

Indikatoren zur Wirtschafts- entwicklung

Zeitreihen mit Saisonbereinigung

10

1979

Statistisches Bundesamt
Bibliothek - Dokumentation - Archiv



HERAUSGEBER: STATISTISCHES BUNDESAMT WIESBADEN
VERLAG: W. KOHLHAMMER GMBH STUTTGART UND MAINZ
Bestellnummer: 1010600 — 79110

Erschienen im Oktober 1979

Nachdruck - auch auszugsweise - nur mit Quellenangabe gestattet

Preis: DM 9,30

	Tabelle	Grafik
	Seite	
Zeichenerklärung und Abkürzungen	7	
Einführung	9	
Erläuterungen		
Berechnungsmethoden	10	
Begriffserklärungen	10	
Legende für Grafiken	81	
1 <u>BESCHÄFTIGUNG UND ARBEITSMARKT</u>		
1.1 Gesamtzahlen (1 000)		
Arbeitslose (insgesamt, männlich, weiblich)	14	82
Offene Stellen (insgesamt)	14	82
Kurzarbeiter (insgesamt, männlich)	14	82
1.2 Beschäftigte im Bergbau und Verarbeitenden Gewerbe und im Bauhauptgewerbe (1970 = 100)		
Bergbau und Verarbeitendes Gewerbe	15	-
Verarbeitendes Gewerbe	15	-
Grundstoff- und Produktionsgütergewerbe	15	-
Investitionsgüter produzierendes Gewerbe	15	-
Verbrauchsgüter produzierendes Gewerbe	15	-
Nahrungs- und Genußmittelgewerbe	15	-
Bauhauptgewerbe	16	85
2 <u>PRODUKTION IM PRODUZIERENDEN GEWERBE</u>		
2.1 Index der Nettoproduktion (1970 = 100)		
Produzierendes Gewerbe insgesamt	17	-
Produzierendes Gewerbe ohne Baugewerbe	17	83
Bergbau und verarbeitendes Gewerbe	17	-
Bergbau	17	-
Elektrizitäts- und Gasversorgung	17	-
Verarbeitendes Gewerbe	17	83
Grundstoff- und Produktionsgütergewerbe	18	83
Investitionsgüter produzierendes Gewerbe	18	84
Verbrauchsgüter produzierendes Gewerbe	18	84
Nahrungs- und Genußmittelgewerbe	18	-
Ausgewählte Wirtschaftszweige		
Eisenschaffende Industrie	18	-
Chemische Industrie	19	-
Maschinenbau	19	84
Straßenfahrzeugbau, Reparatur von Kraftfahrzeugen usw.	19	-
Elektrotechnik, Reparatur von Haushaltsgeräten	19	-
Herstellung von Eisen-, Blech- und Metallwaren	19	-
Textilgewerbe	19	-
Bekleidungsgewerbe	20	-
Ernährungsgewerbe	20	-
2.2 Geleistete Arbeitsstunden im Bauhauptgewerbe (1970 = 100)		
Bauhauptgewerbe insgesamt	21	85
Ausgewählte Bauarten		
Hochbau	21	85
Tiefbau	21	86
Wohnungsbau	21	86
Gewerblicher und industrieller Bau	21	86
Öffentlicher und Verkehrsbau	21	87
2.3 Produktionsindex für das Bauhauptgewerbe (1970 = 100)		
Bauhauptgewerbe insgesamt	22	-
Hochbau	22	87
Tiefbau	22	87
3 <u>PRODUKTIVITÄT UND LOHNKOSTEN IM BERGBAU UND VERARBEITENDEN GEWERBE</u>		
3.1 Produktionsergebnis (1970 = 100)		
Je Beschäftigten	23	-
Je Beschäftigtenstunde	23	-
Je Arbeiter	23	-
Je Arbeiterstunde	23	-
3.2 Löhne und Gehälter (1970 = 100)		
Je Beschäftigten (Bergbau und Verarbeitendes Gewerbe)	24	-
Je Beschäftigtenstunde (Bergbau und Verarbeitendes Gewerbe)	24	88
Je Produkteinheit (Bergbau und Verarbeitendes Gewerbe)	24	88
Je Produkteinheit (Verarbeitendes Gewerbe)	24	-
Je Produkteinheit (Grundstoff- und Produktionsgütergewerbe)	24	89
Je Produkteinheit (Investitionsgüter produzierendes Gewerbe)	24	89
Je Produkteinheit (Verbrauchsgüter produzierendes Gewerbe)	25	89
Je Produkteinheit (Nahrungs- und Genußmittelgewerbe)	25	-
Je Umsatzeinheit (Bergbau und Verarbeitendes Gewerbe)	25	88

4 AUFTRAGSEINGANG IM VERARBEITENDEN GEWERBE UND IM BAUHAUPTGEWERBE

4.1 Wertindex (1970 = 100) - jeweils insgesamt, Inland, Ausland

Verarbeitendes Gewerbe (ohne Nahrungs- und Genußmittelgewerbe)	26	90
Grundstoff- und Produktionsgütergewerbe	26	91
Investitionsgüter produzierendes Gewerbe	27	91,92
Verbrauchsgüter produzierendes Gewerbe	27	91
Ausgewählte Wirtschaftszweige		
Hochofen-, Stahl- und Warmwalzwerke	28	-
Chemische Industrie	28	-
Maschinenbau	29	92
Straßenfahrzeugbau	29	-
Elektrotechnik	30	-
Herstellung von Eisen-, Blech- und Metallwaren	30	-
Textilgewerbe	31	-
Bekleidungsgewerbe	31	-

4.2 Volumenindex (1970 = 100) - jeweils insgesamt, Inland, Ausland

Verarbeitendes Gewerbe (ohne Nahrungs- und Genußmittelgewerbe)	32	93
Grundstoff- und Produktionsgütergewerbe	32	94
Investitionsgüter produzierendes Gewerbe	33	94,95
Verbrauchsgüter produzierendes Gewerbe	33	94
Ausgewählte Wirtschaftszweige		
Hochofen-, Stahl- und Warmwalzwerke	34	-
Chemische Industrie	34	-
Maschinenbau	35	95
Straßenfahrzeugbau	35	-
Elektrotechnik	36	-
Herstellung von Eisen-, Blech- und Metallwaren	36	-
Textilgewerbe	37	-
Bekleidungsgewerbe	37	-

4.3 Wertindex (1971 = 100)

Bauhauptgewerbe	38	96
Hochbau	38	96
Wohnungsbau	38	-
Tiefbau	38	96
Straßenbau	38	-

4.4 Volumenindex (1971 = 100)

Bauhauptgewerbe	39	-
Hochbau	39	-
Wohnungsbau	39	-
Tiefbau	39	-
Straßenbau	39	-

5 UMSÄTZE IM VERARBEITENDEN GEWERBE UND IM BAUHAUPTGEWERBE

5.1 Wertindex (1970 = 100) - jeweils insgesamt, Inland, Ausland

Verarbeitendes Gewerbe (ohne Nahrungs- und Genußmittelgewerbe)	40	97
Grundstoff- und Produktionsgütergewerbe	40	98
Investitionsgüter produzierendes Gewerbe	41	98,99
Verbrauchsgüter produzierendes Gewerbe	41	98
Ausgewählte Wirtschaftszweige		
Hochofen-, Stahl- und Warmwalzwerke	42	-
Chemische Industrie	42	-
Maschinenbau	43	99
Straßenfahrzeugbau	43	-
Elektrotechnik	44	-
Herstellung von Eisen-, Blech- und Metallwaren	44	-
Textilgewerbe	45	-
Bekleidungsgewerbe	45	-
Bauhauptgewerbe	46	-
Wohnungsbau	46	-
Öffentlicher- und Verkehrsbau	46	-

5.2 Volumenindex (1970 = 100) - jeweils insgesamt, Inland, Ausland

Verarbeitendes Gewerbe (ohne Nahrungs- und Genußmittelgewerbe)	47	100
Grundstoff- und Produktionsgütergewerbe	47	101
Investitionsgüter produzierendes Gewerbe	48	101,102
Verbrauchsgüter produzierendes Gewerbe	48	101
Ausgewählte Wirtschaftszweige		
Hochofen-, Stahl- und Warmwalzwerke	49	-
Chemische Industrie	49	-
Maschinenbau	50	102
Straßenfahrzeugbau	50	-
Elektrotechnik	51	-
Herstellung von Eisen-, Blech- und Metallwaren	51	-
Textilgewerbe	52	-
Bekleidungsgewerbe	52	-

	Tabelle	Grafik
	Seite	
6 BAUGENEHMIGUNGEN, BAUFERTIGSTELLUNGEN, BAUVORRAT, TIEFBAUAUFTRÄGE		
6.1 Veranschlagte reine Baukosten der genehmigten Hochbauvorhaben (1970 = 100)		
Wohn- und Nichtwohngebäude	53	103
Wohngebäude	53	-
Wohngebäude von privaten Haushalten	53	-
Nichtwohngebäude	53	-
Öffentliche Gebäude	53	-
Wirtschaftsgebäude	53	-
6.2 Rauminhalt der genehmigten Hochbauvorhaben (1970 = 100)		
Wohn- und Nichtwohngebäude	54	-
Wohngebäude	54	-
Wohngebäude von privaten Haushalten	54	-
Nichtwohngebäude	54	-
Öffentliche Gebäude	54	-
Wirtschaftsgebäude	54	-
6.3 Rauminhalt der fertiggestellten Gebäude (1970 = 100)		
Wohn- und Nichtwohngebäude	55	-
Wohngebäude	55	-
Nichtwohngebäude	55	-
6.4 Genehmigte und fertiggestellte Wohnungen (Anzahl), Bauvorrat (1 000)		
Genehmigte Wohnungen	56	103
Fertiggestellte Wohnungen	56	103
Bauvorrat	56	104
6.5 Auftragsvergaben der öffentlichen Hand (1970 = 100)		
Tiefbauten	57	104
Straßenbauten	57	-
Straßenbrücken	57	-
Aufträge des Bundes	57	104
Aufträge der Länder	57	105
Aufträge der Gemeinden und Gemeindeverbände	57	105
7 UMSÄTZE DES GROSSHANDELS		
7.1 In jeweiligen Preisen (1970 = 100)		
Großhandel insgesamt	58	106
Kohle und Mineralölerzeugnisse	58	-
Erze, Metalle und Halbzeug	58	-
Holz und Baustoffe u.ä.	58	-
Nahrungs- und Genußmittel	58	-
Fahrzeuge und Maschinen (a.n.g.)	58	-
8 UMSÄTZE DES EINZELHANDELS		
8.1 In jeweiligen Preisen (1970 = 100)		
Einzelhandel insgesamt	59	106
Nahrungs- und Genußmittel	59	-
Textilwaren, Schuhe	59	-
Metallwaren, Hausrat, Wohnbedarf (a.n.g.)	59	-
Elektro- und optische Erzeugnisse, Uhren	59	-
Fahrzeuge, Maschinen und Büroeinrichtungen	59	-
9 AUSSENHANDEL (SPEZIALHANDEL)		
9.1 Einfuhr - Tatsächliche Werte (Mill. DM)		
Einfuhr insgesamt	60	107
Einfuhr nach Warengruppen		
Ernährungswirtschaft	60	107
Gewerbliche Wirtschaft (ohne Güter der Bundesreg.)	60	107
Rohstoffe und Halbwaren	60	-
Rohstoffe	60	108
Halbwaren	60	-
Fertigwaren (ohne Güter der Bundesreg.)	61	-
Vorzeugnisse	61	-
Enderzeugnisse (ohne Güter der Bundesreg.)	61	108
Halbwaren und Vorzeugnisse	61	108
Einfuhr nach dem Warenverzeichnis für die Industriestatistik		
Erzeugnisse des Nahrungs- und Genußmittelgewerbes ..	61	-
Erzeugnisse des Grundstoff- und Produktionsgütergewerbes ..	61	-
Erzeugnisse des Investitionsgüter produzierenden Gewerbes ..	62	-
Erzeugnisse des Verbrauchsgüter produzierenden Gewerbes ..	62	-
Einfuhr von Investitions- und Verbrauchsgütern		
Investitionsgüter	62	-
Verbrauchsgüter	62	-
Einfuhr nach Ländergruppen (Herst.- u. Verbr.Länder)		
EG-Länder	62	109
Andere europäische industrialisierte Länder	63	-
Vereinigte Staaten	63	-
Übrige industrialisierte westliche Länder	63	-
Entwicklungsländer	63	-
Ostblockländer	63	-

9.2 Ausfuhr - Tatsächliche Werte (Mill. DM)

Ausfuhr insgesamt	64	109
Ausfuhr nach Warengruppen		
Gewerbliche Wirtschaft	64	-
Rohstoffe und Halbwaren	64	-
Rohstoffe	64	-
Halbwaren	64	-
Fertigwaren	64	-
Vorerzeugnisse	65	-
Enderzeugnisse	65	-
Ausfuhr nach dem Warenverzeichnis für die Industriestatistik		
Erzeugnisse des Grundstoff- und Produktionsgütergewerbes	65	-
Erzeugnisse des Investitionsgüter produzierenden Gewerbes	65	-
Erzeugnisse des Verbrauchsgüter produzierenden Gewerbes	65	-
Ausfuhr von Investitions- und Verbrauchsgütern		
Investitionsgüter	65	-
Verbrauchsgüter	66	-
Ausfuhr nach Ländergruppen (Herst.- u. Verbr.Länder)		
EG-Länder	66	110
Andere europäische industrialisierte Länder	66	110
Vereinigte Staaten	66	111
Übrige industrialisierte westliche Länder	66	111
Entwicklungsländer	67	111
Ostblockländer	67	112
Saldo insgesamt	67	-

9.3 Einfuhr - Volumen (Mill. DM)

Einfuhr insgesamt	68	112
Einfuhr nach Warengruppen		
Ernährungswirtschaft	68	-
Gewerbliche Wirtschaft (ohne Güter der Bundesreg.)	68	-
Rohstoffe und Halbwaren	68	-
Rohstoffe	68	-
Halbwaren	68	-
Fertigwaren (ohne Güter der Bundesreg.)	69	-
Vorerzeugnisse	69	-
Enderzeugnisse (ohne Güter der Bundesreg.)	69	-
Halbwaren und Vorerzeugnisse	69	-
Einfuhr nach dem Warenverzeichnis für die Industriestatistik		
Erzeugnisse des Nahrungs- und Genußmittelgewerbes	69	-
Erzeugnisse des Grundstoff- und Produktionsgütergewerbes	69	-
Erzeugnisse des Investitionsgüter produzierenden Gewerbes	70	-
Erzeugnisse des Verbrauchsgüter produzierenden Gewerbes	70	-
Einfuhr von Investitions- und Verbrauchsgütern		
Investitionsgüter	70	-
Verbrauchsgüter	70	-
Einfuhr nach Ländergruppen (Herst.- u. Verbr.Länder)		
EG-Länder	70	-
Übrige Länder	70	-

9.4 Ausfuhr - Volumen (Mill. DM)

Ausfuhr insgesamt	71	112
Ausfuhr nach Warengruppen		
Gewerbliche Wirtschaft	71	-
Rohstoffe und Halbwaren	71	-
Rohstoffe	71	-
Halbwaren	71	-
Fertigwaren	71	-
Vorerzeugnisse	72	-
Enderzeugnisse	72	-
Ausfuhr nach dem Warenverzeichnis für die Industriestatistik		
Erzeugnisse des Grundstoff- und Produktionsgütergewerbes	72	-
Erzeugnisse des Investitionsgüter produzierenden Gewerbes	72	-
Erzeugnisse des Verbrauchsgüter produzierenden Gewerbes	72	-
Ausfuhr von Investitions- und Verbrauchsgütern		
Investitionsgüter	72	-
Verbrauchsgüter	73	-
Ausfuhr nach Ländergruppen (Herst.- u. Verbr.Länder)		
EG-Länder	73	-
Übrige Länder	73	-

9.5 Index der Durchschnittswerte (1976 = 100)

Einfuhr insgesamt	74	-
Ausfuhr insgesamt	74	-

10 VERKEHR

10.1 Beförderte Güter (1 000 t)

Eisenbahnverkehr	75	-
Fernverkehr mit Lastkraftfahrzeugen	75	-
Binnenschifffahrt	75	-
Luftverkehr	75	-
Rohrfernleitungen (rohes Erdöl)	75	-
Seeschifffahrt	75	-

10.2 Geleistete Tonnenkilometer (Mill. tkm)

Eisenbahnverkehr (Tarif-tkm)	76	-
Fernverkehr mit Lastkraftfahrzeugen (Tarif-tkm)	76	-
Binnenschifffahrt (Effektiv-tkm)	76	-
Luftverkehr (Effektiv-tkm)	76	-
Rohrfernleitungen - rohes Erdöl (Effektiv-tkm)	76	-

11 AKTIEN

11.1 Index der Aktienkurse (29.12.1972 = 100)

Gesamtindex	77	-
Energiewirtschaft, Montanindustrie	77	-
Industrie (ohne Montan- u. Bauindustrie)	77	-
Bauindustrie	77	-

12 PREISE

12.1 Preisindizes (1970 = 100)

Erzeugerpreise industrieller Produkte	78	-
Erzeugerpreise landwirtschaftlicher Produkte	78	-
Erzeugerpreise pflanzlicher Produkte	78	-
Erzeugerpreise tierischer Produkte	78	-
Preise für Einfuhrwaren	78	-
Preise für Ausfuhrwaren	78	-
Verbraucherpreise (Einzelhandelsverkaufspreise)	79	-
Lebenshaltung aller privaten Haushalte	79	-
Nahrungsmittel	79	-

Die Angaben beziehen sich auf das Bundesgebiet; sie schließen Berlin (West) ein.

"Seit 1.1.1975 ist die Zuordnung von Analysefiltern beibehalten worden; sie wurde lediglich für Arbeitslose, Offene Stellen und Kurzarbeiter (Seiten 14 und 80) seit 4/1979 verändert."

Zeichenerklärung

- = nichts vorhanden
- . = kein Nachweis vorhanden
- ... = Angaben fallen später an
- X = arbeitstägl. Bereinigung sachlich nicht sinnvoll
- * = Monate mit Extremwerten

Abkürzungen

BESCH.	= Beschäftigte
GES.	= Gesamt
GRUNDST.	= Grundstoff
IND.	= Industrie
INSG.	= Insgesamt
O.G.BREG.	= Ohne Güter der Bundesregierung
O.NUG.	= Ohne Nahrungs- und Genußmittel-industrien
VERARB.	= Verarbeitende

E i n f ü h r u n g

Das Ziel konjunkturanalytischer Untersuchungen ist die Erkennung längerfristiger "Grundtendenzen" aus den Werten wirtschaftlicher Zeitreihen. Die Verwendung unbereinigter Originalwerte der Reihen als Konjunkturindikatoren ist hierfür im allgemeinen wenig geeignet, weil die Originaldaten neben zufälligen Störfaktoren vor allem auch saisonbedingte Einflüsse enthalten.

Für die Ausschaltung von Saisoneinflüssen gibt es eine Reihe von Verfahren, die sich in der Praxis bewährt haben. Das Statistische Bundesamt hat sich vor einigen Jahren entschlossen, in monatlichen Abständen saisonbereinigte Werte zu berechnen und zu veröffentlichen. Mit seiner Entscheidung für ein bestimmtes Verfahren zur Zeitreihenanalyse beabsichtigt das Statistische Bundesamt nicht, dieses Verfahren amtlich zum allein aussagefähigen zu erklären. Für die Wahl des verwendeten Verfahrens war ausschlaggebend, daß sein Grundkonzept theoretisch klar und einwandfrei, die mathematischen Ansätze genügend allgemein und ihre Arbeitshypothesen eindeutig und widerspruchsfrei spezifizierbar sein sollten. Außerdem sollte das Verfahren der Zeitreihenanalyse anhand objektiver Kriterien auf die Eigenart jeder Reihe abzustimmen sein und brauchbare saisonbereinigte Werte ergeben.

Das Statistische Bundesamt verwendet das "Berliner Verfahren", das aus der Zusammenarbeit der Technischen Universität, Berlin, mit dem Deutschen Institut für Wirtschaftsforschung, Berlin, hervorgegangen ist¹⁾. Da das Verfahren in seiner ersten Fassung²⁾ noch nicht allen Erwartungen genügen konnte, ist es zu einer verbesserten Fassung (EV3) weiterentwickelt worden³⁾. Hierbei sind vor allem die Möglichkeiten des Berliner Verfahrens weitgehend ausgeschöpft worden, die spezifischen Eigenarten einzelner Zeitreihen zu berücksichtigen, indem jeweils geeignete Analysefilter benützt werden: Aus einer vorgegebenen Menge von 47 Filtern ist jeder Zeitreihe der "optimale" Filter zugeordnet worden. Die Zuordnung soll über mehrere Jahren bestehen bleiben⁴⁾. Die Verwendung reihenspezifischer Filter wirkt sich vor allem in einer verbesserten Stabilität und Sicherheit der Schätzergebnisse am aktuellen Rande der analysierten Reihen aus.

Das Ziel des Verfahrens ist die Ausschaltung von Saisoneinflüssen, nicht so sehr das Herausarbeiten der glatten (Trend-Konjunktur-)Komponente. Nicht alle Zeitreihen sind für das Verfahren zur Errechnung saisonbereinigter Werte in gleicher Weise geeignet. So wird man z.B. bei Reihen, die heterogen zusammengesetzt sind und deren Komponenten stark unterschiedlich "Saison- und Strukturentwicklungen" unterworfen sind, eine Saisonbewegung nur unbefriedigend feststellen und eliminieren können. Entsprechendes gilt, wenn saisonale Bewegungen durch starke und häufig auftretende Störfaktoren völlig zugedeckt werden. In solchen Fällen kann kein Verfahren der Zeitreihenanalyse eine sinnvolle Zerlegung der Reihe und damit eine befriedigende Saisonbereinigung liefern.

Alle derzeit gebräuchlichen Zeitreihenverfahren arbeiten mit gleitenden Durchschnitten. Das hat notwendigerweise die Konsequenz, daß am aktuellen Rande mehr oder weniger starke Instabilitäten auftreten können. Diese Eigenschaft ist allen derzeitigen Zeitreihenverfahren immanent; sie könnte nur behoben werden, wenn die letzten Schätzwerte künstlich stabilisiert würden; dies würde zu einer Verzerrung der entsprechenden Werte führen. Das Amt wird die durch Revision alter und Hinzufügen neuer Werte entstehenden rückwirkenden Korrekturen vollständig veröffentlichen, um dem Benutzer die volle Information zugänglich zu machen.

Verfahren zur Zerlegung von Zeitreihen sind keine Prognosemethoden. Die Ergebnisse einer Zeitreihenanalyse können nicht direkt zur Prognose verwendet werden, wohl aber als Ausgangsmaterial dafür dienen.

1) Nullau B., Heiler S., Wäsch P., Meisner B., Filip D.: Das "Berliner Verfahren". Ein Beitrag zur Zeitreihenanalyse. In DIW-Beiträge zur Strukturforchung, Heft 7, Berlin 1969.-

2) Nourney M.: "Methode der Zeitreihenanalyse" in Wirtschaft und Statistik 1/1973, S. 11 ff.-

3) Nourney M.: "Weiterentwicklung des Verfahrens der Zeitreihenanalyse" in Wirtschaft und Statistik 2/1975, S. 96 ff.-

4) Etwaige Änderungen der Filterzuordnungen werden im Inhaltsverzeichnis mit Umstellungsdatum angegeben.

Berechnungsmethoden

Die Tabellen enthalten außer den Originalindizes für die letzten 13 Monate mit ihren Veränderungen gegenüber dem Vorjahr und dem Vormonat

- a) die saisonbereinigten Werte mit ihren Veränderungen gegenüber dem Vormonat;
- b) die saison- und arbeitstäglich bereinigten Werte und ihre Veränderungen gegenüber dem Vormonat und
- c) die glatte Komponente (Trend-Konjunktur-Komponente).

Das "Berliner Verfahren" (BV 3) geht von einer additiven Verknüpfung der einzelnen Komponenten in der Originalreihe aus:

- (1) $x_t = Y_t + S_t + R_t$, wobei
 x_t die Originalwerte,
 Y_t die glatte (Trend-Konjunktur-) Komponente,
 S_t die Saisonkomponente (ggfs. einschl. arbeitstägl. Einflüsse) und
 R_t die Restkomponente bedeuten.

Weil im Veröffentlichungsausdruck der Originalwert, der saisonbereinigte Wert ($SB_t = x_t - S_t = Y_t + R_t$) und die glatte Komponente explizit enthalten sind, lassen sich die fehlenden Komponenten über Gleichung (1) wie folgt errechnen:

- (2) $SB_t - Y_t = R_t$,
(3) $x_t - SB_t = S_t$.

In Worten: Zieht man vom saisonbereinigten Wert die glatte Komponente ab, dann erhält man die Restkomponente. Der um den saisonbereinigten Wert verminderte Originalwert ergibt die Saisonkomponente.

Viele ökonomische Daten können von der unterschiedlichen Länge der Monate (gemessen z.B. in Arbeitstagen) beeinflusst werden. Die Veröffentlichung enthält in solchen Fällen in der Spalte "saison- und arbeitstäglich bereinigter Wert" eine Zeitreihe, aus der neben der Saisonkomponente auch der Einfluß der Arbeitstage schätzungsweise eliminiert ist. Sie besteht aus der glatten (Trend-Konjunktur-) Komponente und demjenigen Teil der Restkomponente, der nicht durch die Arbeitstage "erklärt" wird.

Am Ende der Zeitreihen können für die glatte (Trend-Konjunktur-) Komponente nur vorläufige Werte berechnet werden, die sich durch die erst in der Zukunft anfallenden Informationen z.T. noch erheblich ändern können. Die letzten Werte der glatten Komponente werden deshalb in Klammern gesetzt bzw. gestrichelt gezeichnet.

Die Monate, in denen eine Zeitreihe Extremwerte aufweist, werden mit * gekennzeichnet.

Begriffserklärungen¹⁾

Arbeitslose bzw. offene Stellen: Personen ohne Arbeitsverhältnis, die als Arbeitsuchende beim Arbeitsamt registriert sind bzw. zu besetzende Arbeitsplätze, die Arbeitgeber dem Arbeitsamt gemeldet haben.

Kurzarbeiter: Personen, die im Abrechnungszeitraum, in den der Stichtag fällt, Anspruch auf Kurzarbeitergeld hatten.

Beschäftigte im Bergbau und Verarbeitenden Gewerbe und im Bauhauptgewerbe: Tätige Inhaber und alle in einem arbeitsrechtlichen Verhältnis stehenden Betriebsangehörigen (Angestellte, Arbeiter, Auszubildende).

Der Index der Nettoproduktion für das Produzierende Gewerbe auf Basis 1970 wird auf repräsentativer Grundlage unter Ausschaltung der Preisveränderungen berechnet, d.h., bei den Wirtschaftszweigen erfolgt die Fortschreibung im allgemeinen mit einer Auswahl von Erzeugnis-

1) Hinweis: Die Indizes der Produktion, des Auftragseingangs und Umsatzes im Bergbau und im Verarbeitenden Gewerbe beziehen sich auf einen geänderten Berichtskreis (Betriebe mit 20 Beschäftigten und mehr) und eine neue Systematik (SYPRO), dagegen beziehen sich die Ergebnisse des Bauhauptgewerbes (Beschäftigte, geleistete Arbeitsstunden und Umsätze) auf alle Betriebe nach neuer Systematik.

sen, deren Entwicklung der jeweiligen Gesamtentwicklung entspricht. Der Gewichtung der einzelnen Wirtschaftszweige liegen die Nettoproduktionswerte des Jahres 1970 zugrunde.

Nettoproduktionswert: Bruttoproduktionswert abzüglich der Kosten des von anderen Unternehmen stammenden Materialeinsatzes und abzüglich des Wertes der an andere Unternehmen vergebenen Lohnarbeiten. Der Nettoproduktionswert stellt annähernd der (Netto-)Leistung der Unternehmen (ihre "Wertschöpfung") dar.

Geleistete Arbeitsstunden im Bauhauptgewerbe sind alle von Inhabern, Angestellten, Arbeitern oder Auszubildenden auf Baustellen und Bauhöfen geleisteten Arbeitsstunden; abgerechnete, aber nicht geleistete Stunden sind nicht enthalten.

Der Produktionsindex für das Bauhauptgewerbe wird durch den Baustoff-Produktionsindex repräsentiert (Fortschreibung mit 69 ausgewählten Baustoffen). Der Gewichtung der Teilbereiche Hoch- und Tiefbau liegen die entsprechenden Nettoproduktionswerte des Jahres 1970 zugrunde.

Die Indizes des Produktionsergebnisses je Beschäftigten, je Beschäftigtenstunde, je Arbeiter und je Arbeiterstunde (Arbeitsproduktivität) zeigen die Entwicklung der Produktion (gemessen am Index der Nettoproduktion) im Verhältnis zum personellen Aufwand.

Lohnkosten (Meßziffern der Löhne und Gehälter je Beschäftigten, je Beschäftigtenstunde, je Produkteinheit, je Umsatzeinheit): Entwicklung der Löhne und Gehälter (in Form von Meßzahlen) im Verhältnis zum personellen Aufwand (Meßzahl der Beschäftigten und der Beschäftigtenstunden), bzw. im Verhältnis zum Nettoproduktionsindex und zur Umsatzmeßzahl.

Index des Auftragseingangs im Verarbeitenden Gewerbe und im Bauhauptgewerbe: Wertindex in jeweiligen Preisen, Volumenindex in Preisen des Basisjahres (Verarbeitendes Gewerbe Basis 1970 = 100, Bauhauptgewerbe Basis 1971 = 100); der Gewichtung werden die Auftragseingangsanteile im Basisjahr zugrunde gelegt. Als Auftragseingang gilt der Wert der in einem Berichtsmonat von anderen Firmen und sonstigen Kunden akzeptierten Bestellungen (ohne Mehrwertsteuer).

Umsätze im Verarbeitenden Gewerbe und im Bauhauptgewerbe: Wertindizes in jeweiligen Preisen, Volumenindizes in Preisen von 1970 (jeweils Basis 1970 = 100); der Gewichtung werden die Umsatzanteile im Basisjahr zugrunde gelegt.

Umsatz im Verarbeitenden Gewerbe: Erlöse aus dem Verkauf eigener Erzeugnisse und Leistungen; sie resultieren aus den Rechnungsendwerten einschl. Verbrauchsteuern und Kosten für Fracht, Verpackung, Porto und Spesen (ohne Mehrwertsteuer).

Umsatz des Bauhauptgewerbes: Steuerbarer baugewerblicher Umsatz (die dem Finanzamt für die Umsatzsteuer zu meldenden steuerbaren Beträge für Bauleistungen im Bundesgebiet und die Umsätze in Zollausschlußgebieten (deutsche Freihäfen).

Bautätigkeit: Erfassung der genehmigten Hochbauten anhand der erteilten Baugenehmigungen; Erfassung der fertiggestellten Hochbauten aufgrund der Feststellungen der Bauaufsichtsbehörden. Der B a u v o r r a t ist die behelfsmäßige Fortschreibung des Bauüberhangs am Jahresende mit Hilfe der genehmigten und fertiggestellten Bauvorhaben. Die T i e f b a u a u f t r ä g e der öffentlichen Hand umfassen alle Aufträge mit einem Wert von über 25 000 DM in Gemeinden mit 5 000 Einwohnern und mehr.

Umsätze des Großhandels (in jeweiligen Preisen): Wert aller Lieferungen und Leistungen des Unternehmens einschl. Provisionen, jedoch ohne den Gesamtwert der vermittelten Waren (ohne Umsatz- (Mehrwert-) steuer).

Rabatte, Boni, Skonti u.ä. sind abgesetzt.

Umsätze des Einzelhandels (in jeweiligen Preisen): Wert aller Lieferungen und Leistungen des Unternehmens einschl. Eigenverbrauch (einschl. Umsatz- (Mehrwert-) steuer).

Preisnachlässe, Rabatte, Boni, Skonti u.ä. sind abgesetzt.

Der Außenhandel (Spezialhandel) umfaßt

die unmittelbare E i n f u h r von Waren und die Einfuhr von ausländischen Waren aus Lager (Freihafenlager und Zollager - ab 1974 einschl. offene Zollager -) in den freien Verkehr, zur zollamtlich bewilligten aktiven Veredelung (Eigenveredelung und Lohnveredelung) und nach zollamtlich bewilligter passiver Veredelung;

die A u s f u h r von Waren aus dem freien Verkehr, nach zollamtlich bewilligter aktiver Veredelung (Eigenveredelung und Lohnveredelung) und zur zollamtlich bewilligten passiven Veredelung.

Die t a t s ä c h l i c h e n W e r t e stellen den Grenzübergangswert, d.h. den Wert frei Grenze des Erhebungsgebietes dar (in der Einfuhr ohne die deutschen Eingangsabgaben).

Das V o l u m e n ist ein nachträglich berechneter Wert, der sich ergeben hätte, wenn die Durchschnittswerte (Preise) des Jahres 1976 in den nachgewiesenen Berichtszeiten unverändert geblieben wären.

Den L ä n d e r g r u p p i e r u n g e n liegen Angaben nach Herstellungs- und Verbrauchs- ländern zugrunde. Die Zuordnung der Länder zu den einzelnen Gruppen ist aus der Fachserie 7 Außenhandel, Reihe 1 ersichtlich.

Der Güterverkehr enthält alle im gewerblichen Verkehr und Werkverkehr (Eisenbahnen: Dienstgutverkehr) beförderten Güter. Die tonnenkilometrische Leistung (tkm) errechnet sich als Produkt aus Gewicht der Ladung und der im Bundesgebiet zurückgelegten Entfernung.

Index der Aktienkurse

Gesamtindex wird aus den Kursnotierungen von rd. 280 ausgewählten Gesellschaften mit dem Sitz im Bundesgebiet berechnet. In die Teilindizes waren am Basisstichtag einbezogen: Energiewirtschaft, Montanindustrie 42, Industrie 192 und Bauindustrie 11 Aktiengesellschaften. Die Gewichtung erfolgte mit dem börsenzugelassenen Stammkapital am Basisstichtag - 29. 12. 1972 -.

Preisindizes

Erzeugerpreise (industrielle und landwirtschaftliche Produkte): Überwiegend Preise der ersten Vermarktungsstufe (Frachtlagen gemäß jeweiligem Handelsbrauch) von Erzeugerfirmen, Marktverwaltungen, Preisnotierungskommissionen usw.

Gewichtung: Umsatzwerte der Industrie 1970 bzw. Verkaufserlöse der Landwirtschaft 1970.

Einfuhr-, Ausfuhrpreise: Preise frei Grenze im Zeitpunkt des Geschäftsabschlusses, nicht im Zeitpunkt des Grenzüberganges; erfragt bei Importeuren bzw. Exporteuren.

Gewichtung: Einfuhr- bzw. Ausfuhrwerte 1970.

Lebenshaltungspreise, Einzelhandelsverkaufspreise: Außer Einzelhandelspreisen auch Preise für Waren und Leistungen des Handwerks, Gastgewerbepreise, Wohnungsmieten, Tarife und Gebühren, Eintrittspreise für öffentliche Veranstaltungen, Preise für Pauschalreisen, Versicherungsprämien usw.

Gewichtung: Ausgaben für die Lebenshaltung 1970 bzw. Umsatzstruktur des Einzelhandels 1970.

Tabellen

1 BESCHAEFTIGUNG UND ARBEITSMARKT

1.1 GESAMTZAHLN (1 000)

JAHR	MONAT	ORIGINALWERT			SAISONBEREINIGTER WERT		SAISON- UND ARBEITSTÄGLICH BEREINIGTER WERT		GLATTE KOMPONENTE
		1 000	VERÄNDERUNG VORJAHR	IN O/O GEGEN VORMONAT	1 000	VERÄNDERUNG IN O/O GEGEN VORMONAT	1 000	VERÄNDERUNG IN O/O GEGEN VORMONAT	1 000
ARBEITSLOSE INSGESAMT									
1978	SEP	864	- 5,2	- 6,5	980	- 1,5	X	X	973
	OKT	902	- 5,5	+ 4,4	970	- 1,0	X	X	963
	NOV	927	- 7,7	+ 2,8	952	- 1,9	X	X	(954)
	DEZ	1007	- 7,7	+ 8,6	938	- 1,5	X	X	(945)
1979	JAN	1171	- 3,5	+16,3	951	+ 1,4	X	X	(935)
	FEB	1134	- 7,4	- 3,2	932	- 2,0	X	X	(924)
	MAR	958	-12,8	-15,5	895	- 4,0	X	X	(913)
	APR	875	-12,5	- 8,7	883	- 1,3	X	X	(902)
	MAI	775	-15,1	-11,4	871	- 1,4	X	X	(890)
	JUN	763	-13,0	- 1,5	874	+ 0,3	X	X	(877)
	JUL	804	-12,8	+ 5,4	865	- 1,0	X	X	(864)
	AUG	799	-13,5	- 0,6	858	- 0,8	X	X	(851)
	SEP	737	-14,7	- 7,8	850	- 0,9	X	X	(838)
ARBEITSLOSE, MAENNLICH									
1978	SEP	389	- 8,3	- 8,0	479	- 2,0	X	X	476
	OKT	403	- 9,0	+ 3,6	472	- 1,5	X	X	469
	NOV	422	-12,4	+ 4,7	458	- 3,0	X	X	(463)
	DEZ	495	-11,4	+17,3	447	- 2,4	X	X	(457)
1979	JAN	645	- 1,8	+30,3	470	+ 5,1	X	X	(451)
	FEB	629	- 8,6	- 2,5	454	- 3,4	X	X	(444)
	MAR	482	-17,6	-23,4	422	- 7,0	X	X	(437)
	APR	409	-17,4	-15,1	415	- 1,7	X	X	(430)
	MAI	344	-21,6	-15,9	407	- 1,9	X	X	(422)
	JUN	334	-18,5	- 2,9	410	+ 0,7	X	X	(415)
	JUL	350	-18,4	+ 4,8	406	- 1,0	X	X	(407)
	AUG	347	-18,0	- 0,9	406	+ 0,0	X	X	(399)
	SEP	316	-18,8	- 8,9	404	- 0,5	X	X	(391)
ARBEITSLOSE, WEIBLICH									
1978	SEP	476	- 2,3	- 5,0	501	- 1,2	X	X	497
	OKT	499	- 2,5	+ 4,8	498	- 0,6	X	X	494
	NOV	505	- 3,4	+ 1,2	494	- 0,8	X	X	(491)
	DEZ	512	- 3,6	+ 1,4	491	- 0,6	X	X	(487)
1979	JAN	526	- 5,4	+ 2,7	482	- 1,8	X	X	(484)
	FEB	505	- 5,8	- 4,0	478	- 0,8	X	X	(480)
	MAR	476	- 7,4	- 5,7	473	- 1,0	X	X	(476)
	APR	466	- 7,7	- 2,1	468	- 1,1	X	X	(472)
	MAI	431	- 9,1	- 7,5	465	- 0,6	X	X	(467)
	JUN	430	- 8,1	- 0,2	464	- 0,2	X	X	(462)
	JUL	453	- 8,1	+ 5,3	459	- 1,1	X	X	(457)
	AUG	452	- 9,8	- 0,2	452	- 1,5	X	X	(452)
	SEP	420	-11,8	- 7,1	445	- 1,5	X	X	(446)
OFFENE STELLEN INSGESAMT									
1978	SEP	252	+ 6,3	- 6,3	252	+ 2,4	X	X	254
	OKT	248	+12,7	- 1,6	261	+ 3,6	X	X	260
	NOV	234	+17,6	- 5,6	266	+ 1,9	X	X	(264)
	DEZ	222	+19,4	- 5,1	269	+ 1,1	X	X	(269)
1979	JAN	238	+16,1	+ 7,2	270	+ 0,4	X	X	(274)
	FEB	267	+19,2	+12,2	279	+ 3,3	X	X	(280)
	MAR	302	+22,3	+13,1	290	+ 3,9	X	X	(287)
	APR	313	+21,8	+ 3,6	297	+ 2,4	X	X	(293)
	MAI	331	+29,8	+ 5,8	313	+ 5,4	X	X	(300)
	JUN	355	+26,8	+ 7,3	317	+ 1,3	X	X	(308)
	JUL	346	+27,2	- 2,5	319	+ 0,6	X	X	(316)
	AUG	339	+26,0	- 2,0	319	+ 0,0	X	X	(324)
	SEP	320	+27,0	- 5,6	319	+ 0,0	X	X	(332)
KURZARBEITER INSGESAMT									
1978	SEP	109,3	-30,7	-12,2	176,3	-22,9	X	X	168,3
	OKT	127,1	-35,8	+16,3	153,8	-12,8	X	X	156,0
	NOV	155,4	-33,6	+22,3	147,9	- 3,8	X	X	(146,8)
	DEZ	126,6	-50,9	-18,5	105,3	-28,8	X	X	(137,5)
1979	JAN	134,9	-46,3	+ 6,6	100,2	- 4,8	X	X	(128,3)
	FEB	167,0	-33,4	+23,8	121,1	+20,9	X	X	(119,3)
	MAR	169,7	-24,8	+ 1,6	135,2	+11,6	X	X	(112,0)
	APR	122,3	-58,9	-27,9	78,0	-42,3	X	X	(103,2)
	MAI	92,3	-60,8	-24,5	47,2	-39,5	X	X	(94,6)
	JUN	64,9	-71,8	-29,7	45,1	- 4,4	X	X	(86,2)
	JUL	33,4	-78,4	-48,5	60,8	+34,8	X	X	(78,2)
	AUG	23,1	-81,4	-30,8	103,4	+70,1	X	X	(72,1)
	SEP	36,6	-66,5	+58,4	101,8	- 1,5	X	X	(63,3)
KURZARBEITER, MAENNLICH									
1978	JUL	129,9	-26,8	-32,0	175,2	- 5,6	X	X	150,6
	AUG	106,9	+47,0	-17,7	185,7	+ 6,0	X	X	142,6
	SEP	82,5	-32,7	-22,8	138,1	-25,6	X	X	(134,3)
	OKT	93,1	-37,9	+12,8	119,7	-13,3	X	X	(125,2)
	NOV	117,9	-32,6	+26,6	121,1	+ 1,2	X	X	(115,4)
	DEZ	90,8	-52,9	-23,0	87,5	-27,7	X	X	(104,9)
1979	JAN	104,7	-46,1	+15,3	80,8	- 7,7	X	X	(94,1)
	FEB	124,5	-35,2	+18,9	92,0	+13,9	X	X	(81,7)
	MAR	116,8	-32,0	- 6,2	95,4	+ 3,7	X	X	(88,5)
	APR	79,6	-65,6	-31,8	48,5	-49,2	X	X	(54,3)
	MAI	56,4	-69,3	-29,1	14,0	-71,1	X	X	(39,2)
	JUN	38,1	-80,0	-32,4	9,6	-31,4	X	X	(23,8)
	JUL	18,3	-85,9	-52,0	17,4	+81,3	X	X	(6,2)

1 BESCHAEFTIGUNG UND ARBEITSMARKT

1.2 BESCHAEFTIGTE IM BERGBAU UND VERARBEITENDEN GEWERBE UND IM BAUHAUPTGEWERBE (1970 = 100)

JAHR	MONAT	ORIGINALWERT			SAISONBEREINIGTER WERT		SAISON- UND ARBEITSTÄGLICH BEREINIGTER WERT		GLATTE KOMPONENTE
		1970=100	VERÄNDERUNG IN O/O GEGEN VORJAHR	VORMONAT	1970=100	VERÄNDERUNG IN O/O GEGEN VORMONAT	1970=100	VERÄNDERUNG IN O/O GEGEN VORMONAT	1970=100
BERGBAU UND VERARBEITENDES GEWERBE									
1978	JUL	85,2	- 0,8	+ 0,2	85,2	+ 0,0	X	X	85,2
	AUG	85,7	- 0,7	+ 0,6	85,2	+ 0,0	X	X	85,2
	SEP	85,9	- 0,8	+ 0,2	85,1	- 0,1	X	X	85,1
	OKT	85,6	- 0,9	- 0,3	85,1	+ 0,0	X	X	85,1
	NOV	85,5	- 0,8	- 0,1	85,1	+ 0,0	X	X	85,1
	DEZ	85,0	- 0,8	- 0,6	85,0	- 0,1	X	X	85,1
1979	JAN	84,9	- 0,5	- 0,1	85,0	+ 0,0	X	X	(85,1)
	FEB	84,9	- 0,4	+ 0,0	85,4	+ 0,5	X	X	(85,2)
	MAR	85,1	- 0,1	+ 0,2	85,4	+ 0,0	X	X	(85,2)
	APR	84,9	+ 0,0	- 0,2	85,4	+ 0,0	X	X	(85,3)
	MAI	85,0	+ 0,1	+ 0,1	85,4	+ 0,0	X	X	(85,5)
	JUN	85,2	+ 0,2	+ 0,2	85,5	+ 0,1	X	X	(85,5)
	JUL	85,5	+ 0,4	+ 0,4	85,5	+ 0,0	X	X	(85,4)
VERARBEITENDES GEWERBE									
1978	JUL	85,6	- 0,7	+ 0,2	85,6	+ 0,0	X	X	85,6
	AUG	86,0	- 0,7	+ 0,5	85,6	+ 0,0	X	X	85,5
	SEP	86,3	- 0,7	+ 0,3	85,6	+ 0,0	X	X	85,5
	OKT	86,0	- 0,8	- 0,3	85,4	- 0,2	X	X	85,5
	NOV	85,9	- 0,7	- 0,1	85,5	+ 0,1	X	X	85,5
	DEZ	85,4	- 0,7	- 0,6	85,4	- 0,1	X	X	85,5
1979	JAN	85,3	- 0,5	- 0,1	85,4	+ 0,0	X	X	(85,5)
	FEB	85,3	- 0,2	+ 0,0	85,8	+ 0,5	X	X	(85,6)
	MAR	85,5	+ 0,0	+ 0,2	85,8	+ 0,0	X	X	(85,6)
	APR	85,3	+ 0,0	- 0,2	85,8	+ 0,0	X	X	(85,7)
	MAI	85,4	+ 0,2	+ 0,1	85,8	+ 0,0	X	X	(85,9)
	JUN	85,6	+ 0,2	+ 0,2	85,9	+ 0,1	X	X	(85,9)
	JUL	86,0	+ 0,5	+ 0,5	86,0	+ 0,1	X	X	(85,9)
GRUNDSTOFF- UND PRODUKTIONSGÜTERGEWERBE									
1978	JUL	83,6	- 2,0	+ 0,2	83,4	+ 0,0	X	X	83,6
	AUG	84,0	- 1,8	+ 0,5	83,5	+ 0,1	X	X	83,5
	SEP	84,1	- 1,6	+ 0,1	83,3	- 0,2	X	X	83,5
	OKT	84,1	- 1,2	+ 0,0	83,5	+ 0,2	X	X	83,4
	NOV	84,0	- 1,1	- 0,1	83,4	- 0,1	X	X	83,3
	DEZ	83,4	- 1,1	- 0,7	83,3	- 0,1	X	X	83,2
1979	JAN*	81,6	- 2,3	- 2,2	81,7	- 1,9	X	X	(83,1)
	FEB	81,7	- 1,5	+ 0,1	82,9	+ 1,5	X	X	(83,1)
	MAR	82,3	- 1,4	+ 0,7	83,0	+ 0,1	X	X	(83,0)
	APR	82,4	- 1,2	+ 0,1	82,9	- 0,1	X	X	(83,0)
	MAI	82,6	- 0,8	+ 0,2	83,0	+ 0,1	X	X	(82,9)
	JUN	82,8	- 0,7	+ 0,2	82,8	- 0,2	X	X	(82,9)
	JUL	83,2	- 0,5	+ 0,5	83,0	+ 0,2	X	X	(83,3)
INVESTITIONSGÜTER PRODUZIERENDES GEWERBE									
1978	JUL	90,1	- 0,3	+ 0,3	90,1	+ 0,0	X	X	(90,1)
	AUG	90,5	- 0,2	+ 0,4	90,2	+ 0,1	X	X	(90,2)
	SEP	90,9	- 0,1	+ 0,4	90,2	+ 0,0	X	X	(90,2)
	OKT	90,5	- 0,3	- 0,4	90,1	- 0,1	X	X	(90,2)
	NOV	90,6	- 0,1	+ 0,1	90,2	+ 0,1	X	X	(90,2)
	DEZ	90,2	- 0,1	- 0,4	90,2	+ 0,0	X	X	(90,3)
1979	JAN	90,3	+ 0,1	+ 0,1	90,6	+ 0,4	X	X	(90,4)
	FEB	90,4	+ 0,2	+ 0,1	90,6	+ 0,0	X	X	(90,4)
	MAR	90,4	+ 0,3	+ 0,0	90,6	+ 0,0	X	X	(90,5)
	APR	90,2	+ 0,6	- 0,2	90,6	+ 0,0	X	X	(90,6)
	MAI	90,3	+ 0,8	+ 0,1	90,7	+ 0,1	X	X	(90,8)
	JUN	90,4	+ 0,7	+ 0,1	90,7	+ 0,0	X	X	(90,8)
	JUL	90,9	+ 0,9	+ 0,6	90,9	+ 0,2	X	X	(90,9)
VERBRAUCHSGÜTER PRODUZIERENDES GEWERBE									
1978	JUL	78,6	- 0,4	+ 0,0	78,8	+ 0,0	X	X	(78,9)
	AUG	79,1	- 0,6	+ 0,6	78,8	+ 0,0	X	X	(78,8)
	SEP	79,4	- 0,7	+ 0,4	78,8	+ 0,0	X	X	(78,8)
	OKT	79,0	- 1,0	- 0,5	78,6	- 0,3	X	X	(78,8)
	NOV	78,9	- 1,1	- 0,1	78,5	- 0,1	X	X	(78,8)
	DEZ	78,3	- 1,3	- 0,8	78,4	- 0,1	X	X	(78,8)
1979	JAN	79,1	+ 0,1	+ 1,0	79,3	+ 1,1	X	X	(78,8)
	FEB	79,1	+ 0,1	+ 0,0	79,3	+ 0,0	X	X	(78,9)
	MAR	79,1	+ 0,3	+ 0,0	79,2	- 0,1	X	X	(79,0)
	APR	78,9	+ 0,3	- 0,3	79,2	+ 0,0	X	X	(79,2)
	MAI	78,9	+ 0,4	+ 0,0	79,2	+ 0,0	X	X	(79,3)
	JUN	78,9	+ 0,4	+ 0,0	79,3	+ 0,1	X	X	(79,3)
	JUL	79,0	+ 0,5	+ 0,1	79,3	+ 0,0	X	X	(79,0)
NAHRUNGS- UND GENUSSMITTELGEWERBE									
1978	JUL	84,1	- 1,1	+ 1,1	83,6	- 0,1	X	X	83,5
	AUG	85,0	- 1,2	+ 1,1	83,5	- 0,1	X	X	83,4
	SEP	85,3	- 1,3	+ 0,4	83,3	- 0,2	X	X	(83,4)
	OKT	84,9	- 1,6	- 0,5	83,0	- 0,4	X	X	(83,4)
	NOV	84,1	- 1,5	- 0,9	82,9	- 0,1	X	X	(83,4)
	DEZ	82,8	- 1,5	- 1,5	82,8	- 0,1	X	X	(83,4)
1979	JAN	82,3	- 0,7	- 0,6	83,0	+ 0,2	X	X	(83,4)
	FEB	82,2	- 0,6	- 0,1	83,6	+ 0,7	X	X	(83,4)
	MAR	82,2	- 0,4	+ 0,0	83,6	+ 0,0	X	X	(83,3)
	APR	81,9	- 0,6	- 0,4	83,4	- 0,2	X	X	(83,3)
	MAI	82,1	- 0,5	+ 0,2	83,5	+ 0,1	X	X	(83,3)
	JUN	82,9	- 0,4	+ 1,0	83,4	- 0,1	X	X	(83,4)
	JUL	83,9	- 0,2	+ 1,2	83,4	+ 0,0	X	X	(83,4)

1 BESCHAEFTIGUNG UND ARBEITSMARKT

1.2 BESCHAEFTIGTE IM BERGBAU UND VERARBEITENDEN GEWERBE UND IM BAUHAUPTGEWERBE (1970 = 100)

JAHR	MONAT	ORIGINALWERT			SAISONPEREINIGTER WERT		SAISON- UND ARBEITSTÄGLICH BEREINIGTER WERT		GLATTE KOMPONENTE
		1970=100	VERÄNDERUNG VORJAHR	IN O/D GEGEN VORMONAT	1970=100	VERÄNDERUNG IN O/D GEGEN VORMONAT	1970=100	VERÄNDERUNG IN O/D GEGEN VORMONAT	1970=100
BAUHAUPTGEWERBE (EINSCHL. FERTIGTEILFAU)									
1978	JUL	77,1	+ 2,4	- 0,8	76,0	- 0,4	X	X	75,9
	AUG	78,4	+ 2,6	+ 1,7	76,3	+ 0,4	X	X	76,2
	SEP	78,9	+ 3,0	+ 0,6	76,6	+ 0,4	X	X	(76,5)
	OKT	78,4	+ 3,6	- 0,6	76,7	+ 0,1	X	X	(76,7)
	NOV	77,9	+ 3,9	- 0,6	76,8	+ 0,1	X	X	(76,9)
	DEZ	76,9	+ 4,8	- 1,3	77,2	+ 0,5	X	X	(77,2)
1979	JAN	73,9	+ 5,1	- 3,9	77,2	+ 0,0	X	X	(77,4)
	FEB	73,3	+ 4,7	- 0,8	78,1	+ 1,2	X	X	(77,6)
	MAR	76,1	+ 3,0	+ 3,8	77,3	- 1,0	X	X	(77,6)
	APR	77,2	+ 2,1	+ 1,4	77,3	+ 0,0	X	X	(77,6)
	MAI	77,9	+ 2,2	+ 0,9	77,4	+ 0,1	X	X	(77,5)
	JUN	78,6	+ 1,2	+ 0,9	77,2	- 0,3	X	X	(77,3)
	JUL	78,7	+ 2,1	+ 0,1	77,4	+ 0,3	X	X	(77,0)

2 PRODUKTION IM PRODUZIERENDEN GEWERBE
2.1 INDEX DER NETTOPRODUKTION (1970 = 100)

JAHR	MONAT	ORIGINALWERT			SAISONBEREINIGTER WERT		SAISON- UND ARBEITSTÄGLICH BEREINIGTER WERT		GLATTE KOMPONENTE	
		1970=100	VERÄNDERUNG VORJAHR	IN 0/0 GEGEN VORMONAT	1970=100	VERÄNDERUNG IN 0/0 GEGEN VORMONAT	1970=100	VERÄNDERUNG IN 0/0 GEGEN VORMONAT	1970=100	
PRODUZIERENDES GEWERBE INSGESAMT										
1978	AUG	109,2	+ 3,0	+ 2,7	118,3	+ 0,9	116,6	- 1,0	117,0	
	SEP	123,8	+ 1,8	+13,4	117,0	- 1,1	117,4	+ 0,7	117,2	
	OKT	131,1	+ 7,7	+ 5,9	121,9	+ 4,2	119,6	+ 1,9	117,6	
	NOV	128,3	+ 5,0	- 2,1	120,1	- 1,5	120,0	+ 0,3	118,1	
	DEZ	113,5	- 2,6	-11,5	114,0	- 5,1	118,7	- 1,1	119,0	
1979	JAN	112,3	+ 0,4	- 1,1	118,3	+ 3,8	117,9	- 0,7	119,4	
	FEB	110,4	+ 3,6	- 1,7	118,8	+ 0,4	118,8	+ 0,8	120,5	
	MAR	128,4	+10,1	+16,3	121,5	+ 2,3	121,1	+ 1,9	121,2	
	APR	119,4	+ 2,4	- 7,0	120,5	- 0,8	121,5	+ 0,3	(122,0)	
	MAI	127,8	+13,6	+ 7,0	127,4	+ 5,7	128,0	+ 5,3	(122,8)	
	JUN	123,9	- 0,2	- 3,1	120,6	- 5,3	124,3	- 2,9	(123,7)	
	JUL	118,5	+11,5	- 4,4	128,5	+ 6,6	126,2	+ 1,5	(124,6)	
	AUG	114,9	+ 5,2	- 3,0	124,7	- 3,0	124,5	- 1,3	(125,8)	
	PRODUZIERENDES GEWERBE OHNE BAUGEWERBE									
	1978	AUG	109,3	+ 2,1	+ 2,9	120,0	+ 0,8	118,3	- 1,1	119,0
SEP		124,1	+ 1,1	+13,5	118,8	- 1,0	119,2	+ 0,8	119,2	
OKT		131,8	+ 7,0	+ 6,2	123,7	+ 4,1	121,5	+ 1,9	119,6	
NOV		129,7	+ 4,0	- 1,6	121,7	- 1,6	121,6	+ 0,1	120,2	
DEZ		117,6	- 2,6	- 9,3	116,1	- 4,6	120,8	- 0,7	121,0	
1979	JAN	119,0	+ 2,2	+ 1,2	121,7	+ 4,8	121,3	+ 0,4	121,4	
	FEB	115,8	+ 3,6	- 2,7	121,4	- 0,2	121,4	+ 0,1	122,4	
	MAR	131,7	+ 9,9	+13,7	123,8	+ 2,0	123,4	+ 1,6	123,0	
	APR	120,9	+ 2,7	- 8,2	122,5	- 1,1	123,4	+ 0,0	(123,7)	
	MAI	128,3	+13,0	+ 6,1	129,0	+ 5,3	129,6	+ 5,0	(124,5)	
	JUN	123,8	- 0,6	- 3,5	122,0	- 5,4	125,6	- 3,1	(125,3)	
	JUL	117,9	+11,0	- 4,8	129,7	+ 6,3	127,5	+ 1,5	(126,2)	
	AUG	114,0	+ 4,3	- 3,3	125,4	- 3,3	125,2	- 1,8	(127,0)	
	BERGBAU UND VERARBEITENDES GEWERBE									
	1978	AUG	107,3	+ 1,8	+ 2,9	117,1	+ 0,8	115,3	- 1,3	115,9
SEP		122,0	+ 0,7	+13,7	115,7	- 1,2	116,1	+ 0,7	116,1	
OKT		129,1	+ 6,9	+ 5,8	120,6	+ 4,2	118,3	+ 1,9	116,4	
NOV		126,2	+ 3,8	- 2,2	118,5	- 1,7	118,5	+ 0,2	116,9	
DEZ		112,7	- 3,4	-10,7	112,7	- 4,9	117,4	- 0,9	117,8	
1979	JAN	113,1	+ 1,2	+ 0,4	117,9	+ 4,6	117,5	+ 0,1	118,1	
	FEB	111,3	+ 3,2	- 1,6	117,9	+ 0,0	117,9	+ 0,3	119,1	
	MAR	127,7	+ 9,7	+14,7	120,3	+ 2,0	119,9	+ 1,7	119,7	
	APR	117,7	+ 2,3	- 7,8	119,4	- 0,7	120,3	+ 0,3	(120,4)	
	MAI	125,8	+13,1	+ 6,9	125,8	+ 5,4	126,4	+ 5,1	(121,2)	
	JUN	122,4	- 0,7	- 2,7	119,0	- 5,4	122,7	- 2,9	(122,0)	
	JUL	115,8	+11,0	- 5,4	126,6	+ 6,4	124,3	+ 1,3	(122,9)	
	AUG	111,6	+ 4,0	- 3,6	122,2	- 3,5	122,0	- 1,9	(123,9)	
	BERGBAU									
	1978	AUG	76,6	- 8,5	+ 5,9	80,6	- 2,3	79,8	- 4,1	83,7
SEP		81,8	- 3,0	+ 6,8	82,4	+ 2,2	82,8	+ 3,8	84,4	
OKT		88,4	+ 3,2	+ 8,1	85,5	+ 3,8	84,4	+ 1,9	(84,8)	
NOV		87,6	- 1,1	- 0,9	82,6	- 3,4	81,9	- 3,0	(85,2)	
DEZ		84,1	- 3,3	- 4,0	80,4	- 2,7	83,3	+ 1,7	(85,6)	
1979	JAN	98,5	+ 7,2	+17,1	88,5	+10,1	88,1	+ 5,8	(86,1)	
	FEB	92,0	+ 6,2	- 6,6	88,9	+ 0,5	88,9	+ 0,9	(86,7)	
	MAR	98,4	+10,7	+ 7,0	89,1	+ 0,2	89,8	+ 1,0	(87,1)	
	APR	85,2	+ 0,8	-13,4	87,5	- 1,8	88,5	- 1,4	(87,2)	
	MAI	87,0	+13,9	+ 2,1	93,1	+ 6,4	92,8	+ 4,9	(87,8)	
	JUN	76,4	- 0,9	-12,2	85,7	- 7,9	88,4	- 4,7	(88,6)	
	JUL	78,3	+ 8,3	+ 2,5	88,7	+ 3,5	87,5	- 1,0	(89,3)	
	AUG	83,2	+ 8,6	+ 6,3	87,6	- 1,2	86,3	- 1,4	(90,2)	
	ELEKTRIZITÄTS- UND GASVERSORGUNG									
	1978	AUG	150,5	+ 8,3	+ 3,7	180,4	+ 1,7	180,2	+ 1,5	182,4
SEP		167,8	+ 7,6	+11,5	181,9	+ 0,8	181,9	+ 0,9	(183,8)	
OKT		187,5	+ 9,3	+11,7	187,2	+ 2,9	186,5	+ 2,5	(185,0)	
NOV		201,7	+ 7,1	+ 7,6	186,2	- 0,5	185,1	- 0,8	(186,2)	
DEZ		217,3	+ 7,9	+ 7,7	185,8	- 0,2	189,1	+ 2,2	(187,4)	
1979	JAN	239,7	+13,9	+10,3	198,0	+ 6,6	197,2	+ 4,3	(188,3)	
	FEB	208,2	+ 7,5	-13,1	193,1	- 2,5	193,1	- 2,1	(189,5)	
	MAR	213,9	+13,1	+ 2,7	196,4	+ 1,7	196,5	+ 1,8	(190,5)	
	APR	187,6	+ 7,7	-12,3	188,6	- 4,0	189,2	- 3,7	(191,1)	
	MAI	179,0	+11,6	- 4,6	194,2	+ 3,0	193,8	+ 2,4	(192,1)	
	JUN	153,6	+ 2,1	-14,2	185,3	- 4,6	188,0	- 3,0	(193,0)	
	JUL	161,0	+11,0	+ 4,8	193,2	+ 4,3	193,1	+ 2,7	(193,9)	
	AUG	164,0	+ 9,0	+ 1,9	193,6	+ 0,2	192,3	- 0,4	(194,3)	
	VERARBEITENDES GEWERBE									
	1978	AUG	108,2	+ 2,0	+ 2,8	117,8	+ 0,3	116,2	- 1,7	116,9
SEP		123,3	+ 0,8	+14,0	116,7	- 0,9	117,2	+ 0,9	(117,3)	
OKT		130,3	+ 6,9	+ 5,7	121,6	+ 4,2	119,2	+ 1,7	(117,7)	
NOV		127,5	+ 3,9	- 2,1	119,4	- 1,8	119,3	+ 0,1	(118,2)	
DEZ		113,6	- 3,5	-10,9	113,6	- 4,9	118,4	- 0,8	(118,7)	
1979	JAN	113,6	+ 1,0	+ 0,0	118,9	+ 4,7	118,5	+ 0,1	(119,4)	
	FEB	111,9	+ 3,1	- 1,5	119,0	+ 0,1	119,0	+ 0,4	(120,2)	
	MAR	128,7	+ 9,8	+15,0	121,7	+ 2,3	121,5	+ 2,1	(120,9)	
	APR	118,7	+ 2,4	- 7,8	120,8	- 0,7	121,7	+ 0,2	(121,5)	
	MAI	127,0	+13,1	+ 7,0	126,8	+ 5,0	127,4	+ 4,7	(122,3)	
	JUN	123,9	- 0,7	- 2,4	119,8	- 5,5	123,5	- 3,1	(123,1)	
	JUL	117,0	+11,1	- 5,6	127,7	+ 6,6	125,3	+ 1,5	(124,0)	
	AUG	112,5	+ 4,0	- 3,8	123,0	- 3,7	122,7	- 2,1	(124,9)	

2 PRODUKTION IM PRODUZIERENDEN GEWERBE
2.1 INDEX DER NETTOPRODUKTION (1970 = 100)

JAHR	MONAT	ORIGINALWERT			SAISONBEREINIGTER WERT		SAISON- UND ARBEITSTÄGLICH BEREINIGTER WERT		GLATTE KOMPONENTE	
		1970=100	VERÄNDERUNG VORJAHR	IN O/O GEGEN VORMONAT	1970=100	VERÄNDERUNG IN O/O GEGEN VORMONAT	1970=100	VERÄNDERUNG IN O/O GEGEN VORMONAT		
GRUNDSTOFF- UND PRODUKTIONSGÜTERGEWERBE										
1978	AUG	115,4	+ 6,0	+ 1,8	119,0	+ 2,1	117,4	+ 0,4	118,7	
	SEP	122,2	+ 5,5	+ 5,9	118,0	- 0,8	118,8	+ 1,2	118,3	
	OKT	128,4	+10,9	+ 5,1	122,0	+ 3,4	120,3	+ 1,3	117,5	
	NOV	124,1	+ 8,3	- 3,3	120,8	- 1,0	120,1	- 0,2	118,1	
	DEZ	103,7	- 2,7	-16,4	112,7	- 6,7	116,4	- 3,1	117,9	
1979	JAN	109,6	- 0,4	+ 5,7	115,6	+ 2,6	115,5	- 0,8	118,4	
	FEB	112,2	+ 6,3	+ 2,4	118,9	+ 2,9	118,9	+ 2,9	(119,0)	
	MAR*	130,5	+11,2	+16,3	126,1	+ 6,1	126,0	+ 6,0	(120,7)	
	APR	125,7	+ 5,1	- 3,7	122,9	- 2,5	122,8	- 2,5	(123,0)	
	MAI	132,8	+14,2	+ 5,6	129,6	+ 5,5	129,0	+ 5,0	(127,2)	
	JUN	128,3	+ 2,8	- 3,4	124,5	- 3,9	127,7	- 1,0	(129,5)	
	JUL	126,5	+11,6	- 1,4	129,5	+ 4,0	128,1	+ 0,3	(130,0)	
	AUG	126,7	+ 9,8	+ 0,2	129,8	+ 0,2	129,5	+ 1,1	(129,1)	
	INVESTITIONSGÜTER PRODUZIERENDES GEWERBE									
	1978	AUG	99,6	- 0,7	- 0,9	116,7	- 1,4	115,1	- 3,1	116,0
SEP		125,0	+ 0,2	+25,5	117,1	+ 0,3	117,1	+ 1,7	115,9	
OKT		128,4	+ 5,9	+ 2,7	120,7	+ 3,1	117,8	+ 0,6	116,1	
NOV		126,3	+ 1,9	- 1,6	117,9	- 2,3	118,3	+ 0,4	116,4	
DEZ		120,2	- 3,5	- 4,8	113,2	- 4,0	118,4	+ 0,1	117,3	
1979	JAN	113,9	+ 0,4	- 5,2	118,3	+ 4,5	118,0	- 0,3	117,4	
	FEB	111,4	+ 1,1	- 2,2	116,7	- 1,4	116,7	- 1,1	118,5	
	MAR	128,6	+11,8	+15,4	120,3	+ 3,1	119,7	+ 2,6	118,9	
	APR	115,6	+ 3,3	-10,1	119,0	- 1,1	119,9	+ 0,2	(119,5)	
	MAI	124,8	+14,3	+ 8,0	125,3	+ 5,3	126,4	+ 5,4	(120,2)	
	JUN	122,6	- 3,7	- 1,8	116,8	- 6,8	120,9	- 4,4	(121,0)	
	JUL	111,2	+10,6	- 9,3	126,4	+ 8,2	123,5	+ 2,2	(121,8)	
	AUG	101,0	+ 1,4	- 9,2	119,0	- 5,9	118,9	- 3,7	(122,0)	
	VERBRAUCHSGÜTER PRODUZIERENDES GEWERBE									
	1978	AUG	105,7	- 0,1	+ 9,5	117,0	+ 2,5	114,9	+ 0,2	114,5
SEP		122,9	- 3,3	+16,3	112,8	- 3,6	112,9	- 1,7	114,6	
OKT		132,5	+ 4,2	+ 7,8	119,1	+ 5,6	117,6	+ 4,2	114,8	
NOV		128,1	+ 2,2	- 3,3	117,1	- 1,7	116,8	- 0,7	114,7	
DEZ		110,7	- 4,5	-13,6	111,4	- 4,9	115,9	- 0,8	115,3	
1979	JAN	115,0	+ 2,3	+ 3,9	117,7	+ 5,7	117,1	+ 1,0	116,4	
	FEB	111,3	+ 2,0	- 3,2	116,3	- 1,2	116,3	- 0,7	117,5	
	MAR	128,1	+ 7,6	+15,1	118,3	+ 1,7	118,0	+ 1,5	118,1	
	APR	114,6	- 2,1	-10,5	116,0	- 1,9	116,7	- 1,1	(119,2)	
	MAI	121,9	+13,7	+ 6,4	124,7	+ 7,5	125,3	+ 7,4	(120,4)	
	JUN	119,2	- 0,1	- 2,2	124,1	- 0,5	126,8	+ 1,2	(121,9)	
	JUL	110,0	+14,0	- 7,7	127,1	+ 2,4	125,2	- 1,3	(123,5)	
	AUG	108,0	+ 2,2	- 1,8	119,3	- 6,1	119,9	- 4,2	(123,3)	
	NAHRUNGS- UND GENUSSMITTELGEWERBE									
	1978	AUG	124,0	+ 4,2	+ 6,9	123,4	+ 2,2	120,9	- 1,3	122,8
SEP		120,8	- 0,8	- 2,6	119,5	- 3,2	120,9	+ 0,0	(123,2)	
OKT		137,9	+ 6,2	+14,2	126,7	+ 6,0	124,9	+ 3,3	(123,5)	
NOV		137,8	+ 3,6	- 0,1	124,1	- 2,1	123,7	- 1,0	(124,0)	
DEZ		118,7	- 3,1	-13,9	118,1	- 4,8	122,9	- 0,6	(124,3)	
1979	JAN	119,1	+ 3,5	+ 0,3	125,9	+ 6,6	124,5	+ 1,3	(124,4)	
	FEB	114,0	+ 5,4	- 4,3	125,7	- 0,2	125,7	+ 1,0	(124,9)	
	MAR	125,6	+ 3,4	+10,2	123,7	- 1,6	124,6	- 0,9	(125,2)	
	APR	119,2	- 0,1	- 5,1	124,6	+ 0,7	125,1	+ 0,4	(125,2)	
	MAI	128,9	+ 6,9	+ 8,1	129,4	+ 3,9	129,4	+ 3,4	(125,6)	
	JUN	124,8	- 0,1	- 3,2	123,7	- 4,4	126,6	- 2,2	(126,0)	
	JUL	124,8	+ 7,6	+ 0,0	128,7	+ 4,0	127,0	+ 0,3	(126,4)	
	AUG	124,6	+ 0,5	- 0,2	124,7	- 3,1	124,5	- 2,0	(126,7)	
	EISENSCHAFFENDE INDUSTRIE									
	1978	AUG	100,6	+14,8	+ 8,4	103,1	+ 9,3	102,0	+ 8,5	100,2
SEP		108,1	+17,2	+ 7,5	103,6	+ 0,5	103,9	+ 1,9	100,8	
OKT		104,2	+14,5	- 3,6	103,8	+ 0,2	103,2	- 0,7	100,6	
NOV		98,0	+ 3,6	- 6,0	100,2	- 3,5	99,1	- 4,0	102,2	
DEZ*		59,1	-32,7	-39,7	68,3	-31,8	70,5	-28,9	102,0	
1979	JAN	87,5	-10,5	+48,1	94,3	+38,1	94,8	+34,5	101,9	
	FEB	101,6	+ 7,5	+16,1	105,1	+11,5	105,1	+10,9	(101,7)	
	MAR	118,9	+16,2	+17,0	107,8	+ 2,6	106,5	+ 1,1	(101,8)	
	APR	103,5	- 1,2	-13,0	103,2	- 4,3	102,8	- 3,3	(102,3)	
	MAI	114,7	+16,0	+10,8	110,2	+ 6,8	109,3	+ 6,3	(103,4)	
	JUN	105,3	- 2,9	- 8,2	101,9	- 7,5	104,4	- 4,5	(106,1)	
	JUL	105,7	+13,9	+ 0,4	108,5	+ 6,5	108,0	+ 3,4	(110,9)	
	AUG	116,6	+15,9	+10,3	118,8	+ 9,5	118,5	+ 9,7	(117,0)	

2 PRODUKTION IM PRODUZIERENDEN GEWERBE
2.1 INDEX DER NETTOPRODUKTION (1970 = 100)

JAHR	MONAT	ORIGINALWERT			SAISONBEREINIGTEK WERT		SAISON- UND ARBEITSTAEGLICH BEREINIGTER WERT		GLATTE KOMPONENTE
		1970=100	VERAENDERUNG VORJAHR	VORMONAT	1970=100	VERAENDERUNG IN O/O GEGEN VORMONAT	1970=100	VERAENDERUNG IN O/O GEGEN VORMONAT	1970=100
CHEMISCHE INDUSTRIE									
1978	AUG	134,5	+ 7,5	- 1,8	141,0	+ 0,6	140,1	+ 0,1	140,7
	SEP	138,4	+ 7,0	+ 2,9	140,4	- 0,4	141,3	+ 0,9	141,1
	OKT	147,4	+ 9,2	+ 6,5	143,7	+ 2,4	142,4	+ 0,8	141,4
	NOV	143,7	+ 8,9	- 2,5	143,9	+ 0,1	143,4	+ 0,7	142,7
	DEZ	132,4	+ 3,8	- 7,9	140,4	- 2,4	142,7	- 0,5	143,2
1979	JAN	139,2	+ 4,7	+ 5,1	141,8	+ 1,0	141,9	- 0,6	143,8
	FEB	141,0	+ 5,8	+ 1,3	142,8	+ 0,7	142,8	+ 0,6	(144,3)
	MAR	154,2	+ 7,5	+ 9,4	144,6	+ 1,3	145,0	+ 1,5	(145,1)
	APR	151,8	+ 7,8	- 1,6	147,3	+ 1,9	146,5	+ 1,0	(146,2)
	MAI	152,0	+ 9,7	+ 0,1	149,3	+ 1,4	148,7	+ 1,5	(147,5)
	JUN	147,9	+ 1,8	- 2,7	144,9	- 2,9	147,4	- 0,9	(147,9)
	JUL	145,3	+ 6,1	- 1,8	148,4	+ 2,4	147,4	+ 0,0	(147,0)
	AUG	142,1	+ 5,7	- 2,2	148,2	- 0,1	148,2	+ 0,5	(146,6)
MASCHINENBAU									
1978	AUG	89,6	+ 3,0	+ 2,5	100,6	+ 3,3	99,1	+ 0,5	97,0
	SEP	104,4	+ 0,2	+ 16,5	99,3	- 1,3	99,2	+ 0,1	97,6
	OKT	101,1	+ 4,6	- 3,2	100,5	+ 1,2	98,8	- 0,4	(97,8)
	NOV	103,6	+ 0,1	+ 2,5	97,4	- 3,1	97,6	- 1,2	(98,1)
	DEZ	123,2	- 0,5	+ 18,9	97,5	+ 0,1	101,2	+ 3,7	(98,5)
1979	JAN	85,2	- 3,7	- 30,8	97,2	- 0,3	97,1	- 4,1	(99,1)
	FEB	86,6	+ 0,2	+ 1,6	97,3	+ 0,1	97,3	+ 0,2	(99,7)
	MAR	107,3	+ 11,9	+ 23,9	102,4	+ 5,2	101,5	+ 4,3	(100,2)
	APR	95,2	+ 3,1	- 11,3	101,2	- 1,2	102,3	+ 0,8	(100,8)
	MAI	102,8	+ 14,2	+ 8,0	106,3	+ 5,0	107,1	+ 4,7	(101,4)
	JUN	105,2	- 2,7	+ 2,3	98,3	- 7,5	101,4	- 5,3	(102,2)
	JUL	98,6	+ 12,8	- 6,3	107,1	+ 9,0	105,3	+ 3,8	(103,1)
	AUG	90,1	+ 0,6	- 8,6	100,6	- 6,1	101,0	- 4,1	(103,8)
STRASSENFAHRZEUGBAU, REPARATUR VON KRAFTFAHRZEUGEN USW.									
1978	AUG	99,4	- 1,2	- 8,1	124,9	- 6,3	122,9	- 7,9	128,4
	SEP	139,6	+ 3,5	+ 40,4	130,6	+ 4,6	131,1	+ 6,7	128,6
	OKT	145,6	+ 10,1	+ 4,3	136,3	+ 4,4	132,7	+ 1,2	129,7
	NOV	140,2	+ 4,5	- 3,7	133,5	- 2,1	133,8	+ 0,8	131,1
	DEZ	117,2	- 2,5	- 16,4	126,7	- 5,1	133,2	- 0,4	133,0
1979	JAN	144,1	+ 6,0	+ 23,0	137,5	+ 8,5	137,6	+ 3,3	133,1
	FEB	135,3	+ 5,7	- 6,1	134,7	- 2,0	134,7	- 2,1	134,0
	MAR	154,6	+ 24,8	+ 14,3	141,6	+ 5,1	140,7	+ 4,5	134,7
	APR	136,5	+ 15,5	- 11,7	138,2	- 2,4	138,1	- 1,8	(135,7)
	MAI	148,0	+ 19,5	+ 8,4	143,0	+ 3,5	144,0	+ 4,3	(136,7)
	JUN	139,3	- 3,0	+ 5,9	130,8	- 8,5	136,3	- 5,3	(137,8)
	JUL	114,2	+ 5,5	- 18,0	137,0	+ 4,7	133,4	- 2,1	(138,9)
	AUG	107,4	+ 8,0	- 6,0	134,6	- 1,8	136,2	+ 2,1	(140,0)
ELEKTROTECHNIK, REPARATUR VON HAUSHALTSGERAETEN									
1978	AUG	112,2	- 4,8	- 6,2	132,3	- 6,1	131,2	- 6,4	133,9
	SEP	148,4	+ 0,4	+ 32,3	135,4	+ 2,3	135,0	+ 2,9	134,6
	OKT	152,0	+ 4,5	+ 2,4	138,2	+ 2,1	135,6	+ 0,4	133,9
	NOV	148,7	+ 3,0	- 2,2	135,7	- 1,8	135,5	- 0,1	133,5
	DEZ	132,0	- 4,3	- 11,2	127,4	- 6,1	132,8	- 2,0	132,8
1979	JAN	130,2	+ 1,1	- 1,4	135,5	+ 6,4	134,7	+ 1,4	134,1
	FEB	127,9	- 1,5	- 1,8	131,7	- 2,8	131,7	- 2,2	(135,0)
	MAR	140,4	+ 2,9	+ 9,8	130,6	- 0,8	131,1	- 0,5	(136,0)
	APR	128,7	- 3,5	- 8,3	131,4	+ 0,6	132,5	+ 1,1	(136,9)
	MAI	138,5	+ 9,8	+ 7,6	139,2	+ 5,9	139,9	+ 5,6	(137,4)
	JUN	135,3	- 8,3	- 2,3	135,8	- 2,4	138,5	- 1,0	(138,4)
	JUL	129,3	+ 8,1	- 4,4	148,1	+ 9,1	145,5	+ 5,1	(141,2)
	AUG	107,7	- 4,0	- 16,7	128,3	- 13,4	127,8	- 12,2	(128,8)
HERSTELLUNG VON EISEN-, BLECH- UND METALLWAREN									
1978	AUG	102,0	+ 4,6	+ 15,6	116,3	+ 10,1	114,0	+ 6,3	110,4
	SEP	112,5	- 3,6	+ 10,3	108,9	- 6,4	109,3	- 4,1	110,3
	OKT	122,5	+ 4,0	+ 8,9	114,9	+ 5,5	112,7	+ 3,1	110,5
	NOV	121,0	+ 3,4	- 1,2	114,1	- 0,7	114,0	+ 1,2	110,8
	DEZ	107,7	- 2,6	- 11,0	109,8	- 3,8	114,5	+ 0,4	111,2
1979	JAN	109,1	- 2,0	+ 1,3	110,6	+ 0,7	110,4	- 3,6	111,6
	FEB	109,0	+ 2,0	- 0,1	111,0	+ 0,4	111,0	+ 0,5	112,6
	MAR	126,0	+ 9,9	+ 15,6	114,5	+ 3,2	113,4	+ 2,2	113,4
	APR	111,4	- 0,3	- 11,6	111,8	- 2,4	112,8	- 0,5	(114,3)
	MAI	120,7	+ 15,2	+ 8,3	120,2	+ 7,5	120,8	+ 7,1	(115,3)
	JUN	117,4	- 3,7	- 2,7	111,9	- 6,9	116,1	- 3,9	(116,5)
	JUL	103,5	+ 17,3	- 11,8	121,9	+ 8,9	119,7	+ 3,1	(117,9)
	AUG	104,9	+ 2,8	+ 1,4	117,5	- 3,6	117,5	- 1,8	(119,4)
TEXTILGEWERBE									
1978	AUG	87,9	- 3,6	+ 18,5	108,2	+ 4,9	105,7	+ 1,4	105,1
	SEP	112,4	- 4,7	+ 27,9	103,8	- 4,1	104,0	- 1,6	104,9
	OKT	120,9	+ 3,1	+ 7,6	108,3	+ 4,3	105,2	+ 1,2	104,7
	NOV	117,4	+ 1,0	- 2,9	106,7	- 1,5	106,7	+ 1,4	104,6
	DEZ	92,1	- 9,7	- 21,6	97,2	- 8,9	103,9	- 2,6	104,9
1979	JAN	110,2	+ 0,3	+ 19,7	105,7	+ 8,7	105,3	+ 1,3	105,4
	FEB	105,7	- 0,2	- 4,1	105,0	- 0,7	105,0	- 0,3	107,2
	MAR	118,8	+ 5,5	+ 12,4	107,0	+ 1,9	106,5	+ 1,4	107,2
	APR	103,0	- 6,7	- 13,3	103,5	- 3,3	105,4	- 1,0	(107,8)
	MAI	114,5	+ 15,9	+ 11,2	114,8	+ 10,9	115,7	+ 9,8	(108,5)
	JUN	110,7	- 2,1	- 3,3	107,7	- 6,2	112,8	- 2,5	(109,2)
	JUL	94,9	+ 27,9	- 14,3	121,9	+ 13,2	118,5	+ 5,1	(110,1)
	AUG	82,8	- 5,8	- 12,8	103,3	- 15,3	103,5	- 12,7	(111,0)

2 PRODUKTION IM PRODUZIERENDEN GEWERBE
2.1 INDEX DER NETTOPRODUKTION (1970 = 100)

JAHR	MONAT	ORIGINALWERT			SAISONBEREINIGTER WERT		SAISON- UND ARBEITSTÄGLICH BEREINIGTER WERT		GLATTE KOMPONENTE
		1970=100	VERAENDERUNG VORJAHR	IN O/O GEGEN VORMONAT	1970=100	VERAENDERUNG IN O/O GEGEN VORMONAT	1970=100	VERAENDERUNG IN O/O GEGEN VORMONAT	1970=100
BEKLEIDUNGSGEWERBE									
1978	AUG	76,4	-10,0	- 1,8	85,6	- 4,5	85,1	- 5,2	88,6
	SEP	100,4	- 7,5	+31,4	84,0	- 1,9	84,5	- 0,7	88,5
	OKT	103,4	+ 0,6	+ 3,0	89,6	+ 6,7	87,6	+ 3,7	88,5
	NOV	91,7	+ 1,6	-11,3	89,7	+ 0,1	89,5	+ 2,2	88,4
	DEZ	71,2	- 2,3	-22,4	87,6	- 2,3	90,7	+ 1,3	88,1
1979	JAN	91,1	+ 0,2	+27,9	89,4	+ 2,1	89,7	- 1,1	87,6
	FEB	91,9	+ 1,8	+ 0,9	89,3	- 0,1	89,3	- 0,4	87,6
	MAR	104,0	+ 4,6	+13,2	88,2	- 1,2	88,1	- 1,3	87,5
	APR	87,0	- 6,9	-16,3	85,4	- 3,2	86,5	- 1,8	(87,2)
	MAI	81,2	+16,3	- 6,7	85,4	+ 0,0	85,8	- 0,8	(87,0)
	JUN	69,4	-13,6	-14,5	83,0	- 2,8	86,2	+ 0,5	(86,7)
	JUL	80,0	+ 2,8	+15,3	90,3	+ 8,8	88,4	+ 2,6	(86,4)
	AUG	77,5	+ 1,4	- 3,1	86,4	- 4,3	85,7	- 3,1	(86,1)
ERNAHRUNGSGEWERBE									
1978	AUG	123,9	+ 4,1	+ 6,3	124,7	+ 2,0	122,2	- 1,5	123,5
	SEP	120,9	- 2,2	- 2,4	120,9	- 3,0	122,3	+ 0,1	124,0
	OKT	140,0	+ 4,9	+15,8	128,0	+ 5,9	126,4	+ 3,4	(124,3)
	NOV	139,4	+ 2,2	- 0,4	124,8	- 2,5	124,6	- 1,4	(124,6)
	DEZ	124,0	- 3,0	-11,0	119,2	- 4,5	123,4	- 1,0	(124,9)
1979	JAN	118,2	+ 2,7	- 4,7	126,0	+ 5,7	124,7	+ 1,1	(125,1)
	FEB	113,9	+ 4,7	- 3,6	126,1	+ 0,1	126,1	+ 1,1	(125,7)
	MAR	124,5	+ 1,6	+ 9,3	123,9	- 1,7	124,9	- 1,0	(126,1)
	APR	121,4	+ 1,1	- 2,5	126,7	+ 2,3	126,9	+ 1,6	(126,2)
	MAI	130,7	+ 7,0	+ 7,7	131,2	+ 3,6	131,3	+ 3,5	(126,7)
	JUN	126,9	+ 1,8	- 2,9	126,1	- 3,9	128,8	- 1,9	(127,1)
	JUL	124,0	+ 6,3	- 2,3	129,8	+ 2,9	128,0	- 0,6	(127,6)
	AUG	123,5	- 0,3	- 0,4	125,2	- 3,5	125,2	- 2,2	(128,1)

2 PRODUKTION IM PRODUZIERENDEN GEWERBE

2.2 GELEISTETE ARBEITSSSTUNDEN IM BAUHAUPTGEWERBE (1970 = 100)

JAHR	MONAT	ORIGINALWERT			SAISONBEREINIGTER WERT		SAISON- UND ARBEITSTÄGLICH BEREINIGTER WERT		GLATTE KOMPONENTE
		1970=100	VERÄNDERUNG IN O/O GEGEN VORJAHR	VERÄNDERUNG VORMONAT	1970=100	VERÄNDERUNG IN O/O GEGEN VORMONAT	1970=100	VERÄNDERUNG IN O/O GEGEN VORMONAT	1970=100
BAUHAUPTGEWERBE INSGESAMT									
1978	JUL	65,3	+ 2,7	-16,9	65,4	- 5,9	66,2	- 1,5	66,6
	AUG	70,3	+ 2,6	+ 7,7	66,4	+ 1,5	64,6	- 2,4	(65,5)
	SEP	74,7	- 3,0	+ 6,3	63,2	- 4,8	64,6	+ 0,0	(64,4)
	OKT	79,6	+ 6,4	+ 6,6	67,1	+ 6,2	65,2	+ 0,9	(63,1)
	NOV	73,8	+ 9,5	- 7,3	67,1	+ 0,0	66,9	+ 2,6	(61,9)
	DEZ	45,9	-12,6	-37,8	59,6	-11,2	62,5	- 6,6	(60,9)
1979	JAN	27,6	-44,6	-39,9	50,0	-16,1	50,3	-19,5	(60,2)
	FEB	36,3	+ 5,8	+31,5	53,9	+ 7,8	53,9	+ 7,2	(60,1)
	MAR	65,3	+ 0,3	+79,9	64,3	+19,3	63,1	+17,1	(60,6)
	APR	70,1	- 1,8	+ 7,4	66,1	+ 2,8	65,1	+ 3,2	(62,1)
	MAI	78,6	+12,0	+12,1	72,5	+ 9,7	72,0	+10,6	(64,6)
	JUN	73,5	- 6,5	- 6,5	65,3	- 9,9	69,1	- 4,0	(68,4)
	JUL	71,3	+ 9,2	- 3,0	71,5	+ 9,5	70,3	+ 1,7	(73,6)
HOCHBAU									
1978	JUL	66,1	+ 1,5	-16,9	67,2	- 5,2	68,0	- 1,2	68,4
	AUG	71,0	+ 1,4	+ 7,4	68,3	+ 1,6	66,4	- 2,4	(67,3)
	SEP	75,8	- 4,1	+ 6,8	64,9	- 5,0	66,3	- 0,2	(66,1)
	OKT	80,7	+ 5,5	+ 6,5	68,8	+ 6,0	67,0	+ 1,1	(64,9)
	NOV	75,2	+ 8,4	- 6,8	68,7	- 0,1	68,5	+ 2,2	(63,6)
	DEZ	47,0	-13,9	-37,5	61,1	-11,1	64,0	- 6,6	(62,6)
1979	JAN	30,8	-42,5	-34,5	51,5	-15,7	51,8	-19,1	(61,9)
	FEB	40,1	+ 7,2	+30,2	56,2	+ 9,1	56,2	+ 8,5	(61,7)
	MAR	68,4	- 0,4	+70,6	66,3	+18,0	65,1	+15,8	(62,1)
	APR	71,3	- 3,1	+ 4,2	67,1	+ 1,2	66,1	+ 1,5	(63,4)
	MAI	79,3	+ 9,4	+11,2	73,2	+ 9,1	72,7	+10,0	(65,8)
	JUN	73,8	- 7,2	- 6,9	66,1	- 9,7	69,9	- 3,9	(69,4)
	JUL	71,3	+ 7,9	- 3,4	72,5	+ 9,7	71,3	+ 2,0	(74,4)
TIEFBAU									
1978	JUL	63,9	+ 4,9	-16,8	61,8	- 7,3	62,8	- 1,9	62,9
	AUG	69,1	+ 5,2	+ 8,1	62,9	+ 1,8	61,2	- 2,5	(62,0)
	SEP	72,6	- 0,8	+ 5,1	60,0	- 4,6	61,4	+ 0,3	(60,9)
	OKT	77,6	+ 8,4	+ 6,9	63,9	+ 6,5	61,8	+ 0,7	(59,8)
	NOV	71,2	+12,1	- 8,2	63,9	+ 0,0	63,9	+ 3,4	(58,7)
	DEZ	43,7	- 9,9	-38,6	56,7	-11,3	59,5	- 6,9	(57,8)
1979	JAN	21,7	-49,1	-50,3	47,1	-16,9	47,4	-20,3	(57,3)
	FEB	29,0	+ 2,5	+33,6	50,0	+ 6,2	50,0	+ 5,5	(57,3)
	MAR	59,4	+ 2,4	+104,8	60,4	+20,8	59,3	+18,6	(58,0)
	APR	67,7	+ 0,6	+14,0	63,9	+ 5,8	63,0	+ 6,2	(59,6)
	MAI	77,2	+17,5	+14,0	71,0	+11,1	70,6	+12,1	(62,3)
	JUN	72,8	- 5,2	- 5,7	63,6	-10,4	67,4	- 4,5	(66,3)
	JUL	71,4	+11,7	- 1,9	69,5	+ 9,3	68,2	+ 1,2	(71,7)
WOHNUNGSBAU									
1978	JUL	68,3	+ 2,7	-19,7	70,3	- 6,0	71,3	- 1,9	72,4
	AUG	74,7	+ 3,2	+ 9,4	72,1	+ 2,6	69,9	- 2,0	(71,1)
	SEP	80,6	- 3,0	+ 7,9	68,3	- 5,3	69,8	- 0,1	(69,7)
	OKT	86,1	+ 7,4	+ 6,8	72,7	+ 6,4	70,9	+ 1,6	(68,2)
	NOV	79,4	+ 9,8	- 7,8	72,2	- 0,7	71,9	+ 1,4	(66,7)
	DEZ	47,7	-14,8	-39,9	63,7	-11,8	66,6	- 7,4	(65,4)
1979	JAN	28,6	-47,6	-40,0	52,4	-17,7	52,8	-20,7	(64,6)
	FEB	39,1	+ 9,8	+36,7	57,7	+10,1	57,7	+ 9,3	(64,3)
	MAR	72,1	- 2,0	+84,4	70,0	+21,3	68,6	+18,9	(64,9)
	APR	77,3	- 3,0	+ 7,2	71,4	+ 2,0	70,1	+ 2,2	(66,5)
	MAI	86,1	+ 9,4	+11,4	78,0	+ 9,2	77,4	+10,4	(69,3)
	JUN	79,7	- 6,3	- 7,4	70,5	- 9,6	74,3	- 4,0	(73,7)
	JUL	74,7	+ 9,4	- 6,3	77,1	+ 9,4	76,0	+ 2,3	(79,8)
GEWERBLICHER UND INDUSTRIELLER BAU									
1978	JUL	65,8	- 2,1	-15,6	66,7	- 5,4	67,8	- 0,1	67,6
	AUG	71,0	- 0,1	+ 7,9	68,2	+ 2,2	66,7	- 1,6	(66,9)
	SEP	73,8	- 3,0	+ 3,9	65,8	- 3,5	66,9	+ 0,3	(66,2)
	OKT	78,5	+ 5,9	+ 6,4	69,1	+ 5,0	67,3	+ 0,6	(65,5)
	NOV	72,9	+ 7,5	- 7,1	68,5	- 0,9	68,3	+ 1,5	(64,7)
	DEZ	51,5	- 7,9	-29,4	62,4	- 8,9	65,4	- 4,2	(64,1)
1979	JAN	40,4	-28,5	-21,6	55,4	-11,2	55,3	-15,4	(63,7)
	FEB	47,5	+ 7,2	+17,6	59,0	+ 6,5	59,0	+ 6,7	(63,7)
	MAR	69,6	+ 5,3	+46,5	66,6	+12,9	65,8	+11,5	(64,2)
	APR	69,1	+ 0,1	- 0,7	67,9	+ 2,0	67,7	+ 2,9	(65,3)
	MAI	77,3	+14,0	+11,9	74,6	+ 9,9	74,4	+ 9,9	(67,3)
	JUN	72,7	- 6,8	- 6,0	66,2	-11,3	69,7	- 6,3	(70,4)
	JUL	73,4	+11,6	+ 1,0	74,1	+11,9	72,6	+ 4,2	(74,6)
ÖFFENTLICHER UND VERKEHRSBAU									
1978	JUL	61,7	+ 5,5	-14,7	59,7	- 6,3	60,3	- 1,8	60,4
	AUG	65,3	+ 3,6	+ 5,8	60,0	+ 0,5	58,3	- 3,3	(59,4)
	SEP	69,1	- 2,4	+ 5,8	56,9	- 5,2	58,4	+ 0,2	(58,2)
	OKT	74,0	+ 6,6	+ 7,1	60,9	+ 7,0	58,9	+ 0,9	(57,0)
	NOV	69,1	+11,1	- 6,6	61,6	+ 1,1	61,4	+ 4,2	(55,9)
	DEZ	41,4	-12,5	-40,1	54,3	-11,9	57,0	- 7,2	(55,0)
1979	JAN	20,4	-51,5	-50,7	44,9	-17,3	45,3	-20,5	(54,4)
	FEB	28,1	+ 0,4	+37,7	47,6	+ 6,0	47,6	+ 5,1	(54,3)
	MAR	56,9	+ 0,7	+102,5	57,5	+20,8	56,5	+18,7	(54,9)
	APR	63,9	- 1,4	+12,3	60,0	+ 4,3	59,0	+ 4,4	(56,3)
	MAI	72,3	+14,9	+13,1	66,4	+10,7	65,8	+11,5	(58,7)
	JUN	67,9	- 6,1	- 6,1	60,1	- 9,5	63,9	- 2,9	(62,3)
	JUL	66,7	+ 8,1	- 1,8	64,9	+ 8,0	63,7	- 0,3	(67,3)

2 PRODUKTION IM PRODUZIERENDEN GEWERBE

2.3 PRODUKTIONSINDEX FUER DAS BAUHAUPTGEWERBE (1970 = 100)

JAHR	MONAT	ORIGINALWERT			SAISONBEREINIGTER WERT		SAISON- UND ARBEITSTÄGLICH BEREINIGTER WERT		GLATTE KOMPONENTE
		1970=100	VERÄNDERUNG VORJAHR	IN O/O GEGEN VORMONAT	1970=100	VERÄNDERUNG IN O/O GEGEN VORMONAT	1970=100	VERÄNDERUNG IN O/O GEGEN VORMONAT	
BAUHAUPTGEWERBE INSGESAMT									
1978	AUG	109,1	+11,1	+ 2,2	104,6	+ 1,8	102,7	- 0,7	100,5
	SEP	121,3	+ 7,5	+11,2	102,8	- 1,7	103,2	+ 0,5	(101,3)
	OKT	125,8	+14,7	+ 3,7	108,2	+ 5,3	105,3	+ 2,0	(102,0)
	NOV	117,1	+14,9	- 6,9	107,7	- 0,5	107,3	+ 1,9	(102,8)
	DEZ	81,8	- 2,3	-30,1	97,8	- 9,2	102,9	- 4,1	(103,7)
1979	JAN	59,2	-22,0	-27,6	91,6	- 6,3	91,6	-11,0	(104,9)
	FEB	67,6	+ 2,7	+14,2	99,0	+ 8,1	99,0	+ 8,1	(106,2)
	MAR	101,9	+10,6	+50,7	103,8	+ 4,8	102,9	+ 3,9	(107,3)
	APR	107,7	- 0,2	+ 5,7	104,9	+ 1,1	106,7	+ 3,7	(108,3)
	MAI	123,8	+17,6	+14,9	114,3	+ 9,0	114,8	+ 7,6	(109,4)
	JUN	124,0	+ 2,6	+ 0,2	108,5	- 5,1	112,6	- 1,9	(110,6)
	JUL	122,9	+15,1	- 0,9	117,4	+ 8,2	114,9	+ 2,0	(111,8)
	AUG	121,6	+11,5	- 1,1	117,5	+ 0,1	116,6	+ 1,5	(112,9)
HOCHBAU									
1978	AUG	106,6	+10,6	+ 2,2	104,7	+ 1,8	102,9	- 0,3	100,9
	SEP	119,2	+ 7,6	+11,8	103,2	- 1,4	103,5	+ 0,6	(101,7)
	OKT	123,4	+14,7	+ 3,5	108,5	+ 5,1	105,7	+ 2,1	(102,5)
	NOV	115,9	+14,6	- 6,1	108,1	- 0,4	107,6	+ 1,8	(103,4)
	DEZ	85,7	+ 0,5	-26,1	99,7	- 7,8	104,6	- 2,8	(104,3)
1979	JAN	65,0	-18,3	-24,2	93,2	- 6,5	93,2	-10,9	(105,6)
	FEB	74,1	+ 4,7	+14,0	100,5	+ 7,8	100,5	+ 7,8	(107,0)
	MAR	106,3	+11,7	+43,5	105,0	+ 4,5	104,1	+ 3,6	(108,1)
	APR	109,3	+ 1,0	+ 2,8	106,0	+ 1,0	107,6	+ 3,4	(109,3)
	MAI	123,0	+17,4	+12,5	114,8	+ 8,3	115,2	+ 7,1	(110,5)
	JUN	122,4	+ 3,1	- 0,5	109,1	- 5,0	113,1	- 1,8	(111,8)
	JUL	121,7	+16,7	- 0,6	118,8	+ 8,9	116,5	+ 3,0	(113,0)
	AUG	120,3	+12,9	- 1,2	118,6	- 0,2	117,7	+ 1,0	(114,3)
TIEFBAU									
1978	AUG	114,5	+12,0	+ 2,0	104,3	+ 1,5	102,1	- 1,4	99,6
	SEP	125,8	+ 7,4	+ 9,9	101,7	- 2,5	102,2	+ 0,1	(100,3)
	OKT	131,1	+14,6	+ 4,2	107,6	+ 5,8	104,3	+ 2,1	(100,9)
	NOV	119,9	+15,7	- 8,5	107,0	- 0,6	106,8	+ 2,4	(101,6)
	DEZ	73,1	- 8,9	-39,0	93,6	-12,5	99,1	- 7,2	(102,3)
1979	JAN	46,4	-31,6	-36,5	88,0	- 6,0	88,1	-11,1	(103,4)
	FEB	53,3	- 2,9	+14,9	95,7	+ 8,8	95,7	+ 8,6	(104,5)
	MAR	92,3	+ 8,2	+73,2	101,2	+ 5,7	100,2	+ 4,7	(105,4)
	APR	104,3	- 2,7	+13,0	102,5	+ 1,3	104,7	+ 4,5	(106,2)
	MAI	125,7	+18,1	+20,5	113,2	+10,4	113,9	+ 8,8	(107,1)
	JUN	127,5	+ 1,8	+ 1,4	107,2	- 5,3	111,6	- 2,0	(108,0)
	JUL	125,6	+11,9	- 1,5	114,3	+ 6,6	111,5	- 0,1	(109,0)
	AUG	124,4	+ 8,6	- 1,0	115,0	+ 0,6	114,3	+ 2,5	(110,0)

3 INDEX DER ARBEITSPRODUKTIVITAET UND LOHNKOSTEN IM BERGBAU UND VERARBEITENDEN GEWERBE

3.1 PRODUKTIONSERGEBNIS (1970 = 100)

JAHR	MONAT	ORIGINALWERT			SAISONBEREINIGTER WERT		SAISON- UND ARBEITSTÄGLICH BEREINIGTER WERT		GLATTE KOMPONENTE
		1970=100	VERÄNDERUNG IN O/D GEGEN VORJAHR VORMONAT		1970=100	VERÄNDERUNG IN O/D GEGEN VORMONAT	1970=100	VERÄNDERUNG IN O/D GEGEN VORMONAT	
JE BESCHÄFTIGTEN									
1978	JUL	121,6	+ 4,9	-12,7	137,5	+ 3,7	136,1	+ 0,7	135,9
	AUG	115,7	+ 2,2	- 4,9	135,3	- 1,6	136,0	- 0,1	136,1
	SEP	141,5	+ 5,2	+22,3	139,0	+ 2,7	138,3	+ 1,7	136,5
	OKT	143,2	+ 3,1	+ 1,2	137,4	- 1,2	138,4	+ 0,1	137,0
	NOV	150,4	+ 4,0	+ 5,0	139,0	+ 1,2	139,3	+ 0,7	137,6
	DEZ	142,9	+ 5,5	- 5,0	141,8	+ 2,0	139,8	+ 0,4	138,2
1979	JAN	127,3	+ 0,4	-10,9	135,4	- 4,5	136,0	- 2,7	139,1
	FEB	137,7	+ 3,7	+ 8,2	138,3	+ 2,1	138,5	+ 1,7	140,0
	MAR	143,3	+ 5,7	+ 4,1	140,9	+ 1,9	140,0	+ 1,2	(141,1)
	APR	150,6	+ 7,1	+ 5,1	142,7	+ 1,3	142,3	+ 1,6	(142,3)
	MAI	147,1	+ 4,8	- 2,3	142,2	- 0,4	142,5	+ 0,1	(143,6)
	JUN	154,8	+11,1	+ 5,2	147,5	+ 3,7	146,2	+ 2,6	(145,0)
	JUL	129,5	+ 6,5	-16,3	145,5	- 1,4	146,4	+ 0,1	(146,6)
JE BESCHÄFTIGTENSTUNDE									
1978	JUL	146,9	+ 2,9	- 4,1	149,6	+ 0,5	149,5	+ 0,1	149,6
	AUG	146,2	+ 4,1	- 0,5	151,0	+ 0,9	150,9	+ 0,9	150,6
	SEP	154,4	+ 4,3	+ 5,6	152,2	+ 0,8	151,9	+ 0,7	151,5
	OKT	154,4	+ 4,5	+ 0,0	152,6	+ 0,3	152,5	+ 0,4	152,3
	NOV	154,7	+ 4,0	+ 0,2	152,9	+ 0,2	153,2	+ 0,5	153,1
	DEZ	159,0	+ 4,4	+ 2,8	154,6	+ 1,1	154,8	+ 1,0	153,8
1979	JAN*	143,7	+ 2,8	- 9,6	148,8	- 3,8	148,9	- 3,8	(154,3)
	FEB	148,0	+ 3,9	+ 3,0	151,9	+ 2,1	151,9	+ 2,0	(154,6)
	MAR	156,3	+ 5,7	+ 5,6	154,6	+ 1,8	154,5	+ 1,7	(155,2)
	APR	155,5	+ 5,4	- 0,5	156,2	+ 1,0	156,2	+ 1,1	(156,9)
	MAI	157,3	+ 6,2	+ 1,2	156,8	+ 0,4	157,1	+ 0,6	(158,4)
	JUN	162,3	+ 5,9	+ 3,2	157,6	+ 0,5	157,4	+ 0,2	(157,7)
	JUL	157,1	+ 6,9	- 3,2	159,6	+ 1,3	159,5	+ 1,3	(160,2)
JE ARBEITER									
1978	JUL	127,9	+ 5,1	-12,8	144,9	+ 3,6	143,7	+ 1,1	143,1
	AUG	121,8	+ 2,6	- 4,8	142,6	- 1,6	143,2	- 0,3	143,8
	SEP	149,0	+ 5,7	+22,3	146,7	+ 2,9	146,6	+ 2,4	144,3
	OKT	151,0	+ 3,6	+ 1,3	145,2	- 1,0	146,1	- 0,3	145,1
	NOV	158,6	+ 4,3	+ 5,0	146,7	+ 1,0	146,7	+ 0,4	145,3
	DEZ	150,9	+ 5,8	- 4,9	149,7	+ 2,0	147,9	+ 0,8	146,2
1979	JAN	134,3	+ 0,4	-11,0	142,7	- 4,7	143,4	- 3,0	(146,7)
	FEB	145,4	+ 3,9	+ 8,3	145,5	+ 2,0	145,5	+ 1,5	(147,2)
	MAR	151,1	+ 5,6	+ 3,9	147,9	+ 1,6	147,3	+ 1,2	(147,9)
	APR	159,1	+ 7,3	+ 5,3	150,3	+ 1,6	149,2	+ 1,3	(148,9)
	MAI	155,2	+ 4,8	- 2,5	149,0	- 0,9	149,1	- 0,1	(150,8)
	JUN	163,2	+11,2	+ 5,2	156,2	+ 4,8	155,4	+ 4,2	(157,4)
	JUL	136,3	+ 6,6	-16,5	153,2	- 1,9	154,0	- 0,9	(155,3)
JE ARBEITERSTUNDE									
1978	JUL	154,7	+ 3,1	- 4,3	157,6	+ 0,4	157,5	+ 0,1	157,7
	AUG	153,9	+ 4,6	- 0,5	159,2	+ 1,0	159,2	+ 1,1	158,8
	SEP	162,7	+ 4,8	+ 5,7	160,5	+ 0,8	160,3	+ 0,7	159,7
	OKT	162,6	+ 4,8	- 0,1	160,9	+ 0,2	160,8	+ 0,3	160,6
	NOV	163,0	+ 4,4	+ 0,2	161,2	+ 0,2	161,5	+ 0,4	161,4
	DEZ	167,7	+ 4,6	+ 2,9	162,8	+ 1,0	163,0	+ 0,9	162,2
1979	JAN*	151,8	+ 3,2	- 9,5	157,0	- 3,6	157,1	- 3,6	(162,8)
	FEB	156,3	+ 4,1	+ 3,0	160,7	+ 2,4	160,7	+ 2,3	(163,3)
	MAR	165,0	+ 5,9	+ 5,6	163,2	+ 1,6	163,1	+ 1,5	(163,9)
	APR	164,4	+ 5,7	- 0,4	164,9	+ 1,0	164,9	+ 1,1	(165,6)
	MAI	166,2	+ 6,4	+ 1,1	165,6	+ 0,4	165,8	+ 0,5	(167,1)
	JUN	171,4	+ 6,1	+ 3,1	166,3	+ 0,4	166,1	+ 0,2	(166,4)
	JUL	165,4	+ 6,9	- 3,5	168,1	+ 1,1	168,0	+ 1,1	(168,8)

3 INDEX DER ARBEITSPRODUKTIVITAET UND LOHNKOSTEN IM BERGBAU UND VERARBEITENDEN GEBERBE

3.2 LOEHNE UND GEAELTER (1970 = 100)

JAHR	MONAT	ORIGINALWERT			SAISONBEREINIGTER WERT		SAISON- UND ARBEITSTÄGLICH BEREINIGTER WERT		GLATTE KOMPONENTE
		1970=100	VERÄNDERUNG VORJAHR	IN O/O GEGEN VORMONAT	1970=100	VERÄNDERUNG IN O/O GEGEN VORMONAT	1970=100	VERÄNDERUNG IN O/O GEGEN VORMONAT	1970=100
JE BESCHÄFTIGTEN (BERGBAU UND VERARBEITENDES GEWERBE)									
1978	JUL	206,9	+ 8,2	- 2,5	205,6	+ 1,1	207,1	+ 1,7	205,1
	AUG	205,3	+ 5,7	- 0,8	207,1	+ 0,7	204,2	- 1,4	206,7
	SEP	196,2	+ 4,6	- 4,4	205,8	- 0,6	206,5	+ 1,1	207,8
	OKT	205,6	+ 7,8	+ 4,8	210,5	+ 2,3	210,2	+ 1,8	208,8
	NOV	248,4	+ 6,7	+20,8	215,0	+ 2,1	213,7	+ 1,7	210,4
	DEZ	220,1	+ 2,9	-11,4	207,7	- 3,4	211,2	- 1,2	210,7
1979	JAN	203,1	+ 8,1	- 7,7	213,8	+ 2,9	212,3	+ 0,5	(211,0)
	FEB	194,6	+ 8,5	- 4,2	211,8	- 0,9	211,8	- 0,2	(211,1)
	MAR	204,8	+ 7,4	+ 5,2	211,0	- 0,4	211,2	- 0,3	(212,5)
	APR	203,0	+ 4,6	- 0,9	209,6	- 0,7	210,5	- 0,3	(213,2)
	MAI	218,3	+ 5,5	+ 7,5	216,8	+ 3,4	216,0	+ 2,6	(215,9)
	JUN	222,6	+ 5,0	+ 2,0	213,8	- 1,4	215,6	- 0,2	(215,2)
JUL	222,3	+ 7,4	- 0,1	220,3	+ 3,0	220,1	+ 2,1	(220,0)	
JE BESCHÄFTIGTENSTUNDE (BERGBAU UND VERARBEITENDES GEWERBE)									
1978	JUL	247,5	+ 6,4	+10,7	226,7	+ 4,5	226,2	+ 1,8	225,5
	AUG	239,1	+ 7,7	- 3,4	228,7	+ 0,9	229,1	+ 1,3	227,8
	SEP	213,0	+ 8,0	-10,9	229,0	+ 0,1	228,4	- 0,3	229,1
	OKT	210,4	+ 4,9	- 1,2	226,5	- 1,1	230,4	+ 0,9	231,6
	NOV	260,2	+ 6,7	+23,7	235,1	+ 3,8	234,6	+ 1,8	232,1
	DEZ	263,8	+11,0	+ 1,4	242,7	+ 3,2	237,5	+ 1,2	233,5
1979	JAN	218,4	+ 9,4	-17,2	234,0	- 3,6	233,3	- 1,8	(233,8)
	FEB	219,1	+ 8,7	+ 0,3	233,5	- 0,2	233,5	+ 0,1	(233,8)
	MAR	212,5	+ 3,2	- 3,0	230,5	- 1,3	231,0	- 1,1	(233,9)
	APR	227,2	+ 7,5	+ 6,9	235,0	+ 2,0	233,9	+ 1,3	(235,8)
	MAI	231,3	- 1,0	+ 1,8	230,5	- 1,9	230,0	- 1,7	(236,9)
	JUN	250,8	+12,2	+ 8,4	241,0	+ 4,6	236,6	+ 2,9	(232,2)
JUL	257,1	+ 3,9	+ 2,5	237,2	- 1,6	240,5	+ 1,6	(241,5)	
JE PRODUKTEINHEIT (BERGBAU UND VERARBEITENDES GEWERBE)									
1978	JUL	168,5	+ 2,7	+15,5	150,7	+ 3,6	150,7	+ 1,6	150,5
	AUG	163,6	+ 3,0	- 2,9	151,0	+ 0,2	151,1	+ 0,3	151,3
	SEP	137,9	+ 3,1	-15,7	151,0	+ 0,0	150,8	- 0,2	151,6
	OKT	136,4	+ 0,1	- 1,1	149,2	- 1,2	151,7	+ 0,6	152,9
	NOV	168,1	+ 2,3	+23,2	153,5	+ 2,9	153,0	+ 0,9	152,8
	DEZ	166,2	+ 6,0	- 1,1	157,1	+ 2,3	153,9	+ 0,6	153,3
1979	JAN	152,0	+ 6,3	- 8,5	155,7	- 0,9	155,0	+ 0,7	(153,2)
	FEB	148,0	+ 4,7	- 2,6	154,4	- 0,8	154,4	- 0,4	(152,9)
	MAR	136,1	- 2,3	- 8,0	151,0	- 2,2	151,8	- 1,7	(152,3)
	APR	146,0	+ 2,1	+ 7,3	151,2	+ 0,1	150,6	- 0,8	(151,4)
	MAI	147,1	- 6,7	+ 0,8	147,2	- 2,6	146,7	- 2,6	(149,7)
	JUN	154,4	+ 5,8	+ 5,0	152,3	+ 3,5	149,7	+ 2,0	(147,0)
JUL	163,6	- 2,9	+ 6,0	146,5	- 3,8	148,8	- 0,6	(148,8)	
JE PRODUKTEINHEIT (VERARBEITENDES GEWERBE)									
1978	JUL	168,5	+ 2,8	+15,7	150,4	+ 3,6	150,4	+ 1,6	150,2
	AUG	163,6	+ 3,0	- 2,9	150,7	+ 0,2	150,9	+ 0,3	151,1
	SEP	137,5	+ 3,1	-16,0	150,7	+ 0,0	150,6	- 0,2	151,4
	OKT	134,4	+ 0,4	- 2,3	149,0	- 1,1	151,6	+ 0,7	152,7
	NOV	168,0	+ 2,4	+25,0	153,3	+ 2,9	152,8	+ 0,8	152,6
	DEZ	166,3	+ 6,2	- 1,0	156,8	+ 2,3	153,5	+ 0,5	153,1
1979	JAN	152,3	+ 6,5	- 8,4	155,5	- 0,8	154,8	+ 0,8	(153,0)
	FEB	148,3	+ 5,0	- 2,6	154,4	- 0,7	154,4	- 0,3	(152,7)
	MAR	136,0	- 2,2	- 8,3	150,8	- 2,3	151,6	- 1,8	(152,1)
	APR	146,0	+ 2,0	+ 7,4	151,0	+ 0,1	150,4	- 0,8	(151,2)
	MAI	146,6	- 6,7	+ 0,4	146,9	- 2,7	146,4	- 2,7	(149,4)
	JUN	153,8	+ 5,6	+ 4,9	151,7	+ 3,3	149,1	+ 1,8	(146,2)
JUL	163,5	- 3,0	+ 6,3	146,2	- 3,6	148,4	- 0,5	(148,5)	
JE PRODUKTEINHEIT (GRUNDSTOFF- UND PRODUKTIONSGÜTER GEWERBE)									
1978	JUL	141,7	- 1,0	+ 4,2	141,8	+ 3,4	143,0	+ 3,8	142,7
	AUG	141,8	- 1,8	+ 0,1	141,0	- 0,6	141,2	- 1,3	143,0
	SEP	132,8	- 1,2	- 6,3	142,1	+ 0,8	142,2	+ 0,7	142,7
	OKT	129,2	- 3,4	- 2,7	139,4	- 1,9	141,2	- 0,7	142,5
	NOV	166,4	- 4,6	+28,8	139,5	+ 0,1	139,2	- 1,4	142,1
	DEZ	173,4	+ 2,5	+ 4,2	144,9	+ 3,9	142,5	+ 2,4	141,3
1979	JAN	146,1	+ 5,1	-15,7	146,6	+ 1,2	145,7	+ 2,2	141,1
	FEB	136,1	- 1,4	- 6,8	141,9	- 3,2	141,9	- 2,6	140,5
	MAR	123,1	- 6,6	- 9,6	139,3	- 1,8	140,7	- 0,8	(140,1)
	APR	130,1	+ 0,2	+ 5,7	140,8	+ 1,1	141,6	+ 0,6	(139,8)
	MAI	133,7	- 7,7	+ 2,8	135,5	- 3,8	134,6	- 4,9	(139,5)
	JUN	139,6	+ 2,6	+ 4,4	140,8	+ 3,9	137,7	+ 2,3	(139,1)
JUL	136,4	- 3,7	- 2,3	136,3	- 3,2	138,2	+ 0,4	(138,8)	
JE PRODUKTEINHEIT (INVESTITIONSGÜTER PRODUZIERENDES GEWERBE)									
1978	JUL	192,6	+ 3,8	+26,2	160,0	+ 2,8	160,0	+ 0,6	161,8
	AUG	190,8	+ 6,0	- 0,9	163,8	+ 2,4	163,1	+ 1,9	162,9
	SEP	143,5	+ 3,7	-24,8	160,5	- 2,0	160,6	- 1,5	163,4
	OKT	144,7	+ 1,3	+ 0,8	160,4	- 0,1	163,9	+ 2,1	164,8
	NOV	176,3	+ 5,8	+21,8	166,7	+ 3,9	165,8	+ 1,2	164,8
	DEZ	166,5	+ 7,3	- 5,6	168,7	+ 1,2	164,5	- 0,8	165,2
1979	JAN	161,0	+ 7,9	- 3,3	167,0	- 1,0	166,4	+ 1,2	(165,2)
	FEB	160,0	+ 9,4	- 0,6	168,5	+ 0,9	168,5	+ 1,3	(164,9)
	MAR	147,6	- 1,3	- 7,7	162,9	- 3,3	163,1	- 3,2	(164,0)
	APR	159,3	- 0,3	+ 7,9	161,7	- 0,7	160,3	- 1,7	(162,3)
	MAI	158,0	- 7,7	- 0,8	159,1	- 1,6	158,0	- 1,4	(161,0)
	JUN	165,9	+ 8,7	+ 5,0	165,8	+ 4,2	163,0	+ 3,2	(154,0)
JUL	187,7	- 2,5	+13,1	157,1	- 5,2	160,1	- 1,8	(161,4)	

3 INDEX DER ARBEITSPRODUKTIVITAET UND LOHNKOSTEN IM BERGBAU UND VERARBEITENDEN GEWERBE

3.2 LOEHNE UND GEAELTER (1970 = 100)

JAHR	MONAT	ORIGINALWERT			SAISONBEREINIGTER WERT		SAISON- UND ARBEITSTAEGLICH BEREINIGTER WERT		GLATTE KOMPONENTE
		1970=100	VERAENDERUNG IN O/O GEGEN VORJAHR	VORMONAT	1970=100	VERAENDERUNG IN O/O GEGEN VORMONAT	1970=100	VERAENDERUNG IN O/O GEGEN VORMONAT	
JE PRODUKTEINHEIT (VERBRAUCHSGUETER PRODUZIERENDES GEWERBE)									
1978	JUL	166,3	+ 3,9	+17,9	141,3	+ 5,2	141,7	+ 3,1	140,6
	AUG	152,8	+ 5,7	- 8,1	139,3	- 1,4	139,7	- 1,4	141,3
	SEP	125,4	+ 7,0	-17,9	141,1	+ 1,3	141,8	+ 1,5	141,8
	OKT	120,9	+ 3,6	- 3,6	139,2	- 1,3	141,5	- 0,2	142,3
	NOV	155,3	+ 6,3	+28,5	144,7	+ 4,0	144,5	+ 2,1	142,9
	DEZ	156,1	+ 8,1	+ 0,5	146,7	+ 1,4	143,6	- 0,6	142,9
1979	JAN	141,9	+ 6,0	- 9,1	144,9	- 1,2	143,8	+ 0,1	142,8
	FEB	137,0	+ 4,8	- 3,5	144,4	- 0,3	144,4	+ 0,4	142,0
	MAR	123,7	- 2,9	- 9,7	139,8	- 3,2	141,4	- 2,1	(141,4)
	APR	138,2	+ 9,4	+11,7	145,3	+ 3,9	143,5	+ 1,5	(140,6)
	MAI	139,8	- 7,0	+ 1,2	136,0	- 6,4	135,0	- 5,9	(139,5)
	JUN	147,5	+ 4,6	+ 5,5	140,4	+ 3,2	137,1	+ 1,6	(138,2)
	JUL	158,2	- 4,9	+ 7,3	132,1	- 5,9	134,5	- 1,9	(136,7)
JE PRODUKTEINHEIT (NAHRUNGS- UND GENUSSMITTELGEWERBE)									
1978	JUL	144,0	+ 1,2	+ 5,0	141,7	+ 1,4	141,0	- 0,6	141,0
	AUG	139,5	+ 0,3	- 3,1	141,2	- 0,4	142,5	+ 1,1	141,7
	SEP	139,2	+ 4,5	- 0,2	144,9	+ 2,6	144,0	+ 1,1	142,4
	OKT	126,0	- 0,4	- 9,5	140,1	- 3,3	141,9	- 1,5	143,3
	NOV	163,5	+ 2,2	+29,8	144,9	+ 3,4	145,0	+ 2,2	143,3
	DEZ	157,7	+ 5,9	- 3,5	148,0	+ 2,1	144,9	- 0,1	143,9
1979	JAN	144,9	+ 4,5	- 8,1	144,4	- 2,4	144,5	- 0,3	(143,9)
	FEB	143,0	+ 0,5	- 1,3	141,5	- 2,0	141,5	- 2,1	(143,6)
	MAR	132,4	+ 0,2	- 7,4	142,3	+ 0,6	142,2	+ 0,5	(143,2)
	APR	142,8	+ 5,5	+ 7,9	143,8	+ 1,1	143,7	+ 1,1	(142,8)
	MAI	141,1	- 0,8	- 1,2	140,4	- 2,4	140,5	- 2,2	(142,2)
	JUN	144,1	+ 5,1	+ 2,1	145,9	+ 3,9	143,3	+ 2,0	(143,8)
	JUL	142,9	- 0,8	- 0,8	140,7	- 3,6	142,5	- 0,6	(141,9)
JE UMSATZEINHEIT (BERGBAU UND VERARBEITENDES GEWERBE)									
1978	JUL	113,5	+ 2,3	+14,2	103,2	+ 3,6	103,2	+ 1,8	103,1
	AUG	110,5	+ 1,1	- 2,6	102,7	- 0,5	102,6	- 0,6	103,2
	SEP	90,8	- 0,4	-17,8	101,9	- 0,8	102,0	- 0,6	103,3
	OKT	95,3	- 1,0	+ 5,0	101,6	- 0,3	102,9	+ 0,9	103,2
	NOV	116,6	+ 0,6	+22,4	103,7	+ 2,1	103,3	+ 0,4	102,8
	DEZ	104,2	+ 1,5	-10,6	104,6	+ 0,9	103,1	- 0,2	102,1
1979	JAN	103,9	+ 4,1	- 0,3	104,2	- 0,4	103,9	+ 0,8	101,7
	FEB	101,3	+ 1,8	- 2,5	103,1	- 1,1	103,1	- 0,8	100,8
	MAR	90,1	- 5,1	-11,1	99,8	- 3,2	100,1	- 2,9	(100,0)
	APR	95,8	- 4,7	+ 6,3	98,6	- 1,2	98,3	- 1,8	(99,1)
	MAI	97,2	-10,4	+ 1,5	95,3	- 3,3	94,7	- 3,7	(98,0)
	JUN	98,7	- 0,7	+ 1,5	98,1	+ 2,9	96,4	+ 1,8	(96,8)
	JUL	103,4	- 8,9	+ 4,8	93,5	- 4,7	94,8	- 1,7	(95,4)

4 AUFTRAGSEINGANG IM VERARBEITENDEN GEWERBE UND IM BAUHAUPTGEWERBE

4.1 WERTINDEX (1970 = 100)

JAHR	MONAT	ORIGINALWERT			SAISONBEREINIGTER WERT		SAISON- UND ARBEITSTÄGLICH BEREINIGTER WERT		GLATTE KOMPONENTE	
		1970=100	VERÄNDERUNG VORJAHR	IN O/O GEGEN VORMONAT	1970=100	VERÄNDERUNG IN O/O GEGEN VORMONAT	1970=100	VERÄNDERUNG IN O/O GEGEN VORMONAT		
VERARBEITENDES GEWERBE (OHNE NAHRUNGS- UND GENUSSMITTELGEWERBE) INSGESAMT										
1978	AUG	154,8	+ 8,6	+ 6,3	167,7	+ 8,7	163,1	+ 3,8	164,8	
	SEP	174,2	+ 7,3	+12,5	168,5	+ 0,5	168,0	+ 3,0	165,7	
	OKT	181,2	+ 7,7	+ 4,0	172,1	+ 2,1	169,4	+ 0,8	166,7	
	NOV	176,2	+ 4,6	- 2,8	170,7	- 0,8	169,6	+ 0,1	169,9	
	DEZ	161,5	- 1,7	- 8,3	162,9	- 4,6	170,7	+ 0,6	170,6	
1979	JAN	164,3	+ 4,5	+ 1,7	172,1	+ 5,6	170,9	+ 0,1	173,3	
	FEB	171,2	+13,2	+ 4,2	178,1	+ 3,5	178,1	+ 4,2	(176,4)	
	MAR	197,6	+13,1	+15,4	177,9	- 0,1	176,0	- 1,2	(180,7)	
	APR	183,1	+10,8	- 7,3	181,4	+ 2,0	185,8	+ 5,6	(184,7)	
	MAI	189,3	+20,7	+ 3,4	191,4	+ 5,5	191,9	+ 3,3	(191,0)	
	JUN	181,5	+ 7,3	- 4,1	184,1	- 3,8	187,9	- 2,1	(192,3)	
	JUL	173,6	+19,2	- 4,4	182,9	- 0,7	180,6	- 3,9	(185,0)	
	AUG	168,8	+ 9,0	- 2,8	180,0	- 1,6	178,5	- 1,2	(175,0)	
	VERARBEITENDES GEWERBE (OHNE NAHRUNGS- UND GENUSSMITTELGEWERBE) INLAND									
	1978	AUG	140,4	+ 8,6	+ 3,9	154,0	+ 2,6	151,2	+ 0,1	152,0
SEP		161,7	+ 5,8	+15,2	154,9	+ 0,6	154,5	+ 2,2	152,9	
OKT		169,9	+ 9,4	+ 5,1	159,3	+ 2,8	155,8	+ 0,8	152,9	
NOV		161,4	+ 4,3	- 5,0	155,8	- 2,2	155,2	- 0,4	154,8	
DEZ		143,8	- 3,4	-10,9	146,7	- 5,8	154,1	- 0,7	155,4	
1979	JAN	150,6	+ 2,6	+ 4,7	155,5	+ 6,0	154,8	+ 0,5	157,1	
	FEB	155,6	+11,0	+ 3,3	160,2	+ 3,0	160,2	+ 3,5	(159,3)	
	MAR	180,7	+13,6	+16,1	162,1	+ 1,2	160,8	+ 0,4	(161,7)	
	APR	163,4	+ 5,6	- 9,6	160,7	- 0,9	163,9	+ 1,9	(164,2)	
	MAI	168,2	+17,4	+ 2,9	168,9	+ 5,1	169,4	+ 3,4	(166,4)	
	JUN	159,7	+ 4,4	- 5,1	163,7	- 3,1	168,2	- 0,7	(169,1)	
	JUL	157,4	+16,5	- 1,4	172,0	+ 5,1	169,1	+ 0,5	(170,1)	
	AUG	153,3	+ 9,2	- 2,6	166,2	- 3,4	164,8	- 2,5	(161,5)	
	VERARBEITENDES GEWERBE (OHNE NAHRUNGS- UND GENUSSMITTELGEWERBE) AUSLAND									
	1978	AUG	202,4	+10,1	+11,6	215,7	+11,2	207,7	+ 2,9	(208,3)
SEP		215,5	+11,5	+ 6,5	208,7	- 3,2	212,1	+ 2,1	(210,6)	
OKT		219,2	+ 4,3	+ 1,7	210,4	+ 0,8	211,5	- 0,3	(213,6)	
NOV		226,0	+ 5,8	+ 3,1	222,1	+ 5,6	217,2	+ 2,7	(217,4)	
DEZ		221,1	+ 1,8	- 2,2	217,2	- 2,2	223,3	+ 2,8	(221,9)	
1979	JAN	210,5	+ 9,0	- 4,8	220,2	+ 1,4	215,6	- 3,4	(226,8)	
	FEB	222,5	+17,4	+ 5,7	233,4	+ 6,0	233,4	+ 8,3	(232,0)	
	MAR	254,0	+11,0	+14,2	231,7	- 0,7	233,9	+ 0,2	(235,8)	
	APR	245,6	+21,6	- 3,3	247,2	+ 6,7	248,6	+ 6,3	(241,4)	
	MAI	256,6	+27,2	+ 4,5	257,6	+ 4,2	253,7	+ 2,1	(248,8)	
	JUN	251,4	+12,8	- 2,0	246,0	- 4,5	250,7	- 1,2	(257,7)	
	JUL	225,8	+24,5	-10,2	243,1	- 1,2	244,0	- 2,7	(243,5)	
	AUG	217,3	+ 7,4	- 3,8	224,4	- 7,7	220,9	- 9,5	(219,3)	
	GRUNDSTOFF- UND PRODUKTIONSGUETERGEWERBE INSGESAMT									
	1978	AUG	153,4	+11,1	+ 0,9	162,0	+ 2,7	159,4	- 0,1	158,4
SEP		160,0	+ 4,4	+ 4,3	157,8	- 2,6	157,6	- 1,1	158,2	
OKT		165,6	+11,3	+ 3,5	162,3	+ 2,9	158,6	+ 0,6	157,1	
NOV		161,2	+ 9,7	- 2,7	160,1	- 1,4	159,8	+ 0,8	157,6	
DEZ		143,6	+ 0,7	-10,9	150,1	- 6,2	157,1	- 1,7	157,8	
1979	JAN	153,1	+ 3,8	+ 6,6	156,9	+ 4,5	156,3	- 0,5	159,6	
	FEB	154,3	+ 9,1	+ 0,8	160,8	+ 2,5	160,8	+ 2,9	(162,1)	
	MAR*	185,4	+19,1	+20,2	176,4	+ 9,7	175,5	+ 9,1	(166,5)	
	APR	172,3	+12,0	- 7,1	170,3	- 3,5	173,4	- 1,2	(172,7)	
	MAI	188,5	+22,1	+ 9,4	183,3	+ 7,6	183,5	+ 5,8	(183,8)	
	JUN	189,7	+12,2	+ 0,6	182,9	- 0,2	187,3	+ 2,1	(191,6)	
	JUL	186,4	+22,6	- 1,7	190,0	+ 3,9	187,1	- 0,1	(185,8)	
AUG	181,7	+18,4	- 2,5	189,2	- 0,4	187,5	+ 0,2	(184,9)		
GRUNDSTOFF- UND PRODUKTIONSGUETERGEWERBE INLAND										
1978	AUG	137,8	+ 9,2	+ 1,5	143,4	+ 2,9	140,7	+ 0,0	141,1	
	SEP	144,2	+ 1,8	+ 4,6	139,3	- 2,9	140,1	- 0,4	140,7	
	OKT	150,2	+ 9,6	+ 4,2	144,7	+ 3,9	142,0	+ 1,4	139,4	
	NOV	145,1	+ 9,7	- 3,4	142,4	- 1,6	141,5	- 0,4	139,9	
	DEZ	125,6	+ 0,2	-13,4	133,8	- 6,0	139,8	- 1,2	139,8	
1979	JAN	133,9	+ 1,1	+ 6,6	139,6	+ 4,3	139,4	- 0,3	141,2	
	FEB	134,1	+ 7,2	+ 0,1	142,8	+ 2,3	142,8	+ 2,4	(143,3)	
	MAR*	160,1	+15,0	+19,4	157,2	+10,1	156,5	+ 9,6	(146,8)	
	APR	151,9	+10,2	- 5,1	150,0	- 4,6	151,3	- 3,3	(151,7)	
	MAI	166,4	+21,1	+ 9,5	160,7	+ 7,1	160,1	+ 5,8	(161,7)	
	JUN	166,9	+11,1	+ 0,3	160,3	- 0,2	165,1	+ 3,1	(167,4)	
	JUL	164,7	+21,3	- 1,3	168,1	+ 4,9	165,9	+ 0,5	(170,0)	
	AUG	163,3	+18,5	- 0,9	167,8	- 0,2	166,6	+ 0,4	(165,9)	
	GRUNDSTOFF- UND PRODUKTIONSGUETERGEWERBE AUSLAND									
	1978	AUG	211,0	+16,9	- 0,2	226,2	+ 4,8	221,3	- 0,1	(217,6)
SEP		218,2	+12,3	+ 3,4	226,4	+ 0,1	229,0	+ 3,5	(219,5)	
OKT		221,5	+16,3	+ 1,5	220,0	- 2,8	220,7	- 3,6	(221,3)	
NOV		219,4	+ 9,9	- 0,9	226,3	+ 2,9	221,6	+ 0,4	(223,1)	
DEZ		207,2	+ 1,4	- 5,6	212,8	- 6,0	218,5	- 1,4	(224,9)	
1979	JAN	220,9	+10,0	+ 6,6	224,9	+ 5,7	221,8	+ 1,5	(226,9)	
	FEB	225,2	+12,8	+ 1,9	225,9	+ 0,4	225,9	+ 1,8	(229,4)	
	MAR*	276,5	+28,8	+22,8	262,1	+16,0	263,1	+16,5	(233,4)	
	APR	245,0	+16,3	-11,4	238,5	- 9,0	243,3	- 7,5	(239,0)	
	MAI	268,2	+24,5	+ 9,5	259,3	+ 8,7	256,3	+ 5,3	(250,6)	
	JUN	274,1	+14,8	+ 2,2	260,7	+ 0,5	266,3	+ 3,9	(271,7)	
	JUL	264,2	+25,0	- 3,6	270,8	+ 3,9	270,4	+ 1,5	(261,9)	
	AUG	248,1	+17,6	- 6,1	261,1	- 3,6	255,9	- 5,4	(251,7)	

4 AUFTRAGSEINGANG IM VERARBEITENDEN GEWERBE UND IM BAUHAUPTGEWERBE

4.1 WERTINDEX (1970 = 100)

JAHR	MONAT	ORIGINALWERT			SAISONBEREINIGTER WERT		SAISON- UND ARBEITSTÄGGLICH BEREINIGTER WERT		GLATTE KOMPONENTE
		1970=100	VERÄNDERUNG IN O/O GEGEN VORJAHR VORMONAT		1970=100	VERÄNDERUNG IN O/O GEGEN VORMONAT	1970=100	VERÄNDERUNG IN O/O GEGEN VORMONAT	1970=100
INVESTITIONSGÜTER PRODUZIERENDES GEWERBE INSGESAMT									
1978	AUG	164,8	+ 9,0	+ 8,1	174,5	+ 5,1	169,8	- 0,1	175,0
	SEP	182,2	+ 9,9	+10,6	178,2	+ 2,1	178,9	+ 5,4	175,4
	OKT	182,5	+ 5,1	+ 0,2	180,1	+ 1,1	176,5	- 1,3	176,7
	NOV	187,1	+ 0,5	+ 2,5	180,2	+ 0,1	179,9	+ 1,9	180,4
	DEZ	188,5	- 2,6	+ 0,7	174,6	- 3,1	183,1	+ 1,8	182,2
1979	JAN	181,8	+ 6,9	- 3,6	187,4	+ 7,3	185,4	+ 1,3	185,6
	FEB	192,6	+18,1	+ 5,9	195,8	+ 4,5	195,8	+ 5,6	(188,9)
	MAR	206,9	+ 9,7	+ 7,4	187,1	- 4,4	186,0	- 5,0	(193,7)
	APR	189,5	+13,4	- 8,4	194,7	+ 4,1	197,3	+ 6,1	(198,1)
	MAI	196,6	+21,0	+ 3,7	203,8	+ 4,7	204,4	+ 3,6	(203,6)
	JUN	189,6	+ 5,6	- 3,6	191,9	- 5,8	196,9	- 3,7	(202,3)
	JUL	179,1	+17,5	- 5,5	192,0	+ 0,1	189,2	- 3,9	(189,6)
	AUG	171,0	+ 3,8	- 4,5	179,6	- 6,5	179,2	- 5,3	(176,2)
INVESTITIONSGÜTER PRODUZIERENDES GEWERBE INLAND									
1978	AUG	148,9	+11,1	+ 2,1	163,5	+ 2,4	159,7	- 1,2	163,7
	SEP	171,3	+ 9,3	+15,0	168,7	+ 3,2	168,1	+ 5,3	164,5
	OKT	173,3	+10,1	+ 1,2	171,9	+ 1,9	167,5	- 0,4	164,9
	NOV	172,3	- 0,4	- 0,6	167,3	- 2,7	167,1	- 0,2	167,4
	DEZ	170,1	- 5,9	- 1,3	158,2	- 5,4	167,8	+ 0,4	168,3
1979	JAN	172,2	+ 5,4	+ 1,2	171,6	+ 8,5	170,5	+ 1,6	169,9
	FEB	180,1	+15,5	+ 4,6	177,0	+ 3,1	177,0	+ 3,8	(171,8)
	MAR	194,7	+13,4	+ 8,1	172,6	- 2,5	170,6	- 3,6	(175,0)
	APR	166,3	+ 4,4	-14,6	169,2	- 2,0	173,4	+ 1,6	(177,6)
	MAI	172,6	+15,0	+ 3,8	179,8	+ 6,3	181,0	+ 4,4	(181,7)
	JUN	164,6	+ 0,4	- 4,6	170,8	- 5,0	176,6	- 2,4	(182,1)
	JUL	164,7	+12,9	+ 0,1	177,3	+ 3,8	173,3	- 1,9	(176,2)
	AUG	154,6	+ 3,8	- 6,1	167,9	- 5,3	167,1	- 3,6	(164,5)
INVESTITIONSGÜTER PRODUZIERENDES GEWERBE AUSLAND									
1978	AUG	202,5	+ 7,2	+19,2	209,7	+13,0	200,9	+ 2,6	(204,3)
	SEP	208,7	+10,7	+ 3,1	198,9	- 5,2	205,0	+ 2,0	(207,1)
	OKT	206,7	- 2,8	- 1,0	200,7	+ 0,9	202,8	- 1,1	(210,5)
	NOV	224,6	+ 2,8	+ 8,7	217,5	+ 8,4	212,4	+ 4,7	(214,5)
	DEZ	234,2	+ 2,4	+ 4,3	219,6	+ 1,0	224,3	+ 5,6	(218,9)
1979	JAN	207,4	+ 9,6	-11,4	219,9	+ 0,1	213,5	- 4,8	(223,5)
	FEB	223,6	+21,7	+ 7,8	236,3	+ 7,5	236,3	+10,7	(227,9)
	MAR	238,4	+ 1,7	+ 6,6	217,8	- 7,8	223,5	- 5,4	(231,9)
	APR	242,0	+27,2	+ 1,5	249,4	+14,5	246,2	+10,2	(234,7)
	MAI	251,3	+29,9	+ 3,8	254,9	+ 2,2	249,4	+ 1,3	(237,0)
	JUN	245,4	+13,1	- 2,3	237,5	- 6,8	241,1	- 3,3	(237,7)
	JUL	212,4	+25,0	-13,4	235,4	- 0,9	237,8	- 1,4	(230,6)
	AUG	206,8	+ 2,1	- 2,6	208,9	-11,3	206,8	-13,0	(205,1)
VERBRAUCHSGÜTER PRODUZIERENDES GEWERBE INSGESAMT									
1978	AUG	133,3	+ 3,5	+11,6	157,9	+ 2,5	156,3	+ 2,2	155,2
	SEP	177,6	+ 5,5	+33,2	158,6	+ 0,4	157,4	+ 0,7	156,0
	OKT	202,6	+ 9,1	+14,1	163,9	+ 3,3	160,8	+ 2,2	156,9
	NOV	174,0	+ 9,0	-14,1	161,0	- 1,8	160,4	- 0,2	157,7
	DEZ	125,9	- 1,8	-27,6	149,1	- 7,4	156,0	- 2,7	159,1
1979	JAN	140,8	- 1,1	+11,8	155,3	+ 4,2	154,9	- 0,7	160,2
	FEB	147,4	+ 6,0	+ 4,7	160,2	+ 3,2	160,2	+ 3,4	162,0
	MAR	194,9	+13,6	+32,2	167,7	+ 4,7	166,7	+ 4,1	163,2
	APR	185,1	+ 3,4	- 5,0	163,2	- 2,7	165,3	- 0,8	(164,5)
	MAI	173,1	+17,4	- 6,5	172,3	+ 5,6	173,3	+ 4,8	(165,7)
	JUN	149,3	+ 3,0	-13,7	164,4	- 4,6	169,4	- 2,3	(167,0)
	JUL	140,6	+17,8	- 5,8	173,7	+ 5,7	170,5	+ 0,6	(168,3)
	AUG	142,8	+ 7,1	+ 1,6	166,3	- 4,3	166,7	- 2,2	(169,6)
VERBRAUCHSGÜTER PRODUZIERENDES GEWERBE INLAND									
1978	AUG	127,8	+ 2,6	+12,7	149,8	+ 2,5	148,4	+ 2,4	147,1
	SEP	168,3	+ 4,0	+31,7	149,2	- 0,4	148,3	- 0,1	147,8
	OKT	191,5	+ 8,0	+13,8	154,7	+ 3,7	151,6	+ 2,2	148,4
	NOV	163,9	+ 8,0	-14,4	151,6	- 2,0	151,1	- 0,3	149,1
	DEZ	119,3	- 1,9	-27,2	141,8	- 6,5	148,3	- 1,9	150,3
1979	JAN	133,3	- 1,8	+11,7	146,9	+ 3,6	146,6	- 1,1	151,3
	FEB	139,8	+ 6,1	+ 4,9	151,9	+ 3,4	151,9	+ 3,6	153,0
	MAR	183,1	+12,0	+31,0	157,5	+ 3,7	156,6	+ 3,1	154,1
	APR	174,2	+ 2,5	- 4,9	154,0	- 2,2	155,6	- 0,6	(155,2)
	MAI	162,5	+17,0	- 6,7	162,6	+ 5,6	163,4	+ 5,0	(156,4)
	JUN	140,0	+ 2,9	-13,8	155,3	- 4,5	160,2	- 2,0	(157,6)
	JUL	133,2	+17,5	- 4,9	164,1	+ 5,7	160,9	+ 0,4	(158,9)
	AUG	136,2	+ 6,6	+ 2,3	156,9	- 4,4	157,4	- 2,2	(160,3)
VERBRAUCHSGÜTER PRODUZIERENDES GEWERBE AUSLAND									
1978	AUG	177,5	+ 9,7	+ 6,0	223,6	+ 2,4	219,5	+ 0,0	221,9
	SEP	250,5	+14,4	+41,1	233,2	+ 4,3	230,8	+ 5,1	224,3
	OKT	290,3	+15,7	+15,9	237,2	+ 1,7	233,8	+ 1,3	224,9
	NOV	253,8	+14,1	-12,6	234,7	- 1,1	232,0	- 0,8	227,8
	DEZ	178,9	- 1,1	-29,5	207,0	-11,8	217,1	- 6,4	228,2
1979	JAN	200,3	+ 2,2	+12,0	220,2	+ 6,4	218,8	+ 0,8	230,7
	FEB	208,4	+ 5,8	+ 4,0	223,8	+ 1,6	223,8	+ 2,3	(234,1)
	MAR	287,7	+22,1	+38,1	247,2	+10,5	245,0	+ 9,5	(237,7)
	APR	270,5	+ 8,2	- 6,0	235,3	- 4,8	242,4	- 1,1	(241,1)
	MAI	257,1	+19,9	- 5,0	249,0	+ 5,8	249,0	+ 2,7	(243,7)
	JUN	224,1	+ 4,0	-12,8	236,8	- 4,9	241,6	- 3,0	(246,6)
	JUL	199,9	+19,3	-10,8	250,7	+ 5,9	248,7	+ 2,9	(249,6)
	AUG	195,2	+10,0	- 2,4	240,4	- 4,1	235,5	- 5,3	(231,3)

4 AUFTRAGSEINGANG IM VERARBEITENDEN GEWERBE UND IM BAUHAUPTGEWERBE

4.1 WERTINDEX (1970 = 100)

JAHR	MONAT	ORIGINALWERT			SAISONBEREINIGTER WERT		SAISON- UND ARBEITSTÄGELICH BEREINIGTER WERT		GLATTE KOMPONENTE	
		1970=100	VERÄNDERUNG VORJAHR	IN O/O GEGEN VORMONAT	1970=100	VERÄNDERUNG IN O/O GEGEN VORMONAT	1970=100	VERÄNDERUNG IN O/O GEGEN VORMONAT		
HOCHOFEN-,STAHL-UND WARMWALZWERKE (OHNE HERSTELLUNG VON PRAEZISIONSSTAHLROHREN) INSGESAMT										
1978	AUG	130,0	+19,9	- 2,9	140,3	- 0,6	136,4	- 6,0	134,5	
	SEP	135,2	+ 5,7	+ 4,0	140,5	+ 0,1	136,7	+ 0,2	135,8	
	OKT	129,8	+ 8,3	- 4,0	137,2	- 2,3	133,9	- 2,0	135,4	
	NOV	136,2	+12,7	+ 4,9	143,4	+ 4,5	144,5	+ 7,9	135,9	
	DEZ	118,4	- 9,1	-13,1	119,7	-16,5	126,6	-12,4	137,5	
1979	JAN	134,0	+ 0,4	+13,2	134,8	+12,6	133,2	+ 5,2	140,1	
	FEB	137,3	+ 7,5	+ 2,5	137,3	+ 1,9	137,3	+ 3,1	(141,5)	
	MAR	174,7	+23,1	+27,2	149,3	+ 8,7	146,8	+ 6,9	(143,7)	
	APR	144,2	+11,5	-17,5	145,8	- 2,3	153,0	+ 4,2	(146,5)	
	MAI	160,4	+27,2	+11,2	156,6	+ 7,4	157,9	+ 3,2	(150,2)	
	JUN	171,3	+14,1	+ 6,8	159,8	+ 2,0	161,5	+ 2,3	(156,1)	
	JUL	159,5	+19,1	- 6,9	167,1	+ 4,6	165,0	+ 2,2	(160,5)	
	AUG	149,5	+15,0	- 6,3	159,6	+ 4,5	156,6	- 5,1	(150,1)	
	HOCHOFEN-,STAHL-UND WARMWALZWERKE (OHNE HERSTELLUNG VON PRAEZISIONSSTAHLROHREN) INLAND									
	1978	AUG	104,1	+ 9,7	- 5,3	116,3	- 0,9	115,0	- 2,0	113,0
SEP		109,5	- 4,7	+ 5,2	118,1	+ 1,5	116,1	+ 1,0	(113,5)	
OKT		109,8	+ 1,5	+ 0,3	115,5	- 2,2	111,1	- 4,3	(114,0)	
NOV		116,3	+11,4	+ 5,9	121,8	+ 5,5	122,5	+10,3	(114,6)	
DEZ		103,4	- 5,1	-11,1	103,3	-15,2	111,4	- 9,1	(115,4)	
1979	JAN	118,2	- 2,1	+14,3	114,6	+10,9	113,9	+ 2,2	(116,5)	
	FEB	121,6	+ 8,7	+ 2,9	121,1	+ 5,7	121,1	+ 6,3	(118,0)	
	MAR	143,1	+14,2	+17,7	117,9	- 2,6	117,2	- 3,2	(120,1)	
	APR	122,2	+ 8,0	-14,6	120,3	+ 2,0	123,7	+ 5,5	(122,9)	
	MAI	132,8	+25,5	+ 8,7	127,1	+ 5,7	128,6	+ 4,0	(126,6)	
	JUN	130,8	+11,0	- 1,5	126,7	- 0,3	130,5	+ 1,5	(131,4)	
	JUL	134,7	+22,6	+ 3,0	141,4	+11,6	137,8	+ 5,6	(137,5)	
	AUG	127,2	+22,2	+ 5,6	140,3	- 0,8	140,7	+ 2,1	(145,1)	
	HOCHOFEN-,STAHL-UND WARMWALZWERKE (OHNE HERSTELLUNG VON PRAEZISIONSSTAHLROHREN) AUSLAND									
	1978	AUG	227,6	+42,8	+ 1,5	235,1	+ 2,4	222,8	-10,1	223,6
SEP		231,5	+30,9	+ 1,7	232,3	- 1,2	227,3	+ 2,0	217,9	
OKT		204,9	+25,4	-11,5	219,3	- 5,6	213,5	- 6,1	212,4	
NOV		211,0	+15,7	+ 3,0	220,8	+ 0,7	225,8	+ 5,8	207,3	
DEZ		175,1	-16,7	-17,0	174,4	-21,0	181,7	-19,5	210,9	
1979	JAN	193,6	+ 6,8	+10,6	203,5	+16,7	198,2	+ 9,1	215,4	
	FEB	196,4	+ 5,0	+ 1,4	202,1	- 0,7	202,1	+ 2,0	(215,6)	
	MAR*	293,3	+43,5	+49,3	281,5	+39,3	280,4	+38,7	(217,1)	
	APR	226,9	+19,4	-22,6	232,3	-17,5	246,7	-12,0	(220,9)	
	MAI	264,1	+30,6	+16,4	257,8	+11,0	260,7	+ 5,7	(227,4)	
	JUN	323,4	+19,1	+22,5	276,4	+ 7,2	275,0	+ 5,5	(241,0)	
	JUL	252,6	+12,6	-21,9	260,9	- 5,6	257,9	- 6,2	(241,6)	
	AUG	233,2	+ 2,5	- 7,7	239,6	- 8,2	232,0	-10,0	(200,9)	
	CHEMISCHE INDUSTRIE INSGESAMT									
	1978	AUG	174,4	+ 9,2	+ 1,0	184,0	+ 3,5	179,8	- 0,5	(180,8)
SEP		182,0	+ 3,2	+ 4,4	178,7	- 2,9	181,1	+ 0,7	(181,7)	
OKT		189,5	+10,3	+ 4,1	185,3	+ 3,7	184,3	+ 1,8	(182,7)	
NOV		182,0	+ 6,7	- 4,0	184,8	- 0,3	181,7	- 1,4	(183,9)	
DEZ		172,2	+ 4,2	- 5,4	181,4	- 1,8	186,9	+ 2,9	(185,4)	
1979	JAN	189,6	+ 6,9	+10,1	186,5	+ 2,8	185,1	- 1,0	(187,4)	
	FEB	189,4	+10,1	- 0,1	191,5	+ 2,7	191,5	+ 3,5	(189,8)	
	MAR*	214,8	+18,0	+13,4	210,0	+ 9,7	210,9	+10,1	(192,8)	
	APR	200,9	+12,7	- 6,5	198,9	- 5,3	198,8	- 5,7	(197,4)	
	MAI	216,7	+20,3	+ 7,9	210,0	+ 5,6	208,7	+ 5,0	(204,6)	
	JUN	214,6	+11,9	- 1,0	208,9	- 0,5	214,3	+ 2,7	(215,5)	
	JUL	214,4	+24,1	- 0,1	219,3	+ 5,0	217,2	+ 1,4	(213,5)	
	AUG	212,2	+21,7	- 1,0	221,7	+ 1,1	220,6	+ 1,6	(221,5)	
	CHEMISCHE INDUSTRIE INLAND									
	1978	AUG	161,0	+10,6	+ 2,3	169,4	+ 5,2	165,7	+ 1,1	(165,0)
SEP		169,2	+ 2,2	+ 5,1	163,9	- 3,2	165,3	- 0,2	(165,8)	
OKT		175,4	+ 9,8	+ 3,7	168,9	+ 3,1	167,7	+ 1,5	(166,9)	
NOV		167,3	+ 7,2	- 4,6	168,4	- 0,3	165,5	- 1,3	(168,3)	
DEZ		152,9	+ 2,1	- 8,6	164,4	- 2,4	169,7	+ 2,5	(170,1)	
1979	JAN	173,3	+ 5,3	+13,3	170,0	+ 3,4	169,2	- 0,3	(172,3)	
	FEB	169,1	+ 7,4	- 2,4	173,6	+ 2,1	173,6	+ 2,6	(175,0)	
	MAR	190,0	+14,8	+12,4	182,9	+ 5,4	182,6	+ 5,2	(178,0)	
	APR	179,4	+12,3	- 5,6	182,5	- 0,2	184,8	+ 1,2	(182,5)	
	MAI	192,8	+18,4	+ 7,5	188,9	+ 3,5	187,9	+ 1,7	(187,3)	
	JUN	194,8	+10,0	+ 1,0	187,8	- 0,6	192,6	+ 2,5	(191,5)	
	JUL	189,1	+20,1	- 2,9	194,0	+ 3,3	192,1	- 0,3	(191,6)	
	AUG	191,3	+18,8	+ 1,2	198,9	+ 2,5	196,1	+ 2,1	(195,6)	
	CHEMISCHE INDUSTRIE AUSLAND									
	1978	AUG	204,6	+ 7,0	- 1,3	216,4	+ 0,7	213,4	- 1,9	(215,3)
SEP		210,9	+ 5,1	+ 3,1	211,6	- 2,2	214,3	+ 0,4	(217,0)	
OKT		221,0	+11,2	+ 4,8	222,0	+ 4,9	223,0	+ 4,1	(219,0)	
NOV		214,8	+ 5,8	- 2,8	221,7	- 0,1	218,4	- 2,1	(221,2)	
DEZ		215,6	+ 7,9	+ 0,4	220,4	- 0,6	223,6	+ 2,4	(223,9)	
1979	JAN	226,0	+ 9,8	+ 4,8	224,4	+ 1,8	222,3	- 0,6	(227,2)	
	FEB	234,9	+14,9	+ 3,9	233,3	+ 4,0	233,3	+ 4,9	(231,1)	
	MAR*	270,4	+23,4	+15,1	263,2	+12,8	267,1	+14,5	(235,9)	
	APR	249,0	+13,3	- 7,9	238,5	- 9,4	235,6	-11,8	(241,7)	
	MAI	270,1	+23,2	+ 8,5	259,4	+ 8,8	257,4	+ 9,3	(251,2)	
	JUN	258,8	+15,3	- 4,2	254,1	- 2,0	258,6	+ 0,5	(261,5)	
	JUL	271,1	+30,8	+ 4,8	278,5	+ 9,6	277,5	+ 7,3	(271,8)	
	AUG	258,9	+26,5	- 4,5	271,1	- 2,7	271,0	- 2,3	(272,7)	

4 AUFTRAGSEINGANG IM VERARBEITENDEN GEWERBE UND IM BAUHAUPTGEWERBE

4.1 WERTINDEX (1970 = 100)

JAHR	MONAT	ORIGINALWERT			SAISONBEREINIGTER WERT		SAISON- UND ARBEITSTÄGEGLEICH BEREINIGTER WERT		GLATTE KOMPONENTE	
		1970=100	VERÄNDERUNG IN O/O GEGEN VORJAHR VORMONAT		1970=100	VERÄNDERUNG IN O/O GEGEN VORMONAT	1970=100	VERÄNDERUNG IN O/O GEGEN VORMONAT		1970=100
MASCHINENBAU INSGESAMT										
1978	AUG	138,2	+ 7,7	- 0,8	143,9	+ 2,5	141,1	- 3,0	153,6	
	SEP	166,5	+20,8	+20,5	167,4	+16,3	165,8	+17,5	154,8	
	OKT	158,4	+10,3	- 4,9	160,3	- 4,2	157,7	- 4,9	155,6	
	NOV	162,9	+ 8,2	+ 2,8	159,9	- 0,2	162,3	+ 2,9	159,0	
	DEZ	169,0	- 0,5	+ 3,7	157,2	- 1,7	162,4	+ 0,1	160,1	
1979	JAN	156,3	+ 7,7	- 7,5	164,0	+ 4,3	163,4	+ 0,6	161,2	
	FEB	156,1	+13,2	- 0,1	164,6	+ 0,4	164,6	+ 0,7	(163,3)	
	MAR	172,4	+11,0	+10,4	162,8	- 1,1	159,6	- 3,0	(166,3)	
	APR	159,1	+11,6	- 7,7	164,0	+ 0,7	167,1	+ 4,7	(171,7)	
	MAI	178,7	+27,8	+12,3	182,6	+11,3	185,3	+10,9	(178,7)	
	JUN	175,1	+ 2,7	- 2,0	167,4	- 8,3	168,0	- 9,3	(181,5)	
	JUL	166,5	+19,5	- 4,9	167,6	+ 0,1	165,5	- 1,5	(173,6)	
	AUG	155,1	+12,2	- 6,8	160,0	- 4,5	161,3	- 2,5	(163,7)	
	MASCHINENBAU INLAND									
	1978	AUG	121,5	+ 7,9	+ 0,0	129,2	- 0,3	129,2	- 1,7	134,8
SEP		151,3	+23,3	+24,5	148,4	+14,9	146,5	+13,4	135,7	
OKT		137,7	+12,1	- 9,0	137,7	- 7,2	134,9	- 7,9	135,9	
NOV		137,6	+12,7	- 0,1	138,3	+ 0,4	139,6	+ 3,5	138,2	
DEZ		144,8	+ 4,0	+ 5,2	135,8	- 1,8	139,4	- 0,1	139,3	
1979	JAN	134,3	+ 1,6	- 7,3	136,7	+ 0,7	137,2	- 1,6	140,3	
	FEB	139,5	+13,0	+ 3,9	141,8	+ 3,7	141,8	+ 3,4	(142,5)	
	MAR	154,1	+19,9	+10,5	142,6	+ 0,6	139,7	- 1,5	(144,7)	
	APR	141,6	+14,1	- 8,1	140,5	- 1,5	144,3	+ 3,3	(148,3)	
	MAI	151,1	+21,9	+ 6,7	153,0	+ 8,9	154,3	+ 6,9	(153,9)	
	JUN	147,8	+ 1,7	- 2,2	146,7	- 4,1	150,0	- 2,8	(155,7)	
	JUL	143,0	+17,7	- 3,2	150,9	+ 2,9	148,4	- 1,1	(153,4)	
	AUG	138,9	+14,3	- 2,9	146,0	- 3,2	144,9	- 2,4	(143,3)	
	MASCHINENBAU AUSLAND									
	1978	AUG	169,0	+ 7,6	- 1,9	172,4	+ 0,5	163,5	-10,5	(187,4)
SEP		194,5	+17,5	+15,1	195,2	+13,2	199,6	+22,1	(189,2)	
OKT		196,4	+ 8,0	+ 1,0	198,5	+ 1,7	198,0	- 0,8	(191,6)	
NOV		209,5	+ 3,2	+ 6,7	203,1	+ 2,3	203,3	+ 2,7	(194,5)	
DEZ		213,5	- 5,7	+ 1,9	197,8	- 2,6	203,9	+ 0,3	(197,7)	
1979	JAN	196,7	+16,6	- 7,9	202,5	+ 2,4	197,2	- 3,3	(201,1)	
	FEB	186,7	+13,4	- 5,1	205,4	+ 1,4	205,4	+ 4,2	(204,5)	
	MAR	206,2	+ 0,7	+10,4	198,8	- 3,2	199,8	- 2,7	(207,4)	
	APR	191,3	+ 8,2	- 7,2	203,5	+ 2,4	201,6	+ 0,9	(205,5)	
	MAI	229,3	+35,7	+19,9	232,1	+14,1	233,9	+16,0	(207,9)	
	JUN	225,3	+ 3,8	- 1,7	200,8	-13,5	197,9	-15,4	(212,0)	
	JUL	209,8	+21,8	- 6,9	212,6	+ 5,9	211,2	+ 6,7	(213,2)	
	AUG	185,0	+ 9,5	-11,8	188,8	-11,2	193,1	- 8,6	(200,3)	
	STRASSENFAHRZEUGBAU INSGESAMT									
	1978	AUG	215,9	+ 4,6	+14,2	232,6	+ 1,0	226,2	- 1,2	233,1
SEP		227,9	+ 7,1	+ 5,6	226,1	- 2,8	223,5	- 1,2	237,0	
OKT		245,1	+14,6	+ 7,5	241,3	+ 6,7	238,8	+ 6,8	(238,2)	
NOV		239,3	+14,2	- 2,4	244,8	+ 1,5	244,7	+ 2,5	(239,3)	
DEZ		213,4	-17,1	-10,8	208,0	-15,0	219,7	-10,2	(240,1)	
1979	JAN	265,7	+ 8,7	+24,5	249,9	+20,1	245,5	+11,7	(240,0)	
	FEB	280,4	+16,7	+ 5,5	251,9	+ 0,8	251,9	+ 2,6	(240,2)	
	MAR	287,8	+ 4,6	+ 2,6	231,6	- 8,1	232,5	- 7,7	(240,6)	
	APR	232,8	- 0,5	-19,1	242,1	+ 4,5	246,0	+ 5,8	(240,9)	
	MAI	238,8	+12,1	+ 2,6	252,0	+ 4,1	254,8	+ 3,6	(241,1)	
	JUN	248,9	+18,0	+ 4,2	263,6	+ 4,6	265,3	+ 4,1	(241,1)	
	JUL	196,7	+ 4,1	-21,0	238,9	- 9,4	235,4	-11,3	(240,9)	
	AUG	200,8	- 7,0	+ 2,1	223,2	- 6,6	226,1	- 4,0	(240,4)	
	STRASSENFAHRZEUGBAU INLAND									
	1978	AUG	201,5	+24,2	- 1,2	248,3	+ 0,4	240,1	- 2,0	246,0
SEP		231,7	+ 6,0	+15,0	236,8	- 4,6	234,6	- 2,3	246,1	
OKT		256,0	+13,6	+10,5	251,7	+ 6,3	243,5	+ 3,8	(245,9)	
NOV		249,7	+20,1	- 2,5	257,0	+ 2,1	254,9	+ 4,7	(244,7)	
DEZ		217,2	-21,8	-13,0	201,6	-21,6	222,3	-12,8	(243,5)	
1979	JAN	281,0	+ 3,9	+29,4	248,3	+23,2	246,1	+10,7	(241,8)	
	FEB	279,2	+ 4,1	- 0,6	233,3	- 6,0	233,3	- 5,2	(239,5)	
	MAR	307,5	+ 0,8	+10,1	234,1	+ 0,3	229,3	- 1,7	(235,7)	
	APR	217,9	-19,4	-29,1	224,2	- 4,2	230,4	+ 0,5	(232,2)	
	MAI	222,5	+ 4,0	+ 2,1	246,7	+10,0	248,2	+ 7,7	(228,1)	
	JUN	194,4	- 7,5	-12,6	228,8	- 7,3	240,3	- 3,2	(223,5)	
	JUL	177,7	-12,8	- 8,6	219,7	- 4,0	212,4	-11,6	(217,7)	
	AUG	158,5	-21,3	-10,8	208,4	- 5,1	208,6	- 1,8	(211,1)	
	STRASSENFAHRZEUGBAU AUSLAND									
	1978	AUG	234,0	-10,5	+37,2	237,5	+14,7	228,6	+ 9,2	215,6
SEP		223,1	+ 8,6	- 4,7	210,7	-11,3	206,5	- 9,7	218,6	
OKT		231,5	+16,0	+ 3,8	224,4	+ 6,5	223,1	+ 8,0	224,0	
NOV		226,3	+ 7,0	- 2,2	223,2	- 0,5	222,0	- 0,5	226,5	
DEZ		208,7	-10,0	- 7,8	210,2	- 5,8	219,3	- 1,2	233,8	
1979	JAN	246,5	+16,2	+18,1	247,0	+17,5	240,8	+ 9,8	243,4	
	FEB	281,9	+37,2	+14,4	272,4	+10,3	272,4	+13,1	(250,4)	
	MAR	263,3	+10,7	- 6,6	240,1	-11,9	239,1	-12,2	(258,2)	
	APR	251,3	+33,2	- 4,6	264,1	+10,0	272,5	+14,0	(268,9)	
	MAI	259,2	+22,3	+ 3,1	261,5	- 1,0	261,9	- 3,9	(286,2)	
	JUN	316,8	+49,6	+22,2	309,8	+18,5	304,7	+16,3	(289,9)	
	JUL	220,2	+29,1	-30,5	265,4	-14,3	268,4	-11,9	(289,2)	
	AUG	253,6	+ 8,4	+15,2	252,0	- 5,0	249,7	- 7,0	(231,0)	

4 AUFTRAGSEINGANG IM VERARBEITENDEN GEWERBE UND IM BAUHAUPTGEWERBE

4.1 WERTINDEX (1970 = 100)

JAHR	MONAT	ORIGINALWERT			SAISONBEREINIGTER WERT		SAISON- UND ARBEITSTÄGLICH BEREINIGTER WERT		GLATTE KOMPONENTE	
		1970=100	VERÄNDERUNG IN O/O GEGEN VORJAHR	VORMONAT	1970=100	VERÄNDERUNG IN O/O GEGEN VORMONAT	1970=100	VERÄNDERUNG IN O/O GEGEN VORMONAT		
ELEKTROTECHNIK INSGESAMT										
1978	AUG	177,0	+18,6	+16,7	187,8	+15,1	179,6	+ 4,6	(178,9)	
	SEP	195,5	+ 9,0	+10,5	183,4	- 2,3	185,3	+ 3,2	(180,3)	
	OKT	186,3	+11,4	- 4,7	183,5	+ 0,1	179,3	- 3,2	(181,8)	
	NOV	195,0	+ 3,5	+ 4,7	188,0	+ 2,5	187,1	+ 4,4	(183,2)	
	DEZ	197,2	- 4,8	+ 1,1	174,9	- 7,0	186,3	- 0,4	(184,1)	
1979	JAN	174,3	+ 5,3	-11,6	185,3	+ 5,9	182,1	- 2,3	(185,6)	
	FEB	189,9	+18,1	+ 9,0	197,2	+ 6,4	197,2	+ 8,3	(186,8)	
	MAR	198,3	+10,2	+ 4,4	185,2	- 6,1	183,1	- 7,2	(187,3)	
	APR	181,1	+ 8,3	- 8,7	188,9	+ 2,0	193,2	+ 5,5	(190,4)	
	MAI	187,3	+15,0	+ 3,4	196,2	+ 3,9	196,9	+ 1,9	(191,6)	
	JUN	186,9	+ 2,9	- 0,2	188,7	- 3,8	196,4	- 0,3	(192,9)	
	JUL	181,8	+19,8	- 2,7	195,7	+ 3,7	191,1	- 2,7	(196,0)	
	AUG	178,0	+ 0,6	- 2,1	184,4	- 5,8	182,1	- 4,7	(194,0)	
	ELEKTROTECHNIK INLAND									
	1978	AUG	148,8	+ 8,1	+ 4,6	161,4	+ 6,5	154,2	- 2,5	(161,6)
SEP		181,6	+10,9	+22,0	168,4	+ 4,3	169,8	+10,1	(162,9)	
OKT		175,5	+11,9	- 3,4	168,6	+ 0,1	164,3	- 3,2	(164,4)	
NOV		172,0	+ 4,2	- 2,0	167,4	- 0,7	166,3	+ 1,2	(165,6)	
DEZ		178,1	- 2,7	+ 3,5	159,2	- 4,9	170,0	+ 2,2	(166,8)	
1979	JAN	160,9	+ 5,2	- 9,7	167,9	+ 5,5	165,4	- 2,7	(168,0)	
	FEB	173,7	+20,2	+ 8,0	179,5	+ 6,9	179,5	+ 8,5	(169,3)	
	MAR	179,7	+12,9	+ 3,5	172,9	- 3,7	171,0	- 4,7	(170,7)	
	APR	160,3	+ 7,9	-10,8	167,1	- 3,4	172,0	+ 0,6	(172,2)	
	MAI	168,3	+15,8	+ 5,0	177,2	+ 6,0	178,3	+ 3,7	(174,6)	
	JUN	168,3	+ 0,9	+ 0,0	170,2	- 4,0	176,1	- 1,2	(176,4)	
	JUL	166,2	+16,9	- 1,2	178,4	+ 4,8	174,0	- 1,2	(179,1)	
	AUG	165,9	+11,5	- 0,2	175,3	- 1,7	173,0	- 0,6	(179,7)	
	ELEKTROTECHNIK AUSLAND									
	1978	AUG	277,2	+45,6	+49,5	279,9	+33,9	267,4	+18,1	(241,3)
SEP		244,6	+ 4,1	-11,8	233,9	-16,4	240,4	-10,1	(243,2)	
OKT		224,7	+ 9,9	- 8,1	235,6	+ 0,7	231,2	- 3,8	(245,1)	
NOV		276,6	+ 2,0	+23,1	260,0	+10,4	258,6	+11,9	(246,9)	
DEZ		265,2	- 9,3	- 4,1	230,0	-11,5	244,3	- 5,5	(248,4)	
1979	JAN	222,0	+ 5,4	-16,3	248,7	+ 8,1	241,5	- 1,1	(249,7)	
	FEB	247,5	+13,1	+11,5	260,5	+ 4,7	260,5	+ 7,9	(250,7)	
	MAR	264,2	+ 4,2	+ 6,7	231,2	-11,2	231,9	-11,0	(251,8)	
	APR	255,1	+ 9,1	- 3,4	266,4	+15,2	268,9	+16,0	(252,1)	
	MAI	254,9	+13,1	- 0,1	262,5	- 1,5	259,1	- 3,6	(250,4)	
	JUN	253,0	+ 8,1	- 0,7	253,5	- 3,4	268,5	+ 3,6	(253,4)	
	JUL	237,0	+27,8	- 6,3	260,8	+ 2,9	255,5	- 4,8	(246,5)	
	AUG	221,1	-20,2	- 6,7	213,3	-18,2	209,8	-17,9	(224,9)	
	HERSTELLUNG VON EISEN-,BLECH-UND METALLWAREN INSGESAMT									
	1978	AUG	143,2	+ 9,1	+ 6,6	156,8	+ 6,4	153,8	+ 2,1	154,3
SEP		152,2	+ 2,3	+ 6,3	150,3	- 4,1	150,5	- 2,1	154,7	
OKT		165,8	+10,7	+ 8,9	157,5	+ 4,8	155,7	+ 3,5	154,8	
NOV		165,9	+ 7,6	+ 0,1	156,9	- 0,4	156,4	+ 0,4	155,9	
DEZ		144,0	+ 1,8	-13,2	148,9	- 5,1	154,4	- 1,3	155,7	
1979	JAN	157,3	+ 7,3	+ 9,2	159,0	+ 6,8	157,6	+ 2,1	157,0	
	FEB	153,9	+ 8,2	- 2,2	157,3	- 1,1	157,3	- 0,2	(158,2)	
	MAR	173,2	+10,7	+12,5	159,8	+ 1,6	159,6	+ 1,5	(159,7)	
	APR	154,8	+ 3,8	-10,6	157,3	- 1,6	159,9	+ 0,2	(161,7)	
	MAI	170,9	+ 6,0	+10,4	167,2	+ 6,3	167,0	+ 4,4	(166,0)	
	JUN	168,4	+ 3,8	- 1,5	166,0	- 0,7	168,3	+ 0,8	(167,9)	
	JUL	155,6	+15,9	- 7,6	166,7	+ 0,4	165,0	- 2,0	(161,0)	
	AUG	154,1	+ 7,6	- 1,0	168,4	+ 1,0	166,6	+ 1,0	(169,0)	
	HERSTELLUNG VON EISEN-,BLECH-UND METALLWAREN INLAND									
	1978	AUG	138,3	+ 8,0	+ 7,5	148,1	+ 6,5	145,6	+ 3,0	145,0
SEP		147,2	+ 3,2	+ 6,4	143,7	- 3,0	143,3	- 1,6	146,0	
OKT		156,5	+10,2	+ 6,3	149,3	+ 3,9	147,3	+ 2,8	145,7	
NOV		156,3	+ 6,5	- 0,1	147,6	- 1,1	146,6	- 0,5	147,4	
DEZ		135,0	+ 1,4	-13,6	140,5	- 4,8	145,8	- 0,5	147,9	
1979	JAN	150,7	+ 8,7	+11,6	152,0	+ 8,2	151,3	+ 3,8	149,7	
	FEB	146,8	+ 7,9	- 2,6	149,7	- 1,5	149,7	- 1,1	(151,5)	
	MAR	164,0	+10,4	+11,7	152,5	+ 1,9	151,6	+ 1,3	(153,4)	
	APR	146,4	+ 4,2	-10,7	150,2	- 1,5	153,6	+ 1,3	(155,4)	
	MAI	163,1	+17,8	+11,4	163,2	+ 8,7	162,9	+ 6,1	(160,2)	
	JUN	161,4	+ 4,4	- 1,0	158,9	- 2,6	161,8	- 0,7	(161,8)	
	JUL	149,7	+16,4	- 7,2	159,5	+ 0,4	157,8	- 2,5	(157,7)	
	AUG	148,8	+ 7,6	- 0,6	158,5	- 0,6	155,8	- 1,3	(156,2)	
	HERSTELLUNG VON EISEN-,BLECH-UND METALLWAREN AUSLAND									
	1978	AUG	167,5	+13,9	+ 3,0	195,8	+ 6,4	190,7	+ 1,4	(192,0)
SEP		177,1	- 1,4	+ 5,7	180,8	- 7,7	184,5	- 3,3	(192,8)	
OKT		211,7	+12,5	+19,5	198,5	+ 9,8	196,2	+ 6,3	(193,4)	
NOV		213,9	+11,6	+ 1,0	202,5	+ 2,0	199,8	+ 1,8	(193,8)	
DEZ		188,5	+ 3,2	-11,9	190,2	- 6,1	196,7	- 1,6	(194,0)	
1979	JAN	190,4	+ 2,1	+ 1,0	195,0	+ 2,5	194,1	- 1,3	(194,1)	
	FEB	189,0	+ 8,8	- 0,7	188,7	- 3,2	188,7	- 2,8	(194,3)	
	MAR	218,8	+11,9	+15,8	196,8	+ 4,3	196,4	+ 4,1	(194,2)	
	APR	196,8	+ 2,2	-10,1	190,7	- 3,1	190,8	- 2,9	(195,0)	
	MAI	210,1	-23,7	+ 6,8	204,1	+ 7,0	201,8	+ 5,8	(197,6)	
	JUN	203,2	+ 1,3	- 3,3	201,5	- 1,3	209,1	+ 3,6	(208,5)	
	JUL	184,6	+13,5	- 9,2	206,1	+ 2,3	203,6	- 2,6	(199,8)	
	AUG	180,4	+ 7,7	- 2,3	210,5	+ 2,1	209,0	+ 2,7	(209,7)	

4 AUFTRAGSEINGANG IM VERARBEITENDEN GEWERBE UND IM BAUHAUPTGEWERBE

4.1 WERTINDEX (1970 = 100)

JAHR	MONAT	ORIGINALWERT			SAISONBEREINIGTER WERT		SAISON- UND ARBEITSTÄGLICH BEREINIGTER WERT		GLATTE KOMPONENTE	
		1970=100	VERÄNDERUNG VORJAHR	IN O/O GEGEN VORMONAT	1970=100	VERÄNDERUNG IN O/O GEGEN VORMONAT	1970=100	VERÄNDERUNG IN O/O GEGEN VORMONAT		
TEXTILGEWERBE INSGESAMT										
1978	AUG	95,4	- 0,2	+10,2	125,1	+ 2,7	123,4	+ 1,9	122,4	
	SEP	140,0	+ 1,7	+46,8	122,2	- 2,3	121,0	- 1,9	122,8	
	OKT	161,5	+14,4	+15,4	132,5	+ 8,4	129,5	+ 7,0	123,5	
	NOV	140,1	+ 7,5	-13,3	126,9	- 4,2	127,0	- 1,9	123,6	
	DEZ	103,7	- 1,5	-26,0	116,4	- 8,3	123,2	- 3,0	124,2	
1979	JAN	111,7	- 6,8	+ 7,7	120,2	+ 3,3	119,4	- 3,1	124,8	
	FEB	119,4	+ 3,6	+ 6,9	125,7	+ 4,6	125,7	+ 5,3	126,2	
	MAR	158,0	+15,1	+32,3	131,6	+ 4,7	130,5	+ 3,8	126,4	
	APR	132,3	+ 0,0	-16,3	122,5	- 6,9	125,4	- 3,9	(127,0)	
	MAI	132,8	+14,6	+ 0,4	132,3	+ 8,0	133,9	+ 6,8	(127,4)	
	JUN	114,9	- 3,0	-13,5	124,8	- 5,7	129,3	- 3,4	(127,9)	
	JUL	104,3	+20,4	- 9,2	136,9	+ 9,7	133,5	+ 3,2	(128,3)	
	AUG	96,1	+ 0,7	- 7,9	123,9	- 9,5	124,6	- 6,7	(128,7)	
	TEXTILGEWERBE INLAND									
	1978	AUG	91,5	- 1,1	+12,8	117,8	+ 2,9	116,3	+ 2,2	114,8
		SEP	132,2	- 0,3	+44,5	113,6	- 3,6	112,5	- 3,3	115,0
		OKT	149,1	+11,9	+12,8	122,7	+ 8,0	119,8	+ 6,5	115,3
NOV		129,1	+ 5,2	-13,4	118,0	- 3,8	118,2	- 1,3	115,2	
DEZ		96,2	- 2,4	-25,5	108,8	- 7,8	115,3	- 2,5	115,5	
1979	JAN	105,1	- 8,1	+ 9,3	112,1	+ 3,0	111,3	- 3,5	116,0	
	FEB	111,9	+ 3,0	+ 6,5	117,7	+ 5,0	117,7	+ 5,8	117,1	
	MAR	146,4	+12,1	+30,8	121,0	+ 2,8	120,2	+ 2,1	117,2	
	APR	122,7	- 1,7	-16,2	113,4	- 6,3	116,1	- 3,4	(117,7)	
	MAI	121,3	+13,5	- 1,1	122,3	+ 7,8	123,9	+ 6,7	(118,2)	
	JUN	105,4	- 3,2	-13,1	116,4	- 4,8	120,3	- 2,9	(118,8)	
	JUL	97,3	+20,0	- 7,7	127,7	+ 9,7	124,3	+ 3,3	(119,3)	
	AUG	90,8	- 0,8	- 6,7	114,9	-10,0	115,7	- 6,9	(119,9)	
	TEXTILGEWERBE AUSLAND									
	1978	AUG	120,1	+ 4,9	- 0,4	171,7	+ 2,3	169,0	+ 0,0	175,4
		SEP	188,1	+11,2	+56,6	176,9	+ 3,0	176,3	+ 4,3	176,0
		OKT	238,4	+25,1	+26,7	192,8	+ 9,0	190,6	+ 8,1	174,2
NOV		208,7	+17,5	-12,5	182,1	- 5,5	180,4	- 5,4	175,6	
DEZ		150,0	+ 2,3	-28,1	161,9	-11,1	168,9	- 6,4	173,7	
1979	JAN	152,1	- 0,9	+ 1,4	166,3	+ 2,7	166,0	- 1,7	174,8	
	FEB	165,8	+ 5,7	+ 9,0	171,4	+ 3,1	171,4	+ 3,3	(175,7)	
	MAR*	229,3	+28,2	+38,3	206,7	+20,6	205,8	+20,1	(177,0)	
	APR	191,3	+ 7,2	-16,6	174,7	-15,5	178,0	-13,5	(178,5)	
	MAI	204,1	+19,1	+ 6,7	191,5	+ 9,6	191,5	+ 7,6	(180,2)	
	JUN	173,7	- 2,3	-14,9	178,1	- 7,0	182,3	- 4,8	(184,4)	
	JUL	147,5	+22,3	-15,1	193,5	+ 8,6	191,4	+ 5,0	(192,7)	
	AUG	129,1	+ 7,5	-12,5	181,7	- 6,1	179,0	- 6,5	(182,2)	
	BEKLEIDUNGSGEWERBE INSGESAMT									
	1978	AUG	101,8	- 0,5	+39,3	143,4	+ 1,9	144,4	+ 5,9	142,8
		SEP	208,4	+10,8	+104,7	155,0	+ 8,1	152,4	+ 5,5	144,5
		OKT	244,8	+ 2,8	+17,5	150,3	- 3,0	149,1	- 2,2	144,8
NOV		169,9	+22,3	-30,6	154,8	+ 3,0	152,1	+ 2,0	144,5	
DEZ		77,9	+ 2,9	-54,1	136,7	-11,7	140,0	- 8,0	144,5	
1979	JAN	90,6	+ 1,5	+16,3	138,1	+ 1,0	139,6	- 0,3	144,9	
	FEB	112,4	+ 7,6	+24,1	145,3	+ 5,2	145,3	+ 4,1	145,8	
	MAR	211,2	+10,1	+87,9	154,6	+ 6,4	153,0	+ 5,3	146,9	
	APR	228,5	- 2,3	+ 8,2	144,4	- 6,6	147,5	- 3,6	(146,5)	
	MAI	134,3	+ 7,9	-41,2	144,3	- 0,1	143,4	- 2,8	(145,9)	
	JUN	88,1	- 3,5	-34,6	143,0	- 0,9	149,5	+ 4,3	(145,0)	
	JUL	81,3	+11,2	- 7,7	146,9	+ 2,7	145,7	- 2,5	(143,8)	
	AUG	106,0	+ 4,1	+30,4	144,6	- 1,6	142,1	- 2,5	(142,2)	
	BEKLEIDUNGSGEWERBE INLAND									
	1978	AUG	94,9	- 1,0	+36,4	132,8	+ 1,6	133,8	+ 5,6	132,1
		SEP	191,3	+ 8,9	+101,6	141,6	+ 6,6	139,5	+ 4,3	133,7
		OKT	222,8	+ 2,7	+16,5	139,1	- 1,8	137,6	- 1,4	133,7
NOV		154,8	+19,5	-30,5	140,3	+ 0,9	137,8	+ 0,1	133,2	
DEZ		74,1	+ 2,2	-52,1	127,2	- 9,3	130,5	- 5,3	133,3	
1979	JAN	85,2	- 0,2	+15,0	127,6	+ 0,3	129,1	- 1,1	133,4	
	FEB	106,0	+ 8,1	+24,4	135,3	+ 6,0	135,3	+ 4,8	134,1	
	MAR	192,7	+ 8,1	+81,8	140,7	+ 4,0	139,1	+ 2,8	135,0	
	APR	205,6	- 3,7	+ 6,7	131,4	- 6,6	133,8	- 3,8	(134,6)	
	MAI	123,8	+ 7,9	-39,8	133,1	+ 1,3	132,3	- 1,1	(133,9)	
	JUN	81,3	- 5,7	-34,3	130,7	- 1,8	137,3	+ 3,8	(133,0)	
	JUL	75,1	+ 7,9	- 7,6	134,4	+ 2,8	133,0	- 3,1	(131,7)	
	AUG	98,3	+ 3,6	+30,9	133,1	- 1,0	131,0	- 1,5	(130,1)	
	BEKLEIDUNGSGEWERBE AUSLAND									
	1978	AUG	240,5	+ 4,2	+65,1	356,2	+ 3,3	360,9	+ 9,4	359,3
		SEP	553,7	+26,1	+130,2	423,9	+19,0	410,2	+13,7	363,1
		OKT	689,8	+ 2,8	+24,6	374,3	-11,7	381,4	- 7,0	370,5
NOV		476,0	+45,0	-31,0	448,0	+19,7	439,0	+15,1	373,0	
DEZ		154,5	+10,1	-67,5	329,2	-26,5	328,2	-25,2	373,6	
1979	JAN	201,1	+18,8	+30,2	352,8	+ 7,2	353,3	+ 7,6	376,9	
	FEB	242,2	+ 3,0	+20,4	348,2	- 1,3	348,2	- 1,4	383,3	
	MAR	585,3	+26,1	+141,7	436,2	+25,3	432,5	+24,2	387,1	
	APR	691,8	+ 7,7	+18,2	406,3	- 6,9	425,0	- 1,7	(388,4)	
	MAI	346,6	+ 7,2	-49,9	370,3	- 8,9	366,9	-13,7	(389,1)	
	JUN	225,8	+16,2	-34,9	392,5	+ 6,0	395,1	+ 7,7	(389,0)	
	JUL	205,0	+40,7	- 9,2	399,4	+ 1,8	404,2	+ 2,3	(388,1)	
	AUG	262,8	+ 9,3	+28,2	378,7	- 5,2	366,5	- 9,3	(386,4)	

4 AUFTRAGSEINGANG IM VERARBEITENDEN GEWERBE UND IM BAUHAUPTGEWERBE

4.2 VOLUMENINDEX (1970 = 100)

JAHR	MONAT	ORIGINALWERT			SAISONBEREINIGTER WERT		SAISON- UND ARBEITSTÄEGLICH BEREINIGTER WERT		GLATTE KOMPONENTE	
		1970=100	VERÄNDERUNG VORJAHR	IN O/O GEGEN VORMONAT	1970=100	VERÄNDERUNG IN O/O GEGEN VORMONAT	1970=100	VERÄNDERUNG IN O/O GEGEN VORMONAT		
VERARBEITENDES GEWERBE (OHNE NAHRUNGS- UND GENUSSMITTELGEWERBE) INSGESAMT										
1978	AUG	109,3	+ 6,8	+ 6,2	118,7	+ 8,5	115,4	+ 3,6	116,6	
	SEP	122,8	+ 5,3	+12,4	118,7	+ 0,0	118,5	+ 2,7	117,0	
	OKT	127,7	+ 5,5	+ 4,0	121,0	+ 1,9	119,5	+ 0,8	117,3	
	NOV	124,1	+ 2,5	- 2,8	119,9	- 0,9	119,0	- 0,4	119,2	
	DEZ	113,7	- 3,9	- 8,4	114,1	- 4,8	119,0	+ 0,0	119,2	
1979	JAN	115,0	+ 2,1	+ 1,1	120,4	+ 5,5	119,5	+ 0,4	120,6	
	FEB	119,0	+ 8,8	+ 3,5	123,6	+ 2,7	123,6	+ 3,4	(122,2)	
	MAR	136,4	+ 9,6	+14,6	122,5	- 0,9	121,1	- 2,0	(123,9)	
	APR	125,4	+ 6,8	- 8,1	124,1	+ 1,3	126,1	+ 4,1	(125,4)	
	MAI	128,9	+16,0	+ 2,8	130,3	+ 5,0	130,4	+ 3,4	(126,6)	
	JUN	123,4	+ 3,1	- 4,3	125,2	- 3,9	127,6	- 2,1	(128,3)	
	JUL	117,3	+14,0	- 4,9	124,8	- 0,3	123,6	- 3,1	(126,7)	
	AUG	113,5	+ 3,8	- 3,2	122,0	- 2,2	120,8	- 2,3	(118,4)	
	VERARBEITENDES GEWERBE (OHNE NAHRUNGS- UND GENUSSMITTELGEWERBE) INLAND									
	1978	AUG	99,3	+ 7,0	+ 3,9	109,4	+ 2,1	107,5	+ 0,0	107,8
SEP		114,2	+ 3,9	+15,0	109,1	- 0,3	108,8	+ 1,2	108,3	
OKT		119,8	+ 7,3	+ 4,9	111,8	+ 2,5	109,3	+ 0,5	108,6	
NOV		113,7	+ 2,2	- 5,1	109,1	- 2,4	109,2	- 0,1	109,1	
DEZ		101,3	- 5,5	-10,9	102,4	- 6,1	107,7	- 1,4	109,8	
1979	JAN	105,6	+ 0,4	+ 4,2	108,7	+ 6,2	108,0	+ 0,3	110,0	
	FEB	108,4	+ 7,3	+ 2,7	111,2	+ 2,3	111,2	+ 3,0	110,9	
	MAR	124,8	+10,0	+15,1	111,8	+ 0,5	111,2	+ 0,0	111,5	
	APR	112,1	+ 1,9	-10,2	110,8	- 0,9	112,2	+ 0,9	(112,2)	
	MAI	114,8	+13,0	+ 2,4	116,7	+ 5,3	117,9	+ 5,1	(112,9)	
	JUN	108,8	+ 0,4	- 5,2	111,7	- 4,3	114,7	- 2,7	(113,7)	
	JUL	106,5	+11,4	- 2,1	117,5	+ 5,2	115,0	+ 0,3	(114,5)	
	AUG	103,3	+ 4,0	- 3,0	114,5	- 2,6	114,3	- 0,6	(115,9)	
VERARBEITENDES GEWERBE (OHNE NAHRUNGS- UND GENUSSMITTELGEWERBE) AUSLAND										
1978	AUG	142,2	+ 8,2	+11,4	148,8	+ 6,5	144,4	- 0,1	148,3	
	SEP	151,3	+ 9,5	+ 6,4	148,7	- 0,1	150,1	+ 3,9	148,3	
	OKT	154,1	+ 2,3	+ 1,9	149,3	+ 0,4	147,9	- 1,5	149,3	
	NOV	158,7	+ 3,5	+ 3,0	153,0	+ 2,5	152,3	+ 3,0	152,0	
	DEZ	154,9	- 0,8	- 2,4	147,8	- 3,4	153,0	+ 0,5	153,3	
1979	JAN	146,3	+ 5,9	- 5,6	155,9	+ 5,5	153,5	+ 0,3	156,6	
	FEB	153,7	+10,6	+ 5,1	161,2	+ 3,4	161,2	+ 5,0	(159,5)	
	MAR	174,2	+ 7,0	+13,3	159,4	- 1,1	160,1	- 0,7	(164,1)	
	APR	166,8	+16,6	- 4,2	169,3	+ 6,2	170,3	+ 6,4	(168,7)	
	MAI	173,6	+21,9	+ 4,1	176,3	+ 4,1	175,4	+ 3,0	(174,6)	
	JUN	169,7	+ 8,1	- 2,2	167,1	- 5,2	169,7	- 3,2	(177,0)	
	JUL	151,6	+18,8	-10,7	164,1	- 1,8	163,2	- 3,8	(165,2)	
	AUG	145,3	+ 2,2	- 4,2	150,4	- 8,3	149,8	- 8,2	(147,9)	
	GRUNDSTOFF- UND PRODUKTIONSGUETERGEWERBE INSGESAMT									
	1978	AUG	115,3	+10,8	+ 1,0	122,1	+ 2,6	120,1	- 0,3	119,2
SEP		119,8	+ 3,5	+ 3,9	118,4	- 3,0	118,4	- 1,4	118,5	
OKT		124,1	+ 9,9	+ 3,6	121,6	+ 2,7	119,6	+ 1,0	117,3	
NOV		120,8	+ 8,0	- 2,7	119,7	- 1,6	119,6	+ 0,0	117,5	
DEZ		107,5	- 1,1	-11,0	112,1	- 6,3	116,0	- 3,0	117,4	
1979	JAN	114,0	+ 1,6	+ 6,0	116,6	+ 4,0	116,1	+ 0,1	118,4	
	FEB	113,7	+ 5,9	- 0,3	118,5	+ 1,6	118,5	+ 2,1	(118,9)	
	MAR*	135,0	+14,6	+18,7	129,1	+ 8,9	128,7	+ 8,6	(119,8)	
	APR	123,8	+ 6,9	- 8,3	121,8	- 5,7	123,2	- 4,3	(121,3)	
	MAI	134,4	+15,9	+ 8,6	130,0	+ 6,7	130,6	+ 6,0	(123,5)	
	JUN	134,6	+ 5,9	+ 0,1	128,5	- 1,2	130,8	+ 0,2	(126,9)	
	JUL	130,7	+14,4	- 2,9	135,0	+ 5,1	133,6	+ 2,1	(129,9)	
	AUG	126,6	+ 9,8	- 3,1	133,4	- 1,2	132,0	- 1,2	(128,0)	
GRUNDSTOFF- UND PRODUKTIONSGUETERGEWERBE INLAND										
1978	AUG	102,1	+ 8,8	+ 1,6	106,1	+ 2,7	104,3	+ 0,1	102,0	
	SEP	106,4	+ 0,9	+ 4,2	102,7	- 3,2	103,1	- 1,2	102,7	
	OKT	110,6	+ 8,0	+ 3,9	106,8	+ 4,0	104,8	+ 1,6	(103,4)	
	NOV	106,9	+ 8,1	- 3,3	105,2	- 1,5	105,0	+ 0,2	(104,2)	
	DEZ	92,7	- 1,3	-13,3	99,3	- 5,6	103,4	- 1,5	(105,0)	
1979	JAN	98,2	- 0,7	+ 5,9	103,7	+ 4,4	103,3	- 0,1	(106,2)	
	FEB	97,5	+ 4,5	- 0,7	105,3	+ 1,5	105,3	+ 1,9	(107,5)	
	MAR	115,0	+11,2	+17,9	107,7	+ 2,3	107,4	+ 2,0	(108,7)	
	APR	108,1	+ 6,1	- 6,0	108,3	+ 0,6	109,1	+ 1,6	(109,7)	
	MAI	117,4	+15,6	+ 8,6	114,1	+ 5,4	114,6	+ 5,0	(111,1)	
	JUN	117,4	+ 5,7	+ 0,0	111,8	- 2,0	114,6	+ 0,0	(112,6)	
	JUL	114,5	+13,9	- 2,5	116,9	+ 4,6	115,4	+ 0,7	(114,2)	
	AUG	112,9	+10,6	- 1,4	117,2	+ 0,3	116,4	+ 0,9	(115,7)	
GRUNDSTOFF- UND PRODUKTIONSGUETERGEWERBE AUSLAND										
1978	AUG	166,8	+16,6	- 0,4	181,0	+ 4,7	177,9	+ 0,7	(173,3)	
	SEP	172,3	+11,4	+ 3,3	180,2	- 0,4	180,9	+ 1,7	(174,0)	
	OKT	176,5	+15,5	+ 2,4	175,2	- 2,8	177,0	- 2,2	(174,5)	
	NOV	174,1	+ 7,9	- 1,4	179,1	+ 2,2	175,5	- 0,8	(175,0)	
	DEZ	163,8	- 1,4	- 5,9	167,7	- 6,4	170,1	- 3,1	(175,4)	
1979	JAN	173,0	+ 6,3	+ 5,6	168,9	+ 0,7	166,8	- 1,9	(176,0)	
	FEB	174,4	+ 8,0	+ 0,8	175,2	+ 3,7	175,2	+ 5,0	(176,8)	
	MAR*	211,4	+21,8	+21,2	199,8	+14,0	199,5	+13,9	(178,0)	
	APR	182,3	+ 7,9	-13,8	178,5	-10,7	183,6	- 8,0	(178,7)	
	MAI	198,1	+15,6	+ 8,7	192,5	+ 7,8	190,8	+ 3,9	(181,1)	
	JUN	201,0	+ 6,1	+ 1,5	189,6	- 1,5	191,2	+ 0,2	(186,5)	
	JUL	191,6	+14,5	- 4,7	199,1	+ 5,0	200,1	+ 4,7	(189,4)	
	AUG	178,5	+ 7,0	- 6,8	191,7	- 3,7	186,8	- 6,6	(182,3)	

4 AUFTRAGSEINGANG IM VERARBEITENDEN GEWERBE UND IM BAUHAUPTGEWERBE

4.2 VOLUMENINDEX (1970 = 100)

JAHR	MONAT	ORIGINALWERT			SAISONBEREINIGTER WERT		SAISON- UND ARBEITSTÄGLICH BEREINIGTER WERT		GLATTE KOMPONENTE
		1970=100	VERÄNDERUNG VORJAHR	IN O/O GEGEN VORMONAT	1970=100	VERÄNDERUNG IN O/O GEGEN VORMONAT	1970=100	VERÄNDERUNG IN O/O GEGEN VORMONAT	1970=100
INVESTITIONSGÜTER PRODUZIERENDES GEWERBE INSGESAMT									
1978	AUG	110,8	+ 6,2	+ 8,1	117,5	+ 5,2	114,3	- 0,1	117,8
	SEP	122,4	+ 7,1	+10,5	119,5	+ 1,7	120,0	+ 5,0	117,7
	OKT	122,5	+ 2,4	+ 0,1	120,5	+ 0,8	117,9	- 1,7	118,2
	NOV	125,5	- 2,2	+ 2,4	120,1	- 0,3	119,9	+ 1,7	120,4
	DEZ	126,4	- 5,2	+ 0,7	115,8	- 3,6	122,0	+ 1,8	121,2
1979	JAN	121,2	+ 4,1	- 4,1	124,8	+ 7,8	123,3	+ 1,1	123,2
	FEB	127,8	+14,8	+ 5,4	130,1	+ 4,2	130,1	+ 5,5	(125,2)
	MAR	136,4	+ 6,3	+ 6,7	122,9	- 5,5	122,4	- 5,9	(127,0)
	APR	124,4	+ 9,8	- 8,8	128,7	+ 4,7	130,4	+ 6,5	(130,7)
	MAI	128,9	+17,5	+ 3,6	134,7	+ 4,7	135,0	+ 3,5	(134,4)
	JUN	124,2	+ 2,7	- 3,6	126,6	- 6,0	130,3	- 3,5	(134,2)
	JUL	117,1	+14,2	- 5,7	125,8	- 0,6	123,8	- 5,0	(124,3)
	AUG	111,6	+ 0,7	- 4,7	117,6	- 6,5	117,4	- 5,2	(115,4)
INVESTITIONSGÜTER PRODUZIERENDES GEWERBE INLAND									
1978	AUG	100,7	+ 8,3	+ 1,9	111,0	+ 2,1	108,4	- 1,5	111,0
	SEP	115,9	+ 6,4	+15,1	113,9	+ 2,6	113,4	+ 4,6	111,2
	OKT	117,1	+ 7,1	+ 1,0	115,7	+ 1,6	112,3	- 1,0	111,1
	NOV	116,4	- 3,1	- 0,6	112,2	- 3,0	112,2	- 0,1	112,4
	DEZ	114,9	- 8,4	- 1,3	105,5	- 6,0	112,6	+ 0,4	112,7
1979	JAN	115,6	+ 2,7	+ 0,6	114,9	+ 8,9	114,1	+ 1,3	113,5
	FEB	120,3	+12,2	+ 4,1	118,2	+ 2,9	118,2	+ 3,6	(114,6)
	MAR	129,3	+ 9,9	+ 7,5	115,7	- 2,1	114,2	- 3,4	(115,7)
	APR	110,0	+ 1,1	-14,9	112,7	- 2,6	115,6	+ 1,2	(118,1)
	MAI	113,9	+11,8	+ 3,5	119,8	+ 6,3	120,8	+ 4,5	(120,8)
	JUN	108,6	- 2,3	- 4,7	113,6	- 5,2	117,9	- 2,4	(120,9)
	JUL	108,4	+ 9,7	- 0,2	116,8	+ 2,8	113,8	- 3,5	(112,9)
	AUG	101,6	+ 0,9	- 6,3	111,3	- 4,7	110,9	- 2,5	(108,6)
INVESTITIONSGÜTER PRODUZIERENDES GEWERBE AUSLAND									
1978	AUG	133,9	+ 4,6	+19,1	139,1	+13,1	132,8	+ 2,1	(135,2)
	SEP	138,0	+ 8,2	+ 3,1	130,5	- 6,2	134,6	+ 1,4	(136,7)
	OKT	136,5	- 5,2	- 1,1	131,5	+ 0,8	133,0	- 1,2	(138,6)
	NOV	148,2	+ 0,1	+ 8,6	142,5	+ 8,4	138,8	+ 4,4	(140,8)
	DEZ	154,4	- 0,3	+ 4,2	143,2	+ 0,5	146,8	+ 5,8	(143,3)
1979	JAN	135,7	+ 6,7	-12,1	144,3	+ 0,8	139,6	- 4,9	(145,9)
	FEB	145,5	+18,4	+ 7,2	154,7	+ 7,2	154,7	+10,8	(148,4)
	MAR	154,5	- 1,2	+ 6,2	141,2	- 8,7	145,4	- 6,0	(150,7)
	APR	156,3	+23,5	+ 1,2	162,3	+14,9	160,0	+10,0	(152,2)
	MAI	162,1	+26,1	+ 3,7	165,3	+ 1,8	161,6	+ 1,0	(153,5)
	JUN	158,3	+10,2	- 2,3	153,4	- 7,2	155,9	- 3,5	(153,6)
	JUL	136,6	+21,5	-13,7	152,1	- 0,8	153,6	- 1,5	(148,7)
	AUG	132,6	- 1,0	- 2,9	133,9	-12,0	132,6	-13,7	(131,7)
VERBRAUCHSGÜTER PRODUZIERENDES GEWERBE INSGESAMT									
1978	AUG	95,7	+ 2,5	+11,7	113,8	+ 2,2	112,6	+ 2,0	111,5
	SEP	127,3	+ 4,2	+33,0	113,5	- 0,3	112,6	+ 0,0	111,9
	OKT	145,0	+ 7,5	+13,9	116,8	+ 2,9	114,5	+ 1,7	112,2
	NOV	124,3	+ 7,2	-14,3	114,6	- 1,9	114,1	- 0,3	112,4
	DEZ	89,8	- 3,6	-27,8	106,0	- 7,5	111,0	- 2,7	113,0
1979	JAN	100,0	- 2,9	+11,4	110,3	+ 4,1	110,0	- 0,9	113,4
	FEB	104,2	+ 3,8	+ 4,2	113,4	+ 2,8	113,4	+ 3,1	114,3
	MAR	136,9	+10,5	+31,4	117,6	+ 3,7	116,9	+ 3,1	114,7
	APR	129,1	+ 0,0	- 5,7	113,7	- 3,3	115,2	- 1,5	(115,1)
	MAI	119,8	+12,8	+ 7,2	119,6	+ 5,2	120,3	+ 4,4	(115,4)
	JUN	102,9	- 1,2	-14,1	113,9	- 4,8	117,4	- 2,4	(115,7)
	JUL	96,0	+12,0	- 6,7	120,0	+ 5,4	117,8	+ 0,3	(115,9)
	AUG	97,1	+ 1,5	+ 1,1	114,0	- 5,0	114,3	- 3,0	(116,1)
VERBRAUCHSGÜTER PRODUZIERENDES GEWERBE INLAND									
1978	AUG	91,5	+ 1,6	+12,5	107,7	+ 2,2	106,7	+ 2,2	105,5
	SEP	120,3	+ 2,6	+31,5	106,6	- 1,0	105,8	- 0,8	105,7
	OKT	136,8	+ 6,4	+13,7	110,0	+ 3,2	107,7	+ 1,8	105,9
	NOV	116,7	+ 6,1	-14,7	107,5	- 2,3	107,2	- 0,5	106,0
	DEZ	84,9	- 3,9	-27,2	100,5	- 6,5	105,3	- 1,8	106,5
1979	JAN	94,5	- 3,5	+11,3	104,2	+ 3,7	103,9	- 1,3	106,9
	FEB	98,6	+ 3,9	+ 4,3	107,3	+ 3,0	107,3	+ 3,3	107,7
	MAR	128,4	+ 9,0	+30,2	110,2	+ 2,7	109,5	+ 2,1	108,0
	APR	121,2	- 0,9	- 5,6	107,0	- 2,9	108,2	- 1,2	(108,3)
	MAI	112,2	+12,3	- 7,4	112,6	+ 5,2	113,2	+ 4,6	(108,6)
	JUN	96,2	- 1,5	-14,3	107,3	- 4,7	110,7	- 2,2	(108,9)
	JUL	90,7	+11,6	- 5,7	113,1	+ 5,4	110,8	+ 0,1	(109,1)
	AUG	92,3	+ 0,9	+ 1,8	107,2	- 5,2	107,6	- 2,9	(109,4)
VERBRAUCHSGÜTER PRODUZIERENDES GEWERBE AUSLAND									
1978	AUG	129,6	+ 8,3	+ 6,0	163,5	+ 2,6	160,9	+ 1,2	160,4
	SEP	182,7	+13,0	+41,0	169,5	+ 3,7	167,1	+ 3,9	161,4
	OKT	211,8	+14,4	+15,9	172,4	+ 1,7	170,2	+ 1,9	163,1
	NOV	185,2	+12,9	-12,6	171,1	- 0,8	170,1	- 0,1	164,1
	DEZ	130,3	- 2,5	-29,6	150,6	-12,0	157,8	- 7,2	165,4
1979	JAN	145,0	+ 0,8	+11,3	160,4	+ 6,5	159,2	+ 0,9	166,3
	FEB	149,9	+ 3,7	+ 3,4	162,5	+ 1,3	162,5	+ 2,1	168,1
	MAR	205,6	+18,8	+37,2	177,3	+ 9,1	175,7	+ 8,1	169,1
	APR	192,2	+ 4,9	- 6,5	167,8	- 5,4	171,8	- 2,2	(169,7)
	MAI	181,7	+15,7	- 5,5	176,7	+ 5,3	177,8	+ 3,5	(170,2)
	JUN	157,6	+ 0,1	-13,3	166,9	- 5,5	171,5	- 3,5	(170,5)
	JUL	139,5	+14,1	-11,5	176,2	+ 5,6	173,9	+ 1,4	(170,5)
	AUG	135,5	+ 4,6	- 2,9	169,0	- 4,1	168,5	- 3,1	(170,4)

4 AUFTRAGSEINGANG IM VERARBEITENDEN GEWERBE UND IM BAUHAUPTGEWERBE

4.2 VOLUMENINDEX (1970 = 100)

JAHR	MONAT	ORIGINALWERT			SAISONBEREINIGTER WERT		SAISON- UND ARBEITSTÄGLICH BEREINIGTER WERT		GLATTE KOMPONENTE	
		1970=100	VFRAENDERUNG IN O/O GEGEN VORJAHR	VORMONAT	1970=100	VERAENDERUNG IN O/O GEGEN VORMONAT	1970=100	VERAENDERUNG IN O/O GEGEN VORMONAT		
HOCHOFEN-, STAHL- UND WARMWALZWERKE (OHNE HERSTELLUNG VON PRAEZISIONSSTAHLROHREN) INSGESAMT										
1978	AUG	97,1	+15,7	- 2,9	106,5	- 0,2	103,3	- 6,4	99,1	
	SEP	99,5	- 0,3	+ 2,5	105,1	- 1,3	100,9	- 2,3	(99,1)	
	OKT	95,7	+ 1,8	- 3,8	101,1	- 3,8	98,3	- 2,6	(99,4)	
	NOV	100,1	+ 5,4	+ 4,6	104,8	+ 3,7	106,7	+ 8,5	(99,9)	
	DEZ	87,0	-15,4	-13,1	86,6	-17,4	93,2	-12,7	(100,8)	
1979	JAN	98,6	- 4,2	+13,3	97,4	+12,5	95,8	+ 2,8	(102,1)	
	FEB	100,1	+ 2,1	+ 1,5	98,7	+ 1,3	98,7	+ 3,0	(103,7)	
	MAR	126,0	+16,8	+25,9	105,3	+ 6,7	102,7	+ 4,1	(105,7)	
	APR	104,1	+ 7,3	-17,4	104,5	- 0,8	110,3	+ 7,4	(108,0)	
	MAI	115,7	+22,6	+11,1	113,8	+ 8,9	115,6	+ 4,8	(110,5)	
	JUN	123,5	+ 9,9	+ 6,7	115,1	+ 1,1	115,2	- 0,3	(113,0)	
	JUL	113,5	+13,5	- 8,1	119,8	+ 4,1	117,8	+ 2,3	(115,4)	
	AUG	106,1	+ 9,3	- 6,5	116,1	- 3,1	115,2	- 2,2	(117,4)	
	HOCHOFEN-, STAHL- UND WARMWALZWERKE (OHNE HERSTELLUNG VON PRAEZISIONSSTAHLROHREN) INLAND									
	1978	AUG	77,6	+ 7,8	- 5,1	87,3	- 0,9	86,1	- 1,8	83,5
SEP		80,1	- 8,9	+ 3,2	86,8	- 0,6	85,2	- 1,0	(83,6)	
OKT		79,9	- 3,6	- 0,2	84,5	- 2,6	81,7	- 4,1	(83,7)	
NOV		84,6	+ 5,8	+ 5,9	89,0	+ 5,3	89,8	+ 9,9	(83,9)	
DEZ		75,3	- 9,9	-11,0	75,9	-14,7	81,7	- 9,0	(84,1)	
1979	JAN	86,6	- 4,7	+15,0	83,1	+ 9,5	82,4	+ 0,9	(84,5)	
	FEB	88,5	+ 5,4	+ 2,2	87,6	+ 5,4	87,6	+ 6,3	(85,3)	
	MAR	102,7	+10,0	+16,0	83,2	- 5,0	82,9	- 5,4	(86,5)	
	APR	87,9	+ 5,0	-14,4	86,4	+ 3,8	88,1	+ 6,3	(88,2)	
	MAI	95,6	+21,6	+ 8,8	92,1	+ 6,6	93,0	+ 5,6	(90,6)	
	JUN	94,2	+ 7,5	- 1,5	91,7	- 0,4	93,8	+ 0,9	(93,9)	
	JUL	95,5	+16,7	+ 1,4	101,4	+10,6	99,5	+ 6,1	(98,3)	
	AUG	89,9	+15,9	- 5,9	100,3	- 1,1	101,2	+ 1,7	(104,0)	
	HOCHOFEN-, STAHL- UND WARMWALZWERKE (OHNE HERSTELLUNG VON PRAEZISIONSSTAHLROHREN) AUSLAND									
	1978	AUG	171,4	+30,5	+ 1,1	181,8	+ 2,2	171,7	-11,5	159,5
SEP		174,0	+18,0	+ 1,5	176,5	- 2,9	165,2	- 3,8	(157,3)	
OKT		157,0	+13,6	- 9,8	164,2	- 7,0	161,6	- 2,2	(156,1)	
NOV		159,8	+ 2,0	+ 1,8	162,5	- 1,0	168,1	+ 4,0	(155,9)	
DEZ		131,3	-27,8	-17,8	124,7	-23,3	131,6	-21,7	(157,1)	
1979	JAN	144,5	- 4,2	+10,1	148,2	+18,8	144,2	+ 9,6	(159,5)	
	FEB	144,4	- 6,3	- 0,1	141,2	- 4,7	141,2	- 2,1	(163,2)	
	MAR*	215,2	+30,1	+49,0	196,2	+39,0	186,2	+31,9	(167,6)	
	APR	165,5	+11,0	-23,1	168,0	-14,4	184,3	- 1,0	(172,3)	
	MAI	192,4	+23,7	+16,3	193,4	+15,1	197,1	+ 6,9	(176,5)	
	JUN	234,2	+12,8	+21,7	205,9	+ 6,5	199,2	+ 1,1	(179,2)	
	JUL	182,2	+ 7,4	-22,2	190,8	- 7,3	189,1	- 5,1	(179,2)	
	AUG	168,0	- 2,0	- 7,8	178,6	- 6,4	173,3	- 8,4	(175,2)	
	CHEMISCHE INDUSTRIE INSGESAMT									
	1978	AUG	135,6	+11,4	+ 1,2	143,0	+ 2,5	141,0	+ 0,1	142,2
SEP		141,6	+ 5,4	+ 4,4	140,1	- 2,0	141,5	+ 0,4	142,5	
OKT		147,5	+12,3	+ 4,2	145,6	+ 3,9	143,4	+ 1,3	142,0	
NOV		141,8	+ 8,5	- 3,9	142,2	- 2,3	141,9	- 1,0	143,0	
DEZ		134,1	+ 5,6	- 5,4	140,2	- 1,4	144,5	+ 1,8	142,8	
1979	JAN	146,3	+ 6,9	+ 9,1	143,4	+ 2,3	143,2	- 0,9	143,3	
	FEB	144,4	+ 8,6	- 1,3	146,0	+ 1,8	146,0	+ 2,0	(144,0)	
	MAR*	161,4	+14,6	+11,8	157,4	+ 7,8	157,4	+ 7,8	(145,1)	
	APR	147,0	+ 6,7	- 8,9	146,3	- 7,1	146,3	- 7,1	(147,0)	
	MAI	156,0	+11,9	+ 6,1	152,4	+ 4,2	152,1	+ 4,0	(151,0)	
	JUN	153,3	+ 3,1	- 1,7	149,2	- 2,1	152,8	+ 0,5	(154,7)	
	JUL	150,6	+12,4	- 1,8	154,6	+ 3,6	152,5	- 0,2	(150,5)	
	AUG	148,1	+ 9,2	- 1,7	155,4	+ 0,5	155,3	+ 1,8	(155,8)	
	CHEMISCHE INDUSTRIE INLAND									
	1978	AUG	123,4	+12,3	+ 2,7	129,4	+ 4,1	127,4	+ 1,4	127,0
SEP		129,7	+ 3,9	+ 5,1	125,7	- 2,9	126,7	- 0,5	127,4	
OKT		134,3	+11,1	+ 3,5	130,9	+ 4,1	128,6	+ 1,5	127,4	
NOV		128,4	+ 8,8	- 4,4	127,2	- 2,8	126,8	- 1,4	128,8	
DEZ		117,3	+ 3,3	- 8,6	124,7	- 2,0	128,7	+ 1,5	129,2	
1979	JAN	131,8	+ 5,3	+12,4	129,5	+ 3,8	129,6	+ 0,7	129,8	
	FEB	126,9	+ 5,8	- 3,7	131,0	+ 1,2	131,0	+ 1,1	(131,0)	
	MAR	141,0	+12,2	+11,1	133,6	+ 2,0	133,0	+ 1,5	(132,2)	
	APR	130,3	+ 7,5	- 7,6	132,8	- 0,6	133,6	+ 0,5	(132,4)	
	MAI	137,6	+11,1	+ 5,6	135,4	+ 2,0	135,1	+ 1,1	(134,3)	
	JUN	138,1	+ 2,1	+ 0,4	133,1	- 1,7	136,7	+ 1,2	(135,5)	
	JUL	131,7	+ 9,6	- 4,6	135,6	+ 1,9	133,7	- 2,2	(133,8)	
	AUG	132,5	+ 7,4	+ 0,6	138,3	+ 2,0	137,3	+ 2,7	(136,1)	
	CHEMISCHE INDUSTRIE AUSLAND									
	1978	AUG	164,3	+10,3	- 1,4	174,0	- 0,5	172,9	- 1,5	173,5
SEP		169,4	+ 8,2	+ 3,1	173,3	- 0,4	173,3	+ 0,2	176,5	
OKT		178,5	+14,6	+ 5,4	180,9	+ 4,4	180,4	+ 4,1	177,9	
NOV		173,3	+ 8,2	- 2,9	178,7	- 1,2	178,1	- 1,3	180,1	
DEZ		173,9	+ 9,8	+ 0,3	178,8	+ 0,1	181,1	+ 1,7	180,5	
1979	JAN	180,1	+ 9,4	+ 3,6	178,1	- 0,4	178,0	- 1,7	182,2	
	FEB	185,4	+13,1	+ 2,9	184,2	+ 3,4	184,2	+ 3,5	(183,6)	
	MAR	209,3	+18,4	+12,9	197,5	+ 7,2	197,4	+ 7,2	(185,6)	
	APR	185,0	+ 4,3	-11,6	178,6	- 9,6	179,8	- 8,9	(187,0)	
	MAI	198,4	+12,6	+ 7,2	191,3	+ 7,1	191,7	+ 6,6	(186,9)	
	JUN	188,2	+ 4,4	- 5,1	184,6	- 3,5	186,3	- 2,8	(189,3)	
	JUL	194,2	+16,5	+ 3,2	201,1	+ 8,9	200,0	+ 7,4	(196,7)	
	AUG	183,6	+11,7	- 5,5	193,1	- 4,0	193,0	- 3,5	(193,7)	

4 AUFTRAGSEINGANG IM VERARBEITENDEN GEWERBE UND IM BAUHAUPTGEWERBE

4.2 VOLUMENINDEX (1970 = 100)

JAHR	MONAT	ORIGINALWERT			SAISONBEREINIGTER WERT		SAISON- UND ARBEITSTÄGLICH BEREINIGTER WERT		GLATTE KOMPONENTE	
		1970=100	VERÄNDERUNG VORJAHR	IN O/O GEGEN VORMONAT	1970=100	VERÄNDERUNG IN O/O GEGEN VORMONAT	1970=100	VERÄNDERUNG IN O/O GEGEN VORMONAT		
MASCHINENBAU INSGESAMT										
1978	AUG	84,5	+ 4,4	- 0,8	89,0	+11,5	84,3	- 0,1	(94,0)	
	SEP	101,6	+17,1	+20,2	102,2	+14,8	103,1	+22,3	(94,6)	
	OKT	96,6	+ 7,0	- 4,9	98,0	- 4,1	97,2	- 5,7	(95,5)	
	NOV	99,3	+ 4,9	+ 2,8	97,9	- 0,1	97,6	+ 0,4	(95,9)	
	DEZ	102,9	- 3,7	+ 3,6	96,6	- 1,3	101,0	+ 3,5	(96,2)	
1979	JAN	94,2	+ 4,4	- 8,5	95,1	- 1,6	93,1	- 7,8	(96,7)	
	FEB	93,6	+ 9,6	- 0,6	99,3	+ 4,4	99,3	+ 6,7	(97,1)	
	MAR	102,7	+ 7,1	+ 9,7	97,4	- 1,9	95,9	- 3,4	(97,7)	
	APR	94,4	+ 7,8	- 8,1	98,0	+ 0,6	98,7	+ 2,9	(98,4)	
	MAI	105,7	+23,3	+12,0	108,4	+10,6	109,6	+11,0	(100,4)	
	JUN	103,5	- 0,9	- 2,1	98,0	- 9,6	98,5	-10,1	(101,3)	
	JUL	98,3	+15,4	- 5,0	99,5	+ 1,5	98,7	+ 0,2	(103,2)	
	AUG	91,5	+ 8,3	- 6,9	96,2	- 3,3	97,0	- 1,7	(104,0)	
	MASCHINENBAU INLAND									
	1978	AUG	74,0	+ 4,5	+ 0,0	78,8	- 0,6	78,8	- 2,0	82,2
SEP		92,0	+19,2	+24,3	90,1	+14,3	88,9	+12,8	82,4	
OKT		83,7	+ 8,6	- 9,0	83,3	- 7,5	81,3	- 8,5	82,2	
NOV		83,5	+ 9,2	- 0,2	83,4	+ 0,1	84,3	+ 3,7	83,3	
DEZ		87,8	+ 0,6	+ 5,1	81,4	- 2,4	83,9	- 0,5	83,7	
1979	JAN	80,7	- 1,6	- 8,1	82,1	+ 0,9	82,5	- 1,7	84,0	
	FEB	83,3	+ 9,3	+ 3,2	84,8	+ 3,3	84,8	+ 2,8	(85,1)	
	MAR	91,4	+15,4	+ 9,7	85,9	+ 1,3	84,2	- 0,7	(86,3)	
	APR	83,6	+10,0	- 8,5	83,2	- 3,1	85,5	+ 1,5	(88,0)	
	MAI	89,0	+17,6	+ 6,5	90,7	+ 9,0	91,5	+ 7,0	(91,3)	
	JUN	87,0	- 1,8	- 2,2	86,8	- 4,3	89,2	- 2,5	(92,2)	
	JUL	84,0	+13,5	- 3,4	88,6	+ 2,1	86,9	- 2,6	(87,8)	
	AUG	81,6	+10,3	- 2,9	86,3	- 2,6	85,7	- 1,4	(84,3)	
	MASCHINENBAU AUSLAND									
	1978	AUG	104,1	+ 4,6	- 1,9	105,8	- 0,3	100,0	-11,2	(116,8)
SEP		119,6	+14,2	+14,9	119,5	+12,9	122,2	+22,2	(117,6)	
OKT		120,7	+ 5,1	+ 0,9	121,6	+ 1,8	121,2	- 0,8	(118,5)	
NOV		128,6	+ 0,2	+ 6,5	123,0	+ 1,2	122,9	+ 1,4	(119,6)	
DEZ		131,0	- 8,4	+ 1,9	119,1	- 3,2	123,8	+ 0,7	(120,7)	
1979	JAN	119,2	+13,2	- 9,0	122,2	+ 2,6	118,5	- 4,3	(121,9)	
	FEB	112,6	+10,0	- 5,5	124,8	+ 2,1	124,8	+ 5,3	(123,0)	
	MAR	123,8	- 2,4	+ 9,9	120,7	- 3,3	121,6	- 2,6	(124,8)	
	APR	114,4	+ 4,8	- 7,6	124,6	+ 3,2	123,7	+ 1,7	(126,0)	
	MAI	136,9	+31,4	+19,7	140,0	+12,4	141,6	+14,5	(125,5)	
	JUN	134,4	+ 0,4	- 1,8	118,9	-15,1	116,4	-17,8	(126,2)	
	JUL	124,8	+17,6	- 7,1	126,7	+ 6,6	125,7	+ 8,0	(127,4)	
	AUG	109,9	+ 5,6	-11,9	111,5	-12,0	114,4	- 9,0	(119,5)	
	STRASSENFAHRZEUGBAU INSGESAMT									
	1978	AUG	137,5	+ 1,3	+14,2	148,5	+ 0,3	144,6	- 1,5	148,7
SEP		145,0	+ 3,9	+ 5,5	143,4	- 3,4	141,8	- 1,9	150,8	
OKT		155,8	+11,0	+ 7,4	152,7	+ 6,5	150,9	+ 6,4	(151,3)	
NOV		152,1	+10,6	- 2,4	154,8	+ 1,4	154,7	+ 2,5	(151,6)	
DEZ		135,4	-19,8	-11,0	130,4	-15,8	138,3	-10,6	(151,8)	
1979	JAN	168,0	+ 5,1	+24,1	157,1	+20,5	154,0	+11,4	(151,3)	
	FEB	176,5	+12,7	+ 5,1	157,7	+ 0,4	157,7	+ 2,4	(151,0)	
	MAR	179,4	+ 0,6	+ 1,6	142,6	- 9,6	143,6	- 8,9	(151,0)	
	APR	144,8	- 4,4	-19,3	152,1	+ 6,7	154,7	+ 7,7	(150,9)	
	MAI	148,5	+ 8,8	+ 2,6	158,3	+ 4,1	160,2	+ 3,6	(150,7)	
	JUN	154,7	+15,1	+ 4,2	165,3	+ 4,4	166,5	+ 3,9	(150,4)	
	JUL	122,1	+ 1,4	-21,1	150,1	- 9,2	147,5	-11,4	(150,1)	
	AUG	124,3	- 9,6	+ 1,8	139,2	- 7,3	141,2	- 4,3	(149,7)	
	STRASSENFAHRZEUGBAU INLAND									
	1978	AUG	129,2	+20,5	- 1,2	160,3	+ 0,0	155,2	- 2,0	158,1
SEP		148,6	+ 3,0	+15,0	151,5	- 5,5	149,9	- 3,4	157,7	
OKT		164,0	+10,1	+10,4	160,6	+ 6,0	154,9	+ 3,3	(157,3)	
NOV		159,9	+16,5	- 2,5	163,8	+ 2,0	162,5	+ 4,9	(156,1)	
DEZ		138,9	-24,3	-13,1	127,1	-22,4	140,9	-13,3	(155,0)	
1979	JAN	179,1	+ 0,5	+28,9	156,8	+23,4	155,0	+10,0	(153,6)	
	FEB	177,1	+ 0,5	- 1,1	146,5	- 6,6	146,5	- 5,5	(151,8)	
	MAR	192,6	- 3,4	+ 8,8	145,3	- 0,8	142,5	- 2,7	(149,0)	
	APR	136,3	-22,8	-29,2	141,8	- 2,4	146,3	+ 2,7	(146,5)	
	MAI	139,0	+ 1,0	+ 2,0	156,5	+10,4	157,6	+ 7,7	(143,7)	
	JUN	121,5	- 9,9	-12,6	145,1	- 7,3	152,6	- 3,2	(140,6)	
	JUL	111,0	-15,1	- 8,6	139,3	- 4,0	134,4	-11,9	(136,8)	
	AUG	98,8	-23,5	-11,0	132,2	- 5,1	132,2	- 1,6	(132,5)	
	STRASSENFAHRZEUGBAU AUSLAND									
	1978	AUG	147,3	-13,6	+37,0	149,5	+13,8	144,1	+ 8,8	136,1
SEP		140,3	+ 5,0	- 4,8	131,9	-11,8	129,2	-10,3	137,5	
OKT		145,5	+12,3	+ 3,7	140,2	+ 6,3	139,3	+ 7,8	140,4	
NOV		142,2	+ 3,5	- 2,3	139,3	- 0,6	138,5	- 0,6	141,5	
DEZ		131,0	-13,1	- 7,9	130,6	- 6,2	136,7	- 1,3	145,6	
1979	JAN	154,1	+12,2	+17,6	154,1	+18,0	150,1	+ 9,8	151,5	
	FEB	175,4	+32,7	+13,8	169,8	+10,2	169,8	+13,1	(155,6)	
	MAR	163,0	+ 6,9	- 7,1	148,4	-12,6	148,0	-12,8	(160,3)	
	APR	155,2	+29,0	- 4,8	164,4	+10,8	169,5	+14,5	(166,8)	
	MAI	160,1	+18,6	+ 3,2	162,0	- 1,5	162,4	- 4,2	(177,7)	
	JUN	195,3	+46,2	+22,0	191,7	+18,3	188,4	+16,0	(179,8)	
	JUL	135,8	+26,3	-30,5	165,0	-13,9	166,6	-11,6	(178,9)	
	AUG	153,2	+ 3,4	+14,3	154,5	- 6,4	153,4	- 7,9	(147,7)	

4 AUFTRAGSEINGANG IM VERARBEITENDEN GEWERBE UND IM BAUHAUPTGEWERBE

4.2 VOLUMENINDEX (1970 = 100)

JAHR	MONAT	ORIGINALWERT			SAISONBEREINIGTER WERT		SAISON- UND ARBEITSTÄGGLICH BEREINIGTER WERT		GLATTE KOMPONENTE
		1970=100	VERÄNDERUNG VORJAHR	IN O/O GEGEN VORMONAT	1970=100	VERÄNDERUNG IN O/O GEGEN VORMONAT	1970=100	VERÄNDERUNG IN O/O GEGEN VORMONAT	1970=100
ELEKTROTECHNIK INSGESAMT									
1978	AUG	138,1	+17,2	+16,6	147,1	+15,0	140,4	+ 4,2	(139,8)
	SEP	152,4	+ 7,4	+10,4	142,6	- 3,1	144,2	+ 2,7	(140,7)
	OKT	145,4	+ 9,7	- 4,6	142,7	+ 0,1	139,2	- 3,5	(141,8)
	NOV	152,2	+ 1,9	+ 4,7	146,1	+ 2,4	145,3	+ 4,4	(142,5)
	DEZ	153,8	- 6,3	+ 1,1	135,3	- 7,4	144,7	- 0,4	(143,2)
1979	JAN	135,6	+ 3,8	-11,8	144,0	+ 6,4	141,2	- 2,4	(143,9)
	FEB	147,2	+16,4	+ 8,6	152,9	+ 6,2	152,9	+ 8,3	(144,6)
	MAR	153,1	+ 8,5	+ 4,0	143,2	- 6,3	141,7	- 7,3	(145,3)
	APR	139,4	+ 6,4	- 8,9	145,8	+ 1,8	149,0	+ 5,2	(146,1)
	MAI	144,0	+13,1	+ 3,3	151,5	+ 3,9	152,1	+ 2,1	(147,7)
	JUN	143,7	+ 1,3	- 0,2	145,7	- 3,8	152,0	- 0,1	(148,6)
	JUL	139,3	+17,7	- 3,1	150,7	+ 3,4	146,9	- 3,4	(150,8)
	AUG	136,1	- 1,4	- 2,3	141,4	- 6,2	139,7	- 4,9	(148,9)
ELEKTROTECHNIK INLAND									
1978	AUG	116,7	+ 6,7	+ 4,6	127,2	+ 6,5	121,2	- 2,9	(127,0)
	SEP	142,3	+ 9,1	+21,9	131,7	+ 3,5	133,0	+ 9,7	(127,8)
	OKT	137,7	+10,1	- 3,2	131,8	+ 0,1	128,2	- 3,6	(128,8)
	NOV	135,0	+ 2,4	- 2,0	130,8	- 0,8	129,8	+ 1,2	(129,5)
	DEZ	139,7	- 4,4	+ 3,5	123,8	- 5,4	132,9	+ 2,4	(130,2)
1979	JAN	126,0	+ 3,8	- 9,8	131,2	+ 6,0	129,0	- 2,9	(131,0)
	FEB	135,6	+18,4	+ 7,6	139,9	+ 6,6	139,9	+ 8,4	(131,8)
	MAR	139,5	+11,0	+ 2,9	134,3	- 4,0	132,9	- 5,0	(132,7)
	APR	124,0	+ 5,9	-11,1	129,8	- 3,4	133,7	+ 0,6	(133,7)
	MAI	130,1	+13,9	+ 4,9	137,7	+ 6,1	138,5	+ 3,6	(135,4)
	JUN	130,1	- 0,7	+ 0,0	132,1	- 4,1	136,9	- 1,2	(136,6)
	JUL	128,1	+14,8	- 1,5	138,2	+ 4,6	134,6	- 1,7	(138,6)
	AUG	127,4	+ 9,2	- 0,5	135,2	- 2,2	133,4	- 0,9	(138,7)
ELEKTROTECHNIK AUSLAND									
1978	AUG	212,1	+44,5	+49,6	214,8	+34,2	205,4	+18,0	(184,2)
	SEP	187,3	+ 3,4	-11,7	179,3	-16,5	183,5	-10,7	(185,6)
	OKT	172,1	+ 9,1	- 8,1	179,5	+ 0,1	175,4	- 4,4	(187,2)
	NOV	211,6	+ 1,0	+23,0	198,1	+10,4	198,0	+12,9	(187,5)
	DEZ	202,9	-10,3	- 4,1	174,2	-12,1	185,6	- 6,3	(187,9)
1979	JAN	169,0	+ 4,1	-16,7	188,0	+ 7,9	182,7	- 1,6	(187,1)
	FEB	187,3	+11,6	+10,8	197,6	+ 5,1	197,6	+ 8,2	(190,6)
	MAR	200,0	+ 3,0	+ 6,8	173,6	-12,1	173,9	-12,0	(190,8)
	APR	192,5	+ 7,8	- 3,7	201,4	+16,0	202,8	+16,6	(192,1)
	MAI	192,4	+11,6	- 0,1	199,7	- 0,8	197,9	- 2,4	(191,3)
	JUN	190,9	+ 6,5	- 0,8	192,0	- 3,9	203,5	+ 2,8	(190,0)
	JUL	178,3	+25,7	- 6,6	197,9	+ 3,1	192,8	- 5,3	(193,2)
	AUG	166,4	-21,5	- 6,7	162,8	-17,7	161,1	-16,4	(185,6)
HERSTELLUNG VON EISEN-,BLECH-UND METALLWAREN INSGESAMT									
1978	AUG	95,6	+ 6,0	+ 6,5	105,1	+ 6,3	103,0	+ 1,9	103,1
	SEP	101,6	- 0,5	+ 6,3	100,2	- 4,7	100,3	- 2,6	103,1
	OKT	110,2	+ 7,3	+ 8,5	104,5	+ 4,3	103,2	+ 2,9	102,8
	NOV	110,2	+ 4,2	+ 0,0	103,7	- 0,8	103,4	+ 0,2	103,2
	DEZ	95,5	- 1,6	-13,3	98,1	- 5,4	102,0	- 1,4	102,7
1979	JAN	103,7	+ 3,7	+ 8,6	104,6	+ 6,6	103,6	+ 1,6	103,2
	FEB	101,0	+ 4,4	- 2,6	103,0	- 1,5	103,0	- 0,6	(103,6)
	MAR	113,2	+ 7,1	+12,1	104,2	+ 1,2	104,0	+ 1,0	(104,2)
	APR	100,3	+ 0,0	-11,4	102,4	- 1,7	104,2	+ 0,2	(105,2)
	MAI	110,4	+ 2,0	+10,1	108,4	+ 5,9	108,2	+ 3,8	(107,9)
	JUN	108,6	+ 0,0	- 1,6	107,5	- 0,8	109,1	+ 0,8	(108,9)
	JUL	100,1	+11,5	- 7,8	107,9	+ 0,4	106,7	- 2,2	(103,7)
	AUG	98,8	+ 3,3	- 1,3	108,7	+ 0,7	107,4	+ 0,7	(108,8)
HERSTELLUNG VON EISEN-,BLECH-UND METALLWAREN INLAND									
1978	AUG	92,1	+ 4,4	+ 7,5	99,7	+ 9,3	97,8	+ 5,2	95,8
	SEP	98,1	+ 0,2	+ 6,5	95,8	- 3,9	96,3	- 1,5	96,6
	OKT	103,8	+ 6,8	+ 5,8	98,4	+ 2,7	97,3	+ 1,0	(97,0)
	NOV	103,6	+ 3,1	- 0,2	99,0	+ 0,6	97,4	+ 0,1	(97,5)
	DEZ	89,5	- 1,9	-13,6	93,0	- 6,1	96,9	- 0,5	(98,0)
1979	JAN	99,2	+ 5,3	+10,8	99,3	+ 6,8	97,9	+ 1,0	(98,5)
	FEB	96,4	+ 4,6	- 2,8	97,8	- 1,5	97,8	- 0,1	(99,2)
	MAR	107,3	+ 7,2	+11,3	99,5	+ 1,7	100,3	+ 2,6	(99,8)
	APR	94,9	+ 0,7	-11,6	98,2	- 1,3	100,7	+ 0,4	(100,4)
	MAI	105,3	+13,7	+11,0	105,4	+ 7,3	104,6	+ 3,9	(101,0)
	JUN	104,1	+ 0,9	- 1,1	102,2	- 3,0	104,2	- 0,4	(101,6)
	JUL	96,4	+12,5	- 7,4	103,4	+ 1,2	102,5	- 1,6	(102,2)
	AUG	95,5	+ 3,7	- 0,9	102,7	- 0,7	100,4	- 2,0	(103,1)
HERSTELLUNG VON EISEN-,BLECH-UND METALLWAREN AUSLAND									
1978	AUG	113,4	+12,8	+ 2,7	134,5	+ 6,0	130,2	+ 0,5	130,7
	SEP	119,6	- 2,5	+ 5,5	123,3	- 8,3	124,9	- 4,1	130,1
	OKT	142,8	+ 9,3	+19,4	132,5	+ 7,5	129,9	+ 4,0	129,4
	NOV	143,2	+ 7,6	+ 0,3	134,2	+ 1,3	133,0	+ 2,4	129,5
	DEZ	126,1	- 0,6	-11,9	124,8	- 7,0	131,3	- 1,3	128,2
1979	JAN	126,1	- 2,3	+ 0,0	126,1	+ 1,0	126,1	- 4,0	128,1
	FEB	124,0	+ 3,8	- 1,7	125,9	- 0,2	125,9	- 0,2	(127,5)
	MAR	142,7	+ 6,7	+15,1	125,6	- 0,2	123,9	- 1,6	(127,1)
	APR	127,5	- 2,7	-10,7	123,8	- 1,4	124,2	+ 0,2	(130,0)
	MAI	135,5	-27,6	+ 6,3	133,8	+ 8,1	133,3	+ 7,3	(134,0)
	JUN	130,6	- 4,1	- 3,6	129,8	- 3,0	134,7	+ 1,1	(135,8)
	JUL	118,2	+ 7,1	- 9,5	132,4	+ 2,0	130,0	- 3,5	(126,2)
	AUG	115,2	+ 1,6	- 2,5	135,8	+ 2,6	135,3	+ 4,1	(134,0)

4 AUFTRAGSEINGANG IM VERARBEITENDEN GEWERBE UND IM BAUHAUPTGEWERBE

4.2 VOLUMENINDEX (1970 = 100)

JAHR	MONAT	ORIGINALWERT			SAISONBEREINIGTER WERT		SAISON- UND ARBEITSTÄGELICH BEREINIGTER WERT		GLATTE KOMPONENTE
		1970=100	VERÄNDERUNG IN O/O GEGEN VORJAHR VORMONAT		1970=100	VERÄNDERUNG IN O/O GEGEN VORMONAT	1970=100	VERÄNDERUNG IN O/O GEGEN VORMONAT	1970=100
TEXTILGEWERBE INSGESAMT									
1978	AUG	72,9	+ 0,3	+10,0	95,7	+ 2,5	94,3	+ 1,6	94,0
	SEP	106,8	+ 1,7	+46,5	93,4	- 2,4	92,4	- 2,0	94,0
	OKT	123,2	+14,1	+15,4	101,1	+ 8,2	98,7	+ 6,8	94,3
	NOV	106,4	+ 6,6	-13,6	96,4	- 4,6	96,5	- 2,2	94,1
	DEZ	78,6	- 2,8	-26,1	88,0	- 8,7	93,3	- 3,3	94,3
1979	JAN	84,4	- 8,4	+ 7,4	90,6	+ 3,0	90,0	- 3,5	94,4
	FEB	89,9	+ 1,5	+ 6,5	94,6	+ 4,4	94,6	+ 5,1	95,1
	MAR	118,5	+12,4	+31,8	98,6	+ 4,2	97,8	+ 3,4	95,1
	APR	98,8	- 2,9	-16,6	91,4	- 7,3	93,6	- 4,3	(95,1)
	MAI	98,7	+10,9	- 0,1	98,5	+ 7,8	99,7	+ 6,5	(95,1)
	JUN	85,1	- 6,3	-13,8	92,8	- 5,8	96,1	- 3,6	(95,1)
	JUL	76,9	+16,0	- 9,6	101,9	+ 9,8	99,2	+ 3,2	(95,0)
	AUG	70,6	- 3,2	- 8,2	91,8	- 9,9	92,4	- 6,9	(94,8)
TEXTILGEWERBE INLAND									
1978	AUG	69,2	- 0,6	+12,5	89,2	+ 2,5	88,0	+ 2,0	87,3
	SEP	99,9	- 0,2	+44,4	86,0	- 3,6	85,2	- 3,2	87,3
	OKT	112,7	+11,8	+12,8	92,8	+ 7,9	90,5	+ 6,2	87,2
	NOV	97,0	+ 4,2	-13,9	88,6	- 4,5	88,8	- 1,9	86,9
	DEZ	72,2	- 3,9	-25,6	81,4	- 8,1	86,4	- 2,7	86,8
1979	JAN	78,6	- 9,8	+ 8,9	83,6	+ 2,7	83,0	- 3,9	86,9
	FEB	83,4	+ 1,0	+ 6,1	87,7	+ 4,9	87,7	+ 5,7	87,5
	MAR	108,7	+ 9,4	+30,3	89,7	+ 2,3	89,2	+ 1,7	87,3
	APR	90,7	- 4,6	-16,6	83,8	- 6,6	85,7	- 3,9	(87,3)
	MAI	89,2	+ 9,6	- 1,7	90,1	+ 7,5	91,4	+ 6,7	(87,4)
	JUN	77,2	- 6,7	-13,5	85,6	- 5,0	88,5	- 3,2	(87,4)
	JUL	71,0	+15,4	- 8,0	94,0	+ 9,8	91,4	+ 3,3	(87,4)
	AUG	66,0	- 4,6	- 7,0	84,3	-10,3	85,0	- 7,0	(87,4)
TEXTILGEWERBE AUSLAND									
1978	AUG	97,4	+ 4,7	- 0,6	138,8	+ 2,2	136,8	+ 0,6	137,9
	SEP	152,3	+10,8	+56,4	142,4	+ 2,6	141,1	+ 3,1	139,0
	OKT	192,9	+24,5	+26,7	155,5	+ 9,2	153,4	+ 8,7	138,8
	NOV	168,9	+17,0	-12,4	147,3	- 5,3	146,4	- 4,6	139,7
	DEZ	121,4	+ 1,7	-28,1	131,1	-11,0	137,5	- 6,1	140,9
1979	JAN	123,0	- 1,5	+ 1,3	135,3	+ 3,2	134,7	- 2,0	141,4
	FEB	133,7	+ 4,7	+ 8,7	139,4	+ 3,0	139,4	+ 3,5	143,2
	MAR*	183,9	+26,3	+37,5	167,1	+19,9	166,1	+19,2	144,0
	APR	152,8	+ 5,1	-16,9	140,7	-15,8	143,5	-13,6	(144,1)
	MAI	162,5	+16,6	+ 6,3	153,5	+ 9,1	154,1	+ 7,4	(144,0)
	JUN	137,7	- 4,6	-15,3	139,7	- 9,0	145,2	- 5,8	(143,6)
	JUL	116,4	+18,8	-15,5	153,7	+10,0	150,9	+ 3,9	(142,8)
	AUG	101,3	+ 4,0	-13,0	143,2	- 6,8	142,8	- 5,4	(141,7)
BEKLEIDUNGSGEWERBE INSGESAMT									
1978	AUG	71,6	- 3,8	+38,8	102,3	+ 1,0	103,0	+ 4,5	100,7
	SEP	146,3	+ 7,0	+104,3	107,6	+ 5,2	105,8	+ 2,7	101,7
	OKT	171,7	- 0,6	+17,4	103,0	- 4,3	102,2	- 3,4	101,5
	NOV	119,0	+18,4	-30,7	107,6	+ 4,5	105,7	+ 3,4	100,9
	DEZ	54,5	- 0,5	-54,2	96,4	-10,4	98,6	- 6,7	100,9
1979	JAN	63,2	- 1,1	+16,0	97,4	+ 1,0	98,5	- 0,1	101,1
	FEB	78,3	+ 4,8	+23,9	102,1	+ 4,8	102,1	+ 3,7	101,7
	MAR	146,9	+ 7,2	+87,6	106,6	+ 4,4	105,5	+ 3,3	102,1
	APR	158,7	- 4,7	+ 8,0	98,7	- 7,4	101,3	- 4,0	(101,8)
	MAI	92,9	+ 4,9	-41,5	99,9	+ 1,2	99,4	- 1,9	(101,2)
	JUN	60,7	- 6,0	-34,7	99,9	+ 0,0	104,5	+ 5,1	(100,5)
	JUL	55,5	+ 7,6	- 8,6	102,6	+ 2,7	101,8	- 2,6	(99,6)
	AUG	72,1	+ 0,7	+29,9	100,0	- 2,5	97,9	- 3,8	(98,5)
BEKLEIDUNGSGEWERBE INLAND									
1978	AUG	66,9	- 4,3	+36,0	95,0	+ 0,8	95,7	+ 4,4	93,3
	SEP	134,6	+ 5,2	+101,2	98,5	+ 3,7	97,0	+ 1,4	94,3
	OKT	156,6	- 0,6	+16,3	95,6	- 2,9	94,5	- 2,6	93,9
	NOV	108,6	+15,7	-30,7	97,7	+ 2,2	96,0	+ 1,6	93,2
	DEZ	51,9	- 1,3	-52,2	89,8	- 8,1	92,0	- 4,2	93,2
1979	JAN	59,6	- 2,6	+14,8	90,1	+ 0,3	91,3	- 0,8	93,4
	FEB	74,1	+ 5,6	+24,3	95,4	+ 5,9	95,4	+ 4,5	93,8
	MAR	134,4	+ 5,4	+81,4	97,3	+ 2,0	96,1	+ 0,7	94,1
	APR	143,2	- 6,0	+ 6,5	90,2	- 7,3	92,2	- 4,1	(93,7)
	MAI	85,9	+ 5,0	-40,0	92,4	+ 2,4	92,0	- 0,2	(93,2)
	JUN	56,2	- 8,0	-34,6	91,6	- 0,9	96,2	+ 4,6	(92,4)
	JUL	51,5	+ 4,7	- 8,4	94,1	+ 2,7	93,1	- 3,2	(91,5)
	AUG	67,0	+ 0,1	+30,1	92,3	- 1,9	90,5	- 2,8	(90,4)
BEKLEIDUNGSGEWERBE AUSLAND									
1978	AUG	162,7	+ 0,6	+64,8	244,7	+ 2,1	247,8	+ 6,9	245,5
	SEP	374,1	+22,7	+129,9	284,8	+16,4	274,7	+10,9	247,4
	OKT	466,4	+ 0,3	+24,7	247,2	-13,2	252,9	- 7,9	251,1
	NOV	322,7	+42,4	-30,8	302,8	+22,5	296,2	+17,1	250,9
	DEZ	103,9	+ 6,8	-67,8	222,9	-26,4	221,6	-25,2	250,6
1979	JAN	133,6	+14,3	+28,6	238,4	+ 7,0	238,0	+ 7,4	252,5
	FEB	160,9	- 1,7	+20,4	233,6	- 2,0	233,6	- 1,8	256,2
	MAR	388,9	+20,1	+141,7	285,8	+22,3	283,8	+21,5	257,5
	APR	454,6	+ 1,6	+16,9	258,3	- 9,6	275,0	- 3,1	(257,6)
	MAI	226,5	+ 1,0	-50,2	242,4	- 6,2	240,0	-12,7	(257,1)
	JUN	147,6	+10,9	-34,8	261,6	+ 7,9	261,7	+ 9,0	(256,2)
	JUL	133,1	+34,9	- 9,8	267,1	+ 2,1	271,6	+ 3,8	(254,6)
	AUG	170,4	+ 4,7	+28,0	250,9	- 6,1	239,3	-11,9	(252,5)

4 AUFTRAGSEINGANG IM VERARBEITENDEN GEWERBE UND IM BAUHAUPTGEWERBE

4.3 WERTINDEX (1971 = 100)

JAHR	MONAT	ORIGINALWERT			SAISONBEREINIGTER WERT		SAISON- UND ARBEITSTÄETGLICH BEREINIGTER WERT		GLATTE KOMPONENTE
		1971=100	VERAENDERUNG VORJAHR	IN O/D GEGEN VORMONAT	1971=100	VERAENDERUNG IN O/D GEGEN VORMONAT	1971=100	VERAENDERUNG IN O/D GEGEN VORMONAT	
BAUHAUPTGEWERBE									
1978	JUL	129,0	+21,7	-17,4	127,6	- 1,5	126,2	- 4,1	129,0
	AUG	140,4	+24,6	+ 8,8	133,3	+ 4,5	133,8	+ 6,0	(131,0)
	SEP	165,3	+28,1	+17,7	142,6	+ 7,0	141,1	+ 5,5	(132,9)
	OKT	137,1	+17,2	-17,1	133,5	- 6,4	134,3	- 4,8	(134,3)
	NOV	123,0	+25,8	-10,3	136,8	+ 2,5	136,2	+ 1,4	(136,1)
	DEZ	115,6	+13,1	- 6,0	129,1	- 5,6	128,3	- 5,8	(137,9)
1979	JAN	89,0	+ 5,7	-23,0	128,2	- 0,7	127,9	- 0,3	(140,4)
	FEB	109,2	+25,1	+22,7	139,8	+ 9,0	139,8	+ 9,3	(142,5)
	MAR	167,5	+23,3	+53,4	151,1	+ 8,1	150,4	+ 7,6	(144,3)
	APR	150,5	+13,9	-10,1	144,2	- 4,6	146,1	- 2,9	(145,5)
	MAI	161,2	+17,1	+ 7,1	148,7	+ 3,1	149,0	+ 2,0	(146,6)
	JUN	181,8	+16,4	+12,8	153,7	+ 3,4	151,6	+ 1,7	(147,5)
	JUL	146,1	+13,3	-19,6	146,9	- 4,4	147,9	- 2,4	(148,7)
HOCHBAU									
1978	JUL	113,5	+22,8	-21,2	118,7	- 2,1	117,8	- 1,5	121,0
	AUG	124,8	+26,8	+10,0	126,3	+ 6,4	126,4	+ 7,3	(123,2)
	SEP	154,5	+33,9	+23,8	137,4	+ 8,8	136,5	+ 8,0	(125,2)
	OKT	129,4	+19,3	-16,2	127,6	- 7,1	128,4	- 5,9	(127,2)
	NOV	125,3	+30,9	- 3,2	133,6	+ 4,7	131,8	+ 2,6	(129,2)
	DEZ	118,4	+20,3	- 5,5	123,2	- 7,8	122,6	- 7,0	(131,2)
1979	JAN	95,7	+14,9	-19,2	124,3	+ 0,9	124,4	+ 1,5	(133,9)
	FEB	113,1	+26,7	+18,2	134,0	+ 7,8	134,0	+ 7,7	(136,3)
	MAR	158,1	+19,0	+39,8	140,9	+ 5,1	140,2	+ 4,6	(138,7)
	APR	145,1	+23,1	- 8,2	141,6	+ 0,5	144,2	+ 2,9	(140,1)
	MAI	147,1	+22,0	+ 1,4	142,6	+ 0,7	141,6	- 1,8	(141,3)
	JUN	173,9	+20,7	+18,2	148,8	+ 4,3	148,5	+ 4,9	(142,2)
	JUL	131,9	+16,2	-24,2	138,5	- 6,9	139,5	- 6,1	(142,9)
WOHNUNGSBAU									
1978	JUL	121,2	+41,3	-24,9	130,9	- 4,0	129,2	- 4,2	132,2
	AUG	125,5	+24,3	+ 3,5	129,3	- 1,2	131,5	+ 1,8	(134,4)
	SEP	164,1	+36,1	+30,8	146,9	+13,6	144,1	+ 9,6	(136,5)
	OKT	132,6	+23,0	-19,2	137,0	- 6,7	138,2	- 4,1	(137,5)
	NOV	127,7	+28,1	- 3,7	140,5	+ 2,6	140,9	+ 2,0	(139,2)
	DEZ	134,5	+26,4	+ 5,3	141,3	+ 0,6	137,1	- 2,7	(140,0)
1979	JAN	104,5	+14,1	-22,3	131,3	- 7,1	132,6	- 3,3	(141,9)
	FEB	115,7	+10,9	+10,7	132,9	+ 1,2	132,9	+ 0,2	(143,2)
	MAR	168,2	+10,3	+45,4	144,7	+ 8,9	143,1	+ 7,7	(144,4)
	APR	148,6	+11,5	-11,7	140,8	- 2,7	141,7	- 1,0	(145,2)
	MAI	150,7	+15,1	+ 1,4	147,0	+ 4,4	147,9	+ 4,4	(145,7)
	JUN	189,3	+17,4	+25,6	159,9	+ 8,8	157,4	+ 6,4	(145,9)
	JUL	131,0	+ 8,1	-30,8	143,1	-10,5	144,1	- 8,4	(145,5)
TIEFBAU									
1978	JUL	156,0	+20,2	-12,1	143,0	- 1,6	139,1	- 7,0	141,9
	AUG	168,0	+22,0	+ 7,7	145,9	+ 2,0	147,5	+ 6,0	(143,6)
	SEP	184,2	+20,7	+ 9,6	152,3	+ 4,4	149,5	+ 1,4	(145,1)
	OKT	150,7	+14,2	-18,2	143,5	- 5,8	142,9	- 4,4	(146,6)
	NOV	118,8	+16,9	-21,2	141,9	- 1,1	142,6	- 0,2	(148,1)
	DEZ	110,7	+ 1,7	- 6,8	137,9	- 2,8	137,5	- 3,6	(149,5)
1979	JAN	77,3	- 9,8	-30,2	134,0	- 2,8	135,9	- 1,2	(151,7)
	FEB	102,4	+22,2	+32,5	149,6	+11,6	149,6	+10,1	(153,3)
	MAR	184,0	+30,4	+79,7	169,4	+13,2	165,6	+10,7	(154,1)
	APR	160,0	+ 2,0	-13,0	149,0	-12,0	150,1	- 9,4	(155,2)
	MAI	186,0	+11,0	+16,3	160,3	+ 7,6	162,0	+ 7,9	(156,1)
	JUN	195,7	+10,3	+ 5,2	163,2	+ 1,8	162,1	+ 0,1	(156,8)
	JUL	171,0	+ 9,6	-12,6	161,1	- 1,3	161,0	- 0,7	(158,0)
STRASSENBAU									
1978	JUL	195,2	+19,8	- 4,3	164,7	+ 3,0	162,5	- 0,6	151,8
	AUG	206,0	+14,4	+ 5,5	156,7	- 4,9	159,0	- 2,2	(153,0)
	SEP	217,7	+19,1	+ 5,7	165,4	+ 5,6	163,9	+ 3,1	(154,2)
	OKT	166,7	+18,2	-23,4	155,4	- 6,0	156,0	- 4,8	(156,4)
	NOV	125,2	+16,7	-24,9	155,4	+ 0,0	155,9	- 0,1	(157,7)
	DEZ	94,5	+ 0,3	-24,5	148,3	- 4,6	146,7	- 5,9	(159,4)
1979	JAN	63,5	+ 4,1	-32,8	149,8	+ 1,0	150,3	+ 2,5	(161,8)
	FEB	90,6	+22,6	+42,7	162,0	+ 8,1	162,0	+ 7,8	(162,9)
	MAR*	196,9	+27,9	+117,3	198,8	+22,7	198,2	+22,3	(163,9)
	APR	175,4	+ 2,9	-10,9	158,5	-20,3	158,3	-20,1	(164,5)
	MAI	219,7	+22,8	+25,3	179,0	+12,9	179,5	+13,4	(164,8)
	JUN	214,9	+ 5,3	- 2,2	170,8	- 4,6	167,8	- 6,5	(165,0)
	JUL	204,8	+ 4,9	- 4,7	175,4	+ 2,7	176,4	+ 5,1	(165,0)

4 AUFTRAGSEINGANG IM VERARBEITENDEN GEWERBE UND IM BAUHAUPTGEWERBE

4.4 VOLUMENINDEX (1971 = 100)

JAHR	MONAT	ORIGINALWERT			SAISONBEREINIGTER WERT		SAISON- UND ARBEITSTÄGLICH BEREINIGTER WERT		GLATTE KOMPONENTE
		1971=100	VERÄNDERUNG IN O/D GEGEN VORJAHR	VERÄNDERUNG IN O/D GEGEN VORMONAT	1971=100	VERÄNDERUNG IN O/D GEGEN VORMONAT	1971=100	VERÄNDERUNG IN O/D GEGEN VORMONAT	
BAUHAUPTGEWERBE									
1978	JUL	96,2	+15,2	-18,1	95,6	- 1,3	94,4	- 4,8	97,1
	AUG	103,8	+17,3	+ 7,9	99,1	+ 3,7	99,6	+ 5,5	(98,0)
	SEP	121,9	+20,3	+17,4	105,1	+ 6,1	104,4	+ 4,8	(98,9)
	OKT	100,8	+ 9,9	-17,3	98,3	- 6,5	98,8	- 5,4	(99,3)
	NOV	90,2	+17,8	-10,5	101,0	+ 2,7	100,5	+ 1,7	(100,0)
	DEZ	84,6	+ 6,0	- 6,2	94,5	- 6,4	94,4	- 6,1	(100,6)
1979	JAN	64,9	- 0,9	-23,3	94,2	- 0,3	93,8	- 0,6	(101,6)
	FEB	79,3	+17,3	+22,2	101,9	+ 8,2	101,9	+ 8,6	(102,3)
	MAR	121,4	+16,1	+53,1	108,1	+ 6,1	108,0	+ 6,0	(102,8)
	APR	108,8	+ 7,7	-10,4	103,1	- 4,6	103,8	- 3,9	(102,8)
	MAI	111,2	+ 6,3	+ 2,2	102,6	- 0,5	102,7	- 1,1	(102,6)
	JUN	125,2	+ 6,6	+12,6	104,3	+ 1,7	103,1	+ 0,4	(102,2)
	JUL	100,5	+ 4,5	-19,7	101,1	- 3,1	101,7	- 1,4	(102,1)
HOCHBAU									
1978	JUL	83,2	+16,2	-22,0	87,6	- 1,7	87,4	- 2,1	89,5
	AUG	90,7	+19,3	+ 9,0	92,6	+ 5,7	92,4	+ 5,7	90,5
	SEP	112,0	+25,8	+23,5	99,7	+ 7,7	99,5	+ 7,7	(91,5)
	OKT	93,6	+11,8	-16,4	92,6	- 7,1	93,3	- 6,2	(92,4)
	NOV	90,3	+22,5	- 3,5	96,9	+ 4,6	95,7	+ 2,6	(93,3)
	DEZ	85,2	+12,7	- 5,6	88,3	- 8,9	88,4	- 7,6	(94,1)
1979	JAN	68,6	+ 7,7	-19,5	89,7	+ 1,6	88,7	+ 0,3	(95,3)
	FEB	80,7	+18,7	+17,6	95,8	+ 6,8	95,8	+ 8,0	(96,3)
	MAR	112,6	+12,0	+39,5	98,9	+ 3,2	99,7	+ 4,1	(97,2)
	APR	103,1	+16,4	- 8,4	99,7	+ 0,8	101,0	+ 1,3	(97,4)
	MAI	99,9	+11,0	- 3,1	97,1	- 2,6	96,5	- 4,5	(97,4)
	JUN	117,8	+10,5	+17,9	99,5	+ 2,5	98,6	+ 2,2	(97,1)
	JUL	89,2	+ 7,2	-24,3	94,2	- 5,3	94,9	- 3,8	(96,6)
WOHNUNGSBAU									
1978	JUL	87,5	+33,6	-25,5	95,2	- 4,3	93,6	- 5,3	96,4
	AUG	90,0	+17,2	+ 2,9	93,4	- 1,9	94,8	+ 1,3	97,0
	SEP	117,4	+28,2	+30,4	105,5	+13,0	103,6	+ 9,3	(97,9)
	OKT	94,6	+15,6	-19,4	98,2	- 6,9	98,7	- 4,7	(98,6)
	NOV	91,0	+20,4	- 3,8	100,7	+ 2,5	100,9	+ 2,2	(99,2)
	DEZ	95,6	+18,8	+ 5,1	100,3	- 0,4	98,1	- 2,8	(99,1)
1979	JAN	73,9	+ 6,8	-22,7	92,7	- 7,6	93,6	- 4,6	(99,6)
	FEB	81,5	+ 3,6	+10,3	92,9	+ 0,2	92,9	- 0,7	(99,8)
	MAR	118,3	+ 3,8	+45,2	100,2	+ 7,9	99,2	+ 6,8	(99,9)
	APR	104,3	+ 5,7	-11,8	97,7	- 2,5	97,6	- 1,6	(99,6)
	MAI	100,9	+ 5,1	- 3,3	99,1	+ 1,4	99,7	+ 2,2	(99,1)
	JUN	126,5	+ 7,8	+25,4	106,1	+ 7,1	105,0	+ 5,3	(98,3)
	JUL	87,3	- 0,2	-31,0	96,2	- 9,3	96,6	- 8,0	(97,3)
TIEFBAU									
1978	JUL	119,8	+13,9	-12,9	109,9	- 1,5	107,3	- 8,4	110,2
	AUG	127,9	+14,9	+ 6,8	111,1	+ 1,1	112,3	+ 4,7	(110,8)
	SEP	139,9	+13,6	+ 9,4	113,4	+ 3,9	113,7	+ 1,2	(111,4)
	OKT	114,1	+ 7,2	-18,4	108,9	- 5,6	108,8	- 4,3	(111,8)
	NOV	89,7	+ 9,8	-21,4	108,2	- 0,6	109,0	+ 0,2	(112,2)
	DEZ	83,4	- 4,5	- 7,0	104,6	- 3,3	104,5	- 4,1	(112,3)
1979	JAN	58,0	-15,5	-30,5	102,0	- 2,5	102,4	- 2,0	(113,1)
	FEB	76,6	+14,7	+32,1	112,9	+10,7	112,9	+10,3	(113,2)
	MAR	137,3	+22,8	+79,2	125,2	+10,9	123,4	+ 9,3	(112,8)
	APR	119,1	- 3,6	-13,3	109,3	-12,7	109,3	-11,4	(112,5)
	MAI	132,0	+ 0,7	+10,8	112,9	+ 3,3	114,4	+ 4,7	(112,0)
	JUN	138,7	+ 0,8	+ 5,1	113,5	+ 0,5	111,6	- 2,4	(111,4)
	JUL	121,0	+ 1,0	-12,8	113,2	- 0,3	113,4	+ 1,6	(111,0)
STRASSENBAU									
1978	JUL	151,3	+13,6	- 5,1	127,5	+ 2,7	125,7	- 1,6	119,1
	AUG	158,2	+ 7,9	+ 4,6	119,7	- 6,1	121,7	- 3,2	(119,3)
	SEP	166,7	+12,2	+ 5,4	126,0	+ 5,3	125,2	+ 2,9	(119,5)
	OKT	127,3	+11,3	-23,6	118,9	- 5,6	119,3	- 4,7	(120,5)
	NOV	95,4	+ 9,7	-25,1	119,8	+ 0,8	120,3	+ 0,8	(120,6)
	DEZ	71,8	- 5,8	-24,7	114,4	- 4,5	113,2	- 5,9	(120,9)
1979	JAN	48,1	- 2,2	-33,0	116,1	+ 1,5	116,2	+ 2,7	(121,5)
	FEB	68,3	+14,8	+42,0	123,9	+ 6,7	123,9	+ 6,6	(121,1)
	MAR*	148,2	+20,4	+117,0	147,9	+19,4	147,9	+19,4	(120,6)
	APR	131,7	- 2,7	-11,1	116,9	-21,0	115,7	-21,8	(119,7)
	MAI	156,8	+11,0	+19,1	126,0	+ 7,8	126,3	+ 9,2	(118,6)
	JUN	153,2	- 3,9	- 2,3	118,7	- 5,8	116,5	- 7,8	(117,3)
	JUL	145,8	- 3,6	- 4,8	122,6	+ 3,3	123,4	+ 5,9	(115,7)

5 UMSATZE IM VERARBEITENDEN GEWERBE UND IM BAUHAUPTGEWERBE

5.1 WERTINDEX (1970 = 100)

JAHR	MONAT	ORIGINALWERT			SAISONBEREINIGTER WERT		SAISON- UND ARBEITSTÄGEGLEICH BEREINIGTER WERT		GLATTE KOMPONENTE
		1970=100	VERÄNDERUNG VORJAHR	IN O/O GEGEN VORMONAT	1970=100	VERÄNDERUNG IN O/O GEGEN VORMONAT	1970=100	VERÄNDERUNG IN O/O GEGEN VORMONAT	1970=100
VERARBEITENDES GEWERBE (OHNE NAHRUNGS- UND GENUSSMITTELGEWERBE) INSGESAMT									
1978	JUL	147,3	+ 4,8	-17,3	163,8	- 3,8	165,6	- 0,1	165,3
	AUG	151,2	+ 3,4	+ 2,6	165,4	+ 1,0	162,9	- 1,6	165,5
	SEP	185,7	+ 6,1	+22,8	169,7	+ 2,6	170,3	+ 4,5	165,8
	OKT	180,1	+ 8,2	- 3,0	171,2	+ 0,9	168,1	- 1,3	165,5
	NOV	175,0	+ 5,4	- 2,8	169,2	- 1,2	168,5	+ 0,2	167,5
	DEZ	166,8	- 2,0	- 4,7	158,9	- 6,1	165,4	- 1,8	167,9
1979	JAN	157,5	+ 0,4	- 5,6	166,7	+ 4,9	166,5	+ 0,7	(169,3)
	FEB	156,8	+ 4,9	- 0,4	168,1	+ 0,8	168,1	+ 1,0	(171,1)
	MAR	189,3	+12,7	+20,7	175,5	+ 4,4	174,7	+ 3,9	(173,3)
	APR	171,8	+ 9,3	- 9,2	175,3	- 0,1	177,4	+ 1,5	(176,2)
	MAI	183,1	+19,4	+ 6,6	185,5	+ 5,8	185,1	+ 4,3	(180,8)
	JUN	183,4	+ 3,0	+ 0,2	177,9	- 4,1	182,8	- 1,2	(186,5)
	JUL	174,2	+18,3	- 5,0	189,6	+ 6,6	186,9	+ 2,2	(186,6)
VERARBEITENDES GEWERBE (OHNE NAHRUNGS- UND GENUSSMITTELGEWERBE) INLAND									
1978	JUL	135,3	+ 4,8	-15,9	149,4	- 3,3	151,2	+ 0,2	150,9
	AUG	139,8	+ 3,2	+ 3,3	151,3	+ 1,3	148,9	- 1,5	151,3
	SEP	168,5	+ 4,8	+20,5	154,1	+ 1,9	154,3	+ 3,6	151,7
	OKT	167,8	+ 9,9	- 0,4	157,7	+ 2,3	154,5	+ 0,1	151,7
	NOV	162,0	+ 7,9	- 3,5	155,9	- 1,1	155,8	+ 0,8	153,3
	DEZ	147,8	- 3,3	- 8,8	145,0	- 7,0	151,1	- 3,0	153,8
1979	JAN	145,1	+ 2,5	- 1,8	153,0	+ 5,5	152,5	+ 0,9	(155,0)
	FEB	142,3	+ 4,9	- 1,9	153,4	+ 0,3	153,4	+ 0,6	(156,6)
	MAR	171,7	+12,3	+20,7	160,4	+ 4,6	159,6	+ 4,0	(160,3)
	APR	158,3	+ 9,1	- 7,8	160,8	+ 0,2	163,1	+ 2,2	(163,1)
	MAI	166,8	+18,6	+ 5,4	169,6	+ 5,5	170,0	+ 4,2	(170,0)
	JUN	168,0	+ 4,5	+ 0,7	163,1	- 3,8	167,0	- 1,8	(171,2)
	JUL	158,2	+16,9	- 5,8	171,1	+ 4,9	168,2	+ 0,7	(170,4)
VERARBEITENDES GEWERBE (OHNE NAHRUNGS- UND GENUSSMITTELGEWERBE) AUSLAND									
1978	JUL	188,1	+ 5,0	-20,9	207,1	- 8,4	211,6	- 2,0	(212,0)
	AUG	190,0	+ 4,3	+ 1,0	214,2	+ 3,4	209,6	- 0,9	(212,5)
	SEP	244,0	+ 9,4	+28,4	226,2	+ 5,6	228,6	+ 9,1	(213,1)
	OKT	222,1	+ 4,6	- 9,0	215,9	- 4,6	213,5	- 6,6	(213,9)
	NOV	219,4	+ 0,0	- 1,2	213,9	- 0,9	210,0	- 1,6	(214,9)
	DEZ	231,1	+ 0,8	+ 5,3	207,2	- 3,1	214,4	+ 2,1	(216,4)
1979	JAN	198,8	- 3,4	-14,0	213,5	+ 3,0	212,0	- 1,1	(218,3)
	FEB	205,0	+ 4,5	+ 3,1	215,8	+ 1,1	215,8	+ 1,8	(220,4)
	MAR	249,1	+13,8	+21,5	231,3	+ 7,2	231,7	+ 7,4	(223,1)
	APR	217,8	+10,1	-12,6	226,2	- 2,2	229,6	- 0,9	(226,6)
	MAI	238,2	+21,2	+ 9,4	242,3	+ 7,1	238,9	+ 4,1	(233,3)
	JUN	236,0	- 0,8	- 0,9	226,6	- 6,5	235,0	- 1,6	(238,5)
	JUL	227,5	+20,9	- 3,6	249,5	+10,1	247,5	+ 5,3	(239,5)
GRUNDSTOFF- UND PRODUKTIONSGUETERGEWERBE INSGESAMT									
1978	JUL	145,6	+ 3,1	-13,0	152,6	- 4,0	153,6	- 1,9	155,0
	AUG	151,2	+ 3,6	+ 3,8	156,5	+ 2,6	154,9	+ 0,8	157,4
	SEP	164,1	+ 4,9	+ 8,5	155,9	- 0,4	157,1	+ 1,4	157,1
	OKT	167,5	+ 9,7	+ 2,1	160,2	+ 2,8	158,8	+ 1,1	156,2
	NOV	163,3	+10,4	- 2,5	160,5	+ 0,2	159,2	+ 0,3	157,5
	DEZ*	132,8	- 4,1	-18,7	139,6	-13,0	143,3	-10,0	157,6
1979	JAN	144,2	+ 0,6	+ 8,6	153,2	+ 9,7	152,9	+ 6,7	(157,9)
	FEB	147,3	+ 7,0	+ 2,1	157,3	+ 2,7	157,3	+ 2,9	(158,7)
	MAR*	178,1	+16,0	+20,9	173,4	+10,2	173,4	+10,2	(161,3)
	APR	169,0	+10,0	- 5,1	167,2	- 3,6	167,8	- 3,2	(167,8)
	MAI	186,2	+21,7	+10,2	180,3	+ 7,8	179,3	+ 6,9	(175,1)
	JUN	182,3	+ 8,9	- 2,1	174,2	- 3,4	177,8	- 0,8	(182,0)
	JUL	178,6	+22,7	- 2,0	185,2	+ 6,3	183,9	+ 3,4	(190,4)
GRUNDSTOFF- UND PRODUKTIONSGUETERGEWERBE INLAND									
1978	JUL	131,8	+ 1,6	-11,7	136,7	- 3,3	137,6	- 1,1	139,3
	AUG	137,3	+ 2,2	+ 4,2	140,7	+ 2,9	138,9	+ 0,9	141,3
	SEP	146,5	+ 1,4	+ 6,7	138,2	- 1,8	139,3	+ 0,3	140,9
	OKT	153,6	+ 8,6	+ 4,8	144,7	+ 4,7	143,4	+ 2,9	140,1
	NOV	148,3	+ 9,9	- 3,5	144,6	- 0,1	143,3	- 0,1	141,0
	DEZ*	114,9	- 5,8	-22,5	124,0	-14,2	127,8	-10,8	141,0
1979	JAN	128,0	- 1,7	+11,4	137,3	+10,7	136,8	+ 7,0	(141,2)
	FEB	128,2	+ 4,4	+ 0,2	140,0	+ 2,0	140,0	+ 2,3	(141,9)
	MAR*	155,8	+13,5	+21,5	152,4	+ 8,9	152,5	+ 8,9	(143,8)
	APR	150,7	+ 8,2	- 3,3	149,1	- 2,2	149,9	- 1,7	(149,3)
	MAI	165,7	+19,6	+10,0	159,5	+ 7,0	158,5	+ 5,7	(154,5)
	JUN	163,2	+ 9,3	- 1,5	155,2	- 2,7	158,6	+ 0,1	(161,6)
	JUL	159,7	+21,2	- 2,1	164,6	+ 6,1	163,5	+ 3,1	(170,9)
GRUNDSTOFF- UND PRODUKTIONSGUETERGEWERBE AUSLAND									
1978	JUL	195,4	+ 7,0	-16,9	205,7	- 8,3	208,6	- 5,6	(210,6)
	AUG	202,9	+ 7,8	+ 3,8	214,2	+ 4,1	208,7	+ 0,0	(212,0)
	SEP	230,7	+14,9	+13,7	220,9	+ 3,1	223,8	+ 7,2	(213,0)
	OKT	218,6	+12,7	- 5,2	215,0	- 2,7	214,0	- 4,4	(213,8)
	NOV	217,7	+11,8	- 0,4	218,8	+ 1,8	214,3	+ 0,1	(214,5)
	DEZ	197,1	- 0,4	- 9,5	203,9	- 6,8	210,4	- 1,8	(215,2)
1979	JAN	201,3	+ 5,7	+ 2,1	208,4	+ 2,2	206,7	- 1,8	(216,3)
	FEB	215,2	+13,1	+ 6,9	219,5	+ 5,3	219,5	+ 6,2	(218,4)
	MAR*	258,0	+21,9	+19,9	246,8	+12,4	247,7	+12,8	(220,3)
	APR	234,1	+14,2	- 9,3	230,9	- 6,4	231,0	- 6,7	(227,4)
	MAI	259,8	+26,6	+11,0	254,0	+10,0	251,1	+ 8,7	(242,7)
	JUN	252,1	+ 7,3	- 3,0	243,0	- 4,3	250,6	- 0,2	(256,7)
	JUL	247,0	+26,4	- 2,0	259,1	+ 6,6	257,1	+ 2,6	(256,6)

5 UMSATZE IM VERARBEITENDEN GEWERBE UND IM BAUHAUPTGEWERBE

5.1 WERTINDEX (1970 = 100)

JAHR	MONAT	ORIGINALWERT			SAISONBEREINIGTER WERT		SAISON- UND ARBEITSTÄGLICH BEREINIGTER WERT		GLATTE KOMPONENTE
		1970=100	VERÄNDERUNG VORJAHR	IN O/O GEGEN VORMONAT	1970=100	VERÄNDERUNG IN O/O GEGEN VORMONAT	1970=100	VERÄNDERUNG IN O/O GEGEN VORMONAT	
INVESTITIONSGÜTER PRODUZIERENDES GEWERBE INSGESAMT									
1978	JUL	155,3	+ 6,9	-21,8	177,8	- 3,6	179,6	- 0,4	178,7
	AUG	152,9	+ 4,1	- 1,5	176,9	- 0,5	175,3	- 2,4	178,5
	SEP	207,8	+ 9,0	+35,9	187,1	+ 5,8	187,3	+ 6,8	178,6
	OKT	190,2	+ 7,9	- 8,5	184,4	- 1,4	180,9	- 3,4	178,9
	NOV	189,0	+ 2,5	- 0,6	180,4	- 2,2	181,5	+ 0,2	181,6
	DEZ	206,4	- 1,3	+ 9,2	179,0	- 0,8	184,4	+ 1,7	182,1
1979	JAN	167,7	+ 0,4	-18,7	181,2	+ 1,2	181,7	- 1,5	(183,6)
	FEB	164,6	+ 4,0	- 1,8	179,4	- 1,0	179,4	- 1,3	(185,3)
	MAR	201,9	+11,9	+22,7	188,5	+ 5,1	186,5	+ 4,0	(187,3)
	APR	181,8	+11,9	-10,0	189,7	+ 0,6	190,5	+ 2,1	(189,1)
	MAI	192,1	+17,9	+ 5,7	196,1	+ 3,4	196,7	+ 3,3	(191,9)
	JUN	198,3	- 0,1	+ 3,2	186,8	- 4,7	190,5	- 3,2	(195,5)
JUL	179,2	+15,4	- 9,6	199,8	+ 7,0	196,6	+ 3,2	(192,2)	
INVESTITIONSGÜTER PRODUZIERENDES GEWERBE INLAND									
1978	JUL	143,7	+ 8,7	-20,5	163,8	- 2,6	166,2	+ 1,7	164,3
	AUG	141,7	+ 5,1	- 1,4	163,0	- 0,5	160,6	- 3,4	164,5
	SEP	189,2	+ 9,2	+33,5	172,4	+ 5,8	172,6	+ 7,5	165,0
	OKT	178,1	+12,9	- 5,9	172,8	+ 0,2	169,2	- 2,0	165,7
	NOV	176,4	+ 8,0	- 1,0	169,6	- 1,9	170,5	+ 0,8	168,0
	DEZ	186,5	- 2,6	+ 5,7	157,5	- 7,1	163,7	- 4,0	169,0
1979	JAN	157,2	+ 6,9	-15,7	170,0	+ 7,9	169,6	+ 3,6	(170,4)
	FEB	151,6	+ 6,1	- 3,6	167,1	- 1,7	167,1	- 1,5	(171,8)
	MAR	186,1	+13,1	+22,8	174,7	+ 4,5	174,0	+ 4,1	(173,4)
	APR	171,2	+13,7	- 8,0	177,6	+ 1,7	179,2	+ 3,0	(174,7)
	MAI	177,4	+17,9	+ 3,6	182,3	+ 2,6	183,8	+ 2,6	(177,2)
	JUN	185,8	+ 2,8	+ 4,7	175,0	- 4,0	178,4	- 2,9	(179,9)
JUL	163,2	+13,6	-12,2	182,0	+ 4,0	178,8	+ 0,2	(176,0)	
INVESTITIONSGÜTER PRODUZIERENDES GEWERBE AUSLAND									
1978	JUL	184,6	+ 4,2	-24,0	213,7	- 5,2	214,9	- 2,2	214,8
	AUG	180,8	+ 2,6	- 2,1	212,2	- 0,7	211,0	- 1,8	213,3
	SEP	252,1	+ 8,3	+39,4	223,9	+ 5,5	225,0	+ 6,6	212,5
	OKT	220,6	+ 0,0	-12,5	215,0	- 4,0	211,1	- 6,2	211,8
	NOV	220,6	- 5,9	+ 0,0	209,4	- 2,6	208,8	- 1,1	215,5
	DEZ	255,2	+ 1,4	+15,7	219,3	+ 4,7	225,7	+ 8,1	214,8
1979	JAN	194,0	- 8,6	-24,0	211,6	- 3,5	213,3	- 5,5	(216,4)
	FEB	196,7	- 0,1	+ 1,4	210,4	- 0,6	210,4	- 1,4	(218,4)
	MAR	243,0	+10,3	+23,5	224,4	+ 6,7	221,5	+ 5,3	(221,1)
	APR	209,6	+ 9,1	-13,7	222,7	- 0,8	221,9	+ 0,2	(224,0)
	MAI	229,3	+18,1	+ 9,4	235,0	+ 5,5	233,7	+ 5,3	(227,9)
	JUN	230,0	- 5,3	+ 0,3	217,5	- 7,4	224,3	- 4,0	(233,6)
JUL	217,9	+18,0	- 5,3	243,9	+12,1	240,6	+ 7,3	(231,3)	
VERBRAUCHSGÜTER PRODUZIERENDES GEWERBE INSGESAMT									
1978	JUL	132,6	+ 2,7	-11,7	151,5	- 4,1	152,4	- 1,2	152,6
	AUG	147,5	+ 1,5	+11,2	155,4	+ 2,6	153,4	+ 0,7	153,0
	SEP	171,5	+ 0,8	+16,3	152,9	- 1,6	153,4	+ 0,0	153,2
	OKT	178,1	+ 7,1	+ 3,8	159,4	+ 4,3	156,0	+ 1,7	153,6
	NOV	162,9	+ 5,3	- 8,5	156,0	- 2,1	155,4	- 0,4	154,2
	DEZ	133,8	- 1,3	-17,9	148,9	- 4,6	155,4	+ 0,0	155,6
1979	JAN	156,4	+ 0,4	+16,9	154,5	+ 3,8	154,2	- 0,8	156,6
	FEB	154,8	+ 4,0	- 1,0	155,8	+ 0,8	155,8	+ 1,0	158,5
	MAR	179,4	+ 9,9	+15,9	160,5	+ 3,0	159,8	+ 2,6	(160,3)
	APR	154,5	+ 2,0	-13,9	158,6	- 1,2	161,3	+ 0,9	(162,3)
	MAI	158,3	+19,2	+ 2,5	170,4	+ 7,4	170,9	+ 6,0	(164,5)
	JUN	152,3	+ 1,5	- 3,8	161,7	- 5,1	167,4	- 2,0	(167,0)
JUL	156,3	+17,9	+ 2,6	175,4	+ 8,5	172,2	+ 2,9	(169,8)	
VERBRAUCHSGÜTER PRODUZIERENDES GEWERBE INLAND									
1978	JUL	125,7	+ 2,4	-11,4	144,1	- 4,1	145,0	- 1,0	145,3
	AUG	140,0	+ 1,0	+11,4	147,5	+ 2,4	145,6	+ 0,4	145,6
	SEP	163,5	+ 0,6	+16,8	145,3	- 1,5	145,9	+ 0,2	145,7
	OKT	170,1	+ 6,4	+ 4,0	151,2	+ 4,1	148,1	+ 1,5	146,0
	NOV	156,2	+ 5,0	- 8,2	148,2	- 2,0	147,6	- 0,3	146,5
	DEZ	127,0	- 1,6	-18,7	141,5	- 4,5	147,7	+ 0,1	147,8
1979	JAN	148,5	+ 0,0	+16,9	146,6	+ 3,6	146,4	- 0,9	148,6
	FEB	146,1	+ 3,4	- 1,6	147,7	+ 0,8	147,7	+ 0,9	150,3
	MAR	169,4	+ 9,4	+15,9	152,1	+ 3,0	151,5	+ 2,6	(152,0)
	APR	146,5	+ 1,7	-13,5	150,7	- 0,9	153,0	+ 1,0	(153,8)
	MAI	149,9	+18,7	+ 2,3	161,6	+ 7,2	161,8	+ 5,8	(155,9)
	JUN	143,4	+ 1,1	- 4,3	153,1	- 5,3	158,6	- 2,0	(158,2)
JUL	147,4	+17,3	+ 2,8	165,9	+ 8,4	163,0	+ 2,8	(160,8)	
VERBRAUCHSGÜTER PRODUZIERENDES GEWERBE AUSLAND									
1978	JUL	188,0	+ 4,3	-13,3	206,1	- 9,6	208,9	- 6,4	(209,4)
	AUG	206,9	+ 4,4	+10,1	219,7	+ 6,6	213,5	+ 2,2	(210,8)
	SEP	234,7	+ 1,8	+13,4	214,5	- 2,4	215,1	+ 0,7	(212,2)
	OKT	241,3	+10,6	+ 2,8	223,3	+ 4,1	221,2	+ 2,8	(213,6)
	NOV	217,4	+ 6,9	- 9,9	220,2	- 1,4	215,4	- 2,6	(215,1)
	DEZ	189,6	+ 0,5	-12,8	209,2	- 5,0	218,7	+ 1,5	(216,8)
1979	JAN	219,7	+ 2,7	+15,9	218,5	+ 4,4	216,2	- 1,1	(218,7)
	FEB	224,6	+ 7,3	+ 2,2	219,3	+ 0,4	219,3	+ 1,4	(220,5)
	MAR	259,3	+12,5	+15,4	226,4	+ 3,2	225,4	+ 2,8	(223,3)
	APR	219,1	+ 3,9	-15,5	218,9	- 3,3	224,1	- 0,6	(229,1)
	MAI	227,3	+22,3	+ 3,7	237,9	+ 8,7	235,3	+ 5,0	(234,2)
	JUN	224,9	+ 3,7	- 1,1	239,1	+ 0,5	247,2	+ 5,1	(250,6)
JUL	227,3	+20,9	+ 1,1	249,5	+ 4,3	247,6	+ 0,2	(256,8)	

5 UMSÄTZE IM VERARBEITENDEN GEWERBE UND IM BAUHAUPTGEWERBE

5.1 WERTINDEX (1970 = 100)

JAHR	MONAT	ORIGINALWERT			SAISONBEREINIGTER WERT		SAISON- UND ARBEITSTÄGLICH BEREINIGTER WERT		GLATTE KOMPONENTE
		1970=100	VERÄNDERUNG VORJAHR	IN O/D GEGEN VORMONAT	1970=100	VERÄNDERUNG IN O/D GEGEN VORMONAT	1970=100	VERÄNDERUNG IN O/D GEGEN VORMONAT	
HOCHOFEN-,STAHL-UND WARMWALZWERKE (OHNE HERSTELLUNG VON PRAEZISIONSSTAHLROHREN) INSGESAMT									
1978	JUL	107,4	- 6,2	-23,6	113,4	-15,5	116,3	-10,6	(125,6)
	AUG	119,1	- 0,2	+10,9	123,9	+ 9,3	121,1	+ 4,1	(125,7)
	SEP	142,5	+13,7	+19,6	131,4	+ 6,1	132,7	+ 9,6	(125,7)
	OKT	127,9	+ 7,3	-10,2	123,8	- 5,8	124,7	- 6,0	(125,4)
	NOV	132,3	+16,0	+ 3,4	131,8	+ 6,5	128,4	+ 3,0	(125,2)
	DEZ*	87,0	-23,0	-34,2	93,8	-28,8	95,0	-26,0	(125,0)
1979	JAN	106,1	-10,2	+22,0	114,3	+21,9	113,3	+19,3	(125,1)
	FEB	122,4	+ 3,3	+15,4	126,9	+11,0	126,9	+12,0	(125,6)
	MAR*	148,9	+16,3	+21,7	144,3	+13,7	144,5	+13,9	(124,9)
	APR	133,2	+ 6,6	-10,5	130,9	- 9,3	130,1	-10,0	(126,3)
	MAI	147,1	+18,2	+10,4	142,5	+ 8,9	138,9	+ 6,8	(132,2)
	JUN	137,5	- 2,1	- 6,5	131,3	- 7,9	134,6	- 3,1	(141,9)
	JUL	136,5	+27,1	- 0,7	145,7	+11,0	147,3	+ 9,4	(151,9)
HOCHOFEN-,STAHL-UND WARMWALZWERKE (OHNE HERSTELLUNG VON PRAEZISIONSSTAHLROHREN) INLAND									
1978	JUL	92,8	- 9,7	-16,8	97,9	- 6,5	98,3	- 6,6	108,4
	AUG	98,5	- 6,1	+ 6,1	104,5	+ 6,7	102,9	+ 4,7	(108,5)
	SEP	110,7	+ 1,0	+12,4	107,0	+ 2,4	108,6	+ 5,5	(108,4)
	OKT	110,3	+ 4,5	- 0,4	110,7	+ 3,5	111,0	+ 2,2	(108,2)
	NOV	116,1	+15,5	+ 5,3	118,5	+ 7,0	116,2	+ 4,7	(107,8)
	DEZ*	71,4	-25,8	-38,5	80,1	-32,4	82,6	-28,9	(107,4)
1979	JAN	97,5	-10,1	+36,6	103,1	+28,7	101,9	+23,4	(107,2)
	FEB	109,4	+ 0,6	+12,2	111,8	+ 8,4	111,8	+ 9,7	(107,5)
	MAR*	130,3	+12,7	+19,1	122,1	+ 9,2	122,7	+ 9,7	(108,5)
	APR	118,6	+ 5,7	- 9,0	115,1	- 5,7	113,9	- 7,2	(110,5)
	MAI	128,0	+14,4	+ 7,9	121,9	+ 5,9	120,1	+ 5,4	(114,0)
	JUN	114,1	+ 2,3	-10,9	109,4	-10,3	113,8	- 5,2	(119,4)
	JUL	118,1	+27,3	+ 3,5	123,0	+12,4	123,2	+ 8,3	(127,0)
HOCHOFEN-,STAHL-UND WARMWALZWERKE (OHNE HERSTELLUNG VON PRAEZISIONSSTAHLROHREN) AUSLAND									
1978	JUL	163,7	+ 2,4	-35,1	173,7	-31,2	174,7	-30,0	(180,1)
	AUG	198,2	+13,5	+21,1	197,2	+13,5	195,0	+11,6	(181,6)
	SEP*	265,1	+42,4	+33,8	244,1	+23,8	242,2	+24,2	(183,2)
	OKT	195,6	+13,5	-26,2	182,2	-25,4	186,0	-23,2	(184,8)
	NOV	194,8	+17,0	- 0,4	189,2	+ 3,8	185,4	- 0,3	(186,7)
	DEZ*	147,0	-17,4	-24,5	144,4	-23,7	141,1	-23,9	(188,8)
1979	JAN	139,0	-10,3	- 5,4	158,5	+ 9,8	159,8	+13,3	(191,4)
	FEB	172,3	+10,4	+24,0	186,8	+17,9	186,8	+16,9	(195,2)
	MAR	220,5	+25,5	+28,0	212,1	+13,5	206,7	+10,7	(199,2)
	APR	189,4	+ 8,7	-14,1	193,3	- 8,9	195,0	- 5,7	(203,9)
	MAI	220,9	+28,0	+16,6	226,3	+17,1	221,5	+13,6	(210,2)
	JUN	227,5	- 9,8	+ 3,0	225,8	- 0,2	226,8	+ 2,4	(216,7)
	JUL	207,2	+26,6	- 8,9	222,1	- 1,6	227,5	+ 0,3	(220,3)
CHEMISCHE INDUSTRIE INSGESAMT									
1978	JUL	172,9	+ 5,0	- 9,4	178,7	- 3,5	182,2	+ 0,8	(180,2)
	AUG	174,0	+ 3,2	+ 0,6	182,9	+ 2,4	178,9	- 1,8	(181,0)
	SEP	183,5	+ 1,9	+ 5,5	178,5	- 2,4	180,7	+ 1,0	(181,9)
	OKT	191,5	+ 8,9	+ 4,4	186,3	+ 4,4	186,1	+ 3,0	(182,9)
	NOV	186,2	+ 7,4	- 2,8	188,0	+ 0,9	183,9	- 1,2	(184,0)
	DEZ	169,2	+ 1,9	- 9,1	181,7	- 3,4	186,5	+ 1,4	(185,4)
1979	JAN	190,5	+ 7,7	+12,6	188,2	+ 3,6	186,0	- 0,3	(187,3)
	FEB	187,3	+ 9,1	- 1,7	190,0	+ 1,0	190,0	+ 2,2	(189,6)
	MAR*	215,8	+16,1	+15,2	204,9	+ 7,8	207,0	+ 8,9	(192,0)
	APR	201,1	+13,2	- 6,8	200,2	- 2,3	200,0	- 3,4	(196,9)
	MAI	218,4	+21,9	+ 8,6	213,8	+ 6,8	211,6	+ 5,8	(207,3)
	JUN	215,3	+12,8	- 1,4	210,3	- 1,6	215,1	+ 1,7	(217,4)
	JUL	212,3	+22,8	- 1,4	220,0	+ 4,6	218,5	+ 1,6	(221,0)
CHEMISCHE INDUSTRIE INLAND									
1978	JUL	157,3	+ 2,3	-10,1	162,1	- 4,5	165,3	+ 0,1	(164,7)
	AUG	161,8	+ 2,3	+ 2,9	168,6	+ 4,0	164,7	- 0,4	(165,4)
	SEP	170,1	- 0,2	+ 5,1	163,4	- 3,1	164,6	- 0,1	(166,4)
	OKT	179,4	+ 8,0	+ 5,5	171,2	+ 4,8	169,9	+ 3,2	(167,6)
	NOV	171,3	+ 6,5	- 4,5	171,7	+ 0,3	168,8	- 0,6	(169,3)
	DEZ	149,1	- 0,7	-13,0	165,7	- 3,5	171,6	+ 1,7	(171,2)
1979	JAN	176,2	+ 6,1	+18,2	173,0	+ 4,4	170,9	- 0,4	(173,6)
	FEB	168,7	+ 6,6	- 4,3	173,8	+ 0,5	173,8	+ 1,7	(176,6)
	MAR	191,7	+13,4	+13,6	179,4	+ 3,2	180,4	+ 3,8	(179,5)
	APR	179,8	+10,9	- 6,2	182,4	+ 1,7	185,0	+ 2,5	(183,9)
	MAI	194,3	+18,8	+ 8,1	192,7	+ 5,6	191,9	+ 3,7	(189,0)
	JUN	195,5	+11,8	+ 0,6	190,6	- 1,1	194,2	+ 1,2	(193,8)
	JUL	188,8	+20,0	- 3,4	195,3	+ 2,5	193,5	- 0,4	(194,4)
CHEMISCHE INDUSTRIE AUSLAND									
1978	JUL	207,6	+ 9,9	- 8,2	215,4	- 1,4	219,1	+ 1,9	(213,6)
	AUG	201,1	+ 5,0	- 3,1	214,9	- 0,2	209,8	- 4,2	(215,3)
	SEP	213,2	+ 6,0	+ 6,0	212,8	- 1,0	216,5	+ 3,2	(216,9)
	OKT	218,3	+10,7	+ 2,4	220,9	+ 3,8	221,3	+ 2,2	(218,5)
	NOV	219,3	+ 9,1	+ 0,5	225,4	+ 2,0	220,2	- 0,5	(220,1)
	DEZ	214,0	+ 6,2	- 2,4	218,7	- 3,0	223,9	+ 1,7	(221,9)
1979	JAN	222,3	+10,5	+ 3,9	223,5	+ 2,2	221,0	- 1,3	(224,2)
	FEB	228,7	+13,4	+ 2,9	228,0	+ 2,0	228,0	+ 3,2	(226,5)
	MAR*	269,5	+20,7	+17,8	252,6	+10,8	256,3	+12,4	(229,5)
	APR	248,5	+17,0	- 7,8	242,3	- 4,1	238,2	- 7,1	(235,8)
	MAI	271,9	+27,1	+ 9,4	261,6	+ 8,0	258,5	+ 8,5	(252,9)
	JUN	259,2	+14,6	- 4,7	253,4	- 3,1	260,2	+ 0,7	(266,4)
	JUL	264,3	+27,3	+ 2,0	273,1	+ 7,8	271,4	+ 4,3	(272,1)

5 UMSÄTZE IM VERARBEITENDEN GEWERBE UND IM BAUHAUPTGEWERBE

5.1 WERTINDEX (1970 = 100)

JAHR	MONAT	ORIGINALWERT			SAISONBEREINIGTER WERT		SAISON- UND ARBEITSTÄGGLICH BEREINIGTER WERT		GLATTE KOMPONENTE
		1970=100	VERÄNDERUNG IN O/O GEGEN VORJAHR	VERÄNDERUNG IN O/O GEGEN VORMONAT	1970=100	VERÄNDERUNG IN O/O GEGEN VORMONAT	1970=100	VERÄNDERUNG IN O/O GEGEN VORMONAT	
MASCHINENBAU INSGESAMT									
1978	JUL	146,1	- 1,5	-23,4	162,4	- 7,0	165,9	- 1,7	168,5
	AUG	152,2	+ 2,8	+ 4,2	170,3	+ 4,9	170,0	+ 2,5	167,8
	SEP	196,3	+ 8,3	+29,0	179,8	+ 5,6	180,1	+ 5,9	167,6
	OKT	171,1	+ 4,6	-12,8	171,0	- 4,9	169,3	- 6,0	167,8
	NOV	172,2	- 1,1	+ 0,6	165,1	- 3,5	165,8	- 2,1	170,0
	DEZ	216,6	- 0,1	+25,8	172,1	+ 4,2	173,7	+ 4,8	170,2
1979	JAN	145,5	- 0,1	-32,8	168,0	- 2,4	168,9	- 2,8	(171,2)
	FEB	143,0	+ 1,3	- 1,7	164,5	- 2,1	164,5	- 2,6	(172,4)
	MAR	188,5	+ 8,8	+31,8	176,5	+ 7,3	174,4	+ 6,0	(174,0)
	APR	169,2	+10,2	-10,2	179,0	+ 1,4	180,6	+ 3,6	(175,6)
	MAI	173,1	+14,5	+ 2,3	182,2	+ 1,8	183,4	+ 1,6	(178,5)
	JUN	186,4	- 2,3	+ 7,7	172,6	- 5,3	174,2	- 5,0	(181,2)
	JUL	170,5	+16,7	- 8,5	185,4	+ 7,4	183,9	+ 5,6	(180,5)
MASCHINENBAU INLAND									
1978	JUL	128,9	+ 2,9	-20,4	142,6	- 4,9	144,2	- 1,2	145,7
	AUG	133,7	+ 7,0	+ 3,7	150,2	+ 5,3	150,1	+ 4,1	145,7
	SEP	176,6	+12,2	+32,1	160,2	+ 6,7	159,2	+ 6,1	(146,5)
	OKT	151,1	+ 7,9	-14,4	150,1	- 6,3	149,6	- 6,0	(147,4)
	NOV	154,7	+ 9,6	+ 2,4	149,7	- 0,3	149,9	+ 0,2	(148,5)
	DEZ	181,8	- 0,9	+17,5	147,9	- 1,2	148,1	- 1,2	(149,7)
1979	JAN	130,1	+ 2,9	-28,4	140,7	- 4,9	141,9	- 4,2	(152,1)
	FEB	127,6	+ 5,1	- 1,9	148,9	+ 5,8	148,9	+ 4,9	(153,6)
	MAR	160,2	+ 6,9	+25,5	154,3	+ 3,6	151,6	+ 1,8	(155,2)
	APR	154,9	+13,3	- 3,3	160,9	+ 4,3	163,8	+ 8,0	(157,0)
	MAI	153,4	+16,4	- 1,0	161,9	+ 0,6	163,4	- 0,2	(158,9)
	JUN	168,6	+ 4,1	+ 9,9	159,0	- 1,8	160,0	- 2,1	(161,0)
	JUL	151,3	+17,4	-10,3	164,3	+ 3,3	163,4	+ 2,1	(161,4)
MASCHINENBAU AUSLAND									
1978	JUL	178,1	- 6,9	-27,1	199,2	- 9,9	204,6	- 2,8	206,9
	AUG	186,4	- 2,3	+ 4,7	208,1	+ 4,5	208,4	+ 1,9	204,5
	SEP	232,8	+ 3,2	+24,9	216,2	+ 3,9	217,3	+ 4,3	204,5
	OKT	208,3	+ 0,7	-10,5	208,9	- 3,4	207,1	- 4,7	204,6
	NOV	204,6	-13,0	- 1,8	193,3	- 7,5	193,2	- 6,7	208,4
	DEZ	281,2	+ 0,8	+37,4	218,4	+13,0	220,2	+14,0	207,7
1979	JAN	173,9	- 4,1	-38,2	204,8	- 6,2	206,5	- 6,2	(209,0)
	FEB	171,5	- 3,5	- 1,4	199,1	- 2,8	199,1	- 3,6	(210,6)
	MAR	240,9	+11,3	+40,5	222,3	+11,7	219,3	+10,1	(212,3)
	APR	195,7	+ 6,0	-18,8	209,9	- 5,6	211,2	- 3,7	(214,1)
	MAI	209,5	+11,9	+ 7,1	220,3	+ 5,0	219,2	+ 3,8	(216,0)
	JUN	219,5	-10,1	+ 4,8	201,2	- 8,7	204,5	- 6,7	(217,1)
	JUL	206,1	+15,7	- 6,1	224,7	+11,7	223,0	+ 9,0	(215,1)
STRASSENFAHRZEUGBAU INSGESAMT									
1978	JUL	193,8	+30,9	-18,7	224,2	+ 1,1	224,2	+ 3,4	210,5
	AUG	149,7	+ 8,4	-22,8	201,2	-10,3	200,4	-10,6	213,1
	SEP	231,8	+13,3	+54,8	220,3	+ 9,5	220,4	+10,0	214,9
	OKT	233,2	+17,8	+ 0,6	225,3	+ 2,3	221,4	+ 0,5	218,5
	NOV	233,4	+11,4	+ 0,1	224,4	- 0,4	225,1	+ 1,7	222,5
	DEZ	225,4	+ 8,1	- 3,4	220,5	- 1,7	225,4	+ 0,1	227,0
1979	JAN	223,6	+14,8	- 0,8	230,2	+ 4,4	231,7	+ 2,8	228,1
	FEB	228,3	+13,2	+ 2,1	229,8	- 0,2	229,8	- 0,8	230,9
	MAR	274,8	+27,9	+20,4	245,5	+ 6,8	243,2	+ 5,8	(234,1)
	APR	240,2	+27,3	-12,6	242,4	- 1,3	241,2	- 0,8	(237,4)
	MAI	261,5	+29,3	+ 8,9	249,2	+ 2,8	250,2	+ 3,7	(240,8)
	JUN	247,7	+ 3,9	- 5,3	231,5	- 7,1	238,2	- 4,8	(244,3)
	JUL	211,0	+ 8,9	-14,8	237,9	+ 2,8	234,2	- 1,7	(248,0)
STRASSENFAHRZEUGBAU INLAND									
1978	JUL	197,4	+33,8	-18,4	224,4	+ 1,0	225,8	+ 5,0	211,4
	AUG	149,3	+14,2	-24,4	199,7	-11,0	198,3	-12,2	215,2
	SEP	233,0	+18,1	+56,1	223,4	+11,9	224,1	+13,0	217,0
	OKT	235,4	+31,7	+ 1,0	236,1	+ 5,7	231,0	+ 3,1	221,2
	NOV	236,7	+24,0	+ 0,6	234,0	- 0,9	236,8	+ 2,5	225,7
	DEZ	219,0	+ 9,6	- 7,5	222,1	- 5,1	227,0	- 4,1	230,5
1979	JAN	225,1	+23,1	+ 2,8	236,7	+ 6,6	238,3	+ 5,0	232,2
	FEB	226,0	+11,6	+ 0,4	228,6	- 3,4	228,6	- 4,1	234,6
	MAR	288,8	+31,8	+27,8	250,7	+ 9,7	248,9	+ 8,9	(237,5)
	APR	252,7	+31,1	-12,5	247,6	- 1,2	245,7	- 1,3	(240,4)
	MAI	266,0	+28,8	+ 5,3	248,6	+ 0,4	251,0	+ 2,2	(243,1)
	JUN	259,2	+ 7,2	- 2,6	238,2	- 4,2	244,1	- 2,7	(245,7)
	JUL	209,1	+ 5,9	-19,3	232,0	- 2,6	227,4	- 6,8	(248,3)
STRASSENFAHRZEUGBAU AUSLAND									
1978	JUL	189,3	+27,4	-19,1	223,8	+ 1,3	223,0	+ 3,0	210,2
	AUG	150,2	+ 1,8	-20,7	202,2	- 9,7	202,7	- 9,1	211,8
	SEP	230,3	+ 7,9	+53,3	215,7	+ 6,7	214,9	+ 6,0	(213,8)
	OKT	230,5	+ 3,9	+ 0,1	211,0	- 2,2	209,0	- 2,7	(216,0)
	NOV	229,3	- 1,5	- 0,5	212,0	+ 0,5	209,7	+ 0,3	(218,3)
	DEZ	233,5	+ 6,4	+ 1,8	218,2	+ 2,9	222,0	+ 5,9	(220,3)
1979	JAN	221,8	+ 5,9	- 5,0	222,0	+ 1,7	223,3	+ 0,6	(223,0)
	FEB	231,1	+15,3	+ 4,2	233,2	+ 5,0	233,2	+ 4,4	(226,2)
	MAR	257,3	+22,9	+11,3	236,9	+ 1,6	235,1	+ 0,8	(229,8)
	APR	224,5	+22,3	-12,7	233,2	- 1,6	236,1	+ 0,4	(233,7)
	MAI	256,0	+30,1	+14,0	251,3	+ 7,8	249,7	+ 5,8	(237,9)
	JUN	233,2	- 0,4	- 8,9	225,2	-10,4	230,3	- 7,8	(242,7)
	JUL	213,4	+12,7	- 8,5	247,2	+ 9,8	245,7	+ 6,7	(247,8)

5 UMSATZE IM VERARBEITENDEN GEWERBE UND IM BAUHAUPTGEWERBE

5.1 WERTINDEX (1970 = 100)

JAHR	MONAT	ORIGINALWERT			SAISONBEREINIGTER WERT		SAISON- UND ARBEITSTÄGLICH BEREINIGTER WERT		GLATTE KOMPONENTE
		1970=100	VERÄNDERUNG VORJAHR	IN O/O GEGEN VORMONAT	1970=100	VERÄNDERUNG IN O/O GEGEN VORMONAT	1970=100	VERÄNDERUNG IN O/O GEGEN VORMONAT	
ELEKTROTECHNIK INSGESAMT									
1978	JUL	146,4	+ 1,2	-25,5	171,8	- 7,7	174,5	- 3,3	178,1
	AUG	163,6	+ 2,0	+11,7	177,4	+ 3,3	176,2	+ 1,0	178,6
	SEP	216,7	+ 6,7	+32,5	186,7	+ 5,2	188,3	+ 6,9	178,1
	OKT	189,5	+ 9,0	-12,6	185,2	- 0,8	181,2	- 3,8	178,2
	NOV	189,6	+ 1,8	+ 0,1	177,7	- 4,0	178,8	- 1,3	179,8
	DEZ	202,4	- 3,1	+ 6,8	173,0	- 2,6	178,9	+ 0,1	178,6
1979	JAN	162,1	+ 1,7	-19,9	179,5	+ 3,8	179,4	+ 0,3	(179,1)
	FEB	162,3	+ 4,2	+ 0,1	179,4	- 0,1	179,4	+ 0,0	(180,0)
	MAR	190,5	+ 4,1	+17,4	178,1	- 0,7	177,7	- 0,9	(180,8)
	APR	173,6	+ 7,2	- 8,9	186,5	+ 4,7	187,6	+ 5,6	(183,1)
	MAI	176,8	+10,1	+ 1,8	186,9	+ 0,2	187,8	+ 0,1	(186,3)
	JUN	188,3	- 4,2	+ 6,5	180,4	- 3,5	184,0	- 2,0	(191,6)
	JUL	176,2	+20,4	- 6,4	200,3	+11,0	196,6	+ 6,8	(198,5)
ELEKTROTECHNIK INLAND									
1978	JUL	129,6	+ 2,1	-23,2	155,2	- 4,7	157,1	- 0,6	160,8
	AUG	145,3	+ 1,5	+12,1	159,1	+ 2,5	157,2	+ 0,1	160,7
	SEP	199,9	+10,9	+37,6	172,9	+ 8,7	173,8	+10,6	159,9
	OKT	175,9	+ 8,2	-12,0	166,6	- 3,6	163,5	- 5,9	159,5
	NOV	170,2	+ 3,0	- 3,2	160,4	- 3,7	160,1	- 2,1	160,5
	DEZ	178,2	- 4,2	+ 4,7	147,0	- 8,4	153,0	- 4,4	159,6
1979	JAN	145,9	+ 0,3	-18,1	159,6	+ 8,6	158,8	+ 3,8	(159,6)
	FEB	144,1	+ 3,0	- 1,2	159,2	- 0,3	159,2	+ 0,3	(160,1)
	MAR	168,8	+ 2,2	+17,1	159,0	- 0,1	159,5	+ 0,2	(160,3)
	APR	155,7	+ 5,5	- 7,8	166,4	+ 4,7	168,9	+ 5,9	(162,9)
	MAI	158,3	+10,1	+ 1,7	169,7	+ 2,0	170,0	+ 0,7	(167,7)
	JUN	168,1	- 0,4	+ 6,2	163,9	- 3,4	168,2	- 1,1	(171,9)
	JUL	154,4	+19,1	- 8,1	179,4	+ 9,5	176,4	+ 4,9	(179,0)
ELEKTROTECHNIK AUSLAND									
1978	JUL	203,8	- 0,7	-30,2	228,8	-18,7	231,4	-17,0	232,4
	AUG	226,2	+ 3,0	+11,0	240,7	+ 5,2	237,1	+ 2,5	234,8
	SEP	274,1	- 2,4	+21,2	234,2	- 2,7	236,1	- 0,4	235,6
	OKT	236,1	+11,2	-13,9	250,3	+ 6,9	245,4	+ 3,9	238,2
	NOV	255,9	- 0,9	+ 8,4	238,4	- 4,8	238,1	- 3,0	240,7
	DEZ	285,4	- 0,7	+11,5	237,9	- 0,2	247,5	+ 3,9	240,7
1979	JAN	217,6	+ 5,0	-23,8	248,5	+ 4,5	248,0	+ 0,2	(243,3)
	FEB	224,4	+ 6,9	+ 3,1	249,1	+ 0,2	249,1	+ 0,4	(246,4)
	MAR	265,0	+ 8,4	+18,1	246,4	- 1,1	246,2	- 1,2	(249,8)
	APR	234,9	+11,3	-11,4	252,5	+ 2,5	253,6	+ 3,0	(253,6)
	MAI	240,3	+10,0	+ 2,3	247,2	- 2,1	247,7	- 2,3	(256,8)
	JUN	257,6	-11,8	+ 7,2	249,4	+ 0,9	254,7	+ 2,8	(264,4)
	JUL	251,1	+23,2	- 2,5	273,7	+ 9,7	269,3	+ 5,7	(274,8)
HERSTELLUNG VON EISEN-,BLECH-UND METALLWAREN INSGESAMT									
1978	JUL	129,3	- 0,4	-19,7	143,1	-10,8	145,4	- 7,6	146,8
	AUG	141,7	+ 7,2	+ 9,6	154,3	+ 7,8	150,5	+ 3,5	147,4
	SEP	155,0	- 0,7	+ 9,4	146,5	- 5,1	147,0	- 2,3	148,5
	OKT	169,0	+10,2	+ 9,0	156,1	+ 6,6	154,8	+ 5,3	148,7
	NOV	165,6	+ 6,0	- 2,0	154,4	- 1,1	152,4	- 1,6	149,6
	DEZ	140,6	- 3,7	-15,1	144,4	- 6,5	150,2	- 1,4	150,4
1979	JAN	143,1	+ 1,1	+ 1,8	150,5	+ 4,2	149,6	- 0,4	(151,7)
	FEB	143,8	+ 4,5	+ 0,5	151,3	+ 0,5	151,3	+ 1,1	(153,2)
	MAR	167,4	+10,6	+16,4	156,0	+ 3,1	154,7	+ 2,2	(156,0)
	APR	152,0	+ 2,3	- 9,2	152,0	- 2,6	154,6	- 0,1	(158,8)
	MAI	165,6	+16,8	+ 8,9	164,7	+ 8,4	163,7	+ 5,9	(166,3)
	JUN	165,2	+ 2,5	- 0,2	163,9	- 0,5	167,4	+ 2,3	(169,6)
	JUL	148,9	+15,2	- 9,9	162,8	- 0,7	162,0	- 3,2	(172,1)
HERSTELLUNG VON EISEN-,BLECH-UND METALLWAREN INLAND									
1978	JUL	124,7	- 0,5	-18,7	137,1	-10,8	139,2	- 7,6	139,8
	AUG	136,4	+ 5,6	+ 9,4	146,4	+ 6,8	142,9	+ 2,7	140,5
	SEP	149,1	- 1,3	+ 9,3	139,9	- 4,4	140,3	- 1,8	141,6
	OKT	162,2	+ 9,9	+ 8,8	149,3	+ 6,7	148,0	+ 5,5	141,8
	NOV	158,3	+ 5,5	- 2,4	147,0	- 1,5	145,3	- 1,8	142,6
	DEZ	133,5	- 4,0	-15,7	138,0	- 6,1	143,5	- 1,2	143,5
1979	JAN	136,6	+ 0,5	+ 2,3	143,3	+ 3,8	142,5	- 0,7	(144,8)
	FEB	136,4	+ 5,1	- 0,1	144,9	+ 1,1	144,9	+ 1,7	(146,4)
	MAR	158,9	+10,6	+16,5	149,0	+ 2,8	147,8	+ 2,0	(149,3)
	APR	144,5	+ 2,5	- 9,1	145,2	- 2,6	147,7	- 0,1	(152,3)
	MAI	157,8	+17,0	+ 9,2	157,5	+ 8,5	156,6	+ 6,0	(159,5)
	JUN	158,0	+ 3,1	+ 0,1	157,7	+ 0,1	161,1	+ 2,9	(162,7)
	JUL	143,5	+15,1	- 9,2	156,0	- 1,1	155,1	- 3,7	(164,8)
HERSTELLUNG VON EISEN-,BLECH-UND METALLWAREN AUSLAND									
1978	JUL	151,9	+ 0,0	-24,1	173,6	- 8,0	177,1	- 3,9	183,8
	AUG	167,8	+14,2	+10,5	193,9	+11,7	189,1	+ 6,8	184,0
	SEP	184,4	+ 1,8	+ 9,9	180,1	- 7,1	181,1	- 4,2	184,8
	OKT	203,0	+11,9	+10,1	190,0	+ 5,5	188,2	+ 3,9	184,3
	NOV	201,8	+ 8,0	- 0,6	190,7	+ 0,4	188,3	+ 0,1	186,1
	DEZ	176,2	- 2,8	-12,7	176,6	- 7,4	184,0	- 2,3	185,6
1979	JAN	175,8	+ 3,5	- 0,2	187,1	+ 5,9	185,8	+ 1,0	(186,4)
	FEB	180,6	+ 2,6	+ 2,7	184,2	- 1,5	184,2	- 0,9	(187,5)
	MAR	209,7	+10,5	+16,1	191,4	+ 3,9	189,7	+ 3,0	(188,9)
	APR	189,5	+ 1,7	- 9,6	186,7	- 2,5	189,8	+ 0,1	(190,9)
	MAI	204,4	+16,0	+ 7,9	199,5	+ 6,9	198,5	+ 4,6	(191,9)
	JUN	201,1	+ 0,4	- 1,6	191,0	- 4,3	195,5	- 1,5	(200,6)
	JUL	175,7	+15,7	-12,6	197,2	+ 3,2	195,5	+ 0,0	(201,9)

5 UMSATZE IM VERARBEITENDEN GEWERBE UND IM BAUHAUPTGEWERBE

5.1 WERTINDEX (1970 = 100)

JAHR	MONAT	ORIGINALWERT			SAISONBEREINIGTER WERT		SAISON- UND ARBEITSTÄGELICH BEREINIGTER WERT		GLATTE KOMPONENTE
		1970=100	VERÄNDERUNG VORJAHR	IN O/O GEGEN VORMONAT	1970=100	VERÄNDERUNG IN O/O GEGEN VORMONAT	1970=100	VERÄNDERUNG IN O/O GEGEN VORMONAT	
TEXTILGEWERBE INSGESAMT									
1978	JUL	96,8	- 0,7	-19,3	116,2	- 4,6	117,5	- 0,3	116,3
	AUG	107,4	- 1,4	+11,0	119,9	+ 3,2	117,9	+ 0,3	115,6
	SEP	127,1	- 3,8	+18,3	115,4	- 3,8	116,5	- 1,2	(115,8)
	OKT	135,5	+ 4,2	+ 6,6	120,9	+ 4,8	118,0	+ 1,3	(116,1)
	NOV	126,6	+ 1,2	- 6,6	117,4	- 2,9	116,7	- 1,1	(116,6)
	DEZ	102,7	- 3,4	-18,9	112,7	- 4,0	118,7	+ 1,7	(117,6)
1979	JAN	124,1	- 1,6	+20,8	118,0	+ 4,7	117,3	- 1,2	(118,6)
	FEB	117,5	+ 2,6	- 5,3	118,6	+ 0,5	118,6	+ 1,1	(119,6)
	MAR	132,6	+ 5,7	+12,9	119,1	+ 0,4	119,3	+ 0,6	(120,7)
	APR	113,9	- 1,3	-14,1	119,4	+ 0,3	121,7	+ 2,0	(122,1)
	MAI	121,9	+17,0	+ 7,0	129,3	+ 8,3	129,2	+ 6,2	(123,7)
	JUN	117,2	- 2,3	- 3,9	119,8	- 7,3	124,8	- 3,4	(125,5)
	JUL	113,6	+17,4	- 3,1	131,9	+10,1	129,4	+ 3,7	(127,3)
TEXTILGEWERBE INLAND									
1978	JUL	89,5	- 1,6	-19,2	108,6	- 4,3	109,8	+ 0,0	108,8
	AUG	101,1	- 2,4	+13,0	112,1	+ 3,2	110,3	+ 0,5	107,9
	SEP	119,3	- 5,0	+18,0	107,3	- 4,3	108,6	- 1,5	(108,0)
	OKT	127,6	+ 3,1	+ 7,0	112,5	+ 4,8	109,6	+ 0,9	(108,2)
	NOV	118,8	- 0,2	- 6,9	108,9	- 3,2	108,2	- 1,3	(108,6)
	DEZ	94,0	- 3,9	-20,9	105,0	- 3,6	110,7	+ 2,3	(109,4)
1979	JAN	116,2	- 2,6	+23,6	109,8	+ 4,6	109,1	- 1,4	(110,2)
	FEB	109,5	+ 1,9	- 5,8	110,7	+ 0,8	110,7	+ 1,5	(111,1)
	MAR	122,7	+ 4,2	+12,1	110,4	- 0,3	110,8	+ 0,1	(112,1)
	APR	105,4	- 2,5	-14,1	110,8	+ 0,4	112,7	+ 1,7	(113,4)
	MAI	112,4	+16,4	+ 6,6	120,0	+ 8,3	119,8	+ 6,3	(114,8)
	JUN	106,1	- 4,2	- 5,6	110,3	- 8,1	115,2	- 3,8	(116,5)
	JUL	105,4	+17,8	- 0,7	123,3	+11,8	120,9	+ 4,9	(118,4)
TEXTILGEWERBE AUSLAND									
1978	JUL	144,3	+ 3,0	-20,6	161,4	- 9,7	165,3	- 3,7	(168,0)
	AUG	148,9	+ 3,6	+ 3,2	173,0	+ 7,2	168,1	+ 1,7	(169,2)
	SEP	178,7	+ 2,0	+20,0	170,9	- 1,2	171,4	+ 2,0	(170,2)
	OKT	187,5	+ 9,9	+ 4,9	176,8	+ 3,5	174,1	+ 1,6	(171,0)
	NOV	178,1	+ 7,7	- 5,0	176,6	- 0,1	174,0	- 0,1	(171,6)
	DEZ	159,3	- 1,9	-10,6	164,5	- 6,9	172,8	- 0,7	(172,1)
1979	JAN	176,1	+ 2,9	+10,5	171,7	+ 4,4	169,8	- 1,7	(172,6)
	FEB	170,4	+ 6,2	- 3,2	168,4	- 1,9	168,4	- 0,8	(173,6)
	MAR	198,0	+12,4	+16,2	173,9	+ 3,3	173,2	+ 2,9	(175,0)
	APR	170,4	+ 4,2	-13,9	172,0	- 1,1	176,9	+ 2,1	(177,4)
	MAI	184,7	+20,2	+ 8,4	190,9	+11,0	190,3	+ 7,6	(187,6)
	JUN	190,2	+ 4,7	+ 3,0	185,0	- 3,1	190,7	+ 0,2	(185,9)
	JUL	168,0	+16,4	-11,7	189,1	+ 2,2	186,1	- 2,4	(186,5)
BEKLEIDUNGSGEWERBE INSGESAMT									
1978	JUL	133,6	+ 5,1	+30,5	146,9	+ 2,7	146,1	+ 5,1	141,4
	AUG	153,3	- 1,6	+14,7	143,7	- 2,2	144,0	- 1,4	142,2
	SEP	191,4	+ 3,3	+24,9	145,2	+ 1,0	144,6	+ 0,4	142,8
	OKT	175,1	+ 6,0	- 8,5	146,9	+ 1,2	143,5	- 0,8	143,1
	NOV	131,2	+11,1	-25,1	144,8	- 1,4	144,8	+ 0,9	143,0
	DEZ	101,1	+10,0	-22,9	143,0	- 1,2	147,5	+ 1,9	144,2
1979	JAN	153,2	- 3,8	+51,5	139,7	- 2,3	140,9	- 4,5	144,7
	FEB	164,5	+ 6,1	+ 7,4	146,8	+ 5,1	146,8	+ 4,2	146,2
	MAR	191,2	+11,2	+16,2	151,5	+ 3,2	150,1	+ 2,2	(147,0)
	APR	138,5	+ 1,1	-27,6	145,2	- 4,2	148,8	- 0,9	(147,8)
	MAI	107,6	+18,8	-22,3	149,7	+ 3,1	150,4	+ 1,1	(148,7)
	JUN	94,9	- 7,3	-11,8	142,5	- 4,8	148,5	- 1,3	(149,5)
	JUL	149,0	+11,5	+57,0	156,5	+ 9,8	153,3	+ 3,2	(150,4)
BEKLEIDUNGSGEWERBE INLAND									
1978	JUL	123,1	+ 4,9	+25,5	136,3	+ 2,1	135,8	+ 4,9	131,5
	AUG	139,9	- 1,3	+13,6	133,4	- 2,1	133,7	- 1,5	132,3
	SEP	175,1	+ 2,9	+25,2	134,4	+ 0,7	134,3	+ 0,4	132,8
	OKT	162,2	+ 5,7	- 7,4	136,3	+ 1,4	133,4	- 0,7	132,9
	NOV	125,8	+10,9	-22,4	134,9	- 1,0	134,9	+ 1,1	132,9
	DEZ	96,5	+10,7	-23,3	133,5	- 1,0	137,3	+ 1,8	134,0
1979	JAN	141,3	- 4,1	+46,4	130,0	- 2,6	131,0	- 4,6	134,3
	FEB	149,6	+ 5,4	+ 5,9	135,6	+ 4,3	135,6	+ 3,5	135,4
	MAR	174,2	+ 9,6	+16,4	139,4	+ 2,8	138,6	+ 2,2	(135,9)
	APR	129,3	+ 0,8	-25,8	134,7	- 3,4	137,3	- 0,9	(136,4)
	MAI	103,3	+17,4	-20,1	138,6	+ 2,9	139,0	+ 1,2	(136,9)
	JUN	89,6	- 8,7	-13,3	130,8	- 5,6	136,3	- 1,9	(137,3)
	JUL	134,1	+ 8,9	+49,7	142,5	+ 8,9	139,8	+ 2,6	(137,7)
BEKLEIDUNGSGEWERBE AUSLAND									
1978	JUL	325,0	+ 6,2	+78,1	337,0	+ 7,5	332,0	+ 8,4	314,0
	AUG	399,6	- 3,1	+23,0	328,6	- 2,5	329,8	- 0,7	316,8
	SEP*	490,5	+ 5,9	+22,7	369,6	+12,5	360,3	+ 9,2	320,2
	OKT	411,6	+ 7,6	-16,1	337,6	- 8,7	327,0	- 9,2	322,2
	NOV	230,6	+12,2	-44,0	321,7	- 4,7	323,5	- 1,1	320,8
	DEZ	186,2	+ 5,0	-19,3	316,4	- 1,6	330,2	+ 2,1	324,6
1979	JAN	371,8	- 1,2	+99,7	317,4	+ 0,3	322,5	- 2,3	329,6
	FEB	437,8	+11,3	+17,8	349,6	+10,1	349,6	+ 8,4	336,6
	MAR	502,7	+22,7	+14,8	371,7	+ 6,3	360,4	+ 3,1	(343,8)
	APR	306,6	+ 3,6	-39,0	334,4	-10,0	354,4	- 1,7	(352,2)
	MAI	186,2	+34,6	-39,3	347,9	+ 4,0	355,5	+ 0,3	(361,7)
	JUN	192,9	+ 5,7	+ 3,6	354,1	+ 1,8	370,1	+ 4,1	(372,5)
	JUL	420,5	+29,4	+118,0	408,0	+15,2	397,6	+ 7,4	(384,7)

5 UMSATZE IM VERARBEITENDEN GEWERBE UND IM BAUHAUPTGEWERBE

5.1 WERTINDEX (1970 = 100)

JAHR	MONAT	ORIGINALWERT			SAISONBEREINIGTER WERT		SAISON- UND ARBEITSTÄGLICH BEREINIGTER WERT		GLATTE KOMPONENTE
		1970=100	VERÄNDERUNG VOR JAHR	IN O/O GEGEN VORMONAT	1970=100	VERÄNDERUNG IN O/O GEGEN VORMONAT	1970=100	VERÄNDERUNG IN O/O GEGEN VORMONAT	1970=100
BAUHAUPTGEWERBE									
1978	JUL	131,2	- 2,7	- 6,1	134,9	- 1,6	135,1	+ 1,3	130,3
	AUG	130,4	- 5,0	- 0,6	131,7	- 2,4	132,7	- 1,8	(130,9)
	SEP	152,1	- 3,2	+16,6	134,7	+ 2,3	133,5	+ 0,6	(131,9)
	OKT	169,4	+ 4,6	+11,4	140,7	+ 4,5	139,0	+ 4,1	(133,2)
	NOV	188,0	+ 1,9	+11,0	139,5	- 0,9	139,0	+ 0,0	(135,3)
	DEZ	245,9	-31,7	+30,8	144,6	+ 3,7	146,3	+ 5,3	(137,3)
1979	JAN	86,4	-18,2	-64,9	127,5	-11,8	127,9	-12,6	(140,6)
	FEB	70,1	+ 3,4	-18,9	136,3	+ 6,9	136,3	+ 6,6	(144,9)
	MAR	103,5	+17,6	+47,6	144,7	+ 6,2	144,5	+ 6,0	(150,3)
	APR	119,2	+19,6	+15,2	152,6	+ 5,5	155,5	+ 7,6	(155,8)
	MAI	144,5	+34,4	+21,2	166,0	+ 8,8	165,6	+ 6,5	(162,2)
	JUN*	258,5	+85,0	+78,9	256,6	+54,6	258,8	+56,3	(169,4)
	JUL	191,1	+45,7	-26,1	191,7	-25,3	191,2	-26,1	(177,4)
WOHNUNGSBAU									
1978	JUL	142,2	- 1,3	- 7,2	147,6	- 1,2	148,1	+ 3,1	140,2
	AUG	135,5	- 7,8	- 4,7	140,5	- 4,8	142,9	- 3,5	(141,1)
	SEP	169,5	- 3,9	+25,1	147,9	+ 5,3	145,4	+ 1,7	(142,6)
	OKT	184,0	+ 6,7	+ 8,6	153,3	+ 3,7	152,7	+ 5,0	(144,5)
	NOV	197,0	+ 5,6	+ 7,1	154,6	+ 0,8	153,9	+ 0,8	(147,4)
	DEZ	261,3	-33,4	+32,6	159,8	+ 3,4	158,9	+ 3,2	(150,4)
1979	JAN	91,2	-16,6	-65,1	139,4	-12,8	140,8	-11,4	(155,7)
	FEB	80,4	+15,5	-11,8	151,5	+ 8,7	151,5	+ 7,6	(161,6)
	MAR	123,0	+20,5	+53,0	161,1	+ 6,3	159,9	+ 5,5	(169,0)
	APR	139,3	+21,4	+13,3	169,6	+ 5,3	174,6	+ 9,2	(176,3)
	MAI	175,7	+42,7	+26,1	191,2	+12,7	190,5	+ 9,1	(184,7)
	JUN*	336,8	+119,7	+91,7	332,2	+73,7	332,8	+74,7	(194,1)
	JUL	216,2	+52,0	-35,8	218,8	-34,1	219,6	-34,0	(204,4)
ÖFFENTLICHER- UND VERKEHRSBAU									
1978	JUL	117,8	- 0,3	- 1,7	123,2	- 2,6	123,8	+ 0,7	117,9
	AUG	117,9	- 7,0	+ 0,1	118,6	- 3,7	118,6	- 4,2	(118,2)
	SEP	138,1	- 4,5	+17,1	121,2	+ 2,2	120,7	+ 1,8	(119,0)
	OKT	157,0	+ 1,0	+13,7	125,4	+ 3,5	121,8	+ 0,9	(119,7)
	NOV	189,1	- 2,9	+20,4	122,9	- 2,0	123,7	+ 1,6	(121,4)
	DEZ	235,8	-36,5	+24,7	124,9	+ 1,6	129,5	+ 4,7	(122,9)
1979	JAN	69,3	-31,5	-70,6	107,3	-14,1	107,0	-17,4	(125,4)
	FEB	54,1	- 7,4	-21,9	121,0	+12,8	121,0	+13,1	(129,1)
	MAR	78,8	+ 9,7	+45,7	126,1	+ 4,2	126,5	+ 4,5	(134,2)
	APR	99,5	+20,6	+26,3	137,4	+ 9,0	140,5	+11,1	(139,7)
	MAI	117,3	+30,2	+17,9	146,1	+ 6,3	147,0	+ 4,6	(146,0)
	JUN*	218,1	+82,1	+85,9	226,0	+54,7	228,4	+55,4	(153,3)
	JUL	179,5	+52,4	-17,7	180,8	-20,0	178,2	-22,0	(162,2)

5 UMSATZE IM VERARBEITENDEN GEWERBE UND IM BAUHAUPTGEWERBE

5.2 VOLUMENINDEX (1970 = 100)

JAHR	MONAT	ORIGINALWERT			SAISONBEREINIGTER WERT		SAISON- UND ARBEITSTÄGGLICH BEREINIGTER WERT		GLATTE KOMPONENTE
		1970=100	VERÄNDERUNG VORJAHR	IN O/O GEGEN VORMONAT	1970=100	VERÄNDERUNG IN O/O GEGEN VORMONAT	1970=100	VERÄNDERUNG IN O/O GEGEN VORMONAT	
VERARBEITENDES GEWERBE (OHNE NAHRUNGS- UND GENUSSMITTELGEWERBE) INSGESAMT									
1978	JUL	104,1	+ 3,2	-17,3	116,3	- 3,8	117,7	+ 0,1	116,1
	AUG	106,8	+ 1,7	+ 2,6	117,0	+ 0,6	115,3	- 2,0	116,0
	SEP	131,0	+ 4,2	+22,7	119,1	+ 1,8	119,7	+ 3,8	(116,3)
	OKT	126,9	+ 6,0	- 3,1	120,2	+ 0,9	117,9	- 1,5	(116,8)
	NOV	123,2	+ 3,2	- 2,9	118,3	- 1,6	118,0	+ 0,1	(117,4)
	DEZ	117,4	- 4,2	- 4,7	110,7	- 6,4	115,4	- 2,2	(118,1)
1979	JAN	110,2	- 1,9	- 6,1	116,9	+ 5,6	116,5	+ 1,0	(118,9)
	FEB	109,0	+ 0,8	- 1,1	117,0	+ 0,1	117,0	+ 0,4	(119,8)
	MAR	130,6	+ 9,1	+19,8	121,7	+ 4,0	121,6	+ 3,9	(120,9)
	APR	117,7	+ 5,5	- 9,9	122,5	+ 0,7	124,1	+ 2,1	(122,0)
	MAI	124,7	+14,8	+ 5,9	127,5	+ 4,1	127,7	+ 2,9	(123,3)
	JUN	124,7	- 1,0	+ 0,0	120,4	- 5,6	124,4	- 2,6	(124,7)
JUL	117,6	+13,0	- 5,7	129,3	+ 7,4	127,4	+ 2,4	(126,3)	
VERARBEITENDES GEWERBE (OHNE NAHRUNGS- UND GENUSSMITTELGEWERBE) INLAND									
1978	JUL	95,8	+ 3,3	-15,9	106,3	- 3,2	107,5	+ 0,2	106,2
	AUG	98,9	+ 1,6	+ 3,2	107,1	+ 0,8	105,4	- 2,0	106,1
	SEP	119,0	+ 3,0	+20,3	108,3	+ 1,1	108,7	+ 3,1	(106,5)
	OKT	118,4	+ 7,8	- 0,5	111,0	+ 2,5	108,8	+ 0,1	(106,9)
	NOV	114,2	+ 5,6	- 3,5	109,2	- 1,6	109,2	+ 0,4	(107,5)
	DEZ	104,2	- 5,3	- 8,8	101,5	- 7,1	105,7	- 3,2	(108,1)
1979	JAN	101,8	+ 0,3	- 2,3	107,6	+ 6,0	107,1	+ 1,3	(109,0)
	FEB	99,1	+ 1,4	- 2,7	107,3	- 0,3	107,3	+ 0,2	(109,8)
	MAR	118,7	+ 8,8	+19,8	111,0	+ 3,4	110,8	+ 3,3	(110,7)
	APR	108,7	+ 5,3	- 8,4	112,0	+ 0,9	113,3	+ 2,3	(111,7)
	MAI	113,9	+14,2	+ 4,8	116,2	+ 3,8	116,8	+ 3,1	(112,8)
	JUN	114,4	+ 0,4	+ 0,4	111,0	- 4,5	114,2	- 2,2	(114,0)
JUL	107,1	+11,8	- 6,4	117,2	+ 5,6	115,4	+ 1,1	(115,2)	
VERARBEITENDES GEWERBE (OHNE NAHRUNGS- UND GENUSSMITTELGEWERBE) AUSLAND									
1978	JUL	132,3	+ 3,3	-21,0	150,2	- 5,5	151,9	- 0,8	151,4
	AUG	133,5	+ 2,6	+ 0,9	150,7	+ 0,3	148,6	- 2,2	150,1
	SEP	171,2	+ 7,3	+28,2	156,4	+ 3,8	157,3	+ 5,9	149,6
	OKT	156,2	+ 2,6	- 8,8	152,5	- 2,5	149,4	- 5,0	148,7
	NOV	154,1	- 2,2	- 1,3	149,4	- 2,0	148,2	- 0,8	150,8
	DEZ	162,0	- 1,7	+ 5,1	142,4	- 4,7	148,6	+ 0,3	150,3
1979	JAN	138,2	- 6,1	-14,7	147,9	+ 3,9	148,0	- 0,4	(150,7)
	FEB	141,6	- 1,7	+ 2,5	147,8	- 0,1	147,8	- 0,1	(151,4)
	MAR	170,9	+ 9,8	+20,7	157,0	+ 6,2	156,4	+ 5,8	(152,8)
	APR	147,9	+ 5,5	-13,5	154,2	- 1,8	156,0	- 0,3	(154,6)
	MAI	161,1	+16,1	+ 8,9	164,7	+ 6,8	163,4	+ 4,7	(157,7)
	JUN	159,3	- 4,9	- 1,1	153,7	- 6,7	159,5	- 2,4	(161,8)
JUL	152,7	+15,4	- 4,1	169,1	+10,0	166,8	+ 4,6	(161,0)	
GRUNDSTOFF- UND PRODUKTIONSGUETERGEWERBE INSGESAMT									
1978	JUL	109,4	+ 2,7	-13,1	115,1	- 3,9	116,0	- 1,8	116,7
	AUG	113,6	+ 3,3	+ 3,8	117,9	+ 2,4	116,6	+ 0,5	118,1
	SEP	122,9	+ 3,9	+ 8,2	117,1	- 0,7	118,0	+ 1,2	117,9
	OKT	125,5	+ 8,3	+ 2,1	120,0	+ 2,5	118,9	+ 0,8	117,1
	NOV	122,3	+ 8,7	- 2,5	119,9	- 0,1	119,1	+ 0,2	117,8
	DEZ*	99,4	- 5,9	-18,7	104,6	-12,8	107,3	- 9,9	117,4
1979	JAN	107,4	- 1,6	+ 8,0	113,3	+ 8,3	113,1	+ 5,4	(117,0)
	FEB	108,6	+ 3,9	+ 1,1	115,8	+ 2,2	115,8	+ 2,4	(117,0)
	MAR*	129,7	+11,6	+19,4	125,2	+ 8,1	125,2	+ 8,1	(118,1)
	APR	121,4	+ 5,0	- 6,4	120,7	- 3,6	121,0	- 3,4	(121,7)
	MAI	132,8	+15,5	+ 9,4	129,1	+ 7,0	128,4	+ 6,1	(124,7)
	JUN	129,4	+ 2,8	- 2,6	123,7	- 4,2	126,2	- 1,7	(128,8)
JUL	125,2	+14,4	- 3,2	130,6	+ 5,6	129,7	+ 2,8	(133,3)	
GRUNDSTOFF- UND PRODUKTIONSGUETERGEWERBE INLAND									
1978	JUL	97,5	+ 0,9	-11,8	101,0	- 3,1	101,9	- 0,9	102,1
	AUG	101,7	+ 1,9	+ 4,3	103,7	+ 2,7	102,3	+ 0,4	102,2
	SEP	108,1	+ 0,5	+ 6,3	101,6	- 2,0	102,2	- 0,1	(102,6)
	OKT	113,1	+ 7,1	+ 4,6	106,6	+ 4,9	105,0	+ 2,7	(103,2)
	NOV	109,3	+ 8,3	- 3,4	106,4	- 0,2	106,2	+ 1,1	(103,9)
	DEZ*	84,8	- 7,2	-22,4	92,4	-13,2	96,0	- 9,6	(104,8)
1979	JAN	93,9	- 3,4	+10,7	101,2	+ 9,5	100,6	+ 4,8	(105,6)
	FEB	93,2	+ 1,6	- 0,7	103,4	+ 2,2	103,4	+ 2,8	(106,6)
	MAR	111,9	+ 9,7	+20,1	106,9	+ 3,4	106,7	+ 3,2	(107,7)
	APR	107,2	+ 4,2	- 4,2	107,9	+ 0,9	108,7	+ 1,9	(108,8)
	MAI	116,9	+14,2	+ 9,0	113,3	+ 5,0	113,7	+ 4,6	(109,9)
	JUN	114,8	+ 3,9	- 1,8	108,7	- 4,1	111,8	- 1,7	(111,2)
JUL	111,0	+13,8	- 3,3	114,2	+ 5,1	112,8	+ 0,9	(112,2)	
GRUNDSTOFF- UND PRODUKTIONSGUETERGEWERBE AUSLAND									
1978	JUL	154,7	+ 6,8	-17,1	164,2	- 8,4	166,9	- 4,7	(168,4)
	AUG	160,4	+ 7,5	+ 3,7	171,0	+ 4,1	167,0	+ 0,1	(169,2)
	SEP	182,2	+13,9	+13,6	175,6	+ 2,7	177,8	+ 6,5	(169,5)
	OKT	174,2	+12,0	- 4,4	171,4	- 2,4	170,5	- 4,1	(169,5)
	NOV	172,8	+ 9,8	- 0,8	172,9	+ 0,9	169,8	- 0,4	(169,1)
	DEZ	155,8	- 3,2	- 9,8	160,0	- 7,5	164,8	- 2,9	(168,6)
1979	JAN	157,6	+ 2,2	+ 1,2	162,0	+ 1,3	160,9	- 2,4	(168,2)
	FEB	166,7	+ 8,3	+ 5,8	169,1	+ 4,4	169,1	+ 5,1	(168,2)
	MAR*	197,2	+15,2	+18,3	186,6	+10,3	187,0	+10,6	(167,8)
	APR	174,1	+ 5,9	-11,7	171,9	- 7,9	171,7	- 8,2	(171,1)
	MAI	191,9	+17,6	+10,2	188,4	+ 9,6	186,3	+ 8,5	(180,3)
	JUN	184,8	- 0,9	- 3,7	178,4	- 5,3	184,3	- 1,1	(184,6)
JUL	179,1	+15,8	- 3,1	189,9	+ 6,4	188,2	+ 2,1	(187,9)	

5 UMSATZE IM VERARBEITENDEN GEWERBE UND IM BAUHAUPTGEWERBE

5.2 VOLUMENINDEX (1970 = 100)

JAHR	MONAT	ORIGINALWERT			SAISONBEREINIGTER WERT		SAISON- UND ARBEITSTÄEGLICH BEREINIGTER WERT		GLATTE KOMPONENTE
		1970=100	VERÄNDERUNG IN O/O GEGEN VORJAHR	VERÄNDERUNG IN O/O GEGEN VORMONAT	1970=100	VERÄNDERUNG IN O/O GEGEN VORMONAT	1970=100	VERÄNDERUNG IN O/O GEGEN VORMONAT	1970=100
INVESTITIONSGÜTER PRODUZIERENDES GEWERBE INSGESAMT									
1978	JUL	104,4	+ 4,3	-21,9	120,4	- 3,5	121,5	- 0,3	120,2
	AUG	102,8	+ 1,5	- 1,5	119,3	- 0,9	118,5	- 2,5	120,0
	SEP	139,6	+ 6,2	+35,8	124,6	+ 4,4	125,2	+ 5,7	(120,4)
	OKT	127,7	+ 5,1	- 8,5	123,0	- 1,3	120,7	- 3,6	(120,8)
	NOV	126,9	- 0,2	- 0,6	120,0	- 2,4	120,3	- 0,3	(121,3)
	DEZ	138,4	- 4,0	+ 9,1	118,3	- 1,4	121,9	+ 1,3	(121,6)
1979	JAN	111,8	- 2,2	-19,2	120,7	+ 2,0	120,8	- 0,9	(122,3)
	FEB	109,1	+ 1,0	- 2,4	119,5	- 1,0	119,5	- 1,1	(123,2)
	MAR	133,1	+ 8,5	+22,0	124,9	+ 4,5	124,2	+ 3,9	(124,1)
	APR	119,4	+ 8,4	-10,3	127,4	+ 2,0	128,0	+ 3,1	(125,3)
	MAI	126,0	+14,6	+ 5,5	130,4	+ 2,4	131,1	+ 2,4	(126,6)
	JUN	130,0	- 2,8	+ 3,2	122,6	- 6,0	125,9	- 4,0	(128,1)
	JUL	117,1	+12,2	- 9,9	132,6	+ 8,2	130,6	+ 3,7	(130,0)
INVESTITIONSGÜTER PRODUZIERENDES GEWERBE INLAND									
1978	JUL	97,3	+ 6,0	-20,6	111,8	- 2,4	113,5	+ 1,9	110,7
	AUG	95,9	+ 2,5	- 1,4	110,9	- 0,8	109,1	- 3,9	110,9
	SEP	128,0	+ 6,4	+33,5	116,1	+ 4,7	116,5	+ 6,8	(111,4)
	OKT	120,3	+ 9,8	- 6,0	116,2	+ 0,1	113,8	- 2,3	(111,9)
	NOV	119,2	+ 5,0	- 0,9	113,6	- 2,2	114,2	+ 0,4	(112,5)
	DEZ	125,9	- 5,2	+ 5,6	104,5	- 8,0	108,7	- 4,8	(113,0)
1979	JAN	105,6	+ 4,1	-16,1	114,5	+ 9,6	113,9	+ 4,8	(114,1)
	FEB	101,3	+ 3,1	- 4,1	112,5	- 1,7	112,5	- 1,2	(115,0)
	MAR	123,5	+ 9,5	+21,9	116,6	+ 3,6	116,4	+ 3,5	(115,9)
	APR	113,2	+10,1	- 8,3	118,7	+ 1,8	120,1	+ 3,2	(116,9)
	MAI	117,1	+14,6	+ 3,4	120,8	+ 1,8	121,7	+ 1,3	(117,9)
	JUN	122,7	+ 0,2	+ 4,8	115,9	- 4,1	118,8	- 2,4	(119,4)
	JUL	107,4	+10,4	-12,5	121,4	+ 4,7	119,3	+ 0,4	(119,7)
INVESTITIONSGÜTER PRODUZIERENDES GEWERBE AUSLAND									
1978	JUL	122,2	+ 1,7	-24,1	142,0	- 5,4	142,3	- 3,1	143,2
	AUG	119,5	+ 0,1	- 2,2	141,5	- 0,4	140,7	- 1,1	143,0
	SEP	166,6	+ 5,8	+39,4	146,8	+ 3,7	148,2	+ 5,3	141,8
	OKT	145,7	- 2,5	-12,5	141,1	- 3,9	138,3	- 6,7	141,6
	NOV	145,6	- 8,3	- 0,1	136,9	- 3,0	136,4	- 1,4	142,3
	DEZ	168,2	- 1,3	+15,5	141,9	+ 3,7	146,6	+ 7,5	143,1
1979	JAN	126,9	-11,1	-24,6	138,2	- 2,6	139,1	- 5,1	142,3
	FEB	128,0	- 2,9	+ 0,9	137,6	- 0,4	137,6	- 1,1	143,5
	MAR	157,5	+ 7,1	+23,0	145,6	+ 5,8	144,5	+ 5,0	(144,6)
	APR	135,4	+ 5,9	-14,0	148,5	+ 2,0	148,4	+ 2,7	(146,0)
	MAI	147,9	+14,7	+ 9,2	153,6	+ 3,4	153,4	+ 3,4	(147,8)
	JUN	148,3	- 7,8	+ 0,3	139,5	- 9,2	145,4	- 5,2	(149,8)
	JUL	140,1	+14,6	- 5,5	158,9	+13,9	156,7	+ 7,8	(153,3)
VERBRAUCHSGÜTER PRODUZIERENDES GEWERBE INSGESAMT									
1978	JUL	95,3	+ 1,8	-11,8	109,3	- 4,0	109,8	- 1,3	109,7
	AUG	105,8	+ 0,5	+11,0	111,7	+ 2,2	110,2	+ 0,4	109,9
	SEP	122,9	- 0,5	+16,2	109,4	- 2,1	109,7	- 0,5	109,8
	OKT	127,5	+ 5,5	+ 3,7	113,8	+ 4,0	111,4	+ 1,5	109,8
	NOV	116,4	+ 3,6	- 8,7	111,1	- 2,4	110,7	- 0,6	110,0
	DEZ	95,4	- 3,1	-18,0	105,9	- 4,7	110,5	- 0,2	110,6
1979	JAN	111,1	- 1,3	+16,5	109,7	+ 3,6	109,5	- 0,9	110,9
	FEB	109,4	+ 1,8	- 1,5	110,2	+ 0,5	110,2	+ 0,6	111,8
	MAR	126,1	+ 7,0	+15,3	112,7	+ 2,3	112,3	+ 1,9	(112,6)
	APR	107,7	- 1,4	-14,6	110,8	- 1,7	112,5	+ 0,2	(113,5)
	MAI	109,7	+14,6	+ 1,9	118,7	+ 7,1	118,9	+ 5,7	(114,4)
	JUN	105,0	- 2,8	- 4,3	111,8	- 5,8	115,8	- 2,6	(115,5)
	JUL	106,7	+12,0	+ 1,6	120,6	+ 7,9	118,4	+ 2,2	(116,8)
VERBRAUCHSGÜTER PRODUZIERENDES GEWERBE INLAND									
1978	JUL	90,1	+ 1,6	-11,6	103,7	- 4,1	104,3	- 1,1	104,2
	AUG	100,2	+ 0,0	+11,2	105,8	+ 2,0	104,4	+ 0,1	104,3
	SEP	116,9	- 0,8	+16,7	103,7	- 2,0	104,1	- 0,3	104,2
	OKT	121,5	+ 4,8	+ 3,9	107,7	+ 3,9	105,4	+ 1,2	104,1
	NOV	111,2	+ 3,2	- 8,5	105,2	- 2,3	104,8	- 0,6	104,2
	DEZ	90,4	- 3,4	-18,7	100,4	- 4,6	104,7	- 0,1	104,8
1979	JAN	105,2	- 1,8	+16,4	103,9	+ 3,5	103,7	- 1,0	105,0
	FEB	103,0	+ 1,2	- 2,1	104,2	+ 0,3	104,2	+ 0,5	105,8
	MAR	118,8	+ 6,5	+15,3	106,6	+ 2,3	106,2	+ 1,9	(106,5)
	APR	101,9	- 1,6	-14,2	105,1	- 1,4	106,6	+ 0,4	(107,3)
	MAI	103,5	+14,0	+ 1,6	112,1	+ 6,7	112,3	+ 5,3	(108,2)
	JUN	98,5	- 3,3	- 4,8	105,6	- 5,8	109,4	- 2,6	(109,2)
	JUL	100,4	+11,4	+ 1,9	113,9	+ 7,9	111,8	+ 2,2	(110,3)
VERBRAUCHSGÜTER PRODUZIERENDES GEWERBE AUSLAND									
1978	JUL	137,3	+ 2,9	-13,3	153,7	- 8,2	154,6	- 6,2	152,9
	AUG	151,2	+ 3,2	+10,1	159,3	+ 3,6	156,4	+ 1,2	153,9
	SEP	171,2	+ 0,5	+13,2	155,3	- 2,5	155,7	- 0,4	155,6
	OKT	176,0	+ 9,2	+ 2,8	163,7	+ 5,4	162,1	+ 4,1	155,6
	NOV	158,6	+ 5,7	- 9,9	160,0	- 2,3	157,5	- 2,8	156,3
	DEZ	138,1	- 0,9	-12,9	152,3	- 4,8	158,3	+ 0,5	156,7
1979	JAN	158,9	+ 1,1	+15,1	156,5	+ 2,8	155,9	- 1,5	(157,6)
	FEB	161,6	+ 5,2	+ 1,7	158,5	+ 1,3	158,5	+ 1,7	(158,9)
	MAR	185,4	+ 9,6	+14,7	160,9	+ 1,5	159,6	+ 0,7	(160,7)
	APR	155,7	+ 0,7	-16,0	155,2	- 3,5	157,7	- 1,2	(163,1)
	MAI	160,6	+17,9	+ 3,1	168,4	+ 8,5	167,0	+ 5,9	(166,0)
	JUN	158,2	- 0,1	- 1,5	168,0	- 0,2	172,8	+ 3,5	(176,3)
	JUL	158,6	+15,5	+ 0,3	174,6	+ 3,9	173,4	+ 0,3	(180,3)

5 UMSÄTZE IM VERARBEITENDEN GEWERBE UND IM BAUHAUPTGEWERBE

5.2 VOLUMENINDEX (1970 = 100)

JAHR	MONAT	ORIGINALWERT			SAISONBEREINIGTER WERT		SAISON- UND ARBEITSTÄGGLICH BEREINIGTER WERT		GLATTE KOMPONENTE
		1970=100	VERÄNDERUNG VORJAHR	IN O/O GEGEN VORMONAT	1970=100	VERÄNDERUNG IN O/O GEGEN VORMONAT	1970=100	VERÄNDERUNG IN O/O GEGEN VORMONAT	1970=100
HOCHOFEN-, STAHL- UND WARMWALZWERKE (OHNE HERSTELLUNG VON PRAEZISIONSSTAHLROHREN) INSGESAMT									
1978	JUL	80,2	-10,2	-23,8	86,7	-13,0	87,1	-11,9	93,7
	AUG	88,9	-3,7	+10,8	92,4	+6,6	92,1	+5,7	(93,8)
	SEP	104,9	+7,3	+18,0	96,7	+4,7	95,9	+4,1	(93,8)
	OKT	94,2	+0,7	-10,2	92,4	-4,4	93,4	-2,6	(93,8)
	NOV	97,2	+8,4	+3,2	98,1	+6,2	96,9	+3,7	(93,7)
	DEZ*	63,9	-28,4	-34,3	69,4	-29,3	69,7	-28,1	(93,7)
1979	JAN	78,1	-14,3	+22,2	81,9	+18,0	82,1	+17,8	(93,7)
	FEB	89,3	-1,8	+14,3	91,6	+11,8	91,6	+11,6	(94,0)
	MAR	107,4	+10,4	+20,3	99,5	+8,6	98,2	+7,2	(94,6)
	APR	96,2	+2,4	-10,4	95,9	-3,6	96,0	-2,2	(95,7)
	MAI	106,2	+13,5	+10,4	105,9	+10,4	104,8	+9,2	(97,5)
	JUN	99,1	-5,8	-6,7	95,0	-10,3	96,6	-7,8	(100,1)
	JUL	97,1	+21,1	-2,0	103,6	+9,1	104,2	+7,9	(103,8)
HOCHOFEN-, STAHL- UND WARMWALZWERKE (OHNE HERSTELLUNG VON PRAEZISIONSSTAHLROHREN) INLAND									
1978	JUL	69,0	-12,1	-16,8	73,3	-5,7	73,3	-7,6	79,6
	AUG	73,4	-7,9	+6,4	77,9	+6,3	76,8	+4,8	(79,7)
	SEP	80,9	-3,5	+10,2	78,9	+1,3	79,3	+3,3	(79,9)
	OKT	80,3	-0,6	-0,7	81,3	+3,0	81,6	+2,9	(79,9)
	NOV	84,5	+9,7	+5,2	87,2	+7,3	85,9	+5,3	(80,0)
	DEZ*	52,1	-29,3	-38,3	60,1	-31,1	62,4	-27,4	(80,0)
1979	JAN	71,5	-12,6	+37,2	74,3	+23,6	73,4	+17,6	(80,2)
	FEB	79,6	-2,5	+11,3	80,7	+8,6	80,7	+9,9	(80,5)
	MAR	93,6	+8,6	+17,6	84,8	+5,1	84,6	+4,8	(81,1)
	APR	85,3	+2,6	-8,9	83,7	-1,3	83,0	-1,9	(82,1)
	MAI	92,1	+10,8	+8,0	88,4	+5,6	87,6	+5,5	(83,7)
	JUN	82,2	-0,6	-10,7	78,6	-11,1	81,2	-7,3	(86,1)
	JUL	83,7	+21,3	+1,8	87,7	+11,6	87,8	+8,1	(89,5)
HOCHOFEN-, STAHL- UND WARMWALZWERKE (OHNE HERSTELLUNG VON PRAEZISIONSSTAHLROHREN) AUSLAND									
1978	JUL	123,8	-7,3	-35,8	134,9	-31,9	134,0	-33,4	137,8
	AUG	149,3	+3,8	+20,6	146,8	+8,8	144,8	+8,1	(137,4)
	SEP*	199,3	+28,4	+33,5	180,1	+22,7	177,1	+22,3	(137,4)
	OKT	149,9	+2,8	-24,8	136,9	-24,0	140,4	-20,7	(137,8)
	NOV	147,4	+3,1	-1,7	139,8	+2,1	136,7	-2,6	(138,6)
	DEZ*	110,2	-28,5	-25,2	103,1	-26,3	100,0	-26,8	(140,0)
1979	JAN	103,7	-19,6	-5,9	111,9	+8,5	114,4	+14,4	(141,9)
	FEB	126,7	-1,4	+22,2	132,4	+18,3	132,4	+15,7	(144,4)
	MAR	161,8	+13,8	+27,7	154,1	+16,4	150,3	+13,5	(147,4)
	APR	138,1	+1,0	-14,6	140,0	-9,1	139,9	-6,9	(150,9)
	MAI	160,9	+21,3	+16,5	169,5	+21,1	165,6	+18,4	(155,0)
	JUN	164,7	-14,6	+2,4	168,9	-0,4	168,6	+1,8	(159,3)
	JUL	149,5	+20,8	-9,2	162,9	-3,6	167,1	-0,9	(164,0)
CHEMISCHE INDUSTRIE INSGESAMT									
1978	JUL	134,1	+7,2	-9,4	140,4	-1,8	141,4	+0,0	140,3
	AUG	135,3	+5,3	+0,9	141,8	+1,0	140,4	-0,7	142,2
	SEP	142,7	+4,0	+5,5	140,5	-0,9	141,7	+0,9	142,3
	OKT	149,0	+10,8	+4,4	146,3	+4,1	144,6	+2,0	142,1
	NOV	145,1	+9,2	-2,6	144,8	-1,0	144,6	+0,0	143,1
	DEZ	131,8	+3,3	-9,2	140,5	-3,0	143,9	-0,5	143,3
1979	JAN	147,0	+7,6	+11,5	144,1	+2,6	143,5	-0,3	(143,5)
	FEB	142,7	+7,5	-2,9	144,9	+0,6	144,9	+1,0	(144,1)
	MAR*	162,2	+12,9	+13,7	153,6	+6,0	154,4	+6,6	(145,4)
	APR	147,1	+7,1	-9,3	147,3	-4,1	147,2	-4,7	(147,7)
	MAI	157,2	+13,5	+6,9	154,6	+5,0	154,4	+4,9	(151,6)
	JUN	153,8	+3,9	-2,2	149,5	-3,3	152,2	-1,4	(154,6)
	JUL	149,1	+11,2	-3,1	154,8	+3,5	153,0	+0,5	(155,8)
CHEMISCHE INDUSTRIE INLAND									
1978	JUL	120,2	+3,8	-10,0	125,4	-3,2	126,7	-0,2	126,8
	AUG	124,0	+3,9	+3,2	128,1	+2,2	126,4	-0,2	127,3
	SEP	130,4	+1,4	+5,2	125,6	-2,0	126,2	-0,2	127,7
	OKT	137,4	+9,2	+5,4	132,1	+5,2	130,2	+3,2	128,1
	NOV	131,5	+8,1	-4,3	130,0	-1,6	129,9	-0,2	129,3
	DEZ	114,4	+0,5	-13,0	125,7	-3,3	129,5	-0,3	130,0
1979	JAN	134,0	+6,1	+17,1	131,0	+4,2	130,4	+0,7	(131,0)
	FEB	126,6	+5,0	-5,5	131,1	+0,1	131,1	+0,5	(132,2)
	MAR	142,2	+10,7	+12,3	133,3	+1,7	133,6	+1,9	(133,5)
	APR	130,5	+6,1	-8,2	132,9	-0,3	134,0	+0,3	(134,6)
	MAI	138,6	+11,4	+6,2	138,2	+4,0	138,3	+3,2	(135,6)
	JUN	138,5	+3,7	-0,1	134,8	-2,5	137,1	-0,9	(137,0)
	JUL	131,5	+9,4	-5,1	136,5	+1,3	134,7	-1,8	(135,9)
CHEMISCHE INDUSTRIE AUSLAND									
1978	JUL	167,0	+13,9	-8,0	175,5	+0,6	175,7	+0,5	172,2
	AUG	161,5	+8,2	-3,3	173,2	-1,3	172,1	-2,0	175,5
	SEP	171,2	+9,1	+6,0	174,9	+1,0	177,2	+3,0	176,3
	OKT	176,3	+14,1	+3,0	179,9	+2,9	178,6	+0,8	176,2
	NOV	177,0	+11,6	+0,4	180,4	+0,3	179,8	+0,7	177,6
	DEZ	172,6	+8,1	-2,5	176,2	-2,3	179,3	-0,3	177,4
1979	JAN	177,1	+10,1	+2,6	176,0	-0,1	175,5	-2,1	(176,9)
	FEB	180,5	+11,7	+1,9	179,9	+2,2	179,9	+2,5	(176,8)
	MAR*	208,6	+15,9	+15,6	194,9	+8,3	196,4	+9,2	(178,8)
	APR	184,6	+7,7	-11,5	181,0	-7,1	179,4	-8,7	(182,2)
	MAI	199,8	+16,3	+8,2	192,1	+6,1	191,7	+6,9	(186,3)
	JUN	188,5	+3,8	-5,7	183,3	-4,6	186,8	-2,6	(192,2)
	JUL	189,3	+13,4	+0,4	196,2	+7,0	194,3	+4,0	(196,1)

5 UMSATZE IM VERARBEITENDEN GEWERBE UND IM BAUHAUPTGEWERBE

5.2 VOLUMENINDEX (1970 = 100)

JAHR	MONAT	ORIGINALWERT			SAISONBEREINIGTER WERT		SAISON- UND ARBEITSTÄGLICH BEREINIGTER WERT		GLATTE KOMPONENTE
		1970=100	VERÄNDERUNG VORJAHR	IN O/O GEGEN VORMONAT	1970=100	VERÄNDERUNG IN O/O GEGEN VORMONAT	1970=100	VERÄNDERUNG IN O/O GEGEN VORMONAT	1970=100
MASCHINENBAU INSGESAMT									
1978	JUL	89,4	- 4,6	-23,5	99,5	- 6,8	101,6	- 1,6	102,9
	AUG	93,0	- 0,4	+ 4,0	104,4	+ 4,9	104,1	+ 2,5	102,2
	SEP	119,8	+ 4,9	+28,8	108,7	+ 4,1	109,0	+ 4,7	(102,3)
	OKT	104,4	+ 1,5	-12,9	103,3	- 5,0	102,2	- 6,2	(102,4)
	NOV	104,9	- 4,2	+ 0,5	99,4	- 3,8	99,5	- 2,6	(102,6)
	DEZ	131,9	- 3,2	+25,7	101,9	+ 2,5	103,5	+ 4,0	(102,9)
1979	JAN	87,7	- 3,1	-33,5	102,4	+ 0,5	102,5	- 1,0	(103,7)
	FEB	85,7	- 1,9	- 2,3	100,4	- 2,0	100,4	- 2,0	(104,2)
	MAR	112,3	+ 5,0	+31,0	106,4	+ 6,0	105,6	+ 5,2	(104,8)
	APR	100,4	+ 6,5	-10,6	107,9	+ 1,4	109,6	+ 3,8	(105,5)
	MAI	102,4	+10,5	+ 2,0	109,0	+ 1,0	109,6	+ 0,0	(106,3)
	JUN	110,3	- 5,6	+ 7,7	102,5	- 6,0	104,4	- 4,7	(107,6)
	JUL	100,6	+12,5	- 8,8	111,3	+ 8,6	110,1	+ 5,5	(108,4)
MASCHINENBAU INLAND									
1978	JUL	78,5	- 0,4	-20,5	87,0	- 4,4	88,6	- 0,4	89,2
	AUG	81,4	+ 3,6	+ 3,7	91,5	+ 5,2	90,9	+ 2,6	88,9
	SEP	107,4	+ 8,5	+31,9	96,7	+ 5,7	96,1	+ 5,7	(89,2)
	OKT	91,8	+ 4,3	-14,5	90,5	- 6,4	89,4	- 7,0	(89,5)
	NOV	93,9	+ 6,0	+ 2,3	89,9	- 0,7	90,6	+ 1,3	(89,9)
	DEZ	110,3	- 4,1	+17,5	86,9	- 3,3	88,6	- 2,2	(90,4)
1979	JAN	78,2	- 0,3	-29,1	89,9	+ 3,5	89,8	+ 1,4	(91,4)
	FEB	76,2	+ 1,6	- 2,6	88,9	- 1,1	88,9	- 1,0	(92,0)
	MAR	95,0	+ 2,8	+24,7	91,2	+ 2,6	90,2	+ 1,5	(92,6)
	APR	91,4	+ 9,2	- 3,8	95,3	+ 4,5	96,8	+ 7,3	(93,3)
	MAI	90,4	+12,3	- 1,1	95,7	+ 0,4	97,0	+ 0,2	(94,1)
	JUN	99,2	+ 0,4	+ 9,7	93,5	- 2,3	94,7	- 2,4	(95,4)
	JUL	88,9	+13,2	-10,4	98,7	+ 5,6	97,4	+ 2,9	(95,8)
MASCHINENBAU AUSLAND									
1978	JUL	109,7	- 9,6	-27,2	122,9	- 9,9	126,0	- 2,9	128,4
	AUG	114,8	- 5,0	+ 4,6	128,7	+ 4,7	128,9	+ 2,3	127,2
	SEP	143,2	+ 0,4	+24,7	131,4	+ 2,1	133,2	+ 3,3	(126,8)
	OKT	128,0	- 2,1	-10,6	127,2	- 3,2	126,2	- 5,3	(126,6)
	NOV	125,6	-15,5	- 1,9	117,3	- 7,8	116,4	- 7,8	(126,5)
	DEZ	172,5	- 2,0	+37,3	130,6	+11,3	131,9	+13,3	(126,4)
1979	JAN	105,4	- 6,9	-38,9	125,6	- 3,8	126,3	- 4,2	(126,6)
	FEB	103,4	- 6,4	- 1,9	122,0	- 2,9	122,0	- 3,4	(126,9)
	MAR	144,6	+ 7,7	+39,8	134,8	+10,5	134,1	+ 9,9	(127,5)
	APR	117,1	+ 2,5	-19,0	131,3	- 2,6	133,4	- 0,5	(128,2)
	MAI	125,1	+ 8,3	+ 6,8	134,0	+ 2,1	133,2	- 0,1	(129,3)
	JUN	131,0	-13,0	+ 4,7	119,2	-11,0	122,3	- 8,2	(130,5)
	JUL	122,6	+11,8	- 6,4	135,1	+13,3	134,2	+ 9,7	(132,0)
STRASSENFAHRZEUGBAU INSGESAMT									
1978	JUL	123,5	+27,1	-18,7	144,2	+ 1,6	144,0	+ 3,5	134,8
	AUG	95,3	+ 5,0	-22,8	129,2	-10,4	128,7	-10,6	136,0
	SEP	147,6	+ 9,9	+54,9	140,0	+ 8,4	139,9	+ 8,7	136,8
	OKT	148,3	+14,3	+ 0,5	142,6	+ 1,9	139,8	- 0,1	138,6
	NOV	148,4	+ 7,9	+ 0,1	141,6	- 0,7	142,1	+ 1,6	140,8
	DEZ	143,0	+ 4,5	- 3,6	138,6	- 2,1	142,1	+ 0,0	143,3
1979	JAN	141,4	+11,0	- 1,1	144,9	+ 4,5	145,7	+ 2,5	143,7
	FEB	143,6	+ 9,3	+ 1,6	144,2	- 0,5	144,2	- 1,0	145,2
	MAR	171,3	+23,0	+19,3	152,7	+ 5,9	151,4	+ 5,0	(146,8)
	APR	149,5	+22,4	-12,7	151,4	- 0,9	150,5	- 0,6	(148,5)
	MAI	162,6	+25,6	+ 8,8	155,4	+ 2,6	156,2	+ 3,8	(150,3)
	JUN	153,9	+ 1,3	- 5,4	144,4	- 7,1	148,6	- 4,9	(152,1)
	JUL	131,0	+ 6,1	-14,9	149,1	+ 3,3	146,4	- 1,5	(154,0)
STRASSENFAHRZEUGBAU INLAND									
1978	JUL	126,7	+30,1	-18,4	145,5	+ 1,6	146,2	+ 5,2	136,4
	AUG	95,7	+10,9	-24,5	129,3	-11,1	128,4	-12,2	138,5
	SEP	149,5	+14,7	+56,2	143,3	+10,8	143,4	+11,7	139,3
	OKT	150,8	+27,8	+ 0,9	150,9	+ 5,3	147,3	+ 2,7	141,4
	NOV	151,6	+20,2	+ 0,5	149,0	- 1,3	151,0	+ 2,5	143,8
	DEZ	140,0	+ 6,1	- 7,7	140,8	- 5,5	144,5	- 4,3	146,5
1979	JAN	143,5	+19,1	+ 2,5	150,2	+ 6,7	151,0	+ 4,5	147,2
	FEB	143,3	+ 7,7	- 0,1	144,3	- 3,9	144,3	- 4,4	148,4
	MAR	181,0	+26,4	+26,3	156,4	+ 8,4	155,5	+ 7,8	(149,9)
	APR	158,1	+25,6	-12,7	155,2	- 0,8	154,0	- 1,0	(151,2)
	MAI	166,2	+25,2	+ 5,1	155,8	+ 0,4	157,7	+ 2,4	(152,5)
	JUN	162,0	+ 4,4	- 2,5	149,4	- 4,1	153,1	- 2,9	(153,7)
	JUL	130,5	+ 3,0	-19,4	146,0	- 2,3	142,7	- 6,8	(154,8)
STRASSENFAHRZEUGBAU AUSLAND									
1978	JUL	119,4	+23,2	-19,2	142,3	+ 1,7	141,5	+ 3,2	133,0
	AUG	94,5	- 1,7	-20,9	128,2	- 9,9	128,6	- 9,1	133,6
	SEP	144,9	+ 4,3	+53,3	135,2	+ 5,5	134,8	+ 4,8	(134,5)
	OKT	144,9	+ 0,6	+ 0,0	131,6	- 2,7	130,1	- 3,5	(135,6)
	NOV	144,1	- 4,7	- 0,6	132,0	+ 0,3	130,5	+ 0,3	(136,7)
	DEZ	146,5	+ 2,7	+ 1,7	135,4	+ 2,6	138,2	+ 5,9	(137,8)
1979	JAN	138,6	+ 2,2	- 5,4	138,2	+ 2,1	139,0	+ 0,6	(139,9)
	FEB	143,8	+11,6	+ 3,8	145,7	+ 5,4	145,7	+ 4,8	(140,2)
	MAR	159,3	+18,7	+10,8	146,7	+ 0,7	145,8	+ 0,1	(142,8)
	APR	138,7	+18,4	-12,9	145,2	- 1,0	146,9	+ 0,8	(145,0)
	MAI	158,1	+26,2	+14,0	155,6	+ 7,2	154,4	+ 5,1	(147,4)
	JUN	143,8	- 2,6	- 9,0	139,3	-10,5	142,8	- 7,5	(150,2)
	JUL	131,6	+10,2	- 8,5	153,8	+10,4	152,6	+ 6,9	(153,3)

5 UNSATZ IM VERARBEITENDEN GEWERBE UND IM BAUHAUPTGEWERBE

5.2 VOLUMENINDEX (1970 = 100)

JAHR	MONAT	ORIGINALWERT			SAISONBEREINIGTER WERT		SAISON- UND ARBEITSTÄGLICH BEREINIGTER WERT		GLATTE KOMPONENTE
		1970=100	VERÄNDERUNG VORJAHR	IN O/O GEGEN VORMONAT	1970=100	VERÄNDERUNG IN O/O GEGEN VORMONAT	1970=100	VERÄNDERUNG IN O/O GEGEN VORMONAT	1970=100
ELEKTROTECHNIK INSGESAMT									
1978	JUL	114,3	+ 0,3	-25,6	134,5	- 7,7	136,8	- 3,0	139,3
	AUG	127,6	+ 0,8	+11,6	138,4	+ 2,9	137,4	+ 0,4	138,3
	SEP	168,9	+ 5,2	+32,4	144,6	+ 4,5	145,9	+ 6,2	(138,6)
	OKT	147,9	+ 7,5	-12,4	143,5	- 0,8	139,9	- 4,1	(139,0)
	NOV	148,0	+ 0,3	+ 0,1	137,4	- 4,3	138,7	- 0,9	(139,4)
	DEZ	157,9	- 4,6	+ 6,7	133,6	- 2,8	138,8	+ 0,1	(139,8)
1979	JAN	126,2	+ 0,4	-20,1	140,0	+ 4,8	139,6	+ 0,6	(140,7)
	FEB	125,8	+ 2,7	- 0,3	140,3	+ 0,2	140,3	+ 0,5	(141,5)
	MAR	147,1	+ 2,5	+16,9	138,9	- 1,0	139,0	- 0,9	(142,3)
	APR	133,7	+ 5,4	- 9,1	145,4	+ 4,7	147,0	+ 5,8	(143,3)
	MAI	135,9	+ 8,3	+ 1,6	145,4	+ 0,0	147,1	+ 0,1	(144,5)
	JUN	144,8	- 5,7	+ 6,5	139,2	- 4,3	142,8	- 2,9	(145,8)
	JUL	135,0	+18,1	- 6,8	153,9	+10,6	150,5	+ 5,4	(147,6)
ELEKTROTECHNIK INLAND									
1978	JUL	101,8	+ 1,1	-23,2	121,8	- 4,6	122,9	- 2,2	125,6
	AUG	114,0	+ 0,3	+12,0	124,4	+ 2,1	123,3	+ 0,3	124,7
	SEP	156,7	+ 9,0	+37,5	134,4	+ 8,0	134,9	+ 9,4	(124,9)
	OKT	138,1	+ 6,6	-11,9	129,3	- 3,8	126,4	- 6,3	(125,2)
	NOV	133,6	+ 1,3	- 3,3	124,2	- 3,9	125,2	- 0,9	(125,6)
	DEZ	139,8	- 5,9	+ 4,6	119,1	- 4,1	123,6	- 1,3	(125,9)
1979	JAN	114,3	- 1,0	-18,2	124,9	+ 4,9	124,4	+ 0,6	(126,9)
	FEB	112,5	+ 1,4	- 1,6	125,2	+ 0,2	125,2	+ 0,6	(127,7)
	MAR	131,1	+ 0,5	+16,5	124,7	- 0,4	124,5	- 0,6	(128,3)
	APR	120,5	+ 3,5	- 8,1	130,2	+ 4,4	131,2	+ 5,4	(129,2)
	MAI	122,3	+ 8,2	+ 1,5	131,8	+ 1,2	133,5	+ 1,8	(130,1)
	JUN	129,9	- 2,0	+ 6,2	127,1	- 3,6	129,6	- 2,9	(131,2)
	JUL	118,9	+16,8	- 8,5	138,0	+ 8,6	135,1	+ 4,2	(132,7)
ELEKTROTECHNIK AUSLAND									
1978	JUL	155,9	- 1,6	-30,3	176,0	-18,8	177,9	-17,4	178,5
	AUG	173,0	+ 2,1	+11,0	184,7	+ 4,9	181,7	+ 2,1	179,4
	SEP	209,8	- 3,2	+21,3	178,2	- 3,5	179,8	- 1,0	180,5
	OKT	180,8	+10,3	-13,8	190,7	+ 7,0	186,2	+ 3,6	180,5
	NOV	195,8	- 1,8	+ 8,3	180,2	- 5,5	180,9	- 2,8	(181,7)
	DEZ	218,4	- 1,8	+11,5	179,5	- 0,4	188,0	+ 3,9	(183,2)
1979	JAN	165,6	+ 3,7	-24,2	188,6	+ 5,1	187,6	- 0,2	(183,9)
	FEB	169,9	+ 5,5	+ 2,6	189,7	+ 0,6	189,7	+ 1,1	(187,1)
	MAR	200,6	+ 7,2	+18,1	187,1	- 1,4	187,6	- 1,1	(189,4)
	APR	177,3	+10,0	-11,6	192,2	+ 2,7	193,1	+ 2,9	(192,4)
	MAI	181,3	+ 8,4	+ 2,3	188,1	- 2,1	189,0	- 2,1	(195,1)
	JUN	194,4	-13,1	+ 7,2	189,3	+ 0,6	193,2	+ 2,2	(198,0)
	JUL	189,0	+21,2	- 2,8	207,0	+ 9,4	202,9	+ 5,0	(203,0)
HERSTELLUNG VON EISEN-,BLECH-UND METALLWAREN INSGESAMT									
1978	JUL	86,4	- 3,1	-19,9	96,7	- 7,1	98,6	- 2,5	99,4
	AUG	94,6	+ 4,2	+ 9,5	103,8	+ 7,3	101,4	+ 2,8	99,0
	SEP	103,5	- 3,3	+ 9,4	97,6	- 6,0	98,0	- 3,4	(99,1)
	OKT	112,4	+ 6,9	+ 8,6	103,6	+ 6,1	102,0	+ 4,1	(99,3)
	NOV	110,0	+ 2,6	- 2,1	101,7	- 1,8	101,3	- 0,7	(99,6)
	DEZ	93,3	- 6,9	-15,2	95,1	- 6,5	99,4	- 1,9	(100,2)
1979	JAN	94,3	- 2,4	+ 1,1	99,7	+ 4,8	99,1	- 0,3	(100,7)
	FEB	94,4	+ 1,0	+ 0,1	100,0	+ 0,3	100,0	+ 0,9	(101,2)
	MAR	109,4	+ 6,9	+15,9	102,2	+ 2,2	101,4	+ 1,4	(101,8)
	APR	98,5	- 1,4	-10,0	100,6	- 1,6	102,5	+ 1,1	(102,6)
	MAI	107,0	+12,5	+ 8,6	107,1	+ 6,5	107,5	+ 4,9	(103,5)
	JUN	106,5	- 1,3	- 0,5	102,2	- 4,6	105,1	- 2,2	(104,5)
	JUL	95,7	+10,8	-10,1	105,7	+ 3,4	104,3	- 0,8	(105,4)
HERSTELLUNG VON EISEN-,BLECH-UND METALLWAREN INLAND									
1978	JUL	83,2	- 3,5	-18,7	92,4	- 6,9	94,2	- 2,2	94,6
	AUG	90,9	+ 2,2	+ 9,3	98,2	+ 6,3	96,0	+ 1,9	94,3
	SEP	99,4	- 4,1	+ 9,4	92,8	- 5,5	93,2	- 2,9	(94,4)
	OKT	107,6	+ 6,5	+ 8,2	98,9	+ 6,6	97,3	+ 4,4	(94,6)
	NOV	105,0	+ 2,2	- 2,4	96,8	- 2,1	96,4	- 0,9	(94,9)
	DEZ	88,5	- 7,0	-15,7	90,8	- 6,2	94,8	- 1,7	(95,5)
1979	JAN	90,0	- 2,6	+ 1,7	95,0	+ 4,6	94,5	- 0,3	(96,0)
	FEB	89,6	+ 1,7	- 0,4	95,8	+ 0,8	95,8	+ 1,4	(96,6)
	MAR	103,9	+ 7,3	+16,0	97,7	+ 2,0	97,0	+ 1,3	(97,3)
	APR	93,6	- 1,0	- 9,9	96,3	- 1,4	98,1	+ 1,1	(98,1)
	MAI	101,9	+13,0	+ 8,9	102,6	+ 6,5	103,0	+ 5,0	(99,1)
	JUN	101,9	- 0,4	+ 0,0	98,2	- 4,3	101,0	- 1,9	(100,3)
	JUL	92,3	+10,9	- 9,4	101,4	+ 3,3	100,0	- 1,0	(101,3)
HERSTELLUNG VON EISEN-,BLECH-UND METALLWAREN AUSLAND									
1978	JUL	103,0	- 0,9	-24,3	118,3	- 7,9	120,8	- 3,8	125,0
	AUG	113,6	+13,1	+10,3	131,9	+11,5	128,4	+ 6,3	124,8
	SEP	124,5	+ 0,8	+ 9,6	121,7	- 7,7	122,7	- 4,4	124,7
	OKT	137,0	+ 8,7	+10,0	127,2	+ 4,5	125,9	+ 2,6	123,7
	NOV	135,1	+ 4,1	- 1,4	126,8	- 0,3	125,2	- 0,6	124,2
	DEZ	117,9	- 6,3	-12,7	117,3	- 7,5	122,4	- 2,2	123,0
1979	JAN	116,4	- 1,1	- 1,3	123,6	+ 5,4	122,7	+ 0,2	(122,8)
	FEB	118,5	- 2,1	+ 1,8	120,9	- 2,2	120,9	- 1,5	(122,8)
	MAR	136,7	+ 5,3	+15,4	124,5	+ 3,0	123,6	+ 2,2	(123,1)
	APR	122,7	- 3,2	-10,2	121,2	- 2,7	122,7	- 0,7	(123,9)
	MAI	131,9	+10,2	+ 7,5	129,1	+ 6,5	128,1	+ 4,4	(124,0)
	JUN	129,2	- 5,0	- 2,0	122,9	- 4,8	126,7	- 1,1	(130,0)
	JUL	112,5	+ 9,2	-12,9	127,5	+ 3,7	126,2	- 0,4	(130,6)

5 UMSATZE IM VERARBEITENDEN GEWERBE UND IM BAUHAUPTGEWERBE

5.2 VOLUMENINDEX (1970 = 100)

JAHR	MONAT	ORIGINALWERT			SAISONBEREINIGTER WERT		SAISON- UND ARBEITSTÄGLICH BEREINIGTER WERT		GLATTE KOMponente
		1970=100	VERÄNDERUNG VORJAHR	IN 0/0 GEGEN VORMONAT	1970=100	VERÄNDERUNG IN 0/0 GEGEN VORMONAT	1970=100	VERÄNDERUNG IN 0/0 GEGEN VORMONAT	
TEXTILGEWERBE INSGESAMT									
1978	JUL	74,0	+ 0,1	-19,6	89,0	- 4,7	90,0	- 0,4	89,2
	AUG	82,0	- 1,0	+10,8	91,7	+ 3,0	90,1	+ 0,1	88,5
	SEP	97,0	- 3,8	+18,3	88,1	- 3,9	89,0	- 1,2	(88,5)
	OKT	103,4	+ 4,0	+ 6,6	92,3	+ 4,8	90,0	+ 1,1	(88,6)
	NOV	96,1	+ 0,3	- 7,1	89,2	- 3,4	88,7	- 1,4	(88,8)
	DEZ	77,8	- 4,8	-19,0	85,3	- 4,4	89,9	+ 1,4	(89,3)
1979	JAN	93,8	- 3,2	+20,6	89,1	+ 4,5	88,5	- 1,6	(89,7)
	FEB	88,5	+ 0,7	- 5,7	89,3	+ 0,2	89,3	+ 0,0	(90,2)
	MAR	99,5	+ 3,2	+12,4	89,3	+ 0,0	89,5	+ 0,2	(90,7)
	APR	85,1	- 4,1	-14,5	89,2	- 0,1	90,8	+ 1,5	(91,4)
	MAI	90,7	+13,4	+ 6,6	96,3	+ 8,0	96,3	+ 6,1	(92,2)
	JUN	86,8	- 5,7	- 4,3	88,8	- 7,8	92,6	- 3,8	(93,1)
	JUL	83,7	+13,1	- 3,6	97,9	+10,2	95,8	+ 3,5	(94,1)
TEXTILGEWERBE INLAND									
1978	JUL	67,9	- 0,6	-19,2	82,5	- 4,3	83,4	+ 0,1	82,6
	AUG	76,5	- 1,9	+12,7	84,8	+ 2,8	83,5	+ 0,1	81,8
	SEP	90,2	- 5,0	+17,9	81,2	- 4,2	82,1	- 1,7	(81,8)
	OKT	96,4	+ 2,9	+ 6,9	85,1	+ 4,8	82,8	+ 0,9	(81,8)
	NOV	89,3	- 1,1	- 7,4	82,0	- 3,6	81,5	- 1,6	(81,9)
	DEZ	70,6	- 5,2	-20,9	78,7	- 4,0	83,1	+ 2,0	(82,3)
1979	JAN	86,9	- 4,3	+23,1	82,0	+ 4,2	81,5	- 1,9	(82,6)
	FEB	81,6	- 0,2	- 6,1	82,5	+ 0,6	82,5	+ 1,2	(82,9)
	MAR	91,1	+ 1,7	+11,6	81,9	- 0,7	82,3	- 0,2	(83,4)
	APR	77,9	- 5,3	-14,5	82,0	+ 0,1	83,2	+ 1,1	(84,0)
	MAI	82,7	+12,5	+ 6,2	88,5	+ 7,9	88,3	+ 6,1	(84,6)
	JUN	77,8	- 7,4	- 5,9	80,9	- 8,6	84,6	- 4,2	(85,4)
	JUL	76,8	+13,1	- 1,3	90,6	+12,0	88,6	+ 4,7	(86,5)
TEXTILGEWERBE AUSLAND									
1978	JUL	117,2	+ 2,8	-20,5	131,4	- 9,4	134,6	- 3,4	(136,6)
	AUG	120,8	+ 3,5	+ 3,1	140,7	+ 7,1	136,8	+ 1,6	(137,4)
	SEP	144,7	+ 1,7	+19,8	138,4	- 1,6	139,0	+ 1,6	(138,1)
	OKT	151,7	+ 9,4	+ 4,8	143,0	+ 3,3	140,8	+ 1,3	(138,6)
	NOV	144,2	+ 7,4	- 4,9	143,2	+ 0,1	141,2	+ 0,3	(138,9)
	DEZ	128,9	- 2,6	-10,6	133,0	- 7,1	139,7	- 1,1	(139,0)
1979	JAN	142,4	+ 2,2	+10,5	138,7	+ 4,3	137,0	- 1,9	(139,1)
	FEB	137,4	+ 5,3	- 3,5	135,5	- 2,3	135,5	- 1,1	(139,5)
	MAR	158,8	+10,7	+15,6	139,0	+ 2,6	138,6	+ 2,3	(140,2)
	APR	136,1	+ 2,2	-14,3	137,2	- 1,3	141,0	+ 1,7	(141,6)
	MAI	147,0	+17,6	+ 8,0	152,0	+10,8	151,5	+ 7,4	(149,3)
	JUN	150,7	+ 2,2	+ 2,5	146,4	- 3,7	151,0	- 0,3	(147,1)
	JUL	132,6	+13,1	-12,0	149,9	+ 2,4	147,5	- 2,3	(147,7)
BEKLEIDUNGSGEWERBE INSGESAMT									
1978	JUL	94,2	+ 1,5	+29,9	104,2	+ 2,0	103,8	+ 4,7	99,8
	AUG	107,8	- 4,5	+14,4	101,0	- 3,1	101,4	- 2,3	100,1
	SEP	134,4	- 0,2	+24,7	100,7	- 0,3	100,3	- 1,1	100,3
	OKT	122,8	+ 2,5	- 8,6	102,1	+ 1,4	99,9	- 0,4	100,2
	NOV	91,9	+ 7,5	-25,2	101,3	- 0,8	101,3	+ 1,4	100,0
	DEZ	70,7	+ 6,5	-23,1	100,6	- 0,7	103,3	+ 2,0	100,7
1979	JAN	106,8	- 6,3	+51,1	97,3	- 3,3	98,2	- 4,9	101,0
	FEB	114,6	+ 3,5	+ 7,3	102,2	+ 5,0	102,2	+ 4,1	101,8
	MAR	132,9	+ 8,2	+16,0	104,6	+ 2,3	103,9	+ 1,7	(102,2)
	APR	96,2	- 1,4	-27,6	101,0	- 3,4	103,4	- 0,5	(102,6)
	MAI	74,5	+15,5	-22,6	104,4	+ 3,4	104,9	+ 1,5	(103,1)
	JUN	65,5	- 9,7	-12,1	99,4	- 4,8	103,3	- 1,5	(103,5)
	JUL	101,8	+ 8,1	+55,4	107,8	+ 8,5	105,7	+ 2,3	(104,0)
BEKLEIDUNGSGEWERBE INLAND									
1978	JUL	87,0	+ 1,4	+25,2	96,9	+ 1,4	96,7	+ 4,5	93,0
	AUG	98,6	- 4,6	+13,3	94,0	- 3,0	94,3	- 2,5	93,3
	SEP	123,2	- 0,6	+24,9	93,3	- 0,7	93,4	- 1,0	93,4
	OKT	114,0	+ 2,2	- 7,5	94,9	+ 1,7	93,0	- 0,4	93,2
	NOV	88,2	+ 7,3	-22,6	94,5	- 0,4	94,4	+ 1,5	93,1
	DEZ	67,6	+ 7,0	-23,4	94,0	- 0,5	96,3	+ 2,0	93,8
1979	JAN	98,8	- 6,5	+46,2	90,8	- 3,4	91,5	- 5,0	94,0
	FEB	104,5	+ 2,9	+ 5,8	94,7	+ 4,3	94,7	+ 3,5	94,5
	MAR	121,5	+ 6,8	+16,3	96,6	+ 2,0	96,2	+ 1,6	(94,8)
	APR	90,1	- 1,5	-25,8	94,0	- 2,7	95,8	- 0,4	(95,0)
	MAI	71,7	+14,4	-20,4	97,0	+ 3,2	97,1	+ 1,4	(95,2)
	JUN	62,0	-10,8	-13,5	91,5	- 5,7	95,1	- 2,1	(95,3)
	JUL	91,9	+ 5,6	+48,2	98,4	+ 7,5	96,6	+ 1,6	(95,5)
BEKLEIDUNGSGEWERBE AUSLAND									
1978	JUL	220,2	+ 2,9	+76,2	232,1	+ 5,8	228,9	+ 6,5	219,6
	AUG	270,3	- 6,5	+22,8	223,1	- 3,9	224,3	- 2,0	220,8
	SEP	331,4	+ 3,1	+22,6	228,8	+ 2,6	222,0	- 1,0	222,1
	OKT	278,3	+ 4,9	-16,0	228,5	- 0,1	222,0	+ 0,0	222,4
	NOV	156,3	+10,2	-43,8	220,5	- 3,5	221,9	+ 0,0	220,5
	DEZ	125,2	+ 1,8	-19,9	216,2	- 2,0	225,0	+ 1,4	222,4
1979	JAN	247,0	- 5,0	+97,3	212,2	- 1,9	215,0	- 4,4	224,8
	FEB	290,9	+ 6,3	+17,8	232,0	+ 9,3	232,0	+ 7,9	229,3
	MAR	334,0	+16,8	+14,8	244,5	+ 5,4	238,1	+ 2,6	(232,6)
	APR	201,5	- 2,2	-39,7	222,2	- 9,1	236,0	- 0,9	(236,3)
	MAI	121,7	+26,9	-39,6	234,4	+ 5,5	239,2	+ 1,4	(240,5)
	JUN	126,1	+ 0,9	+ 3,6	238,3	+ 1,7	245,5	+ 2,6	(245,2)
	JUL	273,1	+24,6	+116,6	270,0	+13,3	263,8	+ 7,5	(250,5)

6 BAUGENEHMIGUNGEN, BAUFERTIGSTELLUNGEN, BAUVORRAT, TIEFBAUAUFTRÄGE
6.1 VERANSCHLAGTE REINE BALKOSTEN DER GENEHMIGTEN HOCHBAUVORHABEN (1970 = 100)

JAHR	MONAT	ORIGINALWERT			SAISONBEREINIGTER WERT		SAISON- UND ARBEITSTÄGLICH BEREINIGTER WERT		GLATTE KOMPONENTE
		1970=100	VERÄNDERUNG VORJAHR	IN O/O GEGEN VORMONAT	1970=100	VERÄNDERUNG IN O/O GEGEN VORMONAT	1970=100	VERÄNDERUNG IN O/O GEGEN VORMONAT	1970=100
WOHN- UND NICHTWOHNGBAUEUDE									
1977	DEZ	121,3	+15,6	+ 7,1	125,9	+ 8,3	127,0	+ 7,5	124,6
1978	JAN	103,0	+23,8	-14,9	130,7	+ 3,8	127,0	+ 0,0	127,0
	FEB	105,7	+25,2	+ 2,6	124,6	- 4,7	124,6	- 1,9	(129,7)
	MAR	123,5	+ 5,2	+16,8	122,0	- 2,1	125,5	+ 0,7	(132,5)
	APR	133,6	+19,1	+ 8,2	134,3	+10,1	132,9	+ 5,9	(135,5)
	MAI	145,3	+15,0	+ 8,8	135,0	+ 0,5	136,0	+ 2,3	(139,4)
	JUN*	175,7	+48,1	+20,9	168,2	+24,6	169,2	+24,4	(142,0)
	JUL	164,9	+18,5	- 6,1	140,4	-16,5	137,8	-18,6	(144,9)
	AUG	155,1	+28,8	- 5,9	151,1	+ 7,6	153,6	+11,5	(148,2)
	SEP	163,7	+30,0	+ 5,5	157,8	+ 4,4	156,1	+ 1,6	(151,6)
	OKT	162,1	+12,9	- 1,0	151,8	- 3,8	150,2	- 3,8	(155,1)
	NOV	146,7	+29,8	- 9,5	157,9	+ 4,0	161,1	+ 7,3	(158,6)
	DEZ	164,9	+36,3	+12,4	168,3	+ 6,6	169,9	+ 5,5	(162,5)
WOHNGBAUEUDE									
1977	DEZ	127,7	+20,1	+ 3,5	143,8	+ 8,8	144,6	+ 7,0	140,3
1978	JAN	110,7	+28,1	-13,3	141,5	- 1,6	139,1	- 3,8	144,4
	FEB	114,8	+17,6	+ 3,7	137,5	- 2,8	137,5	- 1,2	(147,8)
	MAR	148,4	+18,5	+29,3	144,5	+ 5,1	146,3	+ 6,4	(151,2)
	APR	157,2	+24,9	+ 5,9	151,7	+ 5,0	152,9	+ 4,5	(154,8)
	MAI	175,5	+24,0	+11,6	157,4	+ 3,8	157,6	+ 3,1	(159,0)
	JUN	198,4	+45,3	+13,0	176,8	+12,3	172,3	+ 9,3	(162,6)
	JUL	187,0	+26,7	- 5,7	165,2	- 6,6	165,2	- 4,1	(166,0)
	AUG	177,2	+23,8	- 5,2	168,7	+ 2,1	171,8	+ 4,0	(169,4)
	SEP	175,7	+26,6	- 0,8	171,8	+ 1,8	171,1	- 0,4	(173,0)
	OKT	179,1	+20,2	+ 1,9	174,7	+ 1,7	174,2	+ 1,8	(176,6)
	NOV	167,9	+36,1	- 6,3	177,4	+ 1,5	179,9	+ 3,3	(180,1)
	DEZ	172,3	+34,9	+ 2,6	186,5	+ 5,1	187,0	+ 3,9	(183,6)
WOHNGBAUEUDE VON PRIVATEN HAUSHALTEN									
1977	DEZ	139,0	+24,7	- 0,1	170,7	+ 9,0	171,8	+ 8,1	163,9
1978	JAN	125,3	+28,9	- 9,9	165,8	- 2,9	162,1	- 5,6	168,5
	FEB	130,7	+15,7	+ 4,3	160,9	- 3,0	160,9	- 0,7	(172,0)
	MAR	174,8	+12,9	+33,7	164,9	+ 2,5	168,5	+ 4,7	(175,5)
	APR	186,8	+21,5	+ 6,9	174,5	+ 5,8	175,5	+ 4,2	(179,0)
	MAI	207,5	+19,1	+11,1	178,4	+ 2,2	180,4	+ 2,8	(183,3)
	JUN	226,4	+34,0	+ 9,1	199,2	+11,7	195,1	+ 8,1	(187,0)
	JUL	217,9	+22,8	- 3,8	190,2	- 4,5	189,0	- 3,1	(190,3)
	AUG	206,0	+17,9	- 5,5	191,7	+ 0,8	194,9	+ 3,1	(193,1)
	SEP	209,3	+26,7	+ 1,6	200,4	+ 4,5	199,0	+ 2,1	(196,3)
	OKT	207,4	+22,6	- 0,9	203,6	+ 1,6	201,7	+ 1,4	(199,4)
	NOV	175,5	+26,1	-15,4	195,1	- 4,2	197,3	- 2,2	(202,3)
	DEZ	177,3	+27,6	+ 1,0	207,3	+ 6,3	210,5	+ 6,7	(205,0)
NICHTWOHNGBAUEUDE									
1977	DEZ	110,3	+ 8,0	+14,5	100,0	+ 8,3	100,9	+ 7,7	104,1
1978	JAN	90,6	+15,9	-17,9	101,1	+ 1,1	97,1	- 3,8	105,2
	FEB	91,0	+43,8	+ 0,4	108,5	+ 7,3	108,5	+11,7	(107,5)
	MAR	83,4	-20,6	- 8,4	90,4	-16,7	96,7	-10,9	(109,9)
	APR	95,7	+ 6,0	+14,7	111,0	+22,8	110,1	+13,9	(112,3)
	MAI	96,8	- 3,6	+ 1,1	102,7	- 7,5	104,5	- 5,1	(114,2)
	JUN	139,2	+55,0	+43,8	132,6	+29,1	130,8	+25,2	(115,4)
	JUL	129,5	+ 3,3	- 7,0	102,5	-22,7	101,4	-22,5	(117,2)
	AUG	119,7	+42,5	- 7,6	125,0	+22,0	128,9	+27,1	(120,2)
	SEP	144,4	+37,4	+20,6	137,8	+10,2	133,0	+ 3,2	(123,1)
	OKT	134,7	- 0,1	- 6,7	117,3	-14,9	114,8	-13,7	(126,1)
	NOV	112,8	+17,1	-16,3	122,9	+ 4,8	128,7	+12,1	(129,3)
	DEZ	152,9	+38,6	+35,5	141,5	+15,1	141,9	+10,3	(133,1)
ÖFFENTLICHE GEBAUEUDE									
1977	DEZ	112,9	- 0,5	+ 3,2	97,2	- 1,9	105,1	+ 4,1	100,4
1978	JAN	81,9	+ 9,3	-27,5	120,3	+23,8	99,4	- 5,4	99,7
	FEB	117,2	+85,7	+43,1	129,1	+ 7,3	129,1	+29,9	97,7
	MAR	77,4	-41,4	-34,0	79,2	-38,7	91,6	-29,0	100,2
	APR	85,6	- 4,5	+10,6	106,3	+34,2	110,9	+21,1	106,9
	MAI	97,8	- 2,6	+14,5	104,5	- 1,7	111,0	+ 0,1	110,9
	JUN	141,8	+53,5	+45,0	132,8	+27,1	122,1	+10,0	(114,1)
	JUL	113,1	- 8,0	-20,2	80,4	-39,5	85,6	-29,9	(117,0)
	AUG	116,3	+44,8	+ 2,8	119,6	+48,8	113,3	+32,4	(121,0)
	SEP	146,2	+58,6	+25,7	141,7	+18,5	146,8	+29,6	(121,8)
	OKT	139,8	-16,2	- 4,4	136,3	- 3,8	122,8	-16,3	(122,5)
	NOV	117,2	+ 7,1	-16,2	110,7	-18,8	115,0	- 6,4	(120,9)
	DEZ*	210,1	+86,1	+79,3	192,4	+73,8	212,2	+84,5	(98,2)
WIRTSCHAFTSGBAUEUDE									
1977	DEZ	108,8	+13,8	+22,5	99,2	+18,2	96,5	+ 8,2	101,7
1978	JAN	95,6	+19,5	-12,1	111,9	+12,8	110,5	+14,5	104,4
	FEB	76,3	+20,3	-20,2	93,3	-16,6	93,3	-15,6	(106,6)
	MAR	86,7	- 3,5	+13,6	93,6	+ 0,3	101,8	+ 9,1	(108,8)
	APR	101,5	+12,0	+17,1	111,3	+18,9	106,9	+ 5,0	(110,9)
	MAI	96,2	- 4,2	- 5,2	100,2	-10,0	103,9	- 2,8	(114,5)
	JUN	137,8	+55,9	+43,2	130,0	+29,7	132,8	+27,8	(114,9)
	JUL	138,7	+ 9,4	+ 0,7	112,6	-13,4	107,3	-19,2	(115,6)
	AUG	121,7	+41,3	-12,3	124,9	+10,9	129,6	+20,8	(117,4)
	SEP	143,4	+27,6	+17,8	131,5	+ 5,3	127,6	- 1,5	(119,0)
	OKT	131,9	+12,9	- 8,0	119,7	- 9,0	116,6	- 8,6	(120,4)
	NOV	110,2	+24,1	-16,5	108,4	- 9,4	113,6	- 2,6	(121,8)
	DEZ	120,6	+10,8	+ 9,4	113,3	+ 4,5	111,8	- 1,6	(123,8)

6 BAUGENEHMIGUNGEN, BAUFERTIGSTELLUNGEN, BAUVORRAT, TIEFBAUAUFTRÄGE

6.2 RAUMINHALT DER GENEHMIGTEN HOCHBAUVORHABEN (1970 = 100)

JAHR	MONAT	ORIGINALWERT			SAISONBEREINIGTER WERT		SAISON- UND ARBEITSTÄGLICH BEREINIGTER WERT		GLATTE KOMPONENTE
		1970=100	VERÄNDERUNG VORJAHR	IN O/D GEGEN VORMONAT	1970=100	VERÄNDERUNG IN O/D GEGEN VORMONAT	1970=100	VERÄNDERUNG IN O/D GEGEN VORMONAT	
WOHN- UND NICHTWOHNGBAUEDE									
1977	DEZ	69,6	+ 7,9	+ 3,7	74,0	+ 5,4	75,0	+ 4,3	75,2
1978	JAN	62,1	+24,7	-10,8	79,7	+ 7,7	77,2	+ 2,9	(76,5)
	FEB	61,7	+20,0	- 0,6	76,1	- 4,5	76,1	- 1,4	(77,8)
	MAR	74,4	+ 3,2	+20,6	73,7	- 3,2	75,2	- 1,2	(79,4)
	APR	82,2	+17,8	+10,5	81,3	+10,3	81,7	+ 8,6	(80,8)
	MAI	83,6	+ 7,6	+ 1,7	78,2	- 3,8	78,8	- 3,5	(82,7)
	JUN	103,4	+38,4	+23,7	92,0	+17,6	90,3	+14,6	(85,9)
	JUL	96,7	+17,1	- 6,5	83,7	- 9,0	83,4	- 7,6	(85,2)
	AUG	92,5	+23,5	- 4,3	88,0	+ 5,1	89,0	+ 6,7	(86,6)
	SEP	91,1	+19,9	- 1,5	88,3	+ 0,3	88,8	- 0,2	(88,0)
	OKT	91,5	+ 9,7	+ 0,4	87,1	- 1,4	85,1	- 4,2	(89,4)
	NOV	84,1	+25,3	- 8,1	87,6	+ 0,6	89,1	+ 4,7	(90,8)
	DEZ	89,3	+28,3	+ 6,2	92,6	+ 5,7	94,2	+ 5,7	(92,3)
WOHNGBAUEDE									
1977	DEZ	74,2	+15,4	+ 3,6	84,3	+ 9,1	84,7	+ 6,9	81,6
1978	JAN	64,4	+23,4	-13,2	83,1	- 1,4	81,3	- 4,0	(83,0)
	FEB	66,3	+12,2	+ 3,0	79,8	- 4,0	79,8	- 1,8	(84,5)
	MAR	86,0	+12,7	+29,7	83,0	+ 4,0	84,0	+ 5,3	(87,0)
	APR	90,4	+18,8	+ 5,1	86,8	+ 4,6	87,4	+ 4,0	(88,6)
	MAI	99,7	+16,6	+10,3	88,8	+ 2,3	89,2	+ 2,1	(90,7)
	JUN	112,9	+37,5	+13,2	99,8	+12,4	97,3	+ 9,1	(92,3)
	JUL	105,6	+19,6	- 6,5	92,4	- 7,4	92,3	- 5,1	(93,9)
	AUG	100,2	+17,5	- 5,1	94,8	+ 2,6	96,4	+ 4,4	(95,3)
	SEP	98,0	+19,2	- 2,2	95,7	+ 0,9	95,4	- 1,0	(96,9)
	OKT	99,8	+14,1	+ 1,8	97,6	+ 2,0	97,0	+ 1,7	(98,4)
	NOV	93,0	+29,9	- 6,8	98,8	+ 1,2	100,3	+ 3,4	(99,9)
	DEZ	94,7	+27,6	+ 1,8	103,4	+ 4,7	104,0	+ 3,7	(101,6)
WOHNGBAUEDE VON PRIVATEN HAUSHALTEN									
1977	DEZ	80,6	+19,9	+ 0,2	99,8	+ 9,4	100,4	+ 8,1	94,7
1978	JAN	72,5	+23,3	-10,0	96,8	- 3,0	94,3	- 6,1	(97,1)
	FEB	74,8	+10,0	+ 3,2	92,9	- 4,0	92,9	- 1,5	(98,7)
	MAR	100,0	+ 7,5	+33,7	93,8	+ 1,0	95,8	+ 3,1	(100,3)
	APR	106,7	+15,6	+ 6,7	99,2	+ 5,8	99,5	+ 3,9	(102,4)
	MAI	117,5	+12,5	+10,1	100,0	+ 0,8	101,5	+ 2,0	(104,1)
	JUN	128,3	+27,8	+ 9,2	111,7	+11,7	109,5	+ 7,9	(105,5)
	JUL	122,9	+16,5	- 4,2	105,8	- 5,3	105,0	- 4,1	(107,0)
	AUG	115,9	+12,2	- 5,7	107,0	+ 1,1	108,8	+ 3,6	(108,1)
	SEP	116,0	+20,1	+ 0,1	111,0	+ 3,7	110,1	+ 1,2	(109,4)
	OKT	114,1	+15,3	- 1,6	112,3	+ 1,2	111,4	+ 1,2	(110,6)
	NOV	96,7	+20,3	-15,2	110,6	- 1,5	111,6	+ 0,2	(111,7)
	DEZ	97,3	+20,7	+ 0,6	115,1	+ 4,1	117,0	+ 4,8	(112,7)
NICHTWOHNGBAUEDE									
1977	DEZ	64,2	- 0,9	+ 3,9	62,3	+ 0,8	63,6	+ 0,5	68,1
1978	JAN	59,5	+26,6	- 7,3	76,3	+22,5	72,7	+14,3	68,5
	FEB	56,4	+32,7	- 5,2	71,9	- 5,8	71,9	- 1,1	(69,6)
	MAR	61,1	- 9,3	+ 8,3	63,2	-12,1	64,9	- 9,7	(70,7)
	APR	72,7	+16,1	+19,0	75,5	+19,5	75,8	+16,8	(71,9)
	MAI	65,1	- 5,2	-10,5	66,3	-12,2	67,1	-11,5	(73,5)
	JUN	92,4	+39,8	+41,9	83,4	+25,8	82,1	+22,4	(74,3)
	JUL	86,5	+13,8	- 6,4	73,8	-11,5	73,7	-10,2	(75,1)
	AUG	83,6	+32,7	- 3,4	80,2	+ 8,7	80,0	+ 8,5	(76,6)
	SEP	83,2	+20,8	- 0,5	79,8	- 0,5	81,3	+ 1,6	(77,8)
	OKT	81,9	+ 3,9	- 1,6	74,6	- 6,5	71,3	-12,3	(79,0)
	NOV	73,9	+19,6	- 9,8	79,0	+ 5,9	82,0	+15,0	(80,2)
	DEZ	83,0	+29,3	+12,3	80,2	+ 1,5	83,1	+ 1,3	(81,5)
ÖFFENTLICHE GEBÄUDE									
1977	DEZ	69,5	- 4,7	+ 6,9	60,6	- 4,4	69,0	+ 7,6	68,8
1978	JAN	56,6	+18,2	-18,6	80,0	+32,0	67,7	- 1,9	67,7
	FEB	70,1	+65,7	+23,9	77,7	- 2,9	77,7	+14,8	(68,9)
	MAR	55,7	-28,6	-20,5	55,8	-28,2	61,5	-20,8	(70,3)
	APR	75,7	+32,6	+35,9	80,9	+45,0	81,4	+32,4	(71,9)
	MAI	65,2	+ 6,5	-13,9	71,8	-11,2	75,1	- 7,7	(74,7)
	JUN	87,5	+27,7	+34,2	82,1	+14,3	80,4	+ 7,1	(76,1)
	JUL	75,8	+ 5,7	-13,4	67,7	-17,5	63,5	-21,0	(77,9)
	AUG	84,2	+43,2	+11,1	80,7	+19,2	84,0	+32,3	(80,7)
	SEP	90,9	+46,4	+ 8,0	90,6	+12,3	94,7	+12,7	(83,2)
	OKT	89,2	- 4,7	- 1,9	77,1	-14,9	69,5	-26,6	(85,8)
	NOV	77,4	+19,1	-13,2	80,2	+ 4,0	87,2	+25,5	(88,7)
	DEZ	113,3	+63,0	+46,4	101,4	+26,4	110,2	+26,4	(91,3)
WIRTSCHAFTSGBAUEDE									
1977	DEZ	62,9	+ 0,2	+ 3,1	62,8	+ 2,1	62,3	- 1,4	67,9
1978	JAN	60,3	+28,8	- 4,1	75,5	+20,2	74,7	+19,9	68,7
	FEB	52,9	+24,5	-12,3	70,3	- 6,9	70,3	- 5,9	(69,8)
	MAR	62,5	- 3,4	+18,1	65,1	- 7,4	65,8	- 6,4	(70,8)
	APR	71,9	+12,5	+15,0	74,1	+13,8	74,3	+12,9	(71,8)
	MAI	65,0	- 7,9	- 9,6	64,8	-12,6	64,6	-13,1	(73,2)
	JUN	93,6	+42,9	+44,0	83,7	+29,2	82,7	+28,0	(73,8)
	JUL	89,1	+15,7	- 4,8	75,3	-10,0	76,2	- 7,9	(74,4)
	AUG	83,4	+30,1	- 6,4	80,1	+ 6,4	79,3	+ 4,1	(75,5)
	SEP	81,3	+15,3	- 2,5	77,1	- 3,7	77,7	- 2,0	(76,4)
	OKT	80,1	+ 6,5	- 1,5	67,2	-12,8	65,1	-16,2	(77,3)
	NOV	73,0	+19,7	- 8,9	73,7	+ 9,7	75,3	+15,7	(78,1)
	DEZ	75,5	+20,0	+ 3,4	75,0	+ 1,8	75,8	+ 0,7	(79,1)

6 BAUGENEHMIGUNGEN, BAUFERTIGSTELLUNGEN, BAUVORRAT, TIEFBAUAUFTRÄGE

6.3 RAUMINHALT DER FERTIGGESTELLTEN GEBÄUDE (1970 = 100)

JAHR	MONAT	ORIGINALWERT			SAISONBEREINIGTER WERT		SAISON- UND ARBEITSTÄGGLICH BEREINIGTER WERT		GLATTE KOMPONENTE
		1970=100	VERÄNDERUNG VORJAHR	IN 0/0 GEGEN VORMONAT	1970=100	VERÄNDERUNG IN 0/0 GEGEN VORMONAT	1970=100	VERÄNDERUNG IN 0/0 GEGEN VORMONAT	1970=100
WOHN- UND NICHTWOHNGBEAUDE									
1977	DEZ	582,6	+ 5,8	+637,5	118,1	+27,7	111,6	+13,2	98,2
1978	JAN	31,0	- 4,3	-94,7	94,6	-19,9	93,3	-16,4	97,3
	FEB	35,7	+18,2	+15,2	98,1	+ 3,7	98,1	+ 5,1	(97,0)
	MAR	37,8	+ 8,0	+ 5,9	97,1	- 1,0	94,9	- 3,3	(96,6)
	APR	29,5	-16,0	-22,0	91,9	- 5,4	88,6	- 6,6	(96,1)
	MAI	37,6	-13,0	+27,5	91,4	- 0,5	98,0	+10,6	(95,3)
	JUN	55,9	-30,1	+48,7	88,1	- 3,6	86,5	-11,7	(94,4)
	JUL	57,5	-17,1	+ 2,9	83,8	- 4,9	83,2	- 3,8	(93,5)
	AUG	48,3	- 6,6	-16,0	90,2	+ 7,6	89,1	+ 7,1	(92,4)
	SEP	59,4	-18,4	+23,0	90,1	- 0,1	89,5	+ 0,4	(91,6)
	OKT	73,8	- 8,4	+24,2	91,3	+ 1,3	91,5	+ 2,2	(90,8)
	NOV	73,4	- 7,1	- 0,5	90,6	- 0,8	91,5	+ 0,0	(89,9)
	DEZ	571,4	- 1,9	+678,5	101,7	+12,3	98,9	+ 8,1	(89,0)
WOHNGBEAUDE									
1977	DEZ	588,8	+ 6,9	+642,5	126,0	+28,6	118,7	+12,2	104,5
1978	JAN	34,8	+ 3,0	-94,1	99,6	-21,0	98,4	-17,1	103,1
	FEB	39,9	+23,9	+14,7	103,0	+ 3,4	103,0	+ 4,7	(103,3)
	MAR	43,6	+15,0	+ 9,3	103,6	+ 0,6	100,6	- 2,3	(103,5)
	APR	35,9	-10,2	-17,7	98,6	- 4,8	94,7	- 5,9	(103,6)
	MAI	45,8	- 4,0	+27,6	99,0	+ 0,4	105,6	+11,5	(103,4)
	JUN	67,6	-25,1	+47,6	96,1	- 2,9	94,3	-10,7	(103,0)
	JUL	69,7	-15,0	+ 3,1	90,1	- 6,2	89,1	- 5,5	(103,0)
	AUG	56,9	- 2,9	-18,4	98,1	+ 8,9	98,0	+10,0	(103,1)
	SEP	67,1	-14,7	+17,9	98,0	- 0,1	97,0	- 1,0	(103,9)
	OKT	86,6	- 0,3	+29,1	104,5	+ 6,6	105,8	+ 9,1	(104,8)
	NOV	81,6	+ 2,9	- 5,8	104,7	+ 0,2	105,9	+ 0,1	(106,0)
	DEZ	599,6	+ 1,8	+634,8	129,9	+24,1	124,1	+17,2	(107,5)
NICHTWOHNGBEAUDE									
1977	DEZ	575,9	+ 4,6	+632,7	109,3	+26,2	103,9	+14,3	91,3
1978	JAN	26,9	-12,7	-95,3	89,1	-18,5	87,7	-15,6	91,1
	FEB	31,1	+11,1	+15,6	92,7	+ 4,0	92,7	+ 5,7	(90,3)
	MAR	31,5	- 1,3	+ 1,3	90,0	- 2,9	88,6	- 4,4	(89,3)
	APR	22,4	-24,6	-28,9	84,5	- 6,1	81,9	- 7,6	(88,0)
	MAI	28,7	-25,1	+28,1	83,2	- 1,5	89,8	+ 9,6	(86,6)
	JUN	43,3	-37,2	+50,9	79,4	- 4,6	78,1	-13,0	(85,1)
	JUL	44,3	-20,0	+ 2,3	77,0	- 3,0	76,8	- 1,7	(83,2)
	AUG	38,9	-11,8	-12,2	81,7	+ 6,1	79,3	+ 3,3	(80,8)
	SEP	51,0	-23,3	+31,1	81,4	- 0,4	81,3	+ 2,5	(78,3)
	OKT	59,9	-18,8	+17,5	76,9	- 5,5	75,9	- 6,6	(75,5)
	NOV	64,5	-17,9	+ 7,7	75,1	- 2,3	75,8	- 0,1	(72,3)
	DEZ	540,7	- 6,1	+738,3	71,1	- 5,3	71,4	- 5,8	(68,9)

6 BAUGENEHMIGUNGEN, BAUFERTIGSTELLUNGEN, BAUVORRAT, TIEFBAUAUFTRÄGE
6.4 GENEHMIGTE UND FERTIGGESTELLTE WOHNUNGEN (ANZAHL), BAUVORRAT (1 000)

JAHR	MONAT	ORIGINALWERT			SAISONBEREINIGTER WERT		SAISON- UND ARBEITSTÄGLICH BEREINIGTER WERT		GLATTE KOMPONENTE
		ANZAHL	VERAENDERUNG VORJAHR	IN O/O GEGEN VORMONAT	ANZAHL	VERAENDERUNG IN O/O GEGEN VORMONAT	ANZAHL	VERAENDERUNG IN O/O GEGEN VORMONAT	ANZAHL
GENEHMIGTE WOHNUNGEN									
1977	DEZ	29546	+ 9,4	+ 5,0	31876	+10,1	31937	+ 7,4	31110
1978	JAN	25050	+21,3	-15,2	31707	- 0,5	31211	- 2,3	31884
	FEB	25523	+12,9	+ 1,9	30475	- 3,9	30475	- 2,4	(32493)
	MAR	32324	+11,0	+26,6	31814	+ 4,4	32013	+ 5,0	(33122)
	APR	33974	+17,3	+ 5,1	33054	+ 3,9	33351	+ 4,2	(33766)
	MAI	37625	+18,2	+10,7	34220	+ 3,5	34079	+ 2,2	(34560)
	JUN	42949	+42,0	+14,2	38213	+11,7	37161	+ 9,0	(35164)
	JUL	39642	+20,6	- 7,7	35543	- 7,0	35750	- 3,8	(35813)
	AUG	37765	+17,4	- 4,7	36042	+ 1,4	36688	+ 2,6	(36398)
	SEP	36590	+17,7	- 3,1	36172	+ 0,4	35956	- 2,0	(37006)
	OKT	38171	+13,9	+ 4,3	37232	+ 2,9	37240	+ 3,6	(37590)
	NOV	36578	+29,9	- 4,2	38761	+ 4,1	39200	+ 5,3	(38144)
	DEZ	37890	+28,2	+ 3,6	39455	+ 1,8	38694	- 1,3	(38661)
FERTIGGESTELLTE WOHNUNGEN									
1977	DEZ	182680	+ 2,0	+597,1	23583	-27,1	24611	-25,8	34636
1978	JAN	10785	- 6,6	-94,1	33990	+44,1	32244	+31,0	33169
	FEB	12165	+ 6,3	+12,8	33912	- 0,2	33912	+ 5,2	(32957)
	MAR	13213	+ 2,6	+ 8,6	34398	+ 1,4	34647	+ 2,2	(32695)
	APR	11370	-15,8	-13,9	32891	- 4,4	30662	-11,5	(32380)
	MAI	14169	-16,1	+24,6	31689	- 3,7	33504	+ 9,3	(31860)
	JUN	20211	-36,8	+42,6	29265	- 7,6	33345	- 0,5	(31201)
	JUL	20487	-25,4	+ 1,4	27300	- 6,7	24295	-27,1	(30621)
	AUG	17376	-12,6	-15,2	30048	+10,1	29574	+21,7	(30088)
	SEP	20263	-21,6	+16,6	29046	- 3,3	30806	+ 4,2	(29701)
	OKT	25807	- 9,5	+27,4	30201	+ 4,0	28907	- 6,2	(29324)
	NOV	25333	- 3,3	- 1,8	29354	- 2,8	29531	+ 2,2	(28961)
	DEZ	176337	- 3,5	+596,1	30059	+ 2,4	31977	+ 8,3	(28617)

JAHR	MONAT	ORIGINALWERT			SAISONBEREINIGTER WERT		SAISON- UND ARBEITSTÄGLICH BEREINIGTER WERT		GLATTE KOMPONENTE
		1 000	VERÄNDERUNG VORJAHR	IN O/O GEGEN VORMONAT	1 000	VERÄNDERUNG IN O/O GEGEN VORMONAT	1 000	VERÄNDERUNG IN O/O GEGEN VORMONAT	1 000
BAUVORRAT									
1977	DEZ	541	-14,1	-25,4	647	+ 0,2	X	X	640
1978	JAN	555	-13,1	+ 2,6	644	- 0,5	X	X	637
	FEB	569	-12,5	+ 2,5	639	- 0,8	X	X	634
	MAR	588	-11,7	+ 3,3	634	- 0,8	X	X	634
	APR	610	-10,6	+ 3,7	631	- 0,5	X	X	634
	MAI	634	- 9,0	+ 3,9	629	- 0,3	X	X	632
	JUN	657	- 5,5	+ 3,6	635	+ 1,0	X	X	(635)
	JUL	676	- 3,4	+ 2,9	641	+ 0,9	X	X	(638)
	AUG	696	- 2,4	+ 3,0	644	+ 0,5	X	X	(644)
	SEP	713	- 0,7	+ 2,4	650	+ 0,9	X	X	(651)
	OKT	725	+ 0,3	+ 1,7	655	+ 0,8	X	X	(661)
	NOV	736	+ 1,5	+ 1,5	661	+ 0,9	X	X	(673)
	DEZ	598	+10,5	-18,7	700	+ 5,9	X	X	(693)

Hinweis:

Die monatliche Berichterstattung mit Ergebnissen für 1979 ist wegen der Umstellung der Bautätigkeitsstatistik zum Jahresanfang 1979 vorläufig unterbrochen und wird nach Vorliegen vergleichbarer Daten wieder aufgenommen.

6 BAUGENEHMIGUNGEN, BAUFERTIGSTELLUNGEN, BAUVORRAT, TIEFBAUAUFTRÄGE
6.5 AUFTRAGSVERGABEN DER ÖFFENTLICHEN HAND (1970 = 100)

JAHR	MONAT	ORIGINALWERT			SAISONBEREINIGTER WERT		SAISON- UND ARBEITSTÄGLICH BEREINIGTER WERT		GLATTE KOMPONENTE
		1970=100	VERÄNDERUNG VORJAHR	IN O/O GEGEN VORMONAT	1970=100	VERÄNDERUNG IN O/O GEGEN VORMONAT	1970=100	VERÄNDERUNG IN O/O GEGEN VORMONAT	
TIEFBAUEN									
1977	DEZ	139,3	+ 9,6	-17,5	137,6	-12,7	143,8	- 7,5	154,5
1978	JAN	104,4	+29,2	-25,1	145,8	+ 6,0	147,3	+ 2,4	157,8
	FEB	115,3	+67,8	+10,4	169,0	+15,9	169,0	+14,7	(159,6)
	MAR	134,4	+36,4	+16,6	164,6	- 2,6	169,4	+ 0,2	(161,0)
	APR	134,8	+ 4,0	+ 0,3	153,1	- 7,0	155,0	- 8,5	(162,0)
	MAI*	194,8	+46,5	+44,5	205,6	+34,3	209,7	+35,3	(161,8)
	JUN	207,3	+24,4	+ 6,4	181,1	-11,9	181,7	-13,4	(162,1)
	JUL	195,3	+ 9,5	- 5,8	156,7	-13,5	157,3	-13,4	(161,6)
	AUG	194,7	+23,9	- 0,3	172,9	+10,3	168,9	+ 7,4	(160,6)
	SEP	193,5	+19,8	- 0,6	167,8	- 2,9	166,8	- 1,2	(159,0)
	OKT	200,4	+ 8,9	+ 3,6	160,6	- 4,3	158,6	- 4,9	(156,7)
	NOV	158,8	- 6,0	-20,8	149,2	- 7,1	145,6	- 8,2	(153,7)
	DEZ	125,8	- 9,7	-20,8	128,1	-14,1	133,8	- 8,1	(150,0)
STRASSENBAUEN									
1977	DEZ	120,4	+17,1	-25,4	143,1	- 6,1	148,8	- 3,5	158,7
1978	JAN	85,6	+21,8	-28,9	149,2	+ 4,3	145,8	- 2,0	(160,5)
	FEB	89,2	+74,6	+ 4,2	163,1	+ 9,3	163,1	+11,9	(161,9)
	MAR	122,6	+44,9	+37,4	165,0	+ 1,2	169,0	+ 3,6	(162,4)
	APR	134,9	+ 3,1	+10,0	150,6	- 8,7	157,7	- 6,7	(162,8)
	MAI*	204,1	+42,0	+51,3	208,4	+38,4	205,9	+30,6	(162,7)
	JUN	249,9	+52,8	+22,4	203,6	- 2,3	190,3	- 7,6	(161,7)
	JUL	197,3	- 4,1	-21,0	148,0	-27,3	152,3	-20,0	(159,8)
	AUG	190,3	+ 1,4	- 3,5	151,4	+ 2,3	154,2	+ 1,2	(157,0)
	SEP	231,5	+ 3,0	+ 5,9	157,2	+ 3,8	159,0	+ 3,1	(154,2)
	OKT	200,2	- 1,6	- 0,6	153,6	- 2,3	148,6	- 6,5	(150,7)
	NOV	150,0	- 7,0	-25,1	142,0	- 7,6	142,2	- 4,3	(146,3)
	DEZ	106,1	-11,9	-29,3	129,7	- 8,7	131,9	- 7,2	(141,6)
STRASSENBRÜCKEN									
1977	DEZ	142,6	-10,7	+20,9	124,2	- 1,7	119,5	+ 0,7	(126,0)
1978	JAN	79,9	+ 8,0	-44,0	117,1	- 5,7	123,9	+ 3,7	(128,8)
	FEB	145,5	+85,4	+82,1	168,4	+43,8	168,4	+35,9	(130,8)
	MAR	150,7	+89,8	+ 3,6	175,7	+ 4,3	160,2	- 4,9	(132,9)
	APR	101,3	+29,5	-32,8	118,1	-32,8	125,7	-21,5	(134,6)
	MAI	133,7	+41,2	+32,0	143,7	+21,7	134,2	+ 6,8	(137,3)
	JUN	143,2	+ 5,1	+ 7,1	131,7	- 8,4	122,7	- 8,6	(142,2)
	JUL	165,9	- 6,9	+15,9	125,5	- 4,7	141,5	+15,3	(143,8)
	AUG	162,9	+37,5	- 1,8	176,9	+41,0	159,6	+12,8	(145,5)
	SEP	143,7	+22,4	-11,8	122,5	-30,8	132,3	-17,1	(147,0)
	OKT	206,1	+ 1,8	+43,4	169,9	+38,7	173,6	+31,2	(148,2)
	NOV	155,2	+31,6	-24,7	157,8	- 7,1	145,0	-16,5	(149,2)
	DEZ	143,2	+ 0,4	- 7,7	126,0	-20,2	138,0	- 4,8	(147,2)
AUFTRÄGE DES BUNDES									
1977	DEZ	107,8	-20,4	-29,7	125,1	-17,8	136,2	- 7,8	150,1
1978	JAN	81,3	- 6,6	-24,6	138,1	+10,4	135,9	- 0,2	151,7
	FEB	100,8	+52,5	+24,0	164,6	+19,2	164,6	+21,1	(152,8)
	MAR	131,5	+20,4	+30,5	160,1	- 2,7	164,6	+ 0,0	(153,8)
	APR	130,5	- 4,3	- 0,8	140,5	-12,2	151,4	- 8,0	(154,6)
	MAI	192,7	+27,5	+47,7	183,0	+30,2	168,0	+11,0	(154,9)
	JUN	181,1	+25,6	- 0,0	164,1	-10,3	152,1	- 9,5	(155,5)
	JUL	177,4	- 9,6	- 2,0	143,0	-12,9	154,8	+ 1,8	(156,2)
	AUG	204,9	+19,1	+15,5	164,1	+14,8	165,4	+ 6,8	(155,7)
	SEP	187,2	+12,8	- 8,6	165,2	+ 0,7	164,0	- 0,8	(156,2)
	OKT	219,1	+ 7,9	+17,0	159,9	- 3,2	158,5	- 3,4	(156,6)
	NOV	139,8	- 8,8	-36,2	143,3	-10,4	143,5	- 9,5	(157,0)
	DEZ	127,6	+18,4	- 8,7	144,9	+ 1,1	148,4	+ 3,4	(155,1)
AUFTRÄGE DER LÄNDER									
1977	DEZ	130,1	- 4,0	+55,8	108,2	+22,4	115,4	+25,8	121,4
1978	JAN	69,9	+21,6	-46,3	109,0	+ 0,7	110,9	- 3,9	127,5
	FEB	116,3	+103,3	+66,4	150,2	+37,8	150,2	+35,4	(128,3)
	MAR	82,0	+20,8	-29,5	123,2	-18,0	133,3	-11,3	(128,7)
	APR	84,3	-12,3	+ 2,8	114,6	- 7,0	114,5	-14,1	(128,4)
	MAI	150,7	+61,3	+78,8	155,7	+35,9	159,6	+39,4	(126,4)
	JUN	150,3	+25,9	- 0,3	145,6	- 6,5	149,7	- 6,2	(125,7)
	JUL	188,1	+19,1	+25,1	148,4	+ 1,9	143,2	- 4,3	(123,0)
	AUG	127,9	-16,4	-32,0	101,3	-31,7	103,8	-27,5	(119,8)
	SEP	197,0	+39,3	+54,0	141,8	+40,0	138,6	+33,5	(116,3)
	OKT	149,4	+ 8,7	-24,2	126,3	-10,9	122,8	-11,4	(112,1)
	NOV	94,1	+12,7	-37,0	100,2	-20,7	101,0	-17,8	(107,0)
	DEZ	65,8	-49,4	-30,1	52,5	-47,6	56,5	-44,1	(101,1)
AUFTRÄGE DER GEMEINDEN UND GEMEINDEVEREINE									
1977	DEZ	180,0	+48,3	-21,5	168,4	-15,8	174,5	- 9,1	186,1
1978	JAN	133,1	+62,3	-26,1	172,0	+ 2,1	179,0	+ 2,6	190,0
	FEB	127,6	+74,3	- 4,1	191,8	+11,5	191,8	+ 7,2	(193,3)
	MAR	162,1	+58,6	+27,0	196,5	+ 2,5	195,6	+ 2,0	(195,8)
	APR	161,0	+10,5	- 0,7	186,0	- 5,3	183,0	- 6,4	(197,5)
	MAI	223,6	+57,9	+36,9	221,6	+19,1	215,1	+17,5	(196,7)
	JUN	258,1	+19,7	+15,4	212,7	- 4,0	229,1	+ 6,5	(196,4)
	JUL	217,4	+24,5	-15,8	185,4	-12,8	184,3	-19,6	(194,4)
	AUG	223,8	+39,5	+ 2,9	216,4	+16,7	209,0	+13,4	(192,3)
	SEP	205,6	+17,2	- 8,1	189,2	-12,6	190,8	- 8,7	(188,4)
	OKT	206,1	+ 3,5	+ 0,2	174,3	- 7,9	178,8	- 6,3	(183,2)
	NOV	203,6	-11,2	- 1,2	168,3	- 3,4	160,2	-10,4	(176,5)
	DEZ	155,4	-13,7	-23,7	146,5	-13,0	150,6	- 6,0	(167,3)

7 UMSÄTZE DES GROSSHANDELS
7.1 IN JEWEILIGEN PREISEN (1970 = 100)

JAHR	MONAT	ORIGINALWERT			SAISONBEREINIGTER WERT		SAISON- UND ARBEITSTÄGLICH BEREINIGTER WERT		GLATTE KOMPONENTE
		1970=100	VERÄNDERUNG VORJAHR	IN O/O GEGEN VORMONAT	1970=100	VERÄNDERUNG IN O/O GEGEN VORMONAT	1970=100	VERÄNDERUNG IN O/O GEGEN VORMONAT	1970=100
GROSSHANDEL INSGESAMT									
1978	AUG	168,6	+ 4,3	+ 3,1	172,0	- 0,1	169,2	- 2,6	173,7
	SEP	177,4	+ 2,8	+ 5,2	170,2	- 1,0	170,6	+ 0,8	173,0
	OKT	185,4	+10,6	+ 4,5	178,9	+ 5,1	176,4	+ 3,4	171,9
	NOV	186,1	+ 7,4	+ 0,4	174,4	- 2,5	174,3	- 1,2	172,7
	DEZ	180,3	- 0,5	- 3,1	168,8	- 3,2	174,6	+ 0,2	173,7
1979	JAN	158,1	+ 5,8	-12,3	175,7	+ 4,1	174,8	+ 0,1	175,7
	FEB	159,9	+ 6,2	+ 1,1	176,4	+ 0,4	176,4	+ 0,9	(178,0)
	MAR*	191,2	+10,3	+19,6	186,3	+ 5,6	185,7	+ 5,3	(180,8)
	APR	181,7	+ 7,5	- 5,0	183,4	- 1,6	184,9	- 0,4	(187,7)
	MAI	200,0	+17,9	+10,1	199,2	+ 8,6	199,4	+ 7,8	(195,7)
	JUN	200,0	+12,7	+ 0,0	196,8	- 1,2	200,0	+ 0,3	(200,1)
	JUL	188,6	+15,4	- 5,7	195,8	- 0,5	193,4	- 3,3	(194,1)
	AUG	190,1	+12,8	+ 0,8	193,8	- 1,0	193,4	+ 0,0	(195,2)
KOHLE UND MINERALÖLERZEUGNISSE									
1978	AUG	246,2	+ 4,9	- 4,2	246,1	- 3,8	245,0	- 4,3	253,9
	SEP	241,6	+ 1,7	- 1,9	243,8	- 0,9	243,8	- 0,5	257,7
	OKT	257,7	+ 8,6	+ 6,7	259,3	+ 6,4	259,4	+ 6,4	261,1
	NOV	284,1	+14,1	+10,2	272,7	+ 5,2	272,3	+ 5,0	263,3
	DEZ	291,4	+ 8,9	+ 2,6	267,5	- 1,9	271,3	- 0,4	263,2
1979	JAN	274,5	+21,7	- 5,8	284,8	+ 6,5	282,7	+ 4,2	267,6
	FEB	274,2	+13,1	- 0,1	283,6	- 0,4	283,6	+ 0,3	(274,0)
	MAR	268,8	+ 7,3	- 2,0	271,5	- 4,3	273,5	- 3,6	(281,8)
	APR	277,4	+12,1	+ 3,2	279,5	+ 2,9	276,2	+ 1,0	(291,3)
	MAI*	323,3	+34,9	+16,5	334,5	+19,7	334,0	+20,9	(300,0)
	JUN*	347,6	+42,2	+ 7,5	351,3	+ 5,0	352,2	+ 5,4	(314,5)
	JUL	356,3	+38,7	+ 2,5	348,0	- 0,9	347,0	- 1,5	(336,4)
	AUG	347,5	+41,1	- 2,5	349,1	+ 0,3	349,6	+ 0,7	(368,0)
ERZE, METALLE UND HALBZEUG									
1978	AUG	134,3	+14,2	+ 4,9	139,7	+ 4,2	137,1	+ 2,3	137,2
	SEP	148,3	+ 8,6	+10,4	135,1	- 3,3	136,2	- 0,7	136,2
	OKT	144,3	+16,7	- 2,7	141,1	+ 4,4	137,7	+ 1,1	134,6
	NOV	142,1	+16,3	- 1,5	135,5	- 4,0	134,9	- 2,0	135,4
	DEZ	120,8	+ 1,4	-15,0	131,0	- 3,3	137,4	+ 1,9	135,5
1979	JAN	124,8	- 0,5	+ 3,3	132,7	+ 1,3	132,7	- 3,4	137,2
	FEB	129,2	+ 8,2	+ 3,5	138,6	+ 4,4	138,6	+ 4,4	(139,1)
	MAR*	159,7	+17,5	+23,6	152,8	+10,2	152,2	+ 9,8	(141,9)
	APR	145,1	+10,3	- 9,1	145,6	- 4,7	145,5	- 4,4	(147,1)
	MAI	161,4	+25,5	+11,2	159,8	+ 9,8	159,4	+ 9,6	(155,2)
	JUN	159,5	+ 9,6	- 1,2	151,3	- 5,3	156,8	- 1,6	(158,9)
	JUL	150,4	+17,5	- 5,7	156,7	+ 3,6	153,7	- 2,0	(159,3)
	AUG	149,1	+11,0	- 0,9	154,1	- 1,7	154,5	+ 0,5	(152,7)
HOLZ UND BAUSTOFFE									
1978	AUG	174,0	+ 6,9	+ 5,3	162,3	+ 0,4	159,4	- 1,8	157,2
	SEP	186,6	+ 4,5	+ 7,2	159,2	- 1,9	159,2	- 0,1	158,7
	OKT	195,2	+12,4	+ 4,6	169,2	+ 6,3	167,1	+ 5,0	(159,9)
	NOV	184,8	+13,9	- 5,3	168,6	- 0,4	169,2	+ 1,3	(161,3)
	DEZ	147,9	- 2,5	-20,0	156,0	- 7,5	160,2	- 5,3	(163,0)
1979	JAN	97,2	-15,0	-34,3	148,4	- 4,9	148,7	- 7,2	(164,9)
	FEB	108,6	+ 0,8	+11,7	155,3	+ 4,6	155,3	+ 4,4	(167,6)
	MAR*	168,9	+14,6	+55,5	180,2	+16,0	178,5	+14,9	(170,4)
	APR	175,1	+ 8,1	+ 3,7	175,7	- 2,5	177,4	- 0,6	(173,4)
	MAI	200,4	+22,5	+14,4	189,1	+ 7,6	190,6	+ 7,4	(176,2)
	JUN	218,1	+19,3	+ 8,8	192,4	+ 1,7	194,7	+ 2,2	(179,2)
	JUL	190,6	+15,4	-12,6	185,5	- 3,6	183,5	- 5,8	(182,5)
	AUG	194,3	+11,7	+ 1,9	185,9	+ 0,2	185,5	+ 1,1	(186,0)
NAHRUNGS- UND GENUSSMITTEL									
1978	AUG	162,2	+ 0,7	+ 3,2	163,7	+ 1,7	159,2	- 3,0	164,1
	SEP	159,4	- 0,7	- 1,7	162,4	- 0,8	165,0	+ 3,6	164,3
	OKT	172,3	+ 7,8	+ 8,1	171,6	+ 5,7	171,8	+ 4,1	164,9
	NOV	175,9	+ 1,5	+ 2,1	171,5	- 0,1	169,0	- 1,6	166,5
	DEZ	176,5	- 2,8	+ 0,3	160,7	- 6,3	166,1	- 1,7	166,8
1979	JAN	153,1	+ 5,7	-13,3	170,3	+ 6,0	167,5	+ 0,8	167,4
	FEB	149,2	+ 3,6	- 2,5	166,9	- 2,0	166,9	- 0,4	(167,7)
	MAR	169,6	+ 0,4	+13,7	168,9	+ 1,2	170,5	+ 2,2	(167,8)
	APR	164,3	+ 2,8	- 3,1	166,4	- 1,5	166,0	- 2,6	(167,8)
	MAI	183,6	+ 5,1	+11,7	174,1	+ 4,6	172,0	+ 3,6	(167,8)
	JUN	176,1	+ 1,2	- 4,1	164,2	- 5,7	167,7	- 2,5	(169,0)
	JUL	162,8	+ 3,6	- 7,6	167,1	+ 1,8	167,2	- 0,3	(170,8)
	AUG	166,5	+ 2,7	+ 2,3	168,0	+ 0,5	166,9	- 0,2	(172,3)
FAHRZEUGE UND MASCHINEN									
1978	AUG	147,0	+ 3,8	-13,4	164,7	- 9,0	163,0	-10,5	169,7
	SEP	172,2	+ 9,3	+17,1	170,8	+ 3,7	170,8	+ 4,8	169,8
	OKT	181,2	+18,2	+ 5,2	179,6	+ 5,2	177,2	+ 3,7	169,1
	NOV	178,2	+ 9,7	- 1,7	175,2	- 2,4	176,1	- 0,6	170,3
	DEZ	177,6	- 3,5	- 0,3	163,6	- 6,6	167,0	- 5,2	172,7
1979	JAN	148,1	+ 7,6	-16,6	172,1	+ 5,2	171,9	+ 2,9	174,4
	FEB	154,9	+ 3,6	+ 4,6	169,0	- 1,8	169,0	- 1,7	175,0
	MAR*	208,0	+16,7	+34,3	192,0	+13,6	191,6	+13,4	176,3
	APR	186,2	+ 8,8	-10,5	180,5	- 6,0	181,9	- 5,1	(177,4)
	MAI	194,1	+17,4	+ 4,2	186,3	+ 3,2	187,4	+ 3,0	(178,4)
	JUN	206,6	+ 8,6	+ 6,4	187,3	+ 0,5	189,1	+ 0,9	(179,5)
	JUL	166,7	- 1,8	-19,3	176,2	- 5,9	174,4	- 7,8	(180,6)
	AUG	163,7	+11,4	- 1,8	184,6	+ 4,8	184,6	+ 5,8	(181,7)

8 UMSATZE DES EINZELHANDELS
8.1 IN JEWELIGEN PREISEN (1970 = 100)

JAHR	MONAT	ORIGINALWERT			SAISONBEREINIGTER WERT		SAISON- UND ARBEITSTÄGLICH BEREINIGTER WERT		GLATTE KOMPONENTE
		1970=100	VERÄNDERUNG VORJAHR	IN O/O GEGEN VORMONAT	1970=100	VERÄNDERUNG IN O/O GEGEN VORMONAT	1970=100	VERÄNDERUNG IN O/O GEGEN VORMONAT	
EINZELHANDEL INSGESAMT									
1978	JUN	178,5	+ 8,0	+ 1,8	183,2	+ 2,6	180,7	+ 1,3	181,0
	JUL	172,9	+ 3,1	- 3,1	178,2	- 2,7	181,0	+ 0,2	181,2
	AUG	165,8	+ 5,8	- 4,1	182,9	+ 2,6	180,6	- 0,2	182,3
	SEP	177,5	+ 6,0	+ 7,1	182,9	+ 0,0	183,5	+ 1,6	182,4
	OKT	187,4	+ 7,1	+ 5,6	184,8	+ 1,0	184,3	+ 0,4	183,3
	NOV	198,5	+ 3,8	+ 5,9	182,7	- 1,1	182,7	- 0,9	184,4
	DEZ	240,6	+ 0,8	+21,2	182,6	- 0,1	184,6	+ 1,0	185,5
1979	JAN	166,3	+ 7,4	-30,9	187,6	+ 2,7	187,1	+ 1,4	186,6
	FEB	157,9	+ 4,6	- 5,1	184,7	- 1,5	184,7	- 1,3	(187,8)
	MAR	197,7	+ 6,8	+25,2	190,3	+ 3,0	189,4	+ 2,5	(189,2)
	APR	189,2	+ 7,4	- 4,3	191,3	+ 0,5	192,2	+ 1,5	(190,6)
	MAI	192,5	+ 9,8	+ 1,7	194,4	+ 1,6	194,7	+ 1,3	(192,1)
	JUN	188,8	+ 5,8	- 1,9	192,8	- 0,8	193,9	- 0,4	(193,8)
NAHRUNGS- UND GENUSSMITTEL									
1978	JUN	184,5	+ 5,6	+ 3,1	180,0	+ 0,4	177,5	+ 0,5	179,0
	JUL	180,4	+ 3,3	- 2,2	175,9	- 2,3	179,8	+ 1,3	179,1
	AUG	176,0	+ 5,6	- 2,4	181,6	+ 3,2	179,4	- 0,2	180,3
	SEP	174,8	+ 4,2	- 0,7	180,9	- 0,4	181,2	+ 1,0	180,4
	OKT	175,8	+ 3,8	+ 0,6	179,5	- 0,8	180,1	- 0,6	181,4
	NOV	182,6	+ 4,1	+ 3,9	181,5	+ 1,1	181,4	+ 0,7	181,9
	DEZ	216,3	+ 2,4	+18,5	180,9	- 0,3	181,5	+ 0,1	181,9
1979	JAN	168,7	+ 7,0	-22,0	186,4	+ 3,0	185,6	+ 2,3	182,3
	FEB	163,7	+ 3,7	- 3,0	183,0	- 1,8	183,0	- 1,4	(182,6)
	MAR	191,9	+ 3,9	+17,2	186,1	+ 1,7	185,2	+ 1,2	(183,0)
	APR	182,2	+ 5,0	- 5,1	182,4	- 2,0	184,2	- 0,5	(183,3)
	MAI	183,8	+ 2,7	+ 0,9	182,6	+ 0,1	182,8	- 0,8	(183,6)
	JUN	187,1	+ 1,4	+ 1,8	183,1	+ 0,3	182,0	- 0,4	(184,0)
TEXTILWAREN, SCHUHE									
1978	JUN	146,8	+ 4,4	- 8,7	166,4	+ 1,3	163,3	- 0,8	169,4
	JUL	149,8	- 1,7	+ 2,0	163,7	- 1,6	166,9	+ 2,2	170,2
	AUG	146,3	+14,0	- 2,3	178,1	+ 8,8	175,4	+ 5,1	171,3
	SEP	179,9	+12,4	+23,0	177,3	- 0,4	179,0	+ 2,1	170,4
	OKT	196,9	+ 8,1	+ 9,4	175,0	- 1,3	175,1	- 2,2	170,5
	NOV	205,9	+ 3,4	+ 4,6	171,1	- 2,2	170,0	- 2,9	171,3
	DEZ	245,7	+ 4,9	+19,3	174,4	+ 1,9	176,3	+ 3,7	171,9
1979	JAN	153,0	+ 2,2	-37,7	169,6	- 2,8	169,1	- 4,1	172,5
	FEB	118,9	- 0,6	-22,3	165,0	- 2,7	165,0	- 2,4	(173,0)
	MAR	171,5	+ 2,2	+44,2	170,3	+ 3,2	170,4	+ 3,3	(173,5)
	APR	175,1	+ 5,9	+ 2,1	178,8	+ 5,0	180,0	+ 5,6	(174,0)
	MAI	176,4	+ 9,7	+ 0,7	177,7	- 0,6	176,4	- 2,0	(174,5)
	JUN	150,5	+ 2,5	-14,7	172,0	- 3,2	174,1	- 1,3	(175,0)
METALLWAREN, HAUSRAT, WOHNBEDARF (A-N-G.)									
1978	JUN	180,0	+10,2	+ 5,3	189,8	+ 3,9	188,5	+ 2,8	183,2
	JUL	168,7	+ 0,1	- 6,3	180,5	- 4,9	181,7	- 3,6	(183,9)
	AUG	166,1	+ 3,0	- 1,5	184,6	+ 2,3	183,1	+ 0,8	(184,6)
	SEP	189,8	+ 6,5	+14,3	187,6	+ 1,6	187,3	+ 2,3	(185,4)
	OKT	199,8	+ 6,2	+ 5,3	188,9	+ 0,7	188,1	+ 0,4	(186,3)
	NOV	216,8	+ 3,1	+ 8,5	186,1	- 1,5	186,4	- 0,9	(187,0)
	DEZ	273,2	- 1,5	+26,0	184,5	- 0,9	186,5	+ 0,1	(188,1)
1979	JAN	148,0	+ 3,9	-45,8	186,2	+ 0,9	185,8	- 0,4	(189,4)
	FEB	150,4	+ 1,6	+ 1,6	185,1	- 0,6	185,1	- 0,4	(191,1)
	MAR	190,2	+ 6,1	+26,5	191,6	+ 3,5	190,7	+ 3,0	(193,2)
	APR	184,2	+ 6,1	- 3,2	196,3	+ 2,5	198,4	+ 4,0	(195,7)
	MAI	193,3	+13,0	+ 4,9	203,4	+ 3,6	203,6	+ 2,6	(198,5)
	JUN	196,0	+ 8,9	+ 1,4	205,4	+ 1,0	205,8	+ 1,1	(202,0)
ELEKTRO- UND OPTISCHE ERZEUGNISSE, UHREN									
1978	JUN	160,5	+10,4	+ 0,4	185,9	+ 0,2	178,7	- 2,2	179,8
	JUL	162,6	+ 2,5	+ 1,3	178,4	- 4,0	182,9	+ 2,4	(180,4)
	AUG	166,2	+ 4,3	+ 2,2	181,8	+ 1,9	182,4	- 0,3	(181,0)
	SEP	166,0	+ 3,0	- 0,1	181,3	- 0,3	181,4	- 0,5	(181,9)
	OKT	172,7	+ 3,8	+ 4,0	181,6	+ 0,2	183,6	+ 1,2	(182,6)
	NOV	217,5	- 2,2	+25,9	176,6	- 2,8	176,2	- 4,0	(183,1)
	DEZ*	396,3	- 1,2	+82,2	217,8	+23,3	214,1	+21,5	(184,0)
1979	JAN	151,4	+ 0,7	-61,8	182,3	-16,3	181,7	-15,1	(185,1)
	FEB	143,9	+ 4,8	- 5,0	184,8	+ 1,4	184,8	+ 1,7	(186,0)
	MAR	168,2	+ 2,1	+16,9	186,0	+ 0,6	187,6	+ 1,5	(186,9)
	APR	164,1	+ 5,6	- 2,4	188,4	+ 1,3	190,9	+ 1,8	(188,0)
	MAI	167,8	+ 4,9	+ 2,3	192,8	+ 2,3	192,0	+ 0,6	(189,1)
	JUN	170,7	+ 6,4	+ 1,7	195,4	+ 1,3	193,6	+ 0,8	(190,2)
FAHRZEUGE, MASCHINEN UND BUEROEINRICHTUNGEN									
1978	JUN	216,6	+20,0	+12,8	194,8	+10,6	187,7	+ 7,0	180,0
	JUL	184,8	+13,0	-14,7	189,2	- 2,9	191,6	+ 2,1	181,1
	AUG	152,0	+ 8,0	-17,7	182,9	- 3,3	182,4	- 4,8	(182,6)
	SEP	176,0	+10,9	+15,8	183,3	+ 0,2	186,0	+ 2,0	(184,2)
	OKT	191,3	+16,8	+ 8,7	194,0	+ 5,8	192,5	+ 3,5	(186,0)
	NOV	179,4	+10,0	- 6,2	187,3	- 3,5	187,3	- 2,7	(188,4)
	DEZ	179,1	-12,0	- 0,2	185,3	- 1,1	186,4	- 0,5	(190,9)
1979	JAN	163,9	+17,9	- 8,5	193,6	+ 4,5	192,5	+ 3,3	(193,0)
	FEB	173,5	+ 9,2	+ 5,9	188,6	- 2,6	188,6	- 2,0	(195,7)
	MAR*	257,2	+17,6	+48,2	222,3	+17,9	226,1	+19,9	(198,0)
	APR	229,6	+12,8	-10,7	206,3	- 7,2	206,3	- 8,8	(200,4)
	MAI	231,2	+20,4	+ 0,7	212,2	+ 2,9	210,7	+ 2,1	(202,8)
	JUN	236,3	+ 9,1	+ 2,2	212,4	+ 0,1	214,7	+ 1,9	(204,8)

9 AUSSENHANDEL (SPEZIALHANDEL)

9.1 EINFUHR - TATSÄCHLICHE WERTE (MILL. DM)

JAHR	MONAT	ORIGINALWERT			SAISONBEREINIGTER WERT		SAISON- UND ARBEITSTÄGLICH BEREINIGTER WERT		GLATTE KOMPONENTE
		MILL. DM	VERÄNDERUNG VOR JAHR	IN O/O GEGEN VORMONAT	MILL. DM	VERÄNDERUNG IN O/O GEGEN VORMONAT	MILL. DM	VERÄNDERUNG IN O/O GEGEN VORMONAT	MILL. DM
EINFUHR INSGESAMT									
1978	JUL	19656	+ 1,2	- 9,2	19886	- 4,6	20166	- 0,7	20269
	AUG	18825	+ 2,3	- 4,2	20066	+ 0,9	19736	- 2,1	20560
	SEP	20100	+ 2,9	+ 6,8	20579	+ 2,6	20764	+ 5,2	20581
	OKT	21870	+ 9,7	+ 8,8	21331	+ 3,7	21043	+ 1,3	20484
	NOV	21843	+ 7,1	- 0,1	21307	- 0,1	21097	+ 0,3	20818
	DEZ	21192	- 0,1	- 3,0	20103	- 5,7	20853	- 1,2	20942
1979	JAN	21053	+ 8,6	- 0,7	21807	+ 8,5	21710	+ 4,1	(21113)
	FEB	20843	+11,4	- 1,0	21856	+ 0,2	21856	+ 0,7	(21372)
	MAR*	24634	+21,0	+18,2	24039	+10,0	24060	+10,1	(21771)
	APR	22621	+ 9,4	- 8,2	22368	- 7,0	22528	- 6,4	(22376)
	MAI	24992	+28,6	+10,5	24891	+11,3	24724	+ 9,7	(22345)
	JUN	24050	+11,1	- 3,8	23563	- 5,3	24235	- 2,0	(24866)
JUL	25904	+31,8	+ 7,7	26045	+10,5	25764	+ 6,3	(26228)	
ERNAHRUNGSWIRTSCHAFT									
1978	JUL	2972	+ 2,2	-16,4	3221	- 1,4	3242	- 2,4	3210
	AUG	3079	- 4,9	+ 3,6	3111	- 3,4	3014	- 7,0	3204
	SEP	3201	+ 1,0	+ 4,0	3179	+ 2,2	3239	+ 7,5	3176
	OKT	3154	- 2,0	- 1,5	3222	+ 1,4	3188	- 1,6	3139
	NOV	3369	- 6,1	+ 6,8	3288	+ 2,0	3218	+ 0,9	3198
	DEZ	3114	-11,5	- 7,6	3056	- 7,1	3230	+ 0,4	3174
1979	JAN	3050	- 1,5	- 2,1	3268	+ 6,9	3227	- 0,1	(3154)
	FEB	2909	- 4,4	- 4,6	3155	- 3,5	3155	- 2,2	(3139)
	MAR	3380	- 0,5	+16,2	3123	- 1,0	3143	- 0,4	(3139)
	APR	3232	- 2,5	- 4,4	3201	+ 2,5	3161	+ 0,6	(3166)
	MAI	3682	+11,4	+13,9	3560	+11,2	3510	+11,0	(3199)
	JUN	3230	- 9,1	-12,3	3055	-14,2	3216	- 8,4	(3357)
JUL	3381	+13,8	+ 4,7	3616	+18,4	3573	+11,1	(3525)	
GEWERBLICHE WIRTSCHAFT (OHNE GÜTER DER BUNDESREG.)									
1978	JUL	16282	+ 0,8	- 7,4	16231	- 4,9	16442	- 1,4	16636
	AUG	15427	+ 4,3	- 5,3	16542	+ 1,9	16308	- 0,8	16911
	SEP	16579	+ 3,3	+ 7,5	16836	+ 1,8	16957	+ 4,0	17008
	OKT	18303	+12,3	+10,4	17688	+ 5,1	17480	+ 3,1	16989
	NOV	18000	+10,1	- 1,7	17769	+ 0,5	17636	+ 0,9	17295
	DEZ	17702	+ 2,8	- 1,7	17048	- 4,1	17580	- 0,3	17470
1979	JAN	17631	+10,6	- 0,4	18160	+ 6,5	18117	+ 3,1	(17662)
	FEB	17625	+14,9	+ 0,0	18339	+ 1,0	18339	+ 1,2	(17926)
	MAR*	20756	+24,6	+17,8	20223	+10,3	20177	+10,0	(18305)
	APR	18972	+11,5	- 8,6	18736	- 7,4	18833	- 6,7	(18854)
	MAI	20831	+32,5	+ 9,8	20866	+11,4	20732	+10,1	(19663)
	JUN	20333	+15,7	- 2,4	20058	- 3,9	20531	- 1,0	(21019)
JUL	22110	+35,8	+ 8,7	22002	+ 9,7	21814	+ 6,2	(22245)	
ROHSTOFFE UND HALBWAREN									
1978	JUL	5653	- 4,7	+ 1,7	5564	+ 1,8	5633	+ 4,2	(5612)
	AUG	5591	- 4,6	- 1,1	5551	- 0,2	5462	- 3,0	(5621)
	SEP	5566	- 2,6	- 0,4	5630	+ 1,4	5655	+ 3,5	(5651)
	OKT	5769	+ 1,2	+ 3,6	5689	+ 1,0	5736	+ 1,4	(5706)
	NOV	5915	+ 0,7	+ 2,5	5932	+ 4,3	5800	+ 1,1	(5792)
	DEZ	6265	- 1,1	+ 5,9	5882	- 0,8	5963	+ 2,8	(5912)
1979	JAN	6263	+10,6	+ 0,0	6353	+ 8,0	6274	+ 5,2	(6069)
	FEB	6029	+13,5	- 3,7	6334	- 0,3	6334	+ 1,0	(6282)
	MAR*	6921	+18,9	+14,8	6966	+10,0	7030	+11,0	(6524)
	APR	6836	+23,5	- 1,2	6893	- 1,0	6906	- 1,8	(6685)
	MAI*	7661	+35,3	+12,1	7761	+12,6	7665	+11,0	(7019)
	JUN	7948	+43,1	+ 3,7	7781	+ 0,3	7829	+ 2,1	(7449)
JUL*	8719	+54,2	+ 9,7	8723	+12,1	8775	+12,1	(8058)	
ROHSTOFFE									
1978	JUL	2554	-13,5	+ 1,8	2501	- 0,3	2542	+ 3,9	(2525)
	AUG	2598	-14,0	+ 1,7	2487	- 0,6	2474	- 2,7	(2526)
	SEP	2446	-14,4	- 5,9	2453	- 1,4	2463	- 0,4	(2539)
	OKT	2552	- 7,3	+ 4,3	2471	+ 0,7	2500	+ 1,5	(2566)
	NOV	2546	- 8,7	- 0,2	2525	+ 2,2	2485	- 0,6	(2610)
	DEZ	2781	- 5,2	+ 9,2	2593	+ 2,7	2581	+ 3,9	(2673)
1979	JAN	2800	+ 8,1	+ 0,7	2870	+10,7	2845	+10,2	(2759)
	FEB	2687	+14,0	- 4,0	2874	+ 0,1	2874	+ 1,0	(2880)
	MAR	2984	+10,6	+11,1	2971	+ 3,4	3005	+ 4,6	(3018)
	APR	3224	+31,7	+ 8,0	3334	+12,2	3284	+ 9,3	(3185)
	MAI	3443	+27,4	+ 6,8	3450	+ 3,5	3390	+ 3,2	(3374)
	JUN	3570	+42,2	+ 3,7	3620	+ 4,9	3662	+ 8,0	(3550)
JUL	3796	+48,6	+ 6,3	3769	+ 4,1	3797	+ 3,7	(3731)	
HALBWAREN									
1978	JUL	3099	+ 4,2	+ 1,7	3061	+ 3,8	3080	+ 4,4	(3109)
	AUG	2993	+ 5,4	- 3,4	3073	+ 0,4	3009	- 2,3	(3125)
	SEP	3120	+ 9,2	+ 4,2	3185	+ 3,6	3206	+ 6,5	(3148)
	OKT	3217	+ 9,2	+ 3,1	3221	+ 1,1	3224	+ 0,6	(3180)
	NOV	3368	+ 9,2	+ 4,7	3404	+ 5,7	3334	+ 3,4	(3223)
	DEZ	3483	+ 2,5	+ 3,4	3290	- 3,3	3385	+ 1,5	(3279)
1979	JAN	3533	+15,0	+ 1,4	3529	+ 7,3	3483	+ 2,9	(3351)
	FEB	3342	+13,1	- 5,4	3462	- 1,9	3462	- 0,6	(3447)
	MAR*	3937	+26,1	+17,8	3921	+13,3	3945	+14,0	(3560)
	APR	3612	+16,9	- 8,3	3588	- 8,5	3581	- 9,2	(3595)
	MAI*	4218	+42,5	+16,8	4267	+18,9	4234	+18,2	(3736)
	JUN	4378	+43,7	+ 3,8	4243	- 0,6	4283	+ 1,2	(4204)
JUL*	4922	+58,8	+12,4	4937	+16,4	4938	+15,3	(4504)	

9 AUSSENHANDEL (SPEZIALHANDEL)
9.1 EINFUHR - TATSÄCHLICHE WERTE (MILL. DM)

JAHR	MONAT	ORIGINALWERT			SAISONBEREINIGTER WERT		SAISON- UND ARBEITSTÄGLICH BEREINIGTER WERT		GLATTE KOMPONENTE
		MILL.-DM	VERÄNDERUNG VORJAHR	IN O/O GEGEN VORMONAT	MILL.-DM	VERÄNDERUNG IN O/O GEGEN VORMONAT	MILL.-DM	VERÄNDERUNG IN O/O GEGEN VORMONAT	
FERTIGWAREN (OHNE GÜTER DER BUNDESREG.)									
1978	JUL	10629	+ 4,0	-11,6	10682	- 7,6	10870	- 2,8	11052
	AUG	9836	+10,1	- 7,5	11063	+ 3,6	10887	+ 0,2	11246
	SEP	11013	+ 6,5	+12,0	11177	+ 1,0	11193	+ 2,8	11349
	OKT	12534	+18,3	+13,8	11885	+ 6,3	11641	+ 4,0	11318
	NOV	12086	+15,4	- 3,6	11866	- 0,2	11842	+ 1,7	11522
	DEZ	11437	+ 5,0	- 5,4	11205	- 5,6	11701	- 1,2	11578
1979	JAN	11368	+10,6	- 0,6	11840	+ 5,7	11814	+ 1,0	(11639)
	FEB	11596	+15,6	+ 2,0	11947	+ 0,9	11947	+ 1,1	(11739)
	MAR*	13835	+27,7	+19,3	13126	+ 9,9	13077	+ 9,5	(11926)
	APR	12136	+ 5,7	-12,3	11804	-10,1	11990	- 8,3	(12157)
	MAI	13170	+30,9	+ 8,5	13350	+13,1	13354	+11,4	(12830)
	JUN	12385	+ 3,0	- 6,0	12104	- 9,3	12423	- 7,0	(12933)
	JUL	13392	+26,0	+ 8,1	13327	+10,1	13102	+ 5,5	(13364)
VORERZEUGNISSE									
1978	JUL	2810	+ 2,3	-12,3	2805	- 6,6	2834	- 4,6	2884
	AUG	2538	+ 2,7	- 9,7	2834	+ 1,0	2784	- 1,8	2903
	SEP	2810	+ 5,0	+10,7	2895	+ 2,2	2911	+ 4,6	2930
	OKT*	3324	+18,5	+18,3	3323	+14,8	3273	+12,4	2947
	NOV	3296	+18,3	- 0,8	3205	- 3,6	3191	- 2,5	3020
	DEZ	2880	+ 4,4	-12,6	3001	- 6,4	3120	- 2,2	3056
1979	JAN*	3319	+16,8	+15,2	3472	+15,7	3461	+10,9	(3114)
	FEB	3253	+20,5	- 2,0	3308	- 4,7	3308	- 4,4	(3176)
	MAR	3630	+19,8	+11,6	3343	+ 1,1	3348	+ 1,2	(3274)
	APR	3449	+11,2	- 5,0	3332	- 0,3	3346	- 0,1	(3362)
	MAI	3664	+30,3	+ 6,2	3632	+ 9,0	3617	+ 8,1	(3487)
	JUN	3488	+ 8,9	- 4,8	3350	- 7,8	3435	- 5,0	(3510)
JUL	3773	+34,3	+ 8,2	3750	+11,9	3709	+ 8,0	(3676)	
ENDERZEUGNISSE (OHNE GÜTER DER BUNDESREG.)									
1978	JUL	7819	+ 4,7	-11,3	7851	- 8,2	8000	- 2,5	8121
	AUG	7298	+12,9	- 6,7	8191	+ 4,3	8070	+ 0,9	8247
	SEP	8203	+ 7,1	+12,4	8242	+ 0,6	8218	+ 1,8	8317
	OKT	9210	+18,3	+12,3	8683	+ 5,4	8498	+ 3,4	8268
	NOV	8789	+14,3	- 4,6	8620	- 0,7	8607	+ 1,3	8405
	DEZ	8557	+ 5,2	- 2,6	8167	- 5,3	8528	- 0,9	8436
1979	JAN	8049	+ 8,3	- 5,9	8490	+ 4,0	8487	- 0,5	(8469)
	FEB	8343	+13,8	+ 3,7	8634	+ 1,7	8634	+ 1,7	(8542)
	MAR*	10205	+30,7	+22,3	9720	+12,6	9644	+11,7	(8690)
	APR	8688	+ 3,7	-14,9	8497	-12,6	8688	- 9,9	(8867)
	MAI	9506	+31,2	+ 9,4	9722	+14,4	9741	+12,1	(9332)
	JUN	8896	+ 0,9	- 6,4	8762	- 9,9	8987	- 7,7	(9405)
JUL	9619	+23,0	+ 8,1	9544	+ 8,9	9372	+ 4,3	(9525)	
HALBWAREN UND VORERZEUGNISSE									
1978	JUL	5909	+ 3,3	- 5,4	5860	- 1,8	5918	- 0,6	(6067)
	AUG	5531	+ 4,2	- 6,4	5958	+ 1,7	5813	- 1,8	(6117)
	SEP	5929	+ 7,2	+ 7,2	6097	+ 2,3	6171	+ 6,2	(6174)
	OKT	6541	+13,7	+10,3	6397	+ 4,9	6364	+ 3,1	(6241)
	NOV	6665	+13,5	+ 1,9	6670	+ 4,3	6553	+ 3,0	(6320)
	DEZ	6363	+ 3,3	- 4,5	6289	- 5,7	6528	- 0,4	(6414)
1979	JAN	6853	+15,9	+ 7,7	6919	+10,0	6810	+ 4,3	(6527)
	FEB	6595	+16,6	- 3,8	6767	- 2,2	6767	- 0,6	(6660)
	MAR*	7567	+23,0	+14,7	7327	+ 8,3	7408	+ 9,5	(6820)
	APR	7061	+14,1	- 6,7	6899	- 5,8	6916	- 6,6	(6864)
	MAI*	7881	+36,5	+11,6	7914	+14,7	7867	+13,8	(7048)
	JUN	7867	+25,9	- 0,2	7536	- 4,8	7642	- 2,9	(7427)
JUL*	8695	+47,1	+10,5	8767	+16,3	8720	+14,1	(8194)	
ERZEUGNISSE DES NAHRUNGS- UND GENUSSMITTELGEWERBES									
1978	JUL	1441	+ 7,9	- 6,2	1514	+ 0,2	1547	+ 5,8	1513
	AUG	1476	+ 1,7	+ 2,4	1475	- 2,6	1430	- 7,6	1502
	SEP	1595	+ 7,3	+ 8,1	1576	+ 6,8	1589	+11,1	1494
	OKT	1564	+ 2,6	- 1,9	1528	- 3,0	1490	- 6,2	1483
	NOV	1593	- 2,3	+ 1,9	1460	- 4,5	1454	- 2,4	1496
	DEZ	1440	-10,1	- 9,6	1340	- 8,2	1429	- 1,7	1485
1979	JAN	1465	+ 3,9	+ 1,7	1550	+15,7	1529	+ 7,0	(1485)
	FEB	1350	- 2,5	- 7,8	1486	- 4,1	1486	- 2,8	(1491)
	MAR	1603	+ 5,1	+18,7	1528	+ 2,8	1538	+ 3,5	(1504)
	APR	1452	- 1,8	- 9,4	1511	- 1,1	1533	- 0,3	(1522)
	MAI	1639	+ 7,5	+12,9	1650	+ 9,2	1648	+ 7,5	(1563)
	JUN	1528	- 0,5	- 6,8	1533	- 7,1	1594	- 3,3	(1610)
JUL	1635	+13,5	+ 7,0	1705	+11,2	1667	+ 4,6	(1679)	
ERZEUGNISSE DES GRUNDSTOFF- UND PRODUKTIONSGÜTERGEWERBES									
1978	JUL	5400	+ 1,4	- 4,9	5188	- 2,9	5274	+ 0,2	(5331)
	AUG	5010	+ 1,7	- 7,2	5247	+ 1,1	5089	- 3,5	(5383)
	SEP	5322	+ 6,8	+ 6,2	5413	+ 3,2	5466	+ 7,4	(5448)
	OKT	5763	+14,5	+ 8,3	5652	+ 4,4	5620	+ 2,8	(5531)
	NOV	5840	+13,6	+ 1,3	5911	+ 4,6	5783	+ 2,9	(5635)
	DEZ	5538	+ 3,9	- 5,2	5557	- 6,0	5788	+ 0,1	(5763)
1979	JAN	5794	+16,9	+ 4,6	6103	+ 9,8	6011	+ 3,9	(5921)
	FEB	5715	+18,7	- 1,4	6039	- 1,0	6039	+ 0,5	(6105)
	MAR	6768	+25,1	+18,4	6431	+ 6,5	6473	+ 7,2	(6295)
	APR	6373	+16,6	- 5,8	6302	- 2,0	6355	- 1,8	(6522)
	MAI	7211	+39,8	+13,1	7119	+13,0	7055	+11,0	(6826)
	JUN	7392	+30,2	+ 2,5	7110	- 0,1	7242	+ 2,7	(7293)
JUL	8015	+48,4	+ 8,4	7849	+10,4	7819	+ 8,0	(7881)	

9 AUSSENHANDEL (SPEZIALHANDEL)

9.1 EINFUHR - TATSÄCHLICHE WERTE (MILL. DM)

JAHR	MONAT	ORIGINALWERT			SAISONBEREINIGTER WERT		SAISON- UND ARBEITSTÄGLICH BEREINIGTER WERT		GLATTE KOMPONENTE
		MILL. DM	VERÄNDERUNG IN O/O GEGEN VORJAHR	VORMONAT	MILL. DM	VERÄNDERUNG IN O/O GEGEN VORMONAT	MILL. DM	VERÄNDERUNG IN O/O GEGEN VORMONAT	MILL. DM
ERZEUGNISSE DES INVESTITIONSGUETER PRODUZIERENDEN GEWERBES									
1978	JUL	4732	+ 1,9	-18,5	4834	-10,6	4945	- 3,8	5083
	AUG	4239	+15,0	-10,4	5039	+ 4,2	4963	+ 0,4	5079
	SEP	4948	+ 3,4	+16,7	5092	+ 1,1	5046	+ 1,7	5209
	OKT	5731	+17,9	+15,8	5466	+ 7,3	5341	+ 5,8	5220
	NOV	5660	+16,9	- 1,2	5527	+ 1,1	5529	+ 3,5	5373
	DEZ	5773	+ 6,3	+ 2,0	5207	- 5,8	5428	- 1,8	5424
1979	JAN	4919	+ 8,1	-14,8	5382	+ 3,4	5405	- 0,4	(5502)
	FEB	5103	+15,1	+ 3,7	5521	+ 2,6	5521	+ 2,1	(5574)
	MAR	6422	+35,3	+25,8	6018	+ 9,0	5901	+ 6,9	(5635)
	APR	5496	+ 0,9	-14,4	5299	-11,9	5472	- 7,3	(5661)
	MAI	6194	+31,2	+12,7	6111	+15,3	6139	+12,2	(5691)
	JUN	5586	- 3,7	- 9,8	5319	-13,0	5451	-11,2	(5681)
	JUL	5670	+19,8	+ 1,5	5718	+ 7,5	5613	+ 3,0	(5606)
	ERZEUGNISSE DES VERBRAUCHSGUETER PRODUZIERENDEN GEWERBES								
1978	JUL	3312	+ 7,4	- 1,5	3324	- 3,0	3354	+ 0,3	3357
	AUG	3256	+ 6,9	- 1,7	3417	+ 2,8	3339	- 0,4	3386
	SEP	3551	+ 8,3	+ 9,1	3436	+ 0,6	3441	+ 3,1	3427
	OKT	3916	+17,8	+10,3	3615	+ 5,2	3527	+ 2,5	3425
	NOV	3548	+ 9,7	- 9,4	3501	- 3,2	3472	- 1,6	3489
	DEZ	3097	+ 2,0	-12,7	3340	- 4,6	3537	+ 1,9	3491
1979	JAN	3570	+ 8,7	+15,3	3571	+ 6,9	3561	+ 0,7	(3520)
	FEB	3587	+ 9,9	+ 0,5	3521	- 1,4	3521	- 1,1	(3560)
	MAR	4096	+21,5	+14,2	3694	+ 4,9	3656	+ 3,8	(3617)
	APR	3456	+ 5,8	-15,6	3561	- 3,6	3628	- 0,8	(3699)
	MAI	3645	+28,9	+ 5,5	3915	+ 9,9	3900	+ 7,5	(3797)
	JUN	3554	+ 5,7	- 2,5	3687	- 5,8	3833	- 1,7	(3938)
	JUL	4311	+30,2	+21,3	4285	+16,2	4212	+ 9,9	(4223)
INVESTITIONSGUETER									
1978	JUL	1658	- 0,7	-20,8	1604	-17,1	1664	- 7,7	1735
	AUG	1557	+16,9	- 6,1	1747	+ 8,9	1744	+ 4,8	1742
	SEP	1666	- 2,8	+ 7,0	1743	- 0,2	1721	- 1,3	1804
	OKT	1903	+13,4	+14,2	1860	+ 6,7	1804	+ 4,8	1819
	NOV	1928	+16,6	+ 1,3	1881	+ 1,1	1921	+ 6,5	1891
	DEZ	2262	+10,8	+17,3	2000	+ 6,3	2048	+ 6,6	1919
1979	JAN	1635	+ 2,7	-27,7	1843	- 7,8	1879	- 8,3	(1962)
	FEB	1836	+26,6	+12,3	2066	+12,1	2066	+10,0	(2000)
	MAR	2299	+48,0	+25,2	2175	+ 5,3	2100	+ 1,6	(2029)
	APR	1884	- 0,2	-18,1	1882	-13,5	1932	- 8,0	(2037)
	MAI	2260	+44,2	+20,0	2213	+17,6	2253	+16,6	(2037)
	JUN	1935	- 7,6	-14,4	1839	-16,9	1856	-17,6	(2005)
	JUL	2018	+21,7	+ 4,3	1945	+ 5,8	1888	+ 1,7	(1901)
VERBRAUCHSGUETER									
1978	JUL	3799	+ 2,3	- 0,7	3750	- 3,5	3802	+ 1,2	3792
	AUG	3568	+ 9,1	- 6,1	3765	+ 0,4	3708	- 2,5	3810
	SEP	3988	+ 7,7	+11,8	3839	+ 2,0	3824	+ 3,1	3850
	OKT	4294	+12,7	+ 7,7	3997	+ 4,1	3925	+ 2,6	3850
	NOV	4035	+10,9	- 6,0	4043	+ 1,2	4032	+ 2,7	3914
	DEZ	3792	+ 0,8	- 6,0	3810	- 5,8	3949	- 2,1	3999
1979	JAN	3932	+ 7,3	+ 3,7	4052	+ 6,4	4043	+ 2,4	(4064)
	FEB	3978	+ 8,7	+ 1,2	4012	- 1,0	4012	- 0,8	(4127)
	MAR	4551	+18,7	+14,4	4259	+ 6,2	4240	+ 5,7	(4255)
	APR	4045	+ 8,1	-11,1	4072	- 4,4	4156	- 2,0	(4342)
	MAI	4150	+26,9	+ 2,6	4448	+ 9,2	4436	+ 6,7	(4366)
	JUN	4212	+10,1	+ 1,5	4279	- 3,8	4375	- 1,4	(4354)
	JUL*	5201	+36,9	+23,5	5121	+19,7	5067	+15,8	(4092)
EG-LÄNDER									
1978	JUL	9604	+ 2,4	-12,1	9710	- 6,0	9868	- 1,7	9994
	AUG	9059	+ 7,8	- 5,7	9981	+ 2,8	9794	- 0,7	10048
	SEP	9859	+ 2,7	+ 8,8	9986	+ 0,1	10070	+ 2,8	10086
	OKT	10870	+11,1	+10,3	10477	+ 4,9	10315	+ 2,4	10038
	NOV	10710	+ 8,6	- 1,5	10508	+ 0,3	10411	+ 0,9	10220
	DEZ	9948	- 1,7	- 7,1	9775	- 7,0	10198	- 2,0	10287
1979	JAN	10280	+ 9,8	+ 3,3	10752	+10,0	10678	+ 4,7	(10399)
	FEB	10285	+10,0	+ 0,0	10663	- 0,8	10663	- 0,1	(10553)
	MAR*	12701	+25,9	+23,5	12654	+18,7	12643	+18,6	(10765)
	APR	11146	+ 7,6	-12,2	10798	-14,7	10908	-13,7	(11053)
	MAI	12520	+29,8	+12,3	12205	+13,0	12122	+11,1	(11458)
	JUN	11765	+ 7,7	- 6,0	11322	- 7,2	11659	- 3,8	(11900)
	JUL	12585	+31,0	+ 7,0	12642	+11,7	12499	+ 7,2	(12644)

9 AUSSENHANDEL (SPEZIALHANDEL)

9.1 EINFUHR - TATSÄCHLICHE WERTE (MILL. DM)

JAHR	MONAT	ORIGINALWERT			SAISONBEREINIGTER WERT		SAISON- UND ARBEITSTÄEGLICH BEREINIGTER WERT		GLATTE KOMPONENTE
		MILL. DM	VERÄNDERUNG VOR JAHR	IN O/O GEGEN VORMONAT	MILL. DM	VERÄNDERUNG IN O/O GEGEN VORMONAT	MILL. DM	VERÄNDERUNG IN O/O GEGEN VORMONAT	MILL. DM
ANDERE EUROPÄISCHE INDUSTRIALISIERTE LÄNDER									
1978	JUL	3006	+ 8,4	- 9,4	2988	- 7,0	3020	- 3,7	3058
	AUG	2672	+ 8,8	-11,1	2977	- 0,4	2953	- 2,2	3095
	SEP*	3136	+15,1	+17,4	3306	+11,1	3279	+11,0	3115
	OKT	3498	+20,5	+11,5	3278	- 0,8	3254	- 0,8	3098
	NOV	3511	+15,2	+ 0,4	3269	- 0,3	3260	+ 0,2	3150
	DEZ	3238	+ 4,5	- 7,8	3112	- 4,8	3168	- 2,8	3196
1979	JAN	3271	+21,4	+ 1,0	3436	+10,4	3417	+ 7,9	(3245)
	FEB	3190	+12,8	- 2,5	3297	- 4,0	3297	- 3,5	(3304)
	MAR*	3811	+22,2	+19,5	3676	+11,5	3666	+11,2	(3374)
	APR	3395	+ 6,5	-10,9	3407	- 7,3	3491	- 4,8	(3454)
	MAI	3702	+31,3	+ 9,0	3785	+11,1	3784	+ 8,4	(3531)
	JUN	3620	+ 9,1	- 2,2	3490	- 7,8	3506	- 7,3	(3343)
	JUL	3773	+25,5	+ 4,2	3769	+ 8,0	3754	+ 7,1	(3722)
VEREINIGTE STAATEN									
1978	JUL	1284	- 1,2	-22,1	1397	- 5,2	1390	- 5,9	1420
	AUG	1357	+ 4,0	+ 5,7	1474	+ 5,5	1471	+ 5,8	1456
	SEP	1330	+ 6,5	- 2,0	1510	+ 2,4	1518	+ 3,2	1505
	OKT	1528	+15,1	+14,9	1606	+ 6,4	1583	+ 4,3	1538
	NOV	1646	+17,4	+ 7,7	1600	- 0,4	1598	+ 0,9	1607
	DEZ	1854	+19,8	+12,6	1686	+ 5,4	1723	+ 7,8	1616
1979	JAN	1471	+ 6,4	-20,7	1519	- 9,9	1529	-11,3	(1624)
	FEB	1685	+32,3	+14,5	1739	+14,5	1739	+13,7	(1623)
	MAR	1767	+34,1	+ 4,9	1641	- 5,6	1628	- 6,4	(1615)
	APR	1594	+ 6,8	- 9,8	1569	- 4,4	1566	- 3,8	(1606)
	MAI	1733	+31,5	+ 8,7	1723	+ 9,8	1740	+11,1	(1592)
	JUN	1567	- 5,0	- 9,6	1437	-16,6	1471	-15,5	(1574)
	JUL	1625	+26,6	+ 3,7	1719	+19,6	1689	+14,8	(1707)
UEBRIGE INDUSTRIALISIERTE WESTLICHE LÄNDER									
1978	JUL	1031	- 5,7	- 6,9	1032	- 2,0	1044	+ 1,6	1066
	AUG	1060	- 4,5	+ 2,8	1040	+ 0,8	1030	- 1,3	1069
	SEP	1053	-14,1	- 0,7	1011	- 2,8	1032	+ 0,2	1058
	OKT	1156	+16,9	+ 9,8	1122	+11,0	1124	+ 8,9	1054
	NOV	1168	+ 7,6	+ 1,0	1142	+ 1,8	1126	+ 0,2	1079
	DEZ	1254	+ 1,6	+ 7,4	1134	- 0,7	1142	+ 1,4	1088
1979	JAN	1034	- 1,7	-17,5	1125	- 0,8	1130	- 1,1	(1104)
	FEB	944	- 5,4	- 8,7	1076	- 4,4	1076	- 4,8	(1112)
	MAR*	1308	+33,3	+38,6	1422	+32,2	1421	+32,1	(1129)
	APR	1225	+16,9	- 6,3	1215	-14,6	1194	-16,0	(1164)
	MAI	1393	+25,8	+13,7	1323	+ 8,9	1306	+ 9,4	(1225)
	JUN	1251	+13,0	-10,2	1210	- 8,5	1247	- 4,5	(1293)
	JUL	1394	+35,2	+11,4	1404	+16,0	1401	+12,3	(1469)
ENTWICKLUNGSLÄNDER									
1978	JUL	3600	- 7,2	+ 0,2	3608	+ 0,4	3640	+ 2,4	3596
	AUG	3668	-12,9	+ 1,9	3438	- 4,7	3379	- 7,2	3605
	SEP	3597	- 4,6	- 1,9	3674	+ 6,9	3718	+10,0	3584
	OKT	3563	- 7,9	- 0,9	3554	- 3,3	3525	- 5,2	3594
	NOV	3619	- 6,2	+ 1,6	3575	+ 0,6	3564	+ 1,1	3659
	DEZ	3723	- 6,1	+ 2,9	3617	+ 1,2	3682	+ 3,3	3727
1979	JAN	3819	+ 0,7	+ 2,6	3768	+ 4,2	3753	+ 1,9	(3819)
	FEB	3818	+11,0	+ 0,0	3965	+ 5,2	3965	+ 5,6	(3928)
	MAR	4018	+ 4,8	+ 5,2	3954	- 0,3	3992	+ 0,7	(4111)
	APR	4170	+15,8	+ 3,8	4295	+ 8,6	4270	+ 7,0	(4299)
	MAI	4439	+21,5	+ 6,5	4572	+ 6,4	4531	+ 6,1	(4428)
	JUN	4430	+23,3	- 0,2	4425	- 3,2	4509	- 0,5	(4410)
	JUL*	4937	+37,1	+11,4	4956	+12,0	4933	+ 9,4	(4437)
OSTBLOCKLÄNDER									
1978	JUL	1109	+13,3	+ 6,2	1092	+ 1,5	1094	+ 3,8	1080
	AUG	992	+10,7	-10,6	1043	- 4,5	1022	- 6,6	1086
	SEP	1104	+17,6	+11,3	1117	+ 7,1	1122	+ 9,8	1079
	OKT	1240	+20,7	+12,3	1179	+ 5,6	1146	+ 2,1	1060
	NOV	1171	+ 3,8	- 5,6	1106	- 6,2	1099	- 4,1	1054
	DEZ	1154	- 6,3	- 1,5	1002	- 9,4	1065	- 3,1	1070
1979	JAN	1165	+ 7,7	+ 1,0	1089	+ 8,7	1084	+ 1,8	(1072)
	FEB	910	+13,5	-21,9	1033	- 5,1	1033	- 4,7	(1082)
	MAR	1022	+ 1,0	+12,3	1039	+ 0,6	1041	+ 0,8	(1150)
	APR	1073	+10,1	+ 5,0	1125	+ 8,3	1133	+ 8,8	(1215)
	MAI	1190	+35,1	+10,9	1257	+11,7	1252	+10,5	(1281)
	JUN	1402	+34,3	+17,8	1422	+13,1	1472	+17,6	(1480)
	JUL*	1569	+41,5	+11,9	1549	+ 8,9	1523	+ 3,5	(1437)

9 AUSSENHANDEL (SPEZIALHANDEL)
9.2 AUSFUHR - TATSÄCHLICHE WERTE (MILL. DM)

JAHR	MONAT	ORIGINALWERT			SAISONBEREINIGTER WERT		SAISON- UND ARBEITSTÄGLICH BEREINIGTER WERT		GLATTE KOMPONENTE
		MILL. DM	VERÄNDERUNG VORJAHR	IN O/O GEGEN VORMONAT	MILL. DM	VERÄNDERUNG IN O/O GEGEN VORMONAT	MILL. DM	VERÄNDERUNG IN O/O GEGEN VORMONAT	
AUSFUHR INSGESAMT									
1978	JUL	21400	+ 1,1	-16,5	22672	- 8,5	22886	- 5,3	23772
	AUG	21941	+ 4,8	+ 2,5	23845	+ 5,2	23395	+ 2,2	23755
	SEP	24824	+ 6,9	+13,1	23941	+ 0,4	24063	+ 2,9	23922
	OKT	26668	+ 7,8	+ 7,4	24854	+ 3,8	24662	+ 2,5	24012
	NOV	25394	+ 8,1	- 4,8	24873	+ 0,1	24537	- 0,5	24541
	DEZ	25018	- 1,6	- 1,5	23443	- 5,7	24132	- 1,7	24608
1979	JAN	23103	+ 7,5	- 7,7	25075	+ 7,0	25138	+ 4,2	(24899)
	FEB	23226	+ 7,8	+ 0,5	24919	- 0,6	24919	- 0,9	(25232)
	MAR	28027	+13,9	+20,7	26794	+ 7,5	26525	+ 6,4	(25603)
	APR	25949	+ 8,5	- 7,4	25751	- 3,9	25841	- 2,6	(26004)
	MAI	26996	+20,1	+ 4,0	26829	+ 4,2	26490	+ 2,5	(26326)
	JUN	25778	+ 0,6	- 4,5	25154	- 6,2	25956	- 2,0	(25939)
	JUL	26512	+23,9	+ 2,8	27810	+10,6	27654	+ 6,5	(27788)
GEWERBLICHE WIRTSCHAFT									
1978	JUL	20257	+ 1,5	-16,3	21454	- 8,2	21638	- 5,0	22464
	AUG	20591	+ 4,9	+ 1,6	22479	+ 4,8	22092	+ 2,1	22465
	SEP	23536	+ 7,4	+14,3	22685	+ 0,9	22815	+ 3,3	22613
	OKT	25239	+ 7,8	+ 7,2	23502	+ 3,6	23331	+ 2,3	22687
	NOV	24002	+ 7,9	- 4,9	23495	+ 0,0	23176	- 0,7	23179
	DEZ	23805	- 0,8	- 0,8	22264	- 5,2	22869	- 1,3	23241
1979	JAN	21751	+ 7,5	- 8,6	23683	+ 6,4	23760	+ 3,9	(23501)
	FEB	21891	+ 7,2	+ 0,6	23499	- 0,8	23499	- 1,1	(23800)
	MAR	26320	+12,9	+20,2	25170	+ 7,1	24933	+ 6,1	(24137)
	APR	24489	+ 8,7	- 7,0	24283	- 3,5	24332	- 2,4	(24508)
	MAI	25492	+20,4	+ 4,1	25291	+ 4,2	24952	+ 2,5	(24828)
	JUN	24343	+ 0,5	- 4,5	23714	- 6,2	24490	- 1,9	(24541)
JUL	25011	+23,5	+ 2,7	26228	+10,6	26087	+ 6,5	(26269)	
ROHSTOFFE UND HALBWAREN									
1978	JUL	2009	+ 8,4	-10,7	2090	- 3,3	2111	- 1,7	(2218)
	AUG	2166	+19,9	+ 7,8	2323	+11,1	2256	+ 6,9	(2232)
	SEP	2328	+15,0	+ 7,5	2247	- 3,3	2291	+ 1,6	(2245)
	OKT	2479	+20,9	+ 6,5	2340	+ 4,1	2337	+ 2,0	(2260)
	NOV	2362	+12,5	- 4,7	2339	+ 0,0	2254	- 3,6	(2278)
	DEZ	2285	+ 9,5	- 3,3	2255	- 3,6	2344	+ 4,0	(2300)
1979	JAN	2190	+11,1	- 4,2	2365	+ 4,9	2324	- 0,9	(2329)
	FEB	2251	+14,1	+ 2,8	2379	+ 0,6	2379	+ 2,4	(2369)
	MAR*	2623	+19,0	+16,5	2641	+11,0	2666	+12,1	(2420)
	APR	2596	+12,3	- 1,0	2494	- 5,6	2488	- 6,7	(2445)
	MAI	2755	+26,7	+ 6,1	2593	+ 4,0	2515	+ 1,1	(2456)
	JUN	2623	+16,6	- 4,8	2565	- 1,1	2662	+ 5,8	(2773)
	JUL	2732	+36,0	+ 4,2	2859	+11,5	2883	+ 8,3	(3024)
ROHSTOFFE									
1978	JUL	454	+10,2	-14,2	483	- 4,5	490	- 2,6	(508)
	AUG	463	+ 8,7	+ 2,0	515	+ 6,6	497	+ 1,4	(507)
	SEP	523	+ 6,3	+13,0	519	+ 0,8	522	+ 5,0	(507)
	OKT	584	+15,2	+11,7	538	+ 3,7	538	+ 3,1	(507)
	NOV	513	+ 3,6	-12,2	514	- 4,5	495	- 8,0	(510)
	DEZ	496	- 6,6	- 3,3	475	- 7,6	501	+ 1,2	(514)
1979	JAN	476	+ 2,4	- 4,0	525	+10,5	512	+ 2,2	(520)
	FEB	494	+ 4,4	+ 3,8	531	+ 1,1	531	+ 3,7	(527)
	MAR	581	+ 7,8	+17,6	537	+ 1,1	539	+ 1,5	(530)
	APR	538	- 2,9	- 7,4	521	- 3,0	535	- 0,7	(538)
	MAI	603	+19,4	+12,1	582	+11,7	572	+ 6,9	(550)
	JUN	581	+ 9,8	- 3,6	564	- 3,1	580	+ 1,4	(582)
	JUL	513	+13,0	-11,7	562	- 0,4	562	- 3,1	(585)
HALBWAREN									
1978	JUL	1555	+ 7,8	- 9,6	1606	- 3,0	1619	- 1,5	(1709)
	AUG	1702	+23,2	+ 9,5	1807	+12,5	1758	+ 8,6	(1725)
	SEP	1805	+17,8	+ 6,1	1749	- 3,2	1785	+ 1,5	(1741)
	OKT	1895	+22,8	+ 5,0	1802	+ 3,0	1802	+ 1,0	(1756)
	NOV	1849	+15,3	- 2,4	1825	+ 1,3	1760	- 2,3	(1773)
	DEZ	1789	+15,0	- 3,2	1781	- 2,4	1842	+ 4,7	(1793)
1979	JAN	1714	+13,8	- 4,2	1841	+ 3,4	1814	- 1,5	(1817)
	FEB	1757	+17,2	+ 2,5	1849	+ 0,4	1849	+ 1,9	(1850)
	MAR*	2043	+22,6	+16,3	2077	+12,3	2092	+13,1	(1891)
	APR	2058	+17,1	+ 0,7	1975	- 4,9	1962	- 6,2	(1911)
	MAI	2152	+28,9	+ 4,6	2016	+ 2,1	1950	- 0,6	(1916)
	JUN	2041	+18,6	- 5,2	1999	- 0,8	2079	+ 6,6	(2175)
	JUL	2219	+42,7	+ 8,7	2300	+15,1	2325	+11,8	(2429)
FERTIGWAREN									
1978	JUL	18248	+ 0,8	-16,9	19342	- 8,9	19524	- 5,3	20259
	AUG	18425	+ 3,4	+ 1,0	20207	+ 4,5	19883	+ 1,8	20253
	SEP	21207	+ 6,6	+15,1	20461	+ 1,3	20569	+ 3,5	20365
	OKT	22759	+ 6,5	+ 7,3	21129	+ 3,3	20950	+ 1,9	20420
	NOV	21640	+ 7,5	- 4,9	21153	+ 0,1	20895	- 0,3	20855
	DEZ	21520	- 1,8	- 0,6	19978	- 5,6	20520	- 1,8	20898
1979	JAN	19560	+ 7,1	- 9,1	21276	+ 6,5	21357	+ 4,1	(21123)
	FEB	19640	+ 6,5	+ 0,4	21100	- 0,8	21100	- 1,2	(21382)
	MAR	23697	+12,3	+20,7	22580	+ 7,0	22362	+ 6,0	(21671)
	APR	21894	+ 8,3	- 7,6	21781	- 3,5	21843	- 2,3	(21984)
	MAI	22737	+19,6	+ 3,9	22662	+ 4,0	22384	+ 2,5	(22259)
	JUN	21721	- 1,1	- 4,5	21176	- 6,6	21865	- 2,3	(21918)
	JUL	22279	+22,1	+ 2,6	23371	+10,4	23216	+ 6,2	(23311)

9 AUSSENHANDEL (SPEZIALHANDEL)

9.2 AUSFUHR - TATSÄCHLICHE WERTE (MILL. DM)

JAHR	MONAT	ORIGINALWERT			SAISONBEREINIGTER WERT		SAISON- UND ARBEITSTÄGLICH BEREINIGTER WERT		GLATTE KOMPONENTE
		MILL. DM	VERÄNDERUNG VORJAHR	IN O/O GEGEN VORMONAT	MILL. DM	VERÄNDERUNG IN O/O GEGEN VORMONAT	MILL. DM	VERÄNDERUNG IN O/O GEGEN VORMONAT	
VORERZEUGNISSE									
1978	JUL	3791	+ 4,4	-16,9	3913	-11,0	3965	- 7,6	(4205)
	AUG	3933	+ 8,5	+ 3,7	4270	+ 9,1	4171	+ 5,2	(4231)
	SEP	4432	+12,9	+12,7	4299	+ 0,7	4375	+ 4,9	(4249)
	OKT	4709	+19,6	+ 6,3	4458	+ 3,7	4426	+ 1,2	(4260)
	NOV	4557	+15,5	- 3,2	4479	+ 0,5	4346	- 1,8	(4269)
	DEZ	4139	+ 4,6	- 9,2	4095	- 8,6	4265	- 1,9	(4280)
1979	JAN	4076	+10,5	- 1,5	4313	+ 5,3	4245	- 0,5	(4300)
	FEB	4095	+ 9,3	+ 0,5	4297	- 0,4	4297	+ 1,2	(4341)
	MAR*	5243	+24,5	+28,0	5184	+20,6	5266	+22,6	(4412)
	APR	4689	+11,5	-10,6	4566	-11,9	4603	-12,6	(4495)
	MAI	5135	+30,6	+ 9,5	4957	+ 8,6	4841	+ 5,2	(4605)
	JUN	4786	+ 4,9	- 6,8	4702	- 5,1	4888	+ 1,0	(5070)
	JUL	5241	+38,2	+ 9,5	5453	+16,0	5443	+11,4	(5589)
ENDERZEUGNISSE									
1978	JUL	14457	- 0,1	-16,9	15357	- 8,9	15493	- 5,3	16063
	AUG	14493	+ 2,1	+ 0,2	16017	+ 4,3	15778	+ 1,8	16065
	SEP	16775	+ 5,1	+15,7	16184	+ 1,0	16287	+ 3,2	16115
	OKT	18051	+ 3,6	+ 7,6	16641	+ 2,8	16510	+ 1,4	16153
	NOV	17083	+ 5,5	- 5,4	16717	+ 0,5	16520	+ 0,1	16476
	DEZ	17381	- 3,2	+ 1,7	15817	- 5,4	16209	- 1,9	16511
1979	JAN	15485	+ 6,3	-10,9	16887	+ 6,8	16959	+ 4,6	(16677)
	FEB	15545	+ 5,8	+ 0,4	16726	- 1,0	16726	- 1,4	(16863)
	MAR	18454	+ 9,2	+18,7	17598	+ 5,2	17447	+ 4,3	(17061)
	APR	17204	+ 7,5	- 6,8	17178	- 2,4	17190	- 1,5	(17259)
	MAI	17602	+16,8	+ 2,3	17633	+ 2,6	17414	+ 1,3	(17401)
	JUN	16935	- 2,7	- 3,8	16505	- 6,4	17037	- 2,2	(17038)
JUL	17038	+17,9	+ 0,6	17939	+ 8,7	17827	+ 4,6	(17914)	
ERZEUGNISSE DES GRUNDSTOFF- UND PRODUKTIONSGÜTERGEWERBES									
1978	JUL	5511	+ 2,4	-15,1	5829	- 8,1	5863	- 6,0	6113
	AUG	5881	+ 9,4	+ 6,7	6210	+ 6,5	6119	+ 4,4	6239
	SEP	6363	+13,7	+ 8,2	6246	+ 0,6	6274	+ 2,5	6214
	OKT	6673	+19,0	+ 4,9	6514	+ 4,3	6465	+ 3,0	6145
	NOV	6538	+13,5	- 2,0	6361	- 2,3	6269	- 3,0	6213
	DEZ	5980	+ 4,6	- 8,5	6028	- 5,2	6215	- 0,9	6172
1979	JAN	5834	+ 8,9	- 2,4	6272	+ 4,0	6265	+ 0,8	(6216)
	FEB	5957	+ 8,8	+ 2,1	6279	+ 0,1	6279	+ 0,2	(6294)
	MAR*	7620	+24,3	+27,9	7278	+15,9	7254	+15,5	(6418)
	APR	6894	+ 7,5	- 9,5	6641	- 8,8	6656	- 8,2	(6602)
	MAI	7426	+27,6	+ 7,7	7178	+ 8,1	7087	+ 6,5	(6825)
	JUN	7049	+ 8,6	- 5,1	6935	- 3,4	7157	+ 1,0	(7307)
JUL	7603	+38,0	+ 7,9	7911	+14,1	7864	+ 9,9	(8075)	
ERZEUGNISSE DES INVESTITIONSGÜTER PRODUZIERENDEN GEWERBES									
1978	JUL	11515	+ 1,0	-17,8	12437	- 8,2	12502	- 5,1	12781
	AUG	11091	- 0,7	- 3,7	12760	+ 2,6	12577	+ 0,6	12849
	SEP	13263	+ 4,3	+19,6	12955	+ 1,5	13061	+ 3,8	12841
	OKT	14396	+ 2,0	+ 8,5	13281	+ 2,5	13072	+ 0,1	12877
	NOV	13721	+ 5,1	- 4,7	13377	+ 0,7	13209	+ 1,0	13125
	DEZ	14303	- 2,2	+ 4,2	12641	- 5,5	13135	- 0,6	13138
1979	JAN	12377	+ 6,5	-13,5	13503	+ 6,8	13514	+ 2,9	(13253)
	FEB	12250	+ 5,1	- 1,0	13254	- 1,8	13254	- 1,9	(13377)
	MAR	14407	+ 7,4	+17,6	13221	- 0,2	13178	- 0,6	(13508)
	APR	13613	+10,8	- 5,5	13797	+ 4,4	13840	+ 5,0	(13644)
	MAI	14017	+16,5	+ 3,0	14034	+ 1,7	13870	+ 0,2	(13747)
	JUN	13459	- 4,0	- 4,0	13148	- 6,3	13689	- 1,3	(13923)
JUL	13322	+15,7	- 1,0	14144	+ 7,6	13959	+ 2,0	(13965)	
ERZEUGNISSE DES VERBRAUCHSGÜTER PRODUZIERENDEN GEWERBES									
1978	JUL	2440	+ 3,7	-11,4	2575	- 8,5	2601	- 5,9	2697
	AUG	2607	+10,2	+ 6,8	2799	+ 8,7	2737	+ 5,2	2704
	SEP	2948	+ 7,3	+13,1	2753	- 1,6	2757	+ 0,7	2735
	OKT	3104	+ 8,3	+ 5,3	2812	+ 2,1	2760	+ 0,1	2734
	NOV	2852	+ 8,2	- 8,1	2799	- 0,5	2770	+ 0,4	2783
	DEZ	2496	+ 0,4	-12,5	2653	- 5,2	2791	+ 0,8	2781
1979	JAN	2606	+ 8,0	+ 4,4	2815	+ 6,1	2804	+ 0,5	(2804)
	FEB	2784	+10,9	+ 6,8	2843	+ 1,0	2843	+ 1,4	(2834)
	MAR	3330	+15,6	+19,6	2935	+ 3,2	2902	+ 2,1	(2873)
	APR	2840	+ 3,7	-14,7	2826	- 3,7	2875	- 0,9	(2927)
	MAI	3014	+24,5	+ 6,1	3111	+10,1	3099	+ 7,8	(2994)
	JUN	2806	+ 1,9	- 6,9	2912	- 6,4	3007	- 3,0	(3091)
JUL	3098	+27,0	+10,4	3218	+10,5	3172	+ 5,5	(3207)	
INVESTITIONSGÜTER									
1978	JUL	5480	- 1,7	-16,3	5817	- 9,7	5967	- 3,8	6106
	AUG	5369	- 2,0	- 2,0	5981	+ 2,8	5836	- 2,2	6087
	SEP	6284	+ 3,7	+17,0	6103	+ 2,0	6207	+ 6,4	(6106)
	OKT	6914	- 1,8	+10,0	6691	+ 9,6	6561	+ 5,7	(6126)
	NOV	6470	+ 6,0	- 6,4	6346	- 5,2	6283	- 4,2	(6149)
	DEZ	7021	- 4,7	+ 8,5	5797	- 8,7	6089	- 3,1	(6174)
1979	JAN	5831	+ 5,3	-16,9	6341	+ 9,4	6291	+ 3,3	(6189)
	FEB	5468	+ 4,3	- 6,2	6134	- 3,3	6134	- 2,5	(6229)
	MAR	6567	+ 2,4	+20,1	6013	- 2,0	6025	- 1,8	(6279)
	APR	6243	+ 9,4	- 4,9	6521	+ 8,4	6579	+ 9,2	(6307)
	MAI	6428	+10,1	+ 3,0	6455	- 1,0	6379	- 3,0	(6336)
	JUN	6112	- 6,6	- 4,9	6053	- 6,2	6317	- 1,0	(6365)
JUL	6245	+14,0	+ 2,2	6531	+ 7,9	6423	+ 1,7	(6401)	

9 AUSSENHANDEL (SPEZIALHANDEL)
9.2 AUSFUHR - TATSAECHLICHE WERTE (MILL. DM)

JAHR	MONAT	ORIGINALWERT			SAISONBEREINIGTER WERT		SAISON- UND ARBEITSTÄGLICH BEREINIGTER WERT		GLATTE KOMPONENTE
		MILL.-DM	VERÄNDERUNG VORJAHR	IN O/O GEGEN VORMONAT	MILL.-DM	VERÄNDERUNG IN O/O GEGEN VORMONAT	MILL.-DM	VERÄNDERUNG IN O/O GEGEN VORMONAT	MILL.-DM
VERBRAUCHSGÜTER									
1978	JUL	2671	+ 4,7	-18,5	3120	- 6,6	3099	- 6,2	3157
	AUG	2603	+ 2,6	- 2,5	3156	+ 1,2	3131	+ 1,0	3171
	SEP	3538	+ 3,6	+35,9	3180	+ 0,8	3208	+ 2,5	3181
	OKT	3741	+ 1,9	+ 5,7	3233	+ 1,7	3173	- 1,1	3183
	NOV	3366	- 1,8	-10,0	3153	- 2,5	3128	- 1,4	3214
	DEZ	3112	- 2,6	- 7,5	3099	- 1,7	3212	+ 2,7	3245
1979	JAN	2977	+ 3,4	- 4,3	3234	+ 4,4	3248	+ 1,1	3247
	FEB	3310	+ 6,4	+11,2	3303	+ 2,1	3303	+ 1,7	3279
	MAR	3712	+ 6,5	+12,1	3274	- 0,9	3258	- 1,4	(3318)
	APR	3370	+ 8,7	- 9,2	3424	+ 4,6	3405	+ 4,5	(3364)
	MAI	3431	+22,7	+ 1,8	3580	+ 4,6	3563	+ 4,6	(3417)
	JUN	3146	- 4,0	- 8,3	3253	- 9,1	3400	- 4,6	(3477)
	JUL	3162	+18,4	+ 0,5	3616	+11,2	3555	+ 4,6	(3545)
EG-LÄNDER									
1978	JUL	9461	+ 6,3	-19,5	10491	- 7,1	10599	- 3,4	10919
	AUG	9544	+10,0	+ 0,9	10991	+ 4,8	10804	+ 1,9	10921
	SEP	11276	+ 4,4	+18,1	10840	- 1,4	10973	+ 1,6	11025
	OKT	12433	+13,0	+10,3	11609	+ 7,1	11395	+ 3,8	11118
	NOV	11832	+13,1	- 4,8	11629	+ 0,2	11488	+ 0,8	11451
	DEZ	11164	+ 4,2	- 5,6	11027	- 5,2	11509	+ 0,2	11546
1979	JAN	10973	+ 9,2	- 1,7	11633	+ 5,5	11628	+ 1,0	(11754)
	FEB	11550	+15,2	+ 5,3	11907	+ 2,4	11907	+ 2,4	(11981)
	MAR	13679	+18,3	+18,4	12648	+ 6,2	12584	+ 5,7	(12221)
	APR	12759	+16,6	- 6,7	12533	- 0,9	12518	- 0,5	(12464)
	MAI	13410	+27,5	+ 5,1	13125	+ 4,7	12997	+ 3,8	(12705)
	JUN	12254	+ 4,2	- 8,6	12012	- 8,5	12509	- 3,8	(12805)
	JUL	12370	+30,7	+ 0,9	13335	+11,0	13148	+ 5,1	(13196)
ANDERE EUROPÄISCHE INDUSTRIALISIERTE LÄNDER									
1978	JUL	4134	-10,7	-16,7	4504	- 9,9	4516	- 7,1	4727
	AUG	4586	+ 2,7	+10,9	4924	+ 9,3	4866	+ 7,8	4750
	SEP	5100	+ 4,0	+11,2	4923	+ 0,0	4892	+ 0,5	4826
	OKT	5353	+ 1,1	+ 5,0	4956	+ 0,7	4876	- 0,3	4841
	NOV	5056	- 0,1	- 5,5	4887	- 1,4	4836	- 0,8	4947
	DEZ	5308	+ 1,9	+ 5,0	4846	- 0,8	5028	+ 4,0	5004
1979	JAN	4487	+ 9,7	-15,5	5124	+ 5,7	5142	+ 2,3	(5087)
	FEB	4805	+11,9	+ 7,1	5161	+ 0,7	5161	+ 0,4	(5176)
	MAR	5826	+21,4	+21,2	5366	+ 4,0	5288	+ 2,5	(5269)
	APR	5223	+ 4,9	-10,4	5174	- 3,6	5272	- 0,3	(5363)
	MAI	5566	+27,5	+ 6,6	5548	+ 7,2	5512	+ 4,6	(5455)
	JUN	5354	+ 7,9	- 3,8	5407	- 2,5	5574	+ 1,1	(5538)
	JUL	5298	+28,2	- 1,0	5655	+ 4,6	5586	+ 0,2	(5605)
VEREINIGTE STAATEN									
1978	JUL	1713	+20,8	-13,9	1734	- 8,1	1760	- 2,3	(1691)
	AUG	1503	- 2,7	-12,3	1654	- 4,6	1625	- 7,7	(1692)
	SEP	1704	- 3,1	+13,4	1616	- 2,3	1630	+ 0,3	(1694)
	OKT	1981	+20,1	+16,3	1775	+ 9,8	1715	+ 5,2	(1698)
	NOV	1768	+ 0,4	-10,8	1683	- 5,2	1699	- 0,9	(1706)
	DEZ	1661	- 6,5	- 6,1	1627	- 3,3	1705	+ 0,4	(1717)
1979	JAN	1496	+ 0,7	- 9,9	1651	+ 1,5	1647	- 3,4	(1730)
	FEB*	2967	+80,9	+98,3	3044	+84,4	3029	+83,9	(1757)
	MAR	1760	+ 5,5	-40,7	1756	-42,3	1737	-42,7	(1767)
	APR	1951	+20,1	+10,9	1920	+ 9,3	1912	+10,1	(1784)
	MAI	1697	+17,9	-13,0	1805	- 6,0	1791	- 6,3	(1814)
	JUN	1831	- 8,0	+ 7,9	1717	- 4,9	1789	- 0,1	(1828)
	JUL	1888	+10,2	+ 3,1	1899	+10,6	1880	+ 5,1	(1872)
ÜBRIGE INDUSTRIALISIERTE WESTLICHE LÄNDER									
1978	JUL	844	+ 2,2	-14,8	827	-13,9	858	- 6,5	(894)
	AUG	896	+ 8,3	+ 6,2	946	+14,4	929	+ 8,3	(907)
	SEP*	1187	+50,3	+32,5	1212	+28,1	1229	+32,3	(922)
	OKT	996	+ 9,2	-16,1	940	-22,4	943	-23,3	(938)
	NOV	963	+13,4	- 3,3	957	+ 1,8	940	- 0,3	(955)
	DEZ	1054	+ 8,5	+ 9,4	948	- 0,9	960	+ 2,1	(973)
1979	JAN	957	+29,5	- 9,2	1002	+ 5,7	980	+ 2,1	(991)
	FEB	872	+ 6,1	- 8,9	981	- 2,1	981	+ 0,1	(1006)
	MAR	1056	- 2,3	+21,1	1002	+ 2,1	1025	+ 4,5	(1020)
	APR	1098	+29,6	+ 4,0	1112	+11,0	1107	+ 8,0	(1032)
	MAI	998	+17,3	- 9,1	1010	- 9,2	984	-11,1	(1039)
	JUN	1075	+ 8,5	+ 7,7	1036	+ 2,6	1041	+ 5,8	(1005)
	JUL	1075	+27,4	+ 0,0	1078	+ 4,1	1092	+ 4,9	(1107)

9 AUSSENHANDEL (SPEZIALHANDEL)

9.2 AUSFUHR - TATSÄCHLICHE WERTE (MILL. DM)

JAHR	MONAT	ORIGINALWERT			SAISONBEREINIGTER WERT		SAISON- UND ARBEITSTÄGLICH BEREINIGTER WERT		GLATTE KOMPONENTE
		MILL. DM	VERAENDERUNG VORJAHR	IN O/O GEGEN VORMONAT	MILL. DM	VERAENDERUNG IN O/O GEGEN VORMONAT	MILL. DM	VERAENDERUNG IN O/O GEGEN VORMONAT	MILL. DM
ENTWICKLUNGSLAENDER									
1978	JUL	3840	- 1,8	- 7,6	3696	- 9,2	3751	- 5,8	(3991)
	AUG	3946	- 0,8	+ 2,8	4035	+ 9,2	3905	+ 4,1	(3976)
	SEP	4007	+11,7	+ 1,5	4046	+ 0,3	4079	+ 4,5	(3954)
	OKT	4387	- 0,7	+ 9,5	4209	+ 4,0	4218	+ 3,4	(3926)
	NOV	4183	+ 7,8	- 4,7	4215	+ 0,1	4088	- 3,1	(3892)
	DEZ	4027	-15,7	- 3,7	3619	-14,1	3745	- 8,4	(3855)
1979	JAN	3818	+ 4,4	- 5,2	3898	+ 7,7	3849	+ 2,8	(3815)
	FEB	3192	- 7,6	-16,4	3682	- 5,5	3682	- 4,3	(3771)
	MAR	3915	- 3,5	+22,7	3763	+ 2,2	3717	+ 1,0	(3731)
	APR	3317	-15,7	-15,3	3479	- 7,5	3542	- 4,7	(3687)
	MAI	3550	- 6,9	+ 7,0	3642	+ 4,7	3490	- 1,5	(3661)
	JUN	3700	-10,9	+ 4,2	3567	- 2,1	3739	+ 7,1	(3777)
	JUL	4035	+ 5,1	+ 9,1	3987	+11,8	4061	+ 8,6	(4211)
OSTBLOCKLAENDER									
1978	JUL*	1331	- 5,1	-21,6	1201	-34,4	1179	-37,0	1488
	AUG	1397	+ 1,8	+ 5,0	1411	+17,5	1397	+18,5	1481
	SEP	1490	+13,6	+ 6,7	1506	+ 6,7	1482	+ 6,1	1484
	OKT	1459	+ 5,3	- 2,1	1505	- 0,1	1487	+ 0,3	1479
	NOV	1519	+ 8,0	+ 4,1	1487	- 1,2	1477	- 0,7	1486
	DEZ	1739	- 9,9	+14,5	1467	- 1,3	1520	+ 2,9	1497
1979	JAN	1323	- 6,4	-23,9	1438	- 2,0	1438	- 5,4	(1508)
	FEB	1271	+ 1,8	- 3,9	1457	+ 1,3	1457	+ 1,3	(1545)
	MAR	1735	+25,6	+36,5	1683	+15,5	1663	+14,1	(1592)
	APR	1536	+ 1,0	-11,5	1564	- 7,1	1573	- 5,4	(1637)
	MAI	1698	+18,2	+10,5	1675	+ 7,1	1673	+ 6,4	(1664)
	JUN	1493	-12,1	-12,1	1641	- 2,0	1683	+ 0,6	(1716)
JUL	1764	+32,5	+18,2	1634	- 0,4	1622	- 3,6	(1623)	
SALDO INSGESAMT									
1978	JUL	1744	- 0,1	-56,0	2394	-41,2	2417	-36,9	(3475)
	AUG	3116	+23,1	+78,7	4044	+68,9	4026	+66,6	(3494)
	SEP	4723	+28,3	+51,6	4300	+ 6,3	4406	+ 9,4	(3498)
	OKT	4798	- 0,2	+ 1,6	3854	-10,4	3609	-18,1	(3478)
	NOV	3551	+15,2	-26,0	3432	-10,9	3499	- 3,0	(3420)
	DEZ	3826	- 9,4	+ 7,7	3266	- 4,8	3501	+ 0,1	(3338)
1979	JAN	2050	- 3,3	-46,4	2930	-10,3	2958	-15,5	(3192)
	FEB	2383	-15,7	+16,2	2869	- 2,1	2869	- 3,0	(3021)
	MAR	3393	-20,0	+42,4	2398	-16,4	2400	-16,3	(2828)
	APR	3328	+ 2,5	- 1,9	3292	+37,3	3243	+35,1	(2674)
	MAI	2003	-34,2	-39,8	1867	-43,3	1812	-44,1	(2385)
	JUN	1728	-56,4	-13,7	1825	- 2,2	2105	+16,2	(2140)
	JUL	607	-65,2	-64,9	1683	- 7,8	1567	-25,6	(1855)

9 AUSSENHANDEL (SPEZIALHANDEL)

9.3 EINFUHR - VOLUMEN (MILL. DM)

JAHR	MONAT	ORIGINALWERT			SAISONBEREINIGTER WERT		SAISON- UND ARBEITSTÄGEGLEICH BEREINIGTER WERT		GLATTE KOMPONENTE
		MILL. DM	VERÄNDERUNG VORJAHR	IN O/O GEGEN VORMONAT	MILL. DM	VERÄNDERUNG IN O/O GEGEN VORMONAT	MILL. DM	VERÄNDERUNG IN O/O GEGEN VORMONAT	MILL. DM
EINFUHR INSGESAMT									
1978	JUL	19733	+ 3,9	-10,3	20163	- 4,9	20472	- 0,2	20746
	AUG	19116	+ 6,6	- 3,1	20408	+ 1,2	20065	- 2,0	20793
	SEP	20399	+ 6,0	+ 6,7	20955	+ 2,7	20995	+ 4,6	21034
	OKT	22358	+13,1	+ 9,6	21788	+ 4,0	21423	+ 2,0	21042
	NOV	22424	+10,0	+ 0,3	21772	- 0,1	21620	+ 0,9	21413
	DEZ	21709	+ 2,0	- 3,2	20512	- 5,8	21349	- 1,3	21468
1979	JAN	21212	+ 9,1	- 2,3	22055	+ 7,5	21977	+ 2,9	(21652)
	FEB	20546	+ 8,1	- 3,1	21771	- 1,3	21771	- 0,9	(21854)
	MAR	24088	+16,9	+17,2	22657	+ 4,1	22540	+ 3,5	(22076)
	APR	21507	+ 1,8	-10,7	21448	- 5,3	21842	- 3,1	(22290)
	MAI	23541	+18,5	+ 9,5	23480	+ 9,5	23395	+ 7,1	(22575)
	JUN	22182	+ 0,8	- 5,8	21713	- 7,5	22364	- 4,4	(22894)
	JUL	23288	+18,0	+ 5,0	23607	+ 8,7	23273	+ 4,1	(23625)
ERNAHRUNGSWIRTSCHAFT									
1978	JUL	2904	+12,8	-16,9	3176	- 3,8	3271	+ 3,3	3190
	AUG	3152	+ 9,1	+ 8,5	3189	+ 0,4	3092	- 5,5	3221
	SEP	3274	+14,4	+ 3,9	3406	+ 6,8	3430	+10,9	3229
	OKT	3264	+10,9	- 0,3	3306	- 2,9	3190	- 7,0	3240
	NOV	3509	+ 3,5	+ 7,5	3188	- 3,6	3205	+ 0,5	3263
	DEZ	3194	- 3,4	- 9,0	2936	- 7,9	3160	- 1,4	3292
1979	JAN	3189	+ 6,9	- 0,2	3354	+14,2	3300	+ 4,4	3278
	FEB	2988	+ 2,6	- 6,3	3226	- 3,8	3226	- 2,2	3328
	MAR	3402	+ 4,6	+13,9	3203	- 0,7	3232	+ 0,2	(3343)
	APR	3222	- 0,2	- 5,3	3276	+ 2,3	3342	+ 3,4	(3356)
	MAI	3660	+13,5	+13,6	3564	+ 8,8	3594	+ 7,5	(3367)
	JUN	3292	- 5,8	-10,1	3180	-10,8	3313	- 7,8	(3376)
	JUL	3411	+17,5	+ 3,6	3709	+16,6	3590	+ 8,4	(3382)
GEWERBLICHE WIRTSCHAFT (OHNE GÜTER DER BUNDESREG.)									
1978	JUL	16437	+ 2,4	- 8,6	16570	- 5,0	16792	- 0,7	17106
	AUG	15656	+ 6,6	- 4,8	16855	+ 1,7	16613	- 1,1	17166
	SEP	16814	+ 4,7	+ 7,4	17174	+ 1,9	17180	+ 3,4	17417
	OKT	18691	+13,9	+11,2	18071	+ 5,2	17805	+ 3,6	17454
	NOV	18446	+11,6	- 1,3	18141	+ 0,4	18034	+ 1,3	17773
	DEZ	18143	+ 3,5	- 1,6	17362	- 4,3	17954	- 0,4	17857
1979	JAN	17654	+ 9,5	- 2,7	18299	+ 5,4	18283	+ 1,8	(18046)
	FEB	17257	+ 9,5	- 2,2	18157	- 0,8	18157	- 0,7	(18243)
	MAR	20201	+18,5	+17,1	18963	+ 4,4	18802	+ 3,6	(18442)
	APR	17885	+ 1,9	-11,5	17786	- 6,2	18071	- 3,9	(18622)
	MAI	19420	+19,7	+ 8,6	19454	+ 9,4	19372	+ 7,2	(18820)
	JUN	18422	+ 2,4	- 5,1	18108	- 6,9	18589	- 4,0	(19033)
	JUL	19483	+18,5	+ 5,8	19529	+ 7,8	19298	+ 3,8	(19654)
ROHSTOFFE UND HALBWAREN									
1978	JUL	6088	+ 1,4	+ 1,2	6042	+ 1,7	6106	+ 4,7	6193
	AUG	6099	+ 3,4	+ 0,2	6135	+ 1,5	6037	- 1,1	6215
	SEP	6089	+ 4,4	- 0,2	6195	+ 1,0	6229	+ 3,2	6239
	OKT	6421	+ 9,4	+ 5,5	6286	+ 1,5	6298	+ 1,1	6270
	NOV	6444	+ 5,2	+ 0,4	6413	+ 2,0	6271	- 0,4	6310
	DEZ	6760	+ 0,2	+ 4,9	6283	- 2,0	6410	+ 2,2	6353
1979	JAN	6479	+ 9,4	- 4,2	6596	+ 5,0	6531	+ 1,9	(6413)
	FEB	6008	+ 5,8	- 7,3	6365	- 3,5	6365	- 2,5	(6474)
	MAR	6777	+ 8,2	+12,8	6641	+ 4,3	6699	+ 5,2	(6535)
	APR	6272	+ 5,2	- 7,5	6466	- 2,6	6462	- 3,5	(6564)
	MAI	6794	+ 9,8	+ 8,3	6796	+ 5,1	6679	+ 3,4	(6637)
	JUN	6573	+ 9,3	- 3,3	6608	- 2,8	6739	+ 0,9	(6681)
	JUL	6788	+11,5	+ 3,3	6781	+ 2,6	6809	+ 1,0	(6703)
ROHSTOFFE									
1978	JUL	2852	- 4,4	+ 3,0	2794	+ 0,0	2822	+ 3,8	2875
	AUG	2953	- 2,5	+ 3,5	2800	+ 0,2	2778	- 1,6	2914
	SEP	2833	- 1,2	- 4,1	2829	+ 1,0	2881	+ 3,7	2920
	OKT	3053	+10,1	+ 7,8	3006	+ 6,3	3029	+ 5,1	2958
	NOV	3027	+ 5,9	- 0,9	2997	- 0,3	2963	- 2,2	3011
	DEZ	3298	+ 8,3	+ 9,0	3056	+ 2,0	3036	+ 2,5	3065
1979	JAN	3125	+13,6	- 5,2	3182	+ 4,1	3174	+ 4,5	(3126)
	FEB	2984	+16,7	- 4,5	3211	+ 0,9	3211	+ 1,2	(3183)
	MAR	3182	+ 6,5	+ 6,6	3200	- 0,3	3248	+ 1,2	(3225)
	APR	3163	+17,7	- 0,6	3316	+ 3,6	3287	+ 1,2	(3217)
	MAI	3314	+10,4	+ 4,8	3302	- 0,4	3239	- 1,5	(3189)
	JUN	3295	+19,0	- 0,6	3292	- 0,3	3335	+ 3,0	(3160)
	JUL	3315	+16,2	+ 0,6	3305	+ 0,4	3332	- 0,1	(3379)
HALBWAREN									
1978	JUL	3236	+ 7,3	- 0,3	3208	+ 1,7	3209	+ 3,1	(3278)
	AUG	3146	+ 9,8	- 2,8	3253	+ 1,4	3210	+ 0,0	(3287)
	SEP	3256	+ 9,8	+ 3,5	3328	+ 2,3	3350	+ 4,4	(3295)
	OKT	3367	+ 8,8	+ 3,4	3343	+ 0,5	3331	- 0,6	(3301)
	NOV	3417	+ 4,6	+ 1,5	3428	+ 2,5	3352	+ 0,6	(3306)
	DEZ	3462	- 6,5	+ 1,3	3339	- 2,6	3436	+ 2,5	(3310)
1979	JAN	3354	+ 5,8	- 3,1	3382	+ 1,3	3343	- 2,7	(3314)
	FEB	3024	- 3,2	- 9,8	3170	- 6,3	3170	- 5,2	(3325)
	MAR	3595	+ 9,8	+18,9	3456	+ 9,0	3502	+10,5	(3336)
	APR	3109	- 5,1	-13,5	3149	- 8,9	3170	- 9,5	(3353)
	MAI	3479	+ 9,3	+11,9	3441	+ 9,3	3399	+ 7,2	(3349)
	JUN	3278	+ 1,0	- 5,8	3230	- 6,1	3282	- 3,4	(3375)
	JUL	3473	+ 7,3	+ 5,9	3469	+ 7,4	3460	+ 5,4	(3518)

9 AUSSENHANDEL (SPEZIALHANDEL)

9.3 EINFUHR - VOLUMEN (MILL. DM)

JAHR	MONAT	ORIGINALWERT			SAISONBEREINIGTER WERT		SAISON- UND ARBEITSTÄGLICH BEREINIGTER WERT		GLATTE KOMPONENTE	
		MILL. DM	VERÄNDERUNG IN O/D GEGEN VORJAHR	VERÄNDERUNG IN O/D GEGEN VORMONAT	MILL. DM	VERÄNDERUNG IN O/D GEGEN VORMONAT	MILL. DM	VERÄNDERUNG IN O/D GEGEN VORMONAT	MILL. DM	
FERTIGWAREN (OHNE GÜTER DER BUNDESREG.)										
1978	JUL	10350	+ 3,0	-13,5	10509	- 8,4	10704	- 2,9	10951	
	AUG	9557	+ 8,8	- 7,7	10817	+ 2,9	10638	- 0,6	10993	
	SEP	10725	+ 4,8	+12,2	10954	+ 1,3	10929	+ 2,7	11196	
	OKT	12270	+16,4	+14,4	11674	+ 6,6	11424	+ 4,5	11208	
	NOV	12003	+15,3	- 2,2	11762	+ 0,8	11723	+ 2,6	11452	
	DEZ	11383	+ 5,6	- 5,2	11154	- 5,2	11650	- 0,6	11495	
1979	JAN	11175	+ 9,5	- 1,8	11723	+ 5,1	11717	+ 0,6	(11626)	
	FEB	11249	+11,5	+ 0,7	11661	- 0,5	11661	- 0,5	(11761)	
	MAR	13424	+24,5	+19,3	12323	+ 5,7	12169	+ 4,4	(11901)	
	APR	11613	+ 0,3	-13,5	11324	- 8,1	11603	- 4,7	(12026)	
	MAI	12626	+25,8	+ 8,7	12697	+12,1	12702	+ 9,5	(12171)	
	JUN	11849	- 1,0	- 6,2	11555	- 9,0	11894	- 6,4	(12348)	
	JUL	12695	+22,7	+ 7,1	12755	+10,4	12530	+ 5,3	(12759)	
	VORERZEUGNISSE									
	1978	JUL	2830	+ 1,5	-13,6	2865	- 6,7	2904	- 3,9	2992
	AUG	2598	+ 4,2	- 8,2	2932	+ 2,3	2878	- 0,9	3036	
SEP	2879	+ 6,4	+10,8	3004	+ 2,5	3034	+ 5,4	3081		
OKT	3332	+17,1	+15,7	3228	+ 7,5	3175	+ 4,6	3103		
NOV	3321	+16,9	- 0,3	3285	+ 1,8	3273	+ 3,1	3173		
DEZ	2923	+ 4,9	-12,0	3096	- 5,8	3218	- 1,7	3188		
1979	JAN	3285	+13,0	+12,4	3334	+ 7,7	3313	+ 3,0	(3209)	
	FEB	3232	+16,9	- 1,6	3283	- 1,5	3283	- 0,9	(3229)	
	MAR	3595	+15,1	+11,2	3269	- 0,4	3268	- 0,5	(3253)	
	APR	3366	+ 5,2	- 6,4	3234	- 1,1	3243	- 0,8	(3286)	
	MAI	3521	+22,6	+ 4,6	3482	+ 7,7	3462	+ 6,8	(3323)	
	JUN	3296	+ 0,7	- 6,4	3140	- 9,8	3229	- 6,7	(3296)	
	JUL	3559	+25,8	+ 8,0	3584	+14,1	3538	+ 9,6	(3594)	
	ENDERZEUGNISSE (OHNE GÜTER DER BUNDESREG.)									
	1978	JUL	7520	+ 3,5	-13,5	7636	- 9,0	7792	- 2,6	7951
	AUG	6959	+10,6	- 7,5	7880	+ 3,2	7753	- 0,5	7950	
SEP	7846	+ 4,3	+12,7	7942	+ 0,8	7885	+ 1,7	8108		
OKT	8938	+16,2	+13,9	8441	+ 6,3	8247	+ 4,6	8105		
NOV	8682	+14,7	- 2,9	8479	+ 0,5	8462	+ 2,6	8279		
DEZ	8460	+ 5,8	- 2,6	8065	- 4,9	8427	- 0,4	8317		
1979	JAN	7890	+ 8,1	- 6,7	8393	+ 4,1	8408	- 0,2	(8408)	
	FEB	8017	+ 9,5	+ 1,6	8383	- 0,1	8383	- 0,3	(8502)	
	MAR	9829	+28,4	+22,6	9055	+ 8,0	8905	+ 6,2	(8600)	
	APR	8247	- 1,6	-16,1	8094	-10,6	8364	- 6,1	(8688)	
	MAI	9105	+27,1	+10,4	9221	+13,9	9249	+10,6	(8797)	
	JUN	8553	- 1,7	- 6,1	8399	- 8,9	8633	- 6,7	(8913)	
	JUL	9137	+21,5	+ 6,8	9176	+ 9,3	9003	+ 4,3	(9110)	
	HALBWAREN UND VORERZEUGNISSE									
	1978	JUL	6066	+ 4,5	- 7,0	6136	- 1,8	6171	- 0,5	6285
	AUG	5744	+ 7,2	- 5,3	6173	+ 0,6	6075	- 1,6	6304	
SEP	6135	+ 8,2	+ 6,8	6393	+ 3,6	6401	+ 5,4	6380		
OKT	6700	+12,8	+ 9,2	6617	+ 3,5	6530	+ 2,0	6377		
NOV	6738	+10,3	+ 0,6	6660	+ 0,6	6608	+ 1,2	6472		
DEZ	6385	- 1,6	- 5,2	6238	- 6,3	6477	- 2,0	6469		
1979	JAN	6639	+ 9,3	+ 4,0	6731	+ 7,9	6708	+ 3,6	(6522)	
	FEB	6255	+ 6,2	- 5,8	6540	- 2,8	6540	- 2,5	(6578)	
	MAR	7190	+12,4	+14,9	6747	+ 3,2	6696	+ 2,4	(6637)	
	APR	6475	+ 0,0	- 9,9	6376	- 5,5	6420	- 4,1	(6683)	
	MAI	7000	+15,5	+ 8,1	6920	+ 8,5	6874	+ 7,1	(6738)	
	JUN	6574	+ 0,8	- 6,1	6402	- 7,5	6594	- 4,1	(6836)	
	JUL	7031	+15,9	+ 7,0	7057	+10,2	6980	+ 5,9	(7133)	
	ERZEUGNISSE DES NAHRUNGS- UND GENUSSMITTELGEWERBES									
	1978	JUL	1443	+14,8	- 6,3	1509	- 0,5	1545	+ 5,6	1526
	AUG	1480	+ 8,1	+ 2,6	1480	- 1,9	1438	- 6,9	1519	
SEP	1599	+14,3	+ 8,0	1587	+ 7,2	1599	+11,2	1515		
OKT	1576	+ 9,7	- 1,4	1547	- 2,5	1511	- 5,5	1503		
NOV	1617	+ 5,2	+ 2,6	1494	- 3,4	1485	- 1,7	1512		
DEZ	1445	- 5,7	-10,6	1356	- 9,2	1442	- 2,9	1493		
1979	JAN	1495	+ 8,0	+ 3,5	1560	+15,0	1538	+ 6,7	(1488)	
	FEB	1357	- 0,1	- 9,2	1486	- 4,7	1486	- 3,4	(1488)	
	MAR	1608	+ 5,8	+18,5	1530	+ 3,0	1540	+ 3,6	(1497)	
	APR	1436	- 3,5	-10,7	1486	- 2,9	1513	- 1,8	(1514)	
	MAI	1627	+ 7,0	+13,3	1637	+10,2	1634	+ 8,0	(1559)	
	JUN	1504	- 2,3	- 7,6	1514	- 7,5	1576	- 3,5	(1618)	
	JUL	1685	+16,8	+12,0	1747	+15,4	1709	+ 8,4	(1743)	
	ERZEUGNISSE DES GRUNDSTOFF- UND PRODUKTIONSGÜTERGEWERBES									
	1978	JUL	5713	+ 4,1	- 6,6	5614	- 2,8	5659	- 0,8	5783
	AUG	5416	+ 7,1	- 5,2	5650	+ 0,6	5573	- 1,5	5817	
SEP	5707	+ 9,7	+ 5,4	5886	+ 4,2	5902	+ 5,9	5885		
OKT	6152	+16,9	+ 7,8	6106	+ 3,7	6059	+ 2,7	5892		
NOV	6184	+14,5	+ 0,5	6196	+ 1,5	6148	+ 1,5	5979		
DEZ	5849	+ 2,9	- 5,4	5828	- 5,9	5982	- 2,7	6006		
1979	JAN	5871	+ 9,8	+ 0,4	6171	+ 5,9	6151	+ 2,8	(6023)	
	FEB	5621	+ 6,2	- 4,3	5994	- 2,9	5994	- 2,6	(6039)	
	MAR	6672	+13,7	+18,7	6236	+ 4,0	6209	+ 3,6	(6062)	
	APR	5996	+ 0,3	-10,1	5887	- 5,6	5926	- 4,6	(6100)	
	MAI	6566	+16,7	+ 9,5	6452	+ 9,6	6399	+ 8,0	(6172)	
	JUN	6288	+ 2,8	- 4,2	6003	- 7,0	6143	- 4,0	(6221)	
	JUL	6603	+15,6	+ 5,0	6505	+ 8,4	6465	+ 5,2	(6617)	

9 AUSSENHANDEL (SPEZIALHANDEL)

9.3 EINFUHR - VOLUMEN (MILL. DM)

JAHR	MONAT	ORIGINALWERT			SAISONBEREINIGTER WERT		SAISON- UND ARBEITSTÄGLICH BEREINIGTER WERT		GLATTE KOMPONENTE
		MILL. DM	VERÄNDERUNG VORJAHR	IN O/O GEGEN VORMONAT	MILL. DM	VERÄNDERUNG IN O/O GEGEN VORMONAT	MILL. DM	VERÄNDERUNG IN O/O GEGEN VORMONAT	MILL. DM
ERZEUGNISSE DES INVESTITIONSGÜTER PRODUZIERENDEN GEBIETES									
1978	JUL	4626	+ 1,7	-20,2	4787	-11,9	4892	- 4,6	5056
	AUG	4075	+12,3	-11,9	4942	+ 3,2	4894	+ 0,0	5094
	SEP	4797	+ 1,5	+17,7	4983	+ 0,8	4938	+ 0,9	5139
	OKT	5658	+16,2	+17,9	5402	+ 8,4	5281	+ 6,9	5227
	NOV	5599	+16,6	- 1,0	5463	+ 1,1	5463	+ 3,4	5259
	DEZ	5757	+ 7,5	+ 2,8	5186	- 5,1	5379	- 1,5	5347
1979	JAN	4920	+ 9,0	-14,5	5333	+ 2,8	5362	- 0,3	5346
	FEB	5019	+10,8	+ 2,0	5361	+ 0,5	5361	+ 0,0	5405
	MAR	6344	+32,9	+26,4	5891	+ 9,9	5785	+ 7,9	(5460)
	APR	5370	- 3,3	-15,4	5163	-12,4	5381	- 7,0	(5517)
	MAI	6022	+28,8	+12,1	5942	+15,1	5996	+11,4	(5576)
	JUN	5514	- 4,9	- 8,4	5262	-11,4	5426	- 9,5	(5638)
	JUL	5563	+20,3	+ 0,9	5701	+ 8,3	5594	+ 3,1	(5701)
ERZEUGNISSE DES VERBRAUCHSGÜTER PRODUZIERENDEN GEBIETES									
1978	JUL	3108	+ 6,2	- 2,8	3131	- 3,0	3164	+ 0,7	3181
	AUG	3030	+ 5,7	- 2,5	3210	+ 2,5	3138	- 0,8	3203
	SEP	3320	+ 7,6	+ 9,6	3234	+ 0,7	3246	+ 3,4	3233
	OKT	3657	+15,9	+10,2	3371	+ 4,2	3301	+ 1,7	3222
	NOV	3419	+10,0	- 6,5	3321	- 1,5	3280	- 0,6	3269
	DEZ	2944	+ 1,2	-13,9	3145	- 5,3	3320	+ 1,2	3260
1979	JAN	3352	+ 7,2	+13,9	3343	+ 6,3	3333	+ 0,4	(3275)
	FEB	3290	+ 6,9	- 1,8	3275	- 2,0	3275	- 1,7	(3284)
	MAR	3704	+17,0	+12,6	3398	+ 3,8	3381	+ 3,2	(3306)
	APR	3117	+ 0,3	-15,8	3215	- 5,4	3274	- 3,2	(3329)
	MAI	3344	+21,5	+ 7,3	3541	+10,1	3512	+ 7,3	(3409)
	JUN	3242	+ 1,4	- 3,1	3343	- 5,6	3489	- 0,7	(3613)
	JUL	3840	+23,6	+18,4	3832	+14,6	3774	+ 8,2	(3816)
INVESTITIONSGÜTER									
1978	JUL	1571	- 3,8	-25,9	1580	-20,2	1643	- 8,9	1764
	AUG	1474	+12,0	- 6,2	1706	+ 8,0	1698	+ 3,3	1771
	SEP	1586	- 6,4	+ 7,6	1698	- 0,5	1682	- 0,9	1799
	OKT	1837	+11,9	+15,8	1845	+ 8,7	1783	+ 6,0	1836
	NOV	1905	+15,9	+ 3,7	1868	+ 1,2	1891	+ 6,1	1848
	DEZ	2262	+11,0	+18,7	1851	- 0,9	1915	+ 1,3	1875
1979	JAN	1584	+ 0,3	-30,0	1800	- 2,8	1828	- 4,5	1867
	FEB	1808	+17,6	+14,1	2000	+11,1	2000	+ 9,4	1890
	MAR	2253	+35,8	+24,6	2083	+ 4,2	2029	+ 1,5	(1908)
	APR	1830	- 9,2	-18,8	1795	-13,8	1885	- 7,1	(1926)
	MAI	2159	+35,0	+18,0	2091	+16,5	2128	+12,9	(1945)
	JUN	1878	-11,4	-13,0	1790	-14,4	1865	-12,4	(1963)
	JUL	1945	+23,8	+ 3,6	1984	+10,8	1921	+ 3,0	(1983)
VERBRAUCHSGÜTER									
1978	JUL	3628	+ 1,8	- 0,9	3608	- 2,8	3655	+ 1,9	3650
	AUG	3386	+ 8,4	- 6,7	3605	- 0,1	3551	- 2,8	3641
	SEP	3739	+ 6,3	+10,4	3650	+ 1,2	3648	+ 2,7	3666
	OKT	4064	+10,8	+ 8,7	3781	+ 3,6	3708	+ 1,6	3643
	NOV	3874	+ 9,1	- 4,7	3826	+ 1,2	3801	+ 2,5	3679
	DEZ	3588	- 2,4	- 7,4	3525	- 7,9	3680	- 3,2	3656
1979	JAN	3695	+ 3,8	+ 3,0	3748	+ 6,3	3741	+ 1,7	(3665)
	FEB	3509	- 0,6	- 5,0	3575	- 4,6	3575	- 4,4	(3675)
	MAR	3984	+10,2	+13,5	3776	+ 5,6	3749	+ 4,9	(3689)
	APR	3453	- 4,3	-13,3	3466	- 8,2	3538	- 5,6	(3702)
	MAI	3543	+11,3	+ 2,6	3787	+ 9,3	3762	+ 6,3	(3718)
	JUN	3409	- 6,9	- 3,8	3521	- 7,0	3650	- 3,0	(3771)
	JUL	4062	+12,0	+19,2	3988	+13,3	3930	+ 7,7	(3931)
EG-LÄNDER									
1978	JUL	9512	+ 3,1	-14,3	9745	- 7,6	9915	- 3,3	10085
	AUG	9042	+10,6	- 4,9	10097	+ 3,6	9893	- 0,2	10181
	SEP	9898	+ 4,7	+ 9,5	10080	- 0,2	10117	+ 2,3	10221
	OKT	10908	+12,0	+10,2	10519	+ 4,4	10283	+ 1,6	10201
	NOV	10826	+ 9,9	- 0,8	10543	+ 0,2	10523	+ 2,3	10245
	DEZ	9980	- 1,1	- 7,8	9747	- 7,6	10251	- 2,6	10352
1979	JAN	10052	+ 8,2	+ 0,7	10603	+ 8,8	10543	+ 2,8	10341
	FEB	9837	+ 4,4	- 2,1	10284	- 3,0	10284	- 2,5	10438
	MAR*	12146	+19,1	+23,5	11582	+12,6	11527	+12,1	(10508)
	APR	10459	- 1,3	-13,9	10241	-11,6	10433	- 9,5	(10582)
	MAI	11611	+18,6	+11,0	11312	+10,5	11374	+ 9,0	(10660)
	JUN	10760	- 3,1	- 7,3	10322	- 8,8	10646	- 6,4	(10742)
	JUL	11148	+17,2	+ 3,6	11350	+10,0	11121	+ 4,5	(10829)
UEBRIGE LÄNDER									
1978	JUL	10221	+ 4,6	- 6,3	10429	- 2,8	10554	+ 1,8	10627
	AUG	10074	+ 3,2	- 1,4	10361	- 0,7	10238	- 3,0	10697
	SEP	10501	+ 7,4	+ 4,2	10853	+ 4,7	10880	+ 6,3	10810
	OKT	11450	+14,2	+ 9,0	11231	+ 3,5	11091	+ 1,9	10841
	NOV	11599	+10,0	+ 1,3	11160	- 0,6	11060	- 0,3	11035
	DEZ	11728	+ 4,7	+ 1,1	10676	- 4,3	11015	- 0,4	11085
1979	JAN	11160	+ 9,9	- 4,8	11350	+ 6,3	11309	+ 2,7	(11194)
	FEB	10710	+11,7	- 4,0	11391	+ 0,4	11391	+ 0,7	(11312)
	MAR	11942	+14,8	+11,5	11549	+ 1,4	11548	+ 1,4	(11441)
	APR	11048	+ 5,0	- 7,5	11256	- 2,5	11450	- 0,8	(11567)
	MAI	11930	+18,4	+ 8,0	12131	+ 7,8	12077	+ 5,5	(11735)
	JUN	11422	+ 4,7	- 4,3	11368	- 6,3	11681	- 3,3	(11908)
	JUL	12140	+18,8	+ 6,3	12309	+ 8,3	12163	+ 4,1	(12414)

9 AUSSENHANDEL (SPEZIALHANDEL)

9.4 AUSFUHR - VOLUMEN (MILL. DM)

JAHR	MONAT	ORIGINALWERT			SAISONBEREINIGTER WERT		SAISON- UND ARBEITSTÄGLICH BEREINIGTER WERT		GLATTE KOMPONENTE
		MILL. DM	VERÄNDERUNG VORJAHR	IN O/O GEGEN VORMONAT	MILL. DM	VERÄNDERUNG IN O/O GEGEN VORMONAT	MILL. DM	VERÄNDERUNG IN O/O GEGEN VORMONAT	MILL. DM
AUSFUHR INSGESAMT									
1978	JUL	21058	- 0,3	-16,7	21935	-11,2	22235	- 7,7	23637
	AUG	21666	+ 3,9	+ 2,9	24085	+ 9,8	23465	+ 5,5	23592
	SEP	24655	+ 7,1	+13,8	24046	- 0,2	24360	+ 3,8	(23721)
	OKT	26122	+ 6,1	+ 6,0	24423	+ 1,6	24022	- 1,4	(23866)
	NOV	24953	+ 6,4	- 4,5	24555	+ 0,5	24054	+ 0,1	(24029)
	DEZ	24343	- 2,4	- 2,4	23009	- 6,3	24237	+ 0,8	(24222)
1979	JAN	22565	+ 5,5	- 7,3	24485	+ 6,4	24114	- 0,5	(24366)
	FEB	22635	+ 5,6	+ 0,3	24171	- 1,3	24171	+ 0,2	(24604)
	MAR	27409	+11,5	+21,1	24912	+ 3,1	25142	+ 4,0	(24872)
	APR	25234	+ 5,4	- 7,9	25176	+ 1,1	25356	+ 0,9	(25173)
	MAI	26178	+17,2	+ 3,7	26138	+ 3,8	25748	+ 1,5	(25509)
	JUN	24932	- 1,4	- 4,8	24615	- 5,8	25584	- 0,6	(25868)
JUL	25369	+20,5	+ 1,8	26739	+ 8,6	26453	+ 3,4	(26236)	
GEWERBLICHE WIRTSCHAFT									
1978	JUL	19865	- 0,3	-16,7	21212	- 8,7	21276	- 7,1	22205
	AUG	20284	+ 3,7	+ 2,1	22384	+ 5,5	22044	+ 3,6	22318
	SEP	23350	+ 7,5	+15,1	22568	+ 0,8	22676	+ 2,9	22385
	OKT	24655	+ 5,9	+ 5,6	23034	+ 2,1	22641	- 0,2	22456
	NOV	23428	+ 5,8	- 5,0	22931	- 0,4	22718	+ 0,3	22668
	DEZ	23038	- 1,9	- 1,7	21712	- 5,3	22682	- 0,2	22830
1979	JAN	21077	+ 4,8	- 8,5	23036	+ 6,1	22980	+ 1,3	22882
	FEB	21200	+ 4,4	+ 0,6	22787	- 1,1	22787	- 0,8	23107
	MAR	25558	+10,0	+20,6	23283	+ 2,2	23151	+ 1,6	(23344)
	APR	23642	+ 5,1	- 7,5	23662	+ 1,6	23813	+ 2,9	(23610)
	MAI	24585	+17,1	+ 4,0	24684	+ 4,3	24640	+ 3,5	(23908)
	JUN	23418	- 1,8	- 4,7	22933	- 7,1	23824	- 3,3	(24238)
JUL	23776	+19,7	+ 1,5	25073	+ 9,3	24748	+ 3,9	(24646)	
ROHSTOFFE UND HALBWAREN									
1978	JUL	2204	+13,4	-10,8	2300	- 4,1	2321	- 2,3	2423
	AUG	2381	+24,0	+ 8,0	2558	+11,2	2488	+ 7,2	2439
	SEP	2553	+18,1	+ 7,2	2482	- 3,0	2514	+ 1,0	2454
	OKT	2669	+21,0	+ 4,5	2540	+ 2,3	2512	- 0,1	2466
	NOV	2532	+10,5	- 5,1	2521	- 0,7	2461	- 2,0	2479
	DEZ	2416	+ 7,3	- 4,6	2402	- 4,7	2525	+ 2,6	2487
1979	JAN	2304	+ 8,8	- 4,6	2508	+ 4,4	2464	- 2,4	(2503)
	FEB	2342	+ 8,6	+ 1,6	2483	- 1,0	2483	+ 0,8	(2505)
	MAR	2676	+10,2	+14,3	2516	+ 1,3	2532	+ 2,0	(2517)
	APR	2611	+ 1,7	- 2,4	2522	+ 0,2	2518	- 0,6	(2550)
	MAI	2710	+13,4	+ 3,8	2608	+ 3,4	2559	+ 1,6	(2574)
	JUN	2555	+ 3,4	- 5,7	2503	- 4,0	2598	+ 1,5	(2617)
JUL	2604	+18,1	+ 1,9	2721	+ 8,7	2713	+ 4,4	(2672)	
ROHSTOFFE									
1978	JUL	523	+19,7	-12,7	553	- 4,3	559	- 3,5	575
	AUG	536	+17,3	+ 2,5	588	+ 6,3	572	+ 2,3	571
	SEP	581	+ 6,4	+ 8,4	557	- 5,3	561	- 1,9	567
	OKT	646	+16,2	+11,2	594	+ 6,6	593	+ 5,7	562
	NOV	569	+ 3,8	-11,9	569	- 4,2	551	- 7,1	557
	DEZ	542	- 6,9	- 4,7	517	- 9,1	546	- 0,9	550
1979	JAN	486	- 5,1	-10,3	544	+ 5,2	530	- 2,9	(547)
	FEB	512	- 2,3	+ 5,3	552	+ 1,5	552	+ 4,2	(542)
	MAR	585	- 2,3	+14,3	549	- 0,5	557	+ 0,9	(541)
	APR	528	-15,9	- 9,7	518	- 5,6	529	- 5,0	(546)
	MAI	591	+ 3,1	+11,9	577	+11,4	569	+ 7,6	(551)
	JUN	589	- 1,7	- 0,3	566	- 1,9	581	+ 2,1	(562)
JUL	519	- 0,8	-11,9	565	- 0,2	562	- 3,3	(578)	
HALBWAREN									
1978	JUL	1681	+11,5	-10,3	1779	- 2,4	1782	- 2,1	1855
	AUG	1845	+26,2	+ 9,8	1936	+ 8,8	1893	+ 6,2	1877
	SEP	1971	+22,0	+ 6,8	1909	- 1,4	1928	+ 1,8	1898
	OKT	2023	+22,6	+ 2,6	1977	+ 3,6	1963	+ 1,8	1907
	NOV	1963	+12,6	- 3,0	1935	- 2,1	1899	- 3,3	1941
	DEZ	1874	+12,4	- 4,5	1896	- 2,0	1966	+ 3,5	1934
1979	JAN	1818	+13,3	- 3,0	1985	+ 4,7	1978	+ 0,6	(1948)
	FEB	1830	+12,1	+ 0,7	1940	- 2,3	1940	- 1,9	(1963)
	MAR	2091	+14,3	+14,3	1974	+ 1,8	1970	+ 1,5	(1981)
	APR	2082	+ 7,3	- 0,4	2007	+ 1,7	1995	+ 1,3	(2000)
	MAI	2119	+16,7	+ 1,8	2034	+ 1,3	1995	+ 0,0	(2017)
	JUN	1967	+ 5,0	- 7,2	1944	- 4,4	2025	+ 1,5	(2071)
JUL	2085	+24,0	+ 6,0	2178	+12,0	2171	+ 7,2	(2202)	
FERTIGWAREN									
1978	JUL	17661	- 1,8	-17,3	18380	-11,8	18627	- 8,1	19831
	AUG	17903	+ 1,5	+ 1,4	20106	+ 9,4	19617	+ 5,3	19779
	SEP	20797	+ 6,3	+16,2	20252	+ 0,7	20525	+ 4,6	(19871)
	OKT	21986	+ 4,3	+ 5,7	20476	+ 1,1	20114	- 2,0	(19978)
	NOV	20896	+ 5,3	- 5,0	20530	+ 0,3	20134	+ 0,1	(20103)
	DEZ	20622	- 2,8	- 1,3	19351	- 5,7	20364	+ 1,1	(20250)
1979	JAN	18773	+ 4,4	- 9,0	20449	+ 5,7	20162	- 1,0	(20368)
	FEB	18858	+ 3,9	+ 0,5	20177	- 1,3	20177	+ 0,1	(20563)
	MAR	22882	+10,0	+21,3	20705	+ 2,6	20915	+ 3,7	(20787)
	APR	21031	+ 5,5	- 8,1	21069	+ 1,8	21227	+ 1,5	(21043)
	MAI	21875	+17,5	+ 4,0	21917	+ 4,0	21597	+ 1,7	(21331)
	JUN	20863	- 2,3	- 4,6	20577	- 6,1	21400	- 0,9	(21638)
JUL	21172	+19,9	+ 1,5	22358	+ 8,7	22090	+ 3,2	(21957)	

9 AUSSENHANDEL (SPEZIALHANDEL)

9.4 AUSFUHR - VOLUMEN (MILL. DM)

JAHR	MONAT	ORIGINALWERT			SAISONBEREINIGTER WERT		SAISON- UND ARBEITSTÄGEGLEICH BEREINIGTER WERT		GLATTE KOMPONENTE
		MILL. DM	VERÄNDERUNG VORJAHR	IN O/O GEGEN VORMONAT	MILL. DM	VERÄNDERUNG IN O/O GEGEN VORMONAT	MILL. DM	VERÄNDERUNG IN O/O GEGEN VORMONAT	MILL. DM
VORERZEUGNISSE									
1978	JUL	3991	+ 8,9	-18,2	4278	- 9,7	4318	- 6,4	4498
	AUG	4147	+11,1	+ 3,9	4499	+ 5,2	4444	+ 2,9	4582
	SEP	4730	+15,9	+14,1	4601	+ 2,3	4627	+ 4,1	4578
	OKT	5015	+22,9	+ 6,0	4811	+ 4,6	4760	+ 2,9	4533
	NOV	4910	+19,7	- 2,1	4761	- 1,0	4694	- 1,4	4587
	DEZ	4453	+ 7,4	- 9,3	4444	- 6,7	4594	- 2,1	4530
1979	JAN	4272	+ 9,7	- 4,1	4562	+ 2,7	4563	- 0,7	(4538)
	FEB	4264	+ 6,9	- 0,2	4499	- 1,4	4499	- 1,4	(4558)
	MAR*	5404	+19,9	+26,7	5117	+13,7	5121	+13,8	(4599)
	APR	4739	+ 5,5	-12,3	4627	- 9,6	4657	- 9,1	(4667)
	MAI	5116	+21,7	+ 8,0	4975	+ 7,5	4909	+ 5,4	(4748)
	JUN	4730	- 3,0	- 7,5	4640	- 6,7	4811	- 2,0	(4996)
	JUL	5081	+27,3	+ 7,4	5345	+15,2	5296	+10,1	(5470)
ENDERZEUGNISSE									
1978	JUL	13669	- 4,5	-17,1	14663	- 9,0	14744	- 6,5	15369
	AUG	13756	- 1,1	+ 0,6	15379	+ 4,9	15153	+ 2,8	15317
	SEP	16067	+ 3,8	+16,8	15502	+ 0,8	15623	+ 3,1	(15361)
	OKT	16971	- 0,1	+ 5,6	15661	+ 1,0	15382	- 1,5	(15421)
	NOV	15985	+ 1,5	- 5,8	15596	- 0,4	15443	+ 0,4	(15498)
	DEZ	16169	- 5,3	+ 1,2	14810	- 5,0	15459	+ 0,1	(15591)
1979	JAN	14502	+ 2,9	-10,3	15875	+ 7,2	15836	+ 2,4	(15661)
	FEB	14593	+ 3,0	+ 0,6	15741	- 0,8	15741	- 0,6	(15808)
	MAR	17478	+ 7,3	+19,8	15881	+ 0,9	15857	+ 0,7	(15983)
	APR	16292	+ 5,5	- 6,8	16538	+ 4,1	16649	+ 5,0	(16190)
	MAI	16759	+16,3	+ 2,9	16992	+ 2,7	16918	+ 1,6	(16430)
	JUN	16133	- 2,1	- 3,7	15814	- 6,9	16428	- 2,9	(16662)
	JUL	16091	+17,7	- 0,3	17291	+ 9,3	17022	+ 3,6	(17022)
ERZEUGNISSE DES GRUNDSTOFF- UND PRODUKTIONSGÜTERGEWERBES									
1978	JUL	5886	+ 6,8	-15,9	6293	- 8,2	6336	- 5,8	6628
	AUG	6308	+12,2	+ 7,2	6675	+ 6,1	6587	+ 4,0	6746
	SEP	6886	+17,7	+ 9,2	6779	+ 1,6	6804	+ 3,3	6722
	OKT	7192	+21,5	+ 4,4	7036	+ 3,8	6989	+ 2,7	6641
	NOV	7043	+14,8	- 2,1	6843	- 2,7	6745	- 3,5	6680
	DEZ	6420	+ 6,1	- 8,8	6487	- 5,2	6672	- 1,1	6595
1979	JAN	6182	+ 7,6	- 3,7	6640	+ 2,4	6631	- 0,6	(6591)
	FEB	6262	+ 5,6	+ 1,3	6573	- 1,0	6573	- 0,9	(6609)
	MAR*	7854	+17,6	+25,4	7414	+12,8	7397	+12,5	(6660)
	APR	7017	+ 0,8	-10,7	6735	- 9,2	6767	- 8,5	(6758)
	MAI	7448	+17,7	+ 6,1	7184	+ 6,7	7085	+ 4,7	(6882)
	JUN	6988	- 0,2	- 6,2	6871	- 4,4	7093	+ 0,1	(7254)
	JUL	7343	+24,8	+ 5,1	7743	+12,7	7701	+ 8,6	(7976)
ERZEUGNISSE DES INVESTITIONSGÜTER PRODUZIERENDEN GEWERBES									
1978	JUL	10778	- 4,8	-17,7	11609	- 8,4	11645	- 5,6	12081
	AUG	10410	- 4,3	- 3,4	11989	+ 3,3	11844	+ 1,7	12055
	SEP	12590	+ 2,4	+20,9	12180	+ 1,6	12396	+ 4,7	(12088)
	OKT	13353	- 2,7	+ 6,1	12252	+ 0,6	12057	- 2,7	(12137)
	NOV	12664	+ 0,4	- 5,2	12312	+ 0,5	12137	+ 0,7	(12201)
	DEZ	13145	- 4,8	+ 3,8	11685	- 5,1	12138	+ 0,0	(12278)
1979	JAN	11474	+ 2,8	-12,7	12598	+ 7,8	12584	+ 3,7	(12340)
	FEB	11412	+ 2,2	- 0,5	12402	- 1,6	12402	- 1,4	(12472)
	MAR	13616	+ 6,0	+19,3	12463	+ 0,5	12537	+ 1,1	(12631)
	APR	13613	+16,1	+ 0,0	13760	+10,4	13660	+ 9,0	(12820)
	MAI	13237	+16,9	- 2,8	13473	- 2,1	13306	- 2,6	(13041)
	JUN	12695	- 3,0	- 4,1	12364	- 8,2	12962	- 2,6	(13257)
	JUL	12554	+16,5	- 1,1	13544	+ 9,5	13349	+ 3,0	(13589)
ERZEUGNISSE DES VERBRAUCHSGÜTER PRODUZIERENDEN GEWERBES									
1978	JUL	2319	+ 3,3	-13,6	2463	- 9,4	2480	- 7,2	2591
	AUG	2471	+ 7,9	+ 6,6	2666	+ 8,2	2616	+ 5,5	2598
	SEP	2828	+ 6,2	+14,4	2609	- 2,1	2630	+ 0,5	2606
	OKT	2972	+ 8,2	+ 5,1	2678	+ 2,6	2624	- 0,2	2613
	NOV	2764	+ 8,6	- 7,0	2696	+ 0,7	2674	+ 1,9	2662
	DEZ	2408	+ 0,1	-12,9	2551	- 5,4	2677	+ 0,1	2660
1979	JAN	2461	+ 5,7	+ 2,2	2674	+ 4,8	2665	- 0,4	(2679)
	FEB	2590	+ 8,2	+ 5,2	2695	+ 0,8	2695	+ 1,1	(2703)
	MAR	3088	+12,5	+19,2	2755	+ 2,2	2741	+ 1,7	(2734)
	APR	2840	+ 8,2	- 8,0	2817	+ 2,3	2835	+ 3,4	(2780)
	MAI	2846	+20,7	+ 0,2	2921	+ 3,7	2905	+ 2,5	(2830)
	JUN	2653	- 1,2	- 6,8	2731	- 6,5	2830	- 2,6	(2899)
	JUL	2855	+23,1	+ 7,6	2991	+ 9,5	2943	+ 4,0	(2971)
INVESTITIONSGÜTER									
1978	JUL	5068	-10,8	-15,9	5306	-10,7	5430	- 5,7	5672
	AUG	5008	- 7,7	- 1,2	5557	+ 4,7	5433	+ 0,1	5649
	SEP	5937	+ 1,5	+18,6	5740	+ 3,3	5830	+ 7,3	(5654)
	OKT	6288	- 8,7	+ 5,9	6090	+ 6,1	5985	+ 2,7	(5665)
	NOV	5847	- 1,4	- 7,0	5743	- 5,7	5674	- 5,2	(5683)
	DEZ	6366	- 7,6	+ 8,9	5364	- 6,6	5628	- 0,8	(5704)
1979	JAN	5354	+ 1,1	-15,9	5898	+10,0	5838	+ 3,7	(5723)
	FEB	5054	+ 0,0	- 5,6	5686	- 3,6	5686	- 2,6	(5764)
	MAR	6225	+ 1,5	+23,2	5621	- 1,1	5644	- 0,7	(5817)
	APR	5894	+ 8,5	- 5,3	6117	+ 8,8	6202	+ 9,9	(5880)
	MAI	6097	+12,1	+ 3,4	6184	+ 1,1	6147	- 0,9	(5955)
	JUN	5836	- 3,2	- 4,3	5734	- 7,3	5937	- 3,4	(6030)
	JUL	5861	+15,6	+ 0,4	6108	+ 6,5	6017	+ 1,3	(6125)

9 AUSSENHANDEL (SPEZIALHANDEL)

9.4 AUSFUHR - VOLUMEN (MILL. DM)

JAHR	MONAT	ORIGINALWERT			SAISONBEREINIGTER WERT		SAISON- UND ARBEITSTÄGLICH BEREINIGTER WERT		GLATTE KOMPONENTE
		MILL.DM	VERAENDERUNG VORJAHR	IN O/O GEGEN VORMONAT	MILL.DM	VERAENDERUNG IN O/O GEGEN VORMONAT	MILL.DM	VERAENDERUNG IN O/O GEGEN VORMONAT	
VERBRAUCHSGUETER									
1978	JUL	2453	+ 0,6	-18,9	2897	- 5,8	2869	- 6,2	2904
	AUG	2413	+ 0,1	- 1,6	2934	+ 1,3	2911	+ 1,5	2910
	SEP	3268	- 0,2	+35,4	2896	- 1,3	2918	+ 0,2	2913
	OKT	3439	- 0,8	+ 5,2	2933	+ 1,3	2878	- 1,4	2905
	NOV	3104	- 4,0	- 9,7	2887	- 1,6	2864	- 0,5	2926
	DEZ	2865	- 5,4	- 7,7	2828	- 2,0	2933	+ 2,4	2949
1979	JAN	2710	+ 0,9	- 5,4	2958	+ 4,6	2967	+ 1,2	2945
	FEB	2970	+ 4,2	+ 9,6	3005	+ 1,6	3005	+ 1,3	2964
	MAR	3278	+ 3,2	+10,4	2928	- 2,6	2916	- 3,0	(2989)
	APR	2999	+ 4,9	- 8,5	3084	+ 5,3	3059	+ 4,9	(3020)
	MAI	3082	+18,7	+ 2,8	3200	+ 3,8	3186	+ 4,2	(3056)
	JUN	2821	- 6,8	- 8,5	2901	- 9,3	3031	- 4,9	(3098)
	JUL	2767	+12,8	- 1,9	3196	+10,2	3140	+ 3,6	(3146)
EG-LAENDER									
1978	JUL	9261	+ 5,5	-20,3	10388	- 7,7	10408	- 6,0	10773
	AUG	9334	+ 8,8	+ 0,8	10894	+ 4,9	10736	+ 3,2	10859
	SEP	11148	+ 3,7	+19,4	10767	- 1,2	10902	+ 1,5	10954
	OKT	12132	+10,6	+ 8,8	11415	+ 6,0	11144	+ 2,2	11049
	NOV	11719	+11,5	- 3,4	11480	+ 0,6	11415	+ 2,4	11222
	DEZ	10979	+ 3,1	- 6,3	10851	- 5,5	11391	- 0,2	11361
1979	JAN	10730	+ 6,6	- 2,3	11372	+ 4,8	11356	- 0,3	11402
	FEB	11269	+12,0	+ 5,0	11579	+ 1,8	11579	+ 2,0	11585
	MAR	13289	+14,7	+17,9	11708	+ 1,1	11683	+ 0,9	(11755)
	APR	12239	+12,0	- 7,9	12073	+ 3,1	11985	+ 2,6	(11941)
	MAI	12769	+22,1	+ 4,3	12567	+ 4,1	12553	+ 4,7	(12142)
	JUN	11595	- 0,2	- 9,2	11435	- 9,0	11999	- 4,4	(12361)
	JUL	11827	+27,7	+ 2,0	13040	+14,0	12768	+ 6,4	(12597)
UEBRIGE LAENDER									
1978	JUL	11797	- 4,4	-13,6	11794	-12,4	11931	- 9,5	12785
	AUG	12332	+ 0,4	+ 4,5	13102	+11,1	12779	+ 7,1	12734
	SEP	13507	+10,1	+ 9,5	13270	+ 1,3	13348	+ 4,5	(12763)
	OKT	13990	+ 2,5	+ 3,6	13021	- 1,9	12822	- 3,9	(12799)
	NOV	13234	+ 2,3	- 5,4	13021	+ 0,0	12793	- 0,2	(12844)
	DEZ	13363	- 6,6	+ 1,0	12177	- 6,5	12770	- 0,2	(12916)
1979	JAN	11835	+ 4,6	-11,4	13123	+ 7,8	12927	+ 1,2	(12937)
	FEB	11366	- 0,1	- 4,0	12699	- 3,2	12699	- 1,8	(13019)
	MAR	14120	+ 8,7	+24,2	13216	+ 4,1	13249	+ 4,3	(13117)
	APR	12995	- 0,1	- 8,0	13098	- 0,9	13341	+ 0,7	(13232)
	MAI	13408	+12,9	+ 3,2	13578	+ 3,7	13368	+ 0,2	(13367)
	JUN	13337	- 2,3	- 0,5	13132	- 3,3	13554	+ 1,4	(13517)
	JUL	13542	+14,8	+ 1,5	13817	+ 5,2	13756	+ 1,5	(13671)

9 AUSSENHANDEL (SPEZIALHANDEL)

9.5 INDEX DER DURCHSCHNITTSWERTE (1976 = 100)

JAHR	MONAT	ORIGINALWERT			SAISONBEREINIGTER WERT		SAISON- UND ARBEITSTÄGLICH BEREINIGTER WERT		GLATTE KOMPONENTE
		1976=100	VERAENDERUNG VORJAHR	IN O/O GEGEN VORMONAT	1976=100	VERAENDERUNG IN O/O GEGEN VORMONAT	1976=100	VERAENDERUNG IN O/O GEGEN VORMONAT	1976=100
EINFUHR INSGESAMT									
1978	JUL	99,6	- 2,6	+ 1,2	99,3	+ 1,2	X	X	(97,6)
	AUG	98,5	- 4,0	- 1,1	97,8	- 1,5	X	X	(97,6)
	SEP	98,5	- 3,1	+ 0,0	98,3	+ 0,5	X	X	(97,7)
	OKT	97,8	- 3,0	- 0,7	98,1	- 0,2	X	X	(98,1)
	NOV	97,4	- 2,6	- 0,4	98,2	+ 0,1	X	X	(98,6)
	DEZ	97,6	- 2,0	+ 0,2	98,3	+ 0,1	X	X	(99,3)
1979	JAN	99,3	- 0,3	+ 1,7	99,5	+ 1,2	X	X	(100,3)
	FEB	101,4	+ 3,0	+ 2,1	101,3	+ 1,8	X	X	(101,4)
	MAR	102,3	+ 3,5	+ 0,9	102,1	+ 0,8	X	X	(102,7)
	APR	105,2	+ 7,5	+ 2,8	105,0	+ 2,8	X	X	(104,2)
	MAI	106,2	+ 8,6	+ 1,0	106,5	+ 1,4	X	X	(106,0)
	JUN	108,4	+10,2	+ 2,1	108,0	+ 1,4	X	X	(108,1)
	JUL	111,2	+11,6	+ 2,6	110,2	+ 2,0	X	X	(109,2)
AUSFUHR INSGESAMT									
1978	JUL	101,6	+ 1,4	+ 0,2	101,4	+ 0,0	X	X	(101,1)
	AUG	101,3	+ 0,9	- 0,3	101,1	- 0,3	X	X	(101,3)
	SEP	100,7	- 0,2	- 0,6	101,0	- 0,1	X	X	(101,5)
	OKT	102,1	+ 1,6	+ 1,4	102,3	+ 1,3	X	X	(101,7)
	NOV	101,8	+ 1,7	- 0,3	102,0	- 0,3	X	X	(101,9)
	DEZ	102,8	+ 0,9	+ 1,0	102,2	+ 0,2	X	X	(102,1)
1979	JAN	102,4	+ 1,9	- 0,4	102,1	- 0,1	X	X	(102,3)
	FEB	102,6	+ 2,1	+ 0,2	102,5	+ 0,4	X	X	(102,5)
	MAR	102,3	+ 2,2	- 0,3	102,7	+ 0,2	X	X	(102,8)
	APR	102,8	+ 2,9	+ 0,5	103,0	+ 0,3	X	X	(103,0)
	MAI	103,1	+ 2,5	+ 0,3	103,2	+ 0,2	X	X	(103,3)
	JUN	103,4	+ 2,0	+ 0,3	103,5	+ 0,3	X	X	(103,8)
	JUL	104,5	+ 2,9	+ 1,1	104,3	+ 0,8	X	X	(104,0)

10 VERKEHR

10.1 BEFÖRDERTE GÜTER (1 000 T)

JAHR	MONAT	ORIGINALWERT			SAISONBEREINIGTER WERT		SAISON- UND ARBEITSTÄGLICH BEREINIGTER WERT		GLATTE KOMPONENTE
		1 000 T	VERÄNDERUNG VORJAHR	IN O/O GEGEN VORMONAT	1 000 T	VERÄNDERUNG IN O/O GEGEN VORMONAT	1 000 T	VERÄNDERUNG IN O/O GEGEN VORMONAT	1 000 T
EISENBAHNVERKEHR									
1978	MAI	27182	+ 2,1	- 3,3	27759	- 4,6	28279	- 3,7	27895
	JUN	29589	+ 7,3	+ 8,9	29114	+ 4,9	28434	+ 0,5	28059
	JUL	27640	+ 8,2	- 6,6	28287	- 2,8	28428	+ 0,0	(28268)
	AUG	27916	+ 6,6	+ 1,0	28345	+ 0,2	28110	- 1,1	(28496)
	SEP	29275	+ 5,4	+ 4,9	28223	- 0,4	28466	+ 1,3	(28743)
	OKT	32223	+11,0	+10,1	29751	+ 5,4	29273	+ 2,8	(29174)
	NOV	32226	+ 9,2	+ 0,0	29198	- 1,9	29221	- 0,2	(29467)
	DEZ*	25189	- 9,0	-21,8	24811	-15,0	25559	-12,5	(29768)
1979	JAN	26665	+ 3,6	+ 5,9	29005	+16,9	29124	+13,9	(30027)
	FEB	27177	+11,6	+ 1,9	30373	+ 4,7	30373	+ 4,3	(30289)
	MAR	32447	+17,4	+19,4	31326	+ 3,1	31135	+ 2,5	(30545)
	APR	29038	+ 3,3	-10,5	30332	- 3,2	30391	- 2,4	(30793)
	MAI	31444	+15,7	+ 8,3	31802	+ 4,8	31816	+ 4,7	(30968)
FERNVERKEHR MIT LASTKRAFTFAHRZEUGEN									
1978	MAI	23871	+ 4,3	- 1,1	23533	- 1,4	24091	- 0,7	23665
	JUN	26114	+ 9,9	+ 9,4	24660	+ 4,8	23970	- 0,5	23587
	JUL	23122	+ 6,9	-11,5	23655	- 4,1	23916	- 0,2	(23659)
	AUG	23564	+ 3,3	+ 1,9	23936	+ 1,2	23511	- 1,7	(23731)
	SEP	25313	+ 4,4	+ 7,4	23731	- 0,9	23914	+ 1,7	(23805)
	OKT	26821	+ 8,6	+ 6,0	24781	+ 4,4	24350	+ 1,8	(23934)
	NOV	25405	+ 9,5	- 5,3	24219	- 2,3	24111	- 1,0	(23956)
	DEZ	21552	- 1,3	-15,2	23206	- 4,2	24127	+ 0,1	(24073)
1979	JAN	20520	- 6,2	- 4,8	22929	- 1,2	22884	- 5,2	(24130)
	FEB	20716	+ 0,1	+ 1,0	23530	+ 2,6	23530	+ 2,8	(24192)
	MAR	24893	+ 5,9	+20,2	24144	+ 2,6	24106	+ 2,4	(24251)
	APR	24087	- 0,2	- 3,2	24168	+ 0,1	24284	+ 0,7	(24305)
	MAI	26501	+11,0	+10,0	25749	+ 6,5	25641	+ 5,6	(24267)
BINNENSCHIFFFAHRT									
1978	JUN	23202	+10,7	+12,7	21131	+ 6,7	20917	+ 3,0	20262
	JUL	22719	+14,5	- 2,1	21971	+ 4,0	21896	+ 4,7	20221
	AUG	21927	+ 7,0	- 3,5	20383	- 7,2	20140	- 8,0	(20217)
	SEP	21896	+ 7,7	- 0,1	20736	+ 1,7	20791	+ 3,2	(20205)
	OKT	21849	+13,0	- 0,2	21073	+ 1,6	20626	- 0,8	(20188)
	NOV	20087	- 2,1	- 8,1	20000	- 5,1	20051	- 2,8	(20247)
	DEZ	16423	-13,6	-18,2	17779	-11,1	18529	- 7,6	(20194)
1979	JAN	13668	-26,3	-16,8	17543	- 1,3	17403	- 6,1	(20163)
	FEB	15029	-10,2	+10,0	19116	+ 9,0	19116	+ 9,8	(20091)
	MAR	20134	- 1,5	+34,0	19381	+ 1,4	19522	+ 2,1	(20005)
	APR	21623	- 1,3	+ 7,4	20547	+ 6,0	20626	+ 5,7	(19901)
	MAI	23126	+12,4	+ 7,0	21740	+ 5,8	21875	+ 6,1	(19779)
	JUN	22249	- 4,1	- 3,8	20311	- 6,6	20800	- 4,9	(19638)
LUFTVERKEHR									
1978	JUN	48,28	+12,6	- 1,6	49,99	+ 3,5	49,71	+ 2,3	49,99
	JUL	45,28	+ 8,7	- 6,2	48,61	- 2,8	48,88	- 1,7	50,18
	AUG	44,54	+14,4	- 1,6	50,10	+ 3,1	49,64	+ 1,6	50,25
	SEP	47,09	+10,5	+ 5,7	49,59	- 1,0	49,92	+ 0,6	50,40
	OKT	50,72	+ 7,1	+ 7,7	50,32	+ 1,5	50,13	+ 0,4	50,91
	NOV	51,86	- 6,5	+ 2,2	51,18	+ 1,7	51,08	+ 1,9	51,80
	DEZ	53,40	- 0,3	+ 3,0	49,83	- 2,6	50,32	- 1,5	(52,68)
1979	JAN	54,63	+19,2	+ 2,3	55,79	+12,0	55,83	+10,9	(53,79)
	FEB	52,45	+ 6,0	- 4,0	52,56	- 5,8	52,56	- 5,9	(53,21)
	MAR	62,58	+ 8,6	+19,3	56,59	+ 7,7	56,38	+ 7,3	(56,02)
	APR*	54,01	- 0,2	-13,7	51,03	- 9,8	50,68	-10,1	(56,15)
	MAI	55,40	+12,9	+ 2,6	54,60	+ 7,0	54,38	+ 7,3	(54,33)
	JUN	48,53	+ 0,5	-12,4	50,51	- 7,5	51,02	- 6,2	(51,16)
RONNFERNLEITUNGEN (RONES EKDOEL)									
1978	JUL	6488	+ 0,3	+ 9,8	6369	+ 4,0	6429	+ 8,2	(6285)
	AUG	6611	- 2,5	+ 1,9	6250	- 1,9	6306	- 1,9	(6384)
	SEP	6438	+ 1,1	- 2,6	6285	+ 0,6	6351	+ 0,7	(6494)
	OKT	6554	+12,1	+ 1,8	6338	+ 0,8	6452	+ 1,6	(6612)
	NOV	6365	+ 3,3	- 2,9	6317	- 0,3	6294	- 2,4	(6736)
	DEZ	7719	+18,1	+21,3	7181	+13,7	6909	+ 9,8	(6864)
1979	JAN	7263	+17,3	- 5,9	7099	- 1,1	7165	+ 3,7	(6993)
	FEB	6461	+18,6	-11,0	6933	- 2,3	6933	- 3,2	(7130)
	MAR	6827	+10,4	+ 5,7	7105	+ 2,5	7129	+ 2,8	(7258)
	APR	7186	+30,2	+ 5,3	7593	+ 6,9	7439	+ 4,3	(7383)
	MAI	7878	+24,7	+ 9,6	7870	+ 3,6	7762	+ 4,3	(7511)
	JUN	7520	+27,3	- 4,5	7856	- 0,2	7808	+ 0,6	(7486)
	JUL	7426	+14,5	- 1,2	7354	- 6,4	7474	- 4,3	(7289)
SEESCHIFFFAHRT									
1978	APR	11370	+ 2,5	- 3,0	12070	- 1,6	12060	- 1,4	11954
	MAI	12230	+ 7,0	+ 7,6	12343	+ 2,3	12477	+ 3,5	12142
	JUN	12217	+ 2,7	- 0,1	12386	+ 0,3	12309	- 1,3	12148
1979	JUL	11650	- 4,5	- 4,6	11761	- 5,0	11752	- 4,5	12310
	AUG	12328	+ 3,5	+ 5,8	11925	+ 1,4	11864	+ 1,0	12365
	SEP	12835	+17,5	+ 4,1	12951	+ 8,6	13057	+10,1	12325
	OKT	13271	+ 4,5	+ 3,4	12607	- 2,7	12486	- 4,4	(12271)
	NOV	12971	+10,7	- 2,3	11961	- 5,1	11933	- 4,4	(12202)
	DEZ	12408	- 4,9	- 4,3	11555	- 3,4	11644	- 2,4	(12023)
	JAN	13217	+19,1	+ 6,5	13355	+15,6	13389	+15,0	(12147)
1979	FEB	10828	+ 4,8	-18,1	11780	-11,8	11780	-12,0	(12674)
	MAR	11926	+ 1,7	+10,1	12416	+ 5,4	12421	+ 5,4	(12436)
	APR	12499	+ 9,9	+ 4,8	13178	+ 6,1	13068	+ 5,2	(13241)

10 VERKEHR

10.2 GELEISTETE TONNENKILOMETER (MILL.TKM)

JAHR	MONAT	ORIGINALWERT			SAISONBEREINIGTER WERT		SAISON- UND ARBEITSTÄGLICH BEREINIGTER WERT		GLATTE KOMPONENTE
		MILL.TKM	VERÄNDERUNG VORJAHR	IN O/O GEGEN VORMONAT	MILL.TKM	VERÄNDERUNG IN O/O GEGEN VORMONAT	MILL.TKM	VERÄNDERUNG IN O/O GEGEN VORMONAT	MILL.TKM
EISENBAHNVERKEHR (TARIF-TKM)									
1978	MAI	4785	- 1,2	- 0,4	4855	- 2,0	4926	- 1,7	4839
	JUN	5314	+ 6,1	+11,1	5110	+ 5,3	5028	+ 2,1	4883
	JUL	4910	+ 6,2	- 7,6	4960	- 2,9	5006	- 0,4	(4924)
	AUG	5005	+ 6,2	+ 1,9	5019	+ 1,2	4918	- 1,8	(4973)
	SEP	5298	+ 6,7	+ 5,9	4989	- 0,6	5004	+ 1,7	(5029)
	OKT	5564	+10,8	+ 5,0	5212	+ 4,5	5100	+ 1,9	(5123)
	NOV	5597	+11,3	+ 0,6	5173	- 0,7	5173	+ 1,4	(5201)
	DEZ	4792	+ 1,2	-14,4	5003	- 3,3	5248	+ 1,4	(5289)
1979	JAN	4943	+13,1	+ 3,2	5372	+ 7,4	5348	+ 1,9	(5368)
	FEB	4981	+18,0	+ 0,8	5532	+ 3,0	5532	+ 3,4	(5448)
	MAR	6022	+25,1	+20,9	5759	+ 4,1	5750	+ 3,9	(5532)
	APR	5256	+ 9,4	-12,7	5451	- 5,3	5503	- 4,3	(5618)
	MAI	5725	+19,6	+ 8,9	5770	+ 5,9	5785	+ 5,1	(5694)
FERNVERKEHR MIT LASTKRAFTFAHRZEUGEN (TARIF-TKM)									
1978	MAI	6283	+ 4,5	- 1,5	6179	- 1,8	6329	- 0,8	6232
	JUN	6789	+ 9,9	+ 8,1	6524	+ 5,6	6322	- 0,1	6317
	JUL	5918	+ 5,6	-12,8	6246	- 4,3	6330	+ 0,1	6358
	AUG	6041	+ 3,4	+ 2,1	6354	+ 1,7	6251	- 1,2	6422
	SEP	6581	+ 4,1	+ 8,9	6316	- 0,6	6304	+ 0,8	6391
	OKT	7003	+ 8,9	+ 6,4	6530	+ 3,4	6390	+ 1,4	6318
	NOV	6709	+ 8,2	- 4,2	6391	- 2,1	6411	+ 0,3	(6312)
	DEZ*	5670	- 2,7	-15,5	5827	- 8,8	6069	- 5,3	(6311)
1979	JAN	5763	- 2,4	+ 1,6	6170	+ 5,9	6154	+ 1,4	(6325)
	FEB	5757	+ 2,4	- 0,1	6259	+ 1,4	6259	+ 1,7	(6319)
	MAR*	6817	+ 8,7	+18,4	6649	+ 6,2	6590	+ 5,3	(6374)
	APR	6408	+ 0,5	- 6,0	6330	- 4,8	6441	- 2,3	(6515)
	MAI	7036	+12,0	+ 9,8	6894	+ 8,9	6921	+ 7,5	(7090)
BINNENSCHIFFFAHRT (EFFEKTIV-TKM)									
1978	JUN	5021	+10,4	+17,6	4442	+ 8,8	4397	+ 5,6	4238
	JUL	4956	+10,3	- 1,3	4656	+ 4,8	4634	+ 5,4	4212
	AUG	4680	+ 5,5	- 5,6	4245	- 8,8	4225	- 8,8	(4197)
	SEP	4614	+ 6,9	- 1,4	4389	+ 3,4	4383	+ 3,7	(4181)
	OKT	4529	+13,7	- 1,8	4387	+ 0,0	4278	- 2,4	(4165)
	NOV	3940	- 8,4	-13,0	4062	- 7,4	4100	- 4,2	(4177)
	DEZ	3250	-17,7	-17,5	3608	-11,2	3759	- 8,3	(4154)
	JAN	2767	-30,9	-14,9	3590	- 0,5	3557	- 5,4	(4148)
1979	FEB	3011	-14,6	+ 8,8	3897	+ 8,6	3897	+ 9,6	(4123)
	MAR	4071	- 5,1	+35,2	3987	+ 2,3	4032	+ 3,5	(4102)
	APR	4435	+ 0,5	+ 8,9	4282	+ 7,4	4287	+ 6,3	(4079)
	MAI	4778	+11,9	+ 7,7	4461	+ 4,2	4524	+ 5,5	(4055)
	JUN	4638	- 7,6	- 2,9	4105	- 8,0	4182	- 7,6	(4030)
	LUFTVERKEHR (EFFEKTIV-TKM)								
1978	JUN	18,13	+ 9,3	- 1,6	18,60	+ 4,9	18,48	+ 3,3	18,41
	JUL	16,91	+ 7,0	- 6,7	18,18	- 2,3	18,29	- 1,0	18,61
	AUG	16,47	+11,6	- 2,6	18,62	+ 2,4	18,39	+ 0,5	18,62
	SEP	17,47	+ 8,3	+ 6,1	18,55	- 0,4	18,55	+ 0,9	18,82
	OKT	18,72	+ 7,5	+ 7,2	18,93	+ 2,0	18,64	+ 0,5	19,14
	NOV	19,51	- 4,8	+ 4,2	19,25	+ 1,7	19,44	+ 4,3	19,55
	DEZ	19,93	+ 1,3	+ 2,2	18,81	- 2,3	19,20	- 1,2	(19,93)
	JAN	20,64	+18,8	+ 3,6	20,88	+11,0	20,87	+ 8,7	(20,38)
	FEB	20,02	+ 6,8	- 3,0	19,88	- 4,8	19,88	- 4,7	(20,93)
	MAR	23,72	+ 8,1	+18,5	21,86	+10,0	21,68	+ 9,1	(21,29)
1979	APR*	20,57	+ 1,0	-13,3	19,35	-11,5	19,38	-10,6	(21,49)
	MAI	21,03	+14,2	+ 2,2	20,45	+ 5,7	20,59	+ 6,2	(20,78)
	JUN	18,22	+ 0,5	-13,4	18,67	- 8,7	18,77	- 8,8	(18,59)
	ROHRFERNLEITUNGEN (ROHES ERDOEL, EFFEKTIV-TKM)								
1978	JUL	1112	-10,4	+ 4,1	1093	- 2,4	1096	- 0,6	1138
	AUG	1153	- 6,6	+ 3,7	1113	+ 1,8	1112	+ 1,5	1166
	SEP	1115	+ 1,4	- 3,3	1124	+ 1,0	1145	+ 3,0	1170
	OKT	1195	+12,9	+ 7,2	1181	+ 5,1	1207	+ 5,4	1190
	NOV	1384	+21,9	+15,8	1308	+10,8	1286	+ 6,5	1214
	DEZ	1435	+14,3	+ 3,7	1282	- 2,0	1246	- 3,1	1250
	JAN	1339	+18,3	- 6,7	1313	+ 2,4	1315	+ 5,5	(1284)
1979	FEB	1131	+ 6,1	-15,5	1247	- 5,0	1247	- 5,2	(1303)
	MAR	1225	+10,8	+ 8,3	1281	+ 2,7	1293	+ 3,7	(1333)
	APR	1325	+36,6	+ 8,2	1413	+10,3	1396	+ 8,0	(1356)
	MAI	1365	+21,1	+ 3,0	1358	- 3,9	1337	- 4,2	(1378)
	JUN	1439	+34,7	+ 5,4	1461	+ 7,6	1465	+ 9,6	(1403)
	JUL	1397	+25,6	- 2,9	1396	- 4,4	1412	- 3,6	(1502)

11 AKTIEN

11.1 INDEX DER AKTIENKURSE (29.12.1972 = 100)

JAHR	MONAT	ORIGINALWERT			SAISONBEREINIGTER WERT		SAISON- UND ARBEITSTÄGLICH BEREINIGTER WERT		GLATTE KOMPONENTE	
		29.12.1972 = 100	VERAENDERUNG VORJAHR	IN 0/0 GEGEN VORMONAT	29.12.1972 = 100	VERAENDERUNG IN 0/0 GEGEN VORMONAT	29.12.1972 = 100	VERAENDERUNG IN 0/0 GEGEN VORMONAT		
GESAMTINDEX										
1978	SEP	113,2	+ 9,8	+ 2,2	113,7	+ 1,7	X	X	111,0	
	OKT	115,1	+10,8	+ 1,7	116,1	+ 2,1	X	X	111,8	
	NOV	111,9	+ 6,0	- 2,8	112,9	- 2,8	X	X	112,3	
	DEZ	111,9	+ 7,7	+ 0,0	112,6	- 0,3	X	X	112,1	
1979	JAN	114,1	+ 7,7	+ 2,0	112,3	- 0,3	X	X	111,5	
	FEB	110,6	+ 3,1	- 3,1	109,4	- 2,6	X	X	110,5	
	MAR	109,1	+ 2,5	- 1,4	108,8	- 0,5	X	X	(109,7)	
	APR	108,4	+ 2,7	- 0,6	107,2	- 1,5	X	X	(108,8)	
	MAI	105,3	+ 1,3	- 2,9	105,5	- 1,6	X	X	(107,6)	
	JUN	101,6	- 4,6	- 3,5	103,2	- 2,2	X	X	(106,1)	
	JUL	102,5	- 5,1	+ 0,9	103,9	+ 0,7	X	X	(104,9)	
	AUG	104,7	- 5,5	+ 2,1	105,4	+ 1,4	X	X	(104,8)	
	SEP	106,2	- 6,2	+ 1,4	106,2	+ 0,8	X	X	(104,4)	
	ENERGIEWIRTSCHAFT, MONTANINDUSTRIE									
	1978	SEP	136,1	+10,5	+ 0,7	137,7	+ 1,2	X	X	135,7
		OKT	138,7	+13,1	+ 1,9	141,5	+ 2,8	X	X	136,6
NOV		134,9	+ 8,5	- 2,7	137,7	- 2,7	X	X	137,0	
DEZ		135,6	+ 9,4	+ 0,5	137,1	- 0,4	X	X	136,6	
1979	JAN	142,5	+10,6	+ 5,1	138,7	+ 1,2	X	X	136,0	
	FEB	137,5	+ 4,6	- 3,5	134,4	- 3,1	X	X	135,0	
	MAR	134,2	+ 2,1	- 2,4	132,9	- 1,1	X	X	(134,3)	
	APR	133,1	+ 2,1	- 0,8	131,0	- 1,4	X	X	(133,6)	
	MAI	129,0	+ 1,4	- 3,1	129,9	- 0,8	X	X	(132,9)	
	JUN	126,9	- 2,1	- 1,6	128,9	- 0,8	X	X	(132,0)	
	JUL	129,5	- 1,2	+ 2,0	131,0	+ 1,6	X	X	(131,5)	
	AUG	132,5	- 2,0	+ 2,3	133,0	+ 1,5	X	X	(132,8)	
	SEP	134,9	- 0,9	+ 1,8	135,9	+ 2,2	X	X	(134,5)	
	INDUSTRIE (OHNE MONTAN- U. BAUINDUSTRIE)									
	1978	SEP	103,8	+ 9,1	+ 3,2	104,1	+ 2,4	X	X	100,7
		OKT	105,5	+ 9,8	+ 1,6	106,1	+ 1,9	X	X	101,7
NOV		102,5	+ 4,8	- 2,8	103,2	- 2,7	X	X	102,5	
DEZ		101,9	+ 6,8	- 0,6	102,7	- 0,5	X	X	102,5	
1979	JAN	102,7	+ 6,8	+ 0,8	101,8	- 0,9	X	X	102,1	
	FEB	100,4	+ 3,2	- 2,2	99,8	- 2,0	X	X	101,2	
	MAR	99,8	+ 4,0	- 0,6	99,7	- 0,1	X	X	(100,5)	
	APR	99,4	+ 4,5	- 0,4	98,4	- 1,3	X	X	(99,6)	
	MAI	97,2	+ 3,1	- 2,2	96,5	- 1,9	X	X	(98,4)	
	JUN	92,6	- 4,2	- 4,7	93,8	- 2,8	X	X	(96,8)	
	JUL	92,8	- 5,5	+ 0,2	94,0	+ 0,2	X	X	(95,0)	
	AUG	94,6	- 6,0	+ 1,9	95,5	+ 1,6	X	X	(94,6)	
	SEP	95,6	- 7,9	+ 1,1	95,4	- 0,1	X	X	(95,1)	
	BAUINDUSTRIE									
	1978	SEP	128,0	+38,2	+ 0,0	125,9	+ 0,3	X	X	(124,1)
		OKT	126,9	+32,6	- 0,9	125,9	+ 0,0	X	X	(123,3)
NOV		119,4	+10,7	- 5,9	121,2	- 3,7	X	X	(121,9)	
DEZ		118,2	+10,1	- 1,0	118,1	- 2,6	X	X	(119,9)	
1979	JAN	120,4	+ 4,8	+ 1,9	119,0	+ 0,8	X	X	(117,3)	
	FEB	114,0	- 0,2	- 5,3	115,4	- 3,0	X	X	(114,4)	
	MAR	110,4	+ 0,0	- 3,2	112,1	- 2,9	X	X	(111,2)	
	APR	108,9	- 3,5	- 1,4	109,6	- 2,2	X	X	(107,9)	
	MAI	100,5	-10,4	- 7,7	104,0	- 5,1	X	X	(104,6)	
	JUN	96,2	-21,5	- 4,3	97,9	- 5,9	X	X	(101,6)	
	JUL	98,7	-21,6	+ 2,6	97,6	- 0,3	X	X	(99,0)	
	AUG	102,0	-20,3	+ 3,3	98,9	+ 1,3	X	X	(97,8)	
	SEP	100,0	-21,9	- 2,0	96,9	- 2,0	X	X	(95,2)	

12 PREISE

12.1 PREISINDIZES (1970 = 100)

JAHR	MONAT	ORIGINALWERT			SAISONBEREINIGTER WERT		SAISON- UND ARBEITSTÄGLICH BEREINIGTER WERT		GLATTE KOMPONENTE	
		1970=100	VERÄNDERUNG IN O/O GEGEN VORJAHR	VORMONAT	1970=100	VERÄNDERUNG IN O/O GEGEN VORMONAT	1970=100	VERÄNDERUNG IN O/O GEGEN VORMONAT		
ERZEUGERPREISE INDUSTRIELLER PRODUKTE										
1978	AUG	146,5	+ 1,2	+ 0,0	-	-	-	-	(146,4)	
	SEP	146,6	+ 1,3	+ 0,1	-	-	-	-	(146,8)	
	OKT	146,7	+ 1,5	+ 0,1	-	-	-	-	(147,2)	
	NOV	147,2	+ 1,9	+ 0,3	-	-	-	-	(147,7)	
	DEZ	147,5	+ 2,1	+ 0,2	-	-	-	-	(148,3)	
1979	JAN	148,5	+ 2,3	+ 0,7	-	-	-	-	(148,9)	
	FEB	149,6	+ 3,0	+ 0,7	-	-	-	-	(149,6)	
	MAR	150,9	+ 3,7	+ 0,9	-	-	-	-	(150,4)	
	APR	151,8	+ 4,1	+ 0,6	-	-	-	-	(151,2)	
	MAI	152,5	+ 4,2	+ 0,5	-	-	-	-	(152,1)	
	JUN	153,3	+ 4,7	+ 0,5	-	-	-	-	(153,1)	
	JUL	154,4	+ 5,4	+ 0,7	-	-	-	-	(154,0)	
	AUG	155,1	+ 5,9	+ 0,5	-	-	-	-	(155,0)	
	ERZEUGERPREISE LANDWIRTSCH. PRODUKTE									
	1978	AUG	134,1	- 7,1	- 1,9	-	-	-	-	(136,1)
SEP		135,3	- 5,9	+ 0,9	-	-	-	-	(135,9)	
OKT		134,1	- 5,2	- 0,9	-	-	-	-	(135,9)	
NOV		135,7	- 4,6	+ 1,2	-	-	-	-	(136,0)	
DEZ		137,2	- 5,6	+ 1,1	-	-	-	-	(136,3)	
1979	JAN	137,6	- 3,4	+ 0,3	-	-	-	-	(136,7)	
	FEB	138,6	- 2,3	+ 0,7	-	-	-	-	(137,1)	
	MAR	139,6	- 0,6	+ 0,7	-	-	-	-	(137,9)	
	APR	139,3	+ 1,9	- 0,2	-	-	-	-	(138,6)	
	MAI	137,8	+ 1,2	- 1,1	-	-	-	-	(139,1)	
	JUN	138,2	+ 2,9	+ 0,3	-	-	-	-	(139,5)	
	JUL	138,4	+ 1,2	+ 0,1	-	-	-	-	(139,3)	
	AUG	137,9	+ 2,8	- 0,4	-	-	-	-	(138,0)	
	ERZEUGERPREISE PFLANZLICHER PRODUKTE									
	1978	AUG	135,9	- 8,4	- 7,3	-	-	-	-	141,6
SEP		134,8	- 5,1	- 0,8	-	-	-	-	142,4	
OKT		136,5	+ 0,4	+ 1,3	-	-	-	-	143,8	
NOV		140,8	+ 2,0	+ 3,2	-	-	-	-	145,2	
DEZ		144,8	+ 3,1	+ 2,8	-	-	-	-	146,8	
1979	JAN	149,7	+ 5,9	+ 3,4	-	-	-	-	147,8	
	FEB	150,7	+ 5,7	+ 0,7	-	-	-	-	(148,9)	
	MAR	152,6	+ 6,5	+ 1,3	-	-	-	-	(149,7)	
	APR	155,6	+10,1	+ 2,0	-	-	-	-	(150,1)	
	MAI	153,5	+ 7,2	- 1,3	-	-	-	-	(149,7)	
	JUN	155,3	+ 6,7	+ 1,2	-	-	-	-	(149,4)	
	JUL	151,1	+ 3,1	- 2,7	-	-	-	-	(148,3)	
	AUG	143,9	+ 5,9	- 4,8	-	-	-	-	(147,0)	
	ERZEUGERPREISE TIERISCHER PRODUKTE									
	1978	AUG	133,5	- 6,6	+ 0,3	-	-	-	-	133,5
SEP		135,5	- 6,2	+ 1,5	-	-	-	-	132,6	
OKT		133,2	- 7,2	- 1,7	-	-	-	-	132,1	
NOV		133,9	- 6,8	+ 0,5	-	-	-	-	131,9	
DEZ		134,6	- 8,5	+ 0,5	-	-	-	-	132,2	
1979	JAN	133,3	- 6,7	- 1,0	-	-	-	-	132,6	
	FEB	134,3	- 5,2	+ 0,8	-	-	-	-	(133,1)	
	MAR	135,0	- 3,2	+ 0,5	-	-	-	-	(133,9)	
	APR	133,6	- 1,0	- 1,0	-	-	-	-	(134,6)	
	MAI	132,2	- 1,0	- 1,0	-	-	-	-	(135,5)	
	JUN	132,1	+ 1,5	- 0,1	-	-	-	-	(136,0)	
	JUL	133,9	+ 0,6	+ 1,4	-	-	-	-	(136,0)	
	AUG	135,7	+ 1,6	+ 1,3	-	-	-	-	(134,7)	
	PREISE FUER EINFUHRWAREN									
	1978	AUG	145,1	- 4,4	- 0,8	-	-	-	-	(144,8)
SEP		145,3	- 4,3	+ 0,1	-	-	-	-	(145,2)	
OKT		144,1	- 4,5	- 0,8	-	-	-	-	(145,9)	
NOV		145,0	- 3,5	+ 0,6	-	-	-	-	(147,0)	
DEZ		145,9	- 2,1	+ 0,6	-	-	-	-	(148,5)	
1979	JAN	148,4	+ 0,3	+ 1,7	-	-	-	-	(150,3)	
	FEB	153,5	+ 4,4	+ 3,4	-	-	-	-	(152,4)	
	MAR	155,5	+ 6,1	+ 1,3	-	-	-	-	(155,0)	
	APR	159,6	+ 8,9	+ 2,6	-	-	-	-	(157,8)	
	MAI	162,4	+10,2	+ 1,8	-	-	-	-	(160,9)	
	JUN	166,5	+13,1	+ 2,5	-	-	-	-	(164,4)	
	JUL	170,0	+16,3	+ 2,1	-	-	-	-	(168,1)	
	AUG	170,2	+17,3	+ 0,1	-	-	-	-	(169,4)	
	PREISE FUER AUSFUHRWAREN									
	1978	AUG	145,9	+ 1,5	+ 0,1	-	-	-	-	(145,5)
SEP		146,0	+ 1,6	+ 0,1	-	-	-	-	(145,9)	
OKT		145,8	+ 1,6	- 0,1	-	-	-	-	(146,4)	
NOV		146,2	+ 2,0	+ 0,3	-	-	-	-	(146,9)	
DEZ		146,4	+ 2,3	+ 0,1	-	-	-	-	(147,5)	
1979	JAN	147,7	+ 2,7	+ 0,9	-	-	-	-	(148,2)	
	FEB	148,8	+ 3,1	+ 0,7	-	-	-	-	(148,9)	
	MAR	149,8	+ 3,8	+ 0,7	-	-	-	-	(149,6)	
	APR	151,4	+ 4,6	+ 1,1	-	-	-	-	(150,4)	
	MAI	151,9	+ 4,5	+ 0,3	-	-	-	-	(151,3)	
	JUN	152,7	+ 4,9	+ 0,5	-	-	-	-	(152,5)	
	JUL	153,6	+ 5,4	+ 0,6	-	-	-	-	(153,1)	
	AUG	154,3	+ 5,8	+ 0,5	-	-	-	-	(153,6)	

12 PREISE

12.1 PREISINDIZES (1970 = 100)

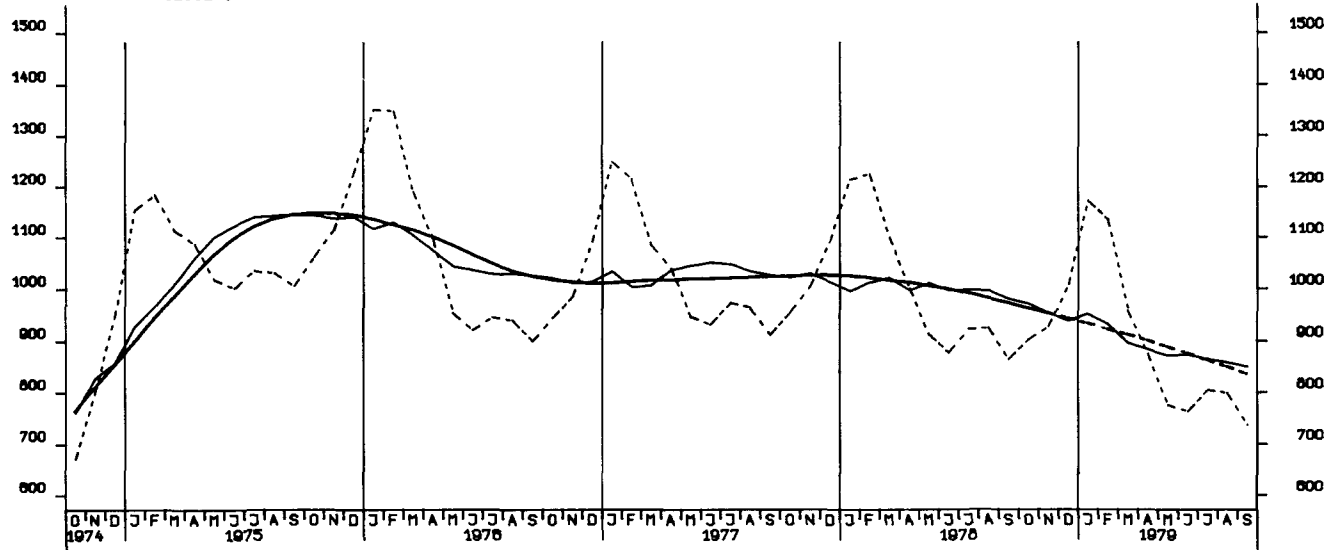
JAHR	MONAT	ORIGINALWERT			SAISONBEREINIGTER WERT		SAISON- UND ARBEITSTÄGLICH BEREINIGTER WERT		GLATTE KOMPONENTE	
		1970=100	VERÄNDERUNG VORJAHR	IN O/O GEGEN VORMONAT	1970=100	VERÄNDERUNG IN O/O GEGEN VORMONAT	1970=100	VERÄNDERUNG IN O/O GEGEN VORMONAT	1970=100	
VERBRAUCHERPREISE (EINZELH. VERKAUFSPR.)										
1978	AUG	145,3	+ 2,3	- 0,4	-	-	-	-	(145,4)	
	SEP	145,0	+ 2,2	- 0,2	-	-	-	-	(145,7)	
	OKT	145,0	+ 2,0	+ 0,0	-	-	-	-	(146,1)	
	NOV	145,5	+ 2,2	+ 0,3	-	-	-	-	(146,5)	
	DEZ	146,1	+ 2,4	+ 0,4	-	-	-	-	(146,9)	
1979	JAN	147,1	+ 2,6	+ 0,7	-	-	-	-	(147,4)	
	FEB	148,2	+ 2,8	+ 0,7	-	-	-	-	(148,0)	
	MAR	149,2	+ 3,3	+ 0,7	-	-	-	-	(148,6)	
	APR	150,0	+ 3,4	+ 0,5	-	-	-	-	(149,3)	
	MAI	150,8	+ 3,6	+ 0,5	-	-	-	-	(150,0)	
	JUN	151,6	+ 3,9	+ 0,5	-	-	-	-	(150,9)	
	JUL	152,8	+ 4,7	+ 0,8	-	-	-	-	(151,8)	
	AUG	152,5	+ 5,0	- 0,2	-	-	-	-	(152,7)	
	LEBENSHALTUNG ALLER PRIVATEN HAUSHALTE									
	1978	AUG	150,4	+ 2,4	- 0,3	-	-	-	-	(150,5)
SEP		150,0	+ 2,2	- 0,3	-	-	-	-	(150,8)	
OKT		150,0	+ 2,1	+ 0,0	-	-	-	-	(151,2)	
NOV		150,5	+ 2,3	+ 0,3	-	-	-	-	(151,6)	
DEZ		151,1	+ 2,4	+ 0,4	-	-	-	-	(152,1)	
1979	JAN	152,7	+ 2,9	+ 1,1	-	-	-	-	(152,6)	
	FEB	153,6	+ 2,9	+ 0,6	-	-	-	-	(153,2)	
	MAR	154,6	+ 3,3	+ 0,7	-	-	-	-	(153,9)	
	APR	155,4	+ 3,5	+ 0,5	-	-	-	-	(154,6)	
	MAI	156,0	+ 3,7	+ 0,4	-	-	-	-	(155,3)	
	JUN	156,7	+ 3,9	+ 0,4	-	-	-	-	(156,1)	
	JUL	157,7	+ 4,6	+ 0,6	-	-	-	-	(157,0)	
	AUG	157,8	+ 4,9	+ 0,1	-	-	-	-	(158,0)	
	NAHRUNGSMITTEL									
	1978	AUG	145,6	+ 1,0	- 2,3	-	-	-	-	145,7
SEP		143,4	+ 0,7	- 1,5	-	-	-	-	145,8	
OKT		142,3	+ 0,1	- 0,8	-	-	-	-	145,8	
NOV		142,7	+ 0,4	+ 0,3	-	-	-	-	146,0	
DEZ		144,1	+ 0,6	+ 1,0	-	-	-	-	146,3	
1979	JAN	145,6	+ 0,9	+ 1,0	-	-	-	-	146,5	
	FEB	146,9	+ 1,0	+ 0,9	-	-	-	-	(146,8)	
	MAR	148,3	+ 1,6	+ 1,0	-	-	-	-	(147,1)	
	APR	149,4	+ 1,2	+ 0,7	-	-	-	-	(147,4)	
	MAI	150,9	+ 2,0	+ 1,0	-	-	-	-	(147,4)	
	JUN	150,3	+ 1,0	- 0,4	-	-	-	-	(147,2)	
	JUL	149,7	+ 0,5	- 0,4	-	-	-	-	(147,1)	
	AUG	147,1	+ 1,0	- 1,7	-	-	-	-	(146,5)	

Grafiken

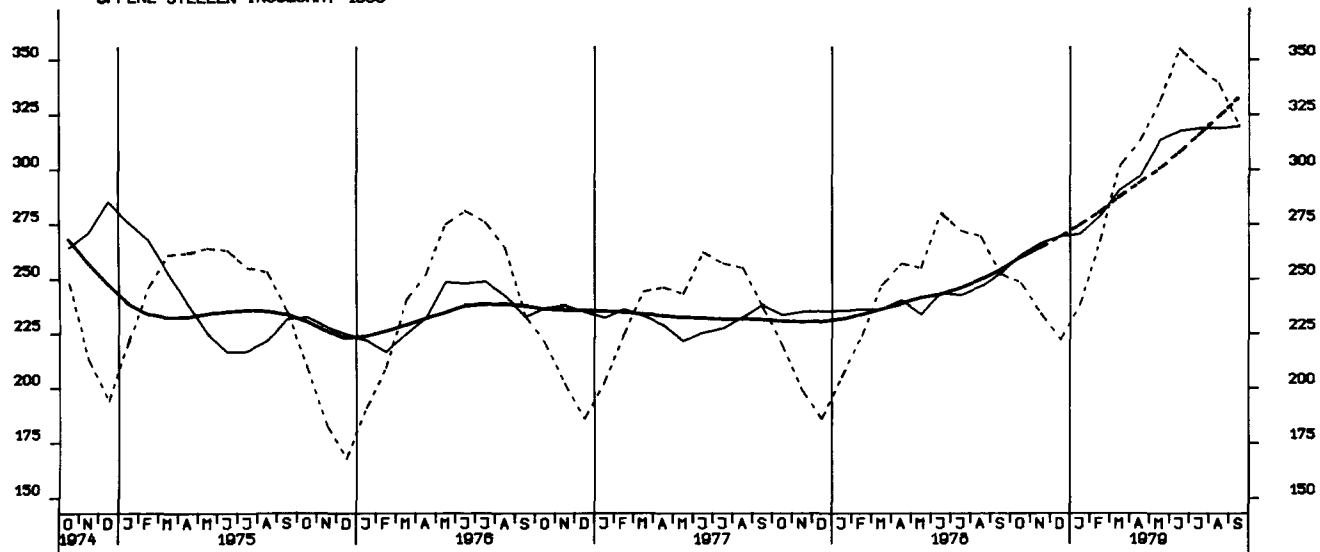
Legende für Grafiken

- - - - = Originalwert
- = Saisonbereinigter Wert bzw. saison- und arbeitstäglich bereinigter Wert
- = Glatte Komponente

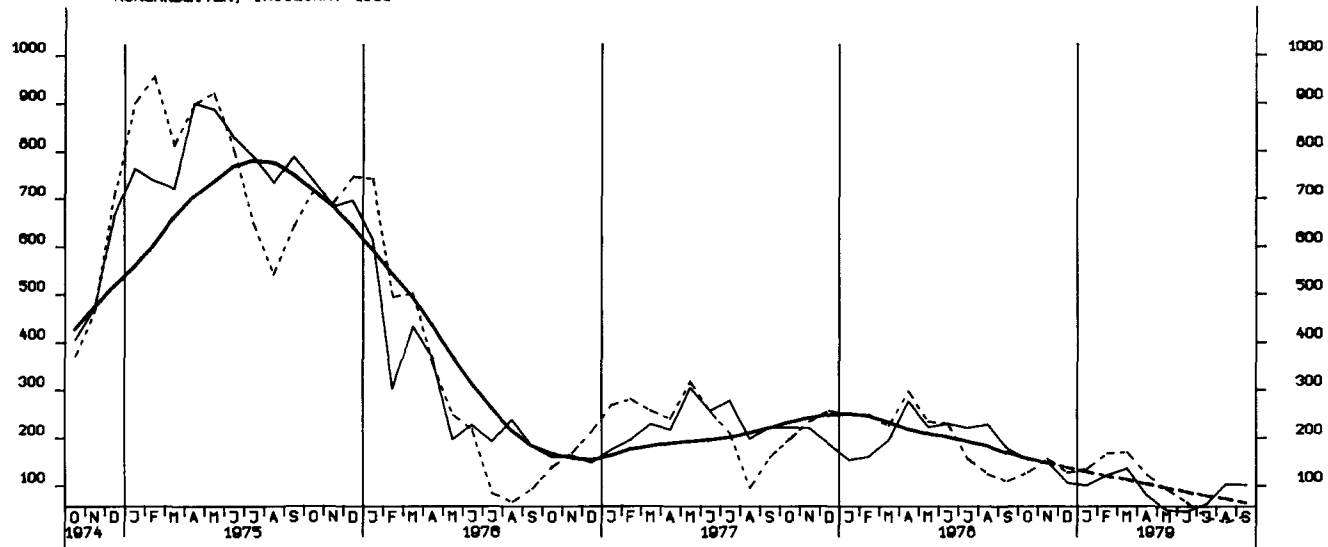
ARBEITSLOSE INSGESAMT 1000



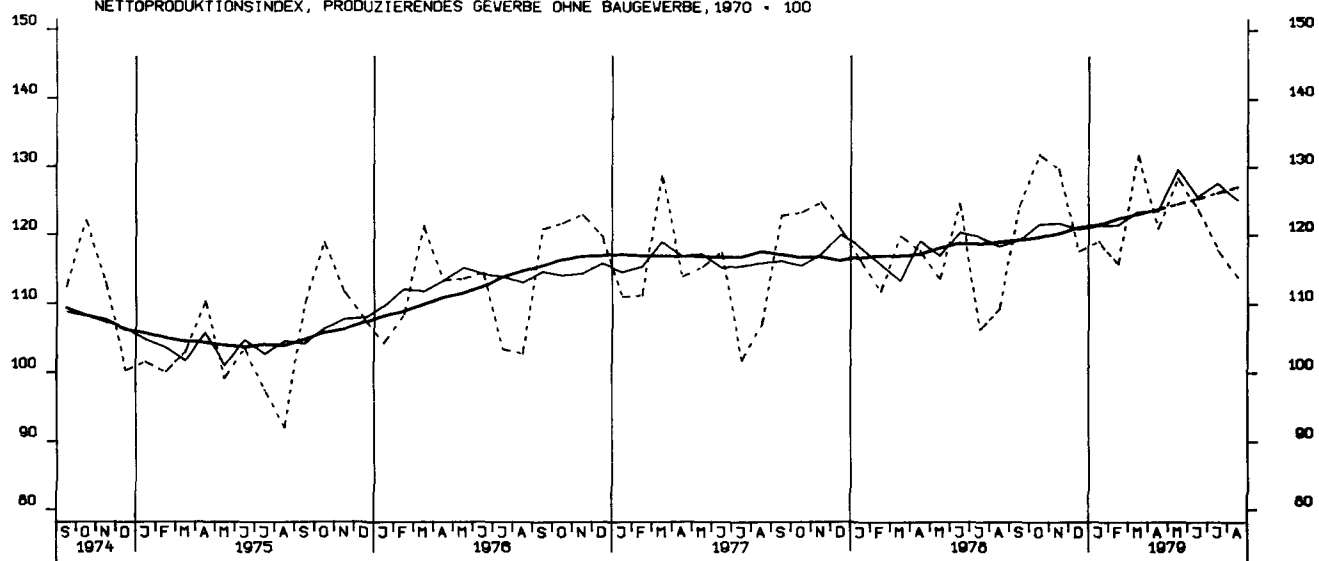
OFFENE STELLEN INSGESAMT 1000



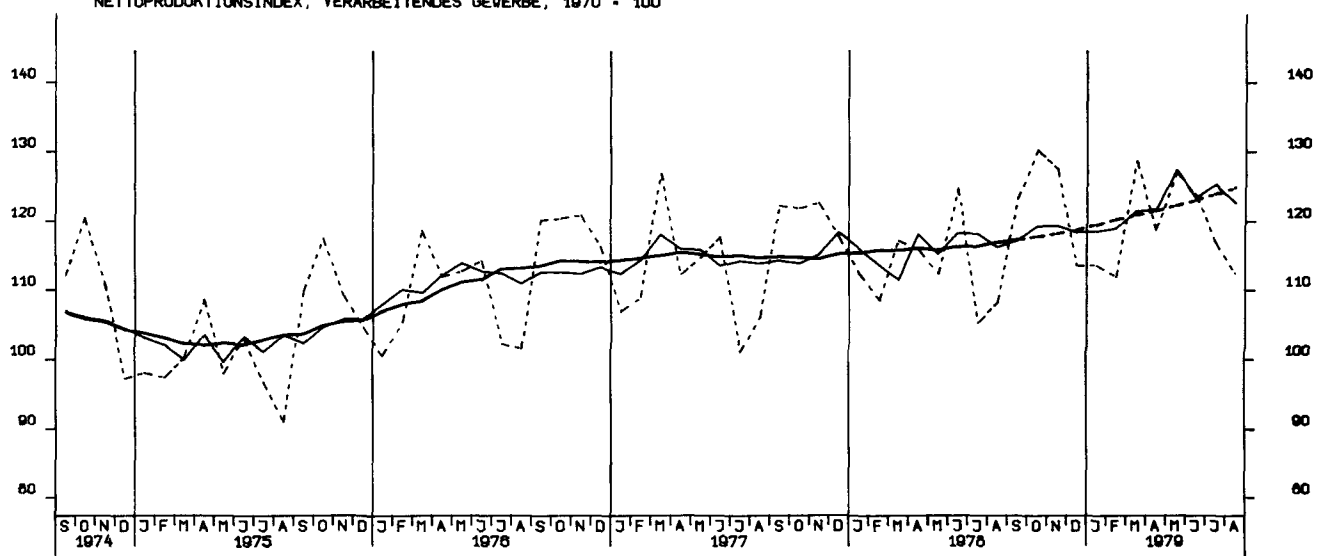
KURZARBEITER, INSGESAMT 1000



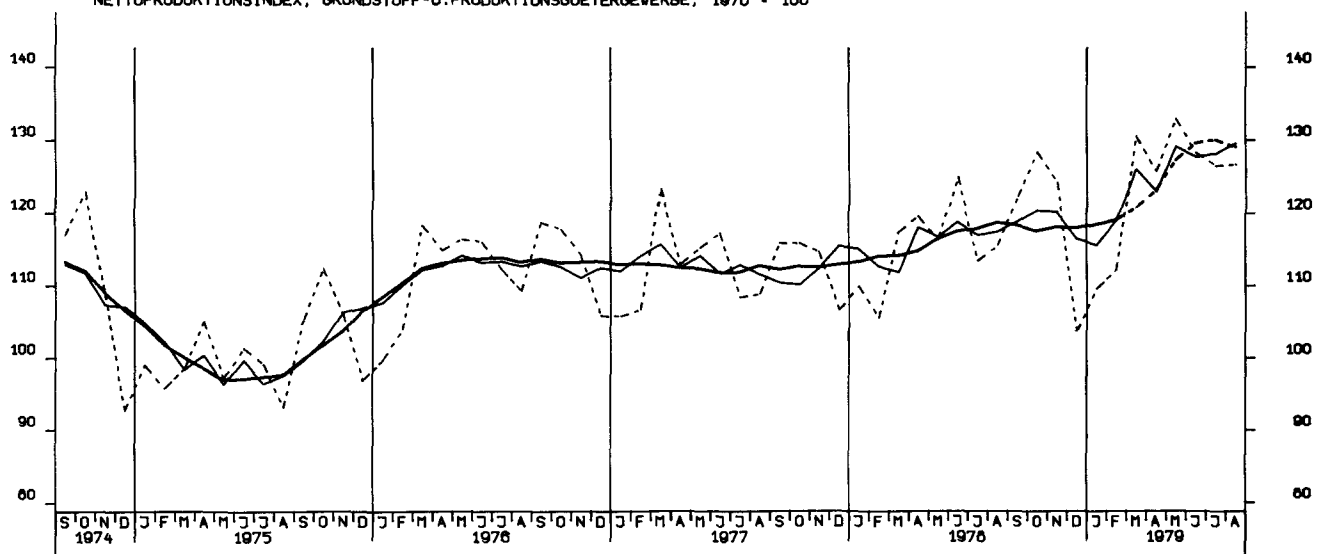
NETTOPRODUKTIONSINDEX, PRODUZIERENDES GEWERBE OHNE BAUGEWERBE, 1970 = 100



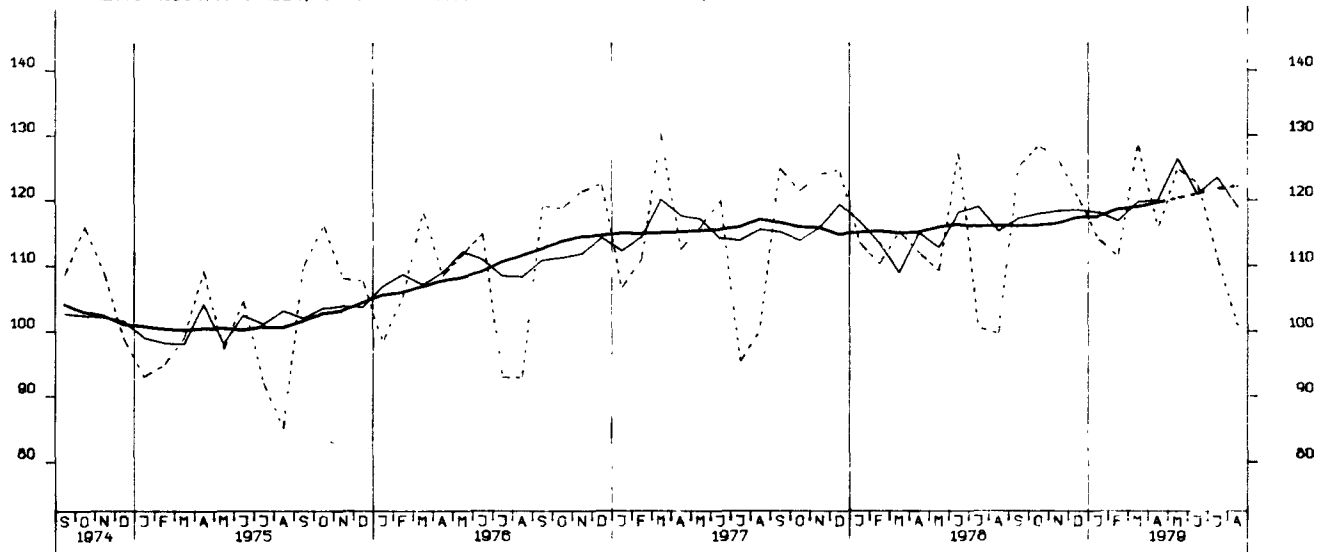
NETTOPRODUKTIONSINDEX, VERARBEITENDES GEWERBE, 1970 = 100



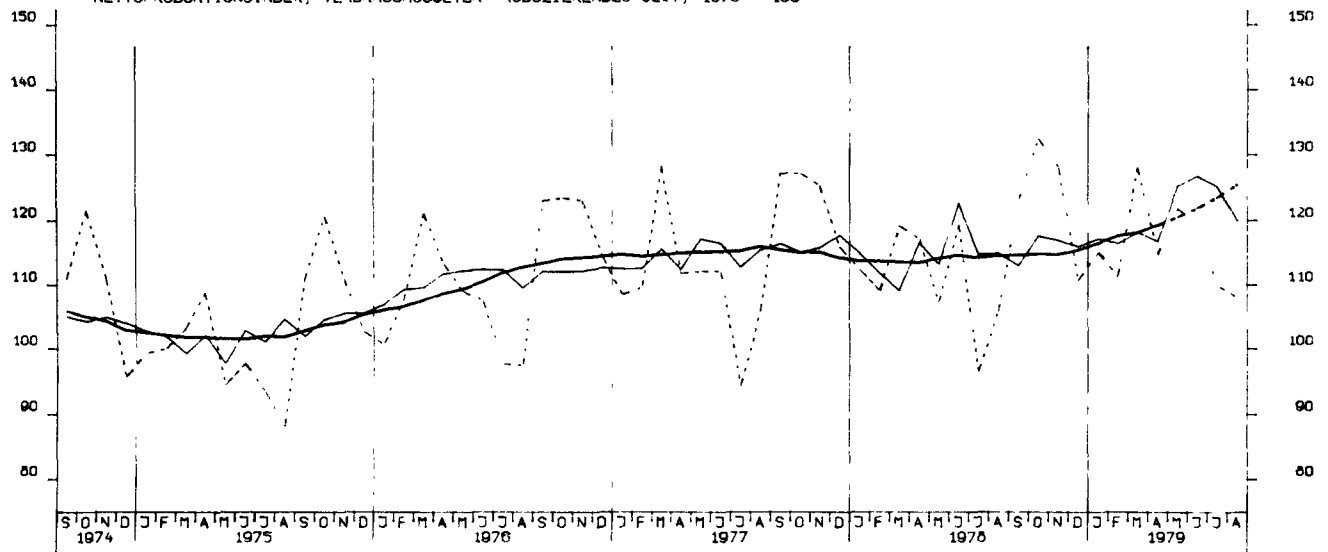
NETTOPRODUKTIONSINDEX, GRUNDSTOFF-U. PRODUKTIONSGUETERGEWERBE, 1970 = 100



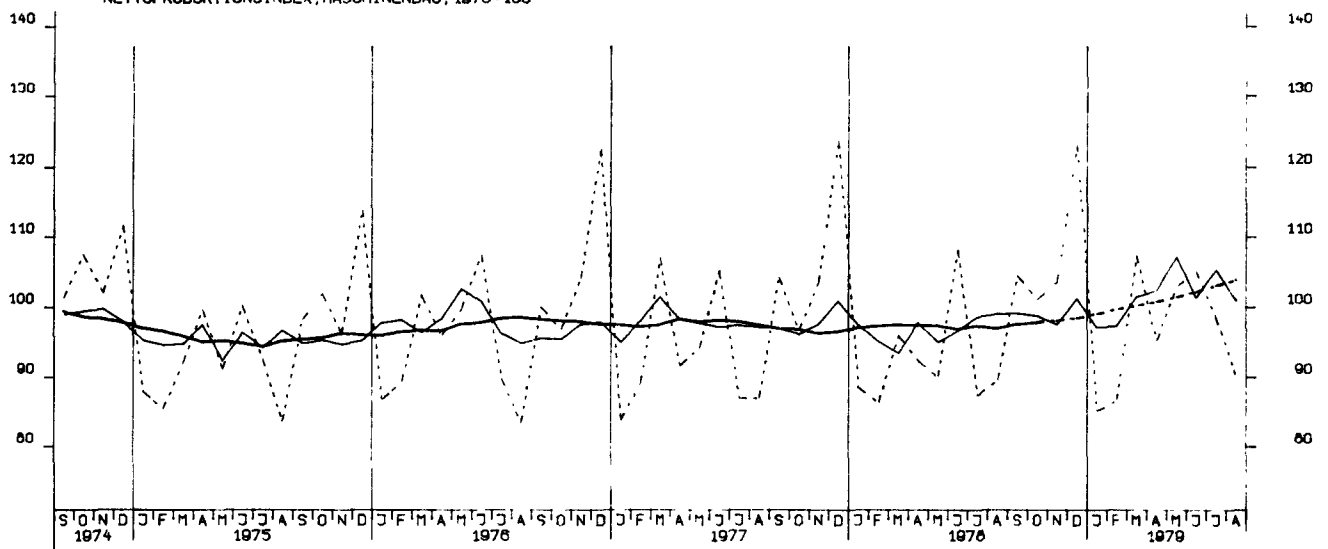
NETTOPRODUKTIONSDINDEK, INVESTITIONSGUETER PRODUZIERENDES GEV., 1970 = 100



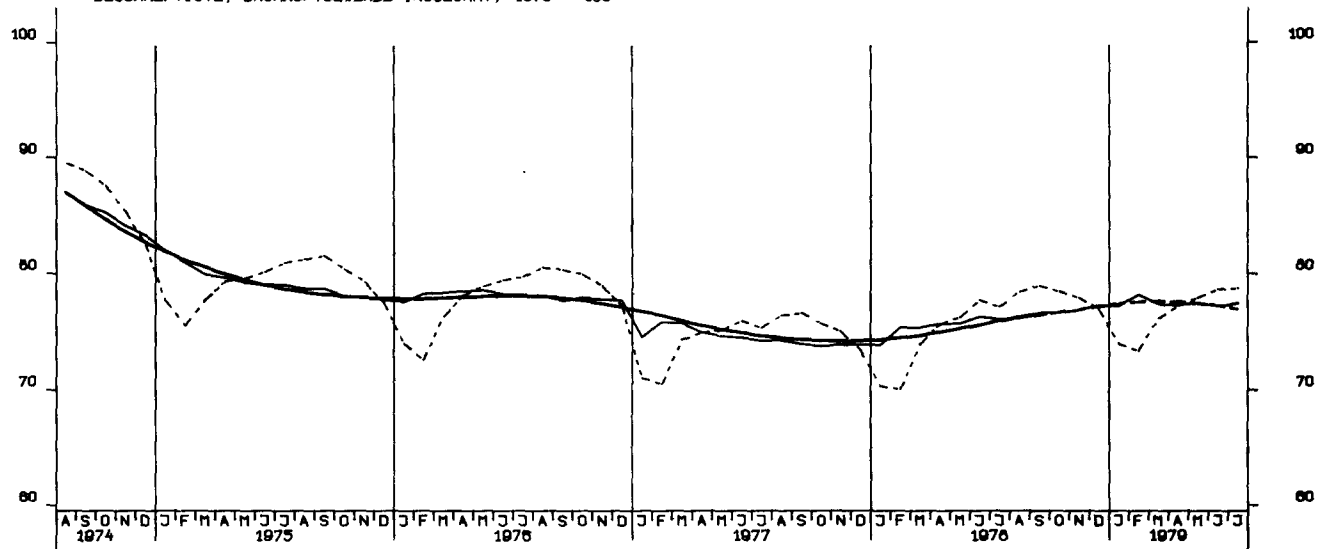
NETTOPRODUKTIONSDINDEK, VERBRAUCHSGUETER PRODUZIERENDES GEV., 1970 = 100



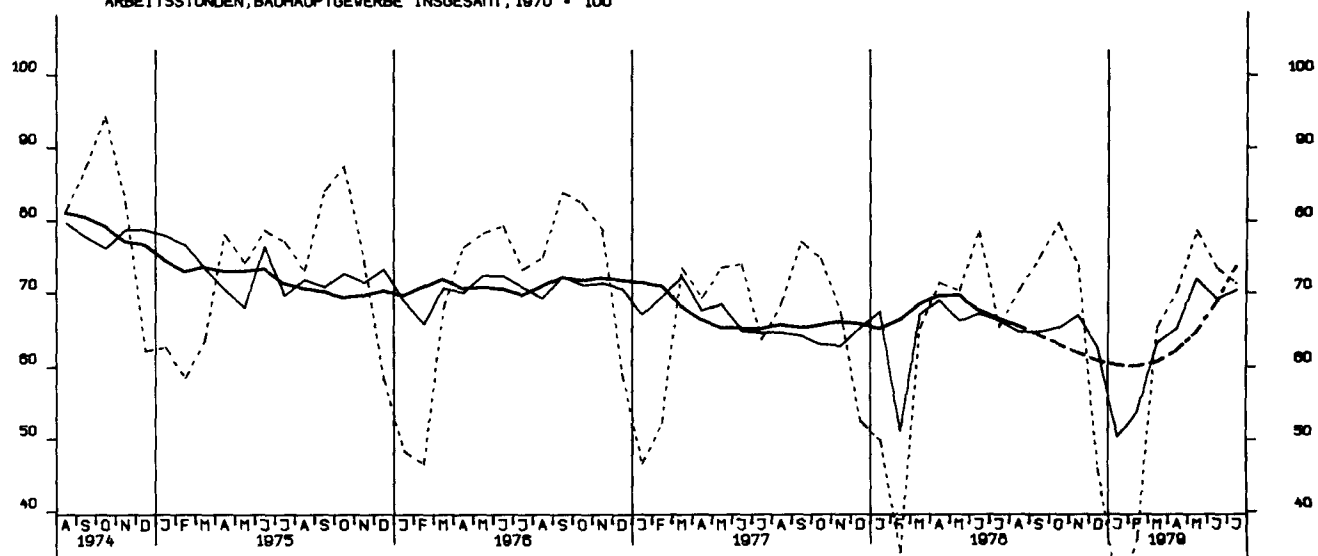
NETTOPRODUKTIONSDINDEK, MASCHINENBAU, 1970 = 100



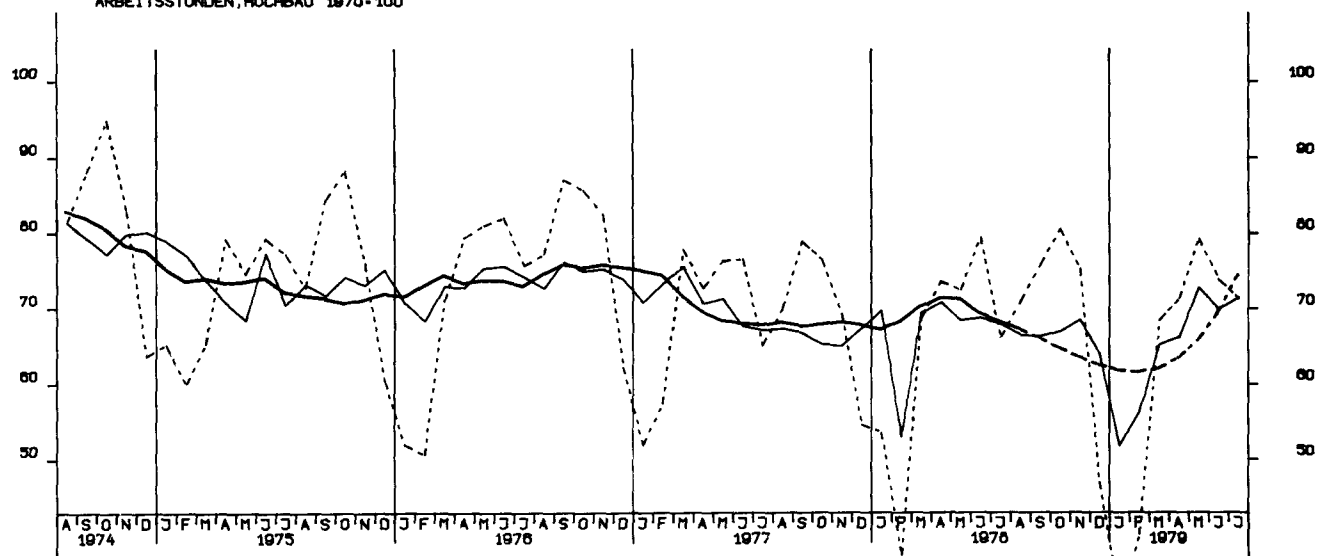
BESCHAEFTIGTE, BAUHAUPTGEWERBE INSGESAMT, 1970 = 100



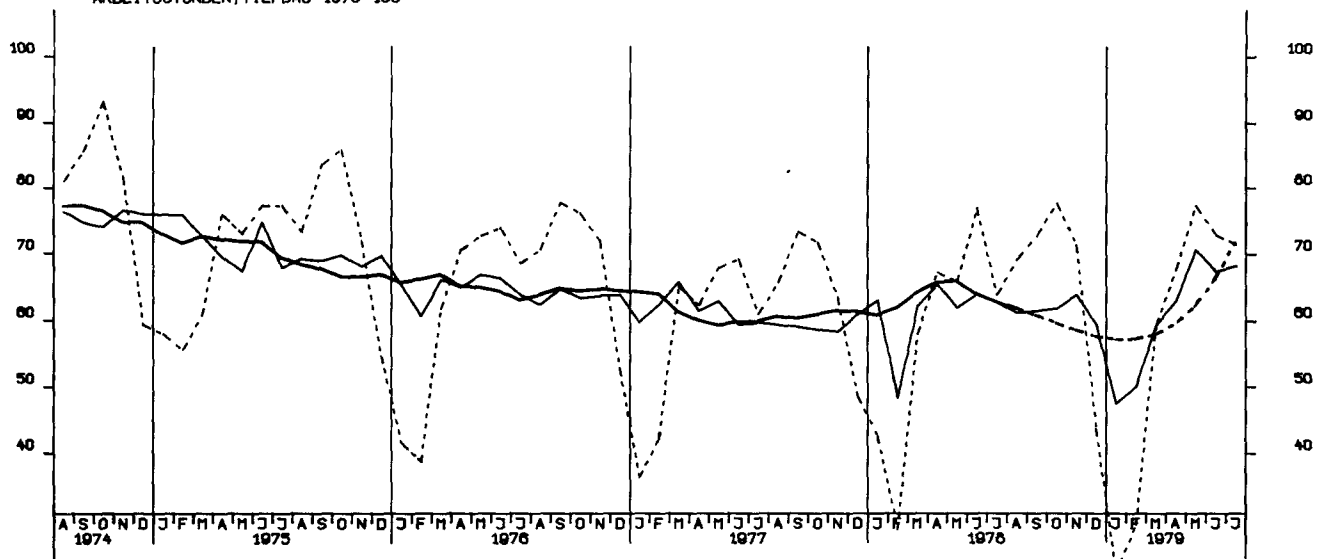
ARBEITSSTUNDEN, BAUHAUPTGEWERBE INSGESAMT, 1970 = 100



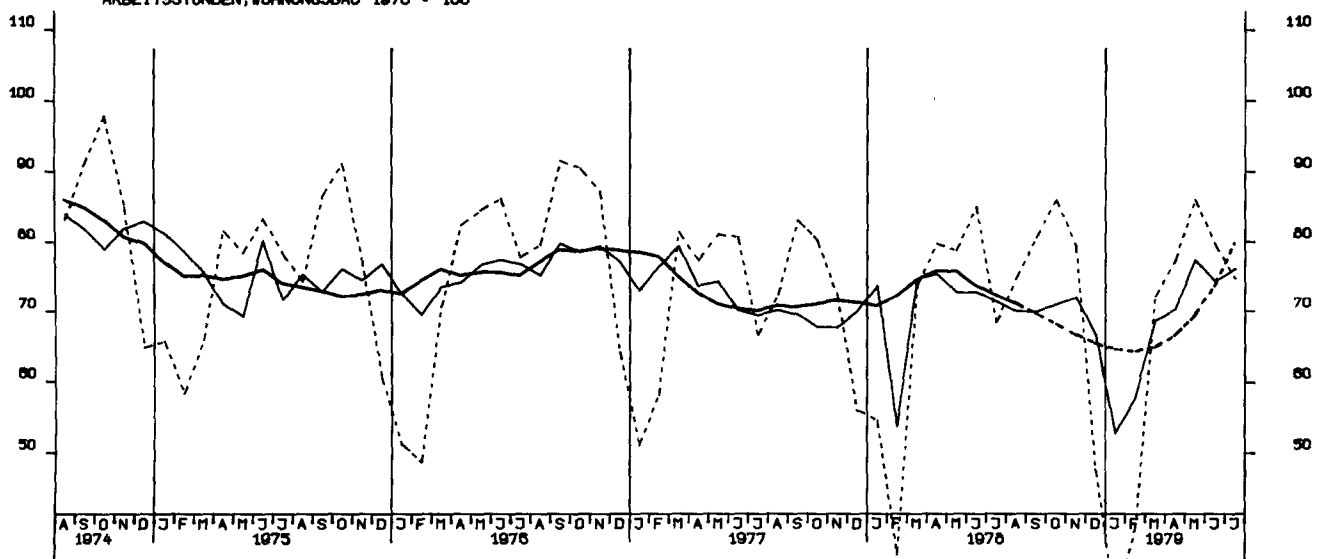
ARBEITSSTUNDEN, HOCHBAU 1970=100



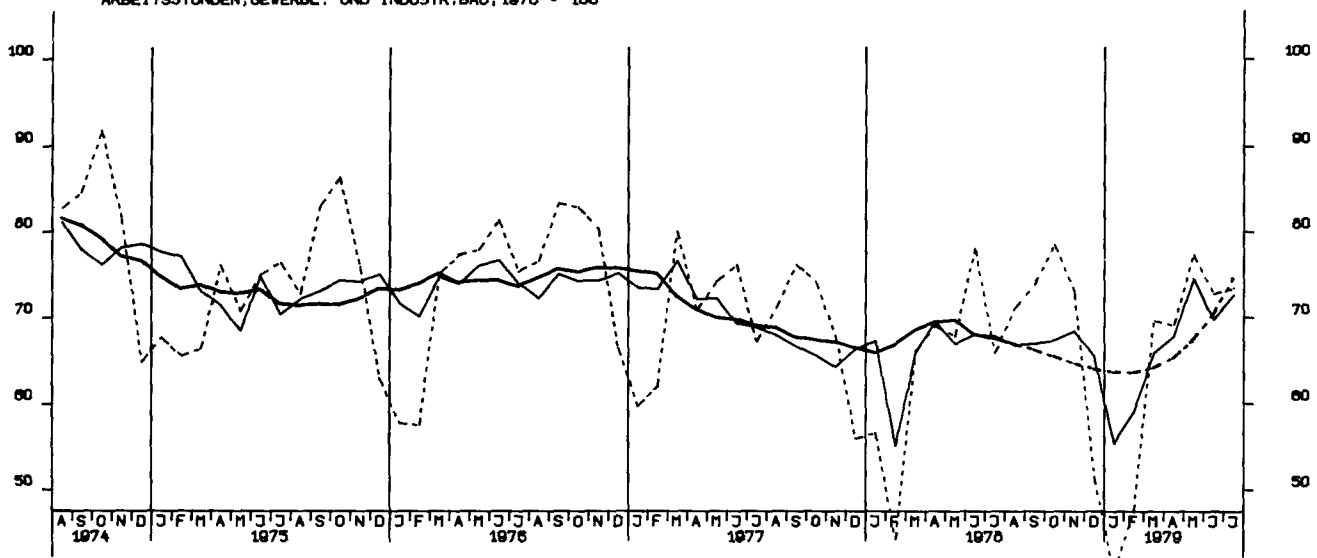
ARBEITSSTUNDEN, TIEFBAU 1970 - 100



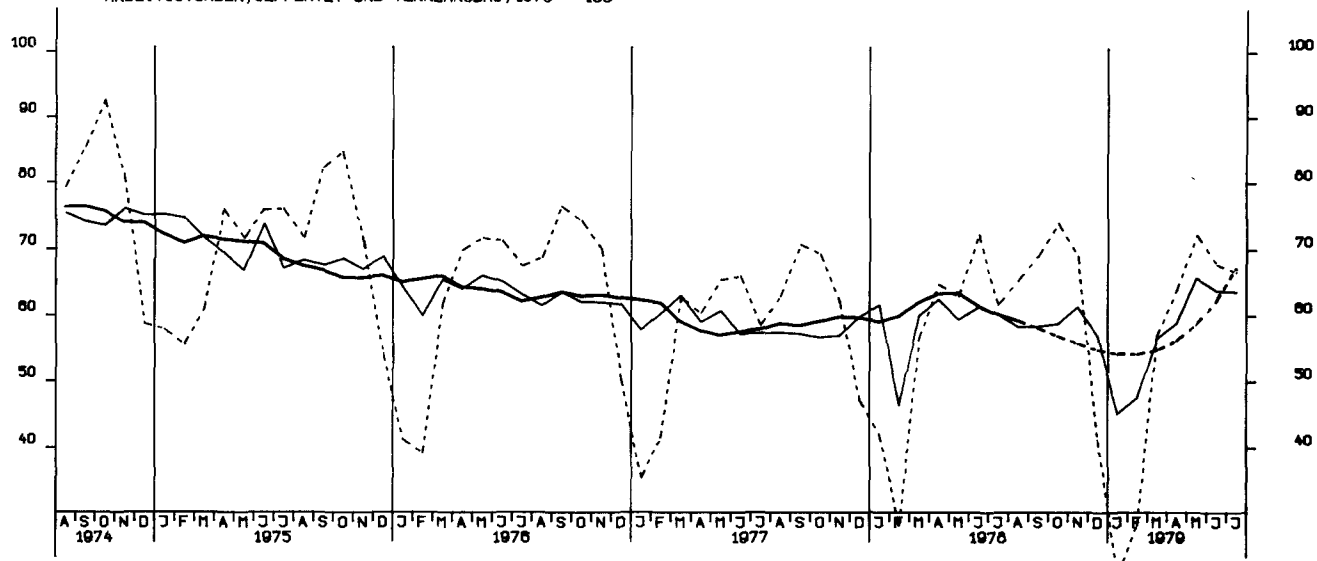
ARBEITSSTUNDEN, WOHNUNGSBAU 1970 - 100



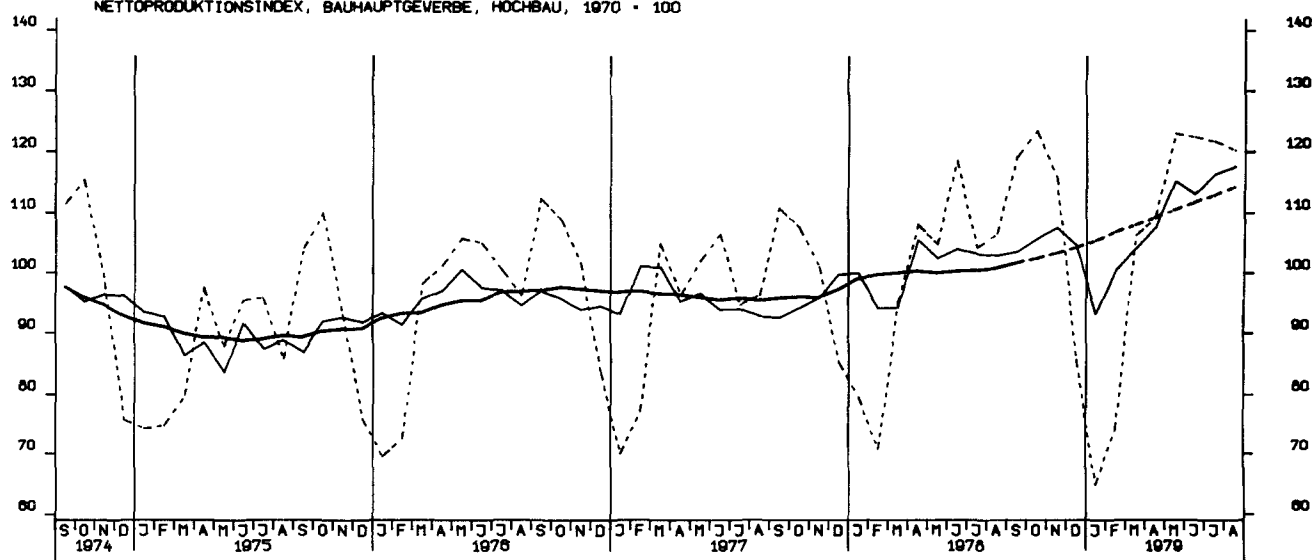
ARBEITSSTUNDEN, GEVERBL. UND INDUSTR.BAU, 1970 - 100



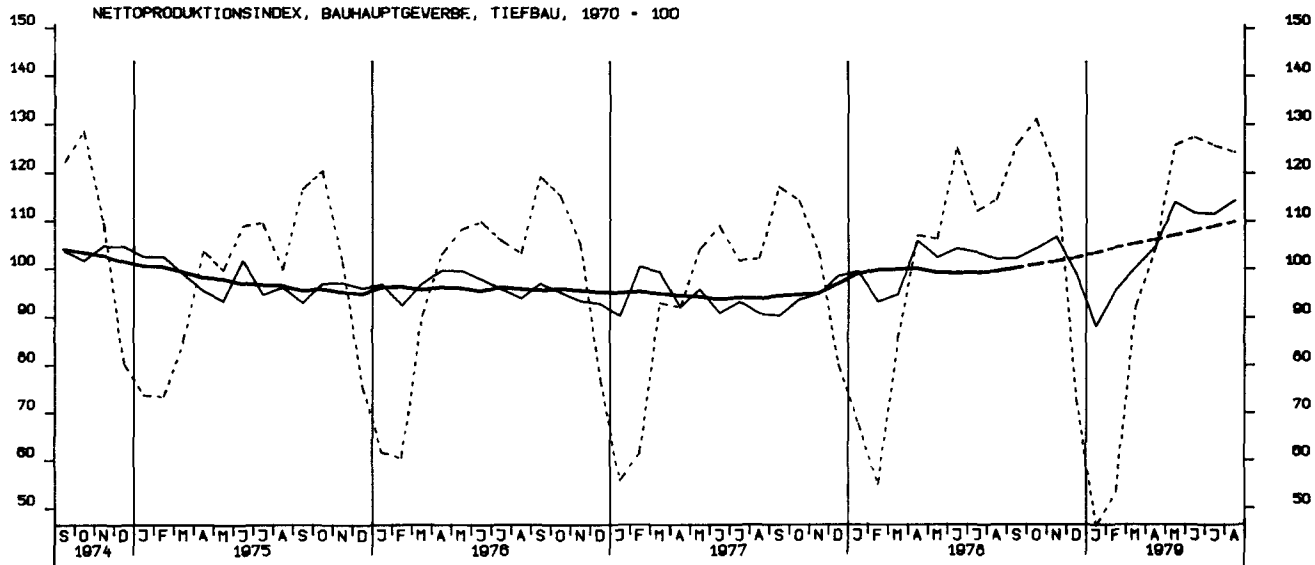
ARBEITSSTUNDEN, OEFFENTL. UND VERKEHRSBAU, 1970 = 100



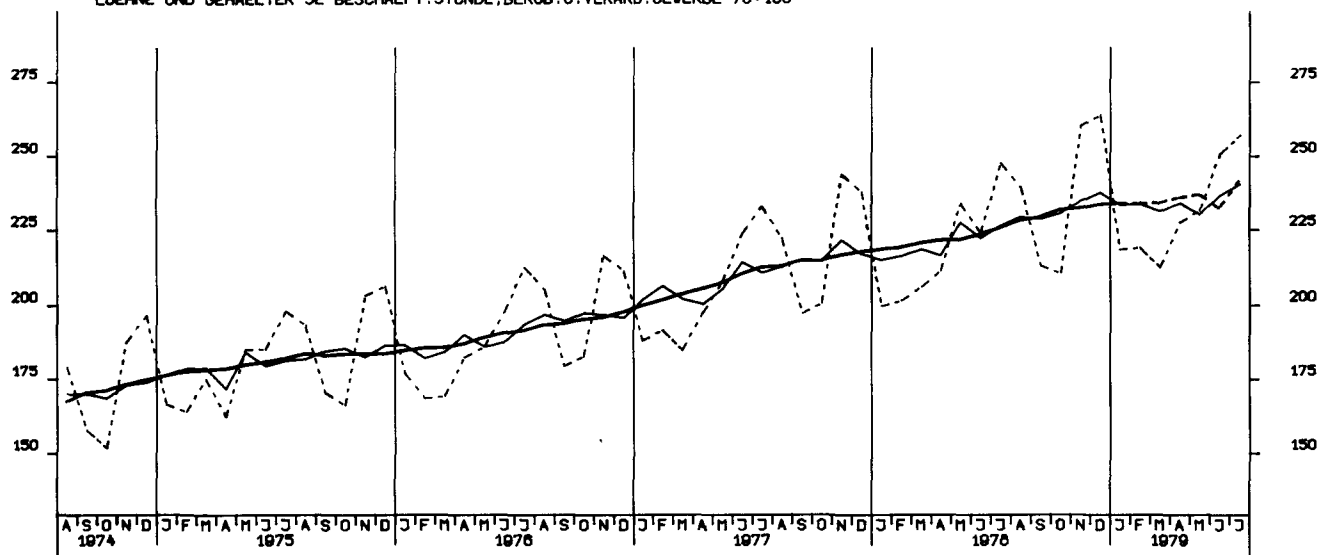
NETTOPRODUKTIONINDEX, BAUHAUPTGEWERBE, HOCHBAU, 1970 = 100



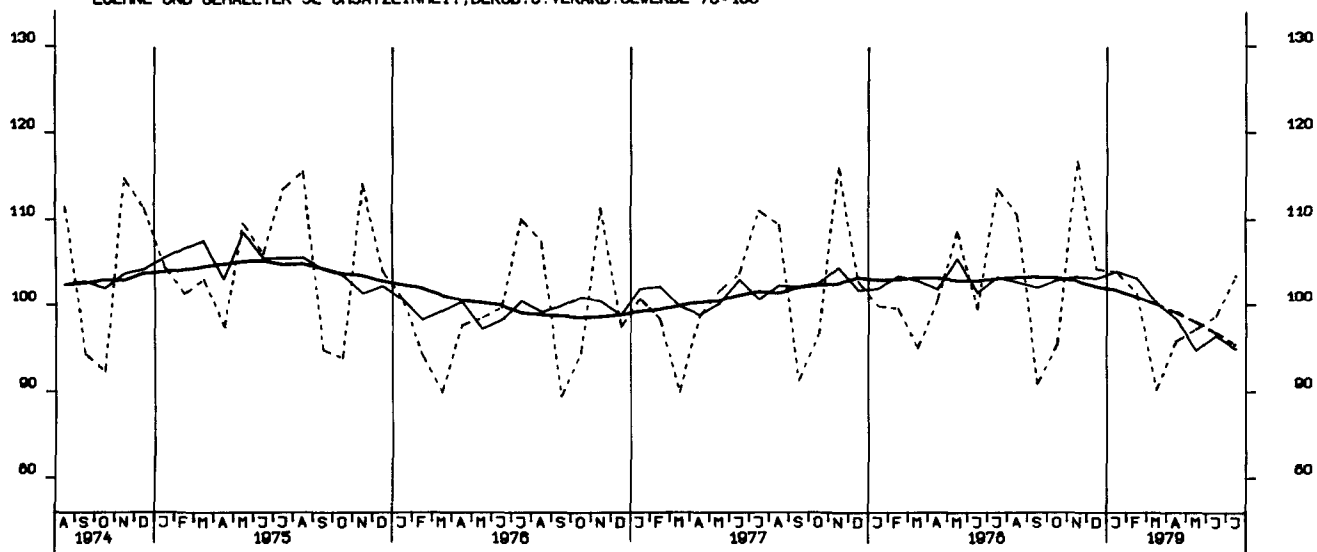
NETTOPRODUKTIONINDEX, BAUHAUPTGEWERBE, TIEFBAU, 1970 = 100



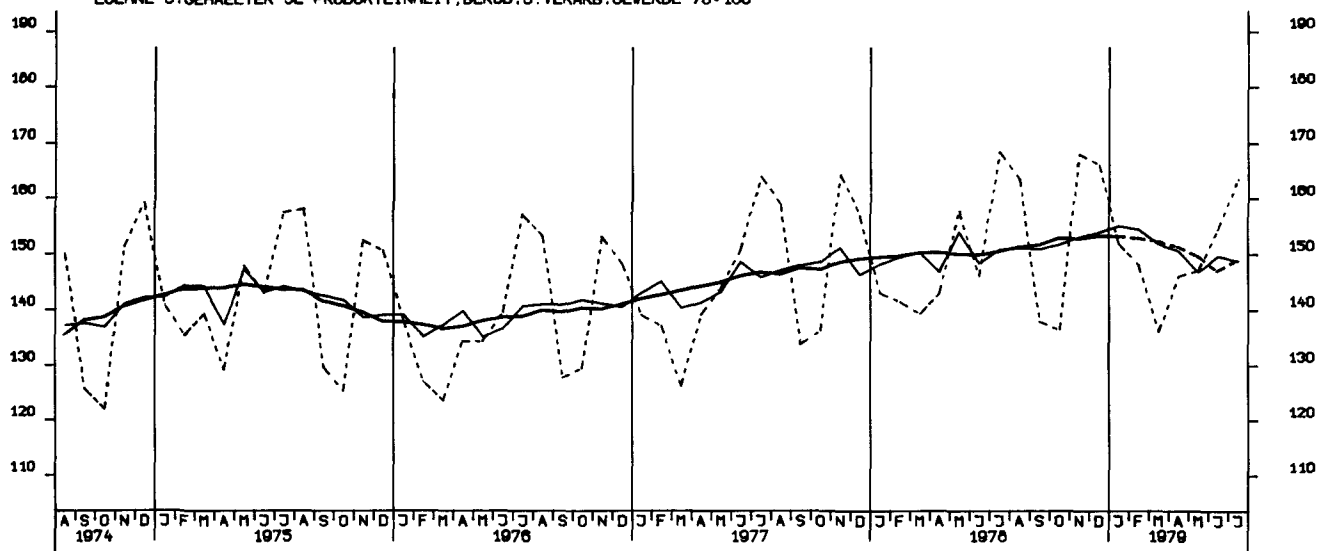
LOEHNE UND GHAELTER JE BESCHAEFT. STUNDE, BERGB. U. VERARB. GEWERBE 70-100

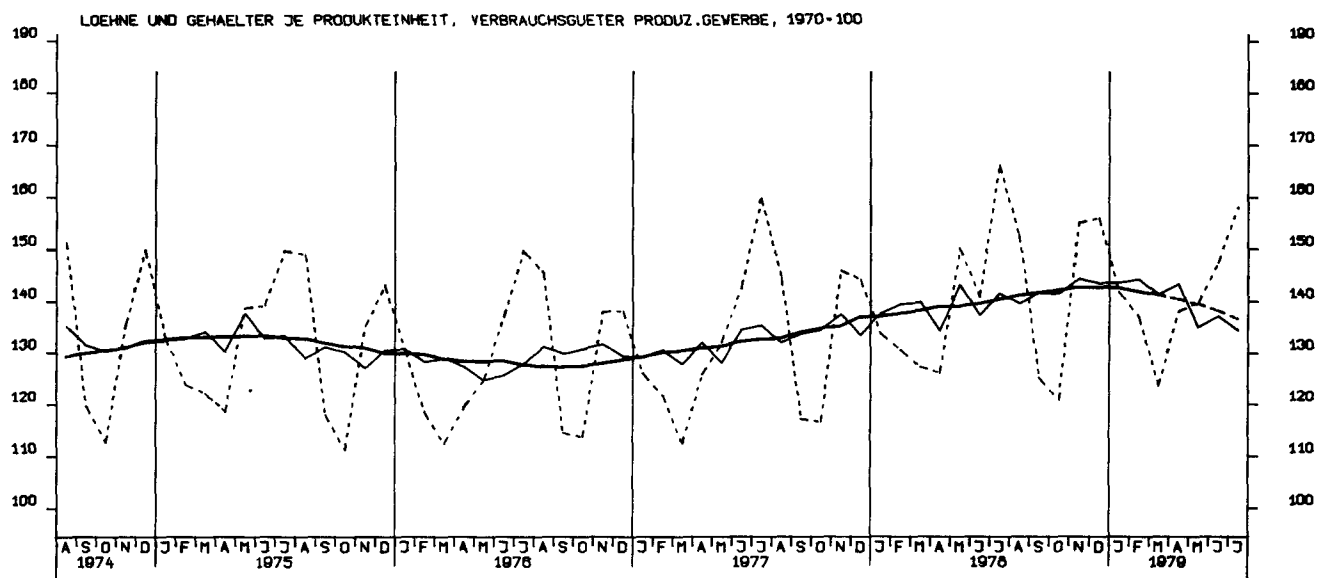
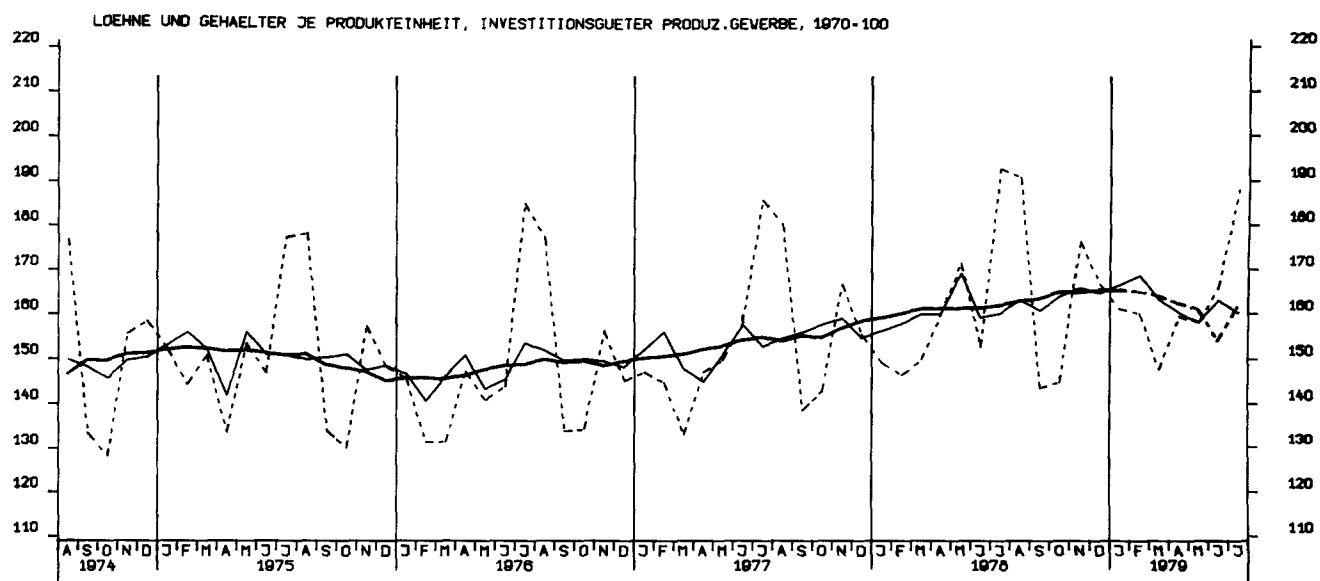
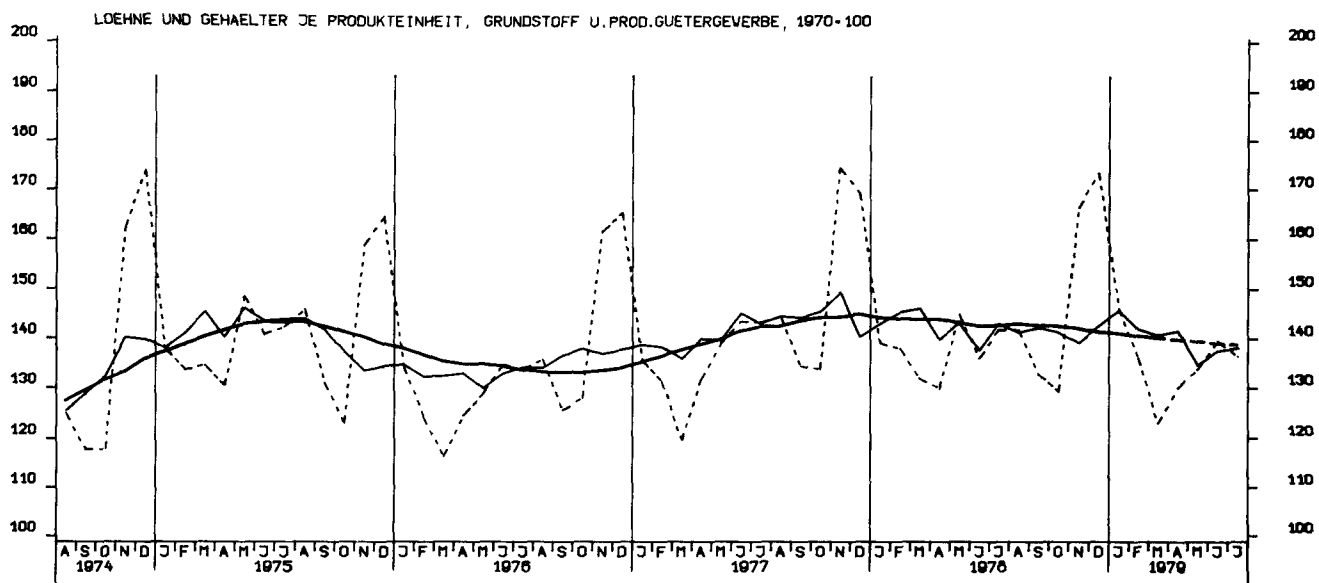


LOEHNE UND GHAELTER JE UMSATZEINHEIT, BERGB. U. VERARB. GEWERBE 70-100

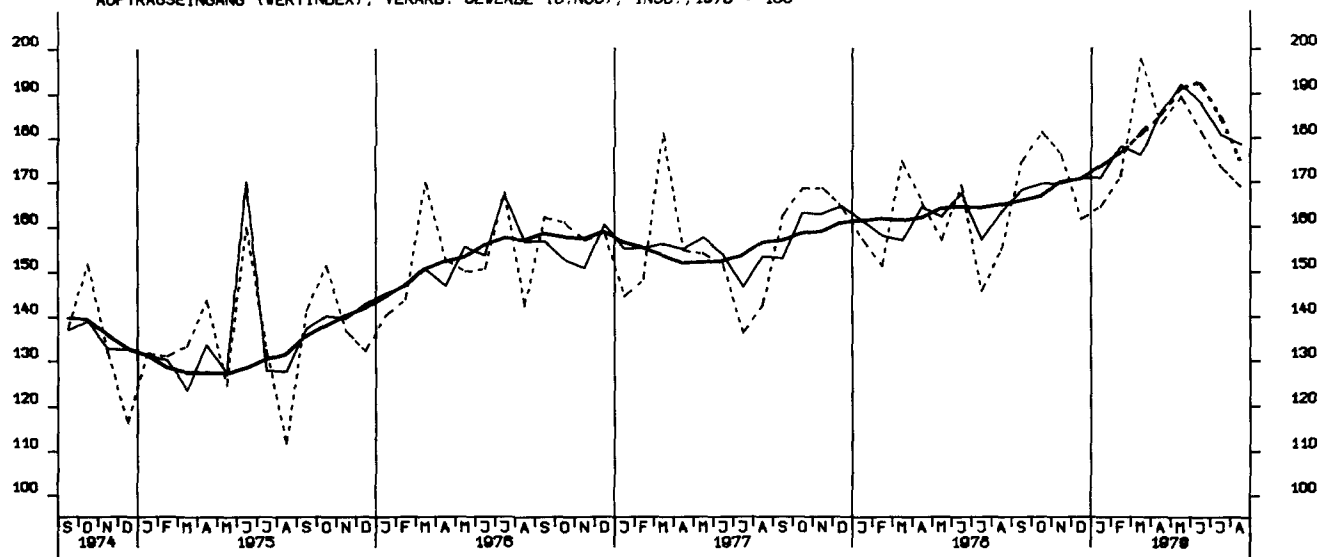


LOEHNE U. GHAELTER JE PRODUKTEINHEIT, BERGB. U. VERARB. GEWERBE 70-100

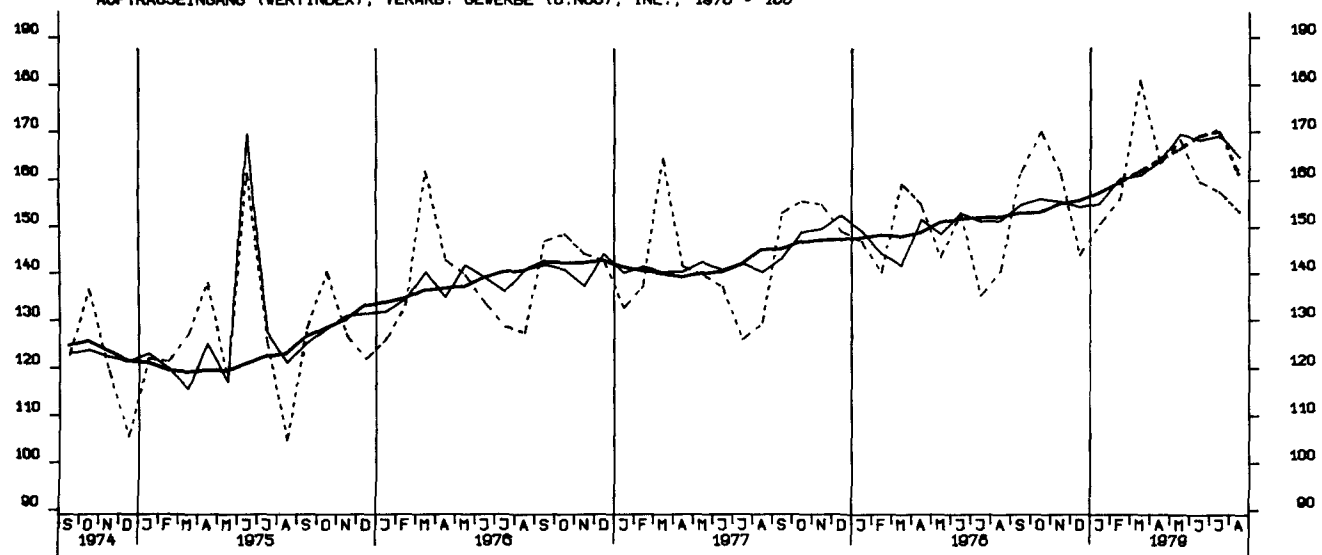




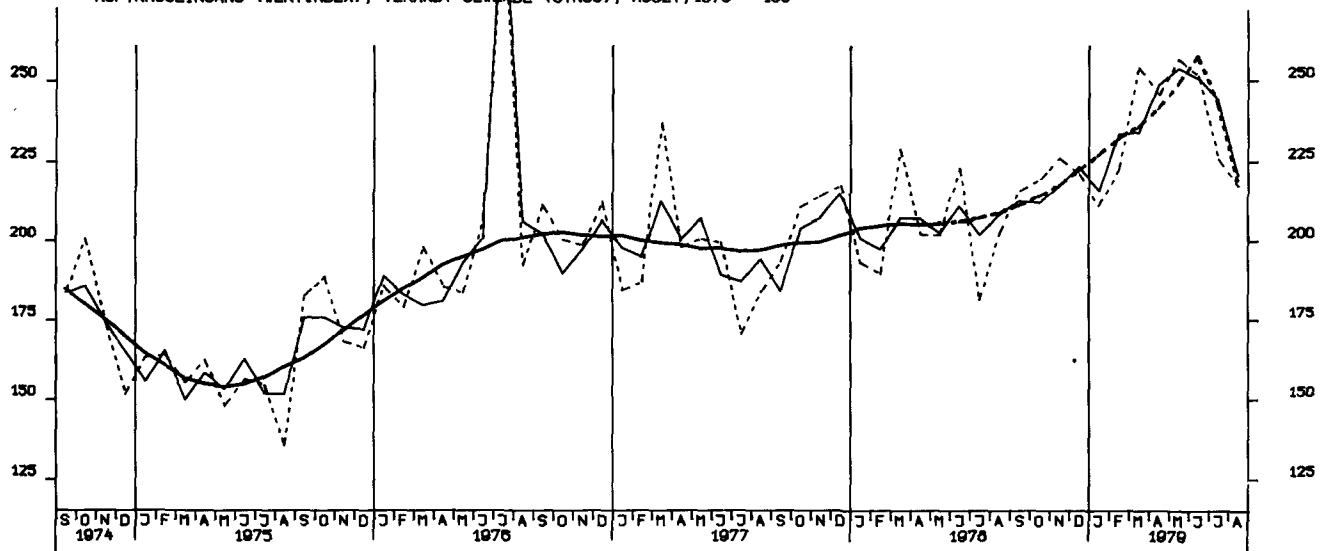
AUFTRAGSEINGANG (VERTINDEX), VERARB. GEWERBE (O.NUG), INSG., 1970 = 100



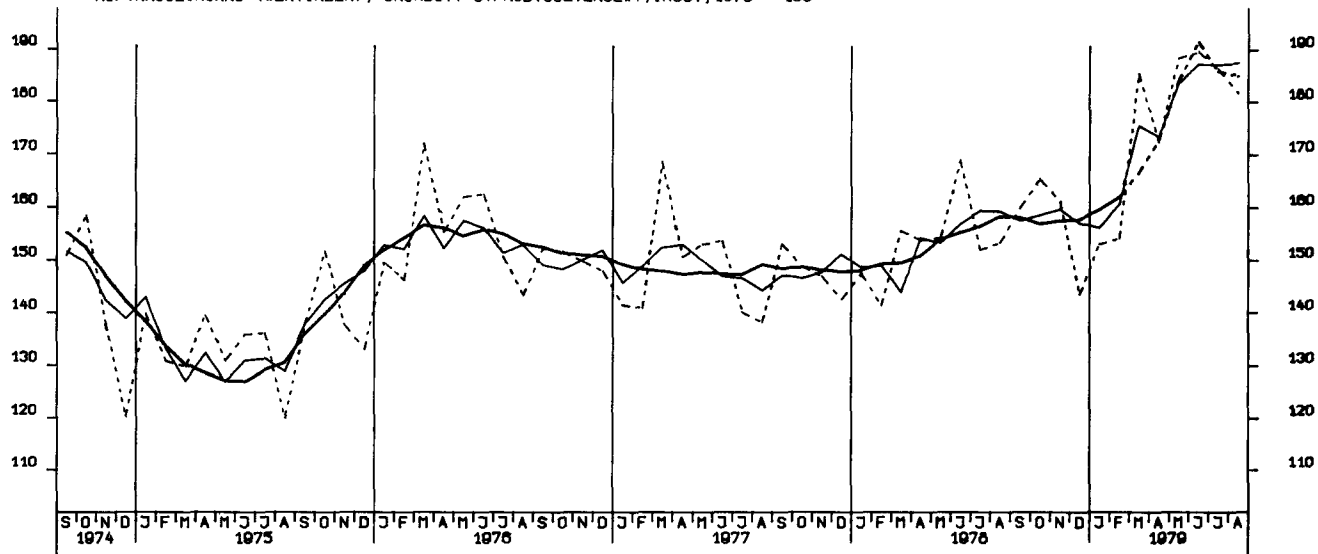
AUFTRAGSEINGANG (VERTINDEX), VERARB. GEWERBE (O.NUG), INL., 1970 = 100



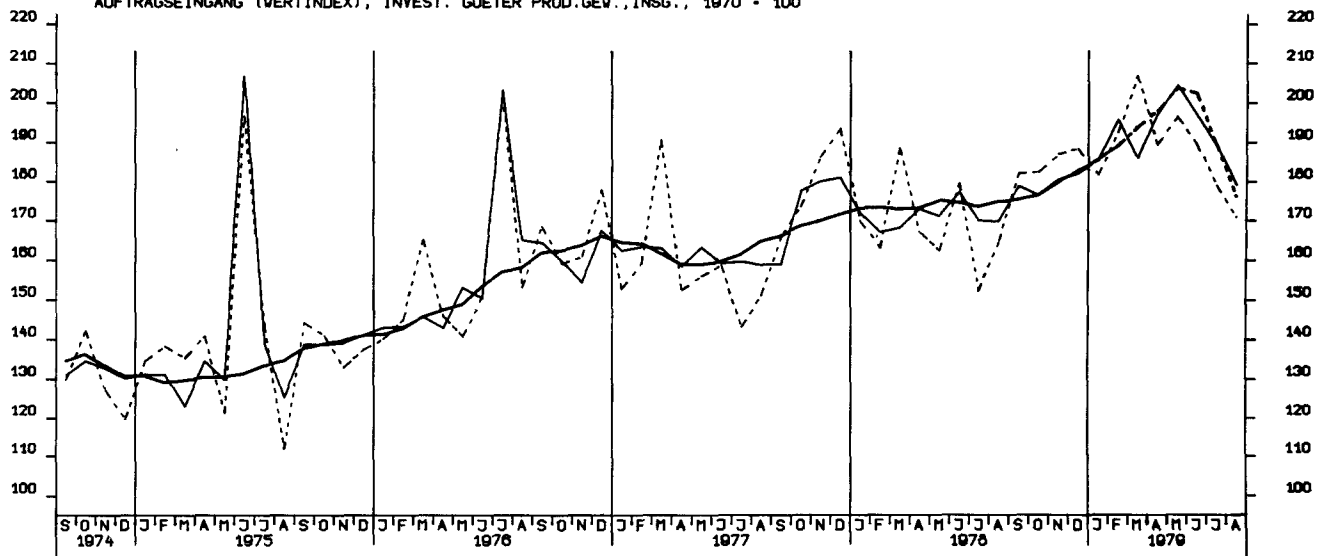
AUFTRAGSEINGANG (VERTINDEX), VERARB. GEWERBE (O.NUG), AUSL., 1970 = 100



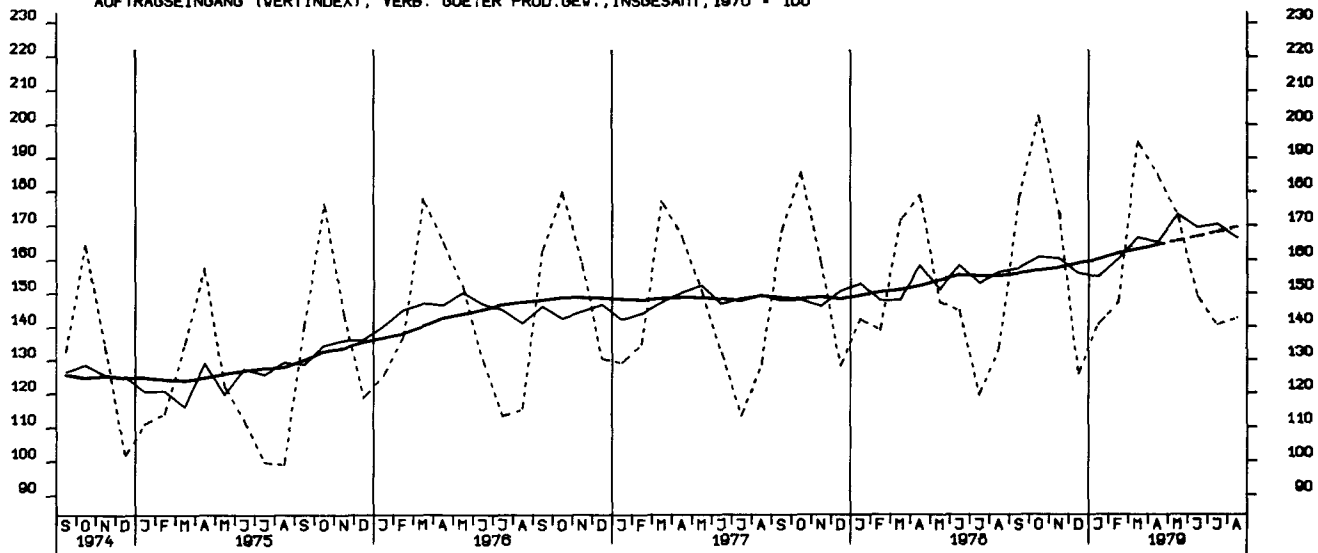
AUFTRAGSEINGANG (VERTINDEX), GRUNDST.-U.PROD.GUETERGEV., INSG., 1970 = 100



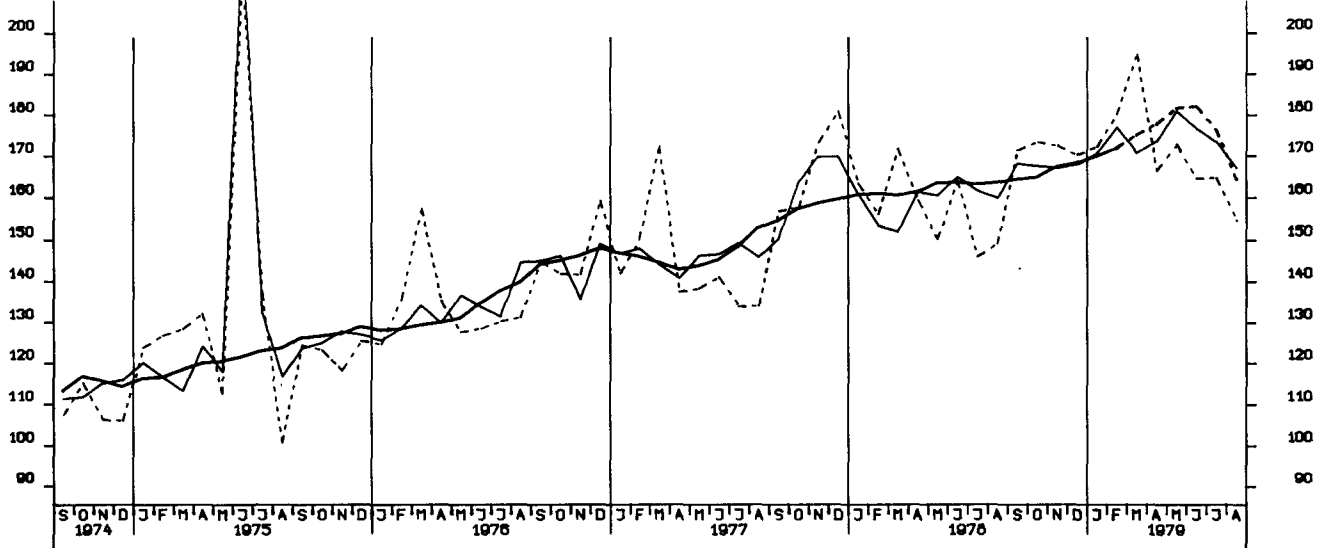
AUFTRAGSEINGANG (VERTINDEX), INVEST. GUETER PROD.GEV., INSG., 1970 = 100



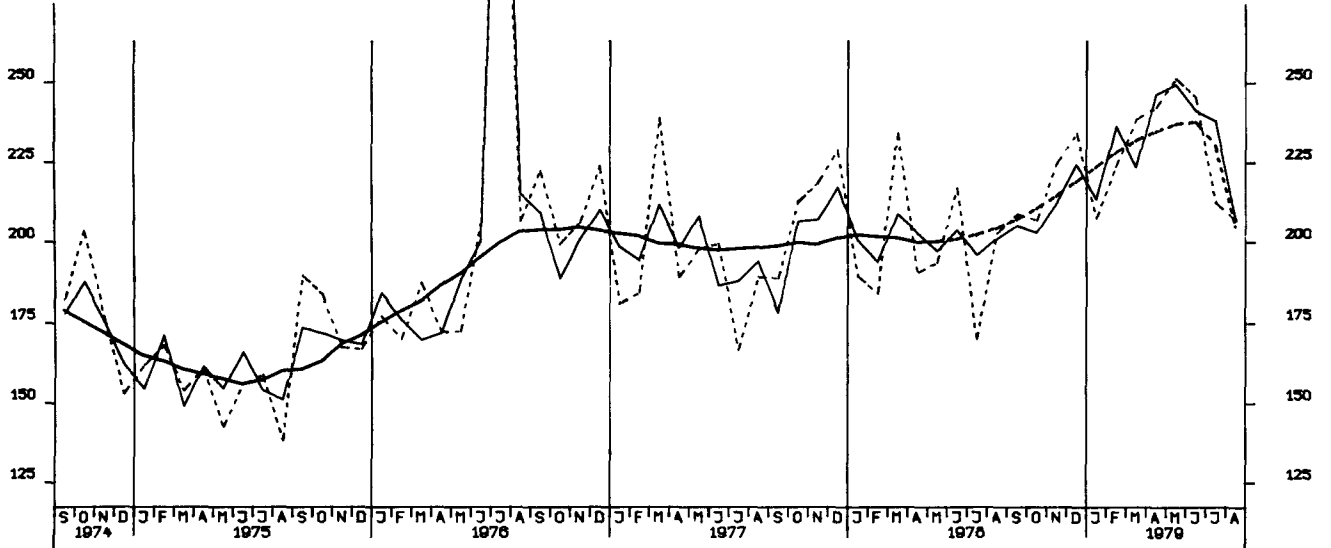
AUFTRAGSEINGANG (VERTINDEX), VERB. GUETER PROD.GEV., INSGESAMT, 1970 = 100



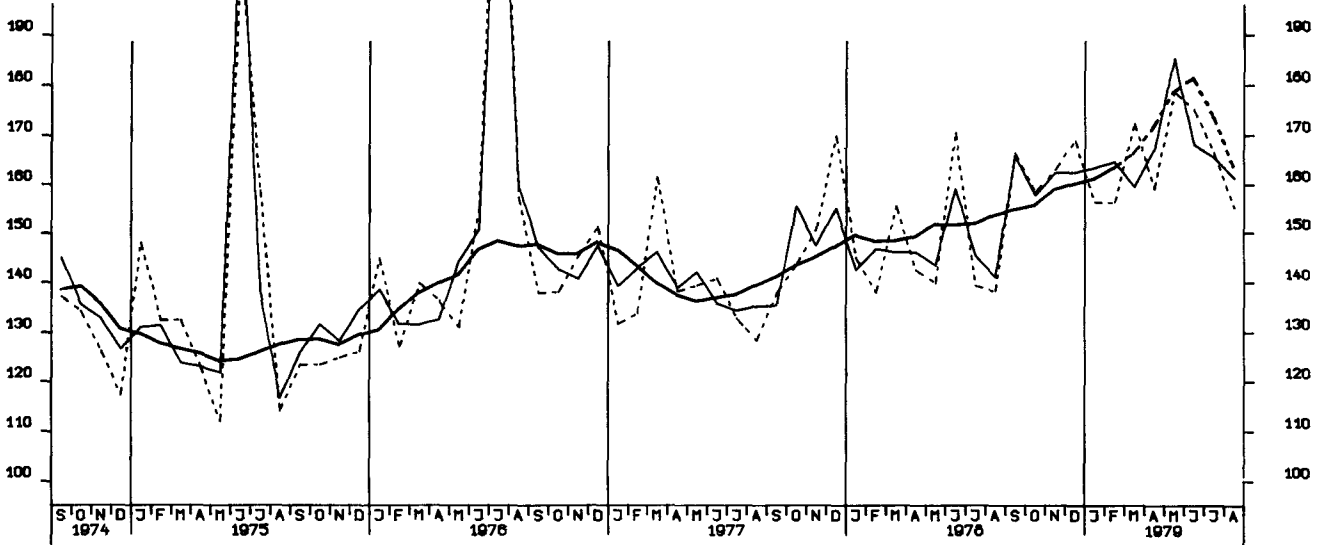
AUFTRAGSEINGANG (VERTINDEX), INVEST. GUETER PROD.GEV., INLAND, 1970 = 100



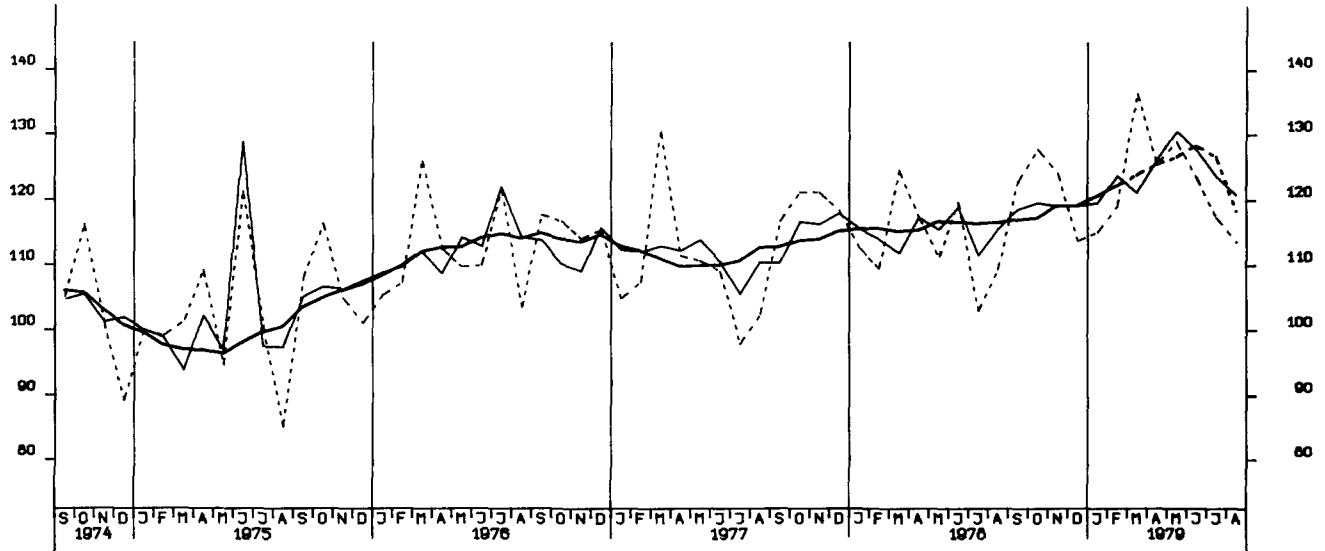
AUFTRAGSEINGANG (VERTINDEX), INVEST. GUETER PROD.GEV., AUSLAND, 1970 = 100



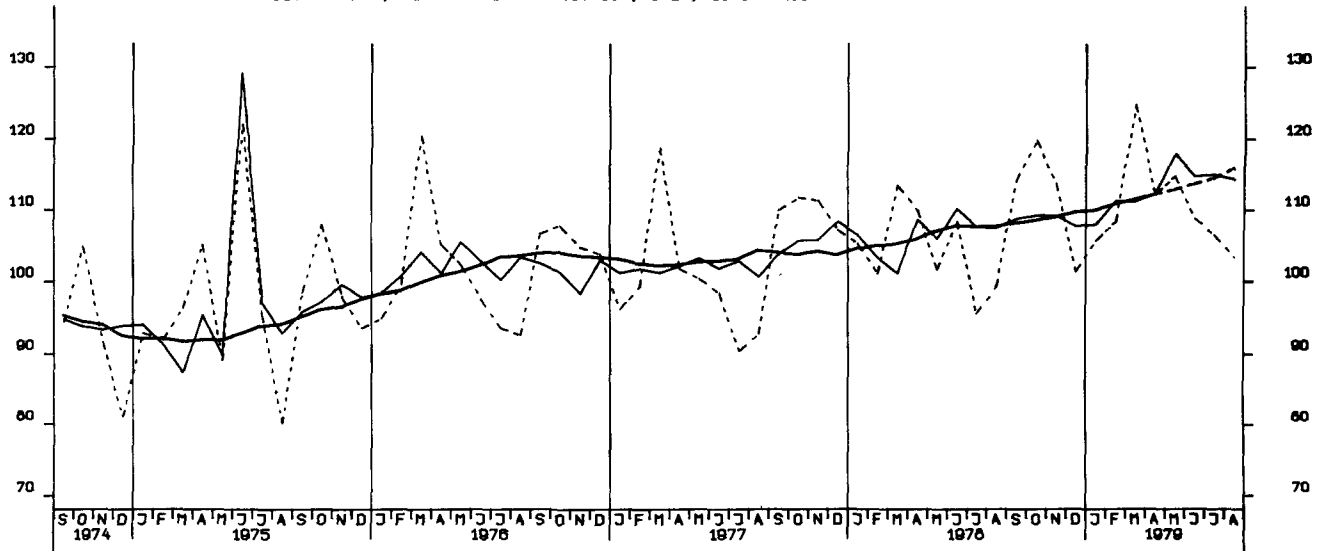
AUFTRAGSEINGANG (VERTINDEX), MASCHINENBAU, INSGESAM, 1970 = 100



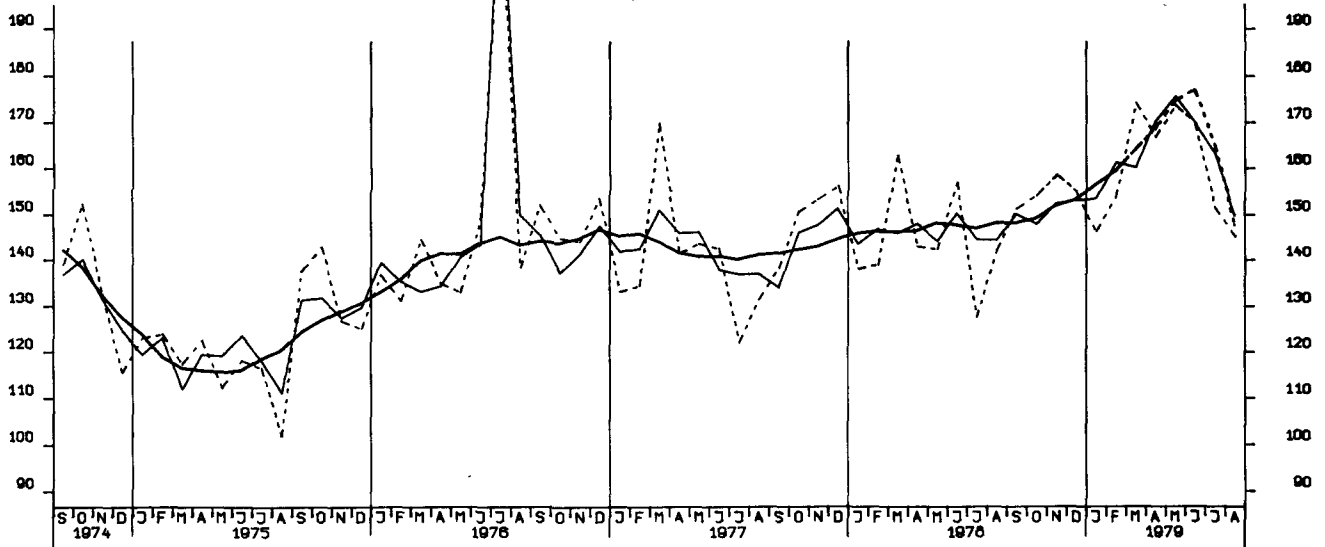
AUFTRAGSEINGANG (VOLUMENIND.), VERARB. GEWERBE (O.NUG), INSG., 1970 = 100



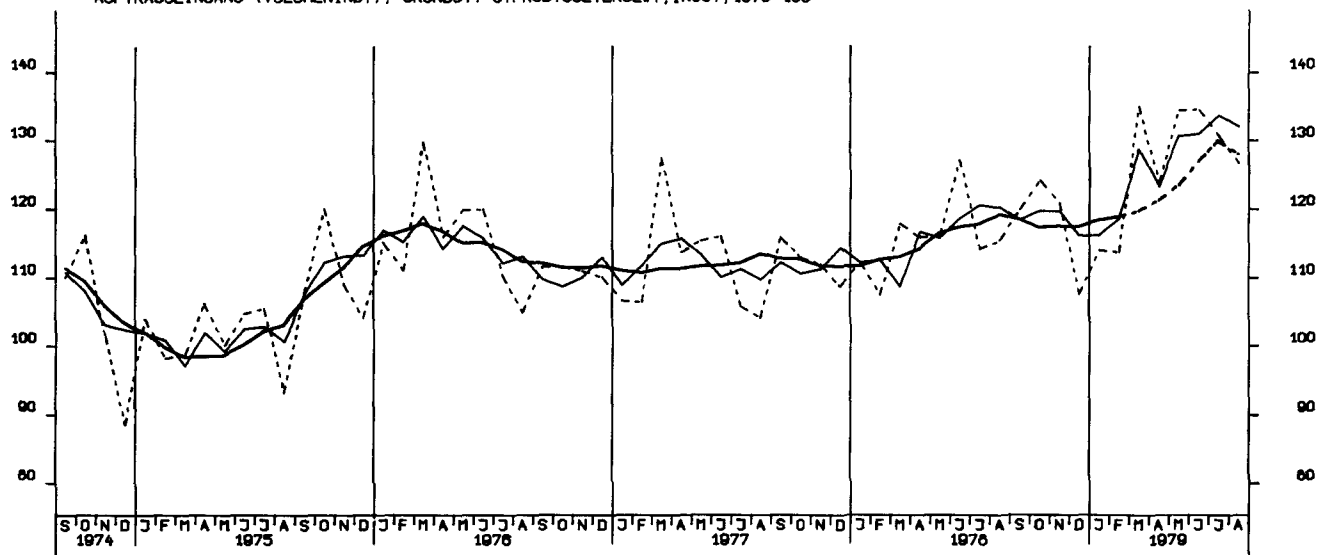
AUFTRAGSEINGANG (VOLUMENIND.), VERARB. GEWERBE (O.NUG), INL., 1970 = 100



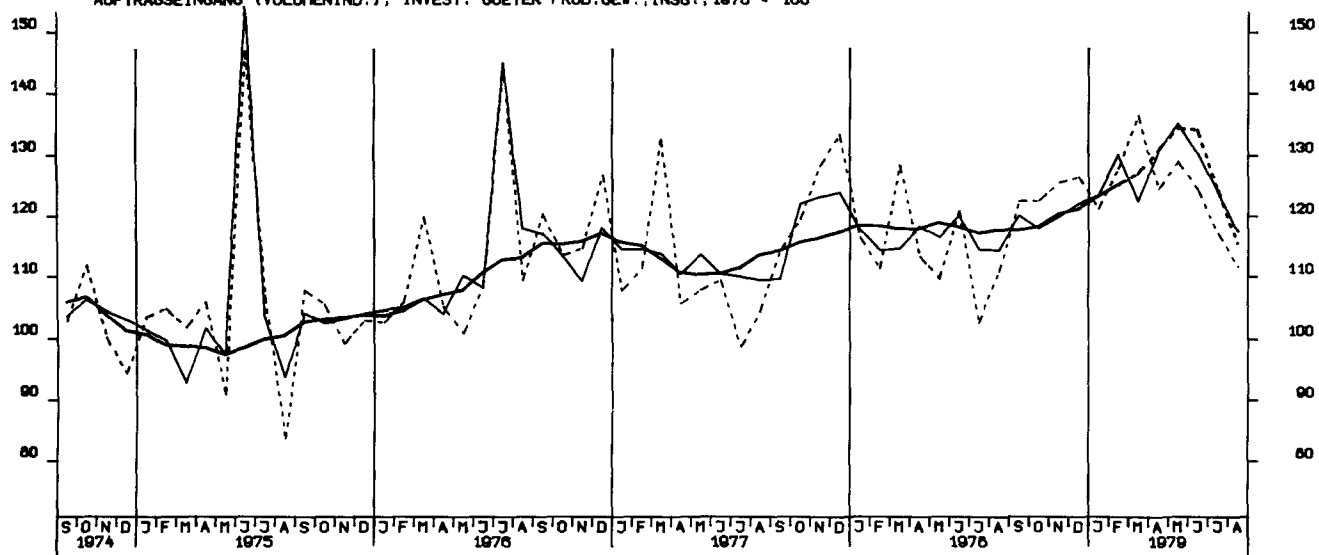
AUFTRAGSEINGANG (VOLUMENIND.), VERARB. GEWERBE (O.NUG), AUSL., 1970 = 100



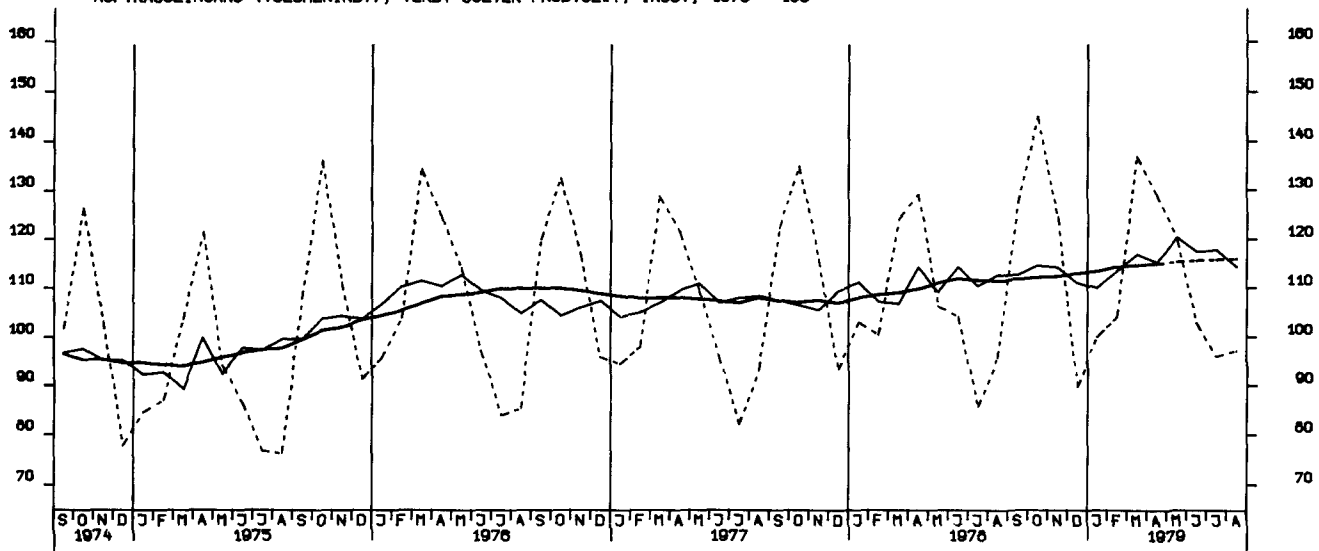
AUFTRAGSEINGANG (VOLUMENIND.), GRUNDST.-U.PROD.GUETERGEV., INSG., 1970=100



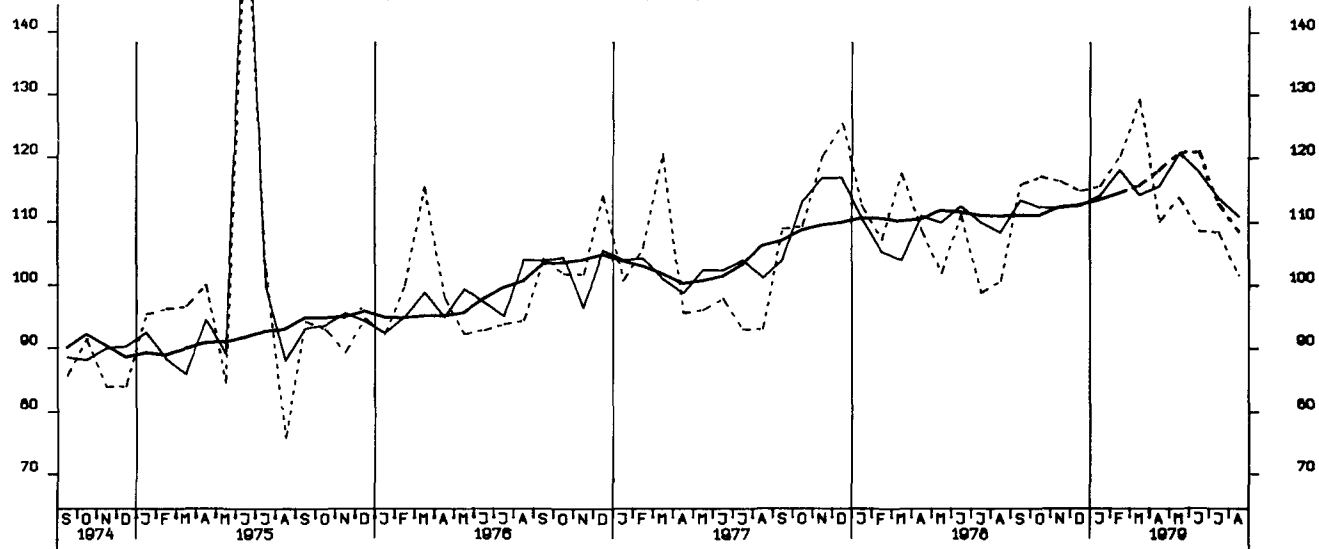
AUFTRAGSEINGANG (VOLUMENIND.), INVEST. GUETER PROD.GEV., INSG., 1970 = 100



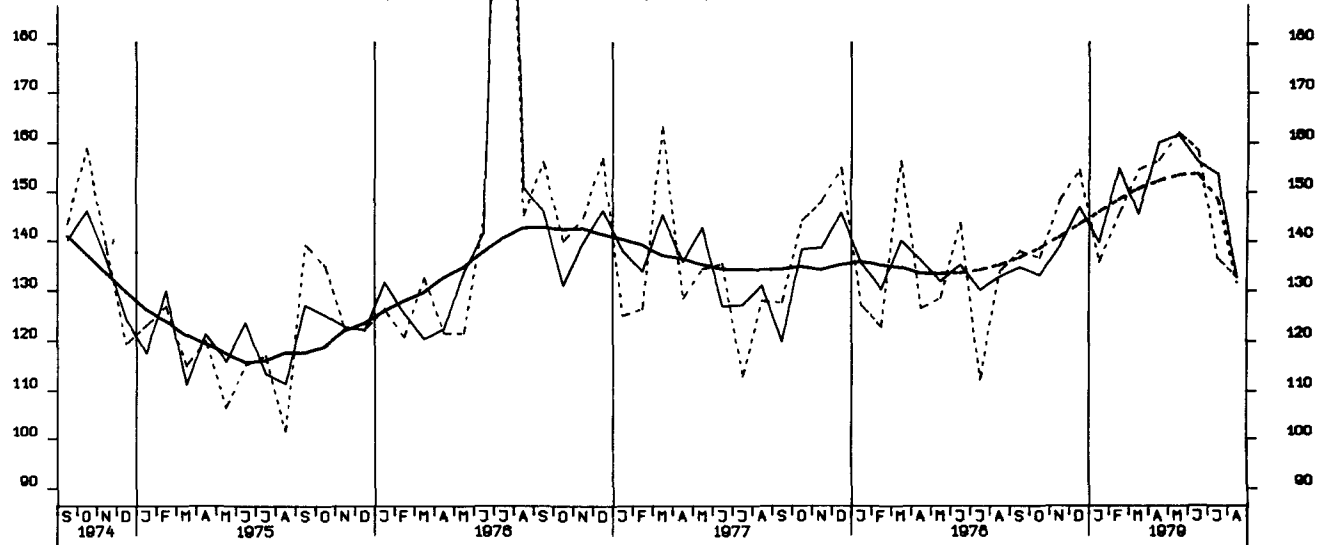
AUFTRAGSEINGANG (VOLUMENIND.), VERB. GUETER PROD.GEV., INSG., 1970 = 100



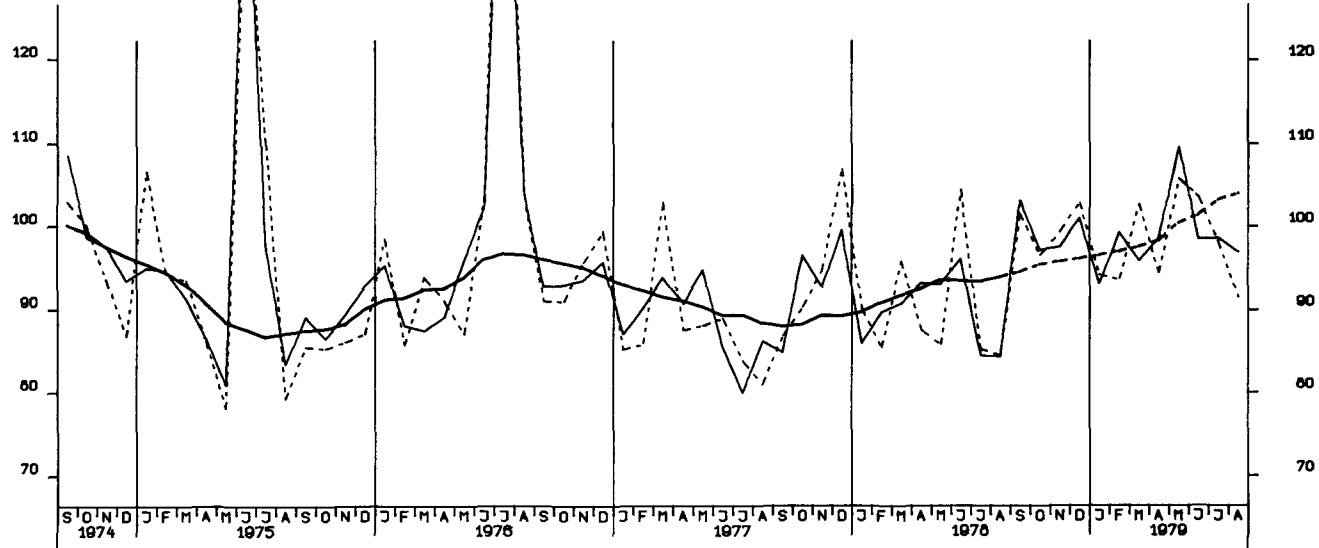
AUFTRAGSEINGANG (VOLUMENIND.), INVEST. GUETER PROD.GEV., INL., 1970 = 100

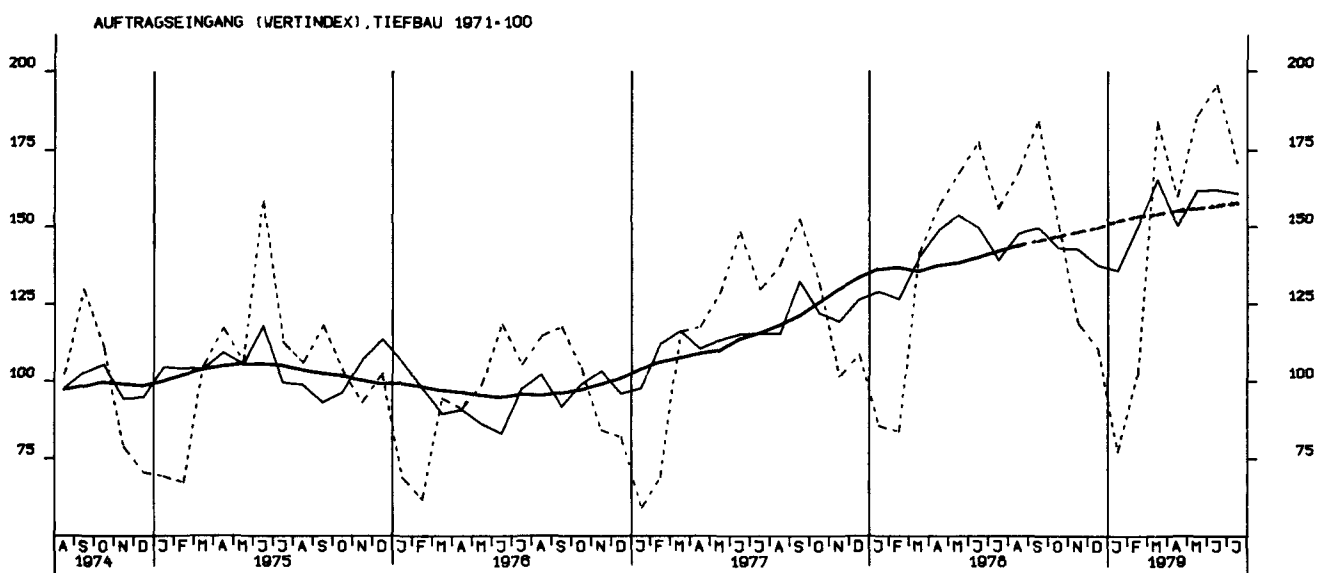
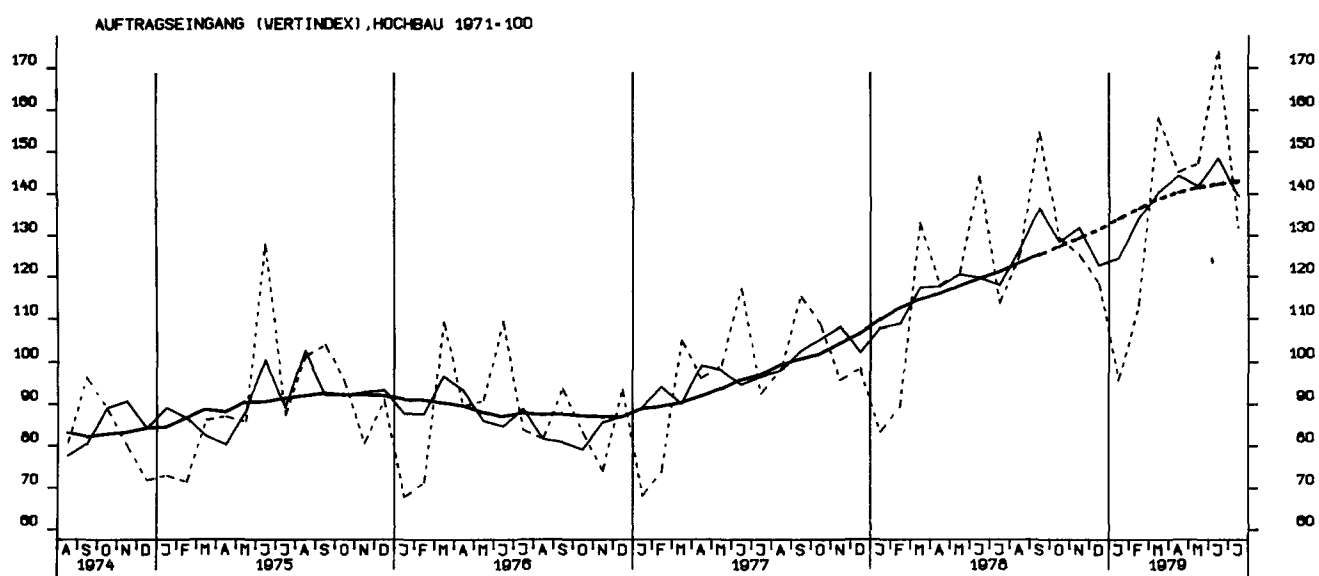
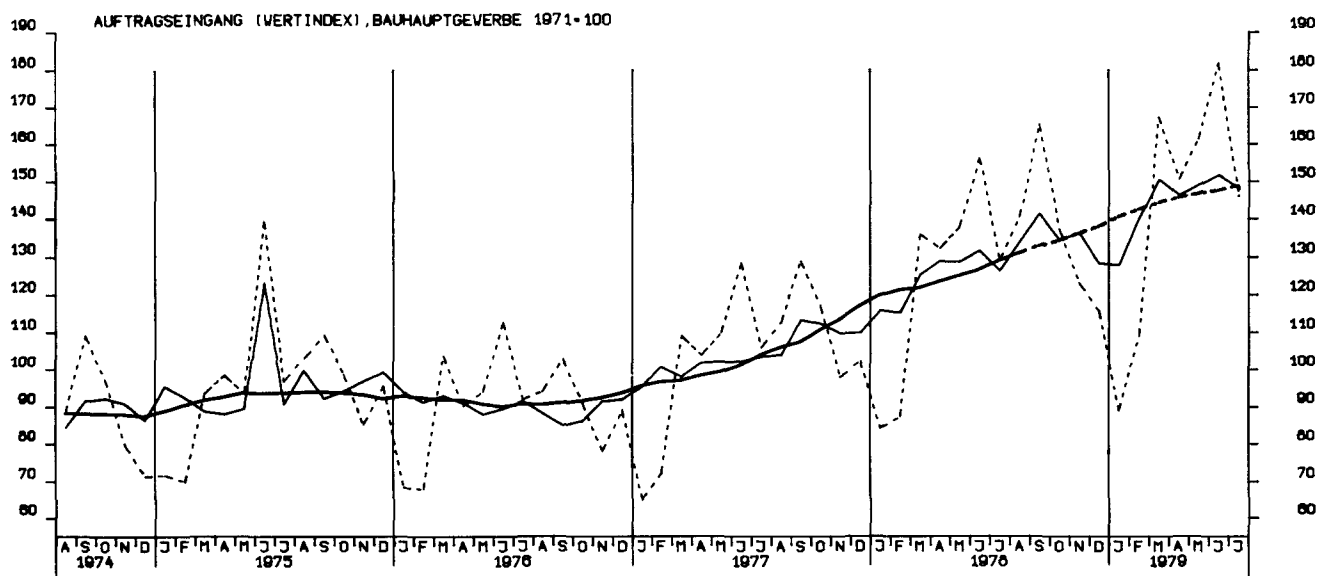


AUFTRAGSEINGANG (VOLUMENIND.), INVEST. GUETER PROD.GEV., AUSL., 1970 = 100

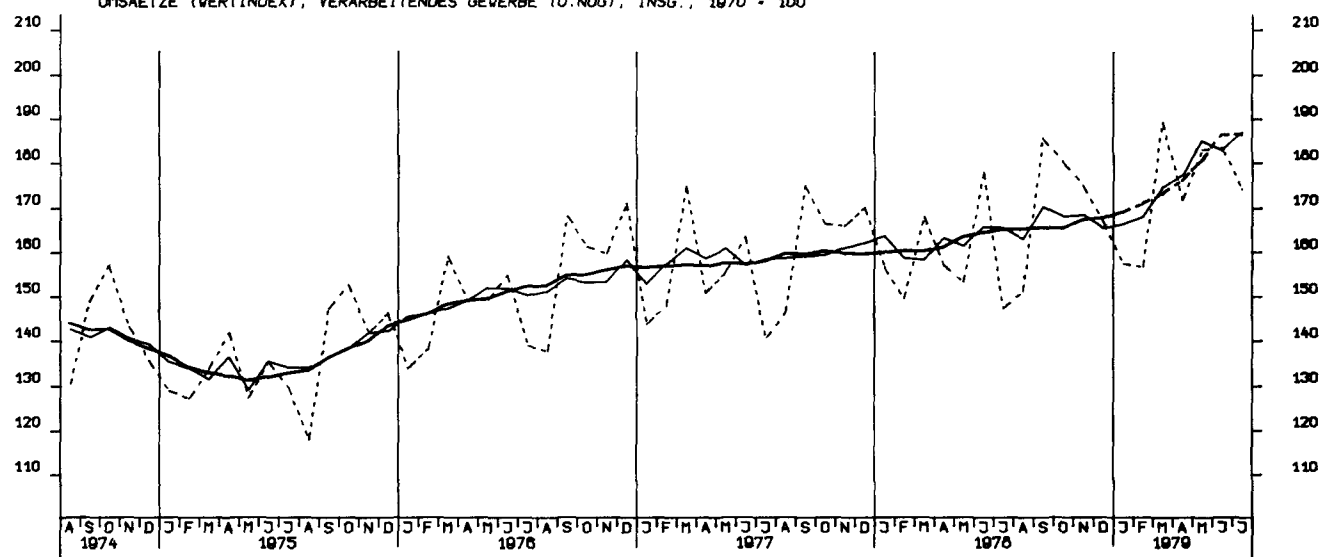


AUFTRAGSEINGANG (VOLUMENIND.), MASCHINENBAU, INSGESAMT, 1970 = 100

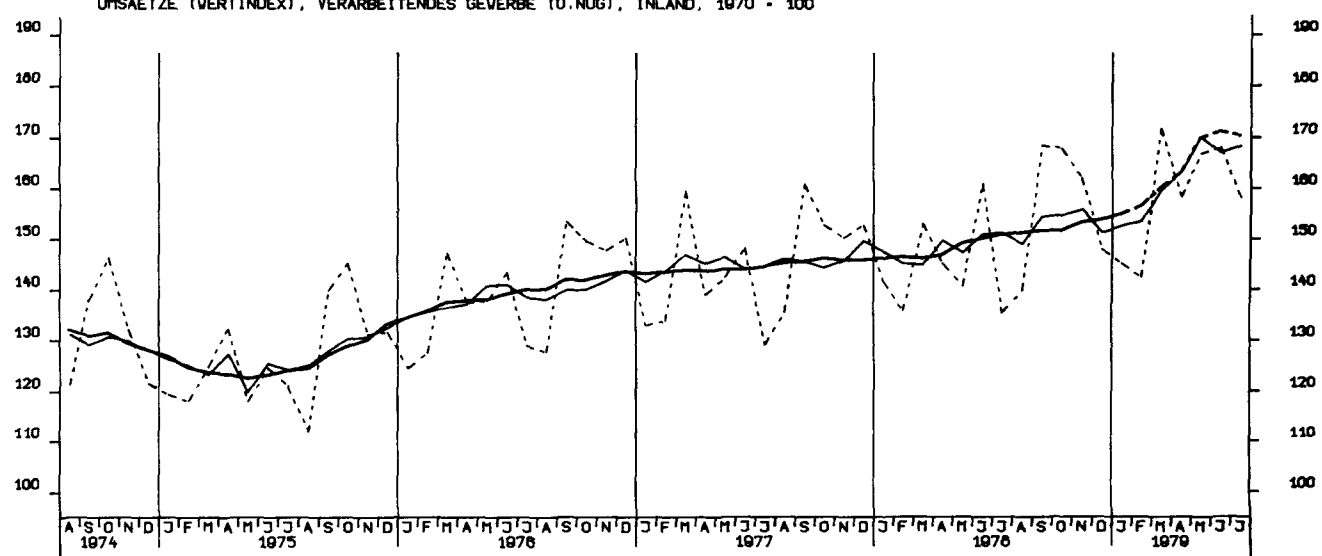




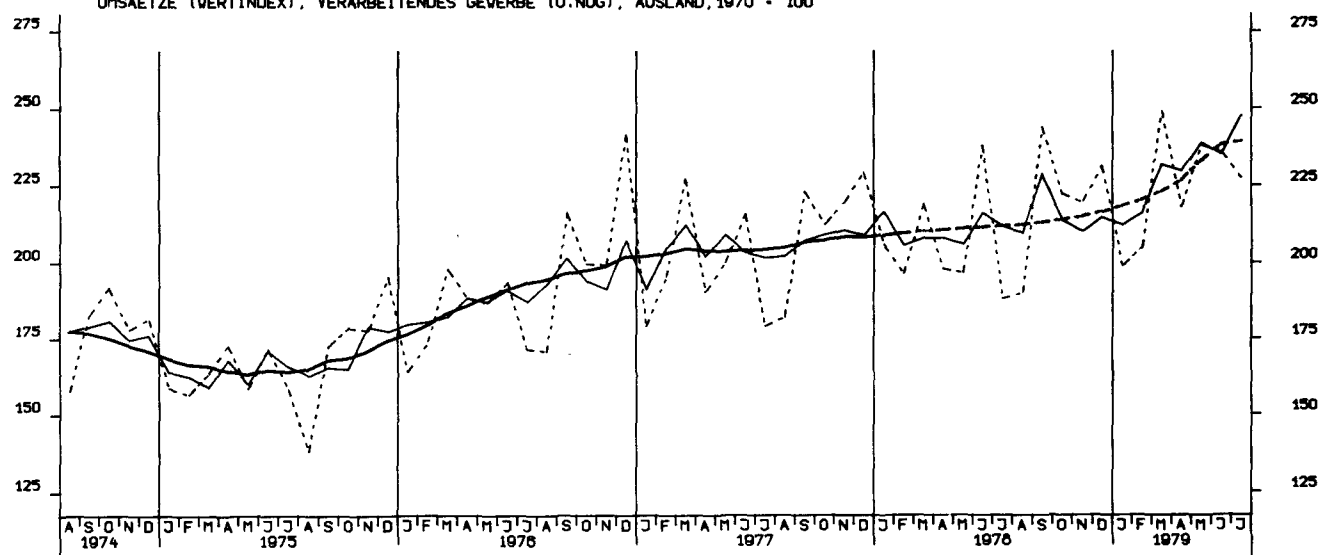
UMSAETZE (VERTINDEX), VERARBEITENDES GEWERBE (O.NUG), INSG., 1970 = 100



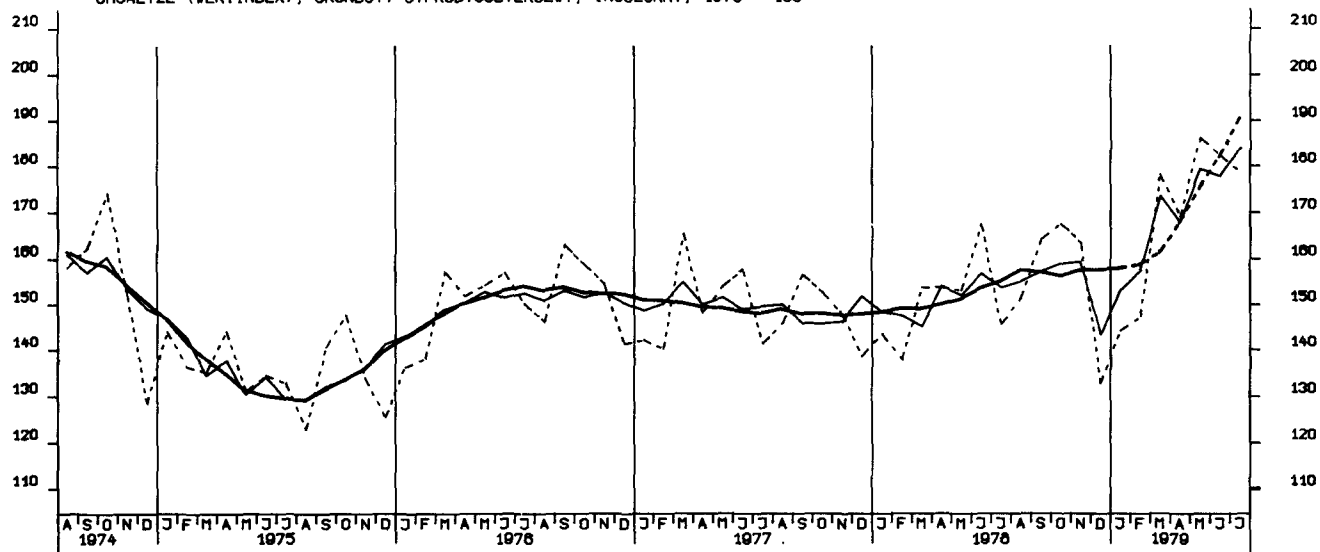
UMSAETZE (VERTINDEX), VERARBEITENDES GEWERBE (O.NUG), INLAND, 1970 = 100

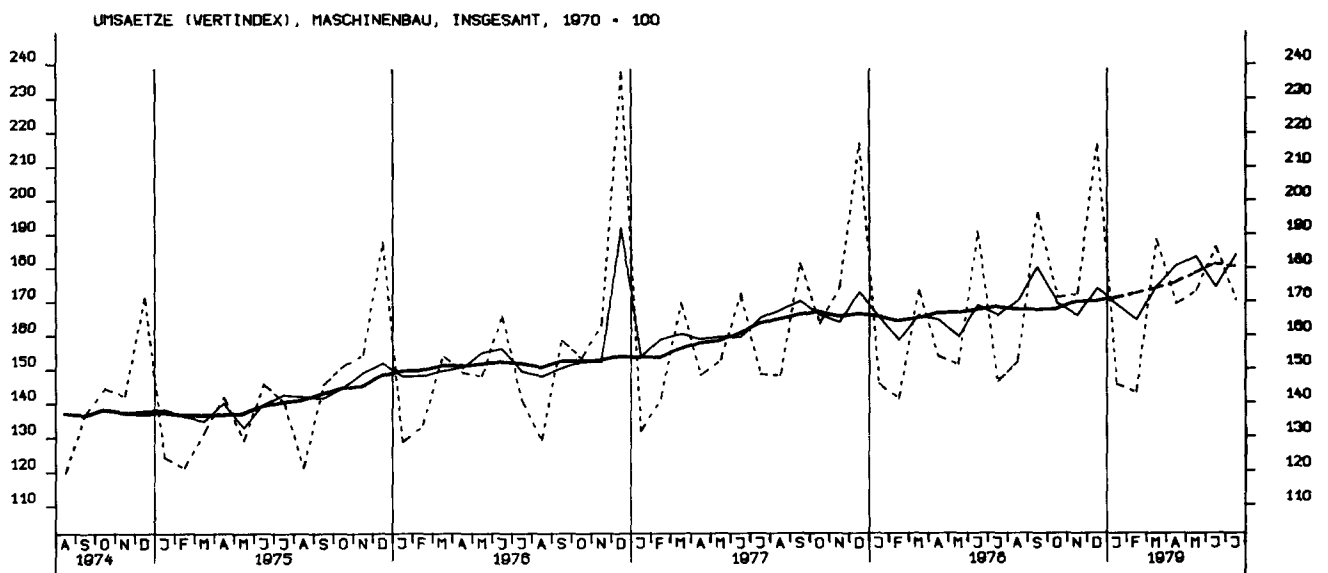
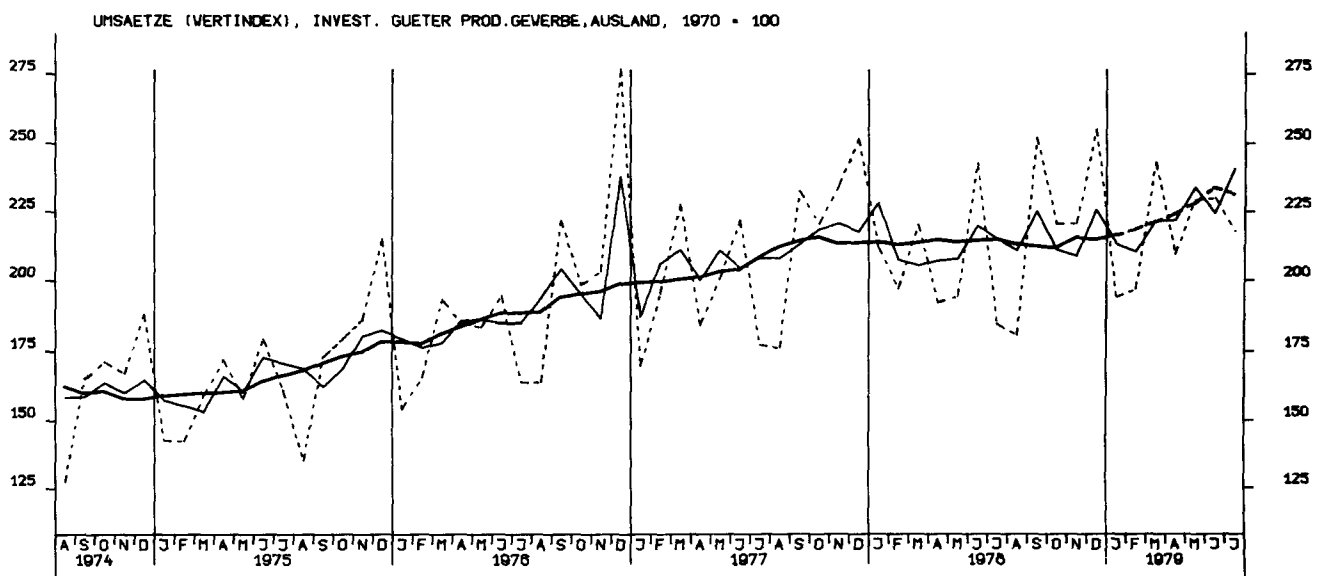
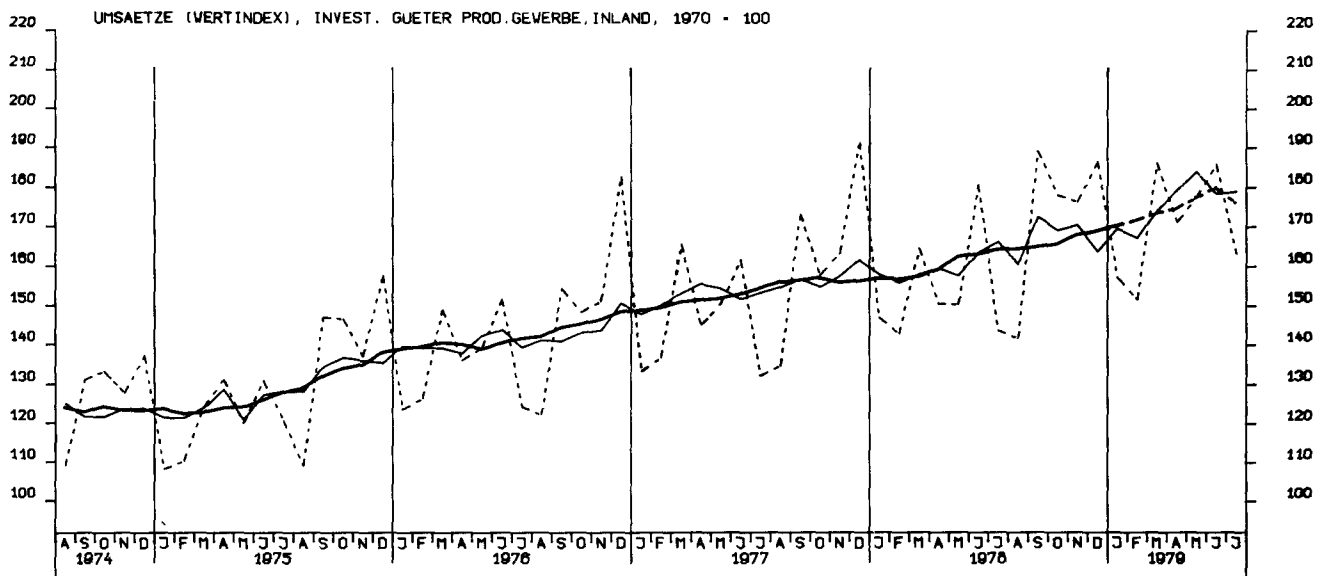


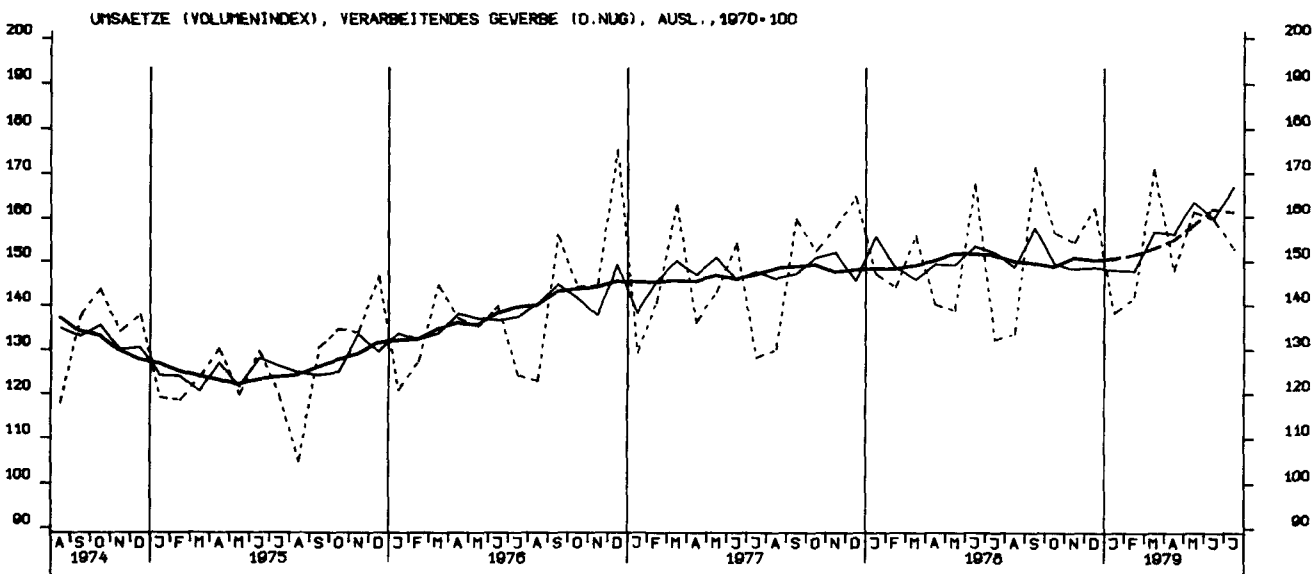
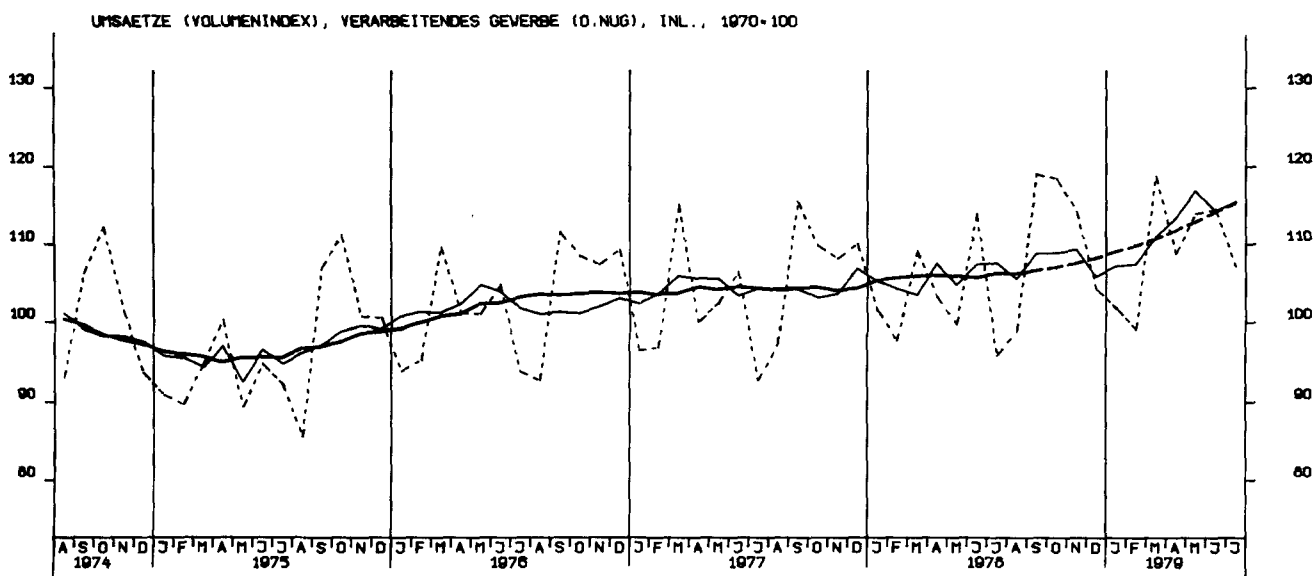
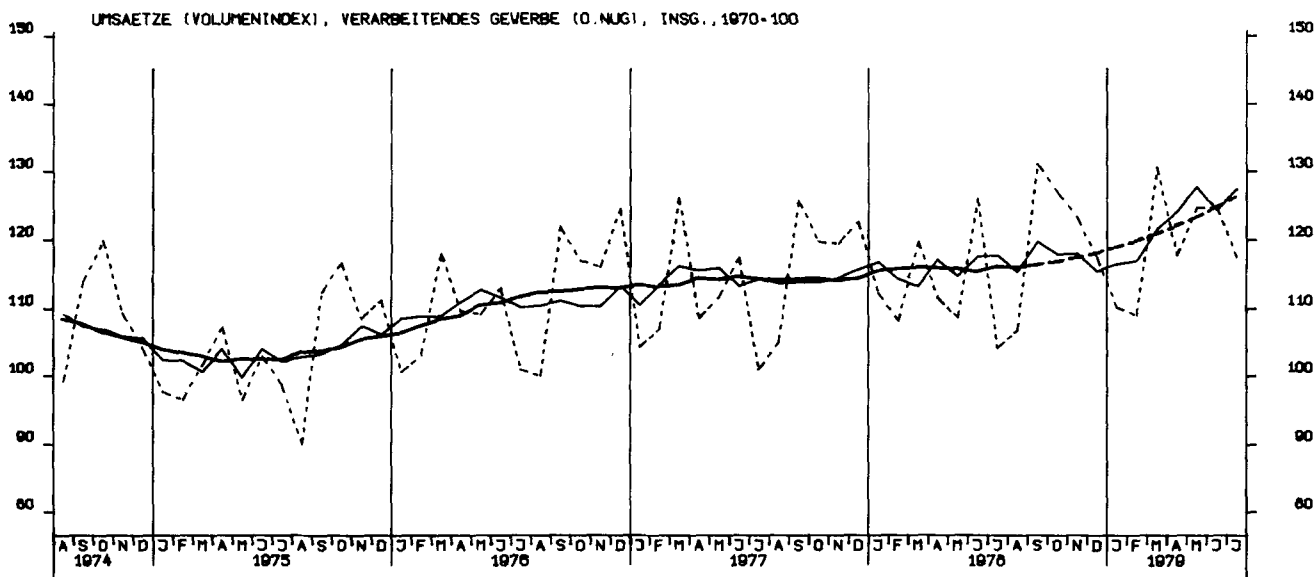
UMSAETZE (VERTINDEX), VERARBEITENDES GEWERBE (O.NUG), AUSLAND, 1970 = 100



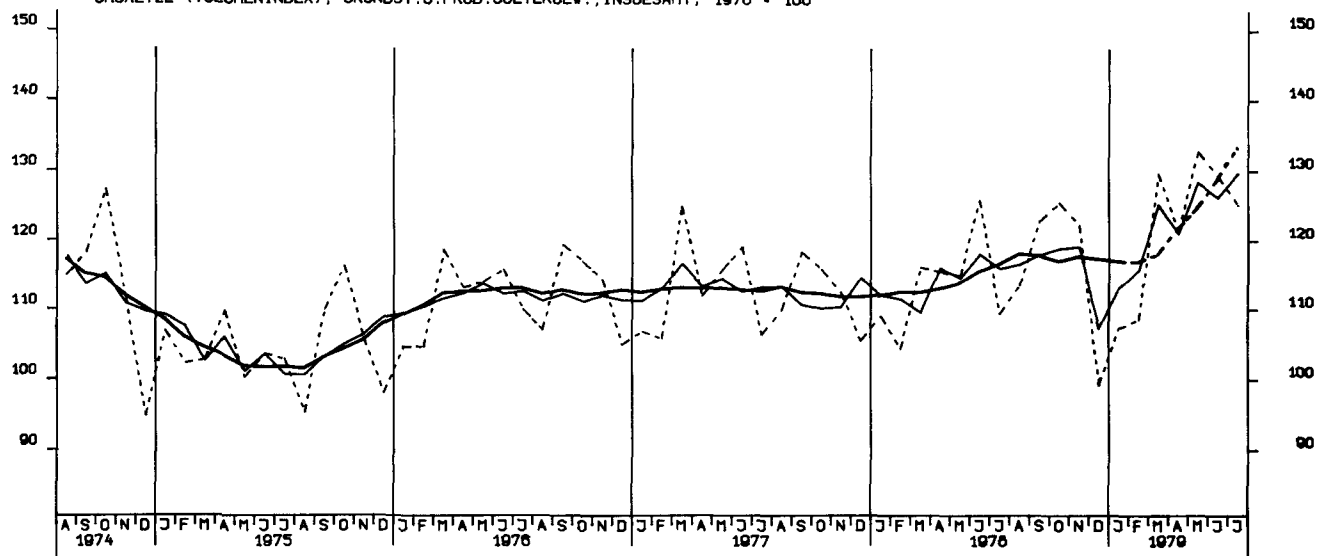
UMSAETZE (VERTINDEX), GRUNDST.-U.PROD.GUETERGEV., INSGESAMT, 1970 = 100



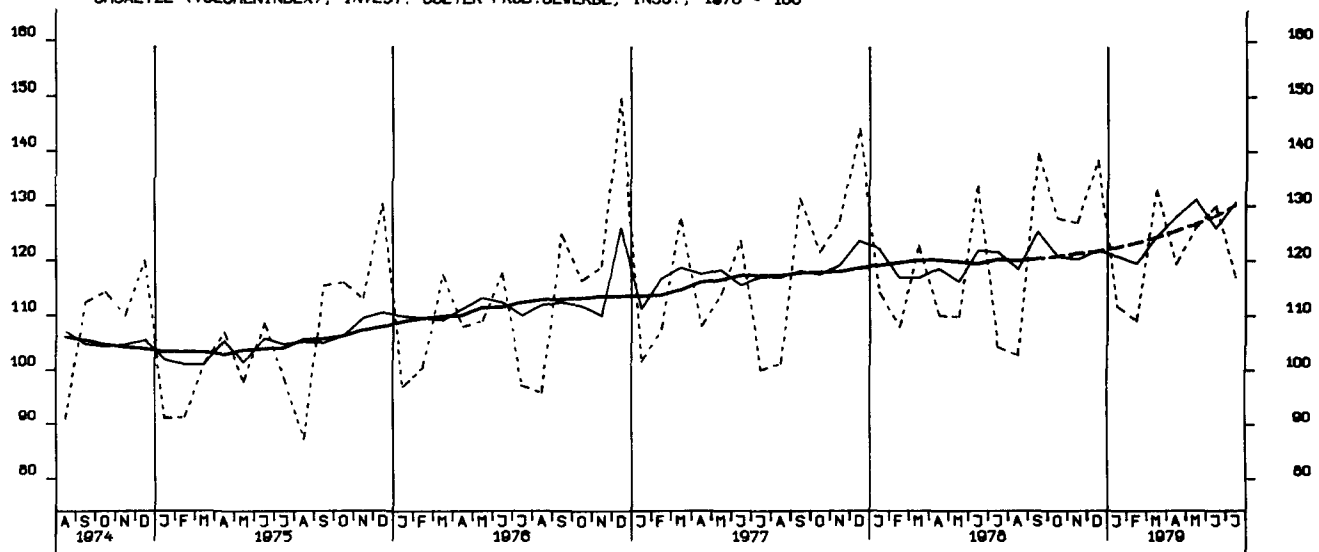




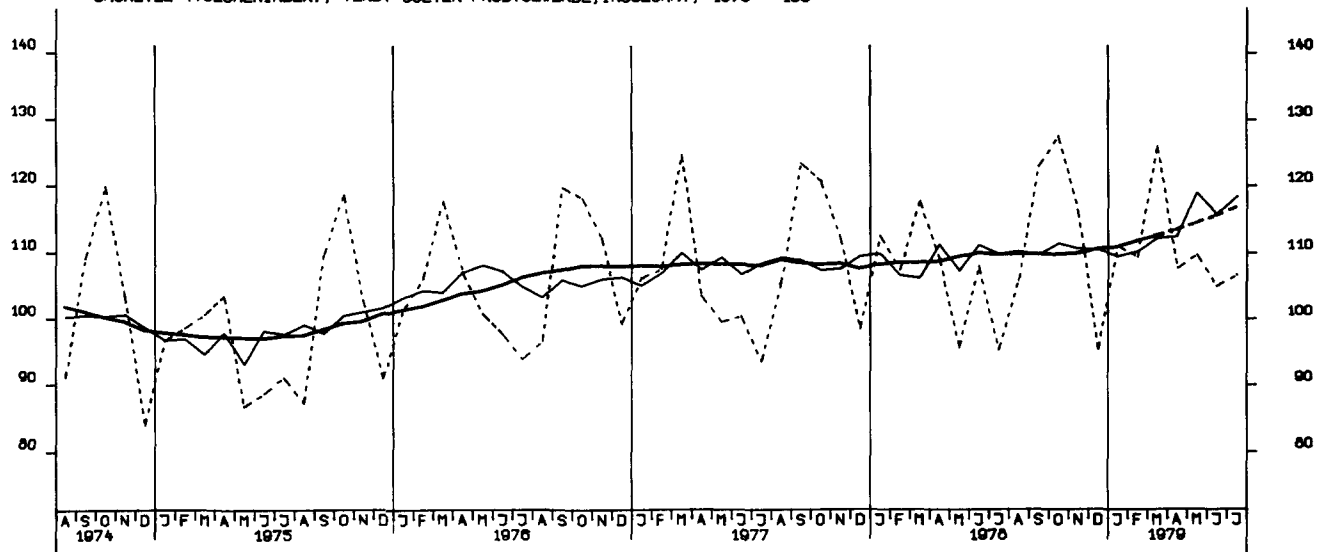
UMSAETZE (VOLUMENINDEX), GRUNDST.U.PROD.GUETERGEV., INSGESAMT, 1970 = 100



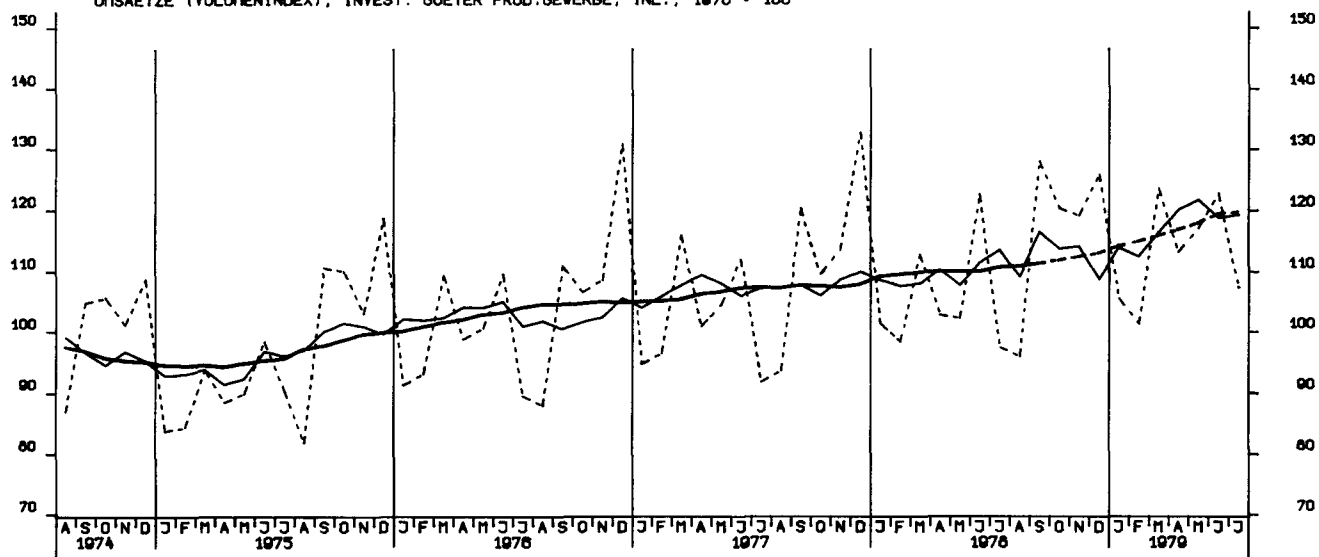
UMSAETZE (VOLUMENINDEX), INVEST. GUETER PROD.GEVERBE, INSG., 1970 = 100



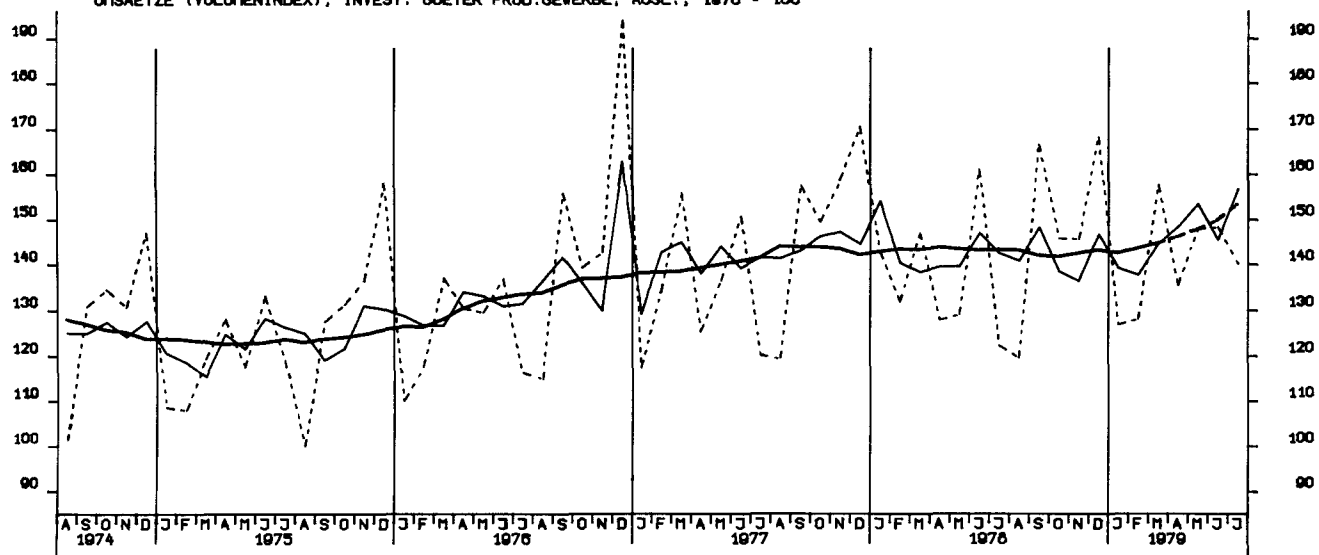
UMSAETZE (VOLUMENINDEX), VERB. GUETER PROD.GEVERBE, INSGESAMT, 1970 = 100



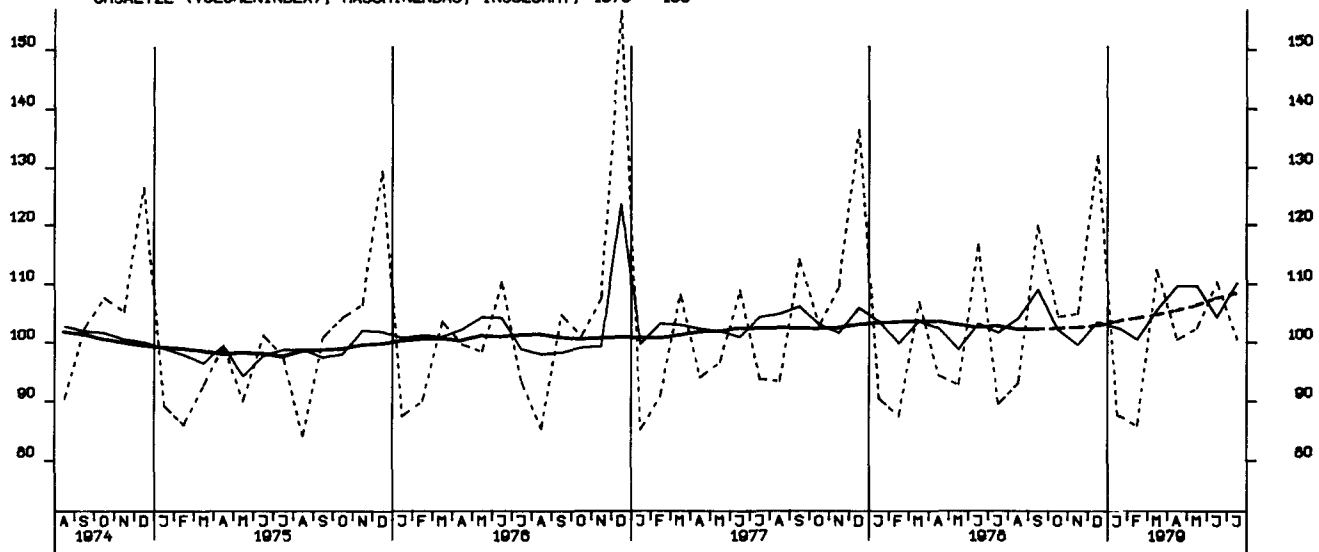
UMSAETZE (VOLUMENINDEX), INVEST. GUETER PROD.GEVERBE, INL., 1970 = 100



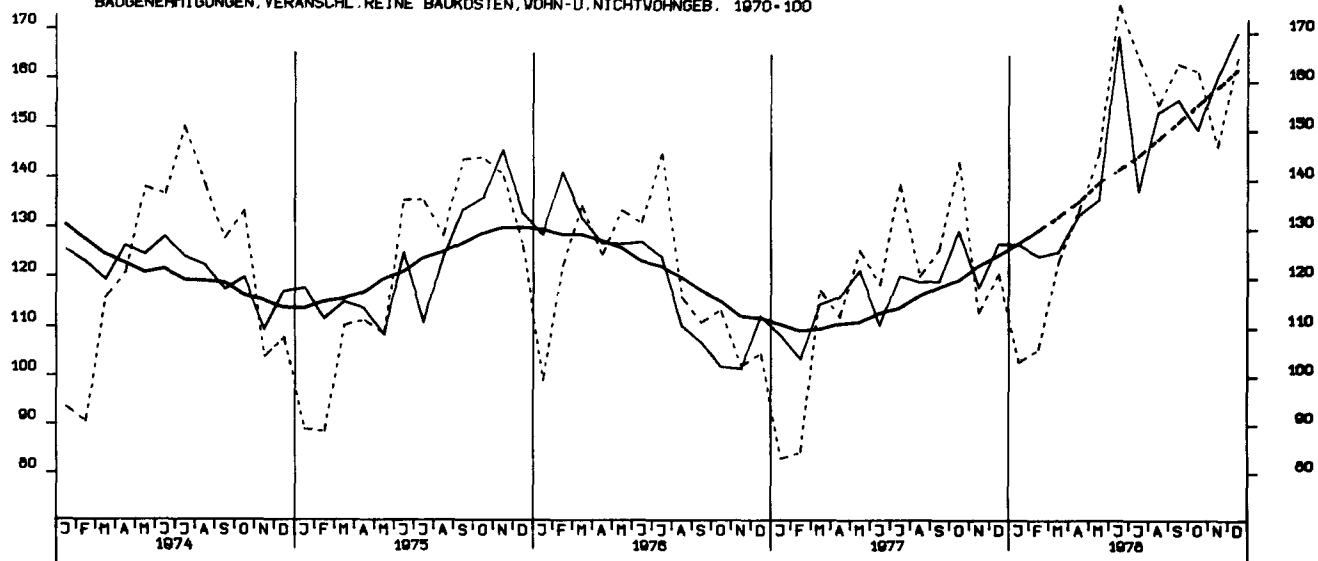
UMSAETZE (VOLUMENINDEX), INVEST. GUETER PROD.GEVERBE, AUSL., 1970 = 100



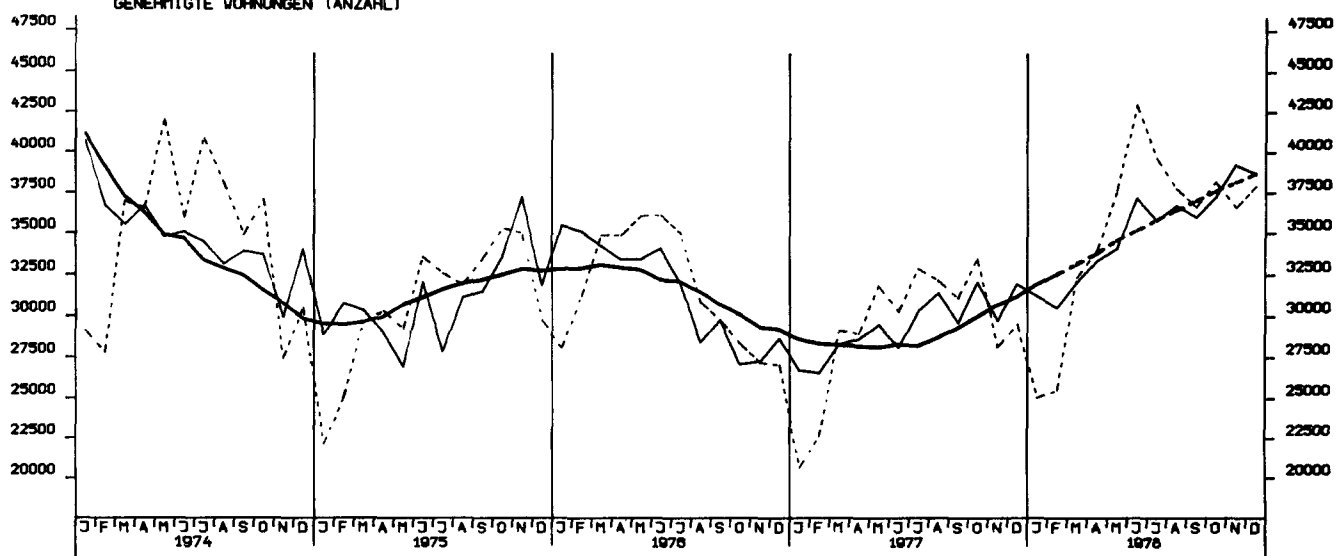
UMSAETZE (VOLUMENINDEX), MASCHINENBAU, INSGESAMT, 1970 = 100



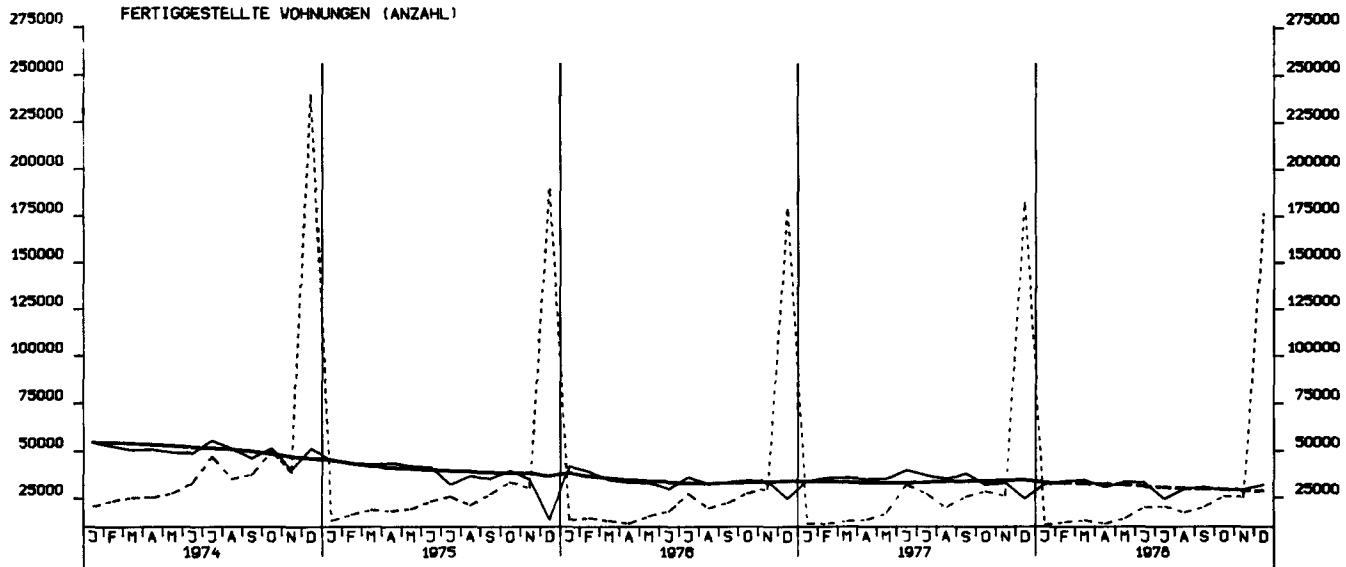
BAUGENEHMIGUNGEN, VERANSCHL. REINE BAUKOSTEN, WOHN- U. NICHTWOHN- GEB. 1970=100



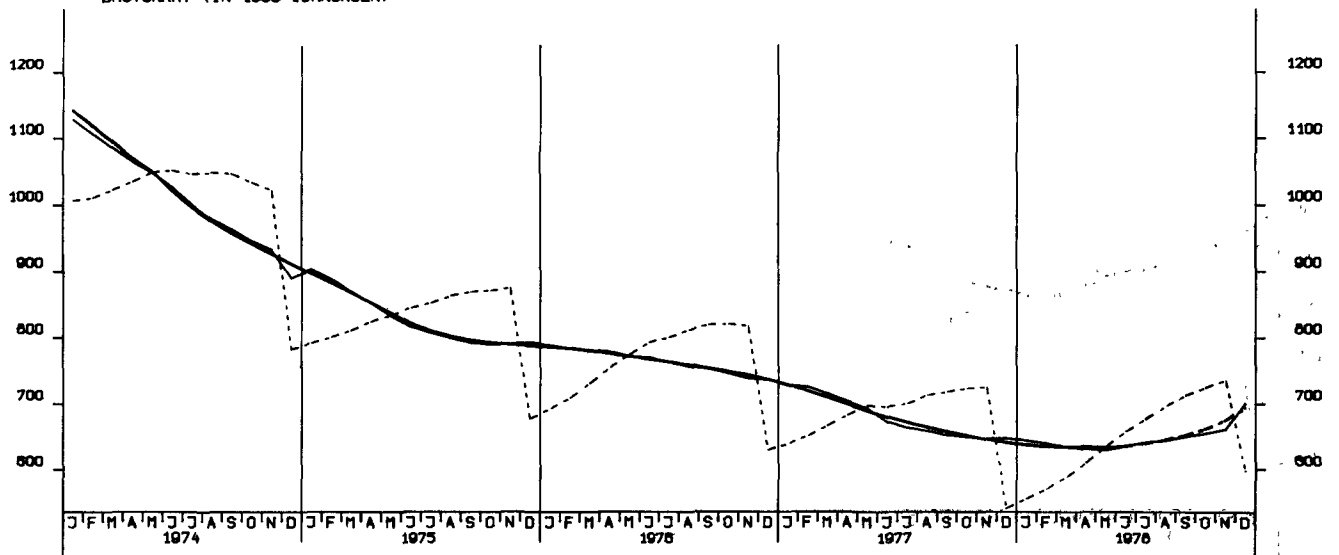
GENEHMIGTE WOHNUNGEN (ANZAHL)



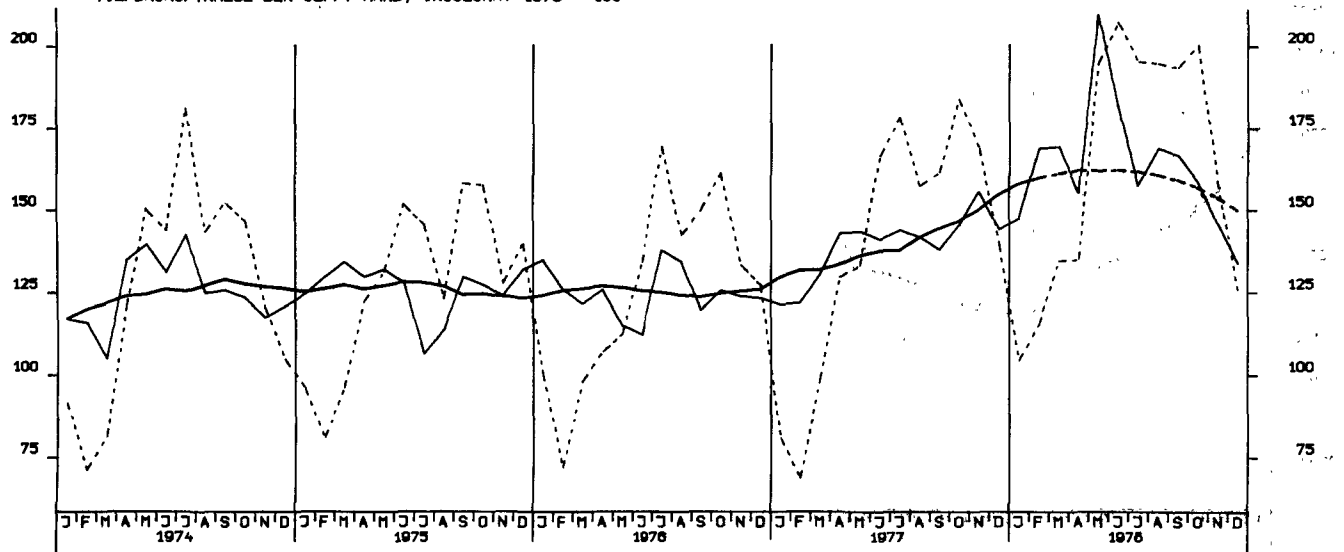
FERTIGGESTELLTE WOHNUNGEN (ANZAHL)



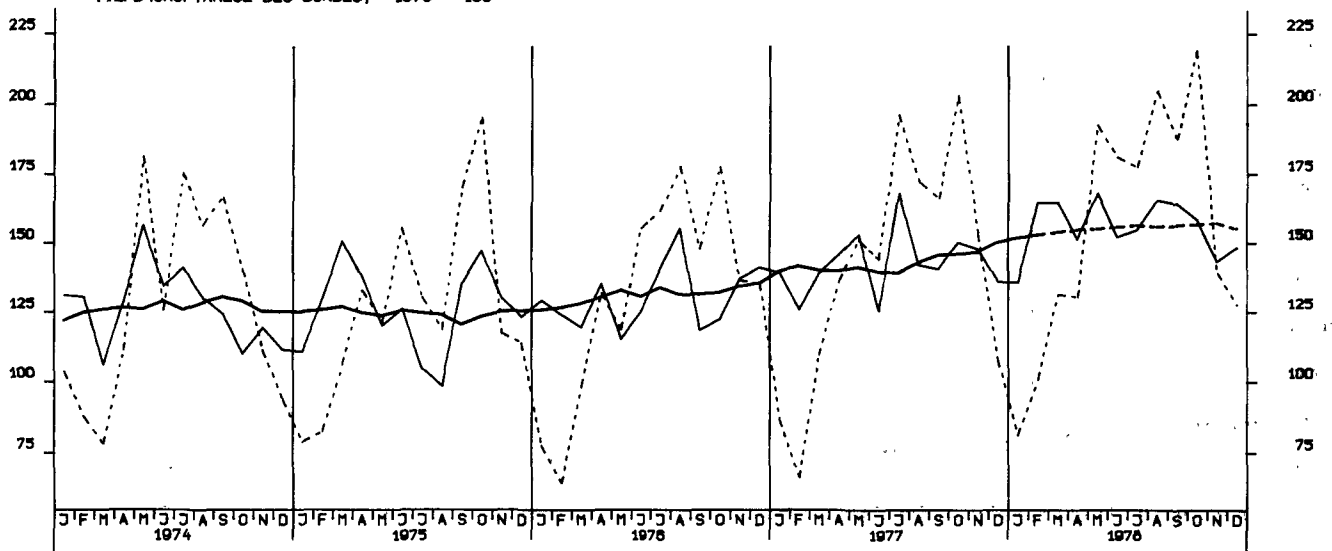
BAUVORRAT (IN 1000 WOHNUNGEN)



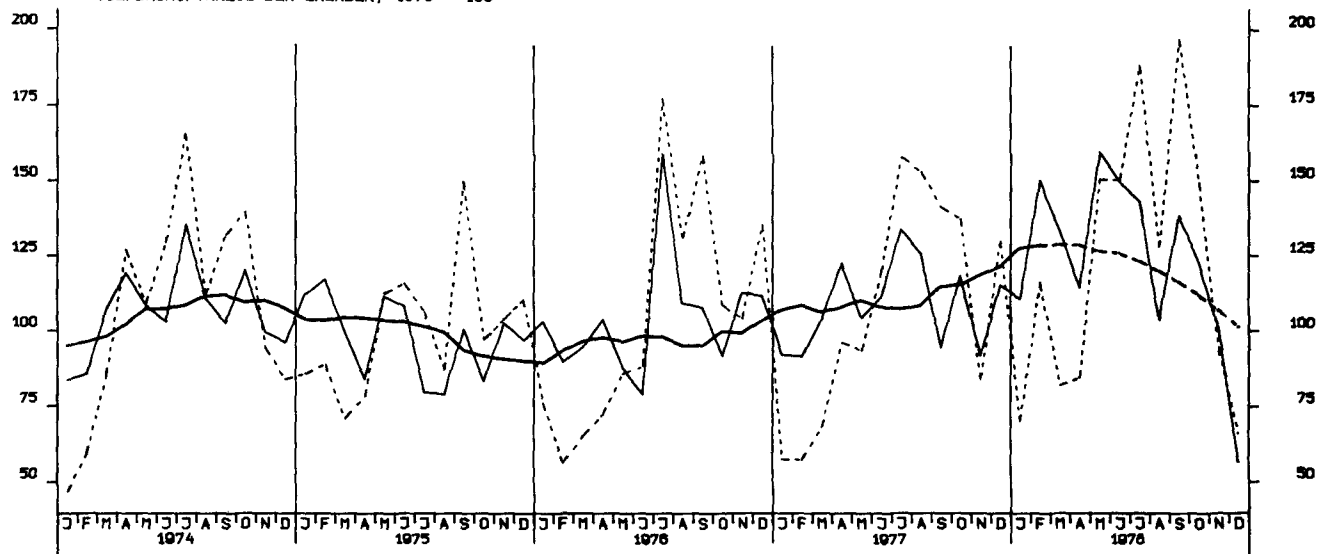
TIEFBAUAUFTRÄGE DER DEFF. HAND, INSGESAM 1970 = 100



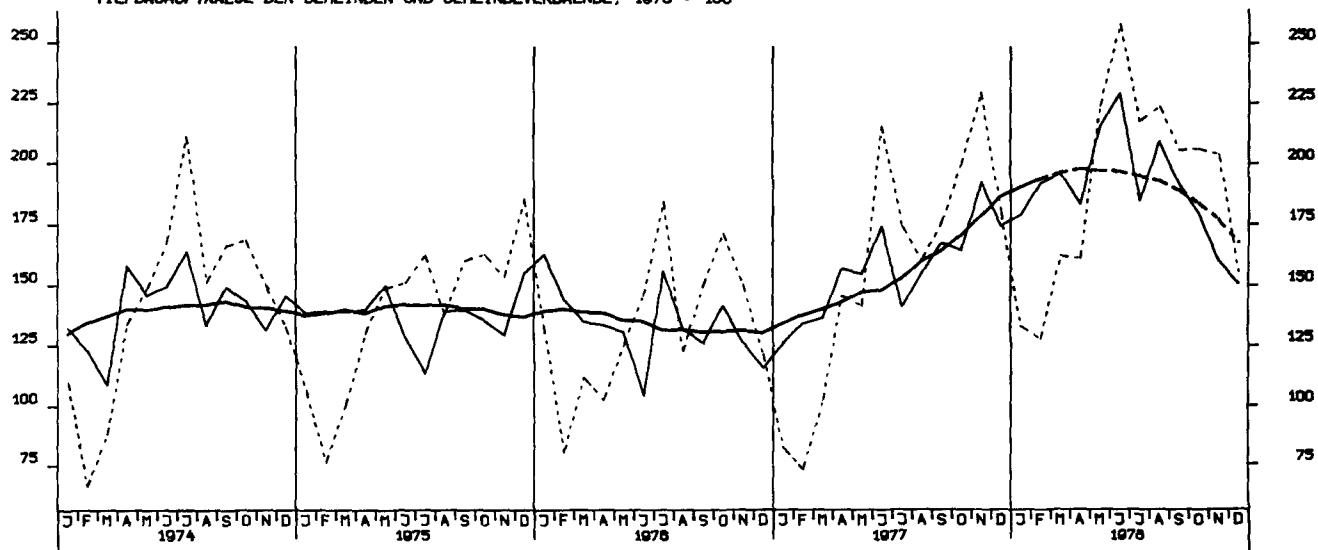
TIEFBAUAUFTRÄGE DES BUNDES, 1970 = 100



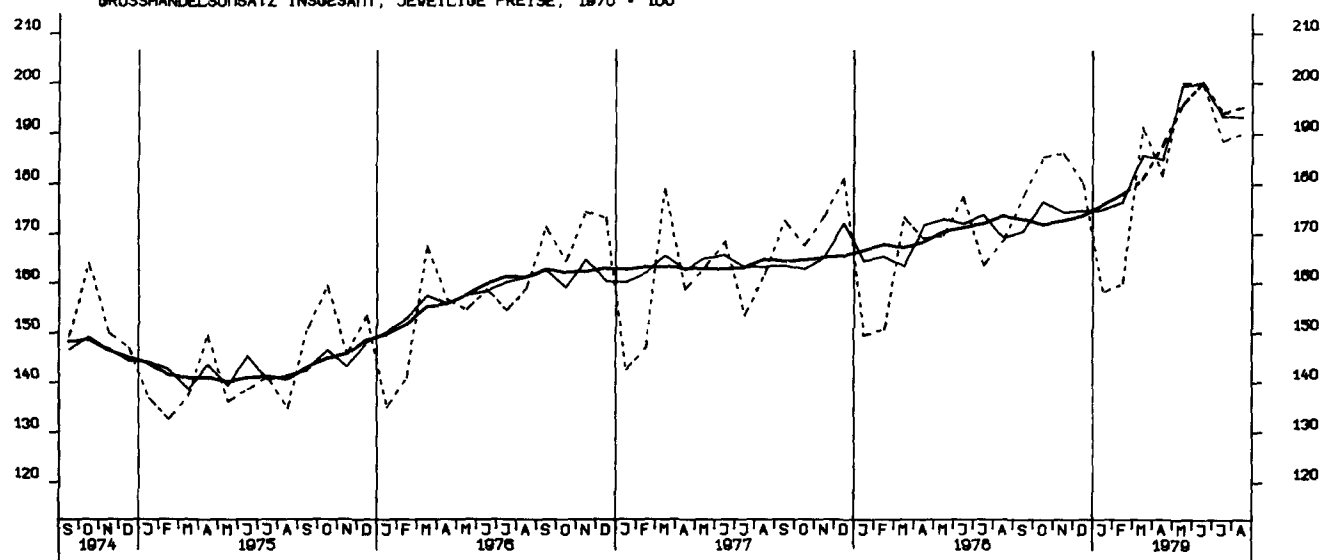
TIEFBAUAUFTRÄGE DER LÄNDER, 1970 = 100



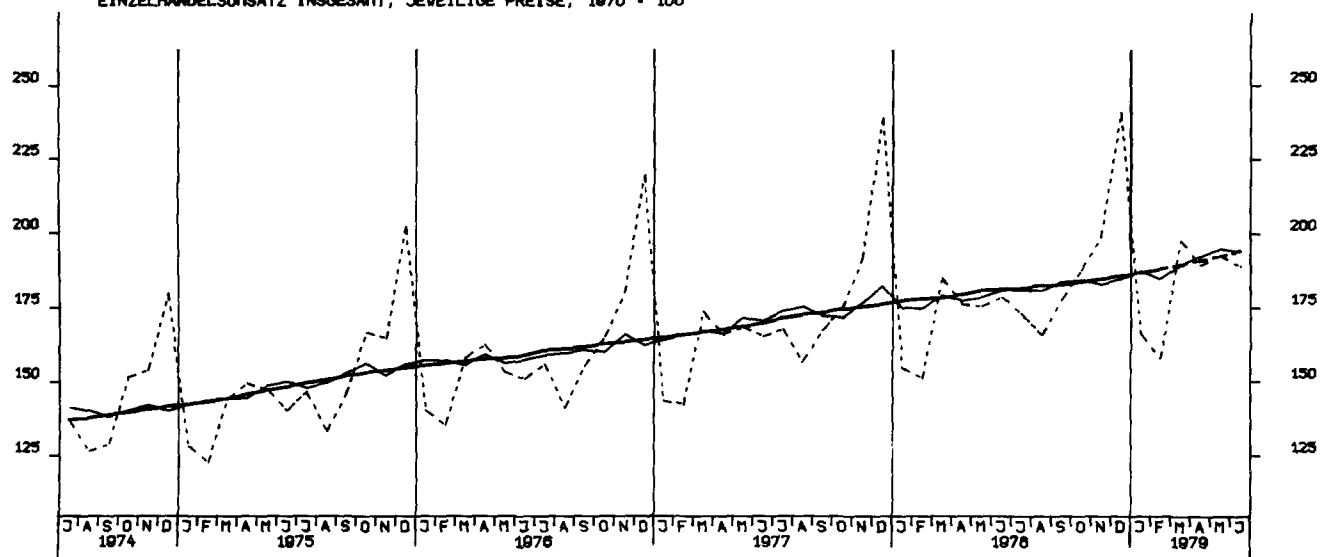
TIEFBAUAUFTRÄGE DER GEMEINDEN UND GEMEINDEVERBÄNDE, 1970 = 100

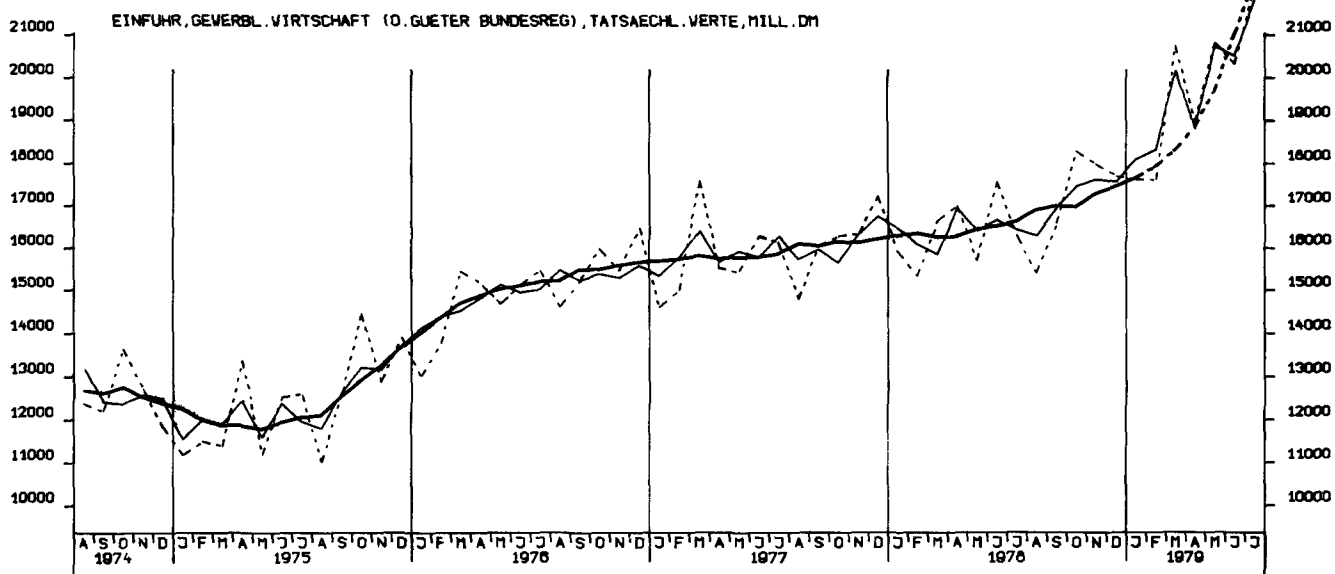
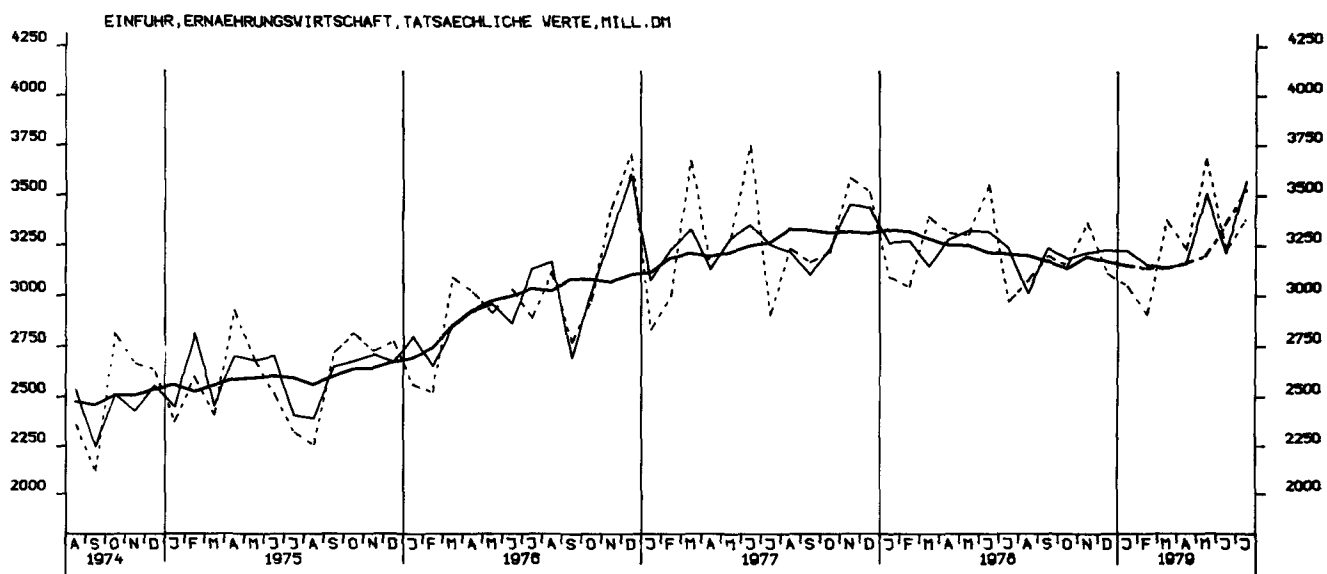


GROSSHANDELSUMSATZ INSGESAMT, JEWELIGE PREISE, 1970 = 100

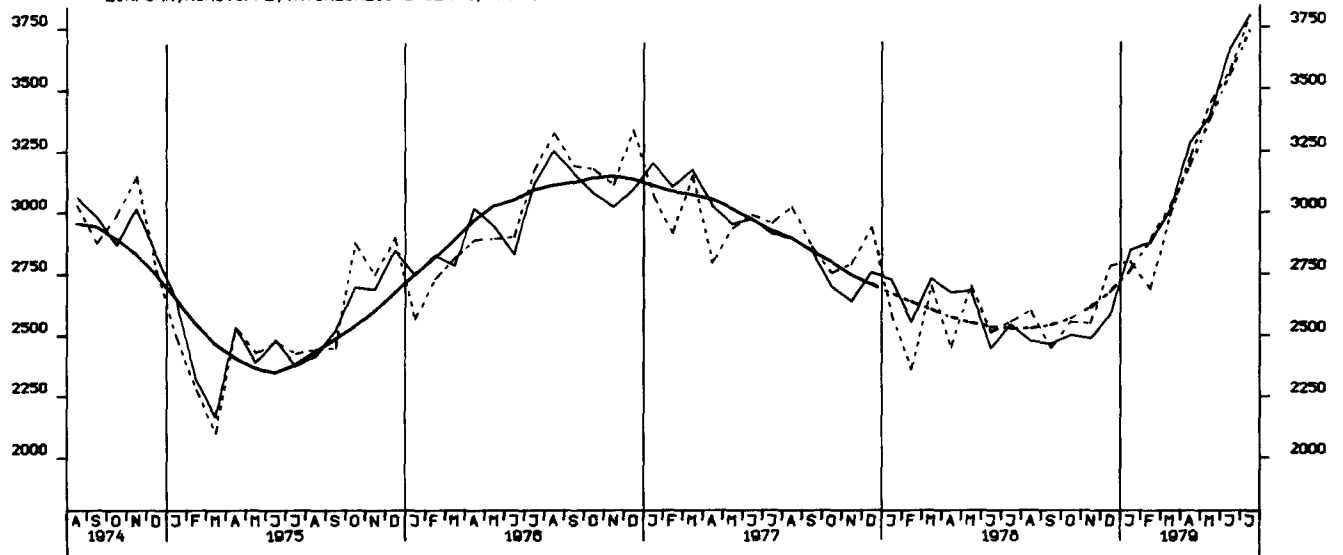


EINZELHANDELSUMSATZ INSGESAMT, JEWELIGE PREISE, 1970 = 100

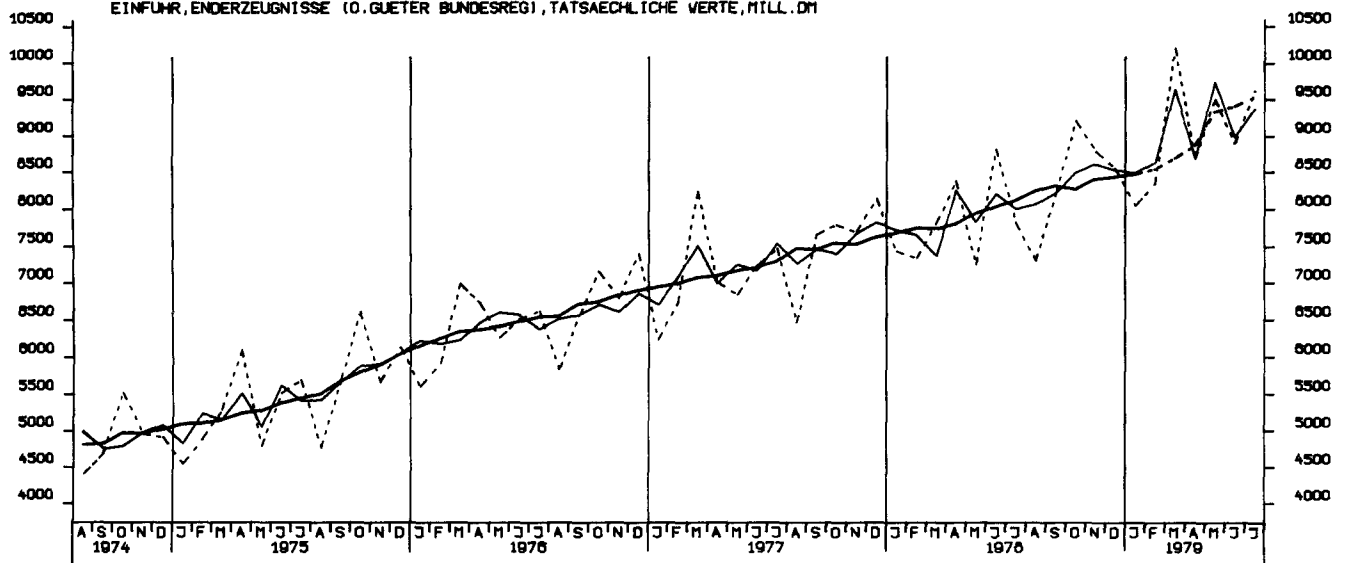




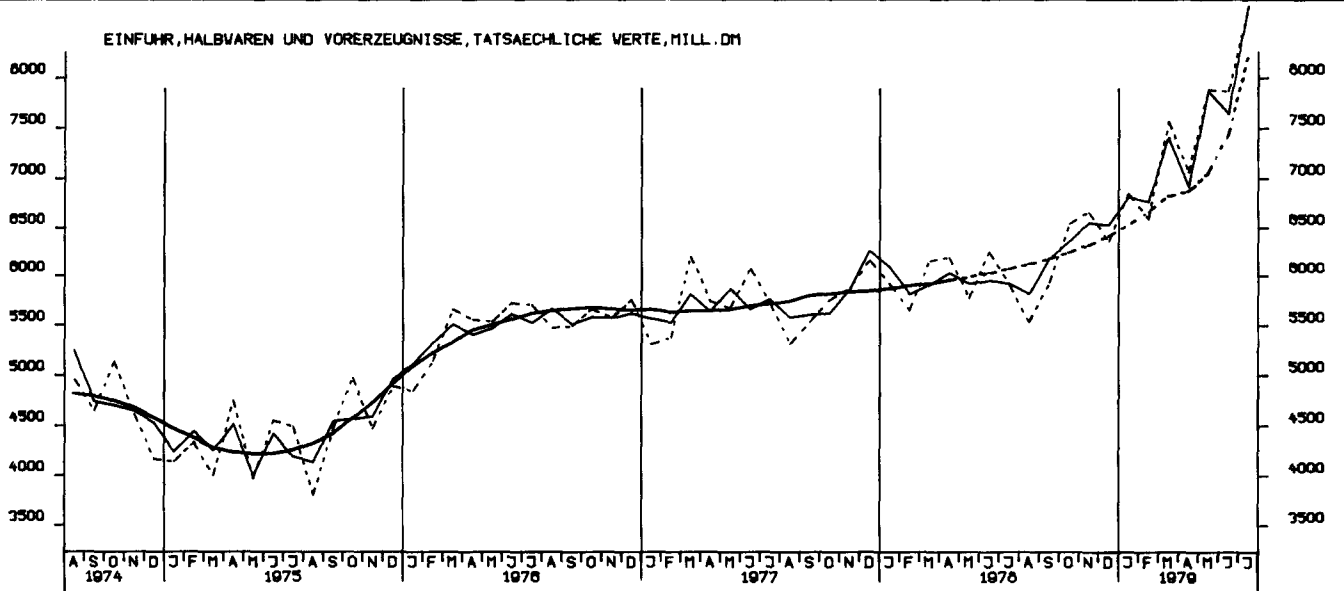
EINFUHR, ROHSTOFFE, TATSÄCHLICHE WERTE, MILL. DM

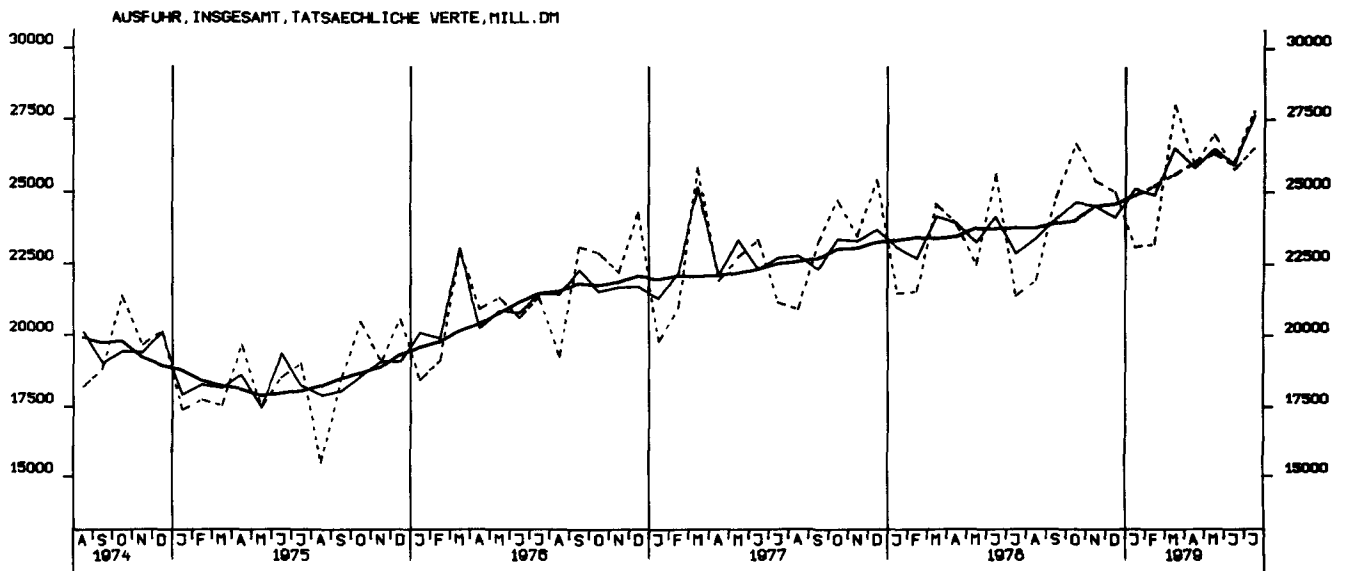
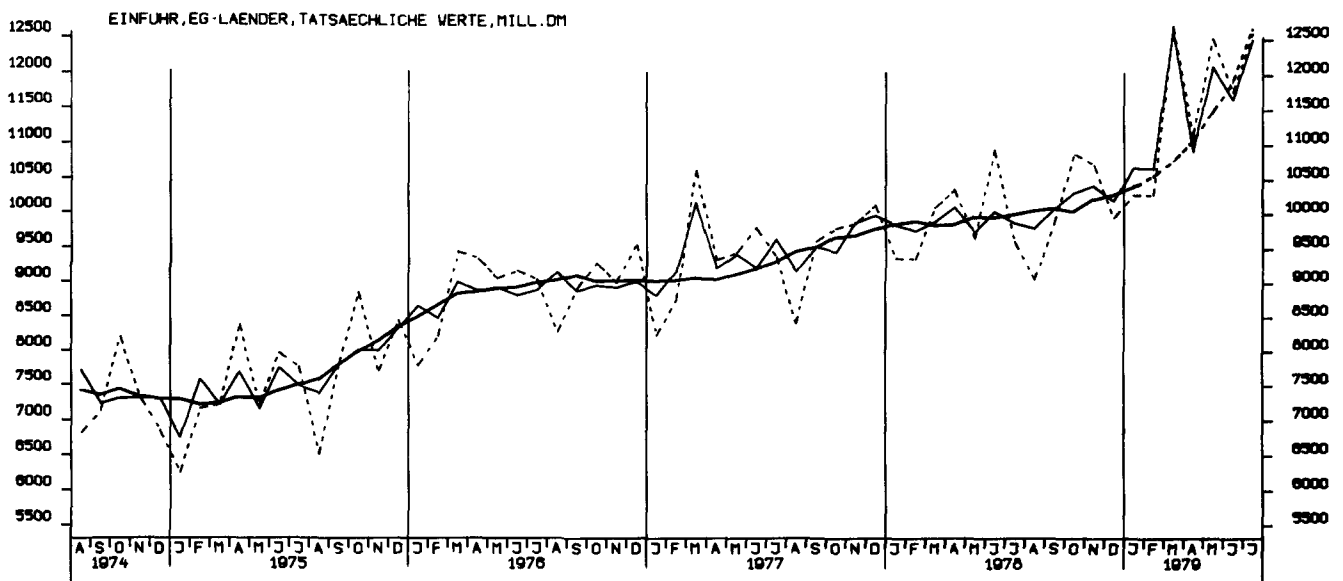


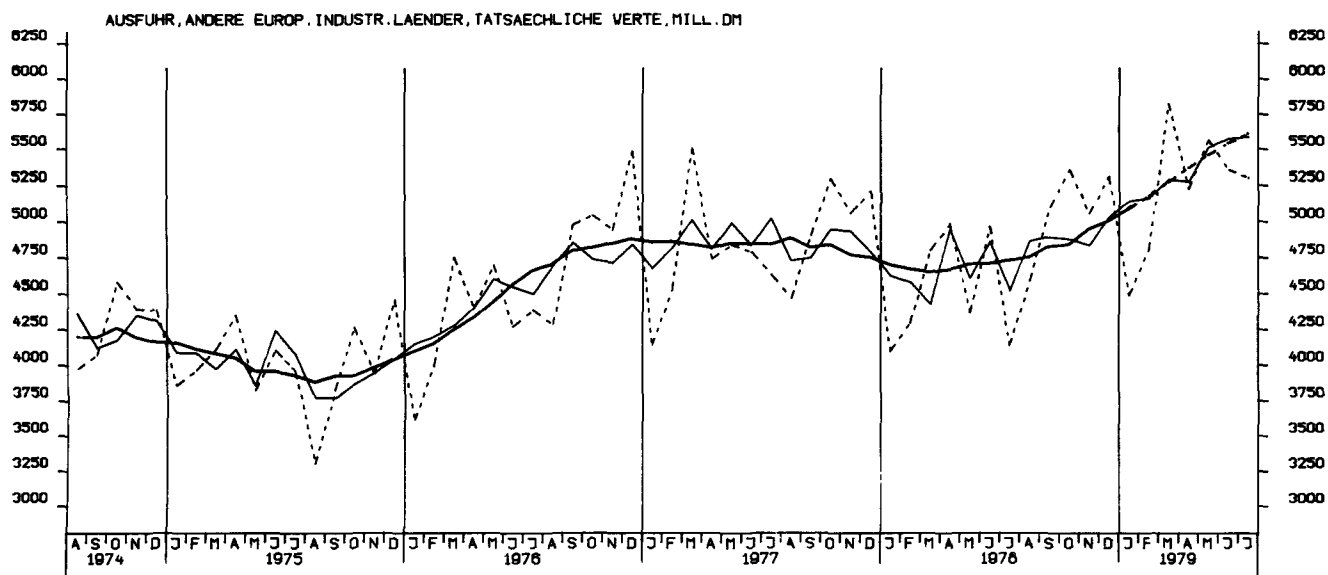
EINFUHR, ENDERZEUGNISSE (O. GUETER BUNDESREG), TATSÄCHLICHE WERTE, MILL. DM

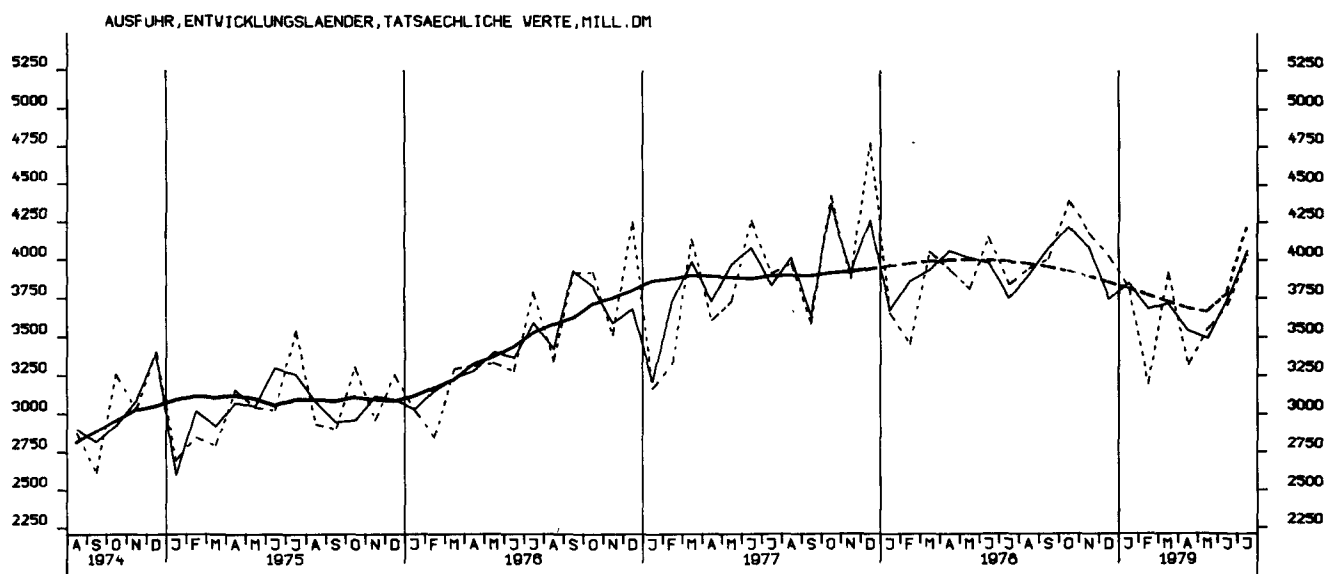
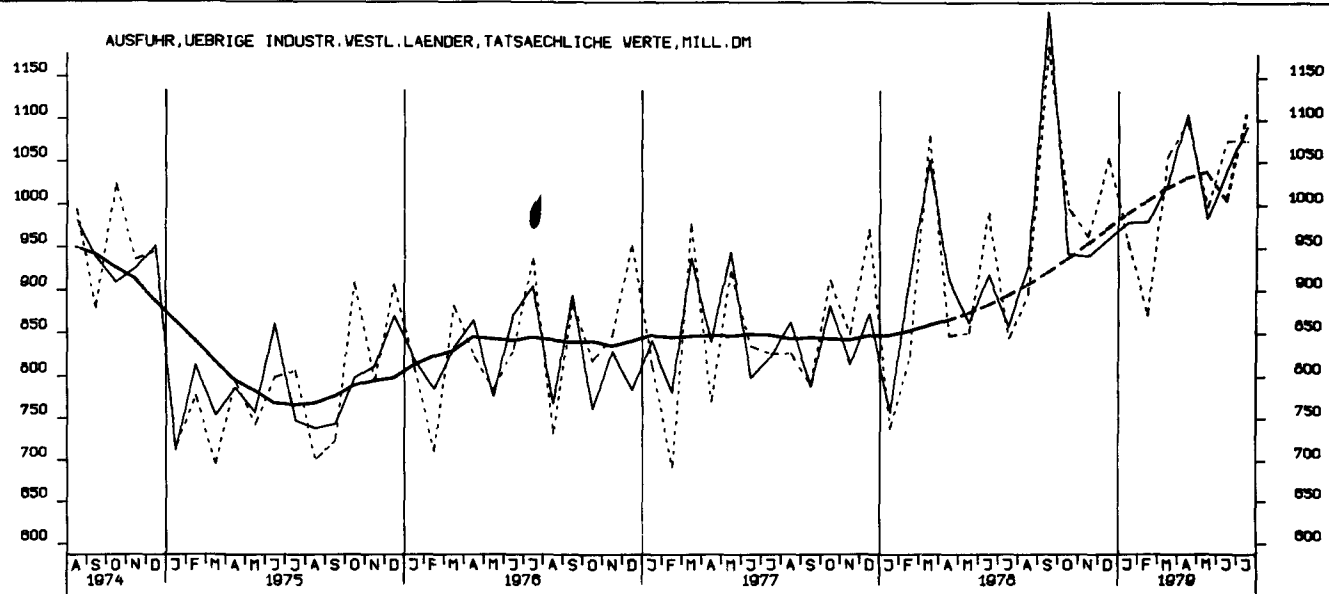
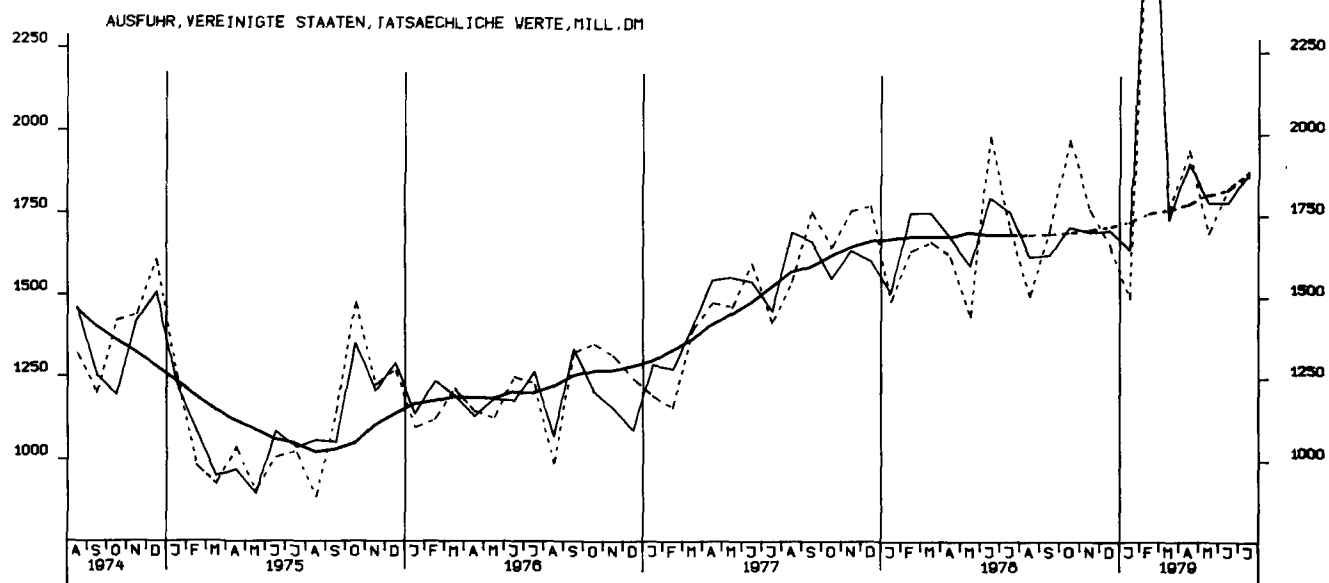


EINFUHR, HALBWAREN UND VORERZEUGNISSE, TATSÄCHLICHE WERTE, MILL. DM

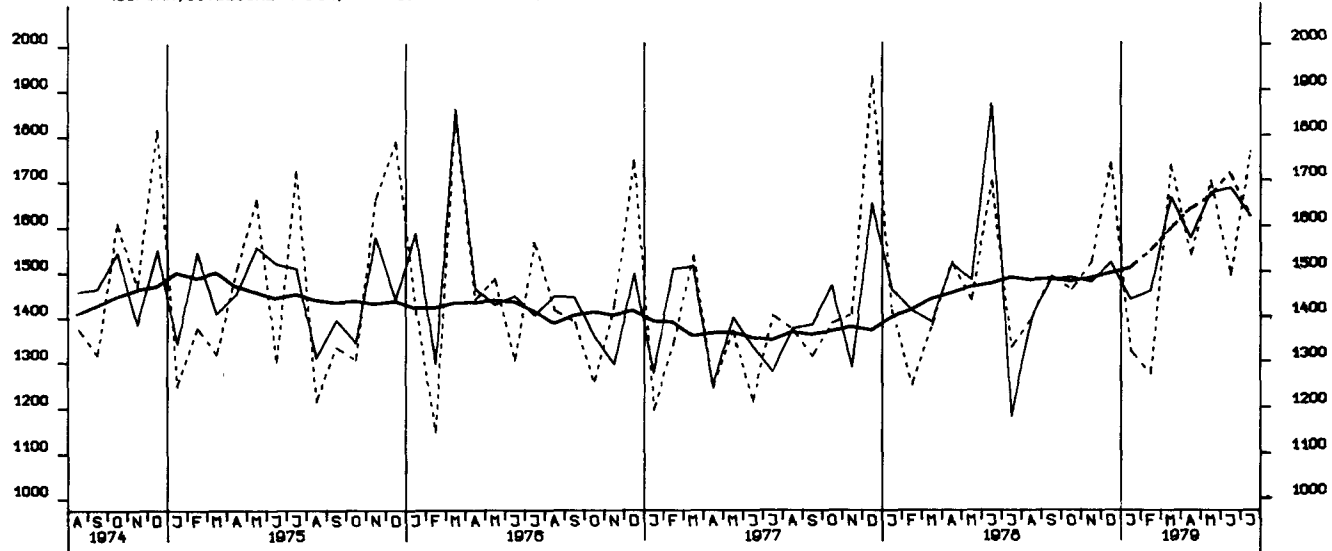




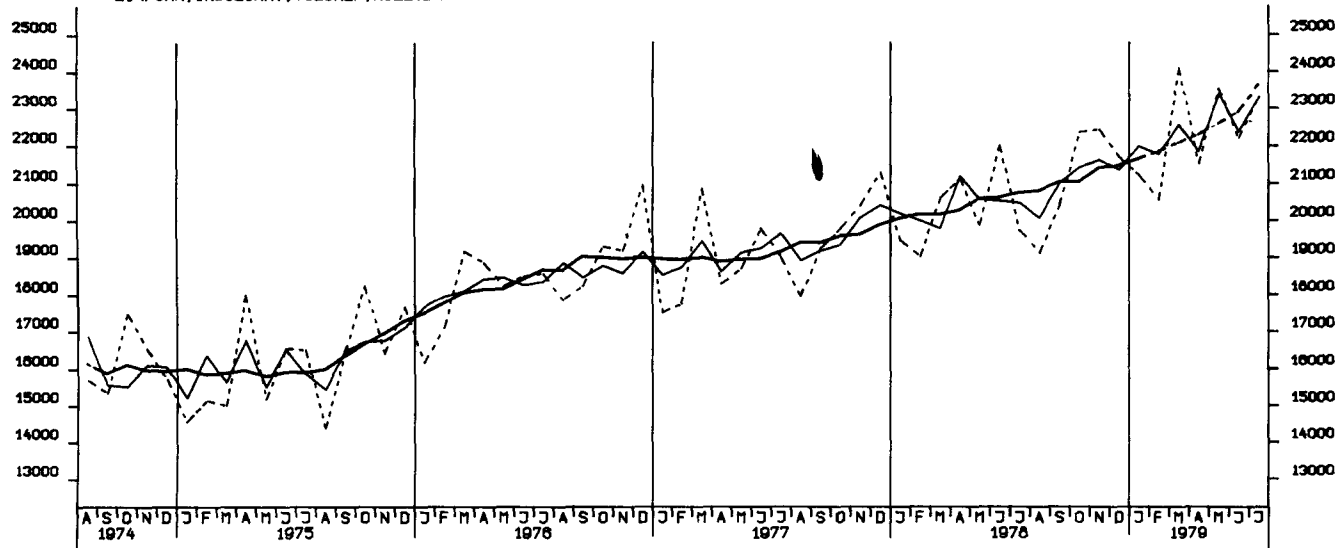




AUSFUHR, OSTBLOCKLAENDER, TATSAECHLICHE VERTE, MILL. DM



EINFUHR, INSGESAMT, VOLUMEN, MILL. DM



AUSFUHR, INSGESAMT, VOLUMEN, MILL. DM

