

Indikatoren zur Wirtschafts- entwicklung

Zeitreihen mit Saisonbereinigung

8

1979

Statistisches Bundesamt
Bibliothek - Dokumentation - Archiv



HERAUSGEBER: STATISTISCHES BUNDESAMT WIESBADEN
VERLAG: W. KOHLHAMMER GMBH STUTTGART UND MAINZ
Bestellnummer: 1010600 – 79108

Erschienen im August 1979

Nachdruck - auch auszugsweise - nur mit Quellenangabe gestattet

Preis: DM 9,30

	Tabelle	Grafik
	Seite	
Zeichenerklärung und Abkürzungen	7	
Einführung	9	
Erläuterungen		
Berechnungsmethoden	10	
Begriffserklärungen	10	
Legende für Grafiken	79	
1 <u>BESCHÄFTIGUNG UND ARBEITSMARKT</u>		
1.1 Gesamtzahlen (1 000)		
Arbeitslose (insgesamt, männlich, weiblich)	14	82
Offene Stellen (insgesamt)	14	82
Kurzarbeiter (insgesamt, männlich)	14	82
1.2 Beschäftigte im Bergbau und Verarbeitenden Gewerbe und im Bauhauptgewerbe (1970 = 100)		
Bergbau und Verarbeitendes Gewerbe	15	-
Verarbeitendes Gewerbe	15	-
Grundstoff- und Produktionsgütergewerbe	15	-
Investitionsgüter produzierendes Gewerbe	15	-
Verbrauchsgüter produzierendes Gewerbe	15	-
Nahrungs- und Genußmittelgewerbe	15	-
Bauhauptgewerbe	16	85
2 <u>PRODUKTION IM PRODUZIERENDEN GEWERBE</u>		
2.1 Index der Nettoproduktion (1970 = 100)		
Produzierendes Gewerbe insgesamt	17	-
Produzierendes Gewerbe ohne Baugewerbe	17	83
Bergbau und verarbeitendes Gewerbe	17	-
Bergbau	17	-
Elektrizitäts- und Gasversorgung	17	-
Verarbeitendes Gewerbe	17	83
Grundstoff- und Produktionsgütergewerbe	18	83
Investitionsgüter produzierendes Gewerbe	18	84
Verbrauchsgüter produzierendes Gewerbe	18	84
Nahrungs- und Genußmittelgewerbe	18	-
Ausgewählte Wirtschaftszweige		
Eisenschaffende Industrie	18	-
Chemische Industrie	19	-
Maschinenbau	19	84
Straßenfahrzeugbau, Reparatur von Kraftfahrzeugen usw.	19	-
Elektrotechnik, Reparatur von Haushaltsgeräten	19	-
Herstellung von Eisen-, Blech- und Metallwaren	19	-
Textilgewerbe	19	-
Bekleidungsgewerbe	20	-
Ernährungsgewerbe	20	-
2.2 Geleistete Arbeitsstunden im Bauhauptgewerbe (1970 = 100)		
Bauhauptgewerbe insgesamt	21	85
Ausgewählte Bauarten		
Hochbau	21	85
Tiefbau	21	86
Wohnungsbau	21	86
Gewerblicher und industrieller Bau	21	86
Öffentlicher und Verkehrsbau	21	87
2.3 Produktionsindex für das Bauhauptgewerbe (1970 = 100)		
Bauhauptgewerbe insgesamt	22	-
Hochbau	22	87
Tiefbau	22	87
3 <u>PRODUKTIVITÄT UND LOHNKOSTEN IM BERGBAU UND VERARBEITENDEN GEWERBE</u>		
3.1 Produktionsergebnis (1970 = 100)		
Je Beschäftigten	23	-
Je Beschäftigtenstunde	23	-
Je Arbeiter	23	-
Je Arbeiterstunde	23	-
3.2 Löhne und Gehälter (1970 = 100)		
Je Beschäftigten (Bergbau und Verarbeitendes Gewerbe)	24	-
Je Beschäftigtenstunde (Bergbau und Verarbeitendes Gewerbe)	24	88
Je Produkteinheit (Bergbau und Verarbeitendes Gewerbe)	24	88
Je Produkteinheit (Verarbeitendes Gewerbe)	24	-
Je Produkteinheit (Grundstoff- und Produktionsgütergewerbe)	24	89
Je Produkteinheit (Investitionsgüter produzierendes Gewerbe)	24	89
Je Produkteinheit (Verbrauchsgüter produzierendes Gewerbe)	25	89
Je Produkteinheit (Nahrungs- und Genußmittelgewerbe)	25	-
Je Umsatzeinheit (Bergbau und Verarbeitendes Gewerbe)	25	88

4 AUFTRAGSEINGANG IM VERARBEITENDEN GEWERBE UND IM BAUHAUPTGEWERBE

4.1 Wertindex (1970 = 100) - jeweils insgesamt, Inland, Ausland

Verarbeitendes Gewerbe (ohne Nahrungs- und Genußmittelgewerbe)	26	90
Grundstoff- und Produktionsgütergewerbe	26	91
Investitionsgüter produzierendes Gewerbe	27	91,92
Verbrauchsgüter produzierendes Gewerbe	27	91
Ausgewählte Wirtschaftszweige		
Hochofen-, Stahl- und Warmwalzwerke	28	-
Chemische Industrie	28	-
Maschinenbau	29	92
Straßenfahrzeugbau	29	-
Elektrotechnik	30	-
Herstellung von Eisen-, Blech- und Metallwaren	30	-
Textilgewerbe	31	-
Bekleidungsgewerbe	31	-

4.2 Volumenindex (1970 = 100) - jeweils insgesamt, Inland, Ausland

Verarbeitendes Gewerbe (ohne Nahrungs- und Genußmittelgewerbe)	32	93
Grundstoff- und Produktionsgütergewerbe	32	94
Investitionsgüter produzierendes Gewerbe	33	94,95
Verbrauchsgüter produzierendes Gewerbe	33	94
Ausgewählte Wirtschaftszweige		
Hochofen-, Stahl- und Warmwalzwerke	34	-
Chemische Industrie	34	-
Maschinenbau	35	95
Straßenfahrzeugbau	35	-
Elektrotechnik	36	-
Herstellung von Eisen-, Blech- und Metallwaren	36	-
Textilgewerbe	37	-
Bekleidungsgewerbe	37	-

4.3 Wertindex (1971 = 100)

Bauhauptgewerbe	38	96
Hochbau	38	96
Wohnungsbau	38	-
Tiefbau	38	96
Straßenbau	38	-

4.4 Volumenindex (1971 = 100)

Bauhauptgewerbe	39	-
Hochbau	39	-
Wohnungsbau	39	-
Tiefbau	39	-
Straßenbau	39	-

5 UMSÄTZE IM VERARBEITENDEN GEWERBE UND IM BAUHAUPTGEWERBE

5.1 Wertindex (1970 = 100) - jeweils insgesamt, Inland, Ausland

Verarbeitendes Gewerbe (ohne Nahrungs- und Genußmittelgewerbe)	40	97
Grundstoff- und Produktionsgütergewerbe	40	98
Investitionsgüter produzierendes Gewerbe	41	98,99
Verbrauchsgüter produzierendes Gewerbe	41	98
Ausgewählte Wirtschaftszweige		
Hochofen-, Stahl- und Warmwalzwerke	42	-
Chemische Industrie	42	-
Maschinenbau	43	99
Straßenfahrzeugbau	43	-
Elektrotechnik	44	-
Herstellung von Eisen-, Blech- und Metallwaren	44	-
Textilgewerbe	45	-
Bekleidungsgewerbe	45	-
Bauhauptgewerbe	46	-
Wohnungsbau	46	-
Öffentlicher- und Verkehrsbau	46	-

5.2 Volumenindex (1970 = 100) - jeweils insgesamt, Inland, Ausland

Verarbeitendes Gewerbe (ohne Nahrungs- und Genußmittelgewerbe)	47	100
Grundstoff- und Produktionsgütergewerbe	47	101
Investitionsgüter produzierendes Gewerbe	48	101,102
Verbrauchsgüter produzierendes Gewerbe	48	101
Ausgewählte Wirtschaftszweige		
Hochofen-, Stahl- und Warmwalzwerke	49	-
Chemische Industrie	49	-
Maschinenbau	50	102
Straßenfahrzeugbau	50	-
Elektrotechnik	51	-
Herstellung von Eisen-, Blech- und Metallwaren	51	-
Textilgewerbe	52	-
Bekleidungsgewerbe	52	-

6 BAUGENEHMIGUNGEN, BAUFERTIGSTELLUNGEN, BAUVORRAT, TIEFBAUAUFTRÄGE

6.1 Veranschlagte reine Baukosten der genehmigten Hochbauvorhaben (1970 = 100)		
Wohn- und Nichtwohngebäude	53	103
Wohngebäude	53	-
Wohngebäude von privaten Haushalten	53	-
Nichtwohngebäude	53	-
Öffentliche Gebäude	53	-
Wirtschaftsgebäude	53	-
6.2 Rauminhalt der genehmigten Hochbauvorhaben (1970 = 100)		
Wohn- und Nichtwohngebäude	54	-
Wohngebäude	54	-
Wohngebäude von privaten Haushalten	54	-
Nichtwohngebäude	54	-
Öffentliche Gebäude	54	-
Wirtschaftsgebäude	54	-
6.3 Rauminhalt der fertiggestellten Gebäude (1970 = 100)		
Wohn- und Nichtwohngebäude	55	-
Wohngebäude	55	-
Nichtwohngebäude	55	-
6.4 Genehmigte und fertiggestellte Wohnungen (Anzahl), Bauvorrat (1 000)		
Genehmigte Wohnungen	56	103
Fertiggestellte Wohnungen	56	103
Bauvorrat	56	104
6.5 Auftragsvergaben der öffentlichen Hand (1970 = 100)		
Tiefbauten	57	104
Straßenbauten	57	-
Straßenbrücken	57	-
Aufträge des Bundes	57	104
Aufträge der Länder	57	105
Aufträge der Gemeinden und Gemeindeverbände	57	105

7 UMSÄTZE DES GROSSHANDELS

7.1 In jeweiligen Preisen (1970 = 100)		
Großhandel insgesamt	58	106
Kohle und Mineralölerzeugnisse	58	-
Erze, Metalle und Halbzeug	58	-
Holz und Baustoffe u.ä.	58	-
Nahrungs- und Genußmittel	58	-
Fahrzeuge und Maschinen (a.n.g.)	58	-

8 UMSÄTZE DES EINZELHANDELS

8.1 In jeweiligen Preisen (1970 = 100)		
Einzelhandel insgesamt	59	106
Nahrungs- und Genußmittel	59	-
Textilwaren, Schuhe	59	-
Metallwaren, Hausrat, Wohnbedarf (a.n.g.)	59	-
Elektro- und optische Erzeugnisse, Uhren	59	-
Fahrzeuge, Maschinen und Büroeinrichtungen	59	-

9 AUSSENHANDEL (SPEZIALHANDEL)

9.1 Einfuhr - Tatsächliche Werte (Mill. DM)		
Einfuhr insgesamt	60	107
Einfuhr nach Warengruppen		
Ernährungswirtschaft	60	107
Gewerbliche Wirtschaft (ohne Güter der Bundesreg.)	60	107
Rohstoffe und Halbwaren	60	-
Rohstoffe	60	108
Halbwaren	60	-
Fertigwaren (ohne Güter der Bundesreg.)	61	-
Vorzeugnisse	61	-
Enderzeugnisse (ohne Güter der Bundesreg.)	61	108
Halbwaren und Vorzeugnisse	61	108
Einfuhr nach dem Warenverzeichnis für die Industriestatistik		
Erzeugnisse des Nahrungs- und Genußmittelgewerbes	61	-
Erzeugnisse des Grundstoff- und Produktionsgütergewerbes	61	-
Erzeugnisse des Investitionsgüter produzierenden Gewerbes	62	-
Erzeugnisse des Verbrauchsgüter produzierenden Gewerbes	62	-
Einfuhr von Investitions- und Verbrauchsgütern		
Investitionsgüter	62	-
Verbrauchsgüter	62	-
Einfuhr nach Ländergruppen (Herst.- u. Verbr.Länder)		
EG-Länder	62	109
Andere europäische industrialisierte Länder	63	-
Vereinigte Staaten	63	-
Übrige industrialisierte westliche Länder	63	-
Entwicklungsländer	63	-
Ostblockländer	63	-

9.2 Ausfuhr - Tatsächliche Werte (Mill. DM)

Ausfuhr insgesamt	64	109
Ausfuhr nach Warengruppen		
Gewerbliche Wirtschaft	64	-
Rohstoffe und Halbwaren	64	-
Rohstoffe	64	-
Halbwaren	64	-
Fertigwaren	64	-
Vorerzeugnisse	65	-
Enderzeugnisse	65	-
Ausfuhr nach dem Warenverzeichnis für die Industriestatistik		
Erzeugnisse des Grundstoff- und Produktionsgütergewerbes	65	-
Erzeugnisse des Investitionsgüter produzierenden Gewerbes	65	-
Erzeugnisse des Verbrauchsgüter produzierenden Gewerbes	65	-
Ausfuhr von Investitions- und Verbrauchsgütern		
Investitionsgüter	65	-
Verbrauchsgüter	66	-
Ausfuhr nach Ländergruppen (Herst.- u. Verbr.Länder)		
EG-Länder	66	110
Andere europäische industrialisierte Länder	66	110
Vereinigte Staaten	66	111
Übrige industrialisierte westliche Länder	66	111
Entwicklungsländer	67	111
Ostblockländer	67	112
Saldo insgesamt	67	-

9.3 Einfuhr - Volumen (Mill. DM)

Einfuhr insgesamt	68	112
Einfuhr nach Warengruppen		
Ernährungswirtschaft	68	-
Gewerbliche Wirtschaft (ohne Güter der Bundesreg.)	68	-
Rohstoffe und Halbwaren	68	-
Rohstoffe	68	-
Halbwaren	68	-
Fertigwaren (ohne Güter der Bundesreg.)	69	-
Vorerzeugnisse	69	-
Enderzeugnisse (ohne Güter der Bundesreg.)	69	-
Halbwaren und Vorerzeugnisse	69	-
Einfuhr nach dem Warenverzeichnis für die Industriestatistik		
Erzeugnisse des Nahrungs- und Genußmittelgewerbes	69	-
Erzeugnisse des Grundstoff- und Produktionsgütergewerbes	69	-
Erzeugnisse des Investitionsgüter produzierenden Gewerbes	70	-
Erzeugnisse des Verbrauchsgüter produzierenden Gewerbes	70	-
Einfuhr von Investitions- und Verbrauchsgütern		
Investitionsgüter	70	-
Verbrauchsgüter	70	-
Einfuhr nach Ländergruppen (Herst.- u. Verbr.Länder)		
EG-Länder	70	-
Übrige Länder	70	-

9.4 Ausfuhr - Volumen (Mill. DM)

Ausfuhr insgesamt	71	112
Ausfuhr nach Warengruppen		
Gewerbliche Wirtschaft	71	-
Rohstoffe und Halbwaren	71	-
Rohstoffe	71	-
Halbwaren	71	-
Fertigwaren	71	-
Vorerzeugnisse	72	-
Enderzeugnisse	72	-
Ausfuhr nach dem Warenverzeichnis für die Industriestatistik		
Erzeugnisse des Grundstoff- und Produktionsgütergewerbes	72	-
Erzeugnisse des Investitionsgüter produzierenden Gewerbes	72	-
Erzeugnisse des Verbrauchsgüter produzierenden Gewerbes	72	-
Ausfuhr von Investitions- und Verbrauchsgütern		
Investitionsgüter	72	-
Verbrauchsgüter	73	-
Ausfuhr nach Ländergruppen (Herst.- u. Verbr.Länder)		
EG-Länder	73	-
Übrige Länder	73	-

9.5 Index der Durchschnittswerte (1976 = 100)

Einfuhr insgesamt	74	-
Ausfuhr insgesamt	74	-

10 VERKEHR

10.1 Beförderte Güter (1 000 t)

Eisenbahnverkehr	75	-
Fernverkehr mit Lastkraftfahrzeugen	75	-
Binnenschifffahrt	75	-
Luftverkehr	75	-
Rohrfernleitungen (rohes Erdöl)	75	-
Seeschifffahrt	75	-

10.2 Geleistete Tonnenkilometer (Mill. tkm)

Eisenbahnverkehr (Tarif-tkm)	76	-
Fernverkehr mit Lastkraftfahrzeugen (Tarif-tkm)	76	-
Binnenschifffahrt (Effektiv-tkm)	76	-
Luftverkehr (Effektiv-tkm)	76	-
Rohrfernleitungen - rohes Erdöl (Effektiv-tkm)	76	-

11 AKTIEN

11.1 Index der Aktienkurse (29.12.1972 = 100)

Gesamtindex	77	-
Energiewirtschaft, Montanindustrie	77	-
Industrie (ohne Montan- u. Bauindustrie)	77	-
Bauindustrie ,.....	77	-

12 PREISE

12.1 Preisindizes (1970 = 100)

Erzeugerpreise industrieller Produkte	78	-
Erzeugerpreise landwirtschaftlicher Produkte	78	-
Erzeugerpreise pflanzlicher Produkte	78	-
Erzeugerpreise tierischer Produkte	78	-
Preise für Einfuhrwaren	78	-
Preise für Ausfuhrwaren	78	-
Verbraucherpreise (Einzelhandelsverkaufspreise)	79	-
Lebenshaltung aller privaten Haushalte	79	-
Nahrungsmittel	79	-

Die Angaben beziehen sich auf das Bundesgebiet; sie schließen Berlin (West) ein.

"Seit 1.1.1975 ist die Zuordnung von Analysefiltern beibehalten worden; sie wurde lediglich für Arbeitslose, Offene Stellen und Kurzarbeiter (Seiten 14 und 80) seit 4/1979 verändert."

Zeichenerklärung

- = nichts vorhanden
- . = kein Nachweis vorhanden
- ... = Angaben fallen später an
- X = arbeitstägl. Bereinigung sachlich nicht sinnvoll
- * = Monate mit Extremwerten

Abkürzungen

BESCH.	= Beschäftigte
GES.	= Gesamt
GRUNDST.	= Grundstoff
IND.	= Industrie
INSG.	= Insgesamt
O.G.BREG.	= Ohne Güter der Bundesregierung
O.NUG.	= Ohne Nahrungs- und Genußmittel-industrien
VERARB.	= Verarbeitende

E i n f ü h r u n g

Das Ziel konjunkturanalytischer Untersuchungen ist die Erkennung längerfristiger "Grundtendenzen" aus den Werten wirtschaftlicher Zeitreihen. Die Verwendung unbereinigter Originalwerte der Reihen als Konjunkturindikatoren ist hierfür im allgemeinen wenig geeignet, weil die Originaldaten neben zufälligen Störfaktoren vor allem auch saisonbedingte Einflüsse enthalten.

Für die Ausschaltung von Saisoneinflüssen gibt es eine Reihe von Verfahren, die sich in der Praxis bewährt haben. Das Statistische Bundesamt hat sich vor einigen Jahren entschlossen, in monatlichen Abständen saisonbereinigte Werte zu berechnen und zu veröffentlichen. Mit seiner Entscheidung für ein bestimmtes Verfahren zur Zeitreihenanalyse beabsichtigt das Statistische Bundesamt nicht, dieses Verfahren amtlich zum allein aussagefähigen zu erklären. Für die Wahl des verwendeten Verfahrens war ausschlaggebend, daß sein Grundkonzept theoretisch klar und einwandfrei, die mathematischen Ansätze genügend allgemein und ihre Arbeitshypothesen eindeutig und widerspruchsfrei spezifizierbar sein sollten. Außerdem sollte das Verfahren der Zeitreihenanalyse anhand objektiver Kriterien auf die Eigenart jeder Reihe abzustimmen sein und brauchbare saisonbereinigte Werte ergeben.

Das Statistische Bundesamt verwendet das "Berliner Verfahren", das aus der Zusammenarbeit der Technischen Universität, Berlin, mit dem Deutschen Institut für Wirtschaftsforschung, Berlin, hervorgegangen ist¹⁾. Da das Verfahren in seiner ersten Fassung²⁾ noch nicht allen Erwartungen genügen konnte, ist es zu einer verbesserten Fassung (BV3) weiterentwickelt worden³⁾. Hierbei sind vor allem die Möglichkeiten des Berliner Verfahrens weitgehend ausgeschöpft worden, die spezifischen Eigenarten einzelner Zeitreihen zu berücksichtigen, indem jeweils geeignete Analysefilter benützt werden: Aus einer vorgegebenen Menge von 47 Filtern ist jeder Zeitreihe der "optimale" Filter zugeordnet worden. Die Zuordnung soll über mehrere Jahren bestehen bleiben⁴⁾. Die Verwendung reihenspezifischer Filter wirkt sich vor allem in einer verbesserten Stabilität und Sicherheit der Schätzergebnisse am aktuellen Rande der analysierten Reihen aus.

Das Ziel des Verfahrens ist die Ausschaltung von Saisoneinflüssen, nicht so sehr das Herausarbeiten der glatten (Trend-Konjunktur-)Komponente. Nicht alle Zeitreihen sind für das Verfahren zur Errechnung saisonbereinigter Werte in gleicher Weise geeignet. So wird man z.B. bei Reihen, die heterogen zusammengesetzt sind und deren Komponenten stark unterschiedlich "Saison- und Strukturentwicklungen" unterworfen sind, eine Saisonbewegung nur unbefriedigend feststellen und eliminieren können. Entsprechendes gilt, wenn saisonale Bewegungen durch starke und häufig auftretende Störfaktoren völlig zugedeckt werden. In solchen Fällen kann kein Verfahren der Zeitreihenanalyse eine sinnvolle Zerlegung der Reihe und damit eine befriedigende Saisonbereinigung liefern.

Alle derzeit gebräuchlichen Zeitreihenverfahren arbeiten mit gleitenden Durchschnitten. Das hat notwendigerweise die Konsequenz, daß am aktuellen Rande mehr oder weniger starke Instabilitäten auftreten können. Diese Eigenschaft ist allen derzeitigen Zeitreihenverfahren immanent; sie könnte nur behoben werden, wenn die letzten Schätzwerte künstlich stabilisiert würden; dies würde zu einer Verzerrung der entsprechenden Werte führen. Das Amt wird die durch Revision alter und Hinzufügen neuer Werte entstehenden rückwirkenden Korrekturen vollständig veröffentlichen, um dem Benutzer die volle Information zugänglich zu machen.

Verfahren zur Zerlegung von Zeitreihen sind keine Prognosemethoden. Die Ergebnisse einer Zeitreihenanalyse können nicht direkt zur Prognose verwendet werden, wohl aber als Ausgangsmaterial dafür dienen.

1) Nullau B., Heiler S., Wäsch P., Meisner B., Filip D.: Das "Berliner Verfahren". Ein Beitrag zur Zeitreihenanalyse. In DIW-Beiträge zur Strukturforchung, Heft 7, Berlin 1969.-

2) Nourney M.: "Methode der Zeitreihenanalyse" in Wirtschaft und Statistik 1/1973, S. 11 ff.-

3) Nourney M.: "Weiterentwicklung des Verfahrens der Zeitreihenanalyse" in Wirtschaft und Statistik 2/1975, S. 96 ff.-

4) Etwaige Änderungen der Filterzuordnungen werden im Inhaltsverzeichnis mit Umstellungsdatum angegeben.

Berechnungsmethoden

Die Tabellen enthalten außer den Originalindizes für die letzten 13 Monate mit ihren Veränderungen gegenüber dem Vorjahr und dem Vormonat

- a) die saisonbereinigten Werte mit ihren Veränderungen gegenüber dem Vormonat;
- b) die saison- und arbeitstäglich bereinigten Werte und ihre Veränderungen gegenüber dem Vormonat und
- c) die glatte Komponente (Trend-Konjunktur-Komponente).

Das "Berliner Verfahren" (BV 3) geht von einer additiven Verknüpfung der einzelnen Komponenten in der Originalreihe aus:

$$(1) \quad x_t = Y_t + S_t + R_t, \text{ wobei}$$

x_t die Originalwerte,
 Y_t die glatte (Trend-Konjunktur-) Komponente,
 S_t die Saisonkomponente (ggfs. einschl. arbeitstägl. Einflüsse) und
 R_t die Restkomponente bedeuten.

Weil im Veröffentlichungsausdruck der Originalwert, der saisonbereinigte Wert ($SB_t = x_t - S_t = Y_t + R_t$) und die glatte Komponente explizit enthalten sind, lassen sich die fehlenden Komponenten über Gleichung (1) wie folgt errechnen:

$$(2) \quad SB_t - Y_t = R_t,$$
$$(3) \quad x_t - SB_t = S_t.$$

In Worten: Zieht man vom saisonbereinigten Wert die glatte Komponente ab, dann erhält man die Restkomponente. Der um den saisonbereinigten Wert verminderte Originalwert ergibt die Saisonkomponente.

Viele ökonomische Daten können von der unterschiedlichen Länge der Monate (gemessen z.B. in Arbeitstagen) beeinflusst werden. Die Veröffentlichung enthält in solchen Fällen in der Spalte "saison- und arbeitstäglich bereinigter Wert" eine Zeitreihe, aus der neben der Saisonkomponente auch der Einfluß der Arbeitstage schätzungsweise eliminiert ist. Sie besteht aus der glatten (Trend-Konjunktur-) Komponente und demjenigen Teil der Restkomponente, der nicht durch die Arbeitstage "erklärt" wird.

Am Ende der Zeitreihen können für die glatte (Trend-Konjunktur-) Komponente nur vorläufige Werte berechnet werden, die sich durch die erst in der Zukunft anfallenden Informationen z.T. noch erheblich ändern können. Die letzten Werte der glatten Komponente werden deshalb in Klammern gesetzt bzw. gestrichelt gezeichnet.

Die Monate, in denen eine Zeitreihe Extremwerte aufweist, werden mit * gekennzeichnet.

Begriffserklärungen¹⁾

Arbeitslose bzw. offene Stellen: Personen ohne Arbeitsverhältnis, die als Arbeitsuchende beim Arbeitsamt registriert sind bzw. zu besetzende Arbeitsplätze, die Arbeitgeber dem Arbeitsamt gemeldet haben.

Kurzarbeiter: Personen, die im Abrechnungszeitraum, in den der Stichtag fällt, Anspruch auf Kurzarbeitergeld hatten.

Beschäftigte im Bergbau und Verarbeitenden Gewerbe und im Bauhauptgewerbe: Tätige Inhaber und alle in einem arbeitsrechtlichen Verhältnis stehenden Betriebsangehörigen (Angestellte, Arbeiter, Auszubildende).

Der Index der Nettoproduktion für das Produzierende Gewerbe auf Basis 1970 wird auf repräsentativer Grundlage unter Ausschaltung der Preisveränderungen berechnet, d.h., bei den Wirtschaftszweigen erfolgt die Fortschreibung im allgemeinen mit einer Auswahl von Erzeugnis-

¹⁾ Hinweis: Die Indizes der Produktion, des Auftragseingangs und Umsatzes im Bergbau und im Verarbeitenden Gewerbe beziehen sich auf einen geänderten Berichtskreis (Betriebe mit 20 Beschäftigten und mehr) und eine neue Systematik (SYPRO), dagegen beziehen sich die Ergebnisse des Bauhauptgewerbes (Beschäftigte, geleistete Arbeitsstunden und Umsätze) auf alle Betriebe nach neuer Systematik.

sen, deren Entwicklung der jeweiligen Gesamtentwicklung entspricht. Der Gewichtung der einzelnen Wirtschaftszweige liegen die Nettoproduktionswerte des Jahres 1970 zugrunde.

Nettoproduktionswert: Bruttoproduktionswert abzüglich der Kosten des von anderen Unternehmen stammenden Materialeinsatzes und abzüglich des Wertes der an andere Unternehmen vergebenen Lohnarbeiten. Der Nettoproduktionswert stellt annähernd der (Netto-)Leistung der Unternehmen (ihre "Wertschöpfung") dar.

Geleistete Arbeitsstunden im Bauhauptgewerbe sind alle von Inhabern, Angestellten, Arbeitern oder Auszubildenden auf Baustellen und Bauhöfen geleisteten Arbeitsstunden; abgerechnete, aber nicht geleistete Stunden sind nicht enthalten.

Der Produktionsindex für das Bauhauptgewerbe wird durch den Baustoff-Produktionsindex repräsentiert (Fortschreibung mit 69 ausgewählten Baustoffen). Der Gewichtung der Teilbereiche Hoch- und Tiefbau liegen die entsprechenden Nettoproduktionswerte des Jahres 1970 zugrunde.

Die Indizes des Produktionsergebnisses je Beschäftigten, je Beschäftigtenstunde, je Arbeiter und je Arbeiterstunde (Arbeitsproduktivität) zeigen die Entwicklung der Produktion (gemessen am Index der Nettoproduktion) im Verhältnis zum personellen Aufwand.

Lohnkosten (Meßziffern der Löhne und Gehälter je Beschäftigten, je Beschäftigtenstunde, je Produkteinheit, je Umsatzeinheit): Entwicklung der Löhne und Gehälter (in Form von Meßzahlen) im Verhältnis zum personellen Aufwand (Meßzahl der Beschäftigten und der Beschäftigtenstunden), bzw. im Verhältnis zum Nettoproduktionsindex und zur Umsatzmeßzahl.

Index des Auftragseingangs im Verarbeitenden Gewerbe und im Bauhauptgewerbe: Wertindex in jeweiligen Preisen, Volumenindex in Preisen des Basisjahres (Verarbeitendes Gewerbe Basis 1970 = 100, Bauhauptgewerbe Basis 1971 = 100); der Gewichtung werden die Auftragseingangsanteile im Basisjahr zugrunde gelegt. Als Auftragseingang gilt der Wert der in einem Berichtsmonat von anderen Firmen und sonstigen Kunden akzeptierten Bestellungen (ohne Mehrwertsteuer).

Umsätze im Verarbeitenden Gewerbe und im Bauhauptgewerbe: Wertindizes in jeweiligen Preisen, Volumenindizes in Preisen von 1970 (jeweils Basis 1970 = 100); der Gewichtung werden die Umsatzanteile im Basisjahr zugrunde gelegt.

Umsatz im Verarbeitenden Gewerbe: Erlöse aus dem Verkauf eigener Erzeugnisse und Leistungen; sie resultieren aus den Rechnungsendwerten einschl. Verbrauchsteuern und Kosten für Fracht, Verpackung, Porto und Spesen (ohne Mehrwertsteuer).

Umsatz des Bauhauptgewerbes: Steuerbarer baugewerblicher Umsatz (die dem Finanzamt für die Umsatzsteuer zu meldenden steuerbaren Beträge für Bauleistungen im Bundesgebiet und die Umsätze in Zollausschlußgebieten (deutsche Freihäfen)).

Bautätigkeit: Erfassung der genehmigten Hochbauten anhand der erteilten Baugenehmigungen; Erfassung der fertiggestellten Hochbauten aufgrund der Feststellungen der Bauaufsichtsbehörden. Der B a u v o r r a t ist die behelfsmäßige Fortschreibung des Bauüberhangs am Jahresende mit Hilfe der genehmigten und fertiggestellten Bauvorhaben. Die T i e f b a u a u f t r ä g e der öffentlichen Hand umfassen alle Aufträge mit einem Wert von über 25 000 DM in Gemeinden mit 5 000 Einwohnern und mehr.

Umsätze des Großhandels (in jeweiligen Preisen): Wert aller Lieferungen und Leistungen des Unternehmens einschl. Provisionen, jedoch ohne den Gesamtwert der vermittelten Waren (ohne Umsatz- (Mehrwert-) steuer).

Rabatte, Boni, Skonti u.ä. sind abgesetzt.

Umsätze des Einzelhandels (in jeweiligen Preisen): Wert aller Lieferungen und Leistungen des Unternehmens einschl. Eigenverbrauch (einschl. Umsatz- (Mehrwert-) steuer).

Preisnachlässe, Rabatte, Boni, Skonti u.ä. sind abgesetzt.

Der Außenhandel (Spezialhandel) umfaßt

die unmittelbare E i n f u h r von Waren und die Einfuhr von ausländischen Waren aus Lager (Freihafenlager und Zollager - ab 1974 einschl. offene Zollager -) in den freien Verkehr, zur zollamtlich bewilligten aktiven Veredelung (Eigenveredelung und Lohnveredelung) und nach zollamtlich bewilligter passiver Veredelung;

die A u s f u h r von Waren aus dem freien Verkehr, nach zollamtlich bewilligter aktiver Veredelung (Eigenveredelung und Lohnveredelung) und zur zollamtlich bewilligten passiven Veredelung.

Die t a t s ä c h l i c h e n W e r t e stellen den Grenzübergangswert, d.h. den Wert frei Grenze des Erhebungsgebietes dar (in der Einfuhr ohne die deutschen Eingangsabgaben).

Das V o l u m e n ist ein nachträglich berechneter Wert, der sich ergeben hätte, wenn die Durchschnittswerte (Preise) des Jahres 1976 in den nachgewiesenen Berichtszeiten unverändert geblieben wären.

Den L ä n d e r g r u p p i e r u n g e n liegen Angaben nach Herstellungs- und Verbrauchsländern zugrunde. Die Zuordnung der Länder zu den einzelnen Gruppen ist aus der Fachserie 7 Außenhandel, Reihe 1 ersichtlich.

Der Güterverkehr enthält alle im gewerblichen Verkehr und Werkverkehr (Eisenbahnen: Dienstgutverkehr) beförderten Güter. Die tonnenkilometrische Leistung (tkm) errechnet sich als Produkt aus Gewicht der Ladung und der im Bundesgebiet zurückgelegten Entfernung.

Index der Aktienkurse

Gesamtindex wird aus den Kursnotierungen von rd. 280 ausgewählten Gesellschaften mit dem Sitz im Bundesgebiet berechnet. In die Teilindizes waren am Basisstichtag einbezogen: Energiewirtschaft, Montanindustrie 42, Industrie 192 und Bauindustrie 11 Aktiengesellschaften. Die Gewichtung erfolgte mit dem börsenzugelassenen Stammkapital am Basisstichtag - 29. 12. 1972 -.

Preisindizes

Erzeugerpreise (industrielle und landwirtschaftliche Produkte): Überwiegend Preise der ersten Vermarktungsstufe (Frachtlagen gemäß jeweiligem Handelsbrauch) von Erzeugerfirmen, Marktverwaltungen, Preisnotierungskommissionen usw.

Gewichtung: Umsatzwerte der Industrie 1970 bzw. Verkaufserlöse der Landwirtschaft 1970.

Einfuhr-, Ausfuhrpreise: Preise frei Grenze im Zeitpunkt des Geschäftsabschlusses, nicht im Zeitpunkt des Grenzüberganges; erfragt bei Importeuren bzw. Exporteuren.

Gewichtung: Einfuhr- bzw. Ausfuhrwerte 1970.

Lebenshaltungspreise, Einzelhandelsverkaufspreise: Außer Einzelhandelspreisen auch Preise für Waren und Leistungen des Handwerks, Gastgewerbepreise, Wohnungsmieten, Tarife und Gebühren, Eintrittspreise für öffentliche Veranstaltungen, Preise für Pauschalreisen, Versicherungsprämien usw.

Gewichtung: Ausgaben für die Lebenshaltung 1970 bzw. Umsatzstruktur des Einzelhandels 1970.

Tabellen

1 BESCHAEFTIGUNG UND ARBEITSMARKT

1.1 GESAMTZAHLEN (1 000)

JAHR	MONAT	ORIGINALWERT			SAISONBEREINIGTER WERT		SAISON- UND ARBEITSTÄGLICH BEREINIGTER WERT		GLATTE KOMPONENTE
		1 000	VERÄNDERUNG VORJAHR	IN O/O GEGEN VORMONAT	1 000	VERÄNDERUNG IN O/O GEGEN VORMONAT	1 000	VERÄNDERUNG IN O/O GEGEN VORMONAT	
ARBEITSLOSE INSGESAMT									
1978	JUL	922	- 5,2	+ 5,1	996	+ 0,0	X	X	992
	AUG	924	- 4,0	+ 0,2	995	- 0,1	X	X	983
	SEP	864	- 5,2	- 6,5	980	- 1,5	X	X	(974)
	OKT	902	- 5,5	+ 4,4	971	- 0,9	X	X	(966)
	NOV	927	- 7,7	+ 2,8	953	- 1,9	X	X	(956)
	DEZ	1007	- 7,7	+ 8,6	940	- 1,4	X	X	(946)
1979	JAN	1171	- 3,5	+16,3	953	+ 1,4	X	X	(934)
	FEB	1134	- 7,4	- 3,2	933	- 2,1	X	X	(923)
	MAR	958	-12,8	-15,5	896	- 4,0	X	X	(910)
	APR	875	-12,5	- 8,7	883	- 1,5	X	X	(897)
	MAI	775	-15,1	-11,4	870	- 1,5	X	X	(882)
	JUN	763	-13,0	- 1,5	871	+ 0,1	X	X	(867)
	JUL	804	-12,8	+ 5,4	863	- 0,9	X	X	(852)
ARBEITSLOSE, MAENNLICH									
1978	JUL	429	- 7,7	+ 4,6	490	+ 0,0	X	X	489
	AUG	423	- 6,6	- 1,4	488	- 0,4	X	X	483
	SEP	389	- 8,3	- 8,0	479	- 1,8	X	X	(478)
	OKT	403	- 9,0	+ 3,6	473	- 1,3	X	X	(472)
	NOV	422	-12,4	+ 4,7	459	- 3,0	X	X	(466)
	DEZ	495	-11,4	+17,3	448	- 2,4	X	X	(459)
1979	JAN	645	- 1,8	+30,3	471	+ 5,1	X	X	(451)
	FEB	629	- 8,6	- 2,5	455	- 3,4	X	X	(443)
	MAR	482	-17,6	-23,4	422	- 7,3	X	X	(434)
	APR	409	-17,4	-15,1	415	- 1,7	X	X	(425)
	MAI	344	-21,6	-15,9	406	- 2,2	X	X	(415)
	JUN	334	-18,5	- 2,9	408	+ 0,5	X	X	(404)
	JUL	350	-18,4	+ 4,8	402	- 1,5	X	X	(394)
ARBEITSLOSE, WEIBLICH									
1978	JUL	493	- 3,0	+ 5,3	506	- 0,2	X	X	502
	AUG	501	- 1,8	+ 1,6	507	+ 0,2	X	X	500
	SEP	476	- 2,3	- 5,0	501	- 1,2	X	X	(497)
	OKT	499	- 2,5	+ 4,8	497	- 0,8	X	X	(494)
	NOV	505	- 3,4	+ 1,2	494	- 0,6	X	X	(490)
	DEZ	512	- 3,6	+ 1,4	492	- 0,4	X	X	(487)
1979	JAN	526	- 5,4	+ 2,7	482	- 2,0	X	X	(484)
	FEB	505	- 5,8	- 4,0	479	- 0,6	X	X	(480)
	MAR	476	- 7,4	- 5,7	473	- 1,3	X	X	(476)
	APR	466	- 7,7	- 2,1	468	- 1,1	X	X	(472)
	MAI	431	- 9,1	- 7,5	464	- 0,9	X	X	(467)
	JUN	430	- 8,1	- 0,2	464	+ 0,0	X	X	(463)
	JUL	453	- 8,1	+ 5,3	460	- 0,9	X	X	(458)
OFFENE STELLEN INSGESAMT									
1978	JUL	272	+ 5,8	- 2,9	242	- 0,4	X	X	246
	AUG	269	+ 5,5	- 1,1	246	+ 1,7	X	X	249
	SEP	252	+ 6,3	- 6,3	252	+ 2,4	X	X	(253)
	OKT	248	+12,7	- 1,6	260	+ 3,2	X	X	(258)
	NOV	234	+17,6	- 5,6	265	+ 1,9	X	X	(263)
	DEZ	222	+19,4	- 5,1	268	+ 1,1	X	X	(268)
1979	JAN	238	+16,1	+ 7,2	269	+ 0,4	X	X	(275)
	FEB	267	+19,2	+12,2	278	+ 3,3	X	X	(281)
	MAR	302	+22,3	+13,1	290	+ 4,3	X	X	(289)
	APR	313	+21,8	+ 3,6	297	+ 2,4	X	X	(297)
	MAI	331	+29,8	+ 5,8	314	+ 5,7	X	X	(306)
	JUN	355	+26,8	+ 7,3	319	+ 1,6	X	X	(316)
	JUL	346	+27,2	- 2,5	322	+ 0,9	X	X	(327)
KURZARBEITER INSGESAMT									
1978	JUL	154,6	-26,5	-32,9	220,5	- 3,9	X	X	192,7
	AUG	124,5	+31,5	-19,5	227,8	+ 3,3	X	X	182,9
	SEP	109,3	-30,7	-12,2	177,0	-22,3	X	X	(173,3)
	OKT	127,1	-35,8	+16,3	155,3	-12,3	X	X	(162,9)
	NOV	155,4	-33,6	+22,3	152,0	- 2,1	X	X	(151,7)
	DEZ	126,6	-50,9	-18,5	111,4	-26,7	X	X	(139,7)
1979	JAN	134,9	-46,3	+ 6,6	106,0	- 4,8	X	X	(127,6)
	FEB	167,0	-33,4	+23,8	125,1	+18,0	X	X	(114,1)
	MAR	169,7	-24,8	+ 1,6	136,2	+ 8,9	X	X	(99,9)
	APR	122,3	-58,9	-27,9	76,5	-43,8	X	X	(85,0)
	MAI	92,3	-60,8	-24,5	42,6	-44,3	X	X	(69,3)
	JUN	64,9	-71,8	-29,7	38,6	- 9,4	X	X	(53,3)
	JUL	33,4	-78,4	-48,5	48,7	+26,2	X	X	(35,6)
KURZARBEITER, MAENNLICH									
1978	MAI	183,7	-29,3	-20,6	170,7	-20,3	X	X	163,5
	JUN	190,9	- 8,2	+ 3,9	185,5	+ 8,7	X	X	158,4
	JUL	129,9	-26,8	-32,0	175,4	- 5,4	X	X	(151,5)
	AUG	106,9	+47,0	-17,7	186,0	+ 6,0	X	X	(143,8)
	SEP	82,5	-32,7	-22,8	138,9	-25,3	X	X	(135,2)
	OKT	93,1	-37,9	+12,8	122,1	-12,1	X	X	(124,0)
1979	NOV	117,9	-32,6	+26,6	125,7	+ 2,9	X	X	(115,7)
	DEZ	90,8	-52,9	-23,0	92,4	-26,5	X	X	(104,5)
	JAN	104,7	-46,1	+15,3	84,3	- 8,8	X	X	(92,4)
	FEB	124,5	-35,2	+18,9	92,7	+10,0	X	X	(79,3)
	MAR	116,8	-32,0	- 6,2	92,4	- 0,3	X	X	(65,3)
1979	APR	79,6	-65,6	-31,8	42,7	-53,8	X	X	(52,2)
	MAI	56,4	-69,3	-29,1	4,9	-88,5	X	X	(34,4)

1 BESCHAEFTIGUNG UND ARBEITSMARKT

1.2 BESCHAEFTIGTE IM BERGBAU UND VERARBEITENDEN GEWERBE UND IM BAUHAUPTGEWERBE (1970 = 100)

JAHR	MONAT	ORIGINALWERT			SAISONBEREINIGTER WERT		SAISON- UND ARBEITSTÄGLICH BEREINIGTER WERT		GLATTE KOMPONENTE
		1970=100	VERÄNDERUNG IN O/O GEGEN VORJAHR	VERÄNDERUNG IN O/O GEGEN VORMONAT	1970=100	VERÄNDERUNG IN O/O GEGEN VORMONAT	1970=100	VERÄNDERUNG IN O/O GEGEN VORMONAT	
BERGBAU UND VERARBEITENDES GEWERBE									
1973	Mai	84,9	- 0,7	+ 0,0	85,3	+ 0,0	X	X	85,4
	JUN	85,0	- 0,7	+ 0,1	85,2	- 0,1	X	X	85,3
	JUL	85,2	- 0,8	+ 0,2	85,2	+ 0,0	X	X	85,2
	AUG	85,7	- 0,7	+ 0,6	85,2	+ 0,0	X	X	85,2
	SEP	85,9	- 0,8	+ 0,2	85,1	- 0,1	X	X	85,1
	OKT	85,6	- 0,9	- 0,3	85,1	+ 0,0	X	X	85,1
	NOV	85,5	- 0,8	- 0,1	85,1	+ 0,0	X	X	(85,1)
	DEZ	85,0	- 0,8	- 0,6	85,0	- 0,1	X	X	(85,1)
1979	JAN	84,9	- 0,5	- 0,1	85,0	+ 0,0	X	X	(85,1)
	FEB	84,9	- 0,4	+ 0,0	85,3	+ 0,4	X	X	(85,1)
	MAR	85,1	- 0,1	+ 0,2	85,4	+ 0,1	X	X	(85,3)
	APR	84,9	+ 0,0	- 0,2	85,4	+ 0,0	X	X	(85,4)
	Mai	85,0	+ 0,1	+ 0,1	85,4	+ 0,0	X	X	(85,4)
VERARBEITENDES GEWERBE									
1978	Mai	85,2	- 0,8	- 0,1	85,6	- 0,1	X	X	85,8
	JUN	85,4	- 0,7	+ 0,2	85,6	+ 0,0	X	X	85,7
	JUL	85,6	- 0,7	+ 0,2	85,6	+ 0,0	X	X	85,6
	AUG	86,0	- 0,7	+ 0,5	85,6	+ 0,0	X	X	85,5
	SEP	86,3	- 0,7	+ 0,3	85,6	+ 0,0	X	X	85,5
	OKT	86,0	- 0,8	- 0,3	85,4	- 0,2	X	X	85,5
	NOV	85,9	- 0,7	- 0,1	85,4	+ 0,0	X	X	(85,5)
	DEZ	85,4	- 0,7	- 0,6	85,4	+ 0,0	X	X	(85,5)
1979	JAN	85,3	- 0,5	- 0,1	85,4	+ 0,0	X	X	(85,5)
	FEB	85,3	- 0,2	+ 0,0	85,8	+ 0,5	X	X	(85,6)
	MAR	85,5	+ 0,0	+ 0,2	85,8	+ 0,0	X	X	(85,7)
	APR	85,3	+ 0,0	- 0,2	85,7	- 0,1	X	X	(85,8)
	Mai	85,4	+ 0,2	+ 0,1	85,8	+ 0,1	X	X	(85,9)
GRUNDSTOFF- UND PRODUKTIONSGÜTERGEWERBE									
1978	Mai	83,3	- 2,2	- 0,1	83,5	- 0,4	X	X	83,7
	JUN	83,4	- 2,2	+ 0,1	83,4	- 0,1	X	X	83,6
	JUL	83,6	- 2,0	+ 0,2	83,4	+ 0,0	X	X	83,6
	AUG	84,0	- 1,8	+ 0,5	83,5	+ 0,1	X	X	83,5
	SEP	84,1	- 1,6	+ 0,1	83,3	- 0,2	X	X	83,5
	OKT	84,1	- 1,2	+ 0,0	83,5	+ 0,2	X	X	83,4
	NOV	84,0	- 1,1	- 0,1	83,4	- 0,1	X	X	(83,3)
	DEZ	83,4	- 1,1	- 0,7	83,3	- 0,1	X	X	(83,2)
1979	JAN*	81,6	- 2,3	- 2,2	81,7	- 1,9	X	X	(83,1)
	FEB	81,7	- 1,9	+ 0,1	82,9	+ 1,5	X	X	(83,1)
	MAR	82,3	- 1,4	+ 0,7	83,0	+ 0,1	X	X	(83,0)
	APR	82,4	- 1,2	+ 0,1	82,8	- 0,2	X	X	(82,9)
	Mai	82,6	- 0,8	+ 0,2	82,8	+ 0,0	X	X	(82,7)
INVESTITIONSGÜTER HERSTELLendes GEWERBE									
1978	Mai	89,6	- 0,3	- 0,1	89,9	- 0,2	X	X	(90,2)
	JUN	89,8	- 0,2	+ 0,2	90,1	+ 0,2	X	X	(90,2)
	JUL	90,1	- 0,3	+ 0,3	90,1	+ 0,0	X	X	(90,1)
	AUG	90,5	- 0,2	+ 0,4	90,2	+ 0,1	X	X	(90,1)
	SEP	90,9	- 0,1	+ 0,4	90,2	+ 0,0	X	X	(90,2)
	OKT	90,5	- 0,3	- 0,4	90,1	- 0,1	X	X	(90,2)
	NOV	90,6	- 0,1	+ 0,1	90,2	+ 0,1	X	X	(90,2)
	DEZ	90,2	- 0,1	- 0,4	90,2	+ 0,0	X	X	(90,3)
1979	JAN	90,3	+ 0,1	+ 0,1	90,6	+ 0,4	X	X	(90,4)
	FEB	90,4	+ 0,3	+ 0,1	90,6	+ 0,0	X	X	(90,4)
	MAR	90,4	+ 0,3	+ 0,0	90,6	+ 0,0	X	X	(90,6)
	APR	90,2	+ 0,6	- 0,2	90,6	+ 0,0	X	X	(90,7)
	Mai	90,3	+ 0,8	+ 0,1	90,7	+ 0,1	X	X	(90,8)
VERBRAUCHSGÜTER HERSTELLendes GEWERBE									
1978	Mai	78,6	- 0,4	- 0,1	78,9	+ 0,0	X	X	(79,0)
	JUN	78,6	- 0,3	+ 0,0	78,8	- 0,1	X	X	(78,9)
	JUL	78,6	- 0,4	+ 0,0	78,8	+ 0,0	X	X	(78,9)
	AUG	79,1	- 0,6	+ 0,6	78,8	+ 0,0	X	X	(78,8)
	SEP	79,4	- 0,7	+ 0,4	78,8	+ 0,0	X	X	(78,7)
	OKT	79,0	- 1,0	- 0,5	78,5	- 0,4	X	X	(78,7)
	NOV	78,9	- 1,1	- 0,1	78,5	+ 0,0	X	X	(78,7)
	DEZ	78,3	- 1,3	- 0,8	78,4	- 0,1	X	X	(78,7)
1979	JAN	79,1	+ 0,1	+ 1,0	79,4	+ 1,3	X	X	(78,8)
	FEB	79,1	+ 0,1	+ 0,0	79,3	- 0,1	X	X	(78,9)
	MAR	79,1	+ 0,3	+ 0,0	79,2	- 0,1	X	X	(79,1)
	APR	78,9	+ 0,3	- 0,3	79,2	+ 0,0	X	X	(79,2)
	Mai	78,9	+ 0,4	+ 0,0	79,2	+ 0,0	X	X	(79,2)
NÄHRGÜTER- UND GENUSSMITTELGEWERBE									
1978	Mai	82,5	- 0,7	+ 0,1	84,0	- 0,1	X	X	83,6
	JUN	83,2	- 1,1	+ 0,8	83,7	- 0,4	X	X	83,5
	JUL	84,1	- 1,1	+ 1,1	83,6	- 0,1	X	X	(83,5)
	AUG	85,0	- 1,2	+ 1,1	83,5	- 0,1	X	X	(83,4)
	SEP	85,3	- 1,3	+ 0,4	83,3	- 0,2	X	X	(83,4)
	OKT	84,9	- 1,6	- 0,5	83,0	- 0,4	X	X	(83,4)
	NOV	84,1	- 1,5	- 0,9	82,9	- 0,1	X	X	(83,3)
	DEZ	82,8	- 1,5	- 1,5	82,8	- 0,1	X	X	(83,4)
1979	JAN	82,3	- 0,7	- 0,6	83,0	+ 0,2	X	X	(83,4)
	FEB	82,2	- 0,6	- 0,1	83,6	+ 0,7	X	X	(83,3)
	MAR	82,2	- 0,4	+ 0,0	83,6	+ 0,0	X	X	(83,3)
	APR	81,9	- 0,6	- 0,4	83,5	- 0,1	X	X	(83,3)
	Mai	82,1	- 0,5	+ 0,2	83,5	+ 0,0	X	X	(83,3)

1 BESCHAEFTIGUNG UND ARBEITSMARKT

1.2 BESCHAEFTIGTE IM BERGBAU UND VERARBEITENDEN GEWERBE UND IM BAUHAUPTGEWERBE (1970 = 100)

JAHR	MONAT	ORIGINALWERT			SAISONBEREINIGTER WERT		SAISON- UND ARBEITSTAEGLICH BEREINIGTER WERT		GLATTE KOMPONENTE
		1970=100	VERAENDERUNG VORJAHR	IN O/O GEGEN VORMONAT	1970=100	VERAENDERUNG IN O/O GEGEN VORMONAT	1970=100	VERAENDERUNG IN O/O GEGEN VORMONAT	1970=100
BAUHAUPTGEWERBE (EINSCHL. FERTIGTEILBAU)									
1978	MAI	76,2	+ 1,5	+ 0,8	75,7	+ 0,0	X	X	75,3
	JUN	77,7	+ 2,4	+ 2,0	76,3	+ 0,8	X	X	75,6
	JUL	77,1	+ 2,4	- 0,8	76,0	- 0,4	X	X	(75,8)
	AUG	78,4	+ 2,6	+ 1,7	76,2	+ 0,3	X	X	(76,0)
	SEP	78,9	+ 3,0	+ 0,6	76,6	+ 0,5	X	X	(76,2)
	OKT	78,4	+ 3,6	- 0,6	76,7	+ 0,1	X	X	(76,6)
	NOV	77,9	+ 3,9	- 0,6	76,9	+ 0,3	X	X	(76,9)
	DEZ	76,9	+ 4,8	- 1,3	77,3	+ 0,5	X	X	(77,2)
1979	JAN	73,9	+ 5,1	- 3,9	77,2	- 0,1	X	X	(77,4)
	FEB	73,3	+ 4,7	- 0,8	78,2	+ 1,3	X	X	(77,5)
	MAR	76,1	+ 3,0	+ 3,8	77,3	- 1,2	X	X	(77,5)
	APR	77,2	+ 2,1	+ 1,4	77,3	+ 0,0	X	X	(77,5)
	MAI	77,9	+ 2,2	+ 0,9	77,3	+ 0,0	X	X	(77,3)

2 PRODUKTION IM PRODUZIERENDEN GEWERBE
2.1 INDEX DER NETTOPRODUKTION (1970 = 100)

JAHR	MONAT	ORIGINALWERT			SAISONPEREINIGTER WERT		SAISON- UND ARBEITSTÄGLICH BEREINIGTER WERT		GLATTE KOMPONENTE
		1970=100	VERÄNDERUNG VORJAHR	IN O/O GEGEN VORMONAT	1970=100	VERÄNDERUNG IN O/O GEGEN VORMONAT	1970=100	VERÄNDERUNG IN O/O GEGEN VORMONAT	
PRODUZIERENDES GEWERBE INSGESAMT									
1978	JUN	124,2	+ 6,7	+10,4	120,3	+ 6,3	118,7	+ 2,9	116,9
	JUL	106,3	+ 5,0	-14,4	117,3	- 2,5	117,8	- 0,8	116,8
	AUG	109,2	+ 3,0	+ 2,7	118,3	+ 0,9	116,5	- 1,1	117,0
	SEP	123,8	+ 1,8	+13,4	117,0	- 1,1	117,3	+ 0,7	117,2
	OKT	131,1	+ 7,7	+ 5,9	122,0	+ 4,3	119,9	+ 2,2	117,6
	NOV	128,3	+ 5,0	- 2,1	120,1	- 1,6	119,7	- 0,2	118,1
	DEZ	113,5	- 2,6	-11,5	114,0	- 5,1	118,3	- 1,2	119,0
1979	JAN	112,3	+ 0,4	- 1,1	118,3	+ 3,8	117,8	- 0,4	119,4
	FEB	110,4	+ 3,6	- 1,7	118,7	+ 0,3	118,7	+ 0,8	(120,0)
	MAR	128,4	+10,1	+16,3	121,4	+ 2,3	120,9	+ 1,9	(120,7)
	APR	119,4	+ 2,4	- 7,0	120,4	- 0,8	121,7	+ 0,7	(121,4)
	MAI	127,8	+13,6	+ 7,0	127,3	+ 5,7	127,6	+ 4,8	(122,1)
	JUN	123,7	- 0,4	- 3,2	120,2	- 5,6	122,8	- 3,8	(122,3)
PRODUZIERENDES GEWERBE OHNE BAUGEWERBE									
1978	JUN	124,6	+ 6,0	+ 9,8	121,8	+ 5,9	120,3	+ 2,8	118,8
	JUL	106,2	+ 4,4	-14,8	119,0	- 2,3	119,6	- 0,6	118,6
	AUG	109,3	+ 2,1	+ 2,9	120,0	+ 0,8	118,3	- 1,1	119,0
	SEP	124,1	+ 1,1	+13,5	118,8	- 1,0	119,1	+ 0,7	119,2
	OKT	131,8	+ 7,0	+ 6,2	123,8	+ 4,2	121,7	+ 2,2	119,6
	NOV	129,7	+ 4,0	- 1,6	121,7	- 1,7	121,3	- 0,3	120,2
	DEZ	117,6	- 2,6	- 9,3	116,1	- 4,6	120,5	- 0,7	121,0
1979	JAN	119,0	+ 2,2	+ 1,2	121,7	+ 4,8	121,2	+ 0,6	121,4
	FEB	115,8	+ 3,6	- 2,7	121,3	- 0,3	121,3	+ 0,1	(122,0)
	MAR	131,7	+ 9,9	+13,7	123,7	+ 2,0	123,2	+ 1,6	(122,7)
	APR	120,9	+ 2,7	- 8,2	122,4	- 1,1	123,7	+ 0,4	(123,4)
	MAI	128,3	+13,0	+ 6,1	128,8	+ 5,2	129,2	+ 4,4	(124,2)
	JUN	123,8	- 0,6	- 3,5	121,6	- 5,6	124,2	- 3,9	(124,4)
BERGBAU UND VERARBEITENDES GEWERBE									
1978	JUN	123,3	+ 6,0	+10,9	119,2	+ 6,3	117,6	+ 3,0	115,9
	JUL	104,3	+ 4,2	-15,4	116,2	- 2,5	116,8	- 0,7	115,7
	AUG	107,3	+ 1,8	+ 2,9	117,1	+ 0,8	115,3	- 1,3	115,9
	SEP	122,0	+ 0,7	+13,7	115,7	- 1,2	116,1	+ 0,7	116,1
	OKT	129,1	+ 6,9	+ 5,8	120,7	+ 4,3	118,5	+ 2,1	116,4
	NOV	126,2	+ 3,8	- 2,2	118,5	- 1,8	118,2	- 0,3	116,9
	DEZ	112,7	- 3,4	-10,7	112,7	- 4,9	117,1	- 0,9	117,8
1979	JAN	113,1	+ 1,2	+ 0,4	117,9	+ 4,6	117,4	+ 0,3	118,1
	FEB	111,3	+ 3,2	- 1,6	117,8	- 0,1	117,8	+ 0,3	(118,7)
	MAR	127,7	+ 9,7	+14,7	120,1	+ 2,0	119,7	+ 1,6	(119,4)
	APR	117,7	+ 2,3	- 7,8	119,2	- 0,7	120,5	+ 0,7	(120,1)
	MAI	125,8	+13,1	+ 6,9	125,7	+ 5,5	126,1	+ 4,6	(120,9)
	JUN	122,3	- 0,8	- 2,8	118,7	- 5,6	121,3	- 3,8	(121,2)
BERGBAU									
1978	JUN	77,1	+ 4,5	+ 0,9	84,5	+ 1,3	81,7	- 3,9	82,8
	JUL	72,3	+ 2,6	- 6,2	82,5	- 2,4	83,2	+ 1,8	83,6
	AUG	76,6	- 8,5	+ 5,9	80,6	- 2,3	79,9	- 4,0	(83,9)
	SEP	81,8	- 3,0	+ 6,8	82,4	+ 2,2	82,8	+ 3,6	(84,3)
	OKT	88,4	+ 3,2	+ 8,1	85,5	+ 3,8	83,9	+ 1,3	(84,7)
	NOV	87,6	- 1,1	- 0,9	82,3	- 3,7	81,3	- 3,1	(84,9)
	DEZ	84,1	- 3,3	- 4,0	80,1	- 2,7	83,5	+ 2,7	(85,6)
1979	JAN	98,5	+ 7,2	+17,1	88,3	+10,2	87,8	+ 5,1	(86,2)
	FEB	92,0	+ 6,2	- 6,6	88,7	+ 0,5	88,7	+ 1,0	(86,8)
	MAR	98,4	+10,7	+ 7,0	89,1	+ 0,5	89,7	+ 1,1	(87,4)
	APR	85,2	+ 0,8	-13,4	87,7	- 1,6	89,4	- 0,3	(88,1)
	MAI	87,0	+13,9	+ 2,1	92,6	+ 5,6	92,0	+ 2,9	(88,7)
	JUN	76,2	- 1,2	-12,4	84,8	- 8,4	87,7	- 4,7	(89,4)
ELEKTRIZITÄTS- UND GASVERSORGUNG									
1978	JUN	150,4	+ 5,9	- 6,2	177,0	+ 0,9	176,8	+ 1,1	179,9
	JUL	145,1	+ 7,1	- 3,5	177,4	+ 0,2	177,7	+ 0,5	(181,3)
	AUG	150,5	+ 8,3	+ 3,7	180,5	+ 1,7	180,2	+ 1,4	(182,6)
	SEP	167,8	+ 7,6	+11,5	181,9	+ 0,8	182,0	+ 1,0	(184,0)
	OKT	187,5	+ 9,3	+11,7	187,4	+ 3,0	186,3	+ 2,4	(185,3)
	NOV	201,7	+ 7,1	+ 7,6	186,4	- 0,5	185,1	- 0,6	(186,3)
	DEZ	217,3	+ 7,9	+ 7,7	186,0	- 0,2	189,7	+ 2,5	(187,4)
1979	JAN	239,7	+13,9	+10,3	198,3	+ 6,6	197,5	+ 4,1	(188,2)
	FEB	208,2	+ 7,5	-13,1	193,3	- 2,5	193,3	- 2,1	(189,3)
	MAR	213,9	+13,1	+ 2,7	196,4	+ 1,6	196,2	+ 1,5	(190,2)
	APR	187,6	+ 7,7	-12,3	188,3	- 4,1	189,1	- 3,6	(191,0)
	MAI	179,0	+11,6	- 4,6	193,1	+ 2,5	192,3	+ 1,7	(191,6)
	JUN	153,3	+ 1,9	-14,4	182,3	- 5,6	184,4	- 4,1	(192,1)
VERARBEITENDES GEWERBE									
1978	JUN	124,8	+ 6,0	+11,1	120,2	+ 6,1	118,3	+ 2,7	116,3
	JUL	105,3	+ 4,3	-15,6	117,6	- 2,2	118,3	+ 0,0	(116,6)
	AUG	108,2	+ 2,0	+ 2,8	117,8	+ 0,2	116,2	- 1,8	(116,9)
	SEP	123,3	+ 0,8	+14,0	116,7	- 0,9	117,1	+ 0,8	(117,3)
	OKT	130,3	+ 6,9	+ 5,7	121,6	+ 4,2	119,4	+ 2,0	(117,5)
	NOV	127,5	+ 3,9	- 2,1	119,3	- 1,9	118,9	- 0,4	(118,1)
	DEZ	113,6	- 3,5	-10,9	113,6	- 4,8	118,1	- 0,7	(118,6)
1979	JAN	113,6	+ 1,0	+ 0,0	118,8	+ 4,6	118,2	+ 0,1	(119,1)
	FEB	111,9	+ 3,1	- 1,5	118,9	+ 0,1	118,9	+ 0,6	(119,9)
	MAR	128,7	+ 9,8	+15,0	121,5	+ 2,2	121,3	+ 2,0	(120,5)
	APR	118,7	+ 2,4	- 7,8	120,7	- 0,7	122,1	+ 0,7	(121,1)
	MAI	127,0	+13,1	+ 7,0	126,6	+ 4,9	126,9	+ 3,9	(121,8)
	JUN	123,8	- 0,8	- 2,5	119,8	- 5,4	122,6	- 3,4	(122,6)

2 PRODUKTION IM PRODUZIERENDEN GEWERBE
2.1 INDEX DER NETTOPRODUKTION (1970 = 100)

JAHR	MONAT	ORIGINALWERT			SAISONBEREINIGTER WERT		SAISON- UND ARBEITSTÄGLICH BEREINIGTER WERT		GLATTE KOMPONENTE
		1970=100	VERÄNDERUNG VORJAHR	IN O/O GEGEN VORMONAT	1970=100	VERÄNDERUNG IN O/O GEGEN VORMONAT	1970=100	VERÄNDERUNG IN O/O GEGEN VORMONAT	
GRUNDSTOFF- UND PRODUKTIONSGÜTERGEWERBE									
1978	JUN	124,8	+ 6,5	+ 7,3	120,0	+ 4,9	118,9	+ 2,1	117,5
	JUL	113,4	+ 4,6	- 9,1	116,7	- 2,7	117,0	- 1,6	117,9
	AUG	115,4	+ 6,0	+ 1,8	119,0	+ 2,0	117,4	+ 0,3	118,8
	SEP	122,2	+ 5,5	+ 5,9	117,9	- 0,9	118,6	+ 1,0	118,3
	OKT	128,4	+ 10,9	+ 5,1	122,0	+ 3,5	120,4	+ 1,5	117,5
	NOV	124,1	+ 8,3	- 3,3	120,9	- 0,9	120,4	+ 0,0	118,0
	DEZ	103,7	- 2,7	- 16,4	112,7	- 6,8	116,1	- 3,6	(117,6)
1979	JAN	109,6	- 0,4	+ 5,7	116,2	+ 3,1	115,9	- 0,2	(117,4)
	FEB	112,2	+ 6,3	+ 2,4	118,9	+ 2,3	118,9	+ 2,6	(118,4)
	MAR*	130,5	+ 11,2	+ 16,3	126,6	+ 6,5	126,6	+ 6,5	(121,0)
	APR	125,7	+ 5,1	- 3,7	123,2	- 2,7	123,2	- 2,7	(123,0)
	MAI	132,8	+ 14,2	+ 5,6	129,4	+ 5,0	128,9	+ 4,6	(125,4)
	JUN	128,4	+ 2,9	- 3,3	123,5	- 4,6	126,1	- 2,2	(124,8)
INVESTITIONSGÜTER PRODUZIERENDES GEWERBE									
1978	JUN	127,3	+ 6,2	+ 16,6	120,1	+ 9,1	118,0	+ 4,7	116,2
	JUL	100,5	+ 5,5	- 21,1	118,3	- 1,5	118,9	+ 0,8	115,9
	AUG	99,6	- 0,7	- 0,9	116,7	- 1,4	115,1	- 3,2	116,0
	SEP	125,0	+ 0,2	+ 25,5	117,1	+ 0,3	117,0	+ 1,7	115,9
	OKT	128,4	+ 5,9	+ 2,7	120,8	+ 3,2	118,1	+ 0,9	116,1
	NOV	126,3	+ 1,9	- 1,6	118,0	- 2,3	117,9	- 0,2	116,4
	DEZ	120,2	- 3,5	- 4,8	113,3	- 4,0	118,2	+ 0,3	117,3
1979	JAN	113,9	+ 0,4	- 5,2	118,4	+ 4,5	118,0	- 0,2	117,4
	FEB	111,4	+ 1,1	- 2,2	116,6	- 1,5	116,6	- 1,2	(118,0)
	MAR	128,6	+ 11,8	+ 15,4	120,1	+ 3,0	119,3	+ 2,3	(118,7)
	APR	115,6	+ 3,3	- 10,1	118,7	- 1,2	120,2	+ 0,8	(119,5)
	MAI	124,8	+ 14,3	+ 8,0	125,0	+ 5,3	125,8	+ 4,7	(120,5)
	JUN	122,4	- 3,8	- 1,9	115,7	- 7,4	118,5	- 5,8	(120,1)
VERBRAUCHSGÜTER PRODUZIERENDES GEWERBE									
1978	JUN*	119,3	+ 6,4	+ 11,3	124,4	+ 12,5	122,8	+ 8,5	114,6
	JUL	96,5	+ 2,3	- 19,1	114,2	- 8,2	114,7	- 6,6	114,2
	AUG	105,7	- 0,1	+ 9,5	117,0	+ 2,5	114,8	+ 0,1	114,5
	SEP	122,9	- 3,3	+ 16,3	112,8	- 3,6	113,0	- 1,6	114,5
	OKT	132,5	+ 4,2	+ 7,8	119,1	+ 5,6	117,3	+ 3,8	114,8
	NOV	128,1	+ 2,2	- 3,3	116,8	- 1,9	115,7	- 1,4	114,7
	DEZ	110,7	- 4,5	- 13,6	111,2	- 4,8	115,8	+ 0,1	115,3
1979	JAN	115,0	+ 2,3	+ 3,9	117,4	+ 5,6	116,6	+ 0,7	116,3
	FEB	111,3	+ 2,0	- 3,2	116,0	- 1,2	116,0	- 0,5	(117,3)
	MAR	128,1	+ 7,6	+ 15,1	118,2	+ 1,9	117,7	+ 1,5	(118,6)
	APR	114,6	- 2,1	- 10,5	115,9	- 1,9	118,1	+ 0,3	(120,1)
	MAI	121,9	+ 13,7	+ 6,4	124,9	+ 7,8	124,8	+ 5,7	(121,8)
	JUN	118,1	- 1,0	- 3,1	123,8	- 0,9	126,7	+ 1,5	(123,8)
NAHRUNGS- UND GENUSSMITTELGEWERBE									
1978	JUN	124,9	+ 4,0	+ 3,6	123,2	- 0,3	121,8	- 1,5	122,0
	JUL	116,0	+ 2,6	- 7,1	120,7	- 2,0	122,4	+ 0,5	(122,3)
	AUG	124,0	+ 4,2	+ 6,9	123,4	+ 2,2	120,8	- 1,3	(122,7)
	SEP	120,8	- 0,8	- 2,6	119,5	- 3,2	120,8	+ 0,0	(123,3)
	OKT	137,9	+ 6,2	+ 14,2	126,7	+ 6,0	125,1	+ 3,6	(123,7)
	NOV	137,8	+ 3,6	- 0,1	124,0	- 2,1	123,3	- 1,4	(123,9)
	DEZ	118,7	- 3,1	- 13,9	118,0	- 4,8	122,4	- 0,7	(124,3)
1979	JAN	119,1	+ 3,5	+ 0,3	125,8	+ 6,6	124,1	+ 1,4	(124,4)
	FEB	114,0	+ 5,4	- 4,3	125,6	- 0,2	125,6	+ 1,2	(124,9)
	MAR	125,6	+ 3,4	+ 10,2	123,7	- 1,5	124,7	- 0,7	(125,2)
	APR	119,2	- 0,1	- 5,1	124,8	+ 0,9	125,7	+ 0,8	(125,4)
	MAI	128,9	+ 6,9	+ 8,1	130,5	+ 4,6	130,1	+ 3,5	(125,7)
	JUN	126,6	+ 1,4	- 1,8	125,2	- 4,1	127,6	- 1,9	(125,9)
EISENSCHAFFENDE INDUSTRIE									
1978	JUN	108,4	+ 8,3	+ 9,6	103,2	+ 6,9	103,0	+ 3,9	101,2
	JUL	92,8	+ 1,1	- 14,4	94,4	- 8,5	94,1	- 8,6	100,7
	AUG	100,6	+ 14,8	+ 8,4	103,2	+ 9,3	102,0	+ 8,4	100,2
	SEP	108,1	+ 17,2	+ 7,5	103,4	+ 0,2	103,2	+ 1,2	100,9
	OKT	104,2	+ 14,5	- 3,6	103,5	+ 0,1	102,3	- 0,9	100,7
	NOV	98,0	+ 3,6	- 6,0	100,0	- 3,4	99,5	- 2,7	102,3
	DEZ*	59,1	- 32,7	- 39,7	68,0	- 32,0	70,8	- 28,8	(102,9)
1979	JAN	87,5	- 10,5	+ 48,1	94,4	+ 38,8	94,7	+ 33,8	(103,4)
	FEB	101,6	+ 7,5	+ 16,1	104,5	+ 10,7	104,5	+ 10,3	(104,5)
	MAR	118,9	+ 16,2	+ 17,0	109,3	+ 4,6	108,3	+ 3,6	(105,9)
	APR	103,5	- 1,2	- 13,0	103,9	- 4,9	104,0	- 4,0	(105,9)
	MAI	114,7	+ 16,0	+ 10,8	111,1	+ 6,9	110,8	+ 6,5	(107,7)
	JUN	105,3	- 2,9	- 8,2	101,0	- 9,1	103,1	- 6,9	(103,5)

2 PRODUKTION IM PRODUZIERENDEN GEWERBE
2.1 INDEX DER NETTOPRODUKTION (1970 = 100)

JAHR	MONAT	ORIGINALWERT			SAISONBEREINIGTER WERT		SAISON- UND ARBEITSTÄGLICH BEREINIGTER WERT		GLATTE KOMPONENTE
		1970=100	VERÄNDERUNG VORJAHR	IN O/O GEGEN VORMONAT	1970=100	VERÄNDERUNG IN O/O GEGEN VORMONAT	1970=100	VERÄNDERUNG IN O/O GEGEN VORMONAT	1970=100
CHEMISCHE INDUSTRIE									
1978	JUN	145,3	+ 6,1	+ 4,9	141,3	+ 3,5	141,1	+ 2,2	138,9
	JUL	136,9	+ 7,2	- 5,8	140,2	- 0,8	140,1	- 0,7	139,9
	AUG	134,5	+ 7,5	- 1,8	141,0	+ 0,6	140,1	+ 0,0	140,7
	SEP	138,4	+ 7,0	+ 2,9	140,3	- 0,5	140,7	+ 0,4	141,1
	OKT	147,4	+ 9,2	+ 6,5	143,6	+ 2,4	142,3	+ 1,1	141,4
	NOV	143,7	+ 8,9	- 2,5	143,8	+ 0,1	143,7	+ 1,0	142,7
	DEZ	132,4	+ 3,8	- 7,9	140,3	- 2,4	142,7	- 0,7	(143,4)
1979	JAN	139,2	+ 4,7	+ 5,1	142,1	+ 1,3	141,7	- 0,7	(144,0)
	FEB	141,0	+ 5,8	+ 1,3	143,4	+ 0,9	143,4	+ 1,2	(145,3)
	MAR	154,2	+ 7,5	+ 9,4	144,9	+ 1,0	145,4	+ 1,4	(147,2)
	APR	151,8	+ 7,8	- 1,6	147,8	+ 2,0	147,4	+ 1,4	(149,2)
	MAI	152,0	+ 9,7	+ 0,1	149,7	+ 1,3	149,4	+ 1,4	(150,2)
	JUN	148,1	+ 1,9	- 2,6	143,7	- 4,0	145,5	- 2,6	(144,6)
MASCHINENBAU									
1978	JUN	108,1	+ 2,9	+20,1	98,9	+ 6,1	96,5	+ 1,6	96,9
	JUL	87,4	+ 0,5	-19,1	97,4	- 1,5	98,6	+ 2,2	97,4
	AUG	89,6	+ 3,0	+ 2,5	100,8	+ 3,5	99,2	+ 0,6	(97,5)
	SEP	104,4	+ 0,2	+16,5	99,3	- 1,5	99,2	+ 0,0	(97,7)
	OKT	101,1	+ 4,6	- 3,2	100,7	+ 1,4	99,1	- 0,1	(97,9)
	NOV	103,6	+ 0,1	+ 2,5	97,4	- 3,3	96,9	- 2,2	(97,9)
	DEZ	123,2	- 0,5	+18,9	97,6	+ 0,2	101,2	+ 4,4	(98,3)
1979	JAN	85,2	- 3,7	-30,8	97,2	- 0,4	97,1	- 4,1	(98,7)
	FEB	86,6	+ 0,2	+ 1,6	97,2	+ 0,0	97,2	+ 0,1	(99,2)
	MAR	107,3	+11,9	+23,9	102,2	+ 5,1	101,1	+ 4,0	(99,7)
	APR	95,2	+ 3,1	-11,3	100,8	- 1,4	102,7	+ 1,6	(100,4)
	MAI	102,8	+14,2	+ 8,0	105,7	+ 4,9	106,0	+ 3,2	(101,2)
	JUN	103,9	- 3,9	+ 1,1	96,6	- 8,6	99,7	- 5,9	(101,9)
STRASSENFAHRZEUGBAU, REPARATUR VON KRAFTFAHRZEUGEN USW.									
1978	JUN	143,6	+ 9,9	+16,0	134,3	+12,3	131,2	+ 5,7	127,7
	JUL	108,2	+12,1	-24,7	133,3	- 0,7	133,7	+ 1,9	127,6
	AUG	99,4	- 1,2	- 8,1	124,9	- 6,3	123,1	- 7,9	128,4
	SEP	139,6	+ 3,5	+40,4	130,6	+ 4,6	131,3	+ 6,7	128,6
	OKT	145,6	+10,1	+ 4,3	136,4	+ 4,4	131,4	+ 0,1	129,7
	NOV	140,2	+ 4,5	- 3,7	133,5	- 2,1	133,9	+ 1,9	131,1
	DEZ	117,2	- 2,5	-16,4	126,7	- 5,1	134,3	+ 0,3	133,0
1979	JAN	144,1	+ 6,0	+23,0	137,5	+ 8,5	137,6	+ 2,5	133,0
	FEB	135,3	+ 5,7	- 6,1	134,7	- 2,0	134,7	- 2,1	(134,4)
	MAR	154,6	+24,8	+14,3	141,5	+ 5,0	140,3	+ 4,2	(136,0)
	APR	136,5	+15,5	-11,7	138,0	- 2,5	138,0	- 1,6	(137,7)
	MAI	148,0	+19,5	+ 8,4	142,7	+ 3,4	143,7	+ 4,1	(139,7)
	JUN	139,0	- 3,2	- 6,1	129,5	- 9,3	136,3	- 5,1	(141,8)
ELEKTROTECHNIK, REPARATUR VON HAUSHALTSGERÄTEN									
1978	JUN*	147,6	+ 9,3	+17,0	148,1	+16,1	147,5	+12,9	132,3
	JUL	119,6	+11,8	-19,0	140,8	- 4,9	139,9	- 5,2	133,0
	AUG	112,2	- 4,8	- 6,2	132,4	- 6,0	131,4	- 6,1	133,7
	SEP	148,4	+ 0,4	+32,3	135,7	+ 2,5	135,6	+ 3,2	134,4
	OKT	152,0	+ 4,5	+ 2,4	138,8	+ 2,3	135,9	+ 0,2	133,8
	NOV	148,7	+ 3,0	- 2,2	136,2	- 1,9	135,8	- 0,1	133,3
	DEZ	132,0	- 4,3	-11,2	128,0	- 6,0	133,4	- 1,8	(132,6)
1979	JAN	130,2	+ 1,1	- 1,4	135,3	+ 5,7	134,6	+ 0,9	(131,8)
	FEB	127,9	- 1,5	- 1,8	130,9	- 3,3	130,9	- 2,7	(131,4)
	MAR	140,4	+ 2,9	+ 9,8	129,0	- 1,5	129,1	- 1,4	(131,7)
	APR	128,7	- 3,5	- 8,3	130,7	+ 1,3	132,2	+ 2,4	(133,2)
	MAI	138,5	+ 9,8	+ 7,6	139,7	+ 6,9	140,0	+ 5,9	(142,1)
	JUN	135,7	- 8,1	- 2,0	136,0	- 2,6	139,0	- 0,7	(141,6)
HERSTELLUNG VON EISEN-, BLECH- UND METALLWAREN									
1978	JUN	121,9	+ 5,6	+16,3	115,4	+ 9,9	112,5	+ 4,9	110,8
	JUL	88,2	- 5,5	-27,6	105,6	- 8,5	107,1	- 4,8	110,5
	AUG	102,0	+ 4,6	+15,6	116,3	+10,1	114,0	+ 6,4	110,4
	SEP	112,5	- 3,6	+10,3	108,8	- 6,4	109,2	- 4,2	110,3
	OKT	122,5	+ 4,0	+ 8,9	114,9	+ 5,6	113,0	+ 3,5	110,5
	NOV	121,0	+ 3,4	- 1,2	114,2	- 0,6	113,5	+ 0,4	110,8
	DEZ	107,7	- 2,6	-11,0	109,9	- 3,8	114,5	+ 0,9	111,2
1979	JAN	109,1	- 2,0	+ 1,3	110,7	+ 0,7	110,3	- 3,7	111,7
	FEB	109,0	+ 2,0	- 0,1	111,1	+ 0,4	111,1	+ 0,7	(112,4)
	MAR	126,0	+ 9,9	+15,6	114,5	+ 3,1	113,4	+ 2,1	(113,3)
	APR	111,4	- 0,3	-11,6	111,6	- 2,5	113,3	- 0,1	(114,3)
	MAI	120,7	+15,2	+ 8,3	119,9	+ 7,4	120,2	+ 6,1	(115,5)
	JUN	119,3	- 2,1	- 1,2	112,2	- 6,4	115,9	- 3,6	(116,8)
TEXTILGEWERBE									
1978	JUN	113,1	+ 5,7	+14,5	110,1	+10,9	106,6	+ 3,3	105,6
	JUL	74,2	+ 3,1	-34,4	103,1	- 6,4	104,1	- 2,3	105,0
	AUG	87,9	- 3,6	+18,5	108,2	+ 4,9	105,6	+ 1,4	105,1
	SEP	112,4	- 4,7	+27,9	103,8	- 4,1	104,1	- 1,4	104,9
	OKT	120,9	+ 3,1	+ 7,6	108,6	+ 4,6	106,3	+ 2,1	104,7
	NOV	117,4	+ 1,0	- 2,9	106,6	- 1,8	105,0	- 1,2	104,6
	DEZ	92,1	- 9,7	-21,6	97,0	- 9,0	102,7	- 2,2	104,9
1979	JAN	110,2	+ 0,3	+19,7	105,5	+ 8,8	104,8	+ 2,0	105,4
	FEB	105,7	- 0,2	- 4,1	104,4	- 1,0	104,4	- 0,4	(105,8)
	MAR	118,8	+ 5,5	+12,4	106,6	+ 2,1	105,8	+ 1,3	(106,3)
	APR	103,0	- 6,7	-13,3	103,2	- 3,2	106,8	+ 0,9	(106,8)
	MAI	114,5	+15,9	+11,2	114,5	+10,9	114,2	+ 6,9	(107,5)
	JUN	109,5	- 3,2	- 4,4	106,6	- 6,9	110,7	- 3,1	(108,3)

2 PRODUKTION IM PRODUZIERENDEN GEWERBE
2.1 INDEX DER NETTOPRODUKTION (1970 = 100)

JAHR	MONAT	ORIGINALWERT			SAISONBEREINIGTER WERT		SAISON- UND ARBEITSTÄGLICH BEREINIGTER WERT		GLATTE KOMPONENTE
		1970=100	VERÄNDERUNG VORJAHR	IN O/O GEGEN VORMONAT	1970=100	VERÄNDERUNG IN O/O GEGEN VORMONAT	1970=100	VERÄNDERUNG IN O/O GEGEN VORMONAT	1970=100
BEKLEIDUNGSGEWERBE									
1978	JUN	80,3	+ 6,8	+15,0	93,1	+26,7	90,4	+19,6	88,7
	JUL	77,8	+ 1,6	- 3,1	89,6	- 3,8	89,7	- 0,8	88,5
	AUG	76,4	-10,0	- 1,8	85,5	- 4,6	85,1	- 5,1	88,6
	SEP	100,4	- 7,5	+31,4	83,9	- 1,9	84,4	- 0,8	88,5
	OKT	103,4	+ 0,6	+ 3,0	89,7	+ 6,9	88,1	+ 4,4	88,5
	NOV	91,7	+ 1,6	-11,3	89,8	+ 0,1	89,5	+ 1,6	88,4
	DEZ	71,2	- 2,3	-22,4	87,7	- 2,3	90,0	+ 0,6	88,1
1979	JAN	91,1	+ 0,2	+27,9	89,7	+ 2,3	89,8	- 0,2	87,8
	FEB	91,9	+ 1,8	+ 0,9	89,4	- 0,3	89,4	- 0,4	(87,4)
	MAR	104,0	+ 4,6	+13,2	88,2	- 1,3	88,2	- 1,3	(86,9)
	APR	87,0	- 6,9	-16,3	85,2	- 3,4	86,3	- 2,2	(86,4)
	MAI	81,2	+16,3	- 6,7	85,2	+ 0,0	85,3	- 1,2	(85,7)
	JUN	72,3	-10,0	-11,0	84,0	- 1,4	86,1	+ 0,9	(85,0)
ERNAHRUNGSGEWERBE									
1978	JUN	124,6	+ 2,6	+ 2,0	123,4	- 1,4	121,7	- 2,9	123,0
	JUL	116,6	+ 2,5	- 6,4	122,2	- 1,0	124,0	+ 1,9	123,4
	AUG	123,9	+ 4,1	+ 6,3	124,8	+ 2,1	122,4	- 1,3	(123,7)
	SEP	120,9	- 2,2	- 2,4	120,9	- 3,1	122,2	- 0,2	(124,0)
	OKT	140,0	+ 4,9	+15,8	128,0	+ 5,9	126,4	+ 3,4	(124,4)
	NOV	139,4	+ 2,2	- 0,4	124,5	- 2,7	124,1	- 1,8	(124,5)
	DEZ	124,0	- 3,0	-11,0	118,9	- 4,5	123,0	- 0,9	(124,9)
1979	JAN	118,2	+ 2,7	- 4,7	125,8	+ 5,8	124,3	+ 1,1	(125,2)
	FEB	113,9	+ 4,7	- 3,6	125,9	+ 0,1	125,9	+ 1,3	(125,9)
	MAR	124,5	+ 1,6	+ 9,3	123,9	- 1,6	124,9	- 0,8	(126,4)
	APR	121,4	+ 1,1	- 2,5	127,0	+ 2,5	127,6	+ 2,2	(126,9)
	MAI	130,7	+ 7,0	+ 7,7	131,7	+ 3,7	131,6	+ 3,1	(127,5)
	JUN	128,5	+ 3,1	- 1,7	127,5	- 3,2	129,6	- 1,5	(128,0)

2 PRODUKTION IM PRODUZIERENDEN GEBERBE

2.2 GELEISTETE ARBEITSSTUNDEN IM BAUHAUPTGEWERBE (1970 = 100)

JAHR	MONAT	ORIGINALWERT			SAISONBEREINIGTER WERT		SAISON- UND ARBEITSTÄGLICH BEREINIGTER WERT		GLATTE KOMPONENTE
		1970=100	VERÄNDERUNG VORJAHR	IN 0/0 GEGEN VORMONAT	1970=100	VERÄNDERUNG IN 0/0 GEGEN VORMONAT	1970=100	VERÄNDERUNG IN 0/0 GEGEN VORMONAT	1970=100
BAUHAUPTGEWERBE INSGESAMT									
1978	MAI	70,2	- 4,5	- 1,7	64,6	- 4,4	65,7	- 4,5	69,7
	JUN	78,6	+ 6,2	+12,0	69,8	+ 8,0	67,9	+ 3,3	(69,1)
	JUL	65,3	+ 2,7	-16,9	65,8	- 5,7	66,7	- 1,8	(68,0)
	AUG	70,3	+ 2,6	+ 7,7	66,8	+ 1,5	65,1	- 2,4	(66,2)
	SEP	74,7	- 3,0	+ 6,3	63,5	- 4,9	64,3	- 1,2	(64,1)
	OKT	79,6	+ 6,4	+ 6,6	67,3	+ 6,0	65,4	+ 1,7	(61,8)
	NOV	73,8	+ 9,5	- 7,3	68,3	+ 1,5	68,4	+ 4,6	(59,6)
	DEZ	45,9	-12,6	-37,8	59,1	-13,5	62,6	- 8,5	(57,8)
1979	JAN	27,6	-44,6	-39,9	50,1	-15,2	50,1	-20,0	(57,1)
	FEB	36,3	+ 5,8	+31,5	54,1	+ 8,0	54,1	+ 8,0	(57,9)
	MAR	65,3	+ 0,3	+79,9	64,8	+19,8	63,8	+17,9	(60,8)
	APR	70,1	- 1,8	+ 7,4	66,9	+ 3,2	66,9	+ 4,9	(66,6)
	MAI	78,6	+12,0	+12,1	73,6	+10,0	73,8	+10,3	(76,0)
HOCHBAU									
1978	MAI	72,5	- 5,0	- 1,5	66,9	- 3,7	68,1	- 3,5	71,5
	JUN	79,5	+ 3,8	+ 9,7	71,2	+ 6,4	69,5	+ 2,1	(70,9)
	JUL	66,1	+ 1,5	-16,9	67,6	- 5,1	68,4	- 1,6	(69,7)
	AUG	71,0	+ 1,4	+ 7,4	68,6	+ 1,5	66,8	- 2,3	(68,0)
	SEP	75,8	- 4,1	+ 6,8	65,1	- 5,1	66,0	- 1,2	(65,9)
	OKT	80,7	+ 5,5	+ 6,5	69,0	+ 6,0	67,1	+ 1,7	(63,6)
	NOV	75,2	+ 8,4	- 6,8	69,9	+ 1,3	70,0	+ 4,3	(61,4)
	DEZ	47,0	-13,9	-37,5	60,4	-13,6	63,9	- 8,7	(59,7)
1979	JAN	30,8	-42,5	-34,5	51,6	-14,6	51,6	-19,2	(58,9)
	FEB	40,1	+ 7,2	+30,2	56,4	+ 9,3	56,4	+ 9,3	(59,5)
	MAR	68,4	- 0,4	+70,6	66,8	+18,4	65,8	+16,7	(62,3)
	APR	71,3	- 3,1	+ 4,2	67,9	+ 1,6	67,8	+ 3,0	(67,7)
	MAI	79,3	+ 9,4	+11,2	74,3	+ 9,4	74,4	+ 9,7	(76,6)
TIEFBAU									
1978	MAI	65,7	- 3,2	- 2,4	60,2	- 5,8	61,3	- 6,1	66,1
	JUN	76,8	+11,1	+16,9	67,1	+11,5	64,8	+ 5,7	(65,6)
	JUL	63,9	+ 4,9	-16,8	62,3	- 7,2	63,3	- 2,3	(64,5)
	AUG	69,1	+ 5,2	+ 8,1	63,3	+ 1,6	61,7	- 2,5	(62,8)
	SEP	72,6	- 0,8	+ 5,1	60,3	- 4,7	61,1	- 1,0	(60,6)
	OKT	77,6	+ 8,4	+ 6,9	64,0	+ 6,1	62,0	+ 1,5	(58,3)
	NOV	71,2	+12,1	- 8,2	65,3	+ 2,0	65,3	+ 5,3	(56,1)
	DEZ	43,7	- 9,9	-38,6	56,6	-13,3	60,1	- 8,0	(54,4)
1979	JAN	21,7	-49,1	-50,3	47,1	-16,8	47,2	-21,5	(53,8)
	FEB	29,0	+ 2,5	+33,6	50,2	+ 6,6	50,2	+ 6,4	(54,8)
	MAR	59,4	+ 2,4	+104,8	61,0	+21,5	60,1	+19,7	(58,2)
	APR	67,7	+ 0,6	+14,0	64,8	+ 6,2	65,0	+ 8,2	(64,6)
	MAI	77,2	+17,5	+14,0	72,3	+11,6	72,5	+11,5	(74,9)
WOHNUNGSBAU									
1978	MAI	78,7	- 3,0	- 1,3	71,3	- 3,8	72,3	- 3,9	75,8
	JUN	85,1	+ 5,6	+ 8,1	75,2	+ 5,5	73,5	+ 1,7	(75,2)
	JUL	68,3	+ 2,7	-19,7	70,8	- 5,9	71,8	- 2,3	(73,8)
	AUG	74,7	+ 3,2	+ 9,4	72,5	+ 2,4	70,3	- 2,1	(71,9)
	SEP	80,6	- 3,0	+ 7,9	68,6	- 5,4	69,5	- 1,1	(69,4)
	OKT	86,1	+ 7,4	+ 6,8	72,9	+ 6,3	71,0	+ 2,2	(66,8)
	NOV	79,4	+ 9,8	- 7,8	73,6	+ 1,0	73,8	+ 3,9	(64,2)
	DEZ	47,7	-14,8	-39,9	62,7	-14,8	66,2	-10,3	(62,2)
1979	JAN	28,6	-47,6	-40,0	52,5	-16,3	52,6	-20,5	(61,2)
	FEB	39,1	+ 9,8	+36,7	57,9	+10,3	57,9	+10,1	(61,9)
	MAR	72,1	- 2,0	+84,4	70,6	+21,9	69,3	+19,7	(65,0)
	APR	77,3	- 3,0	+ 7,2	72,2	+ 2,3	72,1	+ 4,0	(71,2)
	MAI	86,1	+ 9,4	+11,4	79,2	+ 9,7	79,4	+10,1	(81,4)
GEWERBLICHER UND INDUSTRIELLER BAU									
1978	MAI	67,8	- 8,5	- 1,7	65,7	- 3,1	66,3	- 4,3	69,7
	JUN	78,0	+ 2,5	+15,0	70,9	+ 7,9	68,7	+ 3,6	(69,4)
	JUL	65,8	- 2,1	-15,6	67,1	- 5,4	68,1	- 0,9	(68,7)
	AUG	71,0	- 0,1	+ 7,9	68,5	+ 2,1	67,1	- 1,5	(67,5)
	SEP	73,8	- 3,0	+ 3,9	66,0	- 3,6	66,6	- 0,7	(66,0)
	OKT	78,5	+ 6,1	+ 6,4	69,2	+ 4,8	67,4	+ 1,2	(64,3)
	NOV	72,9	+ 7,8	- 7,1	69,3	+ 0,1	69,5	+ 3,1	(62,7)
	DEZ	51,5	- 7,5	-29,4	62,2	-10,2	65,8	- 5,3	(61,5)
1979	JAN	40,4	-28,5	-21,6	55,4	-10,9	55,2	-16,1	(61,1)
	FEB	47,5	+ 7,2	+17,6	59,2	+ 6,9	59,2	+ 7,2	(61,9)
	MAR	69,6	+ 5,3	+46,5	67,0	+13,2	66,4	+12,2	(64,5)
	APR	69,1	+ 0,1	- 0,7	68,6	+ 2,4	69,3	+ 4,4	(69,4)
	MAI	77,3	+14,0	+11,9	75,6	+10,2	76,0	+ 9,7	(77,3)
ÖFFENTLICHER UND VERKEHRSBAU									
1978	MAI	62,9	- 3,8	- 2,9	57,6	- 5,9	58,9	- 5,5	63,6
	JUN	72,3	+ 9,5	+14,9	64,0	+11,1	62,1	+ 5,4	(63,0)
	JUL	61,7	+ 5,5	-14,7	60,1	- 6,1	60,8	- 2,1	(61,8)
	AUG	65,3	+ 3,8	+ 5,8	60,4	+ 0,5	58,8	- 3,3	(60,1)
	SEP	69,1	- 2,4	+ 5,8	57,2	- 5,3	58,1	- 1,2	(58,0)
	OKT	74,0	+ 6,6	+ 7,1	61,0	+ 6,6	59,1	+ 1,7	(55,7)
	NOV	69,1	+11,1	- 6,6	63,0	+ 3,3	62,7	+ 6,1	(53,5)
	DEZ	41,4	-12,5	-40,1	54,2	-14,0	57,6	- 8,1	(51,8)
1979	JAN	20,4	-51,5	-50,7	45,0	-17,0	45,1	-21,7	(51,1)
	FEB	28,1	+ 0,4	+37,7	47,8	+ 6,2	47,8	+ 6,0	(51,9)
	MAR	56,9	+ 0,7	+102,5	58,1	+21,5	57,2	+19,7	(54,9)
	APR	63,9	- 1,4	+12,3	60,9	+ 4,8	60,8	+ 6,3	(60,9)
	MAI	72,3	+14,9	+13,1	67,6	+11,0	67,7	+11,3	(70,4)

2 PRODUKTION IM PRODUZIERENDEN GEWERBE

2.3 PRODUKTIONSINDEX FUER DAS BAUHAUPTGEWERBE (1970 = 100)

JAHR	MONAT	ORIGINALWERT			SAISONBEREINIGTER WERT		SAISON- UND ARBEITSTÄGLICH BEREINIGTER WERT		GLATTE KOMPONENTE
		1970=100	VERÄNDERUNG VORJAHR	IN O/O GEGEN VORMONAT	1970=100	VERÄNDERUNG IN O/O GEGEN VORMONAT	1970=100	VERÄNDERUNG IN O/O GEGEN VORMONAT	1970=100
BAUHAUPTGEWERBE INSGESAMT									
1978	JUN	120,8	+12,6	+14,7	106,8	+ 8,5	104,0	+ 1,7	100,1
	JUL	106,8	+10,2	-11,6	102,9	- 3,7	103,3	- 0,7	(100,9)
	AUG	109,1	+11,1	+ 2,2	104,8	+ 1,8	102,8	- 0,5	(101,5)
	SEP	121,3	+ 7,5	+11,2	102,9	- 1,8	103,2	+ 0,4	(102,0)
	OKT	125,8	+14,7	+ 3,7	108,3	+ 5,2	106,3	+ 3,0	(102,4)
	NOV	117,1	+14,9	- 6,9	107,8	- 0,5	107,4	+ 1,0	(103,1)
	DEZ	81,8	- 2,3	-30,1	97,9	- 9,2	101,9	- 5,1	(103,6)
1979	JAN	59,2	-22,0	-27,6	91,5	- 6,5	91,4	-10,3	(104,1)
	FEB	67,6	+ 2,7	+14,2	98,8	+ 8,0	98,8	+ 8,1	(104,7)
	MAR	101,9	+10,6	+50,7	103,5	+ 4,8	102,8	+ 4,0	(104,9)
	APR	107,7	- 0,2	+ 5,7	104,5	+ 1,0	106,0	+ 3,1	(105,1)
	MAI	123,8	+17,6	+14,9	114,1	+ 9,2	114,4	+ 7,9	(105,1)
	JUN	122,8	+ 1,7	- 0,8	108,3	- 5,1	111,3	- 2,7	(105,1)
HOCHBAU									
1978	JUN	118,7	+11,5	+13,3	106,4	+ 7,8	103,9	+ 1,6	100,5
	JUL	104,3	+10,1	-12,1	102,9	- 3,3	103,2	- 0,7	(101,3)
	AUG	106,6	+10,6	+ 2,2	104,9	+ 1,9	103,0	- 0,2	(101,9)
	SEP	119,2	+ 7,6	+11,8	103,4	- 1,4	103,6	+ 0,6	(102,4)
	OKT	123,4	+14,7	+ 3,5	108,6	+ 5,0	106,8	+ 3,1	(102,9)
	NOV	115,9	+14,6	- 6,1	108,2	- 0,4	107,7	+ 0,8	(103,6)
	DEZ	85,7	+ 0,5	-26,1	99,8	- 7,8	103,7	- 3,7	(104,2)
1979	JAN	65,0	-18,3	-24,2	93,2	- 6,6	93,1	-10,2	(104,8)
	FEB	74,1	+ 4,7	+14,0	100,4	+ 7,7	100,4	+ 7,8	(105,5)
	MAR	106,3	+11,7	+43,5	104,7	+ 4,3	104,0	+ 3,6	(105,8)
	APR	109,3	+ 1,0	+ 2,8	105,6	+ 0,9	106,9	+ 2,8	(106,1)
	MAI	123,0	+17,4	+12,5	114,4	+ 8,3	114,6	+ 7,2	(106,3)
	JUN	121,4	+ 2,3	- 1,3	108,7	- 5,0	111,6	- 2,6	(106,4)
TIEFBAU									
1978	JUN	125,3	+14,8	+17,8	107,6	+10,0	104,2	+ 1,9	99,4
	JUL	112,2	+10,2	-10,5	102,9	- 4,4	103,5	- 0,7	(100,1)
	AUG	114,5	+12,0	+ 2,0	104,5	+ 1,6	102,1	- 1,4	(100,5)
	SEP	125,8	+ 7,4	+ 9,9	101,8	- 2,6	102,3	+ 0,2	(101,0)
	OKT	131,1	+14,6	+ 4,2	107,7	+ 5,8	105,3	+ 2,9	(101,3)
	NOV	119,9	+13,7	- 8,5	107,0	- 0,6	106,9	+ 1,5	(101,9)
	DEZ	73,1	- 8,9	-39,0	93,6	-12,5	98,0	- 8,3	(102,2)
1979	JAN	46,4	-31,6	-36,5	87,8	- 6,2	87,8	-10,4	(102,5)
	FEB	53,3	- 2,9	+14,9	95,5	+ 8,8	95,5	+ 8,8	(102,9)
	MAR	92,3	+ 8,2	+73,2	100,9	+ 5,7	100,1	+ 4,8	(103,0)
	APR	104,3	- 2,7	+13,0	102,3	+ 1,4	104,1	+ 4,0	(102,9)
	MAI	125,7	+18,1	+20,5	113,4	+10,9	113,9	+ 9,4	(102,6)
	JUN	125,8	+ 0,4	+ 0,1	107,3	- 5,4	110,6	- 2,9	(102,3)

3 INDEX DER ARBEITSPRODUKTIVITAET UND LOHNKOSTEN IM GEBAU UND VERARBEITENDEN GEWERBE

3.1 PRODUKTIONSERGEBNIS (1970 = 100)

JAHR	MONAT	ORIGINALWERT			SAISONBEREINIGTER WERT		SAISON- UND ARBEITSTÄGLICH BEREINIGTER WERT		GLATTE KOMPONENTE
		1970=100	VERAENDERUNG VORJAHR	IN O/O GEGEN VORMONAT	1970=100	VERAENDERUNG IN O/O GEGEN VORMONAT	1970=100	VERAENDERUNG IN O/O GEGEN VORMONAT	
JE BESCHAEFTIGTEN									
1978	MAI	140,4	+ 2,0	- 0,1	134,4	+ 1,1	134,0	+ 2,2	134,7
	JUN	139,3	- 0,6	- 0,8	132,6	- 1,3	133,2	+ 0,9	135,2
	JUL	121,6	+ 4,9	-12,7	137,5	+ 3,7	136,2	+ 0,7	135,9
	AUG	115,7	+ 2,2	- 4,9	135,3	- 1,6	136,1	- 0,1	136,1
	SEP	141,5	+ 5,2	+22,3	139,1	+ 2,8	138,5	+ 1,8	136,5
	OKT	143,2	+ 3,1	+ 1,2	137,5	- 1,2	138,5	+ 0,0	137,0
	NOV	150,4	+ 4,0	+ 5,0	139,1	+ 1,2	139,5	+ 0,7	137,6
	DEZ	142,9	+ 5,5	- 5,0	141,9	+ 2,0	139,8	+ 0,2	138,2
1979	JAN	127,3	+ 0,4	-10,9	135,4	- 4,6	136,1	- 2,6	(138,9)
	FEB	137,7	+ 3,7	+ 8,2	138,3	+ 2,1	138,3	+ 1,6	(139,7)
	MAR	143,3	+ 5,7	+ 4,1	140,7	+ 1,7	139,8	+ 1,1	(140,6)
	APR	150,6	+ 7,1	+ 5,1	142,2	+ 1,1	141,5	+ 1,2	(141,5)
	MAI	147,1	+ 4,8	- 2,3	141,3	- 0,6	141,5	+ 0,0	(142,6)
JE BESCHAEFTIGTENSTUNDE									
1978	MAI	148,1	+ 2,4	+ 0,3	147,3	- 0,5	147,4	- 0,3	148,0
	JUN	153,2	+ 3,0	+ 3,4	148,8	+ 1,0	149,3	+ 1,3	148,4
	JUL	146,9	+ 2,9	- 4,1	149,6	+ 0,5	149,5	+ 0,1	149,6
	AUG	146,2	+ 4,1	- 0,5	151,0	+ 0,9	150,9	+ 0,9	150,6
	SEP	154,4	+ 4,3	+ 5,6	152,3	+ 0,9	152,0	+ 0,7	151,4
	OKT	154,4	+ 4,5	+ 0,0	152,8	+ 0,3	152,7	+ 0,5	152,2
	NOV	154,7	+ 4,0	+ 0,2	153,0	+ 0,1	153,2	+ 0,3	(152,9)
	DEZ	159,0	+ 4,4	+ 2,8	154,7	+ 1,1	154,8	+ 1,0	(153,4)
1979	JAN*	143,7	+ 2,8	- 9,6	149,0	- 3,7	149,0	- 3,7	(153,6)
	FEB	148,0	+ 3,9	+ 3,0	151,7	+ 1,8	151,7	+ 1,8	(153,5)
	MAR	156,3	+ 5,7	+ 5,6	154,4	+ 1,8	154,3	+ 1,7	(154,1)
	APR	155,5	+ 5,4	- 0,5	156,3	+ 1,2	156,3	+ 1,3	(157,1)
	MAI	157,3	+ 6,2	+ 1,2	156,4	+ 0,1	156,6	+ 0,2	(156,8)
JE ARBEITER									
1978	MAI	148,1	+ 2,4	- 0,1	141,7	+ 1,1	141,3	+ 1,9	141,1
	JUN	146,7	- 0,3	- 0,9	139,8	- 1,3	142,0	+ 0,5	142,5
	JUL	127,9	+ 5,1	-12,8	144,9	+ 3,6	143,8	+ 1,3	143,1
	AUG	121,8	+ 2,6	- 4,8	142,7	- 1,5	143,4	- 0,3	143,8
	SEP	149,0	+ 5,7	+22,3	146,8	+ 2,9	146,2	+ 2,0	144,3
	OKT	151,0	+ 3,6	+ 1,3	145,3	- 1,0	146,2	+ 0,0	145,1
	NOV	158,6	+ 4,3	+ 5,0	146,8	+ 1,0	147,3	+ 0,8	(145,5)
	DEZ	150,9	+ 5,8	- 4,9	149,6	+ 1,9	147,4	+ 0,1	(145,8)
1979	JAN	134,3	+ 0,4	-11,0	142,5	- 4,7	143,4	- 2,7	(146,1)
	FEB	145,4	+ 3,9	+ 8,3	144,7	+ 1,5	144,7	+ 0,9	(146,6)
	MAR	151,1	+ 5,6	+ 3,9	148,7	+ 2,8	147,8	+ 2,1	(147,4)
	APR	159,1	+ 7,3	+ 5,3	150,5	+ 1,2	149,6	+ 1,2	(150,1)
	MAI	155,2	+ 4,8	- 2,5	149,1	- 0,9	149,5	- 0,1	(152,0)
JE ARBEITERSTUNDE									
1978	MAI	156,2	+ 2,8	+ 0,4	155,3	- 0,4	155,4	- 0,2	155,9
	JUN	161,6	+ 3,4	+ 3,5	156,9	+ 1,0	157,3	+ 1,2	156,4
	JUL	154,7	+ 3,1	- 4,3	157,6	+ 0,4	157,5	+ 0,1	157,7
	AUG	153,9	+ 4,6	- 0,5	159,2	+ 1,0	159,2	+ 1,1	158,8
	SEP	162,7	+ 4,8	+ 5,7	160,6	+ 0,9	160,3	+ 0,7	159,7
	OKT	162,6	+ 4,8	- 0,1	161,0	+ 0,2	160,9	+ 0,4	160,5
	NOV	163,0	+ 4,4	+ 0,2	161,3	+ 0,2	161,6	+ 0,4	(161,3)
	DEZ	167,7	+ 4,6	+ 2,9	163,0	+ 1,1	163,2	+ 1,0	(162,0)
1979	JAN*	151,8	+ 3,2	- 9,5	157,3	- 3,5	157,3	- 3,6	(162,1)
	FEB	156,3	+ 4,1	+ 3,0	160,1	+ 1,8	160,1	+ 1,8	(162,1)
	MAR	165,0	+ 5,9	+ 5,6	163,0	+ 1,8	162,9	+ 1,7	(162,7)
	APR	164,4	+ 5,7	- 0,4	165,0	+ 1,2	165,0	+ 1,3	(165,7)
	MAI	166,2	+ 6,4	+ 1,1	165,2	+ 0,1	165,3	+ 0,2	(165,6)

3 INDEX DER ARBEITSPRODUKTIVITAET UND LOHNKOSTEN IM BERGBAU UND VERARBEITENDEN GEWERBE

3.2 LOEHNE UND GEHAELTER (1970 = 100)

JAHR	MONAT	ORIGINALWERT			SAISONBEREINIGTER WERT		SAISON- UND ARBEITSTÄGLICH BEREINIGTER WERT		GLATTE KOMPONENTE
		1970=100	VERÄNDERUNG VORJAHR	IN O/O GEGEN VORMONAT	1970=100	VERÄNDERUNG IN O/O GEGEN VORMONAT	1970=100	VERÄNDERUNG IN O/O GEGEN VORMONAT	
JE BESCHÄFTIGTEN (BERGBAU UND VERARBEITENDES GEWERBE)									
1978	MAI	207,0	+ 8,2	+ 6,6	205,8	+ 3,2	205,9	+ 3,0	202,6
	JUN	212,1	+ 3,5	+ 2,5	203,4	- 1,2	203,7	- 1,1	203,6
	JUL	206,9	+ 8,2	- 2,5	205,7	+ 1,1	207,4	+ 1,8	205,1
	AUG	205,3	+ 5,7	- 0,8	207,1	+ 0,7	204,1	- 1,6	206,7
	SEP	196,2	+ 4,6	- 4,4	205,8	- 0,6	206,7	+ 1,3	207,8
	OKT	205,6	+ 7,8	+ 4,8	210,6	+ 2,3	210,4	+ 1,8	208,8
	NOV	248,4	+ 6,7	+20,8	214,9	+ 2,0	213,5	+ 1,5	(209,9)
DEZ	220,1	+ 2,9	-11,4	208,1	- 3,2	210,3	- 1,5	(210,3)	
1979	JAN	203,1	+ 8,1	- 7,7	213,4	+ 2,5	212,2	+ 0,9	(209,7)
	FEB	194,6	+ 8,5	- 4,2	211,5	- 0,9	211,5	- 0,3	(210,1)
	MAR	204,8	+ 7,4	+ 5,2	211,4	+ 0,0	211,8	+ 0,1	(214,3)
	APR	203,0	+ 4,6	- 0,9	209,9	- 0,7	211,1	- 0,3	(215,1)
	MAI	218,3	+ 5,5	+ 7,5	216,3	+ 3,0	215,4	+ 2,0	(215,0)
JE BESCHÄFTIGTENSTUNDE (BERGBAU UND VERARBEITENDES GEWERBE)									
1978	MAI	233,7	+12,5	+10,6	230,7	+ 5,4	227,4	+ 5,0	221,7
	JUN	223,6	+ 0,0	- 4,3	216,8	- 6,0	222,0	- 2,4	223,4
	JUL	247,5	+ 6,4	+10,7	226,6	+ 4,5	225,9	+ 1,8	225,5
	AUG	239,1	+ 7,7	- 3,4	228,3	+ 0,8	228,6	+ 1,2	227,8
	SEP	213,0	+ 8,0	-10,9	229,0	+ 0,3	229,1	+ 0,2	229,1
	OKT	210,4	+ 4,9	- 1,2	226,4	- 1,1	230,5	+ 0,6	231,6
	NOV	260,2	+ 6,7	+23,7	235,5	+ 4,0	234,0	+ 1,5	(233,6)
DEZ	263,8	+11,0	+ 1,4	243,3	+ 3,3	238,5	+ 1,9	(235,3)	
1979	JAN	218,4	+ 9,4	-17,2	232,2	- 4,6	232,1	- 2,7	(234,8)
	FEB	219,1	+ 8,7	+ 0,3	234,0	+ 0,8	234,0	+ 0,8	(232,9)
	MAR	212,5	+ 3,2	- 3,0	230,2	- 1,6	230,6	- 1,5	(231,3)
	APR	227,2	+ 7,5	+ 6,9	235,5	+ 2,3	233,7	+ 1,3	(235,9)
	MAI	231,3	- 1,0	+ 1,8	227,6	- 3,4	226,0	- 3,3	(222,0)
JE PRODUKTEINHEIT (BERGBAU UND VERARBEITENDES GEWERBE)									
1978	MAI	157,6	+ 9,5	+10,2	156,6	+ 5,8	154,1	+ 5,0	150,0
	JUN	145,9	- 3,2	- 7,4	145,4	- 7,2	148,2	- 3,8	149,9
	JUL	168,5	+ 2,7	+15,5	150,5	+ 3,5	150,4	+ 1,5	150,5
	AUG	163,6	+ 3,0	- 2,9	150,6	+ 0,1	150,8	+ 0,3	151,3
	SEP	137,9	+ 3,1	-15,7	150,7	+ 0,1	151,9	+ 0,7	151,6
	OKT	136,4	+ 0,1	- 1,1	148,8	- 1,3	151,4	- 0,3	152,9
	NOV	168,1	+ 2,3	+23,2	153,5	+ 3,2	152,5	+ 0,7	(154,0)
DEZ	166,2	+ 6,0	- 1,1	157,3	+ 2,5	154,2	+ 1,1	(154,9)	
1979	JAN	152,0	+ 6,3	- 8,5	156,2	- 0,7	155,8	+ 1,0	(155,3)
	FEB	148,0	+ 4,7	- 2,6	155,9	- 0,2	155,9	+ 0,1	(154,9)
	MAR	136,1	- 2,3	- 8,0	151,1	- 3,1	151,9	- 2,6	(153,2)
	APR	146,0	+ 2,1	+ 7,3	150,5	- 0,4	148,4	- 2,3	(146,7)
	MAI	147,1	- 6,7	+ 0,8	145,8	- 3,1	144,4	- 2,7	(139,9)
JE PRODUKTEINHEIT (VERARBEITENDES GEWERBE)									
1978	MAI	157,2	+ 9,7	+ 9,9	156,3	+ 5,7	153,9	+ 4,9	149,7
	JUN	145,6	- 3,1	- 7,4	145,1	- 7,2	147,9	- 3,9	149,6
	JUL	168,5	+ 2,8	+15,7	150,2	+ 3,5	150,0	+ 1,4	150,2
	AUG	163,6	+ 3,0	- 2,9	150,4	+ 0,1	150,6	+ 0,4	151,1
	SEP	137,5	+ 3,1	-16,0	150,4	+ 0,0	151,7	+ 0,7	151,4
	OKT	134,4	+ 0,4	- 2,3	148,7	- 1,1	151,3	- 0,3	152,7
	NOV	168,0	+ 2,4	+25,0	153,4	+ 3,2	152,3	+ 0,7	(153,8)
DEZ	166,3	+ 6,2	- 1,0	157,0	+ 2,3	153,9	+ 1,1	(154,7)	
1979	JAN	152,3	+ 6,5	- 8,4	156,0	- 0,6	155,6	+ 1,1	(155,2)
	FEB	148,3	+ 5,0	- 2,6	155,9	- 0,1	155,9	+ 0,2	(154,7)
	MAR	136,0	- 2,2	- 8,3	150,9	- 3,2	151,7	- 2,7	(153,0)
	APR	146,0	+ 2,0	+ 7,4	150,3	- 0,4	148,1	- 2,4	(146,2)
	MAI	146,6	- 6,7	+ 0,4	145,4	- 3,3	144,0	- 2,8	(139,3)
JE PRODUKTEINHEIT (GRUNDSTOFF- UND PRODUKTIONSGÜTER GEWERBE)									
1978	MAI	144,9	+ 4,2	+11,6	146,2	+ 4,7	143,1	+ 2,4	143,3
	JUN	136,0	- 5,2	- 6,1	137,2	- 6,2	137,6	- 3,8	142,6
	JUL	141,7	- 1,0	+ 4,2	141,8	+ 3,4	143,0	+ 3,9	142,7
	AUG	141,8	- 1,8	+ 0,1	141,0	- 0,6	141,3	- 1,2	143,0
	SEP	132,8	- 1,2	- 6,3	142,2	+ 0,9	142,1	+ 0,6	142,7
	OKT	129,2	- 3,4	- 2,7	139,5	- 1,9	141,3	- 0,6	142,5
	NOV	166,4	- 4,6	+28,8	139,6	+ 0,1	139,5	- 1,3	142,1
DEZ	173,4	+ 2,5	+ 4,2	145,0	+ 3,9	142,4	+ 2,1	141,3	
1979	JAN	146,1	+ 5,1	-15,7	146,6	+ 1,1	145,7	+ 2,3	(140,9)
	FEB	136,1	- 1,4	- 6,8	141,9	- 3,2	141,9	- 2,6	(140,5)
	MAR	123,1	- 6,6	- 9,6	139,2	- 1,9	140,5	- 1,0	(140,0)
	APR	130,1	+ 0,2	+ 5,7	140,5	+ 0,9	141,2	+ 0,5	(139,5)
	MAI	133,7	- 7,7	+ 2,8	134,3	- 4,4	133,7	- 5,3	(139,0)
JE PRODUKTEINHEIT (INVESTITIONSGÜTER HERSTELLendes GEWERBE)									
1978	MAI	171,2	+14,4	+ 7,2	171,0	+ 5,8	169,4	+ 6,0	161,1
	JUN	152,6	- 3,4	-10,9	155,7	- 8,9	158,9	- 6,2	161,3
	JUL	192,6	+ 3,8	+26,2	159,9	+ 2,7	159,7	+ 0,5	161,8
	AUG	190,8	+ 6,0	- 0,9	163,3	+ 2,1	162,5	+ 1,8	162,9
	SEP	143,5	+ 3,7	-24,8	160,2	- 1,9	162,0	- 0,3	163,4
	OKT	144,7	+ 1,3	+ 0,8	159,8	- 0,2	163,1	+ 0,7	164,8
	NOV	176,3	+ 5,8	+21,8	166,6	+ 4,3	164,3	+ 0,7	(166,2)
DEZ	166,5	+ 7,3	- 5,6	168,9	+ 1,4	166,0	+ 1,0	(167,4)	
1979	JAN	161,0	+ 7,9	- 3,3	165,9	- 1,8	166,1	+ 0,1	(167,7)
	FEB	160,0	+ 9,4	- 0,6	170,5	+ 2,8	170,5	+ 2,6	(167,5)
	MAR	147,6	- 1,3	- 7,7	163,5	- 4,1	164,1	- 3,8	(165,3)
	APR	159,3	- 0,3	+ 7,9	162,2	- 0,8	159,3	- 2,9	(162,2)
	MAI	158,0	- 7,7	- 0,8	156,5	- 3,5	153,9	- 3,4	(145,7)

3 INDEX DER ARBEITSPRODUKTIVITAET UND LOHNKOSTEN IM BERGBAU UND VERARBEITENDEN GEWERBE

3.2 LOEHNE UND GEHAELTER (1970 = 100)

JAHR	MONAT	ORIGINALWERT			SAISONBEREINIGTER WERT		SAISON- UND ARBEITSTÄGLICH BEREINIGTER WERT		GLATTE KOMPONENTE
		1970=100	VERAENDERUNG VORJAHR	IN O/O GEGEN VORMONAT	1970=100	VERAENDERUNG IN O/O GEGEN VORMONAT	1970=100	VERAENDERUNG IN O/O GEGEN VORMONAT	
JE PRODUKTEINHEIT (VERBRAUCHSGUETER PRODUZIERENDES GEWERBE)									
1978	MAI	150,3	+13,8	+19,0	147,5	+ 9,1	143,4	+ 6,9	139,2
	JUN	141,0	- 1,3	- 6,2	134,3	- 8,9	137,3	- 4,3	139,7
	JUL	166,3	+ 3,9	+17,9	141,3	+ 5,2	141,7	+ 3,2	140,6
	AUG	152,8	+ 5,7	- 8,1	139,3	- 1,4	139,9	- 1,3	141,3
	SEP	125,4	+ 7,0	-17,9	141,1	+ 1,3	141,5	+ 1,1	141,8
	OKT	120,9	+ 3,6	- 3,6	139,1	- 1,4	141,2	- 0,2	142,3
	NOV	155,3	+ 6,3	+28,5	144,7	+ 4,0	145,0	+ 2,7	142,9
	DEZ	156,1	+ 8,1	+ 0,5	146,6	+ 1,3	143,3	- 1,2	142,9
1979	JAN	141,9	+ 6,0	- 9,1	144,7	- 1,3	143,8	+ 0,3	(142,7)
	FEB	137,0	+ 4,8	- 3,5	144,4	- 0,2	144,4	+ 0,4	(142,4)
	MAR	123,7	- 2,9	- 9,7	139,8	- 3,2	141,3	- 2,1	(141,9)
	APR	138,2	+ 9,4	+11,7	145,4	+ 4,0	143,6	+ 1,6	(141,1)
	MAI	139,8	- 7,0	+ 1,2	135,5	- 6,8	135,0	- 6,0	(140,2)
JE PRODUKTEINHEIT (NAHRUNGS- UND GENUSSMITTELGEWERBE)									
1978	MAI	142,2	+ 1,2	+ 5,0	140,9	+ 3,1	139,4	+ 3,0	139,3
	JUN	137,1	+ 0,4	- 3,6	139,7	- 0,9	141,7	+ 1,6	139,9
	JUL	144,0	+ 1,2	+ 5,0	141,6	+ 1,4	141,0	- 0,5	141,0
	AUG	139,5	+ 0,3	- 3,1	141,1	- 0,4	142,6	+ 1,1	141,7
	SEP	139,2	+ 4,5	- 0,2	144,9	+ 2,7	144,0	+ 1,0	142,4
	OKT	126,0	- 0,4	- 9,5	140,1	- 3,3	141,9	- 1,5	143,3
	NOV	163,5	+ 2,2	+29,8	145,1	+ 3,6	145,3	+ 2,4	(144,0)
	DEZ	157,7	+ 5,9	- 3,5	148,2	+ 2,1	144,6	- 0,5	(144,4)
1979	JAN	144,9	+ 4,5	- 8,1	144,5	- 2,5	144,7	+ 0,1	(144,5)
	FEB	143,0	+ 0,5	- 1,3	142,3	- 1,5	142,3	- 1,7	(144,2)
	MAR	132,4	+ 0,2	- 7,4	141,2	- 0,8	141,0	- 0,9	(143,3)
	APR	142,8	+ 5,5	+ 7,9	143,6	+ 1,7	143,3	+ 1,6	(142,6)
	MAI	141,1	- 0,8	- 1,2	139,7	- 2,7	139,8	- 2,4	(140,6)
JE UMSATZEINHEIT (BERGBAU UND VERARBEITENDES GEWERBE)									
1978	MAI	108,5	+ 6,8	+ 8,0	106,5	+ 3,8	105,4	+ 3,6	102,8
	JUN	99,4	- 4,1	- 8,4	99,6	- 6,5	101,3	- 3,9	102,8
	JUL	113,5	+ 2,3	+14,2	103,2	+ 3,6	103,2	+ 1,9	103,1
	AUG	110,5	+ 1,1	- 2,6	102,7	- 0,5	102,7	- 0,5	103,2
	SEP	90,8	- 0,4	-17,8	102,0	- 0,7	102,0	- 0,7	103,3
	OKT	95,3	- 1,0	+ 5,0	101,7	- 0,3	102,9	+ 0,9	103,2
	NOV	116,6	+ 0,6	+22,4	103,8	+ 2,1	103,6	+ 0,7	102,8
	DEZ	104,2	+ 1,5	-10,6	104,7	+ 0,9	103,2	- 0,4	102,1
1979	JAN	103,9	+ 4,1	- 0,3	104,1	- 0,6	104,0	+ 0,8	(101,5)
	FEB	101,3	+ 1,8	- 2,5	103,1	- 1,0	103,1	- 0,9	(100,8)
	MAR	90,1	- 5,1	-11,1	99,7	- 3,3	99,9	- 3,1	(99,9)
	APR	95,8	- 4,7	+ 6,3	98,3	- 1,4	97,9	- 2,0	(98,9)
	MAI	97,2	-10,4	+ 1,5	94,4	- 4,0	93,9	- 4,1	(97,8)

4 AUFTRAGSEINGANG IM VERARBEITENDEN GEWERBE UND IM BAUHAUPTGEWERBE

4.1 WERTINDEX (1970 = 100)

JAHR	MONAT	ORIGINALWERT			SAISONBEREINIGTER WERT		SAISON- UND ARBEITSTÄGLICH BEREINIGTER WERT		GLATTE KOMPONENTE
		1970=100	VERÄNDERUNG IN O/O GEGEN VORJAHR VORMONAT		1970=100	VERÄNDERUNG IN O/O GEGEN VORMONAT	1970=100	VERÄNDERUNG IN O/O GEGEN VORMONAT	
VERARBEITENDES GEWERBE (OHNE NAHRUNGS- UND GENUSSMITTELGEWERBE) INSGESAMT									
1978	JUN	169,2	+11,5	+ 7,8	169,7	+ 6,3	167,5	+ 3,3	164,4
	JUL	145,6	+ 6,9	-13,9	154,4	- 9,0	157,3	- 6,1	164,2
	AUG	154,8	+ 8,6	+ 6,3	167,7	+ 8,6	163,1	+ 3,7	164,8
	SEP	174,2	+ 7,3	+12,5	168,2	+ 0,3	166,7	+ 2,2	165,7
	OKT	181,2	+ 7,7	+ 4,0	171,8	+ 2,1	168,9	+ 1,3	166,7
	NOV	176,2	+ 4,6	- 2,8	170,6	- 0,7	170,5	+ 0,9	169,9
	DEZ	161,5	- 1,7	- 8,3	162,9	- 4,5	170,7	+ 0,1	(170,7)
1979	JAN	164,3	+ 4,5	+ 1,7	171,2	+ 5,1	168,9	- 1,1	(173,0)
	FEB	171,2	+13,2	+ 4,2	177,5	+ 3,7	177,5	+ 5,1	(177,5)
	MAR	197,6	+13,1	+15,4	178,5	+ 0,6	176,8	- 0,4	(183,7)
	APR	183,1	+10,8	- 7,3	182,0	+ 2,0	187,3	+ 5,9	(187,8)
	MAI	189,3	+20,7	+ 3,4	192,3	+ 5,7	193,8	+ 3,5	(195,3)
	JUN	182,1	+ 7,6	- 3,8	181,3	- 5,7	183,5	- 5,3	(182,0)
VERARBEITENDES GEWERBE (OHNE NAHRUNGS- UND GENUSSMITTELGEWERBE) INLAND									
1978	JUN	153,0	+11,7	+ 6,8	155,4	+ 7,1	152,7	+ 2,9	151,7
	JUL	135,1	+ 7,3	-11,7	150,1	- 3,4	151,2	- 1,0	151,9
	AUG	140,4	+ 8,6	+ 3,9	154,0	+ 2,6	151,2	+ 0,0	152,0
	SEP	161,7	+ 5,8	+15,2	154,8	+ 0,5	153,9	+ 1,8	152,9
	OKT	169,9	+ 9,4	+ 5,1	159,3	+ 2,9	155,8	+ 1,2	152,9
	NOV	161,4	+ 4,3	- 5,0	155,9	- 2,1	155,9	+ 0,1	154,7
	DEZ	143,8	- 3,4	-10,9	147,1	- 5,6	154,2	- 1,1	(155,7)
1979	JAN	150,6	+ 2,6	+ 4,7	155,8	+ 5,9	154,8	+ 0,4	(156,8)
	FEB	155,6	+11,0	+ 3,3	160,2	+ 2,8	160,2	+ 3,5	(158,2)
	MAR	180,7	+13,6	+16,1	160,0	- 0,1	158,9	- 0,8	(159,8)
	APR	163,4	+ 5,6	- 9,6	159,6	- 0,2	163,5	+ 2,9	(162,7)
	MAI	168,2	+17,4	+ 2,9	169,4	+ 6,1	170,4	+ 4,2	(168,0)
	JUN	160,3	+ 4,8	- 4,7	162,0	- 4,4	165,5	- 2,9	(162,4)
VERARBEITENDES GEWERBE (OHNE NAHRUNGS- UND GENUSSMITTELGEWERBE) AUSLAND									
1978	JUN	222,9	+11,7	+10,5	215,6	+ 4,5	210,4	+ 3,8	(206,7)
	JUL	181,4	+ 6,3	-18,6	194,3	- 9,9	202,2	- 3,9	(207,6)
	AUG	202,4	+10,1	+11,6	215,7	+11,0	208,3	+ 3,0	(208,9)
	SEP	215,5	+11,5	+ 6,5	208,6	- 3,3	210,8	+ 1,2	(210,8)
	OKT	219,2	+ 4,3	+ 1,7	210,4	+ 0,9	211,7	+ 0,4	(213,3)
	NOV	226,0	+ 5,8	+ 3,1	221,9	+ 5,5	217,8	+ 2,9	(216,6)
	DEZ	221,1	+ 1,8	- 2,2	216,9	- 2,3	222,1	+ 2,0	(220,6)
1979	JAN	210,5	+ 9,0	- 4,8	220,0	+ 1,4	215,3	- 3,1	(225,8)
	FEB	222,5	+17,4	+ 5,7	232,7	+ 5,8	232,7	+ 8,1	(229,1)
	MAR	254,0	+11,0	+14,2	230,9	- 0,8	232,3	- 0,2	(233,1)
	APR	245,6	+21,6	- 3,3	249,0	+ 7,8	252,4	+ 8,7	(248,1)
	MAI	256,6	+27,2	+ 4,5	260,8	+ 4,7	258,0	+ 2,2	(261,3)
	JUN	251,8	+13,0	- 1,9	242,7	- 6,9	244,6	- 5,2	(245,7)
GRUNDSTOFF- UND PRODUKTIONSGÜTERGEWERBE INSGESAMT									
1978	JUN	169,0	+10,0	+ 9,5	159,8	+ 6,9	156,5	+ 3,1	155,5
	JUL	152,1	+ 8,6	-10,0	157,0	- 1,8	159,4	+ 1,9	155,9
	AUG	153,4	+11,1	+ 0,9	161,1	+ 2,6	157,6	- 1,1	158,5
	SEP	160,0	+ 4,4	+ 4,3	157,1	- 2,5	157,3	- 0,2	158,2
	OKT	165,6	+11,3	+ 3,5	162,3	+ 3,3	159,6	+ 1,5	157,0
	NOV	161,2	+ 9,7	- 2,7	160,6	- 1,0	160,3	+ 0,4	157,4
	DEZ	143,6	+ 0,7	-10,9	150,7	- 6,2	156,9	- 2,1	(156,7)
1979	JAN	153,1	+ 3,8	+ 6,6	155,8	+ 3,4	154,8	- 1,3	(156,7)
	FEB	154,3	+ 9,1	+ 0,8	160,3	+ 2,9	160,3	+ 3,6	(158,6)
	MAR*	185,4	+19,1	+20,2	181,8	+13,4	181,3	+13,1	(163,1)
	APR	172,3	+12,0	- 7,1	169,2	- 6,9	171,4	- 5,5	(169,6)
	MAI	188,5	+22,1	+ 9,4	183,4	+ 8,4	183,2	+ 6,9	(185,6)
	JUN	189,7	+12,2	+ 0,6	179,3	- 2,2	182,8	- 0,2	(182,1)
GRUNDSTOFF- UND PRODUKTIONSGÜTERGEWERBE INLAND									
1978	JUN	150,2	+ 7,5	+ 9,3	142,5	+ 7,6	139,1	+ 2,4	139,0
	JUL	135,8	+ 6,8	- 9,6	139,3	- 2,2	140,6	+ 1,1	139,1
	AUG	137,8	+ 9,2	+ 1,5	143,3	+ 2,9	140,5	- 0,1	141,2
	SEP	144,2	+ 1,8	+ 4,6	139,3	- 2,8	140,2	- 0,2	140,7
	OKT	150,2	+ 9,6	+ 4,2	144,8	+ 3,9	142,4	+ 1,6	139,4
	NOV	145,1	+ 9,7	- 3,4	142,8	- 1,4	141,9	- 0,4	139,8
	DEZ	125,6	+ 0,2	-13,4	134,1	- 6,1	139,6	- 1,6	(139,0)
1979	JAN	133,9	+ 1,1	+ 6,6	139,3	+ 3,9	138,6	- 0,7	(139,2)
	FEB	134,1	+ 7,2	+ 0,1	142,0	+ 1,9	142,0	+ 2,5	(140,9)
	MAR*	160,1	+15,0	+19,4	157,8	+11,1	157,5	+10,9	(143,7)
	APR	151,9	+10,2	- 5,1	149,7	- 5,1	150,5	- 4,4	(148,2)
	MAI	166,4	+21,1	+ 9,5	159,7	+ 6,7	158,8	+ 5,5	(155,1)
	JUN	166,8	+11,1	+ 0,2	158,9	- 0,5	163,3	+ 2,8	(160,8)
GRUNDSTOFF- UND PRODUKTIONSGÜTERGEWERBE AUSLAND									
1978	JUN	238,8	+17,2	+10,9	223,3	+ 6,4	216,6	+ 4,4	(216,1)
	JUL	211,4	+12,8	-11,5	217,3	- 2,7	223,4	+ 3,1	(218,0)
	AUG	211,0	+16,9	- 0,2	227,4	+ 4,6	222,5	- 0,4	(219,5)
	SEP	218,2	+12,3	+ 3,4	219,5	- 3,5	221,5	- 0,4	(220,3)
	OKT	221,5	+16,3	+ 1,5	221,0	+ 0,7	220,6	- 0,4	(220,8)
	NOV	219,4	+ 9,9	- 0,9	227,0	+ 2,7	223,9	+ 1,5	(220,9)
	DEZ	207,2	+ 1,4	- 5,6	213,0	- 6,2	218,6	- 2,4	(221,2)
1979	JAN	220,9	+10,0	+ 6,6	224,0	+ 5,2	220,6	+ 0,9	(221,4)
	FEB	225,2	+12,8	+ 1,9	224,6	+ 0,3	224,6	+ 1,8	(220,9)
	MAR*	276,5	+28,8	+22,8	261,5	+16,4	262,6	+16,9	(224,7)
	APR	245,0	+16,3	-11,4	240,1	- 8,2	244,2	- 7,0	(243,3)
	MAI	268,2	+24,5	+ 9,5	263,4	+ 9,7	262,6	+ 7,5	(267,1)
	JUN	274,5	+14,9	+ 2,3	256,8	- 2,5	259,7	- 1,1	(260,5)

4 AUFTRAGSEINGANG IM VERARBEITENDEN GEWERBE UND IM BAUHAUPTGEWERBE

4.1 WERTINDEX (1970 = 100)

JAHR	MONAT	ORIGINALWERT			SAISONBEREINIGTER WERT		SAISON- UND ARBEITSTÄEGLICH BEREINIGTER WERT		GLATTE KOMPONENTE
		1970=100	VERÄNDERUNG VORJAHR	VORMONAT	1970=100	VERÄNDERUNG IN 0/0 GEGEN VORMONAT	1970=100	VERÄNDERUNG IN 0/0 GEGEN VORMONAT	1970=100
INVESTITIONSGÜTER PRODUZIERENDES GEWERBE INSGESAMT									
1978	JUN	179,6	+13,2	+10,5	179,2	+ 5,4	177,8	+ 3,9	174,7
	JUL	152,4	+ 6,4	-15,1	166,3	- 7,2	170,4	- 4,2	173,7
	AUG	164,8	+ 9,0	+ 8,1	174,6	+ 5,0	169,7	- 0,4	175,0
	SEP	182,2	+ 9,9	+10,6	177,8	+ 1,8	177,3	+ 4,5	175,4
	OKT	182,5	+ 5,1	+ 0,2	179,8	+ 1,1	176,7	- 0,3	176,7
	NOV	187,1	+ 0,5	+ 2,5	179,8	+ 0,0	180,5	+ 2,2	180,4
	DEZ	188,5	- 2,6	+ 0,7	174,4	- 3,0	182,5	+ 1,1	(182,6)
1979	JAN	181,8	+ 6,9	- 3,6	186,1	+ 6,7	182,7	+ 0,1	(185,3)
	FEB	192,6	+18,1	+ 5,9	194,8	+ 4,7	194,8	+ 6,6	(190,5)
	MAR	206,9	+ 9,7	+ 7,4	188,0	- 3,5	187,2	- 3,9	(198,5)
	APR	189,5	+13,4	- 8,4	195,7	+ 4,1	199,9	+ 6,8	(203,3)
	MAI	196,6	+21,0	+ 3,7	204,6	+ 4,5	206,3	+ 3,2	(208,9)
	JUN	188,9	+ 5,2	- 3,9	186,3	- 8,9	188,8	- 8,5	(186,9)
INVESTITIONSGÜTER PRODUZIERENDES GEWERBE INLAND									
1978	JUN	164,0	+16,3	+ 9,3	167,5	+ 6,5	164,9	+ 2,7	163,7
	JUL	145,9	+ 9,0	-11,0	159,7	- 4,7	162,1	- 1,7	163,3
	AUG	148,9	+11,1	+ 2,1	163,4	+ 2,3	159,4	- 1,7	163,7
	SEP	171,3	+ 9,3	+15,0	168,2	+ 2,9	166,3	+ 4,3	164,5
	OKT	173,3	+10,1	+ 1,2	171,4	+ 1,9	167,4	+ 0,7	164,9
	NOV	172,3	- 0,4	- 0,6	166,8	- 2,7	167,3	- 0,1	167,4
	DEZ	170,1	- 5,9	- 1,3	158,0	- 5,3	166,9	- 0,2	(168,9)
1979	JAN	172,2	+ 5,4	+ 1,2	172,9	+ 9,4	170,2	+ 2,0	(170,8)
	FEB	180,1	+15,5	+ 4,6	176,7	+ 2,2	176,7	+ 3,8	(174,6)
	MAR	194,7	+13,4	+ 8,1	174,0	- 1,5	172,3	- 2,5	(181,5)
	APR	166,3	+ 4,4	-14,6	170,4	- 2,1	176,1	+ 2,2	(183,1)
	MAI	172,6	+15,0	+ 3,8	179,2	+ 5,2	181,2	+ 2,9	(180,5)
	JUN	164,0	+ 0,0	- 5,0	165,0	- 7,9	168,4	- 7,1	(164,7)
INVESTITIONSGÜTER PRODUZIERENDES GEWERBE AUSLAND									
1978	JUN	216,9	+ 8,7	+12,2	210,2	+ 3,0	204,4	+ 3,4	(203,4)
	JUL	169,9	+ 2,0	-21,7	185,9	-11,6	196,0	- 4,1	(204,2)
	AUG	202,5	+ 7,2	+19,2	210,0	+13,0	201,4	+ 2,8	(205,3)
	SEP	208,7	+10,7	+ 3,1	198,8	- 5,3	204,8	+ 1,7	(206,8)
	OKT	206,7	- 2,8	- 1,0	200,2	+ 0,7	203,1	- 0,8	(208,9)
	NOV	224,6	+ 2,8	+ 8,7	216,6	+ 8,2	211,3	+ 4,0	(211,5)
	DEZ	234,2	+ 2,4	+ 4,3	218,6	+ 0,9	222,1	+ 5,1	(214,9)
1979	JAN	207,4	+ 9,6	-11,4	218,9	+ 0,1	212,4	- 4,4	(219,0)
	FEB	223,6	+21,7	+ 7,8	235,9	+ 7,8	235,9	+11,1	(225,4)
	MAR	238,4	+ 1,7	+ 6,6	218,1	- 7,5	223,7	- 5,2	(231,1)
	APR	242,0	+27,2	+ 1,5	250,9	+15,0	248,1	+10,9	(235,3)
	MAI	251,3	+29,9	+ 3,8	257,7	+ 2,7	251,8	+ 1,5	(242,0)
	JUN	244,5	+12,7	- 2,7	237,2	- 8,0	239,8	- 4,8	(235,2)
VERBRAUCHSGÜTER PRODUZIERENDES GEWERBE INSGESAMT									
1978	JUN	144,9	+ 9,6	- 1,7	159,0	+ 8,4	157,9	+ 4,2	155,5
	JUL	119,4	+ 5,4	-17,6	154,1	- 3,1	153,1	- 3,0	155,3
	AUG	133,3	+ 3,5	+11,6	157,9	+ 2,5	156,2	+ 2,0	155,2
	SEP	177,6	+ 5,5	+33,2	158,5	+ 0,4	156,9	+ 0,4	156,0
	OKT	202,6	+ 9,1	+14,1	163,9	+ 3,4	161,0	+ 2,6	156,9
	NOV	174,0	+ 9,0	-14,1	160,8	- 1,9	159,7	- 0,8	157,7
	DEZ	125,9	- 1,8	-27,6	148,9	- 7,4	155,5	- 2,6	159,1
1979	JAN	140,8	- 1,1	+11,8	155,3	+ 4,3	154,7	- 0,5	160,5
	FEB	147,4	+ 6,0	+ 4,7	160,0	+ 3,0	160,0	+ 3,4	(162,0)
	MAR	194,9	+13,6	+32,2	167,7	+ 4,8	166,1	+ 3,8	(163,6)
	APR	185,1	+ 3,4	- 5,0	163,3	- 2,6	167,0	+ 0,5	(165,4)
	MAI	173,1	+17,4	- 6,5	172,7	+ 5,8	173,5	+ 3,9	(167,3)
	JUN	153,8	+ 6,1	-11,1	168,4	- 2,5	172,6	- 0,5	(169,3)
VERBRAUCHSGÜTER PRODUZIERENDES GEWERBE INLAND									
1978	JUN	136,1	+ 8,6	- 2,0	150,7	+ 8,6	149,6	+ 4,2	147,5
	JUL	113,4	+ 4,1	-16,7	146,2	- 3,0	145,0	- 3,1	147,3
	AUG	127,8	+ 2,6	+12,7	149,8	+ 2,5	148,2	+ 2,2	147,1
	SEP	168,3	+ 4,0	+31,7	149,2	- 0,4	147,9	- 0,2	147,8
	OKT	191,5	+ 8,0	+13,8	154,7	+ 3,7	151,8	+ 2,6	148,4
	NOV	163,9	+ 8,0	-14,4	151,5	- 2,1	150,4	- 0,9	149,1
	DEZ	119,3	- 1,9	-27,2	141,6	- 6,5	147,9	- 1,7	150,3
1979	JAN	133,3	- 1,8	+11,7	146,9	+ 3,7	146,4	- 1,0	151,6
	FEB	139,8	+ 6,1	+ 4,9	151,8	+ 3,3	151,8	+ 3,7	(152,9)
	MAR	183,1	+12,0	+31,0	157,4	+ 3,7	156,1	+ 2,8	(154,4)
	APR	174,2	+ 2,5	- 4,9	154,0	- 2,2	157,2	+ 0,7	(156,0)
	MAI	162,5	+17,0	- 6,7	162,9	+ 5,8	163,5	+ 4,0	(157,8)
	JUN	143,9	+ 5,7	-11,4	158,8	- 2,5	162,9	- 0,4	(159,7)
VERBRAUCHSGÜTER PRODUZIERENDES GEWERBE AUSLAND									
1978	JUN	215,4	+14,7	+ 0,5	225,9	+ 8,0	221,3	+ 3,0	220,7
	JUL	167,5	+12,9	-22,2	218,7	- 3,2	220,5	- 0,4	222,5
	AUG	177,5	+ 9,7	+ 6,0	225,0	+ 2,9	221,9	+ 0,6	224,4
	SEP	250,5	+14,4	+41,1	233,8	+ 3,9	233,1	+ 5,0	224,7
	OKT	290,3	+15,7	+15,9	237,3	+ 1,5	233,3	+ 0,1	223,4
	NOV	253,8	+14,1	-12,6	234,5	- 1,2	233,0	- 0,1	224,1
	DEZ	178,9	- 1,1	-29,5	206,0	-12,2	215,3	- 7,6	(222,2)
1979	JAN	200,3	+ 2,2	+12,0	217,8	+ 5,7	216,6	+ 0,6	(220,4)
	FEB	208,4	+ 5,8	+ 4,0	219,9	+ 1,0	219,9	+ 1,5	(219,7)
	MAR*	287,7	+22,1	+38,1	254,9	+15,9	253,3	+15,2	(221,4)
	APR	270,5	+ 8,2	- 6,0	234,8	- 7,9	240,1	- 5,2	(229,0)
	MAI	257,1	+19,9	- 5,0	250,4	+ 6,6	250,2	+ 4,2	(251,8)
	JUN	232,7	+ 8,0	- 9,5	242,9	- 3,0	247,9	- 0,9	(253,1)

4 AUFTRAGSEINGANG IM VERARBEITENDEN GEWERBE UND IM BAUHAUPTGEWERBE

4.1 WERTINDEX (1970 = 100)

JAHR	MONAT	ORIGINALWERT			SAISONBEREINIGTER WERT		SAISON- UND ARBEITSTÄGLICH BEREINIGTER WERT		GLATTE KOMPONENTE
		1970=100	VERÄNDERUNG VORJAHR	VORMONAT	1970=100	VERÄNDERUNG IN O/O GEGEN VORMONAT	1970=100	VERÄNDERUNG IN O/O GEGEN VORMONAT	
HOCHOFEN-, STAHL- UND WARMWALZWERKE (OHNE HERSTELLUNG VON PRAEZISIONSSTAHLROHREN) INSGESAMT									
1978	JUN	150,1	+17,6	+19,0	138,5	+11,7	134,3	+ 4,8	134,9
	JUL	133,9	+14,5	-10,8	141,3	+ 2,0	145,2	+ 8,1	135,2
	AUG	130,0	+19,9	- 2,9	140,5	- 0,6	136,5	- 6,0	134,5
	SEP	135,2	+ 5,7	+ 4,0	140,9	+ 0,3	137,2	+ 0,5	135,8
	OKT	129,8	+ 8,3	- 4,0	137,6	- 2,3	133,5	- 2,7	135,4
	NOV	136,2	+12,7	+ 4,9	143,8	+ 4,5	144,5	+ 8,2	135,8
	DEZ	118,4	- 9,1	-13,1	120,0	-16,6	129,0	-10,7	(136,9)
1979	JAN	134,0	+ 0,4	+13,2	131,4	+ 9,5	129,9	+ 0,7	(137,9)
	FEB	137,3	+ 7,5	+ 2,5	137,5	+ 4,6	137,5	+ 5,9	(140,1)
	MAR	174,7	+23,1	+27,2	148,4	+ 7,9	145,4	+ 5,7	(141,8)
	APR	144,2	+11,5	-17,5	145,2	- 2,2	152,4	+ 4,8	(147,4)
	MAI	160,4	+27,2	+11,2	156,7	+ 7,9	157,8	+ 3,5	(156,1)
	JUN	172,2	+14,7	+ 7,4	161,4	+ 3,0	164,9	+ 4,5	(169,2)
HOCHOFEN-, STAHL- UND WARMWALZWERKE (OHNE HERSTELLUNG VON PRAEZISIONSSTAHLROHREN) INLAND									
1978	JUN	117,8	+ 5,1	+11,3	114,0	+12,5	113,0	+ 7,0	112,3
	JUL	109,9	+10,5	- 6,7	117,0	+ 2,6	117,0	+ 3,5	(112,7)
	AUG	104,1	+ 9,7	- 5,3	116,5	- 0,4	115,2	- 1,5	(113,1)
	SEP	109,5	- 4,7	+ 5,2	118,2	+ 1,5	116,3	+ 1,0	(113,4)
	OKT	109,8	+ 1,5	+ 0,3	115,6	- 2,2	111,4	- 4,2	(113,8)
	NOV	116,3	+11,4	+ 5,9	121,8	+ 5,4	122,6	+10,1	(114,3)
	DEZ	103,4	- 5,1	-11,1	104,4	-14,3	112,1	- 8,6	(114,9)
1979	JAN	118,2	- 2,1	+14,3	118,4	+13,4	116,9	+ 4,3	(116,0)
	FEB	121,6	+ 8,7	+ 2,9	121,1	+ 2,3	121,1	+ 3,6	(121,5)
	MAR	143,1	+14,2	+17,7	118,0	- 2,6	117,4	- 3,1	(119,7)
	APR	122,2	+ 8,0	-14,6	120,4	+ 2,0	123,6	+ 5,3	(122,9)
	MAI	132,8	+25,5	+ 8,7	127,3	+ 5,7	128,7	+ 4,1	(127,2)
	JUN	132,0	+12,1	- 0,6	128,0	+ 0,5	131,6	+ 2,3	(132,9)
HOCHOFEN-, STAHL- UND WARMWALZWERKE (OHNE HERSTELLUNG VON PRAEZISIONSSTAHLROHREN) AUSLAND									
1978	JUN	271,5	+46,2	+34,3	231,6	+14,1	214,1	+ 6,2	219,5
	JUL	224,3	+23,1	-17,4	229,9	- 0,7	247,8	+15,7	221,3
	AUG	227,6	+42,8	+ 1,5	236,1	+ 2,7	224,3	- 9,5	223,7
	SEP	231,5	+30,9	+ 1,7	233,9	- 0,9	230,2	+ 2,6	217,9
	OKT	204,9	+25,4	-11,5	220,2	- 5,9	211,1	- 8,3	212,4
	NOV	211,0	+15,7	+ 3,0	221,2	+ 0,5	227,3	+ 7,7	207,3
	DEZ	175,1	-16,7	-17,0	173,1	-21,7	190,2	-16,3	(205,9)
1979	JAN	193,6	+ 6,8	+10,6	200,3	+15,7	194,1	+ 2,1	(206,4)
	FEB	196,4	+ 5,0	+ 1,4	198,4	- 0,9	198,4	+ 2,2	(210,1)
	MAR*	293,3	+43,5	+49,3	280,3	+41,3	277,2	+39,7	(218,1)
	APR	226,9	+19,4	-22,6	230,7	-17,7	243,7	-12,1	(226,8)
	MAI	264,1	+30,6	+16,4	261,5	+13,4	264,7	+ 8,6	(260,9)
	JUN	323,5	+19,2	+22,5	280,6	+ 7,3	285,2	+ 7,7	(287,5)
CHEMISCHE INDUSTRIE INSGESAMT									
1978	JUN	191,7	+ 7,0	+ 6,4	185,4	+ 5,0	181,4	+ 2,7	(179,8)
	JUL	172,7	+ 6,2	- 9,9	177,9	- 4,0	180,8	- 0,3	(180,8)
	AUG	174,4	+ 9,2	+ 1,0	184,0	+ 3,4	180,3	- 0,3	(181,6)
	SEP	182,0	+ 3,2	+ 4,4	178,8	- 2,8	180,5	+ 0,1	(182,3)
	OKT	189,5	+10,3	+ 4,1	185,3	+ 3,6	185,0	+ 2,5	(182,9)
	NOV	182,0	+ 6,7	- 4,0	184,6	- 0,4	181,7	- 1,8	(183,5)
	DEZ	172,2	+ 4,2	- 5,4	181,1	- 1,9	185,2	+ 1,9	(184,4)
1979	JAN	189,6	+ 6,9	+10,1	186,0	+ 2,7	184,5	- 0,4	(185,6)
	FEB	189,4	+10,1	- 0,1	191,0	+ 2,7	191,0	+ 3,5	(187,8)
	MAR*	214,8	+18,0	+13,4	210,4	+10,2	211,1	+10,5	(190,9)
	APR	200,9	+12,7	- 6,5	199,2	- 5,3	199,9	- 5,3	(197,7)
	MAI	216,7	+20,3	+ 7,9	211,9	+ 6,4	210,9	+ 5,5	(210,4)
	JUN	214,4	+11,8	- 1,1	206,1	- 2,7	209,3	- 0,8	(204,6)
CHEMISCHE INDUSTRIE INLAND									
1978	JUN	177,1	+ 6,4	+ 8,8	170,3	+ 5,6	165,3	+ 1,5	(164,9)
	JUL	157,4	+ 4,3	-11,1	161,5	- 5,2	164,1	- 0,7	(165,5)
	AUG	161,0	+10,6	+ 2,3	169,7	+ 5,1	166,3	+ 1,3	(166,0)
	SEP	169,2	+ 2,2	+ 5,1	164,0	- 3,4	165,9	- 0,2	(166,3)
	OKT	175,4	+ 9,8	+ 3,7	168,6	+ 2,8	167,8	+ 1,1	(166,5)
	NOV	167,3	+ 7,2	- 4,6	167,6	- 0,6	164,8	- 1,8	(166,7)
	DEZ	152,9	+ 2,1	- 8,6	163,5	- 2,4	168,0	+ 1,9	(167,1)
1979	JAN	173,3	+ 5,3	+13,3	168,7	+ 3,2	167,5	- 0,3	(167,8)
	FEB	169,1	+ 7,4	- 2,4	172,5	+ 2,3	172,5	+ 3,0	(170,5)
	MAR*	190,0	+14,8	+12,4	188,3	+ 9,2	188,8	+ 9,4	(173,8)
	APR	179,4	+12,3	- 5,6	181,4	- 3,7	182,3	- 3,4	(177,8)
	MAI	192,8	+18,4	+ 7,5	189,6	+ 4,5	188,4	+ 3,3	(189,2)
	JUN	194,7	+ 9,9	+ 1,0	186,1	- 1,8	190,0	+ 0,8	(184,8)
CHEMISCHE INDUSTRIE AUSLAND									
1978	JUN	224,4	+ 8,0	+ 2,3	219,3	+ 3,7	219,5	+ 6,0	(212,8)
	JUL	207,2	+ 9,9	- 7,7	215,0	- 2,0	217,0	- 1,1	(214,2)
	AUG	204,6	+ 7,0	- 1,3	216,3	+ 0,6	213,4	- 1,7	(215,7)
	SEP	210,9	+ 5,1	+ 3,1	211,6	- 2,2	213,7	+ 0,1	(217,3)
	OKT	221,0	+11,2	+ 4,8	222,0	+ 4,9	223,9	+ 4,8	(219,2)
	NOV	214,8	+ 5,8	- 2,8	221,6	- 0,2	217,6	- 2,8	(221,3)
	DEZ	215,6	+ 7,9	+ 0,4	220,4	- 0,5	223,0	+ 2,5	(223,8)
1979	JAN	226,0	+ 9,8	+ 4,8	224,5	+ 1,9	222,2	- 0,4	(226,9)
	FEB	234,9	+14,9	+ 3,9	233,0	+ 3,8	233,0	+ 4,9	(229,7)
	MAR*	270,4	+23,4	+15,1	262,4	+12,6	266,2	+14,2	(233,7)
	APR	249,0	+13,3	- 7,9	239,7	- 8,7	238,4	-10,4	(245,5)
	MAI	270,1	+23,2	+ 8,5	259,7	+ 8,3	257,6	+ 8,1	(250,8)
	JUN	258,4	+15,2	- 4,3	252,2	- 2,9	255,6	- 0,8	(255,5)

4 AUFTRAGSEINGANG IM VERARBEITENDEN GEWERBE UND IM BAUHAUPTGEWERBE

4.1 WERTINDEX (1970 = 100)

JAHR	MONAT	ORIGINALWERT			SAISONBEREINIGTER WERT		SAISON- UND ARBEITSTÄGLICH BEREINIGTER WERT		GLATTE KOMPONENTE
		1970=100	VERÄNDERUNG VORJAHR	IN O/O GEGEN VORMONAT	1970=100	VERÄNDERUNG IN O/O GEGEN VORMONAT	1970=100	VERÄNDERUNG IN O/O GEGEN VORMONAT	1970=100
1978	MASCHINENBAU INSGESAMT								
	JUN	170,5	+21,1	+22,0	160,0	+ 9,5	158,1	+ 9,5	151,6
	JUL	139,3	+ 4,9	-18,3	140,5	-12,2	145,6	- 7,9	151,9
	AUG	138,2	+ 7,7	- 0,8	144,0	+ 2,5	141,4	- 2,9	153,6
	SEP	166,5	+20,8	+20,5	167,3	+16,2	164,5	+16,3	154,8
	OKT	158,4	+10,3	- 4,9	160,2	- 4,2	157,2	- 4,4	155,6
	NOV	162,9	+ 8,2	+ 2,8	160,0	- 0,1	163,5	+ 4,0	159,0
	DEZ	169,0	- 0,5	+ 3,7	157,2	- 1,7	162,1	- 0,9	(159,3)
1979	JAN	156,3	+ 7,7	- 7,5	158,3	+ 0,7	156,7	- 3,3	(160,3)
	FEB	156,1	+13,2	- 0,1	164,3	+ 3,8	164,3	+ 4,9	(162,2)
	MAR	172,4	+11,0	+10,4	162,8	- 0,9	158,7	- 3,4	(165,9)
	APR	159,1	+11,6	- 7,7	165,1	+ 1,4	169,5	+ 6,8	(175,4)
	MAI	178,7	+27,8	+12,3	183,9	+11,4	187,6	+10,7	(183,6)
	JUN	174,0	+ 2,1	- 2,6	162,9	-11,4	162,5	-13,4	(171,2)
1978	MASCHINENBAU INLAND								
	JUN	145,3	+27,9	+17,2	142,9	+12,7	137,4	+ 5,8	133,1
	JUL	121,5	+ 8,9	-16,4	129,6	- 9,3	131,8	- 4,1	134,1
	AUG	121,5	+ 7,9	+ 0,0	129,1	- 0,4	129,0	- 2,1	134,8
	SEP	151,3	+23,3	+24,5	148,1	+14,7	145,7	+12,9	135,7
	OKT	137,7	+12,1	- 9,0	137,5	- 7,2	134,5	- 7,7	135,9
	NOV	137,6	+12,7	- 0,1	138,2	+ 0,5	139,9	+ 4,0	138,2
	DEZ	144,8	+ 4,0	+ 5,2	135,9	- 1,7	139,1	- 0,6	(139,2)
1979	JAN	134,3	+ 1,6	- 7,3	134,6	- 1,0	134,4	- 3,4	(141,2)
	FEB	139,5	+13,0	+ 3,9	142,2	+ 5,6	142,2	+ 5,8	(143,2)
	MAR	154,1	+19,9	+10,5	143,2	+ 0,7	139,8	- 1,7	(146,1)
	APR	141,6	+14,1	- 8,1	140,7	- 1,7	144,8	+ 3,6	(147,8)
	MAI	151,1	+21,9	+ 6,7	152,5	+ 8,4	154,3	+ 6,6	(151,8)
	JUN	146,9	+ 1,1	- 2,8	142,5	- 6,6	145,3	- 5,8	(145,9)
1978	MASCHINENBAU AUSLAND								
	JUN	217,1	+13,8	+28,5	196,3	+ 6,3	192,7	+ 9,9	(187,3)
	JUL	172,2	+ 0,2	-20,7	171,8	-12,5	182,6	- 5,2	(188,1)
	AUG	169,0	+ 7,6	- 1,9	172,8	+ 0,6	163,9	-10,2	(189,2)
	SEP	194,5	+17,5	+15,1	195,3	+13,0	199,8	+21,9	(190,6)
	OKT	196,4	+ 8,0	+ 1,0	198,3	+ 1,5	198,3	- 0,8	(192,3)
	NOV	209,5	+ 3,2	+ 6,7	202,7	+ 2,2	202,5	+ 2,1	(194,3)
	DEZ	213,5	- 5,7	+ 1,9	197,3	- 2,7	203,0	+ 0,2	(196,7)
1979	JAN	196,7	+16,6	- 7,9	201,8	+ 2,3	196,7	- 3,1	(199,3)
	FEB	186,7	+13,4	- 5,1	205,3	+ 1,7	205,3	+ 4,4	(204,5)
	MAR	206,2	+ 0,7	+10,4	197,7	- 3,7	198,4	- 3,4	(203,2)
	APR	191,3	+ 8,2	- 7,2	204,1	+ 3,2	202,3	+ 2,0	(204,9)
	MAI	229,3	+35,7	+19,9	234,2	+14,7	235,8	+16,6	(212,3)
	JUN	223,7	+ 3,0	- 2,4	199,8	-14,7	197,1	-16,4	(212,5)
1978	STRASSENFAHRZEUGBAU INSGESAMT								
	JUN	210,9	+10,7	- 1,0	233,7	+ 1,8	240,8	+ 2,9	230,6
	JUL	189,0	+13,5	-10,4	230,8	- 1,2	229,4	- 4,7	231,2
	AUG	215,9	+ 4,6	+14,2	232,8	+ 0,9	226,1	- 1,4	(232,8)
	SEP	227,9	+ 7,1	+ 5,6	225,6	- 3,1	222,6	- 1,5	(234,4)
	OKT	245,1	+14,6	+ 7,5	240,1	+ 6,4	235,8	+ 5,9	(236,1)
	NOV	239,3	+14,2	- 2,4	242,5	+ 1,0	240,8	+ 2,1	(237,4)
	DEZ	213,4	-17,1	-10,8	206,0	-15,1	220,9	- 8,3	(240,0)
1979	JAN	265,7	+ 8,7	+24,5	251,2	+21,9	245,5	+11,1	(241,9)
	FEB	280,4	+16,7	+ 5,5	251,8	+ 0,2	251,8	+ 2,6	(243,9)
	MAR	287,8	+ 4,6	+ 2,6	232,3	- 7,7	233,0	- 7,5	(245,9)
	APR	232,8	- 0,5	-19,1	243,4	+ 4,8	250,4	+ 7,5	(248,1)
	MAI	238,8	+12,1	+ 2,6	254,3	+ 4,5	256,8	+ 2,6	(251,8)
	JUN	248,2	+17,7	+ 3,9	267,6	+ 5,2	270,9	+ 5,5	(255,6)
1978	STRASSENFAHRZEUGBAU INLAND								
	JUN	210,2	+19,3	- 1,7	247,8	+ 1,0	249,7	- 3,0	244,3
	JUL	203,9	+18,3	- 3,0	247,3	- 0,2	245,0	- 1,9	245,2
	AUG	201,5	+24,2	- 1,2	248,2	+ 0,4	240,1	- 2,0	(245,9)
	SEP	231,7	+ 6,0	+15,0	236,9	- 4,6	235,0	- 2,1	(246,6)
	OKT	256,0	+13,6	+10,5	251,3	+ 6,1	242,2	+ 3,1	(246,3)
	NOV	249,7	+20,1	- 2,5	255,9	+ 1,8	254,0	+ 4,9	(245,2)
	DEZ	217,2	-21,8	-13,0	200,2	-21,8	221,6	-12,8	(243,4)
1979	JAN	281,0	+ 3,9	+29,4	247,1	+23,4	244,0	+10,1	(241,7)
	FEB	279,2	+ 4,1	- 0,6	231,7	- 6,2	231,7	- 5,0	(239,2)
	MAR	307,5	+ 0,8	+10,1	223,8	- 3,4	223,5	- 3,5	(236,1)
	APR	217,9	-19,4	-29,1	224,1	+ 0,1	230,4	+ 3,1	(232,4)
	MAI	222,5	+ 4,0	+ 2,1	246,3	+ 9,9	247,8	+ 7,6	(227,9)
	JUN	193,8	- 7,8	-12,9	228,9	- 7,1	240,3	- 3,0	(222,6)
1978	STRASSENFAHRZEUGBAU AUSLAND								
	JUN	211,8	+ 1,6	+ 0,0	211,9	+ 2,9	219,1	+ 4,5	213,9
	JUL	170,5	+ 7,2	-19,5	206,6	- 2,5	209,0	- 4,6	212,3
	AUG	234,0	+10,5	+37,2	238,9	+15,6	230,7	+10,4	215,7
	SEP	223,1	+ 8,6	- 4,7	212,2	-11,2	211,1	- 8,5	218,7
	OKT	231,5	+16,0	+ 3,8	225,6	+ 6,3	222,0	+ 5,2	224,1
	NOV	226,3	+ 7,0	- 2,2	225,8	+ 0,1	225,7	+ 1,7	226,6
	DEZ	208,7	-10,0	- 7,8	212,3	- 6,0	225,3	- 0,2	(230,6)
1979	JAN	246,5	+16,2	+18,1	242,3	+14,1	239,8	+ 6,4	(232,9)
	FEB	281,9	+37,2	+14,4	272,0	+12,3	272,0	+13,4	(232,9)
	MAR	263,3	+10,7	- 6,6	236,4	-13,1	234,5	-13,8	(235,9)
	APR	251,3	+33,2	- 4,6	260,1	+10,0	261,2	+11,4	(247,1)
	MAI	259,2	+22,3	+ 3,1	258,3	- 0,7	258,7	- 1,0	(271,0)
	JUN	316,0	+49,2	+21,9	316,8	+22,6	318,7	+23,2	(319,6)

4 AUFTRAGSEINGANG IM VERARBEITENDEN GEWERBE UND IM BAUHAUPTGEWERBE

4.1 WERTINDEX (1970 = 100)

JAHR	MONAT	ORIGINALWERT			SAISONBEREINIGTER WERT		SAISON- UND ARBEITSTÄGGLICH BEREINIGTER WERT		GLATTE KOMPONENTE
		1970=100	VERÄNDERUNG VORJAHR	IN O/O GEGEN VORMONAT	1970=100	VERÄNDERUNG IN O/O GEGEN VORMONAT	1970=100	VERÄNDERUNG IN O/O GEGEN VORMONAT	
ELEKTROTECHNIK INSGESAMT									
1978	JUN	181,6	+13,5	+11,5	181,8	+ 6,2	169,4	- 2,5	(177,8)
	JUL	151,7	+ 3,1	-16,5	163,5	-10,1	172,3	+ 1,7	(178,7)
	AUG	177,0	+18,6	+16,7	187,8	+14,9	179,3	+ 4,1	(179,4)
	SEP	195,5	+ 9,0	+10,5	183,5	- 2,3	185,8	+ 3,6	(180,7)
	OKT	186,3	+11,4	- 4,7	183,4	- 0,1	179,2	- 3,6	(182,0)
	NOV	195,0	+ 3,5	+ 4,7	187,9	+ 2,5	185,9	+ 3,7	(183,1)
	DEZ	197,2	- 4,8	+ 1,1	174,7	- 7,0	186,2	+ 0,2	(183,4)
1979	JAN	174,3	+ 5,3	-11,6	185,1	+ 6,0	181,9	- 2,3	(185,1)
	FEB	189,9	+18,1	+ 9,0	196,9	+ 6,4	196,9	+ 8,2	(186,1)
	MAR	198,3	+10,2	+ 4,4	185,1	- 6,0	182,6	- 7,3	(187,7)
	APR	181,1	+ 8,3	- 8,7	188,2	+ 1,7	193,3	+ 5,9	(189,0)
	MAI	187,3	+15,0	+ 3,4	195,4	+ 3,8	195,1	+ 0,9	(190,8)
	JUN	184,9	+ 1,8	- 1,3	187,9	- 3,8	196,8	+ 0,9	(198,2)
ELEKTROTECHNIK INLAND									
1978	JUN	166,8	+17,9	+14,8	167,5	+ 8,7	157,2	+ 0,4	(160,6)
	JUL	142,2	+ 7,1	-14,7	151,7	- 9,4	158,5	+ 0,8	(161,5)
	AUG	148,8	+ 8,1	+ 4,6	161,5	+ 6,5	154,3	- 2,6	(162,3)
	SEP	181,6	+10,9	+22,0	168,4	+ 4,3	169,8	+10,0	(163,2)
	OKT	175,5	+11,9	- 3,4	168,5	+ 0,1	164,2	- 3,3	(164,2)
	NOV	172,0	+ 4,2	- 2,0	167,3	- 0,7	165,7	+ 0,9	(165,3)
	DEZ	178,1	- 2,7	+ 3,5	159,2	- 4,8	169,8	+ 2,5	(166,4)
1979	JAN	160,9	+ 5,2	- 9,7	167,8	+ 5,4	165,2	- 2,7	(167,6)
	FEB	173,7	+20,2	+ 8,0	179,4	+ 6,9	179,4	+ 8,6	(168,9)
	MAR	179,7	+12,9	+ 3,5	172,8	- 3,7	170,5	- 5,0	(170,3)
	APR	160,3	+ 7,9	-10,8	167,0	- 3,4	172,6	+ 1,2	(171,7)
	MAI	168,3	+15,8	+ 5,0	176,7	+ 5,8	177,4	+ 2,8	(172,7)
	JUN	167,0	+ 0,1	- 0,8	168,4	- 4,7	174,3	- 1,7	(173,8)
ELEKTROTECHNIK AUSLAND									
1978	JUN	234,1	+ 3,6	+ 3,9	236,4	+ 2,8	216,8	- 5,1	(240,3)
	JUL	185,4	- 6,3	-20,8	209,8	-11,3	227,0	+ 4,7	(241,3)
	AUG	277,2	+45,6	+49,5	280,2	+33,6	267,1	+17,7	(242,1)
	SEP	244,6	+ 4,1	-11,8	233,9	-16,5	241,2	- 9,7	(242,6)
	OKT	224,7	+ 9,9	- 8,1	235,1	+ 0,5	231,3	- 4,1	(242,9)
	NOV	276,6	+ 2,0	+23,1	259,1	+10,2	255,5	+10,5	(243,1)
	DEZ	265,2	- 9,3	- 4,1	229,0	-11,6	243,2	- 4,8	(243,4)
1979	JAN	222,0	+ 5,4	-16,3	247,9	+ 8,3	240,5	- 1,1	(244,7)
	FEB	247,5	+13,1	+11,5	259,8	+ 4,8	259,8	+ 8,0	(246,2)
	MAR	264,2	+ 4,2	+ 6,7	230,8	-11,2	230,8	-11,2	(249,0)
	APR	255,1	+ 9,1	- 3,4	265,4	+15,0	269,5	+16,8	(248,7)
	MAI	254,9	+13,1	- 0,1	263,5	- 0,7	257,8	- 4,3	(256,4)
	JUN	248,5	+ 6,2	- 2,5	251,7	- 4,5	268,6	+ 4,2	(266,9)
HERSTELLUNG VON EISEN-,BLECH-UND METALLWAREN INSGESAMT									
1978	JUN	162,3	+11,2	+ 0,6	159,7	+ 1,0	155,4	- 2,5	153,0
	JUL	134,3	+ 2,4	-17,3	147,5	- 7,6	150,7	- 3,0	153,8
	AUG	143,2	+ 9,1	+ 6,6	157,3	+ 6,6	154,4	+ 2,5	155,4
	SEP	152,2	+ 2,3	+ 6,3	150,3	- 4,5	150,2	- 2,7	154,9
	OKT	165,8	+10,7	+ 8,9	157,3	+ 4,7	156,5	+ 4,2	154,1
	NOV	165,9	+ 7,6	+ 0,1	156,2	- 0,7	155,7	- 0,5	154,4
	DEZ	144,0	+ 1,8	-13,2	148,1	- 5,2	151,3	- 2,8	(153,6)
1979	JAN	157,3	+ 7,3	+ 9,2	157,5	+ 6,3	155,8	+ 3,0	(152,8)
	FEB	153,9	+ 8,2	- 2,2	155,1	- 1,5	155,1	- 0,4	(153,7)
	MAR*	173,2	+10,7	+12,5	164,3	+ 5,9	164,5	+ 6,1	(156,0)
	APR	154,8	+ 3,8	-10,6	156,9	- 4,5	160,0	- 2,7	(158,4)
	MAI	170,9	+ 6,0	+10,4	167,6	+ 6,8	167,2	+ 4,5	(165,8)
	JUN	169,5	+ 4,4	- 0,8	164,6	- 1,8	164,9	- 1,4	(156,9)
HERSTELLUNG VON EISEN-,BLECH-UND METALLWAREN INLAND									
1978	JUN	154,6	+11,1	+11,7	151,4	+ 8,3	146,4	+ 2,2	143,5
	JUL	128,6	+ 1,2	-16,8	139,0	- 8,2	141,5	- 3,3	144,4
	AUG	138,3	+ 8,0	+ 7,5	148,2	+ 6,6	145,6	+ 2,9	145,0
	SEP	147,2	+ 3,2	+ 6,4	143,5	- 3,2	142,6	- 2,1	146,0
	OKT	156,5	+10,2	+ 6,3	149,2	+ 4,0	147,3	+ 3,3	145,7
	NOV	156,3	+ 6,5	- 0,1	147,5	- 1,1	146,6	- 0,5	147,3
	DEZ	135,0	+ 1,4	-13,6	140,5	- 4,7	145,4	- 0,8	(148,1)
1979	JAN	150,7	+ 8,7	+11,6	151,7	+ 8,0	150,5	+ 3,5	(148,9)
	FEB	146,8	+ 7,9	- 2,6	149,2	- 1,6	149,2	- 0,9	(151,7)
	MAR	164,0	+10,4	+11,7	152,6	+ 2,3	152,0	+ 1,9	(154,5)
	APR	146,4	+ 4,2	-10,7	150,5	- 1,4	154,6	+ 1,7	(156,6)
	MAI	163,1	+17,8	+11,4	163,5	+ 8,6	163,4	+ 5,7	(162,0)
	JUN	162,3	+ 5,0	- 0,5	158,0	- 3,4	159,8	- 2,2	(156,3)
HERSTELLUNG VON EISEN-,BLECH-UND METALLWAREN AUSLAND									
1978	JUN	200,5	+11,6	-27,1	196,4	-28,5	189,6	-31,4	(189,0)
	JUL	162,7	+ 7,6	-18,9	184,0	- 6,3	188,2	- 0,7	(190,6)
	AUG	167,5	+13,9	+ 3,0	195,6	+ 6,3	191,3	+ 1,6	(191,8)
	SEP	177,1	- 1,4	+ 5,7	180,6	- 7,7	183,0	- 4,3	(192,6)
	OKT	211,7	+12,5	+19,5	198,2	+ 9,7	196,7	+ 7,5	(193,0)
	NOV	213,9	+11,6	+ 1,0	202,0	+ 1,9	200,1	+ 1,7	(193,0)
	DEZ	188,5	+ 3,2	-11,9	189,6	- 6,1	194,3	- 2,9	(192,8)
1979	JAN	190,4	+ 2,1	+ 1,0	194,5	+ 2,6	193,0	- 0,7	(193,5)
	FEB	189,0	+ 8,8	- 0,7	188,3	- 3,2	188,3	- 2,4	(194,0)
	MAR	218,8	+11,9	+15,8	196,1	+ 4,1	195,7	+ 3,9	(192,8)
	APR	196,8	+ 2,2	-10,1	192,7	- 1,7	195,1	- 0,3	(203,3)
	MAI	210,1	-23,7	+ 6,8	209,0	+ 8,5	207,7	+ 6,5	(206,7)
	JUN	205,3	+ 2,4	- 2,3	198,8	- 4,9	201,9	- 2,8	(191,4)

4 AUFTRAGSEINGANG IM VERARBEITENDEN GEWERBE UND IM BAUHAUPTGEWERBE

4.1 WERTINDEX (1970 = 100)

JAHR	MONAT	ORIGINALWERT			SAISONBEREINIGTER WERT		SAISON- UND ARBEITSTÄGLICH BEREINIGTER WERT		GLATTE KOMPONENTE
		1970=100	VERÄNDERUNG VORJAHR	IN O/O GEGEN VORMONAT	1970=100	VERÄNDERUNG IN O/O GEGEN VORMONAT	1970=100	VERÄNDERUNG IN O/O GEGEN VORMONAT	
TEXTILGEWERBE INSGESAMT									
1978	JUN	118,5	+10,5	+ 2,2	127,7	+10,6	127,8	+ 8,2	122,6
	JUL	86,6	+ 6,5	-26,9	121,8	- 4,6	121,2	- 5,2	122,4
	AUG	95,4	- 0,2	+10,2	125,1	+ 2,7	123,3	+ 1,7	122,4
	SEP	140,0	+ 1,7	+46,8	122,2	- 2,3	120,7	- 2,1	122,8
	OKT	161,5	+14,4	+15,4	132,6	+ 8,5	130,4	+ 8,0	123,5
	NOV	140,1	+ 7,5	-13,3	126,9	- 4,3	126,0	- 3,4	123,6
	DEZ	103,7	- 1,5	-26,0	116,4	- 8,3	122,4	- 2,9	124,2
1979	JAN	111,7	- 6,8	+ 7,7	120,3	+ 3,4	119,3	- 2,5	125,0
	FEB	119,4	+ 3,6	+ 6,9	125,5	+ 4,3	125,5	+ 5,2	(125,5)
	MAR	158,0	+15,1	+32,3	131,4	+ 4,7	130,0	+ 3,6	(126,1)
	APR	132,3	+ 0,0	-16,3	122,2	- 7,0	126,8	- 2,5	(126,7)
	MAI	132,8	+14,6	+ 0,4	132,1	+ 8,1	133,0	+ 4,9	(127,2)
	JUN	117,4	- 0,9	-11,6	126,1	- 4,5	129,5	- 2,6	(127,8)
TEXTILGEWERBE INLAND									
1978	JUN	108,9	+ 8,7	+ 1,9	119,1	+10,6	119,6	+ 8,9	115,2
	JUL	81,1	+ 4,5	-25,5	114,5	- 3,9	113,8	- 4,8	115,0
	AUG	91,5	- 1,1	+12,8	117,8	+ 2,9	116,1	+ 2,0	114,8
	SEP	132,2	- 0,3	+44,5	113,5	- 3,7	112,3	- 3,3	115,0
	OKT	149,1	+11,9	+12,8	122,9	+ 8,3	120,7	+ 7,5	115,3
	NOV	129,1	+ 5,2	-13,4	118,0	- 4,0	117,2	- 2,9	115,2
	DEZ	96,2	- 2,4	-25,5	108,8	- 7,8	114,6	- 2,2	115,5
1979	JAN	105,1	- 8,1	+ 9,3	112,2	+ 3,1	111,1	- 3,1	116,1
	FEB	111,9	+ 3,0	+ 6,5	117,6	+ 4,8	117,6	+ 5,9	(116,5)
	MAR	146,4	+12,1	+30,8	120,8	+ 2,7	119,8	+ 1,9	(116,9)
	APR	122,7	- 1,7	-16,2	113,1	- 6,4	117,5	- 1,9	(117,3)
	MAI	121,3	+13,5	- 1,1	121,9	+ 7,8	122,8	+ 4,5	(117,8)
	JUN	107,1	- 1,7	-11,7	116,9	- 4,1	119,8	- 2,4	(118,2)
TEXTILGEWERBE AUSLAND									
1978	JUN	177,8	+18,1	+ 3,7	181,3	+10,7	176,2	+ 4,4	171,3
	JUL	120,6	+15,4	-32,2	167,9	- 7,4	169,4	- 3,9	172,9
	AUG	120,1	+ 4,9	- 0,4	172,0	+ 2,4	169,4	+ 0,0	175,5
	SEP	188,1	+11,2	+56,6	177,4	+ 3,1	177,3	+ 4,7	176,1
	OKT	238,4	+25,1	+26,7	193,4	+ 9,0	190,7	+ 7,6	174,1
	NOV	208,7	+17,5	-12,5	182,6	- 5,6	181,0	- 5,1	175,1
	DEZ	150,0	+ 2,3	-28,1	162,5	-11,0	168,9	- 6,7	(172,7)
1979	JAN	152,1	- 0,9	+ 1,4	165,7	+ 2,0	165,6	- 2,0	(170,2)
	FEB	165,8	+ 5,7	+ 9,0	169,9	+ 2,5	169,9	+ 2,6	(168,4)
	MAR*	229,3	+28,2	+38,3	207,5	+22,1	206,3	+21,4	(168,4)
	APR	191,3	+ 7,2	-16,6	175,3	-15,5	178,6	-13,4	(174,1)
	MAI	204,1	+19,1	+ 6,7	192,8	+10,0	192,3	+ 7,7	(181,8)
	JUN	180,6	+ 1,6	-11,5	185,0	- 4,0	189,1	- 1,7	(189,4)
BEKLEIDUNGSGEWERBE INSGESAMT									
1978	JUN	91,3	+13,8	-26,7	140,4	+14,6	137,4	+ 4,0	142,5
	JUL	73,1	+ 1,8	-19,9	140,7	+ 0,2	136,9	- 0,4	142,2
	AUG	101,8	- 0,5	+39,3	143,4	+ 1,9	144,2	+ 5,3	142,8
	SEP	208,4	+10,8	+104,7	154,8	+ 7,9	151,4	+ 5,0	144,5
	OKT	244,8	+ 2,8	+17,5	150,4	- 2,8	149,0	- 1,6	144,8
	NOV	169,9	+22,3	-30,6	155,1	+ 3,1	152,4	+ 2,3	144,5
	DEZ	77,9	+ 2,9	-54,1	137,0	-11,7	139,9	- 8,2	144,5
1979	JAN	90,6	+ 1,5	+16,3	138,7	+ 1,2	140,3	+ 0,3	145,6
	FEB	112,4	+ 7,6	+24,1	145,6	+ 5,0	145,6	+ 3,8	(146,3)
	MAR	211,2	+10,1	+87,9	154,6	+ 6,2	151,8	+ 4,3	(147,1)
	APR	228,5	- 2,3	+ 8,2	144,2	- 6,7	149,2	- 1,7	(147,9)
	MAI	134,3	+ 7,9	-41,2	144,2	+ 0,0	143,6	- 3,8	(148,8)
	JUN	98,4	+ 7,8	-26,7	151,1	+ 4,8	156,7	+ 9,1	(149,7)
BEKLEIDUNGSGEWERBE INLAND									
1978	JUN	86,2	+12,7	-24,8	130,7	+15,9	127,5	+ 4,4	131,7
	JUL	69,6	+ 1,3	-19,3	130,6	- 0,1	127,1	- 0,3	131,5
	AUG	94,9	- 1,0	+36,4	132,8	+ 1,7	133,6	+ 5,1	132,1
	SEP	191,3	+ 8,9	+101,6	141,4	+ 6,5	138,6	+ 3,7	133,7
	OKT	222,8	+ 2,7	+16,5	139,2	- 1,6	137,6	- 0,7	133,7
	NOV	154,8	+19,5	-30,5	140,7	+ 1,1	138,2	+ 0,4	133,2
	DEZ	74,1	+ 2,2	-52,1	127,6	- 9,3	130,5	- 5,6	133,5
1979	JAN	85,2	- 0,2	+15,0	128,1	+ 0,4	129,8	- 0,5	134,0
	FEB	106,0	+ 8,1	+24,4	135,6	+ 5,9	135,6	+ 4,5	(134,5)
	MAR	192,7	+ 8,1	+81,8	140,6	+ 3,7	138,0	+ 1,8	(134,9)
	APR	205,6	- 3,7	+ 6,7	131,2	- 6,7	135,0	- 2,2	(135,3)
	MAI	123,8	+ 7,9	-39,8	132,9	+ 1,3	132,3	- 2,0	(135,8)
	JUN	89,5	+ 3,8	-27,7	137,0	+ 3,1	142,9	+ 8,0	(136,2)
BEKLEIDUNGSGEWERBE AUSLAND									
1978	JUN	194,4	+25,1	-39,9	340,6	+ 6,2	350,1	+ 3,8	361,7
	JUL	145,7	+ 8,7	-25,1	349,3	+ 2,6	332,2	- 5,1	361,6
	AUG	240,5	+ 4,2	+65,1	360,3	+ 3,1	359,3	+11,2	359,5
	SEP	553,7	+26,1	+130,2	426,7	+18,4	401,6	+ 8,7	363,1
	OKT	689,8	+ 2,8	+24,6	373,6	-12,4	378,4	- 5,8	370,5
	NOV	476,0	+45,0	-31,0	446,2	+19,4	437,3	+15,6	373,0
	DEZ	154,5	+10,1	-67,5	326,7	-26,8	329,5	-24,7	373,6
1979	JAN	201,1	+18,8	+30,2	351,7	+ 7,7	352,3	+ 6,9	380,8
	FEB	242,2	+ 3,0	+20,4	347,7	- 1,1	347,7	- 1,3	(387,5)
	MAR	585,3	+26,1	+141,7	436,8	+25,6	426,6	+22,7	(395,0)
	APR	691,8	+ 7,7	+18,2	408,4	- 6,5	441,5	+ 3,5	(403,2)
	MAI	346,6	+ 7,2	-49,9	374,1	- 8,4	376,5	-14,7	(412,3)
	JUN	280,2	+44,1	-19,2	441,0	+17,9	430,5	+14,3	(422,2)

4 AUFTRAGSEINGANG IM VERARBEITENDEN GEWERBE UND IM BAUHAUPTGEWERBE

4.2 VOLUMENINDEX (1970 = 100)

JAHR	MONAT	ORIGINALWERT			SAISONBEREINIGTER WERT		SAISON- UND ARBEITSTÄGLICH BEREINIGTER WERT		GLATTE KOMPONENTE
		1970=100	VERÄNDERUNG IN O/O GEGEN VORJAHR VORMONAT		1970=100	VERÄNDERUNG IN O/O GEGEN VORMONAT	1970=100	VERÄNDERUNG IN O/O GEGEN VORMONAT	
VERARBEITENDES GEWERBE (OHNE NAHRUNGS- UND GENUSSMITTELGEWERBE) INSGESAMT									
1978	JUN	119,7	+ 9,8	+ 7,7	120,4	+ 5,9	118,9	+ 3,3	116,7
	JUL	102,9	+ 5,2	-14,0	109,4	- 9,1	111,4	- 6,3	116,4
	AUG	109,3	+ 6,8	+ 6,2	118,9	+ 8,7	115,6	+ 3,8	116,6
	SEP	122,8	+ 5,3	+12,4	118,8	- 0,1	117,9	+ 2,0	117,0
	OKT	127,7	+ 5,5	+ 4,0	121,1	+ 1,9	119,0	+ 0,9	117,3
	NOV	124,1	+ 2,5	- 2,8	120,1	- 0,8	120,2	+ 1,0	119,2
	DEZ	113,7	- 3,9	- 8,4	114,4	- 4,7	119,9	- 0,2	(119,3)
1979	JAN	115,0	+ 2,1	+ 1,1	120,3	+ 5,2	119,2	- 0,6	(119,4)
	FEB	119,0	+ 8,8	+ 3,5	123,1	+ 2,3	123,1	+ 3,3	(119,8)
	MAR	136,4	+ 9,6	+14,6	121,7	- 1,1	120,5	- 2,1	(120,6)
	APR	125,4	+ 6,8	- 8,1	124,2	+ 2,1	127,4	+ 5,7	(124,2)
	MAI	128,9	+16,0	+ 2,8	132,6	+ 6,8	133,7	+ 4,9	(136,1)
	JUN	123,8	+ 3,4	- 4,0	124,0	- 6,5	125,7	- 6,0	(124,2)
VERARBEITENDES GEWERBE (OHNE NAHRUNGS- UND GENUSSMITTELGEWERBE) INLAND									
1978	JUN	108,4	+10,2	+ 6,7	111,2	+ 6,9	110,1	+ 3,9	107,9
	JUL	95,6	+ 5,8	-11,8	107,1	- 3,7	107,5	- 2,4	107,7
	AUG	99,3	+ 7,0	+ 3,9	109,4	+ 2,1	107,4	- 0,1	107,8
	SEP	114,2	+ 3,9	+15,0	109,1	- 0,3	108,7	+ 1,2	108,3
	OKT	119,8	+ 7,3	+ 4,9	111,8	+ 2,5	109,3	+ 0,6	108,6
	NOV	113,7	+ 2,2	- 5,1	108,9	- 2,6	108,7	- 0,5	109,1
	DEZ	101,3	- 5,5	-10,9	102,2	- 6,2	107,5	- 1,1	109,8
1979	JAN	105,6	+ 0,4	+ 4,2	108,6	+ 6,3	107,7	+ 0,2	110,0
	FEB	108,4	+ 7,3	+ 2,7	111,1	+ 2,3	111,1	+ 3,2	(110,6)
	MAR	124,8	+10,0	+15,1	111,7	+ 0,5	111,0	- 0,1	(111,2)
	APR	112,1	+ 1,9	-10,2	110,8	- 0,8	112,7	+ 1,5	(111,9)
	MAI	114,8	+13,0	+ 2,4	116,9	+ 5,5	117,8	+ 4,5	(112,6)
	JUN	109,2	+ 0,7	- 4,9	112,2	- 4,0	115,0	- 2,4	(113,2)
VERARBEITENDES GEWERBE (OHNE NAHRUNGS- UND GENUSSMITTELGEWERBE) AUSLAND									
1978	JUN	157,0	+10,1	+10,3	151,5	+ 3,7	150,9	+ 5,0	147,9
	JUL	127,6	+ 4,5	-18,7	139,8	- 7,7	144,6	- 4,2	147,1
	AUG	142,2	+ 8,2	+11,4	148,9	+ 6,5	144,6	+ 0,0	148,3
	SEP	151,3	+ 9,5	+ 6,4	148,6	- 0,2	149,4	+ 3,3	148,3
	OKT	154,1	+ 2,3	+ 1,9	149,3	+ 0,5	148,4	- 0,7	149,3
	NOV	158,7	+ 3,5	+ 3,0	153,1	+ 2,5	153,2	+ 3,2	151,9
	DEZ	154,9	- 0,8	- 2,4	148,0	- 3,3	152,7	- 0,3	(153,0)
1979	JAN	146,3	+ 5,9	- 5,6	152,2	+ 2,8	149,5	- 2,1	(154,6)
	FEB	153,7	+10,6	+ 5,1	160,6	+ 5,5	160,6	+ 7,4	(158,5)
	MAR	174,2	+ 7,0	+13,3	159,8	- 0,5	160,8	+ 0,1	(164,9)
	APR	166,8	+16,6	- 4,2	169,7	+ 6,2	171,4	+ 6,6	(169,7)
	MAI	173,6	+21,9	+ 4,1	177,1	+ 4,4	176,7	+ 3,1	(177,2)
	JUN	169,9	+ 8,2	- 2,1	164,5	- 7,1	165,5	- 6,3	(167,1)
GRUNDSTOFF- UND PRODUKTIONSGÜTERGEWERBE INSGESAMT									
1978	JUN	127,1	+ 9,6	+ 9,6	121,2	+ 6,8	118,6	+ 2,5	117,3
	JUL	114,2	+ 7,9	-10,1	119,0	- 1,8	120,5	+ 1,6	117,8
	AUG	115,3	+10,8	+ 1,0	122,2	+ 2,7	120,1	- 0,3	119,2
	SEP	119,8	+ 3,5	+ 3,9	118,4	- 3,1	118,4	- 1,4	118,5
	OKT	124,1	+ 9,9	+ 3,6	121,7	+ 2,8	119,5	+ 0,9	117,3
	NOV	120,8	+ 8,0	- 2,7	119,7	- 1,6	119,7	+ 0,2	117,4
	DEZ	107,5	- 1,1	-11,0	112,2	- 6,3	116,5	- 2,7	(117,6)
1979	JAN	114,0	+ 1,6	+ 6,0	116,5	+ 3,8	115,8	- 0,6	(118,1)
	FEB	113,7	+ 5,9	- 0,3	118,4	+ 1,6	118,4	+ 2,2	(118,9)
	MAR*	135,0	+14,6	+18,7	129,0	+ 9,0	128,6	+ 8,6	(119,0)
	APR	123,8	+ 6,9	- 8,3	122,4	- 5,1	124,1	- 3,5	(121,3)
	MAI	134,4	+15,9	+ 8,6	130,3	+ 6,5	130,3	+ 5,0	(126,2)
	JUN	134,6	+ 5,9	+ 0,1	128,1	- 1,7	130,6	+ 0,2	(128,3)
GRUNDSTOFF- UND PRODUKTIONSGÜTERGEWERBE INLAND									
1978	JUN	111,1	+ 6,7	+ 9,4	105,2	+ 6,8	103,1	+ 2,6	101,4
	JUL	100,5	+ 6,2	- 9,5	103,2	- 1,9	104,2	+ 1,1	101,9
	AUG	102,1	+ 8,8	+ 1,6	106,1	+ 2,8	104,3	+ 0,1	(102,4)
	SEP	106,4	+ 0,9	+ 4,2	102,8	- 3,1	103,1	- 1,2	(103,0)
	OKT	110,6	+ 8,0	+ 3,9	106,9	+ 4,0	105,0	+ 1,8	(103,6)
	NOV	106,9	+ 8,1	- 3,3	105,3	- 1,5	104,9	- 0,1	(104,1)
	DEZ	92,7	- 1,3	-13,3	99,4	- 5,6	103,4	- 1,4	(105,0)
1979	JAN	98,2	- 0,7	+ 5,9	103,7	+ 4,3	103,1	- 0,3	(106,0)
	FEB	97,5	+ 4,5	- 0,7	105,3	+ 1,5	105,3	+ 2,1	(107,1)
	MAR	115,0	+11,2	+17,9	107,6	+ 2,2	107,2	+ 1,8	(107,9)
	APR	108,1	+ 6,1	- 6,0	107,9	+ 0,3	109,3	+ 2,0	(108,8)
	MAI	117,4	+15,6	+ 8,6	113,3	+ 5,0	113,0	+ 3,4	(109,7)
	JUN	117,3	+ 5,6	- 0,1	111,5	- 1,6	114,0	+ 0,9	(110,5)
GRUNDSTOFF- UND PRODUKTIONSGÜTERGEWERBE AUSLAND									
1978	JUN	189,5	+17,8	+10,6	178,8	+ 6,2	175,3	+ 5,0	(170,9)
	JUL	167,4	+12,6	-11,7	173,6	- 2,9	177,7	+ 1,4	(171,7)
	AUG	166,8	+16,6	- 0,4	181,8	+ 4,7	178,1	+ 0,2	(172,5)
	SEP	172,3	+11,4	+ 3,3	174,4	- 4,1	175,7	- 1,3	(173,1)
	OKT	176,5	+15,5	+ 2,4	176,0	+ 0,9	176,8	+ 0,6	(173,6)
	NOV	174,1	+ 7,9	- 1,4	179,8	+ 2,2	177,0	+ 0,1	(174,2)
	DEZ	163,8	- 1,4	- 5,9	168,4	- 6,3	171,6	- 3,1	(174,8)
1979	JAN	173,0	+ 6,3	+ 5,6	169,5	+ 0,7	167,3	- 2,5	(175,6)
	FEB	174,4	+ 8,0	+ 0,8	175,2	+ 3,4	175,2	+ 4,7	(174,9)
	MAR*	211,4	+21,8	+21,2	200,0	+14,2	200,1	+14,2	(176,0)
	APR	182,3	+ 7,9	-13,8	178,4	-10,8	181,8	- 9,1	(178,4)
	MAI	198,1	+15,6	+ 8,7	193,4	+ 8,4	191,9	+ 5,6	(187,0)
	JUN	201,2	+ 6,2	+ 1,6	189,5	- 2,0	191,5	- 0,2	(190,2)

4 AUFTRAGSEINGANG IM VERARBEITENDEN GEWERBE UND IM BAUHAUPTGEWERBE

4.2 VOLUMENINDEX (1970 = 100)

JAHR	MONAT	ORIGINALWERT			SAISONBEZEINIGTER WERT		SAISON- UND ARBEITSTÄGLICH BEREINIGTER WERT		GLATTE KOMPONENTE
		1970=100	VERÄNDERUNG VORJAHR	IN O/O GEGEN VORMONAT	1970=100	VERÄNDERUNG IN O/O GEGEN VORMONAT	1970=100	VERÄNDERUNG IN O/O GEGEN VORMONAT	1970=100
INVESTITIONSGÜTER PRODUZIERENDES GEWERBE INSGESAMT									
1978	JUN	120,9	+10,5	+10,2	121,2	+ 4,8	120,4	+ 3,5	118,3
	JUL	102,5	+ 3,9	-15,2	111,8	- 7,8	114,6	- 4,8	117,3
	AUG	110,8	+ 6,2	+ 8,1	117,6	+ 5,2	114,2	- 0,3	117,8
	SEP	122,4	+ 7,1	+10,5	119,2	+ 1,4	119,1	+ 4,3	117,7
	OKT	122,5	+ 2,4	+ 0,1	120,2	+ 0,8	118,0	- 0,9	118,2
	NOV	125,5	- 2,2	+ 2,4	119,9	- 0,2	120,3	+ 1,9	120,4
	DEZ	126,4	- 5,2	+ 0,7	115,7	- 3,5	121,6	+ 1,1	(121,5)
1979	JAN	121,2	+ 4,1	- 4,1	124,5	+ 7,6	122,2	+ 0,5	(122,6)
	FEB	127,8	+14,8	+ 5,4	129,5	+ 4,0	129,5	+ 6,0	(126,2)
	MAR	136,4	+ 6,3	+ 6,7	123,7	- 4,5	123,5	- 4,6	(131,2)
	APR	124,4	+ 9,8	- 8,8	129,1	+ 4,4	131,7	+ 6,6	(133,1)
	MAI	128,9	+17,5	+ 3,6	135,2	+ 4,7	136,3	+ 3,5	(137,9)
	JUN	123,8	+ 2,4	- 4,0	122,7	- 9,2	124,6	- 8,6	(122,7)
INVESTITIONSGÜTER PRODUZIERENDES GEWERBE INLAND									
1978	JUN	111,2	+13,6	+ 9,1	114,3	+ 6,1	112,4	+ 2,2	111,7
	JUL	98,8	+ 6,2	-11,2	108,7	- 4,9	110,3	- 1,9	111,1
	AUG	100,7	+ 8,3	+ 1,9	111,0	+ 2,1	108,4	- 1,7	111,0
	SEP	115,9	+ 6,4	+15,1	113,5	+ 2,3	112,1	+ 3,4	111,2
	OKT	117,1	+ 7,1	+ 1,0	115,4	+ 1,7	112,2	+ 0,1	111,1
	NOV	116,4	- 3,1	- 0,6	111,9	- 3,0	112,6	+ 0,4	112,4
	DEZ	114,9	- 8,4	- 1,3	105,4	- 5,8	111,8	- 0,7	(113,1)
1979	JAN	115,6	+ 2,7	+ 0,6	114,7	+ 8,8	113,3	+ 1,3	(113,7)
	FEB	120,3	+12,2	+ 4,1	117,8	+ 2,7	117,8	+ 4,0	(116,5)
	MAR	129,3	+ 9,9	+ 7,5	114,9	- 2,5	113,9	- 3,3	(120,9)
	APR	110,0	+ 1,1	-14,9	113,2	- 1,5	117,3	+ 3,0	(121,9)
	MAI	113,9	+11,8	+ 3,5	120,1	+ 6,1	121,9	+ 3,9	(124,9)
	JUN	108,2	- 2,7	- 5,0	109,1	- 9,2	111,4	- 8,6	(108,9)
INVESTITIONSGÜTER PRODUZIERENDES GEWERBE AUSLAND									
1978	JUN	143,7	+ 6,1	+11,8	139,6	+ 2,3	135,6	+ 2,6	(135,4)
	JUL	112,4	- 0,4	-21,8	123,3	-11,7	130,4	- 3,8	(135,6)
	AUG	133,9	+ 4,6	+19,1	139,2	+12,9	133,1	+ 2,1	(136,0)
	SEP	138,0	+ 8,2	+ 3,1	130,4	- 6,3	134,4	+ 1,0	(136,6)
	OKT	136,5	- 5,2	- 1,1	131,1	+ 0,5	133,2	- 0,9	(137,5)
	NOV	148,2	+ 0,1	+ 8,6	141,9	+ 8,2	138,0	+ 3,6	(138,8)
	DEZ	154,4	- 0,3	+ 4,2	142,6	+ 0,5	145,3	+ 5,3	(140,6)
1979	JAN	135,7	+ 6,7	-12,1	143,6	+ 0,7	138,9	- 4,4	(142,8)
	FEB	145,5	+18,4	+ 7,2	154,4	+ 7,5	154,4	+11,2	(146,7)
	MAR	154,5	- 1,2	+ 6,2	141,4	- 8,4	145,5	- 5,8	(150,1)
	APR	156,3	+23,5	+ 1,2	163,3	+15,5	161,2	+10,8	(152,6)
	MAI	162,1	+26,1	+ 3,7	167,2	+ 2,4	163,2	+ 1,2	(156,6)
	JUN	157,6	+ 9,7	- 2,8	153,1	- 8,4	155,0	- 5,0	(151,7)
VERBRAUCHSGÜTER PRODUZIERENDES GEWERBE INSGESAMT									
1978	JUN	104,2	+ 8,5	- 1,9	114,6	+ 8,4	114,0	+ 4,3	112,0
	JUL	85,7	+ 4,4	-17,8	111,3	- 2,9	110,5	- 3,1	111,7
	AUG	95,7	+ 2,5	+11,7	113,8	+ 2,2	112,5	+ 1,8	111,5
	SEP	127,3	+ 4,2	+33,0	113,5	- 0,3	112,2	- 0,3	111,9
	OKT	145,0	+ 7,5	+13,9	116,8	+ 2,9	114,7	+ 2,2	112,2
	NOV	124,3	+ 7,2	-14,3	114,5	- 2,0	113,6	- 1,0	112,4
	DEZ	89,8	- 3,6	-27,8	105,9	- 7,5	110,7	- 2,6	113,0
1979	JAN	100,0	- 2,9	+11,4	110,4	+ 4,2	109,8	- 0,8	113,7
	FEB	104,2	+ 3,8	+ 4,2	113,3	+ 2,6	113,3	+ 3,2	(114,2)
	MAR	136,9	+10,5	+31,4	117,5	+ 3,7	116,5	+ 2,8	(114,8)
	APR	129,1	+ 0,0	- 5,7	113,7	- 3,2	116,4	- 0,1	(115,5)
	MAI	119,8	+12,8	- 7,2	119,8	+ 5,4	120,3	+ 3,4	(116,2)
	JUN	106,0	+ 1,7	-11,5	116,5	- 2,8	119,4	- 0,7	(116,9)
VERBRAUCHSGÜTER PRODUZIERENDES GEWERBE INLAND									
1978	JUN	97,7	+ 7,7	- 2,2	108,5	+ 8,7	107,8	+ 4,3	106,0
	JUL	81,3	+ 3,3	-16,8	105,4	- 2,9	104,5	- 3,1	105,8
	AUG	91,5	+ 1,6	+12,5	107,7	+ 2,2	106,6	+ 2,0	105,5
	SEP	120,3	+ 2,6	+31,5	106,5	- 1,1	105,5	- 1,0	105,7
	OKT	136,8	+ 6,4	+13,7	110,0	+ 3,3	107,9	+ 2,3	105,9
	NOV	116,7	+ 6,1	-14,7	107,5	- 2,3	106,7	- 1,1	106,0
	DEZ	84,9	- 3,9	-27,2	100,5	- 6,5	105,1	- 1,5	106,5
1979	JAN	94,5	- 3,5	+11,3	104,2	+ 3,7	103,8	- 1,2	107,1
	FEB	98,6	+ 3,9	+ 4,3	107,2	+ 2,9	107,2	+ 3,3	(107,6)
	MAR	128,4	+ 9,0	+30,2	110,1	+ 2,7	109,2	+ 1,9	(108,1)
	APR	121,2	- 0,9	- 5,6	107,0	- 2,8	109,3	+ 0,1	(108,7)
	MAI	112,2	+12,3	- 7,4	112,7	+ 5,3	113,2	+ 3,6	(109,3)
	JUN	98,9	+ 1,2	-11,9	109,6	- 2,8	112,4	- 0,7	(110,0)
VERBRAUCHSGÜTER PRODUZIERENDES GEWERBE AUSLAND									
1978	JUN	157,4	+13,4	+ 0,2	164,6	+ 7,5	164,3	+ 4,6	160,3
	JUL	122,3	+11,5	-22,3	159,3	- 3,2	159,4	- 3,0	160,0
	AUG	129,6	+ 8,3	+ 6,0	163,5	+ 2,6	160,8	+ 0,9	160,4
	SEP	182,7	+13,0	+41,0	169,4	+ 3,6	166,5	+ 3,5	161,4
	OKT	211,8	+14,4	+15,9	172,3	+ 1,7	170,5	+ 2,4	163,1
	NOV	185,2	+12,9	-12,6	170,9	- 0,8	169,5	- 0,6	164,1
	DEZ	130,3	- 2,5	-29,6	150,5	-11,9	157,0	- 7,4	165,4
1979	JAN	145,0	+ 0,8	+11,3	160,5	+ 6,6	159,3	+ 1,5	166,7
	FEB	149,9	+ 3,7	+ 3,4	162,3	+ 1,1	162,3	+ 1,9	(168,0)
	MAR	205,6	+18,8	+37,2	177,2	+ 9,2	174,9	+ 7,8	(169,2)
	APR	192,2	+ 4,9	- 6,5	168,0	- 5,2	173,4	- 0,9	(170,5)
	MAI	181,7	+15,7	- 5,5	177,2	+ 5,5	178,1	+ 2,7	(171,8)
	JUN	163,7	+ 4,0	- 9,9	172,2	- 2,8	175,8	- 1,3	(173,0)

4 AUFTRAGSEINGANG IM VERARBEITENDEN GEWERBE UND IM BAUHAUPTGEWERBE

4.2 VOLUMENINDEX (1970 = 100)

JAHR	MONAT	ORIGINALWERT			SAISONBEREINIGTER WERT		SAISON- UND ARBEITSTÄGLICH BEREINIGTER WERT		GLATTE KOMPONENTE
		1970=100	VERÄNDERUNG VORJAHR	IN O/O GEGEN VORMONAT	1970=100	VERÄNDERUNG IN O/O GEGEN VORMONAT	1970=100	VERÄNDERUNG IN O/O GEGEN VORMONAT	
HOCHOFEN-,STAHL-UND WARMWALZWERKE (OHNE HERSTELLUNG VON PRAEZISIONSSTAHLROHREN) INSGESAMT									
1978	JUN	112,4	+11,4	+19,1	104,9	+11,2	102,4	+ 7,6	101,5
	JUL	100,0	+ 9,6	-11,0	106,6	+ 1,6	110,6	+ 8,0	(101,6)
	AUG	97,1	+15,7	- 2,9	107,1	+ 0,5	104,5	- 5,5	(101,4)
	SEP	99,5	- 0,3	+ 2,5	105,7	- 1,3	101,5	- 2,9	(100,9)
	OKT	95,7	+ 1,8	+ 3,8	101,6	- 3,9	99,4	- 2,1	(100,2)
	NOV	100,1	+ 5,4	+ 4,6	105,2	+ 3,5	106,7	+ 7,3	(99,4)
	DEZ	87,0	-15,4	-13,1	90,1	-14,4	94,9	-11,1	(98,8)
1979	JAN	98,6	- 4,2	+13,3	93,3	+ 3,6	91,9	- 3,2	(98,7)
	FEB	100,1	+ 2,1	+ 1,5	98,6	+ 5,7	98,6	+ 7,3	(99,6)
	MAR	126,0	+16,8	+25,9	105,4	+ 6,9	102,6	+ 4,1	(101,9)
	APR	104,1	+ 7,3	-17,4	104,9	- 0,5	110,5	+ 7,7	(106,2)
	MAI	115,7	+22,6	+11,1	114,7	+ 9,3	116,4	+ 5,3	(113,1)
	JUN	124,2	+10,5	+ 7,3	117,0	+ 2,0	118,2	+ 1,5	(123,2)
HOCHOFEN-,STAHL-UND WARMWALZWERKE (OHNE HERSTELLUNG VON PRAEZISIONSSTAHLROHREN) INLAND									
1978	JUN	87,6	+ 0,2	+11,5	85,1	+11,8	86,4	+10,2	83,9
	JUL	81,8	+ 7,6	- 6,6	87,8	+ 3,2	87,5	+ 1,3	(84,2)
	AUG	77,6	+ 7,8	- 5,1	87,6	- 0,2	86,4	- 1,3	(84,3)
	SEP	80,1	- 8,9	+ 3,2	87,0	- 0,7	85,7	- 0,8	(84,2)
	OKT	79,9	- 3,6	- 0,2	84,7	- 2,6	81,8	- 4,6	(83,9)
	NOV	84,6	+ 5,8	+ 5,9	89,2	+ 5,3	89,9	+ 9,9	(83,6)
	DEZ	75,3	- 9,9	-11,0	75,4	-15,5	80,7	-10,2	(83,3)
1979	JAN	86,6	- 4,7	+15,0	85,4	+13,3	83,9	+ 4,0	(83,3)
	FEB	88,5	+ 5,4	+ 2,2	87,5	+ 2,5	87,5	+ 4,3	(83,8)
	MAR	102,7	+10,0	+16,0	83,3	- 4,8	83,0	- 5,1	(85,1)
	APR	87,9	+ 5,0	-14,4	86,5	+ 3,8	87,9	+ 5,9	(87,5)
	MAI	95,6	+21,6	+ 8,8	92,5	+ 6,9	93,3	+ 6,1	(91,5)
	JUN	95,0	+ 8,4	- 0,6	92,9	+ 0,4	95,5	+ 2,4	(97,4)
HOCHOFEN-,STAHL-UND WARMWALZWERKE (OHNE HERSTELLUNG VON PRAEZISIONSSTAHLROHREN) AUSLAND									
1978	JUN	207,7	+35,0	+33,6	184,6	+12,8	171,8	+ 6,5	174,1
	JUL	169,6	+11,3	-18,3	178,6	- 3,3	195,6	+13,9	(173,1)
	AUG	171,4	+30,5	+ 1,1	184,5	+ 3,3	177,3	- 9,4	(170,1)
	SEP	174,0	+18,0	+ 1,5	179,1	- 2,9	168,1	- 5,2	(165,4)
	OKT	157,0	+13,6	- 9,8	166,5	- 7,0	166,6	- 0,9	(159,4)
	NOV	159,8	+ 2,0	+ 1,8	164,0	- 1,5	167,4	+ 0,5	(153,0)
	DEZ	131,3	-27,8	-17,8	141,5	-13,7	144,5	-13,7	(147,3)
1979	JAN	144,5	- 4,2	+10,1	127,3	-10,0	125,9	-12,9	(143,7)
	FEB	144,4	- 6,3	- 0,1	140,6	+10,4	140,6	+11,7	(144,0)
	MAR*	215,2	+30,1	+49,0	196,8	+40,0	187,1	+33,1	(150,2)
	APR	165,5	+11,0	-23,1	170,2	-13,5	185,4	- 0,9	(164,8)
	MAI	192,4	+23,7	+16,3	197,6	+16,1	200,8	+ 8,3	(190,3)
	JUN	234,3	+12,8	+21,8	212,2	+ 7,4	210,7	+ 4,9	(229,5)
CHEMISCHE INDUSTRIE INSGESAMT									
1978	JUN	148,7	+ 9,6	+ 6,7	143,0	+ 4,8	140,5	+ 2,1	139,5
	JUL	134,0	+ 8,5	- 9,9	139,5	- 2,4	140,8	+ 0,2	140,0
	AUG	135,6	+11,4	+ 1,2	143,1	+ 2,6	141,0	+ 0,1	142,3
	SEP	141,6	+ 5,4	+ 4,4	139,9	- 2,2	140,8	- 0,1	142,5
	OKT	147,5	+12,3	+ 4,2	145,6	+ 4,1	144,0	+ 2,3	142,0
	NOV	141,8	+ 8,5	- 3,9	142,2	- 2,3	142,1	- 1,3	142,9
	DEZ	134,1	+ 5,6	- 5,4	140,2	- 1,4	143,3	+ 0,8	(142,8)
1979	JAN	146,3	+ 6,9	+ 9,1	143,4	+ 2,3	142,8	- 0,3	(142,9)
	FEB	144,4	+ 8,6	- 1,5	146,0	+ 1,8	146,0	+ 2,2	(143,8)
	MAR*	161,4	+14,6	+11,8	157,8	+ 8,1	158,0	+ 8,2	(144,8)
	APR	147,0	+ 6,7	- 8,9	146,5	- 7,2	146,9	- 7,0	(147,0)
	MAI	156,0	+11,9	+ 6,1	152,9	+ 4,4	152,9	+ 4,1	(151,9)
	JUN	153,1	+ 3,0	- 1,9	146,7	- 4,1	148,8	- 2,7	(145,3)
CHEMISCHE INDUSTRIE INLAND									
1978	JUN	135,3	+ 8,5	+ 9,2	129,2	+ 5,9	125,0	- 0,2	126,0
	JUL	120,2	+ 5,7	-11,2	124,3	- 3,8	125,7	+ 0,6	126,3
	AUG	123,4	+12,3	+ 2,7	129,4	+ 4,1	127,3	+ 1,3	127,0
	SEP	129,7	+ 3,9	+ 5,1	125,5	- 3,0	125,8	- 1,2	127,4
	OKT	134,3	+11,1	+ 3,5	130,6	+ 4,1	128,2	+ 1,9	127,4
	NOV	128,4	+ 8,8	- 4,4	126,9	- 2,8	127,0	- 0,9	128,8
	DEZ	117,3	+ 3,3	- 8,6	124,6	- 1,8	128,6	+ 1,3	(129,7)
1979	JAN	131,8	+ 5,3	+12,4	129,4	+ 3,9	129,4	+ 0,6	(130,7)
	FEB	126,9	+ 5,8	- 3,7	130,9	+ 1,2	130,9	+ 1,2	(133,7)
	MAR	141,0	+12,2	+11,1	136,3	+ 4,1	135,6	+ 3,6	(134,3)
	APR	130,3	+ 7,5	- 7,6	133,3	- 2,2	134,7	- 0,7	(134,6)
	MAI	137,6	+11,1	+ 5,6	136,1	+ 2,1	136,2	+ 1,1	(137,2)
	JUN	138,0	+ 2,0	+ 0,3	131,4	- 3,5	134,1	- 1,5	(130,0)
CHEMISCHE INDUSTRIE AUSLAND									
1978	JUN	180,2	+12,0	+ 2,3	174,9	+ 2,7	175,6	+ 5,3	171,9
	JUL	166,7	+13,9	- 7,5	175,0	+ 0,1	175,9	+ 0,2	173,3
	AUG	164,3	+10,3	- 1,4	174,4	- 0,3	173,9	- 1,1	174,8
	SEP	169,4	+ 8,2	+ 3,1	173,2	- 0,7	174,7	+ 0,5	176,7
	OKT	178,5	+14,6	+ 5,4	180,7	+ 4,3	180,4	+ 3,3	177,1
	NOV	173,3	+ 8,2	- 2,9	178,1	- 1,4	177,6	- 1,6	178,5
	DEZ	173,9	+ 9,8	+ 0,3	178,1	+ 0,0	179,3	+ 1,0	(178,9)
1979	JAN	180,1	+ 9,4	+ 3,6	178,5	+ 0,2	176,7	- 1,5	(179,2)
	FEB	185,4	+13,1	+ 2,9	184,0	+ 3,1	184,0	+ 4,1	(180,4)
	MAR*	209,3	+18,4	+12,9	202,5	+10,1	204,7	+11,3	(183,4)
	APR	185,0	+ 4,3	-11,6	177,9	-12,1	178,3	-12,9	(184,3)
	MAI	198,4	+12,6	+ 7,2	190,4	+ 7,0	190,2	+ 6,7	(183,3)
	JUN	187,9	+ 4,3	- 5,3	182,9	- 3,9	183,6	- 3,5	(185,1)

4 AUFTRAGSEINGANG IM VERARBEITENDEN GEWERBE UND IM BAUHAUPTGEWERBE

4.2 VOLUMENINDEX (1970 = 100)

JAHR	MONAT	ORIGINALWERT			SAISONBEREINIGTER WERT		SAISON- UND ARBEITSTÄEGLICH BEREINIGTER WERT		GLATTE KOMPONENTE
		1970=100	VERÄNDERUNG VORJAHR	IN 0/0 GEGEN VORMONAT	1970=100	VERÄNDERUNG IN 0/0 GEGEN VORMONAT	1970=100	VERÄNDERUNG IN 0/0 GEGEN VORMONAT	1970=100
MASCHINENBAU INSGESAMT									
1978	JUN	104,4	+17,3	+21,8	100,4	+ 8,4	96,1	+ 3,2	(93,9)
	JUL	85,2	+ 1,7	-18,4	80,0	-20,3	84,8	-11,8	(94,1)
	AUG	84,5	+ 4,4	- 0,8	89,0	+11,3	84,2	- 0,7	(94,1)
	SEP	101,6	+17,1	+20,2	102,1	+14,7	103,3	+22,7	(94,4)
	OKT	96,6	+ 7,0	- 4,9	97,6	- 4,4	97,0	- 6,1	(94,8)
	NOV	99,3	+ 4,9	+ 2,8	97,6	+ 0,0	96,9	- 0,1	(95,3)
	DEZ	102,9	- 3,7	+ 3,6	96,3	- 1,3	100,7	+ 3,9	(95,9)
1979	JAN	94,2	+ 4,4	- 8,5	95,0	- 1,3	93,1	- 7,5	(96,6)
	FEB	93,6	+ 9,6	- 0,6	99,3	+ 4,5	99,3	+ 6,7	(97,5)
	MAR	102,7	+ 7,1	+ 9,7	97,7	- 1,6	95,8	- 3,5	(98,2)
	APR	94,4	+ 7,8	- 8,1	98,5	+ 0,8	99,7	+ 4,1	(99,4)
	MAI	105,7	+23,3	+12,0	108,8	+10,5	109,7	+10,0	(100,5)
	JUN	102,9	- 1,4	- 2,6	98,1	- 9,8	99,1	- 9,7	(103,3)
MASCHINENBAU INLAND									
1978	JUN	88,6	+23,7	+17,0	87,5	+12,3	84,0	+ 5,3	81,5
	JUL	74,0	+ 5,4	-16,5	79,3	- 9,4	80,8	- 3,8	82,0
	AUG	74,0	+ 4,5	+ 0,0	78,9	- 0,5	78,8	- 2,5	82,2
	SEP	92,0	+19,2	+24,3	90,0	+14,1	88,4	+12,2	82,4
	OKT	83,7	+ 8,6	- 9,0	83,3	- 7,4	81,1	- 8,3	82,2
	NOV	83,5	+ 9,2	- 0,2	83,4	+ 0,1	84,7	+ 4,4	83,4
	DEZ	87,8	+ 0,6	+ 5,1	81,5	- 2,3	84,0	- 0,8	(83,7)
1979	JAN	80,7	- 1,6	- 8,1	82,1	+ 0,7	82,5	- 1,8	(84,0)
	FEB	83,3	+ 9,3	+ 3,2	85,0	+ 3,5	85,0	+ 3,0	(85,5)
	MAR	91,4	+15,4	+ 9,7	84,5	- 0,6	82,4	- 3,1	(86,9)
	APR	83,6	+10,0	- 8,5	83,0	- 1,8	85,8	+ 4,1	(87,7)
	MAI	89,0	+17,6	+ 6,5	91,2	+ 9,9	92,5	+ 7,8	(94,7)
	JUN	86,5	- 2,4	- 2,8	83,7	- 8,2	85,5	- 7,6	(86,1)
MASCHINENBAU AUSLAND									
1978	JUN	133,9	+10,5	+28,5	121,3	+ 4,7	120,3	+ 9,6	(118,2)
	JUL	106,1	- 2,6	-20,8	106,5	-12,2	112,8	- 6,2	(118,6)
	AUG	104,1	+ 4,6	- 1,9	106,1	- 0,4	100,4	-11,0	(118,9)
	SEP	119,6	+14,2	+14,9	119,6	+12,7	122,5	+22,0	(119,0)
	OKT	120,7	+ 5,1	+ 0,9	121,3	+ 1,4	121,3	- 1,0	(119,0)
	NOV	128,6	+ 0,2	+ 6,5	122,4	+ 0,9	122,1	+ 0,7	(118,9)
	DEZ	131,0	- 8,4	+ 1,9	118,1	- 3,5	122,3	+ 0,2	(119,0)
1979	JAN	119,2	+13,2	- 9,0	121,5	+ 2,9	118,0	- 3,5	(120,5)
	FEB	112,6	+10,0	- 5,5	124,4	+ 2,4	124,4	+ 5,4	(121,8)
	MAR	123,8	- 2,4	+ 9,9	120,8	- 2,9	121,6	- 2,3	(123,7)
	APR	114,4	+ 4,8	- 7,6	124,9	+ 3,4	123,6	+ 1,6	(123,4)
	MAI	136,9	+31,4	+19,7	141,6	+13,4	143,1	+15,8	(126,8)
	JUN	133,5	- 0,3	- 2,5	119,3	-15,7	117,0	-18,2	(126,5)
STRASSENFAHRZEUGBAU INSGESAMT									
1978	JUN	134,4	+ 7,3	- 1,5	150,4	+ 1,1	155,4	+ 2,4	148,1
	JUL	120,4	+10,1	-10,4	148,3	- 1,4	147,0	- 5,4	148,0
	AUG	137,5	+ 1,3	+14,2	148,7	+ 0,3	144,5	- 1,7	(148,6)
	SEP	145,0	+ 3,9	+ 5,5	143,0	- 3,8	141,2	- 2,3	(149,2)
	OKT	155,8	+11,0	+ 7,4	151,9	+ 6,2	149,2	+ 5,7	(149,9)
	NOV	152,1	+10,6	- 2,4	153,3	+ 0,9	152,1	+ 1,9	(150,3)
	DEZ	135,4	-19,8	-11,0	129,1	-15,8	138,8	- 8,7	(151,7)
1979	JAN	168,0	+ 5,1	+24,1	158,1	+22,5	154,1	+11,0	(152,4)
	FEB	176,5	+12,7	+ 5,1	157,5	- 0,4	157,5	+ 2,2	(153,2)
	MAR	179,4	+ 0,6	+ 1,6	143,0	- 9,2	143,9	- 8,6	(154,1)
	APR	144,8	- 4,4	-19,3	152,8	+ 6,9	157,4	+ 9,4	(154,9)
	MAI	148,5	+ 8,8	+ 2,6	159,7	+ 4,5	161,4	+ 2,5	(156,8)
	JUN	154,2	+14,7	+ 3,8	167,8	+ 5,1	169,8	+ 5,2	(158,8)
STRASSENFAHRZEUGBAU INLAND									
1978	JUN	134,9	+15,9	- 2,0	161,1	+ 0,6	162,5	- 3,5	158,0
	JUL	130,8	+14,8	- 3,0	160,2	- 0,6	158,4	- 2,5	158,1
	AUG	129,2	+20,5	- 1,2	160,3	+ 0,1	155,2	- 2,0	(158,1)
	SEP	148,6	+ 3,0	+15,0	151,6	- 5,4	150,3	- 3,2	(158,2)
	OKT	164,0	+10,1	+10,4	160,3	+ 5,7	154,3	+ 2,7	(157,7)
	NOV	159,9	+16,5	- 2,5	163,1	+ 1,7	161,8	+ 4,9	(156,6)
	DEZ	138,9	-24,3	-13,1	126,1	-22,7	140,2	-13,3	(154,9)
1979	JAN	179,1	+ 0,5	+28,9	156,0	+23,7	153,6	+ 9,6	(153,4)
	FEB	177,1	+ 0,5	- 1,1	144,6	- 7,3	144,6	- 5,9	(151,3)
	MAR	192,6	- 3,4	+ 8,8	136,7	- 5,5	137,2	- 5,1	(148,9)
	APR	136,3	-22,8	-29,2	141,6	+ 3,6	146,1	+ 6,5	(146,0)
	MAI	139,0	+ 1,0	+ 2,0	156,1	+10,2	157,2	+ 7,6	(142,6)
	JUN	121,1	-10,2	-12,9	145,2	- 7,0	152,4	- 3,1	(138,7)
STRASSENFAHRZEUGBAU AUSLAND									
1978	JUN	133,6	- 1,8	- 1,0	134,3	+ 2,0	139,5	+ 3,9	136,1
	JUL	107,5	+ 3,6	-19,5	131,2	- 2,3	132,2	- 5,2	134,5
	AUG	147,3	+13,6	+37,0	150,0	+14,3	145,1	+ 9,8	136,1
	SEP	140,3	+ 5,0	- 4,8	132,9	-11,4	132,2	- 8,9	137,5
	OKT	145,5	+12,3	+ 3,7	141,0	+ 6,1	138,9	+ 5,1	140,4
	NOV	142,2	+ 3,5	- 2,3	141,0	+ 0,0	140,7	+ 1,3	141,6
	DEZ	131,0	-13,1	- 7,9	132,0	- 6,4	140,2	- 0,4	(143,8)
1979	JAN	154,1	+12,2	+17,6	151,3	+14,6	149,6	+ 6,7	(145,0)
	FEB	175,4	+32,7	+13,8	169,6	+12,1	169,6	+13,4	(144,6)
	MAR	163,0	+ 6,9	- 7,1	146,0	-13,9	145,0	-14,5	(146,1)
	APR	155,2	+29,0	- 4,8	161,9	+10,9	162,3	+11,9	(152,7)
	MAI	160,1	+18,6	+ 3,2	159,8	- 1,3	160,1	- 1,4	(167,4)
	JUN	194,6	+45,8	+21,7	196,1	+22,7	197,1	+23,1	(197,7)

4 AUFTRAGSEINGANG IM VERARBEITENDEN GEWERBE UND IM BAUHAUPTGEWERBE

4.2 VOLUMENINDEX (1970 = 100)

JAHR	MONAT	ORIGINALWERT			SAISONBEREINIGTER WERT		SAISON- UND ARBEITSTÄGLICH BEREINIGTER WERT		GLATTE KOMPONENTE
		1970=100	VERÄNDERUNG VORJAHR	IN O/O GEGEN VORMONAT	1970=100	VERÄNDERUNG IN O/O GEGEN VORMONAT	1970=100	VERÄNDERUNG IN O/O GEGEN VORMONAT	
ELEKTROTECHNIK INSGESAMT									
1978	JUN	141,8	+12,5	+11,4	142,4	+ 5,8	132,2	- 3,4	(139,2)
	JUL	118,4	+ 2,1	-16,5	128,1	-10,0	135,1	+ 2,2	(139,7)
	AUG	138,1	+17,2	+16,6	147,1	+14,8	140,3	+ 3,8	(140,0)
	SEP	152,4	+ 7,4	+10,4	142,6	- 3,1	144,3	+ 2,9	(140,6)
	OKT	145,4	+ 9,7	- 4,6	142,5	- 0,1	139,2	- 3,5	(141,3)
	NOV	152,2	+ 1,9	+ 4,7	145,9	+ 2,4	144,3	+ 3,7	(141,9)
	DEZ	153,8	- 6,3	+ 1,1	135,1	- 7,4	144,4	+ 0,1	(142,7)
1979	JAN	135,6	+ 3,8	-11,8	143,9	+ 6,5	141,1	- 2,3	(143,5)
	FEB	147,2	+16,4	+ 8,6	152,8	+ 6,2	152,8	+ 8,3	(144,4)
	MAR	153,1	+ 8,5	+ 4,0	143,1	- 6,3	141,1	- 7,7	(145,2)
	APR	139,4	+ 6,4	- 8,9	145,7	+ 1,8	149,9	+ 6,2	(146,1)
	MAI	144,0	+13,1	+ 3,3	151,3	+ 3,8	151,3	+ 0,9	(147,4)
	JUN	142,1	+ 0,2	- 1,3	144,6	- 4,4	151,3	+ 0,0	(149,3)
ELEKTROTECHNIK INLAND									
1978	JUN	131,0	+16,9	+14,7	132,1	+ 8,5	123,7	- 0,2	(126,5)
	JUL	111,6	+ 5,9	-14,8	119,6	- 9,5	125,1	+ 1,1	(127,0)
	AUG	116,7	+ 6,7	+ 4,6	127,2	+ 6,4	121,3	+ 3,0	(127,4)
	SEP	142,3	+ 9,1	+21,9	131,7	+ 3,5	133,0	+ 9,6	(128,0)
	OKT	137,7	+10,1	- 3,2	131,7	+ 0,0	128,1	- 3,7	(128,6)
	NOV	135,0	+ 2,4	- 2,0	130,7	- 0,8	129,3	+ 0,9	(129,2)
	DEZ	139,7	- 4,4	+ 3,5	123,7	- 5,4	132,7	+ 2,6	(129,9)
1979	JAN	126,0	+ 3,8	- 9,8	131,1	+ 6,0	128,9	- 2,9	(130,7)
	FEB	135,6	+18,4	+ 7,6	139,9	+ 6,7	139,9	+ 8,5	(131,5)
	MAR	139,5	+11,0	+ 2,9	134,2	- 4,1	132,5	- 5,3	(132,5)
	APR	124,0	+ 5,9	-11,1	129,7	- 3,4	134,2	+ 1,3	(133,4)
	MAI	130,1	+13,9	+ 4,9	137,3	+ 5,9	137,9	+ 2,8	(134,2)
	JUN	129,0	- 1,5	- 0,8	130,7	- 4,8	135,6	- 1,7	(135,1)
ELEKTROTECHNIK AUSLAND									
1978	JUN	179,2	+ 2,9	+ 3,9	183,1	+ 3,3	166,1	- 5,9	(182,2)
	JUL	141,8	- 7,1	-20,9	160,4	-12,4	174,4	+ 5,0	(182,5)
	AUG	212,1	+44,5	+49,6	215,1	+34,1	204,8	+17,4	(183,8)
	SEP	187,3	+ 3,4	-11,7	179,6	-16,5	185,2	- 9,6	(184,8)
	OKT	172,1	+ 9,1	- 8,1	179,2	- 0,2	175,5	- 5,2	(184,7)
	NOV	211,6	+ 1,0	+23,0	197,8	+10,4	195,2	+11,2	(185,3)
	DEZ	202,9	-10,3	- 4,1	173,7	-12,2	185,8	- 4,8	(184,9)
1979	JAN	169,0	+ 4,1	-16,7	186,8	+ 7,5	181,2	- 2,5	(181,6)
	FEB	187,3	+11,6	+10,8	197,1	+ 5,5	197,1	+ 8,8	(188,2)
	MAR	200,0	+ 3,0	+ 6,8	173,1	-12,2	173,0	-12,2	(189,3)
	APR	192,5	+ 7,8	- 3,7	200,4	+15,8	203,7	+17,7	(190,1)
	MAI	192,4	+11,6	- 0,1	199,4	- 0,5	195,0	- 4,3	(192,9)
	JUN	187,5	+ 4,6	- 2,5	193,1	- 3,2	207,8	+ 6,6	(210,2)
HERSTELLUNG VON EISEN-,BLECH-UND METALLWAREN INSGESAMT									
1978	JUN	108,6	+ 8,2	+ 0,4	107,1	+ 0,6	104,2	- 3,3	102,8
	JUL	89,8	- 0,3	-17,3	98,9	- 7,7	101,1	- 3,0	103,0
	AUG	95,6	+ 6,0	+ 6,5	105,1	+ 6,3	102,9	+ 1,8	103,1
	SEP	101,6	- 0,5	+ 6,3	100,0	- 4,9	99,5	- 3,3	103,1
	OKT	110,2	+ 7,3	+ 8,5	104,4	+ 4,4	103,7	+ 4,2	102,8
	NOV	110,2	+ 4,2	+ 0,0	103,5	- 0,9	103,1	- 0,6	103,2
	DEZ	95,5	- 1,6	-13,3	98,0	- 5,3	100,7	- 2,3	(103,0)
1979	JAN	103,7	+ 3,7	+ 8,6	104,2	+ 6,3	103,0	+ 2,3	(102,8)
	FEB	101,0	+ 4,4	- 2,6	102,4	- 1,7	102,4	- 0,6	(104,1)
	MAR	113,2	+ 7,1	+12,1	104,8	+ 2,3	104,8	+ 2,3	(105,7)
	APR	100,3	+ 0,0	-11,4	102,9	- 1,8	105,6	+ 0,8	(106,5)
	MAI	110,4	+ 2,0	+10,1	108,9	+ 5,8	108,9	+ 3,1	(109,0)
	JUN	109,3	+ 0,6	- 1,0	106,3	- 2,4	106,3	- 2,4	(100,8)
HERSTELLUNG VON EISEN-,BLECH-UND METALLWAREN INLAND									
1978	JUN	103,2	+ 7,7	+11,4	100,6	+ 5,8	97,1	+ 1,3	95,0
	JUL	85,7	- 1,9	-17,0	91,2	- 9,3	93,0	- 4,2	95,7
	AUG	92,1	+ 4,4	+ 7,5	99,8	+ 9,4	97,8	+ 5,2	(96,0)
	SEP	98,1	+ 0,2	+ 6,5	95,7	- 4,1	96,2	- 1,6	(96,4)
	OKT	103,8	+ 6,8	+ 5,8	98,3	+ 2,7	97,4	+ 1,2	(96,8)
	NOV	103,6	+ 3,1	- 0,2	98,8	+ 0,5	97,0	- 0,4	(97,1)
	DEZ	89,5	- 1,9	-13,6	93,0	- 5,9	96,7	- 0,3	(97,9)
1979	JAN	99,2	+ 5,3	+10,8	99,3	+ 6,8	97,7	+ 1,0	(98,5)
	FEB	96,4	+ 4,6	- 2,8	97,8	- 1,5	97,8	+ 0,1	(99,1)
	MAR	107,3	+ 7,2	+11,3	99,5	+ 1,7	100,2	+ 2,5	(99,8)
	APR	94,9	+ 0,7	-11,6	98,4	- 1,1	101,4	+ 1,2	(100,5)
	MAI	105,3	+13,7	+11,0	105,5	+ 7,2	104,6	+ 3,2	(101,0)
	JUN	104,7	+ 1,5	- 0,6	102,9	- 2,5	104,7	+ 0,1	(101,7)
HERSTELLUNG VON EISEN-,BLECH-UND METALLWAREN AUSLAND									
1978	JUN	136,2	+10,6	-27,2	133,5	-28,3	129,5	-31,9	129,1
	JUL	110,4	+ 6,8	-18,9	126,9	- 4,9	129,5	+ 0,0	129,5
	AUG	113,4	+12,8	+ 2,7	134,6	+ 6,1	130,2	+ 0,5	130,5
	SEP	119,6	- 2,5	+ 5,5	123,0	- 8,6	123,7	- 5,0	130,0
	OKT	142,8	+ 9,3	+19,4	132,5	+ 7,7	130,9	+ 5,8	129,2
	NOV	143,2	+ 7,6	+ 0,3	134,0	+ 1,1	133,7	+ 2,1	129,3
	DEZ	126,1	- 0,6	-11,9	124,6	- 7,0	129,3	- 3,3	(128,2)
1979	JAN	126,1	- 2,3	+ 0,0	125,6	+ 0,8	124,9	- 3,4	(127,0)
	FEB	124,0	+ 3,8	- 1,7	124,0	- 1,3	124,0	- 0,7	(127,2)
	MAR	142,7	+ 6,7	+15,1	129,1	+ 4,1	127,9	+ 3,1	(130,8)
	APR	127,5	- 2,7	-10,7	124,2	- 3,8	125,4	- 2,0	(132,0)
	MAI	135,5	-27,6	+ 6,3	135,3	+ 8,9	135,4	+ 8,0	(138,4)
	JUN	132,0	- 3,1	- 2,6	127,0	- 6,1	128,9	- 4,8	(122,4)

4 AUFTRAGSEINGANG IM VERARBEITENDEN GEWERBE UND IM BAUHAUPTGEWERBE

4.2 VOLUMENINDEX (1970 = 100)

JAHR	MONAT	ORIGINALWERT			SAISONBEREINIGTER WERT		SAISON- UND ARBEITSTÄGGLICH BEREINIGTER WERT		GLATTE KOMPONENTE
		1970=100	VERÄNDERUNG IN O/O GEGEN VORJAHR	VERÄNDERUNG IN O/O GEGEN VORMONAT	1970=100	VERÄNDERUNG IN O/O GEGEN VORMONAT	1970=100	VERÄNDERUNG IN O/O GEGEN VORMONAT	1970=100
TEXTILGEWERBE INSGESAMT									
1978	JUN	90,8	+11,8	+ 2,0	97,9	+10,5	98,1	+ 8,2	94,3
	JUL	66,3	+ 7,6	-27,0	93,4	- 4,6	92,8	- 5,4	94,1
	AUG	72,9	+ 0,3	+10,0	95,7	+ 2,5	94,2	+ 1,5	94,0
	SEP	106,8	+ 1,7	+46,5	93,4	- 2,4	92,2	- 2,1	94,0
	OKT	123,2	+14,1	+15,4	101,2	+ 8,4	99,4	+ 7,8	94,3
	NOV	106,4	+ 6,6	-13,6	96,4	- 4,7	95,7	- 3,7	94,1
	DEZ	78,6	- 2,8	-26,1	88,1	- 8,6	92,7	- 3,1	94,3
1979	JAN	84,4	- 8,4	+ 7,4	90,7	+ 3,0	89,9	- 3,0	94,5
	FEB	89,9	+ 1,5	+ 6,5	94,5	+ 4,2	94,5	+ 5,1	(94,6)
	MAR	118,5	+12,4	+31,8	98,5	+ 4,2	97,5	+ 3,2	(94,6)
	APR	98,8	- 2,9	-16,6	91,2	- 7,4	94,4	- 3,2	(94,6)
	MAI	98,7	+10,9	- 0,1	98,2	+ 7,7	98,9	+ 4,8	(94,5)
	JUN	86,9	- 4,3	-12,0	93,5	- 4,8	96,0	- 2,9	(94,3)
TEXTILGEWERBE INLAND									
1978	JUN	82,7	+10,3	+ 1,6	90,6	+10,6	91,0	+ 8,7	87,8
	JUL	61,5	+ 5,7	-25,6	86,9	- 4,1	86,3	- 5,2	87,6
	AUG	69,2	- 0,6	+12,5	89,2	+ 2,6	87,9	+ 1,9	87,3
	SEP	99,9	- 0,2	+44,4	86,0	- 3,6	84,9	- 3,4	87,3
	OKT	112,7	+11,8	+12,8	93,0	+ 8,1	91,2	+ 7,4	87,2
	NOV	97,0	+ 4,2	-13,9	88,6	- 4,7	88,1	- 3,4	86,9
	DEZ	72,2	- 3,9	-25,6	81,5	- 8,0	85,9	- 2,5	86,8
1979	JAN	78,6	- 9,8	+ 8,9	83,8	+ 2,8	82,9	- 3,5	87,0
	FEB	83,4	+ 1,0	+ 6,1	87,6	+ 4,5	87,6	+ 5,7	(86,9)
	MAR	108,7	+ 9,4	+30,3	89,6	+ 2,3	89,0	+ 1,6	(86,8)
	APR	90,7	- 4,6	-16,6	83,5	- 6,8	86,6	- 2,7	(86,7)
	MAI	89,2	+ 9,6	- 1,7	89,7	+ 7,4	90,4	+ 4,4	(86,5)
	JUN	78,5	- 5,1	-12,0	85,8	- 4,3	87,9	- 2,8	(86,3)
TEXTILGEWERBE AUSLAND									
1978	JUN	144,3	+17,9	+ 3,5	147,0	+10,4	145,4	+ 6,1	136,7
	JUL	98,0	+15,3	-32,1	135,8	- 7,6	136,2	- 6,3	136,9
	AUG	97,4	+ 4,7	- 0,6	138,8	+ 2,2	136,7	+ 0,4	137,9
	SEP	152,3	+10,8	+56,4	142,3	+ 2,5	140,8	+ 3,0	139,0
	OKT	192,9	+24,5	+26,7	155,6	+ 9,3	154,2	+ 9,5	138,7
	NOV	168,9	+17,0	-12,4	147,3	- 5,3	146,0	- 5,3	139,7
	DEZ	121,4	+ 1,7	-28,1	131,1	-11,0	135,8	- 7,0	140,8
1979	JAN	123,0	- 1,5	+ 1,3	135,5	+ 3,4	134,9	- 0,7	141,8
	FEB	133,7	+ 4,7	+ 8,7	139,1	+ 2,7	139,1	+ 3,1	(142,3)
	MAR*	183,9	+26,3	+37,5	166,9	+20,0	165,4	+18,9	(142,6)
	APR	152,8	+ 5,1	-16,9	140,6	-15,8	143,9	-13,0	(142,7)
	MAI	162,5	+16,6	+ 6,3	153,8	+ 9,4	154,0	+ 7,0	(142,6)
	JUN	143,1	- 0,8	-11,9	143,9	- 6,4	148,1	- 3,8	(142,4)
BEKLEIDUNGSGEWERBE INSGESAMT									
1978	JUN	64,6	+ 9,9	-27,1	100,4	+16,2	97,5	+ 4,5	100,7
	JUL	51,6	- 1,5	-20,1	101,2	+ 0,8	99,0	+ 1,5	100,4
	AUG	71,6	- 3,8	+38,8	102,2	+ 1,0	102,7	+ 3,7	100,7
	SEP	146,3	+ 7,0	+104,3	107,5	+ 5,2	105,1	+ 2,3	101,7
	OKT	171,7	- 0,6	+17,4	103,1	- 4,1	102,3	- 2,7	101,5
	NOV	119,0	+18,4	-30,7	107,8	+ 4,6	105,8	+ 3,4	100,9
	DEZ	54,5	- 0,5	-54,2	96,6	-10,4	98,4	- 7,0	100,9
1979	JAN	63,2	- 1,1	+16,0	97,8	+ 1,2	98,8	+ 0,4	101,7
	FEB	78,3	+ 4,8	+23,9	102,3	+ 4,6	102,3	+ 3,5	(102,0)
	MAR	146,9	+ 7,2	+87,6	106,6	+ 4,2	104,7	+ 2,3	(102,3)
	APR	158,7	- 4,7	+ 8,0	98,6	- 7,5	102,6	- 2,0	(102,6)
	MAI	92,9	+ 4,9	-41,5	99,8	+ 1,2	99,3	- 3,2	(102,9)
	JUN	67,9	+ 5,1	-26,9	105,7	+ 5,9	109,4	+10,2	(103,3)
BEKLEIDUNGSGEWERBE INLAND									
1978	JUN	61,1	+ 8,7	-25,3	93,6	+17,4	90,7	+ 5,0	93,2
	JUL	49,2	- 2,2	-19,5	94,2	+ 0,6	92,0	+ 1,4	93,0
	AUG	66,9	- 4,3	+36,0	94,9	+ 0,7	95,4	+ 3,7	93,3
	SEP	134,6	+ 5,2	+101,2	98,4	+ 3,7	96,4	+ 1,0	94,3
	OKT	156,6	- 0,6	+16,3	95,7	- 2,7	94,7	- 1,8	93,9
	NOV	108,6	+15,7	-30,7	97,9	+ 2,3	96,1	+ 1,5	93,2
	DEZ	51,9	- 1,3	-52,2	90,1	- 8,0	92,0	- 4,3	93,2
1979	JAN	59,6	- 2,6	+14,8	90,5	+ 0,4	91,7	- 0,3	93,8
	FEB	74,1	+ 5,6	+24,3	95,6	+ 5,6	95,6	+ 4,3	(93,9)
	MAR	134,4	+ 5,4	+81,4	97,2	+ 1,7	95,5	- 0,1	(94,0)
	APR	143,2	- 6,0	+ 6,5	90,0	- 7,4	93,2	- 2,4	(94,1)
	MAI	85,9	+ 5,0	-40,0	92,2	+ 2,4	91,9	- 1,4	(94,2)
	JUN	61,9	+ 1,3	-27,9	96,1	+ 4,2	100,0	+ 8,8	(94,3)
BEKLEIDUNGSGEWERBE AUSLAND									
1978	JUN	133,1	+21,9	-40,7	231,8	+ 6,0	233,2	+ 1,7	245,4
	JUL	98,7	+ 5,2	-25,8	240,0	+ 3,5	233,4	+ 0,1	243,8
	AUG	162,7	+ 0,6	+64,8	245,0	+ 2,1	248,2	+ 6,3	245,5
	SEP	374,1	+22,7	+129,9	284,4	+16,1	271,8	+ 9,5	247,4
	OKT	466,4	+ 0,3	+24,7	247,1	-13,1	253,6	- 6,7	251,1
	NOV	322,7	+42,4	-30,8	302,6	+22,5	295,3	+16,4	250,9
	DEZ	103,9	+ 6,8	-67,8	222,6	-26,4	217,6	-26,3	250,6
1979	JAN	133,6	+14,3	+28,6	238,9	+ 7,3	239,2	+ 9,9	255,0
	FEB	160,9	- 1,7	+20,4	233,5	- 2,3	233,5	- 2,4	(258,0)
	MAR	388,9	+20,1	+141,7	286,2	+22,6	280,9	+20,3	(261,3)
	APR	454,6	+ 1,6	+16,9	259,2	- 9,4	283,3	+ 0,9	(264,9)
	MAI	226,5	+ 1,0	-50,2	244,1	- 5,8	242,2	-14,5	(268,7)
	JUN	183,1	+37,6	-19,2	292,6	+19,9	286,8	+18,4	(272,9)

4 AUFTRAGSEINGANG IM VERARBEITENDEN GEWERBE UND IM BAUHAUPTGEWERBE

4.3 WERTINDEX (1971 = 100)

JAHR	MONAT	ORIGINALWERT			SAISONBEREINIGTER WERT		SAISON- UND ARBEITSTÄGLICH BEREINIGTER WERT		GLATTE KOMPONENTE
		1971=100	VERÄNDERUNG VORJAHR	IN 0/0 GEGEN VORMONAT	1971=100	VERÄNDERUNG IN 0/0 GEGEN VORMONAT	1971=100	VERÄNDERUNG IN 0/0 GEGEN VORMONAT	
BAUHAUPTGEWERBE									
1978	MAI	137,7	+25,4	+ 4,2	129,6	+ 0,5	128,6	- 0,2	125,0
	JUN	156,2	+21,6	+13,4	129,6	+ 0,0	131,8	+ 2,5	(126,9)
	JUL	129,0	+21,7	-17,4	127,5	- 1,6	126,0	- 4,4	(128,8)
	AUG	140,4	+24,6	+ 8,8	133,2	+ 4,5	133,7	+ 6,1	(130,9)
	SEP	165,3	+28,1	+17,7	142,5	+ 7,0	142,4	+ 6,5	(132,7)
	OKT	137,1	+17,2	-17,1	133,4	- 6,4	134,1	- 5,8	(134,5)
	NOV	123,0	+25,8	-10,3	136,8	+ 2,5	135,6	+ 1,1	(136,0)
	DEZ	115,6	+13,1	- 6,0	129,1	- 5,6	129,0	- 4,9	(137,7)
1979	JAN	89,0	+ 5,7	-23,0	128,1	- 0,8	127,9	- 0,9	(140,0)
	FEB	109,2	+25,1	+22,7	139,6	+ 9,0	139,6	+ 9,1	(141,6)
	MAR	167,5	+23,3	+53,4	151,0	+ 8,2	150,8	+ 8,0	(143,1)
	APR	150,5	+13,9	-10,1	146,8	- 2,8	147,3	- 2,3	(144,4)
	MAI	161,2	+17,1	+ 7,1	152,5	+ 3,9	151,9	+ 3,1	(145,1)
HOCHBAU									
1978	MAI	120,6	+21,8	+ 2,3	117,2	+ 0,7	117,0	- 0,6	117,6
	JUN	144,1	+23,0	+19,5	121,1	+ 3,3	120,5	+ 3,0	119,4
	JUL	113,5	+22,8	-21,2	118,6	- 2,1	118,5	- 1,7	(121,5)
	AUG	124,8	+26,8	+10,0	126,3	+ 6,5	126,2	+ 6,5	(123,6)
	SEP	154,5	+33,9	+23,8	137,6	+ 8,9	138,0	+ 9,4	(125,7)
	OKT	129,4	+19,3	-16,2	127,6	- 7,3	128,2	- 7,1	(127,5)
	NOV	125,3	+30,9	- 3,2	133,7	+ 4,8	132,1	+ 3,0	(129,1)
	DEZ	118,4	+20,3	- 5,5	123,2	- 7,9	123,5	- 6,5	(131,1)
1979	JAN	95,7	+14,9	-19,2	124,3	+ 0,9	123,7	+ 0,2	(133,7)
	FEB	113,1	+26,7	+18,2	133,8	+ 7,6	133,8	+ 8,2	(135,6)
	MAR	158,1	+19,0	+39,8	140,5	+ 5,0	141,1	+ 5,5	(137,6)
	APR	145,1	+23,1	- 8,2	142,6	+ 1,5	144,7	+ 2,6	(139,4)
	MAI	147,1	+22,0	+ 1,4	143,7	+ 0,8	142,9	- 1,2	(141,2)
WOHNUNGSBAU									
1978	MAI	130,9	+33,8	- 1,8	128,1	+ 1,2	130,7	+ 2,9	128,3
	JUN	161,3	+32,1	+23,2	136,7	+ 6,7	135,5	+ 3,7	(130,6)
	JUL	121,2	+41,3	-24,9	131,0	- 4,2	129,0	- 4,8	(132,8)
	AUG	125,5	+24,3	+ 3,5	129,3	- 1,3	131,4	+ 1,9	(134,7)
	SEP	164,1	+36,1	+30,8	147,2	+13,8	146,5	+11,5	(136,4)
	OKT	132,6	+23,0	-19,2	137,3	- 6,7	138,0	- 5,8	(138,3)
	NOV	127,7	+28,1	- 3,7	140,5	+ 2,3	139,7	+ 1,2	(138,9)
	DEZ	134,5	+26,4	+ 5,3	141,2	+ 0,5	138,6	- 0,8	(139,3)
1979	JAN	104,5	+14,1	-22,3	131,1	- 7,2	132,8	- 4,2	(140,4)
	FEB	115,7	+10,9	+10,7	132,4	+ 1,0	132,4	- 0,3	(140,8)
	MAR	168,2	+10,3	+45,4	143,9	+ 8,7	142,9	+ 7,9	(140,8)
	APR	148,6	+11,5	-11,7	141,9	- 1,4	142,4	- 0,3	(140,5)
	MAI	150,7	+15,1	+ 1,4	146,5	+ 3,2	145,5	+ 2,2	(139,6)
TIEFBAU									
1978	MAI	167,6	+30,3	+ 6,8	151,2	+ 0,1	153,6	+ 3,0	138,3
	JUN	177,5	+19,6	+ 5,9	146,0	- 3,4	150,5	- 2,0	(139,6)
	JUL	156,0	+20,2	-12,1	143,0	- 2,1	138,6	- 7,9	(140,9)
	AUG	168,0	+22,0	+ 7,7	145,6	+ 1,8	147,7	+ 6,6	(142,7)
	SEP	184,2	+20,7	+ 9,6	151,6	+ 4,1	152,5	+ 3,2	(143,7)
	OKT	150,7	+14,2	-18,2	142,6	- 5,9	142,7	- 6,4	(144,8)
	NOV	118,8	+16,9	-21,2	140,8	- 1,3	139,7	- 2,1	(145,4)
	DEZ	110,7	+ 1,7	- 6,8	136,4	- 3,1	136,3	- 2,4	(145,9)
1979	JAN	77,3	- 9,8	-30,2	132,1	- 3,2	133,6	- 2,0	(146,9)
	FEB	102,4	+22,2	+32,5	147,6	+11,7	147,6	+10,5	(146,8)
	MAR*	184,0	+30,4	+79,7	182,0	+23,3	181,8	+23,2	(146,3)
	APR	160,0	+ 2,0	-13,0	152,8	-16,0	147,2	-19,0	(145,5)
	MAI	186,0	+11,0	+16,3	165,0	+ 8,0	162,7	+10,5	(143,8)
STRASSENBAU									
1978	MAI	178,9	+ 7,4	+ 5,0	152,5	- 5,0	151,1	- 5,1	149,4
	JUN	204,0	+17,5	+14,0	159,9	+ 4,9	163,9	+ 8,5	(150,4)
	JUL	195,2	+19,8	- 4,3	164,6	+ 2,9	162,1	- 1,1	(151,3)
	AUG	206,0	+14,4	+ 5,5	156,8	- 4,7	159,6	- 1,5	(153,0)
	SEP	217,7	+19,1	+ 5,7	165,3	+ 5,4	165,2	+ 3,5	(154,0)
	OKT	166,7	+18,2	-23,4	155,0	- 6,2	157,2	- 4,8	(155,1)
	NOV	125,2	+16,7	-24,9	155,5	+ 0,3	154,1	- 2,0	(157,1)
	DEZ	94,5	+ 0,3	-24,5	148,3	- 4,6	145,0	- 5,9	(158,5)
1979	JAN	63,5	+ 4,1	-32,8	149,6	+ 0,9	150,3	+ 3,7	(160,1)
	FEB	90,6	+22,6	+42,7	161,6	+ 8,0	161,6	+ 7,5	(160,4)
	MAR*	196,9	+27,9	+117,3	201,8	+24,9	202,2	+25,1	(160,3)
	APR	175,4	+ 2,9	-10,9	165,0	-18,2	162,2	-19,8	(160,0)
	MAI	219,7	+22,8	+25,3	187,0	+13,3	184,9	+14,0	(159,1)

4 AUFTRAGSEINGANG IM VERARBEITENDEN GEWERBE UND IM BAUHAUPTGEWERBE

4.4 VOLUMENINDEX (1971 = 100)

JAHR	MONAT	ORIGINALWERT			SAISONBEREINIGTER WERT		SAISON- UND ARBEITSTÄGLICH BEREINIGTER WERT		GLATTE KOMPONENTE
		1971=100	VERÄNDERUNG VORJAHR	IN O/O GEGEN VORMONAT	1971=100	VERÄNDERUNG IN O/O GEGEN VORMONAT	1971=100	VERÄNDERUNG IN O/O GEGEN VORMONAT	1971=100
BAUHAUPTGEWERBE									
1978	MAI	104,6	+20,1	+ 3,6	98,3	+ 0,0	97,0	- 1,2	94,7
	JUN	117,5	+15,5	+12,3	96,8	- 1,5	99,1	+ 2,2	(95,7)
	JUL	96,2	+15,2	-18,1	95,5	- 1,3	94,3	- 4,8	(96,8)
	AUG	103,8	+17,3	+ 7,9	99,0	+ 3,7	99,3	+ 5,3	(97,8)
	SEP	121,9	+20,3	+17,4	104,9	+ 6,0	105,0	+ 5,7	(98,8)
	OKT	100,8	+ 9,9	-17,3	98,2	- 6,4	98,8	- 5,9	(99,6)
	NOV	90,2	+17,8	-10,5	100,9	+ 2,7	99,9	+ 1,1	(100,2)
	DEZ	84,6	+ 6,0	- 6,2	94,5	- 6,3	94,5	- 5,4	(100,9)
1979	JAN	64,9	- 0,9	-23,3	94,2	- 0,3	93,8	- 0,7	(102,1)
	FEB	79,3	+17,3	+22,2	102,0	+ 8,3	102,0	+ 8,7	(102,8)
	MAR	121,4	+16,1	+53,1	108,5	+ 6,4	108,8	+ 6,7	(103,4)
	APR	108,8	+ 7,7	-10,4	105,9	- 2,4	106,2	- 2,4	(104,0)
	MAI	111,2	+ 6,3	+ 2,2	109,8	+ 3,7	109,3	+ 2,9	(104,2)
HOCHBAU									
1978	MAI	90,0	+16,4	+ 1,6	87,4	+ 0,2	86,8	- 1,7	87,7
	JUN	106,6	+16,9	+18,4	89,0	+ 1,8	89,0	+ 2,5	88,5
	JUL	83,2	+16,2	-22,0	87,6	- 1,6	87,6	- 1,6	(89,7)
	AUG	90,7	+19,3	+ 9,0	92,6	+ 5,7	92,4	+ 5,5	(90,8)
	SEP	112,0	+25,8	+23,5	99,8	+ 7,8	100,3	+ 8,5	(91,9)
	OKT	93,6	+11,8	-16,4	92,5	- 7,3	93,0	- 7,3	(92,7)
	NOV	90,3	+22,5	- 3,5	96,8	+ 4,6	95,5	+ 2,7	(93,4)
	DEZ	85,2	+12,7	- 5,6	88,3	- 8,8	88,7	- 7,1	(94,4)
1979	JAN	68,6	+ 7,7	-19,5	89,7	+ 1,6	88,9	+ 0,2	(95,8)
	FEB	80,7	+18,7	+17,6	95,8	+ 6,8	95,8	+ 7,8	(96,8)
	MAR	112,6	+12,0	+39,5	99,0	+ 3,3	99,9	+ 4,3	(97,7)
	APR	103,1	+16,4	- 8,4	101,1	+ 2,1	102,7	+ 2,8	(98,7)
	MAI	99,9	+11,0	- 3,1	101,8	+ 0,7	101,3	- 1,4	(99,5)
WOHNUNGSBAU									
1978	MAI	96,0	+27,3	- 2,7	94,2	+ 0,5	96,5	+ 2,7	94,9
	JUN	117,4	+25,3	+22,3	99,3	+ 5,4	98,6	+ 2,2	95,5
	JUL	87,5	+33,6	-25,5	95,2	- 4,1	93,5	- 5,2	(96,7)
	AUG	90,0	+17,2	+ 2,9	93,4	- 1,9	94,9	+ 1,5	(97,7)
	SEP	117,4	+28,2	+30,4	105,8	+13,3	105,3	+11,0	(98,5)
	OKT	94,6	+15,6	-19,4	98,4	- 7,0	98,6	- 6,4	(99,4)
	NOV	91,0	+20,4	- 3,8	100,6	+ 2,2	100,0	+ 1,4	(99,2)
	DEZ	95,6	+18,8	+ 5,1	100,3	- 0,3	98,8	- 1,2	(99,0)
1979	JAN	73,9	+ 6,8	-22,7	92,7	- 7,6	93,7	- 5,2	(99,3)
	FEB	81,5	+ 3,6	+10,3	92,8	+ 0,1	92,8	- 1,0	(99,1)
	MAR	118,3	+ 3,8	+45,2	100,0	+ 7,8	99,5	+ 7,2	(98,6)
	APR	104,3	+ 5,7	-11,8	99,3	- 0,7	99,7	+ 0,2	(98,0)
	MAI	100,9	+ 5,1	- 3,3	102,6	+ 3,3	101,8	+ 2,1	(97,1)
TIEFBAU									
1978	MAI	131,1	+25,1	+ 6,2	118,0	- 0,3	119,8	+ 2,7	107,9
	JUN	137,6	+14,0	+ 5,0	112,0	- 5,1	116,2	- 3,0	(108,7)
	JUL	119,8	+13,9	-12,9	109,8	- 2,0	106,2	- 8,6	(109,4)
	AUG	127,9	+14,9	+ 6,8	111,0	+ 1,1	112,3	+ 5,7	(110,6)
	SEP	139,9	+13,6	+ 9,4	115,1	+ 3,7	114,5	+ 2,0	(111,2)
	OKT	114,1	+ 7,2	-18,4	108,6	- 5,6	108,4	- 5,3	(112,0)
	NOV	89,7	+ 9,8	-21,4	108,0	- 0,6	107,5	- 0,8	(112,4)
	DEZ	83,4	- 4,5	- 7,0	104,4	- 3,3	104,7	- 2,6	(112,8)
1979	JAN	58,0	-15,5	-30,5	101,9	- 2,4	103,3	- 1,3	(113,6)
	FEB	76,6	+14,7	+32,1	112,9	+10,8	112,9	+ 9,3	(113,7)
	MAR	137,3	+22,8	+79,2	125,8	+11,4	123,9	+ 9,7	(113,8)
	APR	119,1	- 3,6	-13,3	114,5	- 9,0	111,8	- 9,8	(113,7)
	MAI	132,0	+ 0,7	+10,8	123,5	+ 7,9	122,2	+ 9,3	(113,3)
STRASSENBAU									
1978	MAI	141,2	+ 3,1	+ 4,4	119,5	- 5,8	117,7	- 6,2	117,6
	JUN	159,5	+12,1	+13,0	123,9	+ 3,7	127,6	+ 8,4	(117,8)
	JUL	151,3	+13,6	- 5,1	127,3	+ 2,7	125,4	- 1,7	(118,1)
	AUG	158,2	+ 7,9	+ 4,6	119,5	- 6,1	121,8	- 2,9	(118,9)
	SEP	166,7	+12,2	+ 5,4	125,6	+ 5,1	125,5	+ 3,0	(119,2)
	OKT	127,3	+11,3	-23,6	118,4	- 5,7	120,2	- 4,2	(119,5)
	NOV	95,4	+ 9,7	-25,1	119,9	+ 1,3	119,1	- 0,9	(120,5)
	DEZ	71,8	- 5,8	-24,7	114,5	- 4,5	111,6	- 6,3	(121,0)
1979	JAN	48,1	- 2,2	-33,0	116,1	+ 1,4	116,5	+ 4,4	(121,6)
	FEB	68,3	+14,8	+42,0	124,1	+ 6,9	124,1	+ 6,5	(121,3)
	MAR*	148,2	+20,4	+117,0	150,5	+21,3	151,0	+21,7	(120,9)
	APR	131,7	- 2,7	-11,1	123,2	-18,1	120,8	-20,0	(120,2)
	MAI	156,8	+11,0	+19,1	138,8	+12,7	137,2	+13,6	(119,4)

5 UNSATZ IM VERARBEITENDEN GEWERBE UND IM BAUHAUPTGEWERBE

5.1 WERTINDEX (1970 = 100)

JAHR	MONAT	ORIGINALWERT			SAISONBEREINIGTER WERT		SAISON- UND ARBEITSTÄGLICH BEREINIGTER WERT		GLATTE KOMPONENTE
		1970=100	VERÄNDERUNG IN O/O GEGEN VORJAHR VORMONAT		1970=100	VERÄNDERUNG IN O/O GEGEN VORMONAT	1970=100	VERÄNDERUNG IN O/O GEGEN VORMONAT	
VERARBEITENDES GEWERBE (OHNE NAHRUNGS- UND GENUSSMITTELGEWERBE) INSGESAMT									
1978	MAI	153,3	- 1,4	- 2,5	157,8	- 1,9	161,3	- 1,2	163,6
	JUN	178,1	+ 8,9	+16,2	170,4	+ 8,0	165,9	+ 2,9	164,6
	JUL	147,3	+ 4,8	-17,3	164,2	- 3,6	166,5	+ 0,4	165,3
	AUG	151,2	+ 3,4	+ 2,6	166,0	+ 1,1	163,2	- 2,0	165,5
	SEP	185,7	+ 6,1	+22,8	170,0	+ 2,4	168,5	+ 3,2	165,8
	OKT	180,1	+ 8,2	- 3,0	171,7	+ 1,0	168,5	+ 0,0	165,5
	NOV	175,0	+ 5,4	- 2,8	168,9	- 1,6	168,8	+ 0,2	(165,3)
1978	DEZ	166,8	- 2,0	- 4,7	158,4	- 6,2	165,2	- 2,1	(165,5)
	JAN	157,5	+ 0,4	- 5,6	165,9	+ 4,7	165,2	+ 0,0	(166,5)
	FEB	156,8	+ 4,9	- 0,4	166,5	+ 0,4	166,5	+ 0,8	(168,8)
	MAR	189,3	+12,7	+20,7	175,1	+ 5,2	173,6	+ 4,3	(171,7)
	APR	171,8	+ 9,3	- 9,2	177,3	+ 1,3	182,3	+ 5,0	(188,5)
	MAI	183,1	+19,4	+ 6,6	187,4	+ 5,7	188,4	+ 3,3	(195,5)
	VERARBEITENDES GEWERBE (OHNE NAHRUNGS- UND GENUSSMITTELGEWERBE) INLAND								
1978	MAI	140,6	- 1,2	- 3,1	144,3	- 2,2	146,8	- 1,9	149,2
	JUN	160,8	+ 8,6	+14,4	154,5	+ 7,1	151,0	+ 2,9	150,2
	JUL	135,3	+ 4,8	-15,9	149,6	- 3,2	151,5	+ 0,3	150,9
	AUG	139,8	+ 3,2	+ 3,3	151,6	+ 1,3	149,1	- 1,6	151,3
	SEP	168,5	+ 4,8	+20,5	154,4	+ 1,8	154,1	+ 3,4	151,7
	OKT	167,8	+ 9,9	- 0,4	158,2	+ 2,5	154,9	+ 0,5	151,7
	NOV	162,0	+ 7,9	- 3,5	155,8	- 1,5	156,3	+ 0,9	(151,5)
1978	DEZ	147,8	- 3,3	- 8,8	144,8	- 7,1	151,0	- 3,4	(151,6)
	JAN	145,1	+ 2,5	- 1,8	153,1	+ 5,7	152,3	+ 0,9	(152,0)
	FEB	142,3	+ 4,9	- 1,9	152,5	- 0,4	152,5	+ 0,1	(154,5)
	MAR	171,7	+12,3	+20,7	160,0	+ 4,9	159,2	+ 4,4	(158,6)
	APR	158,3	+ 9,1	- 7,8	160,8	+ 0,5	163,7	+ 2,8	(163,7)
	MAI	166,8	+18,6	+ 5,4	170,9	+ 6,3	171,9	+ 5,0	(177,1)
	VERARBEITENDES GEWERBE (OHNE NAHRUNGS- UND GENUSSMITTELGEWERBE) AUSLAND								
1978	MAI	196,6	- 1,7	- 0,7	202,2	+ 0,6	204,7	- 0,7	(210,9)
	JUN	237,9	+10,4	+21,0	225,2	+11,4	216,6	+ 5,8	(211,0)
	JUL	188,1	+ 5,0	-20,9	206,6	- 8,3	210,3	- 2,9	(211,2)
	AUG	190,0	+ 4,3	+ 1,0	213,5	+ 3,3	210,0	- 0,1	(211,5)
	SEP	244,0	+ 9,4	+28,4	225,4	+ 5,6	226,1	+ 7,7	(212,1)
	OKT	222,1	+ 4,6	- 9,0	215,1	- 4,6	213,1	- 5,7	(213,0)
	NOV	219,4	+ 0,0	- 1,2	213,0	- 1,0	210,6	- 1,2	(214,4)
1978	DEZ	231,1	+ 0,8	+ 5,3	215,5	+ 1,2	221,3	+ 5,1	(216,6)
	JAN	198,8	- 3,4	-14,0	212,5	- 1,4	211,2	- 4,6	(218,0)
	FEB	205,0	+ 4,5	+ 3,1	214,9	+ 1,1	214,9	+ 1,8	(221,9)
	MAR	249,1	+13,8	+21,5	230,1	+ 7,1	230,0	+ 7,0	(226,1)
	APR	217,8	+10,1	-12,6	226,1	- 1,7	230,4	+ 0,2	(236,0)
	MAI	238,2	+21,2	+ 9,4	244,0	+ 7,9	242,8	+ 5,4	(253,0)
	GRUNDSTOFF- UND PRODUKTIONSGÜTERGEWERBE INSGESAMT								
1978	MAI	153,0	- 0,5	- 0,4	149,9	- 1,6	151,7	- 1,4	151,1
	JUN	167,4	+ 6,2	+ 9,4	158,8	+ 5,9	156,7	+ 3,3	153,5
	JUL	145,6	+ 3,1	-13,0	152,8	- 3,8	153,9	- 1,8	155,0
	AUG	151,2	+ 3,6	+ 3,8	157,2	+ 2,9	155,0	+ 0,7	157,4
	SEP	164,1	+ 4,9	+ 8,5	156,7	- 0,3	158,0	+ 1,9	157,2
	OKT	167,5	+ 9,7	+ 2,1	161,2	+ 2,9	158,8	+ 0,5	156,3
	NOV	163,3	+10,4	- 2,5	161,1	- 0,1	160,9	+ 1,3	(155,7)
1978	DEZ*	132,8	- 4,1	-18,7	141,2	-12,4	145,6	- 9,5	(154,0)
	JAN	144,2	+ 0,6	+ 8,6	151,7	+ 7,4	150,9	+ 3,6	(151,2)
	FEB	147,3	+ 7,0	+ 2,1	155,9	+ 2,8	155,9	+ 3,3	(149,6)
	MAR*	178,1	+16,0	+20,9	171,3	+ 9,9	171,8	+10,2	(151,6)
	APR	169,0	+10,0	- 5,1	167,3	- 2,3	167,7	- 2,4	(164,4)
	MAI	186,2	+21,7	+10,2	183,7	+ 9,8	183,5	+ 9,4	(186,3)
	GRUNDSTOFF- UND PRODUKTIONSGÜTERGEWERBE INLAND								
1978	MAI	138,5	- 1,4	- 0,6	134,9	- 2,3	136,8	- 2,1	136,0
	JUN	149,3	+ 4,0	+ 7,8	141,2	+ 4,7	139,3	+ 1,8	138,1
	JUL	131,8	+ 1,6	-11,7	136,8	- 3,1	137,9	- 1,0	139,3
	AUG	137,3	+ 2,2	+ 4,2	141,3	+ 3,3	138,9	+ 0,7	141,2
	SEP	146,5	+ 1,4	+ 6,7	138,8	- 1,8	140,3	+ 1,0	140,9
	OKT	153,6	+ 8,6	+ 4,8	145,4	+ 4,8	142,8	+ 1,8	140,2
	NOV	148,3	+ 9,9	- 3,5	145,0	- 0,3	144,8	+ 1,4	(139,5)
1978	DEZ*	114,9	- 5,8	-22,5	125,7	-13,3	130,5	- 9,9	(138,1)
	JAN	128,0	- 1,7	+11,4	136,2	+ 8,4	135,3	+ 3,7	(135,5)
	FEB	128,2	+ 4,4	+ 0,2	138,8	+ 1,9	138,8	+ 2,6	(134,3)
	MAR*	155,8	+13,5	+21,5	151,0	+ 8,8	151,6	+ 9,2	(137,5)
	APR	150,7	+ 8,2	- 3,3	148,9	- 1,4	149,3	- 1,5	(145,3)
	MAI	165,7	+19,6	+10,0	162,6	+ 9,2	162,5	+ 8,8	(164,6)
	GRUNDSTOFF- UND PRODUKTIONSGÜTERGEWERBE AUSLAND								
1978	MAI	205,2	+ 2,0	+ 0,1	203,4	+ 1,0	205,5	+ 1,0	(205,0)
	JUN*	235,0	+12,5	+14,5	231,9	+14,0	230,0	+11,9	(206,5)
	JUL	195,4	+ 7,0	-16,9	205,4	-11,4	207,5	- 9,8	(207,7)
	AUG	202,9	+ 7,8	+ 3,8	213,7	+ 4,0	208,8	+ 0,6	(208,4)
	SEP	230,7	+14,9	+13,7	220,4	+ 3,1	221,1	+ 5,9	(208,8)
	OKT	218,6	+12,7	- 5,2	214,5	- 2,7	214,6	- 2,9	(209,1)
	NOV	217,7	+11,8	- 0,4	218,3	+ 1,8	214,6	+ 0,0	(209,4)
1978	DEZ	197,1	- 0,4	- 9,5	202,8	- 7,1	208,2	- 3,0	(209,4)
	JAN	201,3	+ 5,7	+ 2,1	206,7	+ 1,9	204,9	- 1,6	(209,8)
	FEB	215,2	+13,1	+ 6,9	217,1	+ 5,0	217,1	+ 6,0	(209,0)
	MAR*	258,0	+21,9	+19,9	244,1	+12,4	244,2	+12,5	(210,5)
	APR	234,1	+14,2	- 9,3	230,1	- 5,7	230,6	- 5,6	(226,7)
	MAI	259,8	+26,6	+11,0	258,9	+12,5	257,3	+11,6	(267,3)

5 UMSATZE IM VERARBEITENDEN GEWERBE UND IM BAUHAUPTGEWERBE

5.1 WERTINDEX (1970 = 100)

JAHR	MONAT	ORIGINALWERT			SAISONBEREINIGTER WERT		SAISON- UND ARBEITSTÄGGLICH BEREINIGTER WERT		GLATTE KOMPONENTE
		1970=100	VERÄNDERUNG VORJAHR	IN 0/0 GEGEN VORMONAT	1970=100	VERÄNDERUNG IN 0/0 GEGEN VORMONAT	1970=100	VERÄNDERUNG IN 0/0 GEGEN VORMONAT	
INVESTITIONSGÜTER PRODUZIERENDES GEWERBE INSGESAMT									
1978	MAI	162,9	- 1,3	+ 0,3	168,4	- 1,2	170,5	- 1,0	176,6
	JUN	198,5	+10,9	+21,9	184,3	+ 9,4	180,2	+ 5,7	177,6
	JUL	155,3	+ 6,9	-21,8	177,8	- 3,5	180,0	- 0,1	178,6
	AUG	152,9	+ 4,1	- 1,5	177,1	- 0,4	175,4	- 2,6	178,5
	SEP	207,8	+ 9,0	+35,9	187,0	+ 5,6	186,1	+ 6,1	178,6
	OKT	190,2	+ 7,9	- 8,5	184,5	- 1,3	180,9	- 2,8	179,0
	NOV	189,0	+ 2,5	- 0,6	180,0	- 2,4	181,9	+ 0,6	(180,0)
	DEZ	206,4	- 1,3	+ 9,2	180,6	+ 0,3	185,6	+ 2,0	(181,5)
1979	JAN	167,7	+ 0,4	-18,7	181,0	+ 0,2	181,1	- 2,4	(183,4)
	FEB	164,6	+ 4,0	- 1,8	178,7	- 1,3	178,7	- 1,3	(186,2)
	MAR	201,9	+11,9	+22,7	188,8	+ 5,7	187,8	+ 5,1	(188,9)
	APR	181,8	+11,9	-10,0	189,7	+ 0,5	192,2	+ 2,3	(194,4)
	MAI	192,1	+17,9	+ 5,7	197,6	+ 4,2	199,1	+ 3,6	(205,4)
INVESTITIONSGÜTER PRODUZIERENDES GEWERBE INLAND									
1978	MAI	150,5	- 0,1	- 0,1	155,2	- 1,2	157,8	- 1,1	162,7
	JUN	180,7	+11,9	+20,1	168,3	+ 8,4	163,5	+ 3,6	163,2
	JUL	143,7	+ 8,7	-20,5	163,9	- 2,6	166,6	+ 1,9	164,3
	AUG	141,7	+ 5,1	- 1,4	163,2	- 0,4	160,7	- 3,5	164,5
	SEP	189,2	+ 9,2	+33,5	172,5	+ 5,7	171,6	+ 6,8	165,0
	OKT	178,1	+12,9	- 5,9	173,0	+ 0,3	169,1	- 1,5	165,7
	NOV	176,4	+ 8,0	- 1,0	169,3	- 2,1	170,7	+ 0,9	(167,0)
	DEZ	186,5	- 2,6	+ 5,7	157,4	- 7,0	163,7	- 4,1	(168,5)
1979	JAN	157,2	+ 6,9	-15,7	169,9	+ 7,9	169,1	+ 3,3	(170,3)
	FEB	151,6	+ 6,1	- 3,6	167,0	- 1,7	167,0	- 1,2	(172,4)
	MAR	186,1	+13,1	+22,8	174,4	+ 4,4	173,1	+ 3,7	(174,6)
	APR	171,2	+13,7	- 8,0	177,1	+ 1,5	180,8	+ 4,4	(179,4)
	MAI	177,4	+17,9	+ 3,6	182,1	+ 2,8	184,1	+ 1,8	(188,3)
INVESTITIONSGÜTER PRODUZIERENDES GEWERBE AUSLAND									
1978	MAI	194,1	- 3,3	+ 1,0	202,5	- 1,0	206,4	- 0,3	213,5
	JUN	242,9	+ 9,5	+25,1	225,4	+11,3	219,7	+ 6,4	214,3
	JUL	184,6	+ 4,2	-24,0	213,7	- 5,2	215,6	- 1,9	214,7
	AUG	180,8	+ 2,6	- 2,1	212,5	- 0,6	211,1	- 2,1	213,3
	SEP	252,1	+ 8,3	+39,4	223,7	+ 5,3	223,0	+ 5,6	212,5
	OKT	220,6	+ 0,0	-12,5	215,2	- 3,8	211,8	- 5,0	211,9
	NOV	220,6	- 5,9	+ 0,0	208,5	- 3,1	209,2	- 1,2	(212,2)
	DEZ	255,2	+ 1,4	+15,7	221,7	+ 6,3	226,9	+ 8,5	(213,3)
1979	JAN	194,0	- 8,6	-24,0	211,1	- 4,8	212,1	- 6,5	(215,4)
	FEB	196,7	- 0,1	+ 1,4	209,8	- 0,6	209,8	- 1,1	(219,6)
	MAR	243,0	+10,3	+23,5	225,2	+ 7,3	224,0	+ 6,8	(224,1)
	APR	209,6	+ 9,1	-13,7	222,9	- 1,0	225,1	+ 0,5	(232,2)
	MAI	229,3	+18,1	+ 9,4	237,2	+ 6,4	237,2	+ 5,4	(247,5)
VERBRAUCHSGÜTER PRODUZIERENDES GEWERBE INSGESAMT									
1978	MAI	132,8	- 3,2	-12,3	144,1	- 4,7	148,0	- 3,3	150,0
	JUN*	150,1	+ 8,5	+13,0	164,6	+14,2	161,8	+ 9,3	150,9
	JUL	132,6	+ 2,7	-11,7	150,9	- 8,3	151,2	- 6,6	150,7
	AUG	147,5	+ 1,5	+11,2	154,9	+ 2,7	152,3	+ 0,7	151,3
	SEP	171,5	+ 0,8	+16,3	152,2	- 1,7	153,1	+ 0,5	151,6
	OKT	178,1	+ 7,1	+ 3,8	158,9	+ 4,4	156,3	+ 2,1	152,1
	NOV	162,9	+ 5,3	- 8,5	155,4	- 2,2	153,5	- 1,8	152,4
	DEZ	133,8	- 1,3	-17,9	148,4	- 4,5	155,1	+ 1,0	153,8
1979	JAN	156,4	+ 0,4	+16,9	153,7	+ 3,6	153,1	- 1,3	(155,5)
	FEB	154,8	+ 4,0	- 1,0	155,0	+ 0,8	155,0	+ 1,2	(157,6)
	MAR	179,4	+ 9,9	+15,9	159,9	+ 3,2	159,6	+ 3,0	(160,0)
	APR	154,5	+ 2,0	-13,9	158,0	- 1,2	160,3	+ 0,4	(162,8)
	MAI	158,3	+19,2	+ 2,5	170,0	+ 7,6	169,4	+ 5,7	(166,0)
VERBRAUCHSGÜTER PRODUZIERENDES GEWERBE INLAND									
1978	MAI	126,3	- 3,2	-12,3	137,3	- 4,7	141,1	- 3,3	142,9
	JUN*	141,9	+ 8,2	+12,4	156,1	+13,7	153,3	+ 8,6	143,8
	JUL	125,7	+ 2,4	-11,4	143,6	- 8,0	143,9	- 6,1	143,6
	AUG	140,0	+ 1,0	+11,4	147,0	+ 2,4	144,6	+ 0,5	144,0
	SEP	163,5	+ 0,6	+16,8	144,7	- 1,6	145,7	+ 0,8	144,2
	OKT	170,1	+ 6,4	+ 4,0	150,8	+ 4,2	148,3	+ 1,8	144,6
	NOV	156,2	+ 5,0	- 8,2	147,7	- 2,1	145,9	- 1,6	144,8
	DEZ	127,0	- 1,6	-18,7	141,0	- 4,5	147,4	+ 1,0	146,1
1979	JAN	148,5	+ 0,0	+16,9	145,9	+ 3,5	145,4	- 1,4	(147,7)
	FEB	146,1	+ 3,4	- 1,6	147,0	+ 0,8	147,0	+ 1,1	(149,6)
	MAR	169,4	+ 9,4	+15,9	151,5	+ 3,1	151,4	+ 3,0	(151,8)
	APR	146,5	+ 1,7	-13,5	150,2	- 0,9	152,2	+ 0,5	(154,4)
	MAI	149,9	+18,7	+ 2,3	161,2	+ 7,3	160,6	+ 5,5	(157,4)
VERBRAUCHSGÜTER PRODUZIERENDES GEWERBE AUSLAND									
1978	MAI	185,9	- 3,1	-11,9	198,6	- 3,1	202,7	- 3,0	(206,1)
	JUN*	216,9	+10,2	+16,7	229,4	+15,5	224,8	+10,9	(206,8)
	JUL	188,0	+ 4,3	-13,3	206,0	-10,2	208,5	- 7,3	(207,7)
	AUG	206,9	+ 4,4	+10,1	219,4	+ 6,5	213,5	+ 2,4	(208,9)
	SEP	234,7	+ 1,8	+13,4	214,2	- 2,4	214,6	+ 0,5	(210,4)
	OKT	241,3	+10,6	+ 2,8	223,1	+ 4,2	220,2	+ 2,6	(212,2)
	NOV	217,4	+ 6,9	- 9,9	220,1	- 1,3	216,4	- 1,7	(214,3)
	DEZ	189,6	+ 0,5	-12,8	209,0	- 5,0	219,7	+ 1,5	(215,6)
1979	JAN	219,7	+ 2,7	+15,9	218,4	+ 4,5	216,1	- 1,6	(217,9)
	FEB	224,6	+ 7,3	+ 2,2	218,7	+ 0,1	218,7	+ 1,2	(217,2)
	MAR	259,3	+12,5	+15,4	225,6	+ 3,2	224,7	+ 2,7	(220,0)
	APR	219,1	+ 3,9	-15,5	218,3	- 3,2	223,4	- 0,6	(227,4)
	MAI	227,3	+22,3	+ 3,7	240,5	+10,2	239,3	+ 7,1	(247,9)

5 UMSATZE IM VERARBEITENDEN GEWERBE UND IM BAUHAUPTGEWERBE

5.1 WERTINDEX (1970 = 100)

JAHR	MONAT	ORIGINALWERT			SAISONBEREINIGTER WERT		SAISON- UND ARBEITSTÄGLICH BEREINIGTER WERT		GLATTE KOMPONENTE
		1970=100	VERÄNDERUNG IN O/O GEGEN VORJAHR VORMONAT		1970=100	VERÄNDERUNG IN O/O GEGEN VORMONAT	1970=100	VERÄNDERUNG IN O/O GEGEN VORMONAT	1970=100
HOCHOFEN-,STAHL-UND WARMWALZWERKE (OHNE HERSTELLUNG VON PRAEZISIONSSTAHLROHREN) INSGESAMT									
1978	MAI	124,4	- 0,9	- 0,5	125,7	+ 1,8	127,7	+ 1,3	(125,6)
	JUN	140,5	+ 7,3	+12,9	134,4	+ 6,9	130,2	+ 2,0	(126,3)
	JUL	107,4	- 6,2	-23,6	113,8	-15,3	116,4	-10,6	(126,6)
	AUG	119,1	- 0,2	+10,9	124,1	+ 9,1	121,8	+ 4,6	(126,5)
	SEP	142,5	+13,7	+19,6	131,4	+ 5,9	132,3	+ 8,6	(125,9)
	OKT	127,9	+ 7,3	-10,2	123,8	- 5,8	124,2	- 6,1	(125,1)
	NOV	132,3	+16,0	+ 3,4	131,6	+ 6,3	129,5	+ 4,3	(124,2)
	DEZ*	87,0	-23,0	-34,2	93,1	-29,3	94,4	-27,1	(123,6)
1979	JAN	106,1	-10,2	+22,0	114,1	+22,6	113,3	+20,0	(124,0)
	FEB	122,4	+ 3,3	+15,4	126,3	+10,7	126,3	+11,5	(122,0)
	MAR*	148,9	+16,3	+21,7	142,3	+12,7	142,5	+12,8	(118,4)
	APR	133,2	+ 6,6	-10,5	131,6	- 7,5	131,0	- 8,1	(126,2)
	MAI	147,1	+18,2	+10,4	148,0	+12,5	146,0	+11,5	(149,9)
HOCHOFEN-,STAHL-UND WARMWALZWERKE (OHNE HERSTELLUNG VON PRAEZISIONSSTAHLROHREN) INLAND									
1978	MAI	111,9	- 4,8	- 0,3	105,7	- 2,9	105,1	- 3,9	106,7
	JUN	111,5	- 5,3	- 0,4	104,7	- 0,9	105,3	+ 0,2	(107,0)
	JUL	92,8	- 9,7	-16,8	97,7	- 6,7	98,0	- 6,9	(107,3)
	AUG	98,5	- 6,1	+ 6,1	103,8	+ 6,2	102,3	+ 4,4	(107,7)
	SEP	110,7	+ 1,0	+12,4	106,8	+ 2,9	107,3	+ 4,9	(108,0)
	OKT	110,3	+ 4,5	- 0,4	110,9	+ 3,8	110,9	+ 3,4	(108,5)
	NOV	116,1	+15,5	+ 5,3	119,0	+ 7,3	117,3	+ 5,8	(109,0)
	DEZ*	71,4	-25,8	-38,5	82,9	-30,3	86,2	-26,5	(109,8)
1979	JAN	97,5	-10,1	+36,6	103,3	+24,6	102,2	+18,6	(110,9)
	FEB	109,4	+ 0,6	+12,2	112,0	+ 8,4	112,0	+ 9,6	(112,5)
	MAR	130,3	+12,7	+19,1	119,7	+ 6,9	119,7	+ 6,9	(114,6)
	APR	118,6	+ 5,7	- 9,0	116,9	- 2,3	117,1	- 2,2	(117,5)
	MAI	128,0	+14,4	+ 7,9	122,6	+ 4,9	121,8	+ 4,0	(121,3)
HOCHOFEN-,STAHL-UND WARMWALZWERKE (OHNE HERSTELLUNG VON PRAEZISIONSSTAHLROHREN) AUSLAND									
1978	MAI	172,6	+10,5	- 1,0	182,9	+ 4,4	191,5	+ 9,4	(175,4)
	JUN*	252,1	+38,4	+46,1	252,8	+38,2	250,4	+30,8	(176,3)
	JUL	163,7	+ 2,4	-35,1	173,4	-31,4	174,1	-30,5	(177,4)
	AUG	198,2	+13,5	+21,1	196,9	+13,6	194,0	+11,4	(178,6)
	SEP*	265,1	+42,4	+33,8	245,4	+24,6	243,4	+25,5	(180,0)
	OKT	195,6	+13,5	-26,2	181,8	-25,9	184,6	-24,2	(181,9)
	NOV	194,8	+17,0	- 0,4	189,4	+ 4,2	185,6	+ 0,5	(184,1)
	DEZ*	147,0	-17,4	-24,5	144,3	-23,8	143,3	-22,8	(185,8)
1979	JAN	139,0	-10,3	- 5,4	158,0	+ 9,5	159,0	+11,0	(189,1)
	FEB	172,3	+10,4	+24,0	185,9	+17,7	185,9	+16,9	(193,3)
	MAR	220,5	+25,5	+28,0	211,5	+13,8	206,0	+10,8	(200,9)
	APR	189,4	+ 8,7	-14,1	193,0	- 8,7	196,2	- 4,8	(209,8)
	MAI	220,9	+28,0	+16,6	228,7	+18,5	224,3	+14,3	(229,7)
CHEMISCHE INDUSTRIE INSGESAMT									
1978	MAI	179,1	- 0,1	+ 0,8	178,4	+ 1,4	178,0	- 0,8	(179,7)
	JUN	190,8	+ 5,4	+ 6,5	185,5	+ 4,0	181,2	+ 1,8	(180,5)
	JUL	172,9	+ 5,0	- 9,4	179,3	- 3,3	182,3	+ 0,6	(181,1)
	AUG	174,0	+ 3,2	+ 0,6	183,3	+ 2,2	179,6	- 1,5	(181,5)
	SEP	183,5	+ 1,9	+ 5,5	178,9	- 2,4	181,1	+ 0,8	(181,7)
	OKT	191,5	+ 8,9	+ 4,4	186,2	+ 4,1	183,5	+ 1,3	(182,0)
	NOV	186,2	+ 7,4	- 2,8	187,6	+ 0,8	186,4	+ 1,6	(182,3)
	DEZ	169,2	+ 1,9	- 9,1	181,2	- 3,4	187,7	+ 0,7	(182,9)
1979	JAN	190,5	+ 7,7	+12,6	187,5	+ 3,5	185,2	- 1,3	(184,2)
	FEB	187,3	+ 9,1	- 1,7	188,9	+ 0,7	188,9	+ 2,0	(184,6)
	MAR*	215,8	+16,1	+15,2	204,2	+ 8,1	205,7	+ 8,9	(187,7)
	APR	201,1	+13,2	- 6,8	200,7	- 1,7	201,3	- 2,1	(197,9)
	MAI	218,4	+21,9	+ 8,6	217,0	+ 8,1	216,6	+ 7,6	(220,4)
CHEMISCHE INDUSTRIE INLAND									
1978	MAI	163,5	+ 0,4	+ 0,9	164,5	+ 2,2	164,8	+ 0,0	(164,5)
	JUN	174,9	+ 4,9	+ 7,0	170,0	+ 3,3	165,3	+ 0,3	(165,0)
	JUL	157,3	+ 2,3	-10,1	162,3	- 4,5	165,5	+ 0,1	(165,5)
	AUG	161,8	+ 2,3	+ 2,9	168,8	+ 4,0	164,9	- 0,4	(165,9)
	SEP	170,1	- 0,2	+ 5,1	163,5	- 3,1	164,7	- 0,1	(166,4)
	OKT	179,4	+ 8,0	+ 5,5	171,1	+ 4,6	169,7	+ 3,0	(167,1)
	NOV	171,3	+ 6,5	- 4,5	171,4	+ 0,2	168,7	- 0,6	(168,2)
	DEZ	149,1	- 0,7	-13,0	165,2	- 3,6	171,5	+ 1,7	(169,3)
1979	JAN	176,2	+ 6,1	+18,2	172,6	+ 4,5	170,4	- 0,6	(171,9)
	FEB	168,7	+ 6,6	- 4,3	173,2	+ 0,3	173,2	+ 1,6	(174,2)
	MAR	191,7	+13,4	+13,6	179,5	+ 3,6	180,5	+ 4,2	(180,2)
	APR	179,8	+10,9	- 6,2	182,8	+ 1,8	185,5	+ 2,8	(185,4)
	MAI	194,3	+18,8	+ 8,1	194,2	+ 6,2	193,7	+ 4,4	(195,7)
CHEMISCHE INDUSTRIE AUSLAND									
1978	MAI	213,9	- 0,9	+ 0,7	207,2	- 0,1	204,8	- 2,7	(211,3)
	JUN	226,1	+ 6,1	+ 5,7	218,4	+ 5,4	215,7	+ 5,3	(212,9)
	JUL	207,6	+ 9,9	- 8,2	215,8	- 1,2	219,6	+ 1,8	(214,2)
	AUG	201,1	+ 5,0	- 3,1	215,3	- 0,2	210,3	- 4,2	(215,3)
	SEP	213,2	+ 6,0	+ 6,0	213,4	- 0,9	216,2	+ 2,8	(216,1)
	OKT	218,3	+10,7	+ 2,4	221,2	+ 3,7	220,7	+ 2,1	(216,9)
	NOV	219,3	+ 9,1	+ 0,5	225,2	+ 1,8	221,9	+ 0,5	(217,9)
	DEZ	214,0	+ 6,2	- 2,4	218,4	- 3,0	224,2	+ 1,0	(218,8)
1979	JAN	222,3	+10,5	+ 3,9	222,8	+ 2,0	219,8	- 2,0	(219,8)
	FEB	228,7	+13,4	+ 2,9	226,6	+ 1,7	226,6	+ 3,1	(219,2)
	MAR*	269,5	+20,7	+17,8	251,6	+11,0	254,7	+12,4	(221,7)
	APR	248,5	+17,0	- 7,8	243,7	- 3,1	242,0	- 5,0	(241,1)
	MAI	271,9	+27,1	+ 9,4	265,9	+ 9,1	264,9	+ 9,5	(271,8)

5 UMSATZE IM VERARBEITENDEN GEWERBE UND IM BAUHAUPTGEWERBE

5.1 WERTINDEX (1970 = 100)

JAHR	MONAT	ORIGINALWERT			SAISONBEREINIGTER WERT		SAISON- UND ARBEITSTÄEGLICH BEREINIGTER WERT		GLATTE KOMPONENTE
		1970=100	VERÄNDERUNG VORJAHR	IN O/O GEGEN VORMONAT	1970=100	VERÄNDERUNG IN O/O GEGEN VORMONAT	1970=100	VERÄNDERUNG IN O/O GEGEN VORMONAT	1970=100
MASCHINENBAU INSGESAMT									
1978	MAI	151,2	- 1,0	- 1,6	159,9	- 1,2	159,0	- 3,4	166,6
	JUN	190,8	+10,7	+26,2	174,7	+ 9,3	168,6	+ 6,0	167,5
	JUL	146,1	- 1,5	-23,4	162,4	- 7,0	166,3	- 1,4	168,4
	AUG	152,2	+ 2,8	+ 4,2	170,4	+ 4,9	169,7	+ 2,0	167,7
	SEP	196,3	+ 8,3	+29,0	179,7	+ 5,5	178,4	+ 5,1	167,6
	OKT	171,1	+ 4,6	-12,8	171,0	- 4,8	169,3	- 5,1	167,8
	NOV	172,2	- 1,1	+ 0,6	164,7	- 3,7	166,2	- 1,8	(168,8)
	DEZ	216,6	- 0,1	+25,8	173,4	+ 5,3	174,8	+ 5,2	(170,0)
1979	JAN	145,5	- 0,1	-32,8	167,9	- 3,2	168,1	- 3,8	(171,6)
	FEB	143,0	+ 1,3	- 1,7	164,5	- 2,0	164,5	- 2,1	(173,8)
	MAR	188,5	+ 8,8	+31,8	176,1	+ 7,1	173,6	+ 5,5	(175,7)
	APR	169,2	+10,2	-10,2	177,2	+ 0,6	180,7	+ 4,1	(180,8)
	MAI	173,1	+14,5	+ 2,3	181,8	+ 2,6	183,2	+ 1,4	(188,7)
MASCHINENBAU INLAND									
1978	MAI	131,8	+ 0,2	- 3,6	138,1	- 3,2	137,9	- 4,3	145,7
	JUN	162,0	+12,7	+22,9	148,9	+ 7,8	145,4	+ 5,4	145,8
	JUL	128,9	+ 2,9	-20,4	141,7	- 4,8	144,5	- 0,6	(146,7)
	AUG	133,7	+ 7,0	+ 3,7	149,7	+ 5,6	148,8	+ 3,0	(147,6)
	SEP	176,6	+12,2	+32,1	159,6	+ 6,6	158,4	+ 6,5	(148,5)
	OKT	151,1	+ 7,9	-14,4	149,5	- 6,3	148,1	- 6,5	(149,0)
	NOV	154,7	+ 9,6	+ 2,4	148,8	- 0,5	150,1	+ 1,4	(149,2)
	DEZ	181,8	- 0,9	+17,5	148,3	- 0,3	149,6	- 0,3	(150,4)
	JAN	130,1	+ 2,9	-28,4	148,4	+ 0,1	148,4	- 0,8	(151,8)
	FEB	127,6	+ 5,1	- 1,9	147,6	- 0,5	147,6	- 0,5	(153,3)
	MAR	160,2	+ 6,9	+25,5	153,3	+ 3,9	151,3	+ 2,5	(155,0)
	APR	154,9	+13,3	- 3,3	160,1	+ 4,4	163,0	+ 7,7	(157,0)
MAI	153,4	+16,4	- 1,0	159,4	- 0,4	161,0	- 1,2	(158,3)	
MASCHINENBAU AUSLAND									
1978	MAI	187,3	- 2,5	+ 1,4	200,3	+ 1,4	197,0	- 3,0	206,0
	JUN	244,2	+ 8,4	+30,4	221,1	+10,4	210,6	+ 6,9	206,2
	JUL	178,1	- 6,9	-27,1	199,4	- 9,8	205,3	- 2,5	206,9
	AUG	186,4	- 2,3	+ 4,7	208,3	+ 4,5	208,1	+ 1,4	204,5
	SEP	232,8	+ 3,2	+24,9	215,9	+ 3,6	215,1	+ 3,4	204,5
	OKT	208,3	+ 0,7	-10,5	209,0	- 3,2	208,2	- 3,2	204,6
	NOV	204,6	-13,0	- 1,8	192,4	- 7,9	192,8	- 7,4	(205,3)
	DEZ	281,2	+ 0,8	+37,4	219,8	+14,2	219,9	+14,1	(206,6)
	JAN	173,9	- 4,1	-38,2	204,6	- 6,9	205,2	- 6,7	(208,7)
	FEB	171,5	- 3,5	- 1,4	197,3	- 3,6	197,3	- 3,8	(212,3)
	MAR	240,9	+11,3	+40,5	225,7	+14,4	225,6	+14,3	(215,4)
	APR	195,7	+ 6,0	-18,8	210,7	- 6,6	215,1	- 4,7	(221,5)
MAI	209,5	+11,9	+ 7,1	221,7	+ 5,2	221,4	+ 2,9	(226,3)	
STRASSENFAHRZEUGBAU INSGESAMT									
1978	MAI	202,2	+ 0,1	+ 7,2	191,2	+ 2,8	197,9	+ 6,5	201,6
	JUN*	238,4	+21,1	+17,9	235,6	+23,2	235,6	+19,1	204,3
	JUL	193,8	+30,9	-18,7	223,0	- 5,3	221,0	- 6,2	206,6
	AUG	149,7	+ 8,4	-22,8	200,2	-10,2	198,7	-10,1	209,4
	SEP	231,8	+13,3	+54,8	218,9	+ 9,3	217,1	+ 9,3	211,5
	OKT	233,2	+17,8	+ 0,6	223,8	+ 2,2	220,2	+ 1,4	215,4
	NOV	233,4	+11,4	+ 0,1	222,5	- 0,6	223,8	+ 1,6	218,6
	DEZ	225,4	+ 8,1	- 3,4	218,5	- 1,8	224,2	+ 0,2	223,2
	JAN	223,6	+14,8	- 0,8	228,1	+ 4,4	229,0	+ 2,1	(228,1)
	FEB	228,3	+13,2	+ 2,1	228,4	+ 0,1	228,4	- 0,3	(233,5)
	MAR	274,8	+27,9	+20,4	244,7	+ 7,1	242,3	+ 6,1	(239,5)
	APR	240,2	+27,3	-12,6	242,5	- 0,9	241,1	- 0,5	(246,0)
MAI	261,5	+29,3	+ 8,9	249,6	+ 2,9	251,9	+ 4,5	(253,1)	
STRASSENFAHRZEUGBAU INLAND									
1978	MAI	206,6	+ 3,0	+ 7,2	188,8	+ 3,0	192,2	+ 3,0	200,8
	JUN	241,8	+28,4	+17,0	221,4	+17,3	213,1	+10,9	204,7
	JUL	197,4	+33,8	-18,4	223,1	+ 0,8	225,2	+ 5,7	207,2
	AUG	149,3	+14,2	-24,4	197,9	-11,3	197,2	-12,4	210,9
	SEP*	233,0	+18,1	+56,1	237,7	+20,1	239,6	+21,5	212,8
	OKT	235,4	+31,7	+ 1,0	232,7	- 2,1	225,2	- 6,0	213,8
	NOV	236,7	+24,0	+ 0,6	230,4	- 1,0	235,3	+ 4,5	218,2
	DEZ	219,0	+ 9,6	- 7,5	218,2	- 5,3	224,7	- 4,5	223,0
	JAN	225,1	+23,1	+ 2,8	233,4	+ 7,0	234,7	+ 4,5	(226,7)
	FEB	226,0	+11,6	+ 0,4	225,7	- 3,3	225,7	- 3,8	(230,5)
	MAR*	288,8	+31,8	+27,8	263,7	+16,8	263,8	+16,9	(234,4)
	APR	252,7	+31,1	-12,5	244,5	- 7,3	239,8	- 9,1	(238,4)
MAI	266,0	+28,8	+ 5,3	247,4	+ 1,2	250,5	+ 4,5	(242,6)	
STRASSENFAHRZEUGBAU AUSLAND									
1978	MAI	196,7	- 3,3	+ 7,1	196,9	+ 2,4	204,1	+ 5,4	205,5
	JUN	234,1	+12,8	+19,0	221,2	+12,3	216,3	+ 6,0	206,0
	JUL	189,3	+27,4	-19,1	223,3	+ 0,9	222,7	+ 3,0	(207,7)
	AUG	150,2	+ 1,8	-20,7	201,7	- 9,7	202,6	- 9,0	(209,8)
	SEP	230,3	+ 7,9	+53,3	214,5	+ 6,3	211,6	+ 4,4	(212,2)
	OKT	230,5	+ 3,9	+ 0,1	210,1	- 2,1	208,0	- 1,7	(215,7)
	NOV	229,3	- 1,5	- 0,5	211,1	+ 0,5	210,9	+ 1,4	(218,8)
	DEZ	233,5	+ 6,4	+ 1,8	220,2	+ 4,3	222,6	+ 5,5	(222,5)
	JAN	221,8	+ 5,9	- 5,0	223,2	+ 1,4	224,3	+ 0,8	(226,7)
	FEB	231,1	+15,3	+ 4,2	234,0	+ 4,8	234,0	+ 4,3	(231,4)
	MAR	257,3	+22,9	+11,3	238,0	+ 1,7	235,8	+ 0,8	(236,6)
	APR	224,5	+22,3	-12,7	235,5	- 1,1	240,3	+ 1,9	(243,6)
MAI	256,0	+30,1	+14,0	254,4	+ 8,0	254,8	+ 6,0	(251,3)	

5 UMSATZE IM VERARBEITENDEN GEWERBE UND IM BAUHAUPTGEWERBE

5.1 WERTINDEX (1970 = 100)

JAHR	MONAT	ORIGINALWERT			SAISONBEREINIGTER WERT		SAISON- UND ARBEITSTÄGLICH BEREINIGTER WERT		GLATTE KOMPONENTE
		1970=100	VERÄNDERUNG VORJAHR	IN O/O GEGEN VORMONAT	1970=100	VERÄNDERUNG IN O/O GEGEN VORMONAT	1970=100	VERÄNDERUNG IN O/O GEGEN VORMONAT	
ELEKTROTECHNIK INSGESAMT									
1978	MAI	160,6	+ 0,2	- 0,8	171,5	- 2,4	172,1	- 3,9	177,5
	JUN	196,6	+12,8	+22,4	186,0	+ 8,5	180,4	+ 4,8	177,8
	JUL	146,4	+ 1,2	-25,5	171,7	- 7,7	174,6	- 3,2	178,0
	AUG	163,6	+ 2,0	+11,7	177,4	+ 3,3	175,7	+ 0,6	178,5
	SEP	216,7	+ 6,7	+32,5	186,4	+ 5,1	187,3	+ 6,6	178,1
	OKT	189,5	+ 9,0	-12,6	185,1	- 0,7	180,8	- 3,5	178,2
	NOV	189,6	+ 1,8	+ 0,1	177,2	- 4,3	179,1	- 0,9	(178,8)
	DEZ	202,4	- 3,1	+ 6,8	174,6	- 1,5	180,3	+ 0,7	(179,5)
1979	JAN	162,1	+ 1,7	-19,9	179,8	+ 3,0	179,3	- 0,6	(180,8)
	FEB	162,3	+ 4,2	+ 0,1	179,4	- 0,2	179,4	+ 0,1	(181,0)
	MAR	190,5	+ 4,1	+17,4	179,4	+ 0,0	180,2	+ 0,4	(182,5)
	APR	173,6	+ 7,2	- 8,9	186,5	+ 4,0	188,3	+ 4,5	(186,1)
	MAI	176,8	+10,1	+ 1,8	187,9	+ 0,8	189,6	+ 0,7	(191,7)
ELEKTROTECHNIK INLAND									
1978	MAI	143,8	+ 1,8	- 2,6	155,8	- 2,4	157,1	- 2,6	159,7
	JUN	168,7	+ 7,7	+17,3	162,2	+ 4,1	159,9	+ 1,8	160,2
	JUL	129,6	+ 2,1	-23,2	154,6	- 4,7	155,9	- 2,5	160,4
	AUG	145,3	+ 1,5	+12,1	158,6	+ 2,6	157,0	+ 0,7	160,6
	SEP	199,9	+10,9	+37,6	172,1	+ 8,5	172,3	+ 9,7	160,0
	OKT	175,9	+ 8,2	-12,0	165,8	- 3,7	162,2	- 5,9	159,6
	NOV	170,2	+ 3,0	- 3,2	159,5	- 3,8	161,2	- 0,6	(160,0)
	DEZ	178,2	- 4,2	+ 4,7	154,8	- 2,9	160,0	- 0,7	(160,5)
1979	JAN	145,9	+ 0,3	-18,1	159,3	+ 2,9	158,7	- 0,8	(161,3)
	FEB	144,1	+ 3,0	- 1,2	158,5	- 0,5	158,5	- 0,1	(161,2)
	MAR	168,8	+ 2,2	+17,1	159,4	+ 0,6	159,7	+ 0,8	(162,5)
	APR	155,7	+ 5,5	- 7,8	166,6	+ 4,5	168,2	+ 5,3	(166,6)
	MAI	158,3	+10,1	+ 1,7	170,4	+ 2,3	172,1	+ 2,3	(175,2)
ELEKTROTECHNIK AUSLAND									
1978	MAI	218,5	- 3,2	+ 3,6	223,0	- 2,4	223,7	- 3,0	230,9
	JUN*	292,1	+24,3	+33,7	283,9	+27,3	282,1	+26,1	230,6
	JUL	203,8	- 0,7	-30,2	228,1	-19,7	230,9	-18,1	231,1
	AUG	226,2	+ 3,0	+11,0	239,9	+ 5,2	235,8	+ 2,1	233,7
	SEP	274,1	- 2,4	+21,2	233,3	- 2,8	235,8	+ 0,0	234,7
	OKT	236,1	+11,2	-13,9	249,9	+ 7,1	245,4	+ 4,1	237,5
	NOV	255,9	- 0,9	+ 8,4	238,4	- 4,6	239,1	- 2,6	(240,3)
	DEZ	285,4	- 0,7	+11,5	241,5	+ 1,3	250,6	+ 4,8	(243,1)
1979	JAN	217,6	+ 5,0	-23,8	251,6	+ 4,2	250,0	- 0,2	(245,8)
	FEB	224,4	+ 6,9	+ 3,1	248,1	- 1,4	248,1	- 0,8	(248,2)
	MAR	265,0	+ 8,4	+18,1	246,0	- 0,8	247,1	- 0,4	(249,9)
	APR	234,9	+11,3	-11,4	251,6	+ 2,3	252,1	+ 2,0	(250,8)
	MAI	240,3	+10,0	+ 2,3	245,6	- 2,4	246,2	- 2,3	(252,8)
HERSTELLUNG VON EISEN-,BLECH-UND METALLWAREN INSGESAMT									
1978	MAI	141,8	- 2,8	- 4,6	141,8	- 3,6	144,5	- 3,1	145,2
	JUN*	161,1	+ 8,1	+13,6	160,7	+13,3	157,4	+ 8,9	146,0
	JUL	129,3	- 0,4	-19,7	143,1	-11,0	145,3	- 7,7	146,6
	AUG	141,7	+ 7,2	+ 9,6	154,6	+ 8,0	150,5	+ 3,6	147,3
	SEP	155,0	- 0,7	+ 9,4	146,9	- 5,0	147,8	- 1,8	148,4
	OKT	169,0	+10,2	+ 9,0	156,5	+ 6,5	154,2	+ 4,3	148,6
	NOV	165,6	+ 6,0	- 2,0	154,6	- 1,2	153,4	- 0,5	(148,6)
	DEZ	140,6	- 3,7	-15,1	144,6	- 6,5	151,4	- 1,3	(148,7)
1979	JAN	143,1	+ 1,1	+ 1,8	150,5	+ 4,1	149,8	- 1,1	(147,6)
	FEB	143,8	+ 4,5	+ 0,5	149,7	- 0,5	149,7	- 0,1	(147,9)
	MAR	167,4	+10,6	+16,4	155,2	+ 3,7	154,1	+ 2,9	(150,2)
	APR	152,0	+ 2,3	- 9,2	151,5	- 2,4	152,9	- 0,8	(153,8)
	MAI	165,6	+16,8	+ 8,9	166,0	+ 9,6	165,6	+ 8,3	(170,0)
HERSTELLUNG VON EISEN-,BLECH-UND METALLWAREN INLAND									
1978	MAI	134,9	- 2,9	- 4,3	135,3	- 3,5	138,1	- 2,8	138,4
	JUN*	153,3	+ 8,1	+13,6	154,0	+13,8	150,7	+ 9,1	139,2
	JUL	124,7	- 0,5	-18,7	137,1	-11,0	139,1	- 7,7	139,7
	AUG	136,4	+ 5,6	+ 9,4	146,7	+ 7,0	142,9	+ 2,7	140,4
	SEP	149,1	- 1,3	+ 9,3	140,3	- 4,4	141,1	- 1,3	141,5
	OKT	162,2	+ 9,9	+ 8,8	149,8	+ 6,8	147,4	+ 4,5	141,7
	NOV	158,3	+ 5,5	- 2,4	147,3	- 1,7	146,3	- 0,7	(141,7)
	DEZ	133,5	- 4,0	-15,7	138,1	- 6,2	144,6	- 1,2	(141,8)
1979	JAN	136,6	+ 0,5	+ 2,3	143,3	+ 3,8	142,7	- 1,3	(141,0)
	FEB	136,4	+ 5,1	- 0,1	143,2	- 0,1	143,2	+ 0,4	(141,4)
	MAR	158,9	+10,6	+16,5	148,2	+ 3,5	147,1	+ 2,7	(143,5)
	APR	144,5	+ 2,5	- 9,1	144,7	- 2,4	146,0	- 0,7	(147,4)
	MAI	157,8	+17,0	+ 9,2	158,6	+ 9,6	158,2	+ 8,4	(162,5)
HERSTELLUNG VON EISEN-,BLECH-UND METALLWAREN AUSLAND									
1978	MAI	176,2	- 2,7	- 5,4	174,8	- 4,2	177,7	- 4,1	181,6
	JUN	200,2	+ 8,5	+13,6	188,6	+ 7,9	184,4	+ 3,8	182,6
	JUL	151,9	+ 0,0	-24,1	173,8	- 7,8	177,5	- 3,7	183,8
	AUG	167,8	+14,2	+10,5	194,4	+11,9	189,0	+ 6,5	184,0
	SEP	184,4	+ 1,8	+ 9,9	180,3	- 7,3	180,7	- 4,4	184,8
	OKT	203,0	+11,9	+10,1	190,2	+ 5,5	187,3	+ 3,7	184,3
	NOV	201,8	+ 8,0	- 0,6	190,2	+ 0,0	189,0	+ 0,9	(184,0)
	DEZ	176,2	- 2,8	-12,7	176,3	- 7,3	185,1	- 2,1	(183,9)
1979	JAN	175,8	+ 3,5	- 0,2	186,5	+ 5,8	184,9	- 0,1	(184,3)
	FEB	180,6	+ 2,6	+ 2,7	183,2	- 1,8	183,2	- 0,9	(185,6)
	MAR	209,7	+10,5	+16,1	190,5	+ 4,0	189,0	+ 3,2	(185,9)
	APR	189,5	+ 1,7	- 9,6	187,3	- 1,7	191,3	+ 1,2	(193,2)
	MAI	204,4	+16,0	+ 7,9	203,0	+ 8,4	203,4	+ 6,3	(207,6)

5 UMSÄTZE IM VERARBEITENDEN GEWERBE UND IM BAUHAUPTGEWERBE

5.1 WERTINDEX (1970 = 100)

JAHR	MONAT	ORIGINALWERT			SAISONBEREINIGTER WERT		SAISON- UND ARBEITSTÄEGLICH BEREINIGTER WERT		GLATTE KOMPONENTE
		1970=100	VERÄNDERUNG VORJAHR	IN O/O GEGEN VORMONAT	1970=100	VERÄNDERUNG IN O/O GEGEN VORMONAT	1970=100	VERÄNDERUNG IN O/O GEGEN VORMONAT	1970=100
TEXTILGEWERBE INSGESAMT									
1978	MAI	104,2	- 6,7	- 9,7	112,9	- 3,8	115,5	- 3,7	116,7
	JUN	120,0	+ 3,3	+15,2	121,8	+ 7,9	118,0	+ 2,2	115,7
	JUL	96,8	- 0,7	-19,3	116,0	- 4,8	117,3	- 0,6	(115,8)
	AUG	107,4	- 1,4	+11,0	120,0	+ 3,4	117,7	+ 0,3	(115,9)
	SEP	127,1	- 3,8	+18,3	115,3	- 3,9	116,6	- 0,9	(116,1)
	OKT	135,5	+ 4,2	+ 6,6	121,1	+ 5,0	118,3	+ 1,5	(116,7)
	NOV	126,6	+ 1,2	- 6,6	117,5	- 3,0	116,4	- 1,6	(116,8)
1979	DEZ	102,7	- 3,4	-18,9	112,6	- 4,2	119,0	+ 2,2	(117,5)
	JAN	124,1	- 1,6	+20,8	118,0	+ 4,8	117,1	- 1,6	(118,5)
	FEB	117,5	+ 2,6	- 5,3	118,7	+ 0,6	118,7	+ 1,4	(119,7)
	MAR	132,6	+ 5,7	+12,9	119,3	+ 0,5	119,8	+ 0,9	(121,2)
	APR	113,9	- 1,3	-14,1	119,7	+ 0,3	122,5	+ 2,3	(122,9)
MAI	121,9	+17,0	+ 7,0	128,7	+ 7,5	128,3	+ 4,7	(123,8)	
TEXTILGEWERBE INLAND									
1978	MAI	96,6	- 7,6	-10,6	105,3	- 4,5	107,7	- 4,5	109,4
	JUN	110,7	+ 2,3	+14,6	113,5	+ 7,8	109,9	+ 2,0	108,3
	JUL	89,5	- 1,6	-19,2	108,4	- 4,5	109,6	- 0,3	(108,3)
	AUG	101,1	- 2,4	+13,0	112,2	+ 3,5	110,1	+ 0,5	(108,3)
	SEP	119,3	- 5,0	+18,0	107,2	- 4,5	108,6	- 1,4	(108,5)
	OKT	127,6	+ 3,1	+ 7,0	112,6	+ 5,0	110,0	+ 1,3	(108,8)
	NOV	118,8	- 0,2	- 6,9	109,0	- 3,2	107,9	- 1,9	(108,7)
1979	DEZ	94,0	- 3,9	-20,9	104,9	- 3,8	111,0	+ 2,9	(109,4)
	JAN	116,2	- 2,6	+23,6	109,8	+ 4,7	108,9	- 1,9	(110,2)
	FEB	109,5	+ 1,9	- 5,8	110,9	+ 1,0	110,9	+ 1,8	(111,3)
	MAR	122,7	+ 4,2	+12,1	110,6	- 0,3	111,4	+ 0,5	(112,6)
	APR	105,4	- 2,5	-14,1	111,2	+ 0,5	113,7	+ 2,1	(114,1)
MAI	112,4	+16,4	+ 6,6	119,4	+ 7,4	119,0	+ 4,7	(115,0)	
TEXTILGEWERBE AUSLAND									
1978	MAI	153,6	- 3,4	- 6,1	160,4	+ 0,2	163,1	- 0,3	(163,0)
	JUN*	181,7	+ 7,9	+18,3	185,1	+15,4	180,4	+10,6	(163,9)
	JUL	144,3	+ 3,0	-20,6	161,0	-13,0	164,0	- 9,1	(164,8)
	AUG	148,9	+ 3,6	+ 3,2	172,5	+ 7,1	167,0	+ 1,8	(165,7)
	SEP	178,7	+ 2,0	+20,0	170,4	- 1,2	170,3	+ 2,0	(166,6)
	OKT	187,5	+ 9,9	+ 4,9	176,3	+ 3,5	173,7	+ 2,0	(167,4)
	NOV	178,1	+ 7,7	- 5,0	176,0	- 0,2	172,9	- 0,5	(168,3)
1979	DEZ	159,3	- 1,9	-10,6	163,7	- 7,0	173,2	+ 0,2	(168,3)
	JAN	176,1	+ 2,9	+10,5	170,7	+ 4,3	168,5	- 2,7	(169,3)
	FEB	170,4	+ 6,2	- 3,2	166,7	- 2,3	166,7	- 1,1	(168,4)
	MAR	198,0	+12,4	+16,2	171,7	+ 3,0	170,6	+ 2,3	(169,8)
	APR	170,4	+ 4,2	-13,9	172,3	+ 0,3	177,9	+ 4,3	(184,6)
MAI	184,7	+20,2	+ 8,4	190,5	+10,6	189,8	+ 6,7	(196,4)	
BEKLEIDUNGSGEWERBE INSGESAMT									
1978	MAI	90,6	-11,4	-33,9	125,6	- 9,8	130,4	- 7,4	139,5
	JUN	102,4	+14,7	+13,0	143,0	+13,9	139,3	+ 6,8	140,6
	JUL	133,6	+ 5,1	+30,5	147,0	+ 2,8	146,1	+ 4,9	141,4
	AUG	153,3	- 1,6	+14,7	143,8	- 2,2	144,0	- 1,4	142,2
	SEP	191,4	+ 3,3	+24,9	145,1	+ 0,9	143,7	- 0,2	142,8
	OKT	175,1	+ 6,0	- 8,5	147,3	+ 1,5	144,3	+ 0,4	143,1
	NOV	131,2	+11,1	-25,1	145,1	- 1,5	145,1	+ 0,6	143,0
1979	DEZ	101,1	+10,0	-22,9	143,3	- 1,2	147,4	+ 1,6	144,2
	JAN	153,2	- 3,8	+51,5	140,2	- 2,2	141,0	- 4,3	(145,2)
	FEB	164,5	+ 6,1	+ 7,4	147,0	+ 4,9	147,0	+ 4,3	(146,5)
	MAR	191,2	+11,2	+16,2	151,5	+ 3,1	150,0	+ 2,0	(147,8)
	APR	138,5	+ 1,1	-27,6	144,6	- 4,6	150,3	+ 0,2	(149,4)
MAI	107,6	+18,8	-22,3	149,5	+ 3,4	150,7	+ 0,3	(151,1)	
BEKLEIDUNGSGEWERBE INLAND									
1978	MAI	88,0	-10,8	-31,4	117,9	- 9,4	121,9	- 7,4	129,8
	JUN	98,1	+13,1	+11,5	133,5	+13,2	129,8	+ 6,5	130,8
	JUL	123,1	+ 4,9	+25,5	136,4	+ 2,2	135,8	+ 4,6	131,5
	AUG	139,9	- 1,3	+13,6	133,5	- 2,1	133,7	- 1,5	132,3
	SEP	175,1	+ 2,9	+25,2	134,3	+ 0,6	133,5	- 0,1	132,8
	OKT	162,2	+ 5,7	- 7,4	136,6	+ 1,7	134,0	+ 0,4	132,9
	NOV	125,8	+10,9	-22,4	135,2	- 1,0	135,2	+ 0,9	132,9
1979	DEZ	96,5	+10,7	-23,3	133,7	- 1,1	137,2	+ 1,5	134,0
	JAN	141,3	- 4,1	+46,4	130,3	- 2,5	131,0	- 4,5	(134,9)
	FEB	149,6	+ 5,4	+ 5,9	135,8	+ 4,2	135,8	+ 3,7	(135,9)
	MAR	174,2	+ 9,6	+16,4	139,5	+ 2,7	138,5	+ 2,0	(137,0)
	APR	129,3	+ 0,8	-25,8	134,3	- 3,7	138,8	+ 0,2	(138,2)
MAI	103,3	+17,4	-20,1	138,9	+ 3,4	139,7	+ 0,6	(139,5)	
BEKLEIDUNGSGEWERBE AUSLAND									
1978	MAI	138,3	-17,9	-53,3	262,6	-13,1	287,7	- 4,3	312,3
	JUN	182,5	+32,4	+32,0	312,3	+18,9	309,2	+ 7,5	318,9
	JUL	325,0	+ 6,2	+78,1	361,7	+15,8	350,2	+13,3	320,8
	AUG	399,6	- 3,1	+23,0	330,1	- 8,7	332,7	- 5,0	324,3
	SEP	490,5	+ 5,9	+22,7	342,3	+ 3,7	331,0	- 0,5	328,1
	OKT	411,6	+ 7,6	-16,1	341,9	- 0,1	329,8	- 0,4	330,5
	NOV	230,6	+12,2	-44,0	326,1	- 4,6	330,3	+ 0,2	329,3
1979	DEZ	186,2	+ 5,0	-19,3	318,8	- 2,2	333,4	+ 0,9	331,1
	JAN	371,8	- 1,2	+99,7	318,9	+ 0,0	325,0	- 2,5	(334,8)
	FEB	437,8	+11,3	+17,8	348,4	+ 9,3	348,4	+ 7,2	(338,9)
	MAR	502,7	+22,7	+14,8	367,8	+ 5,6	355,4	+ 2,0	(343,6)
	APR	306,6	+ 3,6	-39,0	327,8	-10,9	349,5	- 1,7	(348,8)
MAI	186,2	+34,6	-39,3	338,2	+ 3,2	347,0	- 0,7	(354,7)	

5 UMSATZE IM VERARBEITENDEN GEWERBE UND IM BAUHAUPTGEWERBE

5.1 WERTINDEX (1970 = 100)

JAHR	MONAT	ORIGINALWERT			SAISONBEREINIGTER WERT		SAISON- UND ARBEITSTÄGLICH BEREINIGTER WERT		GLATTE KOMPONENTE
		1970=100	VERÄNDERUNG IN O/O GEGEN VORJAHR	VERÄNDERUNG IN O/O GEGEN VORMONAT	1970=100	VERÄNDERUNG IN O/O GEGEN VORMONAT	1970=100	VERÄNDERUNG IN O/O GEGEN VORMONAT	1970=100
BAUHAUPTGEWERBE									
1978	MAI	107,5	- 9,3	+ 7,8	127,7	- 1,8	130,2	- 0,8	132,7
	JUN	139,7	- 2,9	+30,0	137,3	+ 7,5	134,1	+ 3,0	(132,8)
	JUL	131,2	- 2,7	- 6,1	135,6	- 1,2	135,6	+ 1,1	(133,0)
	AUG	130,4	- 5,0	- 0,6	132,0	- 2,7	132,7	- 2,1	(132,4)
	SEP	152,1	- 3,2	+16,6	134,9	+ 2,2	133,7	+ 0,8	(133,2)
	OKT	169,4	+ 4,6	+11,4	141,3	+ 4,7	141,0	+ 5,5	(134,3)
	NOV	188,0	+ 1,9	+11,0	140,0	- 0,9	138,4	- 1,8	(135,5)
DEZ	245,9	-31,7	+30,8	143,5	+ 2,5	144,2	+ 4,2	(137,1)	
1979	JAN	86,4	-18,2	-64,9	128,0	-10,8	128,5	-10,9	(139,8)
	FEB	70,1	+ 3,4	-18,9	136,4	+ 6,6	136,4	+ 6,1	(143,2)
	MAR	103,5	+17,6	+47,6	144,1	+ 5,6	143,4	+ 5,1	(147,3)
	APR	119,2	+19,6	+15,2	149,5	+ 3,7	152,2	+ 6,1	(152,1)
	MAI	144,5	+34,4	+21,2	162,1	+ 8,4	161,3	+ 6,0	(157,4)
WOHNUNGSBAU									
1978	MAI	123,1	- 8,1	+ 7,3	138,8	- 0,8	142,0	+ 0,9	142,9
	JUN	153,3	- 0,9	+24,5	149,8	+ 7,9	145,0	+ 2,1	(143,0)
	JUL	142,2	- 1,3	- 7,2	148,5	- 0,9	148,9	+ 2,7	(143,5)
	AUG	135,5	- 7,8	- 4,7	141,0	- 5,1	142,9	- 4,0	(143,0)
	SEP	169,5	- 3,9	+25,1	148,5	+ 5,3	145,6	+ 1,9	(144,3)
	OKT	184,0	+ 7,2	+ 8,6	154,3	+ 3,9	155,3	+ 6,7	(145,7)
	NOV	197,0	+ 5,5	+ 7,1	155,1	+ 0,5	153,3	- 1,3	(147,6)
DEZ	261,3	-33,0	+32,6	157,4	+ 1,5	155,3	+ 1,3	(150,1)	
1979	JAN	91,2	-16,6	-65,1	139,9	-11,1	141,4	- 9,0	(154,5)
	FEB	80,4	+15,5	-11,8	151,5	+ 8,3	151,5	+ 7,1	(159,2)
	MAR	123,0	+20,5	+53,0	160,2	+ 5,7	158,0	+ 4,3	(164,8)
	APR	139,3	+21,4	+13,3	165,4	+ 3,2	169,3	+ 7,2	(171,4)
	MAI	175,7	+42,7	+26,1	187,2	+13,2	186,4	+10,1	(178,5)
ÖFFENTLICHER- UND VERKEHRSBAU									
1978	MAI	90,1	-11,7	+ 9,2	116,3	- 2,4	118,3	- 2,4	121,5
	JUN	119,8	+ 0,8	+33,0	126,5	+ 8,8	123,0	+ 4,0	(121,4)
	JUL	117,8	- 0,3	- 1,7	123,9	- 2,1	124,5	+ 1,2	(121,4)
	AUG	117,9	- 7,0	+ 0,1	119,0	- 4,0	119,0	- 4,4	(120,8)
	SEP	138,1	- 4,5	+17,1	121,5	+ 2,1	121,6	+ 2,2	(121,1)
	OKT	157,0	+ 1,6	+13,7	126,3	+ 4,0	124,7	+ 2,5	(121,4)
	NOV	189,1	- 2,8	+20,4	123,4	- 2,3	122,6	- 1,7	(121,6)
DEZ	235,8	-36,3	+24,7	125,0	+ 1,3	127,4	+ 3,9	(122,3)	
1979	JAN	69,3	-31,5	-70,6	107,7	-13,8	107,7	-15,5	(123,8)
	FEB	54,1	- 7,4	-21,9	121,0	+12,3	121,0	+12,3	(126,0)
	MAR	78,8	+ 9,7	+45,7	125,3	+ 3,6	125,4	+ 3,6	(128,8)
	APR	99,5	+20,6	+26,3	134,8	+ 7,6	136,8	+ 9,1	(132,2)
	MAI	117,3	+30,2	+17,9	141,3	+ 4,8	141,3	+ 3,3	(136,2)

5 UMSATZE IM VERARBEITENDEN GEWERBE UND IM BAUHAUPTGEWERBE

5.2 VOLUMENINDEX (1970 = 100)

JAHR	MONAT	ORIGINALWERT			SAISONBEREINIGTER WERT		SAISON- UND ARBEITSTÄGLICH BEREINIGTER WERT		GLATTE KOMponente
		1970=100	VERÄNDERUNG IN O/O GEGEN VORJAHR VORMONAT		1970=100	VERÄNDERUNG IN O/O GEGEN VORMONAT	1970=100	VERÄNDERUNG IN O/O GEGEN VORMONAT	
VERARBEITENDES GEWERBE (OHNE NAHRUNGS- UND GENUSSMITTELGEWERBE) INSGESAMT									
1978	MAI	108,6	- 2,8	- 2,7	112,6	- 2,2	114,8	- 2,0	115,8
	JUN	125,9	+ 7,2	+15,9	120,9	+ 7,4	117,6	+ 2,4	115,4
	JUL	104,1	+ 3,2	-17,3	116,2	- 3,9	117,5	- 0,1	(115,7)
	AUG	106,8	+ 1,7	+ 2,6	117,0	+ 0,7	115,1	- 2,0	(116,0)
	SEP	131,0	+ 4,2	+22,7	119,0	+ 1,7	119,7	+ 4,0	(116,5)
	OKT	126,9	+ 6,0	- 3,1	120,2	+ 1,0	117,8	- 1,6	(117,1)
	NOV	123,2	+ 3,2	- 2,9	118,2	- 1,7	117,8	+ 0,0	(117,5)
1979	DEZ	117,4	- 4,2	- 4,7	110,7	- 6,3	115,6	- 1,9	(118,3)
	JAN	110,2	- 1,9	- 6,1	116,9	+ 5,6	116,3	+ 0,6	(119,2)
	FEB	109,0	+ 0,8	- 1,1	117,1	+ 0,2	117,1	+ 0,7	(120,2)
	MAR	130,6	+ 9,1	+19,8	122,0	+ 4,2	122,0	+ 4,2	(121,4)
	APR	117,7	+ 5,5	- 9,9	123,0	+ 0,8	124,8	+ 2,3	(122,7)
	MAI	124,7	+14,8	+ 5,9	127,6	+ 3,7	127,5	+ 2,2	(123,9)
	VERARBEITENDES GEWERBE (OHNE NAHRUNGS- UND GENUSSMITTELGEWERBE) INLAND								
1978	MAI	99,7	- 2,5	- 3,4	103,0	- 2,6	104,7	- 2,6	105,8
	JUN	113,9	+ 7,0	+14,2	109,8	+ 6,6	107,3	+ 2,5	105,6
	JUL	95,8	+ 3,3	-15,9	106,2	- 3,3	107,4	+ 0,1	(105,9)
	AUG	98,9	+ 1,6	+ 3,2	107,1	+ 0,8	105,3	- 2,0	(106,2)
	SEP	119,0	+ 3,0	+20,3	108,2	+ 1,0	108,8	+ 3,3	(106,7)
	OKT	118,4	+ 7,8	- 0,5	111,0	+ 2,6	108,7	- 0,1	(107,2)
	NOV	114,2	+ 5,6	- 3,5	109,1	- 1,7	109,1	+ 0,4	(107,6)
1979	DEZ	104,2	- 5,3	- 8,8	101,4	- 7,1	106,0	- 2,8	(108,3)
	JAN	101,8	+ 0,3	- 2,3	107,6	+ 6,1	107,0	+ 0,9	(109,1)
	FEB	99,1	+ 1,4	- 2,7	107,4	- 0,2	107,4	+ 0,4	(110,0)
	MAR	118,7	+ 8,8	+19,8	111,2	+ 3,5	111,2	+ 3,5	(111,1)
	APR	108,7	+ 5,3	- 8,4	112,4	+ 1,1	113,8	+ 2,3	(112,3)
	MAI	113,9	+14,2	+ 4,8	116,3	+ 3,5	116,5	+ 2,4	(113,2)
	VERARBEITENDES GEWERBE (OHNE NAHRUNGS- UND GENUSSMITTELGEWERBE) AUSLAND								
1978	MAI	138,7	- 2,9	- 1,1	144,1	- 1,2	146,9	- 0,5	150,5
	JUN	167,5	+ 8,8	+20,8	158,5	+10,0	154,9	+ 5,4	150,9
	JUL	132,3	+ 3,3	-21,0	149,7	- 5,6	151,0	- 2,5	151,1
	AUG	133,5	+ 2,6	+ 0,9	150,5	+ 0,5	148,8	- 1,5	150,0
	SEP	171,2	+ 7,3	+28,2	155,8	+ 3,5	155,4	+ 4,4	149,6
	OKT	156,2	+ 2,6	- 8,8	152,1	- 2,4	149,5	- 3,8	148,9
	NOV	154,1	- 2,2	- 1,3	148,3	- 2,5	148,4	- 0,7	(148,9)
1979	DEZ	162,0	- 1,7	+ 5,1	149,5	+ 0,8	154,1	+ 3,8	(149,4)
	JAN	138,2	- 6,1	-14,7	147,1	- 1,6	147,4	- 4,3	(150,4)
	FEB	141,6	- 1,7	+ 2,5	147,0	- 0,1	147,0	- 0,3	(152,7)
	MAR	170,9	+ 9,8	+20,7	157,3	+ 7,0	156,5	+ 6,5	(155,3)
	APR	147,9	+ 5,5	-13,5	154,1	- 2,0	156,2	- 0,2	(160,7)
	MAI	161,1	+16,1	+ 8,9	166,1	+ 7,8	166,1	+ 6,3	(171,8)
	GRUNDSTOFF- UND PRODUKTIONSGÜTERGEWERBE INSGESAMT								
1978	MAI	115,0	- 0,7	- 0,5	113,4	- 1,4	114,5	- 1,5	114,0
	JUN	125,9	+ 5,8	+ 9,5	119,8	+ 5,6	118,2	+ 3,2	115,7
	JUL	109,4	+ 2,7	-13,1	115,3	- 3,8	116,2	- 1,7	116,7
	AUG	113,6	+ 3,3	+ 3,8	118,3	+ 2,6	116,7	+ 0,4	118,1
	SEP	122,9	+ 3,9	+ 8,2	117,7	- 0,5	118,6	+ 1,6	117,9
	OKT	125,5	+ 8,3	+ 2,1	120,6	+ 2,5	118,8	+ 0,2	117,2
	NOV	122,3	+ 8,7	- 2,5	120,2	- 0,3	120,2	+ 1,2	(116,4)
1979	DEZ*	99,4	- 5,9	-18,7	105,6	-12,1	108,9	- 9,4	(114,8)
	JAN	107,4	- 1,6	+ 8,0	112,4	+ 6,4	111,7	+ 2,6	(112,5)
	FEB	108,6	+ 3,9	+ 1,1	114,9	+ 2,2	114,9	+ 2,9	(111,0)
	MAR*	129,7	+11,6	+19,4	124,0	+ 7,9	124,4	+ 8,3	(113,0)
	APR	121,4	+ 5,0	- 6,4	120,5	- 2,8	120,8	- 2,9	(119,1)
	MAI	132,8	+15,5	+ 9,4	131,5	+ 9,1	131,5	+ 8,9	(133,4)
	GRUNDSTOFF- UND PRODUKTIONSGÜTERGEWERBE INLAND								
1978	MAI	102,4	- 1,9	- 0,5	100,7	- 2,0	101,9	- 1,9	101,5
	JUN	110,5	+ 3,3	+ 7,9	104,2	+ 3,5	102,9	+ 1,0	101,4
	JUL	97,5	+ 0,9	-11,8	100,9	- 3,2	101,7	- 1,2	(101,7)
	AUG	101,7	+ 1,9	+ 4,3	103,7	+ 2,8	102,1	+ 0,4	(102,2)
	SEP	108,1	+ 0,5	+ 6,3	101,5	- 2,1	102,3	+ 0,2	(102,7)
	OKT	113,1	+ 7,1	+ 4,6	106,6	+ 5,0	104,9	+ 2,5	(103,4)
	NOV	109,3	+ 8,3	- 3,4	106,3	- 0,3	105,9	+ 1,0	(103,9)
1979	DEZ*	84,8	- 7,2	-22,4	92,5	-13,0	96,5	- 8,9	(104,9)
	JAN	93,9	- 3,4	+10,7	101,2	+ 9,4	100,5	+ 4,1	(105,7)
	FEB	93,2	+ 1,6	- 0,7	103,4	+ 2,2	103,4	+ 2,9	(106,6)
	MAR	111,9	+ 9,7	+20,1	106,9	+ 3,4	107,1	+ 3,6	(107,7)
	APR	107,2	+ 4,2	- 4,2	108,2	+ 1,2	108,8	+ 1,6	(108,9)
	MAI	116,9	+14,2	+ 9,0	113,9	+ 5,3	113,7	+ 4,5	(110,0)
	GRUNDSTOFF- UND PRODUKTIONSGÜTERGEWERBE AUSLAND								
1978	MAI	163,2	+ 3,0	- 0,7	162,6	+ 0,9	164,1	+ 0,9	(164,3)
	JUN*	186,5	+13,2	+14,3	184,6	+13,5	183,6	+11,9	(165,4)
	JUL	154,7	+ 6,8	-17,1	164,0	-11,2	165,5	- 9,9	(166,1)
	AUG	160,4	+ 7,5	+ 3,7	170,6	+ 4,0	166,8	+ 0,8	(166,4)
	SEP	182,2	+13,9	+13,6	175,3	+ 2,8	176,3	+ 5,7	(166,4)
	OKT	174,2	+12,0	- 4,4	170,9	- 2,5	170,6	- 3,2	(166,2)
	NOV	172,8	+ 9,8	- 0,8	172,4	+ 0,9	169,6	- 0,6	(165,8)
1979	DEZ	155,8	- 3,2	- 9,8	159,3	- 7,6	164,0	- 3,3	(164,8)
	JAN	157,6	+ 2,2	+ 1,2	161,0	+ 1,1	159,6	- 2,7	(163,9)
	FEB	166,7	+ 8,3	+ 5,8	167,5	+ 4,0	167,5	+ 4,9	(161,7)
	MAR*	197,2	+15,2	+18,3	184,6	+10,2	184,8	+10,3	(161,4)
	APR	174,1	+ 5,9	-11,7	171,3	- 7,2	171,5	- 7,2	(171,3)
	MAI	191,9	+17,6	+10,2	191,7	+11,9	190,4	+11,0	(197,8)

5 UMSATZE IM VERARBEITENDEN GEWERBE UND IM BAUHAUPTGEWERBE

5.2 VOLUMENINDEX (1970 = 100)

JAHR	MONAT	ORIGINALWERT			SAISONBEREINIGTER WERT		SAISON- UND ARBEITSTÄGLICH BEREINIGTER WERT		GLATTE KOMPONENTE
		1970=100	VERÄNDERUNG VORJAHR	IN O/O GEGEN VORMONAT	1970=100	VERÄNDERUNG IN O/O GEGEN VORMONAT	1970=100	VERÄNDERUNG IN O/O GEGEN VORMONAT	
INVESTITIONSGÜTER PRODUZIERENDES GEWERBE INSGESAMT									
1978	Mai	109,9	- 3,5	- 0,2	115,0	- 1,6	116,4	- 1,9	119,9
	JUN	133,7	+ 8,2	+21,7	124,7	+ 8,4	121,9	+ 4,7	119,5
	JUL	104,4	+ 4,3	-21,9	120,2	- 3,6	121,3	- 0,5	(119,8)
	AUG	102,8	+ 1,5	- 1,5	119,3	- 0,7	118,3	- 2,5	(120,2)
	SEP	139,6	+ 6,2	+35,8	124,4	+ 4,3	125,0	+ 5,7	(120,6)
	OKT	127,7	+ 5,1	- 8,5	122,8	- 1,3	120,5	- 3,6	(121,2)
	NOV	126,9	- 0,2	- 0,6	119,8	- 2,4	120,4	- 0,1	(121,5)
1979	DEZ	138,4	- 4,0	+ 9,1	118,6	- 1,0	122,2	+ 1,5	(122,2)
	JAN	111,8	- 2,2	-19,2	120,7	+ 1,8	120,6	- 1,3	(123,0)
	FEB	109,1	+ 1,0	- 2,4	119,6	- 0,9	119,6	- 0,8	(124,0)
	MAR	133,1	+ 8,5	+22,0	125,1	+ 4,6	124,6	+ 4,2	(125,1)
	APR	119,4	+ 8,4	-10,3	127,8	+ 2,2	128,8	+ 3,4	(126,0)
MAI	126,0	+14,6	+ 5,5	130,5	+ 2,1	130,8	+ 1,6	(128,2)	
INVESTITIONSGÜTER PRODUZIERENDES GEWERBE INLAND									
1978	Mai	102,2	- 2,3	- 0,6	106,5	- 1,7	107,8	- 2,3	110,1
	JUN	122,5	+ 9,3	+19,9	114,6	+ 7,6	111,4	+ 3,3	110,0
	JUL	97,3	+ 6,0	-20,6	111,7	- 2,5	113,5	+ 1,9	(110,4)
	AUG	95,9	+ 2,5	- 1,4	110,9	- 0,7	109,0	- 4,0	(110,9)
	SEP	128,0	+ 6,4	+33,5	116,0	+ 4,6	116,4	+ 6,8	(111,5)
	OKT	120,3	+ 9,8	- 6,0	116,1	+ 0,1	113,5	- 2,5	(112,0)
	NOV	119,2	+ 5,0	- 0,9	113,6	- 2,2	114,2	+ 0,6	(112,6)
1979	DEZ	125,9	- 5,2	+ 5,6	104,6	- 7,9	109,0	- 4,6	(113,4)
	JAN	105,6	+ 4,1	-16,1	114,5	+ 9,5	113,8	+ 4,4	(114,4)
	FEB	101,3	+ 3,1	- 4,1	112,6	- 1,7	112,6	- 1,1	(115,5)
	MAR	123,5	+ 9,5	+21,9	116,7	+ 3,6	116,7	+ 3,6	(116,7)
	APR	113,2	+10,1	- 8,3	119,0	+ 2,0	120,5	+ 3,3	(117,9)
MAI	117,1	+14,6	+ 3,4	120,9	+ 1,6	121,6	+ 0,9	(119,4)	
INVESTITIONSGÜTER PRODUZIERENDES GEWERBE AUSLAND									
1978	Mai	129,0	- 5,4	+ 0,9	135,9	- 1,4	139,2	- 0,1	143,3
	JUN	160,9	+ 6,8	+24,7	150,0	+10,4	146,8	+ 5,5	143,0
	JUL	122,2	+ 1,7	-24,1	141,9	- 5,4	142,2	- 3,1	143,3
	AUG	119,5	+ 0,1	- 2,2	141,4	- 0,4	140,4	- 1,3	143,1
	SEP	166,6	+ 5,8	+39,4	146,2	+ 3,4	147,7	+ 5,2	141,9
	OKT	145,7	- 2,5	-12,5	140,7	- 3,8	138,1	- 6,5	141,6
	NOV	145,6	- 8,3	- 0,1	136,5	- 3,0	136,4	- 1,2	142,4
1979	DEZ	168,2	- 1,3	+15,5	142,4	+ 4,3	146,6	+ 7,5	143,1
	JAN	126,9	-11,1	-24,6	138,4	- 2,8	139,1	- 5,1	(143,8)
	FEB	128,0	- 2,9	+ 0,9	137,9	- 0,4	137,9	- 0,9	(144,7)
	MAR	157,5	+ 7,1	+23,0	146,1	+ 5,9	145,2	+ 5,3	(145,8)
	APR	135,4	+ 5,9	-14,0	149,4	+ 2,3	149,9	+ 3,2	(147,0)
MAI	147,9	+14,7	+ 9,2	153,6	+ 2,8	152,7	+ 1,9	(149,8)	
VERBRAUCHSGÜTER PRODUZIERENDES GEWERBE INSGESAMT									
1978	Mai	95,7	- 3,9	-12,4	104,6	- 4,7	107,4	- 3,6	109,5
	JUN	108,0	+ 7,6	+12,9	113,9	+ 8,9	111,3	+ 3,6	110,0
	JUL	95,3	+ 1,8	-11,8	109,3	- 4,0	109,8	- 1,3	109,7
	AUG	105,8	+ 0,5	+11,0	111,8	+ 2,3	110,0	+ 0,2	109,9
	SEP	122,9	- 0,5	+16,2	109,2	- 2,3	109,8	- 0,2	109,8
	OKT	127,5	+ 5,5	+ 3,7	113,7	+ 4,1	111,5	+ 1,5	109,8
	NOV	116,4	+ 3,6	- 8,7	111,1	- 2,3	110,3	- 1,1	110,0
1979	DEZ	95,4	- 3,1	-18,0	105,9	- 4,7	110,8	+ 0,5	110,6
	JAN	111,1	- 1,3	+16,5	109,8	+ 3,7	109,5	- 1,2	(111,2)
	FEB	109,4	+ 1,8	- 1,5	110,3	+ 0,5	110,3	+ 0,7	(112,0)
	MAR	126,1	+ 7,0	+15,3	112,8	+ 2,3	112,6	+ 2,1	(112,9)
	APR	107,7	- 1,4	-14,6	111,0	- 1,6	113,0	+ 0,4	(114,0)
MAI	109,7	+14,6	+ 1,9	119,5	+ 7,7	119,6	+ 5,8	(115,2)	
VERBRAUCHSGÜTER PRODUZIERENDES GEWERBE INLAND									
1978	Mai	90,8	- 4,0	-12,4	99,4	- 4,8	102,1	- 3,6	104,1
	JUN	101,9	+ 7,4	+12,2	108,1	+ 8,8	105,5	+ 3,3	104,5
	JUL	90,1	+ 1,6	-11,6	103,7	- 4,1	104,3	- 1,1	104,2
	AUG	100,2	+ 0,0	+11,2	105,8	+ 2,0	104,2	- 0,1	104,3
	SEP	116,9	- 0,8	+16,7	103,6	- 2,1	104,2	+ 0,0	104,2
	OKT	121,5	+ 4,8	+ 3,9	107,6	+ 3,9	105,5	+ 1,2	104,1
	NOV	111,2	+ 3,2	- 8,5	105,2	- 2,2	104,5	- 0,9	104,2
1979	DEZ	90,4	- 3,4	-18,7	100,4	- 4,6	105,0	+ 0,5	104,8
	JAN	105,2	- 1,8	+16,4	104,0	+ 3,6	103,7	- 1,2	(105,3)
	FEB	103,0	+ 1,2	- 2,1	104,3	+ 0,3	104,3	+ 0,6	(106,0)
	MAR	118,8	+ 6,5	+15,3	106,7	+ 2,3	106,5	+ 2,1	(106,8)
	APR	101,9	- 1,6	-14,2	105,2	- 1,4	107,0	+ 0,5	(107,8)
MAI	103,5	+14,0	+ 1,6	112,9	+ 7,3	112,9	+ 5,5	(108,9)	
VERBRAUCHSGÜTER PRODUZIERENDES GEWERBE AUSLAND									
1978	Mai	136,2	- 4,1	-11,9	146,0	- 3,9	149,7	- 2,7	150,8
	JUN*	158,4	+ 8,9	+16,3	168,2	+15,2	165,6	+10,6	151,8
	JUL	137,3	+ 2,9	-13,3	153,6	- 8,7	154,5	- 6,7	152,6
	AUG	151,2	+ 3,2	+10,1	159,5	+ 3,8	156,5	+ 1,3	153,6
	SEP	171,2	+ 0,5	+13,2	155,5	- 2,5	155,5	- 0,6	155,4
	OKT	176,0	+ 9,2	+ 2,8	164,0	+ 5,5	161,6	+ 3,9	155,4
	NOV	158,6	+ 5,7	- 9,9	160,1	- 2,4	158,7	- 1,8	(155,2)
1979	DEZ	138,1	- 0,9	-12,9	152,2	- 4,9	159,0	+ 0,2	(155,0)
	JAN	158,9	+ 1,1	+15,1	156,0	+ 2,5	155,2	- 2,4	(155,2)
	FEB	161,6	+ 5,2	+ 1,7	157,1	+ 0,7	157,1	+ 1,2	(156,3)
	MAR	185,4	+ 9,6	+14,7	160,6	+ 2,2	159,9	+ 1,8	(158,4)
	APR	155,7	+ 0,7	-16,0	154,7	- 3,7	157,4	- 1,6	(162,4)
MAI	160,6	+17,9	+ 3,1	170,1	+10,0	169,7	+ 7,8	(175,9)	

5 UMSATZE IM VERARBEITENDEN GEWERBE UND IM BAUHAUPTGEWERBE

5.2 VOLUMENINDEX (1970 = 100)

JAHR	MONAT	ORIGINALWERT			SAISONBEREINIGTER WERT		SAISON- UND ARBEITSTÄGLICH BEREINIGTER WERT		GLATTE KOMPONENTE
		1970=100	VERÄNDERUNG IN 0/0 GEGEN VORJAHR	VERÄNDERUNG IN 0/0 GEGEN VORMONAT	1970=100	VERÄNDERUNG IN 0/0 GEGEN VORMONAT	1970=100	VERÄNDERUNG IN 0/0 GEGEN VORMONAT	
HOCHOFEN-,STAHL-UND WARMWALZWERKE (OHNE HERSTELLUNG VON PRAEZISIONSSTAHLROHREN) INSGESAMT									
1978	MAI	93,2	- 6,2	- 0,7	93,5	+ 0,4	93,5	+ 0,1	94,0
	JUN	105,2	+ 1,5	+12,9	99,9	+ 6,8	98,8	+ 5,7	(94,2)
	JUL	80,2	-10,2	-23,8	86,9	-13,0	87,8	-11,1	(94,2)
	AUG	88,9	- 3,7	+10,8	92,5	+ 6,4	91,9	+ 4,7	(94,0)
	SEP	104,9	+ 7,3	+18,0	96,8	+ 4,6	95,6	+ 4,0	(93,6)
	OKT	94,2	+ 0,7	-10,2	92,5	- 4,4	92,8	- 2,9	(93,0)
	NOV	97,2	+ 8,4	+ 3,2	96,8	+ 4,6	95,4	+ 2,8	(92,5)
	DEZ*	63,9	-28,4	-34,3	70,0	-27,7	70,5	-26,1	(92,3)
1979	JAN	78,1	-14,3	+22,2	82,0	+17,1	82,1	+16,5	(92,4)
	FEB	89,3	- 1,8	+14,3	91,8	+12,0	91,8	+11,8	(93,4)
	MAR	107,4	+10,4	+20,3	99,8	+ 8,7	98,5	+ 7,3	(95,5)
	APR	96,2	+ 2,4	-10,4	96,4	- 3,4	97,4	- 1,1	(99,1)
	MAI	106,2	+13,9	+10,4	106,5	+10,5	106,1	+ 8,9	(104,8)
HOCHOFEN-,STAHL-UND WARMWALZWERKE (OHNE HERSTELLUNG VON PRAEZISIONSSTAHLROHREN) INLAND									
1978	MAI	83,1	- 9,5	+ 0,0	79,0	- 2,0	78,1	- 2,7	79,5
	JUN	82,9	- 9,7	- 0,2	77,9	- 1,4	79,6	+ 1,9	(79,6)
	JUL	69,0	-12,1	-16,8	73,4	- 5,8	73,6	- 7,5	(79,7)
	AUG	73,4	- 7,9	+ 6,4	78,0	+ 6,3	76,6	+ 4,1	(79,6)
	SEP	80,9	- 3,5	+10,2	78,9	+ 1,2	79,1	+ 3,3	(79,6)
	OKT	80,3	- 0,6	- 0,7	81,3	+ 3,0	81,2	+ 2,7	(79,5)
	NOV	84,5	+ 9,7	+ 5,2	86,0	+ 5,8	84,8	+ 4,4	(79,4)
	DEZ*	52,1	-29,3	-38,3	60,7	-29,4	62,9	-25,8	(79,4)
1979	JAN	71,5	-12,6	+37,2	74,4	+22,6	73,3	+16,5	(79,7)
	FEB	79,6	- 2,5	+11,3	80,7	+ 8,5	80,7	+10,1	(80,5)
	MAR	93,6	+ 8,6	+17,6	84,9	+ 5,2	84,9	+ 5,2	(81,9)
	APR	85,3	+ 2,6	- 8,9	83,9	- 1,2	83,6	- 1,5	(84,1)
	MAI	92,1	+10,8	+ 8,0	88,7	+ 5,7	88,2	+ 5,5	(87,6)
HOCHOFEN-,STAHL-UND WARMWALZWERKE (OHNE HERSTELLUNG VON PRAEZISIONSSTAHLROHREN) AUSLAND									
1978	MAI	132,7	+ 2,5	- 3,0	144,7	+ 4,7	148,3	+ 8,7	140,6
	JUN*	192,9	+27,7	+45,4	198,1	+36,9	199,7	+34,7	(140,0)
	JUL	123,8	- 7,3	-35,8	135,3	-31,7	135,1	-32,3	(139,2)
	AUG	149,3	+ 3,8	+20,6	147,2	+ 8,8	144,8	+ 7,2	(138,3)
	SEP*	199,3	+28,4	+33,5	181,3	+23,2	177,8	+22,8	(137,3)
	OKT	149,9	+ 2,8	-24,8	137,1	-24,4	140,0	-21,3	(136,4)
	NOV	147,4	+ 3,1	- 1,7	140,5	+ 2,5	137,7	- 1,6	(136,0)
	DEZ*	110,2	-28,5	-25,2	107,3	-23,6	105,1	-23,7	(136,3)
1979	JAN	103,7	-19,6	- 5,9	111,9	+ 4,3	114,3	+ 8,8	(137,8)
	FEB	126,7	- 1,4	+22,2	132,6	+18,5	132,6	+16,0	(140,8)
	MAR	161,8	+13,8	+27,7	154,5	+16,5	150,4	+13,4	(146,1)
	APR	138,1	+ 1,0	-14,6	140,8	- 8,9	142,1	- 5,5	(154,1)
	MAI	160,9	+21,3	+16,5	170,7	+21,2	167,5	+17,9	(165,6)
CHEMISCHE INDUSTRIE INSGESAMT									
1978	MAI	138,5	+ 2,4	+ 0,9	137,3	- 0,2	137,5	- 1,0	138,1
	JUN	148,0	+ 8,0	+ 6,9	143,0	+ 4,2	141,5	+ 2,9	139,3
	JUL	134,1	+ 7,2	- 9,4	140,5	- 1,7	141,6	+ 0,1	140,3
	AUG	135,3	+ 5,3	+ 0,9	142,2	+ 1,2	140,9	- 0,5	142,2
	SEP	142,7	+ 4,0	+ 5,5	140,9	- 0,9	142,1	+ 0,9	142,3
	OKT	149,0	+10,8	+ 4,4	146,8	+ 4,2	145,0	+ 2,0	142,1
	NOV	145,1	+ 9,2	- 2,6	145,0	- 1,2	145,4	+ 0,3	(141,9)
	DEZ	131,8	+ 3,3	- 9,2	140,8	- 2,9	144,1	- 0,9	(141,1)
1979	JAN	147,0	+ 7,6	+11,5	144,3	+ 2,5	143,2	- 0,6	(139,9)
	FEB	142,7	+ 7,5	- 2,9	144,2	- 0,1	144,2	+ 0,7	(140,1)
	MAR*	162,2	+12,9	+13,7	153,0	+ 6,1	154,0	+ 6,8	(141,3)
	APR	147,1	+ 7,1	- 9,3	147,2	- 3,8	147,1	- 4,5	(146,2)
	MAI	157,2	+13,5	+ 6,9	156,2	+ 6,1	156,5	+ 6,4	(158,2)
CHEMISCHE INDUSTRIE INLAND									
1978	MAI	124,4	+ 2,5	+ 1,1	125,1	+ 0,1	126,3	- 0,2	125,5
	JUN	133,6	+ 7,1	+ 7,4	129,5	+ 3,5	127,1	+ 0,6	126,1
	JUL	120,2	+ 3,8	-10,0	125,5	- 3,1	126,9	- 0,2	126,8
	AUG	124,0	+ 3,9	+ 3,2	128,2	+ 2,2	126,4	- 0,4	127,3
	SEP	130,4	+ 1,4	+ 5,2	125,7	- 2,0	126,3	- 0,1	127,7
	OKT	137,4	+ 9,2	+ 5,4	132,2	+ 5,2	130,0	+ 2,9	128,1
	NOV	131,5	+ 8,1	- 4,3	129,9	- 1,7	130,0	+ 0,0	(128,6)
	DEZ	114,4	+ 0,5	-13,0	125,6	- 3,3	130,0	+ 0,0	(129,3)
1979	JAN	134,0	+ 6,1	+17,1	130,9	+ 4,2	130,0	+ 0,0	(129,9)
	FEB	126,6	+ 5,0	- 5,5	130,4	- 0,4	130,4	+ 0,3	(131,9)
	MAR	142,2	+10,7	+12,3	133,3	+ 2,2	133,6	+ 2,5	(133,8)
	APR	130,5	+ 6,1	- 8,2	132,9	- 0,3	134,1	+ 0,4	(135,0)
	MAI	138,6	+11,4	+ 6,2	139,0	+ 4,6	139,4	+ 4,0	(139,9)
CHEMISCHE INDUSTRIE AUSLAND									
1978	MAI	171,8	+ 3,1	+ 0,2	166,3	- 0,8	165,0	- 1,8	167,9
	JUN	181,6	+10,0	+ 5,7	174,5	+ 4,9	175,0	+ 6,1	170,4
	JUL	167,0	+13,9	- 8,0	175,7	+ 0,7	176,2	+ 0,7	172,2
	AUG	161,5	+ 8,2	- 3,3	173,8	- 1,1	172,8	- 1,9	175,6
	SEP	171,2	+ 9,1	+ 6,0	175,5	+ 1,0	177,2	+ 2,5	176,3
	OKT	176,3	+14,1	+ 3,0	180,8	+ 3,0	179,6	+ 1,4	176,2
	NOV	177,0	+11,6	+ 0,4	180,7	- 0,1	181,2	+ 0,9	(175,7)
	DEZ	172,6	+ 8,1	- 2,5	175,5	- 2,9	178,7	- 1,4	(173,7)
1979	JAN	177,1	+10,1	+ 2,6	176,6	+ 0,6	175,1	- 2,0	(170,9)
	FEB	180,5	+11,7	+ 1,9	178,7	+ 1,2	178,7	+ 2,1	(169,8)
	MAR*	208,6	+15,9	+15,6	194,4	+ 8,8	196,1	+ 9,7	(173,8)
	APR	184,6	+ 7,7	-11,5	181,1	- 6,8	180,0	- 8,2	(181,5)
	MAI	199,8	+16,3	+ 8,2	194,7	+ 7,5	195,2	+ 8,4	(197,3)

5 UMSATZE IM VERARBEITENDEN GEWERBE UND IM BAUHAUPTGEWERBE

5.2 VOLUMENINDEX (1970 = 100)

JAHR	MONAT	ORIGINALWERT			SAISONBEREINIGTER WERT		SAISON- UND ARBEITSTÄGLICH BEREINIGTER WERT		GLATTE KOMPONENTE
		1970=100	VERÄNDERUNG VORJAHR	IN O/O GEGEN VORMONAT	1970=100	VERÄNDERUNG IN O/O GEGEN VORMONAT	1970=100	VERÄNDERUNG IN O/O GEGEN VORMONAT	
MASCHINENBAU INSGESAMT									
1978	MAI	92,7	- 4,0	- 1,7	99,1	- 1,3	98,6	- 3,8	103,1
	JUN	116,8	+ 7,3	+26,0	106,8	+ 7,8	103,1	+ 4,6	102,6
	JUL	89,4	- 4,6	-23,5	99,4	- 6,9	101,6	- 1,5	(102,7)
	AUG	93,0	- 0,4	+ 4,0	104,5	+ 5,1	103,9	+ 2,3	(102,8)
	SEP	119,8	+ 4,9	+28,8	108,6	+ 3,9	108,7	+ 4,6	(103,0)
	OKT	104,4	+ 1,5	-12,9	103,2	- 5,0	102,2	- 6,0	(103,0)
	NOV	104,9	- 4,2	+ 0,5	99,2	- 3,9	99,4	- 2,7	(102,8)
DEZ	131,9	- 3,2	+25,7	102,0	+ 2,8	103,4	+ 4,0	(103,3)	
1979	JAN	87,7	- 3,1	-33,5	102,3	+ 0,3	102,1	- 1,3	(103,9)
	FEB	85,7	- 1,9	- 2,3	100,5	- 1,8	100,5	- 1,6	(104,6)
	MAR	112,3	+ 5,0	+31,0	106,6	+ 6,1	106,1	+ 5,6	(105,6)
	APR	100,4	+ 6,5	-10,6	108,1	+ 1,4	110,7	+ 4,3	(106,2)
	MAI	102,4	+10,5	+ 2,0	110,0	+ 1,8	110,7	+ 0,0	(108,1)
MASCHINENBAU INLAND									
1978	MAI	80,5	- 3,0	- 3,8	85,1	- 3,5	85,2	- 4,6	89,3
	JUN	98,8	+ 8,9	+22,7	90,9	+ 6,8	88,8	+ 4,2	89,1
	JUL	78,5	- 0,4	-20,5	86,9	- 4,4	88,7	- 0,1	(89,4)
	AUG	81,4	+ 3,6	+ 3,7	91,7	+ 5,5	90,8	+ 2,4	(89,7)
	SEP	107,4	+ 8,5	+31,9	96,8	+ 5,6	96,3	+ 6,1	(90,0)
	OKT	91,8	+ 4,3	-14,5	90,6	- 6,4	89,5	- 7,1	(90,1)
	NOV	93,9	+ 6,0	+ 2,3	89,8	- 0,9	90,4	+ 1,0	(90,0)
DEZ	110,3	- 4,1	+17,5	87,0	- 3,1	88,6	- 2,0	(90,5)	
1979	JAN	78,2	- 0,3	-29,1	89,7	+ 3,1	89,4	+ 0,9	(91,0)
	FEB	76,2	+ 1,6	- 2,6	88,8	- 1,0	88,8	- 0,7	(91,7)
	MAR	95,0	+ 2,8	+24,7	91,2	+ 2,7	90,4	+ 1,8	(92,5)
	APR	91,4	+ 9,2	- 3,8	95,2	+ 4,4	96,9	+ 7,2	(93,0)
	MAI	90,4	+12,3	- 1,1	95,9	+ 0,7	97,1	+ 0,2	(94,4)
MASCHINENBAU AUSLAND									
1978	MAI	115,5	- 5,4	+ 1,1	125,2	+ 1,5	123,6	- 2,8	129,0
	JUN	150,6	+ 5,3	+30,4	136,4	+ 8,9	129,8	+ 5,0	127,8
	JUL	109,7	- 9,6	-27,2	122,6	-10,1	125,7	- 3,2	(127,5)
	AUG	114,8	- 5,0	+ 4,6	128,7	+ 5,0	128,5	+ 2,2	(127,3)
	SEP	143,2	+ 0,4	+24,7	131,0	+ 1,8	132,2	+ 2,9	(127,2)
	OKT	128,0	- 2,1	-10,6	127,0	- 3,1	126,2	- 4,5	(127,3)
	NOV	125,6	-15,5	- 1,9	117,0	- 7,9	116,5	- 7,7	(126,8)
DEZ	172,5	- 2,0	+37,3	130,7	+11,7	131,7	+13,0	(127,2)	
1979	JAN	105,4	- 6,9	-38,9	125,6	- 3,9	125,6	- 4,6	(127,9)
	FEB	103,4	- 6,4	- 1,9	122,2	- 2,7	122,2	- 2,7	(128,9)
	MAR	144,6	+ 7,7	+39,8	135,3	+10,7	135,1	+10,6	(130,1)
	APR	117,1	+ 2,5	-19,0	132,2	- 2,3	136,3	+ 0,9	(131,0)
	MAI	125,1	+ 8,3	+ 6,8	136,5	+ 3,3	136,3	+ 0,0	(133,6)
STRASSENFAHRZEUGBAU INSGESAMT									
1978	MAI	129,5	- 2,6	+ 6,1	124,4	+ 1,7	128,5	+ 4,1	132,3
	JUN	151,9	+17,4	+17,3	142,0	+14,1	138,9	+ 8,1	133,7
	JUL	123,5	+27,1	-18,7	144,2	+ 1,5	144,2	+ 3,8	134,8
	AUG	95,3	+ 5,0	-22,8	129,3	-10,3	129,0	-10,5	136,0
	SEP	147,6	+ 9,9	+54,9	139,8	+ 8,1	138,7	+ 7,5	136,8
	OKT	148,3	+14,3	+ 0,5	142,2	+ 1,7	138,6	- 0,1	138,6
	NOV	148,4	+ 7,9	+ 0,1	141,1	- 0,8	143,1	+ 3,2	140,8
DEZ	143,0	+ 4,5	- 3,6	138,1	- 2,1	141,5	- 1,1	143,3	
1979	JAN	141,4	+11,0	- 1,1	144,9	+ 4,9	145,7	+ 3,0	(145,5)
	FEB	143,6	+ 9,3	+ 1,6	144,5	- 0,3	144,5	- 0,8	(148,0)
	MAR	171,3	+23,0	+19,3	153,2	+ 6,0	151,7	+ 5,0	(150,6)
	APR	149,5	+22,4	-12,7	152,5	- 0,5	152,0	+ 0,2	(153,4)
	MAI	162,6	+25,6	+ 8,8	157,7	+ 3,4	159,8	+ 5,1	(156,4)
STRASSENFAHRZEUGBAU INLAND									
1978	MAI	132,8	+ 0,0	+ 5,5	123,1	+ 1,6	126,4	+ 2,8	132,7
	JUN	155,2	+24,8	+16,9	143,3	+16,4	138,8	+ 9,8	135,0
	JUL	126,7	+30,1	-18,4	145,6	+ 1,6	146,4	+ 5,5	136,4
	AUG	95,7	+10,9	-24,5	129,3	-11,2	128,8	-12,0	138,5
	SEP	149,5	+14,7	+56,2	143,2	+10,8	142,5	+10,6	139,3
	OKT	150,8	+27,8	+ 0,9	150,7	+ 5,2	145,5	+ 2,1	141,4
	NOV	151,6	+20,2	+ 0,5	148,7	- 1,3	152,3	+ 4,7	143,8
DEZ	140,0	+ 6,1	- 7,7	140,4	- 5,6	144,9	- 4,9	146,5	
1979	JAN	143,5	+19,1	+ 2,5	150,2	+ 7,0	151,0	+ 4,2	(148,8)
	FEB	143,3	+ 7,7	- 0,1	144,5	- 3,8	144,5	- 4,3	(151,2)
	MAR	181,0	+26,4	+26,3	156,7	+ 8,4	155,4	+ 7,5	(153,6)
	APR	158,1	+25,6	-12,7	155,7	- 0,6	154,7	- 0,5	(156,1)
	MAI	166,2	+25,2	+ 5,1	157,0	+ 0,8	160,4	+ 3,7	(158,7)
STRASSENFAHRZEUGBAU AUSLAND									
1978	MAI	125,3	- 5,7	+ 7,0	125,8	+ 1,6	130,8	+ 4,9	130,8
	JUN	147,7	+ 9,2	+17,9	140,1	+11,4	137,1	+ 4,8	130,7
	JUL	119,4	+23,2	-19,2	141,9	+ 1,3	141,4	+ 3,1	(131,4)
	AUG	94,5	- 1,7	-20,9	128,0	- 9,8	128,5	- 9,1	(132,4)
	SEP	144,9	+ 4,3	+53,3	134,4	+ 5,0	132,9	+ 3,4	(133,6)
	OKT	144,9	+ 0,6	+ 0,0	131,1	- 2,5	129,6	- 2,5	(135,4)
	NOV	144,1	- 4,7	- 0,6	131,5	+ 0,3	131,2	+ 1,2	(137,1)
DEZ	146,5	+ 2,7	+ 1,7	136,5	+ 3,8	138,3	+ 5,4	(139,0)	
1979	JAN	138,6	+ 2,2	- 5,4	139,7	+ 2,3	140,3	+ 1,4	(141,2)
	FEB	143,8	+11,6	+ 3,8	146,2	+ 4,7	146,2	+ 4,2	(143,8)
	MAR	159,3	+18,7	+10,8	147,4	+ 0,8	146,3	+ 0,1	(146,7)
	APR	138,7	+18,4	-12,9	146,6	- 0,5	149,5	+ 2,2	(150,6)
	MAI	158,1	+26,2	+14,0	157,3	+ 7,3	157,4	+ 5,3	(155,0)

5 UMSATZE IM VERARBEITENDEN GEWERBE UND IM BAUHAUPTGEWERBE

5.2 VOLUMENINDEX (1970 = 100)

JAHR	MONAT	ORIGINALWERT			SAISONBEREINIGTER WERT		SAISON- UND ARBEITSTÄEGLICH BEREINIGTER WERT		GLATTE KOMPONENTE
		1970=100	VERAENDERUNG IN O/O GEGEN VORJAHR	VORMONAT	1970=100	VERAENDERUNG IN O/O GEGEN VORMONAT	1970=100	VERAENDERUNG IN O/O GEGEN VORMONAT	
ELEKTROTECHNIK INSGESAMT									
1978	MAI	125,5	- 0,6	- 1,0	134,4	- 3,0	134,4	- 4,9	138,9
	JUN	153,6	+11,9	+22,4	145,5	+ 8,3	141,0	+ 4,9	138,7
	JUL	114,3	+ 0,3	-25,6	134,2	- 7,8	136,5	- 3,2	(139,0)
	AUG	127,6	+ 0,8	+11,6	138,5	+ 3,2	137,4	+ 0,7	(139,3)
	SEP	168,9	+ 5,2	+32,4	144,6	+ 4,4	146,0	+ 6,3	(139,6)
	OKT	147,9	+ 7,5	-12,4	143,7	- 0,6	140,4	- 3,8	(140,0)
	NOV	148,0	+ 0,3	+ 0,1	137,4	- 4,4	138,6	- 1,3	(139,7)
	DEZ	157,9	- 4,6	+ 6,7	134,5	- 2,1	139,1	+ 0,4	(139,9)
1979	JAN	126,2	+ 0,4	-20,1	140,0	+ 4,1	139,3	+ 0,1	(140,6)
	FEB	125,8	+ 2,7	- 0,3	140,3	+ 0,2	140,3	+ 0,7	(141,2)
	MAR	147,1	+ 2,5	+16,9	138,9	- 1,0	139,3	- 0,7	(141,8)
	APR	133,7	+ 5,4	- 9,1	145,4	+ 4,7	147,3	+ 5,7	(142,5)
	MAI	135,9	+ 8,3	+ 1,6	144,8	- 0,4	145,7	- 1,1	(143,3)
ELEKTROTECHNIK INLAND									
1978	MAI	113,0	+ 0,9	- 2,9	122,7	- 3,2	123,3	- 3,8	125,5
	JUN	132,5	+ 6,8	+17,3	127,5	+ 3,9	125,6	+ 1,9	125,3
	JUL	101,8	+ 1,1	-23,2	121,6	- 4,6	122,7	- 2,3	(125,5)
	AUG	114,0	+ 0,3	+12,0	124,6	+ 2,5	123,4	+ 0,6	(125,8)
	SEP	156,7	+ 9,0	+37,5	134,4	+ 7,9	135,3	+ 9,6	(126,0)
	OKT	138,1	+ 6,6	-11,9	129,4	- 3,7	126,9	- 6,2	(126,2)
	NOV	133,6	+ 1,3	- 3,3	124,2	- 4,0	124,9	- 1,6	(125,8)
	DEZ	139,8	- 5,9	+ 4,6	119,7	- 3,6	123,9	- 0,8	(125,9)
1979	JAN	114,3	- 1,0	-18,2	124,9	+ 4,3	124,2	+ 0,2	(126,6)
	FEB	112,5	+ 1,4	- 1,6	125,1	+ 0,2	125,1	+ 0,7	(127,0)
	MAR	131,1	+ 0,5	+16,5	124,7	- 0,3	124,9	- 0,2	(127,3)
	APR	120,5	+ 3,5	- 8,1	130,2	+ 4,4	131,2	+ 5,0	(127,8)
	MAI	122,3	+ 8,2	+ 1,5	131,5	+ 1,0	132,2	+ 0,8	(128,0)
ELEKTROTECHNIK AUSLAND									
1978	MAI	167,2	- 3,9	+ 3,7	171,8	- 2,3	171,4	- 3,5	177,8
	JUN*	223,7	+23,5	+33,8	218,2	+27,0	217,5	+26,9	178,1
	JUL	155,9	- 1,6	-30,3	175,7	-19,5	178,1	-18,1	177,9
	AUG	173,0	+ 2,1	+11,0	184,4	+ 5,0	181,1	+ 1,7	178,8
	SEP	209,8	- 3,2	+21,3	177,7	- 3,6	180,0	- 0,6	(179,1)
	OKT	180,8	+10,3	-13,8	190,7	+ 7,3	187,1	+ 3,9	(179,7)
	NOV	195,8	- 1,8	+ 8,3	180,1	- 5,6	180,9	- 3,3	(180,4)
	DEZ	218,4	- 1,8	+11,5	181,1	+ 0,6	188,8	+ 4,4	(182,1)
1979	JAN	165,6	+ 3,7	-24,2	191,5	+ 5,7	189,8	+ 0,5	(184,3)
	FEB	169,9	+ 5,5	+ 2,6	189,0	- 1,3	189,0	- 0,4	(187,0)
	MAR	200,6	+ 7,2	+18,1	187,0	- 1,1	188,3	- 0,4	(189,0)
	APR	177,3	+10,0	-11,6	192,0	+ 2,7	192,7	+ 2,3	(191,1)
	MAI	181,3	+ 8,4	+ 2,3	186,7	- 2,8	187,2	- 2,9	(191,1)
HERSTELLUNG VON EISEN-,BLECH-UND METALLWAREN INSGESAMT									
1978	MAI	95,1	- 5,6	- 4,8	96,6	- 3,8	98,4	- 3,7	99,5
	JUN	107,9	+ 5,3	+13,5	104,1	+ 7,8	101,2	+ 2,8	99,0
	JUL	86,4	- 3,1	-19,9	96,5	- 7,3	98,5	- 2,7	(99,0)
	AUG	94,6	+ 4,2	+ 9,5	103,8	+ 7,6	101,2	+ 2,7	(99,1)
	SEP	103,5	- 3,3	+ 9,4	97,5	- 6,1	98,2	- 3,0	(99,3)
	OKT	112,4	+ 6,9	+ 8,6	103,7	+ 6,4	101,7	+ 3,6	(99,7)
	NOV	110,0	+ 2,6	- 2,1	101,7	- 1,9	101,1	- 0,6	(99,7)
	DEZ	93,3	- 6,9	-15,2	95,0	- 6,6	100,0	- 1,1	(100,1)
1979	JAN	94,3	- 2,4	+ 1,1	99,7	+ 4,9	98,9	- 1,1	(100,7)
	FEB	94,4	+ 1,0	+ 0,1	100,0	+ 0,3	100,0	+ 1,1	(101,4)
	MAR	109,4	+ 6,9	+15,9	102,3	+ 2,3	101,8	+ 1,8	(102,2)
	APR	98,5	- 1,4	-10,0	100,9	- 1,4	102,8	+ 1,0	(103,2)
	MAI	107,0	+12,5	+ 8,6	107,2	+ 6,2	107,1	+ 4,2	(103,9)
HERSTELLUNG VON EISEN-,BLECH-UND METALLWAREN INLAND									
1978	MAI	90,2	- 5,9	- 4,6	92,1	- 3,7	93,9	- 3,5	94,9
	JUN	102,3	+ 4,8	+13,4	99,3	+ 7,8	96,4	+ 2,7	94,3
	JUL	83,2	- 3,5	-18,7	92,3	- 7,0	94,1	- 2,4	(94,3)
	AUG	90,9	+ 2,2	+ 9,3	98,2	+ 6,4	95,8	+ 1,8	(94,4)
	SEP	99,4	- 4,1	+ 9,4	92,8	- 5,5	93,4	- 2,5	(94,5)
	OKT	107,6	+ 6,5	+ 8,2	99,0	+ 6,7	97,1	+ 4,0	(95,0)
	NOV	105,0	+ 2,2	- 2,4	96,7	- 2,3	96,3	- 0,8	(94,9)
	DEZ	88,5	- 7,0	-15,7	90,7	- 6,2	95,4	- 0,9	(95,4)
1979	JAN	90,0	- 2,6	+ 1,7	94,9	+ 4,6	94,3	- 1,2	(96,0)
	FEB	89,6	+ 1,7	- 0,4	95,8	+ 0,9	95,8	+ 1,6	(96,8)
	MAR	103,9	+ 7,3	+16,0	97,8	+ 2,1	97,3	+ 1,6	(97,7)
	APR	93,6	- 1,0	- 9,9	96,6	- 1,2	98,4	+ 1,1	(98,8)
	MAI	101,9	+13,0	+ 8,9	102,6	+ 6,2	102,6	+ 4,3	(99,7)
HERSTELLUNG VON EISEN-,BLECH-UND METALLWAREN AUSLAND									
1978	MAI	119,7	- 3,9	- 5,6	119,2	- 4,4	121,2	- 4,3	124,3
	JUN	136,0	+ 7,4	+13,6	128,4	+ 7,7	125,7	+ 3,7	124,6
	JUL	103,0	- 0,9	-24,3	118,3	- 7,9	120,9	- 3,8	125,0
	AUG	113,6	+13,1	+10,3	132,2	+11,7	128,4	+ 6,2	124,8
	SEP	124,5	+ 0,8	+ 9,6	121,9	- 7,8	122,6	- 4,5	124,7
	OKT	137,0	+ 8,7	+10,0	127,3	+ 4,4	125,2	+ 2,1	123,7
	NOV	135,1	+ 4,1	- 1,4	126,5	- 0,6	125,8	+ 0,5	(122,8)
	DEZ	117,9	- 6,3	-12,7	117,1	- 7,4	123,2	- 2,1	(121,9)
1979	JAN	116,4	- 1,1	- 1,3	123,2	+ 5,2	122,2	- 0,8	(121,4)
	FEB	118,5	- 2,1	+ 1,8	120,7	- 2,0	120,7	- 1,2	(121,5)
	MAR	136,7	+ 5,3	+15,4	124,5	+ 3,1	123,8	+ 2,6	(121,1)
	APR	122,7	- 3,2	-10,2	121,2	- 2,7	123,0	- 0,6	(123,3)
	MAI	131,9	+10,2	+ 7,5	131,9	+ 8,8	131,8	+ 7,2	(133,7)

5 UMSATZE IM VERARBEITENDEN GEWERBE UND IM BAUHAUPTGEWERBE

5.2 VOLUMENINDEX (1970 = 100)

JAHR	MONAT	ORIGINALWERT			SAISONBEREINIGTER WERT		SAISON- UND ARBEITSTÄGLICH BEREINIGTER WERT		GLATTE KOMPONENTE
		1970=100	VERÄNDERUNG IN O/O GEGEN VORJAHR	VORMONAT	1970=100	VERÄNDERUNG IN O/O GEGEN VORMONAT	1970=100	VERÄNDERUNG IN O/O GEGEN VORMONAT	
TEXTILGEWERBE INSGESAMT									
1978	Mai	80,0	- 5,3	- 9,8	86,5	- 4,1	88,6	- 3,9	89,7
	JUN	92,0	+ 4,7	+15,0	93,4	+ 8,0	90,5	+ 2,1	88,9
	JUL	74,0	+ 0,1	-19,6	88,8	- 4,9	89,8	- 0,8	(88,8)
	AUG	82,0	- 1,0	+10,8	91,7	+ 3,3	90,0	+ 0,2	(88,9)
	SEP	97,0	- 3,8	+18,3	88,1	- 3,9	89,2	- 0,9	(88,9)
	OKT	103,4	+ 4,0	+ 6,6	92,4	+ 4,9	90,2	+ 1,1	(89,1)
	NOV	96,1	+ 0,3	- 7,1	89,2	- 3,5	88,4	- 2,0	(88,9)
	DEZ	77,8	- 4,8	-19,0	85,3	- 4,4	90,2	+ 2,0	(89,2)
1979	JAN	93,8	- 3,2	+20,6	89,1	+ 4,5	88,4	- 2,0	(89,6)
	FEB	88,5	+ 0,7	- 5,7	89,4	+ 0,3	89,4	+ 1,1	(90,2)
	MAR	99,5	+ 3,2	+12,4	89,4	+ 0,0	89,9	+ 0,6	(90,8)
	APR	85,1	- 4,1	-14,5	89,4	+ 0,0	91,3	+ 1,6	(91,7)
	Mai	90,7	+13,4	+ 6,6	95,8	+ 7,2	95,5	+ 4,6	(91,9)
TEXTILGEWERBE INLAND									
1978	Mai	73,5	- 5,9	-10,7	80,0	- 4,8	81,9	- 4,7	83,3
	JUN	84,0	+ 3,7	+14,3	86,2	+ 7,8	83,4	+ 1,8	82,4
	JUL	67,9	- 0,6	-19,2	82,4	- 4,4	83,2	- 0,2	(82,4)
	AUG	76,5	- 1,9	+12,7	84,9	+ 3,0	83,4	+ 0,2	(82,3)
	SEP	90,2	- 5,0	+17,9	81,2	- 4,4	82,2	- 1,4	(82,3)
	OKT	96,4	+ 2,9	+ 6,9	85,2	+ 4,9	83,1	+ 1,1	(82,3)
	NOV	89,3	- 1,1	- 7,4	82,0	- 3,8	81,2	- 2,3	(82,0)
	DEZ	70,6	- 5,2	-20,9	78,7	- 4,0	83,3	+ 2,6	(82,2)
1979	JAN	86,9	- 4,3	+23,1	82,1	+ 4,3	81,4	- 2,3	(82,6)
	FEB	81,6	- 0,2	- 6,1	82,6	+ 0,6	82,6	+ 1,5	(83,0)
	MAR	91,1	+ 1,7	+11,6	82,0	- 0,7	82,7	+ 0,1	(83,5)
	APR	77,9	- 5,3	-14,5	82,2	+ 0,2	83,8	+ 1,3	(84,2)
	Mai	82,7	+12,5	+ 6,2	88,0	+ 7,1	87,7	+ 4,7	(84,5)
TEXTILGEWERBE AUSLAND									
1978	Mai	125,0	- 3,5	- 6,2	131,2	+ 0,1	133,2	- 1,1	(135,4)
	JUN	147,5	+ 7,7	+18,0	145,4	+10,8	139,6	+ 4,8	(136,2)
	JUL	117,2	+ 2,8	-20,5	131,6	- 9,5	134,7	- 3,5	(136,9)
	AUG	120,8	+ 3,5	+ 3,1	140,9	+ 7,1	136,8	+ 1,6	(137,4)
	SEP	144,7	+ 1,7	+19,8	138,5	- 1,7	138,1	+ 1,0	(137,6)
	OKT	151,7	+ 9,4	+ 4,8	143,0	+ 3,2	140,5	+ 1,7	(137,7)
	NOV	144,2	+ 7,4	- 4,9	143,0	+ 0,0	141,0	+ 0,4	(137,6)
	DEZ	128,9	- 2,6	-10,6	132,4	- 7,4	140,1	- 0,6	(136,6)
1979	JAN	142,4	+ 2,2	+10,5	138,0	+ 4,2	136,1	- 2,9	(136,5)
	FEB	137,4	+ 5,3	- 3,5	134,6	- 2,5	134,6	- 1,1	(136,6)
	MAR	158,8	+10,7	+15,6	137,8	+ 2,4	136,9	+ 1,7	(137,8)
	APR	136,1	+ 2,2	-14,3	139,2	+ 1,0	145,0	+ 5,9	(153,0)
	Mai	147,0	+17,6	+ 8,0	152,3	+ 9,4	152,4	+ 5,1	(157,1)
BEKLEIDUNGSGEWERBE INSGESAMT									
1978	Mai	64,5	-14,2	-33,9	89,9	- 9,4	93,1	- 7,4	98,9
	JUN	72,5	+10,7	+12,4	102,2	+13,7	99,3	+ 6,7	99,4
	JUL	94,2	+ 1,5	+29,9	104,3	+ 2,1	103,8	+ 4,5	99,8
	AUG	107,8	- 4,9	+14,4	101,0	- 3,2	101,4	- 2,3	100,1
	SEP	134,4	- 0,2	+24,7	100,6	- 0,4	99,7	- 1,7	100,3
	OKT	122,8	+ 2,5	- 8,6	102,3	+ 1,7	100,4	+ 0,7	100,2
	NOV	91,9	+ 7,5	-25,2	101,5	- 0,8	101,5	+ 1,1	100,0
	DEZ	70,7	+ 6,5	-23,1	100,8	- 0,7	103,3	+ 1,8	100,7
1979	JAN	106,8	- 6,3	+51,1	97,6	- 3,2	98,2	- 4,9	(101,3)
	FEB	114,6	+ 3,5	+ 7,3	102,3	+ 4,8	102,3	+ 4,2	(102,0)
	MAR	132,9	+ 8,2	+16,0	104,6	+ 2,2	103,8	+ 1,5	(102,8)
	APR	96,2	- 1,4	-27,6	100,7	- 3,7	104,5	+ 0,7	(103,7)
	Mai	74,5	+15,5	-22,6	104,6	+ 3,9	105,3	+ 0,8	(104,8)
BEKLEIDUNGSGEWERBE INLAND									
1978	Mai	62,7	-13,8	-31,5	84,5	- 8,9	87,1	- 7,4	92,2
	JUN	69,5	+ 9,1	+10,8	95,6	+13,1	92,7	+ 6,4	92,6
	JUL	87,0	+ 1,4	+25,2	97,0	+ 1,5	96,7	+ 4,3	93,0
	AUG	98,6	- 4,6	+13,3	94,1	- 3,0	94,3	- 2,5	93,3
	SEP	123,2	- 0,6	+24,9	93,3	- 0,9	92,9	- 1,5	93,4
	OKT	114,0	+ 2,2	- 7,5	95,1	+ 1,9	93,4	+ 0,5	93,2
	NOV	88,2	+ 7,3	-22,6	94,6	- 0,5	94,6	+ 1,3	93,1
	DEZ	67,6	+ 7,0	-23,4	94,1	- 0,5	96,3	+ 1,8	93,8
1979	JAN	98,8	- 6,5	+46,2	91,0	- 3,3	91,5	- 5,0	(94,3)
	FEB	104,5	+ 2,9	+ 5,8	94,8	+ 4,2	94,8	+ 3,6	(94,9)
	MAR	121,5	+ 6,8	+16,3	96,7	+ 2,0	96,2	+ 1,5	(95,5)
	APR	90,1	- 1,5	-25,8	93,8	- 3,0	96,8	+ 0,6	(96,2)
	Mai	71,7	+14,4	-20,4	97,4	+ 3,8	97,8	+ 1,0	(97,1)
BEKLEIDUNGSGEWERBE AUSLAND									
1978	Mai	95,9	-18,4	-53,5	184,7	-12,5	195,1	- 8,3	215,0
	JUN	125,0	+29,1	+30,3	217,7	+17,9	211,6	+ 8,5	219,0
	JUL	220,2	+ 2,9	+76,2	230,6	+ 5,9	226,1	+ 6,9	219,6
	AUG	270,3	- 6,5	+22,8	223,2	- 3,2	226,3	+ 0,1	220,8
	SEP	331,4	+ 3,1	+22,6	229,2	+ 2,7	222,5	- 1,7	222,1
	OKT	278,3	+ 4,9	-16,0	230,5	+ 0,6	223,6	+ 0,5	222,4
	NOV	156,3	+10,2	-43,8	222,6	- 3,4	224,3	+ 0,3	220,5
	DEZ	125,2	+ 1,8	-19,9	217,9	- 2,1	224,5	+ 0,1	222,4
1979	JAN	247,0	- 5,0	+97,3	213,7	- 1,9	216,5	- 3,6	(224,4)
	FEB	290,9	+ 6,3	+17,8	232,3	+ 8,7	232,3	+ 7,3	(226,8)
	MAR	334,0	+16,8	+14,8	243,3	+ 4,7	238,5	+ 2,7	(229,7)
	APR	201,5	- 2,2	-39,7	218,2	-10,3	233,1	- 2,3	(233,1)
	Mai	121,7	+26,9	-39,6	229,0	+ 4,9	233,8	+ 0,3	(237,0)

6 BAUGENEHMIGUNGEN, BAUFERTIGSTELLUNGEN, BAUVORRAT, TIEFBAUAUFTRÄGE

6.1 VERANSCHLAGTE REINE BAUKOSTEN DER GENEHMIGTEN HOCHBAUVORHABEN (1970 = 100)

JAHR	MONAT	ORIGINALWERT			SAISONBEREINIGTER WERT		SAISON- UND ARBEITSTÄGLICH BEREINIGTER WERT		GLATTE KOMPONENTE
		1970=100	VERÄNDERUNG IN O/O GEGEN VORJAHR	VERÄNDERUNG IN O/O GEGEN VORMONAT	1970=100	VERÄNDERUNG IN O/O GEGEN VORMONAT	1970=100	VERÄNDERUNG IN O/O GEGEN VORMONAT	1970=100
WOHN- UND NICHTWOHNGEBÄUDE									
1977	DEZ	121,0	+15,6	+ 7,1	125,9	+ 8,3	127,0	+ 7,5	124,6
1978	JAN	103,0	+23,8	-14,9	130,7	+ 3,8	127,0	+ 0,0	127,0
	FEB	105,7	+25,2	+ 2,6	124,6	- 4,7	124,6	- 1,9	(129,7)
	MAR	123,5	+ 5,2	+16,8	122,0	- 2,1	125,5	+ 0,7	(132,5)
	APR	133,6	+19,1	+ 8,2	134,3	+10,1	132,9	+ 5,9	(135,5)
	MAI	145,3	+15,6	+ 8,8	135,0	+ 0,5	136,0	+ 2,3	(139,4)
	JUN*	175,7	+48,1	+20,9	168,2	+24,6	169,2	+24,4	(142,0)
	JUL	164,9	+18,5	- 6,1	140,4	-16,5	137,8	-18,6	(144,9)
	AUG	155,1	+28,8	- 5,9	151,1	+ 7,6	153,6	+11,5	(148,2)
	SEP	163,7	+30,0	+ 5,5	157,8	+ 4,4	156,1	+ 1,6	(151,6)
	OKT	162,1	+12,9	- 1,0	151,8	- 3,8	150,2	- 3,8	(155,1)
	NOV	146,7	+29,8	- 9,5	157,9	+ 4,0	161,1	+ 7,3	(158,6)
	DEZ	164,9	+36,3	+12,4	168,3	+ 6,6	169,9	+ 5,5	(162,5)
WOHNGEBÄUDE									
1977	DEZ	127,7	+20,1	+ 3,5	143,8	+ 8,8	144,6	+ 7,0	140,3
1978	JAN	110,7	+28,1	-13,3	141,5	- 1,6	139,1	- 3,8	144,4
	FEB	114,8	+17,6	+ 3,7	137,5	- 2,8	137,5	- 1,2	(147,8)
	MAR	148,4	+18,5	+29,3	144,5	+ 5,1	146,3	+ 6,4	(151,2)
	APR	157,2	+24,9	+ 5,9	151,7	+ 5,0	152,9	+ 4,5	(154,8)
	MAI	175,5	+24,0	+11,6	157,4	+ 3,8	157,6	+ 3,1	(159,0)
	JUN	198,4	+45,3	+13,0	176,8	+12,3	172,3	+ 9,3	(162,6)
	JUL	187,0	+26,7	- 5,7	165,2	- 6,6	165,2	- 4,1	(166,0)
	AUG	177,2	+23,8	- 5,2	168,7	+ 2,1	171,8	+ 4,0	(169,4)
	SEP	175,7	+26,6	- 0,8	171,8	+ 1,8	171,1	- 0,4	(173,0)
	OKT	179,1	+20,2	+ 1,9	174,7	+ 1,7	174,2	+ 1,8	(176,6)
	NOV	167,9	+36,1	- 6,3	177,4	+ 1,5	179,9	+ 3,3	(180,1)
	DEZ	172,3	+34,9	+ 2,6	186,5	+ 5,1	187,0	+ 3,9	(183,6)
WOHNGEBÄUDE VON PRIVATEN HAUSHALTEN									
1977	DEZ	139,0	+24,7	- 0,1	170,7	+ 9,0	171,8	+ 8,1	163,9
1978	JAN	125,3	+28,9	- 9,9	165,8	- 2,9	162,1	- 5,6	168,5
	FEB	130,7	+15,7	+ 4,3	160,9	- 3,0	160,9	- 0,7	(172,0)
	MAR	174,8	+12,9	+33,7	164,9	+ 2,5	168,5	+ 4,7	(175,5)
	APR	186,8	+21,5	+ 6,9	174,5	+ 5,8	175,5	+ 4,2	(179,0)
	MAI	207,5	+19,1	+11,1	178,4	+ 2,2	180,4	+ 2,8	(183,3)
	JUN	226,4	+34,0	+ 9,1	199,2	+11,7	195,1	+ 8,1	(187,0)
	JUL	217,9	+22,8	- 3,8	190,2	- 4,5	189,0	- 3,1	(190,3)
	AUG	206,0	+17,9	- 5,5	191,7	+ 0,8	194,9	+ 3,1	(193,1)
	SEP	209,3	+26,7	+ 1,6	200,4	+ 4,5	199,0	+ 2,1	(196,3)
	OKT	207,4	+22,6	- 0,9	203,6	+ 1,6	201,7	+ 1,4	(199,4)
	NOV	175,5	+26,1	-15,4	195,1	- 4,2	197,3	- 2,2	(202,3)
	DEZ	177,3	+27,6	+ 1,0	207,3	+ 6,3	210,5	+ 6,7	(205,0)
NICHTWOHNGEBÄUDE									
1977	DEZ	110,3	+ 8,0	+14,5	100,0	+ 8,3	100,9	+ 7,7	104,1
1978	JAN	90,6	+15,9	-17,9	101,1	+ 1,1	97,1	- 3,8	105,2
	FEB	91,0	+43,8	+ 0,4	108,5	+ 7,3	108,5	+11,7	(107,5)
	MAR	83,4	-20,6	- 8,4	90,4	-16,7	96,7	-10,9	(109,9)
	APR	95,7	+ 6,0	+14,7	111,0	+22,8	110,1	+13,9	(112,3)
	MAI	96,8	- 3,6	+ 1,1	102,7	- 7,5	104,5	- 5,1	(114,2)
	JUN	139,2	+55,0	+43,8	132,6	+29,1	130,8	+25,2	(115,4)
	JUL	129,5	+ 3,3	- 7,0	102,5	-22,7	101,4	-22,5	(117,2)
	AUG	119,7	+42,5	- 7,6	125,0	+22,0	128,9	+27,1	(120,2)
	SEP	144,4	+37,4	+20,6	137,8	+10,2	133,0	+ 3,2	(123,1)
	OKT	134,7	- 0,1	- 6,7	117,3	-14,9	114,8	-13,7	(126,1)
	NOV	112,8	+17,1	-16,3	122,9	+ 4,8	128,7	+12,1	(129,3)
	DEZ	152,9	+38,6	+35,5	141,5	+15,1	141,9	+10,3	(133,1)
ÖFFENTLICHE GEBÄUDE									
1977	DEZ	112,9	- 0,5	+ 3,2	97,2	- 1,9	105,1	+ 4,1	100,4
1978	JAN	81,9	+ 9,3	-27,5	120,3	+23,8	99,4	- 5,4	99,7
	FEB	117,2	+85,7	+43,1	129,1	+ 7,3	129,1	+29,9	97,7
	MAR	77,4	-41,4	-34,0	79,2	-38,7	91,6	-29,0	100,2
	APR	85,6	- 4,5	+10,6	106,3	+34,2	110,9	+21,1	106,9
	MAI	97,8	- 2,6	+14,3	104,5	- 1,7	111,0	+ 0,1	110,9
	JUN	141,8	+53,5	+45,0	132,8	+27,1	122,1	+10,0	(114,1)
	JUL	113,1	- 8,0	-20,2	80,4	-39,5	85,6	-29,9	(117,0)
	AUG	116,3	+44,8	+ 2,8	119,6	+48,8	113,3	+32,4	(121,0)
	SEP	146,2	+58,6	+25,7	141,7	+18,5	146,8	+29,6	(121,8)
	OKT	139,8	-16,2	- 4,4	136,3	- 3,8	122,8	-16,3	(122,5)
	NOV	117,2	+ 7,1	-16,2	110,7	-18,8	115,0	- 6,4	(120,9)
	DEZ*	210,1	+86,1	+79,3	192,4	+73,8	212,2	+84,5	(98,2)
WIRTSCHAFTSGEBÄUDE									
1977	DEZ	108,8	+13,8	+22,5	99,2	+18,2	96,5	+ 8,2	101,7
1978	JAN	95,6	+19,5	-12,1	111,9	+12,8	110,5	+14,5	104,4
	FEB	76,3	+20,3	-20,2	93,3	-16,6	93,3	-15,6	(106,6)
	MAR	86,7	- 3,5	+13,6	93,6	+ 0,3	101,8	+ 9,1	(108,8)
	APR	101,5	+12,0	+17,1	111,3	+18,9	106,9	+ 5,0	(110,9)
	MAI	96,2	- 4,2	- 5,2	100,2	-10,0	103,9	- 2,8	(114,5)
	JUN	137,8	+55,9	+43,2	130,0	+29,7	132,8	+27,8	(114,9)
	JUL	138,7	+ 9,4	+ 0,7	112,6	-13,4	107,3	-19,2	(115,6)
	AUG	121,7	+41,3	-12,3	124,9	+10,9	129,6	+20,8	(117,4)
	SEP	143,4	+27,6	+17,8	131,5	+ 5,3	127,6	- 1,5	(119,0)
	OKT	131,9	+12,9	- 8,0	119,7	- 9,0	116,6	- 8,6	(120,4)
	NOV	110,2	+24,1	-16,5	108,4	- 9,4	113,6	- 2,6	(121,8)
	DEZ	120,6	+10,8	+ 9,4	113,3	+ 4,5	111,8	- 1,6	(123,8)

6 BAUGENEHMIGUNGEN, BAUFERTIGSTELLUNGEN, BAUVORRAT, TIEFBAUAUFTRÄGE

6.2 RAUMINHALT DER GENEHMIGTEN HOCHBAUVORHABEN (1970 = 100)

JAHR	MONAT	ORIGINALWERT			SAISONBEREINIGTER WERT		SAISON- UND ARBEITSTÄGLICH BEREINIGTER WERT		GLATTE KOMPONENTE
		1970=100	VERÄNDERUNG IN O/O GEGEN VORJAHR	VORMONAT	1970=100	VERÄNDERUNG IN O/O GEGEN VORMONAT	1970=100	VERÄNDERUNG IN O/O GEGEN VORMONAT	
WOHN- UND NICHTWOHNGBAUEUDE									
1977	DEZ	69,6	+ 7,9	+ 3,7	74,0	+ 5,4	75,0	+ 4,3	75,2
1978	JAN	62,1	+24,7	-10,8	79,7	+ 7,7	77,2	+ 2,9	(76,5)
	FEB	61,7	+20,0	- 0,6	76,1	- 4,5	76,1	- 1,4	(77,8)
	MAR	74,4	+ 3,2	+20,6	73,7	- 3,2	75,2	- 1,2	(79,4)
	APR	82,2	+17,8	+10,5	81,3	+10,3	81,7	+ 8,6	(80,8)
	MAI	83,6	+ 7,6	+ 1,7	78,2	- 3,8	78,8	- 3,5	(82,7)
	JUN	103,4	+38,4	+23,7	92,0	+17,6	90,3	+14,6	(83,9)
	JUL	96,7	+17,1	- 6,5	83,7	- 9,0	83,4	- 7,6	(85,2)
	AUG	92,5	+23,5	- 4,3	88,0	+ 5,1	89,0	+ 6,7	(86,6)
	SEP	91,1	+19,9	- 1,5	88,3	+ 0,3	88,8	- 0,2	(88,0)
	OKT	91,5	+ 9,7	+ 0,4	87,1	- 1,4	85,1	- 4,2	(89,4)
	NOV	84,1	+25,3	- 8,1	87,6	+ 0,6	89,1	+ 4,7	(90,8)
	DEZ	89,3	+28,3	+ 6,2	92,6	+ 5,7	94,2	+ 5,7	(92,3)
WOHNGBAUEUDE									
1977	DEZ	74,2	+15,4	+ 3,6	84,3	+ 9,1	84,7	+ 6,9	81,6
1978	JAN	64,4	+23,4	-13,2	83,1	- 1,4	81,3	- 4,0	(83,0)
	FEB	66,3	+12,2	+ 3,0	79,8	- 4,0	79,8	- 1,8	(84,5)
	MAR	86,0	+12,7	+29,7	83,0	+ 4,0	84,0	+ 5,3	(87,0)
	APR	90,4	+18,8	+ 5,1	86,8	+ 4,6	87,4	+ 4,0	(88,6)
	MAI	99,7	+16,6	+10,3	88,8	+ 2,3	89,2	+ 2,1	(90,7)
	JUN	112,9	+37,5	+13,2	99,8	+12,4	97,3	+ 9,1	(92,3)
	JUL	105,6	+19,6	- 6,5	92,4	- 7,4	92,3	- 5,1	(93,9)
	AUG	100,2	+17,5	- 5,1	94,8	+ 2,6	96,4	+ 4,4	(95,3)
	SEP	98,0	+19,2	- 2,2	95,7	+ 0,9	95,4	- 1,0	(96,9)
	OKT	99,8	+14,1	+ 1,8	97,6	+ 2,0	97,0	+ 1,7	(98,4)
	NOV	93,0	+29,9	- 6,8	98,8	+ 1,2	100,3	+ 3,4	(99,9)
	DEZ	94,7	+27,6	+ 1,8	103,4	+ 4,7	104,0	+ 3,7	(101,6)
WOHNGBAUEUDE VON PRIVATEN HAUSHALTEN									
1977	DEZ	80,6	+19,9	+ 0,2	99,8	+ 9,4	100,4	+ 8,1	94,7
1978	JAN	72,5	+23,3	-10,0	96,8	- 3,0	94,3	- 6,1	(97,1)
	FEB	74,8	+10,0	+ 3,2	92,9	- 4,0	92,9	- 1,5	(98,7)
	MAR	100,0	+ 7,5	+33,7	93,8	+ 1,0	95,8	+ 3,1	(100,3)
	APR	106,7	+15,6	+ 6,7	99,2	+ 5,8	99,5	+ 3,9	(102,4)
	MAI	117,5	+12,5	+10,1	100,0	+ 0,8	101,5	+ 2,0	(104,1)
	JUN	128,3	+27,8	+ 9,2	111,7	+11,7	109,5	+ 7,9	(105,5)
	JUL	122,9	+16,5	- 4,2	105,8	- 5,3	105,0	- 4,1	(107,0)
	AUG	115,9	+12,2	- 5,7	107,0	+ 1,1	108,8	+ 3,6	(108,1)
	SEP	116,0	+20,1	+ 0,1	111,0	+ 3,7	110,1	+ 1,2	(109,4)
	OKT	114,1	+15,3	- 1,6	112,3	+ 1,2	111,4	+ 1,2	(110,6)
	NOV	96,7	+20,3	-15,2	110,6	- 1,5	111,6	+ 0,2	(111,7)
	DEZ	97,3	+20,7	+ 0,6	115,1	+ 4,1	117,0	+ 4,8	(112,7)
NICHTWOHNGBAUEUDE									
1977	DEZ	64,2	- 0,9	+ 3,9	62,3	+ 0,8	63,6	+ 0,5	68,1
1978	JAN	59,5	+26,6	- 7,3	76,3	+22,5	72,7	+14,3	68,5
	FEB	56,4	+32,7	- 5,2	71,9	- 5,8	71,9	- 1,1	(69,6)
	MAR	61,1	- 9,3	+ 8,3	63,2	-12,1	64,9	- 9,7	(70,7)
	APR	72,7	+16,1	+19,0	75,5	+19,5	75,8	+16,8	(71,9)
	MAI	65,1	- 5,2	-10,5	66,3	-12,2	67,1	-11,5	(73,5)
	JUN	92,4	+39,8	+41,9	83,4	+25,8	82,1	+22,4	(74,3)
	JUL	86,5	+13,8	- 6,4	73,8	-11,5	73,7	-10,2	(75,1)
	AUG	83,6	+32,7	- 3,4	80,2	+ 8,7	80,0	+ 8,5	(76,6)
	SEP	83,2	+20,8	- 0,5	79,8	- 0,5	81,3	+ 1,6	(77,8)
	OKT	81,9	+ 3,9	- 1,6	74,6	- 6,5	71,3	-12,3	(79,0)
	NOV	73,9	+19,6	- 9,8	79,0	+ 5,9	82,0	+15,0	(80,2)
	DEZ	83,0	+29,3	+12,3	80,2	+ 1,5	83,1	+ 1,3	(81,5)
ÖFFENTLICHE GEBÄUDE									
1977	DEZ	69,5	- 4,7	+ 6,9	60,6	- 4,4	69,0	+ 7,6	68,8
1978	JAN	56,6	+18,2	-18,6	80,0	+32,0	67,7	- 1,9	67,7
	FEB	70,1	+65,7	+23,9	77,7	- 2,9	77,7	+14,8	(68,9)
	MAR	55,7	-28,6	-20,5	55,8	-28,2	61,5	-20,8	(70,3)
	APR	75,7	+32,6	+35,9	80,9	+45,0	81,4	+32,4	(71,9)
	MAI	65,2	+ 6,5	-13,9	71,8	-11,2	75,1	- 7,7	(74,7)
	JUN	87,5	+27,7	+34,2	82,1	+14,3	80,4	+ 7,1	(76,1)
	JUL	75,8	+ 5,7	-13,4	67,7	-17,5	63,5	-21,0	(77,9)
	AUG	84,2	+43,2	+11,1	80,7	+19,2	84,0	+32,3	(80,7)
	SEP	90,9	+46,4	+ 8,0	90,6	+12,3	94,7	+12,7	(83,2)
	OKT	89,2	- 4,7	- 1,9	77,1	-14,9	69,5	-26,6	(85,8)
	NOV	77,4	+19,1	-13,2	80,2	+ 4,0	87,2	+25,5	(88,7)
	DEZ	113,3	+63,0	+46,4	101,4	+26,4	110,2	+26,4	(91,3)
WIRTSCHAFTSGBAUEUDE									
1977	DEZ	62,9	+ 0,2	+ 3,1	62,8	+ 2,1	62,3	- 1,4	67,9
1978	JAN	60,3	+28,8	- 4,1	75,5	+20,2	74,7	+19,9	68,7
	FEB	52,9	+24,5	-12,3	70,3	- 6,9	70,3	- 5,9	(69,8)
	MAR	62,5	- 3,4	+18,1	65,1	- 7,4	65,8	- 6,4	(70,8)
	APR	71,9	+12,5	+15,0	74,1	+13,8	74,3	+12,9	(71,8)
	MAI	65,0	- 7,9	- 9,6	64,8	-12,6	64,6	-13,1	(73,2)
	JUN	93,6	+42,9	+44,0	83,7	+29,2	82,7	+28,0	(73,8)
	JUL	89,1	+15,7	- 4,8	75,3	-10,0	76,2	- 7,9	(74,4)
	AUG	83,4	+30,1	- 6,4	80,1	+ 6,4	79,3	+ 4,1	(75,5)
	SEP	81,3	+15,3	- 2,5	77,1	- 3,7	77,7	- 2,0	(76,4)
	OKT	80,1	+ 6,5	- 1,5	67,2	-12,8	65,1	-16,2	(77,3)
	NOV	73,0	+19,7	- 8,9	73,7	+ 9,7	75,3	+15,7	(78,1)
	DEZ	75,5	+20,0	+ 3,4	75,0	+ 1,8	75,8	+ 0,7	(79,1)

6 BAUGENEHMIGUNGEN, BAUFERTIGSTELLUNGEN, BAUVORRAT, TIEFBAUAUFTRÄGE

6.3 RAUMINHALT DER FERTIGGESTELLTEN GEBÄUDE (1970 = 100)

JAHR	MONAT	ORIGINALWERT			SAISONBEREINIGTER WERT		SAISON- UND ARBEITSTÄGGLICH BEREINIGTER WERT		GLATTE KOMPONENTE
		1970=100	VERÄNDERUNG VORJAHR	IN 0/0 GEGEN VORMONAT	1970=100	VERÄNDERUNG IN 0/0 GEGEN VORMONAT	1970=100	VERÄNDERUNG IN 0/0 GEGEN VORMONAT	
WOHN- UND NICHTWOHNGBEAUDE									
1977	DEZ	582,6	+ 5,8	+637,5	118,1	+27,7	111,6	+13,2	98,2
1978	JAN	31,0	- 4,3	-94,7	94,6	-19,9	93,3	-16,4	97,3
	FEB	35,7	+18,2	+15,2	98,1	+ 3,7	98,1	+ 5,1	(97,0)
	MAR	37,8	+ 8,0	+ 5,9	97,1	- 1,0	94,9	- 3,3	(96,6)
	APR	29,5	-16,0	-22,0	91,9	- 5,4	88,6	- 6,6	(96,1)
	MAI	37,6	-13,0	+27,5	91,4	- 0,5	98,0	+10,6	(95,3)
	JUN	55,9	-30,1	+48,7	88,1	- 3,6	86,5	-11,7	(94,4)
	JUL	57,5	-17,1	+ 2,9	83,8	- 4,9	83,2	- 3,8	(93,5)
	AUG	48,3	- 6,6	-16,0	90,2	+ 7,6	89,1	+ 7,1	(92,4)
	SEP	59,4	-18,4	+23,0	90,1	- 0,1	89,5	+ 0,4	(91,6)
	OKT	73,8	- 8,4	+24,2	91,3	+ 1,3	91,5	+ 2,2	(90,8)
	NOV	73,4	- 7,1	- 0,5	90,6	- 0,8	91,5	+ 0,0	(89,9)
	DEZ	571,4	- 1,9	+678,5	101,7	+12,3	98,9	+ 8,1	(89,0)
WOHNGBEAUDE									
1977	DEZ	588,8	+ 6,9	+642,5	126,0	+28,6	118,7	+12,2	104,5
1978	JAN	34,8	+ 3,0	-94,1	99,6	-21,0	98,4	-17,1	103,1
	FEB	39,9	+23,9	+14,7	103,0	+ 3,4	103,0	+ 4,7	(103,3)
	MAR	43,6	+15,0	+ 9,3	103,6	+ 0,6	100,6	- 2,3	(103,5)
	APR	35,9	-10,2	-17,7	98,6	- 4,8	94,7	- 5,9	(103,6)
	MAI	45,8	- 4,0	+27,6	99,0	+ 0,4	105,6	+11,5	(103,4)
	JUN	67,6	-25,1	+47,6	96,1	- 2,9	94,3	-10,7	(103,0)
	JUL	69,7	-15,0	+ 3,1	90,1	- 6,2	89,1	- 5,5	(103,0)
	AUG	56,9	- 2,9	-18,4	98,1	+ 8,9	98,0	+10,0	(103,1)
	SEP	67,1	-14,7	+17,9	98,0	- 0,1	97,0	- 1,0	(103,9)
	OKT	86,6	- 0,3	+29,1	104,5	+ 6,6	105,8	+ 9,1	(104,8)
	NOV	81,6	+ 2,9	- 5,8	104,7	+ 0,2	105,9	+ 0,1	(106,0)
	DEZ	599,6	+ 1,8	+634,8	129,9	+24,1	124,1	+17,2	(107,5)
NICHTWOHNGBEAUDE									
1977	DEZ	575,9	+ 4,6	+632,7	109,3	+26,2	103,9	+14,3	91,3
1978	JAN	26,9	-12,7	-95,3	89,1	-18,5	87,7	-15,6	91,1
	FEB	31,1	+11,1	+15,6	92,7	+ 4,0	92,7	+ 5,7	(90,3)
	MAR	31,5	- 1,3	+ 1,3	90,0	- 2,9	88,6	- 4,4	(89,3)
	APR	22,4	-24,6	-28,9	84,5	- 6,1	81,9	- 7,6	(88,0)
	MAI	28,7	-25,1	+28,1	83,2	- 1,5	89,8	+ 9,6	(86,6)
	JUN	43,3	-37,2	+50,9	79,4	- 4,6	78,1	-13,0	(85,1)
	JUL	44,3	-20,6	+ 2,3	77,0	- 3,0	76,8	- 1,7	(83,2)
	AUG	38,9	-11,8	-12,2	81,7	+ 6,1	79,3	+ 3,3	(80,8)
	SEP	51,0	-23,3	+31,1	81,4	- 0,4	81,3	+ 2,5	(78,3)
	OKT	59,9	-18,8	+17,5	76,9	- 5,5	75,9	- 6,6	(75,5)
	NOV	64,5	-17,9	+ 7,7	75,1	- 2,3	75,8	- 0,1	(72,3)
	DEZ	540,7	- 6,1	+738,3	71,1	- 5,3	71,4	- 5,8	(68,9)

6 BAUGENEHMIGUNGEN, BAUFERTIGSTELLUNGEN, BAUVORRAT, TIEFBAUAUFTRÄGE
6.4 GENEHMIGTE UND FERTIGGESTELLTE WOHNUNGEN (ANZAHL), BAUVORRAT (1 000)

JAHR	MONAT	ORIGINALWERT			SAISONBEREINIGTER WERT		SAISON- UND ARBEITSTÄGLICH BEREINIGTER WERT		GLATTE KOMPONENTE
		ANZAHL	VERÄNDERUNG VORJAHR	IN O/O GEGEN VORMONAT	ANZAHL	VERÄNDERUNG IN O/O GEGEN VORMONAT	ANZAHL	VERÄNDERUNG IN O/O GEGEN VORMONAT	ANZAHL
GENEHMIGTE WOHNUNGEN									
1977	DEZ	29546	+ 9,4	+ 5,0	31876	+10,1	31937	+ 7,4	31110
1978	JAN	25050	+21,3	-15,2	31707	- 0,5	31211	- 2,3	31884
	FEB	25523	+12,9	+ 1,9	30475	- 3,9	30475	- 2,4	(32493)
	MAR	32324	+11,0	+26,6	31814	+ 4,4	32013	+ 5,0	(33122)
	APR	33974	+17,3	+ 5,1	33054	+ 3,9	33351	+ 4,2	(33766)
	MAI	37625	+18,2	+10,7	34220	+ 3,5	34079	+ 2,2	(34560)
	JUN	42949	+42,0	+14,2	38213	+11,7	37161	+ 9,0	(35164)
	JUL	39642	+20,6	- 7,7	35543	- 7,0	35750	- 3,8	(35813)
	AUG	37765	+17,4	- 4,7	36042	+ 1,4	36688	+ 2,6	(36398)
	SEP	36590	+17,7	- 3,1	36172	+ 0,4	35956	- 2,0	(37006)
	OKT	38171	+13,9	+ 4,3	37232	+ 2,9	37240	+ 3,6	(37590)
	NOV	36578	+29,9	- 4,2	38761	+ 4,1	39200	+ 5,3	(38144)
	DEZ	37890	+28,2	+ 3,6	39455	+ 1,8	38694	- 1,3	(38661)
FERTIGGESTELLTE WOHNUNGEN									
1977	DEZ	182680	+ 2,0	+597,1	23583	-27,1	24611	-25,8	34636
1978	JAN	10785	- 6,6	-94,1	33990	+44,1	32244	+31,0	33169
	FEB	12165	+ 6,3	+12,8	33912	- 0,2	33912	+ 5,2	(32957)
	MAR	13213	+ 2,6	+ 8,6	34398	+ 1,4	34647	+ 2,2	(32695)
	APR	11370	-15,8	-13,9	32891	- 4,4	30662	-11,5	(32380)
	MAI	14169	-16,1	+24,6	31689	- 3,7	33504	+ 9,3	(31860)
	JUN	20211	-36,8	+42,6	29265	- 7,6	33345	- 0,5	(31201)
	JUL	20487	-25,4	+ 1,4	27300	- 6,7	24295	-27,1	(30621)
	AUG	17376	-12,6	-15,2	30048	+10,1	29574	+21,7	(30088)
	SEP	20263	-21,6	+16,6	29046	- 3,3	30806	+ 4,2	(29701)
	OKT	25807	- 9,5	+27,4	30201	+ 4,0	28907	- 6,2	(29324)
	NOV	25333	- 3,3	- 1,8	29354	- 2,8	29531	+ 2,2	(28961)
	DEZ	176337	- 3,5	+596,1	30059	+ 2,4	31977	+ 8,3	(28617)

JAHR	MONAT	ORIGINALWERT			SAISONBEREINIGTER WERT		SAISON- UND ARBEITSTÄGLICH BEREINIGTER WERT		GLATTE KOMPONENTE
		1 000	VERÄNDERUNG VORJAHR	IN O/O GEGEN VORMONAT	1 000	VERÄNDERUNG IN O/O GEGEN VORMONAT	1 000	VERÄNDERUNG IN O/O GEGEN VORMONAT	1 000
BAUVORRAT									
1977	DEZ	541	-14,1	-25,4	647	+ 0,2	X	X	640
1978	JAN	555	-13,1	+ 2,6	644	- 0,5	X	X	637
	FEB	569	-12,5	+ 2,5	639	- 0,8	X	X	634
	MAR	588	-11,7	+ 3,3	634	- 0,8	X	X	634
	APR	610	-10,6	+ 3,7	631	- 0,5	X	X	634
	MAI	634	- 9,0	+ 3,9	629	- 0,3	X	X	632
	JUN	657	- 5,5	+ 3,6	635	+ 1,0	X	X	(635)
	JUL	676	- 3,4	+ 2,9	641	+ 0,9	X	X	(638)
	AUG	696	- 2,4	+ 3,0	644	+ 0,5	X	X	(644)
	SEP	713	- 0,7	+ 2,4	650	+ 0,9	X	X	(651)
	OKT	725	+ 0,3	+ 1,7	655	+ 0,8	X	X	(661)
	NOV	736	+ 1,5	+ 1,5	661	+ 0,9	X	X	(673)
	DEZ	598	+10,5	-18,7	700	+ 5,9	X	X	(693)

6 BAUGENEHMIGUNGEN, BAUFERTIGSTELLUNGEN, BAUVORRAT, TIEFBAUAUFTRÄGE

6.5 AUFTRAGSVERGABEN DER ÖFFENTLICHEN HAND (1970 = 100)

JAHR	MONAT	ORIGINALWERT			SAISONBEREINIGTER WERT		SAISON- UND ARBEITSTÄGLICH BEREINIGTER WERT		GLATTE KOMPONENTE
		1970=100	VERÄNDERUNG VORJAHR	IN 0/0 GEGEN VORMONAT	1970=100	VERÄNDERUNG IN 0/0 GEGEN VORMONAT	1970=100	VERÄNDERUNG IN 0/0 GEGEN VORMONAT	1970=100
TIEFBAUTEN									
1977	DEZ	139,3	+ 9,6	-17,5	137,6	-12,7	143,8	- 7,5	154,5
1978	JAN	104,4	+29,2	-25,1	145,8	+ 6,0	147,3	+ 2,4	157,8
	FEB	115,3	+67,8	+10,4	169,0	+15,9	169,0	+14,7	(159,6)
	MAR	134,4	+36,4	+16,6	164,6	- 2,6	169,4	+ 0,2	(161,0)
	APR	134,8	+ 4,0	+ 0,3	153,1	- 7,0	155,0	- 8,5	(162,0)
	MAI*	194,8	+46,5	+44,5	205,6	+34,3	209,7	+35,3	(161,8)
	JUN	207,3	+24,4	+ 6,4	181,1	-11,9	181,7	-13,4	(162,1)
	JUL	195,3	+ 9,5	- 5,8	156,7	-13,5	157,3	-13,4	(161,6)
	AUG	194,7	+23,9	- 0,3	172,9	+10,3	168,9	+ 7,4	(160,6)
	SEP	193,5	+19,8	- 0,6	167,8	- 2,9	166,8	- 1,2	(159,0)
	OKT	200,4	+ 8,9	+ 3,6	160,6	- 4,3	158,6	- 4,9	(156,7)
	NOV	158,8	- 6,0	-20,8	149,2	- 7,1	145,6	- 8,2	(153,7)
	DEZ	125,8	- 9,7	-20,8	128,1	-14,1	133,8	- 8,1	(150,0)
STRASSENBAUTEN									
1977	DEZ	120,4	+17,1	-25,4	143,1	- 6,1	148,8	- 3,5	158,7
1978	JAN	85,6	+21,8	-28,9	149,2	+ 4,3	145,8	- 2,0	(160,5)
	FEB	89,2	+74,6	+ 4,2	163,1	+ 9,3	163,1	+11,9	(161,9)
	MAR	122,6	+44,9	+37,4	165,0	+ 1,2	169,0	+ 3,6	(162,4)
	APR	134,9	+ 3,1	+10,0	150,6	- 8,7	157,7	- 6,7	(162,8)
	MAI*	204,1	+42,0	+51,3	208,4	+38,4	205,9	+30,6	(162,7)
	JUN	249,9	+52,8	+22,4	203,6	- 2,3	190,3	- 7,6	(161,7)
	JUL	197,3	- 4,1	-21,0	148,0	-27,3	152,3	-20,0	(159,8)
	AUG	190,3	+ 1,4	- 3,5	151,4	+ 2,3	154,2	+ 1,2	(157,0)
	SEP	201,5	+ 3,0	+ 5,9	157,2	+ 3,8	159,0	+ 3,1	(154,2)
	OKT	200,2	- 1,6	- 0,6	153,6	- 2,3	148,6	- 6,5	(150,7)
	NOV	150,0	- 7,0	-25,1	142,0	- 7,6	142,2	- 4,3	(146,3)
	DEZ	106,1	-11,9	-29,3	129,7	- 8,7	131,9	- 7,2	(141,6)
STRASSENBRÜCKEN									
1977	DEZ	142,6	-10,7	+20,9	124,2	- 1,7	119,5	+ 0,7	(126,0)
1978	JAN	79,9	+ 8,0	-44,0	117,1	- 5,7	123,9	+ 3,7	(128,8)
	FEB	145,5	+85,4	+82,1	168,4	+43,8	168,4	+35,9	(130,8)
	MAR	150,7	+89,8	+ 3,6	175,7	+ 4,3	160,2	- 4,9	(132,9)
	APR	101,3	+29,5	-32,8	118,1	-32,8	125,7	-21,5	(134,6)
	MAI	133,7	+41,2	+32,0	143,7	+21,7	134,2	+ 6,8	(137,3)
	JUN	143,2	+ 5,1	+ 7,1	131,7	- 8,4	122,7	- 8,6	(142,2)
	JUL	165,9	- 6,9	+15,9	125,5	- 4,7	141,5	+15,3	(143,8)
	AUG	162,9	+37,5	- 1,8	176,9	+41,0	159,6	+12,8	(145,5)
	SEP	143,7	+22,4	-11,8	122,5	-30,8	132,3	-17,1	(147,0)
	OKT	206,1	+ 1,8	+43,4	169,9	+38,7	173,6	+31,2	(148,2)
	NOV	155,2	+31,6	-24,7	157,8	- 7,1	145,0	-16,5	(149,2)
	DEZ	143,2	+ 0,4	- 7,7	126,0	-20,2	138,0	- 4,8	(147,2)
AUFTRÄGE DES BUNDES									
1977	DEZ	107,8	-20,4	-29,7	125,1	-17,8	136,2	- 7,8	150,1
1978	JAN	81,3	- 6,6	-24,6	138,1	+10,4	135,9	- 0,2	151,7
	FEB	100,8	+52,5	+24,0	164,6	+19,2	164,6	+21,1	(152,8)
	MAR	131,5	+20,4	+30,5	160,1	- 2,7	164,6	+ 0,0	(153,8)
	APR	130,5	- 4,3	- 0,8	140,5	-12,2	151,4	- 8,0	(154,6)
	MAI	192,7	+27,5	+47,7	183,0	+30,2	168,0	+11,0	(154,9)
	JUN	181,1	+25,6	- 6,0	164,1	-10,3	152,1	- 9,5	(155,5)
	JUL	177,4	- 9,6	- 2,0	143,0	-12,9	154,8	+ 1,8	(156,2)
	AUG	204,9	+19,1	+15,5	164,1	+14,8	165,4	+ 6,8	(155,7)
	SEP	187,2	+12,8	- 8,6	165,2	+ 0,7	164,0	- 0,8	(156,2)
	OKT	219,1	+ 7,9	+17,0	159,9	- 3,2	158,5	- 3,4	(156,6)
	NOV	139,8	- 8,8	-36,2	143,3	-10,4	143,5	- 9,5	(157,0)
	DEZ	127,6	+18,4	- 8,7	144,9	+ 1,1	148,4	+ 3,4	(155,1)
AUFTRÄGE DER LÄNDER									
1977	DEZ	130,1	- 4,0	+55,8	108,2	+22,4	115,4	+25,8	121,4
1978	JAN	69,9	+21,6	-46,3	109,0	+ 0,7	110,9	- 3,9	127,5
	FEB	116,3	+103,3	+66,4	150,2	+37,8	150,2	+35,4	(128,3)
	MAR	82,0	+20,8	-29,5	123,2	-18,0	133,3	-11,3	(128,7)
	APR	84,3	-12,3	+ 2,8	114,6	- 7,0	114,5	-14,1	(128,4)
	MAI	150,7	+61,3	+78,8	155,7	+35,9	159,6	+39,4	(126,4)
	JUN	150,3	+25,9	- 0,3	145,6	- 6,5	149,7	- 6,2	(125,7)
	JUL	188,1	+19,1	+25,1	148,4	+ 1,9	143,2	- 4,3	(123,0)
	AUG	127,9	-16,4	-32,0	101,3	-31,7	103,8	-27,5	(119,8)
	SEP	197,0	+39,3	+54,0	141,8	+40,0	138,6	+33,5	(116,3)
	OKT	149,4	+ 8,7	-24,2	126,3	-10,9	122,8	-11,4	(112,1)
	NOV	94,1	+12,7	-37,0	100,2	-20,7	101,0	-17,8	(107,0)
	DEZ	65,8	-49,4	-30,1	52,5	-47,6	56,5	-44,1	(101,1)
AUFTRÄGE DER GEMEINDEN UND GEMEINDEVERBÄNDE									
1977	DEZ	180,0	+48,3	-21,5	168,4	-15,8	174,5	- 9,1	186,1
1978	JAN	133,1	+62,3	-26,1	172,0	+ 2,1	179,0	+ 2,6	190,0
	FEB	127,6	+74,3	- 4,1	191,8	+11,5	191,8	+ 7,2	(193,3)
	MAR	162,1	+58,6	+27,0	196,5	+ 2,5	195,6	+ 2,0	(195,8)
	APR	161,0	+10,5	- 0,7	186,0	- 5,3	183,0	- 6,4	(197,5)
	MAI	223,6	+57,9	+38,9	221,6	+19,1	215,1	+17,5	(196,7)
	JUN	258,1	+19,7	+15,4	212,7	- 4,0	229,1	+ 6,5	(196,4)
	JUL	217,4	+24,5	-15,8	185,4	-12,8	184,3	-19,6	(194,4)
	AUG	223,8	+39,5	+ 2,9	216,4	+16,7	209,0	+13,4	(192,3)
	SEP	205,6	+17,2	- 8,1	189,2	-12,6	190,8	- 8,7	(188,4)
	OKT	206,1	+ 3,5	+ 0,2	174,3	- 7,9	178,8	- 6,5	(183,2)
	NOV	203,6	-11,2	- 1,2	168,3	- 3,4	160,2	-10,4	(176,5)
	DEZ	155,4	-13,7	-23,7	146,5	-13,0	150,6	- 6,0	(167,3)

7 UMSÄTZE DES GROSSHANDELS
7.1 IN JEWEILIGEN PREISEN (1970 = 100)

JAHR	MONAT	ORIGINALWEPT			SAISONBEREINIGTER WERT		SAISON- UND ARBEITSTÄGGLICH BEREINIGTER WERT		GLATTE KOMPONENTE
		1970=100	VERAENDERUNG VORJAHR	IN 0/0 GEGEN VORMONAT	1970=100	VERAENDERUNG IN 0/0 GEGEN VORMONAT	1970=100	VERAENDERUNG IN 0/0 GEGEN VORMONAT	1970=100
GROSSHANDEL INSGESAMT									
1978	JUN	177,9	+ 5,6	+ 4,8	174,4	+ 1,9	172,2	- 0,5	171,4
	JUL	163,5	+ 6,5	- 8,1	172,0	- 1,4	173,8	+ 0,9	172,2
	AUG	168,5	+ 4,2	+ 3,1	171,6	- 0,2	168,6	- 3,0	172,6
	SEP	177,4	+ 2,8	+ 5,3	170,1	- 0,9	170,3	+ 1,0	172,9
	OKT	185,4	+10,6	+ 4,5	179,2	+ 5,3	176,6	+ 3,7	172,8
	NOV	186,2	+ 7,4	+ 0,4	175,2	- 2,2	175,2	- 0,8	174,7
	DEZ	180,5	- 0,4	- 3,1	169,8	- 3,1	175,5	+ 0,2	(175,9)
1979	JAN	158,1	+ 5,8	-12,4	176,5	+ 3,9	175,1	- 0,2	(177,3)
	FEB	159,9	+ 6,1	+ 1,1	176,0	- 0,3	176,0	+ 0,5	(180,8)
	MAR	191,3	+10,3	+19,6	180,7	+ 2,7	180,8	+ 2,7	(184,1)
	APR	181,4	+ 7,3	- 5,2	184,1	+ 1,9	186,0	+ 2,9	(189,8)
	MAI	198,5	+16,9	+ 9,4	198,3	+ 7,7	198,6	+ 6,8	(194,9)
	JUN	191,5	+ 7,6	- 3,5	187,4	- 5,5	189,8	- 4,4	(187,4)
KOHLE UND MINERALÖLERZEUGNISSE									
1978	JUN	244,2	+ 4,6	+ 1,9	247,2	- 0,2	249,3	+ 0,8	246,8
	JUL	256,5	+12,6	+ 5,0	255,2	+ 3,2	254,9	+ 2,2	249,0
	AUG	245,8	+ 4,7	- 4,2	245,2	- 3,9	244,3	- 4,2	253,5
	SEP	241,1	+ 1,5	- 1,9	242,9	- 0,9	243,9	- 0,2	257,2
	OKT	257,1	+ 8,3	+ 6,6	258,8	+ 6,5	259,8	+ 6,5	260,1
	NOV	283,3	+13,8	+10,2	271,7	+ 5,0	269,4	+ 3,7	262,4
	DEZ	290,7	+ 8,7	+ 2,6	268,2	- 1,3	269,7	+ 0,1	(266,5)
1979	JAN	273,7	+21,3	- 5,8	285,5	+ 6,5	283,4	+ 5,1	(271,0)
	FEB	273,7	+12,9	+ 0,0	283,9	- 0,6	283,9	+ 0,2	(275,8)
	MAR	268,4	+ 7,2	- 1,9	271,4	- 4,4	273,6	- 3,6	(282,3)
	APR	275,9	+11,5	+ 2,8	279,0	+ 2,8	279,5	+ 2,2	(286,1)
	MAI*	316,8	+32,2	+14,8	325,9	+16,8	324,1	+16,0	(292,1)
	JUN	305,3	+25,0	- 3,6	307,1	- 5,8	308,0	- 5,0	(308,9)
ERZE, METALLE UND HALBZEUG									
1978	JUN	145,5	+ 6,0	+13,1	136,1	+ 5,1	134,7	+ 0,8	135,3
	JUL	127,9	+10,1	-12,1	133,9	- 1,6	133,8	- 0,7	135,7
	AUG	134,2	+14,1	+ 4,9	139,5	+ 4,2	137,0	+ 2,4	137,2
	SEP	148,2	+ 8,6	+10,4	135,0	- 3,2	136,8	- 0,1	136,1
	OKT	144,2	+16,6	- 2,7	141,1	+ 4,5	137,3	+ 0,4	134,5
	NOV	142,0	+16,2	- 1,5	135,8	- 3,8	135,6	- 1,2	135,7
	DEZ	120,7	+ 1,3	-15,0	131,3	- 3,3	138,0	+ 1,8	(135,6)
1979	JAN	124,5	- 0,7	+ 3,1	132,7	+ 1,1	132,1	- 4,3	(136,2)
	FEB	129,2	+ 8,2	+ 3,8	138,1	+ 4,1	138,1	+ 4,5	(138,2)
	MAR*	159,7	+17,5	+23,6	152,6	+10,5	152,5	+10,4	(138,2)
	APR	144,4	+ 9,9	- 9,6	144,0	- 5,6	142,8	- 6,4	(140,2)
	MAI	159,7	+24,2	+10,6	157,3	+ 9,2	156,8	+ 9,8	(147,3)
	JUN	150,8	+ 3,6	- 5,6	142,6	- 9,3	148,6	- 5,2	(147,8)
HOLZ UND BAUSTOFFE									
1978	JUN	182,8	+10,8	+11,7	168,1	+ 5,5	164,8	+ 0,1	157,2
	JUL	165,1	+ 7,6	- 9,7	161,5	- 3,9	162,2	- 1,6	157,0
	AUG	173,9	+ 6,9	+ 5,3	162,4	+ 0,6	159,3	- 1,8	(157,8)
	SEP	186,4	+ 4,4	+ 7,2	159,3	- 1,9	159,4	+ 0,1	(158,8)
	OKT	195,0	+12,3	+ 4,6	168,9	+ 6,0	166,3	+ 4,3	(159,9)
	NOV	185,6	+14,4	- 4,8	168,3	- 0,4	168,4	+ 1,3	(161,0)
	DEZ	146,8	- 3,2	-20,9	154,5	- 8,2	159,2	- 5,5	(162,7)
1979	JAN	97,2	-15,0	-33,8	147,7	- 4,4	147,7	- 7,2	(164,5)
	FEB	108,7	+ 0,9	+11,8	154,7	+ 4,7	154,7	+ 4,7	(167,0)
	MAR*	169,2	+14,8	+55,7	179,0	+15,7	177,6	+14,8	(169,3)
	APR	175,5	+ 8,3	+ 3,7	176,2	- 1,6	178,3	+ 0,4	(171,8)
	MAI	199,3	+21,8	+13,6	190,2	+ 7,9	191,2	+ 7,2	(174,6)
	JUN	209,3	+14,5	+ 5,0	191,6	+ 0,7	194,6	+ 1,8	(177,2)
NAHRUNGS- UND GENUSSMITTEL									
1978	JUN	175,7	- 0,6	+ 0,6	162,3	- 3,2	161,5	- 2,8	163,6
	JUL	157,1	+ 2,1	-10,6	161,1	- 0,7	164,4	+ 1,8	164,2
	AUG	162,2	+ 0,7	+ 3,2	163,8	+ 1,7	159,5	- 3,0	164,5
	SEP	159,4	- 0,7	- 1,7	162,5	- 0,8	164,8	+ 3,3	164,7
	OKT	172,3	+ 7,8	+ 8,1	171,6	+ 5,6	171,4	+ 4,0	165,3
	NOV	175,9	+ 1,5	+ 2,1	171,7	+ 0,1	169,2	- 1,3	167,1
	DEZ	178,0	- 1,9	+ 1,2	161,9	- 5,7	167,3	- 1,1	(167,6)
1979	JAN	153,0	+ 5,7	-14,0	170,4	+ 5,3	167,5	+ 0,1	(168,0)
	FEB	149,1	+ 3,5	- 2,5	167,0	- 2,0	167,0	- 0,3	(168,1)
	MAR	169,5	+ 0,2	+13,7	167,9	+ 0,5	169,5	+ 1,5	(167,7)
	APR	163,9	+ 2,5	- 3,3	165,0	- 1,7	166,0	- 2,1	(167,3)
	MAI	182,2	+ 4,3	+11,2	173,3	+ 5,0	171,3	+ 3,2	(166,7)
	JUN	173,6	- 1,2	- 4,7	161,0	- 7,1	164,1	- 4,2	(164,4)
FAHRZEUGE UND MASCHINEN									
1978	JUN	191,4	+16,3	+15,1	177,2	+ 9,8	173,2	+ 4,9	169,9
	JUL	170,6	+19,9	-10,9	181,9	+ 2,7	183,1	+ 5,7	169,9
	AUG	147,8	+ 4,4	-13,4	165,7	- 8,9	163,9	-10,5	170,7
	SEP	173,1	+ 9,9	+17,1	171,9	+ 3,7	172,1	+ 5,0	170,9
	OKT	182,4	+19,0	+ 5,4	180,6	+ 5,1	177,1	+ 2,9	170,0
	NOV	179,2	+10,3	- 1,8	175,8	- 2,7	177,3	+ 0,1	171,3
	DEZ	178,4	- 3,0	- 0,4	164,2	- 6,6	168,8	- 4,8	173,6
1979	JAN	149,3	+ 7,5	-16,3	172,4	+ 5,0	172,2	+ 2,0	174,8
	FEB	156,0	+ 3,7	+ 4,5	169,5	- 1,7	169,5	- 1,6	(175,9)
	MAR*	209,2	+16,7	+34,1	193,5	+14,2	193,2	+14,0	(177,0)
	APR	187,2	+ 8,7	-10,5	181,4	- 6,3	181,7	- 6,0	(178,1)
	MAI	194,3	+16,8	+ 3,8	187,4	+ 3,3	189,0	+ 4,0	(179,3)
	JUN	201,1	+ 5,1	+ 3,5	186,5	- 0,5	189,2	+ 0,1	(180,5)

8 UMSATZE DES EINZELHANDELS
8.1 IN JEWEILIGEN PREISEN (1970 = 100)

JAHR	MONAT	ORIGINALWERT			SAISONBEREINIGTER WERT		SAISON- UND ARBEITSTÄETGLICH BEREINIGTER WERT		GLATTE KOMPONENTE
		1970=100	VERAENDERUNG VORJAHR	IN O/O GEGEN VORMONAT	1970=100	VERAENDERUNG IN O/O GEGEN VORMONAT	1970=100	VERAENDERUNG IN O/O GEGEN VORMONAT	1970=100
EINZELHANDEL INSGESAMT									
1978	APR	176,2	+ 6,1	- 4,8	176,0	- 2,2	177,3	- 0,8	179,3
	MAI	176,8	+ 4,9	+ 0,3	179,7	+ 2,1	179,4	+ 1,2	180,8
	JUN	179,3	+ 8,5	+ 1,4	183,7	+ 2,2	181,3	+ 1,1	181,2
	JUL	172,9	+ 3,1	- 3,6	178,2	- 3,0	181,0	- 0,2	181,4
	AUG	165,8	+ 5,8	- 4,1	183,0	+ 2,7	180,6	- 0,2	182,5
	SEP	177,5	+ 6,0	+ 7,1	183,0	+ 0,0	184,0	+ 1,9	182,5
	OKT	187,4	+ 7,1	+ 5,6	184,8	+ 1,0	184,3	+ 0,2	183,5
	NOV	198,5	+ 3,8	+ 5,9	182,7	- 1,1	182,7	- 0,9	184,7
	DEZ	240,6	+ 0,8	+21,2	182,7	+ 0,0	184,8	+ 1,1	(185,6)
	1979	JAN	166,3	+ 7,4	-30,9	187,7	+ 2,7	187,2	+ 1,3
FEB		157,9	+ 4,6	- 5,1	184,7	- 1,6	184,7	- 1,3	(187,5)
MAR		197,7	+ 6,8	+25,2	190,1	+ 2,9	189,5	+ 2,6	(188,6)
APR		189,6	+ 7,6	- 4,1	191,9	+ 0,9	192,0	+ 1,3	(189,7)
NAHRUNGS- UND GENUSSMITTEL									
1978	APR	173,6	+ 0,5	- 6,0	171,4	- 6,1	173,1	- 3,5	178,3
	MAI	184,1	+ 7,3	+ 6,0	183,3	+ 6,9	181,0	+ 4,6	179,1
	JUN	189,2	+ 8,3	+ 2,8	184,1	+ 0,4	181,1	+ 0,1	179,8
	JUL	180,4	+ 3,3	- 4,7	176,8	- 4,0	180,7	- 0,2	180,0
	AUG	176,0	+ 5,6	- 2,4	182,4	+ 3,2	180,1	- 0,3	180,4
	SEP	174,8	+ 4,2	- 0,7	181,7	- 0,4	182,3	+ 1,2	180,5
	OKT	175,8	+ 3,8	+ 0,6	180,3	- 0,8	182,1	- 0,1	181,6
	NOV	182,6	+ 4,1	+ 3,9	182,4	+ 1,2	181,2	- 0,5	182,3
	DEZ	216,3	+ 2,4	+18,5	182,0	- 0,2	181,3	+ 0,1	(182,8)
	1979	JAN	168,7	+ 7,0	-22,0	180,9	- 0,6	180,1	- 0,7
FEB		163,7	+ 3,7	- 3,0	183,9	+ 1,7	183,9	+ 2,1	(183,8)
MAR		191,9	+ 3,9	+17,2	186,7	+ 1,5	185,7	+ 1,0	(184,2)
APR		182,5	+ 5,1	- 4,9	180,9	- 3,1	182,6	- 1,7	(184,1)
TEXTILWAREN, SCHUHE									
1978	APR	165,3	+13,4	- 1,5	166,7	- 1,3	168,6	+ 1,4	167,4
	MAI	161,8	+ 2,0	- 2,1	165,0	- 1,0	165,1	- 2,1	169,0
	JUN	147,6	+ 5,0	- 8,8	167,0	+ 1,2	163,5	- 1,0	169,5
	JUL	149,8	- 1,7	+ 1,5	163,8	- 1,9	167,2	+ 2,3	170,4
	AUG	146,3	+14,0	- 2,3	178,3	+ 8,9	175,6	+ 5,0	171,4
	SEP	179,9	+12,4	+23,0	177,5	- 0,4	179,1	+ 2,0	170,6
	OKT	196,9	+ 8,1	+ 9,4	175,1	- 1,4	175,0	- 2,3	170,7
	NOV	205,9	+ 3,4	+ 4,6	171,1	- 2,3	170,4	- 2,6	171,4
	DEZ	245,7	+ 4,9	+19,3	174,4	+ 1,9	176,5	+ 3,6	(172,0)
	1979	JAN	153,0	+ 2,2	-37,7	169,6	- 2,8	168,9	- 4,3
FEB		118,9	- 0,6	-22,3	164,8	- 2,8	164,8	- 2,4	(173,0)
MAR		171,5	+ 2,2	+44,2	169,6	+ 2,9	169,9	+ 3,1	(173,5)
APR		174,9	+ 5,8	+ 2,0	178,1	+ 5,0	179,5	+ 5,7	(173,9)
METALLWAREN, HAUSRAT, WOHNBEDARF (A.N.G.)									
1978	APR	173,6	+10,1	- 3,1	183,5	+ 2,3	184,1	+ 2,1	183,5
	MAI	169,3	+ 3,7	- 2,5	181,5	- 1,1	182,6	- 0,8	(184,1)
	JUN	177,0	+ 8,4	+ 4,5	188,1	+ 3,6	188,0	+ 3,0	(184,8)
	JUL	168,7	+ 0,1	- 4,7	180,6	- 4,0	181,1	- 3,7	(184,7)
	AUG	166,1	+ 3,0	- 1,5	184,8	+ 2,3	183,2	+ 1,2	(185,3)
	SEP	189,8	+ 6,5	+14,3	187,6	+ 1,5	187,9	+ 2,6	(185,3)
	OKT	199,8	+ 6,2	+ 5,3	188,7	+ 0,6	187,6	- 0,2	(185,8)
	NOV	216,8	+ 3,1	+ 8,5	185,8	- 1,5	185,8	- 1,0	(186,1)
	DEZ	273,2	- 1,5	+26,0	184,2	- 0,9	187,3	+ 0,8	(186,8)
	1979	JAN	148,0	+ 3,9	-45,8	185,8	+ 0,9	185,5	- 1,0
FEB		150,4	+ 1,6	+ 1,6	184,5	- 0,7	184,5	- 0,5	(188,8)
MAR		190,2	+ 6,1	+26,5	190,0	+ 3,0	190,1	+ 3,0	(190,0)
APR		184,7	+ 6,4	- 2,9	193,8	+ 2,0	194,0	+ 2,1	(191,7)
ELEKTRO- UND OPTISCHE ERZEUGNISSE, UHREN									
1978	APR	155,4	+ 5,8	- 5,7	179,1	- 2,4	183,0	+ 0,5	179,8
	MAI	159,7	+11,3	+ 2,8	185,6	+ 3,6	182,9	- 0,1	(180,3)
	JUN	160,2	+10,2	+ 0,3	186,0	+ 0,2	179,2	- 2,0	(180,8)
	JUL	162,6	+ 2,5	+ 1,5	178,5	- 4,0	182,8	+ 2,0	(181,1)
	AUG	166,2	+ 4,3	+ 2,2	182,1	+ 2,0	182,4	- 0,2	(181,6)
	SEP	166,0	+ 3,0	- 0,1	181,5	- 0,3	182,2	- 0,1	(182,1)
	OKT	172,7	+ 3,8	+ 4,0	181,8	+ 0,2	183,3	+ 0,6	(182,8)
	NOV	217,5	- 2,2	+25,9	176,7	- 2,8	176,0	- 4,0	(183,1)
	DEZ*	396,3	- 1,2	+82,2	216,8	+22,7	214,0	+21,6	(183,7)
	1979	JAN	151,4	+ 0,7	-61,8	182,3	-15,9	181,7	-15,1
FEB		143,9	+ 4,8	- 5,0	184,8	+ 1,4	184,8	+ 1,7	(184,6)
MAR		168,2	+ 2,1	+16,9	186,4	+ 0,9	187,4	+ 1,4	(185,0)
APR		166,0	+ 6,8	- 1,3	188,8	+ 1,3	191,0	+ 1,9	(185,2)
FAHRZEUGE, MASCHINEN UND BÜROEINRICHTUNGEN									
1978	APR	203,6	+12,5	- 6,9	182,6	+ 1,9	184,4	+ 2,0	186,3
	MAI	191,2	+ 4,2	- 6,1	177,6	- 2,7	182,7	- 0,9	185,2
	JUN	215,9	+19,6	+12,9	196,8	+10,8	192,6	+ 5,4	(186,2)
	JUL	184,8	+13,0	-14,4	191,7	- 2,6	194,1	+ 0,8	(187,0)
	AUG	152,0	+ 8,0	-17,7	185,9	- 3,0	181,6	- 6,4	(187,8)
	SEP	176,0	+10,9	+15,8	186,2	+ 0,2	189,8	+ 4,5	(187,8)
	OKT	191,3	+16,8	+ 8,7	196,5	+ 5,5	190,5	+ 0,4	(188,3)
	NOV	179,4	+10,0	- 6,2	189,0	- 3,8	191,8	+ 0,7	(188,9)
	DEZ	179,1	-12,0	- 0,2	173,2	- 8,4	182,3	- 5,0	(189,1)
	1979	JAN	163,9	+17,9	- 8,5	181,5	+ 4,8	182,1	- 0,1
FEB		173,5	+ 9,2	+ 5,9	188,3	+ 3,7	188,3	+ 3,4	(189,1)
MAR*		257,2	+17,6	+48,2	221,0	+17,4	220,2	+16,9	(188,8)
APR		230,7	+13,3	-10,3	205,5	- 7,0	201,8	- 8,4	(189,1)

9 AUSSENHANDEL (SPEZIALHANDEL)

9.1 EINFUHR - TATSÄCHLICHE WERTE (MILL. DM)

JAHR	MONAT	ORIGINALWERT			SAISONBEREINIGTER WERT		SAISON- UND ARBEITSTÄGLICH BEREINIGTER WERT		GLATTE KOMPONENTE
		MILL. DM	VERÄNDERUNG VORJAHR	IN O/O GEGEN VORMONAT	MILL. DM	VERÄNDERUNG IN O/O GEGEN VORMONAT	MILL. DM	VERÄNDERUNG IN O/O GEGEN VORMONAT	MILL. DM
EINFUHR INSGESAMT									
1978	MAI	19436	+ 1,6	- 6,0	19778	- 2,5	20081	- 2,8	20212
	JUN	21655	+ 5,9	+11,4	20768	+ 5,0	20204	+ 0,6	20231
	JUL	19656	+ 1,2	- 9,2	19871	- 4,3	20122	- 0,4	20297
	AUG	18825	+ 2,3	- 4,2	20031	+ 0,8	19728	- 2,0	20412
	SEP	20100	+ 2,9	+ 6,8	20501	+ 2,3	20668	+ 4,8	20474
	OKT	21870	+ 9,7	+ 8,8	21253	+ 3,7	20960	+ 1,4	20418
	NOV	21843	+ 7,1	- 0,1	21145	- 0,5	21043	+ 0,4	(20529)
	DEZ	21192	- 0,1	- 3,0	19964	- 5,6	20649	- 1,9	(20733)
1979	JAN	21053	+ 8,6	- 0,7	21726	+ 8,8	21592	+ 4,6	(21069)
	FEB	20843	+11,4	- 1,0	21728	+ 0,0	21728	+ 0,6	(21580)
	MAR*	24634	+21,0	+18,2	24512	+12,8	24646	+13,4	(22084)
	APR	22621	+ 9,4	- 8,2	22267	- 9,2	22454	- 8,9	(22154)
	MAI	24992	+28,6	+10,5	25239	+13,3	25140	+12,0	(24827)
ERNAHRUNGSWIRTSCHAFT									
1978	MAI	3306	+ 0,8	- 0,3	3276	+ 0,2	3259	- 1,5	3276
	JUN	3554	- 5,2	+ 7,5	3421	+ 4,4	3411	+ 4,7	3239
	JUL	2972	+ 2,2	-16,4	3211	- 6,1	3280	- 3,8	3225
	AUG	3079	- 4,9	+ 3,6	3107	- 3,2	3028	- 7,7	3214
	SEP	3201	+ 1,0	+ 4,0	3172	+ 2,1	3136	+ 3,6	3182
	OKT	3154	- 2,0	- 1,5	3213	+ 1,3	3161	+ 0,8	3145
	NOV	3369	- 6,1	+ 6,8	3240	+ 0,8	3254	+ 2,9	(3121)
	DEZ	3114	-11,5	- 7,6	3030	- 6,5	3179	- 2,3	(3110)
1979	JAN	3050	- 1,5	- 2,1	3236	+ 6,8	3173	- 0,2	(3117)
	FEB	2909	- 4,4	- 4,6	3130	- 3,3	3130	- 1,4	(3151)
	MAR	3380	- 0,5	+16,2	3099	- 1,0	3110	- 0,6	(3162)
	APR	3232	- 2,5	- 4,4	3225	+ 4,1	3324	+ 6,9	(3401)
	MAI	3682	+11,4	+13,9	3644	+13,0	3683	+10,8	(3674)
GEWERBLICHE WIRTSCHAFT (OHNE GÜTER DER BUNDESREG.)									
1978	MAI	15722	+ 1,8	- 7,6	16126	- 3,4	16398	- 3,3	16381
	JUN	17578	+ 7,9	+11,8	17016	+ 5,5	16620	+ 1,4	16374
	JUL	16282	+ 0,8	- 7,4	16181	- 4,9	16392	- 1,4	16409
	AUG	15427	+ 4,3	- 5,3	16480	+ 1,8	16261	- 0,8	16625
	SEP	16579	+ 3,3	+ 7,5	16735	+ 1,5	16728	+ 2,9	16705
	OKT*	18303	+12,3	+10,4	18318	+ 9,5	18098	+ 8,2	16688
	NOV	18000	+10,1	- 1,7	17608	- 3,9	17584	- 2,8	(16830)
	DEZ	17702	+ 2,8	- 1,7	16900	- 4,0	17376	- 1,2	(17055)
1979	JAN	17631	+10,6	- 0,4	18059	+ 6,9	18010	+ 3,6	(17393)
	FEB	17625	+14,9	+ 0,0	18253	+ 1,1	18253	+ 1,3	(17878)
	MAR*	20756	+24,6	+17,8	20118	+10,2	20107	+10,2	(18388)
	APR	18972	+11,5	- 8,6	18741	- 6,8	18987	- 5,6	(18935)
	MAI	20831	+32,5	+ 9,8	21177	+13,0	21143	+11,4	(21110)
ROHSTOFFE UND HALBWAREN									
1978	MAI	5664	- 2,7	+ 2,3	5717	+ 0,4	5769	+ 0,0	(5625)
	JUN	5556	-10,3	- 1,9	5442	- 4,8	5336	- 7,5	(5612)
	JUL	5653	- 4,7	+ 1,7	5543	+ 1,9	5612	+ 5,2	(5613)
	AUG	5591	- 4,6	- 1,1	5541	+ 0,0	5460	- 2,7	(5631)
	SEP	5566	- 2,6	- 0,4	5621	+ 1,4	5679	+ 4,0	(5671)
	OKT	5769	+ 1,2	+ 3,6	5685	+ 1,1	5731	+ 0,9	(5735)
	NOV	5915	+ 0,7	+ 2,5	5931	+ 4,3	5813	+ 1,4	(5826)
	DEZ	6265	- 1,1	+ 5,9	5890	- 0,7	5933	+ 2,1	(5960)
1979	JAN	6263	+10,6	+ 0,0	6362	+ 8,0	6330	+ 6,7	(6114)
	FEB	6029	+13,5	- 3,7	6357	- 0,1	6357	+ 0,4	(6336)
	MAR*	6921	+18,9	+14,8	6922	+ 8,9	6962	+ 9,5	(6366)
	APR	6836	+23,5	- 1,2	6891	- 0,4	6806	- 2,2	(6636)
	MAI*	7661	+35,3	+12,1	7734	+12,2	7609	+11,8	(7004)
ROHSTOFFE									
1978	MAI	2702	- 7,8	+10,4	2696	+ 2,0	2680	+ 0,1	(2548)
	JUN	2510	-16,0	- 7,1	2508	- 7,0	2460	- 8,2	(2524)
	JUL	2554	-13,5	+ 1,8	2498	- 0,4	2532	+ 2,9	(2507)
	AUG	2598	-14,0	+ 1,7	2480	- 0,7	2462	- 2,8	(2502)
	SEP	2446	-14,4	- 5,9	2442	- 1,5	2459	- 0,1	(2511)
	OKT	2552	- 7,3	+ 4,3	2465	+ 0,9	2496	+ 1,5	(2537)
	NOV	2546	- 8,7	- 0,2	2524	+ 2,4	2471	- 1,0	(2583)
	DEZ	2781	- 5,2	+ 9,2	2593	+ 2,7	2592	+ 4,9	(2644)
1979	JAN	2800	+ 8,1	+ 0,7	2873	+10,8	2849	+ 9,9	(2739)
	FEB	2687	+14,0	- 4,0	2881	+ 0,3	2881	+ 1,1	(2868)
	MAR	2984	+10,6	+11,1	2989	+ 3,7	3026	+ 5,0	(3039)
	APR	3224	+31,7	+ 8,0	3357	+12,3	3311	+ 9,4	(3228)
	MAI	3443	+27,4	+ 6,8	3458	+ 3,0	3387	+ 2,3	(3347)
HALBWAREN									
1978	MAI	2961	+ 2,5	- 4,1	3035	+ 1,5	3084	+ 1,7	(3064)
	JUN	3046	- 5,1	+ 2,9	2940	- 3,1	2927	- 5,1	(3072)
	JUL	3099	+ 4,2	+ 1,7	3056	+ 3,9	3085	+ 5,4	(3088)
	AUG	2993	+ 5,4	- 3,4	3076	+ 0,7	2994	- 2,9	(3115)
	SEP	3120	+ 9,2	+ 4,2	3186	+ 3,6	3229	+ 7,8	(3153)
	OKT	3217	+ 9,2	+ 3,1	3226	+ 1,3	3224	- 0,2	(3203)
	NOV	3368	+ 9,2	+ 4,7	3413	+ 5,8	3332	+ 3,3	(3264)
	DEZ	3483	+ 2,5	+ 3,4	3306	- 3,1	3416	+ 2,5	(3345)
1979	JAN	3533	+15,0	+ 1,4	3549	+ 7,4	3509	+ 2,7	(3425)
	FEB	3342	+13,1	- 5,4	3475	- 2,1	3475	- 1,0	(3503)
	MAR*	3937	+26,1	+17,8	3867	+11,3	3896	+12,1	(3402)
	APR	3612	+16,9	- 8,3	3564	- 7,8	3538	- 9,2	(3488)
	MAI*	4218	+42,5	+16,8	4277	+20,0	4228	+19,5	(3847)

9 AUSSENHANDEL (SPEZIALHANDEL)

9.1 EINFUHR - TATSÄCHLICHE WERTE (MILL. DM)

JAHR	MONAT	ORIGINALWERT			SAISONBEREINIGTER WERT		SAISON- UND ARBEITSTÄGGLICH BEREINIGTER WERT		GLATTE KOMPONENTE
		MILL. DM	VERÄNDERUNG IN O/O GEGEN VORJAHR	VERÄNDERUNG IN O/O GEGEN VORMONAT	MILL. DM	VERÄNDERUNG IN O/O GEGEN VORMONAT	MILL. DM	VERÄNDERUNG IN O/O GEGEN VORMONAT	MILL. DM
FERTIGWAREN (OHNE GÜTER DER BUNDESREG.)									
1978	MAI	10058	+ 4,5	-12,4	10377	- 5,6	10472	- 6,6	10800
	JUN	12022	+19,1	+19,5	11463	+10,5	11082	+ 5,8	10832
	JUL	10629	+ 4,0	-11,6	10597	- 7,6	10803	- 2,5	10901
	AUG	9836	+10,1	- 7,5	10962	+ 3,4	10841	+ 0,4	10960
	SEP	11013	+ 6,5	+12,0	11055	+ 0,8	11026	+ 1,7	11066
	OKT*	12534	+18,3	+13,8	12317	+11,4	12191	+10,6	11052
	NOV	12086	+15,4	- 3,6	11725	- 4,8	11687	- 4,1	(11149)
DEZ	11437	+ 5,0	- 5,4	11163	- 4,8	11456	- 2,0	(11252)	
1979	JAN	11368	+10,6	- 0,6	11843	+ 6,1	11789	+ 2,9	(11400)
	FEB	11596	+15,6	+ 2,0	11871	+ 0,2	11871	+ 0,7	(11452)
	MAR*	13835	+27,7	+19,3	13475	+13,5	13479	+13,5	(11886)
	APR	12136	+ 5,7	-12,3	11845	-12,1	12085	+10,3	(12203)
	MAI	13170	+30,9	+ 8,5	13421	+13,3	13410	+11,0	(13022)
VORERZEUGNISSE									
1978	MAI	2811	+ 0,8	- 9,4	2825	- 4,9	2861	- 4,7	2884
	JUN	3203	+12,0	+13,9	3020	+ 6,9	2983	+ 4,3	2923
	JUL	2810	+ 2,3	-12,3	2829	- 6,3	2859	- 4,2	2935
	AUG	2538	+ 2,7	- 9,7	2866	+ 1,3	2809	- 1,7	2964
	SEP	2810	+ 5,0	+10,7	2923	+ 2,0	2935	+ 4,5	2996
	OKT	3324	+18,5	+18,3	3190	+ 9,1	3127	+ 6,5	3013
	NOV	3296	+18,3	- 0,8	3222	+ 1,0	3230	+ 3,5	(3043)
DEZ	2880	+ 4,4	-12,6	2990	- 7,2	3095	- 4,2	(3060)	
1979	JAN*	3319	+16,8	+15,2	3486	+16,6	3472	+12,2	(3075)
	FEB	3253	+20,5	- 2,0	3306	- 5,2	3306	- 4,8	(3143)
	MAR	3630	+19,8	+11,6	3337	+ 0,9	3343	+ 1,1	(3260)
	APR	3449	+11,2	- 5,0	3348	+ 0,3	3361	+ 0,5	(3416)
	MAI	3664	+30,3	+ 6,2	3681	+ 9,9	3687	+ 9,7	(3678)
ENDERZEUGNISSE (OHNE GÜTER DER BUNDESREG.)									
1978	MAI	7248	+ 6,0	-13,5	7612	- 5,9	7763	- 6,0	7900
	JUN	8819	+21,9	+21,7	8509	+11,8	8183	+ 5,4	7946
	JUL	7819	+ 4,7	-11,3	7814	- 8,2	7977	- 2,5	7995
	AUG	7298	+12,9	- 6,7	8160	+ 4,4	8060	+ 1,0	8082
	SEP	8203	+ 7,1	+12,4	8202	+ 0,5	8108	+ 0,6	8147
	OKT*	9210	+18,3	+12,3	9071	+10,6	8942	+10,3	8104
	NOV	8789	+14,3	- 4,6	8568	- 5,5	8585	- 4,0	(8126)
DEZ	8557	+ 5,2	- 2,6	8192	- 4,4	8427	- 1,8	(8126)	
1979	JAN	8049	+ 8,3	- 5,9	8471	+ 3,4	8456	+ 0,3	(8159)
	FEB	8343	+13,8	+ 3,7	8555	+ 1,0	8555	+ 1,2	(8125)
	MAR*	10205	+30,7	+22,3	9654	+12,8	9569	+11,9	(8501)
	APR	8688	+ 3,7	-14,9	8540	-11,5	8814	- 7,9	(8944)
	MAI	9506	+31,2	+ 9,4	9850	+15,3	9901	+12,3	(9874)
HALBWAREN UND VORERZEUGNISSE									
1978	MAI	5772	+ 1,7	- 6,8	5868	- 1,1	5919	- 2,0	(5988)
	JUN	6249	+ 2,9	+ 8,3	5966	+ 1,7	5906	- 0,2	(6017)
	JUL	5909	+ 3,3	- 5,4	5860	- 1,8	5936	+ 0,5	(6051)
	AUG	5531	+ 4,2	- 6,4	5960	+ 1,7	5809	- 2,1	(6092)
	SEP	5929	+ 7,2	+ 7,2	6095	+ 2,3	6174	+ 6,3	(6143)
	OKT	6541	+13,7	+10,3	6394	+ 4,9	6348	+ 2,8	(6210)
	NOV	6665	+13,5	+ 1,9	6668	+ 4,3	6558	+ 3,3	(6296)
DEZ	6363	+ 3,3	- 4,5	6289	- 5,7	6542	- 0,2	(6408)	
1979	JAN	6853	+15,9	+ 7,7	6924	+10,1	6828	+ 4,4	(6552)
	FEB	6595	+16,6	- 3,8	6786	- 2,0	6786	- 0,6	(6707)
	MAR*	7567	+23,0	+14,7	7263	+ 7,0	7333	+ 8,1	(6551)
	APR	7061	+14,1	- 6,7	6936	- 4,5	6917	- 5,7	(6964)
	MAI	7881	+36,5	+11,6	7927	+14,3	7876	+13,9	(7956)
ERZEUGNISSE DES NAHRUNGS- UND GENUSSMITTELGEWERBES									
1978	MAI	1525	+ 9,8	+ 3,2	1564	+ 2,0	1589	+ 1,3	1543
	JUN	1536	+ 1,5	+ 0,7	1512	- 3,3	1466	- 7,7	1520
	JUL	1441	+ 7,9	- 6,2	1515	+ 0,2	1549	+ 5,7	1513
	AUG	1476	+ 1,7	+ 2,4	1477	- 2,5	1432	- 7,6	1502
	SEP	1595	+ 7,3	+ 8,1	1575	+ 6,6	1580	+10,3	1494
	OKT	1564	+ 2,6	- 1,9	1526	- 3,1	1488	- 5,8	1483
	NOV	1593	- 2,3	+ 1,9	1452	- 4,8	1447	- 2,8	(1476)
DEZ	1440	-10,1	- 9,6	1335	- 8,1	1428	- 1,3	(1473)	
1979	JAN	1465	+ 3,9	+ 1,7	1546	+15,8	1520	+ 6,4	(1479)
	FEB	1350	- 2,5	- 7,8	1488	- 3,8	1488	- 2,1	(1497)
	MAR	1603	+ 5,1	+18,7	1525	+ 2,5	1535	+ 3,2	(1523)
	APR	1452	- 1,8	- 9,4	1523	- 0,1	1560	+ 1,6	(1572)
	MAI	1639	+ 7,5	+12,9	1671	+ 9,7	1674	+ 7,3	(1630)
ERZEUGNISSE DES GRUNDSTOFF- UND PRODUKTIONS- UND VERARBEITUNGS- GEWERBES									
1978	MAI	5157	+ 0,3	- 5,6	5211	- 0,4	5272	- 1,2	(5250)
	JUN	5679	+ 3,4	+10,1	5338	+ 2,4	5255	- 0,3	(5279)
	JUL	5400	+ 1,4	- 4,9	5189	- 2,8	5274	+ 0,4	(5318)
	AUG	5010	+ 1,7	- 7,2	5245	+ 1,1	5093	- 3,4	(5370)
	SEP	5322	+ 6,8	+ 6,2	5412	+ 3,2	5466	+ 7,3	(5438)
	OKT	5763	+14,5	+ 8,3	5651	+ 4,4	5611	+ 2,7	(5525)
	NOV	5840	+13,6	+ 1,3	5913	+ 4,6	5807	+ 3,5	(5636)
DEZ	5538	+ 3,9	- 5,2	5558	- 6,0	5791	- 0,3	(5757)	
1979	JAN	5794	+16,9	+ 4,6	6109	+ 9,9	6030	+ 4,1	(5928)
	FEB	5715	+18,7	- 1,4	6039	- 1,1	6039	+ 0,1	(6066)
	MAR	6768	+25,1	+18,4	6407	+ 6,1	6441	+ 6,7	(6167)
	APR	6373	+16,6	- 5,8	6297	- 1,7	6329	- 1,7	(6440)
	MAI	7211	+39,8	+13,1	7208	+14,5	7168	+13,3	(7136)

9 AUSSENHANDEL (SPEZIALHANDEL)

9.1 EINFUHR - TATSÄCHLICHE WERTE (MILL. DM)

JAHR	MONAT	ORIGINALWERT			SAISONBEREINIGTER WERT		SAISON- UND ARBEITSTÄGLICH BEREINIGTER WERT		GLATTE KOMPONENTE
		MILL. DM	VERÄNDERUNG VORJAHR	IN O/O GEGEN VORMONAT	MILL. DM	VERÄNDERUNG IN O/O GEGEN VORMONAT	MILL. DM	VERÄNDERUNG IN O/O GEGEN VORMONAT	MILL. DM
ERZEUGNISSE DES INVESTITIONSGÜTER PRODUZIERENDEN GEWERBES									
1978	Mai	4720	+ 5,0	-13,3	4779	- 6,8	4904	- 6,5	4982
	JUN	5803	+24,2	+22,9	5412	+13,2	5138	+ 4,8	5041
	JUL	4732	+ 1,9	-18,5	4843	-10,5	4965	- 3,4	5083
	AUG	4239	+15,0	-10,4	5052	+ 4,3	4974	+ 0,2	5079
	SEP	4948	+ 3,4	+16,7	5091	+ 0,8	4997	+ 0,5	5209
	OKT	5731	+17,9	+15,8	5468	+ 7,4	5346	+ 7,0	5220
	NOV	5660	+16,9	- 1,2	5497	+ 0,5	5530	+ 3,4	(5286)
	DEZ	5773	+ 6,3	+ 2,0	5186	- 5,7	5379	- 2,7	(5365)
1979	JAN	4919	+ 8,1	-14,8	5363	+ 3,4	5374	- 0,1	(5458)
	FEB	5103	+15,1	+ 3,7	5506	+ 2,7	5506	+ 2,5	(5585)
	MAR	6422	+35,3	+25,8	6025	+ 9,4	5921	+ 7,5	(5708)
	APR	5496	+ 0,9	-14,4	5342	-11,3	5564	- 6,0	(5881)
	Mai	6194	+31,2	+12,7	6190	+15,9	6258	+12,5	(6103)
ERZEUGNISSE DES VERBRAUCHSGÜTER PRODUZIERENDEN GEWERBES									
1978	Mai	2827	+ 4,9	-13,5	3149	- 5,5	3260	- 3,7	3295
	JUN	3362	+12,0	+18,9	3427	+ 8,8	3349	+ 2,7	3319
	JUL	3312	+ 7,4	- 1,5	3327	- 2,9	3359	+ 0,3	3357
	AUG	3256	+ 6,9	- 1,7	3424	+ 2,9	3343	- 0,5	3386
	SEP	3551	+ 8,3	+ 9,1	3438	+ 0,4	3420	+ 2,3	3427
	OKT	3916	+17,8	+10,3	3621	+ 5,3	3528	+ 3,2	3425
	NOV	3548	+ 9,7	- 9,4	3493	- 3,5	3483	- 1,3	(3443)
	DEZ	3097	+ 2,0	-12,7	3337	- 4,5	3538	+ 1,6	(3467)
1979	JAN	3570	+ 8,7	+15,3	3569	+ 7,0	3553	+ 0,4	(3504)
	FEB	3587	+ 9,9	+ 0,5	3527	- 1,2	3527	- 0,7	(3563)
	MAR	4096	+21,5	+14,2	3705	+ 5,0	3681	+ 4,4	(3628)
	APR	3456	+ 5,8	-15,6	3559	- 3,9	3654	- 0,7	(3737)
	Mai	3645	+28,9	+ 5,5	3961	+11,3	3969	+ 8,6	(4071)
INVESTITIONSGÜTER									
1978	Mai	1567	- 6,0	-17,0	1576	-14,0	1584	-15,7	1701
	JUN	2094	+35,4	+33,6	1937	+22,9	1803	+13,8	1734
	JUL	1658	- 0,7	-20,8	1607	-17,0	1671	- 7,3	1735
	AUG	1557	+16,9	- 6,1	1752	+ 9,0	1746	+ 4,5	1742
	SEP	1666	- 2,8	+ 7,0	1741	- 0,6	1697	- 2,8	1804
	OKT	1903	+13,4	+14,2	1860	+ 6,8	1806	+ 6,4	1819
	NOV	1928	+16,6	+ 1,3	1869	+ 0,5	1922	+ 6,4	(1854)
	DEZ	2262	+10,8	+17,3	1989	+ 6,4	2020	+ 5,1	(1895)
1979	JAN	1635	+ 2,7	-27,7	1836	- 7,7	1862	- 7,8	(1942)
	FEB	1836	+26,6	+12,3	2052	+11,8	2052	+10,2	(2007)
	MAR	2299	+48,0	+25,2	2201	+ 7,3	2153	+ 4,9	(2057)
	APR	1884	- 0,2	-18,1	1904	-13,5	1978	- 8,1	(2116)
	Mai	2260	+44,2	+20,0	2247	+18,0	2302	+16,4	(2157)
VERBRAUCHSGÜTER									
1978	Mai	3270	+ 9,7	-12,6	3609	- 2,1	3694	- 1,6	3738
	JUN	3826	+14,6	+17,0	3881	+ 7,5	3762	+ 1,8	3758
	JUL	3799	+ 2,3	- 0,7	3753	- 3,3	3806	+ 1,2	3792
	AUG	3568	+ 9,1	- 6,1	3778	+ 0,7	3719	- 2,3	3810
	SEP	3988	+ 7,7	+11,8	3856	+ 2,1	3842	+ 3,3	3850
	OKT	4294	+12,7	+ 7,7	4019	+ 4,2	3947	+ 2,7	3850
	NOV	4035	+10,9	- 6,0	4060	+ 1,0	4061	+ 2,9	(3886)
	DEZ	3792	+ 0,8	- 6,0	3817	- 6,0	3958	- 2,5	(3933)
1979	JAN	3932	+ 7,3	+ 3,7	4061	+ 6,4	4056	+ 2,5	(3915)
	FEB	3978	+ 8,7	+ 1,2	3968	- 2,3	3968	- 2,2	(3958)
	MAR	4551	+18,7	+14,4	4219	+ 6,3	4198	+ 5,8	(4064)
	APR	4045	+ 8,1	-11,1	4054	- 3,9	4137	- 1,5	(4248)
	Mai	4150	+26,9	+ 2,6	4490	+10,8	4485	+ 8,4	(4585)
EG-LÄNDER									
1978	Mai	9642	+ 2,2	- 6,9	9583	- 3,3	9724	- 3,7	9958
	JUN	10925	+11,6	+13,3	10330	+ 7,8	10039	+ 3,2	9949
	JUL	9604	+ 2,4	-12,1	9716	- 5,9	9886	- 1,5	9995
	AUG	9059	+ 7,8	- 5,7	10002	+ 2,9	9815	- 0,7	10040
	SEP	9859	+ 2,7	+ 8,8	9988	- 0,1	10041	+ 2,3	10383
	OKT	10870	+11,1	+10,3	10480	+ 4,9	10291	+ 2,5	10039
	NOV	10710	+ 8,6	- 1,5	10467	- 0,1	10446	+ 1,5	(10083)
	DEZ	9948	- 1,7	- 7,1	9740	- 6,9	10164	- 2,7	(10172)
1979	JAN	10280	+ 9,8	+ 3,3	10730	+10,2	10646	+ 4,7	(10327)
	FEB	10285	+10,0	+ 0,0	10676	- 0,5	10676	+ 0,3	(10572)
	MAR*	12701	+25,9	+23,5	12502	+17,1	12545	+17,5	(10811)
	APR	11146	+ 7,6	-12,2	10800	-13,6	10942	-12,8	(11077)
	Mai	12520	+29,8	+12,3	12397	+14,8	12377	+13,1	(12304)

9 AUSSENHANDEL (SPEZIALHANDEL)

9.1 EINFUHR - TATSÄCHLICHE WERTE (MILL. DM)

JAHR	MONAT	ORIGINALWERT			SAISONBEREINIGTER WERT		SAISON- UND ARBEITSTÄGLICH BEREINIGTER WERT		GLATTE KOMPONENTE
		MILL. DM	VERÄNDERUNG IN O/O GEGEN VORJAHR	VORMONAT	MILL. DM	VERÄNDERUNG IN O/O GEGEN VORMONAT	MILL. DM	VERÄNDERUNG IN O/O GEGEN VORMONAT	MILL. DM
ANDERE EUROPÄISCHE INDUSTRIALISIERTE LÄNDER									
1978	MAI	2819	+18,3	-11,5	2976	- 6,1	3016	- 6,3	3071
	JUN	3318	+27,0	+17,7	3227	+ 8,4	3155	+ 4,6	3079
	JUL	3006	+ 8,4	- 9,4	3011	- 6,7	3046	- 3,5	3117
	AUG	2672	+ 8,8	-11,1	2997	- 0,5	2964	- 2,7	3135
	SEP	3136	+15,1	+17,4	3174	+ 5,9	3150	+ 6,3	3178
	OKT	3498	+20,5	+11,5	3307	+ 4,2	3269	+ 3,8	3179
	NOV	3511	+15,2	+ 0,4	3290	- 0,5	3281	+ 0,4	(3206)
	DEZ	3238	+ 4,5	- 7,8	3130	- 4,9	3218	- 1,9	(3245)
1979	JAN	3271	+21,4	+ 1,0	3455	+10,4	3439	+ 6,9	(3300)
	FEB	3190	+12,8	- 2,5	3307	- 4,3	3307	- 3,8	(3378)
	MAR	3811	+22,2	+19,5	3557	+ 7,6	3550	+ 7,3	(3470)
	APR	3395	+ 6,5	-10,9	3445	- 3,1	3533	- 0,5	(3609)
	MAI	3702	+31,3	+ 9,0	3829	+11,1	3831	+ 8,4	(3721)
VEREINIGTE STAATEN									
1978	MAI	1318	-11,5	-11,7	1350	- 7,2	1363	- 5,4	1358
	JUN	1649	- 2,6	+25,1	1475	+ 9,3	1477	+ 8,4	1408
	JUL	1284	- 1,2	-22,1	1398	- 5,2	1390	- 5,9	1420
	AUG	1357	+ 4,0	+ 5,7	1476	+ 5,6	1474	+ 6,0	1457
	SEP	1330	+ 6,5	- 2,0	1507	+ 2,1	1496	+ 1,5	1505
	OKT	1528	+15,1	+14,9	1605	+ 6,5	1574	+ 5,2	1538
	NOV	1646	+17,4	+ 7,7	1590	- 0,9	1609	+ 2,2	(1583)
	DEZ	1854	+19,8	+12,6	1680	+ 5,7	1711	+ 6,3	(1626)
1979	JAN	1471	+ 6,4	-20,7	1527	- 9,1	1534	-10,3	(1662)
	FEB	1685	+32,3	+14,5	1691	+10,7	1691	+10,2	(1688)
	MAR	1767	+34,1	+ 4,9	1637	- 3,2	1626	- 3,8	(1654)
	APR	1594	+ 6,8	- 9,8	1567	- 4,3	1580	- 2,8	(1635)
	MAI	1733	+31,5	+ 8,7	1762	+12,4	1798	+13,8	(1769)
UEBRIGE INDUSTRIALISIERTE WESTLICHE LÄNDER									
1978	MAI	1107	+ 0,5	+ 5,6	1080	+ 2,0	1089	+ 2,3	1057
	JUN	1107	- 8,0	+ 0,0	1058	- 2,0	1034	- 5,1	1057
	JUL	1031	- 5,7	- 6,9	1037	- 2,0	1052	+ 1,7	1064
	AUG	1060	- 4,5	+ 2,8	1054	+ 1,6	1047	- 0,5	1077
	SEP	1053	-14,1	- 0,7	1023	- 2,9	1036	- 1,1	1066
	OKT	1156	+16,9	+ 9,8	1136	+11,0	1126	+ 8,7	1061
	NOV	1168	+ 7,6	+ 1,0	1151	+ 1,3	1160	+ 3,0	(1066)
	DEZ	1254	+ 1,6	+ 7,4	1157	+ 0,5	1171	+ 0,9	(1062)
1979	JAN	1034	- 1,7	-17,5	1115	- 3,6	1117	- 4,6	(1052)
	FEB	944	- 5,4	- 8,7	1059	- 5,0	1059	- 5,2	(994)
	MAR*	1308	+33,3	+38,6	1348	+27,3	1345	+27,0	(1015)
	APR	1225	+16,9	- 6,3	1224	- 9,2	1199	-10,9	(1141)
	MAI	1393	+25,8	+13,7	1384	+13,1	1386	+15,6	(1417)
ENTWICKLUNGSLÄNDER									
1978	MAI	3655	- 4,9	+ 1,5	3838	+ 2,9	3875	+ 3,1	3645
	JUN	3594	-14,1	- 1,7	3594	- 6,4	3561	- 8,1	3630
	JUL	3600	- 7,2	+ 0,2	3612	+ 0,5	3649	+ 2,5	3596
	AUG	3668	-12,9	+ 1,9	3445	- 4,6	3380	- 7,4	3605
	SEP	3597	- 4,6	- 1,9	3681	+ 6,9	3734	+10,5	3584
	OKT	3563	- 7,9	- 0,9	3559	- 3,3	3534	- 5,4	3594
	NOV	3619	- 6,2	+ 1,6	3568	+ 0,3	3549	+ 0,4	(3620)
	DEZ	3723	- 6,1	+ 2,9	3603	+ 1,0	3682	+ 3,7	(3669)
1979	JAN	3819	+ 0,7	+ 2,6	3815	+ 5,9	3788	+ 2,9	(3747)
	FEB	3818	+11,0	+ 0,0	3946	+ 3,4	3946	+ 4,2	(3870)
	MAR	4018	+ 4,8	+ 5,2	3947	+ 0,0	3985	+ 1,0	(4039)
	APR	4170	+15,8	+ 3,8	4307	+ 9,1	4286	+ 7,6	(4316)
	MAI	4439	+21,5	+ 6,5	4596	+ 6,7	4547	+ 6,1	(4474)
OSTBLOCKLÄNDER									
1978	MAI	881	+ 2,1	- 9,6	955	- 4,6	991	- 2,7	1065
	JUN	1044	+12,0	+18,5	1067	+11,7	1039	+ 4,8	1060
	JUL	1109	+13,3	+ 6,2	1082	+ 1,4	1091	+ 5,0	1072
	AUG	992	+10,7	-10,6	1042	- 3,7	1015	- 7,0	1081
	SEP	1104	+17,6	+11,3	1120	+ 7,5	1140	+12,3	1075
	OKT	1240	+20,7	+12,3	1187	+ 6,0	1147	+ 0,6	1070
	NOV	1171	+ 3,8	- 5,6	1118	- 5,8	1119	- 2,4	(1070)
	DEZ	1154	- 6,3	- 1,5	1011	- 9,6	1084	- 3,1	(1072)
1979	JAN	1165	+ 7,7	+ 1,0	1175	+16,2	1168	+ 7,7	(1026)
	FEB	910	+13,5	-21,9	1002	-14,7	1002	-14,2	(1006)
	MAR	1022	+ 1,0	+12,3	1006	+ 0,4	1012	+ 1,0	(1013)
	APR	1073	+10,1	+ 5,0	1072	+ 6,6	1061	+ 4,8	(1004)
	MAI*	1190	+35,1	+10,9	1302	+21,5	1294	+22,0	(1271)

9 AUSSENHANDEL (SPEZIALHANDEL)

9.2 AUSFUHR - TATSÄCHLICHE WERTE (MILL. DM)

JAHR	MONAT	ORIGINALWERT			SAISONBEREINIGTER WERT		SAISON- UND ARBEITSTÄGLICH BEREINIGTER WERT		GLATTE KOMPONENTE
		MILL. DM	VERÄNDERUNG VORJAHR	IN O/D GEGEN VORMONAT	MILL. DM	VERÄNDERUNG IN O/D GEGEN VORMONAT	MILL. DM	VERÄNDERUNG IN O/D GEGEN VORMONAT	MILL. DM
AUSFUHR INSGESAMT									
1978	MAI	22478	- 1,2	- 6,0	22463	- 4,8	23175	- 2,5	23246
	JUN*	25621	+ 9,8	+14,0	25833	+15,0	25650	+10,7	23278
	JUL	21400	+ 1,1	-16,5	22632	-12,4	22823	-11,0	23423
	AUG	21941	+ 4,8	+ 2,5	23893	+ 5,6	23270	+ 2,0	23358
	SEP	24824	+ 6,9	+13,1	23928	+ 0,1	24263	+ 4,3	23600
	OKT	26668	+ 7,8	+ 7,4	24825	+ 3,7	24584	+ 1,3	23795
	NOV	25394	+ 8,1	- 4,8	24782	- 0,2	24407	- 0,7	(24082)
	DEZ	25018	- 1,6	- 1,5	23366	- 5,7	24502	+ 0,4	(24436)
1979	JAN	23103	+ 7,5	- 7,7	24976	+ 6,9	24800	+ 1,2	(24855)
	FEB	23226	+ 7,8	+ 0,5	24694	- 1,1	24694	- 0,4	(25332)
	MAR	28027	+13,9	+20,7	26402	+ 6,9	26430	+ 7,0	(25607)
	APR	25949	+ 8,5	- 7,4	25666	- 2,8	25749	- 2,6	(25640)
	MAI	26996	+20,1	+ 4,0	26903	+ 4,8	26499	+ 2,9	(26812)
GEWERBLICHE WIRTSCHAFT									
1978	MAI	21180	- 1,5	- 6,0	21126	- 4,8	21806	- 2,5	21939
	JUN*	24214	+ 9,8	+14,3	24395	+15,5	24187	+10,9	21976
	JUL	20257	+ 1,5	-16,3	21415	-12,2	21589	-10,7	22125
	AUG	20591	+ 4,9	+ 1,6	22528	+ 5,2	21979	+ 1,8	22080
	SEP	23536	+ 7,4	+14,3	22675	+ 0,7	23000	+ 4,6	22302
	OKT	25239	+ 7,8	+ 7,2	23478	+ 3,5	23255	+ 1,1	22477
	NOV	24002	+ 7,9	- 4,9	23411	- 0,3	23072	- 0,8	(22736)
	DEZ	23805	- 0,8	- 0,8	22187	- 5,2	23209	+ 0,6	(23057)
1979	JAN	21751	+ 7,5	- 8,6	23584	+ 6,3	23437	+ 1,0	(23441)
	FEB	21891	+ 7,2	+ 0,6	23293	- 1,2	23293	- 0,6	(23884)
	MAR	26320	+12,9	+20,2	24776	+ 6,4	24815	+ 6,5	(24143)
	APR	24489	+ 8,7	- 7,0	24185	- 2,4	24231	- 2,4	(24112)
	MAI	25492	+20,4	+ 4,1	25378	+ 4,9	24994	+ 3,1	(25402)
ROHSTOFFE UND HALBWAREN									
1978	MAI	2174	+ 4,7	- 6,0	2115	- 4,7	2158	- 4,5	(2172)
	JUN	2250	+ 2,3	+ 3,5	2157	+ 2,0	2139	- 0,9	(2190)
	JUL	2009	+ 8,4	-10,7	2089	- 3,2	2107	- 1,5	(2208)
	AUG	2166	+19,9	+ 7,8	2320	+11,1	2257	+ 7,1	(2227)
	SEP	2328	+15,0	+ 7,5	2244	- 3,3	2279	+ 1,0	(2248)
	OKT	2479	+20,9	+ 6,5	2339	+ 4,2	2323	+ 1,9	(2273)
	NOV	2362	+12,5	- 4,7	2344	+ 0,2	2282	- 1,8	(2304)
	DEZ	2285	+ 9,5	- 3,3	2267	- 3,3	2371	+ 3,9	(2351)
1979	JAN	2190	+11,1	- 4,2	2383	+ 5,1	2347	- 1,0	(2399)
	FEB	2251	+14,1	+ 2,8	2404	+ 0,9	2404	+ 2,4	(2464)
	MAR	2623	+19,0	+16,5	2554	+ 6,2	2570	+ 6,9	(2453)
	APR	2596	+12,3	- 1,0	2520	- 1,3	2527	- 1,7	(2497)
	MAI	2755	+26,7	+ 6,1	2666	+ 5,8	2618	+ 3,6	(2671)
ROHSTOFFE									
1978	MAI	505	+ 3,7	- 8,8	505	- 3,1	508	- 4,3	(514)
	JUN	529	+ 7,3	+ 4,8	509	+ 0,8	505	- 0,6	(514)
	JUL	454	+10,2	-14,2	486	- 4,5	493	- 2,4	(513)
	AUG	463	+ 8,7	+ 2,0	518	+ 6,6	499	+ 1,2	(511)
	SEP	523	+ 6,3	+13,0	499	- 3,7	505	+ 1,2	(508)
	OKT	584	+15,2	+11,7	539	+ 8,0	533	+ 5,5	(506)
	NOV	513	+ 3,6	-12,2	515	- 4,5	501	- 6,0	(506)
	DEZ	496	- 6,6	- 3,3	476	- 7,6	508	+ 1,4	(508)
1979	JAN	476	+ 2,4	- 4,0	526	+10,5	514	+ 1,2	(515)
	FEB	494	+ 4,4	+ 3,8	530	+ 0,8	530	+ 3,1	(513)
	MAR	581	+ 7,8	+17,6	537	+ 1,3	541	+ 2,1	(518)
	APR	538	- 2,9	- 7,4	520	- 3,2	525	- 3,0	(521)
	MAI	603	+19,4	+12,1	598	+15,0	593	+13,0	(595)
HALBWAREN									
1978	MAI	1669	+ 5,0	- 5,1	1617	- 4,9	1647	- 4,7	(1670)
	JUN	1721	+ 0,9	+ 3,1	1653	+ 2,2	1639	- 0,5	(1688)
	JUL	1555	+ 7,8	- 9,6	1607	- 2,8	1617	- 1,3	(1705)
	AUG	1702	+23,2	+ 9,5	1805	+12,3	1763	+ 9,0	(1722)
	SEP	1805	+17,8	+ 6,1	1747	- 3,2	1785	+ 1,2	(1738)
	OKT	1895	+22,8	+ 5,0	1800	+ 3,0	1789	+ 0,2	(1755)
	NOV	1849	+15,3	- 2,4	1825	+ 1,4	1780	- 0,5	(1775)
	DEZ	1789	+15,0	- 3,2	1785	- 2,2	1853	+ 4,1	(1809)
1979	JAN	1714	+13,8	- 4,2	1848	+ 3,5	1824	- 1,6	(1842)
	FEB	1757	+17,2	+ 2,5	1858	+ 0,5	1858	+ 1,9	(1876)
	MAR*	2043	+22,6	+16,3	2050	+10,3	2072	+11,5	(1821)
	APR	2058	+17,1	+ 0,7	1975	- 3,7	1954	- 5,7	(1863)
	MAI	2152	+28,9	+ 4,6	2081	+ 5,4	2037	+ 4,2	(2111)
FERTIGWAREN									
1978	MAI	19006	- 2,1	- 5,9	19045	- 4,6	19649	- 2,4	19778
	JUN*	21964	+10,7	+15,6	22199	+16,6	21978	+11,9	19804
	JUL	18248	+ 0,8	-16,9	19301	-13,1	19469	-11,4	19929
	AUG	18425	+ 3,4	+ 1,0	20244	+ 4,9	19765	+ 1,5	19881
	SEP	21207	+ 6,6	+15,1	20447	+ 1,0	20730	+ 4,9	20064
	OKT	22759	+ 6,5	+ 7,3	21107	+ 3,2	20897	+ 0,8	20217
	NOV	21640	+ 7,5	- 4,9	21078	- 0,1	20787	- 0,5	(20436)
	DEZ	21520	- 1,8	- 0,6	19905	- 5,6	20815	+ 0,1	(20710)
1979	JAN	19560	+ 7,1	- 9,1	21178	+ 6,4	21044	+ 1,1	(21041)
	FEB	19640	+ 6,5	+ 0,4	20897	- 1,3	20897	- 0,7	(21427)
	MAR	23697	+12,3	+20,7	22221	+ 6,3	22253	+ 6,5	(21659)
	APR	21894	+ 8,3	- 7,6	21697	- 2,4	21761	- 2,2	(21701)
	MAI	22737	+19,6	+ 3,9	22707	+ 4,7	22374	+ 2,8	(22733)

9 AUSSENHANDEL (SPEZIALHANDEL)

9.2 AUSFUHR - TATSÄCHLICHE WERTE (MILL. DM)

JAHR	MONAT	ORIGINALWERT			SAISONBEREINIGTER WERT		SAISON- UND ARBEITSTÄETGLICH BEREINIGTER WERT		GLATTE KOMponente
		MILL. DM	VERAENDERUNG VORJAHR	IN O/O GEGEN VORMONAT	MILL. DM	VERAENDERUNG IN O/O GEGEN VORMONAT	MILL. DM	VERAENDERUNG IN O/O GEGEN VORMONAT	MILL. DM
VORERZEUGNISSE									
1978	MAI	3931	- 1,2	- 6,5	3927	- 3,2	3993	- 4,1	(4149)
	JUN	4563	+13,9	+16,1	4398	+12,0	4284	+ 7,3	(4188)
	JUL	3791	+ 4,4	-16,9	3921	-10,8	3965	- 7,4	(4216)
	AUG	3933	+ 8,5	+ 3,7	4269	+ 8,9	4191	+ 5,7	(4232)
	SEP	4432	+12,9	+12,7	4295	+ 0,6	4368	+ 4,2	(4238)
	OKT	4709	+19,6	+ 6,3	4451	+ 3,6	4404	+ 0,8	(4237)
	NOV	4557	+15,5	- 3,2	4471	+ 0,4	4379	- 0,6	(4236)
	DEZ	4139	+ 4,6	- 9,2	4088	- 8,6	4258	- 2,8	(4250)
1979	JAN	4076	+10,5	- 1,5	4311	+ 5,5	4252	- 0,1	(4282)
	FEB	4095	+ 9,3	+ 0,5	4304	- 0,2	4304	+ 1,2	(4339)
	MAR*	5243	+24,5	+28,0	5145	+19,5	5231	+21,5	(4335)
	APR	4689	+11,5	-10,6	4564	-11,3	4582	-12,4	(4408)
	MAI	5135	+30,6	+ 9,5	5110	+12,0	5040	+10,0	(5125)
ENDERZEUGNISSE									
1978	MAI	15076	- 2,4	- 5,8	15110	- 4,6	15680	- 2,0	15784
	JUN*	17401	+ 9,9	+15,4	17564	+16,2	17222	+ 9,8	15734
	JUL	14457	- 0,1	-16,9	15260	-13,1	15327	-11,0	15740
	AUG	14493	+ 2,1	+ 0,2	15945	+ 4,5	15591	+ 1,7	15765
	SEP	16775	+ 5,1	+15,7	16107	+ 1,0	16306	+ 4,6	15872
	OKT	18051	+ 3,6	+ 7,6	16590	+ 3,0	16505	+ 1,2	15989
	NOV	17083	+ 5,5	- 5,4	16657	+ 0,4	16332	- 1,0	(16156)
	DEZ	17381	- 3,2	+ 1,7	15780	- 5,3	16275	- 0,3	(16365)
1979	JAN	15485	+ 6,3	-10,9	16841	+ 6,7	16869	+ 3,6	(16615)
	FEB	15545	+ 5,8	+ 0,4	16514	- 1,9	16514	- 2,1	(16898)
	MAR	18454	+ 9,2	+18,7	17754	+ 7,5	17643	+ 6,8	(17045)
	APR	17204	+ 7,5	- 6,8	17090	- 3,7	16941	- 4,0	(17089)
	MAI	17602	+16,8	+ 2,3	17623	+ 3,1	17310	+ 2,2	(17714)
ERZEUGNISSE DES GRUNDSTOFF- UND PRODUKTIONSGUETERGEWERBES									
1978	MAI	5821	- 1,3	- 9,2	5737	- 7,5	5953	- 4,9	5977
	JUN	6491	+ 9,3	+11,5	6339	+10,5	6229	+ 4,6	6044
	JUL	5511	+ 2,4	-15,1	5836	- 7,9	5867	- 5,8	6113
	AUG	5881	+ 9,4	+ 6,7	6220	+ 6,6	6108	+ 4,1	6227
	SEP	6363	+13,7	+ 8,2	6250	+ 0,5	6238	+ 2,1	6213
	OKT	6673	+19,0	+ 4,9	6519	+ 4,3	6405	+ 2,7	6153
	NOV	6538	+13,5	- 2,0	6351	- 2,6	6330	- 1,2	(6186)
	DEZ	5980	+ 4,6	- 8,5	6043	- 4,8	6306	- 0,4	(6230)
1979	JAN	5834	+ 8,9	- 2,4	6214	+ 2,8	6201	- 1,7	(6292)
	FEB	5957	+ 8,8	+ 2,1	6279	+ 1,0	6279	+ 1,3	(6379)
	MAR*	7620	+24,3	+27,9	7208	+14,8	7182	+14,4	(6446)
	APR	6894	+ 7,5	- 9,5	6639	- 7,9	6699	- 6,7	(6770)
	MAI	7426	+27,6	+ 7,7	7308	+10,1	7284	+ 8,7	(7601)
ERZEUGNISSE DES INVESTITIONSGUETER PRODUZIERENDEN GEWERBES									
1978	MAI	12032	- 2,2	- 2,0	12200	- 2,6	12728	+ 0,2	12750
	JUN	14013	+ 8,8	+16,5	13555	+11,1	13165	+ 3,4	12725
	JUL	11515	+ 1,0	-17,8	12451	- 8,1	12541	- 4,7	12781
	AUG	11091	- 0,7	- 3,7	12782	+ 2,7	12567	+ 0,2	12849
	SEP	13263	+ 4,3	+19,6	12952	+ 1,3	13026	+ 3,7	12841
	OKT	14396	+ 2,0	+ 8,5	13286	+ 2,6	13064	+ 0,3	12877
	NOV	13721	+ 5,1	- 4,7	13321	+ 0,3	13187	+ 0,9	(12953)
	DEZ	14303	- 2,2	+ 4,2	12616	- 5,3	13149	- 0,3	(13061)
1979	JAN	12377	+ 6,5	-13,5	13482	+ 6,9	13465	+ 2,4	(13206)
	FEB	12250	+ 5,1	- 1,0	13181	- 2,2	13181	- 2,1	(13467)
	MAR	14407	+ 7,4	+17,6	13144	- 0,3	13104	- 0,6	(13655)
	APR	13613	+10,8	- 5,5	13849	+ 5,4	13956	+ 6,5	(14012)
	MAI	14017	+16,5	+ 3,0	14127	+ 2,0	14021	+ 0,5	(14477)
ERZEUGNISSE DES VERERAUCHSGUETER PRODUZIERENDEN GEWERBES									
1978	MAI	2421	- 0,7	-11,6	2569	- 4,8	2643	- 3,4	2678
	JUN	2754	+13,3	+13,8	2815	+ 9,6	2767	+ 4,7	2687
	JUL	2440	+ 3,7	-11,4	2577	- 8,5	2605	- 5,9	2697
	AUG	2607	+10,2	+ 6,8	2802	+ 8,7	2732	+ 4,9	2704
	SEP	2948	+ 7,3	+13,1	2750	- 1,9	2740	+ 0,3	2735
	OKT	3104	+ 8,3	+ 5,3	2810	+ 2,2	2752	+ 0,4	2734
	NOV	2852	+ 8,2	- 8,1	2788	- 0,8	2768	+ 0,6	(2755)
	DEZ	2496	+ 0,4	-12,5	2650	- 4,9	2802	+ 1,2	(2781)
1979	JAN	2606	+ 8,0	+ 4,4	2814	+ 6,2	2795	- 0,2	(2814)
	FEB	2784	+10,9	+ 6,8	2824	+ 0,4	2824	+ 1,0	(2865)
	MAR	3330	+15,6	+19,6	2951	+ 4,5	2939	+ 4,1	(2904)
	APR	2840	+ 3,7	-14,7	2837	- 3,9	2909	- 1,0	(2996)
	MAI	3014	+24,5	+ 6,1	3139	+10,6	3142	+ 8,0	(3142)
INVESTITIONSGUETER									
1978	MAI	5836	+ 0,4	+ 2,3	5934	+ 0,3	6113	+ 1,1	6030
	JUN	6546	+ 8,1	+12,2	6444	+ 8,6	6199	+ 1,4	6028
	JUL	5480	- 1,7	-16,3	5799	-10,0	5953	- 4,0	(6045)
	AUG	5369	- 2,0	- 2,0	5976	+ 3,1	5800	- 2,6	(6065)
	SEP	6284	+ 3,7	+17,0	6090	+ 1,9	6195	+ 6,8	(6090)
	OKT	6914	- 1,8	+10,0	6702	+10,0	6565	+ 6,0	(6152)
	NOV	6470	+ 6,0	- 6,4	6343	- 5,4	6287	+ 4,2	(6161)
	DEZ	7021	- 4,7	+ 8,5	5801	- 8,5	6138	- 2,4	(6195)
1979	JAN	5831	+ 5,3	-16,9	6348	+ 9,4	6288	+ 2,4	(6225)
	FEB	5468	+ 4,3	- 6,2	6143	- 3,2	6143	- 2,3	(6274)
	MAR	6567	+ 2,4	+20,1	5974	- 2,8	6000	- 2,3	(6329)
	APR	6243	+ 9,4	- 4,9	6424	+ 7,5	6442	+ 7,4	(6391)
	MAI	6428	+10,1	+ 3,0	6460	+ 0,6	6391	- 0,8	(6451)

9 AUSSENHANDEL (SPEZIALHANDEL)

9.2 AUSFUHR - TATSÄCHLICHE WERTE (MILL. DM)

JAHR	MONAT	ORIGINALWERT			SAISONBEREINIGTER WERT		SAISON- UND ARBEITSTÄGLICH BEREINIGTER WERT		GLATTE KOMPONENTE
		MILL. DM	VERÄNDERUNG VORJAHR	IN O/O GEGEN VORMONAT	MILL. DM	VERÄNDERUNG IN O/O GEGEN VORMONAT	MILL. DM	VERÄNDERUNG IN O/O GEGEN VORMONAT	MILL. DM
VERBRAUCHSGÜTER									
1978	MAI	2796	- 3,7	- 9,8	2979	- 4,9	3096	- 1,7	3158
	JUN	3276	+12,2	+17,2	3340	+12,1	3300	+ 6,6	3163
	JUL	2671	+ 4,7	-18,5	3121	- 6,6	3101	- 6,0	3157
	AUG	2603	+ 2,6	- 2,5	3156	+ 1,1	3126	+ 0,8	3171
	SEP	3538	+ 3,6	+35,9	3169	+ 0,4	3196	+ 2,2	3181
	OKT	3741	+ 1,9	+ 5,7	3221	+ 1,6	3168	- 0,9	3183
	NOV	3366	- 1,8	-10,0	3141	- 2,5	3120	- 1,5	3214
DEZ	3112	- 2,6	- 7,5	3087	- 1,7	3192	+ 2,3	3245	
1979	JAN	2977	+ 3,4	- 4,3	3236	+ 4,8	3247	+ 1,7	(3281)
	FEB	3310	+ 6,4	+11,2	3311	+ 2,3	3311	+ 2,0	(3321)
	MAR	3712	+ 6,5	+12,1	3291	- 0,6	3281	- 0,9	(3368)
	APR	3370	+ 8,7	- 9,2	3455	+ 5,0	3440	+ 4,8	(3421)
	MAI	3431	+22,7	+ 1,8	3646	+ 5,5	3634	+ 5,6	(3482)
EG-LÄNDER									
1978	MAI	10516	+ 1,4	- 3,9	10392	- 3,2	10617	- 2,8	10764
	JUN	11756	+11,2	+11,8	11321	+ 8,9	10983	+ 3,4	10849
	JUL	9461	+ 6,3	-19,5	10507	- 7,2	10622	- 3,3	10922
	AUG	9544	+10,0	+ 0,9	11042	+ 5,1	10858	+ 2,2	11002
	SEP	11276	+ 4,4	+18,1	10836	- 1,9	11051	+ 1,8	11029
	OKT	12433	+13,0	+10,3	11587	+ 6,9	11376	+ 2,9	11053
	NOV	11832	+13,1	- 4,8	11522	- 0,6	11453	+ 0,7	(11138)
DEZ	11164	+ 4,2	- 5,6	10930	- 5,1	11385	- 0,6	(11263)	
1979	JAN	10973	+ 9,2	- 1,7	11528	+ 5,5	11470	+ 0,7	(11446)
	FEB	11550	+15,2	+ 5,3	11760	+ 2,0	11760	+ 2,5	(11707)
	MAR*	13679	+18,3	+18,4	12929	+ 9,9	13026	+10,8	(11866)
	APR	12759	+16,6	- 6,7	12498	- 3,3	12440	- 4,5	(12256)
	MAI	13410	+27,5	+ 5,1	13246	+ 6,0	13122	+ 5,5	(13236)
ANDERE EUROPÄISCHE INDUSTRIALISIERTE LÄNDER									
1978	MAI	4365	- 9,8	-12,4	4365	- 9,9	4562	- 6,7	4605
	JUN*	4964	+ 3,7	+13,7	5198	+19,1	5155	+13,0	4608
	JUL	4134	-10,7	-16,7	4476	-13,9	4453	-13,6	4633
	AUG	4586	+ 2,7	+10,9	4907	+ 9,6	4827	+ 8,4	4666
	SEP	5100	+ 4,0	+11,2	4909	+ 0,0	4897	+ 1,5	4757
	OKT	5353	+ 1,1	+ 5,0	4952	+ 0,9	4884	- 0,3	4795
	NOV	5056	- 0,1	- 5,5	4886	- 1,3	4806	- 1,6	(4860)
DEZ	5308	+ 1,9	+ 5,0	4841	- 0,9	5056	+ 5,2	(4935)	
1979	JAN	4487	+ 9,7	-15,5	5109	+ 5,5	5105	+ 1,0	(5025)
	FEB	4805	+11,9	+ 7,1	5091	- 0,4	5091	- 0,3	(5132)
	MAR	5826	+21,4	+21,2	5321	+ 4,5	5296	+ 4,0	(5227)
	APR	5223	+ 4,9	-10,4	5127	- 3,6	5180	- 2,2	(5285)
	MAI	5566	+27,5	+ 6,6	5548	+ 8,2	5490	+ 6,0	(5679)
VEREINIGTE STAATEN									
1978	MAI	1439	- 1,8	-11,4	1560	- 5,6	1606	- 5,7	(1682)
	JUN	1990	+24,2	+38,3	1886	+20,9	1799	+12,0	(1679)
	JUL	1713	+20,8	-13,9	1734	- 8,1	1763	- 2,0	(1677)
	AUG	1503	- 2,7	-12,3	1652	- 4,7	1642	- 6,9	(1674)
	SEP	1704	- 3,1	+13,4	1614	- 2,3	1626	- 1,0	(1673)
	OKT	1981	+20,1	+16,3	1774	+ 9,9	1722	+ 5,9	(1678)
	NOV	1768	+ 0,4	-10,8	1682	- 5,2	1706	- 0,9	(1686)
DEZ	1661	- 6,5	- 6,1	1626	- 3,3	1675	- 1,8	(1700)	
1979	JAN	1496	+ 0,7	- 9,9	1649	+ 1,4	1642	- 2,0	(1716)
	FEB*	2967	+80,9	+98,3	3069	+86,1	3061	+86,4	(1746)
	MAR	1760	+ 5,5	-40,7	1760	-42,7	1758	-42,6	(1784)
	APR	1951	+20,1	+10,9	1930	+ 9,7	1923	+ 9,4	(1827)
	MAI	1697	+17,9	-13,0	1827	- 5,3	1816	- 5,6	(1870)
ÜBRIGE INDUSTRIALISIERTE WESTLICHE LÄNDER									
1978	MAI	851	- 7,8	+ 0,5	864	- 1,4	859	- 5,8	(870)
	JUN	991	+18,7	+16,5	961	+11,2	917	+ 6,8	(880)
	JUL	844	+ 2,2	-14,8	827	-13,9	859	- 6,3	(893)
	AUG	896	+ 8,3	+ 6,2	946	+14,4	926	+ 7,8	(907)
	SEP*	1187	+50,3	+32,5	1213	+28,2	1230	+32,8	(923)
	OKT	996	+ 9,2	-16,1	939	-22,6	936	-23,9	(939)
	NOV	963	+13,4	- 3,3	956	+ 1,8	940	+ 0,4	(957)
DEZ	1054	+ 8,5	+ 9,4	946	- 1,0	969	+ 3,1	(976)	
1979	JAN	957	+29,5	- 9,2	999	+ 5,6	977	+ 0,8	(994)
	FEB	872	+ 6,1	- 8,9	979	- 2,0	979	+ 0,2	(1016)
	MAR	1056	- 2,3	+21,1	1011	+ 3,3	1034	+ 5,6	(1058)
	APR	1098	+29,6	+ 4,0	1118	+10,6	1116	+ 7,9	(1085)
	MAI	998	+17,3	- 9,1	1007	- 9,9	984	-11,8	(1062)

9 AUSSENHANDEL (SPEZIALHANDEL)
9.2 AUSFUHR - TATSÄCHLICHE WERTE (MILL. DM)

JAHR	MONAT	ORIGINALWERT			SAISONBEREINIGTER WERT		SAISON- UND ARBEITSTÄGLICH BEREINIGTER WERT		GLATTE KOMPONENTE
		MILL.-DM	VERÄNDERUNG VORJAHR	IN O/O GEGEN VORMONAT	MILL.-DM	VERÄNDERUNG IN O/O GEGEN VORMONAT	MILL.-DM	VERÄNDERUNG IN O/O GEGEN VORMONAT	MILL.-DM
ENTWICKLUNGSLÄNDER									
1978	MAI	3812	+ 2,2	- 3,2	3919	- 2,2	3977	- 2,8	(4003)
	JUN	4154	- 2,5	+ 9,0	4212	+ 7,5	4032	+ 1,4	(4005)
	JUL	3840	- 1,8	- 7,6	3697	-12,2	3813	- 5,4	(4003)
	AUG	3946	- 0,8	+ 2,8	4036	+ 9,2	3910	+ 2,5	(3994)
	SEP	4007	+11,7	+ 1,5	3890	- 3,6	3925	+ 0,4	(3980)
	OKT	4387	- 0,7	+ 9,5	4208	+ 8,2	4178	+ 6,4	(3957)
	NOV	4183	+ 7,8	- 4,7	4219	+ 0,3	4147	- 0,7	(3927)
	DEZ	4027	-15,7	- 3,7	3624	-14,1	3762	- 9,3	(3888)
1979	JAN	3818	+ 4,4	- 5,2	3932	+ 8,5	3888	+ 3,3	(3839)
	FEB	3192	- 7,6	-16,4	3674	- 6,6	3674	- 5,5	(3776)
	MAR	3915	- 3,5	+22,7	3742	+ 1,9	3699	+ 0,7	(3709)
	APR	3317	-15,7	-15,3	3463	- 7,5	3561	- 3,7	(3666)
	MAI	3550	- 6,9	+ 7,0	3630	+ 4,8	3530	- 0,9	(3665)
OSTBLOCKLÄNDER									
1978	MAI	1437	+ 4,9	- 5,5	1405	- 7,0	1416	- 6,0	1423
	JUN*	1698	+40,1	+18,2	1805	+28,5	1819	+28,5	1426
	JUL	1331	- 5,1	-21,6	1294	-28,3	1311	-27,9	1439
	AUG	1397	+ 1,8	+ 5,0	1397	+ 8,0	1356	+ 3,4	1435
	SEP	1490	+13,6	+ 6,7	1496	+ 7,1	1470	+ 8,4	1443
	OKT	1459	+ 5,3	- 2,1	1503	+ 0,5	1499	+ 2,0	1445
	NOV	1519	+ 8,0	+ 4,1	1484	- 1,3	1465	- 2,3	(1445)
	DEZ	1739	- 9,9	+14,5	1447	- 2,5	1491	+ 1,8	(1440)
1979	JAN	1323	- 6,4	-23,9	1408	- 2,7	1398	- 6,2	(1451)
	FEB	1271	+ 1,8	- 3,9	1456	+ 3,4	1456	+ 4,1	(1513)
	MAR	1735	+25,6	+36,5	1673	+14,9	1642	+12,8	(1564)
	APR	1536	+ 1,0	-11,5	1546	- 7,6	1596	- 2,8	(1609)
	MAI	1698	+18,2	+10,5	1654	+ 7,0	1660	+ 4,0	(1624)
SALDO INSGESAMT									
1978	MAI	3042	-16,2	- 6,3	2878	-19,0	3078	-16,4	(3497)
	JUN	3966	+36,8	+30,4	4082	+41,8	3848	+25,0	(3521)
	JUL	1744	- 0,1	-56,0	2402	-41,2	2430	-36,9	(3533)
	AUG	3116	+23,1	+78,7	4046	+68,4	3998	+64,5	(3540)
	SEP	4723	+28,3	+51,6	4293	+ 6,1	4434	+10,9	(3549)
	OKT	4798	- 0,2	+ 1,6	3855	-10,2	3575	-19,4	(3527)
	NOV	3551	+15,2	-26,0	3431	-11,0	3511	- 1,8	(3456)
	DEZ	3826	- 9,4	+ 7,7	3266	- 4,8	3552	+ 1,2	(3379)
1979	JAN	2050	- 3,3	-46,4	2927	-10,4	2935	-17,4	(3216)
	FEB	2383	-15,7	+16,2	2867	- 2,0	2867	- 2,3	(3024)
	MAR	3393	-20,0	+42,4	2406	-16,1	2452	-14,5	(2855)
	APR	3328	+ 2,5	- 1,9	3266	+35,7	3198	+30,4	(2585)
	MAI	2003	-34,2	-39,8	1845	-43,5	1797	-43,8	(2438)

9 AUSSENHANDEL (SPEZIALHANDEL)

9.3 EINFUHR - VOLUMEN (MILL. DM)

JAHR	MONAT	ORIGINALWERT			SAISONBEREINIGTER WERT		SAISON- UND ARBEITSTÄEGLICH BEREINIGTER WERT		GLATTE KOMPONENTE
		MILL. DM	VERÄNDERUNG VORJAHR	IN O/O GEGEN VORMONAT	MILL. DM	VERÄNDERUNG IN O/O GEGEN VORMONAT	MILL. DM	VERÄNDERUNG IN O/O GEGEN VORMONAT	MILL. DM
1978	EINFUHR INSGESAMT								
	MAI	19864	+ 6,3	- 6,0	20154	- 3,0	20569	- 2,9	20587
	JUN	22006	+11,3	+10,8	21225	+ 5,3	20525	- 0,2	20618
	JUL	19733	+ 3,9	-10,3	20184	- 4,9	20518	+ 0,0	20746
	AUG	19116	+ 6,6	- 3,1	20441	+ 1,3	20070	- 2,2	20793
	SEP	20399	+ 6,0	+ 6,7	20949	+ 2,5	20904	+ 4,2	21034
	OKT	22358	+13,1	+ 9,6	21780	+ 4,0	21382	+ 2,3	21042
	NOV	22424	+10,0	+ 0,3	21680	- 0,5	21620	+ 1,1	(21169)
DEZ	21709	+ 2,0	- 3,2	20455	- 5,7	21316	- 1,4	(21334)	
1979	JAN	21212	+ 9,1	- 2,3	22009	+ 7,6	21898	+ 2,7	(21556)
	FEB	20546	+ 8,1	- 3,1	21637	- 1,7	21637	- 1,2	(21915)
	MAR	24088	+16,9	+17,2	22744	+ 5,1	22687	+ 4,9	(22280)
	APR	21507	+ 1,8	-10,7	21564	- 5,2	22064	- 2,7	(22786)
	MAI	23541	+18,5	+ 9,5	23690	+ 9,9	23708	+ 7,5	(23571)
1978	ERNAHRUNGSWIRTSCHAFT								
	MAI	3224	+10,3	- 0,2	3237	+ 0,2	3284	- 0,9	3176
	JUN	3495	+ 9,9	+ 8,4	3301	+ 2,0	3170	- 3,5	3196
	JUL	2904	+12,8	-16,9	3175	- 3,8	3266	+ 3,0	3190
	AUG	3152	+ 9,1	+ 8,5	3188	+ 0,4	3085	- 5,5	3221
	SEP	3274	+14,4	+ 3,9	3397	+ 6,6	3430	+11,2	3229
	OKT	3264	+10,9	- 0,3	3300	- 2,9	3217	- 6,2	3240
	NOV	3509	+ 3,5	+ 7,5	3183	- 3,5	3175	- 1,3	3263
DEZ	3194	- 3,4	- 9,0	2933	- 7,9	3127	- 1,5	3292	
1979	JAN	3189	+ 6,9	- 0,2	3364	+14,7	3308	+ 5,8	(3303)
	FEB	2988	+ 2,6	- 6,3	3230	- 4,0	3230	- 2,4	(3311)
	MAR	3402	+ 4,6	+13,9	3215	- 0,5	3249	+ 0,6	(3317)
	APR	3222	- 0,2	- 5,3	3307	+ 2,9	3377	+ 3,9	(3320)
	MAI	3660	+13,5	+13,6	3626	+ 9,6	3635	+ 7,6	(3319)
1978	GEWERBLICHE WIRTSCHAFT (OHNE GÜTER DER BUNDESREG.)								
	MAI	16224	+ 5,6	- 7,5	16520	- 3,8	16870	- 3,4	16907
	JUN	17986	+11,0	+10,9	17446	+ 5,6	16915	+ 0,3	16974
	JUL	16437	+ 2,4	- 8,6	16585	- 4,9	16825	- 0,5	17106
	AUG	15656	+ 6,6	- 4,8	16879	+ 1,8	16612	- 1,3	17166
	SEP	16814	+ 4,7	+ 7,4	17171	+ 1,7	17120	+ 3,1	17417
	OKT	18691	+13,9	+11,2	18068	+ 5,2	17765	+ 3,8	17454
	NOV	18446	+11,6	- 1,3	18076	+ 0,0	18049	+ 1,6	(17595)
DEZ	18143	+ 3,5	- 1,6	17324	- 4,2	17943	- 0,6	(17764)	
1979	JAN	17654	+ 9,5	- 2,7	18267	+ 5,4	18227	+ 1,6	(17972)
	FEB	17257	+ 9,5	- 2,2	18078	- 1,0	18078	- 0,8	(18283)
	MAR	20201	+18,5	+17,1	19044	+ 5,3	18969	+ 4,9	(18582)
	APR	17885	+ 1,9	-11,5	17870	- 6,2	18219	- 4,0	(18946)
	MAI	19420	+19,7	+ 8,6	19600	+ 9,7	19597	+ 7,6	(19540)
1978	ROHSTOFFE UND HALBWAREN								
	MAI	6186	+ 7,3	+ 3,7	6276	+ 5,0	6334	+ 4,1	6110
	JUN	6014	- 3,5	- 2,8	5939	- 5,4	5814	- 8,2	6133
	JUL	6088	+ 1,4	+ 1,2	6040	+ 1,7	6111	+ 5,1	6163
	AUG	6099	+ 3,4	+ 0,2	6131	+ 1,5	6028	- 1,4	6183
	SEP	6089	+ 4,4	- 0,2	6193	+ 1,0	6231	+ 3,4	6210
	OKT	6421	+ 9,4	+ 5,5	6285	+ 1,5	6302	+ 1,1	6244
	NOV	6444	+ 5,2	+ 0,4	6412	+ 2,0	6270	- 0,5	(6290)
DEZ	6760	+ 0,2	+ 4,9	6283	- 2,0	6410	+ 2,2	(6339)	
1979	JAN	6479	+ 9,4	- 4,2	6599	+ 5,0	6539	+ 2,0	(6412)
	FEB	6008	+ 5,8	- 7,3	6369	- 3,5	6369	- 2,6	(6474)
	MAR	6777	+ 8,2	+12,8	6648	+ 4,4	6706	+ 5,3	(6561)
	APR	6272	+ 5,2	- 7,5	6497	- 2,3	6494	- 3,2	(6660)
	MAI	6794	+ 9,8	+ 8,3	6807	+ 4,8	6691	+ 3,0	(6713)
1978	ROHSTOFFE								
	MAI	3001	+ 4,9	+11,6	3012	+ 5,4	3022	+ 4,1	2858
	JUN	2769	- 9,1	- 7,7	2794	- 7,2	2720	-10,0	2871
	JUL	2852	- 4,4	+ 3,0	2792	- 0,1	2821	+ 3,7	2875
	AUG	2953	- 2,5	+ 3,5	2797	+ 0,2	2777	- 1,6	2914
	SEP	2833	- 1,2	- 4,1	2826	+ 1,0	2909	+ 4,8	2920
	OKT	3053	+10,1	+ 7,8	2994	+ 5,9	3005	+ 3,3	2958
	NOV	3027	+ 5,9	- 0,9	2983	- 0,4	2940	- 2,2	(3016)
DEZ	3298	+ 8,3	+ 9,0	3094	+ 3,7	3093	+ 5,2	(3082)	
1979	JAN	3125	+13,6	- 5,2	3235	+ 4,6	3217	+ 4,0	(3153)
	FEB	2984	+16,7	- 4,5	3220	- 0,5	3220	+ 0,1	(3213)
	MAR	3182	+ 6,5	+ 6,6	3211	- 0,3	3269	+ 1,5	(3250)
	APR	3163	+17,7	- 0,6	3325	+ 3,6	3272	+ 0,1	(3202)
	MAI	3314	+10,4	+ 4,8	3311	- 0,4	3232	- 1,2	(3133)
1978	HALBWAREN								
	MAI	3184	+ 9,6	- 2,8	3264	+ 2,4	3325	+ 2,5	(3253)
	JUN	3246	+ 1,9	+ 1,9	3154	- 3,4	3109	- 6,5	(3266)
	JUL	3236	+ 7,3	- 0,3	3209	+ 1,7	3212	+ 3,3	(3276)
	AUG	3146	+ 9,8	- 2,8	3251	+ 1,3	3217	+ 0,2	(3284)
	SEP	3256	+ 9,8	+ 3,5	3326	+ 2,3	3350	+ 4,1	(3289)
	OKT	3367	+ 8,8	+ 3,4	3341	+ 0,5	3324	- 0,8	(3293)
	NOV	3417	+ 4,6	+ 1,5	3425	+ 2,5	3361	+ 1,1	(3298)
DEZ	3462	- 6,5	+ 1,3	3339	- 2,5	3440	+ 2,4	(3305)	
1979	JAN	3354	+ 5,8	- 3,1	3382	+ 1,3	3346	- 2,7	(3314)
	FEB	3024	- 3,2	- 9,8	3171	- 6,2	3171	- 5,2	(3328)
	MAR	3595	+ 9,8	+18,9	3459	+ 9,1	3507	+10,6	(3350)
	APR	3109	- 5,1	-13,5	3158	- 8,7	3173	- 9,5	(3364)
	MAI	3479	+ 9,3	+11,9	3463	+ 9,7	3434	+ 8,2	(3439)

9 AUSSENHANDEL (SPEZIALHANDEL)

9.3 EINFUHR - VOLUMEN (MILL. DM)

JAHR	MONAT	ORIGINALWERT			SAISONBEREINIGTER WERT		SAISON- UND ARBEITSTÄGLICH BEREINIGTER WERT		GLATTE KOMPONENTE
		MILL. DM	VERÄNDERUNG VORJAHR	IN O/O GEGEN VORMONAT	MILL. DM	VERÄNDERUNG IN O/O GEGEN VORMONAT	MILL. DM	VERÄNDERUNG IN O/O GEGEN VORMONAT	MILL. DM
FERTIGWAREN (OHNE GÜTER DER BUNDESREG.)									
1978	Mai	10038	+ 4,6	-13,3	10322	- 6,7	10572	- 6,4	10765
	JUN	11971	+20,0	+19,3	11473	+11,2	11019	+ 4,2	10841
	JUL	10350	+ 3,0	-13,5	10520	- 8,3	10730	- 2,6	10951
	AUG	9557	+ 8,8	- 7,7	10833	+ 3,0	10633	- 0,9	10993
	SEP	10725	+ 4,8	+12,2	10947	+ 1,1	10864	+ 2,2	11196
	OKT	12270	+16,4	+14,4	11672	+ 6,6	11403	+ 5,0	11208
	NOV	12003	+15,3	- 2,2	11715	+ 0,4	11736	+ 2,9	(11319)
	DEZ	11383	+ 5,6	- 5,2	11133	- 5,0	11626	- 0,9	(11448)
1979	JAN	11175	+ 9,5	- 1,8	11706	+ 5,1	11680	+ 0,5	(11601)
	FEB	11249	+11,5	+ 0,7	11699	- 0,1	11699	+ 0,2	(11813)
	MAR	13424	+24,5	+19,3	12388	+ 5,9	12289	+ 5,0	(12016)
	APR	11613	+ 0,3	-13,5	11389	- 8,1	11726	- 4,6	(12302)
	Mai	12626	+25,8	+ 8,7	12803	+12,4	12873	+ 9,8	(12705)
VORERZEUGNISSE									
1978	Mai	2873	+ 3,2	-10,2	2883	- 5,2	2911	- 5,6	2944
	JUN	3274	+13,1	+14,0	3072	+ 6,6	3021	+ 3,8	2960
	JUL	2830	+ 1,5	-13,6	2865	- 6,7	2906	- 3,8	2992
	AUG	2598	+ 4,2	- 8,2	2933	+ 2,4	2873	- 1,1	3036
	SEP	2879	+ 6,4	+10,8	3000	+ 2,3	3033	+ 5,6	3081
	OKT	3332	+17,1	+15,7	3223	+ 7,4	3161	+ 4,2	3103
	NOV	3321	+16,9	- 0,3	3270	+ 1,5	3270	+ 3,4	(3143)
	DEZ	2923	+ 4,9	-12,0	3088	- 5,6	3218	- 1,6	(3185)
1979	JAN	3285	+13,0	+12,4	3335	+ 8,0	3313	+ 3,0	(3229)
	FEB	3232	+16,9	- 1,6	3311	- 0,7	3311	- 0,1	(3276)
	MAR	3595	+15,1	+11,2	3311	+ 0,0	3337	+ 0,8	(3294)
	APR	3366	+ 5,2	- 6,4	3241	- 2,1	3244	- 2,8	(3283)
	Mai	3521	+22,6	+ 4,6	3517	+ 8,5	3506	+ 8,1	(3429)
ENDERZEUGNISSE (OHNE GÜTER DER BUNDESREG.)									
1978	Mai	7165	+ 5,2	-14,5	7444	- 7,3	7661	- 6,8	7816
	JUN	8697	+22,9	+21,4	8399	+12,8	7998	+ 4,4	7878
	JUL	7520	+ 3,5	-13,5	7645	- 9,0	7814	- 2,3	7951
	AUG	6959	+10,6	- 7,5	7894	+ 3,3	7754	- 0,8	7950
	SEP	7846	+ 4,3	+12,7	7940	+ 0,6	7837	+ 1,1	8108
	OKT	8938	+16,2	+13,9	8442	+ 6,3	8237	+ 5,1	8105
	NOV	8682	+14,7	- 2,9	8445	+ 0,0	8466	+ 2,8	(8178)
	DEZ	8460	+ 5,8	- 2,6	8046	- 4,7	8404	- 0,7	(8266)
1979	JAN	7890	+ 8,1	- 6,7	8377	+ 4,1	8376	- 0,3	(8376)
	FEB	8017	+ 9,5	+ 1,6	8400	+ 0,3	8400	+ 0,3	(8531)
	MAR	9829	+28,4	+22,6	9086	+ 8,2	8964	+ 6,7	(8689)
	APR	8247	- 1,6	-16,1	8142	-10,4	8458	- 5,6	(8919)
	Mai	9105	+27,1	+10,4	9296	+14,2	9369	+10,8	(9225)
HALBWAREN UND VORERZEUGNISSE									
1978	Mai	6058	+ 6,5	- 6,5	6070	- 3,4	6190	- 2,2	6242
	JUN	6520	+ 7,2	+ 7,6	6253	+ 3,0	6204	+ 0,2	6240
	JUL	6066	+ 4,5	- 7,0	6140	- 1,8	6180	- 0,4	6285
	AUG	5744	+ 7,2	- 5,3	6182	+ 0,7	6074	- 1,7	6304
	SEP	6135	+ 8,2	+ 6,8	6391	+ 3,4	6370	+ 4,9	6380
	OKT	6700	+12,8	+ 9,2	6618	+ 3,6	6514	+ 2,3	6377
	NOV	6738	+10,3	+ 0,6	6641	+ 0,3	6632	+ 1,8	(6412)
	DEZ	6385	- 1,6	- 5,2	6234	- 6,1	6478	- 2,3	(6455)
1979	JAN	6639	+ 9,3	+ 4,0	6726	+ 7,9	6693	+ 3,3	(6510)
	FEB	6255	+ 6,2	- 5,8	6477	- 3,7	6477	+ 3,2	(6601)
	MAR	7190	+12,4	+14,9	6763	+ 4,4	6757	+ 4,3	(6679)
	APR	6475	+ 0,0	- 9,9	6395	- 5,4	6467	- 4,3	(6768)
	Mai	7000	+15,5	+ 8,1	6983	+ 9,2	6978	+ 7,9	(7076)
ERZEUGNISSE DES NAHRUNGS- UND GENUSSMITTELGEWERBES									
1978	Mai	1521	+17,4	+ 2,2	1559	+ 1,9	1581	+ 0,7	1540
	JUN	1540	+10,2	+ 1,2	1518	- 2,6	1466	- 7,3	1526
	JUL	1443	+14,8	- 6,3	1510	- 0,5	1547	+ 5,5	1526
	AUG	1480	+ 8,1	+ 2,6	1482	- 1,9	1438	- 7,0	1519
	SEP	1599	+14,3	+ 8,0	1585	+ 7,0	1590	+10,6	1515
	OKT	1576	+ 9,7	- 1,4	1544	- 2,6	1506	- 5,3	1503
	NOV	1617	+ 5,2	+ 2,6	1485	- 3,8	1481	- 1,7	(1494)
	DEZ	1445	- 5,7	-10,6	1351	- 9,0	1441	- 2,7	(1487)
1979	JAN	1495	+ 8,0	+ 3,5	1558	+15,3	1531	+ 6,2	(1487)
	FEB	1357	- 0,1	- 9,2	1493	- 4,2	1493	- 2,5	(1498)
	MAR	1608	+ 5,8	+18,5	1526	+ 2,2	1536	+ 2,9	(1516)
	APR	1436	- 3,5	-10,7	1498	- 1,8	1538	+ 0,1	(1557)
	Mai	1627	+ 7,0	+13,3	1657	+10,6	1660	+ 7,9	(1614)
ERZEUGNISSE DES GRUNDSTOFF- UND PRODUKTIONS- GÜTERGEWERBES									
1978	Mai	5624	+ 7,1	- 6,0	5614	- 3,1	5690	- 2,8	5700
	JUN	6116	+ 8,2	+ 8,7	5778	+ 2,9	5705	+ 0,3	5735
	JUL	5713	+ 4,1	- 6,6	5613	- 2,9	5656	- 0,9	5783
	AUG	5416	+ 7,1	- 5,2	5655	+ 0,7	5574	- 1,4	5817
	SEP	5707	+ 9,7	+ 5,4	5883	+ 4,0	5912	+ 6,1	5885
	OKT	6152	+16,9	+ 7,8	6100	+ 3,7	6025	+ 1,9	5892
	NOV	6184	+14,5	+ 0,5	6175	+ 1,2	6162	+ 2,3	(5936)
	DEZ	5849	+ 2,9	- 5,4	5814	- 5,8	5988	- 2,8	(5985)
1979	JAN	5871	+ 9,8	+ 0,4	6171	+ 6,1	6154	+ 2,8	(6041)
	FEB	5621	+ 6,2	- 4,3	5959	- 3,4	5959	- 3,2	(6104)
	MAR	6672	+13,7	+18,7	6308	+ 5,9	6328	+ 6,2	(6117)
	APR	5996	+ 0,3	-10,1	5876	- 6,8	5888	- 7,0	(5984)
	Mai	6566	+16,7	+ 9,5	6532	+11,2	6498	+10,4	(6438)

9 AUSSENHANDEL (SPEZIALHANDEL)

9.3 EINFUHR - VOLUMEN (MILL. DM)

JAHR	MONAT	ORIGINALWERT			SAISONBEREINIGTER WERT		SAISON- UND ARBEITSTÄGLICH BEREINIGTER WERT		GLATTE KOMPONENTE
		MILL. DM	VERÄNDERUNG VORJAHR	IN 0/0 GEGEN VORMONAT	MILL. DM	VERÄNDERUNG IN 0/0 GEGEN VORMONAT	MILL. DM	VERÄNDERUNG IN 0/0 GEGEN VORMONAT	MILL. DM
ERZEUGNISSE DES INVESTITIONSGÜTER PRODUZIERENDEN GEWERBES									
1978	MAI	4674	+ 4,0	-15,8	4705	- 8,7	4839	- 8,6	4943
	JUN	5798	+27,7	+24,0	5437	+15,6	5118	+ 5,8	5015
	JUL	4626	+ 1,7	-20,2	4788	-11,9	4900	- 4,3	5056
	AUG	4075	+12,3	-11,9	4943	+ 3,2	4888	- 0,2	5094
	SEP	4797	+ 1,5	+17,7	4967	+ 0,5	4906	+ 0,4	5139
	OKT	5658	+16,2	+17,9	5384	+ 8,4	5255	+ 7,1	5227
	NOV	5599	+16,6	- 1,0	5442	+ 1,1	5470	+ 4,1	5259
DEZ	5757	+ 7,5	+ 2,8	5164	- 5,1	5339	- 2,4	5347	
1979	JAN	4920	+ 9,0	-14,5	5336	+ 3,3	5360	+ 0,4	(5418)
	FEB	5019	+10,8	+ 2,0	5375	+ 0,7	5375	+ 0,3	(5493)
	MAR	6344	+32,9	+26,4	5919	+10,1	5813	+ 8,1	(5573)
	APR	5370	- 3,3	-15,4	5214	-11,9	5439	- 6,4	(5656)
	MAI	6022	+28,8	+12,1	6034	+15,7	6119	+12,5	(5744)
ERZEUGNISSE DES VERBRAUCHSGÜTER PRODUZIERENDEN GEWERBES									
1978	MAI	2753	+ 5,6	-11,4	3003	- 5,2	3099	- 3,9	3129
	JUN	3198	+10,5	+16,2	3229	+ 7,5	3147	+ 1,5	3147
	JUL	3108	+ 6,2	- 2,8	3135	- 2,9	3174	+ 0,9	3181
	AUG	3030	+ 5,7	- 2,5	3219	+ 2,7	3139	- 1,1	3203
	SEP	3320	+ 7,6	+ 9,6	3235	+ 0,5	3224	+ 2,7	3233
	OKT	3657	+15,9	+10,2	3376	+ 4,4	3300	+ 2,4	3222
	NOV	3419	+10,0	- 6,5	3314	- 1,8	3293	- 0,2	(3232)
DEZ	2944	+ 1,2	-13,9	3139	- 5,3	3302	+ 0,3	(3239)	
1979	JAN	3352	+ 7,2	+13,9	3360	+ 7,0	3340	+ 1,2	(3235)
	FEB	3290	+ 6,9	- 1,8	3263	- 2,9	3263	- 2,3	(3236)
	MAR	3704	+17,0	+12,6	3392	+ 4,0	3375	+ 3,4	(3295)
	APR	3117	+ 0,3	-15,8	3235	- 4,6	3329	- 1,4	(3421)
	MAI	3344	+21,5	+ 7,3	3587	+10,9	3583	+ 7,6	(3645)
INVESTITIONSGÜTER									
1978	MAI	1599	- 4,4	-20,6	1603	-16,8	1649	-17,4	1734
	JUN	2119	+39,0	+32,5	1981	+23,6	1798	+ 9,0	1752
	JUL	1571	- 3,8	-25,9	1581	-20,2	1646	- 8,5	1764
	AUG	1474	+12,0	- 6,2	1706	+ 7,9	1695	+ 3,0	1771
	SEP	1586	- 6,4	+ 7,6	1690	- 0,9	1663	- 1,9	1799
	OKT	1837	+11,9	+15,8	1835	+ 8,6	1769	+ 6,4	1836
	NOV	1905	+15,9	+ 3,7	1855	+ 1,1	1892	+ 7,0	1848
DEZ	2262	+11,0	+18,7	1839	- 0,9	1891	- 0,1	1875	
1979	JAN	1584	+ 0,3	-30,0	1800	- 2,1	1825	- 3,5	(1901)
	FEB	1808	+17,6	+14,1	2005	+11,4	2005	+ 9,9	(1928)
	MAR	2253	+35,8	+24,6	2098	+ 4,6	2045	+ 2,0	(1957)
	APR	1830	- 9,2	-18,8	1826	-13,0	1919	- 6,2	(1988)
	MAI	2159	+35,0	+18,0	2142	+17,3	2192	+14,2	(2021)
VERBRAUCHSGÜTER									
1978	MAI	3184	+ 9,2	-11,8	3470	- 2,1	3570	- 1,2	3620
	JUN	3661	+13,4	+15,0	3714	+ 7,0	3589	+ 0,5	3622
	JUL	3628	+ 1,8	- 0,9	3610	- 2,8	3661	+ 2,0	3650
	AUG	3386	+ 8,4	- 6,7	3611	+ 0,0	3555	- 2,9	3641
	SEP	3739	+ 6,3	+10,4	3652	+ 1,1	3629	+ 2,1	3666
	OKT	4064	+10,8	+ 8,7	3787	+ 3,7	3711	+ 2,3	3643
	NOV	3874	+ 9,1	- 4,7	3819	+ 0,8	3813	+ 2,7	(3643)
DEZ	3588	- 2,4	- 7,4	3527	- 7,6	3678	- 3,5	(3646)	
1979	JAN	3695	+ 3,8	+ 3,0	3749	+ 6,3	3733	+ 1,5	(3655)
	FEB	3509	- 0,6	- 5,0	3551	- 5,3	3551	- 4,9	(3677)
	MAR	3984	+10,2	+13,5	3748	+ 5,5	3730	+ 5,0	(3716)
	APR	3453	- 4,3	-13,3	3466	- 7,5	3563	- 4,5	(3760)
	MAI	3543	+11,3	+ 2,6	3805	+ 9,8	3803	+ 6,7	(3934)
EG-LÄNDER									
1978	MAI	9788	+ 5,1	- 7,7	9701	- 4,4	9878	- 4,4	9962
	JUN	11099	+15,1	+13,4	10539	+ 8,6	10247	+ 3,7	10068
	JUL	9512	+ 3,1	-14,3	9741	- 7,6	9908	- 3,3	10085
	AUG	9042	+10,6	- 4,9	10093	+ 3,6	9872	- 0,4	10181
	SEP	9898	+ 4,7	+ 9,5	10059	- 0,3	10139	+ 2,7	10221
	OKT	10908	+12,0	+10,2	10504	+ 4,4	10299	+ 1,6	10209
	NOV	10826	+ 9,9	- 0,8	10531	+ 0,3	10481	+ 1,8	10253
DEZ	9980	- 1,1	- 7,8	9740	- 7,5	10220	- 2,5	10361	
1979	JAN	10052	+ 8,2	+ 0,7	10626	+ 9,1	10562	+ 3,3	(10410)
	FEB	9837	+ 4,4	- 2,1	10305	- 3,0	10305	- 2,4	(10457)
	MAR*	12146	+19,1	+23,5	11580	+12,4	11562	+12,2	(10500)
	APR	10459	- 1,3	-13,9	10299	-11,1	10446	- 9,7	(10540)
	MAI	11611	+18,6	+11,0	11424	+10,9	11442	+ 9,5	(10575)
UEBRIGE LÄNDER									
1978	MAI	10076	+ 7,4	- 4,2	10438	- 1,8	10647	- 1,8	10526
	JUN	10907	+ 7,7	+ 8,2	10730	+ 2,8	10367	- 2,6	10564
	JUL	10221	+ 4,6	- 6,3	10439	- 2,7	10576	+ 2,0	10627
	AUG	10074	+ 3,2	- 1,4	10375	- 0,6	10242	- 3,2	10697
	SEP	10501	+ 7,4	+ 4,2	10850	+ 4,6	10843	+ 5,9	10810
	OKT	11450	+14,2	+ 9,0	11223	+ 3,4	11064	+ 2,0	10841
	NOV	11599	+10,0	+ 1,3	11111	- 1,0	11060	+ 0,0	(10923)
DEZ	11728	+ 4,7	+ 1,1	10646	- 4,2	10993	- 0,6	(10223)	
1979	JAN	11160	+ 9,9	- 4,8	11328	+ 6,4	11273	+ 2,5	(11149)
	FEB	10710	+11,7	- 4,0	11253	- 0,7	11253	- 0,2	(11339)
	MAR	11942	+14,8	+11,5	11541	+ 2,6	11545	+ 2,6	(11536)
	APR	11048	+ 5,0	- 7,5	11311	- 2,0	11543	+ 0,0	(11789)
	MAI	11930	+18,4	+ 8,0	12224	+ 8,1	12217	+ 5,8	(12148)

9 AUSSENHANDEL (SPEZIALHANDEL)

9.4 AUSFUHR - VOLUMEN (MILL. DM)

JAHR	MONAT	ORIGINALWERT			SAISONBEREINIGTER WERT		SAISON- UND ARBEITSTÄEGLICH BEREINIGTER WERT		GLATTE KOMPONENTE
		MILL. DM	VERÄNDERUNG VORJAHR	IN O/O GEGEN VORMONAT	MILL. DM	VERÄNDERUNG IN O/O GEGEN VORMONAT	MILL. DM	VERÄNDERUNG IN O/O GEGEN VORMONAT	MILL. DM
AUSFUHR INSGESAMT									
1978	MAI	22337	- 0,5	- 6,7	22761	- 3,3	23260	- 3,9	23363
	JUN	25277	+ 9,7	+13,2	24701	+ 8,5	24073	+ 3,5	23350
	JUL	21058	- 0,3	-16,7	21893	-11,4	22185	- 7,8	(23465)
	AUG	21666	+ 3,9	+ 2,9	24066	+ 9,9	23444	+ 5,7	(23595)
	SEP	24655	+ 7,1	+13,8	24039	- 0,1	24361	+ 3,9	(23742)
	OKT	26122	+ 6,1	+ 6,0	24437	+ 1,7	24052	- 1,3	(23988)
	NOV	24953	+ 6,4	- 4,5	24546	+ 0,4	24055	+ 0,0	(24070)
1979	DEZ	24343	- 2,4	- 2,4	23004	- 6,3	24233	+ 0,7	(24284)
	JAN	22565	+ 5,5	- 7,3	24507	+ 6,5	24139	- 0,4	(24525)
	FEB	22635	+ 5,6	+ 0,3	24213	- 1,2	24213	+ 0,3	(24796)
	MAR	27409	+11,5	+21,1	24962	+ 3,1	25226	+ 4,2	(25099)
	APR	25234	+ 5,4	- 7,9	25287	+ 1,3	25462	+ 0,9	(25459)
	MAI	26178	+17,2	+ 3,7	26290	+ 4,0	25925	+ 1,8	(25888)
	GEWERBLICHE WIRTSCHAFT								
1978	MAI	21003	- 1,0	- 6,7	21229	- 5,4	21898	- 3,4	22088
	JUN	23836	+ 9,4	+13,5	23234	+ 9,4	22906	+ 4,6	22216
	JUL	19865	- 0,3	-16,7	21214	- 8,7	21286	- 7,1	22205
	AUG	20284	+ 3,7	+ 2,1	22383	+ 5,5	21980	+ 3,3	22318
	SEP	23350	+ 7,5	+15,1	22515	+ 0,6	22634	+ 3,0	22385
	OKT	24655	+ 5,9	+ 5,6	22980	+ 2,1	22585	- 0,2	22456
	NOV	23428	+ 5,8	- 5,0	22876	- 0,5	22686	+ 0,4	22668
1979	DEZ	23038	- 1,9	- 1,7	21664	- 5,3	22686	+ 0,0	22830
	JAN	21077	+ 4,8	- 8,5	23052	+ 6,4	22959	+ 1,2	(23040)
	FEB	21200	+ 4,4	+ 0,6	22825	- 1,0	22825	- 0,6	(23274)
	MAR	25558	+10,0	+20,6	23360	+ 2,3	23285	+ 2,0	(23534)
	APR	23642	+ 5,1	- 7,5	23792	+ 1,8	23983	+ 3,0	(23823)
	MAI	24585	+17,1	+ 4,0	24644	+ 3,6	24506	+ 2,2	(24186)
	ROHSTOFFE UND HALBWAREN								
1978	MAI	2389	+11,9	- 7,0	2344	- 5,1	2390	- 5,0	2380
	JUN	2472	+ 9,6	+ 3,5	2398	+ 2,3	2372	- 0,8	2404
	JUL	2204	+13,4	-10,8	2300	- 4,1	2323	- 2,1	2427
	AUG	2381	+24,0	+ 8,0	2557	+11,2	2486	+ 7,0	2444
	SEP	2553	+18,1	+ 7,2	2483	- 2,9	2518	+ 1,3	2458
	OKT	2669	+21,0	+ 4,5	2542	+ 2,4	2516	- 0,1	2475
	NOV	2532	+10,5	- 5,1	2523	- 0,7	2464	- 2,1	(2488)
1979	DEZ	2416	+ 7,3	- 4,6	2403	- 4,8	2525	+ 2,5	(2494)
	JAN	2304	+ 8,8	- 4,6	2509	+ 4,4	2465	- 2,4	(2514)
	FEB	2342	+ 8,6	+ 1,6	2486	- 0,9	2486	+ 0,9	(2518)
	MAR	2676	+10,2	+14,3	2520	+ 1,4	2541	+ 2,2	(2535)
	APR	2611	+ 1,7	- 2,4	2527	+ 0,3	2519	- 0,9	(2555)
	MAI	2710	+13,4	+ 3,8	2617	+ 3,6	2570	+ 2,0	(2605)
	ROHSTOFFE								
1978	MAI	573	+14,8	- 8,8	573	- 3,7	576	- 5,4	576
	JUN	599	+16,5	+ 4,5	578	+ 0,9	578	+ 0,3	577
	JUL	523	+19,7	-12,7	553	- 4,3	559	- 3,3	576
	AUG	536	+17,3	+ 2,5	589	+ 6,5	570	+ 2,0	573
	SEP	581	+ 6,4	+ 8,4	556	- 5,6	564	- 1,1	569
	OKT	646	+16,2	+11,2	594	+ 6,8	590	+ 4,6	564
	NOV	569	+ 3,8	-11,9	568	- 4,4	550	- 6,8	(557)
1979	DEZ	542	- 6,9	- 4,7	516	- 9,2	549	- 0,2	(550)
	JAN	486	- 5,1	-10,3	544	+ 5,4	530	- 3,5	(547)
	FEB	512	- 2,3	+ 5,3	552	+ 1,5	552	+ 4,2	(545)
	MAR	585	- 2,3	+14,3	549	- 0,5	559	+ 1,3	(542)
	APR	528	-15,9	- 9,7	519	- 5,5	525	- 6,1	(546)
	MAI	591	+ 3,1	+11,9	580	+11,8	571	+ 8,8	(556)
	HALBWAREN								
1978	MAI	1816	+11,1	- 6,4	1748	- 6,8	1812	- 3,8	1811
	JUN	1873	+ 7,5	+ 3,1	1823	+ 4,3	1822	+ 0,6	1828
	JUL	1681	+11,5	-10,3	1780	- 2,4	1781	- 2,3	1855
	AUG	1845	+26,2	+ 9,8	1938	+ 8,9	1892	+ 6,2	1877
	SEP	1971	+22,0	+ 6,8	1909	- 1,5	1921	+ 1,5	1898
	OKT	2023	+22,6	+ 2,6	1978	+ 3,6	1957	+ 1,9	1907
	NOV	1963	+12,6	- 3,0	1931	- 2,4	1903	- 2,8	(1922)
1979	DEZ	1874	+12,4	- 4,5	1899	- 1,7	1981	+ 4,1	(1938)
	JAN	1818	+13,3	- 3,0	1959	+ 3,2	1952	- 1,5	(1954)
	FEB	1830	+12,1	+ 0,7	1933	- 1,3	1933	- 1,0	(1972)
	MAR	2091	+14,3	+14,3	1974	+ 2,1	1972	+ 2,0	(1987)
	APR	2082	+ 7,3	- 0,4	2011	+ 1,9	2010	+ 1,9	(2018)
	MAI	2119	+16,7	+ 1,8	2060	+ 2,4	2032	+ 1,1	(2135)
	FERTIGWAREN								
1978	MAI	18614	- 2,4	- 6,6	19029	- 3,2	19472	- 3,7	19649
	JUN	21365	+ 9,4	+14,8	20849	+ 9,6	20258	+ 4,0	19609
	JUL	17661	- 1,8	-17,3	18345	-12,0	18584	- 8,3	(19686)
	AUG	17903	+ 1,5	+ 1,4	20089	+ 9,5	19597	+ 5,5	(19778)
	SEP	20797	+ 6,3	+16,2	20244	+ 0,8	20521	+ 4,7	(19887)
	OKT	21986	+ 4,3	+ 5,7	20485	+ 1,2	20132	- 1,9	(20078)
	NOV	20896	+ 5,3	- 5,0	20520	+ 0,2	20137	+ 0,0	(20137)
1979	DEZ	20622	- 2,8	- 1,3	19347	- 5,7	20365	+ 1,1	(20310)
	JAN	18773	+ 4,4	- 9,0	20468	+ 5,8	20182	- 0,9	(20510)
	FEB	18858	+ 3,9	+ 0,5	20213	- 1,2	20213	+ 0,2	(20739)
	MAR	22882	+10,0	+21,3	20748	+ 2,6	20984	+ 3,8	(20998)
	APR	21031	+ 5,5	- 8,1	21161	+ 2,0	21319	+ 1,6	(21310)
	MAI	21875	+17,5	+ 4,0	22042	+ 4,2	21749	+ 2,0	(21681)

9 AUSSENHANDEL (SPEZIALHANDEL)

9.4 AUSFUHR - VOLUMEN (MILL. DM)

JAHR	MONAT	ORIGINALWERT			SAISONBEREINIGTER WERT		SAISON- UND ARBEITSTÄGGLICH BEREINIGTER WERT		GLATTE KOMPONENTE
		MILL. DM	VERÄNDERUNG VORJAHR	IN O/O GEGEN VORMONAT	MILL. DM	VERÄNDERUNG IN O/O GEGEN VORMONAT	MILL. DM	VERÄNDERUNG IN O/O GEGEN VORMONAT	MILL. DM
VORERZEUGNISSE									
1978	MAI	4204	+ 4,5	- 6,4	4182	- 4,8	4321	- 3,3	4364
	JUN	4878	+19,7	+16,0	4739	+13,3	4607	+ 6,6	4432
	JUL	3991	+ 8,9	-18,2	4279	- 9,7	4319	- 6,3	4498
	AUG	4147	+11,1	+ 3,9	4506	+ 5,3	4438	+ 2,8	4575
	SEP	4730	+15,9	+14,1	4601	+ 2,1	4595	+ 3,5	4578
	OKT	5015	+22,9	+ 6,0	4814	+ 4,6	4722	+ 2,8	4537
	NOV	4910	+19,7	- 2,1	4751	- 1,3	4742	+ 0,4	(4555)
	DEZ	4453	+ 7,4	- 9,3	4455	- 6,2	4638	- 2,2	(4572)
1979	JAN	4272	+ 9,7	- 4,1	4535	+ 1,8	4525	- 2,4	(4593)
	FEB	4264	+ 6,9	- 0,2	4488	- 1,0	4488	- 0,8	(4620)
	MAR*	5404	+19,9	+26,7	5078	+13,1	5077	+13,1	(4625)
	APR	4739	+ 5,5	-12,3	4630	- 8,8	4696	- 7,5	(4787)
	MAI	5116	+21,7	+ 8,0	5065	+ 9,4	5054	+ 7,6	(5288)
ENDERZEUGNISSE									
1978	MAI	14410	- 4,3	- 6,7	14763	- 5,6	15269	- 3,8	15302
	JUN	16487	+ 6,7	+14,4	16123	+ 9,2	15767	+ 3,3	15239
	JUL	13669	- 4,5	-17,1	14630	- 9,3	14714	- 6,7	(15271)
	AUG	13756	- 1,1	+ 0,6	15376	+ 5,1	15096	+ 2,6	(15316)
	SEP	16067	+ 3,8	+16,8	15467	+ 0,6	15627	+ 3,5	(15378)
	OKT	16971	- 0,1	+ 5,6	15639	+ 1,1	15355	- 1,7	(15495)
	NOV	15985	+ 1,5	- 5,8	15552	- 0,6	15385	+ 0,2	(15521)
	DEZ	16169	- 5,3	+ 1,2	14779	- 5,0	15493	+ 0,7	(15645)
1979	JAN	14502	+ 2,9	-10,3	15877	+ 7,4	15810	+ 2,0	(15797)
	FEB	14593	+ 3,0	+ 0,6	15768	- 0,7	15768	- 0,3	(15977)
	MAR	17478	+ 7,3	+19,8	15942	+ 1,1	15976	+ 1,3	(16188)
	APR	16292	+ 5,5	- 6,8	16630	+ 4,3	16741	+ 4,8	(16365)
	MAI	16759	+16,3	+ 2,9	17250	+ 3,7	17174	+ 2,6	(16712)
ERZEUGNISSE DES GRUNDSTOFF- UND PRODUKTIONSGÜTERGEWERBES									
1978	MAI	6327	+ 4,6	- 9,1	6220	- 7,2	6429	- 5,2	6466
	JUN	7000	+14,9	+10,6	6852	+10,2	6716	+ 4,5	6549
	JUL	5886	+ 6,8	-15,9	6293	- 8,2	6332	- 5,7	6628
	AUG	6308	+12,2	+ 7,2	6682	+ 6,2	6573	+ 3,8	6735
	SEP	6886	+17,7	+ 9,2	6782	+ 1,5	6778	+ 3,1	6722
	OKT	7192	+21,5	+ 4,4	7039	+ 3,8	6926	+ 2,2	6648
	NOV	7043	+14,8	- 2,1	6834	- 2,9	6810	- 1,7	(6655)
	DEZ	6420	+ 6,1	- 8,8	6504	- 4,8	6763	- 0,7	(6661)
1979	JAN	6182	+ 7,6	- 3,7	6580	+ 1,2	6567	- 2,9	(6672)
	FEB	6262	+ 5,6	+ 1,3	6583	+ 0,0	6583	+ 0,2	(6692)
	MAR*	7854	+17,6	+25,4	7355	+11,7	7338	+11,5	(6679)
	APR	7017	+ 0,8	-10,7	6737	- 8,4	6800	- 7,3	(6895)
	MAI	7448	+17,7	+ 6,1	7308	+ 8,5	7276	+ 7,0	(7588)
ERZEUGNISSE DES INVESTITIONSGÜTER PRODUZIERENDEN GEWERBES									
1978	MAI	11326	- 5,0	- 3,4	11598	- 3,7	12037	- 1,7	12005
	JUN	13094	+ 4,8	+15,6	12675	+ 9,3	12343	+ 2,5	11957
	JUL	10778	- 4,8	-17,7	11580	- 8,6	11623	- 5,8	(11981)
	AUG	10410	- 4,3	- 3,4	11980	+ 3,5	11792	+ 1,5	(12022)
	SEP	12590	+ 2,4	+20,9	12135	+ 1,3	12350	+ 4,7	(12081)
	OKT	13353	- 2,7	+ 6,1	12211	+ 0,6	11984	- 3,0	(12182)
	NOV	12664	+ 0,4	- 5,2	12255	+ 0,4	12111	+ 1,1	(12224)
	DEZ	13145	- 4,8	+ 3,8	11645	- 5,0	12175	+ 0,5	(12356)
1979	JAN	11474	+ 2,8	-12,7	12595	+ 8,2	12554	+ 3,1	(12519)
	FEB	11412	+ 2,2	- 0,5	12432	- 1,3	12432	- 1,0	(12714)
	MAR	13616	+ 6,0	+19,3	12538	+ 0,9	12654	+ 1,8	(12945)
	APR	13613	+16,1	+ 0,0	13880	+10,7	13819	+ 9,2	(13157)
	MAI	13237	+16,9	- 2,8	13775	- 0,8	13655	- 1,2	(13523)
ERZEUGNISSE DES VERBRAUCHSGÜTER PRODUZIERENDEN GEWERBES									
1978	MAI	2358	- 1,3	-10,1	2473	- 5,5	2540	- 4,4	2571
	JUN	2685	+13,4	+13,9	2720	+10,0	2675	+ 5,3	2581
	JUL	2319	+ 3,3	-13,6	2466	- 9,3	2486	- 7,1	2591
	AUG	2471	+ 7,9	+ 6,6	2670	+ 8,3	2612	+ 5,1	2598
	SEP	2828	+ 6,2	+14,4	2606	- 2,4	2615	+ 0,1	2606
	OKT	2972	+ 8,2	+ 5,1	2676	+ 2,7	2617	+ 0,1	2613
	NOV	2764	+ 8,6	- 7,0	2683	+ 0,3	2667	+ 1,9	(2629)
	DEZ	2408	+ 0,1	-12,9	2544	- 5,2	2684	+ 0,6	(2650)
1979	JAN	2461	+ 5,7	+ 2,2	2670	+ 5,0	2653	- 1,2	(2679)
	FEB	2590	+ 8,2	+ 5,2	2673	+ 0,1	2673	+ 0,8	(2730)
	MAR	3088	+12,5	+19,2	2760	+ 3,3	2766	+ 3,5	(2768)
	APR	2840	+ 8,2	- 8,0	2834	+ 2,7	2873	+ 3,9	(2856)
	MAI	2846	+20,7	+ 0,2	2952	+ 4,2	2949	+ 2,6	(2971)
INVESTITIONSGÜTER									
1978	MAI	5441	- 3,0	+ 0,2	5548	- 0,8	5690	- 0,4	5670
	JUN	6026	+ 2,9	+10,8	5942	+ 7,1	5758	+ 1,2	5633
	JUL	5068	-10,8	-15,9	5294	-10,9	5417	- 5,9	(5635)
	AUG	5008	- 7,7	- 1,2	5555	+ 4,9	5402	- 0,3	(5643)
	SEP	5937	+ 1,5	+18,6	5728	+ 3,1	5829	+ 7,9	(5656)
	OKT	6288	- 8,7	+ 5,9	6089	+ 6,3	5954	+ 2,1	(5690)
	NOV	5847	- 1,4	- 7,0	5728	- 5,9	5683	- 4,6	(5690)
	DEZ	6366	- 7,6	+ 8,9	5354	- 6,5	5676	- 0,1	(5728)
1979	JAN	5354	+ 1,1	-15,9	5898	+10,2	5829	+ 2,7	(5777)
	FEB	5054	+ 0,0	- 5,6	5694	- 3,5	5694	- 2,3	(5836)
	MAR	6225	+ 1,5	+23,2	5637	- 1,0	5684	- 0,2	(5908)
	APR	5894	+ 8,5	- 5,3	6140	+ 8,9	6225	+ 9,5	(5966)
	MAI	6097	+12,1	+ 3,4	6159	+ 0,3	6101	- 2,0	(6119)

9 AUSSENHANDEL (SPEZIALHANDEL)

9.4 AUSFUHR - VOLUMEN (MILL. DM)

JAHR	MONAT	ORIGINALWERT			SAISONBEREINIGTER WERT		SAISON- UND ARBEITSTÄGLICH BEREINIGTER WERT		GLATTE KOMPONENTE
		MILL. DM	VERÄNDERUNG VORJAHR	IN O/O GEGEN VORMONAT	MILL. DM	VERÄNDERUNG IN O/O GEGEN VORMONAT	MILL. DM	VERÄNDERUNG IN O/O GEGEN VORMONAT	MILL. DM
VERBRAUCHSGÜTER									
1978	MAI	2596	- 8,3	- 9,2	2747	- 6,0	2865	- 2,4	2918
	JUN	3026	+ 7,2	+16,6	3076	+12,0	3059	+ 6,8	2917
	JUL	2453	+ 0,6	-18,9	2897	- 5,8	2871	- 6,1	2904
	AUG	2413	+ 0,1	- 1,6	2934	+ 1,3	2907	+ 1,3	2910
	SEP	3268	- 0,2	+35,4	2886	- 1,6	2906	+ 0,0	2913
	OKT	3439	- 0,8	+ 5,2	2923	+ 1,3	2871	- 1,2	2905
	NOV	3104	- 4,0	- 9,7	2877	- 1,6	2859	- 0,4	2926
	DEZ	2865	- 5,4	- 7,7	2817	- 2,1	2922	+ 2,2	2949
1979	JAN	2710	+ 0,9	- 5,4	2959	+ 5,0	2965	+ 1,5	(2973)
	FEB	2970	+ 4,2	+ 9,6	3012	+ 1,8	3012	+ 1,6	(3003)
	MAR	3278	+ 3,2	+10,4	2942	- 2,3	2936	- 2,5	(3038)
	APR	2999	+ 4,9	- 8,5	3111	+ 5,7	3094	+ 5,4	(3080)
	MAI	3082	+18,7	+ 2,8	3258	+ 4,7	3249	+ 5,0	(3127)
EG-LÄNDER									
1978	MAI	10461	+ 2,6	- 4,3	10409	- 3,7	10717	- 1,9	10626
	JUN	11622	+11,7	+11,1	11253	+ 8,1	11065	+ 3,2	10745
	JUL	9261	+ 5,5	-20,3	10390	- 7,7	10417	- 5,9	10773
	AUG	9334	+ 8,8	+ 0,8	10894	+ 4,9	10706	+ 2,8	10859
	SEP	11148	+ 3,7	+19,4	10728	- 1,5	10858	+ 1,4	10954
	OKT	12132	+10,6	+ 8,8	11379	+ 6,1	11148	+ 2,7	11049
	NOV	11719	+11,5	- 3,4	11444	+ 0,6	11385	+ 2,1	11222
	DEZ	10979	+ 3,1	- 6,3	10818	- 5,5	11319	- 0,6	11361
1979	JAN	10730	+ 6,6	- 2,3	11387	+ 5,3	11356	+ 0,3	(11525)
	FEB	11269	+12,0	+ 5,0	11606	+ 1,9	11606	+ 2,2	(11706)
	MAR	13289	+14,7	+17,9	11766	+ 1,4	11764	+ 1,4	(11903)
	APR	12239	+12,0	- 7,9	12175	+ 3,5	12114	+ 3,0	(12117)
	MAI	12769	+22,1	+ 4,3	12750	+ 4,7	12748	+ 5,2	(12350)
UEBRIGE LÄNDER									
1978	MAI	11876	- 3,0	- 8,7	12181	- 5,9	12519	- 5,5	12747
	JUN	13655	+ 8,0	+15,0	13457	+10,5	13173	+ 5,2	12697
	JUL	11797	- 4,4	-13,6	11778	-12,5	11911	- 9,6	(12723)
	AUG	12332	+ 0,4	+ 4,5	13101	+11,2	12768	+ 7,2	(12754)
	SEP	13507	+10,1	+ 9,5	13273	+ 1,3	13364	+ 4,7	(12790)
	OKT	13990	+ 2,5	+ 3,6	13032	- 1,8	12830	- 4,0	(12867)
	NOV	13234	+ 2,3	- 5,4	13017	- 0,1	12790	- 0,3	(12859)
	DEZ	13363	- 6,6	+ 1,0	12170	- 6,5	12778	- 0,1	(12923)
1979	JAN	11835	+ 4,6	-11,4	13130	+ 7,9	12940	+ 1,3	(13000)
	FEB	11366	- 0,1	- 4,0	12710	- 3,2	12710	- 1,8	(13090)
	MAR	14120	+ 8,7	+24,2	13225	+ 4,1	13274	+ 4,4	(13196)
	APR	12995	- 0,1	- 8,0	13123	- 0,8	13356	+ 0,6	(13328)
	MAI	13408	+12,9	+ 3,2	13631	+ 3,9	13422	+ 0,5	(13498)

9 AUSSENHANDEL (SPEZIALHANDEL)

9.5 INDEX DER DURCHSCHNITTSWERTE (1976 = 100)

JAHR	MONAT	ORIGINALWERT			SAISONBEREINIGTER WERT		SAISON- UND ARBEITSTÄGLICH BEREINIGTER WERT		GLATTE KOMPONENTE
		1976=100	VERÄNDERUNG VORJAHR	IN 0/0 GEGEN VORMONAT	1976=100	VERÄNDERUNG IN 0/0 GEGEN VORMONAT	1976=100	VERÄNDERUNG IN 0/0 GEGEN VORMONAT	1976=100
EINFUHR INSGESAMT									
1978	MAI	97,8	- 4,4	- 0,1	98,1	+ 0,2	X	X	(97,9)
	JUN	98,4	- 4,8	+ 0,6	98,1	+ 0,0	X	X	(97,7)
	JUL	99,6	- 2,6	+ 1,2	99,3	+ 1,2	X	X	(97,5)
	AUG	98,5	- 4,0	- 1,1	97,8	- 1,5	X	X	(97,5)
	SEP	98,5	- 3,1	+ 0,0	98,3	+ 0,5	X	X	(97,7)
	OKT	97,8	- 3,0	- 0,7	98,1	- 0,2	X	X	(98,1)
	NOV	97,4	- 2,6	- 0,4	98,2	+ 0,1	X	X	(98,6)
	DEZ	97,6	- 2,0	+ 0,2	98,4	+ 0,2	X	X	(99,3)
1979	JAN	99,3	- 0,3	+ 1,7	99,4	+ 1,0	X	X	(100,3)
	FEB	101,4	+ 3,0	+ 2,1	101,2	+ 1,8	X	X	(101,4)
	MAR	102,3	+ 3,5	+ 0,9	102,0	+ 0,8	X	X	(102,7)
	APR	105,2	+ 7,5	+ 2,8	104,9	+ 2,8	X	X	(104,6)
	MAI	106,2	+ 8,6	+ 1,0	106,8	+ 1,8	X	X	(107,2)
AUSFUHR INSGESAMT									
1978	MAI	100,6	- 0,8	+ 0,7	100,5	+ 0,4	X	X	(100,7)
	JUN	101,4	+ 0,1	+ 0,8	101,4	+ 0,9	X	X	(100,9)
	JUL	101,6	+ 1,4	+ 0,2	101,4	+ 0,0	X	X	(101,1)
	AUG	101,3	+ 0,9	- 0,3	101,1	- 0,3	X	X	(101,3)
	SEP	100,7	- 0,2	- 0,6	101,0	- 0,1	X	X	(101,5)
	OKT	102,1	+ 1,6	+ 1,4	102,3	+ 1,3	X	X	(101,7)
	NOV	101,8	+ 1,7	- 0,3	102,1	- 0,2	X	X	(102,0)
	DEZ	102,8	+ 0,9	+ 1,0	102,3	+ 0,2	X	X	(102,2)
1979	JAN	102,4	+ 1,9	- 0,4	102,1	- 0,2	X	X	(102,4)
	FEB	102,6	+ 2,1	+ 0,2	102,5	+ 0,4	X	X	(102,5)
	MAR	102,3	+ 2,2	- 0,3	102,7	+ 0,2	X	X	(102,7)
	APR	102,8	+ 2,9	+ 0,5	102,9	+ 0,2	X	X	(103,0)
	MAI	103,1	+ 2,5	+ 0,3	103,1	+ 0,2	X	X	(103,4)

10 VERKEHR

10.1 BEFOERDELTE GÜTER (1 000 T)

JAHR	MONAT	ORIGINALWERT			SAISONBEREINIGTER WERT		SAISON- UND ARBEITSTÄGLICH BEREINIGTER WERT		GLATTE KOMPONENTE
		1 000 T	VERÄNDERUNG VORJAHR	IN 0/0 GEGEN VORMONAT	1 000 T	VERÄNDERUNG IN 0/0 GEGEN VORMONAT	1 000 T	VERÄNDERUNG IN 0/0 GEGEN VORMONAT	1 000 T
EISENBAHNVERKEHR									
1978	MAR	27634	- 4,9	+13,5	26905	- 1,5	26960	- 1,2	27497
	APR	28100	+11,3	+ 1,7	29113	+ 8,2	29377	+ 9,0	27615
	MAI	27182	+ 2,1	- 3,3	27727	- 4,8	28102	- 4,3	(27771)
	JUN	29589	+ 7,3	+ 8,9	29087	+ 4,9	28431	+ 1,2	(27953)
	JUL	27640	+ 8,2	- 6,6	28234	- 2,9	28360	- 0,2	(28162)
	AUG	27916	+ 6,6	+ 1,0	28339	+ 0,4	28112	- 0,9	(28465)
	SEP	29275	+ 5,4	+ 4,9	28236	- 0,4	28690	+ 2,1	(28761)
	OKT	32223	+11,0	+10,1	29755	+ 5,4	29197	+ 1,8	(29186)
	NOV	32226	+ 9,2	+ 0,0	29212	- 1,8	29335	+ 0,5	(29466)
	DEZ*	25189	- 9,0	-21,8	24851	-14,9	25583	-12,8	(29721)
1979	JAN	26665	+ 3,6	+ 5,9	29054	+16,9	29175	+14,0	(29973)
	FEB	27177	+11,6	+ 1,9	30491	+ 4,9	30491	+ 4,5	(30220)
	MAR	32447	+17,4	+19,4	31281	+ 2,6	31309	+ 2,7	(30413)
FERNVERKEHR MIT LASTKRAFTFAHRZEUGEN									
1978	MAR	23510	- 2,3	+13,7	22683	- 1,5	22884	- 0,6	23557
	APR	24136	+ 7,9	+ 2,7	23859	+ 5,2	24207	+ 5,8	23615
	MAI	23871	+ 4,3	- 1,1	23517	- 1,4	24024	- 0,8	(23680)
	JUN	26114	+ 9,9	+ 9,4	24688	+ 5,0	24082	+ 0,2	(23733)
	JUL	23122	+ 6,9	-11,5	23693	- 4,0	23958	- 0,5	(23775)
	AUG	23564	+ 3,3	+ 1,9	24035	+ 1,4	23610	- 1,5	(23813)
	SEP	25313	+ 4,4	+ 7,4	23828	- 0,9	23940	+ 1,4	(23819)
	OKT	26821	+ 8,6	+ 6,0	24853	+ 4,3	24393	+ 1,9	(23879)
	NOV	25405	+ 9,5	- 5,3	24277	- 2,3	24256	- 0,6	(23818)
	DEZ	21552	- 1,3	-15,2	23208	- 4,4	24163	- 0,4	(23770)
1979	JAN	20520	- 6,2	- 4,8	22867	- 1,5	22831	- 5,5	(23699)
	FEB	20716	+ 0,1	+ 1,0	23380	+ 2,2	23380	+ 2,4	(23602)
	MAR	24893	+ 5,9	+20,2	23837	+ 2,0	23761	+ 1,6	(23399)
BINNENSCHIFFFAHRT									
1978	APR	21910	+12,0	+ 7,2	21582	+ 9,2	21720	+ 6,8	20632
	MAI	20579	+ 1,5	- 6,1	19767	- 8,4	20228	- 6,9	20525
	JUN	23202	+10,7	+12,7	21177	+ 7,1	21099	+ 4,3	(20522)
	JUL	22719	+14,5	- 2,1	22026	+ 4,0	21848	+ 3,5	(20490)
	AUG	21927	+ 7,0	- 3,5	20478	- 7,0	20321	- 7,0	(20427)
	SEP	21896	+ 7,7	- 0,1	20766	+ 1,4	21013	+ 3,4	(20273)
	OKT	21849	+13,0	- 0,2	21080	+ 1,5	20522	- 2,3	(20139)
	NOV	20087	- 2,1	- 8,1	19994	- 5,2	20143	- 1,8	(20068)
	DEZ	16423	-13,6	-18,2	17748	-11,2	18611	- 7,6	(19844)
1979	JAN	13668	-26,3	-16,8	17465	- 1,6	17458	- 6,2	(19561)
	FEB	15029	-10,2	+10,0	19008	+ 8,8	19008	+ 8,9	(19221)
	MAR	20134	- 1,5	+34,0	19271	+ 1,4	19364	+ 1,9	(18821)
	APR	21623	- 1,3	+ 7,4	20668	+ 7,2	20366	+ 5,2	(18357)
LUFTVERKEHR									
1978	APR	54,14	+16,8	- 6,0	51,66	- 0,4	51,72	+ 0,9	49,56
	MAI	49,05	+ 5,0	- 9,4	48,25	- 6,6	47,95	- 7,3	50,14
	JUN	48,28	+12,6	- 1,6	50,09	+ 3,8	49,77	+ 3,8	49,98
	JUL	45,28	+ 8,7	- 6,2	48,74	- 2,7	49,12	- 1,3	50,18
	AUG	44,54	+14,4	- 1,6	50,39	+ 3,4	50,13	+ 2,1	50,66
	SEP	47,09	+10,5	+ 5,7	49,76	- 1,3	50,25	+ 0,2	50,47
	OKT	50,72	+ 7,1	+ 7,7	50,37	+ 1,2	50,50	+ 0,5	(50,50)
	NOV	51,86	- 6,5	+ 2,2	50,61	+ 0,5	50,28	- 0,4	(50,50)
	DEZ	53,40	- 0,3	+ 3,0	50,33	- 0,6	50,37	+ 0,2	(50,55)
	1979	JAN	54,63	+19,2	+ 2,3	55,26	+ 9,8	55,21	+ 9,6
FEB		52,45	+ 6,0	- 4,0	51,97	- 6,0	51,97	- 5,9	(51,34)
MAR*		62,58	+ 8,6	+19,3	57,75	+11,1	57,82	+11,3	(51,80)
APR*		54,01	- 0,2	-13,7	51,32	-11,1	50,83	-12,1	(54,83)
ROHRFERNLEITUNGEN (ROHES ERDOEL)									
1978	MAI	6317	- 1,1	+14,4	6392	+ 4,4	6404	+ 4,4	(6112)
	JUN	5909	- 5,7	- 6,5	6120	+ 4,3	5929	- 7,4	(6162)
	JUL	6488	+ 0,3	+ 9,8	6363	+ 4,0	6422	+ 8,3	(6227)
	AUG	6611	- 2,5	+ 1,9	6240	- 1,9	6291	- 2,0	(6308)
	SEP	6438	+ 1,1	- 2,6	6269	+ 0,5	6337	+ 0,7	(6404)
	OKT	6554	+12,1	+ 1,8	6323	+ 0,9	6434	+ 1,5	(6516)
	NOV	6365	+ 3,3	- 2,9	6318	- 0,1	6281	- 2,4	(6644)
	DEZ	7719	+18,1	+21,3	7180	+13,6	6927	+10,3	(6763)
1979	JAN	7263	+17,3	- 5,9	7101	- 1,1	7176	+ 3,6	(6911)
	FEB	6461	+18,6	-11,0	6937	- 2,3	6937	- 3,3	(7071)
	MAR	6827	+10,4	+ 5,7	7136	+ 2,9	7151	+ 3,1	(7317)
	APR	7186	+30,2	+ 5,3	7632	+ 7,0	7487	+ 4,7	(7539)
	MAI	7878	+24,7	+ 9,6	7897	+ 3,5	7777	+ 3,9	(7736)
SEESCHIFFFAHRT									
1978	MAR	11727	+ 2,2	+13,5	12267	+11,0	12233	+10,7	11844
	APR	11370	+ 2,5	- 3,0	12067	- 1,6	12051	- 1,5	11957
	MAI	12230	+ 7,0	+ 7,6	12337	+ 2,2	12531	+ 4,0	12144
	JUN	12217	+ 2,7	- 0,1	12374	+ 0,3	12298	- 1,9	12149
	JUL	11650	- 4,5	- 4,6	11746	- 5,1	11690	- 4,9	12303
	AUG	12328	+ 3,5	+ 5,8	11907	+ 1,4	11847	+ 1,3	12359
	SEP	12835	+17,5	+ 4,1	12946	+ 8,7	13078	+10,4	(12365)
	OKT	13271	+ 4,5	+ 3,4	12584	- 2,8	12502	- 4,4	(12385)
	NOV	12971	+10,7	- 2,3	11971	- 4,9	11920	- 4,7	(12325)
	DEZ	12408	- 4,9	- 4,3	11545	- 3,6	11631	- 2,4	(12097)
1979	JAN	13217	+19,1	+ 6,5	13369	+15,8	13419	+15,4	(12350)
	FEB	10828	+ 4,8	-18,1	11818	-11,6	11818	-11,9	(12874)
	MAR	11926	+ 1,7	+10,1	12348	+ 4,5	12345	+ 4,5	(12414)

10 VERKEHR

10.2 GELEISTETE TONNENKILOMETER (MILL.TKM)

JAHR	MONAT	ORIGINALWERT			SAISONBEREINIGTER WERT		SAISON- UND ARBEITSTÄGLICH BEREINIGTER WERT		GLATTE KOMPONENTE	
		MILL.-TKM	VERÄNDERUNG VORJAHR	IN 0/0 GEGEN VORMONAT	MILL.-TKM	VERÄNDERUNG IN 0/0 GEGEN VORMONAT	MILL.-TKM	VERÄNDERUNG IN 0/0 GEGEN VORMONAT	MILL.-TKM	
EISENBAHNVERKEHR (TARIF-TKM)										
1978	MAR	4815	- 7,9	+14,1	4651	- 2,2	4696	- 1,2	4777	
	APR	4806	+ 2,9	- 0,2	4958	+ 6,6	5016	+ 6,8	4784	
	MAI	4785	- 1,2	- 0,4	4849	- 2,2	4912	- 2,1	(4810)	
	JUN	5314	+ 6,1	+11,1	5101	+ 5,2	5020	+ 2,2	(4846)	
	JUL	4910	+ 6,2	- 7,6	4944	- 3,1	4988	- 0,6	(4893)	
	AUG	5005	+ 6,2	+ 1,9	5009	+ 1,3	4912	- 1,5	(4957)	
	SEP	5298	+ 6,7	+ 5,9	4986	- 0,5	5048	+ 2,8	(5034)	
	OKT	5564	+10,8	+ 5,0	5209	+ 4,5	5083	+ 0,7	(5137)	
	NOV	5597	+11,3	+ 0,6	5175	- 0,7	5190	+ 2,1	(5226)	
	DEZ	4792	+ 1,2	-14,4	5009	- 3,2	5257	+ 1,3	(5316)	
	1979	JAN	4943	+13,1	+ 3,2	5376	+ 7,3	5348	+ 1,7	(5415)
		FEB	4981	+18,0	+ 0,8	5513	+ 2,5	5513	+ 3,1	(5523)
MAR		6022	+25,1	+20,9	5765	+ 4,6	5784	+ 4,9	(5621)	
FERNVERKEHR MIT LASTKRAFTFAHRZEUGEN (TARIF-TKM)										
1978	MAR	6271	- 1,8	+11,5	5976	- 1,6	6029	- 0,7	6168	
	APR	6379	+ 8,6	+ 1,7	6298	+ 5,4	6382	+ 5,9	6208	
	MAI	6283	+ 4,5	- 1,5	6198	- 1,6	6357	- 0,4	6288	
	JUN	6789	+ 9,9	+ 8,1	6508	+ 5,0	6325	- 0,5	6319	
	JUL	5918	+ 5,6	-12,8	6222	- 4,4	6299	- 0,4	6320	
	AUG	6041	+ 3,4	+ 2,1	6307	+ 1,4	6197	- 1,6	6297	
	SEP	6581	+ 4,1	+ 8,9	6281	- 0,4	6317	+ 1,9	(6307)	
	OKT	7003	+ 8,9	+ 6,4	6517	+ 3,8	6392	+ 1,2	(6312)	
	NOV	6709	+ 8,2	- 4,2	6381	- 2,1	6386	- 0,1	(6308)	
	DEZ	5670	- 2,7	-15,5	6066	- 4,9	6305	- 1,3	(6293)	
	1979	JAN	5763	- 2,4	+ 1,6	6174	+ 1,8	6170	- 2,1	(6313)
		FEB	5757	+ 2,4	- 0,1	6236	+ 1,0	6236	+ 1,1	(6350)
MAR		6817	+ 8,7	+18,4	6503	+ 4,3	6472	+ 3,8	(6585)	
BINNENSCHIFFFAHRT (EFFEKTIV-TKM)										
1978	APR	4413	+ 7,3	+ 2,9	4507	+ 6,6	4541	+ 2,9	4354	
	MAI	4268	- 2,5	- 3,3	4074	- 9,6	4145	- 8,7	4312	
	JUN	5021	+10,4	+17,6	4453	+ 9,3	4440	+ 7,1	(4301)	
	JUL	4956	+10,3	- 1,3	4671	+ 4,9	4624	+ 4,1	(4283)	
	AUG	4680	+ 5,5	- 5,6	4268	- 8,6	4273	- 7,6	(4259)	
	SEP	4614	+ 6,9	- 1,4	4394	+ 3,0	4416	+ 3,3	(4205)	
	OKT	4529	+13,7	- 1,8	4384	- 0,2	4258	- 3,6	(4155)	
	NOV	3940	- 8,4	-13,0	4057	- 7,5	4127	- 3,1	(4142)	
	DEZ	3250	-17,7	-17,5	3599	-11,3	3749	- 9,2	(4087)	
	1979	JAN	2767	-30,9	-14,9	3569	- 0,8	3563	- 5,0	(4027)
		FEB	3011	-14,6	+ 8,8	3875	+ 8,6	3875	+ 8,8	(3959)
		MAR	4071	- 5,1	+35,2	3968	+ 2,4	3999	+ 3,2	(3882)
APR		4435	+ 0,5	+ 8,9	4371	+10,2	4334	+ 8,4	(3795)	
LUFTVERKEHR (EFFEKTIV-TKM)										
1978	APR	20,36	+11,1	- 7,2	19,33	- 1,3	19,36	+ 0,0	18,47	
	MAI	18,42	- 1,9	- 9,5	17,79	- 8,0	17,60	- 9,1	18,67	
	JUN	18,13	+ 9,3	- 1,6	18,72	+ 5,2	18,56	+ 5,5	18,66	
	JUL	16,91	+ 7,0	- 6,7	18,27	- 2,4	18,41	- 0,8	18,78	
	AUG	16,47	+11,6	- 2,6	18,74	+ 2,6	18,68	+ 1,5	19,01	
	SEP	17,47	+ 8,3	+ 6,1	18,66	- 0,4	18,90	+ 1,2	18,98	
	OKT	18,72	+ 7,5	+ 7,2	19,01	+ 1,9	19,00	+ 0,5	(19,04)	
	NOV	19,51	- 4,8	+ 4,2	19,08	+ 0,4	19,01	+ 0,1	(19,04)	
	DEZ	19,93	+ 1,3	+ 2,2	19,02	- 0,3	19,09	+ 0,4	(19,03)	
	1979	JAN	20,64	+18,8	+ 3,6	20,76	+ 9,1	20,72	+ 8,5	(19,04)
		FEB	20,02	+ 6,8	- 3,0	19,73	- 5,0	19,73	- 4,8	(19,25)
		MAR*	23,72	+ 8,1	+18,5	21,70	+10,0	21,75	+10,2	(19,31)
APR*		20,57	+ 1,0	-13,3	19,46	-10,3	19,24	-11,5	(20,31)	
ROHRFERNLEITUNGEN (RONES ERDOEL, EFFEKTIV-TKM)										
1978	MAI	1127	- 3,6	+16,2	1115	+ 3,8	1117	+ 3,2	1101	
	JUN	1068	- 8,8	- 5,2	1118	+ 0,3	1101	- 1,4	1114	
	JUL	1112	-10,4	+ 4,1	1092	- 2,3	1096	- 0,5	1138	
	AUG	1153	- 6,6	+ 3,7	1114	+ 2,0	1113	+ 1,6	1166	
	SEP	1115	+ 1,4	- 3,3	1128	+ 1,3	1161	+ 4,3	1170	
	OKT	1195	+12,9	+ 7,2	1182	+ 4,8	1198	+ 3,2	1190	
	NOV	1384	+21,9	+15,8	1312	+11,0	1295	+ 8,1	(1222)	
	DEZ	1435	+14,3	+ 3,7	1301	- 0,8	1287	- 0,6	(1254)	
	1979	JAN	1339	+18,3	- 6,7	1328	+ 2,1	1335	+ 3,7	(1262)
		FEB	1131	+ 6,1	-15,5	1237	- 6,9	1237	- 7,3	(1241)
		MAR	1225	+10,8	+ 8,3	1270	+ 2,7	1283	+ 3,7	(1259)
		APR	1325	+36,6	+ 8,2	1412	+11,2	1380	+ 7,6	(1319)
MAI		1365	+21,1	+ 3,0	1365	- 3,3	1342	- 2,8	(1372)	

11 AKTIEN

11.1 INDEX DER AKTIENKURSE (29.12.1972 = 100)

JAHR	MONAT	ORIGINALWERT			SAISONBEREINIGTER WERT		SAISON- UND ARBEITSTÄGLICH BEREINIGTER WERT		GLATTE KOMPONENTE
		29.12.1972 = 100	VERÄNDERUNG VORJAHR	IN O/D GEGEN VORMONAT	29.12.1972 = 100	VERÄNDERUNG IN O/D GEGEN VORMONAT	29.12.1972 = 100	VERÄNDERUNG IN O/D GEGEN VORMONAT	29.12.1972 = 100
GESAMTINDEX									
1978	JUL	108,0	+ 7,0	+ 1,4	109,5	+ 2,1	X	X	109,1
	AUG	110,8	+ 7,3	+ 2,6	111,7	+ 2,0	X	X	110,1
	SEP	113,2	+ 9,8	+ 2,2	113,6	+ 1,7	X	X	111,0
	OKT	115,1	+10,8	+ 1,7	116,0	+ 2,1	X	X	111,8
	NOV	111,9	+ 6,0	- 2,8	112,9	- 2,7	X	X	112,3
	DEZ	111,9	+ 7,7	+ 0,0	112,7	- 0,2	X	X	112,1
1979	JAN	114,1	+ 7,7	+ 2,0	112,6	- 0,1	X	X	(112,2)
	FEB	110,6	+ 3,1	- 3,1	110,0	- 2,3	X	X	(111,8)
	MAR	109,1	+ 2,5	- 1,4	109,3	- 0,6	X	X	(111,0)
	APR	108,4	+ 2,7	- 0,6	107,2	- 1,9	X	X	(109,0)
	MAI	105,3	+ 1,3	- 2,9	105,2	- 1,9	X	X	(107,1)
	JUN	101,6	- 4,6	- 3,5	102,2	- 2,9	X	X	(105,3)
	JUL	102,5	- 5,1	+ 0,9	103,4	+ 1,2	X	X	(104,8)
ENERGIEWIRTSCHAFT, MONTANINDUSTRIE									
1978	JUL	131,1	+10,4	+ 1,2	132,9	+ 2,1	X	X	133,1
	AUG	135,2	+10,1	+ 3,1	136,0	+ 2,3	X	X	134,5
	SEP	136,1	+10,5	+ 0,7	137,7	+ 1,3	X	X	135,7
	OKT	138,7	+13,1	+ 1,9	141,5	+ 2,8	X	X	136,6
	NOV	134,9	+ 8,5	- 2,7	137,8	- 2,6	X	X	137,0
	DEZ	135,6	+ 9,4	+ 0,5	137,3	- 0,4	X	X	136,6
1979	JAN	142,5	+10,6	+ 5,1	139,1	+ 1,3	X	X	(136,6)
	FEB	137,5	+ 4,6	- 3,5	135,0	- 2,9	X	X	(136,2)
	MAR	134,2	+ 2,1	- 2,4	133,3	- 1,3	X	X	(135,5)
	APR	133,1	+ 2,1	- 0,8	130,9	- 1,8	X	X	(133,8)
	MAI	129,0	+ 1,4	- 3,1	129,1	- 1,4	X	X	(132,5)
	JUN	126,9	- 2,1	- 1,6	127,5	- 1,2	X	X	(131,5)
	JUL	129,5	- 1,2	+ 2,0	130,6	+ 2,4	X	X	(133,8)
INDUSTRIE (OHNE MONTAN- U. BAUINDUSTRIE)									
1978	JUL	98,2	+ 3,8	+ 1,6	99,4	+ 2,6	X	X	98,9
	AUG	100,6	+ 4,9	+ 2,4	101,7	+ 2,3	X	X	99,8
	SEP	103,8	+ 9,1	+ 3,2	104,0	+ 2,3	X	X	100,7
	OKT	105,5	+ 9,8	+ 1,6	106,0	+ 1,9	X	X	101,7
	NOV	102,5	+ 4,8	- 2,8	103,1	- 2,7	X	X	102,5
	DEZ	101,9	+ 6,8	- 0,6	102,8	- 0,3	X	X	102,5
1979	JAN	102,7	+ 6,8	+ 0,8	102,2	- 0,6	X	X	(102,8)
	FEB	100,4	+ 3,2	- 2,2	100,4	- 1,8	X	X	(102,6)
	MAR	99,8	+ 4,0	- 0,6	100,2	- 0,2	X	X	(101,8)
	APR	99,4	+ 4,5	- 0,4	98,6	- 1,6	X	X	(100,2)
	MAI	97,2	+ 3,1	- 2,2	96,5	- 2,1	X	X	(97,8)
	JUN	92,6	- 4,2	- 4,7	92,8	- 3,8	X	X	(95,8)
	JUL	92,8	- 5,5	+ 0,2	93,4	+ 0,6	X	X	(94,5)
BAUINDUSTRIE									
1978	JUL	125,9	+51,7	+ 2,7	125,4	+ 1,8	X	X	(123,5)
	AUG	128,0	+45,0	+ 1,7	125,5	+ 0,1	X	X	(124,2)
	SEP	128,0	+38,2	+ 0,0	125,8	+ 0,2	X	X	(124,2)
	OKT	126,9	+32,6	- 0,9	125,9	+ 0,1	X	X	(123,5)
	NOV	119,4	+10,7	- 5,9	121,3	- 3,7	X	X	(122,2)
	DEZ	118,2	+10,1	- 1,0	118,2	- 2,6	X	X	(120,3)
1979	JAN	120,4	+ 4,8	+ 1,9	119,1	+ 0,8	X	X	(117,8)
	FEB	114,0	- 0,2	- 5,3	115,6	- 2,9	X	X	(114,9)
	MAR	110,4	+ 0,0	- 3,2	112,1	- 3,0	X	X	(111,5)
	APR	108,9	- 3,5	- 1,4	109,6	- 2,2	X	X	(108,0)
	MAI	100,5	-10,4	- 7,7	103,8	- 5,3	X	X	(104,2)
	JUN	96,2	-21,5	- 4,3	97,7	- 5,9	X	X	(100,7)
	JUL	98,7	-21,6	+ 2,6	96,5	- 1,2	X	X	(94,8)

12 PREISE
12.1 PREISINDIZES (1970 = 100)

JAHR	MONAT	ORIGINALWERT			SAISONBEREINIGTER WERT		SAISON- UND ARBEITSTÄGLICH BEREINIGTER WERT		GLATTE KOMPONENTE
		1970=100	VERÄNDERUNG VORJAHR	IN O/O GEGEN VORMONAT	1970=100	VERÄNDERUNG IN O/O GEGEN VORMONAT	1970=100	VERÄNDERUNG IN O/O GEGEN VORMONAT	1970=100
ERZEUGERPREISE INDUSTRIELLER PRODUKTE									
1978	JUN	146,4	+ 1,1	+ 0,1	-	-	-	-	(145,9)
	JUL	146,5	+ 1,2	+ 0,1	-	-	-	-	(146,2)
	AUG	146,5	+ 1,2	+ 0,0	-	-	-	-	(146,4)
	SEP	146,6	+ 1,3	+ 0,1	-	-	-	-	(146,8)
	OKT	146,7	+ 1,5	+ 0,1	-	-	-	-	(147,2)
	NOV	147,2	+ 1,9	+ 0,3	-	-	-	-	(147,7)
	DEZ	147,5	+ 2,1	+ 0,2	-	-	-	-	(148,2)
1979	JAN	148,5	+ 2,3	+ 0,7	-	-	-	-	(148,9)
	FEB	149,6	+ 3,0	+ 0,7	-	-	-	-	(149,6)
	MAR	150,9	+ 3,7	+ 0,9	-	-	-	-	(150,4)
	APR	151,8	+ 4,1	+ 0,6	-	-	-	-	(151,2)
	MAI	152,5	+ 4,2	+ 0,5	-	-	-	-	(152,0)
	JUN	153,3	+ 4,7	+ 0,5	-	-	-	-	(152,7)
ERZEUGERPREISE LANDWIRTSCH. PRODUKTE									
1978	JUN	134,3	- 6,5	- 1,3	-	-	-	-	(136,7)
	JUL	136,7	- 5,5	+ 1,8	-	-	-	-	(136,1)
	AUG	134,1	- 7,1	- 1,9	-	-	-	-	(135,7)
	SEP	135,3	- 5,9	+ 0,9	-	-	-	-	(135,4)
	OKT	134,1	- 5,2	- 0,9	-	-	-	-	(135,3)
	NOV	135,7	- 4,6	+ 1,2	-	-	-	-	(135,4)
	DEZ	137,2	- 5,6	+ 1,1	-	-	-	-	(135,6)
1979	JAN	137,6	- 3,4	+ 0,3	-	-	-	-	(136,0)
	FEB	138,6	- 2,3	+ 0,7	-	-	-	-	(136,6)
	MAR	139,6	- 0,6	+ 0,7	-	-	-	-	(137,4)
	APR	139,3	+ 1,9	- 0,2	-	-	-	-	(138,7)
	MAI	137,6	+ 1,1	- 1,2	-	-	-	-	(139,5)
	JUN	137,8	+ 2,6	+ 0,1	-	-	-	-	(139,6)
ERZEUGERPREISE PFLANZLICHER PRODUKTE									
1978	JUN	145,6	- 9,2	+ 1,7	-	-	-	-	139,6
	JUL	146,6	- 6,6	+ 0,7	-	-	-	-	140,6
	AUG	135,9	- 8,4	- 7,3	-	-	-	-	141,6
	SEP	134,8	- 5,1	- 0,8	-	-	-	-	142,4
	OKT	136,5	+ 0,4	+ 1,3	-	-	-	-	143,8
	NOV	140,8	+ 2,0	+ 3,2	-	-	-	-	145,2
	DEZ	144,8	+ 3,1	+ 2,8	-	-	-	-	(146,6)
1979	JAN	149,7	+ 5,9	+ 3,4	-	-	-	-	(148,0)
	FEB	150,7	+ 5,7	+ 0,7	-	-	-	-	(149,2)
	MAR	152,6	+ 6,5	+ 1,3	-	-	-	-	(149,9)
	APR	155,6	+10,1	+ 2,0	-	-	-	-	(150,3)
	MAI	153,5	+ 7,2	- 1,3	-	-	-	-	(150,6)
	JUN	155,3	+ 6,7	+ 1,2	-	-	-	-	(149,4)
ERZEUGERPREISE TIERISCHER PRODUKTE									
1978	JUN	130,2	- 5,5	- 2,5	-	-	-	-	135,8
	JUL	133,1	- 5,1	+ 2,2	-	-	-	-	134,6
	AUG	133,5	- 6,6	+ 0,3	-	-	-	-	133,5
	SEP	135,5	- 6,2	+ 1,5	-	-	-	-	132,6
	OKT	133,2	- 7,2	- 1,7	-	-	-	-	132,1
	NOV	133,9	- 6,8	+ 0,5	-	-	-	-	132,0
	DEZ	134,6	- 8,5	+ 0,5	-	-	-	-	(131,7)
1979	JAN	133,3	- 6,7	- 1,0	-	-	-	-	(132,2)
	FEB	134,3	- 5,2	+ 0,8	-	-	-	-	(132,7)
	MAR	135,0	- 3,2	+ 0,5	-	-	-	-	(133,6)
	APR	133,6	- 1,0	- 1,0	-	-	-	-	(134,7)
	MAI	132,0	- 1,2	- 1,2	-	-	-	-	(135,7)
	JUN	131,6	+ 1,1	- 0,3	-	-	-	-	(136,4)
PREISE FUER EINFUHRWAREN									
1978	JUN	147,2	- 5,5	- 0,1	-	-	-	-	(145,0)
	JUL	146,2	- 4,2	- 0,7	-	-	-	-	(144,8)
	AUG	145,1	- 4,4	- 0,8	-	-	-	-	(144,9)
	SEP	145,3	- 4,3	+ 0,1	-	-	-	-	(145,2)
	OKT	144,1	- 4,5	- 0,8	-	-	-	-	(145,9)
	NOV	145,0	- 3,5	+ 0,6	-	-	-	-	(147,0)
	DEZ	145,9	- 2,1	+ 0,6	-	-	-	-	(148,4)
1979	JAN	148,4	+ 0,3	+ 1,7	-	-	-	-	(150,1)
	FEB	153,5	+ 4,4	+ 3,4	-	-	-	-	(152,3)
	MAR	155,5	+ 6,1	+ 1,3	-	-	-	-	(154,9)
	APR	159,6	+ 8,9	+ 2,6	-	-	-	-	(157,6)
	MAI	162,4	+10,2	+ 1,8	-	-	-	-	(161,3)
	JUN	166,5	+13,1	+ 2,5	-	-	-	-	(163,7)
PREISE FUER AUSFUHRWAREN									
1978	JUN	145,6	+ 1,1	+ 0,2	-	-	-	-	(144,9)
	JUL	145,7	+ 1,3	+ 0,1	-	-	-	-	(145,2)
	AUG	145,9	+ 1,5	+ 0,1	-	-	-	-	(145,5)
	SEP	146,0	+ 1,6	+ 0,1	-	-	-	-	(145,9)
	OKT	145,8	+ 1,6	- 0,1	-	-	-	-	(146,6)
	NOV	146,2	+ 2,0	+ 0,3	-	-	-	-	(146,9)
	DEZ	146,4	+ 2,3	+ 0,1	-	-	-	-	(147,5)
1979	JAN	147,7	+ 2,7	+ 0,9	-	-	-	-	(148,2)
	FEB	148,8	+ 3,1	+ 0,7	-	-	-	-	(148,9)
	MAR	149,8	+ 3,8	+ 0,7	-	-	-	-	(149,6)
	APR	151,4	+ 4,6	+ 1,1	-	-	-	-	(150,6)
	MAI	151,9	+ 4,5	+ 0,3	-	-	-	-	(151,9)
	JUN	152,7	+ 4,9	+ 0,5	-	-	-	-	(152,1)

12 PREISE

12.1 PREISINDIZES (1970 = 100)

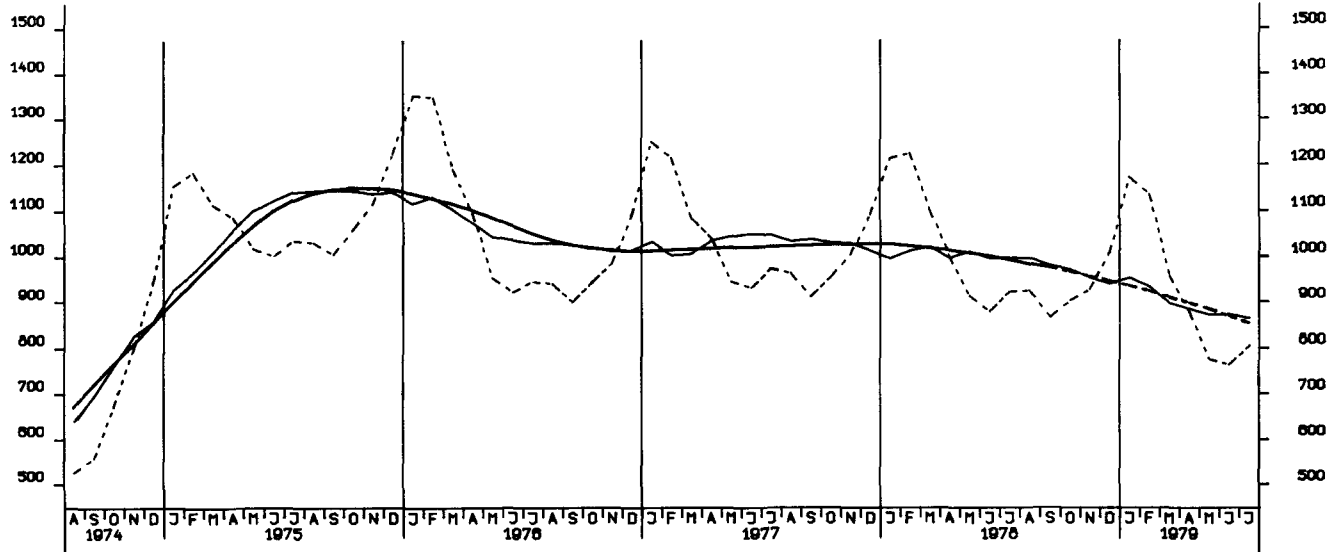
JAHR	MONAT	ORIGINALWERT			SAISONBEREINIGTER WERT		SAISON- UND ARBEITSTÄGLICH BEREINIGTER WERT		GLATTE KOMPONENTE
		1970=100	VERAENDERUNG VORJAHR	IN O/D GEGEN VORMONAT	1970=100	VERAENDERUNG IN O/D GEGEN VORMONAT	1970=100	VERAENDERUNG IN O/D GEGEN VORMONAT	
VERBRAUCHERPREISE (EINZELH.VERKAUFSPR.)									
1978	JUN	145,9	+ 2,1	+ 0,2	-	-	-	-	(144,8)
	JUL	145,9	+ 2,4	+ 0,0	-	-	-	-	(145,1)
	AUG	145,3	+ 2,3	- 0,4	-	-	-	-	(145,4)
	SEP	145,0	+ 2,2	- 0,2	-	-	-	-	(145,7)
	OKT	145,0	+ 2,0	+ 0,0	-	-	-	-	(146,1)
	NOV	145,5	+ 2,2	+ 0,3	-	-	-	-	(146,5)
	DEZ	146,1	+ 2,4	+ 0,4	-	-	-	-	(147,0)
1979	JAN	147,1	+ 2,6	+ 0,7	-	-	-	-	(147,5)
	FEB	148,2	+ 2,8	+ 0,7	-	-	-	-	(148,0)
	MAR	149,2	+ 3,3	+ 0,7	-	-	-	-	(148,6)
	APR	150,0	+ 3,4	+ 0,5	-	-	-	-	(149,2)
	MAI	150,8	+ 3,6	+ 0,5	-	-	-	-	(149,8)
	JUN	151,6	+ 3,9	+ 0,5	-	-	-	-	(150,4)
LEBENSHALTUNG ALLER PRIVATEN HAUSHALTE									
1978	JUN	150,8	+ 2,4	+ 0,2	-	-	-	-	(149,9)
	JUL	150,8	+ 2,6	+ 0,0	-	-	-	-	(150,2)
	AUG	150,4	+ 2,4	- 0,3	-	-	-	-	(150,5)
	SEP	150,0	+ 2,2	- 0,3	-	-	-	-	(150,8)
	OKT	150,0	+ 2,1	+ 0,0	-	-	-	-	(151,2)
	NOV	150,5	+ 2,3	+ 0,3	-	-	-	-	(151,6)
	DEZ	151,1	+ 2,4	+ 0,4	-	-	-	-	(152,1)
1979	JAN	152,7	+ 2,9	+ 1,1	-	-	-	-	(152,6)
	FEB	153,6	+ 2,9	+ 0,6	-	-	-	-	(153,2)
	MAR	154,6	+ 3,3	+ 0,7	-	-	-	-	(153,9)
	APR	155,4	+ 3,5	+ 0,5	-	-	-	-	(154,5)
	MAI	156,0	+ 3,7	+ 0,4	-	-	-	-	(155,1)
	JUN	156,7	+ 3,9	+ 0,4	-	-	-	-	(155,6)
NAHRUNGSMITTEL									
1978	JUN	148,8	+ 0,5	+ 0,5	-	-	-	-	145,6
	JUL	149,0	+ 1,9	+ 0,1	-	-	-	-	145,7
	AUG	145,6	+ 1,0	- 2,3	-	-	-	-	145,7
	SEP	143,4	+ 0,7	- 1,5	-	-	-	-	145,8
	OKT	142,3	+ 0,1	- 0,8	-	-	-	-	145,8
	NOV	142,7	+ 0,4	+ 0,3	-	-	-	-	146,0
	DEZ	144,1	+ 0,6	+ 1,0	-	-	-	-	(146,4)
1979	JAN	145,6	+ 0,9	+ 1,0	-	-	-	-	(146,7)
	FEB	146,9	+ 1,0	+ 0,9	-	-	-	-	(147,3)
	MAR	148,3	+ 1,6	+ 1,0	-	-	-	-	(147,8)
	APR	149,4	+ 1,2	+ 0,7	-	-	-	-	(148,3)
	MAI	150,9	+ 2,0	+ 1,0	-	-	-	-	(148,1)
	JUN	150,3	+ 1,0	- 0,4	-	-	-	-	(146,9)

Grafiken

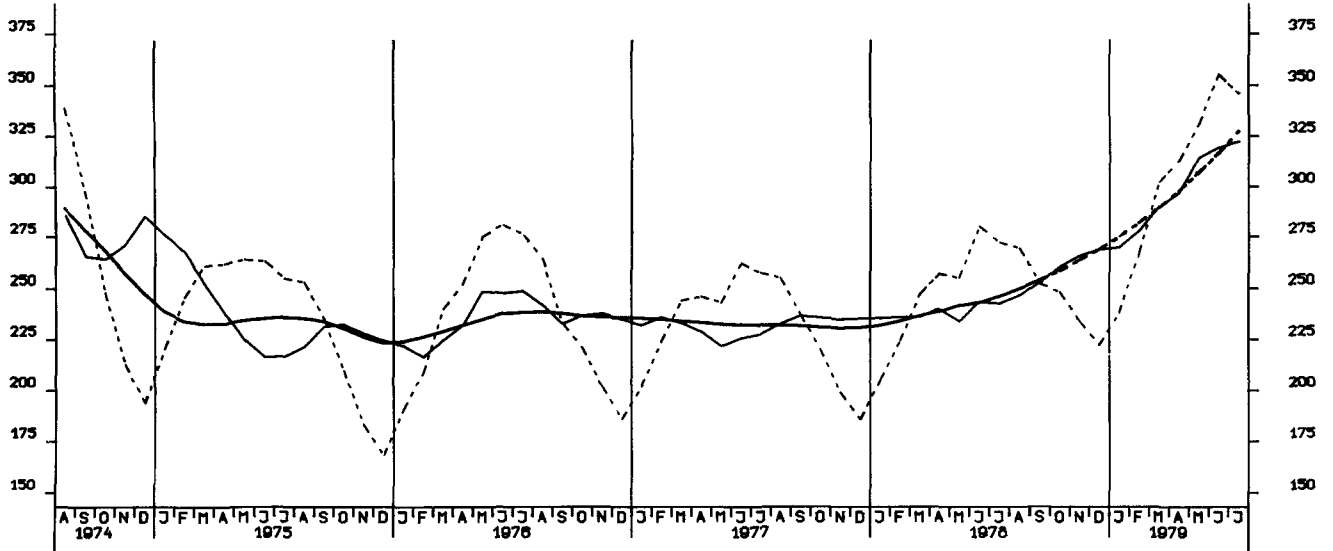
Legende für Grafiken

- = Originalwert
- = Saisonbereinigter Wert bzw. saison- und arbeitstaglich bereinigter Wert
- = Glatte Komponente

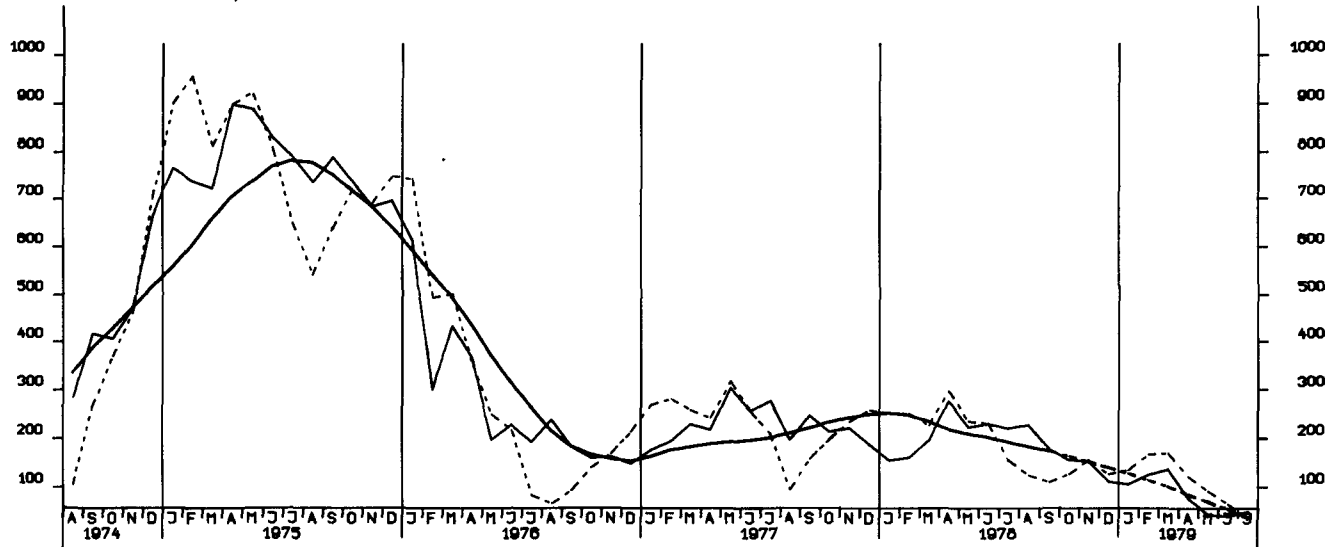
ARBEITSLOSE INSGESAMT 1000



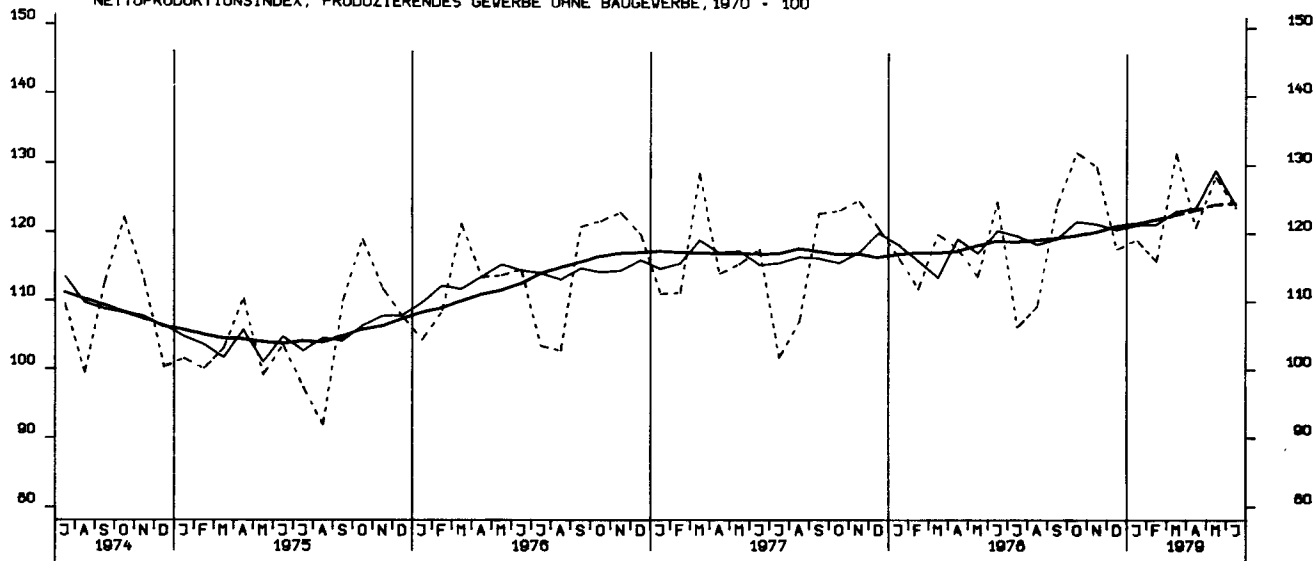
OFFENE STELLEN INSGESAMT 1000



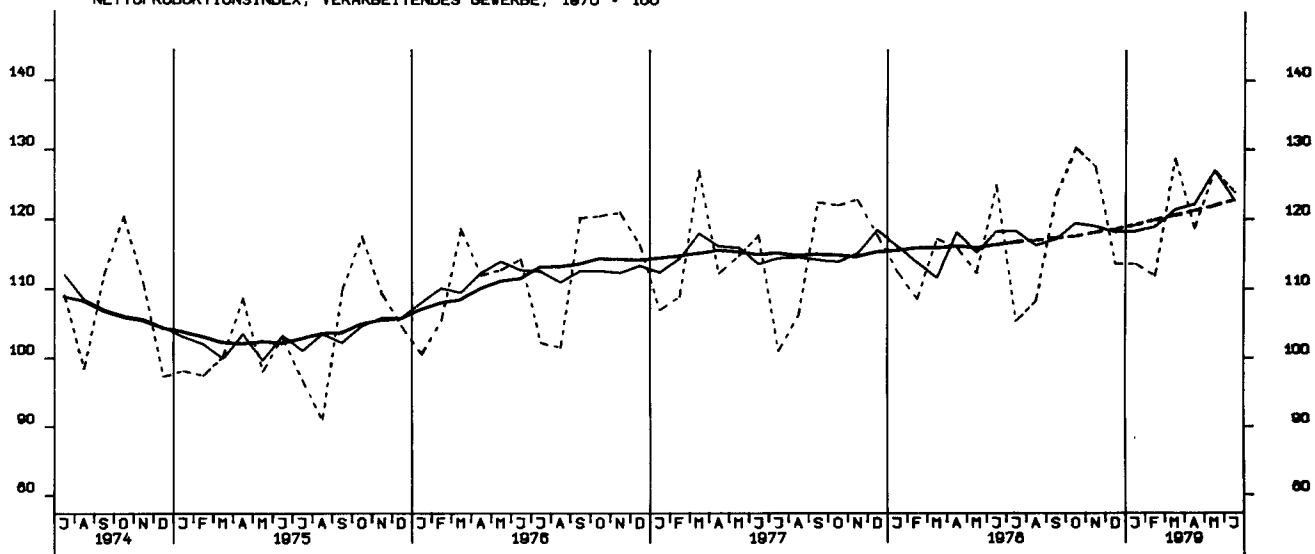
KURZARBEITER, INSGESAMT 1000



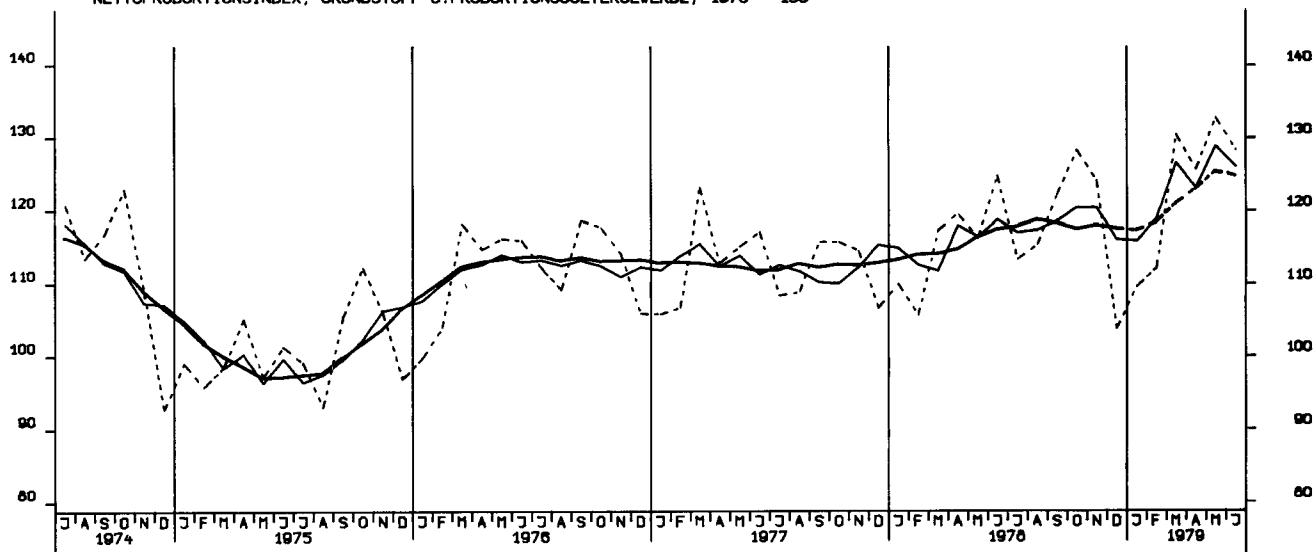
NETTOPRODUKTIONSINDEX, PRODUZIERENDES GEVERBE OHNE BAUGEVERBE, 1970 = 100



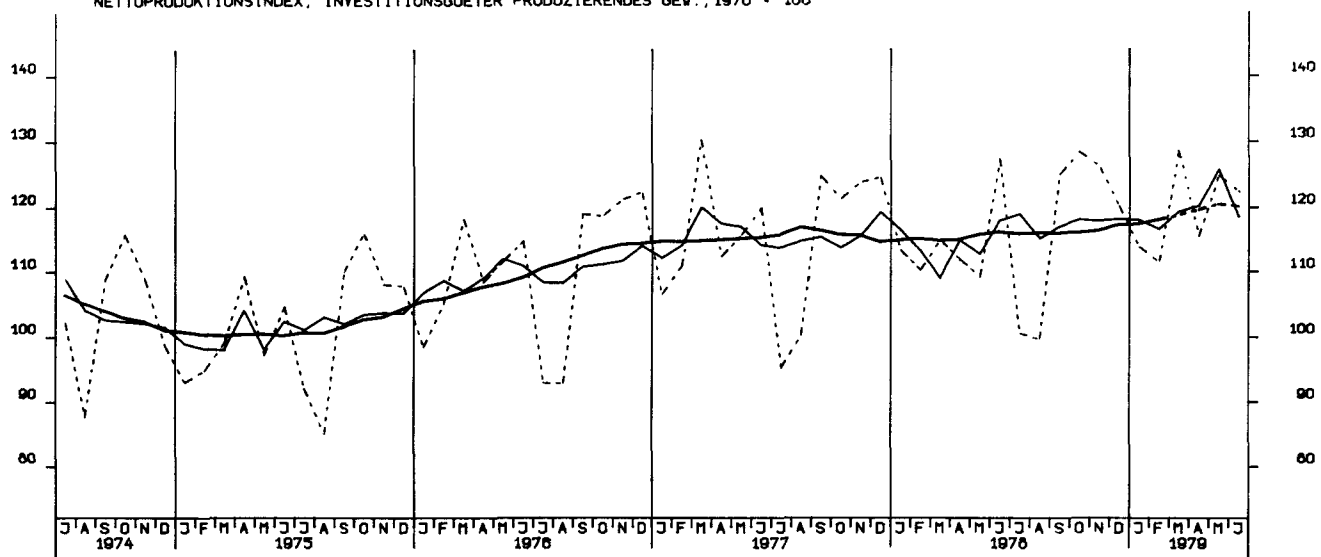
NETTOPRODUKTIONSINDEX, VERARBEITENDES GEVERBE, 1970 = 100



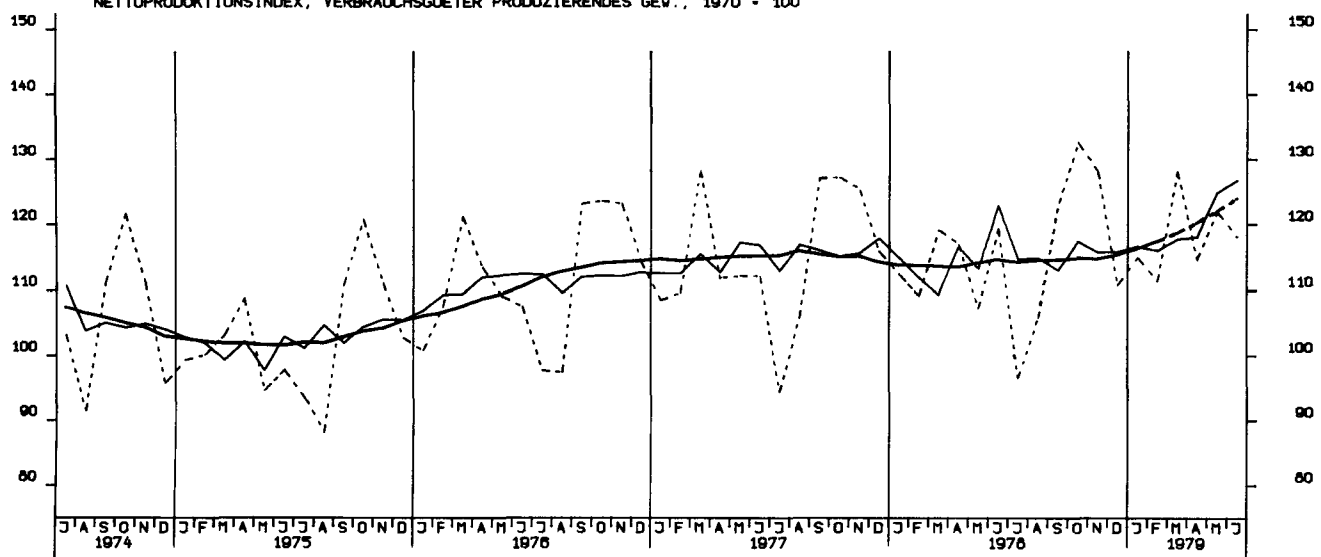
NETTOPRODUKTIONSINDEX, GRUNDSTOFF-U. PRODUKTIONSQUETERGEVERBE, 1970 = 100



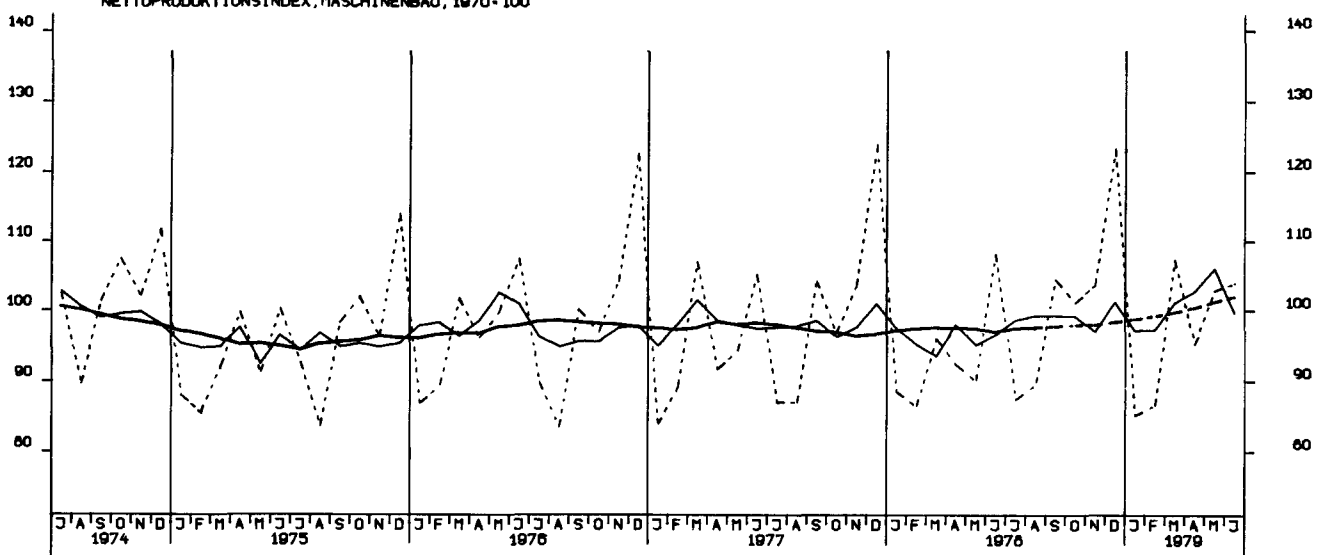
NETTOPRODUKTIONSINDEX, INVESTITIONSGUETER PRODUZIERENDES GEV., 1970 = 100



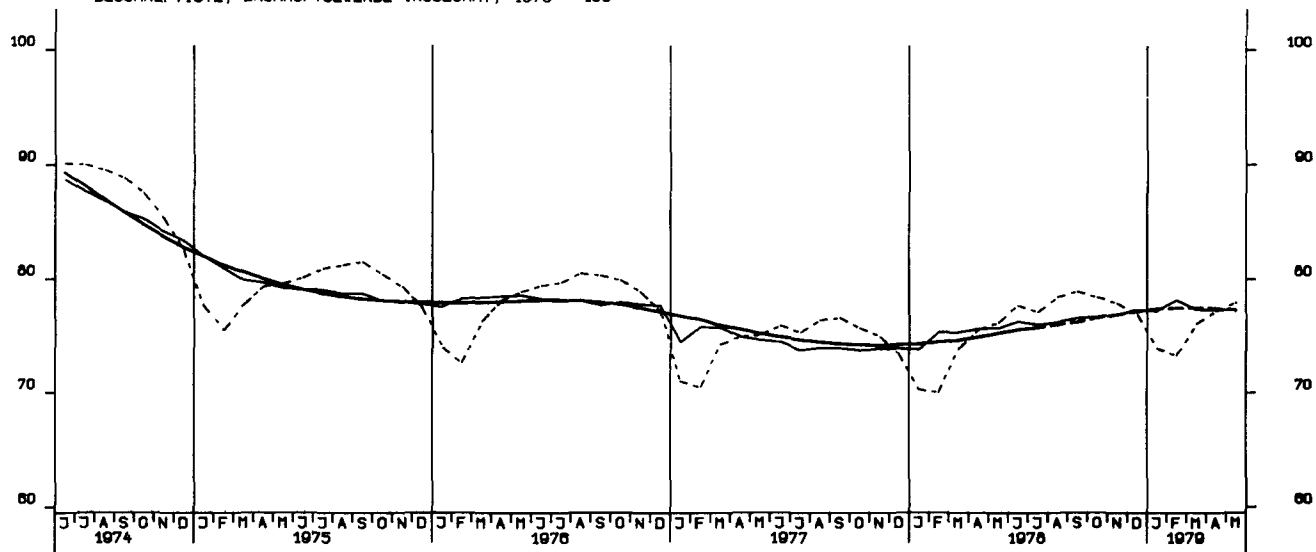
NETTOPRODUKTIONSINDEX, VERBRAUCHSGUETER PRODUZIERENDES GEV., 1970 = 100



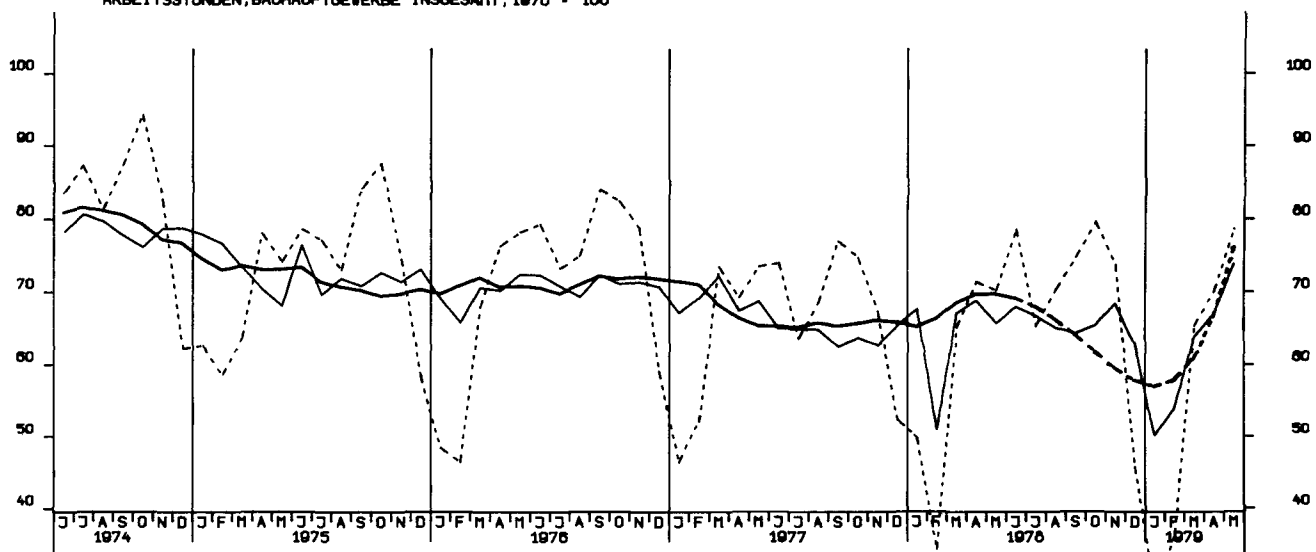
NETTOPRODUKTIONSINDEX, MASCHINENBAU, 1970 = 100



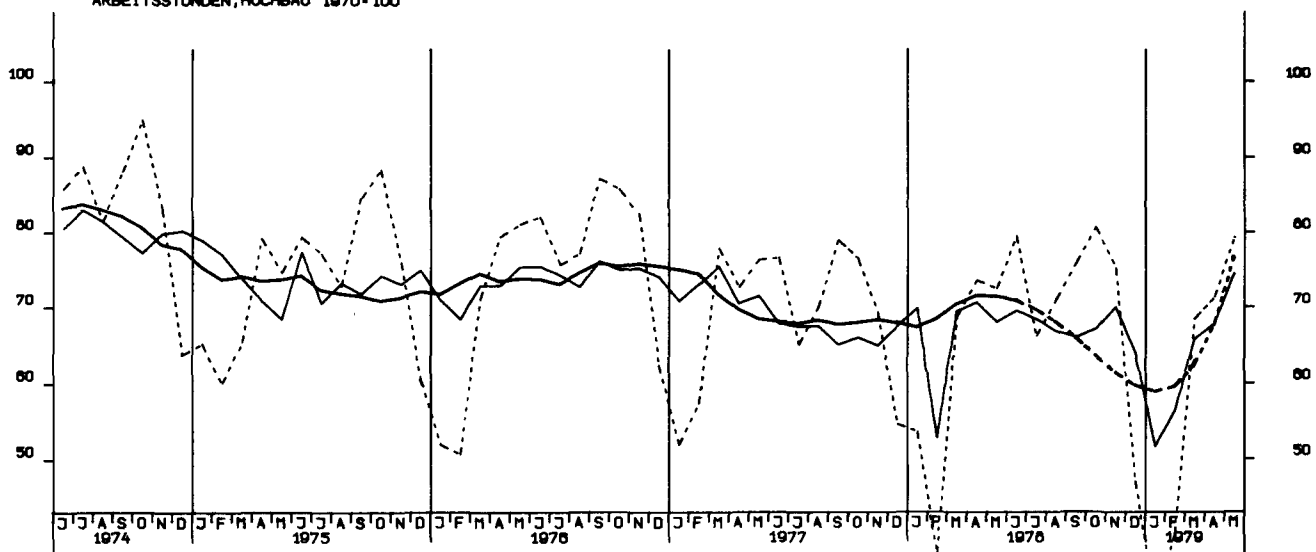
BESCHAEFTIGTE, BAUHAUPTGEBERBE INSGESANT, 1970 = 100



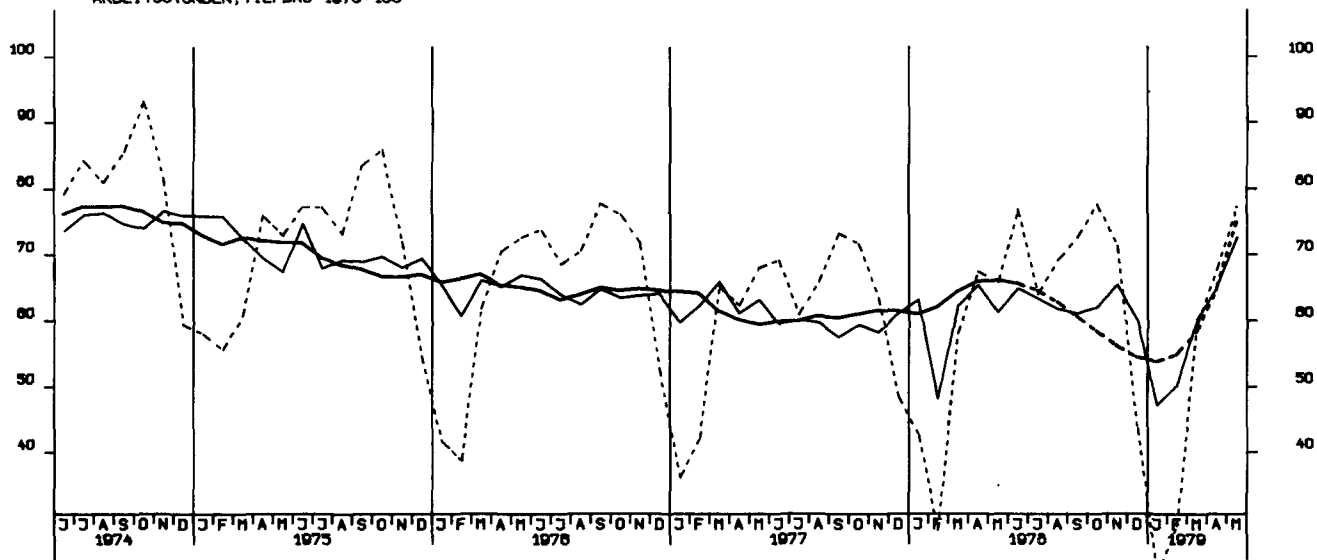
ARBEITSSTUNDEN, BAUHAUPTGEBERBE INSGESANT, 1970 = 100



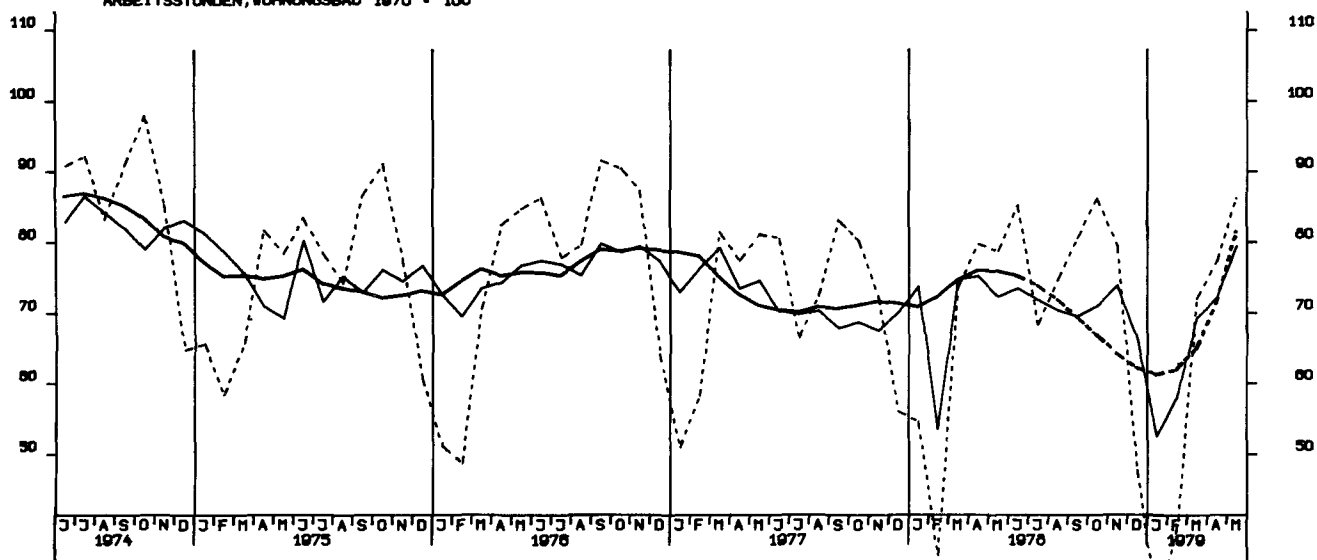
ARBEITSSTUNDEN, HOCHBAU 1970 = 100



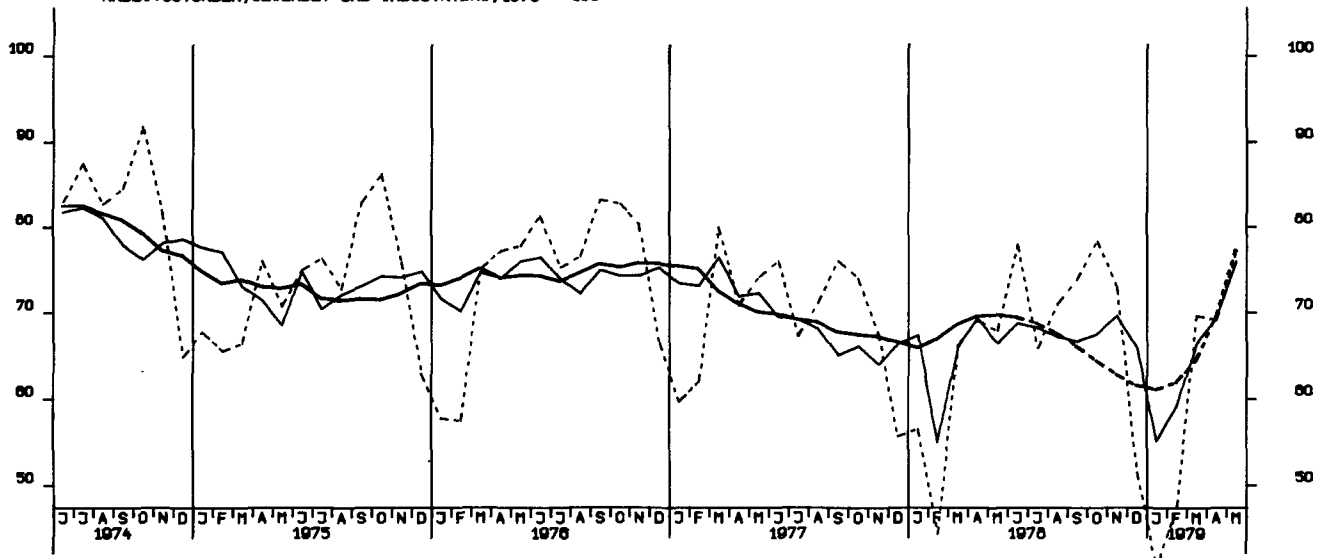
ARBEITSSTUNDEN, TIEFBAU 1970-100



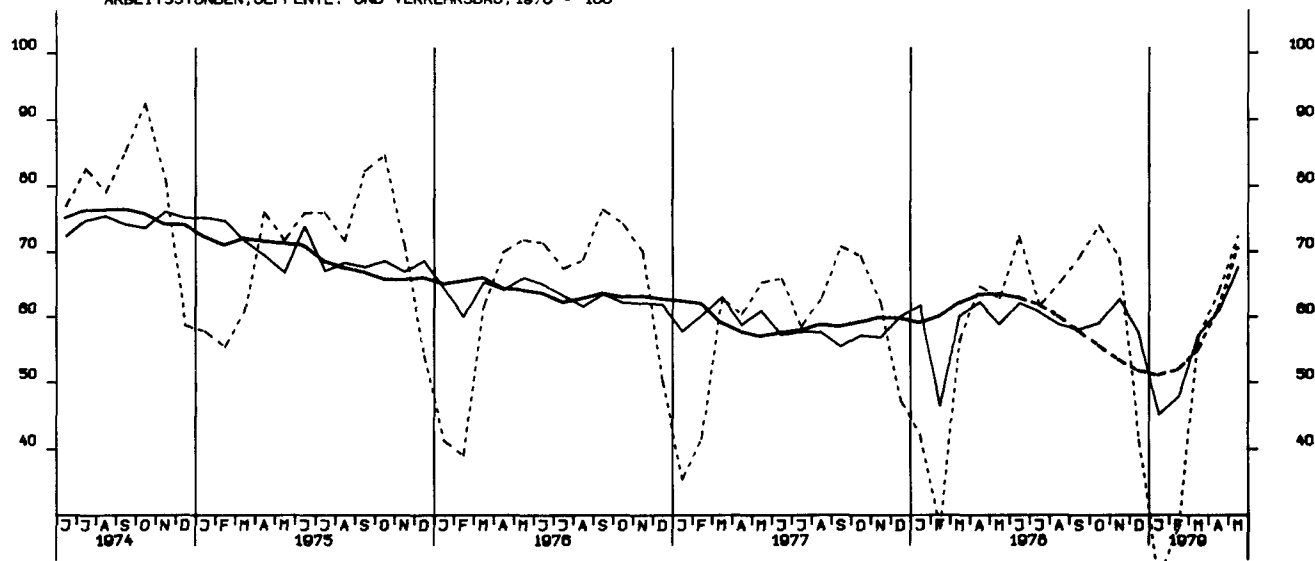
ARBEITSSTUNDEN, WOHNUNGSBAU 1970 - 100



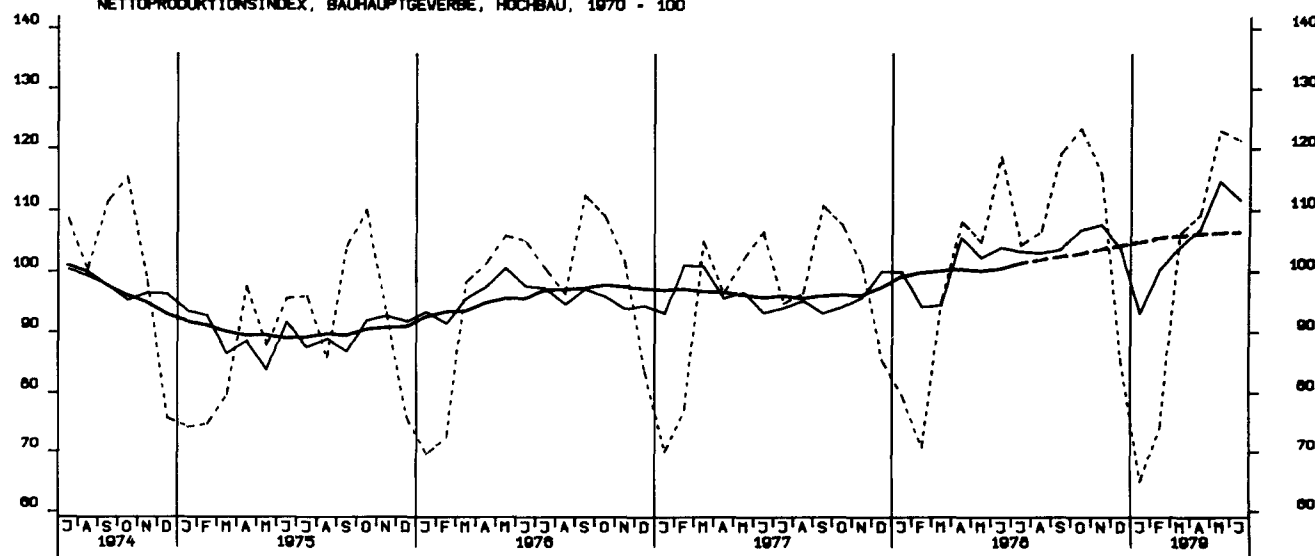
ARBEITSSTUNDEN, GEVERBL. UND INDUSTR.BAU, 1970 - 100



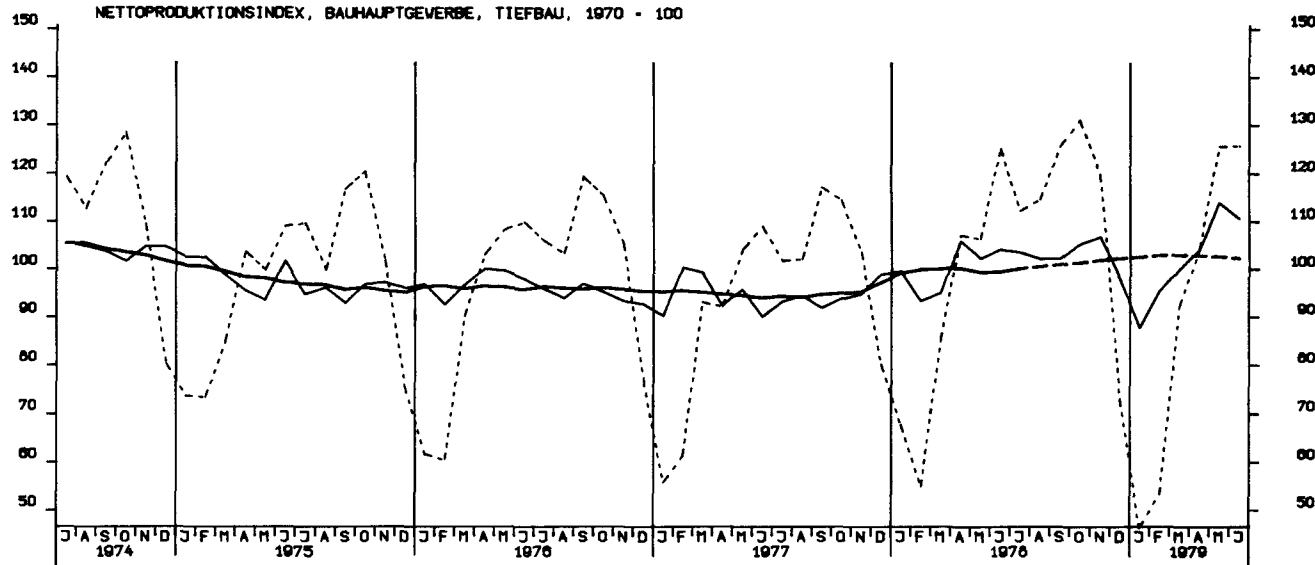
ARBEITSSTUNDEN, OEFFENTL. UND VERKEHRSBAU, 1970 - 100



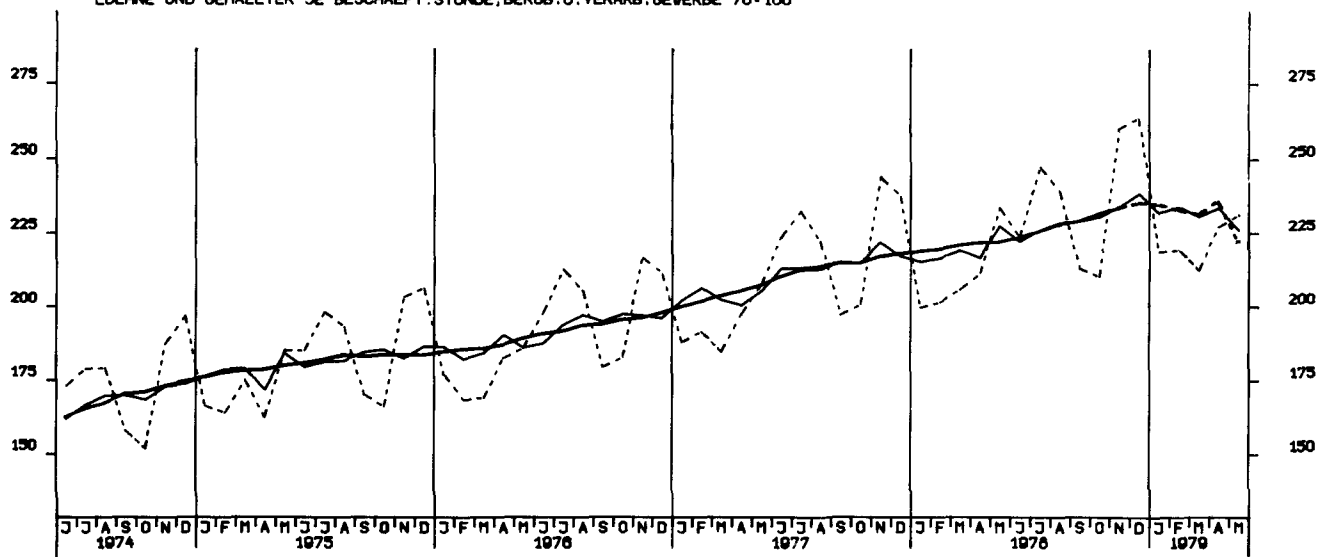
NETTOPRODUKTIONSINDEX, BAUHAUPTGEBERBE, HOCHBAU, 1970 - 100



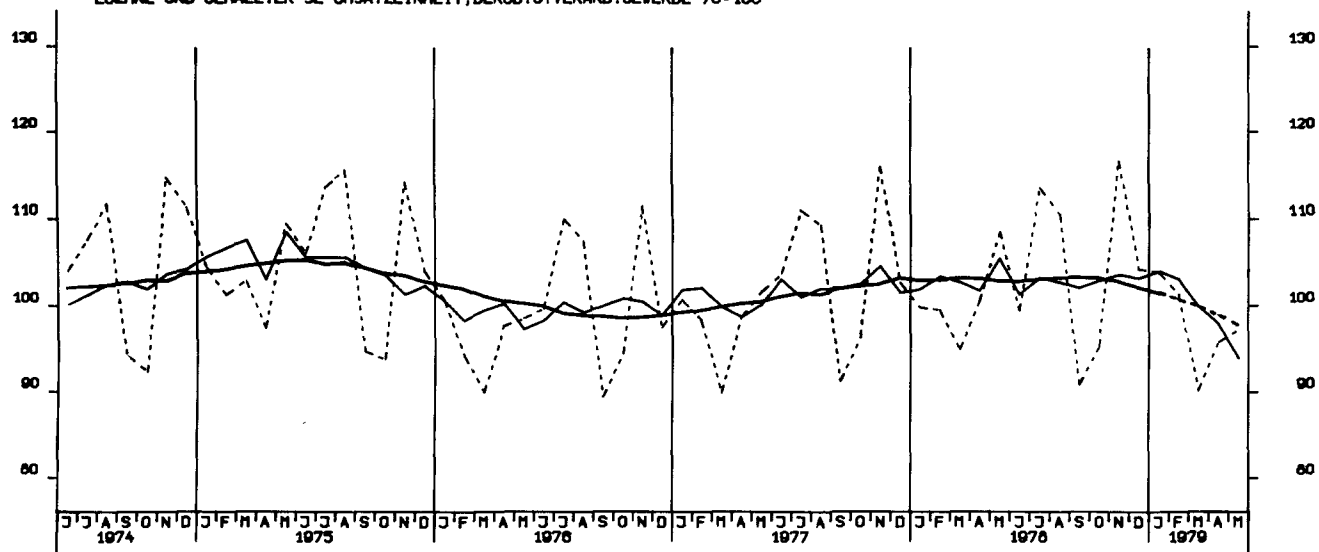
NETTOPRODUKTIONSINDEX, BAUHAUPTGEBERBE, TIEFBAU, 1970 - 100



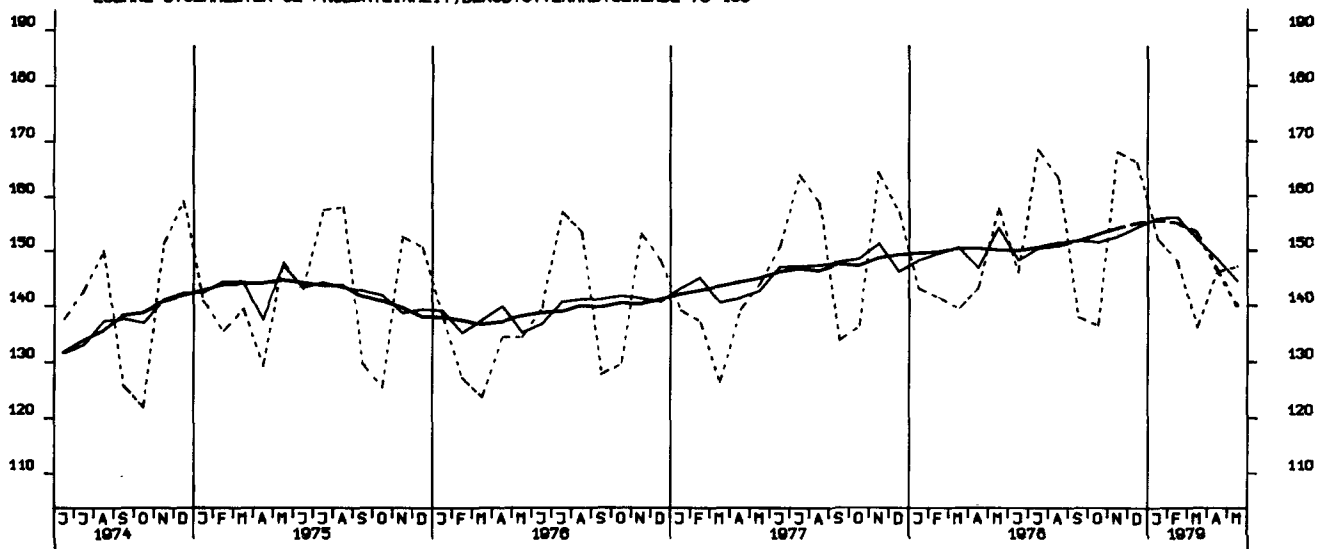
LOEHNE UND GHAELTER JE BESCHAEFT. STUNDE, BERGB. U. VERARB. GEWERBE 70-100

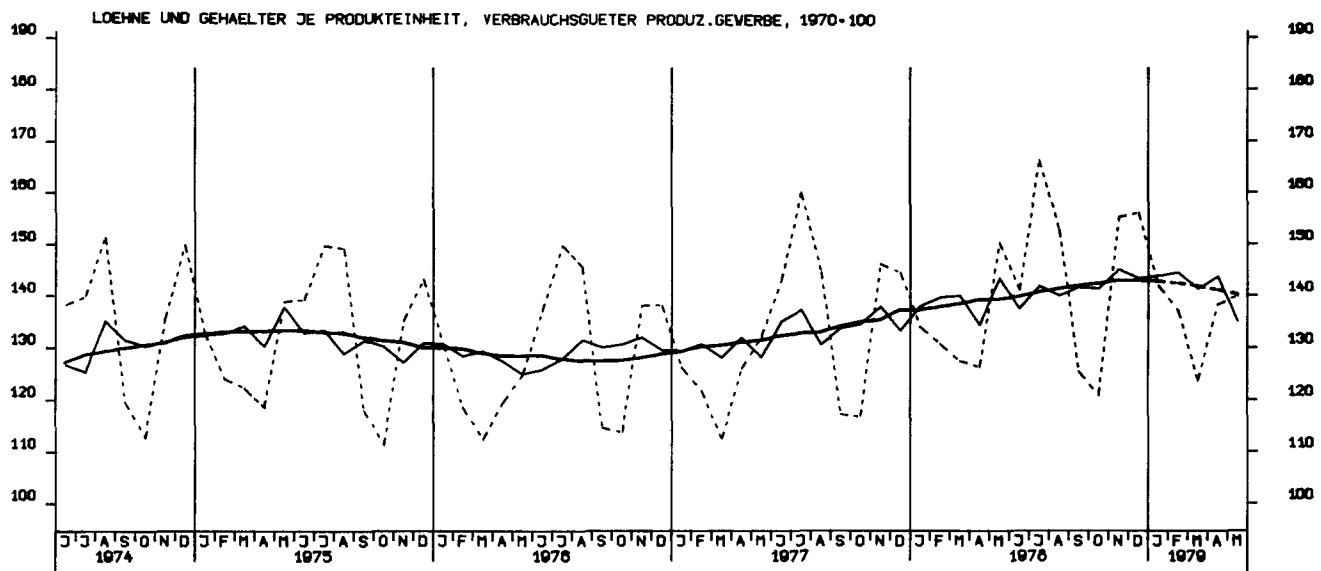
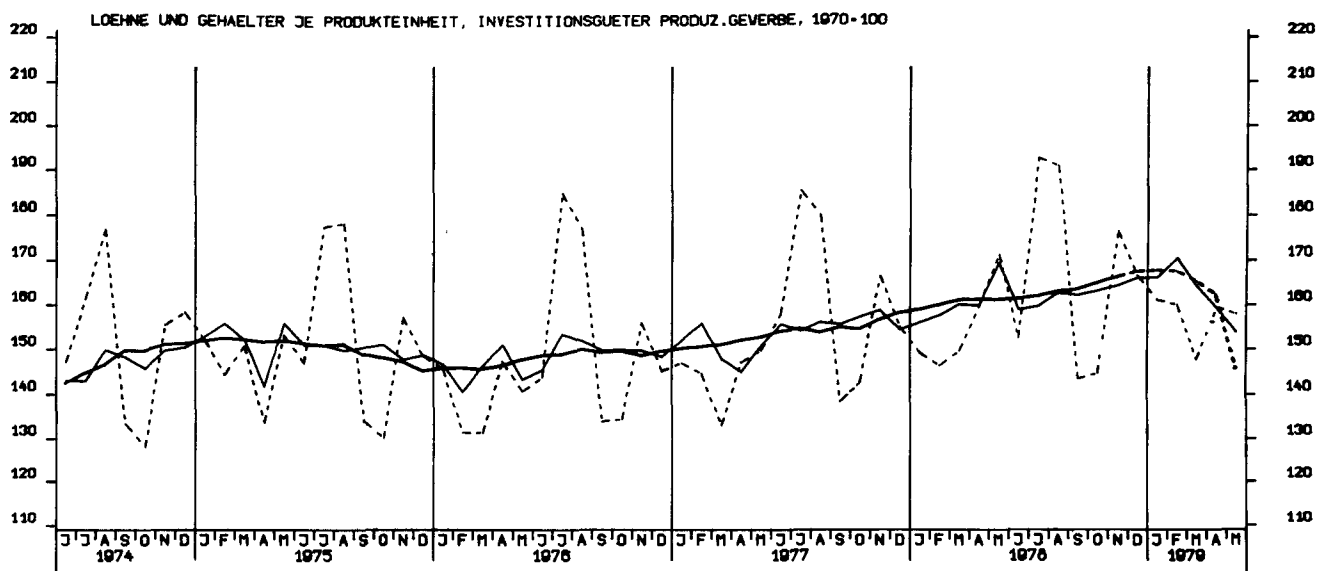
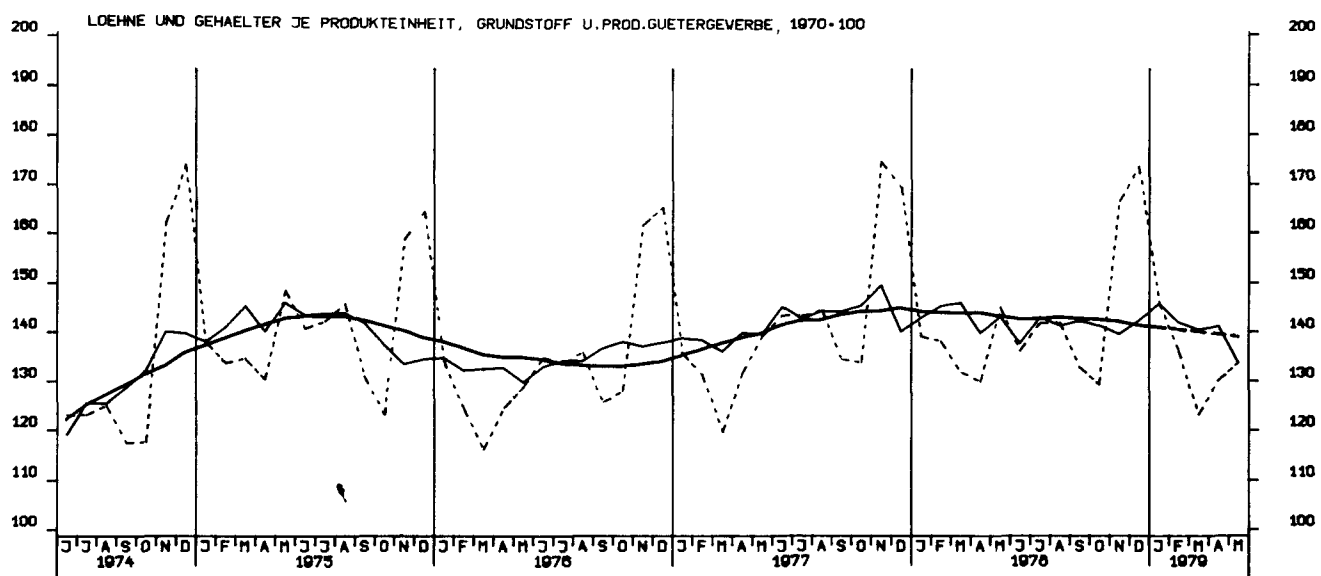


LOEHNE UND GHAELTER JE UMSATZEINHEIT, BERGB. U. VERARB. GEWERBE 70-100

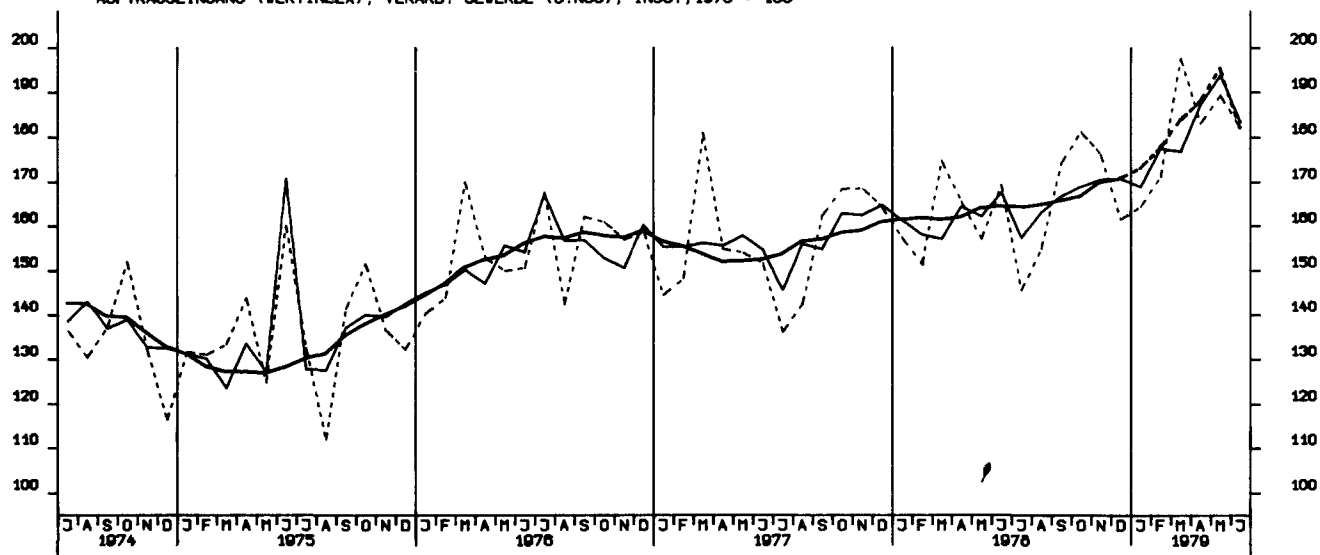


LOEHNE U. GHAELTER JE PRODUKTEINHEIT, BERGB. U. VERARB. GEWERBE 70-100

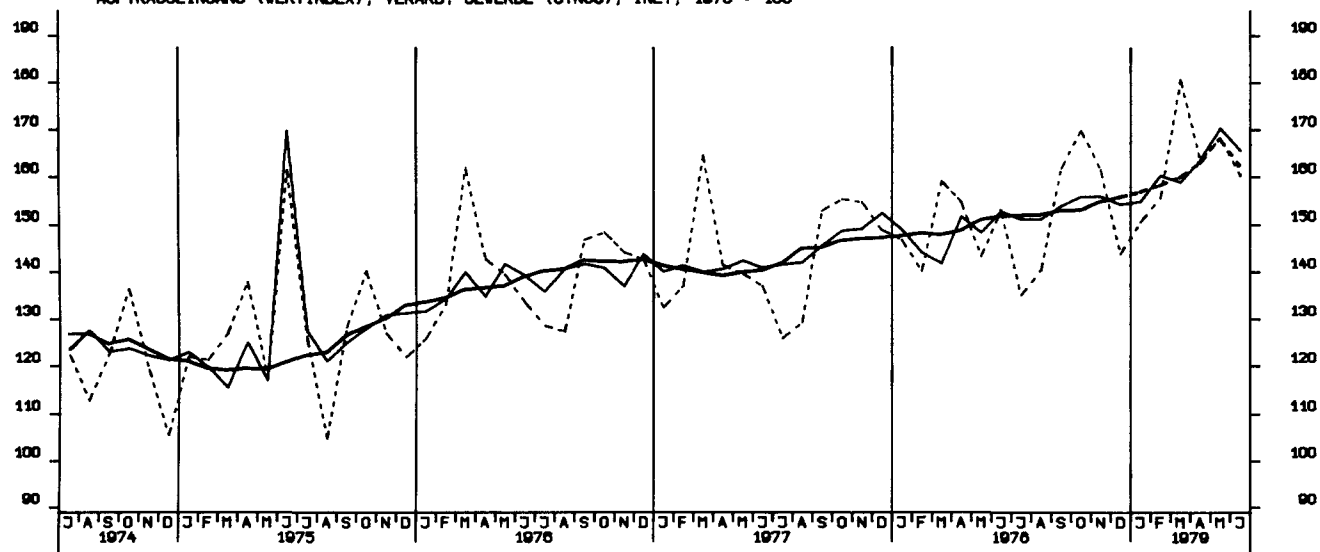




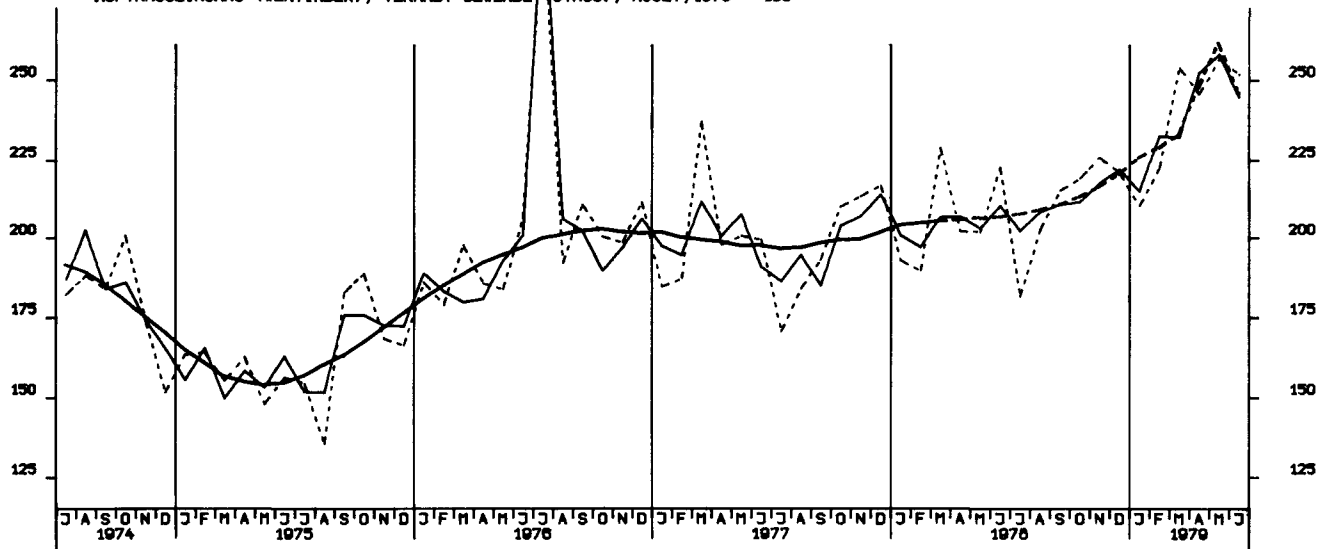
AUFTRAGSEINGANG (VERTINDEX), VERARB. GEVERBE (O.NUG), INSG., 1970 = 100



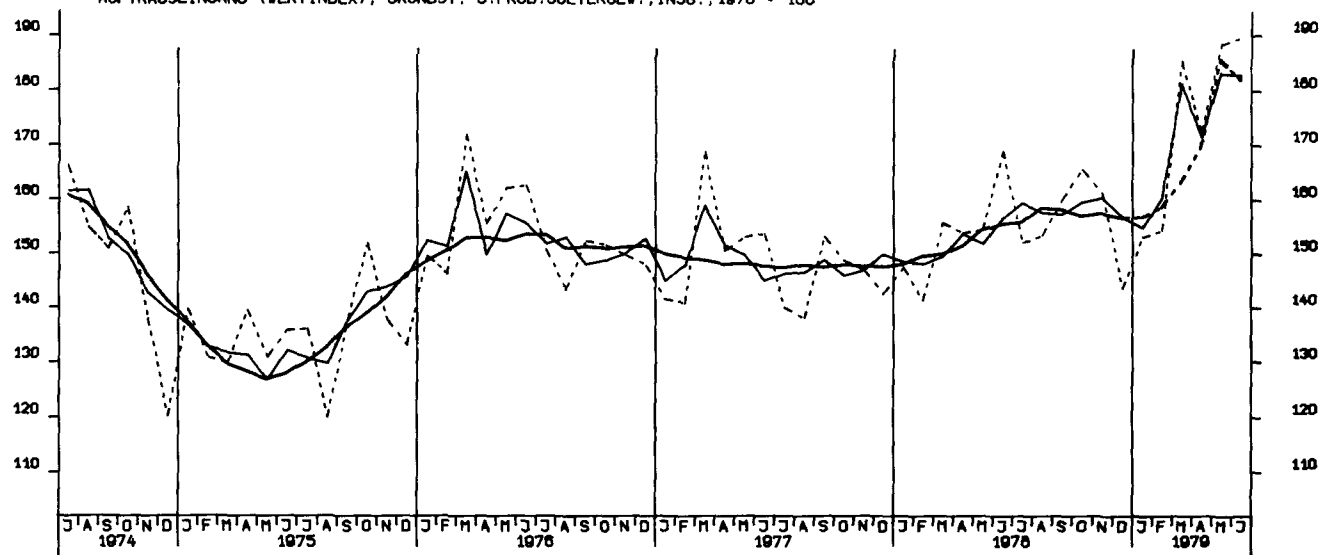
AUFTRAGSEINGANG (VERTINDEX), VERARB. GEVERBE (O.NUG), INL., 1970 = 100



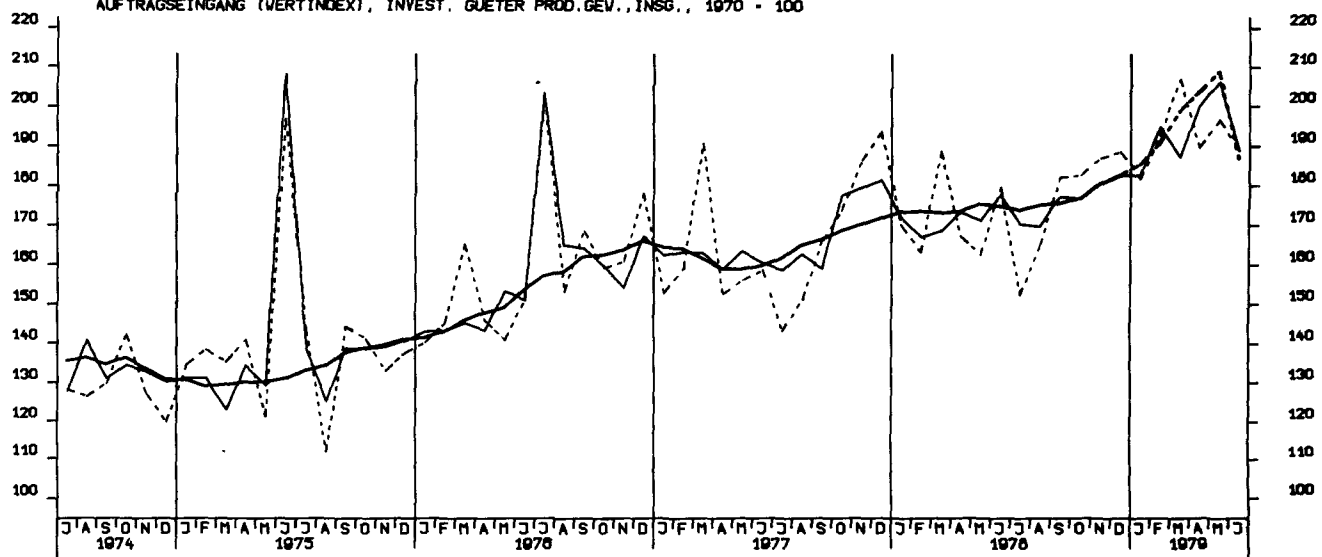
AUFTRAGSEINGANG (VERTINDEX), VERARB. GEVERBE (O.NUG), AUSL., 1970 = 100



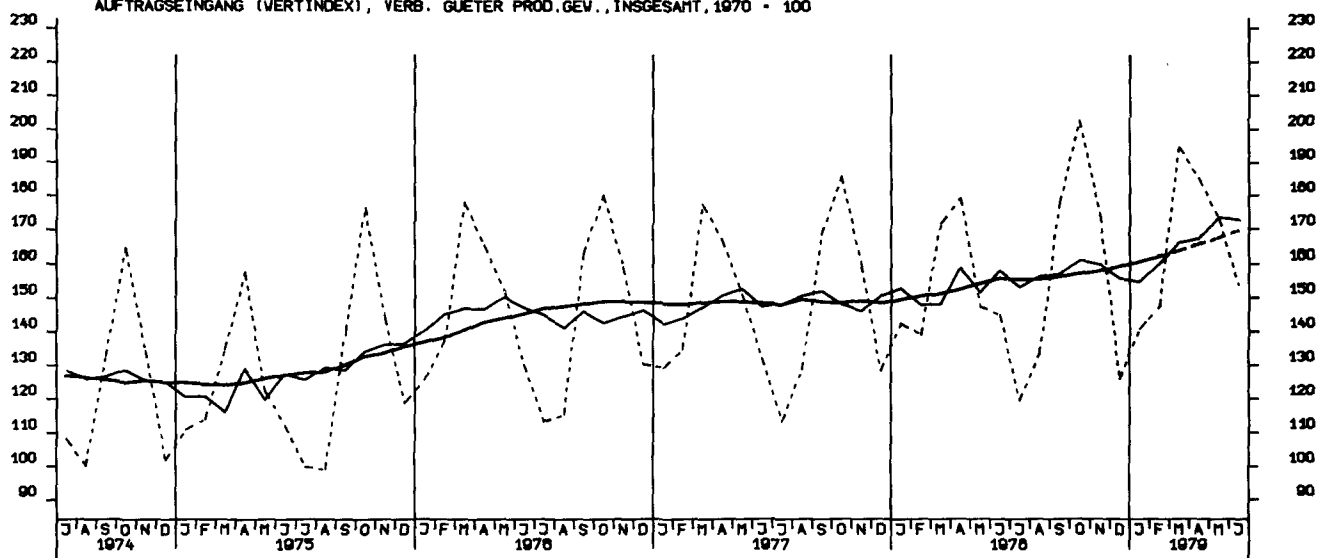
AUFTRAGSEINGANG (VERTINDEX), GRUNDST.-U.PROD.GUETERGEV., INSG., 1970 = 100



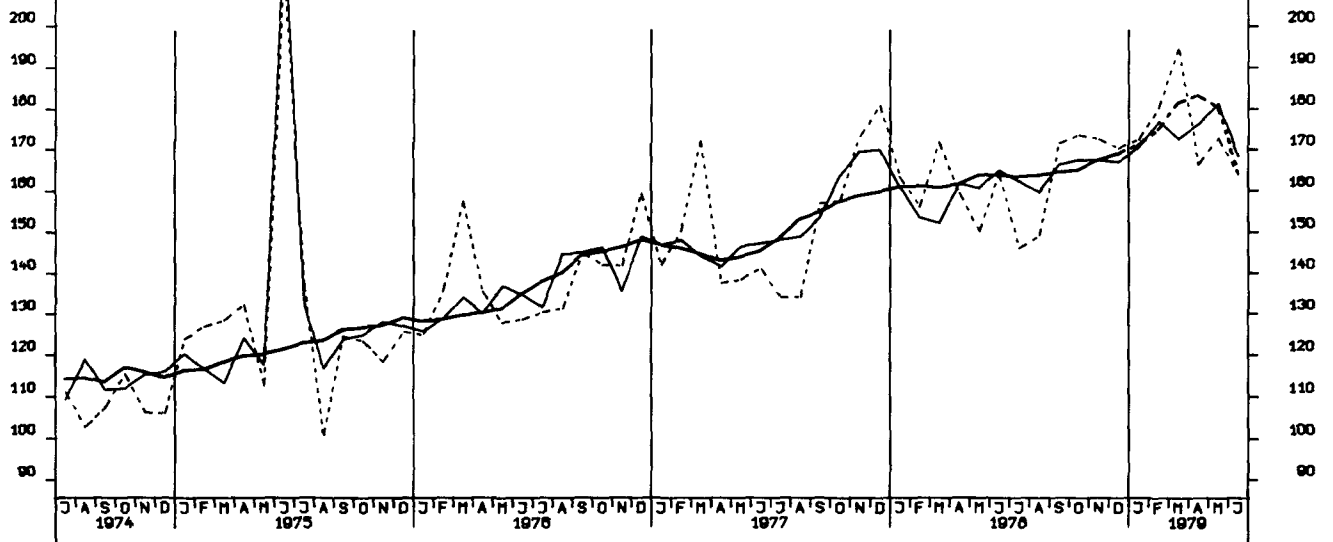
AUFTRAGSEINGANG (VERTINDEX), INVEST. GUETER PROD.GEV., INSG., 1970 = 100



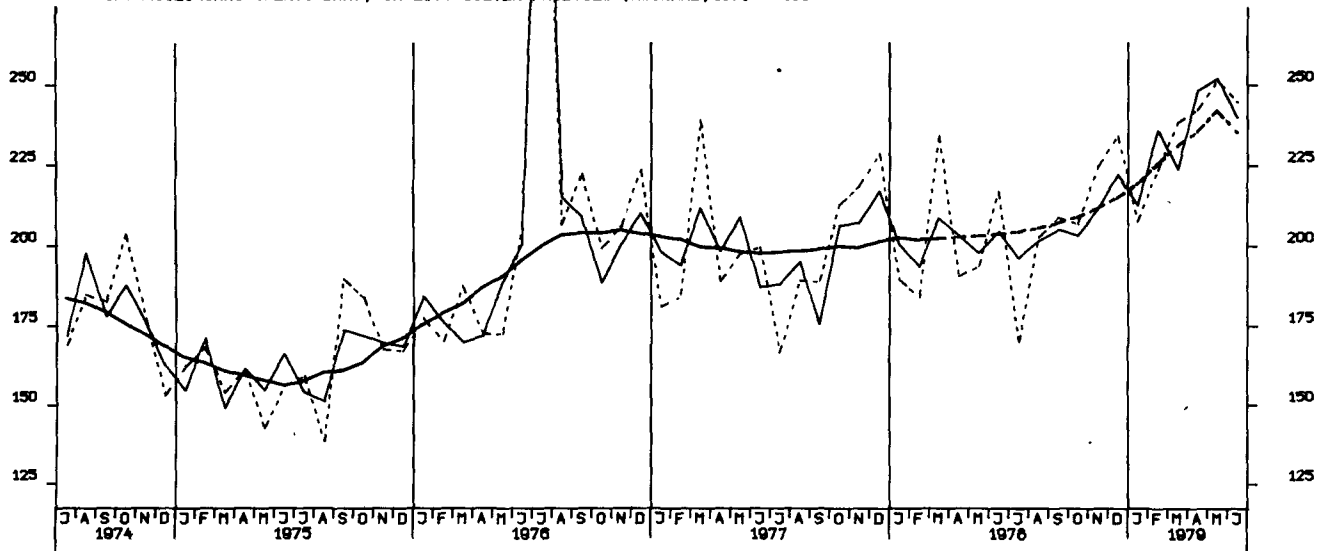
AUFTRAGSEINGANG (VERTINDEX), VERB. GUETER PROD.GEV., INSGESAMT, 1970 = 100



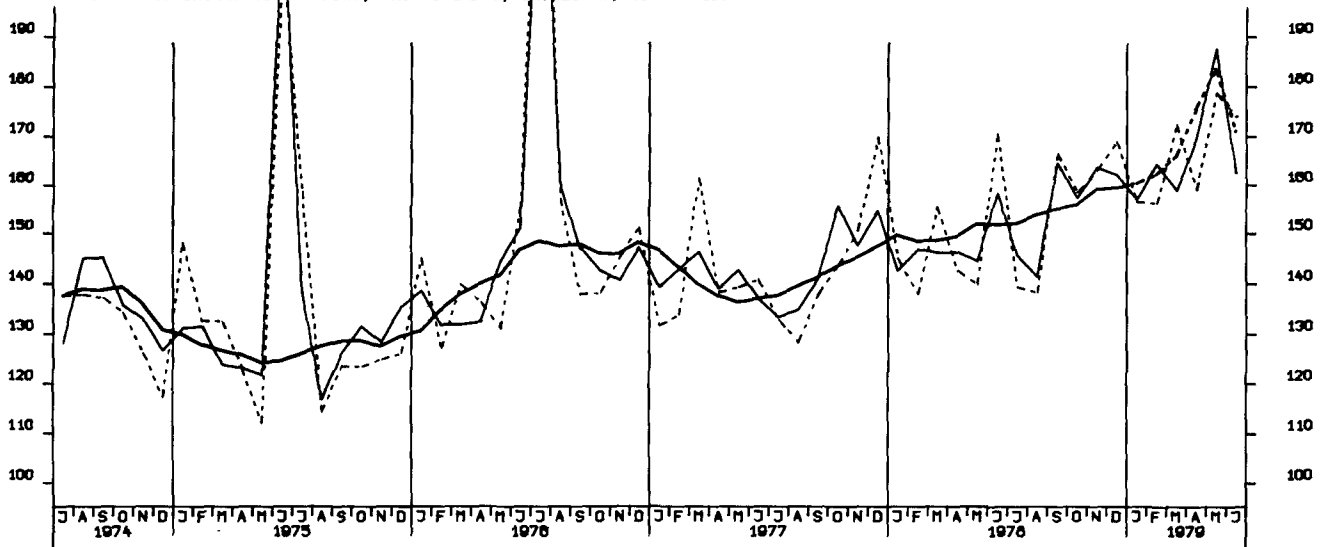
AUFTRAGSEINGANG (VERTINDEX), INVEST. GUETER PROD.GEV., INLAND, 1970 = 100



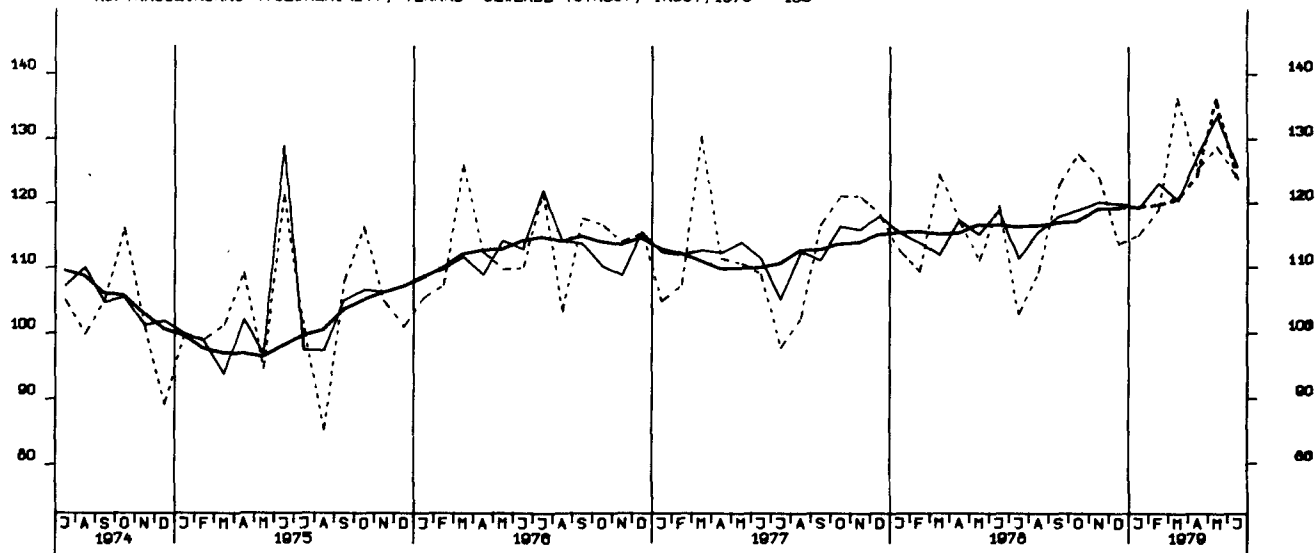
AUFTRAGSEINGANG (VERTINDEX), INVEST. GUETER PROD.GEV., AUSLAND, 1970 = 100



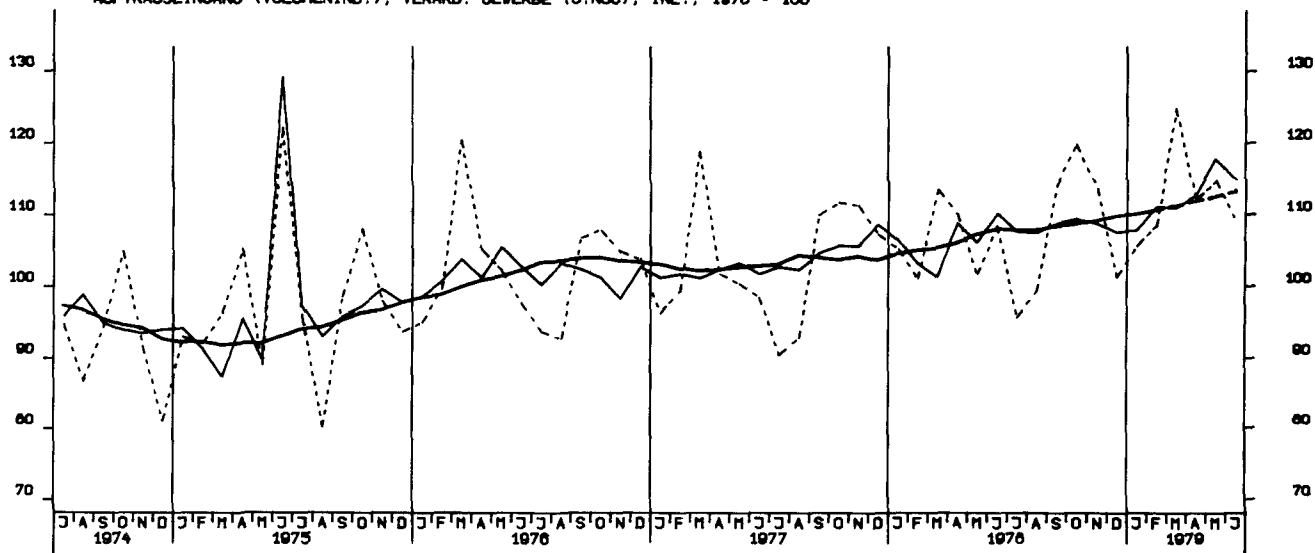
AUFTRAGSEINGANG (VERTINDEX), MASCHINENBAU, INSGESAMT, 1970 = 100



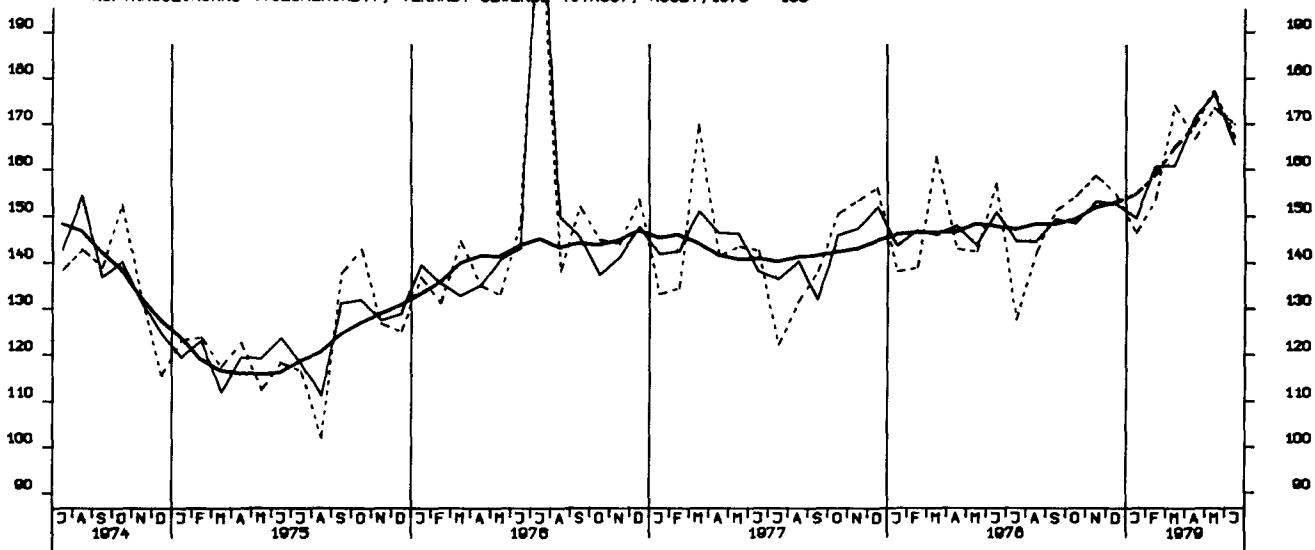
AUFTRAGSEINGANG (VOLUMENIND.), VERARB. GEVERBE (D.NUG), INSG., 1970 = 100



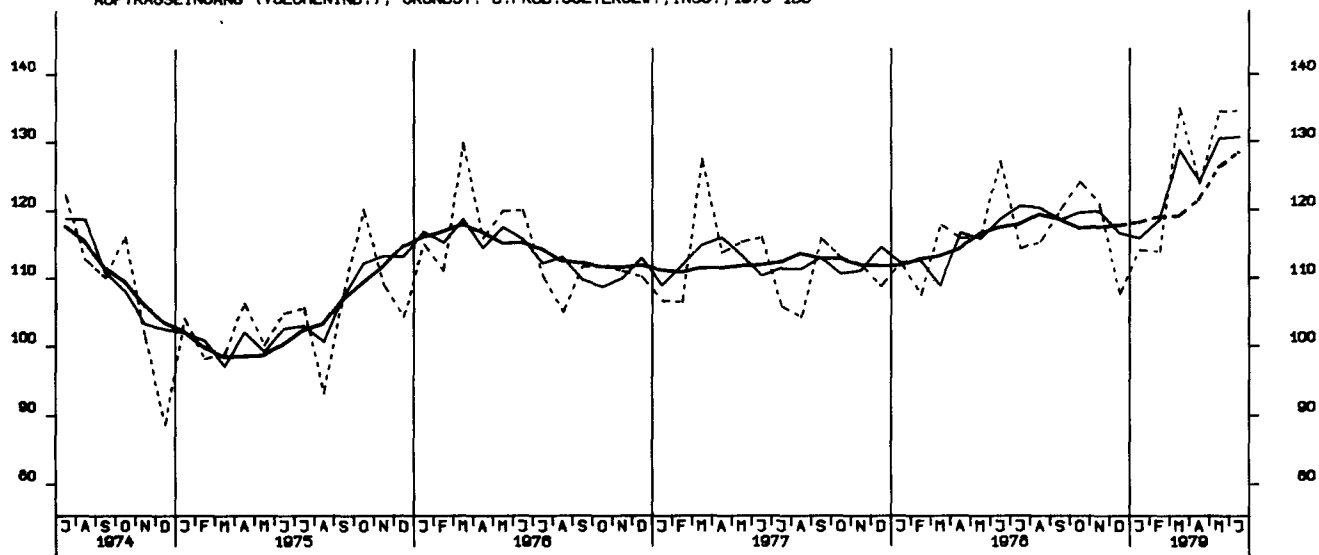
AUFTRAGSEINGANG (VOLUMENIND.), VERARB. GEVERBE (D.NUG), INL., 1970 = 100



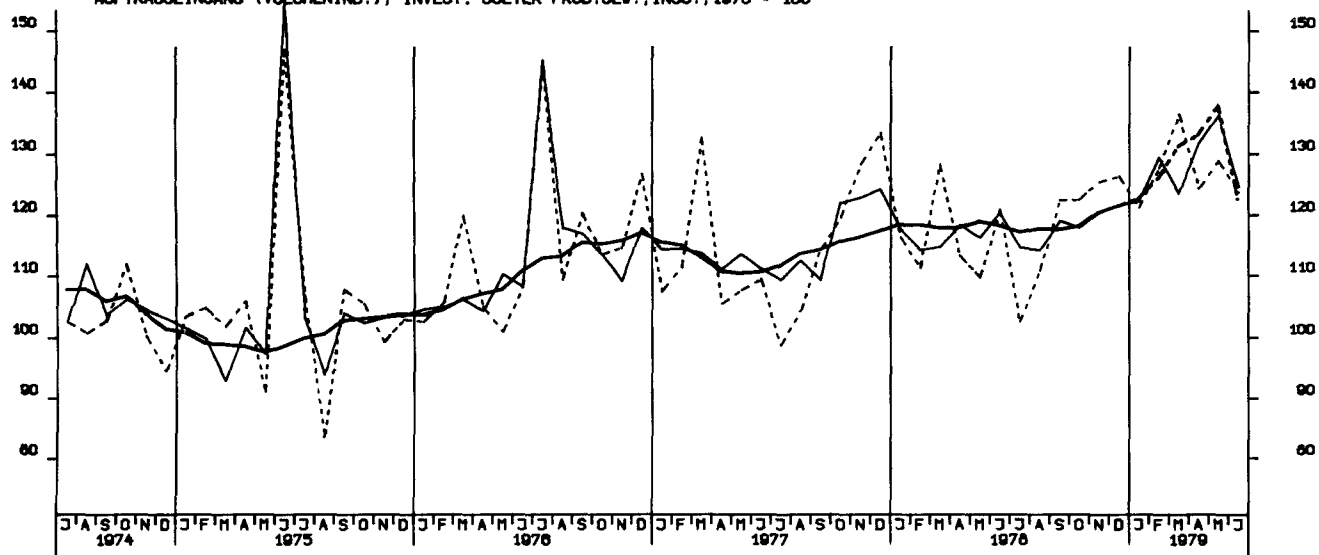
AUFTRAGSEINGANG (VOLUMENIND.), VERARB. GEVERBE (D.NUG), AUSL., 1970 = 100



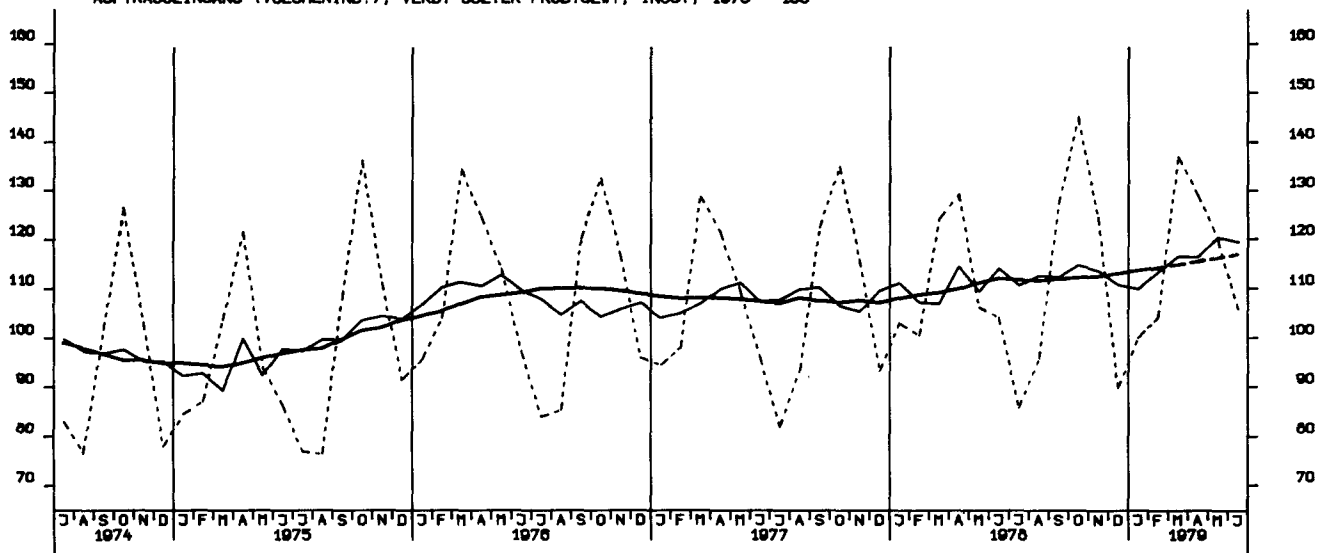
AUFTRAGSEINGANG (VOLUMENIND.), GRUNDST.-U. PROD. GUETERGEV., INSG., 1970-100



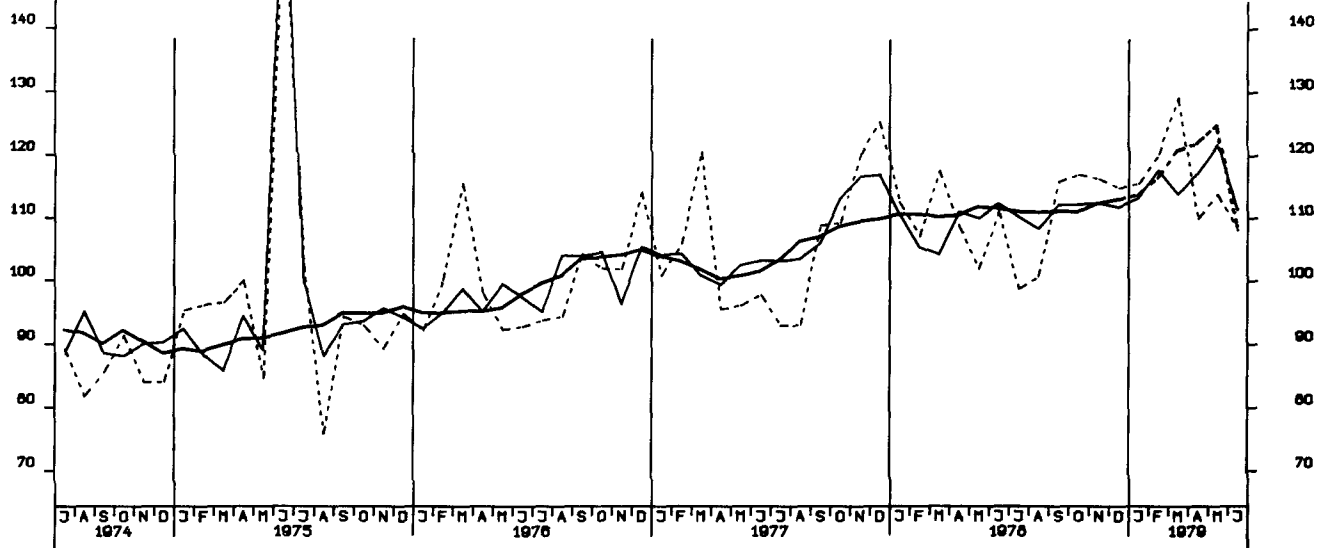
AUFTRAGSEINGANG (VOLUMENIND.), INVEST. GUETER PROD. GEV., INSG., 1970 - 100



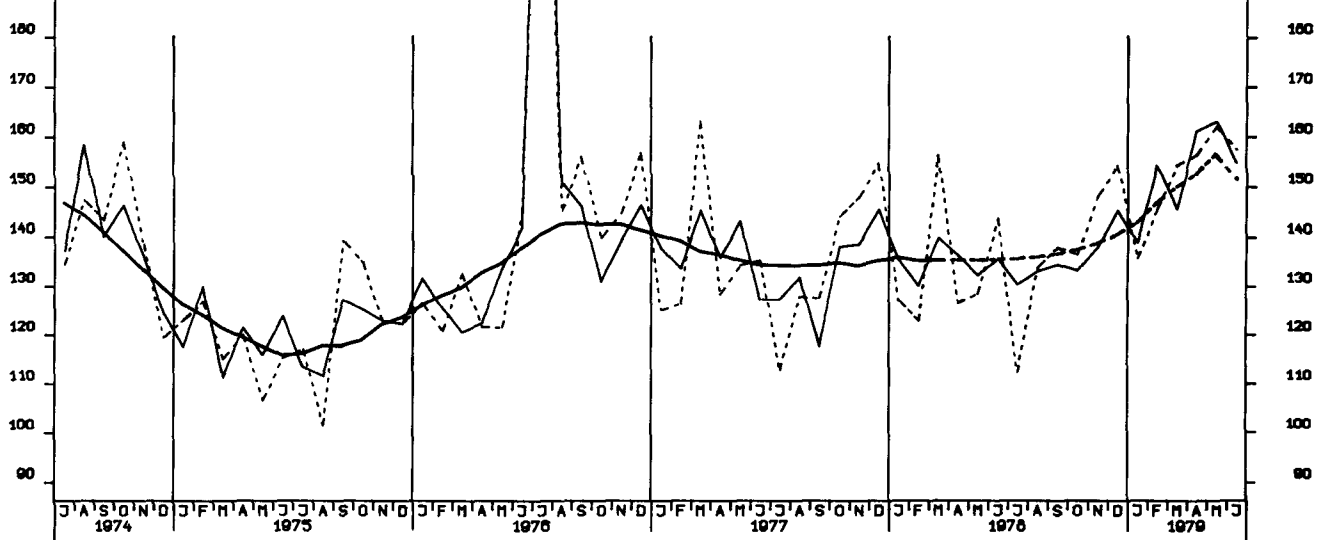
AUFTRAGSEINGANG (VOLUMENIND.), VERB. GUETER PROD. GEV., INSG., 1970 - 100



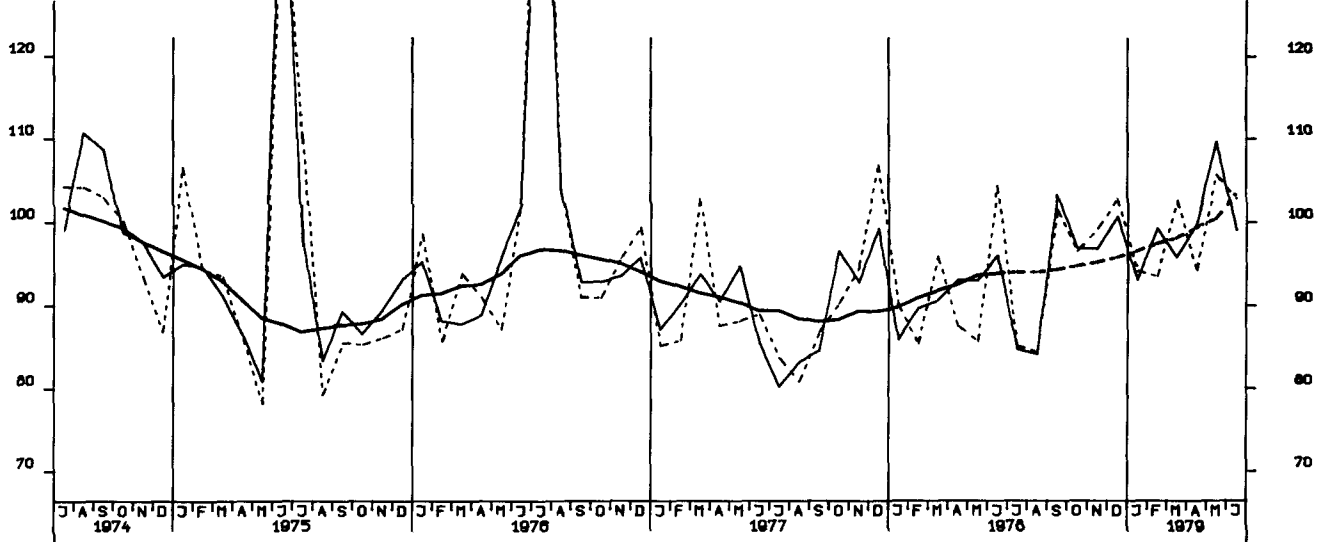
AUFTRAGSEINGANG (VOLUMENIND.), INVEST. GUETER PROD. GEV., INL., 1970 = 100

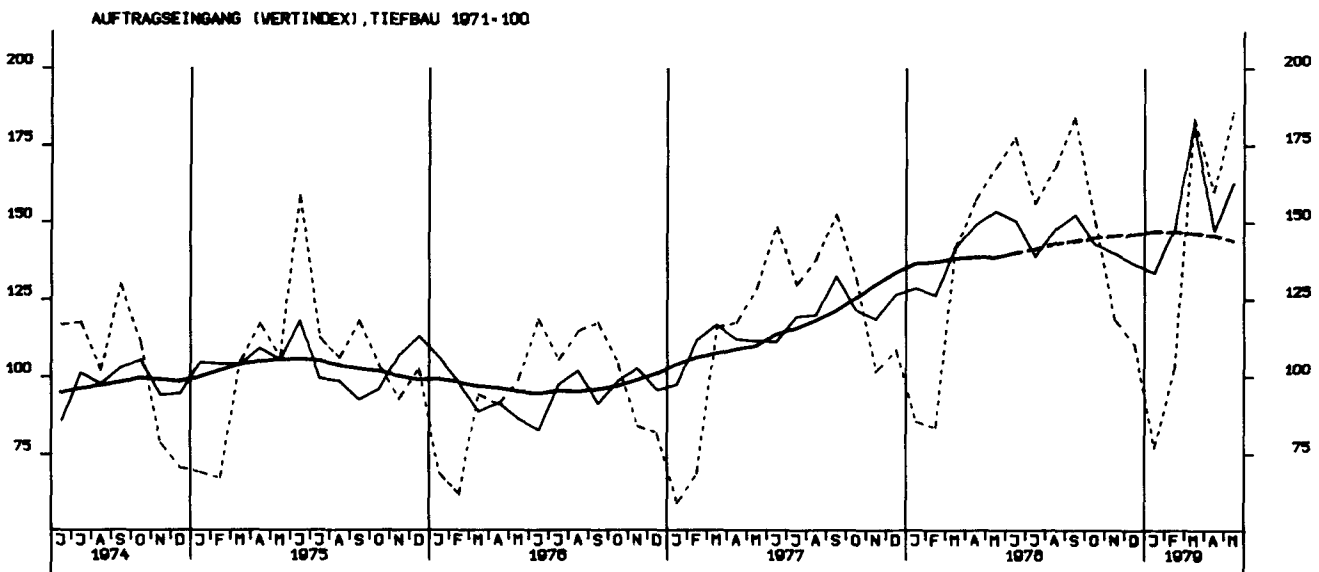
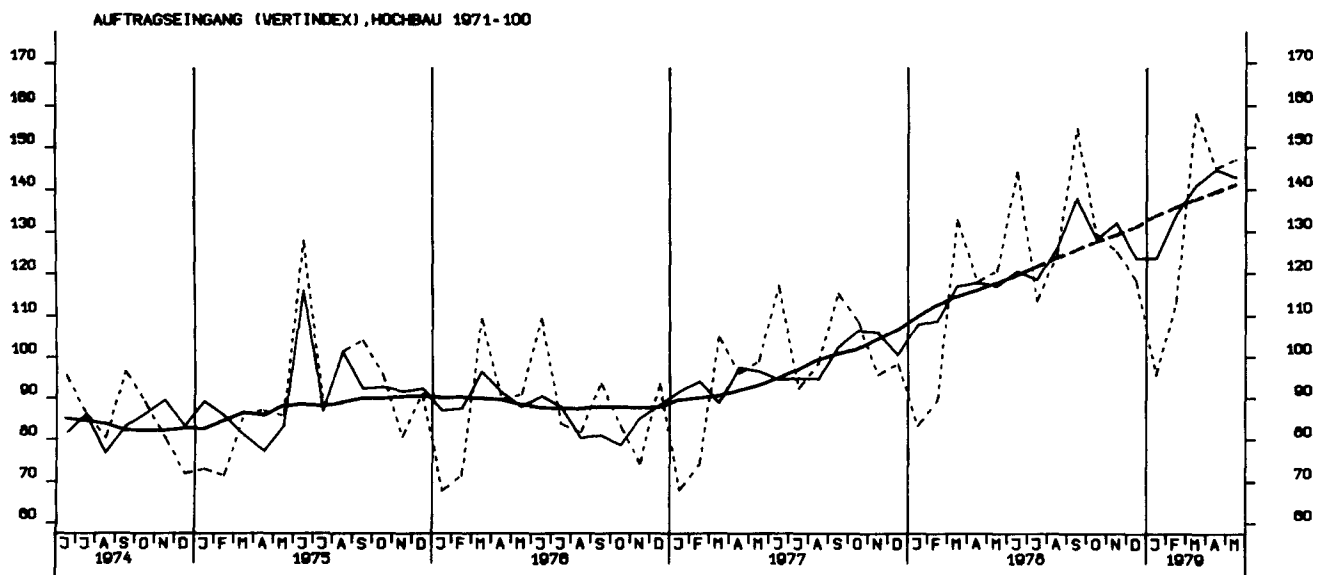
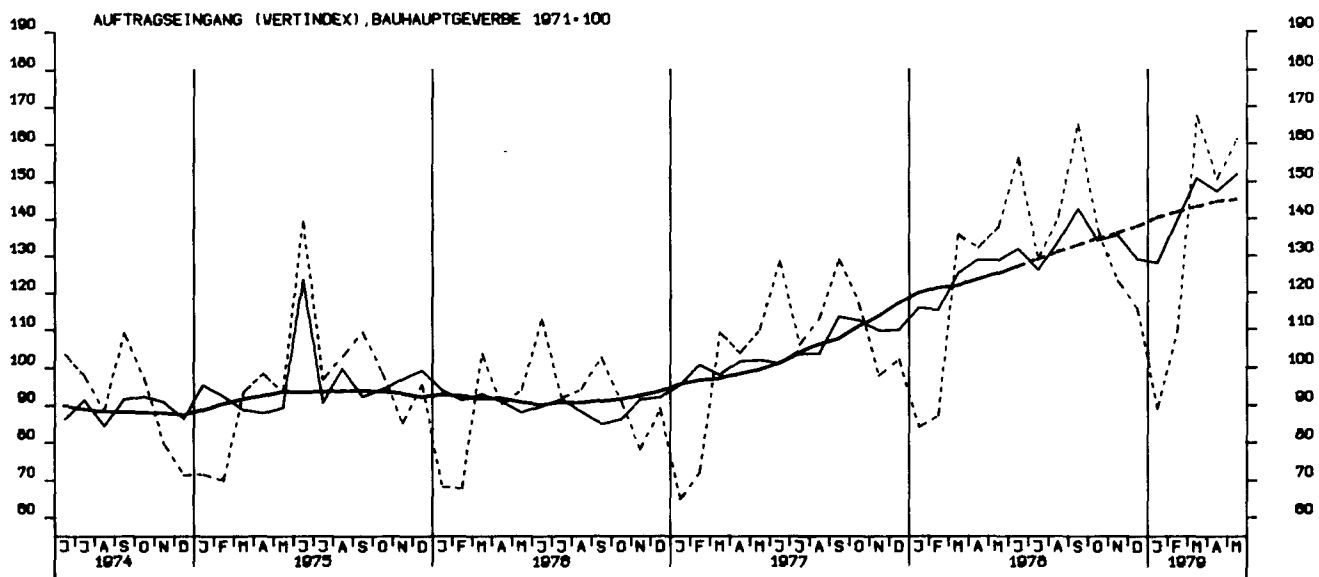


AUFTRAGSEINGANG (VOLUMENIND.), INVEST. GUETER PROD. GEV., AUSL., 1970 = 100

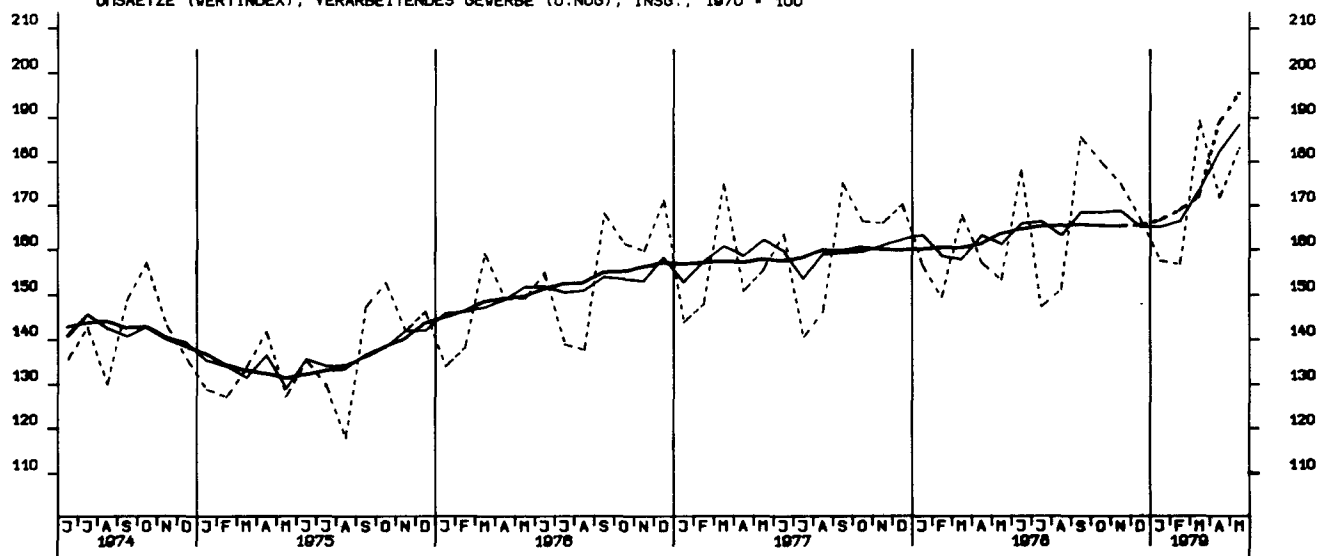


AUFTRAGSEINGANG (VOLUMENIND.), MASCHINENBAU, INSGESAMT, 1970 = 100

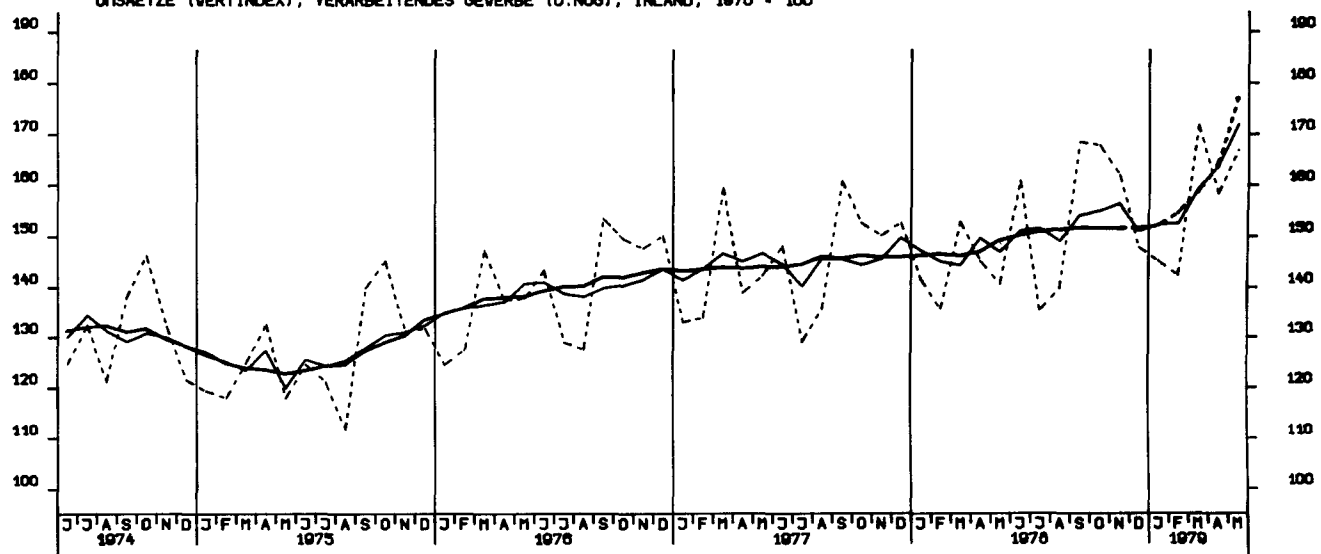




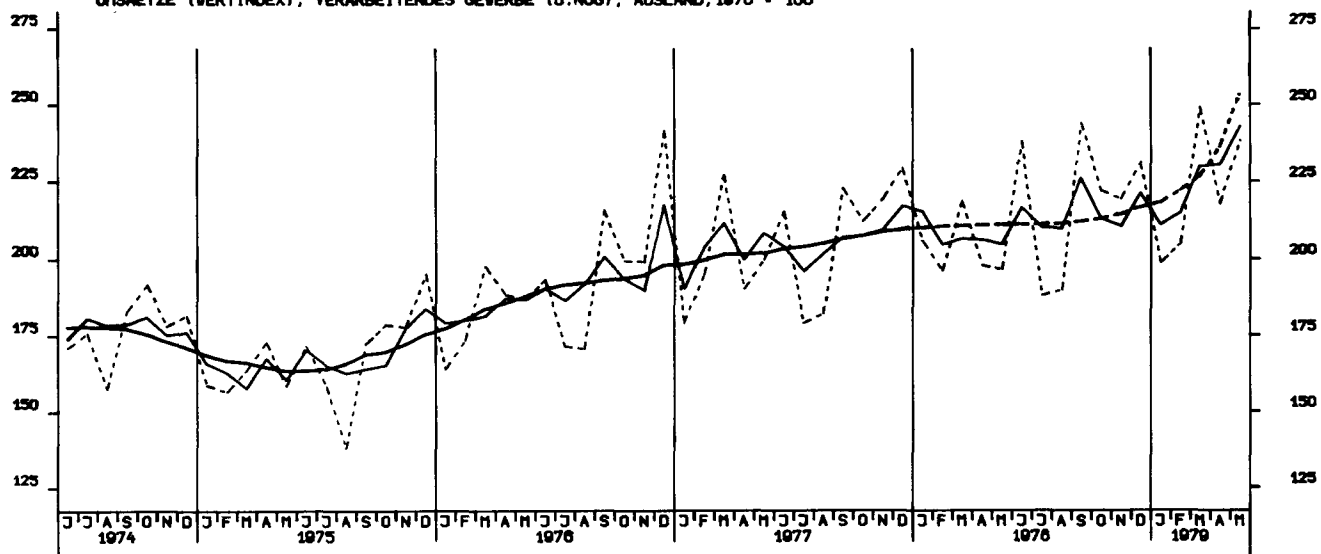
UMSAETZE (VERTINDEX), VERARBEITENDES GEWERBE (D.NUG), INSG., 1970 = 100

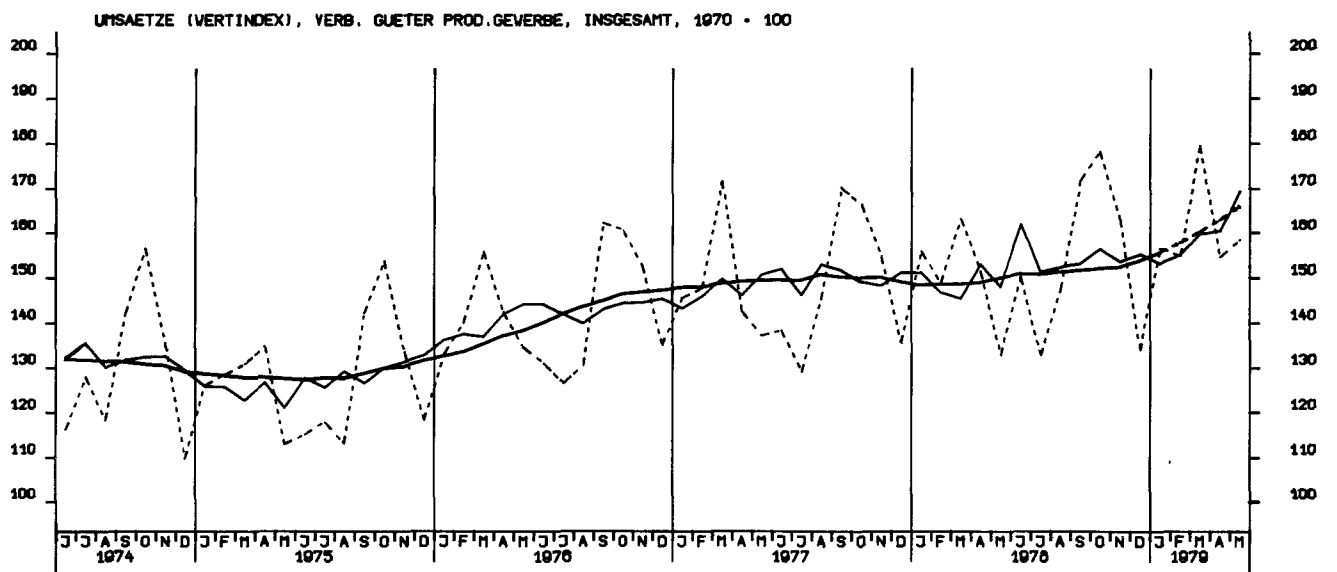
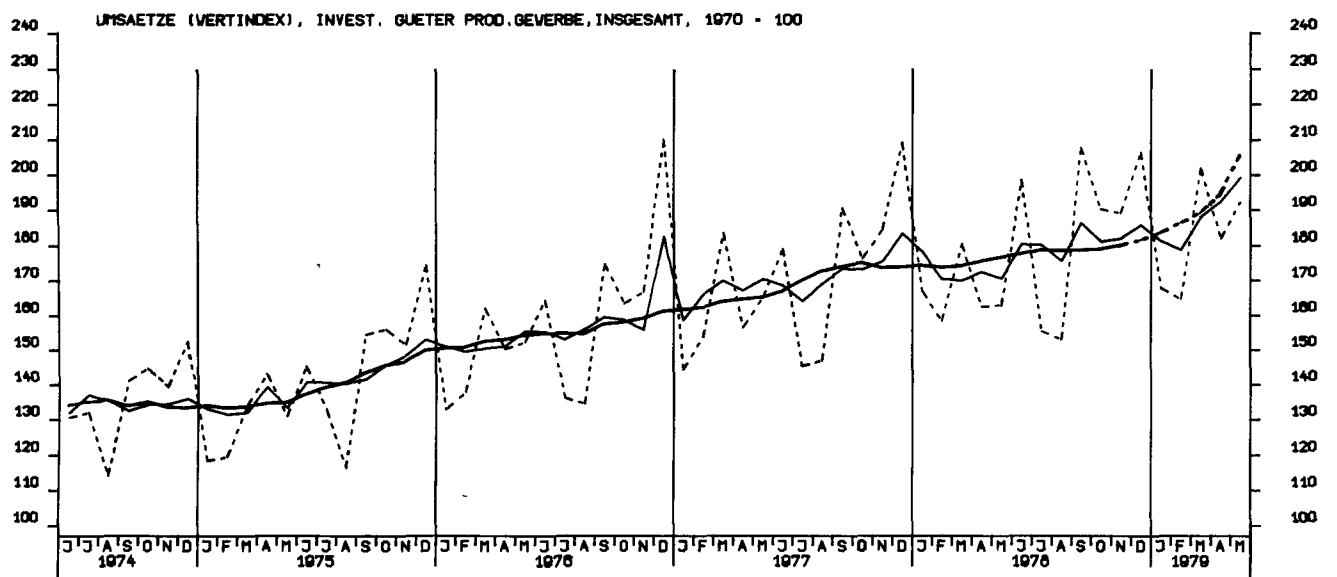
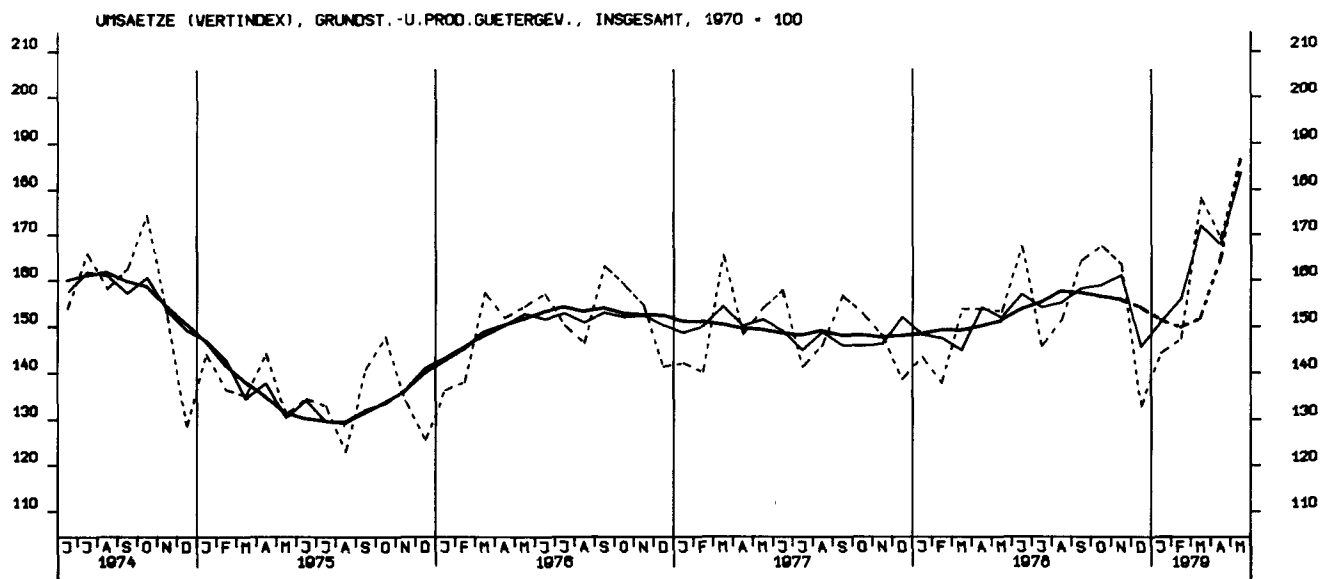


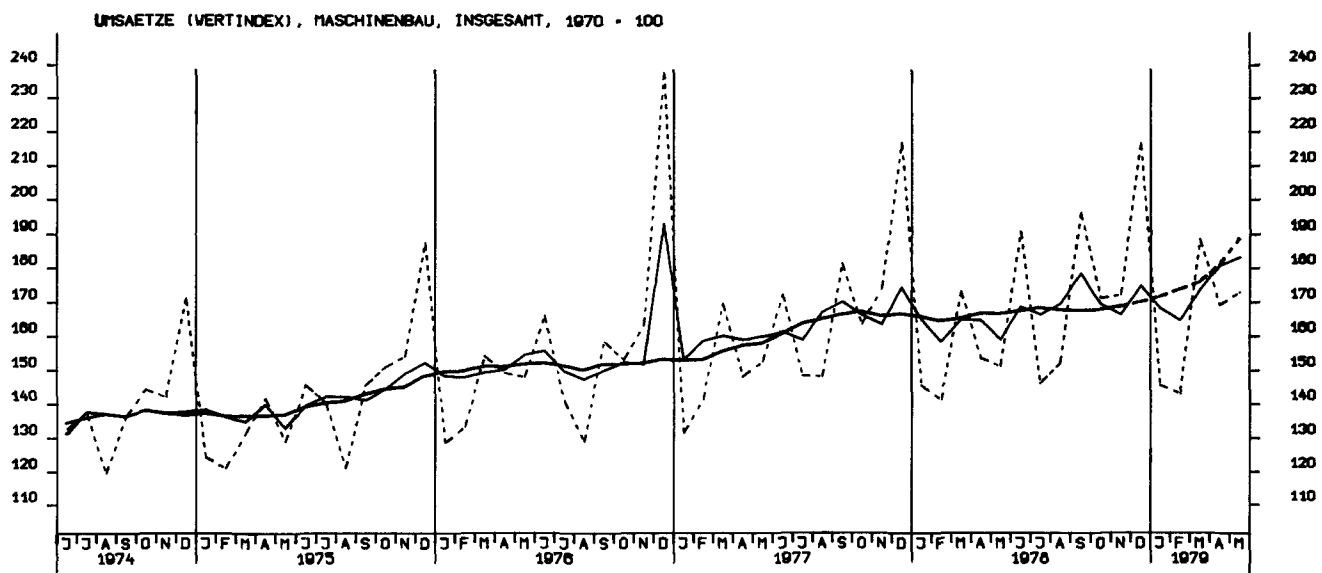
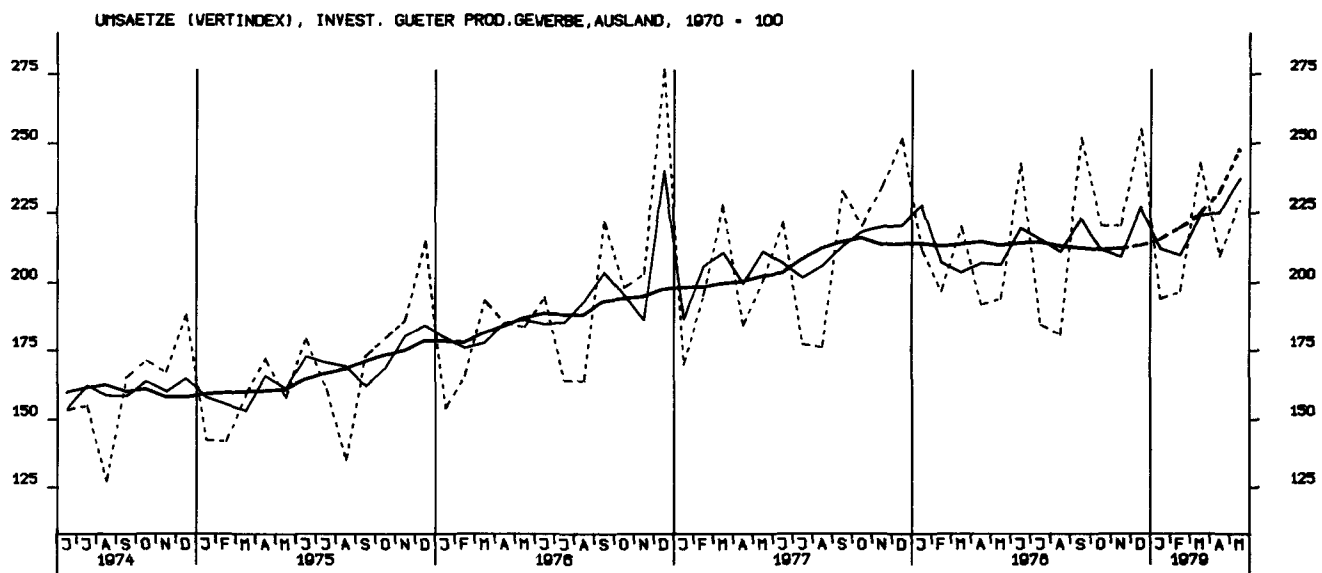
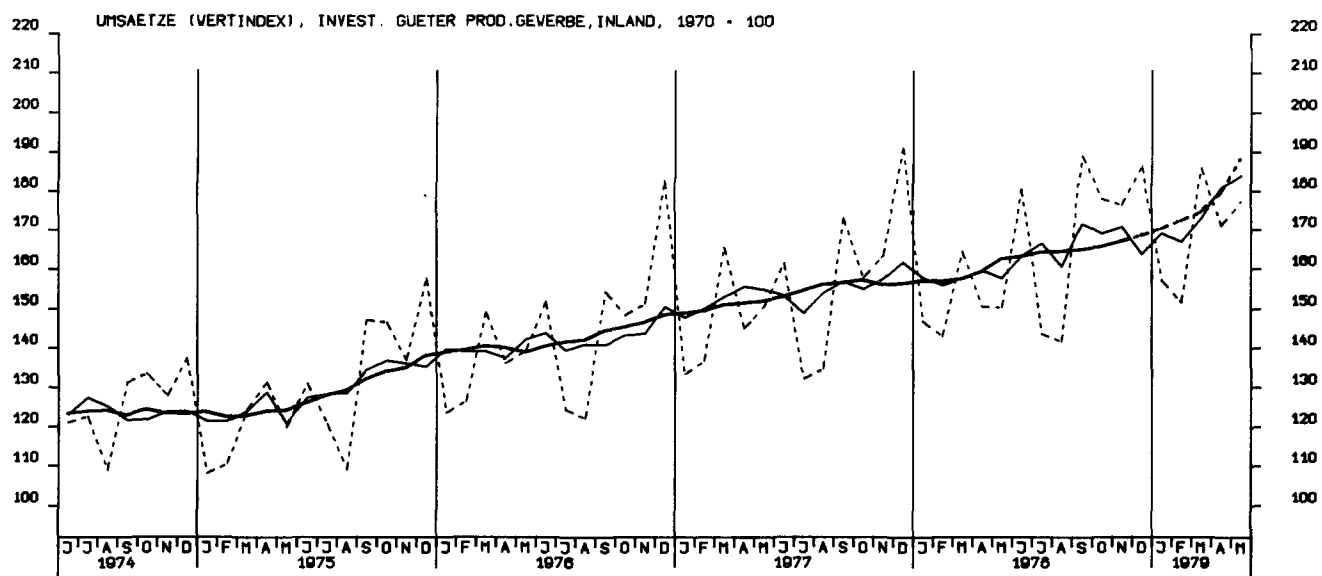
UMSAETZE (VERTINDEX), VERARBEITENDES GEWERBE (D.NUG), INLAND, 1970 = 100

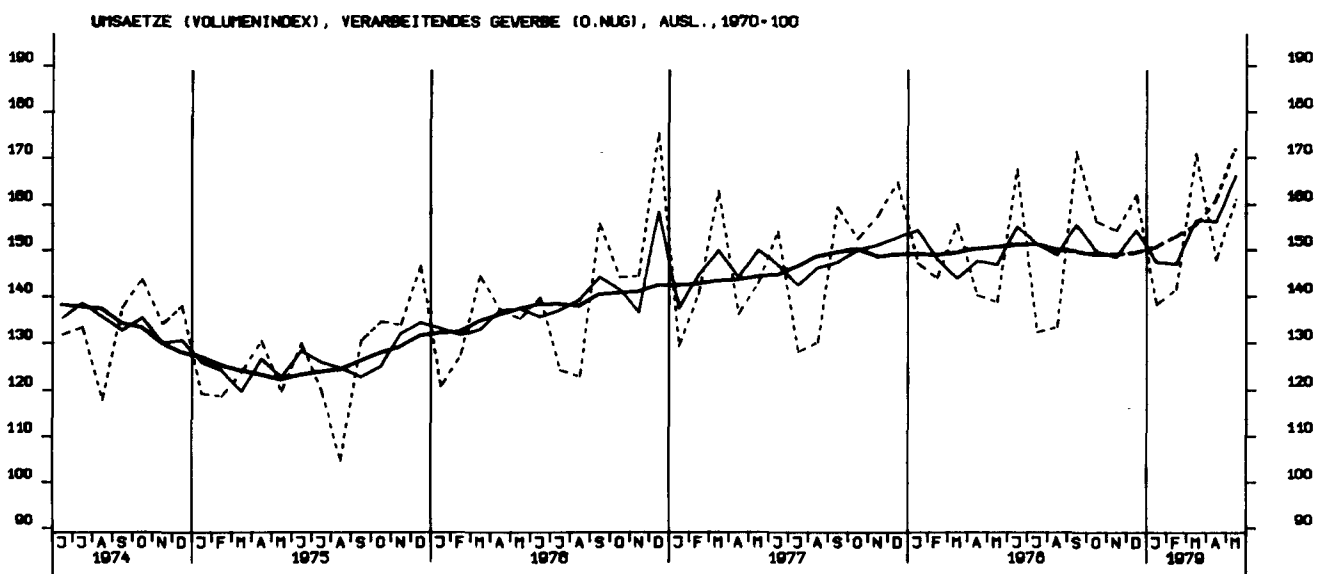
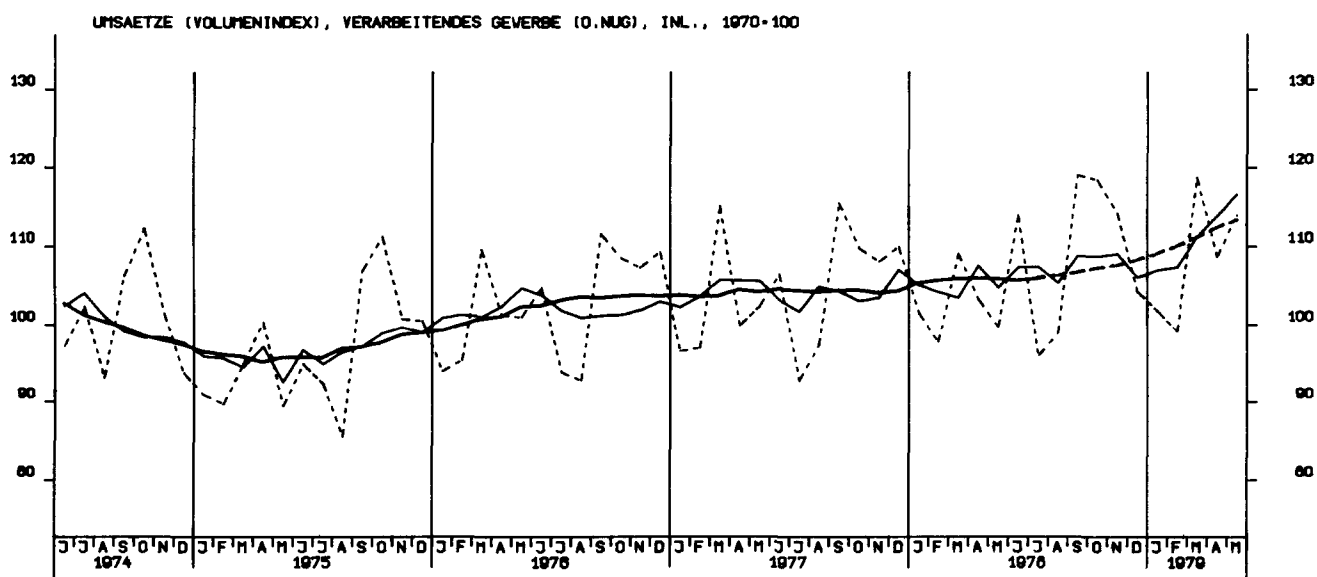
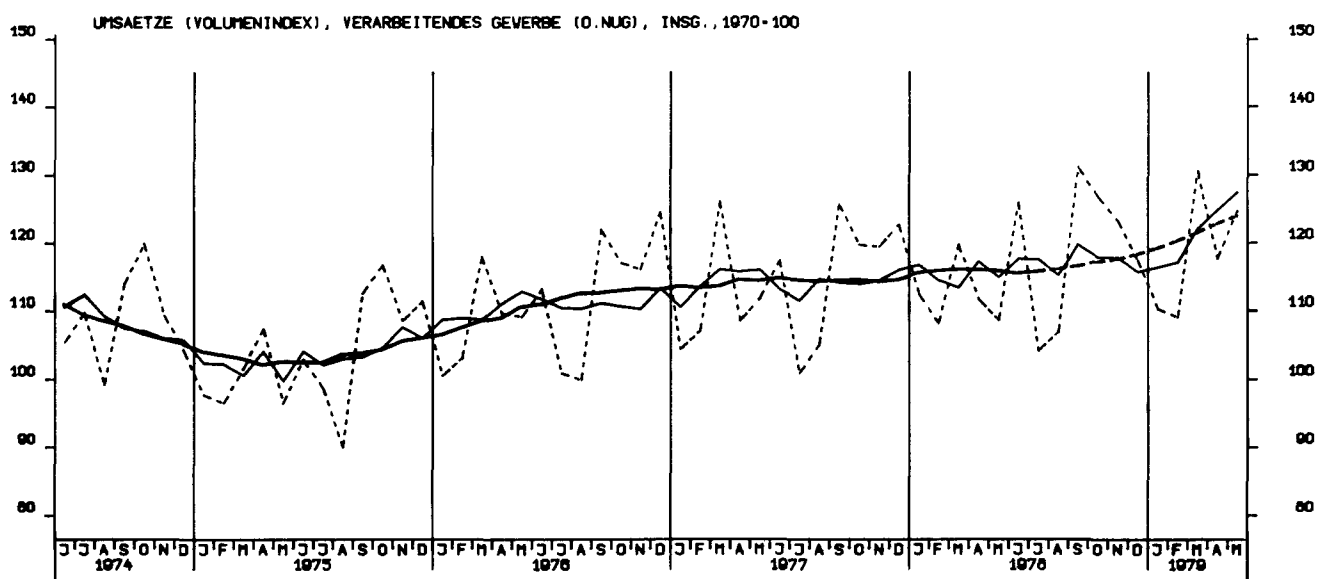


UMSAETZE (VERTINDEX), VERARBEITENDES GEWERBE (D.NUG), AUSLAND, 1970 = 100

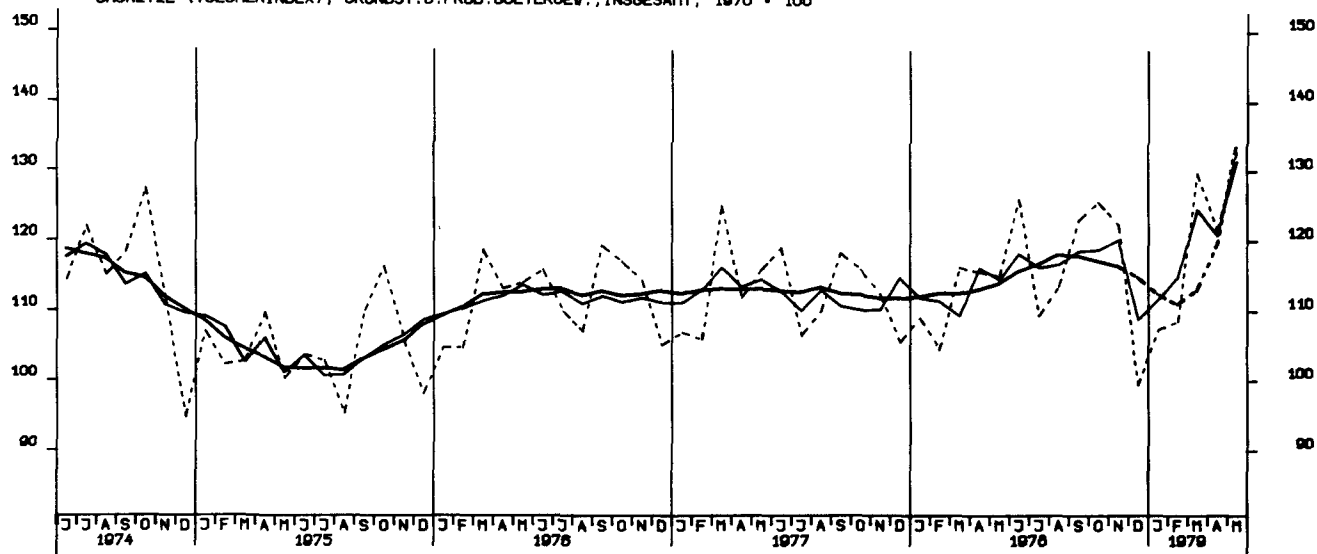




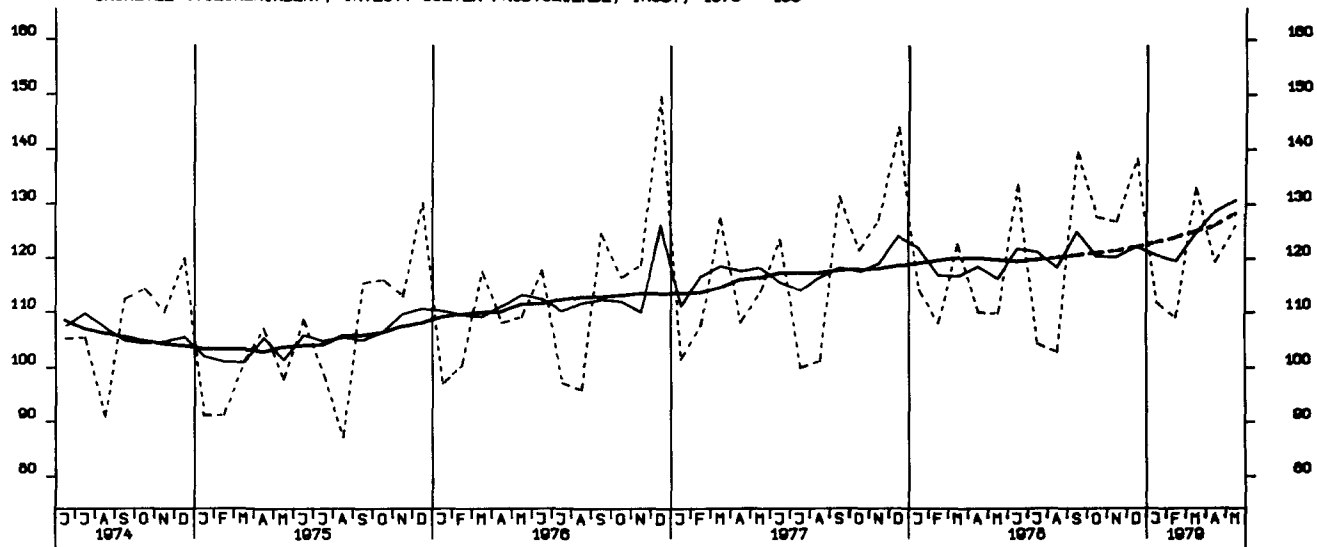




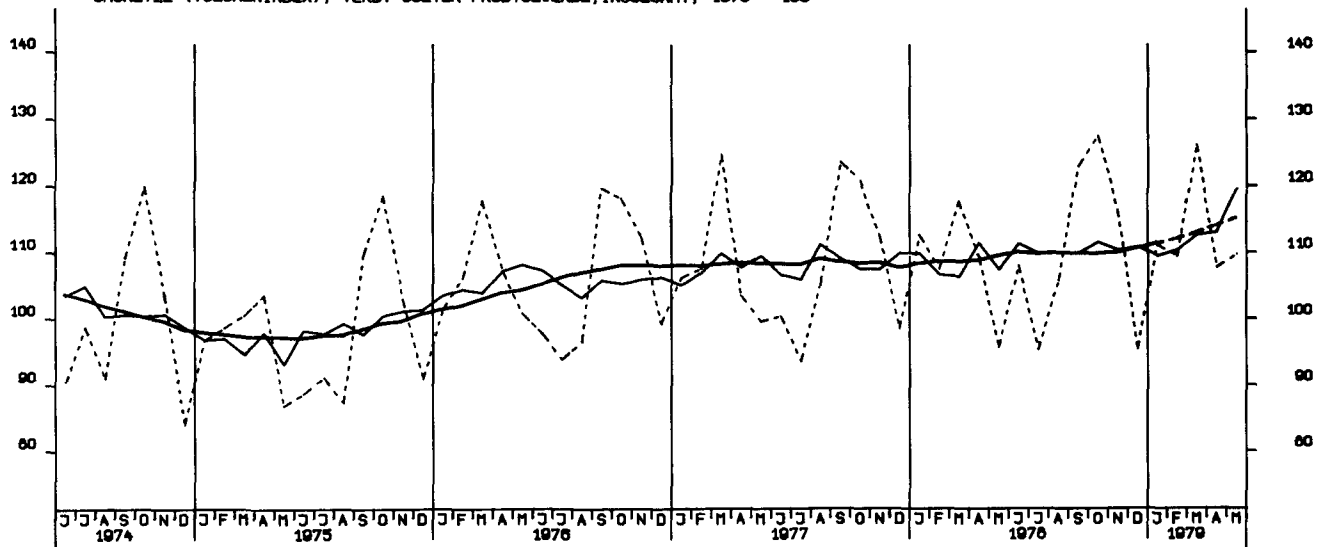
UMSAETZE (VOLUMENINDEX), GRUNDST.U.PROD.GUETERGEV., INSGESAMT, 1970 = 100



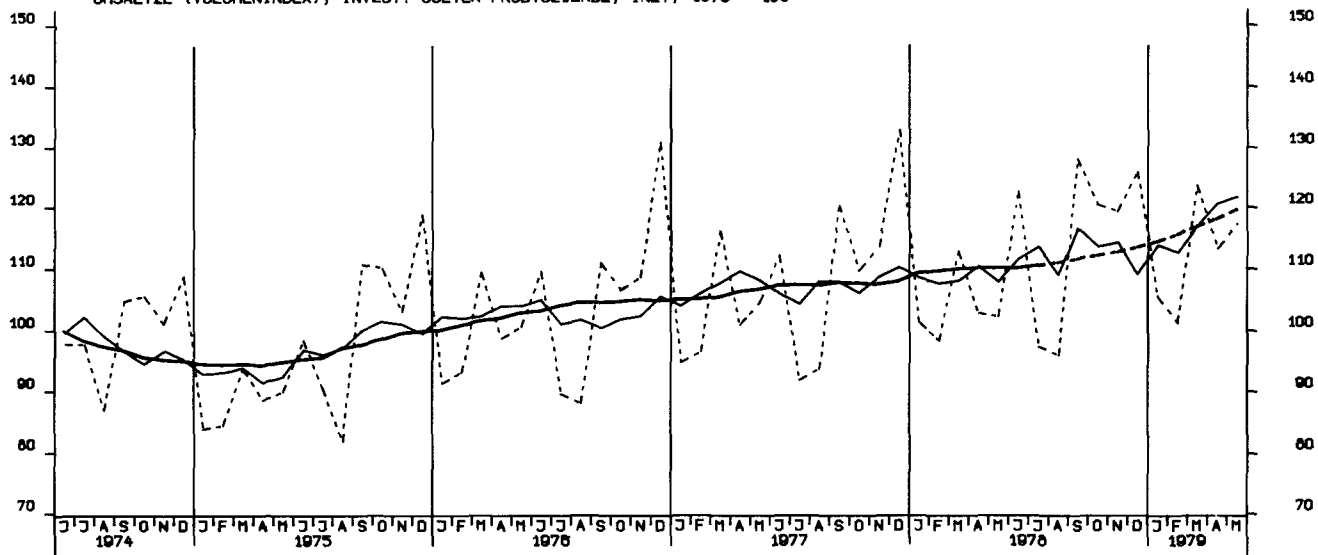
UMSAETZE (VOLUMENINDEX), INVEST. GUETER PROD.GEVERBE, INSG., 1970 = 100



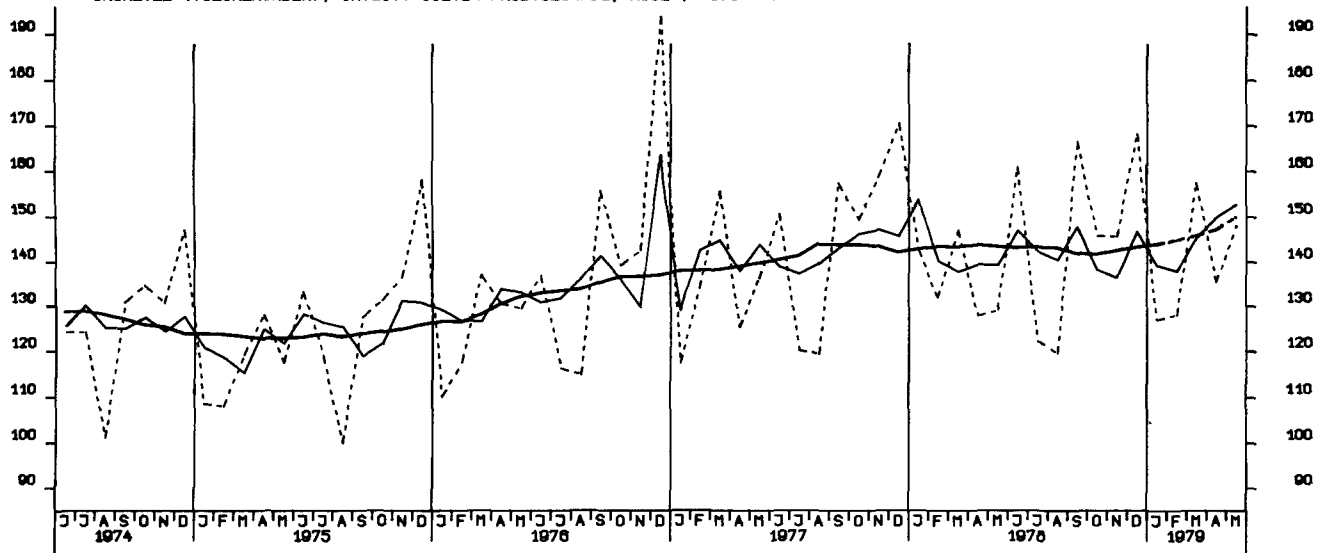
UMSAETZE (VOLUMENINDEX), VERB. GUETER PROD.GEVERBE, INSGESAMT, 1970 = 100



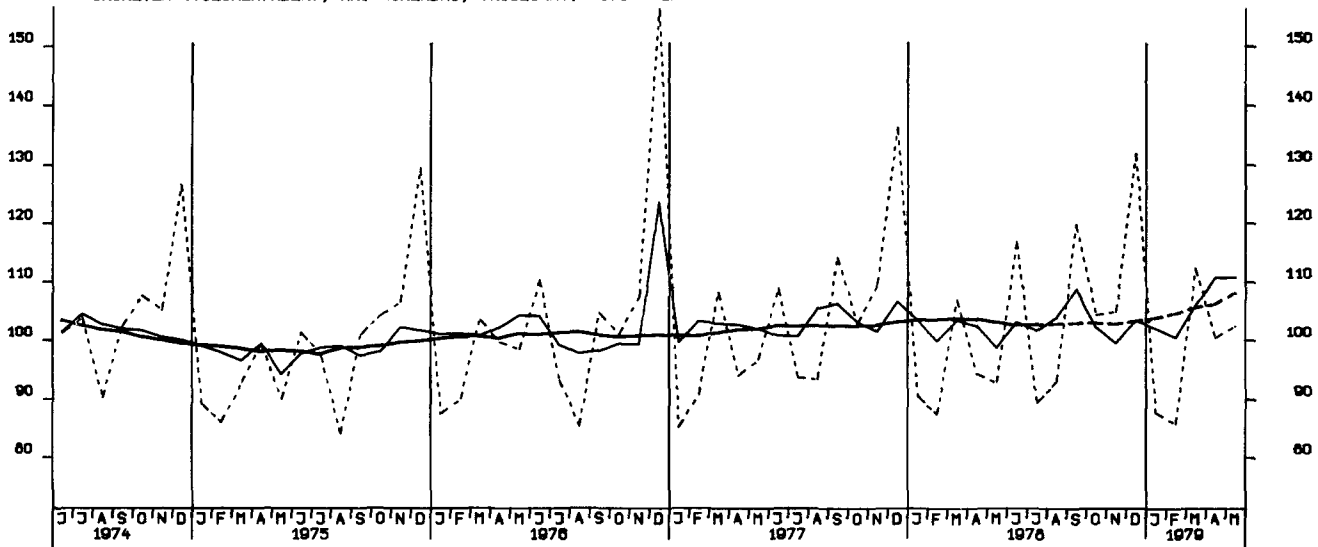
UMSAETZE (VOLUMENINDEX), INVEST. GUETER PROD.GEVERBE, INL., 1970 = 100



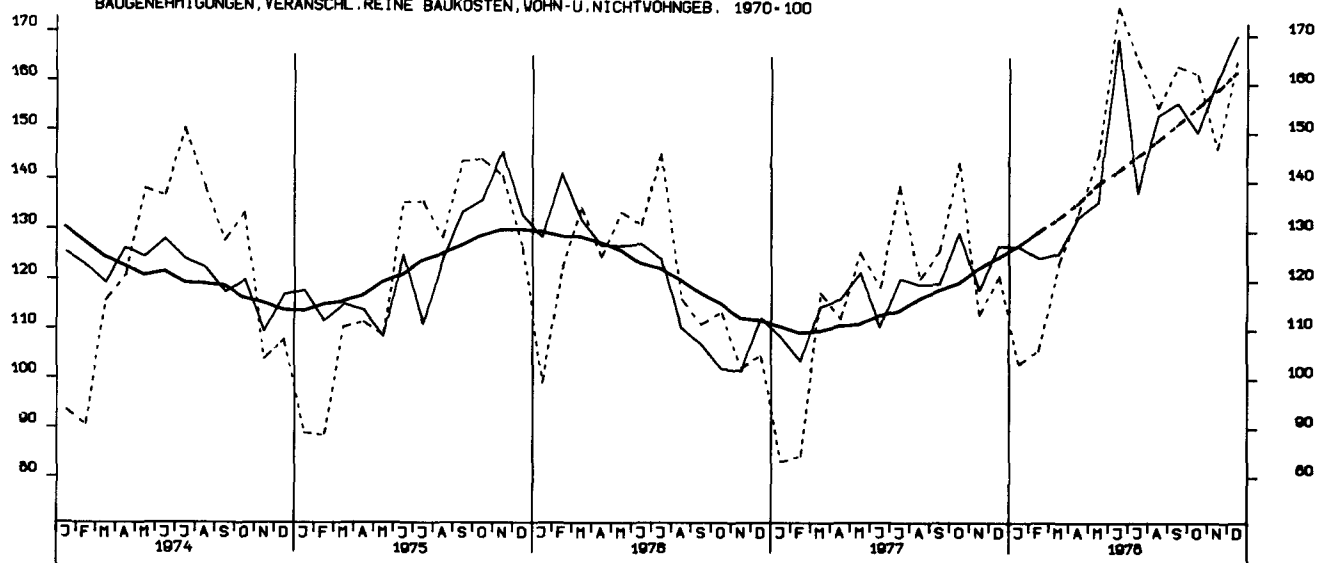
UMSAETZE (VOLUMENINDEX), INVEST. GUETER PROD.GEVERBE, AUSL., 1970 = 100



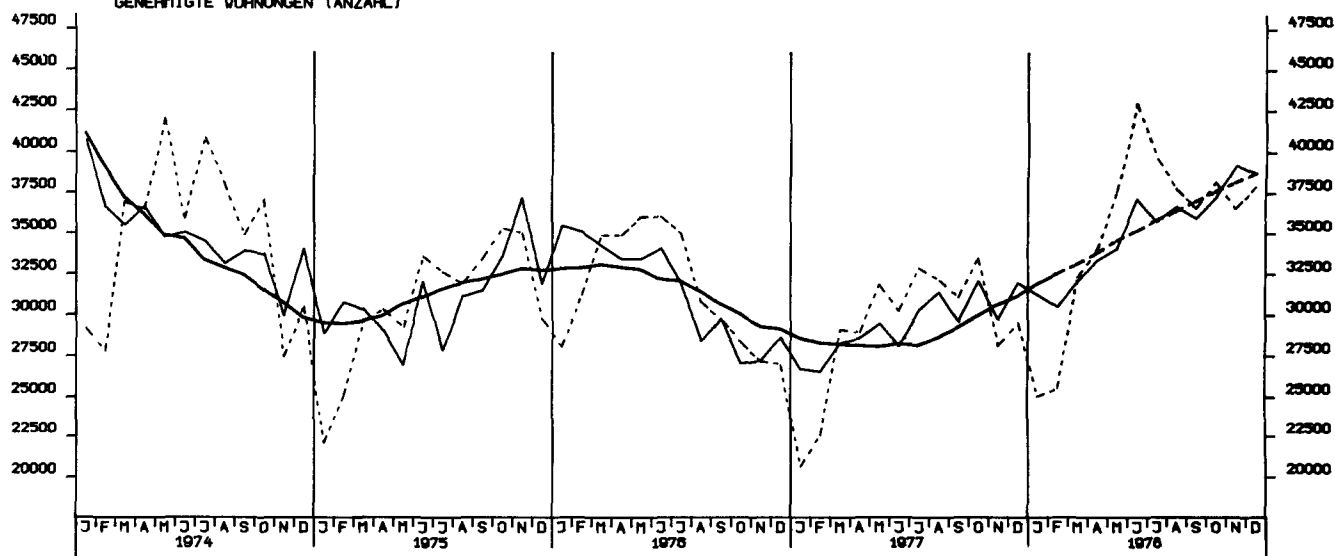
UMSAETZE (VOLUMENINDEX), MASCHINENBAU, INSGESAMT, 1970 = 100



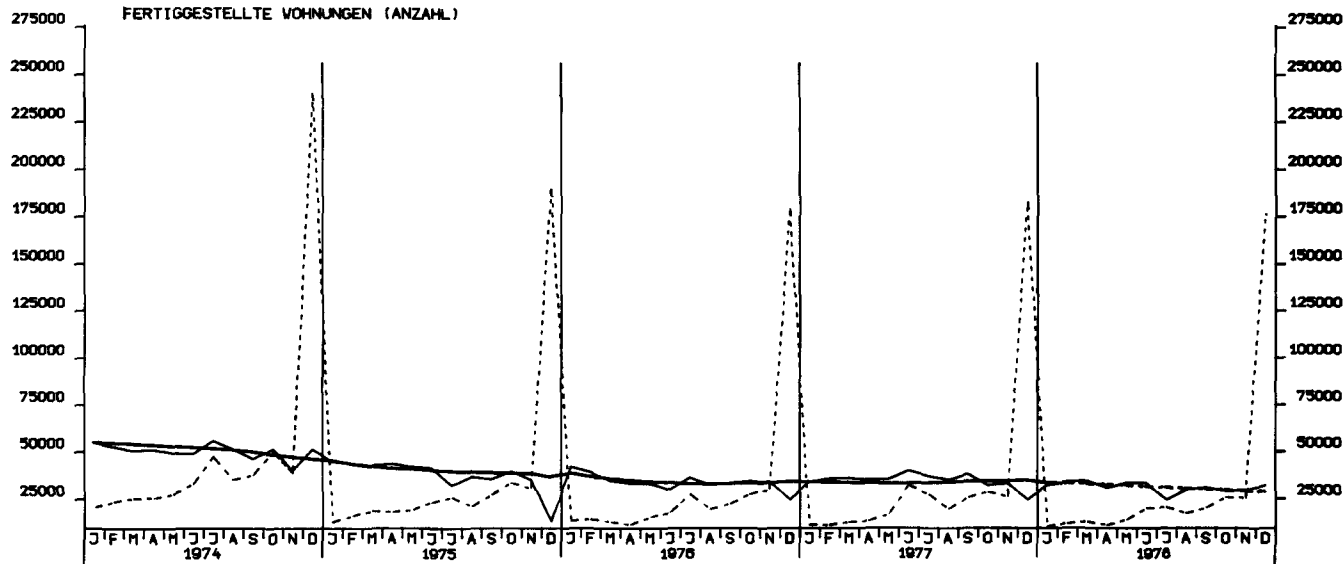
BAUGENEHMIGUNGEN, VERANSCHL. REINE BALKOSTEN, VOHN-U. NICHTVOHNGB. 1970-100



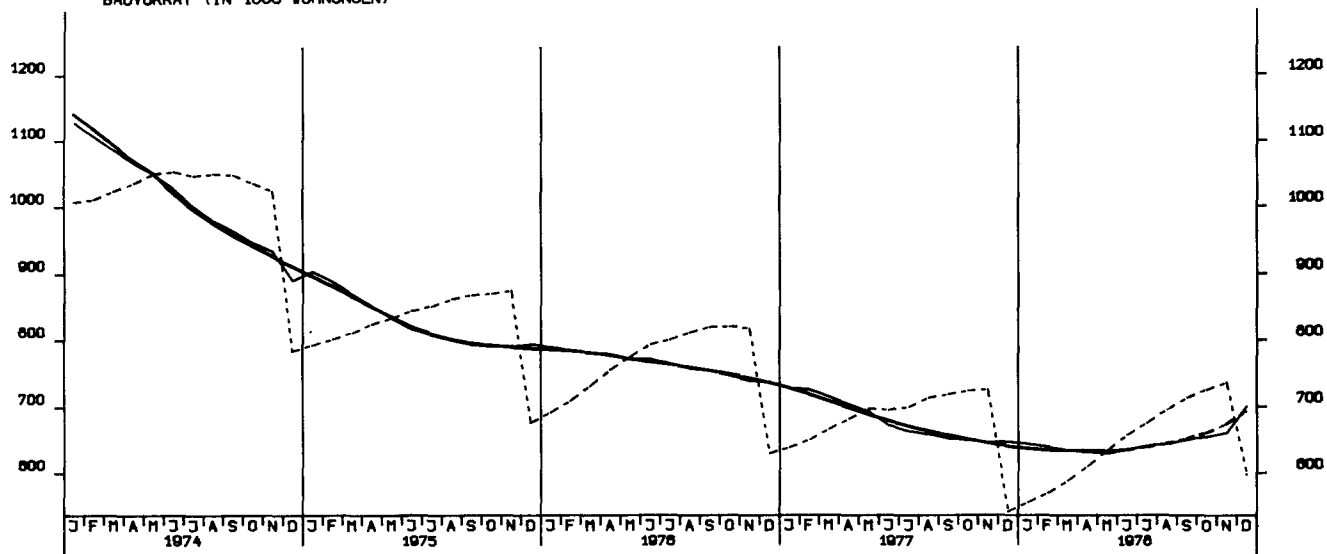
GENEHMIGTE WOHNUNGEN (ANZAHL)



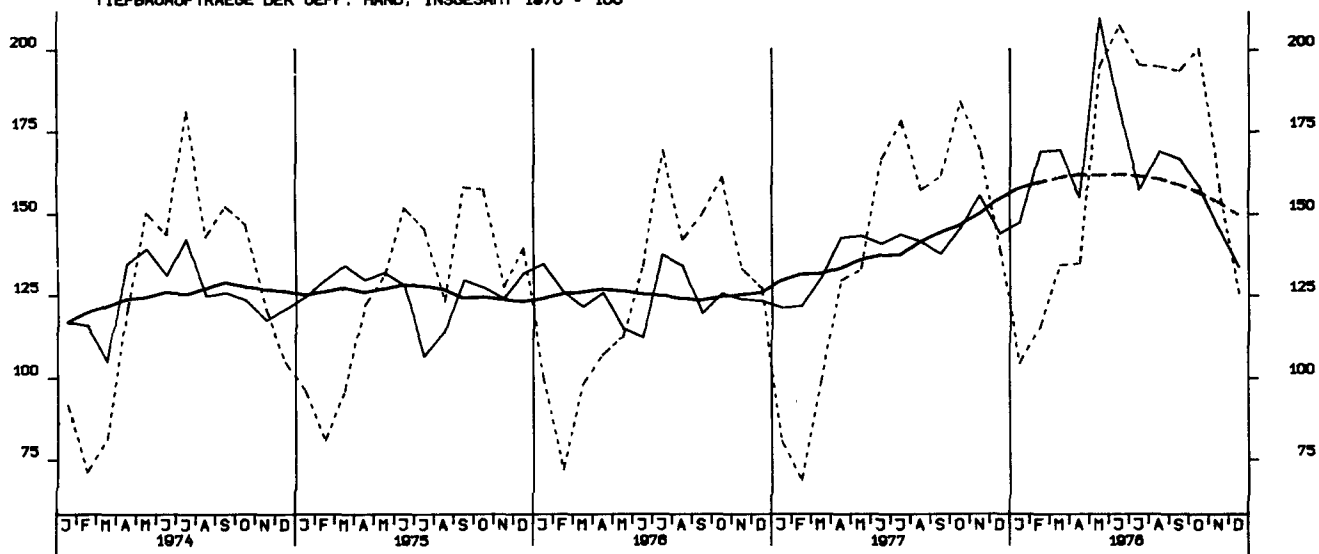
FERTIGGESTELLTE WOHNUNGEN (ANZAHL)



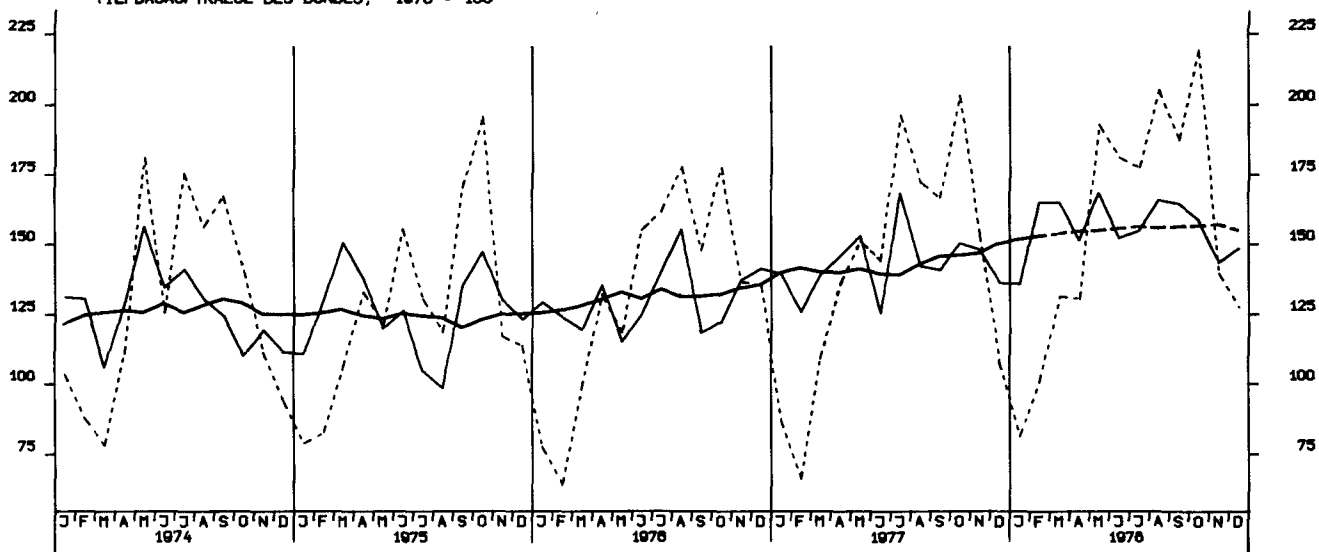
BAUVORRAT (IN 1000 WOHNUNGEN)



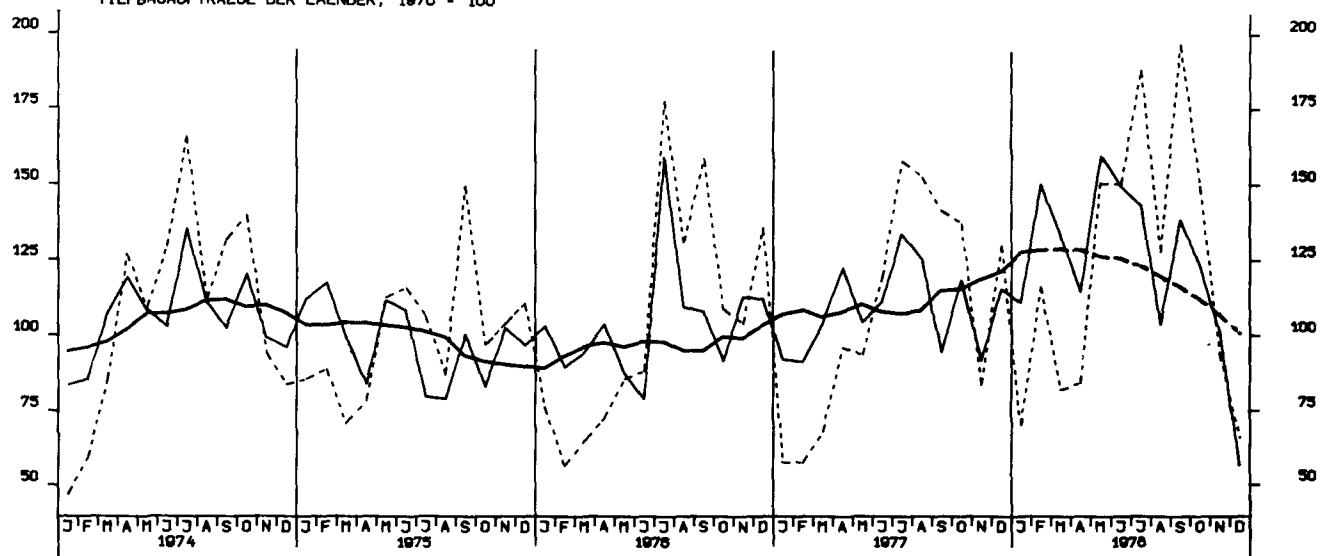
TIEFBAUAUFTRÄGE DER ÖFF. HAND, INSGESAMT 1970 = 100



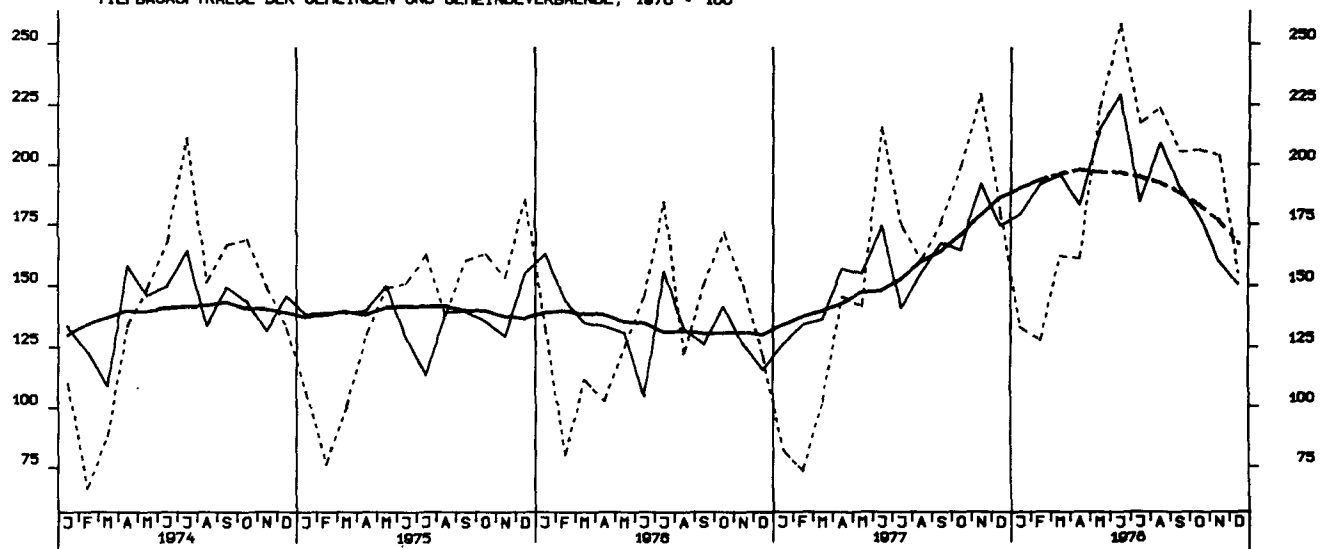
TIEFBAUAUFTRÄGE DES BUNDES, 1970 = 100



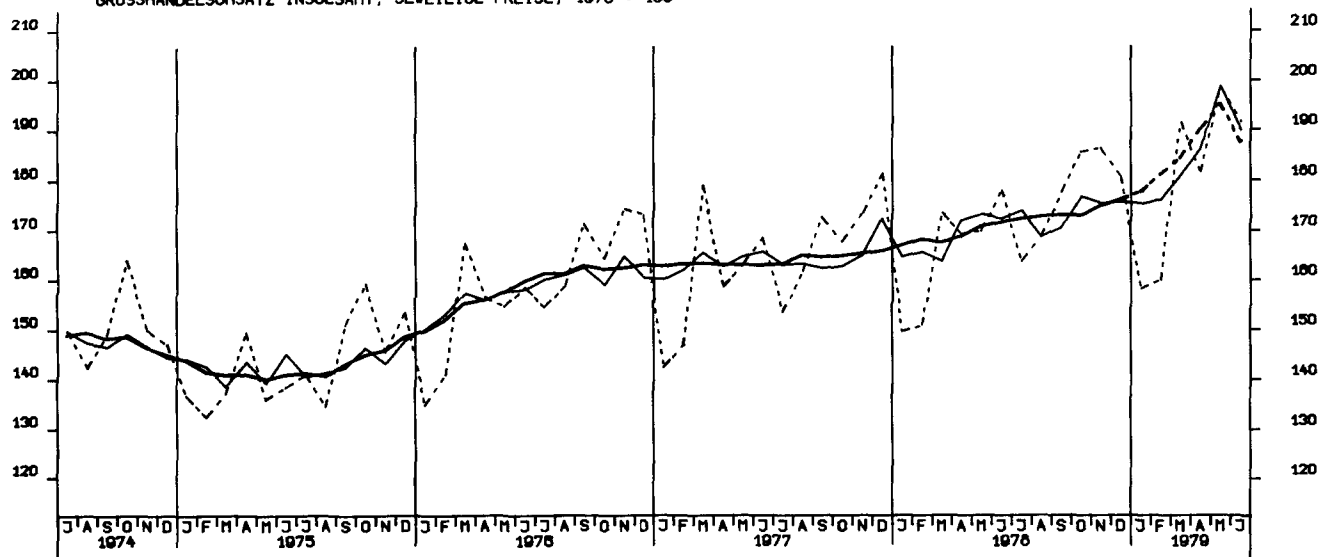
TIEFBAUaufTRAEGE DER LAENDER, 1970 = 100



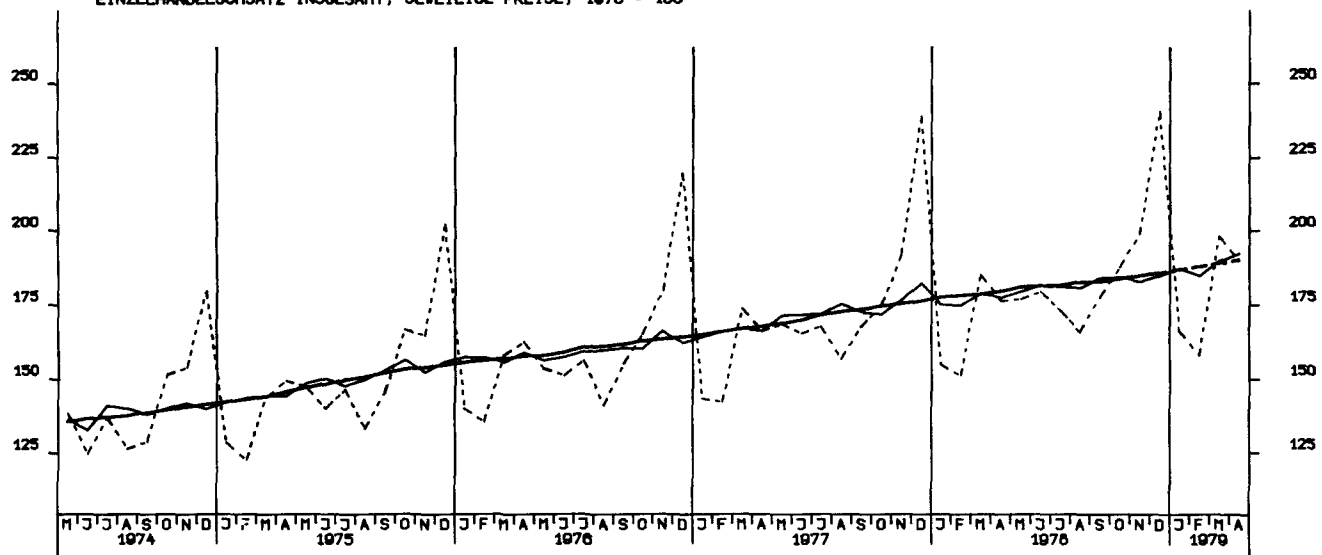
TIEFBAUaufTRAEGE DER GEMEINDEN UND GEMEINDEVERBAENDE, 1970 = 100

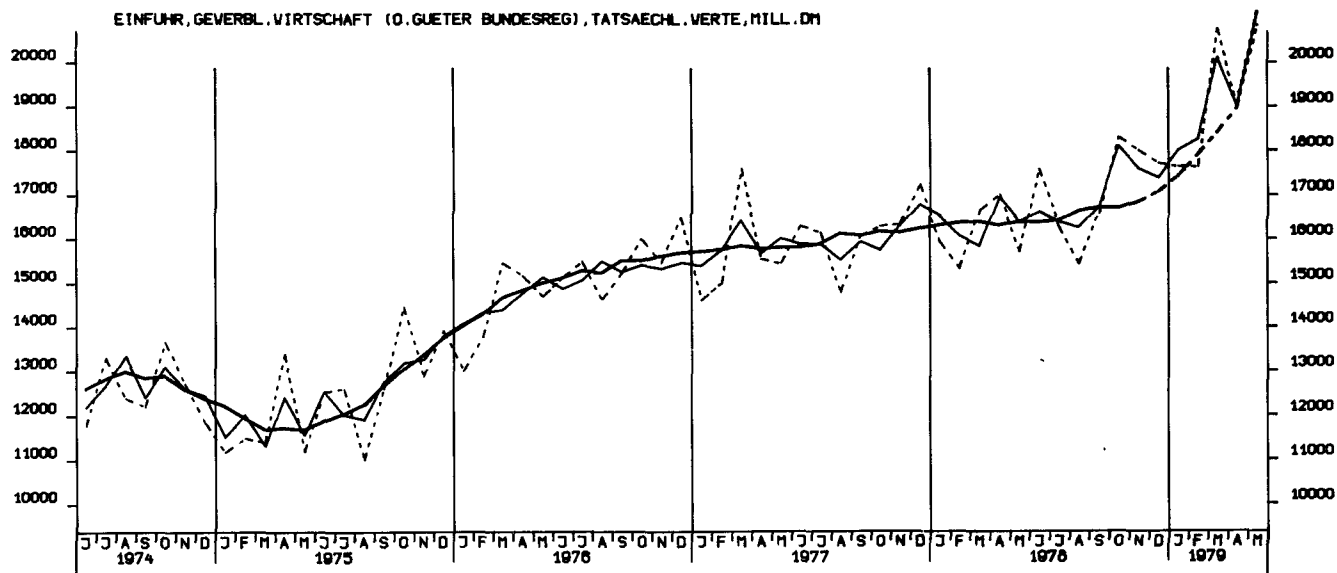
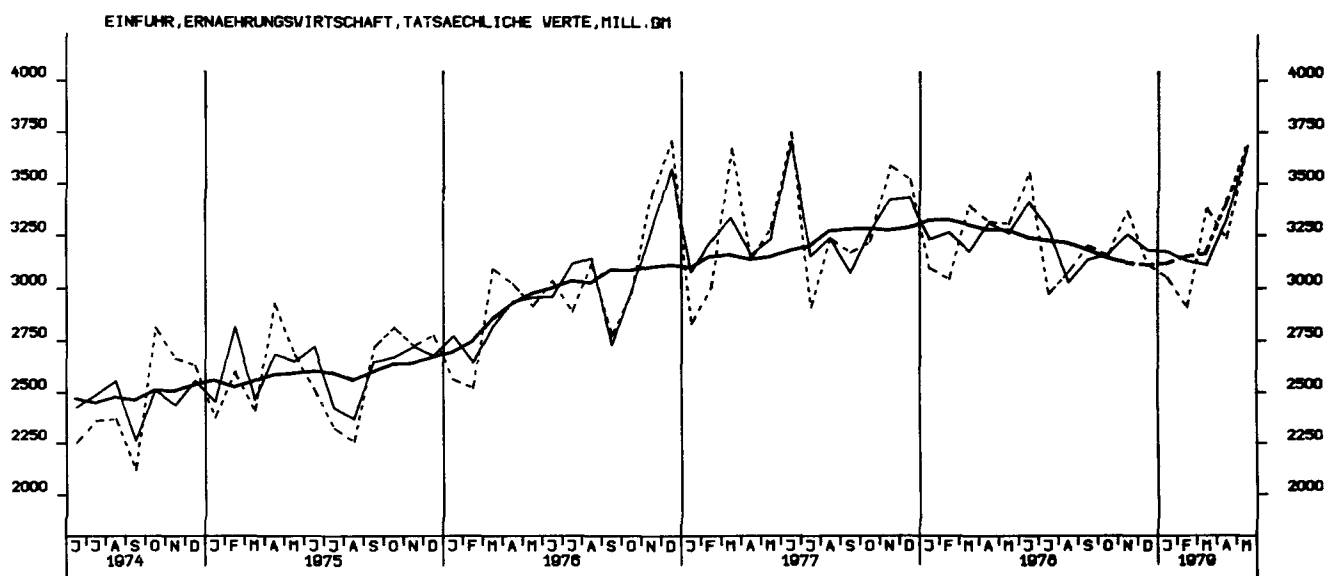
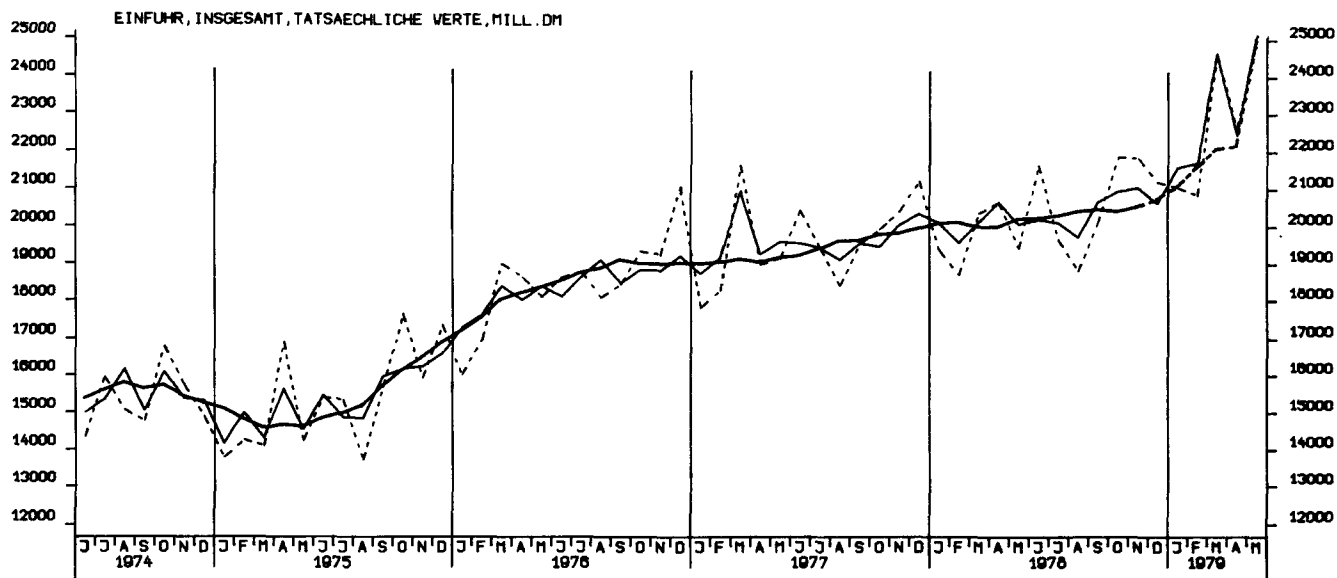


GROSSHANDELSUMSATZ INSGESAMT, JEWEILIGE PREISE, 1970 = 100

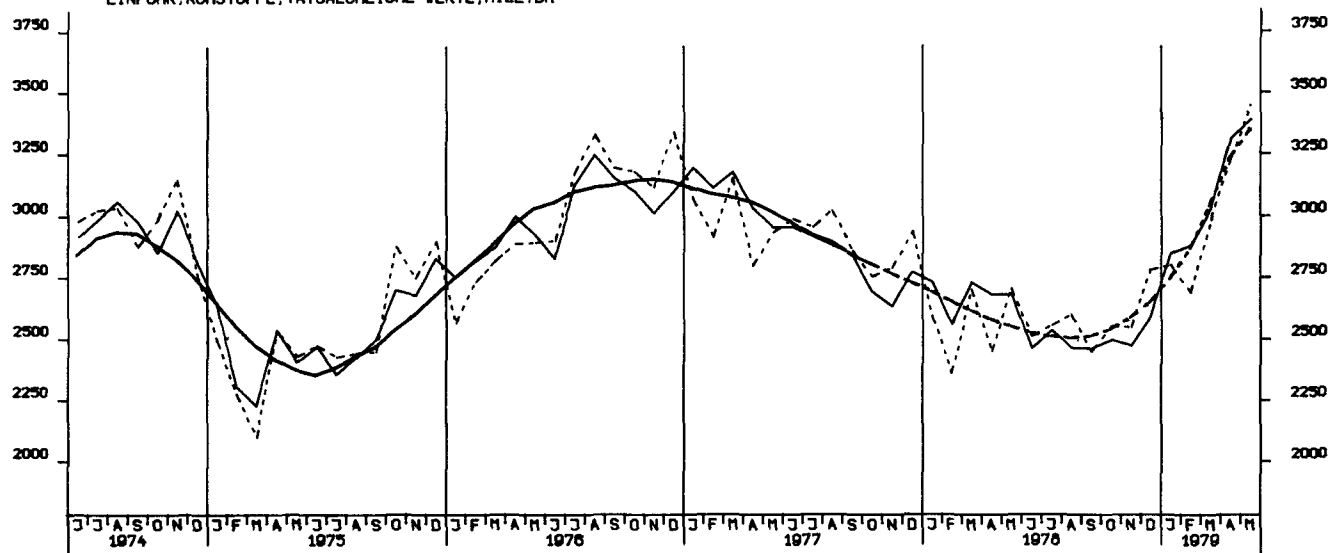


EINZELHANDELSUMSATZ INSGESAMT, JEWEILIGE PREISE, 1970 = 100

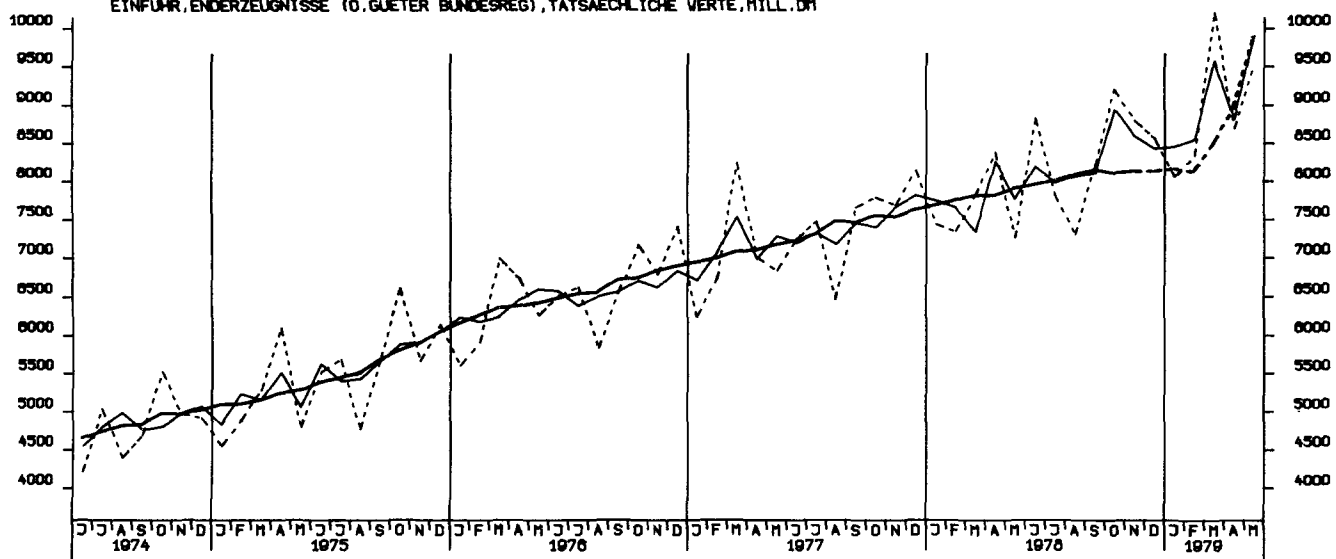




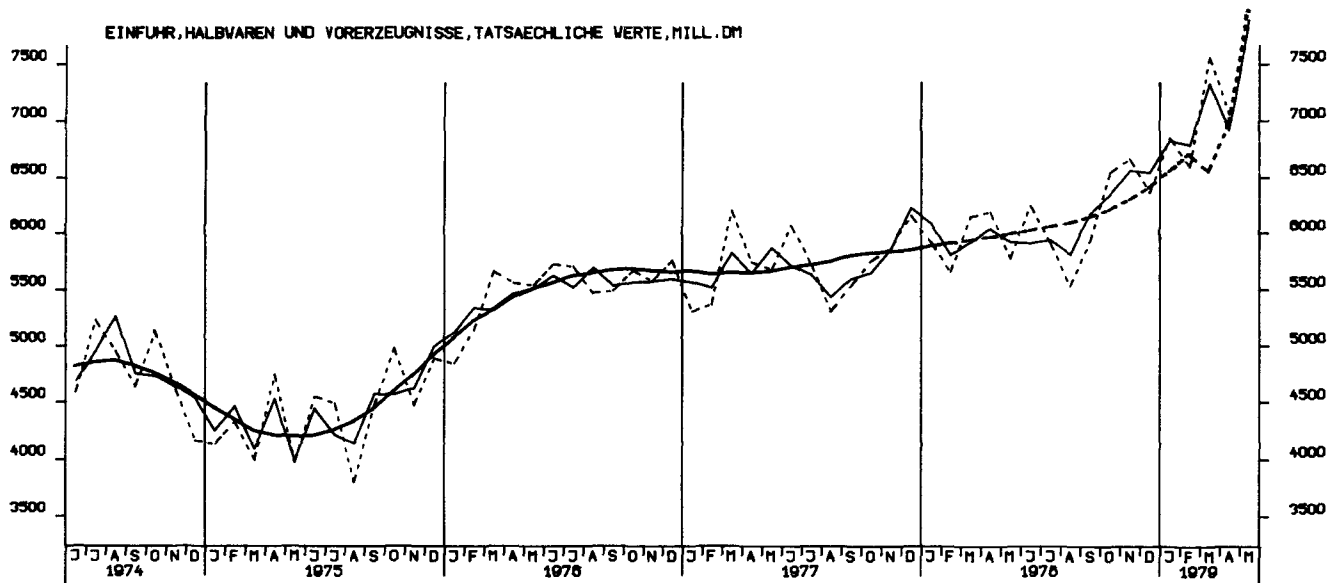
EINFUHR, ROHSTOFFE, TATSAECHLICHE WERTE, MILL. DM



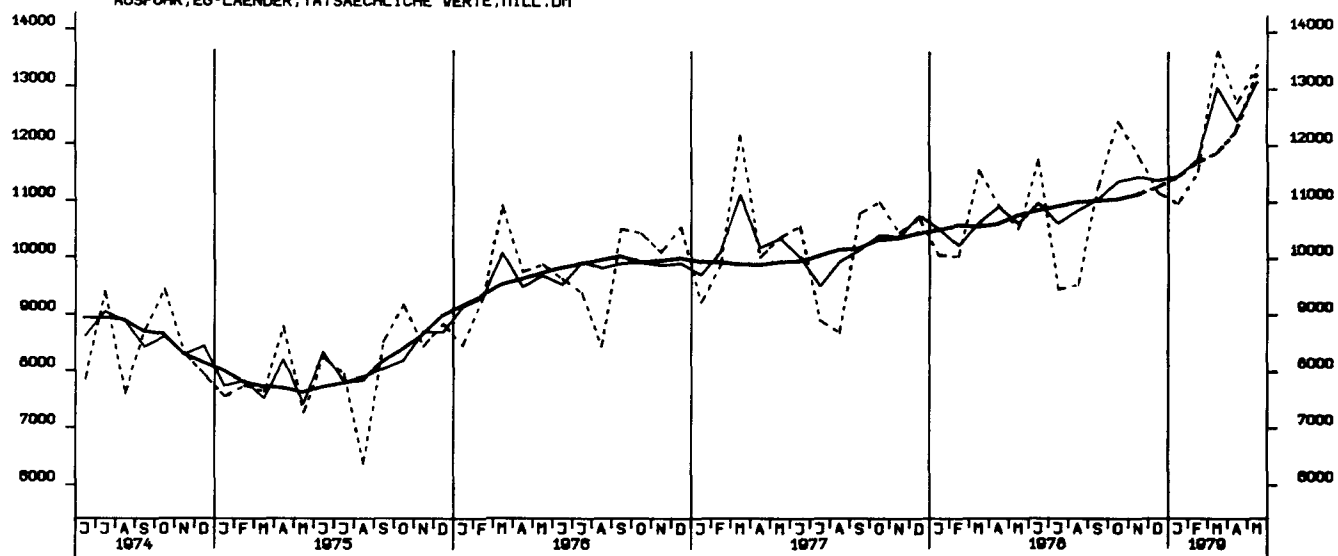
EINFUHR, ENDERZEUGNISSE (O. GUETER BUNDESREG), TATSAECHLICHE WERTE, MILL. DM



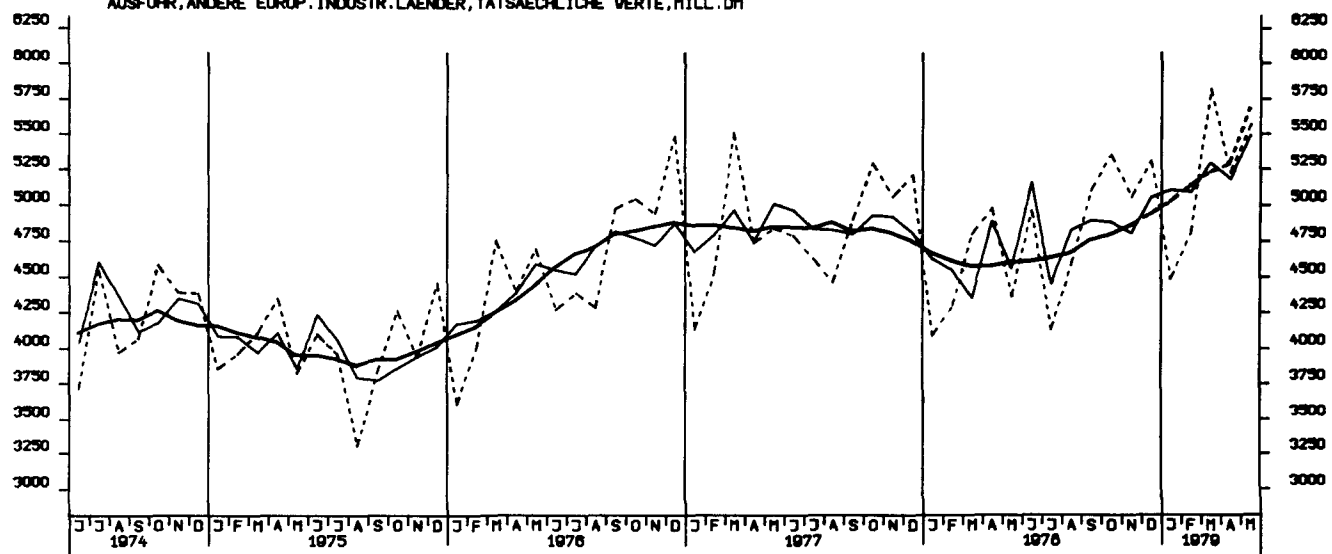
EINFUHR, HALBWAREN UND VORERZEUGNISSE, TATSAECHLICHE WERTE, MILL. DM

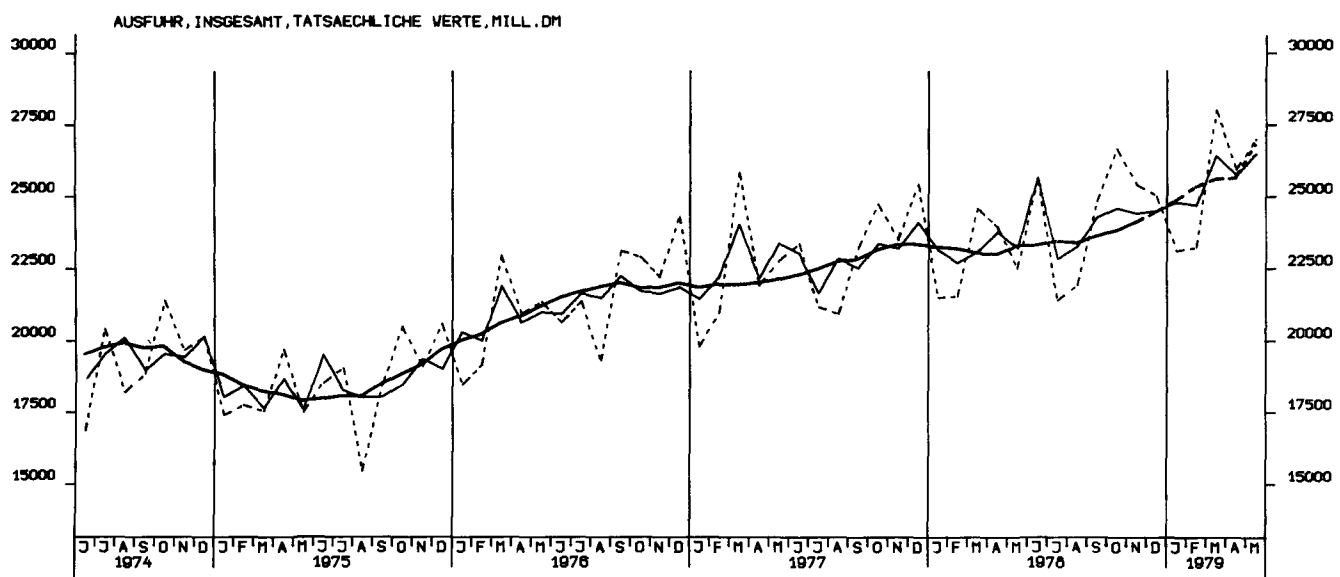
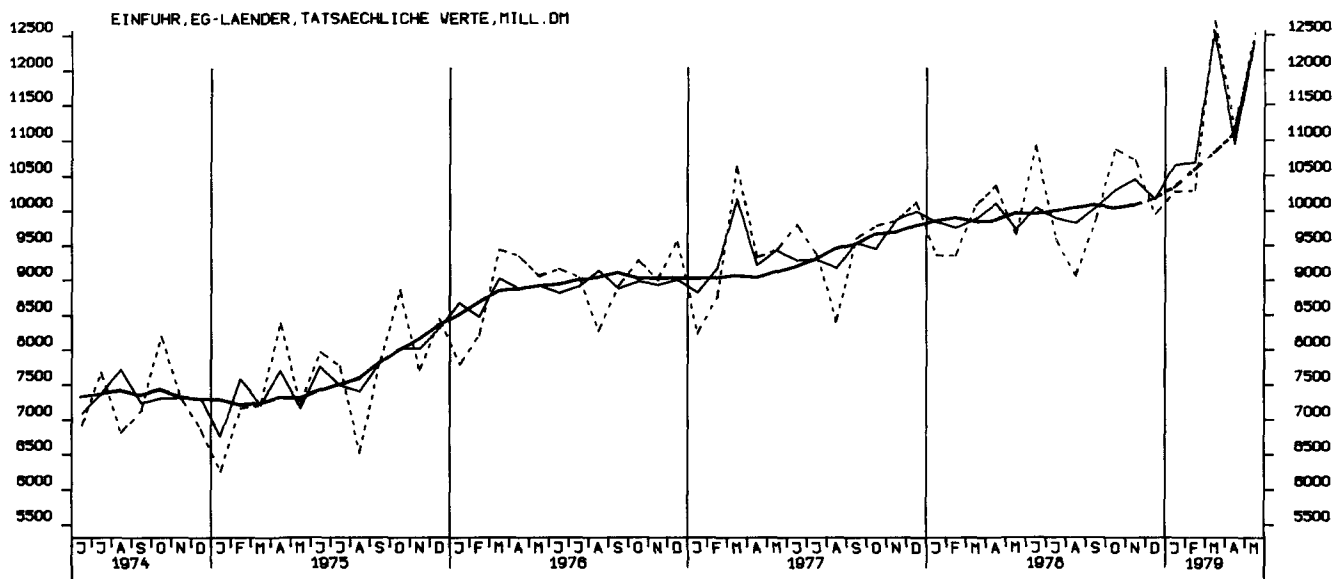


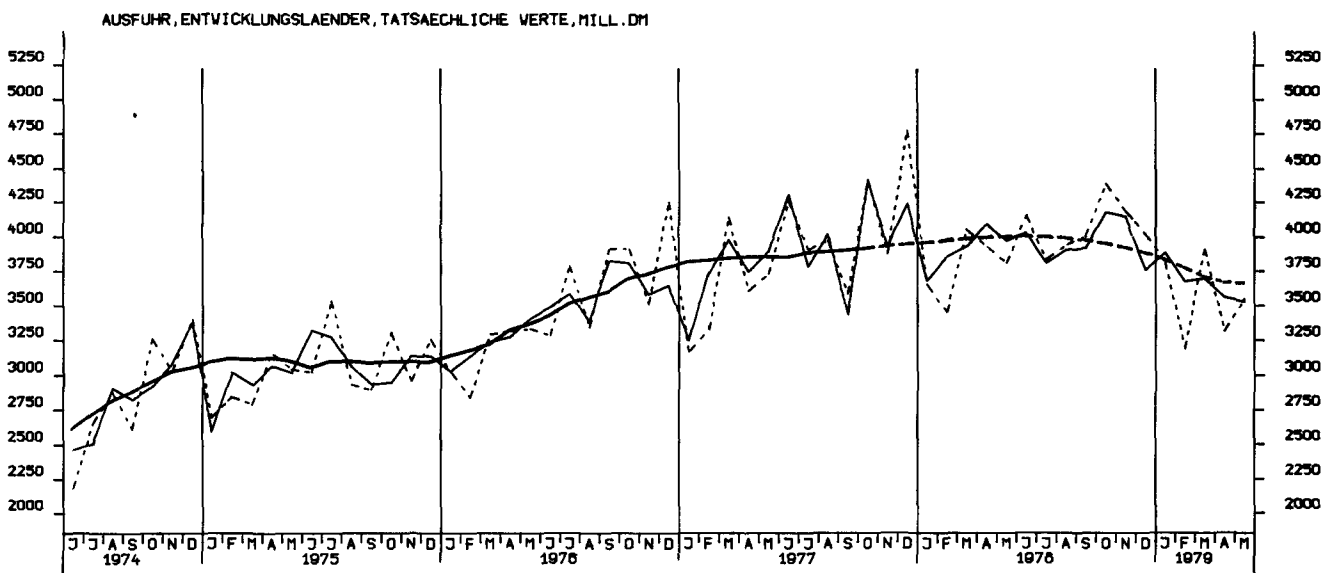
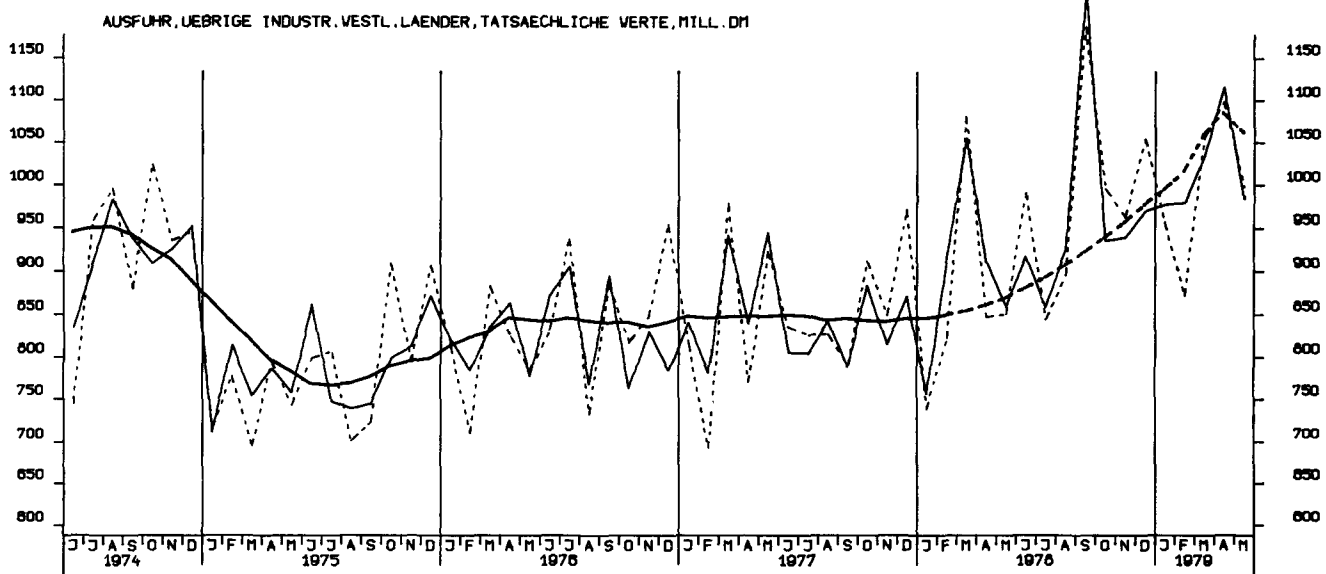
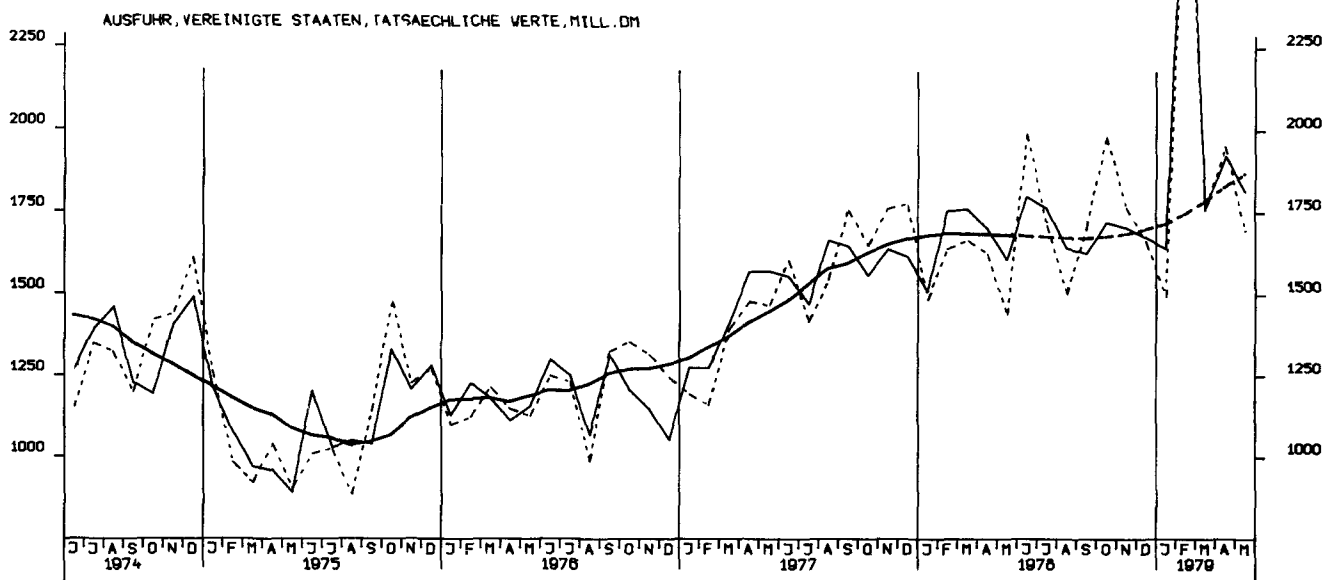
AUSFUHR, EG-LAENDER, TATSAEHLICHE VERTE, MILL. DM



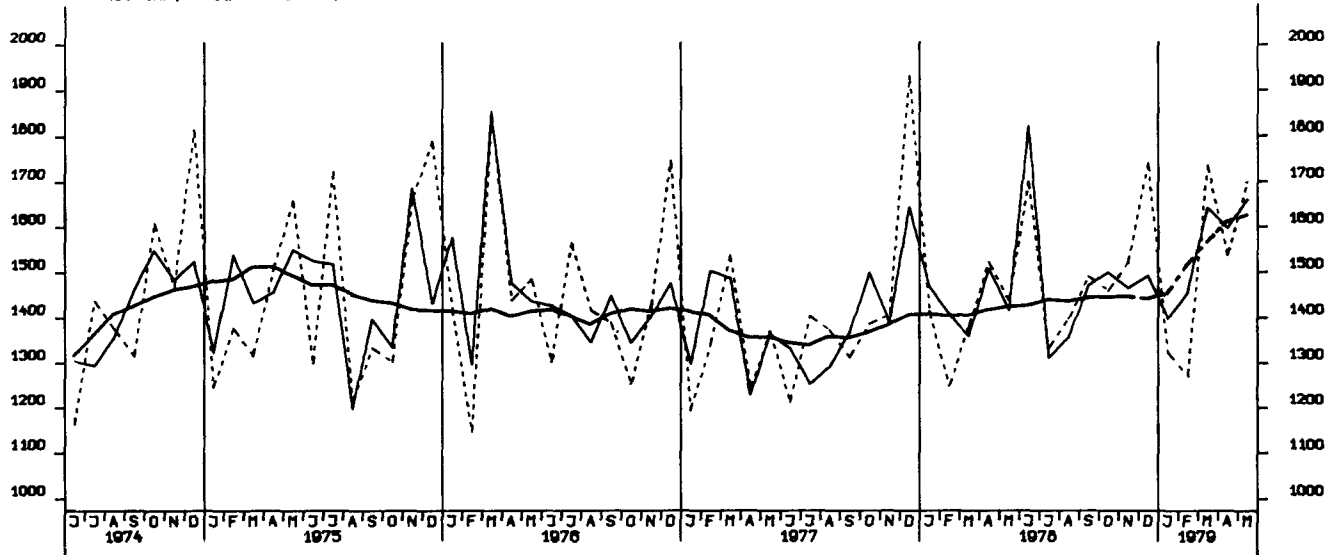
AUSFUHR, ANDERE EUROP. INDUSTRI. LAENDER, TATSAEHLICHE VERTE, MILL. DM



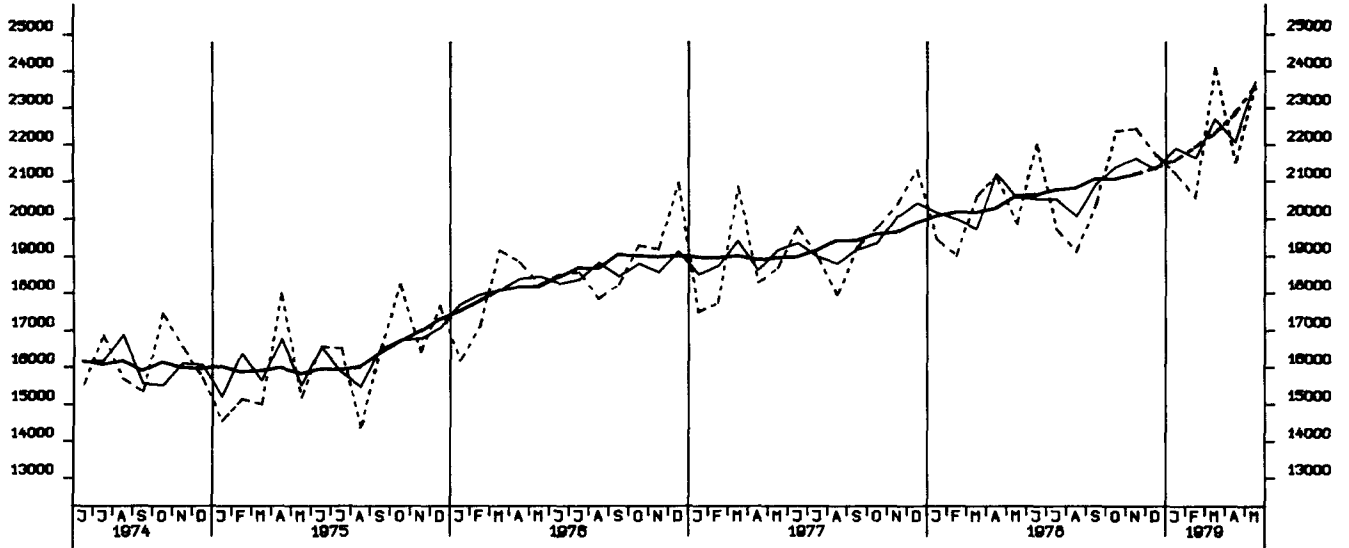




AUSFUHR, OSTBLOCKLAENDER, TATSAECHLICHE WERTE, MILL. DM



EINFUHR, INSGESAMT, VOLUMEN, MILL. DM



AUSFUHR, INSGESAMT, VOLUMEN, MILL. DM

