

Indikatoren zur Wirtschafts- entwicklung

Zeitreihen mit Saisonbereinigung

6

1979

*Statistisches Bundesamt
Bibliothek - Dokumentation - Archiv*



HERAUSGEBER: STATISTISCHES BUNDESAMT WIESBADEN
VERLAG: W. KOHLHAMMER GMBH STUTTGART UND MAINZ
Bestellnummer: 1010600 – 79106

Erschienen im Juni 1979

Nachdruck - auch auszugsweise - nur mit Quellenangabe gestattet

Preis: DM 9,30

Inhalt

	Tabelle	Grafik
	Seite	
Zeichenerklärung und Abkürzungen	7	
Einführung	9	
Erläuterungen		
Berechnungsmethoden	10	
Begriffserklärungen	10	
Legende für Grafiken	79	
 1 <u>BESCHÄFTIGUNG UND ARBEITSMARKT</u>		
1.1 Gesamtzahlen (1 000)		
Arbeitslose (insgesamt, männlich, weiblich)	14	82
Offene Stellen (insgesamt)	14	82
Kurzarbeiter (insgesamt, männlich)	14	82
1.2 Beschäftigte im Bergbau und Verarbeitenden Gewerbe und im Bauhauptgewerbe (1970 = 100)		
Bergbau und Verarbeitendes Gewerbe	15	-
Verarbeitendes Gewerbe	15	-
Grundstoff- und Produktionsgütergewerbe	15	-
Investitionsgüter produzierendes Gewerbe	15	-
Verbrauchsgüter produzierendes Gewerbe	15	-
Nahrungs- und Genussmittelgewerbe	15	-
Bauhauptgewerbe	16	85
 2 <u>PRODUKTION IM PRODUZIERENDEN GEWERBE</u>		
2.1 Index der Nettoproduktion (1970 = 100)		
Produzierendes Gewerbe insgesamt	17	-
Produzierendes Gewerbe ohne Baugewerbe	17	83
Bergbau und verarbeitendes Gewerbe	17	-
Bergbau	17	-
Elektrizitäts- und Gasversorgung	17	-
Verarbeitendes Gewerbe	17	83
Grundstoff- und Produktionsgütergewerbe	18	83
Investitionsgüter produzierendes Gewerbe	18	84
Verbrauchsgüter produzierendes Gewerbe	18	84
Nahrungs- und Genussmittelgewerbe	18	-
Ausgewählte Wirtschaftszweige		
Eisenschaffende Industrie	18	-
Chemische Industrie	19	-
Maschinenbau	19	84
Straßenfahrzeugbau, Reparatur von Kraftfahrzeugen usw.	19	-
Elektrotechnik, Reparatur von Haushaltsgeräten	19	-
Herstellung von Eisen-, Blech- und Metallwaren	19	-
Textilgewerbe	19	-
Bekleidungsgewerbe	20	-
Ernährungsgewerbe	20	-
2.2 Geleistete Arbeitsstunden im Bauhauptgewerbe (1970 = 100)		
Bauhauptgewerbe insgesamt	21	85
Ausgewählte Bauarten		
Hochbau	21	85
Tiefbau	21	86
Wohnungsbau	21	86
Gewerblicher und industrieller Bau	21	86
Öffentlicher und Verkehrsbau	21	87
2.3 Produktionsindex für das Bauhauptgewerbe (1970 = 100)		
Bauhauptgewerbe insgesamt	22	-
Hochbau	22	87
Tiefbau	22	87
 3 <u>PRODUKTIVITÄT UND LOHNKOSTEN IM BERGBAU UND VERARBEITENDEN GEWERBE</u>		
3.1 Produktionsergebnis (1970 = 100)		
Je Beschäftigten	23	-
Je Beschäftigtenstunde	23	-
Je Arbeiter	23	-
Je Arbeiterstunde	23	-
3.2 Löhne und Gehälter (1970 = 100)		
Je Beschäftigten (Bergbau und Verarbeitendes Gewerbe)	24	-
Je Beschäftigtenstunde (Bergbau und Verarbeitendes Gewerbe)	24	88
Je Produkteinheit (Bergbau und Verarbeitendes Gewerbe)	24	88
Je Produkteinheit (Verarbeitendes Gewerbe)	24	-
Je Produkteinheit (Grundstoff- und Produktionsgütergewerbe)	24	89
Je Produkteinheit (Investitionsgüter produzierendes Gewerbe)	24	89
Je Produkteinheit (Verbrauchsgüter produzierendes Gewerbe)	25	89
Je Produkteinheit (Nahrungs- und Genussmittelgewerbe)	25	-
Je Umsatzeinheit (Bergbau und Verarbeitendes Gewerbe)	25	88

4 AUFTRAGSEINGANG IM VERARBEITENDEN GEWERBE UND IM BAUHAUPTGEWERBE

4.1 Wertindex (1970 = 100) - jeweils insgesamt, Inland, Ausland

Verarbeitendes Gewerbe (ohne Nahrungs- und Genußmittelgewerbe)	26	90
Grundstoff- und Produktionsgütergewerbe	26	91
Investitionsgüter produzierendes Gewerbe	27	91,92
Verbrauchsgüter produzierendes Gewerbe	27	91
Ausgewählte Wirtschaftszweige		
Hochofen-, Stahl- und Warmwalzwerke	28	-
Chemische Industrie	28	-
Maschinenbau	29	92
Straßenfahrzeugbau	29	-
Elektrotechnik	30	-
Herstellung von Eisen-, Blech- und Metallwaren	30	-
Textilgewerbe	31	-
Bekleidungsgewerbe	31	-

4.2 Volumenindex (1970 = 100) - jeweils insgesamt, Inland, Ausland

Verarbeitendes Gewerbe (ohne Nahrungs- und Genußmittelgewerbe)	32	93
Grundstoff- und Produktionsgütergewerbe	32	94
Investitionsgüter produzierendes Gewerbe	33	94,95
Verbrauchsgüter produzierendes Gewerbe	33	94
Ausgewählte Wirtschaftszweige		
Hochofen-, Stahl- und Warmwalzwerke	34	-
Chemische Industrie	34	-
Maschinenbau	35	95
Straßenfahrzeugbau	35	-
Elektrotechnik	36	-
Herstellung von Eisen-, Blech- und Metallwaren	36	-
Textilgewerbe	37	-
Bekleidungsgewerbe	37	-

4.3 Wertindex (1971 = 100)

Bauhauptgewerbe	38	96
Hochbau	38	96
Wohnungsbau	38	-
Tiefbau	38	96
Straßenbau	38	-

4.4 Volumenindex (1971 = 100)

Bauhauptgewerbe	39	-
Hochbau	39	-
Wohnungsbau	39	-
Tiefbau	39	-
Straßenbau	39	-

5 UMSÄTZE IM VERARBEITENDEN GEWERBE UND IM BAUHAUPTGEWERBE

5.1 Wertindex (1970 = 100) - jeweils insgesamt, Inland, Ausland

Verarbeitendes Gewerbe (ohne Nahrungs- und Genußmittelgewerbe)	40	97
Grundstoff- und Produktionsgütergewerbe	40	98
Investitionsgüter produzierendes Gewerbe	41	98,99
Verbrauchsgüter produzierendes Gewerbe	41	98
Ausgewählte Wirtschaftszweige		
Hochofen-, Stahl- und Warmwalzwerke	42	-
Chemische Industrie	42	-
Maschinenbau	43	99
Straßenfahrzeugbau	43	-
Elektrotechnik	44	-
Herstellung von Eisen-, Blech- und Metallwaren	44	-
Textilgewerbe	45	-
Bekleidungsgewerbe	45	-
Bauhauptgewerbe	46	-
Wohnungsbau	46	-
Öffentlicher- und Verkehrsbau	46	-

5.2 Volumenindex (1970 = 100) - jeweils insgesamt, Inland, Ausland

Verarbeitendes Gewerbe (ohne Nahrungs- und Genußmittelgewerbe)	47	100
Grundstoff- und Produktionsgütergewerbe	47	101
Investitionsgüter produzierendes Gewerbe	48	101,102
Verbrauchsgüter produzierendes Gewerbe	48	101
Ausgewählte Wirtschaftszweige		
Hochofen-, Stahl- und Warmwalzwerke	49	-
Chemische Industrie	49	-
Maschinenbau	50	102
Straßenfahrzeugbau	50	-
Elektrotechnik	51	-
Herstellung von Eisen-, Blech- und Metallwaren	51	-
Textilgewerbe	52	-
Bekleidungsgewerbe	52	-

6 BAUGENEHMIGUNGEN, BAUFERTIGSTELLUNGEN, BAUVORRAT, TIEFBAUAUFTRÄGE

6.1 Veranschlagte reine Baukosten der genehmigten Hochbauvorhaben (1970 = 100)

Wohn- und Nichtwohngebäude	53	103
Wohngebäude	53	-
Wohngebäude von privaten Haushalten	53	-
Nichtwohngebäude	53	-
Öffentliche Gebäude	53	-
Wirtschaftsgebäude	53	-

6.2 Rauminhalt der genehmigten Hochbauvorhaben (1970 = 100)

Wohn- und Nichtwohngebäude	54	-
Wohngebäude	54	-
Wohngebäude von privaten Haushalten	54	-
Nichtwohngebäude	54	-
Öffentliche Gebäude	54	-
Wirtschaftsgebäude	54	-

6.3 Rauminhalt der fertiggestellten Gebäude (1970 = 100)

Wohn- und Nichtwohngebäude	55	-
Wohngebäude	55	-
Nichtwohngebäude	55	-

6.4 Genehmigte und fertiggestellte Wohnungen (Anzahl), Bauvorrat (1 000)

Genehmigte Wohnungen	56	103
Fertiggestellte Wohnungen	56	103
Bauvorrat	56	104

6.5 Auftragsvergaben der öffentlichen Hand (1970 = 100)

Tiefbauten	57	104
Straßenbauten	57	-
Straßenbrücken	57	-
Aufträge des Bundes	57	104
Aufträge der Länder	57	105
Aufträge der Gemeinden und Gemeindeverbände	57	105

7 UMSÄTZE DES GROSSHANDELS

7.1 In jeweiligen Preisen (1970 = 100)

Großhandel insgesamt	58	106
Kohle und Mineralölherzeugnisse	58	-
Erze, Metalle und Halbzeug	58	-
Holz und Baustoffe u.ä.	58	-
Nahrungs- und Genußmittel	58	-
Fahrzeuge und Maschinen (a.n.g.)	58	-

8 UMSÄTZE DES EINZELHANDELS

8.1 In jeweiligen Preisen (1970 = 100)

Einzelhandel insgesamt	59	106
Nahrungs- und Genußmittel	59	-
Textilwaren, Schuhe	59	-
Metallwaren, Hausrat, Wohnbedarf (a.n.g.)	59	-
Elektro- und optische Erzeugnisse, Uhren	59	-
Fahrzeuge, Maschinen und Büroeinrichtungen	59	-

9 AUSSSENHANDEL (SPEZIALHANDEL)

9.1 Einfuhr - Tatsächliche Werte (Mill. DM)

Einfuhr insgesamt	60	107
Einfuhr nach Warengruppen		
Ernährungswirtschaft	60	107
Gewerbliche Wirtschaft (ohne Güter der Bundesreg.)	60	107
Rohstoffe und Halbwaren	60	-
Rohstoffe	60	108
Halbwaren	60	-
Fertigwaren (ohne Güter der Bundesreg.)	61	-
Vorerzeugnisse	61	-
Enderzeugnisse (ohne Güter der Bundesreg.)	61	108
Halbwaren und Vorerzeugnisse	61	108
Einfuhr nach dem Warenverzeichnis für die Industriestatistik		
Erzeugnisse des Nahrungs- und Genußmittelgewerbes	61	-
Erzeugnisse des Grundstoff- und Produktionsgütergewerbes	61	-
Erzeugnisse des Investitionsgüter produzierenden Gewerbes	62	-
Erzeugnisse des Verbrauchsgüter produzierenden Gewerbes	62	-
Einfuhr von Investitions- und Verbrauchsgütern		
Investitionsgüter	62	-
Verbrauchsgüter	62	-
Einfuhr nach Ländergruppen (Herst.- u. Verbr.Länder)		
EG-Länder	62	109
Andere europäische industrialisierte Länder	63	-
Vereinigte Staaten	63	-
Übrige industrialisierte westliche Länder	63	-
Entwicklungsländer	63	-
Ostblockländer	63	-

9.2 Ausfuhr - Tatsächliche Werte (Mill. DM)

Ausfuhr insgesamt	64	109
Ausfuhr nach Warengruppen		
Gewerbliche Wirtschaft	64	-
Rohstoffe und Halbwaren	64	-
Rohstoffe	64	-
Halbwaren	64	-
Fertigwaren	64	-
Vorerzeugnisse	65	-
Enderzeugnisse	65	-
Ausfuhr nach dem Warenverzeichnis für die Industriestatistik		
Erzeugnisse des Grundstoff- und Produktionsgütergewerbes	65	-
Erzeugnisse des Investitionsgüter produzierenden Gewerbes	65	-
Erzeugnisse des Verbrauchsgüter produzierenden Gewerbes	65	-
Ausfuhr von Investitions- und Verbrauchsgütern		
Investitionsgüter	65	-
Verbrauchsgüter	66	-
Ausfuhr nach Ländergruppen (Herst.- u. Verbr.Länder)		
EG-Länder	66	110
Andere europäische industrialisierte Länder	66	110
Vereinigte Staaten	66	111
Übrige industrialisierte westliche Länder	66	111
Entwicklungsländer	67	111
Ostblockländer	67	112
Saldo insgesamt	67	-

9.3 Einfuhr - Volumen (Mill. DM)

Einfuhr insgesamt	68	112
Einfuhr nach Warengruppen		
Ernährungswirtschaft	68	-
Gewerbliche Wirtschaft (ohne Güter der Bundesreg.)	68	-
Rohstoffe und Halbwaren	68	-
Rohstoffe	68	-
Halbwaren	68	-
Fertigwaren (ohne Güter der Bundesreg.)	69	-
Vorerzeugnisse	69	-
Enderzeugnisse (ohne Güter der Bundesreg.)	69	-
Halbwaren und Vorerzeugnisse	69	-
Einfuhr nach dem Warenverzeichnis für die Industriestatistik		
Erzeugnisse des Nahrungs- und Genußmittelgewerbes	69	-
Erzeugnisse des Grundstoff- und Produktionsgütergewerbes	69	-
Erzeugnisse des Investitionsgüter produzierenden Gewerbes	70	-
Erzeugnisse des Verbrauchsgüter produzierenden Gewerbes	70	-
Einfuhr von Investitions- und Verbrauchsgütern		
Investitionsgüter	70	-
Verbrauchsgüter	70	-
Einfuhr nach Ländergruppen (Herst.- u. Verbr.Länder)		
EG-Länder	70	-
Übrige Länder	70	-

9.4 Ausfuhr - Volumen (Mill. DM)

Ausfuhr insgesamt	71	112
Ausfuhr nach Warengruppen		
Gewerbliche Wirtschaft	71	-
Rohstoffe und Halbwaren	71	-
Rohstoffe	71	-
Halbwaren	71	-
Fertigwaren	71	-
Vorerzeugnisse	72	-
Enderzeugnisse	72	-
Ausfuhr nach dem Warenverzeichnis für die Industriestatistik		
Erzeugnisse des Grundstoff- und Produktionsgütergewerbes	72	-
Erzeugnisse des Investitionsgüter produzierenden Gewerbes	72	-
Erzeugnisse des Verbrauchsgüter produzierenden Gewerbes	72	-
Ausfuhr von Investitions- und Verbrauchsgütern		
Investitionsgüter	72	-
Verbrauchsgüter	73	-
Ausfuhr nach Ländergruppen (Herst.- u. Verbr.Länder)		
EG-Länder	73	-
Übrige Länder	73	-

9.5 Index der Durchschnittswerte (1976 = 100)

Einfuhr insgesamt	74	-
Ausfuhr insgesamt	74	-

10 VERKEHR

10.1 Beförderte Güter (1 000 t)

Eisenbahnverkehr	75	-
Fernverkehr mit Lastkraftfahrzeugen	75	-
Binnenschifffahrt	75	-
Luftverkehr	75	-
Rohrfernleitungen (rohes Erdöl)	75	-
Seeschifffahrt	75	-

10.2 Geleistete Tonnenkilometer (Mill. tkm)

Eisenbahnverkehr (Tarif-tkm)	76	-
Fernverkehr mit Lastkraftfahrzeugen (Tarif-tkm)	76	-
Binnenschifffahrt (Effektiv-tkm)	76	-
Luftverkehr (Effektiv-tkm)	76	-
Rohrfernleitungen - rohes Erdöl (Effektiv-tkm)	76	-

11 AKTIEN

11.1 Index der Aktienkurse (29.12.1972 = 100)

Gesamtindex	77	-
Energiewirtschaft, Montanindustrie	77	-
Industrie (ohne Montan- u. Bauindustrie)	77	-
Bauindustrie	77	-

12 PREISE

12.1 Preisindizes (1970 = 100)

Erzeugerpreise industrieller Produkte	78	-
Erzeugerpreise landwirtschaftlicher Produkte	78	-
Erzeugerpreise pflanzlicher Produkte	78	-
Erzeugerpreise tierischer Produkte	78	-
Preise für Einfuhrwaren	78	-
Preise für Ausfuhrwaren	78	-
Verbraucherpreise (Einzelhandelsverkaufspreise)	79	-
Lebenshaltung aller privaten Haushalte	79	-
Nahrungsmittel	79	-

Die Angaben beziehen sich auf das Bundesgebiet; sie schließen Berlin (West) ein.

"Seit 1.1.1975 ist die Zuordnung von Analysefiltern beibehalten worden; sie wurde lediglich für Arbeitslose, Offene Stellen und Kurzarbeiter (Seiten 14 und 80) seit 4/1979 verändert."

Zeichenerklärung

- = nichts vorhanden
- . = kein Nachweis vorhanden
- ... = Angaben fallen später an
- X = arbeitstägl. Bereinigung sachlich nicht sinnvoll
- * = Monate mit Extremwerten

Abkürzungen

BESCH.	= Beschäftigte
GES.	= Gesamt
GRUNDST.	= Grundstoff
IND.	= Industrie
INSG.	= Insgesamt
O.G.BREG.	= Ohne Güter der Bundesregierung
O.NUG.	= Ohne Nahrungs- und Genußmittel-industrien
VERARB.	= Verarbeitende

E i n f ü h r u n g

Das Ziel konjunkturanalytischer Untersuchungen ist die Erkennung längerfristiger "Grundtendenzen" aus den Werten wirtschaftlicher Zeitreihen. Die Verwendung unbereinigter Originalwerte der Reihen als Konjunkturindikatoren ist hierfür im allgemeinen wenig geeignet, weil die Originaldaten neben zufälligen Störfaktoren vor allem auch saisonbedingte Einflüsse enthalten.

Für die Ausschaltung von Saisoneinflüssen gibt es eine Reihe von Verfahren, die sich in der Praxis bewährt haben. Das Statistische Bundesamt hat sich vor einigen Jahren entschlossen, in monatlichen Abständen saisonbereinigte Werte zu berechnen und zu veröffentlichen. Mit seiner Entscheidung für ein bestimmtes Verfahren zur Zeitreihenanalyse beabsichtigt das Statistische Bundesamt nicht, dieses Verfahren amtlich zum allein aussagefähigen zu erklären. Für die Wahl des verwendeten Verfahrens war ausschlaggebend, daß sein Grundkonzept theoretisch klar und einwandfrei, die mathematischen Ansätze genügend allgemein und ihre Arbeitshypothesen eindeutig und widerspruchsfrei spezifizierbar sein sollten. Außerdem sollte das Verfahren der Zeitreihenanalyse anhand objektiver Kriterien auf die Eigenart jeder Reihe abzustimmen sein und brauchbare saisonbereinigte Werte ergeben.

Das Statistische Bundesamt verwendet das "Berliner Verfahren", das aus der Zusammenarbeit der Technischen Universität, Berlin, mit dem Deutschen Institut für Wirtschaftsforschung, Berlin, hervorgegangen ist¹⁾. Da das Verfahren in seiner ersten Fassung²⁾ noch nicht allen Erwartungen genügen konnte, ist es zu einer verbesserten Fassung (BV3) weiterentwickelt worden³⁾. Hierbei sind vor allem die Möglichkeiten des Berliner Verfahrens weitgehend ausgeschöpft worden, die spezifischen Eigenarten einzelner Zeitreihen zu berücksichtigen, indem jeweils geeignete Analysefilter benützt werden: Aus einer vorgegebenen Menge von 47 Filtern ist jeder Zeitreihe der "optimale" Filter zugeordnet worden. Die Zuordnung soll über mehrere Jahren bestehen bleiben⁴⁾. Die Verwendung reihenspezifischer Filter wirkt sich vor allem in einer verbesserten Stabilität und Sicherheit der Schätzergebnisse am aktuellen Rande der analysierten Reihen aus.

Das Ziel des Verfahrens ist die Ausschaltung von Saisoneinflüssen, nicht so sehr das Herausarbeiten der glatten (Trend-Konjunktur-)Komponente. Nicht alle Zeitreihen sind für das Verfahren zur Errechnung saisonbereinigter Werte in gleicher Weise geeignet. So wird man z.B. bei Reihen, die heterogen zusammengesetzt sind und deren Komponenten stark unterschiedlich "Saison- und Strukturentwicklungen" unterworfen sind, eine Saisonbewegung nur unbefriedigend feststellen und eliminieren können. Entsprechendes gilt, wenn saisonale Bewegungen durch starke und häufig auftretende Störfaktoren völlig zugedeckt werden. In solchen Fällen kann kein Verfahren der Zeitreihenanalyse eine sinnvolle Zerlegung der Reihe und damit eine befriedigende Saisonbereinigung liefern.

Alle derzeit gebräuchlichen Zeitreihenverfahren arbeiten mit gleitenden Durchschnitten. Das hat notwendigerweise die Konsequenz, daß am aktuellen Rande mehr oder weniger starke Instabilitäten auftreten können. Diese Eigenschaft ist allen derzeitigen Zeitreihenverfahren immanent; sie könnte nur behoben werden, wenn die letzten Schätzwerte künstlich stabilisiert würden; dies würde zu einer Verzerrung der entsprechenden Werte führen. Das Amt wird die durch Revision alter und Hinzufügen neuer Werte entstehenden rückwirkenden Korrekturen vollständig veröffentlichen, um dem Benutzer die volle Information zugänglich zu machen.

Verfahren zur Zerlegung von Zeitreihen sind keine Prognosemethoden. Die Ergebnisse einer Zeitreihenanalyse können nicht direkt zur Prognose verwendet werden, wohl aber als Ausgangsmaterial dafür dienen.

1) Nullau B., Heiler S., Wäsch P., Meisner B., Filip D.: Das "Berliner Verfahren". Ein Beitrag zur Zeitreihenanalyse. In DIW-Beiträge zur Strukturforchung, Heft 7, Berlin 1969.-

2) Nourney M.: "Methode der Zeitreihenanalyse" in Wirtschaft und Statistik 1/1973, S. 11 ff.-

3) Nourney M.: "Weiterentwicklung des Verfahrens der Zeitreihenanalyse" in Wirtschaft und Statistik 2/1975, S. 96 ff.-

4) Etwaige Änderungen der Filterzuordnungen werden im Inhaltsverzeichnis mit Umstellungsdatum angegeben.

E r l ä u t e r u n g e n

Berechnungsmethoden

Die Tabellen enthalten außer den Originalindizes für die letzten 13 Monate mit ihren Veränderungen gegenüber dem Vorjahr und dem Vormonat

- a) die saisonbereinigten Werte mit ihren Veränderungen gegenüber dem Vormonat;
- b) die saison- und arbeitstäglich bereinigten Werte und ihre Veränderungen gegenüber dem Vormonat und
- c) die glatte Komponente (Trend-Konjunktur-Komponente).

Das "Berliner Verfahren" (BV 3) geht von einer additiven Verknüpfung der einzelnen Komponenten in der Originalreihe aus:

$$(1) \quad x_t = Y_t + S_t + R_t, \text{ wobei}$$

x_t die Originalwerte,
 Y_t die glatte (Trend-Konjunktur-) Komponente,
 S_t die Saisonkomponente (ggfs. einschl. arbeitstägl. Einflüsse) und
 R_t die Restkomponente bedeuten.

Weil im Veröffentlichungsausdruck der Originalwert, der saisonbereinigte Wert ($SB_t = x_t - S_t = Y_t + R_t$) und die glatte Komponente explizit enthalten sind, lassen sich die fehlenden Komponenten über Gleichung (1) wie folgt errechnen:

$$(2) \quad SB_t - Y_t = R_t,$$

$$(3) \quad x_t - SB_t = S_t.$$

In Worten: Zieht man vom saisonbereinigten Wert die glatte Komponente ab, dann erhält man die Restkomponente. Der um den saisonbereinigten Wert verminderte Originalwert ergibt die Saisonkomponente.

Viele ökonomische Daten können von der unterschiedlichen Länge der Monate (gemessen z.B. in Arbeitstagen) beeinflusst werden. Die Veröffentlichung enthält in solchen Fällen in der Spalte "saison- und arbeitstäglich bereinigter Wert" eine Zeitreihe, aus der neben der Saisonkomponente auch der Einfluß der Arbeitstage schätzungsweise eliminiert ist. Sie besteht aus der glatten (Trend-Konjunktur-) Komponente und demjenigen Teil der Restkomponente, der nicht durch die Arbeitstage "erklärt" wird.

Am Ende der Zeitreihen können für die glatte (Trend-Konjunktur-) Komponente nur vorläufige Werte berechnet werden, die sich durch die erst in der Zukunft anfallenden Informationen z.T. noch erheblich ändern können. Die letzten Werte der glatten Komponente werden deshalb in Klammern gesetzt bzw. gestrichelt gezeichnet.

Die Monate, in denen eine Zeitreihe Extremwerte aufweist, werden mit * gekennzeichnet.

Begriffserklärungen¹⁾

Arbeitslose bzw. offene Stellen: Personen ohne Arbeitsverhältnis, die als Arbeitsuchende beim Arbeitsamt registriert sind bzw. zu besetzende Arbeitsplätze, die Arbeitgeber dem Arbeitsamt gemeldet haben.

Kurzarbeiter: Personen, die im Abrechnungszeitraum, in den der Stichtag fällt, Anspruch auf Kurzarbeitergeld hatten.

Beschäftigte im Bergbau und Verarbeitenden Gewerbe und im Bauhauptgewerbe: Tätige Inhaber und alle in einem arbeitsrechtlichen Verhältnis stehenden Betriebsangehörigen (Angestellte, Arbeiter, Auszubildende).

Der Index der Nettoproduktion für das Produzierende Gewerbe auf Basis 1970 wird auf repräsentativer Grundlage unter Ausschaltung der Preisveränderungen berechnet, d.h., bei den Wirtschaftszweigen erfolgt die Fortschreibung im allgemeinen mit einer Auswahl von Erzeugnis-

1) Hinweis: Die Indizes der Produktion, des Auftragseingangs und Umsatzes im Bergbau und im Verarbeitenden Gewerbe beziehen sich auf einen geänderten Berichtskreis (Betriebe mit 20 Beschäftigten und mehr) und eine neue Systematik (SYPRO), dagegen beziehen sich die Ergebnisse des Bauhauptgewerbes (Beschäftigte, geleistete Arbeitsstunden und Umsätze) auf alle Betriebe nach neuer Systematik.

sen, deren Entwicklung der jeweiligen Gesamtentwicklung entspricht. Der Gewichtung der einzelnen Wirtschaftszweige liegen die Nettoproduktionswerte des Jahres 1970 zugrunde.

Nettoproduktionswert: Bruttoproduktionswert abzüglich der Kosten des von anderen Unternehmen stammenden Materialeinsatzes und abzüglich des Wertes der an andere Unternehmen vergebenen Lohnarbeiten. Der Nettoproduktionswert stellt annähernd der (Netto-)Leistung der Unternehmen (ihre "Wertschöpfung") dar.

Geleistete Arbeitsstunden im Bauhauptgewerbe sind alle von Inhabern, Angestellten, Arbeitern oder Auszubildenden auf Baustellen und Bauhöfen geleisteten Arbeitsstunden; abgerechnete, aber nicht geleistete Stunden sind nicht enthalten.

Der Produktionsindex für das Bauhauptgewerbe wird durch den Baustoff-Produktionsindex repräsentiert (Fortschreibung mit 69 ausgewählten Baustoffen). Der Gewichtung der Teilbereiche Hoch- und Tiefbau liegen die entsprechenden Nettoproduktionswerte des Jahres 1970 zugrunde.

Die Indizes des Produktionsergebnisses je Beschäftigten, je Beschäftigtenstunde, je Arbeiter und je Arbeiterstunde (Arbeitsproduktivität) zeigen die Entwicklung der Produktion (gemessen am Index der Nettoproduktion) im Verhältnis zum personellen Aufwand.

Lohnkosten (Meßziffern der Löhne und Gehälter je Beschäftigten, je Beschäftigtenstunde, je Produkteinheit, je Umsatzeinheit): Entwicklung der Löhne und Gehälter (in Form von Meßzahlen) im Verhältnis zum personellen Aufwand (Meßzahl der Beschäftigten und der Beschäftigtenstunden), bzw. im Verhältnis zum Nettoproduktionsindex und zur Umsatzmeßzahl.

Index des Auftragseingangs im Verarbeitenden Gewerbe und im Bauhauptgewerbe: Wertindex in jeweiligen Preisen, Volumenindex in Preisen des Basisjahres (Verarbeitendes Gewerbe Basis 1970 = 100, Bauhauptgewerbe Basis 1971 = 100); der Gewichtung werden die Auftragseingangsanteile im Basisjahr zugrunde gelegt. Als Auftragseingang gilt der Wert der in einem Monatsbericht von anderen Firmen und sonstigen Kunden akzeptierten Bestellungen (ohne Mehrwertsteuer).

Umsätze im Verarbeitenden Gewerbe und im Bauhauptgewerbe: Wertindizes in jeweiligen Preisen, Volumenindizes in Preisen von 1970 (jeweils Basis 1970 = 100); der Gewichtung werden die Umsatzanteile im Basisjahr zugrunde gelegt.

Umsatz im Verarbeitenden Gewerbe: Erlöse aus dem Verkauf eigener Erzeugnisse und Leistungen; sie resultieren aus den Rechnungsendwerten einschl. Verbrauchsteuern und Kosten für Fracht, Verpackung, Porto und Spesen (ohne Mehrwertsteuer).

Umsatz des Bauhauptgewerbes: Steuerbarer baugewerblicher Umsatz (die dem Finanzamt für die Umsatzsteuer zu meldenden steuerbaren Beträge für Bauleistungen im Bundesgebiet und die Umsätze in Zollausschlußgebieten (deutsche Freihäfen)).

Bautätigkeit: Erfassung der genehmigten Hochbauten anhand der erteilten Baugenehmigungen; Erfassung der fertiggestellten Hochbauten aufgrund der Feststellungen der Bauaufsichtsbehörden. Der B a u v o r r a t ist die behelfsmäßige Fortschreibung des Bauüberhangs am Jahresende mit Hilfe der genehmigten und fertiggestellten Bauvorhaben. Die T i e f b a u a u f t r ä g e der öffentlichen Hand umfassen alle Aufträge mit einem Wert von über 25 000 DM in Gemeinden mit 5 000 Einwohnern und mehr.

Umsätze des Großhandels (in jeweiligen Preisen): Wert aller Lieferungen und Leistungen des Unternehmens einschl. Provisionen, jedoch ohne den Gesamtwert der vermittelten Waren (ohne Umsatz- (Mehrwert-) steuer).

Rabatte, Boni, Skonti u.ä. sind abgesetzt.

Umsätze des Einzelhandels (in jeweiligen Preisen): Wert aller Lieferungen und Leistungen des Unternehmens einschl. Eigenverbrauch (einschl. Umsatz- (Mehrwert-) steuer).

Preisnachlässe, Rabatte, Boni, Skonti u.ä. sind abgesetzt.

Der Außenhandel (Spezialhandel) umfaßt

die unmittelbare E i n f u h r von Waren und die Einfuhr von ausländischen Waren aus Lager (Freihafenlager und Zollager - ab 1974 einschl. offene Zollager -) in den freien Verkehr, zur zollamtlich bewilligten aktiven Veredelung (Eigenveredelung und Lohnveredelung) und nach zollamtlich bewilligter passiver Veredelung;

die Ausfuhr von Waren aus dem freien Verkehr, nach zollamtlich bewilligter aktiver Veredelung (Eigenveredelung und Lohnveredelung) und zur zollamtlich bewilligten passiven Veredelung.

Die tatsächlichen Werte stellen den Grenzübergangswert, d.h. den Wert frei Grenze des Erhebungsgebietes dar (in der Einfuhr ohne die deutschen Eingangsabgaben).

Das Volumen ist ein nachträglich berechneter Wert, der sich ergeben hätte, wenn die Durchschnittswerte (Preise) des Jahres 1976 in den nachgewiesenen Berichtszeiten unverändert geblieben wären.

Den Ländergruppierungen liegen Angaben nach Herstellungs- und Verbrauchs- ländern zugrunde. Die Zuordnung der Länder zu den einzelnen Gruppen ist aus der Fachserie 7 Außenhandel, Reihe 1 ersichtlich.

Der Güterverkehr enthält alle im gewerblichen Verkehr und Werkverkehr (Eisenbahnen: Dienstgutverkehr) beförderten Güter. Die tonnenkilometrische Leistung (tkm) errechnet sich als Produkt aus Gewicht der Ladung und der im Bundesgebiet zurückgelegten Entfernung.

Index der Aktienkurse

Gesamtindex wird aus den Kursnotierungen von rd. 280 ausgewählten Gesellschaften mit dem Sitz im Bundesgebiet berechnet. In die Teilindizes waren am Basisstichtag einbezogen: Energiewirtschaft, Montanindustrie 42, Industrie 192 und Bauindustrie 11 Aktiengesellschaften. Die Gewichtung erfolgte mit dem börsenzugelassenen Stammkapital am Basisstichtag - 29. 12. 1972 -.

Preisindizes

Erzeugerpreise (industrielle und landwirtschaftliche Produkte): Überwiegend Preise der ersten Vermarktungsstufe (Frachtlagen gemäß jeweiligem Handelsbrauch) von Erzeugerfirmen, Marktverwaltungen, Preisnotierungskommissionen usw.

Gewichtung: Umsatzwerte der Industrie 1970 bzw. Verkaufserlöse der Landwirtschaft 1970.

Einfuhr-, Ausfuhrpreise: Preise frei Grenze im Zeitpunkt des Geschäftsabschlusses, nicht im Zeitpunkt des Grenzüberganges; erfragt bei Importeuren bzw. Exporteuren.

Gewichtung: Einfuhr- bzw. Ausfuhrwerte 1970.

Lebenshaltungspreise, Einzelhandelsverkaufspreise: Außer Einzelhandelspreisen auch Preise für Waren und Leistungen des Handwerks, Gastgewerbepreise, Wohnungsmieten, Tarife und Gebühren, Eintrittspreise für öffentliche Veranstaltungen, Preise für Pauschalreisen, Versicherungsprämien usw.

Gewichtung: Ausgaben für die Lebenshaltung 1970 bzw. Umsatzstruktur des Einzelhandels 1970.

Tabellen

1 BESCHAEFTIGUNG UND ARBEITSMARKT

1.1 GESAMTZAHLN (1 000)

JAHR	MONAT	ORIGINALWERT			SAISONBEREINIGTER WERT		SAISON- UND ARBEITSTÄGLICH BEREINIGTER WERT		GLATTE KOMPONENTE
		1 000	VERÄNDERUNG VORJAHR	IN O/O GEGEN VORMONAT	1 000	VERÄNDERUNG IN O/O GEGEN VORMONAT	1 000	VERÄNDERUNG IN O/O GEGEN VORMONAT	1 000
1978	ARBEITSLOSE INSGESAMT								
	MAI	913	- 3,5	- 8,7	1010	+ 1,4	X	X	1007
	JUN	877	- 5,8	- 3,9	995	- 1,5	X	X	1001
	JUL	922	- 5,2	+ 5,1	997	+ 0,2	X	X	(994)
	AUG	924	- 4,0	+ 0,2	996	- 0,1	X	X	(986)
	SEP	864	- 5,2	- 6,5	981	- 1,5	X	X	(977)
	OKT	902	- 5,5	+ 4,4	973	- 0,8	X	X	(967)
	NOV	927	- 7,7	+ 2,8	956	- 1,7	X	X	(956)
	DEZ	1007	- 7,7	+ 8,6	942	- 1,5	X	X	(944)
	1979	JAN	1171	- 3,5	+16,3	954	+ 1,3	X	X
FEB		1134	- 7,4	- 3,2	933	- 2,2	X	X	(918)
MAR		958	-12,8	-15,5	893	- 4,3	X	X	(904)
APR		875	-12,5	- 8,7	877	- 1,8	X	X	(888)
MAI		775	-15,1	-11,4	860	- 1,9	X	X	(871)
1978	ARBEITSLOSE, MAENNLICH								
	MAI	439	- 5,4	-11,3	501	+ 1,6	X	X	499
	JUN	410	- 9,1	- 6,6	489	- 2,4	X	X	495
	JUL	429	- 7,7	+ 4,6	490	+ 0,2	X	X	(491)
	AUG	423	- 6,6	- 1,4	489	- 0,2	X	X	(486)
	SEP	389	- 8,3	- 8,0	480	- 1,8	X	X	(480)
	OKT	403	- 9,0	+ 3,6	474	- 1,2	X	X	(473)
	NOV	422	-12,4	+ 4,7	460	- 3,0	X	X	(466)
	DEZ	495	-11,4	+17,3	449	- 2,4	X	X	(458)
	1979	JAN	645	- 1,8	+30,3	472	+ 5,1	X	X
FEB		629	- 8,6	- 2,5	455	- 3,6	X	X	(440)
MAR		482	-17,6	-23,4	421	- 7,5	X	X	(429)
APR		409	-17,4	-15,1	412	- 2,1	X	X	(418)
MAI		344	-21,6	-15,9	399	- 3,2	X	X	(406)
1978	ARBEITSLOSE, WEIBLICH								
	MAI	474	- 1,7	- 6,1	509	+ 1,2	X	X	508
	JUN	468	- 2,5	- 1,3	507	- 0,4	X	X	506
	JUL	493	- 3,0	+ 5,3	506	- 0,2	X	X	(503)
	AUG	501	- 1,8	+ 1,6	508	+ 0,4	X	X	(500)
	SEP	476	- 2,3	- 5,0	502	- 1,2	X	X	(497)
	OKT	499	- 2,5	+ 4,8	498	- 0,8	X	X	(494)
	NOV	505	- 3,4	+ 1,2	495	- 0,6	X	X	(490)
	DEZ	512	- 3,6	+ 1,4	493	- 0,4	X	X	(487)
	1979	JAN	526	- 5,4	+ 2,7	483	- 2,0	X	X
FEB		505	- 5,8	- 4,0	479	- 0,8	X	X	(479)
MAR		476	- 7,4	- 5,7	472	- 1,5	X	X	(475)
APR		466	- 7,7	- 2,1	466	- 1,3	X	X	(470)
MAI		431	- 9,1	- 7,5	461	- 1,1	X	X	(466)
1978	OFFENE STELLEN INSGESAMT								
	MAI	255	+ 4,9	- 0,8	234	- 2,5	X	X	241
	JUN	280	+ 6,9	+ 9,8	243	+ 3,8	X	X	243
	JUL	272	+ 5,8	- 2,9	243	+ 0,0	X	X	(246)
	AUG	269	+ 5,5	- 1,1	246	+ 1,2	X	X	(250)
	SEP	252	+ 6,3	- 6,3	252	+ 2,4	X	X	(254)
	OKT	248	+12,7	- 1,6	260	+ 3,2	X	X	(258)
	NOV	234	+17,6	- 5,6	264	+ 1,5	X	X	(263)
	DEZ	222	+19,4	- 5,1	268	+ 1,5	X	X	(269)
	1979	JAN	238	+16,1	+ 7,2	269	+ 0,4	X	X
FEB		267	+19,2	+12,2	278	+ 3,3	X	X	(282)
MAR		302	+22,3	+13,1	290	+ 4,3	X	X	(290)
APR		313	+21,8	+ 3,6	297	+ 2,4	X	X	(298)
MAI		331	+29,8	+ 5,8	316	+ 6,4	X	X	(308)
1978	KURZARBEITER INSGESAMT								
	MAI	235,3	-25,8	-21,0	222,8	-19,3	X	X	209,5
	JUN	230,5	-10,1	- 2,0	229,2	+ 2,9	X	X	202,6
	JUL	154,6	-26,5	-32,9	220,9	- 3,6	X	X	(194,6)
	AUG	124,5	+31,5	-19,5	228,4	+ 3,4	X	X	(185,7)
	SEP	109,3	-30,7	-12,2	178,1	-22,0	X	X	(175,8)
	OKT	127,1	-35,8	+16,3	158,1	-11,2	X	X	(162,1)
	NOV	155,4	-33,6	+22,3	157,0	- 0,7	X	X	(152,1)
	DEZ	126,6	-50,9	-18,5	116,9	-25,5	X	X	(139,4)
	1979	JAN	134,9	-46,3	+ 6,6	109,7	- 6,2	X	X
FEB		167,0	-33,4	+23,8	125,8	+14,7	X	X	(111,1)
MAR		169,7	-24,8	+ 1,6	133,1	+ 5,8	X	X	(95,5)
APR		121,2	-59,3	-28,6	69,6	-47,7	X	X	(80,6)
MAI		93,1	-60,4	-23,2	34,5	-50,4	X	X	(61,4)
1978	KURZARBEITER, MAENNLICH								
	MAI	171,8	-14,4	-10,5	141,7	+22,4	X	X	183,8
	APR	231,4	+26,9	+34,7	213,8	+50,9	X	X	171,5
	MAI	183,7	-29,3	-20,6	171,6	-19,7	X	X	(167,7)
	JUN	190,9	- 8,2	+ 3,9	186,5	+ 8,7	X	X	(163,1)
	JUL	129,9	-26,8	-32,0	176,7	- 5,3	X	X	(157,4)
	AUG	106,9	+47,0	-17,7	185,8	+ 5,1	X	X	(144,5)
	SEP	82,5	-32,7	-22,8	139,2	-25,1	X	X	(133,2)
	OKT	93,1	-37,9	+12,8	123,8	-11,1	X	X	(127,7)
	NOV	117,9	-32,6	+26,6	127,1	+ 2,7	X	X	(119,7)
DEZ	90,8	-52,9	-23,0	92,5	-27,2	X	X	(111,3)	
1979	JAN	104,7	-46,1	+15,3	81,3	-12,1	X	X	(102,4)
	FEB	124,5	-35,2	+18,9	85,6	+ 5,3	X	X	(91,2)
	MAR	116,8	-32,0	- 6,2	90,0	+ 5,1	X	X	(83,6)

1 BESCHAEFTIGUNG UND ARBEITSMARKT

1.2 BESCHAEFTIGTE IM BERGBAU UND VERARBEITENDEN GEWERBE UND IM BAUHAUPTGEWERBE (1970 = 100)

JAHR	MONAT	ORIGINALWERT			SAISONBEREINIGTER WERT		SAISON- UND ARBEITSTÄGLICH BEREINIGTER WERT		GLATTE KOMPONENTE	
		1970=100	VERÄNDERUNG VORJAHR	IN 0/0 GEGEN VORMONAT	1970=100	VERÄNDERUNG IN 0/0 GEGEN VORMONAT	1970=100	VERÄNDERUNG IN 0/0 GEGEN VORMONAT	1970=100	
BERGBAU UND VERARBEITENDES GEWERBE										
1978	MAR	85,2	- 0,6	+ 0,0	85,6	- 0,1	X	X	85,5	
	APR	84,9	- 0,8	- 0,4	85,3	- 0,4	X	X	85,5	
	MAI	84,9	- 0,7	+ 0,0	85,3	+ 0,0	X	X	85,4	
	JUN	85,0	- 0,7	+ 0,1	85,3	+ 0,0	X	X	85,3	
	JUL	85,2	- 0,8	+ 0,2	85,2	- 0,1	X	X	85,2	
	AUG	85,7	- 0,7	+ 0,6	85,2	+ 0,0	X	X	85,2	
	SEP	85,9	- 0,8	+ 0,2	85,1	- 0,1	X	X	(85,1)	
	OKT	85,6	- 0,9	- 0,3	85,0	- 0,1	X	X	(85,1)	
	NOV	85,5	- 0,8	- 0,1	85,0	+ 0,0	X	X	(85,1)	
	DEZ	85,0	- 0,8	- 0,6	85,0	+ 0,0	X	X	(85,1)	
	1979	JAN	84,9	- 0,5	- 0,1	85,1	+ 0,1	X	X	(85,1)
		FEB	84,9	- 0,4	+ 0,0	85,4	+ 0,4	X	X	(85,3)
MAR		85,1	- 0,1	+ 0,2	85,5	+ 0,1	X	X	(85,6)	
VERARBEITENDES GEWERBE										
1978	MAR	85,5	- 0,6	+ 0,0	85,9	- 0,1	X	X	85,9	
	APR	85,3	- 0,7	- 0,2	85,7	- 0,2	X	X	85,8	
	MAI	85,2	- 0,8	- 0,1	85,6	- 0,1	X	X	85,8	
	JUN	85,4	- 0,7	+ 0,2	85,6	+ 0,0	X	X	85,7	
	JUL	85,6	- 0,7	+ 0,2	85,6	+ 0,0	X	X	85,6	
	AUG	86,0	- 0,7	+ 0,5	85,6	+ 0,0	X	X	85,5	
	SEP	86,3	- 0,7	+ 0,3	85,5	- 0,1	X	X	(85,5)	
	OKT	86,0	- 0,8	- 0,3	85,4	- 0,1	X	X	(85,5)	
	NOV	85,9	- 0,7	- 0,1	85,4	+ 0,0	X	X	(85,5)	
	DEZ	85,4	- 0,7	- 0,6	85,4	+ 0,0	X	X	(85,5)	
	1979	JAN	85,3	- 0,5	- 0,1	85,5	+ 0,1	X	X	(85,5)
		FEB	85,3	- 0,2	+ 0,0	85,8	+ 0,4	X	X	(85,7)
MAR		85,5	+ 0,0	+ 0,2	85,9	+ 0,1	X	X	(86,0)	
GRUNDSTOFF- UND PRODUKTIONS- UND VERARBEITENDES GEWERBE										
1978	MAR	83,5	- 2,0	+ 0,2	84,1	- 0,4	X	X	83,9	
	APR	83,4	- 2,2	- 0,1	83,8	- 0,4	X	X	83,8	
	MAI	83,3	- 2,2	- 0,1	83,5	- 0,4	X	X	83,7	
	JUN	83,4	- 2,2	+ 0,1	83,4	- 0,1	X	X	83,6	
	JUL	83,6	- 2,0	+ 0,2	83,4	+ 0,0	X	X	83,6	
	AUG	84,0	- 1,8	+ 0,5	83,5	+ 0,1	X	X	83,5	
	SEP	84,1	- 1,6	+ 0,1	83,3	- 0,2	X	X	(83,5)	
	OKT	84,1	- 1,2	+ 0,0	83,5	+ 0,2	X	X	(83,6)	
	NOV	84,0	- 1,1	- 0,1	83,4	- 0,1	X	X	(83,3)	
	DEZ	83,4	- 1,1	- 0,7	83,3	- 0,1	X	X	(83,2)	
	1979	JAN*	81,6	- 2,3	- 2,2	81,7	- 1,9	X	X	(83,1)
		FEB	81,7	- 1,9	+ 0,1	82,9	+ 1,5	X	X	(83,0)
MAR		82,3	- 1,4	+ 0,7	82,9	+ 0,0	X	X	(82,8)	
INVESTITIONSGÜTER PRODUZIERENDES GEWERBE										
1978	MAR	90,1	+ 0,2	+ 0,0	90,4	+ 0,0	X	X	(90,2)	
	APR	89,7	- 0,2	- 0,4	90,1	- 0,3	X	X	(90,2)	
	MAI	89,6	- 0,3	- 0,1	89,9	- 0,2	X	X	(90,2)	
	JUN	89,8	- 0,2	+ 0,2	90,1	+ 0,2	X	X	(90,1)	
	JUL	90,1	- 0,3	+ 0,3	90,1	+ 0,0	X	X	(90,1)	
	AUG	90,5	- 0,2	+ 0,4	90,2	+ 0,1	X	X	(90,1)	
	SEP	90,9	- 0,1	+ 0,4	90,2	+ 0,0	X	X	(90,1)	
	OKT	90,5	- 0,3	- 0,4	90,1	- 0,1	X	X	(90,1)	
	NOV	90,6	- 0,1	+ 0,1	90,2	+ 0,1	X	X	(90,2)	
	DEZ	90,2	- 0,1	- 0,4	90,2	+ 0,0	X	X	(90,3)	
	1979	JAN	90,3	+ 0,1	+ 0,1	90,6	+ 0,4	X	X	(90,4)
		FEB	90,4	+ 0,3	+ 0,1	90,7	+ 0,1	X	X	(90,5)
MAR		90,4	+ 0,3	+ 0,0	90,6	- 0,1	X	X	(90,5)	
VERBRAUCHSGÜTER PRODUZIERENDES GEWERBE										
1978	MAR	78,9	- 0,5	- 0,1	79,0	- 0,4	X	X	(79,1)	
	APR	78,7	- 0,4	- 0,3	78,9	- 0,1	X	X	(79,1)	
	MAI	78,6	- 0,4	- 0,1	78,9	+ 0,0	X	X	(79,0)	
	JUN	78,6	- 0,3	+ 0,0	78,8	- 0,1	X	X	(78,9)	
	JUL	78,6	- 0,4	+ 0,0	78,8	+ 0,0	X	X	(78,8)	
	AUG	79,1	- 0,6	+ 0,6	78,8	+ 0,0	X	X	(78,7)	
	SEP	79,4	- 0,7	+ 0,4	78,8	+ 0,0	X	X	(78,7)	
	OKT	79,0	- 1,0	- 0,5	78,5	- 0,4	X	X	(78,6)	
	NOV	78,9	- 1,1	- 0,1	78,5	+ 0,0	X	X	(78,6)	
	DEZ	78,3	- 1,3	- 0,8	78,4	- 0,1	X	X	(78,7)	
	1979	JAN	79,1	+ 0,1	+ 1,0	79,4	+ 1,3	X	X	(78,8)
		FEB	79,1	+ 0,1	+ 0,0	79,3	- 0,1	X	X	(79,1)
MAR		79,1	+ 0,3	+ 0,0	79,2	- 0,1	X	X	(79,3)	
NAHRUNGS- UND GENUSSMITTELGEWERBE										
1978	MAR	82,5	- 1,3	- 0,2	83,9	- 0,2	X	X	83,8	
	APR	82,4	- 1,0	- 0,1	84,1	+ 0,2	X	X	83,7	
	MAI	82,5	- 0,7	+ 0,1	84,0	- 0,1	X	X	(83,6)	
	JUN	83,2	- 1,1	+ 0,8	83,7	- 0,4	X	X	(83,5)	
	JUL	84,1	- 1,1	+ 1,1	83,6	- 0,1	X	X	(83,4)	
	AUG	85,0	- 1,2	+ 1,1	83,5	- 0,1	X	X	(83,4)	
	SEP	85,3	- 1,3	+ 0,4	83,3	- 0,2	X	X	(83,4)	
	OKT	84,9	- 1,6	- 0,5	83,0	- 0,4	X	X	(83,3)	
	NOV	84,1	- 1,5	- 0,9	82,9	- 0,1	X	X	(83,3)	
	DEZ	82,8	- 1,5	- 1,5	82,8	- 0,1	X	X	(83,3)	
	1979	JAN	82,3	- 0,7	- 0,6	82,9	+ 0,1	X	X	(83,2)
		FEB	82,2	- 0,6	- 0,1	83,6	+ 0,8	X	X	(83,2)
MAR		82,2	- 0,4	+ 0,0	83,4	- 0,2	X	X	(83,1)	

1 BESCHAEFTIGUNG UND ARBEITSMARKT

1.2 BESCHAEFTIGTE IM BERGBAU UND VERARBEITENDEN GEWERBE UND IM BAUHAUPTGEWERBE (1970 = 100)

JAHR	MONAT	ORIGINALWERT			SAISONBEREINIGTER WERT		SAISON- UND ARBEITSTÄGLICH BEREINIGTER WERT		GLATTE KOMPONENTE	
		1970=100	VERÄNDERUNG VOR JAHR	IN O/O GEGEN VORMONAT	1970=100	VERÄNDERUNG IN O/O GEGEN VORMONAT	1970=100	VERÄNDERUNG IN O/O GEGEN VORMONAT	1970=100	
BAUHAUPTGEWERBE (EINSCHL. FERTIGTEILBAU)										
1978	MAR	73,9	- 0,5	+ 5,6	75,4	+ 0,0	X	X	74,7	
	APR	75,6	+ 0,9	+ 2,3	75,7	+ 0,4	X	X	74,9	
	MAI	76,2	+ 1,5	+ 0,8	75,7	+ 0,0	X	X	(75,1)	
	JUN	77,7	+ 2,4	+ 2,0	76,2	+ 0,7	X	X	(75,3)	
	JUL	77,1	+ 2,4	- 0,8	76,0	- 0,3	X	X	(75,5)	
	AUG	78,4	+ 2,6	+ 1,7	76,2	+ 0,3	X	X	(75,9)	
	SEP	78,9	+ 3,0	+ 0,6	76,6	+ 0,5	X	X	(76,2)	
	OKT	78,4	+ 3,6	- 0,6	76,8	+ 0,3	X	X	(76,6)	
	NOV	77,9	+ 3,9	- 0,6	77,0	+ 0,3	X	X	(77,0)	
	DEZ	76,9	+ 4,8	- 1,3	77,3	+ 0,4	X	X	(77,2)	
	1979	JAN	73,9	+ 5,1	- 3,9	77,1	- 0,3	X	X	(77,5)
		FEB	73,3	+ 4,7	- 0,8	78,2	+ 1,4	X	X	(77,7)
MAR		76,1	+ 3,0	+ 3,8	77,6	- 0,8	X	X	(77,8)	

2 PRODUKTION IM PRODUZIERENDEN GEWERBE
2.1 INDEX DER NETTOPRODUKTION (1970 = 100)

JAHR	MONAT	ORIGINALWERT			SAISONBEREINIGTER WERT		SAISON- UND ARBEITSTÄGLICH BEREINIGTER WERT		GLATTE KOMponente	
		1970=100	VERAENDERUNG VORJAHR	IN 0/0 GEGEN VORMONAT	1970=100	VERAENDERUNG IN 0/0 GEGEN VORMONAT	1970=100	VERAENDERUNG IN 0/0 GEGEN VORMONAT		
PRODUZIERENDES GEWERBE INSGESAMT										
1978	APR	116,6	+ 4,3	+ 0,0	115,9	+ 6,5	116,9	+ 6,0	114,1	
	Mai	112,5	- 1,2	- 3,5	112,7	- 2,8	114,9	- 1,7	115,1	
	JUN*	124,2	+ 6,7	+10,4	124,0	+10,0	122,9	+ 7,0	115,8	
	JUL	106,3	+ 5,0	-14,4	116,9	- 5,7	117,1	- 4,7	115,7	
	AUG	109,2	+ 3,0	+ 2,7	118,1	+ 1,0	116,2	- 0,8	116,0	
	SEP	123,8	+ 1,8	+13,4	116,8	- 1,1	117,0	+ 0,7	116,3	
	OKT	131,1	+ 7,7	+ 5,9	121,7	+ 4,2	119,5	+ 2,1	116,8	
	NOV	128,3	+ 5,0	- 2,1	119,8	- 1,6	119,5	+ 0,0	117,1	
	DEZ	113,5	- 2,6	-11,5	113,6	- 5,2	118,5	- 0,8	(117,7)	
	1979	JAN	112,3	+ 0,4	- 1,1	117,7	+ 3,6	117,1	- 1,2	(118,4)
		FEB	110,4	+ 3,6	- 1,7	118,0	+ 0,3	118,0	+ 0,8	(119,1)
		MAR	128,4	+10,1	+16,3	120,7	+ 2,3	120,2	+ 1,9	(120,0)
APR		120,3	+ 3,2	- 6,3	119,7	- 0,8	120,7	+ 0,4	(120,9)	
PRODUZIERENDES GEWERBE OHNE BAUGEWERBE										
1978	APR	117,7	+ 3,3	- 1,8	117,5	+ 5,9	118,6	+ 5,4	116,2	
	Mai	113,5	- 1,6	- 3,6	114,6	- 2,5	116,6	- 1,7	117,1	
	JUN*	124,6	+ 6,0	+ 9,8	125,4	+ 9,4	124,3	+ 6,6	117,8	
	JUL	106,2	+ 4,4	-14,8	118,6	- 5,4	119,0	- 4,3	117,6	
	AUG	109,3	+ 2,1	+ 2,9	119,8	+ 1,0	118,0	- 0,8	118,0	
	SEP	124,1	+ 1,1	+13,5	118,5	- 1,1	118,8	+ 0,7	118,4	
	OKT	131,8	+ 7,0	+ 6,2	123,5	+ 4,2	121,3	+ 2,1	118,8	
	NOV	129,7	+ 4,0	- 1,6	121,3	- 1,8	121,0	- 0,2	119,2	
	DEZ	117,6	- 2,6	- 9,3	115,7	- 4,6	120,5	- 0,4	(119,9)	
	1979	JAN	119,0	+ 2,2	+ 1,2	121,1	+ 4,7	120,5	+ 0,0	(120,7)
		FEB	115,8	+ 3,6	- 2,7	120,7	- 0,3	120,7	+ 0,2	(121,6)
		MAR	131,7	+ 9,9	+13,7	123,1	+ 2,0	122,7	+ 1,7	(122,6)
APR		122,3	+ 3,9	- 7,1	122,3	- 0,6	123,4	+ 0,6	(123,9)	
BERGBAU UND VERARBEITENDES GEWERBE										
1978	APR	115,0	+ 3,5	- 1,2	114,8	+ 6,2	115,9	+ 5,7	113,4	
	Mai	111,2	- 2,0	- 3,3	111,7	- 2,7	113,8	- 1,8	114,2	
	JUN*	123,3	+ 6,0	+10,9	122,9	+10,0	121,8	+ 7,0	114,8	
	JUL	104,3	+ 4,2	-15,4	115,8	- 5,8	116,1	- 4,7	114,6	
	AUG	107,3	+ 1,8	+ 2,9	116,9	+ 0,9	115,0	- 0,9	115,0	
	SEP	122,0	+ 0,7	+13,7	115,4	- 1,3	115,8	+ 0,7	115,2	
	OKT	129,1	+ 6,9	+ 5,8	120,4	+ 4,3	118,2	+ 2,1	115,6	
	NOV	126,2	+ 3,8	- 2,2	118,2	- 1,8	117,9	- 0,3	116,0	
	DEZ	112,7	- 3,4	-10,7	112,2	- 5,1	117,2	- 0,6	(116,6)	
	1979	JAN	113,1	+ 1,2	+ 0,4	117,3	+ 4,5	116,7	- 0,4	(117,3)
		FEB	111,3	+ 3,2	- 1,6	117,2	- 0,1	117,2	+ 0,4	(118,1)
		MAR	127,7	+ 9,7	+14,7	119,5	+ 2,0	119,2	+ 1,7	(119,1)
APR		119,0	+ 3,5	- 6,8	119,0	- 0,4	120,0	+ 0,7	(120,3)	
BERGBAU										
1978	APR	84,5	+ 8,1	- 4,9	87,3	+ 8,4	89,3	+ 8,4	82,5	
	Mai	76,4	+ 4,5	- 9,6	83,4	- 4,5	85,0	- 4,8	83,0	
	JUN	77,1	+ 4,5	+ 0,9	84,6	+ 1,4	81,9	- 3,6	(83,2)	
	JUL	72,3	+ 2,6	- 6,2	82,5	- 2,5	83,2	+ 1,6	(83,4)	
	AUG	76,6	- 8,5	+ 5,9	80,7	- 2,2	79,8	- 4,1	(83,7)	
	SEP	81,8	- 3,0	+ 6,8	82,2	+ 1,9	82,5	+ 3,4	(84,0)	
	OKT	88,4	+ 3,2	+ 8,1	85,2	+ 3,6	83,5	+ 1,2	(84,5)	
	NOV	87,6	- 1,1	- 0,9	82,0	- 3,8	81,5	- 2,4	(84,8)	
	DEZ	84,1	- 3,3	- 4,0	79,9	- 2,6	83,3	+ 2,2	(85,4)	
	1979	JAN	98,5	+ 7,2	+17,1	88,2	+10,4	87,5	+ 5,0	(86,0)
		FEB	92,0	+ 6,2	- 6,6	88,7	+ 0,6	88,7	+ 1,4	(86,6)
		MAR	98,4	+10,7	+ 7,0	89,1	+ 0,5	89,7	+ 1,1	(87,2)
APR		84,9	+ 0,5	-13,7	88,0	- 1,2	89,4	- 0,3	(87,9)	
ELEKTRIZITÄTS- UND GASVERSORGUNG										
1978	APR	174,2	+ 2,3	- 7,9	174,6	+ 2,5	175,8	+ 2,4	175,6	
	Mai	160,4	+ 5,0	- 7,9	175,6	+ 0,6	175,0	- 0,5	(176,8)	
	JUN	150,4	+ 5,9	- 6,2	176,7	+ 0,6	175,9	+ 0,5	(178,2)	
	JUL	145,1	+ 7,1	- 3,5	177,2	+ 0,3	177,8	+ 1,1	(180,0)	
	AUG	150,5	+ 8,3	+ 3,7	180,2	+ 1,7	180,0	+ 1,2	(181,6)	
	SEP	167,8	+ 7,6	+11,5	181,5	+ 0,7	180,6	+ 0,3	(183,4)	
	OKT	187,5	+ 9,3	+11,7	187,0	+ 3,0	186,1	+ 3,0	(185,2)	
	NOV	201,7	+ 7,1	+ 7,6	186,0	- 0,5	185,7	- 0,2	(186,7)	
	DEZ	217,3	+ 7,9	+ 7,7	185,7	- 0,2	188,5	+ 1,5	(188,4)	
	1979	JAN	239,7	+13,9	+10,3	198,3	+ 6,8	197,2	+ 4,6	(190,3)
		FEB	208,2	+ 7,5	-13,1	193,7	- 2,3	193,7	- 1,8	(192,3)
		MAR	213,9	+13,1	+ 2,7	194,4	+ 0,4	195,1	+ 0,7	(194,4)
APR		188,4	+ 8,2	-11,9	190,6	- 2,0	192,9	- 1,1	(196,9)	
VERARBEITENDES GEWERBE										
1978	APR	115,9	+ 3,3	- 1,1	116,2	+ 6,5	117,4	+ 6,0	115,0	
	Mai	112,3	- 2,1	- 3,1	113,0	- 2,8	115,1	- 2,0	(115,2)	
	JUN*	124,8	+ 6,0	+11,1	124,4	+10,1	123,3	+ 7,1	(115,4)	
	JUL	105,3	+ 4,3	-15,6	117,3	- 5,7	117,7	- 4,5	(115,6)	
	AUG	108,2	+ 2,0	+ 2,8	117,6	+ 0,3	115,7	- 1,7	(115,8)	
	SEP	123,3	+ 0,8	+14,0	116,2	- 1,2	116,5	+ 0,7	(116,0)	
	OKT	130,3	+ 6,9	+ 5,7	121,1	+ 4,2	118,8	+ 2,0	(116,2)	
	NOV	127,5	+ 3,9	- 2,1	118,7	- 2,0	118,4	- 0,3	(116,8)	
	DEZ	113,6	- 3,5	-10,9	113,0	- 4,8	118,2	- 0,2	(117,5)	
	1979	JAN	113,6	+ 1,0	+ 0,0	118,2	+ 4,6	117,5	- 0,6	(118,3)
		FEB	111,9	+ 3,1	- 1,5	118,3	+ 0,1	118,3	+ 0,7	(119,2)
		MAR	128,7	+ 9,8	+15,0	120,9	+ 2,2	120,7	+ 2,0	(120,3)
APR		120,1	+ 3,6	- 6,7	120,4	- 0,4	121,5	+ 0,7	(121,5)	

2 PRODUKTION IM PRODUZIERENDEN GEBERBE
2.1 INDEX DER NETTOPRODUKTION (1970 = 100)

JAHR	MONAT	ORIGINALWERT			SAISONBEREINIGTER WERT		SAISON- UND ARBEITSTÄGLICH BEREINIGTER WERT		GLATTE KOMPONENTE
		1970=100	VERÄNDERUNG VORJAHR	IN O/O GEGEN VORMONAT	1970=100	VERÄNDERUNG IN O/O GEGEN VORMONAT	1970=100	VERÄNDERUNG IN O/O GEGEN VORMONAT	1970=100
GRUNDSTOFF- UND PRODUKTIONSGÜTERGEWERBE									
1978	APR	119,6	+ 5,9	+ 1,9	117,2	+ 5,7	117,9	+ 6,0	114,7
	MAI	116,3	+ 1,0	- 2,8	114,3	- 2,5	116,1	- 1,5	116,4
	JUN	124,8	+ 6,5	+ 7,3	119,9	+ 4,9	119,0	+ 2,5	117,5
	JUL	113,4	+ 4,6	- 9,1	116,9	- 2,5	117,4	- 1,3	117,9
	AUG	115,4	+ 6,0	+ 1,8	119,5	+ 2,2	117,7	+ 0,3	118,7
	SEP	122,2	+ 5,5	+ 5,9	118,5	- 0,8	119,3	+ 1,4	118,3
	OKT	128,4	+10,9	+ 5,1	122,8	+ 3,6	121,4	+ 1,8	(117,8)
	NOV	124,1	+ 8,3	- 3,3	121,2	- 1,3	120,1	- 1,1	(116,7)
	DEZ	103,7	- 2,7	-16,4	112,7	- 7,0	115,7	- 3,7	(115,1)
1979	JAN	109,6	- 0,4	+ 5,7	115,4	+ 2,4	115,0	- 0,6	(112,7)
	FEB	112,2	+ 6,3	+ 2,4	117,9	+ 2,2	117,9	+ 2,5	(112,9)
	MAR*	130,5	+11,2	+16,3	125,2	+ 6,2	125,4	+ 6,4	(116,2)
	APR	125,9	+ 5,3	- 3,5	123,9	- 1,0	124,1	- 1,0	(125,3)
INVESTITIONSGÜTER PRODUZIERENDES GEBERBE									
1978	APR	111,9	- 0,4	- 2,7	112,9	+ 7,2	114,2	+ 5,8	113,6
	MAI	109,2	- 5,7	- 2,4	109,5	- 3,0	112,3	- 1,7	114,4
	JUN*	127,3	+ 6,2	+16,6	124,9	+14,1	123,4	+ 9,9	114,8
	JUL	100,5	+ 5,5	-21,1	117,9	- 5,6	118,1	- 4,3	114,5
	AUG	99,6	- 0,7	- 0,9	116,4	- 1,3	114,7	- 2,9	114,8
	SEP	125,0	+ 0,2	+25,5	116,7	+ 0,3	116,4	+ 1,5	114,8
	OKT	128,4	+ 5,9	+ 2,7	120,5	+ 3,3	117,9	+ 1,3	115,0
	NOV	126,3	+ 1,9	- 1,6	117,5	- 2,5	117,6	- 0,3	115,2
	DEZ	120,2	- 3,5	- 4,8	112,7	- 4,1	118,0	+ 0,3	(115,9)
1979	JAN	113,9	+ 0,4	- 5,2	117,6	+ 4,3	117,1	- 0,8	(116,9)
	FEB	111,4	+ 1,1	- 2,2	115,9	- 1,4	115,9	- 1,0	(118,1)
	MAR	128,6	+11,8	+15,4	119,3	+ 2,9	118,7	+ 2,4	(119,4)
	APR	117,2	+ 4,7	- 8,9	118,6	- 0,6	120,6	+ 1,6	(121,0)
VERBRAUCHSGÜTER PRODUZIERENDES GEBERBE									
1978	APR	117,1	+ 4,7	- 1,7	115,2	+ 6,6	116,7	+ 6,7	113,3
	MAI	107,2	- 4,4	- 8,5	110,5	- 4,1	113,2	- 3,0	114,0
	JUN*	119,3	+ 6,4	+11,3	124,7	+12,9	122,8	+ 8,5	114,5
	JUL	96,5	+ 2,3	-19,1	114,1	- 8,5	114,7	- 6,6	114,1
	AUG	105,7	- 0,1	+ 9,5	117,1	+ 2,6	114,8	+ 0,1	114,4
	SEP	122,9	- 3,3	+16,3	112,9	- 3,6	113,6	- 1,0	114,5
	OKT	132,5	+ 4,2	+ 7,8	119,2	+ 5,6	116,9	+ 2,9	114,7
	NOV	128,1	+ 2,2	- 3,3	117,0	- 1,8	116,2	- 0,6	114,8
	DEZ	110,7	- 4,5	-13,6	111,3	- 4,9	116,8	+ 0,5	(115,2)
1979	JAN	115,0	+ 2,3	+ 3,9	117,4	+ 5,5	116,8	+ 0,0	(115,8)
	FEB	111,3	+ 2,0	- 3,2	115,8	- 1,4	115,8	- 0,9	(116,4)
	MAR	128,1	+ 7,6	+15,1	117,6	+ 1,6	117,3	+ 1,3	(117,2)
	APR	116,8	- 0,3	- 8,8	116,0	- 1,4	117,4	+ 0,1	(118,2)
NAHRUNGS- UND GENUSSMITTELGEWERBE									
1978	APR	119,3	+ 8,2	- 1,8	123,8	+ 3,3	125,4	+ 4,3	121,4
	MAI	120,6	+ 5,7	+ 1,1	123,7	- 0,1	123,9	- 1,2	(121,7)
	JUN	124,9	+ 4,0	+ 3,6	123,2	- 0,4	122,0	- 1,5	(122,0)
	JUL	116,0	+ 2,6	- 7,1	120,6	- 2,1	122,2	+ 0,2	(122,3)
	AUG	124,0	+ 4,2	+ 6,9	123,5	+ 2,4	120,8	- 1,1	(122,7)
	SEP	120,8	- 0,8	- 2,6	119,4	- 3,3	121,3	+ 0,4	(123,1)
	OKT	137,9	+ 6,2	+14,2	126,6	+ 6,0	124,7	+ 2,8	(123,6)
	NOV	137,8	+ 3,6	- 0,1	123,9	- 2,1	123,4	- 1,0	(123,8)
	DEZ	118,7	- 3,1	-13,9	117,9	- 4,8	123,0	- 0,3	(124,1)
1979	JAN	119,1	+ 3,5	+ 0,3	125,8	+ 6,7	124,3	+ 1,1	(124,2)
	FEB	114,0	+ 5,4	- 4,3	125,5	- 0,2	125,5	+ 1,0	(124,3)
	MAR	125,6	+ 3,4	+10,2	123,8	- 1,4	125,1	- 0,3	(124,4)
	APR	121,7	+ 2,0	- 3,1	125,9	+ 1,7	125,9	+ 0,6	(124,6)
EISENSCHAFFENDE INDUSTRIE									
1978	APR	104,8	+16,4	+ 2,4	104,8	+11,4	104,8	+10,5	99,0
	MAI	98,9	+ 0,9	- 5,6	96,4	- 8,0	99,3	- 5,2	99,8
	JUN	108,4	+ 8,3	+ 9,6	103,1	+ 7,0	103,1	+ 3,8	101,2
	JUL	92,8	+ 1,1	-14,4	94,4	- 8,4	94,1	- 8,7	100,6
	AUG	100,6	+14,8	+ 8,4	103,4	+ 9,5	101,5	+ 7,9	100,1
	SEP	108,1	+17,2	+ 7,5	103,6	+ 0,2	103,6	+ 2,1	100,7
	OKT	104,2	+14,5	- 3,6	103,9	+ 0,3	102,6	- 1,0	(101,0)
	NOV	98,0	+ 3,6	- 6,0	100,1	- 3,7	99,4	- 3,1	(101,4)
	DEZ*	59,1	-32,7	-39,7	68,3	-31,8	71,8	-27,8	(101,2)
1979	JAN	87,5	-10,5	+48,1	92,2	+35,0	92,4	+28,7	(99,9)
	FEB	101,6	+ 7,5	+16,1	103,7	+12,5	103,7	+12,2	(100,2)
	MAR	118,9	+16,2	+17,0	108,4	+ 4,5	107,3	+ 3,5	(101,3)
	APR	103,5	- 1,2	-13,0	105,0	- 3,1	104,9	- 2,2	(106,7)

2 PRODUKTION IM PRODUZIERENDEN GEWERBE
2.1 INDEX DER NETTOPRODUKTION (1970 = 100)

JAHR	MONAT	ORIGINALWERT			SAISONBEREINIGTER WERT		SAISON- UND ARBEITSTÄGLICH BEREINIGTER WERT		GLATTE KOMPONENTE
		1970=100	VERÄNDERUNG IN O/O GEGEN VORJAHR	VORMONAT	1970=100	VERÄNDERUNG IN O/O GEGEN VORMONAT	1970=100	VERÄNDERUNG IN O/O GEGEN VORMONAT	
CHEMISCHE INDUSTRIE									
1978	APR	140,8	+ 4,1	- 1,8	136,7	+ 2,2	136,9	+ 2,3	136,3
	MAI	138,5	+ 3,1	- 1,6	136,4	- 0,2	137,6	+ 0,5	137,7
	JUN	145,3	+ 6,1	+ 4,9	141,2	+ 3,5	141,3	+ 2,7	138,9
	JUL	136,9	+ 7,2	- 5,8	140,4	- 0,6	140,4	- 0,6	139,9
	AUG	134,5	+ 7,5	- 1,8	141,4	+ 0,7	140,3	- 0,1	140,7
	SEP	138,4	+ 7,0	+ 2,9	140,8	- 0,4	141,2	+ 0,6	141,1
	OKT	147,4	+ 9,2	+ 6,5	144,1	+ 2,3	143,5	+ 1,5	(141,4)
	NOV	143,7	+ 8,9	- 2,5	144,0	- 0,1	142,4	- 0,6	(141,5)
	DEZ	132,4	+ 3,8	- 7,9	140,1	- 2,7	141,9	- 0,4	(141,1)
1979	JAN	139,2	+ 4,7	+ 5,1	141,4	+ 0,9	141,1	- 0,6	(140,1)
	FEB	141,0	+ 5,8	+ 1,3	142,7	+ 0,9	142,7	+ 1,1	(141,1)
	MAR	154,2	+ 7,5	+ 9,4	144,2	+ 1,1	144,7	+ 1,4	(143,8)
	APR	151,7	+ 7,7	- 1,6	148,2	+ 2,8	148,2	+ 2,4	(150,6)
MASCHINENBAU									
1978	APR	92,3	+ 0,7	- 3,8	96,5	+ 5,5	97,8	+ 5,2	97,4
	MAI	90,0	- 4,5	- 2,5	93,2	- 3,4	95,1	- 2,8	97,4
	JUN	108,1	+ 2,9	+20,1	99,1	+ 6,3	96,9	+ 1,9	(97,6)
	JUL	87,4	+ 0,5	-19,1	97,4	- 1,7	98,6	+ 1,8	(97,7)
	AUG	89,6	+ 3,0	+ 2,5	100,9	+ 3,6	99,3	+ 0,7	(97,9)
	SEP	104,4	+ 0,2	+16,5	99,2	- 1,7	98,8	- 0,5	(97,7)
	OKT	101,1	+ 4,6	- 3,2	100,4	+ 1,2	98,9	+ 0,1	(97,8)
	NOV	103,6	+ 0,1	+ 2,5	97,2	- 3,2	97,1	- 1,8	(98,1)
	DEZ	123,2	- 0,5	+18,9	97,4	+ 0,2	101,0	+ 4,0	(98,5)
1979	JAN	85,2	- 3,7	-30,8	97,1	- 0,3	96,8	- 4,2	(98,9)
	FEB	86,6	+ 0,2	+ 1,6	97,1	+ 0,0	97,1	+ 0,3	(99,5)
	MAR	107,5	+11,9	+23,9	102,0	+ 5,0	101,0	+ 4,0	(100,0)
	APR	95,4	+ 3,4	-11,1	100,5	- 1,5	102,6	+ 1,6	(100,8)
STRASSENFAHRZEUGBAU, REPARATUR VON KRAFTFAHRZEUGEN USW.									
1978	APR	118,2	- 6,3	- 4,6	117,3	+ 6,0	118,8	+ 3,8	125,4
	MAI	123,8	- 4,8	+ 4,7	119,7	+ 2,0	124,5	+ 4,8	126,6
	JUN	143,6	+ 9,9	+16,0	134,4	+12,3	131,4	+ 5,5	127,7
	JUL	108,2	+12,1	-24,7	133,4	- 0,7	133,8	+ 1,8	127,6
	AUG	99,4	- 1,2	- 8,1	125,1	- 6,2	123,1	- 8,0	128,4
	SEP	139,6	+ 3,5	+40,4	130,5	+ 4,3	130,4	+ 5,9	128,6
	OKT	145,6	+10,1	+ 4,3	136,2	+ 4,4	131,7	+ 1,0	129,7
	NOV	140,2	+ 4,5	- 3,7	133,1	- 2,3	134,2	+ 1,9	131,2
	DEZ	117,2	- 2,5	-16,4	126,2	- 5,2	133,3	- 0,7	(132,9)
1979	JAN	144,1	+ 6,0	+23,0	137,5	+ 9,0	137,4	+ 3,1	(134,9)
	FEB	135,3	+ 5,7	- 6,1	134,8	- 2,0	134,8	- 1,9	(137,2)
	MAR	154,6	+24,8	+14,3	141,6	+ 5,0	140,5	+ 4,2	(139,8)
	APR	137,4	+16,2	-11,1	138,9	- 1,9	140,4	- 0,1	(142,8)
ELEKTROTECHNIK, REPARATUR VON HAUSHALTSGERÄTEN									
1978	APR	133,3	+ 1,9	- 2,3	134,9	+ 8,4	136,2	+ 6,4	130,7
	MAI	126,1	- 5,9	- 5,4	127,5	- 5,5	130,3	- 4,3	131,9
	JUN*	147,6	+ 9,3	+17,0	148,1	+16,2	147,1	+12,9	132,3
	JUL	119,6	+11,8	-19,0	140,8	- 4,9	140,2	- 4,7	133,0
	AUG	112,2	- 4,8	- 6,2	132,5	- 5,9	131,4	- 6,3	133,7
	SEP	148,4	+ 0,4	+32,3	135,7	+ 2,4	135,0	+ 2,7	134,1
	OKT	152,0	+ 4,5	+ 2,4	138,9	+ 2,4	136,2	+ 0,9	(133,8)
	NOV	148,7	+ 3,0	- 2,2	136,3	- 1,9	136,3	+ 0,1	(133,3)
	DEZ	132,0	- 4,3	-11,2	128,1	- 6,0	133,3	- 2,2	(132,6)
1979	JAN	130,2	+ 1,1	- 1,4	136,9	+ 6,9	136,1	+ 2,1	(132,0)
	FEB	127,9	- 1,5	- 1,8	130,7	- 4,5	130,7	- 4,0	(130,7)
	MAR	140,4	+ 2,9	+ 9,8	128,1	- 2,0	128,1	- 2,0	(129,0)
	APR	133,2	- 0,1	- 5,1	135,5	+ 5,8	137,9	+ 7,7	(139,1)
HERSTELLUNG VON EISEN-,BLECH-UND METALLWAREN									
1978	APR	111,7	+ 0,8	- 2,6	109,9	+ 7,1	111,5	+ 7,9	109,6
	MAI	104,8	- 7,1	- 6,2	105,0	- 4,5	107,5	- 3,6	110,2
	JUN	121,9	+ 5,6	+16,3	115,4	+ 9,9	112,7	+ 4,8	110,8
	JUL	88,2	- 5,5	-27,6	105,5	- 8,6	107,0	- 5,1	110,5
	AUG	102,0	+ 4,6	+15,6	116,5	+10,4	113,8	+ 6,4	110,4
	SEP	112,5	- 3,6	+10,3	109,0	- 6,4	109,8	- 3,5	110,3
	OKT	122,5	+ 4,0	+ 8,9	115,0	+ 5,5	113,1	+ 3,0	110,5
	NOV	121,0	+ 3,4	- 1,2	114,2	- 0,7	113,5	+ 0,4	110,8
	DEZ	107,7	- 2,6	-11,0	109,9	- 3,8	115,0	+ 1,3	(111,3)
1979	JAN	109,1	- 2,0	+ 1,3	110,7	+ 0,7	110,1	- 4,3	(111,8)
	FEB	109,0	+ 2,0	- 0,1	110,9	+ 0,2	110,9	+ 0,7	(112,4)
	MAR	126,0	+ 9,9	+15,6	113,9	+ 2,7	113,3	+ 2,2	(113,2)
	APR	112,7	+ 0,9	-10,6	111,3	- 2,3	112,3	- 0,9	(114,1)
TEXTILGEWERBE									
1978	APR	110,4	+ 6,1	- 2,0	106,6	+ 7,8	108,7	+ 7,9	104,3
	MAI	98,8	- 7,2	-10,5	99,3	- 6,8	103,3	- 5,0	105,0
	JUN	113,1	+ 5,7	+14,5	110,0	+10,8	106,7	+ 3,3	105,6
	JUL	74,2	+ 3,1	-34,4	103,0	- 6,4	103,9	- 2,6	105,0
	AUG	87,9	- 3,6	+18,5	108,3	+ 5,1	105,5	+ 1,5	105,1
	SEP	112,4	- 4,7	+27,9	103,9	- 4,1	105,2	- 0,3	104,9
	OKT	120,9	+ 3,1	+ 7,6	108,6	+ 4,5	105,8	+ 0,6	104,7
	NOV	117,4	+ 1,0	- 2,9	106,7	- 1,7	105,3	- 0,5	104,9
	DEZ	92,1	- 9,7	-21,6	97,1	- 9,0	103,9	- 1,3	(104,8)
1979	JAN	110,2	+ 0,3	+19,7	105,5	+ 8,7	104,9	+ 1,0	(104,8)
	FEB	105,7	- 0,2	- 4,1	104,2	- 1,2	104,2	- 0,7	(104,8)
	MAR	118,8	+ 5,5	+12,4	106,1	+ 1,8	105,9	+ 1,6	(104,7)
	APR	106,5	- 3,5	-10,4	104,5	- 1,5	106,5	+ 0,6	(104,7)

2 PRODUKTION IM PRODUZIERENDEN GEWERBE
2.1 INDEX DER NETTOPRODUKTION (1970 = 100)

JAHR	MONAT	ORIGINALWERT			SAISONBEREINIGTER WERT		SAISON- UND ARBEITSTÄGLICH BEREINIGTER WERT		GLATTE KOMPONENTE	
		1970=100	VERÄNDERUNG VORJAHR	IN 0/0 GEGEN VORMONAT	1970=100	VERÄNDERUNG IN 0/0 GEGEN VORMONAT	1970=100	VERÄNDERUNG IN 0/0 GEGEN VORMONAT	1970=100	
BEKLEIDUNGSGEWERBE										
1978	APR	93,4	+ 2,8	- 6,0	89,4	+ 8,4	90,5	+ 8,3	86,7	
	MAI	69,8	-17,2	-25,3	78,8	-11,9	82,0	- 9,4	86,8	
	JUN	80,3	+ 6,8	+15,0	92,6	+17,5	89,6	+ 9,3	87,2	
	JUL	77,8	+ 1,6	- 3,1	89,1	- 3,8	88,9	- 0,8	87,1	
	AUG	76,4	-10,0	- 1,8	85,1	- 4,5	84,5	- 4,9	87,2	
	SEP	100,4	- 7,5	+31,4	83,5	- 1,9	84,5	+ 0,0	87,3	
	OKT	103,4	+ 0,6	+ 3,0	89,1	+ 6,7	86,9	+ 2,8	87,0	
	NOV	91,7	+ 1,6	-11,3	89,3	+ 0,2	89,0	+ 2,4	87,2	
	DEZ	71,2	- 2,3	-22,4	87,0	- 2,6	90,4	+ 1,6	(87,4)	
	1979	JAN	91,1	+ 0,2	+27,9	89,1	+ 2,4	89,6	- 0,9	(87,7)
		FEB	91,9	+ 1,8	+ 0,9	89,0	- 0,1	89,0	- 0,7	(88,1)
		MAR	104,0	+ 4,6	+13,2	87,9	- 1,2	87,9	- 1,2	(88,5)
APR		90,2	- 3,4	-13,3	86,9	- 1,1	87,3	- 0,7	(89,1)	
ERNAHRUNGSGEWERBE										
1978	APR	120,1	+ 6,9	- 2,0	124,5	+ 2,6	126,1	+ 3,4	123,1	
	MAI	122,1	+ 5,3	+ 1,7	125,1	+ 0,5	125,3	- 0,6	123,0	
	JUN	124,6	+ 2,6	+ 2,0	123,5	- 1,3	121,9	- 2,7	(123,3)	
	JUL	116,6	+ 2,5	- 6,4	122,1	- 1,1	123,8	+ 1,6	(123,5)	
	AUG	123,9	+ 4,1	+ 6,3	124,9	+ 2,3	122,4	- 1,1	(123,8)	
	SEP	120,9	- 2,2	- 2,4	120,9	- 3,2	122,7	+ 0,2	(124,1)	
	OKT	140,0	+ 4,9	+15,8	127,9	+ 5,8	126,1	+ 2,8	(124,4)	
	NOV	139,4	+ 2,2	- 0,4	124,5	- 2,7	124,2	- 1,5	(124,4)	
	DEZ	124,0	- 3,0	-11,0	118,9	- 4,5	123,5	- 0,6	(124,6)	
	1979	JAN	118,2	+ 2,7	- 4,7	125,8	+ 5,8	124,4	+ 0,7	(124,9)
		FEB	113,9	+ 4,7	- 3,6	125,8	+ 0,0	125,8	+ 1,1	(125,2)
		MAR	124,5	+ 1,6	+ 9,3	123,8	- 1,6	125,1	- 0,6	(125,5)
APR		124,2	+ 3,4	- 0,2	128,0	+ 3,4	128,1	+ 2,4	(126,0)	

2 PRODUKTION IM PRODUZIERENDEN GEWERBE

2.2 GELEISTETE ARBEITSSTUNDEN IM BAUHAUPTGEWERBE (1970 = 100)

JAHR	MONAT	ORIGINALWERT			SAISONBEREINIGTER WERT		SAISON- UND ARBEITSTÄGLICH BEREINIGTER WERT		GLATTE KOMPONENTE	
		1970=100	VERÄNDERUNG IN O/D GEGEN VORJAHR VORMONAT		1970=100	VERÄNDERUNG IN O/D GEGEN VORMONAT	1970=100	VERÄNDERUNG IN O/D GEGEN VORMONAT		
BAUHAUPTGEWERBE INSGESAMT										
1978	MAR	65,1	-11,4	+89,8	65,8	+29,0	67,0	+32,7	68,7	
	APR	71,4	+ 3,2	+ 9,7	67,4	+ 2,4	68,7	+ 2,5	(69,0)	
	MAI	70,2	- 4,5	- 1,7	64,4	- 4,5	65,6	- 4,5	(68,9)	
	JUN	78,6	+ 6,2	+12,0	69,6	+ 8,1	67,6	+ 3,0	(68,5)	
	JUL	65,3	+ 2,7	-16,9	65,7	- 5,6	66,6	- 1,5	(67,6)	
	AUG	70,3	+ 2,6	+ 7,7	66,7	+ 1,5	64,7	- 2,9	(66,4)	
	SEP	74,7	- 3,0	+ 6,3	62,3	- 6,6	63,4	- 2,0	(64,8)	
	OKT	79,6	+ 6,3	+ 6,6	66,0	+ 5,9	63,2	- 0,3	(63,0)	
	NOV	73,8	+ 9,7	- 7,3	68,5	+ 3,8	68,5	+ 8,4	(61,1)	
	DEZ	45,9	-12,4	-37,8	59,2	-13,6	62,9	- 8,2	(59,3)	
	1979	JAN	27,7	-44,4	-39,7	50,1	-15,4	50,1	-20,3	(57,8)
		FEB	36,3	+ 5,8	+31,0	53,2	+ 6,2	53,2	+ 6,2	(56,9)
MAR		65,3	+ 0,3	+79,9	64,3	+20,9	63,2	+18,8	(56,7)	
HOCHBAU										
1978	MAR	68,7	-11,8	+83,7	68,3	+28,1	69,4	+31,2	70,5	
	APR	73,6	+ 1,2	+ 7,1	69,4	+ 1,6	70,6	+ 1,7	(70,7)	
	MAI	72,5	- 5,0	- 1,5	66,8	- 3,7	68,0	- 3,7	(70,6)	
	JUN	79,5	+ 3,8	+ 9,7	71,1	+ 6,4	69,2	+ 1,8	(70,1)	
	JUL	66,1	+ 1,7	-16,9	67,5	- 5,1	68,3	- 1,3	(69,3)	
	AUG	71,0	+ 1,4	+ 7,4	68,5	+ 1,5	66,4	- 2,8	(68,0)	
	SEP	75,8	- 4,1	+ 6,8	64,0	- 6,6	65,3	- 1,7	(66,4)	
	OKT	80,7	+ 5,2	+ 6,5	67,7	+ 5,8	64,8	- 0,8	(64,6)	
	NOV	75,2	+ 8,5	- 6,8	70,0	+ 3,4	70,1	+ 8,2	(62,8)	
	DEZ	47,0	-13,8	-37,5	60,4	-13,7	64,2	- 8,4	(61,0)	
	1979	JAN	30,8	-42,5	-34,5	51,5	-14,7	51,5	-19,8	(59,7)
		FEB	40,1	+ 7,2	+30,2	56,0	+ 8,7	56,0	+ 8,7	(59,0)
MAR		68,4	- 0,4	+70,6	66,4	+18,6	65,3	+16,6	(59,2)	
TIEFBAU										
1978	MAR	58,0	-10,9	+104,9	60,5	+24,0	62,0	+28,1	64,3	
	APR	67,3	+ 8,0	+16,0	63,7	+ 5,3	65,2	+ 5,2	(64,7)	
	MAI	65,7	- 3,2	- 2,4	59,9	- 6,0	61,1	- 6,3	(64,8)	
	JUN	76,8	+11,1	+16,9	66,8	+11,5	64,3	+ 5,2	(64,5)	
	JUL	63,9	+ 4,9	-16,8	62,1	- 7,0	63,2	- 1,7	(63,9)	
	AUG	69,1	+ 5,2	+ 8,1	63,1	+ 1,6	61,2	- 3,2	(62,8)	
	SEP	72,6	- 0,8	+ 5,1	58,9	- 6,7	59,9	- 2,1	(61,5)	
	OKT	77,6	+ 8,5	+ 6,9	62,8	+ 6,6	60,0	+ 0,2	(59,8)	
	NOV	71,2	+12,3	- 8,2	65,4	+ 4,1	65,4	+ 9,0	(58,1)	
	DEZ	43,7	- 9,7	-38,6	56,6	-13,5	60,3	- 7,8	(56,3)	
	1979	JAN	21,7	-49,1	-50,3	47,0	-17,0	46,9	-22,2	(54,8)
		FEB	29,0	+ 2,5	+33,6	49,8	+ 6,0	49,8	+ 6,2	(53,7)
MAR		59,4	+ 2,4	+104,8	60,3	+21,1	59,3	+19,1	(53,4)	
WOHNUNGSBAU										
1978	MAR	73,6	- 9,6	+106,7	73,6	+38,1	74,7	+41,2	75,0	
	APR	79,7	+ 3,1	+ 8,3	73,9	+ 0,4	75,1	+ 0,5	(75,3)	
	MAI	78,7	- 3,0	- 1,3	71,1	- 3,8	72,3	- 3,7	(75,2)	
	JUN	85,1	+ 5,6	+ 8,1	75,0	+ 5,5	73,2	+ 1,2	(74,7)	
	JUL	68,3	+ 3,0	-19,7	70,8	- 5,6	71,8	- 1,9	(73,6)	
	AUG	74,7	+ 3,2	+ 9,4	72,4	+ 2,3	69,9	- 2,6	(72,1)	
	SEP	80,6	- 3,0	+ 7,9	67,7	- 6,5	69,0	- 1,3	(70,1)	
	OKT	86,1	+ 7,4	+ 6,8	71,8	+ 6,1	68,8	- 0,3	(67,9)	
	NOV	79,4	+ 9,8	- 7,8	73,7	+ 2,6	73,9	+ 7,4	(65,6)	
	DEZ	47,7	-14,8	-39,9	62,8	-14,8	66,5	-10,0	(63,5)	
	1979	JAN	28,6	-47,6	-40,0	52,5	-16,4	52,5	-21,1	(61,7)
		FEB	39,1	+ 9,8	+36,7	56,9	+ 8,4	56,9	+ 8,4	(60,8)
MAR		72,1	- 2,0	+84,4	70,1	+23,2	68,7	+20,7	(60,9)	
GEWERBLICHER UND INDUSTRIELLER BAU										
1978	MAR	66,1	-17,4	+49,2	64,4	+17,1	65,8	+20,7	68,7	
	APR	69,0	- 2,5	+ 4,4	67,7	+ 5,1	69,3	+ 5,3	(69,0)	
	MAI	67,8	- 8,5	- 1,7	65,6	- 3,1	66,3	- 4,3	(69,1)	
	JUN	78,0	+ 2,5	+15,0	70,7	+ 7,8	68,4	+ 3,2	(68,9)	
	JUL	65,8	- 2,1	-15,6	67,0	- 5,2	68,1	- 0,4	(68,4)	
	AUG	71,0	- 0,1	+ 7,9	68,4	+ 2,1	66,7	- 2,1	(67,6)	
	SEP	73,8	- 3,0	+ 3,9	64,7	- 5,4	65,7	- 1,5	(66,5)	
	OKT	78,5	+ 6,1	+ 6,4	68,1	+ 5,3	65,4	- 0,5	(65,3)	
	NOV	72,9	+ 7,8	- 7,1	69,4	+ 1,9	69,6	+ 6,4	(64,0)	
	DEZ	51,5	- 7,5	-29,4	62,3	-10,2	66,1	- 5,0	(62,7)	
	1979	JAN	40,4	-28,5	-21,6	55,4	-11,1	55,1	-16,6	(61,8)
		FEB	47,5	+ 7,2	+17,6	58,4	+ 5,4	58,4	+ 6,0	(61,3)
MAR		69,6	+ 5,3	+46,5	66,7	+14,2	66,0	+13,0	(61,6)	
ÖFFENTLICHER UND VERKEHRSBAU										
1978	MAR	56,5	-10,0	+101,8	58,6	+25,8	60,0	+29,9	62,3	
	APR	64,8	+ 7,3	+14,7	61,0	+ 4,1	62,3	+ 3,8	(62,6)	
	MAI	62,9	- 3,8	- 2,9	57,3	- 6,1	58,7	- 5,8	(62,5)	
	JUN	72,3	+ 9,5	+14,9	63,8	+11,3	61,7	+ 5,1	(62,1)	
	JUL	61,7	+ 5,5	-14,7	59,9	- 6,1	60,6	- 1,8	(61,3)	
	AUG	65,3	+ 3,8	+ 5,8	60,3	+ 0,7	58,4	- 3,6	(60,2)	
	SEP	69,1	- 2,4	+ 5,8	55,7	- 7,6	56,8	- 2,7	(58,8)	
	OKT	74,0	+ 6,2	+ 7,1	59,5	+ 6,8	56,9	+ 0,2	(57,2)	
	NOV	69,1	+11,3	- 6,6	63,1	+ 6,1	62,9	+10,5	(55,4)	
	DEZ	41,4	-12,1	-40,1	54,3	-13,9	57,9	- 7,9	(53,6)	
	1979	JAN	20,4	-51,5	-50,7	44,8	-17,5	44,9	-22,5	(52,0)
		FEB	28,1	+ 0,4	+37,7	47,1	+ 5,1	47,1	+ 4,9	(50,8)
MAR		56,9	+ 0,7	+102,5	57,5	+22,1	56,5	+20,0	(50,2)	

2 PRODUKTION IM PRODUZIERENDEN GEWERBE

2.3 PRODUKTIONSINDEX FÜR DAS BAUHAUPTGEWERBE (1970 = 100)

JAHR	MONAT	ORIGINALWERT			SAISONBEREINIGTER WERT		SAISON- UND ARBEITSTÄGLICH BEREINIGTER WERT		GLATTE KOMPONENTE	
		1970=100	VERAENDERUNG IN O/O GEGEN VORJAHR	VERAENDERUNG IN O/O GEGEN VORMONAT	1970=100	VERAENDERUNG IN O/O GEGEN VORMONAT	1970=100	VERAENDERUNG IN O/O GEGEN VORMONAT	1970=100	
BAUHAUPTGEWERBE INSGESAMT										
1978	APR	107,9	+13,5	+17,2	104,8	+12,3	105,8	+12,6	102,0	
	MAI	105,3	+ 2,5	- 2,4	99,3	- 5,2	102,6	- 3,0	(102,6)	
	JUN	120,8	+12,6	+14,7	107,7	+ 8,5	105,5	+ 2,8	(102,9)	
	JUL	106,8	+10,2	-11,6	103,7	- 3,7	104,0	- 1,4	(103,1)	
	AUG	109,1	+11,1	+ 2,2	105,8	+ 2,0	103,8	- 0,2	(103,1)	
	SEP	121,3	+ 7,5	+11,2	104,0	- 1,7	105,6	+ 1,7	(103,4)	
	OKT	125,8	+14,7	+ 3,7	109,3	+ 5,1	106,6	+ 0,9	(103,1)	
	NOV	117,1	+14,9	- 6,9	108,5	- 0,7	108,0	+ 1,3	(102,5)	
	DEZ	81,8	- 2,3	-30,1	98,2	- 9,5	103,6	- 4,1	(101,9)	
	1979	JAN	59,2	-22,0	-27,6	91,2	- 7,1	91,5	-11,7	(100,7)
		FEB	67,6	+ 2,7	+14,2	91,5	+ 0,3	91,5	+ 0,0	(99,2)
		MAR	101,9	+10,6	+50,7	101,8	+11,3	101,3	+10,7	(97,4)
APR		104,9	- 2,8	+ 2,9	100,0	- 1,8	99,3	- 2,0	(95,2)	
HOCHBAU										
1978	APR	108,2	+12,2	+13,7	104,7	+12,5	105,7	+12,7	102,0	
	MAI	104,8	+ 2,7	- 3,1	99,5	- 5,0	102,4	- 3,1	(102,6)	
	JUN	118,7	+11,5	+13,3	107,2	+ 7,7	105,3	+ 2,8	(103,0)	
	JUL	104,3	+10,1	-12,1	103,6	- 3,4	103,8	- 1,4	(103,2)	
	AUG	106,6	+10,6	+ 2,2	105,8	+ 2,1	103,9	+ 0,1	(103,3)	
	SEP	119,2	+ 7,6	+11,8	104,4	- 1,3	105,8	+ 1,8	(103,7)	
	OKT	123,4	+14,7	+ 3,5	109,5	+ 4,9	107,0	+ 1,1	(103,5)	
	NOV	115,9	+14,6	- 6,1	108,8	- 0,6	108,2	+ 1,1	(103,1)	
	DEZ	85,7	+ 0,5	-26,1	100,1	- 8,0	105,1	- 2,9	(102,7)	
	1979	JAN	65,0	-18,3	-24,2	92,9	- 7,2	93,1	-11,4	(101,8)
		FEB	74,1	+ 4,7	+14,0	93,6	+ 0,8	93,6	+ 0,5	(100,7)
		MAR	106,3	+11,7	+43,5	103,2	+10,3	102,7	+ 9,7	(99,2)
APR		106,7	- 1,4	+ 0,4	101,6	- 1,6	101,3	- 1,4	(97,5)	
TIEFBAU										
1978	APR	107,2	+16,4	+25,7	104,9	+12,1	106,0	+12,3	102,1	
	MAI	106,4	+ 2,1	- 0,7	98,8	- 5,8	102,8	- 3,0	(102,6)	
	JUN	125,3	+14,8	+17,8	108,6	+ 9,9	105,9	+ 3,0	(102,8)	
	JUL	112,2	+10,2	-10,5	103,8	- 4,4	104,1	- 1,7	(102,8)	
	AUG	114,5	+12,0	+ 2,0	105,8	+ 1,9	103,4	- 0,7	(102,6)	
	SEP	125,8	+ 7,4	+ 9,9	103,1	- 2,6	105,0	+ 1,5	(102,6)	
	OKT	131,1	+14,6	+ 4,2	108,8	+ 5,5	105,5	+ 0,5	(102,1)	
	NOV	119,9	+15,7	- 8,5	107,8	- 0,9	107,6	+ 2,0	(101,1)	
	DEZ	73,1	- 8,9	-39,0	94,0	-12,8	100,0	- 7,1	(100,0)	
	1979	JAN	46,4	-31,6	-36,5	87,4	- 7,0	87,9	-12,1	(98,2)
		FEB	53,3	- 2,9	+14,9	87,1	- 0,3	87,1	- 0,9	(96,0)
		MAR	92,3	+ 8,2	+73,2	98,8	+13,4	98,1	+12,6	(93,4)
APR		100,8	- 6,0	+ 9,2	96,3	- 2,5	95,1	- 3,1	(90,3)	

3 INDEX DER ARBEITSPRODUKTIVITÄT UND LOHNKOSTEN IM BERGBAU UND VERARBEITENDEN GEWERBE

3.1 PRODUKTIONSERGEBNIS (1970 = 100)

JAHR	MONAT	ORIGINALWERT			SAISONBEREINIGTER WERT		SAISON- UND ARBEITSTÄEGLICH BEREINIGTER WERT		GLATTE KOMPONENTE	
		1970=100	VERÄNDERUNG VORJAHR	IN 0/0 GEGEN VORMONAT	1970=100	VERÄNDERUNG IN 0/0 GEGEN VORMONAT	1970=100	VERÄNDERUNG IN 0/0 GEGEN VORMONAT		
JE BESCHÄFTIGTEN										
1978	MAR	135,6	+ 0,4	+ 2,1	133,7	+ 1,7	133,1	+ 1,2	133,9	
	APR	140,6	- 0,5	+ 3,7	132,9	- 0,6	131,1	- 1,5	134,4	
	MAI	140,4	+ 2,0	- 0,1	134,4	+ 1,1	134,2	+ 2,4	134,7	
	JUN	139,3	- 0,6	- 0,8	132,6	- 1,3	135,2	+ 0,7	135,2	
	JUL	121,6	+ 4,9	-12,7	137,5	+ 3,7	136,1	+ 0,7	135,9	
	AUG	115,7	+ 2,2	- 4,9	135,2	- 1,7	136,0	- 0,1	136,1	
	SEP	141,5	+ 5,2	+22,3	139,1	+ 2,9	138,6	+ 1,9	136,5	
	OKT	143,2	+ 3,1	+ 1,2	137,5	- 1,2	138,5	- 0,1	137,0	
	NOV	150,4	+ 4,0	+ 5,0	139,1	+ 1,2	139,2	+ 0,5	(137,6)	
	DEZ	142,9	+ 5,5	- 5,0	141,9	+ 2,0	139,7	+ 0,4	(138,2)	
	1979	JAN	127,3	+ 0,4	-10,9	135,3	- 4,7	136,1	- 2,6	(138,8)
		FEB	137,7	+ 3,7	+ 8,2	138,2	+ 2,1	138,2	+ 1,5	(139,5)
MAR		143,3	+ 5,7	+ 4,1	140,2	+ 1,4	139,2	+ 0,7	(140,3)	
JE BESCHÄFTIGTENSTUNDE										
1978	MAR	147,9	+ 1,2	+ 3,9	146,0	+ 0,4	146,2	+ 0,6	147,0	
	APR	147,6	+ 3,9	- 0,2	148,0	+ 1,4	147,8	+ 1,1	147,5	
	MAI	148,1	+ 2,4	+ 0,3	147,3	- 0,5	147,5	- 0,2	148,0	
	JUN	153,2	+ 3,0	+ 3,4	148,7	+ 1,0	149,2	+ 1,2	148,4	
	JUL	146,9	+ 2,9	- 4,1	149,5	+ 0,5	149,4	+ 0,1	149,6	
	AUG	146,2	+ 4,1	- 0,5	150,9	+ 0,9	150,8	+ 0,9	150,6	
	SEP	154,4	+ 4,3	+ 5,6	152,3	+ 0,9	152,2	+ 0,9	(151,8)	
	OKT	154,4	+ 4,5	+ 0,0	152,7	+ 0,3	152,8	+ 0,4	(153,0)	
	NOV	154,7	+ 4,0	+ 0,2	153,2	+ 0,3	153,0	+ 0,1	(154,0)	
	DEZ	159,0	+ 4,4	+ 2,8	154,8	+ 1,0	155,1	+ 1,4	(154,5)	
	1979	JAN*	143,7	+ 2,8	- 9,6	148,9	- 3,8	148,9	- 4,0	(154,6)
		FEB	148,0	+ 3,9	+ 3,0	151,6	+ 1,8	151,6	+ 1,8	(153,6)
MAR		156,3	+ 5,7	+ 5,6	154,5	+ 1,9	154,5	+ 1,9	(155,0)	
JE ARBEITER										
1978	MAR	143,1	+ 0,9	+ 2,3	141,2	+ 1,9	140,4	+ 1,4	140,6	
	APR	148,3	- 0,1	+ 3,6	140,2	- 0,7	138,6	- 1,3	140,9	
	MAI	148,1	+ 2,4	- 0,1	141,6	+ 1,0	141,4	+ 2,0	141,1	
	JUN	146,7	- 0,3	- 0,9	139,8	- 1,3	141,9	+ 0,4	142,5	
	JUL	127,9	+ 5,1	-12,8	144,9	+ 3,6	143,7	+ 1,3	143,1	
	AUG	121,8	+ 2,6	- 4,8	142,6	- 1,6	143,3	- 0,3	143,8	
	SEP	149,0	+ 5,7	+22,3	146,9	+ 3,0	146,5	+ 2,2	(144,6)	
	OKT	151,0	+ 3,6	+ 1,3	145,4	- 1,0	146,4	- 0,1	(145,5)	
	NOV	158,6	+ 4,3	+ 5,0	147,0	+ 1,1	147,2	+ 0,5	(146,2)	
	DEZ	150,9	+ 5,8	- 4,9	149,8	+ 1,9	147,7	+ 0,3	(146,8)	
	1979	JAN	134,3	+ 0,4	-11,0	142,4	- 4,9	143,1	- 3,1	(146,4)
		FEB	145,4	+ 3,9	+ 8,3	143,5	+ 0,8	143,5	+ 0,3	(142,0)
MAR		151,1	+ 5,6	+ 3,9	149,5	+ 4,2	148,7	+ 3,6	(149,9)	
JE ARBEITERSTUNDE										
1978	MAR	155,8	+ 1,5	+ 3,8	153,8	+ 0,5	154,0	+ 0,6	154,7	
	APR	155,6	+ 4,2	- 0,1	155,9	+ 1,4	155,7	+ 1,1	155,3	
	MAI	156,2	+ 2,8	+ 0,4	155,2	- 0,4	155,4	- 0,2	155,9	
	JUN	161,6	+ 3,4	+ 3,5	156,8	+ 1,0	157,2	+ 1,2	156,4	
	JUL	154,7	+ 3,1	- 4,3	157,5	+ 0,4	157,4	+ 0,1	157,7	
	AUG	153,9	+ 4,6	- 0,5	159,1	+ 1,0	159,0	+ 1,0	158,8	
	SEP	162,7	+ 4,8	+ 5,7	160,6	+ 0,9	160,6	+ 1,0	(160,1)	
	OKT	162,6	+ 4,8	- 0,1	161,2	+ 0,4	161,0	+ 0,2	(161,4)	
	NOV	163,0	+ 4,4	+ 0,2	161,5	+ 0,2	161,3	+ 0,2	(162,5)	
	DEZ	167,7	+ 4,6	+ 2,9	163,1	+ 1,0	163,4	+ 1,3	(163,1)	
	1979	JAN*	151,8	+ 3,2	- 9,5	157,1	- 3,7	157,1	- 3,9	(163,2)
		FEB	156,3	+ 4,1	+ 3,0	160,1	+ 1,9	160,1	+ 1,9	(162,3)
MAR		165,0	+ 5,9	+ 5,6	163,0	+ 1,8	163,0	+ 1,8	(163,4)	

3 INDEX DER ARBEITSPRODUKTIVITAET UND LOHNCOSTEN IM BERGBAU UND VERARBEITENDEN GEBERBE

3.2 LOEHNE UND GENAELTER (1970 = 100)

JAHR	MONAT	ORIGINALWERT			SAISONBEREINIGTER WERT		SAISON- UND ARBEITSTÄGLICH BEREINIGTER WERT		GLATTE KOMPONENTE	
		1970=100	VERÄNDERUNG IN O/O GEGEN VORJAHR	VERÄNDERUNG IN O/O GEGEN VORMONAT	1970=100	VERÄNDERUNG IN O/O GEGEN VORMONAT	1970=100	VERÄNDERUNG IN O/O GEGEN VORMONAT	1970=100	
JE BESCHÄFTIGTEN (BERGBAU UND VERARBEITENDES GEWERBE)										
1978	MAR	190,7	+ 2,6	+ 6,4	196,3	- 0,1	194,5	- 1,0	200,1	
	APR	194,1	+ 7,1	+ 1,8	199,3	+ 1,5	199,8	+ 2,7	200,8	
	MAI	207,0	+ 8,2	+ 6,6	205,8	+ 3,3	205,7	+ 3,0	202,6	
	JUN	212,1	+ 3,5	+ 2,5	203,3	- 1,2	204,0	- 0,8	203,6	
	JUL	206,9	+ 8,2	- 2,5	205,5	+ 1,1	207,1	+ 1,5	205,1	
	AUG	205,3	+ 5,7	- 0,8	207,2	+ 0,8	204,0	- 1,5	206,7	
	SEP	196,2	+ 4,6	- 4,4	206,0	- 0,6	208,0	+ 2,0	(208,1)	
	OKT	205,6	+ 7,8	+ 4,8	209,7	+ 1,8	209,6	+ 0,8	(209,9)	
	NOV	248,4	+ 6,7	+20,8	217,8	+ 3,9	216,5	+ 3,3	(210,1)	
	DEZ	220,1	+ 2,9	-11,4	208,2	- 4,4	210,3	- 2,9	(210,7)	
	1979	JAN	203,1	+ 8,1	- 7,7	213,2	+ 2,4	211,9	+ 0,8	(208,6)
		FEB	194,6	+ 8,5	- 4,2	211,5	- 0,8	211,5	- 0,2	(209,9)
MAR		204,8	+ 7,4	+ 5,2	211,5	+ 0,0	212,5	+ 0,5	(214,6)	
JE BESCHÄFTIGTENSTUNDE (BERGBAU UND VERARBEITENDES GEWERBE)										
1978	MAR	205,9	+11,5	+ 2,2	222,6	+ 2,8	219,2	+ 1,2	220,7	
	APR	211,3	+ 7,0	+ 2,6	218,8	- 1,7	216,6	- 1,2	221,5	
	MAI	233,7	+12,5	+10,6	230,6	+ 5,4	227,2	+ 4,9	221,7	
	JUN	223,6	+ 0,0	- 4,3	216,6	- 6,1	221,5	- 2,5	223,4	
	JUL	247,5	+ 6,4	+10,7	226,3	+ 4,5	225,7	+ 1,9	225,5	
	AUG	239,1	+ 7,7	- 3,4	228,2	+ 0,8	228,5	+ 1,2	227,8	
	SEP	213,0	+ 8,0	-10,9	229,3	+ 0,5	229,6	+ 0,5	(230,4)	
	OKT	210,4	+ 4,9	- 1,2	226,6	- 1,2	229,6	+ 0,0	(232,9)	
	NOV	260,2	+ 6,7	+23,7	237,2	+ 4,7	237,7	+ 3,5	(236,6)	
	DEZ	263,8	+11,0	+ 1,4	242,8	+ 2,4	238,4	+ 0,3	(237,8)	
	1979	JAN	218,4	+ 9,4	-17,2	232,2	- 4,4	232,0	- 2,7	(237,4)
		FEB	219,1	+ 8,7	+ 0,3	232,6	+ 0,2	232,6	+ 0,3	(231,4)
MAR		212,5	+ 3,2	- 3,0	230,1	- 1,1	230,8	- 0,8	(233,4)	
JE PRODUKTEINHEIT (BERGBAU UND VERARBEITENDES GEWERBE)										
1978	MAR	139,3	+10,3	- 1,5	153,0	+ 2,4	150,6	+ 0,8	150,3	
	APR	143,0	+ 2,7	+ 2,7	148,0	- 3,3	146,8	- 2,5	150,3	
	MAI	157,6	+ 9,5	+10,2	156,6	+ 5,8	154,0	+ 4,9	150,0	
	JUN	145,9	- 3,2	- 7,4	145,3	- 7,2	147,9	- 4,0	149,9	
	JUL	168,5	+ 2,7	+15,5	150,5	+ 3,6	150,5	+ 1,8	150,5	
	AUG	163,6	+ 3,0	- 2,9	150,7	+ 0,1	150,9	+ 0,3	151,3	
	SEP	137,9	+ 3,1	-15,7	151,0	+ 0,2	151,3	+ 0,3	(152,2)	
	OKT	136,4	+ 0,1	- 1,1	148,9	- 1,4	151,0	- 0,2	(153,2)	
	NOV	168,1	+ 2,3	+23,2	153,5	+ 3,1	153,1	+ 1,4	(154,1)	
	DEZ	166,2	+ 6,0	- 1,1	156,1	+ 1,7	152,9	- 0,1	(154,6)	
	1979	JAN	152,0	+ 6,3	- 8,5	154,9	- 0,8	154,8	+ 1,2	(156,0)
		FEB	148,0	+ 4,7	- 2,6	156,0	+ 0,7	156,0	+ 0,8	(158,4)
MAR		136,1	- 2,3	- 8,0	150,0	- 3,8	150,3	- 3,7	(150,6)	
JE PRODUKTEINHEIT (VERARBEITENDES GEWERBE)										
1978	MAR	139,1	+10,4	- 1,6	152,6	+ 2,3	150,2	+ 0,7	149,9	
	APR	143,1	+ 3,1	+ 2,9	147,9	- 3,1	146,8	- 2,3	150,0	
	MAI	157,2	+ 9,7	+ 9,9	156,4	+ 5,7	153,8	+ 4,8	149,7	
	JUN	145,6	- 3,1	- 7,4	145,1	- 7,2	147,6	- 4,0	149,6	
	JUL	168,5	+ 2,8	+15,7	150,3	+ 3,6	150,2	+ 1,8	150,2	
	AUG	163,6	+ 3,0	- 2,9	150,4	+ 0,1	150,6	+ 0,3	151,1	
	SEP	137,5	+ 3,1	-16,0	150,7	+ 0,2	151,1	+ 0,3	(152,0)	
	OKT	134,4	+ 0,4	- 2,3	148,8	- 1,3	150,8	- 0,2	(153,0)	
	NOV	168,0	+ 2,4	+25,0	153,4	+ 3,1	152,9	+ 1,4	(153,8)	
	DEZ	166,3	+ 6,2	- 1,0	155,7	+ 1,5	152,6	- 0,2	(154,4)	
	1979	JAN	152,3	+ 6,5	- 8,4	154,7	- 0,6	154,5	+ 1,2	(155,8)
		FEB	148,3	+ 5,0	- 2,6	156,2	+ 1,0	156,2	+ 1,1	(158,8)
MAR		136,0	- 2,2	- 8,3	149,7	- 4,2	150,1	- 3,9	(150,4)	
JE PRODUKTEINHEIT (GRUNDSTOFF- UND PRODUKTIONSGÜTER GEWERBE)										
1978	MAR	131,8	+10,2	- 4,5	147,6	+ 1,7	146,2	+ 0,7	143,9	
	APR	129,8	- 1,3	- 1,5	139,7	- 5,4	139,8	- 4,4	143,9	
	MAI	144,9	+ 4,2	+11,6	146,2	+ 4,7	143,3	+ 2,5	143,3	
	JUN	136,0	- 5,2	- 6,1	137,3	- 6,1	137,5	- 4,0	142,6	
	JUL	141,7	- 1,0	+ 4,2	141,7	+ 3,2	143,0	+ 4,0	142,7	
	AUG	141,8	- 1,8	+ 0,1	140,9	- 0,6	141,0	- 1,4	143,0	
	SEP	132,8	- 1,2	- 6,3	142,0	+ 0,8	141,9	+ 0,6	142,7	
	OKT	129,2	- 3,4	- 2,7	139,3	- 1,9	141,3	- 0,4	142,5	
	NOV	166,4	- 4,6	+28,8	139,5	+ 0,1	138,9	- 1,7	(142,3)	
	DEZ	173,4	+ 2,5	+ 4,2	145,0	+ 3,9	142,4	+ 2,5	(142,1)	
	1979	JAN	146,1	+ 5,1	-15,7	146,8	+ 1,2	145,8	+ 2,4	(141,9)
		FEB	136,1	- 1,4	- 6,8	142,2	- 3,1	142,2	- 2,5	(141,6)
MAR		123,1	- 6,6	- 9,6	139,8	- 1,7	141,0	- 0,8	(141,4)	
JE PRODUKTEINHEIT (INVESTITIONSGÜTER HERSTELLendes GEWERBE)										
1978	MAR	149,6	+12,4	+ 2,3	164,3	+ 4,2	160,5	+ 1,8	161,0	
	APR	159,7	+ 8,6	+ 6,8	161,6	- 1,6	160,0	- 0,3	161,1	
	MAI	171,2	+14,4	+ 7,2	171,0	+ 5,8	169,2	+ 5,8	161,1	
	JUN	152,6	- 3,4	-10,9	155,6	- 9,0	158,5	- 6,3	161,3	
	JUL	192,6	+ 3,8	+26,2	159,8	+ 2,7	159,5	+ 0,6	161,8	
	AUG	190,8	+ 6,0	- 0,9	163,3	+ 2,2	162,5	+ 1,9	162,9	
	SEP	143,5	+ 3,7	-24,8	160,4	- 1,8	162,1	- 0,2	(163,9)	
	OKT	144,7	+ 1,3	+ 0,8	159,8	- 0,4	161,5	- 0,4	(164,9)	
	NOV	176,3	+ 5,8	+21,8	166,7	+ 4,3	167,1	+ 3,5	(167,4)	
	DEZ	166,5	+ 7,3	- 5,6	167,7	+ 0,6	164,5	- 1,6	(169,6)	
	1979	JAN	161,0	+ 7,9	- 3,3	165,7	- 1,2	165,8	+ 0,8	(169,7)
		FEB	160,0	+ 9,4	- 0,6	170,0	+ 2,6	170,0	+ 2,5	(169,7)
MAR		147,6	- 1,3	- 7,7	162,8	- 4,2	163,3	- 3,9	(164,9)	

3 INDEX DER ARBEITSPRODUKTIVITAET UND LOHNKOSTEN IM BERGBAU UND VERARBEITENDEN GEWERBE

3.2 LOEHNE UND GHAELTER (1970 = 100)

JAHR	MONAT	ORIGINALWERT			SAISONBEREINIGTER WERT		SAISON- UND ARBEITSTÄGLICH BEREINIGTER WERT		GLATTE KOMPONENTE	
		1970=100	VERAENDERUNG VORJAHR	IN 0/0 GEGEN VORMONAT	1970=100	VERAENDERUNG IN 0/0 GEGEN VORMONAT	1970=100	VERAENDERUNG IN 0/0 GEGEN VORMONAT		
JE PRODUKTEINHEIT (VERBRAUCHSGUETER PRODUZIERENDES GEWERBE)										
1978	MAR	127,4	+13,3	- 2,5	142,5	+ 2,2	140,2	+ 0,5	138,3	
	APR	126,3	+ 0,2	- 0,9	135,2	- 5,1	134,4	- 4,1	139,1	
	MAI	150,3	+13,8	+19,0	147,6	+ 9,2	143,0	+ 6,4	139,2	
	JUN	141,0	- 1,3	- 6,2	134,4	- 8,9	137,1	- 4,1	139,7	
	JUL	166,3	+ 3,9	+17,9	141,5	+ 5,3	142,2	+ 3,7	140,6	
	AUG	152,8	+ 5,7	- 8,1	139,3	- 1,6	140,0	- 1,5	141,3	
	SEP	125,4	+ 7,0	-17,9	141,1	+ 1,3	141,2	+ 0,9	141,8	
	OKT	120,9	+ 3,6	- 3,6	139,0	- 1,5	141,4	+ 0,1	142,3	
	NOV	155,3	+ 6,3	+28,5	144,5	+ 4,0	144,7	+ 2,3	(142,6)	
	DEZ	156,1	+ 8,1	+ 0,5	146,5	+ 1,4	142,9	- 1,2	(142,9)	
	1979	JAN	141,9	+ 6,0	- 9,1	144,6	- 1,3	143,4	+ 0,3	(143,0)
		FEB	137,0	+ 4,8	- 3,5	144,2	- 0,3	144,2	+ 0,6	(143,0)
MAR		123,7	- 2,9	- 9,7	139,9	- 3,0	141,4	- 1,9	(142,9)	
JE PRODUKTEINHEIT (NAHRUNGS- UND GENUSSMITTELGEWERBE)										
1978	MAR	132,1	+ 5,0	- 7,2	140,2	- 0,6	139,7	- 0,9	139,8	
	APR	135,4	- 3,8	+ 2,5	136,7	- 2,5	135,5	- 3,0	139,7	
	MAI	142,2	+ 1,2	+ 5,0	140,7	+ 2,9	139,4	+ 2,9	139,3	
	JUN	137,1	+ 0,4	- 3,6	139,6	- 0,8	141,5	+ 1,5	139,9	
	JUL	144,0	+ 1,2	+ 5,0	141,6	+ 1,4	141,0	- 0,4	141,0	
	AUG	139,5	+ 0,3	- 3,1	141,0	- 0,4	142,2	+ 0,9	141,7	
	SEP	139,2	+ 4,5	- 0,2	145,0	+ 2,8	143,9	+ 1,2	(143,0)	
	OKT	126,0	- 0,4	- 9,5	140,3	- 3,2	142,0	- 1,3	(144,2)	
	NOV	163,5	+ 2,2	+29,8	145,5	+ 3,7	145,6	+ 2,5	(145,1)	
	DEZ	157,7	+ 5,9	- 3,5	147,4	+ 1,3	144,4	- 0,8	(145,6)	
	1979	JAN	144,9	+ 4,5	- 8,1	144,7	- 1,8	145,1	+ 0,5	(145,3)
		FEB	143,0	+ 0,5	- 1,3	141,1	- 2,5	141,1	- 2,8	(139,9)
MAR		132,4	+ 0,2	- 7,4	141,0	- 0,1	140,6	- 0,4	(141,6)	
JE UMSATZEINHEIT (BERGBAU UND VERARBEITENDES GEWERBE)										
1978	MAR	94,9	+ 5,6	- 4,6	104,5	+ 1,1	103,0	- 0,4	103,2	
	APR	100,5	+ 1,9	+ 5,9	102,6	- 1,8	101,8	- 1,2	103,2	
	MAI	108,5	+ 6,8	+ 8,0	106,6	+ 3,9	105,3	+ 3,4	102,8	
	JUN	99,4	- 4,1	- 8,4	99,7	- 6,5	101,1	- 4,0	102,8	
	JUL	113,5	+ 2,3	+14,2	103,2	+ 3,5	103,2	+ 2,1	103,1	
	AUG	110,5	+ 1,1	- 2,6	102,7	- 0,5	102,6	- 0,6	103,2	
	SEP	90,8	- 0,4	-17,8	101,8	- 0,9	102,3	- 0,3	103,3	
	OKT	95,3	- 1,0	+ 5,0	101,5	- 0,3	102,6	+ 0,3	103,2	
	NOV	116,6	+ 0,6	+22,4	103,7	+ 2,2	103,4	+ 0,8	(103,1)	
	DEZ	104,2	+ 1,5	-10,6	104,7	+ 1,0	103,1	- 0,3	(102,9)	
	1979	JAN	103,9	+ 4,1	- 0,3	104,3	- 0,4	104,1	+ 1,0	(102,7)
		FEB	101,3	+ 1,8	- 2,5	103,4	- 0,9	103,4	- 0,7	(102,5)
MAR		90,1	- 5,1	-11,1	100,3	- 3,0	100,9	- 2,4	(102,2)	

4 AUFTRAGSEINGANG IM VERARBEITENDEN GEWERBE UND IM BAUHAUPTGEWERBE

4.1 WERTINDEX (1970 = 100)

JAHR	MONAT	ORIGINALWERT			SAISONBEREINIGTER WERT		SAISON- UND ARBEITSTÄGLICH BEREINIGTER WERT		GLATTE KOMPONENTE	
		1970=100	VERÄNDERUNG IN 0/0 GEGEN VORJAHR	0/0 GEGEN VORMONAT	1970=100	VERÄNDERUNG IN 0/0 GEGEN VORMONAT	1970=100	VERÄNDERUNG IN 0/0 GEGEN VORMONAT	1970=100	
VERARBEITENDES GEWERBE (OHNE NAHRUNGS- UND GENUSSMITTELGEWERBE) INSGESAMT										
1978	APR	165,3	+ 6,8	- 5,4	162,9	+ 5,4	164,3	+ 5,7	161,9	
	MAI	156,9	+ 1,9	- 5,1	159,7	- 2,0	161,7	- 1,6	164,0	
	JUN	169,2	+11,5	+ 7,8	169,7	+ 6,3	168,0	+ 3,9	164,4	
	JUL	145,6	+ 6,9	-13,9	154,8	- 8,8	157,8	- 6,1	164,2	
	AUG	154,8	+ 8,6	+ 6,3	168,3	+ 8,7	163,3	+ 3,5	164,8	
	SEP	174,2	+ 7,3	+12,5	169,0	+ 0,4	168,0	+ 2,9	165,6	
	OKT	181,2	+ 7,7	+ 4,0	172,7	+ 2,2	171,1	+ 1,8	(166,9)	
	NOV	176,2	+ 4,6	- 2,8	172,5	- 0,1	170,9	- 0,1	(166,3)	
	DEZ	161,5	- 1,7	- 8,3	164,5	- 4,6	171,9	+ 0,6	(167,1)	
	1979	JAN	164,3	+ 4,5	+ 1,7	170,2	+ 3,5	167,7	- 2,4	(167,7)
		FEB	171,2	+13,2	+ 4,2	176,6	+ 3,8	176,6	+ 5,3	(173,2)
		MAR	197,6	+13,1	+15,4	177,4	+ 0,5	175,8	- 0,5	(181,0)
APR		184,3	+11,5	- 6,7	183,5	+ 3,4	188,9	+ 7,5	(193,4)	
VERARBEITENDES GEWERBE (OHNE NAHRUNGS- UND GENUSSMITTELGEWERBE) INLAND										
1978	APR	154,7	+ 9,4	- 2,8	149,9	+ 8,3	151,7	+ 7,7	148,7	
	MAI	143,3	+ 2,7	- 7,4	145,1	- 3,2	148,2	- 2,3	150,9	
	JUN	153,0	+11,7	+ 6,8	155,5	+ 7,2	153,0	+ 3,2	151,7	
	JUL	135,1	+ 7,3	-11,7	150,4	- 3,3	151,9	- 0,7	151,9	
	AUG	140,4	+ 8,6	+ 3,9	154,5	+ 2,7	151,1	- 0,5	152,0	
	SEP	161,7	+ 5,8	+15,2	155,3	+ 0,5	154,3	+ 2,1	152,8	
	OKT	169,9	+ 9,4	+ 5,1	159,8	+ 2,9	156,4	+ 1,4	(153,1)	
	NOV	161,4	+ 4,3	- 5,0	155,7	- 2,6	155,1	- 0,8	(153,4)	
	DEZ	143,8	- 3,4	-10,9	146,7	- 5,8	155,2	+ 0,1	(154,0)	
	1979	JAN	150,6	+ 2,6	+ 4,7	155,8	+ 6,2	153,7	- 1,0	(155,1)
		FEB	155,6	+11,0	+ 3,3	158,6	+ 1,8	158,6	+ 3,2	(157,3)
		MAR	180,7	+13,6	+16,1	159,1	+ 0,3	158,1	- 0,3	(161,8)
APR		164,0	+ 6,0	- 9,2	160,7	+ 1,0	165,8	+ 4,9	(172,6)	
VERARBEITENDES GEWERBE (OHNE NAHRUNGS- UND GENUSSMITTELGEWERBE) AUSLAND										
1978	APR	202,0	+ 2,1	-11,8	202,2	- 4,0	205,9	+ 0,7	(206,9)	
	MAI	201,7	+ 0,5	- 0,1	206,0	+ 1,9	203,6	- 1,1	(207,8)	
	JUN	222,9	+11,7	+10,5	215,3	+ 4,5	210,8	+ 3,5	(208,6)	
	JUL	181,4	+ 6,3	-18,6	192,3	-10,7	199,2	- 5,5	(209,3)	
	AUG	202,4	+10,1	+11,6	215,0	+11,8	208,2	+ 4,5	(210,0)	
	SEP	215,5	+11,5	+ 6,5	219,3	+ 2,0	220,0	+ 5,7	(210,8)	
	OKT	219,2	+ 4,3	+ 1,7	209,1	- 4,7	213,5	- 3,0	(212,2)	
	NOV	226,0	+ 5,8	+ 3,1	220,8	+ 5,6	213,9	+ 0,2	(215,9)	
	DEZ	221,1	+ 1,8	- 2,2	215,9	- 2,2	218,1	+ 2,0	(220,1)	
	1979	JAN	210,5	+ 9,0	- 4,8	218,0	+ 1,0	213,4	- 2,2	(222,4)
		FEB	222,5	+17,4	+ 5,7	228,9	+ 5,0	228,9	+ 7,3	(217,2)
		MAR	254,0	+11,0	+14,2	230,5	+ 0,7	230,6	+ 0,7	(235,8)
APR		248,8	+23,2	- 2,0	253,5	+10,0	259,5	+12,5	(259,7)	
GRUNDSTOFF- UND PRODUKTIONSGÜTERGEWERBE INSGESAMT										
1978	APR	153,9	+ 2,2	- 1,2	151,4	+ 2,4	153,6	+ 3,9	151,4	
	MAI	154,4	+ 0,8	+ 0,3	149,5	- 1,3	151,1	- 1,6	154,4	
	JUN	169,0	+10,0	+ 9,5	159,8	+ 6,9	156,8	+ 3,8	155,5	
	JUL	152,1	+ 8,6	-10,0	157,3	- 1,6	159,9	+ 2,0	155,9	
	AUG	153,4	+11,1	+ 0,9	161,8	+ 2,9	158,3	- 1,0	158,5	
	SEP	160,0	+ 4,4	+ 4,3	158,1	- 2,3	158,3	+ 0,0	158,1	
	OKT	165,6	+11,3	+ 3,5	163,4	+ 3,4	161,8	+ 2,2	(157,4)	
	NOV	161,2	+ 9,7	- 2,7	161,9	- 0,9	159,4	- 1,5	(155,5)	
	DEZ	143,6	+ 0,7	-10,9	151,9	- 6,2	156,5	- 1,8	(153,2)	
	1979	JAN	153,1	+ 3,8	+ 6,6	155,0	+ 2,0	153,7	- 1,8	(151,2)
		FEB	154,3	+ 9,1	+ 0,8	159,0	+ 2,6	159,0	+ 3,4	(151,5)
		MAR*	185,4	+19,1	+20,2	179,4	+12,8	179,3	+12,8	(155,8)
APR		173,2	+12,5	- 6,6	171,2	- 4,6	173,9	- 3,0	(174,9)	
GRUNDSTOFF- UND PRODUKTIONSGÜTERGEWERBE INLAND										
1978	APR	137,9	+ 2,1	- 0,9	136,3	+ 2,6	138,2	+ 3,7	135,9	
	MAI	137,4	- 0,9	- 0,4	132,3	- 2,9	135,4	- 2,0	138,1	
	JUN	150,2	+ 7,5	+ 9,3	142,5	+ 7,7	139,4	+ 3,0	139,0	
	JUL	135,8	+ 6,8	- 9,6	139,6	- 2,0	141,0	+ 1,1	139,1	
	AUG	137,8	+ 9,2	+ 1,5	144,0	+ 3,2	141,1	+ 0,1	141,2	
	SEP	144,2	+ 1,8	+ 4,6	140,0	- 2,8	140,9	- 0,1	140,7	
	OKT	150,2	+ 9,6	+ 4,2	145,7	+ 4,1	143,6	+ 1,9	(139,9)	
	NOV	145,1	+ 9,7	- 3,4	143,7	- 1,4	141,0	- 1,8	(138,2)	
	DEZ	125,6	+ 0,2	-13,4	134,6	- 6,3	139,7	- 0,9	(136,4)	
	1979	JAN	133,9	+ 1,1	+ 6,6	138,5	+ 2,9	137,7	- 1,4	(135,2)
		FEB	134,1	+ 7,2	+ 0,1	140,8	+ 1,7	140,8	+ 2,3	(136,0)
		MAR*	160,1	+15,0	+19,4	155,6	+10,5	155,4	+10,4	(139,8)
APR		151,8	+10,1	- 5,2	150,3	- 3,4	152,0	- 2,2	(153,2)	
GRUNDSTOFF- UND PRODUKTIONSGÜTERGEWERBE AUSLAND										
1978	APR	210,7	+ 2,9	- 1,9	204,6	- 0,9	208,6	+ 3,5	(211,3)	
	MAI	215,4	+ 5,6	+ 2,2	208,5	+ 1,9	205,3	- 1,6	(213,5)	
	JUN	238,8	+17,2	+10,9	221,9	+ 6,4	215,6	+ 5,0	(215,5)	
	JUL	211,4	+12,8	-11,5	215,9	- 2,7	221,2	+ 2,6	(217,1)	
	AUG	211,0	+16,9	- 0,2	226,0	+ 4,7	222,6	+ 0,6	(218,3)	
	SEP	218,2	+12,3	+ 3,4	227,4	+ 0,6	228,9	+ 2,8	(219,3)	
	OKT	221,5	+16,3	+ 1,5	219,8	- 3,3	222,5	- 2,8	(220,0)	
	NOV	219,4	+ 9,9	- 0,9	225,5	+ 2,6	220,1	- 1,1	(219,4)	
	DEZ	207,2	+ 1,4	- 5,6	211,4	- 6,3	213,3	- 3,1	(219,5)	
	1979	JAN	220,9	+10,0	+ 6,6	221,4	+ 4,7	218,1	+ 2,3	(216,9)
		FEB	225,2	+12,8	+ 1,9	222,1	+ 0,3	222,1	+ 1,8	(215,8)
		MAR*	276,5	+28,8	+22,8	269,7	+21,4	271,2	+22,1	(231,0)
APR		250,5	+18,9	- 9,4	243,7	- 9,6	249,1	- 8,1	(249,9)	

4 AUFTRAGSEINGANG IM VERARBEITENDEN GEWERBE UND IM BAUHAUPTGEWERBE

4.1 WERTINDEX (1970 = 100)

JAHR	MONAT	ORIGINALWERT			SAISONBEREINIGTER WERT		SAISON- UND ARBEITSTÄEGLICH BEREINIGTER WERT		GLATTE KOMPONENTE
		1970=100	VERÄNDERUNG IN O/O GEGEN VORJAHR VORMONAT		1970=100	VERÄNDERUNG IN O/O GEGEN VORMONAT	1970=100	VERÄNDERUNG IN O/O GEGEN VORMONAT	
INVESTITIONSGÜTER PRODUZIERENDES GEWERBE INSGESAMT									
1978	APR	167,1	+ 9,6	-11,4	171,5	+ 2,8	173,4	+ 4,0	173,4
	MAI	162,5	+ 4,2	- 2,8	170,0	- 0,9	170,4	- 1,7	175,2
	JUN	179,6	+13,2	+10,5	179,3	+ 5,5	178,1	+ 4,5	174,7
	JUL	152,4	+ 6,4	-15,1	165,8	- 7,5	170,5	- 4,3	173,6
	AUG	164,8	+ 9,0	+ 8,1	175,2	+ 5,7	170,3	- 0,1	174,9
	SEP	182,2	+ 9,9	+10,6	178,8	+ 2,1	178,8	+ 5,0	175,3
	OKT	182,5	+ 5,1	+ 0,2	180,9	+ 1,2	179,4	+ 0,3	(177,1)
	NOV	187,1	+ 0,5	+ 2,5	183,4	+ 1,4	181,8	+ 1,3	(177,7)
	DEZ	188,5	- 2,6	+ 0,7	178,4	- 2,7	185,8	+ 2,2	(178,1)
	JAN	181,8	+ 6,9	- 3,6	184,8	+ 3,6	181,3	- 2,4	(178,2)
	FEB	192,6	+18,1	+ 5,9	193,6	+ 4,8	193,6	+ 6,8	(184,8)
	MAR	206,9	+ 9,7	+ 7,4	186,9	- 3,5	186,5	- 3,7	(195,9)
APR	190,9	+14,2	- 7,7	197,3	+ 5,6	201,5	+ 8,0	(209,1)	
INVESTITIONSGÜTER PRODUZIERENDES GEWERBE INLAND									
1978	APR	159,3	+15,9	- 7,2	159,8	+ 7,2	161,6	+ 7,4	161,4
	MAI	150,1	+ 8,5	- 5,8	157,3	- 1,6	159,8	- 1,7	163,6
	JUN	164,0	+16,3	+ 9,3	167,5	+ 6,5	165,0	+ 3,3	163,7
	JUL	145,9	+ 9,0	-11,0	160,0	- 4,5	162,6	- 1,5	163,3
	AUG	148,9	+11,1	+ 2,1	164,1	+ 2,6	159,9	- 1,7	163,7
	SEP	171,3	+ 9,3	+15,0	169,1	+ 3,0	167,4	+ 4,7	164,4
	OKT	173,3	+10,1	+ 1,2	172,5	+ 2,0	169,6	+ 1,3	(165,2)
	NOV	172,3	- 0,4	- 0,6	170,7	- 1,0	169,6	+ 0,0	(165,6)
	DEZ	170,1	- 5,9	- 1,3	161,7	- 5,3	171,6	+ 1,2	(165,1)
	JAN	172,2	+ 5,4	+ 1,2	172,1	+ 6,4	169,4	- 1,3	(166,6)
	FEB	180,1	+15,5	+ 4,6	175,2	+ 1,8	175,2	+ 3,4	(168,7)
	MAR	194,7	+13,4	+ 8,1	171,5	- 2,1	169,8	- 3,1	(175,1)
APR	167,5	+ 5,1	-14,0	170,9	- 0,3	177,0	+ 4,2	(188,5)	
INVESTITIONSGÜTER PRODUZIERENDES GEWERBE AUSLAND									
1978	APR	190,3	+ 0,8	-18,8	199,2	- 8,2	203,4	- 2,4	(204,7)
	MAI	193,4	- 2,1	+ 1,6	204,6	+ 2,7	198,4	- 2,5	(204,8)
	JUN	216,9	+ 8,7	+12,2	210,7	+ 3,0	205,0	+ 3,3	(204,8)
	JUL	169,9	+ 2,0	-21,7	185,1	-12,1	195,0	- 4,9	(204,7)
	AUG	202,5	+ 7,2	+19,2	210,0	+13,5	200,8	+ 3,0	(204,7)
	SEP	208,7	+10,7	+ 3,1	198,5	- 5,5	203,5	+ 1,3	(205,1)
	OKT	206,7	- 2,8	- 1,0	199,5	+ 0,5	201,8	- 0,8	(206,1)
	NOV	224,6	+ 2,8	+ 8,7	215,6	+ 8,1	209,9	+ 4,0	(208,1)
	DEZ	234,2	+ 2,4	+ 4,3	218,0	+ 1,1	222,9	+ 6,2	(213,3)
	JAN	207,4	+ 9,6	-11,4	218,7	+ 0,3	212,1	- 4,8	(220,1)
	FEB	223,6	+21,7	+ 7,8	235,6	+ 7,7	235,6	+11,1	(225,1)
	MAR	238,4	+ 1,7	+ 6,6	217,6	- 7,6	222,2	- 5,7	(232,5)
APR	243,5	+28,0	+ 2,1	255,5	+17,4	254,8	+14,7	(253,4)	
VERBRAUCHSGÜTER PRODUZIERENDES GEWERBE INSGESAMT									
1978	APR	179,1	+ 7,2	+ 4,4	157,2	+ 9,8	158,6	+ 7,2	152,3
	MAI	147,4	- 2,3	-17,7	146,7	- 6,7	151,6	- 4,4	154,0
	JUN	144,9	+ 9,6	- 1,7	158,9	+ 8,3	158,0	+ 4,2	155,5
	JUL	119,4	+ 5,4	-17,6	154,1	- 3,0	153,0	- 3,2	155,3
	AUG	133,3	+ 3,5	+11,6	158,0	+ 2,5	156,2	+ 2,1	155,2
	SEP	177,6	+ 5,5	+33,2	158,4	+ 0,3	157,4	+ 0,8	156,0
	OKT	202,6	+ 9,1	+14,1	163,8	+ 3,4	160,5	+ 2,0	156,9
	NOV	174,0	+ 9,0	-14,1	160,8	- 1,8	160,0	- 0,3	157,8
	DEZ	125,9	- 1,8	-27,6	148,8	- 7,5	156,4	- 2,2	(158,9)
	JAN	140,8	- 1,1	+11,8	155,2	+ 4,3	154,8	- 1,0	(160,0)
	FEB	147,4	+ 6,0	+ 4,7	159,9	+ 3,0	159,9	+ 3,3	(161,3)
	MAR	194,9	+13,6	+32,2	167,5	+ 4,8	166,2	+ 3,9	(162,6)
APR	186,4	+ 4,1	- 4,4	163,3	- 2,5	166,2	+ 0,0	(164,1)	
VERBRAUCHSGÜTER PRODUZIERENDES GEWERBE INLAND									
1978	APR	170,0	+ 7,4	+ 4,0	149,4	+ 9,9	150,8	+ 7,3	144,8
	MAI	138,9	- 3,1	-18,3	138,8	- 7,1	143,6	- 4,8	146,2
	JUN	136,1	+ 8,6	- 2,0	150,7	+ 8,6	149,7	+ 4,2	147,5
	JUL	113,4	+ 4,1	-16,7	146,2	- 3,0	145,0	- 3,1	147,3
	AUG	127,8	+ 2,6	+12,7	149,8	+ 2,5	148,3	+ 2,3	147,1
	SEP	168,3	+ 4,0	+31,7	149,2	- 0,4	148,3	+ 0,0	147,8
	OKT	191,5	+ 8,0	+13,8	154,7	+ 3,7	151,4	+ 2,1	148,4
	NOV	163,9	+ 8,0	-14,4	151,5	- 2,1	150,7	- 0,5	149,1
	DEZ	119,3	- 1,9	-27,2	141,6	- 6,5	148,8	- 1,3	(150,0)
	JAN	133,3	- 1,8	+11,7	146,8	+ 3,7	146,4	- 1,6	(151,0)
	FEB	139,8	+ 6,1	+ 4,9	151,6	+ 3,3	151,6	+ 3,6	(152,1)
	MAR	183,1	+12,0	+31,0	157,2	+ 3,7	155,9	+ 2,8	(153,2)
APR	174,8	+ 2,8	- 4,5	153,4	- 2,4	156,0	+ 0,1	(154,5)	
VERBRAUCHSGÜTER PRODUZIERENDES GEWERBE AUSLAND									
1978	APR	249,9	+ 6,3	+ 6,1	216,3	+ 9,1	217,7	+ 7,0	210,9
	MAI	214,4	+ 1,9	-14,2	208,6	- 3,6	214,4	- 1,5	217,2
	JUN	215,4	+14,7	+ 0,5	225,9	+ 8,3	224,7	+ 4,8	220,7
	JUL	167,5	+12,9	-22,2	219,4	- 2,9	218,5	- 2,8	222,5
	AUG	177,5	+ 9,7	+ 6,0	226,1	+ 3,1	224,0	+ 2,5	224,5
	SEP	250,5	+14,4	+41,1	234,8	+ 3,8	231,4	+ 3,3	224,3
	OKT	290,3	+15,7	+15,9	238,2	+ 1,4	235,9	+ 1,9	(222,7)
	NOV	253,8	+14,1	-12,6	234,5	- 1,6	232,7	- 1,4	(220,6)
	DEZ	178,9	- 1,1	-29,5	206,1	-12,1	213,4	- 8,3	(218,5)
	JAN	200,3	+ 2,2	+12,0	216,6	+ 5,1	215,7	+ 1,1	(217,7)
	FEB	208,4	+ 5,8	+ 4,0	215,8	- 0,4	215,8	+ 0,0	(217,3)
	MAR*	287,7	+22,1	+38,1	253,1	+17,3	251,4	+16,5	(220,0)
APR	277,0	+10,8	- 3,7	241,6	- 4,5	248,0	- 1,4	(246,0)	

4 AUFTRAGSEINGANG IM VERARBEITENDEN GEWERBE UND IM BAUHAUPTGEWERBE

4.1 WERTINDEX (1970 = 100)

JAHR	MONAT	ORIGINALWERT			SAISONBEREINIGTER WERT		SAISON- UND ARBEITSTÄGGLICH BEREINIGTER WERT		GLATTE KOMPONENTE
		1970=100	VERÄNDERUNG VORJAHR	IN O/O GEGEN VORMONAT	1970=100	VERÄNDERUNG IN O/O GEGEN VORMONAT	1970=100	VERÄNDERUNG IN O/O GEGEN VORMONAT	
HOCHOFEN-,STAHL-UND WARMWALZWERKE (OHNE HERSTELLUNG VON PRAEZISIONSSTAHLROHREN) INSGESAMT									
1978	APR	129,3	- 7,4	- 8,9	130,5	+10,2	133,5	+ 9,0	129,5
	MAI	126,1	- 7,5	- 2,5	123,8	- 5,1	127,4	- 4,6	134,2
	JUN	150,1	+17,6	+19,0	138,9	+12,2	134,4	+ 5,5	134,9
	JUL	133,9	+14,5	-10,8	141,3	+ 1,7	145,2	+ 8,0	135,2
	AUG	130,0	+19,9	- 2,9	141,4	+ 0,1	138,3	- 4,8	136,9
	SEP	135,2	+ 5,7	+ 4,0	140,8	- 0,4	137,1	- 0,9	135,5
	OKT	129,8	+ 8,3	- 4,0	137,7	- 2,2	134,2	- 2,1	(136,4)
	NOV	136,2	+12,7	+ 4,9	142,9	+ 3,8	142,5	+ 6,2	(136,8)
	DEZ	118,4	- 9,1	-13,1	124,1	-13,2	130,8	- 8,2	(136,8)
	1979	JAN	134,0	+ 0,4	+13,2	130,3	+ 5,0	128,7	- 1,6
FEB		137,3	+ 7,5	+ 2,5	135,5	+ 4,0	135,5	+ 5,3	(133,9)
MAR*		174,7	+23,1	+27,2	154,0	+13,7	151,9	+12,1	(135,3)
APR		148,3	+14,7	-15,1	146,8	- 4,7	153,1	+ 0,8	(145,7)
HOCHOFEN-,STAHL-UND WARMWALZWERKE (OHNE HERSTELLUNG VON PRAEZISIONSSTAHLROHREN) INLAND									
1978	APR	113,1	-13,9	- 9,7	110,8	+10,8	112,1	+ 6,2	111,2
	MAI	105,8	-13,8	- 6,5	100,9	- 8,9	105,4	- 6,0	(112,0)
	JUN	117,8	+ 5,1	+11,3	114,0	+13,0	112,4	+ 6,6	(112,7)
	JUL	109,9	+10,5	- 6,7	117,1	+ 2,7	117,4	+ 4,4	(113,3)
	AUG	104,1	+ 9,7	- 5,3	116,6	- 0,4	115,2	- 1,9	(113,7)
	SEP	109,5	- 4,7	+ 5,2	118,3	+ 1,5	116,5	+ 1,1	(114,1)
	OKT	109,8	+ 1,5	+ 0,3	114,9	- 2,9	112,4	- 3,5	(114,3)
	NOV	116,3	+11,4	+ 5,9	119,7	+ 4,2	118,9	+ 5,8	(114,5)
	DEZ	103,4	- 5,1	-11,1	104,3	-12,9	112,2	- 5,6	(114,8)
	1979	JAN	118,2	- 2,1	+14,3	118,3	+13,4	116,8	+ 4,1
FEB		121,6	+ 8,7	+ 2,9	121,0	+ 2,3	121,0	+ 3,6	(116,3)
MAR		143,1	+14,2	+17,7	117,9	- 2,6	117,0	- 3,3	(117,9)
APR		123,2	+ 8,9	-13,9	121,2	+ 2,8	124,5	+ 6,4	(120,4)
HOCHOFEN-,STAHL-UND WARMWALZWERKE (OHNE HERSTELLUNG VON PRAEZISIONSSTAHLROHREN) AUSLAND									
1978	APR	190,0	+11,4	- 7,0	197,5	+ 8,2	207,8	+12,1	204,0
	MAI	202,2	+ 7,9	+ 6,4	202,5	+ 2,5	200,9	- 3,3	216,4
	JUN	271,5	+46,2	+34,3	230,7	+13,9	213,5	+ 6,3	219,5
	JUL	224,3	+23,1	-17,4	229,8	- 0,4	248,1	+16,2	221,3
	AUG	227,6	+42,8	+ 1,5	236,8	+ 3,0	225,7	- 9,0	223,5
	SEP	231,5	+30,9	+ 1,7	234,5	- 1,0	225,0	- 0,3	216,7
	OKT	204,9	+25,4	-11,5	222,0	- 5,3	213,9	- 4,9	(217,0)
	NOV	211,0	+15,7	+ 3,0	224,1	+ 0,9	230,8	+ 7,9	(216,5)
	DEZ	175,1	-16,7	-17,0	188,7	-15,8	202,3	-12,3	(215,4)
	1979	JAN	193,6	+ 6,8	+10,6	200,6	+ 6,3	196,0	- 3,1
FEB		196,4	+ 5,0	+ 1,4	193,9	- 3,3	193,9	- 1,1	(206,5)
MAR*		293,3	+43,5	+49,3	274,7	+41,7	269,8	+39,1	(221,0)
APR		242,9	+27,8	-17,2	248,1	- 9,7	269,2	- 0,2	(280,0)
CHEMISCHE INDUSTRIE INSGESAMT									
1978	APR	178,3	+ 4,0	- 2,0	175,7	- 0,7	178,6	+ 2,9	(177,4)
	MAI	180,2	+ 3,2	+ 1,1	176,8	+ 0,6	176,7	- 1,1	(178,6)
	JUN	191,7	+ 7,0	+ 6,4	185,6	+ 5,0	181,3	+ 2,6	(179,7)
	JUL	172,7	+ 6,2	- 9,9	178,0	- 4,1	181,1	- 0,1	(180,6)
	AUG	174,4	+ 9,2	+ 1,0	184,1	+ 3,4	180,2	- 0,5	(181,5)
	SEP	182,0	+ 3,2	+ 4,4	178,7	- 2,9	181,0	+ 0,4	(182,2)
	OKT	189,5	+10,3	+ 4,1	185,2	+ 3,6	185,4	+ 2,4	(182,9)
	NOV	182,0	+ 6,7	- 4,0	184,9	- 0,2	180,8	- 2,5	(184,1)
	DEZ	172,2	+ 4,2	- 5,4	181,0	- 2,1	185,2	+ 2,4	(183,5)
	1979	JAN	189,6	+ 6,9	+10,1	185,7	+ 2,6	184,3	- 0,5
FEB		189,4	+10,1	- 0,1	189,9	+ 2,3	189,9	+ 3,0	(182,7)
MAR*		214,8	+18,0	+13,4	209,5	+10,3	210,6	+10,9	(185,3)
APR		201,8	+13,2	- 6,1	200,8	- 4,2	200,5	- 4,8	(200,4)
CHEMISCHE INDUSTRIE INLAND									
1978	APR	159,8	+ 5,8	- 3,4	159,5	- 1,7	162,9	+ 1,7	(163,3)
	MAI	162,8	+ 2,8	+ 1,9	161,1	+ 1,0	162,7	- 0,1	(164,2)
	JUN	177,1	+ 6,4	+ 8,8	170,3	+ 5,7	164,8	+ 1,3	(165,0)
	JUL	157,4	+ 4,3	-11,1	161,5	- 5,2	164,3	- 0,3	(165,5)
	AUG	161,0	+10,6	+ 2,3	169,7	+ 5,1	165,8	+ 0,9	(165,8)
	SEP	169,2	+ 2,2	+ 5,1	164,0	- 3,4	166,4	+ 0,4	(165,9)
	OKT	175,4	+ 9,8	+ 3,7	168,7	+ 2,9	167,9	+ 0,9	(166,0)
	NOV	167,3	+ 7,2	- 4,6	167,9	- 0,5	164,3	- 2,1	(166,4)
	DEZ	152,9	+ 2,1	- 8,6	163,3	- 2,7	168,4	+ 2,5	(165,3)
	1979	JAN	173,3	+ 5,3	+13,3	168,6	+ 3,2	167,4	- 0,6
FEB		169,1	+ 7,4	- 2,4	171,8	+ 1,9	171,8	+ 2,6	(167,2)
MAR*		190,0	+14,8	+12,4	186,7	+ 8,7	187,3	+ 9,0	(166,2)
APR		179,8	+12,5	- 5,4	183,0	- 2,0	184,0	- 1,8	(181,8)
CHEMISCHE INDUSTRIE AUSLAND									
1978	APR	219,7	+ 1,2	+ 0,3	211,0	- 0,8	213,2	+ 2,1	(209,9)
	MAI	219,3	+ 3,9	- 0,2	211,5	+ 0,2	206,9	- 3,0	(211,3)
	JUN	224,4	+ 8,0	+ 2,3	219,1	+ 3,6	218,4	+ 5,6	(212,7)
	JUL	207,2	+ 9,9	- 7,7	214,9	- 1,9	216,7	- 0,8	(214,3)
	AUG	204,6	+ 7,0	- 1,3	216,3	+ 0,7	213,6	- 1,4	(216,0)
	SEP	210,9	+ 5,1	+ 3,1	211,7	- 2,1	214,1	+ 0,2	(217,8)
	OKT	221,0	+11,2	+ 4,8	222,2	+ 5,0	224,0	+ 4,6	(219,8)
	NOV	214,8	+ 5,8	- 2,8	221,8	- 0,2	218,0	- 2,7	(221,1)
	DEZ	215,6	+ 7,9	+ 0,4	220,5	- 0,6	222,6	+ 2,1	(224,1)
	1979	JAN	226,0	+ 9,8	+ 4,8	224,3	+ 1,7	222,4	- 0,1
FEB		234,9	+14,9	+ 3,9	231,9	+ 3,4	231,9	+ 4,3	(225,1)
MAR*		270,4	+23,4	+15,1	264,3	+14,0	268,2	+15,7	(236,3)
APR		251,1	+14,3	- 7,1	239,2	- 9,5	236,7	-11,7	(236,9)

4 AUFTRAGSEINGANG IM VERARBEITENDEN GEWERBE UND IM BAUHAUPTGEWERBE

4.1 WERTINDEX (1970 = 100)

JAHR	MONAT	ORIGINALWERT			SAISONBEREINIGTER WERT		SAISON- UND ARBEITSTÄGLICH BEREINIGTER WERT		GLATTE KOMPONENTE	
		1970=100	VERÄNDERUNG VORJAHR	IN O/O GEGEN VORMONAT	1970=100	VERÄNDERUNG IN O/O GEGEN VORMONAT	1970=100	VERÄNDERUNG IN O/O GEGEN VORMONAT	1970=100	
MASCHINENBAU INSGESAMT										
1978	APR	142,6	+ 3,2	- 8,2	145,6	+ 0,6	146,2	+ 2,0	149,3	
	MAI	139,8	+ 0,4	- 2,0	146,0	+ 0,3	143,8	- 1,6	151,7	
	JUN	170,5	+21,1	+22,0	159,9	+ 9,5	158,7	+10,4	151,6	
	JUL	139,3	+ 4,9	-18,3	140,5	-12,1	146,0	- 8,0	151,8	
	AUG	138,2	+ 7,7	- 0,8	144,6	+ 2,9	141,5	- 3,1	153,6	
	SEP	166,5	+20,8	+20,5	167,9	+16,1	165,5	+17,0	154,6	
	OKT	158,4	+10,3	- 4,9	161,6	- 3,8	160,3	- 3,1	(157,1)	
	NOV	162,9	+ 8,2	+ 2,8	161,4	- 0,1	162,0	+ 1,1	(156,9)	
	DEZ	169,0	- 0,5	+ 3,7	160,0	- 0,9	164,0	+ 1,2	(153,6)	
	1979	JAN	156,3	+ 7,7	- 7,5	157,6	- 1,5	156,1	- 4,8	(155,2)
		FEB	156,1	+13,2	- 0,1	163,0	+ 3,4	163,0	+ 4,4	(154,4)
		MAR	172,4	+11,0	+10,4	161,3	- 1,0	157,6	- 3,3	(158,0)
APR		161,7	+13,4	- 6,2	168,0	+ 4,2	171,5	+ 8,8	(177,6)	
MASCHINENBAU INLAND										
1978	APR	124,1	+ 5,0	- 3,4	121,3	+ 3,9	123,2	+ 6,8	128,8	
	MAI	124,0	+10,2	- 0,1	126,9	+ 4,6	129,2	+ 4,9	131,6	
	JUN	145,3	+27,9	+17,2	143,0	+12,7	137,5	+ 6,4	133,1	
	JUL	121,5	+ 8,9	-16,4	130,0	- 9,1	132,5	- 3,6	134,1	
	AUG	121,5	+ 7,9	+ 0,0	129,8	- 0,2	129,1	- 2,6	134,8	
	SEP	151,3	+23,3	+24,5	148,8	+14,6	146,0	+13,1	135,6	
	OKT	137,7	+12,1	- 9,0	138,3	- 7,1	136,7	- 6,4	(136,1)	
	NOV	137,6	+12,7	- 0,1	139,0	+ 0,5	138,9	+ 1,6	(136,1)	
	DEZ	144,8	+ 4,0	+ 5,2	140,0	+ 0,7	145,9	+ 5,0	(135,0)	
	1979	JAN	134,3	+ 1,6	- 7,3	133,9	- 4,4	133,4	- 8,6	(138,5)
		FEB	139,5	+13,0	+ 3,9	141,3	+ 5,5	141,3	+ 5,9	(140,9)
		MAR	154,1	+19,9	+10,5	141,4	+ 0,1	138,2	- 2,2	(141,9)
APR		144,0	+16,0	- 6,6	143,1	+ 1,2	147,8	+ 6,9	(158,9)	
MASCHINENBAU AUSLAND										
1978	APR	176,8	+ 1,0	-13,6	188,0	- 5,5	190,3	- 1,6	(189,0)	
	MAI	169,0	-10,4	- 4,4	185,1	- 1,5	176,9	- 7,0	(190,0)	
	JUN	217,1	+13,8	+28,5	196,8	+ 6,3	193,8	+ 9,6	(190,7)	
	JUL	172,2	+ 0,2	-20,7	172,3	-12,4	182,6	- 5,8	(191,1)	
	AUG	169,0	+ 7,6	- 1,9	173,1	+ 0,5	164,6	- 9,9	(191,4)	
	SEP	194,5	+17,5	+15,1	193,3	+12,8	198,7	+20,7	(191,5)	
	OKT	196,4	+ 8,0	+ 1,0	197,9	+ 1,3	197,5	- 0,6	(191,8)	
	NOV	209,5	+ 3,2	+ 6,7	201,9	+ 2,0	203,0	+ 2,8	(192,3)	
	DEZ	213,5	- 5,7	+ 1,9	197,3	- 2,3	203,1	+ 0,0	(198,1)	
	1979	JAN	196,7	+16,6	- 7,9	201,5	+ 2,1	196,3	- 3,3	(200,9)
		FEB	186,7	+13,4	- 5,1	203,4	+ 0,9	203,4	+ 3,6	(197,8)
		MAR	206,2	+ 0,7	+10,4	196,0	- 3,6	196,3	- 3,5	(197,1)
APR		194,2	+ 9,8	- 5,8	208,0	+ 6,1	207,3	+ 5,6	(209,3)	
STRASSENFAHRZEUGBAU INSGESAMT										
1978	APR	233,9	+19,6	-15,0	226,9	+ 4,2	229,0	+ 2,1	229,2	
	MAI	213,0	+ 7,6	- 8,9	231,7	+ 2,1	235,5	+ 2,8	229,7	
	JUN	210,9	+10,7	- 1,0	235,5	+ 1,6	237,6	+ 0,9	(230,9)	
	JUL	189,0	+13,5	-10,4	232,8	- 1,1	234,6	- 1,3	(232,0)	
	AUG	215,9	+ 4,6	+14,2	234,6	+ 0,8	226,4	- 3,5	(233,1)	
	SEP	227,9	+ 7,1	+ 5,6	227,3	- 3,1	226,6	+ 0,1	(234,6)	
	OKT	245,1	+14,6	+ 7,5	241,5	+ 6,2	235,3	+ 3,8	(236,1)	
	NOV	239,3	+14,2	- 2,4	247,5	+ 2,5	245,5	+ 4,3	(236,9)	
	DEZ	213,4	-17,1	-10,8	208,8	-15,6	224,8	- 8,4	(237,5)	
	1979	JAN	265,7	+ 8,7	+24,5	251,8	+20,6	246,7	+ 9,7	(238,0)
		FEB	280,4	+16,7	+ 5,5	251,8	+ 0,0	251,8	+ 2,1	(238,4)
		MAR	287,8	+ 4,6	+ 2,6	230,6	- 8,4	231,0	- 8,3	(238,6)
APR		232,5	- 0,6	-19,2	225,9	- 2,0	234,8	+ 1,6	(238,8)	
STRASSENFAHRZEUGBAU INLAND										
1978	APR	270,2	+45,1	-11,4	274,2	+25,6	275,5	+20,3	241,7	
	MAI	213,9	+19,8	-20,8	245,0	-10,6	254,7	- 7,5	244,7	
	JUN	210,2	+19,3	- 1,7	248,0	+ 1,2	249,5	- 2,0	(245,7)	
	JUL	203,9	+18,3	- 3,0	247,5	- 0,2	246,1	- 1,4	(246,8)	
	AUG	201,5	+24,2	- 1,2	249,2	+ 0,7	241,9	- 1,7	(246,7)	
	SEP	231,7	+ 6,0	+15,0	237,6	- 4,7	237,2	- 1,9	(246,9)	
	OKT	256,0	+13,6	+10,5	252,0	+ 6,1	240,6	+ 1,4	(246,1)	
	NOV	249,7	+20,1	- 2,5	256,3	+ 1,7	256,6	+ 6,7	(243,7)	
	DEZ	217,2	-21,8	-13,0	204,2	-20,3	224,5	-12,5	(240,3)	
	1979	JAN	281,0	+ 3,9	+29,4	255,6	+25,2	251,5	+12,0	(236,0)
		FEB	279,2	+ 4,1	- 0,6	230,3	- 9,9	230,3	- 8,4	(230,5)
		MAR	307,5	+ 0,8	+10,1	220,6	- 4,2	220,5	- 4,3	(224,1)
APR		217,4	-19,5	-29,3	217,6	- 1,4	223,2	+ 1,2	(216,5)	
STRASSENFAHRZEUGBAU AUSLAND										
1978	APR	188,6	- 9,0	-20,7	201,2	- 4,5	199,8	- 6,9	211,1	
	MAI	211,9	- 4,5	+12,4	206,1	+ 2,4	211,0	+ 5,6	215,4	
	JUN	211,8	+ 1,6	+ 0,0	211,9	+ 2,8	218,5	+ 3,6	213,9	
	JUL	170,5	+ 7,2	-19,5	206,9	- 2,4	209,6	- 4,1	212,2	
	AUG	234,0	-10,5	+37,2	237,7	+14,9	228,4	+ 9,0	215,7	
	SEP	223,1	+ 8,6	- 4,7	211,1	-11,2	208,0	- 8,9	218,7	
	OKT	231,5	+16,0	+ 3,8	224,3	+ 6,3	220,7	+ 6,1	(224,2)	
	NOV	226,3	+ 7,0	- 2,2	225,8	+ 0,7	223,7	+ 1,4	(230,6)	
	DEZ	208,7	-10,0	- 7,8	213,9	- 5,3	223,2	- 0,2	(239,0)	
	1979	JAN	246,5	+16,2	+18,1	242,1	+13,2	239,0	+ 7,1	(236,7)
		FEB	281,9	+37,2	+14,4	272,7	+12,6	272,7	+14,1	(241,1)
		MAR	263,3	+10,7	- 6,6	235,8	-13,5	233,3	-14,4	(243,1)
APR		251,3	+33,2	- 4,6	265,9	+12,8	271,6	+16,4	(275,8)	

4 AUFTRAGSEINGANG IM VERARBEITENDEN GEWERBE UND IM BAUHAUPTGEWERBE

4.1 WERTINDEX (1970 = 100)

JAHR	MONAT	ORIGINALWERT			SAISONBEREINIGTER WERT		SAISON- UND ARBEITSTÄGLICH BEREINIGTER WERT		GLATTE KOMPONENTE	
		1970=100	VERPÄNDERUNG IN O/O GEGEN VORJAHR	VERPÄNDERUNG IN O/O GEGEN VORMONAT	1970=100	VERPÄNDERUNG IN O/O GEGEN VORMONAT	1970=100	VERPÄNDERUNG IN O/O GEGEN VORMONAT		
ELEKTROTECHNIK INSGESAMT										
1978	APR	167,2	+12,7	- 7,1	170,0	+ 0,4	175,9	+ 4,1	(175,1)	
	MAI	162,9	+ 4,6	- 2,6	171,0	+ 0,6	173,4	- 1,4	(176,2)	
	JUN	181,6	+13,5	+11,5	182,2	+ 6,5	169,7	- 2,1	(177,3)	
	JUL	151,7	+ 3,1	-16,5	163,7	-10,2	172,7	+ 1,8	(178,2)	
	AUG	177,0	+18,6	+16,7	187,7	+14,7	179,2	+ 3,8	(179,3)	
	SEP	195,5	+ 9,0	+10,5	183,4	- 2,3	185,8	+ 3,7	(181,1)	
	OKT	186,3	+11,4	- 4,7	183,3	- 0,1	179,4	- 3,4	(182,0)	
	NOV	195,0	+ 3,5	+ 4,7	187,8	+ 2,5	186,0	+ 3,7	(183,0)	
	DEZ	197,2	- 4,8	+ 1,1	174,5	- 7,1	186,0	+ 0,0	(182,7)	
	1979	JAN	174,3	+ 5,3	-11,6	185,0	+ 6,0	181,7	- 2,3	(184,7)
		FEB	189,9	+18,1	+ 9,0	196,9	+ 6,4	196,9	+ 8,4	(186,0)
		MAR	198,3	+10,2	+ 4,4	184,6	- 6,2	182,5	- 7,3	(186,8)
APR		180,0	+ 7,7	- 9,2	187,4	+ 1,5	192,8	+ 5,6	(190,1)	
ELEKTROTECHNIK INLAND										
1978	APR	148,5	+11,8	- 6,7	148,7	- 3,9	153,9	- 0,3	(158,0)	
	MAI	145,3	+ 5,4	- 2,2	154,0	+ 3,6	155,0	+ 0,7	(159,0)	
	JUN	166,8	+17,9	+14,8	168,0	+ 9,1	157,9	+ 1,9	(160,0)	
	JUL	142,2	+ 7,1	-14,7	151,8	- 9,6	159,0	+ 0,7	(160,8)	
	AUG	148,8	+ 8,1	+ 4,6	161,4	+ 6,3	154,7	- 2,7	(161,6)	
	SEP	181,6	+10,9	+22,0	168,3	+ 4,3	169,8	+ 9,8	(162,5)	
	OKT	175,5	+11,9	- 3,4	168,4	+ 0,1	164,5	- 3,1	(163,4)	
	NOV	172,0	+ 4,2	- 2,0	167,1	- 0,8	166,1	+ 1,0	(164,5)	
	DEZ	178,1	- 2,7	+ 3,5	159,0	- 4,8	169,0	+ 1,7	(165,8)	
	1979	JAN	160,9	+ 5,2	- 9,7	167,8	+ 5,5	165,1	- 2,3	(167,9)
		FEB	173,7	+20,2	+ 8,0	179,3	+ 6,9	179,3	+ 8,6	(169,5)
		MAR	179,7	+12,9	+ 3,5	172,2	- 4,0	170,5	- 4,9	(171,2)
APR		160,4	+ 8,0	-10,7	167,3	- 2,8	173,4	+ 1,7	(175,6)	
ELEKTROTECHNIK AUSLAND										
1978	APR	233,8	+15,1	- 7,8	247,0	+12,2	254,5	+18,4	(236,8)	
	MAI	225,4	+ 2,8	- 3,6	229,9	- 6,9	227,9	-10,5	(238,1)	
	JUN	234,1	+ 3,6	+ 3,9	236,6	+ 2,9	216,5	- 5,0	(239,3)	
	JUL	185,4	- 6,3	-20,8	209,0	-11,7	227,2	+ 4,9	(240,3)	
	AUG	277,2	+45,6	+49,5	280,0	+34,0	267,3	+17,6	(241,1)	
	SEP	244,6	+ 4,1	-11,8	234,1	-16,4	239,9	-10,3	(241,7)	
	OKT	224,7	+ 9,9	- 8,1	235,3	+ 0,5	231,9	- 3,3	(242,2)	
	NOV	276,6	+ 2,0	+23,1	259,1	+10,1	256,0	+10,4	(242,0)	
	DEZ	265,2	- 9,3	- 4,1	228,9	-11,7	243,1	- 5,0	(242,1)	
	1979	JAN	222,0	+ 5,4	-16,3	247,4	+ 8,1	239,6	- 1,4	(242,8)
		FEB	247,5	+13,1	+11,5	259,2	+ 4,8	259,2	+ 8,2	(243,9)
		MAR	264,2	+ 4,2	+ 6,7	230,0	-11,3	229,8	-11,3	(248,5)
APR		249,7	+ 6,8	- 5,5	263,1	+14,4	270,9	+17,9	(261,5)	
HERSTELLUNG VON EISEN-,BLECH-UND METALLWAREN INSGESAMT										
1978	APR	149,2	+ 7,0	- 4,6	150,4	+ 4,5	153,2	+ 6,2	150,0	
	MAI	161,3	+12,2	+ 8,1	158,1	+ 5,1	159,9	+ 4,4	152,5	
	JUN	162,3	+11,2	+ 0,6	159,5	+ 0,9	155,1	- 3,0	153,0	
	JUL	134,3	+ 2,4	-17,3	147,4	- 7,6	150,7	- 2,8	153,8	
	AUG	143,2	+ 9,1	+ 6,6	157,0	+ 6,5	153,7	+ 2,0	154,3	
	SEP	152,2	+ 2,3	+ 6,3	150,5	- 4,1	151,0	- 1,8	154,6	
	OKT	165,8	+10,7	+ 8,9	157,8	+ 4,9	156,3	+ 3,5	(155,0)	
	NOV	165,9	+ 7,6	+ 0,1	156,8	- 0,6	155,4	- 0,6	(155,3)	
	DEZ	144,0	+ 1,8	-13,2	150,1	- 4,3	153,7	- 1,1	(156,1)	
	1979	JAN	157,3	+ 7,3	+ 9,2	158,1	+ 5,3	157,0	+ 2,1	(156,6)
		FEB	153,9	+ 8,2	- 2,2	155,5	- 1,6	155,5	- 1,0	(157,6)
		MAR	173,2	+10,7	+12,5	160,2	+ 3,0	160,5	+ 3,2	(164,0)
APR		157,0	+ 5,2	- 9,4	158,8	- 0,9	161,8	+ 0,8	(165,9)	
HERSTELLUNG VON EISEN-,BLECH-UND METALLWAREN INLAND										
1978	APR	140,5	+ 6,3	- 5,4	142,0	+ 4,2	144,4	+ 4,8	138,9	
	MAI	138,4	+ 1,0	- 1,5	138,7	- 2,3	142,4	- 1,4	140,9	
	JUN*	154,6	+11,1	+11,7	156,2	+12,6	152,7	+ 7,2	141,1	
	JUL	128,6	+ 1,2	-16,8	138,1	-11,6	139,9	- 8,4	142,1	
	AUG	138,3	+ 8,0	+ 7,5	147,6	+ 6,9	144,8	+ 3,5	143,0	
	SEP	147,2	+ 3,2	+ 6,4	143,2	- 3,0	143,2	- 1,1	144,2	
	OKT	156,5	+10,2	+ 6,3	149,3	+ 4,3	147,5	+ 3,0	(145,2)	
	NOV	156,3	+ 6,5	- 0,1	147,8	- 1,0	146,4	- 0,7	(146,3)	
	DEZ	135,0	+ 1,4	-13,6	141,9	- 4,0	146,2	- 0,1	(147,9)	
	1979	JAN	150,7	+ 8,7	+11,6	150,7	+ 6,2	150,3	+ 2,8	(148,6)
		FEB	146,8	+ 7,9	- 2,6	148,5	- 1,5	148,5	- 1,2	(149,6)
		MAR	164,0	+10,4	+11,7	151,0	+ 1,7	150,5	+ 1,3	(150,8)
APR		148,0	+ 5,3	- 9,8	149,9	- 0,7	152,8	+ 1,5	(153,1)	
HERSTELLUNG VON EISEN-,BLECH-UND METALLWAREN AUSLAND										
1978	APR	192,5	+ 9,6	- 1,5	182,8	+ 2,8	186,7	+ 7,1	(185,5)	
	MAI*	275,2	+54,9	+43,0	274,0	+49,9	275,3	+47,5	(187,2)	
	JUN	200,5	+11,6	-27,1	196,5	-28,3	189,8	-31,1	(188,8)	
	JUL	162,7	+ 7,6	-18,9	184,1	- 6,3	188,3	- 0,8	(190,3)	
	AUG	167,5	+13,9	+ 3,0	195,9	+ 6,4	190,3	+ 1,1	(191,5)	
	SEP	177,1	- 1,4	+ 5,7	180,9	- 7,7	184,8	- 2,9	(192,4)	
	OKT	211,7	+12,5	+19,5	198,4	+ 9,7	196,3	+ 6,2	(193,1)	
	NOV	213,9	+11,6	+ 1,0	202,5	+ 2,1	199,2	+ 1,5	(194,2)	
	DEZ	188,5	+ 3,2	-11,9	190,1	- 6,1	197,2	- 1,0	(194,6)	
	1979	JAN	190,4	+ 2,1	+ 1,0	193,9	+ 2,0	192,3	- 2,5	(192,7)
		FEB	189,0	+ 8,8	- 0,7	185,8	- 4,2	185,8	- 3,4	(186,4)
		MAR	218,8	+11,9	+15,8	196,7	+ 5,9	196,8	+ 5,9	(201,4)
APR		201,9	+ 4,9	- 7,7	196,2	- 0,3	197,4	+ 0,3	(202,0)	

4 AUFTRAGSEINGANG IM VERARBEITENDEN GEWERBE UND IM BAUHAUPTGEWERBE

4.1 WERTINDEX (1970 = 100)

JAHR	MONAT	ORIGINALWERT			SAISONBEREINIGTER WERT		SAISON- UND ARBEITSTÄGLICH BEREINIGTER WERT		GLATTE KOMPONENTE
		1970=100	VERÄNDERUNG IN O/O GEGEN VORJAHR	VERÄNDERUNG IN O/O GEGEN VORMONAT	1970=100	VERÄNDERUNG IN O/O GEGEN VORMONAT	1970=100	VERÄNDERUNG IN O/O GEGEN VORMONAT	1970=100
1978	TEXTILGEWERBE INSGESAMT								
	APR	132,3	+ 0,2	- 3,6	118,7	+ 6,6	119,4	+ 3,5	119,6
	MAI	115,9	- 4,8	-12,4	115,5	- 2,7	118,4	- 0,8	121,2
	JUN	118,5	+10,5	+ 2,2	127,7	+10,6	128,2	+ 8,3	122,6
	JUL	86,6	+ 6,5	-26,9	121,7	- 4,7	120,8	- 5,8	122,4
	AUG	95,4	- 0,2	+10,2	125,1	+ 2,8	123,1	+ 1,9	122,4
	SEP	140,0	+ 1,7	+46,8	122,0	- 2,5	121,3	- 1,5	122,8
	OKT	161,5	+14,4	+15,4	132,5	+ 8,6	130,1	+ 7,3	123,5
	NOV	140,1	+ 7,5	-13,3	127,0	- 4,2	126,1	- 3,1	124,0
	DEZ	103,7	- 1,5	-26,0	116,4	- 8,3	123,0	- 2,5	(124,6)
	JAN	111,7	- 6,8	+ 7,7	120,3	+ 3,4	119,4	- 2,9	(125,2)
	FEB	119,4	+ 3,6	+ 6,9	125,6	+ 4,4	125,6	+ 5,2	(125,9)
MAR	158,0	+15,1	+32,3	131,3	+ 4,5	130,4	+ 3,8	(126,6)	
APR	137,2	+ 3,7	-13,2	125,0	- 4,8	128,1	- 1,8	(127,2)	
1978	TEXTILGEWERBE INLAND								
	APR	124,8	+ 0,1	- 4,4	111,2	+ 6,8	111,9	+ 3,5	112,9
	MAI	106,9	- 7,0	-14,3	107,7	- 3,1	110,0	- 1,7	114,1
	JUN	108,9	+ 8,7	+ 1,9	119,1	+10,6	119,9	+ 9,0	115,2
	JUL	81,1	+ 4,5	-25,5	114,4	- 3,9	113,5	- 5,3	115,0
	AUG	91,5	- 1,1	+12,8	117,7	+ 2,9	116,0	+ 2,2	114,8
	SEP	132,2	- 0,3	+44,5	113,4	- 3,7	112,8	- 2,8	115,0
	OKT	149,1	+11,9	+12,8	122,9	+ 8,4	120,5	+ 6,8	115,3
	NOV	129,1	+ 5,2	-13,4	118,0	- 4,0	117,3	- 2,7	115,4
	DEZ	96,2	- 2,4	-25,5	108,9	- 7,7	115,2	- 1,8	(115,8)
	JAN	105,1	- 8,1	+ 9,3	112,2	+ 3,0	111,2	- 3,5	(116,2)
	FEB	111,9	+ 3,0	+ 6,5	117,5	+ 4,7	117,5	+ 5,7	(116,7)
MAR	146,4	+12,1	+30,8	120,6	+ 2,6	119,9	+ 2,0	(117,1)	
APR	126,7	+ 1,5	-13,5	115,1	- 4,6	118,2	- 1,4	(117,6)	
1978	TEXTILGEWERBE AUSLAND								
	APR	178,4	+ 0,6	- 0,2	162,9	+ 5,0	164,9	+ 4,7	162,6
	MAI	171,4	+ 4,5	- 3,9	163,9	+ 0,6	169,4	+ 2,7	167,8
	JUN	177,8	+18,1	+ 3,7	181,4	+10,7	176,8	+ 4,4	171,3
	JUL	120,6	+15,4	-32,2	168,1	- 7,3	169,5	- 4,1	172,9
	AUG	120,1	+ 4,9	- 0,4	172,6	+ 2,7	169,3	- 0,1	175,3
	SEP	188,1	+11,2	+56,6	177,7	+ 3,0	177,2	+ 4,7	175,4
	OKT	238,4	+25,1	+26,7	194,0	+ 9,2	191,5	+ 8,1	(174,3)
	NOV	208,7	+17,5	-12,5	182,3	- 6,0	180,3	- 5,8	(172,5)
	DEZ	150,0	+ 2,3	-28,1	162,0	-11,1	169,4	- 6,0	(170,6)
	JAN	152,1	- 0,9	+ 1,4	164,0	+ 1,2	163,7	- 3,4	(169,4)
	FEB	165,8	+ 5,7	+ 9,0	166,7	+ 1,6	166,7	+ 1,8	(169,4)
MAR*	229,3	+28,2	+38,3	205,4	+23,2	203,8	+22,3	(170,8)	
APR	201,8	+13,1	-12,0	185,4	- 9,7	189,6	- 7,0	(190,4)	
1978	BEKLEIDUNGSGEWERBE INSGESAMT								
	APR	233,8	+10,1	+21,9	153,8	+ 8,1	155,5	+ 6,0	139,1
	MAI	124,5	- 7,7	-46,7	122,4	-20,4	132,0	-15,1	140,4
	JUN	91,3	+13,8	-26,7	140,3	+14,6	136,8	+ 3,6	142,4
	JUL	73,1	+ 1,8	-19,9	140,6	+ 0,2	137,3	+ 0,4	142,2
	AUG	101,8	- 0,5	+39,3	142,9	+ 1,6	143,2	+ 4,3	142,8
	SEP	208,4	+10,8	+104,7	154,5	+ 8,1	151,3	+ 5,7	144,5
	OKT	244,8	+ 2,8	+17,5	150,0	- 2,9	148,6	- 1,8	144,8
	NOV	169,9	+22,3	-30,6	154,9	+ 3,3	151,4	+ 1,9	144,4
	DEZ	77,9	+ 2,9	-54,1	137,1	-11,5	141,2	- 6,7	(145,2)
	JAN	90,6	+ 1,5	+16,3	138,8	+ 1,2	140,6	- 0,4	(146,2)
	FEB	112,4	+ 7,6	+24,1	146,2	+ 5,3	146,2	+ 4,0	(147,3)
MAR	211,2	+10,1	+87,9	155,4	+ 6,3	152,5	+ 4,3	(148,4)	
APR	227,0	- 2,9	+ 7,5	140,9	- 9,3	147,1	- 3,5	(149,6)	
1978	BEKLEIDUNGSGEWERBE INLAND								
	APR	213,6	+ 9,8	+19,8	142,5	+ 7,4	143,9	+ 5,2	129,1
	MAI	114,7	- 8,7	-46,3	112,8	-20,8	122,0	-15,2	130,2
	JUN	86,2	+12,7	-24,8	130,7	+15,9	127,1	+ 4,2	131,7
	JUL	69,6	+ 1,3	-19,3	130,7	+ 0,0	127,5	+ 0,3	131,5
	AUG	94,9	- 1,0	+36,4	132,5	+ 1,4	132,9	+ 4,2	132,1
	SEP	191,3	+ 8,9	+101,6	141,3	+ 6,6	138,4	+ 4,1	133,7
	OKT	222,8	+ 2,7	+16,5	139,0	- 1,6	137,3	- 0,8	133,7
	NOV	154,8	+19,5	-30,5	140,5	+ 1,1	137,6	+ 0,2	133,0
	DEZ	74,1	+ 2,2	-52,1	127,6	- 9,2	131,6	- 4,4	(133,5)
	JAN	85,2	- 0,2	+15,0	128,1	+ 0,4	130,0	- 1,2	(134,0)
	FEB	106,0	+ 8,1	+24,4	135,9	+ 6,1	135,9	+ 4,5	(134,6)
MAR	192,7	+ 8,1	+81,8	141,0	+ 3,8	138,1	+ 1,6	(135,3)	
APR	202,6	- 5,1	+ 5,1	126,5	-10,3	131,8	- 4,6	(135,9)	
1978	BEKLEIDUNGSGEWERBE AUSLAND								
	APR	642,6	+12,5	+38,4	375,6	+10,7	381,9	+ 8,6	330,0
	MAI	323,2	+ 0,0	-49,7	313,8	-16,5	325,9	-14,7	340,1
	JUN	194,4	+25,1	-39,9	332,6	+ 6,0	324,0	- 0,6	353,6
	JUL	145,7	+ 8,7	-25,1	341,3	+ 2,6	338,6	+ 4,5	352,3
	AUG	240,5	+ 4,2	+65,1	350,7	+ 2,8	352,0	+ 4,0	356,2
	SEP	553,7	+26,1	+130,2	417,3	+19,0	403,6	+14,7	361,0
	OKT	689,8	+ 2,8	+24,6	414,4	- 0,7	416,4	+ 3,2	369,4
	NOV	476,0	+45,0	-31,0	443,6	+ 7,0	437,1	+ 5,0	375,0
	DEZ	154,5	+10,1	-67,5	327,1	-26,3	331,3	-24,2	(383,5)
	JAN	201,1	+18,8	+30,2	352,6	+ 7,8	354,7	+ 7,1	(392,7)
	FEB	242,2	+ 3,0	+20,4	348,9	- 1,0	348,9	- 1,6	(402,9)
MAR	585,3	+26,1	+141,7	440,6	+26,5	432,5	+24,0	(413,9)	
APR	721,0	+12,2	+23,2	426,3	- 3,2	455,9	+ 5,4	(426,0)	

4 AUFTRAGSEINGANG IM VERARBEITENDEN GEWERBE UND IM BAUHAUPTGEWERBE

4.2 VOLUMENINDEX (1970 = 100)

JAHR	MONAT	ORIGINALWERT			SAISONBEREINIGTER WERT		SAISON- UND ARBEITSTÄGLICH BEREINIGTER WERT		GLATTE KOMPONENTE	
		1970=100	VERÄNDERUNG VORJAHR	IN O/O GEGEN VORMONAT	1970=100	VERÄNDERUNG IN O/O GEGEN VORMONAT	1970=100	VERÄNDERUNG IN O/O GEGEN VORMONAT		
1978	VERARBEITENDES GEWERBE (OHNE NAHRUNGS- UND GENUSSMITTELGEWERBE) INSGESAMT									
	APR	117,4	+ 5,4	- 5,7	116,3	+ 5,5	117,3	+ 5,4	115,4	
	MAI	111,1	+ 0,5	- 5,4	113,7	- 2,2	115,4	- 1,6	116,7	
	JUN	119,7	+ 9,8	+ 7,7	120,5	+ 6,0	119,1	+ 3,2	116,7	
	JUL	102,9	+ 5,2	-14,0	109,6	- 9,0	111,7	- 6,2	116,4	
	AUG	109,3	+ 6,8	+ 6,2	119,0	+ 8,6	115,2	+ 3,1	116,6	
	SEP	122,3	+ 5,3	+12,4	118,9	- 0,1	118,2	+ 2,6	116,9	
	OKT	127,7	+ 5,5	+ 4,0	121,1	+ 1,9	119,3	+ 0,9	(117,5)	
	NOV	124,1	+ 2,5	- 2,8	119,7	- 1,2	119,0	- 0,3	(118,3)	
	DEZ	113,7	- 3,9	- 8,4	114,2	- 4,6	120,6	+ 1,3	(119,3)	
	1979	JAN	115,0	+ 2,1	+ 1,1	119,6	+ 4,7	117,8	- 2,3	(120,5)
	FEB	119,0	+ 8,8	+ 3,5	122,6	+ 2,5	122,6	+ 4,1	(121,0)	
MAR	136,4	+ 9,6	+14,6	121,7	- 0,7	120,6	- 1,6	(124,2)		
APR	126,3	+ 7,6	- 7,4	126,0	+ 3,5	129,9	+ 7,7	(132,8)		
1978	VERARBEITENDES GEWERBE (OHNE NAHRUNGS- UND GENUSSMITTELGEWERBE) INLAND									
	APR	110,0	+ 8,2	- 3,1	107,6	+ 9,2	108,7	+ 7,9	106,0	
	MAI	101,6	+ 1,3	- 7,6	104,0	- 3,3	106,0	- 2,5	107,2	
	JUN	108,4	+10,2	+ 6,7	111,2	+ 6,9	110,2	+ 4,0	107,9	
	JUL	95,6	+ 5,8	-11,8	107,1	- 3,7	107,5	- 2,5	107,7	
	AUG	99,3	+ 7,0	+ 3,9	109,5	+ 2,2	107,3	- 0,2	107,8	
	SEP	114,2	+ 3,9	+15,0	109,1	- 0,4	109,2	+ 1,8	108,3	
	OKT	119,8	+ 7,3	+ 4,9	111,7	+ 2,4	109,0	- 0,2	108,6	
	NOV	113,7	+ 2,2	- 5,1	108,9	- 2,5	108,8	- 0,2	109,1	
	DEZ	101,3	- 5,5	-10,9	102,1	- 6,2	108,2	- 0,6	(109,4)	
	1979	JAN	105,6	+ 0,4	+ 4,2	108,5	+ 6,3	107,7	- 0,5	(109,6)
	FEB	108,4	+ 7,3	+ 2,7	110,9	+ 2,2	110,9	+ 3,0	(109,9)	
MAR	124,8	+10,0	+15,1	111,5	+ 0,5	110,9	+ 0,0	(110,0)		
APR	112,6	+ 2,4	- 9,8	110,1	- 1,3	112,1	+ 1,1	(110,7)		
1978	VERARBEITENDES GEWERBE (OHNE NAHRUNGS- UND GENUSSMITTELGEWERBE) AUSLAND									
	APR	143,0	+ 1,1	-12,2	145,8	- 0,1	147,7	+ 3,2	146,6	
	MAI	142,4	- 0,8	- 0,4	146,1	+ 0,2	145,2	- 1,7	148,3	
	JUN	157,0	+10,1	+10,3	152,1	+ 4,1	151,3	+ 4,2	147,8	
	JUL	127,6	+ 4,5	-18,7	139,5	- 8,3	144,0	- 4,8	147,0	
	AUG	142,2	+ 8,2	+11,4	150,4	+ 7,8	145,6	+ 1,1	148,2	
	SEP	151,3	+ 9,5	+ 6,4	150,1	- 0,2	150,1	+ 3,1	148,1	
	OKT	154,1	+ 2,3	+ 1,9	150,8	+ 0,5	151,9	+ 1,2	(149,4)	
	NOV	158,7	+ 3,5	+ 3,0	154,3	+ 2,3	151,0	- 0,6	(148,9)	
	DEZ	154,9	- 0,8	- 2,4	150,0	- 2,8	151,3	+ 0,2	(148,7)	
	1979	JAN	146,3	+ 5,9	- 5,6	150,2	+ 0,1	147,7	- 2,4	(146,6)
	FEB	153,7	+10,6	+ 5,1	158,3	+ 5,4	158,3	+ 7,2	(151,4)	
MAR	174,2	+ 7,0	+13,3	158,2	- 0,1	158,3	+ 0,0	(160,5)		
APR	168,9	+18,1	- 3,0	172,8	+ 9,2	175,7	+11,0	(176,5)		
1978	GRUNDSTOFF- UND PRODUKTIONSGÜTERGEWERBE INSGESAMT									
	APR	115,8	+ 1,8	- 1,7	114,9	+ 7,4	116,6	+ 7,5	114,3	
	MAI	116,0	+ 0,6	+ 0,2	113,4	- 1,3	115,8	- 0,7	116,5	
	JUN	127,1	+ 9,6	+ 9,6	121,1	+ 6,8	118,6	+ 2,4	117,3	
	JUL	114,2	+ 7,9	-10,1	119,0	- 1,7	120,4	+ 1,5	117,8	
	AUG	115,3	+10,8	+ 1,0	122,4	+ 2,9	119,9	- 0,4	119,2	
	SEP	119,8	+ 3,5	+ 3,9	118,7	- 3,0	118,4	- 1,3	118,5	
	OKT	124,1	+ 9,9	+ 3,6	122,4	+ 3,1	120,0	+ 1,4	(118,9)	
	NOV	120,8	+ 8,0	- 2,7	120,4	- 1,6	120,3	+ 0,3	(119,1)	
	DEZ	107,5	- 1,1	-11,0	112,7	- 6,4	118,2	- 1,7	(119,0)	
	1979	JAN	114,0	+ 1,6	+ 6,0	116,2	+ 3,1	115,4	- 2,4	(118,1)
	FEB	113,7	+ 5,9	- 0,3	117,8	+ 1,4	117,8	+ 2,1	(117,2)	
MAR*	135,0	+14,6	+18,7	126,2	+ 7,1	125,7	+ 6,7	(117,9)		
APR	124,5	+ 7,5	- 7,8	122,7	- 2,8	125,2	- 0,4	(126,4)		
1978	GRUNDSTOFF- UND PRODUKTIONSGÜTERGEWERBE INLAND									
	APR	101,9	+ 1,2	- 1,5	101,7	+ 4,2	103,0	+ 4,8	101,9	
	MAI	101,6	- 1,5	- 0,3	98,5	- 3,1	100,3	- 2,6	101,9	
	JUN	111,1	+ 6,7	+ 9,4	105,7	+ 7,3	104,0	+ 3,7	(102,1)	
	JUL	100,5	+ 6,2	- 9,5	103,5	- 2,1	104,0	+ 0,0	(102,3)	
	AUG	102,1	+ 8,8	+ 1,6	106,4	+ 2,8	104,5	+ 0,5	(102,5)	
	SEP	106,4	+ 0,9	+ 4,2	102,9	- 3,3	104,4	- 0,1	(102,5)	
	OKT	110,6	+ 8,0	+ 3,9	106,9	+ 3,9	104,8	+ 0,4	(102,8)	
	NOV	106,9	+ 8,1	- 3,3	105,1	- 1,7	104,7	- 0,1	(102,8)	
	DEZ	92,7	- 1,3	-13,3	99,0	- 5,8	103,4	- 1,2	(102,9)	
	1979	JAN	98,2	- 0,7	+ 5,9	103,0	+ 4,0	102,6	- 0,8	(102,9)
	FEB	97,5	+ 4,5	- 0,7	103,4	+ 0,4	103,4	+ 0,8	(102,8)	
MAR*	115,0	+11,2	+17,9	110,9	+ 7,3	111,2	+ 7,5	(102,7)		
APR	107,9	+ 5,9	- 6,2	106,4	- 4,1	106,1	- 4,6	(102,2)		
1978	GRUNDSTOFF- UND PRODUKTIONSGÜTERGEWERBE AUSLAND									
	APR	168,9	+ 4,8	- 2,7	164,2	- 1,5	166,5	+ 2,0	(168,5)	
	MAI	171,3	+ 6,7	+ 1,4	167,4	+ 1,9	166,4	- 0,1	(169,9)	
	JUN	189,5	+17,8	+10,6	177,8	+ 6,2	174,5	+ 4,9	(171,2)	
	JUL	167,4	+12,6	-11,7	172,7	- 2,9	176,0	+ 0,9	(172,4)	
	AUG	166,8	+16,6	- 0,4	180,9	+ 4,7	178,3	+ 1,3	(173,5)	
	SEP	172,3	+11,4	+ 3,3	180,8	- 0,1	181,2	+ 1,6	(174,4)	
	OKT	176,5	+15,5	+ 2,4	175,1	- 3,2	177,5	- 2,0	(175,0)	
	NOV	174,1	+ 7,9	- 1,4	178,7	+ 2,1	174,6	- 1,6	(175,4)	
	DEZ	163,8	- 1,4	- 5,9	167,2	- 6,4	168,1	- 3,7	(175,3)	
	1979	JAN	173,0	+ 6,3	+ 5,6	167,5	+ 0,2	165,5	- 1,5	(174,6)
	FEB	174,4	+ 8,0	+ 0,8	172,9	+ 3,2	172,9	+ 4,5	(173,8)	
MAR*	211,4	+21,8	+21,2	204,6	+18,3	204,4	+18,2	(176,5)		
APR	186,3	+10,3	-11,9	180,5	-11,8	185,6	- 9,2	(186,0)		

4 AUFTRAGSEINGANG IM VERARBEITENDEN GEWERBE UND IM BAUHAUPTGEWERBE

4.2 VOLUMENINDEX (1970 = 100)

JAHR	MONAT	ORIGINALWERT			SAISONBEREINIGTER WERT		SAISON- UND ARBEITSTÄEGLICH BEREINIGTER WERT		GLATTE KOMPONENTE
		1970=100	VERÄNDERUNG IN O/O GEGEN VORJAHR	VORMONAT	1970=100	VERÄNDERUNG IN O/O GEGEN VORMONAT	1970=100	VERÄNDERUNG IN O/O GEGEN VORMONAT	
INVESTITIONSGÜTER PRODUZIERENDES GEWERBE INSGESAMT									
1978	APR	113,3	+ 7,4	-11,7	117,0	+ 3,2	118,4	+ 4,0	118,0
	MAI	109,7	+ 1,9	- 3,2	115,6	- 1,2	115,6	- 2,4	119,0
	JUN	120,9	+10,5	+10,2	121,2	+ 4,8	120,4	+ 4,2	118,3
	JUL	102,5	+ 3,9	-15,2	112,1	- 7,5	115,3	- 4,2	117,3
	AUG	110,8	+ 6,2	+ 8,1	118,0	+ 5,3	114,8	- 0,4	117,8
	SEP	122,4	+ 7,1	+10,5	119,8	+ 1,5	119,8	+ 4,4	117,7
	OKT	122,5	+ 2,4	+ 0,1	120,9	+ 0,9	119,4	- 0,3	(118,5)
	NOV	125,5	- 2,2	+ 2,4	120,3	- 0,5	120,2	+ 0,7	(119,7)
	DEZ	126,4	- 5,2	+ 0,7	118,3	- 1,7	123,9	+ 3,1	(118,6)
	1979	JAN	121,2	+ 4,1	- 4,1	123,2	+ 4,1	120,6	- 2,7
FEB		127,8	+14,8	+ 5,4	128,1	+ 4,0	128,1	+ 6,2	(120,1)
MAR		130,4	+ 6,3	+ 6,7	123,0	- 4,0	122,9	- 4,1	(129,6)
APR		125,3	+10,6	- 8,1	130,4	+ 6,0	133,2	+ 8,4	(138,1)
INVESTITIONSGÜTER PRODUZIERENDES GEWERBE INLAND									
1978	APR	108,8	+13,8	- 7,6	109,7	+ 7,7	111,1	+ 7,7	110,6
	MAI	101,9	+ 6,0	- 6,3	107,6	- 1,9	109,3	- 1,6	111,9
	JUN	111,2	+13,6	+ 9,1	114,3	+ 6,2	112,5	+ 2,9	111,7
	JUL	98,8	+ 6,2	-11,2	108,9	- 4,7	110,7	- 1,6	111,1
	AUG	100,7	+ 8,3	+ 1,9	111,4	+ 2,3	108,8	- 1,7	111,0
	SEP	115,9	+ 6,4	+15,1	114,1	+ 2,4	113,1	+ 4,0	111,1
	OKT	117,1	+ 7,1	+ 1,0	116,1	+ 1,8	113,7	+ 0,5	(111,3)
	NOV	116,4	- 3,1	- 0,6	112,3	- 3,3	112,2	- 1,3	(111,6)
	DEZ	114,9	- 8,4	- 1,3	107,8	- 4,0	115,2	+ 2,7	(110,5)
	1979	JAN	115,6	+ 2,7	+ 0,6	115,3	+ 7,0	113,1	- 1,8
FEB		120,3	+12,2	+ 4,1	116,6	+ 1,1	116,6	+ 3,1	(112,4)
MAR		129,3	+ 9,9	+ 7,5	114,2	- 2,1	113,6	- 2,6	(121,1)
APR		110,8	+ 1,8	-14,3	113,2	- 0,9	117,3	+ 3,3	(125,5)
INVESTITIONSGÜTER PRODUZIERENDES GEWERBE AUSLAND									
1978	APR	126,6	- 1,4	-19,1	133,6	- 8,2	136,5	- 2,4	(136,8)
	MAI	128,5	- 4,3	+ 1,5	136,8	+ 2,4	132,7	- 2,8	(136,7)
	JUN	143,7	+ 6,1	+11,8	139,9	+ 2,3	136,1	+ 2,6	(136,3)
	JUL	112,4	- 0,4	-21,8	122,9	-12,2	129,7	- 4,7	(135,9)
	AUG	133,9	+ 4,6	+19,1	139,2	+13,3	132,7	+ 2,3	(135,5)
	SEP	138,0	+ 8,2	+ 3,1	130,2	- 6,5	133,6	+ 0,7	(135,3)
	OKT	136,5	- 5,2	- 1,1	130,6	+ 0,3	132,4	- 0,9	(135,6)
	NOV	148,2	+ 0,1	+ 8,6	141,2	+ 8,1	137,1	+ 3,5	(136,4)
	DEZ	154,4	- 0,3	+ 4,2	142,1	+ 0,6	145,8	+ 6,3	(139,5)
	1979	JAN	135,7	+ 6,7	-12,1	143,4	+ 0,9	138,7	- 4,9
FEB		145,5	+18,4	+ 7,2	154,3	+ 7,6	154,3	+11,2	(146,6)
MAR		154,5	- 1,2	+ 6,2	141,1	- 8,6	144,6	- 6,3	(151,1)
APR		157,3	+24,2	+ 1,8	166,4	+17,9	165,8	+14,7	(164,5)
VERBRAUCHSGÜTER PRODUZIERENDES GEWERBE INSGESAMT									
1978	APR	129,1	+ 6,4	+ 4,2	113,3	+ 9,8	114,3	+ 7,1	109,9
	MAI	106,2	- 3,0	-17,7	105,7	- 6,7	109,3	- 4,4	111,0
	JUN	104,2	+ 8,5	- 1,9	114,6	+ 8,4	114,0	+ 4,3	112,0
	JUL	85,7	+ 4,4	-17,8	111,3	- 2,9	110,4	- 3,2	111,7
	AUG	95,7	+ 2,5	+11,7	113,8	+ 2,2	112,5	+ 1,9	111,5
	SEP	127,3	+ 4,2	+33,0	113,5	- 0,3	112,6	+ 0,1	111,9
	OKT	145,0	+ 7,5	+13,9	116,7	+ 2,8	114,4	+ 1,6	112,2
	NOV	124,3	+ 7,2	-14,3	114,5	- 1,9	113,8	- 0,5	112,5
	DEZ	89,8	- 3,6	-27,8	105,9	- 7,5	111,3	- 2,2	(112,9)
	1979	JAN	100,0	- 2,9	+11,4	110,3	+ 4,2	109,9	- 1,3
FEB		104,2	+ 3,8	+ 4,2	113,2	+ 2,6	113,2	+ 3,0	(113,7)
MAR		136,9	+10,5	+31,4	117,4	+ 3,7	116,5	+ 2,9	(114,2)
APR		130,0	+ 0,7	- 5,0	113,6	- 3,2	115,6	- 0,8	(114,6)
VERBRAUCHSGÜTER PRODUZIERENDES GEWERBE INLAND									
1978	APR	122,3	+ 6,6	+ 3,8	107,4	+ 9,9	108,4	+ 7,2	104,3
	MAI	99,9	- 3,8	-18,3	99,8	- 7,1	103,4	- 4,6	105,2
	JUN	97,7	+ 7,7	- 2,2	108,5	+ 8,7	107,9	+ 4,4	106,0
	JUL	81,3	+ 3,3	-16,8	105,4	- 2,9	104,5	- 3,2	105,8
	AUG	91,5	+ 1,6	+12,5	107,7	+ 2,2	106,6	+ 2,0	105,5
	SEP	120,3	+ 2,6	+31,5	106,5	- 1,1	105,8	- 0,8	105,7
	OKT	136,8	+ 6,4	+13,7	110,0	+ 3,3	107,7	+ 1,8	105,9
	NOV	116,7	+ 6,1	-14,7	107,5	- 2,3	106,8	- 0,8	106,0
	DEZ	84,9	- 3,9	-27,2	100,5	- 6,5	105,7	- 1,0	(106,3)
	1979	JAN	94,5	- 3,5	+11,3	104,2	+ 3,7	103,8	- 1,8
FEB		98,6	+ 3,9	+ 4,3	107,1	+ 2,8	107,1	+ 3,2	(106,9)
MAR		128,4	+ 9,0	+30,2	109,9	+ 2,6	109,0	+ 1,8	(107,3)
APR		121,5	- 0,7	- 5,4	106,3	- 3,3	108,2	- 0,7	(107,7)
VERBRAUCHSGÜTER PRODUZIERENDES GEWERBE AUSLAND									
1978	APR	183,2	+ 5,0	+ 5,9	159,9	+ 9,2	161,3	+ 7,1	155,2
	MAI	157,1	+ 0,9	-14,2	153,0	- 4,3	156,9	- 2,7	158,0
	JUN	157,4	+13,4	+ 0,2	165,2	+ 8,0	164,8	+ 5,0	160,3
	JUL	122,3	+11,5	-22,3	159,4	- 3,5	159,6	- 3,2	160,0
	AUG	129,6	+ 8,3	+ 6,0	163,7	+ 2,7	161,2	+ 1,0	160,4
	SEP	182,7	+13,0	+41,0	169,5	+ 3,5	168,7	+ 4,7	161,4
	OKT	211,8	+14,4	+15,9	171,6	+ 1,2	169,3	+ 0,4	161,0
	NOV	185,2	+12,9	-12,6	170,3	- 0,8	169,2	- 0,1	162,1
	DEZ	130,3	- 2,5	-29,6	149,6	-12,2	156,4	- 7,6	(162,3)
	1979	JAN	145,0	+ 0,8	+11,3	159,2	+ 6,4	157,8	+ 0,9
FEB		149,9	+ 3,7	+ 3,4	160,6	+ 0,9	160,6	+ 1,8	(162,5)
MAR*		205,6	+18,8	+37,2	185,3	+15,4	185,0	+15,2	(162,3)
APR		196,9	+ 7,5	- 4,2	167,3	- 9,7	169,0	- 8,6	(161,9)

4 AUFTRAGSEINGANG IM VERARBEITENDEN GEWERBE UND IM BAUHAUPTGEWERBE

4.2 VOLUMENINDEX (1970 = 100)

JAHR	MONAT	ORIGINALWERT			SAISONBEREINIGTER WERT		SAISON- UND ARBEITSTÄGLICH BEREINIGTER WERT		GLATTE KOMPONENTE	
		1970=100	VERÄNDERUNG IN O/O GEGEN VORJAHR	VORMONAT	1970=100	VERÄNDERUNG IN O/O GEGEN VORMONAT	1970=100	VERÄNDERUNG IN O/O GEGEN VORMONAT		
1978	HOCHOFEN-,STAHL-UND WARMWALZWERKE (OHNE HERSTELLUNG VON PRAEZISIONSSTAHLROHREN) INSGESAMT									
	APR	97,0	-12,9	-10,1	97,7	+10,0	99,6	+ 8,0	100,5	
	MAI	94,4	-12,5	- 2,7	94,0	- 3,8	95,1	- 4,5	(101,2)	
	JUN	112,4	+11,4	+19,1	105,0	+11,7	102,6	+ 7,9	(101,5)	
	JUL	100,0	+ 9,6	-11,0	106,7	+ 1,6	110,8	+ 8,0	(101,5)	
	AUG	97,1	+15,7	- 2,9	107,2	+ 0,5	104,3	- 5,9	(101,1)	
	SEP	99,5	- 0,3	+ 2,5	105,7	- 1,4	101,2	- 3,0	(100,4)	
	OKT	95,7	+ 1,8	- 3,8	98,9	- 6,4	98,0	- 3,2	(99,5)	
	NOV	100,1	+ 5,4	+ 4,6	105,8	+ 7,0	105,7	+ 7,9	(98,7)	
	DEZ	87,0	-15,4	-13,1	90,1	-14,8	95,2	- 9,9	(98,3)	
	1979	JAN	98,6	- 4,2	+13,3	93,4	+ 3,7	91,7	- 3,7	(98,6)
	FEB	100,1	+ 2,1	+ 1,5	98,7	+ 5,7	98,7	+ 7,6	(100,1)	
MAR	126,0	+16,8	+25,9	105,6	+ 7,0	102,9	+ 4,3	(103,4)		
APR	107,1	+10,4	-15,0	107,9	+ 2,2	114,3	+11,1	(109,1)		
1978	HOCHOFEN-,STAHL-UND WARMWALZWERKE (OHNE HERSTELLUNG VON PRAEZISIONSSTAHLROHREN) INLAND									
	APR	83,7	-19,2	-10,4	82,2	+11,4	82,2	+ 6,8	82,7	
	MAI	78,6	-18,0	- 6,1	75,8	- 7,8	78,2	- 4,9	(83,1)	
	JUN	87,6	+ 0,2	+11,5	85,1	+12,3	85,6	+ 9,5	(83,5)	
	JUL	81,8	+ 7,6	- 6,6	87,7	+ 3,1	87,8	+ 2,6	(83,8)	
	AUG	77,6	+ 7,8	- 5,1	87,5	- 0,2	86,3	- 1,7	(84,1)	
	SEP	80,1	- 8,9	+ 3,2	87,0	- 0,6	85,8	- 0,6	(84,3)	
	OKT	79,9	- 3,6	- 0,2	83,5	- 4,0	82,4	- 4,0	(84,3)	
	NOV	84,6	+ 5,8	+ 5,9	85,8	+ 2,8	84,9	+ 3,0	(84,3)	
	DEZ	75,3	- 9,9	-11,0	75,4	-12,1	81,0	- 4,6	(84,1)	
	1979	JAN	86,6	- 4,7	+15,0	85,3	+13,1	83,9	+ 3,6	(83,9)
	FEB	88,5	+ 5,4	+ 2,2	87,4	+ 2,5	87,4	+ 4,2	(83,8)	
MAR	102,7	+10,0	+16,0	83,1	- 4,9	82,5	- 5,6	(84,0)		
APR	88,6	+ 5,9	-13,7	86,9	+ 4,6	88,2	+ 6,9	(84,6)		
1978	HOCHOFEN-,STAHL-UND WARMWALZWERKE (OHNE HERSTELLUNG VON PRAEZISIONSSTAHLROHREN) AUSLAND									
	APR	149,1	+ 5,7	- 9,9	155,2	+ 9,1	163,0	+12,0	171,6	
	MAI	155,5	+ 0,1	+ 4,3	160,5	+ 3,4	157,7	- 3,3	(173,2)	
	JUN	207,7	+35,0	+33,6	182,3	+13,6	170,6	+ 8,2	(173,1)	
	JUL	169,6	+11,3	-18,3	177,8	- 2,5	194,6	+14,1	(171,1)	
	AUG	171,4	+30,5	+ 1,1	184,2	+ 3,6	174,4	-10,4	(167,3)	
	SEP	174,0	+18,0	+ 1,5	179,2	- 2,7	172,1	- 1,3	(162,2)	
	OKT	157,0	+13,6	- 9,8	158,8	-11,4	154,3	-10,3	(156,3)	
	NOV	159,8	+ 2,0	+ 1,8	176,6	+11,2	178,3	+15,6	(150,6)	
	DEZ	131,3	-27,8	-17,8	139,3	-21,1	147,5	-17,3	(146,4)	
	1979	JAN	144,5	- 4,2	+10,1	145,4	+ 4,4	141,8	- 3,9	(145,2)
	FEB	144,4	- 6,3	- 0,1	141,5	- 2,7	141,5	- 0,2	(148,8)	
MAR*	215,2	+30,1	+49,0	196,2	+38,7	191,2	+35,1	(159,3)		
APR	177,2	+18,8	-17,7	179,5	- 8,5	193,1	+ 1,0	(179,1)		
1978	CHEMISCHE INDUSTRIE INSGESAMT									
	APR	137,8	+ 6,6	- 2,1	137,0	+ 1,2	138,3	+ 2,5	136,8	
	MAI	139,4	+ 5,9	+ 1,2	136,3	- 0,5	137,4	- 0,7	138,5	
	JUN	148,7	+ 9,6	+ 6,7	143,0	+ 4,9	140,8	+ 2,5	139,5	
	JUL	134,0	+ 8,5	- 9,9	139,5	- 2,4	140,8	+ 0,0	140,0	
	AUG	135,6	+11,4	+ 1,2	143,3	+ 2,7	141,1	+ 0,2	142,3	
	SEP	141,6	+ 5,4	+ 4,4	140,3	- 2,1	142,1	+ 0,7	142,5	
	OKT	147,5	+12,3	+ 4,2	146,2	+ 4,2	144,9	+ 2,0	(142,5)	
	NOV	141,8	+ 8,5	- 3,9	143,2	- 2,1	141,4	- 2,4	(142,0)	
	DEZ	134,1	+ 5,6	- 5,4	140,5	- 1,9	143,7	+ 1,6	(141,3)	
	1979	JAN	146,3	+ 6,9	+ 9,1	143,0	+ 1,8	142,3	- 1,0	(140,3)
	FEB	144,4	+ 8,6	- 1,3	145,4	+ 1,7	145,4	+ 2,2	(140,6)	
MAR*	161,4	+14,6	+11,8	157,0	+ 8,0	157,5	+ 8,3	(140,3)		
APR	147,6	+ 7,1	- 8,6	147,1	- 6,3	146,9	- 6,7	(147,2)		
1978	CHEMISCHE INDUSTRIE INLAND									
	APR	121,2	+ 7,6	- 3,6	123,8	+ 1,4	125,6	+ 2,8	123,8	
	MAI	123,9	+ 5,0	+ 2,2	121,9	- 1,5	124,5	- 0,9	125,4	
	JUN	135,3	+ 8,5	+ 9,2	129,3	+ 6,1	125,4	+ 0,7	126,0	
	JUL	120,2	+ 5,7	-11,2	124,5	- 3,7	125,8	+ 0,3	126,3	
	AUG	123,4	+12,3	+ 2,7	130,0	+ 4,4	128,0	+ 1,7	127,9	
	SEP	129,7	+ 3,9	+ 5,1	126,0	- 3,1	127,6	- 0,3	127,6	
	OKT	134,3	+11,1	+ 3,5	131,0	+ 4,0	129,1	+ 1,2	(127,1)	
	NOV	128,4	+ 8,8	- 4,4	126,7	- 3,3	125,8	- 2,6	(126,4)	
	DEZ	117,3	+ 3,3	- 8,6	125,0	- 1,3	128,4	+ 2,1	(126,0)	
	1979	JAN	131,8	+ 5,3	+12,4	128,1	+ 2,5	128,0	- 0,3	(126,0)
	FEB	126,9	+ 5,8	- 3,7	129,4	+ 1,0	129,4	+ 1,1	(126,6)	
MAR*	141,0	+12,2	+11,1	138,0	+ 6,6	137,9	+ 6,6	(124,4)		
APR	130,6	+ 7,8	- 7,4	133,4	- 3,3	133,5	- 3,2	(133,1)		
1978	CHEMISCHE INDUSTRIE AUSLAND									
	APR	177,3	+ 5,6	+ 0,3	168,1	- 0,5	169,3	+ 1,3	168,2	
	MAI	176,2	+ 8,2	- 0,6	170,5	+ 1,4	168,2	- 0,6	169,7	
	JUN	180,2	+12,0	+ 2,3	175,3	+ 2,8	175,3	+ 4,2	171,9	
	JUL	166,7	+13,9	- 7,5	175,3	+ 0,0	175,8	+ 0,3	173,3	
	AUG	164,3	+10,3	- 1,4	175,0	- 0,2	174,2	- 0,9	174,8	
	SEP	169,4	+ 8,2	+ 3,1	173,6	- 0,8	176,3	+ 1,2	176,6	
	OKT	178,5	+14,6	+ 5,4	181,3	+ 4,4	180,9	+ 2,6	(178,0)	
	NOV	173,3	+ 8,2	- 2,9	177,5	- 2,1	175,0	- 3,3	(178,9)	
	DEZ	173,9	+ 9,8	+ 0,3	176,7	- 0,5	177,4	+ 1,4	(179,5)	
	1979	JAN	180,1	+ 9,4	+ 3,6	177,8	+ 0,6	176,2	- 0,7	(179,1)
	FEB	185,4	+13,1	+ 2,9	183,4	+ 3,1	183,4	+ 4,1	(181,1)	
MAR*	209,3	+18,4	+12,9	203,2	+10,8	205,6	+12,1	(183,6)		
APR	186,6	+ 5,2	-10,8	176,7	-13,0	175,8	-14,5	(175,4)		

4 AUFTRAGSEINGANG IM VERARBEITENDEN GEWERBE UND IM BAUHAUPTGEWERBE

4.2 VOLUMENINDEX (1970 = 100)

JAHR	MONAT	ORIGINALWERT			SAISONBEREINIGTER WERT		SAISON- UND ARBEITSTÄGLICH BEREINIGTER WERT		GLATTE KOMPONENTE
		1970=100	VERÄNDERUNG IN O/O GEGEN VORJAHR	VERÄNDERUNG IN O/O GEGEN VORMONAT	1970=100	VERÄNDERUNG IN O/O GEGEN VORMONAT	1970=100	VERÄNDERUNG IN O/O GEGEN VORMONAT	
MASCHINENBAU INSGESAMT									
1978	APR	87,6	+ 0,0	- 8,7	91,1	- 0,4	93,1	+ 3,4	(92,4)
	MAI	85,7	- 2,7	- 2,2	92,4	+ 1,4	92,9	- 0,2	(93,0)
	JUN	104,4	+17,3	+21,8	100,2	+ 8,4	96,0	+ 3,3	(93,4)
	JUL	85,2	+ 1,7	-18,4	80,0	-20,2	84,8	-11,7	(94,1)
	AUG	84,5	+ 4,4	- 0,8	89,1	+11,4	84,4	- 0,5	(94,8)
	SEP	101,6	+17,1	+20,2	102,2	+14,7	103,7	+22,9	(95,4)
	OKT	96,6	+ 7,0	- 4,9	97,8	- 4,3	97,2	- 6,3	(96,0)
	NOV	99,3	+ 4,9	+ 2,8	97,8	+ 0,0	97,6	+ 0,4	(96,5)
	DEZ	102,9	- 3,7	+ 3,6	96,5	- 1,3	100,7	+ 3,2	(96,8)
	JAN	94,2	+ 4,4	- 8,5	94,9	- 1,7	92,9	- 7,7	(96,2)
	FEB	93,6	+ 9,6	- 0,6	99,2	+ 4,5	99,2	+ 6,8	(96,7)
	MAR	102,7	+ 7,1	+ 9,7	97,4	- 1,8	95,9	- 3,3	(96,8)
APR	95,9	+ 9,5	- 6,6	99,1	+ 1,7	99,5	+ 3,8	(96,3)	
MASCHINENBAU INLAND									
1978	APR	76,0	+ 1,6	- 4,0	74,5	+ 3,9	75,8	+ 7,1	79,3
	MAI	75,7	+ 6,6	- 0,4	77,9	+ 4,6	79,4	+ 4,7	80,9
	JUN	88,6	+23,7	+17,0	87,6	+12,5	84,0	+ 5,8	81,5
	JUL	74,0	+ 5,4	-16,5	79,5	- 9,2	81,1	- 3,5	82,0
	AUG	74,0	+ 4,5	+ 0,0	79,1	- 0,5	78,8	- 2,8	82,2
	SEP	92,0	+19,2	+24,3	90,3	+14,2	88,7	+12,6	82,3
	OKT	83,7	+ 8,6	- 9,0	83,7	- 7,3	82,5	- 7,0	(82,4)
	NOV	83,5	+ 9,2	- 0,2	83,5	- 0,2	84,1	+ 1,9	(82,4)
	DEZ	87,8	+ 0,6	+ 5,1	84,2	+ 0,8	88,4	+ 5,1	(81,2)
	JAN	80,7	- 1,6	- 8,1	80,3	- 4,6	79,9	- 9,6	(83,1)
	FEB	83,3	+ 9,3	+ 3,2	84,6	+ 5,4	84,6	+ 5,9	(84,3)
	MAR	91,4	+15,4	+ 9,7	83,4	- 1,4	81,4	- 3,8	(83,6)
APR	85,0	+11,8	- 7,0	84,7	+ 1,6	87,5	+ 7,5	(94,5)	
MASCHINENBAU AUSLAND									
1978	APR	109,2	- 2,0	-13,9	118,1	- 5,5	119,5	- 1,8	(117,2)
	MAI	104,2	-13,1	- 4,6	115,8	- 1,9	110,0	- 7,9	(117,6)
	JUN	133,9	+10,5	+28,5	121,3	+ 4,7	120,5	+ 9,5	(117,9)
	JUL	106,1	- 2,6	-20,8	106,4	-12,3	112,7	- 6,5	(118,0)
	AUG	104,1	+ 4,6	- 1,9	106,1	- 0,3	100,6	-10,7	(118,0)
	SEP	119,6	+14,2	+14,9	119,6	+12,7	121,9	+21,2	(117,8)
	OKT	120,7	+ 5,1	+ 0,9	121,3	+ 1,4	121,3	- 0,5	(117,7)
	NOV	128,6	+ 0,2	+ 6,5	122,4	+ 0,9	123,0	+ 1,4	(117,5)
	DEZ	131,0	- 8,4	+ 1,9	118,0	- 3,6	122,0	- 0,8	(117,5)
	JAN	119,2	+13,2	- 9,0	121,2	+ 2,7	117,5	- 3,7	(118,4)
	FEB	112,6	+10,0	- 5,5	124,5	+ 2,7	124,5	+ 6,0	(121,2)
	MAR	123,8	- 2,4	+ 9,9	119,6	- 3,9	120,3	- 3,4	(118,9)
APR	116,2	+ 6,4	- 6,1	127,5	+ 6,6	127,0	+ 5,6	(126,1)	
STRASSENFAHRZEUGBAU INSGESAMT									
1978	APR	151,4	+17,6	-15,1	159,0	+14,4	158,8	+ 9,8	147,0
	MAI	136,5	+ 4,8	- 9,8	148,6	- 6,5	150,8	+ 5,0	147,9
	JUN	134,4	+ 7,3	- 1,5	150,3	+ 1,1	155,2	+ 2,9	(148,2)
	JUL	120,4	+10,1	-10,4	148,4	- 1,3	147,3	- 5,1	(148,5)
	AUG	137,5	+ 1,3	+14,2	148,9	+ 0,3	144,9	- 1,6	(148,8)
	SEP	145,0	+ 3,9	+ 5,5	143,5	- 3,6	143,1	- 1,2	(149,4)
	OKT	155,8	+11,0	+ 7,4	152,4	+ 6,2	148,8	+ 4,0	(149,9)
	NOV	152,1	+10,6	- 2,4	156,0	+ 2,4	154,5	+ 3,8	(149,9)
	DEZ	135,4	-19,8	-11,0	130,2	-16,5	141,2	- 8,6	(149,7)
	JAN	168,0	+ 5,1	+24,1	157,8	+21,2	154,0	+ 9,1	(149,4)
	FEB	176,5	+12,7	+ 5,1	156,8	- 0,6	156,8	+ 1,8	(149,0)
	MAR	179,4	+ 0,6	+ 1,6	141,3	- 9,9	142,4	- 9,2	(148,4)
APR	144,7	- 4,4	-19,3	150,4	+ 6,4	153,7	+ 7,9	(147,7)	
STRASSENFAHRZEUGBAU INLAND									
1978	APR	176,5	+43,3	-11,5	180,7	+28,9	181,8	+22,8	157,4
	MAI	137,6	+16,4	-22,0	160,0	-11,5	166,4	- 8,5	158,8
	JUN	134,9	+15,9	- 2,0	161,2	+ 0,8	162,4	- 2,4	(159,0)
	JUL	130,8	+14,8	- 3,0	160,5	- 0,4	159,1	- 2,0	(159,4)
	AUG	129,2	+20,5	- 1,2	161,0	+ 0,3	156,6	- 1,6	(158,9)
	SEP	148,6	+ 3,0	+15,0	152,2	- 5,5	152,0	- 2,9	(158,5)
	OKT	164,0	+10,1	+10,4	160,9	+ 5,7	153,2	+ 0,8	(157,5)
	NOV	159,9	+16,5	- 2,5	163,4	+ 1,6	163,7	+ 6,9	(155,4)
	DEZ	138,9	-24,3	-13,1	129,0	-21,1	142,8	-12,8	(152,5)
	JAN	179,1	+ 0,5	+28,9	161,5	+25,2	158,5	+11,0	(149,0)
	FEB	177,1	+ 0,5	- 1,1	143,5	-11,1	143,5	- 9,5	(144,6)
	MAR	192,6	- 3,4	+ 8,8	134,2	- 6,5	134,7	- 6,1	(139,5)
APR	135,9	-23,0	-29,4	136,7	+ 1,9	140,4	+ 4,2	(133,6)	
STRASSENFAHRZEUGBAU AUSLAND									
1978	APR	120,3	-11,2	-21,1	129,6	- 4,1	128,5	- 7,2	135,3
	MAI	135,0	- 6,9	+12,2	131,7	+ 1,6	135,1	+ 5,1	137,5
	JUN	133,6	- 1,8	- 1,0	134,3	+ 2,0	139,1	+ 3,0	136,0
	JUL	107,5	+ 3,6	-19,5	131,3	- 2,2	132,6	- 4,7	134,5
	AUG	147,3	-13,6	+37,0	149,3	+13,7	143,7	+ 8,4	136,1
	SEP	140,3	+ 5,0	- 4,8	132,1	-11,5	130,0	- 9,5	137,5
	OKT	145,5	+12,3	+ 3,7	140,1	+ 6,1	137,8	+ 6,0	(140,5)
	NOV	142,2	+ 3,5	- 2,3	140,9	+ 0,6	139,5	+ 1,2	(144,2)
	DEZ	131,0	-13,1	- 7,9	133,0	- 5,6	139,0	- 0,4	(149,5)
	JAN	154,1	+12,2	+17,6	151,1	+13,6	149,2	+ 7,3	(147,5)
	FEB	175,4	+32,7	+13,8	170,0	+12,5	170,0	+13,9	(150,0)
	MAR	163,0	+ 6,9	- 7,1	145,6	-14,4	144,1	-15,2	(150,6)
APR	155,2	+29,0	- 4,8	165,5	+13,7	169,0	+17,3	(170,9)	

4 AUFTRAGSEINGANG IM VERARBEITENDEN GEWERBE UND IM BAUHAUPTGEWERBE

4.2 VOLUMENINDEX (1970 = 100)

JAHR	MONAT	ORIGINALWERT			SAISONBEREINIGTER WERT		SAISON- UND ARBEITSTÄGLICH BEREINIGTER WERT		GLATTE KOMPONENTE	
		1970=100	VERÄNDERUNG VORJAHR	IN O/O GEGEN VORMONAT	1970=100	VERÄNDERUNG IN O/O GEGEN VORMONAT	1970=100	VERÄNDERUNG IN O/O GEGEN VORMONAT		
ELEKTROTECHNIK INSGESAMT										
1978	APR	131,0	+12,1	- 7,2	133,7	+ 0,5	138,5	+ 4,1	(137,4)	
	MAI	127,3	+ 3,7	- 2,8	134,4	+ 0,5	136,5	- 1,4	(138,1)	
	JUN	141,8	+12,5	+11,4	142,7	+ 6,2	132,5	- 2,9	(138,9)	
	JUL	118,4	+ 2,1	-16,5	128,4	-10,0	135,6	+ 2,3	(139,5)	
	AUG	138,1	+17,2	+16,6	147,1	+14,6	140,1	+ 3,3	(140,2)	
	SEP	152,4	+ 7,4	+10,4	142,5	- 3,1	144,4	+ 3,1	(140,8)	
	OKT	145,4	+ 9,7	- 4,6	142,5	+ 0,0	139,1	- 3,7	(141,4)	
	NOV	152,2	+ 1,9	+ 4,7	145,8	+ 2,3	144,3	+ 3,7	(142,0)	
	DEZ	153,8	- 6,3	+ 1,1	135,1	- 7,3	145,0	+ 0,5	(142,6)	
	1979	JAN	135,6	+ 3,8	-11,8	143,7	+ 6,4	140,8	- 2,9	(143,2)
		FEB	147,2	+16,4	+ 8,6	152,5	+ 6,1	152,5	+ 8,3	(143,9)
		MAR	153,1	+ 8,5	+ 4,0	142,4	- 6,6	140,7	- 7,7	(144,5)
APR		138,6	+ 5,8	- 9,5	145,2	+ 2,0	149,8	+ 6,5	(148,9)	
ELEKTROTECHNIK INLAND										
1978	APR	117,1	+11,1	- 6,8	117,6	- 4,0	122,0	- 0,2	(124,8)	
	MAI	114,2	+ 4,5	- 2,5	121,8	+ 3,6	122,6	+ 0,5	(125,4)	
	JUN	131,0	+16,9	+14,7	132,4	+ 8,7	124,2	+ 1,3	(126,1)	
	JUL	111,6	+ 5,9	-14,8	119,6	- 9,7	125,6	+ 1,1	(126,5)	
	AUG	116,7	+ 6,7	+ 4,6	127,2	+ 6,4	121,6	- 3,2	(127,0)	
	SEP	142,3	+ 9,1	+21,9	131,6	+ 3,5	133,0	+ 9,4	(127,5)	
	OKT	137,7	+10,1	- 3,2	131,6	+ 0,0	128,4	- 3,5	(128,0)	
	NOV	135,0	+ 2,4	- 2,0	130,6	- 0,8	129,7	+ 1,0	(128,7)	
	DEZ	139,7	- 4,4	+ 3,5	123,6	- 5,4	132,0	+ 1,8	(129,5)	
	1979	JAN	126,0	+ 3,8	- 9,8	131,1	+ 6,1	128,7	- 2,5	(130,9)
		FEB	135,6	+18,4	+ 7,6	139,8	+ 6,6	139,8	+ 8,6	(131,9)
		MAR	139,5	+11,0	+ 2,9	133,8	- 4,3	132,5	- 5,2	(133,3)
APR		124,1	+ 6,0	-11,0	130,1	- 2,8	135,0	+ 1,9	(136,8)	
ELEKTROTECHNIK AUSLAND										
1978	APR	178,6	+13,8	- 8,0	188,9	+12,5	195,1	+18,2	(181,3)	
	MAI	172,4	+ 2,0	- 3,5	177,2	- 6,2	177,0	- 9,3	(182,8)	
	JUN	179,2	+ 2,9	+ 3,9	183,3	+ 3,4	166,0	- 6,2	(183,3)	
	JUL	141,8	- 7,1	-20,9	160,2	-12,6	174,7	+ 5,2	(184,2)	
	AUG	212,1	+44,5	+49,6	215,2	+34,3	205,7	+17,7	(185,4)	
	SEP	187,3	+ 3,4	-11,7	179,6	-16,5	184,5	-10,3	(186,2)	
	OKT	172,1	+ 9,1	- 8,1	178,8	- 0,4	175,4	- 4,9	(184,0)	
	NOV	211,6	+ 1,0	+23,0	197,6	+10,5	195,9	+11,7	(185,2)	
	DEZ	202,9	-10,3	- 4,1	173,4	-12,2	184,7	- 5,7	(183,8)	
	1979	JAN	169,0	+ 4,1	-16,7	187,7	+ 8,2	182,1	- 1,4	(184,4)
		FEB	187,3	+11,6	+10,8	196,9	+ 4,9	196,9	+ 8,1	(185,1)
		MAR	200,0	+ 3,0	+ 6,8	172,3	-12,5	172,1	-12,6	(183,6)
APR		188,4	+ 5,5	- 5,8	197,3	+14,5	201,3	+17,0	(187,2)	
HERSTELLUNG VON EISEN-,BLECH-UND METALLWAREN INSGESAMT										
1978	APR	100,3	+ 4,2	- 5,1	101,6	+ 4,6	103,5	+ 6,3	101,3	
	MAI	108,2	+ 9,0	+ 7,9	106,5	+ 4,8	107,8	+ 4,2	102,7	
	JUN	108,6	+ 8,2	+ 0,4	107,1	+ 0,6	104,2	- 3,3	102,8	
	JUL	89,8	- 0,3	-17,3	98,9	- 7,7	101,2	- 2,9	103,0	
	AUG	95,6	+ 6,0	+ 6,5	105,2	+ 6,4	102,9	+ 1,7	103,1	
	SEP	101,6	- 0,5	+ 6,3	100,3	- 4,7	100,6	- 2,2	103,0	
	OKT	110,2	+ 7,3	+ 8,5	104,7	+ 4,4	103,7	+ 3,1	(102,9)	
	NOV	110,2	+ 4,2	+ 0,0	103,6	- 1,1	102,7	- 1,0	(102,8)	
	DEZ	95,5	- 1,6	-13,3	99,0	- 4,4	101,6	- 1,1	(103,0)	
	1979	JAN	103,7	+ 3,7	+ 8,6	104,0	+ 5,1	103,2	+ 1,6	(102,8)
		FEB	101,0	+ 4,4	- 2,6	101,9	- 2,0	101,9	- 1,3	(103,2)
		MAR	113,2	+ 7,1	+12,1	104,3	+ 2,4	104,5	+ 2,6	(107,1)
APR		101,8	+ 1,5	-10,1	103,5	- 0,8	105,6	+ 1,1	(108,6)	
HERSTELLUNG VON EISEN-,BLECH-UND METALLWAREN INLAND										
1978	APR	94,2	+ 3,2	- 5,9	94,2	- 0,3	97,2	+ 2,4	94,9	
	MAI	92,6	- 2,1	- 1,7	95,1	+ 1,0	96,1	- 1,1	95,1	
	JUN	103,2	+ 7,7	+11,4	100,7	+ 5,9	97,4	+ 1,4	(95,3)	
	JUL	85,7	- 1,9	-17,0	91,3	- 9,3	93,0	- 4,5	(95,5)	
	AUG	92,1	+ 4,4	+ 7,5	99,8	+ 9,3	97,3	+ 4,6	(95,7)	
	SEP	98,1	+ 0,2	+ 6,5	95,7	- 4,1	96,9	- 0,4	(96,0)	
	OKT	103,8	+ 6,8	+ 5,8	98,4	+ 2,8	97,3	+ 0,4	(96,8)	
	NOV	103,6	+ 3,1	- 0,2	99,0	+ 0,6	96,8	- 0,5	(97,1)	
	DEZ	89,5	- 1,9	-13,6	93,0	- 6,1	97,3	+ 0,5	(97,5)	
	1979	JAN	99,2	+ 5,3	+10,8	99,2	+ 6,7	97,7	+ 0,4	(97,9)
		FEB	96,4	+ 4,6	- 2,8	97,6	- 1,6	97,6	- 0,1	(98,4)
		MAR	107,3	+ 7,2	+11,3	99,0	+ 1,4	99,8	+ 2,3	(98,8)
APR		95,9	+ 1,8	-10,6	98,5	- 0,5	100,5	+ 0,7	(98,8)	
HERSTELLUNG VON EISEN-,BLECH-UND METALLWAREN AUSLAND										
1978	APR	131,1	+ 8,3	- 1,9	125,3	+ 4,7	126,8	+ 7,5	126,0	
	MAI*	187,1	+53,0	+42,7	186,0	+48,4	188,9	+49,0	127,6	
	JUN	136,2	+10,6	-27,2	133,5	-28,2	129,7	-31,3	129,1	
	JUL	110,4	+ 6,8	-18,9	127,2	- 4,7	130,2	+ 0,4	129,5	
	AUG	113,4	+12,8	+ 2,7	135,1	+ 6,2	130,5	+ 0,2	130,5	
	SEP	119,6	- 2,5	+ 5,5	123,8	- 8,4	125,3	- 4,0	129,8	
	OKT	142,8	+ 9,3	+19,4	133,5	+ 7,8	132,2	+ 5,5	(129,3)	
	NOV	143,2	+ 7,6	+ 0,3	134,8	+ 1,0	133,0	+ 0,6	(128,5)	
	DEZ	126,1	- 0,6	-11,9	126,3	- 6,3	129,2	- 2,9	(126,2)	
	1979	JAN	126,1	- 2,3	+ 0,0	127,3	+ 0,8	127,2	- 1,5	(122,2)
		FEB	124,0	+ 3,8	- 1,7	122,6	- 3,7	122,6	- 3,6	(121,6)
		MAR	142,7	+ 6,7	+15,1	128,3	+ 4,6	127,3	+ 3,8	(130,2)
APR		130,7	- 0,3	- 8,4	127,1	- 0,9	128,4	+ 0,9	(139,2)	

4 AUFTRAGSEINGANG IM VERARBEITENDEN GEWERBE UND IM BAUHAUPTGEWERBE

4.2 VOLUMENINDEX (1970 = 100)

JAHR	MONAT	ORIGINALWERT			SAISONBEREINIGTER WERT		SAISON- UND ARBEITSTÄGLICH BEREINIGTER WERT		GLATTE KOMPONENTE	
		1970=100	VERÄNDERUNG IN O/O GEGEN VORJAHR VORMONAT		1970=100	VERÄNDERUNG IN O/O GEGEN VORMONAT	1970=100	VERÄNDERUNG IN O/O GEGEN VORMONAT		
1978	TEXTILGEWERBE INSGESAMT									
	APR	101,7	+ 2,1	- 3,5	91,2	+ 6,7	91,7	+ 3,4	91,9	
	MAI	89,0	- 3,4	-12,5	88,6	- 2,9	90,9	- 0,9	93,2	
	JUN	90,8	+11,8	+ 2,0	97,9	+10,5	98,4	+ 8,3	94,3	
	JUL	66,3	+ 7,6	-27,0	93,3	- 4,7	92,5	- 6,0	94,1	
	AUG	72,9	+ 0,3	+10,0	95,6	+ 2,5	94,1	+ 1,7	94,0	
	SEP	106,8	+ 1,7	+46,5	93,3	- 2,4	92,7	- 1,5	94,0	
	OKT	123,2	+14,1	+15,4	101,2	+ 8,5	99,3	+ 7,1	94,3	
	NOV	106,4	+ 6,6	-13,6	96,5	- 4,6	95,8	- 3,5	94,4	
	DEZ	78,6	- 2,8	-26,1	88,1	- 8,7	93,2	- 2,7	(94,5)	
	1979	JAN	84,4	- 8,4	+ 7,4	90,8	+ 3,1	90,1	- 3,3	(94,6)
		FEB	89,9	+ 1,5	+ 6,5	94,5	+ 4,1	94,5	+ 4,9	(94,6)
MAR		118,5	+12,4	+31,8	98,3	+ 4,0	97,7	+ 3,4	(94,6)	
APR		102,5	+ 0,8	-13,5	93,2	- 5,2	95,1	- 2,7	(94,5)	
TEXTILGEWERBE INLAND										
1978	APR	95,1	+ 2,4	- 4,3	84,8	+ 6,9	85,3	+ 3,5	86,0	
	MAI	81,4	- 5,2	-14,4	81,9	- 3,4	83,8	- 1,8	87,0	
	JUN	82,7	+10,3	+ 1,6	90,5	+10,5	91,3	+ 8,9	87,8	
	JUL	61,5	+ 5,7	-25,6	86,9	- 4,0	86,0	- 5,8	87,6	
	AUG	69,2	- 0,6	+12,5	89,1	+ 2,5	87,8	+ 2,1	87,3	
	SEP	99,9	- 0,2	+44,4	85,9	- 3,6	85,5	- 2,6	87,3	
	OKT	112,7	+11,8	+12,8	92,9	+ 8,1	91,1	+ 6,5	87,2	
	NOV	97,0	+ 4,2	-13,9	88,7	- 4,5	88,2	- 3,2	87,1	
	DEZ	72,2	- 3,9	-25,6	81,6	- 8,0	86,5	- 1,9	(87,0)	
	1979	JAN	78,6	- 9,8	+ 8,9	83,8	+ 2,7	83,1	- 3,9	(86,9)
		FEB	83,4	+ 1,0	+ 6,1	87,6	+ 4,5	87,6	+ 5,4	(86,8)
		MAR	108,7	+ 9,4	+30,3	89,4	+ 2,1	89,0	+ 1,6	(86,6)
APR		93,7	- 1,5	-13,8	84,9	- 5,0	86,8	- 2,5	(86,3)	
TEXTILGEWERBE AUSLAND										
1978	APR	145,4	+ 0,6	- 0,1	133,2	+ 5,2	134,1	+ 3,6	131,3	
	MAI	139,4	+ 4,3	- 4,1	133,1	- 0,1	137,4	+ 2,5	134,4	
	JUN	144,3	+17,9	+ 3,5	146,9	+10,4	145,9	+ 6,2	136,7	
	JUL	98,0	+15,3	-32,1	135,5	- 7,8	135,6	- 7,1	136,9	
	AUG	97,4	+ 4,7	- 0,6	139,0	+ 2,6	136,5	+ 0,7	137,9	
	SEP	152,3	+10,8	+56,4	142,5	+ 2,5	142,5	+ 4,4	139,0	
	OKT	192,9	+24,5	+26,7	156,0	+ 9,5	153,8	+ 7,9	138,9	
	NOV	168,9	+17,0	-12,4	148,0	- 5,1	146,9	- 4,5	140,4	
	DEZ	121,4	+ 1,7	-28,1	131,6	-11,1	137,3	- 6,5	(140,8)	
	1979	JAN	123,0	- 1,5	+ 1,3	135,6	+ 3,0	135,3	- 1,5	(140,9)
		FEB	133,7	+ 4,7	+ 8,7	139,0	+ 2,5	139,0	+ 2,7	(140,9)
		MAR*	183,9	+26,3	+37,5	165,5	+19,1	164,9	+18,6	(140,6)
APR		161,2	+10,9	-12,3	144,1	-12,9	144,2	-12,6	(140,0)	
BEKLEIDUNGSGEWERBE INSGESAMT										
1978	APR	166,5	+ 6,5	+21,5	107,7	+ 6,5	109,2	+ 5,1	99,0	
	MAI	88,6	-10,6	-46,8	86,4	-19,8	93,2	-14,7	99,4	
	JUN	64,6	+ 9,9	-27,1	100,4	+16,2	97,2	+ 4,3	100,7	
	JUL	51,6	- 1,5	-20,1	101,2	+ 0,8	99,2	+ 2,1	100,4	
	AUG	71,6	- 3,8	+38,8	102,0	+ 0,8	102,1	+ 2,9	100,7	
	SEP	146,3	+ 7,0	+104,3	107,4	+ 5,3	105,2	+ 3,0	101,7	
	OKT	171,7	- 0,6	+17,4	103,0	- 4,1	102,2	- 2,9	101,5	
	NOV	119,0	+18,4	-30,7	107,8	+ 4,7	105,1	+ 2,8	100,9	
	DEZ	54,5	- 0,5	-54,2	96,7	-10,3	99,4	- 5,4	(101,2)	
	1979	JAN	63,2	- 1,1	+16,0	97,8	+ 1,1	99,0	- 0,4	(101,6)
		FEB	78,3	+ 4,8	+23,9	102,6	+ 4,9	102,6	+ 3,6	(102,1)
		MAR	146,9	+ 7,2	+87,6	106,8	+ 4,1	104,9	+ 2,2	(102,7)
APR		157,7	- 5,3	+ 7,4	95,9	-10,2	100,7	- 4,0	(103,3)	
BEKLEIDUNGSGEWERBE INLAND										
1978	APR	152,3	+ 6,1	+19,5	99,9	+ 6,3	101,2	+ 4,5	92,0	
	MAI	81,8	-11,7	-46,3	79,8	-20,1	86,4	-14,6	92,4	
	JUN	61,1	+ 8,7	-25,3	93,7	+17,4	90,6	+ 4,9	93,3	
	JUL	49,2	- 2,2	-19,5	94,2	+ 0,5	92,2	+ 1,8	93,0	
	AUG	66,9	- 4,3	+36,0	94,8	+ 0,6	95,1	+ 3,1	93,3	
	SEP	134,6	+ 5,2	+101,2	98,5	+ 3,9	96,4	+ 1,4	94,3	
	OKT	156,6	- 0,6	+16,3	95,7	- 2,8	94,6	- 1,9	93,9	
	NOV	108,6	+15,7	-30,7	97,9	+ 2,3	95,6	+ 1,1	93,1	
	DEZ	51,9	- 1,3	-52,2	90,1	- 8,0	92,8	- 2,9	(93,2)	
	1979	JAN	59,6	- 2,6	+14,8	90,5	+ 0,4	91,8	- 1,1	(93,4)
		FEB	74,1	+ 5,6	+24,3	95,7	+ 5,7	95,7	+ 4,2	(93,7)
		MAR	134,4	+ 5,4	+81,4	97,2	+ 1,6	95,3	- 0,4	(93,9)
APR		141,1	- 7,4	+ 5,0	86,4	-11,1	90,5	- 5,0	(94,2)	
BEKLEIDUNGSGEWERBE AUSLAND										
1978	APR	447,5	+11,1	+38,2	258,8	+ 9,1	260,8	+ 7,3	234,5	
	MAI	224,3	- 0,5	-49,9	219,3	-15,3	230,3	-11,7	237,0	
	JUN	133,1	+21,9	-40,7	232,5	+ 6,0	231,6	+ 0,6	245,4	
	JUL	98,7	+ 5,2	-25,8	240,2	+ 3,3	234,3	+ 1,2	243,8	
	AUG	162,7	+ 0,6	+64,8	243,8	+ 1,5	246,4	+ 5,2	245,5	
	SEP	374,1	+22,7	+129,9	283,2	+16,2	274,2	+11,3	247,4	
	OKT	466,4	+ 0,3	+24,7	246,0	-13,1	251,5	- 8,3	251,1	
	NOV	322,7	+42,4	-30,8	302,0	+22,8	291,7	+16,0	252,3	
	DEZ	103,9	+ 6,8	-67,8	223,4	-26,0	221,7	-24,0	(256,2)	
	1979	JAN	133,6	+14,3	+28,6	239,8	+ 7,3	240,0	+ 8,3	(260,5)
		FEB	160,9	- 1,7	+20,4	235,4	- 1,8	235,4	- 1,9	(265,3)
		MAR	388,9	+20,1	+141,7	290,7	+23,5	287,1	+22,0	(270,7)
APR		473,7	+ 5,9	+21,8	272,9	- 6,1	294,1	+ 2,4	(276,6)	

4 AUFTRAGSEINGANG IM VERARBEITENDEN GEWERBE UND IM BAUHAUPTGEWERBE

4.3 WERTINDEX (1971 = 100)

JAHR	MONAT	ORIGINALWERT			SAISONBEREINIGTER WERT		SAISON- UND ARBEITSTÄEGLICH BEREINIGTER WERT		GLATTE KOMPONENTE	
		1971=100	VERÄNDERUNG VORJAHR	IN 0/0 GEGEN VORMONAT	1971=100	VERÄNDERUNG IN 0/0 GEGEN VORMONAT	1971=100	VERÄNDERUNG IN 0/0 GEGEN VORMONAT		
BAUHAUPTGEWERBE										
1978	MAR	135,9	+24,7	+55,7	124,2	+ 8,1	124,5	+ 8,4	123,6	
	APR	132,1	+27,1	- 2,8	129,2	+ 4,0	129,1	+ 3,7	(125,4)	
	MAI	137,7	+25,4	+ 4,2	129,9	+ 0,5	128,1	- 0,8	(127,0)	
	JUN	156,2	+21,6	+13,4	130,3	+ 0,3	133,1	+ 3,9	(128,2)	
	JUL	129,0	+21,7	-17,4	128,2	- 1,6	126,9	- 4,7	(129,4)	
	AUG	140,4	+24,6	+ 8,8	133,9	+ 4,4	134,6	+ 6,1	(130,6)	
	SEP	165,3	+28,1	+17,7	143,1	+ 6,9	143,5	+ 6,6	(131,6)	
	OKT	137,1	+17,2	-17,1	133,8	- 6,5	134,5	- 6,3	(132,2)	
	NOV	123,0	+25,8	-10,3	136,6	+ 2,1	135,6	+ 0,8	(132,1)	
	DEZ	115,6	+13,1	- 6,0	127,9	- 6,4	127,8	- 5,8	(131,9)	
	1979	JAN	89,0	+ 5,7	-23,0	125,4	- 2,0	124,5	- 2,6	(131,3)
		FEB	109,2	+25,1	+22,7	134,9	+ 7,6	134,9	+ 8,4	(130,4)
MAR*		167,5	+23,3	+53,4	156,0	+15,6	157,9	+17,0	(128,9)	
HOCHBAU										
1978	MAR	132,9	+26,6	+48,8	115,8	+ 6,5	116,0	+ 6,7	114,5	
	APR	117,9	+22,7	-11,3	116,3	+ 0,4	117,5	+ 1,3	115,9	
	MAI	120,6	+21,8	+ 2,3	117,2	+ 0,8	116,7	- 0,7	(118,0)	
	JUN	144,1	+23,0	+19,5	121,2	+ 3,4	121,3	+ 3,9	(120,0)	
	JUL	113,5	+22,8	-21,2	118,8	- 2,0	119,0	- 1,9	(122,0)	
	AUG	124,8	+26,8	+10,0	126,5	+ 6,5	126,0	+ 5,9	(123,9)	
	SEP	154,5	+33,9	+23,8	137,8	+ 8,9	138,1	+ 9,6	(125,6)	
	OKT	129,4	+19,3	-16,2	127,8	- 7,3	128,8	- 6,7	(127,3)	
	NOV	125,3	+30,9	- 3,2	133,8	+ 4,7	131,7	+ 2,3	(128,6)	
	DEZ	118,4	+20,3	- 5,5	123,2	- 7,9	123,8	- 6,0	(130,4)	
	1979	JAN	95,7	+14,9	-19,2	123,8	+ 0,5	122,9	- 0,7	(132,2)
		FEB	113,1	+26,7	+18,2	133,3	+ 7,7	133,3	+ 8,5	(133,9)
MAR		158,1	+19,0	+39,8	139,6	+ 4,7	140,1	+ 5,1	(135,5)	
WOHNUNGSBAU										
1978	MAR	152,5	+42,8	+46,2	125,7	+ 7,5	126,9	+ 8,6	124,3	
	APR	133,3	+28,3	-12,6	126,7	+ 0,8	127,0	+ 0,1	(126,9)	
	MAI	130,9	+33,8	- 1,8	128,4	+ 1,3	130,9	+ 3,1	(129,4)	
	JUN	161,3	+32,1	+23,2	136,8	+ 6,5	135,8	+ 3,7	(131,1)	
	JUL	121,2	+41,3	-24,9	131,1	- 4,2	129,2	- 4,9	(133,1)	
	AUG	125,5	+24,3	+ 3,5	129,7	- 1,1	131,8	+ 2,0	(135,2)	
	SEP	164,1	+36,1	+30,8	147,7	+13,9	146,5	+11,2	(136,5)	
	OKT	132,6	+23,0	-19,2	137,6	- 6,8	138,1	- 5,7	(137,9)	
	NOV	127,7	+28,1	- 3,7	140,7	+ 2,3	140,2	+ 1,5	(138,1)	
	DEZ	134,5	+26,4	+ 5,3	141,3	+ 0,4	138,9	- 0,9	(138,3)	
	1979	JAN	104,5	+14,1	-22,3	130,5	- 7,6	132,1	- 4,9	(138,2)
		FEB	115,7	+10,9	+10,7	130,8	+ 0,2	130,8	- 1,0	(137,5)
MAR		168,2	+10,3	+45,4	140,4	+ 7,3	139,9	+ 7,0	(137,1)	
TIEFBAU										
1978	MAR	141,1	+21,5	+68,4	138,9	+10,1	141,6	+12,2	138,2	
	APR	156,9	+33,4	+11,2	151,1	+ 8,8	149,6	+ 5,6	(139,7)	
	MAI	167,6	+30,3	+ 6,8	151,7	+ 0,4	151,8	+ 1,5	(140,9)	
	JUN	177,5	+19,6	+ 5,9	146,3	- 3,6	150,4	- 0,9	(141,6)	
	JUL	156,0	+20,2	-12,1	143,6	- 1,8	140,1	- 6,8	(142,3)	
	AUG	168,0	+22,0	+ 7,7	146,5	+ 2,0	149,7	+ 6,9	(143,0)	
	SEP	184,2	+20,7	+ 9,6	152,8	+ 4,3	151,7	+ 1,3	(143,6)	
	OKT	150,7	+14,2	-18,2	143,9	- 5,8	142,1	- 6,3	(143,6)	
	NOV	118,8	+16,9	-21,2	141,7	- 1,5	144,1	+ 1,4	(142,9)	
	DEZ	110,7	+ 1,7	- 6,8	136,3	- 3,8	136,6	- 5,2	(141,4)	
	1979	JAN	77,3	- 9,8	-30,2	130,3	- 4,4	131,2	- 4,0	(139,4)
		FEB	102,4	+22,2	+32,5	142,2	+ 9,1	142,2	+ 8,4	(136,8)
MAR*		184,0	+30,4	+79,7	179,5	+26,2	182,1	+28,1	(133,3)	
STRASSENBAU										
1978	MAR	154,0	+20,8	+108,4	157,7	+13,1	158,8	+13,9	150,3	
	APR	170,4	+17,1	+10,6	160,5	+ 1,8	159,1	+ 0,2	(151,3)	
	MAI	178,9	+ 7,4	+ 5,0	153,0	- 4,7	150,2	- 5,6	(152,1)	
	JUN	204,0	+17,5	+14,0	160,2	+ 4,7	164,5	+ 9,5	(152,3)	
	JUL	195,2	+19,8	- 4,3	165,5	+ 3,3	163,1	- 0,9	(152,8)	
	AUG	206,0	+14,4	+ 5,5	158,4	- 4,3	161,8	- 0,8	(153,5)	
	SEP	217,7	+19,1	+ 5,7	167,3	+ 5,6	165,7	+ 2,4	(154,1)	
	OKT	166,7	+18,2	-23,4	157,1	- 6,1	157,6	- 4,9	(154,1)	
	NOV	125,2	+16,7	-24,9	157,0	- 0,1	158,6	+ 0,6	(154,5)	
	DEZ	94,5	+ 0,3	-24,5	148,3	- 5,5	145,6	- 8,2	(153,3)	
	1979	JAN	63,5	+ 4,1	-32,8	147,2	- 0,7	147,5	+ 1,3	(151,6)
		FEB	90,6	+22,6	+42,7	153,5	+ 4,3	153,5	+ 4,1	(149,5)
MAR*		196,9	+27,9	+117,3	199,3	+29,8	201,1	+31,0	(145,9)	

4 AUFTRAGSEINGANG IM VERARBEITENDEN GEWERBE UND IM BAUHAUPTGEWERBE

4.4 VOLUMENINDEX (1971 = 100)

JAHR	MONAT	ORIGINALWERT			SAISONBEREINIGTER WERT		SAISON- UND ARBEITSTÄGLICH BEREINIGTER WERT		GLATTE KOMPONENTE	
		1971=100	VERÄNDERUNG VORJAHR	IN 0/0 GEGEN VORMONAT	1971=100	VERÄNDERUNG IN 0/0 GEGEN VORMONAT	1971=100	VERÄNDERUNG IN 0/0 GEGEN VORMONAT		
BAUHAUPTGEWERBE										
1978	MAR	104,6	+13,9	+54,7	94,4	+ 5,7	94,7	+ 6,0	93,2	
	APR	101,0	+21,5	- 3,4	98,4	+ 4,2	98,2	+ 3,7	(94,3)	
	MAI	104,6	+20,1	+ 3,6	98,4	+ 0,0	96,6	- 1,6	(95,3)	
	JUN	117,5	+15,5	+12,3	96,9	- 1,5	99,5	+ 3,0	(96,1)	
	JUL	96,2	+15,2	-18,1	95,5	- 1,4	94,5	- 5,0	(97,1)	
	AUG	103,8	+17,3	+ 7,9	99,0	+ 3,7	99,2	+ 5,0	(97,9)	
	SEP	121,9	+20,3	+17,4	105,0	+ 6,1	105,1	+ 5,9	(98,8)	
	OKT	100,8	+ 9,9	-17,3	98,3	- 6,4	98,7	- 6,1	(99,4)	
	NOV	90,2	+17,8	-10,5	101,0	+ 2,7	100,4	+ 1,7	(99,8)	
	DEZ	84,6	+ 6,0	- 6,2	94,5	- 6,4	94,8	- 5,6	(100,4)	
	1979	JAN	64,9	- 0,9	-23,3	94,0	- 0,5	93,4	- 1,5	(100,9)
		FEB	79,3	+17,3	+22,2	101,2	+ 7,7	101,2	+ 8,4	(101,3)
MAR		121,4	+16,1	+53,1	108,9	+ 7,6	109,8	+ 8,5	(101,7)	
HOCHBAU										
1978	MAR	100,5	+20,2	+47,8	86,4	+ 4,3	86,6	+ 4,6	86,1	
	APR	88,6	+16,9	-11,8	87,2	+ 0,9	88,1	+ 1,7	86,8	
	MAI	90,0	+16,4	+ 1,6	87,4	+ 0,2	86,6	- 1,7	(87,9)	
	JUN	106,6	+16,9	+18,4	89,1	+ 1,9	89,6	+ 3,5	(89,0)	
	JUL	83,2	+16,2	-22,0	87,8	- 1,5	87,9	- 1,9	(90,1)	
	AUG	90,7	+19,3	+ 9,0	92,8	+ 5,7	92,2	+ 4,9	(91,0)	
	SEP	112,0	+25,8	+23,5	100,0	+ 7,8	100,4	+ 8,9	(91,8)	
	OKT	92,6	+11,8	-16,4	92,7	- 7,3	93,4	- 7,0	(92,5)	
	NOV	90,3	+22,5	- 3,5	96,9	+ 4,5	95,2	+ 1,9	(93,0)	
	DEZ	65,2	+12,7	- 5,6	88,3	- 8,9	88,8	- 6,7	(93,8)	
	1979	JAN	68,6	+ 7,7	-19,5	89,3	+ 1,1	88,3	- 0,6	(94,5)
		FEB	80,7	+13,7	+17,6	95,8	+ 7,3	95,8	+ 8,5	(95,2)
MAR		112,6	+12,0	+39,5	98,0	+ 2,3	98,7	+ 3,0	(95,8)	
WOHNUNGSBAU										
1978	MAR	114,0	+36,0	+44,9	92,5	+ 5,6	94,0	+ 7,3	92,8	
	APR	98,7	+22,2	-13,4	93,6	+ 1,2	93,9	- 0,1	93,5	
	MAI	96,0	+27,3	- 2,7	94,1	+ 0,5	96,3	+ 2,6	(94,9)	
	JUN	117,4	+25,3	+22,3	99,4	+ 5,6	98,8	+ 2,6	(96,1)	
	JUL	87,5	+33,6	-25,5	95,4	- 4,0	93,9	- 5,0	(97,1)	
	AUG	90,0	+17,2	+ 2,9	93,9	- 1,6	95,4	+ 1,6	(98,1)	
	SEP	117,4	+28,2	+30,4	106,2	+13,1	105,1	+10,2	(98,5)	
	OKT	94,6	+15,6	-19,4	98,7	- 7,1	98,8	- 6,0	(99,0)	
	NOV	91,0	+20,4	- 3,8	100,9	+ 2,2	100,5	+ 1,7	(98,5)	
	DEZ	95,6	+18,8	+ 5,1	100,4	- 0,5	99,0	- 1,5	(98,1)	
	1979	JAN	73,9	+ 6,8	-22,7	92,3	- 8,1	93,2	- 5,9	(97,4)
		FEB	81,5	+ 3,6	+10,3	92,2	- 0,1	92,2	- 1,1	(96,3)
MAR		118,3	+ 3,8	+45,2	96,5	+ 4,7	96,3	+ 4,4	(94,8)	
TIEFBAU										
1978	MAR	111,8	+16,5	+67,4	109,3	+ 8,5	111,5	+10,7	108,4	
	APR	123,5	+27,8	+10,5	118,5	+ 8,4	117,2	+ 5,1	(109,2)	
	MAI	131,1	+25,1	+ 6,2	118,4	- 0,1	118,1	+ 0,8	(109,7)	
	JUN	137,6	+14,0	+ 5,0	112,7	- 4,8	116,3	- 1,5	(109,8)	
	JUL	119,8	+13,9	-12,9	110,3	- 2,1	107,4	- 7,7	(110,0)	
	AUG	127,9	+14,9	+ 6,8	111,4	+ 1,0	113,9	+ 6,1	(110,1)	
	SEP	139,9	+13,6	+ 9,4	115,5	+ 3,7	114,7	+ 0,7	(110,3)	
	OKT	114,1	+ 7,2	-18,4	108,9	- 5,7	107,3	- 6,5	(109,9)	
	NOV	89,7	+ 9,8	-21,4	107,8	- 1,0	109,9	+ 2,4	(109,0)	
	DEZ	63,4	- 4,5	- 7,0	103,5	- 4,0	103,7	- 5,6	(107,6)	
	1979	JAN	58,0	-15,5	-30,5	99,6	- 3,8	100,2	- 3,4	(105,8)
		FEB	76,6	+14,7	+32,1	108,4	+ 8,8	108,4	+ 8,2	(103,6)
MAR*		137,3	+22,8	+79,2	133,1	+22,8	135,5	+25,0	(101,0)	
STRASSENBAU										
1978	MAR	123,1	+15,9	+106,9	125,3	+11,4	125,9	+11,9	118,7	
	APR	135,3	+12,5	+ 9,9	126,7	+ 1,1	125,5	- 0,3	(119,0)	
	MAI	141,2	+ 3,1	+ 4,4	119,8	- 5,4	116,9	- 6,9	(119,2)	
	JUN	159,5	+12,1	+13,0	124,1	+ 3,6	127,8	+ 9,3	(119,0)	
	JUL	151,3	+13,6	- 5,1	127,8	+ 3,0	126,1	- 1,3	(119,0)	
	AUG	158,2	+ 7,9	+ 4,6	120,5	- 5,7	123,3	- 2,2	(119,2)	
	SEP	166,7	+12,2	+ 5,4	127,0	+ 5,4	125,9	+ 2,1	(119,3)	
	OKT	127,3	+11,3	-23,6	119,8	- 5,7	120,3	- 4,4	(119,0)	
	NOV	95,4	+ 9,7	-25,1	120,9	+ 0,9	122,5	+ 1,8	(119,1)	
	DEZ	71,8	- 5,8	-24,7	114,6	- 5,2	112,2	- 8,4	(118,0)	
	1979	JAN	48,1	- 2,2	-33,0	114,6	+ 0,0	114,8	+ 2,3	(116,6)
		FEB	68,3	+14,8	+42,0	119,1	+ 3,9	119,1	+ 3,7	(114,9)
MAR*		148,2	+20,4	+117,0	149,8	+25,8	151,5	+27,2	(112,3)	

5 UMSATZE IM VERARBEITENDEN GEWERBE UND IM BAUHAUPTGEWERBE

5.1 WERTINDEX (1970 = 100)

JAHR	MONAT	ORIGINALWERT			SAISONBEREINIGTER WERT		SAISON- UND ARBEITSTÄGLICH BEREINIGTER WERT		GLATTE KOMPONENTE	
		1970=100	VERÄNDERUNG VORJAHR	IN O/O GEGEN VORMONAT	1970=100	VERÄNDERUNG IN O/O GEGEN VORMONAT	1970=100	VERÄNDERUNG IN O/O GEGEN VORMONAT		
VERARBEITENDES GEWERBE (OHNE NAHRUNGS- UND GENUSSMITTELGEWERBE) INSGESAMT										
1978	MAR	167,9	- 4,0	+12,3	155,2	- 1,8	156,5	- 1,0	158,4	
	APR	157,2	+ 4,2	- 6,4	159,9	+ 3,0	162,3	+ 3,7	158,9	
	MAI	153,3	- 1,4	- 2,5	156,8	- 1,9	160,4	- 1,2	161,0	
	JUN*	178,1	+ 8,9	+16,2	175,9	+12,2	172,0	+ 7,2	161,9	
	JUL	147,3	+ 4,8	-17,3	163,0	- 7,3	164,5	- 4,4	162,7	
	AUG	151,2	+ 3,4	+ 2,6	165,0	+ 1,2	162,3	- 1,3	163,2	
	SEP	185,7	+ 6,1	+22,8	169,2	+ 2,5	169,4	+ 4,4	(163,6)	
	OKT	180,1	+ 8,2	- 3,0	171,1	+ 1,1	169,1	- 0,2	(164,0)	
	NOV	175,0	+ 5,4	- 2,8	169,2	- 1,1	168,0	- 0,7	(164,6)	
	DEZ	166,8	- 2,0	- 4,7	160,4	- 5,2	165,3	- 1,6	(165,6)	
	1979	JAN	157,5	+ 0,4	- 5,6	167,2	+ 4,2	166,7	+ 0,8	(166,1)
		FEB	156,8	+ 4,9	- 0,4	165,8	- 0,8	165,8	- 0,5	(161,3)
MAR		189,3	+12,7	+20,7	176,0	+ 6,2	175,2	+ 5,7	(171,4)	
VERARBEITENDES GEWERBE (OHNE NAHRUNGS- UND GENUSSMITTELGEWERBE) INLAND										
1978	MAR	152,9	- 4,1	+12,8	141,2	- 2,3	142,4	- 1,5	144,4	
	APR	145,1	+ 4,5	- 5,1	146,5	+ 3,8	148,5	+ 4,3	144,7	
	MAI	140,6	- 1,2	- 3,1	143,0	- 2,4	145,3	- 2,2	145,9	
	JUN*	160,8	+ 8,6	+14,4	159,3	+11,4	156,3	+ 7,6	147,6	
	JUL	135,3	+ 4,8	-15,9	149,0	- 6,5	150,5	- 3,7	149,2	
	AUG	139,8	+ 3,2	+ 3,3	151,3	+ 1,5	148,6	- 1,3	150,4	
	SEP	168,5	+ 4,8	+20,5	154,6	+ 2,2	154,8	+ 4,2	(152,1)	
	OKT	167,8	+ 9,9	- 0,4	159,0	+ 2,8	156,8	+ 1,3	(153,7)	
	NOV	162,0	+ 7,9	- 3,5	158,0	- 0,6	156,6	- 0,1	(152,9)	
	DEZ*	147,8	- 3,3	- 8,8	142,6	- 9,7	147,7	- 5,7	(152,8)	
	1979	JAN	145,1	+ 2,5	- 1,8	153,7	+ 7,8	153,1	+ 3,7	(152,0)
		FEB	142,3	+ 4,9	- 1,9	152,8	- 0,6	152,8	- 0,2	(151,8)
MAR		171,7	+12,3	+20,7	160,0	+ 4,7	159,4	+ 4,3	(155,7)	
VERARBEITENDES GEWERBE (OHNE NAHRUNGS- UND GENUSSMITTELGEWERBE) AUSLAND										
1978	MAR	218,8	- 3,7	+11,5	205,6	+ 1,0	204,2	+ 0,3	(207,5)	
	APR	197,9	+ 4,0	- 9,6	199,5	- 3,0	205,0	+ 0,4	(206,9)	
	MAI	196,6	- 1,7	- 0,7	200,8	+ 0,7	203,9	- 0,5	(206,4)	
	JUN*	237,9	+10,4	+21,0	230,4	+14,7	222,1	+ 8,9	(205,9)	
	JUL	188,1	+ 5,0	-20,9	204,6	-11,2	208,3	- 6,2	(205,6)	
	AUG	190,0	+ 4,3	+ 1,0	211,4	+ 3,3	206,4	- 0,9	(205,7)	
	SEP*	244,0	+ 9,4	+28,4	237,2	+12,2	241,0	+16,8	(206,2)	
	OKT	222,1	+ 4,6	- 9,0	213,0	-10,2	210,6	-12,6	(207,6)	
	NOV	219,4	+ 0,0	- 1,2	211,3	- 0,8	207,5	- 1,5	(210,8)	
	DEZ	231,1	+ 0,8	+ 5,3	212,9	+ 0,8	220,5	+ 6,3	(212,9)	
	1979	JAN	198,8	- 3,4	-14,0	210,8	- 1,0	209,2	- 5,1	(215,2)
		FEB	205,0	+ 4,5	+ 3,1	213,5	+ 1,3	213,5	+ 2,1	(218,6)
MAR		249,1	+13,8	+21,5	230,4	+ 7,9	232,2	+ 8,8	(233,4)	
GRUNDSTOFF- UND PRODUKTIONSGÜTERGEWERBE INSGESAMT										
1978	MAR	153,6	- 7,2	+11,5	144,0	- 2,4	144,3	- 2,2	149,1	
	APR	153,6	+ 3,7	+ 0,0	152,5	+ 5,9	153,8	+ 6,6	150,0	
	MAI	153,0	- 0,5	- 0,4	149,9	- 1,7	152,3	- 1,0	151,3	
	JUN	167,4	+ 6,2	+ 9,4	158,5	+ 5,7	155,8	+ 2,3	153,6	
	JUL	145,6	+ 3,1	-13,0	152,3	- 3,9	153,6	- 1,4	154,9	
	AUG	151,2	+ 3,6	+ 3,8	156,4	+ 2,7	154,3	+ 0,5	156,9	
	SEP	164,1	+ 4,9	+ 8,5	156,4	+ 0,0	157,4	+ 2,0	(158,5)	
	OKT	167,5	+ 9,7	+ 2,1	159,2	+ 1,8	157,6	+ 0,1	(160,3)	
	NOV	163,3	+10,4	- 2,5	162,2	+ 1,9	160,9	+ 2,1	(160,4)	
	DEZ*	132,8	- 4,1	-18,7	143,1	-11,8	146,8	- 8,8	(160,8)	
	1979	JAN	144,2	+ 0,6	+ 8,6	152,5	+ 6,6	152,1	+ 3,6	(157,0)
		FEB	147,3	+ 7,0	+ 2,1	156,5	+ 2,6	156,5	+ 2,9	(153,0)
MAR*		178,1	+16,0	+20,9	169,3	+ 8,2	168,9	+ 7,9	(148,3)	
GRUNDSTOFF- UND PRODUKTIONSGÜTERGEWERBE INLAND										
1978	MAR	137,3	- 8,4	+11,8	129,5	- 3,4	130,2	- 2,9	135,0	
	APR	139,3	+ 3,9	+ 1,5	138,2	+ 6,7	139,5	+ 7,1	135,4	
	MAI	138,5	- 1,4	- 0,6	134,9	- 2,4	136,8	- 1,9	136,2	
	JUN	149,3	+ 4,0	+ 7,8	140,7	+ 4,3	138,8	+ 1,5	138,1	
	JUL	131,8	+ 1,6	-11,7	136,2	- 3,2	137,1	- 1,2	139,2	
	AUG	137,3	+ 2,2	+ 4,2	140,4	+ 3,1	138,3	+ 0,8	140,7	
	SEP	146,5	+ 1,4	+ 6,7	138,4	- 1,4	139,7	+ 1,0	(142,1)	
	OKT	153,6	+ 8,6	+ 4,8	143,8	+ 3,9	142,6	+ 2,1	(143,6)	
	NOV	148,3	+ 9,9	- 3,5	146,5	+ 1,9	144,9	+ 1,6	(143,6)	
	DEZ*	114,9	- 5,8	-22,5	127,6	-12,9	131,8	- 9,0	(144,2)	
	1979	JAN	128,0	- 1,7	+11,4	137,4	+ 7,7	136,7	+ 3,7	(142,4)
		FEB	128,2	+ 4,4	+ 0,2	139,3	+ 1,4	139,3	+ 1,9	(136,8)
MAR*		155,8	+13,5	+21,5	148,3	+ 6,5	148,7	+ 6,7	(131,6)	
GRUNDSTOFF- UND PRODUKTIONSGÜTERGEWERBE AUSLAND										
1978	MAR	211,7	- 3,9	+11,2	206,3	+ 6,6	202,7	+ 4,7	(200,1)	
	APR	205,0	+ 3,5	- 3,2	200,6	- 2,8	202,4	- 0,1	(201,7)	
	MAI	205,2	+ 2,0	+ 0,1	202,5	+ 0,9	203,6	+ 0,6	(203,5)	
	JUN*	235,0	+12,5	+14,5	230,1	+13,6	229,6	+12,8	(205,4)	
	JUL	195,4	+ 7,0	-16,9	204,7	-11,0	206,6	-10,0	(207,3)	
	AUG	202,9	+ 7,8	+ 3,8	213,2	+ 4,2	208,1	+ 0,7	(209,2)	
	SEP	230,7	+14,9	+13,7	220,3	+ 3,3	222,0	+ 6,7	(211,0)	
	OKT	218,6	+12,7	- 5,2	214,6	- 2,6	215,2	- 3,1	(212,3)	
	NOV	217,7	+11,8	- 0,4	218,4	+ 1,8	213,3	- 0,9	(212,3)	
	DEZ	197,1	- 0,4	- 9,5	203,0	- 7,1	208,2	- 2,4	(212,7)	
	1979	JAN	201,3	+ 5,7	+ 2,1	206,6	+ 1,8	204,3	- 1,9	(211,1)
		FEB	215,2	+13,1	+ 6,9	216,8	+ 4,9	216,8	+ 6,1	(209,0)
MAR*		258,0	+21,9	+19,9	249,9	+15,3	251,2	+15,9	(212,6)	

5 UMSATZE IM VERARBEITENDEN GEWERBE UND IM BAUHAUPTGEWERBE

5.1 WERTINDEX (1970 = 100)

JAHR	MONAT	ORIGINALWERT			SAISONBEREINIGTER WERT		SAISON- UND ARBEITSTÄGLICH BEREINIGTER WERT		GLATTE KOMPONENTE	
		1970=100	VERÄNDERUNG IN O/O GEGEN VORJAHR VORMONAT		1970=100	VERÄNDERUNG IN O/O GEGEN VORMONAT	1970=100	VERÄNDERUNG IN O/O GEGEN VORMONAT		
INVESTITIONSGÜTER PRODUZIERENDES GEWERBE INSGESAMT										
1978	MAR	180,4	- 1,6	+14,0	167,3	- 1,3	168,3	- 0,7	171,6	
	APR	162,4	+ 3,8	-10,0	169,3	+ 1,2	169,8	+ 0,9	172,7	
	MAI	162,9	- 1,3	+ 0,3	167,3	- 1,2	169,8	+ 0,0	173,8	
	JUN*	198,5	+10,9	+21,9	190,9	+14,1	190,2	+12,0	174,8	
	JUL	155,3	+ 6,9	-21,8	177,0	- 7,3	178,1	- 6,4	176,0	
	AUG	152,9	+ 4,1	- 1,5	176,3	- 0,4	174,2	- 2,2	176,1	
	SEP	207,8	+ 9,0	+35,9	186,7	+ 5,9	187,2	+ 7,5	(177,1)	
	OKT	190,2	+ 7,9	- 8,5	184,4	- 1,2	182,1	- 2,7	(178,4)	
	NOV	189,0	+ 2,5	- 0,6	180,4	- 2,2	181,0	- 0,6	(179,7)	
	DEZ	206,4	- 1,3	+ 9,2	180,7	+ 0,2	185,0	+ 2,2	(181,2)	
	1979	JAN	167,7	+ 0,4	-18,7	181,5	+ 0,4	180,9	- 2,2	(182,4)
		FEB	164,6	+ 4,0	- 1,8	177,4	- 2,3	177,4	- 1,9	(182,7)
MAR		201,9	+11,9	+22,7	189,1	+ 6,6	189,0	+ 6,5	(196,1)	
INVESTITIONSGÜTER PRODUZIERENDES GEWERBE INLAND										
1978	MAR	164,6	- 0,5	+15,2	153,0	- 1,1	154,5	- 0,1	155,8	
	APR	150,6	+ 3,8	- 8,5	155,5	+ 1,6	156,5	+ 1,3	157,0	
	MAI	150,5	- 0,1	- 0,1	153,6	- 1,2	154,9	- 1,0	159,1	
	JUN*	180,7	+11,9	+20,1	173,1	+12,7	171,5	+10,7	160,3	
	JUL	143,7	+ 8,7	-20,5	162,7	- 6,0	164,8	- 3,9	161,9	
	AUG	141,7	+ 5,1	- 1,4	162,1	- 0,4	160,0	- 2,9	162,5	
	SEP	189,2	+ 9,2	+33,5	171,7	+ 5,9	172,1	+ 7,6	(164,0)	
	OKT	178,1	+12,9	- 5,9	172,4	+ 0,4	169,7	- 1,4	(165,5)	
	NOV	176,4	+ 8,0	- 1,0	169,2	- 1,9	170,7	+ 0,6	(167,0)	
	DEZ	186,5	- 2,6	+ 5,7	164,4	- 2,8	169,1	- 0,9	(168,8)	
	1979	JAN	157,2	+ 6,9	-15,7	168,5	+ 2,5	168,0	- 0,7	(169,8)
		FEB	151,6	+ 6,1	- 3,6	164,9	- 2,1	164,9	- 1,8	(169,8)
MAR		186,1	+13,1	+22,8	174,7	+ 5,9	174,5	+ 5,8	(180,1)	
INVESTITIONSGÜTER PRODUZIERENDES GEWERBE AUSLAND										
1978	MAR	220,3	- 3,3	+11,9	202,0	- 1,6	204,2	- 0,5	209,2	
	APR	192,1	+ 4,3	-12,8	202,3	+ 0,1	204,5	+ 0,1	210,4	
	MAI	194,1	- 3,3	+ 1,0	200,1	- 1,1	206,6	+ 1,0	209,5	
	JUN*	242,9	+ 9,5	+25,1	234,2	+17,0	229,8	+11,2	210,5	
	JUL	184,6	+ 4,2	-24,0	211,7	- 9,6	212,7	- 7,4	211,1	
	AUG	180,8	+ 2,6	- 2,1	210,5	- 0,6	208,9	- 1,8	210,0	
	SEP	252,1	+ 8,3	+39,4	233,3	+10,8	233,2	+11,6	(210,7)	
	OKT	220,6	+ 0,0	-12,5	214,4	- 8,1	210,7	- 9,6	(211,6)	
	NOV	220,6	- 5,9	+ 0,0	208,5	- 2,8	209,4	- 0,6	(212,6)	
	DEZ	255,2	+ 1,4	+15,7	219,1	+ 5,1	223,8	+ 6,9	(213,8)	
	1979	JAN	194,0	- 8,6	-24,0	211,7	- 3,4	212,3	- 5,1	(214,8)
		FEB	196,7	- 0,1	+ 1,4	207,4	- 2,0	207,4	- 2,3	(215,5)
MAR		243,0	+10,3	+23,5	225,1	+ 8,5	223,9	+ 8,0	(235,7)	
VERBRAUCHSGÜTER PRODUZIERENDES GEWERBE INSGESAMT										
1978	MAR	163,2	- 4,8	+ 9,6	144,1	- 1,8	146,1	- 0,5	148,8	
	APR	151,4	+ 6,2	- 7,2	151,3	+ 5,0	153,2	+ 4,9	149,1	
	MAI	132,8	- 3,2	-12,3	144,2	- 4,7	148,1	- 3,3	150,1	
	JUN*	150,1	+ 8,5	+13,0	163,8	+13,6	160,8	+ 8,6	151,1	
	JUL	132,6	+ 2,7	-11,7	150,7	- 8,0	151,1	- 6,0	150,9	
	AUG	147,5	+ 1,5	+11,2	154,9	+ 2,8	152,6	+ 1,0	151,4	
	SEP	171,5	+ 0,8	+16,3	152,3	- 1,7	153,0	+ 0,3	151,8	
	OKT	178,1	+ 7,1	+ 3,8	158,9	+ 4,3	156,0	+ 2,0	152,3	
	NOV	162,9	+ 5,3	- 8,5	155,7	- 2,0	154,6	- 0,9	(153,1)	
	DEZ	133,8	- 1,3	-17,9	148,7	- 4,5	155,5	+ 0,6	(154,1)	
	1979	JAN	156,4	+ 0,4	+16,9	154,0	+ 3,6	153,6	- 1,2	(155,2)
		FEB	154,8	+ 4,0	- 1,0	155,2	+ 0,8	155,2	+ 1,0	(156,5)
MAR		179,4	+ 9,9	+15,9	158,8	+ 2,3	158,3	+ 2,0	(157,9)	
VERBRAUCHSGÜTER PRODUZIERENDES GEWERBE INLAND										
1978	MAR	154,8	- 4,8	+ 9,6	137,3	- 1,8	139,1	- 0,5	141,9	
	APR	144,0	+ 6,7	- 7,0	144,2	+ 5,0	146,1	+ 5,0	142,2	
	MAI	126,3	- 3,2	-12,3	137,3	- 4,8	141,1	- 3,4	143,1	
	JUN*	141,9	+ 8,2	+12,4	155,6	+13,3	152,5	+ 8,1	143,9	
	JUL	125,7	+ 2,4	-11,4	143,4	- 7,8	143,9	- 5,6	143,7	
	AUG	140,0	+ 1,0	+11,4	147,1	+ 2,6	144,9	+ 0,7	144,2	
	SEP	163,5	+ 0,6	+16,8	144,7	- 1,6	145,6	+ 0,5	144,4	
	OKT	170,1	+ 6,4	+ 4,0	150,8	+ 4,2	148,0	+ 1,6	144,7	
	NOV	156,2	+ 5,0	- 8,2	148,0	- 1,9	146,9	- 0,7	(145,4)	
	DEZ	127,0	- 1,6	-18,7	141,3	- 4,5	147,7	+ 0,5	(146,3)	
	1979	JAN	148,5	+ 0,0	+16,9	146,2	+ 3,5	145,9	- 1,2	(147,2)
		FEB	146,1	+ 3,4	- 1,6	147,0	+ 0,5	147,0	+ 0,8	(148,3)
MAR		169,4	+ 9,4	+15,9	150,4	+ 2,3	150,0	+ 2,0	(149,6)	
VERBRAUCHSGÜTER PRODUZIERENDES GEWERBE AUSLAND										
1978	MAR	230,4	- 5,1	+10,1	203,7	+ 0,6	205,0	+ 1,3	(204,5)	
	APR	210,9	+ 3,5	- 8,5	204,4	+ 0,3	208,8	+ 1,9	(204,7)	
	MAI	185,9	- 3,1	-11,9	198,1	- 3,1	202,0	- 3,3	(205,3)	
	JUN*	216,9	+10,2	+16,7	226,8	+14,5	221,0	+ 9,4	(206,4)	
	JUL	188,0	+ 4,3	-13,3	205,1	- 9,6	208,8	- 5,5	(208,0)	
	AUG	206,9	+ 4,4	+10,1	218,8	+ 6,7	212,7	+ 1,9	(210,1)	
	SEP	234,7	+ 1,8	+13,4	220,8	+ 0,9	221,9	+ 4,3	(212,6)	
	OKT	241,3	+10,6	+ 2,8	223,3	+ 1,1	220,3	- 0,7	(214,8)	
	NOV	217,4	+ 6,9	- 9,9	220,6	- 1,2	216,9	- 1,5	(217,3)	
	DEZ	189,6	+ 0,5	-12,8	209,6	- 5,0	220,9	+ 1,8	(217,6)	
	1979	JAN	219,7	+ 2,7	+15,9	217,5	+ 3,8	215,3	- 2,5	(212,5)
		FEB	224,6	+ 7,3	+ 2,2	218,6	+ 0,5	218,6	+ 1,5	(212,2)
MAR		259,3	+12,5	+15,4	227,1	+ 3,9	226,6	+ 3,7	(222,6)	

5 UMSATZE IM VERARBEITENDEN GEWERBE UND IM BAUHAUPTGEWERBE

5-1 WERTINDEX (1970 = 100)

JAHR	MONAT	ORIGINALWERT			SAISONBEREINIGTER WERT		SAISON- UND ARBEITSTÄGGLICH BEREINIGTER WERT		GLATTE KOMPONENTE
		1970=100	VERÄNDERUNG IN O/O GEGEN VORJAHR	VERÄNDERUNG IN O/O GEGEN VORMONAT	1970=100	VERÄNDERUNG IN O/O GEGEN VORMONAT	1970=100	VERÄNDERUNG IN O/O GEGEN VORMONAT	1970=100
1978	HOCHOFEN-,STAHL-UND WARMWALZWERKE (OHNE HERSTELLUNG VON PRAEZISIONSSTAHLROHREN) INSGESAMT								
	MAR	128,0	- 7,7	+ 8,0	123,4	+ 0,4	121,3	- 1,3	(121,6)
	APR	125,0	- 1,0	- 2,3	123,0	- 0,3	125,7	+ 3,6	(122,5)
	MAI	124,4	- 0,9	- 0,5	124,9	+ 1,5	127,0	+ 1,0	(123,3)
	JUN	140,5	+ 7,3	+12,9	133,6	+ 7,0	129,2	+ 1,7	(123,9)
	JUL	107,4	- 6,2	-23,6	113,0	-15,4	115,7	-10,4	(124,2)
	AUG	119,1	- 0,2	+10,9	123,4	+ 9,2	120,5	+ 4,1	(124,3)
	SEP*	142,5	+13,7	+19,6	136,2	+10,4	137,9	+14,4	(124,0)
	OKT	127,9	+ 7,3	-10,2	123,2	- 9,5	124,1	-10,0	(123,8)
	NOV	132,3	+16,0	+ 3,4	131,4	+ 6,7	128,5	+ 3,5	(124,2)
	DEZ*	87,0	-23,0	-34,2	94,5	-28,1	96,1	-25,2	(126,3)
	1979	JAN	106,1	-10,2	+22,0	114,9	+21,6	113,8	+18,4
FEB	122,4	+ 3,3	+15,4	125,5	+ 9,2	125,5	+10,3	(119,1)	
MAR*	148,9	+16,3	+21,7	140,6	+12,0	141,3	+12,6	(112,5)	
1978	HOCHOFEN-,STAHL-UND WARMWALZWERKE (OHNE HERSTELLUNG VON PRAEZISIONSSTAHLROHREN) INLAND								
	MAR	115,6	-10,6	+ 6,3	105,5	- 5,2	104,6	- 6,0	104,5
	APR	112,2	- 3,9	- 2,9	108,7	+ 3,0	109,3	+ 4,5	(104,7)
	MAI	111,9	- 4,8	- 0,3	105,3	- 3,1	104,4	- 4,5	(105,3)
	JUN	111,5	- 5,3	- 0,4	104,3	- 0,9	104,5	+ 0,1	(106,3)
	JUL	92,8	- 9,7	-16,8	97,4	- 6,6	98,0	- 6,2	(107,6)
	AUG	98,5	- 6,1	+ 6,1	104,1	+ 6,9	102,3	+ 4,4	(109,0)
	SEP	110,7	+ 1,0	+12,4	104,1	+ 0,0	104,7	+ 2,3	(110,3)
	OKT	110,3	+ 4,5	- 0,4	107,8	+ 3,6	107,5	+ 2,7	(111,3)
	NOV	116,1	+15,5	+ 5,3	118,9	+10,3	117,0	+ 8,8	(111,6)
	DEZ*	71,4	-25,8	-38,5	82,9	-30,3	85,5	-26,9	(110,8)
	1979	JAN	97,5	-10,1	+36,6	102,5	+23,6	101,1	+18,2
FEB	109,4	+ 0,6	+12,2	110,9	+ 8,2	110,9	+ 9,7	(103,8)	
MAR*	130,3	+12,7	+19,1	120,4	+ 8,6	121,6	+ 9,6	(96,6)	
1978	HOCHOFEN-,STAHL-UND WARMWALZWERKE (OHNE HERSTELLUNG VON PRAEZISIONSSTAHLROHREN) AUSLAND								
	MAR	175,7	+ 0,3	+12,6	174,1	+ 5,0	171,5	+ 3,4	(170,8)
	APR	174,3	+ 7,1	- 0,8	174,0	- 0,1	174,7	+ 1,9	(172,0)
	MAI	172,6	+10,5	- 1,0	182,0	+ 4,6	191,2	+ 9,4	(173,7)
	JUN*	252,1	+38,4	+46,1	251,8	+38,4	247,2	+29,3	(175,7)
	JUL	163,7	+ 2,4	-35,1	173,0	-31,3	174,2	-29,5	(178,2)
	AUG	198,2	+13,5	+21,1	197,2	+14,0	194,4	+11,6	(181,0)
	SEP*	265,1	+42,4	+33,8	254,7	+29,2	255,3	+31,3	(183,9)
	OKT	195,6	+13,5	-26,2	181,8	-28,6	182,9	-28,4	(185,3)
	NOV	194,8	+17,0	- 0,4	188,8	+ 3,9	185,7	+ 1,5	(187,6)
	DEZ*	147,0	-17,4	-24,5	143,5	-24,0	142,9	-23,0	(190,1)
	1979	JAN	139,0	-10,3	- 5,4	156,4	+ 9,0	158,3	+10,8
FEB	172,3	+10,4	+24,0	183,9	+17,6	183,9	+16,2	(196,4)	
MAR	220,5	+25,5	+28,0	211,6	+15,1	207,7	+12,9	(215,9)	
1978	CHEMISCHE INDUSTRIE INSGESAMT								
	MAR	185,8	- 5,0	+ 8,2	175,0	+ 0,2	174,6	+ 0,0	(175,5)
	APR	177,7	+ 3,7	- 4,4	175,9	+ 0,5	179,5	+ 2,8	(176,3)
	MAI	179,1	- 0,1	+ 0,8	178,1	+ 1,3	177,8	- 0,9	(177,5)
	JUN	190,8	+ 5,4	+ 6,5	185,3	+ 4,0	180,9	+ 1,7	(178,9)
	JUL	172,9	+ 5,0	- 9,4	179,1	- 3,3	182,2	+ 0,7	(180,6)
	AUG	174,0	+ 3,2	+ 0,6	183,3	+ 2,3	179,6	- 1,4	(182,4)
	SEP	183,5	+ 1,9	+ 5,5	179,1	- 2,3	181,0	+ 0,8	(184,3)
	OKT	191,5	+ 8,9	+ 4,4	186,8	+ 4,3	185,0	+ 2,2	(185,8)
	NOV	186,2	+ 7,4	- 2,8	188,4	+ 0,9	186,2	+ 0,6	(186,7)
	DEZ	169,2	+ 1,9	- 9,1	182,1	- 3,3	188,1	+ 1,0	(187,6)
	1979	JAN	190,5	+ 7,7	+12,6	188,0	+ 3,2	185,9	- 1,2
FEB	187,3	+ 9,1	- 1,7	189,3	+ 0,7	189,3	+ 1,8	(186,6)	
MAR*	215,8	+16,1	+15,2	201,0	+ 6,2	202,6	+ 7,0	(181,9)	
1978	CHEMISCHE INDUSTRIE INLAND								
	MAR	169,0	- 4,7	+ 6,8	160,1	- 1,3	160,1	- 1,3	(163,3)
	APR	162,1	+ 4,7	- 4,1	161,3	+ 0,7	164,9	+ 3,0	(163,6)
	MAI	163,5	+ 0,4	+ 0,9	164,8	+ 2,2	165,4	+ 0,3	(164,0)
	JUN	174,9	+ 4,9	+ 7,0	170,1	+ 3,2	165,8	+ 0,2	(164,5)
	JUL	157,3	+ 2,3	-10,1	162,4	- 4,5	165,4	- 0,2	(165,0)
	AUG	161,8	+ 2,3	+ 2,9	168,8	+ 3,9	164,8	- 0,4	(165,7)
	SEP	170,1	- 0,2	+ 5,1	163,4	- 3,2	165,2	+ 0,2	(166,5)
	OKT	179,4	+ 8,0	+ 5,5	170,9	+ 4,6	168,8	+ 2,2	(167,2)
	NOV	171,3	+ 6,5	- 4,5	171,2	+ 0,2	168,8	+ 0,0	(167,9)
	DEZ	149,1	- 0,7	-13,0	165,3	- 3,4	172,0	+ 1,9	(169,4)
	1979	JAN	176,2	+ 6,1	+18,2	172,6	+ 4,4	170,5	- 0,9
FEB	168,7	+ 6,6	- 4,3	173,8	+ 0,7	173,8	+ 1,9	(175,6)	
MAR	191,7	+13,4	+13,6	179,2	+ 3,1	180,1	+ 3,6	(180,7)	
1978	CHEMISCHE INDUSTRIE AUSLAND								
	MAR	223,2	- 5,5	+10,7	215,0	+ 6,7	212,7	+ 5,6	(205,8)
	APR	212,4	+ 2,2	- 4,8	207,6	- 3,4	210,8	- 0,9	(207,0)
	MAI	213,9	- 0,9	+ 0,7	206,9	- 0,3	203,9	- 3,3	(208,7)
	JUN	226,1	+ 6,1	+ 5,7	218,0	+ 5,4	215,2	+ 5,5	(210,8)
	JUL	207,6	+ 9,9	- 8,2	215,2	- 1,3	217,9	+ 1,3	(213,2)
	AUG	201,1	+ 5,0	- 3,1	214,6	- 0,3	211,3	- 3,0	(215,9)
	SEP	213,2	+ 6,0	+ 6,0	212,7	- 0,9	216,7	+ 2,6	(218,6)
	OKT	218,3	+10,7	+ 2,4	220,5	+ 3,7	219,0	+ 1,1	(220,7)
	NOV	219,3	+ 9,1	+ 0,5	224,8	+ 2,0	222,6	+ 1,6	(221,5)
	DEZ	214,0	+ 6,2	- 2,4	218,3	- 2,9	223,1	+ 0,2	(223,6)
	1979	JAN	222,3	+10,5	+ 3,9	222,3	+ 1,8	219,6	- 1,6
FEB	228,7	+13,4	+ 2,9	226,6	+ 1,9	226,6	+ 3,2	(223,4)	
MAR*	269,5	+20,7	+17,8	257,8	+13,8	262,1	+15,7	(222,6)	

5 UMSATZE IM VERARBEITENDEN GEWERBE UND IM BAUHAUPTGEWERBE

5.1 WERTINDEX (1970 = 100)

JAHR	MONAT	ORIGINALWERT			SAISONBEREINIGTER WERT		SAISON- UND ARBEITSTÄEGLICH BEREINIGTER WERT		GLATTE KOMPONENTE	
		1970=100	VERÄNDERUNG VORJAHR	IN O/O GEGEN VORMONAT	1970=100	VERÄNDERUNG IN O/O GEGEN VORMONAT	1970=100	VERÄNDERUNG IN O/O GEGEN VORMONAT		
MASCHINENBAU INSGESAMT										
1978	MAR	173,3	+ 2,1	+22,7	164,7	+ 4,0	164,0	+ 3,5	165,2	
	APR	153,6	+ 3,6	-11,4	161,8	- 1,8	164,1	+ 0,1	166,7	
	MAI	151,2	- 1,0	- 1,6	159,8	- 1,2	159,6	- 2,7	166,6	
	JUN	190,8	+10,7	+26,2	174,7	+ 9,3	169,3	+ 6,1	167,5	
	JUL	146,1	- 1,5	-23,4	162,5	- 7,0	166,0	- 1,9	168,4	
	AUG	152,2	+ 2,8	+ 4,2	170,4	+ 4,9	169,3	+ 2,0	167,7	
	SEP	196,3	+ 8,3	+29,0	180,0	+ 5,6	180,4	+ 6,6	(168,4)	
	OKT	171,1	+ 4,6	-12,8	171,4	- 4,8	170,6	- 5,4	(169,1)	
	NOV	172,2	- 1,1	+ 0,6	164,9	- 3,8	165,0	- 3,3	(169,8)	
	DEZ	216,6	- 0,1	+25,8	173,4	+ 5,2	174,9	+ 6,0	(170,6)	
	1979	JAN	145,5	- 0,1	-32,8	167,0	- 3,7	167,2	- 4,4	(170,9)
		FEB	143,0	+ 1,3	- 1,7	162,5	- 2,7	162,5	- 2,8	(171,8)
MAR		188,5	+ 8,8	+31,8	179,2	+10,3	178,8	+10,0	(184,2)	
MASCHINENBAU INLAND										
1978	MAR	149,9	+ 4,2	+23,5	142,9	+ 4,0	144,1	+ 4,9	144,5	
	APR	136,7	+ 5,0	- 8,8	142,4	- 0,3	143,4	- 0,5	145,4	
	MAI	131,8	+ 0,2	- 3,6	138,1	- 3,0	137,9	- 3,8	(146,2)	
	JUN	162,0	+12,7	+22,9	149,1	+ 8,0	146,5	+ 6,2	(147,0)	
	JUL	128,9	+ 2,9	-20,4	142,0	- 4,8	144,5	- 1,4	(147,7)	
	AUG	133,7	+ 7,0	+ 3,7	149,8	+ 5,5	148,8	+ 3,0	(148,4)	
	SEP	176,6	+12,2	+32,1	159,6	+ 6,5	157,7	+ 6,0	(148,5)	
	OKT	151,1	+ 7,9	-14,4	149,5	- 6,3	149,1	- 5,5	(148,9)	
	NOV	154,7	+ 9,6	+ 2,4	149,0	- 0,3	149,6	+ 0,3	(149,2)	
	DEZ	181,8	- 0,9	+17,5	148,9	- 0,1	150,5	+ 0,6	(149,4)	
	1979	JAN	130,1	+ 2,9	-28,4	147,7	- 0,8	147,9	- 1,7	(149,5)
		FEB	127,6	+ 5,1	- 1,9	146,4	- 0,9	146,4	- 1,0	(149,5)
MAR		160,2	+ 6,9	+25,5	152,6	+ 4,2	150,5	+ 2,8	(151,3)	
MASCHINENBAU AUSLAND										
1978	MAR	216,5	- 0,5	+21,8	206,8	+ 3,3	203,0	+ 1,4	207,9	
	APR	184,7	+ 1,7	-14,7	199,0	- 3,8	203,5	+ 0,2	209,3	
	MAI	187,3	- 2,5	+ 1,4	201,5	+ 1,3	201,3	- 1,1	206,3	
	JUN	244,2	+ 8,4	+30,4	223,5	+10,9	214,4	+ 6,5	206,3	
	JUL	178,1	- 6,9	-27,1	200,6	-10,2	205,9	- 4,0	206,9	
	AUG	186,4	- 2,3	+ 4,7	208,7	+ 4,0	207,7	+ 0,9	204,5	
	SEP	232,8	+ 3,2	+24,9	216,0	+ 3,5	216,1	+ 4,0	(204,7)	
	OKT	208,3	+ 0,7	-10,5	208,7	- 3,4	210,3	- 2,7	(205,3)	
	NOV	204,6	-13,0	- 1,8	191,9	- 8,0	190,4	- 9,5	(206,3)	
	DEZ	281,2	+ 0,8	+37,4	219,8	+14,5	219,0	+15,0	(207,2)	
	1979	JAN	173,9	- 4,1	-38,2	195,9	-10,9	195,5	-10,7	(209,1)
		FEB	171,5	- 3,5	- 1,4	197,5	+ 0,8	197,5	+ 1,0	(213,0)
MAR		240,9	+11,3	+40,5	229,1	+16,0	229,1	+16,0	(235,6)	
STRASSENFAHRZEUGBAU INSGESAMT										
1978	MAR	214,8	- 0,4	+ 6,5	186,3	- 7,3	191,4	- 4,7	197,1	
	APR	188,7	+ 0,2	-12,2	185,0	- 0,7	185,3	- 3,2	196,6	
	MAI	202,2	+ 0,1	+ 7,2	190,1	+ 2,8	196,0	+ 5,8	199,2	
	JUN*	238,4	+21,1	+17,9	231,3	+21,7	230,6	+17,7	201,7	
	JUL	193,8	+30,9	-18,7	221,3	- 4,3	220,1	- 4,6	203,9	
	AUG	149,7	+ 8,4	-22,8	198,4	-10,3	197,2	-10,4	206,6	
	SEP*	231,8	+13,3	+54,8	230,9	+16,4	228,9	+16,1	208,6	
	OKT	233,2	+17,8	+ 0,6	222,0	- 3,9	217,9	- 4,8	212,6	
	NOV	233,4	+11,4	+ 0,1	221,2	- 0,4	223,4	+ 2,5	(216,6)	
	DEZ	225,4	+ 8,1	- 3,4	217,5	- 1,7	223,1	- 0,1	(221,2)	
	1979	JAN	223,6	+14,8	- 0,8	228,0	+ 4,8	229,0	+ 2,6	(226,3)
		FEB	228,3	+13,2	+ 2,1	229,0	+ 0,4	229,0	+ 0,0	(232,0)
MAR		274,8	+27,9	+20,4	245,6	+ 7,2	243,2	+ 6,2	(238,2)	
STRASSENFAHRZEUGBAU INLAND										
1978	MAR	219,1	+ 1,6	+ 8,2	185,0	- 7,3	188,9	- 5,4	196,9	
	APR	192,8	+ 3,7	-12,0	183,6	- 0,8	186,9	- 1,1	197,2	
	MAI	206,6	+ 3,0	+ 7,2	189,2	+ 3,1	196,1	+ 4,9	201,2	
	JUN	241,8	+28,4	+17,0	221,1	+16,9	212,9	+ 8,6	205,1	
	JUL	197,4	+33,8	-18,4	223,2	+ 0,9	224,9	+ 5,6	207,6	
	AUG	149,3	+14,2	-24,4	198,3	-11,2	195,8	-12,9	211,3	
	SEP*	233,0	+18,1	+56,1	236,3	+19,2	236,1	+20,6	213,2	
	OKT	235,4	+31,7	+ 1,0	233,6	- 1,1	227,1	- 3,8	217,5	
	NOV	236,7	+24,0	+ 0,6	231,4	- 0,9	233,7	+ 2,9	(222,0)	
	DEZ	219,0	+ 9,6	- 7,5	219,2	- 5,3	228,0	- 2,4	(226,9)	
	1979	JAN	225,1	+23,1	+ 2,8	235,0	+ 7,2	236,9	+ 3,9	(232,2)
		FEB	226,0	+11,6	+ 0,4	228,4	- 2,8	228,4	- 3,6	(238,0)
MAR		288,8	+31,8	+27,8	250,6	+ 9,7	247,3	+ 8,3	(244,2)	
STRASSENFAHRZEUGBAU AUSLAND										
1978	MAR	209,4	- 2,9	+ 4,4	191,2	- 6,6	195,5	- 4,5	204,7	
	APR	183,6	- 4,1	-12,3	192,1	+ 0,5	193,3	- 1,1	204,7	
	MAI	196,7	- 3,3	+ 7,1	196,9	+ 2,5	204,8	+ 5,9	(206,1)	
	JUN	234,1	+12,8	+19,0	221,7	+12,6	217,4	+ 6,2	(207,8)	
	JUL	189,3	+27,4	-19,1	223,5	+ 0,8	222,7	+ 2,4	(209,4)	
	AUG	150,2	+ 1,8	-20,7	201,7	- 9,8	202,4	- 9,1	(210,6)	
	SEP	230,3	+ 7,9	+53,3	214,3	+ 6,2	211,8	+ 4,6	(212,3)	
	OKT	230,5	+ 3,9	+ 0,1	211,3	- 1,4	209,1	- 1,3	(215,1)	
	NOV	229,3	- 1,5	- 0,5	212,3	+ 0,5	212,2	+ 1,5	(218,2)	
	DEZ	233,5	+ 6,4	+ 1,8	220,5	+ 3,9	223,3	+ 5,2	(221,7)	
	1979	JAN	221,8	+ 5,9	- 5,0	223,9	+ 1,5	225,2	+ 0,9	(225,7)
		FEB	231,1	+15,3	+ 4,2	235,0	+ 5,0	235,0	+ 4,4	(230,2)
MAR		257,3	+22,9	+11,3	237,9	+ 1,2	235,7	+ 0,3	(235,4)	

5 UMSATZE IM VERARBEITENDEN GEWERBE UND IM BAUHAUPTGEWERBE

5.1 WERTINDEX (1970 = 100)

JAHR	MONAT	ORIGINALWERT			SAISONBEREINIGTER WERT		SAISON- UND ARBEITSTÄEGLICH BEREINIGTER WERT		GLATTE KOMPONENTE	
		1970=100	VERÄNDERUNG IN O/O GEGEN VORJAHR	VERÄNDERUNG IN O/O GEGEN VORMONAT	1970=100	VERÄNDERUNG IN O/O GEGEN VORMONAT	1970=100	VERÄNDERUNG IN O/O GEGEN VORMONAT		
ELEKTROTECHNIK INSGESAMT										
1978	MAR	183,0	- 0,2	+17,5	172,3	+ 0,5	173,9	+ 1,4	174,3	
	APR	161,9	+ 7,4	-11,5	176,5	+ 2,4	179,1	+ 3,0	176,0	
	MAI	160,6	+ 0,2	- 0,8	172,1	- 2,5	173,4	- 3,2	177,6	
	JUN	196,6	+12,8	+22,4	187,3	+ 8,8	183,0	+ 5,5	177,8	
	JUL	146,4	+ 1,2	-25,5	172,5	- 7,9	175,5	- 4,1	178,0	
	AUG	163,6	+ 2,0	+11,7	177,6	+ 3,0	175,0	- 0,3	178,5	
	SEP	216,7	+ 6,7	+32,5	186,7	+ 5,1	186,4	+ 6,5	(179,1)	
	OKT	189,5	+ 9,0	-12,6	185,2	- 0,8	182,9	- 1,9	(179,5)	
	NOV	189,6	+ 1,8	+ 0,1	177,1	- 4,4	177,7	- 2,8	(180,0)	
	DEZ	202,4	- 3,1	+ 6,8	174,4	- 1,5	179,6	+ 1,1	(179,9)	
	1979	JAN	162,1	+ 1,7	-19,9	175,2	+ 0,5	174,3	- 3,0	(179,2)
		FEB	162,3	+ 4,2	+ 0,1	178,1	+ 1,7	178,1	+ 2,2	(178,8)
MAR		190,5	+ 4,1	+17,4	179,4	+ 0,7	179,0	+ 0,5	(183,9)	
ELEKTROTECHNIK INLAND										
1978	MAR	165,1	+ 1,7	+18,0	155,5	+ 2,1	157,8	+ 3,6	156,1	
	APR	147,6	+ 8,1	-10,6	159,6	+ 2,6	161,0	+ 2,0	157,9	
	MAI	143,8	+ 1,8	- 2,6	155,6	- 2,5	157,1	- 2,4	159,7	
	JUN	168,7	+ 7,7	+17,3	162,1	+ 4,2	160,3	+ 2,0	160,2	
	JUL	129,6	+ 2,1	-23,2	154,6	- 4,6	155,9	- 2,7	160,4	
	AUG	145,3	+ 1,5	+12,1	158,6	+ 2,6	156,6	+ 0,4	160,6	
	SEP	199,9	+10,9	+37,6	172,5	+ 8,8	173,1	+10,5	(161,0)	
	OKT	175,9	+ 8,2	-12,0	166,3	- 3,6	163,4	- 5,6	(161,2)	
	NOV	170,2	+ 3,0	- 3,2	159,9	- 3,8	160,7	- 1,7	(161,5)	
	DEZ	178,2	- 4,2	+ 4,7	155,1	- 3,0	160,6	- 0,1	(161,2)	
	1979	JAN	145,9	+ 0,3	-18,1	160,4	+ 3,4	159,1	- 0,9	(159,7)
		FEB	144,1	+ 3,0	- 1,2	156,9	- 2,2	156,9	- 1,4	(158,9)
MAR		168,8	+ 2,2	+17,1	159,0	+ 1,3	159,5	+ 1,7	(163,0)	
ELEKTROTECHNIK AUSLAND										
1978	MAR	244,5	- 4,4	+16,5	226,9	- 3,5	227,3	- 3,4	230,1	
	APR	211,0	+ 6,0	-13,7	231,3	+ 1,9	234,2	+ 3,0	231,4	
	MAI	218,5	- 3,2	+ 3,6	225,7	- 2,4	227,4	- 2,9	232,5	
	JUN*	292,1	+24,3	+33,7	285,5	+26,5	281,7	+23,9	233,9	
	JUL	203,8	- 0,7	-30,2	231,1	-19,1	233,9	-17,0	233,5	
	AUG	226,2	+ 3,0	+11,0	241,9	+ 4,7	238,5	+ 2,0	235,3	
	SEP	274,1	- 2,4	+21,2	235,2	- 2,8	235,6	- 1,2	(237,0)	
	OKT	236,1	+11,2	-13,9	251,0	+ 6,7	249,9	+ 6,1	(238,8)	
	NOV	255,9	- 0,9	+ 8,4	241,4	- 3,8	239,8	- 4,0	(240,7)	
	DEZ	285,4	- 0,7	+11,5	239,6	- 0,7	244,8	+ 2,1	(242,3)	
	1979	JAN	217,6	+ 5,0	-23,8	231,9	- 3,2	231,0	- 5,6	(242,9)
		FEB	224,4	+ 6,9	+ 3,1	248,9	+ 7,3	248,9	+ 7,7	(244,9)
MAR		265,0	+ 8,4	+18,1	246,5	- 1,0	246,3	- 1,0	(249,0)	
HERSTELLUNG VON EISEN-,BLECH-UND METALLWAREN INSGESAMT										
1978	MAR	151,4	- 5,5	+10,0	140,4	- 2,0	140,2	- 2,1	143,4	
	APR	148,6	+ 4,9	- 1,8	147,1	+ 4,8	149,3	+ 6,5	143,4	
	MAI	141,8	- 2,8	- 4,6	141,7	- 3,7	143,9	- 3,6	145,1	
	JUN*	161,1	+ 8,1	+13,6	160,9	+13,5	157,4	+ 9,4	145,9	
	JUL	129,3	- 0,4	-19,7	143,0	-11,1	145,3	- 7,7	146,5	
	AUG	141,7	+ 7,2	+ 9,6	154,4	+ 8,0	150,6	+ 3,6	147,2	
	SEP	155,0	- 0,7	+ 9,4	146,7	- 5,0	147,7	- 1,9	(148,1)	
	OKT	169,0	+10,2	+ 9,0	156,5	+ 6,7	154,9	+ 4,9	(149,1)	
	NOV	165,6	+ 6,0	- 2,0	155,9	- 0,4	154,0	- 0,6	(147,2)	
	DEZ	140,6	- 3,7	-15,1	146,1	- 6,3	150,9	- 2,0	(148,4)	
	1979	JAN	143,1	+ 1,1	+ 1,8	150,5	+ 3,0	149,7	- 0,8	(145,3)
		FEB	143,8	+ 4,5	+ 0,5	150,4	- 0,1	150,4	+ 0,5	(146,6)
MAR		167,4	+10,6	+16,4	156,5	+ 4,1	155,7	+ 3,5	(151,8)	
HERSTELLUNG VON EISEN-,BLECH-UND METALLWAREN INLAND										
1978	MAR	143,7	- 5,8	+10,7	134,2	- 1,6	134,0	- 1,8	136,9	
	APR	141,0	+ 4,4	- 1,9	140,1	+ 4,4	142,3	+ 6,2	136,8	
	MAI	134,9	- 2,9	- 4,3	135,3	- 3,4	137,5	- 3,4	138,4	
	JUN*	153,3	+ 8,1	+13,6	154,2	+14,0	150,7	+ 9,6	139,1	
	JUL	124,7	- 0,5	-18,7	137,0	-11,2	139,1	- 7,7	139,6	
	AUG	136,4	+ 5,6	+ 9,4	146,5	+ 6,9	143,1	+ 2,9	140,3	
	SEP	149,1	- 1,3	+ 9,3	140,1	- 4,4	141,0	- 1,5	(141,2)	
	OKT	162,2	+ 9,9	+ 8,8	149,8	+ 6,9	148,1	+ 5,0	(142,2)	
	NOV	158,3	+ 5,5	- 2,4	148,7	- 0,7	146,9	- 0,8	(140,5)	
	DEZ	133,5	- 4,0	-15,7	139,6	- 6,1	144,1	- 1,9	(141,4)	
	1979	JAN	136,6	+ 0,5	+ 2,3	143,3	+ 2,7	142,7	- 1,0	(138,8)
		FEB	136,4	+ 5,1	- 0,1	143,9	+ 0,4	143,9	+ 0,8	(140,5)
MAR		158,9	+10,6	+16,5	149,4	+ 3,8	148,7	+ 3,3	(145,4)	
HERSTELLUNG VON EISEN-,BLECH-UND METALLWAREN AUSLAND										
1978	MAR	189,7	- 3,9	+ 7,7	172,7	- 3,0	172,5	- 3,1	177,8	
	APR	186,3	+ 6,9	- 1,8	182,7	+ 5,8	185,3	+ 7,4	178,6	
	MAI	176,2	- 2,7	- 5,4	174,8	- 4,3	177,8	- 4,0	181,6	
	JUN	200,2	+ 8,5	+13,6	188,5	+ 7,8	184,7	+ 3,9	182,6	
	JUL	151,9	+ 0,0	-24,1	173,5	- 8,0	177,0	- 4,2	183,8	
	AUG	167,8	+14,2	+10,5	194,0	+11,8	188,7	+ 6,6	184,0	
	SEP	184,4	+ 1,8	+ 9,9	179,8	- 7,3	181,4	- 3,9	(184,3)	
	OKT	203,0	+11,9	+10,1	189,9	+ 5,6	187,7	+ 3,5	(184,3)	
	NOV	201,8	+ 8,0	- 0,6	190,2	+ 0,2	188,5	+ 0,4	(184,4)	
	DEZ	176,2	- 2,8	-12,7	178,7	- 6,0	185,7	- 1,5	(184,6)	
	1979	JAN	175,8	+ 3,5	- 0,2	188,2	+ 5,3	186,8	+ 0,6	(185,0)
		FEB	180,6	+ 2,6	+ 2,7	183,6	- 2,4	183,6	- 1,7	(182,0)
MAR		209,7	+10,5	+16,1	192,2	+ 4,7	191,9	+ 4,5	(188,6)	

5 UMSATZE IM VERARBEITENDEN GEWERBE UND IM BAUHAUPTGEWERBE

5.1 WERTINDEX (1970 = 100)

JAHR	MONAT	ORIGINALWERT			SAISONBEREINIGTER WERT		SAISON- UND ARBEITSTÄEGLICH BEREINIGTER WERT		GLATTE KOMPONENTE	
		1970=100	VERÄNDERUNG IN O/O GEGEN VORJAHR VORMONAT		1970=100	VERÄNDERUNG IN O/O GEGEN VORMONAT	1970=100	VERÄNDERUNG IN O/O GEGEN VORMONAT		
TEXTILGEWERBE INSGESAMT										
1978	MAR	125,5	-10,0	+ 9,6	110,8	- 2,3	112,3	- 1,0	117,0	
	APR	115,4	+ 1,6	- 8,0	117,3	+ 5,9	119,7	+ 6,6	116,9	
	MAI	104,2	- 6,7	- 9,7	112,8	- 3,8	115,6	- 3,4	(116,9)	
	JUN	120,0	+ 3,3	+15,2	122,0	+ 8,2	118,7	+ 2,7	(116,8)	
	JUL	96,8	- 0,7	-19,3	116,2	- 4,8	117,2	- 1,3	(116,8)	
	AUG	107,4	- 1,4	+11,0	120,3	+ 3,5	117,9	+ 0,6	(116,5)	
	SEP	127,1	- 3,8	+18,3	115,5	- 4,0	117,1	- 0,7	(116,3)	
	OKT	135,5	+ 4,2	+ 6,6	121,2	+ 4,9	118,4	+ 1,1	(116,5)	
	NOV	126,6	+ 1,2	- 6,6	117,7	- 2,9	116,6	- 1,5	(116,8)	
	DEZ	102,7	- 3,4	-18,9	112,8	- 4,2	119,4	+ 2,4	(117,2)	
	1979	JAN	124,1	- 1,6	+20,8	117,9	+ 4,5	117,0	- 2,0	(117,8)
		FEB	117,5	+ 2,6	- 5,3	118,2	+ 0,3	118,2	+ 1,0	(118,5)
MAR		132,6	+ 5,7	+12,9	117,6	- 0,5	118,2	+ 0,0	(119,1)	
TEXTILGEWERBE INLAND										
1978	MAR	117,7	- 9,5	+ 9,5	104,4	- 2,2	105,9	- 0,7	109,8	
	APR	108,1	+ 2,1	- 8,2	110,2	+ 5,6	112,5	+ 6,2	109,7	
	MAI	96,6	- 7,6	-10,6	105,2	- 4,5	107,8	- 4,2	(109,6)	
	JUN	110,7	+ 2,3	+14,6	113,7	+ 8,1	110,6	+ 2,6	(109,5)	
	JUL	89,5	- 1,6	-19,2	108,6	- 4,5	109,4	- 1,1	(109,4)	
	AUG	101,1	- 2,4	+13,0	112,5	+ 3,6	110,3	+ 0,8	(109,0)	
	SEP	119,3	- 5,0	+18,0	107,4	- 4,5	109,0	- 1,2	(108,6)	
	OKT	127,6	+ 3,1	+ 7,0	112,7	+ 4,9	110,1	+ 1,0	(108,7)	
	NOV	118,8	- 0,2	- 6,9	109,2	- 3,1	108,1	- 1,8	(108,8)	
	DEZ	94,0	- 3,9	-20,9	105,1	- 3,8	111,3	+ 3,0	(109,1)	
	1979	JAN	116,2	- 2,6	+23,6	109,7	+ 4,4	108,9	- 2,2	(109,5)
		FEB	109,5	+ 1,9	- 5,8	110,4	+ 0,6	110,4	+ 1,4	(110,0)
MAR		122,7	+ 4,2	+12,1	109,3	- 1,0	110,0	- 0,4	(110,6)	
TEXTILGEWERBE AUSLAND										
1978	MAR	176,1	-12,8	+ 9,8	155,3	- 0,2	155,1	- 0,3	(162,9)	
	APR	163,5	- 0,2	- 7,2	160,7	+ 3,5	165,0	+ 6,4	(163,7)	
	MAI	153,6	- 3,4	- 6,1	161,0	+ 0,2	163,5	- 0,9	(164,8)	
	JUN	181,7	+ 7,9	+18,3	178,7	+11,0	172,2	+ 5,3	(166,2)	
	JUL	144,3	+ 3,0	-20,6	161,5	- 9,6	165,2	- 4,1	(167,7)	
	AUG	148,9	+ 3,6	+ 3,2	173,2	+ 7,2	167,7	+ 1,5	(169,3)	
	SEP	178,7	+ 2,0	+20,0	171,3	- 1,1	173,1	+ 3,2	(170,8)	
	OKT	187,5	+ 9,9	+ 4,9	177,3	+ 3,5	174,8	+ 1,0	(171,5)	
	NOV	178,1	+ 7,7	- 5,0	177,1	- 0,1	173,4	- 0,8	(172,2)	
	DEZ	159,3	- 1,9	-10,6	164,4	- 7,2	173,7	+ 0,2	(170,0)	
	1979	JAN	176,1	+ 2,9	+10,5	170,1	+ 3,5	168,0	- 3,3	(165,2)
		FEB	170,4	+ 6,2	- 3,2	167,4	- 1,6	167,4	- 0,4	(168,7)
MAR		198,0	+12,4	+16,2	174,4	+ 4,2	174,7	+ 4,4	(180,4)	
BEKLEIDUNGSGEWERBE INSGESAMT										
1978	MAR	172,0	- 4,1	+11,0	137,0	- 1,2	141,1	+ 1,8	138,3	
	APR	137,0	+ 5,5	-20,3	139,3	+ 1,7	140,7	- 0,3	138,8	
	MAI	90,6	-11,4	-33,9	125,6	- 9,8	131,9	- 6,3	139,5	
	JUN	102,4	+14,7	+13,0	143,0	+13,9	139,5	+ 5,8	140,6	
	JUL	133,6	+ 5,1	+30,5	146,6	+ 2,5	145,3	+ 4,2	141,4	
	AUG	153,3	- 1,6	+14,7	143,2	- 2,3	143,3	- 1,4	142,2	
	SEP	191,4	+ 3,3	+24,9	144,5	+ 0,9	143,0	- 0,2	142,8	
	OKT	175,1	+ 6,0	- 8,5	146,7	+ 1,5	144,4	+ 1,0	143,1	
	NOV	131,2	+11,1	-25,1	145,0	- 1,2	144,1	- 0,2	(144,2)	
	DEZ	101,1	+10,0	-22,9	143,4	- 1,1	147,8	+ 2,6	(145,4)	
	1979	JAN	153,2	- 3,8	+51,5	140,8	- 1,8	142,0	- 3,9	(146,9)
		FEB	164,5	+ 6,1	+ 7,4	148,2	+ 5,3	148,2	+ 4,4	(148,5)
MAR		191,2	+11,2	+16,2	151,7	+ 2,4	149,8	+ 1,1	(150,2)	
BEKLEIDUNGSGEWERBE INLAND										
1978	MAR	159,0	- 3,8	+12,0	128,4	- 0,5	131,6	+ 1,9	128,8	
	APR	128,3	+ 5,4	-19,3	130,1	+ 1,3	131,5	- 0,1	129,2	
	MAI	88,0	-10,8	-31,4	117,9	- 9,4	123,1	- 6,4	129,8	
	JUN	98,1	+13,1	+11,5	133,5	+13,2	130,0	+ 5,6	130,8	
	JUL	123,1	+ 4,9	+25,5	136,1	+ 1,9	135,2	+ 4,0	131,5	
	AUG	139,9	- 1,3	+13,6	133,1	- 2,2	133,1	- 1,6	132,3	
	SEP	175,1	+ 2,9	+25,2	133,9	+ 0,6	133,1	+ 0,0	132,8	
	OKT	162,2	+ 5,7	- 7,4	136,1	+ 1,6	134,0	+ 0,7	132,9	
	NOV	125,8	+10,9	-22,4	135,1	- 0,7	134,3	+ 0,2	(133,8)	
	DEZ	96,5	+10,7	-23,3	133,7	- 1,0	137,5	+ 2,4	(134,8)	
	1979	JAN	141,3	- 4,1	+46,4	130,8	- 2,2	131,7	- 4,2	(136,0)
		FEB	149,6	+ 5,4	+ 5,9	136,7	+ 4,5	136,7	+ 3,8	(137,3)
MAR		174,2	+ 9,6	+16,4	139,4	+ 2,0	138,2	+ 1,1	(138,7)	
BEKLEIDUNGSGEWERBE AUSLAND										
1978	MAR	409,7	- 6,0	+ 4,2	293,1	+ 4,2	316,1	+15,5	310,4	
	APR	295,9	+ 6,0	-27,8	296,2	+ 1,1	296,7	- 6,1	309,4	
	MAI	138,3	-17,9	-53,3	257,3	-13,1	284,3	- 4,2	311,2	
	JUN	182,5	+32,4	+32,0	305,2	+18,6	301,3	+ 6,0	314,2	
	JUL	325,0	+ 6,2	+78,1	351,6	+15,2	346,0	+14,8	316,8	
	AUG	399,6	- 3,1	+23,0	319,1	- 9,2	317,9	- 8,1	324,6	
	SEP*	490,5	+ 5,9	+22,7	378,1	+18,5	360,1	+13,3	325,6	
	OKT	411,6	+ 7,6	-16,1	331,6	-12,3	327,9	- 8,9	327,3	
	NOV	230,6	+12,2	-44,0	318,3	- 4,0	314,4	- 4,1	(330,8)	
	DEZ	186,2	+ 5,0	-19,3	314,2	- 1,3	329,7	+ 4,9	(334,6)	
	1979	JAN	371,8	- 1,2	+99,7	365,1	+16,2	370,5	+12,4	(338,6)
		FEB	437,8	+11,3	+17,8	328,0	-10,2	328,0	-11,5	(343,0)
MAR		502,7	+22,7	+14,8	370,9	+13,1	352,6	+ 7,5	(347,8)	

5 UMSATZE IM VERARBEITENDEN GEWERBE UND IM BAUHAUPTGEWERBE

5.1 WERTINDEX (1970 = 100)

JAHR	MONAT	ORIGINALWERT			SAISONBEREINIGTER WERT		SAISON- UND ARBEITSTÄGLICH BEREINIGTER WERT		GLATTE KOMPONENTE	
		1970=100	VERÄNDERUNG VORJAHR	IN 0/0 GEGEN VORMONAT	1970=100	VERÄNDERUNG IN 0/0 GEGEN VORMONAT	1970=100	VERÄNDERUNG IN 0/0 GEGEN VORMONAT	1970=100	
BAUHAUPTGEWERBE										
1978	MAR	88,0	-19,3	+29,8	122,7	- 1,5	123,2	- 1,1	135,0	
	APR	99,7	- 9,8	+13,3	130,0	+ 5,9	130,9	+ 6,3	(134,9)	
	MAI	107,5	- 9,3	+ 7,8	128,1	- 1,5	131,2	+ 0,2	(134,8)	
	JUN	139,7	- 2,9	+30,0	137,4	+ 7,3	134,9	+ 2,8	(134,3)	
	JUL	131,2	- 2,7	- 6,1	135,9	- 1,1	135,4	+ 0,4	(134,3)	
	AUG	130,4	- 5,0	- 0,6	132,8	- 2,3	133,2	- 1,6	(134,0)	
	SEP	152,1	- 3,2	+16,6	135,3	+ 1,9	134,7	+ 1,1	(133,3)	
	OKT	169,4	+ 5,5	+11,4	142,0	+ 5,0	142,0	+ 5,4	(133,8)	
	NOV	188,0	+ 2,2	+11,0	140,3	- 1,2	138,3	- 2,6	(134,5)	
	DEZ	245,9	-31,1	+30,8	143,2	+ 2,1	144,2	+ 4,3	(135,7)	
	1979	JAN	86,4	-18,2	-64,9	127,1	-11,2	127,6	-11,5	(137,3)
		FEB	70,1	+ 3,4	-18,9	129,5	+ 1,9	129,5	+ 1,5	(139,3)
MAR		103,5	+17,6	+47,6	137,9	+ 6,5	137,3	+ 6,0	(142,2)	
WOHNUNGSBAU										
1978	MAR	102,1	-18,6	+46,7	133,7	+ 3,8	133,9	+ 4,0	145,7	
	APR	114,7	-10,1	+12,3	139,8	+ 4,6	140,3	+ 4,8	(145,6)	
	MAI	123,1	- 8,1	+ 7,3	139,3	- 0,4	143,0	+ 1,9	(145,6)	
	JUN	153,3	- 0,9	+24,5	150,1	+ 7,8	146,1	+ 2,2	(145,1)	
	JUL	142,2	- 1,3	- 7,2	149,0	- 0,7	148,5	+ 1,6	(145,3)	
	AUG	135,5	- 7,8	- 4,7	142,0	- 4,7	143,9	- 3,1	(145,0)	
	SEP	169,5	- 3,9	+25,1	149,1	+ 5,0	147,2	+ 2,3	(144,4)	
	OKT	184,0	+ 7,2	+ 8,6	154,9	+ 3,9	155,8	+ 5,8	(145,3)	
	NOV	197,0	+ 5,5	+ 7,1	155,5	+ 0,4	153,8	- 1,3	(146,6)	
	DEZ	261,3	-33,0	+32,6	157,3	+ 1,2	155,6	+ 1,2	(148,7)	
	1979	JAN	91,2	-16,6	-65,1	138,8	-11,8	140,5	- 9,7	(151,4)
		FEB	80,4	+15,5	-11,8	142,8	+ 2,9	142,8	+ 1,6	(154,7)
MAR		123,0	+20,5	+53,0	153,9	+ 7,8	151,9	+ 6,4	(159,4)	
ÖFFENTLICHER- UND VERKEHRSBAU										
1978	MAR	71,8	-20,5	+22,9	113,1	- 3,9	115,2	- 2,1	124,4	
	APR	82,5	-11,2	+14,9	119,4	+ 5,6	121,1	+ 5,1	(124,1)	
	MAI	90,1	-11,7	+ 9,2	116,8	- 2,2	119,2	- 1,6	(123,9)	
	JUN	119,8	+ 0,8	+33,0	126,8	+ 8,6	123,9	+ 3,9	(123,3)	
	JUL	117,8	- 0,3	- 1,7	124,5	- 1,8	124,8	+ 0,7	(122,9)	
	AUG	117,9	- 7,0	+ 0,1	119,9	- 3,7	119,5	- 4,2	(122,2)	
	SEP	138,1	- 4,5	+17,1	121,9	+ 1,7	121,1	+ 1,3	(121,0)	
	OKT	157,0	+ 1,6	+13,7	126,5	+ 3,8	125,5	+ 3,6	(120,5)	
	NOV	189,1	- 2,8	+20,4	123,4	- 2,5	122,2	- 2,6	(119,9)	
	DEZ	235,8	-36,3	+24,7	124,5	+ 0,9	127,2	+ 4,1	(119,7)	
	1979	JAN	69,3	-31,5	-70,6	106,8	-14,2	106,9	-16,0	(119,7)
		FEB	54,1	- 7,4	-21,9	115,0	+ 7,7	115,0	+ 7,6	(119,7)
MAR		78,8	+ 9,7	+45,7	119,6	+ 4,0	119,1	+ 3,6	(120,5)	

5 UMSATZE IM VERARBEITENDEN GEWERBE UND IM BAUHAUPTGEWERBE

5.2 VOLUMENINDEX (1970 = 100)

JAHR	MONAT	ORIGINALWERT			SAISONBEREINIGTER WERT		SAISON- UND ARBEITSTÄGLICH BEREINIGTER WERT		GLATTE KOMPONENTE	
		1970=100	VERÄNDERUNG VORJAHR	IN O/O GEGEN VORMONAT	1970=100	VERÄNDERUNG IN O/O GEGEN VORMONAT	1970=100	VERÄNDERUNG IN O/O GEGEN VORMONAT		
VERARBEITENDES GEWERBE (OHNE NAHRUNGS- UND GENUSSMITTELGEWERBE) INSGESAMT										
1978	MAR	119,7	- 5,1	+10,7	110,9	- 2,5	112,4	- 1,2	115,1	
	APR	111,6	+ 2,9	- 6,8	114,6	+ 3,3	116,3	+ 3,5	115,0	
	MAI	108,6	- 2,8	- 2,7	112,2	- 2,1	114,6	- 1,5	(115,1)	
	JUN*	125,9	+ 7,2	+15,9	124,8	+11,2	122,7	+ 7,1	(115,3)	
	JUL	104,1	+ 3,2	-17,3	116,2	- 6,9	117,2	- 4,5	(115,5)	
	AUG	106,8	+ 1,7	+ 2,6	117,0	+ 0,7	114,9	- 2,0	(115,5)	
	SEP	131,0	+ 4,2	+22,7	118,8	+ 1,5	119,0	+ 3,6	(115,6)	
	OKT	126,9	+ 6,0	- 3,1	119,8	+ 0,8	117,9	- 0,9	(115,9)	
	NOV	123,2	+ 3,2	- 2,9	117,8	- 1,7	117,2	- 0,6	(116,2)	
	DEZ	117,4	- 4,2	- 4,7	110,2	- 6,5	115,3	- 1,6	(116,6)	
	1979	JAN	110,2	- 1,9	- 6,1	116,2	+ 5,4	115,5	+ 0,2	(117,1)
		FEB	109,0	+ 0,8	- 1,1	116,1	- 0,1	116,1	+ 0,5	(117,6)
MAR		130,6	+ 9,1	+19,8	120,8	+ 4,0	120,6	+ 3,9	(118,8)	
VERARBEITENDES GEWERBE (OHNE NAHRUNGS- UND GENUSSMITTELGEWERBE) INLAND										
1978	MAR	109,1	- 5,2	+11,7	101,1	- 2,8	102,6	- 1,3	105,9	
	APR	103,2	+ 3,3	- 5,4	105,7	+ 4,5	107,2	+ 4,5	106,1	
	MAI	99,7	- 2,5	- 3,4	103,1	- 2,5	104,7	- 2,3	(106,4)	
	JUN	113,9	+ 7,0	+14,2	110,2	+ 6,9	108,0	+ 3,2	(106,7)	
	JUL	95,8	+ 3,3	-15,9	106,6	- 3,3	107,7	- 0,3	(107,1)	
	AUG	98,9	+ 1,6	+ 3,2	107,7	+ 1,0	106,3	- 1,3	(107,3)	
	SEP	119,0	+ 3,0	+20,3	108,9	+ 1,1	109,2	+ 2,7	(107,5)	
	OKT	118,4	+ 7,8	- 0,5	111,5	+ 2,4	109,7	+ 0,5	(107,9)	
	NOV	114,2	+ 5,6	- 3,5	109,7	- 1,6	109,7	+ 0,0	(108,4)	
	DEZ*	104,2	- 5,3	- 8,8	98,1	-10,6	102,1	- 6,9	(108,9)	
	1979	JAN	101,8	+ 0,3	- 2,3	107,7	+ 9,8	107,2	+ 5,0	(109,4)
		FEB	99,1	+ 1,4	- 2,7	107,2	- 0,5	107,2	+ 0,0	(110,0)
MAR		118,7	+ 8,8	+19,8	110,4	+ 3,0	110,4	+ 3,0	(110,7)	
VERARBEITENDES GEWERBE (OHNE NAHRUNGS- UND GENUSSMITTELGEWERBE) AUSLAND										
1978	MAR	155,6	- 4,4	+ 8,1	142,8	- 3,1	143,0	- 2,9	147,1	
	APR	140,2	+ 3,0	- 9,9	144,9	+ 1,5	144,9	+ 1,3	147,6	
	MAI	138,7	- 2,9	- 1,1	143,1	- 1,2	147,1	+ 1,5	147,9	
	JUN*	167,5	+ 8,8	+20,8	164,4	+14,9	165,2	+12,3	148,5	
	JUL	132,3	+ 3,3	-21,0	149,0	- 9,4	148,1	-10,4	148,7	
	AUG	133,5	+ 2,6	+ 0,9	149,8	+ 0,5	147,5	- 0,4	147,8	
	SEP	171,2	+ 7,3	+28,2	155,3	+ 3,7	156,0	+ 5,8	(148,1)	
	OKT	156,2	+ 2,6	- 8,8	151,9	- 2,2	150,3	- 3,7	(148,5)	
	NOV	154,1	- 2,2	- 1,3	148,7	- 2,1	147,5	- 1,9	(148,9)	
	DEZ	162,0	- 1,7	+ 5,1	148,6	- 0,1	152,0	+ 3,1	(149,4)	
	1979	JAN	138,2	- 6,1	-14,7	147,3	- 0,9	147,1	- 3,2	(150,0)
		FEB	141,6	- 1,7	+ 2,5	146,2	- 0,7	146,2	- 0,6	(150,9)
MAR		170,9	+ 9,8	+20,7	157,9	+ 8,0	157,8	+ 7,9	(163,1)	
GRUNDSTOFF- UND PRODUKTIONSGUETERGEWERBE INSGESAMT										
1978	MAR	116,2	- 7,0	+11,2	108,8	- 2,4	108,9	- 2,3	112,5	
	APR	115,6	+ 3,3	- 0,5	115,0	+ 5,7	115,9	+ 6,4	113,1	
	MAI	115,0	- 0,7	- 0,5	113,3	- 1,5	114,5	- 1,2	114,1	
	JUN	125,9	+ 5,8	+ 9,5	119,5	+ 5,5	118,0	+ 3,1	115,7	
	JUL	109,4	+ 2,7	-13,1	114,9	- 3,8	115,7	- 1,9	116,6	
	AUG	113,6	+ 3,3	+ 3,8	117,9	+ 2,6	116,3	+ 0,5	117,9	
	SEP	122,9	+ 3,9	+ 8,2	117,5	- 0,3	118,6	+ 2,0	(118,9)	
	OKT	125,5	+ 8,3	+ 2,1	119,0	+ 1,3	118,3	- 0,3	(119,8)	
	NOV	122,3	+ 8,7	- 2,5	120,8	+ 1,5	119,6	+ 1,1	(119,2)	
	DEZ*	99,4	- 5,9	-18,7	106,6	-11,8	109,3	- 8,6	(118,8)	
	1979	JAN	107,4	- 1,6	+ 8,0	113,1	+ 6,1	112,6	+ 3,0	(116,9)
		FEB	108,6	+ 3,9	+ 1,1	115,1	+ 1,8	115,1	+ 2,2	(112,5)
MAR*		129,7	+11,6	+19,4	122,8	+ 6,7	123,1	+ 7,0	(110,2)	
GRUNDSTOFF- UND PRODUKTIONSGUETERGEWERBE INLAND										
1978	MAR	102,0	- 8,8	+11,2	96,0	- 3,6	96,8	- 2,8	101,2	
	APR	102,9	+ 2,9	+ 0,9	102,7	+ 7,0	103,8	+ 7,2	101,3	
	MAI	102,4	- 1,9	- 0,5	100,6	- 2,0	101,7	- 2,0	(101,5)	
	JUN	110,5	+ 3,3	+ 7,9	104,3	+ 3,7	103,2	+ 1,5	(101,7)	
	JUL	97,5	+ 0,9	-11,8	101,0	- 3,2	101,8	- 1,4	(102,0)	
	AUG	101,7	+ 1,9	+ 4,3	103,9	+ 2,9	102,2	+ 0,4	(102,3)	
	SEP	108,1	+ 0,5	+ 6,3	101,8	- 2,0	102,8	+ 0,6	(102,7)	
	OKT	113,1	+ 7,1	+ 4,6	106,9	+ 5,0	104,9	+ 2,0	(103,3)	
	NOV	109,3	+ 8,3	- 3,4	106,5	- 0,4	106,3	+ 1,3	(103,6)	
	DEZ*	84,8	- 7,2	-22,4	92,6	-13,1	97,1	- 8,7	(104,1)	
	1979	JAN	93,9	- 3,4	+10,7	101,0	+ 9,1	100,2	+ 3,2	(104,7)
		FEB	93,2	+ 1,6	- 0,7	102,8	+ 1,8	102,8	+ 2,6	(105,3)
MAR		111,9	+ 9,7	+20,1	105,4	+ 2,5	105,9	+ 3,0	(105,7)	
GRUNDSTOFF- UND PRODUKTIONSGUETERGEWERBE AUSLAND										
1978	MAR	171,2	- 1,0	+11,2	165,3	+ 6,8	162,8	+ 5,2	(160,7)	
	APR	164,4	+ 5,5	- 4,0	160,5	- 2,9	162,0	- 0,5	(161,8)	
	MAI	163,2	+ 3,0	- 0,7	161,9	+ 0,9	162,6	+ 0,4	(163,0)	
	JUN*	186,5	+13,2	+14,3	183,5	+13,3	182,8	+12,4	(164,2)	
	JUL	154,7	+ 6,8	-17,1	163,5	-10,9	165,2	- 9,6	(165,5)	
	AUG	160,4	+ 7,5	+ 3,7	170,2	+ 4,1	166,4	+ 0,7	(166,7)	
	SEP	182,2	+13,9	+13,6	175,2	+ 2,9	177,1	+ 6,4	(167,7)	
	OKT	174,2	+12,0	- 4,4	171,1	- 2,3	171,3	- 3,3	(168,1)	
	NOV	172,8	+ 9,8	- 0,8	172,5	+ 0,8	168,8	- 1,5	(167,6)	
	DEZ	155,8	- 3,2	- 9,8	159,4	- 7,6	163,5	- 3,1	(166,7)	
	1979	JAN	157,6	+ 2,2	+ 1,2	160,6	+ 0,8	158,8	- 2,9	(163,8)
		FEB	166,7	+ 8,3	+ 5,8	167,1	+ 4,0	167,1	+ 5,2	(161,4)
MAR*		197,2	+15,2	+18,3	189,5	+13,4	190,7	+14,1	(164,9)	

5 UMSATZE IM VERARBEITENDEN GEWERBE UND IM BAUHAUPTGEWERBE

5.2 VOLUMENINDEX (1970 = 100)

JAHR	MONAT	ORIGINALWERT			SAISONBEREINIGTER WERT		SAISON- UND ARBEITSTÄGLICH BEREINIGTER WERT		GLATTE KOMPONENTE
		1970=100	VERÄNDERUNG VORJAHR	VORMONAT	1970=100	VERÄNDERUNG IN O/O GEGEN VORMONAT	1970=100	VERÄNDERUNG IN O/O GEGEN VORMONAT	1970=100
INVESTITIONSGÜTER PRODUZIERENDES GEWERBE INSGESAMT									
1978	MAR	122,7	- 3,8	+13,6	114,4	- 1,7	115,6	- 0,7	119,0
	APR	110,1	+ 1,9	-10,3	116,2	+ 1,6	117,0	+ 1,2	119,1
	MAI	109,9	- 3,5	- 0,2	114,5	- 1,5	116,0	- 0,9	(119,3)
	JUN*	133,7	+ 8,2	+21,7	129,3	+12,9	128,9	+11,1	(119,5)
	JUL	104,4	+ 4,3	-21,9	120,2	- 7,0	121,0	- 6,1	(119,7)
	AUG	102,8	+ 1,5	- 1,5	119,2	- 0,8	117,6	- 2,8	(119,7)
	SEP	139,6	+ 6,2	+35,8	124,1	+ 4,1	124,1	+ 5,5	(119,6)
	OKT	127,7	+ 5,1	- 8,5	122,3	- 1,5	120,5	- 2,9	(119,8)
	NOV	126,9	- 0,2	- 0,6	119,3	- 2,5	119,6	- 0,7	(120,0)
	DEZ	138,4	- 4,0	+ 9,1	118,1	- 1,0	122,2	+ 2,2	(120,3)
1979	JAN	111,8	- 2,2	-19,2	119,9	+ 1,5	119,7	- 2,0	(120,5)
	FEB	109,1	+ 1,0	- 2,4	118,5	- 1,2	118,5	- 1,0	(120,5)
	MAR	133,1	+ 8,5	+22,0	124,2	+ 4,8	124,0	+ 4,6	(122,0)
INVESTITIONSGÜTER PRODUZIERENDES GEWERBE INLAND									
1978	MAR	112,8	- 2,8	+14,8	105,4	- 1,7	106,4	- 0,7	110,1
	APR	102,8	+ 1,9	- 8,9	107,7	+ 2,2	109,0	+ 2,4	110,3
	MAI	102,2	- 2,3	- 0,6	106,0	- 1,6	106,7	- 2,1	(110,7)
	JUN	122,5	+ 9,3	+19,9	114,3	+ 7,8	112,4	+ 5,3	(111,1)
	JUL	97,3	+ 6,0	-20,6	111,4	- 2,5	112,8	+ 0,4	(111,5)
	AUG	95,9	+ 2,5	- 1,4	110,7	- 0,6	109,2	- 3,2	(111,7)
	SEP	128,0	+ 6,4	+33,5	115,7	+ 4,5	115,9	+ 6,1	(111,8)
	OKT	120,3	+ 9,8	- 6,0	115,8	+ 0,1	113,9	- 1,7	(112,2)
	NOV	119,2	+ 5,0	- 0,9	113,3	- 2,2	114,0	+ 0,1	(112,6)
	DEZ	125,9	- 5,2	+ 5,6	109,2	- 3,6	112,7	- 1,1	(113,0)
1979	JAN	105,6	+ 4,1	-16,1	113,6	+ 4,0	113,4	+ 0,6	(113,4)
	FEB	101,3	+ 3,1	- 4,1	111,4	- 1,9	111,4	- 1,8	(113,5)
	MAR	123,5	+ 9,5	+21,9	115,9	+ 4,0	115,7	+ 3,9	(114,6)
INVESTITIONSGÜTER PRODUZIERENDES GEWERBE AUSLAND									
1978	MAR	147,1	- 5,5	+11,6	137,1	- 2,2	137,1	- 2,2	143,2
	APR	127,8	+ 2,0	-13,1	137,8	+ 0,5	139,2	+ 1,5	143,7
	MAI	129,0	- 5,4	+ 0,9	135,9	- 1,4	139,3	+ 0,1	143,3
	JUN	160,9	+ 6,8	+24,7	150,0	+10,4	147,3	+ 5,7	143,0
	JUL	122,2	+ 1,7	-24,1	141,9	- 5,4	142,2	- 3,5	143,2
	AUG	119,5	+ 0,1	- 2,2	141,5	- 0,3	140,1	- 1,5	143,0
	SEP	166,6	+ 5,8	+39,4	146,5	+ 3,5	147,3	+ 5,1	141,8
	OKT	145,7	- 2,5	-12,5	141,1	- 3,7	139,2	- 5,5	141,6
	NOV	145,6	- 8,3	- 0,1	136,7	- 3,1	135,7	- 2,5	(141,3)
	DEZ	168,2	- 1,3	+15,5	141,9	+ 3,8	146,2	+ 7,7	(140,9)
1979	JAN	126,9	-11,1	-24,6	138,2	- 2,6	139,0	- 4,9	(140,5)
	FEB	128,0	- 2,9	+ 0,9	137,6	- 0,4	137,6	- 1,0	(140,2)
	MAR	157,5	+ 7,1	+23,0	145,8	+ 6,0	145,4	+ 5,7	(140,8)
VERBRAUCHSGÜTER PRODUZIERENDES GEWERBE INSGESAMT									
1978	MAR	117,8	- 5,5	+ 9,6	104,0	- 2,1	105,4	- 0,8	107,5
	APR	109,2	+ 5,4	- 7,3	109,3	+ 5,1	110,7	+ 5,0	107,7
	MAI	95,7	- 3,9	-12,4	104,1	- 4,8	106,9	- 3,4	108,3
	JUN*	108,0	+ 7,6	+12,9	117,8	+13,2	115,8	+ 8,3	108,9
	JUL	95,3	+ 1,8	-11,8	108,7	- 7,7	109,0	- 5,9	108,6
	AUG	105,8	+ 0,5	+11,0	111,4	+ 2,5	109,7	+ 0,6	108,8
	SEP	122,9	- 0,5	+16,2	109,0	- 2,2	109,5	- 0,2	108,9
	OKT	127,5	+ 5,5	+ 3,7	113,5	+ 4,1	111,4	+ 1,7	108,9
	NOV	116,4	+ 3,6	- 8,7	111,0	- 2,2	110,2	- 1,1	(109,2)
	DEZ	95,4	- 3,1	-18,0	105,8	- 4,7	110,7	+ 0,5	(109,6)
1979	JAN	111,1	- 1,3	+16,5	109,4	+ 3,4	109,1	- 1,4	(110,0)
	FEB	109,4	+ 1,8	- 1,5	109,8	+ 0,4	109,8	+ 0,6	(110,5)
	MAR	126,1	+ 7,0	+15,3	111,5	+ 1,5	111,3	+ 1,4	(111,1)
VERBRAUCHSGÜTER PRODUZIERENDES GEWERBE INLAND									
1978	MAR	111,5	- 5,4	+ 9,5	99,4	- 2,0	100,7	- 0,7	103,3
	APR	103,6	+ 5,9	- 7,1	104,4	+ 5,0	105,8	+ 5,1	103,5
	MAI	90,8	- 4,0	-12,4	99,3	- 4,9	102,3	- 3,3	104,1
	JUN	101,9	+ 7,4	+12,2	108,1	+ 8,9	105,8	+ 3,4	104,5
	JUL	90,1	+ 1,6	-11,6	103,6	- 4,2	104,0	- 1,7	104,2
	AUG	100,2	+ 0,0	+11,2	105,9	+ 2,2	104,2	+ 0,2	104,3
	SEP	116,9	- 0,8	+16,7	103,7	- 2,1	104,4	+ 0,2	104,2
	OKT	121,5	+ 4,8	+ 3,9	107,7	+ 3,9	105,6	+ 1,1	104,1
	NOV	111,2	+ 3,2	- 8,5	105,4	- 2,1	104,7	- 0,9	(104,3)
	DEZ	90,4	- 3,4	-18,7	100,5	- 4,6	105,3	+ 0,6	(104,5)
1979	JAN	105,2	- 1,8	+16,4	104,0	+ 3,5	103,8	- 1,4	(104,7)
	FEB	103,0	+ 1,2	- 2,1	104,2	+ 0,2	104,2	+ 0,4	(105,0)
	MAR	118,8	+ 6,5	+15,3	105,8	+ 1,5	105,6	+ 1,3	(105,3)
VERBRAUCHSGÜTER PRODUZIERENDES GEWERBE AUSLAND									
1978	MAR	169,2	- 6,4	+10,2	145,7	- 2,3	147,2	- 1,3	149,4
	APR	154,6	+ 2,2	- 8,6	152,2	+ 4,5	154,1	+ 4,7	149,8
	MAI	136,2	- 4,1	-11,9	146,1	- 4,0	150,1	- 2,6	151,2
	JUN*	158,4	+ 8,9	+16,3	167,1	+14,4	164,3	+ 9,5	152,3
	JUL	137,3	+ 2,9	-13,3	153,4	- 8,2	154,3	- 6,1	153,1
	AUG	151,2	+ 3,2	+10,1	159,3	+ 3,8	156,3	+ 1,3	154,0
	SEP	171,2	+ 0,5	+13,2	155,1	- 2,6	155,6	- 0,4	(155,0)
	OKT	176,0	+ 9,2	+ 2,8	163,9	+ 5,7	161,4	+ 3,7	(156,0)
	NOV	158,6	+ 5,7	- 9,9	160,4	- 2,1	158,9	- 1,5	(157,0)
	DEZ	138,1	- 0,9	-12,9	153,3	- 4,4	158,7	- 0,1	(157,9)
1979	JAN	158,9	+ 1,1	+15,1	158,3	+ 3,3	157,7	- 0,6	(157,0)
	FEB	161,6	+ 5,2	+ 1,7	157,4	- 0,6	157,4	- 0,2	(152,9)
	MAR	185,4	+ 9,6	+14,7	161,6	+ 2,7	161,0	+ 2,3	(158,8)

5 UMSATZE IM VERARBEITENDEN GEWERBE UND IM BAUHAUPTGEWERBE

5.2 VOLUMENINDEX (1970 = 100)

JAHR	MONAT	ORIGINALWERT			SAISONBEREINIGTER WERT		SAISON- UND ARBEITSTÄGLICH BEREINIGTER WERT		GLATTE KOMPONENTE	
		1970=100	VERÄNDERUNG VORJAHR	IN O/O GEGEN VORMONAT	1970=100	VERÄNDERUNG IN O/O GEGEN VORMONAT	1970=100	VERÄNDERUNG IN O/O GEGEN VORMONAT		
HOCHOFEN-,STAHL-UND WARMWALZWERKE (OHNE HERSTELLUNG VON PRAEZISIONSSTAHLROHREN) INSGESAMT										
1978	MAR	97,3	-11,9	+ 7,0	90,9	- 3,1	89,8	- 4,3	91,6	
	APR	93,9	- 6,8	- 3,5	93,0	+ 2,3	93,5	+ 4,1	(91,9)	
	MAI	93,2	- 6,2	- 0,7	93,1	+ 0,1	92,7	- 0,9	(92,3)	
	JUN	105,2	+ 1,5	+12,9	99,5	+ 6,9	98,3	+ 6,0	(93,0)	
	JUL	80,2	-10,2	-23,8	86,5	-13,1	87,6	-10,9	(93,9)	
	AUG	88,9	- 3,7	+10,8	92,6	+ 7,1	92,0	+ 5,0	(94,7)	
	SEP	104,9	+ 7,3	+18,0	98,2	+ 6,0	97,9	+ 6,4	(95,3)	
	OKT	94,2	+ 0,7	-10,2	90,5	- 7,8	91,5	- 6,5	(95,5)	
	NOV	97,2	+ 8,4	+ 3,2	96,8	+ 7,0	95,4	+ 4,3	(95,2)	
	DEZ*	63,9	-28,4	-34,3	70,1	-27,6	70,1	-26,5	(93,9)	
	1979	JAN	78,1	-14,3	+22,2	81,3	+16,0	81,2	+15,8	(91,4)
		FEB	89,3	- 1,8	+14,3	90,9	+11,8	90,9	+11,9	(87,4)
MAR*		107,4	+10,4	+20,3	100,2	+10,2	99,5	+ 9,5	(81,5)	
HOCHOFEN-,STAHL-UND WARMWALZWERKE (OHNE HERSTELLUNG VON PRAEZISIONSSTAHLROHREN) INLAND										
1978	MAR	86,2	-15,3	+ 5,6	78,0	- 5,8	77,3	- 6,6	78,4	
	APR	83,1	- 9,7	- 3,6	80,6	+ 3,3	80,4	+ 4,0	(78,1)	
	MAI	83,1	- 9,5	+ 0,0	78,7	- 2,4	77,4	- 3,7	(78,1)	
	JUN	82,9	- 9,7	- 0,2	77,6	- 1,4	78,9	+ 1,9	(78,3)	
	JUL	69,0	-12,1	-16,8	73,1	- 5,8	73,3	- 7,1	(78,8)	
	AUG	73,4	- 7,9	+ 6,4	77,7	+ 6,3	76,3	+ 4,1	(79,4)	
	SEP	80,9	- 3,5	+10,2	77,4	- 0,4	77,7	+ 1,8	(80,2)	
	OKT	80,3	- 0,6	- 0,7	78,5	+ 1,4	78,6	+ 1,2	(81,0)	
	NOV	84,5	+ 9,7	+ 5,2	86,2	+ 9,8	84,9	+ 8,0	(81,5)	
	DEZ*	52,1	-29,3	-38,3	60,7	-29,6	62,6	-26,3	(81,8)	
	1979	JAN	71,5	-12,6	+37,2	74,2	+22,2	73,2	+16,9	(81,5)
		FEB	79,6	- 2,5	+11,3	80,4	+ 8,4	80,4	+ 9,8	(80,5)
MAR		93,6	+ 8,6	+17,6	84,3	+ 4,9	84,2	+ 4,7	(78,4)	
HOCHOFEN-,STAHL-UND WARMWALZWERKE (OHNE HERSTELLUNG VON PRAEZISIONSSTAHLROHREN) AUSLAND										
1978	MAR	142,2	- 1,7	+10,7	138,7	+ 2,7	133,9	- 0,8	140,1	
	APR	136,8	+ 1,5	- 3,8	138,7	+ 0,0	137,2	+ 2,5	(139,4)	
	MAI	132,7	+ 2,5	- 3,0	144,4	+ 4,1	147,7	+ 7,7	(138,7)	
	JUN*	192,9	+27,7	+45,4	197,7	+36,9	199,8	+35,3	(138,3)	
	JUL	123,8	- 7,3	-35,8	135,0	-31,7	134,6	-32,6	(138,0)	
	AUG	149,3	+ 3,8	+20,6	147,0	+ 8,9	144,5	+ 7,4	(138,0)	
	SEP*	199,3	+28,4	+33,5	186,7	+27,0	187,2	+29,6	(138,3)	
	OKT	149,9	+ 2,8	-24,8	139,3	-25,4	141,3	-24,5	(138,8)	
	NOV	147,4	+ 3,1	- 1,7	141,0	+ 1,2	138,1	- 2,3	(139,7)	
	DEZ*	110,2	-28,5	-25,2	107,4	-23,8	106,1	-23,2	(140,8)	
	1979	JAN	103,7	-19,6	- 5,9	111,8	+ 4,1	114,0	+ 7,4	(142,1)
		FEB	126,7	- 1,4	+22,2	132,3	+18,3	132,3	+16,1	(143,6)
MAR		161,8	+13,8	+27,7	153,8	+16,3	149,9	+13,3	(145,2)	
CHEMISCHE INDUSTRIE INSGESAMT										
1978	MAR	143,7	- 2,6	+ 8,2	132,4	- 2,2	133,0	- 1,8	135,6	
	APR	137,3	+ 6,3	- 4,5	137,6	+ 3,9	138,8	+ 4,4	136,5	
	MAI	138,5	+ 2,4	+ 0,9	137,2	- 0,3	137,9	- 0,6	138,1	
	JUN	148,0	+ 8,0	+ 6,9	142,7	+ 4,0	141,5	+ 2,6	139,3	
	JUL	134,1	+ 7,2	- 9,4	140,3	- 1,7	141,1	- 0,3	140,3	
	AUG	135,3	+ 5,3	+ 0,9	141,9	+ 1,1	140,1	- 0,7	142,0	
	SEP	142,7	+ 4,0	+ 5,5	140,8	- 0,8	142,3	+ 1,6	(143,2)	
	OKT	149,0	+10,8	+ 4,4	145,2	+ 3,1	144,3	+ 1,4	(144,4)	
	NOV	145,1	+ 9,2	- 2,6	146,2	+ 0,7	145,1	+ 0,6	(144,6)	
	DEZ	131,8	+ 3,3	- 9,2	141,4	- 3,3	145,0	- 0,1	(145,1)	
	1979	JAN	147,0	+ 7,6	+11,5	144,9	+ 2,5	143,8	- 0,8	(143,6)
		FEB	142,7	+ 7,5	- 2,9	144,9	+ 0,0	144,9	+ 0,8	(143,0)
MAR*		162,2	+12,9	+13,7	151,3	+ 4,4	152,3	+ 5,1	(138,4)	
CHEMISCHE INDUSTRIE INLAND										
1978	MAR	128,4	- 3,2	+ 6,5	119,6	- 3,5	120,5	- 2,7	123,6	
	APR	123,0	+ 6,5	- 4,2	125,0	+ 4,5	126,5	+ 5,0	124,2	
	MAI	124,4	+ 2,5	+ 1,1	125,1	+ 0,1	126,4	- 0,1	125,5	
	JUN	133,6	+ 7,1	+ 7,4	129,5	+ 3,5	127,3	+ 0,7	126,1	
	JUL	120,2	+ 3,8	-10,0	125,5	- 3,1	126,8	- 0,4	126,8	
	AUG	124,0	+ 3,9	+ 3,2	128,3	+ 2,2	126,5	- 0,2	127,3	
	SEP	130,4	+ 1,4	+ 5,2	125,8	- 1,9	126,9	+ 0,3	(127,5)	
	OKT	137,4	+ 9,2	+ 5,4	132,2	+ 5,1	130,3	+ 2,7	(127,8)	
	NOV	131,5	+ 8,1	- 4,3	130,9	- 1,0	129,7	- 0,5	(127,7)	
	DEZ	114,4	+ 0,5	-13,0	126,3	- 3,5	130,1	+ 0,3	(128,9)	
	1979	JAN	134,0	+ 6,1	+17,1	131,1	+ 3,8	130,2	+ 0,1	(130,0)
		FEB	126,6	+ 5,0	- 5,5	130,8	- 0,2	130,8	+ 0,5	(132,2)
MAR		142,2	+10,7	+12,3	133,1	+ 1,8	133,7	+ 2,2	(133,7)	
CHEMISCHE INDUSTRIE AUSLAND										
1978	MAR	180,0	- 1,0	+11,4	168,9	+ 5,4	167,4	+ 4,4	164,9	
	APR	171,4	+ 6,6	- 4,8	166,6	- 1,4	167,3	- 0,1	166,3	
	MAI	171,8	+ 3,1	+ 0,2	165,6	- 0,6	165,3	- 1,2	168,3	
	JUN	181,6	+10,0	+ 5,7	173,8	+ 5,0	174,2	+ 5,4	170,7	
	JUL	167,0	+13,9	- 8,0	175,4	+ 0,9	175,1	+ 0,5	172,5	
	AUG	161,5	+ 8,2	- 3,3	173,3	- 1,2	172,2	- 1,7	174,3	
	SEP	171,2	+ 9,1	+ 6,0	175,1	+ 1,0	177,7	+ 3,2	(176,1)	
	OKT	176,3	+14,1	+ 3,0	177,7	+ 1,5	178,7	+ 0,6	(177,6)	
	NOV	177,0	+11,6	+ 0,4	180,3	+ 1,5	177,5	- 0,7	(177,9)	
	DEZ	172,6	+ 8,1	- 2,5	175,1	- 2,9	176,6	- 0,5	(177,8)	
	1979	JAN	177,1	+10,1	+ 2,6	176,6	+ 0,9	175,1	- 0,8	(176,5)
		FEB	180,5	+11,7	+ 1,9	178,9	+ 1,3	178,9	+ 2,2	(177,0)
MAR*		208,6	+15,9	+15,6	198,4	+10,9	200,4	+12,0	(174,8)	

5 UMSATZE IM VERARBEITENDEN GEWERBE UND IM BAUHAUPTGEWERBE

5.2 VOLUMENINDEX (1970 = 100)

JAHR	MONAT	ORIGINALWERT			SAISONBEREINIGTER WERT		SAISON- UND ARBEITSTÄGLICH BEREINIGTER WERT		GLATTE KOMPONENTE	
		1970=100	VERÄNDERUNG VORJAHR	IN O/O GEGEN VORMONAT	1970=100	VERÄNDERUNG IN O/O GEGEN VORMONAT	1970=100	VERÄNDERUNG IN O/O GEGEN VORMONAT		
MASCHINENBAU INSGESAMT										
1978	MAR	107,0	- 1,1	+22,4	102,5	+ 2,8	102,7	+ 3,0	103,8	
	APR	94,3	+ 0,3	-11,9	100,3	- 2,1	102,0	- 0,7	103,6	
	MAI	92,7	- 4,0	- 1,7	99,1	- 1,2	98,7	- 3,2	(103,7)	
	JUN	116,8	+ 7,3	+26,0	107,0	+ 8,0	104,0	+ 5,4	(103,8)	
	JUL	89,4	- 4,6	-23,5	99,5	- 7,0	101,6	- 2,3	(103,8)	
	AUG	93,0	- 0,4	+ 4,0	104,5	+ 5,0	103,6	+ 2,0	(103,4)	
	SEP	119,8	+ 4,9	+28,8	108,5	+ 3,8	108,2	+ 4,4	(103,0)	
	OKT	104,4	+ 1,5	-12,9	103,1	- 5,0	102,6	- 5,2	(102,9)	
	NOV	104,9	- 4,2	+ 0,5	99,2	- 3,8	99,0	- 3,5	(102,8)	
	DEZ	131,9	- 3,2	+25,7	102,2	+ 3,0	104,0	+ 5,1	(102,7)	
	1979	JAN	87,7	- 3,1	-33,5	102,1	- 0,1	101,9	- 2,0	(102,6)
		FEB	85,7	- 1,9	- 2,3	100,1	- 2,0	100,1	- 1,8	(102,1)
MAR		112,3	+ 5,0	+31,0	105,2	+ 5,1	104,2	+ 4,1	(102,3)	
MASCHINENBAU INLAND										
1978	MAR	92,4	+ 0,8	+23,2	88,4	+ 3,3	89,5	+ 4,6	89,1	
	APR	83,7	+ 1,7	- 9,4	88,1	- 0,3	88,9	- 0,7	89,4	
	MAI	80,5	- 3,0	- 3,8	85,0	- 3,5	85,0	- 4,4	(89,7)	
	JUN	98,8	+ 8,9	+22,7	91,0	+ 7,1	89,4	+ 5,2	(89,9)	
	JUL	78,5	- 0,4	-20,5	87,1	- 4,3	88,7	- 0,8	(90,0)	
	AUG	81,4	+ 3,6	+ 3,7	91,8	+ 5,4	90,8	+ 2,4	(90,2)	
	SEP	107,4	+ 8,5	+31,9	96,8	+ 5,4	95,7	+ 5,4	(90,0)	
	OKT	91,8	+ 4,3	-14,5	90,6	- 6,4	90,0	- 6,0	(90,0)	
	NOV	93,9	+ 6,0	+ 2,3	89,9	- 0,8	90,2	+ 0,2	(90,0)	
	DEZ	110,3	- 4,1	+17,5	87,5	- 2,7	89,3	- 1,0	(89,8)	
	1979	JAN	78,2	- 0,3	-29,1	89,4	+ 2,2	89,1	- 0,2	(89,6)
		FEB	76,2	+ 1,6	- 2,6	88,1	- 1,5	88,1	- 1,1	(89,1)
MAR		95,0	+ 2,8	+24,7	89,4	+ 1,5	88,2	+ 0,1	(88,9)	
MASCHINENBAU AUSLAND										
1978	MAR	134,2	- 3,5	+21,4	128,7	+ 2,1	127,0	+ 0,8	131,3	
	APR	114,2	- 1,3	-14,9	123,1	- 4,4	126,6	- 0,3	130,4	
	MAI	115,5	- 5,4	+ 1,1	125,3	+ 1,8	124,1	- 2,0	(130,2)	
	JUN	150,6	+ 5,3	+30,4	136,8	+ 9,2	131,2	+ 5,7	(130,0)	
	JUL	109,7	- 9,6	-27,2	122,8	-10,2	125,6	- 4,3	(129,7)	
	AUG	114,8	- 5,0	+ 4,6	128,4	+ 4,6	127,7	+ 1,7	(128,3)	
	SEP	143,2	+ 0,4	+24,7	130,6	+ 1,7	131,7	+ 3,1	(127,2)	
	OKT	128,0	- 2,1	-10,6	126,5	- 3,1	126,2	- 4,2	(127,0)	
	NOV	125,6	-15,5	- 1,9	116,8	- 7,7	115,6	- 8,4	(126,8)	
	DEZ	172,5	- 2,0	+37,3	130,5	+11,7	132,0	+14,2	(126,8)	
	1979	JAN	105,4	- 6,9	-38,9	125,8	- 3,6	125,8	- 4,7	(126,9)
		FEB	103,4	- 6,4	- 1,9	122,6	- 2,5	122,6	- 2,5	(126,4)
MAR		144,6	+ 7,7	+39,8	134,6	+ 9,8	134,0	+ 9,3	(127,3)	
STRASSENFAHRZEUGBAU INSGESAMT										
1978	MAR	139,3	- 2,9	+ 6,0	121,2	- 7,8	125,2	- 4,8	129,6	
	APR	122,1	- 1,5	-12,3	122,3	+ 0,9	123,2	- 1,6	130,8	
	MAI	129,5	- 2,6	+ 6,1	124,4	+ 1,7	128,9	+ 4,6	132,3	
	JUN	151,9	+17,4	+17,3	142,0	+14,1	139,2	+ 8,0	133,7	
	JUL	123,5	+27,1	-18,7	144,2	+ 1,5	144,3	+ 3,7	134,8	
	AUG	95,3	+ 5,0	-22,8	129,4	-10,3	129,0	-10,6	136,0	
	SEP	147,6	+ 9,9	+54,9	139,9	+ 8,1	138,7	+ 7,5	136,8	
	OKT	148,3	+14,3	+ 0,5	142,3	+ 1,7	139,0	+ 0,2	138,6	
	NOV	148,4	+ 7,9	+ 0,1	141,2	- 0,8	143,0	+ 2,9	(140,6)	
	DEZ	143,0	+ 4,5	- 3,6	138,0	- 2,3	141,8	- 0,8	(142,7)	
	1979	JAN	141,4	+11,0	- 1,1	144,9	+ 5,0	145,7	+ 2,8	(145,1)
		FEB	143,6	+ 9,3	+ 1,6	144,3	- 0,4	144,3	- 1,0	(147,7)
MAR		171,3	+23,0	+19,3	152,6	+ 5,8	150,9	+ 4,6	(150,5)	
STRASSENFAHRZEUGBAU INLAND										
1978	MAR	143,2	- 0,9	+ 7,6	120,5	- 8,2	124,8	- 4,9	128,2	
	APR	125,9	+ 2,4	-12,1	121,2	+ 0,6	122,8	- 1,6	130,2	
	MAI	132,8	+ 0,0	+ 5,5	123,2	+ 1,7	126,9	+ 3,3	132,7	
	JUN	155,2	+24,8	+16,9	143,3	+16,3	139,2	+ 9,7	135,0	
	JUL	126,7	+30,1	-18,4	145,6	+ 1,6	146,4	+ 5,2	136,4	
	AUG	95,7	+10,9	-24,5	129,4	-11,1	128,8	-12,0	138,5	
	SEP	149,5	+14,7	+56,2	143,4	+10,8	142,9	+10,9	139,3	
	OKT	150,8	+27,8	+ 0,9	150,7	+ 5,1	145,9	+ 2,1	141,4	
	NOV	151,6	+20,2	+ 0,5	148,7	- 1,3	151,9	+ 4,1	(143,7)	
	DEZ	140,0	+ 6,1	- 7,7	140,3	- 5,6	145,1	- 4,5	(146,2)	
	1979	JAN	143,5	+19,1	+ 2,5	150,1	+ 7,0	150,9	+ 4,0	(148,8)
		FEB	143,3	+ 7,7	- 0,1	144,3	- 3,9	144,3	- 4,4	(151,6)
MAR		181,0	+26,4	+26,3	155,3	+ 7,6	154,3	+ 6,9	(154,5)	
STRASSENFAHRZEUGBAU AUSLAND										
1978	MAR	134,2	- 5,3	+ 4,1	122,9	- 7,2	126,1	- 4,8	131,1	
	APR	117,1	- 6,4	-12,7	123,7	+ 0,7	124,5	- 1,3	130,7	
	MAI	125,3	- 5,7	+ 7,0	125,8	+ 1,7	131,1	+ 5,3	(131,2)	
	JUN	147,7	+ 9,2	+17,9	140,4	+11,6	137,7	+ 5,0	(131,8)	
	JUL	119,4	+23,2	-19,2	142,1	+ 1,2	141,5	+ 2,8	(132,5)	
	AUG	94,5	- 1,7	-20,9	128,0	- 9,9	128,4	- 9,3	(132,9)	
	SEP	144,9	+ 4,3	+53,3	134,4	+ 5,0	132,7	+ 3,3	(133,6)	
	OKT	144,9	+ 0,6	+ 0,0	131,6	- 2,1	130,1	- 2,0	(134,9)	
	NOV	144,1	- 4,7	- 0,6	132,0	+ 0,3	131,9	+ 1,4	(136,5)	
	DEZ	146,5	+ 2,7	+ 1,7	136,7	+ 3,6	138,7	+ 5,2	(138,3)	
	1979	JAN	138,6	+ 2,2	- 5,4	140,1	+ 2,5	140,9	+ 1,6	(140,3)
		FEB	143,8	+11,6	+ 3,8	146,8	+ 4,8	146,8	+ 4,2	(142,6)
MAR		159,3	+18,7	+10,8	147,1	+ 0,2	145,9	- 0,6	(145,2)	

5 UMSATZE IM VERARBEITENDEN GEWERBE UND IM BAUHAUPTGEWERBE

5.2 VOLUMENINDEX (1970 = 100)

JAHR	MONAT	ORIGINALWERT			SAISONBEREINIGTER WERT		SAISON- UND ARBEITSTÄGLICH BEREINIGTER WERT		GLATTE KOMPONENTE	
		1970=100	VERÄNDERUNG VORJAHR	IN O/O GEGEN VORMONAT	1970=100	VERÄNDERUNG IN O/O GEGEN VORMONAT	1970=100	VERÄNDERUNG IN O/O GEGEN VORMONAT		
ELEKTROTECHNIK INSGESAMT										
1978	MAR	143,5	- 1,2	+17,1	134,8	- 0,1	136,4	+ 1,0	138,6	
	APR	126,8	+ 6,7	-11,6	138,4	+ 2,7	140,9	+ 3,3	139,1	
	MAI	125,5	- 0,6	- 1,0	134,5	- 2,8	134,5	- 4,5	(139,4)	
	JUN	153,6	+11,9	+22,4	145,7	+ 8,3	141,9	+ 5,5	(139,7)	
	JUL	114,3	+ 0,3	-25,6	134,5	- 7,7	136,6	- 3,7	(139,9)	
	AUG	127,6	+ 0,8	+11,6	138,7	+ 3,1	137,2	+ 0,4	(139,8)	
	SEP	168,9	+ 5,2	+32,4	144,7	+ 4,3	145,8	+ 6,3	(139,6)	
	OKT	147,9	+ 7,5	-12,4	143,7	- 0,7	141,0	- 3,3	(139,6)	
	NOV	148,0	+ 0,3	+ 0,1	137,4	- 4,4	137,9	- 2,2	(139,0)	
	DEZ	157,9	- 4,6	+ 6,7	134,5	- 2,1	139,4	+ 1,1	(138,9)	
	1979	JAN	126,2	+ 0,4	-20,1	139,6	+ 3,8	138,9	- 0,4	(138,8)
		FEB	125,8	+ 2,7	- 0,3	139,6	+ 0,0	139,6	+ 0,5	(138,7)
MAR		147,1	+ 2,5	+16,9	138,3	- 0,9	139,2	- 0,3	(138,7)	
ELEKTROTECHNIK INLAND										
1978	MAR	130,4	+ 0,8	+17,6	123,2	+ 1,7	125,2	+ 3,4	125,3	
	APR	116,4	+ 7,4	-10,7	126,5	+ 2,7	127,9	+ 2,2	125,7	
	MAI	113,0	+ 0,9	- 2,9	122,7	- 3,0	123,2	- 3,7	(125,9)	
	JUN	132,5	+ 6,8	+17,3	127,7	+ 4,1	126,2	+ 2,4	(126,1)	
	JUL	101,8	+ 1,1	-23,2	121,8	- 4,6	122,9	- 2,6	(126,2)	
	AUG	114,0	+ 0,3	+12,0	124,9	+ 2,5	123,5	+ 0,5	(126,2)	
	SEP	156,7	+ 9,0	+37,5	134,7	+ 7,8	135,0	+ 9,3	(126,0)	
	OKT	138,1	+ 6,6	-11,9	129,6	- 3,8	127,3	- 5,7	(125,8)	
	NOV	133,6	+ 1,3	- 3,3	124,3	- 4,1	124,8	- 2,0	(125,0)	
	DEZ	139,8	- 5,9	+ 4,6	119,8	- 3,6	124,2	- 0,5	(124,8)	
	1979	JAN	114,3	- 1,0	-18,2	124,4	+ 3,8	123,7	- 0,4	(124,4)
		FEB	112,5	+ 1,4	- 1,6	124,2	- 0,2	124,2	+ 0,4	(124,0)
MAR		131,1	+ 0,5	+16,5	123,5	- 0,6	124,0	- 0,2	(123,8)	
ELEKTROTECHNIK AUSLAND										
1978	MAR	187,2	- 5,6	+16,3	173,1	- 4,0	174,8	- 3,1	179,5	
	APR	161,2	+ 4,9	-13,9	176,2	+ 1,8	178,3	+ 2,0	178,6	
	MAI	167,2	- 3,9	+ 3,7	172,0	- 2,4	172,1	- 3,5	178,2	
	JUN*	223,7	+23,5	+33,8	217,1	+26,2	216,1	+25,6	178,5	
	JUL	155,9	- 1,6	-30,3	175,8	-19,0	178,4	-17,4	(178,3)	
	AUG	173,0	+ 2,1	+11,0	184,1	+ 4,7	180,2	+ 1,0	(178,3)	
	SEP	209,8	- 3,2	+21,3	177,7	- 3,5	180,1	- 0,1	(179,7)	
	OKT	180,8	+10,3	-13,8	190,5	+ 7,2	186,5	+ 3,6	(179,6)	
	NOV	195,8	- 1,8	+ 8,3	181,4	- 4,8	179,5	- 3,8	(181,0)	
	DEZ	218,4	- 1,8	+11,5	178,5	- 1,6	185,7	+ 3,5	(183,4)	
	1979	JAN	165,6	+ 3,7	-24,2	192,2	+ 7,7	190,4	+ 2,5	(185,2)
		FEB	169,9	+ 5,5	+ 2,6	189,9	- 1,2	189,9	- 0,3	(187,4)
MAR		200,6	+ 7,2	+18,1	186,7	- 1,7	188,0	- 1,0	(186,2)	
HERSTELLUNG VON EISEN-,BLECH-UND METALLWAREN INSGESAMT										
1978	MAR	102,3	- 8,0	+ 9,4	95,0	- 2,1	95,6	- 1,4	98,8	
	APR	99,9	+ 2,0	- 2,3	99,9	+ 5,2	101,3	+ 6,0	98,6	
	MAI	95,1	- 5,6	- 4,8	96,1	- 3,8	97,8	- 3,5	(98,5)	
	JUN*	107,9	+ 5,3	+13,5	107,9	+12,3	106,1	+ 8,5	(98,5)	
	JUL	86,4	- 3,1	-19,9	96,4	-10,7	97,9	- 7,7	(98,5)	
	AUG	94,6	+ 4,2	+ 9,5	103,8	+ 7,7	101,0	+ 3,2	(98,5)	
	SEP	103,5	- 3,3	+ 9,4	97,4	- 6,2	98,1	- 2,9	(98,5)	
	OKT	112,4	+ 6,9	+ 8,6	103,3	+ 6,1	101,5	+ 3,5	(98,7)	
	NOV	110,0	+ 2,6	- 2,1	101,4	- 1,8	100,8	- 0,7	(98,9)	
	DEZ	93,3	- 6,9	-15,2	94,6	- 6,7	99,9	- 0,9	(99,3)	
	1979	JAN	94,3	- 2,4	+ 1,1	99,1	+ 4,8	98,3	- 1,6	(99,7)
		FEB	94,4	+ 1,0	+ 0,1	99,3	+ 0,2	99,3	+ 1,0	(100,3)
MAR		109,4	+ 6,9	+15,9	101,7	+ 2,4	101,4	+ 2,1	(101,3)	
HERSTELLUNG VON EISEN-,BLECH-UND METALLWAREN INLAND										
1978	MAR	96,8	- 8,7	+ 9,9	90,6	- 1,8	91,3	- 1,1	94,2	
	APR	94,5	+ 1,3	- 2,4	95,2	+ 5,1	96,5	+ 5,7	94,0	
	MAI	90,2	- 5,9	- 4,6	91,6	- 3,8	93,5	- 3,1	(93,9)	
	JUN*	102,3	+ 4,8	+13,4	103,0	+12,4	101,2	+ 8,2	(93,9)	
	JUL	83,2	- 3,5	-18,7	92,2	-10,5	93,6	- 7,5	(93,8)	
	AUG	90,9	+ 2,2	+ 9,3	98,2	+ 6,5	95,6	+ 2,1	(93,8)	
	SEP	99,4	- 4,1	+ 9,4	92,6	- 5,7	93,3	- 2,4	(93,8)	
	OKT	107,6	+ 6,5	+ 8,2	98,6	+ 6,5	96,8	+ 3,8	(94,0)	
	NOV	105,0	+ 2,2	- 2,4	96,4	- 2,2	96,0	- 0,8	(94,3)	
	DEZ	88,5	- 7,0	-15,7	90,4	- 6,2	95,3	- 0,7	(94,7)	
	1979	JAN	90,0	- 2,6	+ 1,7	94,4	+ 4,4	93,7	- 1,7	(95,2)
		FEB	89,6	+ 1,7	- 0,4	95,2	+ 0,8	95,2	+ 1,6	(95,8)
MAR		103,9	+ 7,3	+16,0	97,3	+ 2,2	97,1	+ 2,0	(97,0)	
HERSTELLUNG VON EISEN-,BLECH-UND METALLWAREN AUSLAND										
1978	MAR	129,8	- 5,0	+ 7,2	118,9	- 3,3	118,5	- 3,6	122,1	
	APR	126,8	+ 5,6	- 2,3	124,7	+ 4,9	126,5	+ 6,8	122,5	
	MAI	119,7	- 3,9	- 5,6	119,1	- 4,5	121,1	- 4,3	124,3	
	JUN	136,0	+ 7,4	+13,6	128,4	+ 7,8	125,9	+ 4,0	124,6	
	JUL	103,0	- 0,9	-24,3	118,2	- 7,9	120,8	- 4,1	125,0	
	AUG	113,6	+13,1	+10,3	132,1	+11,8	128,2	+ 6,1	124,8	
	SEP	124,5	+ 0,8	+ 9,6	121,6	- 7,9	123,0	- 4,1	(124,4)	
	OKT	137,0	+ 8,7	+10,0	127,2	+ 4,6	125,6	+ 2,1	(123,7)	
	NOV	135,1	+ 4,1	- 1,4	126,5	- 0,6	125,4	- 0,2	(123,0)	
	DEZ	117,9	- 6,3	-12,7	118,6	- 6,2	123,6	- 1,4	(122,4)	
	1979	JAN	116,4	- 1,1	- 1,3	124,6	+ 5,1	123,6	+ 0,0	(121,8)
		FEB	118,5	- 2,1	+ 1,8	120,5	- 3,3	120,5	- 2,5	(117,0)
MAR		136,7	+ 5,3	+15,4	125,8	+ 4,4	125,6	+ 4,2	(122,9)	

5 UMSÄTZE IM VERARBEITENDEN GEBIET UND IM BAUHAUPTBEREICH

5.2 VOLUMENINDEX (1970 = 100)

JAHR	MONAT	ORIGINALWERT			SAISONBEREINIGTER WERT		SAISON- UND ARBEITSTÄGGLICH BEREINIGTER WERT		GLATTE KOMPONENTE
		1970=100	VERÄNDERUNG VORJAHR	IN O/O GEGEN VORMONAT	1970=100	VERÄNDERUNG IN O/O GEGEN VORMONAT	1970=100	VERÄNDERUNG IN O/O GEGEN VORMONAT	1970=100
TEXTILGEWERBE INSGESAMT									
1978	MAR	96,4	- 8,3	+ 9,7	85,1	- 2,2	86,3	- 0,8	89,9
	APR	88,7	+ 3,5	- 8,0	90,1	+ 5,9	91,9	+ 6,5	89,9
	MAI	80,0	- 5,3	- 9,8	86,5	- 4,0	88,6	- 3,6	(89,9)
	JUN	92,0	+ 4,7	+15,0	93,6	+ 8,2	91,1	+ 2,8	(89,8)
	JUL	74,0	+ 0,1	-19,6	89,0	- 4,9	89,8	- 1,4	(89,8)
	AUG	82,0	- 1,0	+10,8	92,0	+ 3,4	90,1	+ 0,3	(89,4)
	SEP	97,0	- 3,8	+18,3	88,3	- 4,0	89,5	- 0,7	(89,0)
	OKT	103,4	+ 4,0	+ 6,6	92,5	+ 4,8	90,3	+ 0,9	(88,9)
	NOV	96,1	+ 0,3	- 7,1	89,4	- 3,4	88,7	- 1,8	(88,9)
	DEZ	77,8	- 4,8	-19,0	85,3	- 4,6	90,5	+ 2,0	(88,9)
	JAN	93,8	- 3,2	+20,6	89,0	+ 4,3	88,3	- 2,4	(88,9)
	FEB	88,5	+ 0,7	- 5,7	88,9	- 0,1	88,9	+ 0,7	(88,9)
MAR	99,5	+ 3,2	+12,4	88,1	- 0,9	88,5	- 0,4	(89,0)	
TEXTILGEWERBE INLAND									
1978	MAR	89,6	- 7,4	+ 9,5	79,4	- 2,2	80,6	- 0,7	83,6
	APR	82,3	+ 4,3	- 8,1	83,8	+ 5,5	85,6	+ 6,2	83,6
	MAI	73,5	- 5,9	-10,7	79,9	- 4,7	81,9	- 4,3	(83,5)
	JUN	84,0	+ 3,7	+14,3	86,4	+ 8,1	84,0	+ 2,6	(83,4)
	JUL	67,9	- 0,6	-19,2	82,5	- 4,5	83,1	- 1,1	(83,3)
	AUG	76,5	- 1,9	+12,7	85,2	+ 3,3	83,5	+ 0,5	(82,9)
	SEP	90,2	- 5,0	+17,9	81,3	- 4,6	82,5	- 1,2	(82,4)
	OKT	96,4	+ 2,9	+ 6,9	85,2	+ 4,8	83,2	+ 0,8	(82,2)
	NOV	89,3	- 1,1	- 7,4	82,1	- 3,6	81,4	- 2,2	(82,1)
	DEZ	70,6	- 5,2	-20,9	78,8	- 4,0	83,5	+ 2,6	(81,9)
	JAN	86,9	- 4,3	+23,1	81,9	+ 3,9	81,3	- 2,6	(81,8)
	FEB	81,6	- 0,2	- 6,1	82,2	+ 0,4	82,2	+ 1,1	(81,7)
MAR	91,1	+ 1,7	+11,6	80,9	- 1,6	81,5	- 0,9	(81,7)	
TEXTILGEWERBE AUSLAND									
1978	MAR	143,4	-13,0	+ 9,9	126,2	- 0,2	126,2	- 0,2	(132,4)
	APR	133,2	- 0,2	- 7,1	130,8	+ 3,6	134,3	+ 6,4	(133,1)
	MAI	125,0	- 3,5	- 6,2	131,0	+ 0,2	132,8	- 1,1	(133,9)
	JUN	147,5	+ 7,7	+18,0	145,0	+10,7	139,8	+ 5,3	(135,0)
	JUL	117,2	+ 2,8	-20,5	131,4	- 9,4	134,5	- 3,8	(136,2)
	AUG	120,8	+ 3,5	+ 3,1	140,9	+ 7,2	136,6	+ 1,6	(137,5)
	SEP	144,7	+ 1,7	+19,8	138,8	- 1,5	140,4	+ 2,8	(138,6)
	OKT	151,7	+ 9,4	+ 4,8	143,4	+ 3,3	141,4	+ 0,7	(139,2)
	NOV	144,2	+ 7,4	- 4,9	143,6	+ 0,1	140,7	- 0,5	(139,6)
	DEZ	128,9	- 2,6	-10,6	132,9	- 7,5	140,5	- 0,1	(137,6)
	JAN	142,4	+ 2,2	+10,5	137,5	+ 3,5	135,6	- 3,5	(133,5)
	FEB	137,4	+ 5,3	- 3,5	134,8	- 2,0	134,8	- 0,6	(135,8)
MAR	158,8	+10,7	+15,6	139,3	+ 3,3	139,8	+ 3,7	(144,5)	
BEKLEIDUNGSGEWERBE INSGESAMT									
1978	MAR	122,8	- 7,3	+10,9	97,0	- 1,9	99,7	+ 0,8	98,7
	APR	97,6	+ 2,1	-20,5	99,3	+ 2,4	100,4	+ 0,7	98,7
	MAI	64,5	-14,2	-33,9	89,9	- 9,5	94,0	- 6,4	98,9
	JUN	72,5	+10,7	+12,4	102,2	+13,7	99,5	+ 5,9	99,4
	JUL	94,2	+ 1,5	+29,9	104,0	+ 1,8	103,2	+ 3,7	99,8
	AUG	107,8	- 4,9	+14,4	100,7	- 3,2	101,0	- 2,1	100,1
	SEP	134,4	- 0,2	+24,7	100,3	- 0,4	99,4	- 1,6	100,3
	OKT	122,8	+ 2,5	- 8,6	102,0	+ 1,7	100,5	+ 1,1	100,2
	NOV	91,9	+ 7,5	-25,2	101,4	- 0,6	100,8	+ 0,3	(100,7)
	DEZ	70,7	+ 6,5	-23,1	100,8	- 0,6	103,6	+ 2,8	(101,3)
	JAN	106,8	- 6,3	+51,1	97,9	- 2,9	98,7	- 4,7	(102,1)
	FEB	114,6	+ 3,5	+ 7,3	103,0	+ 5,2	103,0	+ 4,4	(103,0)
MAR	132,9	+ 8,2	+16,0	104,6	+ 1,6	103,6	+ 0,6	(104,1)	
BEKLEIDUNGSGEWERBE INLAND									
1978	MAR	113,8	- 7,1	+12,0	91,2	- 1,2	93,2	+ 1,0	92,1
	APR	91,5	+ 1,9	-19,6	92,8	+ 1,8	93,9	+ 0,8	92,0
	MAI	62,7	-13,8	-31,5	84,5	- 8,9	87,9	- 6,4	92,2
	JUN	69,5	+ 9,1	+10,8	95,6	+13,1	92,9	+ 5,7	92,6
	JUL	87,0	+ 1,4	+25,2	96,8	+ 1,3	96,3	+ 3,7	93,0
	AUG	98,6	- 4,6	+13,3	93,8	- 3,1	94,0	- 2,4	93,3
	SEP	123,2	- 0,6	+24,9	93,1	- 0,7	92,7	- 1,4	93,4
	OKT	114,0	+ 2,2	- 7,5	94,8	+ 1,8	93,5	+ 0,9	93,2
	NOV	88,2	+ 7,3	-22,6	94,6	- 0,2	94,0	+ 0,5	(93,7)
	DEZ	67,6	+ 7,0	-23,4	94,1	- 0,5	96,5	+ 2,7	(94,2)
	JAN	98,8	- 6,5	+46,2	91,3	- 3,0	91,9	- 4,8	(94,8)
	FEB	104,5	+ 2,9	+ 5,8	95,3	+ 4,4	95,3	+ 3,7	(95,5)
MAR	121,5	+ 6,8	+16,3	96,5	+ 1,3	95,9	+ 0,6	(96,4)	
BEKLEIDUNGSGEWERBE AUSLAND									
1978	MAR	285,9	- 7,1	+ 4,5	204,6	- 4,2	218,4	+ 2,3	213,0
	APR	206,1	+ 4,7	-27,9	209,6	+ 2,4	209,1	- 4,3	213,1
	MAI	95,9	-18,4	-53,5	183,2	-12,6	202,4	- 3,2	213,9
	JUN	125,0	+29,1	+30,3	216,2	+18,0	212,9	+ 5,2	218,3
	JUL	220,2	+ 2,9	+76,2	244,3	+13,0	236,9	+11,3	219,2
	AUG	270,3	- 6,5	+22,8	220,4	- 9,8	222,6	- 6,0	220,7
	SEP	331,4	+ 3,1	+22,6	226,4	+ 2,7	219,3	- 1,5	222,4
	OKT	278,3	+ 4,9	-16,0	227,8	+ 0,6	221,6	+ 1,0	223,0
	NOV	156,3	+10,2	-43,8	221,2	- 2,9	221,5	+ 0,0	(224,7)
	DEZ	125,2	+ 1,8	-19,9	216,8	- 2,0	226,1	+ 2,1	(226,5)
	JAN	247,0	- 5,0	+97,3	214,0	- 1,3	219,0	- 3,1	(228,5)
	FEB	290,9	+ 6,3	+17,8	234,1	+ 9,4	234,1	+ 6,9	(230,7)
MAR	334,0	+16,8	+14,8	243,9	+ 4,2	235,7	+ 0,7	(233,1)	

6 BAUGENEHMIGUNGEN, BAUFERTIGSTELLUNGEN, BAUVORRAT, TIEFBAUAUFTRÄGE

6.1 VERANSCHLAGTE REINE BAUKOSTEN DER GENEHMIGTEN HOCHBAUVORHABEN (1970 = 100)

JAHR	MONAT	ORIGINALWERT			SAISONBEREINIGTER WERT		SAISON- UND ARBEITSTÄGLICH BEREINIGTER WERT		GLATTE KOMPONENTE
		1970=100	VERÄNDERUNG IN O/O GEGEN VORJAHR	VERÄNDERUNG IN O/O GEGEN VORMONAT	1970=100	VERÄNDERUNG IN O/O GEGEN VORMONAT	1970=100	VERÄNDERUNG IN O/O GEGEN VORMONAT	1970=100
WOHN- UND NICHTWOHNGBAUEDE									
1977	DEZ	121,0	+15,6	+ 7,1	125,9	+ 8,3	127,0	+ 7,5	124,6
1978	JAN	103,0	+23,8	-14,9	130,7	+ 3,8	127,0	+ 0,0	127,0
	FEB	105,7	+25,2	+ 2,6	124,6	- 4,7	124,6	- 1,9	(129,7)
	MAR	123,5	+ 5,2	+16,8	122,0	- 2,1	125,5	+ 0,7	(132,5)
	APR	133,6	+19,1	+ 8,2	134,3	+10,1	132,9	+ 5,9	(135,5)
	MAI	145,3	+15,6	+ 8,8	135,0	+ 0,5	136,0	+ 2,3	(139,4)
	JUN*	175,7	+48,1	+20,9	168,2	+24,6	169,2	+24,4	(142,0)
	JUL	164,9	+18,5	- 6,1	140,4	-16,5	137,8	-18,6	(144,9)
	AUG	155,1	+28,8	- 5,9	151,1	+ 7,6	153,6	+11,5	(148,2)
	SEP	163,7	+30,0	+ 5,5	157,8	+ 4,4	156,1	+ 1,6	(151,6)
	OKT	162,1	+12,9	- 1,0	151,8	- 3,8	150,2	- 3,8	(155,1)
	NOV	146,7	+29,8	- 9,5	157,9	+ 4,0	161,1	+ 7,3	(158,6)
	DEZ	164,9	+36,3	+12,4	168,3	+ 6,6	169,9	+ 5,5	(162,5)
WOHNGBAUEDE									
1977	DEZ	127,7	+20,1	+ 3,5	143,8	+ 8,8	144,6	+ 7,0	140,3
1978	JAN	110,7	+28,1	-13,3	141,5	- 1,6	139,1	- 3,8	144,4
	FEB	114,8	+17,6	+ 3,7	137,5	- 2,8	137,5	- 1,2	(147,8)
	MAR	148,4	+18,5	+29,3	144,5	+ 5,1	146,3	+ 6,4	(151,2)
	APR	157,2	+24,9	+ 5,9	151,7	+ 5,0	152,9	+ 4,5	(154,8)
	MAI	175,5	+24,0	+11,6	157,4	+ 3,8	157,6	+ 3,1	(159,0)
	JUN	198,4	+45,3	+13,0	176,8	+12,3	172,3	+ 9,3	(162,6)
	JUL	187,0	+26,7	- 5,7	165,2	- 6,6	165,2	- 4,1	(166,0)
	AUG	177,2	+23,8	- 5,2	168,7	+ 2,1	171,8	+ 4,0	(169,4)
	SEP	175,7	+26,6	- 0,8	171,8	+ 1,8	171,1	- 0,4	(173,0)
	OKT	179,1	+20,2	+ 1,9	174,7	+ 1,7	174,2	+ 1,8	(176,6)
	NOV	167,9	+36,1	- 6,3	177,4	+ 1,5	179,9	+ 3,3	(180,1)
	DEZ	172,3	+34,9	+ 2,6	186,5	+ 5,1	187,0	+ 3,9	(183,6)
WOHNGBAUEDE VON PRIVATEN HAUSHALTEN									
1977	DEZ	139,0	+24,7	- 0,1	170,7	+ 9,0	171,8	+ 8,1	163,9
1978	JAN	125,3	+28,9	- 9,9	165,8	- 2,9	162,1	- 5,6	168,5
	FEB	130,7	+15,7	+ 4,3	160,9	- 3,0	160,9	- 0,7	(172,0)
	MAR	174,8	+12,9	+33,7	164,9	+ 2,5	168,5	+ 4,7	(175,5)
	APR	186,8	+21,5	+ 6,9	174,5	+ 5,8	175,5	+ 4,2	(179,0)
	MAI	207,5	+19,1	+11,1	178,4	+ 2,2	180,4	+ 2,8	(183,3)
	JUN	226,4	+34,0	+ 9,1	199,2	+11,7	195,1	+ 8,1	(187,0)
	JUL	217,9	+22,8	- 3,8	190,2	- 4,5	189,0	- 3,1	(190,3)
	AUG	206,0	+17,9	- 5,5	191,7	+ 0,8	194,9	+ 3,1	(193,1)
	SEP	209,3	+26,7	+ 1,6	200,4	+ 4,5	199,0	+ 2,1	(196,3)
	OKT	207,4	+22,6	- 0,9	203,6	+ 1,6	201,7	+ 1,4	(199,4)
	NOV	175,5	+26,1	-15,4	195,1	- 4,2	197,3	- 2,2	(202,3)
	DEZ	177,3	+27,6	+ 1,0	207,3	+ 6,3	210,5	+ 6,7	(205,0)
NICHTWOHNGBAUEDE									
1977	DEZ	110,3	+ 8,0	+14,5	100,0	+ 8,3	100,9	+ 7,7	104,1
1978	JAN	90,6	+15,9	-17,9	101,1	+ 1,1	97,1	- 3,8	105,2
	FEB	91,0	+43,8	+ 0,4	108,5	+ 7,3	108,5	+11,7	(107,5)
	MAR	83,4	-20,6	- 8,4	90,4	-16,7	96,7	-10,9	(109,9)
	APR	95,7	+ 6,0	+14,7	111,0	+22,8	110,1	+13,9	(112,3)
	MAI	96,8	- 3,6	+ 1,1	102,7	- 7,5	104,5	- 5,1	(114,2)
	JUN	139,2	+55,0	+43,8	132,6	+29,1	130,8	+25,2	(115,4)
	JUL	129,5	+ 3,3	- 7,0	102,5	-22,7	101,4	-22,5	(117,2)
	AUG	119,7	+42,5	- 7,6	125,0	+22,0	128,9	+27,1	(120,2)
	SEP	144,4	+37,4	+20,6	137,8	+10,2	133,0	+ 3,2	(123,1)
	OKT	134,7	- 0,1	- 6,7	117,3	-14,9	114,8	-13,7	(126,1)
	NOV	112,8	+17,1	-16,3	122,9	+ 4,8	128,7	+12,1	(129,3)
	DEZ	152,9	+38,6	+35,5	141,5	+15,1	141,9	+10,3	(133,1)
ÖFFENTLICHE GEBÄUDE									
1977	DEZ	112,9	- 0,5	+ 3,2	97,2	- 1,9	105,1	+ 4,1	100,4
1978	JAN	81,9	+ 9,3	-27,5	120,3	+23,8	99,4	- 5,4	99,7
	FEB	117,2	+85,7	+43,1	129,1	+ 7,3	129,1	+29,9	97,7
	MAR	77,4	-41,4	-34,0	79,2	-38,7	91,6	-29,0	100,2
	APR	85,6	- 4,5	+10,6	106,3	+34,2	110,9	+21,1	106,9
	MAI	97,8	- 2,6	+14,3	104,5	- 1,7	111,0	+ 0,1	110,9
	JUN	141,8	+53,5	+45,0	132,8	+27,1	122,1	+10,0	(114,1)
	JUL	113,1	- 8,0	-20,2	80,4	-39,5	85,6	-29,9	(117,0)
	AUG	116,3	+44,8	+ 2,8	119,6	+48,8	113,3	+32,4	(121,0)
	SEP	146,2	+58,6	+25,7	141,7	+18,5	146,8	+29,6	(121,8)
	OKT	139,8	-16,2	- 4,4	136,3	- 3,8	122,8	-16,3	(122,5)
	NOV	117,2	+ 7,1	-16,2	110,7	-18,8	115,0	- 6,4	(120,9)
	DEZ*	210,1	+86,1	+79,3	192,4	+73,8	212,2	+84,5	(98,2)
WIRTSCHAFTSGBAUEDE									
1977	DEZ	108,8	+13,8	+22,5	99,2	+18,2	96,5	+ 8,2	101,7
1978	JAN	95,6	+19,5	-12,1	111,9	+12,8	110,5	+14,5	104,4
	FEB	76,3	+20,3	-20,2	93,3	-16,6	93,3	-15,6	(106,6)
	MAR	86,7	- 3,5	+13,6	93,6	+ 0,3	101,8	+ 9,1	(108,8)
	APR	101,5	+12,0	+17,1	111,3	+18,9	106,9	+ 5,0	(110,9)
	MAI	96,2	- 4,2	- 5,2	100,2	-10,0	103,9	- 2,8	(114,5)
	JUN	137,8	+55,9	+43,2	130,0	+29,7	132,8	+27,8	(114,9)
	JUL	138,7	+ 9,4	+ 0,7	112,6	-13,4	107,3	-19,2	(115,6)
	AUG	121,7	+41,3	-12,3	124,9	+10,9	129,6	+20,8	(117,4)
	SEP	143,4	+27,6	+17,8	131,5	+ 5,3	127,6	- 1,5	(119,0)
	OKT	131,9	+12,9	- 8,0	119,7	- 9,0	116,6	- 8,6	(120,4)
	NOV	110,2	+24,1	-16,5	108,4	- 9,4	113,6	- 2,6	(121,8)
	DEZ	120,6	+10,8	+ 9,4	113,3	+ 4,5	111,8	- 1,6	(123,8)

6 BAUGENEHMIGUNGEN, BAUFERTIGSTELLUNGEN, BAUVORRAT, TIEFBAUAUFTRÄGE

6.2 RAUMINHALT DER GENEHMIGTEN HOCHBAUVORHABEN (1970 = 100)

JAHR	MONAT	ORIGINALWERT			SAISONBEREINIGTER WERT		SAISON- UND ARBEITSTÄGLICH BEREINIGTER WERT		GLATTE KOMPONENTE
		1970=100	VERÄNDERUNG VORJAHR	IN 0/0 GEGEN VORMONAT	1970=100	VERÄNDERUNG IN 0/0 GEGEN VORMONAT	1970=100	VERÄNDERUNG IN 0/0 GEGEN VORMONAT	1970=100
WOHN- UND NICHTWOHNGBAUEDE									
1977	DEZ	69,6	+ 7,9	+ 3,7	74,0	+ 5,4	75,0	+ 4,3	75,2
1978	JAN	62,1	+24,7	-10,8	79,7	+ 7,7	77,2	+ 2,9	(76,5)
	FEB	61,7	+20,0	- 0,6	76,1	- 4,5	76,1	- 1,4	(77,8)
	MAR	74,4	+ 3,2	+20,6	73,7	- 3,2	75,2	- 1,2	(79,4)
	APR	82,2	+17,8	+10,5	81,3	+10,3	81,7	+ 8,6	(80,8)
	MAI	83,6	+ 7,6	+ 1,7	78,2	- 3,8	78,8	- 3,5	(82,7)
	JUN	103,4	+38,4	+23,7	92,0	+17,6	90,3	+14,6	(83,9)
	JUL	96,7	+17,1	- 6,5	83,7	- 9,0	83,4	- 7,6	(85,2)
	AUG	92,5	+23,5	- 4,3	88,0	+ 5,1	89,0	+ 6,7	(86,6)
	SEP	91,1	+19,9	- 1,5	88,3	+ 0,3	88,8	- 0,2	(88,0)
	OKT	91,5	+ 9,7	+ 0,4	87,1	- 1,4	85,1	- 4,2	(89,4)
	NOV	84,1	+25,3	- 8,1	87,6	+ 0,6	89,1	+ 4,7	(90,8)
	DEZ	89,3	+28,3	+ 6,2	92,6	+ 5,7	94,2	+ 5,7	(92,3)
WOHNGBAUEDE									
1977	DEZ	74,2	+15,4	+ 3,6	84,3	+ 9,1	84,7	+ 6,9	81,6
1978	JAN	64,4	+23,4	-13,2	83,1	- 1,4	81,3	- 4,0	(83,0)
	FEB	66,3	+12,2	+ 3,0	79,8	- 4,0	79,8	- 1,8	(84,5)
	MAR	86,0	+12,7	+29,7	83,0	+ 4,0	84,0	+ 5,3	(87,0)
	APR	90,4	+18,8	+ 5,1	86,8	+ 4,6	87,4	+ 4,0	(88,6)
	MAI	99,7	+16,6	+10,3	88,8	+ 2,3	89,2	+ 2,1	(90,7)
	JUN	112,9	+37,5	+13,2	99,8	+12,4	97,3	+ 9,1	(92,3)
	JUL	105,6	+19,6	- 6,5	92,4	- 7,4	92,3	- 5,1	(93,9)
	AUG	100,2	+17,5	- 5,1	94,8	+ 2,6	96,4	+ 4,4	(95,3)
	SEP	98,0	+19,2	- 2,2	95,7	+ 0,9	95,4	- 1,0	(96,9)
	OKT	99,8	+14,1	+ 1,8	97,6	+ 2,0	97,0	+ 1,7	(98,4)
	NOV	93,0	+29,9	- 6,8	98,8	+ 1,2	100,3	+ 3,4	(99,9)
	DEZ	94,7	+27,6	+ 1,8	103,4	+ 4,7	104,0	+ 3,7	(101,6)
WOHNGBAUEDE VON PRIVATEN HAUSHALTEN									
1977	DEZ	80,6	+19,9	+ 0,2	99,8	+ 9,4	100,4	+ 8,1	94,7
1978	JAN	72,5	+23,3	-10,0	96,8	- 3,0	94,3	- 6,1	(97,1)
	FEB	74,8	+10,0	+ 3,2	92,9	- 4,0	92,9	- 1,5	(98,7)
	MAR	100,0	+ 7,5	+33,7	93,8	+ 1,0	95,8	+ 3,1	(100,3)
	APR	106,7	+15,6	+ 6,7	99,2	+ 5,8	99,5	+ 3,9	(102,4)
	MAI	117,5	+12,5	+10,1	100,0	+ 0,8	101,5	+ 2,0	(104,1)
	JUN	128,3	+27,8	+ 9,2	111,7	+11,7	109,5	+ 7,9	(105,5)
	JUL	122,9	+16,5	- 4,2	105,8	- 5,3	105,0	- 4,1	(107,0)
	AUG	115,9	+12,2	- 5,7	107,0	+ 1,1	108,8	+ 3,6	(108,1)
	SEP	116,0	+20,1	+ 0,1	111,0	+ 3,7	110,1	+ 1,2	(109,4)
	OKT	114,1	+15,3	- 1,6	112,3	+ 1,2	111,4	+ 1,2	(110,6)
	NOV	96,7	+20,3	-15,2	110,6	- 1,5	111,6	+ 0,2	(111,7)
	DEZ	97,3	+20,7	+ 0,6	115,1	+ 4,1	117,0	+ 4,8	(112,7)
NICHTWOHNGBAUEDE									
1977	DEZ	64,2	- 0,9	+ 3,9	62,3	+ 0,8	63,6	+ 0,5	68,1
1978	JAN	59,5	+26,6	- 7,3	76,3	+22,5	72,7	+14,3	68,5
	FEB	56,4	+32,7	- 5,2	71,9	- 5,8	71,9	- 1,1	(69,6)
	MAR	61,1	- 9,3	+ 8,3	63,2	-12,1	64,9	- 9,7	(70,7)
	APR	72,7	+16,1	+19,0	75,5	+19,5	75,8	+16,8	(71,9)
	MAI	65,1	- 5,2	-10,5	66,3	-12,2	67,1	-11,5	(73,5)
	JUN	92,4	+39,8	+41,9	83,4	+25,8	82,1	+22,4	(74,3)
	JUL	86,5	+13,8	- 6,4	73,8	-11,5	73,7	-10,2	(75,1)
	AUG	83,6	+32,7	- 3,4	80,2	+ 8,7	80,0	+ 8,5	(76,6)
	SEP	83,2	+20,8	- 0,5	79,8	- 0,5	81,3	+ 1,6	(77,8)
	OKT	81,9	+ 3,9	- 1,6	74,6	- 6,5	71,3	-12,3	(79,0)
	NOV	73,9	+19,6	- 9,8	79,0	+ 5,9	82,0	+15,0	(80,2)
	DEZ	83,0	+29,3	+12,3	80,2	+ 1,5	83,1	+ 1,3	(81,5)
ÖFFENTLICHE GEBÄUDE									
1977	DEZ	69,5	- 4,7	+ 6,9	60,6	- 4,4	69,0	+ 7,6	68,8
1978	JAN	56,6	+18,2	-18,6	80,0	+32,0	67,7	- 1,9	67,7
	FEB	70,1	+65,7	+23,9	77,7	- 2,9	77,7	+14,8	(68,9)
	MAR	55,7	-28,6	-20,5	55,8	-28,2	61,5	-20,8	(70,3)
	APR	75,7	+32,6	+35,9	80,9	+45,0	81,4	+32,4	(71,9)
	MAI	65,2	+ 6,5	-13,9	71,8	-11,2	75,1	- 7,7	(74,7)
	JUN	87,5	+27,7	+34,2	82,1	+14,3	80,4	+ 7,1	(76,1)
	JUL	75,8	+ 5,7	-13,4	67,7	-17,5	63,5	-21,0	(77,9)
	AUG	84,2	+43,2	+11,1	80,7	+19,2	84,0	+32,3	(80,7)
	SEP	90,9	+46,4	+ 8,0	90,6	+12,3	94,7	+12,7	(83,2)
	OKT	89,2	- 4,7	- 1,9	77,1	-14,9	69,5	-26,6	(85,8)
	NOV	77,4	+19,1	-13,2	80,2	+ 4,0	87,2	+25,5	(88,7)
	DEZ	113,3	+63,0	+46,4	101,4	+26,4	110,2	+26,4	(91,3)
WIRTSCHAFTSGBAUEDE									
1977	DEZ	62,9	+ 0,2	+ 3,1	62,8	+ 2,1	62,3	- 1,4	67,9
1978	JAN	60,3	+28,8	- 4,1	75,5	+20,2	74,7	+19,9	68,7
	FEB	52,9	+24,5	-12,3	70,3	- 6,9	70,3	- 5,9	(69,8)
	MAR	62,5	- 3,4	+18,1	65,1	- 7,4	65,8	- 6,4	(70,8)
	APR	71,9	+12,5	+15,0	74,1	+13,8	74,3	+12,9	(71,8)
	MAI	65,0	- 7,9	- 9,6	64,8	-12,6	64,6	-13,1	(73,2)
	JUN	93,6	+42,9	+44,0	83,7	+29,2	82,7	+28,0	(73,8)
	JUL	89,1	+15,7	- 4,8	75,3	-10,0	76,2	- 7,9	(74,4)
	AUG	83,4	+30,1	- 6,4	80,1	+ 6,4	79,3	+ 4,1	(75,5)
	SEP	81,3	+15,3	- 2,5	77,1	- 3,7	77,7	- 2,0	(76,4)
	OKT	80,1	+ 6,5	- 1,5	67,2	-12,8	65,1	-16,2	(77,3)
	NOV	73,0	+19,7	- 8,9	73,7	+ 9,7	75,3	+15,7	(78,1)
	DEZ	75,5	+20,0	+ 3,4	75,0	+ 1,8	75,8	+ 0,7	(79,1)

6 BAUGENEHMIGUNGEN, BAUFERTIGSTELLUNGEN, BAUVORRAT, TIEFBAUAUFTRÄGE

6.3 RAUMINHALT DER FERTIGGESTELLTEN GEBÄUDE (1970 = 100)

JAHR	MONAT	ORIGINALWERT			SAISONBEREINIGTER WERT		SAISON- UND ARBEITSTÄGLICH BEREINIGTER WERT		GLATTE KOMPONENTE
		1970=100	VERÄNDERUNG VORJAHR	IN 0/0 GEGEN VORMONAT	1970=100	VERÄNDERUNG IN 0/0 GEGEN VORMONAT	1970=100	VERÄNDERUNG IN 0/0 GEGEN VORMONAT	
WOHN- UND NICHTWOHNGBAUDE									
1977	DEZ	582,6	+ 5,8	+637,5	118,1	+27,7	111,6	+13,2	98,2
1978	JAN	31,0	- 4,3	-94,7	94,6	-19,9	93,3	-16,4	97,3
	FEB	35,7	+18,2	+15,2	98,1	+ 3,7	98,1	+ 5,1	(97,0)
	MAR	37,8	+ 8,0	+ 5,9	97,1	- 1,0	94,9	- 3,3	(96,6)
	APR	29,5	-16,0	-22,0	91,9	- 5,4	88,6	- 6,6	(96,1)
	MAI	37,6	-13,0	+27,5	91,4	- 0,5	98,0	+10,6	(95,3)
	JUN	55,9	-30,1	+48,7	88,1	- 3,6	86,5	-11,7	(94,4)
	JUL	57,5	-17,1	+ 2,9	83,8	- 4,9	83,2	- 3,8	(93,5)
	AUG	48,3	- 6,6	-16,0	90,2	+ 7,6	89,1	+ 7,1	(92,4)
	SEP	59,4	-18,4	+23,0	90,1	- 0,1	89,5	+ 0,4	(91,6)
	OKT	73,8	- 8,4	+24,2	91,3	+ 1,3	91,5	+ 2,2	(90,8)
	NOV	73,4	- 7,1	- 0,5	90,6	- 0,8	91,5	+ 0,0	(89,9)
	DEZ	571,4	- 1,9	+678,5	101,7	+12,3	98,9	+ 8,1	(89,0)
WOHNGBAUDE									
1977	DEZ	588,8	+ 6,9	+642,5	126,0	+28,6	118,7	+12,2	104,5
1978	JAN	34,8	+ 3,0	-94,1	99,6	-21,0	98,4	-17,1	103,1
	FEB	39,9	+23,9	+14,7	103,0	+ 3,4	103,0	+ 4,7	(103,3)
	MAR	43,6	+15,0	+ 9,3	103,6	+ 0,6	100,6	- 2,3	(103,5)
	APR	35,9	-10,2	-17,7	98,6	- 4,8	94,7	- 5,9	(103,6)
	MAI	45,8	- 4,0	+27,6	99,0	+ 0,4	105,6	+11,5	(103,4)
	JUN	67,6	-25,1	+47,6	96,1	- 2,9	94,3	-10,7	(103,0)
	JUL	69,7	-15,0	+ 3,1	90,1	- 6,2	89,1	- 5,5	(103,0)
	AUG	56,9	- 2,9	-18,4	98,1	+ 8,9	98,0	+10,0	(103,1)
	SEP	67,1	-14,7	+17,9	98,0	- 0,1	97,0	- 1,0	(103,9)
	OKT	86,6	- 0,3	+29,1	104,5	+ 6,6	105,8	+ 9,1	(104,8)
	NOV	81,6	+ 2,9	- 5,8	104,7	+ 0,2	105,9	+ 0,1	(106,0)
	DEZ	599,6	+ 1,8	+634,8	129,9	+24,1	124,1	+17,2	(107,5)
NICHTWOHNGBAUDE									
1977	DEZ	575,9	+ 4,6	+632,7	109,3	+26,2	103,9	+14,3	91,3
1978	JAN	26,9	-12,7	-95,3	89,1	-18,5	87,7	-15,6	91,1
	FEB	31,1	+11,1	+15,6	92,7	+ 4,0	92,7	+ 5,7	(90,3)
	MAR	31,5	- 1,3	+ 1,3	90,0	- 2,9	88,6	- 4,4	(89,3)
	APR	22,4	-24,6	-28,9	84,5	- 6,1	81,9	- 7,6	(88,0)
	MAI	28,7	-25,1	+28,1	83,2	- 1,5	89,8	+ 9,6	(86,6)
	JUN	43,3	-37,2	+50,9	79,4	- 4,6	78,1	-13,0	(85,1)
	JUL	44,3	-20,6	+ 2,3	77,0	- 3,0	76,8	- 1,7	(83,2)
	AUG	38,9	-11,8	-12,2	81,7	+ 6,1	79,3	+ 3,3	(80,8)
	SEP	51,0	-23,3	+31,1	81,4	- 0,4	81,3	+ 2,5	(78,3)
	OKT	59,9	-18,8	+17,5	76,9	- 5,5	75,9	- 6,6	(75,5)
	NOV	64,5	-17,9	+ 7,7	75,1	- 2,3	75,8	- 0,1	(72,3)
	DEZ	540,7	- 6,1	+738,3	71,1	- 5,3	71,4	- 5,8	(68,9)

6 BAUGENEHMIGUNGEN, BAUFERTIGSTELLUNGEN, BAUVORRAT, TIEFBAUAUFTRÄGE
6.4 GENEHMIGTE UND FERTIGGESTELLTE WOHNUNGEN (ANZAHL), BAUVORRAT (1 000)

JAHR	MONAT	ORIGINALWERT			SAISONBEREINIGTER WERT		SAISON- UND ARBEITSTÄGLICH BEREINIGTER WERT		GLATTE KOMPONENTE
		ANZAHL	VFRAENDERUNG VORJAHR	IN 0/0 GEGEN VORMONAT	ANZAHL	VERAENDERUNG IN 0/0 GEGEN VORMONAT	ANZAHL	VERAENDERUNG IN 0/0 GEGEN VORMONAT	ANZAHL
GENEHMIGTE WOHNUNGEN									
1977	DEZ	29546	+ 9,4	+ 5,0	31876	+10,1	31937	+ 7,4	31110
1978	JAN	25050	+21,3	-15,2	31707	- 0,5	31211	- 2,3	31884
	FEB	25523	+12,9	+ 1,9	30475	- 3,9	30475	- 2,4	(32493)
	MAR	32324	+11,0	+26,6	31814	+ 4,4	32013	+ 5,0	(33122)
	APR	33974	+17,3	+ 5,1	33054	+ 3,9	33351	+ 4,2	(33766)
	MAI	37625	+18,2	+10,7	34220	+ 3,5	34079	+ 2,2	(34560)
	JUN	42949	+42,0	+14,2	38213	+11,7	37161	+ 9,0	(35164)
	JUL	39642	+20,6	- 7,7	35543	- 7,0	35750	- 3,8	(35813)
	AUG	37765	+17,4	- 4,7	36042	+ 1,4	36688	+ 2,6	(36398)
	SEP	36590	+17,7	- 3,1	36172	+ 0,4	35956	- 2,0	(37006)
	OKT	38171	+13,9	+ 4,3	37232	+ 2,9	37240	+ 3,6	(37590)
	NOV	36578	+29,9	- 4,2	38761	+ 4,1	39200	+ 5,3	(38144)
	DEZ	37890	+28,2	+ 3,6	39455	+ 1,8	38694	- 1,3	(38661)
FERTIGGESTELLTE WOHNUNGEN									
1977	DEZ	182680	+ 2,0	+597,1	23583	-27,1	24611	-25,8	34636
1978	JAN	10785	- 6,6	-94,1	33990	+44,1	32244	+31,0	33169
	FEB	12165	+ 6,3	+12,8	33912	- 0,2	33912	+ 5,2	(32957)
	MAR	13213	+ 2,6	+ 8,6	34398	+ 1,4	34647	+ 2,2	(32695)
	APR	11370	-15,8	-13,9	32891	- 4,4	30662	-11,5	(32380)
	MAI	14169	-16,1	+24,6	31689	- 3,7	33504	+ 9,3	(31860)
	JUN	20211	-36,8	+42,6	29265	- 7,6	33345	- 0,5	(31201)
	JUL	20487	-25,4	+ 1,4	27300	- 6,7	24295	-27,1	(30621)
	AUG	17376	-12,6	-15,2	30048	+10,1	29574	+21,7	(30088)
	SEP	20263	-21,6	+16,6	29046	- 3,3	30806	+ 4,2	(29701)
	OKT	25807	- 9,5	+27,4	30201	+ 4,0	28907	- 6,2	(29324)
	NOV	25333	- 3,3	- 1,8	29354	- 2,8	29531	+ 2,2	(28961)
	DEZ	176337	- 3,5	+596,1	30059	+ 2,4	31977	+ 8,3	(28617)

JAHR	MONAT	ORIGINALWERT			SAISONBEREINIGTER WERT		SAISON- UND ARBEITSTÄGLICH BEREINIGTER WERT		GLATTE KOMPONENTE
		1 000	VERAENDERUNG VORJAHR	IN 0/0 GEGEN VORMONAT	1 000	VERAENDERUNG IN 0/0 GEGEN VORMONAT	1 000	VERAENDERUNG IN 0/0 GEGEN VORMONAT	1 000
BAUVORRAT									
1977	DEZ	541	-14,1	-25,4	647	+ 0,2	X	X	640
1978	JAN	555	-13,1	+ 2,6	644	- 0,5	X	X	637
	FEB	569	-12,5	+ 2,5	639	- 0,8	X	X	634
	MAR	588	-11,7	+ 3,3	634	- 0,8	X	X	634
	APR	610	-10,6	+ 3,7	631	- 0,5	X	X	634
	MAI	634	- 9,0	+ 3,9	629	- 0,3	X	X	632
	JUN	657	- 5,5	+ 3,6	635	+ 1,0	X	X	(635)
	JUL	676	- 3,4	+ 2,9	641	+ 0,9	X	X	(638)
	AUG	696	- 2,4	+ 3,0	644	+ 0,5	X	X	(644)
	SEP	713	- 0,7	+ 2,4	650	+ 0,9	X	X	(651)
	OKT	725	+ 0,3	+ 1,7	655	+ 0,8	X	X	(661)
	NOV	736	+ 1,5	+ 1,5	661	+ 0,9	X	X	(673)
	DEZ	598	+10,5	-18,7	700	+ 5,9	X	X	(693)

6 BAUGENEHMIGUNGEN, BAUFERTIGSTELLUNGEN, BAUVORRAT, TIEFBAUAUFTRÄGE

6.5 AUFTRAGSVERGABEN DER ÖFFENTLICHEN HAND (1970 = 100)

JAHR	MONAT	ORIGINALWERT			SAISONBEREINIGTER WERT		SAISON- UND ARBEITSTÄGLICH BEREINIGTER WERT		GLATTE KOMPONENTE
		1970=100	VERÄNDERUNG VORJAHR	IN 0/0 GEGEN VORMONAT	1970=100	VERÄNDERUNG IN 0/0 GEGEN VORMONAT	1970=100	VERÄNDERUNG IN 0/0 GEGEN VORMONAT	
TIEFBAUTEN									
1977	DEZ	139,3	+ 9,6	-17,5	137,6	-12,7	143,8	- 7,5	154,5
1978	JAN	104,4	+29,2	-25,1	145,8	+ 6,0	147,3	+ 2,4	157,8
	FEB	115,3	+67,8	+10,4	169,0	+15,9	169,0	+14,7	(159,6)
	MAR	134,4	+36,4	+16,6	164,6	- 2,6	169,4	+ 0,2	(161,0)
	APR	134,8	+ 4,0	+ 0,3	153,1	- 7,0	155,0	- 8,5	(162,0)
	MAI*	194,8	+46,5	+44,5	205,6	+34,3	209,7	+35,3	(161,8)
	JUN	207,3	+24,4	+ 6,4	181,1	-11,9	181,7	-13,4	(162,1)
	JUL	195,3	+ 9,5	- 5,8	156,7	-13,5	157,3	-13,4	(161,6)
	AUG	194,7	+23,9	- 0,3	172,9	+10,3	168,9	+ 7,4	(160,6)
	SEP	193,5	+19,8	- 0,6	167,8	- 2,9	166,8	- 1,2	(159,0)
	OKT	200,4	+ 8,9	+ 3,6	160,6	- 4,3	158,6	- 4,9	(156,7)
	NOV	158,8	- 6,0	-20,8	149,2	- 7,1	145,6	- 8,2	(153,7)
	DEZ	125,8	- 9,7	-20,8	128,1	-14,1	133,8	- 8,1	(150,0)
STRASSENBAUTEN									
1977	DEZ	120,4	+17,1	-25,4	143,1	- 6,1	148,8	- 3,5	158,7
1978	JAN	85,6	+21,8	-28,9	149,2	+ 4,3	145,8	- 2,0	(160,5)
	FEB	89,2	+74,6	+ 4,2	163,1	+ 9,3	163,1	+11,9	(161,9)
	MAR	122,6	+44,9	+37,4	165,0	+ 1,2	169,0	+ 3,6	(162,4)
	APR	134,9	+ 3,1	+10,0	150,6	- 8,7	157,7	- 6,7	(162,8)
	MAI*	204,1	+42,0	+51,3	208,4	+38,4	205,9	+30,6	(162,7)
	JUN	249,9	+52,8	+22,4	203,6	- 2,3	190,3	- 7,6	(161,7)
	JUL	197,3	- 4,1	-21,0	148,0	-27,3	152,3	-20,0	(159,8)
	AUG	190,3	+ 1,4	- 3,5	151,4	+ 2,3	154,2	+ 1,2	(157,0)
	SEP	201,5	+ 3,0	+ 5,9	157,2	+ 3,8	159,0	+ 3,1	(154,2)
	OKT	200,2	- 1,6	- 0,6	153,6	- 2,3	148,6	- 6,5	(150,7)
	NOV	150,0	- 7,0	-25,1	142,0	- 7,6	142,2	- 4,3	(146,3)
	DEZ	106,1	-11,9	-29,3	129,7	- 8,7	131,9	- 7,2	(141,6)
STRASSENBRÜCKEN									
1977	DEZ	142,6	-10,7	+20,9	124,2	- 1,7	119,5	+ 0,7	(126,0)
1978	JAN	79,9	+ 8,0	-44,0	117,1	- 5,7	123,9	+ 3,7	(128,8)
	FEB	145,5	+85,4	+82,1	168,4	+43,8	168,4	+35,9	(130,8)
	MAR	150,7	+89,8	+ 3,6	175,7	+ 4,3	160,2	- 4,9	(132,9)
	APR	101,3	+29,5	-32,8	118,1	-32,8	125,7	-21,5	(134,6)
	MAI	133,7	+41,2	+32,0	143,7	+21,7	134,2	+ 6,8	(137,3)
	JUN	143,2	+ 5,1	+ 7,1	131,7	- 8,4	122,7	- 8,6	(142,2)
	JUL	165,9	- 6,9	+15,9	125,5	- 4,7	141,5	+15,3	(143,8)
	AUG	162,9	+37,5	- 1,8	176,9	+41,0	159,6	+12,8	(145,5)
	SEP	143,7	+22,4	-11,8	122,5	-30,8	132,3	-17,1	(147,0)
	OKT	206,1	+ 1,8	+43,4	169,9	+38,7	173,6	+31,2	(148,2)
	NOV	155,2	+31,6	-24,7	157,8	- 7,1	145,0	-16,5	(149,2)
	DEZ	143,2	+ 0,4	- 7,7	126,0	-20,2	138,0	- 4,8	(147,2)
AUFTRÄGE DES BUNDES									
1977	DEZ	107,8	-20,4	-29,7	125,1	-17,8	136,2	- 7,8	150,1
1978	JAN	81,3	- 6,6	-24,6	138,1	+10,4	135,9	- 0,2	151,7
	FEB	100,8	+52,5	+24,0	164,6	+19,2	164,6	+21,1	(152,8)
	MAR	131,5	+20,4	+30,5	160,1	- 2,7	164,6	+ 0,0	(153,8)
	APR	130,5	- 4,3	- 0,8	140,5	-12,2	151,4	- 8,0	(154,6)
	MAI	192,7	+27,5	+47,7	183,0	+30,2	168,0	+11,0	(154,9)
	JUN	181,1	+25,6	- 6,0	164,1	-10,3	152,1	- 9,5	(155,5)
	JUL	177,4	- 9,6	- 2,0	143,0	-12,9	154,8	+ 1,8	(156,2)
	AUG	204,9	+19,1	+15,5	164,1	+14,8	165,4	+ 6,8	(155,7)
	SEP	187,2	+12,8	- 8,6	165,2	+ 0,7	164,0	- 0,8	(156,2)
	OKT	219,1	+ 7,9	+17,0	159,9	- 3,2	158,5	- 3,4	(156,6)
	NOV	139,8	- 8,8	-36,2	143,3	-10,4	143,5	- 9,5	(157,0)
	DEZ	127,6	+18,4	- 8,7	144,9	+ 1,1	148,4	+ 3,4	(155,1)
AUFTRÄGE DER LÄNDER									
1977	DEZ	130,1	- 4,0	+55,8	108,2	+22,4	115,4	+25,8	121,4
1978	JAN	69,9	+21,6	-46,3	109,0	+ 0,7	110,9	- 3,9	127,5
	FEB	116,3	+103,3	+66,4	150,2	+37,8	150,2	+35,4	(128,3)
	MAR	82,0	+20,8	-29,5	123,2	-18,0	133,3	-11,3	(128,7)
	APR	84,3	-12,3	+ 2,8	114,6	- 7,0	114,5	-14,1	(128,4)
	MAI	150,7	+61,3	+78,8	155,7	+35,9	159,6	+39,4	(126,4)
	JUN	150,3	+25,9	- 0,3	145,6	- 6,5	149,7	- 6,2	(125,7)
	JUL	188,1	+19,1	+25,1	148,4	+ 1,9	143,2	- 4,3	(123,0)
	AUG	127,9	-16,4	-32,0	101,3	-31,7	103,8	-27,5	(119,8)
	SEP	197,0	+39,3	+54,0	141,8	+40,0	138,6	+33,5	(116,3)
	OKT	149,4	+ 8,7	-24,2	126,3	-10,9	122,8	-11,4	(112,1)
	NOV	94,1	+12,7	-37,0	100,2	-20,7	101,0	-17,8	(107,0)
	DEZ	65,8	-49,4	-30,1	52,5	-47,6	56,5	-44,1	(101,1)
AUFTRÄGE DER GEMEINDEN UND GEMEINDEVERBÄNDE									
1977	DEZ	180,0	+48,3	-21,5	168,4	-15,8	174,5	- 9,1	186,1
1978	JAN	133,1	+62,3	-26,1	172,0	+ 2,1	179,0	+ 2,6	190,0
	FEB	127,6	+74,3	- 4,1	191,8	+11,5	191,8	+ 7,2	(193,3)
	MAR	162,1	+58,6	+27,0	196,5	+ 2,5	195,6	+ 2,0	(195,8)
	APR	161,0	+10,5	- 0,7	186,0	- 5,3	183,0	- 6,4	(197,5)
	MAI	223,6	+57,9	+38,9	221,6	+19,1	215,1	+17,5	(196,7)
	JUN	258,1	+19,7	+15,4	212,7	- 4,0	229,1	+ 6,5	(196,4)
	JUL	217,4	+24,5	-15,8	185,4	-12,8	184,3	-19,6	(194,4)
	AUG	223,8	+39,5	+ 2,9	216,4	+16,7	209,0	+13,4	(192,3)
	SEP	205,6	+17,2	- 8,1	189,2	-12,6	190,8	- 8,7	(188,4)
	OKT	206,1	+ 3,5	+ 0,2	174,3	- 7,9	178,8	- 6,3	(183,2)
	NOV	203,6	-11,2	- 1,2	168,3	- 3,4	160,2	-10,4	(176,5)
	DEZ	155,4	-13,7	-23,7	146,5	-13,0	150,6	- 6,0	(167,3)

7 UMSATZE DES GROSSHANDELS
7.1 IN JEWELIGEN PREISEN (1970 = 100)

JAHR	MONAT	ORIGINALWERT			SAISONBEREINIGTER WERT		SAISON- UND ARBEITSTÄGLICH BEREINIGTER WERT		GLATTE KOMPONENTE	
		1970=100	VERÄNDERUNG VORJAHR	IN O/O GEGEN VORMONAT	1970=100	VERÄNDERUNG IN O/O GEGEN VORMONAT	1970=100	VERÄNDERUNG IN O/O GEGEN VORMONAT	1970=100	
GROSSHANDEL INSGESAMT										
1978	APR	169,3	+ 6,7	- 2,4	170,3	+ 5,1	171,8	+ 5,5	168,6	
	MAI	169,9	+ 4,2	+ 0,4	171,2	+ 0,5	173,0	+ 0,7	170,7	
	JUN	178,0	+ 5,7	+ 4,8	174,5	+ 1,9	172,6	- 0,2	171,5	
	JUL	163,5	+ 6,5	- 8,1	172,1	- 1,4	173,8	+ 0,7	172,2	
	AUG	168,6	+ 4,3	+ 3,1	172,1	+ 0,0	169,1	- 2,7	172,8	
	SEP	177,4	+ 2,8	+ 5,2	170,7	- 0,8	171,5	+ 1,4	173,1	
	OKT	185,5	+10,7	+ 4,6	180,1	+ 5,5	177,7	+ 3,6	(173,6)	
	NOV	186,3	+ 7,5	+ 0,4	175,8	- 2,4	175,5	- 1,2	(174,2)	
	DEZ	180,2	- 0,6	- 3,3	171,0	- 2,7	175,8	+ 0,2	(173,8)	
	1979	JAN	158,1	+ 5,8	-12,3	175,0	+ 2,3	173,8	- 1,1	(173,4)
		FEB	160,0	+ 6,1	+ 1,2	175,1	+ 0,1	175,1	+ 0,7	(176,3)
		MAR	188,8	+ 8,9	+18,0	176,8	+ 1,0	177,0	+ 1,1	(177,3)
APR		179,5	+ 6,0	- 4,9	181,3	+ 2,5	182,7	+ 3,2	(185,9)	
KOHLE UND MINERALÖLERZEUGNISSE										
1978	APR	247,4	+ 8,3	- 1,2	247,9	+ 2,0	247,8	+ 2,2	246,2	
	MAI	239,7	+ 8,2	- 3,1	247,7	- 0,1	247,3	- 0,2	247,0	
	JUN	244,2	+ 4,6	+ 1,9	246,9	- 0,3	249,5	+ 0,9	246,8	
	JUL	256,5	+12,6	+ 5,0	254,7	+ 3,2	253,4	+ 1,6	248,9	
	AUG	245,8	+ 4,7	- 4,2	244,9	- 3,8	244,6	- 3,5	253,7	
	SEP	241,1	+ 1,5	- 1,9	243,0	- 0,8	246,5	+ 0,8	257,8	
	OKT	257,1	+ 8,3	+ 6,6	258,8	+ 6,5	259,7	+ 5,4	(260,2)	
	NOV	283,3	+13,8	+10,2	272,2	+ 5,2	270,1	+ 4,0	(262,8)	
	DEZ	290,1	+ 8,4	+ 2,4	268,2	- 1,5	268,4	- 0,6	(265,5)	
	1979	JAN	273,8	+21,4	- 5,6	286,8	+ 6,9	285,6	+ 6,4	(270,9)
		FEB	273,4	+12,8	- 0,1	282,7	- 1,4	282,7	- 1,0	(273,2)
		MAR	264,9	+ 5,8	- 3,1	262,2	- 7,3	265,6	- 6,0	(268,8)
APR		268,0	+ 8,3	+ 1,2	268,3	+ 2,3	264,6	- 0,4	(255,0)	
ERZE, METALLE UND HALBZEUG										
1978	APR	132,5	+ 6,8	- 2,5	133,9	+ 6,3	135,8	+ 6,3	131,8	
	MAI	129,8	+ 1,6	- 2,0	131,3	- 1,9	135,7	- 0,1	135,5	
	JUN	146,7	+ 6,9	+13,0	137,7	+ 4,9	135,0	- 0,5	137,1	
	JUL	128,9	+10,9	-12,1	135,8	- 1,4	136,9	+ 1,4	137,6	
	AUG	135,1	+14,9	+ 4,8	141,4	+ 4,1	137,7	+ 0,6	137,6	
	SEP	149,5	+ 9,5	+10,7	137,2	- 3,0	138,3	+ 0,4	137,3	
	OKT	145,7	+17,8	- 2,5	143,5	+ 4,6	139,4	+ 0,8	(136,1)	
	NOV	143,2	+17,2	- 1,7	139,3	- 2,9	137,1	- 1,6	(134,7)	
	DEZ	122,2	+ 2,6	-14,7	126,9	- 8,9	134,9	- 1,6	(135,0)	
	1979	JAN	124,6	- 0,6	+ 2,0	133,3	+ 5,0	132,3	- 1,9	(136,5)
		FEB	129,1	+ 8,1	+ 3,6	138,6	+ 4,0	138,6	+ 4,8	(139,2)
		MAR	154,9	+14,0	+20,0	144,2	+ 4,0	144,1	+ 4,0	(146,6)
APR		146,2	+10,3	- 5,6	147,9	+ 2,6	150,0	+ 4,1	(153,8)	
HOLZ UND BAUSTOFFE										
1978	APR	161,9	+11,1	+ 9,8	162,6	+10,2	164,0	+10,1	158,3	
	MAI	162,7	+ 4,6	+ 0,5	158,1	- 2,8	163,4	- 0,4	157,8	
	JUN	181,6	+10,1	+11,6	166,7	+ 5,4	164,7	+ 0,8	(158,2)	
	JUL	163,8	+ 6,8	- 9,8	160,7	- 3,6	160,9	- 2,3	(158,7)	
	AUG	172,8	+ 6,2	+ 5,5	162,4	+ 1,1	159,1	- 1,1	(159,2)	
	SEP	185,7	+ 4,0	+ 7,5	159,7	- 1,7	161,9	+ 1,8	(159,4)	
	OKT	193,9	+11,6	+ 4,4	169,1	+ 5,9	165,4	+ 2,2	(160,3)	
	NOV	184,8	+13,9	- 4,7	168,8	- 0,2	168,4	+ 1,8	(160,8)	
	DEZ	145,3	- 4,2	-21,4	154,5	- 8,5	162,4	- 3,6	(161,6)	
	1979	JAN	96,9	-15,2	-33,3	148,1	- 4,1	148,4	- 8,6	(162,2)
		FEB	108,1	+ 0,5	+11,6	154,0	+ 4,0	154,0	+ 3,8	(162,8)
		MAR	167,9	+13,9	+55,3	166,9	+ 8,4	166,1	+ 7,9	(163,4)
APR		175,6	+ 8,5	+ 4,6	172,9	+ 3,6	171,7	+ 3,4	(163,9)	
NAHRUNGS- UND GENUSSMITTEL										
1978	APR	160,2	+ 3,7	- 5,4	160,3	- 4,3	162,3	- 1,7	162,9	
	MAI	174,9	+ 5,2	+ 9,2	168,0	+ 4,8	166,8	+ 2,8	164,1	
	JUN	175,9	- 0,5	+ 0,6	162,6	- 3,2	161,8	- 3,0	163,8	
	JUL	157,4	+ 2,3	-10,5	161,3	- 0,8	164,5	+ 1,7	164,3	
	AUG	162,4	+ 0,9	+ 3,2	164,1	+ 1,7	159,4	- 3,1	164,6	
	SEP	159,2	- 0,8	- 2,0	162,4	- 1,0	165,5	+ 3,8	164,7	
	OKT	172,3	+ 7,8	+ 8,2	171,7	+ 5,7	171,0	+ 3,3	(165,9)	
	NOV	176,1	+ 1,6	+ 2,2	171,4	- 0,2	169,0	- 1,2	(167,2)	
	DEZ	176,6	- 2,7	+ 0,3	161,1	- 6,0	167,3	- 1,0	(168,5)	
	1979	JAN	153,6	+ 5,9	-13,0	170,3	+ 5,7	167,7	+ 0,2	(169,4)
		FEB	149,6	+ 3,7	- 2,6	166,0	- 2,5	166,0	- 1,0	(168,8)
		MAR	169,7	+ 0,2	+13,4	168,3	+ 1,4	170,4	+ 2,7	(172,8)
APR		164,5	+ 2,7	- 3,1	164,5	- 2,3	164,7	- 3,3	(166,3)	
FAHRZEUGE UND MASCHINEN										
1978	APR	172,2	+11,2	- 3,9	167,6	+ 7,9	169,3	+ 7,4	165,4	
	MAI	166,2	+ 1,8	- 3,5	161,2	- 3,8	164,9	- 2,6	168,2	
	JUN	191,2	+16,2	+15,0	176,4	+ 9,4	172,9	+ 4,9	169,8	
	JUL	170,3	+19,7	-10,9	181,5	+ 2,9	182,7	+ 5,7	169,8	
	AUG	147,7	+ 4,3	-13,3	166,0	- 8,5	164,0	-10,2	170,6	
	SEP	173,0	+ 9,8	+17,1	172,6	+ 4,0	172,5	+ 5,2	170,9	
	OKT	182,3	+18,9	+ 5,4	181,9	+ 5,4	177,9	+ 3,1	171,9	
	NOV	178,9	+10,1	- 1,9	177,0	- 2,7	178,2	+ 0,2	172,8	
	DEZ	177,8	- 3,4	- 0,6	164,7	- 6,9	171,2	- 3,9	(173,6)	
	1979	JAN	150,2	+ 8,1	-15,5	173,6	+ 5,4	173,5	+ 1,3	(174,3)
		FEB	157,2	+ 4,5	+ 4,7	170,4	- 1,8	170,4	- 1,8	(175,1)
		MAR	203,7	+13,7	+29,6	178,4	+ 4,7	177,5	+ 4,2	(175,8)
APR		178,5	+ 3,7	-12,4	174,1	- 2,4	175,5	- 1,1	(176,5)	

8 UMSATZE DES EINZELHANDELS
8.1 IN JEWEILIGEN PREISEN (1970 = 100)

JAHR	MONAT	ORIGINALWERT			SAISONBEREINIGTER WERT		SAISON- UND ARBEITSTÄGLICH BEREINIGTER WERT		GLATTE KOMPONENTE
		1970=100	VERÄNDERUNG VORJAHR	IN O/O GEGEN VORMONAT	1970=100	VERÄNDERUNG IN O/O GEGEN VORMONAT	1970=100	VERÄNDERUNG IN O/O GEGEN VORMONAT	
EINZELHANDEL INSGESAMT									
1978	FEB	151,0	+ 6,3	- 2,5	174,8	+ 0,1	174,8	- 0,1	178,1
	MAR	185,3	+ 6,7	+22,7	180,1	+ 3,0	178,9	+ 2,3	178,4
	APR	177,2	+ 6,7	- 4,4	176,6	- 1,9	178,1	- 0,4	179,4
	MAI	176,8	+ 4,9	- 0,2	179,7	+ 1,8	179,6	+ 0,8	180,9
	JUN	179,3	+ 8,5	+ 1,4	183,9	+ 2,3	181,4	+ 1,0	181,3
	JUL	172,9	+ 3,1	- 3,6	178,4	- 3,0	181,2	- 0,1	181,5
	AUG	165,8	+ 5,8	- 4,1	183,2	+ 2,7	180,8	- 0,2	182,6
	SEP	177,5	+ 6,0	+ 7,1	183,3	+ 0,1	183,7	+ 1,6	182,7
	OKT	187,4	+ 7,1	+ 5,6	185,0	+ 0,9	184,7	+ 0,5	(183,2)
	NOV	198,5	+ 3,8	+ 5,9	182,7	- 1,2	182,2	- 1,4	(183,7)
	DEZ	240,6	+ 0,8	+21,2	182,4	- 0,2	184,6	+ 1,3	(184,2)
	1979	JAN	166,3	+ 7,4	-30,9	187,1	+ 2,6	186,5	+ 1,0
FEB		158,1	+ 4,7	- 4,9	184,2	- 1,5	184,2	- 1,2	(185,0)
NAHRUNGS- UND GENUSSMITTEL									
1978	FEB	157,9	+ 8,3	+ 0,1	176,6	+ 4,7	176,6	+ 3,7	177,5
	MAR	184,7	+ 9,9	+17,0	182,8	+ 3,5	179,6	+ 1,7	177,9
	APR	178,2	+ 3,1	- 3,5	174,6	- 4,5	176,3	- 1,8	178,7
	MAI	184,1	+ 7,3	+ 3,3	183,5	+ 5,1	181,3	+ 2,8	179,5
	JUN	189,2	+ 8,3	+ 2,8	184,4	+ 0,5	181,5	+ 0,1	180,2
	JUL	180,4	+ 3,3	- 4,7	177,1	- 4,0	180,9	- 0,3	180,3
	AUG	176,0	+ 5,6	- 2,4	182,7	+ 3,2	180,7	- 0,1	180,7
	SEP	174,8	+ 4,2	- 0,7	182,1	- 0,3	183,1	+ 1,3	180,9
	OKT	175,8	+ 3,8	+ 0,6	180,4	- 0,9	182,1	- 0,5	(181,3)
	NOV	182,6	+ 4,1	+ 3,9	182,4	+ 1,1	181,3	- 0,4	(181,9)
	DEZ	216,3	+ 2,4	+18,5	181,9	- 0,3	181,1	- 0,1	(182,4)
	1979	JAN	168,7	+ 7,0	-22,0	180,3	- 0,9	179,4	- 0,9
FEB		163,7	+ 3,7	- 3,0	182,2	+ 1,1	182,2	+ 1,6	(182,3)
TEXTILWAREN, SCHUHE									
1978	FEB	119,6	+ 3,6	-20,1	160,8	- 1,2	160,8	- 1,7	165,1
	MAR	167,6	+ 5,5	+40,1	168,7	+ 4,9	166,3	+ 3,4	165,8
	APR	165,3	+13,4	- 1,4	166,7	- 1,2	168,6	+ 1,4	167,3
	MAI	161,8	+ 2,0	- 2,1	164,9	- 1,1	165,7	- 1,7	169,0
	JUN	147,6	+ 5,0	- 8,8	167,1	+ 1,3	163,6	- 1,3	169,5
	JUL	149,8	- 1,7	+ 1,5	164,1	- 1,8	167,7	+ 2,5	170,4
	AUG	146,3	+14,0	- 2,3	178,7	+ 8,9	175,7	+ 4,8	171,4
	SEP	179,9	+12,4	+23,0	178,1	- 0,3	178,3	+ 1,5	170,6
	OKT	196,9	+ 8,1	+ 9,4	175,6	- 1,4	176,0	- 1,3	(170,7)
	NOV	205,9	+ 3,4	+ 4,6	171,2	- 2,5	169,7	- 3,6	(170,8)
	DEZ	245,7	+ 4,9	+19,3	173,9	+ 1,6	176,4	+ 3,9	(170,7)
	1979	JAN	153,0	+ 2,2	-37,7	168,2	- 3,3	167,6	- 5,0
FEB		118,9	- 0,6	-22,3	162,2	- 3,6	162,2	- 3,2	(170,1)
METALLWAREN, HAUSRAT, MOHNBEDARF (A.N.-G.)									
1978	FEB	148,0	+ 6,1	+ 3,9	176,3	- 0,2	176,3	+ 0,5	183,3
	MAR	179,1	+ 3,6	+21,0	179,5	+ 1,8	180,7	+ 2,5	(184,2)
	APR	173,2	+ 9,8	- 3,3	183,5	+ 2,2	184,4	+ 2,0	(184,9)
	MAI	169,3	+ 3,7	- 2,3	181,6	- 1,0	183,3	- 0,6	(184,9)
	JUN	177,0	+ 8,4	+ 4,5	188,3	+ 3,7	187,7	+ 2,4	(185,4)
	JUL	168,7	+ 0,1	- 4,7	180,9	- 3,9	181,6	- 3,2	(185,6)
	AUG	166,1	+ 3,0	- 1,5	184,9	+ 2,2	183,3	+ 0,9	(185,2)
	SEP	189,8	+ 6,5	+14,3	187,8	+ 1,6	187,3	+ 2,2	(184,9)
	OKT	199,8	+ 6,2	+ 5,3	188,7	+ 0,5	187,7	+ 0,2	(185,0)
	NOV	216,8	+ 3,1	+ 8,5	185,7	- 1,6	185,3	- 1,3	(185,0)
	DEZ	273,2	- 1,5	+26,0	183,7	- 1,1	187,1	+ 1,0	(185,0)
	1979	JAN	148,0	+ 3,9	-45,8	182,7	- 0,5	182,1	- 2,7
FEB		150,2	+ 1,5	+ 1,5	180,0	- 1,5	180,0	- 1,2	(185,2)
ELEKTRO- UND OPTISCHE ERZEUGNISSE, UHREN									
1978	FEB	137,3	+ 5,9	- 8,6	174,6	- 1,9	174,4	- 2,4	179,6
	MAR	164,7	+10,5	+20,0	183,5	+ 5,2	182,6	+ 4,7	(180,2)
	APR	155,2	+ 5,7	- 5,8	179,2	- 2,3	183,4	+ 0,4	(180,7)
	MAI	159,7	+11,3	+ 2,9	185,6	+ 3,6	183,0	- 0,2	(180,6)
	JUN	160,2	+10,2	+ 0,3	186,1	+ 0,3	178,9	- 2,2	(181,0)
	JUL	162,6	+ 2,5	+ 1,5	178,9	- 3,9	183,6	+ 2,6	(181,4)
	AUG	166,2	+ 4,3	+ 2,2	182,4	+ 2,0	182,6	- 0,5	(181,4)
	SEP	166,0	+ 3,0	- 0,1	181,8	- 0,3	182,0	- 0,3	(181,7)
	OKT	172,7	+ 3,8	+ 4,0	181,9	+ 0,1	183,2	+ 0,7	(182,0)
	NOV	217,5	- 2,2	+25,9	176,6	- 2,9	175,8	- 4,0	(181,9)
	DEZ*	396,3	- 1,2	+82,2	216,8	+22,8	215,0	+22,3	(181,8)
	1979	JAN	151,4	+ 0,7	-61,8	179,4	-17,3	178,2	-17,1
FEB		143,7	+ 4,7	- 5,1	180,6	+ 0,7	180,6	+ 1,3	(181,2)
FAHRZEUGE, MASCHINEN UND BUEROEINRICHTUNGEN									
1978	FEB	158,9	+ 4,1	+14,3	169,0	+ 0,4	169,0	+ 0,8	175,5
	MAR	218,3	+ 4,3	+37,4	176,6	+ 4,5	175,4	+ 3,8	177,0
	APR	202,2	+11,7	- 7,4	178,7	+ 1,2	182,6	+ 4,1	(178,4)
	MAI	191,2	+ 4,2	- 5,4	175,3	- 1,9	175,0	- 4,2	(179,7)
	JUN	215,9	+19,6	+12,9	194,2	+10,8	187,8	+ 7,3	(181,1)
	JUL	184,8	+13,0	-14,4	190,0	- 2,2	192,5	+ 2,5	(182,8)
	AUG	152,0	+ 8,0	-17,7	184,2	- 3,1	183,4	- 4,7	(183,7)
	SEP	176,0	+10,9	+15,8	184,8	+ 0,3	188,0	+ 2,5	(184,9)
	OKT	191,3	+16,8	+ 8,7	195,4	+ 5,7	193,7	+ 3,0	(186,7)
	NOV	179,4	+10,0	- 6,2	188,4	- 3,6	187,3	- 3,3	(188,4)
	DEZ	179,1	-12,0	- 0,2	186,4	- 1,1	189,5	+ 1,2	(190,3)
	1979	JAN	163,9	+17,9	- 8,5	192,6	+ 3,3	191,4	+ 1,0
FEB		174,4	+ 9,8	+ 6,4	186,7	- 3,1	186,7	- 2,5	(193,8)

9 AUSSENHANDEL (SPEZIALHANDEL)

9.1 EINFUHR - TATSÄCHLICHE WERTE (MILL. DM)

JAHR	MONAT	ORIGINALWERT			SAISONBEREINIGTER WERT		SAISON- UND ARBEITSTÄEGLICH BEREINIGTER WERT		GLATTE KOMPONENTE
		MILL. DM	VERÄNDERUNG VORJAHR	IN O/O GEGEN VORMONAT	MILL. DM	VERÄNDERUNG IN O/O GEGEN VORMONAT	MILL. DM	VERÄNDERUNG IN O/O GEGEN VORMONAT	MILL. DM
1978	EINFUHR INSGESAMT								
	MAR	20420	- 5,6	+ 8,8	19255	- 2,5	19468	- 1,5	20062
	APR	20674	+ 8,9	+ 1,2	20404	+ 6,0	20740	+ 6,5	19963
	MAI	19443	+ 1,6	- 6,0	19824	- 2,8	20189	- 2,7	20080
	JUN	21658	+ 6,0	+11,4	20725	+ 4,5	20224	+ 0,2	20017
	JUL	19656	+ 1,2	- 9,2	19749	- 4,7	20031	- 1,0	20008
	AUG	18823	+ 2,3	- 4,2	19950	+ 1,0	19628	- 2,0	20204
	SEP	20098	+ 2,9	+ 6,8	20458	+ 2,5	20498	+ 4,4	(20333)
	OKT*	21858	+ 9,7	+ 8,8	22151	+ 8,3	21871	+ 6,7	(20482)
	NOV	21843	+ 7,1	- 0,1	21211	- 4,2	21132	- 3,4	(20640)
	DEZ	21192	- 0,1	- 3,0	20224	- 4,7	20893	- 1,1	(20795)
	1979	JAN	21053	+ 8,4	- 0,7	21918	+ 8,4	21810	+ 4,4
FEB		20843	+11,1	- 1,0	21798	- 0,5	21798	- 0,1	(21349)
MAR*		24634	+20,6	+18,2	23551	+ 8,0	23564	+ 8,1	(20708)
1978	ERNAHRUNGSWIRTSCHAFT								
	MAR	3399	- 7,4	+11,7	3142	- 4,6	3156	- 4,2	3281
	APR	3316	+ 5,7	- 2,4	3302	+ 5,1	3306	+ 4,8	3281
	MAI	3306	+ 0,8	- 0,3	3307	+ 0,2	3370	+ 1,9	3278
	JUN	3554	- 5,2	+ 7,5	3281	- 0,8	3310	- 1,8	3237
	JUL	2972	+ 2,2	-16,4	3235	- 1,4	3240	- 2,1	3222
	AUG	3079	- 4,9	+ 3,6	3135	- 3,1	3041	- 6,1	3209
	SEP	3201	+ 1,0	+ 4,0	3200	+ 2,1	3239	+ 6,5	(3190)
	OKT	3154	- 2,0	- 1,5	3244	+ 1,4	3193	- 1,4	(3171)
	NOV	3369	- 6,1	+ 6,8	3105	- 4,3	3080	- 3,5	(3155)
	DEZ	3114	-11,5	- 7,6	3033	- 2,3	3174	+ 3,1	(3144)
	1979	JAN	3050	- 1,5	- 2,1	3260	+ 7,5	3226	+ 1,6
FEB		2909	- 4,4	- 4,6	3154	- 3,3	3154	- 2,2	(3107)
MAR		3380	- 0,6	+16,2	3121	- 1,0	3135	- 0,6	(3160)
1978	GEWERBLICHE WIRTSCHAFT (OHNE GÜTER DER BUNDESREG.)								
	MAR	16719	- 4,9	+ 8,6	15761	- 2,4	15906	- 1,5	16430
	APR	17020	+ 9,5	+ 1,8	16725	+ 6,1	16965	+ 6,7	16327
	MAI	15729	+ 1,9	- 7,6	16125	- 3,6	16400	- 3,3	16386
	JUN	17576	+ 7,9	+11,7	16964	+ 5,2	16586	+ 1,1	16365
	JUL	16287	+ 0,9	- 7,3	16103	- 5,1	16320	- 1,6	16388
	AUG	15426	+ 4,3	- 5,3	16424	+ 2,0	16199	- 0,7	16582
	SEP	16578	+ 3,3	+ 7,5	16714	+ 1,8	16728	+ 3,3	(16751)
	OKT*	18292	+12,3	+10,3	18458	+10,4	18225	+ 8,9	(16949)
	NOV	18000	+10,1	- 1,6	17687	- 4,2	17681	- 3,0	(17163)
	DEZ	17702	+ 2,8	- 1,7	17133	- 3,1	17600	- 0,5	(17374)
	1979	JAN	17631	+10,4	- 0,4	18282	+ 6,7	18226	+ 3,6
FEB		17625	+14,5	+ 0,0	18286	+ 0,0	18286	+ 0,3	(17746)
MAR*		20756	+24,1	+17,8	19917	+ 8,9	19912	+ 8,9	(17629)
1978	ROHSTOFFE UND HALBWAREN								
	MAR	5880	- 3,8	+ 9,6	5893	+ 4,3	5808	+ 2,8	(5705)
	APR	5541	- 3,8	- 5,8	5715	- 3,0	5774	- 0,6	(5670)
	MAI	5668	- 2,6	+ 2,3	5718	+ 0,1	5799	+ 0,4	(5639)
	JUN	5552	-10,4	- 2,0	5439	- 4,9	5366	- 7,5	(5617)
	JUL	5659	- 4,6	+ 1,9	5543	+ 1,9	5596	+ 4,3	(5608)
	AUG	5591	- 4,6	- 1,2	5535	- 0,9	5431	- 2,9	(5618)
	SEP	5566	- 2,6	- 0,4	5614	+ 1,4	5644	+ 3,9	(5654)
	OKT	5769	+ 1,2	+ 3,6	5676	+ 1,1	5721	+ 1,4	(5701)
	NOV	5915	+ 0,7	+ 2,5	5932	+ 4,5	5788	+ 1,2	(5800)
	DEZ	6265	- 1,1	+ 5,9	5922	- 0,2	5995	+ 3,6	(6015)
	1979	JAN	6263	+ 9,9	+ 0,0	6397	+ 8,0	6362	+ 6,1
FEB		6029	+12,3	- 3,7	6402	+ 0,1	6402	+ 0,6	(6394)
MAR		6921	+17,7	+14,8	6803	+ 6,3	6809	+ 6,4	(6613)
1978	ROHSTOFFE								
	MAR	2696	-14,4	+14,8	2760	+ 8,1	2707	+ 6,0	(2604)
	APR	2448	-12,4	- 9,2	2640	- 4,3	2693	- 0,5	(2572)
	MAI	2702	- 7,8	+10,4	2699	+ 2,2	2674	- 0,7	(2545)
	JUN	2510	-16,0	- 7,1	2515	- 6,8	2442	- 8,7	(2525)
	JUL	2554	-13,5	+ 1,8	2508	- 0,3	2571	+ 5,3	(2513)
	AUG	2598	-14,0	+ 1,7	2486	- 0,9	2447	- 4,8	(2512)
	SEP	2446	-14,4	- 5,9	2453	- 1,3	2445	- 0,1	(2524)
	OKT	2552	- 7,3	+ 4,3	2468	+ 0,6	2509	+ 2,6	(2544)
	NOV	2546	- 8,7	- 0,2	2523	+ 2,2	2457	- 2,1	(2585)
	DEZ	2781	- 5,2	+ 9,2	2590	+ 2,7	2598	+ 5,7	(2648)
	1979	JAN	2800	+ 8,1	+ 0,7	2871	+10,8	2837	+ 9,2
FEB		2687	+14,4	- 4,0	2882	+ 0,4	2882	+ 1,6	(2840)
MAR		2984	+10,7	+11,1	2960	+ 2,7	2979	+ 3,4	(2921)
1978	HALBWAREN								
	MAR	3184	+ 7,4	+ 5,5	3145	+ 1,6	3122	+ 0,9	(3066)
	APR	3094	+ 4,4	- 2,8	2992	- 4,9	3033	- 2,9	(3066)
	MAI	2966	+ 2,7	- 4,1	3037	+ 1,5	3094	+ 2,0	(3072)
	JUN	3045	- 5,1	+ 2,7	2939	- 3,2	2926	- 5,4	(3086)
	JUL	3104	+ 4,3	+ 1,9	3061	+ 4,2	3088	+ 5,5	(3109)
	AUG	2993	+ 5,4	- 3,6	3080	+ 0,6	2991	- 3,1	(3143)
	SEP	3120	+ 9,2	+ 4,2	3193	+ 3,7	3229	+ 8,0	(3186)
	OKT	3217	+ 9,2	+ 3,1	3236	+ 1,3	3241	+ 0,4	(3237)
	NOV	3369	+ 9,2	+ 4,7	3429	+ 6,0	3335	+ 2,9	(3293)
	DEZ	3483	+ 2,5	+ 3,4	3338	- 2,7	3449	+ 3,4	(3416)
	1979	JAN	3533	+13,7	+ 1,4	3559	+ 6,6	3517	+ 2,0
FEB		3342	+10,7	- 5,4	3444	- 3,2	3444	- 2,1	(3302)
MAR*		3937	+23,6	+17,8	3830	+11,2	3851	+11,8	(3181)

9 AUSSENHANDEL (SPEZIALHANDEL)

9.1 EINFUHR - TATSÄCHLICHE WERTE (MILL. DM)

JAHR	MONAT	ORIGINALWERT			SAISONBEREINIGTER WERT		SAISON- UND ARBEITSTÄGLICH BEREINIGTER WERT		GLATTE KOMPONENTE	
		MILL. DM	VERÄNDERUNG VORJAHR	IN O/O GEGEN VORMONAT	MILL. DM	VERÄNDERUNG IN O/O GEGEN VORMONAT	MILL. DM	VERÄNDERUNG IN O/O GEGEN VORMONAT	MILL. DM	
FERTIGWAREN (OHNE GÜTER DER BUNDESREG.)										
1978	MAR	10839	- 5,5	+ 8,1	9966	- 4,7	10128	- 3,2	10686	
	APR	11479	+17,3	+ 5,9	11055	+10,9	11252	+11,1	10663	
	MAI	10060	+ 4,5	-12,4	10420	- 5,7	10695	- 5,0	10759	
	JUN	12024	+19,1	+19,5	11486	+10,2	11139	+ 4,2	10790	
	JUL	10628	+ 4,0	-11,6	10579	- 7,9	10752	- 3,5	10853	
	AUG	9835	+10,1	- 7,5	10961	+ 3,6	10768	+ 0,1	10982	
	SEP	11012	+ 6,5	+12,0	11055	+ 0,9	11046	+ 2,6	(11082)	
	OKT*	12522	+18,2	+13,7	12218	+10,5	12061	+ 9,2	(11235)	
	NOV	12086	+15,4	- 3,5	11947	- 2,2	11857	- 1,7	(11376)	
	DEZ	11437	+ 5,0	- 5,4	11245	- 5,9	11645	- 1,8	(11569)	
	1979	JAN	11368	+10,7	- 0,6	11953	+ 6,3	11929	+ 2,4	(11797)
		FEB	11596	+15,6	+ 2,0	11939	- 0,1	11939	+ 0,1	(11616)
MAR*		13835	+27,6	+19,3	13034	+ 9,2	12979	+ 8,7	(11869)	
VORERZEUGNISSE										
1978	MAR	3028	- 6,5	+12,3	2760	- 1,1	2776	- 0,5	2865	
	APR	3103	+11,7	+ 2,5	2972	+ 7,7	3000	+ 8,1	2850	
	MAI	2813	+ 0,9	- 9,3	2819	- 5,1	2860	- 4,7	2866	
	JUN	3207	+12,1	+14,0	3011	+ 6,8	2983	+ 4,3	2889	
	JUL	2810	+ 2,3	-12,4	2807	- 6,8	2835	- 5,0	2884	
	AUG	2538	+ 2,7	- 9,7	2839	+ 1,1	2786	- 1,7	2901	
	SEP	2809	+ 5,0	+10,7	2889	+ 1,8	2904	+ 4,2	(2916)	
	OKT*	3324	+18,5	+18,3	3266	+13,0	3248	+11,8	(2946)	
	NOV	3297	+18,4	- 0,8	3234	- 1,0	3191	- 1,8	(2972)	
	DEZ	2880	+ 4,4	-12,6	2978	- 7,9	3068	- 3,9	(3013)	
	1979	JAN*	3319	+16,8	+15,2	3490	+17,2	3476	+13,3	(3048)
		FEB	3253	+20,7	- 2,0	3312	- 5,1	3312	- 4,7	(3109)
MAR		3630	+19,9	+11,6	3387	+ 2,3	3397	+ 2,6	(3390)	
ENDERZEUGNISSE (OHNE GÜTER DER BUNDESREG.)										
1978	MAR	7811	- 5,2	+ 6,5	7152	- 6,1	7211	- 5,3	7679	
	APR*	8453	+20,6	+ 8,2	8467	+18,4	8630	+19,7	7667	
	MAI	7247	+ 6,0	-14,3	7564	-10,7	7692	-10,9	7752	
	JUN	8817	+21,8	+21,7	8458	+11,8	8123	+ 5,6	7805	
	JUL	7818	+ 4,7	-11,3	7755	- 8,3	7934	- 2,3	7872	
	AUG	7297	+12,9	- 6,7	8113	+ 4,6	7976	+ 0,5	7980	
	SEP	8203	+ 7,1	+12,4	8172	+ 0,7	8154	+ 2,2	(8037)	
	OKT*	9198	+18,1	+12,1	8929	+ 9,3	8834	+ 8,3	(8127)	
	NOV	8789	+14,3	- 4,4	8670	- 2,9	8616	- 2,5	(8179)	
	DEZ	8557	+ 5,2	- 2,6	8195	- 5,5	8438	- 2,1	(8239)	
	1979	JAN	8049	+ 8,3	- 5,9	8492	+ 3,6	8477	+ 0,5	(8355)
		FEB	8343	+13,8	+ 3,7	8550	+ 0,7	8550	+ 0,9	(8206)
MAR*		10205	+30,6	+22,3	9623	+12,5	9569	+11,9	(8726)	
HALBWAREN UND VORERZEUGNISSE										
1978	MAR	6212	+ 0,2	+ 8,7	5985	+ 1,9	5934	+ 1,0	(5950)	
	APR	6196	+ 7,9	- 0,3	5947	- 0,6	6045	+ 1,9	(5955)	
	MAI	5779	+ 1,8	- 6,7	5865	- 1,4	5959	- 1,4	(5961)	
	JUN	6552	+ 7,9	+13,4	6171	+ 5,2	6093	+ 2,2	(5969)	
	JUL	5914	+ 3,3	- 9,7	5838	- 5,4	5903	- 3,1	(5986)	
	AUG	5531	+ 4,2	- 6,5	5928	+ 1,5	5762	- 2,4	(6017)	
	SEP	5929	+ 7,2	+ 7,2	6067	+ 2,3	6160	+ 6,9	(6069)	
	OKT*	6542	+13,7	+10,3	6591	+ 8,6	6568	+ 6,6	(6138)	
	NOV	6665	+13,5	+ 1,9	6658	+ 1,0	6495	- 1,1	(6249)	
	DEZ	6363	+ 3,3	- 4,5	6317	- 5,1	6561	+ 1,0	(6469)	
	1979	JAN	6853	+15,2	+ 7,7	6971	+10,4	6890	+ 5,0	(6689)
		FEB	6595	+15,4	- 3,8	6851	- 1,7	6851	- 0,6	(6902)
MAR		7567	+21,8	+14,7	7178	+ 4,8	7229	+ 5,5	(7096)	
ERZEUGNISSE DES NÄHRUNGS- UND GENUSSMITTELGEWERBES										
1978	MAR	1526	+ 0,1	+10,3	1456	- 4,3	1485	- 2,4	1509	
	APR	1478	+17,0	- 3,1	1533	+ 5,3	1567	+ 5,5	1523	
	MAI	1525	+ 9,8	+ 3,2	1564	+ 2,0	1589	+ 1,4	1543	
	JUN	1536	+ 1,5	+ 0,7	1513	- 3,3	1469	- 7,6	1520	
	JUL	1441	+ 7,9	- 6,2	1514	+ 0,1	1548	+ 5,4	1514	
	AUG	1477	+ 1,7	+ 2,5	1479	- 2,3	1436	- 7,2	1503	
	SEP	1595	+ 7,3	+ 8,0	1577	+ 6,6	1587	+10,5	(1497)	
	OKT	1564	+ 2,6	- 1,9	1529	- 3,0	1489	- 6,2	(1491)	
	NOV	1593	- 2,3	+ 1,9	1455	- 4,8	1454	- 2,4	(1487)	
	DEZ	1440	-10,1	- 9,6	1344	- 7,6	1427	- 1,9	(1476)	
	1979	JAN	1465	+ 3,9	+ 1,7	1542	+14,7	1518	+ 6,4	(1481)
		FEB	1350	- 2,5	- 7,8	1490	- 3,4	1490	- 1,8	(1509)
MAR		1603	+ 5,0	+18,7	1527	+ 2,5	1542	+ 3,5	(1568)	
ERZEUGNISSE DES GRUNDSTOFF- UND PRODUKTIONSGÜTERGEWERBES										
1978	MAR	5403	- 3,8	+12,1	5241	+ 3,8	5216	+ 3,3	(5199)	
	APR	5470	+ 5,6	+ 1,2	5234	- 0,1	5330	+ 2,2	(5216)	
	MAI	5158	+ 0,3	- 5,7	5211	- 0,4	5287	- 0,8	(5240)	
	JUN	5680	+ 3,5	+10,1	5332	+ 2,3	5269	- 0,3	(5273)	
	JUL	5406	+ 1,5	- 4,8	5191	- 2,6	5265	- 0,1	(5317)	
	AUG	5011	+ 1,7	- 7,3	5243	+ 1,0	5078	- 3,6	(5375)	
	SEP	5323	+ 6,8	+ 6,2	5413	+ 3,2	5484	+ 8,0	(5450)	
	OKT	5763	+14,5	+ 8,3	5652	+ 4,4	5616	+ 2,4	(5537)	
	NOV	5840	+13,6	+ 1,3	5928	+ 4,9	5800	+ 3,3	(5693)	
	DEZ	5538	+ 3,9	- 5,2	5586	- 5,8	5833	+ 0,6	(5840)	
	1979	JAN	5794	+16,9	+ 4,6	6103	+ 9,3	6022	+ 3,2	(5873)
		FEB	5715	+18,5	- 1,4	6048	- 0,9	6048	+ 0,4	(6013)
MAR		6768	+25,3	+18,4	6458	+ 6,8	6503	+ 7,5	(6290)	

9 AUSSENHANDEL (SPEZIALHANDEL)

9.1 EINFUHR - TATSÄCHLICHE WERTE (MILL. DM)

JAHR	MONAT	ORIGINALWERT			SAISONBEREINIGTER WERT		SAISON- UND ARBEITSTÄGLICH BEREINIGTER WERT		GLATTE KOMPONENTE	
		MILL_DM	VERAENDERUNG IN O/D GEGEN VORJAHR	VORMONAT	MILL_DM	VERAENDERUNG IN O/D GEGEN VORMONAT	MILL_DM	VERAENDERUNG IN O/D GEGEN VORMONAT	MILL_DM	
ERZEUGNISSE DES INVESTITIONSGUETER PRODUZIERENDEN GEWERBES										
1978	MAR	4753	- 4,1	+ 7,2	4473	- 7,0	4562	- 5,1	4863	
	APR	5446	+19,7	+14,6	5130	+14,7	5234	+14,7	4888	
	MAI	4720	+ 5,0	-13,3	4785	- 6,7	4930	- 5,8	4982	
	JUN	5803	+24,2	+22,9	5426	+13,4	5164	+ 4,7	5041	
	JUL	4731	+ 1,9	-18,5	4840	-10,8	4933	- 4,5	5083	
	AUG	4238	+14,9	-10,4	5057	+ 4,5	5003	+ 1,4	5079	
	SEP	4948	+ 3,4	+16,8	5069	+ 0,2	5067	+ 1,3	(5134)	
	OKT	5730	+17,9	+15,8	5459	+ 7,7	5334	+ 5,3	(5204)	
	NOV	5660	+16,9	- 1,2	5491	+ 0,6	5537	+ 3,8	(5292)	
	DEZ	5773	+ 6,3	+ 2,0	5273	- 4,0	5441	- 1,7	(5402)	
	1979	JAN	4919	+ 8,2	-14,8	5367	+ 1,8	5380	- 1,1	(5535)
		FEB	5103	+15,1	+ 3,7	5526	+ 3,0	5526	+ 2,7	(5748)
MAR		6422	+35,1	+25,8	6133	+11,0	6095	+10,3	(6326)	
ERZEUGNISSE DES VERBRAUCHSGUETER PRODUZIERENDEN GEWERBES										
1978	MAR	3370	- 5,6	+ 3,3	3020	- 5,3	3081	- 3,4	3207	
	APR	3267	+17,8	- 3,1	3331	+10,3	3383	+ 9,8	3244	
	MAI	2826	+ 4,9	-13,5	3147	- 5,5	3266	- 3,5	3294	
	JUN	3361	+12,0	+18,9	3428	+ 8,9	3357	+ 2,8	3317	
	JUL	3312	+ 7,4	- 1,5	3323	- 3,1	3352	- 0,1	3356	
	AUG	3255	+ 6,9	- 1,7	3422	+ 3,0	3337	- 0,4	3384	
	SEP	3550	+ 8,2	+ 9,1	3428	+ 0,2	3438	+ 3,0	(3402)	
	OKT	3906	+17,5	+10,0	3610	+ 5,3	3527	+ 2,6	(3419)	
	NOV	3548	+ 9,7	- 9,2	3493	- 3,2	3470	- 1,6	(3441)	
	DEZ	3097	+ 2,0	-12,7	3328	- 4,7	3504	+ 1,0	(3473)	
	1979	JAN	3570	+ 8,7	+15,3	3597	+ 8,1	3582	+ 2,2	(3493)
		FEB	3587	+ 9,9	+ 0,5	3532	- 1,8	3532	- 1,4	(3507)
MAR		4096	+21,5	+14,2	3739	+ 5,9	3730	+ 5,6	(3722)	
INVESTITIONSGUETER										
1978	MAR	1533	-10,2	+ 7,1	1501	-10,6	1532	- 8,8	1700	
	APR	1887	+29,5	+21,5	1835	+22,3	1872	+22,2	1702	
	MAI	1567	- 6,0	-17,0	1579	-14,0	1597	-14,7	1699	
	JUN	2094	+35,4	+33,6	1944	+23,1	1817	+13,8	1733	
	JUL	1658	- 0,7	-20,8	1607	-17,3	1663	- 8,5	1734	
	AUG	1557	+16,9	- 6,1	1755	+ 9,2	1753	+ 5,4	1741	
	SEP	1665	- 2,9	+ 6,9	1728	- 1,5	1731	- 1,3	(1760)	
	OKT	1901	+13,3	+14,2	1850	+ 7,1	1782	+ 2,9	(1790)	
	NOV	1928	+16,6	+ 1,4	1861	+ 0,6	1928	+ 8,2	(1833)	
	DEZ	2262	+10,8	+17,3	1985	+ 6,7	2028	+ 5,2	(1896)	
	1979	JAN	1635	+ 2,7	-27,7	1823	- 8,2	1833	- 9,6	(1980)
		FEB	1836	+26,6	+12,3	2059	+12,9	2059	+12,3	(2081)
MAR		2299	+48,0	+25,2	2252	+ 9,4	2236	+ 8,6	(2330)	
VERBRAUCHSGUETER										
1978	MAR	3838	+ 3,5	+ 4,8	3554	- 2,3	3570	- 1,9	3693	
	APR	3742	+14,3	- 2,5	3686	+ 3,7	3751	+ 5,1	3694	
	MAI	3268	+ 9,6	-12,7	3607	- 2,1	3685	- 1,8	3737	
	JUN	3825	+14,6	+17,0	3884	+ 7,7	3766	+ 2,2	3757	
	JUL	3797	+ 2,3	- 0,7	3747	- 3,5	3798	+ 0,8	3790	
	AUG	3567	+ 9,0	- 6,1	3775	+ 0,7	3752	- 1,7	3808	
	SEP	3985	+ 7,6	+11,7	3844	+ 1,8	3863	+ 3,5	(3826)	
	OKT	4284	+12,4	+ 7,5	4008	+ 4,3	3957	+ 2,4	(3850)	
	NOV	4032	+10,8	- 5,9	4127	+ 3,0	4074	+ 3,0	(3905)	
	DEZ	3792	+ 0,8	- 6,0	3842	- 6,9	3963	- 2,7	(3857)	
	1979	JAN	3932	+ 7,3	+ 3,7	4071	+ 6,0	4067	+ 2,6	(3910)
		FEB	3978	+ 8,7	+ 1,2	3983	- 2,2	3983	- 2,1	(3938)
MAR		4551	+18,6	+14,4	4278	+ 7,4	4280	+ 7,5	(4227)	
EG-LÄNDER										
1978	MAR	10079	- 5,1	+ 7,9	9320	- 4,9	9442	- 3,7	9781	
	APR	10356	+11,0	+ 2,7	9960	+ 6,9	10127	+ 7,3	9805	
	MAI	9650	+ 2,3	- 6,8	9627	- 3,3	9818	- 3,1	9927	
	JUN	10929	+11,6	+13,3	10350	+ 7,5	10084	+ 2,7	9929	
	JUL	9605	+ 2,4	-12,1	9710	- 6,2	9886	- 2,0	9979	
	AUG	9057	+ 7,8	- 5,7	10017	+ 3,2	9787	- 1,0	10105	
	SEP	9857	+ 2,7	+ 8,8	10027	+ 0,1	10087	+ 3,1	(10207)	
	OKT	10869	+11,0	+10,3	10570	+ 5,4	10324	+ 2,3	(10306)	
	NOV	10710	+ 8,6	- 1,5	10582	+ 0,1	10605	+ 2,7	(10390)	
	DEZ	9950	- 1,7	- 7,1	9864	- 6,8	10285	- 3,0	(10442)	
	1979	JAN	10280	+ 9,8	+ 3,3	10866	+10,2	10804	+ 5,0	(10470)
		FEB	10285	+10,1	+ 0,0	10751	- 1,1	10751	- 0,5	(10580)
MAR*		12701	+26,0	+23,5	11963	+11,3	11981	+11,4	(10082)	

9 AUSSENHANDEL (SPEZIALHANDEL)

9.1 EINFUHR - TATSÄCHLICHE WERTE (MILL. DM)

JAHR	MONAT	ORIGINALWERT			SAISONBEREINIGTER WERT		SAISON- UND ARBEITSTÄGLICH BEREINIGTER WERT		GLATTE KOMPONENTE	
		MILL.-DM	VERÄNDERUNG IN O/O GEGEN VORJAHR	VORMONAT	MILL.-DM	VERÄNDERUNG IN O/O GEGEN VORMONAT	MILL.-DM	VERÄNDERUNG IN O/O GEGEN VORMONAT	MILL.-DM	
ANDEPE EUROPÄISCHE INDUSTRIALISIERTE LÄNDER										
1978	MAR	3183	+ 9,8	+10,3	2949	- 0,4	2989	+ 0,9	3039	
	APR	3183	+30,8	+ 0,0	3172	+ 7,6	3223	+ 7,8	3045	
	MAI	2819	+18,3	-11,4	2978	- 6,1	3019	- 6,3	3071	
	JUN	3318	+27,0	+17,7	3220	+ 8,1	3154	+ 4,5	3060	
	JUL	3007	+ 8,4	- 9,4	2992	- 7,1	3024	- 4,1	3082	
	AUG	2672	+ 8,8	-11,1	2978	- 0,5	2958	- 2,2	3086	
	SEP	3135	+15,1	+17,3	3145	+ 5,6	3130	+ 5,8	(3094)	
	OKT*	3498	+20,5	+11,6	3438	+ 9,3	3419	+ 9,2	(3109)	
	NOV	3511	+15,2	+ 0,4	3268	- 4,9	3252	- 4,9	(3138)	
	DEZ	3238	+ 4,5	- 7,8	3127	- 4,3	3209	- 1,3	(3187)	
	1979	JAN	3271	+18,6	+ 1,0	3434	+ 9,8	3418	+ 6,5	(3251)
		FEB	3190	+10,5	- 2,5	3334	- 2,9	3334	- 2,5	(3505)
MAR		3811	+19,7	+19,5	3567	+ 7,0	3570	+ 7,1	(3555)	
VEREINIGTE STAATEN										
1978	MAR	1323	-20,3	+ 3,9	1196	- 6,9	1222	- 4,9	1335	
	APR	1493	+ 6,3	+12,8	1456	+21,7	1433	+17,3	1344	
	MAI	1318	-11,5	-11,7	1348	- 7,4	1368	- 4,5	1358	
	JUN	1649	- 2,6	+25,1	1474	+ 9,3	1488	+ 8,8	1407	
	JUL	1284	- 1,2	-22,1	1397	- 5,2	1376	- 7,5	1420	
	AUG	1357	+ 4,0	+ 5,7	1477	+ 5,7	1471	+ 6,9	1457	
	SEP	1331	+ 6,6	- 1,9	1507	+ 2,0	1530	+ 4,0	(1504)	
	OKT	1528	+15,1	+14,8	1610	+ 6,8	1576	+ 3,0	(1555)	
	NOV	1646	+17,4	+ 7,7	1596	- 0,9	1611	+ 2,2	(1605)	
	DEZ	1854	+19,8	+12,6	1687	+ 5,7	1745	+ 8,3	(1649)	
	1979	JAN	1471	+ 6,4	-20,7	1514	-10,3	1504	-13,8	(1691)
		FEB	1685	+32,4	+14,5	1676	+10,7	1676	+11,4	(1640)
MAR		1767	+33,6	+ 4,9	1641	- 2,1	1643	- 2,0	(1722)	
UEBRIGE INDUSTRIALISIERTE WESTLICHE LÄNDER										
1978	MAR	979	-12,7	- 1,8	1002	-11,1	997	-11,5	1072	
	APR	1048	+ 1,5	+ 7,0	1066	+ 6,4	1070	+ 7,3	1057	
	MAI	1106	+ 0,4	+ 5,5	1081	+ 1,4	1094	+ 2,2	1054	
	JUN	1107	- 8,0	+ 0,1	1057	- 2,2	1033	- 5,6	1065	
	JUL	1030	- 5,8	- 7,0	1036	- 2,0	1041	+ 0,8	1070	
	AUG	1056	- 4,9	+ 2,5	1044	+ 0,8	1041	+ 0,0	1077	
	SEP	1053	-14,1	- 0,3	1023	- 2,0	1035	- 0,6	(1088)	
	OKT	1155	+16,8	+ 9,7	1135	+10,9	1127	+ 8,9	(1109)	
	NOV	1168	+ 7,6	+ 1,1	1155	+ 1,8	1153	+ 2,3	(1122)	
	DEZ	1254	+ 1,6	+ 7,4	1171	+ 1,4	1185	+ 2,8	(1128)	
	1979	JAN	1034	- 1,6	-17,5	1085	- 7,3	1090	- 8,0	(1127)
		FEB	944	- 5,3	- 8,7	1067	- 1,7	1067	- 2,1	(1019)
MAR*		1308	+33,6	+38,6	1335	+25,1	1332	+24,8	(1033)	
ENTWICKLUNGSLÄNDER										
1978	MAR	3835	-11,7	+11,5	3730	+ 3,8	3708	+ 3,2	3686	
	APR	3603	- 7,4	- 6,0	3730	+ 0,0	3760	+ 1,4	3664	
	MAI	3654	- 5,0	+ 1,4	3837	+ 2,9	3875	+ 3,1	3645	
	JUN	3595	-14,1	- 1,6	3593	- 6,4	3559	- 8,2	3631	
	JUL	3600	- 7,2	+ 0,1	3611	+ 0,5	3648	+ 2,5	3597	
	AUG	3673	-12,8	+ 2,0	3454	- 4,3	3394	- 7,0	3605	
	SEP	3597	- 4,6	- 2,1	3695	+ 7,0	3731	+ 9,9	(3604)	
	OKT	3563	- 7,9	- 0,9	3569	- 3,4	3539	- 5,1	(3613)	
	NOV	3619	- 6,2	+ 1,6	3593	+ 0,7	3572	+ 0,9	(3638)	
	DEZ	3723	- 6,1	+ 2,9	3631	+ 1,1	3660	+ 2,5	(3676)	
	1979	JAN	3819	+ 0,7	+ 2,6	3813	+ 5,0	3787	+ 3,5	(3731)
		FEB	3818	+11,0	+ 0,0	3963	+ 3,9	3963	+ 4,6	(3912)
MAR		4018	+ 4,8	+ 5,2	3931	- 0,8	3963	+ 0,0	(4011)	
OSTBLOCKLÄNDER										
1978	MAR	1012	+ 4,1	+26,2	994	+12,3	1010	+15,3	1047	
	APR	975	+12,5	- 3,7	999	+ 0,5	1016	+ 0,6	1048	
	MAI	881	+ 2,1	- 9,6	953	- 4,6	991	- 2,5	1064	
	JUN	1043	+11,9	+18,4	1061	+11,3	1034	+ 4,3	1057	
	JUL	1109	+13,3	+ 6,3	1077	+ 1,5	1085	+ 4,9	1070	
	AUG	992	+10,7	-10,6	1033	- 4,1	1007	- 7,2	1079	
	SEP	1104	+17,6	+11,3	1114	+ 7,8	1113	+10,5	(1089)	
	OKT	1230	+19,8	+11,4	1179	+ 5,8	1152	+ 3,5	(1096)	
	NOV	1171	+ 3,8	- 4,8	1135	- 3,7	1116	- 3,1	(1111)	
	DEZ	1154	- 6,3	- 1,5	1022	-10,0	1084	- 2,9	(1064)	
	1979	JAN	1165	+ 9,9	+ 1,0	1192	+16,6	1190	+ 9,8	(1038)
		FEB	910	+13,5	-21,9	1010	-15,3	1010	-15,1	(969)
MAR		1022	+ 1,0	+12,3	1002	- 0,8	991	- 1,9	(899)	

9 AUSSENHANDEL (SPEZIALHANDEL)

9.2 AUSFUHR - TATSÄCHLICHE WERTE (MILL. DM)

JAHR	MONAT	ORIGINALWERT			SAISONBEREINIGTER WERT		SAISON- UND ARBEITSTÄGLICH BEREINIGTER WERT		GLATTE KOMPONENTE
		MILL. DM	VERÄNDERUNG VORJAHR	IN O/O GEGEN VORMONAT	MILL. DM	VERÄNDERUNG IN O/O GEGEN VORMONAT	MILL. DM	VERÄNDERUNG IN O/O GEGEN VORMONAT	MILL. DM
1978	AUSFUHR INSGESAMT								
	MAR	24608	- 4,7	+15,2	23272	+ 2,7	23154	+ 2,2	23295
	APR	23925	+ 9,2	- 2,8	23734	+ 2,0	24037	+ 3,8	23347
	MAI	22483	- 1,2	- 6,0	22635	- 4,6	23147	- 3,7	23662
	JUN	25622	+ 9,8	+14,0	24942	+10,2	24410	+ 5,5	23707
	JUL	21403	+ 1,1	-16,5	22812	- 8,5	23102	- 5,4	23838
	AUG	21943	+ 4,8	+ 2,5	24055	+ 5,4	23535	+ 1,9	23746
	SEP	24828	+ 6,9	+13,1	24011	- 0,2	24236	+ 3,0	(23760)
	OKT	26670	+ 7,8	+ 7,4	24853	+ 3,5	24579	+ 1,4	(23826)
	NOV	25395	+ 8,1	- 4,8	24696	- 0,6	24274	- 1,2	(23987)
DEZ	25018	- 1,6	- 1,5	23510	- 4,8	24279	+ 0,0	(24301)	
1979	JAN	23103	+ 8,4	- 7,7	24930	+ 6,0	24843	+ 2,3	(24787)
	FEB	23226	+ 8,7	+ 0,5	24829	- 0,4	24829	- 0,1	(25466)
	MAR	28027	+13,9	+20,7	26582	+ 7,1	26630	+ 7,3	(26615)
1978	GEWERBLICHE WIRTSCHAFT								
	MAR	23314	- 4,3	+15,2	22040	+ 2,1	21896	+ 1,5	22006
	APR	22525	+ 8,9	- 3,4	22335	+ 1,3	22668	+ 3,5	22056
	MAI	21185	- 1,4	- 5,9	21258	- 4,8	21929	- 3,3	22342
	JUN	24215	+ 9,9	+14,3	23464	+10,4	22855	+ 4,2	22391
	JUL	20260	+ 1,5	-16,3	21515	- 8,3	21706	- 5,0	22526
	AUG	20592	+ 4,9	+ 1,6	22622	+ 5,1	22189	+ 2,2	22458
	SEP	23539	+ 7,4	+14,3	22704	+ 0,4	22920	+ 3,3	(22485)
	OKT	25240	+ 7,8	+ 7,2	23472	+ 3,4	23338	+ 1,8	(22555)
	NOV	24002	+ 7,9	- 4,9	23323	- 0,6	22889	- 1,9	(22706)
DEZ	23805	- 0,8	- 0,8	22429	- 3,8	22928	+ 0,2	(22984)	
1979	JAN	21751	+ 8,5	- 8,6	23684	+ 5,6	23688	+ 3,3	(23403)
	FEB	21891	+ 8,1	+ 0,6	23522	- 0,7	23522	- 0,7	(23996)
	MAR	26320	+12,9	+20,2	24991	+ 6,2	24917	+ 5,9	(24904)
1978	ROHSTOFFE UND HALBWAREN								
	MAR	2205	- 0,9	+11,9	2207	+ 6,8	2179	+ 5,5	(2142)
	APR	2315	+14,3	+ 5,0	2221	+ 0,6	2258	+ 3,6	(2163)
	MAI	2176	+ 4,8	- 6,0	2118	- 4,6	2176	- 3,6	(2181)
	JUN	2250	+ 2,3	+ 3,4	2158	+ 1,9	2148	- 1,3	(2196)
	JUL	2010	+ 8,4	-10,7	2090	- 3,2	2101	- 2,2	(2210)
	AUG	2166	+19,9	+ 7,8	2319	+11,0	2247	+ 6,9	(2223)
	SEP	2329	+15,1	+ 7,5	2243	- 3,3	2274	+ 1,2	(2239)
	OKT	2479	+20,9	+ 6,4	2339	+ 4,3	2331	+ 2,5	(2263)
	NOV	2362	+12,5	- 4,7	2345	+ 0,3	2264	- 2,9	(2293)
DEZ	2286	+ 9,6	- 3,2	2276	- 2,9	2382	+ 5,2	(2357)	
1979	JAN	2190	+11,2	- 4,2	2388	+ 4,9	2353	- 1,2	(2377)
	FEB	2251	+14,2	+ 2,8	2383	- 0,2	2383	+ 1,3	(2299)
	MAR	2623	+19,0	+16,5	2574	+ 8,0	2580	+ 8,3	(2426)
1978	ROHSTOFFE								
	MAR	539	+ 4,3	+14,0	511	+ 1,6	508	+ 1,0	(512)
	APR	554	+16,4	+ 2,8	521	+ 2,0	531	+ 4,5	(513)
	MAI	505	+ 3,7	- 8,8	503	- 3,5	507	- 4,5	(513)
	JUN	529	+ 7,3	+ 4,8	506	+ 0,6	506	- 0,2	(510)
	JUL	454	+10,2	-14,2	484	- 4,3	490	- 3,2	(506)
	AUG	464	+ 8,9	+ 2,2	515	+ 6,4	496	+ 1,2	(501)
	SEP	523	+ 6,3	+12,7	495	- 3,9	502	+ 1,2	(495)
	OKT*	584	+15,2	+11,7	555	+12,1	554	+10,4	(493)
	NOV	513	+ 3,6	-12,2	512	- 7,7	494	-10,8	(494)
DEZ	496	- 6,6	- 3,3	476	- 7,0	503	+ 1,8	(505)	
1979	JAN	476	+ 1,7	- 4,0	526	+10,5	514	+ 2,2	(513)
	FEB	494	+ 4,4	+ 3,8	532	+ 1,1	532	+ 3,5	(510)
	MAR	581	+ 7,8	+17,6	541	+ 1,7	547	+ 2,8	(529)
1978	HALBWAREN								
	MAR	1666	- 2,5	+11,2	1684	+ 7,7	1660	+ 6,1	(1629)
	APR	1761	+13,6	+ 5,7	1701	+ 1,0	1726	+ 4,0	(1647)
	MAI	1671	+ 5,1	- 5,1	1615	- 5,1	1669	- 3,3	(1664)
	JUN	1722	+ 0,9	+ 3,1	1652	+ 2,3	1642	- 1,6	(1681)
	JUL	1556	+ 7,9	- 9,6	1606	- 2,8	1611	- 1,9	(1697)
	AUG	1703	+23,2	+ 9,4	1803	+12,3	1751	+ 8,7	(1715)
	SEP	1806	+17,9	+ 6,0	1747	- 3,1	1769	+ 1,0	(1735)
	OKT	1895	+22,8	+ 4,9	1803	+ 3,2	1798	+ 1,6	(1761)
	NOV	1849	+15,3	- 2,4	1832	+ 1,6	1769	- 1,6	(1791)
DEZ	1789	+15,0	- 3,2	1798	- 1,9	1873	+ 5,9	(1846)	
1979	JAN	1714	+14,1	- 4,2	1863	+ 3,6	1840	- 1,8	(1865)
	FEB	1757	+17,3	+ 2,5	1852	- 0,6	1852	+ 0,7	(1792)
	MAR	2043	+22,6	+16,3	2020	+ 9,1	2018	+ 9,0	(1897)
1978	FERTIGWAREN								
	MAR	21110	- 4,7	+15,5	19748	+ 2,0	19583	+ 1,1	19603
	APR	20210	+ 8,3	- 4,3	19981	+ 1,2	20257	+ 3,4	19575
	MAI	19010	- 2,1	- 5,9	19058	- 4,6	19697	- 2,8	19796
	JUN*	21964	+10,7	+15,5	22102	+16,0	21665	+10,0	19825
	JUL	18250	+ 0,8	-16,9	19297	-12,7	19395	-10,5	19952
	AUG	18426	+ 3,4	+ 1,0	20237	+ 4,9	19809	+ 2,1	19920
	SEP	21210	+ 6,7	+15,1	20402	+ 0,8	20716	+ 4,6	(20021)
	OKT	22761	+ 6,5	+ 7,3	21058	+ 3,2	20965	+ 1,2	(20175)
	NOV	21640	+ 7,5	- 4,9	21034	- 0,1	20657	- 1,5	(20396)
DEZ	21520	- 1,8	- 0,6	20133	- 4,3	20672	+ 0,1	(20701)	
1979	JAN	19560	+ 8,2	- 9,1	21275	+ 5,7	21245	+ 2,8	(21046)
	FEB	19640	+ 7,5	+ 0,4	21040	- 1,1	21040	- 1,0	(21383)
	MAR	23697	+12,3	+20,7	22261	+ 5,8	22222	+ 5,6	(21859)

9 AUSSENHANDEL (SPEZIALHANDEL)

9.2 AUSFUHR - TATSÄCHLICHE WERTE (MILL. DM)

JAHR	MONAT	ORIGINALWERT			SAISONBEREINIGTER WERT		SAISON- UND ARBEITSTÄGLICH BEREINIGTER WERT		GLATTE KOMPONENTE	
		MILL.-DM	VERÄNDERUNG VORJAHR	IN O/O GEGEN VORMONAT	MILL.-DM	VERÄNDERUNG IN O/O GEGEN VORMONAT	MILL.-DM	VERÄNDERUNG IN O/O GEGEN VORMONAT	MILL.-DM	
VORERZEUGNISSE										
1978	MAP	4211	- 5,8	+12,7	4149	+ 6,4	4128	+ 5,9	(4002)	
	APR	4205	+ 7,3	- 0,1	4046	- 2,5	4145	+ 0,4	(4049)	
	MAI	3932	- 1,1	- 6,5	3915	- 3,2	3997	- 3,6	(4098)	
	JUN	4562	+13,9	+16,0	4389	+12,1	4288	+ 7,3	(4149)	
	JUL	3792	+ 4,4	-16,9	3918	-10,7	3960	- 7,6	(4199)	
	AUG	3933	+ 8,5	+ 3,7	4272	+ 9,0	4174	+ 5,4	(4245)	
	SEP	4433	+12,9	+12,7	4307	+ 0,8	4378	+ 4,9	(4285)	
	OKT	4709	+19,6	+ 6,2	4471	+ 3,8	4438	+ 1,4	(4316)	
	NOV	4557	+15,5	- 3,2	4497	+ 0,6	4369	- 1,6	(4336)	
DEZ	4139	+ 4,6	- 9,2	4114	- 8,5	4294	- 1,7	(4341)		
1979	JAN	4076	+10,8	- 1,5	4330	+ 5,3	4261	- 0,8	(4321)	
	FEB	4095	+ 9,6	+ 0,5	4297	- 0,8	4297	+ 0,8	(4247)	
	MAR*	5243	+24,5	+28,0	5057	+17,7	5133	+19,5	(4099)	
ENDERZEUGNISSE										
1978	MAR	16898	- 4,4	+16,3	15792	+ 2,1	15679	+ 1,3	15908	
	APR	16004	+ 8,6	- 5,3	16006	+ 1,4	16208	+ 3,4	15885	
	MAI	15077	- 2,4	- 5,8	15291	- 4,5	15641	- 3,5	16053	
	JUN	17402	+ 9,9	+15,4	16957	+10,9	16532	+ 5,7	16046	
	JUL	14458	- 0,1	-16,9	15456	- 8,9	15645	- 5,4	16106	
	AUG	14493	+ 2,1	+ 0,2	16161	+ 4,6	15870	+ 1,4	16052	
	SEP	16777	+ 5,1	+15,8	16244	+ 0,5	16413	+ 3,4	(16045)	
	OKT	18052	+ 3,6	+ 7,6	16651	+ 2,5	16486	+ 0,4	(16069)	
	NOV	17083	+ 5,5	- 5,4	16599	- 0,3	16318	- 1,0	(16147)	
	DEZ	17381	- 3,2	+ 1,7	15963	- 3,8	16419	+ 0,6	(16311)	
	1979	JAN	15485	+ 7,6	-10,9	16836	+ 5,5	16803	+ 2,3	(16592)
		FEB	15545	+ 6,9	+ 0,4	16684	- 0,9	16684	- 0,7	(17135)
MAR		18454	+ 9,2	+18,7	17335	+ 3,9	17361	+ 4,1	(17625)	
ERZEUGNISSE DES GRUNDSTOFF- UND PRODUKTIONSGÜTERGEWERBES										
1978	MAR	6132	- 7,5	+12,4	5567	- 3,8	5590	- 3,4	5763	
	APR	6414	+11,4	+ 4,6	6199	+11,4	6255	+11,9	5841	
	MAI	5823	- 1,2	- 9,2	5726	- 7,6	5939	- 5,1	5976	
	JUN	6491	+ 9,3	+11,5	6312	+10,2	6224	+ 4,8	6042	
	JUL	5513	+ 2,4	-15,1	5815	- 7,9	5845	- 6,1	6112	
	AUG	5882	+ 9,5	+ 6,7	6210	+ 6,8	6084	+ 4,1	6221	
	SEP	6365	+13,7	+ 8,2	6271	+ 1,0	6290	+ 3,4	(6280)	
	OKT	6673	+19,0	+ 4,8	6575	+ 4,8	6502	+ 3,4	(6316)	
	NOV	6538	+13,5	- 2,0	6415	- 2,4	6335	- 2,6	(6321)	
	DEZ	5980	+ 4,6	- 8,5	6085	- 5,1	6289	- 0,7	(6288)	
	1979	JAN	5834	+ 9,3	- 2,4	6239	+ 2,5	6235	- 0,9	(6225)
		FEB	5957	+ 9,2	+ 2,1	6267	+ 0,4	6267	+ 0,5	(6035)
MAR*		7620	+24,3	+27,9	7081	+13,0	7066	+12,7	(5765)	
ERZEUGNISSE DES INVESTITIONSGÜTER PRODUZIERENDEN GEWERBES										
1978	MAR	13420	- 4,6	+16,7	12014	- 2,8	12027	- 2,7	12592	
	APR	12284	+ 4,7	- 8,5	12516	+ 4,2	12677	+ 5,4	12589	
	MAI	12034	- 2,2	- 2,0	12181	- 2,7	12718	+ 0,3	12724	
	JUN	14013	+ 8,8	+16,4	13538	+11,1	13177	+ 3,6	12697	
	JUL	11515	+ 1,0	-17,8	12444	- 8,1	12503	- 5,1	12757	
	AUG	11091	- 0,7	- 3,7	12774	+ 2,7	12555	+ 0,4	12838	
	SEP	13265	+ 4,3	+19,6	12969	+ 1,5	13093	+ 4,3	(12914)	
	OKT	14397	+ 2,0	+ 8,5	13313	+ 2,7	13175	+ 0,6	(12994)	
	NOV	13721	+ 5,1	- 4,7	13348	+ 0,3	13130	- 0,3	(13073)	
	DEZ	14303	- 2,2	+ 4,2	12843	- 3,8	13216	+ 0,7	(13140)	
	1979	JAN	12377	+ 8,0	-13,5	13507	+ 5,2	13536	+ 2,4	(13178)
		FEB	12250	+ 6,5	- 1,0	13192	- 2,3	13192	- 2,5	(13227)
MAR		14407	+ 7,4	+17,6	13066	- 1,0	13040	- 1,2	(13502)	
ERZEUGNISSE DES VERBRAUCHSGÜTER PRODUZIERENDEN GEWERBES										
1978	MAR	2880	- 2,9	+15,0	2532	- 0,1	2577	+ 1,7	2610	
	APR	2739	+10,2	- 4,9	2698	+ 6,6	2734	+ 6,1	2634	
	MAI	2422	- 0,7	-11,6	2570	- 4,7	2656	- 2,9	2677	
	JUN	2755	+13,3	+13,7	2819	+ 9,7	2776	+ 4,5	2686	
	JUL	2440	+ 3,7	-11,4	2576	- 8,6	2597	- 6,4	2696	
	AUG	2607	+10,2	+ 6,8	2803	+ 8,8	2729	+ 5,1	2704	
	SEP	2948	+ 7,3	+13,1	2746	- 2,0	2764	+ 1,3	(2724)	
	OKT	3104	+ 8,3	+ 5,3	2812	+ 2,4	2750	- 0,5	(2746)	
	NOV	2852	+ 8,2	- 8,1	2791	- 0,7	2767	+ 0,6	(2770)	
	DEZ	2496	+ 0,4	-12,5	2622	- 6,1	2759	- 0,3	(2799)	
	1979	JAN	2606	+ 8,2	+ 4,4	2826	+ 7,8	2805	+ 1,7	(2828)
		FEB	2784	+11,1	+ 6,8	2828	+ 0,1	2828	+ 0,8	(2884)
MAR		3330	+15,6	+19,6	2973	+ 5,1	2979	+ 5,3	(3071)	
INVESTITIONSGÜTER										
1978	MAR	6412	- 6,1	+23,0	5702	- 2,0	5676	- 2,5	5995	
	APR	5705	+ 3,5	-11,0	5908	+ 3,6	6025	+ 6,1	6039	
	MAI	5837	+ 0,4	+ 2,3	5936	+ 0,5	6125	+ 1,7	(6053)	
	JUN	6546	+ 8,1	+12,1	6451	+ 8,7	6226	+ 1,6	(6067)	
	JUL	5481	- 1,7	-16,3	5816	- 9,8	5960	- 4,3	(6080)	
	AUG	5368	- 2,1	- 2,1	5992	+ 3,0	5811	- 2,5	(6078)	
	SEP	6283	+ 3,7	+17,0	6102	+ 1,8	6192	+ 6,6	(6082)	
	OKT	6913	- 1,9	+10,0	6721	+10,1	6613	+ 6,8	(6130)	
	NOV	6470	+ 6,0	- 6,4	6347	- 5,6	6262	- 5,3	(6126)	
	DEZ	7021	- 4,7	+ 8,5	5794	- 8,7	6126	- 2,2	(6139)	
	1979	JAN	5831	+ 6,1	-16,9	6311	+ 8,9	6287	+ 2,6	(6151)
		FEB	5468	+ 4,9	- 6,2	6124	- 3,0	6124	- 2,6	(6164)
MAR		6567	+ 2,4	+20,1	5892	- 3,8	5906	- 3,6	(6174)	

9 AUSSENHANDEL (SPEZIALHANDEL)

9.2 AUSFUHR - TATSÄCHLICHE WERTE (MILL. DM)

JAHR	MONAT	ORIGINALWERT			SAISONBEREINIGTER WERT		SAISON- UND ARBEITSTÄEGLICH BEREINIGTER WERT		GLATTE KOMPONENTE	
		MILL. DM	VERÄNDERUNG VORJAHR	IN O/O GEGEN VORMONAT	MILL. DM	VERÄNDERUNG IN O/O GEGEN VORMONAT	MILL. DM	VERÄNDERUNG IN O/O GEGEN VORMONAT	MILL. DM	
VERBRAUCHSGÜTER										
1978	MAR	3484	- 0,9	+15,4	3035	+ 0,4	3076	+ 1,8	3120	
	APR	3101	+ 8,8	-11,0	3128	+ 3,1	3140	+ 2,1	3132	
	MAI	2796	- 3,7	- 9,8	2973	- 5,0	3097	- 1,4	3145	
	JUN	3276	+12,2	+17,2	3334	+12,1	3307	+ 6,8	3149	
	JUL	2671	+ 4,7	-18,5	3117	- 6,5	3094	- 6,4	3141	
	AUG	2603	+ 2,6	- 2,5	3153	+ 1,2	3119	+ 0,8	3159	
	SEP	3538	+ 3,6	+35,9	3166	+ 0,4	3174	+ 1,8	3173	
	OKT	3741	+ 1,9	+ 5,7	3222	+ 1,8	3180	+ 0,2	3177	
	NOV	3366	- 1,8	-10,0	3140	- 2,5	3109	- 2,2	(3192)	
	DEZ	3112	- 2,6	- 7,5	3084	- 1,8	3187	+ 2,5	(3209)	
	1979	JAN	2977	+ 6,8	- 4,3	3260	+ 5,7	3273	+ 2,7	(3229)
		FEB	3310	+ 9,7	+11,2	3331	+ 2,2	3331	+ 1,8	(3252)
MAR		3712	+ 6,5	+12,1	3259	- 2,2	3230	- 3,0	(3278)	
EG-LÄNDER										
1978	MAR	11570	- 5,1	+16,6	10608	+ 4,5	10598	+ 4,4	10622	
	APR	10949	+ 9,4	- 5,4	10748	+ 1,3	10912	+ 3,0	10594	
	MAI	10518	+ 1,5	- 3,9	10387	- 3,4	10617	- 2,7	10686	
	JUN	11756	+11,2	+11,8	11273	+ 8,5	10966	+ 3,3	10710	
	JUL	9462	+ 6,3	-19,5	10456	- 7,2	10596	- 3,4	10735	
	AUG	9544	+10,0	+ 0,9	10949	+ 4,7	10787	+ 1,8	10702	
	SEP	11277	+ 4,4	+18,2	10732	- 2,0	10895	+ 1,0	(10707)	
	OKT*	12432	+13,0	+10,2	12033	+12,1	11922	+ 9,4	(10753)	
	NOV	11832	+13,1	- 4,8	11422	- 5,1	11304	- 5,2	(10873)	
	DEZ	11164	+ 4,2	- 5,6	10973	- 3,9	11292	- 0,1	(11103)	
	1979	JAN	10973	+10,4	- 1,7	11590	+ 5,6	11544	+ 2,2	(11502)
		FEB	11550	+16,4	+ 5,3	11938	+ 3,0	11938	+ 3,4	(12362)
MAR		13679	+18,2	+18,4	12695	+ 6,3	12787	+ 7,1	(12886)	
ANDERE EUROPÄISCHE INDUSTRIALISIERTE LÄNDER										
1978	MAR	4799	-12,9	+12,2	4330	- 4,7	4394	- 3,3	4564	
	APR	4981	+ 5,1	+ 3,8	4845	+11,9	4894	+11,4	4566	
	MAI	4366	- 9,8	-12,3	4361	-10,0	4569	- 6,6	4596	
	JUN*	4965	+ 3,7	+13,7	5209	+19,4	5150	+12,7	4599	
	JUL	4134	-10,7	-16,7	4464	-14,3	4446	-13,7	4625	
	AUG	4586	+ 2,7	+10,9	4892	+ 9,6	4822	+ 8,5	4660	
	SEP	5101	+ 4,0	+11,2	4885	- 0,1	4877	+ 1,1	(4719)	
	OKT	5353	+ 1,1	+ 4,9	4942	+ 1,2	4878	+ 0,0	(4794)	
	NOV	5056	- 0,1	- 5,5	4894	- 1,0	4819	- 1,2	(4885)	
	DEZ	5308	+ 1,9	+ 5,0	4870	- 0,5	5023	+ 4,2	(4988)	
	1979	JAN	4487	+10,2	-15,5	5087	+ 4,5	5099	+ 1,5	(5036)
		FEB	4805	+12,4	+ 7,1	5124	+ 0,7	5124	+ 0,5	(5188)
MAR		5826	+21,4	+21,2	5342	+ 4,3	5328	+ 4,0	(5330)	
VEREINIGTE STAATEN										
1978	MAR	1669	+19,8	+ 5,0	1713	- 0,2	1749	+ 1,9	(1678)	
	APR	1626	+ 9,9	- 2,6	1650	- 3,7	1677	- 4,1	(1679)	
	MAI	1439	- 1,8	-11,5	1554	- 5,8	1603	- 4,4	(1677)	
	JUN	1990	+24,2	+38,3	1885	+21,3	1807	+12,7	(1675)	
	JUL	1713	+20,8	-13,9	1731	- 8,2	1755	- 2,9	(1672)	
	AUG	1503	- 2,7	-12,3	1649	- 4,7	1625	- 7,4	(1675)	
	SEP	1704	- 3,1	+13,4	1611	- 2,3	1599	- 1,6	(1675)	
	OKT	1981	+20,1	+16,3	1772	+10,0	1726	+ 7,9	(1684)	
	NOV	1768	+ 0,4	-10,8	1679	- 5,2	1686	- 2,3	(1694)	
	DEZ	1661	- 6,5	- 6,1	1622	- 3,4	1693	+ 0,4	(1703)	
	1979	JAN	1496	+ 3,9	- 9,9	1660	+ 2,3	1657	- 2,1	(1726)
		FEB*	2967	+86,6	+98,3	3065	+84,6	3044	+83,7	(1749)
MAR		1760	+ 5,5	-40,7	1765	-42,4	1730	-43,2	(1773)	
ÜBRIGE INDUSTRIALISIERTE WESTLICHE LÄNDER										
1978	MAR*	1081	+10,5	+32,6	1067	+17,6	1038	+14,4	(856)	
	APR	847	+10,0	-21,6	878	-17,7	909	-12,4	(864)	
	MAI	851	- 7,8	+ 0,5	865	- 1,5	869	- 4,4	(874)	
	JUN	991	+18,7	+16,5	963	+11,3	925	+ 6,4	(886)	
	JUL	844	+ 2,2	-14,8	829	-13,9	858	- 7,2	(898)	
	AUG	896	+ 8,3	+ 6,2	948	+14,4	920	+ 7,2	(912)	
	SEP*	1188	+50,4	+32,6	1213	+28,0	1230	+33,7	(926)	
	OKT	996	+ 9,2	-16,2	940	-22,5	948	-22,9	(943)	
	NOV	963	+13,4	- 3,3	956	+ 1,7	922	- 2,7	(959)	
	DEZ	1054	+ 8,5	+ 9,4	944	- 1,3	964	+ 4,6	(971)	
	1979	JAN	957	+30,6	- 9,2	1002	+ 6,1	979	+ 1,6	(990)
		FEB	872	+ 7,0	- 8,9	982	- 2,0	982	+ 0,3	(998)
MAR		1056	- 2,3	+21,1	993	+ 1,1	1012	+ 3,1	(998)	

9 AUSSENHANDEL (SPEZIALHANDEL)
9.2 AUSFUHR - TATSÄCHLICHE WERTE (MILL. DM)

JAHR	MONAT	ORIGINALWERT			SAISONBEREINIGTER WERT		SAISON- UND ARBEITSTÄGLICH BEREINIGTER WERT		GLATTE KOMPONENTE	
		MILL. DM	VERÄNDERUNG VORJAHR	IN O/O GEGEN VORMONAT	MILL. DM	VERÄNDERUNG IN O/O GEGEN VORMONAT	MILL. DM	VERÄNDERUNG IN O/O GEGEN VORMONAT	MILL. DM	
ENTWICKLUNGSLÄNDER										
1978	MAR	4057	- 2,0	+17,3	4014	+ 4,3	3875	+ 0,7	(3872)	
	APR*	3937	+ 9,1	- 3,0	4148	+ 3,3	4195	+ 8,3	(3888)	
	MAI	3813	+ 2,2	- 3,1	3907	- 5,8	3990	- 4,9	(3908)	
	JUN	4154	- 2,5	+ 8,9	4050	+ 3,7	3974	- 0,4	(3930)	
	JUL	3841	- 1,8	- 7,5	3686	- 9,0	3750	- 5,6	(3951)	
	AUG	3946	- 0,8	+ 2,7	4021	+ 9,1	3877	+ 3,4	(3970)	
	SEP	4008	+11,7	+ 1,6	4041	+ 0,5	4134	+ 6,6	(3981)	
	OKT	4389	- 0,7	+ 9,5	4220	+ 4,4	4233	+ 2,4	(3983)	
	NOV	4184	+ 7,9	- 4,7	4214	- 0,1	4078	- 3,7	(3970)	
	DEZ	4027	-15,7	- 3,8	3616	-14,2	3729	- 8,6	(3948)	
	1979	JAN	3818	+ 4,5	- 5,2	3902	+ 7,9	3850	+ 3,2	(3868)
		FEB	3192	- 7,7	-16,4	3651	- 6,4	3651	- 5,2	(3735)
MAR		3915	- 3,5	+22,7	3720	+ 1,9	3704	+ 1,5	(3744)	
OSTBLOCKLÄNDER										
1978	MAR	1381	-10,2	+10,7	1342	- 4,1	1330	- 4,9	1398	
	APR	1521	+22,5	+10,1	1506	+12,2	1504	+13,1	1411	
	MAI	1437	+ 4,9	- 5,5	1406	- 6,6	1418	- 5,7	1416	
	JUN*	1698	+40,1	+18,2	1821	+29,5	1839	+29,7	1421	
	JUL	1331	- 5,1	-21,6	1298	-28,7	1307	-28,9	1436	
	AUG	1398	+ 1,9	+ 5,0	1402	+ 8,0	1358	+ 3,9	1432	
	SEP	1492	+13,7	+ 6,7	1501	+ 7,1	1493	+ 9,9	(1435)	
	OKT	1459	+ 5,3	- 2,2	1524	+ 1,5	1519	+ 1,7	(1430)	
	NOV	1519	+ 8,0	+ 4,1	1507	- 1,1	1494	- 1,6	(1392)	
	DEZ	1739	- 9,9	+14,5	1441	- 4,4	1482	- 0,8	(1372)	
	1979	JAN	1323	- 6,4	-23,9	1402	- 2,7	1391	- 6,1	(1390)
		FEB	1271	+ 1,8	- 3,9	1460	+ 4,1	1460	+ 5,0	(1460)
MAR		1735	+25,6	+36,5	1687	+15,5	1660	+13,7	(1563)	
SALDO INSGESAMT										
1978	MAR	4188	- 0,2	+61,0	3365	+12,4	3414	+14,0	(3469)	
	APR	3251	+10,8	-22,4	3556	+ 5,7	3636	+ 6,5	(3507)	
	MAI	3040	-16,2	- 6,5	2870	-19,3	3181	-12,5	(3534)	
	JUN	3964	+36,7	+30,4	4085	+42,3	3944	+24,0	(3562)	
	JUL	2304	+32,0	-41,9	2817	-31,0	2772	-29,7	(3581)	
	AUG	3120	+23,2	+35,4	4062	+44,2	3991	+44,0	(3659)	
	SEP	4730	+28,5	+51,6	4345	+ 7,0	4445	+11,4	(3677)	
	OKT	4812	+ 0,1	+ 1,7	3882	-10,7	3690	-17,0	(3636)	
	NOV	3552	+15,2	-26,2	3440	-11,4	3390	- 8,1	(3524)	
	DEZ	3826	- 9,4	+ 7,7	3236	- 5,9	3487	+ 2,9	(3285)	
	1979	JAN	2050	+ 8,0	-46,4	2969	- 8,3	2997	-14,1	(3160)
		FEB	2383	- 8,4	+16,2	2897	- 2,4	2897	- 3,3	(2827)
MAR		3393	-19,0	+42,4	2309	-20,3	2285	-21,1	(2381)	

9 AUSSENHANDEL (SPEZIALHANDEL)

9.3 EINFUHR - VOLUMEN (MILL. DM)

JAHR	MONAT	ORIGINALWERT			SAISONBEREINIGTER WERT		SAISON- UND ARBEITSTÄEGLICH BEREINIGTER WERT		GLATTE KOMPONENTE	
		MILL. DM	VERÄNDERUNG VORJAHR	IN O/O GEGEN VORMONAT	MILL. DM	VERÄNDERUNG IN O/O GEGEN VORMONAT	MILL. DM	VERÄNDERUNG IN O/O GEGEN VORMONAT	MILL. DM	
EINFUHR INSGESAMT										
1978	MAR	20493	- 1,8	+ 8,3	19363	- 2,8	19609	- 1,5	20113	
	APR	20976	+14,7	+ 2,4	20677	+ 6,8	21064	+ 7,4	20222	
	MAI	19758	+ 5,7	- 5,8	20073	- 2,9	20506	- 2,6	20535	
	JUN	21962	+11,1	+11,2	21196	+ 5,6	20518	+ 0,1	20573	
	JUL	19735	+ 3,9	-10,1	20150	- 4,9	20446	- 0,4	20702	
	AUG	19118	+ 6,6	- 3,1	20433	+ 1,4	20106	- 1,7	20752	
	SEP	20399	+ 6,0	+ 6,7	20898	+ 2,3	21019	+ 4,5	(20888)	
	OKT	22358	+13,1	+ 9,6	21761	+ 4,1	21356	+ 1,6	(21046)	
	NOV	22426	+10,0	+ 0,3	21676	- 0,4	21654	+ 1,4	(21235)	
	DEZ	21709	+ 2,0	- 3,2	20707	- 4,5	21532	- 0,6	(21432)	
	1979	JAN	21212	+ 8,8	- 2,3	22176	+ 7,1	22061	+ 2,5	(21710)
		FEB	20546	+ 8,5	- 3,1	21746	- 1,9	21746	- 1,4	(22163)
MAR		24088	+17,5	+17,2	22921	+ 5,4	22971	+ 5,6	(23122)	
ERNAHRUNGSWIRTSCHAFT										
1978	MAR	3252	- 1,1	+11,7	3038	- 4,2	3121	- 1,6	3088	
	APR	3230	+15,4	- 0,7	3228	+ 6,3	3308	+ 6,0	3131	
	MAI	3224	+10,3	- 0,2	3236	+ 0,2	3292	- 0,5	3176	
	JUN	3495	+ 9,9	+ 8,4	3300	+ 2,0	3186	- 3,2	3196	
	JUL	2904	+12,8	-16,9	3175	- 3,8	3270	+ 2,6	3185	
	AUG	3152	+ 9,1	+ 8,5	3202	+ 0,9	3089	- 5,5	3215	
	SEP	3274	+14,4	+ 3,9	3412	+ 6,6	3418	+10,7	3223	
	OKT	3264	+10,9	- 0,3	3315	- 2,8	3229	- 5,5	3234	
	NOV	3509	+ 3,5	+ 7,5	3191	- 3,7	3191	- 1,2	(3231)	
	DEZ	3114	- 5,8	-11,3	2877	- 9,8	3100	- 2,9	(3224)	
	1979	JAN	3189	+ 6,8	+ 2,4	3352	+16,5	3297	+ 6,4	(3211)
		FEB	2988	+ 2,6	- 6,3	3205	- 4,4	3205	- 2,8	(3193)
MAR		3402	+ 4,6	+13,9	3170	- 1,1	3182	- 0,7	(3168)	
GEWERBLICHE WIRTSCHAFT (OHNE GÜTER DER BUNDESREG.)										
1978	MAR	16944	- 1,5	+ 8,0	15994	- 2,6	16197	- 1,4	16581	
	APR	17411	+14,6	+ 2,8	17082	+ 6,8	17366	+ 7,2	16643	
	MAI	16134	+ 5,0	- 7,3	16481	- 3,5	16906	- 2,6	16936	
	JUN	17946	+10,7	+11,2	17427	+ 5,7	16921	+ 0,1	16937	
	JUL	16444	+ 2,4	- 8,4	16544	- 5,1	16770	- 0,9	17018	
	AUG	15658	+ 6,7	- 4,8	16841	+ 1,8	16521	- 1,5	17044	
	SEP	16816	+ 4,7	+ 7,4	17080	+ 1,4	17205	+ 4,1	(17153)	
	OKT	18690	+13,9	+11,1	17991	+ 5,3	17584	+ 2,2	(17291)	
	NOV	18448	+11,6	- 1,3	18006	+ 0,1	18017	+ 2,5	(17470)	
	DEZ	17144	- 2,2	- 7,1	16722	- 7,1	17446	- 3,2	(17679)	
	1979	JAN	17654	+ 9,2	+ 3,0	18361	+ 9,8	18285	+ 4,8	(17968)
		FEB	17257	+10,0	- 2,2	18141	- 1,2	18141	- 0,8	(18430)
MAR		20201	+19,2	+17,1	19230	+ 6,0	19259	+ 6,2	(19467)	
ROHSTOFFE UND HALBWAREN										
1978	MAR	6293	+ 5,8	+10,1	6356	+ 5,7	6318	+ 5,1	6074	
	APR	5965	+ 6,7	- 5,2	5980	- 5,9	6087	- 3,7	6096	
	MAI	6183	+ 7,2	+ 3,7	6279	+ 5,0	6341	+ 4,2	6120	
	JUN	6012	- 3,5	- 2,8	5938	- 5,4	5823	- 8,2	6145	
	JUL	6095	+ 1,6	+ 1,4	6047	+ 1,8	6115	+ 5,0	6161	
	AUG	6100	+ 3,5	+ 0,1	6131	+ 1,4	6027	- 1,4	6173	
	SEP	6089	+ 4,4	- 0,2	6194	+ 1,0	6240	+ 3,5	(6204)	
	OKT	6421	+ 9,4	+ 5,5	6285	+ 1,5	6300	+ 1,0	(6238)	
	NOV	6444	+ 5,2	+ 0,4	6414	+ 2,1	6269	- 0,5	(6289)	
	DEZ	6760	+ 0,2	+ 4,9	6296	- 1,8	6425	+ 2,5	(6371)	
	1979	JAN	6479	+ 8,8	- 4,2	6599	+ 4,8	6538	+ 1,8	(6420)
		FEB	6008	+ 5,1	- 7,3	6386	- 3,2	6386	- 2,3	(6517)
MAR		6777	+ 7,7	+12,8	6643	+ 4,0	6713	+ 5,1	(6637)	
ROHSTOFFE										
1978	MAR	2985	- 1,5	+17,2	2987	+ 7,4	2944	+ 5,9	2848	
	APR	2688	- 0,2	- 9,9	2860	- 4,3	2907	- 1,3	2848	
	MAI	3001	+ 4,9	+11,6	3011	+ 5,3	3019	+ 3,9	2857	
	JUN	2766	- 9,2	- 7,8	2783	- 7,6	2702	-10,5	2869	
	JUL	2852	- 4,4	+ 3,1	2784	+ 0,0	2820	+ 4,4	2874	
	AUG	2953	- 2,5	+ 3,5	2788	+ 0,1	2767	- 1,9	2913	
	SEP	2833	- 1,2	- 4,1	2821	+ 1,2	2859	+ 3,3	(2935)	
	OKT	3053	+10,1	+ 7,8	2941	+ 4,3	2955	+ 3,4	(2996)	
	NOV	3026	+ 5,9	- 0,9	2994	+ 1,8	2957	+ 0,1	(3076)	
	DEZ	3298	+ 8,3	+ 9,0	3112	+ 3,9	3115	+ 5,3	(3175)	
	1979	JAN	3125	+13,6	- 5,2	3262	+ 4,8	3246	+ 4,2	(3267)
		FEB	2984	+17,2	- 4,5	3243	- 0,6	3243	- 0,1	(3277)
MAR		3182	+ 6,6	+ 6,6	3147	- 3,0	3176	- 2,1	(3044)	
HALBWAREN										
1978	MAR	3308	+13,3	+ 4,4	3263	+ 1,6	3268	+ 1,7	(3236)	
	APR	3277	+13,2	- 0,9	3193	- 2,1	3246	- 0,7	(3252)	
	MAI	3182	+ 9,5	- 2,9	3266	+ 2,3	3335	+ 2,7	(3263)	
	JUN	3246	+ 1,9	+ 2,0	3152	- 3,5	3108	- 6,8	(3270)	
	JUL	3243	+ 7,5	- 0,1	3214	+ 2,0	3211	+ 3,3	(3274)	
	AUG	3148	+ 9,8	- 2,9	3251	+ 1,2	3214	+ 0,1	(3275)	
	SEP	3256	+ 9,8	+ 3,4	3325	+ 2,3	3373	+ 4,9	(3277)	
	OKT	3368	+ 8,8	+ 3,4	3342	+ 0,5	3328	- 1,3	(3282)	
	NOV	3418	+ 4,7	+ 1,5	3428	+ 2,6	3352	+ 0,7	(3292)	
	DEZ	3462	- 6,5	+ 1,3	3348	- 2,3	3443	+ 2,7	(3309)	
	1979	JAN	3354	+ 4,7	- 3,1	3386	+ 1,1	3353	- 2,6	(3349)
		FEB	3024	- 4,5	- 9,8	3180	- 6,1	3180	- 5,2	(3378)
MAR		3595	+ 8,7	+18,9	3468	+ 9,1	3531	+11,0	(3429)	

9 AUSSENHANDEL (SPEZIALHANDEL)
9.3 EINFUHR - VOLUMEN (MILL. DM)

JAHR	MONAT	ORIGINALWERT			SAISONBEREINIGTER WERT		SAISON- UND ARBEITSTÄGGLICH BEREINIGTER WERT		GLATTE KOMPONENTE	
		MILL. DM	VERÄNDERUNG VORJAHR	IN O/O GEGEN VORMONAT	MILL. DM	VERÄNDERUNG IN O/O GEGEN VORMONAT	MILL. DM	VERÄNDERUNG IN O/O GEGEN VORMONAT	MILL. DM	
FERTIGWAREN (OHNE GÜTER DER BUNDESREG.)										
1978	MAR	10651	- 5,3	+ 6,7	9783	- 5,9	9958	- 4,2	10480	
	APR	11446	+19,1	+ 7,5	10962	+12,1	11177	+12,2	10533	
	MAI	9951	+ 3,7	-13,1	10252	- 6,5	10543	- 5,7	10710	
	JUN	11934	+19,7	+19,9	11448	+11,7	11019	+ 4,5	10792	
	JUL	10350	+ 3,0	-13,3	10493	- 8,3	10664	- 3,2	10904	
	AUG	9558	+ 8,8	- 7,7	10826	+ 3,2	10639	- 0,2	10951	
	SEP	10727	+ 4,9	+12,2	10906	+ 0,7	10961	+ 3,0	(11069)	
	OKT	12269	+16,4	+14,4	11657	+ 6,9	11365	+ 3,7	(11203)	
	NOV	12004	+15,3	- 2,2	11706	+ 0,4	11753	+ 3,4	(11358)	
	DEZ	11384	+ 5,6	- 5,2	11204	- 4,3	11687	- 0,6	(11534)	
	1979	JAN	11175	+ 9,5	- 1,8	11786	+ 5,2	11761	+ 0,6	(11723)
		FEB	11249	+12,7	+ 0,7	11762	- 0,2	11762	+ 0,0	(12004)
MAR		13424	+26,0	+19,3	12558	+ 6,8	12542	+ 6,6	(12773)	
VORERZEUGNISSE										
1978	MAR	3135	- 2,4	+13,6	2844	+ 0,1	2864	+ 0,8	2907	
	APR	3203	+15,3	+ 2,2	3045	+ 7,1	3089	+ 7,9	2917	
	MAI	2903	+ 4,3	- 9,4	2904	- 4,6	2933	- 5,1	2951	
	JUN	3286	+13,5	+13,2	3079	+ 6,0	3031	+ 3,3	2967	
	JUL	2832	+ 1,6	-13,8	2861	- 7,1	2903	- 4,2	2999	
	AUG	2599	+ 4,2	- 8,2	2930	+ 2,4	2863	- 1,4	3043	
	SEP	2879	+ 6,4	+10,8	2997	+ 2,3	3028	+ 5,8	(3090)	
	OKT	3336	+17,3	+15,9	3231	+ 7,8	3160	+ 4,4	(3141)	
	NOV	3321	+16,9	- 0,4	3280	+ 1,5	3287	+ 4,0	(3190)	
	DEZ	2923	+ 4,9	-12,0	3074	- 6,3	3194	- 2,8	(3232)	
	1979	JAN	3285	+13,1	+12,4	3391	+10,3	3366	+ 5,4	(3272)
		FEB	3232	+17,1	- 1,6	3328	- 1,9	3328	- 1,1	(3272)
MAR		3595	+14,7	+11,2	3305	- 0,7	3328	+ 0,0	(3233)	
ENDERZEUGNISSE (OHNE GÜTER DER BUNDESREG.)										
1978	MAR	7516	- 6,5	+ 4,1	6949	- 8,1	7105	- 6,1	7582	
	APR	8243	+20,7	+ 9,7	7924	+14,0	8097	+14,0	7626	
	MAI	7049	+ 3,4	-14,5	7353	- 7,2	7613	- 6,0	7754	
	JUN	8648	+22,2	+22,7	8366	+13,8	7985	+ 4,9	7822	
	JUL	7518	+ 3,5	-13,1	7621	- 8,9	7752	- 2,9	7898	
	AUG	6959	+10,6	- 7,4	7886	+ 3,5	7765	+ 0,2	7902	
	SEP	7848	+ 4,3	+12,8	7902	+ 0,2	7923	+ 2,0	(7985)	
	OKT	8934	+16,1	+13,8	8421	+ 6,6	8197	+ 3,5	(8084)	
	NOV	8682	+14,7	- 2,8	8430	+ 0,1	8472	+ 3,4	(8201)	
	DEZ	8461	+ 5,8	- 2,5	8133	- 3,5	8497	+ 0,3	(8336)	
	1979	JAN	7890	+ 8,1	- 6,7	8403	+ 3,3	8403	- 1,1	(8487)
		FEB	8017	+11,0	+ 1,6	8444	+ 0,5	8444	+ 0,5	(8747)
MAR		9829	+30,8	+22,6	9251	+ 9,6	9209	+ 9,1	(9501)	
HALBWAREN UND VORERZEUGNISSE										
1978	MAR	6443	+ 5,1	+ 8,7	6048	- 0,7	6099	+ 0,1	6164	
	APR	6479	+14,2	+ 0,6	6291	+ 4,0	6341	+ 4,0	6177	
	MAI	6085	+ 6,9	- 6,1	6096	- 3,1	6201	- 2,2	6260	
	JUN	6532	+ 7,4	+ 7,3	6270	+ 2,9	6213	+ 0,2	6258	
	JUL	6075	+ 4,7	- 7,0	6143	- 2,0	6178	- 0,6	6301	
	AUG	5746	+ 7,2	- 5,4	6185	+ 0,7	6099	- 1,3	6318	
	SEP	6135	+ 8,2	+ 6,8	6377	+ 3,1	6409	+ 5,1	(6340)	
	OKT	6703	+12,8	+ 9,3	6615	+ 3,7	6508	+ 1,5	(6369)	
	NOV	6740	+10,3	+ 0,6	6642	+ 0,4	6653	+ 2,2	(6409)	
	DEZ	6385	- 1,6	- 5,3	6294	- 5,2	6518	- 2,0	(6472)	
	1979	JAN	6639	+ 8,7	+ 4,0	6775	+ 7,6	6746	+ 3,5	(6548)
		FEB	6255	+ 5,5	- 5,8	6506	- 4,0	6506	- 3,6	(6624)
MAR		7190	+11,6	+14,9	6805	+ 4,6	6835	+ 5,1	(6811)	
ERZEUGNISSE DES NAHRUNGS- UND GENUSSMITTELGEWERBES										
1978	MAR	1521	+ 6,4	+11,9	1448	- 3,1	1477	- 1,2	1488	
	APR	1488	+24,8	- 2,2	1530	+ 5,7	1568	+ 6,2	1510	
	MAI	1521	+17,4	+ 2,2	1559	+ 1,9	1580	+ 0,8	1540	
	JUN	1541	+10,2	+ 1,3	1519	- 2,6	1469	- 7,0	1526	
	JUL	1443	+14,8	- 6,4	1508	- 0,7	1545	+ 5,2	1527	
	AUG	1480	+ 8,1	+ 2,6	1482	- 1,7	1441	- 6,7	1519	
	SEP	1599	+14,3	+ 8,0	1585	+ 7,0	1594	+10,6	(1516)	
	OKT	1576	+ 9,7	- 1,4	1546	- 2,5	1507	- 5,5	(1511)	
	NOV	1617	+ 5,2	+ 2,6	1487	- 3,8	1488	- 1,3	(1505)	
	DEZ	1445	- 5,7	-10,6	1365	- 8,2	1446	- 2,8	(1491)	
	1979	JAN	1495	+ 8,0	+ 3,5	1564	+14,6	1541	+ 6,6	(1492)
		FEB	1357	- 0,1	- 9,2	1499	- 4,2	1499	- 2,7	(1514)
MAR		1608	+ 5,7	+18,5	1530	+ 2,1	1545	+ 3,1	(1552)	
ERZEUGNISSE DES GRUNDSTOFF- UND PRODUKTIONS-GÜTERGEWERBES										
1978	MAR	5875	+ 3,9	+10,9	5561	- 0,1	5588	+ 0,4	5614	
	APR	5981	+15,3	+ 1,8	5798	+ 4,3	5860	+ 4,9	5633	
	MAI	5651	+ 7,7	- 5,5	5631	- 2,9	5693	- 2,8	5708	
	JUN	6124	+ 8,4	+ 8,4	5782	+ 2,7	5704	+ 0,2	5744	
	JUL	5720	+ 4,2	- 6,6	5609	- 3,0	5658	- 0,8	5791	
	AUG	5419	+ 7,2	- 5,3	5652	+ 0,8	5577	- 1,4	5823	
	SEP	5707	+ 9,7	+ 5,3	5872	+ 3,9	5902	+ 5,8	(5873)	
	OKT	6155	+17,0	+ 7,9	6106	+ 4,0	6017	+ 1,9	(5925)	
	NOV	6186	+14,5	+ 0,5	6190	+ 1,4	6200	+ 3,0	(5981)	
	DEZ	5849	+ 2,9	- 5,4	5844	- 5,6	6036	- 2,6	(6036)	
	1979	JAN	5871	+ 9,6	+ 0,4	6223	+ 6,5	6199	+ 2,7	(6101)
		FEB	5621	+ 6,1	- 4,3	5962	- 4,2	5962	- 3,8	(5968)
MAR		6672	+13,6	+18,7	6320	+ 6,0	6341	+ 6,4	(6031)	

9 AUSSENHANDEL (SPEZIALHANDEL)
9.3 EINFUHR - VOLUMEN (MILL. DM)

JAHR	MONAT	ORIGINALWERT			SAISONBEREINIGTER WERT		SAISON- UND ARBEITSTÄGLICH BEREINIGTER WERT		GLATTE KOMPONENTE	
		MILL.-DM	VERÄNDERUNG VORJAHR	IN O/O GEGEN VORMONAT	MILL.-DM	VERÄNDERUNG IN O/O GEGEN VORMONAT	MILL.-DM	VERÄNDERUNG IN O/O GEGEN VORMONAT	MILL.-DM	
ERZEUGNISSE DES INVESTITIONSGUETER PRODUZIERENDEN GEWERBES										
1978	MAR	4633	- 5,6	+ 4,6	4337	- 9,2	4466	- 6,5	4792	
	APR	5418	+20,9	+16,9	5051	+16,5	5175	+15,9	4818	
	MAI	4559	+ 1,4	-15,9	4613	- 8,7	4782	- 7,6	4899	
	JUN	5750	+26,6	+26,1	5391	+16,9	5093	+ 6,5	4972	
	JUL	4626	+ 1,7	-19,5	4756	-11,8	4845	- 4,9	5015	
	AUG	4077	+12,4	-11,9	4922	+ 3,5	4863	+ 0,4	5052	
	SEP	4798	+ 1,5	+17,7	4942	+ 0,4	4918	+ 1,1	5100	
	OKT	5656	+16,1	+17,9	5353	+ 8,3	5192	+ 5,6	5193	
	NOV	5600	+16,6	- 1,0	5431	+ 1,5	5493	+ 5,8	(5279)	
	DEZ	5757	+ 7,5	+ 2,8	5160	- 5,0	5381	- 2,0	(5374)	
	1979	JAN	4920	+ 9,2	-14,5	5355	+ 3,8	5398	+ 0,3	(5478)
		FEB	5019	+13,3	+ 2,0	5449	+ 1,8	5449	+ 0,9	(5592)
MAR		6344	+36,9	+26,4	6044	+10,9	5955	+ 9,3	(5716)	
ERZEUGNISSE DES VERBRAUCHSGUETER PRODUZIERENDEN GEWERBES										
1978	MAR	3166	- 5,0	+ 2,9	2890	- 5,2	2927	- 4,0	3059	
	APR	3105	+19,0	- 1,9	3168	+ 9,6	3223	+10,1	3086	
	MAI	2753	+ 5,6	-11,3	3005	- 5,1	3113	- 3,4	3129	
	JUN	3197	+10,4	+16,1	3230	+ 7,5	3156	+ 1,4	3147	
	JUL	3109	+ 6,2	- 2,8	3130	- 3,1	3164	+ 0,3	3160	
	AUG	3029	+ 5,7	- 2,6	3214	+ 2,7	3133	- 1,0	3203	
	SEP	3320	+ 7,6	+ 9,6	3224	+ 0,3	3238	+ 3,4	(3212)	
	OKT	3654	+15,8	+10,1	3314	+ 2,8	3260	+ 0,7	(3224)	
	NOV	3419	+10,0	- 6,4	3377	+ 1,9	3321	+ 1,9	(3221)	
	DEZ	2944	+ 1,2	-13,9	3145	- 6,9	3301	- 0,6	(3255)	
	1979	JAN	3352	+ 7,2	+13,9	3379	+ 7,4	3361	+ 1,8	(3289)
		FEB	3290	+ 7,0	- 1,8	3293	- 2,5	3293	- 2,0	(3297)
MAR		3704	+17,0	+12,6	3418	+ 3,8	3413	+ 3,6	(3382)	
INVESTITIONSGUETER										
1978	MAR	1546	-10,2	+ 7,7	1484	-11,4	1543	- 7,9	1664	
	APR	1885	+31,9	+21,9	1825	+23,0	1883	+22,0	1668	
	MAI	1498	-10,4	-20,5	1521	-16,7	1594	-15,3	1693	
	JUN	2058	+35,0	+37,4	1927	+26,7	1763	+10,6	1713	
	JUL	1572	- 3,7	-23,6	1560	-19,0	1609	- 8,7	1724	
	AUG	1477	+12,2	- 6,0	1688	+ 8,2	1668	+ 3,7	1732	
	SEP	1586	- 6,4	+ 7,4	1668	- 1,2	1653	- 0,9	1763	
	OKT	1836	+11,9	+15,8	1810	+ 8,5	1729	+ 4,6	1804	
	NOV	1905	+15,9	+ 3,8	1838	+ 1,5	1885	+ 9,0	(1842)	
	DEZ	2262	+11,0	+18,7	1829	- 0,5	1915	+ 1,6	(1884)	
	1979	JAN	1584	+ 0,6	-30,0	1804	- 1,4	1838	- 4,0	(1930)
		FEB	1808	+26,0	+14,1	2062	+14,3	2062	+12,2	(1983)
MAR		2253	+45,7	+24,6	2186	+ 6,0	2130	+ 3,3	(2040)	
VERBRAUCHSGUETER										
1978	MAR	3618	+ 3,3	+ 2,5	3408	- 3,4	3443	- 2,4	3571	
	APR	3608	+14,8	- 0,3	3546	+ 4,0	3616	+ 5,0	3573	
	MAI	3181	+ 9,1	-11,8	3467	- 2,2	3561	- 1,5	3619	
	JUN	3660	+13,4	+15,1	3714	+ 7,1	3588	+ 0,8	3621	
	JUL	3627	+ 1,7	- 0,9	3603	- 3,0	3649	+ 1,7	3648	
	AUG	3386	+ 8,4	- 6,6	3608	+ 0,1	3565	- 2,3	3640	
	SEP	3736	+ 6,2	+10,3	3641	+ 0,9	3661	+ 2,7	(3648)	
	OKT	4061	+10,7	+ 8,7	3782	+ 3,9	3715	+ 1,5	(3657)	
	NOV	3871	+ 9,0	- 4,7	3819	+ 1,0	3814	+ 2,7	(3665)	
	DEZ	3588	- 2,4	- 7,3	3599	- 5,8	3739	- 2,0	(3674)	
	1979	JAN	3695	+ 3,8	+ 3,0	3803	+ 5,7	3795	+ 1,5	(3678)
		FEB	3509	- 0,6	- 5,0	3565	- 6,3	3565	- 6,1	(3698)
MAR		3984	+10,1	+13,5	3780	+ 6,0	3790	+ 6,3	(3847)	
EG-LÄENDER										
1978	MAR	10046	- 3,3	+ 7,9	9264	- 5,3	9397	- 3,9	9730	
	APR	10454	+14,8	+ 4,1	10027	+ 8,2	10199	+ 8,5	9804	
	MAI	9683	+ 4,0	- 7,4	9609	- 4,2	9796	- 4,0	9917	
	JUN	11054	+14,6	+14,2	10490	+ 9,2	10224	+ 4,4	10025	
	JUL	9515	+ 3,1	-13,9	9728	- 7,3	9892	- 3,2	10043	
	AUG	9041	+10,6	- 5,0	10114	+ 4,0	9902	+ 0,1	10138	
	SEP	9897	+ 4,7	+ 9,5	10086	- 0,3	10143	+ 2,4	10181	
	OKT	10907	+12,0	+10,2	10531	+ 4,4	10287	+ 1,4	10175	
	NOV	10827	+ 9,9	- 0,7	10556	+ 0,2	10576	+ 2,8	(10194)	
	DEZ	9981	- 1,0	- 7,8	9731	- 7,8	10250	- 3,1	(10205)	
	1979	JAN	10052	+ 8,1	+ 0,7	10591	+ 8,8	10535	+ 2,8	(10206)
		FEB	9837	+ 5,7	- 2,1	10268	- 3,0	10268	- 2,5	(10197)
MAR*		12146	+20,9	+23,5	11459	+11,6	11422	+11,2	(10178)	
UEBRIGE LÄENDER										
1978	MAR	10448	- 0,2	+ 8,6	10054	- 0,7	10168	+ 0,5	10317	
	APR	10521	+14,5	+ 0,7	10636	+ 5,8	10837	+ 6,6	10384	
	MAI	10075	+ 7,4	- 4,2	10441	- 1,8	10625	- 2,0	10536	
	JUN	10908	+ 7,7	+ 8,3	10731	+ 2,8	10374	- 2,4	10575	
	JUL	10220	+ 4,6	- 6,3	10425	- 2,9	10552	+ 1,7	10636	
	AUG	10077	+ 3,2	- 1,4	10376	- 0,5	10278	- 2,6	10705	
	SEP	10502	+ 7,4	+ 4,2	10839	+ 4,5	10880	+ 5,9	(10787)	
	OKT	11451	+14,2	+ 9,0	11228	+ 3,6	11093	+ 2,0	(10877)	
	NOV	11600	+10,0	+ 1,3	11126	- 0,9	11091	+ 0,0	(10975)	
	DEZ	11729	+ 4,7	+ 1,1	10893	- 2,1	11245	+ 1,4	(11062)	
	1979	JAN	11160	+ 9,5	- 4,9	11447	+ 5,1	11385	+ 1,2	(11189)
		FEB	10710	+11,3	- 4,0	11305	- 1,2	11305	- 0,7	(11379)
MAR		11942	+14,3	+11,5	11530	+ 2,0	11562	+ 2,3	(11519)	

9 AUSSENHANDEL (SPEZIALHANDEL)

9.4 AUSFUHR - VOLUMEN (MILL. DM)

JAHR	MONAT	ORIGINALWERT			SAISONBEREINIGTER WERT		SAISON- UND ARBEITSTÄEGLICH BEREINIGTER WERT		GLATTE KOMPONENTE	
		MILL.-DM	VERÄNDERUNG VORJAHR	IN O/O GEGEN VORMONAT	MILL.-DM	VERÄNDERUNG IN O/O GEGEN VORMONAT	MILL.-DM	VERÄNDERUNG IN O/O GEGEN VORMONAT	MILL.-DM	
AUSFUHR INSGESAMT										
1978	MAR	24632	- 3,6	+15,9	23012	+ 1,6	23060	+ 1,8	23219	
	APR	23938	+11,4	- 2,8	23529	+ 2,2	24124	+ 4,6	23281	
	MAI	22352	- 0,4	- 6,6	22765	- 3,2	23413	- 2,9	(23377)	
	JUN	25284	+ 9,7	+13,1	24727	+ 8,6	24251	+ 3,6	(23476)	
	JUL	21069	- 0,3	-16,7	21934	-11,3	22141	- 8,7	(23580)	
	AUG	21678	+ 3,9	+ 2,9	24099	+ 9,9	23395	+ 5,7	(23675)	
	SEP	24667	+ 7,2	+13,8	24056	- 0,2	24401	+ 4,3	(23736)	
	OKT	26129	+ 6,1	+ 5,9	24422	+ 1,5	24133	- 1,1	(23866)	
	NOV	24967	+ 6,5	- 4,4	24555	+ 0,5	23873	- 1,1	(24007)	
	DEZ	24346	- 2,4	- 2,5	22995	- 6,4	24229	+ 1,5	(24162)	
	1979	JAN	22565	+ 6,6	- 7,3	24544	+ 6,7	24188	- 0,2	(24331)
		FEB	22635	+ 6,5	+ 0,3	24270	- 1,1	24270	+ 0,3	(24500)
MAR		27409	+11,3	+21,1	24825	+ 2,3	25047	+ 3,2	(24719)	
GEWERBLICHE WIRTSCHAFT										
1978	MAR	23285	- 3,4	+15,7	20873	- 2,7	21055	- 1,8	21747	
	APR	22501	+10,9	- 3,4	22427	+ 7,4	22647	+ 7,6	21873	
	MAI	21017	- 0,9	- 6,6	21227	- 5,4	21894	- 3,3	22069	
	JUN	23843	+ 9,5	+13,4	23228	+ 9,4	22956	+ 4,9	22195	
	JUL	19874	- 0,2	-16,6	21211	- 8,7	21278	- 7,3	22181	
	AUG	20293	+ 3,8	+ 2,1	22395	+ 5,6	21975	+ 3,3	22303	
	SEP	23353	+ 7,5	+15,1	22529	+ 0,6	22650	+ 3,1	22379	
	OKT	24659	+ 5,9	+ 5,6	23003	+ 2,1	22666	+ 0,1	22451	
	NOV	23442	+ 5,9	- 4,9	22888	- 0,5	22648	- 0,1	(22564)	
	DEZ	23042	- 1,8	- 1,7	21670	- 5,3	22690	+ 0,2	(22685)	
	1979	JAN	21077	+ 5,9	- 8,5	23108	+ 6,6	23015	+ 1,4	(22816)
		FEB	21200	+ 5,4	+ 0,6	22849	- 1,1	22849	- 0,7	(22958)
MAR		25558	+ 9,8	+20,6	23038	+ 0,8	23026	+ 0,8	(23066)	
ROHSTOFFE UND HALBWAREN										
1978	MAR	2430	+ 8,0	+12,8	2346	+ 4,1	2338	+ 3,8	2327	
	APR	2573	+24,6	+ 5,9	2473	+ 5,4	2515	+ 7,6	2359	
	MAI	2392	+12,1	- 7,0	2347	- 5,1	2405	- 4,4	2390	
	JUN	2472	+ 9,6	+ 3,3	2400	+ 2,3	2384	- 0,9	2415	
	JUL	2205	+13,4	-10,8	2303	- 4,0	2319	- 2,7	2433	
	AUG	2382	+24,1	+ 8,0	2560	+11,2	2483	+ 7,1	2453	
	SEP	2553	+18,1	+ 7,2	2486	- 2,9	2525	+ 1,7	(2467)	
	OKT	2670	+21,1	+ 4,6	2546	+ 2,4	2525	+ 0,0	(2487)	
	NOV	2532	+10,5	- 5,2	2525	- 0,8	2452	- 2,9	(2497)	
	DEZ	2416	+ 7,3	- 4,6	2403	- 4,8	2524	+ 2,9	(2497)	
	1979	JAN	2304	+ 8,9	- 4,6	2506	+ 4,3	2464	- 2,4	(2501)
		FEB	2342	+ 8,7	+ 1,6	2486	- 0,8	2486	+ 0,9	(2494)
MAR		2676	+10,1	+14,3	2511	+ 1,0	2531	+ 1,8	(2496)	
ROHSTOFFE										
1978	MAR	599	+17,2	+14,3	577	+ 3,6	577	+ 3,6	568	
	APR	628	+33,1	+ 4,8	595	+ 3,1	608	+ 5,4	574	
	MAI	573	+14,8	- 8,8	573	- 3,7	579	- 4,8	578	
	JUN	599	+16,5	+ 4,5	578	+ 0,9	581	+ 0,3	580	
	JUL	523	+19,7	-12,7	553	- 4,3	557	- 4,1	578	
	AUG	536	+17,3	+ 2,5	589	+ 6,5	569	+ 2,2	576	
	SEP	581	+ 6,4	+ 8,4	557	- 5,4	567	- 0,4	(571)	
	OKT	646	+16,2	+11,2	595	+ 6,8	591	+ 4,2	(567)	
	NOV	569	+ 3,8	-11,9	569	- 4,4	549	- 7,1	(560)	
	DEZ	542	- 6,9	- 4,7	518	- 9,0	552	+ 0,5	(557)	
	1979	JAN	486	- 5,1	-10,3	544	+ 5,0	530	- 4,0	(548)
		FEB	512	- 2,3	+ 5,3	552	+ 1,5	552	+ 4,2	(542)
MAR		585	- 2,3	+14,3	548	- 0,7	559	+ 1,3	(547)	
HALBWAREN										
1978	MAR	1831	+ 5,3	+12,3	1717	- 0,5	1706	- 1,1	1746	
	APR	1945	+22,1	+ 6,2	1879	+ 9,4	1887	+10,6	1777	
	MAI	1819	+11,3	- 6,5	1750	- 6,9	1811	- 4,0	1812	
	JUN	1873	+ 7,5	+ 3,0	1823	+ 4,2	1822	+ 0,6	1829	
	JUL	1682	+11,6	-10,2	1780	- 2,4	1783	- 2,1	1856	
	AUG	1846	+26,3	+ 9,8	1938	+ 8,9	1888	+ 5,9	1878	
	SEP	1972	+22,1	+ 6,8	1909	- 1,5	1930	+ 2,2	(1896)	
	OKT	2023	+22,6	+ 2,6	1979	+ 3,7	1961	+ 1,6	(1912)	
	NOV	1963	+12,6	- 3,0	1937	- 2,1	1900	- 3,1	(1927)	
	DEZ	1874	+12,4	- 4,5	1882	- 2,8	1953	+ 2,8	(1940)	
	1979	JAN	1818	+13,4	- 3,0	1961	+ 4,2	1953	+ 0,0	(1958)
		FEB	1830	+12,2	+ 0,7	1934	- 1,4	1934	- 1,0	(1948)
MAR		2091	+14,2	+14,3	1977	+ 2,2	1979	+ 2,3	(1980)	
FERTIGWAREN										
1978	MAR	20855	- 4,6	+16,1	19371	+ 0,9	19436	+ 1,3	19575	
	APR	19928	+ 9,3	- 4,4	19637	+ 1,4	20157	+ 3,7	19611	
	MAI	18626	- 2,3	- 6,5	19031	- 3,1	19613	- 2,7	(19671)	
	JUN	21371	+ 9,4	+14,7	20873	+ 9,7	20420	+ 4,1	(19734)	
	JUL	17669	- 1,7	-17,3	18381	-11,9	18544	- 9,2	(19800)	
	AUG	17911	+ 1,6	+ 1,4	20114	+ 9,4	19551	+ 5,4	(19849)	
	SEP	20800	+ 6,3	+16,1	20251	+ 0,7	20545	+ 5,1	(19876)	
	OKT	21989	+ 4,3	+ 5,7	20469	+ 1,1	20204	- 1,7	(19967)	
	NOV	20910	+ 5,3	- 4,9	20526	+ 0,3	19971	- 1,2	(20069)	
	DEZ	20626	- 2,8	- 1,4	19337	- 5,8	20356	+ 1,9	(20183)	
	1979	JAN	18773	+ 5,6	- 9,0	20502	+ 6,0	20228	- 0,6	(20312)
		FEB	18858	+ 5,0	+ 0,5	20257	- 1,2	20257	+ 0,1	(20446)
MAR		22882	+ 9,7	+21,3	20601	+ 1,7	20794	+ 2,7	(20612)	

9 AUSSENHANDEL (SPEZIALHANDEL)

9.4 AUSFUHR - VOLUMEN (MILL. DM)

JAHR	MONAT	ORIGINALWERT			SAISONBEREINIGTER WERT		SAISON- UND ARBEITSTÄGLICH BEREINIGTER WERT		GLATTE KOMPONENTE	
		MILL. DM	VERÄNDERUNG VORJAHR	IN O/O GEGEN VORMONAT	MILL. DM	VERÄNDERUNG IN O/O GEGEN VORMONAT	MILL. DM	VERÄNDERUNG IN O/O GEGEN VORMONAT	MILL. DM	
VORERZEUGNISSE										
1978	MAR	4510	+ 0,5	+13,3	4103	- 1,9	4133	- 1,2	4194	
	APR	4492	+14,4	- 0,4	4396	+ 7,1	4464	+ 8,0	4255	
	MAI	4206	+ 4,5	- 6,4	4185	- 4,8	4351	- 2,5	4364	
	JUN	4878	+19,7	+16,0	4727	+13,0	4612	+ 6,0	4432	
	JUL	3993	+ 9,0	-18,1	4272	- 9,6	4305	- 6,7	4498	
	AUG	4147	+11,1	+ 3,9	4481	+ 4,9	4388	+ 1,9	4515	
	SEP	4731	+16,0	+14,1	4593	+ 2,5	4621	+ 5,3	(4564)	
	OKT	5015	+22,9	+ 6,0	4832	+ 5,2	4755	+ 2,9	(4610)	
	NOV	4910	+19,7	- 2,1	4840	+ 0,2	4766	+ 0,2	(4649)	
	DEZ	4453	+ 7,4	- 9,3	4461	- 7,8	4625	- 3,0	(4682)	
1979	JAN	4272	+ 9,8	- 4,1	4566	+ 2,4	4558	- 1,4	(4700)	
	FEB	4264	+ 7,1	- 0,2	4537	- 0,6	4537	- 0,5	(4745)	
	MAR	5404	+19,8	+26,7	4959	+ 9,3	4965	+ 9,4	(4993)	
ENDERZEUGNISSE										
1978	MAR	16345	- 5,9	+16,9	14561	- 3,1	14697	- 2,2	15325	
	APR	15436	+ 7,9	- 5,6	15608	+ 7,2	15813	+ 7,6	15326	
	MAI	14420	- 4,2	- 6,6	14764	- 5,4	15279	- 3,4	(15343)	
	JUN	16493	+ 6,7	+14,4	16150	+ 9,4	15860	+ 3,8	(15362)	
	JUL	13677	- 4,5	-17,1	14664	- 9,2	14737	- 7,1	(15383)	
	AUG	13764	- 1,0	+ 0,6	15402	+ 5,0	15099	+ 2,5	(15376)	
	SEP	16068	+ 3,8	+16,7	15469	+ 0,4	15551	+ 3,0	(15363)	
	OKT	16975	- 0,1	+ 5,6	15623	+ 1,0	15392	- 1,0	(15404)	
	NOV	15999	+ 1,6	- 5,7	15561	- 0,4	15352	- 0,3	(15456)	
	DEZ	16172	- 5,3	+ 1,1	14771	- 5,1	15497	+ 0,9	(15521)	
	1979	JAN	14502	+ 4,4	-10,3	15913	+ 7,7	15839	+ 2,2	(15598)
		FEB	14593	+ 4,4	+ 0,6	15750	- 1,0	15750	- 0,6	(15648)
MAR		17478	+ 6,9	+19,8	15768	+ 0,1	15746	+ 0,0	(15796)	
ERZEUGNISSE DES GRUNDSTOFF- UND PRODUKTIONSGÜTERGEWERBES										
1978	MAR	6679	- 1,0	+13,0	6046	- 3,0	6069	- 2,6	6219	
	APR	6959	+19,1	+ 4,2	6709	+11,0	6779	+11,7	6317	
	MAI	6339	+ 4,8	- 8,9	6232	- 7,1	6469	- 4,6	6466	
	JUN	7003	+15,0	+10,5	6837	+ 9,7	6720	+ 3,9	6550	
	JUL	5894	+ 7,0	-15,8	6288	- 8,0	6320	- 6,0	6630	
	AUG	6315	+12,4	+ 7,1	6651	+ 5,8	6511	+ 3,0	6646	
	SEP	6887	+17,7	+ 9,1	6771	+ 1,8	6804	+ 4,5	(6704)	
	OKT	7195	+21,6	+ 4,5	7068	+ 4,4	6969	+ 2,4	(6754)	
	NOV	7057	+15,1	- 1,9	6923	- 2,1	6843	- 1,8	(6795)	
	DEZ	6423	+ 6,1	- 9,0	6537	- 5,6	6781	- 0,9	(6827)	
	1979	JAN	6182	+ 8,1	- 3,8	6630	+ 1,4	6619	- 2,4	(6839)
		FEB	6262	+ 5,9	+ 1,3	6661	+ 0,5	6661	+ 0,6	(6890)
MAR		7854	+17,6	+25,4	7175	+ 7,7	7164	+ 7,6	(7210)	
ERZEUGNISSE DES INVESTITIONSGÜTERPRODUZIERENDEN GEWERBES										
1978	MAR	12905	- 6,4	+17,4	11515	- 3,0	11604	- 2,2	12092	
	APR	11724	+ 3,2	- 9,2	12013	+ 4,3	12198	+ 5,1	12090	
	MAI	11328	- 5,0	- 3,4	11606	- 3,4	12046	- 1,2	(12095)	
	JUN	13097	+ 4,8	+15,6	12704	+ 9,5	12431	+ 3,2	(12101)	
	JUL	10779	- 4,8	-17,7	11629	- 8,5	11681	- 6,0	(12109)	
	AUG	10410	- 4,3	- 3,4	12001	+ 3,2	11784	+ 0,9	(12081)	
	SEP	12591	+ 2,4	+21,0	12133	+ 1,1	12215	+ 3,7	(12050)	
	OKT	13353	- 2,7	+ 6,1	12190	+ 0,5	12043	- 1,4	(12080)	
	NOV	12664	+ 0,4	- 5,2	12243	+ 0,4	12026	- 0,1	(12122)	
	DEZ	13145	- 4,8	+ 3,8	11616	- 5,1	12146	+ 1,0	(12176)	
	1979	JAN	11474	+ 4,5	-12,7	12600	+ 8,5	12538	+ 3,2	(12244)
		FEB	11412	+ 3,8	- 0,5	12371	- 1,8	12371	- 1,3	(12282)
MAR		13616	+ 5,5	+19,3	12296	- 0,6	12318	- 0,4	(12427)	
ERZEUGNISSE DES VERBRAUCHSGÜTERPRODUZIERENDEN GEWERBES										
1978	MAR	2746	- 3,8	+14,9	2424	- 1,2	2465	+ 0,4	2518	
	APR	2624	+10,7	- 4,4	2618	+ 8,0	2655	+ 7,7	2534	
	MAI	2359	- 1,3	-10,1	2473	- 5,5	2547	- 4,1	2571	
	JUN	2685	+13,4	+13,8	2720	+10,0	2682	+ 5,3	2581	
	JUL	2319	+ 3,3	-13,6	2466	- 9,3	2485	- 7,3	2591	
	AUG	2471	+ 7,9	+ 6,6	2671	+ 8,3	2605	+ 4,8	2598	
	SEP	2828	+ 6,2	+14,4	2609	- 2,3	2629	+ 0,9	(2611)	
	OKT	2972	+ 8,2	+ 5,1	2680	+ 2,7	2623	- 0,2	(2626)	
	NOV	2764	+ 8,6	- 7,0	2687	+ 0,3	2661	+ 1,4	(2641)	
	DEZ	2408	+ 0,1	-12,9	2515	- 6,4	2648	- 0,5	(2659)	
	1979	JAN	2461	+ 5,8	+ 2,2	2685	+ 6,8	2661	+ 0,5	(2677)
		FEB	2590	+ 8,4	+ 5,2	2668	- 0,6	2668	+ 0,3	(2710)
MAR		3088	+12,5	+19,2	2760	+ 3,4	2774	+ 4,0	(2840)	
INVESTITIONSGÜTER										
1978	MAR	6193	- 7,5	+23,4	5447	- 2,7	5466	- 2,4	5698	
	APR	5430	+ 0,6	-12,3	5582	+ 2,5	5695	+ 4,2	5712	
	MAI	5442	- 3,0	+ 0,2	5552	- 0,5	5692	- 0,1	(5710)	
	JUN	6028	+ 2,9	+10,8	5959	+ 7,3	5794	+ 1,8	(5706)	
	JUL	5068	-10,8	-15,9	5315	-10,8	5441	- 6,1	(5702)	
	AUG	5008	- 7,7	- 1,2	5572	+ 4,8	5412	- 0,5	(5676)	
	SEP	5934	+ 1,4	+18,5	5735	+ 2,9	5792	+ 7,0	(5652)	
	OKT	6285	- 8,7	+ 5,9	6090	+ 6,2	5991	+ 3,4	(5651)	
	NOV	5847	- 1,4	- 7,0	5730	- 5,9	5663	- 5,5	(5653)	
	DEZ	6366	- 7,6	+ 8,9	5348	- 6,7	5666	+ 0,1	(5658)	
	1979	JAN	5354	+ 2,1	-15,9	5893	+10,2	5822	+ 2,8	(5667)
		FEB	5054	+ 0,7	- 5,6	5648	- 4,2	5648	- 3,0	(5660)
MAR		6225	+ 0,5	+23,2	5516	- 2,3	5548	- 1,8	(5702)	

9 AUSSENHANDEL (SPEZIALHANDEL)

9.4 AUSFUHR - VOLUMEN (MILL. DM)

JAHR	MONAT	ORIGINALWERT			SAISONBEREINIGTER WERT		SAISON- UND ARBEITSTÄGLICH BEREINIGTER WERT		GLATTE KOMPONENTE	
		MILL. DM	VERAENDERUNG VORJAHR	IN O/O GEGEN VORMONAT	MILL. DM	VERAENDERUNG IN O/O GEGEN VORMONAT	MILL. DM	VERAENDERUNG IN O/O GEGEN VORMONAT	MILL. DM	
VERBRAUCHSGUETER										
1978	MAR	3172	- 5,8	+14,6	2774	- 1,5	2811	- 0,2	2904	
	APR	2860	+ 5,7	- 9,8	2917	+ 5,2	2927	+ 4,1	2905	
	MAI	2596	- 8,3	- 9,2	2741	- 6,0	2866	- 2,1	2906	
	JUN	3026	+ 7,2	+16,6	3071	+12,0	3064	+ 6,9	2904	
	JUL	2453	+ 0,6	-18,9	2894	- 5,8	2865	- 6,5	2890	
	AUG	2413	+ 0,1	- 1,6	2931	+ 1,3	2902	+ 1,3	2899	
	SEP	3268	- 0,2	+35,4	2884	- 1,6	2888	- 0,5	2906	
	OKT	3439	- 0,8	+ 5,2	2924	+ 1,4	2882	- 0,2	2900	
	NOV	3104	- 4,0	- 9,7	2877	- 1,6	2849	- 1,1	(2908)	
	DEZ	2865	- 5,4	- 7,7	2814	- 2,2	2916	+ 2,4	(2919)	
	1979	JAN	2710	+ 4,3	- 5,4	2981	+ 5,9	2987	+ 2,4	(2932)
		FEB	2970	+ 7,3	+ 9,6	3025	+ 1,5	3025	+ 1,3	(2949)
MAR		3278	+ 3,3	+10,4	2908	- 3,9	2887	- 4,6	(2970)	
EG-LAENDER										
1978	MAR	11653	- 3,5	+17,2	10020	- 1,3	10133	- 0,2	10435	
	APR	10935	+11,7	- 6,2	10801	+ 7,8	10922	+ 7,8	10491	
	MAI	10473	+ 2,7	- 4,2	10411	- 3,6	10680	- 2,2	10617	
	JUN	11629	+11,8	+11,0	11253	+ 8,1	11083	+ 3,8	10735	
	JUL	9270	+ 5,6	-20,3	10396	- 7,6	10434	- 5,9	10762	
	AUG	9344	+ 8,9	+ 0,8	10909	+ 4,9	10727	+ 2,8	10854	
	SEP	11149	+ 3,7	+19,3	10739	- 1,6	10866	+ 1,3	10954	
	OKT	12134	+10,7	+ 8,8	11396	+ 6,1	11165	+ 2,8	11049	
	NOV	11733	+11,6	- 3,3	11453	+ 0,5	11415	+ 2,2	(11157)	
	DEZ	10983	+ 3,2	- 6,4	10819	- 5,5	11311	- 0,9	(11274)	
	1979	JAN	10730	+ 8,0	- 2,3	11420	+ 5,6	11384	+ 0,6	(11399)
		FEB	11269	+13,3	+ 5,0	11619	+ 1,7	11619	+ 2,1	(11533)
MAR		13289	+14,0	+17,9	11683	+ 0,6	11683	+ 0,6	(11677)	
UEBRIGE LAENDER										
1978	MAR	12979	- 3,7	+14,8	12510	+ 0,5	12575	+ 1,0	12733	
	APR	13004	+11,1	+ 0,2	12938	+ 3,4	13202	+ 5,0	12726	
	MAI	11878	- 3,0	- 8,7	12178	- 5,9	12618	- 4,4	(12754)	
	JUN	13655	+ 8,0	+15,0	13467	+10,6	13276	+ 5,2	(12779)	
	JUL	11798	- 4,4	-13,6	11794	-12,4	11873	-10,6	(12803)	
	AUG	12334	+ 0,4	+ 4,5	13112	+11,2	12733	+ 7,2	(12812)	
	SEP	13518	+10,2	+ 9,6	13279	+ 1,3	13391	+ 5,2	(12788)	
	OKT	13995	+ 2,5	+ 3,5	13023	- 1,9	12875	- 3,9	(12817)	
	NOV	13234	+ 2,3	- 5,4	13016	- 0,1	12676	- 1,5	(12850)	
	DEZ	13363	- 6,6	+ 1,0	12165	- 6,5	12783	+ 0,8	(12888)	
	1979	JAN	11835	+ 5,3	-11,4	13141	+ 8,0	12961	+ 1,4	(12932)
		FEB	11366	+ 0,6	- 4,0	12738	- 3,1	12738	- 1,7	(12980)
MAR		14120	+ 8,8	+24,2	13185	+ 3,5	13209	+ 3,7	(13066)	

9 AUSSENHANDEL (SPEZIALHANDEL)

9.5 INDEX DER DURCHSCHNITTSWERTE (1976 = 100)

JAHR	MONAT	ORIGINALWERT			SAISONBEREINIGTER WERT		SAISON- UND ARBEITSTÄGLICH BEREINIGTER WERT		GLATTE KOMPONENTE	
		1976=100	VERÄNDERUNG VORJAHR	IN 0/0 GEGEN VORMONAT	1976=100	VERÄNDERUNG IN 0/0 GEGEN VORMONAT	1976=100	VERÄNDERUNG IN 0/0 GEGEN VORMONAT		
EINFUHR INSGESAMT										
1978	MAR	99,6	- 4,0	+ 0,5	99,2	+ 0,3	X	X	(99,0)	
	APR	98,6	- 5,0	- 1,0	98,5	- 0,7	X	X	(98,6)	
	MAI	98,4	- 3,8	- 0,2	98,6	+ 0,1	X	X	(98,3)	
	JUN	98,6	- 4,6	+ 0,2	98,4	- 0,2	X	X	(98,1)	
	JUL	99,6	- 2,6	+ 1,0	99,4	+ 1,0	X	X	(98,0)	
	AUG	98,5	- 4,0	- 1,1	98,0	- 1,4	X	X	(98,0)	
	SEP	98,5	- 3,1	+ 0,0	98,5	+ 0,5	X	X	(98,2)	
	OKT	97,8	- 3,0	- 0,7	98,2	- 0,3	X	X	(98,4)	
	NOV	97,4	- 2,6	- 0,4	98,2	+ 0,0	X	X	(98,8)	
	DEZ	97,6	- 2,0	+ 0,2	98,3	+ 0,1	X	X	(99,3)	
	1979	JAN	99,3	- 0,3	+ 1,7	99,4	+ 1,1	X	X	(100,0)
		FEB	101,4	+ 2,3	+ 2,1	100,9	+ 1,5	X	X	(100,7)
MAR		102,3	+ 2,7	+ 0,9	101,7	+ 0,8	X	X	(102,4)	
AUSFUHR INSGESAMT										
1978	MAR	99,9	- 1,2	- 0,7	100,3	+ 0,1	X	X	(100,5)	
	APR	99,9	- 2,1	+ 0,0	100,0	- 0,3	X	X	(100,6)	
	MAI	100,6	- 0,8	+ 0,7	100,5	+ 0,5	X	X	(100,7)	
	JUN	101,3	+ 0,0	+ 0,7	101,4	+ 0,9	X	X	(100,9)	
	JUL	101,6	+ 1,4	+ 0,3	101,4	+ 0,0	X	X	(101,1)	
	AUG	101,2	+ 0,8	- 0,4	101,0	- 0,4	X	X	(101,3)	
	SEP	100,7	- 0,2	- 0,5	101,0	+ 0,0	X	X	(101,5)	
	OKT	102,1	+ 1,6	+ 1,4	102,3	+ 1,3	X	X	(101,7)	
	NOV	101,7	+ 1,6	- 0,4	102,0	- 0,3	X	X	(102,0)	
	DEZ	102,8	+ 0,9	+ 1,1	102,2	+ 0,2	X	X	(102,1)	
	1979	JAN	102,4	+ 1,7	- 0,4	102,0	- 0,2	X	X	(102,3)
		FEB	102,6	+ 2,0	+ 0,2	102,4	+ 0,4	X	X	(102,5)
MAR		102,3	+ 2,4	- 0,3	102,8	+ 0,4	X	X	(103,3)	

10 VERKEHR

10.1 BEFOERDERTE GUETER (1 000 T)

JAHR	MONAT	ORIGINALWERT			SAISONBEREINIGTER WERT		SAISON- UND ARBEITSTÄGLICH BEREINIGTER WERT		GLATTE KOMPONENTE	
		1 000 T	VERÄNDERUNG VORJAHR	IN O/O GEGEN VORMONAT	1 000 T	VERÄNDERUNG IN O/O GEGEN VORMONAT	1 000 T	VERÄNDERUNG IN O/O GEGEN VORMONAT		
EISENBAHNVERKEHR										
1978	JAN	25746	- 0,3	- 7,0	27462	- 0,1	26848	- 3,5	27186	
	FEB	24348	+ 0,0	- 5,4	27297	- 0,6	27297	+ 1,7	27399	
	MAR	27634	- 4,9	+13,5	26900	- 1,5	26975	- 1,2	(27488)	
	APR	28100	+11,3	+ 1,7	29106	+ 8,2	29370	+ 8,9	(27601)	
	MAI	27182	+ 2,1	- 3,3	27753	- 4,6	28122	- 4,2	(27737)	
	JUN	29589	+ 7,3	+ 8,9	29174	+ 5,1	28496	+ 1,3	(27917)	
	JUL	27640	+ 8,2	- 6,6	28335	- 2,9	28436	- 0,2	(28163)	
	AUG	27916	+ 6,6	+ 1,0	28440	+ 0,4	28301	- 0,5	(28430)	
	SEP	29275	+ 5,4	+ 4,9	28317	- 0,4	28817	+ 1,8	(28672)	
	OKT	32223	+11,0	+10,1	29739	+ 5,0	29190	+ 1,3	(28880)	
	NOV	32226	+ 9,2	+ 0,0	29134	- 2,0	29282	+ 0,3	(29097)	
	DEZ*	25189	- 9,0	-21,8	24689	-15,3	25323	-13,5	(29320)	
1979	JAN	26665	+ 3,6	+ 5,9	28320	+14,7	28364	+12,0	(29322)	
FERNVERKEHR MIT LASTKRAFTFAHRZEUGEN										
1978	JAN	21887	+ 9,9	+ 0,3	23847	+ 0,7	23440	- 2,4	23240	
	FEB	20686	+ 3,4	- 5,5	23030	- 3,4	23030	- 1,7	23456	
	MAR	23510	- 2,3	+13,7	22675	- 1,5	22903	- 0,6	(23530)	
	APR	24136	+ 7,9	+ 2,7	23853	+ 5,2	24243	+ 5,9	(23596)	
	MAI	23871	+ 4,3	- 1,1	23517	- 1,4	24082	- 0,7	(23653)	
	JUN	26114	+ 9,9	+ 9,4	24737	+ 5,2	24068	- 0,1	(23714)	
	JUL	23122	+ 6,9	-11,5	23754	- 4,0	24040	- 0,1	(23784)	
	AUG	23564	+ 3,3	+ 1,9	24102	+ 1,5	23652	- 1,6	(23812)	
	SEP	25313	+ 4,4	+ 7,4	23884	- 0,9	24021	+ 1,6	(23806)	
	OKT	26821	+ 8,6	+ 6,0	24859	+ 4,1	24369	+ 1,4	(23787)	
	NOV	25405	+ 9,5	- 5,3	24255	- 2,4	24202	- 0,7	(23748)	
	DEZ	21552	- 1,3	-15,2	23093	- 4,8	24131	- 0,3	(23686)	
1979	JAN	20520	- 6,2	- 4,8	22661	- 1,9	22584	- 6,4	(23507)	
BINNENSCHIFFFAHRT										
1978	FEB	16729	+ 8,0	- 9,8	20208	- 4,2	20208	- 2,1	20679	
	MAR	20442	- 3,5	+22,2	19746	- 2,3	20289	+ 0,4	20666	
	APR	21910	+12,0	+ 7,2	21573	+ 9,3	21707	+ 7,0	(20673)	
	MAI	20579	+ 1,5	- 6,1	19789	- 8,3	20259	- 6,7	(20643)	
	JUN	23202	+10,7	+12,7	21255	+ 7,4	21164	+ 4,5	(20573)	
	JUL	22719	+14,5	- 2,1	22184	+ 4,4	22097	+ 4,4	(20509)	
	AUG	21927	+ 7,0	- 3,5	20675	- 6,8	20518	- 7,1	(20428)	
	SEP	21896	+ 7,7	- 0,1	20946	+ 1,3	20823	+ 1,5	(20161)	
	OKT	21849	+13,0	- 0,2	21205	+ 1,2	20801	- 0,1	(19873)	
	NOV	20087	- 2,1	- 8,1	19981	- 5,8	20011	- 3,8	(19493)	
	DEZ	16423	-13,6	-18,2	17564	-12,1	18420	- 8,0	(19035)	
	1979	JAN	13668	-26,3	-16,8	16639	- 5,3	16520	-10,3	(18492)
FEB	15029	-10,2	+10,0	18160	+ 9,1	18160	+ 9,9	(17860)		
LUFTVERKEHR										
1978	MAR*	57,60	+15,2	+16,5	54,05	+11,4	53,84	+11,0	48,37	
	APR	54,14	+16,8	- 6,0	51,37	- 5,0	51,37	- 4,6	48,58	
	MAI	49,05	+ 5,0	- 9,4	47,98	- 6,6	48,18	- 6,2	49,26	
	JUN	48,28	+12,6	- 1,6	49,81	+ 3,8	49,62	+ 3,0	49,26	
	JUL	45,28	+ 8,7	- 6,2	48,61	- 2,4	49,01	- 1,2	49,69	
	AUG	44,54	+14,4	- 1,6	50,32	+ 3,5	49,71	+ 1,4	49,99	
	SEP	47,09	+10,5	+ 5,7	49,76	- 1,1	50,09	+ 0,8	(50,41)	
	OKT	50,72	+ 7,1	+ 7,7	50,00	+ 0,5	49,94	- 0,3	(50,83)	
	NOV	51,86	- 6,5	+ 2,2	50,47	+ 0,9	50,22	+ 0,6	(51,07)	
	DEZ	53,40	- 0,3	+ 3,0	50,23	- 0,5	50,72	+ 1,0	(51,45)	
	1979	JAN	54,63	+19,2	+ 2,3	55,09	+ 9,7	55,06	+ 8,6	(51,53)
	FEB	52,45	+ 6,0	- 4,0	51,71	- 6,1	51,71	- 6,1	(52,44)	
MAR*	62,58	+ 8,6	+19,3	59,24	+14,6	59,05	+14,2	(52,55)		
ROHRFERNLEITUNGEN (ROHES ERDÖL)										
1978	MAR	6183	- 0,9	+13,4	6433	+ 5,4	6300	+ 3,2	(6039)	
	APR	5520	- 8,6	-10,7	6113	- 5,0	6144	- 2,5	(6057)	
	MAI	6317	- 1,1	+14,4	6382	+ 4,4	6406	+ 4,3	(6090)	
	JUN	5909	- 5,7	- 6,5	6119	- 4,1	5919	- 7,6	(6138)	
	JUL	6488	+ 0,3	+ 9,8	6361	+ 4,0	6428	+ 8,6	(6200)	
	AUG	6611	- 2,5	+ 1,9	6232	- 2,0	6253	- 2,7	(6274)	
	SEP	6438	+ 1,1	- 2,6	6262	+ 0,5	6301	+ 0,8	(6359)	
	OKT	6554	+12,1	+ 1,8	6306	+ 0,7	6382	+ 1,3	(6442)	
	NOV	6365	+ 3,3	- 2,9	6290	- 0,3	6260	- 1,9	(6536)	
	DEZ*	7719	+18,1	+21,3	7414	+17,9	7219	+15,3	(6634)	
	1979	JAN	7263	+17,3	- 5,9	7053	- 4,9	7119	- 1,4	(6705)
	FEB	6461	+18,6	-11,0	6894	- 2,3	6894	- 3,2	(6892)	
MAR	6827	+10,4	+ 5,7	7048	+ 2,2	7028	+ 1,9	(6911)		
SEESCHIFFFAHRT										
1977	DEZ	13053	- 3,8	+11,4	12016	+13,1	11976	+10,4	11500	
1978	JAN	11100	-11,3	-15,0	11628	- 3,2	11681	- 2,5	11661	
	FEB	10336	- 3,8	- 6,9	11033	- 5,1	11033	- 5,5	11718	
	MAR	11727	+ 2,2	+13,5	12237	+10,9	12174	+10,3	11843	
	APR	11370	+ 2,5	- 3,0	12073	- 1,3	12025	- 1,2	11956	
	MAI	12230	+ 7,0	+ 7,6	12298	+ 1,9	12586	+ 4,7	12143	
	JUN	12217	+ 2,7	- 0,1	12390	+ 0,7	12312	- 2,2	(12319)	
	JUL	11650	- 4,5	- 4,6	11917	- 3,8	11849	- 3,8	(12475)	
	AUG	12328	+ 3,5	+ 5,8	12094	+ 1,5	12155	+ 2,6	(12534)	
	SEP	12835	+17,5	+ 4,1	13091	+ 8,2	13172	+ 8,4	(12560)	
	OKT	13271	+ 4,5	+ 3,4	12681	- 3,1	12661	- 3,9	(12797)	
	NOV	12971	+10,7	- 2,3	11951	- 5,8	11904	- 6,0	(12245)	
	DEZ	12408	- 4,9	- 4,3	11326	- 5,2	11257	- 5,4	(11459)	

10 VERKEHR

10.2 GELEISTETE TONNENKILOMETER (MILL.TKM)

JAHR	MONAT	ORIGINALWERT			SAISONBEREINIGTER WERT		SAISON- UND ARBEITSTÄGLICH BEREINIGTER WERT		GLATTE KOMPONENTE	
		MILL.TKM	VERÄNDERUNG VORJAHR	IN 0/0 GEGEN VORMONAT	MILL.TKM	VERÄNDERUNG IN 0/0 GEGEN VORMONAT	MILL.TKM	VERÄNDERUNG IN 0/0 GEGEN VORMONAT	MILL.TKM	
EISENBAHNVERKEHR (TARIF-TKM)										
1978	JAN	4371	- 5,7	- 7,7	4793	- 1,0	4687	- 5,0	4761	
	FEB	4221	- 4,2	- 3,4	4752	- 0,9	4752	+ 1,4	4772	
	MAR	4815	- 7,9	+14,1	4650	- 2,1	4688	- 1,3	(4780)	
	APR	4806	+ 2,9	- 0,2	4960	+ 6,7	5024	+ 7,2	(4796)	
	MAI	4785	- 1,2	- 0,4	4858	- 2,1	4925	- 2,0	(4819)	
	JUN	5314	+ 6,1	+11,1	5120	+ 5,4	5037	+ 2,3	(4851)	
	JUL	4910	+ 6,2	- 7,6	4962	- 3,1	5019	- 0,4	(4893)	
	AUG	5005	+ 6,2	+ 1,9	5028	+ 1,3	4913	- 2,1	(4951)	
	SEP	5298	+ 6,7	+ 5,9	5000	- 0,6	5079	+ 3,4	(5016)	
	OKT	5564	+10,8	+ 5,0	5205	+ 4,1	5081	+ 0,0	(5079)	
	NOV	5597	+11,3	+ 0,6	5218	+ 0,2	5189	+ 2,1	(5152)	
	DEZ	4792	+ 1,2	-14,4	4946	- 5,2	5191	+ 0,0	(5233)	
1979	JAN	4943	+13,1	+ 3,2	5298	+ 7,1	5257	+ 1,3	(5285)	
FERNVERKEHR MIT LASTKRAFTFAHRZEUGEN (TARIF-TKM)										
1978	JAN	5905	+ 9,5	+ 1,3	6292	+ 0,2	6197	- 2,5	6123	
	FEB	5624	+ 3,9	- 4,8	6076	- 3,4	6076	- 2,0	6164	
	MAR	6271	- 1,8	+11,5	5960	- 1,9	6016	- 1,0	6168	
	APR	6379	+ 8,6	+ 1,7	6282	+ 5,4	6382	+ 6,1	6208	
	MAI	6283	+ 4,5	- 1,5	6151	- 2,1	6274	- 1,7	6232	
	JUN	6789	+ 9,9	+ 8,1	6491	+ 5,5	6320	+ 0,7	6317	
	JUL	5918	+ 5,6	-12,8	6224	- 4,1	6303	- 0,3	(6359)	
	AUG	6041	+ 3,4	+ 2,1	6337	+ 1,8	6221	- 1,3	(6396)	
	SEP	6581	+ 4,1	+ 8,9	6324	- 0,2	6375	+ 2,5	(6422)	
	OKT	7003	+ 8,9	+ 6,4	6572	+ 3,9	6442	+ 1,1	(6437)	
	NOV	6709	+ 8,2	- 4,2	6523	- 0,7	6456	+ 0,2	(6429)	
	DEZ*	5670	- 2,7	-15,5	6016	- 7,8	6215	- 3,7	(6378)	
1979	JAN	5763	- 2,4	+ 1,6	6198	+ 3,0	6175	- 0,6	(6183)	
BINNENSCHIFFFAHRT (EFFEKTIV-TKM)										
1978	FEB	3524	+ 8,8	-12,0	4236	- 6,2	4236	- 4,2	4402	
	MAR	4290	- 0,9	+21,7	4220	- 0,4	4408	+ 4,1	4382	
	APR	4413	+ 7,3	+ 2,9	4507	+ 6,8	4542	+ 3,0	(4375)	
	MAI	4268	- 2,5	- 3,3	4084	- 9,4	4176	- 8,1	(4358)	
	JUN	5021	+10,4	+17,6	4476	+ 9,6	4459	+ 6,8	(4331)	
	JUL	4956	+10,3	- 1,3	4711	+ 5,3	4685	+ 5,1	(4293)	
	AUG	4680	+ 5,5	- 5,6	4316	- 8,4	4315	- 7,9	(4259)	
	SEP	4614	+ 6,9	- 1,4	4438	+ 2,8	4355	+ 0,9	(4178)	
	OKT	4529	+13,7	- 1,8	4416	- 0,5	4332	- 0,5	(4093)	
	NOV	3940	- 8,4	-13,0	4052	- 8,2	4079	- 5,8	(4003)	
	DEZ	3250	-17,7	-17,5	3551	-12,4	3714	- 8,9	(3899)	
	1979	JAN	2767	-30,9	-14,9	3382	- 4,8	3348	- 9,9	(3779)
FEB	3011	-14,6	+ 8,8	3657	+ 8,1	3657	+ 9,2	(3644)		
LUFTVERKEHR (EFFEKTIV-TKM)										
1978	MAR*	21,94	+11,2	+17,0	20,45	+11,6	20,43	+11,5	18,00	
	APR	20,36	+11,1	- 7,2	19,21	- 6,1	19,22	- 5,9	18,08	
	MAI	18,42	- 1,9	- 9,5	17,69	- 7,9	17,69	- 8,0	18,32	
	JUN	18,13	+ 9,3	- 1,6	18,61	+ 5,2	18,51	+ 4,6	18,37	
	JUL	16,91	+ 7,0	- 6,7	18,22	- 2,1	18,36	- 0,8	18,58	
	AUG	16,47	+11,6	- 2,6	18,72	+ 2,7	18,54	+ 1,0	18,73	
	SEP	17,47	+ 8,3	+ 6,1	18,67	- 0,3	18,81	+ 1,5	(18,95)	
	OKT	18,72	+ 7,5	+ 7,2	18,81	+ 0,7	18,72	- 0,5	(19,15)	
	NOV	19,51	- 4,8	+ 4,2	19,00	+ 1,0	18,97	+ 1,3	(19,24)	
	DEZ	19,93	+ 1,3	+ 2,2	18,96	- 0,2	19,22	+ 1,3	(19,31)	
	1979	JAN	20,64	+18,8	+ 3,6	20,69	+ 9,1	20,65	+ 7,4	(19,40)
	FEB	20,02	+ 6,8	- 3,0	19,63	- 5,1	19,63	- 4,9	(19,66)	
MAR*	23,72	+ 8,1	+18,5	22,34	+13,8	22,27	+13,4	(19,67)		
ROHRFERNLEITUNGEN (ROHES ERDÖL, EFFEKTIV-TKM)										
1978	MAR	1106	- 8,7	+ 3,8	1142	- 1,6	1121	- 3,4	1105	
	APR	970	- 8,2	-12,3	1075	- 5,9	1083	- 3,4	1095	
	MAI	1127	- 3,6	+16,2	1113	+ 3,5	1125	+ 3,9	1101	
	JUN	1068	- 8,8	- 5,2	1110	- 0,3	1090	- 3,1	1114	
	JUL	1112	-10,4	+ 4,1	1084	- 2,3	1089	- 0,1	1138	
	AUG	1153	- 6,6	+ 3,7	1102	+ 1,7	1091	+ 0,2	1166	
	SEP	1115	+ 1,4	- 3,3	1120	+ 1,6	1133	+ 3,8	(1191)	
	OKT	1195	+12,9	+ 7,2	1183	+ 5,6	1193	+ 5,3	(1236)	
	NOV	1384	+21,9	+15,8	1342	+13,4	1325	+11,1	(1297)	
	DEZ	1435	+14,3	+ 3,7	1320	- 1,6	1312	- 1,0	(1352)	
	1979	JAN	1339	+18,3	- 6,7	1350	+ 2,3	1359	+ 3,6	(1360)
	FEB	1131	+ 6,1	-15,5	1245	- 7,8	1245	- 8,4	(1272)	
MAR	1225	+10,8	+ 8,3	1239	- 0,5	1232	- 1,0	(1108)		

11 AKTIEN

11.1 INDEX DER AKTIENKURSE (29.12.1972 = 100)

JAHR	MONAT	ORIGINALWERT			SAISONBEREINIGTER WERT		SAISON- UND ARBEITSTÄGLICH BEREINIGTER WERT		GLATTE KOMPONENTE
		29.12.1972 = 100	VERÄNDERUNG VORJAHR	IN 0/0 GEGEN VORMONAT	29.12.1972 = 100	VERÄNDERUNG IN 0/0 GEGEN VORMONAT	29.12.1972 = 100	VERÄNDERUNG IN 0/0 GEGEN VORMONAT	
GESAMTINDEX									
1978	MAI	103,9	+ 0,7	- 1,6	103,9	+ 0,9	X	X	106,9
	JUN	106,5	+ 5,6	+ 2,5	107,1	+ 3,1	X	X	107,8
	JUL	108,0	+ 7,0	+ 1,4	109,4	+ 2,1	X	X	109,1
	AUG	110,8	+ 7,3	+ 2,6	111,7	+ 2,1	X	X	110,1
	SEP	113,2	+ 9,8	+ 2,2	113,6	+ 1,7	X	X	111,0
	OKT	115,1	+10,8	+ 1,7	116,1	+ 2,2	X	X	111,8
	NOV	111,9	+ 6,0	- 2,8	113,1	- 2,6	X	X	(112,5)
	DEZ	111,9	+ 7,7	+ 0,0	113,1	+ 0,0	X	X	(112,9)
1979	JAN	114,1	+ 7,7	+ 2,0	112,9	- 0,2	X	X	(112,8)
	FEB	110,6	+ 3,1	- 3,1	110,0	- 2,6	X	X	(112,2)
	MAR	109,1	+ 2,5	- 1,4	107,1	- 2,6	X	X	(110,6)
	APR	108,4	+ 2,7	- 0,6	105,7	- 1,3	X	X	(108,4)
	MAI	105,3	+ 1,3	- 2,9	104,9	- 0,8	X	X	(108,3)
ENERGIEWIRTSCHAFT, MONTANINDUSTRIE									
1978	MAI	127,2	+ 5,4	- 2,4	127,0	+ 1,0	X	X	130,5
	JUN	129,6	+ 9,1	+ 1,9	130,2	+ 2,5	X	X	131,5
	JUL	131,1	+10,4	+ 1,2	132,8	+ 2,0	X	X	133,1
	AUG	135,2	+10,1	+ 3,1	135,9	+ 2,3	X	X	134,5
	SEP	136,1	+10,5	+ 0,7	137,6	+ 1,3	X	X	135,7
	OKT	138,7	+13,1	+ 1,9	141,6	+ 2,9	X	X	136,6
	NOV	134,9	+ 8,5	- 2,7	138,0	- 2,5	X	X	(137,3)
	DEZ	135,6	+ 9,4	+ 0,5	137,8	- 0,1	X	X	(137,7)
1979	JAN	142,5	+10,6	+ 5,1	139,5	+ 1,2	X	X	(137,5)
	FEB	137,5	+ 4,6	- 3,5	135,2	- 3,1	X	X	(136,7)
	MAR	134,2	+ 2,1	- 2,4	131,0	- 3,1	X	X	(135,0)
	APR	133,1	+ 2,1	- 0,8	128,9	- 1,6	X	X	(132,4)
	MAI	129,0	+ 1,4	- 3,1	128,6	- 0,2	X	X	(131,3)
INDUSTRIE (OHNE MONTAN- U. BAUINDUSTRIE)									
1978	MAI	94,3	- 3,5	- 0,8	93,9	+ 0,6	X	X	96,8
	JUN	96,7	+ 1,6	+ 2,5	96,9	+ 3,2	X	X	97,7
	JUL	98,2	+ 3,8	+ 1,6	99,3	+ 2,5	X	X	98,9
	AUG	100,6	+ 4,9	+ 2,4	101,7	+ 2,4	X	X	99,8
	SEP	103,8	+ 9,1	+ 3,2	104,0	+ 2,3	X	X	100,7
	OKT	105,5	+ 9,8	+ 1,6	106,1	+ 2,0	X	X	101,7
	NOV	102,5	+ 4,8	- 2,8	103,3	- 2,6	X	X	(102,6)
	DEZ	101,9	+ 6,8	- 0,6	103,1	- 0,2	X	X	(103,2)
1979	JAN	102,7	+ 6,8	+ 0,8	102,5	- 0,6	X	X	(103,3)
	FEB	100,4	+ 3,2	- 2,2	100,5	- 2,0	X	X	(102,9)
	MAR	99,8	+ 4,0	- 0,6	98,0	- 2,5	X	X	(101,3)
	APR	99,4	+ 4,5	- 0,4	97,2	- 0,8	X	X	(99,7)
	MAI	97,2	+ 3,1	- 2,2	96,5	- 0,7	X	X	(100,2)
BAUINDUSTRIE									
1978	MAI	112,2	+47,8	- 0,5	113,2	+ 1,4	X	X	(120,5)
	JUN	122,6	+57,4	+ 9,3	123,2	+ 8,8	X	X	(122,3)
	JUL	125,9	+51,7	+ 2,7	125,5	+ 1,9	X	X	(123,6)
	AUG	128,0	+45,0	+ 1,7	125,5	+ 0,0	X	X	(124,1)
	SEP	128,0	+38,2	+ 0,0	125,8	+ 0,2	X	X	(124,1)
	OKT	126,9	+32,6	- 0,9	126,0	+ 0,2	X	X	(123,3)
	NOV	119,4	+10,7	- 5,9	121,2	- 3,8	X	X	(122,0)
	DEZ	118,2	+10,1	- 1,0	118,2	- 2,5	X	X	(120,1)
1979	JAN	120,4	+ 4,8	+ 1,9	119,0	+ 0,7	X	X	(117,8)
	FEB	114,0	- 0,2	- 5,3	115,4	- 3,0	X	X	(115,0)
	MAR	110,4	+ 0,0	- 3,2	111,8	- 3,1	X	X	(112,0)
	APR	108,9	- 3,5	- 1,4	109,2	- 2,3	X	X	(109,3)
	MAI	100,5	-10,4	- 7,7	104,6	- 4,2	X	X	(110,7)

12 PREISE

12.1 PREISINDIZES (1970 = 100)

JAHR	MONAT	ORIGINALWERT			SAISONBEREINIGTER WERT		SAISON- UND ARBEITSTÄGLICH BEREINIGTER WERT		GLATTE KOMPONENTE
		1970=100	VERAENDERUNG IN O/D GEGEN VORJAHR	VERAENDERUNG IN O/D GEGEN VORMONAT	1970=100	VERAENDERUNG IN O/D GEGEN VORMONAT	1970=100	VERAENDERUNG IN O/D GEGEN VORMONAT	
ERZEUGERPREISE INDUSTRIELLER PRODUKTE									
1978	APR	145,8	+ 0,8	+ 0,2	-	-	-	-	(145,6)
	MAI	146,3	+ 1,0	+ 0,3	-	-	-	-	(145,7)
	JUN	146,4	+ 1,1	+ 0,1	-	-	-	-	(145,9)
	JUL	146,5	+ 1,2	+ 0,1	-	-	-	-	(146,1)
	AUG	146,5	+ 1,2	+ 0,0	-	-	-	-	(146,4)
	SEP	146,6	+ 1,3	+ 0,1	-	-	-	-	(146,7)
	OKT	146,7	+ 1,5	+ 0,1	-	-	-	-	(147,1)
	NOV	147,2	+ 1,9	+ 0,3	-	-	-	-	(147,6)
	DEZ	147,5	+ 2,1	+ 0,2	-	-	-	-	(148,2)
1979	JAN	148,5	+ 2,3	+ 0,7	-	-	-	-	(148,9)
	FEB	149,6	+ 3,0	+ 0,7	-	-	-	-	(149,7)
	MAR	150,9	+ 3,7	+ 0,9	-	-	-	-	(150,5)
	APR	151,8	+ 4,1	+ 0,6	-	-	-	-	(151,6)
ERZEUGERPREISE LANDWIRTSCH.-PRODUKTE									
1978	APR	136,7	- 6,0	- 2,7	-	-	-	-	(138,5)
	MAI	136,1	- 5,4	- 0,4	-	-	-	-	(137,7)
	JUN	134,3	- 6,5	- 1,3	-	-	-	-	(136,9)
	JUL	136,7	- 5,5	+ 1,8	-	-	-	-	(136,3)
	AUG	134,1	- 7,1	- 1,9	-	-	-	-	(135,7)
	SEP	135,3	- 5,9	+ 0,9	-	-	-	-	(135,3)
	OKT	134,1	- 5,2	- 0,9	-	-	-	-	(135,1)
	NOV	135,7	- 4,6	+ 1,2	-	-	-	-	(135,2)
	DEZ	137,2	- 5,6	+ 1,1	-	-	-	-	(135,5)
1979	JAN	137,6	- 3,4	+ 0,3	-	-	-	-	(135,8)
	FEB	138,3	- 2,5	+ 0,5	-	-	-	-	(137,0)
	MAR	139,4	- 0,8	+ 0,8	-	-	-	-	(138,2)
	APR	139,1	+ 1,8	- 0,2	-	-	-	-	(140,6)
ERZEUGERPREISE PFLANZLICHER PRODUKTE									
1978	APR	141,3	-14,6	- 1,4	-	-	-	-	138,6
	MAI	143,2	-12,8	+ 1,3	-	-	-	-	138,8
	JUN	145,6	- 9,2	+ 1,7	-	-	-	-	139,6
	JUL	146,6	- 6,6	+ 0,7	-	-	-	-	140,6
	AUG	135,9	- 8,4	- 7,3	-	-	-	-	141,6
	SEP	134,8	- 5,1	- 0,8	-	-	-	-	142,4
	OKT	136,5	+ 0,4	+ 1,3	-	-	-	-	(143,6)
	NOV	140,8	+ 2,0	+ 3,2	-	-	-	-	(144,6)
	DEZ	144,8	+ 3,1	+ 2,8	-	-	-	-	(145,9)
1979	JAN	149,7	+ 5,9	+ 3,4	-	-	-	-	(147,8)
	FEB	150,7	+ 5,7	+ 0,7	-	-	-	-	(149,3)
	MAR	152,6	+ 6,5	+ 1,3	-	-	-	-	(150,3)
	APR	155,6	+10,1	+ 2,0	-	-	-	-	(153,6)
ERZEUGERPREISE TIERISCHER PRODUKTE									
1978	APR	135,0	- 2,5	- 3,2	-	-	-	-	138,2
	MAI	133,6	- 2,1	- 1,0	-	-	-	-	137,1
	JUN	130,2	- 5,5	- 2,5	-	-	-	-	135,8
	JUL	133,1	- 5,1	+ 2,2	-	-	-	-	134,6
	AUG	133,5	- 6,6	+ 0,3	-	-	-	-	133,5
	SEP	135,5	- 6,2	+ 1,5	-	-	-	-	132,6
	OKT	133,2	- 7,2	- 1,7	-	-	-	-	(131,8)
	NOV	133,9	- 6,8	+ 0,5	-	-	-	-	(131,3)
	DEZ	134,6	- 8,5	+ 0,5	-	-	-	-	(131,2)
1979	JAN	133,3	- 6,7	- 1,0	-	-	-	-	(131,3)
	FEB	133,9	- 5,5	+ 0,5	-	-	-	-	(132,6)
	MAR	134,7	- 3,4	+ 0,6	-	-	-	-	(133,9)
	APR	133,2	- 1,3	- 1,1	-	-	-	-	(136,1)
PREISE FUER EINFUHRWAREN									
1978	APR	146,5	- 7,6	+ 0,0	-	-	-	-	(146,0)
	MAI	147,4	- 6,4	+ 0,6	-	-	-	-	(145,4)
	JUN	147,2	- 5,5	- 0,1	-	-	-	-	(144,9)
	JUL	146,2	- 4,2	- 0,7	-	-	-	-	(144,8)
	AUG	145,1	- 4,4	- 0,8	-	-	-	-	(144,9)
	SEP	145,3	- 4,3	+ 0,1	-	-	-	-	(145,3)
	OKT	144,1	- 4,5	- 0,8	-	-	-	-	(146,0)
	NOV	145,0	- 3,5	+ 0,6	-	-	-	-	(147,0)
	DEZ	145,9	- 2,1	+ 0,6	-	-	-	-	(148,4)
1979	JAN	148,4	+ 0,3	+ 1,7	-	-	-	-	(150,2)
	FEB	153,5	+ 4,4	+ 3,4	-	-	-	-	(152,3)
	MAR	155,5	+ 6,1	+ 1,3	-	-	-	-	(154,9)
	APR	159,6	+ 8,9	+ 2,6	-	-	-	-	(160,0)
PREISE FUER AUSFUHRWAREN									
1978	APR	144,8	+ 0,4	+ 0,3	-	-	-	-	(144,5)
	MAI	145,3	+ 0,8	+ 0,3	-	-	-	-	(144,7)
	JUN	145,6	+ 1,1	+ 0,2	-	-	-	-	(144,9)
	JUL	145,7	+ 1,3	+ 0,1	-	-	-	-	(145,2)
	AUG	145,9	+ 1,5	+ 0,1	-	-	-	-	(145,5)
	SEP	146,0	+ 1,6	+ 0,1	-	-	-	-	(145,9)
	OKT	145,8	+ 1,6	- 0,1	-	-	-	-	(146,3)
	NOV	146,2	+ 2,0	+ 0,3	-	-	-	-	(146,9)
	DEZ	146,4	+ 2,3	+ 0,1	-	-	-	-	(147,5)
1979	JAN	147,7	+ 2,7	+ 0,9	-	-	-	-	(148,1)
	FEB	148,8	+ 3,1	+ 0,7	-	-	-	-	(148,5)
	MAR	149,8	+ 3,8	+ 0,7	-	-	-	-	(149,6)
	APR	151,3	+ 4,5	+ 1,0	-	-	-	-	(151,2)

12 PREISE

12.1 PREISINDIZES (1970 = 100)

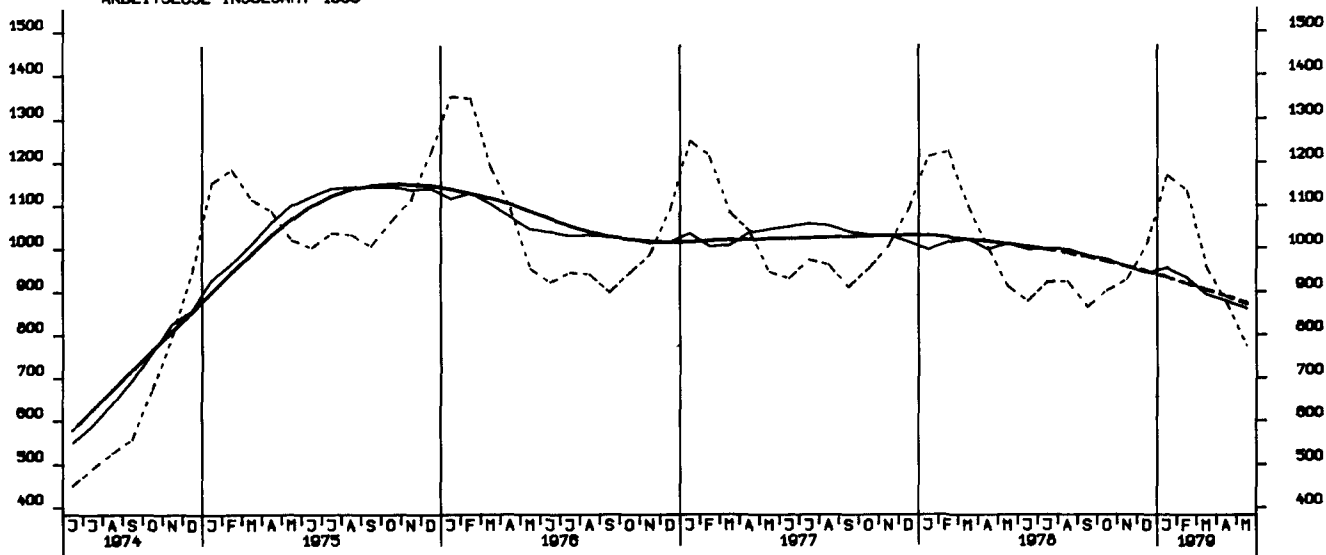
JAHR	MONAT	ORIGINALWERT			SAISONBEREINIGTER WERT		SAISON- UND ARBEITSTÄGLICH BEREINIGTER WERT		GLATTE KOMPONENTE
		1970=100	VERÄNDERUNG IN O/O GEGEN VORJAHR VORMONAT		1970=100	VERÄNDERUNG IN O/O GEGEN VORMONAT	1970=100	VERÄNDERUNG IN O/O GEGEN VORMONAT	1970=100
VERBRAUCHERPREISE (EINZEL-VERKAUFSPR.)									
1978	APR	145,0	+ 2,5	+ 0,3	-	-	-	-	(144,4)
	MAI	145,6	+ 2,4	+ 0,4	-	-	-	-	(144,6)
	JUN	145,9	+ 2,1	+ 0,2	-	-	-	-	(144,8)
	JUL	145,9	+ 2,4	+ 0,0	-	-	-	-	(145,1)
	AUG	145,3	+ 2,3	- 0,4	-	-	-	-	(145,4)
	SEP	145,0	+ 2,2	- 0,2	-	-	-	-	(145,7)
	OKT	145,0	+ 2,0	+ 0,0	-	-	-	-	(146,1)
	NOV	145,5	+ 2,2	+ 0,3	-	-	-	-	(146,5)
	DEZ	146,1	+ 2,4	+ 0,4	-	-	-	-	(147,0)
1979	JAN	147,1	+ 2,6	+ 0,7	-	-	-	-	(147,5)
	FEB	148,2	+ 2,8	+ 0,7	-	-	-	-	(148,0)
	MAR	149,2	+ 3,3	+ 0,7	-	-	-	-	(148,7)
	APR	150,0	+ 3,4	+ 0,5	-	-	-	-	(149,5)
LEBENSHALTUNG ALLER PRIVATEN HAUSHALTE									
1978	APR	150,1	+ 2,9	+ 0,3	-	-	-	-	(149,4)
	MAI	150,5	+ 2,7	+ 0,3	-	-	-	-	(149,6)
	JUN	150,8	+ 2,4	+ 0,2	-	-	-	-	(149,9)
	JUL	150,8	+ 2,6	+ 0,0	-	-	-	-	(150,1)
	AUG	150,4	+ 2,4	- 0,3	-	-	-	-	(150,4)
	SEP	150,0	+ 2,2	- 0,3	-	-	-	-	(150,8)
	OKT	150,0	+ 2,1	+ 0,0	-	-	-	-	(151,1)
	NOV	150,5	+ 2,3	+ 0,3	-	-	-	-	(151,6)
	DEZ	151,1	+ 2,4	+ 0,4	-	-	-	-	(152,0)
1979	JAN	152,7	+ 2,9	+ 1,1	-	-	-	-	(152,6)
	FEB	153,6	+ 2,9	+ 0,6	-	-	-	-	(153,3)
	MAR	154,6	+ 3,3	+ 0,7	-	-	-	-	(154,0)
	APR	155,4	+ 3,5	+ 0,5	-	-	-	-	(154,7)
NAHRUNGSMITTEL									
1978	APR	147,6	+ 1,4	+ 1,2	-	-	-	-	145,5
	MAI	148,0	+ 1,0	+ 0,3	-	-	-	-	145,6
	JUN	148,8	+ 0,5	+ 0,5	-	-	-	-	145,6
	JUL	149,0	+ 1,9	+ 0,1	-	-	-	-	145,7
	AUG	145,6	+ 1,0	- 2,3	-	-	-	-	145,7
	SEP	143,4	+ 0,7	- 1,5	-	-	-	-	145,8
	OKT	142,3	+ 0,1	- 0,8	-	-	-	-	(145,8)
	NOV	142,7	+ 0,4	+ 0,3	-	-	-	-	(146,0)
	DEZ	144,1	+ 0,6	+ 1,0	-	-	-	-	(146,1)
1979	JAN	145,6	+ 0,9	+ 1,0	-	-	-	-	(146,5)
	FEB	146,9	+ 1,0	+ 0,9	-	-	-	-	(147,1)
	MAR	148,3	+ 1,6	+ 1,0	-	-	-	-	(147,5)
	APR	149,4	+ 1,2	+ 0,7	-	-	-	-	(148,0)

Grafiken

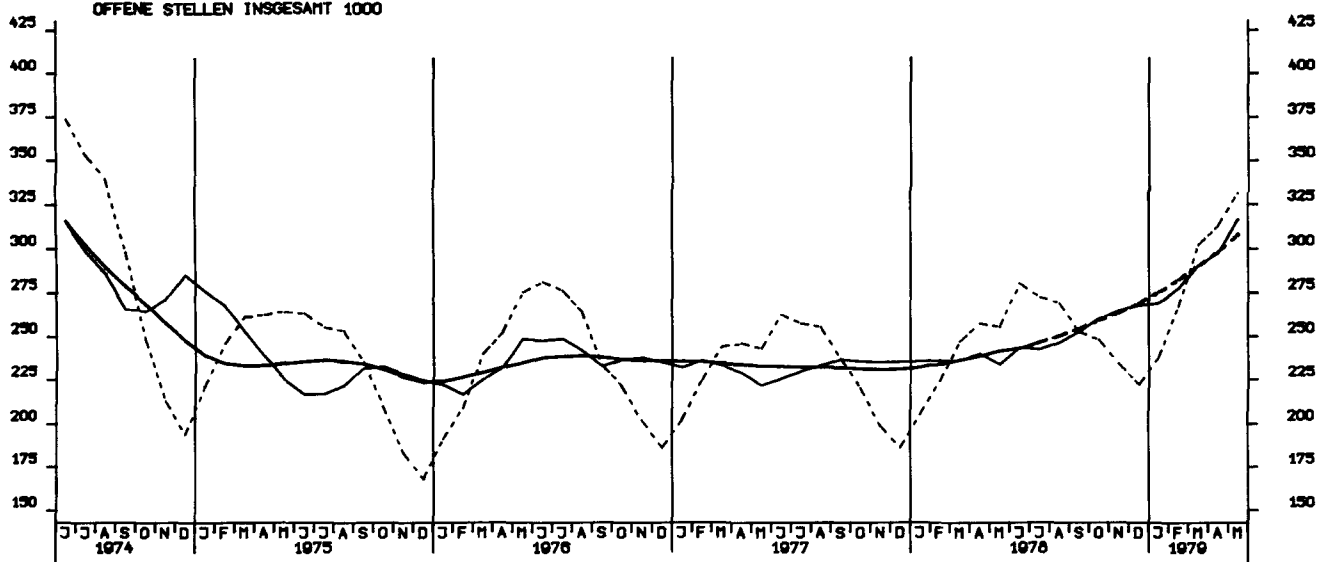
Legende für Grafiken

- = Originalwert
- = Saisonbereinigter Wert bzw. saison- und arbeitstäglich bereinigter Wert
- = Glatte Komponente

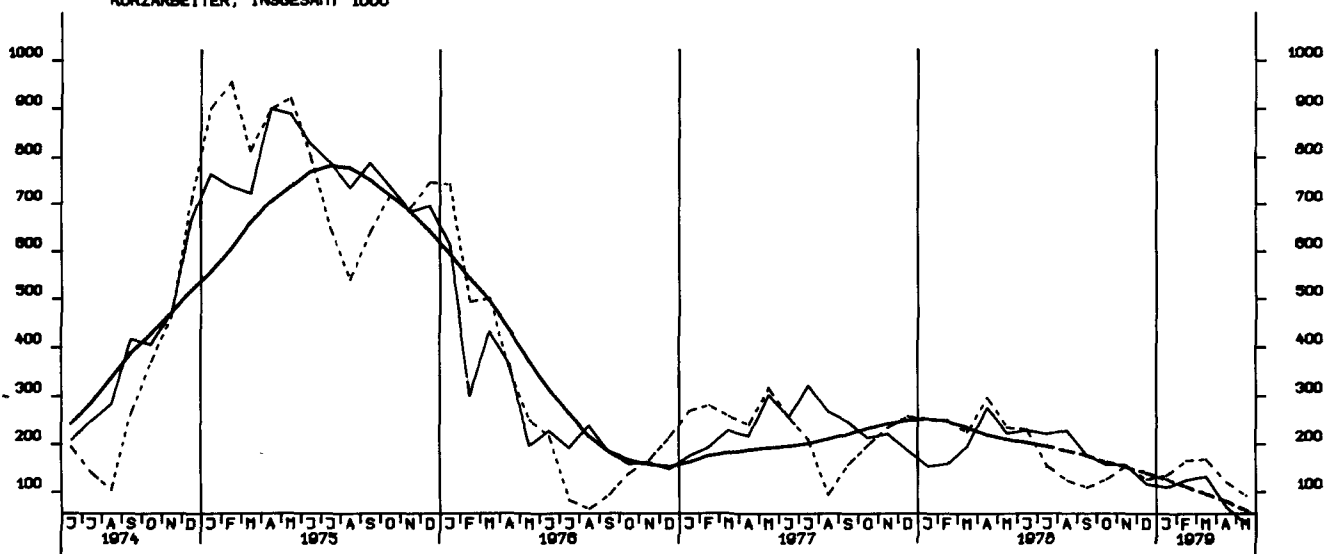
ARBEITSLOSE INSGESAMT 1000



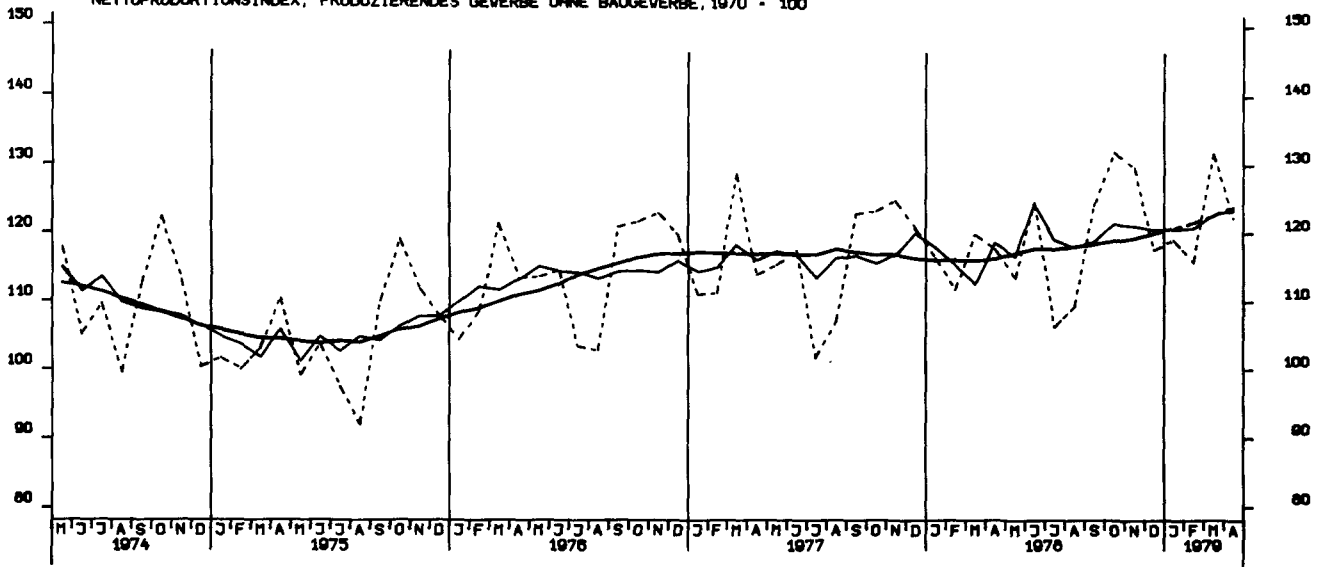
OFFENE STELLEN INSGESAMT 1000



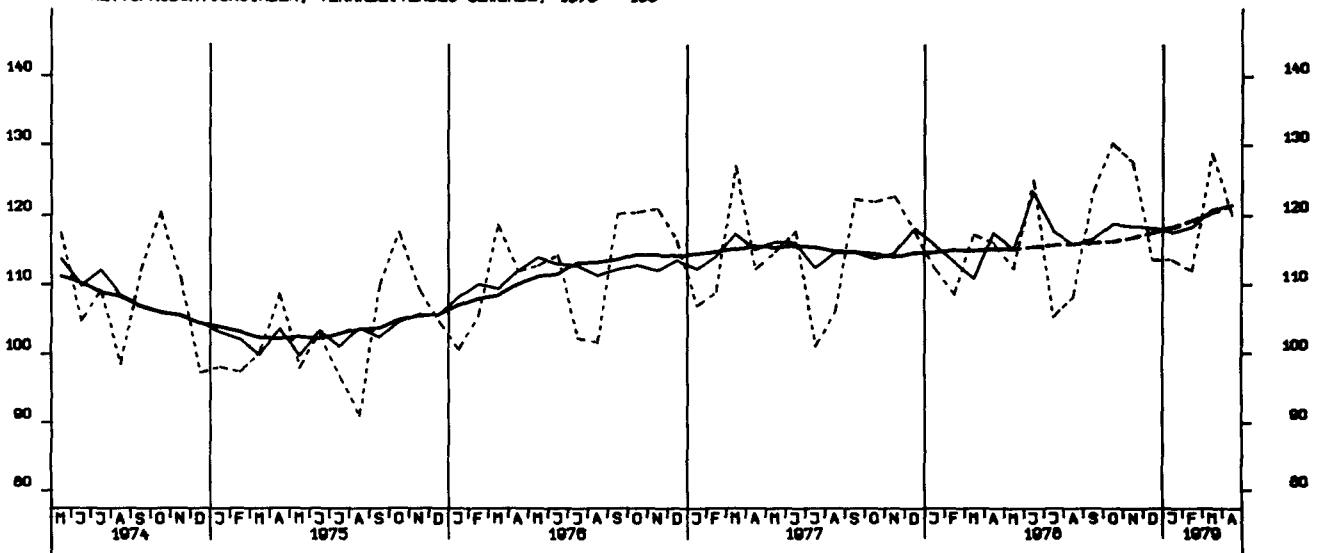
KURZARBEITER, INSGESAMT 1000



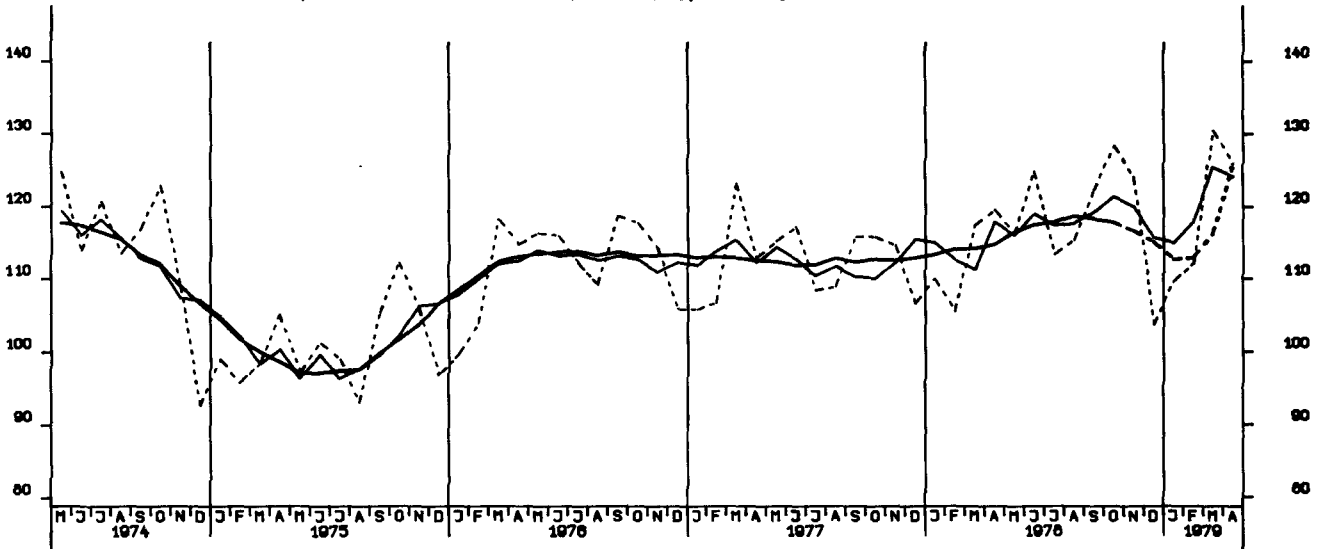
NETTOPRODUKTIONSINDEX, PRODUZIERENDES GEVERBE OHNE BAUGEVERBE, 1970 = 100



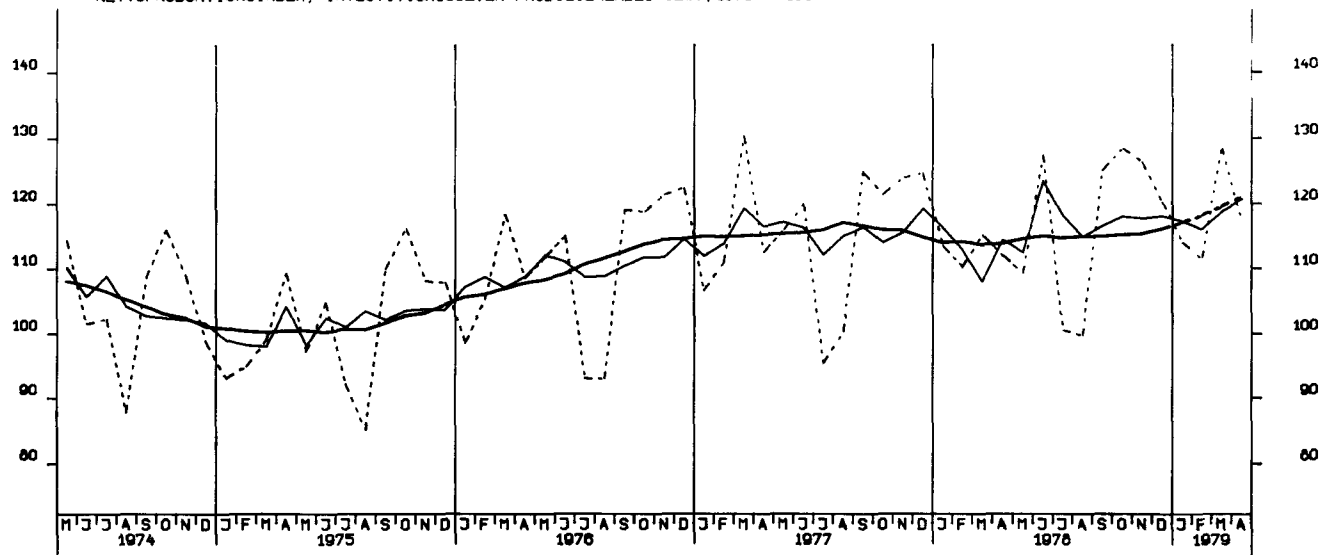
NETTOPRODUKTIONSINDEX, VERARBEITENDES GEVERBE, 1970 = 100



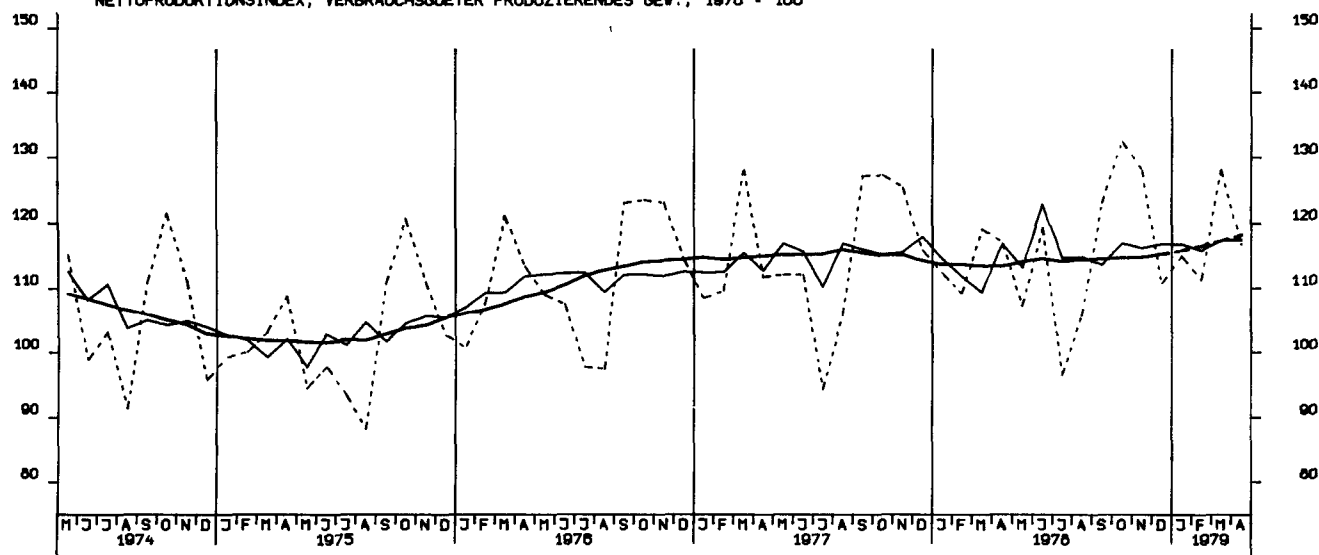
NETTOPRODUKTIONSINDEX, GRUNDSTOFF-U. PRODUKTIONSQUETERGEVERBE, 1970 = 100



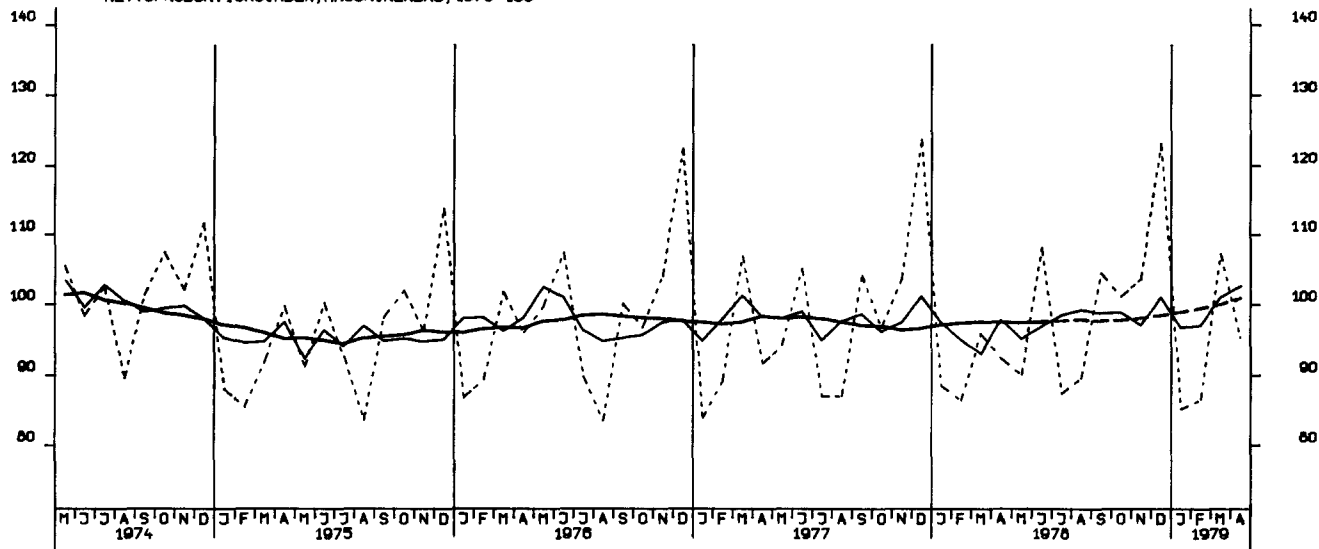
NETTOPRODUKTIONSINDEX, INVESTITIONSGÜTER PRODUZIERENDES GEV., 1970 = 100



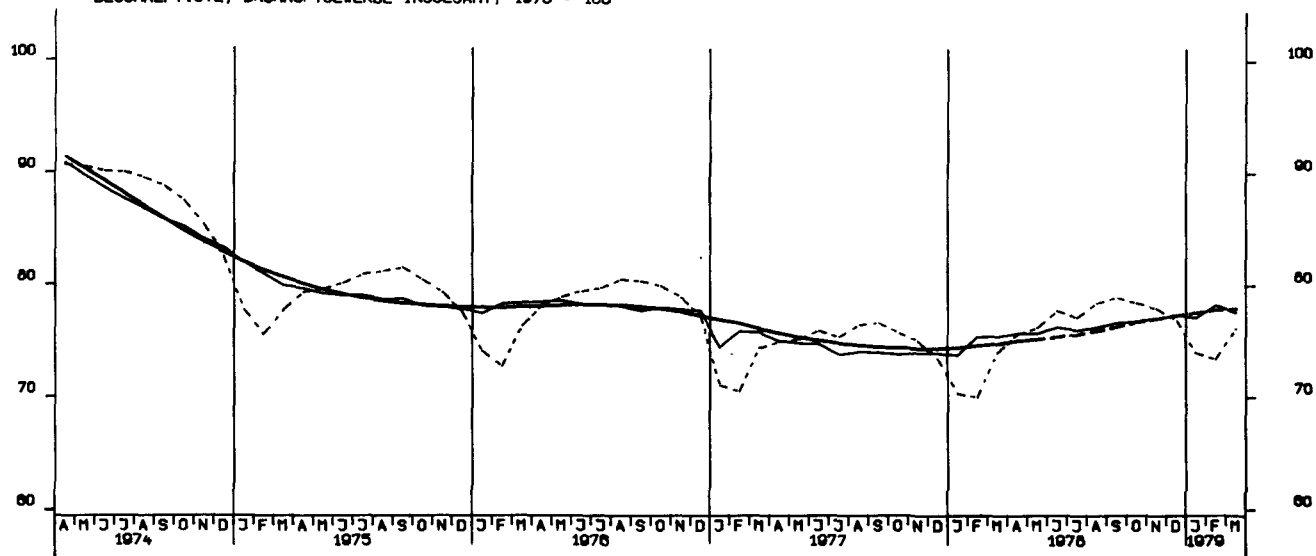
NETTOPRODUKTIONSINDEX, VERBRAUCHSGÜTER PRODUZIERENDES GEV., 1970 = 100



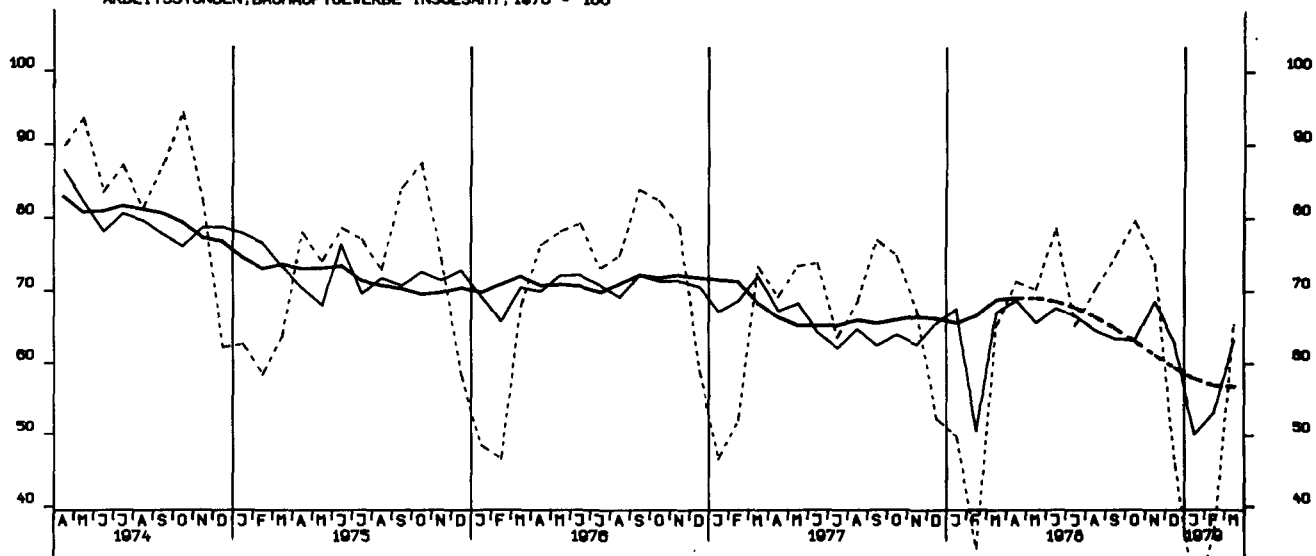
NETTOPRODUKTIONSINDEX, MASCHINENBAU, 1970 = 100



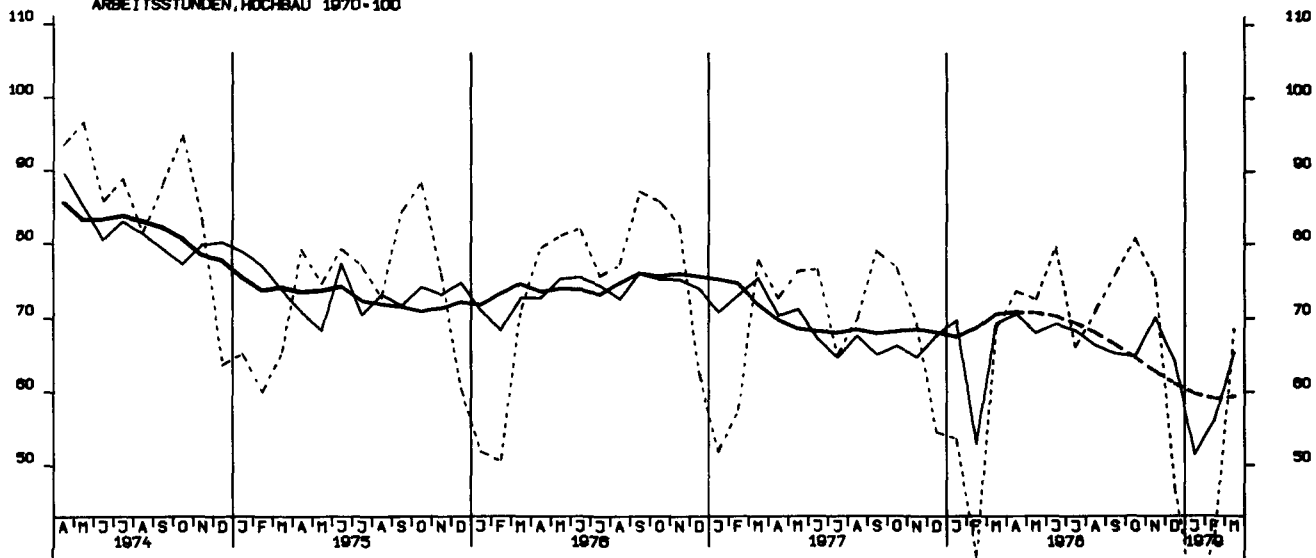
BESCHAEFTIGTE, BAUHAUPTGEBERBE INSGESAMT, 1970 = 100



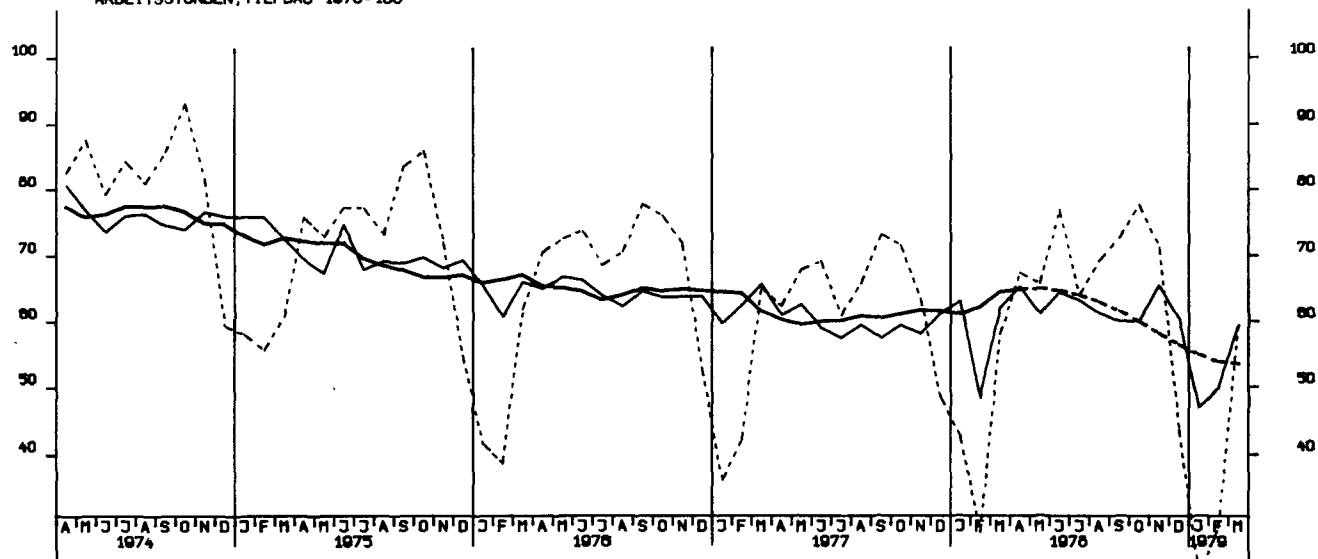
ARBEITSSTUNDEN, BAUHAUPTGEBERBE INSGESAMT, 1970 = 100



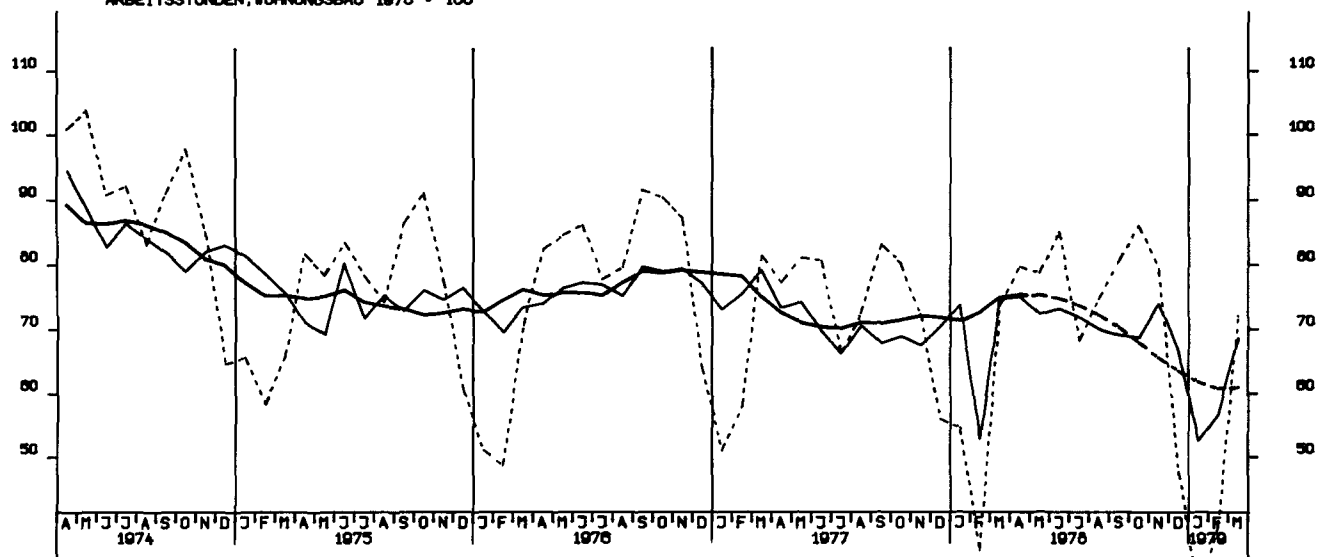
ARBEITSSTUNDEN, HOCHBAU 1970 = 100



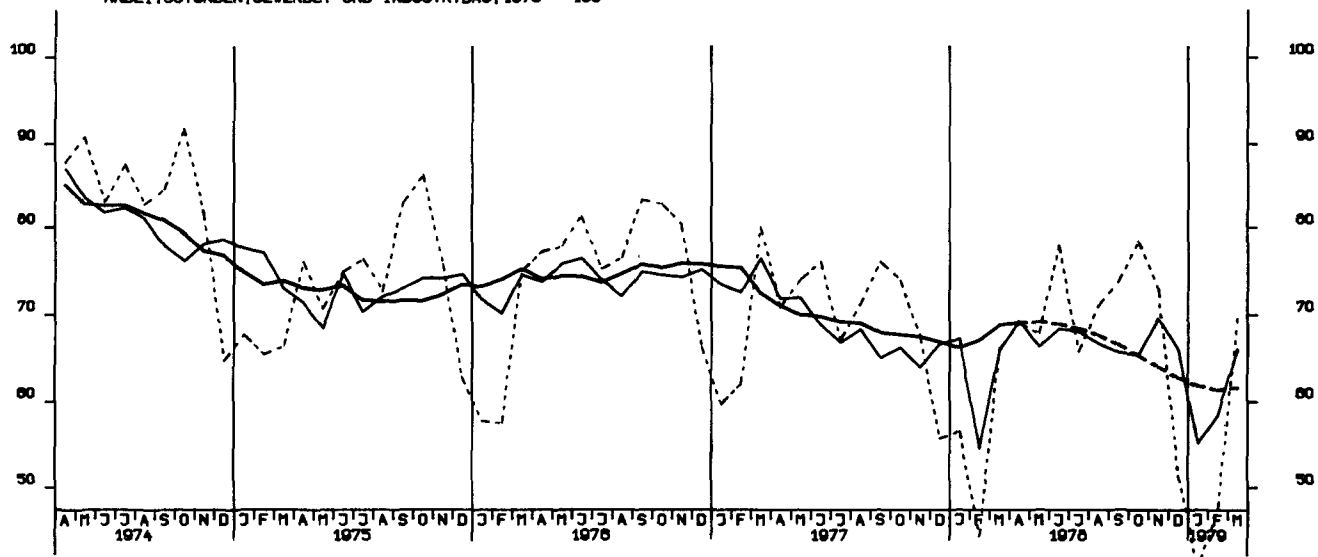
ARBEITSSTUNDEN, TIEFBAU 1970-100



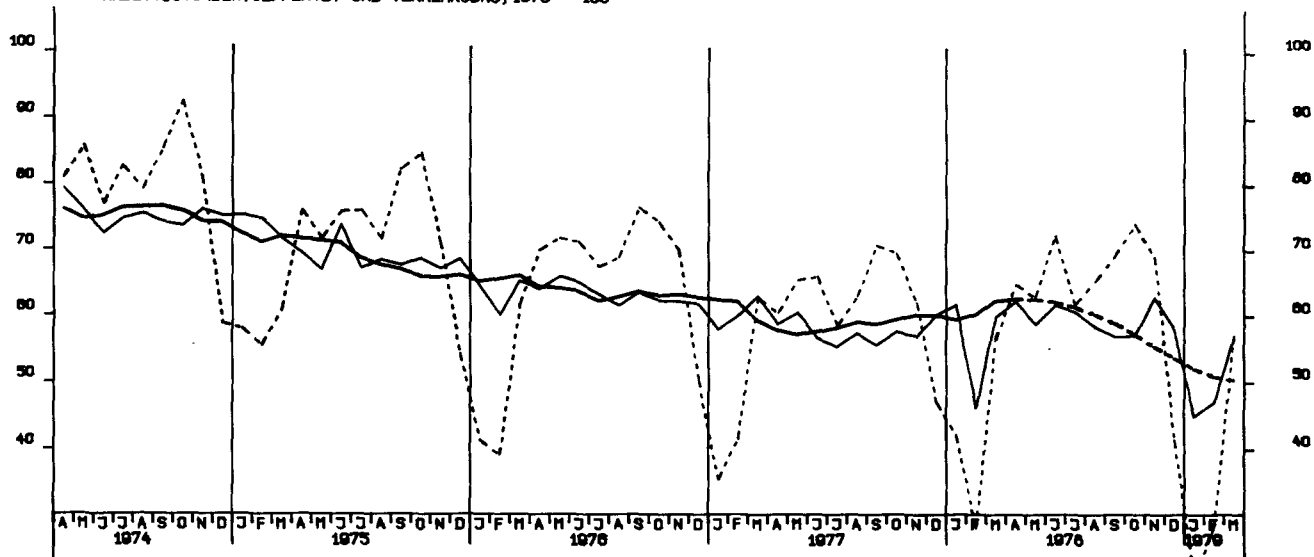
ARBEITSSTUNDEN, WOHNUNGSBAU 1970 = 100



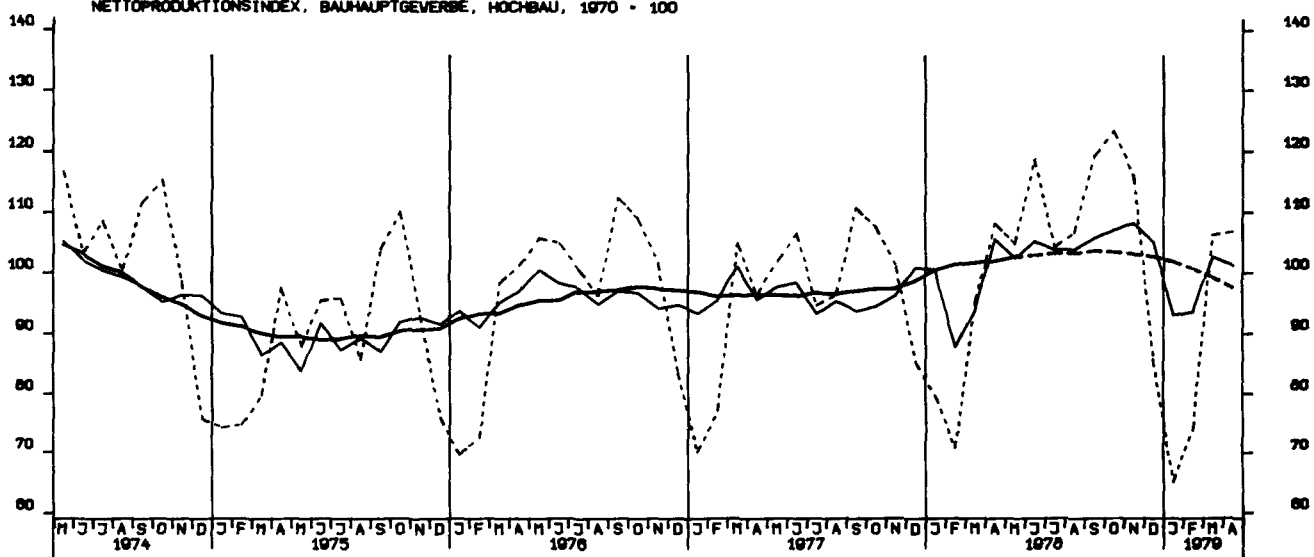
ARBEITSSTUNDEN, GEVERBL. UND INDUSTR. BAU, 1970 = 100



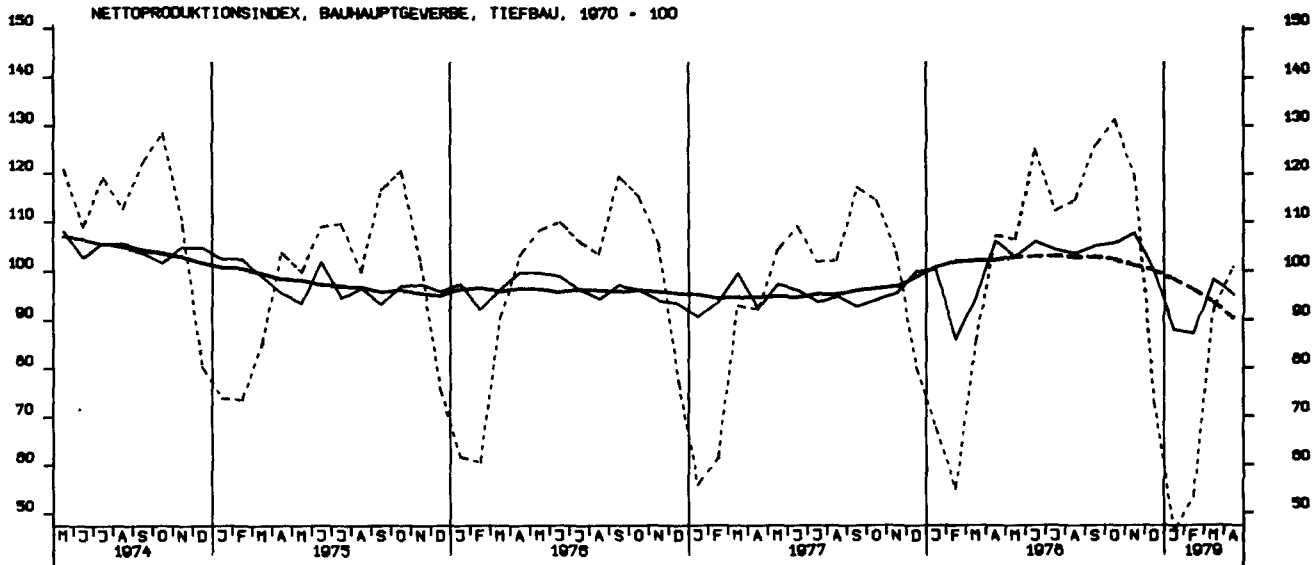
ARBEITSSTUNDEN, ÖFFENTL. UND VERKEHRSBAU, 1970 = 100



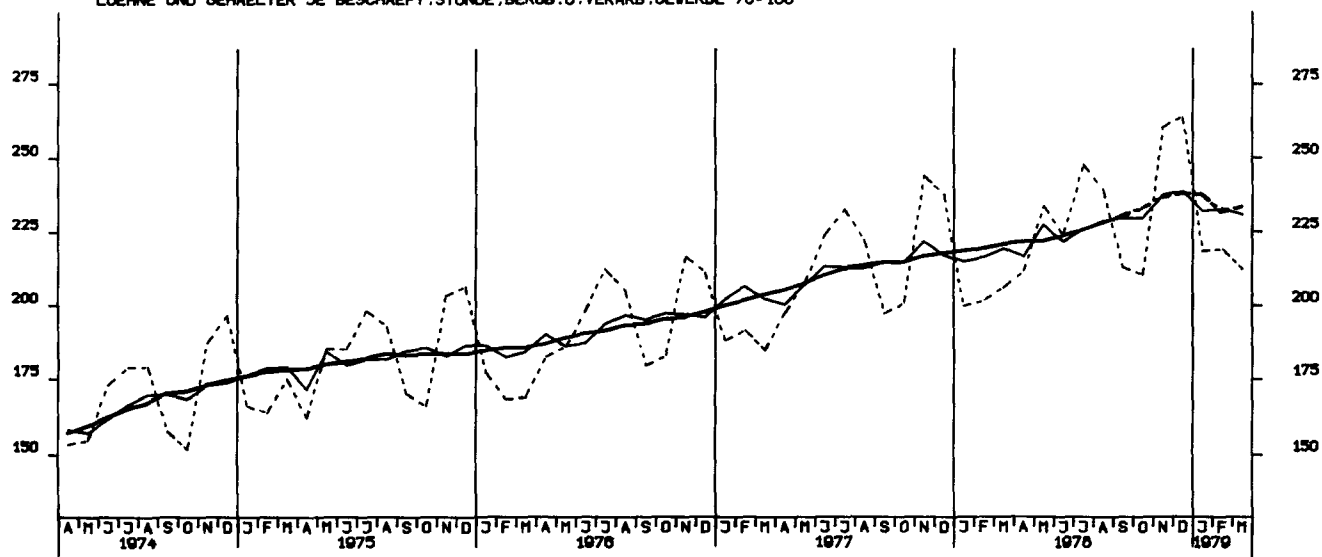
NETTOPRODUKTIONSINDEX, BAUHAUPTGEBERBE, HOCHBAU, 1970 = 100



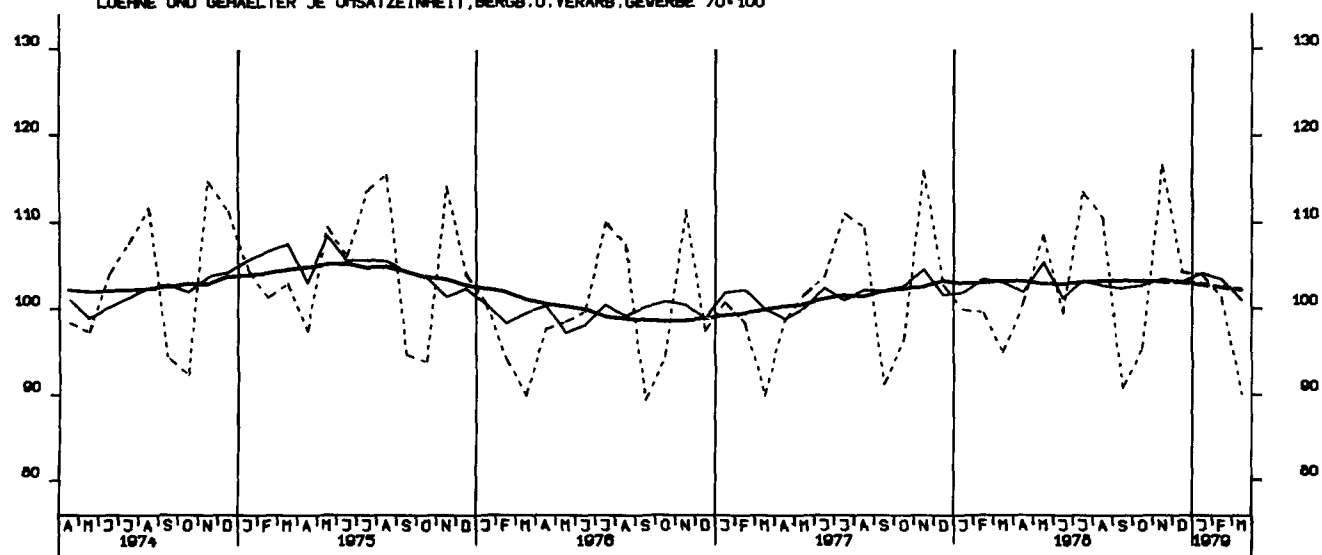
NETTOPRODUKTIONSINDEX, BAUHAUPTGEBERBE, TIEFBAU, 1970 = 100



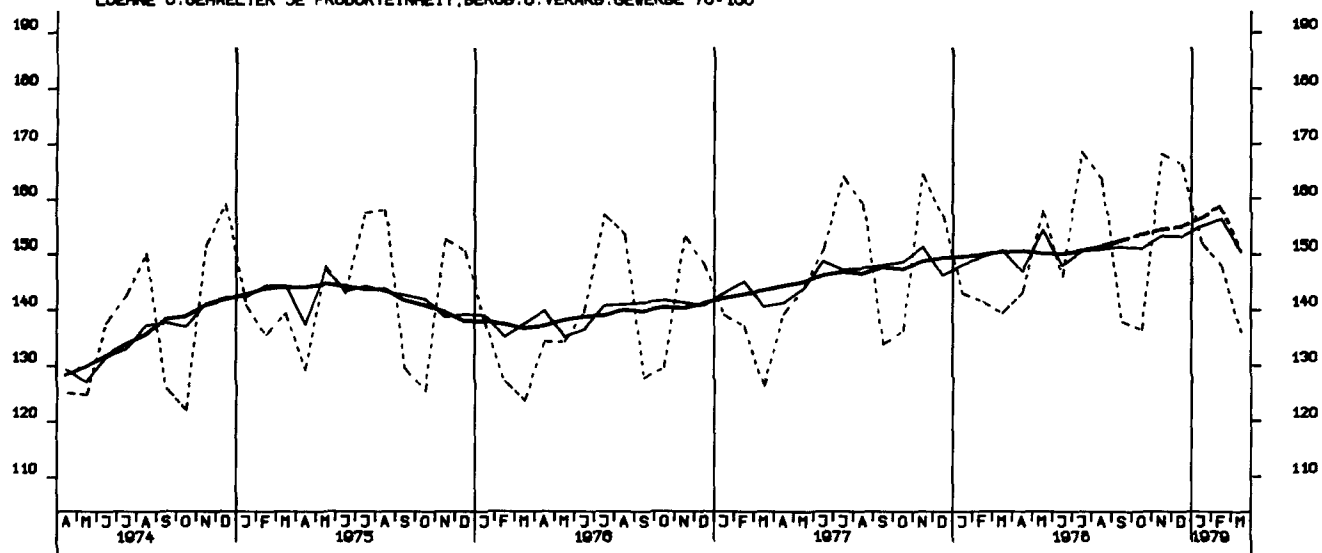
LOEHNE UND GHAELTER JE BESCHAEFT.STUNDE, BERGB.U. VERARB. GEWERBE 70-100

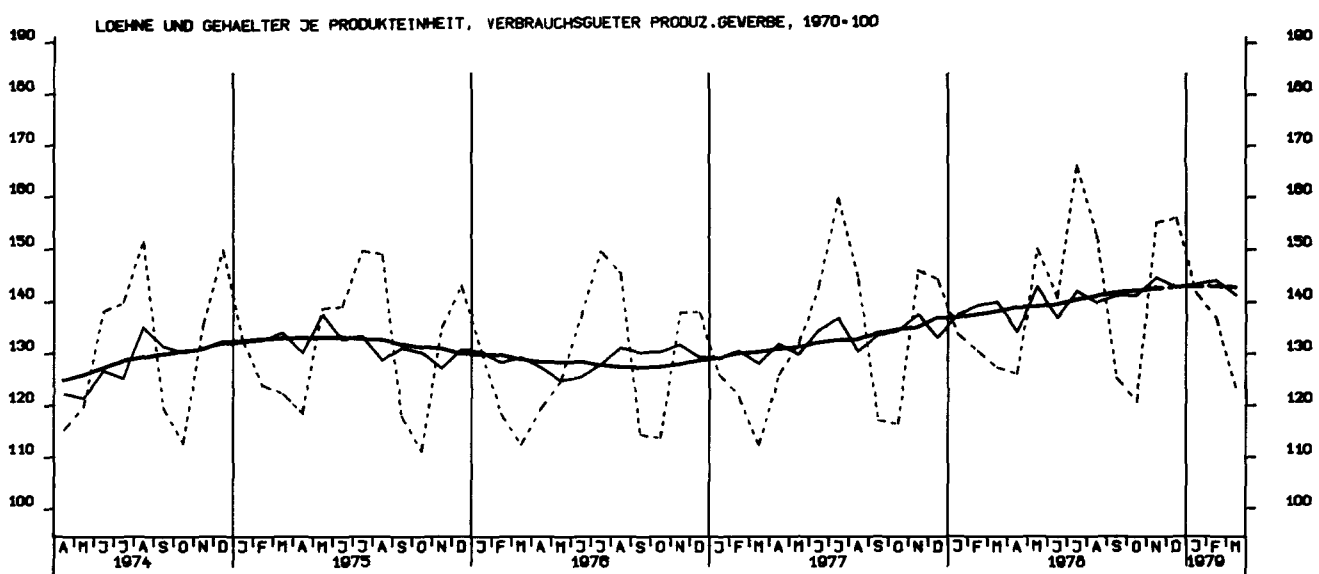
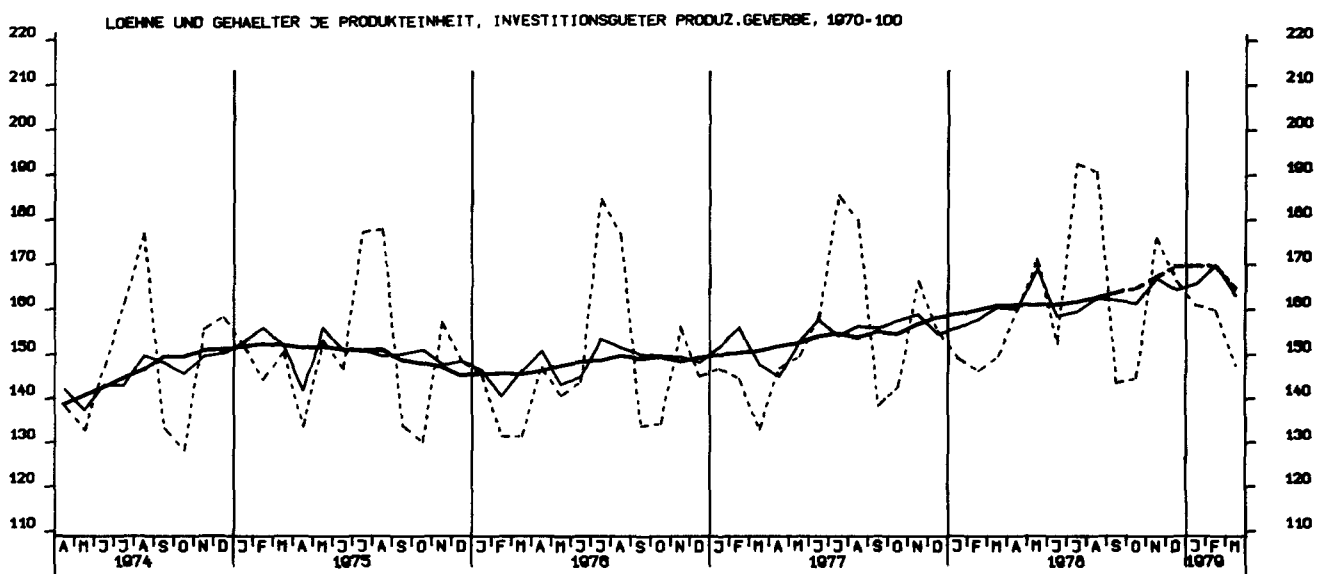
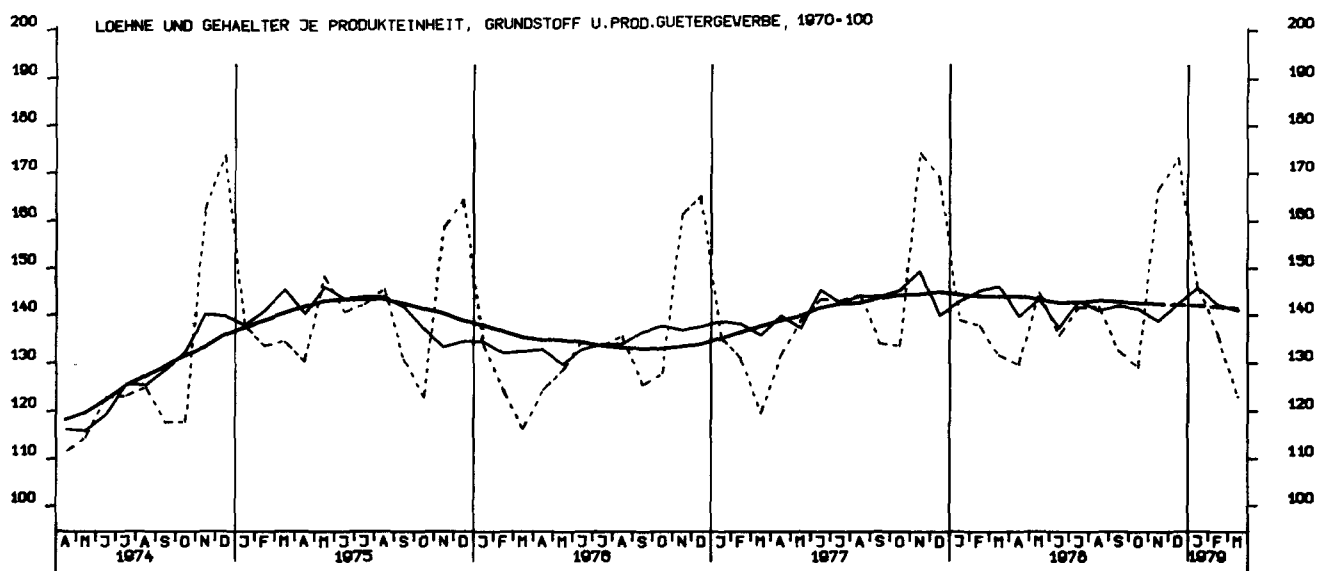


LOEHNE UND GHAELTER JE UMSATZEINHEIT, BERGB.U. VERARB. GEWERBE 70-100

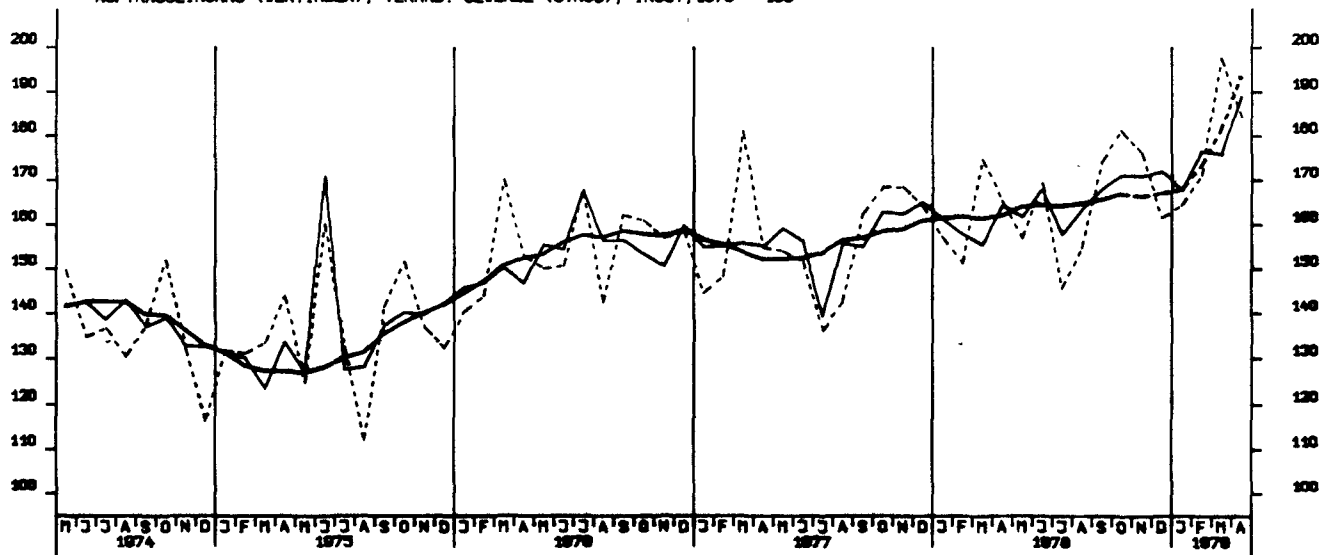


LOEHNE U. GHAELTER JE PRODUKTEINHEIT, BERGB.U. VERARB. GEWERBE 70-100

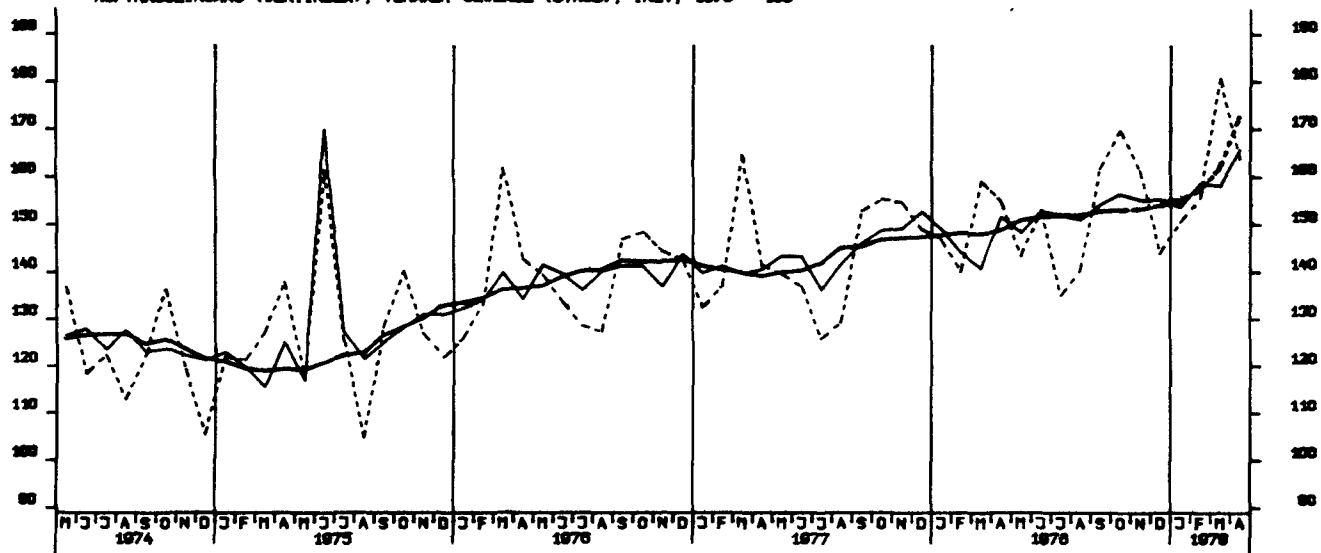




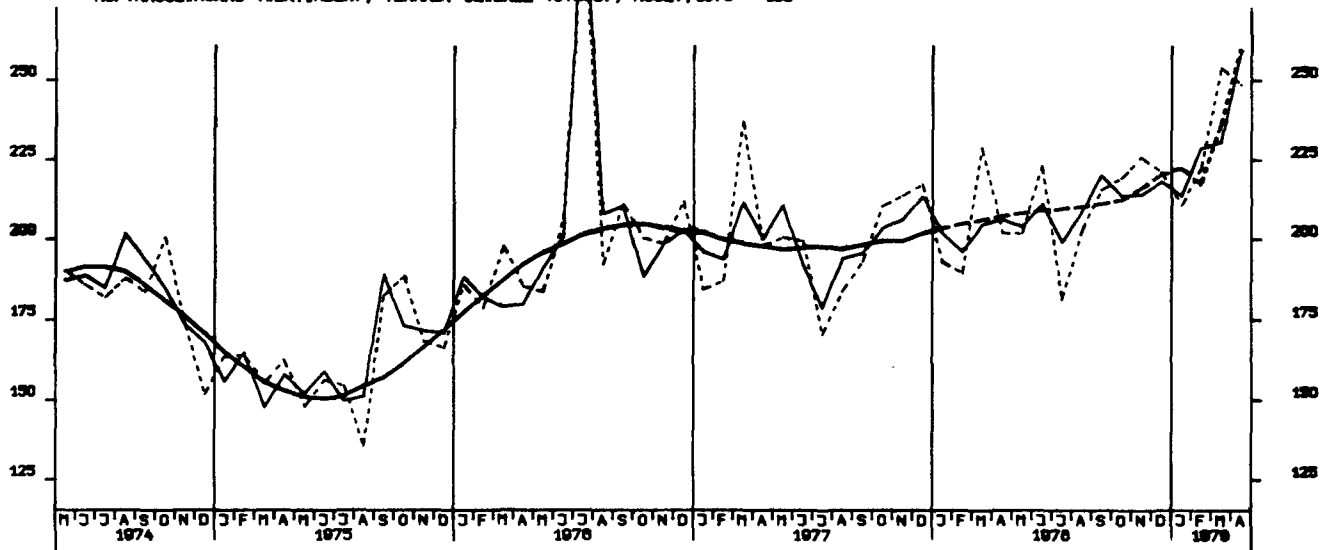
AUFTRAGSEINGANG (VERTINDEX), VERARB. GEBIETE (O.NUG), INSG., 1970 = 100



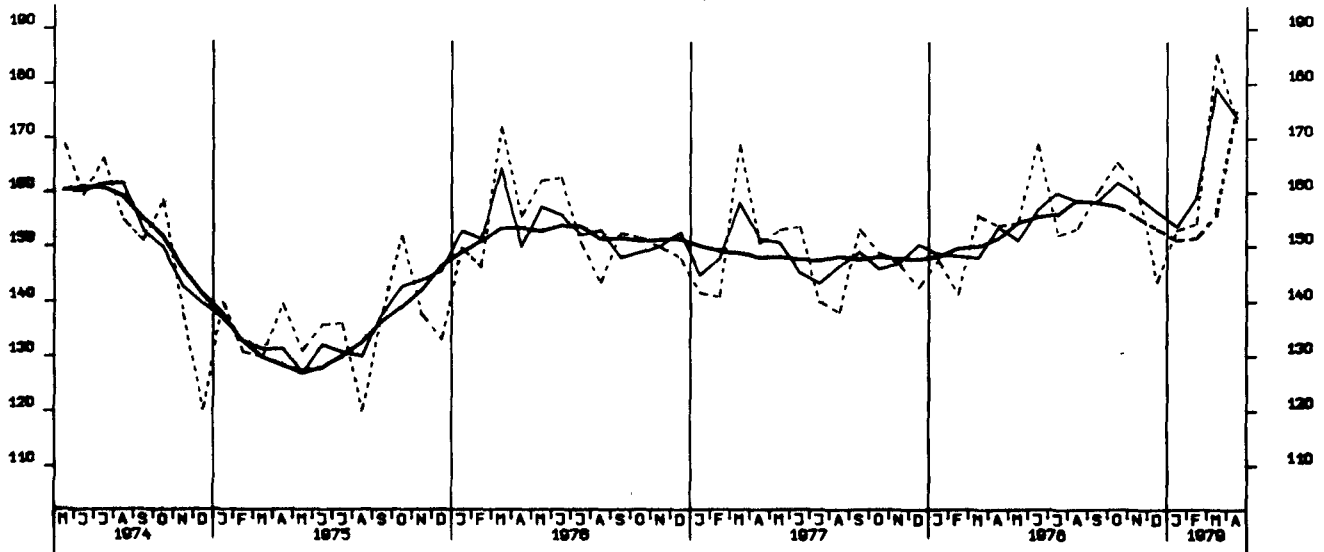
AUFTRAGSEINGANG (VERTINDEX), VERARB. GEBIETE (O.NUG), INSG., 1970 = 100



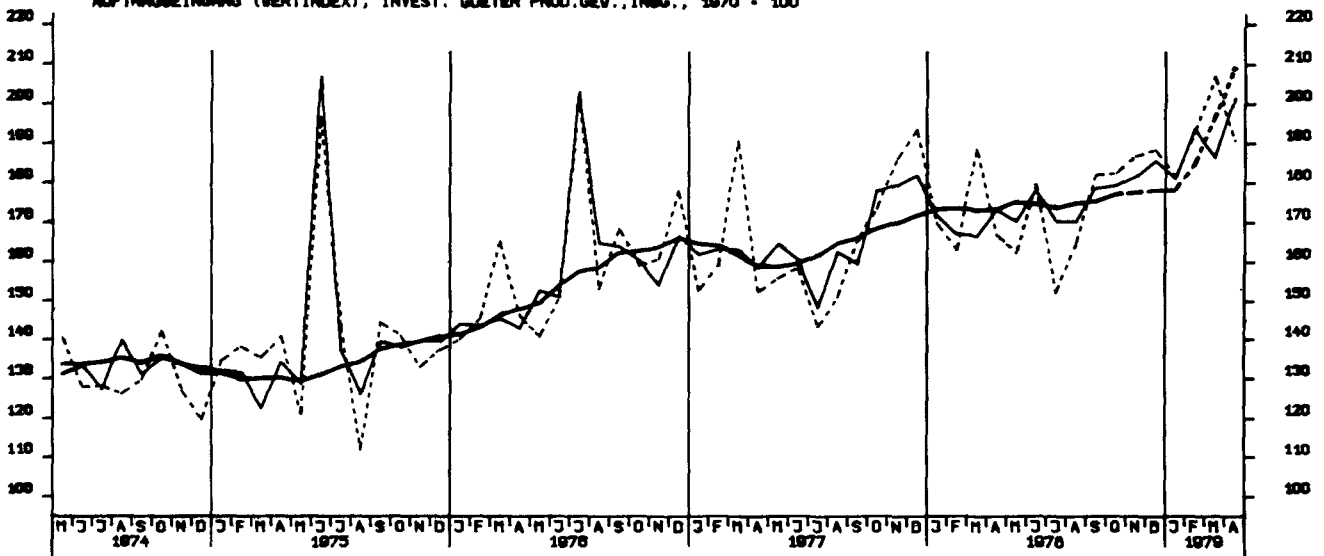
AUFTRAGSEINGANG (VERTINDEX), VERARB. GEBIETE (O.NUG), AUSL., 1970 = 100



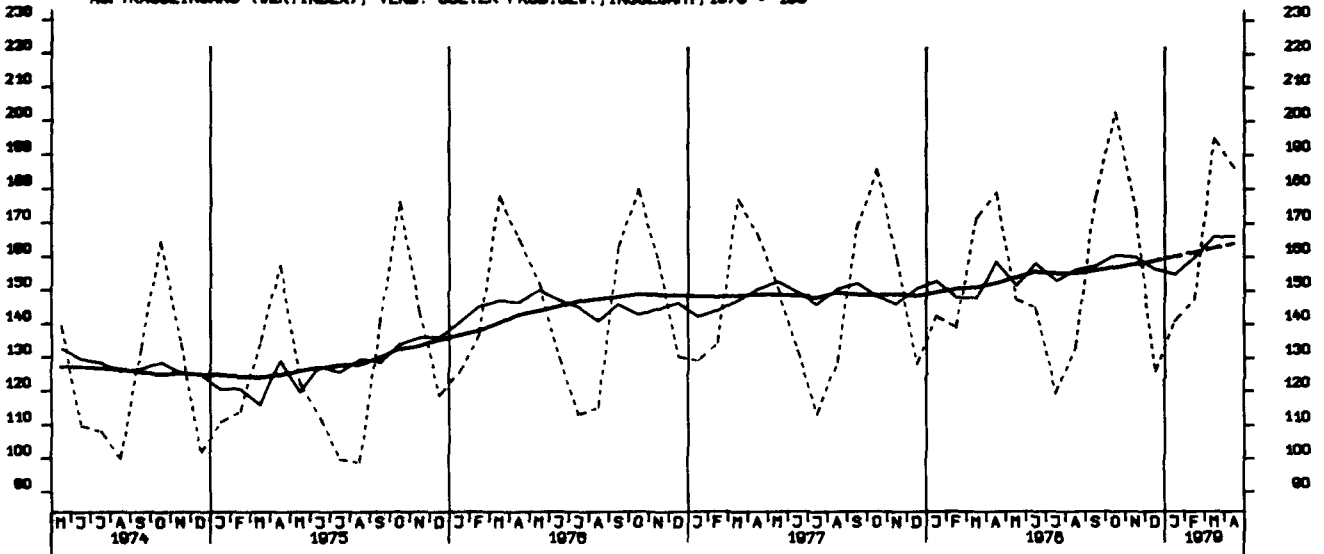
AUFTRAGSEINGANG (VERTINDEX), GRUNDST.-U. PROD. GUETERGEV., INSG., 1970 = 100



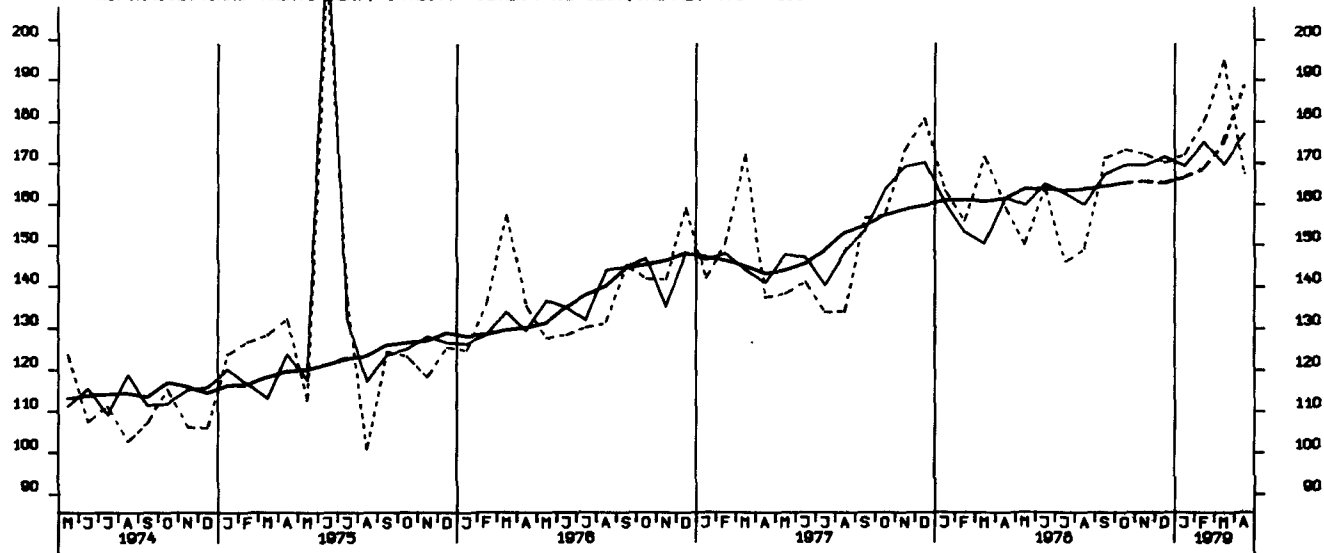
AUFTRAGSEINGANG (VERTINDEX), INVEST. GUETER PROD.GEV., INSG., 1970 = 100



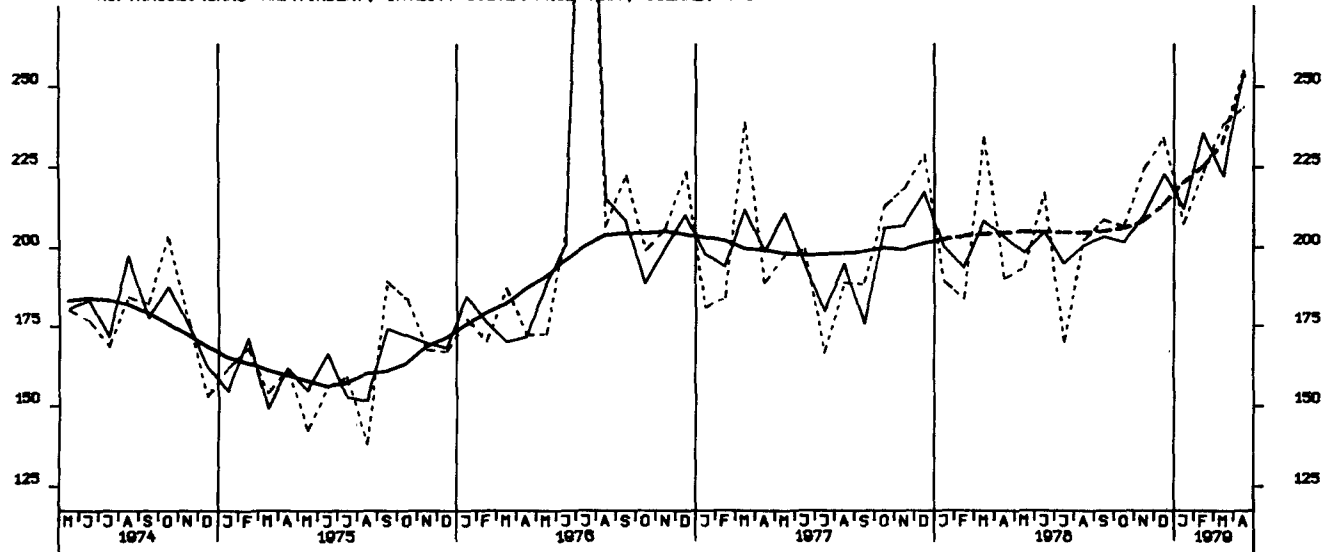
AUFTRAGSEINGANG (VERTINDEX), VERB. GUETER PROD.GEV., INSGESAMT, 1970 = 100



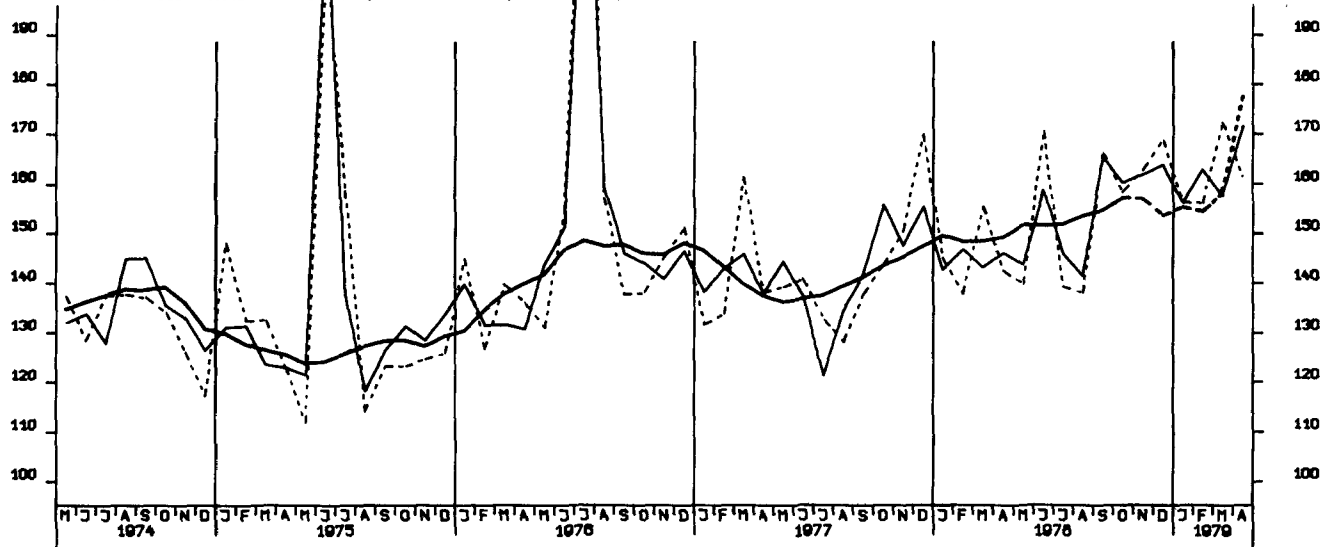
AUFTRAGSEINGANG (VERTINDEX), INVEST. GUETER PROD.GEV., INLAND, 1970 = 100



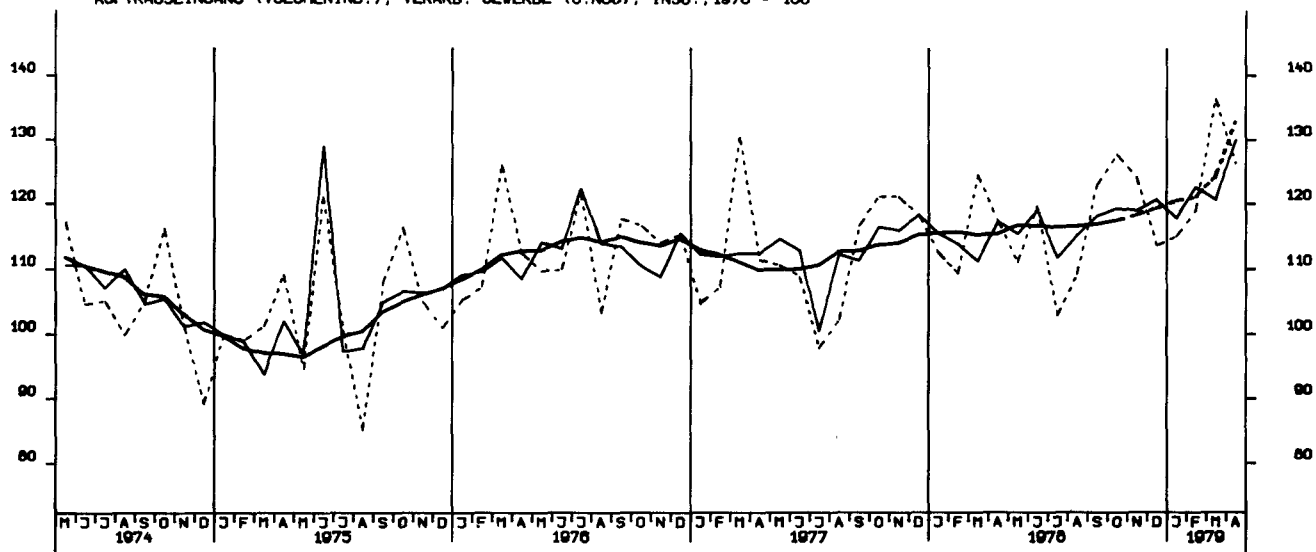
AUFTRAGSEINGANG (VERTINDEX), INVEST. GUETER PROD.GEV., AUSLAND, 1970 = 100



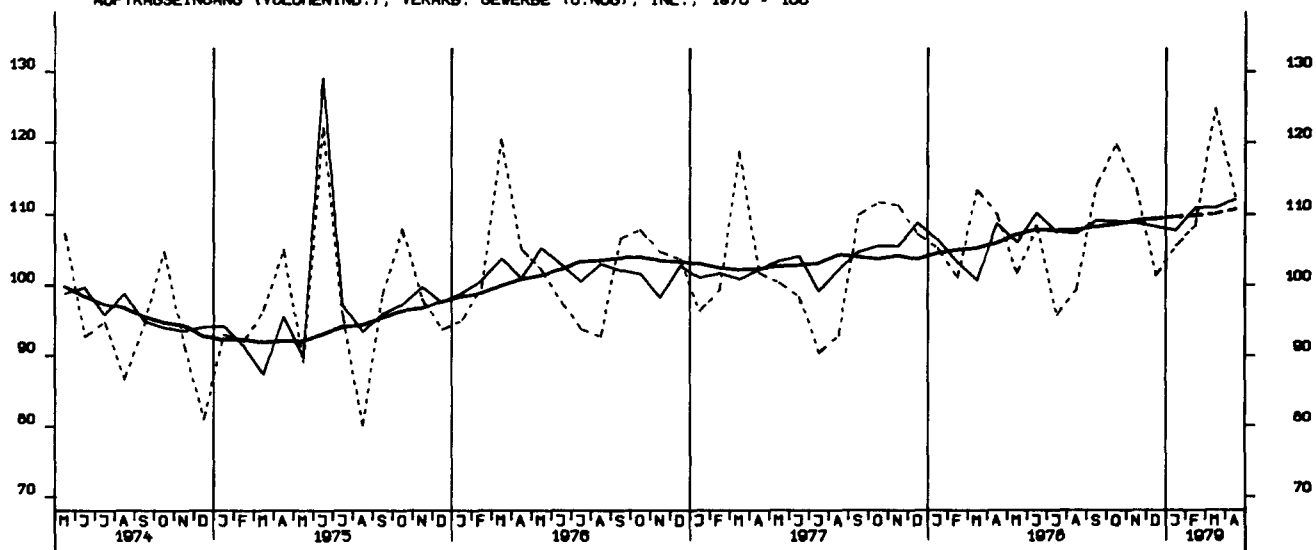
AUFTRAGSEINGANG (VERTINDEX), MASCHINENBAU, INSGESAMT, 1970 = 100



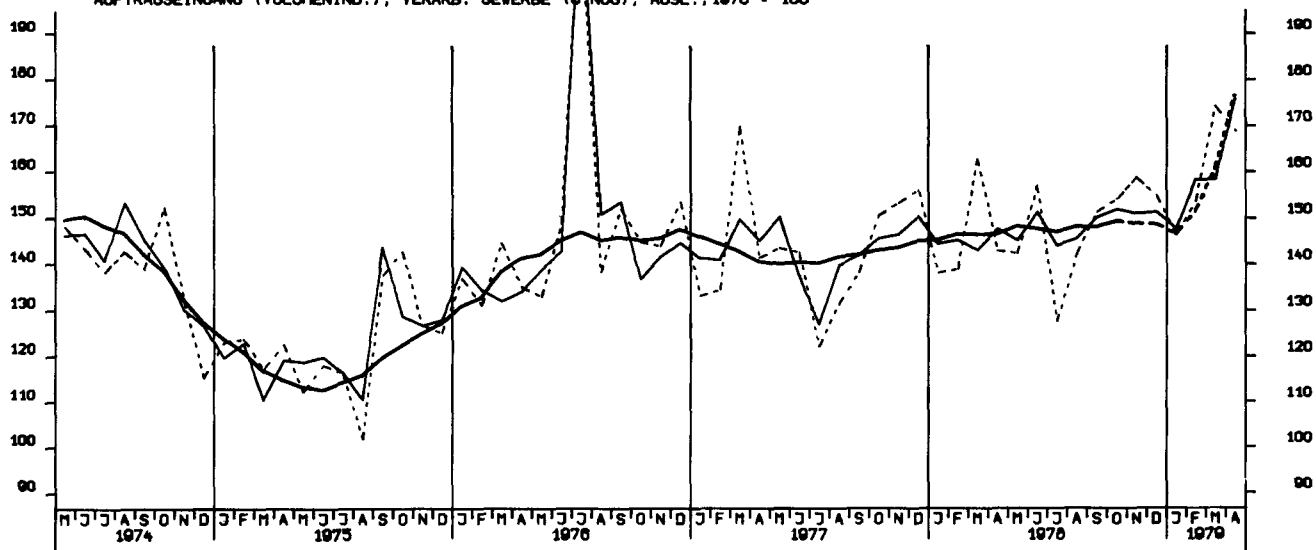
AUFTRAGSEINGANG (VOLUMENIND.), VERARB. GEVERBE (O.NUG), INSG., 1970 = 100



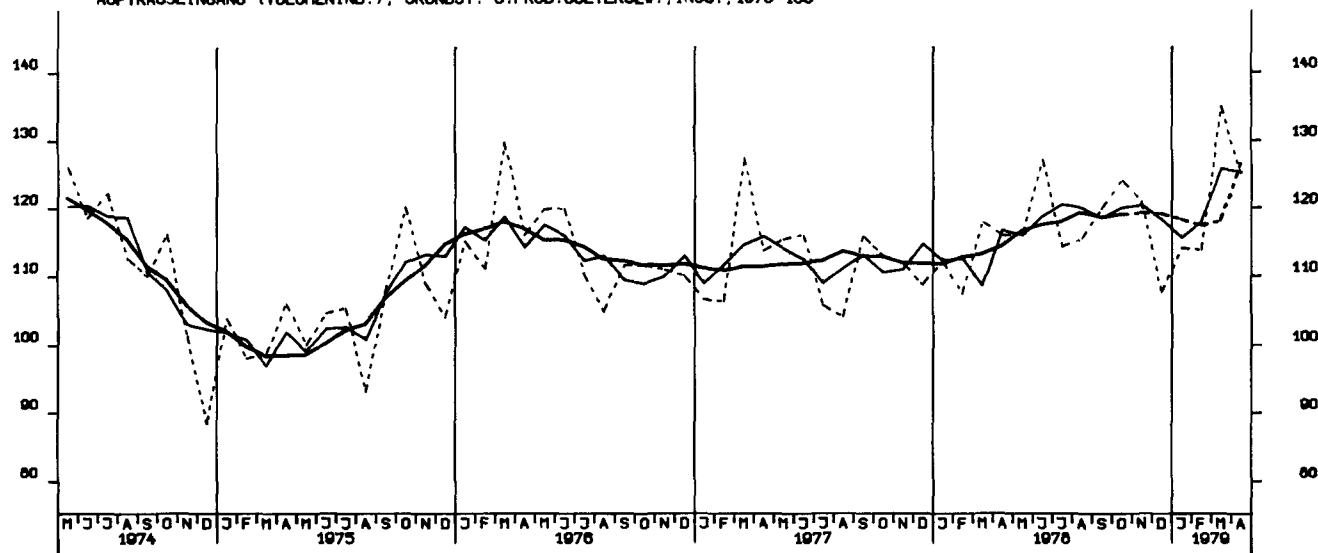
AUFTRAGSEINGANG (VOLUMENIND.), VERARB. GEVERBE (O.NUG), INL., 1970 = 100



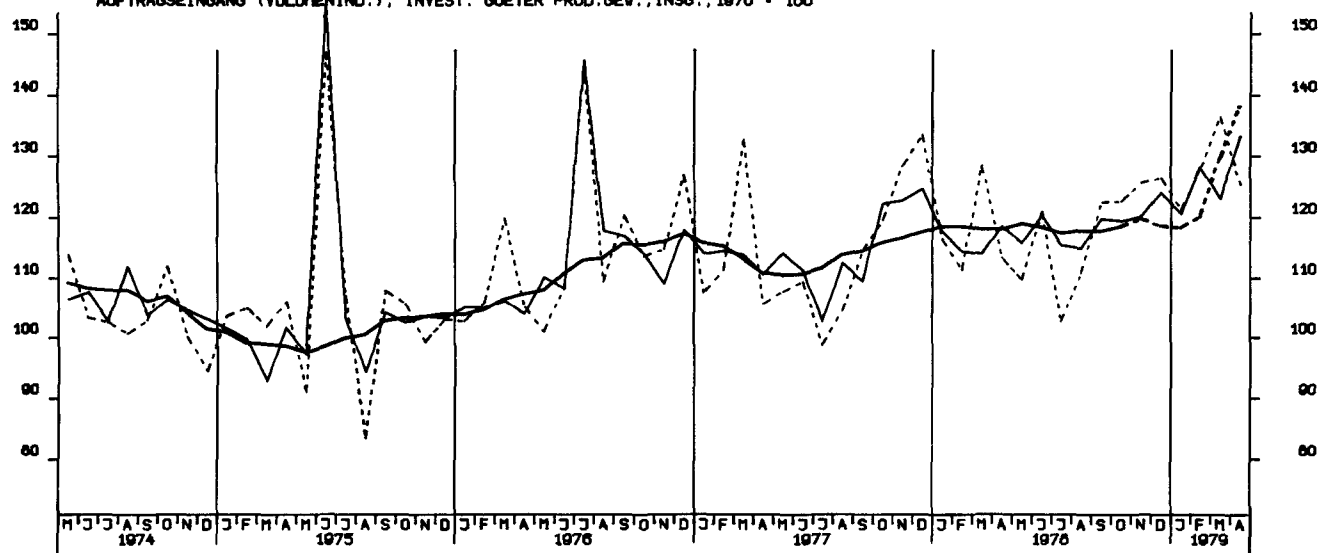
AUFTRAGSEINGANG (VOLUMENIND.), VERARB. GEVERBE (O.NUG), AUSL., 1970 = 100



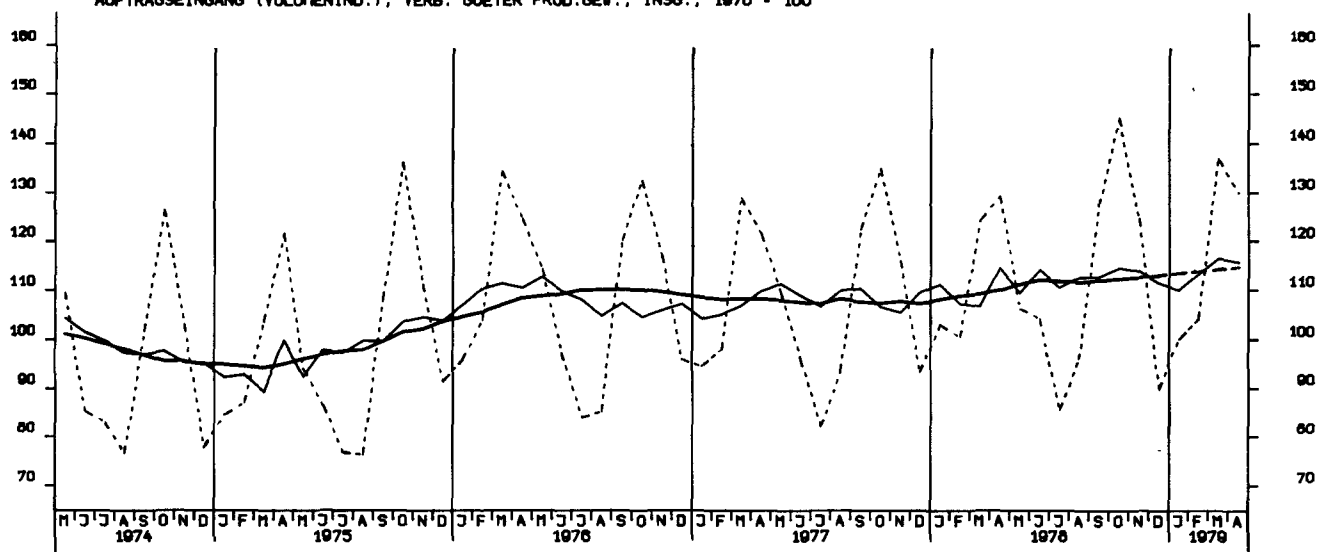
AUFTRAGSEINGANG (VOLUMENIND.), GRUNDST.-U.PROD.GUETERGEV., INSG., 1970=100



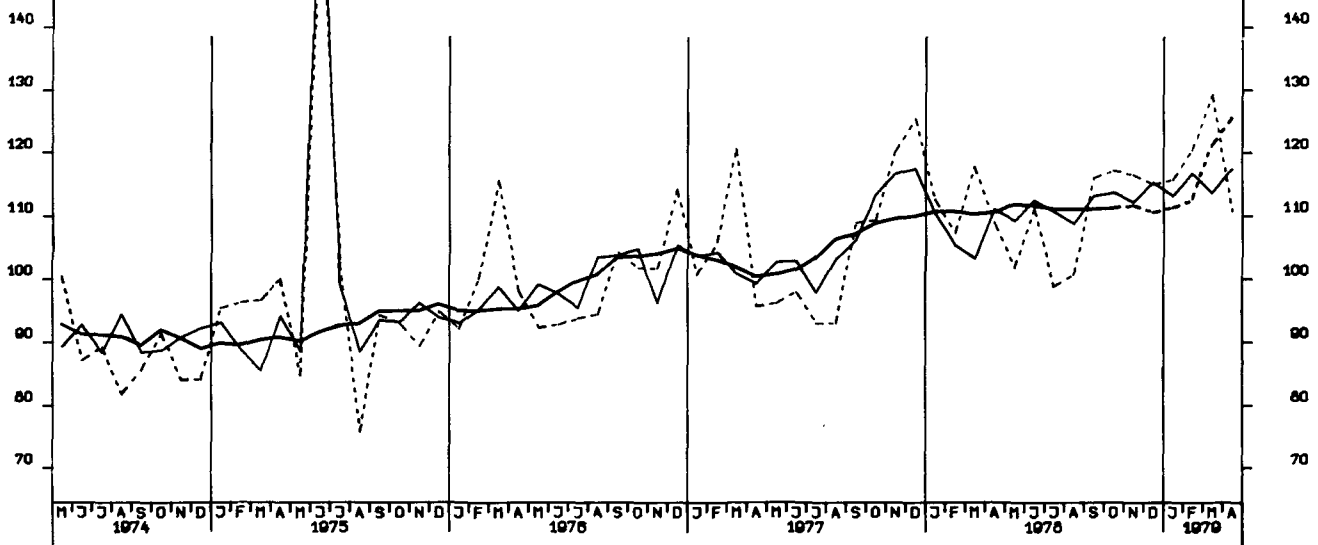
AUFTRAGSEINGANG (VOLUMENIND.), INVEST. GUETER PROD.GEV., INSG., 1970 = 100



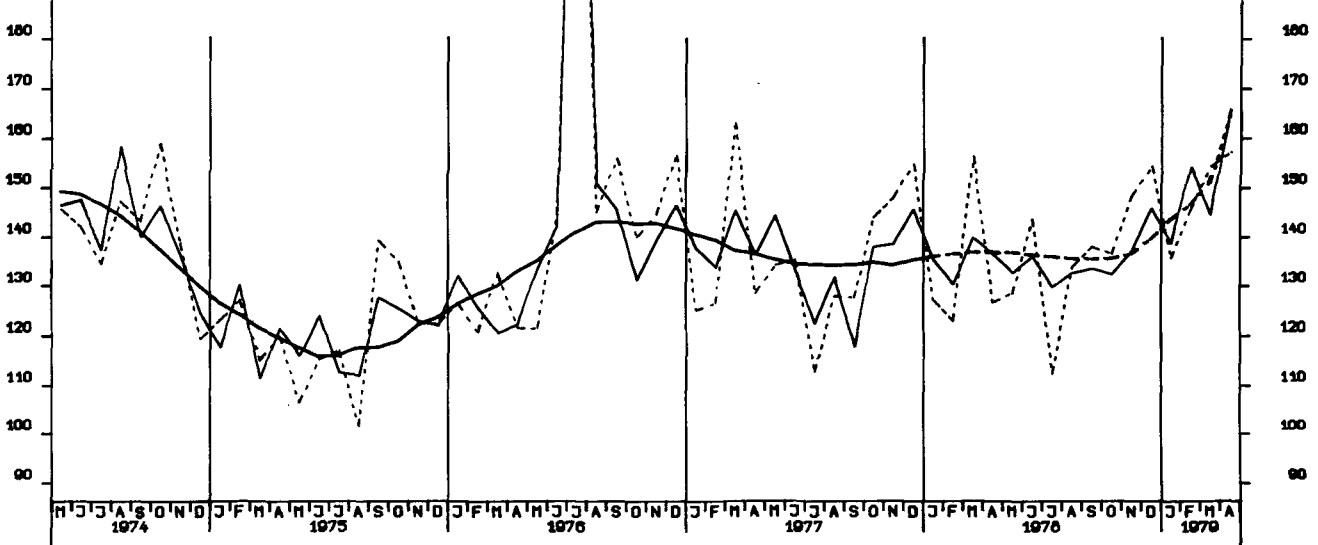
AUFTRAGSEINGANG (VOLUMENIND.), VERB. GUETER PROD.GEV., INSG., 1970 = 100



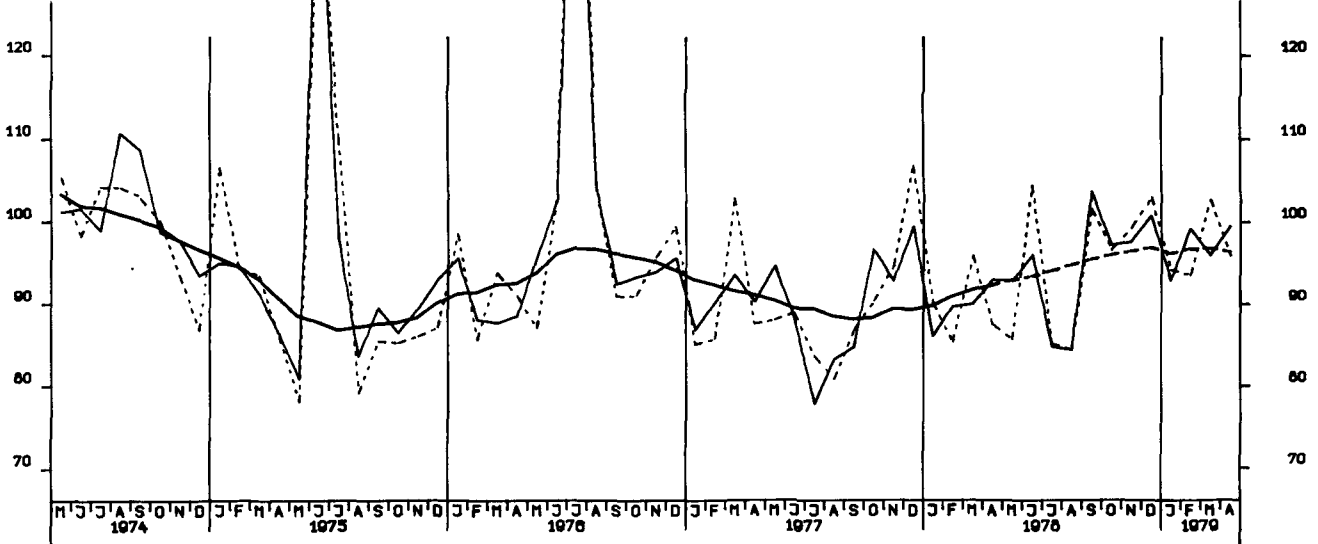
AUFTRAGSEINGANG (VOLUMENIND.), INVEST. GUETER PROD.GEV., INL., 1970 = 100

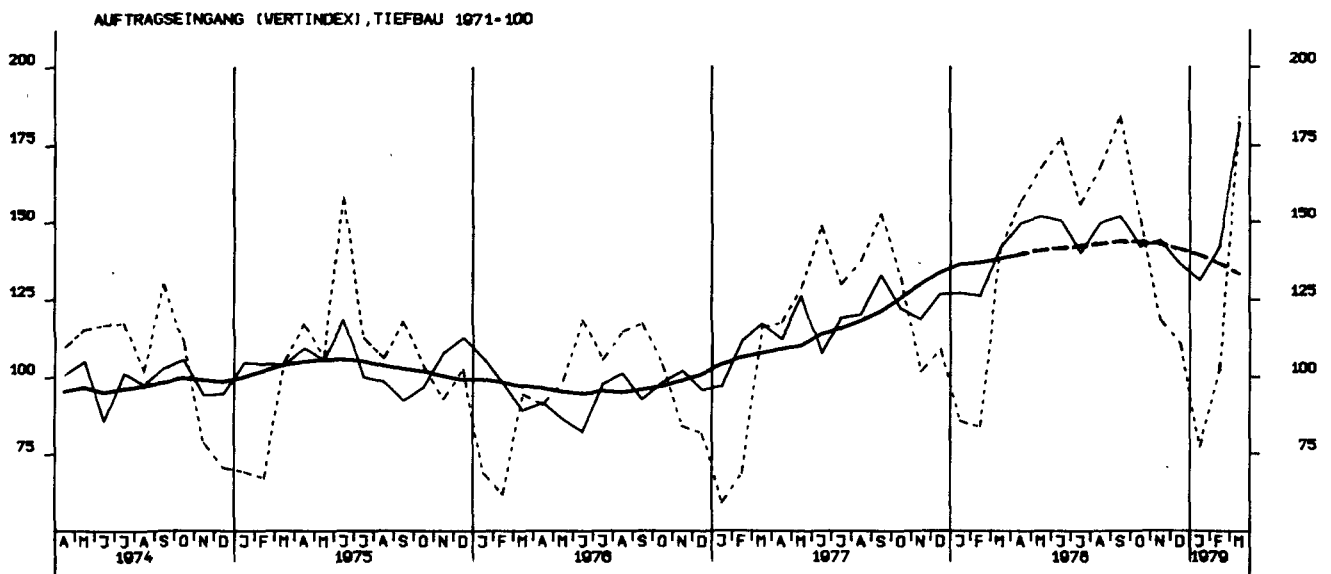
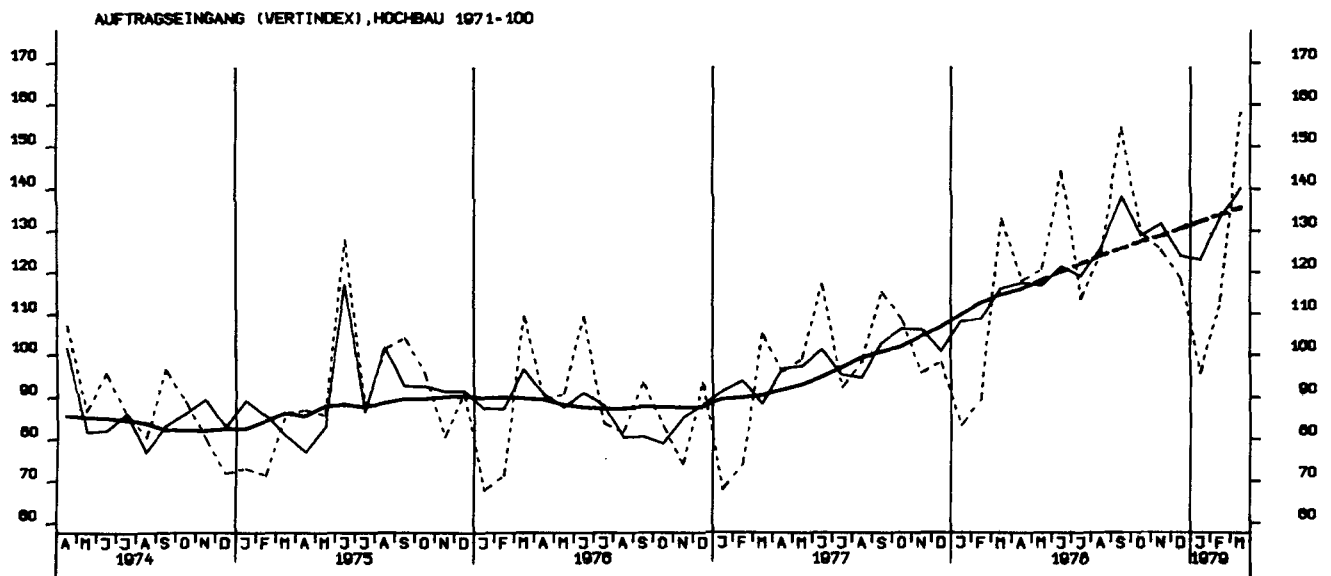
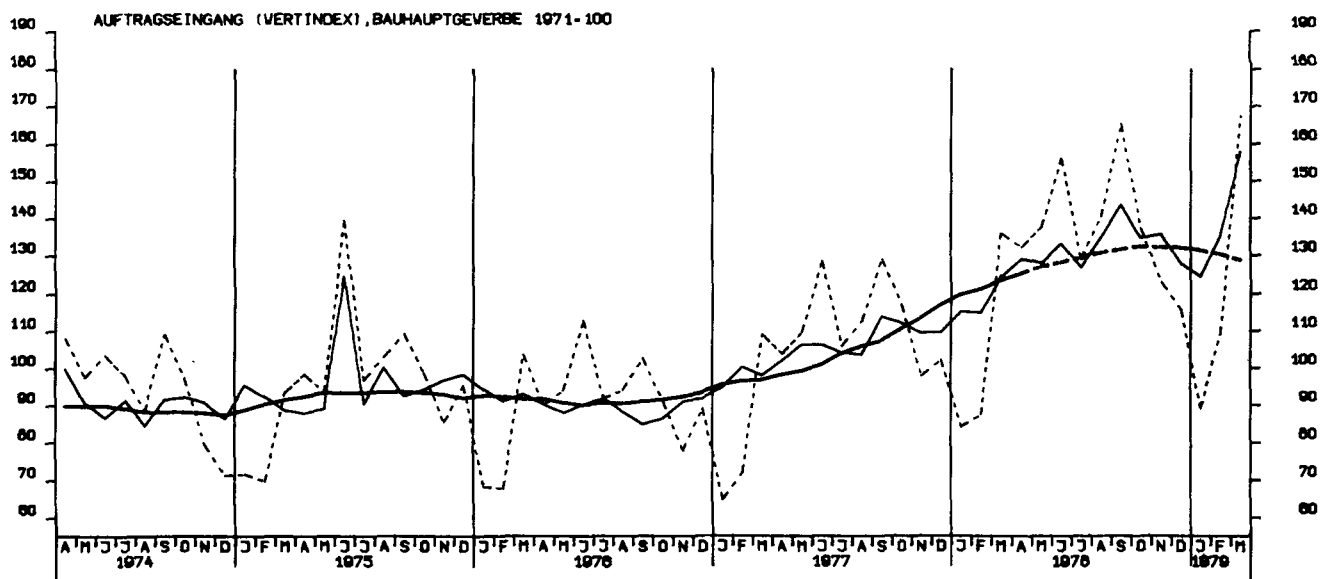


AUFTRAGSEINGANG (VOLUMENIND.), INVEST. GUETER PROD.GEV., AUSL., 1970 = 100

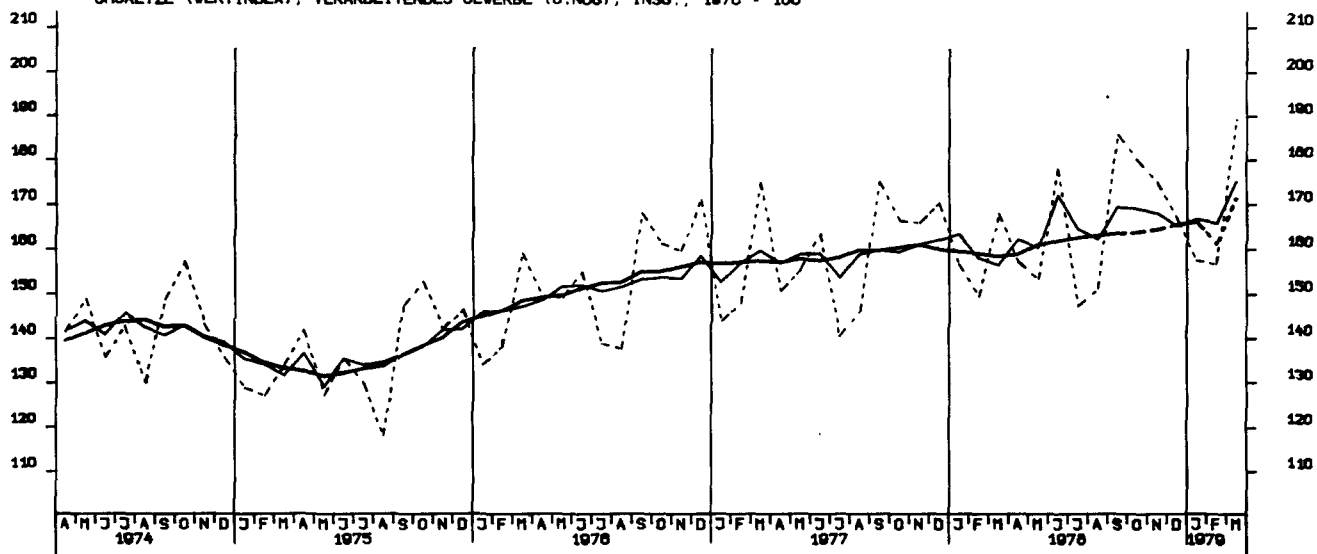


AUFTRAGSEINGANG (VOLUMENIND.), MASCHINENBAU, INSGESAMT, 1970 = 100

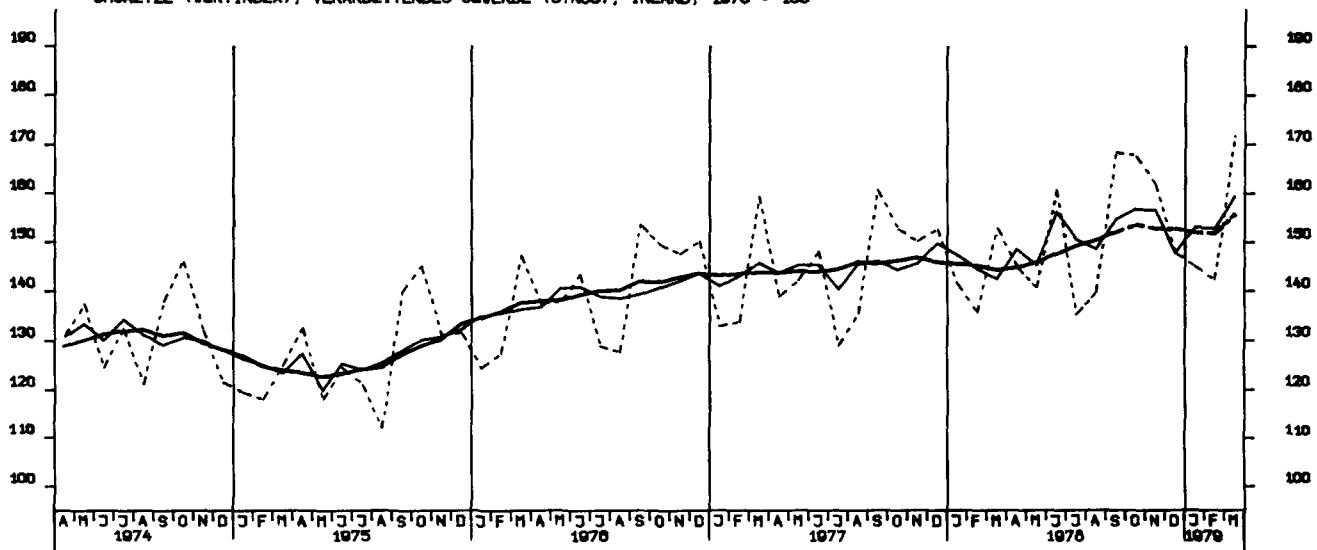




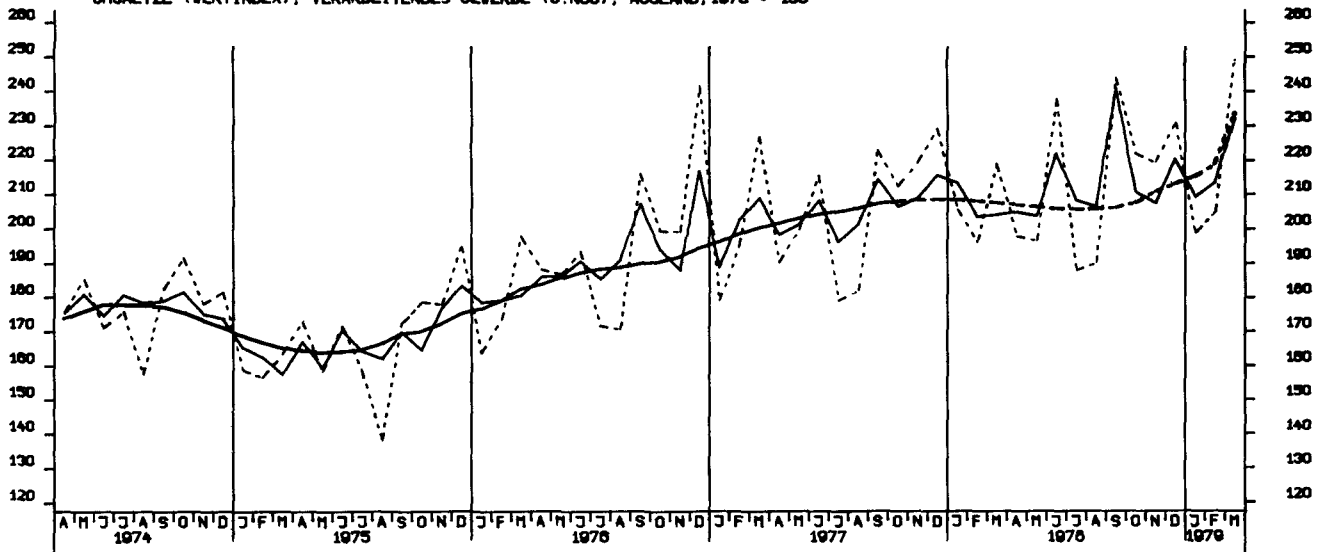
UMSAETZE (VERTINDEX), VERARBEITENDES GEWERBE (O.NUG), INSG., 1970 = 100

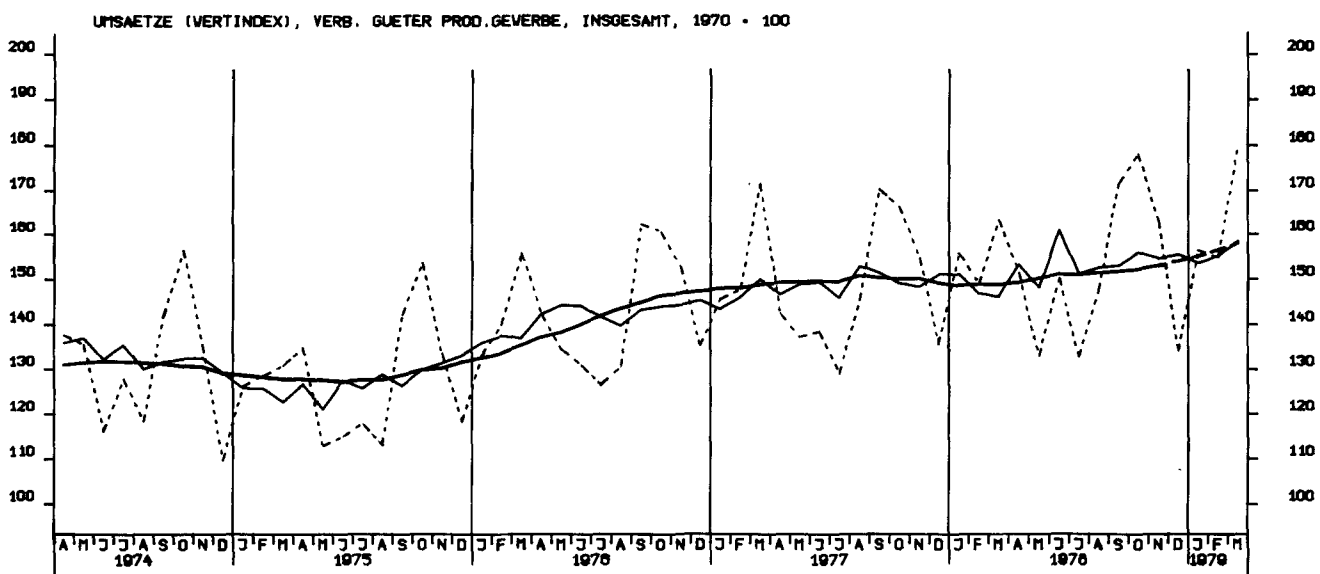
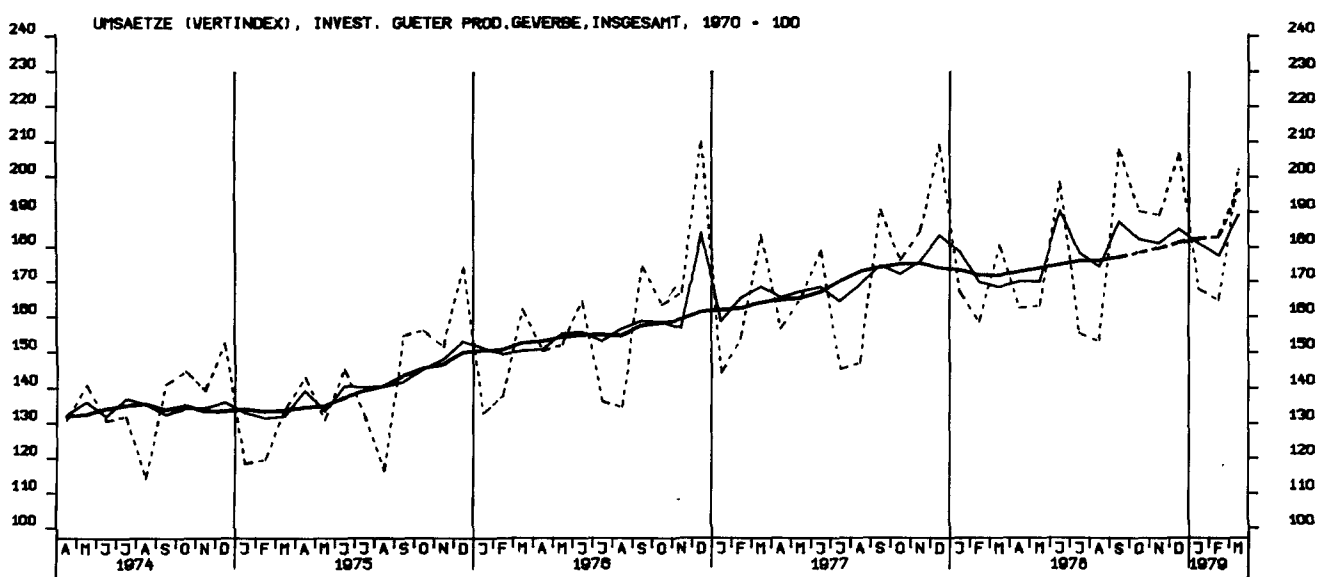
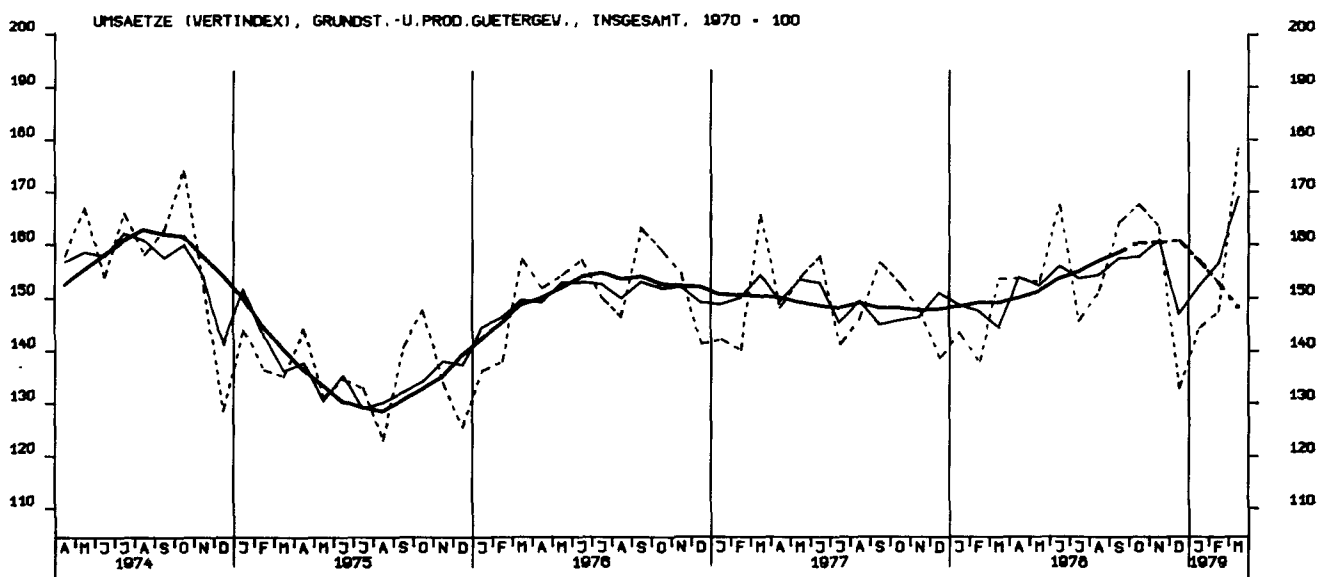


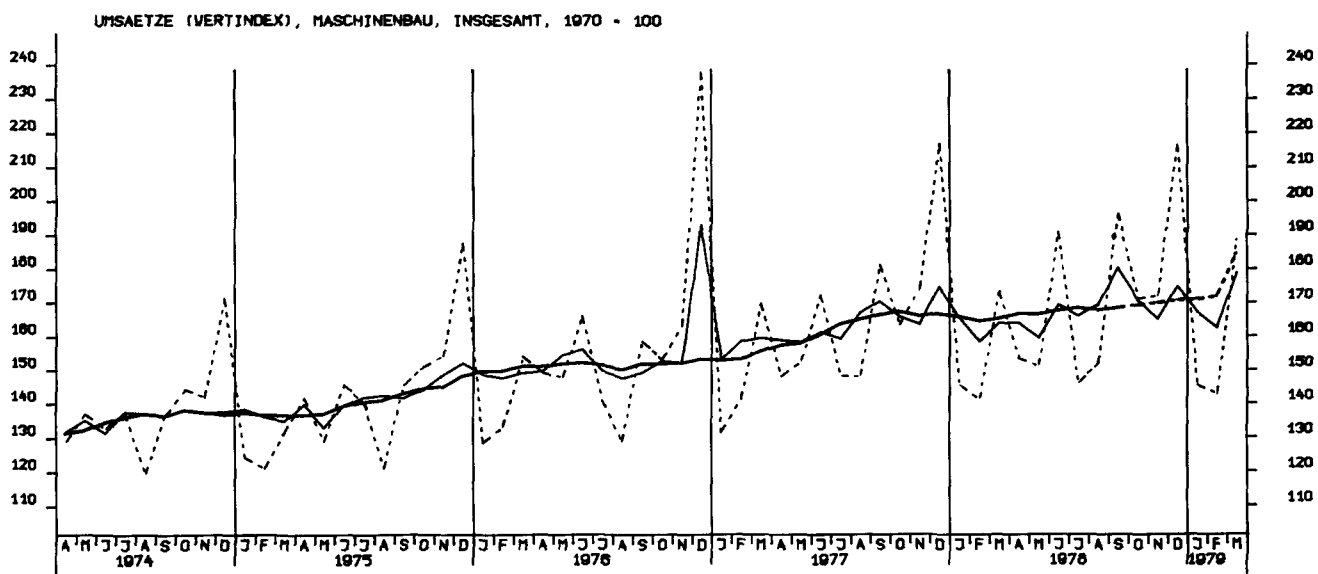
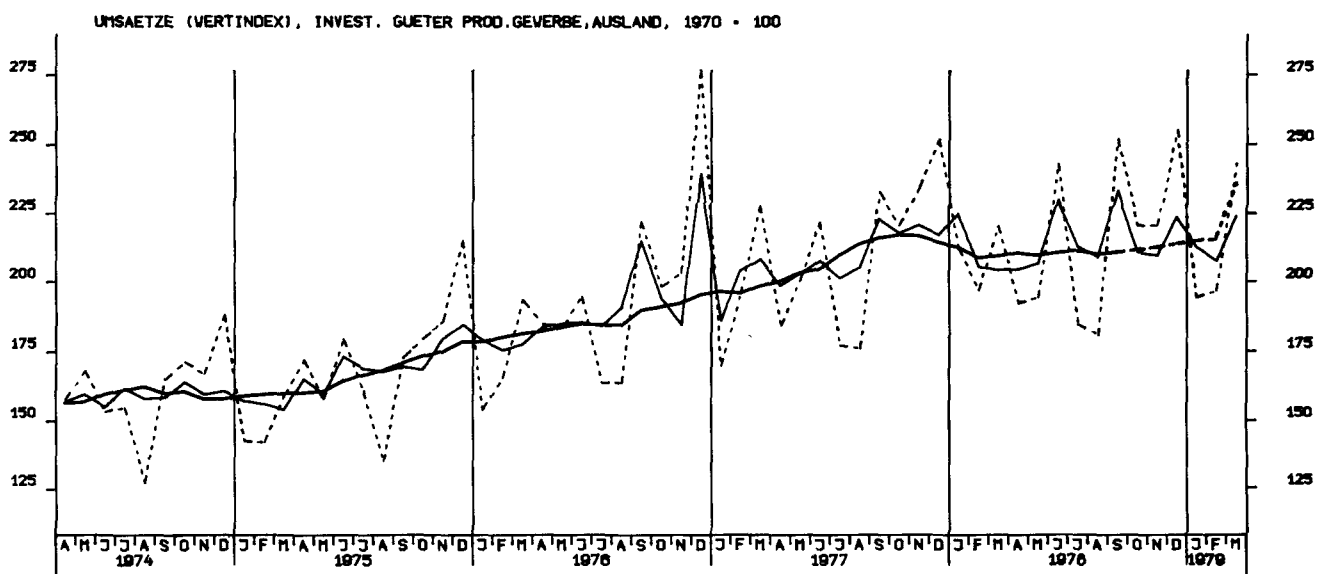
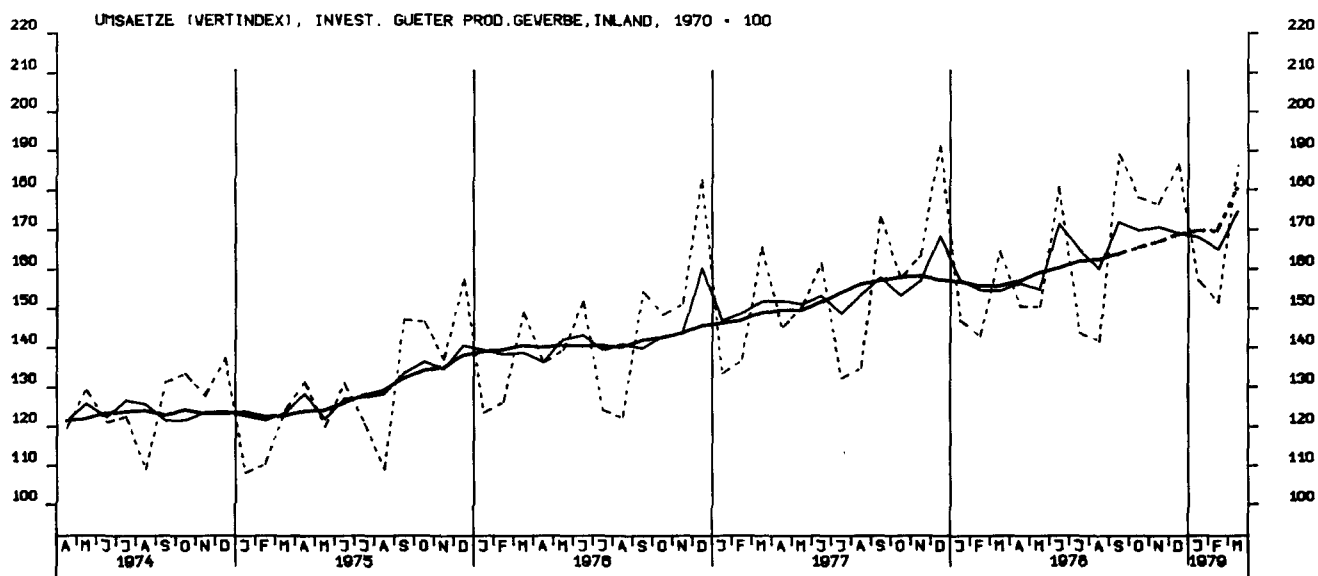
UMSAETZE (VERTINDEX), VERARBEITENDES GEWERBE (O.NUG), INLAND, 1970 = 100

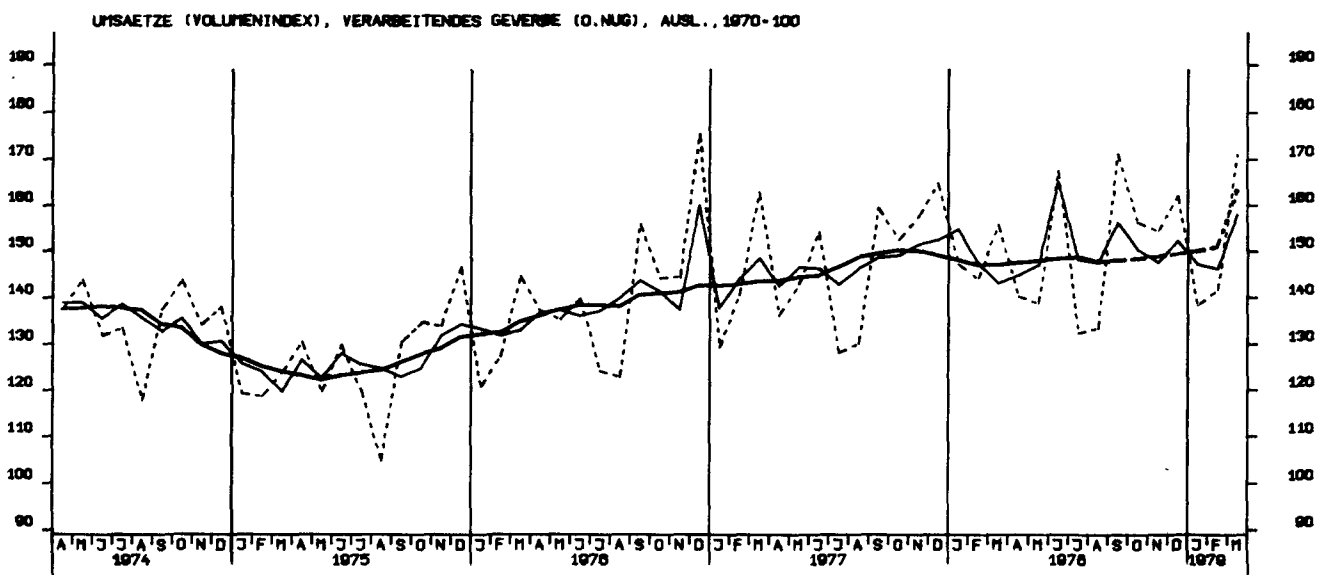
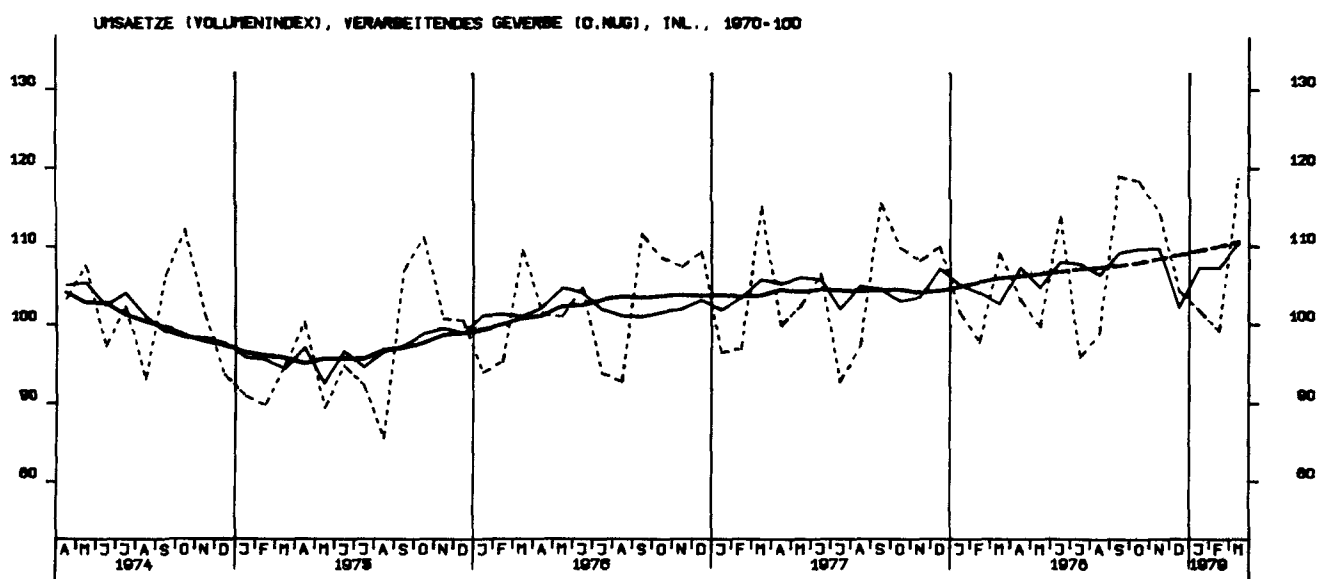
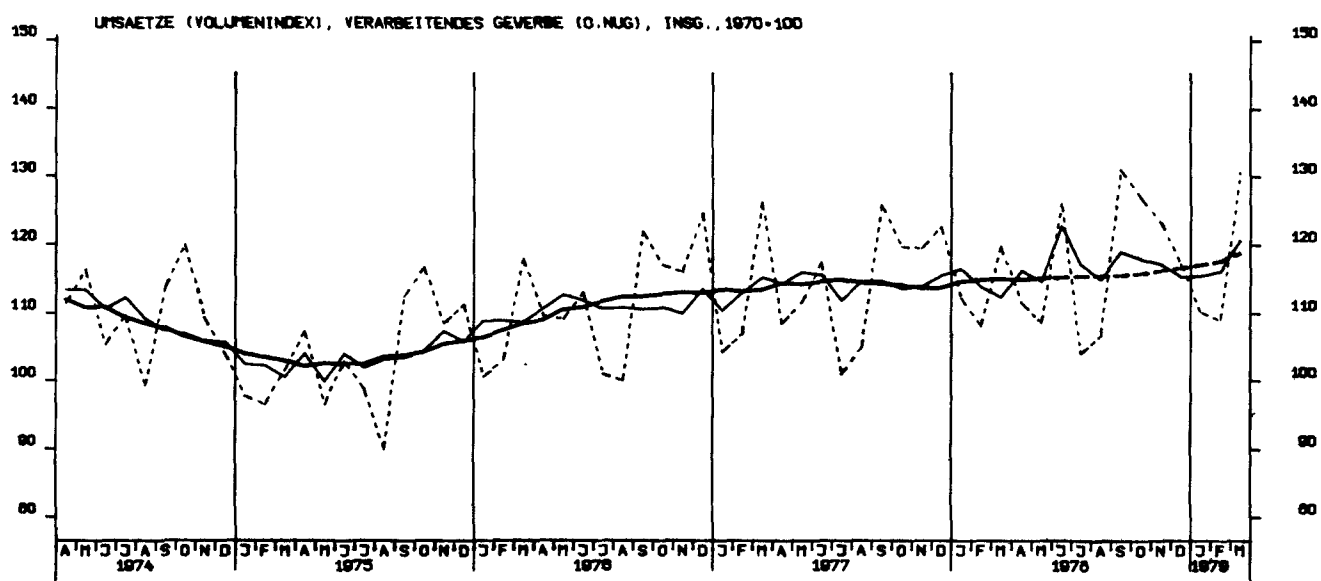


UMSAETZE (VERTINDEX), VERARBEITENDES GEWERBE (O.NUG), AUSLAND, 1970 = 100

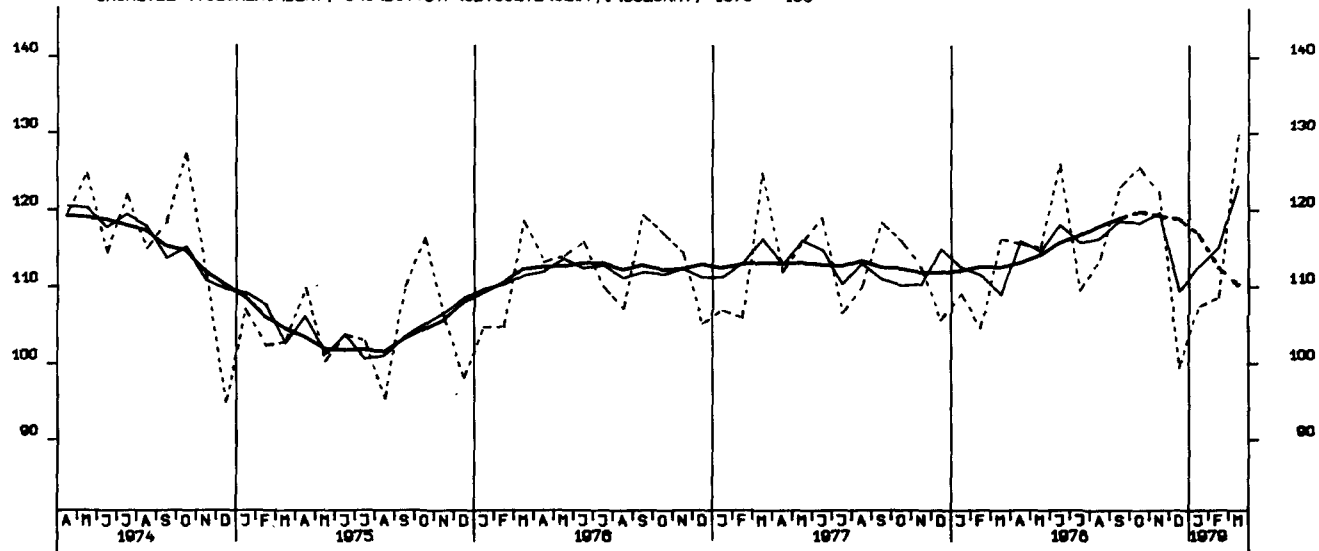




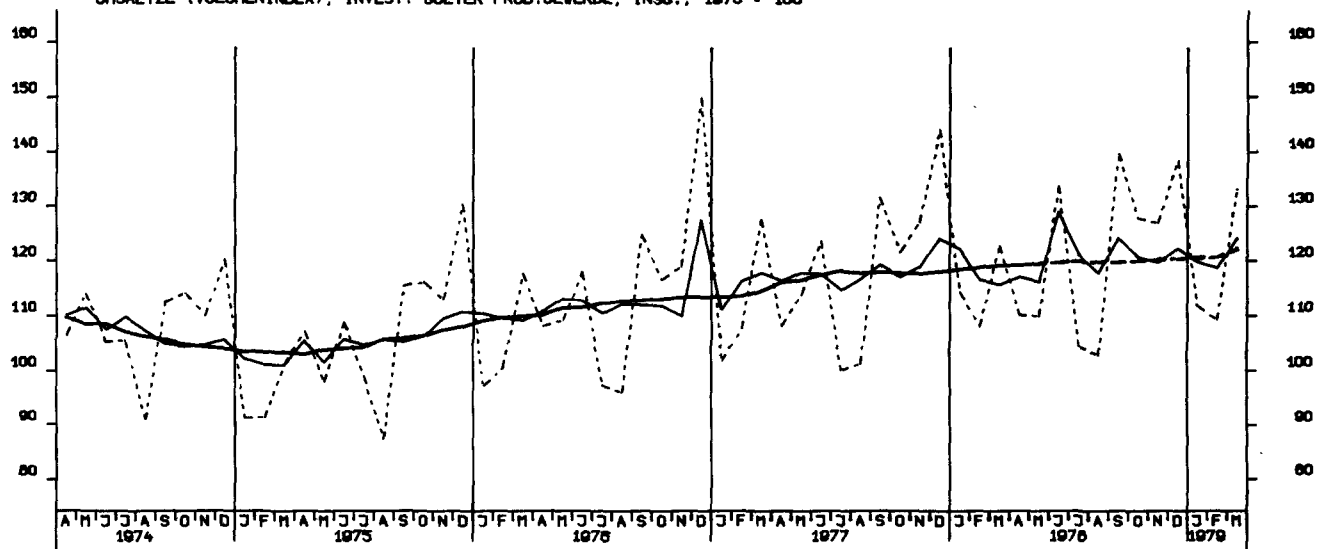




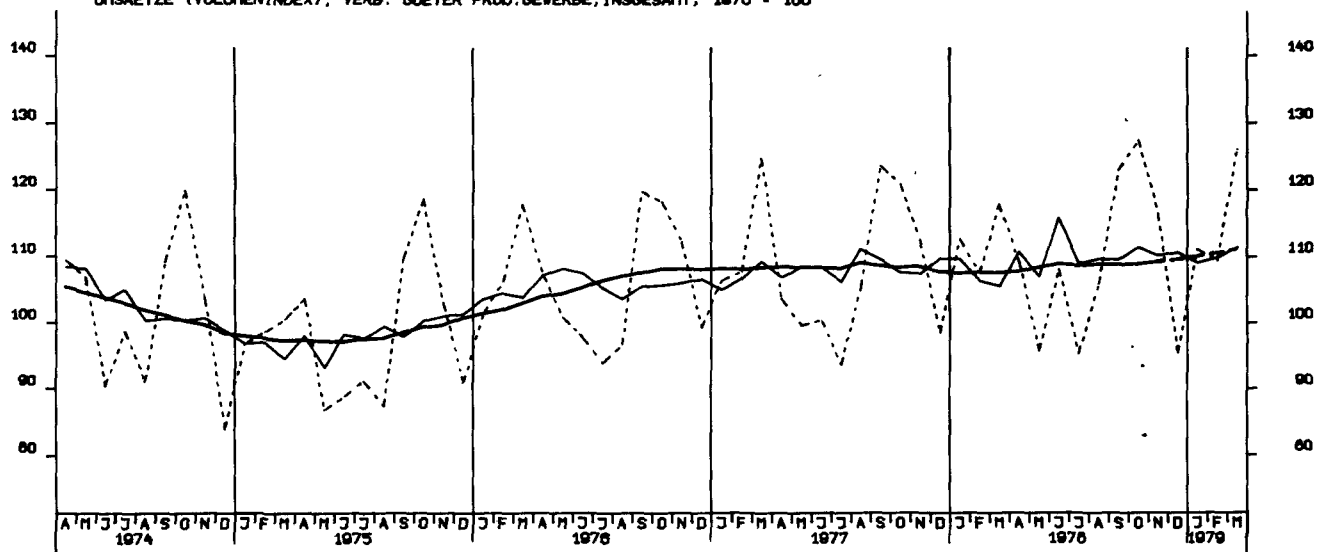
UMSAETZE (VOLUMENINDEX), GRUNDST.U.PROD.GUETERGEV., INSGESAMT, 1970 = 100

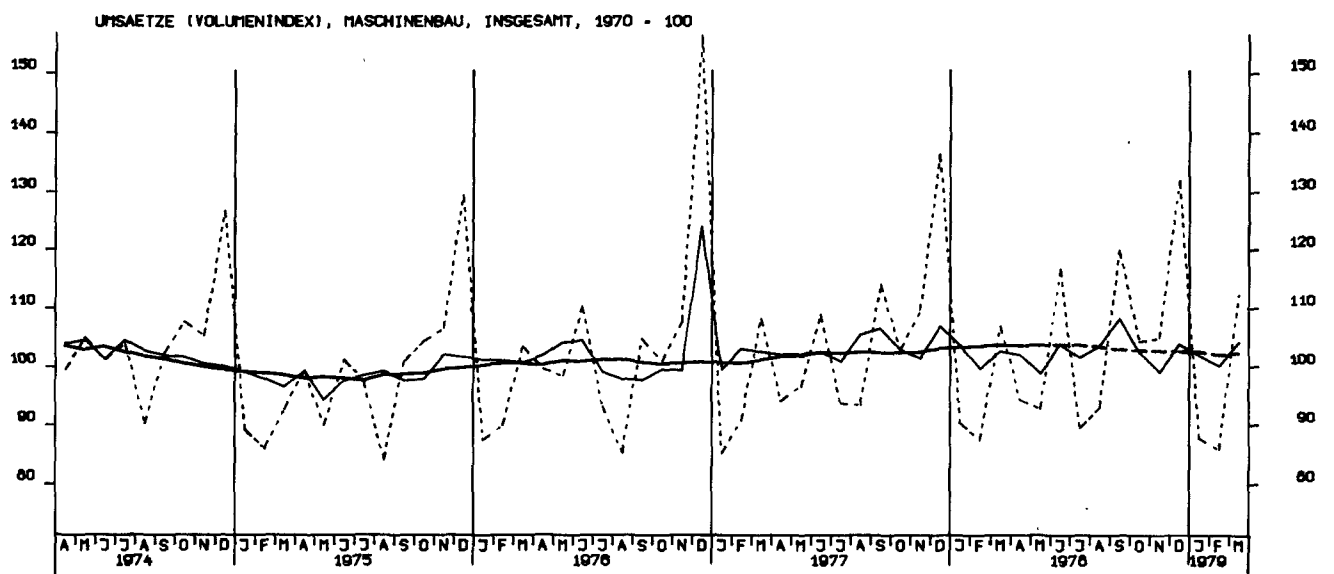
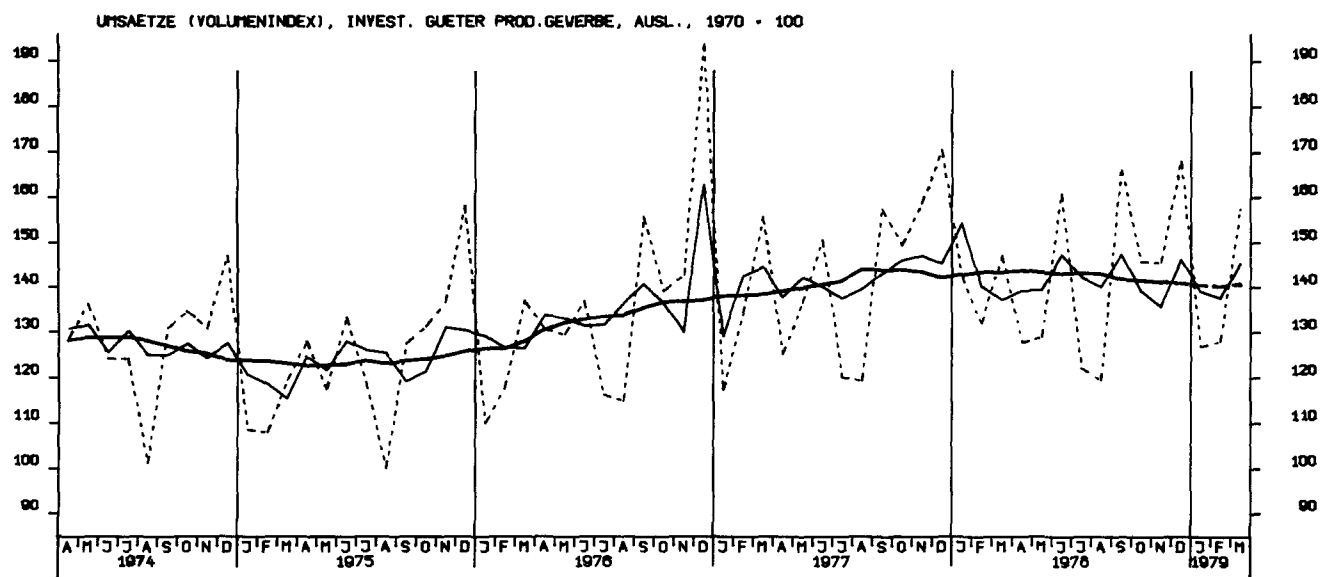
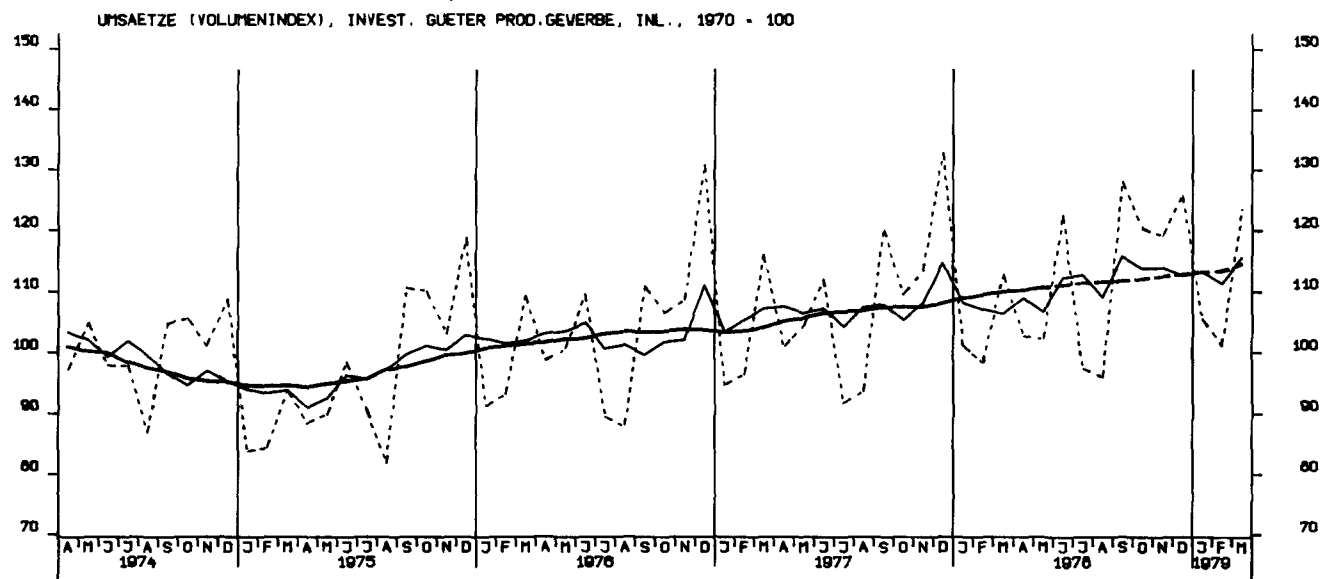


UMSAETZE (VOLUMENINDEX), INVEST. GUETER PROD.GEVERBE, INSG., 1970 = 100

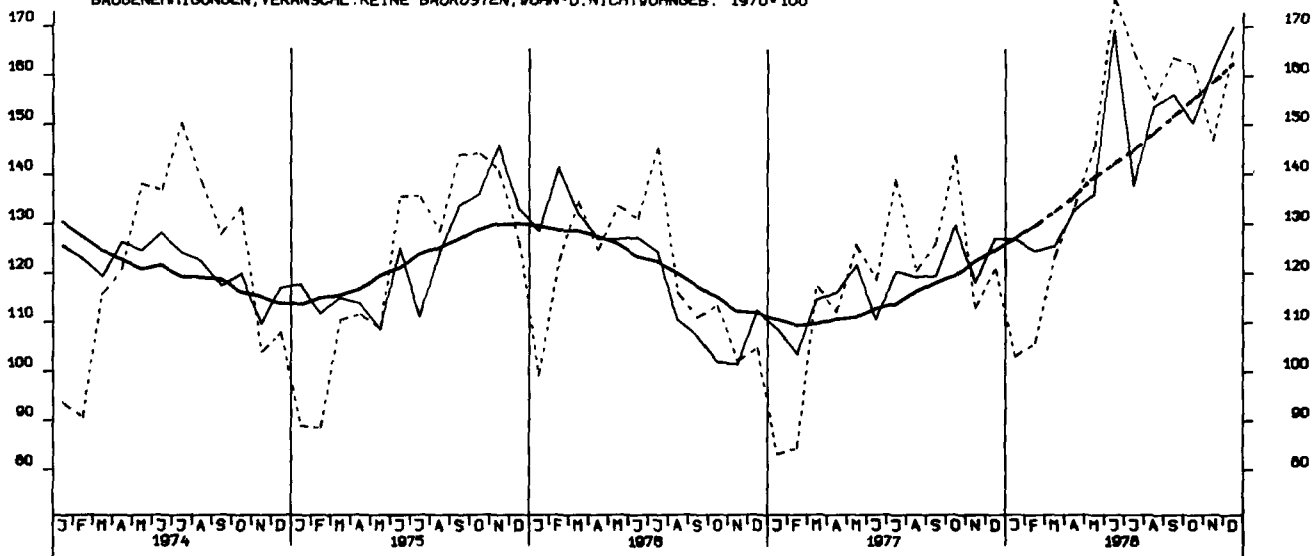


UMSAETZE (VOLUMENINDEX), VERB. GUETER PROD.GEVERBE, INSGESAMT, 1970 = 100

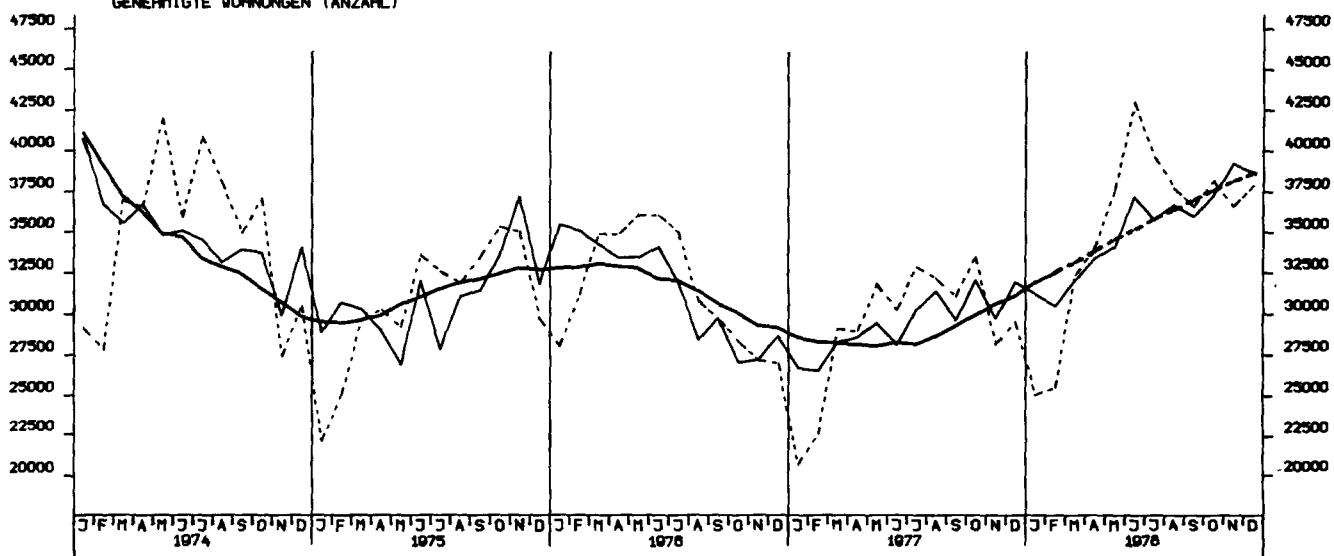




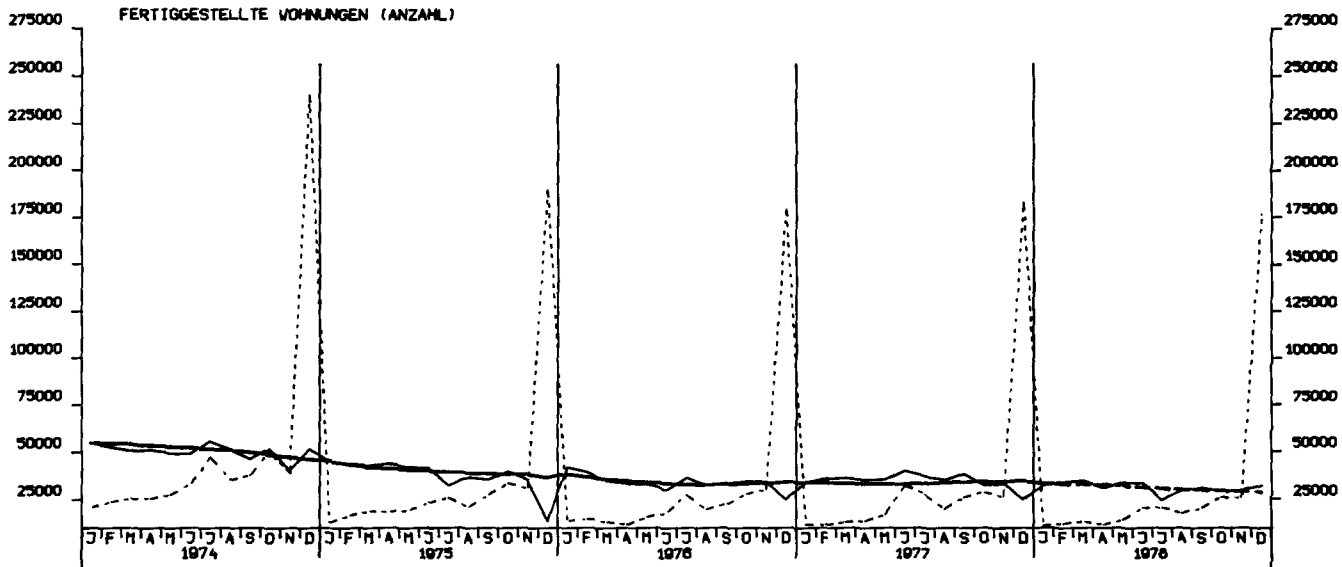
BAUGENEHMIGUNGEN, VERANSCHL. REINE BAUKOSTEN, WOHN- U. NICHTWOHNGB. 1970-100



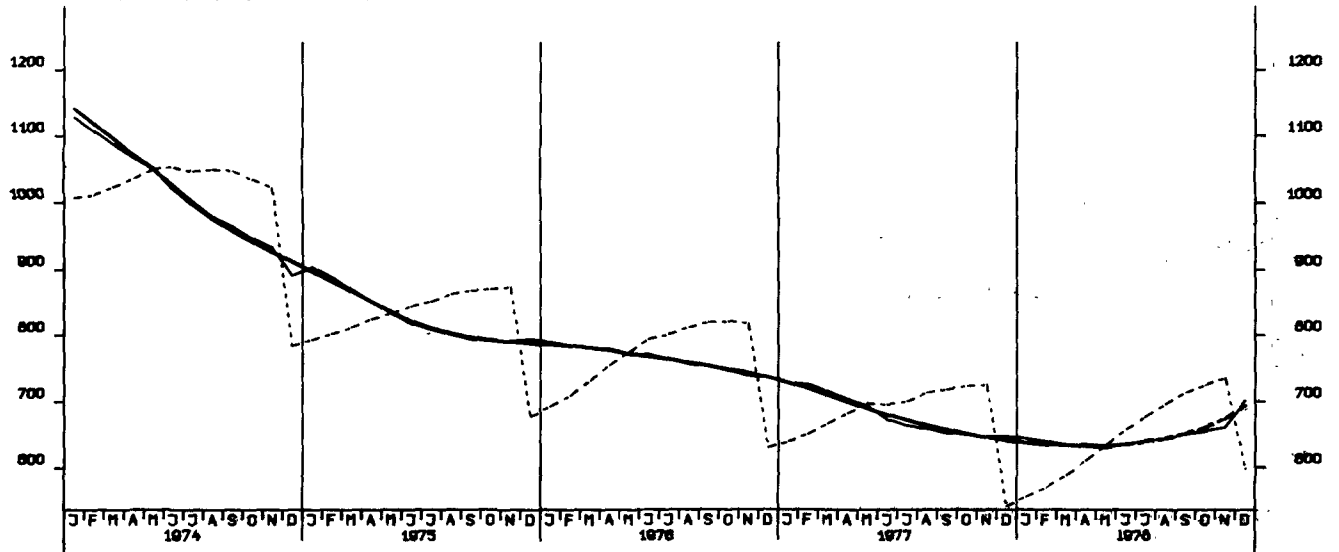
GENEHMIGTE WOHNUNGEN (ANZAHL)



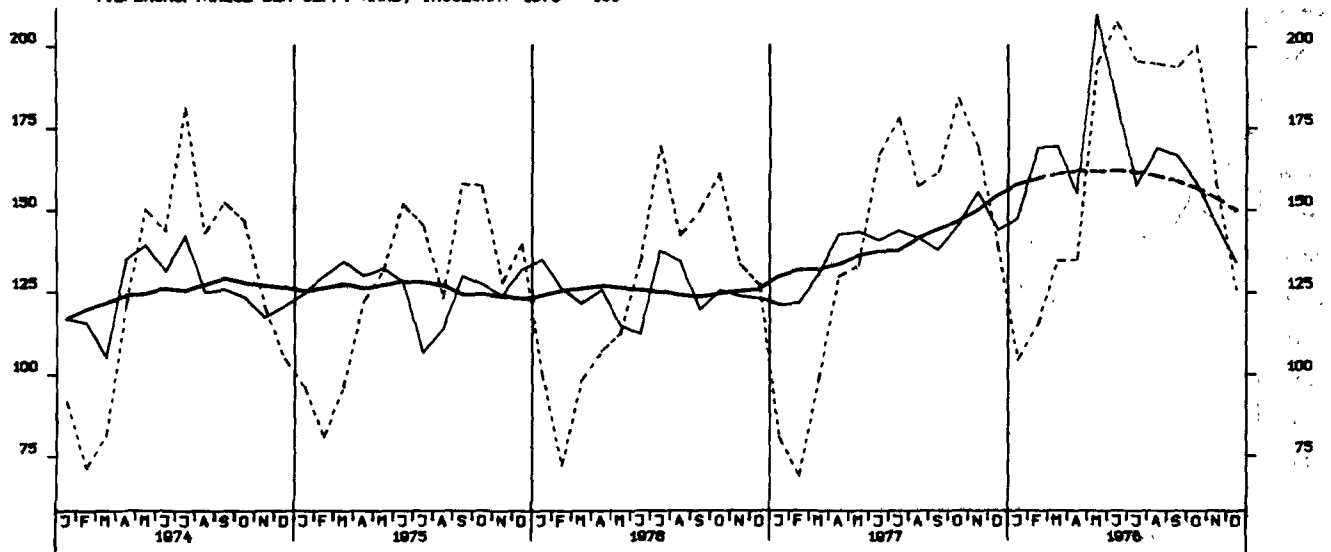
FERTIGGESTELLTE WOHNUNGEN (ANZAHL)



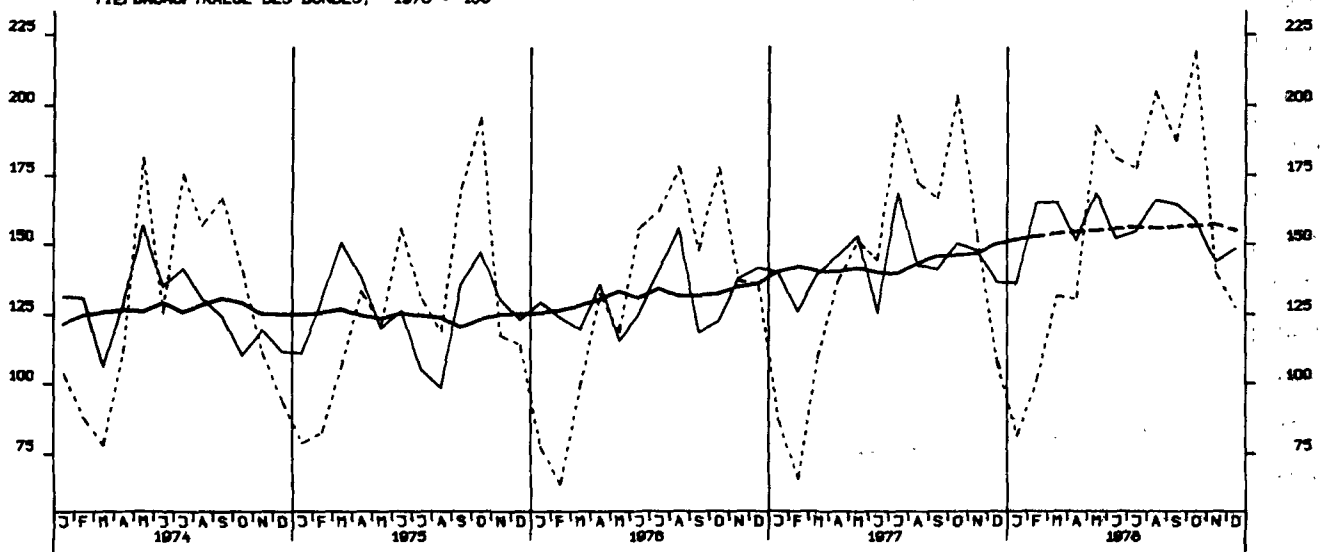
BAUVORRAT (IN 1000 VOHNUNGEN)



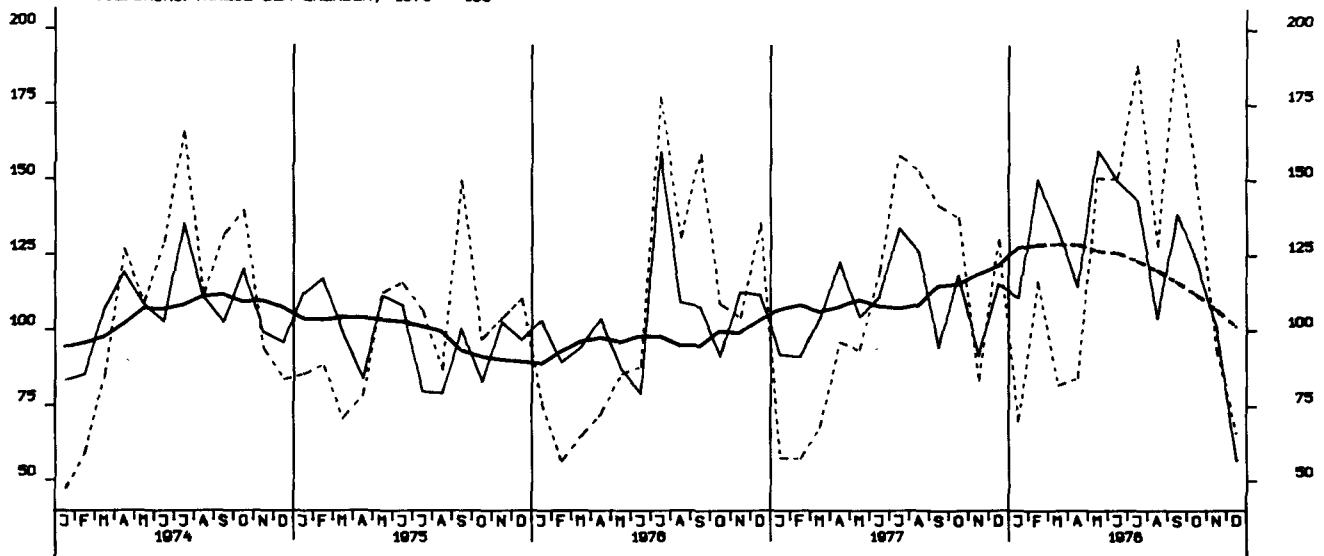
TIEFBAUAUFTRÄGE DER ÖFF. HAND, INSGESAMT 1970 = 100



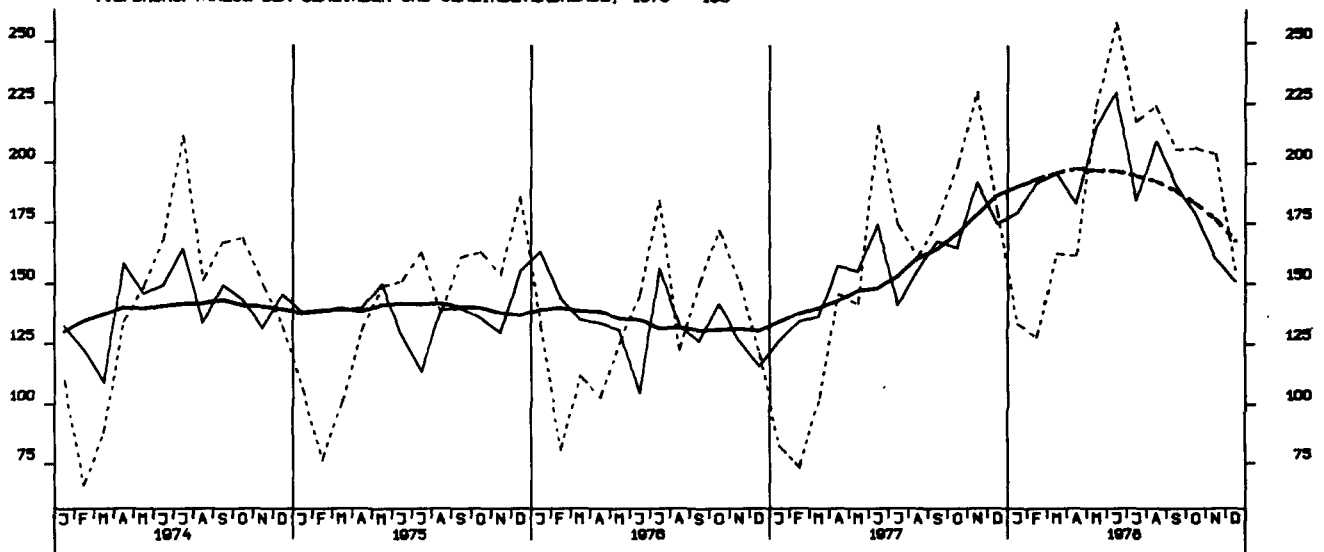
TIEFBAUAUFTRÄGE DES BUNDES, 1970 = 100



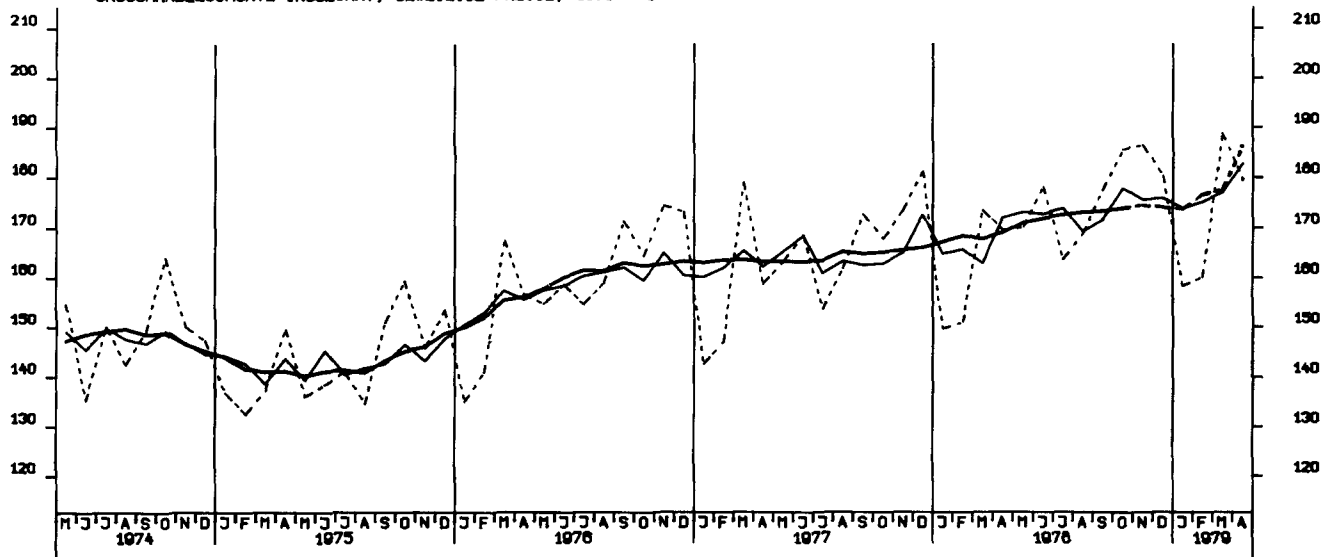
TIEFBAUAUFTRÄGE DER LÄNDER, 1970 = 100



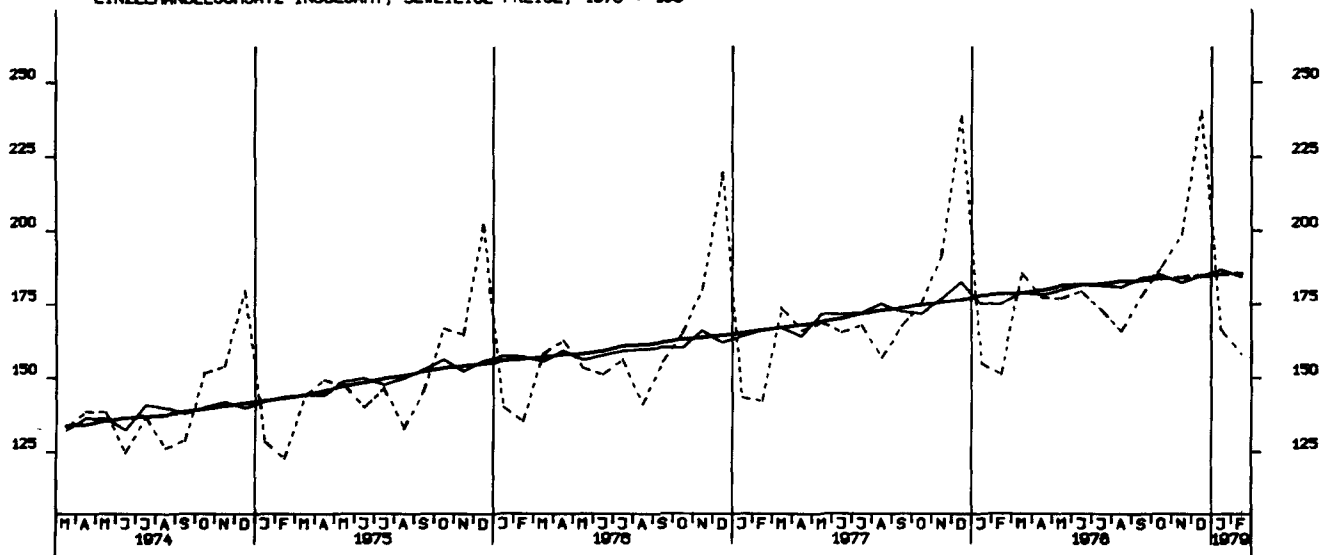
TIEFBAUAUFTRÄGE DER GEMEINDEN UND GEMEINDEVERBÄNDE, 1970 = 100

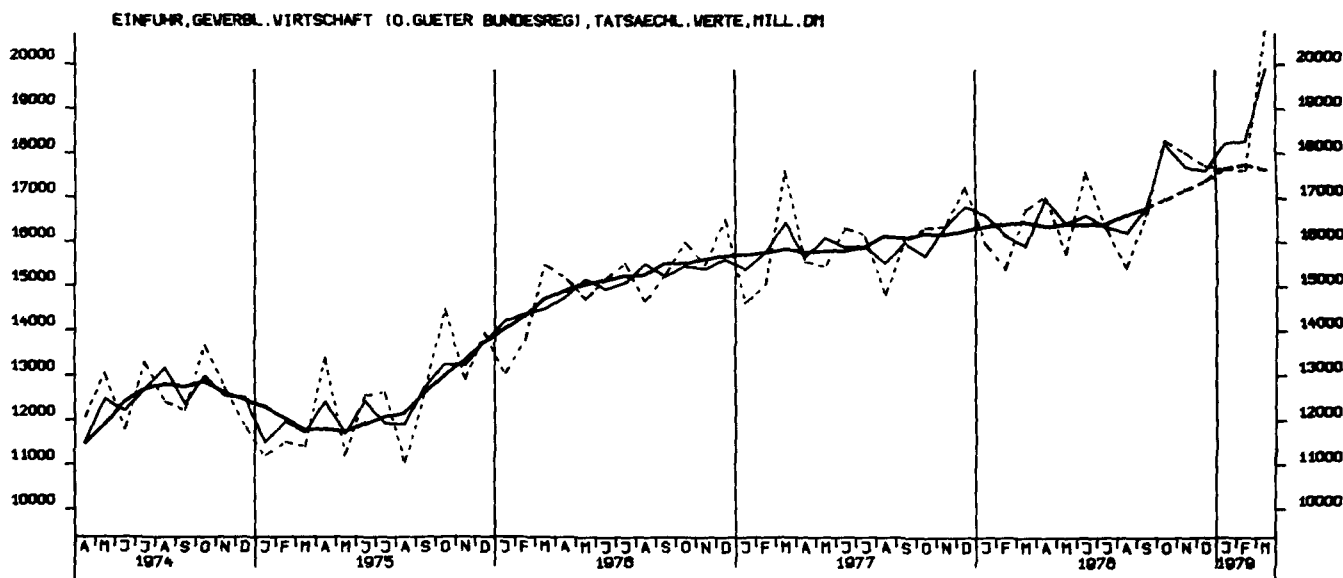
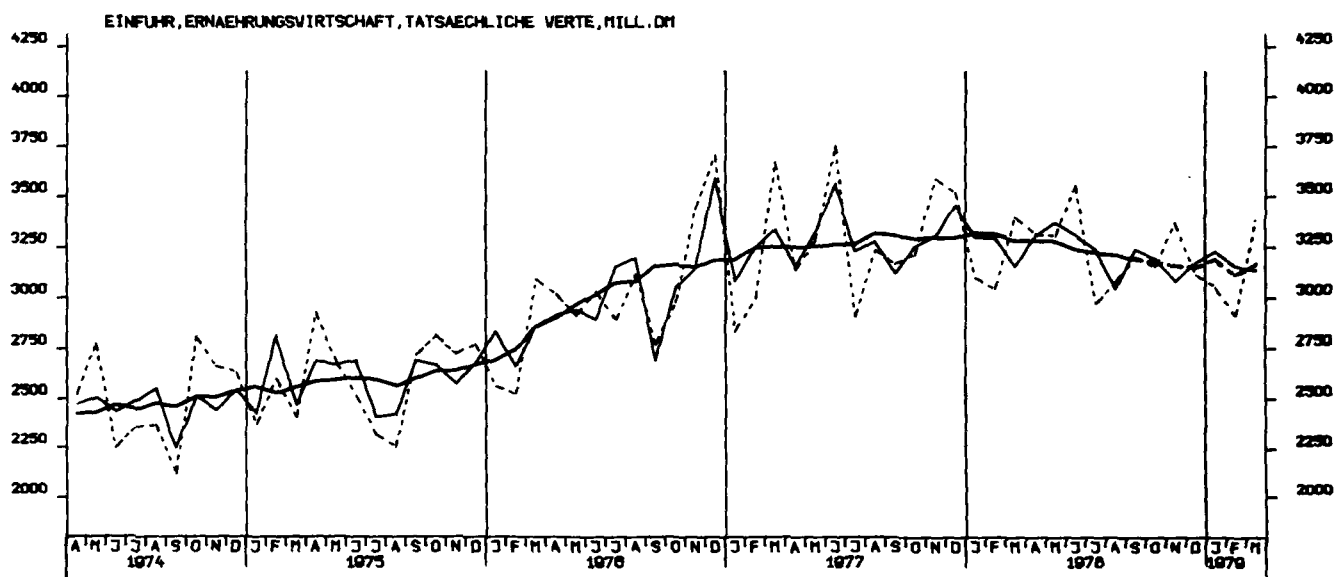
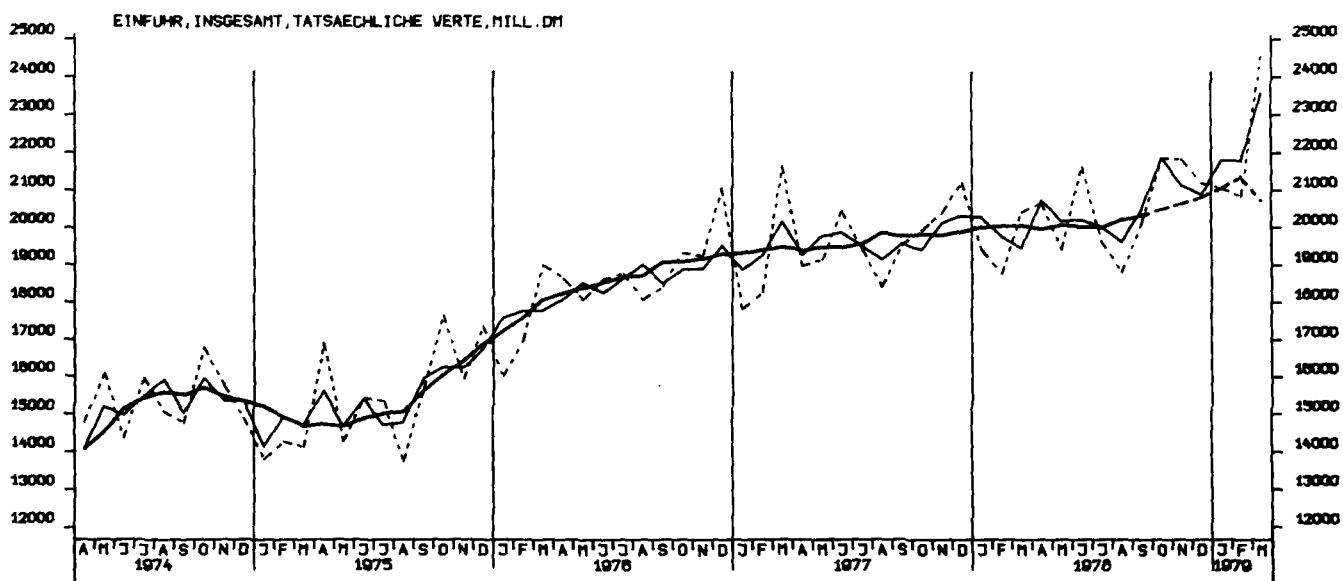


GROSSHANDELSUMSATZ INSGESAMT, JEWELIGE PREISE, 1970 = 100

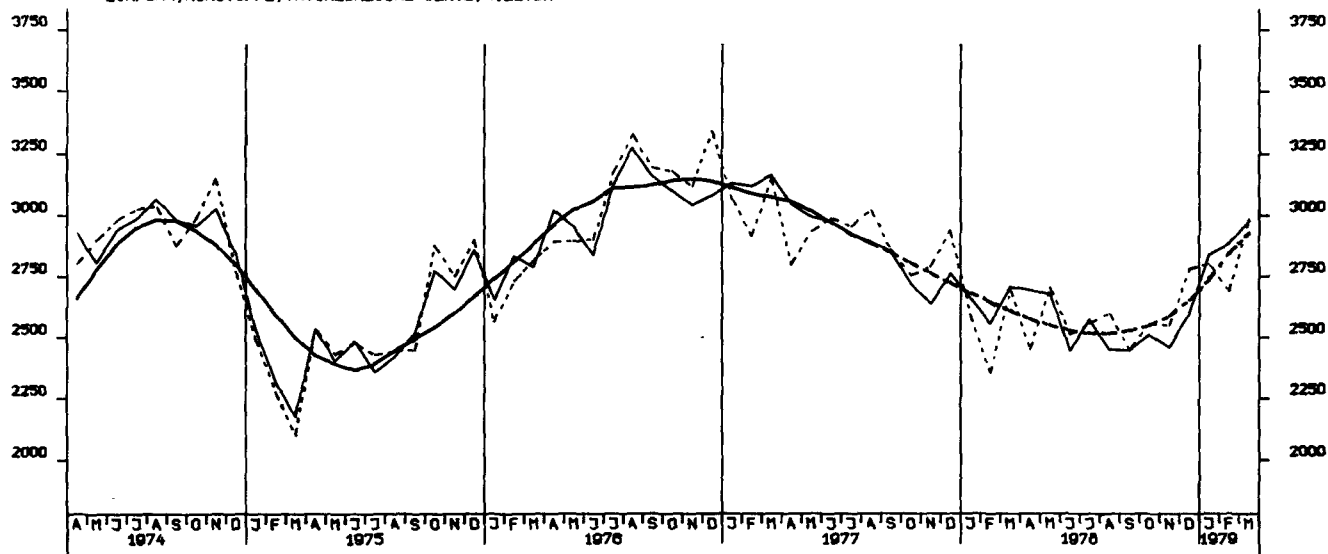


EINZELHANDELSUMSATZ INSGESAMT, JEWELIGE PREISE, 1970 = 100

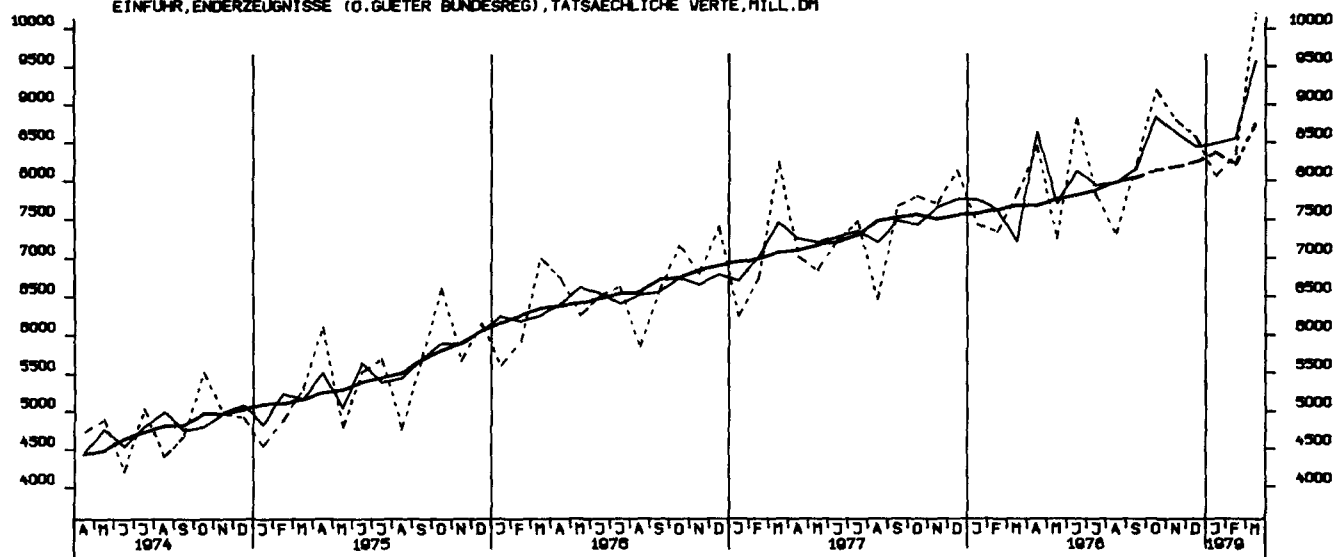




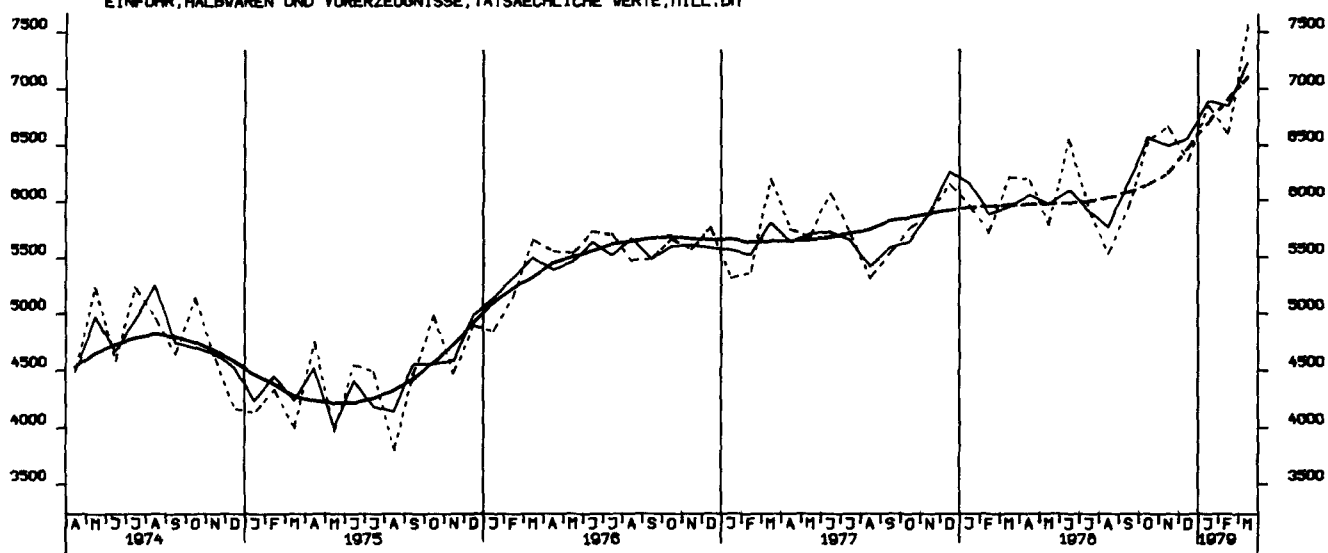
EINFUHR, ROHSTOFFE, TATSÄCHLICHE WERTE, MILL. DM

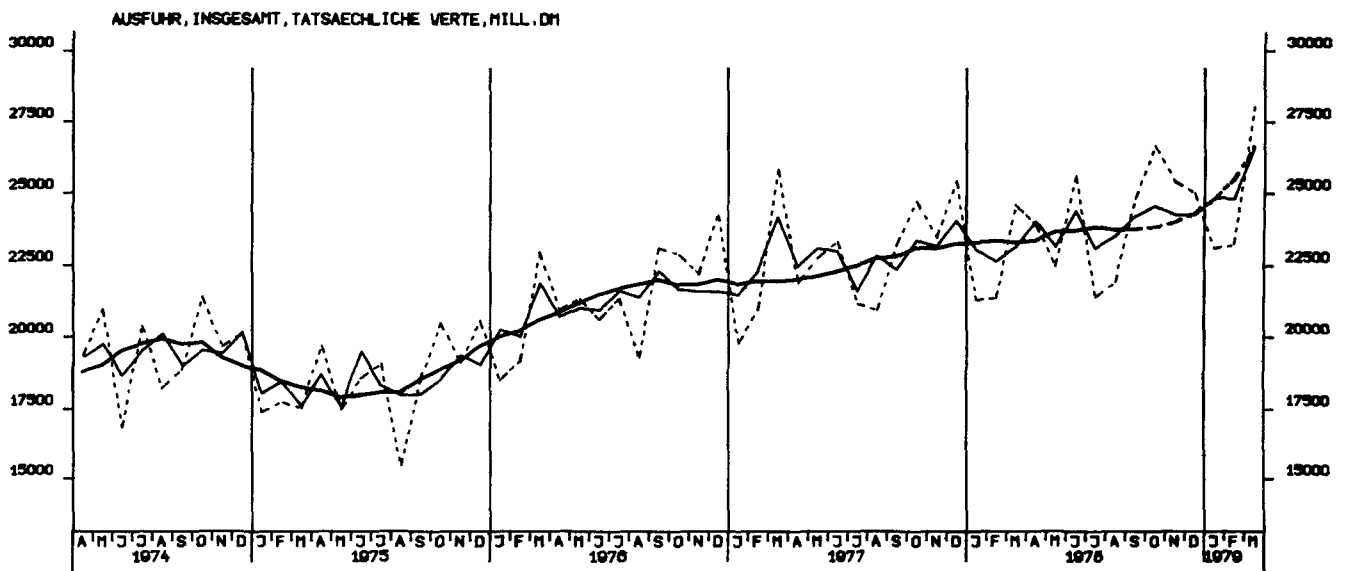
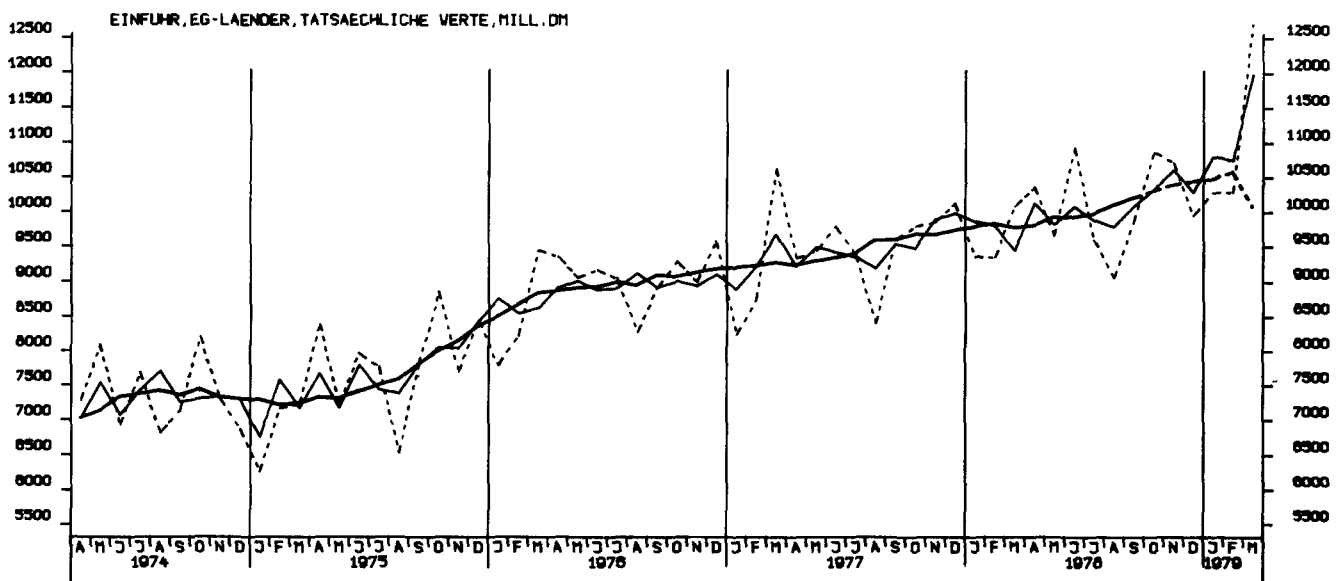


EINFUHR, ENDERZEUGNISSE (O. GUETER BUNDESREG), TATSÄCHLICHE WERTE, MILL. DM

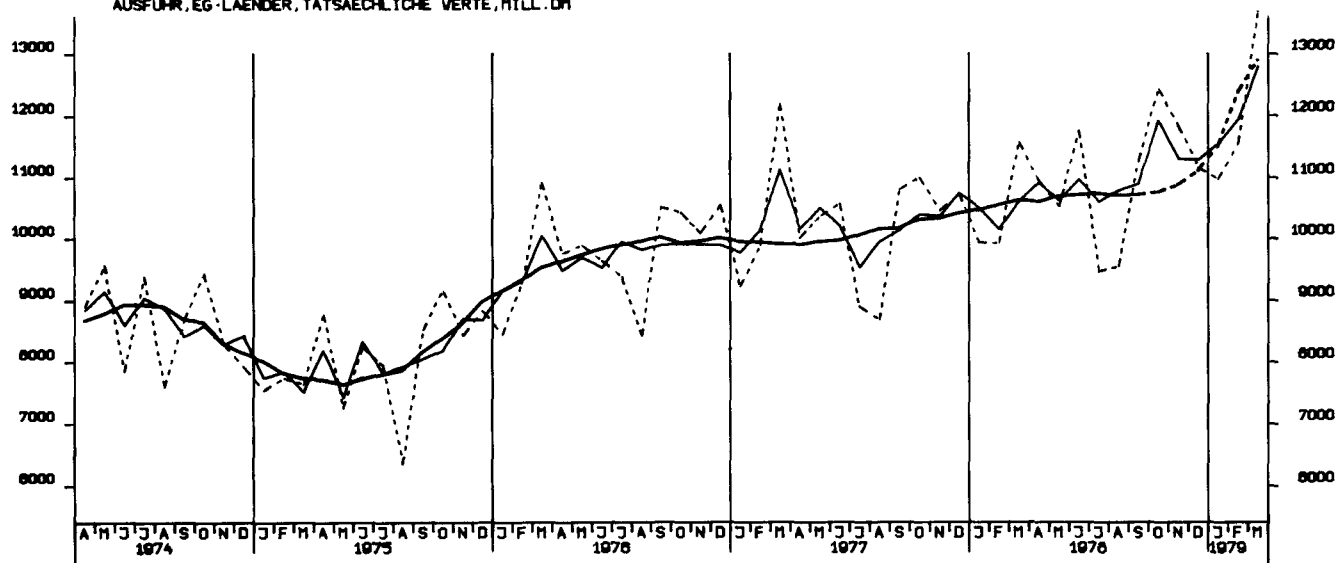


EINFUHR, HALBWAREN UND VORERZEUGNISSE, TATSÄCHLICHE WERTE, MILL. DM

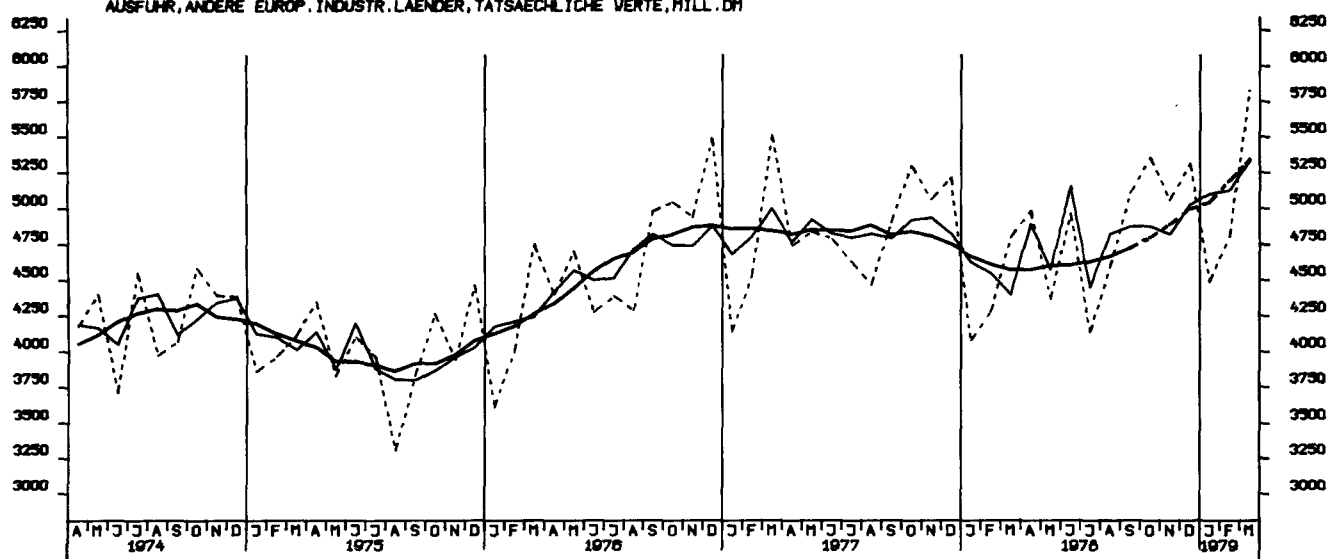




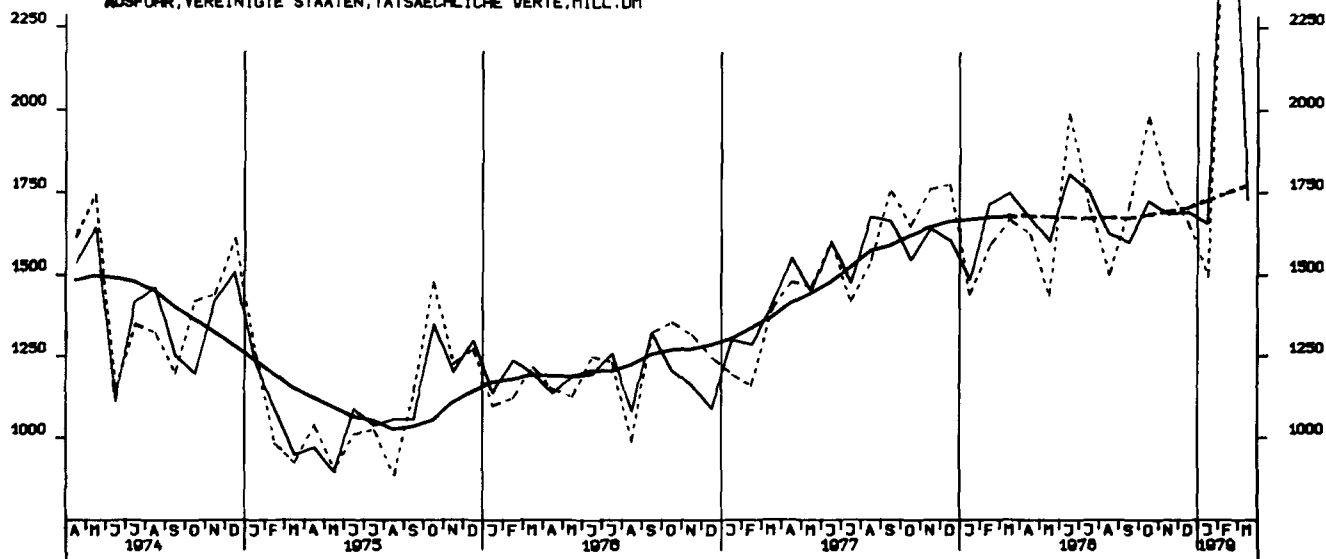
AUSFUHR, EG-LÄNDER, TATSÄCHLICHE WERTE, MILL. DM



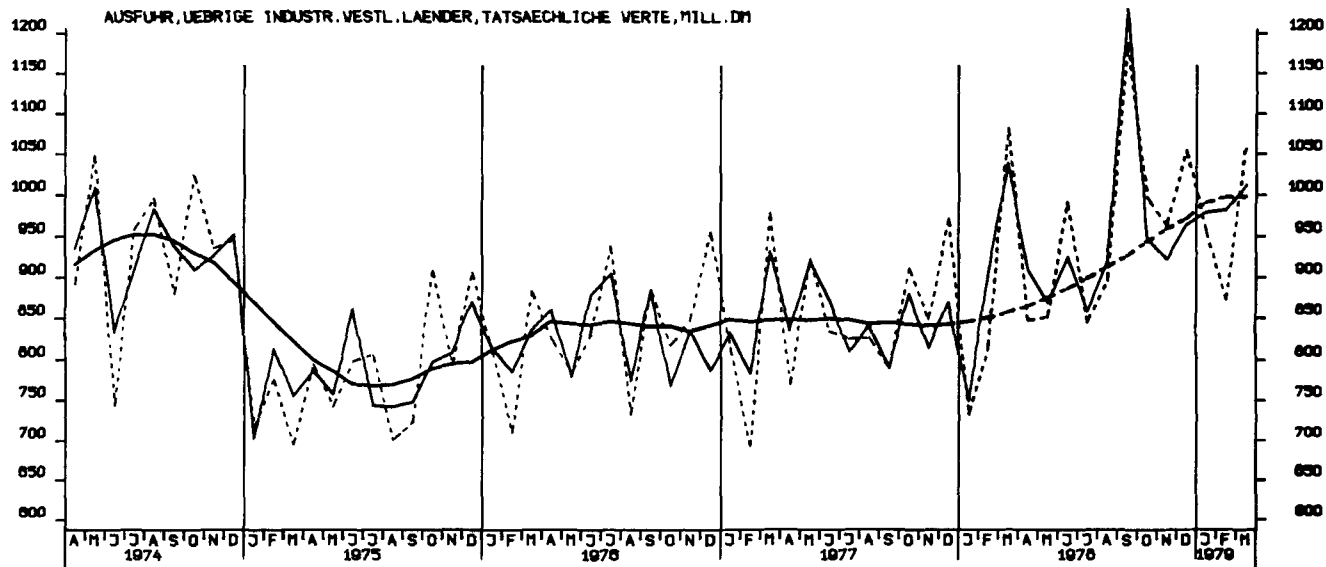
AUSFUHR, ANDERE EUROP. INDUSTRI. LÄNDER, TATSÄCHLICHE WERTE, MILL. DM



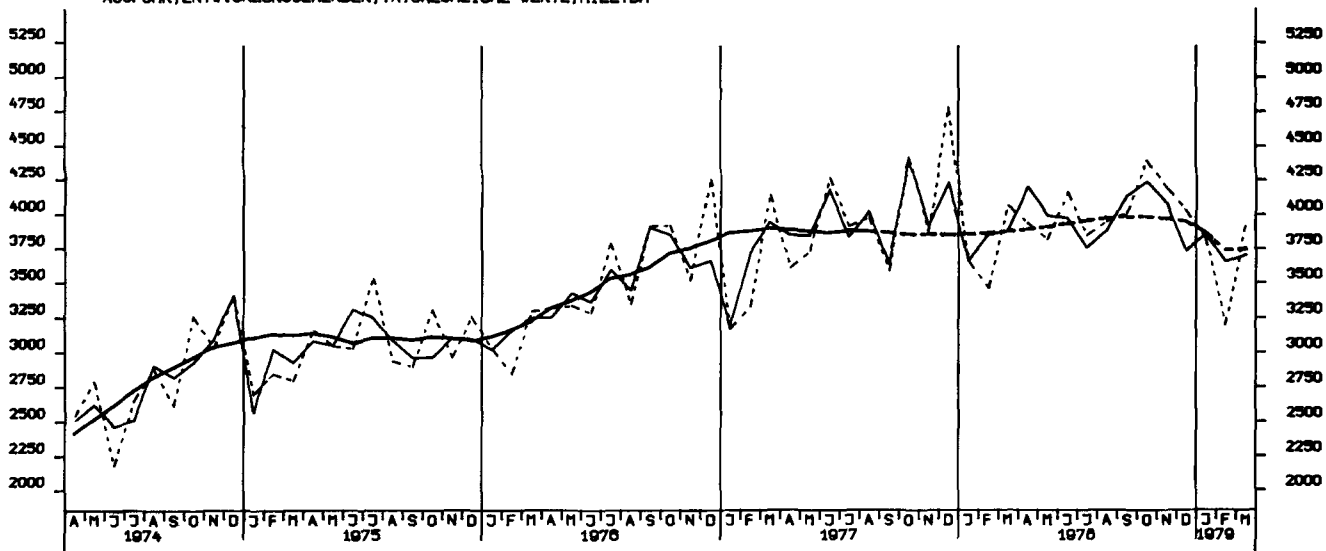
AUSFUHR, VEREINIGTE STAATEN, TATSÄCHLICHE WERTE, MILL. DM



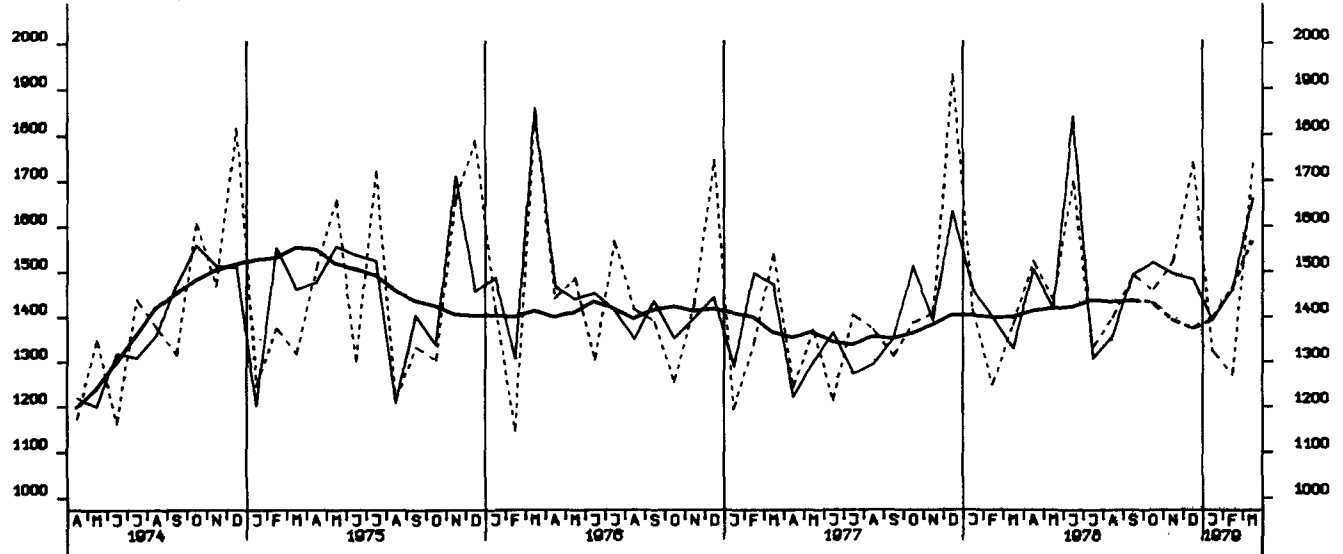
AUSFUHR, ÜBRIGE INDUSTRIELÄNDER, TATSÄCHLICHE WERTE, MILL. DM



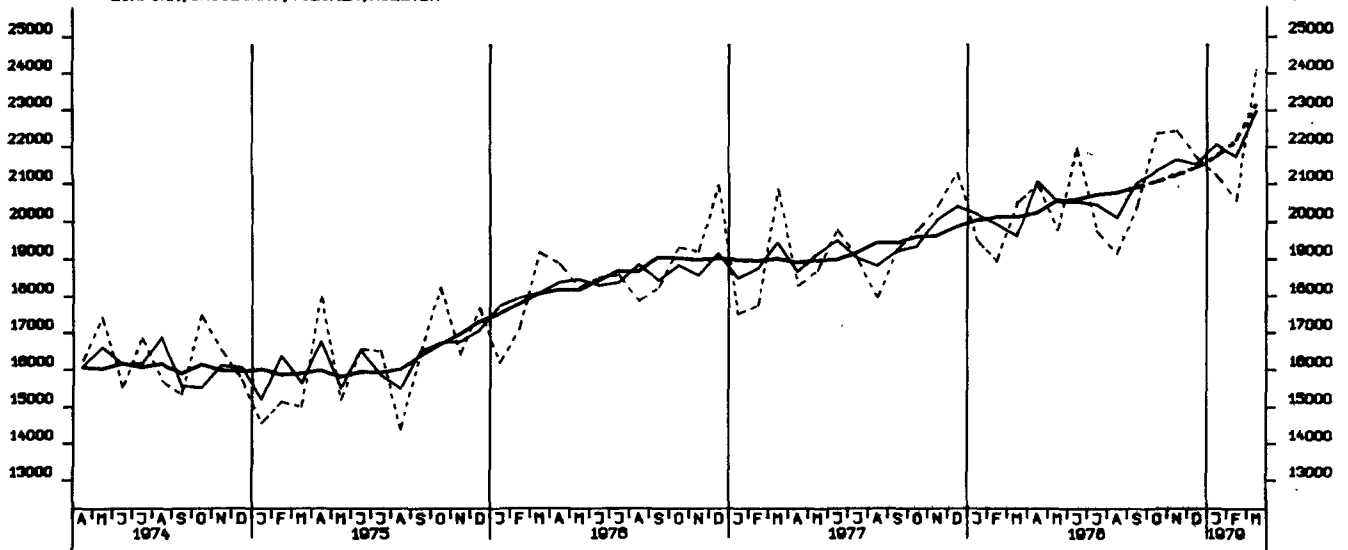
AUSFUHR, ENTWICKLUNGSLÄNDER, TATSÄCHLICHE WERTE, MILL. DM



AUSFUHR, OSTBLOCKLAENDER, TATSAEHLICHE WERTE, MILL. DM



EINFUHR, INSGESAMT, VOLUMEN, MILL. DM



AUSFUHR, INSGESAMT, VOLUMEN, MILL. DM

