

Indikatoren zur Wirtschafts- entwicklung

Zeitreihen mit Saisonbereinigung

5

1979

Statistisches Bundesamt
Bibliothek - Dokumentation - Archiv



HERAUSGEBER: STATISTISCHES BUNDESAMT WIESBADEN

VERLAG: W. KOHLHAMMER GMBH STUTTGART UND MAINZ

Bestellnummer: 1010600 – 79105

Erschienen im Mai 1979

Nachdruck - auch auszugsweise - nur mit Quellenangabe gestattet

Preis: DM 9,30

Inhalt

	Tabelle	Grafik
	Seite	
Zeichenerklärung und Abkürzungen	7	
Einführung	9	
Erläuterungen		
Berechnungsmethoden	10	
Begriffserklärungen	10	
Legende für Grafiken	79	
 1 <u>BESCHÄFTIGUNG UND ARBEITSMARKT</u>		
1.1 Gesamtzahlen (1 000)		
Arbeitslose (insgesamt, männlich, weiblich)	14	82
Offene Stellen (insgesamt)	14	82
Kurzarbeiter (insgesamt, männlich)	14	82
1.2 Beschäftigte im Bergbau und Verarbeitenden Gewerbe und im Bauhauptgewerbe (1970 = 100)		
Bergbau und Verarbeitendes Gewerbe	15	-
Verarbeitendes Gewerbe	15	-
Grundstoff- und Produktionsgütergewerbe	15	-
Investitionsgüter produzierendes Gewerbe	15	-
Verbrauchsgüter produzierendes Gewerbe	15	-
Nahrungs- und Genußmittelgewerbe	15	-
Bauhauptgewerbe	16	85
 2 <u>PRODUKTION IM PRODUZIERENDEN GEWERBE</u>		
2.1 Index der Nettoproduktion (1970 = 100)		
Produzierendes Gewerbe insgesamt	17	-
Produzierendes Gewerbe ohne Baugewerbe	17	83
Bergbau und verarbeitendes Gewerbe	17	-
Bergbau	17	-
Elektrizitäts- und Gasversorgung	17	-
Verarbeitendes Gewerbe	17	83
Grundstoff- und Produktionsgütergewerbe	18	83
Investitionsgüter produzierendes Gewerbe	18	84
Verbrauchsgüter produzierendes Gewerbe	18	84
Nahrungs- und Genußmittelgewerbe	18	-
Ausgewählte Wirtschaftszweige		
Eisenschaffende Industrie	18	-
Chemische Industrie	19	-
Maschinenbau	19	84
Straßenfahrzeugbau, Reparatur von Kraftfahrzeugen usw.	19	-
Elektrotechnik, Reparatur von Haushaltsgeräten	19	-
Herstellung von Eisen-, Blech- und Metallwaren	19	-
Textilgewerbe	19	-
Bekleidungsgewerbe	20	-
Ernährungsgewerbe	20	-
2.2 Geleistete Arbeitsstunden im Bauhauptgewerbe (1970 = 100)		
Bauhauptgewerbe insgesamt	21	85
Ausgewählte Bauarten		
Wohnungsbau	21	85
Gewerblicher und industrieller Bau	21	86
Öffentlicher und Verkehrsbau	21	86
2.3 Produktionsindex für das Bauhauptgewerbe (1970 = 100)		
Bauhauptgewerbe insgesamt	22	-
Hochbau	22	87
Tiefbau	22	87
 3 <u>PRODUKTIVITÄT UND LOHNKOSTEN IM BERGBAU UND VERARBEITENDEN GEWERBE</u>		
3.1 Produktionsergebnis (1970 = 100)		
Je Beschäftigten	23	-
Je Beschäftigtenstunde	23	-
Je Arbeiter	23	-
Je Arbeiterstunde	23	-
3.2 Löhne und Gehälter (1970 = 100)		
Je Beschäftigten (Bergbau und Verarbeitendes Gewerbe)	24	-
Je Beschäftigtenstunde (Bergbau und Verarbeitendes Gewerbe)	24	88
Je Produkteinheit (Bergbau und Verarbeitendes Gewerbe)	24	88
Je Produkteinheit (Verarbeitendes Gewerbe)	24	-
Je Produkteinheit (Grundstoff- und Produktionsgütergewerbe)	24	89
Je Produkteinheit (Investitionsgüter produzierendes Gewerbe)	24	89
Je Produkteinheit (Verbrauchsgüter produzierendes Gewerbe)	25	89
Je Produkteinheit (Nahrungs- und Genußmittelgewerbe)	25	-
Je Umsatzeinheit (Bergbau und Verarbeitendes Gewerbe)	25	88

4 AUFTRAGSEINGANG IM VERARBEITENDEN GEWERBE UND IM BAUHAUPTGEWERBE

4.1 Wertindex (1970 = 100) - jeweils insgesamt, Inland, Ausland

Verarbeitendes Gewerbe (ohne Nahrungs- und Genußmittelgewerbe)	26	90
Grundstoff- und Produktionsgütergewerbe	26	91
Investitionsgüter produzierendes Gewerbe	27	91,92
Verbrauchsgüter produzierendes Gewerbe	27	91
Ausgewählte Wirtschaftszweige		
Hochofen-, Stahl- und Warmwalzwerke	28	-
Chemische Industrie	28	-
Maschinenbau	29	92
Straßenfahrzeugbau	29	-
Elektrotechnik	30	-
Herstellung von Eisen-, Blech- und Metallwaren	30	-
Textilgewerbe	31	-
Bekleidungsgewerbe	31	-

4.2 Volumenindex (1970 = 100) - jeweils insgesamt, Inland, Ausland

Verarbeitendes Gewerbe (ohne Nahrungs- und Genußmittelgewerbe)	32	93
Grundstoff- und Produktionsgütergewerbe	32	94
Investitionsgüter produzierendes Gewerbe	33	94,95
Verbrauchsgüter produzierendes Gewerbe	33	94
Ausgewählte Wirtschaftszweige		
Hochofen-, Stahl- und Warmwalzwerke	34	-
Chemische Industrie	34	-
Maschinenbau	35	95
Straßenfahrzeugbau	35	-
Elektrotechnik	36	-
Herstellung von Eisen-, Blech- und Metallwaren	36	-
Textilgewerbe	37	-
Bekleidungsgewerbe	37	-

4.3 Wertindex (1971 = 100)

Bauhauptgewerbe	38	96
Hochbau	38	96
Wohnungsbau	38	-
Tiefbau	38	96
Straßenbau	38	-

4.4 Volumenindex (1971 = 100)

Bauhauptgewerbe	39	-
Hochbau	39	-
Wohnungsbau	39	-
Tiefbau	39	-
Straßenbau	39	-

5 UMSÄTZE IM VERARBEITENDEN GEWERBE UND IM BAUHAUPTGEWERBE

5.1 Wertindex (1970 = 100) - jeweils insgesamt, Inland, Ausland

Verarbeitendes Gewerbe (ohne Nahrungs- und Genußmittelgewerbe)	40	97
Grundstoff- und Produktionsgütergewerbe	40	98
Investitionsgüter produzierendes Gewerbe	41	98,99
Verbrauchsgüter produzierendes Gewerbe	41	98
Ausgewählte Wirtschaftszweige		
Hochofen-, Stahl- und Warmwalzwerke	42	-
Chemische Industrie	42	-
Maschinenbau	43	99
Straßenfahrzeugbau	43	-
Elektrotechnik	44	-
Herstellung von Eisen-, Blech- und Metallwaren	44	-
Textilgewerbe	45	-
Bekleidungsgewerbe	45	-
Bauhauptgewerbe	46	-
Wohnungsbau	46	-
Öffentlicher- und Verkehrsbau	46	-

5.2 Volumenindex (1970 = 100) - jeweils insgesamt, Inland, Ausland

Verarbeitendes Gewerbe (ohne Nahrungs- und Genußmittelgewerbe)	47	100
Grundstoff- und Produktionsgütergewerbe	47	101
Investitionsgüter produzierendes Gewerbe	48	101,102
Verbrauchsgüter produzierendes Gewerbe	48	101
Ausgewählte Wirtschaftszweige		
Hochofen-, Stahl- und Warmwalzwerke	49	-
Chemische Industrie	49	-
Maschinenbau	50	102
Straßenfahrzeugbau	50	-
Elektrotechnik	51	-
Herstellung von Eisen-, Blech- und Metallwaren	51	-
Textilgewerbe	52	-
Bekleidungsgewerbe	52	-

6 BAUGENEHMIGUNGEN, BAUFERTIGSTELLUNGEN, BAUVORRAT, TIEFBAUAUFTRÄGE

6.1 Veranschlagte reine Baukosten der genehmigten Hochbauvorhaben (1970 = 100)

Wohn- und Nichtwohngebäude	53	103
Wohngebäude	53	-
Wohngebäude von privaten Haushalten	53	-
Nichtwohngebäude	53	-
Öffentliche Gebäude	53	-
Wirtschaftsgebäude	53	-

6.2 Rauminhalt der genehmigten Hochbauvorhaben (1970 = 100)

Wohn- und Nichtwohngebäude	54	-
Wohngebäude	54	-
Wohngebäude von privaten Haushalten	54	-
Nichtwohngebäude	54	-
Öffentliche Gebäude	54	-
Wirtschaftsgebäude	54	-

6.3 Rauminhalt der fertiggestellten Gebäude (1970 = 100)

Wohn- und Nichtwohngebäude	55	-
Wohngebäude	55	-
Nichtwohngebäude	55	-

6.4 Genehmigte und fertiggestellte Wohnungen (Anzahl), Bauvorrat (1 000)

Genehmigte Wohnungen	56	103
Fertiggestellte Wohnungen	56	103
Bauvorrat	56	104

6.5 Auftragsvergaben der öffentlichen Hand (1970 = 100)

Tiefbauten	57	104
Straßenbauten	57	-
Straßenbrücken	57	-
Aufträge des Bundes	57	104
Aufträge der Länder	57	105
Aufträge der Gemeinden und Gemeindeverbände	57	105

7 UMSÄTZE DES GROSSHANDELS

7.1 In jeweiligen Preisen (1970 = 100)

Großhandel insgesamt	58	106
Kohle und Mineralölzeugnisse	58	-
Erze, Metalle und Halbzeug	58	-
Holz und Baustoffe u.ä.	58	-
Nahrungs- und Genußmittel	58	-
Fahrzeuge und Maschinen (a.n.g.)	58	-

8 UMSÄTZE DES EINZELHANDELS

8.1 In jeweiligen Preisen (1970 = 100)

Einzelhandel insgesamt	59	106
Nahrungs- und Genußmittel	59	-
Textilwaren, Schuhe	59	-
Metallwaren, Hausrat, Wohnbedarf (a.n.g.)	59	-
Elektro- und optische Erzeugnisse, Uhren	59	-
Fahrzeuge, Maschinen und Büroeinrichtungen	59	-

9 AUSSENHANDEL (SPEZIALHANDEL)

9.1 Einfuhr - Tatsächliche Werte (Mill. DM)

Einfuhr insgesamt	60	107
Einfuhr nach Warengruppen		
Ernährungswirtschaft	60	107
Gewerbliche Wirtschaft (ohne Güter der Bundesreg.)	60	107
Rohstoffe und Halbwaren	60	-
Rohstoffe	60	108
Halbwaren	60	-
Fertigwaren (ohne Güter der Bundesreg.)	61	-
Vorerzeugnisse	61	-
Enderzeugnisse (ohne Güter der Bundesreg.)	61	108
Halbwaren und Vorerzeugnisse	61	108
Einfuhr nach dem Warenverzeichnis für die Industriestatistik		
Erzeugnisse des Nahrungs- und Genußmittelgewerbes	61	-
Erzeugnisse des Grundstoff- und Produktionsgütergewerbes	61	-
Erzeugnisse des Investitionsgüter produzierenden Gewerbes	62	-
Erzeugnisse des Verbrauchsgüter produzierenden Gewerbes	62	-
Einfuhr von Investitions- und Verbrauchsgütern		
Investitionsgüter	62	-
Verbrauchsgüter	62	-
Einfuhr nach Ländergruppen (Herst.- u. Verbr.Länder)		
EG-Länder	62	109
Andere europäische industrialisierte Länder	63	-
Vereinigte Staaten	63	-
Übrige industrialisierte westliche Länder	63	-
Entwicklungsländer	63	-
Ostblockländer	63	-

9.2 Ausfuhr - Tatsächliche Werte (Mill. DM)

Ausfuhr insgesamt	64	109
Ausfuhr nach Warengruppen		
Gewerbliche Wirtschaft	64	-
Rohstoffe und Halbwaren	64	-
Rohstoffe	64	-
Halbwaren	64	-
Fertigwaren	64	-
Vorerzeugnisse	65	-
Enderzeugnisse	65	-
Ausfuhr nach dem Warenverzeichnis für die Industriestatistik		
Erzeugnisse des Grundstoff- und Produktionsgütergewerbes	65	-
Erzeugnisse des Investitionsgüter produzierenden Gewerbes	65	-
Erzeugnisse des Verbrauchsgüter produzierenden Gewerbes	65	-
Ausfuhr von Investitions- und Verbrauchsgütern		
Investitionsgüter	65	-
Verbrauchsgüter	66	-
Ausfuhr nach Ländergruppen (Herst.- u. Verbr.Länder)		
EG-Länder	66	110
Andere europäische industrialisierte Länder	66	110
Vereinigte Staaten	66	111
Übrige industrialisierte westliche Länder	66	111
Entwicklungsländer	67	111
Ostblockländer	67	112
Saldo insgesamt	67	-

9.3 Einfuhr - Volumen (Mill. DM)

Einfuhr insgesamt	68	112
Einfuhr nach Warengruppen		
Ernährungswirtschaft	68	-
Gewerbliche Wirtschaft (ohne Güter der Bundesreg.)	68	-
Rohstoffe und Halbwaren	68	-
Rohstoffe	68	-
Halbwaren	68	-
Fertigwaren (ohne Güter der Bundesreg.)	69	-
Vorerzeugnisse	69	-
Enderzeugnisse (ohne Güter der Bundesreg.)	69	-
Halbwaren und Vorerzeugnisse	69	-
Einfuhr nach dem Warenverzeichnis für die Industriestatistik		
Erzeugnisse des Nahrungs- und Genußmittelgewerbes	69	-
Erzeugnisse des Grundstoff- und Produktionsgütergewerbes	69	-
Erzeugnisse des Investitionsgüter produzierenden Gewerbes	70	-
Erzeugnisse des Verbrauchsgüter produzierenden Gewerbes	70	-
Einfuhr von Investitions- und Verbrauchsgütern		
Investitionsgüter	70	-
Verbrauchsgüter	70	-
Einfuhr nach Ländergruppen (Herst.- u. Verbr.Länder)		
EG-Länder	70	-
Übrige Länder	70	-

9.4 Ausfuhr - Volumen (Mill. DM)

Ausfuhr insgesamt	71	112
Ausfuhr nach Warengruppen		
Gewerbliche Wirtschaft	71	-
Rohstoffe und Halbwaren	71	-
Rohstoffe	71	-
Halbwaren	71	-
Fertigwaren	71	-
Vorerzeugnisse	72	-
Enderzeugnisse	72	-
Ausfuhr nach dem Warenverzeichnis für die Industriestatistik		
Erzeugnisse des Grundstoff- und Produktionsgütergewerbes	72	-
Erzeugnisse des Investitionsgüter produzierenden Gewerbes	72	-
Erzeugnisse des Verbrauchsgüter produzierenden Gewerbes	72	-
Ausfuhr von Investitions- und Verbrauchsgütern		
Investitionsgüter	72	-
Verbrauchsgüter	73	-
Ausfuhr nach Ländergruppen (Herst.- u. Verbr.Länder)		
EG-Länder	73	-
Übrige Länder	73	-

9.5 Index der Durchschnittswerte (1976 = 100)

Einfuhr insgesamt	74	-
Ausfuhr insgesamt	74	-

10 VERKEHR

10.1 Beförderte Güter (1 000 t)

Eisenbahnverkehr	75	-
Fernverkehr mit Lastkraftfahrzeugen	75	-
Binnenschifffahrt	75	-
Luftverkehr	75	-
Rohrfernleitungen (rohes Erdöl)	75	-
Seeschifffahrt	75	-

10.2 Geleistete Tonnenkilometer (Mill. tkm)

Eisenbahnverkehr (Tarif-tkm)	76	-
Fernverkehr mit Lastkraftfahrzeugen (Tarif-tkm)	76	-
Binnenschifffahrt (Effektiv-tkm)	76	-
Luftverkehr (Effektiv-tkm)	76	-
Rohrfernleitungen - rohes Erdöl (Effektiv-tkm)	76	-

11 AKTIEN

11.1 Index der Aktienkurse (29.12.1972 = 100)

Gesamtindex	77	-
Energiewirtschaft, Montanindustrie	77	-
Industrie (ohne Montan- u. Bauindustrie)	77	-
Bauindustrie	77	-

12 PREISE

12.1 Preisindizes (1970 = 100)

Erzeugerpreise industrieller Produkte	78	-
Erzeugerpreise landwirtschaftlicher Produkte	78	-
Erzeugerpreise pflanzlicher Produkte	78	-
Erzeugerpreise tierischer Produkte	78	-
Preise für Einfuhrwaren	78	-
Preise für Ausfuhrwaren	78	-
Verbraucherpreise (Einzelhandelsverkaufspreise)	79	-
Lebenshaltung aller privaten Haushalte	79	-
Nahrungsmittel	79	-

Die Angaben beziehen sich auf das Bundesgebiet; sie schließen Berlin (West) ein.

"Seit 1.1.1975 ist die Zuordnung von Analysefiltern beibehalten worden; sie wurde lediglich für Arbeitslose, Offene Stellen und Kurzarbeiter (Seiten 14 und 80) seit 4/1979 verändert."

Zeichenerklärung

- = nichts vorhanden
- . = kein Nachweis vorhanden
- ... = Angaben fallen später an
- X = arbeitstägl. Bereinigung sachlich nicht sinnvoll
- * = Monate mit Extremwerten

Abkürzungen

BESCH.	= Beschäftigte
GES.	= Gesamt
GRUNDST.	= Grundstoff
IND.	= Industrie
INSG.	= Insgesamt
O.G.BREG.	= Ohne Güter der Bundesregierung
O.NUG.	= Ohne Nahrungs- und Genußmittel-industrien
VERARB.	= Verarbeitende

E i n f ü h r u n g

Das Ziel konjunkturanalytischer Untersuchungen ist die Erkennung längerfristiger "Grundtendenzen" aus den Werten wirtschaftlicher Zeitreihen. Die Verwendung unbereinigter Originalwerte der Reihen als Konjunkturindikatoren ist hierfür im allgemeinen wenig geeignet, weil die Originaldaten neben zufälligen Störfaktoren vor allem auch saisonbedingte Einflüsse enthalten.

Für die Ausschaltung von Saisoneinflüssen gibt es eine Reihe von Verfahren, die sich in der Praxis bewährt haben. Das Statistische Bundesamt hat sich vor einigen Jahren entschlossen, in monatlichen Abständen saisonbereinigte Werte zu berechnen und zu veröffentlichen. Mit seiner Entscheidung für ein bestimmtes Verfahren zur Zeitreihenanalyse beabsichtigt das Statistische Bundesamt nicht, dieses Verfahren amtlich zum allein aussagefähigen zu erklären. Für die Wahl des verwendeten Verfahrens war ausschlaggebend, daß sein Grundkonzept theoretisch klar und einwandfrei, die mathematischen Ansätze genügend allgemein und ihre Arbeitshypothesen eindeutig und widerspruchsfrei spezifizierbar sein sollten. Außerdem sollte das Verfahren der Zeitreihenanalyse anhand objektiver Kriterien auf die Eigenart jeder Reihe abzustimmen sein und brauchbare saisonbereinigte Werte ergeben.

Das Statistische Bundesamt verwendet das "Berliner Verfahren", das aus der Zusammenarbeit der Technischen Universität, Berlin, mit dem Deutschen Institut für Wirtschaftsforschung, Berlin, hervorgegangen ist¹⁾. Da das Verfahren in seiner ersten Fassung²⁾ noch nicht allen Erwartungen genügen konnte, ist es zu einer verbesserten Fassung (BV3) weiterentwickelt worden³⁾. Hierbei sind vor allem die Möglichkeiten des Berliner Verfahrens weitgehend ausgeschöpft worden, die spezifischen Eigenarten einzelner Zeitreihen zu berücksichtigen, indem jeweils geeignete Analysefilter benützt werden: Aus einer vorgegebenen Menge von 47 Filtern ist jeder Zeitreihe der "optimale" Filter zugeordnet worden. Die Zuordnung soll über mehrere Jahren bestehen bleiben⁴⁾. Die Verwendung reihenspezifischer Filter wirkt sich vor allem in einer verbesserten Stabilität und Sicherheit der Schätzergebnisse am aktuellen Rande der analysierten Reihen aus.

Das Ziel des Verfahrens ist die Ausschaltung von Saisoneinflüssen, nicht so sehr das Herausarbeiten der glatten (Trend-Konjunktur-)Komponente. Nicht alle Zeitreihen sind für das Verfahren zur Errechnung saisonbereinigter Werte in gleicher Weise geeignet. So wird man z.B. bei Reihen, die heterogen zusammengesetzt sind und deren Komponenten stark unterschiedlich "Saison- und Strukturentwicklungen" unterworfen sind, eine Saisonbewegung nur unbefriedigend feststellen und eliminieren können. Entsprechendes gilt, wenn saisonale Bewegungen durch starke und häufig auftretende Störfaktoren völlig zugedeckt werden. In solchen Fällen kann kein Verfahren der Zeitreihenanalyse eine sinnvolle Zerlegung der Reihe und damit eine befriedigende Saisonbereinigung liefern.

Alle derzeit gebräuchlichen Zeitreihenverfahren arbeiten mit gleitenden Durchschnitten. Das hat notwendigerweise die Konsequenz, daß am aktuellen Rande mehr oder weniger starke Instabilitäten auftreten können. Diese Eigenschaft ist allen derzeitigen Zeitreihenverfahren immanent; sie könnte nur behoben werden, wenn die letzten Schätzwerte künstlich stabilisiert würden; dies würde zu einer Verzerrung der entsprechenden Werte führen. Das Amt wird die durch Revision alter und Hinzufügen neuer Werte entstehenden rückwirkenden Korrekturen vollständig veröffentlichen, um dem Benutzer die volle Information zugänglich zu machen.

Verfahren zur Zerlegung von Zeitreihen sind keine Prognosemethoden. Die Ergebnisse einer Zeitreihenanalyse können nicht direkt zur Prognose verwendet werden, wohl aber als Ausgangsmaterial dafür dienen.

- 1) Nullau B., Heiler S., Wäsch P., Meisner B., Filip D.: Das "Berliner Verfahren". Ein Beitrag zur Zeitreihenanalyse. In DIW-Beiträge zur Strukturforchung, Heft 7, Berlin 1969.-
- 2) Nourney M.: "Methode der Zeitreihenanalyse" in Wirtschaft und Statistik 1/1973, S. 11 ff.-
- 3) Nourney M.: "Weiterentwicklung des Verfahrens der Zeitreihenanalyse" in Wirtschaft und Statistik 2/1975, S. 96 ff.-
- 4) Etwaige Änderungen der Filterzuordnungen werden im Inhaltsverzeichnis mit Umstellungsdatum angegeben.

E r l ä u t e r u n g e n

Berechnungsmethoden

Die Tabellen enthalten außer den Originalindizes für die letzten 13 Monate mit ihren Veränderungen gegenüber dem Vorjahr und dem Vormonat

- a) die saisonbereinigten Werte mit ihren Veränderungen gegenüber dem Vormonat;
- b) die saison- und arbeitstäglich bereinigten Werte und ihre Veränderungen gegenüber dem Vormonat und
- c) die glatte Komponente (Trend-Konjunktur-Komponente).

Das "Berliner Verfahren" (BV 3) geht von einer additiven Verknüpfung der einzelnen Komponenten in der Originalreihe aus:

- (1) $x_t = Y_t + S_t + R_t$, wobei
 x_t die Originalwerte,
 Y_t die glatte (Trend-Konjunktur-) Komponente,
 S_t die Saisonkomponente (ggfs. einschl. arbeitstägl. Einflüsse) und
 R_t die Restkomponente bedeuten.

Weil im Veröffentlichungsausdruck der Originalwert, der saisonbereinigte Wert ($SB_t = x_t - S_t = Y_t + R_t$) und die glatte Komponente explizit enthalten sind, lassen sich die fehlenden Komponenten über Gleichung (1) wie folgt errechnen:

- (2) $SB_t - Y_t = R_t$,
(3) $x_t - SB_t = S_t$.

In Worten: Zieht man vom saisonbereinigten Wert die glatte Komponente ab, dann erhält man die Restkomponente. Der um den saisonbereinigten Wert verminderte Originalwert ergibt die Saisonkomponente.

Viele ökonomische Daten können von der unterschiedlichen Länge der Monate (gemessen z.B. in Arbeitstagen) beeinflusst werden. Die Veröffentlichung enthält in solchen Fällen in der Spalte "saison- und arbeitstäglich bereinigter Wert" eine Zeitreihe, aus der neben der Saisonkomponente auch der Einfluß der Arbeitstage schätzungsweise eliminiert ist. Sie besteht aus der glatten (Trend-Konjunktur-) Komponente und demjenigen Teil der Restkomponente, der nicht durch die Arbeitstage "erklärt" wird.

Am Ende der Zeitreihen können für die glatte (Trend-Konjunktur-) Komponente nur vorläufige Werte berechnet werden, die sich durch die erst in der Zukunft anfallenden Informationen z.T. noch erheblich ändern können. Die letzten Werte der glatten Komponente werden deshalb in Klammern gesetzt bzw. gestrichelt gezeichnet.

Die Monate, in denen eine Zeitreihe Extremwerte aufweist, werden mit * gekennzeichnet.

Begriffserklärungen¹⁾

Arbeitslose bzw. offene Stellen: Personen ohne Arbeitsverhältnis, die als Arbeitsuchende beim Arbeitsamt registriert sind bzw. zu besetzende Arbeitsplätze, die Arbeitgeber dem Arbeitsamt gemeldet haben.

Kurzarbeiter: Personen, die im Abrechnungszeitraum, in den der Stichtag fällt, Anspruch auf Kurzarbeitergeld hatten.

Beschäftigte im Bergbau und Verarbeitenden Gewerbe und im Bauhauptgewerbe: Tätige Inhaber und alle in einem arbeitsrechtlichen Verhältnis stehenden Betriebsangehörigen (Angestellte, Arbeiter, Auszubildende).

Der Index der Nettoproduktion für das Produzierende Gewerbe auf Basis 1970 wird auf repräsentativer Grundlage unter Ausschaltung der Preisveränderungen berechnet, d.h., bei den Wirtschaftszweigen erfolgt die Fortschreibung im allgemeinen mit einer Auswahl von Erzeugnis-

¹⁾ Hinweis: Die Indizes der Produktion, des Auftragseingangs und Umsatzes im Bergbau und im Verarbeitenden Gewerbe beziehen sich auf einen geänderten Berichtskreis (Betriebe mit 20 Beschäftigten und mehr) und eine neue Systematik (SYPRO), dagegen beziehen sich die Ergebnisse des Bauhauptgewerbes (Beschäftigte, geleistete Arbeitsstunden und Umsätze) auf alle Betriebe nach neuer Systematik.

sen, deren Entwicklung der jeweiligen Gesamtentwicklung entspricht. Der Gewichtung der einzelnen Wirtschaftszweige liegen die Nettoproduktionswerte des Jahres 1970 zugrunde.

Nettoproduktionswert: Bruttoproduktionswert abzüglich der Kosten des von anderen Unternehmen stammenden Materialeinsatzes und abzüglich des Wertes der an andere Unternehmen vergebenen Lohnarbeiten. Der Nettoproduktionswert stellt annähernd der (Netto-)Leistung der Unternehmen (ihre "Wertschöpfung") dar.

Geleistete Arbeitsstunden im Bauhauptgewerbe sind alle von Inhabern, Angestellten, Arbeitern oder Auszubildenden auf Baustellen und Bauhöfen geleisteten Arbeitsstunden; abgerechnete, aber nicht geleistete Stunden sind nicht enthalten.

Der Produktionsindex für das Bauhauptgewerbe wird durch den Baustoff-Produktionsindex repräsentiert (Fortschreibung mit 69 ausgewählten Baustoffen). Der Gewichtung der Teilbereiche Hoch- und Tiefbau liegen die entsprechenden Nettoproduktionswerte des Jahres 1970 zugrunde.

Die Indizes des Produktionsergebnisses je Beschäftigten, je Beschäftigtenstunde, je Arbeiter und je Arbeiterstunde (Arbeitsproduktivität) zeigen die Entwicklung der Produktion (gemessen am Index der Nettoproduktion) im Verhältnis zum personellen Aufwand.

Lohnkosten (Meßziffern der Löhne und Gehälter je Beschäftigten, je Beschäftigtenstunde, je Produkteinheit, je Umsatzeinheit): Entwicklung der Löhne und Gehälter (in Form von Meßzahlen) im Verhältnis zum personellen Aufwand (Meßzahl der Beschäftigten und der Beschäftigtenstunden), bzw. im Verhältnis zum Nettoproduktionsindex und zur Umsatzmeßzahl.

Index des Auftragseingangs im Verarbeitenden Gewerbe und im Bauhauptgewerbe: Wertindex in jeweiligen Preisen, Volumenindex in Preisen des Basisjahres (Verarbeitendes Gewerbe Basis 1970 = 100, Bauhauptgewerbe Basis 1971 = 100); der Gewichtung werden die Auftragseingangsanteile im Basisjahr zugrunde gelegt. Als Auftragseingang gilt der Wert der in einem Berichtsmonat von anderen Firmen und sonstigen Kunden akzeptierten Bestellungen (ohne Mehrwertsteuer).

Umsätze im Verarbeitenden Gewerbe und im Bauhauptgewerbe: Wertindizes in jeweiligen Preisen, Volumenindizes in Preisen von 1970 (jeweils Basis 1970 = 100); der Gewichtung werden die Umsatzanteile im Basisjahr zugrunde gelegt.

Umsatz im Verarbeitenden Gewerbe: Erlöse aus dem Verkauf eigener Erzeugnisse und Leistungen; sie resultieren aus den Rechnungsendwerten einschl. Verbrauchsteuern und Kosten für Fracht, Verpackung, Porto und Spesen (ohne Mehrwertsteuer).

Umsatz des Bauhauptgewerbes: Steuerbarer baugewerblicher Umsatz (die dem Finanzamt für die Umsatzsteuer zu meldenden steuerbaren Beträge für Bauleistungen im Bundesgebiet und die Umsätze in Zollausschlußgebieten (deutsche Freihäfen)).

Bautätigkeit: Erfassung der genehmigten Hochbauten anhand der erteilten Baugenehmigungen; Erfassung der fertiggestellten Hochbauten aufgrund der Feststellungen der Bauaufsichtsbehörden. Der B a u v o r r a t ist die behelfsmäßige Fortschreibung des Bauüberhangs am Jahresende mit Hilfe der genehmigten und fertiggestellten Bauvorhaben. Die T i e f b a u a u f t r ä g e der öffentlichen Hand umfassen alle Aufträge mit einem Wert von über 25 000 DM in Gemeinden mit 5 000 Einwohnern und mehr.

Umsätze des Großhandels (in jeweiligen Preisen): Wert aller Lieferungen und Leistungen des Unternehmens einschl. Provisionen, jedoch ohne den Gesamtwert der vermittelten Waren (ohne Umsatz- (Mehrwert-) steuer).

Rabatte, Boni, Skonti u.ä. sind abgesetzt.

Umsätze des Einzelhandels (in jeweiligen Preisen): Wert aller Lieferungen und Leistungen des Unternehmens einschl. Eigenverbrauch (einschl. Umsatz- (Mehrwert-) steuer).

Preisnachlässe, Rabatte, Boni, Skonti u.ä. sind abgesetzt.

Der Außenhandel (Spezialhandel) umfaßt

die unmittelbare E i n f u h r von Waren und die Einfuhr von ausländischen Waren aus Lager (Freihafenlager und Zollager - ab 1974 einschl. offene Zollager -) in den freien Verkehr, zur zollamtlich bewilligten aktiven Veredelung (Eigenveredelung und Lohnveredelung) und nach zollamtlich bewilligter passiver Veredelung;

die Ausfuhr von Waren aus dem freien Verkehr, nach zollamtlich bewilligter aktiver Veredelung (Eigenveredelung und Lohnveredelung) und zur zollamtlich bewilligten passiven Veredelung.

Die tatsächlichen Werte stellen den Grenzübergangswert, d.h. den Wert frei Grenze des Erhebungsgebietes dar (in der Einfuhr ohne die deutschen Eingangsabgaben).

Das Volumen ist ein nachträglich berechneter Wert, der sich ergeben hätte, wenn die Durchschnittswerte (Preise) des Jahres 1976 in den nachgewiesenen Berichtszeiten unverändert geblieben wären.

Den Ländergruppierungen liegen Angaben nach Herstellungs- und Verbrauchs- ländern zugrunde. Die Zuordnung der Länder zu den einzelnen Gruppen ist aus der Fachserie 7 Außenhandel, Reihe 1 ersichtlich.

Der Güterverkehr enthält alle im gewerblichen Verkehr und Werkverkehr (Eisenbahnen: Dienstgutverkehr) beförderten Güter. Die tonnenkilometrische Leistung (tkm) errechnet sich als Produkt aus Gewicht der Ladung und der im Bundesgebiet zurückgelegten Entfernung.

Index der Aktienkurse

Gesamtindex wird aus den Kursnotierungen von rd. 280 ausgewählten Gesellschaften mit dem Sitz im Bundesgebiet berechnet. In die Teilindizes waren am Basisstichtag einbezogen: Energiewirtschaft, Montanindustrie 42, Industrie 192 und Bauindustrie 11 Aktiengesellschaften. Die Gewichtung erfolgte mit dem börsenzugelassenen Stammkapital am Basisstichtag - 29. 12. 1972 -.

Preisindizes

Erzeugerpreise (industrielle und landwirtschaftliche Produkte): Überwiegend Preise der ersten Vermarktungsstufe (Frachtlagen gemäß jeweiligem Handelsbrauch) von Erzeugerfirmen, Marktverwaltungen, Preisnotierungskommissionen usw.

Gewichtung: Umsatzwerte der Industrie 1970 bzw. Verkaufserlöse der Landwirtschaft 1970.

Einfuhr-, Ausfuhrpreise: Preise frei Grenze im Zeitpunkt des Geschäftsabschlusses, nicht im Zeitpunkt des Grenzüberganges; erfragt bei Importeuren bzw. Exporteuren.

Gewichtung: Einfuhr- bzw. Ausfuhrwerte 1970.

Lebenshaltungspreise, Einzelhandelsverkaufspreise: Außer Einzelhandelspreisen auch Preise für Waren und Leistungen des Handwerks, Gastgewerbepreise, Wohnungsmieten, Tarife und Gebühren, Eintrittspreise für öffentliche Veranstaltungen, Preise für Pauschalreisen, Versicherungsprämien usw.

Gewichtung: Ausgaben für die Lebenshaltung 1970 bzw. Umsatzstruktur des Einzelhandels 1970.

Tabellen

1 BESCHAEFTIGUNG UND ARBEITSMARKT

1.1 GESAMTZAHLN (1 000)

JAHR	MONAT	ORIGINALWERT			SAISONBEREINIGTER WERT		SAISON- UND ARBEITSTÄGLICH BEREINIGTER WERT		GLATTE KOMPONENTE
		1 000	VERÄNDERUNG VORJAHR	IN O/O GEGEN VORMONAT	1 000	VERÄNDERUNG IN O/O GEGEN VORMONAT	1 000	VERÄNDERUNG IN O/O GEGEN VORMONAT	1 000
ARBEITSLOSE INSGESAMT									
1978	APR	1000	- 3,8	- 9,0	996	- 2,4	X	X	1013
	MAI	913	- 3,5	- 8,7	1010	+ 1,4	X	X	1007
	JUN	877	- 5,8	- 3,9	996	- 1,4	X	X	(1001)
	JUL	922	- 5,2	+ 5,1	997	+ 0,1	X	X	(995)
	AUG	924	- 4,0	+ 0,2	996	- 0,1	X	X	(987)
	SEP	864	- 5,2	- 6,5	982	- 1,4	X	X	(977)
	OKT	902	- 5,5	+ 4,4	973	- 0,9	X	X	(967)
	NOV	927	- 7,7	+ 2,8	956	- 1,7	X	X	(956)
	DEZ	1007	- 7,7	+ 8,6	942	- 1,5	X	X	(945)
1979	JAN	1171	- 3,5	+16,3	954	+ 1,3	X	X	(933)
	FEB	1134	- 7,4	- 3,2	932	- 2,3	X	X	(920)
	MAR	958	-12,8	-15,5	890	- 4,5	X	X	(905)
	APR	875	-12,5	- 8,7	875	- 1,7	X	X	(891)
ARBEITSLOSE, MAENNLICH									
1978	APR	495	- 5,4	-15,4	493	- 3,9	X	X	503
	MAI	439	- 5,4	-11,3	501	+ 1,6	X	X	499
	JUN	410	- 9,1	- 6,6	489	- 2,4	X	X	(495)
	JUL	429	- 7,7	+ 4,6	490	+ 0,2	X	X	(491)
	AUG	423	- 6,6	- 1,4	489	- 0,2	X	X	(486)
	SEP	389	- 8,3	- 8,0	480	- 1,8	X	X	(480)
	OKT	403	- 9,0	+ 3,6	474	- 1,2	X	X	(473)
	NOV	422	-12,4	+ 4,7	461	- 2,7	X	X	(466)
	DEZ	495	-11,4	+17,3	450	- 2,4	X	X	(458)
1979	JAN	645	- 1,8	+30,3	472	+ 4,9	X	X	(450)
	FEB	629	- 8,6	- 2,5	454	- 3,8	X	X	(441)
	MAR	482	-17,6	-23,4	419	- 7,7	X	X	(430)
	APR	409	-17,4	-15,1	411	- 1,9	X	X	(420)
ARBEITSLOSE, WEIBLICH									
1978	APR	505	- 2,1	- 1,8	503	- 0,8	X	X	510
	MAI	474	- 1,7	- 6,1	509	+ 1,2	X	X	508
	JUN	468	- 2,5	- 1,3	507	- 0,4	X	X	(506)
	JUL	493	- 3,0	+ 5,3	506	- 0,2	X	X	(504)
	AUG	501	- 1,8	+ 1,6	508	+ 0,4	X	X	(501)
	SEP	476	- 2,3	- 5,0	502	- 1,2	X	X	(497)
	OKT	499	- 2,5	+ 4,8	498	- 0,8	X	X	(494)
	NOV	505	- 3,4	+ 1,2	495	- 0,6	X	X	(490)
	DEZ	512	- 3,6	+ 1,4	493	- 0,4	X	X	(487)
1979	JAN	526	- 5,4	+ 2,7	482	- 2,2	X	X	(483)
	FEB	505	- 5,8	- 4,0	478	- 0,8	X	X	(479)
	MAR	476	- 7,4	- 5,7	471	- 1,5	X	X	(475)
	APR	466	- 7,7	- 2,1	464	- 1,5	X	X	(471)
OFFENE STELLEN INSGESAMT									
1978	APR	257	+ 4,5	+ 4,0	240	+ 1,7	X	X	239
	MAI	255	+ 4,9	- 0,8	234	- 2,5	X	X	241
	JUN	280	+ 6,9	+ 9,8	244	+ 4,3	X	X	(244)
	JUL	272	+ 5,8	- 2,9	243	- 0,4	X	X	(248)
	AUG	269	+ 5,5	- 1,1	247	+ 1,6	X	X	(251)
	SEP	252	+ 6,3	- 6,3	252	+ 2,0	X	X	(254)
	OKT	248	+12,7	- 1,6	259	+ 2,8	X	X	(258)
	NOV	234	+17,6	- 5,6	264	+ 1,9	X	X	(263)
	DEZ	222	+19,4	- 5,1	268	+ 1,5	X	X	(268)
1979	JAN	238	+16,1	+ 7,2	269	+ 0,4	X	X	(274)
	FEB	267	+19,2	+12,2	277	+ 3,0	X	X	(280)
	MAR	302	+22,3	+13,1	290	+ 4,7	X	X	(286)
	APR	313	+21,8	+ 3,6	296	+ 2,1	X	X	(293)
KURZARBEITER INSGESAMT									
1978	APR	297,8	+23,3	+31,9	276,2	+41,1	X	X	218,9
	MAI	235,3	-25,8	-21,0	222,7	-19,4	X	X	209,5
	JUN	230,5	-10,1	- 2,0	229,3	+ 3,0	X	X	(203,0)
	JUL	154,6	-26,5	-32,9	221,2	- 3,5	X	X	(195,6)
	AUG	124,5	+31,5	-19,5	228,9	+ 3,5	X	X	(187,3)
	SEP	109,3	-30,7	-12,2	178,6	-22,0	X	X	(175,5)
	OKT	127,1	-35,8	+16,3	159,2	-10,9	X	X	(162,6)
	NOV	155,4	-33,6	+22,3	158,1	- 0,7	X	X	(152,2)
	DEZ	126,6	-50,9	-18,5	117,6	-25,6	X	X	(141,3)
1979	JAN	134,9	-46,3	+ 6,6	109,3	- 7,1	X	X	(129,9)
	FEB	167,0	-33,4	+23,8	123,8	+13,3	X	X	(118,1)
	MAR	169,7	-24,8	+ 1,6	130,0	+ 5,0	X	X	(103,1)
	APR	121,2	-59,3	-28,6	73,0	-43,8	X	X	(93,3)
KURZARBEITER, MAENNLICH									
1978	FEB	192,0	-13,9	- 1,1	114,2	+ 1,3	X	X	193,4
	MAR	171,8	-14,4	-10,5	140,6	+23,1	X	X	183,8
	APR	231,4	+26,9	+34,7	216,1	+53,7	X	X	(182,2)
	MAI	183,7	-29,3	-20,6	174,2	-19,4	X	X	(179,1)
	JUN	190,9	- 8,2	+ 3,9	189,8	+ 9,0	X	X	(174,3)
	JUL	129,9	-26,8	-32,0	176,5	- 7,0	X	X	(157,8)
	AUG	106,9	+47,0	-17,7	185,9	+ 5,3	X	X	(144,1)
	SEP	82,5	-32,7	-22,8	140,1	-24,6	X	X	(135,9)
	OKT	93,1	-37,9	+12,8	124,1	-11,4	X	X	(126,9)
NOV	117,9	-32,6	+26,6	123,8	+ 1,4	X	X	(117,0)	
DEZ	90,8	-52,9	-23,0	87,9	-30,1	X	X	(106,2)	
1979	JAN	104,7	-46,1	+15,3	69,4	-21,0	X	X	(88,7)
	FEB	124,5	-35,2	+18,9	71,3	+ 2,7	X	X	(81,8)

1 BESCHAEFTIGUNG UND ARBEITSMARKT

1.2 BESCHAEFTIGTE IM BERGBAU UND VERARBEITENDEN GEWERBE UND IM BAUHAUPTGEWERBE (1970 = 100)

JAHR	MONAT	ORIGINALWERT			SAISONBEREINIGTER WERT		SAISON- UND ARBEITSTÄGLICH BEREINIGTER WERT		GLATTE KOMPONENTE
		1970=100	VERÄNDERUNG VORJAHR	IN O/O GEGEN VORMONAT	1970=100	VERÄNDERUNG IN O/O GEGEN VORMONAT	1970=100	VERÄNDERUNG IN O/O GEGEN VORMONAT	1970=100
BERGBAU UND VERARBEITENDES GEWERBE									
1978	FEB	85,2	- 0,5	- 0,1	85,7	+ 0,2	X	X	85,6
	MAR	85,2	- 0,6	+ 0,0	85,6	- 0,1	X	X	85,5
	APR	84,9	- 0,8	- 0,4	85,3	- 0,4	X	X	85,5
	MAI	84,9	- 0,7	+ 0,0	85,3	+ 0,0	X	X	85,4
	JUN	85,0	- 0,7	+ 0,1	85,3	+ 0,0	X	X	85,3
	JUL	85,2	- 0,8	+ 0,2	85,2	- 0,1	X	X	85,2
	AUG	85,7	- 0,7	+ 0,6	85,2	+ 0,0	X	X	(85,2)
	SEP	85,9	- 0,8	+ 0,2	85,1	- 0,1	X	X	(85,1)
	OKT	85,6	- 0,9	- 0,3	85,0	- 0,1	X	X	(85,1)
	NOV	85,5	- 0,8	- 0,1	85,0	+ 0,0	X	X	(85,1)
	DEZ	85,0	- 0,8	- 0,6	85,0	+ 0,0	X	X	(85,0)
	1979	JAN	84,9	- 0,5	- 0,1	85,1	+ 0,1	X	X
FEB	84,9	- 0,4	+ 0,0	85,4	+ 0,4	X	X	(85,5)	
VERARBEITENDES GEWERBE									
1978	FEB	85,5	- 0,3	- 0,2	86,0	+ 0,1	X	X	85,9
	MAR	85,5	- 0,6	+ 0,0	85,9	- 0,1	X	X	85,9
	APR	85,3	- 0,7	- 0,2	85,7	- 0,2	X	X	85,8
	MAI	85,2	- 0,8	- 0,1	85,6	- 0,1	X	X	85,8
	JUN	85,4	- 0,7	+ 0,2	85,6	+ 0,0	X	X	85,7
	JUL	85,6	- 0,7	+ 0,2	85,6	+ 0,0	X	X	85,6
	AUG	86,0	- 0,7	+ 0,5	85,6	+ 0,0	X	X	(85,5)
	SEP	86,3	- 0,7	+ 0,3	85,5	- 0,1	X	X	(85,5)
	OKT	86,0	- 0,8	- 0,3	85,4	- 0,1	X	X	(85,5)
	NOV	85,9	- 0,7	- 0,1	85,4	+ 0,0	X	X	(85,5)
	DEZ	85,4	- 0,7	- 0,6	85,4	+ 0,0	X	X	(85,4)
	1979	JAN	85,3	- 0,5	- 0,1	85,5	+ 0,1	X	X
FEB	85,3	- 0,2	+ 0,0	85,8	+ 0,4	X	X	(85,9)	
GRUNDSTOFF- UND PRODUKTIONSGÜTERGEWERBE									
1978	FEB	83,3	- 1,8	- 0,2	84,4	+ 0,5	X	X	84,0
	MAR	83,5	- 2,0	+ 0,2	84,1	- 0,4	X	X	83,9
	APR	83,4	- 2,2	- 0,1	83,8	- 0,4	X	X	83,8
	MAI	83,3	- 2,2	- 0,1	83,5	- 0,4	X	X	83,7
	JUN	83,4	- 2,2	+ 0,1	83,4	- 0,1	X	X	83,6
	JUL	83,6	- 2,0	+ 0,2	83,4	+ 0,0	X	X	83,6
	AUG	84,0	- 1,8	+ 0,5	83,5	+ 0,1	X	X	(83,5)
	SEP	84,1	- 1,6	+ 0,1	83,3	- 0,2	X	X	(83,5)
	OKT	84,1	- 1,2	+ 0,0	83,5	+ 0,2	X	X	(83,4)
	NOV	84,0	- 1,1	- 0,1	83,4	- 0,1	X	X	(83,3)
	DEZ	83,4	- 1,1	- 0,7	83,3	- 0,1	X	X	(83,2)
	1979	JAN*	81,6	- 2,3	- 2,2	81,9	- 1,7	X	X
FEB	81,7	- 1,9	+ 0,1	82,9	+ 1,2	X	X	(83,0)	
INVESTITIONSGÜTER PRODUZIERENDES GEWERBE									
1978	FEB	90,1	+ 0,2	- 0,1	90,4	- 0,1	X	X	(90,3)
	MAR	90,1	+ 0,2	+ 0,0	90,3	- 0,1	X	X	(90,2)
	APR	89,7	- 0,2	- 0,4	90,1	- 0,2	X	X	(90,2)
	MAI	89,6	- 0,3	- 0,1	89,9	- 0,2	X	X	(90,1)
	JUN	89,8	- 0,2	+ 0,2	90,1	+ 0,2	X	X	(90,1)
	JUL	90,1	- 0,3	+ 0,3	90,1	+ 0,0	X	X	(90,1)
	AUG	90,5	- 0,2	+ 0,4	90,2	+ 0,1	X	X	(90,1)
	SEP	90,9	- 0,1	+ 0,4	90,2	+ 0,0	X	X	(90,1)
	OKT	90,5	- 0,3	- 0,4	90,1	- 0,1	X	X	(90,1)
	NOV	90,6	- 0,1	+ 0,1	90,2	+ 0,1	X	X	(90,2)
	DEZ	90,2	- 0,1	- 0,4	90,2	+ 0,0	X	X	(90,3)
	1979	JAN	90,3	+ 0,1	+ 0,1	90,6	+ 0,4	X	X
FEB	90,4	+ 0,3	+ 0,1	90,7	+ 0,1	X	X	(90,6)	
VERBRAUCHSGÜTER PRODUZIERENDES GEWERBE									
1978	FEB	79,0	- 0,1	+ 0,0	79,3	- 0,1	X	X	(79,2)
	MAR	78,9	- 0,5	- 0,1	79,0	- 0,4	X	X	(79,1)
	APR	78,7	- 0,4	- 0,3	78,9	- 0,1	X	X	(79,0)
	MAI	78,6	- 0,4	- 0,1	78,9	+ 0,0	X	X	(78,9)
	JUN	78,6	- 0,3	+ 0,0	78,8	- 0,1	X	X	(78,8)
	JUL	78,6	- 0,4	+ 0,0	78,8	+ 0,0	X	X	(78,8)
	AUG	79,1	- 0,6	+ 0,6	78,8	+ 0,0	X	X	(78,7)
	SEP	79,4	- 0,7	+ 0,4	78,8	+ 0,0	X	X	(78,6)
	OKT	79,0	- 1,0	- 0,5	78,5	- 0,4	X	X	(78,6)
	NOV	78,9	- 1,1	- 0,1	78,5	+ 0,0	X	X	(78,6)
	DEZ	78,3	- 1,3	- 0,8	78,4	- 0,1	X	X	(78,7)
	1979	JAN	79,1	+ 0,1	+ 1,0	79,4	+ 1,3	X	X
FEB	79,1	+ 0,1	+ 0,0	79,4	+ 0,0	X	X	(79,6)	
NAHRUNGS- UND GENUSSMITTELGEWERBE									
1978	FEB	82,7	- 1,2	- 0,2	84,1	+ 0,6	X	X	83,9
	MAR	82,5	- 1,3	- 0,2	83,9	- 0,2	X	X	83,8
	APR	82,4	- 1,0	- 0,1	84,1	+ 0,2	X	X	(83,7)
	MAI	82,5	- 0,7	+ 0,1	84,0	- 0,1	X	X	(83,6)
	JUN	83,2	- 1,1	+ 0,8	83,8	- 0,2	X	X	(83,5)
	JUL	84,1	- 1,1	+ 1,1	83,6	- 0,2	X	X	(83,5)
	AUG	85,0	- 1,2	+ 1,1	83,5	- 0,1	X	X	(83,4)
	SEP	85,3	- 1,3	+ 0,4	83,3	- 0,2	X	X	(83,3)
	OKT	84,9	- 1,6	- 0,5	83,0	- 0,4	X	X	(83,3)
	NOV	84,1	- 1,5	- 0,9	82,8	- 0,2	X	X	(83,2)
	DEZ	82,8	- 1,5	- 1,5	82,7	- 0,1	X	X	(83,1)
	1979	JAN	82,3	- 0,7	- 0,6	82,9	+ 0,2	X	X
FEB	82,2	- 0,6	- 0,1	83,4	+ 0,6	X	X	(82,9)	

1 BESCHAEFTIGUNG UND ARBEITSMARKT

1.2 BESCHAEFTIGTE IM BERGBAU UND VERARBEITENDEN GEWERBE UND IM BAUHAUPTGEWERBE (1970 = 100)

JAHR	MONAT	ORIGINALWERT			SAISONBEREINIGTER WERT		SAISON- UND ARBEITSTÄGLICH BEREINIGTER WERT		GLATTE KOMPONENTE
		1970=100	VERÄNDERUNG VORJAHR	IN O/O GEGEN VORMONAT	1970=100	VERÄNDERUNG IN O/O GEGEN VORMONAT	1970=100	VERÄNDERUNG IN O/O GEGEN VORMONAT	1970=100
BAUHAUPTGEWERBE (EINSCHL. FERTIGTEILBAU)									
1978	FEB	70,0	- 0,7	- 0,4	75,4	+ 2,3	X	X	74,5
	MAR	73,9	- 0,5	+ 5,6	75,4	+ 0,0	X	X	74,7
	APR	75,6	+ 0,9	+ 2,3	75,7	+ 0,4	X	X	(74,8)
	MAI	76,2	+ 1,5	+ 0,8	75,7	+ 0,0	X	X	(74,9)
	JUN	77,7	+ 2,4	+ 2,0	76,2	+ 0,7	X	X	(75,1)
	JUL	77,1	+ 2,4	- 0,8	76,0	- 0,3	X	X	(75,5)
	AUG	78,4	+ 2,6	+ 1,7	76,3	+ 0,4	X	X	(75,9)
	SEP	78,9	+ 3,0	+ 0,6	76,7	+ 0,5	X	X	(76,3)
	OKT	78,4	+ 3,6	- 0,6	76,8	+ 0,1	X	X	(76,7)
	NOV	77,9	+ 3,9	- 0,6	77,0	+ 0,3	X	X	(77,1)
	DEZ	76,9	+ 4,8	- 1,3	77,4	+ 0,5	X	X	(77,4)
	1979	JAN	73,9	+ 5,1	- 3,9	77,1	- 0,4	X	X
FEB		73,3	+ 4,7	- 0,8	78,5	+ 1,8	X	X	(78,1)

2 PRODUKTION IM PRODUZIERENDEN GEWERBE
2.1 INDEX DER NETTOPRODUKTION (1970 = 100)

JAHR	MONAT	ORIGINALWERT			SAISONBEREINIGTER WERT		SAISON- UND ARBEITSTÄGLICH BEREINIGTER WERT		GLATTE KOMPONENTE
		1970=100	VERÄNDERUNG VORJAHR	IN O/O GEGEN VORMONAT	1970=100	VERÄNDERUNG IN O/O GEGEN VORMONAT	1970=100	VERÄNDERUNG IN O/O GEGEN VORMONAT	
PRODUZIERENDES GEWERBE INSGESAMT									
1978	MAR	116,9	- 6,9	+ 9,2	109,0	- 3,6	110,5	- 2,3	114,0
	APR	117,0	+ 4,7	+ 0,1	116,2	+ 6,6	117,2	+ 6,1	114,3
	MAI	112,6	- 1,1	- 3,8	112,8	- 2,9	114,9	- 2,0	115,2
	JUN*	124,2	+ 6,7	+10,3	124,3	+10,2	123,2	+ 7,2	116,0
	JUL	106,4	+ 5,1	-14,3	117,0	- 5,9	117,3	- 4,8	115,9
	AUG	109,3	+ 3,1	+ 2,7	118,3	+ 1,1	116,6	- 0,6	116,1
	SEP	123,7	+ 1,7	+13,2	116,8	- 1,3	117,3	+ 0,6	116,4
	OKT	131,0	+ 7,6	+ 5,9	121,7	+ 4,2	119,6	+ 2,0	116,6
	NOV	128,3	+ 5,0	- 2,1	119,8	- 1,6	119,6	+ 0,0	(117,0)
	DEZ	113,6	- 2,5	-11,5	113,6	- 5,2	118,3	- 1,1	(117,3)
1979	JAN	112,3	- 0,3	- 1,1	117,3	+ 3,3	116,7	- 1,4	(117,7)
	FEB	110,4	+ 3,1	- 1,7	117,5	+ 0,2	117,5	+ 0,7	(118,2)
	MAR	125,5	+ 7,4	+13,7	117,5	+ 0,0	117,6	+ 0,1	(118,7)
PRODUZIERENDES GEWERBE OHNE BAUGEWERBE									
1978	MAR	120,0	- 6,7	+ 7,0	111,2	- 3,9	112,7	- 2,6	116,2
	APR	118,1	+ 3,7	- 1,6	117,8	+ 5,9	118,9	+ 5,5	116,4
	MAI	113,6	- 1,5	- 3,8	114,7	- 2,6	116,7	- 1,9	117,2
	JUN*	124,8	+ 6,2	+ 9,9	125,8	+ 9,7	124,7	+ 6,9	117,9
	JUL	106,4	+ 4,6	-14,7	118,8	- 5,6	119,2	- 4,4	117,8
	AUG	109,4	+ 2,2	+ 2,8	119,9	+ 0,9	118,3	- 0,8	118,2
	SEP	124,1	+ 1,1	+13,4	118,6	- 1,1	119,1	+ 0,7	118,5
	OKT	131,8	+ 7,0	+ 6,2	123,5	+ 4,1	121,4	+ 1,9	118,8
	NOV	129,8	+ 4,1	- 1,5	121,5	- 1,6	121,2	- 0,2	(119,2)
	DEZ	117,6	- 2,6	- 9,4	115,7	- 4,8	120,4	- 0,7	(119,7)
1979	JAN	119,0	+ 1,5	+ 1,2	120,8	+ 4,4	120,1	- 0,2	(120,3)
	FEB	115,8	+ 3,2	- 2,7	120,4	- 0,3	120,4	+ 0,2	(120,9)
	MAR	129,4	+ 7,8	+11,7	120,5	+ 0,1	120,7	+ 0,2	(121,8)
BERGBAU UND VERARBEITENDES GEWERBE									
1978	MAR	116,6	- 7,5	+ 7,8	108,2	- 3,9	109,8	- 2,5	113,3
	APR	115,2	+ 3,7	- 1,2	115,0	+ 6,3	116,1	+ 5,7	113,5
	MAI	111,3	- 1,9	- 3,4	111,8	- 2,8	113,8	- 2,0	114,3
	JUN*	123,5	+ 6,2	+11,0	123,3	+10,3	122,2	+ 7,4	114,9
	JUL	104,5	+ 4,4	-15,4	116,0	- 5,9	116,3	- 4,8	114,8
	AUG	107,3	+ 1,8	+ 2,7	116,9	+ 0,8	115,2	- 0,9	115,1
	SEP	122,0	+ 0,7	+13,7	115,5	- 1,2	116,1	+ 0,8	115,3
	OKT	129,1	+ 6,9	+ 5,8	120,4	+ 4,2	118,3	+ 1,9	115,5
	NOV	126,3	+ 3,9	- 2,2	118,3	- 1,7	118,0	- 0,3	(115,9)
	DEZ	112,8	- 3,3	-10,7	112,3	- 5,1	117,1	- 0,8	(116,3)
1979	JAN	113,1	+ 0,6	+ 0,3	117,0	+ 4,2	116,4	- 0,6	(116,8)
	FEB	111,3	+ 2,9	- 1,6	116,8	- 0,2	116,8	+ 0,3	(117,3)
	MAR	125,3	+ 7,5	+12,6	116,9	+ 0,1	117,1	+ 0,3	(118,1)
BERGBAU									
1978	MAR	88,9	- 6,2	+ 2,3	80,5	- 5,0	82,4	- 2,7	82,7
	APR	84,4	+ 7,9	- 5,1	87,3	+ 8,4	89,3	+ 8,4	82,6
	MAI	76,4	+ 4,5	- 9,5	83,4	- 4,5	84,9	- 4,9	(82,8)
	JUN*	76,9	+ 4,2	+ 0,7	84,4	+ 1,2	81,7	- 3,8	(83,0)
	JUL	72,3	+ 2,6	- 6,0	82,4	- 2,4	83,2	+ 1,8	(83,2)
	AUG	76,7	- 8,4	+ 6,1	80,7	- 2,1	79,8	- 4,1	(83,8)
	SEP	81,8	- 3,0	+ 6,6	82,2	+ 1,9	82,2	+ 3,0	(84,1)
	OKT	88,4	+ 3,2	+ 8,1	85,2	+ 3,6	83,6	+ 1,7	(84,6)
	NOV	88,1	- 0,6	- 0,3	82,4	- 3,3	81,8	- 2,2	(84,9)
	DEZ	84,1	- 3,3	- 4,5	79,9	- 3,0	83,6	+ 2,2	(85,5)
1979	JAN	98,5	+ 6,4	+17,1	88,1	+10,3	87,5	+ 4,7	(86,1)
	FEB	92,0	+ 5,9	- 6,6	89,4	+ 1,5	89,4	+ 2,2	(86,9)
	MAR	98,3	+10,6	+ 6,8	89,3	- 0,1	89,8	+ 0,4	(87,7)
ELEKTRIZITÄTS- UND GASVERSORGUNG									
1978	MAR	189,9	+ 4,5	- 2,6	171,2	- 4,4	173,0	- 3,4	175,0
	APR	176,5	+ 3,6	- 7,1	176,4	+ 3,0	177,6	+ 2,7	(176,2)
	MAI	160,4	+ 5,0	- 9,1	176,0	- 0,2	176,1	- 0,8	(177,5)
	JUN*	151,0	+ 6,3	- 5,9	177,4	+ 0,8	176,3	+ 0,1	(178,6)
	JUL	145,6	+ 7,5	- 3,6	177,4	+ 0,0	177,8	+ 0,9	(180,1)
	AUG	151,2	+ 8,8	+ 3,8	180,7	+ 1,9	180,4	+ 1,5	(182,3)
	SEP	168,1	+ 7,8	+11,2	181,7	+ 0,6	181,7	+ 0,7	(184,2)
	OKT	187,0	+ 9,0	+11,2	186,7	+ 2,8	185,1	+ 1,9	(186,2)
	NOV	201,7	+ 7,1	+ 7,9	186,1	- 0,3	186,2	+ 0,6	(188,0)
	DEZ	216,1	+ 7,3	+ 7,1	185,4	- 0,4	188,9	+ 1,5	(190,1)
1979	JAN	239,7	+10,6	+10,9	196,9	+ 6,2	196,0	+ 3,8	(192,3)
	FEB	208,2	+ 6,8	-13,1	192,7	- 2,1	192,7	- 1,7	(194,7)
	MAR	214,4	+12,9	+ 3,0	195,7	+ 1,6	196,7	+ 2,1	(197,4)
VERARBEITENDES GEWERBE									
1978	MAR	117,4	- 7,6	+ 7,9	109,3	- 3,7	111,0	- 2,2	115,1
	APR	116,2	+ 3,6	- 1,0	116,4	+ 6,5	117,6	+ 5,9	(115,3)
	MAI	112,4	- 2,0	- 3,3	113,2	- 2,7	115,2	- 2,0	(115,4)
	JUN*	124,9	+ 6,1	+11,1	124,8	+10,2	123,7	+ 7,4	(115,6)
	JUL	105,5	+ 4,5	-15,5	117,5	- 5,8	117,9	- 4,7	(115,8)
	AUG	108,3	+ 2,1	+ 2,7	117,8	+ 0,3	116,1	- 1,5	(115,9)
	SEP	123,3	+ 0,8	+13,9	116,3	- 1,3	116,7	+ 0,5	(116,0)
	OKT	130,4	+ 7,0	+ 5,8	121,2	+ 4,2	119,0	+ 2,0	(116,3)
	NOV	127,5	+ 3,9	- 2,2	118,7	- 2,1	118,4	- 0,5	(116,6)
	DEZ	113,7	- 3,4	-10,8	113,0	- 4,8	118,0	- 0,3	(117,1)
1979	JAN	113,6	+ 0,5	- 0,1	117,9	+ 4,3	117,1	- 0,8	(117,8)
	FEB	111,9	+ 2,8	- 1,5	117,8	- 0,1	117,8	+ 0,6	(118,6)
	MAR	126,1	+ 7,4	+12,7	117,9	+ 0,1	118,2	+ 0,3	(119,5)

2 PRODUKTION IM PRODUZIERENDEN GEWERBE
2.1 INDEX DER NETTOPRODUKTION (1970 = 100)

JAHR	MONAT	ORIGINALWERT			SAISONBEREINIGTER WERT		SAISON- UND ARBEITSTÄGGLICH BEREINIGTER WERT		GLATTE KOMPONENTE	
		1970=100	VFRAENDERUNG VORJAHR	IN 0/0 GEGEN VORMONAT	1970=100	VERAENDERUNG IN 0/0 GEGEN VORMONAT	1970=100	VERAENDERUNG IN 0/0 GEGEN VORMONAT	1970=100	
GRUNDSTOFF- UND PRODUKTIONSGUETERGEWERBE										
1978	MAR	117,4	- 4,7	+11,1	110,9	- 1,5	111,1	- 1,3	114,1	
	APR	119,7	+ 6,0	+ 2,0	117,3	+ 5,8	118,0	+ 6,2	114,7	
	MAI	116,2	+ 0,9	- 2,9	114,3	- 2,6	116,2	- 1,5	116,3	
	JUN	124,8	+ 6,5	+ 7,4	119,8	+ 4,8	119,0	+ 2,4	117,4	
	JUL	113,3	+ 4,5	- 9,2	116,7	- 2,6	117,1	- 1,6	117,8	
	AUG	115,2	+ 5,8	+ 1,7	119,0	+ 2,0	117,4	+ 0,3	118,0	
	SEP	122,0	+ 5,4	+ 5,9	118,2	- 0,7	119,1	+ 1,4	(118,1)	
	OKT	128,3	+10,8	+ 5,2	121,3	+ 2,6	120,5	+ 1,2	(117,9)	
	NOV	124,2	+ 8,4	- 3,2	121,2	- 0,1	120,0	- 0,4	(116,5)	
	DEZ	103,8	- 2,6	-16,4	112,8	- 6,9	115,7	- 3,6	(115,3)	
	1979	JAN	109,6	- 0,1	+ 5,6	116,3	+ 3,1	116,0	+ 0,3	(115,4)
		FEB	112,2	+ 6,1	+ 2,4	119,0	+ 2,3	119,0	+ 2,6	(115,9)
MAR		128,0	+ 9,0	+14,1	121,8	+ 2,4	122,0	+ 2,5	(121,9)	
INVESTITIONSGUETER PRODUZIERENDES GEWERBE										
1978	MAR	115,1	-11,7	+ 4,3	105,4	- 6,6	108,1	- 4,3	113,6	
	APR	111,8	- 0,5	- 2,9	112,9	+ 7,1	114,1	+ 5,6	113,7	
	MAI	109,1	- 5,8	- 2,4	109,4	- 3,1	112,4	- 1,5	114,5	
	JUN*	127,0	+ 5,9	+16,4	124,5	+13,8	123,0	+ 9,4	114,9	
	JUL	100,8	+ 5,8	-20,6	118,1	- 5,1	118,4	- 3,7	114,6	
	AUG	99,4	- 0,9	- 1,4	116,4	- 1,4	114,8	- 3,0	114,8	
	SEP	124,9	+ 0,1	+25,7	116,7	+ 0,3	116,6	+ 1,6	114,8	
	OKT	128,3	+ 5,8	+ 2,7	120,4	+ 3,2	117,9	+ 1,1	114,9	
	NOV	126,4	+ 2,0	- 1,5	117,6	- 2,3	117,7	- 0,2	(115,3)	
	DEZ	120,2	- 3,5	- 4,9	112,7	- 4,2	117,9	+ 0,2	(115,9)	
	1979	JAN	113,9	- 0,1	- 5,2	117,3	+ 4,1	116,8	- 0,9	(116,6)
		FEB	111,4	+ 0,9	- 2,2	115,4	- 1,6	115,4	- 1,2	(117,5)
MAR		126,3	+ 9,7	+13,4	116,9	+ 1,3	116,7	+ 1,1	(119,0)	
VERBRAUCHSGUETER PRODUZIERENDES GEWERBE										
1978	MAR	119,8	- 6,6	+ 8,8	108,8	- 3,5	110,0	- 2,4	114,0	
	APR	117,9	+ 5,5	- 1,6	116,0	+ 6,6	117,5	+ 6,8	113,9	
	MAI	107,9	- 3,7	- 8,5	111,2	- 4,1	113,7	- 3,2	114,6	
	JUN*	119,8	+ 6,9	+11,0	125,0	+12,4	123,0	+ 8,2	115,1	
	JUL	96,4	+ 2,2	-19,5	114,3	- 8,6	114,9	- 6,6	114,8	
	AUG	106,6	+ 0,8	+10,6	117,9	+ 3,1	115,8	+ 0,8	115,0	
	SEP	123,1	- 3,1	+15,5	113,3	- 3,9	114,4	- 1,2	115,0	
	OKT	133,0	+ 4,6	+ 8,0	119,7	+ 5,6	117,4	+ 2,6	114,9	
	NOV	128,1	+ 2,2	- 3,7	117,2	- 2,1	116,6	- 0,7	(115,0)	
	DEZ	111,0	- 4,2	-13,3	111,7	- 4,7	117,0	+ 0,3	(115,2)	
	1979	JAN	115,0	+ 1,1	+ 3,6	117,0	+ 4,7	116,3	- 0,6	(115,4)
		FEB	111,3	+ 1,1	- 3,2	115,3	- 1,5	115,3	- 0,9	(115,6)
MAR		124,3	+ 3,8	+11,7	114,2	- 1,0	114,4	- 0,8	(115,9)	
NAHRUNGS- UND GENUSSMITTELGEWERBE										
1978	MAR	121,8	- 0,7	+11,7	120,2	+ 0,2	120,6	+ 0,5	121,6	
	APR	119,9	+ 8,7	- 1,6	124,4	+ 3,5	126,1	+ 4,6	(121,9)	
	MAI	121,3	+ 6,3	+ 1,2	124,3	- 0,1	124,2	- 1,5	(122,2)	
	JUN	126,2	+ 5,1	+ 4,0	124,3	+ 0,0	122,9	- 1,0	(122,7)	
	JUL	116,9	+ 3,4	- 7,4	121,5	- 2,3	123,3	+ 0,3	(123,0)	
	AUG	124,2	+ 4,4	+ 6,2	124,0	+ 2,1	121,3	- 1,6	(123,2)	
	SEP	121,3	- 0,4	- 2,3	120,1	- 3,1	121,7	+ 0,3	(123,5)	
	OKT	138,2	+ 6,5	+13,9	127,1	+ 5,8	125,2	+ 2,9	(123,9)	
	NOV	137,8	+ 3,6	- 0,3	124,2	- 2,3	123,8	- 1,1	(123,7)	
	DEZ	118,9	- 2,9	-13,7	118,2	- 4,8	123,3	- 0,4	(123,6)	
	1979	JAN	119,1	+ 2,8	+ 0,2	125,5	+ 6,2	124,0	+ 0,6	(123,4)
		FEB	114,0	+ 4,6	- 4,3	124,8	- 0,6	124,8	+ 0,6	(123,0)
MAR		124,0	+ 1,8	+ 8,8	122,1	- 2,2	123,4	- 1,1	(122,4)	
EISENSCHAFFENDE INDUSTRIE										
1978	MAR	102,3	- 2,3	+ 8,3	94,0	- 3,7	94,5	- 3,2	98,0	
	APR	104,8	+16,4	+ 2,4	104,8	+11,5	104,9	+11,0	98,9	
	MAI	98,9	+ 0,9	- 5,6	96,4	- 8,0	98,7	- 5,9	99,7	
	JUN	108,4	+ 8,3	+ 9,6	103,4	+ 7,3	103,3	+ 4,7	101,2	
	JUL	92,8	+ 1,1	-14,4	94,6	- 8,5	94,5	- 8,5	100,8	
	AUG	100,6	+14,8	+ 8,4	103,6	+ 9,5	102,0	+ 7,9	100,3	
	SEP	108,1	+17,2	+ 7,5	103,8	+ 0,2	104,5	+ 2,5	(100,4)	
	OKT	104,2	+14,5	- 3,6	104,1	+ 0,3	102,5	- 1,9	(100,5)	
	NOV	99,1	+ 4,8	- 4,9	99,5	- 4,4	98,6	- 3,8	(98,9)	
	DEZ*	59,1	-32,7	-40,4	67,4	-32,3	70,9	-28,1	(98,2)	
	1979	JAN	87,5	-10,5	+48,1	92,5	+37,2	92,4	+30,3	(99,2)
		FEB	101,6	+ 7,5	+16,1	103,6	+12,0	103,6	+12,1	(96,9)
MAR		118,9	+16,2	+17,0	110,9	+ 7,0	110,6	+ 6,8	(108,2)	

2 PRODUKTION IM PRODUZIERENDEN GEWERBE
2.1 INDEX DER NETTOPRODUKTION (1970 = 100)

JAHR	MONAT	ORIGINALWERT			SAISONBEREINIGTER WERT		SAISON- UND ARBEITSTÄGLICH BEREINIGTER WERT		GLATTE KOMPONENTE	
		1970=100	VERÄNDERUNG VORJAHR	IN 0/0 GEGEN VORMONAT	1970=100	VERÄNDERUNG IN 0/0 GEGEN VORMONAT	1970=100	VERÄNDERUNG IN 0/0 GEGEN VORMONAT	1970=100	
CHEMISCHE INDUSTRIE										
1978	MAR	143,0	- 0,6	+ 7,3	133,3	- 1,5	133,4	- 1,4	135,3	
	APR	140,6	+ 3,9	- 1,7	136,4	+ 2,3	136,7	+ 2,5	136,1	
	MAI	138,4	+ 3,0	- 1,6	136,2	- 0,1	137,4	+ 0,5	137,5	
	JUN	145,1	+ 6,0	+ 4,8	141,0	+ 3,5	141,1	+ 2,7	138,6	
	JUL	136,5	+ 6,9	- 5,9	139,9	- 0,8	139,8	- 0,9	139,7	
	AUG	134,1	+ 7,2	- 1,8	141,0	+ 0,8	139,9	+ 0,1	140,5	
	SEP	137,9	+ 6,6	+ 2,8	140,4	- 0,4	141,2	+ 0,9	(141,2)	
	OKT	147,4	+ 9,2	+ 6,9	142,8	+ 1,7	143,0	+ 1,3	(141,9)	
	NOV	143,7	+ 8,9	- 2,5	144,1	+ 0,9	142,4	- 0,4	(141,8)	
	DEZ	132,4	+ 3,8	- 7,9	140,2	- 2,7	141,9	- 0,4	(141,2)	
	1979	JAN	139,2	+ 4,6	+ 5,1	141,3	+ 0,8	141,0	- 0,6	(139,2)
		FEB	141,0	+ 5,8	+ 1,3	142,9	+ 1,1	142,9	+ 1,3	(140,3)
MAR		152,7	+ 6,8	+ 8,3	143,4	+ 0,3	144,1	+ 0,8	(143,5)	
MASCHINENBAU										
1978	MAR	95,4	-10,8	+10,2	91,1	- 4,2	92,7	- 2,5	97,5	
	APR	91,8	+ 0,1	- 3,8	96,2	+ 5,6	97,4	+ 5,1	97,5	
	MAI	90,0	- 4,5	- 2,0	93,2	- 3,1	95,4	- 2,1	(97,6)	
	JUN	107,8	+ 2,6	+19,8	98,9	+ 6,1	96,9	+ 1,6	(97,7)	
	JUL	87,4	+ 0,5	-18,9	97,5	- 1,4	98,7	+ 1,9	(97,7)	
	AUG	89,3	+ 2,6	+ 2,2	100,7	+ 3,3	98,9	+ 0,2	(97,7)	
	SEP	103,9	- 0,3	+16,3	98,8	- 1,9	98,2	- 0,7	(97,4)	
	OKT	100,7	+ 4,1	- 3,1	100,1	+ 1,3	98,7	+ 0,5	(97,5)	
	NOV	103,8	+ 0,3	+ 3,1	97,2	- 2,9	96,9	- 1,8	(97,7)	
	DEZ	123,2	- 0,5	+18,7	97,2	+ 0,0	101,1	+ 4,3	(97,9)	
	1979	JAN	85,2	- 4,7	-30,8	96,5	- 0,7	96,2	- 4,8	(98,1)
		FEB	86,6	+ 0,0	+ 1,6	96,5	+ 0,0	96,5	+ 0,3	(98,0)
MAR		104,1	+ 9,1	+20,2	98,9	+ 2,5	97,8	+ 1,3	(98,6)	
STRASSENFAHRZEUGBAU, REPARATUR VON KRAFTFAHRZEUGEN USW.										
1978	MAR	123,7	-14,8	- 3,3	110,6	-11,5	114,3	- 8,6	125,0	
	APR	118,0	- 6,4	- 4,6	117,1	+ 5,9	118,6	+ 3,8	125,3	
	MAI	123,7	- 4,9	+ 4,8	119,6	+ 2,1	124,7	+ 5,1	126,4	
	JUN	143,4	+ 9,7	+15,9	134,3	+12,3	131,3	+ 5,3	127,6	
	JUL	108,0	+11,9	-24,7	133,1	- 0,9	133,5	+ 1,7	127,5	
	AUG	99,3	- 1,3	- 8,1	124,9	- 6,2	122,9	- 7,9	128,2	
	SEP	139,4	+ 3,3	+40,4	130,2	+ 4,2	130,4	+ 6,1	128,5	
	OKT	145,4	+10,0	+ 4,3	135,8	+ 4,3	131,5	+ 0,8	129,6	
	NOV	140,2	+ 4,5	- 3,6	133,0	- 2,1	134,0	+ 1,9	(131,2)	
	DEZ	117,2	- 2,5	-16,4	126,1	- 5,2	133,2	- 0,6	(133,2)	
	1979	JAN	144,1	+ 6,1	+23,0	137,5	+ 9,0	137,5	+ 3,2	(135,5)
		FEB	135,3	+ 5,8	- 6,1	134,9	- 1,9	134,9	- 1,9	(138,1)
MAR		153,9	+24,4	+13,7	141,0	+ 4,5	140,2	+ 3,9	(141,2)	
ELEKTROTECHNIK, REPARATUR VON HAUSHALTSGERÄTEN										
1978	MAR	136,7	- 9,9	+ 5,2	124,8	- 5,9	128,6	- 3,0	130,8	
	APR	133,4	+ 2,0	- 2,4	135,1	+ 8,3	136,3	+ 6,0	131,0	
	MAI	125,6	- 6,3	- 5,8	127,2	- 5,8	130,4	- 4,3	132,3	
	JUN*	146,8	+ 8,7	+16,9	147,0	+15,6	146,1	+12,0	132,7	
	JUL	120,9	+13,0	-17,6	141,5	- 3,7	140,9	- 3,6	133,4	
	AUG	112,2	- 4,8	- 7,2	132,3	- 6,5	131,3	- 6,8	134,1	
	SEP	148,6	+ 0,5	+32,4	135,8	+ 2,6	135,3	+ 3,0	(134,9)	
	OKT	152,1	+ 4,5	+ 2,4	139,2	+ 2,5	136,6	+ 1,0	(135,4)	
	NOV	148,7	+ 3,0	- 2,2	136,8	- 1,7	137,0	+ 0,3	(135,5)	
	DEZ	132,0	- 4,3	-11,2	129,1	- 5,6	134,0	- 2,2	(134,9)	
	1979	JAN	130,2	+ 0,1	- 1,4	136,8	+ 6,0	136,2	+ 1,6	(131,8)
		FEB	127,9	- 1,6	- 1,8	131,0	- 4,2	131,0	- 3,8	(129,6)
MAR		138,2	+ 1,1	+ 8,1	126,1	- 3,7	126,0	- 3,8	(124,9)	
HERSTELLUNG VON EISEN-,BLECH-UND METALLWAREN										
1978	MAR	116,7	- 8,9	+ 8,9	104,1	- 2,6	104,8	- 2,0	110,6	
	APR	113,1	+ 2,1	- 3,1	111,1	+ 6,7	112,7	+ 7,5	110,3	
	MAI	105,6	- 6,4	- 6,6	105,9	- 4,7	108,4	- 3,8	111,1	
	JUN	123,2	+ 6,8	+16,7	116,7	+10,2	113,8	+ 5,0	111,6	
	JUL	88,5	- 5,1	-28,2	106,2	- 9,0	107,6	- 5,4	111,4	
	AUG	103,4	+ 6,1	+16,8	117,9	+11,0	115,2	+ 7,1	111,3	
	SEP	113,7	- 2,6	+10,0	110,2	- 6,5	111,7	- 3,0	111,2	
	OKT	124,2	+ 5,4	+ 9,2	116,5	+ 5,7	114,4	+ 2,4	110,9	
	NOV	121,0	+ 3,4	- 2,6	114,5	- 1,7	113,8	- 0,5	(111,1)	
	DEZ	107,7	- 2,6	-11,0	110,1	- 3,8	115,4	+ 1,4	(111,3)	
	1979	JAN	109,1	- 2,0	+ 1,3	110,7	+ 0,5	110,1	- 4,6	(111,7)
		FEB	109,0	+ 1,7	- 0,1	110,4	- 0,3	110,4	+ 0,3	(112,1)
MAR		121,7	+ 4,3	+11,7	109,3	- 1,0	109,3	- 1,0	(112,6)	
TEXTILGEWERBE										
1978	MAR	112,8	- 7,8	+ 6,4	99,1	- 4,6	100,8	- 3,0	104,5	
	APR	110,7	+ 6,3	- 1,9	106,8	+ 7,8	109,0	+ 8,1	104,5	
	MAI	98,9	- 7,1	-10,7	99,4	- 6,9	103,6	- 5,0	105,2	
	JUN	113,3	+ 5,9	+14,6	110,3	+11,0	107,0	+ 3,3	105,8	
	JUL	74,5	+ 3,5	-34,2	103,3	- 6,3	104,2	- 2,6	105,3	
	AUG	88,1	- 3,4	+18,3	108,5	+ 5,0	105,7	+ 1,4	105,3	
	SEP	112,8	- 4,4	+28,0	104,3	- 3,9	105,4	- 0,3	105,1	
	OKT	121,3	+ 3,4	+ 7,5	108,9	+ 4,4	106,3	+ 0,9	104,8	
	NOV	117,7	+ 1,3	- 3,0	106,9	- 1,8	105,3	- 0,9	(104,7)	
	DEZ	92,6	- 9,2	-21,3	97,5	- 8,8	104,4	- 0,9	(104,6)	
	1979	JAN	110,2	+ 0,2	+19,0	105,5	+ 8,2	105,0	+ 0,6	(104,5)
		FEB	105,7	- 0,3	- 4,1	104,2	- 1,2	104,2	- 0,8	(104,4)
MAR		116,8	+ 3,5	+10,5	104,2	+ 0,0	103,9	- 0,3	(104,3)	

2 PRODUKTION IM PRODUZIERENDEN GEWERBE
2.1 INDEX DER NETTOPRODUKTION (1970 = 100)

JAHR	MONAT	ORIGINALWERT			SAISONBEREINIGTER WERT		SAISON- UND ARBEITSTÄGLICH BEREINIGTER WERT		GLATTE KOMPONENTE	
		1970=100	VERÄNDERUNG VORJAHR	IN O/O GEGEN VORMONAT	1970=100	VERÄNDERUNG IN O/O GEGEN VORMONAT	1970=100	VERÄNDERUNG IN O/O GEGEN VORMONAT	1970=100	
BEKLEIDUNGSGEWERBE										
1978	MAR	99,4	-10,9	+10,4	83,2	- 4,9	83,9	- 4,1	88,8	
	APR	93,4	+ 2,8	- 6,0	90,0	+ 8,2	91,5	+ 9,1	88,3	
	MAI*	69,8	-17,2	-25,3	73,2	-18,7	74,4	-18,7	88,3	
	JUN	80,2	+ 6,6	+14,9	93,1	+27,2	90,3	+21,4	88,7	
	JUL	77,8	+ 1,6	- 3,0	89,5	- 3,9	90,0	- 0,3	88,5	
	AUG	76,3	-10,1	- 1,9	85,4	- 4,6	85,1	- 5,4	88,6	
	SEP	100,3	- 7,6	+31,5	83,8	- 1,9	85,5	+ 0,5	88,5	
	OKT	103,4	+ 0,6	+ 3,1	89,5	+ 6,8	87,5	+ 2,3	88,4	
	NOV	91,7	+ 1,6	-11,3	89,6	+ 0,1	89,7	+ 2,5	(88,3)	
	DEZ	71,2	- 2,3	-22,4	87,7	- 2,1	90,1	+ 0,4	(88,3)	
	1979	JAN	91,1	+ 0,4	+27,9	89,8	+ 2,4	89,6	- 0,6	(88,4)
		FEB	91,9	+ 2,1	+ 0,9	89,7	- 0,1	89,7	+ 0,1	(88,4)
MAR		101,5	+ 2,1	+10,4	86,9	- 3,1	88,2	- 1,7	(88,4)	
ERNAHRUNGSGEWERBE										
1978	MAR	122,9	- 0,4	+11,9	121,9	+ 1,0	122,4	+ 1,4	123,3	
	APR	120,9	+ 7,6	- 1,6	125,2	+ 2,7	127,0	+ 3,8	123,9	
	MAI	123,0	+ 6,0	+ 1,7	126,0	+ 0,6	126,1	- 0,7	(124,1)	
	JUN	126,3	+ 4,0	+ 2,7	124,9	- 0,9	123,3	- 2,2	(124,3)	
	JUL	117,7	+ 3,4	- 6,8	123,3	- 1,3	125,1	+ 1,5	(124,4)	
	AUG	124,2	+ 4,4	+ 5,5	125,5	+ 1,8	123,1	- 1,6	(124,4)	
	SEP	121,6	- 1,6	- 2,1	121,8	- 2,9	123,2	+ 0,1	(124,6)	
	OKT	140,3	+ 5,1	+15,4	128,5	+ 5,5	126,7	+ 2,8	(124,6)	
	NOV	139,4	+ 2,2	- 0,6	124,8	- 2,9	124,5	- 1,7	(124,3)	
	DEZ	124,3	- 2,8	-10,8	119,2	- 4,5	123,9	- 0,5	(124,0)	
	1979	JAN	118,2	+ 1,8	- 4,9	125,4	+ 5,2	123,9	+ 0,0	(123,7)
		FEB	113,9	+ 3,7	- 3,6	125,1	- 0,2	125,1	+ 1,0	(123,2)
MAR		122,5	- 0,3	+ 7,6	121,5	- 2,9	122,5	- 2,1	(122,6)	

2 PRODUKTION IM PRODUZIERENDEN GEWERBE

2.2 GELEISTETE ARBEITSSTUNDEN IM BAUHAUPTGEWERBE (1970 = 100)

JAHR	MONAT	ORIGINALWERT			SAISONBEREINIGTER WERT		SAISON- UND ARBEITSTÄGLICH BEREINIGTER WERT		GLATTE KOMPONENTE
		1970=100	VERÄNDERUNG VORJAHR	IN O/O GEGEN VORMONAT	1970=100	VERÄNDERUNG IN O/O GEGEN VORMONAT	1970=100	VERÄNDERUNG IN O/O GEGEN VORMONAT	1970=100
BAUHAUPTGEWERBE INSGESAMT									
1978	FEB*	34,3	-34,3	-31,1	51,8	-26,6	51,5	-24,2	66,3
	MAR	65,1	-11,4	+89,8	65,3	+26,1	65,8	+27,8	(66,9)
	APR	71,4	+ 3,2	+ 9,7	67,0	+ 2,6	68,2	+ 3,6	(67,6)
	MAI	70,2	- 4,5	- 1,7	64,1	- 4,3	65,1	- 4,5	(68,2)
	JUN	78,6	+ 6,2	+12,0	69,4	+ 8,3	67,6	+ 3,8	(68,6)
	JUL	65,3	+ 2,7	-16,9	65,5	- 5,6	66,6	- 1,5	(68,8)
	AUG	70,3	+ 2,6	+ 7,7	67,1	+ 2,4	65,5	- 1,7	(68,5)
	SEP	74,7	- 3,0	+ 6,3	62,3	- 7,2	63,9	- 2,4	(67,5)
	OKT	79,6	+ 6,3	+ 6,6	65,9	+ 5,8	63,5	- 0,6	(65,7)
	NOV	73,8	+ 9,7	- 7,3	68,2	+ 3,5	68,1	+ 7,2	(62,9)
	DEZ	45,9	-12,4	-37,8	58,6	-14,1	61,9	- 9,1	(58,8)
	1979	JAN	27,7	-44,4	-39,7	49,2	-16,0	49,0	-20,8
FEB		36,3	+ 5,8	+31,0	52,8	+ 7,3	52,8	+ 7,8	(46,0)
WOHNUNGSBAU									
1978	FEB*	35,6	-38,7	-34,8	54,4	-29,0	54,1	-26,9	72,2
	MAR	73,6	- 9,6	+106,7	73,1	+34,4	73,5	+35,9	(73,0)
	APR	79,7	+ 3,1	+ 8,3	73,5	+ 0,5	74,6	+ 1,5	(73,8)
	MAI	78,7	- 3,0	- 1,3	70,7	- 3,8	71,7	- 3,9	(74,4)
	JUN	85,1	+ 5,6	+ 8,1	74,7	+ 5,7	73,1	+ 2,0	(74,8)
	JUL	68,3	+ 3,0	-19,7	70,6	- 5,5	71,8	- 1,8	(74,8)
	AUG	74,7	+ 3,2	+ 9,4	72,9	+ 3,3	71,3	- 0,7	(74,3)
	SEP	80,6	- 3,0	+ 7,9	67,8	- 7,0	69,4	- 2,7	(73,0)
	OKT	86,1	+ 7,4	+ 6,8	71,7	+ 5,8	69,0	- 0,6	(70,8)
	NOV	79,4	+ 9,8	- 7,8	73,3	+ 2,2	73,5	+ 6,5	(67,5)
	DEZ	47,7	-14,8	-39,9	62,1	-15,3	65,4	-11,0	(63,0)
	1979	JAN	28,6	-47,6	-40,0	51,5	-17,1	51,3	-21,6
FEB		39,1	+ 9,8	+36,7	56,6	+ 9,9	56,6	+10,3	(49,2)
GEWERBLICHER UND INDUSTRIELLER BAU									
1978	FEB*	44,3	-28,5	-21,6	55,7	-20,7	55,3	-18,2	66,8
	MAR	66,1	-17,4	+49,2	64,0	+14,9	64,6	+16,8	(67,3)
	APR	69,0	- 2,5	+ 4,4	67,4	+ 5,3	68,8	+ 6,5	(67,8)
	MAI	67,8	- 8,5	- 1,7	65,3	- 3,1	65,9	- 4,2	(68,4)
	JUN	78,0	+ 2,5	+15,0	70,5	+ 8,0	68,5	+ 3,9	(69,0)
	JUL	65,8	- 2,1	-15,6	66,8	- 5,2	68,0	- 0,7	(69,3)
	AUG	71,0	- 0,1	+ 7,9	69,0	+ 3,3	67,3	- 1,0	(69,2)
	SEP	73,8	- 3,0	+ 3,9	64,8	- 6,1	66,2	- 1,6	(68,7)
	OKT	78,5	+ 6,1	+ 6,4	68,0	+ 4,9	65,7	- 0,8	(67,5)
	NOV	72,9	+ 7,8	- 7,1	69,1	+ 1,6	69,2	+ 5,3	(65,5)
	DEZ	51,5	- 7,5	-29,4	61,8	-10,6	65,3	- 5,6	(62,5)
	1979	JAN	40,4	-28,5	-21,6	54,7	-11,5	54,2	-17,0
FEB		47,5	+ 7,2	+17,6	58,0	+ 6,0	58,0	+ 7,0	(52,5)
ÖFFENTLICHER UND VERKEHRSBAU									
1978	FEB*	28,0	-32,7	-33,5	47,3	-27,2	46,9	-24,5	60,0
	MAR	56,5	-10,0	+101,8	58,2	+23,0	58,8	+25,4	(60,6)
	APR	64,8	+ 7,3	+14,7	60,6	+ 4,1	61,7	+ 4,9	(61,3)
	MAI	62,9	- 3,8	- 2,9	57,0	- 5,9	58,2	- 5,7	(61,9)
	JUN	72,3	+ 9,5	+14,9	63,5	+11,4	61,7	+ 6,0	(62,4)
	JUL	61,7	+ 5,5	-14,7	59,8	- 5,8	60,6	- 1,8	(62,6)
	AUG	65,3	+ 3,8	+ 5,8	60,5	+ 1,2	58,9	- 2,8	(62,4)
	SEP	69,1	- 2,4	+ 5,8	55,7	- 7,9	57,3	- 2,7	(61,6)
	OKT	74,0	+ 6,2	+ 7,1	59,5	+ 6,8	57,2	- 0,2	(59,9)
	NOV	69,1	+11,3	- 6,6	62,8	+ 5,5	62,4	+ 9,1	(57,1)
	DEZ	41,4	-12,1	-40,1	53,7	-14,5	56,8	- 9,0	(53,0)
	1979	JAN	20,4	-51,5	-50,7	44,0	-18,1	43,8	-22,9
FEB		28,1	+ 0,4	+37,7	46,5	+ 5,7	46,5	+ 6,2	(39,5)

2 PRODUKTION IM PRODUZIERENDEN GEBERBE
2.3 PRODUKTIONSINDEX FUER DAS BAUHAUPTGEWERBE (1970 = 100)

JAHR	MONAT	ORIGINALWERT			SAISONBEREINIGTER WERT		SAISON- UND ARBEITSTÄGLICH BEREINIGTER WERT		GLATTE KOMponente	
		1970=100	VERÄNDERUNG VORJAHR	IN 0/0 GEGEN VORMONAT	1970=100	VERÄNDERUNG IN 0/0 GEGEN VORMONAT	1970=100	VERÄNDERUNG IN 0/0 GEGEN VORMONAT	1970=100	
BAUHAUPTGEWERBE INSGESAMT										
1978	MAR	92,7	- 8,4	+39,0	93,3	- 1,1	94,1	- 0,2	100,5	
	APR	108,7	+14,3	+17,3	104,9	+12,4	105,9	+12,5	(101,1)	
	MAI	104,6	+ 1,9	- 3,8	98,1	- 6,5	101,9	- 3,8	(101,3)	
	JUN	120,0	+11,8	+14,7	106,6	+ 8,7	104,6	+ 2,6	(101,5)	
	JUL	106,2	+ 9,6	-11,5	103,0	- 3,4	103,2	- 1,3	(101,7)	
	AUG	108,7	+10,7	+ 2,4	105,3	+ 2,2	103,2	+ 0,0	(101,5)	
	SEP	120,4	+ 6,7	+10,8	103,1	- 2,1	104,2	+ 1,0	(101,7)	
	OKT	124,9	+13,9	+ 3,7	108,3	+ 5,0	105,7	+ 1,4	(101,2)	
	NOV	116,8	+14,6	- 6,5	107,7	- 0,6	107,2	+ 1,4	(180,5)	
	DEZ	81,6	- 2,5	-30,1	97,3	- 9,7	102,8	- 4,1	(99,4)	
	1979	JAN	59,2	-22,8	-27,5	89,8	- 7,7	89,9	-12,5	(98,1)
		FEB	67,6	+ 1,3	+14,2	95,7	+ 6,6	95,7	+ 6,5	(96,4)
MAR		94,1	+ 1,5	+39,2	93,7	- 2,1	93,3	- 2,5	(94,4)	
HOCHBAU										
1978	MAR	95,4	- 9,1	+33,2	92,9	- 1,7	93,7	- 0,8	100,4	
	APR	108,5	+12,6	+13,7	104,5	+12,5	105,6	+12,7	(101,0)	
	MAI	104,4	+ 2,4	- 3,8	98,6	- 5,6	102,0	- 3,4	(101,3)	
	JUN	118,1	+10,9	+13,1	106,3	+ 7,8	104,4	+ 2,4	(101,5)	
	JUL	104,0	+ 9,8	-11,9	103,1	- 3,0	103,3	- 1,1	(101,9)	
	AUG	106,4	+10,4	+ 2,3	105,4	+ 2,2	103,5	+ 0,2	(101,8)	
	SEP	118,6	+ 7,0	+11,5	103,7	- 1,6	104,7	+ 1,2	(102,2)	
	OKT	122,7	+14,0	+ 3,5	108,7	+ 4,8	106,3	+ 1,5	(101,9)	
	NOV	115,6	+14,3	- 5,8	108,1	- 0,6	107,6	+ 1,2	(101,4)	
	DEZ	85,5	+ 0,2	-26,0	99,3	- 8,1	104,5	- 2,9	(100,7)	
	1979	JAN	65,0	-19,0	-24,0	91,7	- 7,7	91,7	-12,2	(99,7)
		FEB	74,1	+ 3,5	+14,0	97,6	+ 6,4	97,6	+ 6,4	(98,5)
MAR		99,4	+ 4,2	+34,1	96,1	- 1,5	95,7	- 1,9	(97,0)	
TIEFBAU										
1978	MAR	86,8	- 6,8	+55,0	94,1	+ 0,3	94,9	+ 1,2	100,6	
	APR	109,3	+18,7	+25,9	105,9	+12,5	106,9	+12,6	(101,2)	
	MAI	105,1	+ 0,9	- 3,8	97,3	- 8,1	101,6	- 5,0	(101,4)	
	JUN	124,3	+13,9	+18,3	107,4	+10,4	105,0	+ 3,3	(101,4)	
	JUL	111,2	+ 9,2	-10,5	102,9	- 4,2	103,2	- 1,7	(101,4)	
	AUG	113,9	+11,4	+ 2,4	105,1	+ 2,1	102,7	- 0,5	(101,0)	
	SEP	124,5	+ 6,3	+ 9,3	102,0	- 2,9	103,2	+ 0,5	(100,8)	
	OKT	129,9	+13,5	+ 4,3	107,6	+ 5,5	104,6	+ 1,4	(99,8)	
	NOV	119,3	+15,2	- 8,2	106,8	- 0,7	106,4	+ 1,7	(98,5)	
	DEZ	72,9	- 9,1	-38,9	92,8	-13,1	99,0	- 7,0	(96,7)	
	1979	JAN	46,4	-32,9	-36,4	85,5	- 7,9	85,8	-13,3	(94,5)
		FEB	53,3	- 4,8	+14,9	91,6	+ 7,1	91,6	+ 6,8	(91,8)
MAR		82,4	- 5,1	+54,6	88,5	- 3,4	87,8	- 4,1	(88,6)	

3 INDEX DER ARBEITSPRODUKTIVITAET UND LOHNCOSTEN IM BERGBAU UND VERARBEITENDEN GEWERBE

3.1 PRODUKTIONSERGEBNIS (1970 = 100)

JAHR	MONAT	ORIGINALWERT			SAISONBEREINIGTER WERT		SAISON- UND ARBEITSTÄGLICH BEREINIGTER WERT		GLATTE KOMPONENTE
		1970=100	VERÄNDERUNG VORJAHR	IN O/D GEGEN VORMONAT	1970=100	VERÄNDERUNG IN O/D GEGEN VORMONAT	1970=100	VERÄNDERUNG IN O/D GEGEN VORMONAT	1970=100
JE BESCHÄFTIGTEN									
1978	FEB	133,5	+ 0,5	+ 4,8	132,0	- 1,1	132,0	- 1,6	133,8
	MAR	135,9	+ 0,7	+ 1,8	134,0	+ 1,5	133,3	+ 1,0	134,2
	APR	141,1	- 0,1	+ 3,8	133,3	- 0,5	131,5	- 1,4	134,7
	MAI	140,8	+ 2,3	- 0,2	134,8	+ 1,1	134,5	+ 2,3	135,0
	JUN	139,6	- 0,4	- 0,9	133,0	- 1,3	135,6	+ 0,8	135,6
	JUL	121,9	+ 5,2	-12,7	137,9	+ 3,7	136,5	+ 0,7	136,3
	AUG	116,1	+ 2,6	- 4,8	135,7	- 1,6	136,5	+ 0,0	136,5
	SEP	141,9	+ 5,5	+22,2	139,6	+ 2,9	139,0	+ 1,8	136,8
	OKT	143,6	+ 3,4	+ 1,2	137,9	- 1,2	139,1	+ 0,1	(137,2)
	NOV	150,4	+ 4,0	+ 4,7	139,2	+ 0,9	139,4	+ 0,2	(137,7)
	DEZ	143,1	+ 5,7	- 4,9	142,0	+ 2,0	139,7	+ 0,2	(138,1)
	1979	JAN	127,3	- 0,1	-11,0	134,8	- 5,1	135,7	- 2,9
FEB		137,7	+ 3,1	+ 8,2	137,4	+ 1,9	137,4	+ 1,3	(139,1)
JE BESCHÄFTIGTENSTUNDE									
1978	FEB	142,9	+ 2,2	+ 1,9	145,8	- 0,5	145,8	- 0,3	147,1
	MAR	148,3	+ 1,4	+ 3,8	146,4	+ 0,4	146,5	+ 0,5	147,4
	APR	148,1	+ 4,2	- 0,1	148,6	+ 1,5	148,3	+ 1,2	148,0
	MAI	148,6	+ 2,8	+ 0,3	147,8	- 0,5	147,9	- 0,3	148,5
	JUN	153,8	+ 3,4	+ 3,5	149,5	+ 1,2	150,0	+ 1,4	149,5
	JUL	147,6	+ 3,4	- 4,0	150,2	+ 0,5	149,9	- 0,1	150,2
	AUG	146,6	+ 4,3	- 0,7	151,4	+ 0,8	151,5	+ 1,1	(151,2)
	SEP	155,0	+ 4,7	+ 5,7	152,9	+ 1,0	152,7	+ 0,8	(152,1)
	OKT	154,8	+ 4,8	- 0,1	153,0	+ 0,1	153,3	+ 0,4	(152,7)
	NOV	154,8	+ 4,1	+ 0,0	153,1	+ 0,1	152,8	- 0,3	(152,7)
	DEZ	158,4	+ 4,0	+ 2,3	153,9	+ 0,5	153,9	+ 0,7	(151,8)
	1979	JAN	143,7	+ 2,4	- 9,3	150,3	- 2,3	150,4	- 2,3
FEB		148,0	+ 3,6	+ 3,0	150,9	+ 0,4	150,9	+ 0,3	(150,0)
JE ARBEITER									
1978	FEB	140,6	+ 0,6	+ 4,7	139,1	- 1,3	139,1	- 1,8	140,4
	MAR	143,3	+ 1,1	+ 1,9	141,4	+ 1,7	140,6	+ 1,1	140,9
	APR	148,8	+ 0,2	+ 3,8	140,5	- 0,6	138,9	- 1,2	141,3
	MAI	148,5	+ 2,7	- 0,2	141,8	+ 0,9	141,1	+ 1,6	141,6
	JUN	147,2	+ 0,1	- 0,9	140,1	- 1,2	142,5	+ 1,0	143,0
	JUL	128,4	+ 5,5	-12,8	145,2	+ 3,6	144,2	+ 1,2	143,6
	AUG	122,2	+ 2,9	- 4,8	143,1	- 1,4	143,7	- 0,3	(144,9)
	SEP	149,6	+ 6,1	+22,4	147,7	+ 3,2	147,3	+ 2,5	(146,2)
	OKT	151,4	+ 3,8	+ 1,2	146,2	- 1,0	147,2	- 0,1	(147,3)
	NOV	158,6	+ 4,3	+ 4,8	147,0	+ 0,5	147,3	+ 0,1	(147,7)
	DEZ	151,2	+ 6,0	- 4,7	150,5	+ 2,4	148,3	+ 0,7	(147,3)
	1979	JAN	134,3	+ 0,0	-11,2	141,5	- 6,0	142,0	- 4,2
FEB		145,4	+ 3,4	+ 8,3	143,7	+ 1,6	143,7	+ 1,2	(141,1)
JE ARBEITERSTUNDE									
1978	FEB	150,7	+ 2,7	+ 1,9	153,7	- 0,3	153,7	- 0,3	154,8
	MAR	156,3	+ 1,8	+ 3,7	154,3	+ 0,4	154,5	+ 0,5	155,2
	APR	155,9	+ 4,4	- 0,3	156,3	+ 1,3	156,1	+ 1,0	155,9
	MAI	156,8	+ 3,2	+ 0,6	155,8	- 0,3	156,0	- 0,1	156,5
	JUN	162,3	+ 3,8	+ 3,5	157,4	+ 1,0	157,8	+ 1,2	157,1
	JUL	155,5	+ 3,6	- 4,2	158,1	+ 0,4	158,0	+ 0,1	158,3
	AUG	154,2	+ 4,8	- 0,8	159,5	+ 0,9	159,3	+ 0,8	(159,6)
	SEP	163,3	+ 5,2	+ 5,9	161,2	+ 1,1	161,1	+ 1,1	(160,9)
	OKT	163,2	+ 5,2	- 0,1	161,7	+ 0,3	161,7	+ 0,4	(162,2)
	NOV	163,2	+ 4,5	+ 0,0	161,9	+ 0,1	161,7	+ 0,0	(163,3)
	DEZ	167,4	+ 4,4	+ 2,6	163,1	+ 0,7	163,5	+ 1,1	(163,4)
	1979	JAN*	151,8	+ 2,6	- 9,3	157,3	- 3,6	157,3	- 3,8
FEB		156,3	+ 3,7	+ 3,0	159,6	+ 1,5	159,6	+ 1,5	(160,5)

3 INDEX DER ARBEITSPRODUKTIVITAET UND LOHNKOSTEN IM BERGBAU UND VERARBEITENDEN GEWERBE

3.2 LOEHNE UND GEHAELTER (1970 = 100)

JAHR	MONAT	ORIGINALWERT			SAISONBEREINIGTER WERT		SAISON- UND ARBEITSTÄGLICH BEREINIGTER WERT		GLATTE KOMponente
		1970=100	VFRÄNDERUNG VORJAHR	IN O/O GEGEN VORMONAT	1970=100	VERÄNDERUNG IN O/O GEGEN VORMONAT	1970=100	VERÄNDERUNG IN O/O GEGEN VORMONAT	
JE BESCHAEFTIGTEN (BERGBAU UND VERARBEITENDES GEWERBE)									
1977	DEZ	211,8	+ 6,9	- 8,3	198,8	- 1,8	199,2	- 1,1	196,5
1978	JAN	186,0	+ 8,0	-12,2	197,7	- 0,6	197,5	- 0,9	197,3
	FEB	177,5	+ 3,3	- 4,6	194,8	- 1,5	194,8	- 1,4	198,3
	MAR	188,6	+ 2,4	+ 6,3	194,1	- 0,4	191,9	- 1,5	198,3
	APR	192,2	+ 7,3	+ 1,9	197,4	+ 1,7	198,0	+ 3,2	199,2
	MAI	205,1	+ 8,2	+ 6,7	203,6	+ 3,1	203,2	+ 2,6	201,0
	JUN	210,0	+ 3,4	+ 2,4	201,0	- 1,3	201,0	- 1,1	(202,4)
	JUL	204,6	+ 8,1	- 2,6	201,7	+ 0,3	202,5	+ 0,7	(204,0)
	AUG	203,1	+ 5,6	- 0,7	205,0	+ 1,6	203,9	+ 0,7	(205,1)
	SEP	194,4	+ 4,7	- 4,3	203,5	- 0,7	204,6	+ 0,3	(208,6)
	OKT	203,5	+ 7,6	+ 4,7	208,3	+ 2,4	208,8	+ 2,1	(210,6)
	NOV	242,7	+ 5,1	+19,3	212,6	+ 2,1	211,2	+ 1,1	(205,4)
	DEZ	215,4	+ 1,7	-11,2	202,0	- 5,0	202,5	- 4,1	(198,2)
JE BESCHAEFTIGTENSTUNDE (BERGBAU UND VERARBEITENDES GEWERBE)									
1977	DEZ	234,1	+10,6	- 2,6	214,7	- 1,2	212,8	- 2,3	214,4
1978	JAN	196,5	+ 6,0	-16,1	209,7	- 2,3	212,0	- 0,4	215,3
	FEB	198,1	+ 5,0	+ 0,8	213,6	+ 1,9	213,6	+ 0,8	216,0
	MAR	202,6	+11,6	+ 2,3	220,0	+ 3,0	217,4	+ 1,8	217,4
	APR	207,8	+ 7,1	+ 2,6	216,0	- 1,8	213,9	- 1,6	218,5
	MAI	230,2	+12,5	+10,8	227,7	+ 5,4	224,4	+ 4,9	218,9
	JUN	220,2	- 0,1	- 4,3	213,1	- 6,4	218,1	- 2,8	(219,0)
	JUL	243,5	+ 6,1	+10,6	221,9	+ 4,1	221,6	+ 1,6	(219,3)
	AUG	235,1	+ 7,5	- 3,4	223,7	+ 0,8	224,1	+ 1,1	(219,4)
	SEP	209,7	+ 8,1	-10,8	224,3	+ 0,3	224,7	+ 0,3	(222,7)
	OKT	207,0	+ 4,8	- 1,3	222,8	- 0,7	224,3	- 0,2	(225,9)
	NOV	252,0	+ 4,8	+21,7	229,2	+ 2,9	229,7	+ 2,4	(229,2)
	DEZ	254,5	+ 8,7	+ 1,0	234,9	+ 2,5	232,0	+ 1,0	(234,9)
JE PRODUKTEINHEIT (BERGBAU UND VERARBEITENDES GEWERBE)									
1977	DEZ	154,7	+ 4,4	- 4,9	145,4	- 2,0	143,6	- 3,9	147,2
1978	JAN	140,9	+ 2,0	- 8,9	144,2	- 0,8	146,2	+ 1,8	147,6
	FEB	139,5	+ 2,8	- 1,0	147,7	+ 2,4	147,7	+ 1,0	147,8
	MAR	137,5	+10,1	- 1,4	151,5	+ 2,6	149,3	+ 1,1	148,4
	APR	141,3	+ 2,8	+ 2,8	146,6	- 3,2	145,3	- 2,7	148,2
	MAI	155,8	+ 9,5	+10,3	155,1	+ 5,8	152,8	+ 5,2	147,8
	JUN	144,1	- 3,3	- 7,5	143,5	- 7,5	146,5	- 4,1	(147,1)
	JUL	166,2	+ 2,7	+15,3	148,3	+ 3,3	148,3	+ 1,2	(146,6)
	AUG	161,5	+ 3,0	- 2,8	148,1	- 0,1	147,6	- 0,5	(146,7)
	SEP	136,3	+ 3,3	-15,6	148,5	+ 0,3	149,0	+ 0,9	(147,7)
	OKT	134,7	+ 0,1	- 1,2	147,8	- 0,5	148,6	- 0,3	(150,7)
	NOV	171,7	+ 5,6	+27,5	156,6	+ 6,0	157,3	+ 5,9	(155,2)
	DEZ	169,8	+ 9,8	- 1,1	160,8	+ 2,7	158,7	+ 0,9	(163,7)
JE PRODUKTEINHEIT (VERARBEITENDES GEWERBE)									
1977	DEZ	154,5	+ 4,0	- 4,8	144,7	- 2,2	143,0	- 4,0	146,8
1978	JAN	141,0	+ 2,0	- 8,7	143,8	- 0,6	145,7	+ 1,9	147,2
	FEB	139,5	+ 3,0	- 1,1	147,5	+ 2,6	147,5	+ 1,2	147,4
	MAR	137,3	+10,2	- 1,6	151,1	+ 2,4	148,9	+ 0,9	148,1
	APR	141,2	+ 3,2	+ 2,8	146,4	- 3,1	145,2	- 2,5	147,9
	MAI	155,3	+ 9,7	+10,0	154,7	+ 5,7	152,5	+ 5,0	147,5
	JUN	143,9	- 3,2	- 7,3	143,3	- 7,4	146,2	- 4,1	(146,8)
	JUL	166,3	+ 2,8	+15,6	148,0	+ 3,3	148,1	+ 1,3	(146,3)
	AUG	161,3	+ 3,0	- 3,0	147,8	- 0,1	147,2	- 0,6	(146,4)
	SEP	135,8	+ 3,3	-15,8	148,2	+ 0,3	148,7	+ 1,0	(147,5)
	OKT	132,4	+ 0,2	- 2,5	147,4	- 0,5	148,2	- 0,3	(150,5)
	NOV	171,9	+ 5,9	+29,8	156,6	+ 6,2	157,2	+ 6,1	(155,1)
	DEZ	170,1	+10,1	- 1,0	160,6	+ 2,6	158,5	+ 0,8	(163,9)
JE PRODUKTEINHEIT (GRUNDSTOFF- UND PRODUKTIONSGUETER GEWERBE)									
1977	DEZ	167,0	+ 0,8	- 3,1	139,2	- 4,7	137,6	- 6,5	142,9
1978	JAN	137,6	+ 2,2	-17,6	139,8	+ 0,4	141,4	+ 2,8	142,2
	FEB	136,6	+ 5,1	- 0,7	143,8	+ 2,9	143,8	+ 1,7	142,0
	MAR	130,3	+10,2	- 4,6	146,2	+ 1,7	144,7	+ 0,6	141,9
	APR	128,2	- 1,4	- 1,6	138,4	- 5,3	138,4	- 4,4	142,0
	MAI	143,2	+ 4,1	+11,7	144,8	+ 4,6	142,3	+ 2,8	141,4
	JUN	134,4	- 5,1	- 6,1	135,9	- 6,1	135,8	- 4,6	140,7
	JUL	140,1	- 0,8	+ 4,2	140,3	+ 3,2	141,3	+ 4,1	140,8
	AUG	140,5	- 1,3	+ 0,3	139,4	- 0,6	139,8	- 1,1	(140,3)
	SEP	131,4	- 0,8	- 6,5	140,2	+ 0,6	139,9	+ 0,1	(139,8)
	OKT	127,0	- 3,8	- 3,3	136,7	- 2,5	139,0	- 0,6	(139,1)
	NOV	165,0	- 4,2	+29,9	137,4	+ 0,5	136,7	- 1,7	(138,4)
	DEZ	170,6	+ 2,2	+ 3,4	141,9	+ 3,3	138,7	+ 1,5	(137,5)
JE PRODUKTEINHEIT (INVESTITIONSGUETER PRODUZIERENDES GEWERBE)									
1977	DEZ	152,7	+ 5,2	- 7,1	153,8	- 0,5	151,2	- 3,4	155,8
1978	JAN	146,1	+ 0,8	- 4,3	151,3	- 1,6	153,6	+ 1,6	156,7
	FEB	144,1	+ 1,0	- 1,4	155,7	+ 2,9	155,7	+ 1,4	157,7
	MAR	147,6	+12,3	+ 2,4	162,5	+ 4,4	158,3	+ 1,7	158,9
	APR	158,0	+ 9,4	+ 7,0	160,2	- 1,4	158,4	+ 0,1	158,7
	MAI	169,3	+14,8	+ 7,2	169,5	+ 5,8	167,5	+ 5,7	158,7
	JUN	151,0	- 3,2	-10,8	153,8	- 9,3	157,4	- 6,0	(158,0)
	JUL	189,9	+ 4,0	+25,8	157,2	+ 2,2	157,3	- 0,1	(157,3)
	AUG	188,3	+ 6,2	- 0,8	160,5	+ 2,1	160,3	+ 1,9	(156,4)
	SEP	141,6	+ 4,0	-24,8	157,8	- 1,7	159,7	- 0,4	(160,1)
	OKT	142,9	+ 1,5	+ 0,9	159,0	+ 0,8	160,0	+ 0,2	(163,8)
	NOV	181,8	+10,7	+27,2	170,3	+ 7,1	170,4	+ 6,5	(166,6)
	DEZ	172,1	+12,7	- 5,3	173,6	+ 1,9	171,2	+ 0,5	(178,8)

3 INDEX DER ARBEITSPRODUKTIVITAET UND LOHNKOSTEN IM BERGBAU UND VERARBEITENDEN GEBERBE

3.2 LOEHNE UND GEAELTER (1970 = 100)

JAHR	MONAT	ORIGINALWERT			SAISONBEREINIGTER WERT		SAISON- UND ARBEITSTAEGLICH BEREINIGTER WERT		GLATTE KOMPONENTE
		1970=100	VERAENDERUNG VORJAHR	IN O/O GEGEN VORMONAT	1970=100	VERAENDERUNG IN O/O GEGEN VORMONAT	1970=100	VERAENDERUNG IN O/O GEGEN VORMONAT	1970=100
JE PRODUKTEINHEIT (VERBRAUCHSGUETER PRODUZIERENDES GEWERBE)									
1977	DEZ	144,1	- 0,8	- 1,4	132,2	- 5,0	132,1	- 4,8	136,8
1978	JAN	133,2	+ 5,0	- 7,6	135,9	+ 2,8	138,3	+ 4,7	137,0
	FEB	130,2	+ 6,6	- 2,3	141,0	+ 3,8	141,0	+ 2,0	137,4
	MAR	126,5	+12,3	- 2,8	138,4	- 1,8	136,4	- 3,3	137,6
	APR	125,7	- 0,2	- 0,6	136,6	- 1,3	135,9	- 0,4	138,1
	MAI	149,6	+13,2	+19,0	148,9	+ 9,0	145,0	+ 6,7	138,2
	JUN	140,5	- 1,9	- 6,1	135,9	- 8,7	138,6	- 4,4	139,3
	JUL	166,6	+ 4,1	+18,6	139,4	+ 2,6	139,9	+ 0,9	140,7
	AUG	151,7	+ 4,9	- 8,9	136,7	- 1,9	137,4	- 1,8	(141,8)
	SEP	125,7	+ 7,3	-17,1	140,3	+ 2,6	139,7	+ 1,7	(143,0)
	OKT	120,1	+ 3,0	- 4,5	139,1	- 0,9	141,8	+ 1,5	(144,3)
	NOV	160,4	+ 9,8	+33,6	150,2	+ 8,0	149,3	+ 5,3	(145,8)
	DEZ	161,9	+12,4	+ 0,9	150,0	- 0,1	146,7	- 1,7	(147,3)
JE PRODUKTEINHEIT (NAHRUNGS- UND GENUSSMITTELGEWERBE)									
1977	DEZ	144,2	+ 2,7	- 7,7	134,1	- 1,7	132,7	- 3,6	135,2
1978	JAN	134,4	- 1,3	- 6,8	133,6	- 0,4	135,4	+ 2,0	134,8
	FEB	136,6	+ 2,6	+ 1,6	136,4	+ 2,1	136,4	+ 0,7	134,3
	MAR	127,2	+ 4,7	- 6,9	135,8	- 0,4	135,4	- 0,7	134,9
	APR	130,2	- 4,2	+ 2,4	131,8	- 2,9	130,7	- 3,5	134,0
	MAI	136,7	+ 0,5	+ 5,0	135,4	+ 2,7	134,4	+ 2,8	133,5
	JUN	131,1	- 0,5	- 4,1	133,7	- 1,3	135,5	+ 0,8	(133,3)
	JUL	137,6	+ 0,3	+ 5,0	135,2	+ 1,1	134,7	- 0,6	(133,8)
	AUG	134,2	+ 0,1	- 2,5	135,4	+ 0,1	136,2	+ 1,1	(135,1)
	SEP	133,6	+ 4,0	- 0,4	140,2	+ 3,5	139,7	+ 2,6	(137,7)
	OKT	121,3	- 0,4	- 9,2	136,6	- 2,6	137,2	- 1,8	(141,8)
	NOV	170,7	+ 9,2	+40,7	149,6	+ 9,5	150,5	+ 9,7	(148,0)
	DEZ	165,5	+14,8	- 3,0	155,9	+ 4,2	153,5	+ 2,0	(158,4)
JE UMSATZEINHEIT (BERGBAU UND VERARBEITENDES GEWERBE)									
1977	DEZ	103,3	+ 5,8	-10,6	102,9	+ 0,1	101,3	- 2,6	102,5
1978	JAN	98,4	- 1,0	- 4,7	99,9	- 2,9	101,1	- 0,2	102,2
	FEB	98,6	+ 1,5	+ 0,2	102,8	+ 2,9	102,8	+ 1,7	102,4
	MAR	94,3	+ 6,0	- 4,4	104,1	+ 1,3	102,5	- 0,3	102,6
	APR	100,0	+ 2,1	+ 6,0	102,2	- 1,8	101,1	- 1,4	102,7
	MAI	108,3	+ 7,2	+ 8,3	106,3	+ 4,0	105,1	+ 4,0	102,4
	JUN	98,7	- 4,2	- 8,9	99,1	- 6,8	100,9	- 4,0	102,5
	JUL	114,1	+ 3,1	+15,6	103,4	+ 4,3	103,1	+ 2,2	102,8
	AUG	110,4	+ 1,7	- 3,2	102,4	- 1,0	102,6	- 0,5	(102,9)
	SEP	90,0	- 0,4	-18,5	101,2	- 1,2	101,4	- 1,2	(103,0)
	OKT	95,2	- 0,6	+ 5,8	101,1	- 0,1	102,4	+ 1,0	(103,1)
	NOV	117,4	+ 1,6	+23,3	103,8	+ 2,7	103,7	+ 1,3	(103,1)
	DEZ	105,5	+ 2,1	-10,1	105,3	+ 1,4	103,0	- 0,7	(103,1)

4 AUFTRAGSEINGANG IM VERARBEITENDEN GEWERBE UND IM BAUHAUPTGEWERBE

4.1 WERTINDEX (1970 = 100)

JAHR	MONAT	ORIGINALWERT			SAISONBEREINIGTER WERT		SAISON- UND ARBEITSTÄGLICH BEREINIGTER WERT		GLATTE KOMPONENTE
		1970=100	VERÄNDERUNG VORJAHR	IN O/O GEGEN VORMONAT	1970=100	VERÄNDERUNG IN O/O GEGEN VORMONAT	1970=100	VERÄNDERUNG IN O/O GEGEN VORMONAT	1970=100
VERARBEITENDES GEWERBE (OHNE NAHRUNGS- UND GENUSSMITTELGEWERBE) INSGESAMT									
1978	MAR	174,6	- 3,3	+15,6	154,5	- 1,9	155,0	- 1,6	161,0
	APR	165,1	+ 6,4	- 5,4	162,6	+ 5,2	163,9	+ 5,7	161,5
	MAI	157,1	+ 1,7	- 4,8	159,6	- 1,8	161,7	- 1,3	163,8
	JUN	169,4	+11,4	+ 7,8	169,7	+ 6,3	168,2	+ 4,0	164,3
	JUL	146,1	+ 7,0	-13,8	154,8	- 8,8	157,5	- 6,4	164,2
	AUG	154,7	+ 8,7	+ 5,9	168,2	+ 8,7	163,4	+ 3,7	165,3
	SEP	173,6	+ 7,5	+12,2	169,0	+ 0,5	169,0	+ 3,4	(166,7)
	OKT	181,0	+ 7,9	+ 4,3	171,5	+ 1,5	170,2	+ 0,7	(168,2)
	NOV	176,3	+ 6,7	- 2,6	173,0	+ 0,9	171,1	+ 0,5	(164,7)
	DEZ	161,6	- 1,6	- 8,3	164,6	- 4,9	171,5	+ 0,2	(165,9)
1979	JAN	164,3	+ 4,4	+ 1,7	170,0	+ 3,3	167,8	- 2,2	(165,0)
	FEB	171,2	+13,3	+ 4,2	176,9	+ 4,1	176,9	+ 5,4	(170,2)
	MAR	190,8	+ 9,3	+11,4	172,3	- 2,6	171,2	- 3,2	(176,4)
VERARBEITENDES GEWERBE (OHNE NAHRUNGS- UND GENUSSMITTELGEWERBE) INLAND									
1978	MAR	158,4	- 2,9	+13,6	138,1	- 3,6	140,1	- 2,2	147,1
	APR	153,9	+ 8,6	- 2,8	148,9	+ 7,8	150,6	+ 7,5	147,8
	MAI	143,2	+ 2,6	- 7,0	144,6	- 2,9	148,0	- 1,7	150,2
	JUN	152,8	+11,8	+ 6,7	155,2	+ 7,3	152,7	+ 3,2	151,1
	JUL	135,1	+ 7,5	-11,6	150,0	- 3,4	150,8	- 1,2	151,5
	AUG	139,9	+ 8,3	+ 3,6	153,7	+ 2,5	151,0	+ 0,1	152,0
	SEP	160,7	+ 5,9	+14,9	154,4	+ 0,5	154,9	+ 2,6	(157,4)
	OKT	169,0	+ 9,3	+ 5,2	158,8	+ 2,8	155,6	+ 0,5	(152,7)
	NOV	161,4	+ 7,6	- 4,5	156,7	- 1,3	156,1	+ 0,3	(153,1)
	DEZ	143,8	- 3,4	-10,9	148,4	- 5,3	156,5	+ 0,3	(153,8)
1979	JAN	150,6	+ 2,9	+ 4,7	155,8	+ 5,0	154,0	- 1,6	(154,2)
	FEB	155,6	+11,6	+ 3,3	158,7	+ 1,9	158,7	+ 3,1	(154,4)
	MAR	174,5	+10,2	+12,1	155,3	- 2,1	155,1	- 2,3	(161,6)
VERARBEITENDES GEWERBE (OHNE NAHRUNGS- UND GENUSSMITTELGEWERBE) AUSLAND									
1978	MAR	228,6	- 3,7	+20,8	211,2	+ 7,5	205,7	+ 4,7	(205,2)
	APR	201,9	+ 2,0	-11,7	203,0	- 3,9	206,7	+ 0,5	(206,8)
	MAI	201,9	+ 0,2	+ 0,0	206,7	+ 1,8	203,1	- 1,7	(208,3)
	JUN	223,0	+11,2	+10,5	215,9	+ 4,5	211,4	+ 4,1	(209,5)
	JUL	182,0	+ 6,0	-18,4	194,2	-10,1	202,1	- 4,4	(210,6)
	AUG	202,6	+10,6	+11,3	216,5	+11,5	208,1	+ 3,0	(211,5)
	SEP	214,9	+11,5	+ 6,1	208,5	- 3,7	210,8	+ 1,3	(212,3)
	OKT	219,7	+ 5,3	+ 2,2	211,3	+ 1,3	212,3	+ 0,7	(214,7)
	NOV	226,7	+ 6,0	+ 3,2	223,2	+ 5,6	218,4	+ 2,9	(220,1)
	DEZ	221,4	+ 2,7	- 2,3	218,6	- 2,1	225,4	+ 3,2	(225,0)
1979	JAN	210,5	+ 8,1	- 4,9	217,8	- 0,4	212,7	- 5,6	(218,0)
	FEB	222,5	+17,6	+ 5,7	230,8	+ 6,0	230,8	+ 8,5	(218,4)
	MAR	244,9	+ 7,1	+10,1	222,7	- 3,5	224,2	- 2,9	(223,7)
GRUNDSTOFF- UND PRODUKTIONSGÜTERGEWERBE INSGESAMT									
1978	MAR	155,8	- 7,5	+ 9,9	148,0	- 0,4	148,0	- 0,4	150,1
	APR	154,1	+ 2,2	- 1,1	151,7	+ 2,5	153,8	+ 3,9	151,6
	MAI	154,6	+ 0,9	+ 0,3	149,7	- 1,3	151,8	- 1,3	154,6
	JUN	169,2	+10,2	+ 9,4	159,9	+ 6,8	157,0	+ 3,4	155,7
	JUL	152,2	+ 8,6	-10,0	157,3	- 1,6	159,7	+ 1,7	156,2
	AUG	153,6	+11,3	+ 0,9	161,4	+ 2,6	158,0	- 1,1	157,4
	SEP	159,9	+ 4,6	+ 4,1	157,9	- 2,2	158,1	+ 0,1	(157,9)
	OKT	165,8	+11,4	+ 3,7	160,6	+ 1,7	160,1	+ 1,3	(157,3)
	NOV	161,0	+ 9,4	- 2,9	161,8	+ 0,7	158,9	- 0,7	(155,2)
	DEZ	143,3	+ 0,4	-11,0	152,1	- 6,0	156,4	- 1,6	(153,9)
1979	JAN	153,1	+ 3,7	+ 6,8	156,0	+ 2,6	155,0	- 0,9	(154,0)
	FEB	154,3	+ 8,8	+ 0,8	161,5	+ 3,5	161,5	+ 4,2	(158,6)
	MAR	176,6	+13,4	+14,5	168,8	+ 4,5	168,4	+ 4,3	(167,0)
GRUNDSTOFF- UND PRODUKTIONSGÜTERGEWERBE INLAND									
1978	MAR	139,3	- 7,7	+10,9	132,8	- 0,6	133,2	- 0,3	135,0
	APR	138,2	+ 2,1	- 0,8	136,6	+ 2,9	138,4	+ 3,9	136,1
	MAI	137,6	- 0,9	- 0,4	132,7	- 2,9	136,1	- 1,7	138,3
	JUN	150,4	+ 7,8	+ 9,3	142,6	+ 7,5	139,6	+ 2,6	139,2
	JUL	136,0	+ 7,0	- 9,6	139,6	- 2,1	140,9	+ 0,9	139,4
	AUG	138,0	+ 9,5	+ 1,5	143,7	+ 2,9	140,8	- 0,1	140,4
	SEP	144,1	+ 1,9	+ 4,4	139,8	- 2,7	140,7	- 0,1	(140,6)
	OKT	150,4	+ 9,7	+ 4,4	143,9	+ 2,9	142,9	+ 1,6	(140,1)
	NOV	145,1	+ 9,5	- 3,5	143,8	- 0,1	141,0	- 1,3	(138,2)
	DEZ	125,2	- 0,4	-13,7	134,8	- 6,3	139,7	- 0,9	(137,5)
1979	JAN	133,9	+ 1,2	+ 6,9	139,6	+ 3,6	139,0	- 0,5	(137,9)
	FEB	134,1	+ 6,8	+ 0,1	142,7	+ 2,2	142,7	+ 2,7	(140,8)
	MAR	153,2	+10,0	+14,2	146,3	+ 2,5	145,8	+ 2,2	(143,7)
GRUNDSTOFF- UND PRODUKTIONSGÜTERGEWERBE AUSLAND									
1978	MAR	214,1	- 7,1	+ 7,5	199,4	- 0,3	195,4	- 2,3	(205,4)
	APR	210,6	+ 3,0	- 1,6	205,3	+ 3,0	209,5	+ 7,2	(207,8)
	MAI	215,4	+ 5,6	+ 2,3	209,1	+ 1,9	205,7	- 1,8	(210,7)
	JUN	238,5	+17,1	+10,7	222,6	+ 6,5	216,1	+ 5,1	(213,8)
	JUL	211,2	+12,8	-11,4	217,1	- 2,5	223,7	+ 3,5	(217,2)
	AUG	210,8	+16,9	- 0,2	227,7	+ 4,9	222,6	- 0,5	(220,5)
	SEP	217,7	+12,6	+ 3,3	220,4	- 3,2	223,6	+ 0,4	(223,4)
	OKT	220,9	+16,1	+ 1,5	221,9	+ 0,7	222,1	- 0,7	(224,9)
	NOV	218,2	+ 9,3	- 1,2	227,6	+ 2,6	224,0	+ 0,9	(225,7)
	DEZ	207,4	+ 1,9	- 4,9	214,1	- 5,9	219,5	- 2,0	(222,6)
1979	JAN	220,9	+ 9,3	+ 6,5	221,7	+ 3,5	217,9	- 0,7	(215,0)
	FEB	225,2	+13,1	+ 1,9	222,9	+ 0,5	222,9	+ 2,3	(211,5)
	MAR*	260,1	+21,5	+15,5	244,2	+ 9,6	246,6	+10,6	(220,4)

4 AUFTRAGSEINGANG IM VERARBEITENDEN GEWERBE UND IM BAUHAUPTGEWERBE

4.1 WERTINDEX (1970 = 100)

JAHR	MONAT	ORIGINALWERT			SAISONBEREINIGTER WERT		SAISON- UND ARBEITSTÄGLICH BEREINIGTER WERT		GLATTE KOMPONENTE	
		1970=100	VERÄNDERUNG VORJAHR	IN O/O GEGEN VORMONAT	1970=100	VERÄNDERUNG IN O/O GEGEN VORMONAT	1970=100	VERÄNDERUNG IN O/O GEGEN VORMONAT	1970=100	
INVESTITIONSGÜTER PRODUZIERENDES GEWERBE INSGESAMT										
1978	MAR	188,6	- 1,0	+16,2	166,5	+ 0,2	166,3	+ 0,1	172,2	
	APR	166,6	+ 8,7	-11,7	170,6	+ 2,5	172,4	+ 3,7	172,4	
	MAI	162,2	+ 3,8	- 2,6	169,3	- 0,8	170,2	- 1,3	174,5	
	JUN	179,5	+13,0	+10,7	178,7	+ 5,6	177,3	+ 4,2	174,3	
	JUL	152,1	+ 6,1	-15,3	166,0	- 7,1	169,8	- 4,2	173,5	
	AUG	164,6	+ 9,2	+ 8,2	174,5	+ 5,1	169,9	+ 0,1	175,2	
	SEP	181,8	+10,0	+10,4	178,2	+ 2,1	179,4	+ 5,6	(176,7)	
	OKT	182,3	+ 5,3	+ 0,3	180,6	+ 1,3	179,0	- 0,2	(179,2)	
	NOV	187,1	+ 4,1	+ 2,6	185,0	+ 2,4	183,0	+ 2,2	(178,7)	
	DEZ	188,4	- 2,4	+ 0,7	178,6	- 3,5	186,3	+ 1,8	(178,8)	
	1979	JAN	181,8	+ 6,7	- 3,5	185,0	+ 3,6	182,3	- 2,1	(177,5)
		FEB	192,6	+18,7	+ 5,9	194,5	+ 5,1	194,5	+ 6,7	(183,7)
MAR		203,1	+ 7,7	+ 5,5	183,8	- 5,5	183,5	- 5,7	(190,6)	
INVESTITIONSGÜTER PRODUZIERENDES GEWERBE INLAND										
1978	MAR	170,4	+ 0,1	+10,6	148,0	- 2,4	149,0	- 1,7	158,8	
	APR	157,6	+14,5	- 7,5	157,7	+ 6,6	159,5	+ 7,0	159,3	
	MAI	149,0	+ 8,2	- 5,5	155,9	- 1,1	158,9	- 0,4	161,9	
	JUN	163,1	+16,4	+ 9,5	166,6	+ 6,9	163,8	+ 3,1	162,4	
	JUL	144,8	+ 8,9	-11,2	158,6	- 4,8	160,3	- 2,1	162,2	
	AUG	148,0	+10,6	+ 2,2	162,6	+ 2,5	159,2	- 0,7	163,0	
	SEP	170,3	+ 9,7	+15,1	167,8	+ 3,2	168,7	+ 6,0	(163,5)	
	OKT	172,1	+10,2	+ 1,1	172,1	+ 2,6	168,7	+ 0,0	(164,3)	
	NOV	172,2	+ 6,0	+ 0,1	172,3	+ 0,1	171,0	+ 1,4	(163,3)	
	DEZ	170,0	- 5,5	- 1,3	160,7	- 6,7	169,7	- 0,8	(161,5)	
	1979	JAN	172,2	+ 5,8	+ 1,3	171,7	+ 6,8	169,5	- 0,1	(163,1)
		FEB	180,1	+16,9	+ 4,6	176,3	+ 2,7	176,3	+ 4,0	(168,2)
MAR		191,0	+12,1	+ 6,1	171,7	- 2,6	171,4	- 2,8	(181,8)	
INVESTITIONSGÜTER PRODUZIERENDES GEWERBE AUSLAND										
1978	MAR	234,3	- 2,5	+27,8	216,5	+12,3	207,8	+ 7,8	(203,8)	
	APR	190,3	+ 0,4	-18,8	198,9	- 8,1	203,1	- 2,3	(204,7)	
	MAI	193,7	- 2,7	+ 1,8	204,3	+ 2,7	199,7	- 1,7	(205,3)	
	JUN	217,2	+ 8,0	+12,1	210,5	+ 3,0	205,1	+ 2,7	(205,8)	
	JUL	170,1	+ 1,2	-21,7	185,6	-11,8	195,4	- 4,7	(206,1)	
	AUG	203,1	+ 8,1	+19,4	210,9	+13,6	201,1	+ 2,9	(206,4)	
	SEP	208,4	+10,4	+ 2,6	198,6	- 5,8	201,8	+ 0,3	(206,9)	
	OKT	207,2	- 1,7	- 0,6	200,9	+ 1,2	203,3	+ 0,7	(207,6)	
	NOV	224,8	+ 2,7	+ 8,5	216,6	+ 7,8	210,7	+ 3,6	(209,7)	
	DEZ	234,3	+ 3,8	+ 4,2	219,7	+ 1,4	225,3	+ 6,9	(213,6)	
	1979	JAN	207,4	+ 8,4	-11,5	219,0	- 0,3	213,1	- 5,4	(216,4)
		FEB	223,6	+21,9	+ 7,8	234,9	+ 7,3	234,9	+10,2	(213,3)
MAR		234,3	+ 0,0	+ 4,8	210,8	-10,3	213,1	- 9,3	(206,6)	
VERBRAUCHSGÜTER PRODUZIERENDES GEWERBE INSGESAMT										
1978	MAR	172,1	- 2,4	+23,1	144,2	- 2,9	148,5	+ 0,0	151,9	
	APR	179,3	+ 7,2	+ 4,2	157,5	+ 9,2	158,7	+ 6,9	153,0	
	MAI	149,0	- 1,8	-16,9	147,7	- 6,2	152,6	- 3,8	154,7	
	JUN	145,7	+ 9,2	- 2,2	159,7	+ 8,1	159,3	+ 4,4	156,2	
	JUL	121,9	+ 6,6	-16,3	156,1	- 2,3	155,0	- 2,7	156,0	
	AUG	133,2	+ 3,0	+ 9,3	158,4	+ 1,5	156,7	+ 1,1	155,9	
	SEP	176,4	+ 5,6	+32,4	158,8	+ 0,3	157,8	+ 0,7	156,5	
	OKT	202,7	+ 9,0	+14,9	164,2	+ 3,4	161,4	+ 2,3	156,7	
	NOV	175,1	+ 9,2	-13,6	161,6	- 1,6	160,4	- 0,6	(157,2)	
	DEZ	127,1	- 3,3	-27,4	148,6	- 8,0	156,1	- 2,7	(157,7)	
	1979	JAN	140,8	- 0,6	+10,8	154,7	+ 4,1	154,1	- 1,3	(158,2)
		FEB	147,4	+ 5,4	+ 4,7	158,4	+ 2,4	158,4	+ 2,8	(158,7)
MAR		184,1	+ 7,0	+24,9	158,8	+ 0,3	157,8	- 0,4	(159,2)	
VERBRAUCHSGÜTER PRODUZIERENDES GEWERBE INLAND										
1978	MAR	163,9	- 2,6	+23,9	136,9	- 3,1	141,0	- 0,2	144,5	
	APR	170,1	+ 7,1	+ 3,8	149,6	+ 9,3	150,7	+ 6,9	145,4	
	MAI	140,4	- 2,6	-17,5	139,7	- 6,6	144,5	- 4,1	146,7	
	JUN	136,8	+ 8,4	- 2,6	151,3	+ 8,3	150,8	+ 4,4	147,9	
	JUL	115,4	+ 5,2	-15,6	147,7	- 2,4	146,5	- 2,9	147,7	
	AUG	127,7	+ 2,1	+10,7	150,0	+ 1,6	148,6	+ 1,4	147,5	
	SEP	167,0	+ 4,0	+30,8	149,2	- 0,5	148,4	- 0,1	148,0	
	OKT	190,6	+ 7,4	+14,1	154,3	+ 3,4	151,4	+ 2,0	148,0	
	NOV	164,1	+ 7,8	-13,9	151,7	- 1,7	150,5	- 0,6	(148,4)	
	DEZ	120,4	- 3,1	-26,6	141,4	- 6,8	148,4	- 1,4	(148,9)	
	1979	JAN	133,3	- 1,3	+10,7	146,3	+ 3,5	145,8	- 1,8	(149,3)
		FEB	139,8	+ 5,7	+ 4,9	150,3	+ 2,7	150,3	+ 3,1	(149,7)
MAR		173,5	+ 5,9	+24,1	149,4	- 0,6	148,6	- 1,1	(150,2)	
VERBRAUCHSGÜTER PRODUZIERENDES GEWERBE AUSLAND										
1978	MAR	234,6	- 1,5	+19,3	197,9	- 2,1	204,0	+ 0,9	208,0	
	APR	249,4	+ 7,5	+ 6,3	216,4	+ 9,3	217,0	+ 6,4	210,4	
	MAI	214,6	+ 2,2	-14,0	208,4	- 3,7	215,9	- 0,5	217,4	
	JUN	214,2	+13,8	- 0,2	224,4	+ 7,7	224,3	+ 3,9	221,3	
	JUL	171,8	+15,0	-19,8	222,0	- 1,1	220,6	- 1,6	223,7	
	AUG	175,6	+ 8,9	+ 2,2	224,7	+ 1,2	222,1	+ 0,7	224,3	
	SEP	247,7	+14,9	+41,1	234,2	+ 4,2	230,5	+ 3,8	(225,5)	
	OKT	294,5	+18,3	+18,9	242,5	+ 3,5	240,4	+ 4,3	(226,1)	
	NOV	262,4	+17,9	-10,9	241,8	- 0,3	239,4	- 0,4	(226,4)	
	DEZ	181,1	- 2,4	-31,0	207,2	-14,3	214,2	-10,5	(226,4)	
	1979	JAN	200,3	+ 3,0	+10,6	218,0	+ 5,2	217,5	+ 1,5	(223,1)
		FEB	208,4	+ 5,9	+ 4,0	216,1	- 0,9	216,1	- 0,6	(217,4)
MAR		267,9	+14,2	+28,6	229,5	+ 6,2	226,8	+ 5,0	(227,8)	

4 AUFTRAGSEINGANG IM VERARBEITENDEN GEBERBE UND IM BAUHAUPTGEBERBE

4.1 WERTINDEX (1970 = 100)

JAHR	MONAT	ORIGINALWERT			SAISONBEREINIGTER WERT		SAISON- UND ARBEITSTÄGGLICH BEREINIGTER WERT		GLATTE KOMPONENTE
		1970=100	VERÄNDERUNG IN O/D GEGEN VORJAHR	VERÄNDERUNG IN O/D GEGEN VORMONAT	1970=100	VERÄNDERUNG IN O/D GEGEN VORMONAT	1970=100	VERÄNDERUNG IN O/D GEGEN VORMONAT	1970=100
HOCHOFEN-,STAHL-UND WARMWALZWERKE (OHNE HERSTELLUNG VON PRAEZISIONSSTAHLROHREN) INSGESAMT									
1978	MAR	141,4	-14,5	+10,7	118,2	- 7,0	122,3	- 3,8	128,2
	APR	129,3	- 7,4	- 8,6	130,5	+10,4	133,3	+ 9,0	129,5
	MAI	126,1	- 7,5	- 2,5	123,7	- 5,2	128,3	- 3,8	134,4
	JUN	150,1	+17,6	+19,0	138,7	+12,1	134,6	+ 4,9	135,0
	JUL	134,1	+14,7	-10,7	141,5	+ 2,0	145,7	+ 8,2	135,2
	AUG	130,1	+20,0	- 3,0	141,2	- 0,2	137,9	- 5,4	135,8
	SEP	135,2	+ 5,8	+ 3,9	141,4	+ 0,1	136,6	- 0,9	(136,7)
	OKT	130,1	+ 8,6	- 3,8	134,1	- 5,2	131,8	- 3,5	(138,2)
	NOV	135,8	+12,4	+ 4,4	142,9	+ 6,6	142,1	+ 7,8	(138,5)
	DEZ	117,4	- 9,8	-13,5	123,5	-13,6	130,5	- 8,2	(138,1)
1979	JAN	134,0	- 0,1	+14,1	130,1	+ 5,3	128,2	- 1,8	(135,5)
	FEB	137,3	+ 7,5	+ 2,5	135,5	+ 4,2	135,5	+ 5,7	(134,3)
	MAR	156,3	+10,5	+13,8	133,1	- 1,8	131,3	- 3,1	(144,1)
HOCHOFEN-,STAHL-UND WARMWALZWERKE (OHNE HERSTELLUNG VON PRAEZISIONSSTAHLROHREN) INLAND									
1978	MAR	124,7	-16,8	+11,3	99,4	-10,2	105,2	- 5,0	110,9
	APR	113,1	-13,9	- 9,3	110,9	+11,6	112,1	+ 6,6	(111,8)
	MAI	105,8	-13,8	- 6,5	101,1	- 8,8	105,9	- 5,5	(112,5)
	JUN	117,8	+ 5,1	+11,3	114,2	+13,0	112,9	+ 6,6	(113,2)
	JUL	110,2	+10,8	- 6,5	117,4	+ 2,8	117,8	+ 4,3	(113,6)
	AUG	104,1	+ 9,7	- 5,5	116,9	- 0,4	115,3	- 2,1	(113,8)
	SEP	109,6	- 4,6	+ 5,3	122,5	+ 4,8	121,1	+ 5,0	(113,8)
	OKT	110,6	+ 2,2	+ 0,9	115,6	- 5,6	112,9	- 6,8	(113,6)
	NOV	115,8	+10,9	+ 4,7	119,2	+ 3,1	118,3	+ 4,8	(113,4)
	DEZ	102,0	- 6,4	-11,9	103,0	-13,6	111,2	- 6,0	(113,3)
1979	JAN	118,2	- 2,4	+15,9	118,0	+14,6	116,4	+ 4,7	(113,5)
	FEB	121,6	+ 8,6	+ 2,9	120,9	+ 2,5	120,9	+ 3,9	(114,4)
	MAR	132,9	+ 6,6	+ 9,3	109,1	- 9,8	108,7	-10,1	(116,1)
HOCHOFEN-,STAHL-UND WARMWALZWERKE (OHNE HERSTELLUNG VON PRAEZISIONSSTAHLROHREN) AUSLAND									
1978	MAR	204,3	- 8,5	+ 9,4	183,0	- 1,7	184,8	- 0,7	197,9
	APR	190,0	+11,4	- 7,0	197,6	+ 8,0	207,8	+12,4	204,1
	MAI	202,3	+ 8,0	+ 6,5	202,7	+ 2,6	202,4	- 2,6	216,5
	JUN	271,5	+46,2	+34,2	230,7	+13,8	214,3	+ 5,9	219,5
	JUL	224,1	+23,0	-17,5	229,7	- 0,4	249,1	+16,2	221,1
	AUG	227,7	+42,9	+ 1,6	235,9	+ 2,7	224,7	- 9,8	220,1
	SEP	231,4	+31,0	+ 1,6	236,3	+ 0,2	231,7	+ 3,1	(222,2)
	OKT	203,4	+24,5	-12,1	222,5	- 5,8	214,9	- 7,3	(222,8)
	NOV	211,0	+15,7	+ 3,7	231,0	+ 3,8	232,7	+ 8,3	(221,6)
	DEZ	175,1	-16,7	-17,0	189,2	-18,1	203,1	-12,7	(218,1)
1979	JAN	193,6	+ 6,0	+10,6	196,4	+ 3,8	190,8	- 6,1	(209,4)
	FEB	196,4	+ 5,1	+ 1,4	194,8	- 0,8	194,8	+ 2,1	(210,1)
	MAR	244,2	+19,5	+24,3	223,1	+14,5	222,6	+14,3	(256,2)
CHEMISCHE INDUSTRIE INSGESAMT									
1978	MAR	182,0	- 5,2	+ 5,9	176,4	+ 2,0	174,0	+ 0,6	(176,5)
	APR	178,3	+ 3,8	- 2,0	175,3	- 0,6	178,0	+ 2,3	(177,5)
	MAI	180,4	+ 3,3	+ 1,2	176,6	+ 0,7	177,1	- 0,5	(178,5)
	JUN	191,8	+ 7,0	+ 6,3	185,3	+ 4,9	181,4	+ 2,4	(179,3)
	JUL	173,0	+ 6,3	- 9,8	178,0	- 3,9	180,8	- 0,3	(180,1)
	AUG	174,6	+ 9,3	+ 0,9	184,1	+ 3,4	179,9	- 0,5	(180,8)
	SEP	182,0	+ 3,4	+ 4,2	178,8	- 2,9	180,8	+ 0,5	(181,5)
	OKT	189,3	+ 9,9	+ 4,0	185,1	+ 3,5	184,6	+ 2,1	(182,4)
	NOV	181,5	+ 6,4	- 4,1	184,9	- 0,1	181,4	- 1,7	(184,9)
	DEZ	171,6	+ 3,8	- 5,5	180,9	- 2,2	186,0	+ 2,5	(184,1)
1979	JAN	189,6	+ 6,9	+10,5	186,2	+ 2,9	184,8	- 0,6	(185,5)
	FEB	189,4	+10,2	- 0,1	192,5	+ 3,4	192,5	+ 4,2	(191,5)
	MAR	209,3	+15,0	+10,5	201,6	+ 4,7	202,2	+ 5,0	(199,6)
CHEMISCHE INDUSTRIE INLAND									
1978	MAR	165,4	- 3,5	+ 5,0	161,6	+ 0,8	159,9	- 0,2	(162,2)
	APR	159,8	+ 5,5	- 3,4	159,6	- 1,2	162,9	+ 1,9	(163,2)
	MAI	163,0	+ 2,9	+ 2,0	161,2	+ 1,0	163,6	+ 0,4	(164,0)
	JUN	177,3	+ 6,5	+ 8,8	170,3	+ 5,6	164,9	+ 0,8	(164,6)
	JUL	157,6	+ 4,3	-11,1	161,4	- 5,2	164,1	- 0,5	(165,0)
	AUG	161,2	+10,8	+ 2,3	169,7	+ 5,1	165,7	+ 1,0	(165,3)
	SEP	169,1	+ 2,2	+ 4,9	163,9	- 3,4	165,4	- 0,2	(165,5)
	OKT	175,2	+ 9,3	+ 3,6	168,3	+ 2,7	167,5	+ 1,3	(165,7)
	NOV	167,4	+ 7,3	- 4,5	168,3	+ 0,0	164,5	- 1,8	(166,9)
	DEZ	151,9	+ 1,3	- 9,3	162,8	- 3,3	168,1	+ 2,2	(165,7)
1979	JAN	173,3	+ 5,4	+14,1	169,5	+ 4,1	168,5	+ 0,2	(168,8)
	FEB	169,1	+ 7,4	- 2,4	174,2	+ 2,8	174,2	+ 3,4	(174,7)
	MAR	185,0	+11,9	+ 9,4	179,0	+ 2,8	178,8	+ 2,6	(175,5)
CHEMISCHE INDUSTRIE AUSLAND									
1978	MAR	219,0	- 7,9	+ 7,3	212,3	+ 5,2	208,5	+ 3,3	(207,8)
	APR	219,7	+ 1,2	+ 0,3	210,8	- 0,7	212,8	+ 2,1	(209,0)
	MAI	219,5	+ 4,0	- 0,1	211,4	+ 0,3	206,3	- 3,1	(210,5)
	JUN	224,2	+ 7,9	+ 2,1	219,1	+ 3,6	219,2	+ 6,3	(212,2)
	JUL	207,5	+10,0	- 7,4	215,4	- 1,7	217,5	- 0,8	(214,2)
	AUG	204,6	+ 6,9	- 1,4	216,6	+ 0,6	213,9	- 1,7	(216,5)
	SEP	210,7	+ 5,6	+ 3,0	212,2	- 2,0	215,4	+ 0,7	(218,9)
	OKT	220,9	+11,2	+ 4,8	222,4	+ 4,8	224,0	+ 4,0	(220,9)
	NOV	213,0	+ 4,8	- 3,6	220,3	- 0,9	216,9	- 3,2	(221,8)
	DEZ	215,7	+ 8,1	+ 1,3	220,6	+ 0,1	222,7	+ 2,7	(224,4)
1979	JAN	226,0	+ 9,3	+ 4,8	223,3	+ 1,2	220,8	- 0,9	(224,2)
	FEB	234,9	+15,1	+ 3,9	232,2	+ 4,0	232,2	+ 5,2	(227,7)
	MAR*	263,7	+20,4	+12,3	256,4	+10,4	261,2	+12,5	(232,5)

4 AUFTRAGSEINGANG IM VERARBEITENDEN GEWERBE UND IM BAUHAUPTGEWERBE

4.1 WERTINDEX (1970 = 100)

JAHR	MONAT	ORIGINALWERT			SAISONBEREINIGTER WERT		SAISON- UND ARBEITSTÄEGLICH BEREINIGTER WERT		GLATTE KOMPONENTE	
		1970=100	VERAENDERUNG IN O/O GEGEN VORJAHR	VORMONAT	1970=100	VERAENDERUNG IN O/O GEGEN VORMONAT	1970=100	VERAENDERUNG IN O/O GEGEN VORMONAT		
MASCHINENBAU INSGESAMT										
1978	MAR	156,1	- 3,4	+13,3	145,3	- 1,0	143,3	- 2,3	148,4	
	APR	142,8	+ 2,5	- 8,5	145,5	+ 0,1	146,2	+ 2,0	149,4	
	MAI	140,1	+ 0,1	- 1,9	146,1	+ 0,4	143,3	- 2,0	152,0	
	JUN	171,5	+21,1	+22,4	160,7	+10,0	159,2	+11,1	151,9	
	JUL	139,5	+ 4,6	-18,7	140,6	-12,5	145,7	- 8,5	152,3	
	AUG	139,1	+ 8,6	- 0,3	145,2	+ 3,3	142,7	- 2,1	154,4	
	SEP	167,3	+21,2	+20,3	168,8	+16,3	168,0	+17,7	(157,2)	
	OKT	159,2	+10,9	- 4,8	163,2	- 3,3	162,7	- 3,2	(160,3)	
	NOV	163,0	+ 7,9	+ 2,4	161,5	- 1,0	161,9	- 0,5	(157,7)	
	DEZ	168,9	+ 0,0	+ 3,6	159,8	- 1,1	163,4	+ 0,9	(151,9)	
	1979	JAN	156,3	+ 8,5	- 7,5	157,9	- 1,2	156,5	- 4,2	(154,7)
		FEB	156,1	+13,3	- 0,1	163,4	+ 3,5	163,4	+ 4,4	(152,8)
MAR		168,5	+ 7,9	+ 7,9	160,6	- 1,7	158,1	- 3,2	(162,0)	
MASCHINENBAU INLAND										
1978	MAR	128,6	- 1,7	+ 4,6	116,6	- 6,9	115,2	- 8,1	127,0	
	APR	124,0	+ 3,9	- 3,6	120,7	+ 3,5	122,9	+ 6,7	128,5	
	MAI	123,8	+ 9,9	- 0,2	126,7	+ 5,0	128,3	+ 4,4	131,3	
	JUN	145,5	+28,4	+17,5	143,5	+13,3	137,8	+ 7,4	132,9	
	JUL	121,4	+ 8,7	-16,6	129,9	- 9,5	131,8	- 4,4	134,1	
	AUG	121,9	+ 7,6	+ 0,4	129,8	- 0,1	129,8	- 1,5	135,1	
	SEP	152,1	+24,2	+24,8	149,3	+15,0	148,9	+14,7	(135,6)	
	OKT	137,4	+12,3	- 9,7	141,3	- 5,4	138,6	- 6,9	(136,2)	
	NOV	137,3	+12,8	- 0,1	138,7	- 1,8	138,5	- 0,1	(134,5)	
	DEZ	144,9	+ 5,5	+ 5,5	140,0	+ 0,9	145,2	+ 4,8	(131,8)	
	1979	JAN	134,3	+ 2,1	- 7,3	133,0	- 5,0	132,5	- 8,7	(132,5)
		FEB	139,5	+13,4	+ 3,9	142,0	+ 6,8	142,0	+ 7,2	(140,2)
MAR		151,3	+17,7	+ 8,5	141,3	- 0,5	139,8	- 1,5	(146,7)	
MASCHINENBAU AUSLAND										
1978	MAR	205,3	- 5,3	+25,0	199,8	+14,0	194,1	+10,7	(188,5)	
	APR	176,4	+ 0,9	-14,1	187,7	- 6,1	190,0	- 2,1	(189,9)	
	MAI	169,3	-10,5	- 4,0	185,2	- 1,3	177,9	- 6,4	(190,9)	
	JUN	217,9	+13,3	+28,7	196,9	+ 6,3	194,1	+ 9,1	(191,5)	
	JUL	172,0	- 0,1	-21,1	172,4	-12,4	182,4	- 6,0	(191,7)	
	AUG	170,1	+10,1	- 1,1	174,3	+ 1,1	165,5	- 9,3	(191,6)	
	SEP	194,6	+17,4	+14,4	195,1	+11,9	198,1	+19,7	(191,4)	
	OKT	198,1	+ 9,1	+ 1,8	199,0	+ 2,0	198,5	+ 0,2	(191,3)	
	NOV	210,3	+ 3,3	+ 6,2	202,9	+ 2,0	203,7	+ 2,6	(194,4)	
	DEZ	213,1	- 5,5	+ 1,3	197,7	- 2,6	203,8	+ 0,0	(188,3)	
	1979	JAN	196,7	+17,6	- 7,7	202,2	+ 2,3	197,3	- 3,2	(195,2)
		FEB	186,7	+13,7	- 5,1	203,0	+ 0,4	203,0	+ 2,9	(188,9)
MAR		200,0	- 2,6	+ 7,1	191,6	- 5,6	191,2	- 5,8	(186,3)	
STRASSENFAHRZEUGBAU INSGESAMT										
1978	MAR	275,5	+ 5,9	+14,9	216,5	+ 1,1	224,2	+ 4,7	226,6	
	APR	234,0	+18,1	-15,1	242,6	+12,1	242,0	+ 7,9	227,4	
	MAI	213,2	+ 7,5	- 8,9	229,0	- 5,6	233,0	- 3,7	(228,6)	
	JUN	210,8	+11,1	- 1,1	233,4	+ 1,9	240,4	+ 3,2	(229,7)	
	JUL	189,2	+11,8	-10,2	229,9	- 1,5	229,1	- 4,7	(230,9)	
	AUG	216,1	+ 4,6	+14,2	233,3	+ 1,5	226,3	- 1,2	(232,9)	
	SEP	227,1	+ 6,5	+ 5,1	225,6	- 3,3	223,6	- 1,2	(234,5)	
	OKT	245,2	+14,5	+ 8,0	242,6	+ 7,5	237,9	+ 6,4	(235,6)	
	NOV	239,2	+18,1	- 2,4	247,9	+ 2,2	245,9	+ 3,4	(236,6)	
	DEZ	212,9	-17,4	-11,0	207,4	-16,3	224,9	- 8,5	(237,6)	
	1979	JAN	265,7	+ 7,7	+24,8	251,5	+21,3	245,9	+ 9,3	(238,5)
		FEB	280,4	+16,9	+ 5,5	251,4	+ 0,0	251,4	+ 2,2	(238,7)
MAR		285,7	+ 3,7	+ 1,9	227,1	- 9,7	227,5	- 9,5	(238,6)	
STRASSENFAHRZEUGBAU INLAND										
1978	MAR	305,5	+ 6,3	+14,4	218,6	+ 0,9	229,1	+ 5,7	240,5	
	APR	270,5	+42,1	-11,5	272,8	+24,8	273,5	+19,4	241,2	
	MAI	214,1	+19,7	-20,9	244,2	-10,5	256,4	- 6,3	(242,4)	
	JUN	209,7	+19,2	- 2,1	247,6	+ 1,4	249,9	- 2,5	(244,9)	
	JUL	204,0	+18,1	- 2,7	247,4	- 0,1	245,5	- 1,8	(245,5)	
	AUG	201,3	+23,5	- 1,3	249,0	+ 0,6	241,0	- 1,8	(246,3)	
	SEP	231,4	+ 6,0	+15,0	237,7	- 4,5	236,0	- 2,1	(246,6)	
	OKT	255,9	+13,4	+10,6	252,1	+ 6,1	242,0	+ 2,5	(245,9)	
	NOV	249,6	+27,8	- 2,5	267,3	+ 6,0	265,4	+ 9,7	(243,6)	
	DEZ	216,7	-22,1	-13,2	203,7	-23,8	224,9	-15,3	(240,3)	
	1979	JAN	281,0	+ 2,8	+29,7	255,4	+25,4	251,5	+11,8	(236,0)
		FEB	279,2	+ 4,6	- 0,6	230,2	- 9,9	230,2	- 8,5	(230,6)
MAR		303,5	- 0,7	+ 8,7	214,8	- 6,7	213,7	- 7,2	(224,0)	
STRASSENFAHRZEUGBAU AUSLAND										
1978	MAR	238,3	+ 5,3	+15,7	212,0	+ 1,6	215,7	+ 3,4	209,9	
	APR	188,8	- 9,2	-20,8	202,2	- 4,6	201,0	- 6,8	211,4	
	MAI	212,2	- 4,6	+12,4	206,7	+ 2,2	212,7	+ 5,8	215,5	
	JUN	212,2	+ 2,5	+ 0,0	212,8	+ 3,0	219,1	+ 3,0	213,5	
	JUL	170,8	+ 3,8	-19,5	204,4	- 3,9	207,6	- 5,2	211,7	
	AUG	234,4	-10,0	+37,2	234,2	+14,6	224,8	+ 8,3	215,2	
	SEP	221,7	+ 7,1	- 5,4	208,4	-11,0	203,7	- 8,5	(218,9)	
	OKT	232,0	+16,1	+ 4,6	225,8	+ 8,3	224,2	+ 9,0	(225,6)	
	NOV	226,2	+ 6,8	- 2,5	225,7	+ 0,0	223,4	- 0,4	(232,8)	
	DEZ	208,2	-10,5	- 8,0	215,2	- 4,7	226,2	+ 1,3	(245,0)	
	1979	JAN	246,5	+15,2	+18,4	247,8	+15,1	244,4	+ 8,0	(252,0)
		FEB	281,9	+36,8	+14,4	274,3	+10,7	274,3	+12,2	(242,4)
MAR		263,6	+10,6	- 6,5	238,1	-13,2	237,3	-13,5	(248,7)	

4 AUFTRAGSEINGANG IM VERARBEITENDEN GEBERBE UND IM BAUHAUPTGEBERBE

4.1 WERTINDEX (1970 = 100)

JAHR	MONAT	ORIGINALWERT			SAISONBEREINIGTER WERT		SAISON- UND ARBEITSTÄGEGLEICH BEREINIGTER WERT		GLATTE KOMPONENTE	
		1970=100	VERÄNDERUNG VORJAHR	IN O/O GEGEN VORMONAT	1970=100	VERÄNDERUNG IN O/O GEGEN VORMONAT	1970=100	VERÄNDERUNG IN O/O GEGEN VORMONAT	1970=100	
ELEKTROTECHNIK INSGESAMT										
1978	MAR	180,8	- 9,1	+12,4	169,9	- 0,2	169,1	- 0,7	(174,3)	
	APR	167,3	+12,1	- 7,5	170,0	+ 0,1	175,7	+ 3,9	(175,6)	
	MAI	162,9	+ 3,7	- 2,6	170,9	+ 0,5	173,7	- 1,1	(176,7)	
	JUN	181,7	+11,7	+11,5	181,6	+ 6,3	169,7	- 2,3	(177,9)	
	JUL	152,0	+ 3,5	-16,3	163,5	-10,0	172,2	+ 1,5	(178,7)	
	AUG	177,3	+18,5	+16,6	188,0	+15,0	179,4	+ 4,2	(180,2)	
	SEP	195,0	+ 9,2	+10,0	183,6	- 2,3	185,8	+ 3,6	(182,2)	
	OKT	185,8	+11,0	- 4,7	183,2	- 0,2	179,5	- 3,4	(182,9)	
	NOV	195,5	+ 3,8	+ 5,2	188,5	+ 2,9	185,9	+ 3,6	(183,4)	
	DEZ	196,8	- 3,8	+ 0,7	175,1	- 7,1	187,2	+ 0,7	(182,7)	
	1979	JAN	174,3	+ 5,4	-11,4	185,2	+ 5,8	181,9	- 2,8	(182,9)
		FEB	189,9	+18,0	+ 9,0	196,1	+ 5,9	196,1	+ 7,8	(181,3)
MAR		193,5	+ 7,0	+ 1,9	180,4	- 8,0	178,2	- 9,1	(184,4)	
ELEKTROTECHNIK INLAND										
1978	MAR	160,4	- 0,9	+10,8	156,4	+ 1,7	156,0	+ 1,4	(157,7)	
	APR	148,4	+11,5	- 7,5	148,5	- 5,1	153,3	- 1,7	(158,5)	
	MAI	145,4	+ 5,4	- 2,0	154,0	+ 3,7	156,5	+ 2,1	(159,0)	
	JUN	167,0	+17,5	+14,9	167,6	+ 8,8	157,8	+ 0,8	(160,2)	
	JUL	142,4	+ 7,5	-14,7	151,7	- 9,5	158,5	+ 0,4	(161,3)	
	AUG	148,8	+ 7,9	+ 4,5	161,2	+ 6,3	153,7	- 3,0	(162,4)	
	SEP	181,3	+11,4	+21,8	168,3	+ 4,4	170,4	+10,9	(163,5)	
	OKT	175,0	+11,7	- 3,5	168,2	- 0,1	164,0	- 3,8	(164,6)	
	NOV	172,7	+ 4,7	- 1,3	168,0	- 0,1	165,9	+ 1,2	(165,8)	
	DEZ	177,5	- 3,6	+ 2,8	158,5	- 5,7	170,0	+ 2,5	(165,8)	
	1979	JAN	160,9	+ 5,4	- 9,4	168,2	+ 6,1	165,7	- 2,5	(166,9)
		FEB	173,7	+20,0	+ 8,0	179,8	+ 6,9	179,8	+ 8,5	(167,5)
MAR		173,9	+ 8,4	+ 0,1	168,3	- 6,4	166,4	- 7,5	(168,6)	
ELEKTROTECHNIK AUSLAND										
1978	MAR	252,7	-23,2	+16,0	217,1	- 4,4	211,4	- 6,9	(231,6)	
	APR	233,8	+13,5	- 7,5	246,3	+13,5	253,7	+20,0	(234,0)	
	MAI	224,7	- 0,1	- 3,9	228,3	- 7,3	226,6	-10,7	(236,7)	
	JUN	233,5	- 0,5	+ 3,9	234,8	+ 2,8	216,1	- 4,6	(239,4)	
	JUL	185,8	- 6,1	-20,4	211,1	-10,1	228,4	+ 5,7	(241,9)	
	AUG	277,5	+45,4	+49,4	281,0	+33,1	267,4	+17,1	(244,2)	
	SEP	243,5	+ 4,0	-12,3	234,5	-16,5	239,2	-10,5	(245,9)	
	OKT	223,8	+ 9,1	- 8,1	235,1	+ 0,3	231,5	- 3,2	(246,0)	
	NOV	276,6	+ 2,0	+23,6	259,6	+10,4	255,3	+10,3	(245,4)	
	DEZ	265,0	- 4,2	- 4,2	233,0	-10,2	249,1	- 2,4	(244,4)	
	1979	JAN	222,0	+ 5,2	-16,2	247,5	+ 6,2	239,8	- 3,7	(242,5)
		FEB	247,5	+13,6	+11,5	254,7	+ 2,9	254,7	+ 6,2	(232,8)
MAR		263,2	+ 4,2	+ 6,3	224,5	-11,9	223,6	-12,2	(237,3)	
HERSTELLUNG VON EISEN-,BLECH-UND METALLWAREN INSGESAMT										
1978	MAR	156,8	- 4,1	+ 9,5	144,0	- 0,3	144,0	- 0,3	148,7	
	APR	149,5	+ 6,7	- 4,7	150,5	+ 4,5	153,5	+ 6,6	150,2	
	MAI	161,5	+12,2	+ 8,0	158,4	+ 5,2	159,2	+ 3,7	152,6	
	JUN	161,9	+11,3	+ 0,2	159,4	+ 0,6	155,0	- 2,6	153,3	
	JUL	134,1	+ 2,7	-17,2	147,5	- 7,5	151,0	- 2,6	154,1	
	AUG	143,2	+ 9,1	+ 6,8	157,1	+ 6,5	154,2	+ 2,1	154,9	
	SEP	152,0	+ 2,4	+ 6,1	150,6	- 4,1	152,1	- 1,4	(155,0)	
	OKT	167,9	+12,2	+10,5	159,3	+ 5,8	157,6	+ 3,6	(154,9)	
	NOV	164,5	+ 6,9	- 2,0	157,9	- 0,9	156,7	- 0,6	(154,0)	
	DEZ	144,7	+ 2,6	-12,0	150,9	- 4,4	154,6	- 1,3	(155,6)	
	1979	JAN	157,3	+ 6,7	+ 8,7	158,2	+ 4,8	157,1	+ 1,6	(156,0)
		FEB	153,9	+ 7,5	- 2,2	156,2	- 1,3	156,2	- 0,6	(158,6)
MAR		169,5	+ 8,1	+10,1	156,3	+ 0,1	157,2	+ 0,6	(158,1)	
HERSTELLUNG VON EISEN-,BLECH-UND METALLWAREN INLAND										
1978	MAR	148,7	- 2,4	+ 8,5	136,2	- 1,0	137,4	- 0,1	137,6	
	APR	140,5	+ 5,8	- 5,5	141,8	+ 4,1	144,3	+ 5,0	138,8	
	MAI	138,0	+ 0,7	- 1,8	138,5	- 2,3	141,8	- 1,7	140,8	
	JUN*	153,9	+11,1	+11,5	156,1	+12,7	152,4	+ 7,5	141,1	
	JUL	128,2	+ 1,3	-16,7	137,9	-11,7	139,9	- 8,2	142,1	
	AUG	138,2	+ 8,0	+ 7,8	147,5	+ 7,0	144,7	+ 3,4	143,3	
	SEP	146,9	+ 3,4	+ 6,3	143,1	- 3,0	142,9	- 1,2	(144,5)	
	OKT	158,9	+12,2	+ 8,2	151,1	+ 5,6	149,4	+ 4,5	(145,7)	
	NOV	154,6	+ 5,7	- 2,7	149,2	- 1,3	147,8	- 1,1	(145,5)	
	DEZ	135,8	+ 2,3	-12,2	142,9	- 4,2	147,1	- 0,5	(147,8)	
	1979	JAN	150,7	+ 8,1	+11,0	150,9	+ 5,6	150,5	+ 2,3	(148,5)
		FEB	146,8	+ 7,2	- 2,6	148,6	- 1,5	148,6	- 1,3	(148,3)
MAR		160,0	+ 7,6	+ 9,0	146,5	- 1,4	145,9	- 1,8	(142,8)	
HERSTELLUNG VON EISEN-,BLECH-UND METALLWAREN AUSLAND										
1978	MAR	196,2	-10,0	+13,3	178,3	+ 4,1	174,4	+ 1,8	(183,7)	
	APR	193,4	+10,2	- 1,4	183,6	+ 3,0	187,5	+ 7,5	(185,2)	
	MAI*	276,3	+55,6	+42,9	274,4	+49,5	275,5	+46,9	(186,9)	
	JUN	201,0	+12,0	-27,3	196,8	-28,3	190,2	-31,0	(188,7)	
	JUL	163,3	+ 8,2	-18,8	184,6	- 6,2	188,6	- 0,8	(190,4)	
	AUG	167,4	+13,3	+ 2,5	195,7	+ 6,0	190,4	+ 1,0	(192,1)	
	SEP	176,7	- 1,3	+ 5,6	181,0	- 7,5	186,7	- 1,9	(193,6)	
	OKT	211,5	+12,1	+19,7	198,3	+ 9,6	196,3	+ 5,1	(193,4)	
	NOV	214,0	+12,0	+ 1,2	202,7	+ 2,2	199,3	+ 1,5	(193,6)	
	DEZ	188,9	+ 3,7	-11,7	190,3	- 6,1	196,4	- 1,5	(192,2)	
	1979	JAN	190,4	+ 1,9	+ 0,8	193,8	+ 1,8	192,3	- 2,1	(190,3)
		FEB	189,0	+ 9,1	- 0,7	189,6	- 2,2	189,6	- 1,4	(197,7)
MAR		216,8	+10,5	+14,7	195,0	+ 2,8	196,4	+ 3,6	(199,1)	

4 AUFTRAGSEINGANG IM VERARBEITENDEN GEBIETE UND IN BAUHAUPTGEBIETE

4.1 WERTINDEX (1970 = 100)

JAHR	MONAT	ORIGINALWERT			SAISONBEREINIGTER WERT		SAISON- UND ARBEITSTÄGLICH BEREINIGTER WERT		GLATTE KOMPONENTE	
		1970=100	VERÄNDERUNG VORJAHR	IN O/O GEGEN VORMONAT	1970=100	VERÄNDERUNG IN O/O GEGEN VORMONAT	1970=100	VERÄNDERUNG IN O/O GEGEN VORMONAT	1970=100	
TEXTILGEWERBE INSGESAMT										
1978	MAR	137,4	- 7,7	+18,8	111,9	- 6,0	115,7	- 2,9	119,4	
	APR	133,1	+ 0,6	- 3,1	119,1	+ 6,4	119,6	+ 3,4	119,9	
	MAI	116,3	- 4,5	-12,6	115,8	- 2,8	118,7	- 0,8	121,4	
	JUN	118,5	+10,3	+ 1,9	127,8	+10,4	128,8	+ 8,5	122,7	
	JUL	88,3	+ 7,8	-25,5	122,7	- 4,0	121,7	- 5,5	122,5	
	AUG	95,5	+ 0,0	+ 8,2	125,2	+ 2,0	123,3	+ 1,3	122,6	
	SEP	138,1	+ 1,1	+44,6	121,2	- 3,2	120,9	- 1,9	122,9	
	OKT	160,5	+13,7	+16,2	131,7	+ 8,7	129,6	+ 7,2	122,8	
	NOV	140,3	+ 7,3	-12,6	126,8	- 3,7	125,7	- 3,0	(123,1)	
	DEZ	104,4	- 3,1	-25,6	115,8	- 8,7	122,4	- 2,6	(123,3)	
	1979	JAN	111,7	- 5,8	+ 7,0	120,2	+ 3,8	119,2	- 2,6	(123,5)
		FEB	119,4	+ 3,2	+ 6,9	124,7	+ 3,7	124,7	+ 4,6	(123,7)
MAR		147,0	+ 7,0	+23,1	122,8	- 1,5	122,4	- 1,8	(123,8)	
TEXTILGEWERBE INLAND										
1978	MAR	130,6	- 7,8	+19,8	104,6	- 7,3	108,3	- 4,0	112,9	
	APR	125,6	+ 0,6	- 3,8	111,8	+ 6,9	112,2	+ 3,6	113,1	
	MAI	107,3	- 6,6	-14,6	108,0	- 3,4	110,5	- 1,5	114,3	
	JUN	108,9	+ 8,4	+ 1,5	119,2	+10,4	120,5	+ 9,0	115,4	
	JUL	82,6	+ 5,8	-24,2	115,3	- 3,3	114,1	- 5,3	115,1	
	AUG	91,6	- 0,9	+10,9	117,8	+ 2,2	116,1	+ 1,8	114,9	
	SEP	130,6	- 0,7	+42,6	112,7	- 4,3	112,5	- 3,1	115,1	
	OKT	148,2	+11,3	+13,5	122,1	+ 8,3	119,9	+ 6,6	114,7	
	NOV	129,1	+ 5,0	-12,9	117,8	- 3,5	116,7	- 2,7	(114,8)	
	DEZ	96,8	- 3,8	-25,0	108,4	- 8,0	114,8	- 1,6	(114,9)	
	1979	JAN	105,1	- 7,2	+ 8,6	112,2	+ 3,5	111,1	- 3,2	(114,9)
		FEB	111,9	+ 2,7	+ 6,5	116,8	+ 4,1	116,8	+ 5,1	(114,9)
MAR		137,0	+ 4,9	+22,4	113,4	- 2,9	113,2	- 3,1	(114,8)	
TEXTILGEWERBE AUSLAND										
1978	MAR	179,1	- 7,5	+14,0	156,2	- 0,8	158,8	+ 0,8	160,5	
	APR	179,8	+ 0,8	+ 0,4	163,7	+ 4,8	163,3	+ 4,1	163,1	
	MAI	171,5	+ 4,5	- 4,6	163,8	+ 0,1	170,0	+ 2,8	168,2	
	JUN	177,6	+18,5	+ 3,6	181,1	+10,6	177,5	+ 4,4	171,4	
	JUL	123,3	+17,1	-30,6	169,3	- 6,5	170,5	- 3,9	172,9	
	AUG	119,6	+ 4,3	- 3,0	171,4	+ 1,2	167,6	- 1,7	173,9	
	SEP	184,2	+ 9,7	+54,0	174,9	+ 2,0	174,6	+ 4,2	(174,7)	
	OKT	236,2	+23,9	+28,2	192,5	+10,1	190,0	+ 8,8	(175,0)	
	NOV	210,1	+17,7	-11,0	183,6	- 4,6	181,6	- 4,4	(175,0)	
	DEZ	151,7	+ 0,1	-27,8	161,8	-11,9	167,1	- 8,0	(174,8)	
	1979	JAN	152,1	+ 0,5	+ 0,3	166,0	+ 2,6	165,9	- 0,7	(172,4)
		FEB	165,8	+ 5,5	+ 9,0	167,6	+ 1,0	167,6	+ 1,0	(169,0)
MAR		209,3	+16,9	+26,2	183,5	+ 9,5	181,6	+ 8,4	(178,5)	
BEKLEIDUNGSGEWERBE INSGESAMT										
1978	MAR	192,3	+ 8,4	+87,4	145,3	+ 9,7	149,2	+12,7	137,6	
	APR	234,7	+11,8	+22,0	155,0	+ 6,7	155,7	+ 4,4	139,8	
	MAI	127,9	- 5,3	-45,5	124,5	-19,7	135,0	-13,3	141,3	
	JUN	91,1	+13,0	-28,8	140,3	+12,7	138,2	+ 2,4	143,4	
	JUL	76,7	+ 8,8	-15,8	143,8	+ 2,5	139,8	+ 1,2	143,0	
	AUG	98,6	- 3,0	+28,6	141,1	- 1,9	142,1	+ 1,6	143,5	
	SEP	205,9	+11,7	+108,8	154,2	+ 9,3	152,2	+ 7,1	145,2	
	OKT	245,8	+ 1,8	+19,4	149,2	- 3,2	148,6	- 2,4	144,4	
	NOV	170,7	+21,4	-30,6	154,5	+ 3,6	150,8	+ 1,5	(144,5)	
	DEZ	80,7	- 2,4	-52,7	136,0	-12,0	138,7	- 8,0	(144,5)	
	1979	JAN	90,6	+ 1,5	+12,3	137,8	+ 1,3	139,8	+ 0,8	(144,4)
		FEB	112,4	+ 9,6	+24,1	145,9	+ 5,9	145,9	+ 4,4	(144,1)
MAR		191,7	- 0,3	+70,6	142,2	- 2,5	140,5	- 3,7	(143,6)	
BEKLEIDUNGSGEWERBE INLAND										
1978	MAR	178,8	+ 8,0	+86,1	135,5	+ 9,3	139,1	+12,2	127,7	
	APR	214,1	+10,6	+19,7	142,9	+ 5,5	143,5	+ 3,2	129,5	
	MAI	117,5	- 6,5	-45,1	114,4	-19,9	124,5	-13,2	130,8	
	JUN	86,1	+12,1	-26,7	130,7	+14,2	128,4	+ 3,1	132,4	
	JUL	72,3	+ 7,7	-16,0	133,1	+ 1,8	129,2	+ 0,6	132,1	
	AUG	91,5	- 3,9	+26,6	130,4	- 2,0	131,5	+ 1,8	132,5	
	SEP	188,7	+ 9,7	+106,2	140,7	+ 7,9	139,2	+ 5,9	134,2	
	OKT	224,1	+ 2,0	+18,8	138,3	- 1,7	137,2	- 1,4	133,2	
	NOV	155,6	+19,1	-30,6	140,2	+ 1,4	137,1	- 0,1	(133,3)	
	DEZ	76,5	- 2,5	-50,8	126,6	- 9,7	129,3	- 5,7	(133,3)	
	1979	JAN	85,2	- 0,2	+11,4	127,4	+ 0,6	129,5	+ 0,2	(133,1)
		FEB	106,0	+10,3	+24,4	136,1	+ 6,8	136,1	+ 5,1	(132,9)
MAR		175,9	- 1,6	+65,9	130,3	- 4,3	128,7	- 5,4	(132,4)	
BEKLEIDUNGSGEWERBE AUSLAND										
1978	MAR	463,4	+12,0	+99,6	347,7	+19,0	357,5	+22,4	322,4	
	APR	645,9	+19,4	+39,4	387,5	+11,4	391,7	+ 9,6	333,2	
	MAI	337,1	+ 4,2	-47,8	322,1	-16,9	335,1	-14,4	343,8	
	JUN	192,4	+21,4	-42,9	330,8	+ 2,7	326,3	- 2,6	357,0	
	JUL	163,8	+17,5	-14,9	354,6	+ 7,2	352,6	+ 8,1	355,6	
	AUG	240,3	+ 5,1	+46,7	354,1	- 0,1	356,1	+ 1,0	359,6	
	SEP	550,2	+27,4	+129,0	420,0	+18,6	404,2	+13,5	363,7	
	OKT	679,5	+ 1,0	+23,5	413,4	- 1,6	419,8	+ 3,9	367,3	
	NOV	476,2	+41,1	-29,9	440,0	+ 6,4	431,7	+ 2,8	(370,0)	
	DEZ	165,7	- 0,2	-65,2	322,5	-26,7	326,4	-24,4	(372,2)	
	1979	JAN	201,1	+19,4	+21,4	344,9	+ 6,9	345,3	+ 5,8	(373,9)
		FEB	242,2	+ 4,3	+20,4	337,9	- 2,0	337,9	- 2,1	(375,0)
MAR		511,0	+10,3	+111,0	374,3	+10,8	367,0	+ 8,6	(375,5)	

4 AUFTRAGSEINGANG IM VERARBEITENDEN GEWERBE UND IM BAUHAUPTGEWERBE

4.2 VOLUMENINDEX (1970 = 100)

JAHR	MONAT	ORIGINALWERT			SAISONBEREINIGTER WERT		SAISON- UND ARBEITSTÄGLICH BEREINIGTER WERT		GLATTE KOMPONENTE
		1970=100	VERÄNDERUNG IN O/O GEGEN VORJAHR VORMONAT		1970=100	VERÄNDERUNG IN O/O GEGEN VORMONAT	1970=100	VERÄNDERUNG IN O/O GEGEN VORMONAT	1970=100
VERARBEITENDES GEWERBE (OHNE NAHRUNGS- UND GENUSSMITTELGEWERBE) INSGESAMT									
1978	MAR	124,4	- 4,4	+13,8	110,2	- 3,0	111,0	- 2,3	115,0
	APR	117,2	+ 4,9	- 5,8	116,0	+ 5,3	116,9	+ 5,3	115,1
	MAI	111,2	+ 0,3	- 5,1	113,6	- 2,1	115,3	- 1,4	116,5
	JUN	119,8	+ 9,7	+ 7,7	120,4	+ 6,0	119,1	+ 3,3	116,6
	JUL	103,2	+ 5,3	-13,9	109,5	- 9,1	111,3	- 6,5	116,5
	AUG	109,3	+ 7,1	+ 5,9	118,9	+ 8,6	115,3	+ 3,6	116,9
	SEP	122,4	+ 5,5	+12,0	118,7	- 0,2	118,7	+ 2,9	(117,7)
	OKT	127,5	+ 5,6	+ 4,2	121,1	+ 2,0	119,4	+ 0,6	(118,6)
	NOV	124,2	+ 4,5	- 2,6	120,5	- 0,5	119,7	+ 0,3	(119,4)
	DEZ	113,8	- 3,7	- 8,4	115,7	- 4,0	121,6	+ 1,6	(119,9)
1979	JAN	115,0	+ 2,1	+ 1,1	119,7	+ 3,5	118,1	- 2,9	(120,3)
	FEB	119,0	+ 8,9	+ 3,5	122,5	+ 2,3	122,5	+ 3,7	(118,9)
	MAR	131,7	+ 5,9	+10,7	117,9	- 3,8	117,2	- 4,3	(121,1)
VERARBEITENDES GEWERBE (OHNE NAHRUNGS- UND GENUSSMITTELGEWERBE) INLAND									
1978	MAR	113,0	- 4,1	+12,4	98,3	- 4,3	100,2	- 2,4	104,7
	APR	109,4	+ 7,4	- 3,2	106,8	+ 8,6	107,9	+ 7,7	105,3
	MAI	101,5	+ 1,2	- 7,2	103,6	- 3,0	105,8	- 1,9	106,5
	JUN	108,2	+10,2	+ 6,6	110,9	+ 7,0	110,0	+ 4,0	107,4
	JUL	95,6	+ 5,9	-11,6	106,9	- 3,6	107,2	- 2,5	107,3
	AUG	99,0	+ 6,8	+ 3,6	109,1	+ 2,1	107,0	- 0,2	107,4
	SEP	113,5	+ 4,1	+14,6	108,7	- 0,4	108,9	+ 1,8	107,9
	OKT	119,2	+ 7,2	+ 5,0	111,2	+ 2,3	108,6	- 0,3	108,1
	NOV	113,8	+ 5,5	- 4,5	109,7	- 1,3	109,3	+ 0,6	(108,3)
	DEZ	101,4	- 5,3	-10,9	101,8	- 7,2	107,9	- 1,3	(108,5)
1979	JAN	105,6	+ 0,7	+ 4,1	108,2	+ 6,3	107,4	- 0,5	(108,6)
	FEB	108,4	+ 7,9	+ 2,7	110,5	+ 2,1	110,5	+ 2,9	(108,8)
	MAR	120,6	+ 6,7	+11,3	105,9	- 4,2	105,9	- 4,2	(108,5)
VERARBEITENDES GEWERBE (OHNE NAHRUNGS- UND GENUSSMITTELGEWERBE) AUSLAND									
1978	MAR	162,6	- 4,4	+17,1	146,8	+ 0,2	144,0	- 1,7	146,2
	APR	143,0	+ 1,0	-12,1	146,2	- 0,4	147,8	+ 2,6	146,4
	MAI	142,5	- 1,0	- 0,3	145,8	- 0,3	142,3	- 3,7	148,2
	JUN	157,0	+ 9,5	+10,2	151,2	+ 3,7	151,0	+ 6,1	147,8
	JUL	128,0	+ 4,2	-18,5	139,0	- 8,1	144,0	- 4,6	147,2
	AUG	142,3	+ 8,7	+11,2	149,5	+ 7,6	144,7	+ 0,5	148,8
	SEP	150,8	+ 9,4	+ 6,0	149,4	- 0,1	149,7	+ 3,5	(150,6)
	OKT	154,5	+ 3,3	+ 2,5	148,2	- 0,8	148,9	- 0,5	(152,7)
	NOV	159,2	+ 3,8	+ 3,0	155,7	+ 5,1	153,7	+ 3,2	(151,4)
	DEZ	155,2	+ 0,2	- 2,5	151,9	- 2,4	153,1	+ 0,9	(151,7)
1979	JAN	146,3	+ 5,1	- 5,7	151,1	- 0,5	148,4	- 4,3	(147,1)
	FEB	153,7	+10,7	+ 5,1	159,9	+ 5,8	159,9	+ 7,7	(150,0)
	MAR	168,0	+ 3,3	+ 9,3	153,4	- 4,1	154,2	- 3,6	(151,3)
GRUNDSTOFF- UND PRODUKTIONSGUETERGEWERBE INSGESAMT									
1978	MAR	117,8	- 7,4	+ 9,4	107,2	- 5,0	108,7	- 3,6	113,2
	APR	116,0	+ 1,8	- 1,5	115,1	+ 7,4	116,7	+ 7,4	114,4
	MAI	116,2	+ 0,7	+ 0,2	113,6	- 1,3	116,2	- 0,4	116,7
	JUN	127,3	+ 9,8	+ 9,6	121,1	+ 6,6	118,8	+ 2,2	117,5
	JUL	114,4	+ 8,1	-10,1	119,2	- 1,6	120,6	+ 1,5	118,0
	AUG	115,4	+11,0	+ 0,9	122,2	+ 2,5	119,9	- 0,6	118,4
	SEP	119,8	+ 3,7	+ 3,8	119,0	- 2,6	119,2	- 0,6	(119,1)
	OKT	124,2	+10,0	+ 3,7	122,7	+ 3,1	120,2	+ 0,8	(119,6)
	NOV	120,6	+ 7,6	- 2,9	120,4	- 1,9	120,4	+ 0,2	(119,8)
	DEZ	107,3	- 1,4	-11,0	112,7	- 6,4	118,3	- 1,7	(119,6)
1979	JAN	114,0	+ 1,5	+ 6,2	116,1	+ 3,0	115,2	- 2,6	(119,0)
	FEB	113,7	+ 5,6	- 0,3	118,5	+ 2,1	118,5	+ 2,9	(119,0)
	MAR	128,6	+ 9,2	+13,1	118,0	- 0,4	118,1	- 0,3	(123,1)
GRUNDSTOFF- UND PRODUKTIONSGUETERGEWERBE INLAND									
1978	MAR	103,5	- 8,2	+10,5	97,9	- 1,6	98,6	- 0,9	101,0
	APR	102,1	+ 1,2	- 1,4	101,7	+ 3,9	102,9	+ 4,4	101,6
	MAI	101,8	- 1,4	- 0,3	98,7	- 2,9	100,5	- 2,3	(101,8)
	JUN	111,3	+ 7,0	+ 9,3	105,7	+ 7,1	103,9	+ 3,4	(102,1)
	JUL	100,6	+ 6,3	- 9,6	103,6	- 2,0	104,3	+ 0,4	(102,4)
	AUG	102,2	+ 9,2	+ 1,6	106,7	+ 3,0	104,8	+ 0,5	(102,8)
	SEP	106,4	+ 1,0	+ 4,1	103,2	- 3,3	104,0	- 0,8	(102,8)
	OKT	110,7	+ 8,1	+ 4,0	107,2	+ 3,9	105,1	+ 1,1	(103,2)
	NOV	107,0	+ 8,1	- 3,3	105,4	- 1,7	105,0	- 0,1	(103,3)
	DEZ	92,4	- 1,9	-13,6	98,9	- 6,2	103,8	- 1,1	(103,5)
1979	JAN	98,2	- 0,6	+ 6,3	102,2	+ 3,3	101,5	- 2,2	(103,6)
	FEB	97,5	+ 4,1	- 0,7	103,6	+ 1,4	103,6	+ 2,1	(103,8)
	MAR	110,0	+ 6,3	+12,8	103,9	+ 0,3	103,9	+ 0,3	(103,7)
GRUNDSTOFF- UND PRODUKTIONSGUETERGEWERBE AUSLAND									
1978	MAR	173,1	- 4,2	+ 7,4	161,2	+ 0,1	158,8	- 1,4	(165,9)
	APR	168,8	+ 4,8	- 2,5	165,1	+ 2,4	167,4	+ 5,4	(167,4)
	MAI	171,2	+ 6,6	+ 1,4	167,8	+ 1,6	166,1	- 0,8	(169,0)
	JUN	189,3	+17,8	+10,6	178,6	+ 6,4	175,1	+ 5,4	(170,7)
	JUL	167,2	+12,5	-11,7	173,7	- 2,7	177,7	+ 1,5	(172,3)
	AUG	166,6	+16,5	- 0,4	182,0	+ 4,8	178,2	+ 0,3	(173,8)
	SEP	171,9	+11,6	+ 3,2	174,8	- 4,0	176,6	- 0,9	(175,2)
	OKT	176,0	+15,3	+ 2,4	176,2	+ 0,8	176,6	+ 0,0	(176,4)
	NOV	173,2	+ 7,2	- 1,6	179,8	+ 2,0	177,1	+ 0,3	(177,6)
	DEZ	163,9	- 0,9	- 5,4	168,9	- 6,1	172,7	- 2,5	(177,8)
1979	JAN	173,0	+ 5,7	+ 5,6	168,3	- 0,4	165,9	- 3,9	(176,8)
	FEB	174,4	+ 8,3	+ 0,8	174,7	+ 3,8	174,7	+ 5,3	(178,1)
	MAR	198,8	+14,8	+14,0	183,6	+ 5,1	184,5	+ 5,6	(192,0)

4 AUFTRAGSEINGANG IM VERARBEITENDEN GEWERBE UND IM BAUHAUPTGEWERBE

4.2 VOLUMENINDEX (1970 = 100)

JAHR	MONAT	ORIGINALWERT			SAISONBEREINIGTER WERT		SAISON- UND ARBEITSTÄGLICH BEREINIGTER WERT		GLATTE KOMPONENTE	
		1970=100	VERÄNDERUNG VORJAHR	IN O/O GEGEN VORMONAT	1970=100	VERÄNDERUNG IN O/O GEGEN VORMONAT	1970=100	VERÄNDERUNG IN O/O GEGEN VORMONAT	1970=100	
INVESTITIONSGÜTER PRODUZIERENDES GEWERBE INSGESAMT										
1978	MAR	128,3	- 3,2	+15,8	113,3	- 0,3	113,4	- 0,2	117,4	
	APR	112,9	+ 6,6	-12,0	116,5	+ 2,8	117,8	+ 3,9	117,3	
	MAI	109,4	+ 1,4	- 3,1	115,2	- 1,1	115,8	- 1,7	118,5	
	JUN	120,9	+10,3	+10,5	120,9	+ 4,9	120,0	+ 3,6	118,0	
	JUL	102,3	+ 3,5	-15,4	111,5	- 7,8	114,1	- 4,9	117,1	
	AUG	110,6	+ 6,4	+ 8,1	117,5	+ 5,4	114,2	+ 0,1	117,9	
	SEP	122,1	+ 7,2	+10,4	119,4	+ 1,6	120,3	+ 5,3	(118,6)	
	OKT	122,3	+ 2,5	+ 0,2	120,6	+ 1,0	119,0	- 1,1	(119,5)	
	NOV	125,5	+ 1,3	+ 2,6	123,4	+ 2,3	122,1	+ 2,6	(119,2)	
	DEZ	126,4	- 5,0	+ 0,7	118,5	- 4,0	124,3	+ 1,8	(119,3)	
	1979	JAN	121,2	+ 3,9	- 4,1	123,8	+ 4,5	121,7	- 2,1	(119,7)
		FEB	127,8	+15,3	+ 5,4	129,3	+ 4,4	129,3	+ 6,2	(122,0)
MAR		133,9	+ 4,4	+ 4,8	120,7	- 6,7	120,6	- 6,7	(125,4)	
INVESTITIONSGÜTER PRODUZIERENDES GEWERBE INLAND										
1978	MAR	116,8	- 2,1	+10,2	101,1	- 3,0	102,1	- 2,0	109,0	
	APR	107,7	+12,5	- 7,8	108,4	+ 7,2	109,8	+ 7,5	109,1	
	MAI	101,1	+ 5,6	- 6,1	106,7	- 1,6	108,8	- 0,9	110,7	
	JUN	110,6	+13,7	+ 9,4	113,7	+ 6,6	111,8	+ 2,8	110,7	
	JUL	98,0	+ 6,1	-11,4	107,9	- 5,1	109,1	- 2,4	110,4	
	AUG	100,1	+ 7,8	+ 2,1	110,4	+ 2,3	108,0	- 1,0	110,6	
	SEP	115,2	+ 6,8	+15,1	113,2	+ 2,5	113,9	+ 5,5	(110,5)	
	OKT	116,3	+ 7,3	+ 1,0	115,0	+ 1,6	112,8	- 1,0	(110,6)	
	NOV	116,3	+ 3,1	+ 0,0	115,7	+ 0,6	114,9	+ 1,9	(109,7)	
	DEZ	114,8	- 8,0	- 1,3	107,2	- 7,3	113,9	- 0,9	(108,3)	
	1979	JAN	115,6	+ 3,0	+ 0,7	115,1	+ 7,4	113,4	- 0,4	(109,0)
		FEB	120,3	+13,5	+ 4,1	117,8	+ 2,3	117,8	+ 3,9	(113,1)
MAR		126,8	+ 8,6	+ 5,4	113,1	- 4,0	113,1	- 4,0	(120,5)	
INVESTITIONSGÜTER PRODUZIERENDES GEWERBE AUSLAND										
1978	MAR	156,4	- 4,8	+27,4	145,2	+11,9	139,4	+ 7,4	(136,4)	
	APR	126,6	- 1,8	-19,1	133,4	- 8,1	136,4	- 2,2	(136,8)	
	MAI	128,7	- 4,8	+ 1,7	136,6	+ 2,4	133,7	- 2,0	(137,0)	
	JUN	144,0	+ 5,4	+11,9	139,8	+ 2,3	136,1	+ 1,8	(137,0)	
	JUL	112,6	- 1,2	-21,8	123,1	-11,9	129,9	- 4,6	(136,9)	
	AUG	134,3	+ 5,6	+19,3	139,9	+13,6	132,9	+ 2,3	(136,7)	
	SEP	137,7	+ 7,7	+ 2,5	130,2	- 6,9	132,3	- 0,5	(136,6)	
	OKT	136,9	- 4,1	- 0,6	131,7	+ 1,2	133,5	+ 0,9	(136,6)	
	NOV	148,4	+ 0,2	+ 8,4	142,0	+ 7,8	137,7	+ 3,1	(137,5)	
	DEZ	154,5	+ 1,0	+ 4,1	143,3	+ 0,9	147,5	+ 7,1	(139,7)	
	1979	JAN	135,7	+ 5,4	-12,2	143,7	+ 0,3	139,4	- 5,5	(141,2)
		FEB	145,5	+18,5	+ 7,2	153,8	+ 7,0	153,8	+10,3	(138,7)
MAR		151,8	- 2,9	+ 4,3	136,6	-11,2	138,4	-10,0	(133,3)	
VERBRAUCHSGÜTER PRODUZIERENDES GEWERBE INSGESAMT										
1978	MAR	124,3	- 3,0	+23,2	103,9	- 3,3	107,2	- 0,3	109,7	
	APR	129,3	+ 6,4	+ 4,0	113,6	+ 9,3	114,4	+ 6,7	110,4	
	MAI	107,3	- 2,7	-17,0	106,4	- 6,3	110,1	- 3,8	111,5	
	JUN	104,8	+ 8,3	- 2,3	115,2	+ 8,3	115,0	+ 4,5	112,5	
	JUL	87,6	+ 5,8	-16,4	112,8	- 2,1	111,9	- 2,7	112,2	
	AUG	95,6	+ 1,9	+ 9,1	114,1	+ 1,2	112,9	+ 0,9	112,0	
	SEP	126,5	+ 4,4	+32,3	113,8	- 0,3	112,9	+ 0,0	112,2	
	OKT	145,1	+ 7,4	+14,7	117,0	+ 2,8	115,1	+ 1,9	112,1	
	NOV	125,1	+ 7,4	-13,8	115,1	- 1,6	114,1	- 0,9	(112,1)	
	DEZ	90,7	- 5,0	-27,5	105,8	- 8,1	111,1	- 2,6	(112,2)	
	1979	JAN	100,0	- 2,4	+10,3	110,0	+ 4,0	109,5	- 1,4	(112,2)
		FEB	104,2	+ 3,3	+ 4,2	112,2	+ 2,0	112,2	+ 2,5	(112,1)
MAR		129,4	+ 4,1	+24,2	111,3	- 0,8	110,7	- 1,3	(112,0)	
VERBRAUCHSGÜTER PRODUZIERENDES GEWERBE INLAND										
1978	MAR	118,0	- 3,3	+23,8	98,3	- 3,7	101,4	- 0,7	104,1	
	APR	122,3	+ 6,3	+ 3,6	107,5	+ 9,4	108,3	+ 6,8	104,7	
	MAI	101,0	- 3,3	-17,4	100,5	- 6,5	104,0	- 4,0	105,6	
	JUN	98,2	+ 7,6	- 2,8	108,9	+ 8,4	108,7	+ 4,5	106,3	
	JUL	82,7	+ 4,3	-15,8	106,4	- 2,3	105,5	- 2,9	106,1	
	AUG	91,4	+ 1,0	+10,5	107,8	+ 1,3	106,8	+ 1,2	105,7	
	SEP	119,4	+ 2,7	+30,6	106,6	- 1,1	105,9	- 0,8	105,9	
	OKT	136,2	+ 5,8	+14,1	109,7	+ 2,9	107,7	+ 1,7	105,6	
	NOV	116,9	+ 5,9	-14,2	107,6	- 1,9	106,8	- 0,8	(105,6)	
	DEZ	85,7	- 5,0	-26,7	100,4	- 6,7	105,4	- 1,3	(105,6)	
	1979	JAN	94,5	- 3,1	+10,3	103,8	+ 3,4	103,4	- 1,9	(105,6)
		FEB	98,6	+ 3,5	+ 4,3	106,2	+ 2,3	106,2	+ 2,7	(105,6)
MAR		121,7	+ 3,1	+23,4	104,6	- 1,5	104,1	- 2,0	(105,5)	
VERBRAUCHSGÜTER PRODUZIERENDES GEWERBE AUSLAND										
1978	MAR	172,3	- 2,8	+19,4	146,5	- 2,0	150,6	+ 0,7	152,7	
	APR	182,8	+ 6,2	+ 6,1	160,2	+ 9,4	161,1	+ 7,0	154,9	
	MAI	157,2	+ 1,2	-14,0	153,1	- 4,4	157,7	- 2,1	158,1	
	JUN	156,4	+12,4	- 0,5	164,2	+ 7,3	164,8	+ 4,5	160,9	
	JUL	125,5	+13,6	-19,8	161,7	- 1,5	161,7	- 1,9	160,7	
	AUG	128,3	+ 7,5	+ 2,2	163,4	+ 1,1	160,6	- 0,7	161,1	
	SEP	180,7	+13,6	+40,8	169,4	+ 3,7	167,4	+ 4,2	162,1	
	OKT	214,8	+16,9	+18,9	174,9	+ 3,2	173,2	+ 3,5	163,0	
	NOV	191,4	+16,6	-10,9	174,9	+ 0,0	173,3	+ 0,1	(163,7)	
	DEZ	131,9	- 3,8	-31,1	150,0	-14,2	157,6	- 9,1	(164,3)	
	1979	JAN	145,0	+ 1,5	+ 9,9	159,7	+ 6,5	158,3	+ 0,4	(164,8)
		FEB	149,9	+ 3,9	+ 3,4	160,4	+ 0,4	160,4	+ 1,3	(165,2)
MAR		191,5	+11,1	+27,8	166,0	+ 3,5	164,7	+ 2,7	(165,5)	

4 AUFTRAGSEINGANG IM VERARBEITENDEN GEWERBE UND IM BAUHAUPTGEWERBE

4.2 VOLUMENINDEX (1970 = 100)

JAHR	MONAT	ORIGINALWERT			SAISONBEREINIGTER WERT		SAISON- UND ARBEITSTÄGLICH BEREINIGTER WERT		GLATTE KOMPONENTE	
		1970=100	VERÄNDERUNG IN O/O GEGEN VORJAHR	VORMONAT	1970=100	VERÄNDERUNG IN O/O GEGEN VORMONAT	1970=100	VERÄNDERUNG IN O/O GEGEN VORMONAT	1970=100	
HOCHOFEN-,STAHL-UND WARMWALZWERKE (OHNE HERSTELLUNG VON PRAEZISIONSSTAHLROHREN) INSGESAMT										
1978	MAR	107,6	-18,2	+ 9,9	88,5	- 7,9	91,9	- 4,4	99,1	
	APR	97,0	-12,9	- 9,9	97,6	+10,3	99,4	+ 8,2	(99,9)	
	MAI	94,4	-12,5	- 2,7	93,9	- 3,8	95,0	- 4,4	(100,6)	
	JUN	112,3	+11,3	+19,0	104,8	+11,6	102,6	+ 8,0	(101,1)	
	JUL	100,2	+ 9,9	-10,8	106,7	+ 1,8	111,0	+ 8,2	(101,4)	
	AUG	97,1	+15,7	- 3,1	107,4	+ 0,7	104,4	- 5,9	(101,5)	
	SEP	99,6	- 0,2	+ 2,6	109,3	+ 1,8	107,2	+ 2,7	(101,1)	
	OKT	95,9	+ 2,0	- 3,7	99,1	- 9,3	98,3	- 8,3	(100,5)	
	NOV	99,7	+ 4,9	+ 4,0	105,5	+ 6,5	105,4	+ 7,2	(99,5)	
	DEZ	86,2	-16,1	-13,5	89,3	-15,4	94,5	-10,3	(98,4)	
	1979	JAN	98,6	- 4,6	+14,4	92,9	+ 4,0	91,2	- 3,5	(97,3)
		FEB	100,1	+ 2,2	+ 1,5	98,3	+ 5,8	98,3	+ 7,8	(96,3)
MAR		112,8	+ 4,8	+12,7	93,4	- 5,0	91,0	- 7,4	(95,6)	
HOCHOFEN-,STAHL-UND WARMWALZWERKE (OHNE HERSTELLUNG VON PRAEZISIONSSTAHLROHREN) INLAND										
1978	MAR	93,0	-21,2	+10,7	73,4	-11,4	76,9	- 7,1	82,2	
	APR	83,7	-19,2	-10,0	82,2	+12,0	82,1	+ 6,8	(82,5)	
	MAI	78,6	-18,0	- 6,1	75,8	- 7,8	78,3	- 4,6	(83,0)	
	JUN	87,6	+ 0,2	+11,5	85,0	+12,1	85,8	+ 9,6	(83,5)	
	JUL	82,0	+ 7,9	- 6,4	87,9	+ 3,4	88,0	+ 2,6	(84,0)	
	AUG	77,6	+ 7,8	- 5,4	87,7	- 0,2	86,4	- 1,8	(84,4)	
	SEP	80,2	- 8,8	+ 3,4	91,4	+ 4,2	90,5	+ 4,7	(84,6)	
	OKT	80,5	- 2,9	+ 0,4	84,0	- 8,1	82,9	- 8,4	(84,6)	
	NOV	84,2	+ 5,3	+ 4,6	85,4	+ 1,7	84,6	+ 2,1	(84,4)	
	DEZ	74,4	-11,0	-11,6	74,5	-12,8	80,3	- 5,1	(83,8)	
	1979	JAN	86,6	- 5,1	+16,4	85,0	+14,1	83,5	+ 4,0	(82,9)
		FEB	88,5	+ 5,4	+ 2,2	87,2	+ 2,6	87,2	+ 4,4	(81,7)
MAR		95,4	+ 2,6	+ 7,8	76,5	-12,3	76,0	-12,8	(80,2)	
HOCHOFEN-,STAHL-UND WARMWALZWERKE (OHNE HERSTELLUNG VON PRAEZISIONSSTAHLROHREN) AUSLAND										
1978	MAR	165,3	-10,3	+ 7,4	143,7	- 2,6	146,4	- 0,8	165,5	
	APR	149,1	+ 5,7	- 9,8	154,7	+ 7,7	162,8	+11,2	(167,7)	
	MAI	155,6	+ 0,1	+ 4,4	159,8	+ 3,3	156,9	- 3,6	(169,1)	
	JUN	207,7	+35,0	+33,5	181,5	+13,6	169,2	+ 7,8	(169,6)	
	JUL	169,5	+11,2	-18,4	176,9	- 2,5	194,1	+14,7	(168,9)	
	AUG	171,5	+30,7	+ 1,2	182,9	+ 3,4	172,9	-10,9	(167,2)	
	SEP	174,0	+18,2	+ 1,5	178,4	- 2,5	177,1	+ 2,4	(164,6)	
	OKT	155,9	+12,8	-10,4	158,6	-11,1	154,3	-12,9	(161,3)	
	NOV	159,7	+ 2,0	+ 2,4	177,0	+11,6	179,1	+16,1	(157,7)	
	DEZ	131,3	-27,8	-17,8	139,5	-21,2	149,0	-16,8	(154,4)	
	1979	JAN	144,5	- 4,9	+10,1	143,6	+ 2,9	139,9	- 6,1	(152,0)
		FEB	144,4	- 6,2	- 0,1	140,5	- 2,2	140,5	+ 0,4	(151,4)
MAR		179,2	+ 8,4	+24,1	155,3	+10,5	150,4	+ 7,0	(153,6)	
CHEMISCHE INDUSTRIE INSGESAMT										
1978	MAR	140,7	- 2,8	+ 5,8	135,4	- 0,1	134,9	- 0,4	135,4	
	APR	137,8	+ 6,4	- 2,1	137,1	+ 1,3	138,3	+ 2,5	136,9	
	MAI	139,6	+ 6,0	+ 1,3	136,6	- 0,4	137,9	- 0,3	138,6	
	JUN	148,8	+ 9,7	+ 6,6	143,0	+ 4,7	141,0	+ 2,2	139,6	
	JUL	134,2	+ 8,6	- 9,8	139,6	- 2,4	140,7	- 0,2	140,1	
	AUG	135,8	+11,6	+ 1,2	143,1	+ 2,5	140,8	+ 0,1	141,4	
	SEP	141,5	+ 5,5	+ 4,2	140,0	- 2,2	141,7	+ 0,6	(141,8)	
	OKT	147,3	+11,8	+ 4,1	143,7	+ 2,6	143,3	+ 1,1	(142,1)	
	NOV	141,4	+ 8,2	- 4,0	142,8	- 0,6	140,9	- 1,7	(141,5)	
	DEZ	133,6	+ 5,1	- 5,5	140,3	- 1,8	143,3	+ 1,7	(141,8)	
	1979	JAN	146,3	+ 6,8	+ 9,5	143,6	+ 2,4	143,0	- 0,2	(142,5)
		FEB	144,4	+ 8,6	- 1,3	147,1	+ 2,4	147,1	+ 2,9	(146,1)
MAR		157,2	+11,7	+ 8,9	151,6	+ 3,1	151,7	+ 3,1	(149,4)	
CHEMISCHE INDUSTRIE INLAND										
1978	MAR	125,7	- 1,9	+ 4,8	122,0	- 1,0	122,1	- 0,9	122,4	
	APR	121,2	+ 7,4	- 3,6	123,8	+ 1,5	125,6	+ 2,9	123,8	
	MAI	124,0	+ 5,0	+ 2,3	122,1	- 1,4	125,1	- 0,4	123,5	
	JUN	135,5	+ 8,7	+ 9,3	129,4	+ 6,0	125,6	+ 0,4	126,1	
	JUL	120,4	+ 5,8	-11,1	124,5	- 3,8	125,8	+ 0,2	126,4	
	AUG	123,5	+12,5	+ 2,6	129,8	+ 4,3	127,6	+ 1,4	127,2	
	SEP	129,7	+ 4,0	+ 5,0	125,8	- 3,1	127,2	- 0,3	(127,1)	
	OKT	134,1	+10,6	+ 3,4	130,5	+ 3,7	128,7	+ 1,2	(126,9)	
	NOV	128,5	+ 8,9	- 4,2	128,3	- 1,7	126,3	- 1,9	(126,4)	
	DEZ	116,5	+ 2,5	- 9,3	124,7	- 2,8	128,2	+ 1,5	(127,2)	
	1979	JAN	131,8	+ 5,4	+13,1	128,8	+ 3,3	128,7	+ 0,4	(128,0)
		FEB	126,9	+ 5,8	- 3,7	130,9	+ 1,6	130,9	+ 1,7	(131,5)
MAR		137,2	+ 9,1	+ 8,1	132,6	+ 1,3	132,2	+ 1,0	(129,8)	
CHEMISCHE INDUSTRIE AUSLAND										
1978	MAR	176,6	- 3,5	+ 7,9	169,3	+ 3,5	167,6	+ 2,4	166,5	
	APR	177,3	+ 5,7	+ 0,4	168,1	- 0,7	168,4	+ 0,5	168,3	
	MAI	176,3	+ 8,2	- 0,6	170,6	+ 1,5	166,4	- 1,2	169,8	
	JUN	180,1	+11,9	+ 2,2	175,1	+ 2,6	176,4	+ 6,0	171,9	
	JUL	166,9	+14,0	- 7,3	175,4	+ 0,2	176,0	- 0,2	173,3	
	AUG	164,4	+10,3	- 1,5	174,9	- 0,3	174,2	- 1,0	173,6	
	SEP	169,3	+ 8,7	+ 3,0	173,5	- 0,8	175,8	+ 0,9	(174,4)	
	OKT	178,4	+14,6	+ 5,4	178,8	+ 3,1	179,4	+ 2,0	(174,9)	
	NOV	171,9	+ 7,2	- 3,6	176,4	- 1,3	175,2	- 2,3	(174,5)	
	DEZ	174,0	+10,1	+ 1,2	176,7	+ 0,2	178,0	+ 1,6	(174,7)	
	1979	JAN	180,1	+ 9,0	+ 3,5	177,6	+ 0,5	175,7	- 1,3	(175,4)
		FEB	185,4	+13,3	+ 2,9	185,5	+ 4,4	185,5	+ 5,6	(184,7)
MAR		204,1	+15,6	+10,1	198,0	+ 6,7	200,5	+ 8,1	(200,5)	

4 AUFTRAGSEINGANG IM VERARBEITENDEN GEWERBE UND IM BAUHAUPTGEWERBE

4.2 VOLUMENINDEX (1970 = 100)

JAHR	MONAT	ORIGINALWERT			SAISONBEREINIGTER WERT		SAISON- UND ARBEITSTÄGGLICH BEREINIGTER WERT		GLATTE KOMPONENTE
		1970=100	VERÄNDERUNG VORJAHR	IN O/O GEGEN VORMONAT	1970=100	VERÄNDERUNG IN O/O GEGEN VORMONAT	1970=100	VERÄNDERUNG IN O/O GEGEN VORMONAT	1970=100
MASCHINENBAU INSGESAMT									
1978	MAR	96,4	- 6,5	+13,0	91,8	+ 2,5	90,2	+ 0,7	(91,9)
	APR	87,7	- 0,7	- 9,0	91,0	- 0,9	93,0	+ 3,1	(92,7)
	MAI	85,9	- 2,9	- 2,1	92,5	+ 1,6	93,3	+ 0,3	(93,3)
	JUN	105,0	+17,3	+22,2	100,8	+ 9,0	96,8	+ 3,8	(94,2)
	JUL	85,3	+ 1,3	-18,8	80,2	-20,4	84,9	-12,3	(95,1)
	AUG	85,1	+ 5,3	- 0,2	89,9	+12,1	85,0	+ 0,1	(95,8)
	SEP	102,2	+17,6	+20,1	102,9	+14,5	103,6	+21,9	(96,4)
	OKT	97,1	+ 7,5	- 5,0	98,4	- 4,4	97,8	- 5,6	(96,8)
	NOV	99,3	+ 4,6	+ 2,3	97,9	- 0,5	97,3	- 0,5	(97,0)
	DEZ	102,9	- 3,1	+ 3,6	96,5	- 1,4	101,1	+ 3,9	(96,0)
1979	JAN	94,2	+ 5,3	- 8,5	94,9	- 1,7	93,2	- 7,8	(95,8)
	FEB	93,6	+ 9,7	- 0,6	98,9	+ 4,2	98,9	+ 6,1	(94,7)
	MAR	100,3	+ 4,0	+ 7,2	94,9	- 4,0	92,8	- 6,2	(93,2)
MASCHINENBAU INLAND									
1978	MAR	79,2	- 4,9	+ 4,2	71,6	- 7,7	70,5	- 9,1	78,4
	APR	76,0	+ 0,7	- 4,0	74,2	+ 3,6	75,6	+ 7,2	79,1
	MAI	75,6	+ 6,5	- 0,5	77,8	+ 4,9	78,9	+ 4,4	80,7
	JUN	88,7	+24,2	+17,3	87,8	+12,9	84,2	+ 6,7	81,4
	JUL	73,9	+ 5,1	-16,7	79,4	- 9,6	80,6	- 4,3	81,9
	AUG	74,2	+ 4,1	+ 0,4	79,1	- 0,4	79,1	- 1,9	82,3
	SEP	92,5	+20,1	+24,7	90,7	+14,7	90,5	+14,4	(82,4)
	OKT	83,5	+ 8,7	- 9,7	83,7	- 7,7	82,6	- 8,7	(82,3)
	NOV	83,3	+ 9,2	- 0,2	83,8	+ 0,1	83,6	+ 1,2	(81,2)
	DEZ	87,9	+ 2,1	+ 5,5	84,4	+ 0,7	87,9	+ 5,1	(79,3)
1979	JAN	80,7	- 1,0	- 8,2	79,9	- 5,3	79,5	- 9,6	(79,4)
	FEB	83,3	+ 9,6	+ 3,2	84,4	+ 5,6	84,4	+ 6,2	(80,9)
	MAR	89,8	+13,4	+ 7,8	83,7	- 0,8	82,8	- 1,9	(87,0)
MASCHINENBAU AUSLAND									
1978	MAR	127,3	- 8,1	+24,7	125,2	+14,9	121,4	+11,4	(114,9)
	APR	109,0	- 2,1	-14,4	117,7	- 6,0	119,0	- 2,0	(115,5)
	MAI	104,5	-13,1	- 4,1	115,6	- 1,8	110,2	- 7,4	(116,2)
	JUN	134,4	+10,1	+28,6	121,2	+ 4,8	120,4	+ 9,3	(116,9)
	JUL	106,0	- 2,8	-21,1	106,5	-12,1	112,8	- 6,3	(117,5)
	AUG	104,7	+ 6,9	- 1,2	107,4	+ 0,8	101,7	- 9,8	(118,0)
	SEP	119,7	+14,2	+14,3	120,3	+12,0	122,3	+20,3	(118,5)
	OKT	121,8	+ 6,2	+ 1,8	122,6	+ 1,9	122,5	+ 0,2	(117,7)
	NOV	129,1	+ 0,4	+ 6,0	123,0	+ 0,3	123,5	+ 0,7	(117,3)
	DEZ	130,7	- 8,2	+ 1,2	118,3	- 3,8	122,2	- 0,9	(117,7)
1979	JAN	119,2	+14,2	- 8,8	122,0	+ 3,1	118,5	- 3,0	(119,9)
	FEB	112,6	+10,3	- 5,5	123,5	+ 1,2	123,5	+ 4,2	(114,4)
	MAR	120,0	- 5,7	+ 6,6	116,1	- 6,0	116,3	- 5,8	(111,6)
STRASSENFAHRZEUGBAU INSGESAMT									
1978	MAR	178,7	+ 3,3	+14,3	139,3	+ 0,3	145,0	+ 4,4	146,8
	APR	151,5	+16,2	-15,2	158,5	+13,8	158,2	+ 9,1	146,9
	MAI	136,6	+ 4,6	- 9,8	148,4	- 6,4	150,9	- 4,6	(147,2)
	JUN	134,4	+ 7,7	- 1,6	150,3	+ 1,3	155,2	+ 2,8	(147,5)
	JUL	120,5	+ 8,5	-10,3	147,8	- 1,7	147,0	- 5,3	(147,8)
	AUG	137,6	+ 1,4	+14,2	149,2	+ 0,9	144,8	- 1,5	(148,7)
	SEP	144,5	+ 3,2	+ 5,0	143,3	- 4,0	141,7	- 2,1	(149,3)
	OKT	155,9	+11,0	+ 7,9	153,8	+ 7,3	150,6	+ 6,3	(149,5)
	NOV	152,1	+14,4	- 2,4	157,2	+ 2,2	155,8	+ 3,5	(149,5)
	DEZ	135,1	-20,2	-11,2	130,0	-17,3	141,9	- 8,9	(149,5)
1979	JAN	168,0	+ 4,1	+24,4	158,2	+21,7	154,3	+ 8,7	(149,4)
	FEB	176,5	+12,9	+ 5,1	156,9	- 0,8	156,9	+ 1,7	(148,6)
	MAR	178,1	- 0,3	+ 0,9	139,0	-11,4	139,4	-11,2	(147,6)
STRASSENFAHRZEUGBAU INLAND									
1978	MAR	199,7	+ 3,7	+13,8	140,4	- 0,2	148,0	+ 5,2	157,1
	APR	176,7	+40,3	-11,5	179,8	+28,1	180,4	+21,9	157,0
	MAI	137,7	+16,3	-22,1	159,5	-11,3	167,5	- 7,2	(157,4)
	JUN	134,6	+15,7	- 2,3	160,9	+ 0,9	162,8	- 2,8	(158,7)
	JUL	130,8	+14,6	- 2,8	160,5	- 0,2	158,9	- 2,4	(158,5)
	AUG	129,1	+20,0	- 1,3	161,1	+ 0,4	156,1	- 1,8	(158,6)
	SEP	148,4	+ 2,9	+14,9	152,4	- 5,4	150,9	- 3,3	(158,3)
	OKT	163,9	+10,0	+10,4	161,1	+ 5,7	154,4	+ 2,3	(157,3)
	NOV	159,9	+24,0	- 2,4	171,2	+ 6,3	170,3	+10,3	(155,1)
	DEZ	138,6	-24,6	-13,3	128,6	-24,9	143,1	-16,0	(152,1)
1979	JAN	179,1	- 0,5	+29,2	161,2	+25,3	158,3	+10,6	(148,5)
	FEB	177,1	+ 0,9	- 1,1	143,0	-11,3	143,0	- 9,7	(143,9)
	MAR	190,1	- 4,8	+ 7,3	129,8	- 9,2	129,5	- 9,4	(138,5)
STRASSENFAHRZEUGBAU AUSLAND									
1978	MAR	152,8	+ 2,8	+15,3	136,6	+ 1,4	142,2	+ 5,6	135,7
	APR	120,5	-11,3	-21,1	131,3	- 3,9	131,2	- 7,7	135,1
	MAI	135,2	- 7,0	+12,2	133,3	+ 1,5	136,5	+ 4,0	136,4
	JUN	133,9	- 0,9	- 1,0	136,1	+ 2,1	140,8	+ 3,2	134,1
	JUL	107,7	+ 0,3	-19,6	131,2	- 3,6	131,1	- 6,9	132,4
	AUG	147,5	-13,1	+37,0	134,1	+ 2,2	130,1	- 0,8	134,2
	SEP	139,4	+ 3,6	- 5,5	131,7	- 1,8	127,5	- 2,0	(136,2)
	OKT	145,8	+12,4	+ 4,6	142,3	+ 8,0	141,8	+11,2	(140,3)
	NOV	142,2	+ 3,3	- 2,5	141,8	- 0,4	139,6	- 1,6	(146,1)
	DEZ	130,6	-13,6	- 8,2	135,6	- 4,4	142,2	+ 1,9	(161,1)
1979	JAN	154,1	+11,3	+18,0	156,4	+15,3	154,1	+ 8,4	(167,1)
	FEB	175,4	+32,4	+13,8	171,6	+ 9,7	171,6	+11,4	(156,4)
	MAR	163,2	+ 6,8	- 7,0	145,6	-15,2	144,9	-15,6	(152,1)

4 AUFTRAGSEINGANG IM VERARBEITENDEN GEWERBE UND IM BAUHAUPTGEWERBE

4.2 VOLUMENINDEX (1970 = 100)

JAHR	MONAT	ORIGINALWERT			SAISONBEREINIGTER WERT		SAISON- UND ARBEITSTÄGELICH BEREINIGTER WERT		GLATTE KOMPONENTE	
		1970=100	VERÄNDERUNG VORJAHR	IN 0/0 GEGEN VORMONAT	1970=100	VERÄNDERUNG IN 0/0 GEGEN VORMONAT	1970=100	VERÄNDERUNG IN 0/0 GEGEN VORMONAT	1970=100	
ELEKTROTECHNIK INSGESAMT										
1978	MAR	141,8	-10,0	+12,0	133,5	- 0,4	133,1	- 0,7	(137,0)	
	APR	131,0	+11,3	- 7,6	133,6	+ 0,1	138,3	+ 3,9	(137,8)	
	MAI	127,3	+ 2,8	- 2,8	134,2	+ 0,4	136,8	- 1,1	(138,4)	
	JUN	141,9	+10,9	+11,5	142,2	+ 6,0	132,5	- 3,1	(139,4)	
	JUL	118,7	+ 2,4	-16,3	128,3	- 9,8	135,4	+ 2,2	(140,4)	
	AUG	138,3	+17,2	+16,5	147,4	+14,9	140,3	+ 3,6	(141,2)	
	SEP	152,0	+ 7,6	+ 9,9	142,7	- 3,2	144,3	+ 2,9	(141,9)	
	OKT	145,1	+ 9,5	- 4,5	142,6	- 0,1	139,5	- 3,3	(142,5)	
	NOV	152,6	+ 2,1	+ 5,2	146,5	+ 2,7	144,5	+ 3,6	(142,8)	
	DEZ	153,5	- 5,3	+ 0,6	135,5	- 7,5	145,6	+ 0,8	(141,8)	
	1979	JAN	135,6	+ 3,9	-11,7	144,1	+ 6,3	141,4	- 2,9	(141,6)
		FEB	147,2	+16,3	+ 8,6	152,3	+ 5,7	152,3	+ 7,7	(140,3)
MAR		149,4	+ 5,4	+ 1,5	138,8	- 8,9	136,7	-10,2	(138,5)	
ELEKTROTECHNIK INLAND										
1978	MAR	126,7	- 1,9	+10,5	123,5	+ 1,5	123,0	+ 1,1	(124,7)	
	APR	117,1	+10,9	- 7,6	117,6	- 4,8	121,8	- 1,0	(125,3)	
	MAI	114,3	+ 4,6	- 2,4	121,8	+ 3,6	122,9	+ 0,9	(125,5)	
	JUN	131,2	+16,5	+14,8	132,2	+ 8,5	124,4	+ 1,2	(126,2)	
	JUL	111,8	+ 6,4	-14,8	119,7	- 9,5	125,4	+ 0,8	(126,9)	
	AUG	116,7	+ 6,6	+ 4,4	127,1	+ 6,2	121,4	- 3,2	(127,6)	
	SEP	142,1	+ 9,6	+21,8	131,7	+ 3,6	133,3	+ 9,8	(128,3)	
	OKT	137,4	+10,0	- 3,3	131,6	- 0,1	128,5	- 3,6	(129,0)	
	NOV	135,5	+ 2,9	- 1,4	131,2	- 0,3	129,9	+ 1,1	(129,6)	
	DEZ	139,2	- 5,3	+ 2,7	123,2	- 6,1	131,6	+ 1,3	(129,4)	
	1979	JAN	126,0	+ 4,0	- 9,5	131,4	+ 6,7	129,2	- 1,8	(130,0)
		FEB	135,6	+18,2	+ 7,6	140,2	+ 6,7	140,2	+ 8,5	(130,4)
MAR		135,0	+ 6,6	- 0,4	130,7	- 6,8	129,5	- 7,6	(131,2)	
ELEKTROTECHNIK AUSLAND										
1978	MAR	195,5	-24,2	+15,8	165,6	- 5,5	162,5	- 7,2	(179,0)	
	APR	178,6	+12,3	- 7,7	188,3	+13,7	194,7	+19,8	(181,1)	
	MAI	171,9	- 0,9	- 3,8	175,7	- 6,7	175,7	- 9,8	(182,9)	
	JUN	178,8	- 1,2	+ 4,0	181,6	+ 3,4	165,2	- 6,0	(184,3)	
	JUL	142,2	- 6,8	-20,5	161,6	-11,0	175,3	+ 6,1	(186,5)	
	AUG	212,3	+44,3	+49,3	216,1	+33,7	205,9	+17,5	(188,5)	
	SEP	186,5	+ 3,3	-12,2	180,1	-16,7	183,2	-11,0	(190,1)	
	OKT	171,4	+ 8,3	- 8,1	178,8	- 0,7	175,2	- 4,4	(186,9)	
	NOV	211,6	+ 0,9	+23,5	198,5	+11,0	195,9	+11,8	(189,6)	
	DEZ	202,8	- 5,2	- 4,2	177,0	-10,8	190,0	- 3,0	(186,3)	
	1979	JAN	169,0	+ 3,9	-16,7	187,1	+ 5,7	181,6	- 4,4	(181,7)
		FEB	187,3	+12,1	+10,8	192,8	+ 3,0	192,8	+ 6,2	(174,7)
MAR		199,2	+ 2,9	+ 6,4	167,7	-13,0	166,5	-13,6	(174,9)	
HERSTELLUNG VON EISEN-,BLECH-UND METALLWAREN INSGESAMT										
1978	MAR	105,9	- 6,7	+ 8,8	97,2	- 0,7	97,3	- 0,6	100,6	
	APR	100,5	+ 3,9	- 5,1	101,7	+ 4,6	103,7	+ 6,6	101,4	
	MAI	108,3	+ 9,0	+ 7,8	106,6	+ 4,8	107,3	+ 3,5	102,8	
	JUN	108,4	+ 8,3	+ 0,1	107,2	+ 0,6	104,1	- 3,0	103,0	
	JUL	89,7	- 0,1	-17,3	99,0	- 7,6	101,4	- 2,6	103,3	
	AUG	95,6	+ 5,9	+ 6,6	105,3	+ 6,4	103,3	+ 1,9	103,5	
	SEP	101,5	- 0,3	+ 6,2	100,4	- 4,7	101,4	- 1,8	(103,3)	
	OKT	111,6	+ 8,8	+10,0	105,7	+ 5,3	104,4	+ 3,0	(102,8)	
	NOV	109,2	+ 3,4	- 2,2	104,3	- 1,3	103,5	- 0,9	(101,9)	
	DEZ	96,0	- 0,9	-12,1	99,6	- 4,5	102,3	- 1,2	(102,7)	
	1979	JAN	103,7	+ 3,2	+ 8,0	104,1	+ 4,5	103,3	+ 1,0	(102,6)
		FEB	101,0	+ 3,8	- 2,6	102,3	- 1,7	102,3	- 1,0	(103,8)
MAR		110,8	+ 4,6	+ 9,7	101,8	- 0,5	102,5	+ 0,2	(103,4)	
HERSTELLUNG VON EISEN-,BLECH-UND METALLWAREN INLAND										
1978	MAR	100,2	- 5,3	+ 7,9	94,5	+ 0,6	95,1	+ 1,3	94,8	
	APR	94,2	+ 2,7	- 6,0	94,1	- 0,4	97,0	+ 2,0	95,0	
	MAI	92,3	- 2,5	- 2,0	94,9	+ 0,9	96,0	- 1,0	(95,1)	
	JUN	102,7	+ 7,8	+11,3	100,4	+ 5,8	97,2	+ 1,3	(95,3)	
	JUL	85,4	- 1,8	-16,8	91,2	- 9,2	92,7	- 4,6	(95,4)	
	AUG	92,1	+ 4,5	+ 7,8	99,9	+ 9,5	97,6	+ 5,3	(95,7)	
	SEP	97,9	+ 0,3	+ 6,3	95,7	- 4,2	96,6	- 1,0	(95,9)	
	OKT	105,4	+ 8,9	+ 7,7	99,6	+ 4,1	98,4	+ 1,9	(96,3)	
	NOV	102,5	+ 2,3	- 2,8	98,1	- 1,5	96,0	- 2,4	(96,6)	
	DEZ	90,0	- 1,0	-12,2	93,4	- 4,8	98,1	+ 2,2	(97,1)	
	1979	JAN	99,2	+ 4,6	+10,2	99,0	+ 6,0	97,5	- 0,6	(97,6)
		FEB	96,4	+ 3,8	- 2,8	97,3	- 1,7	97,3	- 0,2	(97,8)
MAR		104,7	+ 4,5	+ 8,6	96,4	- 0,9	97,2	- 0,1	(97,8)	
HERSTELLUNG VON EISEN-,BLECH-UND METALLWAREN AUSLAND										
1978	MAR	134,2	-11,1	+12,7	120,0	+ 1,4	118,0	- 0,3	126,2	
	APR	131,6	+ 8,9	- 1,9	125,9	+ 4,9	127,3	+ 7,9	126,4	
	MAI*	187,8	+53,7	+42,7	186,2	+47,9	189,1	+48,5	128,0	
	JUN	136,6	+11,0	-27,3	134,0	-28,0	130,1	-31,2	129,6	
	JUL	110,8	+ 7,4	-18,9	127,4	- 4,9	129,7	- 0,3	129,9	
	AUG	113,3	+12,3	+ 2,3	134,7	+ 5,7	130,6	+ 0,7	131,0	
	SEP	119,3	- 2,4	+ 5,3	123,7	- 8,2	127,1	- 2,7	(130,6)	
	OKT	142,7	+ 8,9	+19,6	133,1	+ 7,6	131,3	+ 3,3	(129,9)	
	NOV	143,2	+ 8,0	+ 0,4	134,6	+ 1,1	133,1	+ 1,4	(127,9)	
	DEZ	126,4	+ 0,0	-11,7	126,9	- 5,7	129,2	- 2,9	(126,8)	
	1979	JAN	126,1	- 2,6	- 0,2	128,5	+ 1,3	128,6	- 0,5	(125,3)
		FEB	124,0	+ 4,1	- 1,7	123,8	- 3,7	123,8	- 3,7	(122,9)
MAR		141,4	+ 5,4	+14,0	128,1	+ 3,5	128,0	+ 3,4	(130,1)	

4 AUFTRAGSEINGANG IN VERARBEITENDEN GEWERBE UND IM BAUHAUPTGEWERBE

4.2 VOLUMENINDEX (1970 = 100)

JAHR	MONAT	ORIGINALWERT			SAISONBEREINIGTER WERT		SAISON- UND ARBEITSTÄGEGLEICH BEREINIGTER WERT		GLATTE KOMPONENTE
		1970=100	VERÄNDERUNG VORJAHR	IN O/O GEGEN VORMONAT	1970=100	VERÄNDERUNG IN O/O GEGEN VORMONAT	1970=100	VERÄNDERUNG IN O/O GEGEN VORMONAT	1970=100
TEXTILGEWERBE INSGESAMT									
1978	MAR	105,5	- 6,0	+18,7	85,9	- 6,1	88,9	- 2,8	91,7
	APR	102,3	+ 2,5	- 3,0	91,6	+ 6,6	91,9	+ 3,4	92,1
	MAI	89,3	- 2,9	-12,7	88,9	- 2,9	91,2	- 0,8	93,4
	JUN	90,8	+11,7	+ 1,7	98,0	+10,2	98,9	+ 8,4	94,4
	JUL	67,5	+ 8,7	-25,7	94,0	- 4,1	93,1	- 5,9	94,2
	AUG	73,0	+ 0,4	+ 8,1	95,7	+ 1,8	94,3	+ 1,3	94,1
	SEP	105,3	+ 1,1	+44,2	92,6	- 3,2	92,3	- 2,1	94,1
	OKT	122,4	+13,3	+16,2	100,5	+ 8,5	98,8	+ 7,0	93,8
	NOV	106,6	+ 6,5	-12,9	96,3	- 4,2	95,5	- 3,3	(93,7)
	DEZ	79,2	- 4,3	-25,7	87,7	- 8,9	92,8	- 2,8	(93,5)
	JAN	84,4	- 7,5	+ 6,6	90,7	+ 3,4	90,0	- 3,0	(93,2)
	FEB	89,9	+ 1,1	+ 6,5	93,8	+ 3,4	93,8	+ 4,2	(92,8)
MAR	110,3	+ 4,5	+22,7	92,0	- 1,9	91,7	- 2,2	(92,3)	
TEXTILGEWERBE INLAND									
1978	MAR	99,4	- 5,6	+19,8	79,6	- 7,3	82,6	- 3,8	85,9
	APR	95,6	+ 2,8	- 3,8	85,1	+ 6,9	85,4	+ 3,4	86,1
	MAI	81,7	- 4,9	-14,5	82,1	- 3,5	84,1	- 1,5	87,1
	JUN	82,7	+10,0	+ 1,2	90,6	+10,4	91,6	+ 8,9	88,0
	JUL	62,6	+ 6,8	-24,3	87,5	- 3,4	86,5	- 5,6	87,7
	AUG	69,4	- 0,1	+10,9	89,3	+ 2,1	88,0	+ 1,7	87,4
	SEP	98,7	- 0,6	+42,2	85,4	- 4,4	85,1	- 3,3	87,3
	OKT	112,0	+11,0	+13,5	92,3	+ 8,1	90,6	+ 6,5	86,8
	NOV	97,0	+ 4,0	-13,4	88,5	- 4,1	87,7	- 3,2	(86,6)
	DEZ	72,7	- 5,1	-25,1	81,2	- 8,2	86,1	- 1,8	(86,3)
	JAN	78,6	- 8,9	+ 8,1	83,8	+ 3,2	83,0	- 3,6	(85,8)
	FEB	83,4	+ 0,5	+ 6,1	87,0	+ 3,8	87,0	+ 4,8	(85,3)
MAR	101,7	+ 2,3	+21,9	84,1	- 3,3	84,0	- 3,4	(84,6)	
TEXTILGEWERBE AUSLAND									
1978	MAR	145,8	- 7,8	+14,1	127,3	- 0,9	130,0	+ 1,2	130,1
	APR	146,5	+ 0,8	+ 0,5	133,8	+ 5,1	134,3	+ 3,3	131,6
	MAI	139,5	+ 4,4	- 4,8	133,2	- 0,4	137,5	+ 2,4	134,6
	JUN	144,1	+18,2	+ 3,3	146,6	+10,1	146,5	+ 6,5	136,9
	JUL	100,2	+16,9	-30,5	136,9	- 6,6	136,9	- 6,6	137,0
	AUG	97,0	+ 4,1	- 3,2	138,7	+ 1,3	136,1	- 0,6	138,0
	SEP	149,2	+ 9,4	+53,8	140,8	+ 1,5	140,1	+ 2,9	139,1
	OKT	191,1	+23,3	+28,1	155,2	+10,2	153,6	+ 9,6	140,1
	NOV	170,1	+17,3	-11,0	148,8	- 4,1	147,5	- 4,0	(141,0)
	DEZ	122,7	- 0,7	-27,9	131,4	-11,7	137,4	- 6,8	(141,9)
	JAN	123,0	- 0,2	+ 0,2	136,6	+ 4,0	136,2	- 0,9	(142,6)
	FEB	133,7	+ 4,6	+ 8,7	139,5	+ 2,1	139,5	+ 2,4	(143,3)
MAR	167,8	+15,1	+25,5	144,7	+ 3,7	143,2	+ 2,7	(144,0)	
BEKLEIDUNGSGEWERBE INSGESAMT									
1978	MAR	137,4	+ 4,8	+87,4	102,9	+ 7,5	105,5	+10,2	98,3
	APR	167,2	+ 8,1	+21,7	108,6	+ 5,5	109,4	+ 3,7	99,5
	MAI	91,1	- 8,3	-45,5	88,0	-19,0	95,5	-12,7	100,1
	JUN	64,5	+ 9,1	-29,2	100,4	+14,1	98,3	+ 2,9	101,4
	JUL	54,1	+ 5,0	-16,1	103,4	+ 3,0	100,8	+ 2,5	101,0
	AUG	69,4	- 6,1	+28,3	100,7	- 2,6	101,5	+ 0,7	101,2
	SEP	144,6	+ 7,9	+108,4	107,2	+ 6,5	106,0	+ 4,4	102,2
	OKT	172,3	- 1,5	+19,2	102,2	- 4,7	101,9	- 3,9	101,3
	NOV	119,5	+17,5	-30,6	107,4	+ 5,1	104,6	+ 2,6	(101,2)
	DEZ	56,4	- 5,7	-52,8	95,9	-10,7	97,6	- 6,7	(101,0)
	JAN	63,2	- 1,1	+12,1	97,2	+ 1,4	98,6	+ 1,0	(100,8)
	FEB	78,3	+ 6,8	+23,9	102,6	+ 5,6	102,6	+ 4,1	(100,5)
MAR	133,3	- 3,0	+70,2	98,0	- 4,5	97,0	- 5,5	(100,1)	
BEKLEIDUNGSGEWERBE INLAND									
1978	MAR	127,9	+ 4,2	+85,9	95,8	+ 6,7	98,3	+ 9,5	91,4
	APR	152,7	+ 6,9	+19,4	100,3	+ 4,7	101,0	+ 2,7	92,3
	MAI	83,7	- 9,6	-45,2	80,9	-19,3	88,2	-12,7	92,8
	JUN	61,0	+ 8,2	-27,1	93,7	+15,8	91,5	+ 3,7	93,8
	JUL	51,1	+ 4,1	-16,2	95,9	+ 2,3	93,3	+ 2,0	93,5
	AUG	64,5	- 7,1	+26,2	93,2	- 2,8	94,1	+ 0,9	93,7
	SEP	132,8	+ 6,0	+105,9	98,0	+ 5,2	97,1	+ 3,2	94,6
	OKT	157,5	- 1,4	+18,6	95,1	- 3,0	94,4	- 2,8	93,6
	NOV	109,1	+15,1	-30,7	97,6	+ 2,6	95,2	+ 0,8	(93,5)
	DEZ	53,6	- 5,8	-50,9	89,4	- 8,4	91,2	- 4,2	(93,4)
	JAN	59,6	- 2,8	+11,2	90,0	+ 0,7	91,5	+ 0,3	(93,2)
	FEB	74,1	+ 7,7	+24,3	96,0	+ 6,7	96,0	+ 4,9	(92,9)
MAR	122,7	- 4,1	+65,6	90,1	- 6,1	89,1	- 7,2	(92,6)	
BEKLEIDUNGSGEWERBE AUSLAND									
1978	MAR	323,4	+10,7	+100,1	242,3	+17,7	247,1	+20,1	223,3
	APR	449,8	+17,9	+39,1	265,7	+ 9,7	269,0	+ 8,9	229,8
	MAI	233,9	+ 3,6	-48,0	221,8	-16,5	228,8	-14,9	235,9
	JUN	131,8	+18,3	-43,7	227,9	+ 2,8	224,1	- 2,1	244,7
	JUL	111,0	+14,0	-15,8	245,6	+ 7,8	244,3	+ 9,0	243,4
	AUG	162,6	+ 1,4	+46,5	242,8	- 1,1	244,9	+ 0,2	245,9
	SEP	371,7	+24,0	+128,6	282,1	+16,2	272,3	+11,2	248,0
	OKT	459,4	- 1,5	+23,6	271,1	- 3,9	277,0	+ 1,7	249,2
	NOV	322,9	+38,6	-29,7	298,1	+10,0	291,6	+ 5,3	(250,0)
	DEZ	111,4	- 3,4	-65,5	219,2	-26,5	219,8	-24,6	(250,4)
	JAN	133,6	+14,9	+19,9	234,6	+ 7,0	234,7	+ 6,8	(250,3)
	FEB	160,9	- 0,4	+20,4	228,7	- 2,5	228,7	- 2,6	(249,8)
MAR	339,5	+ 5,0	+111,0	245,7	+ 7,4	242,2	+ 5,9	(248,6)	

4 AUFTRAGSEINGANG IM VERARBEITENDEN GEWERBE UND IM BAUHAUPTGEWERBE

4.3 WERTINDEX (1971 = 100)

JAHR	MONAT	ORIGINALWERT			SAISONBEREINIGTER WERT		SAISON- UND ARBEITSTÄGLICH BEREINIGTER WERT		GLATTE KOMPONENTE
		1971=100	VERÄNDERUNG IN O/O GEGEN VORJAHR	VERÄNDERUNG IN O/O GEGEN VORMONAT	1971=100	VERÄNDERUNG IN O/O GEGEN VORMONAT	1971=100	VERÄNDERUNG IN O/O GEGEN VORMONAT	1971=100
BAUHAUPTGEWERBE									
1978	FEB	87,3	+21,1	+ 3,7	115,0	+ 0,7	115,0	- 0,3	121,2
	MAR	135,9	+24,7	+55,7	124,1	+ 7,9	124,4	+ 8,2	(123,3)
	APR	132,1	+27,1	- 2,8	129,2	+ 4,1	128,9	+ 3,6	(125,1)
	MAI	137,7	+25,4	+ 4,2	129,8	+ 0,5	128,2	- 0,5	(126,6)
	JUN	156,2	+21,6	+13,4	130,2	+ 0,3	133,2	+ 3,9	(128,2)
	JUL	129,0	+21,7	-17,4	128,1	- 1,6	126,6	- 5,0	(129,4)
	AUG	140,4	+24,6	+ 8,8	133,8	+ 4,4	134,5	+ 6,2	(130,7)
	SEP	165,3	+28,1	+17,7	143,1	+ 7,0	143,7	+ 6,8	(131,9)
	OKT	137,1	+17,2	-17,1	133,8	- 6,5	134,5	- 6,4	(132,8)
	NOV	123,0	+25,8	-10,3	136,7	+ 2,2	135,8	+ 1,0	(133,2)
	DEZ	115,6	+13,1	- 6,0	127,9	- 6,4	127,9	- 5,8	(133,4)
	1979	JAN	89,0	+ 5,7	-23,0	121,8	- 4,8	121,1	- 5,3
FEB		109,2	+25,1	+22,7	135,2	+11,0	135,2	+11,6	(133,0)
HOCHBAU									
1978	FEB	89,3	+20,8	+ 7,2	108,6	+ 2,0	108,6	+ 0,6	112,5
	MAR	132,9	+26,6	+48,8	115,7	+ 6,5	115,8	+ 6,6	114,5
	APR	117,9	+22,7	-11,3	116,5	+ 0,7	117,5	+ 1,5	(116,6)
	MAI	120,6	+21,8	+ 2,3	117,3	+ 0,7	116,8	- 0,6	(118,6)
	JUN	144,1	+23,0	+19,5	121,6	+ 3,7	121,8	+ 4,3	(120,4)
	JUL	113,5	+22,8	-21,2	119,1	- 2,1	119,2	- 2,1	(122,0)
	AUG	124,8	+26,8	+10,0	126,8	+ 6,5	126,4	+ 6,0	(123,7)
	SEP	154,5	+33,9	+23,8	138,1	+ 8,9	138,7	+ 9,7	(125,2)
	OKT	129,4	+19,3	-16,2	127,9	- 7,4	129,0	- 7,0	(126,5)
	NOV	125,3	+30,9	- 3,2	133,8	+ 4,6	131,5	+ 1,9	(127,8)
	DEZ	118,4	+20,3	- 5,5	122,7	- 8,3	123,2	- 6,3	(128,8)
	1979	JAN	95,7	+14,9	-19,2	121,2	- 1,2	120,6	- 2,1
FEB		113,1	+26,7	+18,2	132,1	+ 9,0	132,1	+ 9,5	(130,4)
WOHNUNGSBAU									
1978	FEB	104,3	+29,6	+13,9	116,8	+ 1,6	116,8	+ 2,0	122,0
	MAR	152,5	+42,8	+46,2	125,7	+ 7,6	126,8	+ 8,6	(124,7)
	APR	133,3	+28,3	-12,6	126,7	+ 0,8	126,9	+ 0,1	(127,2)
	MAI	130,9	+33,8	- 1,8	128,4	+ 1,3	130,8	+ 3,1	(129,9)
	JUN	161,3	+32,1	+23,2	137,2	+ 6,9	136,5	+ 4,4	(131,9)
	JUL	121,2	+41,3	-24,9	131,4	- 4,2	129,4	- 5,2	(133,2)
	AUG	125,5	+24,3	+ 3,5	130,0	- 1,1	132,3	+ 2,2	(135,0)
	SEP	164,1	+36,1	+30,8	148,0	+13,8	146,8	+11,0	(135,9)
	OKT	132,6	+23,0	-19,2	137,7	- 7,0	138,4	- 5,7	(136,9)
	NOV	127,7	+28,1	- 3,7	140,7	+ 2,2	140,1	+ 1,2	(136,7)
	DEZ	134,5	+26,4	+ 5,3	140,8	+ 0,1	138,1	- 1,4	(136,0)
	1979	JAN	104,5	+14,1	-22,3	129,4	- 8,1	130,3	- 5,6
FEB		115,7	+10,9	+10,7	129,8	+ 0,3	129,8	- 0,4	(133,2)
TIEFBAU									
1978	FEB	83,8	+21,6	- 2,2	126,2	- 0,6	126,2	- 1,1	136,9
	MAR	141,1	+21,5	+68,4	139,2	+10,3	140,0	+10,9	(138,8)
	APR	156,9	+33,4	+11,2	151,5	+ 8,8	149,2	+ 6,6	(140,4)
	MAI	167,6	+30,3	+ 6,8	151,9	+ 0,3	148,9	- 0,2	(140,8)
	JUN	177,5	+19,6	+ 5,9	146,0	- 3,9	152,5	+ 2,4	(141,8)
	JUL	156,0	+20,2	-12,1	143,6	- 1,6	140,0	- 8,2	(142,3)
	AUG	168,0	+22,0	+ 7,7	146,6	+ 2,1	149,1	+ 6,5	(143,0)
	SEP	184,2	+20,7	+ 9,6	153,1	+ 4,4	153,2	+ 2,7	(143,6)
	OKT	150,7	+14,2	-18,2	144,1	- 5,9	143,8	- 6,1	(143,6)
	NOV	118,8	+16,9	-21,2	141,6	- 1,7	143,1	- 0,5	(142,7)
	DEZ	110,7	+ 1,7	- 6,8	135,8	- 4,1	135,3	- 5,5	(141,3)
	1979	JAN	77,3	- 9,8	-30,2	122,6	- 9,7	121,7	-10,1
FEB		102,4	+22,2	+32,5	140,5	+14,6	140,5	+15,4	(136,6)
STRASSENBAU									
1978	FEB	73,9	+25,9	+21,1	139,4	+ 6,0	139,4	+ 4,4	149,3
	MAR	154,0	+20,8	+108,4	157,9	+13,3	159,0	+14,1	(150,8)
	APR	170,4	+17,1	+10,6	160,8	+ 1,8	159,1	+ 0,1	(152,0)
	MAI	178,9	+ 7,4	+ 5,0	152,7	- 5,0	151,1	- 5,0	(151,1)
	JUN	204,0	+17,5	+14,0	160,2	+ 4,9	164,3	+ 8,7	(152,1)
	JUL	195,2	+19,8	- 4,3	165,5	+ 3,3	162,6	- 1,0	(152,7)
	AUG	206,0	+14,4	+ 5,5	158,5	- 4,2	162,1	- 0,3	(153,8)
	SEP	217,7	+19,1	+ 5,7	167,5	+ 5,7	165,9	+ 2,3	(154,8)
	OKT	166,7	+18,2	-23,4	157,3	- 6,1	157,3	- 5,2	(155,5)
	NOV	125,2	+16,7	-24,9	156,7	- 0,4	158,8	+ 1,0	(155,9)
	DEZ	94,5	+ 0,3	-24,5	147,7	- 5,7	145,0	- 8,7	(156,1)
	1979	JAN	63,5	+ 4,1	-32,8	137,8	- 6,7	138,4	- 4,6
FEB		90,6	+22,6	+42,7	152,9	+11,0	152,9	+10,5	(154,8)

4 AUFTRAGSEINGANG IM VERARBEITENDEN GEWERBE UND IM BAUHAUPTGEWERBE

4.4 VOLUMENINDEX (1971 = 100)

JAHR	MONAT	ORIGINALWERT			SAISONBEREINIGTER WERT		SAISON- UND ARBEITSTÄGLICH BEREINIGTER WERT		GLATTE KOMPONENTE
		1971=100	VERÄNDERUNG VORJAHR	IN 0/0 GEGEN VORMONAT	1971=100	VERÄNDERUNG IN 0/0 GEGEN VORMONAT	1971=100	VERÄNDERUNG IN 0/0 GEGEN VORMONAT	1971=100
BAUHAUPTGEWERBE									
1978	FEB	67,6	+15,2	+ 3,2	89,1	+ 0,0	89,1	- 1,1	92,9
	MAR	104,6	+18,9	+54,7	94,6	+ 6,2	94,8	+ 6,4	(94,1)
	APR	101,0	+21,5	- 3,4	98,5	+ 4,1	98,2	+ 3,6	(95,1)
	MAI	104,6	+20,1	+ 3,6	98,5	+ 0,0	96,7	- 1,5	(95,9)
	JUN	117,5	+15,5	+12,3	97,3	- 1,2	100,1	+ 3,5	(96,7)
	JUL	96,2	+15,2	-18,1	95,9	- 1,4	94,7	- 5,4	(97,2)
	AUG	103,8	+17,3	+ 7,9	99,3	+ 3,5	99,8	+ 5,4	(97,8)
	SEP	121,9	+20,3	+17,4	105,3	+ 6,0	105,9	+ 6,1	(98,3)
	OKT	100,8	+ 9,9	-17,3	98,4	- 6,6	98,9	- 6,6	(98,4)
	NOV	90,2	+17,8	-10,5	100,8	+ 2,4	100,2	+ 1,3	(98,3)
	DEZ	84,6	+ 6,0	- 6,2	93,8	- 6,9	93,9	- 6,3	(98,0)
	1979	JAN	65,0	- 0,8	-23,2	90,4	- 3,6	89,6	- 4,6
FEB		79,6	+17,8	+22,5	99,8	+10,4	99,8	+11,4	(96,9)
HOCHBAU									
1978	FEB	68,0	+14,5	+ 6,8	82,7	+ 1,1	82,7	- 0,2	85,0
	MAR	100,5	+20,2	+47,8	86,3	+ 4,4	86,5	+ 4,6	86,1
	APR	88,6	+16,9	-11,8	87,3	+ 1,2	88,1	+ 1,8	(87,3)
	MAI	90,0	+16,4	+ 1,6	87,5	+ 0,2	86,6	- 1,7	(88,4)
	JUN	106,6	+16,9	+18,4	89,3	+ 2,1	89,9	+ 3,8	(89,4)
	JUL	83,2	+16,2	-22,0	87,9	- 1,6	88,0	- 2,1	(90,1)
	AUG	90,7	+19,3	+ 9,0	92,9	+ 5,7	92,4	+ 5,0	(91,0)
	SEP	112,0	+25,8	+23,5	100,1	+ 7,8	100,8	+ 9,1	(91,6)
	OKT	93,6	+11,8	-16,4	92,7	- 7,4	93,5	- 7,2	(92,1)
	NOV	90,3	+22,5	- 3,5	96,9	+ 4,5	95,2	+ 1,8	(92,6)
	DEZ	85,2	+12,7	- 5,6	88,0	- 9,2	88,7	- 6,8	(92,9)
	1979	JAN	68,7	+ 7,8	-19,4	88,2	+ 0,2	87,5	- 1,4
FEB		81,0	+19,1	+17,9	95,6	+ 8,4	95,6	+ 9,3	(93,1)
WONNUNGSBAU									
1978	FEB	78,7	+23,5	+13,7	87,6	+ 0,7	87,6	+ 1,5	90,5
	MAR	114,0	+36,0	+44,9	92,4	+ 5,5	93,9	+ 7,2	92,7
	APR	98,7	+22,2	-13,4	93,8	+ 1,5	94,0	+ 0,1	(94,3)
	MAI	96,0	+27,3	- 2,7	94,2	+ 0,4	96,2	+ 2,3	(95,6)
	JUN	117,4	+25,3	+22,3	99,6	+ 5,7	99,2	+ 3,1	(96,7)
	JUL	87,5	+33,6	-25,5	95,5	- 4,1	94,0	- 5,2	(97,1)
	AUG	90,0	+17,2	+ 2,9	94,0	- 1,6	95,5	+ 1,6	(98,0)
	SEP	117,4	+28,2	+30,4	106,3	+13,1	105,2	+10,2	(98,2)
	OKT	94,6	+15,6	-19,4	98,7	- 7,1	98,9	- 6,0	(98,4)
	NOV	91,0	+20,4	- 3,8	100,8	+ 2,1	100,5	+ 1,6	(97,8)
	DEZ	95,6	+18,8	+ 5,1	100,1	- 0,7	98,8	- 1,7	(96,8)
	1979	JAN	74,1	+ 7,1	-22,5	92,8	- 7,3	93,3	- 5,6
FEB		81,9	+ 4,1	+10,5	92,1	- 0,8	92,1	- 1,3	(93,3)
TIEFBAU									
1978	FEB	66,8	+16,4	- 2,6	100,7	- 1,2	100,7	- 1,6	108,0
	MAR	111,8	+16,5	+67,4	109,6	+ 8,8	110,3	+ 9,5	(109,0)
	APR	123,5	+27,8	+10,5	118,9	+ 8,5	116,9	+ 6,0	(109,8)
	MAI	131,1	+25,1	+ 6,2	118,5	- 0,3	115,7	- 1,0	(109,7)
	JUN	137,6	+14,0	+ 5,0	112,4	- 5,1	118,1	+ 2,1	(110,1)
	JUL	119,8	+13,9	-12,9	110,2	- 2,0	107,3	- 9,1	(110,0)
	AUG	127,9	+14,9	+ 6,8	111,4	+ 1,1	113,4	+ 5,7	(110,1)
	SEP	139,9	+13,6	+ 9,4	115,7	+ 3,9	115,9	+ 2,2	(110,2)
	OKT	114,1	+ 7,2	-18,4	109,1	- 5,7	108,7	- 6,2	(109,8)
	NOV	89,7	+ 9,8	-21,4	107,8	- 1,2	109,2	+ 0,5	(108,7)
	DEZ	83,4	- 4,5	- 7,0	103,1	- 4,4	102,7	- 6,0	(107,3)
	1979	JAN	58,1	-15,3	-30,3	94,1	- 8,7	93,3	- 9,2
FEB		76,8	+15,0	+32,2	107,4	+14,1	107,4	+15,1	(103,0)
STRASSENBAU									
1978	FEB	59,5	+20,9	+20,9	112,5	+ 5,4	112,5	+ 3,9	118,4
	MAR	123,1	+15,9	+106,9	125,5	+11,6	126,1	+12,1	(119,1)
	APR	133,3	+12,5	+ 9,9	127,0	+ 1,2	125,5	- 0,5	(119,6)
	MAI	141,2	+ 3,1	+ 4,4	119,6	- 5,8	117,5	- 6,4	(118,5)
	JUN	159,5	+12,1	+13,0	124,0	+ 3,7	127,7	+ 8,7	(118,8)
	JUL	151,3	+13,6	- 5,1	127,7	+ 3,0	125,6	- 1,6	(118,9)
	AUG	158,2	+ 7,9	+ 4,6	120,5	- 5,6	123,5	- 1,7	(119,4)
	SEP	166,7	+12,2	+ 5,4	127,1	+ 5,5	126,0	+ 2,0	(119,9)
	OKT	127,3	+11,3	-23,6	120,0	- 5,6	120,1	- 4,7	(120,1)
	NOV	95,4	+ 9,7	-25,1	120,8	+ 0,7	122,7	+ 2,2	(120,2)
	DEZ	71,8	- 5,8	-24,7	114,3	- 5,4	111,8	- 8,9	(120,2)
	1979	JAN	48,1	- 2,2	-33,0	108,0	- 5,5	108,4	- 3,0
FEB		68,5	+15,1	+42,4	119,1	+10,3	119,1	+ 9,9	(119,0)

5 UMSATZE IN VERARBEITENDEN GEWERBE UND IN BAUHAUPTGEWERBE

5.1 WERTINDEX (1970 = 100)

JAHR	MONAT	ORIGINALWERT			SAISONBEREINIGTER WERT		SAISON- UND ARBEITSTÄDLICH BEREINIGTER WERT		GLATTE KOMPONENTE
		1970=100	VERÄNDERUNG VORJAHR	IN O/O GEGEN VORMONAT	1970=100	VERÄNDERUNG IN O/O GEGEN VORMONAT	1970=100	VERÄNDERUNG IN O/O GEGEN VORMONAT	1970=100
VERARBEITENDES GEWERBE (OHNE NAHRUNGS- UND GENUSSMITTELGEWERBE) INSGESAMT									
1978	FEB	149,6	+ 0,7	- 4,8	158,1	- 4,4	158,1	- 3,4	158,9
	MAR	168,1	- 3,9	+12,4	155,3	- 1,8	156,6	- 0,9	158,3
	APR	157,5	+ 4,1	- 6,3	159,7	+ 2,8	162,5	+ 3,8	158,8
	MAI	153,6	- 1,4	- 2,5	156,6	- 1,9	159,5	- 1,8	160,7
	JUN*	178,1	+ 8,9	+16,0	175,8	+12,3	171,7	+ 7,6	161,9
	JUL	147,2	+ 4,6	-17,3	162,7	- 7,5	164,4	- 4,3	162,9
	AUG	151,5	+ 3,3	+ 2,9	165,3	+ 1,6	162,9	- 0,9	(164,7)
	SEP	185,5	+ 6,5	+22,4	170,0	+ 2,8	170,5	+ 4,7	(166,4)
	OKT	179,7	+ 8,3	- 3,1	171,9	+ 1,1	170,1	- 0,2	(167,8)
	NOV	174,9	+ 5,6	- 2,7	171,1	- 0,5	169,2	- 0,5	(168,4)
	DEZ	170,6	+ 1,0	- 2,5	163,8	- 4,3	168,6	- 0,4	(167,1)
	1979	JAN	157,5	+ 0,3	- 7,7	165,3	+ 0,9	164,5	- 2,4
FEB	156,8	+ 4,8	- 0,4	165,8	+ 0,3	165,8	+ 0,8	(161,4)	
VERARBEITENDES GEWERBE (OHNE NAHRUNGS- UND GENUSSMITTELGEWERBE) INLAND									
1978	FEB	135,5	+ 1,3	- 4,4	144,2	- 3,4	144,2	- 2,0	144,8
	MAR	152,8	- 3,8	+12,8	141,4	- 1,9	142,6	- 1,1	144,0
	APR	145,2	+ 4,5	- 5,0	146,4	+ 3,5	148,8	+ 4,3	144,3
	MAI	140,5	- 1,1	- 3,2	143,0	- 2,3	145,4	- 2,3	146,4
	JUN*	160,1	+ 8,5	+14,0	159,1	+11,3	155,7	+ 7,1	147,4
	JUL	135,0	+ 4,9	-15,7	148,4	- 6,7	149,9	- 3,7	148,3
	AUG	139,8	+ 3,0	+ 3,6	150,8	+ 1,6	148,5	- 0,9	(149,9)
	SEP	167,8	+ 4,9	+20,0	154,0	+ 2,1	154,4	+ 4,0	(151,5)
	OKT	167,1	+ 9,9	- 0,4	155,9	+ 1,2	154,5	+ 0,1	(150,9)
	NOV	162,0	+ 8,3	- 3,1	157,2	+ 0,8	155,4	+ 0,6	(149,5)
	DEZ	147,9	- 2,2	- 8,7	146,2	- 7,0	151,0	- 2,8	(149,1)
	1979	JAN	145,1	+ 2,3	- 1,9	152,5	+ 4,3	151,6	+ 0,4
FEB	142,3	+ 5,0	- 1,9	151,8	- 0,5	151,8	+ 0,1	(147,3)	
VERARBEITENDES GEWERBE (OHNE NAHRUNGS- UND GENUSSMITTELGEWERBE) AUSLAND									
1978	FEB	196,1	- 0,3	- 5,1	203,5	- 6,3	203,5	- 5,1	(209,6)
	MAR	218,4	- 4,1	+11,4	206,1	+ 1,3	205,9	+ 1,2	(210,5)
	APR	198,0	+ 3,5	- 9,3	200,3	- 2,8	205,5	- 0,2	(211,3)
	MAI	196,6	- 2,1	- 0,7	201,8	+ 0,7	204,8	- 0,3	(212,1)
	JUN	238,3	+10,2	+21,2	225,2	+11,6	216,4	+ 5,7	(213,0)
	JUL	187,7	+ 4,3	-21,2	206,0	- 8,5	209,6	- 3,1	(213,8)
	AUG	190,0	+ 4,3	+ 1,2	213,5	+ 3,6	210,5	+ 0,4	(214,6)
	SEP	243,7	+10,3	+28,3	233,1	+ 9,2	234,4	+11,4	(215,6)
	OKT	221,3	+ 4,4	- 9,2	214,9	- 7,8	213,8	- 8,8	(217,5)
	NOV	219,2	+ 0,0	- 0,9	213,3	- 0,7	210,4	- 1,6	(218,9)
	DEZ	246,3	+ 8,2	+12,4	226,2	+ 6,0	230,6	+ 9,6	(218,3)
	1979	JAN	198,8	- 3,8	-19,3	211,3	- 6,6	210,4	- 8,8
FEB	205,0	+ 4,5	+ 3,1	212,3	+ 0,5	212,3	+ 0,9	(210,0)	
GRUNDSTOFF- UND PRODUKTIONSGÜTERGEWERBE INSGESAMT									
1978	FEB	138,1	- 1,8	- 3,5	147,6	- 1,5	147,6	- 0,6	149,2
	MAR	153,9	- 7,0	+11,4	144,3	- 2,2	144,7	- 2,0	149,2
	APR	153,8	+ 3,7	- 0,1	152,5	+ 5,7	153,9	+ 6,4	150,1
	MAI	153,3	- 0,4	- 0,3	150,1	- 1,6	152,2	- 1,1	151,5
	JUN	167,4	+ 6,2	+ 9,2	158,3	+ 5,5	156,4	+ 2,8	153,8
	JUL	145,7	+ 3,4	-13,0	152,4	- 3,7	153,4	- 1,9	155,1
	AUG	151,5	+ 3,9	+ 4,0	156,5	+ 2,7	154,3	+ 0,6	(156,7)
	SEP	164,1	+ 4,9	+ 8,3	156,0	- 0,3	156,5	+ 1,4	(158,3)
	OKT	167,7	+ 9,9	+ 2,2	159,7	+ 2,4	158,8	+ 1,5	(160,2)
	NOV	163,1	+10,4	- 2,7	162,1	+ 1,5	160,2	+ 0,9	(159,0)
	DEZ*	133,2	- 3,9	-18,3	143,7	-11,4	147,6	- 7,9	(159,8)
	1979	JAN	144,2	+ 0,8	+ 8,3	152,4	+ 6,1	151,6	+ 2,7
FEB	147,3	+ 6,7	+ 2,1	157,0	+ 3,0	157,0	+ 3,6	(154,1)	
GRUNDSTOFF- UND PRODUKTIONSGÜTERGEWERBE INLAND									
1978	FEB	123,5	- 2,2	- 4,8	134,5	- 2,1	134,5	- 1,0	135,5
	MAR	137,7	- 8,1	+11,5	129,8	- 3,5	130,6	- 2,9	135,1
	APR	139,5	+ 3,9	+ 1,3	138,3	+ 6,5	139,8	+ 7,0	135,5
	MAI	138,7	- 1,3	- 0,6	135,0	- 2,4	137,1	- 1,9	136,4
	JUN	149,3	+ 4,1	+ 7,6	140,7	+ 4,2	138,7	+ 1,2	138,3
	JUL	131,9	+ 1,9	-11,7	136,4	- 3,1	137,3	- 1,0	139,4
	AUG	137,5	+ 2,5	+ 4,2	140,6	+ 3,1	138,5	+ 0,9	(140,8)
	SEP	146,4	+ 1,4	+ 6,5	138,2	- 1,7	138,8	+ 0,2	(142,3)
	OKT	153,6	+ 8,8	+ 4,9	144,0	+ 4,2	142,7	+ 2,8	(144,0)
	NOV	148,3	+10,1	- 3,5	146,6	+ 1,8	144,8	+ 1,5	(143,4)
	DEZ*	115,3	- 5,5	-22,3	127,8	-12,8	132,0	- 8,8	(142,7)
	1979	JAN	128,0	- 1,3	+11,0	137,5	+ 7,6	136,7	+ 3,6
FEB	128,2	+ 3,8	+ 0,2	139,1	+ 1,2	139,1	+ 1,8	(136,0)	
GRUNDSTOFF- UND PRODUKTIONSGÜTERGEWERBE AUSLAND									
1978	FEB	189,6	- 0,5	- 0,6	193,4	- 0,2	193,4	- 0,5	(197,4)
	MAR	211,2	- 4,0	+11,4	199,6	+ 3,2	196,8	+ 1,8	(198,7)
	APR	204,7	+ 3,4	- 3,1	200,8	+ 0,6	202,1	+ 2,7	(200,4)
	MAI	205,3	+ 2,1	+ 0,3	203,1	+ 1,1	204,0	+ 0,9	(202,4)
	JUN*	234,5	+12,4	+14,2	230,0	+13,2	231,2	+13,3	(204,8)
	JUL	195,2	+ 7,0	-16,8	205,4	-10,7	206,8	-10,6	(207,4)
	AUG	202,7	+ 7,7	+ 3,8	214,0	+ 4,2	208,8	+ 1,0	(210,0)
	SEP	230,3	+14,9	+13,6	221,0	+ 3,3	222,7	+ 6,7	(211,9)
	OKT	218,7	+12,8	- 5,0	215,6	- 2,4	216,5	- 2,8	(213,6)
	NOV	216,9	+11,5	- 0,8	218,7	+ 1,4	213,8	- 1,2	(213,7)
	DEZ	197,3	- 0,4	- 9,0	202,6	- 7,4	208,1	- 2,7	(207,9)
	1979	JAN	201,3	+ 5,6	+ 2,0	205,7	+ 1,5	203,3	- 2,3
FEB	215,2	+13,5	+ 6,9	219,6	+ 6,8	219,6	+ 8,0	(214,7)	

5 UMSATZE IM VERARBEITENDEN GEWERBE UND IM BAUHAUPTGEWERBE

5.1 WERTINDEX (1970 = 100)

JAHR	MONAT	ORIGINALWERT			SAISONBEREINIGTER WERT		SAISON- UND ARBEITSTÄGLICH BEREINIGTER WERT		GLATTE KOMPONENTE
		1970=100	VERÄNDERUNG VORJAHR	IN O/D GEGEN VORMONAT	1970=100	VERÄNDERUNG IN O/D GEGEN VORMONAT	1970=100	VERÄNDERUNG IN O/D GEGEN VORMONAT	1970=100
INVESTITIONSGÜTER PRODUZIERENDES GEWERBE INSGESAMT									
1978	FEB	158,2	+ 2,3	- 5,9	170,0	- 6,3	170,0	- 5,2	173,3
	MAR	180,6	- 1,5	+14,2	168,3	- 1,0	169,2	- 0,5	173,9
	APR	162,4	+ 3,7	-10,1	170,1	+ 1,1	172,8	+ 2,1	175,2
	MAI	162,5	- 1,6	+ 0,1	167,7	- 1,4	169,7	- 1,8	175,8
	JUN	198,6	+11,1	+22,2	184,4	+10,0	179,4	+ 5,7	177,5
	JUL	155,0	+ 6,2	-22,0	177,4	- 3,8	179,4	+ 0,0	179,0
	AUG	152,9	+ 3,7	- 1,4	177,3	- 0,1	176,2	- 1,8	(180,0)
	SEP	207,8	+ 9,7	+35,9	188,2	+ 6,1	188,2	+ 6,8	(180,8)
	OKT	189,3	+ 7,6	- 8,9	185,0	- 1,7	183,5	- 2,5	(181,5)
	NOV	188,9	+ 2,7	- 0,2	181,9	- 1,7	180,8	- 1,5	(182,6)
	DEZ	214,1	+ 3,5	+13,3	187,3	+ 3,0	190,5	+ 5,4	(182,2)
	1979	JAN	167,7	- 0,2	-21,7	181,4	- 3,2	181,0	- 5,0
FEB	164,6	+ 4,0	- 1,8	177,7	- 2,0	177,7	- 1,8	(178,8)	
INVESTITIONSGÜTER PRODUZIERENDES GEWERBE INLAND									
1978	FEB	142,0	+ 4,3	- 4,1	154,5	- 3,5	154,5	- 2,0	156,6
	MAR	164,2	+ 0,1	+15,6	153,6	- 0,6	155,8	+ 0,8	157,1
	APR	149,8	+ 4,0	- 8,8	155,6	+ 1,3	158,0	+ 1,4	158,5
	MAI	149,4	+ 0,0	- 0,3	153,6	- 1,3	155,5	- 1,6	160,8
	JUN	179,5	+12,3	+20,1	166,9	+ 8,7	162,9	+ 4,8	161,9
	JUL	142,9	+ 8,3	-20,4	162,4	- 2,7	164,6	+ 1,0	163,3
	AUG	141,1	+ 4,6	- 1,3	162,0	- 0,2	160,0	- 2,8	(164,6)
	SEP	188,8	+ 9,7	+33,8	172,1	+ 6,2	171,7	+ 7,3	(165,7)
	OKT	176,7	+12,6	- 6,4	171,8	- 0,2	169,4	- 1,3	(166,6)
	NOV	176,3	+ 8,5	- 0,2	169,0	- 1,6	169,5	+ 0,1	(167,8)
	DEZ	185,6	- 1,6	+ 5,3	163,5	- 3,3	168,4	- 0,6	(167,8)
	1979	JAN	157,2	+ 6,1	-15,3	168,7	+ 3,2	167,9	- 0,3
FEB	151,6	+ 6,8	- 3,6	165,2	- 2,1	165,2	- 1,6	(167,2)	
INVESTITIONSGÜTER PRODUZIERENDES GEWERBE AUSLAND									
1978	FEB	197,3	- 0,5	- 7,4	206,0	-10,4	206,0	- 8,9	210,6
	MAR	220,1	- 4,0	+11,6	202,4	- 1,7	204,3	- 0,8	212,3
	APR	192,4	+ 3,6	-12,6	203,2	+ 0,4	206,8	+ 1,2	213,9
	MAI	194,0	- 4,1	+ 0,8	200,2	- 1,5	204,7	- 1,0	211,3
	JUN	244,0	+ 9,2	+25,8	224,6	+12,2	215,2	+ 5,1	214,3
	JUL	184,1	+ 2,9	-24,5	212,1	- 5,6	214,2	- 0,5	216,3
	AUG	180,8	+ 2,4	- 1,8	212,4	+ 0,1	213,7	- 0,2	(217,0)
	SEP	252,3	+ 9,7	+39,5	238,1	+12,1	236,7	+10,8	(217,6)
	OKT	219,5	- 0,3	-13,0	216,0	- 9,3	215,0	- 9,2	(218,0)
	NOV	220,5	- 5,8	+ 0,5	210,3	- 2,6	210,0	- 2,3	(219,6)
	DEZ	280,1	+12,4	+27,0	240,7	+14,5	242,0	+15,2	(217,9)
	1979	JAN	194,0	- 9,0	-30,7	212,9	-11,5	214,2	-11,5
FEB	196,7	- 0,3	+ 1,4	207,3	- 2,6	207,3	- 3,2	(207,2)	
VERBRAUCHSGÜTER PRODUZIERENDES GEWERBE INSGESAMT									
1978	FEB	149,8	+ 1,2	- 3,7	147,7	- 4,0	147,7	- 2,3	149,5
	MAR	164,0	- 4,7	+ 9,5	144,8	- 2,0	146,7	- 0,7	149,5
	APR	153,1	+ 5,7	- 6,6	152,0	+ 5,0	153,9	+ 4,9	149,8
	MAI	134,4	- 3,0	-12,2	145,2	- 4,5	148,7	- 3,4	150,8
	JUN*	150,7	+ 8,0	+12,1	164,4	+13,2	161,8	+ 8,8	151,6
	JUL	132,9	+ 3,3	-11,8	151,5	- 7,8	151,8	- 6,2	151,5
	AUG	148,6	+ 1,5	+11,8	155,7	+ 2,8	153,5	+ 1,1	152,0
	SEP	171,1	+ 1,0	+15,1	152,8	- 1,9	153,7	+ 0,1	152,3
	OKT	178,4	+ 7,1	+ 4,3	159,7	+ 4,5	156,9	+ 2,1	(152,7)
	NOV	163,0	+ 5,0	- 8,6	156,2	- 2,2	154,9	- 1,3	(153,2)
	DEZ	134,8	- 1,0	-17,3	149,6	- 4,2	156,3	+ 0,9	(153,8)
	1979	JAN	156,4	+ 0,6	+16,0	153,9	+ 2,9	153,4	- 1,9
FEB	154,8	+ 3,3	- 1,0	154,2	+ 0,2	154,2	+ 0,5	(155,1)	
VERBRAUCHSGÜTER PRODUZIERENDES GEWERBE INLAND									
1978	FEB	142,2	+ 1,4	- 4,0	140,7	- 4,1	140,7	- 2,2	142,5
	MAR	155,5	- 4,7	+ 9,4	138,0	- 1,9	139,7	- 0,7	142,5
	APR	145,6	+ 6,1	- 6,4	144,8	+ 4,9	146,7	+ 5,0	142,7
	MAI	127,7	- 3,0	-12,3	138,2	- 4,6	141,7	- 3,4	143,6
	JUN*	142,3	+ 7,7	+11,4	156,0	+12,9	153,2	+ 8,1	144,4
	JUL	125,9	+ 3,0	-11,5	144,1	- 7,6	144,5	- 5,7	144,2
	AUG	141,0	+ 1,0	+12,0	147,8	+ 2,6	145,7	+ 0,8	144,7
	SEP	163,1	+ 0,8	+15,7	145,3	- 1,7	146,2	+ 0,3	144,8
	OKT	170,5	+ 6,6	+ 4,5	151,6	+ 4,3	149,0	+ 1,9	(145,2)
	NOV	156,3	+ 4,8	- 8,3	148,4	- 2,1	147,2	- 1,2	(145,6)
	DEZ	128,0	- 1,0	-18,1	142,3	- 4,1	148,6	+ 1,0	(146,0)
	1979	JAN	148,5	+ 0,2	+16,0	146,0	+ 2,6	145,6	- 2,0
FEB	146,1	+ 2,7	- 1,6	146,0	+ 0,0	146,0	+ 0,3	(147,0)	
VERBRAUCHSGÜTER PRODUZIERENDES GEWERBE AUSLAND									
1978	FEB	207,8	+ 0,8	- 3,0	201,9	- 5,3	201,9	- 4,3	(203,7)
	MAR	229,0	- 4,9	+10,2	203,1	+ 0,6	203,2	+ 0,6	(203,9)
	APR	211,3	+ 3,3	- 7,7	204,6	+ 0,7	208,5	+ 2,6	(204,5)
	MAI	186,5	- 3,0	-11,7	198,7	- 2,9	201,4	- 3,4	(205,4)
	JUN*	216,0	+ 9,9	+15,8	226,6	+14,0	222,4	+10,4	(206,8)
	JUL	186,6	+ 4,5	-13,6	205,0	- 9,5	207,9	- 6,5	(208,4)
	AUG	206,5	+ 4,5	+10,7	219,0	+ 6,8	213,1	+ 2,5	(210,4)
	SEP	232,5	+ 2,2	+12,6	213,6	- 2,5	215,1	+ 0,9	(213,2)
	OKT	239,7	+10,6	+ 3,1	222,8	+ 4,3	220,8	+ 2,6	(215,5)
	NOV	217,8	+ 7,3	- 9,1	221,2	- 0,7	216,8	- 1,8	(217,7)
	DEZ	190,2	+ 0,8	-12,7	208,8	- 5,6	218,6	+ 0,8	(212,1)
	1979	JAN	219,7	+ 2,6	+15,5	217,3	+ 4,1	214,7	- 1,8
FEB	224,6	+ 8,1	+ 2,2	220,4	+ 1,4	220,4	+ 2,7	(213,7)	

5 UMSÄTZE IM VERARBEITENDEN GEWERBE UND IM BAUHAUPTGEWERBE

5.1 WERTINDEX (1970 = 100)

JAHR	MONAT	ORIGINALWERT			SAISONBEREINIGTER WERT		SAISON- UND ARBEITSTÄEGLICH BEREINIGTER WERT		GLATTE KOMPONENTE
		1970=100	VERÄNDERUNG VOR JAHR	IN O/O GEGEN VORMONAT	1970=100	VERÄNDERUNG IN O/O GEGEN VORMONAT	1970=100	VERÄNDERUNG IN O/O GEGEN VORMONAT	1970=100
HOCHOFEN-, STAHL-UND WARMWALZWERKE (OHNE HERSTELLUNG VON PRAEZISIONSSTAHLROHREN) INSGESAMT									
1978	FEB	118,5	- 1,0	+ 0,9	122,9	+ 2,9	122,9	+ 2,2	(120,8)
	MAR	127,9	- 7,7	+ 7,9	123,4	+ 0,4	121,2	- 1,4	(122,0)
	APR	125,0	- 1,0	- 2,3	123,2	- 0,2	125,4	+ 3,5	(123,2)
	MAI	124,6	- 0,7	- 0,3	125,5	+ 1,9	127,6	+ 1,8	(124,4)
	JUN	140,5	+ 7,3	+12,8	134,2	+ 6,9	130,4	+ 2,2	(125,6)
	JUL	107,6	- 6,0	-23,4	113,9	-15,1	116,5	-10,7	(126,5)
	AUG	119,4	+ 0,1	+11,0	124,5	+ 9,3	121,8	+ 4,5	(127,2)
	SEP	142,6	+13,8	+19,4	131,6	+ 5,7	132,5	+ 8,8	(126,8)
	OKT	128,6	+ 7,9	- 9,8	124,6	- 5,3	125,7	- 5,1	(127,0)
	NOV	132,6	+16,2	+ 3,1	132,7	+ 6,5	129,8	+ 3,3	(128,1)
	DEZ*	87,3	-22,7	-34,2	94,6	-28,7	95,7	-26,3	(127,7)
1979	JAN	106,1	- 9,6	+21,5	114,5	+21,0	113,5	+18,6	(124,7)
	FEB	122,4	+ 3,3	+15,4	125,4	+ 9,5	125,4	+10,5	(116,9)
HOCHOFEN-, STAHL-UND WARMWALZWERKE (OHNE HERSTELLUNG VON PRAEZISIONSSTAHLROHREN) INLAND									
1978	FEB	108,7	- 2,9	+ 1,0	111,0	- 0,5	111,0	+ 0,2	105,1
	MAR	115,6	-10,5	+ 6,3	105,7	- 4,8	104,8	- 5,6	(105,2)
	APR	112,3	- 3,8	- 2,9	108,9	+ 3,0	109,4	+ 4,4	(105,5)
	MAI	112,0	- 4,8	- 0,3	105,5	- 3,1	104,9	- 4,1	(106,1)
	JUN	111,5	- 5,3	- 0,4	104,5	- 0,9	105,0	+ 0,1	(106,9)
	JUL	93,0	- 9,4	-16,6	97,7	- 6,5	98,0	- 6,7	(107,9)
	AUG	98,9	- 5,7	+ 6,3	101,9	+ 4,3	100,1	+ 2,1	(108,9)
	SEP	110,8	+ 1,2	+12,0	104,1	+ 2,2	104,6	+ 4,5	(109,8)
	OKT	110,8	+ 5,0	+ 0,0	108,1	+ 3,8	107,8	+ 3,1	(110,5)
	NOV	116,2	+15,6	+ 4,9	119,0	+10,1	117,0	+ 8,5	(110,7)
	DEZ*	71,8	-25,4	-38,2	83,1	-30,2	85,7	-26,8	(110,3)
1979	JAN	97,5	- 9,4	+35,8	103,1	+24,1	101,8	+18,8	(108,9)
	FEB	109,4	+ 0,6	+12,2	111,3	+ 8,0	111,3	+ 9,3	(106,4)
HOCHOFEN-, STAHL-UND WARMWALZWERKE (OHNE HERSTELLUNG VON PRAEZISIONSSTAHLROHREN) AUSLAND									
1978	FEB	156,1	+ 4,6	+ 0,7	167,0	+ 3,9	167,0	+ 2,3	(171,9)
	MAR	175,6	+ 0,5	+12,5	175,0	+ 4,8	170,5	+ 2,1	(173,9)
	APR	174,4	+ 7,1	- 0,7	175,4	+ 0,2	175,2	+ 2,8	(176,2)
	MAI	173,3	+11,0	- 0,6	184,3	+ 5,1	192,3	+ 9,8	(178,6)
	JUN*	252,2	+38,4	+45,5	253,0	+37,3	250,9	+30,5	(181,0)
	JUL	163,7	+ 2,4	-35,1	174,1	-31,2	174,6	-30,4	(183,2)
	AUG	198,2	+13,4	+21,1	198,2	+13,8	195,1	+11,7	(185,2)
	SEP*	265,0	+42,4	+33,7	243,8	+23,0	244,1	+25,1	(187,0)
	OKT	197,0	+14,3	-25,7	184,0	-24,5	187,1	-23,4	(187,9)
	NOV	195,8	+17,6	- 0,6	190,4	+ 3,5	185,5	- 0,9	(187,4)
	DEZ*	147,0	-17,5	-24,9	143,3	-24,7	141,0	-24,0	(185,6)
1979	JAN	139,0	-10,3	- 5,4	156,4	+ 9,1	157,3	+11,6	(183,9)
	FEB	172,3	+10,4	+24,0	180,7	+15,5	180,7	+14,9	(172,0)
CHEMISCHE INDUSTRIE INSGESAMT									
1978	FEB	171,5	+ 1,1	- 3,0	173,9	- 0,6	173,9	- 0,5	(175,5)
	MAR	185,8	- 4,9	+ 8,3	174,5	+ 0,3	171,9	- 1,2	(176,0)
	APR	177,7	+ 3,6	- 4,4	175,5	+ 0,6	179,2	+ 4,2	(176,6)
	MAI	179,3	- 0,1	+ 0,9	177,9	+ 1,4	177,0	- 1,2	(177,6)
	JUN	190,9	+ 5,3	+ 6,5	185,1	+ 4,0	181,1	+ 2,3	(178,7)
	JUL	173,1	+ 5,0	- 9,3	179,1	- 3,2	182,6	+ 0,8	(180,1)
	AUG	174,1	+ 3,2	+ 0,6	183,4	+ 2,4	179,3	- 1,8	(181,7)
	SEP	183,4	+ 1,9	+ 5,3	179,1	- 2,3	181,0	+ 0,9	(183,2)
	OKT	191,3	+ 8,6	+ 4,3	186,6	+ 4,2	186,8	+ 3,2	(184,2)
	NOV	185,6	+ 7,1	- 3,0	188,0	+ 0,8	183,8	- 1,6	(184,6)
	DEZ	169,5	+ 2,0	- 8,7	181,7	- 3,4	186,8	+ 1,6	(183,8)
1979	JAN	190,5	+ 7,7	+12,4	187,5	+ 3,2	185,2	- 0,9	(184,0)
	FEB	187,3	+ 9,2	- 1,7	191,5	+ 2,1	191,5	+ 3,4	(192,4)
CHEMISCHE INDUSTRIE INLAND									
1978	FEB	158,1	+ 2,4	- 4,6	161,3	- 0,3	161,3	+ 0,5	(162,5)
	MAR	169,0	- 4,5	+ 6,9	159,6	- 1,1	158,4	- 1,8	(162,8)
	APR	162,2	+ 4,7	- 4,0	160,8	+ 0,8	164,5	+ 3,9	(163,2)
	MAI	163,6	+ 0,4	+ 0,9	164,5	+ 2,3	164,6	+ 0,1	(163,7)
	JUN	175,0	+ 4,9	+ 7,0	170,1	+ 3,4	166,4	+ 1,1	(164,4)
	JUL	157,4	+ 2,3	-10,1	162,5	- 4,5	165,5	- 0,5	(165,3)
	AUG	161,9	+ 2,3	+ 2,9	169,2	+ 4,1	165,1	- 0,2	(166,3)
	SEP	170,0	- 0,2	+ 5,0	163,8	- 3,2	165,9	+ 0,5	(167,1)
	OKT	179,2	+ 7,6	+ 5,4	171,0	+ 4,4	170,2	+ 2,6	(167,6)
	NOV	171,3	+ 6,6	- 4,4	171,4	+ 0,2	167,9	- 1,4	(167,5)
	DEZ	149,3	- 0,5	-12,8	165,2	- 3,6	171,3	+ 2,0	(167,7)
1979	JAN	176,2	+ 6,3	+18,0	172,2	+ 4,2	169,9	- 0,8	(169,6)
	FEB	168,7	+ 6,7	- 4,3	173,6	+ 0,8	173,6	+ 2,2	(173,9)
CHEMISCHE INDUSTRIE AUSLAND									
1978	FEB	201,1	- 1,2	- 0,1	200,4	- 1,1	200,4	- 1,6	(205,3)
	MAR	222,9	- 5,6	+10,8	213,9	+ 6,7	209,6	+ 4,6	(206,2)
	APR	212,1	+ 1,9	- 4,8	206,8	- 3,3	210,8	+ 0,6	(207,3)
	MAI	213,8	- 1,0	+ 0,8	206,4	- 0,2	202,8	- 3,8	(208,8)
	JUN	226,0	+ 6,0	+ 5,7	217,6	+ 5,4	215,0	+ 6,0	(210,6)
	JUL	207,7	+10,0	- 8,1	215,0	- 1,2	218,3	+ 1,5	(212,7)
	AUG	201,2	+ 4,9	- 3,1	214,5	- 0,2	210,7	- 3,5	(215,0)
	SEP	213,1	+ 6,0	+ 5,9	212,7	- 0,8	216,1	+ 2,6	(217,7)
	OKT	218,1	+10,5	+ 2,3	220,4	+ 3,6	222,2	+ 2,8	(219,1)
	NOV	217,5	+ 8,2	- 0,3	223,6	+ 1,5	218,5	- 1,7	(220,7)
	DEZ	214,3	+ 6,3	- 1,5	217,8	- 2,6	221,7	+ 1,5	(219,7)
1979	JAN	222,3	+10,4	+ 3,7	221,6	+ 1,7	218,7	- 1,4	(219,2)
	FEB	228,7	+13,7	+ 2,9	229,6	+ 3,6	229,6	+ 5,0	(232,0)

5 UMSATZE IM VERARBEITENDEN GEWERBE UND IM BAUHAUPTGEWERBE

5.1 WERTINDEX (1970 = 100)

JAHR	MONAT	ORIGINALWERT			SAISONBEREINIGTER WERT		SAISON- UND ARBEITSTÄEGLICH BEREINIGTER WERT		GLATTE KOMPONENTE
		1970=100	VERÄNDERUNG VORJAHR	IN O/O GEGEN VORMONAT	1970=100	VERÄNDERUNG IN O/O GEGEN VORMONAT	1970=100	VERÄNDERUNG IN O/O GEGEN VORMONAT	1970=100
MASCHINENBAU INSGESAMT									
1978	FEB	142,6	+ 0,8	- 2,6	159,7	- 4,2	159,7	- 3,7	164,9
	MAR	174,3	+ 2,7	+22,2	165,8	+ 3,8	165,8	+ 3,8	165,8
	APR	154,0	+ 3,1	-11,6	162,1	- 2,2	165,4	- 0,2	167,4
	MAI	151,4	- 1,2	- 1,7	160,1	- 1,2	160,2	- 3,1	167,5
	JUN	192,4	+11,9	+27,1	176,4	+10,2	169,6	+ 5,9	168,3
	JUL	147,4	- 1,6	-23,4	163,3	- 7,4	167,0	- 1,5	169,1
	AUG	152,9	+ 2,4	+ 3,7	171,2	+ 4,8	170,4	+ 2,0	(169,4)
	SEP	197,5	+ 8,7	+29,2	181,4	+ 6,0	181,2	+ 6,3	(169,6)
	OKT	170,9	+ 4,5	-13,5	171,9	- 5,2	171,4	- 5,4	(169,6)
	NOV	171,8	- 1,5	+ 0,5	165,2	- 3,9	164,7	- 3,9	(170,3)
	DEZ	215,0	+ 0,0	+25,1	171,9	+ 4,1	173,3	+ 5,2	(169,1)
	1979	JAN	145,5	- 0,6	-32,3	166,0	- 3,4	165,5	- 4,5
FEB	143,0	+ 0,3	- 1,7	161,3	- 2,8	161,3	- 2,5	(165,5)	
MASCHINENBAU INLAND									
1978	FEB	121,6	+ 1,9	- 4,6	137,9	- 3,1	137,9	- 2,4	143,5
	MAR	150,5	+ 5,0	+23,8	143,7	+ 4,2	145,4	+ 5,4	144,5
	APR	136,4	+ 4,2	- 9,4	142,1	- 1,1	143,4	- 1,4	(145,3)
	MAI	131,5	+ 0,0	- 3,6	137,9	- 3,0	138,4	- 3,5	(146,1)
	JUN	161,4	+12,6	+22,7	149,1	+ 8,1	146,0	+ 5,5	(146,7)
	JUL	130,8	+ 4,1	-19,0	143,4	- 3,8	145,9	- 0,1	(147,6)
	AUG	133,8	+ 6,5	+ 2,3	149,9	+ 4,5	148,8	+ 2,0	(148,2)
	SEP	177,4	+12,9	+32,6	160,5	+ 7,1	158,4	+ 6,5	(148,5)
	OKT	150,2	+ 7,6	-15,3	149,3	- 7,0	148,8	- 6,1	(148,6)
	NOV	154,3	+ 9,5	+ 2,7	148,8	- 0,3	149,1	+ 0,2	(148,5)
	DEZ	180,1	- 1,2	+16,7	146,7	- 1,4	148,5	- 0,4	(148,3)
	1979	JAN	130,1	+ 2,1	-27,8	146,5	- 0,1	146,4	- 1,4
FEB	127,6	+ 4,9	- 1,9	145,1	- 1,0	145,1	- 0,9	(149,2)	
MASCHINENBAU AUSLAND									
1978	FEB	180,3	- 0,4	- 0,8	201,2	- 4,8	201,2	- 4,6	208,7
	MAR	217,0	- 0,1	+20,4	206,5	+ 2,6	203,6	+ 1,2	208,4
	APR	185,6	+ 1,8	-14,5	198,2	- 4,0	205,5	+ 0,9	209,9
	MAI	187,4	- 2,6	+ 1,0	200,5	+ 1,2	198,3	- 3,5	206,8
	JUN	248,2	+11,1	+32,4	225,1	+12,3	211,7	+ 6,8	207,0
	JUL	177,4	- 8,2	-28,5	198,5	-11,8	204,8	- 3,3	207,6
	AUG	187,1	- 2,5	+ 5,5	209,3	+ 5,4	209,5	+ 2,3	(207,1)
	SEP	233,6	+ 3,3	+24,9	217,3	+ 3,8	220,1	+ 5,1	(206,6)
	OKT	208,1	+ 0,7	-10,9	209,7	- 3,5	209,8	- 4,7	(206,0)
	NOV	204,3	-13,0	- 1,8	192,8	- 8,1	189,5	- 9,7	(207,0)
	DEZ	279,8	+ 2,1	+37,0	218,3	+13,2	219,4	+15,8	(204,9)
	1979	JAN	173,9	- 4,3	-37,8	203,5	- 6,8	202,0	- 7,9
FEB	171,5	- 4,9	- 1,4	194,4	- 4,5	194,4	- 3,8	(201,7)	
STRASSENFAHRZEUGBAU INSGESAMT									
1978	FEB	200,7	+11,9	+ 3,0	199,9	- 0,6	199,9	+ 1,2	196,7
	MAR	214,7	+ 0,0	+ 7,0	186,4	- 6,8	193,0	- 3,5	196,5
	APR	188,6	+ 0,4	-12,2	186,2	- 0,1	187,2	- 3,0	199,1
	MAI	202,2	+ 0,1	+ 7,2	191,2	+ 2,7	198,0	+ 5,8	202,0
	JUN*	238,2	+21,2	+17,8	233,5	+22,1	231,8	+17,1	204,7
	JUL	193,6	+28,8	-18,7	222,1	- 4,9	220,9	- 4,7	207,0
	AUG	149,4	+ 8,4	-22,8	200,1	- 9,9	199,5	- 9,7	209,7
	SEP	231,6	+15,6	+55,0	220,3	+10,1	217,6	+ 9,1	211,8
	OKT	233,1	+17,9	+ 0,6	223,6	+ 1,5	219,6	+ 0,9	(214,8)
	NOV	233,4	+11,4	+ 0,1	222,4	- 0,5	224,0	+ 2,0	(218,1)
	DEZ	224,8	+ 7,3	- 3,7	217,5	- 2,2	223,5	- 0,2	(221,7)
	1979	JAN	223,6	+14,8	- 0,5	227,7	+ 4,7	228,3	+ 2,1
FEB	228,3	+13,8	+ 2,1	226,4	- 0,6	226,4	- 0,8	(229,8)	
STRASSENFAHRZEUGBAU INLAND									
1978	FEB	201,1	+18,4	+ 9,8	198,1	+ 1,3	198,1	+ 4,9	193,5
	MAR	219,0	+ 1,9	+ 8,9	184,6	- 6,8	191,5	- 3,3	193,1
	APR	192,6	+ 4,6	-12,1	183,5	- 0,6	186,2	- 2,8	196,3
	MAI	206,8	+ 2,9	+ 7,4	188,7	+ 2,8	194,6	+ 4,5	200,6
	JUN*	241,5	+28,3	+16,8	235,7	+24,9	230,0	+18,2	204,7
	JUL	197,2	+31,8	-18,3	222,6	- 5,6	223,1	- 3,0	207,5
	AUG	148,9	+14,7	-24,5	198,9	-10,6	197,9	-11,3	211,5
	SEP	232,8	+17,9	+56,3	222,4	+11,8	221,2	+11,8	213,5
	OKT	235,1	+31,9	+ 1,0	234,4	+ 5,4	227,9	+ 3,0	(217,2)
	NOV	236,7	+23,9	+ 0,7	232,0	- 1,0	235,8	+ 3,5	(221,1)
	DEZ	219,5	+ 9,5	- 7,3	219,6	- 5,3	227,2	- 3,6	(225,3)
	1979	JAN	225,1	+22,9	+ 2,6	233,1	+ 6,1	234,1	+ 3,0
FEB	226,0	+12,4	+ 0,4	224,0	- 3,9	224,0	- 4,3	(234,3)	
STRASSENFAHRZEUGBAU AUSLAND									
1978	FEB	200,2	+ 4,8	- 4,4	204,2	- 2,7	204,2	- 2,6	203,4
	MAR	209,3	- 2,4	+ 4,5	191,3	- 6,3	197,0	- 3,5	204,2
	APR	183,5	- 4,6	-12,3	191,8	+ 0,3	193,6	- 1,7	(205,5)
	MAI	196,6	- 3,3	+ 7,1	196,8	+ 2,6	205,1	+ 5,9	(206,8)
	JUN	234,2	+13,1	+19,1	221,9	+12,8	217,8	+ 6,2	(208,1)
	JUL	189,2	+25,1	-19,2	222,4	+ 0,2	221,2	+ 1,6	(209,1)
	AUG	150,1	+ 1,6	-20,7	201,3	- 9,5	201,9	- 8,7	(210,1)
	SEP	230,1	+12,8	+53,3	221,3	+ 9,9	217,5	+ 7,7	(212,0)
	OKT	230,7	+ 4,1	+ 0,3	211,3	- 4,5	209,2	- 3,8	(214,1)
	NOV	229,4	- 1,2	- 0,6	212,3	+ 0,5	211,7	+ 1,2	(216,5)
	DEZ	231,4	+ 4,8	+ 0,9	218,3	+ 2,8	221,6	+ 4,7	(219,1)
	1979	JAN	221,8	+ 5,9	- 4,1	223,4	+ 2,3	224,3	+ 1,2
FEB	231,1	+15,4	+ 4,2	234,1	+ 4,8	234,1	+ 4,4	(224,7)	

5 UNSATZTE IM VERARBEITENDEN GEWERBE UND IM BAUHAUPTGEWERBE

5.1 WERTINDEX (1970 = 100)

JAHR	MONAT	ORIGINALWERT			SAISONBEREINIGTER WERT		SAISON- UND ARBEITSTÄGLICH BEREINIGTER WERT		GLATTE KOMPONENTE
		1970=100	VERÄNDERUNG VORJAHR	IN O/O GEGEN VORMONAT	1970=100	VERÄNDERUNG IN O/O GEGEN VORMONAT	1970=100	VERÄNDERUNG IN O/O GEGEN VORMONAT	1970=100
ELEKTROTECHNIK INSGESAMT									
1978	FEB	155,9	+ 3,0	- 3,0	170,0	- 5,6	170,0	- 4,1	173,8
	MAR	183,7	- 0,9	+17,8	171,8	+ 1,1	174,1	+ 2,4	174,1
	APR	162,0	+ 7,1	-11,8	175,9	+ 2,4	179,1	+ 2,9	175,7
	MAI	160,5	- 0,6	- 0,9	171,3	- 2,6	173,6	- 3,1	177,5
	JUN	196,4	+11,5	+22,4	185,4	+ 8,2	180,7	+ 4,1	177,7
	JUL	146,1	+ 1,3	-25,6	171,8	- 7,3	174,4	- 3,5	178,0
	AUG	163,7	+ 2,1	+12,0	177,5	+ 3,3	174,4	+ 0,0	(178,4)
	SEP	216,5	+ 6,9	+32,3	186,9	+ 5,3	188,3	+ 8,0	(178,7)
	OKT	188,0	+ 8,5	-13,2	184,9	- 1,1	181,1	- 3,8	(179,6)
	NOV	189,7	+ 1,9	+ 0,9	177,7	- 3,9	177,8	- 1,8	(179,8)
	DEZ	199,8	- 3,7	+ 5,3	171,0	- 3,8	177,5	- 0,2	(179,8)
	1979	JAN	162,1	+ 0,9	-18,9	180,4	+ 5,5	179,1	+ 0,9
FEB	162,3	+ 4,1	+ 0,1	177,2	- 1,8	177,2	- 1,1	(180,8)	
ELEKTROTECHNIK INLAND									
1978	FEB	140,4	+ 3,6	- 4,2	152,5	- 5,2	152,5	- 3,8	155,7
	MAR	166,0	+ 3,0	+18,2	156,4	+ 2,6	159,2	+ 4,4	156,4
	APR	147,5	+ 8,7	-11,1	159,7	+ 2,1	161,5	+ 1,4	158,1
	MAI	143,5	+ 2,4	- 2,7	155,6	- 2,6	157,5	- 2,5	160,0
	JUN	168,5	+ 8,9	+17,4	162,4	+ 4,4	160,3	+ 1,8	160,5
	JUL	129,2	+ 2,3	-23,3	154,3	- 5,0	155,6	- 2,9	160,6
	AUG	145,2	+ 1,4	+12,4	158,4	+ 2,7	156,0	+ 0,3	(160,9)
	SEP	199,8	+11,2	+37,6	172,5	+ 8,9	172,6	+10,6	(161,0)
	OKT	175,6	+ 8,5	-12,1	166,3	- 3,6	163,4	- 5,3	(161,3)
	NOV	170,4	+ 3,2	- 3,0	160,0	- 3,8	160,4	- 1,8	(161,2)
	DEZ	177,6	- 4,5	+ 4,2	152,7	- 4,6	158,3	- 1,3	(160,6)
	1979	JAN	145,9	- 0,5	-17,8	159,6	+ 4,5	158,5	+ 0,1
FEB	144,1	+ 2,6	- 1,2	156,7	- 1,8	156,7	- 1,1	(158,4)	
ELEKTROTECHNIK AUSLAND									
1978	FEB	208,6	+ 1,6	- 0,2	228,7	- 6,8	228,7	- 5,5	231,1
	MAR	243,7	- 8,8	+16,8	222,6	- 2,7	224,2	- 2,0	228,8
	APR	211,1	+ 3,4	-13,4	228,9	+ 2,8	231,7	+ 3,3	229,3
	MAI	218,2	- 6,9	+ 3,4	222,3	- 2,9	226,2	- 2,4	230,3
	JUN*	291,2	+16,9	+33,5	278,0	+25,1	276,8	+22,4	229,8
	JUL	203,7	- 0,7	-30,0	229,7	-17,4	231,9	-16,2	231,0
	AUG	226,7	+ 3,5	+11,3	241,1	+ 5,0	234,4	+ 1,1	(232,0)
	SEP	273,3	- 2,5	+20,6	233,9	- 3,0	237,5	+ 1,3	(233,6)
	OKT	230,2	+ 8,5	-15,8	244,7	+ 4,6	242,5	+ 2,1	(235,8)
	NOV	256,0	- 0,8	+11,2	239,7	- 2,0	236,3	- 2,6	(238,7)
	DEZ	275,9	- 1,6	+ 7,8	232,6	- 3,0	242,2	+ 2,5	(243,3)
	1979	JAN	217,6	+ 4,1	-21,1	252,0	+ 8,3	249,7	+ 3,1
FEB	224,4	+ 7,6	+ 3,1	245,9	- 2,4	245,9	- 1,5	(247,5)	
HERSTELLUNG VON EISEN-,BLECH-UND METALLWAREN INSGESAMT									
1978	FEB	138,2	+ 0,3	- 2,6	143,5	- 3,8	143,5	- 2,6	144,4
	MAR	151,6	- 5,4	+ 9,7	140,6	- 2,0	140,5	- 2,1	143,3
	APR	148,7	+ 4,6	- 1,9	147,0	+ 4,6	149,1	+ 6,1	143,3
	MAI	141,5	- 3,3	- 4,8	141,2	- 3,9	143,5	- 3,8	145,0
	JUN*	161,2	+ 8,3	+13,9	160,7	+13,8	157,8	+10,0	145,8
	JUL	128,9	- 0,1	-20,0	142,6	-11,3	144,9	- 8,2	146,5
	AUG	142,0	+ 7,1	+10,2	154,4	+ 8,3	150,5	+ 3,9	(148,1)
	SEP	154,3	+ 0,4	+ 8,7	147,2	- 4,7	148,6	- 1,3	(149,7)
	OKT	167,5	+ 9,5	+ 8,6	154,4	+ 4,9	153,0	+ 3,0	(149,9)
	NOV	165,5	+ 6,2	- 1,2	155,9	+ 1,0	153,9	+ 0,6	(148,0)
	DEZ	141,0	- 3,0	-14,8	147,0	- 5,7	152,0	- 1,2	(150,4)
	1979	JAN	143,1	+ 0,8	+ 1,5	150,0	+ 2,0	148,9	- 2,0
FEB	143,8	+ 4,1	+ 0,5	149,8	- 0,1	149,8	+ 0,6	(144,6)	
HERSTELLUNG VON EISEN-,BLECH-UND METALLWAREN INLAND									
1978	FEB	130,4	- 0,2	- 4,2	136,5	- 4,1	136,5	- 2,9	137,9
	MAR	143,7	- 5,8	+10,2	134,2	- 1,7	134,1	- 1,8	136,6
	APR	141,0	+ 4,1	- 1,9	139,9	+ 4,2	142,0	+ 5,9	136,6
	MAI	134,4	- 3,4	- 4,7	134,6	- 3,8	136,9	- 3,6	138,1
	JUN*	153,1	+ 8,1	+13,9	153,7	+14,2	150,8	+10,2	139,0
	JUL	124,1	- 0,3	-18,9	136,4	-11,3	138,5	- 8,2	139,5
	AUG	136,7	+ 5,6	+10,2	146,5	+ 7,4	142,9	+ 3,2	(141,0)
	SEP	148,3	+ 0,1	+ 8,5	140,6	- 4,0	141,9	- 0,7	(142,6)
	OKT	160,4	+ 9,0	+ 8,2	147,3	+ 4,8	146,0	+ 2,9	(142,6)
	NOV	158,2	+ 5,7	- 1,4	148,6	+ 0,9	146,7	+ 0,5	(141,1)
	DEZ	133,8	- 3,0	-15,4	140,3	- 5,6	145,0	- 1,2	(143,0)
	1979	JAN	136,6	+ 0,4	+ 2,1	142,7	+ 1,7	141,8	- 2,2
FEB	136,4	+ 4,6	- 0,1	143,2	+ 0,4	143,2	+ 1,0	(138,4)	
HERSTELLUNG VON EISEN-,BLECH-UND METALLWAREN AUSLAND									
1978	FEB	176,3	+ 2,0	+ 3,5	178,1	- 2,5	178,1	- 1,3	177,8
	MAR	190,1	- 3,7	+ 7,8	173,0	- 2,9	172,9	- 2,9	177,9
	APR	186,2	+ 6,7	- 2,1	182,5	+ 5,5	185,4	+ 7,2	178,7
	MAI	176,2	- 2,7	- 5,4	174,6	- 4,3	177,8	- 4,1	181,6
	JUN	200,5	+ 8,8	+13,8	188,8	+ 8,1	184,4	+ 3,7	182,6
	JUL	152,3	+ 0,7	-24,0	173,8	- 7,9	177,3	- 3,9	183,8
	AUG	167,8	+13,2	+10,2	193,7	+11,4	188,7	+ 6,4	(184,9)
	SEP	183,7	+ 1,7	+ 9,5	179,8	- 7,2	181,7	- 3,7	(185,7)
	OKT	202,1	+11,6	+10,0	189,8	+ 5,6	187,7	+ 3,3	(186,1)
	NOV	201,9	+ 8,3	- 0,1	192,4	+ 1,4	189,7	+ 1,1	(185,9)
	DEZ	176,8	- 2,2	-12,4	179,0	- 7,0	185,7	- 2,1	(185,0)
	1979	JAN	175,8	+ 3,2	- 0,6	187,8	+ 4,9	186,1	+ 0,2
FEB	180,6	+ 2,4	+ 2,7	183,0	- 2,6	183,0	- 1,7	(180,2)	

5 UMSATZE IM VERARBEITENDEN GEWERBE UND IM BAUHAUPTGEWERBE

5.1 WERTINDEX (1970 = 100)

JAHR	MONAT	ORIGINALWERT			SAISONBEREINIGTER WERT		SAISON- UND ARBEITSTÄGLICH BEREINIGTER WERT		GLATTE KOMPONENTE
		1970=100	VERÄNDERUNG VORJAHR	IN O/O GEGEN VORMONAT	1970=100	VERÄNDERUNG IN O/O GEGEN VORMONAT	1970=100	VERÄNDERUNG IN O/O GEGEN VORMONAT	1970=100
TEXTILGEWERBE INSGESAMT									
1978	FEB	115,0	- 4,6	- 8,1	113,8	- 5,5	113,8	- 3,4	117,4
	MAR	125,9	- 9,5	+ 9,5	111,3	- 2,2	112,9	- 0,8	117,2
	APR	116,5	+ 1,8	- 7,5	117,9	+ 5,9	120,3	+ 6,6	(117,1)
	MAI	104,4	- 6,5	-10,4	113,0	- 4,2	115,9	- 3,7	(117,0)
	JUN	120,0	+ 3,2	+14,9	122,1	+ 8,1	118,7	+ 2,4	(117,0)
	JUL	96,9	- 0,4	-19,2	116,4	- 4,7	117,4	- 1,1	(117,0)
	AUG	107,8	- 1,5	+11,2	120,6	+ 3,6	118,4	+ 0,9	(116,9)
	SEP	127,3	- 3,2	+18,1	116,1	- 3,7	117,7	- 0,6	(117,0)
	OKT	135,9	+ 4,6	+ 6,8	121,7	+ 4,8	119,2	+ 1,3	(117,2)
	NOV	126,8	+ 1,3	- 6,7	118,0	- 3,0	116,8	- 2,0	(117,4)
	DEZ	103,6	- 3,0	-18,3	113,3	- 4,0	119,7	+ 2,5	(117,7)
	1979	JAN	124,1	- 0,9	+19,8	118,0	+ 4,1	117,1	- 2,2
FEB		117,5	+ 2,2	- 5,3	117,0	- 0,8	117,0	- 0,1	(119,6)
TEXTILGEWERBE INLAND									
1978	FEB	108,1	- 3,4	- 8,5	107,2	- 5,5	107,2	- 3,4	110,3
	MAR	118,3	- 8,8	+ 9,4	105,0	- 2,1	106,5	- 0,7	110,0
	APR	108,9	+ 2,0	- 7,9	110,5	+ 5,2	112,8	+ 5,9	(109,9)
	MAI	97,0	- 7,2	-10,9	105,6	- 4,4	108,1	- 4,2	(109,8)
	JUN	110,6	+ 2,1	+14,0	113,7	+ 7,7	110,6	+ 2,3	(109,7)
	JUL	89,9	- 1,1	-18,7	109,0	- 4,1	109,8	- 0,7	(109,6)
	AUG	101,5	- 2,4	+12,9	112,7	+ 3,4	110,8	+ 0,9	(109,3)
	SEP	119,5	- 4,3	+17,7	108,0	- 4,2	109,6	- 1,1	(109,3)
	OKT	128,0	+ 3,5	+ 7,1	113,3	+ 4,9	110,9	+ 1,2	(109,4)
	NOV	118,9	- 0,1	- 7,1	109,5	- 3,4	108,3	- 2,3	(109,5)
	DEZ	95,1	- 3,3	-20,0	105,8	- 3,4	111,7	+ 3,1	(109,6)
	1979	JAN	116,2	- 1,7	+22,2	110,0	+ 4,0	109,1	- 2,3
FEB		109,5	+ 1,3	- 5,8	109,3	- 0,6	109,3	+ 0,2	(111,2)
TEXTILGEWERBE AUSLAND									
1978	FEB	160,2	- 9,4	- 6,6	155,2	- 6,6	155,2	- 5,3	(161,6)
	MAR	175,8	-12,5	+ 9,7	155,1	- 0,1	154,6	- 0,4	(162,3)
	APR	166,2	+ 1,3	- 5,5	162,5	+ 4,8	166,9	+ 8,0	(163,3)
	MAI	153,4	- 3,5	- 7,7	160,7	- 1,1	162,8	- 2,5	(164,8)
	JUN	181,7	+ 7,9	+18,4	178,8	+11,3	172,3	+ 5,8	(166,6)
	JUL	142,6	+ 2,4	-21,5	160,6	-10,2	164,4	- 4,6	(168,7)
	AUG	149,0	+ 3,3	+ 4,5	173,4	+ 8,0	168,4	+ 2,4	(170,7)
	SEP	178,4	+ 2,2	+19,7	171,8	- 0,9	173,3	+ 2,9	(172,7)
	OKT	187,7	+10,1	+ 5,2	178,1	+ 3,7	176,4	+ 1,8	(173,9)
	NOV	178,5	+ 7,5	- 4,9	177,4	- 0,4	173,7	- 1,5	(172,9)
	DEZ	159,7	- 1,5	-10,5	163,3	- 7,9	171,4	- 1,3	(163,9)
	1979	JAN	176,1	+ 2,7	+10,3	169,5	+ 3,8	167,5	- 2,3
FEB		170,4	+ 6,4	- 3,2	168,5	- 0,6	168,5	+ 0,6	(170,3)
BEKLEIDUNGSGEWERBE INSGESAMT									
1978	FEB	155,3	+ 2,0	- 1,3	139,6	- 4,0	139,6	- 2,0	138,1
	MAR	172,4	- 4,0	+11,0	137,2	- 1,7	141,2	+ 1,1	138,4
	APR	140,4	+ 6,3	-18,6	140,7	+ 2,6	141,9	+ 0,5	138,9
	MAI	91,9	-10,0	-34,5	126,4	-10,2	132,8	- 6,4	139,7
	JUN	101,5	+12,9	+10,4	142,3	+12,6	139,3	+ 4,9	140,8
	JUL	130,2	+ 6,9	+28,3	146,2	+ 2,7	144,8	+ 3,9	141,6
	AUG	154,4	- 1,5	+18,6	143,8	- 1,6	143,5	- 0,9	142,5
	SEP	191,0	+ 3,7	+23,7	144,9	+ 0,8	143,4	- 0,1	143,3
	OKT	176,1	+ 6,7	- 7,8	147,7	+ 1,9	145,7	+ 1,6	(143,8)
	NOV	131,7	+11,2	-25,2	145,5	- 1,5	144,0	- 1,2	(144,3)
	DEZ	102,2	+ 7,8	-22,4	143,1	- 1,6	147,7	+ 2,6	(144,7)
	1979	JAN	153,2	- 2,6	+49,9	140,8	- 1,6	141,7	- 4,1
FEB		164,5	+ 5,9	+ 7,4	147,5	+ 4,8	147,5	+ 4,1	(145,5)
BEKLEIDUNGSGEWERBE INLAND									
1978	FEB	142,4	+ 1,5	- 2,3	130,2	- 3,9	130,2	- 2,0	128,7
	MAR	159,4	- 3,7	+11,9	128,5	- 1,3	131,6	+ 1,1	128,9
	APR	131,4	+ 6,3	-17,6	131,4	+ 2,3	132,7	+ 0,8	129,3
	MAI	89,1	- 9,5	-32,2	118,6	- 9,7	124,0	- 6,6	130,0
	JUN	97,0	+11,2	+ 8,9	132,7	+11,9	129,6	+ 4,5	131,0
	JUL	120,2	+ 6,6	+23,9	135,7	+ 2,3	134,7	+ 3,9	131,7
	AUG	140,8	- 1,5	+17,1	133,4	- 1,7	133,1	- 1,2	132,5
	SEP	174,4	+ 3,3	+23,9	134,0	+ 0,4	133,2	+ 0,1	133,2
	OKT	163,4	+ 6,7	- 6,3	137,3	+ 2,5	135,4	+ 1,7	(133,6)
	NOV	126,2	+11,1	-22,8	135,5	- 1,3	134,2	- 0,9	(134,1)
	DEZ	97,6	+ 8,8	-22,7	133,6	- 1,4	137,6	+ 2,5	(134,5)
	1979	JAN	141,3	- 3,1	+44,8	130,8	- 2,1	131,6	- 4,4
FEB		149,6	+ 5,1	+ 5,9	136,3	+ 4,2	136,3	+ 3,6	(135,1)
BEKLEIDUNGSGEWERBE AUSLAND									
1978	FEB	389,3	+ 5,8	+ 5,8	308,0	- 5,0	308,0	- 2,3	308,2
	MAR	408,1	- 5,4	+ 4,8	297,9	- 3,3	318,1	+ 3,3	310,9
	APR	302,0	+ 5,3	-26,0	303,1	+ 1,7	305,1	- 4,1	310,0
	MAI	143,4	-14,8	-52,5	264,4	-12,8	291,2	- 4,6	311,9
	JUN	181,7	+30,7	+26,7	309,8	+17,2	300,8	+ 3,3	314,6
	JUL	311,6	+ 9,7	+71,5	330,5	+ 6,7	325,8	+ 8,3	315,3
	AUG	400,5	- 2,0	+28,5	324,2	- 1,9	322,6	- 1,0	317,9
	SEP*	490,8	+ 6,8	+22,5	384,8	+18,7	370,0	+14,7	321,4
	OKT	406,8	+ 6,8	-17,1	331,2	-13,9	327,4	-11,5	(322,8)
	NOV	232,8	+13,0	-42,8	321,5	- 2,9	316,7	- 3,3	(324,1)
	DEZ	186,5	+ 0,2	-19,9	313,9	- 2,4	326,7	+ 3,2	(325,4)
	1979	JAN	371,8	+ 1,1	+99,4	322,8	+ 2,8	328,0	+ 0,4
FEB		437,8	+12,5	+17,8	353,2	+ 9,4	353,2	+ 7,7	(327,7)

5 UMSATZE IM VERARBEITENDEN GEWERBE UND IM BAUHAUPTGEWERBE

5.1 WERTINDEX (1970 = 100)

JAHR	MONAT	ORIGINALWERT			SAISONBEREINIGTER WERT		SAISON- UND ARBEITSTÄEGLICH BEREINIGTER WERT		GLATTE KOMPONENTE
		1970=100	VERÄNDERUNG VORJAHR	IN 0/0 GEGEN VORMONAT	1970=100	VERÄNDERUNG IN 0/0 GEGEN VORMONAT	1970=100	VERÄNDERUNG IN 0/0 GEGEN VORMONAT	1970=100
BAUHAUPTGEWERBE									
1978	FEB	67,8	-16,8	-35,8	124,5	- 9,0	124,5	- 7,9	135,7
	MAR	88,0	-19,3	+29,8	122,9	- 1,3	123,9	- 0,5	(135,6)
	APR	99,7	- 9,8	+13,3	130,2	+ 5,9	131,3	+ 6,0	(135,6)
	MAI	107,5	- 9,3	+ 7,8	128,1	- 1,6	132,0	+ 0,5	(134,9)
	JUN	139,7	- 2,9	+30,0	137,7	+ 7,5	134,5	+ 1,9	(134,8)
	JUL	131,2	- 2,7	- 6,1	136,0	- 1,2	135,3	+ 0,6	(134,3)
	AUG	130,4	- 5,0	- 0,6	132,8	- 2,4	133,3	- 1,5	(133,9)
	SEP	152,1	- 3,2	+16,6	135,3	+ 1,9	134,2	+ 0,7	(133,3)
	OKT	169,4	+ 5,5	+11,4	141,9	+ 4,9	141,8	+ 5,7	(133,8)
	NOV	188,0	+ 2,2	+11,0	140,3	- 1,1	138,2	- 2,5	(134,7)
	DEZ	245,9	-31,1	+30,8	143,1	+ 2,0	144,4	+ 4,5	(135,8)
	1979	JAN	86,4	-18,2	-64,9	121,8	-14,9	122,5	-15,2
FEB		70,1	+ 3,4	-18,9	128,7	+ 5,7	128,7	+ 5,1	(139,5)
WOHNUNGSBAU									
1978	FEB	69,6	-25,8	-36,3	128,8	-10,6	128,8	-10,1	146,9
	MAR	102,1	-18,6	+46,7	134,0	+ 4,0	135,1	+ 4,9	(146,8)
	APR	114,7	-10,1	+12,3	140,1	+ 4,6	140,8	+ 4,2	(146,8)
	MAI	123,1	- 8,1	+ 7,3	139,3	- 0,6	144,3	+ 2,5	(145,6)
	JUN	153,3	- 0,9	+24,5	150,4	+ 8,0	145,6	+ 0,9	(145,7)
	JUL	142,2	- 1,3	- 7,2	149,1	- 0,9	148,4	+ 1,9	(145,4)
	AUG	135,5	- 7,8	- 4,7	142,0	- 4,8	143,8	- 3,1	(145,0)
	SEP	169,5	- 3,9	+25,1	149,2	+ 5,1	146,5	+ 1,9	(144,5)
	OKT	184,0	+ 7,2	+ 8,6	154,9	+ 3,8	155,4	+ 6,1	(145,5)
	NOV	197,0	+ 5,5	+ 7,1	155,5	+ 0,4	153,7	- 1,1	(147,1)
	DEZ	261,3	-33,0	+32,6	156,7	+ 0,8	155,7	+ 1,3	(149,2)
	1979	JAN	91,2	-16,6	-65,1	131,5	-16,1	133,5	-14,3
FEB		80,4	+15,5	-11,8	141,7	+ 7,8	141,7	+ 6,1	(155,6)
ÖFFENTLICHER- UND VERKEHRSBAU									
1978	FEB	58,4	- 8,3	-42,3	117,6	- 9,5	117,6	- 7,6	125,1
	MAR	71,8	-20,5	+22,9	113,2	- 3,7	115,6	- 1,7	(125,0)
	APR	82,5	-11,2	+14,9	119,5	+ 5,6	121,4	+ 5,0	(124,7)
	MAI	90,1	-11,7	+ 9,2	116,7	- 2,3	119,6	- 1,5	(124,0)
	JUN	119,8	+ 0,8	+33,0	127,0	+ 8,8	123,6	+ 3,3	(123,6)
	JUL	117,8	- 0,3	- 1,7	124,5	- 2,0	124,8	+ 1,0	(122,8)
	AUG	117,9	- 7,0	+ 0,1	119,9	- 3,7	119,8	- 4,0	(122,0)
	SEP	138,1	- 4,5	+17,1	121,9	+ 1,7	120,9	+ 0,9	(120,8)
	OKT	157,0	+ 1,6	+13,7	126,4	+ 3,7	125,4	+ 3,7	(120,1)
	NOV	189,1	- 2,8	+20,4	123,3	- 2,5	122,0	- 2,7	(119,6)
	DEZ	235,8	-36,3	+24,7	124,8	+ 1,2	127,4	+ 4,4	(119,0)
	1979	JAN	69,3	-31,5	-70,6	102,8	-17,6	102,9	-19,2
FEB		54,1	- 7,4	-21,9	114,2	+11,1	114,2	+11,0	(118,5)

5 UMSATZE IM VERARBEITENDEN GEWERBE UND IM BAUHAUPTGEWERBE

5.2 VOLUMENINDEX (1970 = 100)

JAHR	MONAT	ORIGINALWERT			SAISONBEREINIGTER WERT		SAISON- UND ARBEITSTÄGGLICH BEREINIGTER WERT		GLATTE KOMPONENTE
		1970=100	VERAENDERUNG VORJAHR	IN O/O GEGEN VORMONAT	1970=100	VERAENDERUNG IN O/O GEGEN VORMONAT	1970=100	VERAENDERUNG IN O/O GEGEN VORMONAT	
VERARBEITENDES GEWERBE (OHNE NAHRUNGS- UND GENUSSMITTELGEWERBE) INSGESAMT									
1978	FEB	108,2	+ 0,7	- 3,8	113,7	- 3,6	113,7	- 2,2	114,7
	MAR	119,8	- 5,0	+10,7	110,8	- 2,6	112,3	- 1,2	114,9
	APR	111,9	+ 2,8	- 6,6	114,7	+ 3,5	116,5	+ 3,7	(115,1)
	MAI	108,8	- 2,8	- 2,8	112,3	- 2,1	114,5	- 1,7	(115,2)
	JUN*	125,9	+ 7,2	+15,7	125,2	+11,5	122,8	+ 7,2	(115,3)
	JUL	104,0	+ 3,0	-17,4	116,3	- 7,1	117,3	- 4,5	(115,5)
	AUG	107,0	+ 1,6	+ 2,9	117,2	+ 0,8	115,5	- 1,5	(115,5)
	SEP	130,8	+ 4,6	+22,2	119,2	+ 1,7	119,4	+ 3,4	(115,7)
	OKT	126,6	+ 6,0	- 3,2	120,0	+ 0,7	118,2	- 1,0	(115,8)
	NOV	123,2	+ 3,4	- 2,7	118,0	- 1,7	117,2	- 0,8	(116,0)
	DEZ	120,1	- 1,2	- 2,5	112,2	- 4,9	116,9	- 0,3	(116,1)
	1979	JAN	110,2	- 2,0	- 8,2	115,5	+ 2,9	114,7	- 1,9
FEB		109,0	+ 0,7	- 1,1	115,3	- 0,2	115,3	+ 0,5	(117,1)
VERARBEITENDES GEWERBE (OHNE NAHRUNGS- UND GENUSSMITTELGEWERBE) INLAND									
1978	FEB	97,7	+ 0,9	- 3,8	104,0	- 2,5	104,0	- 0,9	105,2
	MAR	109,0	- 5,0	+11,6	101,3	- 2,6	102,9	- 1,1	105,5
	APR	103,2	+ 3,2	- 5,3	105,6	+ 4,2	107,4	+ 4,4	(105,7)
	MAI	99,6	- 2,4	- 3,5	102,9	- 2,6	104,7	- 2,5	(105,9)
	JUN	113,4	+ 7,0	+13,9	109,7	+ 6,6	107,3	+ 2,5	(106,0)
	JUL	95,5	+ 3,2	-15,8	106,2	- 3,2	107,3	+ 0,0	(106,3)
	AUG	98,9	+ 1,5	+ 3,6	107,3	+ 1,0	105,6	- 1,6	(106,3)
	SEP	118,5	+ 3,1	+19,8	108,3	+ 0,9	108,7	+ 2,9	(106,5)
	OKT	117,9	+ 7,8	- 0,5	110,8	+ 2,3	108,8	+ 0,1	(106,6)
	NOV	114,1	+ 6,0	- 3,2	109,2	- 1,4	108,8	+ 0,0	(106,7)
	DEZ	104,2	- 4,2	- 8,7	101,4	- 7,1	106,2	- 2,4	(106,8)
	1979	JAN	101,8	+ 0,2	- 2,3	106,5	+ 5,0	105,7	- 0,5
FEB		99,1	+ 1,4	- 2,7	105,8	- 0,7	105,8	+ 0,1	(107,2)
VERARBEITENDES GEWERBE (OHNE NAHRUNGS- UND GENUSSMITTELGEWERBE) AUSLAND									
1978	FEB	143,9	+ 1,7	- 2,6	147,7	- 5,5	147,7	- 4,8	148,4
	MAR	155,3	- 4,8	+ 7,9	143,2	- 3,0	142,8	- 3,3	149,0
	APR	140,2	+ 2,4	- 9,7	145,4	+ 1,5	147,6	+ 3,4	149,8
	MAI	138,8	- 3,3	- 1,0	143,5	- 1,3	145,8	- 1,2	149,5
	JUN	167,8	+ 8,5	+20,9	158,5	+10,5	154,1	+ 5,7	150,8
	JUL	132,0	+ 2,6	-21,3	149,3	- 5,8	150,5	- 2,3	151,5
	AUG	133,4	+ 2,5	+ 1,1	150,9	+ 1,1	150,1	- 0,3	(151,9)
	SEP	171,0	+ 8,2	+28,2	157,0	+ 4,0	158,0	+ 5,3	(152,1)
	OKT	155,7	+ 2,6	- 8,9	153,0	- 2,5	152,1	- 3,7	(152,1)
	NOV	153,9	- 2,2	- 1,2	149,5	- 2,3	147,7	- 2,9	(152,3)
	DEZ	172,6	+ 5,4	+12,2	157,3	+ 5,2	159,2	+ 7,8	(150,9)
	1979	JAN	138,2	- 6,4	-19,9	147,6	- 6,2	147,6	- 7,3
FEB		141,6	- 1,6	+ 2,5	146,1	- 1,0	146,1	- 1,0	(145,6)
GRUNDSTOFF- UND PRODUKTIONSGUETERGEWERBE INSGESAMT									
1978	FEB	104,9	- 1,2	- 3,6	111,7	- 1,4	111,7	- 0,4	112,7
	MAR	116,4	- 6,7	+11,0	109,1	- 2,3	109,1	- 2,3	112,6
	APR	115,7	+ 3,3	- 0,6	115,1	+ 5,5	116,1	+ 6,4	113,2
	MAI	115,2	- 0,6	- 0,4	113,5	- 1,4	114,8	- 1,1	114,2
	JUN	125,9	+ 5,8	+ 9,3	119,5	+ 5,3	118,0	+ 2,8	115,8
	JUL	109,4	+ 2,8	-13,1	115,0	- 3,8	115,8	- 1,9	116,8
	AUG	113,8	+ 3,5	+ 4,0	118,0	+ 2,6	116,4	+ 0,5	(117,9)
	SEP	122,9	+ 3,9	+ 8,0	117,1	- 0,8	117,8	+ 1,2	(118,9)
	OKT	125,6	+ 8,5	+ 2,2	119,2	+ 1,8	118,4	+ 0,5	(120,0)
	NOV	122,2	+ 8,7	- 2,7	120,7	+ 1,3	119,3	+ 0,8	(118,5)
	DEZ*	99,7	- 5,7	-18,4	106,7	-11,6	109,5	- 8,2	(117,5)
	1979	JAN	107,4	- 1,3	+ 7,7	113,1	+ 6,0	112,5	+ 2,7
FEB		108,6	+ 3,5	+ 1,1	115,4	+ 2,0	115,4	+ 2,6	(113,3)
GRUNDSTOFF- UND PRODUKTIONSGUETERGEWERBE INLAND									
1978	FEB	92,2	- 2,2	- 4,9	99,9	- 2,1	99,9	- 0,2	100,8
	MAR	102,3	- 8,6	+11,0	96,2	- 3,7	97,1	- 2,8	101,2
	APR	103,1	+ 3,0	+ 0,8	102,9	+ 7,0	104,1	+ 7,2	(101,4)
	MAI	102,6	- 1,7	- 0,5	100,8	- 2,0	101,9	- 2,1	(101,5)
	JUN	110,5	+ 3,5	+ 7,7	104,5	+ 3,7	103,2	+ 1,3	(101,7)
	JUL	97,6	+ 1,3	-11,7	101,3	- 3,1	102,2	- 1,0	(102,0)
	AUG	101,9	+ 2,2	+ 4,4	104,3	+ 3,0	102,5	+ 0,3	(102,3)
	SEP	108,1	+ 0,6	+ 6,1	102,0	- 2,2	103,0	+ 0,5	(102,7)
	OKT	113,1	+ 7,2	+ 4,6	107,0	+ 4,9	104,9	+ 1,8	(103,2)
	NOV	109,3	+ 8,5	- 3,4	106,6	- 0,4	106,4	+ 1,4	(103,5)
	DEZ*	85,1	- 6,9	-22,1	93,0	-12,8	97,7	- 8,2	(103,9)
	1979	JAN	93,9	- 3,1	+10,3	100,4	+ 8,0	99,6	+ 1,9
FEB		93,2	+ 1,1	- 0,7	101,5	+ 1,1	101,5	+ 1,9	(104,8)
GRUNDSTOFF- UND PRODUKTIONSGUETERGEWERBE AUSLAND									
1978	FEB	153,4	+ 2,7	- 0,6	154,7	- 0,5	154,7	- 0,8	(158,5)
	MAR	170,7	- 1,0	+11,3	160,2	+ 3,6	158,0	+ 2,1	(159,4)
	APR	164,2	+ 5,3	- 3,8	160,6	+ 0,2	162,0	+ 2,5	(160,6)
	MAI	163,2	+ 3,1	- 0,6	162,2	+ 1,0	163,0	+ 0,6	(162,1)
	JUN*	186,1	+13,0	+14,0	183,5	+13,1	182,9	+12,2	(163,8)
	JUL	154,6	+ 6,8	-16,9	163,9	-10,7	165,6	- 9,5	(165,7)
	AUG	160,2	+ 7,4	+ 3,6	170,8	+ 4,2	166,9	+ 0,8	(167,6)
	SEP	181,9	+13,9	+13,5	175,7	+ 2,9	177,2	+ 6,2	(168,8)
	OKT	174,3	+12,2	- 4,2	172,0	- 2,1	172,3	- 2,8	(169,6)
	NOV	172,1	+ 9,4	- 1,3	172,8	+ 0,5	169,4	- 1,7	(168,8)
	DEZ	156,0	- 3,2	- 9,4	159,1	- 7,9	163,1	- 3,7	(163,2)
	1979	JAN	157,6	+ 2,1	+ 1,0	159,9	+ 0,5	158,2	- 3,0
FEB		166,7	+ 8,7	+ 5,8	169,0	+ 5,7	169,0	+ 6,8	(164,9)

5 UMSATZE IM VERARBEITENDEN GEWERBE UND IM BAUHAUPTGEWERBE

5.2 VOLUMENINDEX (1970 = 100)

JAHR	MONAT	ORIGINALWERT			SAISONBEREINIGTER WERT		SAISON- UND ARBEITSTÄGLICH BEREINIGTER WERT		GLATTE KOMPONENTE
		1970=100	VERÄNDERUNG IN O/O GEGEN VORJAHR	VERÄNDERUNG IN O/O GEGEN VORMONAT	1970=100	VERÄNDERUNG IN O/O GEGEN VORMONAT	1970=100	VERÄNDERUNG IN O/O GEGEN VORMONAT	
INVESTITIONSGUETER PRODUZIERENDES GEWERBE INSGESAMT									
1978	FEB	108,0	- 0,2	- 6,1	116,6	- 6,0	116,6	- 4,7	119,4
	MAR	122,9	- 3,6	+13,8	114,9	- 1,5	116,1	- 0,4	120,0
	APR	110,1	+ 1,7	-10,4	116,6	+ 1,5	118,7	+ 2,2	(120,3)
	MAI	109,7	- 3,8	- 0,4	114,9	- 1,5	116,2	- 2,1	(120,5)
	JUN	133,7	+ 8,3	+21,9	125,2	+ 9,0	122,0	+ 5,0	(120,7)
	JUL	104,2	+ 3,6	-22,1	120,4	- 3,8	121,5	- 0,4	(121,0)
	AUG	102,8	+ 1,2	- 1,3	119,6	- 0,7	119,1	- 2,0	(120,9)
	SEP	139,6	+ 6,9	+35,8	125,2	+ 4,7	125,3	+ 5,2	(120,9)
	OKT	127,1	+ 4,9	- 9,0	122,8	- 1,9	121,5	- 3,0	(120,9)
	NOV	126,8	+ 0,0	- 0,2	120,1	- 2,2	119,8	- 1,4	(120,9)
	DEZ	143,6	+ 0,8	+13,2	122,5	+ 2,0	125,2	+ 4,5	(120,7)
	1979	JAN	111,8	- 2,8	-22,1	119,6	- 2,4	119,6	- 4,5
FEB		109,1	+ 1,0	- 2,4	118,8	- 0,7	118,8	- 0,7	(120,6)
INVESTITIONSGUETER PRODUZIERENDES GEWERBE INLAND									
1978	FEB	97,6	+ 1,6	- 4,4	106,9	- 3,3	106,9	- 1,7	109,0
	MAR	112,6	- 2,1	+15,4	105,8	- 1,0	107,4	+ 0,5	109,3
	APR	102,3	+ 2,0	- 9,1	107,8	+ 1,9	109,8	+ 2,2	(109,7)
	MAI	101,4	- 2,3	- 0,9	105,9	- 1,8	107,5	- 2,1	(110,0)
	JUN	121,7	+ 9,6	+20,0	114,4	+ 8,0	111,4	+ 3,6	(110,3)
	JUL	96,7	+ 5,5	-20,5	111,3	- 2,7	113,1	+ 1,5	(110,6)
	AUG	95,5	+ 1,9	- 1,2	110,6	- 0,6	108,7	- 3,9	(110,8)
	SEP	127,8	+ 6,9	+33,8	116,0	+ 4,9	116,1	+ 6,8	(111,0)
	OKT	119,4	+ 9,6	- 6,6	115,5	- 0,4	113,4	- 2,3	(111,3)
	NOV	119,1	+ 5,6	- 0,3	113,4	- 1,8	113,5	+ 0,1	(111,5)
	DEZ	125,3	- 4,3	+ 5,2	104,1	- 8,2	108,7	- 4,2	(111,7)
	1979	JAN	105,6	+ 3,4	-15,7	112,8	+ 8,4	112,0	+ 3,0
FEB		101,3	+ 3,8	- 4,1	111,3	- 1,3	111,3	- 0,6	(112,4)
INVESTITIONSGUETER PRODUZIERENDES GEWERBE AUSLAND									
1978	FEB	132,1	- 2,9	- 7,8	139,9	-10,2	139,9	- 9,4	143,4
	MAR	147,0	- 6,2	+11,3	136,4	- 2,5	135,9	- 2,9	143,2
	APR	128,0	+ 1,3	-12,9	137,5	+ 0,8	139,7	+ 2,8	143,7
	MAI	128,9	- 6,3	+ 0,7	135,5	- 1,5	137,5	- 1,6	143,1
	JUN	161,7	+ 6,6	+25,4	150,6	+11,1	146,0	+ 6,2	142,9
	JUL	121,9	+ 0,5	-24,6	142,0	- 5,7	142,7	- 2,3	144,3
	AUG	119,6	+ 0,0	- 1,9	142,4	+ 0,3	142,9	+ 0,1	144,2
	SEP	166,8	+ 7,1	+39,5	148,3	+ 4,1	149,2	+ 4,4	143,1
	OKT	145,0	- 2,7	-13,1	141,8	- 4,4	141,3	- 5,3	(142,6)
	NOV	145,6	- 8,1	+ 0,4	137,7	- 2,9	136,2	- 3,6	(142,2)
	DEZ	184,7	+ 9,5	+26,9	154,3	+12,1	155,0	+13,8	(141,6)
	1979	JAN	126,9	-11,4	-31,3	138,2	-10,4	139,2	-10,2
FEB		128,0	- 3,1	+ 0,9	137,5	- 0,5	137,5	- 1,2	(141,5)
VERBRAUCHSGUETER PRODUZIERENDES GEWERBE INSGESAMT									
1978	FEB	108,2	+ 0,4	- 3,7	106,9	- 4,1	106,9	- 2,6	108,1
	MAR	118,4	- 5,4	+ 9,4	104,5	- 2,2	105,9	- 0,9	108,0
	APR	110,4	+ 4,9	- 6,8	109,8	+ 5,1	111,2	+ 5,0	108,2
	MAI	96,8	- 3,8	-12,3	104,7	- 4,6	107,4	- 3,4	108,8
	JUN*	108,4	+ 7,1	+12,0	118,2	+12,9	116,4	+ 8,4	109,3
	JUL	95,5	+ 2,5	-11,9	109,3	- 7,5	109,5	- 5,9	109,1
	AUG	106,6	+ 0,5	+11,6	112,0	+ 2,5	110,3	+ 0,7	109,2
	SEP	122,6	- 0,2	+15,0	109,3	- 2,4	110,0	- 0,3	109,2
	OKT	127,7	+ 5,5	+ 4,2	114,0	+ 4,3	112,0	+ 1,8	(109,3)
	NOV	116,4	+ 3,2	- 8,8	111,2	- 2,5	110,3	- 1,5	(109,4)
	DEZ	96,1	- 2,9	-17,4	106,4	- 4,3	111,2	+ 0,8	(109,5)
	1979	JAN	111,1	- 1,2	+15,6	109,4	+ 2,8	109,0	- 2,0
FEB		109,4	+ 1,1	- 1,5	109,1	- 0,3	109,1	+ 0,1	(109,6)
VERBRAUCHSGUETER PRODUZIERENDES GEWERBE INLAND									
1978	FEB	102,5	+ 0,6	- 4,1	102,1	- 4,1	102,1	- 2,5	103,8
	MAR	112,0	- 5,3	+ 9,3	99,8	- 2,3	101,2	- 0,9	103,8
	APR	104,8	+ 5,4	- 6,4	104,9	+ 5,1	106,4	+ 5,1	103,9
	MAI	91,8	- 3,8	-12,4	100,0	- 4,7	102,8	- 3,4	104,5
	JUN	102,2	+ 6,9	+11,3	108,3	+ 8,3	106,1	+ 3,2	104,9
	JUL	90,3	+ 2,1	-11,6	104,1	- 3,9	104,5	- 1,5	104,7
	AUG	101,0	+ 0,0	+11,8	106,5	+ 2,3	104,9	+ 0,4	104,7
	SEP	116,6	- 0,5	+15,4	104,1	- 2,3	104,9	+ 0,0	104,6
	OKT	121,8	+ 5,0	+ 4,5	108,3	+ 4,0	106,4	+ 1,4	(104,5)
	NOV	111,3	+ 3,0	- 8,6	105,7	- 2,4	104,9	- 1,4	(104,4)
	DEZ	91,1	- 3,0	-18,1	101,2	- 4,3	105,7	+ 0,8	(104,3)
	1979	JAN	105,2	- 1,6	+15,5	103,9	+ 2,7	103,6	- 2,0
FEB		103,0	+ 0,5	- 2,1	103,4	- 0,5	103,4	- 0,2	(104,0)
VERBRAUCHSGUETER PRODUZIERENDES GEWERBE AUSLAND									
1978	FEB	152,5	- 0,8	- 3,1	148,6	- 4,7	148,6	- 3,5	150,1
	MAR	168,1	- 6,2	+10,2	145,1	- 2,4	146,6	- 1,3	148,9
	APR	154,9	+ 2,0	- 7,9	151,6	+ 4,5	153,8	+ 4,9	149,2
	MAI	136,6	- 3,9	-11,8	145,7	- 3,9	149,3	- 2,9	150,6
	JUN*	157,8	+ 8,6	+15,5	166,4	+14,2	163,9	+ 9,8	151,7
	JUL	136,3	+ 3,2	-13,6	152,5	- 8,4	153,6	- 6,3	152,4
	AUG	150,8	+ 3,1	+10,6	158,6	+ 4,0	155,4	+ 1,2	(154,0)
	SEP	169,6	+ 1,0	+12,5	154,5	- 2,6	155,2	- 0,1	(155,7)
	OKT	174,8	+ 9,3	+ 3,1	163,3	+ 5,7	160,9	+ 3,7	(157,3)
	NOV	158,8	+ 6,1	- 9,2	161,6	- 1,0	159,7	- 0,7	(158,4)
	DEZ	138,5	- 0,6	-12,8	153,4	- 5,1	159,2	- 0,3	(158,2)
	1979	JAN	158,9	+ 1,0	+14,7	156,9	+ 2,3	156,0	- 2,0
FEB		161,6	+ 6,0	+ 1,7	158,3	+ 0,9	158,3	+ 1,5	(153,9)

5 UMSATZE IM VERARBEITENDEN GEWERBE UND IM BAUHAUPTGEWERBE

5.2 VOLUMENINDEX (1970 = 100)

JAHR	MONAT	ORIGINALWERT			SAISONBEREINIGTER WERT		SAISON- UND ARBEITSTÄEGLICH BEREINIGTER WERT		GLATTE KOMPONENTE
		1970=100	VERÄNDERUNG VORJAHR	IN O/O GEGEN VORMONAT	1970=100	VERÄNDERUNG IN O/O GEGEN VORMONAT	1970=100	VERÄNDERUNG IN O/O GEGEN VORMONAT	1970=100
HOCHOFEN-,STAHL-UND WARMWALZWERKE (OHNE HERSTELLUNG VON PRAEZISIONSSTAHLROHREN) INSGESAMT									
1978	FEB	90,8	- 3,6	+ 0,2	93,6	+ 1,2	93,6	+ 0,9	91,6
	MAR	97,3	-11,8	+ 7,2	90,9	- 2,9	89,0	- 4,9	(91,7)
	APR	93,9	- 6,8	- 3,5	93,0	+ 2,3	93,2	+ 4,7	(92,0)
	MAI	93,3	- 6,1	- 0,6	93,2	+ 0,2	93,1	- 0,1	(92,6)
	JUN	105,2	+ 1,4	+12,8	99,5	+ 6,8	98,8	+ 6,1	(93,4)
	JUL	80,3	-10,1	-23,7	86,6	-13,0	87,5	-11,4	(94,2)
	AUG	89,1	- 3,5	+11,0	93,3	+ 7,7	91,9	+ 5,0	(95,0)
	SEP	105,0	+ 7,4	+17,8	98,3	+ 5,4	98,3	+ 7,0	(95,6)
	OKT	94,7	+ 1,3	- 9,8	90,9	- 7,5	92,1	- 6,3	(95,7)
	NOV	97,4	+ 8,5	+ 2,9	96,9	+ 6,6	95,0	+ 3,1	(95,2)
	DEZ*	64,1	-28,1	-34,2	70,1	-27,7	70,2	-26,1	(93,8)
	1979	JAN	78,1	-13,8	+21,8	81,5	+16,3	81,4	+16,0
FEB	89,3	- 1,7	+14,3	90,9	+11,5	90,9	+11,7	(87,2)	
HOCHOFEN-,STAHL-UND WARMWALZWERKE (OHNE HERSTELLUNG VON PRAEZISIONSSTAHLROHREN) INLAND									
1978	FEB	81,5	- 6,4	+ 0,5	82,7	+ 0,0	82,7	+ 0,0	78,3
	MAR	86,2	-15,2	+ 5,8	77,9	- 5,8	76,6	- 7,4	(77,9)
	APR	83,1	- 9,8	- 3,6	80,4	+ 3,2	80,1	+ 4,6	(77,8)
	MAI	83,2	- 9,4	+ 0,1	78,7	- 2,1	77,5	- 3,2	(78,2)
	JUN	82,9	- 9,7	- 0,4	77,6	- 1,4	79,2	+ 2,2	(78,8)
	JUL	69,2	-11,7	-16,5	73,3	- 5,5	73,4	- 7,3	(79,7)
	AUG	73,7	- 7,5	+ 6,5	77,3	+ 5,5	75,7	+ 3,1	(80,7)
	SEP	81,1	- 3,2	+10,0	77,5	+ 0,3	78,1	+ 3,2	(81,6)
	OKT	80,6	- 0,2	- 0,6	78,7	+ 1,5	79,0	+ 1,2	(82,2)
	NOV	84,6	+ 9,9	+ 5,0	86,1	+ 9,4	84,6	+ 7,1	(82,1)
	DEZ*	52,3	-29,1	-38,2	60,6	-29,6	62,2	-26,5	(81,2)
	1979	JAN	71,5	-11,8	+36,7	74,1	+22,3	72,9	+17,2
FEB	79,6	- 2,3	+11,3	79,9	+ 7,8	79,9	+ 9,6	(75,0)	
HOCHOFEN-,STAHL-UND WARMWALZWERKE (OHNE HERSTELLUNG VON PRAEZISIONSSTAHLROHREN) AUSLAND									
1978	FEB	128,6	+ 5,7	- 0,3	135,0	+ 2,8	135,0	- 0,2	139,4
	MAR	142,1	- 1,5	+10,5	138,4	+ 2,5	133,2	- 1,3	(139,2)
	APR	136,9	+ 1,6	- 3,7	138,4	+ 0,0	137,1	+ 2,9	(139,2)
	MAI	133,3	+ 2,9	- 2,6	144,7	+ 4,6	147,8	+ 7,8	(139,4)
	JUN*	192,9	+27,7	+44,7	197,9	+36,8	200,0	+35,3	(139,9)
	JUL	123,8	- 7,3	-35,8	135,2	-31,7	135,6	-32,2	(140,5)
	AUG	149,2	+ 3,7	+20,5	154,5	+14,3	152,8	+12,7	(141,0)
	SEP*	199,3	+28,6	+33,6	186,6	+20,8	187,2	+22,5	(141,4)
	OKT	150,9	+ 3,5	-24,3	140,0	-25,0	142,0	-24,1	(141,4)
	NOV	148,2	+ 3,7	- 1,8	141,4	+ 1,0	138,4	- 2,5	(140,7)
	DEZ*	110,3	-28,5	-25,6	106,7	-24,5	105,8	-23,6	(139,0)
	1979	JAN	103,7	-19,6	- 6,0	111,2	+ 4,2	113,0	+ 6,8
FEB	126,7	- 1,5	+22,2	131,3	+18,1	131,3	+16,2	(131,6)	
CHEMISCHE INDUSTRIE INSGESAMT									
1978	FEB	132,6	+ 3,4	- 2,9	135,2	+ 0,2	135,2	+ 1,6	135,7
	MAR	143,7	- 2,4	+ 8,4	132,5	- 2,0	132,9	- 1,7	135,7
	APR	137,4	+ 6,3	- 4,4	137,7	+ 3,9	139,1	+ 4,7	136,6
	MAI	138,6	+ 2,4	+ 0,9	137,5	- 0,1	138,1	- 0,7	138,1
	JUN	148,1	+ 7,9	+ 6,9	143,0	+ 4,0	141,6	+ 2,5	139,3
	JUL	134,3	+ 7,3	- 9,3	140,6	- 1,7	141,5	- 0,1	140,3
	AUG	135,4	+ 5,3	+ 0,8	142,0	+ 1,0	140,4	- 0,8	(141,4)
	SEP	142,6	+ 4,0	+ 5,3	139,4	- 1,8	140,4	+ 0,0	(142,2)
	OKT	148,9	+10,5	+ 4,4	144,9	+ 3,9	144,1	+ 2,6	(143,0)
	NOV	144,7	+ 9,0	- 2,8	145,5	+ 0,4	144,2	+ 0,1	(142,0)
	DEZ	132,0	+ 3,4	- 8,8	141,1	- 3,0	144,6	+ 0,3	(142,6)
	1979	JAN	147,0	+ 7,6	+11,4	144,6	+ 2,5	143,5	- 0,8
FEB	142,7	+ 7,6	- 2,9	146,2	+ 1,1	146,2	+ 1,9	(146,5)	
CHEMISCHE INDUSTRIE INLAND									
1978	FEB	120,4	+ 4,2	- 4,5	123,8	+ 0,4	123,8	+ 1,8	124,0
	MAR	128,4	- 2,9	+ 6,6	119,7	- 3,3	120,5	- 2,7	123,6
	APR	123,1	+ 6,6	- 4,1	125,1	+ 4,5	126,8	+ 5,2	124,2
	MAI	124,5	+ 2,5	+ 1,1	125,1	+ 0,0	126,4	- 0,3	125,5
	JUN	133,7	+ 7,0	+ 7,4	129,6	+ 3,6	127,1	+ 0,6	126,1
	JUL	120,3	+ 3,8	-10,0	125,6	- 3,1	126,8	- 0,2	126,8
	AUG	124,1	+ 3,8	+ 3,2	128,4	+ 2,2	126,8	+ 0,0	(127,3)
	SEP	130,3	+ 1,4	+ 5,0	125,9	- 1,9	126,9	+ 0,1	(127,7)
	OKT	137,2	+ 8,8	+ 5,3	130,6	+ 3,7	129,7	+ 2,2	(128,3)
	NOV	131,5	+ 8,1	- 4,2	130,9	+ 0,2	129,6	- 0,1	(127,6)
	DEZ	114,6	+ 0,7	-12,9	126,3	- 3,5	129,7	+ 0,1	(128,0)
	1979	JAN	134,0	+ 6,3	+16,9	130,8	+ 3,6	130,0	+ 0,2
FEB	126,6	+ 5,1	- 5,5	130,5	- 0,2	130,5	+ 0,4	(130,7)	
CHEMISCHE INDUSTRIE AUSLAND									
1978	FEB	161,3	+ 2,5	+ 0,2	161,2	+ 0,1	161,2	+ 0,9	164,2
	MAR	179,8	- 1,0	+11,5	169,4	+ 5,1	168,2	+ 4,3	164,8
	APR	171,2	+ 6,4	- 4,8	166,8	- 1,5	167,4	- 0,5	166,3
	MAI	171,8	+ 3,0	+ 0,4	165,7	- 0,7	163,6	- 2,3	168,3
	JUN	181,5	+ 9,9	+ 5,6	173,6	+ 4,8	174,1	+ 6,4	170,6
	JUL	167,1	+13,9	- 7,9	175,1	+ 0,9	175,4	+ 0,7	172,3
	AUG	161,6	+ 8,2	- 3,3	172,9	- 1,3	172,1	- 1,9	(173,9)
	SEP	171,2	+ 9,2	+ 5,9	171,4	- 0,9	173,3	+ 0,7	(175,3)
	OKT	176,2	+13,9	+ 2,9	177,8	+ 3,7	177,7	+ 2,5	(176,6)
	NOV	175,5	+10,7	- 0,4	179,2	+ 0,8	177,6	- 0,1	(175,9)
	DEZ	172,8	+ 8,1	- 1,5	175,2	- 2,2	178,0	+ 0,2	(175,6)
	1979	JAN	177,1	+10,1	+ 2,5	176,7	+ 0,9	174,8	- 1,8
FEB	180,5	+11,9	+ 1,9	181,5	+ 2,7	181,5	+ 3,8	(182,3)	

5 UMSATZE IM VERARBEITENDEN GEWERBE UND IM BAUHAUPTGEWERBE

5.2 VOLUMENINDEX (1970 = 100)

JAHR	MONAT	ORIGINALWERT			SAISONBEREINIGTER WERT		SAISON- UND ARBEITSTÄGLICH BEREINIGTER WERT		GLATTE KOMPONENTE
		1970=100	VERÄNDERUNG IN O/O GEGEN VORJAHR	VORMONAT	1970=100	VERÄNDERUNG IN O/O GEGEN VORMONAT	1970=100	VERÄNDERUNG IN O/O GEGEN VORMONAT	
MASCHINENBAU INSGESAMT									
1978	FEB	88,3	- 2,8	- 3,0	100,5	- 3,9	100,5	- 3,3	103,9
	MAR	107,6	- 0,6	+21,9	103,2	+ 2,7	103,6	+ 3,1	104,1
	APR	94,6	- 0,1	-12,1	100,5	- 2,6	102,8	- 0,8	(104,2)
	MAI	92,8	- 4,2	- 1,9	99,3	- 1,2	99,1	- 3,6	(104,1)
	JUN	117,8	+ 8,4	+26,9	108,1	+ 8,9	104,1	+ 5,0	(104,0)
	JUL	90,2	- 4,6	-23,4	100,2	- 7,3	102,5	- 1,5	(104,1)
	AUG	93,4	- 0,7	+ 3,5	104,9	+ 4,7	104,3	+ 1,8	(103,6)
	SEP	120,6	+ 5,3	+29,1	109,4	+ 4,3	109,3	+ 4,8	(103,2)
	OKT	104,3	+ 1,4	-13,5	103,4	- 5,5	103,0	- 5,8	(102,7)
	NOV	104,7	- 4,5	+ 0,4	99,2	- 4,1	98,7	- 4,2	(102,1)
	DEZ	130,9	- 3,1	+25,0	101,5	+ 2,3	103,1	+ 4,5	(101,4)
	1979	JAN	87,7	- 3,6	-33,0	101,2	- 0,3	100,8	- 2,2
FEB		85,7	- 2,9	- 2,3	98,6	- 2,6	98,6	- 2,2	(99,6)
MASCHINENBAU INLAND									
1978	FEB	75,1	- 2,0	- 4,9	85,8	- 3,4	85,8	- 2,6	88,7
	MAR	92,7	+ 1,5	+23,4	88,8	+ 3,5	90,3	+ 5,2	89,1
	APR	83,6	+ 1,0	- 9,8	87,9	- 1,0	88,9	- 1,6	(89,3)
	MAI	80,3	- 3,1	- 3,9	84,9	- 3,4	85,3	- 4,0	(89,5)
	JUN	98,4	+ 8,8	+22,5	90,9	+ 7,1	89,1	+ 4,5	(89,6)
	JUL	79,6	+ 0,8	-19,1	87,9	- 3,3	89,5	+ 0,4	(90,0)
	AUG	81,5	+ 3,2	+ 2,4	91,8	+ 4,4	90,9	+ 1,6	(90,1)
	SEP	107,9	+ 9,2	+32,4	97,3	+ 6,0	96,1	+ 5,7	(90,0)
	OKT	91,3	+ 4,2	-15,4	90,5	- 7,0	89,9	- 6,5	(89,9)
	NOV	93,6	+ 6,0	+ 2,5	89,8	- 0,8	90,0	+ 0,1	(89,6)
	DEZ	109,2	- 4,4	+16,7	86,3	- 3,9	88,2	- 2,0	(89,2)
	1979	JAN	78,2	- 1,0	-28,4	88,7	+ 2,8	88,4	+ 0,2
FEB		76,2	+ 1,5	- 2,6	87,4	- 1,5	87,4	- 1,1	(88,0)
MASCHINENBAU AUSLAND									
1978	FEB	112,1	- 3,6	- 1,1	127,1	- 4,9	127,1	- 4,4	131,6
	MAR	134,5	- 3,1	+20,0	129,0	+ 1,5	127,7	+ 0,5	131,5
	APR	114,7	- 1,2	-14,7	123,5	- 4,3	128,4	+ 0,5	(131,2)
	MAI	115,6	- 5,5	+ 0,8	125,5	+ 1,6	124,0	- 3,4	(130,8)
	JUN	153,1	+ 8,0	+32,4	139,3	+11,0	131,3	+ 5,9	(130,3)
	JUL	109,3	-10,8	-28,6	122,5	-12,1	126,2	- 3,9	(130,0)
	AUG	115,2	- 5,2	+ 5,4	128,9	+ 5,2	129,0	+ 2,2	(128,2)
	SEP	143,7	+ 0,5	+24,7	131,3	+ 1,9	133,3	+ 3,3	(127,3)
	OKT	127,9	- 2,0	-11,0	126,9	- 3,4	126,8	- 4,9	(126,3)
	NOV	125,4	-15,4	- 2,0	116,8	- 8,0	115,1	- 9,2	(125,2)
	DEZ	171,7	- 0,8	+36,9	130,4	+11,6	131,4	+14,2	(124,0)
	1979	JAN	105,4	- 7,1	-38,6	124,1	- 4,8	123,6	- 5,9
FEB		103,4	- 7,8	- 1,9	119,5	- 3,7	119,5	- 3,3	(121,1)
STRASSENFAHRZEUGBAU INSGESAMT									
1978	FEB	130,8	+ 8,9	+ 2,7	131,0	- 0,9	131,0	+ 1,1	129,6
	MAR	139,2	- 2,5	+ 6,4	121,3	- 7,4	125,9	- 3,9	129,3
	APR	122,0	- 1,3	-12,4	122,2	+ 0,7	123,9	- 1,6	130,7
	MAI	129,6	- 2,6	+ 6,2	124,3	+ 1,7	129,1	+ 4,2	132,2
	JUN	151,8	+17,4	+17,1	142,0	+14,2	138,5	+ 7,3	133,6
	JUL	123,3	+24,8	-18,8	143,6	+ 1,1	143,6	+ 3,7	134,6
	AUG	95,1	+ 5,0	-22,9	129,4	- 9,9	129,0	-10,2	135,8
	SEP	147,4	+12,1	+55,0	140,8	+ 8,8	139,4	+ 8,1	136,7
	OKT	148,2	+14,3	+ 0,5	142,3	+ 1,1	138,7	- 0,5	(138,1)
	NOV	148,4	+ 8,0	+ 0,1	141,1	- 0,8	142,2	+ 2,5	(139,6)
	DEZ	142,6	+ 3,7	- 3,9	137,2	- 2,8	141,8	- 0,3	(141,2)
	1979	JAN	141,4	+11,0	- 0,8	144,1	+ 5,0	144,6	+ 2,0
FEB		143,6	+ 9,8	+ 1,6	142,4	- 1,2	142,4	- 1,5	(144,8)
STRASSENFAHRZEUGBAU INLAND									
1978	FEB	132,2	+15,4	+ 9,6	130,6	+ 0,9	130,6	+ 4,7	128,5
	MAR	143,2	- 0,6	+ 8,3	120,6	- 7,7	125,6	- 3,8	128,1
	APR	125,8	+ 3,2	-12,2	121,5	+ 0,7	123,8	- 1,4	130,1
	MAI	133,0	+ 0,1	+ 5,7	123,2	+ 1,4	127,3	+ 2,8	132,6
	JUN	155,0	+24,6	+16,5	143,3	+16,3	138,1	+ 8,5	135,0
	JUL	126,5	+28,0	-18,4	145,2	+ 1,3	146,0	+ 5,7	136,4
	AUG	95,5	+11,4	-24,5	129,7	-10,7	129,1	-11,6	138,4
	SEP	149,4	+14,6	+56,4	143,5	+10,6	142,8	+10,6	139,2
	OKT	150,6	+27,8	+ 0,8	150,7	+ 5,0	145,4	+ 1,8	(141,0)
	NOV	151,6	+20,1	+ 0,7	148,5	- 1,5	151,2	+ 4,0	(142,9)
	DEZ	140,3	+ 5,9	- 7,5	139,9	- 5,8	145,6	- 3,7	(144,8)
	1979	JAN	143,5	+19,0	+ 2,3	148,9	+ 6,4	149,7	+ 2,8
FEB		143,3	+ 8,4	- 0,1	141,9	- 4,7	141,9	- 5,2	(148,9)
STRASSENFAHRZEUGBAU AUSLAND									
1978	FEB	128,7	+ 1,7	- 5,1	132,0	- 3,1	132,0	- 3,1	130,6
	MAR	134,2	- 4,7	+ 4,3	123,0	- 6,8	127,1	- 3,7	130,8
	APR	117,1	- 6,8	-12,7	123,5	+ 0,4	124,8	- 1,8	(131,2)
	MAI	125,2	- 5,7	+ 6,9	125,7	+ 1,8	131,3	+ 5,2	(131,6)
	JUN	147,7	+ 9,4	+18,0	140,5	+11,8	137,9	+ 5,0	(132,1)
	JUL	119,3	+20,9	-19,2	141,3	+ 0,6	140,5	+ 1,9	(132,3)
	AUG	94,5	- 1,9	-20,8	127,8	- 9,6	128,1	- 8,8	(132,6)
	SEP	144,7	+ 9,1	+53,1	138,9	+ 8,7	136,3	+ 6,4	(133,4)
	OKT	145,0	+ 0,7	+ 0,2	131,6	- 5,3	130,1	- 4,5	(134,3)
	NOV	144,2	- 4,4	- 0,6	132,0	+ 0,3	131,6	+ 1,2	(135,4)
	DEZ	145,2	+ 1,3	+ 0,7	135,4	+ 2,6	137,7	+ 4,6	(136,6)
	1979	JAN	138,6	+ 2,2	- 4,5	139,9	+ 3,3	140,3	+ 1,9
FEB		143,8	+11,7	+ 3,8	146,2	+ 4,5	146,2	+ 4,2	(139,1)

5 UMSATZE IM VERARBEITENDEN GEWERBE UND IM BAUHAUPTGEWERBE

5.2 VOLUMENINDEX (1970 = 100)

JAHR	MONAT	ORIGINALWERT			SAISONBEREINIGTER WERT		SAISON- UND ARBEITSTÄGGLICH BEREINIGTER WERT		GLATTE KOMPONENTE
		1970=100	VERÄNDERUNG VORJAHR	IN O/O GEGEN VORMONAT	1970=100	VERÄNDERUNG IN O/O GEGEN VORMONAT	1970=100	VERÄNDERUNG IN O/O GEGEN VORMONAT	1970=100
ELEKTROTECHNIK INSGESAMT									
1978	FEB	122,7	+ 1,7	- 3,2	134,2	- 5,6	134,2	- 3,9	138,4
	MAR	144,1	- 1,9	+17,4	134,9	+ 0,5	136,8	+ 1,9	138,6
	APR	126,8	+ 6,3	-12,0	138,3	+ 2,5	141,1	+ 3,1	(138,8)
	MAI	125,4	- 1,5	- 1,1	134,2	- 3,0	134,8	- 4,5	(139,1)
	JUN	153,4	+10,6	+22,3	145,2	+ 8,2	141,3	+ 4,8	(139,2)
	JUL	114,1	+ 0,3	-25,6	134,6	- 7,3	136,8	- 3,2	(139,6)
	AUG	127,7	+ 0,9	+11,9	139,0	+ 3,3	137,1	+ 0,2	(139,4)
	SEP	168,7	+ 5,3	+32,1	144,9	+ 4,2	146,2	+ 6,6	(139,2)
	OKT	146,7	+ 6,9	-13,0	143,3	- 1,1	140,4	- 4,0	(139,1)
	NOV	148,1	+ 0,3	+ 1,0	137,8	- 3,8	138,0	- 1,7	(138,9)
	DEZ	155,8	- 5,2	+ 5,2	133,5	- 3,1	139,0	+ 0,7	(138,7)
	1979	JAN	126,2	- 0,5	-19,0	139,2	+ 4,3	138,3	- 0,5
FEB	125,8	+ 2,5	- 0,3	137,8	- 1,0	137,8	- 0,4	(138,6)	
ELEKTROTECHNIK INLAND									
1978	FEB	111,3	+ 2,3	- 4,4	121,3	- 5,0	121,3	- 3,4	125,1
	MAR	131,2	+ 2,0	+17,9	123,9	+ 2,1	126,1	+ 4,0	125,3
	APR	116,3	+ 8,0	-11,4	126,6	+ 2,2	128,3	+ 1,7	(125,6)
	MAI	112,8	+ 1,5	- 3,0	122,8	- 3,0	123,3	- 3,9	(125,8)
	JUN	132,4	+ 8,0	+17,4	128,0	+ 4,2	126,1	+ 2,3	(126,0)
	JUL	101,4	+ 1,1	-23,4	121,6	- 5,0	122,9	- 2,5	(126,2)
	AUG	113,8	+ 0,1	+12,2	124,7	+ 2,5	123,3	+ 0,3	(126,2)
	SEP	156,5	+ 9,4	+37,5	134,7	+ 8,0	134,9	+ 9,4	(125,9)
	OKT	137,8	+ 6,7	-11,9	129,4	- 3,9	127,1	- 5,8	(125,6)
	NOV	133,7	+ 1,4	- 3,0	124,2	- 4,0	124,8	- 1,8	(125,1)
	DEZ	139,3	- 6,1	+ 4,2	119,1	- 4,1	123,7	- 0,9	(124,4)
	1979	JAN	114,3	- 1,8	-17,9	123,5	+ 3,7	122,7	- 0,8
FEB	112,5	+ 1,1	- 1,6	122,8	- 0,6	122,8	+ 0,1	(123,2)	
ELEKTROTECHNIK AUSLAND									
1978	FEB	160,0	+ 0,3	- 0,7	176,4	- 6,9	176,4	- 5,4	177,9
	MAR	186,6	-10,0	+16,6	171,0	- 3,1	173,2	- 1,8	178,1
	APR	161,3	+ 2,3	-13,6	176,1	+ 3,0	178,1	+ 2,8	177,0
	MAI	166,9	- 7,6	+ 3,5	170,6	- 3,1	172,8	- 3,0	176,8
	JUN*	222,9	+16,0	+33,6	213,4	+23,1	213,4	+23,5	(176,6)
	JUL	155,8	- 1,6	-30,1	176,4	-17,3	177,9	-16,6	(176,8)
	AUG	173,5	+ 2,7	+11,4	185,5	+ 5,2	180,5	+ 1,5	(177,9)
	SEP	209,2	- 3,2	+20,6	177,9	- 4,1	180,7	+ 0,1	(178,2)
	OKT	176,3	+ 7,7	-15,7	187,0	+ 5,1	184,8	+ 2,3	(179,0)
	NOV	195,9	- 1,8	+11,1	182,2	- 2,6	179,7	- 2,8	(181,6)
	DEZ	211,1	- 2,6	+ 7,8	174,6	- 4,2	183,1	+ 1,9	(184,2)
	1979	JAN	165,6	+ 2,7	-21,6	192,7	+10,4	190,6	+ 4,1
FEB	169,9	+ 6,2	+ 2,6	187,1	- 2,9	187,1	- 1,8	(186,5)	
HERSTELLUNG VON EISEN-,BLECH-UND METALLWAREN INSGESAMT									
1978	FEB	94,0	- 2,4	- 2,9	97,2	- 4,0	97,2	- 2,5	98,8
	MAR	102,4	- 8,0	+ 8,9	95,0	- 2,3	95,7	- 1,5	98,7
	APR	100,0	+ 1,9	- 2,3	99,9	+ 5,2	101,3	+ 5,9	(98,5)
	MAI	94,9	- 6,0	- 5,1	95,8	- 4,1	97,6	- 3,7	(98,4)
	JUN*	107,9	+ 5,4	+13,7	107,9	+12,6	106,2	+ 8,8	(98,3)
	JUL	86,1	- 2,9	-20,2	96,5	-10,6	97,9	- 7,8	(98,3)
	AUG	94,8	+ 3,9	+10,1	103,9	+ 7,7	101,2	+ 3,4	(98,3)
	SEP	103,0	- 2,3	+ 8,6	97,7	- 6,0	98,4	- 2,8	(98,4)
	OKT	111,4	+ 6,2	+ 8,2	102,8	+ 5,2	101,1	+ 2,7	(98,5)
	NOV	109,9	+ 2,7	- 1,3	101,4	- 1,4	100,6	- 0,5	(98,6)
	DEZ	93,6	- 6,1	-14,8	94,8	- 6,5	100,0	- 0,6	(98,8)
	1979	JAN	94,3	- 2,6	+ 0,7	98,4	+ 3,8	97,5	- 2,5
FEB	94,4	+ 0,4	+ 0,1	98,4	+ 0,0	98,4	+ 0,9	(100,2)	
HERSTELLUNG VON EISEN-,BLECH-UND METALLWAREN INLAND									
1978	FEB	88,5	- 3,1	- 4,4	92,3	- 4,4	92,3	- 2,9	94,2
	MAR	96,3	- 8,7	+ 9,4	90,5	- 2,0	91,2	- 1,2	94,0
	APR	94,6	+ 1,1	- 2,3	95,0	+ 5,0	96,4	+ 5,7	(93,8)
	MAI	89,9	- 6,5	- 5,0	91,2	- 4,0	93,1	- 3,4	(93,7)
	JUN*	102,2	+ 4,8	+13,7	102,8	+12,7	101,1	+ 8,6	(93,6)
	JUL	82,7	- 3,4	-19,1	92,0	-10,5	93,3	- 7,7	(93,6)
	AUG	91,0	+ 2,1	+10,0	98,2	+ 6,7	95,7	+ 2,6	(93,6)
	SEP	98,8	- 2,9	+ 8,6	93,0	- 5,3	93,6	- 2,2	(93,6)
	OKT	106,4	+ 5,7	+ 7,7	97,9	+ 5,3	96,3	+ 2,9	(93,7)
	NOV	104,9	+ 2,3	- 1,4	96,4	- 1,5	95,7	- 0,6	(93,9)
	DEZ	88,7	- 6,1	-15,4	90,5	- 6,1	95,3	- 0,4	(94,2)
	1979	JAN	90,0	- 2,8	+ 1,5	93,6	+ 3,4	92,8	- 2,6
FEB	89,6	+ 1,2	- 0,4	94,2	+ 0,6	94,2	+ 1,5	(95,8)	
HERSTELLUNG VON EISEN-,BLECH-UND METALLWAREN AUSLAND									
1978	FEB	121,2	+ 1,0	+ 2,7	122,9	- 2,6	122,9	- 1,3	122,2
	MAR	130,0	- 4,9	+ 7,3	119,0	- 3,2	118,7	- 3,4	122,2
	APR	126,8	+ 5,5	- 2,5	124,5	+ 4,6	126,6	+ 6,7	122,6
	MAI	119,7	- 3,9	- 5,6	119,0	- 4,4	120,7	- 4,7	124,3
	JUN	136,2	+ 7,8	+13,8	128,6	+ 8,1	125,8	+ 4,2	124,6
	JUL	103,3	- 0,1	-24,2	118,5	- 7,9	121,2	- 3,7	125,0
	AUG	113,6	+12,1	+10,0	131,9	+11,3	128,1	+ 5,7	(125,3)
	SEP	124,0	+ 0,6	+ 9,2	121,6	- 7,8	123,3	- 3,7	(125,3)
	OKT	136,3	+ 8,3	+ 9,9	127,2	+ 4,6	125,7	+ 1,9	(125,0)
	NOV	135,2	+ 4,4	- 0,8	127,8	+ 0,5	126,0	+ 0,2	(124,2)
	DEZ	118,3	- 5,7	-12,5	118,9	- 7,0	123,8	- 1,7	(122,6)
	1979	JAN	116,4	- 1,4	- 1,6	123,3	+ 3,7	121,9	- 1,5
FEB	118,5	- 2,2	+ 1,8	121,0	- 1,9	121,0	- 0,7	(118,0)	

5 UMSÄTZE IM VERARBEITENDEN GEWERBE UND IM BAUHAUPTGEWERBE

5.2 VOLUMENINDEX (1970 = 100)

JAHR	MONAT	ORIGINALWERT			SAISONBEREINIGTER WERT		SAISON- UND ARBEITSTÄEGLICH BEREINIGTER WERT		GLATTE KOMPONENTE
		1970=100	VERÄNDERUNG VORJAHR	IN O/O GEGEN VORMONAT	1970=100	VERÄNDERUNG IN O/O GEGEN VORMONAT	1970=100	VERÄNDERUNG IN O/O GEGEN VORMONAT	
TEXTILGEWERBE INSGESAMT									
1978	FEB	88,3	- 2,8	- 8,2	87,3	- 5,6	87,3	- 3,4	90,1
	MAR	96,7	- 7,8	+ 9,5	85,4	- 2,2	86,7	- 0,7	90,1
	APR	89,6	+ 3,8	- 7,3	90,5	+ 6,0	92,4	+ 6,6	(90,1)
	MAI	80,2	- 5,1	-10,5	86,7	- 4,2	88,9	- 3,8	(90,1)
	JUN	92,0	+ 4,5	+14,7	93,7	+ 8,1	91,1	+ 2,5	(90,0)
	JUL	74,1	+ 0,4	-19,5	89,1	- 4,9	89,9	- 1,3	(90,0)
	AUG	82,3	- 1,1	+11,1	92,2	+ 3,5	90,5	+ 0,7	(89,7)
	SEP	97,1	- 3,2	+18,0	88,7	- 3,8	89,9	- 0,7	(89,6)
	OKT	103,7	+ 4,4	+ 6,8	93,0	+ 4,8	90,9	+ 1,1	(89,5)
	NOV	96,3	+ 0,4	- 7,1	89,7	- 3,5	88,8	- 2,3	(89,3)
	DEZ	78,6	- 4,3	-18,4	85,8	- 4,3	90,8	+ 2,3	(89,2)
	1979	JAN	93,8	- 2,5	+19,3	89,0	+ 3,7	88,3	- 2,8
FEB		88,5	+ 0,2	- 5,7	88,1	- 1,0	88,1	- 0,2	(89,7)
TEXTILGEWERBE INLAND									
1978	FEB	82,3	- 1,1	- 8,6	81,6	- 5,4	81,6	- 3,3	84,0
	MAR	90,0	- 6,7	+ 9,4	79,8	- 2,2	81,0	- 0,7	83,8
	APR	83,0	+ 4,3	- 7,8	84,1	+ 5,4	86,0	+ 6,2	(83,8)
	MAI	73,8	- 5,5	-11,1	80,2	- 4,6	82,2	- 4,4	(83,8)
	JUN	84,0	+ 3,6	+13,8	86,4	+ 7,7	84,0	+ 2,2	(83,7)
	JUL	68,2	+ 0,0	-18,8	82,7	- 4,3	83,4	- 0,7	(83,5)
	AUG	76,8	- 1,9	+12,6	85,3	+ 3,1	83,9	+ 0,6	(83,2)
	SEP	90,3	- 4,2	+17,6	81,7	- 4,2	82,9	- 1,2	(83,0)
	OKT	96,8	+ 3,4	+ 7,2	85,7	+ 4,9	83,8	+ 1,1	(82,8)
	NOV	89,4	- 1,0	- 7,6	82,4	- 3,9	81,6	- 2,6	(82,5)
	DEZ	71,4	- 4,7	-20,1	79,3	- 3,8	83,8	+ 2,7	(82,2)
	1979	JAN	86,9	- 3,4	+21,7	82,1	+ 3,5	81,4	- 2,9
FEB		81,6	- 0,9	- 6,1	81,4	- 0,9	81,4	+ 0,0	(82,4)
TEXTILGEWERBE AUSLAND									
1978	FEB	130,4	- 9,6	- 6,5	126,2	- 6,6	126,2	- 5,3	(131,5)
	MAR	143,2	-12,7	+ 9,8	126,1	- 0,1	125,7	- 0,4	(132,0)
	APR	135,5	+ 1,4	- 5,4	132,4	+ 5,0	136,0	+ 8,2	(132,8)
	MAI	124,8	- 3,6	- 7,9	130,8	- 1,2	132,4	- 2,6	(134,0)
	JUN	147,5	+ 7,7	+18,2	145,0	+10,9	139,9	+ 5,7	(135,4)
	JUL	115,8	+ 2,2	-21,5	130,7	- 9,9	133,9	- 4,3	(137,0)
	AUG	120,9	+ 3,2	+ 4,4	141,1	+ 8,0	137,1	+ 2,4	(138,6)
	SEP	144,5	+ 1,9	+19,5	139,2	- 1,3	140,5	+ 2,5	(140,1)
	OKT	151,9	+ 9,6	+ 5,1	144,2	+ 3,6	142,7	+ 1,6	(141,1)
	NOV	144,6	+ 7,2	- 4,8	144,0	- 0,1	141,1	- 1,1	(140,1)
	DEZ	129,2	- 2,2	-10,7	132,1	- 8,3	138,6	- 1,8	(132,7)
	1979	JAN	142,4	+ 2,1	+10,2	137,0	+ 3,7	135,2	- 2,5
FEB		137,4	+ 5,4	- 3,5	135,8	- 0,9	135,8	+ 0,4	(137,3)
BEKLEIDUNGSGEWERBE INSGESAMT									
1978	FEB	110,9	- 1,7	- 1,5	99,6	- 4,4	99,6	- 2,4	98,9
	MAR	123,1	- 7,2	+11,0	97,1	- 2,5	99,8	+ 0,2	98,8
	APR	100,0	+ 2,8	-18,8	100,2	+ 3,2	101,2	+ 1,4	98,8
	MAI	65,4	-12,8	-34,6	90,5	- 9,7	94,7	- 6,4	99,1
	JUN	71,8	+ 9,0	+ 9,8	101,7	+12,4	99,3	+ 4,9	99,6
	JUL	91,8	+ 3,3	+27,9	103,8	+ 2,1	102,9	+ 3,6	100,0
	AUG	108,6	- 4,8	+18,3	101,1	- 2,6	101,0	- 1,8	100,3
	SEP	134,1	+ 0,2	+23,5	100,5	- 0,6	99,6	- 1,4	100,6
	OKT	123,5	+ 3,2	- 7,9	102,7	+ 2,2	101,4	+ 1,8	(100,8)
	NOV	92,2	+ 7,6	-25,3	101,8	- 0,9	100,7	- 0,7	(100,9)
	DEZ	71,5	+ 4,4	-22,5	100,7	- 1,1	103,6	+ 2,9	(101,1)
	1979	JAN	106,8	- 5,2	+49,4	98,1	- 2,6	98,7	- 4,7
FEB		114,6	+ 3,3	+ 7,3	102,7	+ 4,7	102,7	+ 4,1	(101,3)
BEKLEIDUNGSGEWERBE INLAND									
1978	FEB	101,9	- 2,2	- 2,6	93,1	- 4,4	93,1	- 2,4	92,3
	MAR	114,0	- 7,0	+11,9	91,3	- 1,9	93,2	+ 0,1	92,1
	APR	93,8	+ 2,9	-17,7	93,8	+ 2,7	94,9	+ 1,8	92,1
	MAI	63,5	-12,4	-32,3	85,0	- 9,4	88,5	- 6,7	92,3
	JUN	68,8	+ 7,3	+ 8,3	95,0	+11,8	92,6	+ 4,6	92,8
	JUL	85,0	+ 3,0	+23,5	96,6	+ 1,7	96,0	+ 3,7	93,2
	AUG	99,2	- 4,8	+16,7	94,0	- 2,7	93,9	- 2,2	93,5
	SEP	122,8	- 0,2	+23,8	93,2	- 0,9	92,8	- 1,2	93,7
	OKT	114,8	+ 3,1	- 6,5	95,6	+ 2,6	94,4	+ 1,7	(93,8)
	NOV	88,5	+ 7,5	-22,9	94,9	- 0,7	94,0	- 0,4	(94,0)
	DEZ	68,4	+ 5,2	-22,7	94,1	- 0,8	96,6	+ 2,8	(94,1)
	1979	JAN	98,8	- 5,5	+44,4	91,4	- 2,9	91,9	- 4,9
FEB		104,5	+ 2,6	+ 5,8	95,2	+ 4,2	95,2	+ 3,6	(94,3)
BEKLEIDUNGSGEWERBE AUSLAND									
1978	FEB	270,9	+ 4,2	+ 6,6	214,5	- 4,7	214,5	- 3,5	213,0
	MAR	284,8	- 6,6	+ 5,1	207,1	- 3,4	218,3	+ 1,8	214,1
	APR	210,3	+ 4,0	-26,2	213,2	+ 2,9	213,8	- 2,1	214,7
	MAI	99,5	-15,3	-52,7	187,8	-11,9	202,8	- 5,1	216,1
	JUN	124,5	+27,4	+25,1	218,1	+16,1	215,3	+ 6,2	218,1
	JUL	211,1	+ 6,2	+69,6	229,5	+ 5,2	225,6	+ 4,8	218,5
	AUG	270,9	- 5,5	+28,3	222,0	- 3,3	222,0	- 1,6	219,9
	SEP	331,6	+ 3,9	+22,4	227,5	+ 2,5	218,4	- 1,6	221,7
	OKT	275,0	+ 4,2	-17,1	226,0	- 0,7	223,9	+ 2,5	(222,2)
	NOV	157,8	+10,9	-42,6	221,9	- 1,8	219,0	- 2,2	(222,5)
	DEZ	125,4	- 2,9	-20,5	215,2	- 3,0	222,7	+ 1,7	(222,6)
	1979	JAN	247,0	- 2,8	+97,0	215,6	+ 0,2	217,8	- 2,2
FEB		290,9	+ 7,4	+17,8	233,8	+ 8,4	233,8	+ 7,3	(222,4)

6 BAUGENEHMIGUNGEN, BAUFERTIGSTELLUNGEN, BAUVORRAT, TIEFBAUAUFTRÄGE

6.1 VERANSCHLAGTE REINE BAUKOSTEN DER GENEHMIGTEN HOCHBAUVORHABEN (1970 = 100)

JAHR	MONAT	ORIGINALWERT			SAISONBEREINIGTER WERT		SAISON- UND ARBEITSTÄGGLICH BEREINIGTER WERT		GLATTE KOMPONENTE
		1970=100	VERÄNDERUNG VORJAHR	IN 0/0 GEGEN VORMONAT	1970=100	VERÄNDERUNG IN 0/0 GEGEN VORMONAT	1970=100	VERÄNDERUNG IN 0/0 GEGEN VORMONAT	1970=100
WOHN- UND NICHTWOHNGBAUEUDE									
1977	DEZ	121,0	+15,6	+ 7,1	125,9	+ 8,3	127,0	+ 7,5	124,6
1978	JAN	103,0	+23,8	-14,9	130,7	+ 3,8	127,0	+ 0,0	126,9
	FEB	105,7	+25,2	+ 2,6	124,6	- 4,7	124,6	- 1,9	(129,6)
	MAR	123,5	+ 5,2	+16,8	122,0	- 2,1	125,4	+ 0,6	(132,5)
	APR	133,6	+19,1	+ 8,2	134,3	+10,1	132,8	+ 5,9	(135,4)
	MAI	145,3	+15,6	+ 8,8	135,0	+ 0,5	136,0	+ 2,4	(139,4)
	JUN*	175,7	+48,1	+20,9	168,4	+24,7	169,4	+24,6	(142,0)
	JUL	164,9	+18,5	- 6,1	140,4	-16,6	137,8	-18,7	(144,9)
	AUG	155,1	+28,8	- 5,9	151,0	+ 7,5	153,6	+11,5	(148,1)
	SEP	163,7	+30,0	+ 5,5	157,8	+ 4,5	156,1	+ 1,6	(151,6)
	OKT	162,1	+12,9	- 1,0	151,7	- 3,9	150,2	- 3,8	(155,0)
	NOV	146,7	+29,8	- 9,5	157,9	+ 4,1	161,1	+ 7,3	(158,6)
	DEZ	164,9	+36,3	+12,4	168,3	+ 6,6	169,9	+ 5,5	(162,4)
WOHNGBAUEUDE									
1977	DEZ	127,7	+20,1	+ 3,5	143,8	+ 8,8	144,6	+ 7,0	140,3
1978	JAN	110,7	+28,1	-13,3	141,5	- 1,6	139,1	- 3,8	144,4
	FEB	114,8	+17,6	+ 3,7	137,5	- 2,8	137,5	- 1,2	(147,8)
	MAR	148,4	+18,5	+29,3	144,5	+ 5,1	146,3	+ 6,4	(151,2)
	APR	157,2	+24,9	+ 5,9	151,7	+ 5,0	152,9	+ 4,5	(154,8)
	MAI	175,5	+24,0	+11,6	157,4	+ 3,8	157,6	+ 3,1	(159,0)
	JUN	198,4	+43,3	+13,0	176,8	+12,3	172,3	+ 9,3	(162,6)
	JUL	187,0	+26,7	- 5,7	165,2	- 6,6	165,2	- 4,1	(166,0)
	AUG	177,2	+23,8	- 5,2	168,7	+ 2,1	171,8	+ 4,0	(169,4)
	SEP	175,7	+26,6	- 0,8	171,8	+ 1,8	171,1	- 0,4	(173,0)
	OKT	179,1	+20,2	+ 1,9	174,7	+ 1,7	174,2	+ 1,8	(176,6)
	NOV	167,9	+36,1	- 6,3	177,4	+ 1,5	179,9	+ 3,3	(180,1)
	DEZ	172,3	+34,9	+ 2,6	186,5	+ 5,1	187,0	+ 3,9	(183,6)
WOHNGBAUEUDE VON PRIVATEN HAUSHALTEN									
1977	DEZ	139,0	+24,7	- 0,1	170,7	+ 9,0	171,8	+ 8,1	163,9
1978	JAN	125,3	+28,9	- 9,9	165,8	- 2,9	162,1	- 5,6	168,5
	FEB	130,7	+15,7	+ 4,3	160,9	- 3,0	160,9	- 0,7	(172,0)
	MAR	174,8	+12,9	+33,7	164,9	+ 2,5	168,5	+ 4,7	(175,5)
	APR	186,8	+21,5	+ 6,9	174,5	+ 5,8	175,5	+ 4,2	(179,0)
	MAI	207,5	+19,1	+11,1	178,4	+ 2,2	180,4	+ 2,8	(183,3)
	JUN	226,4	+34,0	+ 9,1	199,2	+11,7	195,1	+ 8,1	(187,0)
	JUL	217,9	+22,8	- 3,8	190,2	- 4,5	189,0	- 3,1	(190,3)
	AUG	206,0	+17,9	- 5,5	191,7	+ 0,8	194,9	+ 3,1	(193,1)
	SEP	209,3	+26,7	+ 1,6	200,4	+ 4,5	199,0	+ 2,1	(196,3)
	OKT	207,4	+22,6	- 0,9	203,6	+ 1,6	201,7	+ 1,4	(199,4)
	NOV	175,5	+26,1	-15,4	195,1	- 4,2	197,3	- 2,2	(202,3)
	DEZ	177,3	+27,6	+ 1,0	207,3	+ 6,3	210,5	+ 6,7	(205,0)
NICHTWOHNGBAUEUDE									
1977	DEZ	110,3	+ 8,0	+14,5	99,9	+ 8,2	100,9	+ 7,7	104,1
1978	JAN	90,6	+15,9	-17,9	101,4	+ 1,5	97,3	- 3,6	105,2
	FEB	91,0	+43,8	+ 0,4	108,5	+ 7,0	108,5	+11,5	(107,5)
	MAR	83,4	-20,6	- 8,4	90,3	-16,8	96,7	-10,9	(109,9)
	APR	95,7	+ 6,0	+14,7	111,0	+22,9	110,0	+13,8	(112,3)
	MAI	96,8	- 3,6	+ 1,1	102,7	- 7,5	104,6	- 4,9	(114,2)
	JUN	139,2	+55,0	+43,8	132,6	+29,1	130,8	+25,0	(115,4)
	JUL	129,5	+ 3,3	- 7,0	102,5	-22,7	101,4	-22,5	(117,2)
	AUG	119,7	+42,5	- 7,6	125,0	+22,0	128,9	+27,1	(120,2)
	SEP	144,4	+37,4	+20,6	137,8	+10,2	133,1	+ 3,3	(123,1)
	OKT	134,7	- 0,1	- 6,7	117,3	-14,9	114,8	-13,7	(126,1)
	NOV	112,8	+17,1	-16,3	122,9	+ 4,8	128,7	+12,1	(129,3)
	DEZ	152,9	+38,6	+35,5	141,4	+15,1	141,9	+10,3	(133,1)
ÖFFENTLICHE GEBÄUDE									
1977	DEZ	112,9	- 0,5	+ 3,2	97,2	- 1,9	105,2	+ 4,2	100,4
1978	JAN	81,9	+ 9,3	-27,5	120,3	+23,8	99,5	- 5,4	99,7
	FEB	117,2	+85,7	+43,1	129,2	+ 7,4	129,2	+29,8	97,7
	MAR	77,4	-41,4	-34,0	79,3	-38,6	91,6	-29,1	100,2
	APR	85,6	- 4,5	+10,6	106,3	+34,0	111,0	+21,2	106,9
	MAI	97,8	- 2,6	+14,3	104,4	- 1,8	110,8	- 0,2	110,7
	JUN	141,8	+53,5	+45,0	132,8	+27,2	122,0	+10,1	(113,8)
	JUL	113,1	- 8,0	-20,2	80,3	-39,5	85,6	-29,8	(116,8)
	AUG	116,3	+44,8	+ 2,8	119,6	+48,9	113,3	+32,4	(120,9)
	SEP	146,2	+58,6	+25,7	141,7	+18,5	146,9	+29,7	(122,0)
	OKT	139,8	-16,2	- 4,4	136,4	- 3,7	122,9	-16,3	(123,2)
	NOV	117,2	+ 7,1	-16,2	111,0	-18,6	115,4	- 6,1	(122,5)
	DEZ*	210,1	+86,1	+79,3	192,2	+73,2	211,9	+83,6	(101,9)
WIRTSCHAFTSGBAUEUDE									
1977	DEZ	108,8	+13,8	+22,5	100,7	+17,4	97,9	+ 8,9	101,7
1978	JAN	95,6	+19,5	-12,1	113,4	+12,6	114,1	+16,5	104,4
	FEB	76,3	+20,3	-20,2	94,4	-16,8	94,4	-17,3	(106,6)
	MAR	86,7	- 3,5	+13,6	94,3	- 0,1	99,5	+ 5,4	(108,8)
	APR	101,5	+12,0	+17,1	111,6	+18,3	110,2	+10,8	(110,9)
	MAI	96,2	- 4,2	- 5,2	100,3	-10,1	103,2	- 6,4	(114,5)
	JUN	137,8	+55,9	+43,2	129,8	+29,4	128,7	+24,7	(114,9)
	JUL	138,7	+ 9,4	+ 0,7	112,3	-13,5	110,8	-13,9	(115,6)
	AUG	121,7	+41,3	-12,3	124,7	+11,0	127,2	+14,8	(117,4)
	SEP	143,4	+27,6	+17,8	131,7	+ 5,6	128,0	+ 0,6	(119,0)
	OKT	131,9	+12,9	- 8,0	109,4	-16,9	108,0	-15,6	(120,4)
	NOV	110,2	+24,1	-16,5	109,6	+ 0,2	112,5	+ 4,2	(121,8)
	DEZ	120,6	+10,8	+ 9,4	114,3	+ 4,3	111,9	- 0,5	(123,8)

6 BAUGENEHMIGUNGEN, BAUFERTIGSTELLUNGEN, BAUVORRAT, TIEFBAUAUFTRÄGE

6.2 RAUMINHALT DER GENEHMIGTEN HOCHBAUVORHABEN (1970 = 100)

JAHR	MONAT	ORIGINALWERT			SAISONBEREINIGTER WERT		SAISON- UND ARBEITSTÄGLICH BEREINIGTER WERT		GLATTE KOMPONENTE
		1970=100	VERÄNDERUNG VORJAHR	IN 0/0 GEGEN VORMONAT	1970=100	VERÄNDERUNG IN 0/0 GEGEN VORMONAT	1970=100	VERÄNDERUNG IN 0/0 GEGEN VORMONAT	1970=100
WOHN- UND NICHTWOHNGBEAUDE									
1977	DEZ	69,6	+ 7,9	+ 3,7	74,0	+ 5,4	75,0	+ 4,3	75,2
1978	JAN	62,1	+24,7	-10,8	79,7	+ 7,7	77,2	+ 2,9	(76,5)
	FEB	61,7	+20,0	- 0,6	76,1	- 4,5	76,1	- 1,4	(77,8)
	MAR	74,4	+ 3,2	+20,6	73,7	- 3,2	75,2	- 1,2	(79,4)
	APR	82,2	+17,8	+10,5	81,5	+10,3	81,7	+ 8,6	(80,8)
	MAI	83,6	+ 7,6	+ 1,7	78,2	- 3,8	78,8	- 3,5	(82,7)
	JUN	103,4	+38,4	+23,7	92,0	+17,6	90,3	+14,6	(83,9)
	JUL	96,7	+17,1	- 6,5	83,7	- 9,0	83,4	- 7,6	(85,2)
	AUG	92,5	+23,5	- 4,3	88,0	+ 5,1	89,0	+ 6,7	(86,6)
	SEP	91,1	+19,9	- 1,5	88,3	+ 0,3	88,8	- 0,2	(88,0)
	OKT	91,5	+ 9,7	+ 0,4	87,1	- 1,4	85,1	- 4,2	(89,4)
	NOV	84,1	+23,3	- 8,1	87,6	+ 0,6	89,1	+ 4,7	(90,8)
	DEZ	89,3	+28,3	+ 6,2	92,6	+ 5,7	94,2	+ 5,7	(92,3)
WOHNGBEAUDE									
1977	DEZ	74,2	+15,4	+ 3,6	84,3	+ 9,1	84,7	+ 6,9	81,6
1978	JAN	64,4	+23,4	-13,2	83,1	- 1,4	81,3	- 4,0	(83,0)
	FEB	66,3	+12,2	+ 3,0	79,8	- 4,0	79,8	- 1,8	(84,5)
	MAR	86,0	+12,7	+29,7	83,0	+ 4,0	84,0	+ 5,3	(87,0)
	APR	90,4	+18,8	+ 5,1	86,8	+ 4,6	87,4	+ 4,0	(88,6)
	MAI	99,7	+16,6	+10,3	88,8	+ 2,3	89,2	+ 2,1	(90,7)
	JUN	112,9	+37,5	+13,2	99,8	+12,4	97,3	+ 9,1	(92,3)
	JUL	105,6	+19,6	- 6,5	92,4	- 7,4	92,3	- 5,1	(93,9)
	AUG	100,2	+17,5	- 5,1	94,8	+ 2,6	96,4	+ 4,4	(95,3)
	SEP	98,0	+19,2	- 2,2	95,7	+ 0,9	95,4	- 1,0	(96,9)
	OKT	99,8	+14,1	+ 1,8	97,6	+ 2,0	97,0	+ 1,7	(98,4)
	NOV	93,0	+29,9	- 6,8	98,8	+ 1,2	100,3	+ 3,4	(99,9)
	DEZ	94,7	+27,6	+ 1,8	103,4	+ 4,7	104,0	+ 3,7	(101,6)
WOHNGBEAUDE VON PRIVATEN HAUSHALTEN									
1977	DEZ	80,6	+19,9	+ 0,2	99,8	+ 9,4	100,4	+ 8,1	94,7
1978	JAN	72,5	+23,3	-10,0	96,8	- 3,0	94,3	- 6,1	(97,1)
	FEB	74,8	+10,0	+ 3,2	92,9	- 4,0	92,9	- 1,5	(98,7)
	MAR	100,0	+ 7,5	+33,7	93,8	+ 1,0	95,8	+ 3,1	(100,3)
	APR	106,7	+15,6	+ 6,7	99,2	+ 5,8	99,5	+ 3,9	(102,4)
	MAI	117,5	+12,5	+10,1	100,0	+ 0,8	101,5	+ 2,0	(104,1)
	JUN	128,3	+27,8	+ 9,2	111,7	+11,7	109,5	+ 7,9	(105,5)
	JUL	122,9	+16,5	- 4,2	105,8	- 5,3	105,0	- 4,1	(107,0)
	AUG	115,9	+12,2	- 5,7	107,0	+ 1,1	108,8	+ 3,6	(108,1)
	SEP	116,0	+20,1	+ 0,1	111,0	+ 3,7	110,1	+ 1,2	(109,4)
	OKT	114,1	+15,3	- 1,6	112,3	+ 1,2	111,4	+ 1,2	(110,6)
	NOV	96,7	+20,3	-15,2	110,6	- 1,5	111,6	+ 0,2	(111,7)
	DEZ	97,3	+20,7	+ 0,6	115,1	+ 4,1	117,0	+ 4,8	(112,7)
NICHTWOHNGBEAUDE									
1977	DEZ	64,2	- 0,9	+ 3,9	62,3	+ 0,8	63,6	+ 0,5	68,1
1978	JAN	59,5	+26,6	- 7,3	76,3	+22,5	72,7	+14,3	68,5
	FEB	56,4	+32,7	- 5,2	71,9	- 5,8	71,9	- 1,1	(69,6)
	MAR	61,1	- 9,3	+ 8,3	63,2	-12,1	64,9	- 9,7	(70,7)
	APR	72,7	+16,1	+19,0	75,5	+19,5	75,8	+16,8	(71,9)
	MAI	65,1	- 5,2	-10,5	66,3	-12,2	67,1	-11,5	(73,5)
	JUN	92,4	+39,8	+41,9	83,4	+25,8	82,1	+22,4	(74,3)
	JUL	86,5	+13,8	- 6,4	73,8	-11,5	73,7	-10,2	(75,1)
	AUG	83,6	+32,7	- 3,4	80,2	+ 8,7	80,0	+ 8,5	(76,6)
	SEP	83,2	+20,8	- 0,5	79,8	- 0,5	81,3	+ 1,6	(77,8)
	OKT	81,9	+ 3,9	- 1,6	74,6	- 6,5	71,3	-12,3	(79,0)
	NOV	73,9	+19,6	- 9,8	79,0	+ 5,9	82,0	+15,0	(80,2)
	DEZ	83,0	+29,3	+12,3	80,2	+ 1,5	83,1	+ 1,3	(81,5)
ÖFFENTLICHE GEBAUDE									
1977	DEZ	69,5	- 4,7	+ 6,9	60,6	- 4,4	69,0	+ 7,6	68,8
1978	JAN	56,6	+18,2	-18,6	80,0	+32,0	67,7	- 1,9	67,7
	FEB	70,1	+65,7	+23,9	77,7	- 2,9	77,7	+14,8	(68,9)
	MAR	55,7	-28,6	-20,5	55,8	-28,2	61,5	-20,8	(70,3)
	APR	75,7	+32,6	+35,9	80,9	+45,0	81,4	+32,4	(71,9)
	MAI	65,2	+ 6,5	-13,9	71,8	-11,2	75,1	- 7,7	(74,7)
	JUN	87,5	+27,7	+34,2	82,1	+14,3	80,4	+ 7,1	(76,1)
	JUL	75,8	+ 5,7	-13,4	67,7	-17,5	63,5	-21,0	(77,9)
	AUG	84,2	+43,2	+11,1	80,7	+19,2	84,0	+32,3	(80,7)
	SEP	90,9	+46,4	+ 8,0	90,6	+12,3	94,7	+12,7	(83,2)
	OKT	89,2	- 4,7	- 1,9	77,1	-14,9	69,5	-26,6	(85,8)
	NOV	77,4	+19,1	-13,2	80,2	+ 4,0	87,2	+25,5	(88,7)
	DEZ	113,3	+63,0	+46,4	101,4	+26,4	110,2	+26,4	(91,3)
WIRTSCHAFTSGBEAUDE									
1977	DEZ	62,9	+ 0,2	+ 3,1	62,8	+ 2,1	62,3	- 1,4	67,9
1978	JAN	60,3	+28,8	- 4,1	75,5	+20,2	74,7	+19,9	68,7
	FEB	52,9	+24,5	-12,3	70,3	- 6,9	70,3	- 5,9	(69,8)
	MAR	62,5	- 3,4	+18,1	65,1	- 7,4	65,8	- 6,4	(70,8)
	APR	71,9	+12,5	+15,0	74,1	+13,8	74,3	+12,9	(71,8)
	MAI	65,0	- 7,9	- 9,6	64,8	-12,6	64,6	-13,1	(73,2)
	JUN	93,6	+42,9	+44,0	83,7	+29,2	82,7	+28,0	(73,8)
	JUL	89,1	+15,7	- 4,8	75,3	-10,0	76,2	- 7,9	(74,4)
	AUG	83,4	+30,1	- 6,4	80,1	+ 6,4	79,3	+ 4,1	(75,5)
	SEP	81,3	+15,3	- 2,5	77,1	- 3,7	77,7	- 2,0	(76,4)
	OKT	80,1	+ 6,5	- 1,5	67,2	-12,8	65,1	-16,2	(77,3)
	NOV	73,0	+19,7	- 8,9	73,7	+ 9,7	75,3	+15,7	(78,1)
	DEZ	75,5	+20,0	+ 3,4	75,0	+ 1,8	75,8	+ 0,7	(79,1)

6 BAUGENEHMIGUNGEN, BAUFERTIGSTELLUNGEN, BAUVORRAT, TIEFBAUAUFTRÄGE

6.3 RAUMINHALT DER FERTIGGESTELLTEN GEBÄUDE (1970 = 100)

JAHR	MONAT	ORIGINALWERT			SAISONBEREINIGTER WERT		SAISON- UND ARBEITSTÄGLICH BEREINIGTER WERT		GLATTE KOMPONENTE
		1970=100	VERAENDERUNG VORJAHR	IN 0/0 GEGEN VORMONAT	1970=100	VERAENDERUNG IN 0/0 GEGEN VORMONAT	1970=100	VERAENDERUNG IN 0/0 GEGEN VORMONAT	1970=100
WOHN- UND NICHTWOHNGBEAUDE									
1977	DEZ	582,6	+ 5,8	+637,5	118,0	+27,6	111,5	+13,0	98,2
1978	JAN	31,0	- 4,3	-94,7	94,6	-19,8	93,3	-16,3	97,3
	FEB	35,7	+18,2	+15,2	98,1	+ 3,7	98,1	+ 5,1	(97,0)
	MAR	37,8	+ 8,0	+ 5,9	97,1	- 1,0	94,9	- 3,3	(96,6)
	APR	29,5	-16,0	-22,0	91,9	- 5,4	88,5	- 6,7	(96,1)
	MAI	37,6	-13,0	+27,5	91,4	- 0,5	98,0	+10,7	(95,3)
	JUN	55,9	-30,1	+48,7	88,1	- 3,6	86,6	-11,6	(94,4)
	JUL	57,5	-17,1	+ 2,9	83,8	- 4,9	83,2	- 3,9	(93,5)
	AUG	48,3	- 6,6	-16,0	90,2	+ 7,6	89,1	+ 7,1	(92,4)
	SEP	59,4	-18,4	+23,0	90,1	- 0,1	89,5	+ 0,4	(91,6)
	OKT	73,8	- 8,4	+24,2	91,3	+ 1,3	91,5	+ 2,2	(90,8)
	NOV	73,4	- 7,1	- 0,5	90,5	- 0,9	91,5	+ 0,0	(89,9)
	DEZ	571,4	- 1,9	+678,5	101,7	+12,4	98,9	+ 8,1	(89,0)
WOHNGBEAUDE									
1977	DEZ	588,8	+ 6,9	+642,5	126,0	+28,7	118,6	+12,0	104,5
1978	JAN	34,8	+ 3,0	-94,1	99,6	-21,0	98,4	-17,0	103,1
	FEB	39,9	+23,9	+14,7	103,0	+ 3,4	103,0	+ 4,7	(103,3)
	MAR	43,6	+15,0	+ 9,3	103,6	+ 0,6	100,6	- 2,3	(103,5)
	APR	35,9	-10,2	-17,7	98,6	- 4,8	94,6	- 6,0	(103,6)
	MAI	45,8	- 4,0	+27,6	99,0	+ 0,4	105,6	+11,6	(103,4)
	JUN	67,6	-25,1	+47,6	96,1	- 2,9	94,4	-10,6	(103,0)
	JUL	69,7	-15,0	+ 3,1	90,1	- 6,2	89,1	- 5,6	(103,0)
	AUG	56,9	- 2,9	-18,4	98,1	+ 8,9	98,0	+10,0	(103,1)
	SEP	67,1	-14,7	+17,9	98,0	- 0,1	97,0	- 1,0	(103,9)
	OKT	86,6	- 0,3	+29,1	104,5	+ 6,6	105,8	+ 9,1	(104,8)
	NOV	81,6	+ 2,9	- 5,8	104,7	+ 0,2	105,9	+ 0,1	(106,0)
	DEZ	599,6	+ 1,8	+634,8	129,9	+24,1	124,1	+17,2	(107,5)
NICHTWOHNGBEAUDE									
1977	DEZ	575,9	+ 4,6	+632,7	109,4	+26,3	103,9	+14,4	91,3
1978	JAN	26,9	-12,7	-95,3	89,1	-18,6	87,7	-15,6	91,1
	FEB	31,1	+11,1	+15,6	92,7	+ 4,0	92,7	+ 5,7	(90,3)
	MAR	31,5	- 1,3	+ 1,3	90,0	- 2,9	88,6	- 4,4	(89,3)
	APR	22,4	-24,6	-28,9	84,5	- 6,1	81,9	- 7,6	(88,0)
	MAI	28,7	-25,1	+28,1	83,2	- 1,5	89,8	+ 9,6	(86,6)
	JUN	43,3	-37,2	+50,9	79,4	- 4,6	78,1	-13,0	(85,1)
	JUL	44,3	-20,6	+ 2,3	77,0	- 3,0	76,8	- 1,7	(83,2)
	AUG	38,9	-11,8	-12,2	81,7	+ 6,1	79,3	+ 3,3	(80,8)
	SEP	51,0	-23,3	+31,1	81,4	- 0,4	81,3	+ 2,5	(78,3)
	OKT	59,9	-18,8	+17,5	76,9	- 5,5	75,9	- 6,6	(75,5)
	NOV	64,5	-17,9	+ 7,7	75,1	- 2,3	75,8	- 0,1	(72,3)
	DEZ	540,7	- 6,1	+738,3	71,1	- 5,3	71,4	- 5,8	(68,9)

6 BAUGENEHMIGUNGEN, BAUFERTIGSTELLUNGEN, BAUVORRAT, TIEFBAUAUFTRÄGE
6.4 GENEHMIGTE UND FERTIGGESTELLTE WOHNUNGEN (ANZAHL), BAUVORRAT (1 000)

JAHR	MONAT	ORIGINALWERT			SAISONBEREINIGTER WERT		SAISON- UND ARBEITSTÄGLICH BEREINIGTER WERT		GLATTE KOMPONENTE
		ANZAHL	VERÄNDERUNG VORJAHR	IN 0/0 GEGEN VORMONAT	ANZAHL	VERÄNDERUNG IN 0/0 GEGEN VORMONAT	ANZAHL	VERÄNDERUNG IN 0/0 GEGEN VORMONAT	ANZAHL
GENEHMIGTE WOHNUNGEN									
1977	DEZ	29546	+ 9,4	+ 5,0	31876	+10,1	31937	+ 7,4	31110
1978	JAN	25050	+21,3	-15,2	31707	- 0,5	31211	- 2,3	31884
	FEB	25523	+12,9	+ 1,9	30475	- 3,9	30475	- 2,4	(32493)
	MAR	32324	+11,0	+26,6	31814	+ 4,4	32013	+ 5,0	(33122)
	APR	33974	+17,3	+ 5,1	33054	+ 3,9	33351	+ 4,2	(33766)
	MAI	37625	+18,2	+10,7	34220	+ 3,5	34079	+ 2,2	(34560)
	JUN	42949	+42,0	+14,2	38213	+11,7	37161	+ 9,0	(35164)
	JUL	39642	+20,6	- 7,7	35543	- 7,0	35750	- 3,8	(35813)
	AUG	37765	+17,4	- 4,7	36042	+ 1,4	36688	+ 2,6	(36398)
	SEP	36590	+17,7	- 3,1	36172	+ 0,4	35956	- 2,0	(37006)
	OKT	38171	+13,9	+ 4,3	37232	+ 2,9	37240	+ 3,6	(37590)
	NOV	36578	+29,9	- 4,2	38761	+ 4,1	39200	+ 5,3	(38144)
	DEZ	37890	+28,2	+ 3,6	39455	+ 1,8	38694	- 1,3	(38661)
FERTIGGESTELLTE WOHNUNGEN									
1977	DEZ	182680	+ 2,0	+597,1	33143	+ 5,7	31545	- 6,9	33677
1978	JAN	10785	- 6,6	-94,1	32631	- 1,5	32247	+ 2,2	33169
	FEB	12165	+ 6,3	+12,8	32795	+ 0,5	32795	+ 1,7	(32957)
	MAR	13213	+ 2,6	+ 8,6	33294	+ 1,5	32559	- 0,7	(32695)
	APR	11370	-15,8	-13,9	31995	- 3,9	30638	- 5,9	(32380)
	MAI	14169	-16,1	+24,6	31018	- 3,1	33682	+ 9,9	(31860)
	JUN	20211	-36,8	+42,6	28838	- 7,0	29056	-13,7	(31201)
	JUL	20487	-25,4	+ 1,4	27125	- 5,9	26507	- 8,8	(30621)
	AUG	17376	-12,6	-15,2	30104	+11,0	29152	+10,0	(30088)
	SEP	20263	-21,6	+16,6	29288	- 2,7	29712	+ 1,9	(29701)
	OKT	25807	- 9,5	+27,4	30614	+ 4,5	30260	+ 1,8	(29324)
	NOV	25333	- 3,3	- 1,8	30337	- 0,9	30110	- 0,5	(28961)
	DEZ	176337	- 3,5	+596,1	29920	- 1,4	30401	+ 1,0	(28617)

JAHR	MONAT	ORIGINALWERT			SAISONBEREINIGTER WERT		SAISON- UND ARBEITSTÄGLICH BEREINIGTER WERT		GLATTE KOMPONENTE
		1 000	VERAENDERUNG VORJAHR	IN 0/0 GEGEN VORMONAT	1 000	VERAENDERUNG IN 0/0 GEGEN VORMONAT	1 000	VERAENDERUNG IN 0/0 GEGEN VORMONAT	1 000
BAUVORRAT									
1977	DEZ	541	-14,1	-25,4	647	+ 0,2	X	X	640
1978	JAN	555	-13,1	+ 2,6	644	- 0,5	X	X	637
	FEB	569	-12,5	+ 2,5	639	- 0,8	X	X	634
	MAR	588	-11,7	+ 3,3	634	- 0,8	X	X	634
	APR	610	-10,6	+ 3,7	631	- 0,5	X	X	634
	MAI	634	- 9,0	+ 3,9	629	- 0,3	X	X	632
	JUN	657	- 5,5	+ 3,6	635	+ 1,0	X	X	(635)
	JUL	676	- 3,4	+ 2,9	641	+ 0,9	X	X	(638)
	AUG	696	- 2,4	+ 3,0	644	+ 0,5	X	X	(644)
	SEP	713	- 0,7	+ 2,4	650	+ 0,9	X	X	(651)
	OKT	725	+ 0,3	+ 1,7	655	+ 0,8	X	X	(661)
	NOV	736	+ 1,5	+ 1,5	661	+ 0,9	X	X	(673)
	DEZ	598	+10,5	-18,7	701	+ 6,1	X	X	(693)

6 BAUGENEHMIGUNGEN, BAUFERTIGSTELLUNGEN, BAUVORRAT, TIEFBAUAUFTRÄGE

6.5 AUFTRAGSVERGABEN DER ÖFFENTLICHEN HAND (1970 = 100)

JAHR	MONAT	ORIGINALWERT			SAISONBEREINIGTER WERT		SAISON- UND ARBEITSTÄGLICH BEREINIGTER WERT		GLATTE KOMPONENTE
		1970=100	VERÄNDERUNG VORJAHR	IN 0/0 GEGEN VORMONAT	1970=100	VERÄNDERUNG IN 0/0 GEGEN VORMONAT	1970=100	VERÄNDERUNG IN 0/0 GEGEN VORMONAT	1970=100
TIEFBAUTEN									
1977	DEZ	139,3	+ 9,6	-17,5	136,9	-13,0	144,0	- 6,2	152,3
1978	JAN	96,4	+19,3	-30,8	139,5	+ 1,9	141,5	- 1,7	154,6
	FEB	107,2	+56,0	+11,2	162,6	+16,6	162,6	+14,9	(156,0)
	MAR	126,4	+28,3	+17,9	157,9	- 2,9	160,8	- 1,1	(157,0)
	APR	118,4	- 8,6	- 6,3	140,6	-11,0	143,0	-11,1	(157,5)
	MAI	178,5	+34,2	+50,8	178,3	+26,8	173,4	+21,3	(156,6)
	JUN	190,9	+14,5	+ 6,9	167,3	- 6,2	169,9	- 2,0	(156,2)
	JUL	185,2	+ 3,9	- 3,0	147,1	-12,1	149,6	-11,9	(154,9)
	AUG	184,6	+17,4	- 0,3	163,0	+10,8	160,4	+ 7,2	(153,0)
	SEP	183,4	+13,6	- 0,7	157,9	- 3,1	157,3	- 1,9	(151,2)
	OKT	190,7	+ 3,6	+ 4,0	151,1	- 4,3	151,3	- 3,8	(148,8)
	NOV	149,0	-11,8	-21,9	139,7	- 7,5	137,0	- 9,5	(145,8)
	DEZ	123,8	- 9,7	-15,6	125,9	- 9,9	129,0	- 5,8	(142,2)
STRASSENBAUTEN									
1977	DEZ	120,4	+17,1	-25,4	141,6	- 6,5	147,9	- 2,5	154,2
1978	JAN	76,3	+ 8,5	-36,6	141,4	- 0,1	138,8	- 6,2	(155,4)
	FEB	79,9	+56,4	+ 4,7	155,1	+ 9,7	155,1	+11,7	(156,1)
	MAR	113,3	+33,9	+41,8	156,6	+ 1,0	159,2	+ 2,6	(156,2)
	APR	109,9	-16,0	- 3,0	131,7	-15,9	138,6	-12,9	(155,9)
	MAI	179,1	+24,6	+63,0	171,7	+30,4	163,1	+17,7	(155,0)
	JUN	224,9	+37,5	+25,6	183,5	+ 6,9	172,8	+ 5,9	(153,1)
	JUL	185,9	- 9,6	-17,3	136,5	-25,6	141,7	-18,0	(150,4)
	AUG	178,9	- 4,7	- 3,8	139,4	+ 2,1	143,6	+ 1,3	(146,5)
	SEP	190,2	- 2,8	+ 6,3	145,2	+ 4,2	146,5	+ 2,0	(143,4)
	OKT	187,1	- 8,0	- 1,6	140,5	- 3,2	137,7	- 6,0	(139,8)
	NOV	136,9	-15,1	-26,8	129,1	- 8,1	130,2	- 5,4	(135,5)
	DEZ	106,1	-11,9	-22,5	126,4	- 2,1	126,0	- 3,2	(130,1)
STRASSENBRÜCKEN									
1977	DEZ	142,6	-10,7	+20,9	124,2	- 1,5	121,0	+ 1,5	(122,9)
1978	JAN	59,1	-20,1	-58,6	101,4	-18,4	107,7	-11,0	(125,1)
	FEB	124,7	+58,9	+111,0	152,2	+50,1	152,2	+41,3	(125,7)
	MAR	130,0	+63,7	+ 4,3	159,3	+ 4,7	145,0	- 4,7	(126,2)
	APR	76,9	- 1,7	-40,8	98,3	-38,3	104,1	-28,2	(125,8)
	MAI	109,4	+15,5	+42,3	123,2	+25,3	121,2	+16,4	(126,0)
	JUN	118,8	-12,8	+ 8,6	110,3	-10,5	105,9	-12,6	(128,1)
	JUL	148,0	-16,9	+24,6	108,0	- 2,1	118,7	+12,1	(126,5)
	AUG	144,9	+22,3	- 2,1	157,8	+46,1	143,4	+20,8	(125,8)
	SEP	125,8	+ 7,2	-13,2	103,6	-34,3	110,1	-23,2	(124,7)
	OKT	184,8	- 8,7	+46,9	125,7	+21,3	132,5	+20,3	(123,2)
	NOV	133,9	+13,6	-27,5	136,5	+ 8,6	121,5	- 8,3	(121,4)
	DEZ	143,2	+ 0,4	+ 6,9	121,6	-10,9	128,1	+ 5,4	(117,8)
AUFTRÄGE DES BUNDES									
1977	DEZ	107,8	-20,4	-29,7	121,0	-18,7	131,6	- 8,7	140,0
1978	JAN	61,4	-29,4	-43,0	119,9	- 0,9	118,3	-10,1	139,2
	FEB	80,8	+22,2	+31,6	146,3	+22,0	146,3	+23,7	(139,1)
	MAR	111,5	+ 2,1	+38,0	141,2	- 3,5	146,7	+ 0,3	(138,9)
	APR	98,4	-27,8	-11,7	113,1	-19,9	122,0	-16,8	(138,7)
	MAI	160,6	+ 6,3	+63,2	155,2	+37,2	142,5	+16,8	(137,7)
	JUN	149,0	+ 3,3	- 7,2	135,5	-12,7	126,5	-11,2	(137,1)
	JUL	164,0	-16,5	+10,1	126,2	- 6,9	135,5	+ 7,1	(136,9)
	AUG	191,4	+11,2	+16,7	146,3	+15,9	148,7	+ 9,7	(135,5)
	SEP	173,8	+ 4,7	- 9,2	147,1	+ 0,5	143,2	- 3,7	(136,1)
	OKT	199,0	- 2,0	+14,5	138,4	- 5,9	138,1	- 3,6	(137,1)
	NOV	119,7	-21,9	-39,8	122,3	-11,6	122,1	-11,6	(138,4)
	DEZ	127,6	+18,4	+ 6,6	139,9	+14,4	141,7	+16,1	(138,9)
AUFTRÄGE DER LÄNDER									
1977	DEZ	130,1	- 4,0	+55,8	107,0	+21,9	114,1	+25,4	117,2
1978	JAN	67,3	+17,0	-48,3	105,4	- 1,5	106,9	- 6,3	121,9
	FEB	113,7	+98,8	+68,9	146,2	+38,7	146,2	+36,8	(122,1)
	MAR	79,3	+16,8	-30,3	118,6	-18,9	128,0	-12,4	(121,7)
	APR	67,6	-29,7	-14,8	100,3	-15,4	99,8	-22,0	(120,8)
	MAI	134,0	+43,5	+98,2	141,3	+40,9	145,7	+46,0	(118,1)
	JUN	133,6	+11,9	- 0,3	130,9	- 7,4	135,4	- 7,1	(116,8)
	JUL	174,8	+10,6	+30,8	134,5	+ 2,8	128,8	- 4,9	(113,6)
	AUG	114,7	-25,0	-34,4	88,5	-34,2	91,3	-29,1	(109,7)
	SEP	183,7	+29,9	+60,2	128,8	+45,5	125,4	+37,3	(105,9)
	OKT	140,7	+ 2,4	-23,4	116,5	- 9,5	114,0	- 9,1	(101,3)
	NOV	85,4	+ 2,3	-39,3	91,0	-21,9	91,5	-19,7	(96,0)
	DEZ	65,8	+49,4	-23,0	50,2	-44,8	52,9	-42,2	(90,0)
AUFTRÄGE DER GEMEINDEN UND GEMEINDEVERBÄNDE									
1977	DEZ	180,0	+48,3	-21,5	168,1	-15,9	174,1	- 9,2	185,1
1978	JAN	132,4	+61,5	-26,4	171,0	+ 1,7	177,9	+ 2,2	188,7
	FEB	126,8	+73,2	- 4,2	190,7	+11,5	190,7	+ 7,2	(191,9)
	MAR	161,4	+57,9	+27,3	195,3	+ 2,4	194,3	+ 1,9	(194,3)
	APR	157,4	+ 8,0	- 2,5	182,8	- 6,4	179,8	- 7,5	(195,8)
	MAI	220,0	+55,4	+39,8	218,4	+19,5	212,1	+18,0	(194,9)
	JUN	254,6	+18,1	+15,7	209,5	- 4,1	226,0	+ 6,6	(194,5)
	JUL	214,2	+22,7	-15,9	182,5	-12,9	181,2	-19,8	(192,4)
	AUG	220,5	+37,5	+ 2,9	213,3	+16,9	205,9	+13,6	(190,1)
	SEP	202,3	+15,3	- 8,3	186,1	-12,8	187,7	- 8,8	(186,2)
	OKT	204,9	+ 2,9	+ 1,3	172,7	- 7,2	177,3	- 5,5	(181,0)
	NOV	202,5	-11,7	- 1,2	166,8	- 3,4	158,6	-10,5	(174,3)
	DEZ	155,4	-13,7	-23,3	146,1	-12,4	150,0	- 5,4	(165,2)

7 UMSÄTZE DES GROSSHANDELS
7.1 IN JEWEILIGEN PREISEN (1970 = 100)

JAHR	MONAT	ORIGINALWERT			SAISONBEREINIGTER WERT		SAISON- UND ARBEITSTÄGLICH BEREINIGTER WERT		GLATTE KOMPONENTE	
		1970=100	VERÄNDERUNG VORJAHR	IN 0/0 GEGEN VORMONAT	1970=100	VERÄNDERUNG IN 0/0 GEGEN VORMONAT	1970=100	VERÄNDERUNG IN 0/0 GEGEN VORMONAT	1970=100	
GROSSHANDEL INSGESAMT										
1978	MAR	173,4	- 3,1	+15,0	162,0	- 2,2	162,5	- 1,9	167,4	
	APR	169,3	+ 6,7	- 2,4	170,3	+ 5,1	171,8	+ 5,7	168,5	
	MAI	169,8	+ 4,1	+ 0,3	171,0	+ 0,4	172,6	+ 0,5	170,6	
	JUN	177,5	+ 5,4	+ 4,5	174,1	+ 1,8	172,3	- 0,2	171,3	
	JUL	163,5	+ 6,5	- 7,9	171,9	- 1,3	173,6	+ 0,8	172,1	
	AUG	168,5	+ 4,2	+ 3,1	172,0	+ 0,1	168,9	- 2,7	172,9	
	SEP	177,3	+ 2,7	+ 5,2	170,7	- 0,8	172,4	+ 2,1	(173,5)	
	OKT	185,3	+10,6	+ 4,5	180,0	+ 5,4	177,5	+ 3,0	(174,0)	
	NOV	186,1	+ 7,4	+ 0,4	178,3	- 0,9	177,1	- 0,2	(174,3)	
	DEZ	179,6	- 0,9	- 3,5	170,6	- 4,3	175,7	- 0,8	(174,0)	
	1979	JAN	158,5	+ 6,0	-11,7	175,2	+ 2,7	174,0	- 1,0	(172,6)
		FEB	159,7	+ 5,9	+ 0,8	175,0	- 0,1	175,0	+ 0,6	(175,0)
MAR		183,9	+ 6,1	+15,2	172,8	- 1,3	173,5	- 0,9	(175,0)	
KOHLE UND MINERALÖLERZEUGNISSE										
1978	MAR	250,4	+11,2	+ 3,3	243,1	- 3,9	242,9	- 4,0	247,6	
	APR	247,4	+ 8,3	- 1,2	247,9	+ 2,0	247,9	+ 2,1	246,2	
	MAI	239,7	+ 8,2	- 3,1	247,8	+ 0,0	247,3	- 0,2	247,3	
	JUN	244,2	+ 4,6	+ 1,9	246,7	- 0,4	249,4	+ 0,8	246,4	
	JUL	256,5	+12,6	+ 5,0	254,8	+ 3,3	254,4	+ 2,0	249,0	
	AUG	245,8	+ 4,7	- 4,2	245,2	- 3,8	243,7	- 4,2	254,1	
	SEP	241,1	+ 1,5	- 1,9	242,6	- 1,1	243,8	+ 0,0	(255,9)	
	OKT	257,1	+ 8,3	+ 6,6	258,4	+ 6,5	259,4	+ 6,4	(258,1)	
	NOV	283,3	+13,8	+10,2	272,0	+ 5,3	269,7	+ 4,0	(260,9)	
	DEZ	286,3	+ 7,0	+ 1,1	266,5	- 2,0	268,1	- 0,6	(265,6)	
	1979	JAN	278,4	+23,4	- 2,8	290,0	+ 8,8	288,3	+ 7,5	(270,0)
		FEB	269,8	+11,3	- 3,1	280,2	- 3,4	280,2	- 2,8	(268,3)
MAR		258,7	+ 3,3	- 4,1	254,0	- 9,4	255,7	- 8,7	(248,3)	
ERZE, METALLE UND HALBZEUG										
1978	MAR	135,9	- 6,6	+13,8	125,3	- 2,4	126,7	- 1,3	129,6	
	APR	132,5	+ 6,8	- 2,5	133,4	+ 6,5	134,2	+ 5,9	132,0	
	MAI	129,8	+ 1,6	- 2,0	130,5	- 2,2	134,8	+ 0,4	134,4	
	JUN	146,7	+ 6,9	+13,0	136,9	+ 4,9	136,0	+ 0,9	136,2	
	JUL	128,9	+10,9	-12,1	134,9	- 1,5	134,9	- 0,8	136,9	
	AUG	135,1	+14,9	+ 4,8	140,6	+ 4,2	137,4	+ 1,9	137,6	
	SEP	149,5	+ 9,5	+10,7	136,5	- 2,9	138,0	+ 0,4	(137,6)	
	OKT	145,2	+17,4	- 2,9	141,6	+ 3,7	139,0	+ 0,7	(137,4)	
	NOV	143,2	+17,2	- 1,4	139,2	- 1,7	137,4	- 1,2	(136,0)	
	DEZ	122,3	+ 2,7	-14,6	132,7	- 4,7	139,9	+ 1,8	(136,1)	
	1979	JAN	124,5	- 0,7	+ 1,8	133,1	+ 0,3	132,5	- 5,3	(135,6)
		FEB	128,4	+ 7,5	+ 3,1	137,3	+ 3,2	137,3	+ 3,6	(134,1)
MAR		145,1	+ 6,8	+13,0	134,0	- 2,4	133,8	- 2,5	(132,6)	
HOLZ UND BAUSTOFFE										
1978	MAR	147,4	- 8,6	+37,0	147,4	+ 0,9	148,6	+ 1,7	158,4	
	APR	161,9	+11,1	+ 9,8	162,5	+10,2	163,9	+10,3	158,4	
	MAI	162,7	+ 4,6	+ 0,5	158,3	- 2,6	162,9	- 0,6	(158,8)	
	JUN	181,6	+10,1	+11,6	166,9	+ 5,4	165,0	+ 1,3	(159,1)	
	JUL	163,8	+ 6,8	- 9,8	161,3	- 3,4	162,1	- 1,8	(159,4)	
	AUG	172,8	+ 6,2	+ 5,5	163,0	+ 1,1	159,4	- 1,7	(159,4)	
	SEP	185,6	+ 3,9	+ 7,4	160,3	- 1,7	161,1	+ 1,1	(159,3)	
	OKT	193,9	+11,6	+ 4,5	169,6	+ 5,8	166,0	+ 3,0	(159,7)	
	NOV	184,8	+13,9	- 4,7	169,1	- 0,3	168,7	+ 1,6	(159,6)	
	DEZ	145,3	- 4,2	-21,4	154,2	- 8,8	162,6	- 3,6	(159,4)	
	1979	JAN	97,8	-14,4	-32,7	147,8	- 4,2	147,7	- 9,2	(159,1)
		FEB	109,8	+ 2,0	+12,3	153,3	+ 3,7	153,3	+ 3,8	(158,6)
MAR		165,7	+12,4	+50,9	162,5	+ 6,0	161,5	+ 5,3	(157,7)	
NAHRUNGS- UND GENUSSMITTEL										
1978	MAR	169,2	- 0,8	+17,3	167,3	+ 4,5	164,8	+ 2,9	163,2	
	APR	160,0	+ 3,6	- 5,4	160,0	- 4,4	161,9	- 1,8	162,6	
	MAI	174,8	+ 5,2	+ 9,3	167,7	+ 4,8	165,9	+ 2,5	163,7	
	JUN	174,1	- 1,5	- 0,4	161,1	- 3,9	160,6	- 3,2	163,4	
	JUL	157,2	+ 2,2	- 9,7	160,9	- 0,1	164,1	+ 2,2	163,8	
	AUG	162,1	+ 0,7	+ 3,1	163,7	+ 1,7	159,2	- 3,0	164,2	
	SEP	159,1	- 0,9	- 1,9	162,3	- 0,9	165,6	+ 4,0	(164,9)	
	OKT	172,1	+ 7,6	+ 8,2	171,6	+ 5,7	170,9	+ 3,2	(165,7)	
	NOV	175,9	+ 1,5	+ 2,2	171,3	- 0,2	169,4	- 0,9	(166,6)	
	DEZ	176,4	- 2,8	+ 0,3	161,3	- 5,8	165,1	- 2,5	(167,5)	
	1979	JAN	153,5	+ 5,8	-13,0	170,8	+ 5,9	168,3	+ 1,9	(169,8)
		FEB	151,0	+ 4,6	- 1,6	167,5	- 1,9	167,5	- 0,5	(167,6)
MAR		169,7	+ 0,3	+12,4	167,5	+ 0,0	169,5	+ 1,2	(165,9)	
FAHRZEUGE UND MASCHINEN										
1978	MAR	179,4	- 2,6	+19,1	155,6	- 2,4	157,7	- 1,1	164,3	
	APR	172,4	+11,4	- 3,9	167,8	+ 7,8	169,5	+ 7,5	165,5	
	MAI	166,5	+ 2,0	- 3,4	161,5	- 3,8	165,2	- 2,5	168,4	
	JUN	191,6	+16,4	+15,1	176,9	+ 9,5	173,4	+ 5,0	169,9	
	JUL	170,8	+20,0	-10,9	182,2	+ 3,0	183,4	+ 5,8	169,9	
	AUG	148,3	+ 4,7	-13,2	166,8	- 8,5	164,9	-10,1	170,7	
	SEP	172,9	+ 9,8	+16,6	172,9	+ 3,7	173,3	+ 5,1	171,0	
	OKT	182,1	+18,8	+ 5,3	181,9	+ 5,2	177,9	+ 2,7	171,4	
	NOV	178,8	+10,0	- 1,8	176,8	- 2,8	178,1	+ 0,1	(171,9)	
	DEZ	177,7	- 3,4	- 0,6	164,3	- 7,1	170,9	- 4,0	(172,4)	
	1979	JAN	149,7	+ 7,8	-15,8	172,6	+ 5,1	172,3	+ 0,8	(172,8)
		FEB	156,9	+ 4,2	+ 4,8	169,0	- 2,1	169,0	- 1,9	(173,1)
MAR		195,4	+ 8,9	+24,5	170,6	+ 0,9	170,5	+ 0,9	(173,4)	

8 UMSATZE DES EINZELHANDELS

8.1 IN JEWEILIGEN PREISEN (1970 = 100)

JAHR	MONAT	ORIGINALWERT			SAISONBEREINIGTER WERT		SAISON- UND ARBEITSTAGEGLEICH BEREINIGTER WERT		GLATTE KOMPONENTE
		1970=100	VERÄNDERUNG VORJAHR	IN O/O GEGEN VORMONAT	1970=100	VERÄNDERUNG IN O/O GEGEN VORMONAT	1970=100	VERÄNDERUNG IN O/O GEGEN VORMONAT	1970=100
EINZELHANDEL INSGESAMT									
1978	JAN	154,8	+ 8,0	-35,2	174,3	- 4,9	175,2	- 3,6	177,6
	FEB	151,3	+ 6,5	- 2,3	174,5	+ 0,1	174,5	- 0,4	178,4
	MAR	185,3	+ 6,7	+22,5	179,7	+ 3,0	177,7	+ 1,8	178,8
	APR	177,2	+ 6,7	- 4,4	176,0	- 2,1	177,2	- 0,3	179,4
	MAI	176,8	+ 4,9	- 0,2	178,8	+ 1,6	178,4	+ 0,7	180,9
	JUN	179,3	+ 8,5	+ 1,4	183,0	+ 2,3	181,8	+ 1,9	181,9
	JUL	172,9	+ 3,1	- 3,6	177,4	- 3,1	180,5	- 0,7	182,1
	AUG	165,8	+ 5,8	- 4,1	182,3	+ 2,8	179,0	- 0,8	183,1
	SEP	177,5	+ 6,0	+ 7,1	182,6	+ 0,2	182,9	+ 2,2	(183,7)
	OKT	187,4	+ 7,1	+ 5,6	184,4	+ 1,0	185,4	+ 1,4	(184,0)
	NOV	198,5	+ 3,8	+ 5,9	189,0	+ 2,5	187,3	+ 1,0	(184,3)
	DEZ	240,6	+ 0,8	+21,2	182,5	- 3,4	184,9	- 1,3	(184,5)
1979	JAN	166,3	+ 7,4	-30,9	187,7	+ 2,8	186,4	+ 0,8	(184,5)
NAHRUNGS- UND GENUSSMITTEL									
1978	JAN	157,7	+ 9,6	-25,4	169,3	- 5,4	170,9	- 3,3	177,2
	FEB	158,4	+ 8,6	+ 0,4	176,9	+ 4,5	176,9	+ 3,5	177,6
	MAR	184,7	+ 9,9	+16,6	182,7	+ 3,3	179,6	+ 1,5	178,0
	APR	178,2	+ 3,1	- 3,5	174,6	- 4,4	176,3	- 1,8	178,8
	MAI	184,1	+ 7,3	+ 3,3	183,4	+ 5,0	181,1	+ 2,7	179,6
	JUN	189,2	+ 8,3	+ 2,8	184,4	+ 0,5	181,5	+ 0,2	180,2
	JUL	180,4	+ 3,3	- 4,7	177,1	- 4,0	181,0	- 0,3	180,4
	AUG	176,0	+ 5,6	- 2,4	182,7	+ 3,2	180,4	- 0,3	180,8
	SEP	174,8	+ 4,2	- 0,7	182,1	- 0,3	183,2	+ 1,6	(181,1)
	OKT	175,8	+ 3,8	+ 0,6	180,3	- 1,0	182,0	- 0,7	(181,4)
	NOV	182,6	+ 4,1	+ 3,9	182,3	+ 1,1	181,1	- 0,5	(181,6)
	DEZ	216,3	+ 2,4	+18,5	181,5	- 0,4	181,0	- 0,1	(181,7)
1979	JAN	168,3	+ 6,7	-22,2	180,1	- 0,8	179,4	- 0,9	(181,4)
TEXTILWAREN, SCHUHE									
1978	JAN	149,7	+ 8,9	-36,1	162,8	- 2,6	163,8	- 1,1	164,6
	FEB	119,8	+ 3,8	-20,0	161,0	- 1,1	161,0	- 1,7	165,2
	MAR	167,6	+ 5,5	+39,9	168,7	+ 4,8	166,3	+ 3,3	165,8
	APR	165,3	+13,4	- 1,4	166,6	- 1,2	168,6	+ 1,4	167,4
	MAI	161,8	+ 2,0	- 2,1	164,6	- 1,2	165,7	- 1,7	169,0
	JUN	147,6	+ 5,0	- 8,8	166,8	+ 1,3	163,3	- 1,4	169,5
	JUL	149,8	- 1,7	+ 1,5	163,7	- 1,9	167,3	+ 2,4	170,4
	AUG	146,3	+14,0	- 2,3	178,3	+ 8,9	174,8	+ 4,5	171,5
	SEP	179,9	+12,4	+23,0	178,2	- 0,1	178,5	+ 2,1	(172,1)
	OKT	196,9	+ 8,1	+ 9,4	175,8	- 1,3	176,0	- 1,4	(172,6)
	NOV	205,9	+ 3,4	+ 4,6	171,7	- 2,3	170,2	- 3,3	(172,9)
	DEZ	245,7	+ 4,9	+19,3	174,6	+ 1,7	177,7	+ 4,4	(173,2)
1979	JAN	153,7	+ 2,7	-37,4	169,9	- 2,7	169,2	- 4,8	(173,3)
METALLWAREN, HAUSRAT, WOHNBEDARF (A.N.G.)									
1978	JAN	142,4	+ 8,1	-48,7	176,6	- 7,1	175,4	- 8,4	182,1
	FEB	147,6	+ 5,8	+ 3,7	176,0	- 0,3	176,0	+ 0,3	(183,2)
	MAR	179,1	+ 3,6	+21,3	179,5	+ 2,0	180,6	+ 2,6	(184,1)
	APR	173,2	+ 9,8	- 3,3	183,4	+ 2,2	184,2	+ 2,0	(184,7)
	MAI	169,3	+ 3,7	- 2,3	181,5	- 1,0	183,4	- 0,4	(185,3)
	JUN	177,0	+ 8,4	+ 4,5	188,0	+ 3,6	187,5	+ 2,2	(185,4)
	JUL	168,7	+ 0,1	- 4,7	180,6	- 3,9	181,1	- 3,4	(185,7)
	AUG	166,1	+ 3,0	- 1,5	184,7	+ 2,3	183,1	+ 1,1	(185,4)
	SEP	189,8	+ 6,5	+14,3	187,6	+ 1,6	187,0	+ 2,1	(185,4)
	OKT	199,8	+ 6,2	+ 5,3	188,8	+ 0,6	187,8	+ 0,4	(185,8)
	NOV	216,8	+ 3,1	+ 8,5	186,2	- 1,4	185,7	- 1,1	(186,2)
	DEZ	273,2	- 1,5	+26,0	186,1	- 0,1	189,3	+ 1,9	(186,6)
1979	JAN	150,1	+ 5,4	-45,1	185,4	- 0,4	184,9	- 2,3	(187,1)
ELEKTRO- UND OPTISCHE ERZEUGNISSE, UHREN									
1978	JAN	150,3	+10,4	-62,5	177,7	-23,0	178,4	-23,3	179,1
	FEB	137,4	+ 6,0	- 8,6	174,5	- 1,8	174,5	- 2,2	(179,8)
	MAR	164,7	+10,5	+19,9	183,6	+ 5,2	182,6	+ 4,6	(180,4)
	APR	155,2	+ 5,7	- 5,8	179,2	- 2,4	183,4	+ 0,4	(180,9)
	MAI	159,7	+11,3	+ 2,9	185,8	+ 3,7	184,2	+ 0,4	(181,3)
	JUN	160,2	+10,2	+ 0,3	186,1	+ 0,2	179,1	- 2,8	(181,0)
	JUL	162,6	+ 2,5	+ 1,5	178,9	- 3,9	183,5	+ 2,5	(181,4)
	AUG	166,2	+ 4,3	+ 2,2	182,4	+ 2,0	182,2	- 0,7	(181,3)
	SEP	166,0	+ 3,0	- 0,1	181,8	- 0,3	181,9	- 0,2	(181,4)
	OKT	172,7	+ 3,8	+ 4,0	181,8	+ 0,0	183,0	+ 0,6	(181,3)
	NOV	217,5	- 2,2	+25,9	176,6	- 2,9	175,4	- 4,2	(181,1)
	DEZ*	396,3	- 1,2	+82,2	224,1	+26,9	224,8	+28,2	(180,8)
1979	JAN	152,1	+ 1,2	-61,6	179,9	-19,7	178,8	-20,5	(180,0)
FAHRZEUGE, MASCHINEN UND BUEROEINRICHTUNGEN									
1978	JAN	139,0	+ 4,7	-31,7	168,4	-19,6	167,8	-21,3	174,7
	FEB	158,9	+ 4,1	+14,3	169,1	+ 0,4	169,1	+ 0,8	175,9
	MAR	218,3	+ 4,3	+37,4	176,7	+ 4,5	175,4	+ 3,7	(177,4)
	APR	202,2	+11,7	- 7,4	178,9	+ 1,2	182,6	+ 4,1	(178,8)
	MAI	191,2	+ 4,2	- 5,4	175,3	- 2,0	176,6	- 3,3	(180,3)
	JUN	215,9	+19,6	+12,9	194,2	+10,8	188,2	+ 6,6	(181,3)
	JUL	184,8	+13,0	-14,4	189,9	- 2,2	192,6	+ 2,3	(183,1)
	AUG	152,0	+ 8,0	-17,7	184,2	- 3,0	181,9	- 5,6	(184,2)
	SEP	176,0	+10,9	+15,8	184,8	+ 0,3	188,2	+ 3,5	(185,6)
	OKT	191,3	+16,8	+ 8,7	195,5	+ 5,8	192,9	+ 2,5	(187,7)
	NOV	179,4	+10,0	- 6,2	188,4	- 3,6	186,9	- 3,1	(189,9)
	DEZ	179,1	-12,0	- 0,2	185,1	- 1,8	190,7	+ 2,0	(192,4)
1979	JAN	162,6	+17,0	- 9,2	192,7	+ 4,1	191,4	+ 0,4	(195,0)

9 AUSSENHANDEL (SPEZIALHANDEL)

9.1 EINFUHR - TATSÄCHLICHE WERTE (MILL. DM)

JAHR	MONAT	ORIGINALWERT			SAISONBEREINIGTER WERT		SAISON- UND ARBEITSTÄEGLICH BEREINIGTER WERT		GLATTE KOMPONENTE
		MILL. DM	VERÄNDERUNG VORJAHR	IN O/O GEGEN VORMONAT	MILL. DM	VERÄNDERUNG IN O/O GEGEN VORMONAT	MILL. DM	VERÄNDERUNG IN O/O GEGEN VORMONAT	MILL. DM
EINFUHR INSGESAMT									
1978	FEB	18765	+ 2,7	- 3,3	19742	- 3,8	19742	- 2,2	20033
	MAR	20420	- 5,6	+ 8,8	19213	- 2,7	19460	- 1,4	19911
	APR	20674	+ 8,9	+ 1,2	20416	+ 6,3	20770	+ 6,7	19940
	MAI	19443	+ 1,6	- 6,0	19896	- 2,5	20298	- 2,3	20174
	JUN	21658	+ 6,0	+11,4	20815	+ 4,6	20269	- 0,1	20210
	JUL	19656	+ 1,2	- 9,2	19867	- 4,6	20157	- 0,6	20279
	AUG	18823	+ 2,3	- 4,2	20051	+ 0,9	19676	- 2,4	(20395)
	SEP	20098	+ 2,9	+ 6,8	20561	+ 2,5	20641	+ 4,9	(20541)
	OKT	21858	+ 9,7	+ 8,8	21385	+ 4,0	21042	+ 1,9	(20721)
	NOV	21843	+ 7,1	- 0,1	21594	+ 1,0	21339	+ 1,4	(20943)
	DEZ	21192	- 0,1	- 3,0	20305	- 6,0	21061	- 1,3	(21137)
	1979	JAN	21053	+ 8,4	- 0,7	21927	+ 8,0	21807	+ 3,5
FEB		20843	+11,1	- 1,0	21997	+ 0,3	21997	+ 0,9	(22224)
ERNAHRUNGSWIRTSCHAFT									
1978	FEB	3044	+ 1,5	- 1,7	3295	- 1,1	3295	+ 0,0	3315
	MAR	3399	- 7,4	+11,7	3143	- 4,6	3157	- 4,2	3282
	APR	3316	+ 5,7	- 2,4	3300	+ 5,0	3319	+ 5,1	3282
	MAI	3306	+ 0,8	- 0,3	3308	+ 0,2	3367	+ 1,4	3278
	JUN	3554	- 5,2	+ 7,5	3280	- 0,8	3297	- 2,1	3237
	JUL	2972	+ 2,2	-16,4	3234	- 1,4	3250	- 1,4	3221
	AUG	3079	- 4,9	+ 3,6	3132	- 3,2	3034	- 6,6	(3196)
	SEP	3201	+ 1,0	+ 4,0	3191	+ 1,9	3233	+ 6,6	(3172)
	OKT	3154	- 2,0	- 1,5	3244	+ 1,7	3204	- 0,9	(3153)
	NOV	3369	- 6,1	+ 6,8	3153	- 2,8	3109	- 3,0	(3143)
	DEZ	3114	-11,5	- 7,6	3042	- 3,5	3187	+ 2,5	(3139)
	1979	JAN	3050	- 1,5	- 2,1	3225	+ 6,0	3181	- 0,2
FEB		2909	- 4,4	- 4,6	3172	- 1,6	3172	- 0,3	(3103)
GEWERBLICHE WIRTSCHAFT (OHNE GÜTER DER BUNDESREG.)									
1978	FEB	15395	+ 2,6	- 3,6	16141	- 4,1	16141	- 2,7	16381
	MAR	16719	- 4,9	+ 8,6	15762	- 2,3	15903	- 1,5	16409
	APR	17020	+ 9,5	+ 1,8	16745	+ 6,2	16997	+ 6,9	16324
	MAI	15729	+ 1,9	- 7,6	16173	- 3,4	16486	- 3,0	16399
	JUN	17576	+ 7,9	+11,7	16998	+ 5,1	16602	+ 0,7	16391
	JUL	16287	+ 0,9	- 7,3	16137	- 5,1	16353	- 1,5	16425
	AUG	15426	+ 4,3	- 5,3	16419	+ 1,7	16180	- 1,1	(16483)
	SEP	16578	+ 3,3	+ 7,5	16685	+ 1,6	16686	+ 3,1	(16587)
	OKT*	18292	+12,3	+10,3	18290	+ 9,6	18084	+ 8,4	(16758)
	NOV	18000	+10,1	- 1,6	17852	- 2,4	17627	- 2,5	(17018)
	DEZ	17702	+ 2,8	- 1,7	17116	- 4,1	17591	- 0,2	(17356)
	1979	JAN	17631	+10,4	- 0,4	18311	+ 7,0	18258	+ 3,8
FEB		17625	+14,5	+ 0,0	18517	+ 1,1	18517	+ 1,4	(18787)
ROHSTOFFE UND HALBWAREN									
1978	FEB	5367	- 2,3	- 5,8	5652	- 4,1	5652	- 4,6	(5737)
	MAR	5880	- 3,8	+ 9,6	5895	+ 4,3	5821	+ 3,0	(5701)
	APR	5541	- 3,8	- 5,8	5691	- 3,5	5754	- 1,2	(5667)
	MAI	5668	- 2,6	+ 2,3	5722	+ 0,5	5792	+ 0,7	(5638)
	JUN	5552	-10,4	- 2,0	5444	- 4,9	5372	- 7,3	(5617)
	JUL	5659	- 4,6	+ 1,9	5547	+ 1,9	5601	+ 4,3	(5610)
	AUG	5591	- 4,6	- 1,2	5537	- 0,2	5429	- 3,1	(5623)
	SEP	5566	- 2,6	- 0,4	5615	+ 1,4	5657	+ 4,2	(5659)
	OKT	5769	+ 1,2	+ 3,6	5679	+ 1,1	5710	+ 0,9	(5727)
	NOV	5915	+ 0,7	+ 2,5	5937	+ 4,5	5793	+ 1,5	(5845)
	DEZ	6265	- 1,1	+ 5,9	5931	- 0,1	6032	+ 4,1	(6095)
	1979	JAN	6263	+ 9,9	+ 0,0	6372	+ 7,4	6325	+ 4,9
FEB		6029	+12,3	- 3,7	6396	+ 0,4	6396	+ 1,1	(6397)
ROHSTOFFE									
1978	FEB	2348	-19,4	- 9,3	2540	- 5,7	2540	- 6,2	(2632)
	MAR	2696	-14,4	+14,8	2746	+ 8,1	2744	+ 8,0	(2595)
	APR	2448	-12,4	- 9,2	2615	- 4,8	2649	- 3,5	(2563)
	MAI	2702	- 7,8	+10,4	2688	+ 2,8	2688	+ 1,5	(2537)
	JUN	2510	-16,0	- 7,1	2504	- 6,8	2463	- 8,4	(2519)
	JUL	2554	-13,5	+ 1,8	2497	- 0,3	2522	+ 2,4	(2510)
	AUG	2598	-14,0	+ 1,7	2478	- 0,8	2466	- 2,2	(2512)
	SEP	2446	-14,4	- 5,9	2444	- 1,4	2429	- 1,5	(2524)
	OKT	2552	- 7,3	+ 4,3	2556	+ 4,6	2572	+ 5,9	(2551)
	NOV	2546	- 8,7	- 0,2	2509	- 1,8	2480	- 3,6	(2588)
	DEZ	2781	- 5,2	+ 9,2	2574	+ 2,6	2587	+ 4,3	(2657)
	1979	JAN	2800	+ 8,1	+ 0,7	2858	+11,0	2841	+ 9,8
FEB		2687	+14,4	- 4,0	2897	+ 1,4	2897	+ 2,0	(3015)
HALBWAREN									
1978	FEB	3019	+17,0	- 2,9	3100	- 2,7	3100	- 2,9	(3078)
	MAR	3184	+ 7,4	+ 5,5	3153	+ 1,7	3135	+ 1,1	(3074)
	APR	3094	+ 4,4	- 2,8	3000	- 4,9	3035	- 3,2	(3073)
	MAI	2966	+ 2,7	- 4,1	3040	+ 1,3	3068	+ 1,1	(3074)
	JUN	3045	- 5,1	+ 2,7	2942	- 3,2	2928	- 4,6	(3083)
	JUL	3104	+ 4,3	+ 1,9	3062	+ 4,1	3095	+ 5,7	(3100)
	AUG	2993	+ 5,4	- 3,6	3077	+ 0,5	3000	- 3,1	(3128)
	SEP	3120	+ 9,2	+ 4,2	3188	+ 3,6	3232	+ 7,7	(3165)
	OKT	3217	+ 9,2	+ 3,1	3230	+ 1,3	3228	- 0,1	(3217)
	NOV	3369	+ 9,2	+ 4,7	3431	+ 6,2	3358	+ 4,0	(3308)
	DEZ	3483	+ 2,5	+ 3,4	3347	- 2,4	3450	+ 2,7	(3459)
	1979	JAN	3533	+13,7	+ 1,4	3534	+ 5,6	3489	+ 1,1
FEB		3342	+10,7	- 5,4	3462	- 2,0	3462	- 0,8	(3360)

9 AUSSENHANDEL (SPEZIALHANDEL)

9.1 EINFUHR - TATSÄCHLICHE WERTE (MILL. DM)

JAHR	MONAT	ORIGINALWERT			SAISONBEREINIGTER WERT		SAISON- UND ARBEITSTÄGLICH BEREINIGTER WERT		GLATTE KOMPONENTE
		MILL. DM	VERÄNDERUNG VORJAHR	IN O/O GEGEN VORMONAT	MILL. DM	VERÄNDERUNG IN O/O GEGEN VORMONAT	MILL. DM	VERÄNDERUNG IN O/O GEGEN VORMONAT	MILL. DM
FERTIGWAREN (OHNE GÜTER DER BUNDESREG.)									
1978	FEB	10027	+ 5,4	- 2,4	10417	- 4,6	10417	- 2,8	10484
	MAR	10839	- 5,5	+ 8,1	9911	- 4,9	10034	- 3,7	10515
	APR	11479	+17,3	+ 5,9	10999	+11,0	11125	+10,9	10470
	MAI	10060	+ 4,5	-12,4	10371	- 5,7	10573	- 5,0	10556
	JUN*	12024	+19,1	+19,5	11935	+15,1	11771	+11,3	10591
	JUL	10628	+ 4,0	-11,6	10508	-12,0	10628	- 9,7	10669
	AUG	9835	+10,1	- 7,5	10904	+ 3,8	10696	+ 0,6	(10782)
	SEP	11012	+ 6,5	+12,0	10999	+ 0,9	11003	+ 2,9	(10910)
	OKT*	12522	+18,2	+13,7	12118	+10,2	12015	+ 9,2	(11055)
	NOV	12086	+15,4	- 3,5	11941	- 1,5	11819	- 1,6	(11223)
	DEZ	11437	+ 5,0	- 5,4	11230	- 6,0	11595	- 1,9	(11420)
	1979	JAN	11368	+10,7	- 0,6	11937	+ 6,3	11902	+ 2,6
FEB		11596	+15,6	+ 2,0	12063	+ 1,1	12063	+ 1,4	(11995)
VORERZEUGNISSE									
1978	FEB	2696	- 3,3	- 5,1	2794	- 6,6	2794	- 4,5	2850
	MAR	3028	- 6,5	+12,3	2765	- 1,0	2798	+ 0,1	2864
	APR	3103	+11,7	+ 2,5	2967	+ 7,3	3007	+ 7,5	2850
	MAI	2813	+ 0,9	- 9,3	2820	- 5,0	2862	- 4,8	2867
	JUN	3207	+12,1	+14,0	2998	+ 6,3	2966	+ 3,6	2861
	JUL	2810	+ 2,3	-12,4	2800	- 6,6	2838	- 4,3	2881
	AUG	2538	+ 2,7	- 9,7	2834	+ 1,2	2761	- 2,7	(2903)
	SEP	2809	+ 5,0	+10,7	2874	+ 1,4	2896	+ 4,9	(2939)
	OKT*	3324	+18,5	+18,3	3273	+13,9	3240	+11,9	(3011)
	NOV	3297	+18,4	- 0,8	3252	- 0,6	3213	- 0,8	(3076)
	DEZ	2880	+ 4,4	-12,6	3009	- 7,5	3131	- 2,6	(3177)
	1979	JAN	3319	+16,8	+15,2	3403	+13,1	3381	+ 8,0
FEB		3253	+20,7	- 2,0	3380	- 0,7	3380	+ 0,0	(3410)
ENDERZEUGNISSE (OHNE GÜTER DER BUNDESREG.)									
1978	FEB	7331	+ 9,0	- 1,3	7577	- 3,9	7577	- 2,1	7524
	MAR	7811	- 5,2	+ 6,5	7097	- 6,3	7163	- 5,5	7537
	APR*	8453	+20,6	+ 8,2	8421	+18,7	8565	+19,6	7509
	MAI	7247	+ 6,0	-14,3	7514	-10,8	7614	-11,1	7588
	JUN*	8817	+21,8	+21,7	8806	+17,2	8576	+12,6	7644
	JUL	7818	+ 4,7	-11,3	7704	-12,5	7868	- 8,3	7725
	AUG	7297	+12,9	- 6,7	8066	+ 4,7	7941	+ 0,9	(7838)
	SEP	8203	+ 7,1	+12,4	8150	+ 1,0	8134	+ 2,4	(7936)
	OKT*	9198	+18,1	+12,1	8864	+ 8,8	8788	+ 8,0	(8028)
	NOV	8789	+14,3	- 4,4	8681	- 2,1	8604	- 2,1	(8094)
	DEZ	8557	+ 5,2	- 2,6	8192	- 5,6	8427	- 2,1	(8128)
	1979	JAN	8049	+ 8,3	- 5,9	8486	+ 3,6	8446	+ 0,2
FEB		8343	+13,8	+ 3,7	8643	+ 1,9	8643	+ 2,3	(8469)
HALBWAREN UND VORERZEUGNISSE									
1978	FEB	5715	+ 6,5	- 4,0	5876	- 4,9	5876	- 4,3	(5927)
	MAR	6212	+ 0,2	+ 8,7	5985	+ 1,9	5946	+ 1,2	(5949)
	APR	6196	+ 7,9	- 0,3	5949	- 0,6	6050	+ 1,7	(5972)
	MAI	5779	+ 1,8	- 6,7	5875	- 1,2	5954	- 1,6	(5999)
	JUN	6552	+ 7,9	+13,4	6191	+ 5,4	6125	+ 2,9	(6032)
	JUL	5914	+ 3,3	- 9,7	5862	- 5,3	5931	- 3,2	(6075)
	AUG	5531	+ 4,2	- 6,5	5959	+ 1,7	5779	- 2,6	(6131)
	SEP	5929	+ 7,2	+ 7,2	6101	+ 2,4	6218	+ 7,6	(6214)
	OKT	6542	+13,7	+10,3	6409	+ 5,0	6357	+ 2,2	(6310)
	NOV	6665	+13,5	+ 1,9	6706	+ 4,6	6558	+ 3,2	(6456)
	DEZ	6363	+ 3,3	- 4,5	6363	- 5,1	6655	+ 1,5	(6664)
	1979	JAN	6853	+15,2	+ 7,7	6948	+ 9,2	6855	+ 3,0
FEB		6595	+15,4	- 3,8	6830	- 1,7	6830	- 0,4	(6744)
ERZEUGNISSE DES NAHRUNGS- UND GENUSSMITTELGEWERBES									
1978	FEB	1384	+10,2	- 1,8	1521	+ 0,7	1521	+ 2,6	1504
	MAR	1526	+ 0,1	+10,3	1456	- 4,3	1486	- 2,3	1509
	APR	1478	+17,0	- 3,1	1533	+ 5,3	1570	+ 5,7	1523
	MAI	1525	+ 9,8	+ 3,2	1564	+ 2,0	1593	+ 1,5	1543
	JUN	1536	+ 1,5	+ 0,7	1511	- 3,4	1465	- 8,0	1520
	JUL	1441	+ 7,9	- 6,2	1513	+ 0,1	1546	+ 5,5	1514
	AUG	1477	+ 1,7	+ 2,5	1481	- 2,1	1436	- 7,1	(1509)
	SEP	1595	+ 7,3	+ 8,0	1579	+ 6,6	1586	+10,4	(1503)
	OKT	1564	+ 2,6	- 1,9	1529	- 3,2	1490	- 6,1	(1495)
	NOV	1593	- 2,3	+ 1,9	1480	- 3,2	1472	- 1,2	(1487)
	DEZ	1440	-10,1	- 9,6	1341	- 9,4	1428	- 3,0	(1473)
	1979	JAN	1465	+ 3,9	+ 1,7	1537	+14,6	1514	+ 6,0
FEB		1350	- 2,5	- 7,8	1490	- 3,1	1490	- 1,6	(1515)
ERZEUGNISSE DES GRUNDSTOFF- UND PRODUKTIONS-GÜTERGEWERBES									
1978	FEB	4821	+ 0,2	- 2,7	5061	- 5,0	5061	- 4,6	(5177)
	MAR	5403	- 3,8	+12,1	5244	+ 3,6	5200	+ 2,7	(5192)
	APR	5470	+ 5,6	+ 1,2	5236	- 0,2	5315	+ 2,2	(5213)
	MAI	5158	+ 0,3	- 5,7	5215	- 0,4	5269	- 0,9	(5241)
	JUN	5680	+ 3,5	+10,1	5337	+ 2,3	5307	+ 0,7	(5280)
	JUL	5406	+ 1,5	- 4,8	5194	- 2,7	5256	- 1,0	(5329)
	AUG	5011	+ 1,7	- 7,3	5244	+ 1,0	5075	- 3,4	(5391)
	SEP	5323	+ 6,8	+ 6,2	5413	+ 3,2	5516	+ 8,7	(5475)
	OKT	5763	+14,5	+ 8,3	5649	+ 4,4	5611	+ 1,7	(5565)
	NOV	5840	+13,6	+ 1,3	5922	+ 4,6	5790	+ 3,2	(5719)
	DEZ	5538	+ 3,9	- 5,2	5580	- 5,8	5837	+ 0,8	(5869)
	1979	JAN	5794	+16,9	+ 4,6	6090	+ 9,1	6000	+ 2,8
FEB		5715	+18,5	- 1,4	6041	- 0,8	6041	+ 0,7	(6019)

9 AUSSENHANDEL (SPEZIALHANDEL)

9.1 EINFUHR - TATSÄCHLICHE WERTE (MILL. DM)

JAHR	MONAT	ORIGINALWERT			SAISONBEREINIGTER WERT		SAISON- UND ARBEITSTÄGLICH BEREINIGTER WERT		GLATTE KOMPONENTE
		MILL. DM	VERÄNDERUNG VORJAHR	IN O/O GEGEN VORMONAT	MILL. DM	VERÄNDERUNG IN O/O GEGEN VORMONAT	MILL. DM	VERÄNDERUNG IN O/O GEGEN VORMONAT	MILL. DM
ERZEUGNISSE DES INVESTITIONSGÜTER PRODUZIERENDEN GEBERBES									
1978	FEB	4434	+10,5	- 2,5	4807	- 3,1	4807	- 0,5	4871
	MAR	4753	- 4,1	+ 7,2	4469	- 7,0	4551	- 5,3	4863
	APR	5446	+19,7	+14,6	5123	+14,6	5231	+14,9	4888
	MAI	4720	+ 5,0	-13,3	4775	- 6,8	4906	- 6,2	4982
	JUN	5803	+24,2	+22,9	5419	+13,5	5155	+ 5,1	5041
	JUL	4731	+ 1,9	-18,5	4833	-10,8	4932	- 4,3	5083
	AUG	4238	+14,9	-10,4	5071	+ 4,9	5019	+ 1,8	(5138)
	SEP	4948	+ 3,4	+16,8	5086	+ 0,3	5072	+ 1,1	(5194)
	OKT	5730	+17,9	+15,8	5475	+ 7,6	5369	+ 5,9	(5248)
	NOV	5660	+16,9	- 1,2	5557	+ 1,5	5549	+ 3,4	(5296)
	DEZ	5773	+ 6,3	+ 2,0	5275	- 5,1	5420	- 2,3	(5349)
	1979	JAN	4919	+ 8,2	-14,8	5350	+ 1,4	5363	- 1,1
FEB		5103	+15,1	+ 3,7	5500	+ 2,8	5500	+ 2,6	(5492)
ERZEUGNISSE DES VERBRAUCHSGÜTER PRODUZIERENDEN GEBERBES									
1978	FEB	3263	+ 5,8	- 0,6	3189	- 4,0	3189	- 2,0	3217
	MAR	3370	- 5,6	+ 3,3	3020	- 5,3	3082	- 3,4	3207
	APR	3267	+17,8	- 3,1	3328	+10,2	3387	+ 9,9	3244
	MAI	2826	+ 4,9	-13,5	3143	- 5,6	3262	- 3,7	3294
	JUN	3361	+12,0	+18,9	3424	+ 8,9	3345	+ 2,5	3317
	JUL	3312	+ 7,4	- 1,5	3318	- 3,1	3349	+ 0,1	3356
	AUG	3255	+ 6,9	- 1,7	3420	+ 3,1	3335	- 0,4	(3396)
	SEP	3550	+ 8,2	+ 9,1	3434	+ 0,4	3446	+ 3,3	(3436)
	OKT	3906	+17,5	+10,0	3622	+ 5,5	3541	+ 2,8	(3472)
	NOV	3548	+ 9,7	- 9,2	3567	- 1,5	3513	- 0,8	(3500)
	DEZ	3097	+ 2,0	-12,7	3327	- 6,7	3503	- 0,3	(3479)
	1979	JAN	3570	+ 8,7	+15,3	3581	+ 7,6	3561	+ 1,7
FEB		3587	+ 9,9	+ 0,5	3530	- 1,4	3530	- 0,9	(3484)
INVESTITIONSGÜTER									
1978	FEB	1450	+22,5	- 8,9	1692	- 3,3	1692	+ 1,0	1698
	MAR	1553	-10,2	+ 7,1	1517	-10,3	1570	- 7,2	1695
	APR	1887	+29,5	+21,5	1847	+21,8	1904	+21,3	1702
	MAI	1567	- 6,0	-17,0	1592	-13,8	1652	-13,2	1725
	JUN	2094	+35,4	+33,6	1957	+22,9	1799	+ 8,9	1747
	JUL	1658	- 0,7	-20,8	1619	-17,3	1676	- 6,8	1741
	AUG	1557	+16,9	- 6,1	1772	+ 9,5	1756	+ 4,8	(1756)
	SEP	1665	- 2,9	+ 6,9	1746	- 1,5	1730	- 1,5	(1776)
	OKT	1901	+13,3	+14,2	1866	+ 6,9	1804	+ 4,3	(1802)
	NOV	1928	+16,6	+ 1,4	1886	+ 1,1	1905	+ 5,6	(1834)
	DEZ	2262	+10,8	+17,3	1869	- 0,9	1929	+ 1,3	(1880)
	1979	JAN	1635	+ 2,7	-27,7	1823	- 2,5	1837	- 4,8
FEB		1836	+26,6	+12,3	2069	+13,5	2069	+12,6	(2095)
VERBRAUCHSGÜTER									
1978	FEB	3661	+10,0	- 0,1	3640	- 5,0	3640	- 3,6	3717
	MAR	3838	+ 3,5	+ 4,8	3556	- 2,3	3586	- 1,5	3693
	APR	3742	+14,3	- 2,5	3683	+ 3,6	3757	+ 4,8	3694
	MAI	3268	+ 9,6	-12,7	3601	- 2,2	3684	- 1,9	3737
	JUN	3825	+14,6	+17,0	3875	+ 7,6	3752	+ 1,8	3757
	JUL	3797	+ 2,3	- 0,7	3735	- 3,6	3790	+ 1,0	3790
	AUG	3567	+ 9,0	- 6,1	3767	+ 0,9	3711	- 2,1	(3826)
	SEP	3985	+ 7,6	+11,7	3842	+ 2,0	3861	+ 4,0	(3865)
	OKT	4284	+12,4	+ 7,5	3946	+ 2,7	3891	+ 0,8	(3930)
	NOV	4032	+10,8	- 5,9	4142	+ 5,0	4086	+ 5,0	(4002)
	DEZ	3792	+ 0,8	- 6,0	3879	- 6,3	4017	- 1,7	(4035)
	1979	JAN	3932	+ 7,3	+ 3,7	4050	+ 4,4	4037	+ 0,5
FEB		3978	+ 8,7	+ 1,2	3982	- 1,7	3982	- 1,4	(3940)
EG-LÄNDER									
1978	FEB	9344	+ 6,8	- 0,2	9813	- 2,5	9813	- 0,5	9833
	MAR	10079	- 5,1	+ 7,9	9334	- 4,9	9454	- 3,7	9781
	APR	10356	+11,0	+ 2,7	9972	+ 6,8	10151	+ 7,4	9805
	MAI	9650	+ 2,3	- 6,8	9645	- 3,3	9827	- 3,2	9927
	JUN	10929	+11,6	+13,3	10357	+ 7,4	10090	+ 2,7	9929
	JUL	9605	+ 2,4	-12,1	9702	- 6,3	9890	- 2,0	9979
	AUG	9057	+ 7,8	- 5,7	10008	+ 3,2	9763	- 1,3	(10047)
	SEP	9857	+ 2,7	+ 8,8	10014	+ 0,1	10074	+ 3,2	(10130)
	OKT	10869	+11,0	+10,3	10557	+ 5,4	10325	+ 2,5	(10227)
	NOV	10710	+ 8,6	- 1,5	10724	+ 1,6	10608	+ 2,7	(10335)
	DEZ	9950	- 1,7	- 7,1	9865	- 8,0	10295	- 3,0	(10413)
	1979	JAN	10280	+ 9,8	+ 3,3	10817	+ 9,7	10758	+ 4,5
FEB		10285	+10,1	+ 0,0	10845	+ 0,3	10845	+ 0,8	(10845)

9 AUSSENHANDEL (SPEZIALHANDEL)

9.1 EINFUHR - TATSÄCHLICHE WERTE (MILL. DM)

JAHR	MONAT	ORIGINALWERT			SAISONBEREINIGTER WERT		SAISON- UND ARBEITSTÄGLICH BEREINIGTER WERT		GLATTE KOMPONENTE
		MILL.-DM	VERÄNDERUNG VORJAHR	IN O/O GEGEN VORMONAT	MILL.-DM	VERÄNDERUNG IN O/O GEGEN VORMONAT	MILL.-DM	VERÄNDERUNG IN O/O GEGEN VORMONAT	MILL.-DM
ANDERE EUROPÄISCHE INDUSTRIALISIERTE LÄNDER									
1978	FEB	2887	+12,9	+ 4,7	2962	- 0,6	2962	+ 0,8	3007
	MAR	3183	+ 9,8	+10,3	2943	- 0,6	2986	+ 0,8	3012
	APR	3183	+30,8	+ 0,0	3176	+ 7,9	3224	+ 8,0	3041
	MAI	2819	+18,3	-11,4	2981	- 6,1	3030	- 6,0	3088
	JUN	3318	+27,0	+17,7	3228	+ 8,3	3158	+ 4,2	3094
	JUL	3007	+ 8,4	- 9,4	3001	- 7,0	3029	- 4,1	3130
	AUG	2672	+ 8,8	-11,1	2999	- 0,1	2972	- 1,9	(3161)
	SEP	3135	+15,1	+17,3	3173	+ 5,8	3170	+ 6,7	(3191)
	OKT	3498	+20,5	+11,6	3316	+ 4,5	3276	+ 3,3	(3220)
	NOV	3511	+15,2	+ 0,4	3363	+ 1,4	3330	+ 1,6	(3247)
	DEZ	3238	+ 4,5	- 7,8	3143	- 6,5	3239	- 2,7	(3269)
	1979	JAN	3271	+18,6	+ 1,0	3465	+10,2	3454	+ 6,6
FEB		3190	+10,5	- 2,5	3296	- 4,9	3296	- 4,6	(3331)
VEREINIGTE STAATEN									
1978	FEB	1273	+ 0,7	- 7,9	1286	- 6,3	1286	- 3,5	1347
	MAR	1323	-20,3	+ 3,9	1197	- 6,9	1228	- 4,5	1334
	APR	1493	+ 6,3	+12,8	1455	+21,6	1442	+17,4	1344
	MAI	1318	-11,5	-11,7	1350	- 7,2	1374	- 4,7	1359
	JUN	1649	- 2,6	+25,1	1476	+ 9,3	1481	+ 7,8	1409
	JUL	1284	- 1,2	-22,1	1400	- 5,1	1385	- 6,5	1421
	AUG	1357	+ 4,0	+ 5,7	1480	+ 5,7	1469	+ 6,1	(1455)
	SEP	1331	+ 6,6	- 1,9	1507	+ 1,8	1526	+ 3,9	(1495)
	OKT	1528	+15,1	+14,8	1609	+ 6,8	1580	+ 3,5	(1540)
	NOV	1646	+17,4	+ 7,7	1608	- 0,1	1610	+ 1,9	(1587)
	DEZ	1854	+19,8	+12,6	1683	+ 4,7	1748	+ 8,6	(1645)
	1979	JAN	1471	+ 6,4	-20,7	1502	-10,8	1491	-14,7
FEB		1685	+32,4	+14,5	1686	+12,3	1686	+13,1	(1667)
UEBRIGE INDUSTRIALISIERTE WESTLICHE LÄNDER									
1978	FEB	997	+11,9	- 5,1	1116	- 2,0	1116	- 0,1	1103
	MAR	979	-12,7	- 1,8	1056	- 5,4	1063	- 4,7	1094
	APR	1048	+ 1,5	+ 7,0	1055	- 0,1	1065	+ 0,2	1066
	MAI	1106	+ 0,4	+ 5,5	1066	+ 1,0	1095	+ 2,8	1053
	JUN	1107	- 8,0	+ 0,1	1037	- 2,7	1006	- 8,1	1044
	JUL	1030	- 5,8	- 7,0	1013	- 2,3	1021	+ 1,5	1045
	AUG	1056	- 4,9	+ 2,5	1017	+ 0,4	1004	- 1,7	(1040)
	SEP	1053	-14,1	- 0,3	1011	- 0,6	1013	+ 0,9	(1054)
	OKT*	1155	+16,8	+ 9,7	1167	+15,4	1152	+13,7	(1100)
	NOV	1168	+ 7,6	+ 1,1	1146	- 1,8	1142	- 0,9	(1147)
	DEZ	1254	+ 1,6	+ 7,4	1172	+ 2,3	1202	+ 5,3	(1204)
	1979	JAN	1034	- 1,6	-17,5	1135	- 3,2	1138	- 5,3
FEB		944	- 5,3	- 8,7	1043	- 8,1	1043	- 8,3	(1008)
ENTWICKLUNGSLÄNDER									
1978	FEB	3439	-15,1	- 9,3	3577	- 5,9	3577	- 5,6	3711
	MAR	3835	-11,7	+11,5	3706	+ 3,6	3704	+ 3,6	3686
	APR	3603	- 7,4	- 6,0	3718	+ 0,3	3708	+ 0,1	3664
	MAI	3654	- 5,0	+ 1,4	3837	+ 3,2	3871	+ 4,4	3645
	JUN	3595	-14,1	- 1,6	3600	- 6,2	3628	- 6,3	3631
	JUL	3600	- 7,2	+ 0,1	3625	+ 0,7	3619	- 0,2	3597
	AUG	3673	-12,8	+ 2,0	3464	- 4,4	3429	- 5,3	(3578)
	SEP	3597	- 4,6	- 2,1	3702	+ 6,9	3730	+ 8,8	(3569)
	OKT	3563	- 7,9	- 0,9	3576	- 3,4	3584	- 3,9	(3576)
	NOV	3619	- 6,2	+ 1,6	3562	- 0,4	3550	- 0,9	(3534)
	DEZ	3723	- 6,1	+ 2,9	3603	+ 1,2	3617	+ 1,9	(3592)
	1979	JAN	3819	+ 0,7	+ 2,6	3815	+ 5,9	3805	+ 5,2
FEB		3818	+11,0	+ 0,0	3993	+ 4,7	3993	+ 4,9	(4057)
OSTBLOCKLÄNDER									
1978	FEB*	802	+ 7,8	-24,3	888	-20,5	875	-20,6	1057
	MAR	1012	+ 4,1	+26,2	990	+11,5	1008	+15,2	1044
	APR	975	+12,5	- 3,7	992	+ 0,2	1007	- 0,1	1046
	MAI	881	+ 2,1	- 9,6	946	- 4,6	1004	- 0,3	1062
	JUN	1043	+11,9	+18,4	1054	+11,4	1040	+ 3,6	1056
	JUL	1109	+13,3	+ 6,3	1070	+ 1,5	1079	+ 3,8	1069
	AUG	992	+10,7	-10,6	1028	- 3,9	986	- 8,6	(1083)
	SEP	1104	+17,6	+11,3	1112	+ 8,2	1108	+12,4	(1097)
	OKT	1230	+19,8	+11,4	1167	+ 4,9	1138	+ 2,7	(1130)
	NOV	1171	+ 3,8	- 4,8	1145	- 1,9	1122	- 1,4	(1142)
	DEZ	1154	- 6,3	- 1,5	1040	- 9,2	1120	- 0,2	(1133)
	1979	JAN	1165	+ 9,9	+ 1,0	1184	+13,8	1173	+ 4,7
FEB		910	+13,5	-21,9	1007	-14,9	1007	-14,2	(946)

9 AUSSENHANDEL (SPEZIALHANDEL)
9.2 AUSFUHR - TATSÄCHLICHE WERTE (MILL. DM)

JAHR	MONAT	ORIGINALWERT			SAISONBEREINIGTER WERT		SAISON- UND ARBEITSTÄGLICH BEREINIGTER WERT		GLATTE KOMPONENTE
		MILL. DM	VERÄNDERUNG VORJAHR	IN O/O GEGEN VORMONAT	MILL. DM	VERÄNDERUNG IN O/O GEGEN VORMONAT	MILL. DM	VERÄNDERUNG IN O/O GEGEN VORMONAT	MILL. DM
AUSFUHR INSGESAMT									
1978	FEB	21366	+ 1,8	+ 0,2	22556	- 2,0	22556	- 1,8	23396
	MAR	24608	- 4,7	+15,2	24419	+ 8,3	24149	+ 7,1	23369
	APR	23925	+ 9,2	- 2,8	23603	- 3,3	23916	- 1,0	23431
	MAI	22483	- 1,2	- 6,0	22490	- 4,7	23231	- 2,9	23728
	JUN	25622	+ 9,8	+14,0	24811	+10,3	24186	+ 4,1	23715
	JUL	21403	+ 1,1	-16,5	22662	- 8,7	22897	- 5,3	23733
	AUG	21943	+ 4,8	+ 2,5	23870	+ 5,3	23356	+ 2,0	(23886)
	SEP	24828	+ 6,9	+13,1	23942	+ 0,3	24315	+ 4,1	(24059)
	OKT	26670	+ 7,8	+ 7,4	24885	+ 3,9	24751	+ 1,8	(24240)
	NOV	25395	+ 8,1	- 4,8	24896	+ 0,0	24507	- 1,0	(24408)
	DEZ	25018	- 1,6	- 1,5	23421	- 5,9	23983	- 2,1	(24376)
	1979	JAN	23103	+ 8,4	- 7,7	24628	+ 5,2	24623	+ 2,7
FEB		23226	+ 8,7	+ 0,5	24556	- 0,3	24556	- 0,3	(24820)
GEWERBLICHE WIRTSCHAFT									
1978	FEB	20243	+ 2,3	+ 1,0	21383	- 1,7	21383	- 1,5	22105
	MAR	23314	- 4,3	+15,2	23136	+ 8,2	22865	+ 6,9	22081
	APR	22525	+ 8,9	- 3,4	22205	- 4,0	22496	- 1,6	22140
	MAI	21185	- 1,4	- 5,9	21148	- 4,8	21871	- 2,8	22408
	JUN	24215	+ 9,9	+14,3	23391	+10,6	22780	+ 4,2	22400
	JUL	20260	+ 1,5	-16,3	21435	- 8,4	21636	- 5,0	22425
	AUG	20592	+ 4,9	+ 1,6	22490	+ 4,9	22043	+ 1,9	(22583)
	SEP	23539	+ 7,4	+14,3	22679	+ 0,8	23031	+ 4,5	(22760)
	OKT	25240	+ 7,8	+ 7,2	23533	+ 3,8	23419	+ 1,7	(22941)
	NOV	24002	+ 7,9	- 4,9	23524	+ 0,0	23160	- 1,1	(23101)
	DEZ	23805	- 0,8	- 0,8	22276	- 5,3	22774	- 1,7	(23046)
	1979	JAN	21751	+ 8,5	- 8,6	23290	+ 4,6	23308	+ 2,3
FEB		21891	+ 8,1	+ 0,6	23165	- 0,5	23165	- 0,6	(23368)
ROHSTOFFE UND HALBWAREN									
1978	FEB	1971	+ 6,8	+ 0,1	2064	- 1,8	2064	- 1,1	(2113)
	MAR	2205	- 0,9	+11,9	2209	+ 7,0	2180	+ 5,6	(2137)
	APR	2315	+14,3	+ 5,0	2219	+ 0,5	2256	+ 3,5	(2158)
	MAI	2176	+ 4,8	- 6,0	2118	- 4,6	2155	- 4,5	(2178)
	JUN	2250	+ 2,3	+ 3,4	2160	+ 2,0	2152	- 0,1	(2197)
	JUL	2010	+ 8,4	-10,7	2093	- 3,1	2108	- 2,0	(2214)
	AUG	2166	+19,9	+ 7,8	2322	+10,9	2251	+ 6,8	(2232)
	SEP	2329	+15,1	+ 7,5	2246	- 3,3	2291	+ 1,8	(2249)
	OKT	2479	+20,9	+ 6,4	2340	+ 4,2	2329	+ 1,7	(2269)
	NOV	2362	+12,5	- 4,7	2346	+ 0,3	2268	- 2,6	(2305)
	DEZ	2286	+ 9,6	- 3,2	2274	- 3,1	2383	+ 5,1	(2372)
	1979	JAN	2190	+11,2	- 4,2	2368	+ 4,1	2323	- 2,5
FEB		2251	+14,2	+ 2,8	2371	+ 0,1	2371	+ 2,1	(2262)
ROHSTOFFE									
1978	FEB	473	+ 9,5	+ 1,1	502	- 1,6	502	- 1,0	(508)
	MAR	539	+ 4,3	+14,0	511	+ 1,8	507	+ 1,0	(513)
	APR	554	+16,4	+ 2,8	522	+ 2,2	530	+ 4,5	(515)
	MAI	505	+ 3,7	- 8,8	505	- 3,3	506	- 4,5	(516)
	JUN	529	+ 7,3	+ 4,8	509	+ 0,8	508	+ 0,4	(515)
	JUL	454	+10,2	-14,2	486	- 4,5	493	- 3,0	(512)
	AUG	464	+ 8,9	+ 2,2	518	+ 6,6	498	+ 1,0	(509)
	SEP	523	+ 6,3	+12,7	498	- 3,9	505	+ 1,4	(505)
	OKT	584	+15,2	+11,7	539	+ 8,2	535	+ 5,9	(506)
	NOV	513	+ 3,6	-12,2	517	- 4,1	502	- 6,2	(513)
	DEZ	496	- 6,6	- 3,3	476	- 7,9	508	+ 1,2	(507)
	1979	JAN	476	+ 1,7	- 4,0	521	+ 9,5	508	+ 0,0
FEB		494	+ 4,4	+ 3,8	534	+ 2,5	534	+ 5,1	(509)
HALBWAREN									
1978	FEB	1498	+ 6,0	- 0,3	1563	- 2,0	1563	- 1,2	(1604)
	MAR	1666	- 2,5	+11,2	1683	+ 7,7	1666	+ 6,6	(1622)
	APR	1761	+13,6	+ 5,7	1695	+ 0,7	1719	+ 3,2	(1642)
	MAI	1671	+ 5,1	- 5,1	1612	- 4,9	1650	- 4,0	(1661)
	JUN	1722	+ 0,9	+ 3,1	1652	+ 2,5	1638	- 0,7	(1682)
	JUL	1556	+ 7,9	- 9,6	1607	- 2,7	1620	- 1,1	(1703)
	AUG	1703	+23,2	+ 9,4	1806	+12,4	1751	+ 8,1	(1724)
	SEP	1806	+17,9	+ 6,0	1750	- 3,1	1775	+ 1,4	(1746)
	OKT	1895	+22,8	+ 4,9	1805	+ 3,1	1792	+ 1,0	(1770)
	NOV	1849	+15,3	- 2,4	1834	+ 1,6	1780	- 0,7	(1804)
	DEZ	1789	+15,0	- 3,2	1800	- 1,9	1884	+ 5,8	(1865)
	1979	JAN	1714	+14,1	- 4,2	1847	+ 2,6	1819	- 3,5
FEB		1757	+17,3	+ 2,5	1841	- 0,3	1841	+ 1,2	(1755)
FERTIGWAREN									
1978	FEB	18272	+ 1,8	+ 1,1	19260	- 1,5	19260	- 1,1	19974
	MAR	21110	- 4,7	+15,5	20871	+ 8,4	20567	+ 6,8	19949
	APR	20210	+ 8,3	- 4,3	19983	- 4,3	20267	- 1,5	19986
	MAI	19010	- 2,1	- 5,9	19097	- 4,4	19731	- 2,6	20224
	JUN	21964	+10,7	+15,5	21291	+11,5	20688	+ 4,9	20209
	JUL	18250	+ 0,8	-16,9	19363	- 9,1	19544	- 5,5	20219
	AUG	18426	+ 3,4	+ 1,0	20239	+ 4,5	19823	+ 1,4	(20348)
	SEP	21210	+ 6,7	+15,1	20469	+ 1,1	20902	+ 5,4	(20494)
	OKT	22761	+ 6,5	+ 7,3	21162	+ 3,4	21032	+ 0,6	(20642)
	NOV	21640	+ 7,5	- 4,9	21135	- 0,1	20805	- 1,1	(20772)
	DEZ	21520	- 1,8	- 0,6	19931	- 5,7	20442	- 1,7	(20679)
	1979	JAN	19560	+ 8,2	- 9,1	20898	+ 4,9	20906	+ 2,3
FEB		19640	+ 7,5	+ 0,4	20776	- 0,6	20776	- 0,6	(21106)

9 AUSSENHANDEL (SPEZIALHANDEL)

9.2 AUSFUHR - TATSÄCHLICHE WERTE (MILL. DM)

JAHR	MONAT	ORIGINALWERT			SAISONBEREINIGTER WERT		SAISON- UND ARBEITSTÄGLICH BEREINIGTER WERT		GLATTE KOMPONENTE
		MILL.-DM	VERÄNDERUNG VORJAHR	IN O/O GEGEN VORMONAT	MILL.-DM	VERÄNDERUNG IN O/O GEGEN VORMONAT	MILL.-DM	VERÄNDERUNG IN O/O GEGEN VORMONAT	MILL.-DM
VORERZEUGNISSE									
1978	FEB	3736	+ 2,1	+ 1,5	3893	- 0,9	3893	+ 0,3	(3953)
	MAR	4211	- 5,8	+12,7	4129	+ 6,1	4113	+ 5,7	(3995)
	APR	4205	+ 7,3	- 0,1	4049	- 1,9	4143	+ 0,7	(4043)
	MAI	3932	- 1,1	- 6,5	3927	- 3,0	4035	- 2,6	(4094)
	JUN	4562	+13,9	+16,0	4402	+12,1	4289	+ 6,3	(4147)
	JUL	3792	+ 4,4	-16,9	3927	-10,8	3973	- 7,4	(4200)
	AUG	3933	+ 8,5	+ 3,7	4280	+ 9,0	4177	+ 5,1	(4250)
	SEP	4433	+12,9	+12,7	4314	+ 0,8	4368	+ 4,6	(4291)
	OKT	4709	+19,6	+ 6,2	4475	+ 3,7	4446	+ 1,8	(4323)
	NOV	4557	+15,5	- 3,2	4495	+ 0,4	4370	- 1,7	(4329)
	DEZ	4139	+ 4,6	- 9,2	4092	- 9,0	4273	- 2,2	(4276)
	1979	JAN	4076	+10,8	- 1,5	4321	+ 5,6	4259	- 0,3
FEB	4095	+ 9,6	+ 0,5	4284	- 0,9	4284	+ 0,6	(4232)	
ENDERZEUGNISSE									
1978	FEB	14535	+ 1,7	+ 1,0	15361	- 2,0	15361	- 1,7	16000
	MAR	16898	- 4,4	+16,3	16685	+ 8,6	16397	+ 6,7	15969
	APR	16004	+ 8,6	- 5,3	15906	- 4,7	16114	- 1,7	15952
	MAI	15077	- 2,4	- 5,8	15207	- 4,4	15720	- 2,4	16106
	JUN	17402	+ 9,9	+15,4	16897	+11,1	16407	+ 4,4	16054
	JUL	14458	- 0,1	-16,9	15372	- 9,0	15506	- 5,5	16028
	AUG	14493	+ 2,1	+ 0,2	16023	+ 4,2	15706	+ 1,3	(16099)
	SEP	16777	+ 5,1	+15,8	16177	+ 1,0	16536	+ 5,3	(16191)
	OKT	18052	+ 3,6	+ 7,6	16651	+ 2,9	16574	+ 0,2	(16296)
	NOV	17083	+ 5,5	- 5,4	16659	+ 0,0	16418	- 0,9	(16401)
	DEZ	17381	- 3,2	+ 1,7	15836	- 4,9	16201	- 1,3	(16331)
	1979	JAN	15485	+ 7,6	-10,9	16615	+ 4,9	16644	+ 2,7
FEB	15545	+ 6,9	+ 0,4	16515	- 0,6	16515	- 0,8	(16875)	
ERZEUGNISSE DES GRUNDSTOFF- UND PRODUKTIONSGÜTERGEWERBES									
1978	FEB	5456	+ 1,8	+ 2,2	5751	+ 1,1	5751	+ 1,0	5794
	MAR	6132	- 7,5	+12,4	5900	+ 2,6	5865	+ 2,0	5804
	APR	6414	+11,4	+ 4,6	6167	+ 4,5	6234	+ 6,3	5874
	MAI	5823	- 1,2	- 9,2	5695	- 7,7	5803	- 6,9	5998
	JUN	6491	+ 9,3	+11,5	6280	+10,3	6183	+ 6,5	6054
	JUL	5513	+ 2,4	-15,1	5786	- 7,9	5858	- 5,3	6113
	AUG	5882	+ 9,5	+ 6,7	6180	+ 6,8	6065	+ 3,5	(6173)
	SEP	6365	+13,7	+ 8,2	6228	+ 0,8	6282	+ 3,6	(6223)
	OKT	6673	+19,0	+ 4,8	6458	+ 3,7	6390	+ 1,7	(6258)
	NOV	6538	+13,5	- 2,0	6380	- 1,2	6282	- 1,7	(6275)
	DEZ	5980	+ 4,6	- 8,5	6057	- 5,1	6238	- 0,7	(6288)
	1979	JAN	5834	+ 9,3	- 2,4	6210	+ 2,5	6180	- 0,9
FEB	5957	+ 9,2	+ 2,1	6242	+ 0,5	6242	+ 1,0	(6028)	
ERZEUGNISSE DES INVESTITIONSGÜTER HERSTELLENDEN GEWERBES									
1978	FEB	11497	+ 1,2	+ 0,3	12366	- 2,4	12366	- 1,4	12629
	MAR	13420	- 4,6	+16,7	12015	- 2,8	12048	- 2,6	12592
	APR	12284	+ 4,7	- 8,5	12518	+ 4,2	12703	+ 5,4	12589
	MAI	12034	- 2,2	- 2,0	12190	- 2,6	12756	+ 0,4	12724
	JUN	14013	+ 8,8	+16,4	13543	+11,1	13144	+ 3,0	12697
	JUL	11515	+ 1,0	-17,8	12442	- 8,1	12509	- 4,8	12757
	AUG	11091	- 0,7	- 3,7	12761	+ 2,6	12531	+ 0,2	(12813)
	SEP	13265	+ 4,3	+19,6	12951	+ 1,5	13041	+ 4,1	(12880)
	OKT	14397	+ 2,0	+ 8,5	13295	+ 2,7	13164	+ 0,9	(12958)
	NOV	13721	+ 5,1	- 4,7	13446	+ 1,1	13282	+ 0,9	(13072)
	DEZ	14303	- 2,2	+ 4,2	12837	- 4,5	13209	- 0,5	(13152)
	1979	JAN	12377	+ 8,0	-13,5	13502	+ 5,2	13538	+ 2,5
FEB	12250	+ 6,5	- 1,0	13284	- 1,6	13284	- 1,9	(13566)	
ERZEUGNISSE DES VERBRAUCHSGÜTER HERSTELLENDEN GEWERBES									
1978	FEB	2505	+ 1,5	+ 4,0	2535	- 3,7	2535	- 2,0	2598
	MAR	2880	- 2,9	+15,0	2531	- 0,2	2577	+ 1,7	2610
	APR	2739	+10,2	- 4,9	2697	+ 6,6	2737	+ 6,2	2634
	MAI	2422	- 0,7	-11,6	2569	- 4,7	2658	- 2,9	2677
	JUN	2755	+13,3	+13,7	2819	+ 9,7	2770	+ 4,2	2686
	JUL	2440	+ 3,7	-11,4	2575	- 8,7	2599	- 6,2	2696
	AUG	2607	+10,2	+ 6,8	2806	+ 9,0	2732	+ 5,1	(2715)
	SEP	2948	+ 7,3	+13,1	2749	- 2,0	2763	+ 1,1	(2734)
	OKT	3104	+ 8,3	+ 5,3	2814	+ 2,4	2757	- 0,2	(2752)
	NOV	2852	+ 8,2	- 8,1	2832	+ 0,6	2799	+ 1,5	(2771)
	DEZ	2496	+ 0,4	-12,5	2616	- 7,6	2750	- 1,8	(2786)
	1979	JAN	2606	+ 8,2	+ 4,4	2815	+ 7,6	2794	+ 1,6
FEB	2784	+11,1	+ 6,8	2831	+ 0,6	2831	+ 1,3	(2904)	
INVESTITIONSGÜTER									
1978	FEB	5214	- 2,0	- 5,1	5825	- 2,9	5825	- 1,7	5968
	MAR	6412	- 6,1	+23,0	5707	- 2,0	5683	- 2,4	5998
	APR	5705	+ 3,5	-11,0	5904	+ 3,5	6031	+ 6,1	(6014)
	MAI	5837	+ 0,4	+ 2,3	5932	+ 0,5	6118	+ 1,4	(6031)
	JUN	6546	+ 8,1	+12,1	6446	+ 8,7	6193	+ 1,2	(6050)
	JUL	5481	- 1,7	-16,3	5811	- 9,9	5951	- 3,9	(6079)
	AUG	5368	- 2,1	- 2,1	5986	+ 3,0	5820	- 2,2	(6085)
	SEP	6283	+ 3,7	+17,0	6099	+ 1,9	6165	+ 5,9	(6101)
	OKT	6913	- 1,9	+10,0	6700	+ 9,9	6601	+ 7,1	(6160)
	NOV	6470	+ 6,0	- 6,4	6355	- 5,1	6268	- 5,0	(6187)
	DEZ	7021	- 4,7	+ 8,5	5945	- 6,5	6163	- 1,7	(6216)
	1979	JAN	5831	+ 6,1	-16,9	6323	+ 6,4	6314	+ 2,5
FEB	5468	+ 4,9	- 6,2	6156	- 2,6	6156	- 2,5	(6304)	

9 AUSSENHANDEL (SPEZIALHANDEL)

9.2 AUSFUHR - TATSÄCHLICHE WERTE (MILL. DM)

JAHR	MONAT	ORIGINALWERT			SAISONBEREINIGTER WERT		SAISON- UND ARBEITSTÄEGLICH BEREINIGTER WERT		GLATTE KOMPONENTE
		MILL. DM	VERÄNDERUNG VORJAHR	IN O/D GEGEN VORMONAT	MILL. DM	VERÄNDERUNG IN O/D GEGEN VORMONAT	MILL. DM	VERÄNDERUNG IN O/D GEGEN VORMONAT	MILL. DM
VERBRAUCHSGÜTER									
1978	FEB	3018	+ 3,5	+ 8,2	3023	- 1,7	3023	- 1,1	3106
	MAR	3484	- 0,9	+15,4	3035	+ 0,4	3081	+ 1,9	3120
	APR	3101	+ 8,8	-11,0	3128	+ 3,1	3145	+ 2,1	3132
	MAI	2796	- 3,7	- 9,8	2972	- 5,0	3100	- 1,4	3145
	JUN	3276	+12,2	+17,2	3333	+12,1	3296	+ 6,3	3149
	JUL	2671	+ 4,7	-18,5	3114	- 6,6	3092	- 6,2	3141
	AUG	2603	+ 2,6	- 2,5	3149	+ 1,1	3117	+ 0,8	3159
	SEP	3538	+ 3,6	+35,9	3163	+ 0,4	3167	+ 1,6	3173
	OKT	3741	+ 1,9	+ 5,7	3223	+ 1,9	3181	+ 0,4	(3185)
	NOV	3366	- 1,8	-10,0	3142	- 2,5	3108	- 2,3	(3198)
	DEZ	3112	- 2,6	- 7,5	3088	- 1,7	3192	+ 2,7	(3212)
	1979	JAN	2977	+ 6,8	- 4,3	3266	+ 5,8	3277	+ 2,7
FEB		3310	+ 9,7	+11,2	3343	+ 2,4	3343	+ 2,0	(3243)
EG-LÄNDER									
1978	FEB	9920	+ 0,3	- 0,2	10103	- 4,1	10103	- 3,0	10562
	MAR	11570	- 5,1	+16,6	11052	+ 9,4	10972	+ 8,6	10556
	APR	10949	+ 9,4	- 5,4	10701	- 3,2	10870	- 0,9	10614
	MAI	10518	+ 1,5	- 3,9	10350	- 3,3	10669	- 1,8	10773
	JUN	11756	+11,2	+11,8	11262	+ 8,8	10885	+ 2,0	10835
	JUL	9462	+ 6,3	-19,5	10454	- 7,2	10557	- 3,0	10860
	AUG	9544	+10,0	+ 0,9	10941	+ 4,7	10753	+ 1,9	(10962)
	SEP	11277	+ 4,4	+18,2	10783	- 1,4	11018	+ 2,5	(11076)
	OKT	12432	+13,0	+10,2	11585	+ 7,4	11429	+ 3,7	(11202)
	NOV	11832	+13,1	- 4,8	11644	+ 0,5	11467	+ 0,3	(11334)
	DEZ	11164	+ 4,2	- 5,6	10995	- 5,6	11286	- 1,6	(11396)
	1979	JAN	10973	+10,4	- 1,7	11584	+ 5,4	11587	+ 2,7
FEB		11550	+16,4	+ 5,3	11775	+ 1,6	11775	+ 1,6	(11938)
ANDERE EUROPÄISCHE INDUSTRIALISIERTE LÄNDER									
1978	FEB	4276	- 5,6	+ 5,0	4567	- 2,4	4567	- 1,2	4661
	MAR	4799	-12,9	+12,2	4358	- 4,6	4425	- 3,1	4641
	APR	4981	+ 5,1	+ 3,8	4876	+11,9	4948	+11,8	4659
	MAI	4366	- 9,8	-12,3	4398	- 9,8	4615	- 6,7	4698
	JUN	4965	+ 3,7	+13,7	5001	+13,7	4870	+ 5,5	4703
	JUL	4134	-10,7	-16,7	4501	-10,0	4510	- 7,4	4725
	AUG	4586	+ 2,7	+10,9	4928	+ 9,5	4856	+ 7,7	(4758)
	SEP	5101	+ 4,0	+11,2	4916	- 0,2	4916	+ 1,2	(4801)
	OKT	5353	+ 1,1	+ 4,9	4964	+ 1,0	4900	- 0,3	(4852)
	NOV	5056	- 0,1	- 5,5	4940	- 0,5	4854	- 0,9	(4913)
	DEZ	5308	+ 1,9	+ 5,0	4856	- 1,7	5009	+ 3,2	(4972)
	1979	JAN	4487	+10,2	-15,5	5046	+ 3,9	5059	+ 1,0
FEB		4805	+12,4	+ 7,1	5153	+ 2,1	5153	+ 1,9	(5303)
VEREINIGTE STAATEN									
1978	FEB	1590	+37,2	+10,4	1716	+12,3	1716	+15,6	(1674)
	MAR	1669	+19,8	+ 5,0	1713	- 0,2	1745	+ 1,7	(1676)
	APR	1626	+ 9,9	- 2,6	1651	- 3,6	1694	- 2,9	(1676)
	MAI	1439	- 1,8	-11,5	1558	- 5,6	1647	- 2,8	(1674)
	JUN	1990	+24,2	+38,3	1886	+21,1	1810	+ 9,9	(1673)
	JUL	1713	+20,8	-13,9	1732	- 8,2	1747	- 3,5	(1669)
	AUG	1503	- 2,7	-12,3	1651	- 4,7	1628	- 6,8	(1674)
	SEP	1704	- 3,1	+13,4	1613	- 2,3	1613	- 0,9	(1673)
	OKT	1981	+20,1	+16,3	1773	+ 9,9	1733	+ 7,4	(1683)
	NOV	1768	+ 0,4	-10,8	1679	- 5,3	1669	- 3,7	(1692)
	DEZ	1661	- 6,5	- 6,1	1621	- 3,5	1678	+ 0,5	(1710)
	1979	JAN	1496	+ 3,9	- 9,9	1662	+ 2,5	1657	- 1,3
FEB*		2967	+86,6	+98,3	3070	+84,7	3053	+84,2	(1756)
ÜBRIGE INDUSTRIALISIERTE WESTLICHE LÄNDER									
1978	FEB	815	+17,8	+11,2	906	+21,4	906	+20,6	(847)
	MAR*	1081	+10,5	+32,6	1069	+18,0	1040	+14,8	(852)
	APR	847	+10,0	-21,6	877	-18,0	908	-12,7	(860)
	MAI	851	- 7,8	+ 0,5	864	- 1,5	870	- 4,2	(870)
	JUN	991	+18,7	+16,5	963	+11,5	924	+ 6,2	(881)
	JUL	844	+ 2,2	-14,8	829	-13,9	858	- 7,1	(895)
	AUG	896	+ 8,3	+ 6,2	948	+14,4	923	+ 7,6	(910)
	SEP*	1188	+50,4	+32,6	1216	+28,3	1234	+33,7	(922)
	OKT	996	+ 9,2	-16,2	939	-22,8	949	-23,1	(937)
	NOV	963	+13,4	- 3,3	955	+ 1,7	922	- 2,8	(956)
	DEZ	1054	+ 8,5	+ 9,4	934	- 2,2	950	+ 3,0	(942)
	1979	JAN	957	+30,6	- 9,2	1002	+ 7,3	980	+ 3,2
FEB		872	+ 7,0	- 8,9	981	- 2,1	981	+ 0,1	(996)

9 AUSSENHANDEL (SPEZIALHANDEL)
9.2 AUSFUHR - TATSÄCHLICHE WERTE (MILL. DM)

JAHR	MONAT	ORIGINALWERT			SAISONBEREINIGTER WERT		SAISON- UND ARBEITSTÄGLICH BEREINIGTER WERT		GLATTE KOMPONENTE
		MILL.DM	VERÄNDERUNG VORJAHR	IN O/O GEGEN VORMONAT	MILL.DM	VERÄNDERUNG IN O/O GEGEN VORMONAT	MILL.DM	VERÄNDERUNG IN O/O GEGEN VORMONAT	MILL.DM
ENTWICKLUNGSLÄNDER									
1978	FEB	3460	+ 4,0	- 5,3	3846	+ 5,5	3846	+ 4,5	(3940)
	MAR	4057	- 2,0	+17,3	4171	+ 8,5	4041	+ 5,1	(3965)
	APR	3937	+ 9,1	- 5,0	3996	- 4,2	4050	+ 0,2	(3989)
	MAI	3813	+ 2,2	- 3,1	3910	- 2,2	3998	- 1,3	(4010)
	JUN	4154	- 2,5	+ 8,9	4054	+ 3,7	3982	- 0,4	(4026)
	JUL	3841	- 1,8	- 7,5	3681	- 9,2	3735	- 6,2	(4035)
	AUG	3946	- 0,8	+ 2,7	4024	+ 9,3	3888	+ 4,1	(4035)
	SEP	4008	+11,7	+ 1,6	4046	+ 0,5	4124	+ 6,1	(4032)
	OKT	4389	- 0,7	+ 9,5	4225	+ 4,4	4256	+ 3,2	(4008)
	NOV	4184	+ 7,9	- 4,7	4209	- 0,4	4056	- 4,7	(3962)
	DEZ	4027	-15,7	- 3,8	3596	-14,6	3701	- 8,8	(3868)
	1979	JAN	3818	+ 4,5	- 5,2	3876	+ 7,8	3810	+ 2,9
FEB		3192	- 7,7	-16,4	3629	- 6,4	3629	- 4,8	(3592)
OSTBLOCKLÄNDER									
1978	FEB*	1248	- 6,8	-11,7	1302	-12,0	1293	-11,1	1450
	MAR	1381	-10,2	+10,7	1378	+ 5,8	1390	+ 7,5	1450
	APR	1521	+22,5	+10,1	1514	+ 9,9	1528	+ 9,9	1460
	MAI	1437	+ 4,9	- 5,5	1406	- 7,1	1440	- 5,8	1459
	JUN*	1698	+40,1	+18,2	1799	+28,0	1807	+25,5	1451
	JUL	1331	- 5,1	-21,6	1290	-28,3	1307	-27,7	1471
	AUG	1398	+ 1,9	+ 5,0	1406	+ 9,0	1364	+ 4,4	(1496)
	SEP	1492	+13,7	+ 6,7	1528	+ 8,7	1525	+11,8	(1519)
	OKT	1459	+ 5,3	- 2,2	1543	+ 1,0	1527	+ 0,1	(1542)
	NOV	1519	+ 8,0	+ 4,1	1532	- 0,7	1523	- 0,3	(1507)
	DEZ	1739	- 9,9	+14,5	1459	- 4,8	1519	- 0,3	(1457)
	1979	JAN	1323	- 6,4	-23,9	1401	- 4,0	1381	- 9,1
FEB		1271	+ 1,8	- 3,9	1319	- 5,9	1319	- 4,5	(1195)
SALDO INSGESANT									
1978	FEB	2601	- 4,7	+37,0	2952	+17,4	2952	+25,4	(3375)
	MAR	4188	- 0,2	+61,0	3729	+26,3	3713	+25,8	(3420)
	APR	3251	+10,8	-22,4	3519	- 5,6	3582	- 3,5	(3465)
	MAI	3040	-16,2	- 6,5	2835	-19,4	3202	-10,6	(3489)
	JUN	3964	+36,7	+30,4	4055	+43,0	3908	+22,0	(3530)
	JUL	2304	+32,0	-41,9	2785	-31,3	2726	-30,2	(3546)
	AUG	3120	+23,2	+35,4	4036	+44,9	3944	+44,7	(3660)
	SEP	4730	+28,5	+51,6	4316	+ 6,9	4460	+13,1	(3682)
	OKT	4812	+ 0,1	+ 1,7	3850	-10,8	3742	-16,1	(3638)
	NOV	3552	+15,2	-26,2	3378	-12,3	3310	-11,5	(3440)
	DEZ	3826	- 9,4	+ 7,7	3213	- 4,9	3351	+ 1,2	(3392)
	1979	JAN	2050	+ 8,0	-46,4	2903	- 9,6	2978	-11,1
FEB		2383	- 8,4	+16,2	2827	- 2,6	2827	- 5,1	(2855)

9 AUSSENHANDEL (SPEZIALHANDEL)

9.3 EINFUHR - VOLUMEN (MILL. DM)

JAHR	MONAT	ORIGINALWERT			SAISONBEREINIGTER WERT		SAISON- UND ARBEITSTÄGLICH BEREINIGTER WERT		GLATTE KOMPONENTE
		MILL. DM	VERÄNDERUNG VORJAHR	IN O/O GEGEN VORMONAT	MILL. DM	VERÄNDERUNG IN O/O GEGEN VORMONAT	MILL. DM	VERÄNDERUNG IN O/O GEGEN VORMONAT	MILL. DM
EINFUHR INSGESAMT									
1978	FEB	18930	+ 6,7	- 2,9	19916	- 3,3	19916	- 1,3	20113
	MAR	20493	- 1,8	+ 8,3	19359	- 2,8	19607	- 1,6	20113
	APR	20976	+14,7	+ 2,4	20669	+ 6,8	21092	+ 7,6	20222
	MAI	19758	+ 5,7	- 5,8	20057	- 3,0	20513	- 2,7	20535
	JUN	21962	+11,1	+11,2	21185	+ 5,6	20468	- 0,2	20573
	JUL	19735	+ 3,9	-10,1	20137	- 4,9	20438	- 0,1	20702
	AUG	19118	+ 6,6	- 3,1	20450	+ 1,6	20123	- 1,5	(20827)
	SEP	20399	+ 6,0	+ 6,7	20915	+ 2,3	21027	+ 4,5	(20954)
	OKT	22358	+13,1	+ 9,6	21775	+ 4,1	21405	+ 1,8	(21085)
	NOV	22426	+10,0	+ 0,3	22039	+ 1,2	21831	+ 2,0	(21241)
	DEZ	21709	+ 2,0	- 3,2	20710	- 6,0	21525	- 1,4	(21366)
	1979	JAN	21212	+ 8,8	- 2,3	22157	+ 7,0	22032	+ 2,4
FEB		20546	+ 8,5	- 3,1	21686	- 2,1	21686	- 1,6	(21647)
ERNAHRUNGSWIRTSCHAFT									
1978	FEB	2911	+ 6,9	- 2,5	3172	- 1,8	3172	+ 0,9	3089
	MAR	3252	- 1,1	+11,7	3038	- 4,2	3127	- 1,4	3088
	APR	3230	+15,4	- 0,7	3228	+ 6,3	3315	+ 6,0	3131
	MAI	3224	+10,3	- 0,2	3236	+ 0,2	3298	- 0,5	3176
	JUN	3495	+ 9,9	+ 8,4	3302	+ 2,0	3179	- 3,6	3196
	JUL	2904	+12,8	-16,9	3177	- 3,8	3271	+ 2,9	3185
	AUG	3152	+ 9,1	+ 8,5	3205	+ 0,9	3093	- 5,4	3215
	SEP	3274	+14,4	+ 3,9	3414	+ 6,5	3418	+10,5	3223
	OKT	3264	+10,9	- 0,3	3313	- 3,0	3224	- 5,7	(3226)
	NOV	3509	+ 3,5	+ 7,5	3190	- 3,7	3185	- 1,2	(3226)
	DEZ	3114	- 5,8	-11,3	2875	- 9,9	3103	- 2,6	(3222)
	1979	JAN	3189	+ 6,8	+ 2,4	3352	+16,6	3296	+ 6,2
FEB		2988	+ 2,6	- 6,3	3204	- 4,4	3204	- 2,8	(3202)
GEWERBLICHE WIRTSCHAFT (OHNE GÜTER DER BUNDESREG.)									
1978	FEB	15694	+ 6,4	- 2,9	16428	- 3,3	16428	- 1,3	16614
	MAR	16944	- 1,5	+ 8,0	15990	- 2,7	16189	- 1,5	16581
	APR	17411	+14,6	+ 2,8	17075	+ 6,8	17381	+ 7,4	16643
	MAI	16134	+ 5,0	- 7,3	16469	- 3,5	16903	- 2,8	16936
	JUN	17946	+10,7	+11,2	17416	+ 5,8	16889	- 0,1	16937
	JUL	16444	+ 2,4	- 8,4	16532	- 5,1	16762	- 0,8	17018
	AUG	15658	+ 6,7	- 4,8	16855	+ 2,0	16531	- 1,4	(17112)
	SEP	16816	+ 4,7	+ 7,4	17095	+ 1,4	17205	+ 4,1	(17213)
	OKT	18690	+13,9	+11,1	18003	+ 5,3	17622	+ 2,4	(17328)
	NOV	18448	+11,6	- 1,3	18275	+ 1,5	18105	+ 2,7	(17476)
	DEZ	17144	- 2,2	- 7,1	16724	- 8,5	17436	- 3,7	(17617)
	1979	JAN	17654	+ 9,2	+ 3,0	18343	+ 9,7	18262	+ 4,7
FEB		17257	+10,0	- 2,2	18109	- 1,3	18109	- 0,8	(18052)
ROHSTOFFE UND HALBWAREN									
1978	FEB	5714	+ 6,2	- 4,0	6012	- 2,6	6012	- 2,7	6053
	MAR	6293	+ 5,8	+10,1	6357	+ 5,7	6320	+ 5,1	6079
	APR	5965	+ 6,7	- 5,2	5982	- 5,9	6088	- 3,7	6108
	MAI	6183	+ 7,2	+ 3,7	6283	+ 5,0	6340	+ 4,1	6133
	JUN	6012	- 3,5	- 2,8	5943	- 5,4	5823	- 8,2	6157
	JUL	6095	+ 1,6	+ 1,4	6049	+ 1,8	6119	+ 5,1	6164
	AUG	6100	+ 3,5	+ 0,1	6132	+ 1,4	6036	- 1,4	(6172)
	SEP	6089	+ 4,4	- 0,2	6194	+ 1,0	6245	+ 3,5	(6205)
	OKT	6421	+ 9,4	+ 5,5	6283	+ 1,4	6304	+ 0,9	(6238)
	NOV	6444	+ 5,2	+ 0,4	6416	+ 2,1	6277	- 0,4	(6307)
	DEZ	6760	+ 0,2	+ 4,9	6281	- 2,1	6401	+ 2,0	(6339)
	1979	JAN	6479	+ 8,8	- 4,2	6586	+ 4,9	6524	+ 1,9
FEB		6008	+ 5,1	- 7,3	6369	- 3,3	6369	- 2,4	(6490)
ROHSTOFFE									
1978	FEB	2546	- 9,7	- 7,5	2781	- 3,8	2781	- 4,6	2861
	MAR	2985	- 1,5	+17,2	2987	+ 7,4	2952	+ 6,1	2848
	APR	2688	- 0,2	- 9,9	2862	- 4,2	2915	- 1,3	2848
	MAI	3001	+ 4,9	+11,6	3014	+ 5,3	3032	+ 4,0	2857
	JUN	2766	- 9,2	- 7,8	2791	- 7,4	2703	-10,9	2869
	JUL	2852	- 4,4	+ 3,1	2792	+ 0,0	2829	+ 4,7	2874
	AUG	2953	- 2,5	+ 3,5	2788	- 0,1	2768	- 2,2	(2883)
	SEP	2833	- 1,2	- 4,1	2833	+ 1,6	2837	+ 2,5	(2905)
	OKT	3053	+10,1	+ 7,8	2936	+ 3,6	2946	+ 3,8	(2971)
	NOV	3026	+ 5,9	- 0,9	2986	+ 1,7	2948	+ 0,1	(3049)
	DEZ	3298	+ 8,3	+ 9,0	3103	+ 3,9	3115	+ 5,7	(3161)
	1979	JAN	3125	+13,6	- 5,2	3251	+ 4,8	3231	+ 3,7
FEB		2984	+17,2	- 4,5	3227	- 0,7	3227	- 0,1	(3294)
HALBWAREN									
1978	FEB	3168	+23,7	- 1,1	3214	- 1,9	3214	- 1,0	(3226)
	MAR	3308	+13,3	+ 4,4	3264	+ 1,6	3270	+ 1,7	(3250)
	APR	3277	+13,2	- 0,9	3193	- 2,2	3246	- 0,7	(3269)
	MAI	3182	+ 9,5	- 2,9	3269	+ 2,4	3339	+ 2,9	(3281)
	JUN	3246	+ 1,9	+ 2,0	3156	- 3,5	3120	- 6,6	(3288)
	JUL	3243	+ 7,5	- 0,1	3214	+ 1,8	3209	+ 2,9	(3290)
	AUG	3148	+ 9,8	- 2,9	3251	+ 1,2	3212	+ 0,1	(3288)
	SEP	3256	+ 9,8	+ 3,4	3327	+ 2,3	3380	+ 5,2	(3294)
	OKT	3368	+ 8,8	+ 3,4	3345	+ 0,5	3327	- 1,6	(3295)
	NOV	3418	+ 4,7	+ 1,5	3430	+ 2,5	3352	+ 0,8	(3290)
	DEZ	3462	- 6,5	+ 1,3	3342	- 2,6	3447	+ 2,8	(3295)
	1979	JAN	3354	+ 4,7	- 3,1	3374	+ 1,0	3337	- 3,2
FEB		3024	- 4,5	- 9,8	3146	- 6,8	3146	- 5,7	(3172)

9 AUSSENHANDEL (SPEZIALHANDEL)

9.3 EINFUHR - VOLUMEN (MILL. DM)

JAHR	MONAT	ORIGINALWERT			SAISONBEREINIGTER WERT		SAISON- UND ARBEITSTÄGLICH BEREINIGTER WERT		GLATTE KOMPONENTE
		MILL.-DM	VERÄNDERUNG VORJAHR	IN O/O GEGEN VORMONAT	MILL.-DM	VERÄNDERUNG IN O/O GEGEN VORMONAT	MILL.-DM	VERÄNDERUNG IN O/O GEGEN VORMONAT	
FERTIGWAREN (OHNE GÜTER DER BUNDESREG.)									
1978	FEB	9980	+ 6,5	- 2,2	10393	- 4,2	10393	- 1,4	10495
	MAR	10651	- 5,3	+ 6,7	9779	- 5,9	9944	- 4,3	10480
	APR	11446	+19,1	+ 7,5	10955	+12,0	11180	+12,4	10533
	MAI	9951	+ 3,7	-13,1	10240	- 6,5	10524	- 5,9	10710
	JUN	11934	+19,7	+19,9	11438	+11,7	11004	+ 4,6	10792
	JUL	10350	+ 3,0	-13,3	10483	- 8,3	10662	- 3,1	10904
	AUG	9558	+ 8,8	- 7,7	10838	+ 3,4	10651	- 0,1	(11010)
	SEP	10727	+ 4,9	+12,2	10919	+ 0,7	10965	+ 2,9	(11120)
	OKT	12269	+16,4	+14,4	11669	+ 6,9	11405	+ 4,0	(11232)
	NOV	12004	+15,3	- 2,2	11891	+ 1,9	11818	+ 3,6	(11363)
	DEZ	11384	+ 5,6	- 5,2	11210	- 5,7	11671	- 1,2	(11470)
	1979	JAN	11175	+ 9,5	- 1,8	11774	+ 5,0	11744	+ 0,6
FEB	11249	+12,7	+ 0,7	11736	- 0,3	11736	- 0,1	(11632)	
VORERZEUGNISSE									
1978	FEB	2759	- 0,9	- 5,0	2840	- 6,6	2840	- 4,7	2917
	MAR	3135	- 2,4	+13,6	2844	+ 0,1	2861	+ 0,7	2907
	APR	3203	+15,3	+ 2,2	3045	+ 7,1	3088	+ 7,9	2917
	MAI	2903	+ 4,3	- 9,4	2905	- 4,6	2932	- 5,1	2951
	JUN	3286	+13,5	+13,2	3079	+ 6,0	3036	+ 3,5	2967
	JUL	2832	+ 1,6	-13,8	2861	- 7,1	2906	- 4,3	2999
	AUG	2599	+ 4,2	- 8,2	2931	+ 2,4	2862	- 1,5	(3040)
	SEP	2879	+ 6,4	+10,8	2997	+ 2,3	3036	+ 6,1	(3088)
	OKT	3336	+17,3	+15,9	3231	+ 7,8	3162	+ 4,2	(3138)
	NOV	3321	+16,9	- 0,4	3308	+ 2,4	3281	+ 3,8	(3188)
	DEZ	2923	+ 4,9	-12,0	3072	- 7,1	3192	- 2,7	(3231)
	1979	JAN	3285	+13,1	+12,4	3378	+10,0	3347	+ 4,9
FEB	3232	+17,1	- 1,6	3339	- 1,2	3339	- 0,2	(3299)	
ENDERZEUGNISSE (OHNE GÜTER DER BUNDESREG.)									
1978	FEB	7221	+ 9,6	- 1,1	7563	- 3,1	7563	+ 0,0	7586
	MAR	7516	- 6,5	+ 4,1	6944	- 8,2	7093	- 6,2	7582
	APR	8243	+20,7	+ 9,7	7916	+14,0	8100	+14,2	7626
	MAI	7049	+ 3,4	-14,5	7340	- 7,3	7590	- 6,3	7754
	JUN	8648	+22,2	+22,7	8356	+13,8	7965	+ 4,9	7822
	JUL	7518	+ 3,5	-13,1	7611	- 8,9	7749	- 2,7	7898
	AUG	6959	+10,6	- 7,4	7903	+ 3,8	7782	+ 0,4	(7975)
	SEP	7848	+ 4,3	+12,8	7921	+ 0,2	7928	+ 1,9	(8052)
	OKT	8934	+16,1	+13,8	8437	+ 6,5	8240	+ 3,9	(8126)
	NOV	8682	+14,7	- 2,8	8584	+ 1,7	8540	+ 3,6	(8207)
	DEZ	8461	+ 5,8	- 2,5	8137	- 5,2	8480	- 0,7	(8262)
	1979	JAN	7890	+ 8,1	- 6,7	8388	+ 3,1	8385	- 1,1
FEB	8017	+11,0	+ 1,6	8407	+ 0,2	8407	+ 0,3	(8360)	
HALBWAREN UND VORERZEUGNISSE									
1978	FEB	5927	+10,9	- 3,0	6093	- 3,3	6093	- 1,6	6179
	MAR	6443	+ 5,1	+ 8,7	6048	- 0,7	6096	+ 0,0	6164
	APR	6479	+14,2	+ 0,6	6291	+ 4,0	6347	+ 4,1	6177
	MAI	6085	+ 6,9	- 6,1	6092	- 3,2	6201	- 2,3	6260
	JUN	6532	+ 7,4	+ 7,3	6266	+ 2,9	6205	+ 0,1	6258
	JUL	6075	+ 4,7	- 7,0	6138	- 2,0	6174	- 0,5	6301
	AUG	5746	+ 7,2	- 5,4	6182	+ 0,7	6094	- 1,3	(6318)
	SEP	6135	+ 8,2	+ 6,8	6375	+ 3,1	6407	+ 5,1	(6339)
	OKT	6703	+12,8	+ 9,3	6616	+ 3,8	6519	+ 1,7	(6366)
	NOV	6740	+10,3	+ 0,6	6751	+ 2,0	6673	+ 2,4	(6409)
	DEZ	6385	- 1,6	- 5,3	6303	- 6,6	6525	- 2,2	(6467)
	1979	JAN	6639	+ 8,7	+ 4,0	6777	+ 7,5	6744	+ 3,4
FEB	6255	+ 5,5	- 5,8	6490	- 4,2	6490	- 3,8	(6414)	
ERZEUGNISSE DES NAHRUNGS- UND GENUSSMITTELGEWERBES									
1978	FEB	1359	+13,5	- 1,8	1495	+ 1,0	1495	+ 3,2	1473
	MAR	1521	+ 6,4	+11,9	1448	- 3,1	1476	- 1,3	1488
	APR	1488	+24,8	- 2,2	1530	+ 5,7	1570	+ 6,4	1510
	MAI	1521	+17,4	+ 2,2	1558	+ 1,8	1582	+ 0,8	1540
	JUN	1541	+10,2	+ 1,3	1518	- 2,6	1466	- 7,3	1526
	JUL	1443	+14,8	- 6,4	1506	- 0,8	1543	+ 5,3	1527
	AUG	1480	+ 8,1	+ 2,6	1484	- 1,5	1442	- 6,5	(1527)
	SEP	1599	+14,3	+ 8,0	1587	+ 6,9	1596	+10,7	(1524)
	OKT	1576	+ 9,7	- 1,4	1547	- 2,5	1509	- 5,5	(1517)
	NOV	1617	+ 5,2	+ 2,6	1515	- 2,1	1511	+ 0,1	(1505)
	DEZ	1445	- 5,7	-10,6	1362	-10,1	1446	- 4,3	(1488)
	1979	JAN	1495	+ 8,0	+ 3,5	1560	+14,5	1537	+ 6,3
FEB	1357	- 0,1	- 9,2	1497	- 4,0	1497	- 2,6	(1500)	
ERZEUGNISSE DES GRUNDSTOFF- UND PRODUKTIONSGÜTERGEWERBES									
1978	FEB	5299	+ 9,8	- 1,1	5568	- 2,7	5568	- 1,1	5627
	MAR	5875	+ 3,9	+10,9	5560	- 0,1	5586	+ 0,3	5614
	APR	5981	+15,3	+ 1,8	5794	+ 4,2	5861	+ 4,9	5633
	MAI	5651	+ 7,7	- 5,5	5625	- 2,9	5687	- 3,0	5708
	JUN	6124	+ 8,4	+ 8,4	5780	+ 2,8	5700	+ 0,2	5744
	JUL	5720	+ 4,2	- 6,6	5606	- 3,0	5655	- 0,8	5791
	AUG	5419	+ 7,2	- 5,3	5661	+ 1,0	5590	- 1,1	(5855)
	SEP	5707	+ 9,7	+ 5,3	5887	+ 4,0	5938	+ 6,2	(5921)
	OKT	6155	+17,0	+ 7,9	6121	+ 4,0	6029	+ 1,5	(5981)
	NOV	6186	+14,5	+ 0,5	6267	+ 2,4	6199	+ 2,8	(6026)
	DEZ	5849	+ 2,9	- 5,4	5838	- 6,8	6031	- 2,7	(6053)
	1979	JAN	5871	+ 9,6	+ 0,4	6189	+ 6,0	6151	+ 2,0
FEB	5621	+ 6,1	- 4,3	5925	- 4,3	5925	- 3,7	(5845)	

9 AUSSENHANDEL (SPEZIALHANDEL)

9.3 EINFUHR - VOLUMEN (MILL. DM)

JAHR	MONAT	ORIGINALWERT			SAISONBEREINIGTER WERT		SAISON- UND ARBEITSTÄEGLICH BEREINIGTER WERT		GLATTE KOMPONENTE
		MILL. DM	VERÄNDERUNG IN O/O GEGEN VORJAHR VORMONAT		MILL. DM	VERÄNDERUNG IN O/O GEGEN VORMONAT	MILL. DM	VERÄNDERUNG IN O/O GEGEN VORMONAT	MILL. DM
ERZEUGNISSE DES INVESTITIONSGÜTER PRODUZIERENDEN GEBIERES									
1978	FEB	4431	+10,5	- 1,6	4776	- 2,7	4776	+ 1,1	4781
	MAR	4633	- 5,6	+ 4,6	4335	- 9,2	4459	- 6,6	4792
	APR	5418	+20,9	+16,9	5048	+16,4	5176	+16,1	4818
	MAI	4559	+ 1,4	-15,9	4611	- 8,7	4769	- 7,9	4899
	JUN	5750	+26,6	+26,1	5402	+17,2	5096	+ 6,9	4972
	JUL	4626	+ 1,7	-19,5	4770	-11,7	4864	- 4,6	5015
	AUG	4077	+12,4	-11,9	4939	+ 3,5	4893	+ 0,6	5052
	SEP	4798	+ 1,5	+17,7	4961	+ 0,4	4957	+ 1,3	5100
	OKT	5656	+16,1	+17,9	5359	+ 8,0	5210	+ 5,1	(5150)
	NOV	5600	+16,6	- 1,0	5426	+ 1,3	5483	+ 5,2	(5201)
	DEZ	5757	+ 7,5	+ 2,8	5140	- 5,3	5334	- 2,7	(5254)
	1979	JAN	4920	+ 9,2	-14,5	5313	+ 3,4	5337	+ 0,1
FEB		5019	+13,3	+ 2,0	5354	+ 0,8	5354	+ 0,3	(5363)
ERZEUGNISSE DES VERBRAUCHSGÜTER PRODUZIERENDEN GEBIERES									
1978	FEB	3076	+ 5,0	- 1,7	3049	- 3,7	3049	- 1,9	3068
	MAR	3166	- 5,0	+ 2,9	2890	- 5,2	2932	- 3,8	3059
	APR	3105	+19,0	- 1,9	3167	+ 9,6	3227	+10,1	3086
	MAI	2753	+ 5,6	-11,3	3003	- 5,2	3113	- 3,5	3129
	JUN	3197	+10,4	+16,1	3228	+ 7,5	3145	+ 1,0	3147
	JUL	3109	+ 6,2	- 2,8	3127	- 3,1	3160	+ 0,5	3180
	AUG	3029	+ 5,7	- 2,6	3214	+ 2,8	3137	- 0,7	(3211)
	SEP	3320	+ 7,6	+ 9,6	3220	+ 0,2	3227	+ 2,9	(3220)
	OKT	3654	+15,8	+10,1	3321	+ 3,1	3266	+ 1,2	(3256)
	NOV	3419	+10,0	- 6,4	3382	+ 1,8	3326	+ 1,8	(3246)
	DEZ	2944	+ 1,2	-13,9	3143	- 7,1	3298	- 0,8	(3252)
	1979	JAN	3352	+ 7,2	+13,9	3379	+ 7,5	3360	+ 1,9
FEB		3290	+ 7,0	- 1,8	3279	- 3,0	3279	- 2,4	(3233)
INVESTITIONSGÜTER									
1978	FEB	1435	+21,6	- 8,8	1674	- 3,3	1674	+ 1,8	1662
	MAR	1546	-10,2	+ 7,7	1483	-11,4	1540	- 8,0	1664
	APR	1885	+31,9	+21,9	1824	+23,0	1883	+22,3	1668
	MAI	1498	-10,4	-20,5	1520	-16,7	1589	-15,6	1693
	JUN	2058	+35,0	+37,4	1930	+27,0	1762	+10,9	1713
	JUL	1572	- 3,7	-23,6	1564	-19,0	1616	- 8,3	1724
	AUG	1477	+12,2	- 6,0	1693	+ 8,2	1679	+ 3,9	1732
	SEP	1586	- 6,4	+ 7,4	1674	- 1,1	1668	- 0,7	1763
	OKT	1836	+11,9	+15,8	1811	+ 8,2	1736	+ 4,1	(1786)
	NOV	1905	+15,9	+ 3,8	1836	+ 1,4	1883	+ 8,5	(1811)
	DEZ	2262	+11,0	+18,7	1823	- 0,7	1895	+ 0,6	(1839)
	1979	JAN	1584	+ 0,6	-30,0	1794	- 1,6	1818	- 4,1
FEB		1808	+26,0	+14,1	2048	+14,2	2048	+12,7	(1900)
VERBRAUCHSGÜTER									
1978	FEB	3530	+10,2	- 0,8	3529	- 4,8	3529	- 2,7	3576
	MAR	3618	+ 3,3	+ 2,5	3407	- 3,5	3441	- 2,5	3571
	APR	3608	+14,8	- 0,3	3544	+ 4,0	3622	+ 5,3	3573
	MAI	3181	+ 9,1	-11,8	3462	- 2,3	3559	- 1,7	3619
	JUN	3660	+13,4	+15,1	3709	+ 7,1	3575	+ 0,4	3621
	JUL	3627	+ 1,7	- 0,9	3598	- 3,0	3644	+ 1,9	3648
	AUG	3386	+ 8,4	- 6,6	3610	+ 0,3	3565	- 2,2	(3656)
	SEP	3736	+ 6,2	+10,3	3643	+ 0,9	3658	+ 2,6	(3661)
	OKT	4061	+10,7	+ 8,7	3785	+ 3,9	3727	+ 1,9	(3661)
	NOV	3871	+ 9,0	- 4,7	3919	+ 3,5	3864	+ 3,7	(3667)
	DEZ	3588	- 2,4	- 7,3	3609	- 7,9	3748	- 3,0	(3654)
	1979	JAN	3695	+ 3,8	+ 3,0	3808	+ 5,5	3800	+ 1,4
FEB		3509	- 0,6	- 5,0	3548	- 6,8	3548	- 6,6	(3498)
EG-LÄNDER									
1978	FEB	9309	+ 8,4	+ 0,1	9781	- 2,7	9781	- 0,4	9703
	MAR	10046	- 3,3	+ 7,9	9266	- 5,3	9416	- 3,7	9730
	APR	10454	+14,8	+ 4,1	10029	+ 8,2	10213	+ 8,5	9804
	MAI	9683	+ 4,0	- 7,4	9610	- 4,2	9810	- 3,9	9917
	JUN	11054	+14,6	+14,2	10476	+ 9,0	10192	+ 3,9	10025
	JUL	9515	+ 3,1	-13,9	9708	- 7,3	9871	- 3,1	10043
	AUG	9041	+10,6	- 5,0	10092	+ 4,0	9877	+ 0,1	10138
	SEP	9897	+ 4,7	+ 9,5	10061	- 0,3	10116	+ 2,4	10181
	OKT	10907	+12,0	+10,2	10525	+ 4,6	10266	+ 1,5	(10227)
	NOV	10827	+ 9,9	- 0,7	10565	+ 0,4	10583	+ 3,1	(10268)
	DEZ	9981	- 1,0	- 7,8	9763	- 7,6	10302	- 2,7	(10303)
	1979	JAN	10052	+ 8,1	+ 0,7	10653	+ 9,1	10592	+ 2,8
FEB		9837	+ 5,7	- 2,1	10363	- 2,7	10363	- 2,2	(10355)
UEBRIGE LÄNDER									
1978	FEB	9620	+ 5,2	- 5,6	10121	- 3,9	10121	- 2,2	10314
	MAR	10448	- 0,2	+ 8,6	10054	- 0,7	10178	+ 0,6	10317
	APR	10521	+14,5	+ 0,7	10635	+ 5,8	10858	+ 6,7	10384
	MAI	10075	+ 7,4	- 4,2	10438	- 1,9	10650	- 1,9	10536
	JUN	10908	+ 7,7	+ 8,3	10730	+ 2,8	10343	- 2,9	10575
	JUL	10220	+ 4,6	- 6,3	10422	- 2,9	10549	+ 2,0	10636
	AUG	10077	+ 3,2	- 1,4	10378	- 0,4	10284	- 2,5	(10714)
	SEP	10502	+ 7,4	+ 4,2	10840	+ 4,5	10881	+ 5,8	(10795)
	OKT	11451	+14,2	+ 9,0	11228	+ 3,6	11102	+ 2,0	(10881)
	NOV	11600	+10,0	+ 1,3	11285	+ 0,5	11185	+ 0,7	(10975)
	DEZ	11729	+ 4,7	+ 1,1	10890	- 3,5	11245	+ 0,5	(11063)
	1979	JAN	11160	+ 9,5	- 4,9	11449	+ 5,1	11382	+ 1,2
FEB		10710	+11,3	- 4,0	11285	- 1,4	11285	- 0,9	(11274)

9 AUSSENHANDEL (SPEZIALHANDEL)

9.4 AUSFUHR - VOLUMEN (MILL. DM)

JAHR	MONAT	ORIGINALWERT			SAISONBEREINIGTER WERT		SAISON- UND ARBEITSTÄGLICH BEREINIGTER WERT		GLATTE KOMPONENTE
		MILL.-DM	VERÄNDERUNG VORJAHR	IN O/O GEGEN VORMONAT	MILL.-DM	VERÄNDERUNG IN O/O GEGEN VORMONAT	MILL.-DM	VERÄNDERUNG IN O/O GEGEN VORMONAT	MILL.-DM
AUSFUHR INSGESAMT									
1978	FEB	21247	+ 3,2	+ 0,3	22642	- 1,7	22642	- 0,4	23146
	MAR	24632	- 3,6	+15,9	23009	+ 1,6	23048	+ 1,8	23219
	APR	23938	+11,4	- 2,8	23533	+ 2,3	24127	+ 4,7	(23308)
	MAI	22352	- 0,4	- 6,6	22783	- 3,2	23290	- 3,5	(23398)
	JUN	25284	+ 9,7	+13,1	24749	+ 8,6	24258	+ 4,2	(23489)
	JUL	21069	- 0,3	-16,7	21952	-11,3	22204	- 8,5	(23584)
	AUG	21678	+ 3,9	+ 2,9	24110	+ 9,8	23446	+ 5,6	(23668)
	SEP	24667	+ 7,2	+13,8	24070	- 0,2	24475	+ 4,4	(23765)
	OKT	26129	+ 6,1	+ 5,9	24418	+ 1,4	24175	- 1,2	(23864)
	NOV	24967	+ 6,5	- 4,4	24524	+ 0,4	23884	- 1,2	(23967)
	DEZ	24346	- 2,4	- 2,5	22930	- 6,5	24113	+ 1,0	(24072)
	1979	JAN	22565	+ 6,6	- 7,3	24454	+ 6,6	24075	- 0,2
FEB		22635	+ 6,5	+ 0,3	24214	- 1,0	24214	+ 0,6	(24405)
GEWERBLICHE WIRTSCHAFT									
1978	FEB	20118	+ 3,8	+ 1,1	21451	- 1,9	21451	- 0,5	21679
	MAR	23285	- 3,4	+15,7	20872	- 2,7	21066	- 1,8	21747
	APR	22501	+10,9	- 3,4	22424	+ 7,4	22663	+ 7,6	21873
	MAI	21017	- 0,9	- 6,6	21224	- 5,4	21896	- 3,4	22069
	JUN	23843	+ 9,5	+13,4	23237	+ 9,5	22925	+ 4,7	22195
	JUL	19874	- 0,2	-16,6	21211	- 8,7	21282	- 7,2	22181
	AUG	20293	+ 3,8	+ 2,1	22395	+ 5,6	22003	+ 3,4	22303
	SEP	23353	+ 7,5	+15,1	22532	+ 0,6	22634	+ 2,9	22379
	OKT	24659	+ 5,9	+ 5,6	23012	+ 2,1	22708	+ 0,3	(22461)
	NOV	23442	+ 5,9	- 4,9	22891	- 0,5	22638	- 0,3	(22544)
	DEZ	23042	- 1,8	- 1,7	21663	- 5,4	22633	+ 0,0	(22628)
	1979	JAN	21077	+ 5,9	- 8,5	23081	+ 6,5	22978	+ 1,5
FEB		21200	+ 5,4	+ 0,6	22639	- 1,9	22639	- 1,5	(22850)
ROHSTOFFE UND HALBWAREN									
1978	FEB	2155	+14,9	+ 1,9	2253	- 0,5	2253	+ 0,2	2293
	MAR	2430	+ 8,0	+12,8	2346	+ 4,1	2336	+ 3,7	2327
	APR	2573	+24,6	+ 5,9	2474	+ 5,5	2512	+ 7,5	2361
	MAI	2392	+12,1	- 7,0	2349	- 5,1	2393	- 4,7	2390
	JUN	2472	+ 9,6	+ 3,3	2402	+ 2,3	2390	- 0,1	2416
	JUL	2205	+13,4	-10,8	2305	- 4,0	2324	- 2,8	2432
	AUG	2382	+24,1	+ 8,0	2561	+11,1	2487	+ 7,0	(2453)
	SEP	2553	+18,1	+ 7,2	2486	- 2,9	2531	+ 1,8	(2467)
	OKT	2670	+21,1	+ 4,6	2545	+ 2,4	2531	+ 0,0	(2488)
	NOV	2532	+10,5	- 5,2	2522	- 0,9	2455	- 3,0	(2495)
	DEZ	2416	+ 7,3	- 4,6	2397	- 5,0	2510	+ 2,2	(2495)
	1979	JAN	2304	+ 8,9	- 4,6	2499	+ 4,3	2455	- 2,2
FEB		2342	+ 8,7	+ 1,6	2479	- 0,8	2479	+ 1,0	(2466)
ROHSTOFFE									
1978	FEB	524	+21,9	+ 2,3	557	- 1,1	557	- 0,5	562
	MAR	599	+17,2	+14,3	577	+ 3,6	576	+ 3,4	570
	APR	628	+33,1	+ 4,8	595	+ 3,1	607	+ 5,4	576
	MAI	573	+14,8	- 8,8	574	- 3,5	575	- 5,3	580
	JUN	599	+16,5	+ 4,5	578	+ 0,7	582	+ 1,2	581
	JUL	523	+19,7	-12,7	554	- 4,2	559	- 4,0	579
	AUG	536	+17,3	+ 2,5	589	+ 6,3	571	+ 2,1	(577)
	SEP	581	+ 6,4	+ 8,4	557	- 5,4	569	- 0,4	(572)
	OKT	646	+16,2	+11,2	595	+ 6,8	593	+ 4,2	(567)
	NOV	569	+ 3,8	-11,9	569	- 4,4	551	- 7,1	(562)
	DEZ	542	- 6,9	- 4,7	516	- 9,3	547	- 0,7	(552)
	1979	JAN	486	- 5,1	-10,3	542	+ 5,0	528	- 3,5
FEB		512	- 2,3	+ 5,3	551	+ 1,7	551	+ 4,4	(536)
HALBWAREN									
1978	FEB	1631	+12,9	+ 1,7	1725	- 1,3	1725	- 1,4	1732
	MAR	1831	+ 5,3	+12,3	1718	- 0,4	1702	- 1,3	1746
	APR	1945	+22,1	+ 6,2	1879	+ 9,4	1884	+10,7	1777
	MAI	1819	+11,3	- 6,5	1749	- 6,9	1807	- 4,1	1812
	JUN	1873	+ 7,5	+ 3,0	1822	+ 4,2	1828	+ 1,2	1829
	JUL	1682	+11,6	-10,2	1779	- 2,4	1782	- 2,5	1856
	AUG	1846	+26,3	+ 9,8	1937	+ 8,9	1885	+ 5,8	(1875)
	SEP	1972	+22,1	+ 6,8	1908	- 1,5	1927	+ 2,2	(1893)
	OKT	2023	+22,6	+ 2,6	1936	+ 1,5	1915	- 0,6	(1910)
	NOV	1963	+12,6	- 3,0	1936	+ 0,0	1900	- 0,8	(1926)
	DEZ	1874	+12,4	- 4,5	1885	- 2,6	1951	+ 2,7	(1954)
	1979	JAN	1818	+13,4	- 3,0	1956	+ 3,8	1946	- 0,3
FEB		1830	+12,2	+ 0,7	1928	- 1,4	1928	- 0,9	(1892)
FERTIGWAREN									
1978	FEB	17963	+ 2,6	+ 1,0	19194	- 1,5	19194	+ 0,1	19530
	MAR	20855	- 4,6	+16,1	19369	+ 0,9	19433	+ 1,2	19575
	APR	19928	+ 9,3	- 4,4	19640	+ 1,4	20163	+ 3,8	(19630)
	MAI	18626	- 2,3	- 6,5	19044	- 3,0	19516	- 3,2	(19686)
	JUN	21371	+ 9,4	+14,7	20888	+ 9,7	20413	+ 4,6	(19743)
	JUL	17669	- 1,7	-17,3	18394	-11,9	18592	- 8,9	(19803)
	AUG	17911	+ 1,6	+ 1,4	20121	+ 9,4	19592	+ 5,4	(19845)
	SEP	20800	+ 6,3	+16,1	20263	+ 0,7	20602	+ 5,2	(19910)
	OKT	21989	+ 4,3	+ 5,7	20467	+ 1,0	20238	- 1,8	(19979)
	NOV	20910	+ 5,3	- 4,9	20506	+ 0,2	19984	- 1,3	(20052)
	DEZ	20626	- 2,8	- 1,4	19292	- 5,9	20277	+ 1,5	(20129)
	1979	JAN	18773	+ 5,6	- 9,0	20440	+ 6,0	20150	- 0,6
FEB		18858	+ 5,0	+ 0,5	20222	- 1,1	20222	+ 0,4	(20407)

9 AUSSENHANDEL (SPEZIALHANDEL)

9.4 AUSFUHR - VOLUMEN (MILL. DM)

JAHR	MONAT	ORIGINALWERT			SAISONBEREINIGTER WERT		SAISON- UND ARBEITSTÄGLICH BEREINIGTER WERT		GLATTE KOMPONENTE
		MILL. DM	VERÄNDERUNG VORJAHR	IN 0/0 GEGEN VORMONAT	MILL. DM	VERÄNDERUNG IN 0/0 GEGEN VORMONAT	MILL. DM	VERÄNDERUNG IN 0/0 GEGEN VORMONAT	
VORERZEUGNISSE									
1978	FEB	3981	+ 9,6	+ 2,4	4181	+ 0,8	4181	+ 2,1	4178
	MAR	4510	+ 0,5	+13,3	4101	- 1,9	4128	- 1,3	4194
	APR	4492	+14,4	- 0,4	4391	+ 7,1	4463	+ 8,1	4255
	MAI	4206	+ 4,5	- 6,4	4176	- 4,9	4330	- 3,0	4364
	JUN	4878	+19,7	+16,0	4725	+13,1	4609	+ 6,4	4432
	JUL	3993	+ 9,0	-18,1	4270	- 9,6	4309	- 6,5	4498
	AUG	4147	+11,1	+ 3,9	4494	+ 5,2	4403	+ 2,2	(4552)
	SEP	4731	+16,0	+14,1	4607	+ 2,5	4634	+ 5,2	(4596)
	OKT	5015	+22,9	+ 6,0	4786	+ 3,9	4735	+ 2,2	(4625)
	NOV	4910	+19,7	- 2,1	4843	+ 1,2	4771	+ 0,8	(4637)
	DEZ	4453	+ 7,4	- 9,3	4464	- 7,8	4616	- 3,2	(4656)
	1979	JAN	4272	+ 9,8	- 4,1	4544	+ 1,8	4530	- 1,9
FEB		4264	+ 7,1	- 0,2	4481	- 1,4	4481	- 1,1	(4403)
ENDERZEUGNISSE									
1978	FEB	13982	+ 0,7	+ 0,6	15022	- 2,4	15022	- 1,2	15337
	MAR	16345	- 5,9	+16,9	14558	- 3,1	14714	- 2,1	15325
	APR	15436	+ 7,9	- 5,6	15609	+ 7,2	15838	+ 7,6	(15341)
	MAI	14420	- 4,2	- 6,6	14765	- 5,4	15289	- 3,5	(15358)
	JUN	16493	+ 6,7	+14,4	16150	+ 9,4	15822	+ 3,5	(15374)
	JUL	13677	- 4,5	-17,1	14651	- 9,3	14736	- 6,9	(15384)
	AUG	13764	- 1,0	+ 0,6	15387	+ 5,0	15096	+ 2,4	(15375)
	SEP	16068	+ 3,8	+16,7	15469	+ 0,5	15552	+ 3,0	(15400)
	OKT	16975	- 0,1	+ 5,6	15625	+ 1,0	15401	- 1,0	(15430)
	NOV	15999	+ 1,6	- 5,7	15566	- 0,4	15348	- 0,3	(15465)
	DEZ	16172	- 5,3	+ 1,1	14780	- 5,0	15496	+ 1,0	(15506)
	1979	JAN	14502	+ 4,4	-10,3	15914	+ 7,7	15824	+ 2,1
FEB		14593	+ 4,4	+ 0,6	15764	- 0,9	15764	- 0,4	(15610)
ERZEUGNISSE DES GRUNDSTOFF- UND PRODUKTIONSGÜTERGEWERBES									
1978	FEB	5913	+ 9,2	+ 3,4	6233	+ 2,0	6233	+ 2,8	6191
	MAR	6679	- 1,0	+13,0	6043	- 3,0	6053	- 2,9	6219
	APR	6959	+19,1	+ 4,2	6703	+10,9	6769	+11,8	6317
	MAI	6339	+ 4,8	- 8,9	6220	- 7,2	6434	- 4,9	6466
	JUN	7003	+15,0	+10,5	6834	+ 9,9	6729	+ 4,6	6550
	JUL	5894	+ 7,0	-15,8	6284	- 8,0	6325	- 6,0	6630
	AUG	6315	+12,4	+ 7,1	6668	+ 6,1	6531	+ 3,3	(6698)
	SEP	6887	+17,7	+ 9,1	6790	+ 1,8	6822	+ 4,5	(6749)
	OKT	7195	+21,6	+ 4,5	6991	+ 3,0	6898	+ 1,1	(6779)
	NOV	7057	+15,1	- 1,9	6925	- 0,9	6851	- 0,7	(6783)
	DEZ	6423	+ 6,1	- 9,0	6537	- 5,6	6754	- 1,4	(6793)
	1979	JAN	6182	+ 8,1	- 3,8	6596	+ 0,9	6577	- 2,6
FEB		6262	+ 5,9	+ 1,3	6593	+ 0,0	6593	+ 0,2	(6464)
ERZEUGNISSE DES INVESTITIONSGÜTER PRODUZIERENDEN GEWERBES									
1978	FEB	10996	- 0,3	+ 0,1	11869	- 2,7	11869	- 1,8	12110
	MAR	12905	- 6,4	+17,4	11514	- 3,0	11628	- 2,0	12092
	APR	11724	+ 3,2	- 9,2	12011	+ 4,3	12227	+ 5,2	(12095)
	MAI	11328	- 5,0	- 3,4	11604	- 3,4	12057	- 1,4	(12100)
	JUN	13097	+ 4,8	+15,6	12696	+ 9,4	12383	+ 2,7	(12105)
	JUL	10779	- 4,8	-17,7	11612	- 8,5	11674	- 5,7	(12109)
	AUG	10410	- 4,3	- 3,4	11981	+ 3,2	11769	+ 0,8	(12081)
	SEP	12591	+ 2,4	+21,0	12131	+ 1,3	12207	+ 3,7	(12098)
	OKT	13353	- 2,7	+ 6,1	12191	+ 0,5	12042	- 1,4	(12122)
	NOV	12664	+ 0,4	- 5,2	12251	+ 0,5	12020	- 0,2	(12152)
	DEZ	13145	- 4,8	+ 3,8	11634	- 5,0	12174	+ 1,3	(12190)
	1979	JAN	11474	+ 4,5	-12,7	12615	+ 8,4	12542	+ 3,0
FEB		11412	+ 3,8	- 0,5	12409	- 1,6	12409	- 1,1	(12292)
ERZEUGNISSE DES VERBRAUCHSGÜTER PRODUZIERENDEN GEWERBES									
1978	FEB	2390	+ 1,6	+ 2,7	2454	- 4,0	2454	- 2,4	2509
	MAR	2746	- 3,8	+14,9	2423	- 1,3	2466	+ 0,5	2518
	APR	2624	+10,7	- 4,4	2617	+ 8,0	2659	+ 7,8	2534
	MAI	2359	- 1,3	-10,1	2472	- 5,5	2550	- 4,1	2571
	JUN	2685	+13,4	+13,8	2720	+10,0	2676	+ 4,9	2581
	JUL	2319	+ 3,3	-13,6	2466	- 9,3	2487	- 7,1	2591
	AUG	2471	+ 7,9	+ 6,6	2673	+ 8,4	2606	+ 4,8	(2606)
	SEP	2828	+ 6,2	+14,4	2611	- 2,3	2628	+ 0,8	(2620)
	OKT	2972	+ 8,2	+ 5,1	2682	+ 2,7	2630	+ 0,1	(2632)
	NOV	2764	+ 8,6	- 7,0	2727	+ 1,7	2690	+ 2,3	(2642)
	DEZ	2408	+ 0,1	-12,9	2511	- 7,9	2642	- 1,8	(2652)
	1979	JAN	2461	+ 5,8	+ 2,2	2678	+ 6,7	2653	+ 0,4
FEB		2590	+ 8,4	+ 5,2	2669	- 0,3	2669	+ 0,6	(2717)
INVESTITIONSGÜTER									
1978	FEB	5020	- 2,5	- 4,2	5605	- 3,5	5605	- 2,2	5701
	MAR	6193	- 7,5	+23,4	5450	- 2,8	5480	- 2,2	5701
	APR	5430	+ 0,6	-12,3	5579	+ 2,4	5705	+ 4,1	(5699)
	MAI	5442	- 3,0	+ 0,2	5549	- 0,5	5698	- 0,1	(5698)
	JUN	6028	+ 2,9	+10,8	5951	+ 7,2	5766	+ 1,2	(5696)
	JUL	5068	-10,8	-15,9	5306	-10,8	5433	- 5,8	(5702)
	AUG	5008	- 7,7	- 1,2	5562	+ 4,8	5400	- 0,6	(5680)
	SEP	5934	+ 1,4	+18,5	5733	+ 3,1	5779	+ 7,0	(5683)
	OKT	6285	- 8,7	+ 5,9	6077	+ 6,0	5976	+ 3,4	(5687)
	NOV	5847	- 1,4	- 7,0	5737	- 5,6	5664	- 5,2	(5694)
	DEZ	6366	- 7,6	+ 8,9	5362	- 6,5	5697	+ 0,6	(5704)
	1979	JAN	5354	+ 2,1	-15,9	5911	+10,2	5844	+ 2,6
FEB		5054	+ 0,7	- 5,6	5709	- 3,4	5709	- 2,3	(5743)

9 AUSSENHANDEL (SPEZIALHANDEL)

9.4 AUSFUHR - VOLUMEN (MILL. DM)

JAHR	MONAT	ORIGINALWERT			SAISONBEREINIGTER WERT		SAISON- UND ARBEITSTAEGLICH BEREINIGTER WERT		GLATTE KOMPONENTE
		MILL. DM	VERAENDERUNG VORJAHR	IN O/O GEGEN VORMONAT	MILL. DM	VERAENDERUNG IN O/O GEGEN VORMONAT	MILL. DM	VERAENDERUNG IN O/O GEGEN VORMONAT	MILL. DM
VERBRAUCHSGUETER									
1978	FEB	2768	- 0,8	+ 6,5	2816	- 2,7	2816	- 2,1	2895
	MAR	3172	- 5,8	+14,6	2774	- 1,5	2817	+ 0,0	2904
	APR	2860	+ 5,7	- 9,8	2917	+ 5,2	2932	+ 4,1	2905
	MAI	2596	- 8,3	- 9,2	2741	- 6,0	2869	- 2,1	2906
	JUN	3026	+ 7,2	+16,6	3068	+11,9	3051	+ 6,3	2904
	JUL	2453	+ 0,6	-18,9	2888	- 5,9	2860	- 6,3	2890
	AUG	2413	+ 0,1	- 1,6	2924	+ 1,2	2897	+ 1,3	2899
	SEP	3268	- 0,2	+35,4	2878	- 1,6	2875	- 0,8	2906
	OKT	3439	- 0,8	+ 5,2	2924	+ 1,6	2882	+ 0,2	(2914)
	NOV	3104	- 4,0	- 9,7	2880	- 1,5	2851	- 1,1	(2923)
	DEZ	2865	- 5,4	- 7,7	2822	- 2,0	2928	+ 2,7	(2935)
	1979	JAN	2710	+ 4,3	- 5,4	2993	+ 6,1	2999	+ 2,4
FEB		2970	+ 7,3	+ 9,6	3044	+ 1,7	3044	+ 1,5	(2966)
EG-LAENDER									
1978	FEB	9945	+ 2,0	+ 0,1	10155	- 4,3	10155	- 2,3	10382
	MAR	11653	- 3,5	+17,2	10020	- 1,3	10145	- 0,1	10435
	APR	10935	+11,7	- 6,2	10801	+ 7,8	10935	+ 7,8	10491
	MAI	10473	+ 2,7	- 4,2	10411	- 3,6	10688	- 2,3	10617
	JUN	11629	+11,8	+11,0	11255	+ 8,1	11057	+ 3,5	10735
	JUL	9270	+ 5,6	-20,3	10394	- 7,6	10431	- 5,7	10762
	AUG	9344	+ 8,9	+ 0,8	10906	+ 4,9	10741	+ 3,0	10854
	SEP	11149	+ 3,7	+19,3	10737	- 1,5	10858	+ 1,1	10954
	OKT	12134	+10,7	+ 8,8	11396	+ 6,1	11175	+ 2,9	(11053)
	NOV	11733	+11,6	- 3,3	11455	+ 0,5	11410	+ 2,1	(11158)
	DEZ	10983	+ 3,2	- 6,4	10822	- 5,5	11305	- 0,9	(11270)
	1979	JAN	10730	+ 8,0	- 2,3	11420	+ 5,5	11378	+ 0,6
FEB		11269	+13,3	+ 5,0	11633	+ 1,9	11633	+ 2,2	(11518)
UEBRIGE LAENDER									
1978	FEB	11302	+ 4,2	+ 0,5	12450	- 0,3	12450	+ 1,1	12700
	MAR	12979	- 3,7	+14,8	12507	+ 0,5	12566	+ 0,9	12733
	APR	13004	+11,1	+ 0,2	12943	+ 3,5	13207	+ 5,1	(12761)
	MAI	11878	- 3,0	- 8,7	12190	- 5,8	12547	- 5,0	(12784)
	JUN	13655	+ 8,0	+15,0	13481	+10,6	13278	+ 5,8	(12802)
	JUL	11798	- 4,4	-13,6	11804	-12,4	11905	-10,3	(12807)
	AUG	12334	+ 0,4	+ 4,5	13117	+11,1	12760	+ 7,2	(12805)
	SEP	13518	+10,2	+ 9,6	13289	+ 1,3	13430	+ 5,3	(12811)
	OKT	13995	+ 2,5	+ 3,5	13021	- 2,0	12899	- 4,0	(12812)
	NOV	13234	+ 2,3	- 5,4	12996	- 0,2	12675	- 1,7	(12809)
	DEZ	13363	- 6,6	+ 1,0	12122	- 6,7	12714	+ 0,3	(12801)
	1979	JAN	11835	+ 5,3	-11,4	13081	+ 7,9	12886	+ 1,4
FEB		11366	+ 0,6	- 4,0	12691	- 3,0	12691	- 1,5	(12879)

9 AUSSENHANDEL (SPEZIALHANDEL)
9.5 INDEX DER DURCHSCHNITTSWERTE (1976 = 100)

JAHR	MONAT	ORIGINALWERT			SAISONBEREINIGTER WERT		SAISON- UND ARBEITSTÄGLICH BEREINIGTER WERT		GLATTE KOMPONENTE
		1970=100	VERÄNDERUNG VORJAHR	IN 0/0 GEGEN VORMONAT	1970=100	VERÄNDERUNG IN 0/0 GEGEN VORMONAT	1970=100	VERÄNDERUNG IN 0/0 GEGEN VORMONAT	1970=100
EINFUHR INSGESAMT									
1978	FEB	99,1	- 3,8	- 0,5	98,9	- 0,7	X	X	(99,4)
	MAR	99,6	- 4,0	+ 0,5	99,2	+ 0,3	X	X	(98,9)
	APR	98,6	- 5,0	- 1,0	98,5	- 0,7	X	X	(98,6)
	MAI	98,4	- 3,8	- 0,2	98,7	+ 0,2	X	X	(98,3)
	JUN	98,6	- 4,6	+ 0,2	98,4	- 0,3	X	X	(98,1)
	JUL	99,6	- 2,6	+ 1,0	99,4	+ 1,0	X	X	(98,0)
	AUG	98,5	- 4,0	- 1,1	98,0	- 1,4	X	X	(98,0)
	SEP	98,5	- 3,1	+ 0,0	98,5	+ 0,5	X	X	(98,2)
	OKT	97,8	- 3,0	- 0,7	98,2	- 0,3	X	X	(98,4)
	NOV	97,4	- 2,6	- 0,4	98,2	+ 0,0	X	X	(98,8)
	DEZ	97,6	- 2,0	+ 0,2	98,3	+ 0,1	X	X	(99,3)
	1979	JAN	99,3	- 0,3	+ 1,7	99,3	+ 1,0	X	X
FEB		101,4	+ 2,3	+ 2,1	101,0	+ 1,7	X	X	(101,6)
AUSFUHR INSGESAMT									
1978	FEB	100,6	- 1,3	- 0,1	100,2	- 0,2	X	X	(100,5)
	MAR	99,9	- 1,2	- 0,7	100,3	+ 0,1	X	X	(100,5)
	APR	99,9	- 2,1	+ 0,0	100,1	- 0,2	X	X	(100,6)
	MAI	100,6	- 0,8	+ 0,7	100,5	+ 0,4	X	X	(100,8)
	JUN	101,3	+ 0,0	+ 0,7	101,4	+ 0,9	X	X	(100,9)
	JUL	101,6	+ 1,4	+ 0,3	101,4	+ 0,0	X	X	(101,1)
	AUG	101,2	+ 0,8	- 0,4	101,0	- 0,4	X	X	(101,3)
	SEP	100,7	- 0,2	- 0,5	101,0	+ 0,0	X	X	(101,6)
	OKT	102,1	+ 1,6	+ 1,4	102,3	+ 1,3	X	X	(101,8)
	NOV	101,7	+ 1,6	- 0,4	102,0	- 0,3	X	X	(101,9)
	DEZ	102,8	+ 0,9	+ 1,1	102,2	+ 0,2	X	X	(102,1)
	1979	JAN	102,4	+ 1,7	- 0,4	102,0	- 0,2	X	X
FEB		102,6	+ 2,0	+ 0,2	102,5	+ 0,5	X	X	(102,5)

10 VERKEHR
10.1 BEFÖRDERTE GÜTER (1 000 T)

JAHR	MONAT	ORIGINALWERT			SAISONBEREINIGTER WERT		SAISON- UND ARBEITSTÄGLICH BEREINIGTER WERT		GLATTE KOMPONENTE
		1 000 T	VERÄNDERUNG VORJAHR	IN 0/0 GEGEN VORMONAT	1 000 T	VERÄNDERUNG IN 0/0 GEGEN VORMONAT	1 000 T	VERÄNDERUNG IN 0/0 GEGEN VORMONAT	1 000 T
EISENBAHNVERKEHR									
1977	DEZ	27671	- 3,2	- 6,3	27509	+ 2,4	27840	+ 3,1	26996
1978	JAN	25746	- 0,3	- 7,0	27479	- 0,1	26893	- 3,4	27188
	FEB	24348	+ 0,0	- 5,4	27267	- 0,8	27267	+ 1,4	(27260)
	MAR	27634	- 4,9	+13,5	26874	- 1,4	26937	- 1,2	(27364)
	APR	28100	+11,3	+ 1,7	29073	+ 8,2	29333	+ 8,9	(27502)
	MAI	27182	+ 2,1	- 3,3	27742	- 4,6	28003	- 4,5	(27721)
	JUN	29589	+ 7,3	+ 8,9	29169	+ 5,1	28545	+ 1,9	(27940)
	JUL	27640	+ 8,2	- 6,6	28331	- 2,9	28495	- 0,2	(28234)
	AUG	27916	+ 6,6	+ 1,0	28446	+ 0,4	28238	- 0,9	(28557)
	SEP	29275	+ 5,4	+ 4,9	28328	- 0,4	28857	+ 2,2	(28848)
	OKT	32223	+11,0	+10,1	29784	+ 5,1	29207	+ 1,2	(29169)
	NOV	32226	+ 9,2	+ 0,0	29214	- 1,9	29390	+ 0,6	(29519)
	DEZ*	25189	- 9,0	-21,8	24762	-15,2	25719	-12,5	(29850)
FERNVERKEHR MIT LASTKRAFTFAHRZEUGEN									
1977	DEZ	21828	+ 4,8	- 6,0	23693	+ 4,3	24030	+ 7,3	22986
1978	JAN	21887	+ 9,9	+ 0,3	23864	+ 0,7	23485	- 2,3	23240
	FEB	20686	+ 3,4	- 5,5	23002	- 3,6	23002	- 2,1	(23323)
	MAR	23510	- 2,3	+13,7	22650	- 1,5	22869	- 0,6	(23410)
	APR	24136	+ 7,9	+ 2,7	23801	+ 5,1	24230	+ 6,0	(23499)
	MAI	23871	+ 4,3	- 1,1	23487	- 1,3	23917	- 1,3	(23639)
	JUN	26114	+ 9,9	+ 9,4	24714	+ 5,2	24058	+ 0,6	(23736)
	JUL	23122	+ 6,9	-11,5	23737	- 4,0	24089	+ 0,1	(23852)
	AUG	23564	+ 3,3	+ 1,9	24101	+ 1,5	23622	- 1,9	(23941)
	SEP	25313	+ 4,4	+ 7,4	23907	- 0,8	24080	+ 1,9	(24021)
	OKT	26821	+ 8,6	+ 6,0	24922	+ 4,2	24431	+ 1,5	(24098)
	NOV	25405	+ 9,5	- 5,3	24364	- 2,2	24316	- 0,5	(24169)
	DEZ	21552	- 1,3	-15,2	23541	- 3,4	24421	+ 0,4	(24252)
BINNENSCHIFFFAHRT									
1978	JAN	18549	+19,5	- 2,4	21087	+ 8,4	20621	+ 3,7	20432
	FEB	16729	+ 8,0	- 9,8	20201	- 4,2	20201	- 2,0	20679
	MAR	20442	- 3,5	+22,2	19754	- 2,2	20298	+ 0,5	(20713)
	APR	21910	+12,0	+ 7,2	21581	+ 9,2	21724	+ 7,0	(20711)
	MAI	20579	+ 1,5	- 6,1	19859	- 8,0	20317	- 6,5	(20668)
	JUN	23202	+10,7	+12,7	21332	+ 7,4	21257	+ 4,6	(20580)
	JUL	22719	+14,5	- 2,1	22260	+ 4,4	22216	+ 4,5	(20496)
	AUG	21927	+ 7,0	- 3,5	20742	- 6,8	20498	- 7,7	(20380)
	SEP	21896	+ 7,7	- 0,1	20982	+ 1,2	20875	+ 1,8	(20073)
	OKT	21849	+13,0	- 0,2	21177	+ 0,9	20718	- 0,8	(19715)
	NOV	20087	- 2,1	- 8,1	19854	- 6,2	19875	- 4,1	(19275)
	DEZ	16423	-13,6	-18,2	17192	-13,4	18353	- 7,7	(18748)
1979	JAN	13668	-26,3	-16,8	16344	- 4,9	16212	-11,7	(18127)
LUFTVERKEHR									
1978	JAN	45,84	+ 5,6	-14,4	47,55	- 5,0	47,49	- 4,1	47,48
	FEB	49,46	+ 9,2	+ 7,9	48,49	+ 2,0	48,49	+ 2,1	47,98
	MAR*	57,60	+15,2	+16,5	54,04	+11,4	53,69	+10,7	48,38
	APR	54,14	+16,8	- 6,0	51,49	- 4,7	51,35	- 4,4	48,59
	MAI	49,05	+ 5,0	- 9,4	48,07	- 6,6	48,25	- 6,0	49,26
	JUN	48,28	+12,6	- 1,6	49,91	+ 3,8	49,74	+ 3,1	49,27
	JUL	45,28	+ 8,7	- 6,2	48,62	- 2,6	48,82	- 1,8	(49,33)
	AUG	44,54	+14,4	- 1,6	49,57	+ 2,0	49,26	+ 0,9	(49,44)
	SEP	47,09	+10,5	+ 5,7	49,29	- 0,6	49,39	+ 0,3	(49,40)
	OKT	50,72	+ 7,1	+ 7,7	49,84	+ 1,1	49,90	+ 1,0	(49,50)
	NOV	51,86	- 6,5	+ 2,2	50,22	+ 0,8	49,95	+ 0,1	(49,09)
	DEZ	53,40	- 0,3	+ 3,0	50,20	+ 0,0	50,36	+ 0,8	(50,23)
1979	JAN	54,63	+19,2	+ 2,3	56,14	+11,8	56,26	+11,7	(54,18)
ROHRFERNLEITUNGEN (ROHES ERDOEL)									
1978	FEB	5450	-14,6	-12,0	6093	+ 1,2	6093	+ 0,0	(6027)
	MAR	6183	- 0,9	+13,4	6429	+ 5,5	6282	+ 3,1	(6043)
	APR	5520	- 8,6	-10,7	6121	- 4,8	6135	- 2,3	(6077)
	MAI	6317	- 1,1	+14,4	6391	+ 4,4	6419	+ 4,6	(6127)
	JUN	5909	- 5,7	- 6,5	6126	- 4,1	5924	- 7,7	(6194)
	JUL	6488	+ 0,3	+ 9,8	6372	+ 4,0	6425	+ 8,5	(6275)
	AUG	6611	- 2,5	+ 1,9	6247	- 2,0	6299	- 2,0	(6369)
	SEP	6438	+ 1,1	- 2,6	6283	+ 0,6	6315	+ 0,3	(6480)
	OKT	6554	+12,1	+ 1,8	6334	+ 0,8	6428	+ 1,8	(6592)
	NOV	6365	+ 3,3	- 2,9	6322	- 0,2	6297	- 2,0	(6692)
	DEZ	7719	+18,1	+21,3	7176	+13,5	6917	+ 9,8	(6772)
1979	JAN	7263	+17,3	- 5,9	7132	- 0,6	7211	+ 4,3	(6976)
	FEB	6461	+18,6	-11,0	6915	- 3,0	6915	- 4,1	(6929)
SEESCHIFFFAHRT									
1977	NOV	11715	-17,6	- 7,7	10617	-12,2	10810	-10,3	11351
	DEZ	13053	- 3,8	+11,4	12010	+13,1	11923	+10,3	11504
1978	JAN	11100	-11,3	-15,0	11629	- 3,2	11691	- 1,9	11665
	FEB	10336	- 3,8	- 6,9	11071	- 4,8	11071	- 5,3	11722
	MAR	11727	+ 2,2	+13,5	12255	+10,7	12178	+10,0	11846
	APR	11370	+ 2,5	- 3,0	12096	- 1,3	12032	- 1,2	11958
	MAI	12230	+ 7,0	+ 7,6	12304	+ 1,7	12580	+ 4,6	(12088)
	JUN	12217	+ 2,7	- 0,1	12440	+ 1,1	12288	- 2,3	(12216)
	JUL	11650	- 4,5	- 4,6	11904	- 4,3	11858	- 3,5	(12333)
	AUG	12328	+ 3,5	+ 5,8	12063	+ 1,3	12105	+ 2,1	(12297)
	SEP	12835	+17,5	+ 4,1	13065	+ 8,3	13109	+ 8,3	(12318)
	OKT	13271	+ 4,5	+ 3,4	12707	- 2,7	12712	- 3,0	(12748)
	NOV	12971	+10,7	- 2,3	11928	- 6,1	11857	- 6,7	(12077)

10 VERKEHR
10.2 GELEISTETE TONNENKILOMETER (MILL.TKM)

JAHR	MONAT	ORIGINALWERT			SAISONBEREINIGTER WERT		SAISON- UND ARBEITSTÄEGLICH BEREINIGTER WERT		GLATTE KOMPONENTE
		MILL.TKM	VERÄNDERUNG VORJAHR	IN 0/0 GEGEN VORMONAT	MILL.TKM	VERÄNDERUNG IN 0/0 GEGEN VORMONAT	MILL.TKM	VERÄNDERUNG IN 0/0 GEGEN VORMONAT	MILL.TKM
EISENBAHNVERKEHR (TARIF-TKM)									
1977	DEZ	4736	- 5,3	- 5,9	4841	+ 3,6	4935	+ 6,9	4723
1978	JAN	4371	- 5,7	- 7,7	4794	- 1,0	4697	- 4,8	4761
	FEB	4221	- 4,2	- 3,4	4749	- 0,9	4749	+ 1,1	(4761)
	MAR	4815	- 7,9	+14,1	4647	- 2,1	4683	- 1,4	(4769)
	APR	4806	+ 2,9	- 0,2	4966	+ 6,9	5033	+ 7,5	(4784)
	MAI	4785	- 1,2	- 0,4	4869	- 2,0	4935	- 1,9	(4819)
	JUN	5314	+ 6,1	+11,1	5131	+ 5,4	5049	+ 2,3	(4852)
	JUL	4910	+ 6,2	- 7,6	4972	- 3,1	5030	- 0,4	(4894)
	AUG	5005	+ 6,2	+ 1,9	5034	+ 1,2	4917	- 2,2	(4951)
	SEP	5298	+ 6,7	+ 5,9	4997	- 0,7	5072	+ 3,2	(5009)
	OKT	5564	+10,8	+ 5,0	5137	+ 2,8	5027	- 0,9	(5076)
	NOV	5597	+11,3	+ 0,6	5203	+ 1,3	5173	+ 2,9	(5153)
	DEZ	4792	+ 1,2	-14,4	4900	- 5,8	5138	- 0,7	(5228)
FERNVERKEHR MIT LASTKRAFTFAHRZEUGEN (TARIF-TKM)									
1977	DEZ	5828	+ 5,0	- 6,0	6282	+ 4,3	6357	+ 6,5	6084
1978	JAN	5905	+ 9,5	+ 1,3	6294	+ 0,2	6213	- 2,3	6123
	FEB	5624	+ 3,9	- 4,8	6082	- 3,4	6082	- 2,1	6164
	MAR	6271	- 1,8	+11,5	5970	- 1,8	6023	- 1,0	6168
	APR	6379	+ 8,6	+ 1,7	6283	+ 5,2	6380	+ 5,9	6208
	MAI	6283	+ 4,5	- 1,5	6153	- 2,1	6273	- 1,7	6234
	JUN	6789	+ 9,9	+ 8,1	6476	+ 5,2	6301	+ 0,4	(6270)
	JUL	5918	+ 5,6	-12,8	6205	- 4,2	6284	- 0,3	(6310)
	AUG	6041	+ 3,4	+ 2,1	6322	+ 1,9	6212	- 1,1	(6365)
	SEP	6581	+ 4,1	+ 8,9	6313	- 0,1	6358	+ 2,4	(6412)
	OKT	7003	+ 8,9	+ 6,4	6476	+ 2,6	6410	+ 0,8	(6470)
	NOV	6709	+ 8,2	- 4,2	6551	+ 1,2	6483	+ 1,1	(6557)
	DEZ*	5670	- 2,7	-15,5	6084	- 7,1	6276	- 3,2	(6693)
BINNENSCHIFFFAHRT (EFFEKTIV-TKM)									
1978	JAN	4003	+26,6	+ 1,4	4516	+11,3	4418	+ 6,1	4362
	FEB	3524	+ 8,8	-12,0	4233	- 6,3	4233	- 4,2	4402
	MAR	4290	- 0,9	+21,7	4225	- 0,2	4415	+ 4,3	(4405)
	APR	4413	+ 7,3	+ 2,9	4511	+ 6,8	4549	+ 3,0	(4396)
	MAI	4268	- 2,5	- 3,3	4101	- 9,1	4195	- 7,8	(4377)
	JUN	5021	+10,4	+17,6	4489	+ 9,5	4475	+ 6,7	(4333)
	JUL	4956	+10,3	- 1,3	4725	+ 5,3	4708	+ 5,2	(4290)
	AUG	4680	+ 5,5	- 5,6	4328	- 8,4	4305	- 8,6	(4248)
	SEP	4614	+ 6,9	- 1,4	4444	+ 2,7	4363	+ 1,3	(4160)
	OKT	4529	+13,7	- 1,8	4411	- 0,7	4313	- 1,1	(4070)
	NOV	3940	- 8,4	-13,0	4024	- 8,8	4048	- 6,1	(3964)
	DEZ	3250	-17,7	-17,5	3458	-14,1	3708	- 8,4	(3840)
1979	JAN	2767	-30,9	-14,9	3322	- 3,9	3284	-11,4	(3697)
LUFTVERKEHR (EFFEKTIV-TKM)									
1978	JAN	17,38	- 0,3	-11,6	17,87	- 4,0	17,75	- 3,7	17,72
	FEB	18,75	+ 4,3	+ 7,9	18,32	+ 2,5	18,32	+ 3,2	17,87
	MAR*	21,94	+11,2	+17,0	20,46	+11,7	20,36	+11,1	18,00
	APR	20,36	+11,1	- 7,2	19,24	- 6,0	19,20	- 5,7	18,08
	MAI	18,42	- 1,9	- 9,5	17,71	- 8,0	17,69	- 7,9	18,32
	JUN	18,13	+ 9,3	- 1,6	18,63	+ 5,2	18,55	+ 4,9	18,37
	JUL	16,91	+ 7,0	- 6,7	18,22	- 2,2	18,30	- 1,3	(18,47)
	AUG	16,47	+11,6	- 2,6	18,41	+ 1,0	18,28	- 0,1	(18,60)
	SEP	17,47	+ 8,3	+ 6,1	18,47	+ 0,3	18,54	+ 1,4	(18,70)
	OKT	18,72	+ 7,5	+ 7,2	18,76	+ 1,6	18,72	+ 1,0	(18,78)
	NOV	19,51	- 4,8	+ 4,2	18,93	+ 0,9	18,89	+ 0,9	(18,60)
	DEZ	19,93	+ 1,3	+ 2,2	18,94	+ 0,1	19,07	+ 1,0	(18,88)
1979	JAN	20,64	+18,8	+ 3,6	21,02	+11,0	21,04	+10,3	(20,22)
ROHRFERNLEITUNGEN (ROHES ERDOEL, EFFEKTIV-TKM)									
1978	FEB	1066	- 3,3	- 5,8	1162	+ 1,9	1162	+ 1,5	1108
	MAR	1106	- 8,7	+ 3,8	1143	- 1,6	1124	- 3,3	1105
	APR	970	- 8,2	-12,3	1075	- 5,9	1083	- 3,6	1095
	MAI	1127	- 3,6	+16,2	1110	+ 3,3	1122	+ 3,6	1101
	JUN	1068	- 8,8	- 5,2	1110	+ 0,0	1088	- 3,0	1114
	JUL	1112	-10,4	+ 4,1	1083	- 2,4	1088	+ 0,0	1138
	AUG	1153	- 6,6	+ 3,7	1100	+ 1,6	1090	+ 0,2	(1163)
	SEP	1115	+ 1,4	- 3,3	1106	+ 0,5	1120	+ 2,8	(1195)
	OKT	1195	+12,9	+ 7,2	1188	+ 7,4	1191	+ 6,3	(1263)
	NOV	1384	+21,9	+15,8	1353	+13,9	1339	+12,4	(1350)
	DEZ	1435	+14,3	+ 3,7	1323	- 2,2	1320	- 1,4	(1378)
1979	JAN	1339	+18,3	- 6,7	1348	+ 1,9	1353	+ 2,5	(1370)
	FEB	1131	+ 6,1	-15,5	1214	- 9,9	1214	-10,3	(1181)

11 AKTIEN

11.1 INDEX DER AKTIENKURSE (29.12.1972 = 100)

JAHR	MONAT	ORIGINALWERT			SAISONBEREINIGTER WERT		SAISON- UND ARBEITSTÄGLICH BEREINIGTER WERT		GLATTE KOMPONENTE
		29.12.1972 = 100	VERÄNDERUNG VORJAHR	IN O/O GEGEN VORMONAT	29.12.1972 = 100	VERÄNDERUNG IN O/O GEGEN VORMONAT	29.12.1972 = 100	VERÄNDERUNG IN O/O GEGEN VORMONAT	29.12.1972 = 100
GESAMTINDEX									
1978	APR	105,6	+ 4,3	- 0,8	103,0	- 0,8	X	X	106,0
	MAI	103,9	+ 0,7	- 1,6	103,9	+ 0,9	X	X	106,9
	JUN	106,5	+ 5,6	+ 2,5	107,1	+ 3,1	X	X	107,8
	JUL	108,0	+ 7,0	+ 1,4	109,4	+ 2,1	X	X	109,1
	AUG	110,8	+ 7,3	+ 2,6	111,7	+ 2,1	X	X	110,1
	SEP	113,2	+ 9,8	+ 2,2	113,7	+ 1,8	X	X	111,0
	OKT	115,1	+10,8	+ 1,7	116,2	+ 2,2	X	X	(111,8)
	NOV	111,9	+ 6,0	- 2,8	113,1	- 2,7	X	X	(112,4)
	DEZ	111,9	+ 7,7	+ 0,0	113,1	+ 0,0	X	X	(112,7)
	1979	JAN	114,1	+ 7,7	+ 2,0	113,0	- 0,1	X	X
FEB		110,6	+ 3,1	- 3,1	108,8	- 3,7	X	X	(111,9)
MAR		109,1	+ 2,5	- 1,4	106,8	- 1,8	X	X	(110,1)
APR		108,4	+ 2,7	- 0,6	105,6	- 1,1	X	X	(108,9)
ENERGIEWIRTSCHAFT, MONTANINDUSTRIE									
1978	APR	130,3	+ 8,3	- 0,9	125,8	- 1,3	X	X	129,3
	MAI	127,2	+ 5,4	- 2,4	127,0	+ 1,0	X	X	130,5
	JUN	129,6	+ 9,1	+ 1,9	130,2	+ 2,5	X	X	131,5
	JUL	131,1	+10,4	+ 1,2	132,8	+ 2,0	X	X	133,1
	AUG	135,2	+10,1	+ 3,1	135,9	+ 2,3	X	X	134,5
	SEP	136,1	+10,5	+ 0,7	137,6	+ 1,3	X	X	135,7
	OKT	138,7	+13,1	+ 1,9	141,6	+ 2,9	X	X	(136,6)
	NOV	134,9	+ 8,5	- 2,7	138,0	- 2,5	X	X	(137,2)
	DEZ	133,6	+ 9,4	+ 0,5	137,8	- 0,1	X	X	(137,4)
	1979	JAN	142,5	+10,6	+ 5,1	139,6	+ 1,3	X	X
FEB		137,5	+ 4,6	- 3,5	134,8	- 3,4	X	X	(136,4)
MAR		134,2	+ 2,1	- 2,4	130,8	- 3,0	X	X	(134,2)
APR		133,1	+ 2,1	- 0,8	128,6	- 1,7	X	X	(130,9)
INDUSTRIE (OHNE MONTAN- U. BAUINDUSTRIE)									
1978	APR	95,1	+ 0,8	- 0,9	93,3	- 0,4	X	X	96,0
	MAI	94,3	- 3,5	- 0,8	93,9	+ 0,6	X	X	96,8
	JUN	96,7	+ 1,6	+ 2,5	96,9	+ 3,2	X	X	97,7
	JUL	98,2	+ 3,8	+ 1,6	99,4	+ 2,6	X	X	98,9
	AUG	100,6	+ 4,9	+ 2,4	101,8	+ 2,4	X	X	99,8
	SEP	103,8	+ 9,1	+ 3,2	104,1	+ 2,3	X	X	100,7
	OKT	105,5	+ 9,8	+ 1,6	106,2	+ 2,0	X	X	(101,7)
	NOV	102,5	+ 4,8	- 2,8	103,4	- 2,6	X	X	(102,4)
	DEZ	101,9	+ 6,8	- 0,6	103,1	- 0,3	X	X	(102,9)
	1979	JAN	102,7	+ 6,8	+ 0,8	102,4	- 0,7	X	X
FEB		100,4	+ 3,2	- 2,2	98,8	- 3,5	X	X	(102,6)
MAR		99,8	+ 4,0	- 0,6	97,7	- 1,1	X	X	(101,2)
APR		99,4	+ 4,5	- 0,4	97,2	- 0,5	X	X	(101,0)
BAUINDUSTRIE									
1978	APR	112,8	+51,8	+ 2,2	111,5	+ 1,5	X	X	(117,4)
	MAI	112,2	+47,8	- 0,5	113,0	+ 1,3	X	X	(119,7)
	JUN*	122,6	+57,4	+ 9,3	125,7	+11,2	X	X	(121,4)
	JUL	125,9	+51,7	+ 2,7	125,2	- 0,4	X	X	(122,6)
	AUG	128,0	+45,0	+ 1,7	125,2	+ 0,0	X	X	(123,0)
	SEP	128,0	+38,2	+ 0,0	125,4	+ 0,2	X	X	(122,9)
	OKT	126,9	+32,6	- 0,9	125,4	+ 0,0	X	X	(122,1)
	NOV	119,4	+10,7	- 5,9	120,9	- 3,6	X	X	(121,1)
	DEZ	118,2	+10,1	- 1,0	117,8	- 2,6	X	X	(119,4)
	1979	JAN	120,4	+ 4,8	+ 1,9	118,8	+ 0,8	X	X
FEB		114,0	- 0,2	- 5,3	115,1	- 3,1	X	X	(114,9)
MAR		110,4	+ 0,0	- 3,2	111,5	- 3,1	X	X	(112,4)
APR		108,9	- 3,5	- 1,4	110,4	- 1,0	X	X	(115,8)

12 PREISE
12_1 PREISINDIZES (1970 = 100)

JAHR	MONAT	ORIGINALWERT			SAISONBEREINIGTER WERT		SAISON- UND ARBEITSTÄGLICH BEREINIGTER WERT		GLATTE KOMPONENTE	
		1970=100	VERÄNDERUNG VORJAHR	IN 0/0 GEGEN VORMONAT	1970=100	VERÄNDERUNG IN 0/0 GEGEN VORMONAT	1970=100	VERÄNDERUNG IN 0/0 GEGEN VORMONAT	1970=100	
ERZEUGERPREISE INDUSTRIELLER PRODUKTE										
1978	MAR	145,5	+ 1,0	+ 0,2	-	-	-	-	(145,4)	
	APR	145,8	+ 0,8	+ 0,2	-	-	-	-	(145,6)	
	MAI	146,3	+ 1,0	+ 0,3	-	-	-	-	(145,7)	
	JUN	146,4	+ 1,1	+ 0,1	-	-	-	-	(145,9)	
	JUL	146,5	+ 1,2	+ 0,1	-	-	-	-	(146,1)	
	AUG	146,5	+ 1,2	+ 0,0	-	-	-	-	(146,4)	
	SEP	146,6	+ 1,3	+ 0,1	-	-	-	-	(146,7)	
	OKT	146,7	+ 1,5	+ 0,1	-	-	-	-	(147,1)	
	NOV	147,2	+ 1,9	+ 0,3	-	-	-	-	(147,6)	
	DEZ	147,5	+ 2,1	+ 0,2	-	-	-	-	(148,2)	
	1979	JAN	148,5	+ 2,3	+ 0,7	-	-	-	-	(148,9)
		FEB	149,6	+ 3,0	+ 0,7	-	-	-	-	(149,7)
MAR		150,9	+ 3,7	+ 0,9	-	-	-	-	(151,0)	
ERZEUGERPREISE LANDWIRTSCH. PRODUKTE										
1978	MAR	140,5	- 5,1	- 1,0	-	-	-	-	(139,6)	
	APR	136,7	- 6,0	- 2,7	-	-	-	-	(138,7)	
	MAI	136,1	- 5,4	- 0,4	-	-	-	-	(137,9)	
	JUN	134,3	- 6,5	- 1,3	-	-	-	-	(137,1)	
	JUL	136,7	- 5,5	+ 1,8	-	-	-	-	(136,3)	
	AUG	134,1	- 7,1	- 1,9	-	-	-	-	(135,7)	
	SEP	135,3	- 5,9	+ 0,9	-	-	-	-	(135,2)	
	OKT	134,1	- 5,2	- 0,9	-	-	-	-	(135,1)	
	NOV	135,4	- 4,8	+ 1,0	-	-	-	-	(135,1)	
	DEZ	137,2	- 5,6	+ 1,3	-	-	-	-	(135,4)	
	1979	JAN	137,6	- 3,4	+ 0,3	-	-	-	-	(135,7)
		FEB	138,3	- 2,5	+ 0,5	-	-	-	-	(136,6)
MAR		139,4	- 0,8	+ 0,8	-	-	-	-	(138,3)	
ERZEUGERPREISE PFLANZLICHER PRODUKTE										
1978	MAR	143,3	-15,5	+ 0,5	-	-	-	-	139,2	
	APR	141,3	-14,6	- 1,4	-	-	-	-	138,6	
	MAI	143,2	-12,8	+ 1,3	-	-	-	-	138,8	
	JUN	145,6	- 9,2	+ 1,7	-	-	-	-	139,6	
	JUL	146,6	- 6,6	+ 0,7	-	-	-	-	140,6	
	AUG	135,9	- 8,4	- 7,3	-	-	-	-	141,6	
	SEP	134,8	- 5,1	- 0,8	-	-	-	-	(142,9)	
	OKT	136,5	+ 0,4	+ 1,3	-	-	-	-	(143,9)	
	NOV	140,9	+ 2,0	+ 3,2	-	-	-	-	(145,2)	
	DEZ	144,8	+ 3,1	+ 2,8	-	-	-	-	(146,0)	
	1979	JAN	149,7	+ 5,9	+ 3,4	-	-	-	-	(147,6)
		FEB	150,7	+ 5,7	+ 0,7	-	-	-	-	(148,0)
MAR		152,7	+ 6,6	+ 1,3	-	-	-	-	(149,3)	
ERZEUGERPREISE TIERISCHER PRODUKTE										
1978	MAR	139,5	- 0,5	- 1,6	-	-	-	-	139,3	
	APR	135,0	- 2,5	- 3,2	-	-	-	-	138,2	
	MAI	133,6	- 2,1	- 1,0	-	-	-	-	137,1	
	JUN	130,2	- 5,5	- 2,5	-	-	-	-	135,8	
	JUL	133,1	- 5,1	+ 2,2	-	-	-	-	134,6	
	AUG	133,5	- 6,6	+ 0,3	-	-	-	-	133,5	
	SEP	135,5	- 6,2	+ 1,5	-	-	-	-	(132,6)	
	OKT	133,2	- 7,2	- 1,7	-	-	-	-	(131,8)	
	NOV	133,9	- 6,8	+ 0,5	-	-	-	-	(131,3)	
	DEZ	134,6	- 8,5	+ 0,5	-	-	-	-	(131,1)	
	1979	JAN	133,3	- 6,7	- 1,0	-	-	-	-	(131,5)
		FEB	133,9	- 5,5	+ 0,5	-	-	-	-	(132,7)
MAR		134,7	- 3,4	+ 0,6	-	-	-	-	(133,6)	
PREISE FUER EINFUHRWAREN										
1978	MAR	146,5	- 7,6	- 0,3	-	-	-	-	(146,7)	
	APR	146,5	- 7,6	+ 0,0	-	-	-	-	(145,9)	
	MAI	147,4	- 6,4	+ 0,6	-	-	-	-	(145,3)	
	JUN	147,2	- 5,5	- 0,1	-	-	-	-	(145,0)	
	JUL	146,2	- 4,2	- 0,7	-	-	-	-	(144,8)	
	AUG	145,1	- 4,4	- 0,8	-	-	-	-	(145,0)	
	SEP	145,3	- 4,3	+ 0,1	-	-	-	-	(145,4)	
	OKT	144,1	- 4,5	- 0,8	-	-	-	-	(146,1)	
	NOV	145,0	- 3,5	+ 0,6	-	-	-	-	(147,0)	
	DEZ	145,9	- 2,1	+ 0,6	-	-	-	-	(148,4)	
	1979	JAN	148,4	+ 0,3	+ 1,7	-	-	-	-	(150,1)
		FEB	153,5	+ 4,4	+ 3,4	-	-	-	-	(152,0)
MAR		155,5	+ 6,1	+ 1,3	-	-	-	-	(157,2)	
PREISE FUER AUSFUHRWAREN										
1978	MAR	144,3	+ 0,3	+ 0,0	-	-	-	-	(144,4)	
	APR	144,8	+ 0,4	+ 0,3	-	-	-	-	(144,5)	
	MAI	145,3	+ 0,8	+ 0,3	-	-	-	-	(144,7)	
	JUN	145,6	+ 1,1	+ 0,2	-	-	-	-	(145,0)	
	JUL	145,7	+ 1,3	+ 0,1	-	-	-	-	(145,2)	
	AUG	145,9	+ 1,5	+ 0,1	-	-	-	-	(145,6)	
	SEP	146,0	+ 1,6	+ 0,1	-	-	-	-	(145,9)	
	OKT	145,8	+ 1,6	- 0,1	-	-	-	-	(146,4)	
	NOV	146,2	+ 2,0	+ 0,3	-	-	-	-	(147,0)	
	DEZ	146,4	+ 2,3	+ 0,1	-	-	-	-	(147,6)	
	1979	JAN	147,7	+ 2,7	+ 0,9	-	-	-	-	(147,9)
		FEB	148,8	+ 3,1	+ 0,7	-	-	-	-	(148,4)
MAR		149,8	+ 3,8	+ 0,7	-	-	-	-	(149,8)	

12 PREISE

12.1 PREISINDIZES (1970 = 100)

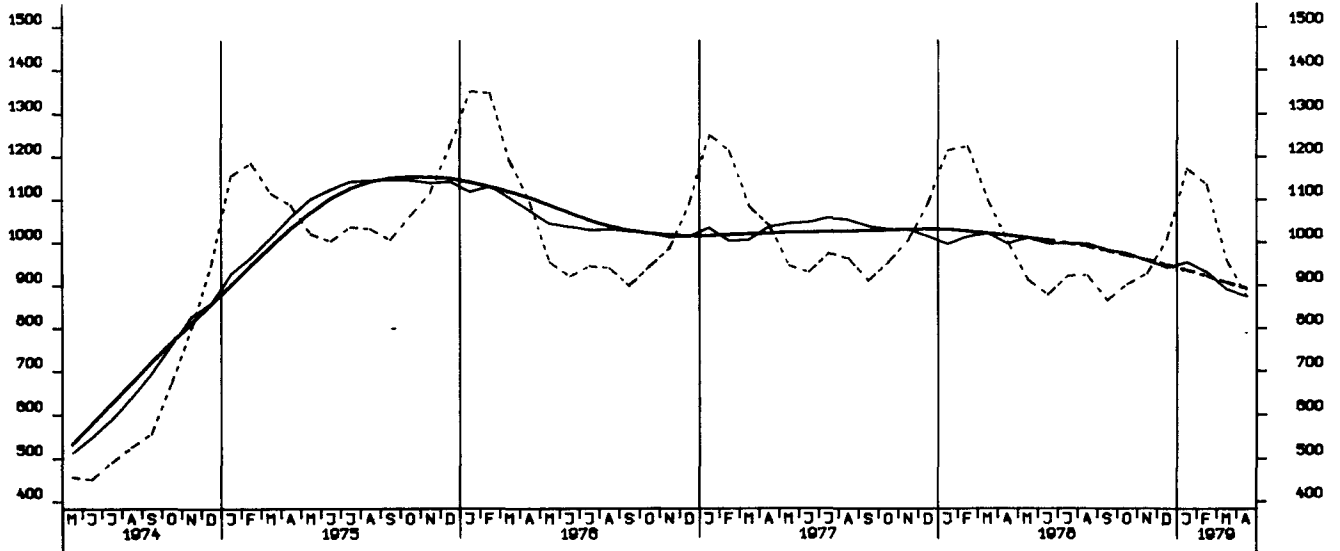
JAHR	MONAT	ORIGINALWERT			SAISONBEREINIGTER WERT		SAISON- UND ARBEITSTÄGLICH BEREINIGTER WERT		GLATTE KOMPONENTE
		1970=100	VERÄNDERUNG VORJAHR	IN O/O GEGEN VORMONAT	1970=100	VERÄNDERUNG IN O/O GEGEN VORMONAT	1970=100	VERÄNDERUNG IN O/O GEGEN VORMONAT	1970=100
VERBRAUCHERPREISE (EINZELH.VERKAUFSPR.)									
1978	MAR	144,5	+ 2,7	+ 0,2	-	-	-	-	(144,2)
	APR	145,0	+ 2,5	+ 0,3	-	-	-	-	(144,4)
	MAI	145,6	+ 2,4	+ 0,4	-	-	-	-	(144,6)
	JUN	145,9	+ 2,1	+ 0,2	-	-	-	-	(144,8)
	JUL	145,9	+ 2,4	+ 0,0	-	-	-	-	(145,1)
	AUG	145,3	+ 2,3	- 0,4	-	-	-	-	(145,4)
	SEP	145,0	+ 2,2	- 0,2	-	-	-	-	(145,7)
	OKT	145,0	+ 2,0	+ 0,0	-	-	-	-	(146,1)
	NOV	145,5	+ 2,2	+ 0,3	-	-	-	-	(146,5)
	DEZ	146,1	+ 2,4	+ 0,4	-	-	-	-	(147,0)
1979	JAN	147,1	+ 2,6	+ 0,7	-	-	-	-	(147,4)
	FEB	148,2	+ 2,8	+ 0,7	-	-	-	-	(148,1)
	MAR	149,2	+ 3,3	+ 0,7	-	-	-	-	(149,0)
LEBENSHALTUNG ALLER PRIVATEN HAUSHALTE									
1978	MAR	149,7	+ 3,1	+ 0,3	-	-	-	-	(149,2)
	APR	150,1	+ 2,9	+ 0,3	-	-	-	-	(149,4)
	MAI	150,5	+ 2,7	+ 0,3	-	-	-	-	(149,6)
	JUN	150,8	+ 2,4	+ 0,2	-	-	-	-	(149,9)
	JUL	150,8	+ 2,6	+ 0,0	-	-	-	-	(150,1)
	AUG	150,4	+ 2,4	- 0,3	-	-	-	-	(150,4)
	SEP	150,0	+ 2,2	- 0,3	-	-	-	-	(150,8)
	OKT	150,0	+ 2,1	+ 0,0	-	-	-	-	(151,1)
	NOV	150,5	+ 2,3	+ 0,3	-	-	-	-	(151,6)
	DEZ	151,1	+ 2,4	+ 0,4	-	-	-	-	(152,0)
1979	JAN	152,7	+ 2,9	+ 1,1	-	-	-	-	(152,6)
	FEB	153,6	+ 2,9	+ 0,6	-	-	-	-	(153,4)
	MAR	154,6	+ 3,3	+ 0,7	-	-	-	-	(154,2)
NAHRUNGSMITTEL									
1978	MAR	145,9	+ 1,4	+ 0,3	-	-	-	-	145,4
	APR	147,6	+ 1,4	+ 1,2	-	-	-	-	145,5
	MAI	148,0	+ 1,0	+ 0,3	-	-	-	-	145,6
	JUN	148,8	+ 0,5	+ 0,5	-	-	-	-	145,6
	JUL	149,0	+ 1,9	+ 0,1	-	-	-	-	145,7
	AUG	145,6	+ 1,0	- 2,3	-	-	-	-	145,7
	SEP	143,4	+ 0,7	- 1,5	-	-	-	-	(145,6)
	OKT	142,3	+ 0,1	- 0,8	-	-	-	-	(145,5)
	NOV	142,7	+ 0,4	+ 0,3	-	-	-	-	(145,8)
	DEZ	144,1	+ 0,6	+ 1,0	-	-	-	-	(145,7)
1979	JAN	145,6	+ 0,9	+ 1,0	-	-	-	-	(146,1)
	FEB	146,9	+ 1,0	+ 0,9	-	-	-	-	(146,9)
	MAR	148,3	+ 1,6	+ 1,0	-	-	-	-	(148,3)

Grafiken

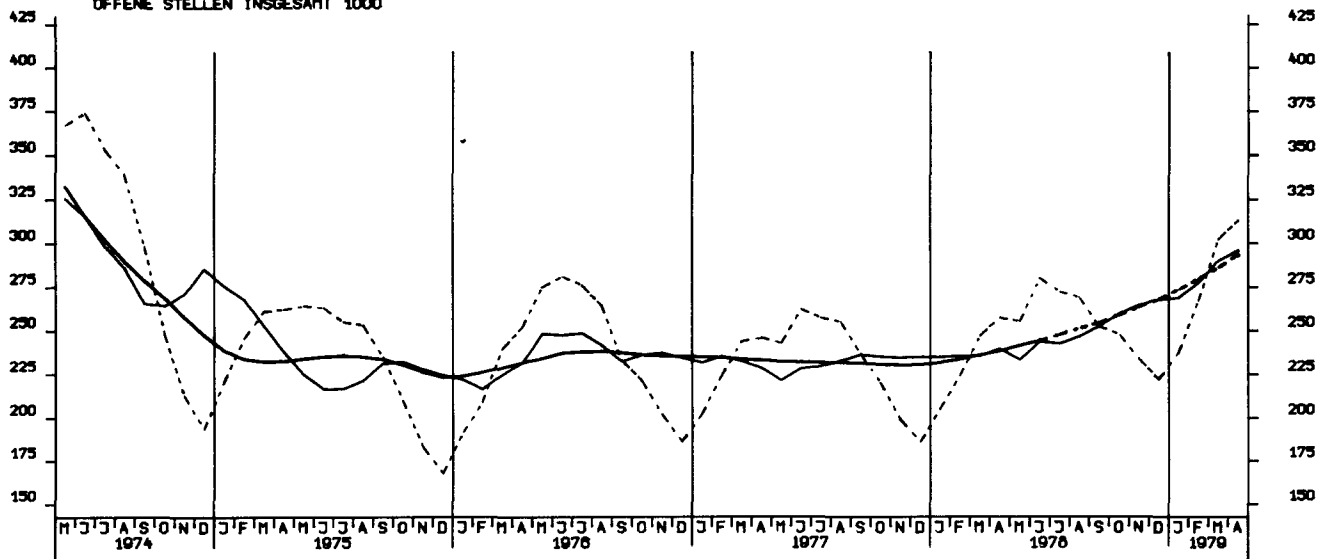
Legende für Grafiken

- - - - = Originalwert
- = Saisonbereinigter Wert bzw. saison- und arbeitstäglich bereinigter Wert
- = Glatte Komponente

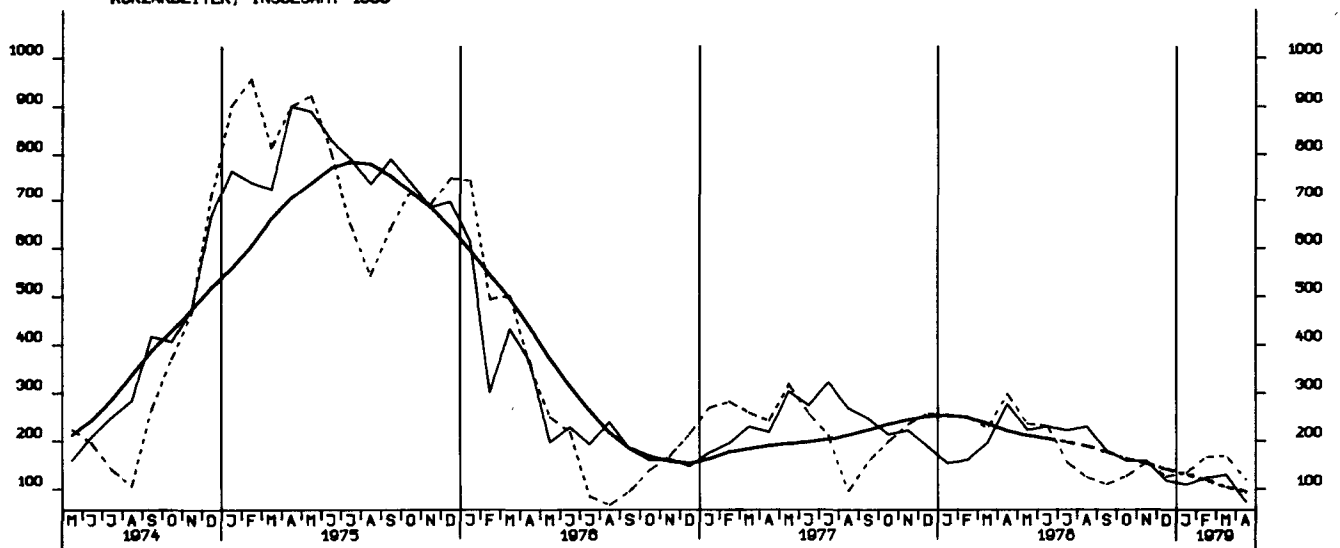
ARBEITSLOSE INSGESAMT 1000



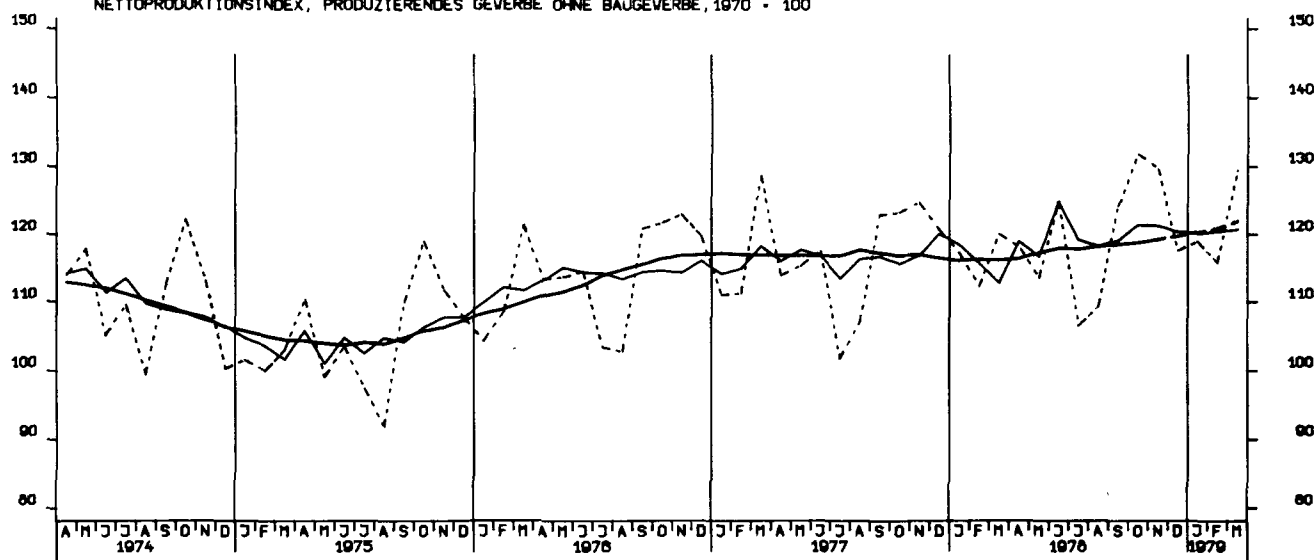
OFFENE STELLEN INSGESAMT 1000



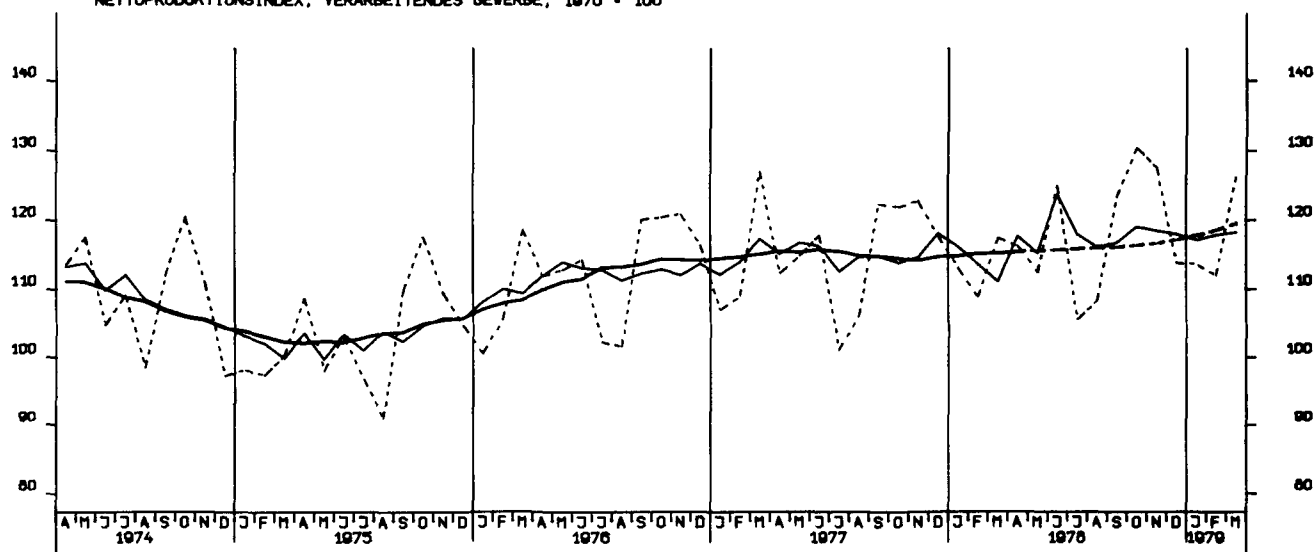
KURZARBEITER, INSGESAMT 1000



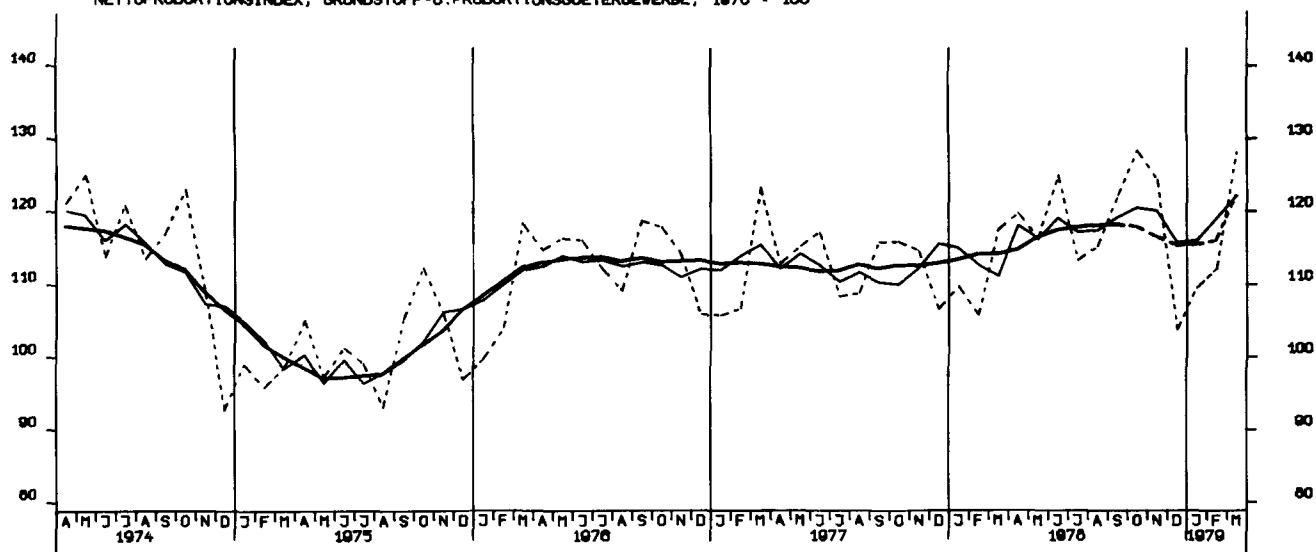
NETTOPRODUKTIONSINDEX, PRODUZIERENDES GEVERBE OHNE BAUGEVERBE, 1970 = 100



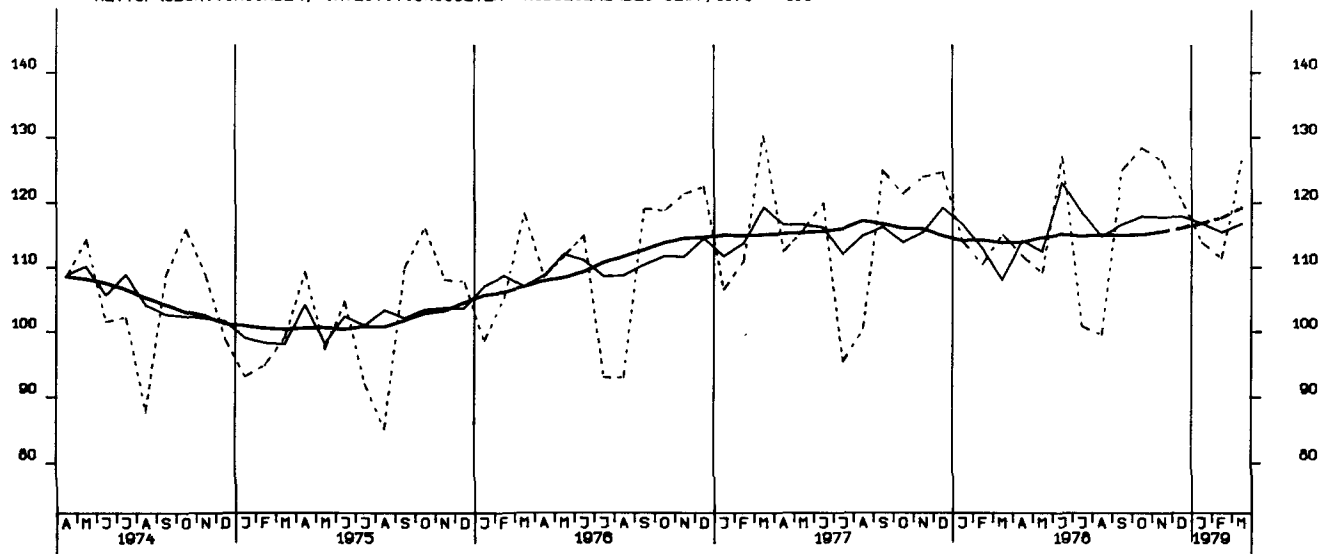
NETTOPRODUKTIONSINDEX, VERARBEITENDES GEVERBE, 1970 = 100



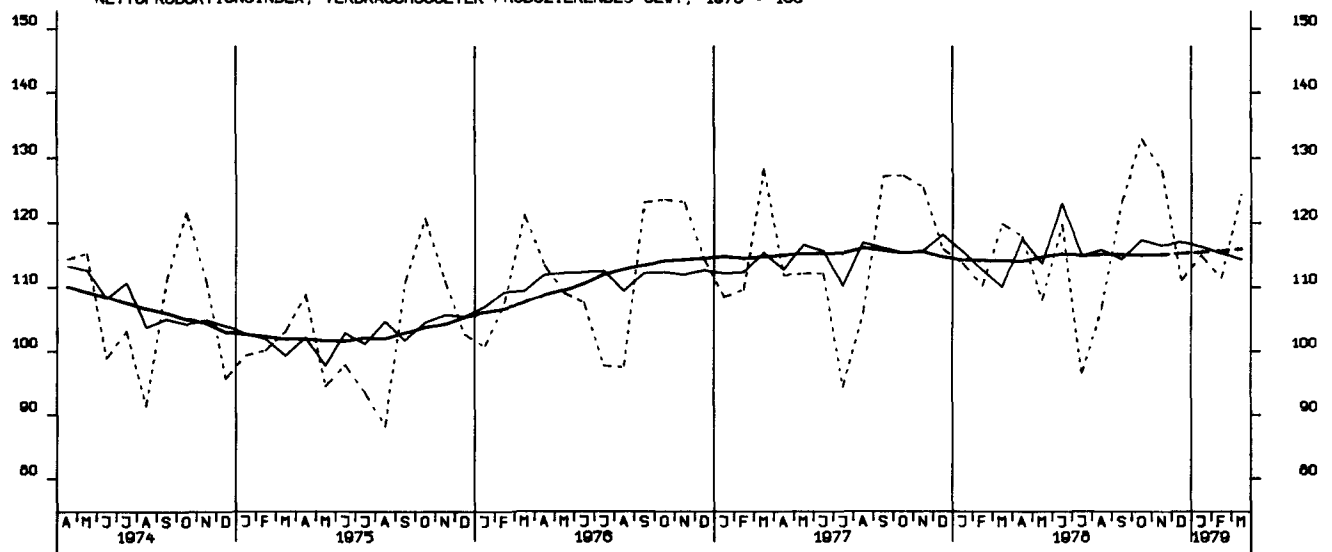
NETTOPRODUKTIONSINDEX, GRUNDSTOFF-U. PRODUKTIONSGUETERGEVERBE, 1970 = 100



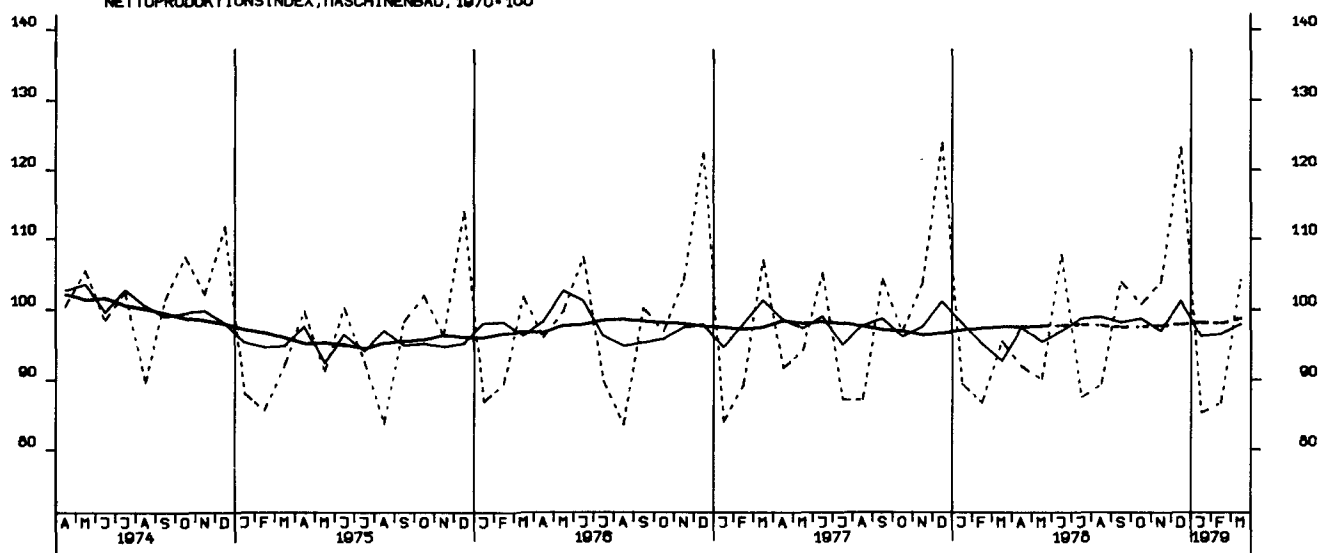
NETTOPRODUKTIONSINDEX, INVESTITIONSGÜTER PRODUZIERENDES GEV., 1970 = 100



NETTOPRODUKTIONSINDEX, VERBRAUCHSGÜTER PRODUZIERENDES GEV., 1970 = 100



NETTOPRODUKTIONSINDEX, MASCHINENBAU, 1970=100

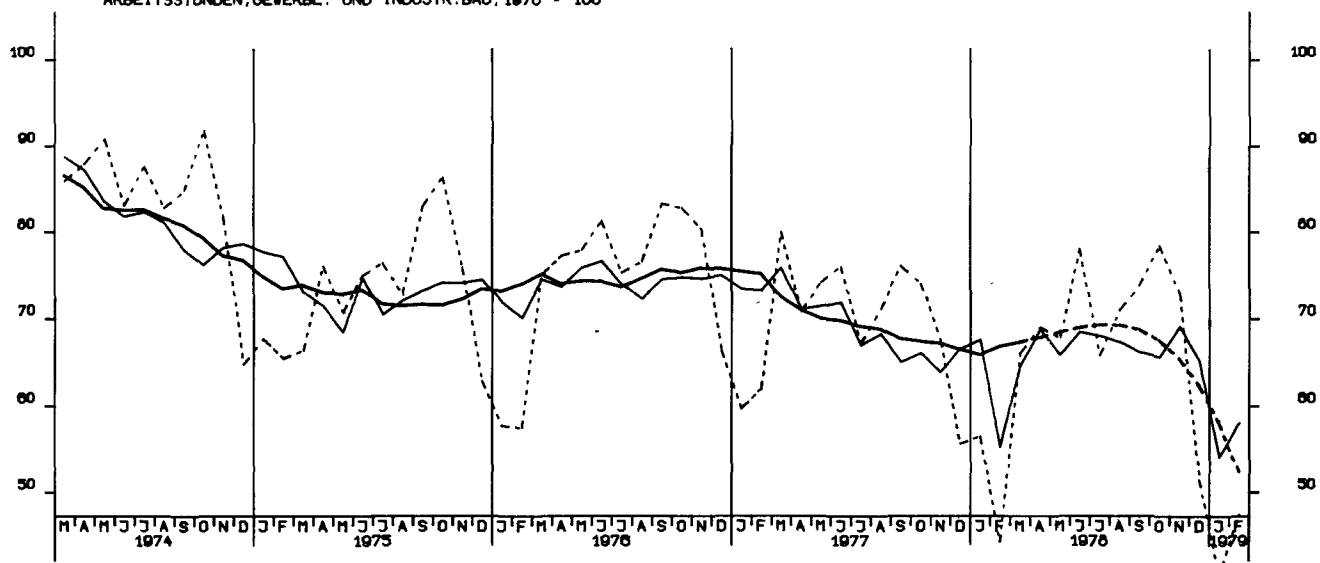


ARBEITSSTUNDEN, BAUGEWERBE 1979 - 100

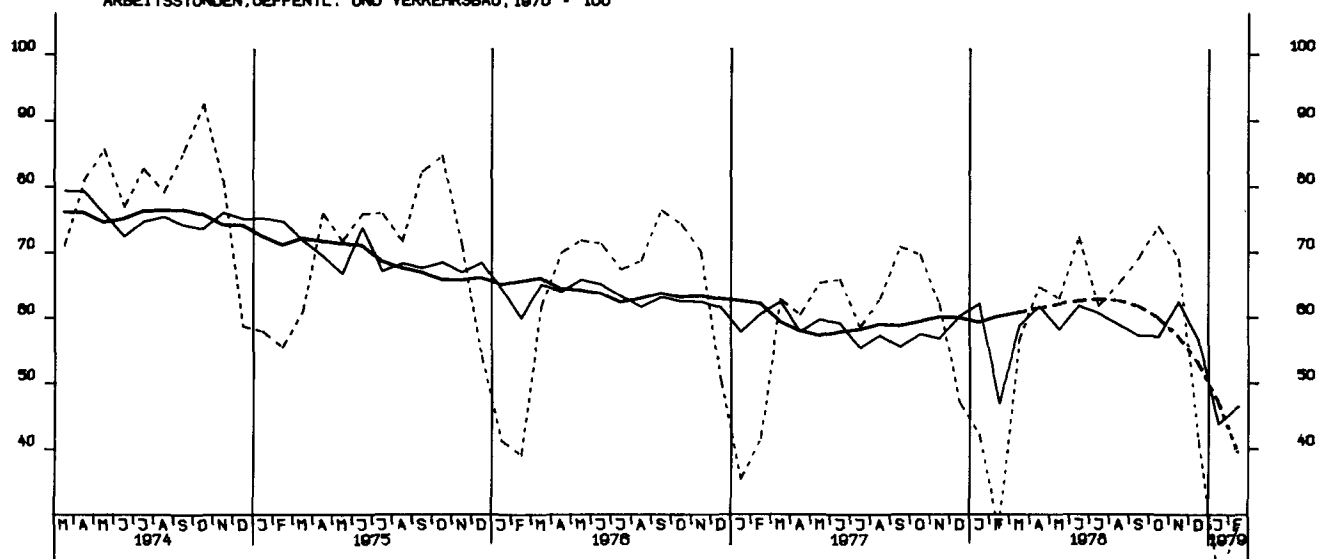
110
100
90
80
70
60
50

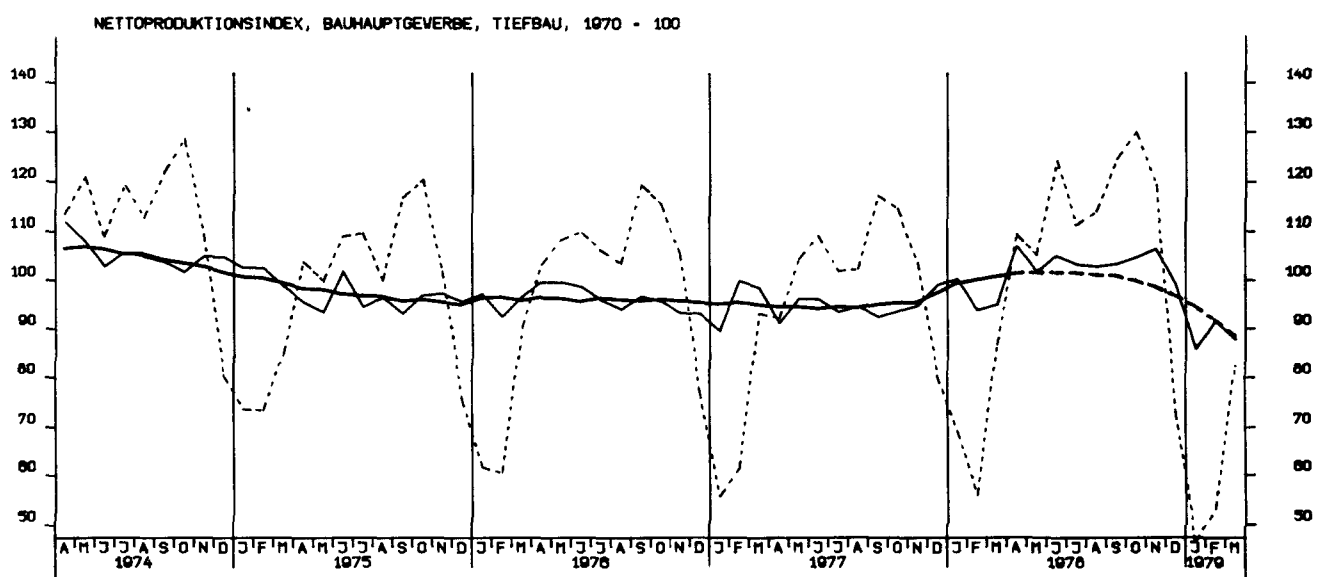
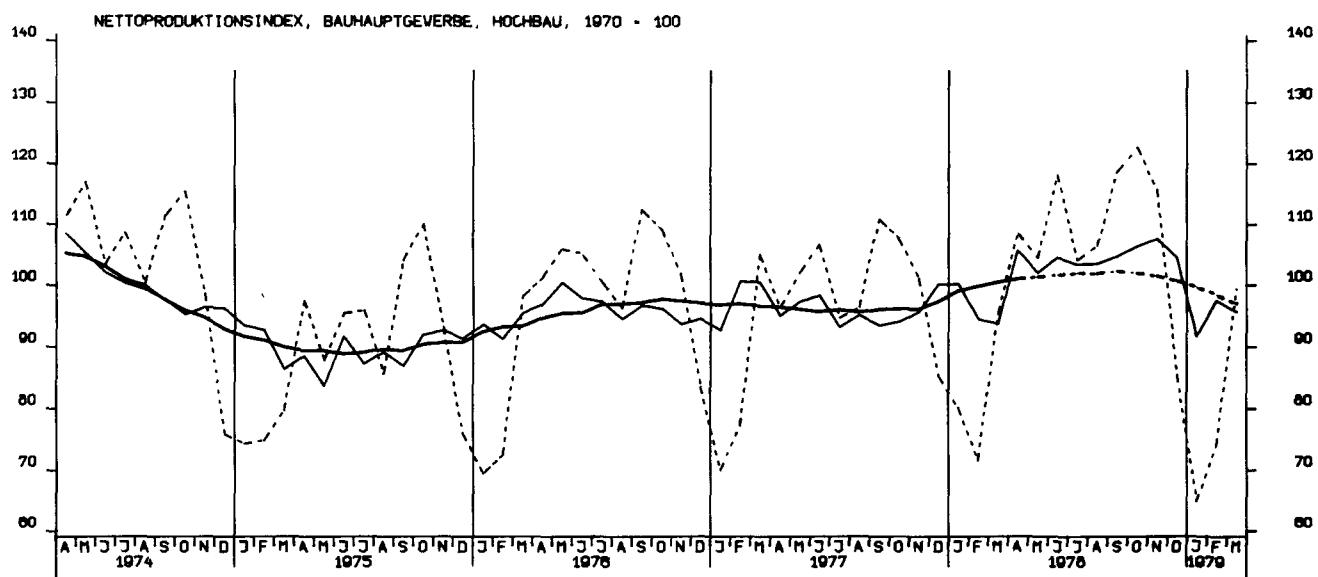
J F M A M J J A S O N D 1974
J F M A M J J A S O N D 1975
J F M A M J J A S O N D 1976
J F M A M J J A S O N D 1977
J F M A M J J A S O N D 1978
J F 1979

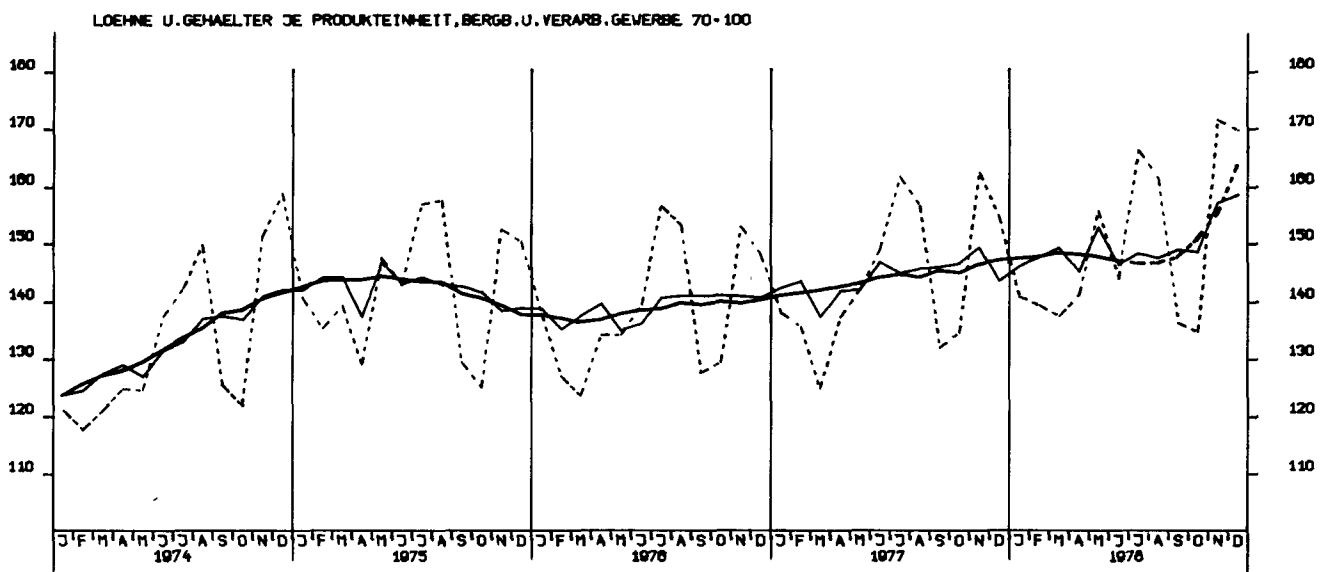
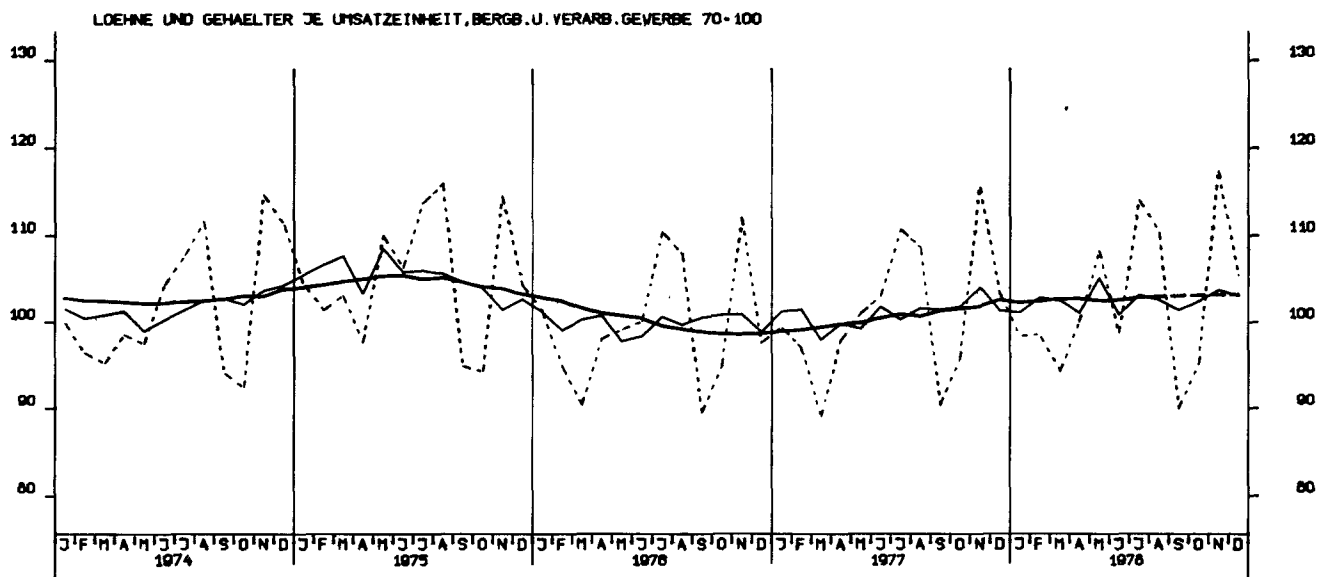
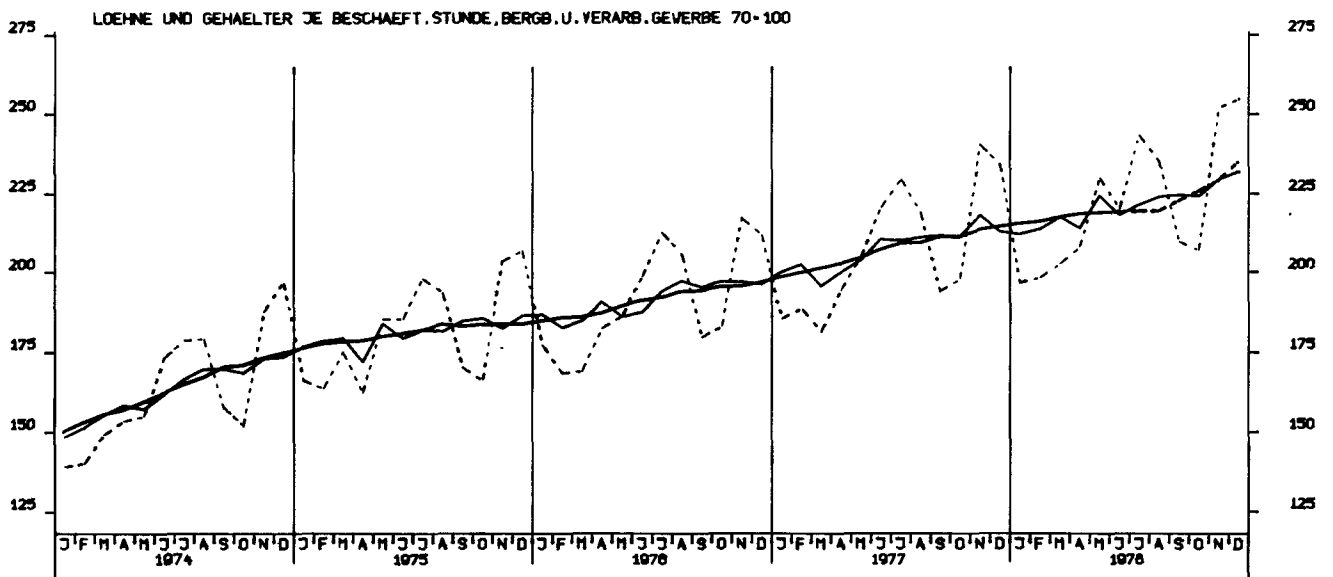
ARBEITSSTUNDEN, GEWERBL. UND INDUSTR. BAU, 1970 = 100

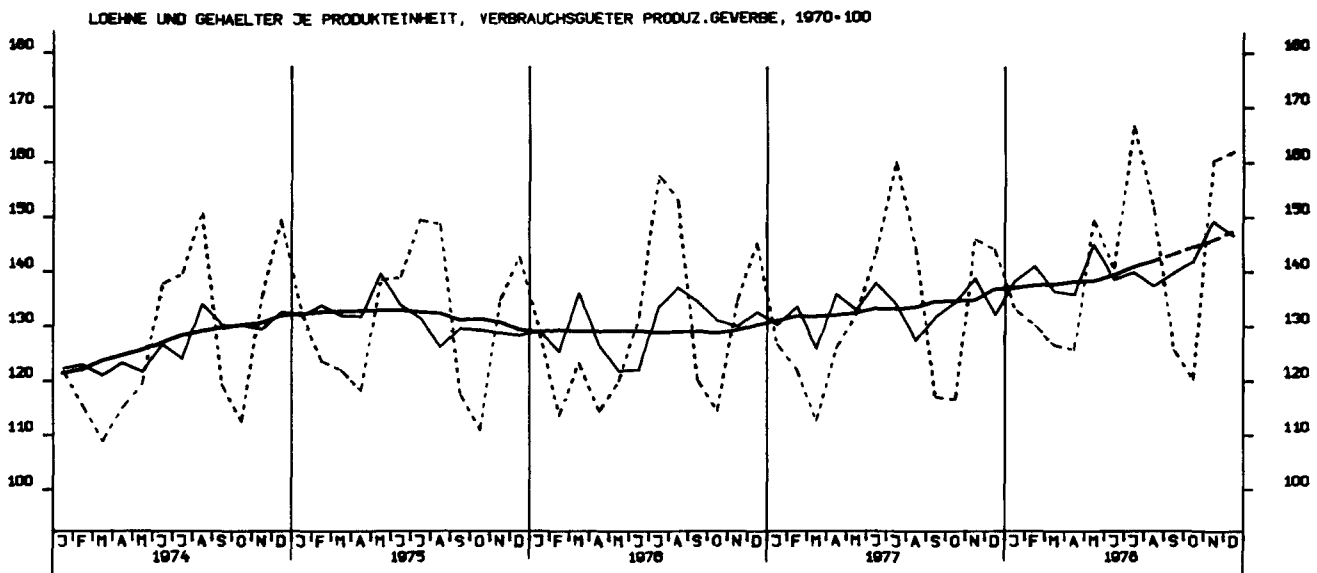
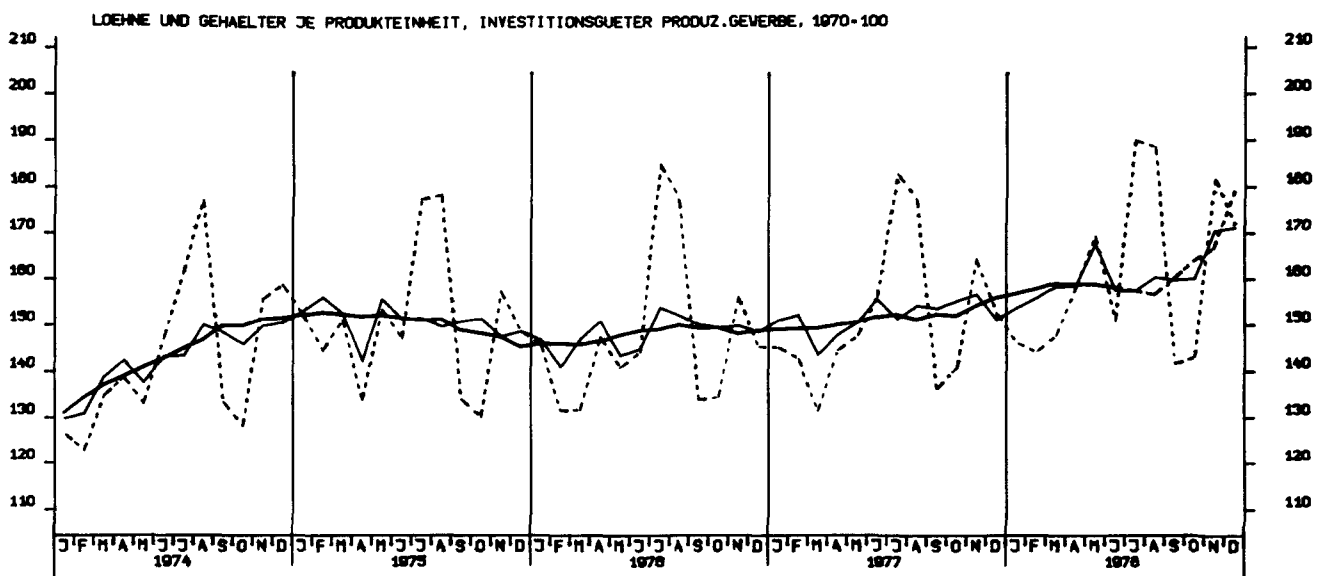
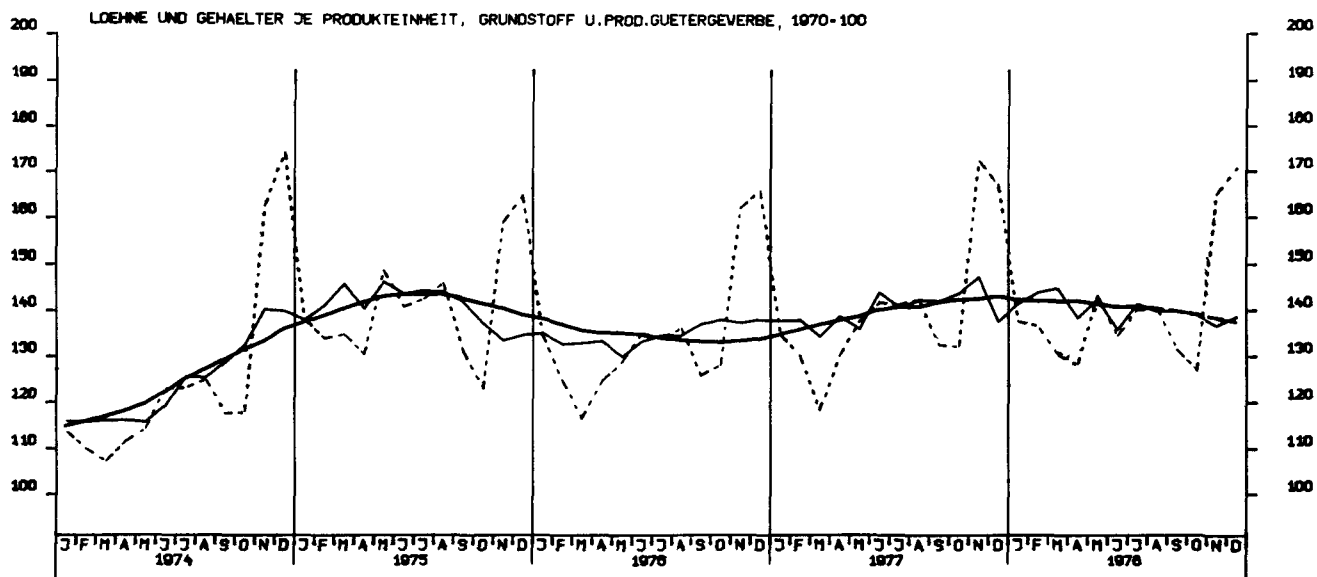


ARBEITSSTUNDEN, OEFFENTL. UND VERKEHRSBAU, 1970 = 100









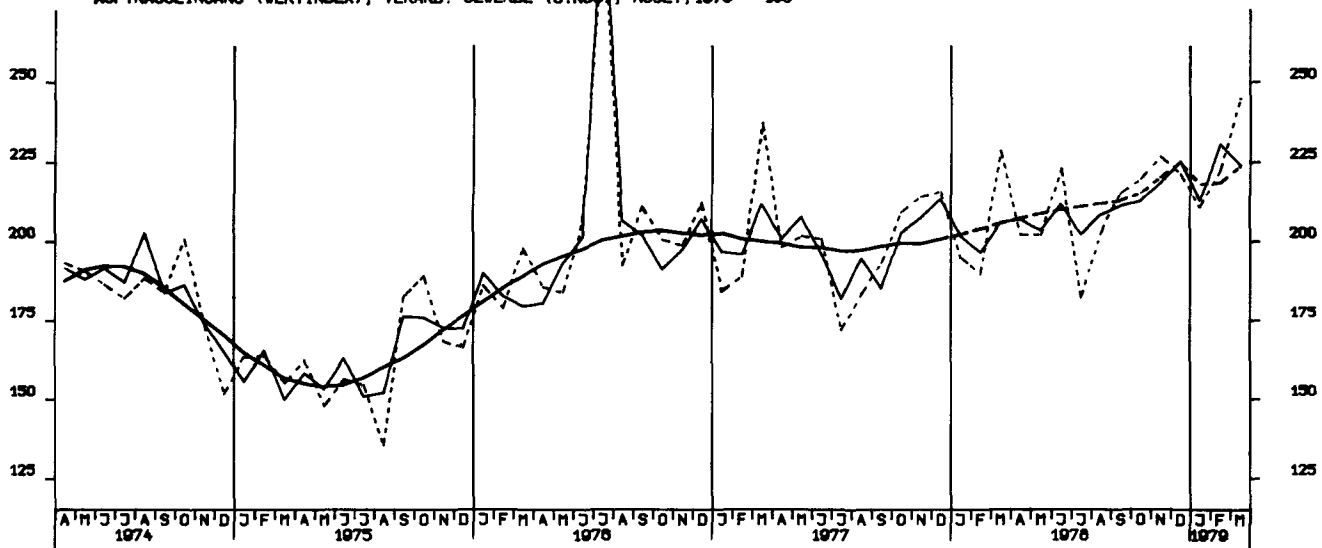
AUFTRAGSEINGANG (VERTINDEX), VERARB. GEVERBE (O.NUG), INSG., 1970 - 100



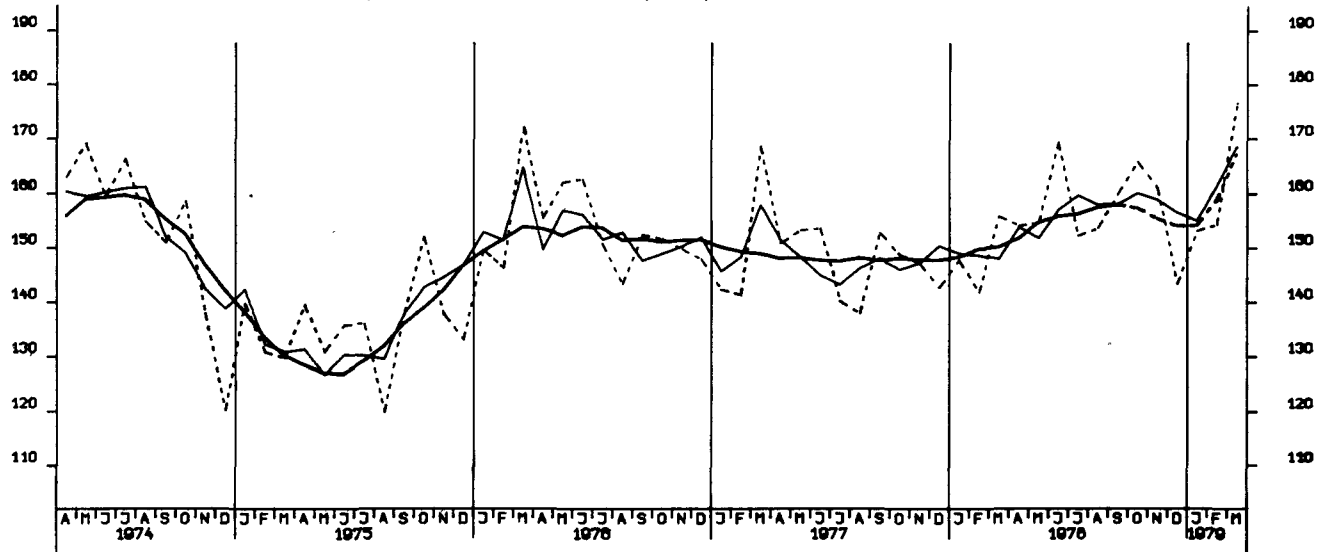
AUFTRAGSEINGANG (VERTINDEX), VERARB. GEVERBE (O.NUG), INL., 1970 - 100



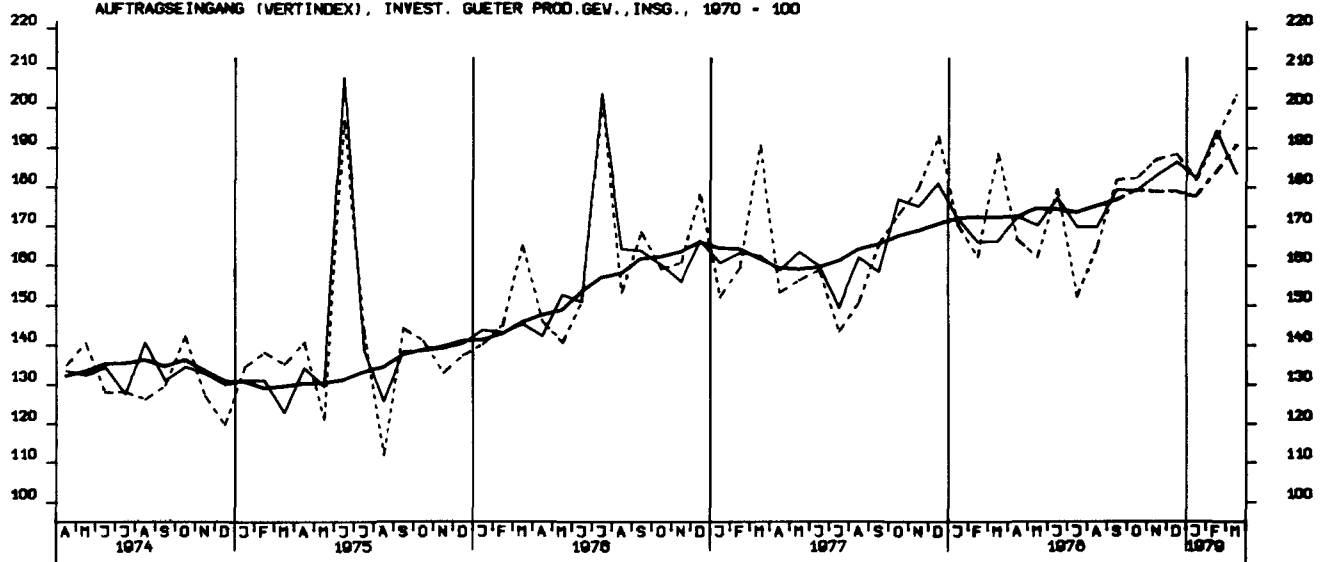
AUFTRAGSEINGANG (VERTINDEX), VERARB. GEVERBE (O.NUG), AUSL., 1970 - 100



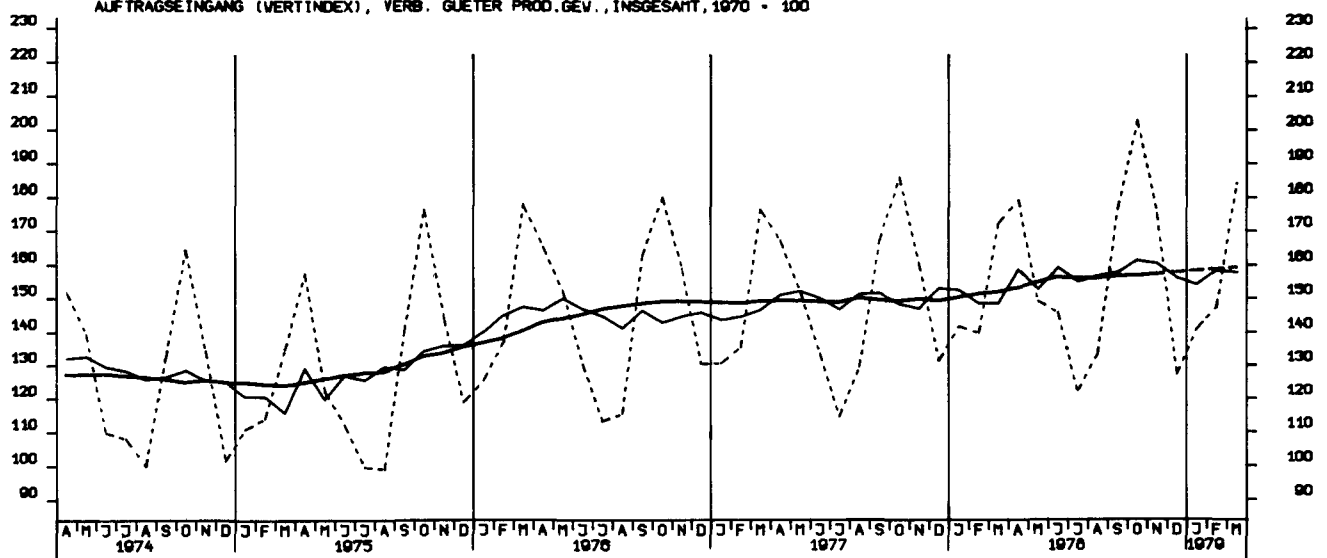
AUFTRAGSEINGANG (VERTINDEX), GRUNDST.-U.PROD.GUETERGEV., INSG., 1970 = 100



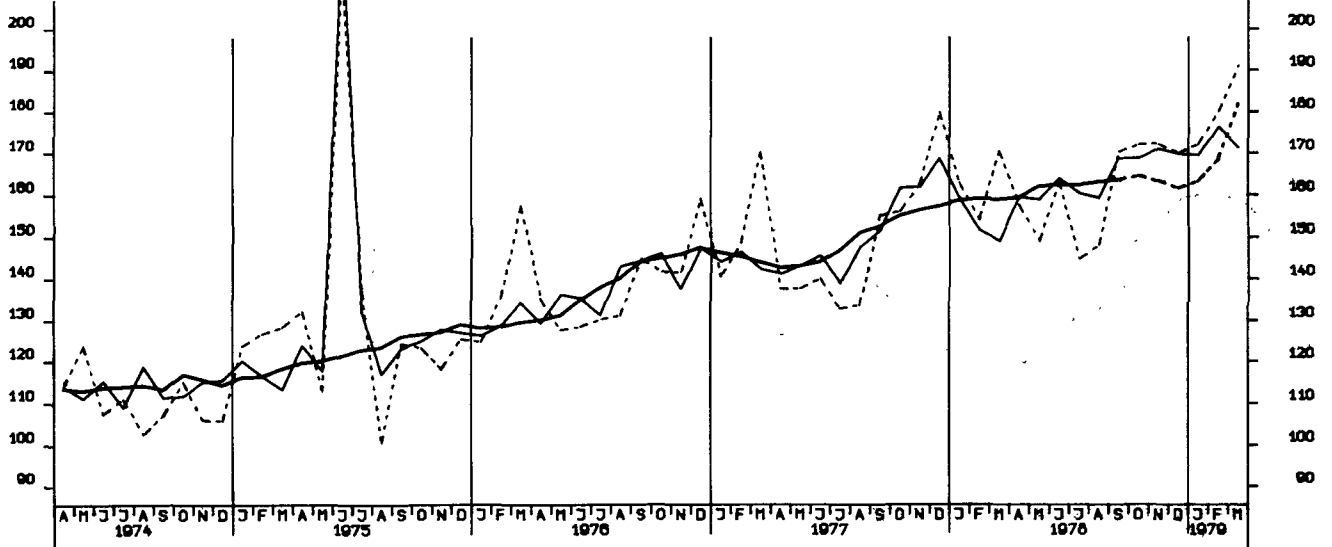
AUFTRAGSEINGANG (VERTINDEX), INVEST. GUETER PROD.GEV., INSG., 1970 = 100



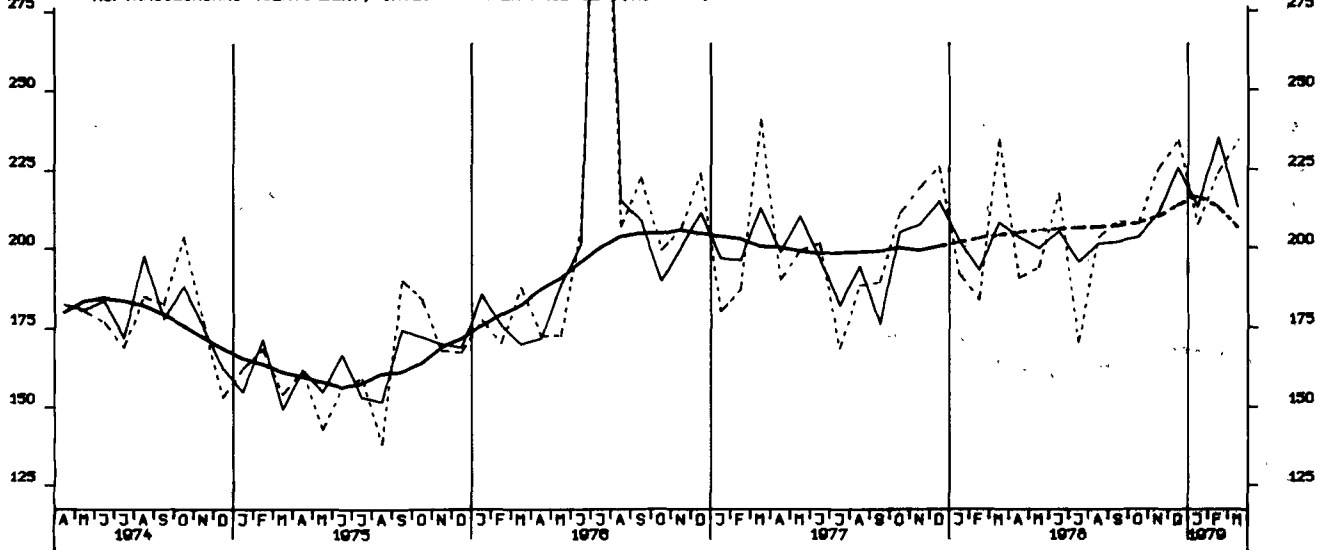
AUFTRAGSEINGANG (VERTINDEX), VERB. GUETER PROD.GEV., INSGESAMT, 1970 = 100



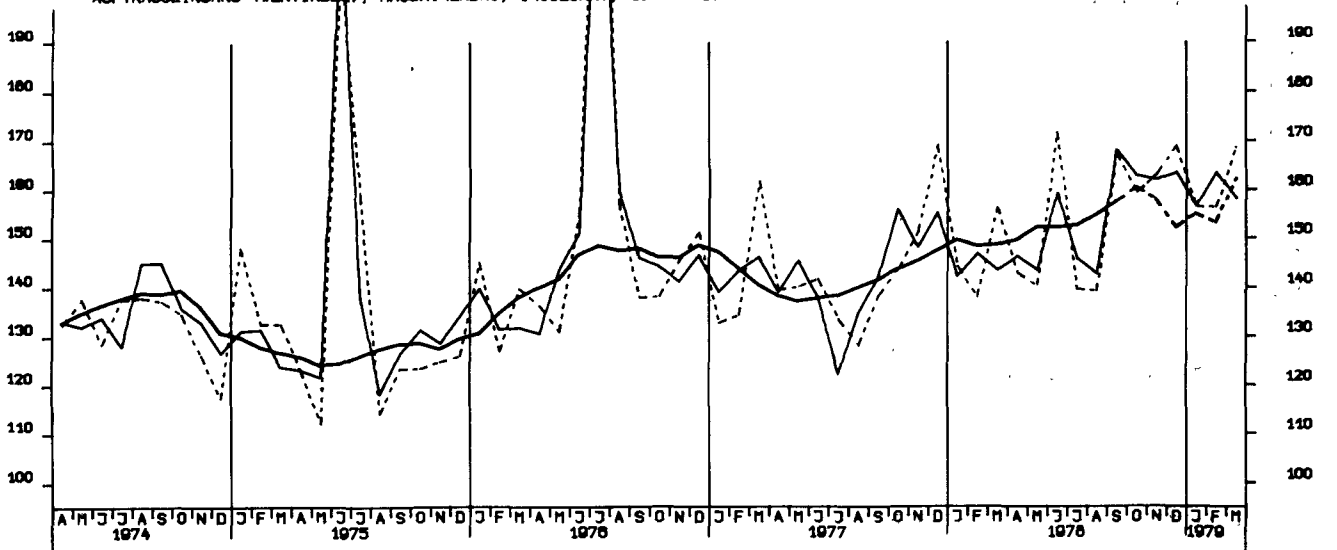
AUFTRAGSEINGANG (VERTINDEX), INVEST. GUETER PROD.GEV., INLAND, 1970 = 100



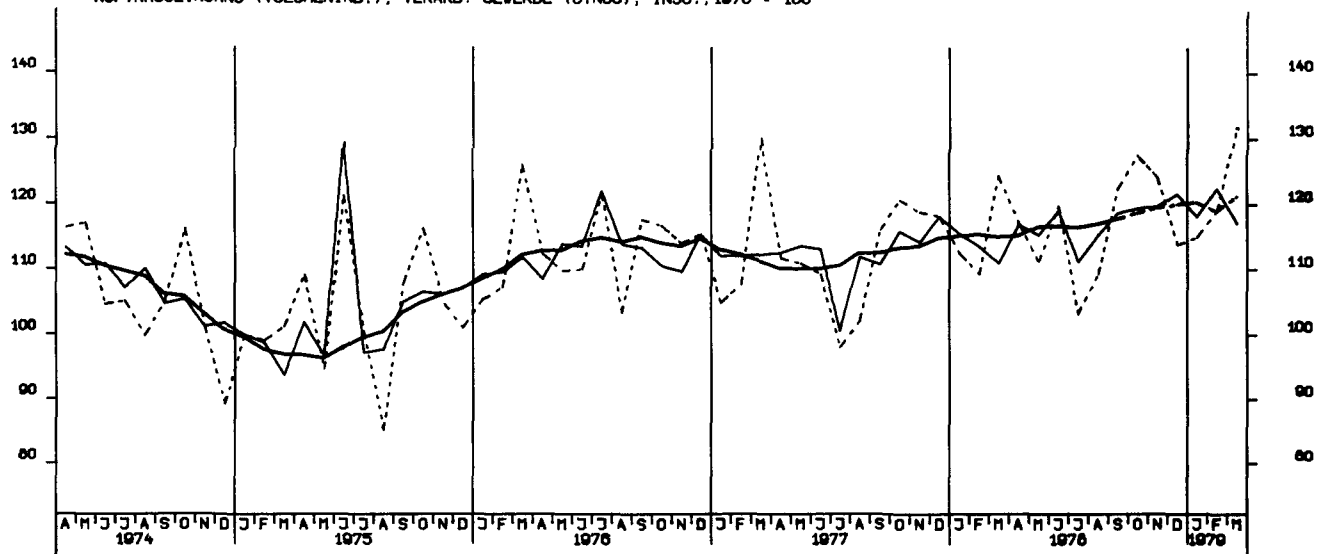
AUFTRAGSEINGANG (VERTINDEX), INVEST. GUETER PROD.GEV., AUSLAND, 1970 = 100



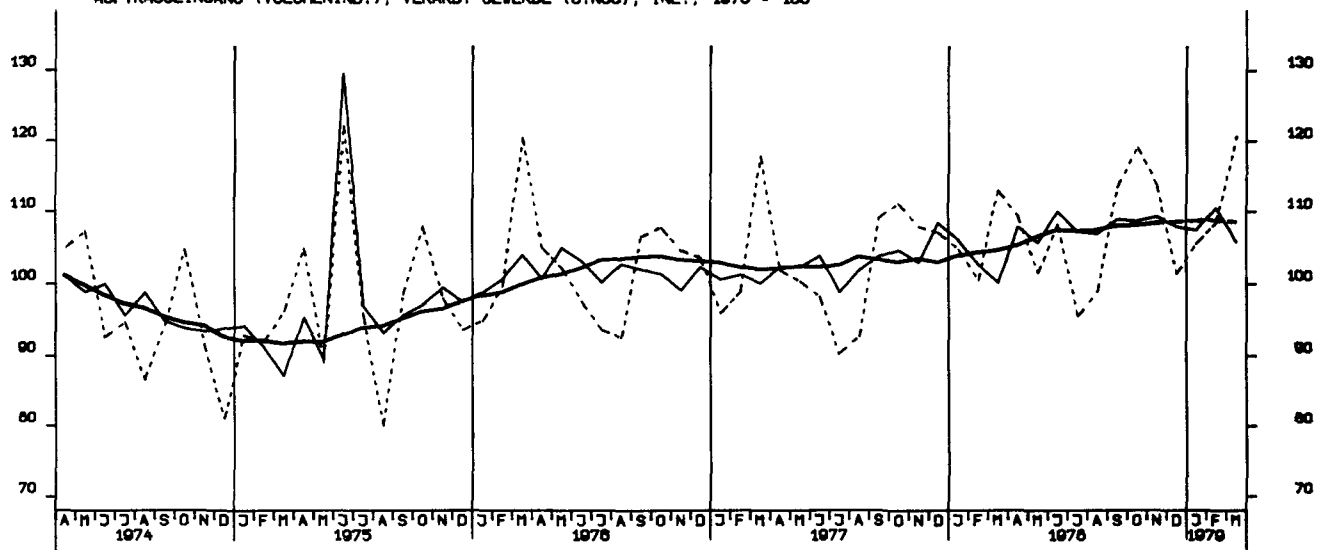
AUFTRAGSEINGANG (VERTINDEX), MASCHINENBAU, INSGESAMT, 1970 = 100



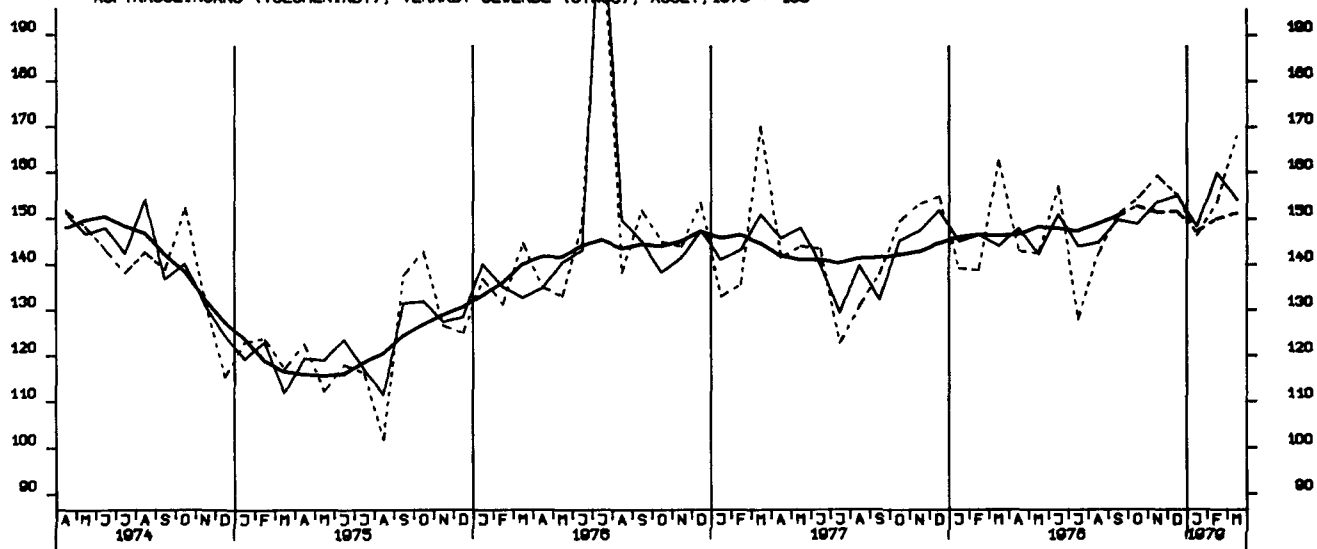
AUFTRAGSEINGANG (VOLUMENIND.), VERARB. GEVERBE (O.NUG), INSG., 1970 = 100



AUFTRAGSEINGANG (VOLUMENIND.), VERARB. GEVERBE (O.NUG), INL., 1970 = 100



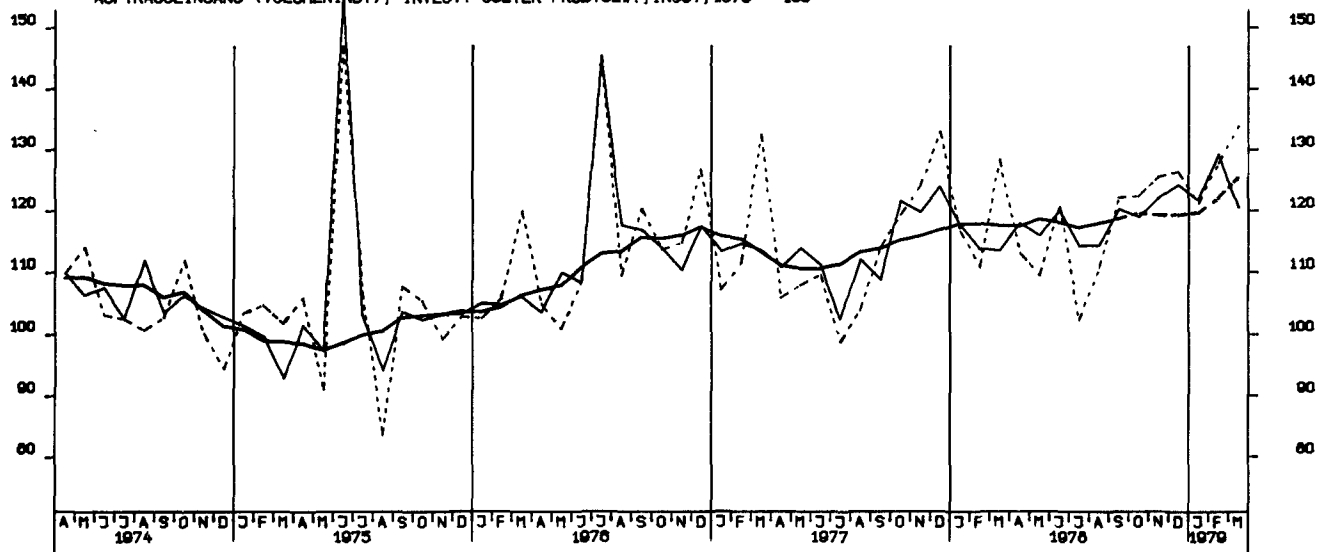
AUFTRAGSEINGANG (VOLUMENIND.), VERARB. GEVERBE (O.NUG), AUSL., 1970 = 100



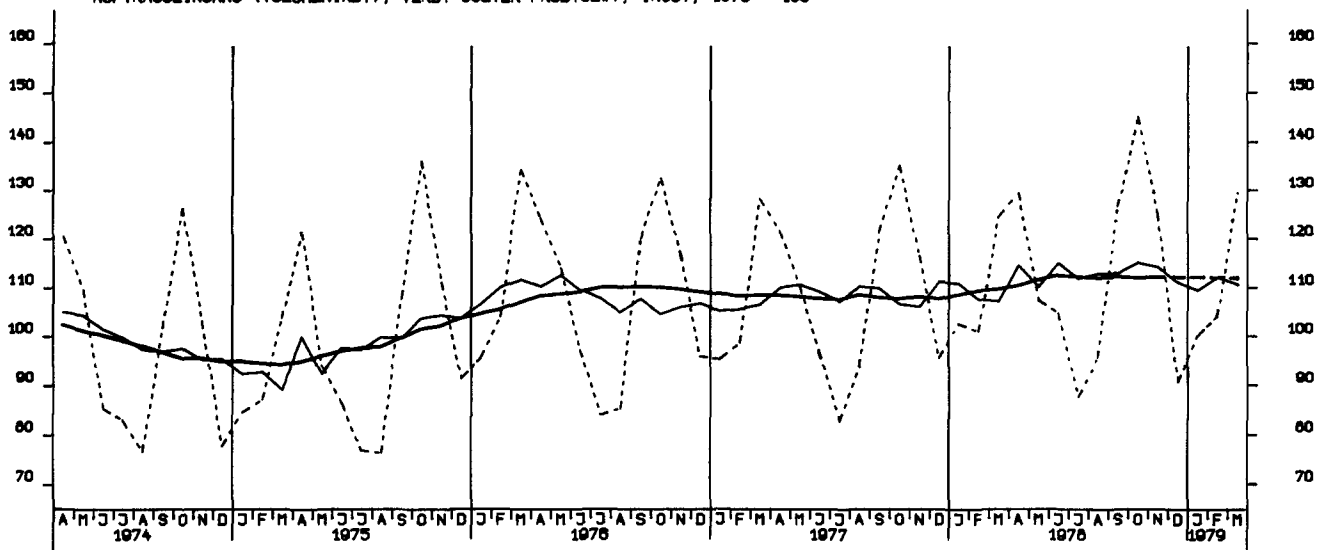
AUFTRAGSEINGANG (VOLUMENIND.), GRUNDST.-U.PROD.GUETERGEV., INSG., 1970-100



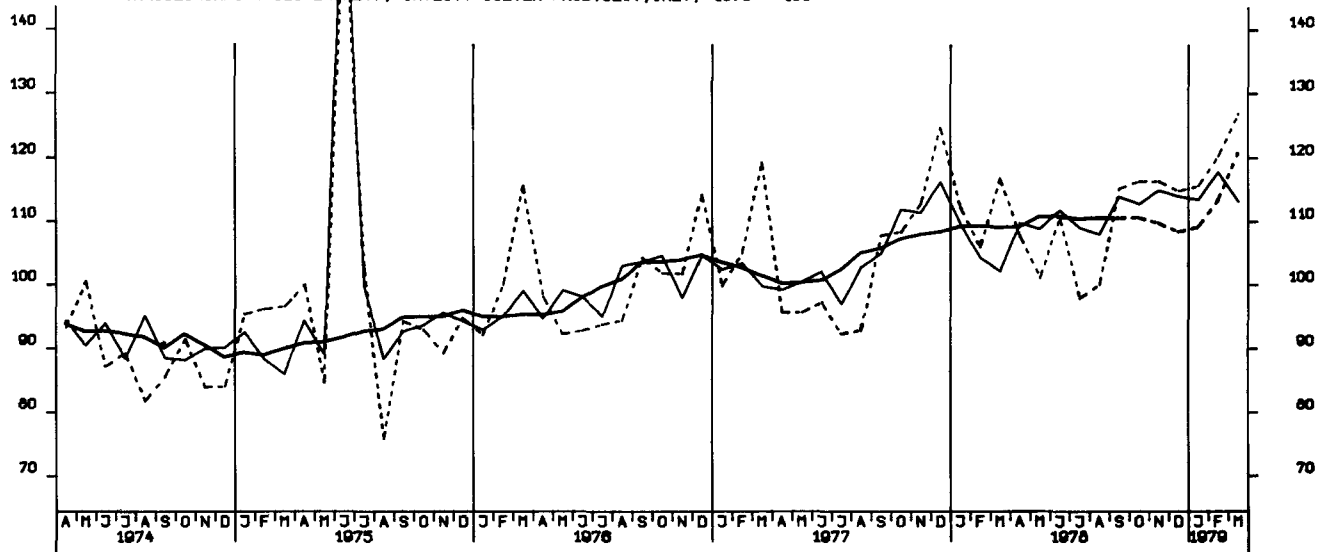
AUFTRAGSEINGANG (VOLUMENIND.), INVEST. GUETER PROD.GEV., INSG., 1970 - 100



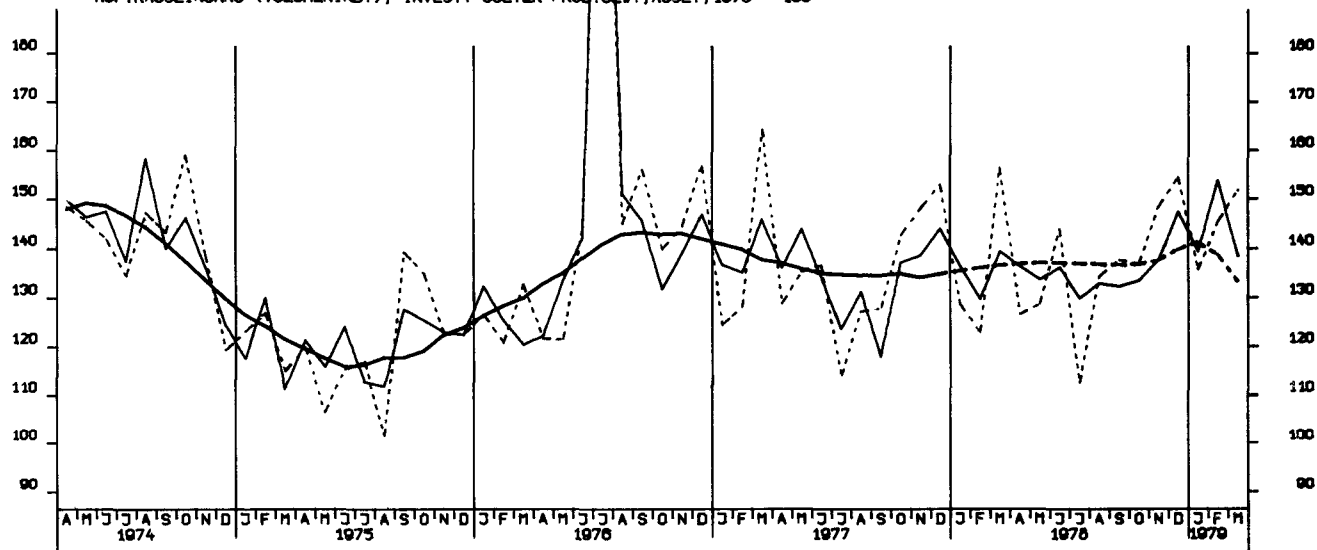
AUFTRAGSEINGANG (VOLUMENIND.), VERB. GUETER PROD.GEV., INSG., 1970 - 100



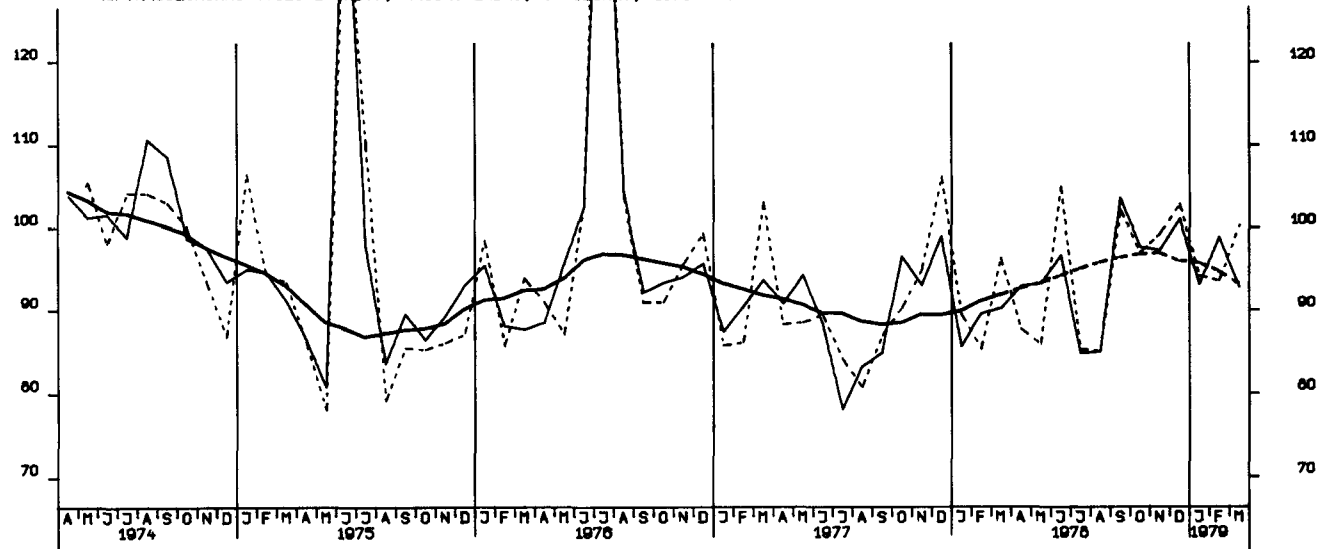
AUFTRAGSEINGANG (VOLUMENIND.), INVEST. GUETER PROD.GEV., INL., 1970 = 100

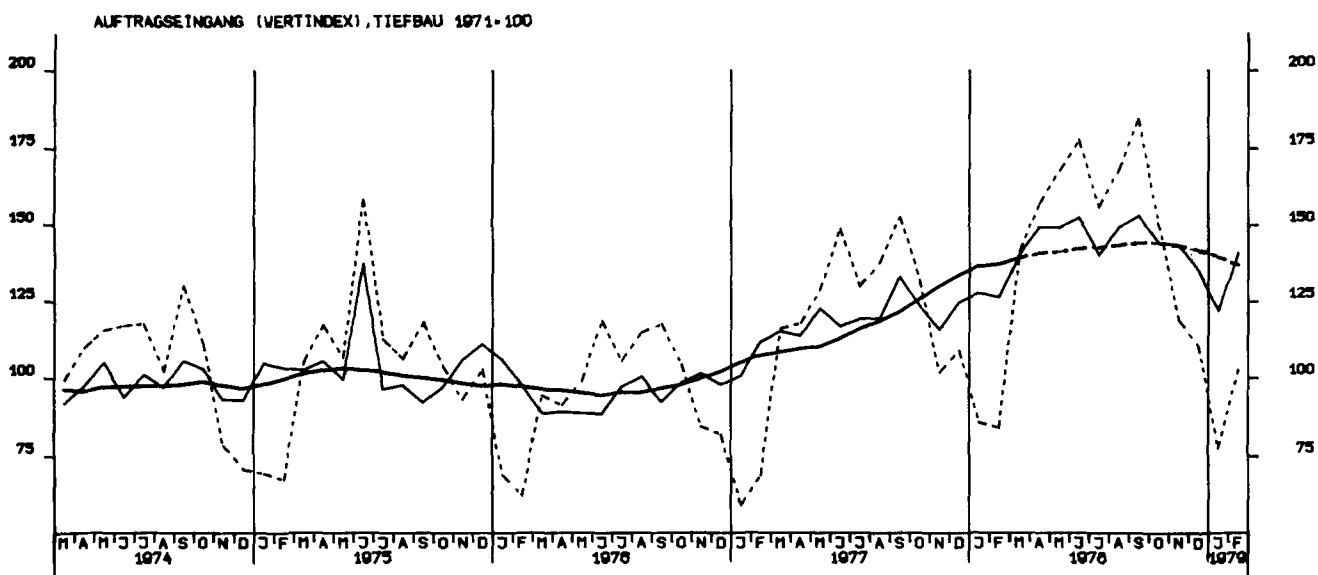
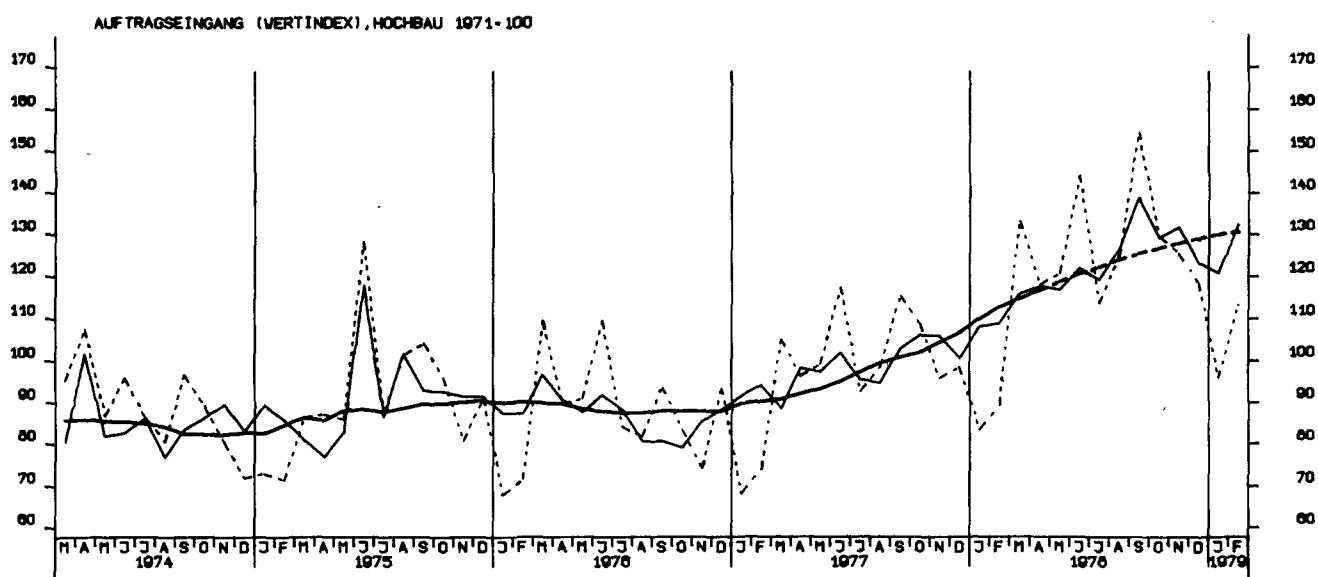
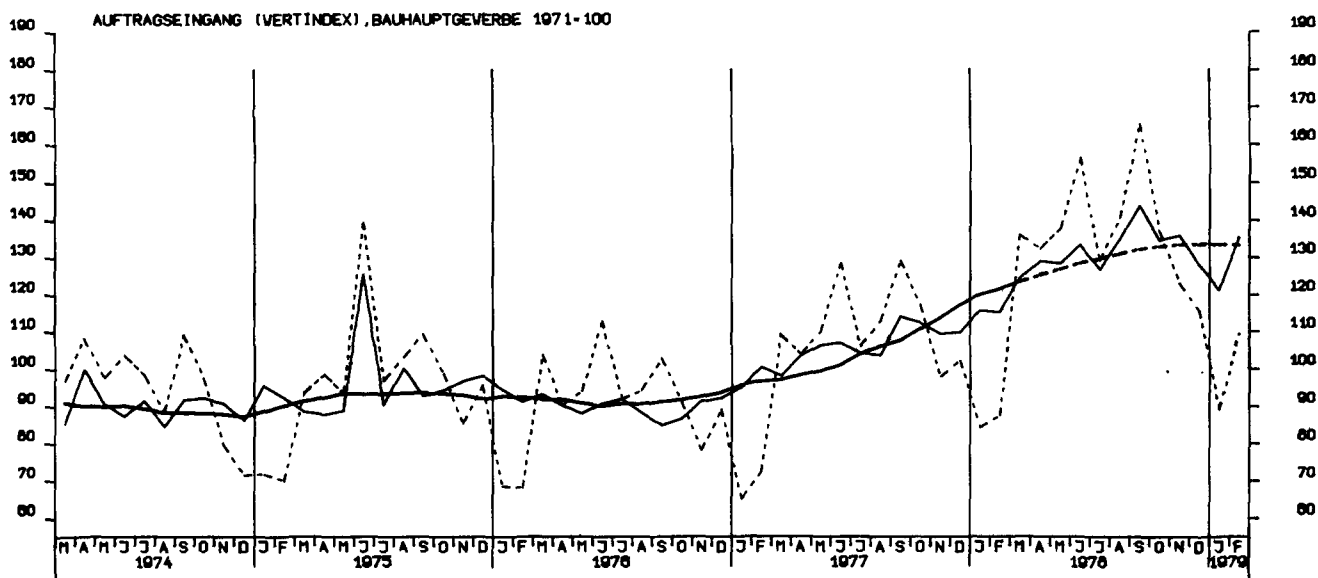


AUFTRAGSEINGANG (VOLUMENIND.), INVEST. GUETER PROD.GEV., AUSL., 1970 = 100

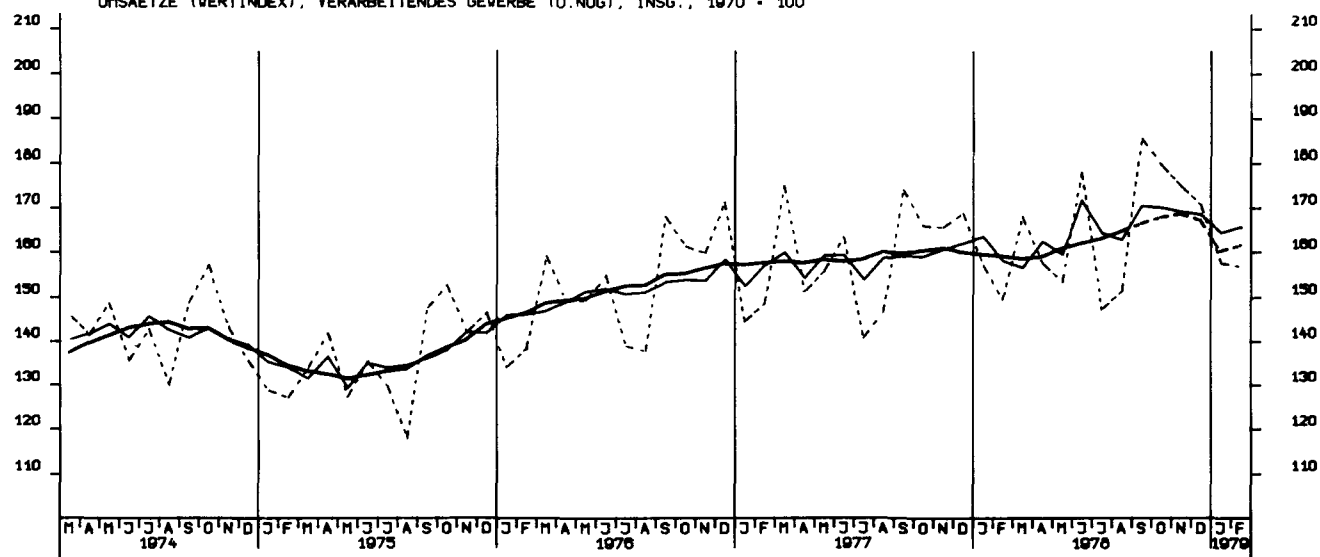


AUFTRAGSEINGANG (VOLUMENIND.), MASCHINENBAU, INSGESAMT, 1970 = 100

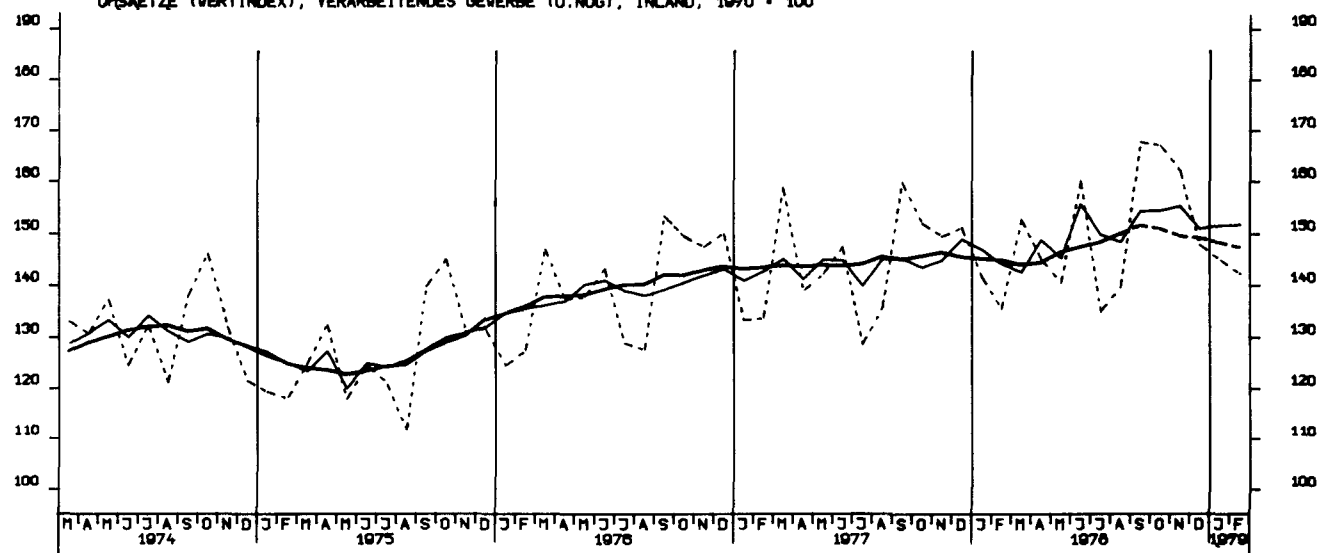




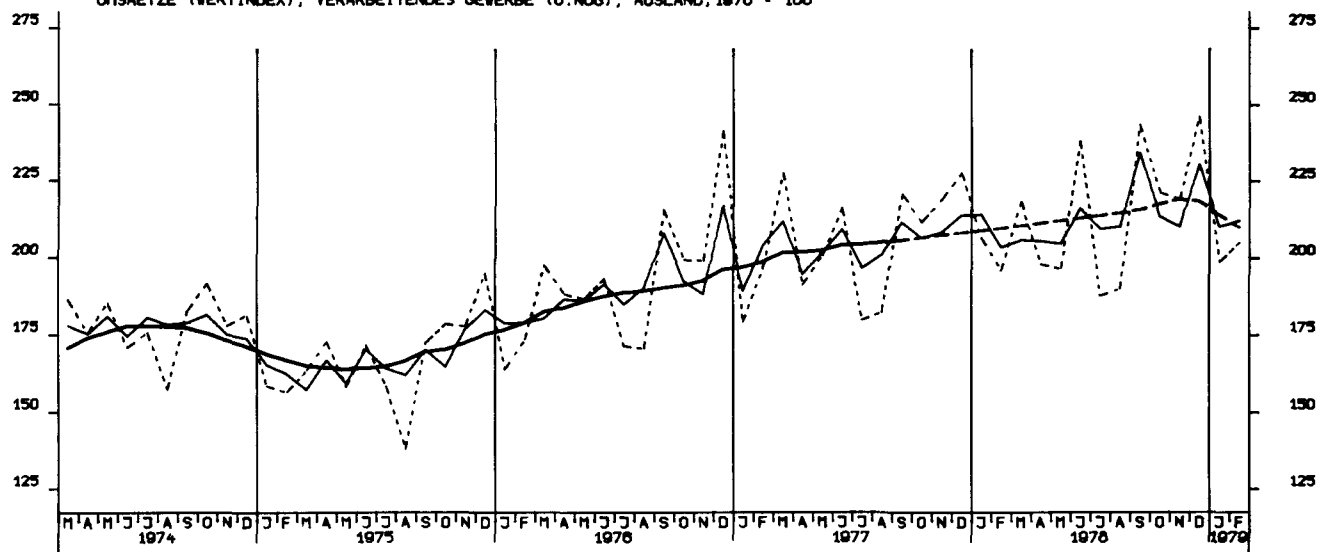
UMSAETZE (VERTINDEX), VERARBEITENDES GEWERBE (O.NUG), INSG., 1970 = 100

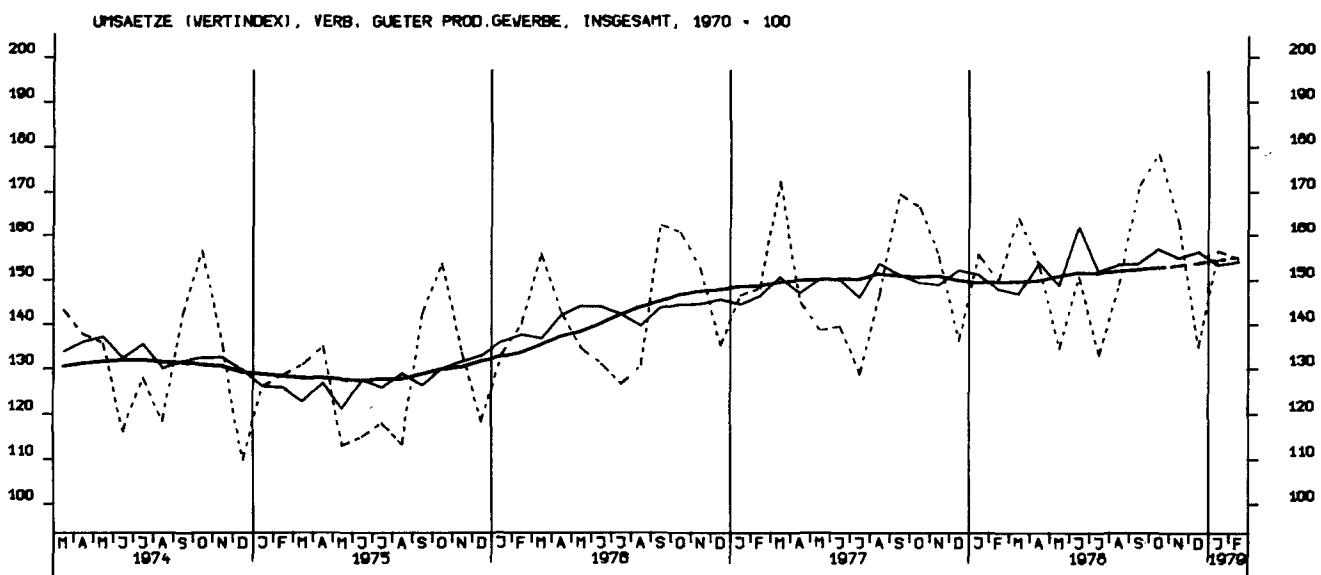
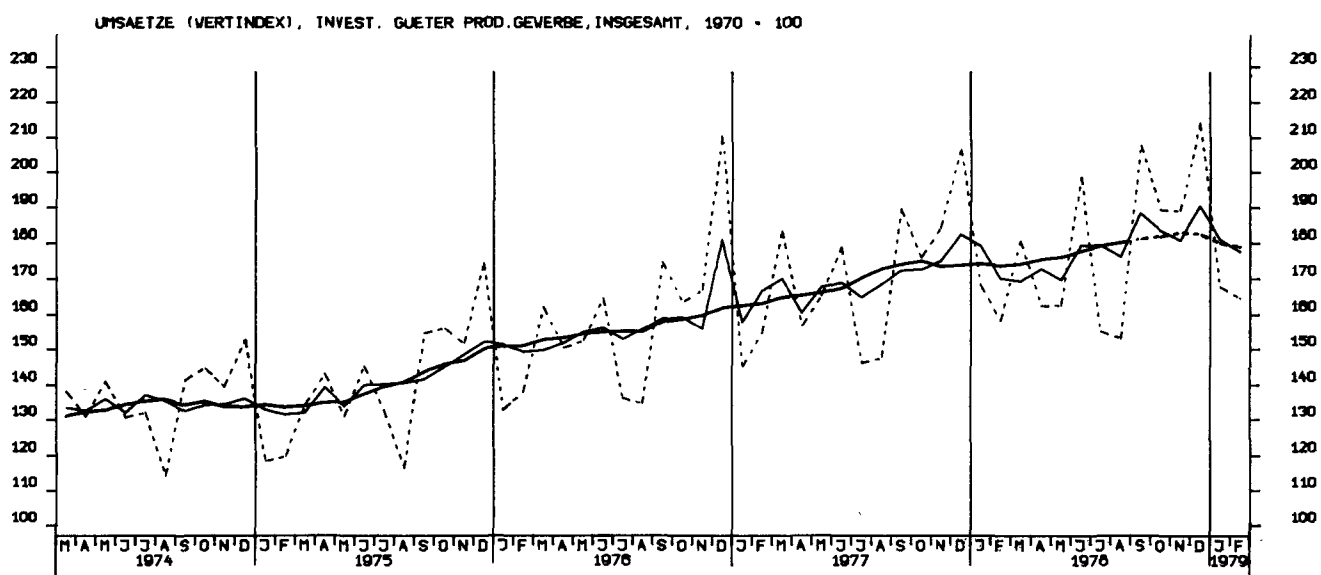
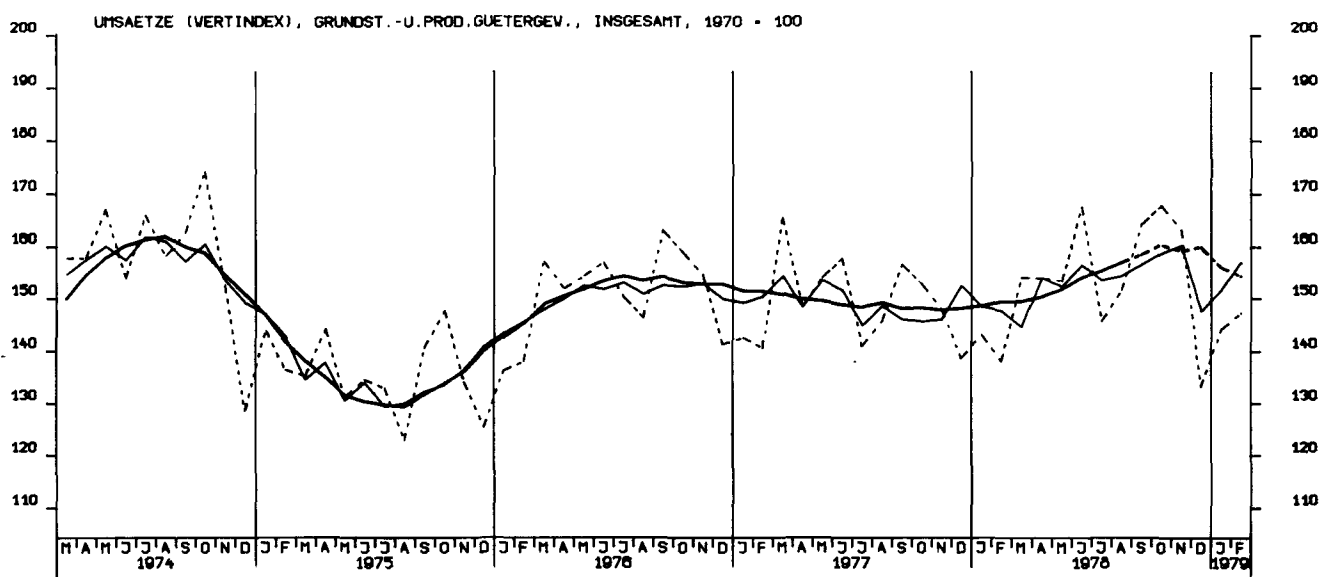


UMSAETZE (VERTINDEX), VERARBEITENDES GEWERBE (O.NUG), INLAND, 1970 = 100

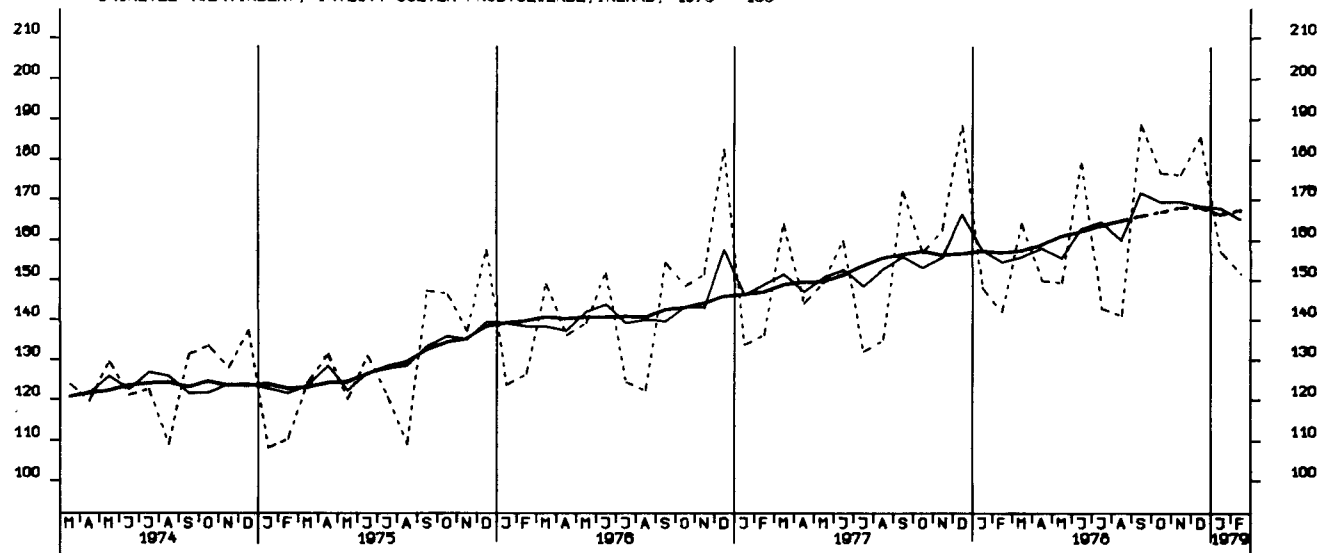


UMSAETZE (VERTINDEX), VERARBEITENDES GEWERBE (O.NUG), AUSLAND, 1970 = 100

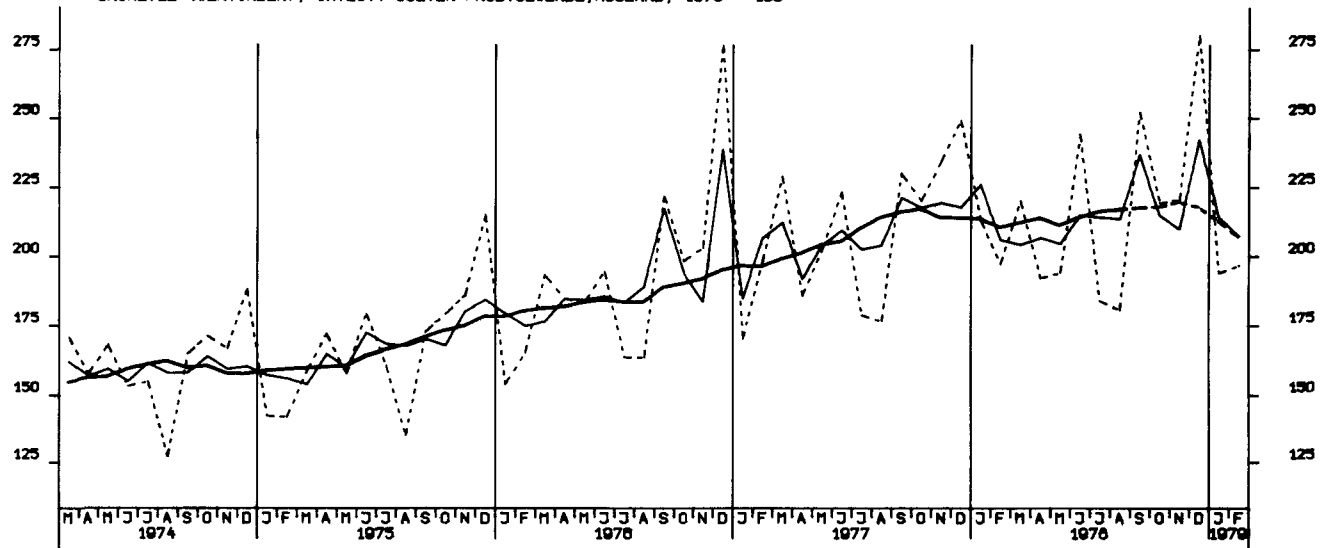




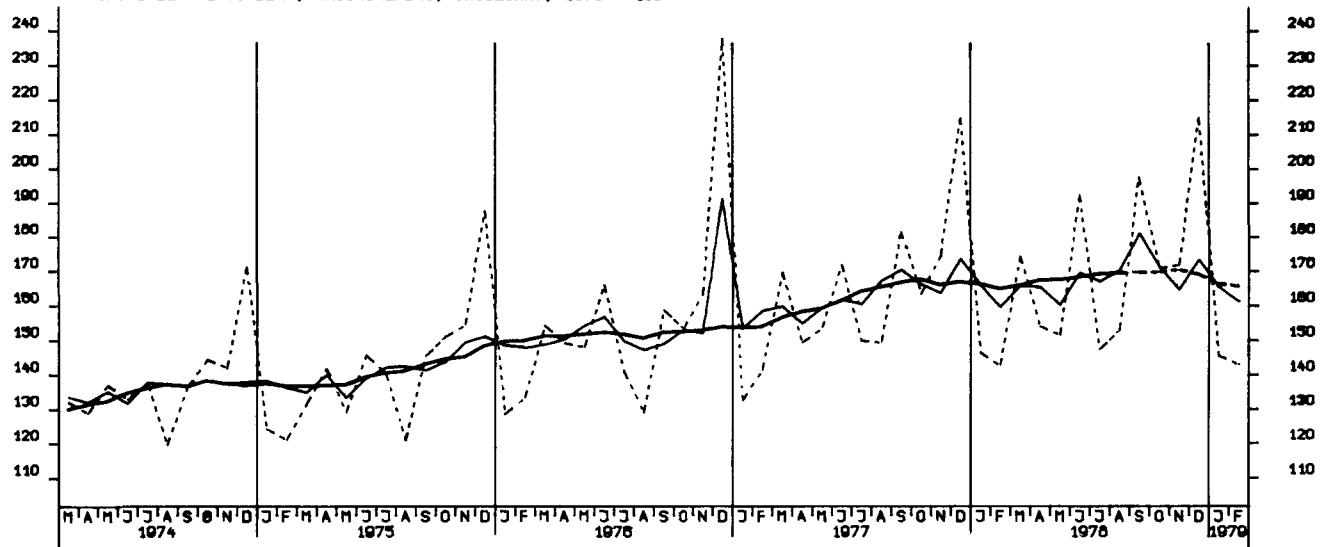
UMSAETZE (VERTINDEX), INVEST. GUETER PROD.GEVERBE, INLAND, 1970 = 100

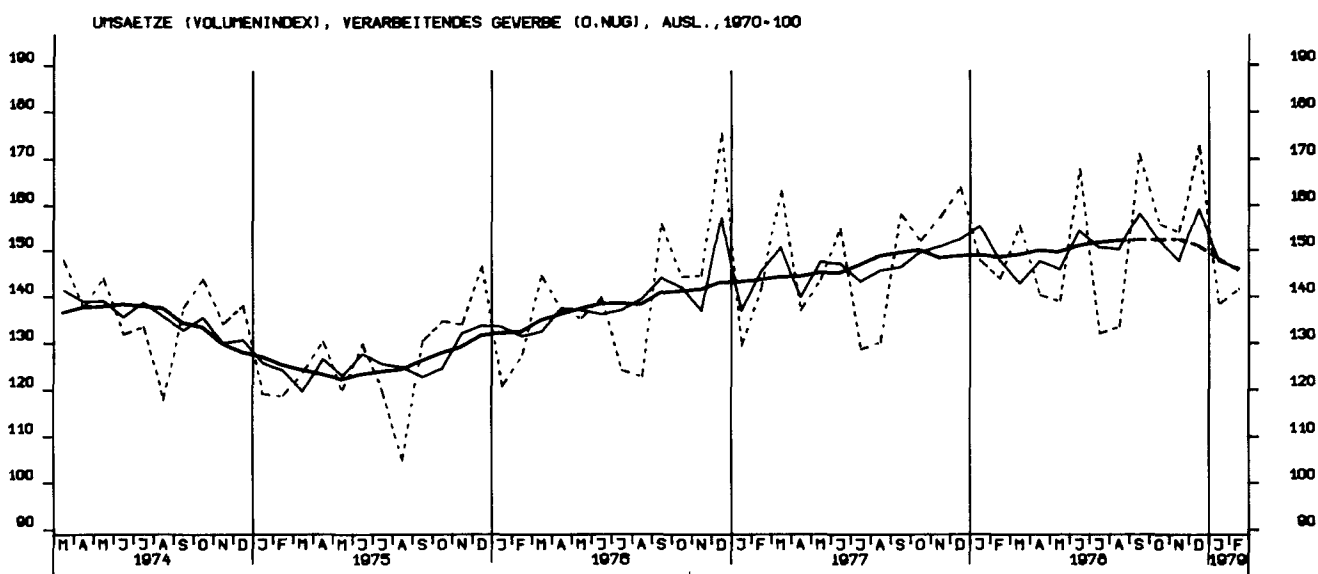
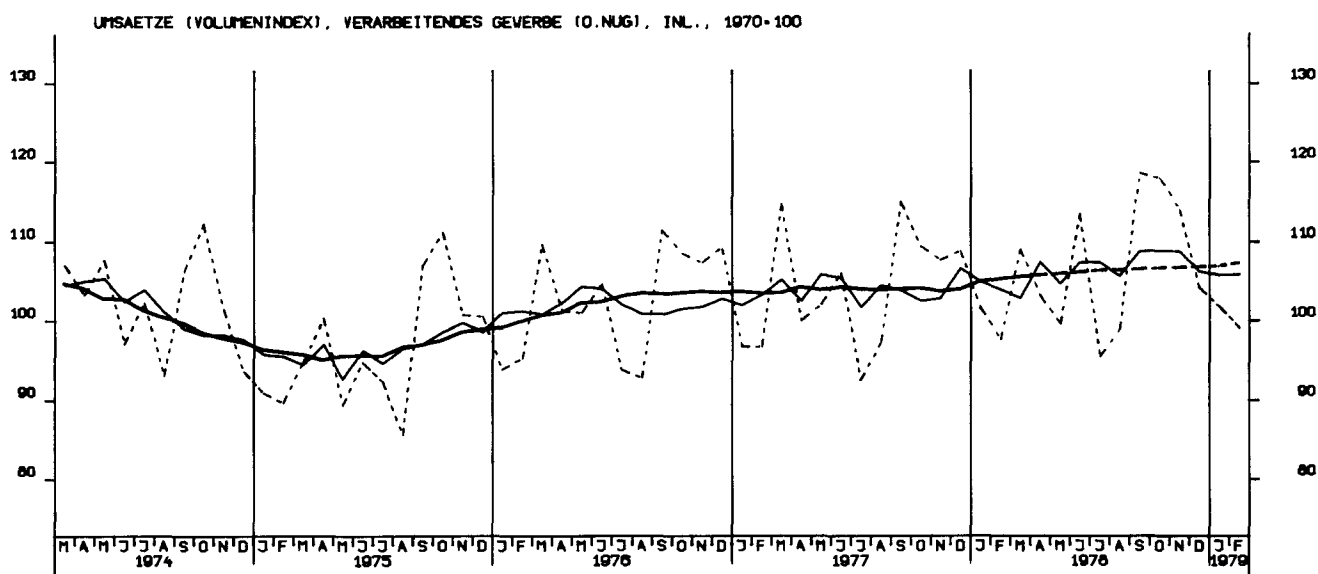
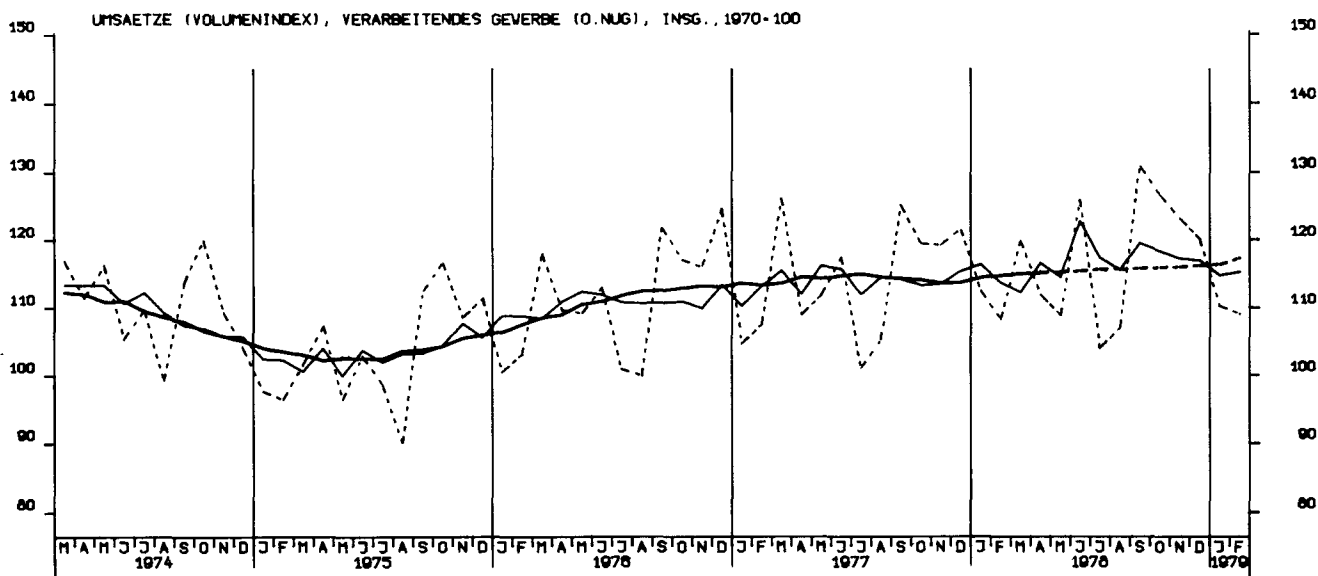


UMSAETZE (VERTINDEX), INVEST. GUETER PROD.GEVERBE, AUSLAND, 1970 = 100

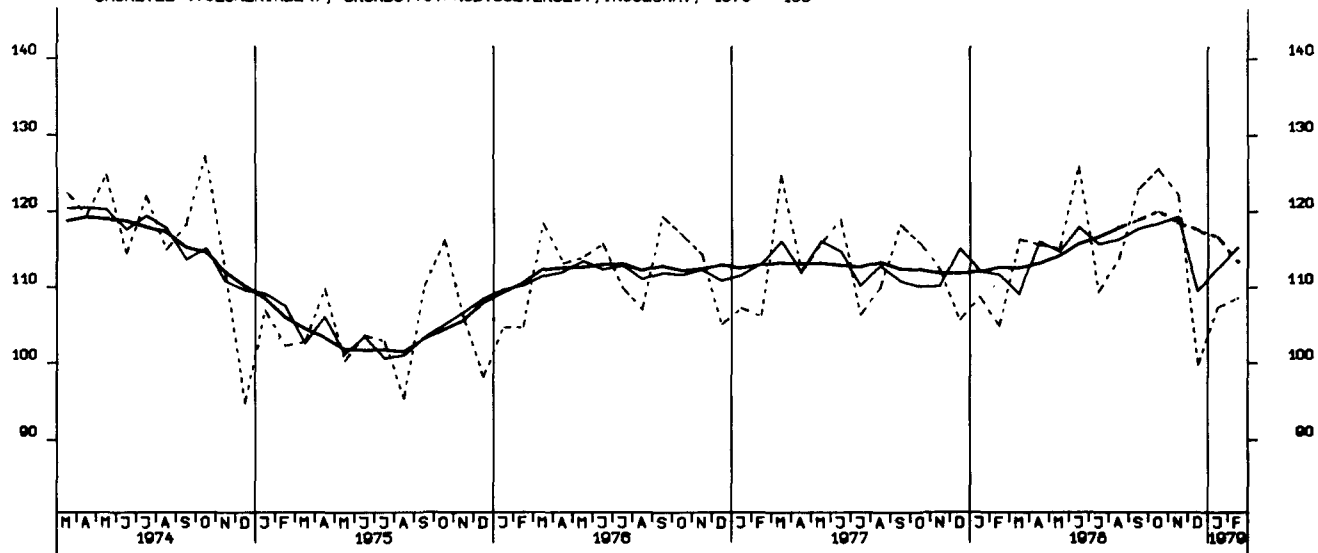


UMSAETZE (VERTINDEX), MASCHINENBAU, INSGESAMT, 1970 = 100

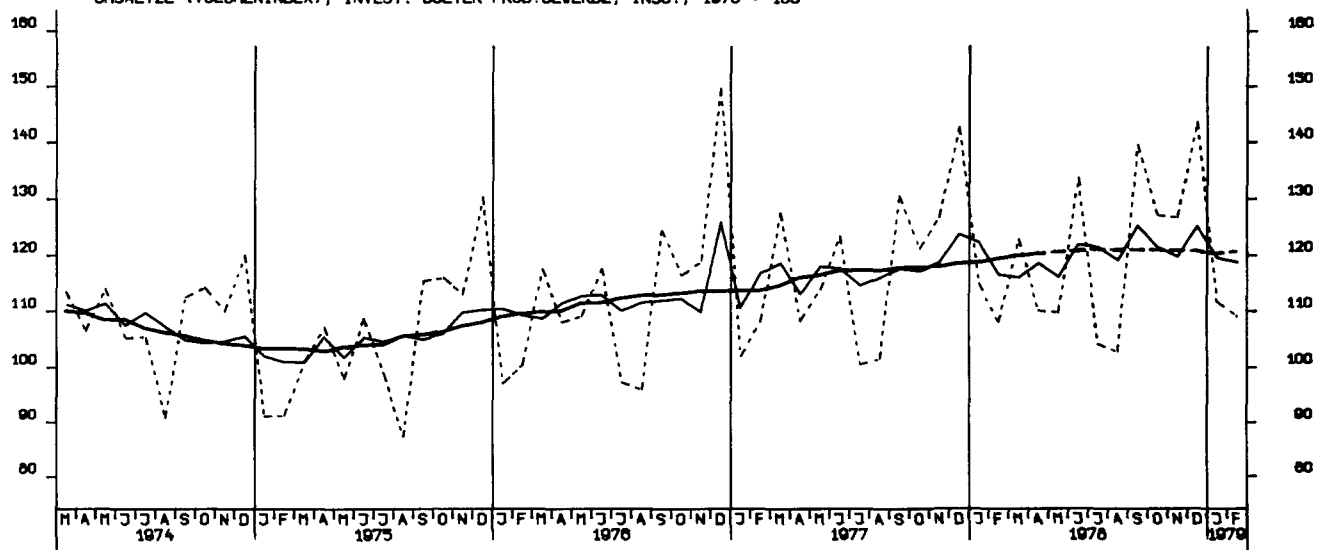




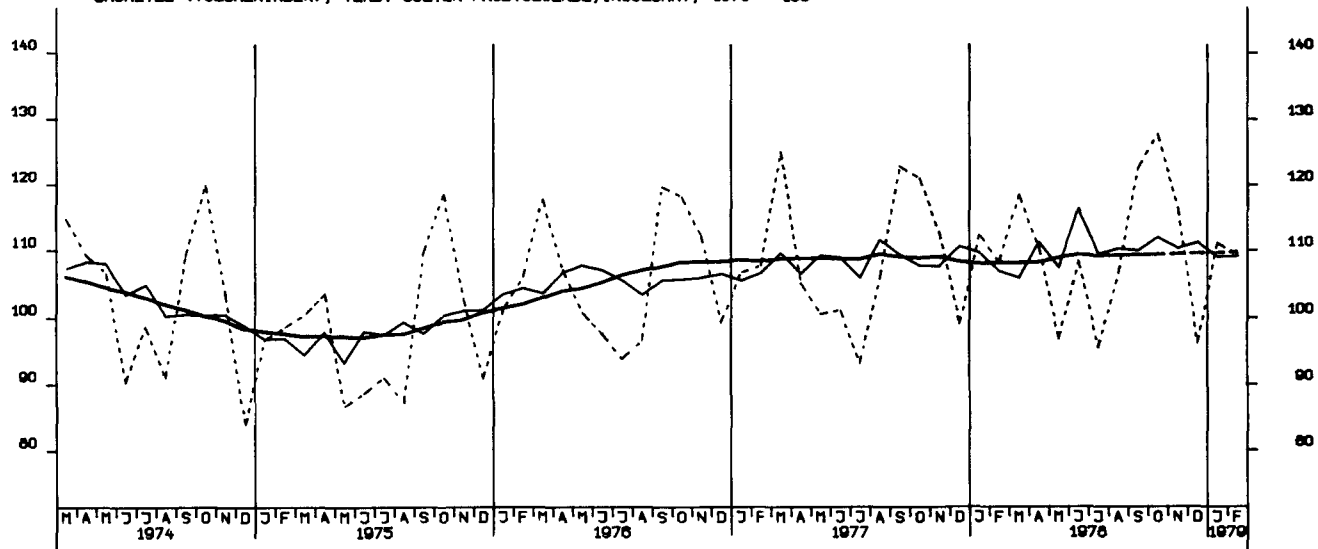
UMSAETZE (VOLUMENINDEX), GRUNDST.U. PROD. GUETERGEV., INSGESAMT, 1970 = 100

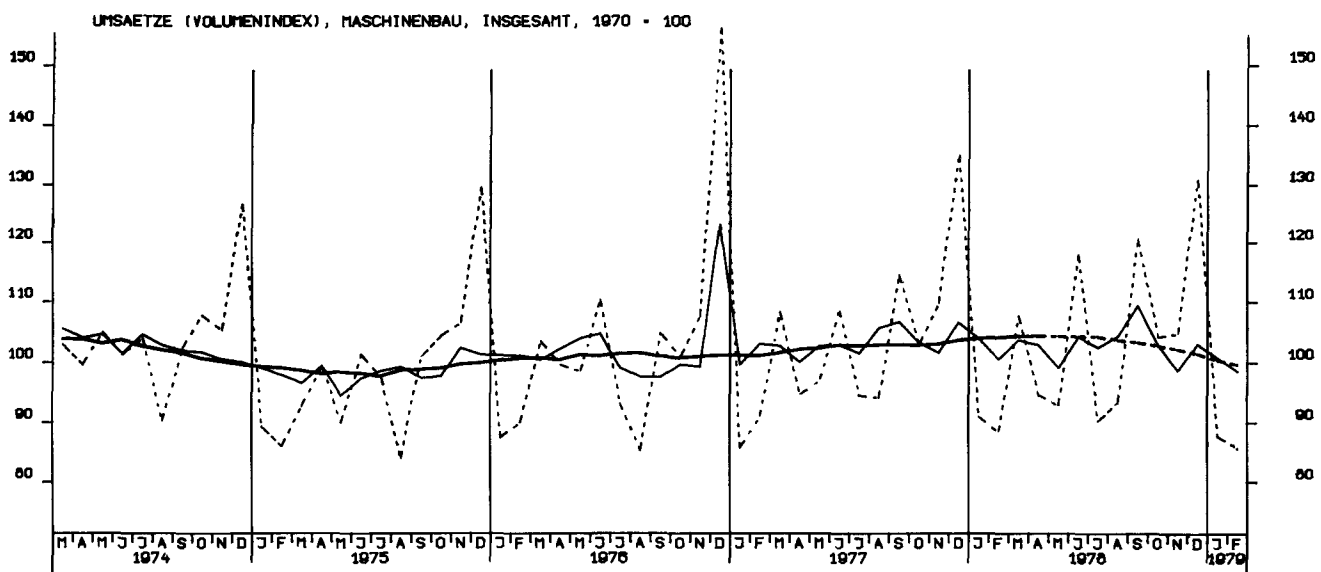
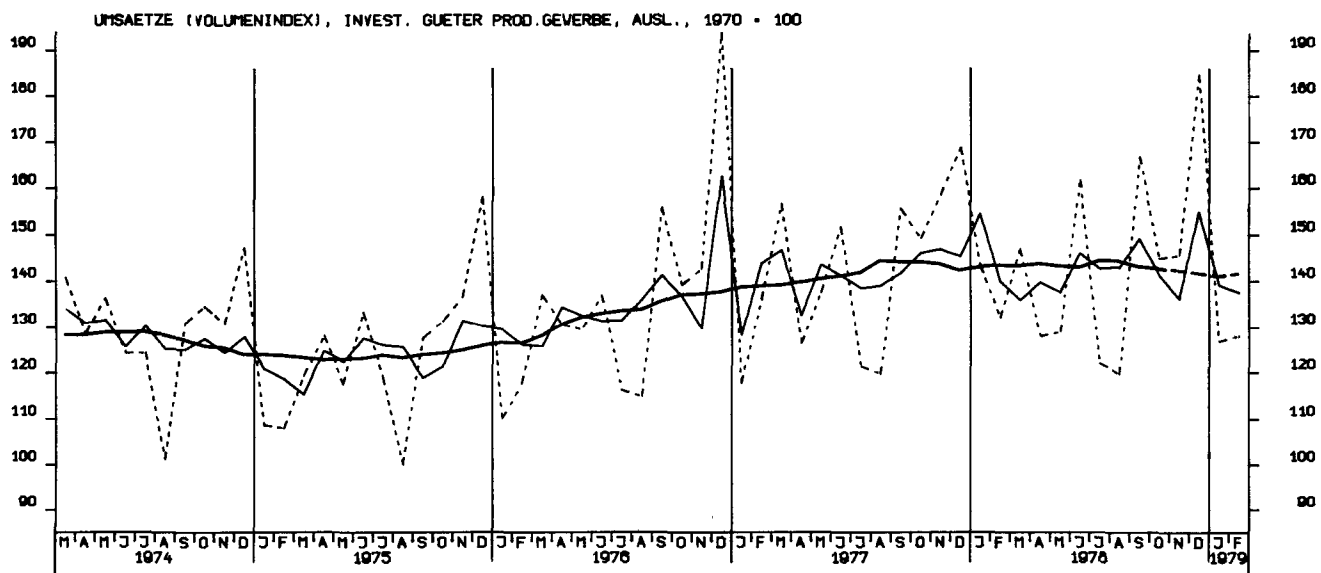
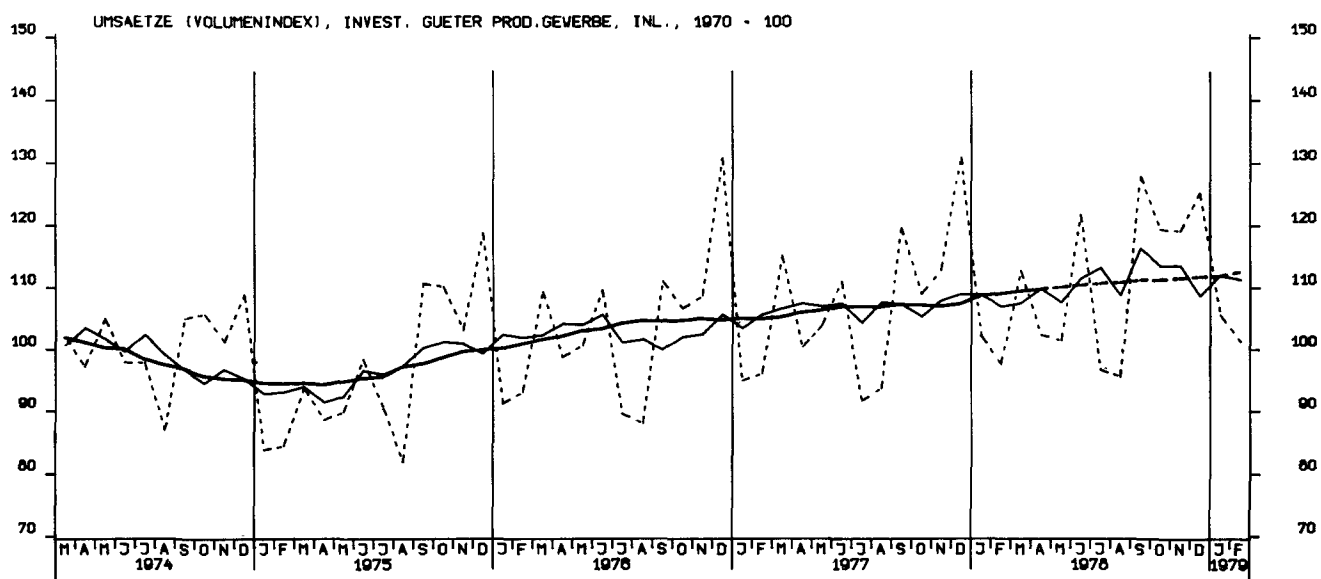


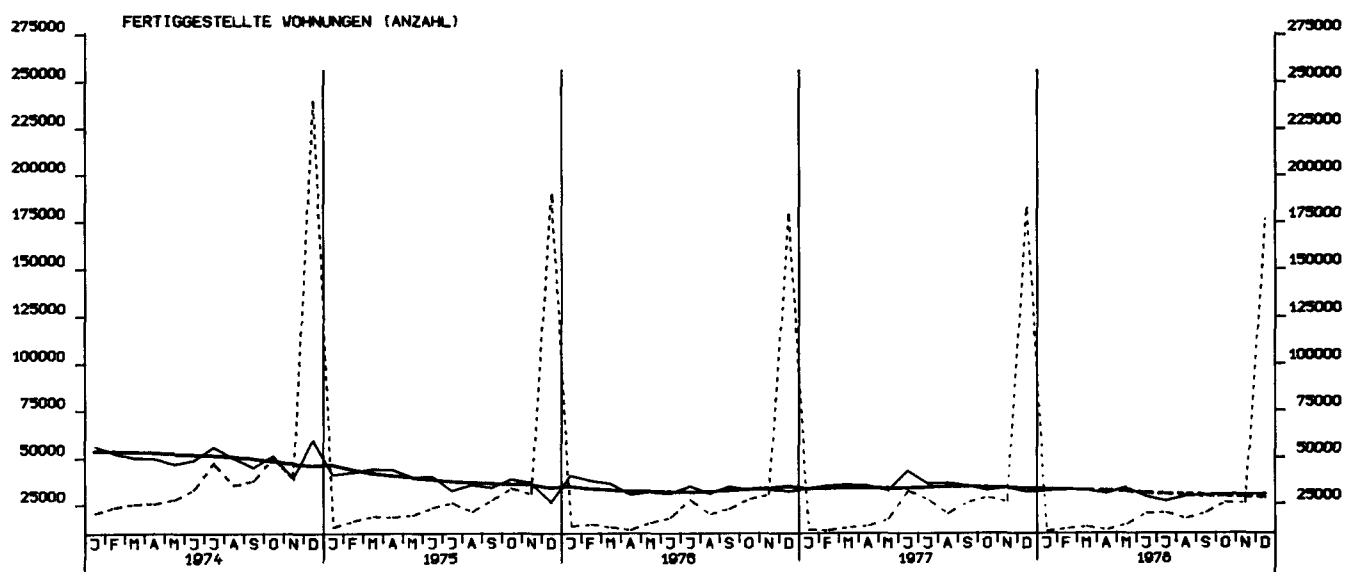
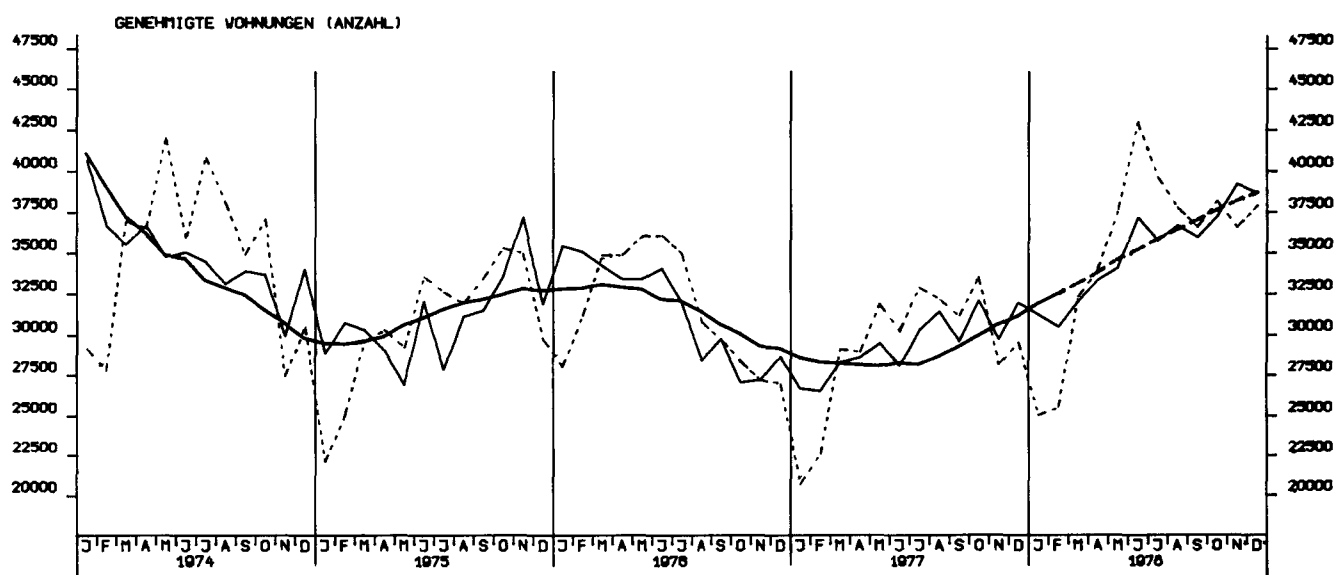
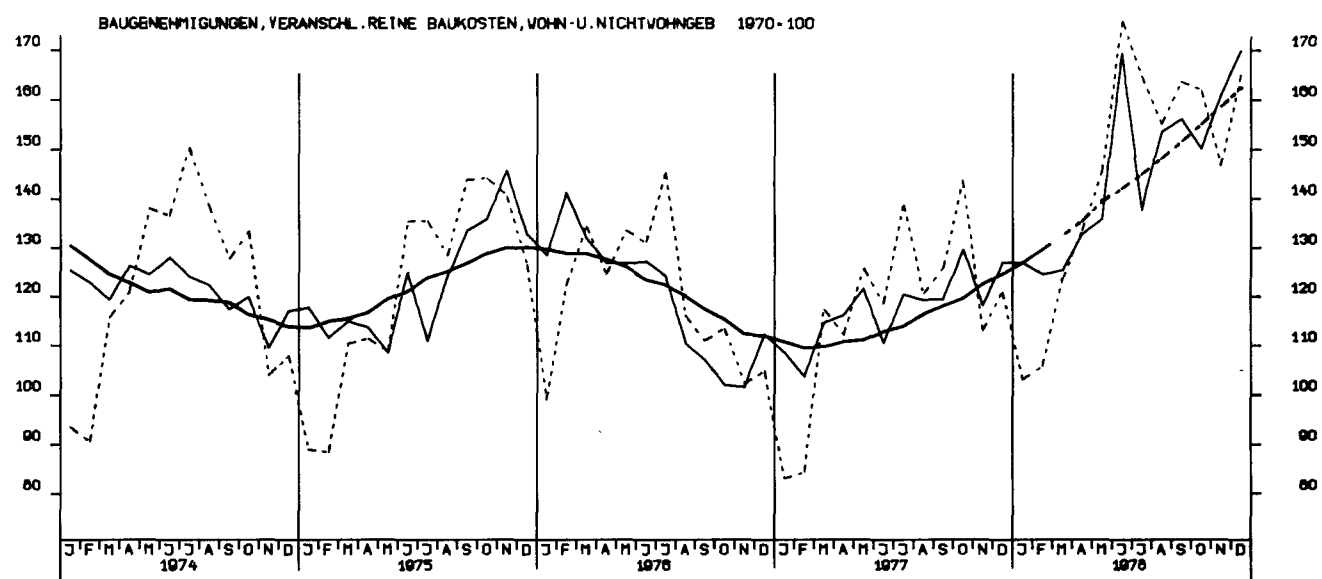
UMSAETZE (VOLUMENINDEX), INVEST. GUETER PROD. GEWERBE, INSG., 1970 = 100



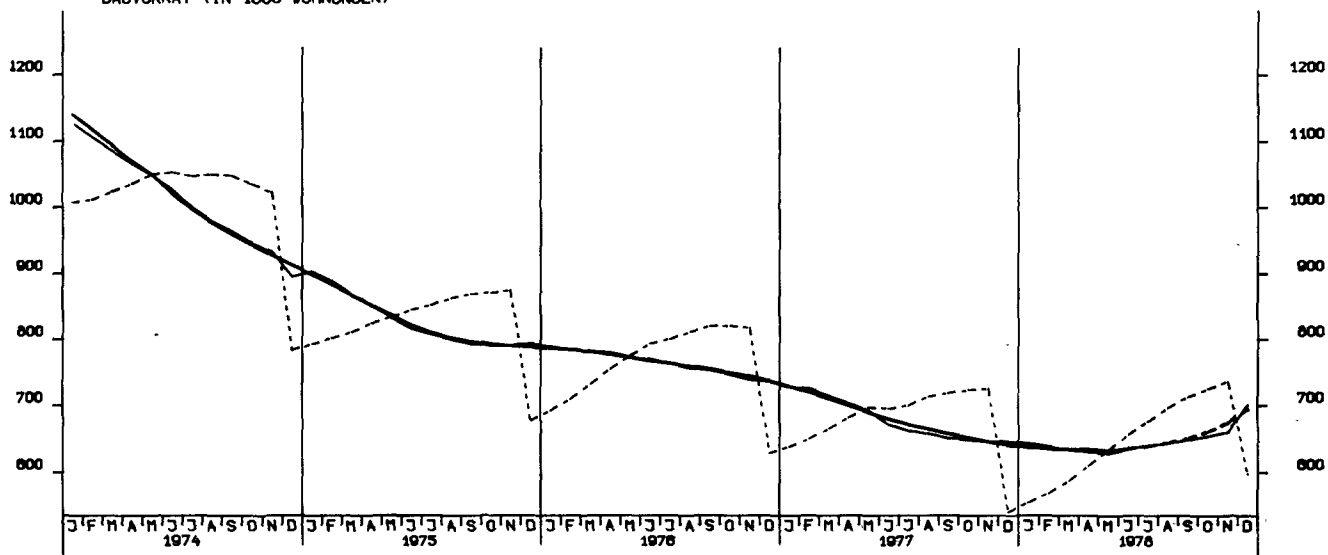
UMSAETZE (VOLUMENINDEX), VERB. GUETER PROD. GEWERBE, INSGESAMT, 1970 = 100



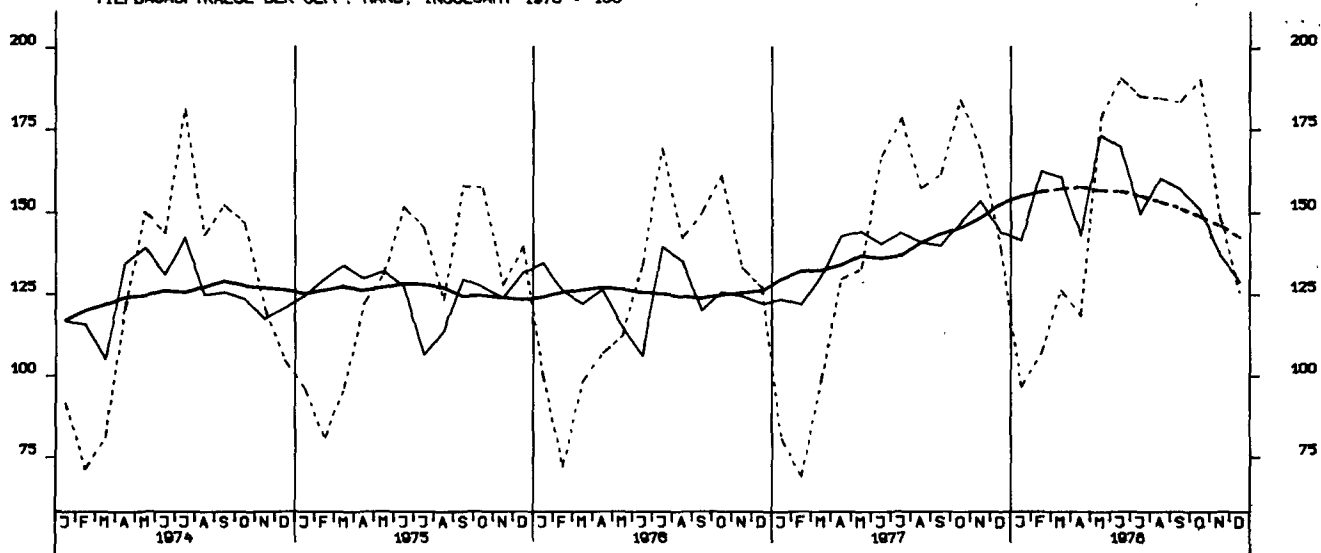




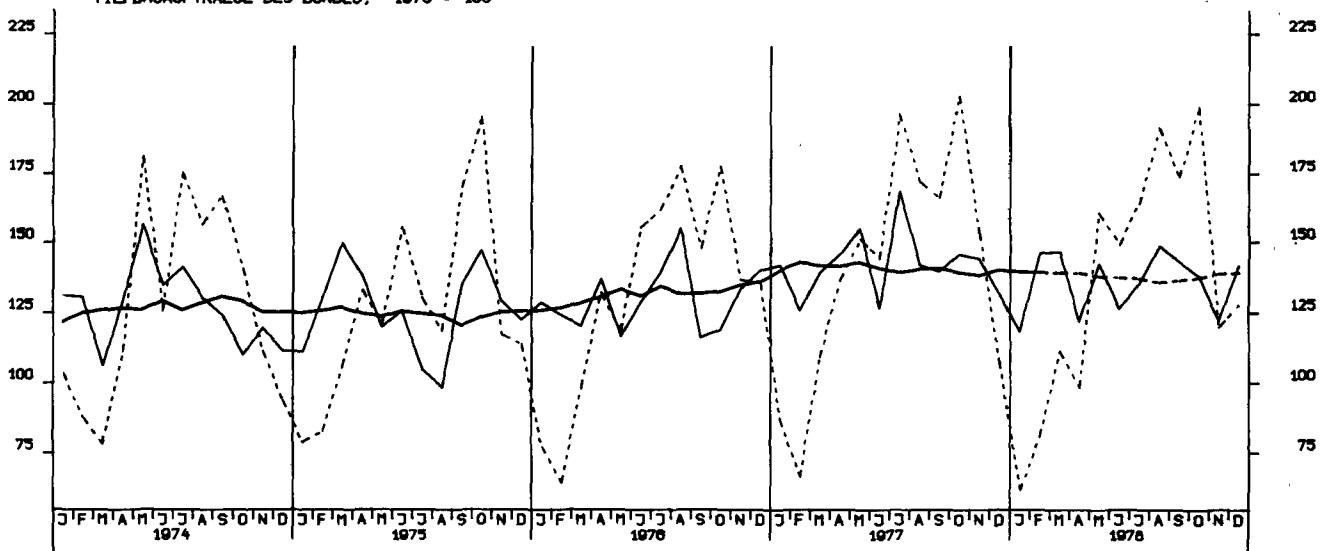
BAUVORRAT (IN 1000 WOHNUNGEN)

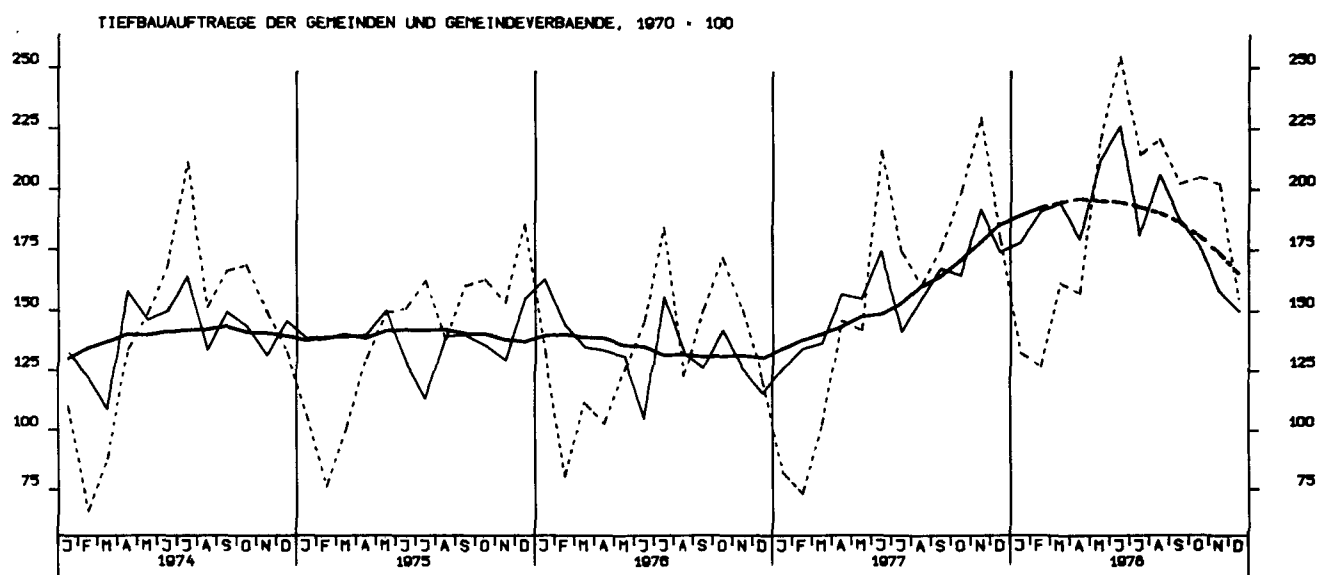
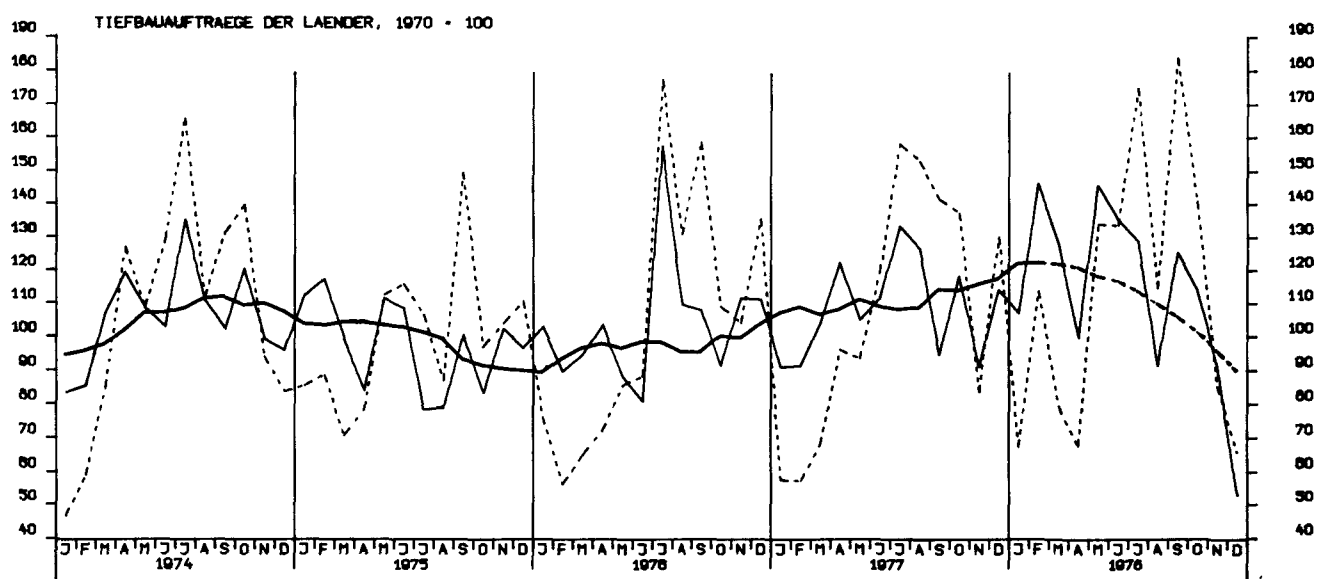


TIEFBAUAUFTRÄGE DER ÖFF. HAND, INSGESAMT 1970 - 100

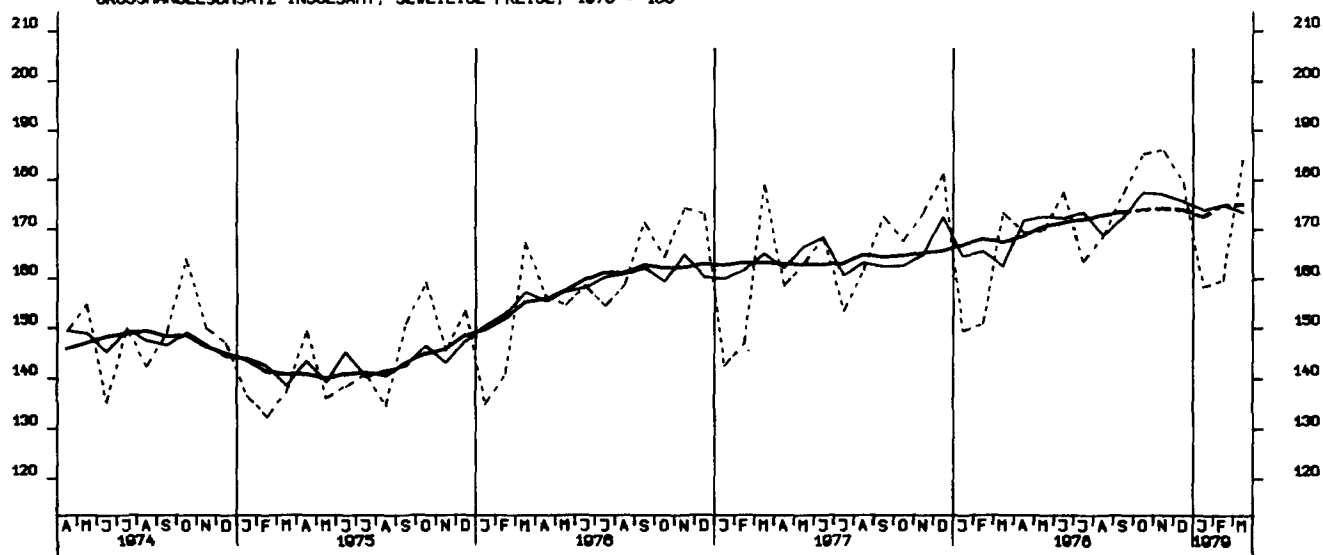


TIEFBAUAUFTRÄGE DES BUNDES, 1970 - 100

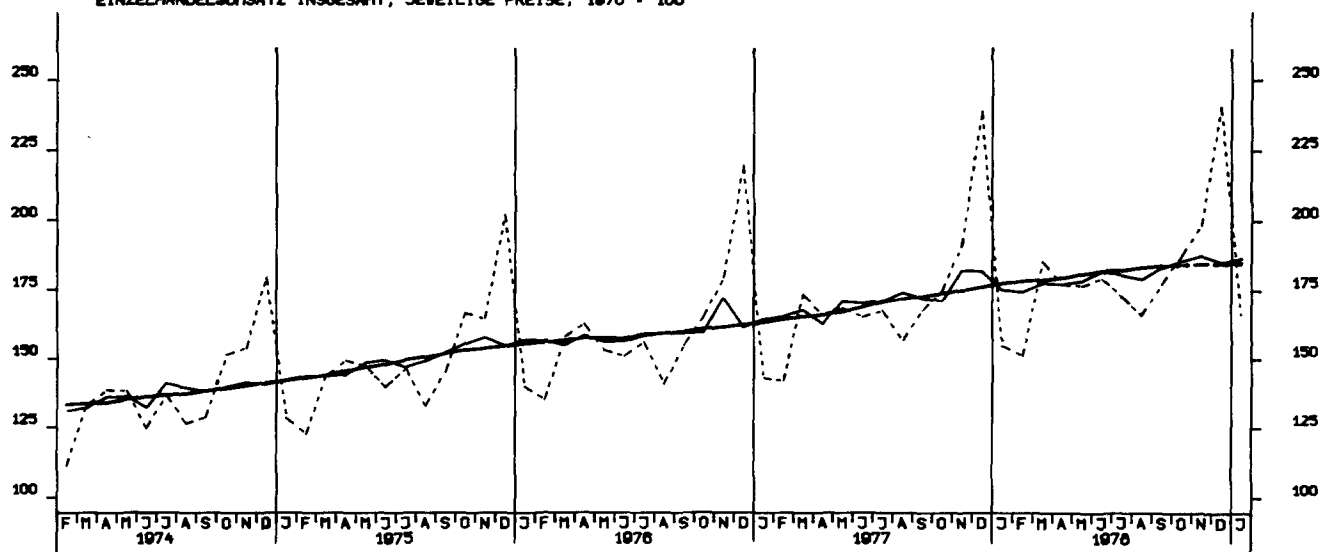


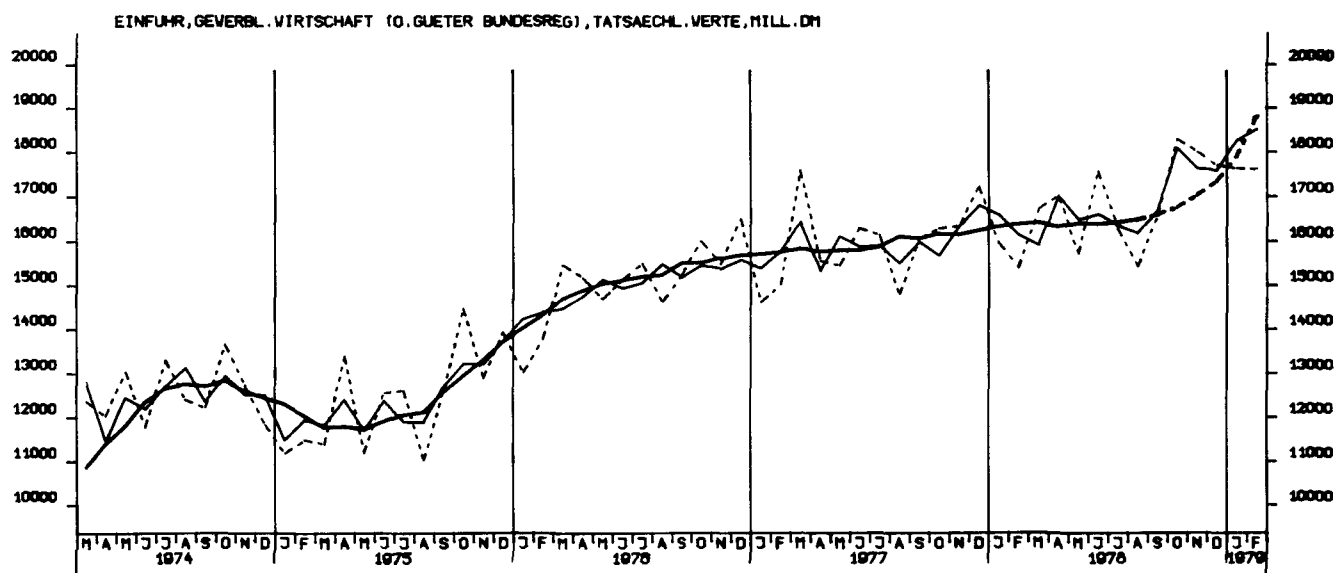
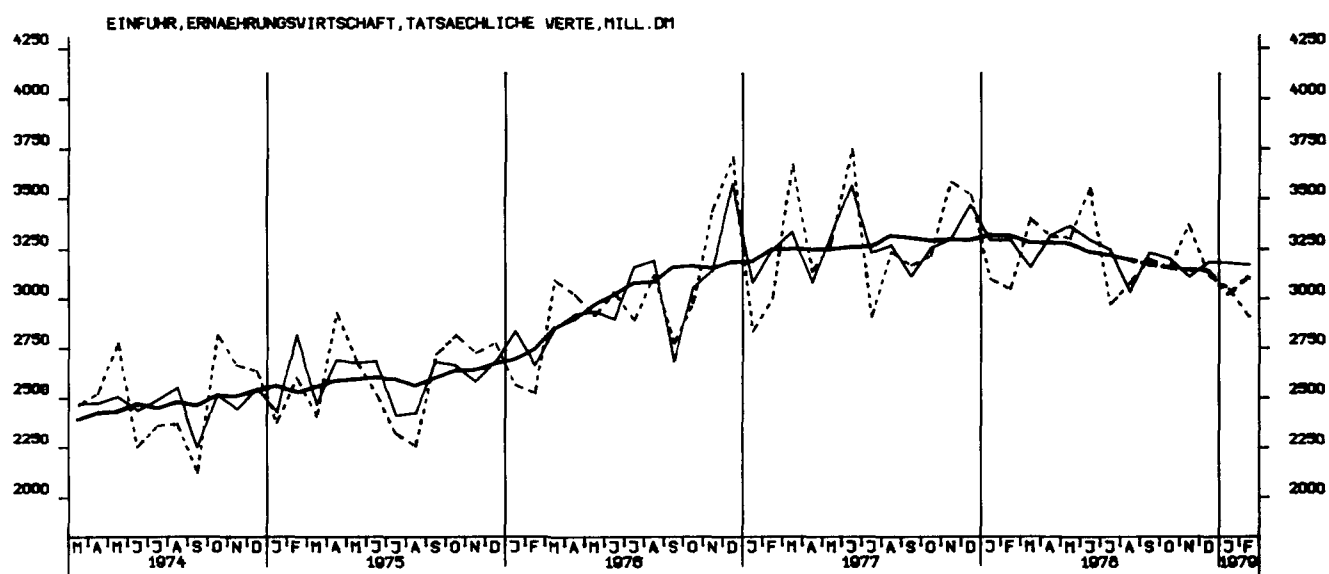
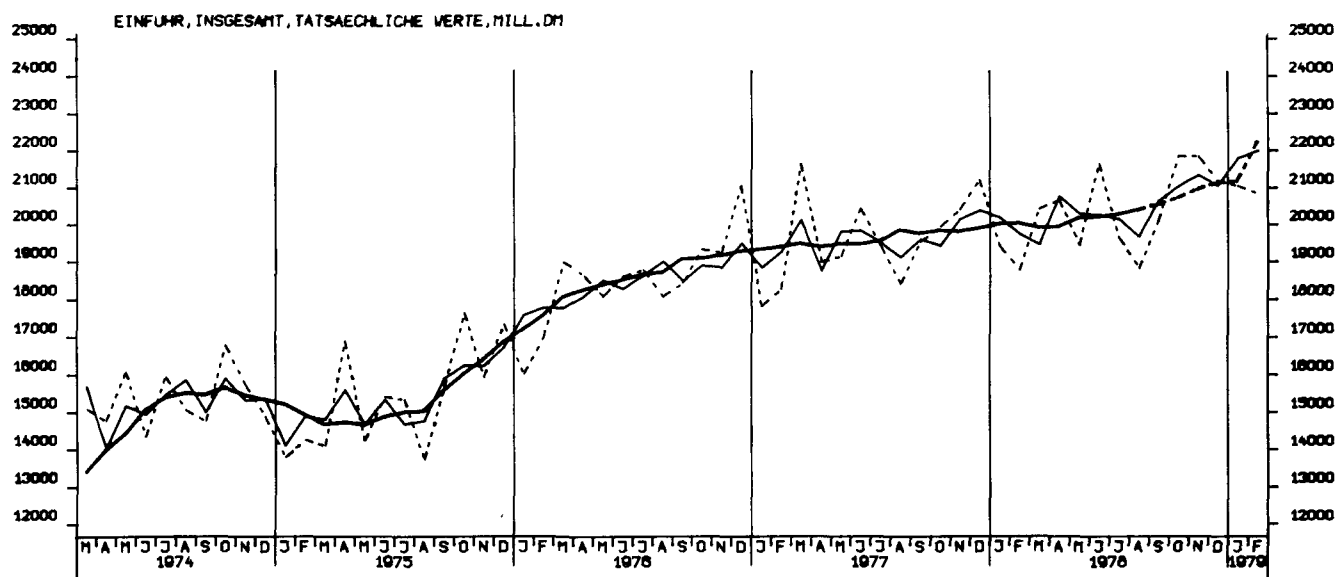


GROSSHANDELSUMSATZ INSGESAMT, JEWELIGE PREISE, 1970 = 100

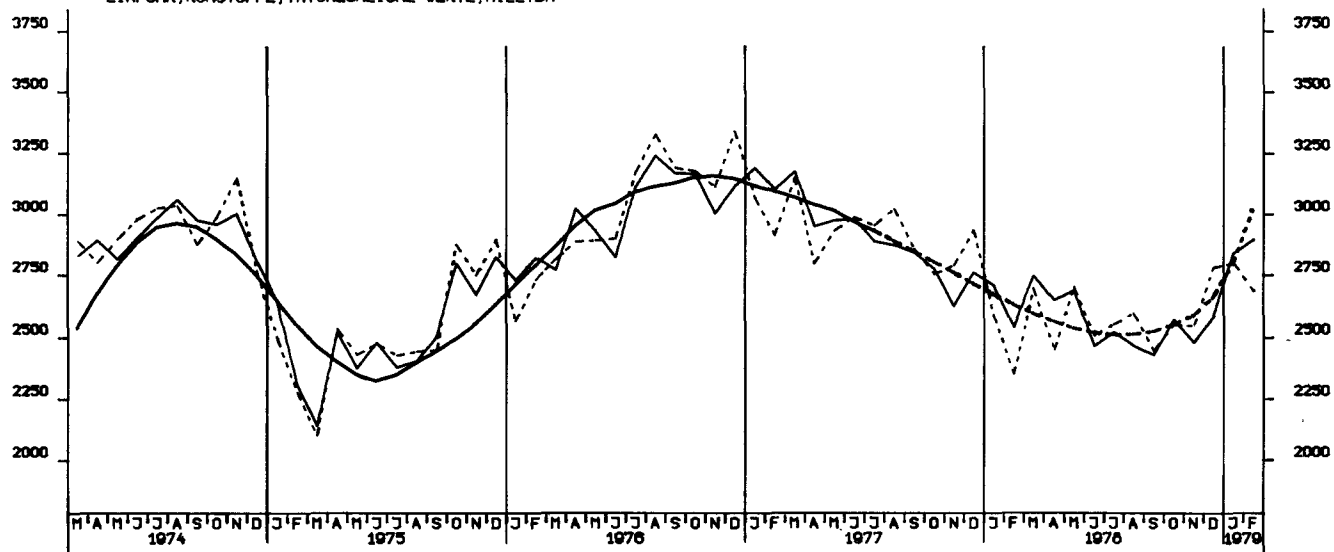


EINZELHANDELSUMSATZ INSGESAMT, JEWELIGE PREISE, 1970 = 100

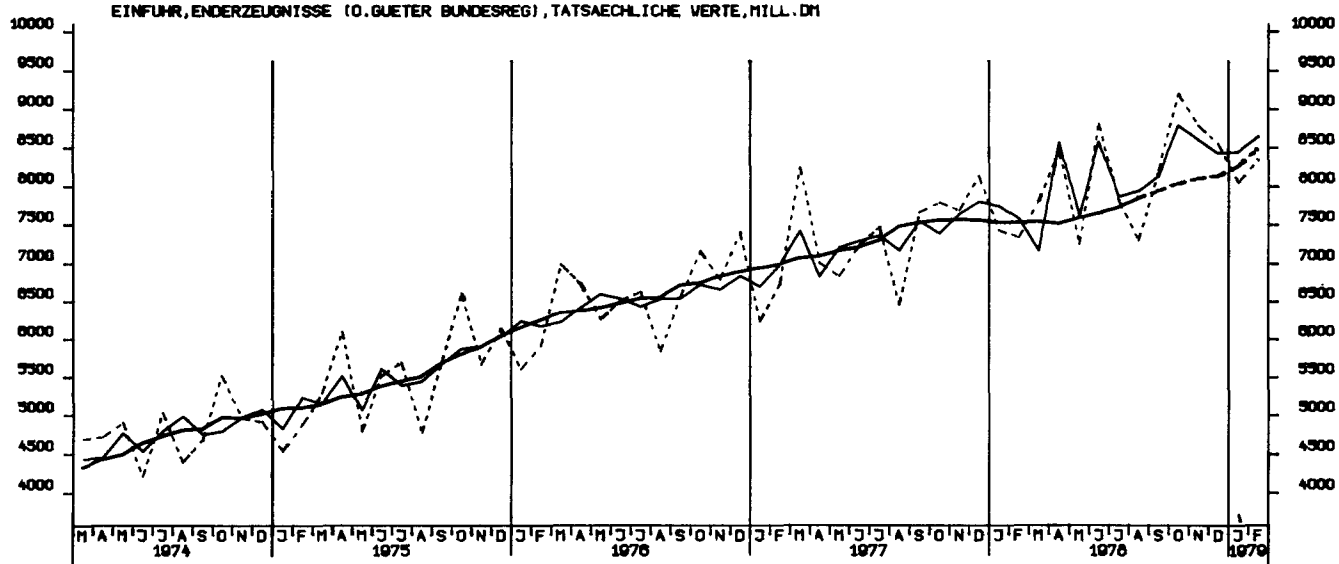




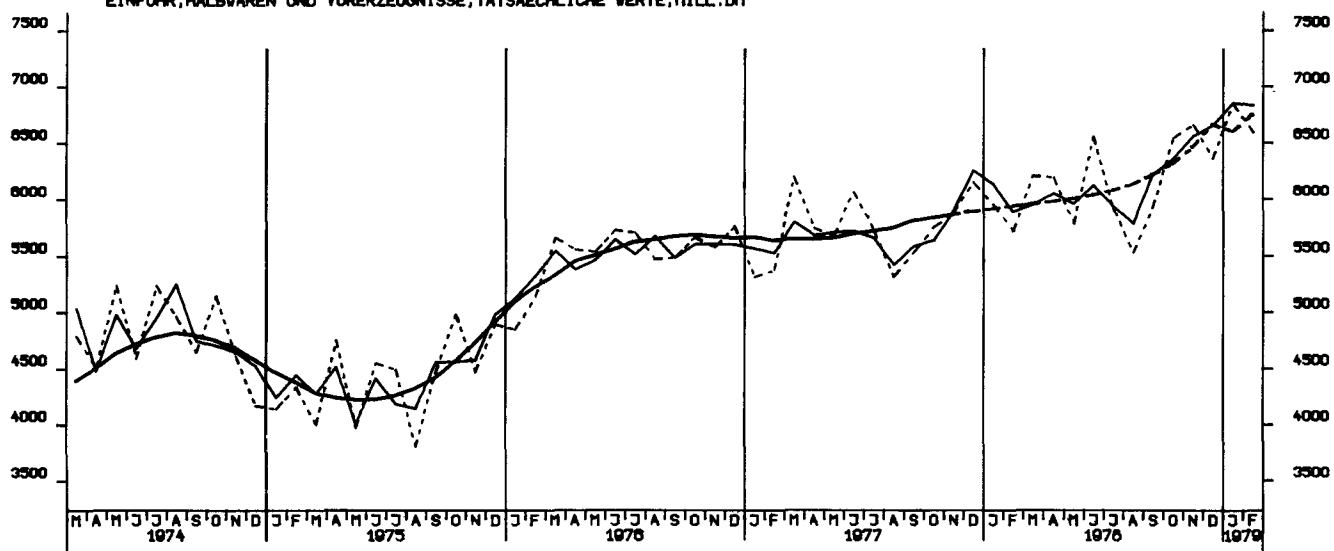
EINFUHR, ROHSTOFFE, TATSÄCHLICHE WERTE, MILL. DM

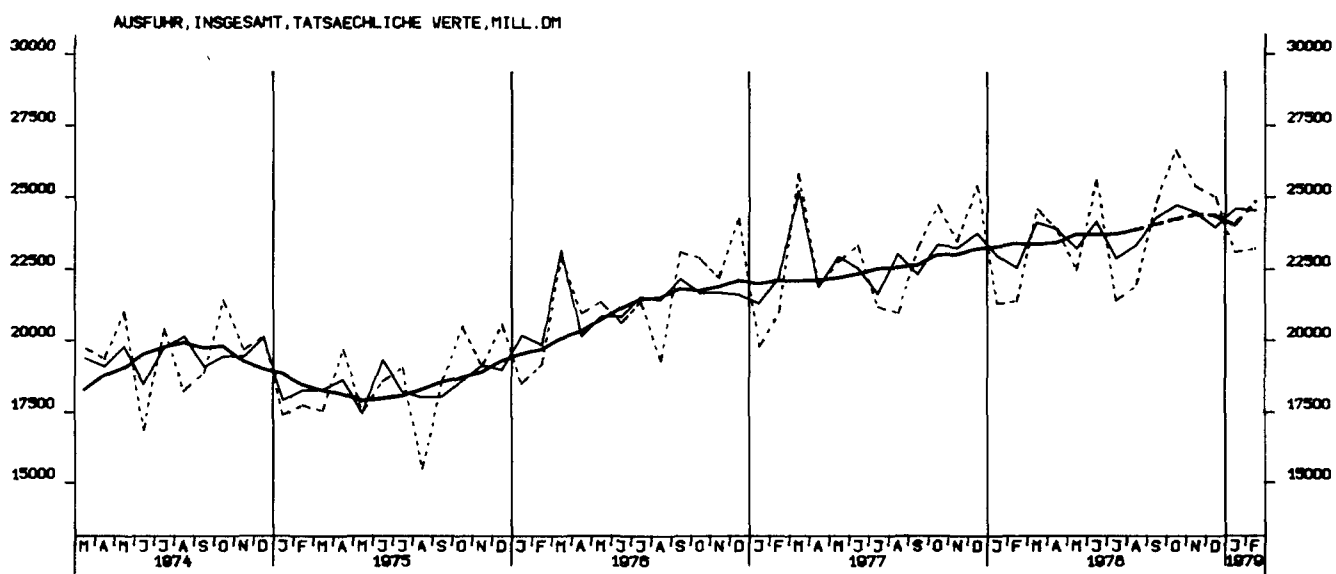
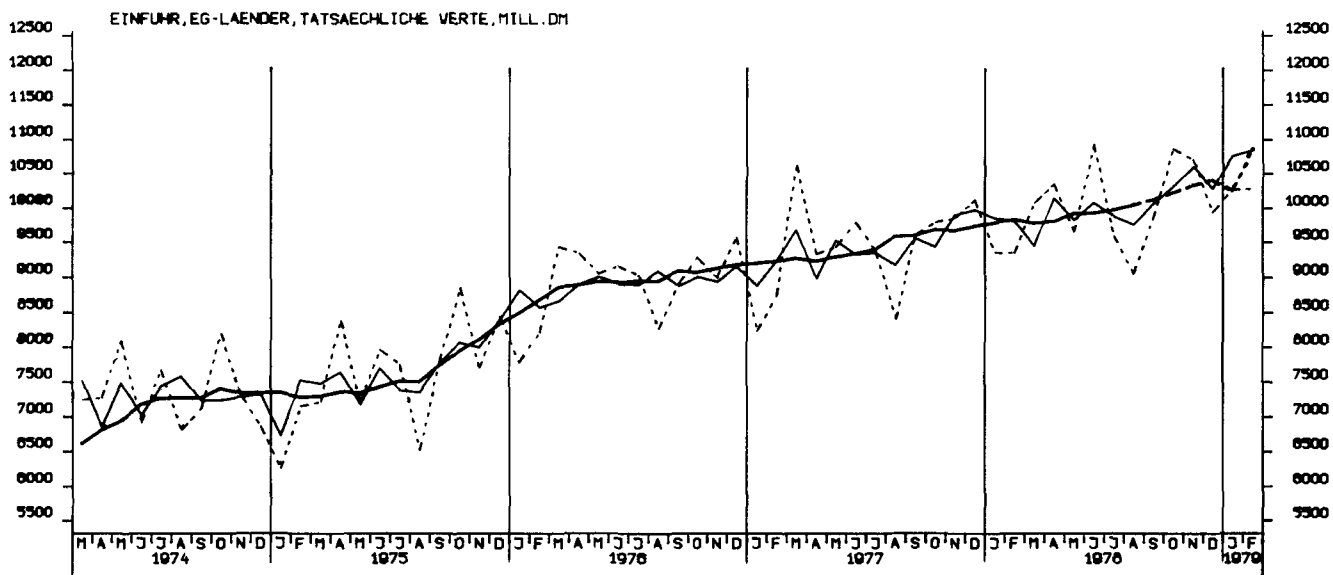


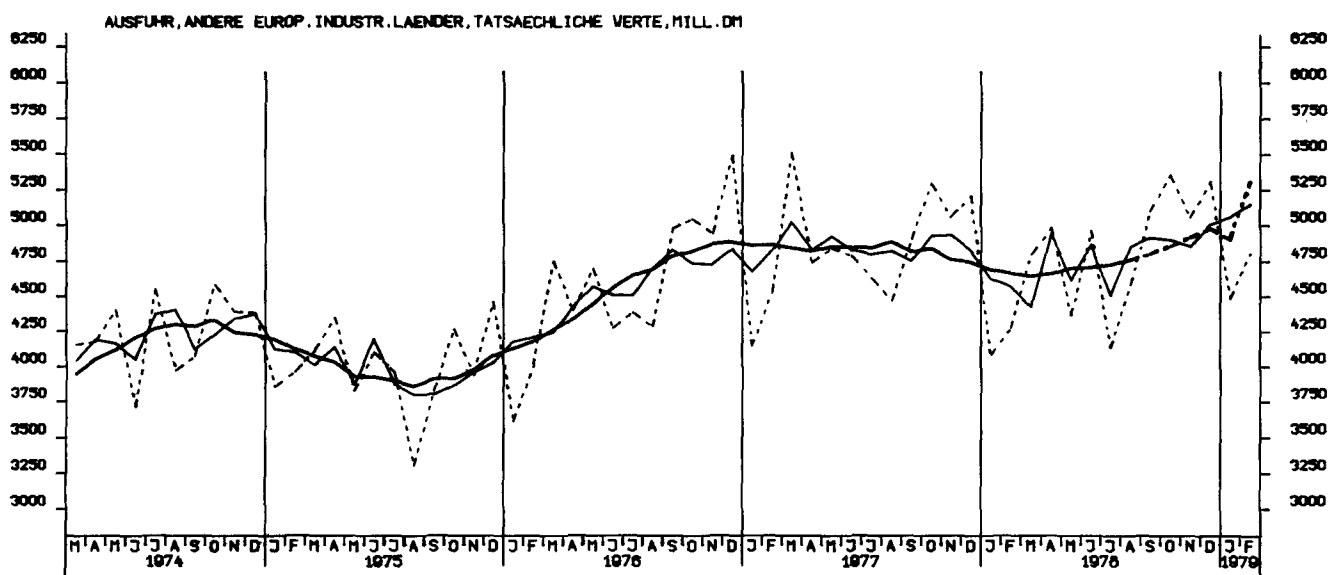
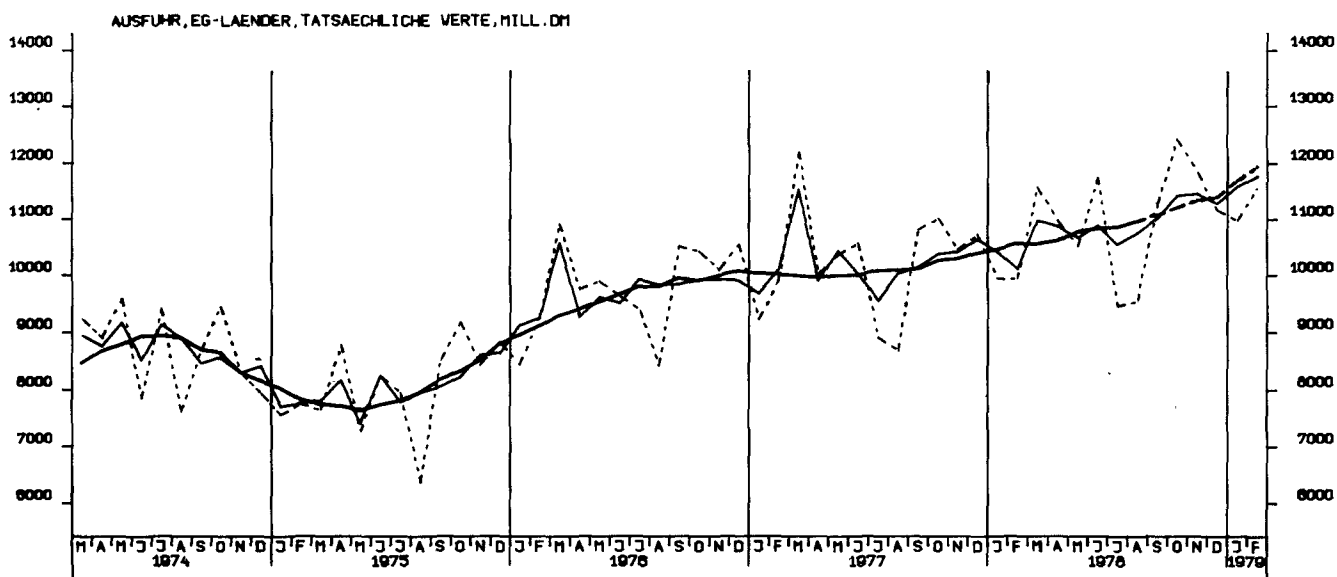
EINFUHR, ENDERZEUGNISSE (O. GUETER BUNDESREG), TATSÄCHLICHE WERTE, MILL. DM

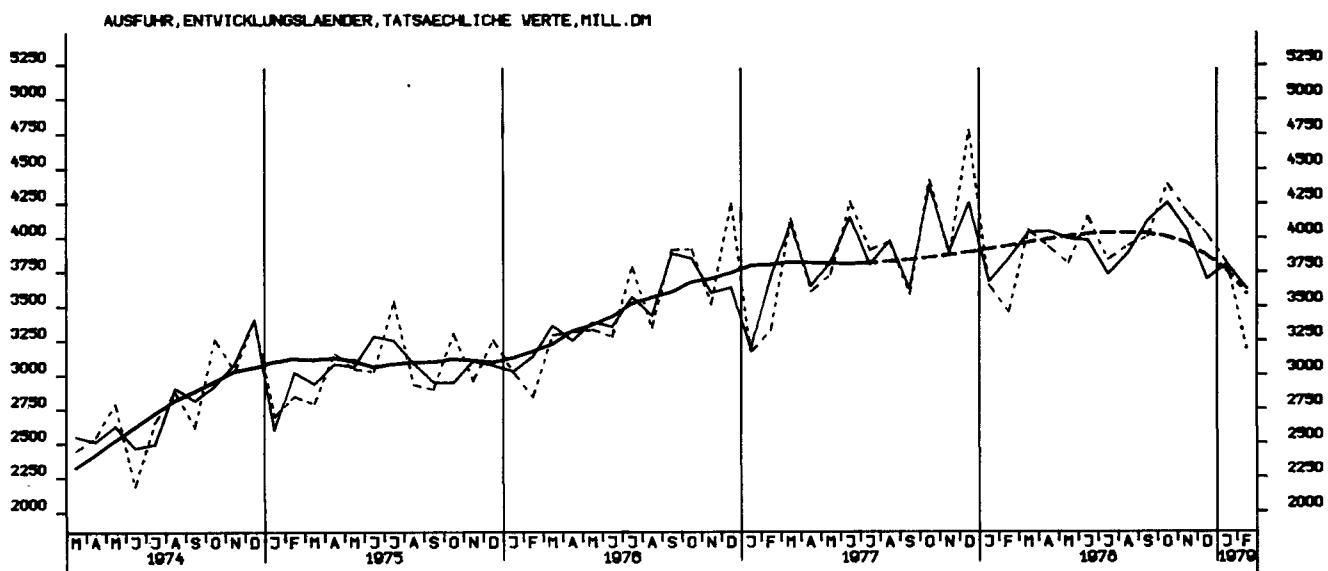
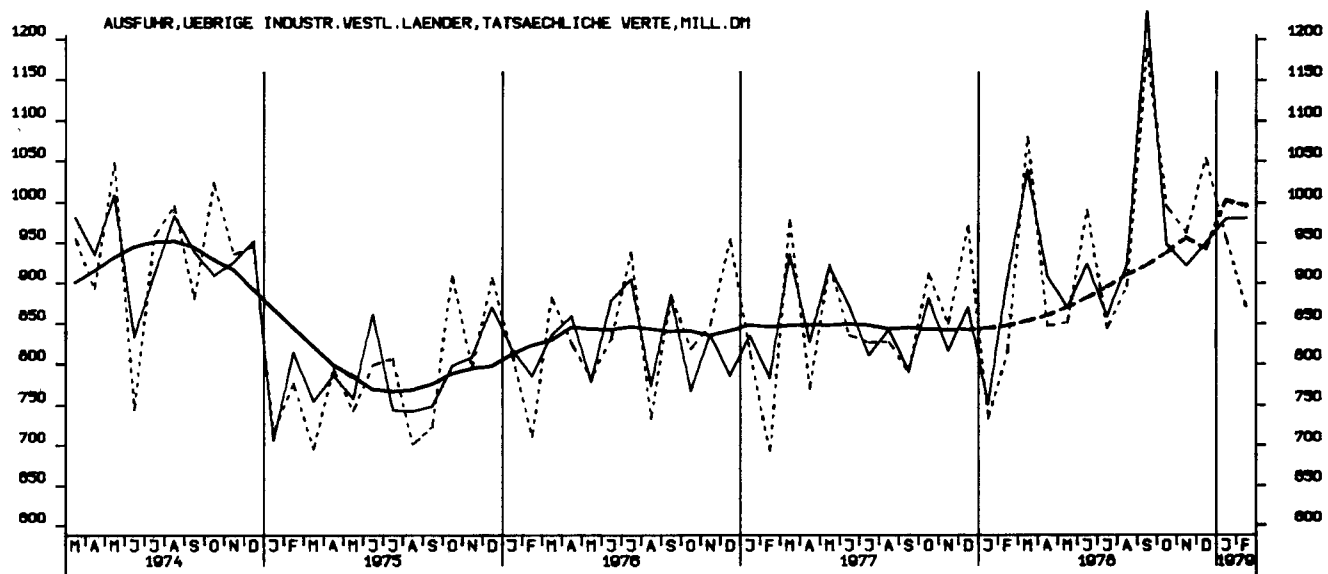
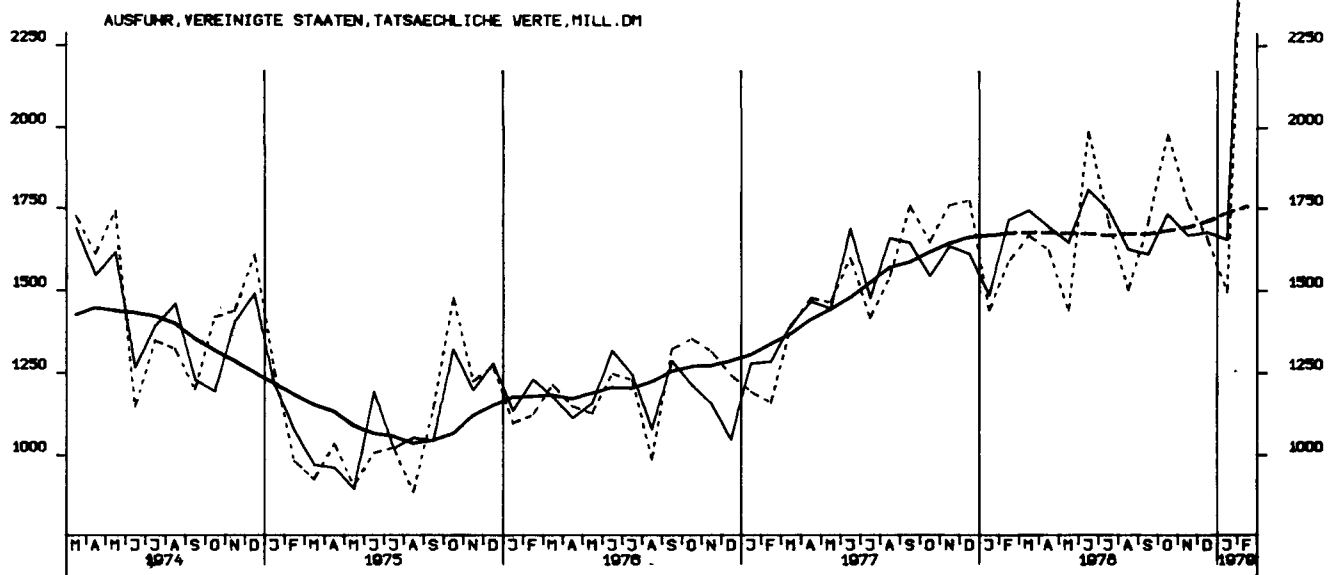


EINFUHR, HALBVAREN UND VORERZEUGNISSE, TATSÄCHLICHE WERTE, MILL. DM

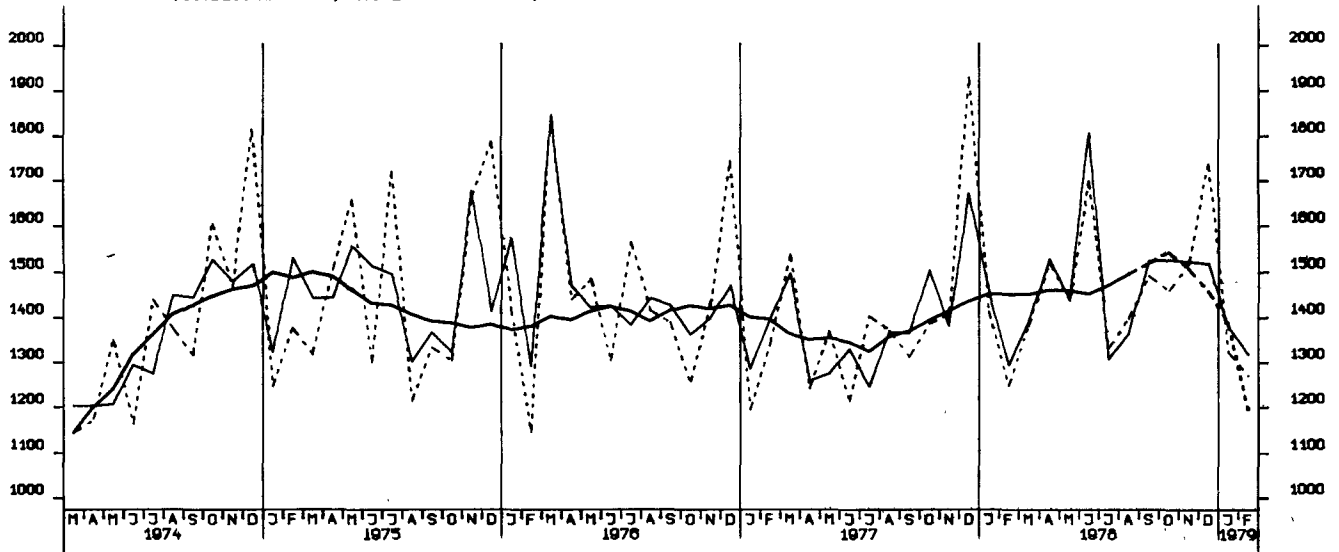




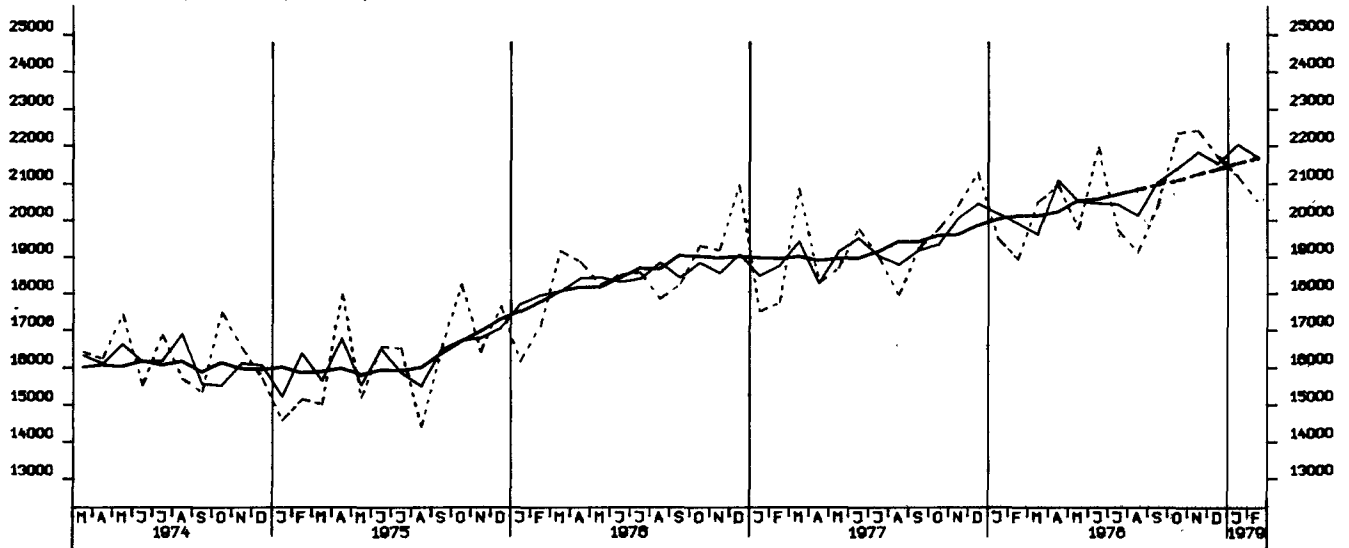




AUSFUHR, OSTBLOCKLAENDER, TATSAECHLICHE WERTE, MILL. DM



EINFUHR, INSGESAMT, VOLUMEN, MILL. DM



AUSFUHR, INSGESAMT, VOLUMEN, MILL. DM

