

# **Indikatoren zur Wirtschafts- entwicklung**

**Zeitreihen mit Saisonbereinigung**

**3**  

---

**1979**

Statistisches Bundesamt  
Bibliothek - Dokumentation - Archiv



**HERAUSGEBER: STATISTISCHES BUNDESAMT WIESBADEN**  
**VERLAG: W. KOHLHAMMER GMBH STUTTGART UND MAINZ**  
Bestellnummer: 1010600 – 79103

Erschienen im März 1979

Nachdruck - auch auszugsweise - nur mit Quellenangabe gestattet

Preis: DM 9,30

# Inhalt

	Tabelle	Grafik
	Seite	
Zeichenerklärung und Abkürzungen .....	7	
Einführung .....	9	
Erläuterungen		
Berechnungsmethoden .....	10	
Begriffserklärungen .....	10	
Legende für Grafiken .....	79	
 <b>1 <u>BESCHÄFTIGUNG UND ARBEITSMARKT</u></b>		
1.1 Gesamtzahlen (1 000)		
Arbeitslose (insgesamt, männlich, weiblich) .....	14	80
Offene Stellen (insgesamt) .....	14	80
Kurzarbeiter (insgesamt, männlich) .....	14	80
1.2 Beschäftigte im Bergbau und Verarbeitenden Gewerbe und im Bauhauptgewerbe (1970 = 100)		
Bergbau und Verarbeitendes Gewerbe .....	15	-
Verarbeitendes Gewerbe .....	15	-
Grundstoff- und Produktionsgütergewerbe .....	15	-
Investitionsgüter produzierendes Gewerbe .....	15	-
Verbrauchsgüter produzierendes Gewerbe .....	15	-
Nahrungs- und Genußmittelgewerbe .....	15	-
Bauhauptgewerbe .....	16	83
 <b>2 <u>PRODUKTION IM PRODUZIERENDEN GEWERBE</u></b>		
2.1 Index der Nettoproduktion (1970 = 100)		
Produzierendes Gewerbe insgesamt .....	17	-
Produzierendes Gewerbe ohne Baugewerbe .....	17	81
Bergbau und verarbeitendes Gewerbe .....	17	-
Bergbau .....	17	-
Elektrizitäts- und Gasversorgung .....	17	-
Verarbeitendes Gewerbe .....	17	81
Grundstoff- und Produktionsgütergewerbe .....	18	81
Investitionsgüter produzierendes Gewerbe .....	18	82
Verbrauchsgüter produzierendes Gewerbe .....	18	82
Nahrungs- und Genußmittelgewerbe .....	18	-
Ausgewählte Wirtschaftszweige		
Eisenschaffende Industrie .....	18	-
Chemische Industrie .....	19	-
Maschinenbau .....	19	82
Straßenfahrzeugbau, Reparatur von Kraftfahrzeugen usw. ....	19	-
Elektrotechnik, Reparatur von Haushaltsgeräten .....	19	-
Herstellung von Eisen-, Blech- und Metallwaren .....	19	-
Textilgewerbe .....	19	-
Bekleidungsgewerbe .....	20	-
Ernährungsgewerbe .....	20	-
2.2 Geleistete Arbeitsstunden im Bauhauptgewerbe (1970 = 100)		
Bauhauptgewerbe insgesamt .....	21	83
Ausgewählte Bauarten		
Wohnungsbau .....	21	83
Gewerblicher und industrieller Bau .....	21	84
Öffentlicher und Verkehrsbau .....	21	84
2.3 Produktionsindex für das Bauhauptgewerbe (1970 = 100)		
Bauhauptgewerbe insgesamt .....	22	-
Hochbau .....	22	85
Tiefbau .....	22	85
 <b>3 <u>PRODUKTIVITÄT UND LOHNKOSTEN IM BERGBAU UND VERARBEITENDEN GEWERBE</u></b>		
3.1 Produktionsergebnis (1970 = 100)		
Je Beschäftigten .....	23	-
Je Beschäftigtenstunde .....	23	-
Je Arbeiter .....	23	-
Je Arbeiterstunde .....	23	-
3.2 Löhne und Gehälter (1970 = 100)		
Je Beschäftigten (Bergbau und Verarbeitendes Gewerbe) .....	24	-
Je Beschäftigtenstunde (Bergbau und Verarbeitendes Gewerbe) .....	24	86
Je Produkteinheit (Bergbau und Verarbeitendes Gewerbe) .....	24	86
Je Produkteinheit (Verarbeitendes Gewerbe) .....	24	-
Je Produkteinheit (Grundstoff- und Produktionsgütergewerbe) .....	24	87
Je Produkteinheit (Investitionsgüter produzierendes Gewerbe) .....	24	87
Je Produkteinheit (Verbrauchsgüter produzierendes Gewerbe) .....	25	87
Je Produkteinheit (Nahrungs- und Genußmittelgewerbe) .....	25	-
Je Umsatzeinheit (Bergbau und Verarbeitendes Gewerbe) .....	25	86

#### 4 AUFTRAGSEINGANG IM VERARBEITENDEN GEWERBE

##### 4.1 Wertindex (1970 = 100) - jeweils insgesamt, Inland, Ausland

Verarbeitendes Gewerbe (ohne Nahrungs- und Genußmittelgewerbe) .....	26	88
Grundstoff- und Produktionsgütergewerbe .....	26	89
Investitionsgüter produzierendes Gewerbe .....	27	89,90
Verbrauchsgüter produzierendes Gewerbe .....	27	89
Ausgewählte Wirtschaftszweige		
Hochofen-, Stahl- und Warmwalzwerke .....	28	-
Chemische Industrie .....	28	-
Maschinenbau .....	29	90
Straßenfahrzeugbau .....	29	-
Elektrotechnik .....	30	-
Herstellung von Eisen-, Blech- und Metallwaren .....	30	-
Textilgewerbe .....	31	-
Bekleidungsgewerbe .....	31	-

##### 4.2 Volumensindex (1970 = 100) - jeweils insgesamt, Inland, Ausland

Verarbeitendes Gewerbe (ohne Nahrungs- und Genußmittelgewerbe) .....	32	91
Grundstoff- und Produktionsgütergewerbe .....	32	92
Investitionsgüter produzierendes Gewerbe .....	33	92,93
Verbrauchsgüter produzierendes Gewerbe .....	33	92
Ausgewählte Wirtschaftszweige		
Hochofen-, Stahl- und Warmwalzwerke .....	34	-
Chemische Industrie .....	34	-
Maschinenbau .....	35	93
Straßenfahrzeugbau .....	35	-
Elektrotechnik .....	36	-
Herstellung von Eisen-, Blech- und Metallwaren .....	36	-
Textilgewerbe .....	37	-
Bekleidungsgewerbe .....	37	-

#### 5 UMSÄTZE IM VERARBEITENDEN GEWERBE UND IM BAUHAUPTGEWERBE

##### 5.1 Wertindex (1970 = 100) - jeweils insgesamt, Inland, Ausland

Verarbeitendes Gewerbe (ohne Nahrungs- und Genußmittelgewerbe) .....	38	94
Grundstoff- und Produktionsgütergewerbe .....	38	95
Investitionsgüter produzierendes Gewerbe .....	39	95,96
Verbrauchsgüter produzierendes Gewerbe .....	39	95
Ausgewählte Wirtschaftszweige		
Hochofen-, Stahl- und Warmwalzwerke .....	40	-
Chemische Industrie .....	40	-
Maschinenbau .....	41	96
Straßenfahrzeugbau .....	41	-
Elektrotechnik .....	42	-
Herstellung von Eisen-, Blech- und Metallwaren .....	42	-
Textilgewerbe .....	43	-
Bekleidungsgewerbe .....	43	-
Bauhauptgewerbe	44	-
Wohnungsbau .....	44	-
Öffentlicher- und Verkehrsbau .....	44	-

##### 5.2 Volumenindex (1970 = 100) - jeweils insgesamt, Inland, Ausland

Verarbeitendes Gewerbe (ohne Nahrungs- und Genußmittelgewerbe) .....	45	97
Grundstoff- und Produktionsgütergewerbe .....	45	98
Investitionsgüter produzierendes Gewerbe .....	46	98,99
Verbrauchsgüter produzierendes Gewerbe .....	46	98
Ausgewählte Wirtschaftszweige		
Hochofen-, Stahl- und Warmwalzwerke .....	47	-
Chemische Industrie .....	47	-
Maschinenbau .....	48	99
Straßenfahrzeugbau .....	48	-
Elektrotechnik .....	49	-
Herstellung von Eisen-, Blech- und Metallwaren .....	49	-
Textilgewerbe .....	50	-
Bekleidungsgewerbe .....	50	-

#### 6 BAUGENEHMIGUNGEN, BAUFERTIGSTELLUNGEN, BAUVORRAT, TIEFBAUAUFTRÄGE

##### 6.1 Veranschlagte reine Baukosten der genehmigten Hochbauvorhaben (1970 = 100)

Wohn- und Nichtwohngebäude .....	51	100
Wohngebäude .....	51	-
Wohngebäude von privaten Haushalten .....	51	-
Nichtwohngebäude .....	51	-
Öffentliche Gebäude .....	51	-
Wirtschaftsgebäude .....	51	-

	Tabelle	Grafik
	Seite	
6.2 Umbauter Raum der genehmigten Hochbauvorhaben (1970 = 100)		
Wohn- und Nichtwohngebäude .....	52	-
Wohngebäude .....	52	-
Wohngebäude von privaten Haushalten .....	52	-
Nichtwohngebäude .....	52	-
Öffentliche Gebäude .....	52	-
Wirtschaftsgebäude .....	52	-
6.3 Umbauter Raum der fertiggestellten Gebäude (1970 = 100)		
Wohn- und Nichtwohngebäude .....	53	-
Wohngebäude .....	53	-
Nichtwohngebäude .....	53	-
6.4 Genehmigte und fertiggestellte Wohnungen (Anzahl), Bauvorrat (1 000)		
Genehmigte Wohnungen .....	54	100
Fertiggestellte Wohnungen .....	54	100
Bauvorrat .....	54	101
6.5 Auftragsvergaben der öffentlichen Hand (1970 = 100)		
Tiefbauten .....	55	101
Straßenbauten .....	55	-
Straßenbrücken .....	55	-
Aufträge des Bundes .....	55	101
Aufträge der Länder .....	55	102
Aufträge der Gemeinden und Gemeindeverbände .....	55	102
7 <u>UMSÄTZE DES GROSSHANDELS</u>		
7.1 In jeweiligen Preisen (1970 = 100)		
Großhandel insgesamt .....	56	103
Kohle und Mineralölserzeugnisse .....	56	-
Erze, Metalle und Halbzeug .....	56	-
Holz und Baustoffe u.ä. ....	56	-
Nahrungs- und Genußmittel .....	56	-
Fahrzeuge und Maschinen (a.n.g.) .....	56	-
8 <u>UMSÄTZE DES EINZELHANDELS</u>		
8.1 In jeweiligen Preisen (1970 = 100)		
Einzelhandel insgesamt .....	57	103
Nahrungs- und Genußmittel .....	57	-
Textilwaren, Schuhe .....	57	-
Metallwaren, Hausrat, Wohnbedarf (a.n.g.) .....	57	-
Elektro- und optische Erzeugnisse, Uhren .....	57	-
Fahrzeuge, Maschinen und Büroeinrichtungen .....	57	-
9 <u>AUSSENHANDEL (SPEZIALHANDEL)</u>		
9.1 Einfuhr - Tatsächliche Werte (Mill. DM)		
Einfuhr insgesamt .....	58	104
Einfuhr nach Warengruppen		
Ernährungswirtschaft .....	58	104
Gewerbliche Wirtschaft (ohne Güter der Bundesreg.) .....	58	104
Rohstoffe und Halbwaren .....	58	-
Rohstoffe .....	58	105
Halbwaren .....	58	-
Fertigwaren (ohne Güter der Bundesreg.) .....	59	-
Vorerzeugnisse .....	59	-
Enderzeugnisse (ohne Güter der Bundesreg.) .....	59	105
Halbwaren und Vorerzeugnisse .....	59	105
Einfuhr nach dem Warenverzeichnis für die Industriestatistik		
Erzeugnisse der Ernährungsindustrie, Tabakwaren .....	59	-
Erzeugnisse der Grundstoffe- und Produktionsgüterindustrien .....	59	-
Erzeugnisse der Investitionsgüterindustrien .....	60	-
Erzeugnisse der Verbrauchsgüterindustrien .....	60	-
Einfuhr von Investitions- und Verbrauchsgütern		
Investitionsgüter .....	60	-
Verbrauchsgüter .....	60	-
Einfuhr nach Ländergruppen (Herst.- u. Verbr.Länder)		
EG-Länder .....	60	106
Andere europäische industrialisierte Länder .....	61	-
Vereinigte Staaten .....	61	-
Übrige industrialisierte westliche Länder .....	61	-
Entwicklungsländer .....	61	-
Ostblockländer .....	61	-

	Tabelle	Grafik Seite
9.2 Ausfuhr - Tatsächliche Werte (Mill. DM)		
Ausfuhr insgesamt .....	62	106
Ausfuhr nach Warengruppen		
Gewerbliche Wirtschaft .....	62	-
Rohstoffe und Halbwaren .....	62	-
Rohstoffe .....	62	-
Halbwaren .....	62	-
Fertigwaren .....	62	-
Vorerzeugnisse .....	63	-
Enderzeugnisse .....	63	-
Ausfuhr nach dem Warenverzeichnis für die Industriestatistik		
Erzeugnisse der Grundstoff- und Produktionsgüterindustrien .....	63	-
Erzeugnisse der Investitionsgüterindustrien .....	63	-
Erzeugnisse der Verbrauchsgüterindustrien .....	63	-
Ausfuhr von Investitions- und Verbrauchsgütern		
Investitionsgüter .....	63	-
Verbrauchsgüter .....	64	-
Ausfuhr nach Ländergruppen (Herst.- u. Verbr.Länder)		
EG-Länder .....	64	107
Andere europäische industrialisierte Länder .....	64	107
Vereinigte Staaten .....	64	108
Übrige industrialisierte westliche Länder .....	64	108
Entwicklungsländer .....	65	108
Ostblockländer .....	65	109
Saldo insgesamt .....	65	-
9.3 Einfuhr - Volumen (Mill. DM)		
Einfuhr insgesamt .....	66	109
Einfuhr nach Warengruppen		
Ernährungswirtschaft .....	66	-
Gewerbliche Wirtschaft (ohne Güter der Bundesreg.) .....	66	-
Rohstoffe und Halbwaren .....	66	-
Rohstoffe .....	66	-
Halbwaren .....	66	-
Fertigwaren (ohne Güter der Bundesreg.) .....	67	-
Vorerzeugnisse .....	67	-
Enderzeugnisse (ohne Güter der Bundesreg.) .....	67	-
Halbwaren und Vorerzeugnisse .....	67	-
Einfuhr nach dem Warenverzeichnis für die Industriestatistik		
Erzeugnisse der Ernährungsindustrie, Tabakwaren .....	67	-
Erzeugnisse der Grundstoff- und Produktionsgüterindustrien .....	67	-
Erzeugnisse der Investitionsgüterindustrien .....	68	-
Erzeugnisse der Verbrauchsgüterindustrien .....	68	-
Einfuhr von Investitions- und Verbrauchsgütern		
Investitionsgüter .....	68	-
Verbrauchsgüter .....	68	-
Einfuhr nach Ländergruppen (Herst.- u. Verbr.Länder)		
EG-Länder .....	68	-
Übrige Länder .....	68	-
9.4 Ausfuhr - Volumen (Mill. DM)		
Ausfuhr insgesamt .....	69	109
Ausfuhr nach Warengruppen		
Gewerbliche Wirtschaft .....	69	-
Rohstoffe und Halbwaren .....	69	-
Rohstoffe .....	69	-
Halbwaren .....	69	-
Fertigwaren .....	69	-
Vorerzeugnisse .....	70	-
Enderzeugnisse .....	70	-
Ausfuhr nach dem Warenverzeichnis für die Industriestatistik		
Erzeugnisse der Grundstoff- und Produktionsgüterindustrien .....	70	-
Erzeugnisse der Investitionsgüterindustrien .....	70	-
Erzeugnisse der Verbrauchsgüterindustrien .....	70	-
Ausfuhr von Investitions- und Verbrauchsgütern		
Investitionsgüter .....	70	-
Verbrauchsgüter .....	71	-
Ausfuhr nach Ländergruppen (Herst.- u. Verbr.Länder)		
EG-Länder .....	71	-
Übrige Länder .....	71	-

	Tabelle	Grafik
	Seite	
9.5 Index der Durchschnittswerte (1970 = 100)		
Einfuhr insgesamt .....	72	-
Ausfuhr insgesamt .....	72	-
 10 <u>VERKEHR</u>		
10.1 Beförderte Güter (1 000 t)		
Eisenbahnverkehr .....	73	-
Fernverkehr mit Lastkraftfahrzeugen .....	73	-
Binnenschifffahrt .....	73	-
Luftverkehr .....	73	-
Rohrfernleitungen (rohes Erdöl) .....	73	-
Seeschifffahrt .....	73	-
10.2 Geleistete Tonnenkilometer (Mill. tkm)		
Eisenbahnverkehr (Tarif-tkm) .....	74	-
Fernverkehr mit Lastkraftfahrzeugen (Tarif-tkm) .....	74	-
Binnenschifffahrt (Effektiv-tkm) .....	74	-
Luftverkehr (Effektiv-tkm) .....	74	-
Rohrfernleitungen - rohes Erdöl (Effektiv-tkm) .....	74	-
 11 <u>AKTIEN</u>		
11.1 Index der Aktienkurse (29.12.1972 = 100)		
Gesamtindex .....	75	-
Energiewirtschaft, Montanindustrie .....	75	-
Industrie (ohne Montan- u. Bauindustrie) .....	75	-
Bauindustrie .....	75	-
 12 <u>PREISE</u>		
12.1 Preisindizes (1970 = 100)		
Erzeugerpreise industrieller Produkte .....	76	-
Erzeugerpreise landwirtschaftlicher Produkte .....	76	-
Erzeugerpreise pflanzlicher Produkte .....	76	-
Erzeugerpreise tierischer Produkte .....	76	-
Preise für Einfuhrwaren .....	76	-
Preise für Ausfuhrwaren .....	76	-
Verbraucherpreise (Einzelhandelsverkaufspreise) .....	77	-
Lebenshaltung aller privaten Haushalte .....	77	-
Nahrungsmittel .....	77	-

Die Angaben beziehen sich auf das Bundesgebiet; sie schließen Berlin (West) ein.

Seit 1.1.1975 sind keine Veränderungen bei der Zuordnung von Analysefiltern vorgenommen worden.

#### Zeichenerklärung

- = nichts vorhanden
- . = kein Nachweis vorhanden
- ... = Angaben fallen später an
- X = arbeitstägl. Bereinigung sachlich nicht sinnvoll
- \* = Monate mit Extremwerten

#### Abkürzungen

BESCH.	= Beschäftigte
GES.	= Gesamt
GRUNDST.	= Grundstoff
IND.	= Industrie
INSG.	= Insgesamt
O.G.BREG.	= Ohne Güter der Bundesregierung
O.NUG.	= Ohne Nahrungs- und Genußmittel-industrien
VERARB.	= Verarbeitende





## E i n f ü h r u n g

Das Ziel konjunkturanalytischer Untersuchungen ist die Erkennung längerfristiger "Grundtendenzen" aus den Werten wirtschaftlicher Zeitreihen. Die Verwendung unbereinigter Originalwerte der Reihen als Konjunkturindikatoren ist hierfür im allgemeinen wenig geeignet, weil die Originaldaten neben zufälligen Störfaktoren vor allem auch saisonbedingte Einflüsse enthalten.

Für die Ausschaltung von Saisoneinflüssen gibt es eine Reihe von Verfahren, die sich in der Praxis bewährt haben. Das Statistische Bundesamt hat sich vor einigen Jahren entschlossen, in monatlichen Abständen saisonbereinigte Werte zu berechnen und zu veröffentlichen. Mit seiner Entscheidung für ein bestimmtes Verfahren zur Zeitreihenanalyse beabsichtigt das Statistische Bundesamt nicht, dieses Verfahren amtlich zum allein aussagefähigen zu erklären. Für die Wahl des verwendeten Verfahrens war ausschlaggebend, daß sein Grundkonzept theoretisch klar und einwandfrei, die mathematischen Ansätze genügend allgemein und ihre Arbeitshypothesen eindeutig und widerspruchsfrei spezifizierbar sein sollten. Außerdem sollte das Verfahren der Zeitreihenanalyse anhand objektiver Kriterien auf die Eigenart jeder Reihe abzustimmen sein und brauchbare saisonbereinigte Werte ergeben.

Das Statistische Bundesamt verwendet das "Berliner Verfahren", das aus der Zusammenarbeit der Technischen Universität, Berlin, mit dem Deutschen Institut für Wirtschaftsforschung, Berlin, hervorgegangen ist<sup>1)</sup>. Da das Verfahren in seiner ersten Fassung<sup>2)</sup> noch nicht allen Erwartungen genügen konnte, ist es zu einer verbesserten Fassung (BV3) weiterentwickelt worden<sup>3)</sup>. Hierbei sind vor allem die Möglichkeiten des Berliner Verfahrens weitgehend ausgeschöpft worden, die spezifischen Eigenarten einzelner Zeitreihen zu berücksichtigen, indem jeweils geeignete Analysefilter benützt werden: Aus einer vorgegebenen Menge von 47 Filtern ist jeder Zeitreihe der "optimale" Filter zugeordnet worden. Die Zuordnung soll über mehrere Jahren bestehen bleiben<sup>4)</sup>. Die Verwendung reihenspezifischer Filter wirkt sich vor allem in einer verbesserten Stabilität und Sicherheit der Schätzergebnisse am aktuellen Rande der analysierten Reihen aus.

Das Ziel des Verfahrens ist die Ausschaltung von Saisoneinflüssen, nicht so sehr das Herausarbeiten der glatten (Trend-Konjunktur-)Komponente. Nicht alle Zeitreihen sind für das Verfahren zur Errechnung saisonbereinigter Werte in gleicher Weise geeignet. So wird man z.B. bei Reihen, die heterogen zusammengesetzt sind und deren Komponenten stark unterschiedlich "Saison- und Strukturentwicklungen" unterworfen sind, eine Saisonbewegung nur unbefriedigend feststellen und eliminieren können. Entsprechendes gilt, wenn saisonale Bewegungen durch starke und häufig auftretende Störfaktoren völlig zugedeckt werden. In solchen Fällen kann kein Verfahren der Zeitreihenanalyse eine sinnvolle Zerlegung der Reihe und damit eine befriedigende Saisonbereinigung liefern.

Alle derzeit gebräuchlichen Zeitreihenverfahren arbeiten mit gleitenden Durchschnitten. Das hat notwendigerweise die Konsequenz, daß am aktuellen Rande mehr oder weniger starke Instabilitäten auftreten können. Diese Eigenschaft ist allen derzeitigen Zeitreihenverfahren immanent; sie könnte nur behoben werden, wenn die letzten Schätzwerte künstlich stabilisiert würden; dies würde zu einer Verzerrung der entsprechenden Werte führen. Das Amt wird die durch Revision alter und Hinzufügen neuer Werte entstehenden rückwirkenden Korrekturen vollständig veröffentlichen, um dem Benutzer die volle Information zugänglich zu machen.

Verfahren zur Zerlegung von Zeitreihen sind keine Prognosemethoden. Die Ergebnisse einer Zeitreihenanalyse können nicht direkt zur Prognose verwendet werden, wohl aber als Ausgangsmaterial dafür dienen.

- 
- 1) Nullau B., Heiler S., Wäsch P., Meisner B., Filip D.: Das "Berliner Verfahren". Ein Beitrag zur Zeitreihenanalyse. In DIW-Beiträge zur Strukturforschung, Heft 7, Berlin 1969.-
  - 2) Nourney M.: "Methode der Zeitreihenanalyse" in Wirtschaft und Statistik 1/1973, S. 11 ff.-
  - 3) Nourney M.: "Weiterentwicklung des Verfahrens der Zeitreihenanalyse" in Wirtschaft und Statistik 2/1975, S. 96 ff.-
  - 4) Etwaige Änderungen der Filterzuordnungen werden im Inhaltsverzeichnis mit Umstellungsdatum angegeben.

Berechnungsmethoden

Die Tabellen enthalten außer den Originalindizes für die letzten 13 Monate mit ihren Veränderungen gegenüber dem Vorjahr und dem Vormonat

- a) die saisonbereinigten Werte mit ihren Veränderungen gegenüber dem Vormonat;
- b) die saison- und arbeitstäglich bereinigten Werte und ihre Veränderungen gegenüber dem Vormonat und
- c) die glatte Komponente (Trend-Konjunktur-Komponente).

Das "Berliner Verfahren" (BV 3) geht von einer additiven Verknüpfung der einzelnen Komponenten in der Originalreihe aus:

- (1)  $x_t = Y_t + S_t + R_t$ , wobei  
 $x_t$  die Originalwerte,  
 $Y_t$  die glatte (Trend-Konjunktur-) Komponente,  
 $S_t$  die Saisonkomponente (ggfs. einschl. arbeitstägl. Einflüsse) und  
 $R_t$  die Restkomponente bedeuten.

Weil im Veröffentlichungsausdruck der Originalwert, der saisonbereinigte Wert ( $SB_t = x_t - S_t = Y_t + R_t$ ) und die glatte Komponente explizit enthalten sind, lassen sich die fehlenden Komponenten über Gleichung (1) wie folgt errechnen:

- (2)  $SB_t - Y_t = R_t$ ,  
(3)  $x_t - SB_t = S_t$ .

In Worten: Zieht man vom saisonbereinigten Wert die glatte Komponente ab, dann erhält man die Restkomponente. Der um den saisonbereinigten Wert verminderte Originalwert ergibt die Saisonkomponente.

Viele ökonomische Daten können von der unterschiedlichen Länge der Monate (gemessen z.B. in Arbeitstagen) beeinflusst werden. Die Veröffentlichung enthält in solchen Fällen in der Spalte "saison- und arbeitstäglich bereinigter Wert" eine Zeitreihe, aus der neben der Saisonkomponente auch der Einfluß der Arbeitstage schätzungsweise eliminiert ist. Sie besteht aus der glatten (Trend-Konjunktur-) Komponente und demjenigen Teil der Restkomponente, der nicht durch die Arbeitstage "erklärt" wird.

Am Ende der Zeitreihen können für die glatte (Trend-Konjunktur-) Komponente nur vorläufige Werte berechnet werden, die sich durch die erst in der Zukunft anfallenden Informationen z.T. noch erheblich ändern können. Die letzten Werte der glatten Komponente werden deshalb in Klammern gesetzt bzw. gestrichelt gezeichnet.

Die Monate, in denen eine Zeitreihe Extremwerte aufweist, werden mit \* gekennzeichnet.

Begriffserklärungen<sup>1)</sup>

Arbeitslose bzw. offene Stellen: Personen ohne Arbeitsverhältnis, die als Arbeitsuchende beim Arbeitsamt registriert sind bzw. zu besetzende Arbeitsplätze, die Arbeitgeber dem Arbeitsamt gemeldet haben.

Kurzarbeiter: Personen, die im Abrechnungszeitraum, in den der Stichtag fällt, Anspruch auf Kurzarbeitergeld hatten.

Beschäftigte im Bergbau und Verarbeitenden Gewerbe und im Bauhauptgewerbe: Tätige Inhaber und alle in einem arbeitsrechtlichen Verhältnis stehenden Betriebsangehörigen (Angestellte, Arbeiter, Auszubildende).

Der Index der Nettoproduktion für das Produzierende Gewerbe auf Basis 1970 wird auf repräsentativer Grundlage unter Ausschaltung der Preisveränderungen berechnet, d.h., bei den Wirtschaftszweigen erfolgt die Fortschreibung im allgemeinen mit einer Auswahl von Erzeugnis-

---

<sup>1)</sup> Hinweis: Die Indizes der Produktion, des Auftragseingangs und Umsatzes im Bergbau und im Verarbeitenden Gewerbe beziehen sich auf einen geänderten Berichtskreis (Betriebe mit 20 Beschäftigten und mehr) und eine neue Systematik (SYPRO), dagegen beziehen sich die Ergebnisse des Bauhauptgewerbes (Beschäftigte, geleistete Arbeitsstunden und Umsätze) auf alle Betriebe nach neuer Systematik.

sen, deren Entwicklung der jeweiligen Gesamtentwicklung entspricht. Der Gewichtung der einzelnen Wirtschaftszweige liegen die Nettoproduktionswerte des Jahres 1970 zugrunde.

Nettoproduktionswert: Bruttoproduktionswert abzüglich der Kosten des von anderen Unternehmen stammenden Materialeinsatzes und abzüglich des Wertes der an andere Unternehmen vergebenen Lohnarbeiten. Der Nettoproduktionswert stellt annähernd der (Netto-)Leistung der Unternehmen (ihre "Wertschöpfung") dar.

Geleistete Arbeitsstunden im Bauhauptgewerbe sind alle von Inhabern, Angestellten, Arbeitern oder Auszubildenden auf Baustellen und Bauhöfen geleisteten Arbeitsstunden; abgerechnete, aber nicht geleistete Stunden sind nicht enthalten.

Der Produktionsindex für das Bauhauptgewerbe wird durch den Baustoff-Produktionsindex repräsentiert (Fortschreibung mit 69 ausgewählten Baustoffen). Der Gewichtung der Teilbereiche Hoch- und Tiefbau liegen die entsprechenden Nettoproduktionswerte des Jahres 1970 zugrunde.

Die Indizes des Produktionsergebnisses je Beschäftigten, je Beschäftigtenstunde, je Arbeiter und je Arbeiterstunde (Arbeitsproduktivität) zeigen die Entwicklung der Produktion (gemessen am Index der Nettoproduktion) im Verhältnis zum personellen Aufwand.

Lohnkosten (Meßziffern der Löhne und Gehälter je Beschäftigten, je Beschäftigtenstunde, je Produkteinheit, je Umsatzeinheit): Entwicklung der Löhne und Gehälter (in Form von Meßzahlen) im Verhältnis zum personellen Aufwand (Meßzahl der Beschäftigten und der Beschäftigtenstunden), bzw. im Verhältnis zum Nettoproduktionsindex und zur Umsatzmeßzahl.

Index des Auftragseingangs: Wertindex in jeweiligen Preisen, Volumenindex in Preisen 1970 (jeweils Basis 1970 = 100); der Gewichtung werden die Auftragseingangsanteile im Basisjahr zugrunde gelegt. Als Auftragseingang gilt der Wert der in einem Berichtsmonat von anderen Firmen und sonstigen Kunden akzeptierten Bestellungen (ohne Mehrwertsteuer).

Umsätze im Verarbeitenden Gewerbe und im Bauhauptgewerbe: Wertindizes in jeweiligen Preisen, Volumenindizes in Preisen von 1970 (jeweils Basis 1970 = 100); der Gewichtung werden die Umsatzanteile im Basisjahr zugrunde gelegt.

Umsatz im Verarbeitenden Gewerbe: Erlöse aus dem Verkauf eigener Erzeugnisse und Leistungen; sie resultieren aus den Rechnungsendwerten einschl. Verbrauchsteuern und Kosten für Fracht, Verpackung, Porto und Spesen (ohne Mehrwertsteuer).

Umsatz des Bauhauptgewerbes: Steuerbarer baugewerblicher Umsatz (die dem Finanzamt für die Umsatzsteuer zu meldenden steuerbaren Beträge für Bauleistungen im Bundesgebiet und die Umsätze in Zollausschlußgebieten (deutsche Freihäfen)).

Bautätigkeit: Erfassung der genehmigten Hochbauten anhand der erteilten Baugenehmigungen; Erfassung der fertiggestellten Hochbauten aufgrund der Feststellungen der Bauaufsichtsbehörden. Der **B a u v o r r a t** ist die behelfsmäßige Fortschreibung des Bauüberhangs am Jahresende mit Hilfe der genehmigten und fertiggestellten Bauvorhaben. Die **T i e f b a u a u f t r ä g e** der öffentlichen Hand umfassen alle Aufträge mit einem Wert von über 25 000 DM in Gemeinden mit 5 000 Einwohnern und mehr.

Umsätze des Großhandels (in jeweiligen Preisen): Wert aller Lieferungen und Leistungen des Unternehmens einschl. Provisionen, jedoch ohne den Gesamtwert der vermittelten Waren (ohne Umsatz- (Mehrwert-) steuer).

Rabatte, Boni, Skonti u.ä. sind abgesetzt.

Umsätze des Einzelhandels (in jeweiligen Preisen): Wert aller Lieferungen und Leistungen des Unternehmens einschl. Eigenverbrauch (einschl. Umsatz- (Mehrwert-) steuer).

Preisnachlässe, Rabatte, Boni, Skonti u.ä. sind abgesetzt.

Der Außenhandel (Spezialhandel) umfaßt

die unmittelbare **E i n f u h r** von Waren und die Einfuhr von ausländischen Waren aus Lager (Freihafenlager und Zollager - ab 1974 einschl. offene Zollager -) in den freien Verkehr, zur zollamtlich bewilligten aktiven Veredelung (Eigenveredelung und Lohnveredelung) und nach zollamtlich bewilligter passiver Veredelung;

die Ausfuhr von Waren aus dem freien Verkehr, nach zollamtlich bewilligter aktiver Veredelung (Eigenveredelung und Lohnveredelung) und zur zollamtlich bewilligten passiven Veredelung.

Die tatsächlichen Werte stellen den Grenzübergangswert, d.h. den Wert frei Grenze des Erhebungsgebietes dar (in der Einfuhr ohne die deutschen Eingangsabgaben).

Das Volumen ist ein nachträglich berechneter Wert, der sich ergeben hätte, wenn die Durchschnittswerte (Preise) des Jahres 1970 in den nachgewiesenen Berichtszeiten unverändert geblieben wären.

Den Ländergruppierungen liegen Angaben nach Herstellungs- und Verbrauchsländern zugrunde. Die Zuordnung der Länder zu den einzelnen Gruppen ist aus der Fachserie 7 Außenhandel, Reihe 1 ersichtlich.

Der Güterverkehr enthält alle im gewerblichen Verkehr und Werkverkehr (Eisenbahnen: Dienstgutverkehr) beförderten Güter. Die tonnenkilometrische Leistung (tkm) errechnet sich als Produkt aus Gewicht der Ladung und der im Bundesgebiet zurückgelegten Entfernung.

### Index der Aktienkurse

Gesamtindex wird aus den Kursnotierungen von rd. 280 ausgewählten Gesellschaften mit dem Sitz im Bundesgebiet berechnet. In die Teilindizes waren am Basisstichtag einbezogen: Energiewirtschaft, Montanindustrie 42, Industrie 192 und Bauindustrie 11 Aktiengesellschaften. Die Gewichtung erfolgte mit dem börsenzugelassenen Stammkapital am Basisstichtag - 29. 12. 1972 -.

4

### Preisindizes

Erzeugerpreise (industrielle und landwirtschaftliche Produkte): Überwiegend Preise der ersten Vermarktungsstufe (Frachtlagen gemäß jeweiligem Handelsbrauch) von Erzeugerfirmen, Marktverwaltungen, Preisnotierungskommissionen usw.

Gewichtung: Umsatzwerte der Industrie 1970 bzw. Verkaufserlöse der Landwirtschaft 1970.

Einfuhr-, Ausfuhrpreise: Preise frei Grenze im Zeitpunkt des Geschäftsabschlusses, nicht im Zeitpunkt des Grenzüberganges; erfragt bei Importeuren bzw. Exporteuren.

Gewichtung: Einfuhr- bzw. Ausfuhrwerte 1970.

Lebenshaltungspreise, Einzelhandelsverkaufspreise: Außer Einzelhandelspreisen auch Preise für Waren und Leistungen des Handwerks, Gastgewerbepreise, Wohnungsmieten, Tarife und Gebühren, Eintrittspreise für öffentliche Veranstaltungen, Preise für Pauschalreisen, Versicherungsprämien usw.

Gewichtung: Ausgaben für die Lebenshaltung 1970 bzw. Umsatzstruktur des Einzelhandels 1970.

# Tabellen

## 1 BESCHAEFTIGUNG UND ARBEITSMARKT

## 1.1 GESAMTZAHLEN (1 000)

JAHR	MONAT	ORIGINALWERT			SAISONBEREINIGTER WERT		SAISON- UND ARBEITSTÄGLICH BEREINIGTER WERT		GLATTE KOMPONENTE
		1 000	VERÄNDERUNG VORJAHR	IN 0/0 GEGEN VORMONAT	1 000	VERÄNDERUNG IN 0/0 GEGEN VORMONAT	1 000	VERÄNDERUNG IN 0/0 GEGEN VORMONAT	1 000
ARBEITSLOSE INSGESAMT									
1978	FEB	1224	+ 0,8	+ 0,9	1005	+ 1,7	X	X	1013
	MAR	1099	+ 1,4	-10,2	1014	+ 0,9	X	X	1009
	APR	1000	- 3,8	- 9,0	993	- 2,1	X	X	1006
	MAI	913	- 3,5	- 8,7	1010	+ 1,7	X	X	1002
	JUN	877	- 5,8	- 3,9	998	- 1,2	X	X	995
	JUL	922	- 5,2	+ 5,1	1001	+ 0,3	X	X	989
	AUG	924	- 4,0	+ 0,2	1002	+ 0,1	X	X	( 984)
	SEP	864	- 5,2	- 6,5	987	- 1,5	X	X	( 979)
	OKT	902	- 5,5	+ 4,4	976	- 1,1	X	X	( 972)
	NOV	927	- 7,7	+ 2,8	955	- 2,2	X	X	( 964)
	DEZ	1007	- 7,7	+ 8,6	938	- 1,8	X	X	( 955)
	1979	JAN	1171	- 3,5	+16,3	945	+ 0,7	X	X
FEB		1134	- 7,4	- 3,2	915	- 3,2	X	X	( 941)
ARBEITSLOSE, MAENNLICH									
1978	FEB	688	+ 1,8	+ 4,7	508	+ 3,7	X	X	509
	MAR	585	+ 2,6	-15,0	513	+ 1,0	X	X	505
	APR	495	- 5,4	-15,4	493	- 3,9	X	X	( 504)
	MAI	439	- 5,4	-11,3	502	+ 1,8	X	X	( 501)
	JUN	410	- 9,1	- 6,6	489	- 2,6	X	X	( 498)
	JUL	429	- 7,7	+ 4,6	489	+ 0,0	X	X	( 493)
	AUG	423	- 6,6	- 1,4	487	- 0,4	X	X	( 486)
	SEP	389	- 8,3	- 8,0	479	- 1,6	X	X	( 481)
	OKT	403	- 9,0	+ 3,6	473	- 1,3	X	X	( 476)
	NOV	422	-12,4	+ 4,7	461	- 2,5	X	X	( 471)
	DEZ	495	-11,4	+17,3	451	- 2,2	X	X	( 465)
	1979	JAN	645	- 1,8	+30,3	474	+ 5,1	X	X
FEB		629	- 8,6	- 2,5	450	- 5,1	X	X	( 453)
ARBEITSLOSE, WEIBLICH									
1978	FEB	536	- 0,2	- 3,6	503	- 0,4	X	X	507
	MAR	514	- 0,2	- 4,1	506	+ 0,6	X	X	506
	APR	505	- 2,1	- 1,8	503	- 0,6	X	X	506
	MAI	474	- 1,7	- 6,1	498	- 1,0	X	X	505
	JUN	468	- 2,5	- 1,3	508	+ 2,0	X	X	505
	JUL	493	- 3,0	+ 5,3	509	+ 0,2	X	X	504
	AUG	501	- 1,8	+ 1,6	511	+ 0,4	X	X	( 503)
	SEP	476	- 2,3	- 5,0	505	- 1,2	X	X	( 501)
	OKT	499	- 2,5	+ 4,8	502	- 0,6	X	X	( 500)
	NOV	505	- 3,4	+ 1,2	497	- 1,0	X	X	( 498)
	DEZ	512	- 3,6	+ 1,4	491	- 1,2	X	X	( 491)
	1979	JAN	526	- 5,4	+ 2,7	477	- 2,9	X	X
FEB		505	- 5,8	- 4,0	472	- 1,0	X	X	( 475)
OFFENE STELLEN INSGESAMT									
1978	FEB	224	+ 0,0	+ 9,3	238	- 0,4	X	X	236
	MAR	247	+ 1,2	+10,3	235	- 1,3	X	X	237
	APR	257	+ 4,5	+ 4,0	237	+ 0,9	X	X	238
	MAI	255	+ 4,9	- 0,8	230	- 3,0	X	X	240
	JUN	280	+ 6,9	+ 9,8	241	+ 4,8	X	X	243
	JUL	272	+ 5,8	- 2,9	241	+ 0,0	X	X	246
	AUG	269	+ 5,5	- 1,1	246	+ 2,1	X	X	( 249)
	SEP	252	+ 6,3	- 6,3	253	+ 2,8	X	X	( 252)
	OKT	248	+12,7	- 1,6	262	+ 3,6	X	X	( 256)
	NOV	234	+17,6	- 5,6	268	+ 2,3	X	X	( 262)
	DEZ	222	+19,4	- 5,1	274	+ 2,2	X	X	( 267)
	1979	JAN	238	+16,1	+ 7,2	274	+ 0,0	X	X
FEB		267	+19,2	+12,2	282	+ 2,9	X	X	( 276)
KURZARBEITER INSGESAMT									
1978	FEB	250,6	-10,9	- 0,2	134,5	+ 2,2	X	X	202,1
	MAR	225,7	-12,5	- 9,9	179,1	+33,2	X	X	206,0
	APR	297,8	+23,3	+31,9	270,8	+51,2	X	X	209,2
	MAI	235,3	-25,8	-21,0	232,3	-14,2	X	X	213,9
	JUN	230,5	-10,1	- 2,0	252,8	+ 8,8	X	X	212,3
	JUL	154,6	-26,5	-32,9	249,6	- 1,3	X	X	201,5
	AUG	124,5	+31,5	-19,5	255,6	+ 2,4	X	X	(200,0)
	SEP	109,3	-30,7	-12,2	192,8	-24,6	X	X	(195,6)
	OKT	127,1	-35,8	+16,3	158,7	-17,7	X	X	(186,1)
	NOV	155,4	-33,6	+22,3	137,6	-13,3	X	X	(159,6)
	DEZ	126,6	-50,9	-18,5	59,7	-56,6	X	X	(139,0)
	1979	JAN	134,9	-46,3	+ 6,6	21,1	-64,7	X	X
FEB		167,0	-33,4	+23,8	41,6	+97,2	X	X	(132,7)
KURZARBEITER, MAENNLICH									
1977	DEZ	192,6	+25,6	+10,1	172,3	- 6,7	X	X	(191,9)
1978	JAN	194,1	- 7,9	+ 0,8	118,3	-31,3	X	X	(189,6)
	FEB	192,0	-13,9	- 1,1	74,8	-36,8	X	X	(185,5)
	MAR	171,8	-14,4	-10,5	125,3	+67,5	X	X	(179,8)
	APR	231,4	+26,9	+34,7	215,8	+72,2	X	X	(172,7)
	MAI	183,7	-29,3	-20,6	145,2	-32,7	X	X	(164,8)
	JUN	190,9	- 8,2	+ 3,9	182,7	+25,8	X	X	(156,4)
	JUL	129,9	-26,8	-32,0	192,5	+ 5,4	X	X	(156,5)
	AUG	106,9	+47,0	-17,7	220,4	+14,5	X	X	(153,3)
	SEP	82,5	-32,7	-22,8	161,7	-26,6	X	X	(154,3)
	OKT	93,1	-37,9	+12,8	130,3	-19,4	X	X	(140,2)
	NOV	117,9	-32,6	+26,6	133,1	+ 2,1	X	X	(115,2)
	DEZ	90,8	-52,9	-23,0	64,6	-51,5	X	X	( 72,9)

## 1 BESCHAEFTIGUNG UND ARBEITSMARKT

## 1.2 BESCHAEFTIGTE IM BERGBAU UND VERARBEITENDEN GEWERBE UND IM BAUHAUPTGEWERBE (1970 = 100)

JAHR	MONAT	ORIGINALWERT			SAISONBEREINIGTER WERT		SAISON- UND ARBEITSTÄGLICH BEREINIGTER WERT		GLATTE KOMPONENTE
		1970=100	VERÄNDERUNG VORJAHR	IN O/O GEGEN VORMONAT	1970=100	VERÄNDERUNG IN O/O GEGEN VORMONAT	1970=100	VERÄNDERUNG IN O/O GEGEN VORMONAT	
BERGBAU UND VERARBEITENDES GEWERBE									
1977	DEZ	85,7	- 1,0	- 0,6	85,7	- 0,1	X	X	85,6
1978	JAN	85,3	- 0,1	- 0,5	85,5	- 0,2	X	X	85,6
	FEB	85,2	- 0,5	- 0,1	85,7	+ 0,2	X	X	85,6
	MAR	85,2	- 0,6	+ 0,0	85,6	- 0,1	X	X	85,5
	APR	84,9	- 0,8	- 0,4	85,3	- 0,4	X	X	85,5
	MAI	84,9	- 0,7	+ 0,0	85,3	+ 0,0	X	X	85,4
	JUN	85,0	- 0,7	+ 0,1	85,2	- 0,1	X	X	( 85,3)
	JUL	85,2	- 0,8	+ 0,2	85,2	+ 0,0	X	X	( 85,3)
	AUG	85,7	- 0,7	+ 0,6	85,3	+ 0,1	X	X	( 85,2)
	SEP	85,9	- 0,8	+ 0,2	85,2	- 0,1	X	X	( 85,2)
	OKT	85,6	- 0,9	- 0,3	85,1	- 0,1	X	X	( 85,1)
	NOV	85,5	- 0,8	- 0,1	85,1	+ 0,0	X	X	( 85,0)
	DEZ	85,0	- 0,8	- 0,6	85,0	- 0,1	X	X	( 85,0)
VERARBEITENDES GEWERBE									
1977	DEZ	86,0	- 1,0	- 0,6	86,0	- 0,1	X	X	86,0
1978	JAN	85,7	+ 0,0	- 0,3	85,9	- 0,1	X	X	85,9
	FEB	85,5	- 0,3	- 0,2	86,0	+ 0,1	X	X	85,9
	MAR	85,5	- 0,6	+ 0,0	85,9	- 0,1	X	X	85,9
	APR	85,3	- 0,7	- 0,2	85,7	- 0,2	X	X	85,8
	MAI	85,2	- 0,8	- 0,1	85,6	- 0,1	X	X	85,8
	JUN	85,4	- 0,7	+ 0,2	85,6	+ 0,0	X	X	( 85,7)
	JUL	85,6	- 0,7	+ 0,2	85,6	+ 0,0	X	X	( 85,7)
	AUG	86,0	- 0,7	+ 0,5	85,6	+ 0,0	X	X	( 85,6)
	SEP	86,3	- 0,7	+ 0,3	85,6	+ 0,0	X	X	( 85,5)
	OKT	86,0	- 0,8	- 0,3	85,5	- 0,1	X	X	( 85,5)
	NOV	85,9	- 0,7	- 0,1	85,5	+ 0,0	X	X	( 85,4)
	DEZ	85,4	- 0,7	- 0,6	85,4	- 0,1	X	X	( 85,4)
GRUNDSTOFF- UND PRODUKTIONSGÜTERGEWERBE									
1977	DEZ	84,3	- 3,2	- 0,7	84,3	- 0,1	X	X	84,2
1978	JAN	83,5	- 1,3	- 0,9	84,0	- 0,4	X	X	84,1
	FEB	83,3	- 1,8	- 0,2	84,4	+ 0,5	X	X	84,0
	MAR	83,5	- 2,0	+ 0,2	84,1	- 0,4	X	X	83,9
	APR	83,4	- 2,2	- 0,1	83,8	- 0,4	X	X	83,8
	MAI	83,3	- 2,2	- 0,1	83,5	- 0,4	X	X	83,7
	JUN	83,4	- 2,2	+ 0,1	83,4	- 0,1	X	X	( 83,6)
	JUL	83,6	- 2,0	+ 0,2	83,4	+ 0,0	X	X	( 83,6)
	AUG	84,0	- 1,8	+ 0,5	83,5	+ 0,1	X	X	( 83,5)
	SEP	84,1	- 1,6	+ 0,1	83,3	- 0,2	X	X	( 83,5)
	OKT	84,1	- 1,2	+ 0,0	83,4	+ 0,1	X	X	( 83,4)
	NOV	84,0	- 1,1	- 0,1	83,4	+ 0,0	X	X	( 83,3)
	DEZ	83,4	- 1,1	- 0,7	83,4	+ 0,0	X	X	( 83,5)
INVESTITIONSGÜTER PRODUZIERENDES GEWERBE									
1977	DEZ	90,3	- 0,1	- 0,4	90,2	- 0,1	X	X	( 90,3)
1978	JAN	90,2	+ 0,4	- 0,1	90,5	+ 0,3	X	X	( 90,3)
	FEB	90,1	+ 0,2	- 0,1	90,4	- 0,1	X	X	( 90,3)
	MAR	90,1	+ 0,2	+ 0,0	90,4	+ 0,0	X	X	( 90,2)
	APR	89,7	- 0,2	- 0,4	90,1	- 0,3	X	X	( 90,2)
	MAI	89,6	- 0,3	- 0,1	90,0	- 0,1	X	X	( 90,2)
	JUN	89,8	- 0,2	+ 0,2	90,1	+ 0,1	X	X	( 90,2)
	JUL	90,1	- 0,3	+ 0,3	90,1	+ 0,0	X	X	( 90,2)
	AUG	90,5	- 0,2	+ 0,4	90,2	+ 0,1	X	X	( 90,1)
	SEP	90,9	- 0,1	+ 0,4	90,2	+ 0,0	X	X	( 90,1)
	OKT	90,5	- 0,3	- 0,4	90,1	- 0,1	X	X	( 90,1)
	NOV	90,6	- 0,1	+ 0,1	90,2	+ 0,1	X	X	( 90,1)
	DEZ	90,2	- 0,1	- 0,4	90,1	- 0,1	X	X	( 90,2)
VERBRAUCHSGÜTER PRODUZIERENDES GEWERBE									
1977	DEZ	79,3	- 0,6	- 0,6	79,3	- 0,1	X	X	( 79,2)
1978	JAN	79,0	+ 0,0	- 0,4	79,4	+ 0,1	X	X	( 79,2)
	FEB	79,0	- 0,1	+ 0,0	79,3	- 0,1	X	X	( 79,2)
	MAR	78,9	- 0,5	- 0,1	79,0	- 0,4	X	X	( 79,1)
	APR	78,7	- 0,4	- 0,3	79,0	+ 0,0	X	X	( 79,1)
	MAI	78,6	- 0,4	- 0,1	78,9	- 0,1	X	X	( 79,1)
	JUN	78,6	- 0,3	+ 0,0	78,9	+ 0,0	X	X	( 79,0)
	JUL	78,6	- 0,4	+ 0,0	78,8	- 0,1	X	X	( 78,9)
	AUG	79,1	- 0,6	+ 0,6	78,8	+ 0,0	X	X	( 78,8)
	SEP	79,4	- 0,7	+ 0,4	78,8	+ 0,0	X	X	( 78,6)
	OKT	79,0	- 1,0	- 0,5	78,5	- 0,4	X	X	( 78,5)
	NOV	78,9	- 1,1	- 0,1	78,4	- 0,1	X	X	( 78,3)
	DEZ	78,3	- 1,3	- 0,8	78,3	- 0,1	X	X	( 78,2)
NAHRUNGS- UND GENUSSMITTELGEWERBE									
1977	DEZ	84,1	- 2,7	- 1,5	83,9	- 0,2	X	X	84,1
1978	JAN	82,9	- 0,6	- 1,4	83,6	- 0,4	X	X	84,0
	FEB	82,7	- 1,2	- 0,2	84,1	+ 0,6	X	X	( 83,9)
	MAR	82,5	- 1,3	- 0,2	83,9	- 0,2	X	X	( 83,8)
	APR	82,4	- 1,0	- 0,1	84,1	+ 0,2	X	X	( 83,7)
	MAI	82,5	- 0,7	+ 0,1	84,1	+ 0,0	X	X	( 83,6)
	JUN	83,2	- 1,1	+ 0,8	83,8	- 0,4	X	X	( 83,5)
	JUL	84,1	- 1,1	+ 1,1	83,7	- 0,1	X	X	( 83,4)
	AUG	85,0	- 1,2	+ 1,1	83,6	- 0,1	X	X	( 83,4)
	SEP	85,3	- 1,3	+ 0,4	83,3	- 0,4	X	X	( 83,2)
	OKT	84,9	- 1,6	- 0,5	83,0	- 0,4	X	X	( 83,1)
	NOV	84,1	- 1,5	- 0,9	82,7	- 0,4	X	X	( 83,0)
	DEZ	82,8	- 1,5	- 1,5	82,6	- 0,1	X	X	( 82,8)

## 1 BESCHAEFTIGUNG UND ARBEITSMARKT

## 1.2 BESCHAEFTIGTE IM BERGBAU UND VERARBEITENDEN GEWERBE UND IM BAUHAUPTGEWERBE (1970 = 100)

JAHR	MONAT	ORIGINALWERT			SAISONBEREINIGTER WERT		SAISON- UND ARBEITSTÄGLICH BEREINIGTER WERT		GLATTE KOMPONENTE
		1970=100	VERÄNDERUNG IN O/O GEGEN VORJAHR      VORMONAT		1970=100	VERÄNDERUNG IN O/O GEGEN VORMONAT	1970=100	VERÄNDERUNG IN O/O GEGEN VORMONAT	1970=100
BAUHAUPTGEWERBE (EINSCHL.FERTIGTEILBAU)									
1977	DEZ	73,4	- 4,9	- 2,1	73,7	- 0,1	X	X	73,7
1978	JAN	70,3	- 1,0	- 4,2	73,4	- 0,4	X	X	73,6
	FEB	70,0	- 0,7	- 0,4	75,0	+ 2,2	X	X	( 73,5)
	MAR	72,3	- 2,7	+ 3,3	73,9	- 1,5	X	X	( 73,6)
	APR	73,9	- 1,3	+ 2,2	74,1	+ 0,3	X	X	( 73,6)
	MAI	74,5	- 0,8	+ 0,8	74,2	+ 0,1	X	X	( 73,9)
	JUN	75,3	- 0,8	+ 1,1	74,3	+ 0,1	X	X	( 74,2)
	JUL	75,4	+ 0,1	+ 0,1	74,5	+ 0,3	X	X	( 74,5)
	AUG	76,7	+ 0,4	+ 1,7	74,8	+ 0,4	X	X	( 75,0)
	SEP	77,2	+ 0,8	+ 0,7	75,1	+ 0,4	X	X	( 75,4)
	OKT	78,4	+ 3,6	+ 1,6	76,3	+ 1,6	X	X	( 76,0)
	NOV	77,9	+ 3,9	- 0,6	76,5	+ 0,3	X	X	( 76,6)
	DEZ	76,9	+ 4,8	- 1,3	77,2	+ 0,9	X	X	( 77,2)



2 PRODUKTION IM PRODUZIERENDEN GEWERBE  
2.1 INDEX DER NETTOPRODUKTION (1970 = 100)

JAHR	MONAT	ORIGINALWERT			SAISONBEREINIGTER WERT		SAISON- UND ARBEITSTÄGLICH BEREINIGTER WERT		GLATTE KOMPONENTE
		1970=100	VERÄNDERUNG IN O/O GEGEN VORJAHR	VORMONAT	1970=100	VERÄNDERUNG IN O/O GEGEN VORMONAT	1970=100	VERÄNDERUNG IN O/O GEGEN VORMONAT	1970=100
PRODUZIERENDES GEWERBE INSGESAMT									
1978	JAN	112,6	+ 6,4	- 3,3	118,3	+ 1,8	116,3	- 1,3	113,9
	FEB	107,1	+ 0,3	- 4,9	113,2	- 4,3	113,2	- 2,7	114,1
	MAR	116,9	- 6,9	+ 9,2	109,1	- 3,6	110,6	- 2,3	114,1
	APR	117,0	+ 4,7	+ 0,1	116,2	+ 6,5	117,4	+ 6,1	114,3
	MAI	112,6	- 1,1	- 3,8	112,7	- 3,0	115,0	- 2,0	115,3
	JUN*	124,2	+ 6,7	+10,3	124,0	+10,0	122,7	+ 6,7	116,0
	JUL	106,4	+ 5,1	-14,3	116,9	- 5,7	117,4	- 4,3	115,9
	AUG	109,3	+ 3,1	+ 2,7	118,2	+ 1,1	116,3	- 0,9	116,3
	SEP	123,7	+ 1,7	+13,2	116,8	- 1,2	117,2	+ 0,8	(116,6)
	OKT	131,0	+ 7,6	+ 5,9	121,7	+ 4,2	119,6	+ 2,0	(117,0)
	NOV	128,3	+ 5,0	- 2,1	120,0	- 1,4	119,6	+ 0,0	(117,4)
	DEZ	113,6	- 2,5	-11,5	113,9	- 5,1	119,0	- 0,5	(117,8)
1979	JAN	113,3	+ 0,6	- 0,3	119,2	+ 4,7	118,6	- 0,3	(118,8)
PRODUZIERENDES GEWERBE OHNE BAUGEWERBE									
1978	JAN	117,2	+ 5,6	- 2,9	120,7	+ 1,9	118,8	- 1,3	117,0
	FEB	112,2	+ 0,9	- 4,3	116,1	- 3,8	116,1	- 2,3	117,2
	MAR	120,0	- 6,7	+ 7,0	111,6	- 3,9	113,3	- 2,4	117,2
	APR	118,1	+ 3,7	- 1,6	118,3	+ 6,0	119,6	+ 5,6	117,4
	MAI	113,6	- 1,5	- 3,8	115,1	- 2,7	117,3	- 1,9	118,3
	JUN	124,8	+ 6,2	+ 9,9	122,1	+ 6,1	120,5	+ 2,7	119,0
	JUL	106,4	+ 4,6	-14,7	119,2	- 2,4	119,9	- 0,5	118,8
	AUG	109,4	+ 2,2	+ 2,8	120,3	+ 0,9	118,4	- 1,3	119,2
	SEP	124,1	+ 1,1	+13,4	119,0	- 1,1	119,5	+ 0,9	(119,5)
	OKT	131,8	+ 7,0	+ 6,2	123,9	+ 4,1	121,6	+ 1,8	(119,8)
	NOV	129,8	+ 4,1	- 1,5	121,9	- 1,6	121,6	+ 0,0	(120,2)
	DEZ	117,6	- 2,6	- 9,4	116,1	- 4,8	121,4	- 0,2	(120,6)
1979	JAN	119,5	+ 2,0	+ 1,6	122,7	+ 5,7	122,0	+ 0,5	(121,1)
BERGBAU UND VERARBEITENDES GEWERBE									
1978	JAN	112,4	+ 5,4	- 3,7	117,4	+ 1,4	115,4	- 1,8	113,4
	FEB	108,2	+ 0,0	- 3,7	112,6	- 4,1	112,6	- 2,4	113,5
	MAR	116,6	- 7,5	+ 7,8	108,3	- 3,8	109,9	- 2,4	113,4
	APR	115,2	+ 3,7	- 1,2	115,0	+ 6,2	116,3	+ 5,8	113,5
	MAI	111,3	- 1,9	- 3,4	111,7	- 2,9	113,9	- 2,1	114,4
	JUN*	123,5	+ 6,2	+11,0	123,1	+10,2	121,7	+ 6,8	115,0
	JUL	104,5	+ 4,4	-15,4	115,9	- 5,8	116,4	- 4,4	114,8
	AUG	107,3	+ 1,8	+ 2,7	116,9	+ 0,9	114,9	- 1,3	115,1
	SEP	122,0	+ 0,7	+13,7	115,5	- 1,2	116,0	+ 1,0	(115,4)
	OKT	129,1	+ 6,9	+ 5,8	120,4	+ 4,2	118,3	+ 2,0	(115,8)
	NOV	126,3	+ 3,9	- 2,2	118,4	- 1,7	118,0	- 0,3	(116,1)
	DEZ	112,8	- 3,3	-10,7	112,5	- 5,0	117,7	- 0,3	(116,6)
1979	JAN	113,6	+ 1,1	+ 0,7	118,7	+ 5,5	118,1	+ 0,3	(117,7)
BERGBAU									
1978	JAN	92,6	- 2,0	+ 6,4	85,7	+ 3,1	84,5	- 1,6	83,0
	FEB	86,9	+ 1,8	- 6,2	84,7	- 1,2	84,7	+ 0,2	82,8
	MAR	88,9	- 6,2	+ 2,3	80,5	- 5,0	82,2	- 3,0	( 82,8)
	APR	84,4	+ 7,9	- 5,1	87,3	+ 8,4	89,5	+ 8,9	( 82,7)
	MAI	76,4	+ 4,5	- 9,5	83,5	- 4,4	84,5	- 5,6	( 82,8)
	JUN	76,9	+ 4,2	+ 0,7	84,6	+ 1,3	81,8	- 3,2	( 83,0)
	JUL	72,3	+ 2,6	- 6,0	82,5	- 2,5	83,7	+ 2,3	( 83,2)
	AUG	76,7	- 8,4	+ 6,1	80,9	- 1,9	80,0	- 4,4	( 83,5)
	SEP	81,8	- 3,0	+ 6,6	82,2	+ 1,6	82,5	+ 3,1	( 83,5)
	OKT	88,4	+ 3,2	+ 8,1	85,1	+ 3,5	83,9	+ 1,7	( 83,5)
	NOV	88,1	- 0,6	- 0,3	82,3	- 3,3	81,5	- 2,9	( 83,5)
	DEZ	84,1	- 3,3	- 4,5	81,3	- 1,2	84,9	+ 4,2	( 83,5)
1979	JAN	98,7	+ 6,6	+17,4	90,2	+10,9	89,2	+ 5,1	( 83,4)
ELEKTRIZITÄTS- UND GASVERSORGUNG									
1978	JAN	216,7	+ 7,8	+ 7,6	180,5	+ 5,2	179,9	+ 3,3	172,1
	FEB	194,9	+12,9	-10,1	178,9	- 0,9	178,9	- 0,6	(173,0)
	MAR	189,9	+ 4,5	- 2,6	170,9	- 4,5	172,6	- 3,5	(174,0)
	APR	176,5	+ 3,6	- 7,1	176,5	+ 3,3	177,9	+ 3,1	(176,3)
	MAI	160,4	+ 5,0	- 9,1	175,9	- 0,3	175,3	- 1,5	(177,6)
	JUN	151,0	+ 6,3	- 5,9	177,3	+ 0,8	176,1	+ 0,5	(179,0)
	JUL	145,6	+ 7,5	- 3,6	177,1	- 0,1	177,7	+ 0,9	(180,1)
	AUG	151,2	+ 8,8	+ 3,8	180,4	+ 1,9	180,5	+ 1,6	(182,1)
	SEP	168,1	+ 7,8	+11,2	181,5	+ 0,6	181,4	+ 0,5	(183,9)
	OKT	187,0	+ 9,0	+11,2	186,7	+ 2,9	185,6	+ 2,3	(185,5)
	NOV	201,7	+ 7,1	+ 7,9	186,6	- 0,1	186,5	+ 0,5	(187,2)
	DEZ	216,1	+ 7,3	+ 7,1	187,6	+ 0,5	189,7	+ 1,7	(188,9)
1979	JAN	238,9	+10,2	+10,6	200,4	+ 6,8	199,4	+ 5,1	(190,4)
VERARBEITENDES GEWERBE									
1978	JAN	113,0	+ 5,7	- 4,0	118,2	+ 1,6	116,0	- 2,0	114,7
	FEB	108,8	- 0,1	- 3,7	113,5	- 4,0	113,5	- 2,2	(115,0)
	MAR	117,4	- 7,6	+ 7,9	109,3	- 3,7	111,2	- 2,0	(115,1)
	APR	116,2	+ 3,6	- 1,0	116,4	+ 6,5	117,8	+ 5,9	(115,3)
	MAI	112,4	- 2,0	- 3,3	113,1	- 2,8	115,1	- 2,3	(115,4)
	JUN*	124,9	+ 6,1	+11,1	124,5	+10,1	123,1	+ 7,0	(115,6)
	JUL	105,5	+ 4,5	-15,5	117,4	- 5,7	118,0	- 4,1	(115,8)
	AUG	108,3	+ 2,1	+ 2,7	117,7	+ 0,3	115,8	- 1,9	(116,1)
	SEP	123,3	+ 0,8	+13,9	116,3	- 1,2	116,7	+ 0,8	(116,3)
	OKT	130,4	+ 7,0	+ 5,8	121,3	+ 4,3	119,0	+ 2,0	(116,7)
	NOV	127,5	+ 3,9	- 2,2	118,9	- 2,0	118,5	- 0,4	(117,2)
	DEZ	113,7	- 3,4	-10,8	113,3	- 4,7	118,7	+ 0,2	(117,7)
1979	JAN	114,1	+ 1,0	+ 0,4	119,4	+ 5,4	118,6	- 0,1	(118,3)

2 PRODUKTION IM PRODUZIERENDEN GEBERBE  
2.1 INDEX DER NETTOPRODUKTION (1970 = 100)

JAHR	MONAT	ORIGINALWERT			SAISONBEREINIGTER WERT		SAISON- UND ARBEITSTÄGLICH BEREINIGTER WERT		GLATTE KOMPONENTE
		1970=100	VERAENDERUNG VORJAHR	IN O/O GEGEN VORMONAT	1970=100	VERAENDERUNG IN O/O GEGEN VORMONAT	1970=100	VERAENDERUNG IN O/O GEGEN VORMONAT	
GRUNDSTOFF- UND PRODUKTIONSGUETERGEWERBE									
1978	JAN	109,7	+ 3,7	+ 2,9	116,2	+ 1,5	115,2	- 0,4	113,3
	FEB	105,7	- 0,9	- 3,6	112,7	- 3,0	112,7	- 2,2	114,1
	MAR	117,4	- 4,7	+11,1	110,8	- 1,7	110,9	- 1,6	114,1
	APR	119,7	+ 6,0	+ 2,0	117,1	+ 5,7	117,9	+ 6,3	114,7
	MAI	116,2	+ 0,9	- 2,9	114,0	- 2,6	115,3	- 2,2	116,3
	JUN	124,8	+ 6,5	+ 7,4	119,5	+ 4,8	118,6	+ 2,9	117,5
	JUL	113,3	+ 4,5	- 9,2	116,5	- 2,5	117,2	- 1,2	(118,7)
	AUG	115,2	+ 5,8	+ 1,7	119,3	+ 2,4	118,0	+ 0,7	(119,8)
	SEP	122,0	+ 5,4	+ 5,9	118,0	- 1,1	118,8	+ 0,7	(120,5)
	OKT	128,3	+10,8	+ 5,2	122,0	+ 3,4	121,1	+ 1,9	(121,5)
	NOV	124,2	+ 8,4	- 3,2	122,0	+ 0,0	120,8	- 0,2	(120,4)
	DEZ	103,8	- 2,6	-16,4	112,8	- 7,5	115,7	- 4,2	(115,7)
1979	JAN	108,5	- 1,1	+ 4,5	114,3	+ 1,3	113,7	- 1,7	(109,9)
INVESTITIONSGUETER PRODUZIERENDES GEBERBE									
1978	JAN	114,0	+ 6,9	- 8,5	118,9	+ 1,1	116,5	- 2,6	113,9
	FEB	110,4	- 0,5	- 3,2	112,9	- 5,0	112,9	- 3,1	114,0
	MAR	115,1	-11,7	+ 4,3	105,4	- 6,6	108,3	- 4,1	113,6
	APR	111,8	- 0,5	- 2,9	112,8	+ 7,0	114,4	+ 5,6	113,7
	MAI	109,1	- 5,8	- 2,4	109,2	- 3,2	112,3	- 1,8	114,4
	JUN*	127,0	+ 5,9	+16,4	124,5	+14,0	122,5	+ 9,1	114,8
	JUL	100,8	+ 5,8	-20,6	117,8	- 5,4	118,3	- 3,4	114,6
	AUG	99,4	- 0,9	- 1,4	116,1	- 1,4	114,3	- 3,4	115,0
	SEP	124,9	+ 0,1	+25,7	116,6	+ 0,4	116,4	+ 1,8	(115,4)
	OKT	128,3	+ 5,8	+ 2,7	120,5	+ 3,3	117,9	+ 1,3	(115,9)
	NOV	126,4	+ 2,0	- 1,5	118,0	- 2,1	117,9	+ 0,0	(116,5)
	DEZ	120,2	- 3,5	- 4,9	113,3	- 4,0	119,1	+ 1,0	(117,2)
1979	JAN	116,5	+ 2,2	- 3,1	121,9	+ 7,6	121,4	+ 1,9	(119,6)
VERBRAUCHSGUETER PRODUZIERENDES GEBERBE									
1978	JAN	113,8	+ 4,9	- 1,8	117,8	+ 1,1	115,6	- 2,2	114,2
	FEB	110,1	+ 0,5	- 3,3	112,7	- 4,3	112,7	- 2,5	114,1
	MAR	119,8	- 6,6	+ 8,8	108,8	- 3,5	110,0	- 2,4	114,1
	APR	117,9	+ 5,5	- 1,6	116,0	+ 6,6	117,6	+ 6,9	114,0
	MAI	107,9	- 3,7	- 8,5	111,2	- 4,1	113,8	- 3,2	114,6
	JUN*	119,8	+ 6,9	+11,0	124,7	+12,1	122,4	+ 7,6	115,2
	JUL	96,4	+ 2,2	-19,5	114,1	- 8,5	114,8	- 6,2	114,8
	AUG	106,6	+ 0,8	+10,6	117,7	+ 3,2	115,5	+ 0,6	115,0
	SEP	123,1	- 3,1	+15,5	113,1	- 3,9	114,2	- 1,1	(115,0)
	OKT	133,0	+ 4,6	+ 8,0	119,7	+ 5,8	117,4	+ 2,8	(115,1)
	NOV	128,1	+ 2,2	- 3,7	117,4	- 1,9	116,6	- 0,7	(115,2)
	DEZ	111,0	- 4,2	-13,3	112,2	- 4,4	117,7	+ 0,9	(115,2)
1979	JAN	114,2	+ 0,4	+ 2,9	116,8	+ 4,1	116,2	- 1,3	(115,3)
NAHRUNGS- UND GENUSSMITTELGEWERBE									
1978	JAN	115,9	+ 6,8	- 5,4	123,2	+ 2,5	121,7	- 0,3	120,9
	FEB	109,0	+ 2,3	- 6,0	120,0	- 2,6	120,0	- 1,4	(121,2)
	MAR	121,8	- 0,7	+11,7	120,2	+ 0,2	120,5	+ 0,4	(121,5)
	APR	119,9	+ 8,7	- 1,6	124,4	+ 3,5	126,3	+ 4,8	(121,9)
	MAI	121,3	+ 6,3	+ 1,2	124,4	+ 0,0	124,5	- 1,4	(122,2)
	JUN	126,2	+ 5,1	+ 4,0	124,3	- 0,1	122,8	- 1,4	(122,4)
	JUL	116,9	+ 3,4	- 7,4	121,6	- 2,2	123,6	+ 0,7	(122,9)
	AUG	124,2	+ 4,4	+ 6,2	124,1	+ 2,1	121,2	- 1,9	(123,1)
	SEP	121,3	- 0,4	- 2,3	120,1	- 3,2	122,0	+ 0,7	(123,3)
	OKT	138,2	+ 6,5	+13,9	127,0	+ 5,7	125,0	+ 2,5	(123,3)
	NOV	137,8	+ 3,6	- 0,3	124,1	- 2,3	123,5	- 1,2	(123,3)
	DEZ	118,9	- 2,9	-13,7	118,0	- 4,9	122,5	- 0,8	(123,1)
1979	JAN	118,9	+ 2,6	+ 0,0	125,2	+ 6,1	123,6	+ 0,9	(122,4)
EISENSCHAFFENDE INDUSTRIE									
1978	JAN	97,8	+13,5	+11,4	100,0	+ 2,9	99,5	+ 0,7	97,1
	FEB	94,5	+ 9,8	- 3,4	97,7	- 2,3	97,7	- 1,8	97,6
	MAR	102,3	- 2,3	+ 8,3	93,9	- 3,9	94,2	- 3,6	98,0
	APR	104,8	+16,4	+ 2,4	104,1	+10,9	104,5	+10,9	98,9
	MAI	98,9	+ 0,9	- 5,6	95,8	- 8,0	96,4	- 7,8	99,7
	JUN	108,4	+ 8,3	+ 9,6	102,6	+ 7,1	102,7	+ 6,5	101,2
	JUL	92,8	+ 1,1	-14,4	94,1	- 8,3	94,8	- 7,7	(102,1)
	AUG	100,6	+14,8	+ 8,4	103,4	+ 9,9	101,4	+ 7,0	(102,8)
	SEP	108,1	+17,2	+ 7,5	104,4	+ 1,0	104,9	+ 3,5	(106,0)
	OKT	104,2	+14,5	- 3,6	104,0	- 0,4	102,8	- 2,0	(109,8)
	NOV	99,1	+ 4,8	- 4,9	101,1	- 2,8	100,3	- 2,4	(108,7)
	DEZ*	59,1	-32,7	-40,4	67,5	-33,2	70,7	-29,5	(103,1)
1979	JAN	87,5	-10,5	+48,1	88,6	+31,3	87,9	+24,3	( 85,6)

2 PRODUKTION IM PRODUZIERENDEN GEWERBE  
2.1 INDEX DER NETTOPRODUKTION (1970 = 100)

JAHR	MONAT	ORIGINALWERT			SAISONBEREINIGTER WERT		SAISON- UND ARBEITSTÄGGLICH BEREINIGTER WERT		GLATTE KOMPONENTE
		1970=100	VERÄNDERUNG VORJAHR	IN O/O GEGEN VORMONAT	1970=100	VERÄNDERUNG IN O/O GEGEN VORMONAT	1970=100	VERÄNDERUNG IN O/O GEGEN VORMONAT	1970=100
CHEMISCHE INDUSTRIE									
1978	JAN	133,1	+ 3,2	+ 4,3	135,6	+ 0,6	135,1	- 1,1	134,1
	FEB	133,3	+ 2,0	+ 0,2	135,4	- 0,1	135,4	+ 0,2	135,0
	MAR	143,0	- 0,6	+ 7,3	133,3	- 1,6	133,1	- 1,7	135,3
	APR	140,6	+ 3,9	- 1,7	136,3	+ 2,3	136,7	+ 2,3	136,1
	MAI	138,4	+ 3,0	- 1,6	136,0	- 0,2	137,1	+ 0,3	137,5
	JUN	145,1	+ 6,0	+ 4,8	140,8	+ 3,5	140,7	+ 2,6	138,8
	JUL	136,5	+ 6,9	- 5,9	139,8	- 0,7	139,9	- 0,6	(140,3)
	AUG	134,1	+ 7,2	- 1,8	141,4	+ 1,1	140,6	+ 0,5	(141,6)
	SEP	137,9	+ 6,6	+ 2,8	139,4	- 1,4	140,1	- 0,4	(142,7)
	OKT	147,4	+ 9,2	+ 6,9	143,3	+ 2,8	143,5	+ 2,4	(144,8)
	NOV	143,7	+ 8,9	- 2,5	144,5	+ 0,8	142,7	- 0,6	(143,7)
	DEZ	132,4	+ 3,8	- 7,9	140,1	- 3,0	141,8	- 0,6	(141,0)
1979	JAN	135,9	+ 2,1	+ 2,6	138,0	- 1,5	137,5	- 3,0	(135,3)
MASCHINENBAU									
1978	JAN	89,4	+ 6,7	-27,8	99,5	- 1,0	98,1	- 3,3	97,0
	FEB	86,6	- 2,9	- 3,1	95,1	- 4,4	95,1	- 3,1	97,0
	MAR	95,4	-10,8	+10,2	91,0	- 4,3	92,8	- 2,4	( 97,1)
	APR	91,8	+ 0,1	- 3,8	96,0	+ 5,5	97,6	+ 5,2	( 97,3)
	MAI	90,0	- 4,5	- 2,0	92,9	- 3,2	95,2	- 2,5	( 97,4)
	JUN	107,8	+ 2,6	+19,8	98,8	+ 6,4	96,4	+ 1,3	( 97,7)
	JUL	87,4	+ 0,5	-18,9	97,4	- 1,4	98,8	+ 2,5	( 98,0)
	AUG	89,3	+ 2,6	+ 2,2	100,7	+ 3,4	98,7	- 0,1	( 98,2)
	SEP	103,9	- 0,3	+16,3	99,0	- 1,7	98,4	- 0,3	( 98,5)
	OKT	100,7	+ 4,1	- 3,1	100,4	+ 1,4	98,9	+ 0,5	( 98,7)
	NOV	103,8	+ 0,3	+ 3,1	97,8	- 2,6	97,3	- 1,6	( 99,0)
	DEZ	123,2	- 0,5	+18,7	98,0	+ 0,2	102,4	+ 5,2	( 99,4)
1979	JAN	91,1	+ 1,9	-26,1	101,2	+ 3,3	100,6	- 1,8	( 99,7)
STRASSENFAHRZEUGBAU, REPARATUR VON KRAFTFAHRZEUGEN USW.									
1978	JAN	135,8	+11,4	+13,0	132,8	+ 3,4	129,6	- 1,5	123,0
	FEB	127,9	+ 4,1	- 5,8	124,1	- 6,6	124,1	- 4,2	123,7
	MAR	123,7	-14,8	- 3,3	109,6	-11,7	113,8	- 8,3	122,8
	APR	118,0	- 6,4	- 4,6	116,1	+ 5,9	118,0	+ 3,7	123,1
	MAI	123,7	- 4,9	+ 4,8	118,3	+ 1,9	123,6	+ 4,7	124,2
	JUN*	143,4	+ 9,7	+15,9	141,7	+19,8	139,1	+12,5	125,3
	JUL	108,0	+11,9	-24,7	132,0	- 6,8	132,0	- 5,1	125,3
	AUG	99,3	- 1,3	- 8,1	123,8	- 6,2	121,9	- 7,7	126,1
	SEP	139,4	+ 3,3	+40,4	129,5	+ 4,6	129,2	+ 6,0	(127,1)
	OKT	145,4	+10,0	+ 4,3	135,3	+ 4,5	131,4	+ 1,7	(128,2)
	NOV	140,2	+ 4,5	- 3,6	132,8	- 1,8	133,3	+ 1,4	(129,5)
	DEZ	117,2	- 2,5	-16,4	126,5	- 4,7	133,7	+ 0,3	(131,1)
1979	JAN	143,1	+ 5,4	+22,1	135,9	+ 7,4	135,6	+ 1,4	(132,8)
ELEKTROTECHNIK, REPARATUR VON HAUSHALTSGERÄTEN									
1978	JAN	130,1	+ 6,4	- 5,7	137,7	+ 3,8	135,4	+ 0,1	131,9
	FEB	130,0	+ 0,6	- 0,1	132,6	- 3,7	132,6	- 2,1	131,4
	MAR	136,7	- 9,9	+ 5,2	124,6	- 6,0	128,1	- 3,4	130,6
	APR	133,4	+ 2,0	- 2,4	134,9	+ 8,3	136,3	+ 6,4	130,9
	MAI	125,6	- 6,3	- 5,8	127,0	- 5,9	129,5	- 5,0	132,1
	JUN*	146,8	+ 8,7	+16,9	147,3	+16,0	146,0	+12,7	132,5
	JUL	120,9	+13,0	-17,6	141,4	- 4,0	141,0	- 3,4	(133,6)
	AUG	112,2	- 4,8	- 7,2	132,4	- 6,4	131,7	- 6,6	(134,8)
	SEP	148,6	+ 0,5	+32,4	136,0	+ 2,7	135,5	+ 2,9	(135,8)
	OKT	152,1	+ 4,5	+ 2,4	138,7	+ 2,0	137,5	+ 1,5	(136,3)
	NOV	148,7	+ 3,0	- 2,2	137,8	- 0,6	136,5	- 0,7	(136,1)
	DEZ	132,0	- 4,3	-11,2	128,5	- 6,7	133,0	- 2,6	(131,2)
1979	JAN	130,2	+ 0,1	- 1,4	137,1	+ 6,7	136,4	+ 2,6	(130,9)
HERSTELLUNG VON EISEN-,BLECH-UND METALLWAREN									
1978	JAN	111,3	+ 3,1	+ 0,6	113,8	- 1,1	111,4	- 4,0	111,3
	FEB	107,2	- 3,4	- 3,7	106,9	- 6,1	106,9	- 4,0	110,5
	MAR	116,7	- 8,9	+ 8,9	104,2	- 2,5	105,1	- 1,7	110,6
	APR	113,1	+ 2,1	- 3,1	110,9	+ 6,4	112,9	+ 7,4	110,3
	MAI	105,6	- 6,4	- 6,6	105,5	- 4,9	108,3	- 4,1	111,1
	JUN	123,2	+ 6,8	+16,7	116,4	+10,3	113,4	+ 4,7	111,6
	JUL	88,5	- 5,1	-28,2	105,7	- 9,2	107,5	- 5,2	111,4
	AUG	103,4	+ 6,1	+16,8	117,7	+11,4	114,4	+ 6,4	111,8
	SEP	113,7	- 2,6	+10,0	110,2	- 6,4	111,6	- 2,4	(112,4)
	OKT	124,2	+ 5,4	+ 9,2	116,9	+ 6,1	114,5	+ 2,6	(113,1)
	NOV	121,0	+ 3,4	- 2,6	115,3	- 1,4	114,5	+ 0,0	(113,9)
	DEZ	107,7	- 2,6	-11,0	111,4	- 3,4	117,7	+ 2,8	(114,9)
1979	JAN	117,1	+ 5,2	+ 8,7	117,3	+ 5,3	116,6	- 0,9	(116,0)
TEXTILGEWERBE									
1978	JAN	110,0	- 0,5	+ 7,8	107,8	+ 1,9	105,4	- 2,8	104,6
	FEB	106,0	- 2,0	- 3,6	103,8	- 3,7	103,8	- 1,5	104,5
	MAR	112,8	- 7,8	+ 6,4	99,1	- 4,5	100,7	- 3,0	104,5
	APR	110,7	+ 6,3	- 1,9	106,9	+ 7,9	109,1	+ 8,3	104,5
	MAI	98,9	- 7,1	-10,7	99,5	- 6,9	103,9	- 4,8	105,2
	JUN	113,3	+ 5,9	+14,6	110,4	+11,0	106,9	+ 2,9	105,8
	JUL	74,5	+ 3,5	-34,2	103,3	- 6,4	104,2	- 2,5	105,3
	AUG	88,1	- 3,4	+18,3	108,5	+ 5,0	105,7	+ 1,4	105,0
	SEP	112,8	- 4,4	+28,0	104,2	- 4,0	105,2	- 0,5	(104,6)
	OKT	121,3	+ 3,4	+ 7,5	108,8	+ 4,4	106,3	+ 1,0	(104,0)
	NOV	117,7	+ 1,3	- 3,0	106,7	- 1,9	105,0	- 1,2	(103,4)
	DEZ	92,6	- 9,2	-21,3	97,3	- 8,8	104,1	- 0,9	(102,6)
1979	JAN	106,4	- 3,3	+14,9	102,0	+ 4,8	101,5	- 2,5	(101,7)

2 PRODUKTION IN PRODUZIERENDEN GEBIETEN  
2.1 INDEX DER NETTOPRODUKTION (1970 = 100)

JAHR	MONAT	ORIGINALWERT			SAISONDEREINIGTER WERT		SAISON- UND ARBEITSTÄGLICH DEREINIGTER WERT		GLATTE KOMPONENTE
		1970=100	VERÄNDERUNG VORJAHR	IN O/D GEGEN VORMONAT	1970=100	VERÄNDERUNG IN O/D GEGEN VORMONAT	1970=100	VERÄNDERUNG IN O/D GEGEN VORMONAT	1970=100
BEKLEIDUNGSGEWERBE									
1978	JAN	90,7	- 0,9	+24,4	91,9	+ 2,2	90,2	- 1,5	89,3
	FEB	90,0	- 4,4	- 0,8	87,3	- 5,0	87,3	- 3,2	89,5
	MAR	99,4	-10,9	+10,4	83,0	- 4,9	83,4	- 4,5	88,8
	APR	93,4	+ 2,8	- 6,0	89,9	+ 8,3	91,2	+ 9,4	88,2
	MAI*	69,8	-17,2	-25,3	73,4	-18,4	76,2	-16,4	88,3
	JUN	80,2	+ 6,6	+14,9	93,2	+27,0	90,7	+19,0	88,7
	JUL	77,8	+ 1,6	- 3,0	89,6	- 3,9	89,9	- 0,9	88,5
	AUG	76,3	-10,1	- 1,9	85,4	- 4,7	84,4	- 6,1	88,1
	SEP	100,3	- 7,6	+31,5	83,8	- 1,9	84,7	+ 0,4	( 87,9)
	OKT	103,4	+ 0,6	+ 3,1	89,4	+ 6,7	88,1	+ 4,0	( 87,6)
	NOV	91,7	+ 1,6	-11,3	89,4	+ 0,0	88,3	+ 0,2	( 87,3)
	DEZ	71,2	- 2,3	-22,4	87,2	- 2,5	90,2	+ 2,2	( 86,9)
1979	JAN	85,1	- 6,2	+19,5	84,7	- 2,9	84,8	- 6,0	( 86,5)
ERNAHRUNGSGEWERBE									
1978	JAN	116,1	+ 5,3	- 9,2	123,7	+ 1,4	122,2	- 1,0	123,0
	FEB	109,8	+ 1,1	- 5,4	120,7	- 2,4	120,7	- 1,2	123,3
	MAR	122,9	- 0,4	+11,9	121,9	+ 1,0	122,4	+ 1,4	(123,5)
	APR	120,9	+ 7,6	- 1,6	125,2	+ 2,7	127,1	+ 3,8	(123,7)
	MAI	123,0	+ 6,0	+ 1,7	126,0	+ 0,6	126,3	- 0,6	(123,9)
	JUN	126,3	+ 4,0	+ 2,7	124,9	- 0,9	123,1	- 2,5	(124,0)
	JUL	117,7	+ 3,4	- 6,8	123,3	- 1,3	125,4	+ 1,9	(124,3)
	AUG	124,2	+ 4,4	+ 5,5	125,6	+ 1,9	122,8	- 2,1	(124,3)
	SEP	121,6	- 1,6	- 2,1	121,8	- 3,0	123,3	+ 0,4	(124,4)
	OKT	140,3	+ 5,1	+15,4	128,4	+ 5,4	126,6	+ 2,7	(124,3)
	NOV	139,4	+ 2,2	- 0,6	124,7	- 2,9	124,3	- 1,8	(124,1)
	DEZ	124,3	- 2,8	-10,8	119,1	- 4,5	124,3	+ 0,0	(123,8)
1979	JAN	117,9	+ 1,6	- 5,1	125,0	+ 5,0	123,6	- 0,6	(123,2)

## 2 PRODUKTION IM PRODUZIERENDEN GEWERBE

## 2.2 GELEISTETE ARBEITSSTUNDEN IM BAUHAUPTGEWERBE (1970 = 100)

JAHR	MONAT	ORIGINALWERT			SAISONBEREINIGTER WERT		SAISON- UND ARBEITSTÄGLICH BEREINIGTER WERT		GLATTE KOMPONENTE
		1970=100	VERÄNDERUNG VORJAHR	IN O/O GEGEN VORMONAT	1970=100	VERÄNDERUNG IN O/O GEGEN VORMONAT	1970=100	VERÄNDERUNG IN O/O GEGEN VORMONAT	1970=100
BAUHAUPTGEWERBE INSGESAMT									
1977	DEZ	52,4	-11,3	-22,1	65,1	+ 3,3	65,4	+ 4,5	65,5
1978	JAN	49,8	+ 7,1	- 5,0	70,8	+ 8,8	67,9	+ 3,8	( 65,7)
	FEB*	34,3	-34,3	-31,1	52,1	-26,4	51,8	-23,7	( 66,0)
	MAR	64,0	-12,9	+86,6	64,3	+23,4	64,8	+25,1	( 66,3)
	APR	70,3	+ 1,6	+ 9,8	66,0	+ 2,6	67,4	+ 4,0	( 66,5)
	MAI	69,1	- 6,0	- 1,7	63,0	- 4,5	64,2	- 4,7	( 66,6)
	JUN	77,0	+ 4,1	+11,4	69,1	+ 9,7	65,6	+ 2,2	( 66,7)
	JUL	64,3	+ 1,1	-16,5	62,8	- 9,1	64,5	- 1,7	( 66,5)
	AUG	67,1	- 2,0	+ 4,4	64,2	+ 2,2	62,6	- 2,9	( 66,2)
	SEP	73,5	- 4,5	+ 9,5	61,1	- 4,8	62,7	+ 0,2	( 65,7)
	OKT	79,6	+ 6,3	+ 8,3	65,9	+ 7,9	63,4	+ 1,1	( 64,9)
	NOV	73,8	+ 9,7	- 7,3	68,4	+ 3,8	68,5	+ 8,0	( 63,9)
	DEZ	45,9	-12,4	-37,8	59,0	-13,7	62,9	- 8,2	( 62,7)
WOHNUNGSBAU									
1977	DEZ	56,0	-12,6	-22,5	70,3	+ 3,8	70,1	+ 3,9	70,9
1978	JAN	54,6	+ 7,1	- 2,5	76,8	+ 9,2	74,0	+ 5,6	( 71,2)
	FEB*	35,6	-38,7	-34,8	54,7	-28,8	54,4	-26,5	( 71,6)
	MAR	72,0	-11,5	+102,2	71,6	+30,9	72,1	+32,5	( 71,9)
	APR	78,0	+ 0,9	+ 8,3	71,8	+ 0,3	73,2	+ 1,5	( 72,2)
	MAI	77,0	- 5,1	- 1,3	69,0	- 3,9	70,3	- 4,0	( 72,3)
	JUN	83,9	+ 4,1	+ 9,0	74,4	+ 7,8	70,7	+ 0,6	( 72,3)
	JUL	66,8	+ 0,8	-20,4	67,1	- 9,8	69,1	- 2,3	( 72,0)
	AUG	69,8	- 3,6	+ 4,5	68,4	+ 1,9	67,1	- 2,9	( 71,6)
	SEP	78,9	- 5,1	+13,0	66,0	- 3,5	67,7	+ 0,9	( 70,8)
	OKT	86,2	+ 7,5	+ 9,3	71,7	+ 8,6	68,9	+ 1,8	( 69,8)
	NOV	79,4	+ 9,8	- 7,9	73,5	+ 2,5	74,0	+ 7,4	( 68,6)
	DEZ	47,7	-14,8	-39,9	62,4	-15,1	66,4	-10,3	( 67,1)
GEWERBLICHER UND INDUSTRIELLER BAU									
1977	DEZ	55,7	-16,1	-17,6	65,9	+ 1,9	66,4	+ 3,9	65,9
1978	JAN	56,5	- 5,4	+ 1,4	70,2	+ 6,5	67,5	+ 1,7	( 65,7)
	FEB*	44,3	-28,5	-21,6	55,8	-20,5	55,4	-17,9	( 65,7)
	MAR	64,8	-19,0	+46,3	62,6	+12,2	63,2	+14,1	( 65,9)
	APR	67,6	- 4,5	+ 4,3	65,9	+ 5,3	67,4	+ 6,6	( 66,2)
	MAI	66,5	-10,3	- 1,6	63,9	- 3,0	64,3	- 4,6	( 66,6)
	JUN	74,1	- 2,6	+11,4	68,7	+ 7,5	65,6	+ 2,0	( 67,0)
	JUL	64,4	- 4,2	-13,1	63,7	- 7,3	65,5	- 0,2	( 67,4)
	AUG	68,6	- 3,5	+ 6,5	66,7	+ 4,7	65,0	- 0,8	( 67,6)
	SEP	72,4	- 4,9	+ 5,5	63,4	- 4,9	64,9	- 0,2	( 67,5)
	OKT	78,5	+ 6,1	+ 8,4	67,9	+ 7,1	65,5	+ 0,9	( 67,0)
	NOV	72,9	+ 7,8	- 7,1	69,2	+ 1,9	69,3	+ 5,8	( 65,9)
	DEZ	51,5	- 7,5	-29,4	61,9	-10,5	65,6	- 5,3	( 64,1)
ÖFFENTLICHER UND VERKEHRSBAU									
1977	DEZ	47,1	- 6,5	-24,2	59,6	+ 4,0	60,0	+ 5,6	59,7
1978	JAN	42,1	+18,9	-10,6	65,3	+ 9,6	62,3	+ 3,8	( 60,1)
	FEB*	28,0	-32,7	-33,5	47,7	-27,0	47,4	-23,9	( 60,5)
	MAR	56,2	-10,5	+100,7	58,0	+21,6	58,6	+23,6	( 60,8)
	APR	64,4	+ 6,6	+14,6	60,3	+ 4,0	61,7	+ 5,3	( 61,0)
	MAI	62,5	- 4,4	- 3,0	56,6	- 6,1	58,3	- 5,5	( 61,1)
	JUN	71,8	+ 8,8	+14,9	64,2	+13,4	60,9	+ 4,5	( 61,0)
	JUL	61,4	+ 5,0	-14,5	57,8	-10,0	59,3	- 2,6	( 60,8)
	AUG	63,3	+ 0,6	+ 3,1	58,7	+ 1,6	57,1	- 3,7	( 60,4)
	SEP	68,7	- 3,0	+ 8,5	55,3	- 5,8	56,8	- 0,5	( 59,8)
	OKT	74,0	+ 6,2	+ 7,7	59,5	+ 7,6	57,2	+ 0,7	( 59,2)
	NOV	69,1	+11,3	- 6,6	63,1	+ 6,1	62,9	+10,0	( 58,5)
	DEZ	41,4	-12,1	-40,1	54,2	-14,1	58,2	- 7,5	( 57,8)

2 PRODUKTION IM PRODUZIERENDEN GEWERBE  
2.3 PRODUKTIONSINDEX FUER DAS BAUHAUPTGEWERBE (1970 = 100)

JAHR	MONAT	ORIGINALWERT			SAISONBEREINIGTER WERT		SAISON- UND ARBEITSTÄGLICH BEREINIGTER WERT		GLATTE KOMPONENTE
		1970=100	VERÄNDERUNG VORJAHR	IN O/O GEGEN VORMONAT	1970=100	VERÄNDERUNG IN O/O GEGEN VORMONAT	1970=100	VERÄNDERUNG IN O/O GEGEN VORMONAT	
BAUHAUPTGEWERBE INSGESAMT									
1978	JAN	76,7	+16,9	- 8,4	102,6	+ 4,6	99,9	+ 0,6	97,8
	FEB	66,7	- 7,7	-13,0	93,7	- 8,7	93,7	- 6,2	( 98,2)
	MAR	92,7	- 8,4	+39,0	92,6	- 1,2	93,6	- 0,1	( 98,6)
	APR	108,7	+14,3	+17,3	104,0	+12,3	104,7	+11,9	( 98,9)
	MAI	104,6	+ 1,9	- 3,8	97,5	- 6,2	101,0	- 3,5	( 99,4)
	JUN*	120,0	+11,8	+14,7	112,4	+15,3	111,6	+10,5	(100,0)
	JUL	106,2	+ 9,6	-11,5	102,9	- 8,5	102,9	- 7,8	(100,5)
	AUG	108,7	+10,7	+ 2,4	105,1	+ 2,1	102,6	- 0,3	(100,7)
	SEP	120,4	+ 6,7	+10,8	102,8	- 2,2	103,4	+ 0,8	(100,9)
	OKT	124,9	+13,9	+ 3,7	107,9	+ 5,0	105,2	+ 1,7	(100,9)
	NOV	116,8	+14,6	- 6,5	107,2	- 0,6	106,6	+ 1,3	(100,9)
	DEZ	81,6	- 2,5	-30,1	96,5	-10,0	102,6	- 3,8	(100,7)
1979	JAN	64,6	-15,8	-20,8	92,2	- 4,5	92,0	-10,3	(100,4)
HOCHBAU									
1978	JAN	80,2	+14,6	- 6,0	103,0	+ 4,5	100,2	- 0,1	98,8
	FEB	71,6	- 7,3	-10,7	94,5	- 8,3	94,5	- 5,7	( 99,4)
	MAR	95,4	- 9,1	+33,2	92,8	- 1,8	93,8	- 0,7	( 99,8)
	APR	108,5	+12,6	+13,7	104,3	+12,4	105,4	+12,4	(100,3)
	MAI	104,4	+ 2,4	- 3,8	98,5	- 5,6	102,1	- 3,1	(100,9)
	JUN	118,1	+10,9	+13,1	106,6	+ 8,2	104,6	+ 2,4	(101,5)
	JUL	104,0	+ 9,8	-11,9	103,4	- 3,0	103,8	- 0,8	(102,1)
	AUG	106,4	+10,4	+ 2,3	105,8	+ 2,3	103,4	- 0,4	(102,4)
	SEP	118,6	+ 7,0	+11,5	104,0	- 1,7	104,9	+ 1,5	(102,7)
	OKT	122,7	+14,0	+ 3,5	108,9	+ 4,7	106,2	+ 1,2	(102,9)
	NOV	115,6	+14,3	- 5,8	108,3	- 0,6	107,8	+ 1,5	(103,1)
	DEZ	85,5	+ 0,2	-26,0	99,1	- 8,5	105,2	- 2,4	(103,2)
1979	JAN	71,0	-11,5	-17,0	95,1	- 4,0	94,8	- 9,9	(103,3)
TIEFBAU									
1978	JAN	69,1	+23,8	-13,8	102,9	+ 5,4	100,0	+ 1,6	97,8
	FEB	56,0	- 8,8	-19,0	93,2	- 9,4	93,2	- 6,8	( 98,3)
	MAR	86,8	- 6,8	+55,0	93,3	+ 0,1	94,4	+ 1,3	( 98,6)
	APR	109,3	+18,7	+25,9	105,0	+12,5	105,4	+11,7	( 98,9)
	MAI	105,1	+ 0,9	- 3,8	96,6	- 8,0	100,7	- 4,5	( 99,3)
	JUN*	124,3	+13,9	+18,3	114,2	+18,2	113,4	+12,6	( 99,7)
	JUL	111,2	+ 9,2	-10,5	102,8	-10,0	102,7	- 9,4	( 99,9)
	AUG	113,9	+11,4	+ 2,4	105,0	+ 2,1	102,3	- 0,4	( 99,8)
	SEP	124,5	+ 6,3	+ 9,3	101,6	- 3,2	102,3	+ 0,0	( 99,5)
	OKT	129,9	+13,5	+ 4,3	107,0	+ 5,3	104,0	+ 1,7	( 98,9)
	NOV	119,3	+15,2	- 8,2	106,0	- 0,9	105,5	+ 1,4	( 98,1)
	DEZ	72,9	- 9,1	-38,9	91,5	-13,7	98,0	- 7,1	( 97,1)
1979	JAN	50,5	-26,9	-30,7	86,2	- 5,8	86,3	-11,9	( 95,9)

## 3 INDEX DER ARBEITSPRODUKTIVITAET UND LOHNCOSTEN IM BERGBAU UND VERARBEITENDEN GEWERBE

## 3-1 PRODUKTIONSERGEBNIS (1970 = 100)

JAHR	MONAT	ORIGINALWERT			SAISONBEREINIGTER WERT		SAISON- UND ARBEITSTAEGLICH BEREINIGTER WERT		GLATTE KOMPONENTE
		1970=100	VERAENDERUNG VORJAHR	IN 0/0 GEGEN VORMONAT	1970=100	VERAENDERUNG IN 0/0 GEGEN VORMONAT	1970=100	VERAENDERUNG IN 0/0 GEGEN VORMONAT	1970=100
JE BESCHAEFTIGTEN									
1977	DEZ	135,4	+ 6,3	- 6,4	135,5	+ 1,7	133,9	+ 0,1	133,6
1978	JAN	127,4	+ 1,6	- 5,9	133,5	- 1,5	134,2	+ 0,2	133,3
	FEB	133,5	+ 0,5	+ 4,8	132,1	- 1,0	132,1	- 1,6	133,8
	MAR	135,9	+ 0,7	+ 1,8	134,1	+ 1,5	133,6	+ 1,1	134,2
	APR	141,1	- 0,1	+ 3,8	133,1	- 0,7	131,4	- 1,6	134,7
	MAI	140,8	+ 2,3	- 0,2	134,5	+ 1,1	133,8	+ 1,8	135,0
	JUN	139,6	- 0,4	- 0,9	132,6	- 1,4	135,3	+ 1,1	135,6
	JUL	121,9	+ 5,2	-12,7	137,5	+ 3,7	136,2	+ 0,7	136,3
	AUG	116,1	+ 2,6	- 4,8	135,5	- 1,5	136,3	+ 0,1	(137,1)
	SEP	141,9	+ 5,5	+22,2	139,6	+ 3,0	139,1	+ 2,1	(138,1)
	OKT	143,6	+ 3,4	+ 1,2	138,4	- 0,9	139,3	+ 0,1	(139,1)
	NOV	150,4	+ 4,0	+ 4,7	140,2	+ 1,3	140,6	+ 0,9	(140,4)
	DEZ	143,1	+ 5,7	- 4,9	143,9	+ 2,6	141,8	+ 0,9	(141,7)
JE BESCHAEFTIGTENSTUNDE									
1977	DEZ	152,3	+ 6,5	+ 2,4	148,2	+ 0,9	148,3	+ 1,1	146,7
1978	JAN	140,3	+ 4,0	- 7,9	146,5	- 1,1	146,3	- 1,3	146,9
	FEB	142,9	+ 2,2	+ 1,9	145,8	- 0,5	145,8	- 0,3	147,1
	MAR	148,3	+ 1,4	+ 3,8	146,4	+ 0,4	146,5	+ 0,5	147,4
	APR	148,1	+ 4,2	- 0,1	148,5	+ 1,4	148,3	+ 1,2	148,0
	MAI	148,6	+ 2,8	+ 0,3	147,7	- 0,5	147,8	- 0,3	148,5
	JUN	153,8	+ 3,4	+ 3,5	149,4	+ 1,2	149,8	+ 1,4	(149,3)
	JUL	147,6	+ 3,4	- 4,0	149,7	+ 0,2	149,4	- 0,3	(150,3)
	AUG	146,6	+ 4,3	- 0,7	151,6	+ 1,3	151,5	+ 1,4	(151,4)
	SEP	155,0	+ 4,7	+ 5,7	152,9	+ 0,9	152,8	+ 0,9	(152,2)
	OKT	154,8	+ 4,8	- 0,1	153,2	+ 0,2	153,4	+ 0,4	(153,1)
	NOV	154,8	+ 4,1	+ 0,0	153,4	+ 0,1	153,1	- 0,2	(153,4)
	DEZ	158,4	+ 4,0	+ 2,3	154,2	+ 0,5	154,3	+ 0,8	(152,6)
JE ARBEITER									
1977	DEZ	142,6	+ 6,2	- 6,2	142,6	+ 1,9	140,7	- 0,1	140,5
1978	JAN	134,3	+ 1,8	- 5,8	141,0	- 1,1	141,7	+ 0,7	140,5
	FEB	140,6	+ 0,6	+ 4,7	139,1	- 1,3	139,1	- 1,8	140,4
	MAR	143,3	+ 1,1	+ 1,9	141,5	+ 1,7	140,9	+ 1,3	140,9
	APR	148,8	+ 0,2	+ 3,8	140,6	- 0,6	139,0	- 1,3	141,3
	MAI	148,5	+ 2,7	- 0,2	141,9	+ 0,9	141,5	+ 1,8	141,6
	JUN	147,2	+ 0,1	- 0,9	140,0	- 1,3	142,2	+ 0,5	(142,2)
	JUL	128,4	+ 5,5	-12,8	145,2	+ 3,7	144,1	+ 1,3	(143,0)
	AUG	122,2	+ 2,9	- 4,8	142,9	- 1,6	143,6	- 0,3	(144,1)
	SEP	149,6	+ 6,1	+22,4	148,0	+ 3,6	147,5	+ 2,7	(145,4)
	OKT	151,4	+ 3,8	+ 1,2	146,9	- 0,7	148,0	+ 0,3	(146,8)
	NOV	158,6	+ 4,3	+ 4,8	146,9	+ 0,0	147,2	- 0,5	(146,8)
	DEZ	151,2	+ 6,0	- 4,7	151,2	+ 2,9	149,2	+ 1,4	(149,1)
JE ARBEITERSTUNDE									
1977	DEZ	160,3	+ 6,4	+ 2,7	155,8	+ 1,0	155,9	+ 1,2	154,3
1978	JAN	147,9	+ 4,3	- 7,7	154,2	- 1,0	154,0	- 1,2	154,5
	FEB	150,7	+ 2,7	+ 1,9	153,6	- 0,4	153,6	- 0,3	154,8
	MAR	156,3	+ 1,8	+ 3,7	154,2	+ 0,4	154,4	+ 0,5	155,2
	APR	155,9	+ 4,4	- 0,3	156,3	+ 1,4	156,1	+ 1,1	155,9
	MAI	156,8	+ 3,2	+ 0,6	155,7	- 0,4	155,8	- 0,2	156,5
	JUN	162,3	+ 3,8	+ 3,5	157,5	+ 1,2	157,9	+ 1,3	(157,4)
	JUL	155,5	+ 3,6	- 4,2	158,2	+ 0,4	157,9	+ 0,0	(158,3)
	AUG	154,2	+ 4,8	- 0,8	159,8	+ 1,0	159,8	+ 1,2	(159,6)
	SEP	163,3	+ 5,2	+ 5,9	161,3	+ 0,9	161,2	+ 0,9	(160,5)
	OKT	163,2	+ 5,2	- 0,1	161,7	+ 0,2	161,9	+ 0,4	(161,6)
	NOV	163,2	+ 4,5	+ 0,0	161,9	+ 0,1	161,6	- 0,2	(162,0)
	DEZ	167,4	+ 4,4	+ 2,6	162,7	+ 0,5	162,8	+ 0,7	(161,2)

## 3 INDEX DER ARBEITSPRODUKTIVITAET UND LOHNKOSTEN IM BERGBAU UND VERARBEITENDEN GEWERBE

## 3.2 LOEHNE UND GEAELTER (1970 = 100)

JAHR	MONAT	ORIGINALWERT			SAISONBEREINIGTER WERT		SAISON- UND ARBEITSTÄGGLICH BEREINIGTER WERT		GLATTE KOMPONENTE
		1970=100	VERÄNDERUNG VORJAHR	IN 0/0 GEGEN VORMONAT	1970=100	VERÄNDERUNG IN 0/0 GEGEN VORMONAT	1970=100	VERÄNDERUNG IN 0/0 GEGEN VORMONAT	1970=100
JE BESCHÄFTIGTEN (BERGBAU UND VERARBEITENDES GEWERBE)									
1977	DEZ	211,8	+ 6,9	- 8,3	198,8	- 1,8	199,2	- 1,1	196,5
1978	JAN	186,0	+ 8,0	-12,2	197,7	- 0,6	197,5	- 0,9	197,3
	FEB	177,5	+ 3,3	- 4,6	194,8	- 1,5	194,8	- 1,4	198,3
	MAR	188,6	+ 2,4	+ 6,3	194,1	- 0,4	191,9	- 1,5	198,3
	APR	192,2	+ 7,3	+ 1,9	197,4	+ 1,7	198,0	+ 3,2	199,2
	MAI	205,1	+ 8,2	+ 6,7	203,6	+ 3,1	203,2	+ 2,6	201,0
	JUN	210,0	+ 3,4	+ 2,4	201,0	- 1,3	201,0	- 1,1	(202,4)
	JUL	204,6	+ 8,1	- 2,6	201,7	+ 0,3	202,5	+ 0,7	(204,0)
	AUG	203,1	+ 5,6	- 0,7	205,0	+ 1,6	203,9	+ 0,7	(205,1)
	SEP	194,4	+ 4,7	- 4,3	203,5	- 0,7	204,6	+ 0,3	(208,6)
	OKT	203,5	+ 7,6	+ 4,7	208,3	+ 2,4	208,8	+ 2,1	(210,6)
	NOV	242,7	+ 5,1	+19,3	212,6	+ 2,1	211,2	+ 1,1	(205,4)
	DEZ	215,4	+ 1,7	-11,2	202,0	- 5,0	202,5	- 4,1	(198,2)
JE BESCHÄFTIGTENSTUNDE (BERGBAU UND VERARBEITENDES GEWERBE)									
1977	DEZ	234,1	+10,6	- 2,6	214,7	- 1,2	212,8	- 2,3	214,4
1978	JAN	196,5	+ 6,0	-16,1	209,7	- 2,3	212,0	- 0,4	215,3
	FEB	198,1	+ 5,0	+ 0,8	213,6	+ 1,9	213,6	+ 0,8	216,0
	MAR	202,6	+11,6	+ 2,3	220,0	+ 3,0	217,4	+ 1,8	217,4
	APR	207,8	+ 7,1	+ 2,6	216,0	- 1,8	213,9	- 1,6	218,5
	MAI	230,2	+12,5	+10,8	227,7	+ 5,4	224,4	+ 4,9	218,9
	JUN	220,2	- 0,1	- 4,3	213,1	- 6,4	218,1	- 2,8	(219,0)
	JUL	243,5	+ 6,1	+10,6	221,9	+ 4,1	221,6	+ 1,6	(219,3)
	AUG	235,1	+ 7,5	- 3,4	223,7	+ 0,8	224,1	+ 1,1	(219,4)
	SEP	209,7	+ 8,1	-10,8	224,3	+ 0,3	224,7	+ 0,3	(222,7)
	OKT	207,0	+ 4,8	- 1,3	222,8	- 0,7	224,3	- 0,2	(225,9)
	NOV	252,0	+ 4,8	+21,7	229,2	+ 2,9	229,7	+ 2,4	(229,2)
	DEZ	254,5	+ 8,7	+ 1,0	234,9	+ 2,5	232,0	+ 1,0	(234,9)
JE PRODUKTEINHEIT (BERGBAU UND VERARBEITENDES GEWERBE)									
1977	DEZ	154,7	+ 4,4	- 4,9	145,4	- 2,0	143,6	- 3,9	147,2
1978	JAN	140,9	+ 2,0	- 8,9	144,2	- 0,8	146,2	+ 1,8	147,6
	FEB	139,5	+ 2,8	- 1,0	147,7	+ 2,4	147,7	+ 1,0	147,8
	MAR	137,5	+10,1	- 1,4	151,5	+ 2,6	149,3	+ 1,1	148,4
	APR	141,3	+ 2,8	+ 2,8	146,6	- 3,2	145,3	- 2,7	148,2
	MAI	155,8	+ 9,5	+10,3	155,1	+ 5,8	152,8	+ 5,2	147,8
	JUN	144,1	- 3,3	- 7,5	143,5	- 7,5	146,5	- 4,1	(147,1)
	JUL	166,2	+ 2,7	+15,3	148,3	+ 3,3	148,3	+ 1,2	(146,6)
	AUG	161,5	+ 3,0	- 2,8	148,1	- 0,1	147,6	- 0,5	(146,7)
	SEP	136,3	+ 3,3	-15,6	148,5	+ 0,3	149,0	+ 0,9	(147,7)
	OKT	134,7	+ 0,1	- 1,2	147,8	- 0,5	148,6	- 0,3	(150,7)
	NOV	171,7	+ 5,6	+27,5	156,6	+ 6,0	157,3	+ 5,9	(155,2)
	DEZ	169,8	+ 9,8	- 1,1	160,8	+ 2,7	158,7	+ 0,9	(163,7)
JE PRODUKTEINHEIT (VERARBEITENDES GEWERBE)									
1977	DEZ	154,5	+ 4,0	- 4,8	144,7	- 2,2	143,0	- 4,0	146,8
1978	JAN	141,0	+ 2,0	- 8,7	143,8	- 0,6	145,7	+ 1,9	147,2
	FEB	139,5	+ 3,0	- 1,1	147,5	+ 2,6	147,5	+ 1,2	147,0
	MAR	137,3	+10,2	- 1,6	151,1	+ 2,4	148,9	+ 0,9	148,1
	APR	141,2	+ 3,2	+ 2,8	146,4	- 3,1	145,2	- 2,5	147,9
	MAI	155,3	+ 9,7	+10,0	154,7	+ 5,7	152,5	+ 5,0	147,5
	JUN	143,9	- 3,2	- 7,3	143,3	- 7,4	146,2	- 4,1	(146,8)
	JUL	166,3	+ 2,8	+15,6	148,0	+ 3,3	148,1	+ 1,3	(146,3)
	AUG	161,3	+ 3,0	- 3,0	147,8	- 0,1	147,2	- 0,6	(146,4)
	SEP	135,8	+ 3,3	-15,8	148,2	+ 0,3	148,7	+ 1,0	(147,5)
	OKT	132,4	+ 0,2	- 2,5	147,4	- 0,5	148,2	- 0,3	(150,5)
	NOV	171,9	+ 5,9	+29,8	156,6	+ 6,2	157,2	+ 6,1	(155,1)
	DEZ	170,1	+10,1	- 1,0	160,6	+ 2,6	158,5	+ 0,8	(163,9)
JE PRODUKTEINHEIT (GRUNDSTOFF- UND PRODUKTIONSGÜTER GEWERBE)									
1977	DEZ	167,0	+ 0,8	- 3,1	139,2	- 4,7	137,6	- 6,5	142,9
1978	JAN	137,6	+ 2,2	-17,6	139,8	+ 0,4	141,4	+ 2,8	142,2
	FEB	136,6	+ 5,1	- 0,7	143,8	+ 2,9	143,8	+ 1,7	142,0
	MAR	130,3	+10,2	- 4,6	146,2	+ 1,7	144,7	+ 0,6	141,9
	APR	128,2	- 1,4	- 1,6	138,4	- 5,3	138,4	- 4,4	142,0
	MAI	143,2	+ 4,1	+11,7	144,8	+ 4,6	142,3	+ 2,8	141,4
	JUN	134,4	- 5,1	- 6,1	135,9	- 6,1	135,8	- 4,6	140,7
	JUL	140,1	- 0,8	+ 4,2	140,3	+ 3,2	141,3	+ 4,1	140,8
	AUG	140,5	- 1,3	+ 0,3	139,4	- 0,6	139,8	- 1,1	(140,3)
	SEP	131,4	- 0,8	- 6,5	140,2	+ 0,6	139,9	+ 0,1	(139,8)
	OKT	127,0	- 3,8	- 3,3	136,7	- 2,5	139,0	- 0,6	(139,1)
	NOV	165,0	- 4,2	+29,9	137,4	+ 0,5	136,7	- 1,7	(138,4)
	DEZ	170,6	+ 2,2	+ 3,4	141,9	+ 3,3	138,7	+ 1,5	(137,5)
JE PRODUKTEINHEIT (INVESTITIONSGÜTER HERSTELLendes GEWERBE)									
1977	DEZ	152,7	+ 5,2	- 7,1	153,8	- 0,5	151,2	- 3,4	155,8
1978	JAN	146,1	+ 0,8	- 4,3	151,3	- 1,6	153,6	+ 1,6	156,7
	FEB	144,1	+ 1,0	- 1,4	155,7	+ 2,9	155,7	+ 1,4	157,7
	MAR	147,6	+12,3	+ 2,4	162,5	+ 4,4	158,3	+ 1,7	158,9
	APR	158,0	+ 9,4	+ 7,0	160,2	- 1,4	158,4	+ 0,1	158,7
	MAI	169,3	+14,8	+ 7,2	169,5	+ 5,8	167,5	+ 5,7	158,7
	JUN	151,0	- 3,2	-10,8	153,8	- 9,3	157,4	- 6,0	(158,0)
	JUL	189,9	+ 4,0	+25,8	157,2	+ 2,2	157,3	- 0,1	(157,3)
	AUG	188,3	+ 6,2	- 0,8	160,5	+ 2,1	160,3	+ 1,9	(156,4)
	SEP	141,6	+ 4,0	-24,8	157,8	- 1,7	159,7	- 0,4	(160,1)
	OKT	142,9	+ 1,5	+ 0,9	159,0	+ 0,8	160,0	+ 0,2	(163,8)
	NOV	181,8	+10,7	+27,2	170,3	+ 7,1	170,4	+ 6,5	(166,6)
	DEZ	172,1	+12,7	- 5,3	173,6	+ 1,9	171,2	+ 0,5	(178,8)



## 3 INDEX DER ARBEITSPRODUKTIVITAET UND LOHNCOSTEN IM BERGBAU UND VERARBEITENDEN GEWERBE

## 3.2 LOEHNE UND GEHALTER (1970 = 100)

JAHR	MONAT	ORIGINALWERT			SAISONBEREINIGTER WERT		SAISON- UND ARBEITSTÄGLICH BEREINIGTER WERT		GLATTE KOMPONENTE
		1970=100	VERÄNDERUNG VORJAHR	IN O/O GEGEN VORMONAT	1970=100	VERÄNDERUNG IN O/O GEGEN VORMONAT	1970=100	VERÄNDERUNG IN O/O GEGEN VORMONAT	
JE PRODUKTEINHEIT (VERBRAUCHSGÜTER PRODUZIERENDES GEWERBE)									
1977	DEZ	144,1	- 0,8	- 1,4	132,2	- 5,0	132,1	- 4,8	136,8
1978	JAN	133,2	+ 5,0	- 7,6	135,9	+ 2,8	138,3	+ 4,7	137,0
	FEB	130,2	+ 6,6	- 2,3	141,0	+ 3,8	141,0	+ 2,0	137,4
	MAR	126,5	+12,3	- 2,8	138,4	- 1,8	136,4	- 3,3	137,6
	APR	125,7	- 0,2	- 0,6	136,6	- 1,3	135,9	- 0,4	138,1
	MAI	149,6	+13,2	+19,0	148,9	+ 9,0	145,0	+ 6,7	138,2
	JUN	140,5	- 1,9	- 6,1	135,9	- 8,7	138,6	- 4,4	139,3
	JUL	166,6	+ 4,1	+18,6	139,4	+ 2,6	139,9	+ 0,9	140,7
	AUG	151,7	+ 4,9	- 8,9	136,7	- 1,9	137,4	- 1,8	(141,8)
	SEP	125,7	+ 7,3	-17,1	140,3	+ 2,6	139,7	+ 1,7	(143,0)
	OKT	120,1	+ 3,0	- 4,5	139,1	- 0,9	141,8	+ 1,5	(144,3)
	NOV	160,4	+ 9,8	+33,6	150,2	+ 8,0	149,3	+ 5,3	(145,8)
	DEZ	161,9	+12,4	+ 0,9	150,0	- 0,1	146,7	- 1,7	(147,3)
JE PRODUKTEINHEIT (NAHRUNGS- UND GENUSSMITTELGEWERBE)									
1977	DEZ	144,2	+ 2,7	- 7,7	134,1	- 1,7	132,7	- 3,6	135,2
1978	JAN	134,4	- 1,3	- 6,8	133,6	- 0,4	135,4	+ 2,0	134,8
	FEB	136,6	+ 2,6	+ 1,6	136,4	+ 2,1	136,4	+ 0,7	134,3
	MAR	127,2	+ 4,7	- 6,9	135,8	- 0,4	135,4	- 0,7	134,9
	APR	130,2	- 4,2	+ 2,4	131,8	- 2,9	130,7	- 3,5	134,0
	MAI	136,7	+ 0,5	+ 5,0	135,4	+ 2,7	134,4	+ 2,8	133,5
	JUN	131,1	- 0,5	- 4,1	133,7	- 1,3	135,5	+ 0,8	(133,3)
	JUL	137,6	+ 0,3	+ 5,0	135,2	+ 1,1	134,7	- 0,6	(133,8)
	AUG	134,2	+ 0,1	- 2,5	135,4	+ 0,1	136,2	+ 1,1	(135,1)
	SEP	133,6	+ 4,0	- 0,4	140,2	+ 3,5	139,7	+ 2,6	(137,7)
	OKT	121,3	- 0,4	- 9,2	136,6	- 2,6	137,2	- 1,8	(141,8)
	NOV	170,7	+ 9,2	+40,7	149,6	+ 9,5	150,5	+ 9,7	(148,0)
	DEZ	165,5	+14,8	- 3,0	155,9	+ 4,2	153,5	+ 2,0	(158,4)
JE UMSATZEINHEIT (BERGBAU UND VERARBEITENDES GEWERBE)									
1977	DEZ	103,3	+ 5,8	-10,6	102,9	+ 0,1	101,3	- 2,6	102,5
1978	JAN	98,4	- 1,0	- 4,7	99,9	- 2,9	101,1	- 0,2	102,2
	FEB	98,6	+ 1,5	+ 0,2	102,8	+ 2,9	102,8	+ 1,7	102,4
	MAR	94,3	+ 6,0	- 4,4	104,1	+ 1,3	102,5	- 0,3	102,6
	APR	100,0	+ 2,1	+ 6,0	102,2	- 1,8	101,1	- 1,4	102,7
	MAI	108,3	+ 7,2	+ 8,3	106,3	+ 4,0	105,1	+ 4,0	102,4
	JUN	98,7	- 4,2	- 8,9	99,1	- 6,8	100,9	- 4,0	102,5
	JUL	114,1	+ 3,1	+15,6	103,4	+ 4,3	103,1	+ 2,2	102,8
	AUG	110,4	+ 1,7	- 3,2	102,4	- 1,0	102,6	- 0,5	(102,9)
	SEP	90,0	- 0,4	-18,5	101,2	- 1,2	101,4	- 1,2	(103,0)
	OKT	95,2	- 0,6	+ 5,8	101,1	- 0,1	102,4	+ 1,0	(103,1)
	NOV	117,4	+ 1,6	+23,3	103,8	+ 2,7	103,7	+ 1,3	(103,1)
	DEZ	105,5	+ 2,1	-10,1	105,3	+ 1,4	103,0	- 0,7	(103,1)

## 4 AUFTRAGSEINGANG IM VERARBEITENDEN GEWERBE

## 4.1 WERTINDEX (1970 = 100)

JAHR	MONAT	ORIGINALWERT			SAISONBEREINIGTER WERT		SAISON- UND ARBEITSTÄGLICH BEREINIGTER WERT		GLATTE KOMPONENTE
		1970=100	VERÄNDERUNG VORJAHR	IN 0/0 GEGEN VORMONAT	1970=100	VERÄNDERUNG IN 0/0 GEGEN VORMONAT	1970=100	VERÄNDERUNG IN 0/0 GEGEN VORMONAT	1970=100
VERARBEITENDES GEWERBE (OHNE NAHRUNGS- UND GENUSSMITTELGEWERBE) INSGESAMT									
1978	JAN	157,4	+ 8,9	- 4,1	163,7	- 1,4	161,6	- 2,3	160,9
	FEB	151,1	+ 1,6	- 4,0	157,3	- 3,9	157,3	- 2,7	161,4
	MAR	174,6	- 3,3	+15,6	154,2	- 2,0	153,9	- 2,2	161,0
	APR	165,1	+ 6,4	- 5,4	162,3	+ 5,3	164,1	+ 6,6	161,5
	MAI	157,1	+ 1,7	- 4,8	159,3	- 1,8	161,6	- 1,5	163,8
	JUN	169,4	+11,4	+ 7,8	169,2	+ 6,2	167,4	+ 3,6	164,3
	JUL	146,1	+ 7,0	-13,8	154,5	- 8,7	157,6	- 5,9	(165,4)
	AUG	154,7	+ 8,7	+ 5,9	170,0	+10,0	165,3	+ 4,9	(167,5)
	SEP	173,6	+ 7,5	+12,2	169,4	- 0,4	169,1	+ 2,3	(170,6)
	OKT	181,0	+ 7,9	+ 4,3	172,8	+ 2,0	172,2	+ 1,8	(172,4)
	NOV	176,3	+ 6,7	- 2,6	172,1	- 0,4	169,4	- 1,6	(159,2)
	DEZ	161,6	- 1,6	- 8,3	164,1	- 4,6	170,1	+ 0,4	(161,0)
1979	JAN	163,7	+ 4,0	+ 1,3	170,1	+ 3,7	167,8	- 1,4	(161,6)
VERARBEITENDES GEWERBE (OHNE NAHRUNGS- UND GENUSSMITTELGEWERBE) INLAND									
1978	JAN	146,4	+10,7	- 1,6	151,6	+ 0,3	148,5	- 2,8	146,6
	FEB	139,4	+ 2,0	- 4,8	143,3	- 5,5	143,3	- 3,5	147,3
	MAR	158,4	- 2,9	+13,6	137,9	- 3,8	139,6	- 2,6	147,1
	APR	153,9	+ 8,6	- 2,8	148,7	+ 7,8	150,8	+ 8,0	147,8
	MAI	143,2	+ 2,6	- 7,0	144,4	- 2,9	147,6	- 2,1	150,2
	JUN	152,8	+11,8	+ 6,7	154,9	+ 7,3	152,1	+ 3,0	151,2
	JUL	135,1	+ 7,5	-11,6	149,8	- 3,3	151,0	- 0,7	(152,5)
	AUG	139,9	+ 8,3	+ 3,6	153,8	+ 2,7	151,2	+ 0,1	(153,6)
	SEP	160,7	+ 5,9	+14,9	154,7	+ 0,6	155,0	+ 2,5	(154,4)
	OKT	169,0	+ 9,3	+ 5,2	159,0	+ 2,8	156,9	+ 1,2	(154,5)
	NOV	161,4	+ 7,6	- 4,5	159,3	+ 0,2	157,3	+ 0,3	(153,2)
	DEZ	143,8	- 3,4	-10,9	147,8	- 7,2	154,8	- 1,6	(148,5)
1979	JAN	149,9	+ 2,4	+ 4,2	154,9	+ 4,8	153,1	- 1,1	(147,2)
VERARBEITENDES GEWERBE (OHNE NAHRUNGS- UND GENUSSMITTELGEWERBE) AUSLAND									
1978	JAN	194,7	+ 5,8	- 9,7	200,0	- 7,6	201,7	- 5,4	(202,1)
	FEB	189,2	+ 0,4	- 2,8	196,2	- 1,9	196,2	- 2,7	(203,4)
	MAR	228,6	- 3,7	+20,8	210,9	+ 7,5	204,6	+ 4,3	(204,8)
	APR	201,9	+ 2,0	-11,7	202,8	- 3,8	206,6	+ 1,0	(206,2)
	MAI	201,9	+ 0,2	+ 0,0	206,5	+ 1,8	201,8	- 2,3	(207,6)
	JUN	223,0	+11,2	+10,5	215,8	+ 4,5	211,3	+ 4,7	(209,0)
	JUL	182,0	+ 6,0	-18,4	194,8	- 9,7	203,0	- 3,9	(210,3)
	AUG	202,6	+10,6	+11,3	216,8	+11,3	209,4	+ 3,2	(211,8)
	SEP	214,9	+11,5	+ 6,1	208,2	- 4,0	210,4	+ 0,5	(210,0)
	OKT	219,7	+ 5,3	+ 2,2	212,4	+ 2,0	214,7	+ 2,0	(217,7)
	NOV	226,7	+ 6,0	+ 3,2	224,7	+ 5,8	219,9	+ 2,4	(222,4)
	DEZ	221,4	+ 2,7	- 2,3	215,6	- 4,0	220,0	+ 0,0	(209,5)
1979	JAN	210,6	+ 8,2	- 4,9	216,8	+ 0,6	211,7	- 3,8	(209,3)
GRUNDSTOFF- UND PRODUKTIONSGÜTERGEWERBE INSGESAMT									
1978	JAN	147,7	+ 3,8	+ 3,5	149,4	+ 0,0	148,7	- 1,3	149,0
	FEB	141,8	+ 0,4	- 4,0	147,6	- 1,2	147,6	- 0,7	150,6
	MAR	155,8	- 7,5	+ 9,9	154,1	+ 4,4	153,4	+ 3,9	150,9
	APR	154,1	+ 2,2	- 1,1	150,8	- 2,1	153,2	- 0,1	152,2
	MAI	154,6	+ 0,9	+ 0,3	148,9	- 1,3	150,9	- 1,5	155,0
	JUN	169,2	+10,2	+ 9,4	159,2	+ 6,9	155,6	+ 3,1	156,2
	JUL	152,2	+ 8,6	-10,0	157,1	- 1,3	159,2	+ 2,3	(157,8)
	AUG	153,6	+11,3	+ 0,9	162,7	+ 3,6	160,4	+ 0,8	(159,4)
	SEP	159,9	+ 4,6	+ 4,1	157,9	- 3,0	159,2	- 0,7	(159,4)
	OKT	165,8	+11,4	+ 3,7	160,6	+ 1,7	160,5	+ 0,8	(158,8)
	NOV	161,0	+ 9,4	- 2,9	161,1	+ 0,3	158,3	- 1,4	(154,6)
	DEZ	143,3	+ 0,4	-11,0	150,9	- 6,3	154,1	- 2,7	(152,0)
1979	JAN	148,5	+ 0,5	+ 3,6	150,7	- 0,1	149,8	- 2,8	(149,4)
GRUNDSTOFF- UND PRODUKTIONSGÜTERGEWERBE INLAND									
1978	JAN	132,3	+ 4,1	+ 5,3	137,6	+ 3,0	135,8	+ 0,5	133,5
	FEB	125,6	- 0,6	- 5,1	133,5	- 3,0	133,5	- 1,7	134,9
	MAR	139,3	- 7,7	+10,9	133,4	- 0,1	133,8	+ 0,2	135,0
	APR	138,2	+ 2,1	- 0,8	136,3	+ 2,2	138,4	+ 3,4	136,1
	MAI	137,6	- 0,9	- 0,4	132,3	- 2,9	135,9	- 1,8	138,4
	JUN	150,4	+ 7,8	+ 9,3	142,4	+ 7,6	139,1	+ 2,4	139,4
	JUL	136,0	+ 7,0	- 9,6	139,8	- 1,8	141,3	+ 1,6	(140,9)
	AUG	138,0	+ 9,5	+ 1,5	145,0	+ 3,7	142,1	+ 0,6	(142,5)
	SEP	144,1	+ 1,9	+ 4,4	141,2	- 2,6	142,3	+ 0,1	(142,4)
	OKT	150,4	+ 9,7	+ 4,4	144,3	+ 2,2	143,3	+ 0,7	(142,2)
	NOV	145,1	+ 9,5	- 3,5	144,3	+ 0,0	141,4	- 1,3	(140,5)
	DEZ	125,2	- 0,4	-13,7	133,8	- 7,3	138,6	- 2,0	(134,7)
1979	JAN	129,7	- 2,0	+ 3,6	135,1	+ 1,0	134,3	- 3,1	(132,8)
GRUNDSTOFF- UND PRODUKTIONSGÜTERGEWERBE AUSLAND									
1978	JAN	202,1	+ 3,7	- 0,7	194,2	- 8,4	197,9	- 5,6	(199,9)
	FEB	199,1	+ 3,0	- 1,5	199,3	+ 2,6	199,3	+ 0,7	(201,6)
	MAR	214,1	- 7,1	+ 7,5	199,1	- 0,1	193,4	- 3,0	(204,1)
	APR	210,6	+ 3,0	- 1,6	205,4	+ 3,2	208,6	+ 7,9	(207,4)
	MAI	215,4	+ 5,6	+ 2,3	209,4	+ 1,9	205,9	- 1,3	(211,4)
	JUN	238,5	+17,1	+10,7	223,3	+ 6,6	218,5	+ 6,1	(215,8)
	JUL	211,2	+12,8	-11,4	218,1	- 2,3	224,0	+ 2,5	(220,3)
	AUG	210,8	+16,9	- 0,2	228,9	+ 5,0	225,7	+ 0,8	(224,7)
	SEP	217,7	+12,6	+ 3,3	228,1	- 0,3	228,2	+ 1,1	(224,9)
	OKT	220,9	+16,1	+ 1,5	222,9	- 2,3	227,9	- 0,1	(227,7)
	NOV	218,2	+ 9,3	- 1,2	226,7	+ 1,7	221,6	- 2,8	(219,3)
	DEZ	207,4	+ 1,9	- 4,9	210,9	- 7,0	209,3	- 5,6	(206,3)
1979	JAN	215,0	+ 6,4	+ 3,7	207,3	- 1,7	204,5	- 2,3	(200,2)

## 4 AUFTRAGSEINGANG IM VERARBEITENDEN GEWERBE

## 4.1 WERTINDEX (1970 = 100)

JAHR	MONAT	ORIGINALWERT			SAISONBEREINIGTER WERT		SAISON- UND ARBEITSTÄGLICH BEREINIGTER WERT		GLATTE KOMPONENTE
		1970=100	VERÄNDERUNG VORJAHR	IN O/O GEGEN VORMONAT	1970=100	VERÄNDERUNG IN O/O GEGEN VORMONAT	1970=100	VERÄNDERUNG IN O/O GEGEN VORMONAT	1970=100
INVESTITIONSGÜTER PRODUZIERENDES GEWERBE INSGESAMT									
1978	JAN	170,4	+12,0	-11,7	175,2	- 4,0	171,9	- 5,2	172,2
	FEB	162,3	+ 1,8	- 4,8	166,0	- 5,3	166,0	- 3,4	172,5
	MAR	188,6	- 1,0	+16,2	166,4	+ 0,2	165,0	- 0,6	172,3
	APR	166,6	+ 8,7	-11,7	170,5	+ 2,5	172,9	+ 4,8	172,4
	MAI	162,2	+ 3,8	- 2,6	169,4	- 0,6	170,4	- 1,4	174,5
	JUN	179,5	+13,0	+10,7	178,4	+ 5,3	176,7	+ 3,7	174,1
	JUL	152,1	+ 6,1	-15,3	164,9	- 7,6	169,5	- 4,1	(174,2)
	AUG	164,6	+ 9,2	+ 8,2	177,6	+ 7,7	171,7	+ 1,3	(175,2)
	SEP	181,8	+10,0	+10,4	178,0	+ 0,2	178,6	+ 4,0	(178,1)
	OKT	182,3	+ 5,3	+ 0,3	181,6	+ 2,0	180,9	+ 1,3	(180,7)
	NOV	187,1	+ 4,1	+ 2,6	184,4	+ 1,5	181,5	+ 0,3	(172,0)
	DEZ	188,4	- 2,4	+ 0,7	178,0	- 3,5	185,0	+ 1,9	(170,7)
1979	JAN	185,0	+ 8,6	- 1,8	189,6	+ 6,5	186,7	+ 0,9	(177,1)
INVESTITIONSGÜTER PRODUZIERENDES GEWERBE INLAND									
1978	JAN	162,8	+15,7	- 9,5	163,9	- 3,1	159,2	- 5,9	158,6
	FEB	154,1	+ 3,6	- 5,3	151,6	- 7,5	151,6	- 4,8	159,0
	MAR	170,4	+ 0,1	+10,6	147,9	- 2,4	149,2	- 1,6	158,8
	APR	157,6	+14,5	- 7,5	157,5	+ 6,5	159,8	+ 7,1	159,3
	MAI	149,0	+ 8,2	- 5,5	155,7	- 1,1	158,9	- 0,6	161,9
	JUN	163,1	+16,4	+ 9,5	165,9	+ 6,6	162,9	+ 2,5	162,2
	JUL	144,8	+ 8,9	-11,2	157,9	- 4,8	160,1	- 1,7	(163,0)
	AUG	148,0	+10,6	+ 2,2	164,2	+ 4,0	159,4	- 0,4	(163,5)
	SEP	170,3	+ 9,7	+15,1	168,7	+ 2,7	169,5	+ 6,3	(164,5)
	OKT	172,1	+10,2	+ 1,1	172,6	+ 2,3	169,4	- 0,1	(165,9)
	NOV	172,2	+ 6,0	+ 0,1	173,7	+ 0,6	172,2	+ 1,7	(166,4)
	DEZ	170,0	- 5,5	- 1,3	161,6	- 7,0	170,5	- 1,0	(161,0)
1979	JAN	175,1	+ 7,6	+ 3,0	175,4	+ 8,5	173,2	+ 1,6	(161,5)
INVESTITIONSGÜTER PRODUZIERENDES GEWERBE AUSLAND									
1978	JAN	191,4	+ 6,4	-15,2	199,8	- 9,0	201,8	- 6,1	(200,3)
	FEB	183,4	- 1,7	- 4,2	192,7	- 3,6	192,7	- 4,5	(200,9)
	MAR	234,3	- 2,5	+27,8	216,3	+12,2	208,0	+ 7,9	(201,5)
	APR	190,3	+ 0,4	-18,8	198,9	- 8,0	203,2	- 2,3	(202,3)
	MAI	193,7	- 2,7	+ 1,8	204,2	+ 2,7	199,6	- 1,8	(203,1)
	JUN	217,2	+ 8,0	+12,1	210,5	+ 3,1	204,8	+ 2,6	(203,9)
	JUL	170,1	+ 1,2	-21,7	186,0	-11,6	195,9	- 4,3	(204,9)
	AUG	203,1	+ 8,1	+19,4	211,2	+13,5	201,4	+ 2,8	(206,0)
	SEP	208,4	+10,4	+ 2,6	197,9	- 6,3	201,6	+ 0,1	(202,8)
	OKT	207,2	- 1,7	- 0,6	200,5	+ 1,3	202,5	+ 0,4	(206,0)
	NOV	224,8	+ 2,7	+ 8,5	217,2	+ 8,3	211,4	+ 4,4	(211,6)
	DEZ	234,3	+ 3,8	+ 4,2	219,5	+ 1,1	226,0	+ 6,9	(216,3)
1979	JAN	211,3	+10,4	- 9,8	221,8	+ 1,0	215,6	- 4,6	(221,4)
VERBRAUCHSGÜTER PRODUZIERENDES GEWERBE INSGESAMT									
1978	JAN	141,7	+ 8,6	+ 7,8	154,4	+ 3,5	152,3	- 0,7	150,2
	FEB	139,8	+ 3,2	- 1,3	148,5	- 3,8	148,5	- 2,5	151,3
	MAR	172,1	- 2,4	+23,1	144,2	- 2,9	148,5	+ 0,0	151,9
	APR	179,3	+ 7,2	+ 4,2	157,6	+ 9,3	158,9	+ 7,0	153,0
	MAI	149,0	+ 1,8	-16,9	147,9	- 6,2	153,2	- 3,6	154,7
	JUN	145,7	+ 9,2	- 2,2	159,8	+ 8,0	159,1	+ 3,9	156,2
	JUL	121,9	+ 6,6	-16,3	156,2	- 2,3	155,1	- 2,5	156,0
	AUG	133,2	+ 3,0	+ 9,3	158,4	+ 1,4	156,7	+ 1,0	155,6
	SEP	176,4	+ 5,6	+32,4	158,8	+ 0,3	157,5	+ 0,5	(155,8)
	OKT	202,7	+ 9,0	+14,9	164,2	+ 3,4	161,4	+ 2,5	(155,9)
	NOV	175,1	+ 9,2	-13,6	161,3	- 1,8	159,8	- 1,0	(156,0)
	DEZ	127,1	- 3,3	-27,4	148,0	- 8,2	155,6	- 2,6	(155,9)
1979	JAN	137,5	- 3,0	+ 8,2	150,0	+ 1,4	149,5	- 3,9	(155,7)
VERBRAUCHSGÜTER PRODUZIERENDES GEWERBE INLAND									
1978	JAN	135,1	+ 8,8	+ 8,7	147,4	+ 3,8	145,2	- 0,8	143,1
	FEB	132,3	+ 2,7	- 2,1	141,2	- 4,2	141,2	- 2,8	144,0
	MAR	163,9	- 2,6	+23,9	136,9	- 3,0	141,0	- 0,1	144,5
	APR	170,1	+ 7,1	+ 3,8	149,6	+ 9,3	150,9	+ 7,0	145,4
	MAI	140,4	- 2,6	-17,5	139,8	- 6,6	144,9	- 4,0	146,7
	JUN	136,8	+ 8,4	- 2,6	151,4	+ 8,3	150,5	+ 3,9	147,9
	JUL	115,4	+ 5,2	-15,6	147,8	- 2,4	146,6	- 2,6	147,7
	AUG	127,7	+ 2,1	+10,7	150,0	+ 1,5	148,6	+ 1,4	147,3
	SEP	167,0	+ 4,0	+30,8	149,1	- 0,6	148,1	- 0,3	(147,3)
	OKT	190,6	+ 7,4	+14,1	154,2	+ 3,4	151,4	+ 2,2	(147,3)
	NOV	164,1	+ 7,8	-13,9	151,4	- 1,8	150,0	- 0,9	(147,2)
	DEZ	120,4	- 3,1	-26,6	140,8	- 7,0	148,0	- 1,3	(147,0)
1979	JAN	130,4	- 3,5	+ 8,3	142,1	+ 0,9	141,8	- 4,2	(146,7)
VERBRAUCHSGÜTER PRODUZIERENDES GEWERBE AUSLAND									
1978	JAN	194,4	+ 8,6	+ 4,7	210,4	+ 2,2	210,2	+ 1,2	206,6
	FEB	196,7	+ 5,1	+ 1,2	203,5	- 3,3	203,5	- 3,2	207,6
	MAR	234,6	- 1,5	+19,3	198,9	- 2,3	201,7	- 0,9	208,0
	APR	249,4	+ 7,5	+ 6,3	216,6	+ 8,9	219,2	+ 8,7	210,4
	MAI	214,6	+ 2,2	-14,0	207,2	- 4,3	211,0	- 3,7	215,1
	JUN	214,2	+13,8	- 0,2	223,5	+ 7,9	219,7	+ 4,1	221,4
	JUL	171,8	+15,0	-19,8	221,7	- 0,8	223,4	+ 1,7	(227,4)
	AUG	175,6	+ 8,9	+ 2,2	225,8	+ 1,8	223,7	+ 0,1	(233,0)
	SEP	247,7	+14,9	+41,1	236,6	+ 4,8	234,8	+ 5,0	(237,3)
	OKT	294,5	+18,3	+18,9	244,1	+ 3,2	243,5	+ 3,7	(239,2)
	NOV	262,4	+17,9	-10,9	246,7	+ 1,1	244,8	+ 0,5	(238,7)
	DEZ*	181,1	- 2,4	-31,0	200,8	-18,6	204,3	-16,5	(235,2)
1979	JAN	193,5	- 0,5	+ 6,8	211,2	+ 5,2	210,2	+ 2,9	(209,3)

## 4 AUFTRAGSEINGANG IM VERARBEITENDEN GEWERBE

## 4.1 WERTINDEX (1970 = 100)

JAHR	MONAT	ORIGINALWERT			SAISONBEREINIGTER WERT		SAISON- UND ARBEITSTÄGLICH BEREINIGTER WERT		GLATTE KOMPONENTE
		1970=100	VERÄNDERUNG VORJAHR	IN O/O GEGEN VORMONAT	1970=100	VERÄNDERUNG IN O/O GEGEN VORMONAT	1970=100	VERÄNDERUNG IN O/O GEGEN VORMONAT	1970=100
HOCHOFEN-, STAHL- UND WARMWALZWERKE (OHNE HERSTELLUNG VON PRAEZISIONSSTAHLROHREN) INSGESAMT									
1978	JAN	134,1	+ 4,9	+ 3,0	129,0	- 2,1	128,0	- 2,7	125,2
	FEB	127,7	- 3,5	- 4,8	126,9	- 1,6	126,9	- 0,9	126,2
	MAR	141,4	-14,5	+10,7	117,8	- 7,2	121,1	- 4,6	128,2
	APR	129,3	- 7,4	- 8,6	130,1	+10,4	133,3	+10,1	129,5
	MAI	126,1	- 7,5	- 2,5	123,6	- 5,0	126,5	- 5,1	134,4
	JUN	150,1	+17,6	+19,0	138,9	+12,4	134,5	+ 6,3	135,9
	JUL	134,1	+14,7	-10,7	142,2	+ 2,4	147,1	+ 9,4	(137,5)
	AUG	130,1	+20,0	- 3,0	145,2	+ 2,1	142,0	- 3,5	(138,8)
	SEP	135,2	+ 5,8	+ 3,9	143,2	- 1,4	141,5	- 0,4	(138,9)
	OKT	130,1	+ 8,6	- 3,8	134,3	- 6,2	132,8	- 6,1	(137,5)
	NOV	135,8	+12,4	+ 4,4	142,7	+ 6,3	141,3	+ 6,4	(134,8)
	DEZ	117,4	- 9,8	-13,5	121,3	-15,0	127,5	- 9,8	(125,4)
1979	JAN	122,2	- 8,9	+ 4,1	117,7	- 3,0	115,7	- 9,3	(113,2)
HOCHOFEN-, STAHL- UND WARMWALZWERKE (OHNE HERSTELLUNG VON PRAEZISIONSSTAHLROHREN) INLAND									
1978	JAN	121,1	+ 2,5	+11,1	121,2	+12,5	117,6	+ 7,8	107,0
	FEB	112,0	- 7,1	- 7,5	110,4	- 8,9	110,4	- 6,1	(107,0)
	MAR	124,7	-16,8	+11,3	98,6	-10,7	103,6	- 6,2	(107,8)
	APR	113,1	-13,9	- 9,3	110,2	+11,8	111,8	+ 7,9	(109,4)
	MAI	105,8	-13,8	- 6,5	100,5	- 8,8	104,2	- 6,8	(111,5)
	JUN	117,8	+ 5,1	+11,3	114,0	+13,4	112,1	+ 7,6	(114,0)
	JUL	110,2	+10,8	- 6,5	111,7	- 2,0	113,4	+ 1,2	(116,5)
	AUG	104,1	+ 9,7	- 5,5	118,2	+ 5,8	115,0	+ 1,4	(118,4)
	SEP	109,6	- 4,6	+ 5,3	122,6	+ 3,7	121,5	+ 5,7	(119,1)
	OKT	110,6	+ 2,2	+ 0,9	115,3	- 6,0	113,1	- 6,9	(117,9)
	NOV	115,8	+10,9	+ 4,7	118,5	+ 2,8	117,2	+ 3,6	(114,0)
	DEZ	102,0	- 6,4	-11,9	101,7	-14,2	108,0	- 7,8	(106,3)
1979	JAN	106,6	-12,0	+ 4,5	105,7	+ 3,9	103,7	- 4,0	( 93,9)
HOCHOFEN-, STAHL- UND WARMWALZWERKE (OHNE HERSTELLUNG VON PRAEZISIONSSTAHLROHREN) AUSLAND									
1978	JAN	182,6	+11,2	-13,1	183,3	-15,5	181,6	-14,3	187,4
	FEB	186,8	+ 5,5	+ 2,3	185,9	+ 1,4	185,9	+ 2,4	191,8
	MAR	204,3	- 8,5	+ 9,4	182,3	- 1,9	181,2	- 2,5	197,8
	APR	190,0	+11,4	- 7,0	197,1	+ 8,1	207,8	+14,7	204,1
	MAI	202,3	+ 8,0	+ 6,5	202,4	+ 2,7	200,3	- 3,6	216,6
	JUN	271,5	+46,2	+34,2	231,1	+14,2	214,0	+ 6,8	220,4
	JUL	224,1	+23,0	-17,5	231,0	+ 0,0	250,2	+16,9	(224,9)
	AUG	227,7	+42,9	+ 1,6	238,8	+ 3,4	229,1	- 8,4	(227,3)
	SEP	231,4	+31,0	+ 1,6	229,5	- 3,9	231,4	+ 1,0	(226,7)
	OKT	203,4	+24,5	-12,1	208,2	- 9,3	204,1	-11,8	(222,3)
	NOV	211,0	+15,7	+ 3,7	230,8	+10,9	231,3	+13,3	(215,9)
	DEZ	175,1	-16,7	-17,0	184,8	-19,9	193,4	-16,4	(193,9)
1979	JAN	181,2	- 0,8	+ 3,5	182,7	- 1,1	178,4	- 7,8	(183,1)
CHEMISCHE INDUSTRIE INSGESAMT									
1978	JAN	177,4	+ 1,6	+ 7,3	173,7	- 1,8	173,7	- 2,5	(173,7)
	FEB	171,9	+ 2,8	- 3,1	172,2	- 0,9	172,2	- 0,9	(174,8)
	MAR	182,0	- 5,2	+ 5,9	181,2	+ 5,2	178,2	+ 3,5	(176,1)
	APR	178,3	+ 3,8	- 2,0	174,8	- 3,5	177,5	- 0,4	(177,5)
	MAI	180,4	+ 3,3	+ 1,2	176,2	+ 0,8	176,4	- 0,6	(178,9)
	JUN	191,8	+ 7,0	+ 6,3	185,1	+ 5,1	181,0	+ 2,6	(180,2)
	JUL	173,0	+ 6,3	- 9,8	178,0	- 3,8	180,6	- 0,2	(181,5)
	AUG	174,6	+ 9,3	+ 0,9	184,1	+ 3,4	180,9	+ 0,2	(182,4)
	SEP	182,0	+ 3,4	+ 4,2	178,7	- 2,9	181,1	+ 0,1	(182,6)
	OKT	189,3	+ 9,9	+ 4,0	185,0	+ 3,5	185,1	+ 2,2	(183,7)
	NOV	181,5	+ 6,4	- 4,1	184,0	- 0,5	180,5	- 2,5	(183,5)
	DEZ	171,6	+ 3,8	- 5,5	179,3	- 2,6	182,7	+ 1,2	(181,0)
1979	JAN	183,3	+ 3,3	+ 6,8	178,9	- 0,2	177,9	- 2,6	(180,7)
CHEMISCHE INDUSTRIE INLAND									
1978	JAN	164,4	+ 2,5	+ 9,6	159,8	- 1,8	158,8	- 3,4	(158,9)
	FEB	157,5	+ 4,2	- 4,2	159,9	+ 0,1	159,9	+ 0,7	(159,9)
	MAR	165,4	- 3,5	+ 5,0	161,9	+ 1,3	159,8	- 0,1	(161,2)
	APR	159,8	+ 5,5	- 3,4	159,4	- 1,5	162,5	+ 1,7	(162,5)
	MAI	163,0	+ 2,9	+ 2,0	161,2	+ 1,1	163,1	+ 0,4	(163,9)
	JUN	177,3	+ 6,5	+ 8,8	170,6	+ 5,8	165,7	+ 1,6	(165,3)
	JUL	157,6	+ 4,3	-11,1	161,9	- 5,1	164,4	- 0,8	(166,5)
	AUG	161,2	+10,8	+ 2,3	170,3	+ 5,2	166,4	+ 1,2	(167,3)
	SEP	169,1	+ 2,2	+ 4,9	164,2	- 3,6	166,5	+ 0,1	(166,9)
	OKT	175,2	+ 9,3	+ 3,6	168,8	+ 2,8	168,1	+ 1,0	(168,2)
	NOV	167,4	+ 7,3	- 4,5	167,9	- 0,5	164,0	- 2,4	(166,6)
	DEZ	151,9	+ 1,3	- 9,3	161,7	- 3,7	166,8	+ 1,7	(163,4)
1979	JAN	166,5	+ 1,3	+ 9,6	162,2	+ 0,3	161,1	- 3,4	(163,7)
CHEMISCHE INDUSTRIE AUSLAND									
1978	JAN	206,7	+ 0,2	+ 3,6	207,6	- 1,2	209,1	- 1,5	(205,6)
	FEB	204,1	+ 0,5	- 1,3	201,8	- 2,8	201,8	- 3,5	(206,6)
	MAR	219,0	- 7,9	+ 7,3	211,6	+ 4,9	207,8	+ 3,0	(207,8)
	APR	219,7	+ 1,2	+ 0,3	210,8	- 0,4	212,9	+ 2,5	(209,3)
	MAI	219,5	+ 4,0	- 0,1	211,5	+ 0,3	207,5	- 2,5	(211,1)
	JUN	224,2	+ 7,9	+ 2,1	219,2	+ 3,6	218,5	+ 5,3	(221,1)
	JUL	207,5	+10,0	- 7,4	215,5	- 1,7	217,6	- 0,4	(215,3)
	AUG	204,6	+ 6,9	- 1,4	216,7	+ 0,6	214,5	- 1,4	(217,4)
	SEP	210,7	+ 5,6	+ 3,0	212,6	- 1,9	214,6	+ 0,0	(220,2)
	OKT	220,9	+11,2	+ 4,8	222,4	+ 4,6	224,5	+ 4,6	(220,4)
	NOV	213,0	+ 4,8	- 3,6	221,1	- 0,6	217,9	- 2,9	(222,6)
	DEZ	215,7	+ 8,1	+ 1,3	219,5	- 0,7	221,0	+ 1,4	(217,6)
1979	JAN	220,9	+ 6,9	+ 2,4	218,4	- 0,5	216,3	- 2,1	(215,8)

## 4 AUFTRAGSEINGANG IM VERARBEITENDEN GEWERBE

4.1 WERTINDEX (1970 = 100)

JAHR	MONAT	ORIGINALWERT			SAISONBEREINIGTER WERT		SAISON- UND ARBEITSTÄEGLICH BEREINIGTER WERT		GLATTE KOMPONENTE
		1970=100	VERÄNDERUNG VORJAHR	IN 0/0 GEGEN VORMONAT	1970=100	VERÄNDERUNG IN 0/0 GEGEN VORMONAT	1970=100	VERÄNDERUNG IN 0/0 GEGEN VORMONAT	1970=100
MASCHINENBAU INSGESAMT									
1978	JAN	144,1	+ 8,7	-14,7	145,6	- 9,9	142,6	- 8,2	149,4
	FEB	137,8	+ 2,7	- 4,4	146,6	+ 0,7	146,6	+ 2,8	148,3
	MAR	156,1	- 3,4	+13,3	145,1	- 1,0	141,9	- 3,2	148,5
	APR	142,8	+ 2,5	- 8,5	145,1	+ 0,0	146,1	+ 3,0	149,4
	MAI	140,1	+ 0,1	- 1,9	145,7	+ 0,4	142,6	- 2,4	152,0
	JUN	171,5	+21,1	+22,4	159,9	+ 9,7	158,6	+11,2	151,7
	JUL	139,5	+ 4,6	-18,7	139,2	-12,9	144,7	- 8,8	(152,9)
	AUG	139,1	+ 8,6	- 0,3	147,2	+ 5,7	143,2	- 1,0	(156,3)
	SEP	167,3	+21,2	+20,3	171,0	+16,2	171,6	+19,8	(162,6)
	OKT	159,2	+10,9	- 4,8	165,0	- 3,5	165,4	- 3,6	(166,4)
	NOV	163,0	+ 7,5	+ 2,4	161,3	- 2,2	161,1	- 2,6	(154,5)
	DEZ	168,9	+ 0,0	+ 3,6	158,9	- 1,5	161,1	+ 0,0	(144,9)
1979	JAN	160,5	+11,4	- 5,0	162,4	+ 2,2	160,8	- 0,2	(152,2)
MASCHINENBAU INLAND									
1978	JAN	131,5	+20,8	- 4,2	129,3	- 3,5	125,5	- 4,3	125,6
	FEB	123,0	+10,0	- 6,5	125,4	- 3,0	125,4	- 0,1	125,3
	MAR	128,6	- 1,7	+ 4,6	116,5	- 7,1	115,7	- 7,7	127,0
	APR	124,0	+ 3,9	- 3,6	120,4	+ 3,3	122,7	+ 6,1	128,5
	MAI	123,8	+ 9,9	- 0,2	126,3	+ 4,9	127,8	+ 4,2	131,3
	JUN	145,5	+28,4	+17,5	143,0	+13,2	137,5	+ 7,6	132,8
	JUL	121,4	+ 8,7	-16,6	129,2	- 9,7	131,4	- 4,4	(134,9)
	AUG	121,9	+ 7,6	+ 0,4	131,9	+ 2,1	128,9	- 1,9	(136,5)
	SEP	152,1	+24,2	+24,8	154,6	+17,2	155,6	+20,7	(138,1)
	OKT	137,4	+12,3	- 9,7	142,3	- 8,0	139,7	-10,2	(140,6)
	NOV	137,3	+12,8	- 0,1	140,4	- 1,3	140,4	+ 0,5	(140,5)
	DEZ	144,9	+ 5,5	+ 5,5	140,9	+ 0,4	145,9	+ 3,9	(133,7)
1979	JAN	136,0	+ 3,4	- 6,1	134,7	- 4,4	134,1	- 8,1	(128,4)
MASCHINENBAU AUSLAND									
1978	JAN	167,2	- 4,4	-25,8	164,3	-24,4	164,2	-21,7	(183,2)
	FEB	164,2	- 5,7	- 1,8	175,1	+ 6,6	175,1	+ 6,6	(184,1)
	MAR	205,3	- 5,3	+25,0	199,5	+13,9	193,8	+10,7	(185,0)
	APR	176,4	+ 0,9	-14,1	187,3	- 6,1	189,5	- 2,2	(185,9)
	MAI	169,3	-10,5	- 4,0	184,8	- 1,3	176,6	- 6,8	(186,9)
	JUN	217,9	+13,3	+28,7	196,7	+ 6,4	193,7	+ 9,7	(187,9)
	JUL	172,0	- 0,1	-21,1	172,1	-12,5	182,8	- 5,6	(189,0)
	AUG	170,1	+10,1	- 1,1	174,7	+ 1,5	165,4	- 9,5	(190,3)
	SEP	194,6	+17,4	+14,4	194,3	+11,2	197,8	+19,6	(185,9)
	OKT	198,1	+ 9,1	+ 1,8	199,5	+ 2,7	198,7	+ 0,5	(191,0)
	NOV	210,3	+ 3,3	+ 6,2	205,0	+ 2,8	206,0	+ 3,7	(200,4)
	DEZ	213,1	- 5,5	+ 1,3	198,0	- 3,4	204,7	- 0,6	(202,4)
1979	JAN	205,6	+23,0	- 3,5	209,7	+ 5,9	204,3	- 0,2	(206,7)
STRASSENFAHRZEUGBAU INSGESAMT									
1978	JAN	246,8	+22,4	- 4,3	236,2	- 2,4	232,3	- 5,1	226,1
	FEB	239,8	+ 1,3	- 2,8	214,0	- 9,4	214,0	- 7,9	226,2
	MAR	275,5	+ 5,9	+14,9	216,6	+ 1,2	224,9	+ 5,1	(227,5)
	APR	234,0	+18,1	-15,1	242,8	+12,1	242,9	+ 8,0	(228,7)
	MAI	213,2	+ 7,5	- 8,9	229,9	- 5,3	234,6	- 3,4	(229,8)
	JUN	210,8	+11,1	- 1,1	234,1	+ 1,8	240,8	+ 2,6	(230,9)
	JUL	189,2	+11,8	-10,2	229,8	- 1,8	229,8	- 4,6	(230,6)
	AUG	216,1	+ 4,6	+14,2	239,1	+ 4,0	229,1	- 0,3	(231,6)
	SEP	227,1	+ 6,5	+ 5,1	228,9	- 4,3	225,5	- 1,6	(232,5)
	OKT	245,2	+14,5	+ 8,0	242,6	+ 6,0	238,3	+ 5,7	(233,5)
	NOV	239,2	+18,1	- 2,4	248,3	+ 2,3	245,6	+ 3,1	(234,4)
	DEZ	212,9	-17,4	-11,0	207,7	-16,4	225,5	- 8,2	(234,0)
1979	JAN	267,5	+ 8,4	+25,6	252,3	+21,5	246,8	+ 9,4	(233,6)
STRASSENFAHRZEUGBAU INLAND									
1978	JAN	273,3	+25,2	- 1,8	253,3	+ 0,3	245,4	- 3,8	235,1
	FEB	267,0	+ 0,0	- 2,3	216,7	-14,4	216,7	-11,7	237,6
	MAR	305,5	+ 6,3	+14,4	218,3	+ 0,7	228,9	+ 5,6	(239,6)
	APR	270,5	+42,1	-11,5	273,2	+25,1	274,0	+19,7	(242,1)
	MAI	214,1	+19,7	-20,9	245,0	-10,3	257,1	- 6,2	(243,5)
	JUN	209,7	+19,2	- 2,1	247,5	+ 1,0	249,7	- 2,9	(243,2)
	JUL	204,0	+18,1	- 2,7	247,8	+ 0,1	246,2	- 1,4	(245,6)
	AUG	201,3	+23,5	- 1,3	249,2	+ 0,6	240,9	- 2,2	(246,3)
	SEP	231,4	+ 6,0	+15,0	242,1	- 2,8	239,7	- 0,5	(245,6)
	OKT	255,9	+13,4	+10,6	258,0	+ 6,6	250,3	+ 4,4	(244,3)
	NOV	249,6	+27,8	- 2,5	268,1	+ 3,9	266,3	+ 6,4	(242,2)
	DEZ	216,7	-22,1	-13,2	204,7	-23,6	225,4	-15,4	(238,7)
1979	JAN	283,0	+ 3,5	+30,6	257,3	+25,7	253,7	+12,6	(234,2)
STRASSENFAHRZEUGBAU AUSLAND									
1978	JAN	213,9	+18,2	- 8,0	212,1	- 7,4	213,5	- 6,8	205,6
	FEB	206,0	+ 3,6	- 3,7	207,8	- 2,0	207,8	- 2,7	208,8
	MAR	238,3	+ 5,3	+15,7	211,3	+ 1,7	215,5	+ 3,7	209,9
	APR	188,8	- 9,2	-20,8	201,2	- 4,8	202,0	- 6,3	211,4
	MAI	212,2	- 4,6	+12,4	207,4	+ 3,1	208,8	+ 3,4	215,4
	JUN	212,2	+ 2,5	+ 0,0	213,3	+ 2,8	218,7	+ 4,7	213,3
	JUL	170,8	+ 3,8	-19,5	205,4	- 3,7	211,2	- 3,4	(212,7)
	AUG	234,4	-10,0	+37,2	241,9	+17,8	235,3	+11,4	(213,2)
	SEP	221,7	+ 7,1	- 5,4	216,1	-10,7	211,0	-10,3	(217,2)
	OKT	232,0	+16,1	+ 4,6	226,8	+ 5,0	226,3	+ 7,3	(222,8)
	NOV	226,2	+ 6,8	- 2,5	226,6	- 0,1	223,7	- 1,1	(228,3)
	DEZ	208,2	-10,5	- 8,0	213,7	- 5,7	224,4	+ 0,3	(230,0)
1979	JAN	248,3	+16,1	+19,3	240,3	+12,4	235,7	+ 5,0	(210,0)

## 4 AUFTRAGSEINGANG IM VERARBEITENDEN GEWERBE

## 4.1 WERTINDEX (1970 = 100)

JAHR	MONAT	ORIGINALWERT			SAISONBEREINIGTER WERT		SAISON- UND ARBEITSTÄGLICH BEREINIGTER WERT		GLATTE KOMPONENTE
		1970=100	VERÄNDERUNG VORJAHR	IN O/O GEGEN VORMONAT	1970=100	VERÄNDERUNG IN O/O GEGEN VORMONAT	1970=100	VERÄNDERUNG IN O/O GEGEN VORMONAT	1970=100
ELEKTROTECHNIK INSGESAMT									
1978	JAN	165,4	+ 6,4	-19,2	172,8	- 6,9	169,7	- 6,2	(171,3)
	FEB	160,9	+ 4,2	- 2,7	170,2	- 1,5	170,2	+ 0,3	(172,7)
	MAR	180,8	- 9,1	+12,4	169,7	- 0,3	168,6	- 0,9	(174,3)
	APR	167,3	+12,1	- 7,5	170,2	+ 0,3	175,9	+ 4,3	(175,7)
	MAI	162,9	+ 3,7	- 2,6	171,0	+ 0,5	173,3	- 1,5	(177,0)
	JUN	181,7	+11,7	+11,5	181,5	+ 6,1	169,7	- 2,1	(177,9)
	JUL	152,0	+ 3,5	-16,3	163,1	-10,1	172,0	+ 1,4	(178,2)
	AUG	177,3	+18,5	+16,6	188,2	+15,4	179,4	+ 4,3	(180,3)
	SEP	195,0	+ 9,2	+10,0	183,9	- 2,3	185,9	+ 3,6	(182,5)
	OKT	185,8	+11,0	- 4,7	183,3	- 0,3	179,9	- 3,2	(181,6)
	NOV	195,5	+ 3,8	+ 5,2	188,7	+ 2,9	186,0	+ 3,4	(181,3)
	DEZ	196,8	- 3,8	+ 0,7	175,3	- 7,1	187,3	+ 0,7	(180,7)
1979	JAN	179,0	+ 8,2	- 9,0	188,1	+ 7,3	184,5	- 1,5	(173,8)
ELEKTROTECHNIK INLAND									
1978	JAN	152,6	+ 9,8	-17,1	155,2	- 7,1	151,8	- 8,1	(155,0)
	FEB	144,8	+ 6,1	- 5,1	153,6	- 1,0	153,6	+ 1,2	(156,3)
	MAR	160,4	- 0,9	+10,8	156,0	+ 1,6	155,6	+ 1,3	(157,4)
	APR	148,4	+11,5	- 7,5	148,6	- 4,7	153,5	- 1,3	(158,9)
	MAI	145,4	+ 5,4	- 2,0	154,2	+ 3,8	156,2	+ 1,8	(160,3)
	JUN	167,0	+17,5	+14,9	168,0	+ 8,9	158,3	+ 1,3	(161,6)
	JUL	142,4	+ 7,5	-14,7	152,0	- 9,5	158,8	+ 0,3	(162,7)
	AUG	148,8	+ 7,9	+ 4,5	161,4	+ 6,2	153,9	- 3,1	(163,7)
	SEP	181,3	+11,4	+21,8	168,5	+ 4,4	170,5	+10,8	(164,3)
	OKT	175,0	+11,7	- 3,5	168,1	- 0,2	164,2	- 3,7	(163,7)
	NOV	172,7	+ 4,7	- 1,3	167,9	- 0,1	165,6	+ 0,9	(163,9)
	DEZ	177,5	- 3,6	+ 2,8	158,4	- 5,7	169,6	+ 2,4	(164,1)
1979	JAN	167,4	+ 9,7	- 5,7	172,5	+ 8,9	169,6	+ 0,0	(160,4)
ELEKTROTECHNIK AUSLAND									
1978	JAN	211,1	- 0,8	-23,7	234,7	- 6,1	234,6	- 1,0	(227,8)
	FEB	217,9	+ 0,2	+ 3,2	227,1	- 3,2	227,1	- 3,2	(229,8)
	MAR	252,7	-23,2	+16,0	216,9	- 4,5	210,4	- 7,4	(232,1)
	APR	233,8	+13,5	- 7,5	246,4	+13,6	253,5	+20,5	(234,9)
	MAI	224,7	- 0,1	- 5,9	228,3	- 7,3	226,7	-10,6	(237,7)
	JUN	233,5	- 0,5	+ 3,9	235,1	+ 3,0	216,9	- 4,3	(240,5)
	JUL	185,8	- 6,1	-20,4	211,3	-10,1	228,7	+ 5,4	(243,1)
	AUG	277,5	+45,4	+49,4	281,0	+33,0	267,5	+17,0	(245,1)
	SEP	243,5	+ 4,0	-12,3	234,5	-16,5	238,4	-10,9	(246,0)
	OKT	223,8	+ 9,1	- 8,1	235,5	+ 0,4	233,1	- 2,2	(245,6)
	NOV	276,6	+ 2,0	+23,6	260,3	+10,5	255,8	+ 9,7	(243,6)
	DEZ	265,0	- 4,2	- 4,2	232,2	-10,8	246,6	- 3,6	(235,2)
1979	JAN	220,4	+ 4,4	-16,8	243,7	+ 5,0	236,0	- 4,3	(222,1)
HERSTELLUNG VON EISEN-,BLECH-UND METALLWAREN INSGESAMT									
1978	JAN	147,4	+ 6,1	+ 4,5	149,0	+ 2,1	147,5	- 0,2	146,4
	FEB	143,2	- 1,1	- 2,8	144,4	- 3,1	144,4	- 2,1	148,3
	MAR	156,8	- 4,1	+ 9,5	144,0	- 0,3	144,2	- 0,1	148,7
	APR	149,5	+ 6,7	- 4,7	150,6	+ 4,6	153,8	+ 6,7	150,2
	MAI	161,5	+12,2	+ 8,0	158,4	+ 5,2	159,6	+ 3,8	152,6
	JUN	161,9	+11,3	+ 0,2	159,6	+ 0,8	154,7	- 3,1	153,3
	JUL	134,1	+ 2,7	-17,2	147,5	- 7,6	151,0	- 2,4	(153,9)
	AUG	143,2	+ 9,1	+ 6,8	157,0	+ 6,4	154,1	+ 2,1	(154,2)
	SEP	152,0	+ 2,4	+ 6,1	150,7	- 4,0	151,7	- 1,6	(154,2)
	OKT	167,9	+12,2	+10,5	159,0	+ 5,5	157,6	+ 3,9	(154,5)
	NOV	164,5	+ 6,9	- 2,0	158,2	- 0,5	157,0	- 0,4	(154,9)
	DEZ	144,7	+ 2,6	-12,0	150,4	- 4,9	154,2	- 1,8	(153,6)
1979	JAN	157,4	+ 6,8	+ 8,8	159,2	+ 5,9	158,2	+ 2,6	(159,3)
HERSTELLUNG VON EISEN-,BLECH-UND METALLWAREN INLAND									
1978	JAN	139,4	+ 5,7	+ 5,0	139,5	+ 1,3	138,3	- 1,0	137,6
	FEB	137,0	+ 0,1	- 1,7	137,6	- 1,4	137,6	- 0,5	138,2
	MAR	148,7	- 2,4	+ 8,5	136,2	- 1,0	137,6	+ 0,0	137,7
	APR	140,5	+ 5,8	- 5,5	141,8	+ 4,1	144,5	+ 5,0	138,8
	MAI	138,0	+ 0,7	- 1,8	138,6	- 2,3	142,2	- 1,6	140,8
	JUN*	153,9	+11,1	+11,5	156,1	+12,6	152,2	+ 7,0	141,2
	JUL	128,2	+ 1,3	-16,7	138,0	-11,6	140,2	- 7,9	(142,3)
	AUG	138,2	+ 8,0	+ 7,8	147,6	+ 7,0	144,5	+ 3,1	(143,4)
	SEP	146,9	+ 3,4	+ 6,3	144,1	- 2,4	144,2	- 0,2	(144,5)
	OKT	158,9	+12,2	+ 8,2	150,9	+ 4,7	149,2	+ 3,5	(145,4)
	NOV	154,6	+ 5,7	- 2,7	149,4	- 1,0	147,8	- 0,9	(146,3)
	DEZ	135,8	+ 2,3	-12,2	142,7	- 4,5	147,4	- 0,3	(147,6)
1979	JAN	150,4	+ 7,9	+10,8	150,6	+ 5,5	150,0	+ 1,8	(148,3)
HERSTELLUNG VON EISEN-,BLECH-UND METALLWAREN AUSLAND									
1978	JAN	186,9	+ 8,3	+ 2,6	190,0	+ 2,7	187,7	+ 0,2	(181,2)
	FEB	173,2	- 5,5	- 7,3	171,3	- 9,8	171,3	- 8,7	(182,6)
	MAR	196,2	-10,0	+13,3	178,4	+ 4,1	173,6	+ 1,3	(184,2)
	APR	193,4	+10,2	- 1,4	183,5	+ 2,9	187,6	+ 8,1	(186,0)
	MAI*	276,3	+55,6	+42,9	272,7	+48,6	272,7	+45,4	(187,9)
	JUN	201,0	+12,0	-27,3	196,9	-27,8	190,4	-30,2	(189,9)
	JUL	163,3	+ 8,2	-18,8	184,8	- 6,1	189,2	- 0,6	(191,8)
	AUG	167,4	+13,3	+ 2,5	196,2	+ 6,2	191,6	+ 1,3	(194,1)
	SEP	176,7	- 1,3	+ 5,6	181,7	- 7,4	187,4	- 2,2	(195,7)
	OKT	211,5	+12,1	+19,7	199,1	+ 9,6	198,0	+ 5,7	(195,0)
	NOV	214,0	+12,0	+ 1,2	204,1	+ 2,5	200,9	+ 1,5	(196,3)
	DEZ	188,9	+ 3,7	-11,7	188,9	- 7,4	193,2	- 3,8	(181,7)
1979	JAN	192,2	+ 2,8	+ 1,7	197,5	+ 4,6	196,1	+ 1,5	(189,6)

## 4 AUFTRAGSEINGANG IM VERARBEITENDEN GEWERBE

## 4.1 WERTINDEX (1970 = 100)

JAHR	MONAT	ORIGINALWERT			SAISONBEREINIGTER WERT		SAISON- UND ARBEITSTÄGLICH BEREINIGTER WERT		GLATTE KOMPONENTE
		1970=100	VERÄNDERUNG VORJAHR	IN O/O GEGEN VORMONAT	1970=100	VERÄNDERUNG IN O/O GEGEN VORMONAT	1970=100	VERÄNDERUNG IN O/O GEGEN VORMONAT	1970=100
TEXTILGEWERBE INSGESAMT									
1978	JAN	118,6	+12,6	+10,1	125,5	+ 9,7	123,0	+ 4,1	117,6
	FEB	115,7	+ 4,7	- 2,4	119,1	- 5,1	119,1	- 3,2	118,5
	MAR	137,4	- 7,7	+18,8	111,9	- 6,0	116,2	- 2,4	119,4
	APR	133,1	+ 0,6	- 3,1	119,1	+ 6,4	120,1	+ 3,4	119,9
	MAI	116,3	- 4,5	-12,6	115,9	- 2,7	119,4	- 0,6	121,4
	JUN	118,5	+10,3	+ 1,9	127,9	+10,4	128,1	+ 7,3	122,7
	JUL	88,3	+ 7,8	-25,5	122,7	- 4,1	121,6	- 5,1	122,5
	AUG	95,5	+ 0,0	+ 8,2	125,2	+ 2,0	123,6	+ 1,6	122,4
	SEP	138,1	+ 1,1	+44,6	121,2	- 3,2	120,5	- 2,5	(122,4)
	OKT	160,5	+13,7	+16,2	131,7	+ 8,7	129,5	+ 7,5	(122,3)
	NOV	140,3	+ 7,3	-12,6	126,6	- 3,9	125,1	- 3,4	(122,1)
	DEZ	104,4	- 3,1	-25,6	115,4	- 8,8	122,0	- 2,5	(121,8)
1979	JAN	109,7	- 7,5	+ 5,1	117,0	+ 1,4	116,1	- 4,8	(121,3)
TEXTILGEWERBE INLAND									
1978	JAN	113,3	+14,3	+12,6	119,6	+10,7	116,8	+ 4,3	111,1
	FEB	109,0	+ 5,3	- 3,8	112,8	- 5,7	112,8	- 3,4	112,0
	MAR	130,6	- 7,8	+19,8	104,5	- 7,4	108,8	- 3,5	112,9
	APR	125,6	+ 0,6	- 3,8	111,8	+ 7,0	112,7	+ 3,6	113,1
	MAI	107,3	- 6,6	-14,6	108,0	- 3,4	111,1	- 1,4	114,3
	JUN	108,9	+ 8,4	+ 1,5	119,2	+10,4	119,7	+ 7,7	115,4
	JUL	82,6	+ 5,8	-24,2	115,2	- 3,4	114,0	- 4,8	115,1
	AUG	91,6	- 0,9	+10,9	117,7	+ 2,2	116,4	+ 2,1	114,8
	SEP	130,6	- 0,7	+42,6	112,6	- 4,3	112,1	- 3,7	(114,5)
	OKT	148,2	+11,3	+13,5	122,0	+ 8,3	119,9	+ 7,0	(114,2)
	NOV	129,1	+ 5,0	-12,9	117,6	- 3,6	116,2	- 3,1	(113,7)
	DEZ	96,8	- 3,8	-25,0	108,1	- 8,1	114,5	- 1,5	(113,0)
1979	JAN	103,0	- 9,1	+ 6,4	109,2	+ 1,0	108,2	- 5,5	(112,1)
TEXTILGEWERBE AUSLAND									
1978	JAN	151,4	+ 5,4	- 0,1	162,1	+ 3,4	161,2	+ 1,8	158,6
	FEB	157,1	+ 2,1	+ 3,8	157,5	- 2,8	157,5	- 2,3	160,5
	MAR	179,1	- 7,5	+14,0	155,8	- 1,1	158,5	+ 0,6	160,5
	APR	179,8	+ 0,8	+ 0,4	163,0	+ 4,6	165,5	+ 4,4	163,1
	MAI	171,5	+ 4,5	- 4,6	163,1	+ 0,1	168,0	+ 1,5	168,2
	JUN	177,6	+18,5	+ 3,6	180,7	+10,8	176,0	+ 4,8	171,4
	JUL	123,3	+17,1	-30,6	169,7	- 6,1	171,3	- 2,7	(175,2)
	AUG	119,6	+ 4,3	- 3,0	172,4	+ 1,6	169,6	- 1,0	(178,4)
	SEP	184,2	+ 9,7	+54,0	176,5	+ 2,4	176,4	+ 4,0	(180,4)
	OKT	236,2	+23,9	+28,2	194,1	+10,0	192,9	+ 9,4	(180,5)
	NOV	210,1	+17,7	-11,0	185,8	- 4,3	183,8	- 4,7	(180,4)
	DEZ	151,7	+ 0,1	-27,8	160,1	-13,8	164,4	-10,6	(167,0)
1979	JAN	151,6	+ 0,1	- 0,1	162,2	+ 1,3	161,6	- 1,7	(157,8)
BEKLEIDUNGSGEWERBE INSGESAMT									
1978	JAN	89,3	- 2,1	+ 8,0	134,1	+ 0,3	134,5	- 1,0	136,1
	FEB	102,6	+ 3,5	+14,9	132,4	- 1,3	132,4	- 1,6	137,6
	MAR	192,3	+ 8,4	+87,4	145,5	+ 9,9	148,7	+12,3	137,6
	APR	234,7	+11,8	+22,0	155,1	+ 6,6	155,5	+ 4,6	139,8
	MAI	127,9	- 5,3	-45,5	124,8	-19,5	134,5	-13,5	141,3
	JUN	91,1	+13,0	-28,8	140,7	+12,7	139,0	+ 3,3	143,4
	JUL	76,7	+ 8,8	-15,8	144,1	+ 2,4	140,4	+ 1,0	143,0
	AUG	98,6	- 3,0	+28,6	141,3	- 1,9	141,4	+ 0,7	143,5
	SEP	205,9	+11,7	+108,8	154,0	+ 9,0	151,7	+ 7,3	(143,7)
	OKT	245,8	+ 1,8	+19,4	149,2	- 3,1	148,8	- 1,9	(143,9)
	NOV	170,7	+21,4	-30,6	154,3	+ 3,4	150,3	+ 1,0	(143,9)
	DEZ	80,7	- 2,4	-52,7	135,4	-12,2	138,4	- 7,9	(143,8)
1979	JAN	90,3	+ 1,1	+11,9	135,6	+ 0,1	137,6	- 0,6	(143,5)
BEKLEIDUNGSGEWERBE INLAND									
1978	JAN	85,4	- 1,4	+ 8,8	125,4	+ 0,3	125,5	- 1,3	126,6
	FEB	96,1	+ 3,3	+12,5	123,9	- 1,2	123,9	- 1,3	128,0
	MAR	178,8	+ 8,0	+86,1	136,2	+ 9,9	139,2	+12,3	127,7
	APR	214,1	+10,6	+19,7	142,8	+ 4,8	143,3	+ 2,9	129,5
	MAI	117,5	- 6,5	-45,1	114,6	-19,7	124,1	-13,4	130,7
	JUN	86,1	+12,1	-26,7	131,0	+14,3	128,9	+ 3,9	132,3
	JUL	72,3	+ 7,7	-16,0	133,4	+ 1,8	129,8	+ 0,7	132,0
	AUG	91,5	- 3,9	+26,6	130,6	- 2,1	130,7	+ 0,7	132,5
	SEP	188,7	+ 9,7	+106,2	140,4	+ 7,5	138,7	+ 6,1	(132,6)
	OKT	224,1	+ 2,0	+18,8	138,3	- 1,5	137,5	- 0,9	(132,6)
	NOV	155,6	+19,1	-30,6	140,0	+ 1,2	136,4	- 0,8	(132,5)
	DEZ	76,5	- 2,5	-50,8	126,0	-10,0	129,0	- 5,4	(132,3)
1979	JAN	84,7	- 0,8	+10,7	125,3	- 0,6	127,4	- 1,2	(131,8)
BEKLEIDUNGSGEWERBE AUSLAND									
1978	JAN	168,4	- 7,8	+ 1,4	308,3	+ 0,4	318,2	+ 5,1	328,3
	FEB	232,2	+ 5,2	+37,9	301,2	- 2,3	301,2	- 5,3	332,0
	MAR	463,4	+12,0	+99,6	355,7	+18,1	356,6	+18,4	335,2
	APR	645,9	+19,4	+39,4	395,0	+11,0	395,9	+11,0	345,7
	MAI	337,1	+ 4,2	-47,8	325,5	-17,6	339,6	-14,2	350,4
	JUN	192,4	+21,4	-42,9	335,6	+ 3,1	337,5	- 0,6	362,6
	JUL	163,8	+17,5	-14,9	358,2	+ 6,7	354,4	+ 5,0	360,1
	AUG	240,3	+ 5,1	+46,7	356,6	- 0,4	352,7	- 0,5	363,2
	SEP	550,2	+27,4	+129,0	422,7	+18,5	414,6	+17,6	(366,4)
	OKT	679,5	+ 1,0	+23,5	365,3	-13,6	375,6	- 9,4	(369,4)
	NOV	476,2	+41,1	-29,9	442,8	+21,2	426,5	+13,6	(372,3)
	DEZ	165,7	- 0,2	-65,2	325,1	-26,6	326,1	-23,5	(375,0)
1979	JAN	204,0	+21,1	+23,1	345,2	+ 6,2	343,7	+ 5,4	(377,6)

## 4 AUFTRAGSEINGANG IM VERARBEITENDEN GEWERBE

## 4.2 VOLUMENINDEX (1970 = 100)

JAHR	MONAT	ORIGINALWERT			SAISONBEREINIGTER WERT		SAISON- UND ARBEITSTÄEGLICH BEREINIGTER WERT		GLATTE KOMPONENTE
		1970=100	VERAENDERUNG IN O/O GEGEN VORJAHR	VERAENDERUNG IN O/O GEGEN VORMONAT	1970=100	VERAENDERUNG IN O/O GEGEN VORMONAT	1970=100	VERAENDERUNG IN O/O GEGEN VORMONAT	
VERARBEITENDES GEWERBE (OHNE NAHRUNGS- UND GENUSSMITTELGEWERBE) INSGESAMT									
1978	JAN	112,6	+ 7,4	- 4,7	117,0	- 1,3	115,4	- 2,5	115,1
	FEB	109,3	+ 1,6	- 2,9	113,6	- 2,9	113,6	- 1,6	115,4
	MAR	124,4	- 4,4	+13,8	109,9	- 3,3	110,1	- 3,1	115,0
	APR	117,2	+ 4,9	- 5,8	115,8	+ 5,4	117,0	+ 6,3	115,1
	MAI	111,2	+ 0,3	- 5,1	113,5	- 2,0	114,6	- 2,1	116,5
	JUN	119,8	+ 9,7	+ 7,7	120,2	+ 5,9	118,7	+ 3,6	116,6
	JUL	103,2	+ 5,3	-13,9	109,6	- 8,8	111,7	- 5,9	(117,2)
	AUG	109,3	+ 7,1	+ 5,9	119,1	+ 8,7	116,2	+ 4,0	(117,7)
	SEP	122,4	+ 5,5	+12,0	119,1	+ 0,0	118,6	+ 2,1	(118,1)
	OKT	127,5	+ 5,6	+ 4,2	120,3	+ 1,0	119,8	+ 1,0	(118,3)
	NOV	124,2	+ 4,5	- 2,6	122,5	+ 1,8	121,1	+ 1,1	(118,9)
	DEZ	113,8	- 3,7	- 8,4	113,9	- 7,0	117,8	- 2,7	(108,9)
1979	JAN	114,6	+ 1,8	+ 0,7	119,1	+ 4,6	117,6	- 0,2	(113,0)
VERARBEITENDES GEWERBE (OHNE NAHRUNGS- UND GENUSSMITTELGEWERBE) INLAND									
1978	JAN	104,9	+ 9,3	- 2,1	108,1	+ 1,0	105,9	- 2,6	103,9
	FEB	100,5	+ 1,6	- 4,2	102,7	- 5,0	102,7	- 3,0	104,4
	MAR	113,0	- 4,1	+12,4	98,3	- 4,3	100,3	- 2,3	104,7
	APR	109,4	+ 7,4	- 3,2	106,8	+ 8,6	108,2	+ 7,9	105,3
	MAI	101,5	+ 1,2	- 7,2	103,7	- 2,9	106,3	- 1,8	106,5
	JUN	108,2	+10,2	+ 6,6	111,0	+ 7,0	109,8	+ 3,3	107,4
	JUL	95,6	+ 5,9	-11,6	106,9	- 3,7	107,4	- 2,2	107,3
	AUG	99,0	+ 6,8	+ 3,6	109,1	+ 2,1	106,9	- 0,5	107,4
	SEP	113,5	+ 4,1	+14,6	108,6	- 0,5	108,7	+ 1,7	(107,4)
	OKT	119,2	+ 7,2	+ 5,0	111,1	+ 2,3	108,7	+ 0,0	(107,4)
	NOV	113,8	+ 5,5	- 4,5	109,6	- 1,4	109,0	+ 0,3	(107,3)
	DEZ	101,4	- 5,3	-10,9	101,6	- 7,3	107,9	- 1,0	(107,1)
1979	JAN	105,1	+ 0,2	+ 3,6	108,1	+ 6,4	106,6	- 1,2	(106,8)
VERARBEITENDES GEWERBE (OHNE NAHRUNGS- UND GENUSSMITTELGEWERBE) AUSLAND									
1978	JAN	139,2	+ 4,7	-10,1	144,6	- 4,4	144,8	- 4,9	145,9
	FEB	138,8	+ 2,4	- 0,3	146,3	+ 1,2	146,3	+ 1,0	146,4
	MAR	162,6	- 4,4	+17,1	146,6	+ 0,2	142,6	- 2,5	146,2
	APR	143,0	+ 1,0	-12,1	146,0	- 0,4	148,0	+ 3,8	146,4
	MAI	142,5	- 1,0	- 0,3	145,7	- 0,2	142,4	- 3,8	148,2
	JUN	157,0	+ 9,5	+10,2	150,9	+ 3,6	150,4	+ 5,6	147,9
	JUL	128,0	+ 4,2	-18,5	139,3	- 7,7	145,0	- 3,6	(148,1)
	AUG	142,3	+ 8,7	+11,2	152,7	+ 9,6	148,3	+ 2,3	(149,9)
	SEP	150,8	+ 9,4	+ 6,0	147,2	- 3,6	148,4	+ 0,1	(153,5)
	OKT	154,5	+ 3,3	+ 2,5	148,8	+ 1,1	149,8	+ 0,9	(155,0)
	NOV	159,2	+ 3,8	+ 3,0	155,0	+ 4,2	152,2	+ 1,6	(147,2)
	DEZ	155,2	+ 0,2	- 2,5	150,9	- 2,6	154,2	+ 1,3	(146,6)
1979	JAN	146,3	+ 5,1	- 5,7	151,2	+ 0,2	147,9	- 4,1	(145,3)
GRUNDSTOFF- UND PRODUKTIONSGUETERGEWERBE INSGESAMT									
1978	JAN	112,3	+ 4,9	+ 3,2	113,4	+ 0,0	112,3	- 1,6	111,9
	FEB	107,7	+ 0,9	- 4,1	112,3	- 1,0	112,3	+ 0,0	113,0
	MAR	117,8	- 7,4	+ 9,4	111,7	- 0,5	111,8	- 0,4	113,4
	APR	116,0	+ 1,8	- 1,5	114,5	+ 2,5	116,3	+ 4,0	114,6
	MAI	116,2	+ 0,7	+ 0,2	113,1	- 1,2	114,8	- 1,3	116,8
	JUN	127,3	+ 9,8	+ 9,6	120,8	+ 6,8	118,4	+ 3,1	117,8
	JUL	114,4	+ 8,1	-10,1	119,0	- 1,5	121,0	+ 2,2	(118,7)
	AUG	115,4	+11,0	+ 0,9	121,7	+ 2,3	119,1	- 1,6	(119,3)
	SEP	119,8	+ 3,7	+ 3,8	118,8	- 2,4	119,3	+ 0,2	(119,5)
	OKT	124,2	+10,0	+ 3,7	122,7	+ 3,3	121,2	+ 1,6	(119,7)
	NOV	120,6	+ 7,6	- 2,9	120,7	- 1,6	118,8	- 2,0	(118,4)
	DEZ	107,3	- 1,4	-11,0	112,7	- 6,6	116,5	- 1,9	(114,9)
1979	JAN	110,6	- 1,5	+ 3,1	111,7	- 0,9	110,7	- 5,0	(110,9)
GRUNDSTOFF- UND PRODUKTIONSGUETERGEWERBE INLAND									
1978	JAN	98,8	+ 4,6	+ 4,9	102,1	+ 3,3	100,4	+ 0,1	100,4
	FEB	93,7	- 0,7	- 5,2	99,6	- 2,4	99,6	- 0,8	100,9
	MAR	103,5	- 8,2	+10,5	98,3	- 1,3	99,1	- 0,5	(101,1)
	APR	102,1	+ 1,2	- 1,4	101,6	+ 3,4	103,1	+ 4,0	(101,2)
	MAI	101,8	- 1,4	- 0,3	98,6	- 3,0	101,2	- 1,8	(101,5)
	JUN	111,3	+ 7,0	+ 9,3	105,8	+ 7,3	103,6	+ 2,4	(101,6)
	JUL	100,6	+ 6,3	- 9,6	103,8	- 1,9	104,6	+ 1,0	(102,3)
	AUG	102,2	+ 9,2	+ 1,6	106,9	+ 3,0	104,8	+ 0,2	(102,6)
	SEP	106,4	+ 1,0	+ 4,1	103,3	- 3,4	104,2	- 0,6	(102,6)
	OKT	110,7	+ 8,1	+ 4,0	107,2	+ 3,8	104,9	+ 0,7	(102,8)
	NOV	107,0	+ 8,1	- 3,3	105,1	- 2,0	103,0	- 1,8	(102,9)
	DEZ	92,4	- 1,9	-13,6	98,1	- 6,7	103,0	+ 0,0	(103,0)
1979	JAN	95,1	- 3,7	+ 2,9	99,0	+ 0,9	98,3	- 4,6	(102,9)
GRUNDSTOFF- UND PRODUKTIONSGUETERGEWERBE AUSLAND									
1978	JAN	163,6	+ 7,2	- 1,1	156,3	- 8,3	158,4	- 6,5	(162,2)
	FEB	161,1	+ 6,3	- 1,5	160,3	+ 2,6	160,3	+ 1,2	(164,0)
	MAR	173,1	- 4,2	+ 7,4	160,6	+ 0,2	157,0	- 2,1	(166,1)
	APR	168,8	+ 4,8	- 2,5	164,6	+ 2,5	166,8	+ 6,2	(168,3)
	MAI	171,2	+ 6,6	+ 1,4	167,9	+ 2,0	166,2	- 0,4	(170,6)
	JUN	189,3	+17,8	+10,6	178,6	+ 6,4	175,6	+ 5,7	(172,9)
	JUL	167,2	+12,5	-11,7	173,7	- 2,7	177,6	+ 1,1	(174,8)
	AUG	166,6	+16,5	- 0,4	181,9	+ 4,7	178,6	+ 0,6	(176,2)
	SEP	171,9	+11,6	+ 3,2	180,7	- 0,7	181,6	+ 1,7	(177,0)
	OKT	176,0	+15,3	+ 2,4	175,9	- 2,7	178,3	- 1,8	(177,4)
	NOV	173,2	+ 7,2	- 1,6	178,9	+ 1,7	175,0	- 1,9	(175,6)
	DEZ	163,9	- 0,9	- 5,4	166,6	- 6,9	168,1	- 3,9	(169,5)
1979	JAN	168,3	+ 2,9	+ 2,7	161,3	- 3,2	159,0	- 5,4	(161,1)



## 4 AUFTRAGSEINGANG IM VERARBEITENDEN GEWERBE

## 4.2 VOLUMENINDEX (1970 = 100)

JAHR	MONAT	ORIGINALWERT			SAISONBEREINIGTER WERT		SAISON- UND ARBEITSTÄGLICH BEREINIGTER WERT		GLATTE KOMPONENTE
		1970=100	VERÄNDERUNG IN O/O GEGEN VORJAHR VORMONAT		1970=100	VERÄNDERUNG IN O/O GEGEN VORMONAT	1970=100	VERÄNDERUNG IN O/O GEGEN VORMONAT	1970=100
INVESTITIONSGÜTER PRODUZIERENDES GEWERBE INSGESAMT									
1978	JAN	116,6	+ 8,9	-12,3	120,0	- 3,6	117,6	- 5,4	117,7
	FEB	110,8	- 0,6	- 5,0	113,7	- 5,2	113,7	- 3,3	117,8
	MAR	128,3	- 3,2	+15,8	113,2	- 0,4	113,0	- 0,6	117,4
	APR	112,9	+ 6,6	-12,0	116,4	+ 2,8	118,1	+ 4,5	117,3
	MAI	109,4	+ 1,4	- 3,1	115,2	- 1,0	115,6	- 2,1	118,5
	JUN	120,9	+10,3	+10,5	120,6	+ 4,7	119,3	+ 3,2	117,9
	JUL	102,3	+ 3,5	-15,4	111,0	- 8,0	114,0	- 4,4	(117,5)
	AUG	110,6	+ 6,4	+ 8,1	116,9	+ 5,3	113,7	- 0,3	(117,2)
	SEP	122,1	+ 7,2	+10,4	119,0	+ 1,8	119,1	+ 4,7	(119,4)
	OKT	122,3	+ 2,5	+ 0,2	121,1	+ 1,8	120,1	+ 0,8	(120,7)
	NOV	125,5	+ 1,3	+ 2,6	124,5	+ 2,8	123,1	+ 2,5	(121,6)
	DEZ	126,4	- 5,0	+ 0,7	117,8	- 5,4	123,0	- 0,1	(113,5)
1979	JAN	123,3	+ 5,7	- 2,5	126,2	+ 7,1	124,1	+ 0,9	(118,1)
INVESTITIONSGÜTER PRODUZIERENDES GEWERBE INLAND									
1978	JAN	112,2	+12,3	-10,1	112,9	- 2,8	109,5	- 6,1	109,1
	FEB	106,0	+ 1,0	- 5,5	104,2	- 7,7	104,2	- 4,8	109,3
	MAR	116,8	- 2,1	+10,2	101,0	- 3,1	102,0	- 2,1	109,0
	APR	107,7	+12,5	- 7,8	108,3	+ 7,2	110,0	+ 7,8	109,1
	MAI	101,1	+ 5,6	- 6,1	106,6	- 1,6	108,7	- 1,2	110,7
	JUN	110,6	+13,7	+ 9,4	113,3	+ 6,3	111,0	+ 2,1	110,6
	JUL	98,0	+ 6,1	-11,4	107,5	- 5,1	108,8	- 2,0	(110,8)
	AUG	100,1	+ 7,8	+ 2,1	109,9	+ 2,2	108,0	- 0,7	(110,9)
	SEP	115,2	+ 6,8	+15,1	113,9	+ 3,6	114,3	+ 5,8	(110,9)
	OKT	116,3	+ 7,3	+ 1,0	116,3	+ 2,1	114,2	- 0,1	(111,4)
	NOV	116,3	+ 3,1	+ 0,0	116,8	+ 0,4	115,9	+ 1,5	(111,5)
	DEZ	114,8	- 8,0	- 1,3	107,0	- 8,4	112,8	- 2,7	(103,6)
1979	JAN	117,6	+ 4,8	+ 2,4	118,1	+10,4	116,7	+ 3,5	(108,4)
INVESTITIONSGÜTER PRODUZIERENDES GEWERBE AUSLAND									
1978	JAN	128,7	+ 3,5	-15,8	134,9	- 8,5	136,4	- 5,3	(134,5)
	FEB	122,8	- 4,1	- 4,6	129,7	- 3,9	129,7	- 4,9	(134,7)
	MAR	156,4	- 4,8	+27,4	145,1	+11,9	139,6	+ 7,6	(134,9)
	APR	126,6	- 1,8	-19,1	133,4	- 8,1	136,4	- 2,3	(135,2)
	MAI	128,7	- 4,8	+ 1,7	136,6	+ 2,4	133,6	- 2,1	(135,4)
	JUN	144,0	+ 5,4	+11,9	139,9	+ 2,4	135,9	+ 1,7	(135,7)
	JUL	112,6	- 1,2	-21,8	123,3	-11,9	130,2	- 4,2	(136,1)
	AUG	134,3	+ 5,6	+19,3	140,1	+13,6	133,2	+ 2,3	(136,4)
	SEP	137,7	+ 7,7	+ 2,5	129,8	- 7,4	132,1	- 0,8	(133,8)
	OKT	136,9	- 4,1	- 0,6	131,3	+ 1,2	132,8	+ 0,5	(135,4)
	NOV	148,4	+ 0,2	+ 8,4	142,3	+ 8,4	138,2	+ 4,1	(138,8)
	DEZ	154,5	+ 1,0	+ 4,1	143,2	+ 0,6	147,8	+ 6,9	(141,7)
1979	JAN	138,2	+ 7,4	-10,6	145,5	+ 1,6	141,1	- 4,5	(145,2)
VERBRAUCHSGÜTER PRODUZIERENDES GEWERBE INSGESAMT									
1978	JAN	102,5	+ 7,6	+ 7,3	112,0	+ 3,5	110,7	- 0,6	108,5
	FEB	100,9	+ 2,3	- 1,6	107,5	- 4,0	107,5	- 2,9	109,3
	MAR	124,3	- 3,0	+23,2	103,9	- 3,3	107,2	- 0,3	109,7
	APR	129,3	+ 6,4	+ 4,0	113,6	+ 9,3	114,6	+ 6,9	110,4
	MAI	107,3	- 2,7	-17,0	106,5	- 6,2	110,5	- 3,6	111,5
	JUN	104,8	+ 8,3	- 2,3	115,2	+ 8,2	114,7	+ 3,8	112,5
	JUL	87,6	+ 5,8	-16,4	112,8	- 2,1	111,9	- 2,4	112,2
	AUG	95,6	+ 1,9	+ 9,1	114,1	+ 1,2	112,8	+ 0,8	111,8
	SEP	126,5	+ 4,4	+32,3	113,7	- 0,4	112,7	- 0,1	(111,7)
	OKT	145,1	+ 7,4	+14,7	117,0	+ 2,9	115,0	+ 2,0	(111,6)
	NOV	125,1	+ 7,4	-13,8	114,9	- 1,8	113,7	- 1,1	(111,3)
	DEZ	90,7	- 5,0	-27,5	105,4	- 8,3	110,8	- 2,6	(110,9)
1979	JAN	97,6	- 4,8	+ 7,6	106,6	+ 1,1	106,2	- 4,2	(110,4)
VERBRAUCHSGÜTER PRODUZIERENDES GEWERBE INLAND									
1978	JAN	97,5	+ 7,9	+ 8,1	106,7	+ 3,8	105,3	- 0,8	103,2
	FEB	95,3	+ 1,9	- 2,3	102,1	- 4,3	102,1	- 3,0	103,9
	MAR	118,0	- 3,3	+23,8	98,3	- 3,7	101,5	- 0,6	104,1
	APR	122,3	+ 6,3	+ 3,6	107,5	+ 9,4	108,5	+ 6,9	104,7
	MAI	101,0	- 3,3	-17,4	100,5	- 6,5	104,4	- 3,8	105,6
	JUN	98,2	+ 7,6	- 2,8	108,9	+ 8,4	108,4	+ 3,8	106,3
	JUL	82,7	+ 4,3	-15,8	106,4	- 2,3	105,4	- 2,8	106,1
	AUG	91,4	+ 1,0	+10,5	107,7	+ 1,2	106,7	+ 1,2	105,6
	SEP	119,4	+ 2,7	+30,6	106,4	- 1,2	105,6	- 1,0	(105,4)
	OKT	136,2	+ 5,8	+14,1	109,7	+ 3,1	107,7	+ 2,0	(105,1)
	NOV	116,9	+ 5,9	-14,2	107,5	- 2,0	106,4	- 1,2	(104,8)
	DEZ	85,7	- 5,0	-26,7	100,1	- 6,9	105,2	- 1,1	(104,3)
1979	JAN	92,4	- 5,2	+ 7,8	100,9	+ 0,8	100,6	- 4,4	(103,7)
VERBRAUCHSGÜTER PRODUZIERENDES GEWERBE AUSLAND									
1978	JAN	142,8	+ 6,8	+ 4,2	154,3	+ 2,7	153,8	+ 0,8	150,3
	FEB	144,3	+ 3,4	+ 1,1	149,5	- 3,1	149,5	- 2,8	151,8
	MAR	172,3	- 2,8	+19,4	146,5	- 2,0	150,7	+ 0,8	152,7
	APR	182,8	+ 6,2	+ 6,1	160,3	+ 9,4	161,3	+ 7,0	154,9
	MAI	157,2	+ 1,2	-14,0	153,2	- 4,4	158,3	- 1,9	158,1
	JUN	156,4	+12,4	- 0,5	164,6	+ 7,4	164,7	+ 4,0	160,9
	JUL	125,5	+13,6	-19,8	162,0	- 1,6	161,8	- 1,8	160,7
	AUG	128,3	+ 7,5	+ 2,2	163,6	+ 1,0	160,6	- 0,7	160,8
	SEP	180,7	+13,6	+40,8	169,5	+ 3,6	167,2	+ 4,1	(161,6)
	OKT	214,8	+16,9	+18,9	174,8	+ 3,1	172,8	+ 3,3	(162,4)
	NOV	191,4	+16,6	-10,9	174,6	- 0,1	172,7	- 0,1	(163,1)
	DEZ	131,9	- 3,8	-31,1	148,9	-14,7	156,7	- 9,3	(163,8)
1979	JAN	140,0	- 2,0	+ 6,1	152,8	+ 2,6	151,7	- 3,2	(164,4)

## 4 AUFTRAGSEINGANG IM VERARBEITENDEN GEWERBE

## 4.2 VOLUMENINDEX (1970 = 100)

JAHR	MONAT	ORIGINALWERT			SAISONBEREINIGTER WERT		SAISON- UND ARBEITSTÄEGLICH BEREINIGTER WERT		GLATTE KOMPONENTE
		1970=100	VERÄNDERUNG VORJAHR	IN 0/0 GEGEN VORMONAT	1970=100	VERÄNDERUNG IN 0/0 GEGEN VORMONAT	1970=100	VERÄNDERUNG IN 0/0 GEGEN VORMONAT	
HOCHOFEN-,STAHL-UND WARMWALZWERKE (OHNE HERSTELLUNG VON PRAEZISIONSSTAHLROHREN) INSGESAMT									
1978	JAN	103,4	+ 5,5	+ 0,6	96,5	- 6,6	95,8	- 5,1	95,0
	FEB	97,9	- 6,0	- 5,3	95,8	- 0,7	95,8	+ 0,0	( 95,0)
	MAR	107,6	-18,2	+ 9,9	87,7	- 8,5	89,7	- 6,4	( 95,9)
	APR	97,0	-12,9	- 9,9	96,7	+10,3	98,9	+10,3	( 97,5)
	MAI	94,4	-12,5	- 2,7	93,2	- 3,6	93,5	- 5,5	( 99,7)
	JUN	112,3	+11,3	+19,0	104,6	+12,2	102,2	+ 9,3	(102,2)
	JUL	100,2	+ 9,9	-10,8	102,6	- 1,9	105,3	+ 3,0	(104,6)
	AUG	97,1	+15,7	- 3,1	112,1	+ 9,3	109,3	+ 3,8	(106,3)
	SEP	99,6	- 0,2	+ 2,6	109,4	- 2,4	107,8	- 1,4	(106,8)
	OKT	95,9	+ 2,0	- 3,7	98,9	- 9,6	98,5	- 8,6	(105,2)
	NOV	99,7	+ 4,9	+ 4,0	104,7	+ 5,9	104,0	+ 5,6	(100,6)
	DEZ	86,2	-16,1	-13,5	87,9	-16,0	91,6	-11,9	( 92,0)
1979	JAN	90,0	-13,0	+ 4,4	83,2	- 5,3	81,0	-11,6	( 78,2)
HOCHOFEN-,STAHL-UND WARMWALZWERKE (OHNE HERSTELLUNG VON PRAEZISIONSSTAHLROHREN) INLAND									
1978	JAN	91,3	+ 2,4	+ 9,2	90,0	+ 9,8	88,3	+ 7,2	80,2
	FEB	84,0	-10,4	- 8,0	82,5	- 8,3	82,5	- 6,6	( 79,5)
	MAR	93,0	-21,2	+10,7	72,8	-11,8	75,4	- 8,6	( 79,7)
	APR	83,7	-19,2	-10,0	81,5	+12,0	81,8	+ 8,5	( 80,6)
	MAI	78,6	-18,0	- 6,1	75,2	- 7,7	77,0	- 5,9	( 82,2)
	JUN	87,6	+ 0,2	+11,5	84,9	+12,9	85,4	+10,9	( 84,3)
	JUL	82,0	+ 7,9	- 6,4	84,6	- 0,4	85,4	+ 0,0	( 86,4)
	AUG	77,6	+ 7,8	- 5,4	89,8	+ 6,1	87,2	+ 2,1	( 88,2)
	SEP	80,2	- 8,8	+ 3,4	91,5	+ 1,9	91,0	+ 4,4	( 89,0)
	OKT	80,5	- 2,9	+ 0,4	83,8	- 8,4	83,1	- 8,7	( 88,2)
	NOV	84,2	+ 5,3	+ 4,6	84,8	+ 1,2	83,7	+ 0,7	( 84,9)
	DEZ	74,4	-11,0	-11,6	73,4	-13,4	77,8	- 7,0	( 78,2)
1979	JAN	78,1	-14,5	+ 5,0	75,8	+ 3,3	74,0	- 4,9	( 67,1)
HOCHOFEN-,STAHL-UND WARMWALZWERKE (OHNE HERSTELLUNG VON PRAEZISIONSSTAHLROHREN) AUSLAND									
1978	JAN	152,0	+14,5	-16,4	147,0	-20,6	144,5	-19,1	154,0
	FEB	153,9	+ 6,6	+ 1,3	147,4	+ 0,3	147,4	+ 2,0	(156,2)
	MAR	165,3	-10,3	+ 7,4	142,1	- 3,6	141,4	- 4,1	(159,4)
	APR	149,1	+ 5,7	- 9,8	153,2	+ 7,8	161,5	+14,2	(163,3)
	MAI	155,6	+ 0,1	+ 4,4	158,6	+ 3,5	154,4	- 4,4	(167,6)
	JUN	207,7	+35,0	+33,5	180,9	+14,1	169,1	+ 9,5	(171,8)
	JUL	169,5	+11,2	-18,4	169,8	- 6,1	180,4	+ 6,7	(175,2)
	AUG	171,5	+30,7	+ 1,2	194,1	+14,3	189,4	+ 5,0	(176,9)
	SEP	174,0	+18,2	+ 1,5	178,7	- 7,9	179,0	- 5,5	(175,9)
	OKT	155,9	+12,8	-10,4	158,2	-11,5	155,0	-13,4	(171,0)
	NOV	159,7	+ 2,0	+ 2,4	175,7	+11,1	176,4	+13,8	(160,9)
	DEZ	131,3	-27,8	-17,8	137,0	-22,0	144,3	-18,2	(144,0)
1979	JAN	135,2	-11,1	+ 3,0	130,7	- 4,6	125,7	-12,9	(118,8)
CHEMISCHE INDUSTRIE INSGESAMT									
1978	JAN	137,0	+ 3,6	+ 7,8	134,3	+ 0,9	133,1	- 0,7	133,4
	FEB	133,0	+ 5,4	- 2,9	135,4	+ 0,8	135,4	+ 1,7	134,9
	MAR	140,7	- 2,8	+ 5,8	135,5	+ 0,1	134,6	- 0,6	135,4
	APR	137,8	+ 6,4	- 2,1	136,9	+ 1,0	138,3	+ 2,7	136,9
	MAI	139,6	+ 6,0	+ 1,3	136,5	- 0,3	137,7	- 0,4	138,6
	JUN	148,8	+ 9,7	+ 6,6	143,0	+ 4,8	140,8	+ 2,3	139,9
	JUL	134,2	+ 8,6	- 9,8	139,9	- 2,2	141,2	+ 0,3	(141,2)
	AUG	135,8	+11,6	+ 1,2	143,4	+ 2,5	141,2	+ 0,0	(142,5)
	SEP	141,5	+ 5,5	+ 4,2	139,3	- 2,9	140,9	- 0,2	(142,6)
	OKT	147,3	+11,8	+ 4,1	144,1	+ 3,4	143,8	+ 2,1	(143,7)
	NOV	141,4	+ 8,2	- 4,0	142,6	- 1,0	140,5	- 2,3	(140,5)
	DEZ	133,6	+ 5,1	- 5,5	139,6	- 2,1	142,4	+ 1,4	(139,1)
1979	JAN	141,4	+ 3,2	+ 5,8	138,7	- 0,6	138,0	- 3,1	(138,1)
CHEMISCHE INDUSTRIE INLAND									
1978	JAN	125,0	+ 3,9	+ 9,9	121,9	+ 0,9	120,4	- 1,2	120,7
	FEB	119,9	+ 6,1	- 4,1	123,2	+ 1,1	123,2	+ 2,3	122,2
	MAR	125,7	- 1,9	+ 4,8	122,3	- 0,7	122,4	- 0,6	122,5
	APR	121,2	+ 7,4	- 3,6	123,7	+ 1,1	125,7	+ 2,7	123,8
	MAI	124,0	+ 5,0	+ 2,3	122,0	- 1,4	125,1	- 0,5	125,5
	JUN	135,5	+ 8,7	+ 9,3	129,5	+ 6,1	125,4	+ 0,2	126,4
	JUL	120,4	+ 5,8	-11,1	124,9	- 3,6	126,1	+ 0,6	(127,3)
	AUG	123,5	+12,5	+ 2,6	130,0	+ 4,1	128,1	+ 1,6	(127,9)
	SEP	129,7	+ 4,0	+ 5,0	125,6	- 3,4	126,9	- 0,9	(127,0)
	OKT	134,1	+10,6	+ 3,4	128,8	+ 2,5	127,9	+ 0,8	(128,0)
	NOV	128,5	+ 8,9	- 4,2	128,4	- 0,3	126,3	- 1,3	(127,3)
	DEZ	116,5	+ 2,5	- 9,3	123,8	- 3,6	127,0	+ 0,6	(124,7)
1979	JAN	126,6	+ 1,3	+ 8,7	123,5	- 0,2	123,5	- 2,8	(124,6)
CHEMISCHE INDUSTRIE AUSLAND									
1978	JAN	165,2	+ 3,6	+ 4,5	163,3	+ 1,2	163,2	- 0,2	164,1
	FEB	163,7	+ 4,3	- 0,9	163,7	+ 0,2	163,7	+ 0,3	165,7
	MAR	176,6	- 3,5	+ 7,9	168,7	+ 3,1	166,6	+ 1,8	166,5
	APR	177,3	+ 5,7	+ 0,4	167,9	- 0,5	168,1	+ 0,9	168,2
	MAI	176,3	+ 8,2	- 0,6	170,2	+ 1,4	166,4	- 1,0	169,7
	JUN	180,1	+11,9	+ 2,2	174,6	+ 2,6	176,0	+ 5,8	172,1
	JUL	166,9	+14,0	- 7,3	175,2	+ 0,3	175,6	- 0,2	(174,2)
	AUG	164,4	+10,3	- 1,5	174,5	- 0,4	173,1	- 1,4	(176,3)
	SEP	169,3	+ 8,7	+ 3,0	171,1	- 1,9	172,7	- 0,2	(178,2)
	OKT	178,4	+14,6	+ 5,4	179,7	+ 5,0	180,3	+ 4,4	(179,5)
	NOV	171,9	+ 7,2	- 3,6	177,0	- 1,5	176,0	- 2,4	(177,5)
	DEZ	174,0	+10,1	+ 1,2	176,8	- 0,1	177,7	+ 1,0	(175,1)
1979	JAN	176,0	+ 6,5	+ 1,1	173,9	- 1,6	172,1	- 3,2	(172,3)

## 4 AUFTRAGSEINGANG IM VERARBEITENDEN GEWERBE

4.2 VOLUMENINDEX (1970 = 100)

JAHR	MONAT	ORIGINALWERT			SAISONBEREINIGTER WERT		SAISON- UND ARBEITSTÄGLICH BEREINIGTER WERT		GLATTE KOMPONENTE
		1970=100	VERÄNDERUNG VORJAHR	IN 0/0 GEGEN VORMONAT	1970=100	VERÄNDERUNG IN 0/0 GEGEN VORMONAT	1970=100	VERÄNDERUNG IN 0/0 GEGEN VORMONAT	1970=100
MASCHINENBAU INSGESAMT									
1978	JAN	89,5	+ 4,3	-15,7	86,7	-16,5	85,7	-13,5	( 90,0)
	FEB	85,3	- 0,9	- 4,7	89,6	+ 3,3	89,6	+ 4,6	( 90,8)
	MAR	96,4	- 6,5	+13,0	91,8	+ 2,5	90,4	+ 0,9	( 91,8)
	APR	87,7	- 0,7	- 9,0	91,1	- 0,8	92,8	+ 2,7	( 92,6)
	MAI	85,9	- 2,9	- 2,1	92,6	+ 1,6	93,3	+ 0,5	( 93,4)
	JUN	105,0	+17,3	+22,2	100,9	+ 9,0	96,9	+ 3,9	( 94,2)
	JUL	85,3	+ 1,3	-18,8	80,2	-20,5	84,8	-12,5	( 94,8)
	AUG	85,1	+ 5,3	- 0,2	89,8	+12,0	84,9	+ 0,1	( 95,4)
	SEP	102,2	+17,6	+20,1	102,8	+14,5	103,5	+21,9	( 95,7)
	OKT	97,1	+ 7,5	- 5,0	98,4	- 4,3	97,5	- 5,8	( 96,6)
	NOV	99,3	+ 4,6	+ 2,3	97,8	- 0,6	97,2	- 0,3	( 96,6)
	DEZ	102,9	- 3,1	+ 3,6	96,7	- 1,1	101,5	+ 4,4	( 98,0)
1979	JAN	96,7	+ 8,0	- 6,0	96,6	- 0,1	94,7	- 6,7	( 95,7)
MASCHINENBAU INLAND									
1978	JAN	81,5	+15,6	- 5,3	80,0	- 4,1	77,4	- 5,4	77,9
	FEB	76,0	+ 6,0	- 6,7	77,6	- 3,0	77,6	+ 0,3	77,5
	MAR	79,2	- 4,9	+ 4,2	71,5	- 7,9	70,8	- 8,8	78,4
	APR	76,0	+ 0,7	- 4,0	74,0	+ 3,5	75,5	+ 6,6	79,1
	MAI	75,6	+ 6,5	- 0,5	77,6	+ 4,9	78,6	+ 4,1	80,7
	JUN	88,7	+24,2	+17,3	87,6	+12,9	83,9	+ 6,7	81,4
	JUL	73,9	+ 5,1	-16,7	79,0	- 9,8	80,2	- 4,4	( 82,4)
	AUG	74,2	+ 4,1	+ 0,4	78,8	- 0,3	79,4	- 1,0	( 83,3)
	SEP	92,5	+20,1	+24,7	94,4	+19,8	95,1	+19,8	( 83,7)
	OKT	83,5	+ 8,7	- 9,7	86,5	- 8,4	84,9	-10,7	( 84,9)
	NOV	83,3	+ 9,2	- 0,2	84,9	- 1,8	85,0	+ 0,1	( 84,5)
	DEZ	87,9	+ 2,1	+ 5,5	84,3	- 0,7	87,1	+ 2,5	( 77,6)
1979	JAN	81,7	+ 0,2	- 7,1	81,1	- 3,8	80,9	- 7,1	( 77,2)
MASCHINENBAU AUSLAND									
1978	JAN	104,4	- 7,7	-26,6	102,1	-24,5	102,1	-22,2	(114,2)
	FEB	102,1	- 8,8	- 2,2	109,1	+ 6,9	109,1	+ 6,9	(114,4)
	MAR	127,3	- 8,1	+24,7	125,2	+14,8	121,8	+11,6	(114,8)
	APR	109,0	- 2,1	-14,4	117,7	- 6,0	118,9	- 2,4	(115,2)
	MAI	104,5	-13,1	- 4,1	115,6	- 1,8	110,0	- 7,5	(115,7)
	JUN	134,4	+10,1	+28,6	121,2	+ 4,8	120,3	+ 9,4	(116,2)
	JUL	106,0	- 2,8	-21,1	106,4	-12,2	112,8	- 6,2	(116,7)
	AUG	104,7	+ 6,9	- 1,2	107,3	+ 0,8	101,1	-10,4	(117,4)
	SEP	119,7	+14,2	+14,3	120,1	+11,9	122,6	+21,3	(118,1)
	OKT	121,8	+ 6,2	+ 1,8	122,4	+ 1,9	121,7	- 0,7	(117,7)
	NOV	129,1	+ 0,4	+ 6,0	123,3	+ 0,7	123,8	+ 1,7	(120,2)
	DEZ	130,7	- 8,2	+ 1,2	118,4	- 4,0	123,7	- 0,1	(123,3)
1979	JAN	124,5	+19,3	- 4,7	125,9	+ 6,3	122,1	- 1,3	(125,8)
STRASSENFAHRZEUGBAU INSGESAMT									
1978	JAN	161,4	+18,7	- 4,6	154,0	- 2,2	151,3	- 5,3	147,2
	FEB	156,3	- 1,3	- 3,2	138,8	- 9,9	138,8	- 8,3	146,9
	MAR	178,7	+ 3,3	+14,3	139,4	+ 0,4	145,4	+ 4,8	(147,4)
	APR	151,5	+16,2	-15,2	158,7	+13,8	158,8	+ 9,2	(147,8)
	MAI	136,6	+ 4,6	- 9,8	149,0	- 6,1	152,0	- 4,3	(148,1)
	JUN	134,4	+ 7,7	- 1,6	150,7	+ 1,1	155,5	+ 2,3	(148,4)
	JUL	120,5	+ 8,5	-10,3	147,7	- 2,0	147,5	- 5,1	(147,6)
	AUG	137,6	+ 1,4	+14,2	153,2	+ 3,7	146,5	- 0,7	(147,8)
	SEP	144,5	+ 3,2	+ 5,0	145,6	- 5,0	143,1	- 2,3	(148,0)
	OKT	155,9	+11,0	+ 7,9	153,8	+ 5,6	150,9	+ 5,5	(148,1)
	NOV	152,1	+14,4	- 2,4	157,5	+ 2,4	155,7	+ 3,2	(148,3)
	DEZ	135,1	-20,2	-11,2	130,3	-17,3	142,4	- 8,5	(147,5)
1979	JAN	169,2	+ 4,8	+25,2	158,7	+21,8	154,9	+ 8,8	(146,5)
STRASSENFAHRZEUGBAU INLAND									
1978	JAN	180,0	+21,3	- 2,1	166,0	+ 0,3	160,6	- 4,5	154,1
	FEB	175,5	- 2,6	- 2,5	140,6	-15,3	140,6	-12,5	155,6
	MAR	199,7	+ 3,7	+13,8	140,2	- 0,3	148,0	+ 5,3	(156,5)
	APR	176,7	+40,3	-11,5	180,1	+28,5	180,7	+22,1	(157,8)
	MAI	137,7	+16,3	-22,1	160,0	-11,2	168,2	- 6,9	(158,3)
	JUN	134,6	+15,7	- 2,3	160,8	+ 0,5	162,6	- 3,3	(157,4)
	JUL	130,8	+14,6	- 2,8	160,6	- 0,1	159,2	- 2,1	(158,6)
	AUG	129,1	+20,0	- 1,3	161,2	+ 0,4	156,0	- 2,0	(158,7)
	SEP	148,4	+ 2,9	+14,9	155,6	- 3,5	153,5	- 1,6	(157,7)
	OKT	163,9	+10,0	+10,4	165,2	+ 6,2	159,9	+ 4,2	(156,3)
	NOV	159,9	+24,0	- 2,4	171,9	+ 4,1	170,8	+ 6,8	(154,4)
	DEZ	138,6	-24,6	-13,3	129,4	-24,7	143,5	-16,0	(151,5)
1979	JAN	180,4	+ 0,2	+30,2	162,6	+25,7	160,0	+11,5	(147,9)
STRASSENFAHRZEUGBAU AUSLAND									
1978	JAN	138,4	+14,6	- 8,4	137,5	- 7,2	139,2	- 8,1	136,4
	FEB	132,5	+ 0,6	- 4,3	134,6	- 2,1	134,6	- 3,3	136,7
	MAR	152,8	+ 2,8	+15,3	136,4	+ 1,3	141,7	+ 5,3	135,7
	APR	120,5	-11,3	-21,1	130,9	- 4,0	132,0	- 6,8	135,1
	MAI	135,2	- 7,0	+12,2	134,1	+ 2,4	135,6	+ 2,7	136,4
	JUN	133,9	- 0,9	- 1,0	136,9	+ 2,1	141,5	+ 4,4	134,1
	JUL	107,7	+ 0,3	-19,6	132,0	- 3,6	134,0	- 5,3	(132,6)
	AUG	147,5	+37,0	+37,0	143,1	+ 8,4	139,9	+ 4,4	(131,9)
	SEP	139,4	+ 3,6	- 5,5	136,6	- 4,5	131,6	- 5,9	(133,0)
	OKT	145,8	+12,4	+ 4,6	142,3	+ 4,2	142,6	+ 8,4	(135,4)
	NOV	142,2	+ 3,3	- 2,5	141,6	- 0,5	138,5	- 2,9	(139,4)
	DEZ	130,6	-13,6	- 8,2	133,4	- 5,8	140,5	+ 1,4	(144,8)
1979	JAN	155,2	+12,1	+18,8	151,9	+13,9	148,6	+ 5,8	(139,9)

## 4 AUFTRAGSEINGANG IM VERARBEITENDEN GEWERBE

## 4.2 VOLUMENINDEX (1970 = 100)

JAHR	MONAT	ORIGINALWERT			SAISONBEREINIGTER WERT		SAISON- UND ARBEITSTÄEGLICH BEREINIGTER WERT		GLATTE KOMPONENTE
		1970=100	VERÄNDERUNG VORJAHR	IN O/O GEGEN VORMONAT	1970=100	VERÄNDERUNG IN O/O GEGEN VORMONAT	1970=100	VERÄNDERUNG IN O/O GEGEN VORMONAT	
ELEKTROTECHNIK INSGESAMT									
1978	JAN	130,5	+ 4,8	-19,5	135,9	- 6,9	133,3	- 6,3	(134,9)
	FEB	126,6	+ 2,9	- 3,0	134,0	- 1,4	134,0	+ 0,5	(135,9)
	MAR	141,8	-10,0	+12,0	133,3	- 0,5	132,6	- 1,0	(136,9)
	APR	131,0	+11,3	- 7,6	133,7	+ 0,3	138,3	+ 4,3	(138,1)
	MAI	127,3	+ 2,8	- 2,8	134,4	+ 0,5	136,5	- 1,3	(139,3)
	JUN	141,9	+10,9	+11,5	142,2	+ 5,8	132,8	- 2,7	(140,3)
	JUL	118,7	+ 2,4	-16,3	128,3	- 9,8	135,4	+ 2,0	(141,2)
	AUG	138,3	+17,2	+16,5	147,5	+15,0	140,4	+ 3,7	(141,8)
	SEP	152,0	+ 7,6	+ 9,9	142,8	- 3,2	144,4	+ 2,8	(142,0)
	OKT	145,1	+ 9,5	- 4,5	142,5	- 0,2	139,7	- 3,3	(141,4)
	NOV	152,6	+ 2,1	+ 5,2	146,5	+ 2,8	144,3	+ 3,3	(140,9)
	DEZ	153,5	- 5,3	+ 0,6	135,4	- 7,6	145,4	+ 0,8	(140,0)
1979	JAN	139,3	+ 6,7	- 9,3	146,2	+ 8,0	143,2	- 1,5	(134,9)
ELEKTROTECHNIK INLAND									
1978	JAN	121,1	+ 8,0	-17,6	122,7	- 7,3	119,9	- 8,5	(122,9)
	FEB	114,7	+ 4,7	- 5,3	121,7	- 0,8	121,7	+ 1,5	(123,8)
	MAR	126,7	- 1,9	+10,5	123,5	+ 1,5	123,3	+ 1,3	(124,6)
	APR	117,1	+10,9	- 7,6	117,6	- 4,8	121,7	- 1,3	(125,6)
	MAI	114,3	+ 4,6	- 2,4	122,0	+ 3,7	123,7	+ 1,6	(126,6)
	JUN	131,2	+16,5	+14,8	132,4	+ 8,5	124,5	+ 0,6	(127,5)
	JUL	111,8	+ 6,4	-14,8	119,9	- 9,4	125,4	+ 0,7	(128,2)
	AUG	116,7	+ 6,6	+ 4,4	127,2	+ 6,1	121,0	- 3,5	(128,7)
	SEP	142,1	+ 9,6	+21,8	131,8	+ 3,6	133,6	+10,4	(129,0)
	OKT	137,4	+10,0	- 3,3	131,5	- 0,2	128,2	- 4,0	(128,1)
	NOV	135,5	+ 2,9	- 1,4	131,1	- 0,3	129,2	+ 0,8	(128,0)
	DEZ	139,2	- 5,3	+ 2,7	123,0	- 6,2	132,5	+ 2,6	(127,8)
1979	JAN	131,1	+ 8,3	- 5,8	134,8	+ 9,6	132,3	- 0,2	(124,7)
ELEKTROTECHNIK AUSLAND									
1978	JAN	162,7	- 2,5	-23,9	181,0	- 5,4	180,5	- 0,2	(175,2)
	FEB	167,1	- 1,1	+ 2,7	175,1	- 3,3	175,1	- 3,0	(177,5)
	MAR	193,5	-24,2	+15,8	165,4	- 5,5	161,2	- 7,9	(179,2)
	APR	178,6	+12,3	- 7,7	188,2	+13,8	194,3	+20,5	(180,9)
	MAI	171,9	- 0,9	- 3,8	175,3	- 6,9	175,0	- 9,9	(182,2)
	JUN	178,8	- 1,2	+ 4,0	181,4	+ 3,5	165,4	- 5,5	(184,4)
	JUL	142,2	- 6,8	-20,5	161,9	-10,7	175,8	+ 6,3	(188,1)
	AUG	212,3	+44,3	+49,3	216,4	+33,7	206,2	+17,3	(190,4)
	SEP	186,5	+ 3,3	-12,2	180,7	-16,5	183,5	-11,0	(192,0)
	OKT	171,4	+ 8,3	- 8,1	179,7	- 0,6	177,1	- 3,5	(189,3)
	NOV	211,6	+ 0,9	+23,5	198,2	+10,3	195,2	+10,2	(184,9)
	DEZ	202,8	- 5,2	- 4,2	176,9	-10,7	188,7	- 3,3	(181,9)
1979	JAN	167,7	+ 3,1	-17,3	184,3	+ 4,2	178,5	- 5,4	(166,5)
HERSTELLUNG VON EISEN-,BLECH-UND METALLWAREN INSGESAMT									
1978	JAN	100,5	+ 3,4	+ 3,7	101,4	+ 1,9	100,4	- 0,6	99,5
	FEB	97,3	- 3,9	- 3,2	98,0	- 3,4	98,0	- 2,4	100,6
	MAR	105,9	- 6,7	+ 8,8	97,2	- 0,8	97,5	- 0,5	100,6
	APR	100,5	+ 3,9	- 5,1	101,7	+ 4,6	103,9	+ 6,6	101,4
	MAI	108,3	+ 9,0	+ 7,8	106,7	+ 4,9	107,5	+ 3,5	102,8
	JUN	108,4	+ 8,3	+ 0,1	107,3	+ 0,6	103,9	- 3,3	103,0
	JUL	89,7	- 0,1	-17,3	99,0	- 7,7	101,5	- 2,3	(103,1)
	AUG	95,6	+ 5,9	+ 6,6	105,2	+ 6,3	103,2	+ 1,7	(103,0)
	SEP	101,5	- 0,3	+ 6,2	100,5	- 4,5	101,2	- 1,9	(102,6)
	OKT	111,6	+ 8,8	+10,0	105,3	+ 4,8	104,2	+ 3,0	(102,4)
	NOV	109,2	+ 3,4	- 2,2	104,5	- 0,8	103,6	- 0,6	(102,4)
	DEZ	96,0	- 0,9	-12,1	99,2	- 5,1	102,0	- 1,5	(101,3)
1979	JAN	103,8	+ 3,3	+ 8,1	104,8	+ 5,6	104,1	+ 2,1	(104,8)
HERSTELLUNG VON EISEN-,BLECH-UND METALLWAREN INLAND									
1978	JAN	94,8	+ 2,6	+ 4,3	94,7	+ 0,9	93,5	- 3,3	94,9
	FEB	92,9	- 2,9	- 2,0	94,0	- 0,7	94,0	+ 0,5	94,7
	MAR	100,2	- 5,3	+ 7,9	94,5	+ 0,5	95,2	+ 1,3	( 94,7)
	APR	94,2	+ 2,7	- 6,0	94,1	- 0,4	96,9	+ 1,8	( 94,8)
	MAI	92,3	- 2,5	- 2,0	94,9	+ 0,9	96,1	- 0,8	( 95,0)
	JUN	102,7	+ 7,8	+11,3	100,4	+ 5,8	97,2	+ 1,1	( 95,2)
	JUL	85,4	- 1,8	-16,8	91,2	- 9,2	92,7	- 4,6	( 95,5)
	AUG	92,1	+ 4,5	+ 7,8	99,9	+ 9,5	97,6	+ 5,3	( 95,8)
	SEP	97,9	+ 0,3	+ 6,3	95,7	- 4,2	96,6	- 1,0	( 96,3)
	OKT	105,4	+ 8,9	+ 7,7	99,7	+ 4,2	98,4	+ 1,9	( 96,8)
	NOV	102,5	+ 2,3	- 2,8	98,2	- 1,5	96,1	- 2,3	( 97,5)
	DEZ	90,0	- 1,0	-12,2	93,4	- 4,9	98,2	+ 2,2	( 98,0)
1979	JAN	99,1	+ 4,5	+10,1	98,9	+ 5,9	97,5	- 0,7	( 98,5)
HERSTELLUNG VON EISEN-,BLECH-UND METALLWAREN AUSLAND									
1978	JAN	129,4	+ 7,5	+ 2,4	132,5	+ 4,3	130,6	+ 3,3	124,2
	FEB	119,1	- 6,4	- 8,0	118,4	-10,6	118,4	- 9,3	126,1
	MAR	134,2	-11,1	+12,7	120,1	+ 1,4	117,9	- 0,4	126,4
	APR	131,6	+ 8,9	- 1,9	125,8	+ 4,7	127,5	+ 8,1	126,6
	MAI*	187,8	+53,7	+42,7	185,6	+47,5	188,0	+47,5	128,2
	JUN	136,6	+11,0	-27,3	133,7	-28,0	129,6	-31,1	129,7
	JUL	110,8	+ 7,4	-18,9	127,2	- 4,9	130,0	+ 0,3	(130,6)
	AUG	113,3	+12,3	+ 2,3	134,4	+ 5,7	130,0	+ 0,0	(131,2)
	SEP	119,3	- 2,4	+ 5,3	122,3	- 9,0	124,7	- 4,1	(131,8)
	OKT	142,7	+ 8,9	+19,6	133,2	+ 8,9	132,3	+ 6,1	(131,7)
	NOV	143,2	+ 8,0	+ 0,4	135,5	+ 1,7	134,0	+ 1,3	(130,8)
	DEZ	126,4	+ 0,0	-11,7	127,2	- 6,1	129,6	- 3,3	(126,5)
1979	JAN	127,3	- 1,6	+ 0,7	129,9	+ 2,1	129,8	+ 0,2	(123,7)

## 4 AUFTRAGSEINGANG IM VERARBEITENDEN GEWERBE

4.2 VOLUMENINDEX (1970 = 100)

JAHR	MONAT	ORIGINALWERT			SAISONBEREINIGTER WERT		SAISON- UND ARBEITSTÄGLICH BEREINIGTER WERT		GLATTE KOMPONENTE
		1970=100	VERAENDERUNG VORJAHR	IN 0/0 GEGEN VORMONAT	1970=100	VERAENDERUNG IN 0/0 GEGEN VORMONAT	1970=100	VERAENDERUNG IN 0/0 GEGEN VORMONAT	
TEXTILGEWERBE INSGESAMT									
1978	JAN	91,2	+15,2	+10,1	96,5	+ 9,9	94,6	+ 4,2	90,0
	FEB	88,9	+ 6,9	- 2,5	91,5	- 5,2	91,5	- 3,3	90,9
	MAR	105,5	- 6,0	+18,7	85,9	- 6,1	89,3	- 2,4	91,7
	APR	102,3	+ 2,5	- 3,0	91,6	+ 6,6	92,3	+ 3,4	92,1
	MAI	89,3	- 2,9	-12,7	88,9	- 2,9	91,6	- 0,8	93,4
	JUN	90,8	+11,7	+ 1,7	98,0	+10,2	98,2	+ 7,2	94,4
	JUL	67,5	+ 8,7	-25,7	93,9	- 4,2	93,0	- 5,3	94,2
	AUG	73,0	+ 0,4	+ 8,1	95,7	+ 1,9	94,5	+ 1,6	93,9
	SEP	105,3	+ 1,1	+44,2	92,5	- 3,3	92,0	- 2,6	( 93,7)
	OKT	122,4	+13,3	+16,2	100,5	+ 8,6	98,9	+ 7,5	( 93,3)
	NOV	106,6	+ 6,5	-12,9	96,2	- 4,3	95,1	- 3,8	( 92,8)
	DEZ	79,2	- 4,3	-25,7	87,4	- 9,1	92,4	- 2,8	( 92,0)
1979	JAN	82,9	- 9,1	+ 4,7	88,4	+ 1,1	87,7	- 5,1	( 91,0)
TEXTILGEWERBE INLAND									
1978	JAN	86,3	+17,3	+12,7	91,0	+11,0	88,8	+ 4,2	84,3
	FEB	83,0	+ 7,9	- 3,8	85,9	- 5,6	85,9	- 3,3	85,1
	MAR	99,4	- 5,6	+19,8	79,6	- 7,3	82,9	- 3,5	85,9
	APR	95,6	+ 2,8	- 3,8	85,1	+ 6,9	85,8	+ 3,5	86,1
	MAI	81,7	- 4,9	-14,5	82,1	- 3,5	84,5	- 1,5	87,1
	JUN	82,7	+10,0	+ 1,2	90,5	+10,2	91,0	+ 7,7	88,0
	JUL	62,6	+ 6,8	-24,3	87,3	- 3,5	86,3	- 5,2	87,7
	AUG	69,4	- 0,1	+10,9	89,2	+ 2,2	88,3	+ 2,3	87,3
	SEP	98,7	- 0,6	+42,2	85,2	- 4,5	84,8	- 4,0	( 86,9)
	OKT	112,0	+11,0	+13,5	92,2	+ 8,2	90,7	+ 7,0	( 86,3)
	NOV	97,0	+ 4,0	-13,4	88,4	- 4,1	87,4	- 3,6	( 85,5)
	DEZ	72,7	- 5,1	-25,1	81,1	- 8,3	85,8	- 1,8	( 84,4)
1979	JAN	77,0	-10,8	+ 5,9	81,6	+ 0,6	80,8	- 5,8	( 83,1)
TEXTILGEWERBE AUSLAND									
1978	JAN	123,2	+ 5,1	- 0,3	131,8	+ 4,1	131,6	+ 2,5	127,9
	FEB	127,8	+ 1,8	+ 3,7	128,5	- 2,5	128,5	- 2,4	129,3
	MAR	145,8	- 7,8	+14,1	127,4	- 0,9	130,8	+ 1,8	130,1
	APR	146,5	+ 0,8	+ 0,5	133,8	+ 5,0	134,8	+ 3,1	131,6
	MAI	139,5	+ 4,4	- 4,8	133,3	- 0,4	138,5	+ 2,7	134,6
	JUN	144,1	+18,2	+ 3,3	147,1	+10,4	146,0	+ 5,4	136,9
	JUL	100,2	+16,9	-30,5	137,3	- 6,7	137,1	- 6,1	137,0
	AUG	97,0	+ 4,1	- 3,2	139,1	+ 1,3	136,4	- 0,5	138,0
	SEP	149,2	+ 9,4	+53,8	141,2	+ 1,5	140,1	+ 2,7	(139,1)
	OKT	191,1	+23,3	+28,1	155,4	+10,1	153,3	+ 9,4	(140,3)
	NOV	170,1	+17,3	-11,0	148,5	- 4,4	146,9	- 4,2	(141,5)
	DEZ	122,7	- 0,7	-27,9	130,4	-12,2	137,1	- 6,7	(142,7)
1979	JAN	122,5	- 0,6	- 0,2	133,5	+ 2,4	133,3	- 2,8	(143,9)
BEKLEIDUNGSGEWERBE INSGESAMT									
1978	JAN	63,9	- 5,9	+ 6,9	97,5	+ 0,0	97,8	- 1,5	97,7
	FEB	73,3	- 0,1	+14,7	95,7	- 1,8	95,7	- 2,1	98,7
	MAR	137,4	+ 4,8	+87,4	103,4	+ 8,0	105,6	+10,3	98,4
	APR	167,2	+ 8,1	+21,7	108,6	+ 5,0	109,4	+ 3,6	99,5
	MAI	91,1	- 8,3	-45,5	88,1	-18,9	95,0	-13,2	100,1
	JUN	64,5	+ 9,1	-29,2	100,6	+14,2	98,5	+ 3,7	101,4
	JUL	54,1	+ 5,0	-16,1	103,4	+ 2,8	101,0	+ 2,5	101,0
	AUG	69,4	- 6,1	+28,3	100,7	- 2,6	100,9	- 0,1	101,2
	SEP	144,6	+ 7,9	+108,4	107,0	+ 6,3	105,5	+ 4,6	(101,2)
	OKT	172,3	- 1,5	+19,2	102,2	- 4,5	102,2	- 3,1	(101,1)
	NOV	119,5	+17,5	-30,6	107,4	+ 5,1	104,3	+ 2,1	(100,9)
	DEZ	56,4	- 5,7	-52,8	95,7	-10,9	97,6	- 6,4	(100,6)
1979	JAN	63,0	- 1,4	+11,7	96,0	+ 0,3	97,4	- 0,2	(100,1)
BEKLEIDUNGSGEWERBE INLAND									
1978	JAN	61,3	- 5,3	+ 7,7	91,4	+ 0,0	91,4	- 2,0	90,9
	FEB	68,8	- 0,4	+12,2	89,7	- 1,9	89,7	- 1,9	91,9
	MAR	127,9	+ 4,2	+85,9	96,4	+ 7,5	98,6	+ 9,9	91,4
	APR	152,7	+ 6,9	+19,4	100,2	+ 3,9	101,0	+ 2,4	92,3
	MAI	83,7	- 9,6	-45,2	81,0	-19,2	87,9	-13,0	92,8
	JUN	61,0	+ 8,2	-27,1	93,7	+15,7	91,6	+ 4,2	93,7
	JUL	51,1	+ 4,1	-16,2	95,9	+ 2,3	93,6	+ 2,2	93,4
	AUG	64,5	- 7,1	+26,2	93,2	- 2,8	93,5	- 0,1	93,6
	SEP	132,8	+ 6,0	+105,9	97,7	+ 4,8	96,5	+ 3,2	( 93,5)
	OKT	157,5	- 1,4	+18,6	95,0	- 2,8	94,6	- 2,0	( 93,3)
	NOV	109,1	+15,1	-30,7	97,5	+ 2,6	94,8	+ 0,2	( 93,0)
	DEZ	53,6	- 5,8	-50,9	89,2	- 8,5	91,2	- 3,8	( 92,7)
1979	JAN	59,2	- 3,4	+10,4	88,7	- 0,6	90,3	- 1,0	( 92,2)
BEKLEIDUNGSGEWERBE AUSLAND									
1978	JAN	116,3	- 9,9	+ 0,9	217,6	+ 0,7	225,2	+ 5,4	227,4
	FEB	161,6	+ 3,7	+39,0	211,0	- 3,0	211,0	- 6,3	230,0
	MAR	323,4	+10,7	+100,1	247,2	+17,2	246,4	+16,8	231,3
	APR	449,8	+17,9	+39,1	270,2	+ 9,3	272,5	+10,6	237,6
	MAI	233,9	+ 3,6	-48,0	224,3	-17,0	232,8	-14,6	240,0
	JUN	131,8	+18,3	-43,7	231,2	+ 3,1	229,9	- 1,2	248,2
	JUL	111,0	+14,0	-15,8	248,0	+ 7,3	247,0	+ 7,4	246,2
	AUG	162,6	+ 1,4	+46,5	244,5	- 1,4	241,8	- 2,1	248,2
	SEP	371,7	+24,0	+128,6	284,0	+16,2	279,1	+15,4	(249,7)
	OKT	459,4	- 1,5	+23,6	241,4	-15,0	249,9	-10,5	(251,1)
	NOV	322,9	+38,6	-29,7	300,3	+24,4	287,9	+15,2	(252,2)
	DEZ	111,4	- 3,4	-65,5	221,4	-26,3	220,6	-23,4	(253,2)
1979	JAN	135,6	+16,6	+21,7	235,1	+ 6,2	233,5	+ 5,8	(253,9)

## 5 UMSATZE IM VERARBEITENDEN GEWERBE UND IM BAUHAUPTGEWERBE

5.1 WERTINDEX (1970 = 100)

JAHR	MONAT	ORIGINALWERT			SAISONBEREINIGTER WERT		SAISON- UND ARBEITSTÄGLICH BEREINIGTER WERT		GLATTE KOMPONENTE
		1970=100	VERÄNDERUNG VORJAHR	IN O/O GEGEN VORMONAT	1970=100	VERÄNDERUNG IN O/O GEGEN VORMONAT	1970=100	VERÄNDERUNG IN O/O GEGEN VORMONAT	1970=100
VERARBEITENDES GEWERBE (OHNE NAHRUNGS- UND GENUSSMITTELGEWERBE) INSGESAMT									
1977	DEZ	168,9	- 1,3	+ 1,9	160,2	- 1,2	162,3	+ 1,1	159,6
1978	JAN	157,1	+ 8,8	- 7,0	165,7	+ 3,4	164,2	+ 1,2	160,0
	FEB	149,6	+ 0,7	- 4,8	158,5	- 4,3	158,5	- 3,5	160,3
	MAR	168,1	- 3,9	+12,4	155,7	- 1,8	156,1	- 1,5	160,3
	APR	157,5	+ 4,1	- 6,3	160,3	+ 3,0	162,8	+ 4,3	161,2
	MAI	153,6	- 1,4	- 2,5	157,2	- 1,9	159,9	- 1,8	163,4
	JUN	178,1	+ 8,9	+16,0	170,3	+ 8,3	165,7	+ 3,6	(165,7)
	JUL	147,2	+ 4,6	-17,3	164,1	- 3,6	165,7	+ 0,0	(168,0)
	AUG	151,5	+ 3,3	+ 2,9	166,7	+ 1,6	165,5	- 0,1	(169,8)
	SEP	185,5	+ 6,5	+22,4	172,2	+ 3,3	172,4	+ 4,2	(170,7)
	OKT	179,7	+ 8,3	- 3,1	171,1	- 0,6	170,5	- 1,1	(170,1)
	NOV	174,9	+ 5,6	- 2,7	171,2	+ 0,1	169,2	- 0,8	(167,9)
	DEZ	170,6	+ 1,0	- 2,5	161,9	- 5,4	164,7	- 2,7	(157,5)
VERARBEITENDES GEWERBE (OHNE NAHRUNGS- UND GENUSSMITTELGEWERBE) INLAND									
1977	DEZ	151,2	+ 0,7	+ 1,1	147,6	+ 0,8	149,5	+ 3,2	145,3
1978	JAN	141,8	+ 6,3	- 6,2	149,6	+ 1,4	147,9	- 1,1	145,7
	FEB	135,5	+ 1,3	- 4,4	144,7	- 3,3	144,7	- 2,2	146,1
	MAR	152,8	- 3,8	+12,8	141,7	- 2,1	142,2	- 1,7	145,8
	APR	145,2	+ 4,5	- 5,0	146,7	+ 3,5	148,8	+ 4,6	146,6
	MAI	140,5	- 1,1	- 3,2	143,3	- 2,3	145,2	- 2,4	148,8
	JUN	160,1	+ 8,5	+14,0	153,8	+ 7,3	150,2	+ 3,4	(151,1)
	JUL	135,0	+ 4,9	-15,7	149,3	- 2,9	150,8	+ 0,4	(153,3)
	AUG	139,8	+ 3,0	+ 3,6	152,4	+ 2,1	150,8	+ 0,0	(156,2)
	SEP	167,8	+ 4,9	+20,0	155,3	+ 1,9	155,6	+ 3,2	(157,8)
	OKT	167,1	+ 9,9	- 0,4	157,6	+ 1,5	156,9	+ 0,8	(159,1)
	NOV	162,0	+ 8,3	- 3,1	157,5	- 0,1	155,7	- 0,8	(152,0)
	DEZ	147,9	- 2,2	- 8,7	144,5	- 8,3	147,6	- 5,2	(142,6)
VERARBEITENDES GEWERBE (OHNE NAHRUNGS- UND GENUSSMITTELGEWERBE) AUSLAND									
1977	DEZ	227,7	- 5,8	+ 3,9	212,2	- 0,1	215,2	+ 2,8	(207,9)
1978	JAN	206,6	+15,2	- 9,3	217,7	+ 2,6	216,3	+ 0,5	(208,3)
	FEB	196,1	- 0,3	- 5,1	204,0	- 6,3	204,0	- 5,7	(208,6)
	MAR	218,4	- 4,1	+11,4	206,5	+ 1,2	203,7	- 0,1	(209,0)
	APR	198,0	+ 3,5	- 9,3	200,5	- 2,9	205,6	+ 0,9	(209,5)
	MAI	196,6	- 2,1	- 0,7	201,8	+ 0,6	203,0	- 1,3	(210,2)
	JUN	238,3	+10,2	+21,2	225,5	+11,7	217,1	+ 6,9	(211,1)
	JUL	187,7	+ 4,3	-21,2	206,6	- 8,4	210,6	- 3,0	(212,1)
	AUG	190,0	+ 4,3	+ 1,2	214,2	+ 3,7	210,9	+ 0,1	(213,4)
	SEP	243,7	+10,3	+28,3	226,9	+ 5,9	229,6	+ 8,9	(216,0)
	OKT	221,5	+ 4,4	- 9,2	216,3	- 4,7	216,2	- 5,8	(218,7)
	NOV	219,2	+ 0,0	- 0,9	215,2	- 0,5	210,9	- 2,5	(221,1)
	DEZ	246,3	+ 8,2	+12,4	227,6	+ 5,8	231,0	+ 9,5	(218,9)
GRUNDSTOFF- UND PRODUKTIONSGÜTERGEWERBE INSGESAMT									
1977	DEZ	138,6	- 1,9	- 6,2	150,3	+ 1,7	152,1	+ 4,3	147,9
1978	JAN	143,1	+ 0,4	+ 3,2	150,0	- 0,2	148,6	- 2,3	148,4
	FEB	138,1	- 1,8	- 3,5	147,8	- 1,5	147,8	- 0,5	149,2
	MAR	153,9	- 7,0	+11,4	144,4	- 2,3	144,6	- 2,2	149,2
	APR	153,8	+ 3,7	- 0,1	152,4	+ 5,5	154,1	+ 6,6	150,1
	MAI	153,3	- 0,4	- 0,3	150,0	- 1,6	151,6	- 1,6	151,4
	JUN	167,4	+ 6,2	+ 9,2	158,0	+ 5,3	155,9	+ 2,8	(152,7)
	JUL	145,7	+ 3,4	-13,0	149,8	- 5,2	151,2	- 3,0	(154,1)
	AUG	151,5	+ 3,9	+ 4,0	156,7	+ 4,6	154,1	+ 1,9	(155,5)
	SEP	164,1	+ 4,9	+ 8,3	155,9	- 0,5	156,6	+ 1,6	(157,7)
	OKT	167,7	+ 9,9	+ 2,2	160,4	+ 2,9	159,4	+ 1,8	(161,9)
	NOV	163,1	+10,4	- 2,7	163,0	+ 1,6	161,0	+ 1,0	(160,8)
	DEZ*	133,2	- 3,9	-18,3	144,5	-11,3	148,9	- 7,5	(163,7)
GRUNDSTOFF- UND PRODUKTIONSGÜTERGEWERBE INLAND									
1977	DEZ	122,0	- 4,2	- 9,4	136,2	+ 1,6	138,2	+ 4,7	134,5
1978	JAN	129,7	+ 0,5	+ 6,3	137,5	+ 1,0	135,7	- 1,8	134,8
	FEB	123,5	- 2,2	- 4,8	134,6	- 2,1	134,6	- 0,8	135,5
	MAR	137,7	- 8,1	+11,5	130,1	- 3,3	130,9	- 2,7	135,1
	APR	139,5	+ 3,9	+ 1,3	138,3	+ 6,3	140,1	+ 7,0	135,5
	MAI	138,7	- 1,3	- 0,6	135,0	- 2,4	136,5	- 2,6	136,3
	JUN	149,3	+ 4,1	+ 7,6	140,5	+ 4,1	138,3	+ 1,3	(137,2)
	JUL	131,9	+ 1,9	-11,7	134,0	- 4,6	135,3	- 2,2	(138,1)
	AUG	137,5	+ 2,5	+ 4,2	140,7	+ 5,0	138,3	+ 2,2	(139,2)
	SEP	146,4	+ 1,4	+ 6,5	138,0	- 1,9	138,7	+ 0,3	(141,1)
	OKT	153,6	+ 8,8	+ 4,9	144,0	+ 4,3	142,6	+ 2,8	(143,3)
	NOV	148,3	+10,1	- 3,5	147,8	+ 2,6	146,1	+ 2,5	(147,0)
	DEZ*	115,3	- 5,5	-22,3	129,1	-12,7	134,0	- 8,3	(148,8)
GRUNDSTOFF- UND PRODUKTIONSGÜTERGEWERBE AUSLAND									
1977	DEZ	198,1	+ 4,8	+ 1,8	205,0	+ 4,0	205,6	+ 6,3	(195,2)
1978	JAN	190,7	+ 0,5	- 3,7	193,9	- 5,4	194,1	- 5,6	(196,3)
	FEB	189,6	- 0,5	- 0,6	193,6	- 0,2	193,6	- 0,3	(198,1)
	MAR	211,2	- 4,0	+11,4	199,9	+ 3,3	195,4	+ 0,9	(200,5)
	APR	204,7	+ 3,4	- 3,1	201,5	+ 0,8	204,3	+ 4,6	(203,5)
	MAI	205,3	+ 2,1	+ 0,3	204,0	+ 1,2	204,4	+ 0,0	(207,0)
	JUN	234,5	+12,4	+14,2	224,4	+10,0	221,2	+ 8,2	(210,6)
	JUL	195,2	+ 7,0	-16,8	206,9	- 7,8	210,2	- 5,0	(215,0)
	AUG	202,7	+ 7,7	+ 3,8	215,8	+ 4,3	210,9	+ 0,3	(218,4)
	SEP	230,3	+14,9	+13,6	222,3	+ 3,0	225,0	+ 6,7	(219,1)
	OKT	218,7	+12,8	- 5,0	217,0	- 2,4	218,2	- 3,0	(220,5)
	NOV	216,9	+11,5	- 0,8	218,9	+ 0,9	213,9	- 2,0	(214,1)
	DEZ	197,3	- 0,4	- 9,0	200,0	- 8,6	203,5	- 4,9	(197,1)

## 5 UMSATZE IM VERARBEITENDEN GEWERBE UND IM BAUHAUPTGEWERBE

## 5.1 WERTINDEX (1970 = 100)

JAHR	MONAT	ORIGINALWERT			SAISONBEREINIGTER WERT		SAISON- UND ARBEITSTÄEGLICH BEREINIGTER WERT		GLATTE KOMPONENTE
		1970=100	VERÄNDERUNG VORJAHR	IN O/O GEGEN VORMONAT	1970=100	VERÄNDERUNG IN O/O GEGEN VORMONAT	1970=100	VERÄNDERUNG IN O/O GEGEN VORMONAT	1970=100
INVESTITIONSGÜTER PRODUZIERENDES GEWERBE INSGESAMT									
1977	DEZ	206,8	- 1,6	+12,4	181,3	+ 2,7	182,5	+ 4,4	173,5
1978	JAN	168,1	+16,1	-18,7	181,5	+ 0,1	179,5	- 1,6	174,0
	FEB	158,2	+ 2,3	- 5,9	170,1	- 6,3	170,1	- 5,2	173,3
	MAR	180,6	- 1,5	+14,2	168,3	- 1,1	168,8	- 0,8	173,9
	APR	162,4	+ 3,7	-10,1	170,1	+ 1,1	172,4	+ 2,1	175,2
	MAI	162,5	- 1,6	+ 0,1	167,5	- 1,5	169,0	- 2,0	175,8
	JUN	198,6	+11,1	+22,2	183,8	+ 9,7	178,8	+ 5,8	(176,2)
	JUL	155,0	+ 6,2	-22,0	176,5	- 4,0	178,7	- 0,1	(176,9)
	AUG	152,9	+ 3,7	- 1,4	176,6	+ 0,1	176,1	- 1,5	(178,0)
	SEP	207,8	+ 9,7	+35,9	190,3	+ 7,8	190,2	+ 8,0	(179,9)
	OKT	189,3	+ 7,6	- 8,9	184,2	- 3,2	183,6	- 3,5	(182,3)
	NOV	188,9	+ 2,7	- 0,2	183,4	- 0,4	182,1	- 0,8	(184,1)
	DEZ	214,1	+ 3,5	+13,3	188,1	+ 2,6	190,4	+ 4,6	(178,1)
INVESTITIONSGÜTER PRODUZIERENDES GEWERBE INLAND									
1977	DEZ	188,6	+ 3,3	+16,1	165,8	+ 5,3	166,5	+ 7,1	156,4
1978	JAN	148,1	+10,8	-21,5	160,1	- 3,4	157,5	- 5,4	157,0
	FEB	142,0	+ 4,3	- 4,1	154,5	- 3,5	154,5	- 1,9	156,6
	MAR	164,2	+ 0,1	+15,6	153,4	- 0,7	154,0	- 0,3	157,1
	APR	149,8	+ 4,0	- 8,8	155,4	+ 1,3	157,6	+ 2,3	158,5
	MAI	149,4	+ 0,0	- 0,3	153,3	- 1,4	153,4	- 2,7	160,7
	JUN	179,5	+12,3	+20,1	166,6	+ 8,7	162,0	+ 5,6	(161,7)
	JUL	142,9	+ 8,3	-20,4	162,1	- 2,7	164,5	+ 1,5	(162,7)
	AUG	141,1	+ 4,6	- 1,3	161,9	- 0,1	161,4	- 1,9	(163,7)
	SEP	188,8	+ 9,7	+33,8	172,4	+ 6,5	172,0	+ 6,6	(165,3)
	OKT	176,7	+12,6	- 6,4	172,8	+ 0,2	172,3	+ 0,2	(166,3)
	NOV	176,3	+ 8,5	- 0,2	171,4	- 0,8	170,6	- 1,0	(165,8)
	DEZ	185,6	- 1,6	+ 5,3	163,2	- 4,8	165,7	- 2,9	(154,5)
INVESTITIONSGÜTER PRODUZIERENDES GEWERBE AUSLAND									
1977	DEZ	249,1	-10,0	+ 6,4	217,0	- 1,9	219,5	- 0,1	213,6
1978	JAN	213,1	+25,2	-14,5	231,1	+ 6,5	229,9	+ 4,7	213,8
	FEB	197,3	- 0,5	- 7,4	207,4	-10,3	207,4	- 9,8	212,6
	MAR	220,1	- 4,0	+11,6	204,1	- 1,6	204,2	- 1,5	213,3
	APR	192,4	+ 3,6	-12,6	204,6	+ 0,2	207,6	+ 1,7	214,4
	MAI	194,0	- 4,1	+ 0,8	201,3	- 1,6	205,9	- 0,8	211,4
	JUN	244,0	+ 9,2	+25,8	224,6	+11,6	218,0	+ 5,9	(210,8)
	JUL	184,1	+ 2,9	-24,5	211,2	- 6,0	212,7	- 2,4	(210,9)
	AUG	180,8	+ 2,4	- 1,8	211,4	+ 0,1	210,6	- 1,0	(212,1)
	SEP	252,3	+ 9,7	+39,5	231,7	+ 9,6	232,1	+10,2	(214,9)
	OKT	219,5	- 0,3	-13,0	216,5	- 6,6	215,7	- 7,1	(220,0)
	NOV	220,5	- 5,8	+ 0,5	213,1	- 1,6	210,9	- 2,2	(227,3)
	DEZ	280,1	+12,4	+27,0	245,7	+15,3	248,0	+17,6	(233,2)
VERBRAUCHSGÜTER PRODUZIERENDES GEWERBE INSGESAMT									
1977	DEZ	136,1	+ 0,8	-12,4	149,5	- 1,0	152,3	+ 2,2	149,8
1978	JAN	155,5	+ 6,3	+14,3	154,6	+ 3,4	151,8	- 0,3	150,7
	FEB	149,8	+ 1,2	- 3,7	148,4	- 4,0	148,4	- 2,2	151,0
	MAR	164,0	- 4,7	+ 9,5	145,6	- 1,9	147,5	- 0,6	151,2
	APR	153,1	+ 5,7	- 6,6	152,8	+ 4,9	155,1	+ 5,2	151,5
	MAI	134,4	- 3,0	-12,2	145,9	- 4,5	149,8	- 3,4	152,5
	JUN	150,7	+ 8,0	+12,1	158,5	+ 8,6	155,3	+ 3,7	153,4
	JUL	132,9	+ 3,3	-11,8	152,2	- 4,0	153,0	- 1,5	153,2
	AUG	148,6	+ 1,5	+11,8	156,3	+ 2,7	153,7	+ 0,5	(153,6)
	SEP	171,1	+ 1,0	+15,1	153,4	- 1,9	154,6	+ 0,6	(154,0)
	OKT	178,4	+ 7,1	+ 4,3	160,2	+ 4,4	157,3	+ 1,7	(154,4)
	NOV	163,0	+ 5,0	- 8,6	156,6	- 2,2	155,3	- 1,3	(154,9)
	DEZ	134,8	- 1,0	-17,3	149,8	- 4,3	157,0	+ 1,1	(155,4)
VERBRAUCHSGÜTER PRODUZIERENDES GEWERBE INLAND									
1977	DEZ	129,3	+ 1,0	-13,3	142,3	- 1,0	145,0	+ 2,1	142,7
1978	JAN	148,2	+ 6,5	+14,6	147,2	+ 3,4	144,6	- 0,3	143,6
	FEB	142,2	+ 1,4	- 4,0	141,3	- 4,0	141,3	- 2,3	143,9
	MAR	155,5	- 4,7	+ 9,4	138,7	- 1,8	140,4	- 0,6	144,0
	APR	145,6	+ 6,1	- 6,4	145,5	+ 4,9	147,7	+ 5,2	144,3
	MAI	127,7	- 3,0	-12,3	138,9	- 4,5	142,5	- 3,5	145,2
	JUN	142,3	+ 7,7	+11,4	150,6	+ 8,4	147,4	+ 3,4	146,0
	JUL	125,9	+ 3,0	-11,5	144,7	- 3,9	145,4	- 1,4	145,8
	AUG	141,0	+ 1,0	+12,0	148,3	+ 2,5	145,9	+ 0,3	(146,1)
	SEP	163,1	+ 0,8	+15,7	145,8	- 1,7	147,0	+ 0,8	(146,4)
	OKT	170,5	+ 6,6	+ 4,5	152,2	+ 4,4	149,4	+ 1,6	(146,7)
	NOV	156,3	+ 4,8	- 8,3	148,9	- 2,2	147,6	- 1,2	(147,1)
	DEZ	128,0	- 1,0	-18,1	142,5	- 4,3	149,3	+ 1,2	(147,4)
VERBRAUCHSGÜTER PRODUZIERENDES GEWERBE AUSLAND									
1977	DEZ	188,6	- 0,5	- 7,0	205,0	- 0,2	207,7	+ 3,3	(199,7)
1978	JAN*	214,2	+ 6,2	+13,6	219,8	+ 7,2	218,4	+ 5,2	(199,5)
	FEB	207,8	+ 0,8	- 3,0	201,0	- 8,6	201,0	- 8,0	(199,8)
	MAR	229,0	- 4,9	+10,2	202,4	+ 0,7	201,3	+ 0,1	(200,5)
	APR	211,3	+ 3,3	- 7,7	204,0	+ 0,8	207,5	+ 3,1	(201,9)
	MAI	186,5	- 3,0	-11,7	198,1	- 2,9	200,6	- 3,3	(203,7)
	JUN*	216,0	+ 9,9	+15,8	226,2	+14,2	222,6	+11,0	(205,9)
	JUL	186,6	+ 4,5	-13,6	204,9	- 9,4	207,5	- 6,8	(209,6)
	AUG	206,5	+ 4,5	+10,7	218,9	+ 6,8	214,1	+ 3,2	(212,5)
	SEP	232,5	+ 2,2	+12,6	213,1	- 2,6	214,4	+ 0,1	(215,3)
	OKT	239,7	+10,6	+ 3,1	222,4	+ 4,4	221,8	+ 3,5	(218,3)
	NOV	217,8	+ 7,3	- 9,1	220,7	- 0,8	215,9	- 2,7	(220,0)
	DEZ	190,2	+ 0,8	-12,7	205,6	- 6,8	212,5	- 1,6	(203,8)

## 5 UMSATZE IM VERARBEITENDEN GEWERBE UND IM BAUHAUPTGEWERBE

5.1 WERTINDEX (1970 = 100)

JAHR	MONAT	ORIGINALWERT			SAISONBEREINIGTER WERT		SAISON- UND ARBEITSTÄEGLICH BEREINIGTER WERT		GLATTE KOMPONENTE
		1970=100	VERÄNDERUNG VORJAHR	IN O/O GEGEN VORMONAT	1970=100	VERÄNDERUNG IN O/O GEGEN VORMONAT	1970=100	VERÄNDERUNG IN O/O GEGEN VORMONAT	1970=100
HOCHOFEN-,STAHL-UND WARMWALZWERKE (OHNE HERSTELLUNG VON PRAEZISIONSSTAHLROHREN) INSGESAMT									
1977	DEZ	113,0	- 8,5	- 1,0	122,6	+ 7,6	122,0	+ 8,7	(120,0)
1978	JAN	117,4	- 4,2	+ 3,9	119,7	- 2,4	120,4	- 1,3	(120,7)
	FEB	118,5	- 1,0	+ 0,9	123,2	+ 2,9	123,2	+ 2,3	(121,5)
	MAR	127,9	- 7,7	+ 7,9	123,4	+ 0,2	121,4	- 1,5	(122,2)
	APR	125,0	- 1,0	- 2,3	123,2	- 0,2	125,6	+ 3,5	(122,9)
	MAI	124,6	- 0,7	- 0,3	125,3	+ 1,7	126,4	+ 0,6	(123,4)
	JUN	140,5	+ 7,3	+12,8	133,9	+ 6,9	130,3	+ 3,1	(124,0)
	JUL	107,6	- 6,0	-23,4	113,4	-15,3	116,4	-10,7	(124,5)
	AUG	119,4	+ 0,1	+11,0	123,9	+ 9,3	121,2	+ 4,1	(125,1)
	SEP	142,6	+13,8	+19,4	131,0	+ 5,7	131,8	+ 8,7	(124,8)
	OKT	128,6	+ 7,9	- 9,8	125,3	- 4,4	126,4	- 4,1	(130,5)
	NOV	132,6	+16,2	+ 3,1	133,9	+ 6,9	131,1	+ 3,7	(134,3)
	DEZ*	87,3	-22,7	-34,2	96,0	-28,3	97,1	-25,9	(137,3)
HOCHOFEN-,STAHL-UND WARMWALZWERKE (OHNE HERSTELLUNG VON PRAEZISIONSSTAHLROHREN) INLAND									
1977	DEZ	96,2	-14,3	- 4,3	109,1	+ 3,2	110,2	+ 6,1	107,7
1978	JAN	107,6	- 8,5	+11,9	112,2	+ 2,8	111,1	+ 0,8	(107,4)
	FEB	108,7	- 2,9	+ 1,0	111,5	- 0,6	111,5	+ 0,4	(106,9)
	MAR	115,6	-10,5	+ 6,3	106,1	- 4,8	105,1	- 5,7	(106,3)
	APR	112,3	- 3,8	- 2,9	109,2	+ 2,9	110,4	+ 5,0	(105,7)
	MAI	112,0	- 4,8	- 0,3	105,7	- 3,2	104,2	- 5,6	(105,0)
	JUN	111,5	- 5,3	- 0,4	107,1	+ 1,3	106,3	+ 2,0	(104,6)
	JUL	93,0	- 9,4	-16,6	94,2	-12,0	96,2	- 9,5	(104,6)
	AUG	98,9	- 5,7	+ 6,3	101,8	+ 8,1	100,0	+ 4,0	(105,3)
	SEP	110,8	+ 1,2	+12,0	104,3	+ 2,5	105,2	+ 5,2	(107,1)
	OKT	110,8	+ 5,0	+ 0,0	108,7	+ 4,2	108,3	+ 2,9	(110,4)
	NOV	116,2	+15,6	+ 4,9	119,9	+10,3	118,5	+ 9,4	(115,6)
	DEZ*	71,8	-25,4	-38,2	84,4	-29,6	87,1	-26,5	(123,3)
HOCHOFEN-,STAHL-UND WARMWALZWERKE (OHNE HERSTELLUNG VON PRAEZISIONSSTAHLROHREN) AUSLAND									
1977	DEZ	178,1	+12,9	+ 7,0	177,1	+11,0	172,7	+ 8,5	(169,2)
1978	JAN	155,0	+ 9,5	-13,0	160,8	- 9,2	163,2	- 5,5	(169,8)
	FEB	156,1	+ 4,6	+ 0,7	166,9	+ 3,8	166,9	+ 2,3	(170,7)
	MAR	175,6	+ 0,5	+12,5	174,2	+ 4,4	169,8	+ 1,7	(172,0)
	APR	174,4	+ 7,1	- 0,7	174,7	+ 0,3	175,1	+ 3,1	(173,6)
	MAI	173,3	+11,0	- 0,6	183,8	+ 5,2	189,5	+ 8,2	(175,7)
	JUN*	252,2	+38,4	+45,5	252,6	+37,4	251,3	+32,6	(178,2)
	JUL	163,7	+ 2,4	-35,1	173,9	-31,2	175,2	-30,3	(181,1)
	AUG	198,2	+13,4	+21,1	198,3	+14,0	194,9	+11,2	(184,4)
	SEP*	265,0	+42,4	+33,7	245,0	+23,6	245,5	+26,0	(188,9)
	OKT	197,0	+14,3	-25,7	184,6	-24,7	187,8	-23,5	(190,5)
	NOV	195,8	+17,6	- 0,6	192,4	+ 4,2	187,9	+ 0,1	(196,8)
	DEZ*	147,0	-17,5	-24,9	147,0	-23,6	145,2	-22,7	(203,8)
CHEMISCHE INDUSTRIE INSGESAMT									
1977	DEZ	166,2	+ 3,0	- 4,1	182,6	+ 5,4	184,4	+ 8,5	(174,8)
1978	JAN	176,8	+ 0,1	+ 6,4	174,8	- 4,3	174,9	- 5,2	(175,1)
	FEB	171,5	+ 1,1	- 3,0	173,8	- 0,6	173,8	- 0,6	(175,5)
	MAR	185,8	- 4,9	+ 8,3	174,5	+ 0,4	171,4	- 1,4	(176,2)
	APR	177,7	+ 3,6	- 4,4	175,4	+ 0,5	179,0	+ 4,4	(177,1)
	MAI	179,3	- 0,1	+ 0,9	177,9	+ 1,4	176,8	- 1,2	(178,1)
	JUN	190,9	+ 5,3	+ 6,5	185,1	+ 4,0	180,9	+ 2,3	(179,4)
	JUL	173,1	+ 5,0	- 9,3	179,3	- 3,1	182,7	+ 1,0	(181,8)
	AUG	174,1	+ 3,2	+ 0,6	183,7	+ 2,5	180,1	- 1,4	(183,7)
	SEP	183,4	+ 1,9	+ 5,3	179,3	- 2,4	180,9	+ 0,4	(184,7)
	OKT	191,3	+ 8,6	+ 4,3	187,1	+ 4,4	187,8	+ 3,8	(186,5)
	NOV	185,6	+ 7,1	- 3,0	188,3	+ 0,6	184,0	- 2,0	(183,8)
	DEZ	169,5	+ 2,0	- 8,7	180,8	- 4,0	184,6	+ 0,3	(178,1)
CHEMISCHE INDUSTRIE INLAND									
1977	DEZ	150,1	+ 2,3	- 6,6	168,0	+ 2,8	170,2	+ 6,0	(162,0)
1978	JAN	165,8	+ 1,6	+10,5	161,8	- 3,7	160,7	- 5,6	(162,2)
	FEB	158,1	+ 2,4	- 4,6	161,3	- 0,3	161,3	+ 0,4	(162,6)
	MAR	169,0	- 4,5	+ 6,9	159,6	- 1,1	158,0	- 2,0	(163,1)
	APR	162,2	+ 4,7	- 4,0	160,8	+ 0,8	164,5	+ 4,1	(163,7)
	MAI	163,6	+ 0,4	+ 0,9	164,4	+ 2,2	164,5	+ 0,0	(164,3)
	JUN	175,0	+ 4,9	+ 7,0	170,0	+ 3,4	165,5	+ 0,6	(165,1)
	JUL	157,4	+ 2,3	-10,1	162,7	- 4,3	165,7	+ 0,1	(166,9)
	AUG	161,9	+ 2,3	+ 2,9	169,4	+ 4,1	165,7	+ 0,0	(168,3)
	SEP	170,0	- 0,2	+ 5,0	163,8	- 3,3	165,4	- 0,2	(168,5)
	OKT	179,2	+ 7,6	+ 5,4	171,5	+ 4,7	171,1	+ 3,4	(169,4)
	NOV	171,3	+ 6,6	- 4,4	171,8	+ 0,2	168,2	- 1,7	(167,4)
	DEZ	149,3	- 0,5	-12,8	164,4	- 4,3	169,3	+ 0,7	(163,3)
CHEMISCHE INDUSTRIE AUSLAND									
1977	DEZ	201,6	+ 3,7	+ 0,2	213,7	+ 5,4	215,9	+ 8,9	(203,1)
1978	JAN	201,3	- 2,3	- 0,1	203,2	- 4,9	204,1	- 5,5	(203,4)
	FEB	201,1	- 1,2	- 0,1	200,8	- 1,2	200,8	- 1,6	(204,0)
	MAR	222,9	- 5,6	+10,8	206,6	+ 2,9	201,0	+ 0,1	(205,1)
	APR	212,1	+ 1,9	- 4,8	207,3	+ 0,3	210,4	+ 4,7	(206,6)
	MAI	213,8	- 1,0	+ 0,8	206,9	- 0,2	204,2	- 2,9	(208,6)
	JUN	226,0	+ 6,0	+ 5,7	218,3	+ 5,5	215,9	+ 5,7	(211,1)
	JUL	207,7	+10,0	- 8,1	215,9	- 1,1	219,4	+ 1,6	(214,6)
	AUG	201,2	+ 4,9	- 3,1	215,6	- 0,1	210,8	- 3,9	(217,8)
	SEP	213,1	+ 6,0	+ 5,9	213,7	- 0,9	216,8	+ 2,8	(220,8)
	OKT	218,1	+10,5	+ 2,3	222,2	+ 4,0	224,1	+ 3,4	(224,5)
	NOV	217,5	+ 8,2	- 0,3	225,1	+ 1,3	219,4	- 2,1	(220,3)
	DEZ	214,3	+ 6,3	- 1,5	217,4	- 3,4	221,1	+ 0,8	(211,1)



## 5 UMSÄTZE IM VERARBEITENDEN GEWERBE UND IM BAUHAUPTGEWERBE

## 5.1 WERTINDEX (1970 = 100)

JAHR	MONAT	ORIGINALWERT			SAISONBEREINIGTER WERT		SAISON- UND ARBEITSTÄGLICH BEREINIGTER WERT		GLATTE KOMPONENTE
		1970=100	VERÄNDERUNG VORJAHR	IN O/O GEGEN VORMONAT	1970=100	VERÄNDERUNG IN O/O GEGEN VORMONAT	1970=100	VERÄNDERUNG IN O/O GEGEN VORMONAT	1970=100
MASCHINENBAU INSGESAMT									
1977	DEZ	215,0	- 9,6	+23,3	173,9	+ 5,4	173,8	+ 6,3	166,9
1978	JAN	146,4	+10,6	-31,9	166,7	- 4,1	165,9	- 4,5	166,2
	FEB	142,6	+ 0,8	- 2,6	159,7	- 4,2	159,7	- 3,7	164,9
	MAR	174,3	+ 2,7	+22,2	165,8	+ 3,8	165,2	+ 3,4	165,8
	APR	154,0	+ 3,1	-11,6	162,0	- 2,3	165,3	+ 0,1	167,4
	MAI	151,4	- 1,2	- 1,7	159,9	- 1,3	159,4	- 3,6	167,4
	JUN	192,4	+11,9	+27,1	176,0	+10,1	169,2	+ 6,1	(167,4)
	JUL	147,4	- 1,6	-23,4	162,6	- 7,6	166,8	- 1,4	(167,6)
	AUG	152,9	+ 2,4	+ 3,7	170,7	+ 5,0	169,7	+ 1,7	(168,0)
	SEP	197,5	+ 8,7	+29,2	181,3	+ 6,2	181,2	+ 6,8	(168,9)
	OKT	170,9	+ 4,5	-13,5	172,5	- 4,9	172,6	- 4,7	(170,0)
	NOV	171,8	- 1,5	+ 0,5	165,3	- 4,2	164,2	- 4,9	(169,7)
	DEZ	215,0	+ 0,0	+25,1	173,5	+ 5,0	175,4	+ 6,8	(166,4)
MASCHINENBAU INLAND									
1977	DEZ	182,2	- 5,4	+29,3	149,8	+10,6	148,3	+10,5	140,7
1978	JAN	127,4	+11,2	-30,1	142,4	- 4,9	141,4	- 4,7	142,3
	FEB	121,6	+ 1,9	- 4,6	137,8	- 3,2	137,8	- 2,5	(143,2)
	MAR	150,5	+ 5,0	+23,8	143,6	+ 4,2	145,2	+ 5,4	(144,2)
	APR	136,4	+ 4,2	- 9,4	141,9	- 1,2	143,3	- 1,3	(145,1)
	MAI	131,5	+ 0,0	- 3,6	137,6	- 3,0	138,0	- 3,7	(146,0)
	JUN	161,4	+12,6	+22,7	148,8	+ 8,1	146,0	+ 5,8	(146,8)
	JUL	130,8	+ 4,1	-19,0	143,0	- 3,9	145,7	- 0,2	(147,5)
	AUG	133,8	+ 6,5	+ 2,3	149,6	+ 4,6	148,0	+ 1,6	(148,3)
	SEP	177,4	+12,9	+32,6	160,5	+ 7,3	158,5	+ 7,1	(149,0)
	OKT	150,2	+ 7,6	-15,3	149,6	- 6,8	149,1	- 5,9	(149,6)
	NOV	154,3	+ 9,5	+ 2,7	149,7	+ 0,1	149,9	+ 0,5	(150,1)
	DEZ	180,1	- 1,2	+16,7	148,8	- 0,6	152,0	+ 1,4	(150,5)
MASCHINENBAU AUSLAND									
1977	DEZ	274,0	-14,5	+16,7	217,4	- 0,3	220,4	+ 2,3	211,9
1978	JAN	181,7	+10,5	-33,7	211,4	- 2,8	211,4	- 4,1	210,6
	FEB	180,3	- 0,4	- 0,8	201,4	- 4,7	201,4	- 4,7	208,8
	MAR	217,0	- 0,1	+20,4	206,8	+ 2,7	204,7	+ 1,6	208,5
	APR	185,6	+ 1,8	-14,5	198,4	- 4,1	205,4	+ 0,3	209,9
	MAI	187,4	- 2,6	+ 1,0	200,4	+ 1,0	199,6	- 2,8	206,7
	JUN	248,2	+11,1	+32,4	224,5	+12,0	212,0	+ 6,2	(205,2)
	JUL	177,4	- 8,2	-28,5	197,1	-12,2	203,4	- 4,1	(204,2)
	AUG	187,1	- 2,5	+ 5,5	207,9	+ 5,5	206,7	+ 1,6	(203,9)
	SEP	233,6	+ 3,3	+24,9	221,2	+ 6,4	223,5	+ 8,1	(204,9)
	OKT	208,1	+ 0,7	-10,9	207,4	- 6,2	207,7	- 7,1	(207,0)
	NOV	204,3	-13,0	- 1,8	194,0	- 6,5	190,4	- 8,3	(209,6)
	DEZ	279,8	+ 2,1	+37,0	221,6	+14,2	224,1	+17,7	(214,3)
STRASSENFAHRZEUGBAU INSGESAMT									
1977	DEZ	209,6	+15,2	+ 0,0	202,2	- 0,5	206,1	+ 1,6	193,6
1978	JAN	194,8	+15,7	- 7,1	202,4	+ 0,1	198,4	- 3,7	196,5
	FEB	200,7	+11,9	+ 3,0	201,3	- 0,5	201,3	+ 1,5	199,8
	MAR	214,7	+ 0,0	+ 7,0	187,9	- 6,7	194,0	- 3,6	199,7
	APR	188,6	+ 0,4	-12,2	187,6	- 0,2	189,8	- 2,2	202,4
	MAI	202,2	+ 0,1	+ 7,2	192,5	+ 2,6	200,0	+ 5,4	205,4
	JUN	238,2	+21,2	+17,8	221,8	+15,2	215,9	+ 8,0	208,1
	JUL	193,6	+28,8	-18,7	223,4	+ 0,7	223,5	+ 3,5	210,3
	AUG	149,4	+ 8,4	-22,8	201,3	- 9,9	200,8	-10,2	(212,7)
	SEP	231,6	+15,6	+55,0	221,6	+10,1	220,0	+ 9,6	(215,2)
	OKT	233,1	+17,9	+ 0,6	224,7	+ 1,4	219,4	- 0,3	(217,7)
	NOV	233,4	+11,4	+ 0,1	223,3	- 0,6	225,1	+ 2,6	(220,4)
	DEZ	224,8	+ 7,3	- 3,7	217,6	- 2,6	224,1	- 0,4	(223,2)
STRASSENFAHRZEUGBAU INLAND									
1977	DEZ	200,5	+22,9	+ 4,9	200,0	+ 2,9	203,6	+ 4,5	188,8
1978	JAN	183,1	+18,1	- 8,7	197,5	- 1,2	190,2	- 6,6	193,0
	FEB	201,1	+18,4	+ 9,8	199,8	+ 1,2	199,8	+ 5,0	197,0
	MAR	219,0	+ 1,9	+ 8,9	186,1	- 6,9	191,2	- 4,3	196,7
	APR	192,6	+ 4,6	-12,1	183,7	- 1,3	187,4	- 2,0	197,0
	MAI	206,8	+ 2,9	+ 7,4	188,2	+ 2,4	193,5	+ 3,3	201,0
	JUN	241,5	+28,3	+16,8	220,1	+17,0	210,8	+ 8,9	204,9
	JUL	197,2	+31,8	-18,3	221,7	+ 0,7	223,5	+ 6,0	207,4
	AUG	148,9	+14,7	-24,5	197,8	-10,8	197,3	-11,7	(210,4)
	SEP*	232,8	+17,9	+56,3	236,7	+19,7	237,5	+20,4	(213,5)
	OKT	235,1	+31,9	+ 1,0	234,0	- 1,1	226,7	- 4,5	(216,8)
	NOV	236,7	+23,9	+ 0,7	231,8	- 0,9	235,9	+ 4,1	(220,2)
	DEZ	219,5	+ 9,5	- 7,3	220,3	- 5,0	227,3	- 3,6	(223,7)
STRASSENFAHRZEUGBAU AUSLAND									
1977	DEZ	220,7	+ 7,7	- 5,0	206,2	- 3,5	211,1	- 0,4	201,3
1978	JAN	209,5	+13,5	- 5,1	209,8	+ 1,7	209,4	- 0,8	202,5
	FEB	200,2	+ 4,8	- 4,4	204,1	- 2,7	204,1	- 2,5	(203,4)
	MAR	209,3	- 2,4	+ 4,5	191,2	- 6,3	196,5	- 3,7	(204,3)
	APR	183,5	- 4,6	-12,3	191,8	+ 0,3	193,7	- 1,4	(205,2)
	MAI	196,6	- 3,3	+ 7,1	197,2	+ 2,8	205,2	+ 5,9	(206,5)
	JUN	234,2	+13,1	+19,1	222,6	+12,9	217,9	+ 6,2	(208,2)
	JUL	189,2	+25,1	-19,2	218,2	- 2,0	217,8	+ 0,0	(209,1)
	AUG	150,1	+ 1,6	-20,7	198,2	- 9,2	199,3	- 8,5	(210,0)
	SEP	230,1	+12,8	+53,3	221,2	+11,6	217,4	+ 9,1	(210,9)
	OKT	230,7	+ 4,1	+ 0,3	210,9	- 4,7	209,2	- 3,8	(211,7)
	NOV	229,4	- 1,2	- 0,6	211,6	+ 0,3	211,1	+ 0,9	(213,5)
	DEZ	231,4	+ 4,8	+ 0,9	218,2	+ 3,1	220,7	+ 4,5	(215,3)

## 5 UNSATZ IM VERARBEITENDEN GEWERBE UND IM BAUHAUPTGEWERBE

## 5.1 WERTINDEX (1970 = 100)

JAHR	MONAT	ORIGINALWERT			SAISONBEREINIGTER WERT		SAISON- UND ARBEITSTAGEGLEICH BEREINIGTER WERT		GLATTE KOMPONENTE
		1970=100	VERAENDERUNG VORJAHR	IN 0/0 GEGEN VORMONAT	1970=100	VERAENDERUNG IN 0/0 GEGEN VORMONAT	1970=100	VERAENDERUNG IN 0/0 GEGEN VORMONAT	
ELEKTROTECHNIK INSGESAMT									
1977	DEZ	207,4	- 7,7	+11,4	175,8	+ 0,9	177,3	+ 3,0	174,7
1978	JAN	160,7	+12,5	-22,5	180,0	+ 2,4	177,2	- 0,1	174,7
	FEB	155,9	+ 3,0	- 3,0	169,9	- 5,6	169,9	- 4,1	173,8
	MAR	183,7	- 0,9	+17,8	171,5	+ 0,9	172,1	+ 1,3	174,1
	APR	162,0	+ 7,1	-11,8	175,7	+ 2,4	178,7	+ 3,8	175,7
	MAI	160,5	- 0,6	- 0,9	171,1	- 2,6	171,7	- 3,9	177,5
	JUN	196,4	+11,5	+22,4	185,4	+ 8,4	180,1	+ 4,9	(177,9)
	JUL	146,1	+ 1,3	-25,6	171,9	- 7,3	174,8	- 2,9	(178,2)
	AUG	163,7	+ 2,1	+12,0	177,9	+ 3,5	176,1	+ 0,7	(179,0)
	SEP	216,5	+ 6,9	+32,3	187,5	+ 5,4	188,7	+ 7,2	(179,0)
	OKT	188,0	+ 8,5	-13,2	183,9	- 1,9	182,5	- 3,3	(179,4)
	NOV	189,7	+ 1,9	+ 0,9	178,3	- 3,0	177,1	- 3,0	(175,8)
	DEZ	199,8	- 3,7	+ 5,3	168,7	- 5,4	172,8	- 2,4	(164,7)
ELEKTROTECHNIK INLAND									
1977	DEZ	185,9	- 4,7	+12,6	158,1	+ 2,2	159,3	+ 4,2	156,9
1978	JAN	146,6	+10,2	-21,1	160,8	+ 1,7	158,5	- 0,5	157,1
	FEB	140,4	+ 3,6	- 4,2	152,4	- 5,2	152,4	- 3,8	155,7
	MAR	166,0	+ 3,0	+18,2	156,1	+ 2,4	157,3	+ 3,2	156,4
	APR	147,5	+ 8,7	-11,1	159,5	+ 2,2	161,2	+ 2,5	158,1
	MAI	143,5	+ 2,4	- 2,7	155,4	- 2,6	155,7	- 3,4	160,1
	JUN	168,5	+ 8,9	+17,4	162,4	+ 4,5	159,7	+ 2,6	(160,5)
	JUL	129,2	+ 2,3	-23,3	154,3	- 5,0	156,0	- 2,3	(160,8)
	AUG	145,2	+ 1,4	+12,4	158,8	+ 2,9	157,5	+ 1,0	(161,6)
	SEP	199,8	+11,2	+37,6	173,1	+ 9,0	173,1	+ 9,9	(161,3)
	OKT	175,6	+ 8,5	-12,1	165,6	- 4,3	164,4	- 5,0	(161,5)
	NOV	170,4	+ 3,2	- 3,0	160,3	- 3,2	159,8	- 2,8	(157,4)
	DEZ	177,6	- 4,5	+ 4,2	150,5	- 6,1	153,9	- 3,7	(146,4)
ELEKTROTECHNIK AUSLAND									
1977	DEZ	280,3	-15,5	+ 8,6	234,5	- 2,9	236,9	- 0,4	235,3
1978	JAN	209,1	+18,3	-25,4	245,3	+ 4,6	242,0	+ 2,2	231,9
	FEB	208,6	+ 1,6	- 0,2	228,6	- 6,8	228,6	- 5,5	231,2
	MAR	243,7	- 8,8	+16,8	222,1	- 2,8	221,8	- 3,0	228,9
	APR	211,1	+ 3,4	-13,4	228,6	+ 2,9	230,8	+ 4,1	229,3
	MAI	218,2	- 6,9	+ 3,4	222,0	- 2,9	224,9	- 2,6	230,0
	JUN*	291,2	+16,9	+33,5	277,8	+25,1	276,6	+23,0	(229,6)
	JUL	203,7	- 0,7	-30,0	229,2	-17,5	231,3	-16,4	(229,8)
	AUG	226,7	+ 3,5	+11,3	241,6	+ 5,4	238,8	+ 3,2	(230,8)
	SEP	273,3	- 2,5	+20,6	237,3	- 1,8	238,3	- 0,2	(232,6)
	OKT	230,2	+ 8,5	-15,8	246,1	+ 3,7	246,2	+ 3,3	(236,8)
	NOV	256,0	- 0,8	+11,2	241,1	- 2,0	237,3	- 3,6	(236,0)
	DEZ	275,9	- 1,6	+ 7,8	230,5	- 4,4	235,9	- 0,6	(221,0)
HERSTELLUNG VON EISEN-,BLECH-UND METALLWAREN INSGESAMT									
1977	DEZ	145,3	+ 2,9	- 6,8	149,5	+ 0,7	150,3	+ 2,5	145,7
1978	JAN	141,9	+ 6,5	- 2,3	149,3	- 0,1	147,6	- 1,8	144,4
	FEB	138,2	+ 0,3	- 2,6	143,5	- 3,9	143,5	- 2,8	144,6
	MAR	151,6	- 5,4	+ 9,7	140,2	- 2,3	139,0	- 3,1	143,5
	APR	148,7	+ 4,6	- 1,9	146,5	+ 4,5	148,4	+ 6,8	143,6
	MAI	141,5	- 3,3	- 4,8	140,7	- 4,0	142,2	- 4,2	145,3
	JUN*	161,2	+ 8,3	+13,9	159,6	+13,4	156,2	+ 9,8	(147,0)
	JUL	128,9	- 0,1	-20,0	142,5	-10,7	144,8	- 7,3	(148,9)
	AUG	142,0	+ 7,1	+10,2	155,6	+ 9,2	153,4	+ 5,9	(152,9)
	SEP	154,3	+ 0,4	+ 8,7	148,1	- 4,8	149,1	- 2,8	(156,2)
	OKT	167,5	+ 9,5	+ 8,6	156,0	+ 5,3	155,4	+ 4,2	(157,5)
	NOV	165,5	+ 6,2	- 1,2	156,8	+ 0,5	154,8	- 0,4	(151,9)
	DEZ	141,0	- 3,0	-14,8	144,6	- 7,8	147,6	- 4,7	(140,8)
HERSTELLUNG VON EISEN-,BLECH-UND METALLWAREN INLAND									
1977	DEZ	138,0	+ 3,1	- 7,8	143,0	+ 0,6	143,8	+ 2,3	139,3
1978	JAN	136,1	+ 6,2	- 1,4	142,6	- 0,3	140,9	- 2,0	138,1
	FEB	130,4	- 0,2	- 4,2	136,6	- 4,2	136,6	- 3,1	138,0
	MAR	143,7	- 5,8	+10,2	133,8	- 2,0	132,7	- 2,9	136,9
	APR	141,0	+ 4,1	- 1,9	139,5	+ 4,3	141,3	+ 6,5	136,9
	MAI	134,4	- 3,4	- 4,7	134,1	- 3,9	135,7	- 4,0	138,4
	JUN*	153,1	+ 8,1	+13,9	152,5	+13,7	149,2	+ 9,9	(140,0)
	JUL	124,1	- 0,3	-18,9	136,3	-10,6	138,4	- 7,2	(141,8)
	AUG	136,7	+ 5,6	+10,2	147,8	+ 8,4	145,8	+ 5,3	(145,7)
	SEP	148,3	+ 0,1	+ 8,5	141,4	- 4,3	142,4	- 2,3	(148,7)
	OKT	160,4	+ 9,0	+ 8,2	148,8	+ 5,2	148,2	+ 4,1	(149,9)
	NOV	158,2	+ 5,7	- 1,4	149,5	+ 0,5	147,7	- 0,3	(145,0)
	DEZ	133,8	- 3,0	-15,4	138,3	- 7,5	141,1	- 4,5	(134,6)
HERSTELLUNG VON EISEN-,BLECH-UND METALLWAREN AUSLAND									
1977	DEZ	180,8	+ 1,6	- 3,1	181,1	+ 1,1	182,7	+ 3,6	177,0
1978	JAN	170,4	+ 8,1	- 5,8	182,7	+ 0,9	180,4	- 1,3	176,2
	FEB	176,3	+ 2,0	+ 3,5	178,1	- 2,5	178,1	- 1,3	177,8
	MAR	190,1	- 3,7	+ 7,8	172,5	- 3,1	171,5	- 3,7	177,9
	APR	186,2	+ 6,7	- 2,1	182,1	+ 5,6	184,9	+ 7,8	178,7
	MAI	176,2	- 2,7	- 5,4	174,2	- 4,3	176,4	- 4,6	181,6
	JUN	200,5	+ 8,8	+13,8	188,9	+ 8,4	184,3	+ 4,5	(183,9)
	JUL	152,3	+ 0,7	-24,0	174,2	- 7,8	177,4	- 3,7	(186,0)
	AUG	167,8	+13,2	+10,2	194,3	+11,5	190,6	+ 7,4	(187,6)
	SEP	183,7	+ 1,7	+ 9,5	179,7	- 7,5	181,1	- 5,0	(188,1)
	OKT	202,1	+11,6	+10,0	189,5	+ 5,5	188,7	+ 4,2	(187,3)
	NOV	201,9	+ 8,3	- 0,1	193,8	+ 2,3	191,2	+ 1,3	(188,9)
	DEZ	176,8	- 2,2	-12,4	176,7	- 8,8	181,1	- 5,3	(172,1)

## 5 UMSATZE IM VERARBEITENDEN GEWERBE UND IM BAUHAUPTGEWERBE

## 5.1 WERTINDEX (1970 = 100)

JAHR	MONAT	ORIGINALWERT			SAISONBEREINIGTER WERT		SAISON- UND ARBEITSTÄGLICH BEREINIGTER WERT		GLATTE KOMPONENTE
		1970=100	VERÄNDERUNG VORJAHR	IN O/O GEGEN VORMONAT	1970=100	VERÄNDERUNG IN O/O GEGEN VORMONAT	1970=100	VERÄNDERUNG IN O/O GEGEN VORMONAT	
TEXTILGEWERBE INSGESAMT									
1977	DEZ	106,8	- 6,7	-14,7	114,7	- 2,8	117,9	+ 1,9	116,9
1978	JAN	125,2	+ 1,5	+17,2	120,5	+ 5,1	117,9	+ 0,0	117,3
	FEB	115,0	- 4,6	- 8,1	113,7	- 5,6	113,7	- 3,6	(117,1)
	MAR	125,9	- 9,5	+ 9,5	111,3	- 2,1	112,8	- 0,8	(117,0)
	APR	116,5	+ 1,8	- 7,5	117,9	+ 5,9	120,5	+ 6,8	(116,9)
	MAI	104,4	- 6,5	-10,4	113,1	- 4,1	115,9	- 3,8	(117,1)
	JUN	120,0	+ 3,2	+14,9	122,1	+ 8,0	118,8	+ 2,5	(117,0)
	JUL	96,9	- 0,4	-19,2	116,3	- 4,8	117,5	- 1,1	(117,0)
	AUG	107,8	- 1,5	+11,2	120,6	+ 3,7	117,9	+ 0,3	(117,0)
	SEP	127,3	- 3,2	+18,1	116,1	- 3,7	117,8	- 0,1	(117,1)
	OKT	135,9	+ 4,6	+ 6,8	121,7	+ 4,8	118,9	+ 0,9	(117,2)
	NOV	126,8	+ 1,3	- 6,7	117,8	- 3,2	116,4	- 2,1	(117,4)
	DEZ	103,6	- 3,0	-18,3	113,0	- 4,1	119,4	+ 2,6	(118,4)
TEXTILGEWERBE INLAND									
1977	DEZ	98,3	- 7,1	-17,4	107,1	- 3,3	110,4	+ 1,7	110,0
1978	JAN	118,2	+ 2,2	+20,2	113,4	+ 5,9	111,0	+ 0,5	110,3
	FEB	108,1	- 3,4	- 8,5	107,1	- 5,6	107,1	- 3,5	(110,1)
	MAR	118,3	- 8,8	+ 9,4	105,0	- 2,0	106,4	- 0,7	(110,0)
	APR	108,9	+ 2,0	- 7,9	110,5	+ 5,2	113,0	+ 6,2	(109,8)
	MAI	97,0	- 7,2	-10,9	105,7	- 4,3	108,3	- 4,2	(110,0)
	JUN	110,6	+ 2,1	+14,0	113,8	+ 7,7	110,7	+ 2,2	(109,7)
	JUL	89,9	- 1,1	-18,7	108,9	- 4,3	109,9	- 0,7	(109,5)
	AUG	101,5	- 2,4	+12,9	112,7	+ 3,5	110,4	+ 0,5	(109,4)
	SEP	119,5	- 4,3	+17,7	108,0	- 4,2	109,6	- 0,7	(109,3)
	OKT	128,0	+ 3,5	+ 7,1	113,2	+ 4,8	110,6	+ 0,9	(109,1)
	NOV	118,9	- 0,1	- 7,1	109,2	- 3,5	107,9	- 2,4	(109,0)
	DEZ	95,1	- 3,3	-20,0	105,3	- 3,6	111,2	+ 3,1	(109,7)
TEXTILGEWERBE AUSLAND									
1977	DEZ	162,1	- 3,6	- 2,4	166,9	+ 1,0	168,7	+ 4,2	(161,1)
1978	JAN	171,5	- 0,6	+ 5,8	166,0	- 0,5	163,8	- 2,9	(161,1)
	FEB	160,2	- 9,4	- 6,6	155,1	- 6,6	155,1	- 5,3	(161,7)
	MAR	175,8	-12,5	+ 9,7	155,1	+ 0,0	154,0	- 0,7	(162,7)
	APR	166,2	+ 1,3	- 5,5	162,4	+ 4,7	166,6	+ 8,2	(164,1)
	MAI	153,4	- 3,5	- 7,7	160,7	- 1,0	163,0	- 2,2	(165,9)
	JUN	181,7	+ 7,9	+18,4	178,8	+11,3	172,1	+ 5,6	(167,8)
	JUL	142,6	+ 2,4	-21,5	160,9	-10,0	164,4	- 4,5	(171,0)
	AUG	149,0	+ 3,3	+ 4,5	173,9	+ 8,1	169,5	+ 3,1	(173,1)
	SEP	178,4	+ 2,2	+19,7	172,5	- 0,8	173,8	+ 2,5	(176,1)
	OKT	187,7	+10,1	+ 5,2	178,6	+ 3,5	177,5	+ 2,1	(175,5)
	NOV	178,5	+ 7,5	- 4,9	177,2	- 0,8	173,3	- 2,4	(169,2)
	DEZ	159,7	- 1,5	-10,5	162,7	- 8,2	169,0	- 2,5	(156,8)
BEKLEIDUNGSGEWERBE INSGESAMT									
1977	DEZ	94,8	- 4,0	-19,9	134,2	+ 1,9	136,8	+ 4,6	136,3
1978	JAN	157,3	+ 7,9	+65,9	145,4	+ 8,3	142,6	+ 4,2	137,0
	FEB	155,3	+ 2,0	- 1,3	139,6	- 4,0	139,6	- 2,1	138,1
	MAR	172,4	- 4,0	+11,0	137,2	- 1,7	141,1	+ 1,1	138,4
	APR	140,4	+ 6,3	-18,6	140,7	+ 2,6	142,1	+ 0,7	138,9
	MAI	91,9	-10,0	-34,5	126,7	-10,0	132,8	- 6,5	139,7
	JUN	101,5	+12,9	+10,4	142,4	+12,4	139,6	+ 5,1	140,8
	JUL	130,2	+ 6,9	+28,3	146,3	+ 2,7	145,5	+ 4,2	141,6
	AUG	154,4	- 1,5	+18,6	143,8	- 1,7	142,7	- 1,9	(142,5)
	SEP	191,0	+ 3,7	+23,7	144,9	+ 0,8	143,7	+ 0,7	(143,5)
	OKT	176,1	+ 6,7	- 7,8	147,8	+ 2,0	145,5	+ 1,3	(144,6)
	NOV	131,7	+11,2	-25,2	145,6	- 1,5	144,1	- 1,0	(145,8)
	DEZ	102,2	+ 7,8	-22,4	144,3	- 0,9	150,1	+ 4,2	(147,2)
BEKLEIDUNGSGEWERBE INLAND									
1977	DEZ	89,7	- 5,8	-21,0	124,5	+ 1,2	127,1	+ 3,9	127,1
1978	JAN	145,8	+ 7,8	+62,5	135,6	+ 8,9	132,9	+ 4,6	127,7
	FEB	142,4	+ 1,5	- 2,3	130,2	- 4,0	130,2	- 2,0	128,7
	MAR	159,4	- 3,7	+11,9	128,6	- 1,2	131,6	+ 1,1	128,9
	APR	131,4	+ 6,3	-17,6	131,4	+ 2,2	132,9	+ 1,0	129,3
	MAI	89,1	- 9,5	-32,2	118,8	- 9,6	123,9	- 6,8	130,0
	JUN	97,0	+11,2	+ 8,9	132,8	+11,8	129,9	+ 4,8	131,0
	JUL	120,2	+ 6,6	+23,9	135,7	+ 2,2	135,2	+ 4,1	131,7
	AUG	140,8	- 1,5	+17,1	133,4	- 1,7	132,3	- 2,1	(132,6)
	SEP	174,4	+ 3,3	+23,9	134,0	+ 0,4	133,5	+ 0,9	(133,6)
	OKT	163,4	+ 6,7	- 6,3	137,4	+ 2,5	135,2	+ 1,3	(134,7)
	NOV	126,2	+11,1	-22,8	135,7	- 1,2	134,3	- 0,7	(135,9)
	DEZ	97,6	+ 8,8	-22,7	134,7	- 0,7	139,9	+ 4,2	(137,3)
BEKLEIDUNGSGEWERBE AUSLAND									
1977	DEZ	186,1	+13,1	- 9,7	303,7	+ 6,8	308,6	+ 9,2	303,5
1978	JAN	367,9	+ 9,8	+97,7	376,2	+23,9	365,5	+18,4	304,6
	FEB	389,3	+ 5,8	+ 5,8	305,6	-18,8	305,6	-16,4	308,2
	MAR	408,1	- 5,4	+ 4,8	296,1	- 3,1	315,3	+ 3,2	310,6
	APR	302,0	+ 5,3	-26,0	304,4	+ 2,8	305,4	- 3,1	312,1
	MAI	143,4	-14,8	-52,5	267,4	-12,2	292,7	- 4,2	313,8
	JUN	181,7	+30,7	+26,7	312,0	+16,7	306,1	+ 4,6	318,8
	JUL	311,6	+ 9,7	+71,5	332,8	+ 6,7	325,9	+ 6,5	319,8
	AUG	400,5	- 2,0	+28,5	326,7	- 1,8	325,9	+ 0,0	(320,2)
	SEP	490,8	+ 6,8	+22,5	336,9	+ 3,1	326,9	+ 0,3	(320,4)
	OKT	406,8	+ 6,8	-17,1	331,1	- 1,7	320,7	- 1,9	(320,2)
	NOV	232,8	+13,0	-42,8	320,4	- 3,2	319,1	- 0,5	(319,8)
	DEZ	186,5	+ 0,2	-19,9	317,1	- 1,0	336,3	+ 5,4	(319,0)

## 5 UMSATZE IM VERARBEITENDEN GEWERBE UND IM BAUHAUPTGEWERBE

## 5.1 WERTINDEX (1970 = 100)

JAHR	MONAT	ORIGINALWERT			SAISONBEREINIGTER WERT		SAISON- UND ARBEITSTÄGLICH BEREINIGTER WERT		GLATTE KOMPONENTE
		1970=100	VERÄNDERUNG VORJAHR	IN O/O GEGEN VORMONAT	1970=100	VERÄNDERUNG IN O/O GEGEN VORMONAT	1970=100	VERÄNDERUNG IN O/O GEGEN VORMONAT	1970=100
BAUHAUPTGEWERBE									
1977	DEZ*	356,9	+49,5	+94,1	260,7	+82,7	263,8	+87,0	131,1
1978	JAN	105,6	+10,1	-70,4	135,4	-48,1	133,0	-49,6	(130,7)
	FEB	67,8	-16,8	-35,8	122,8	-9,3	122,8	-7,7	(130,4)
	MAR	83,2	-23,7	+22,7	118,3	-3,7	120,3	-2,0	(131,5)
	APR	94,4	-14,6	+13,5	124,4	+5,2	125,4	+4,2	(131,5)
	MAI	101,6	-14,3	+7,6	121,5	-2,3	125,1	-0,2	(131,5)
	JUN	127,8	-11,1	+25,8	127,0	+4,5	125,6	+0,4	(131,2)
	JUL	124,3	-7,8	-2,7	128,5	+1,2	127,3	+1,4	(131,3)
	AUG	123,4	-10,1	-0,7	125,6	-2,3	126,0	-1,0	(131,8)
	SEP	144,1	-8,3	+16,8	128,7	+2,5	127,6	+1,3	(133,5)
	OKT	168,8	+5,2	+17,1	141,7	+10,1	141,6	+11,0	(135,6)
	NOV	188,0	+2,2	+11,4	146,5	+3,4	144,2	+1,8	(138,2)
	DEZ	245,9	-31,1	+30,8	149,8	+2,3	152,6	+5,8	(143,0)
WOHNUNGSBAU									
1977	DEZ*	389,9	+55,8	+108,7	291,0	+94,4	292,6	+95,5	140,2
1978	JAN	109,3	+6,5	-72,0	141,9	-51,2	139,6	-52,3	(139,7)
	FEB	69,6	-25,8	-36,3	126,1	-11,1	126,1	-9,7	(139,3)
	MAR	92,5	-26,2	+32,9	125,2	-0,7	127,6	+1,2	(140,1)
	APR	104,0	-18,5	+12,4	129,4	+3,4	130,5	+2,3	(140,1)
	MAI	111,6	-16,7	+7,3	127,7	-1,3	132,6	+1,6	(139,6)
	JUN	138,9	-10,2	+24,5	136,4	+6,8	133,0	+0,3	(139,1)
	JUL	128,7	-10,7	-7,3	135,6	-0,6	134,5	+1,1	(139,3)
	AUG	122,7	-16,5	-4,7	129,3	-4,6	130,7	-2,8	(140,0)
	SEP	153,6	-12,9	+25,2	135,9	+5,1	133,6	+2,2	(142,4)
	OKT	182,5	+6,4	+18,8	152,9	+12,5	153,0	+14,5	(145,6)
	NOV	197,0	+5,5	+7,9	158,9	+3,9	158,0	+3,3	(149,5)
	DEZ	261,3	-33,0	+32,6	163,3	+2,8	164,8	+4,3	(156,4)
ÖFFENTLICHER- UND VERKEHRSBAU									
1977	DEZ*	370,1	+55,3	+90,2	264,6	+89,4	268,2	+95,9	122,4
1978	JAN	101,2	+16,2	-72,7	129,2	-51,2	126,2	-52,9	(122,2)
	FEB	58,4	-8,3	-42,3	116,7	-9,7	116,7	-7,5	(122,0)
	MAR	70,2	-22,3	+20,2	111,6	-4,4	114,4	-2,0	(123,1)
	APR	80,8	-13,0	+15,1	117,0	+4,8	118,9	+3,9	(123,0)
	MAI	88,3	-13,4	+9,3	114,3	-2,3	116,5	-2,0	(123,2)
	JUN	113,2	-4,8	+28,2	121,3	+6,1	119,4	+2,5	(122,6)
	JUL	115,5	-2,2	+2,0	121,7	+0,3	121,8	+2,0	(122,3)
	AUG	115,6	-8,8	+0,1	117,4	-3,5	116,9	-4,0	(122,2)
	SEP	135,4	-6,4	+17,1	120,0	+2,2	119,0	+1,8	(122,5)
	OKT	156,9	+1,6	+15,9	127,4	+6,2	127,0	+6,7	(122,8)
	NOV	189,1	-2,8	+20,5	133,4	+4,7	131,0	+3,1	(123,3)
	DEZ	235,8	-36,3	+24,7	130,7	-2,0	134,6	+2,7	(125,0)

## 5 UMSATZE IM VERARBEITENDEN GEWERBE UND IM BAUHAUPTGEWERBE

## 5.2 VOLUMENINDEX (1970 = 100)

JAHR	MONAT	ORIGINALWERT			SAISONBEREINIGTER WERT		SAISON- UND ARBEITSTÄGLICH BEREINIGTER WERT		GLATTE KOMPONENTE
		1970=100	VERAENDERUNG VORJAHR	IN 0/0 GEGEN VORMONAT	1970=100	VERAENDERUNG IN 0/0 GEGEN VORMONAT	1970=100	VERAENDERUNG IN 0/0 GEGEN VORMONAT	1970=100
VERARBEITENDES GEWERBE (OHNE NAHRUNGS- UND GENUSSMITTELGEWERBE) INSGESAMT									
1977	DEZ	121,6	- 2,3	+ 2,1	113,6	- 1,7	115,8	+ 1,7	114,3
1978	JAN	112,5	+ 7,4	- 7,5	118,4	+ 4,2	116,8	+ 0,9	115,2
	FEB	108,2	+ 0,7	- 3,8	114,1	- 3,6	114,1	- 2,3	(115,4)
	MAR	119,8	- 5,0	+10,7	111,2	- 2,5	112,5	- 1,4	(115,6)
	APR	111,9	+ 2,8	- 6,6	115,1	+ 3,5	117,3	+ 4,3	(115,8)
	MAI	108,8	- 2,8	- 2,8	112,7	- 2,1	114,7	- 2,2	(116,1)
	JUN	125,9	+ 7,2	+15,7	121,4	+ 7,7	118,2	+ 3,1	(116,4)
	JUL	104,0	+ 3,0	-17,4	116,5	- 4,0	117,9	- 0,3	(116,6)
	AUG	107,0	+ 1,6	+ 2,9	117,6	+ 0,9	115,7	- 1,9	(116,9)
	SEP	130,8	+ 4,6	+22,2	119,6	+ 1,7	120,2	+ 3,9	(117,1)
	OKT	126,6	+ 6,0	- 3,2	120,5	+ 0,8	118,6	- 1,3	(117,3)
	NOV	123,2	+ 3,4	- 2,7	118,5	- 1,7	117,6	- 0,8	(117,6)
	DEZ	120,1	- 1,2	- 2,5	113,5	- 4,2	118,0	+ 0,3	(118,3)
VERARBEITENDES GEWERBE (OHNE NAHRUNGS- UND GENUSSMITTELGEWERBE) INLAND									
1977	DEZ	108,8	- 0,5	+ 1,1	104,8	+ 0,3	106,6	+ 3,7	103,9
1978	JAN	101,6	+ 5,0	- 6,6	106,8	+ 1,9	105,0	- 1,5	104,9
	FEB	97,7	+ 0,9	- 3,8	103,9	- 2,7	103,9	- 1,0	(105,1)
	MAR	109,0	- 5,0	+11,6	101,2	- 2,6	102,8	- 1,1	(105,2)
	APR	103,2	+ 3,2	- 5,3	105,5	+ 4,2	107,4	+ 4,5	(105,4)
	MAI	99,6	- 2,4	- 3,5	102,9	- 2,5	104,5	- 2,7	(105,8)
	JUN	113,4	+ 7,0	+13,9	109,8	+ 6,7	107,4	+ 2,8	(106,0)
	JUL	95,5	+ 3,2	-15,8	106,2	- 3,3	107,5	+ 0,1	(106,3)
	AUG	98,9	+ 1,5	+ 3,6	107,4	+ 1,1	105,4	- 2,0	(106,5)
	SEP	118,5	+ 3,1	+19,8	108,3	+ 0,8	108,8	+ 3,2	(106,7)
	OKT	117,9	+ 7,8	- 0,5	110,8	+ 2,3	108,7	- 0,1	(106,9)
	NOV	114,1	+ 6,0	- 3,2	109,0	- 1,6	108,6	- 0,1	(107,1)
	DEZ	104,2	- 4,2	- 8,7	101,8	- 6,6	106,5	- 1,9	(107,5)
VERARBEITENDES GEWERBE (OHNE NAHRUNGS- UND GENUSSMITTELGEWERBE) AUSLAND									
1977	DEZ	163,7	- 6,6	+ 4,1	150,1	- 1,1	152,0	+ 0,9	148,6
1978	JAN	147,7	+14,1	- 9,8	156,3	+ 4,1	155,4	+ 2,2	148,8
	FEB	143,9	+ 1,7	- 2,6	147,9	- 5,4	147,9	- 4,8	148,4
	MAR	155,3	- 4,8	+ 7,9	143,3	- 3,1	143,0	- 3,3	149,0
	APR	140,2	+ 2,4	- 9,7	145,4	+ 1,5	147,5	+ 3,1	149,8
	MAI	138,8	- 3,3	- 1,0	143,4	- 1,4	146,0	- 1,0	149,5
	JUN	167,8	+ 8,5	+20,9	158,1	+10,3	153,9	+ 5,4	(149,6)
	JUL	132,0	+ 2,6	-21,3	148,7	- 5,9	150,0	- 2,5	(149,9)
	AUG	133,4	+ 2,5	+ 1,1	150,3	+ 1,1	149,4	- 0,4	(150,4)
	SEP	171,0	+ 8,2	+28,2	159,3	+ 6,0	159,8	+ 7,0	(151,5)
	OKT	155,7	+ 2,6	- 8,9	152,5	- 4,3	152,0	- 4,9	(153,0)
	NOV	153,9	- 2,2	- 1,2	150,5	- 1,3	148,6	- 2,2	(154,4)
	DEZ	172,6	+ 5,4	+12,2	158,3	+ 5,2	160,2	+ 7,8	(151,8)
GRUNDSTOFF- UND PRODUKTIONSGÜTERGEWERBE INSGESAMT									
1977	DEZ	105,7	+ 0,6	- 6,0	113,7	+ 2,0	115,0	+ 4,5	111,9
1978	JAN	108,8	+ 1,4	+ 2,9	113,3	- 0,4	112,2	- 2,4	112,1
	FEB	104,9	- 1,2	- 3,6	111,8	- 1,3	111,8	- 0,4	112,7
	MAR	116,4	- 6,7	+11,0	109,2	- 2,3	109,3	- 2,2	112,6
	APR	115,7	+ 3,3	- 0,6	115,0	+ 5,3	116,3	+ 6,4	113,2
	MAI	115,2	- 0,6	- 0,4	113,4	- 1,4	114,3	- 1,7	114,2
	JUN	125,9	+ 5,8	+ 9,3	119,3	+ 5,2	117,6	+ 2,9	(115,2)
	JUL	109,4	+ 2,8	-13,1	113,2	- 5,1	114,3	- 2,8	(116,4)
	AUG	113,8	+ 3,5	+ 4,0	118,4	+ 4,6	116,5	+ 1,9	(117,4)
	SEP	122,9	+ 3,9	+ 8,0	117,1	- 1,1	117,9	+ 1,2	(118,9)
	OKT	125,6	+ 8,5	+ 2,2	119,3	+ 1,9	118,4	+ 0,4	(120,1)
	NOV	122,2	+ 8,7	- 2,7	121,8	+ 2,1	120,5	+ 1,8	(122,2)
	DEZ*	99,7	- 5,7	-18,4	107,2	-12,0	110,5	- 8,3	(120,2)
GRUNDSTOFF- UND PRODUKTIONSGÜTERGEWERBE INLAND									
1977	DEZ	91,4	- 2,6	- 9,2	101,2	+ 1,3	103,0	+ 5,0	99,9
1978	JAN	96,9	+ 1,0	+ 6,0	102,1	+ 0,9	100,4	- 2,5	100,2
	FEB	92,2	- 2,2	- 4,9	99,8	- 2,3	99,8	- 0,6	(100,3)
	MAR	102,3	- 8,6	+11,0	96,1	- 3,7	96,9	- 2,9	(100,5)
	APR	103,1	+ 3,0	+ 0,8	102,5	+ 6,7	103,8	+ 7,1	(100,8)
	MAI	102,6	- 1,7	- 0,5	100,4	- 2,0	100,9	- 2,8	(101,3)
	JUN	110,5	+ 3,5	+ 7,7	104,2	+ 3,8	103,0	+ 2,1	(101,8)
	JUL	97,6	+ 1,3	-11,7	101,0	- 3,1	102,2	- 0,8	(102,5)
	AUG	101,9	+ 2,2	+ 4,4	104,2	+ 3,2	102,1	- 0,1	(103,3)
	SEP	108,1	+ 0,6	+ 6,1	102,1	- 2,0	103,3	+ 1,2	(104,3)
	OKT	113,1	+ 7,2	+ 4,6	107,4	+ 5,2	105,4	+ 2,0	(105,5)
	NOV	109,3	+ 8,5	- 3,4	107,6	+ 0,2	107,4	+ 1,9	(106,8)
	DEZ*	85,1	- 6,9	-22,1	94,7	-12,0	99,0	- 7,8	(108,4)
GRUNDSTOFF- UND PRODUKTIONSGÜTERGEWERBE AUSLAND									
1977	DEZ	161,1	+10,3	+ 2,4	165,1	+ 4,1	165,2	+ 5,6	(157,0)
1978	JAN	154,4	+ 3,9	- 4,2	155,5	- 5,8	155,9	- 5,6	(157,8)
	FEB	153,4	+ 2,7	- 0,6	154,8	- 0,5	154,8	- 0,7	(159,1)
	MAR	170,7	- 1,0	+11,3	160,5	+ 3,7	157,2	+ 1,6	(160,9)
	APR	164,2	+ 5,3	- 3,8	161,2	+ 0,4	163,5	+ 4,0	(163,2)
	MAI	163,2	+ 3,1	- 0,6	162,8	+ 1,0	163,2	- 0,2	(165,7)
	JUN	186,1	+13,0	+14,0	179,1	+10,0	175,5	+ 7,5	(168,3)
	JUL	154,6	+ 6,8	-16,9	165,1	- 7,8	167,9	- 4,3	(171,6)
	AUG	160,2	+ 7,4	+ 3,6	172,1	+ 4,2	168,9	+ 0,6	(174,2)
	SEP	181,9	+13,9	+13,5	176,8	+ 2,7	178,9	+ 5,9	(174,6)
	OKT	174,3	+12,2	- 4,2	173,1	- 2,1	173,9	- 2,8	(175,1)
	NOV	172,1	+ 9,4	- 1,3	173,1	+ 0,0	169,8	- 2,4	(169,6)
	DEZ	156,0	- 3,2	- 9,4	157,0	- 9,3	159,0	- 6,4	(154,4)

## 5 UMSATZE IM VERARBEITENDEN GEWERBE UND IM BAUHAUPTGEWERBE

## 5.2 VOLUMENINDEX (1970 = 100)

JAHR	MONAT	ORIGINALWERT			SAISONBEREINIGTER WERT		SAISON- UND ARBEITSTÄGGLICH BEREINIGTER WERT		GLATTE KOMPONENTE
		1970=100	VERÄNDERUNG IN O/O GEGEN VORJAHR	VORMONAT	1970=100	VERÄNDERUNG IN O/O GEGEN VORMONAT	1970=100	VERÄNDERUNG IN O/O GEGEN VORMONAT	1970=100
INVESTITIONSGÜTER PRODUZIERENDES GEWERBE INSGESAMT									
1977	DEZ	142,5	- 4,8	+12,4	121,7	+ 1,0	123,9	+ 4,4	118,5
1978	JAN	115,0	+12,7	-19,3	124,1	+ 2,0	122,5	- 1,1	118,7
	FEB	108,0	- 0,2	- 6,1	116,6	- 6,0	116,6	- 4,8	(119,1)
	MAR	122,9	- 3,6	+13,8	114,7	- 1,6	115,9	- 0,6	(119,4)
	APR	110,1	+ 1,7	-10,4	116,4	+ 1,5	118,4	+ 2,2	(119,7)
	MAI	109,7	- 3,8	- 0,4	114,6	- 1,5	115,9	- 2,1	(120,3)
	JUN	133,7	+ 8,3	+21,9	125,0	+ 9,1	122,0	+ 5,3	(120,7)
	JUL	104,2	+ 3,6	-22,1	120,1	- 3,9	121,3	- 0,6	(121,0)
	AUG	102,8	+ 1,2	- 1,3	119,5	- 0,5	118,6	- 2,2	(121,3)
	SEP	139,6	+ 6,9	+35,8	125,2	+ 4,8	125,4	+ 5,7	(121,6)
	OKT	127,1	+ 4,9	- 9,0	123,1	- 1,7	121,6	- 3,0	(121,8)
	NOV	126,8	+ 0,0	- 0,2	120,6	- 2,0	120,2	- 1,2	(122,1)
	DEZ	143,6	+ 0,8	+13,2	123,2	+ 2,2	126,6	+ 5,3	(122,4)
INVESTITIONSGÜTER PRODUZIERENDES GEWERBE INLAND									
1977	DEZ	130,9	+ 0,1	+16,0	108,0	- 0,6	108,8	+ 0,9	107,2
1978	JAN	102,1	+ 7,6	-22,0	110,5	+ 2,3	108,8	+ 0,0	108,6
	FEB	97,6	+ 1,6	- 4,4	106,9	- 3,3	106,9	- 1,7	(108,9)
	MAR	112,6	- 2,1	+15,4	105,8	- 1,0	107,3	+ 0,4	(109,2)
	APR	102,3	+ 2,0	- 9,1	107,9	+ 2,0	109,9	+ 2,4	(109,5)
	MAI	101,4	- 2,3	- 0,9	106,0	- 1,8	107,5	- 2,2	(110,0)
	JUN	121,7	+ 9,6	+20,0	114,5	+ 8,0	111,5	+ 3,7	(110,3)
	JUL	96,7	+ 5,5	-20,5	111,4	- 2,7	113,2	+ 1,5	(110,5)
	AUG	95,5	+ 1,9	- 1,2	110,7	- 0,6	108,8	- 3,9	(110,7)
	SEP	127,8	+ 6,9	+33,8	116,0	+ 4,8	116,0	+ 6,6	(110,9)
	OKT	119,4	+ 9,6	- 6,6	115,4	- 0,5	113,4	- 2,2	(111,0)
	NOV	119,1	+ 5,6	- 0,3	113,0	- 2,1	113,0	- 0,4	(111,1)
	DEZ	125,3	- 4,3	+ 5,2	104,6	- 7,4	108,5	- 4,0	(111,2)
INVESTITIONSGÜTER PRODUZIERENDES GEWERBE AUSLAND									
1977	DEZ	168,7	-13,0	+ 6,4	142,3	- 4,0	145,4	- 0,9	142,2
1978	JAN	143,3	+21,8	-15,1	155,8	+ 9,5	154,6	+ 6,3	142,9
	FEB	132,1	- 2,9	- 7,8	139,9	-10,2	139,9	- 9,5	143,4
	MAR	147,0	- 6,2	+11,3	136,5	- 2,4	136,2	- 2,6	143,2
	APR	128,0	+ 1,3	-12,9	137,3	+ 0,6	139,5	+ 2,4	143,7
	MAI	128,9	- 6,3	+ 0,7	135,0	- 1,7	137,4	- 1,5	143,1
	JUN	161,7	+ 6,6	+25,4	150,0	+11,1	145,8	+ 6,1	142,9
	JUL	121,9	+ 0,5	-24,6	141,3	- 5,8	142,0	- 2,6	144,3
	AUG	119,6	+ 0,0	- 1,9	141,7	+ 0,3	141,5	- 0,4	(144,6)
	SEP	166,8	+ 7,1	+39,5	148,3	+ 4,7	149,4	+ 5,6	(144,9)
	OKT	145,0	- 2,7	-13,1	142,4	- 4,0	141,4	- 5,4	(145,2)
	NOV	145,6	- 8,1	+ 0,4	139,2	- 2,2	137,6	- 2,7	(145,5)
	DEZ	184,7	+ 9,5	+26,9	156,5	+12,4	158,3	+15,0	(147,3)
VERBRAUCHSGÜTER PRODUZIERENDES GEWERBE INSGESAMT									
1977	DEZ	99,0	- 0,3	-12,2	108,5	- 0,7	110,7	+ 2,7	108,2
1978	JAN	112,4	+ 5,2	+13,5	111,9	+ 3,1	110,1	- 0,5	108,9
	FEB	108,2	+ 0,4	- 3,7	107,4	- 4,0	107,4	- 2,5	109,1
	MAR	118,4	- 5,4	+ 9,4	105,1	- 2,1	106,5	- 0,8	109,1
	APR	110,4	+ 4,9	- 6,8	110,3	+ 4,9	112,0	+ 5,2	109,3
	MAI	96,8	- 3,8	-12,3	105,2	- 4,6	108,1	- 3,5	110,0
	JUN	108,4	+ 7,1	+12,0	114,2	+ 8,6	112,0	+ 3,6	110,4
	JUL	95,5	+ 2,5	-11,9	109,7	- 3,9	110,2	- 1,6	110,2
	AUG	106,6	+ 0,5	+11,6	112,4	+ 2,5	110,4	+ 0,2	(110,2)
	SEP	122,6	- 0,2	+15,0	109,7	- 2,4	110,6	+ 0,2	(110,3)
	OKT	127,7	+ 5,5	+ 4,2	114,3	+ 4,2	112,3	+ 1,5	(110,3)
	NOV	116,4	+ 3,2	- 8,8	111,5	- 2,4	110,6	- 1,5	(110,3)
	DEZ	96,1	- 2,9	-17,4	106,5	- 4,5	111,6	+ 0,9	(110,3)
VERBRAUCHSGÜTER PRODUZIERENDES GEWERBE INLAND									
1977	DEZ	93,9	+ 0,0	-13,1	103,2	- 0,6	105,2	+ 2,6	102,9
1978	JAN	106,9	+ 5,5	+13,8	106,5	+ 3,2	104,7	- 0,5	103,6
	FEB	102,5	+ 0,6	- 4,1	102,1	- 4,1	102,1	- 2,5	103,8
	MAR	112,0	- 5,3	+ 9,3	99,8	- 2,3	101,1	- 1,0	103,8
	APR	104,8	+ 5,4	- 6,4	104,9	+ 5,1	106,5	+ 5,3	103,9
	MAI	91,8	- 3,8	-12,4	99,9	- 4,8	102,7	- 3,6	104,5
	JUN	102,2	+ 6,9	+11,3	108,3	+ 8,4	106,1	+ 3,3	104,9
	JUL	90,3	+ 2,1	-11,6	104,0	- 4,0	104,5	- 1,5	104,7
	AUG	101,0	+ 0,0	+11,8	106,4	+ 2,3	104,6	+ 0,1	(104,7)
	SEP	116,6	- 0,5	+15,4	104,1	- 2,2	104,9	+ 0,3	(104,6)
	OKT	121,8	+ 5,0	+ 4,5	108,3	+ 4,0	106,4	+ 1,4	(104,6)
	NOV	111,3	+ 3,0	- 8,6	105,8	- 2,3	104,8	- 1,5	(104,5)
	DEZ	91,1	- 3,0	-18,1	101,1	- 4,4	105,9	+ 1,0	(104,3)
VERBRAUCHSGÜTER PRODUZIERENDES GEWERBE AUSLAND									
1977	DEZ	139,3	- 2,1	- 6,9	152,0	- 0,5	154,1	+ 2,3	151,1
1978	JAN	157,4	+ 4,5	+13,0	156,2	+ 2,8	154,2	+ 0,1	150,8
	FEB	152,5	- 0,8	- 3,1	149,2	- 4,5	149,2	- 3,2	151,6
	MAR	168,1	- 6,2	+10,2	145,5	- 2,5	146,7	- 1,7	151,2
	APR	154,9	+ 2,0	- 7,9	152,3	+ 4,7	154,6	+ 5,4	151,9
	MAI	136,6	- 3,9	-11,8	146,4	- 3,9	149,9	- 3,0	153,6
	JUN	157,8	+ 8,6	+15,5	160,3	+ 9,5	156,6	+ 4,5	(155,6)
	JUL	136,3	+ 3,2	-13,6	153,9	- 4,0	155,1	- 1,0	(157,8)
	AUG	150,8	+ 3,1	+10,6	160,1	+ 4,0	158,2	+ 2,0	(159,5)
	SEP	169,6	+ 1,0	+12,5	156,7	- 2,1	156,7	- 0,9	(160,3)
	OKT	174,8	+ 9,3	+ 3,1	162,9	+ 4,0	161,7	+ 3,2	(159,4)
	NOV	158,8	+ 6,1	- 9,2	162,1	- 0,5	160,5	- 0,7	(161,3)
	DEZ	138,5	- 0,6	-12,8	151,2	- 6,7	155,0	- 3,4	(148,4)

## 5 UMSATZE IM VERARBEITENDEN GEWERBE UND IM BAUHAUPTGEWERBE

## 5.2 VOLUMENINDEX (1970 = 100)

JAHR	MONAT	ORIGINALWERT			SAISONBEREINIGTER WERT		SAISON- UND ARBEITSTÄEGLICH BEREINIGTER WERT		GLATTE KOMPONENTE
		1970=100	VERÄNDERUNG IN O/O GEGEN VORJAHR	VERÄNDERUNG IN O/O GEGEN VORMONAT	1970=100	VERÄNDERUNG IN O/O GEGEN VORMONAT	1970=100	VERÄNDERUNG IN O/O GEGEN VORMONAT	1970=100
HOCHOFEN-, STAHL- UND WARMWALZWERKE (OHNE HERSTELLUNG VON PRAEZISIONSSTAHLROHREN) INSGESAMT									
1977	DEZ	89,2	+ 0,0	- 0,7	96,1	+ 7,0	95,7	+ 7,4	93,3
1978	JAN	90,6	- 3,5	+ 1,6	93,1	- 3,1	93,1	- 2,7	( 93,0)
	FEB	90,8	- 3,6	+ 0,2	93,9	+ 0,9	93,9	+ 0,9	( 92,7)
	MAR	97,3	-11,8	+ 7,2	91,1	- 3,0	89,2	- 5,0	( 92,5)
	APR	93,9	- 6,8	- 3,5	93,2	+ 2,3	94,0	+ 5,4	( 92,3)
	MAI	93,3	- 6,1	- 0,6	93,3	+ 0,1	92,9	- 1,2	( 92,1)
	JUN	105,2	+ 1,4	+12,8	102,6	+10,0	101,3	+ 9,0	( 92,2)
	JUL	80,3	-10,1	-23,7	85,1	-17,1	86,6	-14,5	( 92,5)
	AUG	89,1	- 3,5	+11,0	93,3	+ 9,6	91,9	+ 6,1	( 93,1)
	SEP	105,0	+ 7,4	+17,8	98,4	+ 5,5	98,7	+ 7,4	( 94,1)
	OKT	94,7	+ 1,3	- 9,8	91,2	- 7,3	92,3	- 6,5	( 95,7)
	NOV	97,4	+ 8,5	+ 2,9	97,4	+ 6,8	95,8	+ 3,8	( 98,1)
	DEZ*	64,1	-28,1	-34,2	70,8	-27,3	71,0	-25,9	(101,4)
HOCHOFEN-, STAHL- UND WARMWALZWERKE (OHNE HERSTELLUNG VON PRAEZISIONSSTAHLROHREN) INLAND									
1977	DEZ	73,8	- 7,3	- 4,2	83,0	+ 3,9	83,3	+ 6,4	81,2
1978	JAN	81,1	- 8,6	+ 9,9	83,2	+ 0,2	82,8	- 0,6	( 80,3)
	FEB	81,5	- 6,4	+ 0,5	82,9	- 0,4	82,9	+ 0,1	( 79,4)
	MAR	86,2	-15,2	+ 5,8	78,1	- 5,8	76,8	- 7,4	( 78,7)
	APR	83,1	- 9,8	- 3,6	80,6	+ 3,2	80,8	+ 5,2	( 78,1)
	MAI	83,2	- 9,4	+ 0,1	78,8	- 2,2	76,9	- 4,8	( 77,7)
	JUN	82,9	- 9,7	- 0,4	80,1	+ 1,6	81,1	+ 5,5	( 77,6)
	JUL	69,2	-11,7	-16,5	71,6	-10,6	72,7	-10,4	( 77,9)
	AUG	73,7	- 7,5	+ 6,5	77,2	+ 7,8	75,6	+ 4,0	( 78,6)
	SEP	81,1	- 3,2	+10,0	77,7	+ 0,6	78,5	+ 3,8	( 80,0)
	OKT	80,6	- 0,2	- 0,6	79,0	+ 1,7	79,2	+ 0,9	( 82,0)
	NOV	84,6	+ 9,9	+ 5,0	86,6	+ 9,6	85,5	+ 8,0	( 84,8)
	DEZ*	52,3	-29,1	-38,2	61,4	-29,1	63,0	-26,3	( 88,5)
HOCHOFEN-, STAHL- UND WARMWALZWERKE (OHNE HERSTELLUNG VON PRAEZISIONSSTAHLROHREN) AUSLAND									
1977	DEZ	154,2	+27,2	+ 7,9	152,5	+12,5	150,0	+ 9,9	142,4
1978	JAN	129,0	+12,8	-16,3	132,2	-13,3	136,6	- 8,9	(141,8)
	FEB	128,6	+ 5,7	- 0,3	135,4	+ 2,4	135,4	- 0,9	(141,0)
	MAR	142,1	- 1,5	+10,5	138,7	+ 2,4	133,2	- 1,6	(139,9)
	APR	136,9	+ 1,6	- 3,7	138,6	- 0,1	137,3	+ 3,1	(138,8)
	MAI	133,3	+ 2,9	- 2,6	144,7	+ 4,4	147,2	+ 7,2	(137,7)
	JUN*	192,9	+27,7	+44,7	196,1	+35,5	196,2	+33,3	(136,9)
	JUL	123,8	- 7,3	-35,8	133,0	-32,2	132,4	-32,5	(136,6)
	AUG	149,2	+ 3,7	+20,5	154,6	+16,2	152,6	+15,3	(137,2)
	SEP*	199,3	+28,6	+33,6	187,0	+21,0	187,8	+23,1	(138,9)
	OKT	150,9	+ 3,5	-24,3	140,6	-24,8	142,7	-24,0	(142,1)
	NOV	148,2	+ 3,7	- 1,8	142,4	+ 1,3	139,7	- 2,1	(147,3)
	DEZ*	110,5	-28,5	-25,6	108,2	-24,0	107,3	-23,2	(154,8)
CHEMISCHE INDUSTRIE INSGESAMT									
1977	DEZ	127,7	+ 4,3	- 3,8	136,2	+ 1,2	138,2	+ 4,3	134,2
1978	JAN	136,6	+ 2,2	+ 7,0	135,0	- 0,9	133,3	- 3,5	134,9
	FEB	132,6	+ 3,4	- 2,9	135,1	+ 0,1	135,1	+ 1,4	135,7
	MAR	143,7	- 2,4	+ 8,4	132,3	- 2,1	132,1	- 2,2	135,7
	APR	137,4	+ 6,3	- 4,4	137,5	+ 3,9	138,9	+ 5,1	136,6
	MAI	138,6	+ 2,4	+ 0,9	137,1	- 0,3	137,4	- 1,1	138,1
	JUN	148,1	+ 7,9	+ 6,9	142,8	+ 4,2	141,2	+ 2,8	(139,8)
	JUL	134,3	+ 7,3	- 9,3	139,1	- 2,6	140,3	- 0,6	(141,5)
	AUG	135,4	+ 5,3	+ 0,8	142,6	+ 2,5	140,8	+ 0,4	(142,8)
	SEP	142,6	+ 4,0	+ 5,3	139,8	- 2,0	140,9	+ 0,1	(144,6)
	OKT	148,9	+10,5	+ 4,4	145,7	+ 4,2	145,2	+ 3,1	(146,1)
	NOV	144,7	+ 9,0	- 2,8	146,0	+ 0,2	144,5	- 0,5	(142,8)
	DEZ	132,0	+ 3,4	- 8,8	140,4	- 3,8	143,3	- 0,8	(138,8)
CHEMISCHE INDUSTRIE INLAND									
1977	DEZ	113,8	+ 3,1	- 6,4	124,8	+ 2,4	126,8	+ 5,5	122,7
1978	JAN	126,1	+ 3,0	+10,8	123,3	- 1,2	121,6	- 4,1	123,1
	FEB	120,4	+ 4,2	- 4,5	123,7	+ 0,3	123,7	+ 1,7	124,0
	MAR	128,4	- 2,9	+ 6,6	119,6	- 3,3	120,0	- 3,0	123,6
	APR	123,1	+ 6,6	- 4,1	124,9	+ 4,4	126,6	+ 5,5	124,2
	MAI	124,5	+ 2,5	+ 1,1	124,9	+ 0,0	126,0	- 0,5	125,5
	JUN	133,7	+ 7,0	+ 7,4	129,5	+ 3,7	127,0	+ 0,8	(126,7)
	JUL	120,3	+ 3,8	-10,0	125,6	- 3,0	126,9	- 0,1	(127,8)
	AUG	124,1	+ 3,8	+ 3,2	129,4	+ 3,0	127,8	+ 0,7	(128,2)
	SEP	130,3	+ 1,4	+ 5,0	125,9	- 2,7	126,7	- 0,9	(129,6)
	OKT	137,2	+ 8,8	+ 5,3	131,0	+ 4,1	130,3	+ 2,8	(129,6)
	NOV	131,5	+ 8,1	- 4,2	131,3	+ 0,2	129,9	- 0,3	(127,9)
	DEZ	114,6	+ 0,7	-12,9	125,9	- 4,1	128,9	- 0,8	(125,2)
CHEMISCHE INDUSTRIE AUSLAND									
1977	DEZ	159,8	+ 6,7	+ 0,8	162,8	- 0,6	164,9	+ 2,3	160,9
1978	JAN	160,9	+ 0,9	+ 0,7	161,8	- 0,6	159,9	- 3,0	162,2
	FEB	161,3	+ 2,5	+ 0,2	162,0	+ 0,1	162,0	+ 1,3	163,3
	MAR	179,8	- 1,0	+11,5	162,4	+ 0,2	161,0	- 0,6	164,0
	APR	171,2	+ 6,4	- 4,8	167,2	+ 3,0	167,6	+ 4,1	165,6
	MAI	171,8	+ 3,0	+ 0,4	166,0	- 0,7	164,6	- 1,8	167,8
	JUN	181,5	+ 9,9	+ 5,6	173,8	+ 4,7	174,3	+ 5,9	(170,6)
	JUL	167,1	+13,9	- 7,9	173,8	+ 0,0	175,3	+ 0,6	(173,7)
	AUG	161,6	+ 8,2	- 3,3	173,3	- 0,3	171,0	- 2,5	(176,6)
	SEP	171,2	+ 9,2	+ 5,9	172,5	- 0,5	174,2	+ 1,9	(179,4)
	OKT	176,2	+13,9	+ 2,9	179,4	+ 4,0	179,2	+ 2,9	(181,3)
	NOV	175,5	+10,7	- 0,4	180,5	+ 0,6	178,9	- 0,2	(177,5)
	DEZ	172,8	+ 8,1	- 1,5	175,0	- 3,0	177,6	- 0,7	(171,2)

## 5 UMSATZE IM VERARBEITENDEN GEWERBE UND IM BAUHAUPTGEWERBE

5.2 VOLUMENINDEX (1970 = 100)

JAHR	MONAT	ORIGINALWERT			SAISONBEREINIGTER WERT		SAISON- UND ARBEITSTÄGLICH BERLINIGTER WERT		GLATTE KOMPONENTE
		1970=100	VERÄNDERUNG VORJAHR	IN O/O GEGEN VORMONAT	1970=100	VERÄNDERUNG IN O/O GEGEN VORMONAT	1970=100	VERÄNDERUNG IN O/O GEGEN VORMONAT	
MASCHINENBAU INSGESAMT									
1977	DEZ	135,1	-13,6	+23,3	105,5	+ 2,5	106,3	+ 4,8	103,5
1978	JAN	91,0	+ 6,2	-32,6	104,6	- 0,9	103,9	- 2,3	103,8
	FEB	88,3	- 2,8	- 3,0	100,5	- 3,9	100,5	- 3,3	(103,9)
	MAR	107,6	- 0,6	+21,9	103,1	+ 2,6	103,5	+ 3,0	(104,0)
	APR	94,6	- 0,1	-12,1	100,4	- 2,6	102,8	- 0,7	(104,0)
	MAI	92,8	- 4,2	- 1,9	99,2	- 1,2	99,1	- 3,6	(104,1)
	JUN	117,8	+ 8,4	+26,9	108,0	+ 8,9	104,1	+ 5,0	(104,0)
	JUL	90,2	- 4,6	-23,4	100,0	- 7,4	102,4	- 1,6	(103,8)
	AUG	93,4	- 0,7	+ 3,5	104,8	+ 4,8	103,8	+ 1,4	(103,6)
	SEP	120,6	+ 5,3	+29,1	109,4	+ 4,4	109,4	+ 5,4	(103,2)
	OKT	104,3	+ 1,4	-13,5	103,5	- 5,4	103,1	- 5,8	(102,7)
	NOV	104,7	- 4,5	+ 0,4	99,5	- 3,9	98,8	- 4,2	(102,2)
	DEZ	130,9	- 3,1	+25,0	101,8	+ 2,3	103,7	+ 5,0	(101,5)
MASCHINENBAU INLAND									
1977	DEZ	114,2	- 9,7	+29,3	91,0	+ 8,1	90,4	+ 8,7	87,4
1978	JAN	79,0	+ 6,5	-30,8	88,8	- 2,4	88,1	- 2,5	88,3
	FEB	75,1	- 2,0	- 4,9	85,8	- 3,4	85,8	- 2,6	( 88,6)
	MAR	92,7	+ 1,5	+23,4	88,8	+ 3,5	90,2	+ 5,1	( 88,9)
	APR	83,6	+ 1,0	- 9,8	87,8	- 1,1	88,8	- 1,6	( 89,1)
	MAI	80,3	- 3,1	- 3,9	84,8	- 3,4	85,3	- 3,9	( 89,4)
	JUN	98,4	+ 8,8	+22,5	90,9	+ 7,2	89,3	+ 4,7	( 89,7)
	JUL	79,6	+ 0,8	-19,1	87,8	- 3,4	89,5	+ 0,2	( 89,8)
	AUG	81,5	+ 3,2	+ 2,4	91,7	+ 4,4	90,2	+ 0,8	( 90,0)
	SEP	107,9	+ 9,2	+32,4	97,3	+ 6,1	96,1	+ 6,5	( 90,0)
	OKT	91,3	+ 4,2	-15,4	90,6	- 6,9	89,8	- 6,6	( 90,1)
	NOV	93,6	+ 6,0	+ 2,5	89,9	- 0,8	90,0	+ 0,2	( 90,1)
	DEZ	109,2	- 4,4	+16,7	86,4	- 3,9	88,9	- 1,2	( 90,0)
MASCHINENBAU AUSLAND									
1977	DEZ	173,0	-18,1	+16,7	132,3	- 3,2	135,8	+ 1,1	132,6
1978	JAN	113,4	+ 6,6	-34,5	133,6	+ 1,0	133,0	- 2,1	131,7
	FEB	112,1	- 3,6	- 1,1	127,1	- 4,9	127,1	- 4,4	(131,6)
	MAR	134,5	- 3,1	+20,0	129,0	+ 1,5	127,2	+ 0,1	(131,4)
	APR	114,7	- 1,2	-14,7	123,5	- 4,3	128,2	+ 0,8	(131,1)
	MAI	115,6	- 5,5	+ 0,8	125,3	+ 1,5	123,7	- 3,5	(130,8)
	JUN	153,1	+ 8,0	+32,4	139,1	+11,0	131,0	+ 5,9	(130,2)
	JUL	109,3	-10,8	-28,6	122,0	-12,3	125,8	- 4,0	(129,5)
	AUG	115,2	- 5,2	+ 5,4	128,7	+ 5,5	128,7	+ 2,3	(128,6)
	SEP	143,7	+ 0,5	+24,7	131,3	+ 2,0	133,4	+ 3,7	(127,5)
	OKT	127,9	- 2,0	-11,0	127,1	- 3,2	127,3	- 4,6	(126,2)
	NOV	125,4	-15,4	- 2,0	117,4	- 7,6	115,3	- 9,4	(124,8)
	DEZ	171,7	- 0,8	+36,9	131,8	+12,3	132,4	+14,8	(123,1)
STRASSENFAHRZEUGBAU INSGESAMT									
1977	DEZ	137,5	+11,0	+ 0,1	131,3	- 0,8	134,5	+ 2,1	126,3
1978	JAN	127,4	+12,2	- 7,3	132,2	+ 0,7	129,6	- 3,6	127,8
	FEB	130,8	+ 8,9	+ 2,7	131,0	- 0,9	131,0	+ 1,1	129,6
	MAR	139,2	- 2,5	+ 6,4	121,3	- 7,4	125,9	- 3,9	129,3
	APR	122,0	- 1,3	-12,4	122,2	+ 0,7	123,7	- 1,7	130,7
	MAI	129,6	- 2,6	+ 6,2	124,3	+ 1,7	129,3	+ 4,5	132,2
	JUN	151,8	+17,4	+17,1	142,0	+14,2	138,4	+ 7,0	133,6
	JUL	123,3	+24,8	-18,8	143,6	+ 1,1	143,5	+ 3,7	134,6
	AUG	95,1	+ 5,0	-22,9	129,3	-10,0	129,0	-10,1	(135,7)
	SEP	147,4	+12,1	+55,0	140,9	+ 9,0	139,4	+ 8,1	(136,9)
	OKT	148,2	+14,3	+ 0,5	142,3	+ 1,0	138,7	- 0,5	(138,1)
	NOV	148,4	+ 8,0	+ 0,1	140,9	- 1,0	142,0	+ 2,4	(139,3)
	DEZ	142,6	+ 3,7	- 3,9	136,6	- 3,1	141,2	- 0,6	(140,5)
STRASSENFAHRZEUGBAU INLAND									
1977	DEZ	132,5	+18,5	+ 5,0	130,7	+ 2,2	133,5	+ 4,4	123,7
1978	JAN	120,6	+14,4	- 9,0	129,4	- 1,0	124,8	- 6,5	126,2
	FEB	132,2	+15,4	+ 9,6	130,6	+ 0,9	130,6	+ 4,6	128,5
	MAR	143,2	- 0,6	+ 8,3	120,7	- 7,6	125,8	- 3,7	128,1
	APR	125,8	+ 3,2	-12,2	121,4	+ 0,6	123,5	- 1,8	130,1
	MAI	133,0	+ 0,1	+ 5,7	122,8	+ 1,2	127,3	+ 3,1	132,6
	JUN	155,0	+24,6	+16,5	142,9	+16,4	137,7	+ 8,2	135,0
	JUL	126,5	+28,0	-18,4	144,8	+ 1,3	145,5	+ 5,7	136,4
	AUG	95,5	+11,4	-24,5	129,4	-10,6	128,9	-11,4	(138,3)
	SEP	149,4	+14,6	+56,4	143,5	+10,9	142,8	+10,8	(140,3)
	OKT	150,6	+27,8	+ 0,8	150,9	+ 5,2	145,4	+ 1,8	(142,4)
	NOV	151,6	+20,1	+ 0,7	148,8	- 1,4	151,7	+ 4,3	(144,6)
	DEZ	140,3	+ 5,9	- 7,5	140,3	- 5,7	146,2	- 3,6	(146,8)
STRASSENFAHRZEUGBAU AUSLAND									
1977	DEZ	143,4	+ 3,5	- 5,0	132,3	- 3,8	136,2	+ 0,1	130,1
1978	JAN	135,6	+10,1	- 5,4	136,2	+ 2,9	136,1	- 0,1	130,5
	FEB	128,7	+ 1,7	- 5,1	132,0	- 3,1	132,0	- 3,0	(130,6)
	MAR	134,2	- 4,7	+ 4,3	122,9	- 6,9	126,7	- 4,0	(130,8)
	APR	117,1	- 6,8	-12,7	123,6	+ 0,6	124,9	- 1,4	(131,0)
	MAI	125,2	- 5,7	+ 6,9	126,1	+ 2,0	131,6	+ 5,4	(131,4)
	JUN	147,7	+ 9,4	+18,0	141,1	+11,9	138,1	+ 4,9	(132,1)
	JUL	119,3	+20,9	-19,2	138,6	- 1,8	138,3	+ 0,1	(132,3)
	AUG	94,5	- 1,9	-20,8	126,0	- 9,1	126,9	- 8,2	(132,4)
	SEP	144,7	+ 9,1	+53,1	138,8	+10,2	136,2	+ 7,3	(132,5)
	OKT	145,0	+ 0,7	+ 0,2	131,3	- 5,4	130,0	- 4,6	(132,6)
	NOV	144,2	- 4,4	- 0,6	131,4	+ 0,1	131,0	+ 0,8	(133,1)
	DEZ	145,2	+ 1,3	+ 0,7	135,0	+ 2,7	136,9	+ 4,5	(133,7)



## 5 UMSATZE IM VERARBEITENDEN GEFUERBE UND IM BAUHAUPTGEWERBE

## 5.2 VOLUMENINDEX (1970 = 100)

JAHR	MONAT	ORIGINALWERT			SAISONBEREINIGTER WERT		SAISON- UND ARBEITSTÄGLICH BEREINIGTER WERT		GLATTE KOMPONENTE
		1970=100	VERÄNDERUNG IN O/O GEGEN VORJAHR	VERÄNDERUNG IN O/O GEGEN VORMONAT	1970=100	VERÄNDERUNG IN O/O GEGEN VORMONAT	1970=100	VERÄNDERUNG IN O/O GEGEN VORMONAT	1970=100
ELEKTROTECHNIK INSGESAMT									
1977	DEZ	164,3	- 9,3	+11,2	137,3	- 0,1	139,5	+ 3,0	137,1
1978	JAN	126,8	+10,7	-22,8	142,2	+ 3,6	139,6	+ 0,1	137,9
	FEB	122,7	+ 1,7	- 3,2	134,2	- 5,6	134,2	- 3,9	(138,2)
	MAR	144,1	- 1,9	+17,4	134,9	+ 0,5	136,8	+ 1,9	(138,5)
	APR	126,8	+ 6,3	-12,0	138,5	+ 2,7	141,2	+ 3,2	(138,8)
	MAI	125,4	- 1,5	- 1,1	134,4	- 3,0	135,4	- 4,1	(139,3)
	JUN	153,4	+10,6	+22,3	145,4	+ 8,2	141,7	+ 4,7	(139,2)
	JUL	114,1	+ 0,3	-25,6	134,6	- 7,4	137,0	- 3,3	(139,4)
	AUG	127,7	+ 0,9	+11,9	139,0	+ 3,3	136,4	- 0,4	(139,1)
	SEP	168,7	+ 5,3	+32,1	144,9	+ 4,2	146,2	+ 7,2	(138,8)
	OKT	146,7	+ 6,9	-13,0	143,0	- 1,3	139,9	- 4,3	(138,4)
	NOV	148,1	+ 0,3	+ 1,0	137,1	- 4,1	137,1	- 2,0	(137,9)
	DEZ	155,8	- 5,2	+ 5,2	130,4	- 4,9	136,5	- 0,4	(137,5)
ELEKTROTECHNIK INLAND									
1977	DEZ	148,4	- 6,1	+12,5	124,3	+ 1,2	125,9	+ 4,1	123,3
1978	JAN	116,4	+ 8,5	-21,6	127,7	+ 2,7	125,7	- 0,2	124,3
	FEB	111,3	+ 2,3	- 4,4	121,2	- 5,1	121,2	- 3,6	(124,7)
	MAR	131,2	+ 2,0	+17,9	123,8	+ 2,1	126,1	+ 4,0	(125,0)
	APR	116,3	+ 8,0	-11,4	126,6	+ 2,3	128,3	+ 1,7	(125,3)
	MAI	112,8	+ 1,5	- 3,0	122,9	- 2,9	123,7	- 3,6	(125,9)
	JUN	132,4	+ 8,0	+17,4	128,2	+ 4,3	126,5	+ 2,3	(126,0)
	JUL	101,4	+ 1,1	-23,4	121,8	- 5,0	123,3	- 2,5	(126,1)
	AUG	113,8	+ 0,1	+12,2	124,8	+ 2,5	122,6	- 0,6	(126,1)
	SEP	156,5	+ 9,4	+37,5	134,7	+ 7,9	135,0	+10,1	(125,7)
	OKT	137,8	+ 6,7	-11,9	129,3	- 4,0	126,8	- 6,1	(125,2)
	NOV	133,7	+ 1,4	- 3,0	123,8	- 4,3	124,1	- 2,1	(124,4)
	DEZ	139,3	- 6,1	+ 4,2	116,8	- 5,7	122,2	- 1,5	(123,6)
ELEKTROTECHNIK AUSLAND									
1977	DEZ	216,8	-17,1	+ 8,7	177,6	- 4,2	180,6	- 0,8	180,1
1978	JAN	161,2	+16,4	-25,6	189,3	+ 6,6	186,3	+ 3,2	178,5
	FEB	160,0	+ 0,3	- 0,7	176,3	- 6,9	176,3	- 5,4	178,0
	MAR	186,6	-10,0	+16,6	170,8	- 3,1	172,8	- 2,0	178,0
	APR	161,3	+ 2,3	-13,6	176,3	+ 3,2	178,2	+ 3,1	(177,5)
	MAI	166,9	- 7,6	+ 3,5	170,7	- 3,2	173,3	- 2,7	(177,1)
	JUN*	222,9	+16,0	+33,6	213,5	+25,1	213,7	+23,3	(177,2)
	JUL	155,8	- 1,6	-30,1	176,5	-17,3	177,6	-16,9	(177,1)
	AUG	173,5	+ 2,7	+11,4	185,6	+ 5,2	182,3	+ 2,6	(177,2)
	SEP	209,2	- 3,2	+20,6	179,4	- 3,3	180,2	- 1,2	(177,8)
	OKT	176,3	+ 7,7	-15,7	187,0	+ 4,2	185,1	+ 2,7	(179,6)
	NOV	195,9	- 1,8	+11,1	182,3	- 2,5	179,7	- 2,9	(182,2)
	DEZ	211,1	- 2,6	+ 7,8	174,3	- 4,4	182,3	+ 1,4	(181,6)
HERSTELLUNG VON EISEN-,BLECH-UND METALLWAREN INSGESAMT									
1977	DEZ	99,7	+ 0,3	- 6,8	100,9	+ 0,1	101,8	+ 2,9	98,4
1978	JAN	96,8	+ 3,9	- 2,9	101,3	+ 0,4	99,8	- 2,0	98,8
	FEB	94,0	- 2,4	- 2,9	97,1	- 4,1	97,1	- 2,7	( 98,7)
	MAR	102,4	- 8,0	+ 8,9	95,0	- 2,2	95,5	- 1,6	( 98,6)
	APR	100,0	+ 1,9	- 2,3	99,9	+ 5,2	101,3	+ 6,1	( 98,5)
	MAI	94,9	- 6,0	- 5,1	95,8	- 4,1	97,3	- 3,9	( 98,5)
	JUN*	107,9	+ 5,4	+13,7	107,8	+12,5	106,1	+ 9,0	( 98,3)
	JUL	86,1	- 2,9	-20,2	96,4	-10,6	98,0	- 7,6	( 98,4)
	AUG	94,8	+ 3,9	+10,1	103,9	+ 7,8	100,9	+ 3,0	( 98,5)
	SEP	103,0	- 2,3	+ 8,6	97,7	- 6,0	98,5	- 2,4	( 98,6)
	OKT	111,4	+ 6,2	+ 8,2	102,9	+ 5,3	101,2	+ 2,7	( 98,9)
	NOV	109,9	+ 2,7	- 1,3	101,5	- 1,4	100,6	- 0,6	( 99,2)
	DEZ	93,6	- 6,1	-14,8	96,2	- 5,2	100,6	+ 0,0	( 99,7)
HERSTELLUNG VON EISEN-,BLECH-UND METALLWAREN INLAND									
1977	DEZ	94,5	+ 0,1	- 7,8	96,3	+ 0,1	97,2	+ 2,9	94,0
1978	JAN	92,6	+ 3,1	- 2,0	96,5	+ 0,2	95,2	- 2,1	94,3
	FEB	88,5	- 3,1	- 4,4	92,3	- 4,4	92,3	- 3,0	( 94,1)
	MAR	96,8	- 8,7	+ 9,4	90,5	- 2,0	91,0	- 1,4	( 94,0)
	APR	94,6	+ 1,1	- 2,3	95,0	+ 5,0	96,4	+ 5,9	( 93,9)
	MAI	89,9	- 6,5	- 5,0	91,2	- 4,0	92,9	- 3,6	( 93,8)
	JUN*	102,2	+ 4,8	+13,7	102,8	+12,7	101,1	+ 8,8	( 93,6)
	JUL	82,7	- 3,4	-19,1	91,9	-10,6	93,4	- 7,6	( 93,6)
	AUG	91,0	+ 2,1	+10,0	98,1	+ 6,7	95,5	+ 2,2	( 93,7)
	SEP	98,8	- 2,9	+ 8,6	93,0	- 5,2	93,6	- 2,0	( 93,8)
	OKT	106,4	+ 5,7	+ 7,7	98,0	+ 5,4	96,4	+ 3,0	( 94,1)
	NOV	104,9	+ 2,3	- 1,4	96,5	- 1,5	95,7	- 0,7	( 94,4)
	DEZ	88,7	- 6,1	-15,4	91,8	- 4,9	95,9	+ 0,2	( 95,0)
HERSTELLUNG VON EISEN-,BLECH-UND METALLWAREN AUSLAND									
1977	DEZ	125,5	+ 0,2	- 3,1	124,7	+ 1,2	125,7	+ 3,8	121,8
1978	JAN	118,0	+ 7,3	- 6,0	126,2	+ 1,2	124,6	- 0,9	121,2
	FEB	121,2	+ 1,0	+ 2,7	122,8	- 2,7	122,8	- 1,4	122,2
	MAR	130,0	- 4,9	+ 7,3	118,7	- 3,3	117,4	- 4,4	122,2
	APR	126,8	+ 5,5	- 2,5	124,3	+ 4,7	126,1	+ 7,4	122,6
	MAI	119,7	- 3,9	- 5,6	118,7	- 4,5	120,2	- 4,7	124,3
	JUN	136,2	+ 7,8	+13,8	128,7	+ 8,4	125,7	+ 4,6	(125,5)
	JUL	103,3	- 0,1	-24,2	118,8	- 7,7	121,2	- 3,6	(126,6)
	AUG	113,6	+12,1	+10,0	132,4	+11,4	129,5	+ 6,8	(127,2)
	SEP	124,0	+ 0,6	+ 9,2	121,2	- 8,5	122,3	- 5,6	(127,0)
	OKT	136,3	+ 8,3	+ 9,9	126,7	+ 4,5	126,1	+ 3,1	(125,9)
	NOV	135,2	+ 4,4	- 0,8	127,9	+ 0,9	125,8	- 0,2	(122,5)
	DEZ	118,3	- 5,7	-12,5	117,1	- 8,4	120,2	- 4,5	(112,8)

## 5 UMSATZE IM VERARBEITENDEN GEWERBE UND IM BAUHAUPTGEWERBE

5.2 VOLUMENINDEX (1970 = 100)

JAHR	MONAT	ORIGINALWERT			SAISONBEREINIGTER WERT		SAISON- UND ARBEITSTÄGLICH BEREINIGTER WERT		GLATTE KOMPONENTE
		1970=100	VERÄNDERUNG IN O/O GEGEN VORJAHR      VORMONAT		1970=100	VERÄNDERUNG IN O/O GEGEN VORMONAT	1970=100	VERÄNDERUNG IN O/O GEGEN VORMONAT	1970=100
TEXTILGEWERBE INSGESAMT									
1977	DEZ	82,1	- 4,8	-14,4	88,0	- 2,7	90,6	+ 2,3	89,5
1978	JAN	96,2	+ 3,7	+17,2	92,5	+ 5,1	90,4	- 0,2	89,9
	FEB	88,3	- 2,8	- 8,2	87,2	- 5,7	87,2	- 3,5	( 89,9)
	MAR	96,7	- 7,8	+ 9,5	85,4	- 2,1	86,6	- 0,7	( 89,9)
	APR	89,6	+ 3,8	- 7,3	90,5	+ 6,0	92,5	+ 6,8	( 89,9)
	MAI	80,2	- 5,1	-10,5	86,7	+ 4,2	88,9	- 3,9	( 90,2)
	JUN	92,0	+ 4,5	+14,7	93,7	+ 8,1	91,1	+ 2,5	( 90,0)
	JUL	74,1	+ 0,4	-19,5	89,1	- 4,9	89,9	- 1,3	( 89,9)
	AUG	82,3	- 1,1	+11,1	92,2	+ 3,5	90,2	+ 0,3	( 89,8)
	SEP	97,1	- 3,2	+18,0	88,7	- 3,8	90,0	- 0,2	( 89,6)
	OKT	103,7	+ 4,4	+ 6,8	92,9	+ 4,7	90,8	+ 0,9	( 89,3)
	NOV	96,3	+ 0,4	- 7,1	89,5	- 3,7	88,6	- 2,4	( 89,0)
	DEZ	78,6	- 4,3	-18,4	85,7	- 4,2	90,6	+ 2,3	( 89,3)
TEXTILGEWERBE INLAND									
1977	DEZ	74,9	- 4,8	-17,1	81,5	- 3,0	84,1	+ 2,1	83,5
1978	JAN	90,0	+ 4,7	+20,2	86,3	+ 5,9	84,4	+ 0,4	83,8
	FEB	82,3	- 1,1	- 8,6	81,5	- 5,6	81,5	- 3,4	( 83,8)
	MAR	90,0	- 6,7	+ 9,4	79,8	- 2,1	80,9	- 0,7	( 83,8)
	APR	83,0	+ 4,3	- 7,8	84,2	+ 5,5	86,0	+ 6,3	( 83,7)
	MAI	73,8	- 5,5	-11,1	80,3	- 4,6	82,3	- 4,3	( 83,9)
	JUN	84,0	+ 3,6	+13,8	86,4	+ 7,6	84,1	+ 2,2	( 83,7)
	JUL	68,2	+ 0,0	-18,8	82,7	- 4,3	83,4	- 0,8	( 83,4)
	AUG	76,8	- 1,9	+12,6	85,3	+ 3,1	83,6	+ 0,2	( 83,1)
	SEP	90,3	- 4,2	+17,6	81,7	- 4,2	82,9	- 0,8	( 82,8)
	OKT	96,8	+ 3,4	+ 7,2	85,7	+ 4,9	83,7	+ 1,0	( 82,3)
	NOV	89,4	- 1,0	- 7,6	82,2	- 4,1	81,2	- 3,0	( 81,8)
	DEZ	71,4	- 4,7	-20,1	79,0	- 3,9	83,6	+ 3,0	( 81,9)
TEXTILGEWERBE AUSLAND									
1977	DEZ	132,1	- 3,7	- 2,1	135,8	+ 1,3	137,4	+ 4,6	(131,1)
1978	JAN	139,5	- 0,9	+ 5,6	135,0	- 0,6	133,2	- 3,1	(131,2)
	FEB	130,4	- 9,6	- 6,5	126,1	- 6,6	126,1	- 5,3	(131,6)
	MAR	143,2	-12,7	+ 9,8	126,1	+ 0,0	125,3	- 0,6	(132,4)
	APR	135,5	+ 1,4	- 5,4	132,4	+ 5,0	135,8	+ 8,4	(133,5)
	MAI	124,8	- 3,6	- 7,9	130,8	- 1,2	132,5	- 2,4	(134,8)
	JUN	147,5	+ 7,7	+18,2	145,0	+10,9	139,6	+ 5,4	(136,3)
	JUL	115,8	+ 2,2	-21,5	130,9	- 9,7	133,8	- 4,2	(138,8)
	AUG	120,9	+ 3,2	+ 4,4	141,5	+ 8,1	138,0	+ 3,1	(140,5)
	SEP	144,5	+ 1,9	+19,5	139,7	- 1,3	140,9	+ 2,1	(143,0)
	OKT	151,9	+ 9,6	+ 5,1	144,5	+ 3,4	143,6	+ 1,9	(142,4)
	NOV	144,6	+ 7,2	- 4,8	143,7	- 0,6	140,7	- 2,0	(137,2)
	DEZ	129,2	- 2,2	-10,7	131,5	- 8,5	136,5	- 3,0	(126,7)
BEKLEIDUNGSGEWERBE INSGESAMT									
1977	DEZ	68,5	- 7,8	-20,1	97,7	+ 2,5	99,8	+ 5,5	98,0
1978	JAN	112,6	+ 3,8	+64,4	104,2	+ 6,7	102,2	+ 2,4	98,3
	FEB	110,9	- 1,7	- 1,5	99,6	- 4,4	99,6	- 2,5	98,9
	MAR	123,1	- 7,2	+11,0	97,2	- 2,4	99,7	+ 0,1	98,8
	APR	100,0	+ 2,8	-18,8	100,2	+ 3,1	101,4	+ 1,7	98,8
	MAI	65,4	-12,8	-34,6	90,6	- 9,6	94,6	- 6,7	99,1
	JUN	71,8	+ 9,0	+ 9,8	101,7	+12,3	99,5	+ 5,2	99,6
	JUL	91,8	+ 3,3	+27,9	103,8	+ 2,1	103,3	+ 3,8	100,0
	AUG	108,6	- 4,8	+18,3	101,0	- 2,7	100,5	- 2,7	(100,4)
	SEP	134,1	+ 0,2	+23,5	100,5	- 0,5	99,8	- 0,7	(100,8)
	OKT	123,5	+ 3,2	- 7,9	102,8	+ 2,3	101,3	+ 1,5	(101,4)
	NOV	92,2	+ 7,6	-25,3	102,0	- 0,8	100,9	- 0,4	(102,1)
	DEZ	71,5	+ 4,4	-22,5	101,6	- 0,4	105,2	+ 4,3	(102,8)
BEKLEIDUNGSGEWERBE INLAND									
1977	DEZ	65,0	- 9,6	-21,0	90,8	+ 2,0	92,8	+ 4,9	91,6
1978	JAN	104,6	+ 3,5	+60,9	97,4	+ 7,3	95,5	+ 2,9	91,9
	FEB	101,9	- 2,2	- 2,6	93,2	- 4,3	93,2	- 2,4	92,3
	MAR	114,0	- 7,0	+11,9	91,3	- 2,0	93,2	+ 0,0	92,1
	APR	93,8	+ 2,9	-17,7	93,8	+ 2,7	95,0	+ 1,9	92,1
	MAI	63,5	-12,4	-32,3	85,1	- 9,3	88,4	- 6,9	92,3
	JUN	68,8	+ 7,3	+ 8,3	95,0	+11,6	92,8	+ 5,0	92,8
	JUL	85,0	+ 3,0	+23,5	96,6	+ 1,7	96,3	+ 3,8	93,2
	AUG	99,2	- 4,8	+16,7	94,0	- 2,7	93,4	- 3,0	( 93,6)
	SEP	122,8	- 0,2	+23,8	93,2	- 0,9	93,0	- 0,4	( 94,0)
	OKT	114,8	+ 3,1	- 6,5	95,7	+ 2,7	94,3	+ 1,4	( 94,6)
	NOV	88,5	+ 7,5	-22,9	95,2	- 0,5	94,2	- 0,1	( 95,3)
	DEZ	68,4	+ 5,2	-22,7	94,9	- 0,3	98,2	+ 4,2	( 96,1)
BEKLEIDUNGSGEWERBE AUSLAND									
1977	DEZ	129,2	+ 8,6	- 9,2	215,9	+ 7,6	219,6	+ 9,7	211,2
1978	JAN	254,1	+ 7,3	+96,7	243,8	+12,9	238,4	+ 8,6	211,5
	FEB	270,9	+ 4,2	+ 6,6	212,8	-12,7	212,8	-10,7	213,1
	MAR	284,8	- 6,6	+ 5,1	205,5	- 3,4	216,6	+ 1,8	213,5
	APR	210,3	+ 4,0	-26,2	211,9	+ 3,1	213,1	- 1,6	213,4
	MAI	99,5	-13,3	-52,7	187,1	-11,7	200,3	- 6,0	213,8
	JUN	124,5	+27,4	+25,1	217,3	+16,1	212,8	+ 6,2	218,1
	JUL	211,1	+ 6,2	+69,6	228,7	+ 5,2	224,4	+ 5,5	218,5
	AUG	270,9	- 5,5	+28,3	222,5	- 2,7	223,9	- 0,2	(219,1)
	SEP	331,6	+ 3,9	+22,4	227,7	+ 2,3	221,8	- 0,9	(219,6)
	OKT	275,0	+ 4,2	-17,1	225,8	- 0,8	221,1	- 0,3	(220,1)
	NOV	157,8	+10,9	-42,6	221,7	- 1,8	220,7	- 0,2	(220,7)
	DEZ	125,4	- 2,9	-20,5	219,6	- 0,9	227,9	+ 3,3	(221,2)

## 6 BAUGENEHMIGUNGEN, BAUFERTIGSTELLUNGEN, BAUVORRAT, TIEFBAUAUFTRÄGE

## 6.1 VERANSCHLAGTE REINE BAUKOSTEN DER GENEHMIGTEN HOCHBAUVORHABEN (1970 = 100)

JAHR	MONAT	ORIGINALWERT			SAISONBEREINIGTER WERT		SAISON- UND ARBEITSTÄGLICH BEREINIGTER WERT		GLATTE KOMPONENTE
		1970=100	VERÄNDERUNG IN 0/0 GEGEN VORJAHR VORMONAT		1970=100	VERÄNDERUNG IN 0/0 GEGEN VORMONAT	1970=100	VERÄNDERUNG IN 0/0 GEGEN VORMONAT	1970=100
WOHN- UND NICHTWOHNGBAUEDE									
1977	DEZ	121,0	+15,6	+ 7,1	125,9	+ 8,3	127,0	+ 7,5	124,6
1978	JAN	103,0	+23,8	-14,9	130,7	+ 3,8	127,0	+ 0,0	126,9
	FEB	105,7	+25,2	+ 2,6	124,6	- 4,7	124,6	- 1,9	(129,6)
	MAR	123,5	+ 5,2	+16,8	122,0	- 2,1	125,4	+ 0,6	(132,5)
	APR	133,6	+19,1	+ 8,2	134,3	+10,1	132,8	+ 5,9	(135,4)
	MAI	145,3	+15,6	+ 8,8	135,0	+ 0,5	136,0	+ 2,4	(139,4)
	JUN*	175,7	+48,1	+20,9	168,4	+24,7	169,4	+24,6	(142,0)
	JUL	164,9	+18,5	- 6,1	140,4	-16,6	137,8	-18,7	(144,9)
	AUG	155,1	+28,8	- 5,9	151,0	+ 7,5	153,6	+11,5	(148,1)
	SEP	163,7	+30,0	+ 5,5	157,8	+ 4,5	156,1	+ 1,6	(151,6)
	OKT	162,1	+12,9	- 1,0	151,7	- 3,9	150,2	- 3,8	(155,0)
	NOV	146,7	+29,8	- 9,5	157,9	+ 4,1	161,1	+ 7,3	(158,6)
	DEZ	164,9	+36,3	+12,4	168,3	+ 6,6	169,9	+ 5,5	(162,4)
WOHNGBAUEDE									
1977	DEZ	127,7	+20,1	+ 3,5	143,8	+ 8,8	144,6	+ 7,0	140,3
1978	JAN	110,7	+28,1	-13,3	141,5	- 1,6	139,1	- 3,8	144,4
	FEB	114,8	+17,6	+ 3,7	137,5	- 2,8	137,5	- 1,2	(147,8)
	MAR	148,4	+18,5	+29,3	144,5	+ 5,1	146,3	+ 6,4	(151,2)
	APR	157,2	+24,9	+ 5,9	151,7	+ 5,0	152,9	+ 4,5	(154,8)
	MAI	175,5	+24,0	+11,6	157,4	+ 3,8	157,6	+ 3,1	(159,0)
	JUN	198,4	+45,3	+13,0	176,8	+12,3	172,3	+ 9,3	(162,6)
	JUL	187,0	+26,7	- 5,7	165,2	- 6,6	165,2	- 4,1	(166,0)
	AUG	177,2	+23,8	- 5,2	168,7	+ 2,1	171,8	+ 4,0	(169,4)
	SEP	175,7	+26,6	- 0,8	171,8	+ 1,8	171,1	- 0,4	(173,0)
	OKT	179,1	+20,2	+ 1,9	174,7	+ 1,7	174,2	+ 1,8	(176,6)
	NOV	167,9	+36,1	- 6,3	177,4	+ 1,5	179,9	+ 3,3	(180,1)
	DEZ	172,3	+34,9	+ 2,6	186,5	+ 5,1	187,0	+ 3,9	(183,6)
WOHNGBAUEDE VON PRIVATEN HAUSHALTEN									
1977	DEZ	139,0	+24,7	- 0,1	170,7	+ 9,0	171,8	+ 8,1	163,9
1978	JAN	125,3	+28,9	- 9,9	165,8	- 2,9	162,1	- 5,6	168,5
	FEB	130,7	+15,7	+ 4,3	160,9	- 3,0	160,9	- 0,7	(172,0)
	MAR	174,8	+12,9	+33,7	164,9	+ 2,5	168,5	+ 4,7	(175,5)
	APR	186,8	+21,5	+ 6,9	174,5	+ 5,8	175,5	+ 4,2	(179,0)
	MAI	207,5	+19,1	+11,1	178,4	+ 2,2	180,4	+ 2,8	(183,3)
	JUN	226,4	+34,0	+ 9,1	199,2	+11,7	195,1	+ 8,1	(187,0)
	JUL	217,9	+22,8	- 3,8	190,2	- 4,5	189,0	- 3,1	(190,3)
	AUG	206,0	+17,9	- 5,5	191,7	+ 0,8	194,9	+ 3,1	(193,1)
	SEP	209,3	+26,7	+ 1,6	200,4	+ 4,5	199,0	+ 2,1	(196,3)
	OKT	207,4	+22,6	- 0,9	203,6	+ 1,6	201,7	+ 1,4	(199,4)
	NOV	175,5	+26,1	-15,4	195,1	- 4,2	197,3	- 2,2	(202,3)
	DEZ	177,3	+27,6	+ 1,0	207,3	+ 6,3	210,5	+ 6,7	(205,0)
NICHTWOHNGBAUEDE									
1977	DEZ	110,3	+ 8,0	+14,5	99,9	+ 8,2	100,9	+ 7,7	104,1
1978	JAN	90,6	+15,9	-17,9	101,4	+ 1,5	97,3	- 3,6	105,2
	FEB	91,0	+43,8	+ 0,4	108,5	+ 7,0	108,5	+11,5	(107,5)
	MAR	83,4	-20,6	- 8,4	90,3	-16,8	96,7	-10,9	(109,9)
	APR	95,7	+ 6,0	+14,7	111,0	+22,9	110,0	+13,8	(112,3)
	MAI	96,8	- 3,6	+ 1,1	102,7	- 7,5	104,6	- 4,9	(114,2)
	JUN	139,2	+55,0	+43,8	132,6	+29,1	130,8	+25,0	(115,4)
	JUL	129,5	+ 3,3	- 7,0	102,5	-22,7	101,4	-22,5	(117,2)
	AUG	119,7	+42,5	- 7,6	125,0	+22,0	128,9	+27,1	(120,2)
	SEP	144,4	+37,4	+20,6	137,8	+10,2	133,1	+ 3,3	(123,1)
	OKT	134,7	- 0,1	- 6,7	117,3	-14,9	114,8	-13,7	(126,1)
	NOV	112,8	+17,1	-16,3	122,9	+ 4,8	128,7	+12,1	(129,3)
	DEZ	152,9	+38,6	+35,5	141,4	+15,1	141,9	+10,3	(133,1)
ÖFFENTLICHE GEBÄUDE									
1977	DEZ	112,9	- 0,5	+ 3,2	97,2	- 1,9	105,2	+ 4,2	100,4
1978	JAN	81,9	+ 9,3	-27,5	120,3	+23,8	99,5	- 5,4	99,7
	FEB	117,2	+85,7	+43,1	129,2	+ 7,4	129,2	+29,8	97,7
	MAR	77,4	-41,4	-34,0	79,3	-38,6	91,6	-29,1	100,2
	APR	85,6	- 4,5	+10,6	106,3	+34,0	111,0	+21,2	106,9
	MAI	97,8	- 2,6	+14,3	104,4	- 1,8	110,8	- 0,2	110,7
	JUN	141,8	+53,5	+45,0	132,8	+27,2	122,0	+10,1	(113,8)
	JUL	113,1	- 8,0	-20,2	80,3	-39,5	85,6	-29,8	(116,8)
	AUG	116,3	+44,8	+ 2,8	119,6	+48,9	113,3	+32,4	(120,9)
	SEP	146,2	+58,6	+25,7	141,7	+18,5	146,9	+29,7	(122,0)
	OKT	139,8	-16,2	- 4,4	136,4	- 3,7	122,9	-16,3	(123,2)
	NOV	117,2	+ 7,1	-16,2	111,0	-18,6	115,4	- 6,1	(122,5)
	DEZ*	210,1	+86,1	+79,3	192,2	+73,2	211,9	+83,6	(101,9)
WIRTSCHAFTSGBAUEDE									
1977	DEZ	108,8	+13,8	+22,5	100,7	+17,4	97,9	+ 8,9	101,7
1978	JAN	95,6	+19,5	-12,1	113,4	+12,6	114,1	+16,5	104,4
	FEB	76,3	+20,3	-20,2	94,4	-16,8	94,4	-17,3	(106,6)
	MAR	86,7	- 3,5	+13,6	94,3	- 0,1	99,5	+ 5,4	(108,8)
	APR	101,5	+12,0	+17,1	111,6	+18,3	110,2	+10,8	(110,9)
	MAI	96,2	- 4,2	- 5,2	100,3	-10,1	103,2	- 6,4	(114,5)
	JUN	137,8	+55,9	+43,2	129,8	+29,4	128,7	+24,7	(114,9)
	JUL	138,7	+ 9,4	+ 0,7	112,3	-13,5	110,8	-13,9	(115,6)
	AUG	121,7	+41,3	-12,3	124,7	+11,0	127,2	+14,8	(117,4)
	SEP	143,4	+27,6	+17,8	131,7	+ 5,6	128,0	+ 0,6	(119,0)
	OKT	131,9	+12,9	- 8,0	109,4	-16,9	108,0	-15,6	(120,4)
	NOV	110,2	+24,1	-16,5	109,6	+ 0,2	112,5	+ 4,2	(121,8)
	DEZ	120,6	+10,8	+ 9,4	114,3	+ 4,3	111,9	- 0,5	(123,8)

## 6 BAUGENEHMIGUNGEN, BAUFERTIGSTELLUNGEN, BAUVORRAT, TIEFBAUAUFTRÄGE

## 6.2 RAUMINHALT DER GENEHMIGTEN HOCHBAUVORHABEN (1970 = 100)

JAHR	MONAT	ORIGINALWERT			SAISONBEREINIGTER WERT		SAISON- UND ARBEITSTÄGLICH BEREINIGTER WERT		GLATTE KOMPONENTE
		1970=100	VERÄNDERUNG VORJAHR	IN 0/0 GEGEN VORMONAT	1970=100	VERÄNDERUNG IN 0/0 GEGEN VORMONAT	1970=100	VERÄNDERUNG IN 0/0 GEGEN VORMONAT	
WOHN- UND NICHTWOHNGBAUEUDE									
1977	DEZ	69,6	+ 7,9	+ 3,7	74,0	+ 5,4	75,0	+ 4,3	75,2
1978	JAN	62,1	+24,7	-10,8	79,7	+ 7,7	77,2	+ 2,9	( 76,5)
	FEB	61,7	+20,0	- 0,6	76,1	- 4,5	76,1	- 1,4	( 77,8)
	MAR	74,4	+ 3,2	+20,6	73,7	- 3,2	75,2	- 1,2	( 79,4)
	APR	82,2	+17,8	+10,5	81,3	+10,3	81,7	+ 8,6	( 80,8)
	MAI	83,6	+ 7,6	+ 1,7	78,2	- 3,8	78,8	- 3,5	( 82,7)
	JUN	103,4	+38,4	+23,7	92,0	+17,6	90,3	+14,6	( 83,9)
	JUL	96,7	+17,1	- 6,5	83,7	- 9,0	83,4	- 7,6	( 85,2)
	AUG	92,5	+23,5	- 4,3	88,0	+ 5,1	89,0	+ 6,7	( 86,6)
	SEP	91,1	+19,9	- 1,5	88,3	+ 0,3	88,8	- 0,2	( 88,0)
	OKT	91,5	+ 9,7	+ 0,4	87,1	- 1,4	85,1	- 4,2	( 89,4)
	NOV	84,1	+25,3	- 8,1	87,6	+ 0,6	89,1	+ 4,7	( 90,8)
	DEZ	89,3	+28,3	+ 6,2	92,6	+ 5,7	94,2	+ 5,7	( 92,3)
WOHNGBAUEUDE									
1977	DEZ	74,2	+15,4	+ 3,6	84,3	+ 9,1	84,7	+ 6,9	81,6
1978	JAN	64,4	+23,4	-13,2	83,1	- 1,4	81,3	- 4,0	( 83,0)
	FEB	66,3	+12,2	+ 3,0	79,8	- 4,0	79,8	- 1,8	( 84,5)
	MAR	86,0	+12,7	+29,7	83,0	+ 4,0	84,0	+ 5,3	( 87,0)
	APR	90,4	+18,8	+ 5,1	86,8	+ 4,6	87,4	+ 4,0	( 88,6)
	MAI	99,7	+16,6	+10,3	88,8	+ 2,3	89,2	+ 2,1	( 90,7)
	JUN	112,9	+37,5	+13,2	99,8	+12,4	97,3	+ 9,1	( 92,3)
	JUL	105,6	+19,6	- 6,5	92,4	- 7,4	92,3	- 5,1	( 93,9)
	AUG	100,2	+17,5	- 5,1	94,8	+ 2,6	96,4	+ 4,4	( 95,3)
	SEP	98,0	+19,2	- 2,2	95,7	+ 0,9	95,4	- 1,0	( 96,9)
	OKT	99,8	+14,1	+ 1,8	97,6	+ 2,0	97,0	+ 1,7	( 98,4)
	NOV	93,0	+29,9	- 6,8	98,8	+ 1,2	100,3	+ 3,4	( 99,9)
	DEZ	94,7	+27,6	+ 1,8	103,4	+ 4,7	104,0	+ 3,7	(101,6)
WOHNGBAUEUDE VON PRIVATEN HAUSHALTEN									
1977	DEZ	80,6	+19,9	+ 0,2	99,8	+ 9,4	100,4	+ 8,1	94,7
1978	JAN	72,5	+23,3	-10,0	96,8	- 3,0	94,3	- 6,1	( 97,1)
	FEB	74,8	+10,0	+ 3,2	92,9	- 4,0	92,9	- 1,5	( 98,7)
	MAR	100,0	+ 7,5	+33,7	93,8	+ 1,0	95,8	+ 3,1	(100,3)
	APR	106,7	+15,6	+ 6,7	99,2	+ 5,8	99,5	+ 3,9	(102,4)
	MAI	117,5	+12,5	+10,1	100,0	+ 0,8	101,5	+ 2,0	(104,1)
	JUN	128,3	+27,8	+ 9,2	111,7	+11,7	109,5	+ 7,9	(105,5)
	JUL	122,9	+16,5	- 4,2	105,8	- 5,3	105,0	- 4,1	(107,0)
	AUG	115,9	+12,2	- 5,7	107,0	+ 1,1	108,8	+ 3,6	(108,1)
	SEP	116,0	+20,1	+ 0,1	111,0	+ 3,7	110,1	+ 1,2	(109,4)
	OKT	114,1	+15,3	- 1,6	112,3	+ 1,2	111,4	+ 1,2	(110,6)
	NOV	96,7	+20,3	-15,2	110,6	- 1,5	111,6	+ 0,2	(111,7)
	DEZ	97,3	+20,7	+ 0,6	115,1	+ 4,1	117,0	+ 4,8	(112,7)
NICHTWOHNGBAUEUDE									
1977	DEZ	64,2	- 0,9	+ 3,9	62,3	+ 0,8	63,6	+ 0,5	68,1
1978	JAN	59,5	+26,6	- 7,3	76,3	+22,5	72,7	+14,3	68,5
	FEB	56,4	+32,7	- 5,2	71,9	- 5,8	71,9	- 1,1	( 69,6)
	MAR	61,1	- 9,3	+ 8,3	63,2	-12,1	64,9	- 9,7	( 70,7)
	APR	72,7	+16,1	+19,0	75,5	+19,5	75,8	+16,8	( 71,9)
	MAI	65,1	- 5,2	-10,5	66,3	-12,2	67,1	-11,5	( 73,5)
	JUN	92,4	+39,8	+41,9	83,4	+25,8	82,1	+22,4	( 74,3)
	JUL	86,5	+13,8	- 6,4	73,8	-11,5	73,7	-10,2	( 75,1)
	AUG	83,6	+32,7	- 3,4	80,2	+ 8,7	80,0	+ 8,5	( 76,6)
	SEP	83,2	+20,8	- 0,5	79,8	- 0,5	81,3	+ 1,6	( 77,8)
	OKT	81,9	+ 3,9	- 1,6	74,6	- 6,5	71,3	-12,3	( 79,0)
	NOV	73,9	+19,6	- 9,8	79,0	+ 5,9	82,0	+15,0	( 80,2)
	DEZ	83,0	+29,3	+12,3	80,2	+ 1,5	83,1	+ 1,3	( 81,5)
ÖFFENTLICHE GEBÄUDE									
1977	DEZ	69,5	- 4,7	+ 6,9	60,6	- 4,4	69,0	+ 7,6	68,8
1978	JAN	56,6	+18,2	-18,6	80,0	+32,0	67,7	- 1,9	67,7
	FEB	70,1	+65,7	+23,9	77,7	- 2,9	77,7	+14,8	( 68,9)
	MAR	55,7	-28,6	-20,5	55,8	-28,2	61,5	-20,8	( 70,3)
	APR	75,7	+32,6	+35,9	80,9	+45,0	81,4	+32,4	( 71,9)
	MAI	65,2	+ 6,5	-13,9	71,8	-11,2	75,1	- 7,7	( 74,7)
	JUN	87,5	+27,7	+34,2	82,1	+14,3	80,4	+ 7,1	( 76,1)
	JUL	75,8	+ 5,7	-13,4	67,7	-17,5	63,5	-21,0	( 77,9)
	AUG	84,2	+43,2	+11,1	80,7	+19,2	84,0	+32,3	( 80,7)
	SEP	90,9	+46,4	+ 8,0	90,6	+12,3	94,7	+12,7	( 83,2)
	OKT	89,2	- 4,7	- 1,9	77,1	-14,9	69,5	-26,6	( 85,8)
	NOV	77,4	+19,1	-13,2	80,2	+ 4,0	87,2	+25,5	( 88,7)
	DEZ	113,3	+63,0	+46,4	101,4	+26,4	110,2	+26,4	( 91,3)
WIRTSCHAFTSGBAUEUDE									
1977	DEZ	62,9	+ 0,2	+ 3,1	62,8	+ 2,1	62,3	- 1,4	67,9
1978	JAN	60,3	+28,8	- 4,1	75,5	+20,2	74,7	+19,9	68,7
	FEB	52,9	+24,5	-12,3	70,3	- 6,9	70,3	- 5,9	( 69,8)
	MAR	62,5	- 3,4	+18,1	65,1	- 7,4	65,8	- 6,4	( 70,8)
	APR	71,9	+12,5	+15,0	74,1	+13,8	74,3	+12,9	( 71,8)
	MAI	65,0	- 7,9	- 9,6	64,8	-12,6	64,6	-13,1	( 73,2)
	JUN	93,6	+42,9	+44,0	83,7	+29,2	82,7	+28,0	( 73,8)
	JUL	89,1	+15,7	- 4,8	75,3	-10,0	76,2	- 7,9	( 74,4)
	AUG	83,4	+30,1	- 6,4	80,1	+ 6,4	79,3	+ 4,1	( 75,5)
	SEP	81,3	+15,3	- 2,5	77,1	- 3,7	77,7	- 2,0	( 76,4)
	OKT	80,1	+ 6,5	- 1,5	67,2	-12,8	65,1	-16,2	( 77,3)
	NOV	73,0	+19,7	- 8,9	73,7	+ 9,7	75,3	+15,7	( 78,1)
	DEZ	75,5	+20,0	+ 3,4	75,0	+ 1,8	75,8	+ 0,7	( 79,1)

## 6 BAUGENEHMIGUNGEN, BAUFERTIGSTELLUNGEN, BAUVORRAT, TIEFBAUAUFTRÄGE

## 6.3 RAUMINHALT DER FERTIGGESTELLTEN GEBÄUDE (1970 = 100)

JAHR	MONAT	ORIGINALWERT			SAISONBEREINIGTER WERT		SAISON- UND ARBEITSTÄGLICH BEREINIGTER WERT		GLATTE KOMPONENTE
		1970=100	VERAENDERUNG VORJAHR	IN 0/0 GEGEN VORMONAT	1970=100	VERAENDERUNG IN 0/0 GEGEN VORMONAT	1970=100	VERAENDERUNG IN 0/0 GEGEN VORMONAT	
WOHN- UND NICHTWOHNGBEAUDE									
1977	NOV	79,0	- 8,9	- 2,0	92,4	- 2,7	99,2	+ 4,8	98,9
	DEZ	582,6	+ 5,8	+637,5	117,8	+27,5	111,6	+12,5	98,2
1978	JAN	31,0	- 4,3	-94,7	94,6	-19,7	92,9	-16,8	( 97,7)
	FEB	35,7	+18,2	+15,2	98,1	+ 3,7	98,1	+ 5,6	( 97,2)
	MAR	37,8	+ 8,0	+ 5,9	97,4	- 0,7	95,7	- 2,4	( 96,4)
	APR	29,5	-16,0	-22,0	92,4	- 5,1	89,4	- 6,6	( 96,3)
	MAI	37,6	-13,0	+27,5	91,9	- 0,5	99,5	+11,3	( 95,1)
	JUN	55,9	-30,1	+48,7	88,4	- 3,8	86,8	-12,8	( 93,6)
	JUL	57,5	-17,1	+ 2,9	84,0	- 5,0	83,7	- 3,6	( 92,1)
	AUG	48,3	- 6,6	-16,0	90,2	+ 7,4	87,2	+ 4,2	( 90,3)
	SEP	59,4	-18,4	+23,0	89,5	- 0,8	90,1	+ 3,3	( 88,3)
	OKT	73,8	- 8,4	+24,2	90,2	+ 0,8	88,6	- 1,7	( 86,7)
	NOV	73,4	- 7,1	- 0,5	89,6	- 0,7	90,2	+ 1,8	( 83,6)
WOHNGBEAUDE									
1977	NOV	79,3	-10,3	- 8,7	97,7	- 2,9	106,3	+ 5,9	105,0
	DEZ	588,8	+ 6,9	+642,5	125,6	+28,6	118,6	+11,6	104,5
1978	JAN	34,8	+ 3,0	-94,1	99,9	-20,5	97,9	-17,5	(104,4)
	FEB	39,9	+23,9	+14,7	103,1	+ 3,2	103,1	+ 5,3	(104,1)
	MAR	43,6	+15,0	+ 9,3	104,3	+ 1,2	102,5	- 0,6	(103,7)
	APR	35,9	-10,2	-17,7	99,5	- 4,6	96,0	- 6,3	(103,9)
	MAI	45,8	- 4,0	+27,6	99,7	+ 0,2	108,7	+13,2	(102,9)
	JUN	67,6	-25,1	+47,6	96,7	- 3,0	95,0	-12,6	(101,5)
	JUL	69,7	-15,0	+ 3,1	90,3	- 6,6	89,9	- 5,4	(100,3)
	AUG	56,9	- 2,9	-18,4	97,8	+ 8,3	94,5	+ 5,1	( 99,0)
	SEP	67,1	-14,7	+17,9	96,9	- 0,9	97,4	+ 3,1	( 97,6)
	OKT	86,6	- 0,3	+29,1	102,4	+ 5,7	100,5	+ 3,2	( 96,0)
	NOV	81,6	+ 2,9	- 5,8	101,6	- 0,8	102,2	+ 1,7	( 94,2)
NICHTWOHNGBEAUDE									
1977	NOV	78,6	- 7,4	+ 6,5	86,5	- 2,7	91,4	+ 3,2	92,4
	DEZ	575,9	+ 4,6	+632,7	109,2	+26,2	104,1	+13,9	91,3
1978	JAN	26,9	-12,7	-95,3	89,0	-18,5	87,4	-16,0	( 90,5)
	FEB	31,1	+11,1	+15,6	92,5	+ 3,9	92,5	+ 5,8	( 89,6)
	MAR	31,5	- 1,3	+ 1,3	89,9	- 2,8	88,3	- 4,5	( 88,6)
	APR	22,4	-24,6	-28,9	84,6	- 5,9	82,1	- 7,0	( 88,0)
	MAI	28,7	-25,1	+28,1	83,4	- 1,4	89,6	+ 9,1	( 86,6)
	JUN	43,3	-37,2	+50,9	79,5	- 4,7	78,0	-12,9	( 85,1)
	JUL	44,3	-20,6	+ 2,3	77,1	- 3,0	77,0	- 1,3	( 83,1)
	AUG	38,9	-11,8	-12,2	81,8	+ 6,1	79,3	+ 3,0	( 80,8)
	SEP	51,0	-23,3	+31,1	81,4	- 0,5	82,0	+ 3,4	( 78,2)
	OKT	59,9	-18,8	+17,5	76,9	- 5,5	75,6	- 7,8	( 75,3)
	NOV	64,5	-17,9	+ 7,7	76,5	- 0,5	77,2	+ 2,1	( 72,0)

6 BAUGENEHMIGUNGEN, BAUFERTIGSTELLUNGEN, BAUVORRAT, TIEFBAUAUFTRÄGE  
6.4 GENEHMIGTE UND FERTIGGESTELLTE WOHNUNGEN (ANZAHL), BAUVORRAT (1 000)

JAHR	MONAT	ORIGINALWERT			SAISONBEREINIGTER WERT		SAISON- UND ARBEITSTÄGLICH BEREINIGTER WERT		GLATTE KOMPONENTE
		ANZAHL	VERÄNDERUNG VORJAHR	IN 0/0 GEGEN VORMONAT	ANZAHL	VERÄNDERUNG IN 0/0 GEGEN VORMONAT	ANZAHL	VERÄNDERUNG IN 0/0 GEGEN VORMONAT	ANZAHL
GENEHMIGTE WOHNUNGEN									
1977	NOV	28150	+ 5,6	-16,0	28963	- 9,3	29764	- 7,2	30610
	DEZ	29546	+ 9,4	+ 5,0	31901	+10,1	31955	+ 7,4	31110
1978	JAN	25050	+21,3	-15,2	31650	- 0,8	31140	- 2,6	(31638)
	FEB	25523	+12,9	+ 1,9	30403	- 3,9	30403	- 2,4	(32204)
	MAR	32324	+11,0	+26,6	31777	+ 4,5	31987	+ 5,2	(32806)
	APR	33974	+17,3	+ 5,1	33110	+ 4,2	33419	+ 4,5	(33772)
	MAI	37625	+18,2	+10,7	34271	+ 3,5	33977	+ 1,7	(34546)
	JUN	42949	+42,0	+14,2	38253	+11,6	37152	+ 9,3	(35122)
	JUL	39642	+20,6	- 7,7	35577	- 7,0	35832	- 3,6	(35731)
	AUG	37765	+17,4	- 4,7	36073	+ 1,4	36727	+ 2,5	(36295)
	SEP	36590	+17,7	- 3,1	36174	+ 0,3	36005	- 2,0	(36827)
	OKT	38171	+13,9	+ 4,3	37172	+ 2,8	37204	+ 3,3	(37317)
	NOV	36578	+29,9	- 4,2	38794	+ 4,4	39185	+ 5,3	(37760)
	FERTIGGESTELLTE WOHNUNGEN								
1977	NOV	26205	-12,7	- 8,2	31305	- 4,5	34157	+ 5,7	33915
	DEZ	182680	+ 2,0	+597,1	33049	+ 5,6	31776	- 7,0	33677
1978	JAN	10785	- 6,6	-94,1	32720	- 1,0	32147	+ 1,2	(33553)
	FEB	12165	+ 6,3	+12,8	32851	+ 0,5	32891	+ 2,3	(33361)
	MAR	13213	+ 2,6	+ 8,6	33287	+ 1,2	32541	- 1,1	(33091)
	APR	11370	-15,8	-13,9	31821	- 4,4	30565	- 6,1	(32392)
	MAI	14169	-16,1	+24,6	30809	- 3,2	33508	+ 9,6	(31843)
	JUN	20211	-36,8	+42,6	28643	- 7,0	28612	-14,6	(31167)
	JUL	20487	-25,4	+ 1,4	26996	- 5,8	26266	- 8,2	(30581)
	AUG	17376	-12,6	-15,2	30131	+11,6	29326	+11,7	(30130)
	SEP	20263	-21,6	+16,6	29481	- 2,2	30375	+ 3,6	(29662)
	OKT	25807	- 9,5	+27,4	31043	+ 5,3	30323	- 0,2	(29180)
	NOV	25333	- 3,3	- 1,8	30689	- 1,1	30628	+ 1,0	(28685)

JAHR	MONAT	ORIGINALWERT			SAISONBEREINIGTER WERT		SAISON- UND ARBEITSTAEGLICH BEREINIGTER WERT		GLATTE KOMPONENTE
		1 000	VERAENDERUNG VORJAHR	IN 0/0 GEGEN VORMONAT	1 000	VERAENDERUNG IN 0/0 GEGEN VORMONAT	1 000	VERAENDERUNG IN 0/0 GEGEN VORMONAT	1 000
BAUVORRAT									
1977	NOV	725	-11,3	+ 0,3	646	- 0,5	X	X	645
	DEZ	541	-14,1	-25,4	647	+ 0,2	X	X	640
1978	JAN	555	-13,1	+ 2,6	643	- 0,6	X	X	637
	FEB	569	-12,5	+ 2,5	639	- 0,6	X	X	634
	MAR	588	-11,7	+ 3,3	634	- 0,8	X	X	634
	APR	610	-10,6	+ 3,7	631	- 0,5	X	X	634
	MAI	634	- 9,0	+ 3,9	630	- 0,2	X	X	( 635)
	JUN	657	- 5,5	+ 3,6	636	+ 1,0	X	X	( 637)
	JUL	676	- 3,4	+ 2,9	642	+ 0,9	X	X	( 640)
	AUG	696	- 2,4	+ 3,0	645	+ 0,5	X	X	( 644)
	SEP	713	- 0,7	+ 2,4	649	+ 0,6	X	X	( 649)
	OKT	725	+ 0,3	+ 1,7	651	+ 0,3	X	X	( 654)
	NOV	736	+ 1,5	+ 1,5	656	+ 0,8	X	X	( 655)

## 6 BAUGENEHMIGUNGEN, BAUFERTIGSTELLUNGEN, BAUVORRAT, TIEFBAUAUFTRÄGE

## 6.5 AUFTRAGSVERGABEN DER ÖFFENTLICHEN HAND (1970 = 100)

JAHR	MONAT	ORIGINALWERT			SAISONBEREINIGTER WERT		SAISON- UND ARBEITSTÄGLICH BEREINIGTER WERT		GLATTE KOMPONENTE
		1970=100	VERÄNDERUNG VORJAHR	IN 0/0 GEGEN VORMONAT	1970=100	VERÄNDERUNG IN 0/0 GEGEN VORMONAT	1970=100	VERÄNDERUNG IN 0/0 GEGEN VORMONAT	1970=100
TIEFBAUTEN									
1977	NOV	168,9	+26,8	- 8,3	157,3	+ 6,4	152,9	+ 3,6	148,2
	DEZ	139,3	+ 9,6	-17,5	137,0	-12,9	143,4	- 6,2	152,3
1978	JAN	96,4	+19,3	-30,8	139,4	+ 1,8	141,5	- 1,3	(154,1)
	FEB	107,2	+56,0	+11,2	162,5	+16,6	162,5	+14,8	(155,6)
	MAR	126,4	+28,3	+17,9	157,6	- 3,0	160,0	- 1,5	(156,8)
	APR	118,4	- 8,6	- 6,3	140,2	-11,0	142,2	-11,1	(157,4)
	MAI	178,5	+34,2	+50,8	177,8	+26,8	171,8	+20,8	(156,7)
	JUN	190,9	+14,5	+ 6,9	166,9	- 6,1	169,8	- 1,2	(156,7)
	JUL	185,2	+ 3,9	- 3,0	146,9	-12,0	149,8	-11,8	(156,0)
	AUG	184,6	+17,4	- 0,3	163,3	+11,2	161,9	+ 8,1	(155,2)
	SEP	183,4	+13,6	- 0,7	158,6	- 2,9	156,8	- 3,2	(154,0)
	OKT	190,7	+ 3,6	+ 4,0	154,6	- 2,5	157,0	+ 0,1	(152,3)
	NOV	149,0	-11,8	-21,9	141,2	- 8,7	138,7	-11,7	(150,1)
STRASSENBAUTEN									
1977	NOV	161,3	+13,0	-20,7	151,5	- 3,9	151,2	- 6,5	152,0
	DEZ	120,4	+17,1	-25,4	141,3	- 6,7	146,8	- 2,9	(153,3)
1978	JAN	76,3	+ 8,5	-36,6	141,0	- 0,2	138,3	- 5,8	(154,3)
	FEB	79,9	+56,4	+ 4,7	155,3	+10,1	155,3	+12,3	(156,6)
	MAR	113,3	+33,9	+41,8	156,9	+ 1,0	159,9	+ 3,0	(156,7)
	APR	109,9	-16,0	- 3,0	131,8	-16,0	138,6	-13,3	(156,0)
	MAI	179,1	+24,6	+63,0	171,7	+30,3	163,1	+17,7	(154,8)
	JUN	224,9	+37,5	+25,6	183,4	+ 6,8	173,1	+ 6,1	(152,7)
	JUL	185,9	- 9,6	-17,3	136,4	-25,6	141,8	-18,1	(149,7)
	AUG	178,9	- 4,7	- 3,8	139,7	+ 2,4	143,9	+ 1,5	(146,4)
	SEP	190,2	- 2,8	+ 6,3	145,3	+ 4,0	145,7	+ 1,3	(142,3)
	OKT	187,1	- 8,0	- 1,6	141,1	- 2,9	140,6	- 3,5	(137,4)
	NOV	136,9	-15,1	-26,8	128,6	- 8,9	129,6	- 7,8	(133,4)
STRASSENBRÜCKEN									
1977	NOV	117,9	+ 0,9	-41,8	126,0	-11,8	117,6	-21,8	(121,4)
	DEZ	142,6	-10,7	+20,9	124,2	- 1,4	118,9	+ 1,1	(122,3)
1978	JAN	59,1	-20,1	-58,6	101,1	-18,6	107,5	- 9,6	(122,9)
	FEB	124,7	+58,9	+111,0	151,9	+50,2	151,9	+41,3	(123,5)
	MAR	130,0	+63,7	+ 4,3	159,4	+ 4,9	146,9	- 3,3	(125,8)
	APR	76,9	- 1,7	-40,8	98,5	-38,2	104,0	-29,2	(125,6)
	MAI	109,4	+15,5	+42,3	123,3	+25,2	122,4	+17,7	(126,2)
	JUN	118,8	-12,8	+ 8,6	110,4	-10,5	108,0	-11,8	(128,5)
	JUL	148,0	-16,9	+24,6	108,3	- 1,9	119,9	+11,0	(128,4)
	AUG	144,9	+22,3	- 2,1	158,1	+46,0	141,1	+17,7	(127,9)
	SEP	125,8	+ 7,2	-13,2	103,8	-34,3	108,9	-22,8	(127,1)
	OKT	184,8	- 8,7	+46,9	125,9	+21,3	132,2	+21,4	(125,9)
	NOV	133,9	+13,6	-27,5	137,2	+ 9,0	122,1	- 7,6	(125,7)
AUFTRÄGE DES BUNDES									
1977	NOV	153,3	+12,2	-24,5	148,7	+ 4,6	143,4	- 1,8	137,9
	DEZ	107,8	-20,4	-29,7	120,9	-18,7	130,9	- 8,7	140,0
1978	JAN	61,4	-29,4	-43,0	120,0	- 0,7	118,4	- 9,5	(139,8)
	FEB	80,8	+22,2	+31,6	146,4	+22,0	146,4	+23,6	(139,6)
	MAR	111,5	+ 2,1	+38,0	141,6	- 3,3	147,9	+ 1,0	(139,3)
	APR	98,4	-27,8	-11,7	113,4	-19,9	122,5	-17,2	(138,8)
	MAI	160,6	+ 6,3	+63,2	155,4	+37,0	143,0	+16,7	(137,5)
	JUN	149,0	+ 3,3	- 7,2	135,5	-12,8	127,1	-11,1	(136,7)
	JUL	164,0	-16,5	+10,1	126,1	- 6,9	136,6	+ 7,5	(136,1)
	AUG	191,4	+11,2	+16,7	146,5	+16,2	147,2	+ 7,8	(135,6)
	SEP	173,8	+ 4,7	- 9,2	142,1	- 3,0	143,7	- 2,4	(135,1)
	OKT	199,0	- 2,0	+14,5	137,9	- 3,0	137,4	- 4,4	(134,5)
	NOV	119,7	-21,9	-39,8	121,3	-12,0	121,0	-11,9	(136,4)
AUFTRÄGE DER LÄNDER									
1977	NOV	83,5	-19,6	-39,2	88,3	-28,7	90,8	-23,8	115,7
	DEZ	130,1	- 4,0	+55,8	107,5	+21,7	114,6	+26,2	117,2
1978	JAN	67,3	+17,0	-48,3	104,6	- 2,7	106,7	- 6,9	(118,1)
	FEB	113,7	+98,8	+66,9	145,5	+39,1	145,5	+36,4	(118,8)
	MAR	79,3	+16,8	-30,3	117,1	-19,5	122,5	-15,8	(119,3)
	APR	67,6	-29,7	-14,8	99,1	-15,4	96,9	-20,9	(120,3)
	MAI	134,0	+43,5	+98,2	140,1	+41,4	137,4	+41,8	(118,9)
	JUN	133,6	+11,9	- 0,3	129,9	- 7,3	134,2	- 2,3	(119,3)
	JUL	174,8	+10,6	+30,8	134,1	+ 3,2	128,2	- 4,5	(118,6)
	AUG	114,7	-25,0	-34,4	89,5	-33,3	98,6	-23,1	(118,4)
	SEP	183,7	+29,9	+60,2	131,2	+46,6	126,0	+27,8	(118,0)
	OKT	140,7	+ 2,4	-23,4	125,0	- 4,7	125,8	- 0,2	(117,5)
	NOV	85,4	+ 2,3	-39,3	96,3	-23,0	98,0	-22,1	(116,8)
AUFTRÄGE DER GEMEINDEN UND GEMEINDEFERBAENDE									
1977	NOV	229,3	+52,6	+15,1	199,8	+18,9	191,1	+16,0	177,5
	DEZ	180,0	+48,3	-21,5	168,1	-15,9	173,4	- 9,3	185,1
1978	JAN	132,4	+61,5	-26,4	171,1	+ 1,8	178,3	+ 2,8	(189,0)
	FEB	126,8	+73,2	- 4,2	190,8	+11,5	190,8	+ 7,0	(192,3)
	MAR	161,4	+57,9	+27,3	195,1	+ 2,3	193,0	+ 1,2	(194,8)
	APR	157,4	+ 8,0	- 2,5	182,2	- 6,6	178,6	- 7,5	(195,8)
	MAI	220,0	+55,4	+39,8	217,7	+19,5	211,0	+18,1	(195,0)
	JUN	254,6	+18,1	+15,7	208,9	- 4,0	226,0	+ 7,1	(194,7)
	JUL	214,2	+22,7	-15,9	182,1	-12,8	181,0	-19,9	(193,0)
	AUG	220,5	+37,5	+ 2,9	213,3	+17,1	207,0	+14,4	(190,8)
	SEP	202,3	+15,3	- 8,3	186,9	-12,4	187,4	- 9,5	(187,5)
	OKT	204,9	+ 2,9	+ 1,3	174,2	- 6,8	181,8	- 3,0	(183,0)
	NOV	202,5	-11,7	- 1,2	174,5	+ 0,2	168,4	- 7,4	(176,7)

7 UMSATZE DES GROSSHANDELS  
7.1 IN JEWEILIGEN PREISEN (1970 = 100)

JAHR	MONAT	ORIGINALWERT			SAISONBEREINIGTER WERT		SAISON- UND ARBEITSTÄGLICH BEREINIGTER WERT		GLATTE KOMPONENTE
		1970=100	VERÄNDERUNG VORJAHR	IN O/O GEGEN VORMONAT	1970=100	VERÄNDERUNG IN O/O GEGEN VORMONAT	1970=100	VERÄNDERUNG IN O/O GEGEN VORMONAT	1970=100
GROSSHANDEL INSGESAMT									
1978	JAN	149,4	+ 4,9	-17,5	166,8	- 2,5	164,8	- 4,6	166,7
	FEB	150,6	+ 2,5	+ 0,8	165,4	- 0,8	165,4	+ 0,4	167,9
	MAR	173,2	- 3,2	+15,0	161,8	- 2,2	162,0	- 2,1	167,2
	APR	169,1	+ 6,6	- 2,4	170,1	+ 5,1	171,8	+ 6,0	168,3
	MAI	169,6	+ 4,0	+ 0,3	170,8	+ 0,4	172,5	+ 0,4	170,5
	JUN	177,3	+ 5,3	+ 4,5	173,8	+ 1,8	172,0	- 0,3	171,1
	JUL	163,3	+ 6,4	- 7,9	171,6	- 1,3	173,5	+ 0,9	(171,8)
	AUG	168,3	+ 4,1	+ 3,1	171,6	+ 0,0	168,1	- 3,1	(172,4)
	SEP	177,1	+ 2,6	+ 5,2	170,1	- 0,9	171,0	+ 1,7	(173,4)
	OKT	185,1	+10,4	+ 4,5	177,9	+ 4,6	176,2	+ 3,0	(175,0)
	NOV	185,9	+ 7,3	+ 0,4	177,8	- 0,1	176,3	+ 0,1	(172,8)
	DEZ	178,3	- 1,6	- 4,1	169,0	- 4,9	174,2	- 1,2	(172,0)
1979	JAN	158,9	+ 6,4	-10,9	176,1	+ 4,2	174,9	+ 0,4	(173,9)
KOHLE UND MINERALÖLERZEUGNISSE									
1978	JAN	225,6	+10,0	-15,7	241,9	- 2,8	242,2	- 3,9	246,8
	FEB	243,2	+20,9	+ 7,8	253,7	+ 4,9	253,7	+ 4,7	249,0
	MAR	252,6	+12,2	+ 3,9	245,1	- 3,4	245,2	- 3,4	247,9
	APR	247,4	+ 8,3	- 2,1	248,7	+ 1,5	248,7	+ 1,4	246,4
	MAI	239,6	+ 8,2	- 3,2	248,4	- 0,1	250,4	+ 0,7	247,8
	JUN	244,1	+ 4,5	+ 1,9	246,7	- 0,7	249,2	- 0,5	246,8
	JUL	256,4	+12,6	+ 5,0	254,2	+ 3,0	253,5	+ 1,7	(247,8)
	AUG	246,2	+ 4,9	- 4,0	243,7	- 4,1	240,7	- 5,0	(249,9)
	SEP	241,6	+ 1,7	- 1,9	241,4	- 0,9	243,5	+ 1,2	(253,3)
	OKT	258,7	+ 9,0	+ 7,1	258,1	+ 6,9	257,6	+ 5,8	(256,3)
	NOV	284,5	+14,3	+10,0	277,2	+ 7,4	274,3	+ 6,5	(265,2)
	DEZ	285,7	+ 6,8	+ 0,4	269,0	- 3,0	273,0	- 0,5	(278,7)
1979	JAN	281,3	+24,7	- 1,5	296,4	+10,2	294,8	+ 8,0	(293,4)
ERZE, METALLE UND HALBZEUG									
1978	JAN	125,4	+ 2,2	+ 5,3	132,5	+ 3,5	129,3	- 1,1	125,1
	FEB	118,8	- 2,4	- 5,3	128,0	- 3,4	128,0	- 1,0	128,4
	MAR	135,2	- 7,1	+13,8	124,5	- 2,7	125,9	- 1,6	129,3
	APR	132,2	+ 6,5	- 2,2	132,8	+ 6,7	133,9	+ 6,4	131,7
	MAI	129,4	+ 1,3	- 2,1	129,7	- 2,3	133,4	- 0,4	133,7
	JUN	146,2	+ 6,6	+13,0	136,1	+ 4,9	134,9	+ 1,1	135,8
	JUL	128,6	+10,7	-12,0	134,5	- 1,2	134,9	+ 0,0	(137,4)
	AUG	134,7	+14,5	+ 4,7	141,8	+ 5,4	138,7	+ 2,8	(138,6)
	SEP	149,1	+ 9,2	+10,7	137,6	- 3,0	138,0	- 0,5	(139,5)
	OKT	144,0	+16,4	- 3,4	141,4	+ 2,8	139,0	+ 0,7	(141,1)
	NOV	142,1	+16,3	- 1,3	139,1	- 1,6	137,2	- 1,3	(139,7)
	DEZ	125,4	+ 5,3	-11,8	134,2	- 3,5	141,1	+ 2,8	(134,3)
1979	JAN	121,7	- 3,0	- 3,0	128,7	- 4,1	127,8	- 9,4	(127,3)
HOLZ UND BAUSTOFFE									
1978	JAN	114,4	+11,6	-24,6	155,8	- 1,7	152,2	- 5,2	155,6
	FEB	107,6	- 8,1	- 5,9	146,0	- 6,3	146,0	- 4,1	157,2
	MAR	147,2	- 8,7	+36,8	147,1	+ 0,8	148,8	+ 1,9	(157,8)
	APR	161,8	+11,1	+ 9,9	162,3	+10,3	163,9	+10,1	(158,4)
	MAI	162,6	+ 4,5	+ 0,5	158,2	- 2,5	163,5	- 0,2	(158,9)
	JUN	181,5	+10,0	+11,6	167,4	+ 5,8	164,9	+ 0,9	(159,2)
	JUL	163,7	+ 6,7	- 9,8	161,8	- 3,3	162,4	- 1,5	(159,8)
	AUG	172,8	+ 6,2	+ 5,6	163,7	+ 1,2	160,1	- 1,4	(160,1)
	SEP	185,6	+ 3,9	+ 7,4	161,0	- 1,6	161,9	+ 1,1	(160,3)
	OKT	194,0	+11,7	+ 4,5	170,1	+ 5,7	166,0	+ 2,5	(160,8)
	NOV	184,9	+14,0	- 4,7	169,3	- 0,5	168,9	+ 1,7	(161,3)
	DEZ	146,0	- 3,8	-21,0	154,0	- 9,0	162,9	- 3,6	(161,8)
1979	JAN	105,0	- 8,2	-28,1	148,5	- 3,6	148,1	- 9,1	(161,9)
NAHRUNGS- UND GENUSSMITTEL									
1978	JAN	144,9	+ 7,2	-20,2	162,1	- 1,2	162,3	- 2,1	164,8
	FEB	143,2	+ 2,1	-1,2	159,1	- 1,9	159,1	- 2,0	164,8
	MAR	168,5	- 1,2	+17,7	167,2	+ 5,1	164,4	+ 3,3	162,9
	APR	159,7	+ 3,4	- 5,2	159,6	- 4,5	161,6	- 1,7	162,2
	MAI	174,4	+ 4,9	+ 9,2	167,2	+ 4,8	164,8	+ 2,0	163,4
	JUN	173,8	- 1,7	- 0,3	160,7	- 3,9	160,2	- 2,8	163,0
	JUL	156,8	+ 2,0	- 9,8	160,4	- 0,2	163,9	+ 2,3	(163,2)
	AUG	161,9	+ 0,6	+ 3,3	163,5	+ 1,9	158,8	- 3,1	(163,7)
	SEP	158,7	- 1,1	- 2,0	161,9	- 1,0	165,5	+ 4,2	(164,3)
	OKT	171,6	+ 7,3	+ 8,1	168,9	+ 4,3	168,7	+ 1,9	(165,1)
	NOV	175,7	+ 1,4	+ 2,4	173,3	+ 2,6	171,2	+ 1,5	(165,9)
	DEZ	174,3	- 4,0	- 0,8	159,0	- 8,3	162,9	- 4,8	(164,8)
1979	JAN	153,7	+ 6,1	-11,8	170,4	+ 7,2	167,7	+ 2,9	(166,3)
FAHRZEUGE UND MASCHINEN									
1978	JAN	138,8	+ 7,6	-24,6	161,6	- 6,4	158,2	- 9,0	162,3
	FEB	150,4	+ 4,5	+ 8,4	159,3	- 1,4	159,3	+ 0,7	164,5
	MAR	179,1	- 2,8	+19,1	155,4	- 2,4	157,8	- 0,9	164,2
	APR	172,2	+11,2	- 3,9	167,6	+ 7,9	169,5	+ 7,4	165,4
	MAI	166,3	+ 1,8	- 3,4	161,2	- 3,8	165,5	- 2,4	168,2
	JUN	191,4	+16,3	+15,1	176,7	+ 9,6	173,0	+ 4,5	169,8
	JUL	170,6	+19,9	-10,9	181,9	+ 2,9	183,2	+ 5,9	169,7
	AUG	148,1	+ 4,6	-13,2	166,6	- 8,4	164,0	-10,5	170,6
	SEP	172,6	+ 9,6	+16,5	172,8	+ 3,7	173,0	+ 5,5	(171,6)
	OKT	182,3	+18,9	+ 5,6	182,2	+ 5,4	177,6	+ 2,7	(172,6)
	NOV	179,1	+10,2	- 1,8	177,2	- 2,7	178,3	+ 0,4	(173,6)
	DEZ	176,0	- 4,3	- 1,7	163,1	- 8,0	171,0	- 4,1	(174,6)
1979	JAN	151,9	+ 9,4	-13,7	172,8	+ 5,9	172,5	+ 0,9	(175,6)



## 8 UMSATZE DES EINZELHANDELS

## 8.1 IN JEWEILIGEN PREISEN (1970 = 100)

JAHR	MONAT	ORIGINALWERT			SAISONBEREINIGTER WERT		SAISON- UND ARBEITSTÄGLICH BEREINIGTER WERT		GLATTE KOMPONENTE
		1970=100	VERÄNDERUNG VORJAHR	IN O/O GEGEN VORMONAT	1970=100	VERÄNDERUNG IN O/O GEGEN VORMONAT	1970=100	VERÄNDERUNG IN O/O GEGEN VORMONAT	1970=100
EINZELHANDEL INSGESAMT									
1977	NOV	191,3	+ 6,5	+ 9,4	174,5	+ 4,4	174,1	+ 2,6	172,7
	DEZ*	238,3	+ 8,6	+24,6	206,7	+18,5	206,2	+18,4	173,6
1978	JAN	155,2	+ 8,3	-34,9	172,8	-16,4	173,2	-16,0	175,0
	FEB	151,3	+ 6,5	- 2,5	173,1	+ 0,2	173,1	- 0,1	175,7
	MAR	185,3	+ 6,7	+22,5	178,3	+ 3,0	176,6	+ 2,0	176,1
	APR	177,2	+ 6,7	- 4,4	175,1	- 1,8	177,3	+ 0,4	177,1
	MAI	176,8	+ 4,9	- 0,2	177,4	+ 1,3	177,1	- 0,1	178,4
	JUN	179,3	+ 8,5	+ 1,4	181,7	+ 2,4	178,1	+ 0,6	178,8
	JUL	172,9	+ 3,1	- 3,6	175,8	- 3,2	179,3	+ 0,7	(179,4)
	AUG	165,8	+ 5,8	- 4,1	180,6	+ 2,7	177,8	- 0,8	(180,0)
	SEP	177,5	+ 6,0	+ 7,1	180,8	+ 0,1	181,8	+ 2,2	(180,4)
	OKT	187,4	+ 7,1	+ 5,6	182,8	+ 1,1	182,6	+ 0,4	(180,8)
	NOV	198,6	+ 3,8	+ 6,0	180,8	- 1,1	179,8	- 1,5	(181,1)
	NAHRUNGS- UND GENUSSMITTEL								
1977	NOV	175,4	+ 7,3	+ 3,5	175,2	+ 3,8	175,6	+ 1,6	174,5
	DEZ	210,9	+ 5,7	+20,2	189,3	+ 8,0	183,9	+ 4,7	176,0
1978	JAN	158,2	+ 9,9	-25,0	174,4	- 7,9	175,7	- 4,5	177,1
	FEB	158,4	+ 8,6	+ 0,1	175,5	+ 0,6	175,5	- 0,1	177,5
	MAR	184,7	+ 9,9	+16,6	181,5	+ 3,4	178,1	+ 1,5	178,0
	APR	178,2	+ 3,1	- 3,5	173,4	- 4,5	174,7	- 1,9	178,7
	MAI	184,1	+ 7,3	+ 3,3	182,0	+ 5,0	180,4	+ 3,3	180,0
	JUN	189,2	+ 8,3	+ 2,8	182,8	+ 0,4	179,2	- 0,7	180,2
	JUL	180,4	+ 3,3	- 4,7	175,6	- 3,9	180,5	+ 0,7	(180,3)
	AUG	176,0	+ 5,6	- 2,4	180,8	+ 3,0	177,5	- 1,7	(180,2)
	SEP	174,8	+ 4,2	- 0,7	180,0	- 0,4	179,7	+ 1,2	(179,9)
	OKT	175,8	+ 3,8	+ 0,6	178,4	- 0,9	180,1	+ 0,2	(179,4)
	NOV	182,8	+ 4,2	+ 4,0	181,3	+ 1,6	181,6	+ 0,8	(178,7)
	TEXTILWAREN, SCHUHE								
1977	NOV	199,1	+ 6,9	+ 9,3	164,1	+ 5,5	163,2	+ 3,3	162,9
	DEZ	234,2	+ 5,3	+17,6	175,5	+ 6,9	173,5	+ 6,3	163,6
1978	JAN	150,0	+ 9,1	-36,0	162,4	- 7,5	163,2	- 5,9	164,6
	FEB	119,8	+ 3,8	-20,1	160,4	- 1,2	160,4	- 1,7	165,4
	MAR	167,6	+ 5,5	+39,9	168,3	+ 4,9	165,6	+ 3,2	166,2
	APR	165,3	+13,4	- 1,4	166,0	- 1,4	167,6	+ 1,2	167,9
	MAI	161,8	+ 2,0	- 2,1	163,5	- 1,5	164,4	- 1,9	169,0
	JUN	147,6	+ 5,0	- 8,8	165,5	+ 1,2	164,1	- 0,2	169,5
	JUL	149,8	- 1,7	+ 1,5	161,9	- 2,2	165,7	+ 1,0	(170,2)
	AUG	146,3	+14,0	- 2,3	176,5	+ 9,0	171,4	+ 3,4	(170,7)
	SEP	179,9	+12,4	+23,0	176,6	+ 0,1	177,6	+ 3,6	(171,2)
	OKT	196,9	+ 8,1	+ 9,4	175,0	- 0,9	174,1	- 2,0	(171,5)
	NOV	205,7	+ 3,3	+ 4,5	171,5	- 2,0	170,3	- 2,2	(171,7)
	METALLWAREN, HAUSRAT, WOHNBEDARF (A.N.-G.)								
1977	NOV	210,2	+ 9,6	+11,7	180,0	+ 3,5	178,7	+ 2,2	176,3
	DEZ*	275,2	+12,2	+30,9	219,9	+22,2	223,4	+25,0	(177,3)
1978	JAN	142,9	+ 8,5	-48,1	174,0	-20,9	173,6	-22,3	(178,3)
	FEB	147,6	+ 5,8	+ 3,3	173,1	- 0,5	173,1	- 0,3	(179,5)
	MAR	179,1	+ 3,6	+21,3	176,3	+ 1,8	177,4	+ 2,5	(180,4)
	APR	173,2	+ 9,8	- 3,3	180,3	+ 2,3	182,6	+ 2,9	(181,7)
	MAI	169,3	+ 3,7	- 2,3	178,2	- 1,2	179,5	- 1,7	(182,1)
	JUN	177,0	+ 8,4	+ 4,5	184,7	+ 3,6	182,5	+ 1,7	(182,1)
	JUL	168,7	+ 0,1	- 4,7	177,3	- 4,0	179,1	- 1,9	(182,4)
	AUG	166,1	+ 3,0	- 1,5	181,8	+ 2,5	179,9	+ 0,4	(182,7)
	SEP	189,8	+ 6,5	+14,3	185,2	+ 1,9	185,4	+ 3,1	(182,9)
	OKT	199,8	+ 6,2	+ 5,3	185,4	+ 0,1	183,4	- 1,1	(183,0)
	NOV	215,2	+ 2,4	+ 7,7	185,1	- 0,2	184,6	+ 0,7	(183,8)
	ELEKTRO- UND OPTISCHE ERZEUGNISSE, UHREN								
1977	NOV	222,4	+ 7,8	+33,7	178,8	+ 5,3	177,2	+ 3,1	175,3
	DEZ*	401,0	+13,0	+80,3	256,6	+43,5	257,2	+45,1	(176,1)
1978	JAN	151,1	+10,9	-62,3	176,0	-31,4	176,0	-31,6	(176,8)
	FEB	137,4	+ 6,0	- 9,1	172,2	- 2,2	172,2	- 2,2	(177,9)
	MAR	164,7	+10,5	+19,9	181,4	+ 5,3	181,3	+ 5,3	(178,4)
	APR	155,2	+ 5,7	- 5,8	177,1	- 2,4	179,7	- 0,9	(179,6)
	MAI	159,7	+11,3	+ 2,9	183,6	+ 3,7	182,5	+ 1,6	(179,8)
	JUN	160,2	+10,2	+ 0,3	183,7	+ 0,1	180,3	- 1,2	(179,3)
	JUL	162,6	+ 2,5	+ 1,5	176,2	- 4,1	179,3	- 0,6	(179,2)
	AUG	166,2	+ 4,3	+ 2,2	179,4	+ 1,8	177,8	- 0,8	(178,7)
	SEP	166,0	+ 3,0	- 0,1	178,3	- 0,6	178,4	+ 0,3	(177,8)
	OKT	172,7	+ 3,8	+ 4,0	176,4	- 1,1	176,4	- 1,1	(176,7)
	NOV	218,3	- 1,8	+26,4	175,4	- 0,6	174,6	- 1,0	(175,5)
	FAHRZEUGE, MASCHINEN UND BÜROEINRICHTUNGEN								
1977	NOV	163,1	+11,1	- 0,4	173,2	+ 4,7	172,0	+ 2,3	170,3
	DEZ*	202,8	+30,1	+24,3	210,3	+21,4	214,0	+24,4	172,1
1978	JAN	139,0	+ 4,7	-31,5	168,2	-20,0	167,8	-21,6	(173,6)
	FEB	158,9	+ 4,1	+14,3	168,9	+ 0,4	168,9	+ 0,7	(175,1)
	MAR	218,3	+ 4,3	+37,4	176,3	+ 4,4	174,8	+ 3,5	(176,8)
	APR	202,2	+11,7	- 7,4	178,4	+ 1,2	182,3	+ 4,3	(178,5)
	MAI	191,2	+ 4,2	- 5,4	174,7	- 2,1	174,8	- 4,1	(180,0)
	JUN	215,9	+19,6	+12,9	193,7	+10,9	187,9	+ 7,5	(181,5)
	JUL	184,8	+13,0	-14,4	189,6	- 2,1	192,9	+ 2,7	(183,9)
	AUG	152,0	+ 8,0	-17,7	184,3	- 2,8	182,3	- 5,5	(186,3)
	SEP	176,0	+10,9	+15,8	185,2	+ 0,5	188,4	+ 3,3	(188,9)
	OKT	191,3	+16,8	+ 8,7	196,2	+ 5,9	194,6	+ 3,3	(191,7)
	NOV	180,7	+10,8	- 5,5	191,7	- 2,3	189,8	- 2,5	(195,5)

9 AUSSENHANDEL (SPEZIALHANDEL)  
9.1 EINFUHR - TATSÄCHLICHE WERTE (MILL. DM)

JAHR	MONAT	ORIGINALWERT			SAISONBEREINIGTER WERT		SAISON- UND ARBEITSTÄGLICH BEREINIGTER WERT		GLATTE KOMPONENTE
		MILL.-DM	VERÄNDERUNG VORJAHR	IN O/O GEGEN VORMONAT	MILL.-DM	VERÄNDERUNG IN O/O GEGEN VORMONAT	MILL.-DM	VERÄNDERUNG IN O/O GEGEN VORMONAT	MILL.-DM
EINFUHR INSGESAMT									
1977	DEZ	21214	+ 0,8	+ 4,0	20037	- 1,7	20284	+ 0,6	19897
1978	JAN	19414	+ 9,0	- 8,5	20550	+ 2,6	20211	- 0,4	20009
	FEB	18765	+ 2,7	- 3,3	19741	- 3,9	19741	- 2,3	20033
	MAR	20420	- 5,6	+ 8,8	19232	- 2,6	19031	- 3,6	20060
	APR	20674	+ 8,9	+ 1,2	20412	+ 6,1	20737	+ 9,0	19962
	MAI	19443	+ 1,6	- 6,0	19834	- 2,8	19895	- 4,1	20081
	JUN	21658	+ 6,0	+11,4	20762	+ 4,7	20750	+ 4,3	(20129)
	JUL	19656	+ 1,2	- 9,2	19810	- 4,6	20059	- 3,3	(20174)
	AUG	18823	+ 2,3	- 4,2	19968	+ 0,8	19666	- 2,0	(20209)
	SEP	20098	+ 2,9	+ 6,8	20337	+ 1,8	20505	+ 4,3	(20225)
	OKT*	21858	+ 9,7	+ 8,8	21632	+ 6,4	21529	+ 5,0	(20139)
	NOV	21843	+ 7,1	- 0,1	21473	- 0,7	21184	- 1,6	(20185)
	DEZ	21192	- 0,1	- 3,0	20097	- 6,4	20588	- 2,8	(20010)
ERNAHRUNGSWIRTSCHAFT									
1977	DEZ	3520	- 5,1	- 1,8	3396	- 3,2	3444	+ 0,2	3311
1978	JAN	3097	+ 9,3	-12,0	3314	- 2,4	3288	- 4,5	3330
	FEB	3044	+ 1,5	- 1,7	3279	- 1,1	3279	- 0,3	3321
	MAR	3399	- 7,4	+11,7	3123	- 4,8	3128	- 4,6	3287
	APR	3316	+ 5,7	- 2,4	3282	+ 5,1	3216	+ 2,8	3258
	MAI	3306	+ 0,8	- 0,3	3283	+ 0,0	3255	+ 1,2	3256
	JUN	3554	- 5,2	+ 7,5	3262	- 0,6	3330	+ 2,3	( 3239)
	JUL	2972	+ 2,2	-16,4	3215	- 1,4	3234	- 2,9	( 3221)
	AUG	3079	+ 4,9	+ 3,6	3117	- 3,0	3049	- 5,7	( 3202)
	SEP	3201	+ 1,0	+ 4,0	3161	+ 1,4	3197	+ 4,9	( 3183)
	OKT	3154	- 2,0	- 1,5	3180	+ 0,6	3173	- 0,8	( 3186)
	NOV	3369	- 6,1	+ 6,8	3316	+ 4,3	3274	+ 3,2	( 3304)
	DEZ	3114	-11,5	- 7,6	2950	-11,0	3021	- 7,7	( 2741)
GEWERBLICHE WIRTSCHAFT (OHNE GÜTER DER BUNDESREG.)									
1977	DEZ	17228	+ 4,4	+ 5,4	16569	+ 0,4	16737	+ 2,4	16240
1978	JAN	15972	+ 9,3	- 7,3	16820	+ 1,5	16541	- 1,2	16327
	FEB	15395	+ 2,6	- 3,6	16125	- 4,1	16125	- 2,5	16381
	MAR	16719	- 4,9	+ 8,6	15739	- 2,4	15614	- 3,2	16423
	APR	17020	+ 9,5	+ 1,8	16727	+ 6,3	16941	+ 8,5	16326
	MAI	15729	+ 1,9	- 7,6	16142	- 3,5	16204	- 4,4	16391
	JUN	17576	+ 7,9	+11,7	16992	+ 5,3	16992	+ 4,9	(16413)
	JUL	16287	+ 0,9	- 7,3	16156	- 4,9	16342	- 3,8	(16446)
	AUG	15426	+ 4,3	- 5,3	16416	+ 1,6	16196	- 0,9	(16497)
	SEP	16578	+ 3,3	+ 7,5	16670	+ 1,5	16750	+ 3,4	(16576)
	OKT*	18292	+12,3	+10,3	17981	+ 7,9	17886	+ 6,8	(16637)
	NOV	18000	+10,1	- 1,6	17891	- 0,5	17701	- 1,0	(16926)
	DEZ	17702	+ 2,8	- 1,7	17093	- 4,5	17469	- 1,3	(17025)
ROHSTOFFE UND HALBWAREN									
1977	DEZ	6334	- 1,6	+ 7,9	6058	+ 3,6	6045	+ 3,9	( 5825)
1978	JAN	5699	- 1,9	-10,0	5901	- 2,6	5917	- 2,1	( 5805)
	FEB	5367	- 2,3	- 5,8	5655	- 4,2	5655	- 4,4	( 5777)
	MAR	5880	- 3,8	+ 9,6	5903	+ 4,4	5766	+ 2,0	( 5740)
	APR	5541	- 3,8	- 5,8	5706	- 3,3	5823	+ 1,0	( 5695)
	MAI	5668	- 2,6	+ 2,3	5720	+ 0,2	5729	- 1,6	( 5648)
	JUN	5552	-10,4	- 2,0	5435	- 5,0	5429	- 5,2	( 5602)
	JUL	5659	- 4,6	+ 1,9	5538	+ 1,9	5603	+ 3,2	( 5602)
	AUG	5591	- 4,6	- 1,2	5525	- 0,2	5427	- 3,1	( 5603)
	SEP	5566	- 2,6	- 0,4	5596	+ 1,3	5652	+ 4,1	( 5639)
	OKT	5769	+ 1,2	+ 3,6	5700	+ 1,9	5732	+ 1,4	( 5853)
	NOV	5915	+ 0,7	+ 2,5	5974	+ 4,8	5830	+ 1,7	( 5979)
	DEZ	6265	- 1,1	+ 5,9	5861	- 1,9	5912	+ 1,4	( 5801)
ROHSTOFFE									
1977	DEZ	2935	-12,1	+ 5,3	2773	+ 3,4	2748	+ 4,1	( 2694)
1978	JAN	2590	-15,6	-11,8	2611	- 5,8	2641	- 3,9	( 2658)
	FEB	2348	-19,4	- 9,3	2551	- 2,3	2551	- 3,4	( 2628)
	MAR	2696	-14,4	+14,8	2764	+ 8,3	2698	+ 5,8	( 2602)
	APR	2448	-12,4	- 9,2	2659	- 3,8	2754	+ 2,1	( 2582)
	MAI	2702	- 7,8	+10,4	2710	+ 1,9	2699	- 2,0	( 2567)
	JUN	2510	-16,0	- 7,1	2529	- 6,7	2493	- 7,6	( 2555)
	JUL	2554	-13,5	+ 1,8	2518	- 0,4	2567	+ 3,0	( 2535)
	AUG	2598	-14,0	+ 1,7	2489	- 1,2	2456	- 4,3	( 2525)
	SEP	2446	-14,4	- 5,9	2445	- 1,8	2444	- 0,5	( 2517)
	OKT	2552	- 7,3	+ 4,3	2447	+ 0,1	2472	+ 1,1	( 2517)
	NOV	2546	- 8,7	- 0,2	2495	+ 2,0	2437	- 1,4	( 2545)
	DEZ	2781	- 5,2	+ 9,2	2545	+ 2,0	2553	+ 4,8	( 2606)
HALBWAREN									
1977	DEZ	3399	+ 9,8	+10,2	3287	+ 3,8	3314	+ 5,7	( 3099)
1978	JAN	3108	+13,3	- 8,6	3193	- 2,9	3193	- 3,7	( 3110)
	FEB	3019	+17,0	- 2,9	3104	- 2,8	3104	- 2,8	( 3113)
	MAR	3184	+ 7,4	+ 5,5	3159	+ 1,8	3077	- 0,9	( 3108)
	APR	3094	+ 4,4	- 2,8	3002	- 5,0	3088	+ 0,4	( 3096)
	MAI	2966	+ 2,7	- 4,1	3038	+ 1,2	3044	- 1,4	( 3080)
	JUN	3045	- 5,1	+ 2,7	2934	- 3,4	2933	- 3,6	( 3066)
	JUL	3104	+ 4,3	+ 1,9	3054	+ 4,1	3083	+ 5,1	( 3091)
	AUG	2993	+ 5,4	- 3,6	3066	+ 0,4	3014	- 2,2	( 3111)
	SEP	3120	+ 9,2	+ 4,2	3173	+ 3,5	3209	+ 6,5	( 3152)
	OKT	3217	+ 9,2	+ 3,1	3254	+ 2,6	3262	+ 1,7	( 3351)
	NOV	3369	+ 9,2	+ 4,7	3471	+ 6,7	3406	+ 4,4	( 3470)
	DEZ	3483	+ 2,5	+ 3,4	3284	- 5,4	3334	- 2,1	( 3209)

## 9 AUSSENHANDEL (SPEZIALHANDEL)

## 9.1 EINFUHR - TATSÄCHLICHE WERTE (MILL. DM)

JAHR	MONAT	ORIGINALWERT			SAISONBEREINIGTER WERT		SAISON- UND ARBEITSTÄGLICH BEREINIGTER WERT		GLATTE KOMPONENTE
		MILL.-DM	VERÄNDERUNG IN O/O GEGEN VORJAHR VORMONAT		MILL.-DM	VERÄNDERUNG IN O/O GEGEN VORMONAT	MILL.-DM	VERÄNDERUNG IN O/O GEGEN VORMONAT	MILL.-DM
FERTIGWAREN (OHNE GÜTER DER BUNDESREG.)									
1977	DEZ	10893	+ 8,2	+ 4,0	10557	+ 0,4	10662	+ 2,5	10304
1978	JAN	10273	+16,8	- 5,7	10870	+ 3,0	10631	- 0,3	10338
	FEB	10027	+ 5,4	- 2,4	10372	- 4,6	10372	- 2,4	10389
	MAR	10839	- 5,5	+ 8,1	9859	- 4,9	9709	- 6,4	10446
	APR*	11479	+17,3	+ 5,9	11514	+16,8	11821	+21,8	10428
	MAI	10060	+ 4,5	-12,4	10342	-10,2	10322	-12,7	10542
	JUN	12024	+19,1	+19,5	11437	+10,6	11336	+ 9,8	(10676)
	JUL	10628	+ 4,0	-11,6	10486	- 8,3	10607	- 6,4	(10834)
	AUG	9835	+10,1	- 7,5	10934	+ 4,3	10827	+ 2,1	(10874)
	SEP	11012	+ 6,5	+12,0	11076	+ 1,3	11117	+ 2,7	(11025)
	OKT*	12522	+18,2	+13,7	12228	+10,4	12141	+ 9,2	(11331)
	NOV	12086	+15,4	- 3,5	11936	- 2,4	11854	- 2,4	(11111)
	DEZ	11437	+ 5,0	- 5,4	11119	- 6,8	11353	- 4,2	(10833)
VORERZEUGNISSE									
1977	DEZ	2758	+ 3,6	- 1,0	2843	+ 1,1	2881	+ 3,7	2800
1978	JAN	2842	+10,8	+ 3,0	2990	+ 5,2	2929	+ 1,7	2829
	FEB	2696	- 3,3	- 5,1	2792	- 6,6	2792	- 4,7	2850
	MAR	3028	- 6,5	+12,3	2759	- 1,2	2770	- 0,8	2863
	APR	3103	+11,7	+ 2,5	2968	+ 7,6	2965	+ 7,0	2850
	MAI	2813	+ 0,9	- 9,3	2820	- 5,0	2805	- 5,4	2868
	JUN	3207	+12,1	+14,0	3004	+ 6,5	3034	+ 8,2	( 2876)
	JUL	2810	+ 2,3	-12,4	2768	- 7,9	2772	- 8,6	( 2891)
	AUG	2538	+ 2,7	- 9,7	2843	+ 2,7	2794	+ 0,8	( 2907)
	SEP	2809	+ 5,0	+10,7	2876	+ 1,2	2908	+ 4,1	( 2949)
	OKT*	3324	+18,5	+18,3	3275	+13,9	3256	+12,0	( 3042)
	NOV	3297	+18,4	- 0,8	3248	- 0,8	3211	- 1,4	( 3048)
	DEZ	2880	+ 4,4	-12,6	2974	- 8,4	3062	- 4,6	( 3033)
ENDERZEUGNISSE (OHNE GÜTER DER BUNDESREG.)									
1977	DEZ	8136	+ 9,9	+ 5,8	7725	+ 0,2	7775	+ 1,7	7530
1978	JAN	7431	+19,2	- 8,7	7896	+ 2,2	7720	- 0,7	7545
	FEB	7331	+ 9,0	- 1,3	7598	- 3,8	7598	- 1,6	7582
	MAR	7811	- 5,2	+ 6,5	7123	- 6,3	6987	- 8,0	7632
	APR*	8453	+20,6	+ 8,2	8532	+19,8	8797	+25,9	7627
	MAI	7247	+ 6,0	-14,3	7543	-11,6	7539	-14,3	7720
	JUN	8817	+21,8	+21,7	8447	+12,0	8336	+10,6	( 7833)
	JUL	7818	+ 4,7	-11,3	7721	- 8,6	7813	- 6,3	( 7959)
	AUG	7297	+12,9	- 6,7	8089	+ 4,8	8026	+ 2,7	( 7981)
	SEP	8203	+ 7,1	+12,4	8185	+ 1,2	8208	+ 2,3	( 8060)
	OKT*	9198	+18,1	+12,1	8946	+ 9,3	8883	+ 8,2	( 8263)
	NOV	8789	+14,3	- 4,4	8682	- 3,0	8633	- 2,8	( 8054)
	DEZ	8557	+ 5,2	- 2,6	8161	- 6,0	8307	- 3,8	( 7872)
HALBWAREN UND VORERZEUGNISSE									
1977	DEZ	6157	+ 6,9	+ 4,9	6183	+ 3,6	6274	+ 6,8	( 5936)
1978	JAN	5951	+12,1	- 3,3	6188	+ 0,1	6153	- 1,9	( 5970)
	FEB	5715	+ 6,5	- 4,0	5886	- 4,9	5886	- 4,3	( 5991)
	MAR	6212	+ 0,2	+ 8,7	6006	+ 2,0	5895	+ 0,2	( 5998)
	APR	6196	+ 7,9	- 0,3	5961	- 0,7	6092	+ 3,3	( 5991)
	MAI	5779	+ 1,8	- 6,7	5869	- 1,5	5842	- 4,1	( 5974)
	JUN	6552	+ 7,9	+13,4	6169	+ 5,1	6196	+ 6,1	( 5953)
	JUL	5914	+ 3,3	- 9,7	5838	- 5,4	5902	- 4,7	( 5985)
	AUG	5531	+ 4,2	- 6,5	5923	+ 1,5	5801	- 1,7	( 6006)
	SEP	5929	+ 7,2	+ 7,2	6041	+ 2,0	6145	+ 5,9	( 6018)
	OKT*	6542	+13,7	+10,3	6582	+ 9,0	6563	+ 6,8	( 6171)
	NOV	6665	+13,5	+ 1,9	6685	+ 1,6	6564	+ 0,0	( 6345)
	DEZ	6363	+ 3,3	- 4,5	6267	- 6,3	6440	- 1,9	( 6263)
ERZEUGNISSE DER ERNÄHRUNGSINDUSTRIE, TABAKWAREN									
1977	DEZ	1606	- 1,8	- 1,7	1473	- 3,9	1502	- 0,2	1500
1978	JAN	1415	+12,5	-11,9	1527	+ 3,7	1487	- 1,0	( 1504)
	FEB	1390	+10,4	- 1,8	1531	+ 0,3	1531	+ 3,0	( 1507)
	MAR	1530	+ 0,1	+10,1	1454	- 5,0	1443	- 5,7	( 1517)
	APR	1482	+17,0	- 3,1	1545	+ 6,3	1595	+10,5	( 1517)
	MAI	1531	+10,0	+ 3,3	1571	+ 1,7	1570	- 1,6	( 1518)
	JUN	1540	+ 1,6	+ 0,6	1516	- 3,5	1519	- 3,2	( 1518)
	JUL	1445	+ 8,1	- 6,2	1520	+ 0,3	1560	+ 2,7	( 1512)
	AUG	1481	+ 1,9	+ 2,5	1483	- 2,4	1430	- 8,3	( 1497)
	SEP	1599	+ 7,3	+ 8,0	1570	+ 5,9	1599	+11,8	( 1483)
	OKT	1568	+ 2,6	- 1,9	1524	- 2,9	1482	- 7,3	( 1464)
	NOV	1597	- 2,3	+ 1,8	1483	- 2,7	1473	- 0,6	( 1442)
	DEZ	1444	-10,1	- 9,6	1329	-10,4	1410	- 4,3	( 1411)
ERZEUGNISSE DER GRUNDSTOFF- UND PRODUKTIONSGÜTERINDUSTRIEN									
1977	DEZ	5322	+ 2,5	+ 3,8	5256	- 0,8	5356	+ 2,9	5123
1978	JAN	4944	+ 6,1	- 7,1	5288	+ 0,6	5148	- 3,9	( 5131)
	FEB	4809	+ 0,1	- 2,7	5079	- 4,0	5079	- 1,3	( 5145)
	MAR	5393	- 3,8	+12,1	5076	- 0,1	5101	+ 0,4	( 5175)
	APR	5463	+ 5,7	+ 1,3	5292	+ 4,3	5319	+ 4,3	( 5201)
	MAI	5149	+ 0,4	- 5,7	5152	- 2,6	5123	- 3,7	( 5243)
	JUN	5671	+ 3,4	+10,1	5323	+ 3,3	5360	+ 4,6	( 5279)
	JUL	5395	+ 1,5	- 4,9	5234	- 1,7	5284	- 1,4	( 5338)
	AUG	5005	+ 1,8	- 7,2	5207	- 0,5	5129	- 2,9	( 5394)
	SEP	5317	+ 6,8	+ 6,2	5462	+ 4,9	5526	+ 7,7	( 5453)
	OKT	5753	+14,6	+ 8,2	5710	+ 4,5	5619	+ 1,7	( 5520)
	NOV	5832	+13,7	+ 1,4	5893	+ 3,2	5826	+ 3,7	( 5594)
	DEZ	5530	+ 3,9	- 5,2	5497	- 6,7	5739	- 1,5	( 5677)

## 9 AUSSENHANDEL (SPEZIALHANDEL)

## 9.1 EINFUHR - TATSÄCHLICHE WERTE (MILL. DM)

JAHR	MONAT	ORIGINALWERT			SAISONBEREINIGTER WERT		SAISON- UND ARBEITSTÄGLICH BEREINIGTER WERT		GLATTE KOMPONENTE
		MILL. DM	VERÄNDERUNG VORJAHR	IN O/O GEGEN VORMONAT	MILL. DM	VERÄNDERUNG IN O/O GEGEN VORMONAT	MILL. DM	VERÄNDERUNG IN O/O GEGEN VORMONAT	MILL. DM
ERZEUGNISSE DER INVESTITIONSGÜTERINDUSTRIEN									
1977	DEZ	5454	+ 8,6	+12,2	4853	+ 0,7	4892	+ 2,0	4700
1978	JAN	4561	+18,4	-16,4	4902	+ 1,0	4763	- 2,6	( 4735)
	FEB	4445	+10,5	- 2,5	4762	- 2,9	4762	+ 0,0	( 4773)
	MAR	4764	- 4,1	+ 7,2	4449	- 6,6	4394	- 7,7	( 4834)
	APR*	5456	+19,6	+14,5	5460	+22,7	5673	+29,1	( 4878)
	MAI	4727	+ 4,9	-13,4	4799	-12,1	4817	-15,1	( 4932)
	JUN	5808	+24,1	+22,9	5409	+12,7	5310	+10,2	( 4986)
	JUL	4740	+ 1,8	-18,4	4820	-10,9	4931	- 7,1	( 5033)
	AUG	4247	+14,9	-10,4	5040	+ 4,6	4996	+ 1,3	( 5070)
	SEP	4959	+ 3,4	+16,8	5043	+ 0,1	5069	+ 1,5	( 5135)
	OKT	5746	+17,9	+15,9	5438	+ 7,8	5313	+ 4,8	( 5206)
	NOV	5674	+16,7	- 1,3	5563	+ 2,3	5573	+ 4,9	( 5284)
	DEZ	5796	+ 6,3	+ 2,2	5268	- 5,3	5414	- 2,9	( 5387)
ERZEUGNISSE DER VERBRAUCHSGÜTERINDUSTRIEN									
1977	DEZ	2883	+ 5,7	- 6,9	3074	- 2,4	3148	+ 1,3	3124
1978	JAN	3153	+14,3	+ 9,4	3211	+ 4,5	3144	- 0,1	( 3144)
	FEB	3152	+ 2,7	+ 0,0	3084	- 4,0	3084	- 1,9	( 3165)
	MAR	3329	- 5,6	+ 5,6	2954	- 4,2	2938	- 4,7	( 3182)
	APR	3191	+16,2	- 4,1	3282	+11,1	3363	+14,5	( 3203)
	MAI	2785	+ 4,3	-12,7	3110	- 5,2	3153	- 6,2	( 3227)
	JUN	3329	+12,7	+19,5	3388	+ 8,9	3419	+ 8,4	( 3253)
	JUL	3264	+ 7,9	- 2,0	3278	- 3,2	3286	- 3,9	( 3277)
	AUG	3196	+ 5,9	- 2,1	3328	+ 1,5	3249	- 1,1	( 3296)
	SEP	3528	+ 8,8	+10,4	3353	+ 0,8	3391	+ 4,4	( 3322)
	OKT	3835	+16,7	+ 8,7	3505	+ 4,5	3420	+ 0,9	( 3349)
	NOV	3477	+12,3	- 9,3	3490	- 0,4	3447	+ 0,8	( 3377)
	DEZ	2921	+ 1,3	-16,0	3185	- 8,7	3358	- 2,6	( 3426)
INVESTITIONSGÜTER									
1977	DEZ	2060	+ 2,5	+24,0	1654	+ 0,7	1640	- 0,7	1662
1978	JAN	1596	+25,4	-22,5	1749	+ 5,7	1675	+ 2,1	( 1676)
	FEB	1456	+22,3	- 8,8	1700	- 2,8	1700	+ 1,5	( 1692)
	MAR	1558	-10,4	+ 7,0	1527	-10,2	1537	- 9,6	( 1718)
	APR	1899	+29,8	+21,9	1866	+22,2	1900	+23,6	( 1734)
	MAI	1580	- 5,6	-16,8	1615	-13,5	1601	-15,7	( 1752)
	JUN	2111	+35,9	+33,6	1966	+21,7	1915	+19,6	( 1763)
	JUL	1672	- 0,3	-20,8	1633	-16,9	1687	-11,9	( 1779)
	AUG	1571	+17,6	- 6,0	1788	+ 9,5	1787	+ 5,9	( 1796)
	SEP	1683	- 2,0	+ 7,1	1765	- 1,3	1789	+ 0,1	( 1815)
	OKT	1922	+13,9	+14,2	1887	+ 6,9	1829	+ 2,2	( 1833)
	NOV	1954	+17,6	+ 1,7	1924	+ 2,0	1952	+ 6,7	( 1853)
	DEZ	2293	+11,3	+17,3	1889	- 1,8	1919	- 1,7	( 1873)
VERBRAUCHSGÜTER									
1977	DEZ	3623	+12,4	+ 3,2	3653	- 0,8	3730	+ 2,0	3551
1978	JAN	3544	+19,2	- 2,2	3699	+ 1,3	3630	- 2,7	( 3579)
	FEB	3555	+ 7,3	+ 0,3	3518	- 4,9	3518	- 3,1	( 3606)
	MAR	3792	+ 3,7	+ 6,7	3482	- 1,0	3434	- 2,4	( 3648)
	APR	3668	+12,9	- 3,3	3642	+ 4,6	3754	+ 9,3	( 3674)
	MAI	3225	+ 9,1	-12,1	3588	- 1,5	3633	- 3,2	( 3709)
	JUN	3779	+14,9	+17,2	3849	+ 7,3	3838	+ 5,6	( 3736)
	JUL	3740	+ 2,2	- 1,0	3694	- 4,0	3714	- 3,2	( 3754)
	AUG	3503	+ 8,1	- 6,3	3684	- 0,3	3651	- 1,7	( 3762)
	SEP	3959	+ 7,8	+13,0	3757	+ 2,0	3779	+ 3,5	( 3773)
	OKT	4210	+11,5	+ 6,3	3891	+ 3,6	3837	+ 1,5	( 3780)
	NOV	3958	+12,8	- 6,0	4050	+ 4,1	3998	+ 4,2	( 3782)
	DEZ	3607	- 0,4	- 8,9	3693	- 8,8	3815	- 4,6	( 3802)
EG-LÄNDER									
1977	DEZ	10123	+ 5,8	+ 2,7	9843	- 1,7	9973	+ 0,6	9738
1978	JAN	9362	+13,7	- 7,5	10054	+ 2,1	9854	- 1,2	9787
	FEB	9344	+ 6,8	- 0,2	9794	- 2,6	9794	- 0,6	9833
	MAR	10079	- 5,1	+ 7,9	9291	- 5,1	9233	- 5,7	9781
	APR	10356	+11,0	+ 2,7	9943	+ 7,0	10046	+ 8,8	9805
	MAI	9650	+ 2,3	- 6,8	9610	- 3,3	9614	- 4,3	9927
	JUN	10929	+11,6	+13,3	10364	+ 7,8	10341	+ 7,6	(10026)
	JUL	9605	+ 2,4	-12,1	9744	- 6,0	9883	- 4,4	(10127)
	AUG	9057	+ 7,8	- 5,7	10047	+ 3,1	9931	+ 0,5	(10211)
	SEP	9857	+ 2,7	+ 8,8	10005	- 0,4	10092	+ 1,6	(10257)
	OKT	10869	+11,0	+10,3	10453	+ 4,5	10386	+ 2,9	(10278)
	NOV	10710	+ 8,6	- 1,5	10761	+ 2,9	10668	+ 2,7	(10266)
	DEZ	9950	- 1,7	- 7,1	9702	- 9,8	9907	- 7,1	( 9484)

## 9 AUSSENHANDEL (SPEZIALHANDEL)

## 9.1 EINFUHR - TATSÄCHLICHE WERTE (MILL. DM)

JAHR	MONAT	ORIGINALWERT			SAISONBEREINIGTER WERT		SAISON- UND ARBEITSTÄGELICH BEREINIGTER WERT		GLATTE KOMPONENTE
		MILL. DM	VERÄNDERUNG VORJAHR	IN D/D GEGEN VORMONAT	MILL. DM	VERÄNDERUNG IN O/O GEGEN VORMONAT	MILL. DM	VERÄNDERUNG IN O/O GEGEN VORMONAT	MILL. DM
ANDERE EUROPÄISCHE INDUSTRIALISIERTES LÄNDER									
1977	DEZ	3099	+15,2	+ 1,7	2972	+ 0,6	3014	+ 2,8	2912
1978	JAN	2757	+19,9	-11,0	2978	+ 0,2	2935	- 2,6	2976
	FEB	2887	+12,9	+ 4,7	2959	- 0,6	2959	+ 0,8	3007
	MAR	3183	+ 9,8	+10,3	2937	- 0,7	2918	- 1,4	3012
	APR	3183	+30,8	+ 0,0	3171	+ 8,0	3218	+10,3	3041
	MAI	2819	+18,3	-11,4	2975	- 6,2	2983	- 7,3	3088
	JUN	3318	+27,0	+17,7	3233	+ 8,7	3227	+ 8,2	( 3118)
	JUL	3007	+ 8,4	- 9,4	3007	- 7,0	3028	- 6,2	( 3143)
	AUG	2672	+ 8,8	-11,1	2998	- 0,3	2980	- 1,6	( 3163)
	SEP	3135	+15,1	+17,3	3156	+ 5,3	3167	+ 6,3	( 3177)
	OKT	3498	+20,5	+11,6	3289	+ 4,2	3263	+ 3,0	( 3206)
	NOV	3511	+15,2	+ 0,4	3378	+ 2,7	3355	+ 2,8	( 3274)
	DEZ	3238	+ 4,5	- 7,8	3125	- 7,5	3193	- 4,8	( 3162)
VEREINIGTE STAATEN									
1977	DEZ	1547	-34,8	+10,3	1390	+ 1,7	1406	+ 5,6	1381
1978	JAN	1382	+ 0,2	-10,7	1372	- 1,3	1332	- 5,3	1364
	FEB	1273	+ 0,7	- 7,9	1289	- 6,0	1289	- 3,2	1347
	MAR	1323	-20,3	+ 3,9	1198	- 7,1	1253	- 2,8	1334
	APR	1493	+ 6,3	+12,8	1451	+21,1	1389	+10,9	1344
	MAI	1318	-11,5	-11,7	1345	- 7,3	1335	- 3,9	1359
	JUN	1649	- 2,6	+25,1	1464	+ 8,8	1489	+11,5	( 1383)
	JUL	1284	- 1,2	-22,1	1396	- 4,6	1388	- 6,8	( 1417)
	AUG	1357	+ 4,0	+ 5,7	1479	+ 5,9	1466	+ 5,6	( 1461)
	SEP	1331	+ 6,6	- 1,9	1474	- 0,3	1482	+ 1,1	( 1514)
	OKT	1528	+15,1	+14,8	1617	+ 9,7	1590	+ 7,3	( 1537)
	NOV	1646	+17,4	+ 7,7	1642	+ 1,5	1657	+ 4,2	( 1717)
	DEZ	1834	+19,8	+12,6	1688	+ 2,8	1750	+ 5,6	( 1655)
ÜBRIGE INDUSTRIALISIERTE WESTLICHE LÄNDER									
1977	DEZ*	1234	+10,7	+13,7	1212	+12,8	1209	+13,0	1099
1978	JAN	1051	+16,6	-14,8	1141	- 5,9	1111	- 8,1	1092
	FEB	997	+11,9	- 5,1	1121	- 1,8	1121	+ 0,9	1087
	MAR	979	-12,7	- 1,8	1004	-10,4	1012	- 9,7	1087
	APR	1048	+ 1,5	+ 7,0	1068	+ 6,4	1071	+ 5,8	1059
	MAI	1106	+ 0,4	+ 5,5	1088	+ 1,9	1091	+ 1,9	1037
	JUN	1107	- 8,0	+ 0,1	1055	- 3,0	1066	- 2,3	( 1012)
	JUL	1030	- 5,8	- 7,0	1007	- 4,5	1015	- 4,8	( 983)
	AUG	1056	- 4,9	+ 2,5	1028	+ 2,1	999	- 1,6	( 952)
	SEP	1053	-14,1	- 0,3	1002	- 2,5	1016	+ 1,7	( 955)
	OKT*	1155	+16,8	+ 9,7	1106	+10,4	1080	+ 6,3	( 1015)
	NOV	1168	+ 7,6	+ 1,1	1137	+ 2,8	1127	+ 4,4	( 1082)
	DEZ	1254	+ 1,6	+ 7,4	1246	+ 9,6	1306	+15,9	( 1322)
ENTWICKLUNGSLÄNDER									
1977	DEZ	3964	- 5,1	+ 2,8	3863	+ 1,0	3853	+ 1,0	3766
1978	JAN	3793	- 9,6	- 4,3	3819	- 1,1	3820	- 0,9	3765
	FEB	3439	-15,1	- 9,3	3592	- 5,9	3592	- 6,0	3724
	MAR	3835	-11,7	+11,5	3728	+ 3,8	3695	+ 2,9	3686
	APR	3603	- 7,4	- 6,0	3733	+ 0,1	3716	+ 0,6	3664
	MAI	3654	- 5,0	+ 1,4	3841	+ 2,9	3837	+ 3,3	3645
	JUN	3595	-14,1	- 1,6	3597	- 6,4	3641	- 5,1	( 3635)
	JUL	3600	- 7,2	+ 0,1	3623	+ 0,7	3681	+ 1,1	( 3628)
	AUG	3673	-12,8	+ 2,0	3493	- 3,6	3460	- 6,0	( 3592)
	SEP	3597	- 4,6	- 2,1	3658	+ 4,7	3679	+ 6,3	( 3639)
	OKT	3563	- 7,9	- 0,9	3475	- 5,0	3479	- 5,4	( 3644)
	NOV	3619	- 6,2	+ 1,6	3566	+ 2,6	3522	+ 1,2	( 3530)
	DEZ	3723	- 6,1	+ 2,9	3615	+ 1,4	3638	+ 3,3	( 3607)
OSTBLOCKLÄNDER									
1977	DEZ	1232	+12,2	+ 9,2	1142	+ 4,4	1170	+ 7,5	1042
1978	JAN	1060	+34,0	-14,0	1054	- 7,7	1027	-12,2	1057
	FEB*	802	+ 7,8	-24,3	888	-15,7	883	-14,0	1057
	MAR	1012	+ 4,1	+26,2	989	+11,4	981	+11,1	1045
	APR	975	+12,5	- 3,7	997	+ 0,8	1009	+ 2,9	1047
	MAI	881	+ 2,1	- 9,6	943	- 5,4	952	- 5,6	1051
	JUN	1043	+11,9	+18,4	1055	+11,9	1046	+ 9,9	( 1065)
	JUL	1109	+13,3	+ 6,3	1070	+ 1,4	1070	+ 2,3	( 1082)
	AUG	992	+10,7	-10,6	1052	- 1,7	1047	- 2,1	( 1114)
	SEP	1104	+17,6	+11,3	1114	+ 5,9	1138	+ 8,7	( 1149)
	OKT	1230	+19,8	+11,4	1162	+ 4,3	1151	+ 1,1	( 1154)
	NOV	1171	+ 3,8	- 4,8	1157	- 0,4	1145	- 0,5	( 1216)
	DEZ	1154	- 6,3	- 1,5	1044	- 9,8	1059	- 7,5	( 950)

9 AUSSENHANDEL (SPEZIALHANDEL)  
9.2 AUSFUHR - TATSÄCHLICHE WERTE (MILL. DM)

JAHR	MONAT	ORIGINALWERT			SAISONBEREINIGTER WERT		SAISON- UND ARBEITSTÄEGLICH BEREINIGTER WERT		GLATTE KOMPONENTE
		MILL. DM	VERÄNDERUNG VORJAHR	IN O/O GEGEN VORMONAT	MILL. DM	VERÄNDERUNG IN O/O GEGEN VORMONAT	MILL. DM	VERÄNDERUNG IN O/O GEGEN VORMONAT	MILL. DM
AUSFUHR INSGESAMT									
1977	DEZ	25435	+ 4,7	+ 8,3	23555	+ 1,4	24001	+ 3,7	23234
1978	JAN	21313	+ 7,7	-16,2	23077	- 2,0	22945	- 4,4	23268
	FEB	21366	+ 1,8	+ 0,2	22610	- 2,0	22610	- 1,5	23337
	MAR	24608	- 4,7	+15,2	23104	+ 2,2	22710	+ 0,4	23285
	APR	23925	+ 9,2	- 2,8	23662	+ 2,4	24073	+ 6,0	23339
	MAI	22483	- 1,2	- 6,0	22568	- 4,6	22713	- 5,6	23656
	JUN	25622	+ 9,8	+14,0	24985	+10,7	25005	+10,1	(23868)
	JUL	21403	+1,1	-16,5	22843	- 8,6	23029	- 7,9	(24070)
	AUG	21943	+ 4,8	+ 2,5	24170	+ 5,8	23963	+ 4,1	(24226)
	SEP	24828	+ 6,9	+13,1	24368	+ 0,8	24610	+ 2,7	(24291)
	OKT	26670	+ 7,8	+ 7,4	25034	+ 2,7	24897	+ 1,2	(24230)
	NOV	25395	+ 8,1	- 4,8	25032	+ 0,0	24671	- 0,9	(24242)
	DEZ	25018	- 1,6	- 1,5	23153	- 7,5	23510	- 4,7	(22770)
GEWERBLICHE WIRTSCHAFT									
1977	DEZ	24004	+ 4,1	+ 7,9	22244	+ 1,3	22676	+ 3,4	21945
1978	JAN	20045	+ 7,2	-16,5	21798	- 2,0	21660	- 4,5	21989
	FEB	20243	+ 2,3	+ 1,0	21438	- 1,7	21438	- 1,0	22047
	MAR	23314	- 4,3	+15,2	21856	+ 1,9	21474	+ 0,2	21998
	APR	22525	+ 8,9	- 3,4	22266	+ 1,9	22687	+ 5,6	22050
	MAI	21185	- 1,4	- 5,9	21227	- 4,7	21399	- 5,7	22338
	JUN	24215	+ 9,9	+14,3	23560	+11,0	23560	+10,1	(22536)
	JUL	20260	+ 1,5	-16,3	21606	- 8,3	21760	- 7,6	(22727)
	AUG	20592	+ 4,9	+ 1,6	22772	+ 5,4	22609	+ 3,9	(22879)
	SEP	23539	+ 7,4	+14,3	23083	+ 1,4	23315	+ 3,1	(22952)
	OKT	25240	+ 7,8	+ 7,2	23689	+ 2,6	23549	+ 1,0	(22923)
	NOV	24002	+ 7,9	- 4,9	23657	- 0,1	23322	- 1,0	(22960)
	DEZ	23805	- 0,8	- 0,8	22048	- 6,8	22375	- 4,1	(21622)
ROHSTOFFE UND HALBWAREN									
1977	DEZ	2086	+ 1,4	- 0,7	2058	- 3,1	2093	+ 1,0	( 2069)
1978	JAN	1970	+20,0	- 5,6	2107	+ 2,4	2084	- 0,4	( 2096)
	FEB	1971	+ 6,8	+ 0,1	2066	- 1,9	2066	- 0,9	( 2121)
	MAR	2205	- 0,9	+11,9	2202	+ 6,6	2155	+ 4,3	( 2143)
	APR	2315	+14,3	+ 5,0	2220	+ 0,8	2282	+ 5,9	( 2162)
	MAI	2176	+ 4,8	- 6,0	2117	- 4,6	2110	- 7,5	( 2178)
	JUN	2250	+ 2,3	+ 3,4	2157	+ 1,9	2175	+ 3,1	( 2191)
	JUL	2010	+ 8,4	-10,7	2090	- 3,1	2110	- 3,0	( 2216)
	AUG	2166	+19,9	+ 7,8	2318	+10,9	2265	+ 7,3	( 2234)
	SEP	2329	+15,1	+ 7,5	2237	- 3,5	2283	+ 0,8	( 2244)
	OKT	2479	+20,9	+ 6,4	2355	+ 5,3	2345	+ 2,7	( 2363)
	NOV	2362	+12,5	- 4,7	2394	+ 1,7	2333	- 0,5	( 2543)
	DEZ	2286	+ 9,6	- 3,2	2215	- 7,5	2289	- 1,9	( 2230)
ROHSTOFFE									
1977	DEZ	531	+ 4,7	+ 7,3	517	+ 2,8	529	+ 8,8	( 494)
1978	JAN	468	+20,6	-11,9	509	- 1,5	510	- 3,6	( 500)
	FEB	473	+ 9,5	+ 1,1	500	- 1,8	500	- 2,0	( 506)
	MAR	539	+ 4,3	+14,0	508	+ 1,6	492	- 1,6	( 511)
	APR	554	+16,4	+ 2,8	519	+ 2,2	535	+ 8,7	( 515)
	MAI	505	+ 3,7	- 8,8	502	- 3,3	496	- 7,3	( 517)
	JUN	529	+ 7,3	+ 4,8	506	+ 0,8	511	+ 3,0	( 518)
	JUL	454	+10,2	-14,2	485	- 4,2	492	- 3,7	( 517)
	AUG	464	+ 8,9	+ 2,2	516	+ 6,4	502	+ 2,0	( 512)
	SEP	523	+ 6,3	+12,7	517	+ 0,2	527	+ 5,0	( 513)
	OKT	584	+15,2	+11,7	545	+ 5,4	548	+ 4,0	( 539)
	NOV	513	+ 3,6	-12,2	519	- 4,8	501	- 8,6	( 526)
	DEZ	496	- 6,6	- 3,3	459	-11,6	474	- 5,4	( 454)
HALBWAREN									
1977	DEZ	1556	+ 0,5	- 3,0	1542	- 4,8	1561	- 1,5	( 1574)
1978	JAN	1502	+19,8	- 3,5	1597	+ 3,6	1578	+ 1,1	( 1594)
	FEB	1498	+ 6,0	- 0,3	1565	- 2,0	1565	- 0,8	( 1612)
	MAR	1666	- 2,5	+11,2	1677	+ 7,2	1644	+ 5,0	( 1630)
	APR	1761	+13,6	+ 5,7	1700	+ 1,4	1744	+ 6,1	( 1645)
	MAI	1671	+ 5,1	- 5,1	1614	- 5,1	1615	- 7,4	( 1660)
	JUN	1722	+ 0,9	+ 3,1	1651	+ 2,3	1665	+ 3,1	( 1674)
	JUL	1556	+ 7,9	- 9,6	1605	- 2,8	1618	- 2,8	( 1700)
	AUG	1703	+23,2	+ 9,4	1803	+12,3	1763	+ 9,0	( 1723)
	SEP	1806	+17,9	+ 6,0	1742	- 3,4	1776	+ 0,7	( 1740)
	OKT	1895	+22,8	+ 4,9	1812	+ 4,0	1804	+ 1,6	( 1829)
	NOV	1849	+15,3	- 2,4	1871	+ 3,3	1824	+ 1,1	( 1994)
	DEZ	1789	+15,0	- 3,2	1755	- 6,2	1809	- 0,8	( 1766)
FERTIGWAREN									
1977	DEZ	21918	+ 4,4	+ 8,8	20125	+ 1,6	20355	+ 2,0	19837
1978	JAN	18074	+ 5,9	-17,5	19578	- 2,7	19443	- 4,5	19896
	FEB	18272	+ 1,8	+ 1,1	19271	- 1,6	19271	- 0,9	19955
	MAR	21110	- 4,7	+15,5	20548	+ 6,6	20171	+ 4,7	19926
	APR	20210	+ 8,3	- 4,3	19983	- 2,7	20335	+ 0,8	19963
	MAI	19010	- 2,1	- 5,9	19087	- 4,5	19424	- 4,5	20207
	JUN	21964	+10,7	+15,5	21333	+11,8	21252	+ 9,4	(20322)
	JUL	18250	+ 0,8	-16,9	19420	- 9,0	19459	- 8,4	(20421)
	AUG	18426	+ 3,4	+ 1,0	20311	+ 4,6	20234	+ 4,0	(20489)
	SEP	21210	+ 6,7	+15,1	20736	+ 2,1	21029	+ 3,9	(20509)
	OKT	22761	+ 6,5	+ 7,3	21271	+ 2,6	21108	+ 0,4	(20551)
	NOV	21640	+ 7,5	- 4,9	21222	- 0,2	20987	- 0,6	(20528)
	DEZ	21520	- 1,8	- 0,6	19743	- 7,0	19970	- 4,8	(19397)

## 9 AUSSENHANDEL (SPEZIALHANDEL)

## 9.2 AUSFUHR - TATSÄCHLICHE WERTE (MILL. DM)

JAHR	MONAT	ORIGINALWERT			SAISONBEPEINIGTER WERT		SAISON- UND ARBEITSTÄGLICH BEREINIGTER WERT		GLATTE KOMPONENTE
		MILL. DM	VERÄNDERUNG VORJAHR	IN O/O GEGEN VORMONAT	MILL. DM	VERÄNDERUNG IN O/O GEGEN VORMONAT	MILL. DM	VERÄNDERUNG IN O/O GEGEN VORMONAT	MILL. DM
VORERZEUGNISSE									
1977	DEZ	3958	- 1,5	+ 0,3	3921	- 0,8	3942	+ 1,4	( 3862)
1978	JAN	3679	+ 4,4	- 7,0	3953	+ 0,8	3919	- 0,6	( 3887)
	FEB	3736	+ 2,1	+ 1,5	3912	- 1,0	3912	- 0,2	( 3924)
	MAR	4211	- 5,8	+12,7	4001	+ 2,3	3914	+ 0,1	( 3973)
	APR	4205	+ 7,3	- 0,1	4069	+ 1,7	4227	+ 8,0	( 4030)
	MAI	3932	- 1,1	- 6,5	3947	- 3,0	3960	- 6,3	( 4096)
	JUN	4562	+13,9	+16,0	4425	+12,1	4421	+11,6	( 4164)
	JUL	3792	+ 4,4	-16,9	3962	-10,5	3996	- 9,6	( 4260)
	AUG	3933	+ 8,5	+ 3,7	4168	+ 5,2	4088	+ 2,3	( 4330)
	SEP	4433	+12,9	+12,7	4342	+ 4,2	4361	+ 6,7	( 4357)
	OKT	4709	+19,6	+ 6,2	4529	+ 4,3	4532	+ 3,9	( 4484)
	NOV	4557	+15,5	- 3,2	4567	+ 0,8	4464	- 1,5	( 4536)
	DEZ	4139	+ 4,6	- 9,2	4063	-11,0	4154	- 6,9	( 4057)
ENDERZUEGNISSE									
1977	DEZ	17960	+ 5,8	+10,9	16207	+ 2,6	16290	+ 2,2	15657
1978	JAN	14395	+ 6,3	-19,8	15610	- 3,7	15556	- 4,5	15735
	FEB	14535	+ 1,7	+ 1,0	15334	- 1,8	15334	- 1,4	15833
	MAR	16898	- 4,4	+16,3	16396	+ 6,9	16123	+ 5,1	15740
	APR	16004	+ 8,6	- 5,3	15885	- 3,1	16171	+ 0,3	15814
	MAI	15077	- 2,4	- 5,8	15161	- 4,6	15381	- 4,9	16050
	JUN	17402	+ 9,9	+15,4	16879	+11,3	16811	+ 9,3	(16168)
	JUL	14458	- 0,1	-16,9	15354	- 9,0	15440	- 8,2	(16267)
	AUG	14493	+ 2,1	+ 0,2	16007	+ 4,3	15918	+ 3,1	(16333)
	SEP	16777	+ 5,1	+15,8	16348	+ 2,1	16551	+ 4,0	(16347)
	OKT	18052	+ 3,6	+ 7,6	17282	+ 5,7	17146	+ 3,6	(16357)
	NOV	17083	+ 5,5	- 5,4	16740	- 3,1	16575	- 3,3	(16760)
	DEZ	17381	- 3,2	+ 1,7	15606	- 6,8	15784	- 4,8	(15538)
ERZEUGNISSE DER GRUNDSTOFF- U. PRODUKTIONSGÜTERINDUSTRIEN									
1977	DEZ	5695	- 1,1	- 0,8	5680	+ 0,4	5820	+ 3,7	5689
1978	JAN	5320	+ 4,0	- 6,6	5676	- 0,1	5610	- 3,6	( 5714)
	FEB	5435	+ 1,7	+ 2,2	5723	+ 0,8	5723	+ 2,0	( 5745)
	MAR	6107	- 7,5	+12,4	5852	+ 2,3	5835	+ 2,0	( 5799)
	APR	6390	+11,4	+ 4,6	6130	+ 4,8	6191	+ 6,1	( 5840)
	MAI	5803	- 1,2	- 9,2	5648	- 7,9	5593	- 9,7	( 5886)
	JUN	6464	+ 9,2	+11,4	6202	+ 9,8	6256	+11,9	( 5951)
	JUL	5493	+ 2,4	-15,0	5748	- 7,3	5846	- 6,6	( 5994)
	AUG	5863	+ 9,4	+ 6,7	6131	+ 6,7	6011	+ 2,8	( 6072)
	SEP	6343	+13,7	+ 8,2	6195	+ 1,0	6281	+ 4,5	( 6134)
	OKT	6652	+19,0	+ 4,9	6503	+ 5,0	6417	+ 2,2	( 6201)
	NOV	6515	+13,5	- 2,1	6365	- 2,1	6306	- 1,7	( 6272)
	DEZ	5957	+ 4,6	- 8,6	5982	- 6,0	6254	- 0,8	( 6353)
ERZEUGNISSE DER INVESTITIONSGÜTERINDUSTRIEN									
1977	DEZ	14646	+ 3,7	+12,1	12915	+ 0,3	13144	+ 2,2	12611
1978	JAN	11472	+ 6,8	-21,7	12650	- 2,1	12502	- 4,9	(12632)
	FEB	11513	+ 1,2	+ 0,4	12414	- 1,9	12414	- 0,7	(12654)
	MAR	13434	- 4,6	+16,7	12089	- 2,6	11894	- 4,2	(12735)
	APR	12292	+ 4,7	- 8,5	12670	+ 4,8	12932	+ 8,7	(12758)
	MAI	12035	- 2,2	- 2,1	12310	- 2,8	12593	- 2,6	(12778)
	JUN	14020	+ 8,8	+16,5	13570	+10,2	13629	+ 8,2	(12798)
	JUL	11522	+ 0,9	-17,8	12475	- 8,1	12464	- 8,5	(12820)
	AUG	11097	- 0,7	- 3,7	12726	+ 2,0	12539	+ 0,6	(12818)
	SEP	13273	+ 4,3	+19,6	12846	+ 0,9	12976	+ 3,5	(12843)
	OKT	14413	+ 2,0	+ 8,6	13179	+ 2,6	13060	+ 0,6	(12871)
	NOV	13739	+ 5,2	- 4,7	13417	+ 1,8	13235	+ 1,3	(12901)
	DEZ	14324	- 2,2	+ 4,3	12739	- 5,1	13092	- 1,1	(12988)
ERZEUGNISSE DER VERBRAUCHSGÜTERINDUSTRIEN									
1977	DEZ	2491	+ 1,5	- 5,8	2574	- 2,5	2625	+ 1,0	2600
1978	JAN	2414	+ 6,7	- 3,1	2641	+ 2,6	2588	- 1,4	( 2608)
	FEB	2510	+ 1,3	+ 4,0	2551	- 3,4	2551	- 1,4	( 2616)
	MAR	2887	- 2,9	+15,0	2540	- 0,4	2528	- 0,9	( 2628)
	APR	2760	+10,3	- 4,4	2725	+ 7,3	2781	+10,0	( 2639)
	MAI	2443	- 0,9	-11,5	2579	- 5,4	2592	- 6,8	( 2656)
	JUN	2773	+13,5	+13,5	2827	+ 9,6	2844	+ 9,7	( 2667)
	JUL	2453	+ 4,0	-11,5	2592	- 8,3	2617	- 8,0	( 2685)
	AUG	2614	+10,4	+ 6,6	2813	+ 8,5	2745	+ 4,9	( 2702)
	SEP	2930	+ 6,3	+12,1	2730	- 3,0	2764	+ 0,7	( 2717)
	OKT	3097	+ 8,1	+ 5,7	2801	+ 2,6	2748	- 0,6	( 2735)
	NOV	2854	+ 7,9	- 7,8	2820	+ 0,7	2791	+ 1,6	( 2750)
	DEZ	2498	+ 0,3	-12,5	2616	- 7,2	2748	- 1,5	( 2769)
INVESTITIONSGÜTER									
1977	DEZ	7375	+ 3,1	+20,6	6198	+ 1,6	6244	+ 2,4	5919
1978	JAN	5496	+ 8,1	-25,5	6000	- 3,2	5911	- 5,3	( 5927)
	FEB	5216	- 2,0	- 5,1	5824	- 2,9	5824	- 1,5	( 5938)
	MAR	6409	- 6,2	+22,9	5691	- 2,3	5612	- 3,6	( 5985)
	APR	5706	+ 3,5	-11,0	5919	+ 4,0	6054	+ 7,9	( 6002)
	MAI	5830	+ 0,4	+ 2,2	5930	+ 0,2	5976	- 1,3	( 6015)
	JUN	6544	+ 8,1	+12,2	6428	+ 8,4	6451	+ 7,9	( 6042)
	JUL	5475	- 1,8	-16,3	5828	- 9,3	5952	- 7,7	( 6074)
	AUG	5380	- 1,8	- 1,7	5982	+ 2,6	5803	- 2,5	( 6087)
	SEP	6285	+ 3,7	+16,8	6091	+ 1,8	6195	+ 6,8	( 6122)
	OKT	6915	- 1,8	+10,0	6728	+10,5	6600	+ 6,5	( 6162)
	NOV	6479	+ 6,0	- 6,3	6412	- 4,7	6348	- 3,8	( 6207)
	DEZ	7028	- 4,7	+ 8,5	5967	- 6,9	6197	- 2,4	( 6274)

## 9 AUSSENHANDEL (SPEZIALHANDEL)

## 9.2 AUSFUHR - TATSÄCHLICHE WERTE (MILL. DM)

JAHR	MONAT	ORIGINALWERT			SAISONBEREINIGTER WERT		SAISON- UND ARBEITSTÄGLICH BEREINIGTER WERT		GLATTE KOMPONENTE
		MILL. DM	VERÄNDERUNG VORJAHR	VORMONAT	MILL. DM	VERÄNDERUNG IN O/O GEGEN VORMONAT	MILL. DM	VERÄNDERUNG IN O/O GEGEN VORMONAT	MILL. DM
VERBRAUCHSGÜTER									
1977	DEZ	3192	+ 8,2	- 7,0	3119	- 2,2	3169	- 0,6	3110
1978	JAN	2792	+ 6,0	-12,5	3089	- 1,0	3069	- 3,2	( 3118)
	FEB	3025	+ 3,4	+ 8,3	3049	- 1,3	3049	- 0,7	( 3124)
	MAR	3490	- 0,8	+15,4	3061	+ 0,4	3031	- 0,6	( 3134)
	APR	3107	+ 8,6	-11,0	3158	+ 3,2	3211	+ 5,9	( 3138)
	MAI	2803	- 3,7	- 9,8	2989	- 5,4	3067	- 4,5	( 3143)
	JUN	3282	+12,1	+17,1	3333	+11,5	3342	+ 9,0	( 3140)
	JUL	2672	+ 4,5	-18,6	3128	- 6,2	3101	- 7,2	( 3146)
	AUG	2603	+ 2,6	- 2,6	3143	+ 0,5	3121	+ 0,6	( 3139)
	SEP	3510	+ 2,6	+34,8	3124	- 0,6	3128	+ 0,2	( 3133)
	OKT	3722	+ 1,4	+ 6,0	3178	+ 1,7	3156	+ 0,9	( 3125)
	NOV	3364	- 2,0	- 9,6	3115	- 2,0	3104	- 1,6	( 3115)
	DEZ	3109	- 2,6	- 7,6	3059	- 1,8	3125	+ 0,7	( 3113)
EG-LÄNDER									
1977	DEZ	10716	+ 1,6	+ 2,4	10499	+ 0,4	10770	+ 3,4	10410
1978	JAN	9938	+ 7,8	- 7,3	10582	+ 0,8	10418	- 3,3	10457
	FEB	9920	+ 0,3	- 0,2	10147	- 4,1	10147	- 2,6	10540
	MAR	11570	- 5,1	+16,6	10520	+ 3,7	10378	+ 2,3	10522
	APR	10949	+ 9,4	- 5,4	10719	+ 1,9	10980	+ 5,8	10576
	MAI	10518	+ 1,5	- 3,9	10369	- 3,3	10466	- 4,7	10743
	JUN	11756	+11,2	+11,8	11301	+ 9,0	11228	+ 7,3	(10875)
	JUL	9462	+ 6,3	-19,5	10511	- 7,0	10633	- 5,3	(11007)
	AUG	9544	+10,0	+ 0,9	11057	+ 5,2	10983	+ 3,3	(11125)
	SEP	11277	+ 4,4	+18,2	10896	- 1,5	11041	+ 0,5	(11208)
	OKT	12432	+13,0	+10,2	11643	+ 6,9	11507	+ 4,2	(11196)
	NOV	11832	+13,1	- 4,8	11773	+ 1,1	11659	+ 1,3	(11496)
	DEZ	11164	+ 4,2	- 5,6	10974	- 6,8	11215	- 3,8	(10858)
ANDERE EUROPÄISCHE INDUSTRIALISIERTE LÄNDER									
1977	DEZ	5210	- 5,0	+ 3,0	4713	- 4,7	4801	- 3,2	4743
1978	JAN	4072	- 1,6	-21,8	4676	- 0,8	4621	- 3,7	4689
	FEB	4276	- 5,6	+ 5,0	4561	- 2,5	4561	- 1,3	4661
	MAR	4799	-12,9	+12,2	4344	- 4,8	4287	- 6,0	4641
	APR	4981	+ 5,1	+ 3,8	4864	+12,0	4904	+14,4	4659
	MAI	4366	- 9,8	-12,3	4381	- 9,9	4477	- 8,7	4698
	JUN	4965	+ 3,7	+13,7	4997	+14,1	5001	+11,7	( 4742)
	JUL	4134	-10,7	-16,7	4504	- 9,9	4486	-10,3	( 4792)
	AUG	4586	+ 2,7	+10,9	4943	+ 9,7	4931	+ 9,9	( 4840)
	SEP	5101	+ 4,0	+11,2	5009	+ 1,3	5045	+ 2,3	( 4873)
	OKT	5353	+ 1,1	+ 4,9	5006	- 0,1	4996	- 1,0	( 4886)
	NOV	5056	- 0,1	- 5,5	4949	- 1,1	4874	- 2,4	( 4770)
	DEZ	5308	+ 1,9	+ 5,0	4813	- 2,7	4853	- 0,4	( 4577)
VEREINIGTE STAATEN									
1977	DEZ	1776	+42,7	+ 0,9	1631	- 1,8	1604	- 1,8	( 1636)
1978	JAN	1440	+20,7	-18,9	1524	- 6,6	1483	- 7,5	( 1640)
	FEB	1590	+37,2	+10,4	1709	+12,1	1709	+15,2	( 1640)
	MAR	1669	+19,8	+ 5,0	1703	- 0,4	1713	+ 0,2	( 1636)
	APR	1626	+ 9,9	- 2,6	1641	- 3,6	1722	+ 0,5	( 1629)
	MAI	1439	- 1,8	-11,5	1547	- 5,7	1576	- 8,5	( 1618)
	JUN*	1990	+24,2	+38,3	1992	+28,8	1982	+25,8	( 1610)
	JUL	1713	+20,8	-13,9	1721	-13,6	1716	-13,4	( 1610)
	AUG	1503	- 2,7	-12,3	1639	- 4,8	1614	- 5,9	( 1621)
	SEP	1704	- 3,1	+13,4	1599	- 2,4	1565	- 3,0	( 1628)
	OKT	1981	+20,1	+16,3	1755	+ 9,8	1706	+ 9,0	( 1642)
	NOV	1768	+ 0,4	-10,8	1658	- 5,5	1665	- 2,4	( 1672)
	DEZ	1661	- 6,5	- 6,1	1607	- 3,1	1686	+ 1,3	( 1699)
ÜBRIGE INDUSTRIALISIERTE WESTLICHE LÄNDER									
1977	DEZ	971	+ 1,8	+14,4	868	+ 3,3	867	+ 6,1	( 840)
1978	JAN	733	-10,1	-24,5	750	-13,6	759	-12,5	( 843)
	FEB	815	+17,8	+11,2	904	+20,5	904	+19,1	( 847)
	MAR*	1081	+10,5	+32,6	1071	+18,5	1024	+13,3	( 853)
	APR	847	+10,0	-21,6	875	-18,3	914	-10,7	( 861)
	MAI	851	- 7,8	+ 0,5	863	- 1,4	850	- 7,0	( 871)
	JUN	991	+18,7	+16,5	961	+11,4	952	+12,0	( 883)
	JUL	844	+ 2,2	-14,8	829	-13,7	856	-10,1	( 901)
	AUG	896	+ 8,3	+ 6,2	949	+14,5	933	+ 9,0	( 917)
	SEP*	1188	+50,4	+32,6	1212	+27,7	1227	+31,5	( 924)
	OKT	996	+ 9,2	-16,2	950	-21,6	969	-21,0	( 976)
	NOV	963	+13,4	- 3,3	962	+ 1,3	930	- 4,0	( 963)
	DEZ	1054	+ 8,5	+ 9,4	923	- 4,1	917	- 1,4	( 879)



9 AUSSENHANDEL (SPEZIALHANDEL)  
9.2 AUSFUHR - TATSÄCHLICHE WERTE (MILL. DM)

JAHR	MONAT	ORIGINALWERT			SAISONBEREINIGTER WERT		SAISON- UND ARBEITSTÄGLICH BEREINIGTER WERT		GLATTE KOMPONENTE
		MILL. DM	VERÄNDERUNG VORJAHR	IN O/O GEGEN VORMONAT	MILL. DM	VERÄNDERUNG IN O/O GEGEN VORMONAT	MILL. DM	VERÄNDERUNG IN O/O GEGEN VORMONAT	MILL. DM
ENTWICKLUNGSLÄNDER									
1977	DEZ	4775	+12,3	+23,1	4298	+ 8,2	4239	+ 8,2	( 3855)
1978	JAN	3655	+15,5	-23,5	3646	-15,2	3669	-13,4	( 3873)
	FEB	3460	+ 4,0	- 5,3	3846	+ 5,5	3846	+ 4,8	( 3898)
	MAR	4057	- 2,0	+17,3	4018	+ 4,5	3920	+ 1,9	( 3928)
	APR	3937	+ 9,1	- 3,0	4002	- 0,4	4009	+ 2,3	( 3961)
	MAI	3813	+ 2,2	- 3,1	3919	- 2,1	3902	- 2,7	( 3996)
	JUN	4154	- 2,5	+ 8,9	4071	+ 3,9	4087	+ 4,7	( 4027)
	JUL	3841	- 1,8	- 7,5	3706	- 9,0	3757	- 8,1	( 4045)
	AUG	3946	- 0,8	+ 2,7	4050	+ 9,3	3955	+ 5,3	( 4053)
	SEP	4008	+11,7	+ 1,6	4076	+ 0,6	4150	+ 4,9	( 4057)
	OKT	4389	- 0,7	+ 9,5	4303	+ 5,6	4353	+ 4,9	( 4019)
	NOV	4184	+ 7,9	- 4,7	4248	- 1,3	4105	- 5,7	( 3893)
	DEZ	4027	-15,7	- 3,8	3511	-17,3	3520	-14,3	( 3275)
OSTBLOCKLÄNDER									
1977	DEZ*	1930	+10,6	+37,3	1637	+14,2	1628	+16,3	1408
1978	JAN	1414	+18,4	-26,7	1482	- 9,5	1479	- 9,2	1409
	FEB	1248	- 6,8	-11,7	1408	- 5,0	1408	- 4,8	1405
	MAR	1381	-10,2	+10,7	1351	- 4,0	1359	- 3,5	1406
	APR	1521	+22,5	+10,1	1505	+11,4	1470	+ 8,2	1419
	MAI	1437	+ 4,9	- 5,5	1396	- 7,2	1365	- 7,1	1426
	JUN*	1698	+40,1	+18,2	1797	+28,7	1830	+34,1	( 1428)
	JUL	4331	- 5,1	-21,6	1238	-31,1	1265	-30,9	( 1453)
	AUG	1398	+ 1,9	+ 5,0	1376	+11,1	1336	+ 5,6	( 1477)
	SEP	1492	+13,7	+ 6,7	1530	+11,2	1532	+14,7	( 1506)
	OKT	1459	+ 5,3	- 2,2	1537	+ 0,5	1527	- 0,3	( 1516)
	NOV	1519	+ 8,0	+ 4,1	1527	- 0,7	1528	+ 0,1	( 1510)
	DEZ	1739	- 9,9	+14,5	1452	- 4,9	1490	- 2,5	( 1451)
SALDO INSGESAMT									
1977	DEZ	4221	+29,8	+36,9	3356	+13,7	3398	+16,9	( 3326)
1978	JAN	1898	- 4,2	-55,0	2532	-24,6	2374	-30,1	( 3335)
	FEB	2601	- 4,7	+37,0	2945	+16,3	2945	+24,1	( 3336)
	MAR	4188	- 0,2	+61,0	3719	+26,3	3735	+26,8	( 3368)
	APR	3251	+10,8	-22,4	3504	- 5,8	3566	- 4,5	( 3388)
	MAI	3040	-16,2	- 6,5	2821	-19,5	3031	-15,0	( 3411)
	JUN	3964	+36,7	+30,4	4056	+43,8	4092	+35,0	( 3485)
	JUL	2304	+32,0	-41,9	2788	-31,3	2698	-34,1	( 3499)
	AUG	3120	+23,2	+35,4	4060	+45,6	4036	+49,6	( 3673)
	SEP	4730	+28,5	+51,6	4318	+ 6,4	4377	+ 8,4	( 3564)
	OKT	4812	+ 0,1	+ 1,7	3870	-10,4	3794	-13,3	( 3607)
	NOV	3552	+15,2	-26,2	3450	-10,9	3396	-10,5	( 3640)
	DEZ	3826	- 9,4	+ 7,7	3174	- 8,0	3255	- 4,2	( 3067)

## 9 AUSSENHANDEL (SPEZIALHANDEL)

## 9.3 EINFUHR - VOLUMEN (MILL. DM)

JAHR	MONAT	ORIGINALWERT			SAISONBEREINIGTER WERT		SAISON- UND ARBEITSTÄGLICH BEREINIGTER WERT		GLATTE KOMPONENTE
		MILL. DM	VERÄNDERUNG VORJAHR	IN O/D GEGEN VORMONAT	MILL. DM	VERÄNDERUNG IN O/D GEGEN VORMONAT	MILL. DM	VERÄNDERUNG IN O/D GEGEN VORMONAT	MILL. DM
EINFUHR INSGESAMT									
1977	DEZ	16025	+ 2,0	+ 4,6	15199	- 0,6	15380	+ 1,5	15027
1978	JAN	14723	+11,8	- 8,1	15608	+ 2,7	15238	- 0,9	15206
	FEB	14462	+ 7,4	- 1,8	15183	- 2,7	15183	- 0,4	15308
	MAR	15435	- 3,3	+ 6,7	14529	- 4,3	14380	- 5,3	15406
	APR	16146	+16,7	+ 4,6	15800	+ 8,7	16095	+11,9	15367
	MAI	14965	+ 7,1	- 7,3	15245	- 3,5	15308	- 4,9	15511
	JUN	16973	+13,2	+13,4	16209	+ 6,3	16190	+ 5,8	(15581)
	JUL	15006	+ 5,7	-11,6	15323	- 5,5	15526	- 4,1	(15636)
	AUG	14312	+ 6,0	- 4,6	15440	+ 0,8	15188	- 2,2	(15672)
	SEP	15477	+ 5,5	+ 8,1	15693	+ 1,6	15842	+ 4,3	(15685)
	OKT*	17181	+13,7	+11,0	16841	+ 7,3	16662	+ 5,2	(15615)
	NOV	17257	+12,6	+ 0,4	16835	+ 0,0	16646	- 0,1	(15548)
	DEZ	16445	+ 2,6	- 4,7	15727	- 6,6	16212	- 2,6	(15864)
ERNAHRUNGSWIRTSCHAFT									
1977	DEZ	2614	- 6,1	- 1,5	2421	- 3,0	2456	+ 0,5	2422
1978	JAN	2382	+14,0	- 8,9	2586	+ 6,8	2551	+ 3,9	2464
	FEB	2325	+ 8,1	- 2,4	2539	- 1,8	2539	- 0,5	( 2472)
	MAR	2586	- 0,1	+11,2	2435	- 4,1	2415	- 4,9	( 2480)
	APR	2523	+17,0	- 2,4	2596	+ 6,6	2654	+ 9,9	( 2488)
	MAI	2541	+10,3	+ 0,7	2608	+ 0,5	2584	- 2,6	( 2504)
	JUN	2779	+ 8,4	+ 9,4	2644	+ 1,4	2665	+ 3,1	( 2522)
	JUL	2359	+12,4	-15,1	2540	- 3,9	2617	- 1,8	( 2527)
	AUG	2537	+ 8,2	+ 7,5	2555	+ 0,6	2450	- 6,4	( 2530)
	SEP	2615	+13,8	+ 3,1	2570	+ 0,6	2626	+ 7,2	( 2530)
	OKT	2592	+ 9,8	- 0,9	2620	+ 1,9	2566	- 2,3	( 2529)
	NOV	2747	+ 3,5	+ 6,0	2514	- 4,0	2486	- 3,1	( 2524)
	DEZ	2522	- 3,5	- 8,2	2344	- 6,8	2477	- 0,4	( 2484)
GEWERBLICHE WIRTSCHAFT (OHNE GÜTER DER BUNDESREG.)									
1977	DEZ	13008	+ 6,8	+ 6,1	12581	+ 1,8	12681	+ 3,3	12268
1978	JAN	12064	+12,2	- 7,3	12724	+ 1,1	12437	- 1,9	12398
	FEB	11875	+ 7,1	- 1,6	12408	- 2,5	12408	- 0,2	12494
	MAR	12607	- 3,4	+ 6,2	11835	- 4,6	11756	- 5,3	12572
	APR	13341	+16,9	+ 5,8	12938	+ 9,3	13113	+11,5	12514
	MAI	12081	+ 6,7	- 9,4	12374	- 4,4	12431	- 5,2	12592
	JUN	13754	+13,8	+13,8	13213	+ 6,8	13222	+ 6,4	(12621)
	JUL	12323	+ 4,6	-10,4	12464	- 5,7	12609	- 4,6	(12650)
	AUG	11516	+ 6,3	- 6,5	12588	+ 1,0	12391	- 1,7	(12552)
	SEP	12600	+ 4,1	+ 9,4	12679	+ 0,7	12774	+ 3,1	(12506)
	OKT*	14238	+15,0	+13,0	13818	+ 9,0	13676	+ 7,1	(12586)
	NOV	14103	+15,0	- 0,9	13912	+ 0,7	13775	+ 0,7	(12927)
	DEZ	13598	+ 4,5	- 3,6	13273	- 4,6	13654	- 0,9	(13408)
ROHSTOFFE UND HALBWAREN									
1977	DEZ	3652	+ 6,4	+13,6	3526	+10,0	3523	+12,0	( 3291)
1978	JAN	3312	+ 7,7	- 9,3	3397	- 3,7	3393	- 3,7	( 3315)
	FEB	3254	+ 9,1	- 1,8	3342	- 1,6	3342	- 1,5	( 3339)
	MAR	3465	+ 5,6	+ 6,5	3434	+ 2,8	3321	- 0,6	( 3362)
	APR	3380	+10,3	- 2,5	3306	- 3,7	3439	+ 3,6	( 3383)
	MAI	3505	+15,9	+ 3,7	3538	+ 7,0	3537	+ 2,8	( 3403)
	JUN	3412	+ 0,9	- 2,7	3353	- 5,2	3327	- 5,9	( 3419)
	JUL	3314	+ 5,3	- 2,9	3345	- 0,2	3409	+ 2,5	( 3414)
	AUG	3191	+ 1,6	- 3,7	3313	- 1,0	3232	- 5,2	( 3419)
	SEP	3288	+ 1,5	+ 3,0	3367	+ 1,6	3396	+ 5,1	( 3426)
	OKT	3566	+14,0	+ 8,5	3480	+ 3,4	3480	+ 2,5	( 3424)
	NOV	3664	+14,0	+ 2,7	3670	+ 5,5	3582	+ 2,9	( 3458)
	DEZ	3606	- 1,3	- 1,6	3428	- 6,6	3521	- 1,7	( 3438)
ROHSTOFFE									
1977	DEZ	1318	- 7,1	+ 3,4	1284	+ 4,0	1291	+ 6,8	( 1259)
1978	JAN	1238	- 1,0	- 6,1	1296	+ 0,9	1295	+ 0,3	( 1260)
	FEB	1163	- 2,8	- 6,1	1249	- 3,6	1249	- 3,6	( 1263)
	MAR	1358	- 1,4	+16,8	1375	+10,1	1327	+ 6,2	( 1268)
	APR	1223	+ 0,2	- 9,9	1230	-10,5	1299	- 2,1	( 1275)
	MAI	1389	+15,1	+13,6	1388	+12,8	1376	+ 5,9	( 1283)
	JUN	1289	- 5,4	- 7,2	1265	- 8,9	1243	- 9,7	( 1291)
	JUL	1284	+ 0,1	- 0,4	1281	+ 1,3	1322	+ 6,4	( 1293)
	AUG	1251	- 4,4	- 2,6	1252	- 2,3	1219	- 7,8	( 1299)
	SEP	1215	-10,0	- 2,9	1214	- 3,0	1232	+ 1,1	( 1305)
	OKT	1364	+14,5	+12,3	1305	+ 7,5	1300	+ 5,5	( 1301)
	NOV	1401	+ 9,9	+ 2,7	1377	+ 5,5	1344	+ 3,4	( 1342)
	DEZ	1398	+ 6,1	- 0,2	1350	- 2,0	1388	+ 3,3	( 1405)
HALBWAREN									
1977	DEZ*	2333	+15,8	+20,3	2329	+18,8	2349	+21,5	( 1983)
1978	JAN	2074	+13,7	-11,1	2090	-10,3	2075	-11,7	( 1997)
	FEB	2091	+17,0	+ 0,8	2079	- 0,5	2079	+ 0,2	( 2012)
	MAR	2107	+10,6	+ 0,8	2045	- 1,6	1990	- 4,3	( 2027)
	APR	2157	+17,0	+ 2,4	2064	+ 0,9	2141	+ 7,6	( 2043)
	MAI	2115	+16,5	- 1,9	2138	+ 3,6	2147	+ 0,3	( 2062)
	JUN	2123	+ 5,1	+ 0,4	2078	- 2,8	2067	- 3,7	( 2084)
	JUL	2030	+ 9,0	- 4,4	2054	- 1,2	2080	+ 0,6	( 2097)
	AUG	1940	+ 5,9	- 4,4	2054	+ 0,0	2020	- 2,9	( 2126)
	SEP	2073	+ 9,7	+ 6,9	2150	+ 4,7	2182	+ 8,0	( 2167)
	OKT	2202	+13,7	+ 6,2	2173	+ 1,1	2156	- 1,2	( 2211)
	NOV	2262	+16,7	+ 2,7	2309	+ 6,3	2269	+ 5,2	( 2325)
	DEZ	2522	+ 8,1	+11,5	2487	+ 7,7	2553	+12,5	( 2516)

## 9 AUSSENHANDEL (SPEZIALHANDEL)

## 9.3 EINFUHR - VOLUMEN (MILL. DM)

JAHR	MONAT	ORIGINALWERT			SAISONBEREINIGTER WERT		SAISON- UND ARBEITSTÄGLICH BEREINIGTER WERT		GLATTE KOMPONENTE
		MILL.-DM	VERÄNDERUNG VORJAHR	IN O/D GEGEN VORMONAT	MILL.-DM	VERÄNDERUNG IN O/D GEGEN VORMONAT	MILL.-DM	VERÄNDERUNG IN O/D GEGEN VORMONAT	MILL.-DM
FERTIGWAREN (OHNE GÜTER DER BUNDESREG.)									
1977	DEZ	9357	+ 7,0	+ 3,4	9059	+ 0,2	9176	+ 2,4	8835
1978	JAN	8752	+14,0	- 6,5	9260	+ 2,2	9022	- 1,7	8865
	FEB	8621	+ 6,4	- 1,5	8976	- 3,1	8976	- 0,5	8905
	MAR	9141	- 6,4	+ 6,0	8377	- 6,7	8250	- 8,1	8953
	APR*	9962	+19,3	+ 9,0	9968	+19,0	10233	+24,0	8922
	MAI	8576	+ 3,4	-13,9	8769	-12,0	8791	-14,1	8996
	JUN	10342	+18,8	+20,6	9802	+11,8	9720	+10,6	( 9092)
	JUL	9009	+ 4,3	-12,9	9041	- 7,8	9184	- 5,5	( 9206)
	AUG	8325	+ 8,2	- 7,6	9316	+ 3,0	9223	+ 0,4	( 9329)
	SEP	9312	+ 5,1	+11,9	9408	+ 1,0	9469	+ 2,7	( 9446)
	OKT*	10672	+15,3	+14,6	10315	+ 9,6	10204	+ 7,8	( 9554)
	NOV	10440	+15,3	- 2,2	10231	- 0,8	10164	- 0,4	( 9449)
	DEZ	9992	+ 6,8	- 4,3	9714	- 5,1	9937	- 2,2	( 9481)
VORERZEUGNISSE									
1977	DEZ	2471	+ 8,6	- 1,4	2552	+ 0,5	2589	+ 3,1	2504
1978	JAN	2500	+ 6,2	+ 1,2	2594	+ 1,6	2545	- 1,7	2517
	FEB	2390	- 2,9	- 4,4	2460	- 5,2	2460	- 3,3	2523
	MAR	2683	- 5,6	+12,3	2441	- 0,8	2446	- 0,6	2524
	APR	2754	+11,1	+ 2,6	2615	+ 7,1	2601	+ 6,3	2506
	MAI	2462	+ 0,1	-10,6	2472	- 5,5	2457	- 5,5	2513
	JUN	2823	+ 9,5	+14,7	2637	+ 6,7	2666	+ 8,5	( 2522)
	JUL	2420	- 0,7	-14,3	2414	- 8,5	2425	- 9,0	( 2537)
	AUG	2217	- 0,2	- 8,4	2512	+ 4,1	2474	+ 2,0	( 2552)
	SEP	2472	+ 3,3	+11,5	2543	+ 1,2	2574	+ 4,0	( 2575)
	OKT*	2903	+13,2	+17,4	2834	+11,4	2815	+ 9,4	( 2604)
	NOV	2849	+13,7	- 1,9	2828	- 0,2	2798	- 0,6	( 2672)
	DEZ	2522	+ 2,1	-11,5	2611	- 7,7	2680	- 4,2	( 2633)
ENDERZEUGNISSE (OHNE GÜTER DER BUNDESREG.)									
1977	DEZ	6886	+ 6,4	+ 5,2	6520	+ 0,1	6588	+ 1,8	6349
1978	JAN	6252	+17,4	- 9,2	6679	+ 2,4	6487	- 1,5	6379
	FEB	6231	+10,4	- 0,3	6522	- 2,4	6522	+ 0,5	6424
	MAR	6459	- 6,7	+ 3,7	5955	- 8,7	5842	-10,4	6479
	APR*	7208	+22,7	+11,6	7271	+22,1	7522	+28,8	6469
	MAI	6114	+ 4,8	-15,2	6318	-13,1	6366	-15,4	6534
	JUN	7520	+22,6	+23,0	7184	+13,7	7083	+11,3	( 6614)
	JUL	6679	+ 7,7	-11,2	6653	- 7,4	6757	- 4,6	( 6704)
	AUG	6108	+11,6	- 8,5	6824	+ 2,6	6776	+ 0,3	( 6794)
	SEP	6840	+ 5,7	+12,0	6864	+ 0,6	6905	+ 1,9	( 6875)
	OKT*	7769	+16,1	+13,6	7487	+ 9,1	7400	+ 7,2	( 6941)
	NOV	7590	+15,9	- 2,3	7415	- 1,0	7374	- 0,4	( 6814)
	DEZ	7470	+ 8,5	- 1,6	7117	- 4,0	7274	- 1,4	( 6901)
HALBWAREN UND VORERZEUGNISSE									
1977	DEZ	4804	+12,0	+ 8,1	4830	+ 7,3	4855	+ 9,6	( 4561)
1978	JAN	4475	+ 7,1	- 6,8	4627	- 4,2	4610	- 5,0	( 4590)
	FEB	4481	+ 5,5	+ 0,1	4536	- 2,0	4536	- 1,6	( 4612)
	MAR	4790	+ 0,9	+ 6,9	4560	+ 0,5	4457	- 1,7	( 4623)
	APR	4911	+13,6	+ 2,5	4673	+ 2,5	4779	+ 7,2	( 4625)
	MAI	4577	+ 7,0	- 6,8	4607	- 1,4	4615	- 3,4	( 4620)
	JUN	4946	+ 7,6	+ 8,1	4711	+ 2,3	4731	+ 2,5	( 4609)
	JUL	4450	+ 3,5	-10,0	4474	- 5,0	4515	- 4,6	( 4638)
	AUG	4158	+ 2,6	- 6,6	4572	+ 2,2	4469	- 1,0	( 4648)
	SEP	4545	+ 6,1	+ 9,3	4684	+ 2,4	4742	+ 6,1	( 4657)
	OKT*	5105	+13,4	+12,3	5062	+ 8,1	5048	+ 6,5	( 4699)
	NOV	5112	+15,0	+ 0,1	5112	+ 1,0	5006	- 0,8	( 4789)
	DEZ	4730	- 1,5	- 7,5	4698	- 8,1	4838	- 3,4	( 4764)
ERZEUGNISSE DER ERNÄHRUNGSINDUSTRIE, TABAKWAREN									
1977	DEZ	1248	- 3,9	- 0,2	1150	- 3,2	1172	+ 0,3	1176
1978	JAN	1139	+14,1	- 8,7	1217	+ 5,8	1185	+ 1,1	( 1183)
	FEB	1134	+15,5	- 0,4	1233	+ 1,3	1233	+ 4,1	( 1190)
	MAR	1256	+ 6,4	+10,8	1177	- 4,5	1166	- 5,4	( 1204)
	APR	1220	+25,1	- 2,9	1257	+ 6,8	1300	+11,5	( 1210)
	MAI	1245	+17,8	+ 2,0	1281	+ 1,9	1279	- 1,6	( 1219)
	JUN	1256	+ 8,8	+ 0,9	1244	- 2,9	1245	- 2,7	( 1230)
	JUL	1177	+14,4	- 6,3	1239	- 0,4	1275	+ 2,4	( 1233)
	AUG	1203	+ 8,0	+ 2,2	1218	- 1,7	1173	- 8,0	( 1230)
	SEP	1307	+15,7	+ 8,6	1300	+ 6,7	1325	+13,0	( 1224)
	OKT	1281	+10,2	- 2,0	1261	- 3,0	1227	- 7,4	( 1216)
	NOV	1318	+ 5,4	+ 2,9	1241	- 1,6	1234	+ 0,6	( 1204)
	DEZ	1188	- 4,8	- 9,9	1104	-11,0	1169	- 5,3	( 1181)
ERZEUGNISSE DER GRUNDSTOFF- UND PRODUKTIONS- GÜTERINDUSTRIEN									
1977	DEZ	4247	+ 8,1	+ 6,3	4203	+ 2,3	4261	+ 5,2	4077
1978	JAN	3933	+10,0	- 7,4	4200	- 0,1	4104	- 3,7	( 4096)
	FEB	3883	+ 3,2	- 1,3	4049	- 3,6	4049	- 1,3	( 4117)
	MAR	4380	+ 0,1	+12,8	4049	+ 0,0	4053	+ 0,1	( 4149)
	APR	4511	+14,4	+ 3,0	4328	+ 6,9	4354	+ 7,4	( 4176)
	MAI	4249	+ 8,8	- 5,8	4240	- 2,0	4207	- 3,4	( 4213)
	JUN	4592	+ 9,3	+ 8,1	4347	+ 2,5	4372	+ 3,9	( 4247)
	JUL	4170	+ 3,8	- 9,2	4196	- 3,5	4260	- 2,6	( 4288)
	AUG	3895	+ 2,6	- 6,6	4173	- 0,5	4094	- 3,9	( 4325)
	SEP	4170	+ 5,0	+ 7,1	4317	+ 3,5	4388	+ 7,2	( 4362)
	OKT	4663	+17,9	+11,8	4558	+ 5,6	4480	+ 2,1	( 4400)
	NOV	4680	+17,1	+ 0,4	4701	+ 3,1	4658	+ 4,0	( 4440)
	DEZ	4327	+ 1,9	- 7,5	4318	- 8,1	4488	- 3,6	( 4481)

## 9 AUSSENHANDEL (SPEZIALHANDEL)

## 9.3 EINFUHR - VOLUMEN (MILL. DM)

JAHR	MONAT	ORIGINALWERT			SAISONBEREINIGTER WERT		SAISON- UND ARBEITSTÄGLICH BEREINIGTER WERT		GLATTE KOMPONENTE
		MILL.-DM	VERÄNDERUNG VORJAHR	IN O/O GEGEN VORMONAT	MILL.-DM	VERÄNDERUNG IN O/O GEGEN VORMONAT	MILL.-DM	VERÄNDERUNG IN O/O GEGEN VORMONAT	MILL.-DM
ERZEUGNISSE DER INVESTITIONSGÜTERINDUSTRIEN									
1977	DEZ	4739	+ 6,7	+11,2	4211	+ 0,6	4265	+ 1,9	4077
1978	JAN	3971	+17,6	-16,2	4272	+ 1,4	4121	- 3,4	( 4106)
	FEB	3961	+13,0	- 0,3	4226	- 1,1	4226	+ 2,5	( 4139)
	MAR	4050	- 6,7	+ 2,2	3800	-10,1	3747	-11,3	( 4197)
	APR *	4871	+23,9	+20,3	4860	+27,9	5061	+35,1	( 4239)
	MAI	4012	+ 2,4	-17,6	4107	-15,5	4156	-17,9	( 4293)
	JUN	5089	+26,3	+26,8	4778	+16,3	4681	+12,6	( 4354)
	JUL	4155	+ 5,3	-18,4	4283	-10,4	4359	- 6,9	( 4402)
	AUG	3705	+14,2	-10,8	4397	+ 2,7	4385	+ 0,6	( 4443)
	SEP	4307	+ 3,6	+16,2	4395	+ 0,0	4420	+ 0,8	( 4510)
	OKT	5036	+15,5	+16,9	4703	+ 7,0	4586	+ 3,8	( 4584)
	NOV	5031	+18,1	- 0,1	4904	+ 4,3	4920	+ 7,3	( 4665)
	DEZ	5265	+11,1	+ 4,7	4773	- 2,7	4897	- 0,5	( 4775)
ERZEUGNISSE DER VERBRAUCHSGÜTERINDUSTRIEN									
1977	DEZ	2456	+ 3,8	- 7,5	2589	- 2,7	2659	+ 1,1	2607
1978	JAN	2593	+ 6,0	+ 5,6	2625	+ 1,4	2577	- 3,1	( 2618)
	FEB	2581	+ 0,7	- 0,5	2577	- 1,8	2577	+ 0,0	( 2629)
	MAR	2706	- 6,2	+ 4,8	2466	- 4,3	2445	- 5,1	( 2641)
	APR	2634	+14,6	- 2,7	2725	+10,5	2786	+13,9	( 2654)
	MAI	2365	+ 2,9	-10,2	2596	- 4,7	2631	- 5,6	( 2670)
	JUN	2776	+ 8,9	+17,4	2794	+ 7,6	2825	+ 7,4	( 2689)
	JUL	2663	+ 5,0	- 4,1	2698	- 3,4	2702	- 4,4	( 2704)
	AUG	2579	+ 2,4	- 3,2	2720	+ 0,8	2657	- 1,7	( 2714)
	SEP	2862	+ 6,0	+11,0	2737	+ 0,6	2780	+ 4,6	( 2732)
	OKT	3170	+12,8	+10,8	2860	+ 4,5	2802	+ 0,8	( 2752)
	NOV	2945	+10,9	- 7,1	2906	+ 1,6	2863	+ 2,2	( 2773)
	DEZ	2440	- 0,7	-17,1	2631	- 9,5	2764	- 3,5	( 2811)
INVESTITIONSGÜTER									
1977	DEZ	1786	+ 3,5	+26,4	1429	+ 3,2	1419	+ 1,3	1395
1978	JAN	1345	+22,8	-24,7	1475	+ 3,2	1404	- 1,1	( 1405)
	FEB	1245	+21,8	- 7,4	1452	- 1,6	1452	+ 3,4	( 1417)
	MAR	1312	-11,6	+ 5,4	1282	-11,7	1291	-11,1	( 1442)
	APR	1641	+32,1	+25,1	1589	+23,9	1607	+24,5	( 1457)
	MAI	1284	-10,7	-21,8	1320	-16,9	1316	-18,1	( 1474)
	JUN	1789	+34,6	+39,3	1676	+27,0	1629	+23,8	( 1489)
	JUL	1372	- 0,7	-23,3	1384	-17,4	1423	-12,6	( 1507)
	AUG	1330	+18,3	- 3,1	1516	+ 9,5	1527	+ 7,3	( 1527)
	SEP	1388	- 4,3	+ 4,4	1464	- 3,4	1490	- 2,4	( 1550)
	OKT	1619	+14,1	+16,6	1595	+ 8,9	1548	+ 3,9	( 1575)
	NOV	1685	+19,2	+ 4,1	1653	+ 3,6	1677	+ 8,3	( 1601)
	DEZ	2096	+17,4	+24,4	1721	+ 4,1	1738	+ 3,6	( 1632)
VERBRAUCHSGÜTER									
1977	DEZ	2584	+ 7,7	- 0,2	2591	- 1,5	2647	+ 1,2	2542
1978	JAN	2546	+14,9	- 1,5	2640	+ 1,9	2589	- 2,2	( 2557)
	FEB	2546	+ 4,8	+ 0,0	2545	- 3,6	2545	- 1,7	( 2574)
	MAR	2650	- 0,6	+ 4,1	2443	- 4,0	2405	- 5,5	( 2600)
	APR	2618	+13,6	- 1,2	2623	+ 7,4	2706	+12,5	( 2617)
	MAI	2319	+ 9,0	-11,4	2586	- 1,4	2617	- 3,3	( 2641)
	JUN	2709	+15,1	+16,8	2784	+ 7,7	2783	+ 6,3	( 2667)
	JUL	2620	+ 2,0	- 3,3	2644	- 5,0	2663	- 4,3	( 2681)
	AUG	2465	+ 7,5	- 5,9	2659	+ 0,6	2620	- 1,6	( 2687)
	SEP	2795	+ 5,9	+13,4	2661	+ 0,1	2687	+ 2,6	( 2699)
	OKT	3109	+11,8	+11,2	2784	+ 4,6	2738	+ 1,9	( 2708)
	NOV	2937	+13,5	- 5,5	2919	+ 4,8	2886	+ 5,4	( 2716)
	DEZ	2578	- 0,2	-12,2	2629	- 9,9	2727	- 5,5	( 2737)
EG-LÄNDER									
1977	DEZ	7995	+ 5,6	+ 3,0	7702	- 1,0	7828	+ 1,8	7620
1978	JAN	7431	+16,3	- 7,1	7987	+ 3,7	7782	- 0,6	( 7661)
	FEB	7484	+ 8,6	+ 0,7	7802	- 2,3	7802	+ 0,3	( 7704)
	MAR	7887	- 4,3	+ 5,4	7291	- 6,5	7270	- 6,8	( 7766)
	APR	8295	+17,2	+ 5,2	8061	+10,6	8206	+12,9	( 7811)
	MAI	7640	+ 4,7	- 7,9	7706	- 4,4	7725	- 5,9	( 7878)
	JUN	8854	+16,6	+15,9	8431	+ 9,4	8445	+ 9,3	( 7950)
	JUL	7561	+ 4,3	-14,6	7780	- 7,7	7894	- 6,5	( 8004)
	AUG	7180	+10,6	- 5,0	8047	+ 3,4	7877	- 0,2	( 8033)
	SEP	7913	+ 5,3	+10,2	7999	- 0,6	8118	+ 3,1	( 8058)
	OKT	8737	+12,8	+10,4	8321	+ 4,0	8123	+ 0,1	( 8075)
	NOV	8657	+11,5	- 0,9	8532	+ 2,5	8464	+ 4,2	( 8085)
	DEZ	7933	- 0,8	- 8,4	7741	- 9,3	8080	- 4,5	( 8094)
ÜBRIGE LÄNDER									
1977	DEZ	8030	- 1,3	+ 6,2	7375	- 1,3	7482	+ 0,9	7342
1978	JAN	7292	+ 7,6	- 9,2	7499	+ 1,7	7335	- 2,0	( 7375)
	FEB	6978	+ 6,2	- 4,3	7292	- 2,8	7292	- 0,6	( 7413)
	MAR	7548	- 2,2	+ 8,2	7153	- 1,9	7092	- 2,7	( 7495)
	APR	7851	+16,2	+ 4,0	7846	+ 9,7	8001	+12,8	( 7543)
	MAI	7326	+ 9,7	- 6,7	7682	- 2,1	7691	- 3,9	( 7614)
	JUN	8118	+ 9,7	+10,8	7910	+ 3,0	7887	+ 2,5	( 7660)
	JUL	7445	+ 7,1	- 8,3	7709	- 2,5	7818	- 0,9	( 7722)
	AUG	7132	+ 1,7	- 4,2	7511	- 2,6	7402	- 5,3	( 7784)
	SEP	7563	+ 5,7	+ 6,0	7834	+ 4,3	7984	+ 7,9	( 7853)
	OKT	8444	+14,7	+11,6	8191	+ 4,6	8070	+ 1,1	( 7927)
	NOV	8600	+13,7	+ 1,8	8397	+ 2,5	8342	+ 3,4	( 8008)
	DEZ	8512	+ 6,0	- 1,0	7917	- 5,7	8175	- 2,0	( 8100)

## 9 AUSSENHANDEL (SPEZIALHANDEL)

## 9.4 AUSFUHR - VOLUMEN (MILL. DM)

JAHR	MONAT	ORIGINALWERT			SAISONBEREINIGTER WERT		SAISON- UND ARBEITSTÄGLICH BEREINIGTER WERT		GLATTE KOMPONENTE
		MILL.-DM	VERÄNDERUNG VORJAHR	IN O/O GEGEN VORMONAT	MILL.-DM	VERÄNDERUNG IN O/O GEGEN VORMONAT	MILL.-DM	VERÄNDERUNG IN O/O GEGEN VORMONAT	
AUSFUHR INSGESAMT									
1977	DEZ	18434	+ 3,7	+ 6,2	17237	+ 0,3	17511	+ 2,1	17165
1978	JAN	15972	+10,4	-13,4	17361	+ 0,7	17110	- 2,3	17191
	FEB	16050	+ 4,8	+ 0,5	17003	- 2,1	17003	- 0,6	17256
	MAR	18616	- 1,8	+16,0	16662	- 2,0	16499	- 3,0	17240
	APR	17998	+11,9	- 3,3	17823	+ 7,0	17905	+ 8,5	17336
	MAI	16712	+ 0,1	- 7,1	16885	- 5,3	17027	- 4,9	17535
	JUN	18919	+10,1	+13,2	18493	+ 9,5	18620	+ 9,4	(17689)
	JUL	15723	+ 1,8	-16,9	16959	- 8,3	17063	- 8,4	-(17841)
	AUG	16328	+ 6,4	+ 3,8	18059	+ 6,5	17754	+ 4,0	(17976)
	SEP	18452	+ 7,8	+13,0	18129	+ 0,4	18426	+ 3,8	(18070)
	OKT	19697	+ 8,6	+ 6,7	18519	+ 2,2	18268	- 0,9	(18124)
	NOV	18688	+ 7,6	- 5,1	18453	- 0,4	18263	+ 0,0	(17990)
	DEZ	18886	+ 2,5	+ 1,1	17653	- 4,3	18126	- 0,8	(17273)
GEWERBLICHE WIRTSCHAFT									
1977	DEZ	17296	+ 3,2	+ 5,8	16183	+ 0,1	16456	+ 1,9	16126
1978	JAN	14938	+ 9,9	-13,6	16302	+ 0,7	16045	- 2,5	16153
	FEB	15128	+ 5,3	+ 1,3	16027	- 1,7	16027	- 0,1	16205
	MAR	17532	- 1,5	+15,9	15664	- 2,3	15506	- 3,3	16190
	APR	16836	+11,3	- 4,0	16652	+ 6,3	16760	+ 8,1	16279
	MAI	15634	- 0,4	- 7,1	15780	- 5,2	15952	- 4,8	16492
	JUN	17765	+ 9,9	+13,6	17344	+ 9,9	17458	+ 9,4	(16656)
	JUL	14791	+ 1,9	-16,7	15965	- 8,0	16042	- 8,1	(16809)
	AUG	15213	+ 6,3	+ 2,9	16922	+ 6,0	16649	+ 3,8	(16924)
	SEP	17376	+ 8,1	+14,2	17050	+ 0,8	17335	+ 4,1	(16966)
	OKT	18505	+ 8,2	+ 6,5	17364	+ 1,8	17108	- 1,3	(16939)
	NOV	17490	+ 6,9	- 5,5	17235	- 0,7	17058	- 0,3	(16759)
	DEZ	17113	- 1,1	- 2,2	15983	- 7,3	16440	- 3,6	(15641)
ROHSTOFFE UND HALBWAREN									
1977	DEZ	1640	+ 6,7	- 2,1	1606	- 4,3	1630	- 0,3	( 1615)
1978	JAN	1542	+23,4	- 6,0	1652	+ 2,9	1635	+ 0,3	( 1639)
	FEB	1560	+12,6	+ 1,2	1632	- 1,2	1632	- 0,2	( 1661)
	MAR	1764	+ 5,1	+13,1	1684	+ 3,2	1650	+ 1,1	( 1683)
	APR	1829	+20,6	+ 3,7	1751	+ 4,0	1779	+ 7,8	( 1703)
	MAI	1738	+11,8	- 5,0	1697	- 3,1	1685	- 5,3	( 1720)
	JUN	1773	+ 5,2	+ 2,0	1700	+ 0,2	1714	+ 1,7	( 1735)
	JUL	1580	+13,3	-10,9	1680	- 1,2	1704	- 0,6	( 1759)
	AUG	1685	+22,2	+ 6,6	1828	+ 8,8	1784	+ 4,7	( 1765)
	SEP	1793	+15,1	+ 6,4	1761	- 3,7	1805	+ 1,2	( 1782)
	OKT	1913	+20,5	+ 6,7	1828	+ 3,8	1822	+ 0,9	( 1818)
	NOV	1786	+ 6,6	- 6,6	1785	- 2,4	1741	- 4,4	( 1820)
	DEZ	1738	+ 6,0	- 2,7	1683	- 5,7	1734	- 0,4	( 1651)
ROHSTOFFE									
1977	DEZ	381	+ 8,5	+ 2,1	368	- 1,3	381	+ 6,4	( 361)
1978	JAN	334	+23,7	-12,3	371	+ 0,8	368	- 3,4	( 366)
	FEB	344	+13,2	+ 3,0	366	- 1,3	366	- 0,5	( 370)
	MAR	386	+ 5,2	+12,2	367	+ 0,3	358	- 2,2	( 373)
	APR	399	+22,0	+ 3,4	376	+ 2,5	387	+ 8,1	( 375)
	MAI	373	+ 5,1	- 6,5	369	- 1,9	363	- 6,2	( 375)
	JUN	394	+11,6	+ 5,6	376	+ 1,9	381	+ 5,0	( 376)
	JUL	341	+14,0	-13,5	364	- 3,2	369	- 3,1	( 376)
	AUG	343	+ 9,6	+ 0,6	382	+ 4,9	371	+ 0,5	( 374)
	SEP	372	+ 1,9	+ 8,5	364	- 4,7	374	+ 0,8	( 373)
	OKT	419	+13,9	+12,6	388	+ 6,6	386	+ 3,2	( 367)
	NOV	376	+ 0,8	-10,3	372	- 4,1	360	- 6,7	( 362)
	DEZ	363	- 4,7	- 3,5	343	- 7,8	361	+ 0,3	( 357)
HALBWAREN									
1977	DEZ	1259	+ 6,2	- 3,4	1236	- 5,2	1250	- 1,5	( 1254)
1978	JAN	1208	+23,3	- 4,1	1280	+ 3,6	1268	+ 1,4	( 1273)
	FEB	1215	+12,2	+ 0,6	1264	- 1,2	1264	- 0,3	( 1292)
	MAR	1378	+ 5,2	+13,4	1318	+ 4,3	1289	+ 2,0	( 1311)
	APR	1430	+20,3	+ 3,8	1375	+ 4,3	1390	+ 7,8	( 1328)
	MAI	1366	+13,8	- 4,5	1330	- 3,3	1320	- 5,0	( 1344)
	JUN	1379	+ 3,5	+ 1,0	1325	- 0,4	1341	+ 1,6	( 1359)
	JUL	1240	+13,3	-10,1	1317	- 0,6	1336	- 0,4	( 1381)
	AUG	1342	+25,9	+ 8,2	1449	+10,0	1409	+ 5,5	( 1390)
	SEP	1421	+19,1	+ 5,9	1397	- 3,6	1433	+ 1,7	( 1404)
	OKT	1494	+22,5	+ 5,1	1435	+ 2,7	1432	- 0,1	( 1433)
	NOV	1410	+ 8,2	- 5,6	1409	- 1,8	1371	- 4,3	( 1450)
	DEZ	1376	+ 9,3	- 2,4	1345	- 4,5	1384	+ 0,9	( 1316)
FERTIGWAREN									
1977	DEZ	15655	+ 2,8	+ 6,6	14582	+ 0,5	14826	+ 2,2	14500
1978	JAN	13396	+ 8,5	-14,4	14624	+ 0,3	14382	- 3,0	14512
	FEB	13568	+ 4,6	+ 1,3	14374	- 1,7	14374	- 0,1	14541
	MAR	15768	- 2,2	+16,2	14029	- 2,4	13880	- 3,4	14521
	APR	15007	+10,3	- 4,8	14895	+ 6,2	15019	+ 8,2	14583
	MAI	13896	- 1,8	- 7,4	14098	- 5,4	14263	- 5,0	14771
	JUN	15992	+10,4	+15,1	15637	+10,9	15723	+10,2	(14917)
	JUL	13211	+ 0,7	-17,4	14259	- 8,8	14324	- 8,9	(15055)
	AUG	13528	+ 4,7	+ 2,4	15117	+ 6,0	14886	+ 3,9	(15160)
	SEP	15583	+ 7,3	+15,2	15290	+ 1,1	15537	+ 4,4	(15197)
	OKT	16592	+ 7,0	+ 6,5	15547	+ 1,7	15313	- 1,4	(15161)
	NOV	15703	+ 7,0	- 5,4	15448	- 0,6	15298	- 0,1	(14939)
	DEZ	15375	- 1,8	- 2,1	14298	- 7,4	14704	- 3,9	(13990)

## 9 AUSSENHANDEL (SPEZIALHANDEL)

## 9.4 AUSFUHR - VOLUMEN (MILL. DM)

JAHR	MONAT	ORIGINALWERT			SAISONBEREINIGTER WERT		SAISON- UND ARBEITSTÄGLICH BEREINIGTER WERT		GLATTE KOMPONENTE
		MILL. DM	VERÄNDERUNG IN O/O GEGEN VORJAHR	VERÄNDERUNG IN O/O GEGEN VORMONAT	MILL. DM	VERÄNDERUNG IN O/O GEGEN VORMONAT	MILL. DM	VERÄNDERUNG IN O/O GEGEN VORMONAT	MILL. DM
VORERZEUGNISSE									
1977	DEZ	3409	+ 4,0	+ 0,4	3375	- 0,7	3448	+ 4,1	( 3350)
1978	JAN	3200	+11,6	- 6,1	3409	+ 1,0	3376	- 2,1	( 3386)
	FEB	3282	+ 8,9	+ 2,6	3404	- 0,1	3404	+ 0,8	( 3429)
	MAR	3706	+ 0,5	+12,9	3483	+ 2,3	3400	- 0,1	( 3479)
	APR	3733	+14,8	+ 0,7	3591	+ 3,1	3720	+ 9,4	( 3535)
	MAI	3476	+ 4,9	- 6,9	3462	- 3,6	3480	- 6,5	( 3596)
	JUN	3996	+17,9	+15,0	3857	+11,4	3859	+10,9	( 3658)
	JUL	3275	+ 9,6	-18,0	3455	-10,4	3483	- 9,7	( 3744)
	AUG	3406	+11,0	+ 4,0	3750	+ 8,5	3685	+ 5,8	( 3794)
	SEP	3902	+15,9	+14,6	3828	+ 2,1	3886	+ 5,5	( 3860)
	OKT	4198	+23,8	+ 7,6	4024	+ 5,1	4013	+ 3,3	( 3969)
	NOV	4047	+19,2	- 3,6	4012	- 0,3	3923	- 2,2	( 3878)
	DEZ	3635	+ 6,6	-10,2	3595	-10,4	3698	- 5,7	( 3625)
ENDERZEUGNISSE									
1977	DEZ	12246	+ 2,5	+ 8,5	11227	+ 1,3	11379	+ 5,1	11014
1978	JAN	10195	+ 7,6	-16,7	10790	- 3,9	10624	- 6,6	11107
	FEB	10286	+ 3,3	+ 0,9	11070	+ 2,6	11070	+ 4,2	(11124)
	MAR	12062	- 3,0	+17,3	11189	+ 1,1	10938	- 1,2	(11139)
	APR	11274	+ 8,8	- 6,5	11196	+ 0,1	11648	+ 6,5	(11151)
	MAI	10419	- 3,8	- 7,6	10763	- 3,9	10708	- 8,1	(11172)
	JUN	11996	+ 8,2	+15,1	11788	+ 9,5	11831	+10,5	(11174)
	JUL	9936	- 1,9	-17,2	10387	-11,9	10595	-10,4	(11173)
	AUG	10122	+ 2,7	+ 1,9	11456	+10,3	11108	+ 4,8	(11168)
	SEP	11681	+ 4,7	+15,4	11396	- 0,5	11635	+ 4,7	(11157)
	OKT	12394	+ 2,3	+ 6,1	11471	+ 0,7	11306	- 2,8	(11141)
	NOV	11656	+ 3,3	- 6,0	11386	- 0,7	11118	- 1,7	(11127)
	DEZ	11740	- 4,1	+ 0,7	10721	- 5,8	11267	+ 1,3	(11103)
ERZEUGNISSE DER GRUNDSTOFF- U. PRODUKTIONSGÜTERINDUSTRIEN									
1977	DEZ	4687	+ 2,9	- 1,6	4707	- 0,9	4797	+ 2,0	4782
1978	JAN	4639	+16,1	- 1,0	4928	+ 4,7	4831	+ 0,7	( 4821)
	FEB	4765	+13,9	+ 2,7	4976	+ 1,0	4976	+ 3,0	( 4861)
	MAR	5407	+ 4,1	+13,5	4843	- 2,7	4842	- 2,7	( 4910)
	APR	5386	+18,7	- 0,4	5190	+ 7,2	5226	+ 7,9	( 4957)
	MAI	4943	+ 5,8	- 8,2	4850	- 6,6	4855	- 7,1	( 5005)
	JUN	5473	+14,2	+10,7	5278	+ 8,8	5341	+10,0	( 5064)
	JUL	4609	+ 8,4	-15,8	4935	- 6,5	4989	- 6,6	( 5130)
	AUG	4918	+13,2	+ 6,7	5227	+ 5,9	5092	+ 2,1	( 5192)
	SEP	5364	+17,2	+ 9,1	5312	+ 1,6	5401	+ 6,1	( 5242)
	OKT	5662	+22,9	+ 5,6	5569	+ 4,8	5462	+ 1,1	( 5290)
	NOV	5474	+14,9	- 3,3	5404	- 3,0	5353	- 2,0	( 5336)
	DEZ	4995	+ 6,6	- 8,8	5059	- 6,4	5313	- 0,7	( 5385)
ERZEUGNISSE DER INVESTITIONSGÜTERINDUSTRIEN									
1977	DEZ	9723	+ 0,8	+10,1	8611	- 0,5	8794	+ 1,9	8499
1978	JAN	7702	+ 5,5	-20,8	8555	- 0,7	8416	- 4,3	( 8501)
	FEB	7738	+ 0,1	+ 0,5	8332	- 2,6	8332	- 1,0	( 8504)
	MAR	9087	- 5,9	+17,4	8125	- 2,5	8020	- 3,7	( 8543)
	APR	8368	+ 4,0	- 7,9	8539	+ 5,1	8721	+ 8,7	( 8544)
	MAI	7972	- 4,8	- 4,7	8180	- 4,2	8359	- 4,2	( 8547)
	JUN	9264	+ 5,6	+16,2	8957	+ 9,5	8998	+ 7,6	( 8540)
	JUL	7602	- 2,3	-17,9	8273	- 7,6	8277	- 8,0	( 8538)
	AUG	7465	- 0,3	- 1,8	8589	+ 3,8	8451	+ 2,1	( 8518)
	SEP	8923	+ 3,3	+19,5	8598	+ 0,1	8693	+ 2,9	( 8512)
	OKT	9540	- 0,1	+ 6,9	8700	+ 1,2	8595	- 1,1	( 8505)
	NOV	9008	+ 2,0	- 5,6	8755	+ 0,6	8655	+ 0,7	( 8497)
	DEZ	9356	- 3,8	+ 3,9	8343	- 4,7	8640	- 0,2	( 8525)
ERZEUGNISSE DER VERBRAUCHSGÜTERINDUSTRIEN									
1977	DEZ	2127	- 0,1	- 5,7	2188	- 2,5	2241	+ 1,8	2196
1978	JAN	2049	+ 5,1	- 3,7	2240	+ 2,4	2199	- 1,9	( 2200)
	FEB	2109	+ 0,8	+ 2,9	2164	- 3,4	2164	- 1,6	( 2205)
	MAR	2419	- 3,9	+14,7	2131	- 1,5	2120	- 2,0	( 2215)
	APR	2334	+10,5	- 3,5	2324	+ 9,1	2365	+11,6	( 2222)
	MAI	2090	- 2,1	-10,5	2172	- 6,5	2178	- 7,9	( 2236)
	JUN	2367	+11,9	+13,3	2376	+ 9,4	2395	+10,0	( 2244)
	JUL	2035	+ 3,4	-14,0	2179	- 8,3	2199	- 8,2	( 2256)
	AUG	2141	+ 6,0	+ 5,2	2335	+ 7,2	2280	+ 3,7	( 2270)
	SEP	2431	+ 4,5	+13,5	2269	- 2,8	2303	+ 1,0	( 2280)
	OKT	2606	+ 8,3	+ 7,2	2356	+ 3,8	2317	+ 0,6	( 2291)
	NOV	2428	+ 7,6	- 6,8	2383	+ 1,1	2352	+ 1,5	( 2302)
	DEZ	2108	- 0,9	-13,2	2195	- 7,9	2306	- 2,0	( 2314)
INVESTITIONSGÜTER									
1977	DEZ	4771	+ 1,3	+17,1	4040	+ 0,0	4125	+ 2,2	3982
1978	JAN	3600	+ 8,1	-24,5	4007	- 0,8	3920	- 5,0	( 3981)
	FEB	3452	- 1,8	- 4,1	3867	- 3,5	3867	- 1,4	( 3979)
	MAR	4242	- 7,3	+22,9	3774	- 2,4	3736	- 3,4	( 3996)
	APR	3752	- 0,4	-11,6	3871	+ 2,6	3950	+ 5,7	( 3989)
	MAI	3725	- 3,5	- 0,7	3840	- 0,8	3949	+ 0,0	( 3978)
	JUN	4167	+ 3,5	+11,9	4129	+ 7,5	4167	+ 5,5	( 3964)
	JUL	3487	- 6,5	-16,3	3748	- 9,2	3733	-10,4	( 3953)
	AUG	3549	- 1,6	+ 1,8	3939	+ 5,1	3867	+ 3,6	( 3922)
	SEP	4095	+ 1,8	+15,4	3972	+ 0,8	4011	+ 3,7	( 3900)
	OKT	4431	- 5,2	+ 8,2	3991	+ 0,5	3930	- 2,0	( 3874)
	NOV	4047	- 0,7	- 8,7	3984	- 0,2	3926	- 0,1	( 3845)
	DEZ	4433	- 7,1	+ 9,5	3759	- 5,6	3917	- 0,2	( 3831)

## 9 AUSSENHANDEL (SPEZIALHANDEL)

## 9.4 AUSFUHR - VOLUMEN (MILL. DM)

JAHR	MONAT	ORIGINALWERT			SAISONBEREINIGTER WERT		SAISON- UND ARBEITSTÄGLICH BEREINIGTER WERT		GLATTE KOMPONENTE
		MILL. DM	VERÄNDERUNG VORJAHR	IN O/O GEGEN VORMONAT	MILL. DM	VERÄNDERUNG IN O/O GEGEN VORMONAT	MILL. DM	VERÄNDERUNG IN O/O GEGEN VORMONAT	MILL. DM
VERBRAUCHSGÜTER									
1977	DEZ	2170	+ 3,2	- 7,2	2123	- 1,8	2173	+ 0,9	2114
1978	JAN	1880	+ 2,2	-13,4	2103	- 0,9	2085	- 4,0	( 2114)
	FEB	2006	- 0,2	+ 6,7	2054	- 2,3	2054	- 1,5	( 2113)
	MAR	2313	- 5,0	+15,3	2041	- 0,6	2018	- 1,8	( 2116)
	APR	2085	+ 6,3	- 9,9	2147	+ 5,2	2188	+ 8,4	( 2114)
	MAI	1891	- 6,7	- 9,3	2018	- 6,0	2062	- 5,8	( 2114)
	JUN	2210	+ 9,7	+16,9	2247	+11,3	2257	+ 9,5	( 2108)
	JUL	1789	- 0,2	-19,0	2098	- 6,6	2090	- 7,4	( 2106)
	AUG	1801	+ 1,0	+ 0,7	2137	+ 1,9	2121	+ 1,5	( 2098)
	SEP	2364	- 1,1	+31,3	2069	- 3,2	2071	- 2,4	( 2091)
	OKT	2497	- 0,4	+ 5,6	2100	+ 1,5	2084	+ 0,6	( 2083)
	NOV	2281	- 2,5	- 8,7	2096	- 0,2	2082	- 0,1	( 2074)
	DEZ	2052	- 5,4	-10,0	2023	- 3,5	2082	+ 0,0	( 2071)
EG-LÄNDER									
1977	DEZ	8064	+ 0,5	+ 1,5	7865	- 0,6	8068	+ 3,2	7865
1978	JAN	7679	+10,0	- 4,8	8133	+ 3,4	7925	- 1,8	( 7898)
	FEB	7677	+ 3,2	+ 0,0	7792	- 4,2	7792	- 1,7	( 7935)
	MAR	8986	- 2,2	+17,1	7709	- 1,1	7688	- 1,3	( 8000)
	APR	8405	+12,4	- 6,5	8307	+ 7,8	8435	+ 9,7	( 8048)
	MAI	7985	+ 3,0	- 5,0	7968	- 4,1	8035	- 4,7	( 8118)
	JUN	8896	+12,4	+11,4	8608	+ 8,0	8648	+ 7,6	( 8171)
	JUL	7082	+ 6,8	-20,4	8022	- 6,8	8090	- 6,5	( 8244)
	AUG	7121	+ 9,6	+ 0,6	8385	+ 4,5	8216	+ 1,6	( 8311)
	SEP	8526	+ 4,7	+19,7	8260	- 1,5	8436	+ 2,7	( 8374)
	OKT	9267	+11,5	+ 8,7	8720	+ 5,6	8534	+ 1,2	( 8440)
	NOV	8975	+12,9	- 3,2	8817	+ 1,1	8702	+ 2,0	( 8509)
	DEZ	8384	+ 4,0	- 6,6	8258	- 6,3	8635	- 0,8	( 8583)
UEBRIGE LÄNDER									
1977	DEZ	10370	+ 6,4	+10,1	9309	+ 0,1	9455	+ 2,1	9251
1978	JAN	8293	+10,8	-20,0	9300	- 0,1	9184	- 2,9	( 9285)
	FEB	8373	+ 6,3	+ 1,0	9254	- 0,5	9254	+ 0,8	( 9316)
	MAR	9631	- 1,5	+15,0	9000	- 2,7	8966	- 3,1	( 9362)
	APR	9593	+11,5	- 0,4	9632	+ 7,0	9659	+ 7,7	( 9384)
	MAI	8727	- 2,3	- 9,0	8950	- 7,1	9011	- 6,7	( 9391)
	JUN	10022	+ 8,1	+14,8	9797	+ 9,5	9968	+10,6	( 9400)
	JUL	8641	- 2,0	-13,8	8928	- 8,9	8965	-10,1	( 9408)
	AUG	9207	+ 4,0	+ 6,6	9567	+ 7,2	9296	+ 3,7	( 9407)
	SEP	9926	+10,7	+ 7,8	9623	+ 0,6	9762	+ 5,0	( 9397)
	OKT	10429	+ 6,1	+ 5,1	9718	+ 1,0	9587	- 1,8	( 9380)
	NOV	9713	+ 3,1	- 6,9	9526	- 2,0	9434	- 1,6	( 9355)
	DEZ	9802	- 5,5	+ 0,9	8823	- 7,4	9270	- 1,7	( 9354)

## 9 AUSSENHANDEL (SPEZIALHANDEL)

## 9.5 INDEX DER DURCHSCHNITTSWERTE (1970 = 100)

JAHR	MONAT	ORIGINALWERT			SAISONBEREINIGTER WERT		SAISON- UND ARBEITSTÄGLICH BEREINIGTER WERT		GLATTE KOMPONENTE
		1970=100	VERÄNDERUNG VORJAHR	IN O/O GEGEN VORMONAT	1970=100	VERÄNDERUNG IN O/O GEGEN VORMONAT	1970=100	VERÄNDERUNG IN O/O GEGEN VORMONAT	
EINFUHR INSGESAMT									
1977	DEZ	132,4	- 1,2	- 0,5	132,4	- 0,8	X	X	(132,4)
1978	JAN	131,9	- 2,5	- 0,4	131,6	- 0,6	X	X	(131,7)
	FEB	129,8	- 4,3	- 1,6	129,8	- 1,4	X	X	(131,0)
	MAR	132,3	- 2,4	+ 1,9	132,5	+ 2,1	X	X	(130,4)
	APR	128,0	- 6,7	- 3,3	128,6	- 2,9	X	X	(129,8)
	MAI	129,9	- 5,1	+ 1,5	129,7	+ 0,9	X	X	(129,4)
	JUN	127,6	- 6,4	- 1,8	127,8	- 1,5	X	X	(129,1)
	JUL	131,0	- 4,2	+ 2,7	130,0	+ 1,7	X	X	(128,8)
	AUG	131,5	- 3,5	+ 0,4	130,0	+ 0,0	X	X	(128,6)
	SEP	129,9	- 2,5	- 1,2	129,4	- 0,5	X	X	(128,7)
	OKT	127,2	- 3,6	- 2,1	129,3	- 0,1	X	X	(130,6)
	NOV	126,6	- 4,9	- 0,5	127,7	- 1,2	X	X	(130,0)
	DEZ	128,9	- 2,6	+ 1,8	128,0	+ 0,2	X	X	(126,6)
AUSFUHR INSGESAMT									
1977	DEZ	138,0	+ 1,0	+ 2,1	137,2	+ 1,1	X	X	135,3
1978	JAN*	133,4	- 2,5	- 3,3	132,3	- 3,6	X	X	135,1
	FEB	133,1	- 2,8	- 0,2	133,9	+ 1,2	X	X	134,9
	MAR	132,2	- 2,9	- 0,7	133,1	- 0,6	X	X	134,8
	APR	132,9	- 2,5	+ 0,5	133,5	+ 0,3	X	X	134,4
	MAI	134,5	- 1,4	+ 1,2	134,2	+ 0,5	X	X	134,4
	JUN	135,4	- 0,3	+ 0,7	135,5	+ 1,0	X	X	(134,5)
	JUL	136,1	- 0,7	+ 0,5	135,0	- 0,4	X	X	(134,6)
	AUG	134,4	- 1,5	- 1,2	133,9	- 0,8	X	X	(134,8)
	SEP	134,6	- 0,8	+ 0,1	135,1	+ 0,9	X	X	(135,4)
	OKT	135,4	- 0,7	+ 0,6	136,1	+ 0,7	X	X	(135,8)
	NOV	135,9	+ 0,5	+ 0,4	136,7	+ 0,4	X	X	(136,5)
	DEZ	137,6	- 0,3	+ 1,3	136,5	- 0,1	X	X	(134,0)



## 10 VERKEHR

## 10.1 BEFÖRDERTE GÜTER (1 000 T)

JAHR	MONAT	ORIGINALWERT			SAISONGEREINIGTER WERT		SAISON- UND ARBEITSTÄGELICH BEREINIGTER WERT		GLATTE KOMPONENTE	
		1 000 T	VERÄNDERUNG VORJAHR	IN 0/0 GEGEN VORMONAT	1 000 T	VERÄNDERUNG IN 0/0 GEGEN VORMONAT	1 000 T	VERÄNDERUNG IN 0/0 GEGEN VORMONAT	1 000 T	
EISENBAHNVERKEHR										
1977	OKT	29035	- 5,8	+ 4,5	26338	- 1,2	26473	+ 0,1	26948	
	NOV	29519	- 7,8	+ 1,7	26901	+ 2,1	26969	+ 1,9	26857	
	DEZ	27671	- 3,2	- 6,3	27498	+ 2,2	27806	+ 3,1	(26860)	
1978	JAN	25746	- 0,3	- 7,0	27420	- 0,3	26994	- 2,9	(26907)	
	FEB	24348	+ 0,0	- 5,4	27247	- 0,6	27247	+ 0,9	(27006)	
	MAR	27634	- 4,9	+13,5	26902	- 1,3	26754	- 1,8	(27218)	
	APR	28100	+11,3	+ 1,7	29122	+ 8,3	29474	+10,2	(27509)	
	MAI	27182	+ 2,1	- 3,3	27799	- 4,5	27942	- 5,2	(27796)	
	JUN	29589	+ 7,3	+ 8,9	29225	+ 5,1	28572	+ 2,3	(28104)	
	JUL	27640	+ 8,2	- 6,6	28357	- 3,0	28670	+ 0,3	(28476)	
	AUG	27916	+ 6,6	+ 1,0	28432	+ 0,3	28161	- 1,8	(28912)	
	SEP	29275	+ 5,4	+ 4,9	28268	- 0,6	28800	+ 2,3	(29415)	
	OKT	32223	+11,0	+10,1	29373	+ 3,9	28950	+ 0,5	(29937)	
	FERNVERKEHR MIT LASTKRAFTFAHRZEUGEN									
	1977	OKT	24687	+ 4,9	+ 1,8	22425	- 0,7	22730	+ 2,7	22926
NOV		23211	- 2,6	- 6,0	22734	+ 1,4	22420	- 1,4	22859	
DEZ		21828	+ 4,8	- 6,0	23701	+ 4,3	24077	+ 7,4	(22926)	
1978	JAN	21887	+ 9,9	+ 0,3	23814	+ 0,5	23565	- 2,1	(23010)	
	FEB	20686	+ 3,4	- 5,5	22965	- 3,6	22965	- 2,5	(23114)	
	MAR	23510	- 2,3	+13,7	22613	- 1,5	22696	- 1,2	(23268)	
	APR	24136	+ 7,9	+ 2,7	23785	+ 5,2	24303	+ 7,1	(23490)	
	MAI	23871	+ 4,3	- 1,1	23478	- 1,3	23835	- 1,9	(23682)	
	JUN	26114	+ 9,9	+ 9,4	24715	+ 5,3	23938	+ 0,4	(23849)	
	JUL	23122	+ 6,9	-11,5	23739	- 3,9	24195	+ 1,1	(24039)	
	AUG	23564	+ 3,3	+ 1,9	24112	+ 1,6	23647	- 2,3	(24249)	
	SEP	25313	+ 4,4	+ 7,4	23924	- 0,8	24165	+ 2,2	(24479)	
	OKT	26821	+ 8,6	+ 6,0	24489	+ 2,4	24311	+ 0,6	(24709)	
	BINNENSCHIFFFAHRT									
	1977	NOV	20521	+11,1	+ 6,2	20583	+ 9,7	20158	+ 7,3	19841
DEZ		19013	- 1,9	- 7,3	19497	- 5,3	19975	- 0,9	20069	
1978	JAN	18549	+19,5	- 2,4	21057	+ 8,0	20717	+ 3,7	(20180)	
	FEB	16729	+ 8,0	- 9,8	20123	- 4,4	20123	- 2,9	(20295)	
	MAR	20442	- 3,5	+22,2	19630	- 2,4	20101	- 0,1	(20411)	
	APR	21910	+12,0	+ 7,2	21455	+ 9,3	21644	+ 7,7	(20574)	
	MAI	20579	+ 1,5	- 6,1	19757	- 7,9	19785	- 8,6	(20699)	
	JUN	23202	+10,7	+12,7	21258	+ 7,6	21221	+ 7,3	(20781)	
	JUL	22719	+14,5	- 2,1	22232	+ 4,6	22309	+ 5,1	(20913)	
	AUG	21927	+ 7,0	- 3,5	20776	- 6,5	20721	- 7,1	(21016)	
	SEP	21896	+ 7,7	- 0,1	21146	+ 1,8	21091	+ 1,8	(21112)	
	OKT	21849	+13,0	- 0,2	21202	+ 0,3	20867	- 1,1	(21201)	
	NOV	20087	- 2,1	- 8,1	20314	- 4,2	20243	- 3,0	(21282)	
	LUFTVERKEHR									
1977	NOV*	55,46	+25,1	+17,1	53,77	+16,1	53,96	+16,3	46,81	
	DEZ	53,54	+12,7	- 3,5	51,89	- 3,5	51,45	- 4,7	47,44	
1978	JAN	45,84	+ 5,6	-14,4	47,43	- 8,6	47,47	- 7,7	47,76	
	FEB	49,46	+ 9,2	+ 7,9	48,33	+ 1,9	48,33	+ 1,8	48,21	
	MAR*	57,60	+15,2	+16,5	53,63	+11,0	52,99	+ 9,6	48,56	
	APR	54,14	+16,8	- 6,0	51,37	- 4,2	51,07	- 3,6	48,76	
	MAI	49,05	+ 5,0	- 9,4	47,85	- 6,9	47,91	- 6,2	(49,01)	
	JUN	48,28	+12,6	- 1,6	49,69	+ 3,8	49,58	+ 3,5	(49,17)	
	JUL	45,28	+ 8,7	- 6,2	48,10	- 3,2	48,09	- 3,0	(49,43)	
	AUG	44,54	+14,4	- 1,6	49,49	+ 2,9	49,35	+ 2,6	(50,48)	
	SEP	47,09	+10,5	+ 5,7	49,27	- 0,4	49,49	+ 0,3	(51,10)	
	OKT	50,72	+ 7,1	+ 7,7	49,89	+ 1,3	50,07	+ 1,2	(51,88)	
	NOV	51,86	- 6,5	+ 2,2	49,81	- 0,2	49,62	- 0,9	(50,12)	
	ROHRFERNLEITUNGEN (ROHES ERDOEL)									
1977	DEZ	6534	-12,0	+ 6,0	6191	+ 5,1	6088	+ 2,4	( 6020)	
1978	JAN	6194	-10,0	- 5,2	6005	- 3,0	6075	- 0,2	( 5997)	
	FEB	5450	-14,6	-12,0	6094	+ 1,5	6094	+ 0,3	( 5994)	
	MAR	6183	- 0,9	+13,4	6434	+ 5,6	6325	+ 3,8	( 6012)	
	APR	5520	- 8,6	-10,7	6129	- 4,7	6147	- 2,8	( 6051)	
	MAI	6317	- 1,1	+14,4	6402	+ 4,5	6471	+ 5,3	( 6111)	
	JUN	5909	- 5,7	- 6,5	6144	- 4,0	5945	- 8,1	( 6188)	
	JUL	6488	+ 0,3	+ 9,8	6380	+ 3,8	6440	+ 8,3	( 6261)	
	AUG	6611	- 2,5	+ 1,9	6244	- 2,1	6240	- 3,1	( 6354)	
	SEP	6438	+ 1,1	- 2,6	6262	+ 0,3	6306	+ 1,1	( 6468)	
	OKT	6554	+12,1	+ 1,8	6285	+ 0,4	6331	+ 0,4	( 6556)	
	NOV	6365	+ 3,3	- 2,9	6277	- 0,1	6247	- 1,3	( 6741)	
	DEZ	7719	+18,1	+21,3	7229	+15,2	7088	+13,5	( 7330)	
SEESCHIFFFAHRT										
1977	JUL	12198	- 1,5	+ 2,6	12322	+ 1,0	12374	+ 2,8	11778	
	AUG	11909	-12,9	- 2,4	11568	- 6,1	11670	- 5,7	11560	
	SEP	10922	-13,7	- 8,3	11376	- 1,7	11221	- 3,8	11452	
	OKT	12696	- 0,6	+16,2	12055	+ 6,0	11880	+ 5,9	11361	
	NOV	11715	-17,6	- 7,7	10570	-12,3	10769	- 9,4	11348	
	DEZ	13053	- 3,8	+11,4	11990	+13,4	11971	+11,2	11499	
1978	JAN	11100	-11,3	-15,0	11614	- 3,1	11649	- 2,7	(11718)	
	FEB	10336	- 3,8	- 6,9	10967	- 5,6	10967	- 5,9	(11921)	
	MAR	11727	+ 2,2	+13,5	12107	+10,4	12021	+ 9,6	(12033)	
	APR	11370	+ 2,5	- 3,0	12021	- 0,7	11980	- 0,3	(12427)	
	MAI	12230	+ 7,0	+ 7,6	12255	+ 1,9	12640	+ 5,5	(12794)	
	JUN	12217	+ 2,7	- 0,1	12496	+ 2,0	12336	- 2,4	(12560)	
	JUL	11650	- 4,5	- 4,6	11682	- 6,5	11523	- 6,6	(11460)	

## 10 VERKEHR

## 10.2 GELEISTETE TONNENKILOMETER (MILL.TKM)

JAHR	MONAT	ORIGINALWERT			SAISONBEREINIGTER WERT		SAISON- UND ARBEITSTÄGLICH BEREINIGTER WERT		GLATTE KOMPONENTE
		MILL.-TKM	VERÄNDERUNG VORJAHR	IN O/O GEGEN VORMONAT	MILL.-TKM	VERÄNDERUNG IN O/O GEGEN VORMONAT	MILL.-TKM	VERÄNDERUNG IN O/O GEGEN VORMONAT	
EISENBAHNVERKEHR (TARIF-TKM)									
1977	OKT	5023	- 9,1	+ 1,2	4606	- 0,9	4679	+ 2,6	4739
	NOV	5031	-12,2	+ 0,2	4682	+ 1,7	4611	- 1,5	4710
	DEZ	4736	- 5,3	- 5,9	4841	+ 3,4	4922	+ 6,7	( 4698)
1978	JAN	4371	- 5,7	- 7,7	4781	- 1,2	4711	- 4,3	( 4696)
	FEB	4221	- 4,2	- 3,4	4741	- 0,8	4741	+ 0,6	( 4706)
	MAR	4815	- 7,9	+14,1	4643	- 2,1	4641	- 2,1	( 4737)
	APR	4806	+ 2,9	- 0,2	4965	+ 6,9	5037	+ 8,5	( 4783)
	MAI	4785	- 1,2	- 0,4	4869	- 1,9	4901	- 2,7	( 4838)
	JUN	5314	+ 6,1	+11,1	5133	+ 5,4	5060	+ 3,2	( 4898)
	JUL	4910	+ 6,2	- 7,6	4975	- 3,1	5062	+ 0,0	( 4977)
	AUG	5005	+ 6,2	+ 1,9	5115	+ 2,8	5023	- 0,8	( 5073)
	SEP	5298	+ 6,7	+ 5,9	5017	- 1,9	5063	+ 0,8	( 5187)
	OKT	5564	+10,8	+ 5,0	5141	+ 2,5	5064	+ 0,0	( 5324)
FERNVERKEHR MIT LASTKRAFTFAHRZEUGEN (TARIF-TKM)									
1977	OKT	6430	+ 3,6	+ 1,7	5906	- 1,3	5983	+ 1,8	6032
	NOV	6199	- 0,7	- 3,6	6042	+ 2,3	5983	+ 0,0	6078
	DEZ	5828	+ 5,0	- 6,0	6283	+ 4,0	6361	+ 6,3	6086
1978	JAN	5905	+ 9,5	+ 1,3	6285	+ 0,0	6219	- 2,2	6088
	FEB	5624	+ 3,9	- 4,8	6064	- 3,5	6064	- 2,5	6103
	MAR	6271	- 1,8	+11,5	5953	- 1,8	5967	- 1,6	6090
	APR	6379	+ 8,6	+ 1,7	6252	+ 5,0	6378	+ 6,9	( 6101)
	MAI	6283	+ 4,5	- 1,5	6121	- 2,1	6223	- 2,4	( 6119)
	JUN*	6789	+ 9,9	+ 8,1	6668	+ 8,9	6458	+ 3,8	( 6137)
	JUL	5918	+ 5,6	-12,8	6164	- 7,6	6266	- 3,0	( 6198)
	AUG	6041	+ 3,4	+ 2,1	6305	+ 2,3	6232	- 0,5	( 6277)
	SEP	6581	+ 4,1	+ 8,9	6245	- 1,0	6278	+ 0,7	( 6392)
	OKT	7003	+ 8,9	+ 6,4	6476	+ 3,7	6432	+ 2,5	( 6598)
BINNENSCHIFFFAHRT (EFFEKTIV-TKM)									
1977	NOV	4301	+19,1	+ 8,0	4387	+12,2	4279	+ 9,4	4240
	DEZ	3948	- 1,0	- 8,2	4067	- 7,3	4184	- 2,2	4291
1978	JAN	4003	+26,6	+ 1,4	4511	+10,9	4436	+ 6,0	( 4317)
	FEB	3524	+ 8,8	-12,0	4222	- 6,4	4222	- 4,8	( 4340)
	MAR	4290	- 0,9	+21,7	4201	- 0,5	4376	+ 3,6	( 4360)
	APR	4413	+ 7,3	+ 2,9	4484	+ 6,7	4531	+ 3,5	( 4377)
	MAI	4268	- 2,5	- 3,3	4074	- 9,1	4076	-10,0	( 4384)
	JUN	5021	+10,4	+17,6	4469	+ 9,7	4461	+ 9,4	( 4375)
	JUL	4956	+10,3	- 1,3	4716	+ 5,5	4721	+ 5,8	( 4380)
	AUG	4680	+ 5,5	- 5,6	4335	- 8,1	4362	- 7,6	( 4386)
	SEP	4614	+ 6,9	- 1,4	4481	+ 3,4	4408	+ 1,1	( 4391)
	OKT	4529	+13,7	- 1,8	4436	- 1,0	4358	- 1,1	( 4393)
NOV	3940	- 8,4	-13,0	4110	- 7,3	4130	- 5,2	( 4392)	
LUFTVERKEHR (EFFEKTIV-TKM)									
1977	NOV*	20,50	+18,3	+17,7	19,99	+14,7	20,05	+14,6	17,50
	DEZ	19,67	+ 7,7	- 4,0	18,64	- 6,8	18,50	- 7,7	17,66
1978	JAN	17,38	- 0,3	-11,6	17,90	- 4,0	17,83	- 3,6	17,77
	FEB	18,75	+ 4,3	+ 7,9	18,34	+ 2,5	18,34	+ 2,9	17,93
	MAR*	21,94	+11,2	+17,0	20,35	+11,0	20,23	+10,3	18,05
	APR	20,36	+11,1	- 7,2	19,26	- 5,4	19,23	- 4,9	18,13
	MAI	18,42	- 1,9	- 9,5	17,70	- 8,1	17,73	- 7,8	(18,29)
	JUN	18,13	+ 9,3	- 1,6	18,65	+ 5,4	18,51	+ 4,4	(18,41)
	JUL	16,91	+ 7,0	- 6,7	18,04	- 3,3	18,09	- 2,3	(18,56)
	AUG	16,47	+11,6	- 2,6	18,43	+ 2,2	18,35	+ 1,4	(18,99)
	SEP	17,47	+ 8,3	+ 6,1	18,48	+ 0,3	18,55	+ 1,1	(19,21)
	OKT	18,72	+ 7,5	+ 7,2	18,77	+ 1,6	18,73	+ 1,0	(19,41)
NOV	19,51	- 4,8	+ 4,2	18,87	+ 0,5	18,86	+ 0,7	(18,99)	
ROHRFERNLEITUNGEN (ROHES ERDOEL, EFFEKTIV-TKM)									
1977	DEZ	1255	- 9,1	+10,6	1135	+ 1,5	1135	+ 0,7	1109
1978	JAN	1132	- 9,5	- 9,8	1139	+ 0,4	1137	+ 0,2	1109
	FEB	1066	- 3,3	- 5,8	1163	+ 2,1	1163	+ 2,3	1108
	MAR	1106	- 8,7	+ 3,8	1147	- 1,4	1132	- 2,7	1105
	APR	970	- 8,2	-12,3	1082	- 5,7	1092	- 3,5	1095
	MAI	1127	- 3,6	+16,2	1122	+ 3,7	1141	+ 4,5	1101
	JUN	1068	- 8,8	- 5,2	1121	- 0,1	1099	- 3,7	( 1103)
	JUL	1112	-10,4	+ 4,1	1081	- 3,6	1083	- 1,5	( 1107)
	AUG	1153	- 6,6	+ 3,7	1085	+ 0,4	1074	- 0,8	( 1097)
	SEP	1115	+ 1,4	- 3,3	1095	+ 0,9	1108	+ 3,2	( 1123)
	OKT	1195	+12,9	+ 7,2	1170	+ 6,8	1170	+ 5,6	( 1166)
NOV	1384	+21,9	+15,8	1347	+15,1	1330	+13,7	( 1299)	
DEZ	1435	+14,3	+ 3,7	1333	- 1,0	1343	+ 1,0	( 1409)	

## 11 AKTIEN

## 11.1 INDEX DER AKTIENKURSE (29.12.1972 = 100)

JAHR	MONAT	ORIGINALWERT			SAISONBEREINIGTER WERT		SAISON- UND ARBEITSTÄGLICH BEREINIGTER WERT		GLATTE KOMPONENTE
		29.12.1972 = 100	VERAENDERUNG VORJAHR	IN 0/0 GEGEN VORMONAT	29.12.1972 = 100	VERAENDERUNG IN 0/0 GEGEN VORMONAT	29.12.1972 = 100	VERAENDERUNG IN 0/0 GEGEN VORMONAT	29.12.1972 = 100
GESAMTINDEX									
1978	FEB	107,3	+10,6	+ 1,3	104,7	+ 0,7	X	X	105,3
	MAR	106,4	+10,6	- 0,8	103,8	- 0,9	X	X	105,2
	APR	105,6	+ 4,3	- 0,8	103,0	- 0,8	X	X	106,0
	MAI	103,9	+ 0,7	- 1,6	103,8	+ 0,8	X	X	106,9
	JUN	106,5	+ 5,6	+ 2,5	107,1	+ 3,2	X	X	107,8
	JUL	108,0	+ 7,0	+ 1,4	109,4	+ 2,1	X	X	109,1
	AUG	110,8	+ 7,3	+ 2,6	111,6	+ 2,0	X	X	(109,9)
	SEP	113,2	+ 9,8	+ 2,2	113,6	+ 1,8	X	X	(110,7)
	OKT	115,1	+10,8	+ 1,7	116,2	+ 2,3	X	X	(111,5)
	NOV	111,9	+ 6,0	- 2,8	113,3	- 2,5	X	X	(112,4)
	DEZ	111,9	+ 7,7	+ 0,0	113,2	- 0,1	X	X	(112,8)
	1979	JAN	114,1	+ 7,7	+ 2,0	112,7	- 0,4	X	X
FEB		110,6	+ 3,1	- 3,1	108,4	- 3,8	X	X	(108,8)
ENERGIEWIRTSCHAFT, MONTANINDUSTRIE									
1978	FEB	131,4	+13,0	+ 2,0	128,2	+ 1,7	X	X	127,9
	MAR	131,5	+15,1	+ 0,1	127,5	- 0,5	X	X	128,1
	APR	130,3	+ 8,3	- 0,9	125,8	- 1,3	X	X	129,3
	MAI	127,2	+ 5,4	- 2,4	127,0	+ 1,0	X	X	130,5
	JUN	129,6	+ 9,1	+ 1,9	130,1	+ 2,4	X	X	131,5
	JUL	131,1	+10,4	+ 1,2	132,6	+ 1,9	X	X	133,1
	AUG	135,2	+10,1	+ 3,1	135,7	+ 2,3	X	X	(134,1)
	SEP	136,1	+10,5	+ 0,7	137,3	+ 1,2	X	X	(135,0)
	OKT	138,7	+13,1	+ 1,9	141,4	+ 3,0	X	X	(135,9)
	NOV	134,9	+ 8,5	- 2,7	138,1	- 2,3	X	X	(137,1)
	DEZ	135,6	+ 9,4	+ 0,5	138,1	+ 0,0	X	X	(137,8)
	1979	JAN	142,5	+10,6	+ 5,1	139,8	+ 1,2	X	X
FEB		137,5	+ 4,6	- 3,5	134,8	- 3,6	X	X	(134,4)
INDUSTRIE (OHNE MONTAN- U. BAUINDUSTRIE)									
1978	FEB	97,3	+ 8,1	+ 1,1	94,8	+ 0,2	X	X	95,7
	MAR	96,0	+ 6,9	- 1,3	93,7	- 1,2	X	X	95,4
	APR	95,1	+ 0,8	- 0,9	93,3	- 0,4	X	X	96,0
	MAI	94,3	- 3,5	- 0,8	93,9	+ 0,6	X	X	96,8
	JUN	96,7	+ 1,6	+ 2,5	96,9	+ 3,2	X	X	97,7
	JUL	98,2	+ 3,8	+ 1,6	99,3	+ 2,5	X	X	98,9
	AUG	100,6	+ 4,9	+ 2,4	101,7	+ 2,4	X	X	( 99,8)
	SEP	103,8	+ 9,1	+ 3,2	104,1	+ 2,4	X	X	(100,7)
	OKT	105,5	+ 9,8	+ 1,6	106,2	+ 2,0	X	X	(101,5)
	NOV	102,5	+ 4,8	- 2,8	103,5	- 2,5	X	X	(102,3)
	DEZ	101,9	+ 6,8	- 0,6	103,2	- 0,3	X	X	(103,2)
	1979	JAN	102,7	+ 6,8	+ 0,8	101,9	- 1,3	X	X
FEB		100,4	+ 3,2	- 2,2	98,2	- 3,6	X	X	( 98,8)
BAUINDUSTRIE									
1978	FEB	114,2	+63,8	- 0,6	115,0	- 0,2	X	X	(110,8)
	MAR	110,4	+53,5	- 3,3	109,9	- 4,4	X	X	(114,1)
	APR	112,8	+51,8	+ 2,2	111,3	+ 1,3	X	X	(117,0)
	MAI	112,2	+47,8	- 0,5	112,9	+ 1,4	X	X	(119,3)
	JUN*	122,6	+57,4	+ 9,3	125,5	+11,2	X	X	(121,2)
	JUL	125,9	+51,7	+ 2,7	125,1	- 0,3	X	X	(122,4)
	AUG	128,0	+45,0	+ 1,7	125,1	+ 0,0	X	X	(123,1)
	SEP	128,0	+38,2	+ 0,0	125,4	+ 0,2	X	X	(122,9)
	OKT	126,9	+32,6	- 0,9	125,6	+ 0,2	X	X	(122,1)
	NOV	119,4	+10,7	- 5,9	121,4	- 3,3	X	X	(121,1)
	DEZ	118,2	+10,1	- 1,0	118,5	- 2,4	X	X	(119,4)
	1979	JAN	120,4	+ 4,8	+ 1,9	119,3	+ 0,7	X	X
FEB		114,0	- 0,2	- 5,3	114,6	- 3,9	X	X	(108,8)

## 12 PREISE

## 12.1 PREISINDIZES (1970 = 100)

JAHR	MONAT	ORIGINALWERT			SAISONBEREINIGTER WERT		SAISON- UND ARBEITSTÄGLICH BEREINIGTER WERT		GLATTE KOMPONENTE
		1970=100	VERÄNDERUNG IN O/O GEGEN VORJAHR	VERÄNDERUNG IN O/O GEGEN VORMONAT	1970=100	VERÄNDERUNG IN O/O GEGEN VORMONAT	1970=100	VERÄNDERUNG IN O/O GEGEN VORMONAT	1970=100
ERZEUGERPREISE INDUSTRIELLER PRODUKTE									
1978	JAN	145,2	+ 1,3	+ 0,5	-	-	-	-	(145,2)
	FEB	145,2	+ 1,0	+ 0,0	-	-	-	-	(145,3)
	MAR	145,5	+ 1,0	+ 0,2	-	-	-	-	(145,4)
	APR	145,8	+ 0,8	+ 0,2	-	-	-	-	(145,6)
	MAI	146,3	+ 1,0	+ 0,3	-	-	-	-	(145,7)
	JUN	146,4	+ 1,1	+ 0,1	-	-	-	-	(145,9)
	JUL	146,5	+ 1,2	+ 0,1	-	-	-	-	(146,2)
	AUG	146,5	+ 1,2	+ 0,0	-	-	-	-	(146,4)
	SEP	146,6	+ 1,3	+ 0,1	-	-	-	-	(146,7)
	OKT	146,7	+ 1,5	+ 0,1	-	-	-	-	(147,1)
	NOV	147,2	+ 1,9	+ 0,3	-	-	-	-	(147,6)
	DEZ	147,5	+ 2,1	+ 0,2	-	-	-	-	(148,1)
1979	JAN	148,5	+ 2,3	+ 0,7	-	-	-	-	(148,4)
ERZEUGERPREISE LANDWIRTSCH. PRODUKTE									
1978	JAN	142,4	- 4,2	- 2,1	-	-	-	-	(141,4)
	FEB	141,9	- 4,6	- 0,4	-	-	-	-	(140,5)
	MAR	140,5	- 5,1	- 1,0	-	-	-	-	(139,6)
	APR	136,7	- 6,0	- 2,7	-	-	-	-	(138,6)
	MAI	136,1	- 5,4	- 0,4	-	-	-	-	(137,6)
	JUN	134,3	- 6,5	- 1,3	-	-	-	-	(136,6)
	JUL	136,7	- 5,5	+ 1,8	-	-	-	-	(135,8)
	AUG	134,1	- 7,1	- 1,9	-	-	-	-	(135,2)
	SEP	135,3	- 5,9	+ 0,9	-	-	-	-	(134,7)
	OKT	134,2	- 5,2	- 0,8	-	-	-	-	(134,8)
	NOV	134,3	- 5,6	+ 0,1	-	-	-	-	(134,9)
	DEZ	137,8	- 5,2	+ 2,6	-	-	-	-	(135,5)
1979	JAN	137,8	- 3,2	+ 0,0	-	-	-	-	(135,6)
ERZEUGERPREISE PFLANZLICHER PRODUKTE									
1978	JAN	141,4	-20,0	+ 0,6	-	-	-	-	140,7
	FEB	142,6	-17,7	+ 0,8	-	-	-	-	140,0
	MAR	143,3	-15,5	+ 0,5	-	-	-	-	139,2
	APR	141,3	-14,6	- 1,4	-	-	-	-	138,6
	MAI	143,2	-12,8	+ 1,3	-	-	-	-	138,8
	JUN	145,6	- 9,2	+ 1,7	-	-	-	-	139,6
	JUL	146,6	- 6,6	+ 0,7	-	-	-	-	(140,5)
	AUG	135,9	- 8,4	- 7,3	-	-	-	-	(141,7)
	SEP	134,8	- 5,1	- 0,8	-	-	-	-	(143,0)
	OKT	136,5	+ 0,4	+ 1,3	-	-	-	-	(144,4)
	NOV	140,9	+ 2,0	+ 3,2	-	-	-	-	(145,4)
	DEZ	144,8	+ 3,1	+ 2,8	-	-	-	-	(147,0)
1979	JAN	149,7	+ 5,9	+ 3,4	-	-	-	-	(146,6)
ERZEUGERPREISE TIERISCHER PRODUKTE									
1978	JAN	142,8	+ 3,0	- 2,9	-	-	-	-	141,2
	FEB	141,7	+ 1,1	- 0,8	-	-	-	-	140,3
	MAR	139,5	- 0,5	- 1,6	-	-	-	-	139,3
	APR	135,0	- 2,5	- 3,2	-	-	-	-	138,2
	MAI	133,6	- 2,1	- 1,0	-	-	-	-	137,0
	JUN	130,2	- 5,5	- 2,5	-	-	-	-	135,7
	JUL	133,1	- 5,1	+ 2,2	-	-	-	-	(134,5)
	AUG	133,5	- 6,6	+ 0,3	-	-	-	-	(133,6)
	SEP	135,5	- 6,2	+ 1,5	-	-	-	-	(132,7)
	OKT	133,3	- 7,1	- 1,6	-	-	-	-	(132,1)
	NOV	133,5	- 7,0	+ 0,2	-	-	-	-	(131,4)
	DEZ	135,3	- 8,0	+ 1,3	-	-	-	-	(131,9)
1979	JAN	133,6	- 6,4	- 1,3	-	-	-	-	(132,1)
PREISE FUER EINFUHRWAREN									
1978	JAN	148,0	- 4,5	- 0,7	-	-	-	-	(148,5)
	FEB	147,0	- 6,4	- 0,7	-	-	-	-	(147,6)
	MAR	146,5	- 7,6	- 0,3	-	-	-	-	(146,8)
	APR	146,5	- 7,6	+ 0,0	-	-	-	-	(146,1)
	MAI	147,4	- 6,4	+ 0,6	-	-	-	-	(145,6)
	JUN	147,2	- 5,5	- 0,1	-	-	-	-	(145,2)
	JUL	146,2	- 4,2	- 0,7	-	-	-	-	(145,1)
	AUG	145,1	- 4,4	- 0,8	-	-	-	-	(145,2)
	SEP	145,3	- 4,3	+ 0,1	-	-	-	-	(145,5)
	OKT	144,1	- 4,5	- 0,8	-	-	-	-	(146,0)
	NOV	145,0	- 3,5	+ 0,6	-	-	-	-	(146,8)
	DEZ	145,9	- 2,1	+ 0,6	-	-	-	-	(147,5)
1979	JAN	148,4	+ 0,3	+ 1,7	-	-	-	-	(148,3)
PREISE FUER AUSFUHRWAREN									
1978	JAN	143,8	+ 0,8	+ 0,5	-	-	-	-	(144,1)
	FEB	144,3	+ 0,7	+ 0,3	-	-	-	-	(144,2)
	MAR	144,3	+ 0,3	+ 0,0	-	-	-	-	(144,3)
	APR	144,8	+ 0,4	+ 0,3	-	-	-	-	(144,5)
	MAI	145,3	+ 0,8	+ 0,3	-	-	-	-	(144,7)
	JUN	145,6	+ 1,1	+ 0,2	-	-	-	-	(144,9)
	JUL	145,7	+ 1,3	+ 0,1	-	-	-	-	(145,2)
	AUG	145,9	+ 1,5	+ 0,1	-	-	-	-	(145,6)
	SEP	146,0	+ 1,6	+ 0,1	-	-	-	-	(145,9)
	OKT	145,8	+ 1,6	- 0,1	-	-	-	-	(145,5)
	NOV	146,2	+ 2,0	+ 0,3	-	-	-	-	(147,1)
	DEZ	146,4	+ 2,3	+ 0,1	-	-	-	-	(147,2)
1979	JAN	147,7	+ 2,7	+ 0,9	-	-	-	-	(147,6)

## 12 PREISE

## 12.1 PREISINDIZES (1970 = 100)

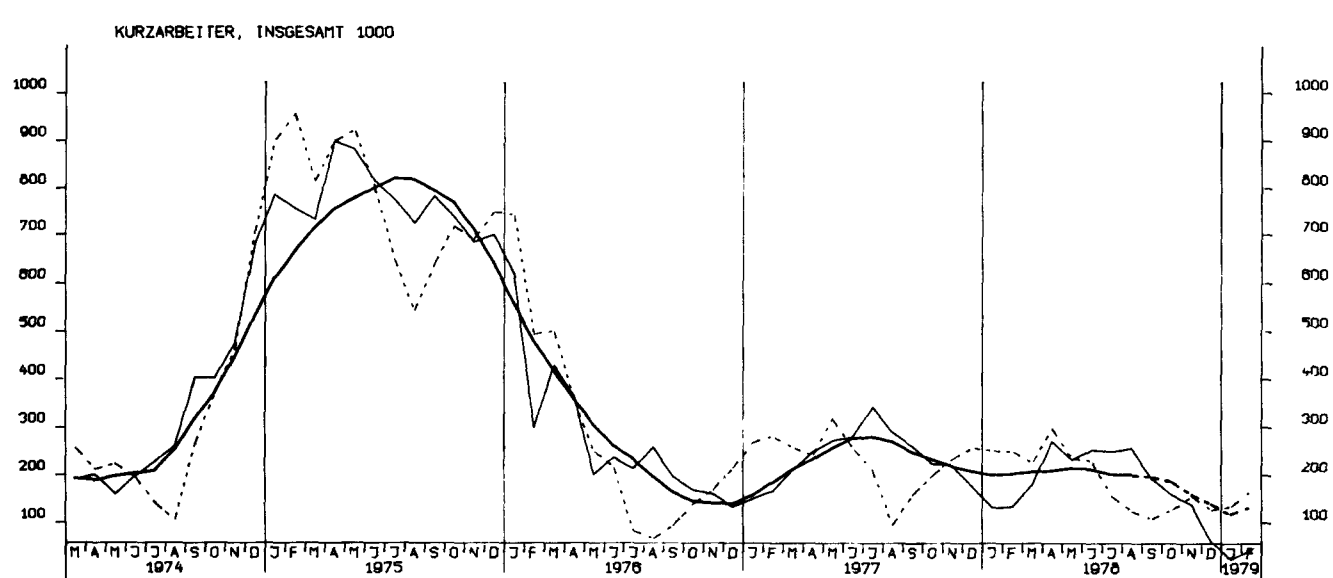
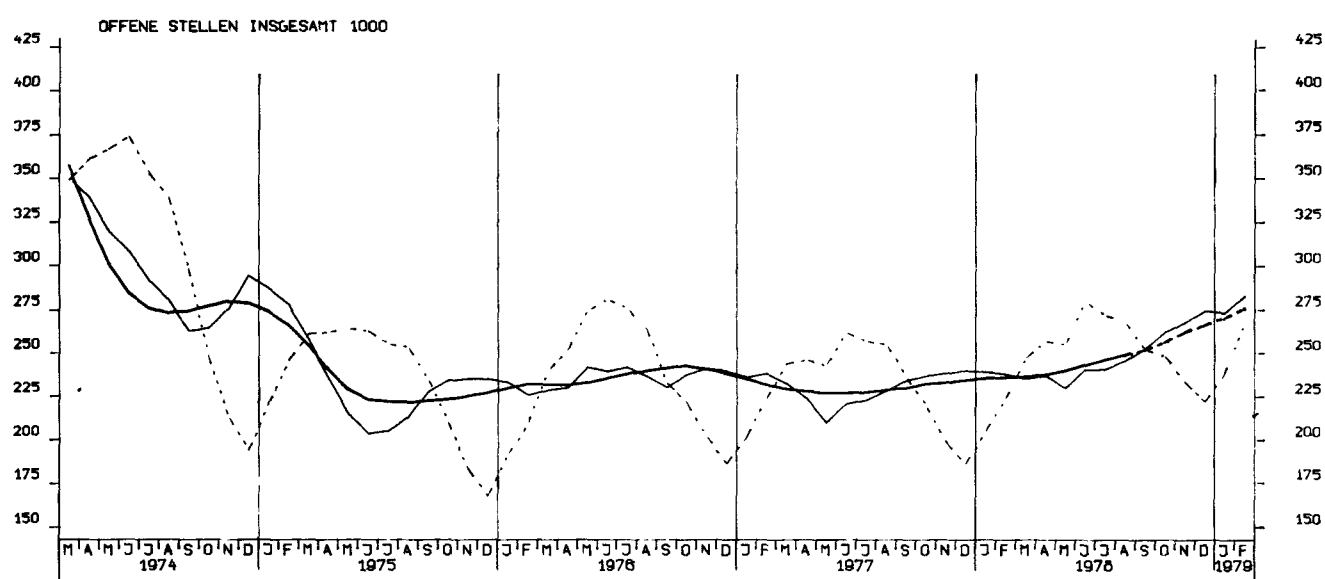
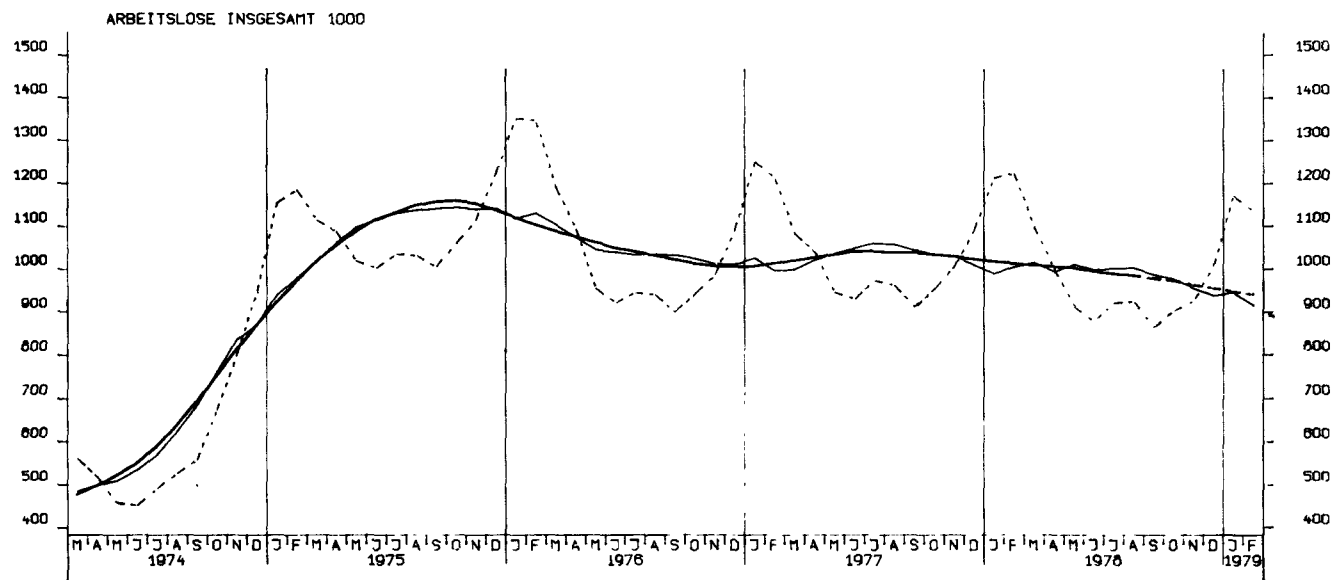
JAHR	MONAT	ORIGINALWERT			SAISONVEREINIGTER WERT		SAISON- UND ARBEITSTÄGLICH VEREINIGTER WERT		GLATTE KOMPONENTE
		1970=100	VERÄNDERUNG IN O/O GEGEN VORJAHR	VERÄNDERUNG IN O/O GEGEN VORMONAT	1970=100	VERÄNDERUNG IN O/O GEGEN VORMONAT	1970=100	VERÄNDERUNG IN O/O GEGEN VORMONAT	
VERBRAUCHERPREISE (EINZELVERKAUFSPREISE)									
1978	JAN	143,4	+ 2,8	+ 0,5	-	-	-	-	(143,7)
	FEB	144,2	+ 2,6	+ 0,6	-	-	-	-	(144,0)
	MAR	144,5	+ 2,7	+ 0,2	-	-	-	-	(144,2)
	APR	145,0	+ 2,5	+ 0,3	-	-	-	-	(144,4)
	MAI	145,6	+ 2,4	+ 0,4	-	-	-	-	(144,6)
	JUN	145,9	+ 2,1	+ 0,2	-	-	-	-	(144,9)
	JUL	145,9	+ 2,4	+ 0,0	-	-	-	-	(145,1)
	AUG	145,2	+ 2,3	- 0,4	-	-	-	-	(145,4)
	SEP	145,0	+ 2,2	- 0,2	-	-	-	-	(145,8)
	OKT	145,0	+ 2,0	+ 0,0	-	-	-	-	(146,1)
	NOV	145,5	+ 2,2	+ 0,3	-	-	-	-	(146,5)
	DEZ	146,1	+ 2,4	+ 0,4	-	-	-	-	(146,9)
1979	JAN	147,1	+ 2,6	+ 0,7	-	-	-	-	(147,3)
LEBENSHALTUNG ALLER PRIVATEN HAUSHALTE									
1978	JAN	148,4	+ 3,2	+ 0,6	-	-	-	-	(148,7)
	FEB	149,2	+ 3,1	+ 0,5	-	-	-	-	(148,9)
	MAR	149,7	+ 3,1	+ 0,3	-	-	-	-	(149,2)
	APR	150,1	+ 2,9	+ 0,3	-	-	-	-	(149,4)
	MAI	150,5	+ 2,7	+ 0,3	-	-	-	-	(149,6)
	JUN	150,8	+ 2,4	+ 0,2	-	-	-	-	(149,9)
	JUL	150,8	+ 2,6	+ 0,0	-	-	-	-	(150,1)
	AUG	150,4	+ 2,4	- 0,3	-	-	-	-	(150,4)
	SEP	150,0	+ 2,2	- 0,3	-	-	-	-	(150,8)
	OKT	150,0	+ 2,1	+ 0,0	-	-	-	-	(151,1)
	NOV	150,5	+ 2,3	+ 0,3	-	-	-	-	(151,5)
	DEZ	151,1	+ 2,4	+ 0,4	-	-	-	-	(152,1)
1979	JAN	152,7	+ 2,9	+ 1,1	-	-	-	-	(152,9)
NAHRUNGSMITTEL									
1978	JAN	144,3	+ 1,3	+ 0,7	-	-	-	-	145,2
	FEB	145,5	+ 1,2	+ 0,8	-	-	-	-	145,3
	MAR	145,9	+ 1,4	+ 0,3	-	-	-	-	145,4
	APR	147,6	+ 1,4	+ 1,2	-	-	-	-	145,5
	MAI	148,0	+ 1,0	+ 0,3	-	-	-	-	145,6
	JUN	148,8	+ 0,5	+ 0,5	-	-	-	-	145,6
	JUL	149,0	+ 1,9	+ 0,1	-	-	-	-	(145,7)
	AUG	145,6	+ 1,0	- 2,3	-	-	-	-	(145,6)
	SEP	143,4	+ 0,7	- 1,5	-	-	-	-	(145,4)
	OKT	142,3	+ 0,1	- 0,8	-	-	-	-	(145,2)
	NOV	142,7	+ 0,4	+ 0,3	-	-	-	-	(145,9)
	DEZ	144,1	+ 0,6	+ 1,0	-	-	-	-	(145,5)
1979	JAN	145,6	+ 0,9	+ 1,0	-	-	-	-	(146,4)



# Grafiken

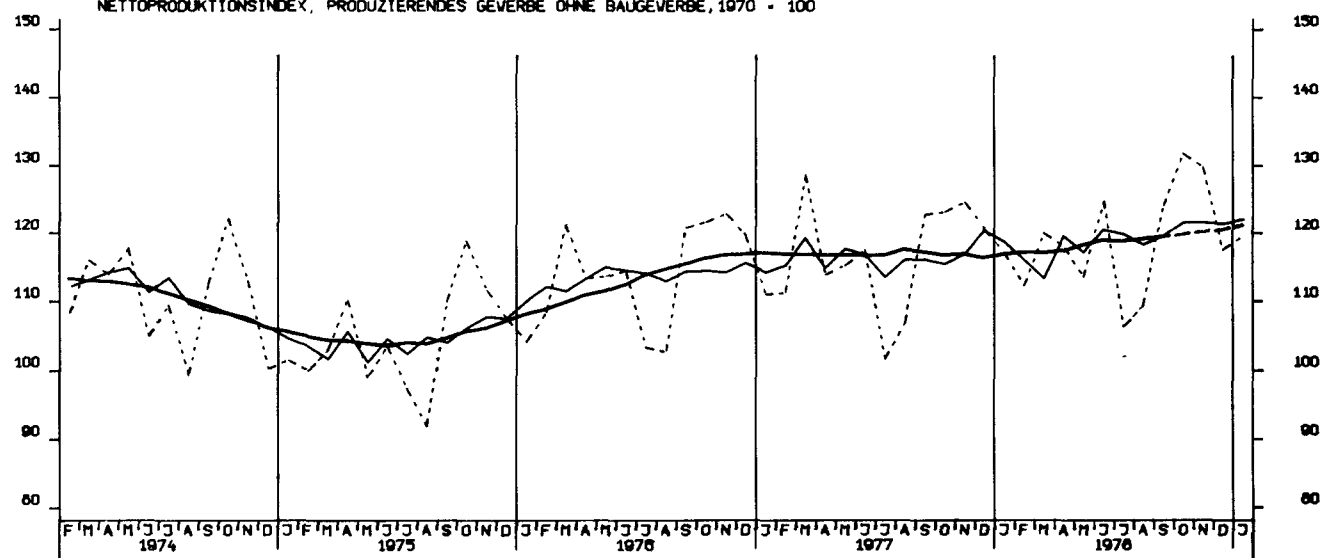
## Legende für Grafiken

- = Originalwert
- = Saisonbereinigter Wert bzw. saison- und arbeitstäglich bereinigter Wert
- = Glatte Komponente

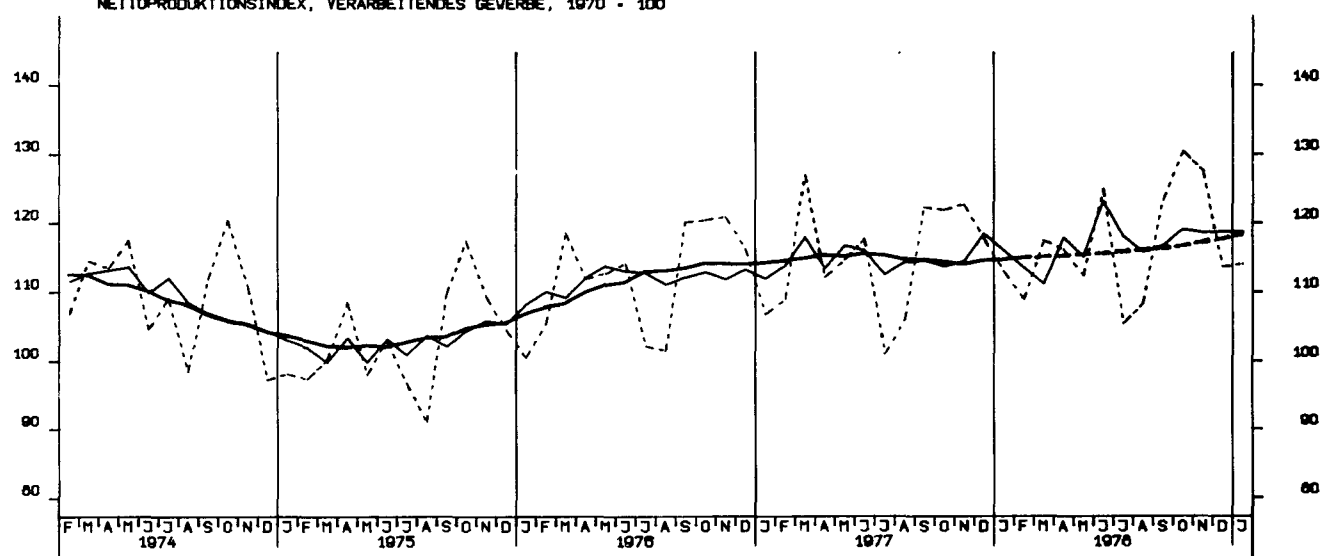




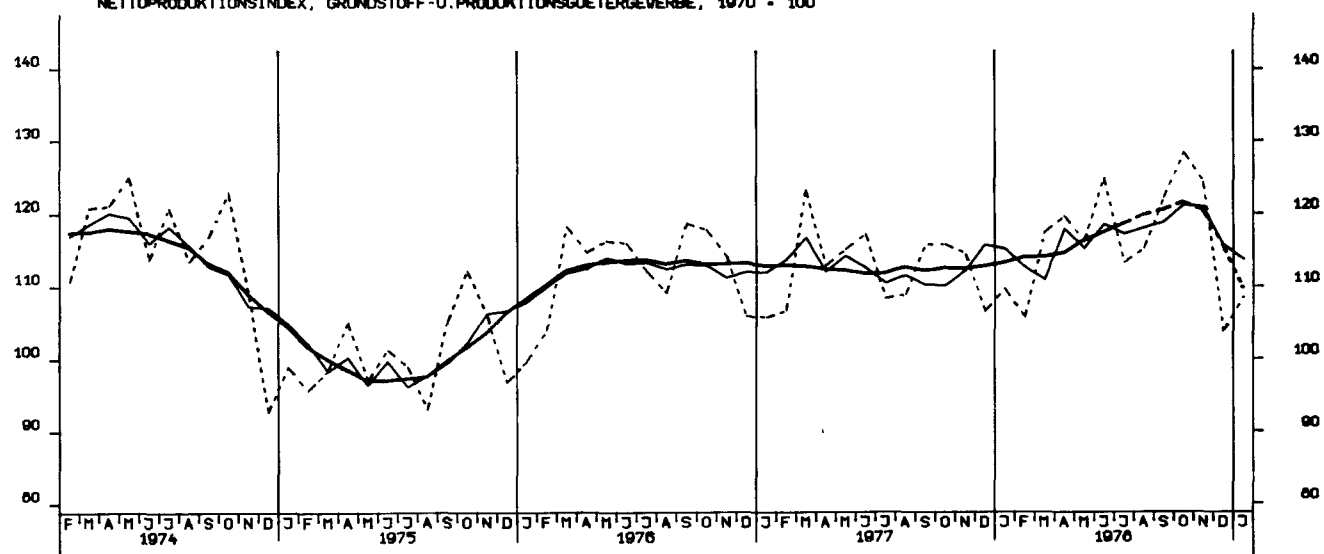
NETTOPRODUKTIONSINDEX, PRODUZIERENDES GEVERBE OHNE BAUGEVERBE, 1970 = 100



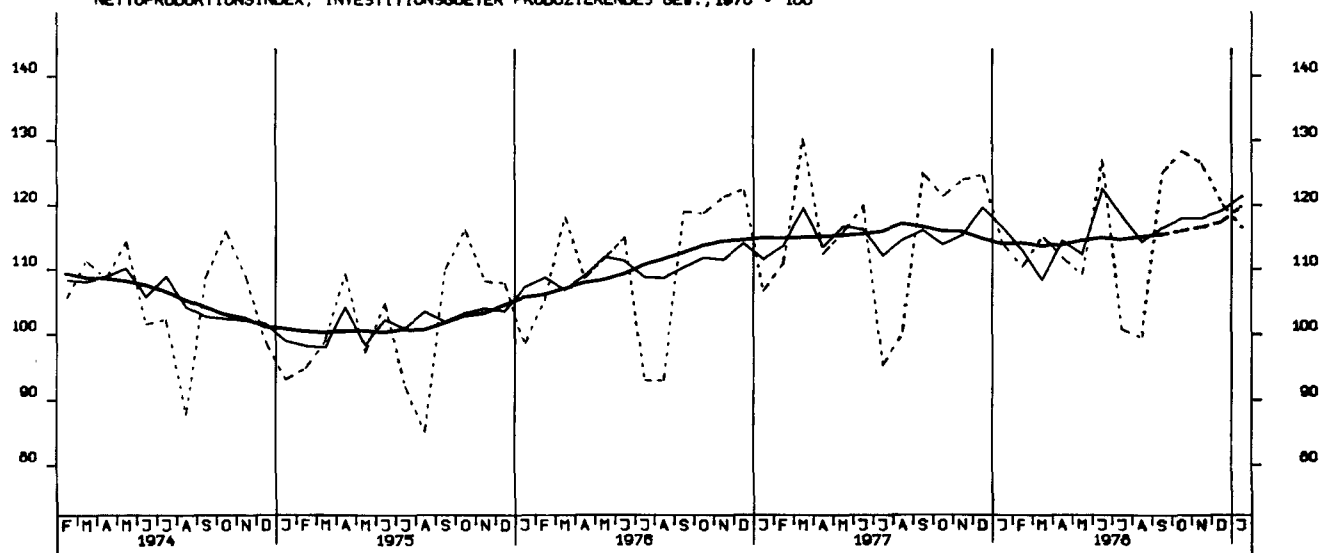
NETTOPRODUKTIONSINDEX, VERARBEITENDES GEVERBE, 1970 = 100



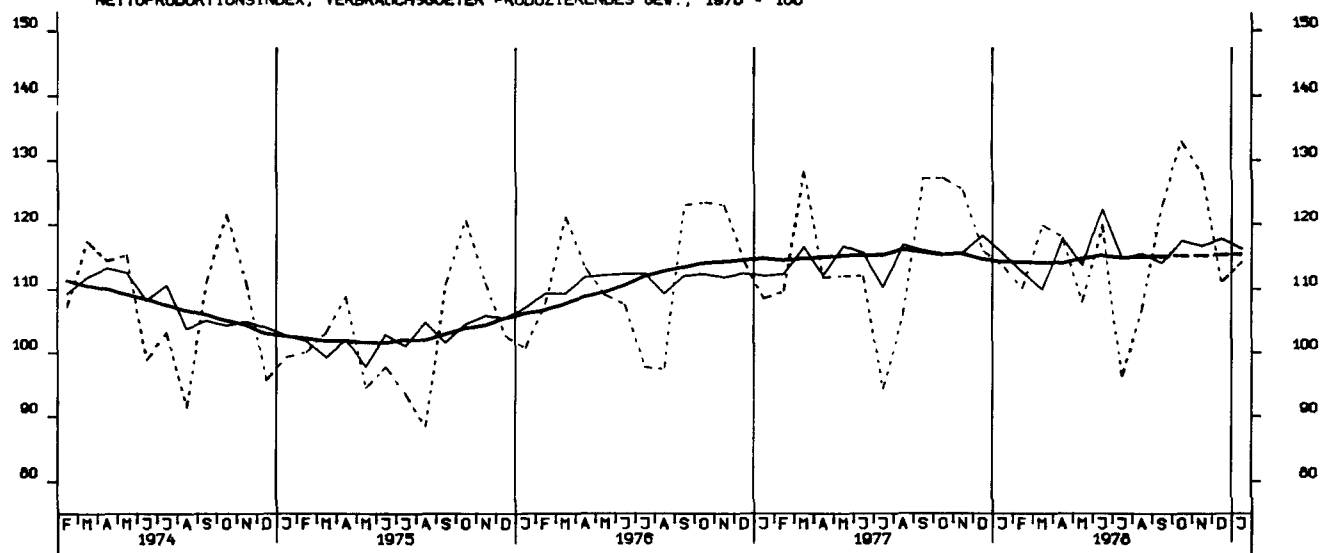
NETTOPRODUKTIONSINDEX, GRUNDSTOFF-U. PRODUKTIONSGUETERGEVERBE, 1970 = 100



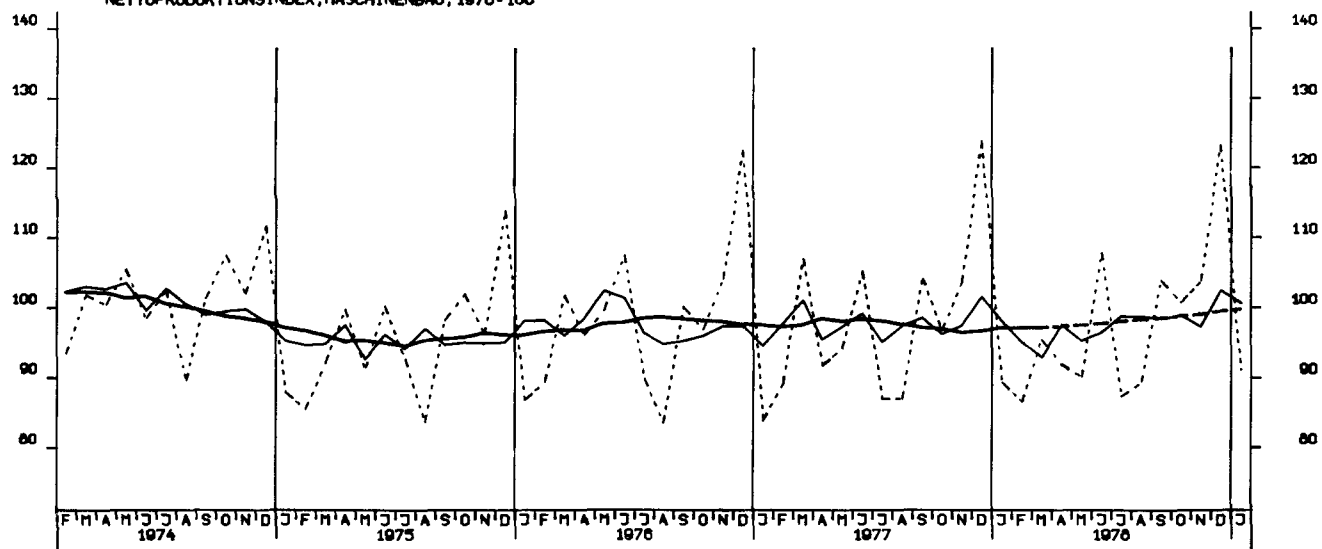
NETTOPRODUKTIONINDEX, INVESTITIONSGÜTER PRODUZIERENDES GEV., 1970 = 100



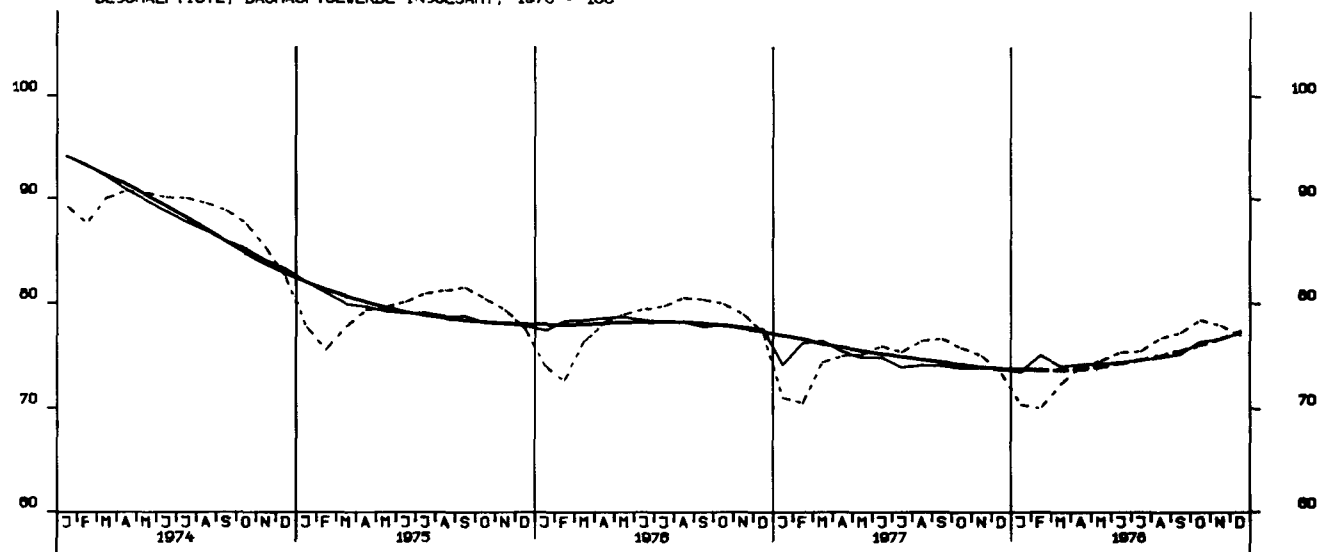
NETTOPRODUKTIONINDEX, VERBRAUCHSGÜTER PRODUZIERENDES GEV., 1970 = 100



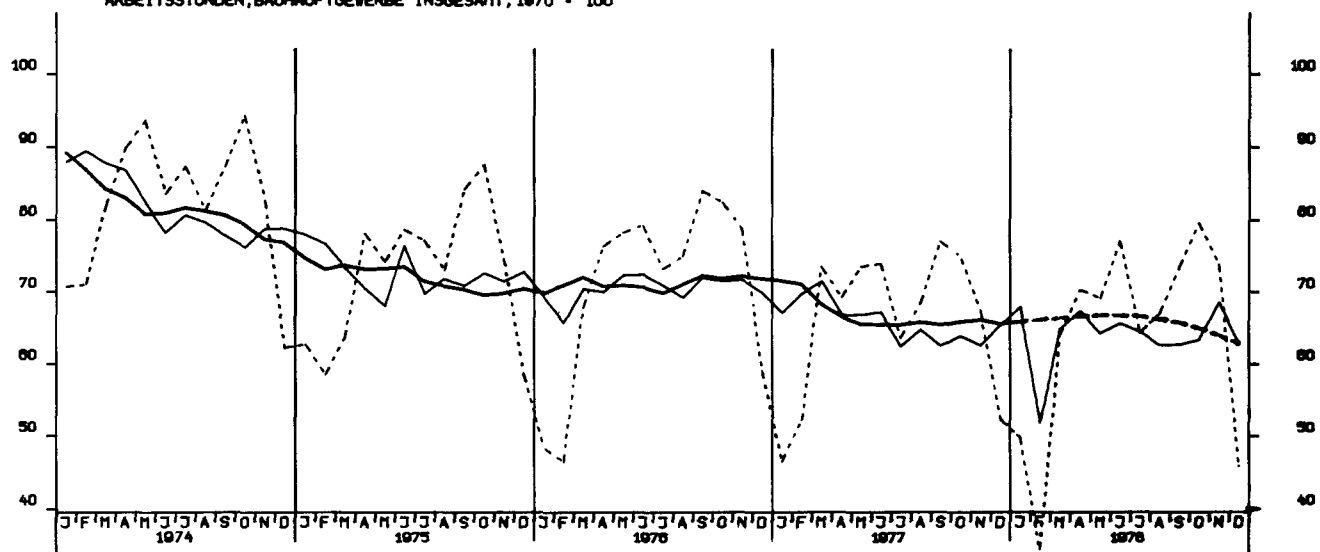
NETTOPRODUKTIONINDEX, MASCHINENBAU, 1970-100



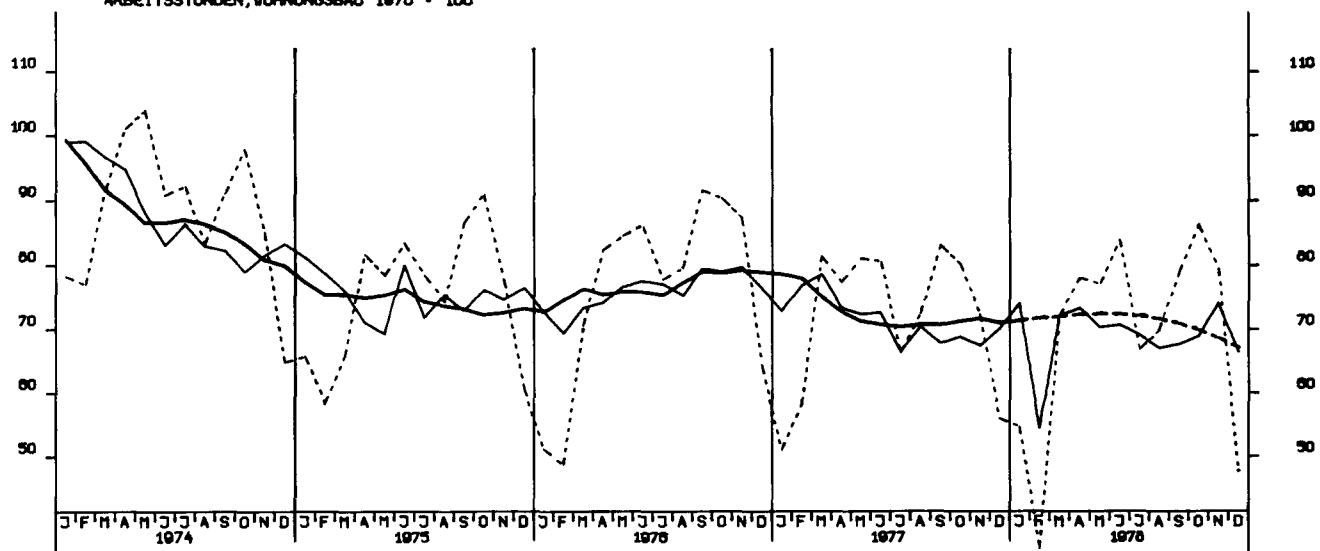
BESCHAEFTE, BAUHAUPTGEWERBE INSGESAMT, 1970 = 100



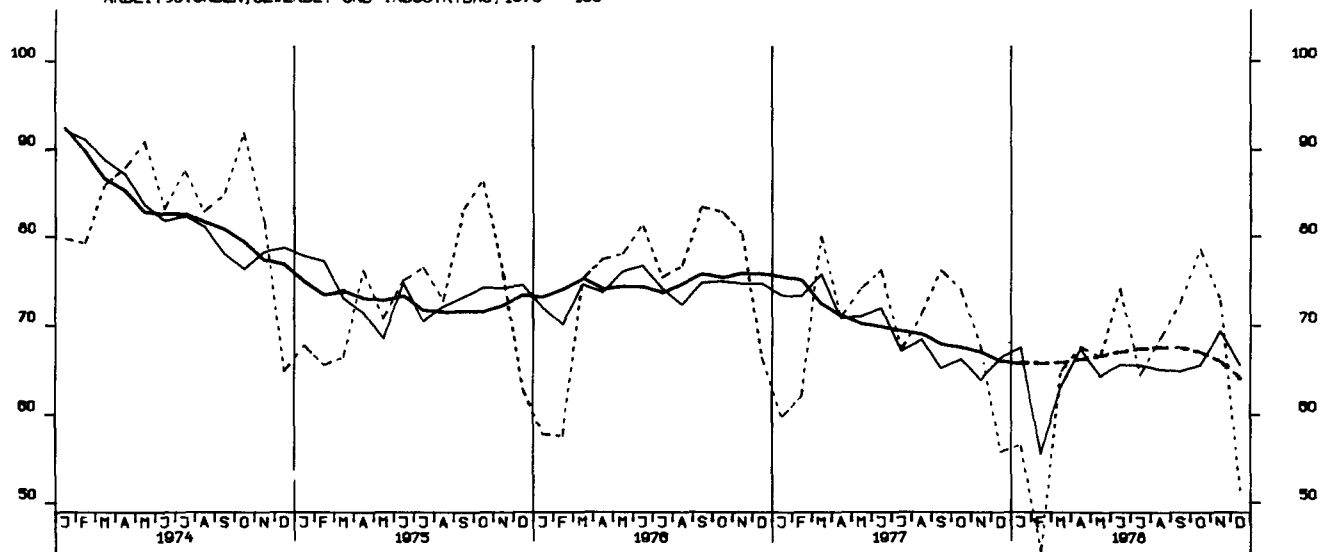
ARBEITSSTUNDEN, BAUHAUPTGEWERBE INSGESAMT, 1970 = 100



ARBEITSSTUNDEN, WOHNUNGSBAU 1970 = 100

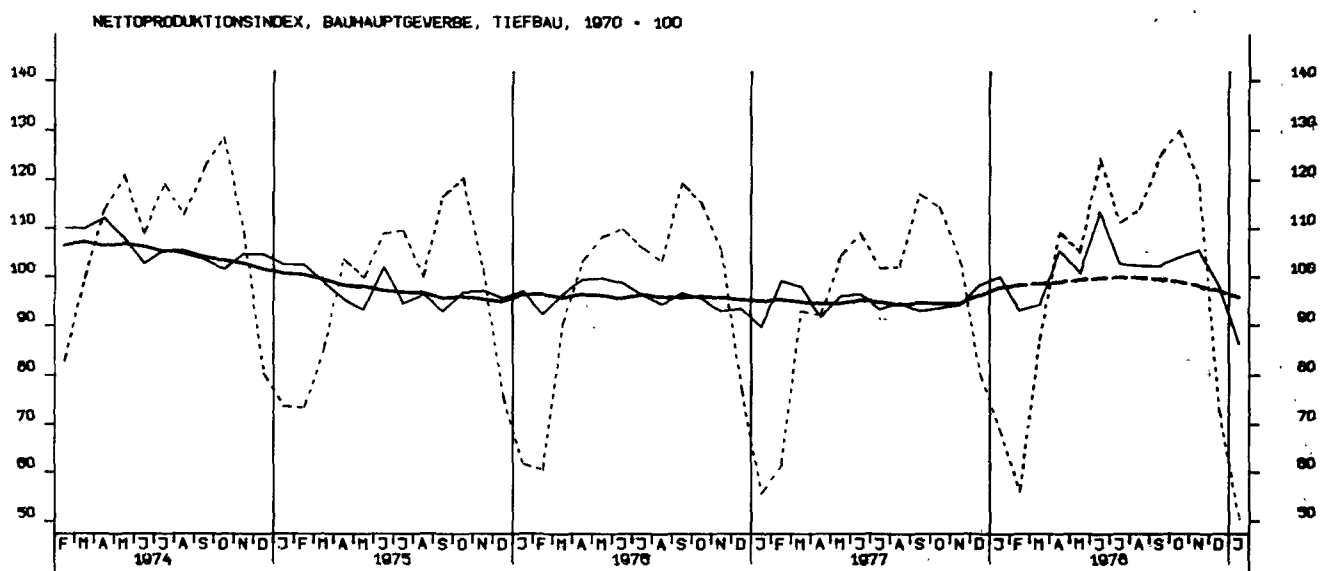
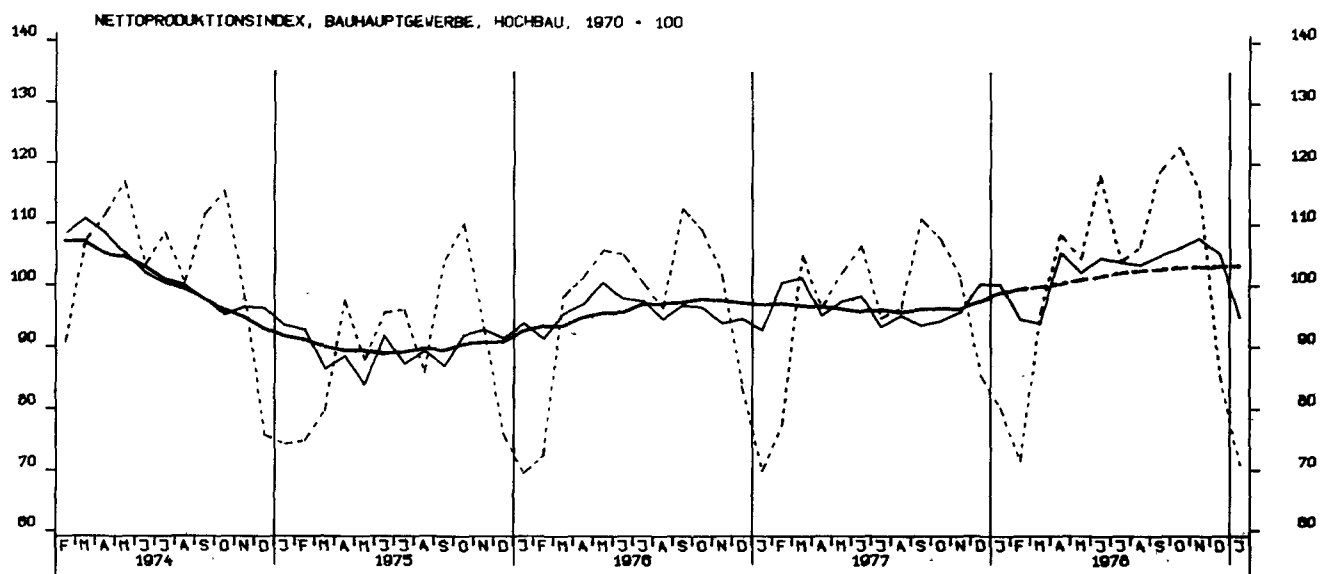


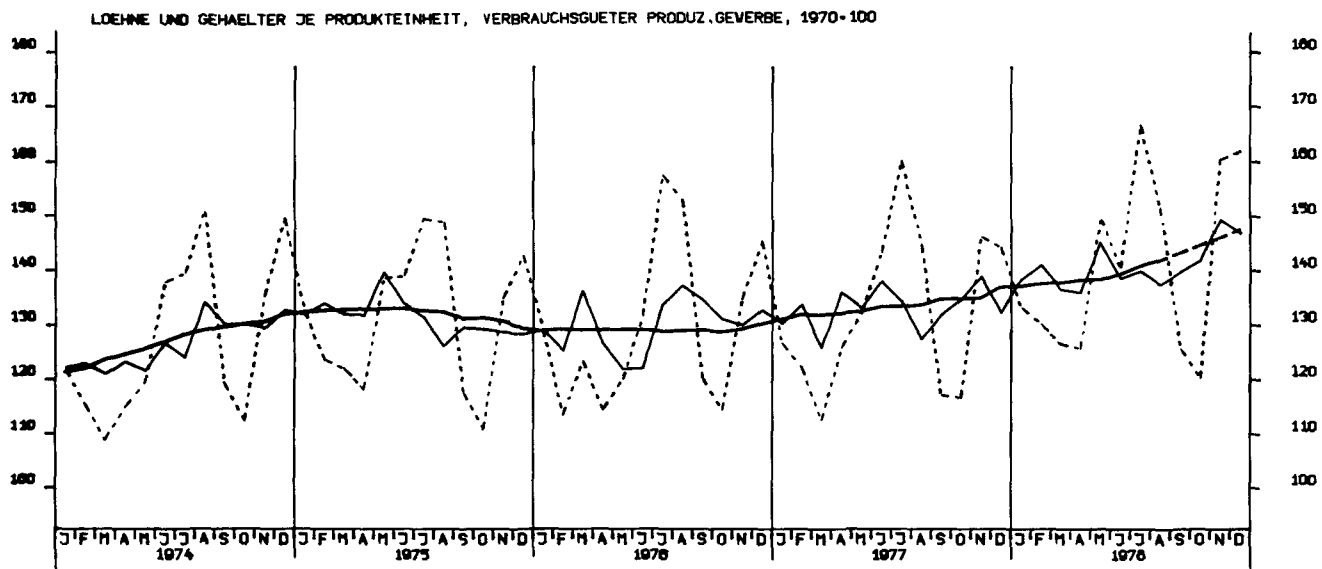
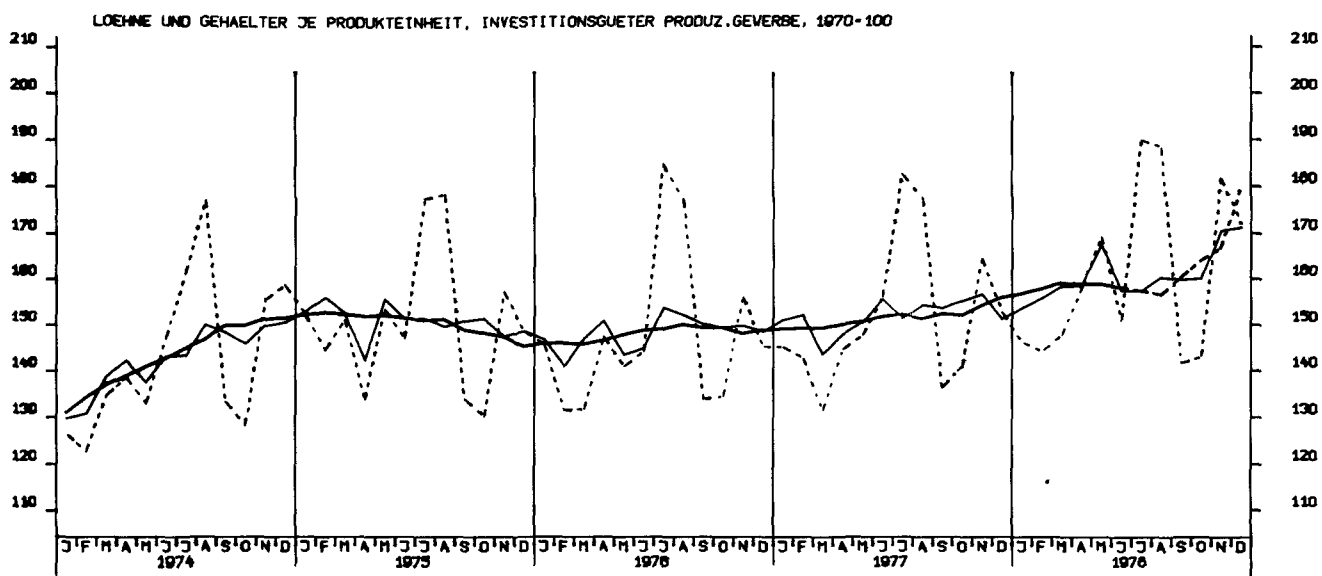
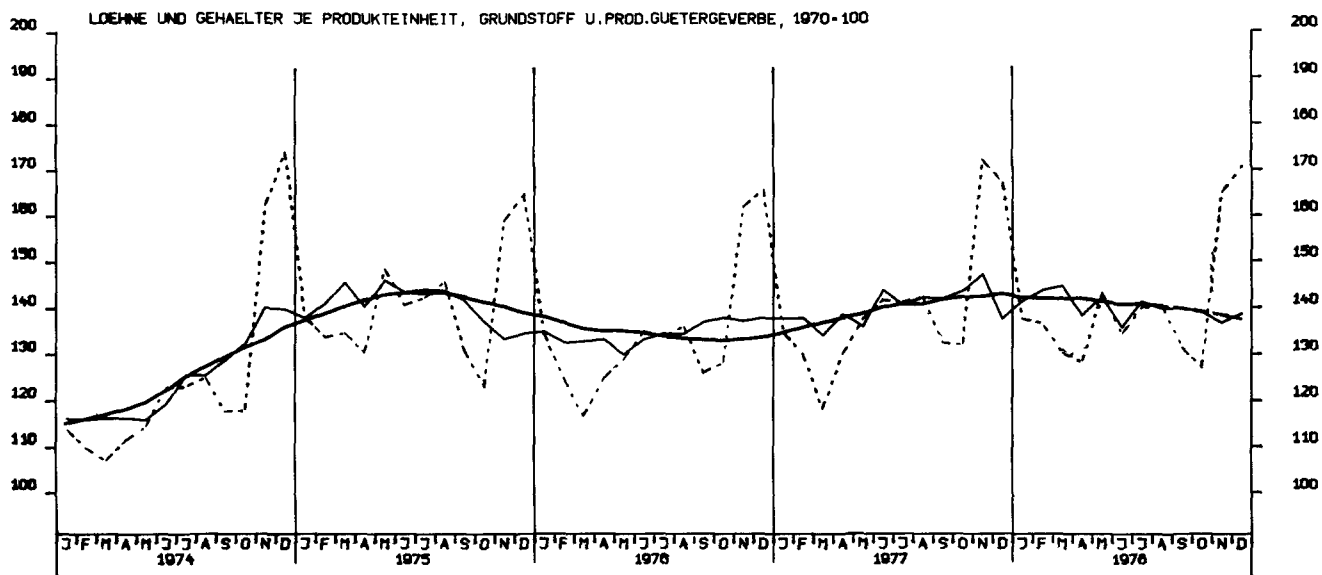
ARBEITSSTUNDEN, GEWERBL. UND INDUSTR. BAU, 1970 = 100

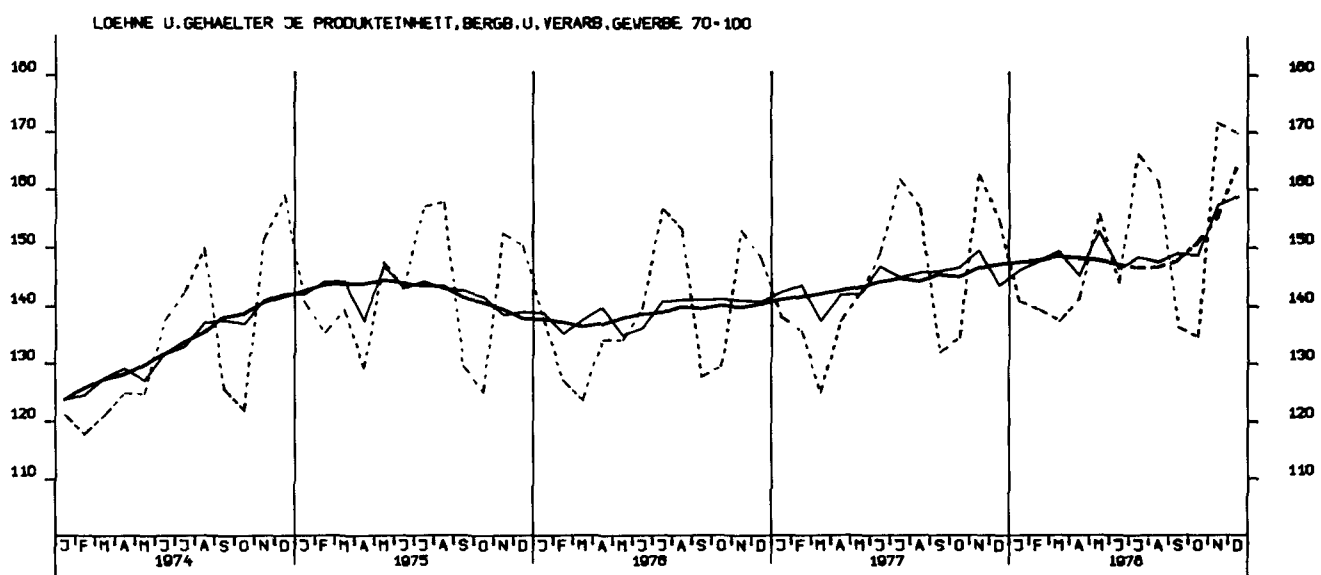
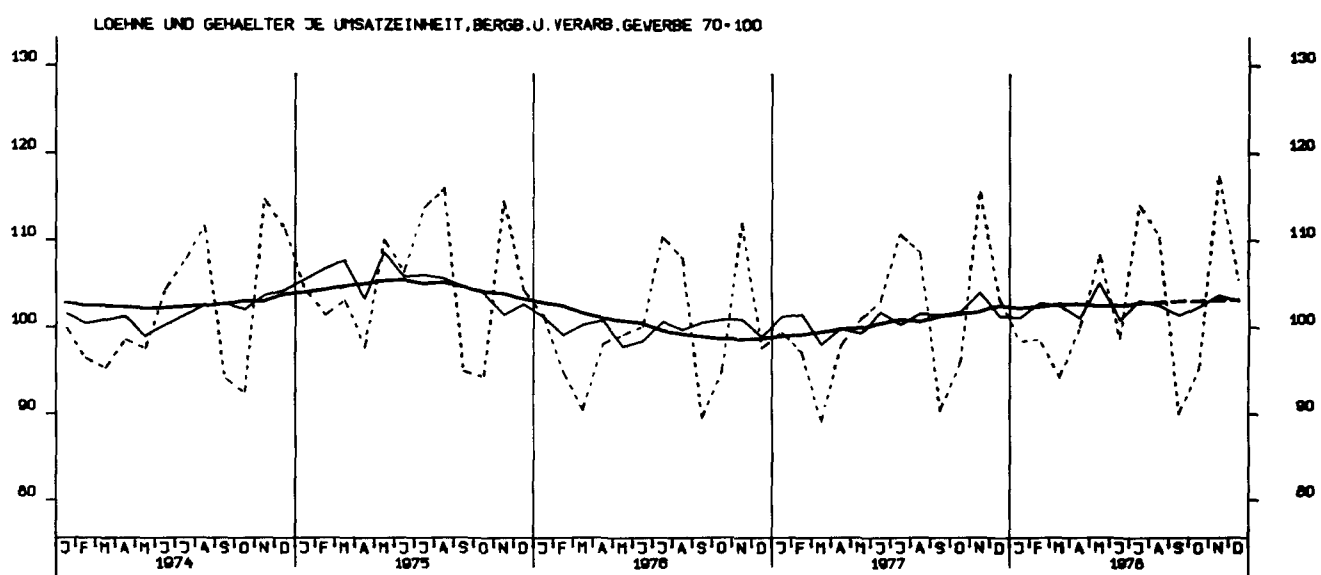
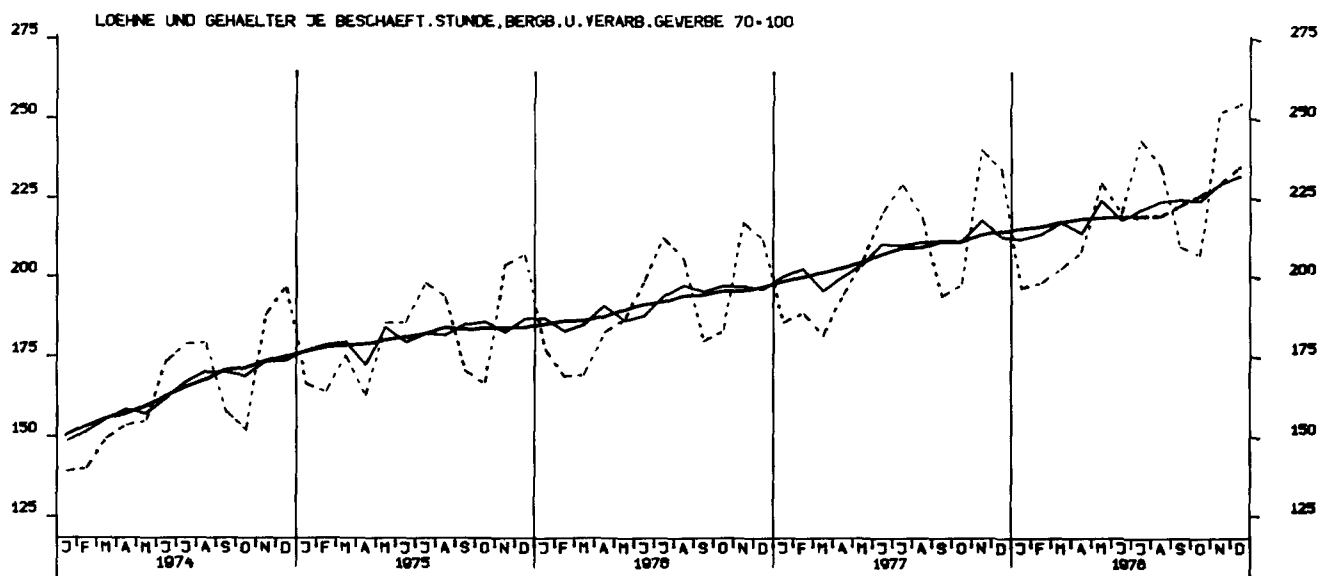


ARBEITSSTUNDEN, ÖFFENTL. UND VERKEHRSBAU, 1970 = 100

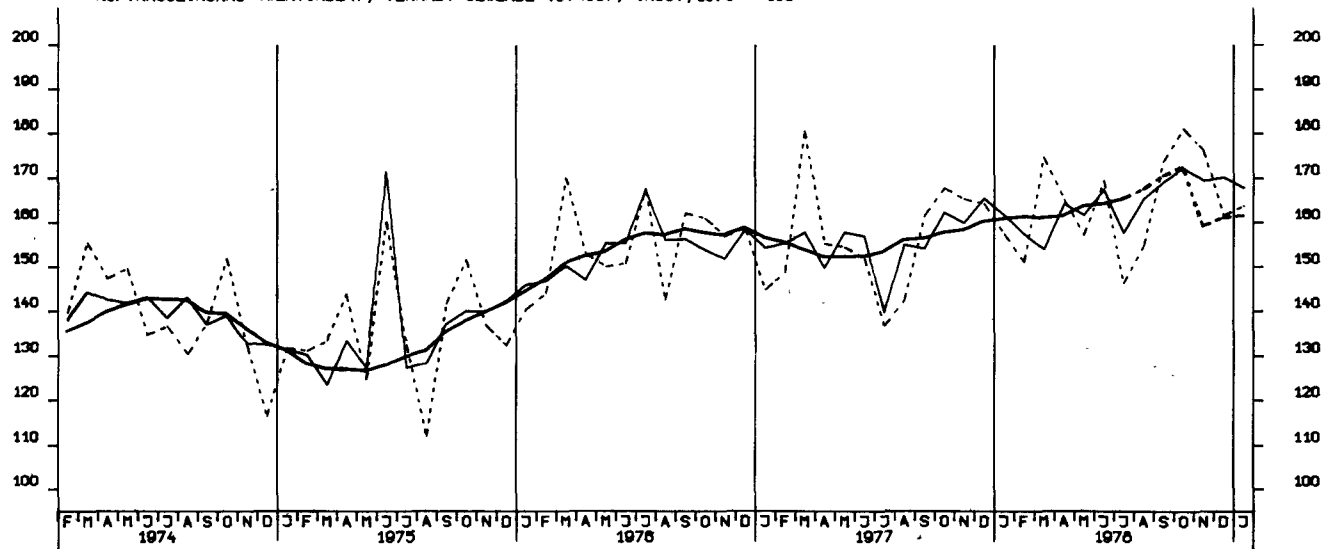




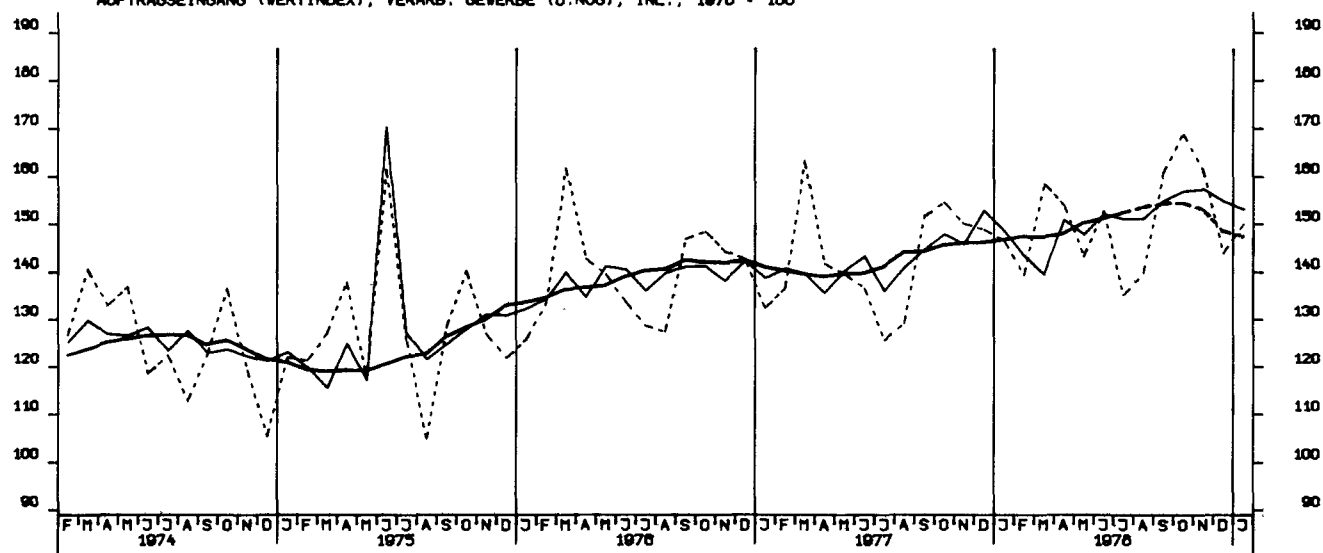




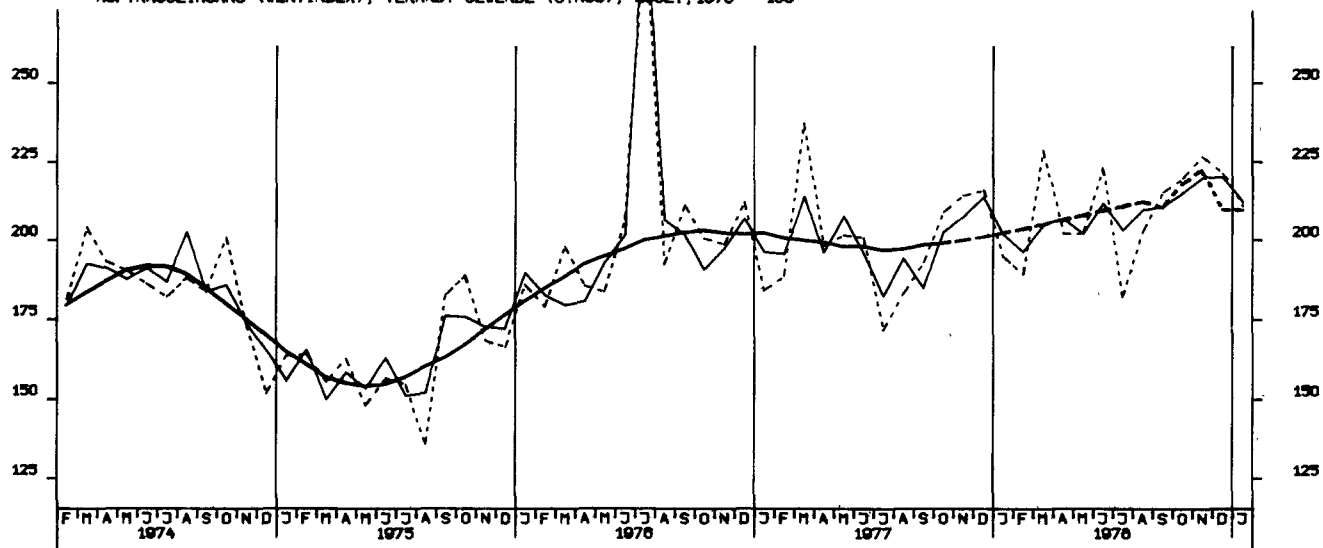
AUFTRAGSEINGANG (VERTINDEX), VERARB. GEVERBE (O.NUG), INSG., 1970 = 100



AUFTRAGSEINGANG (VERTINDEX), VERARB. GEVERBE (O.NUG), INL., 1970 = 100

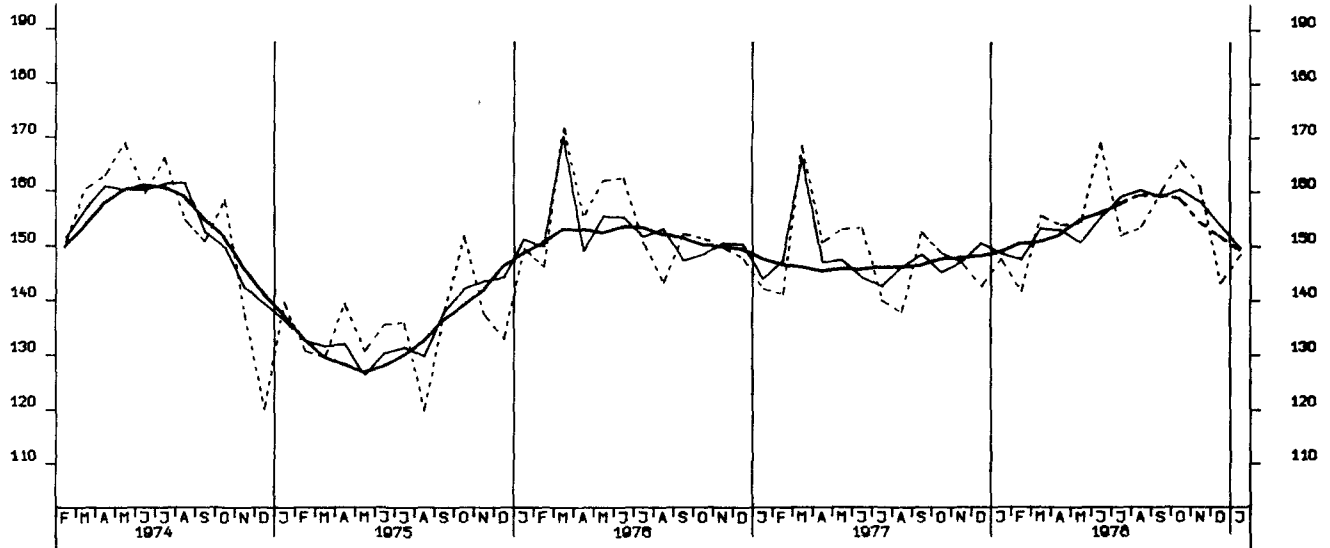


AUFTRAGSEINGANG (VERTINDEX), VERARB. GEVERBE (O.NUG), AUSL., 1970 = 100

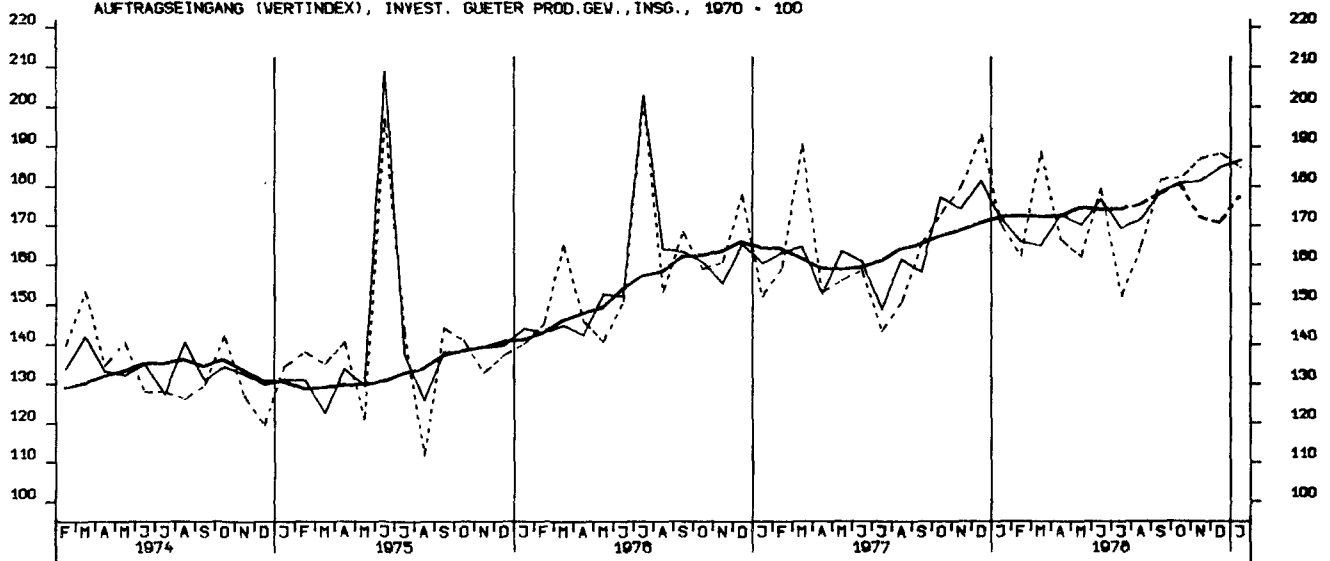




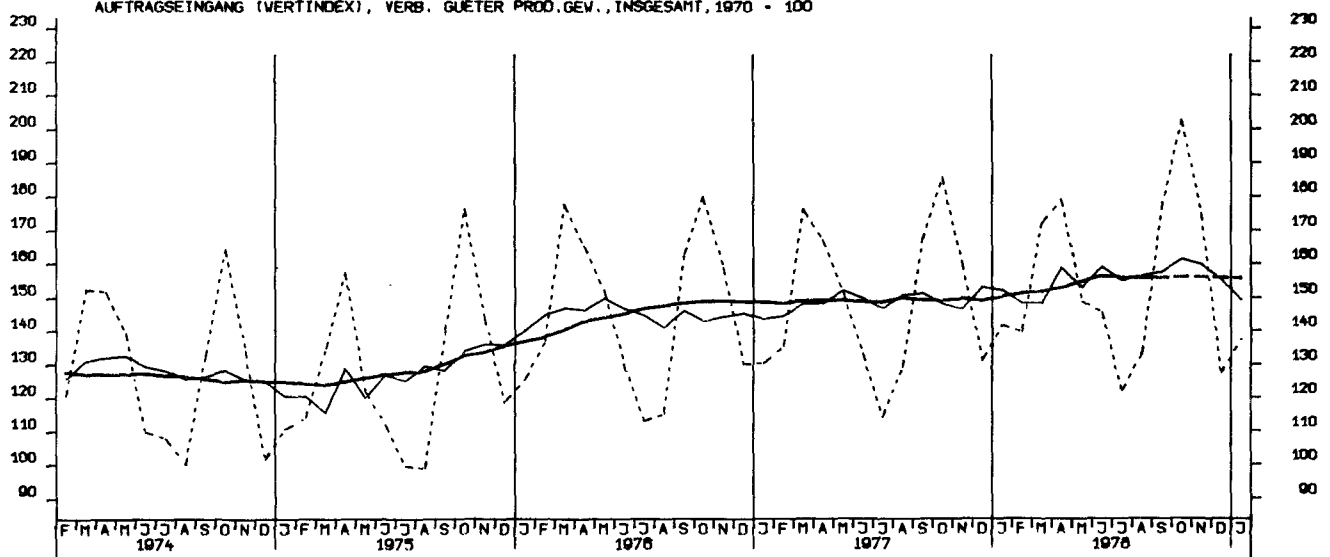
AUFTRAGSEINGANG (VERTINDEX), GRUNDST.-U.PROD.GUETERGEV., INSG., 1970 = 100



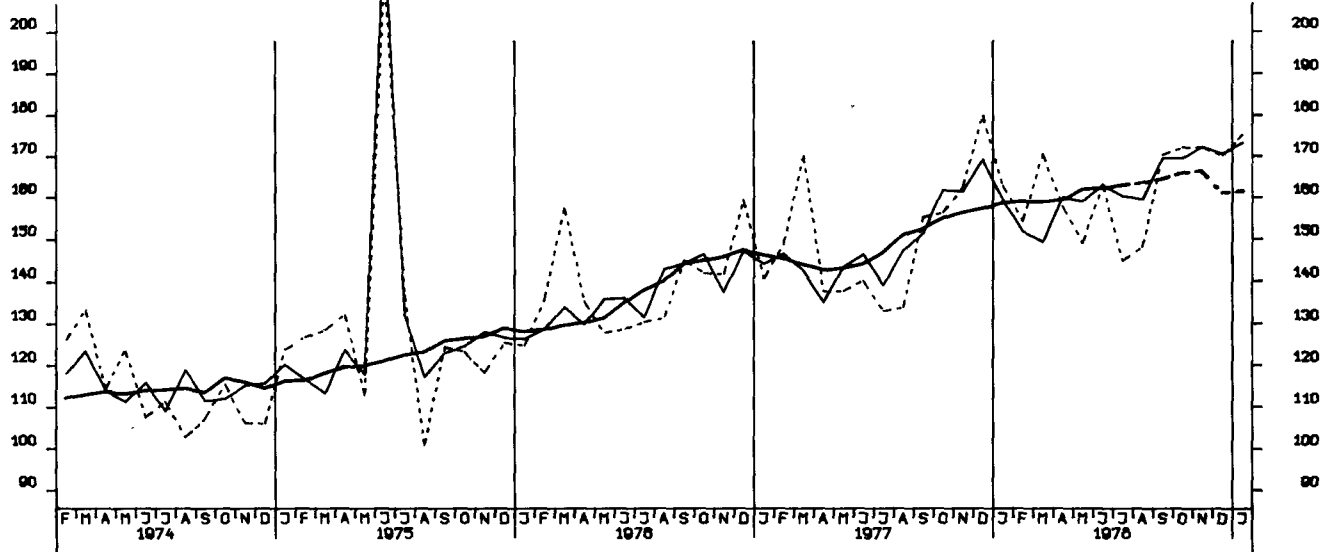
AUFTRAGSEINGANG (VERTINDEX), INVEST. GUETER PROD.GEV., INSG., 1970 = 100



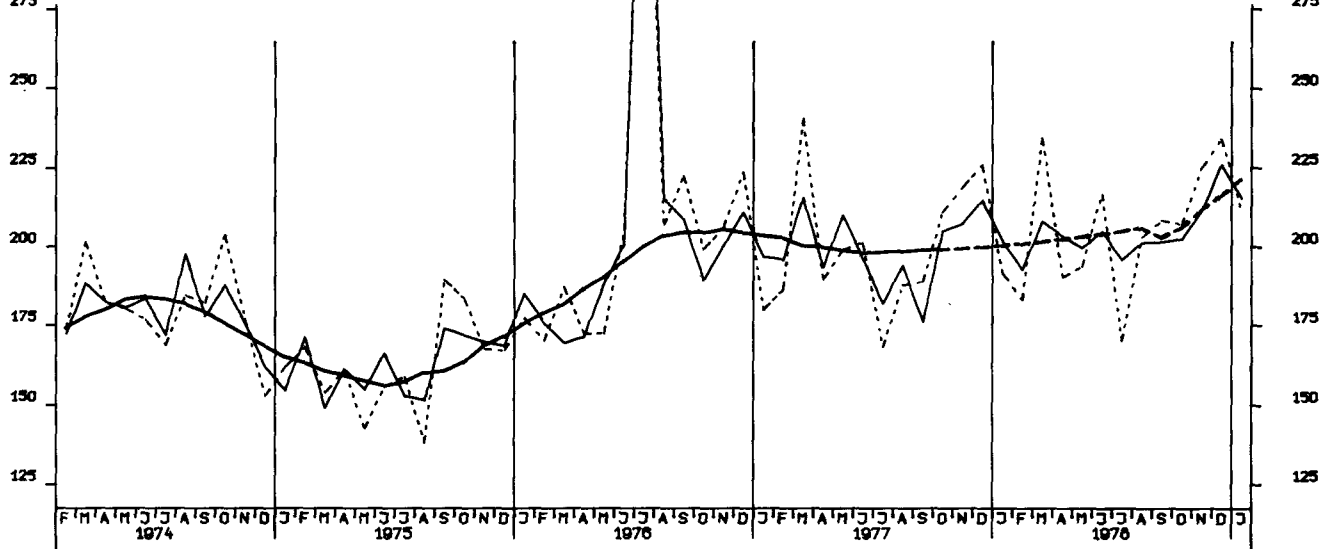
AUFTRAGSEINGANG (VERTINDEX), VERB. GUETER PROD.GEV., INSGESAMT, 1970 = 100



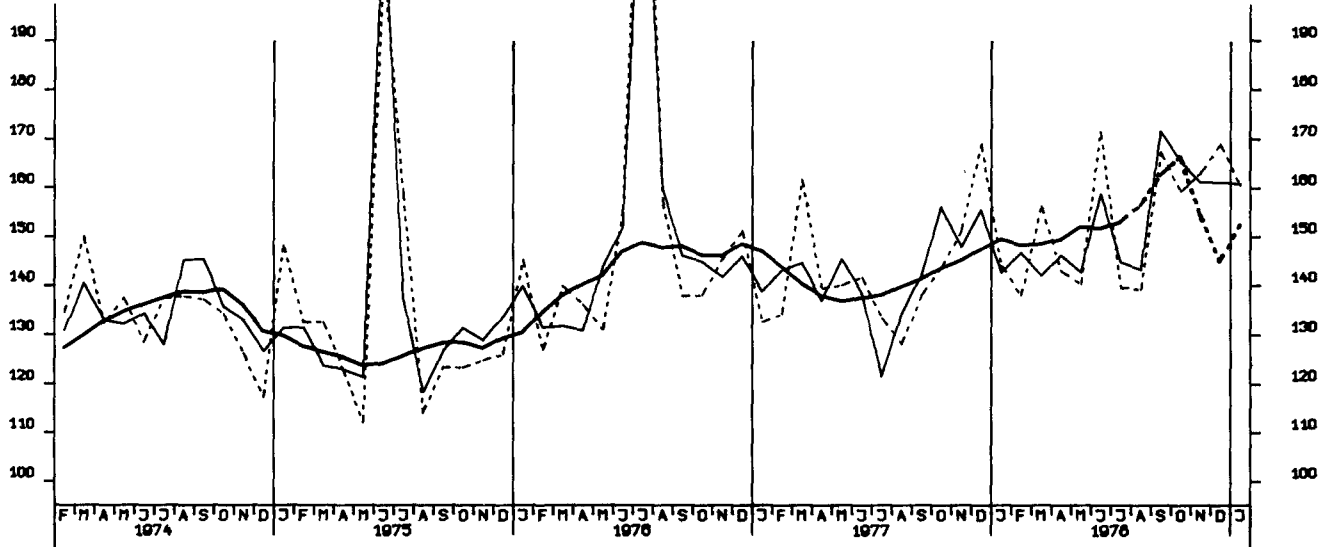
AUFTRAGSEINGANG (VERTINDEX), INVEST. GUETER PROD.GEV., INLAND, 1970 = 100



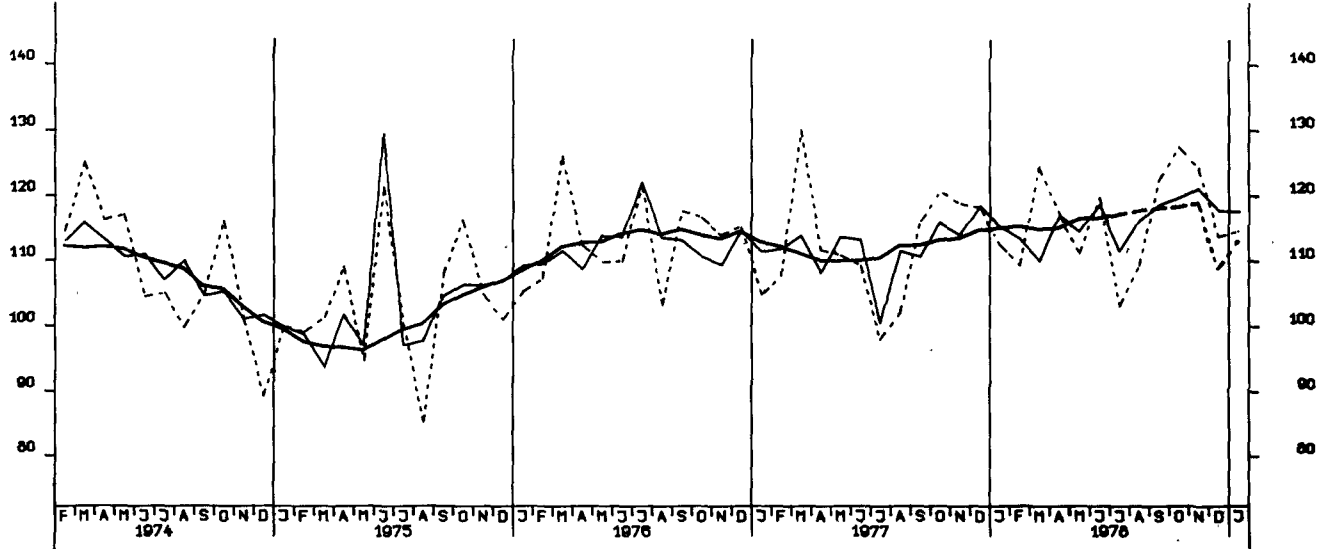
AUFTRAGSEINGANG (VERTINDEX), INVEST. GUETER PROD.GEV., AUSLAND, 1970 = 100



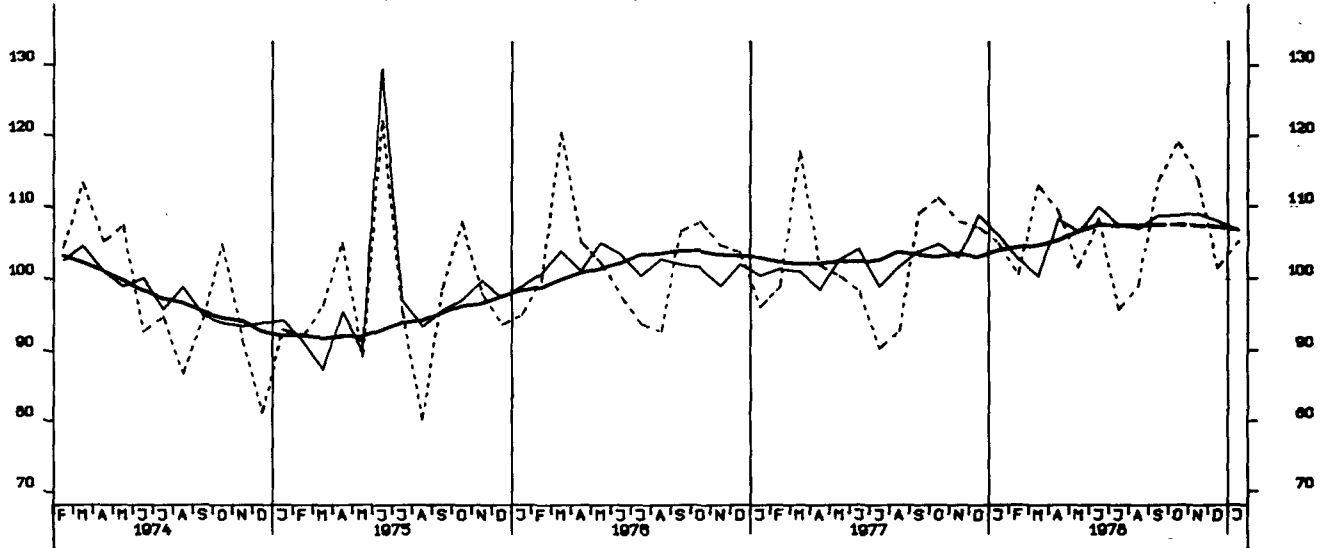
AUFTRAGSEINGANG (VERTINDEX), MASCHINENBAU, INSGESAMT, 1970 = 100



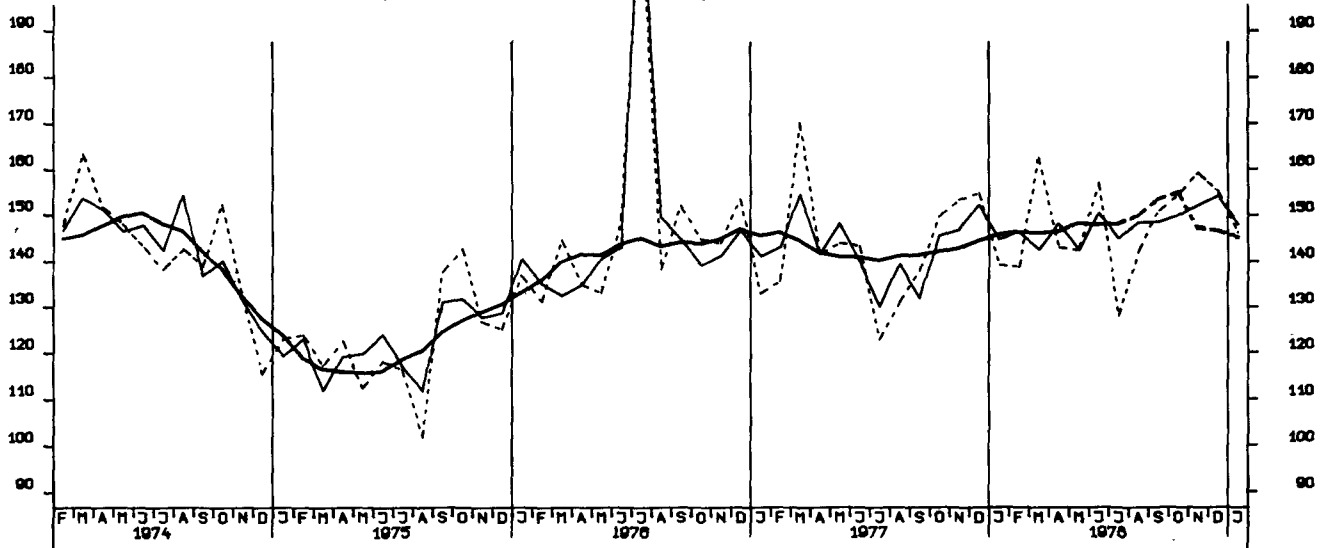
AUFTRAGSEINGANG (VOLUMENIND.), VERARB. GEVERBE (O.NUG), INSG., 1970 = 100



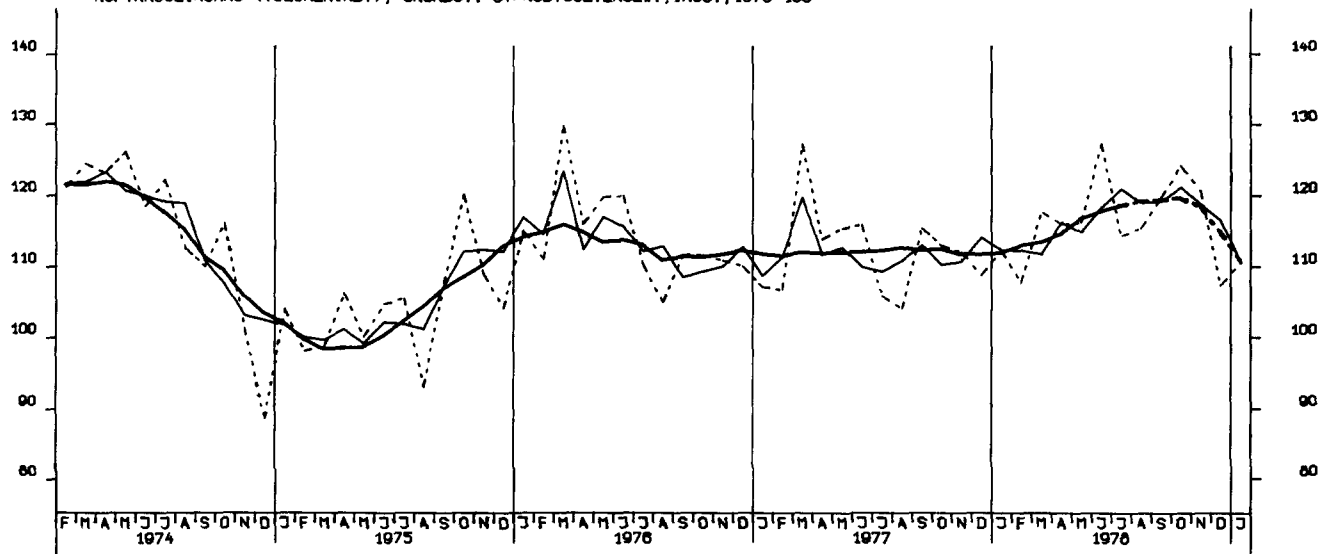
AUFTRAGSEINGANG (VOLUMENIND.), VERARB. GEVERBE (O.NUG), INL., 1970 = 100



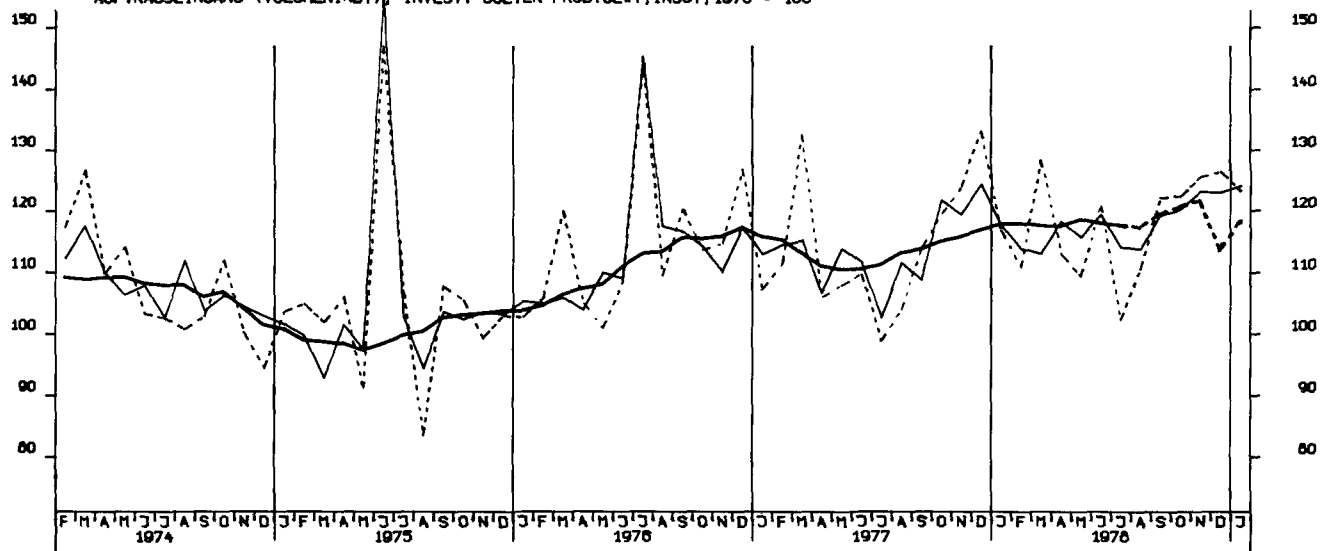
AUFTRAGSEINGANG (VOLUMENIND.), VERARB. GEVERBE (O.NUG) AUSL., 1970 = 100



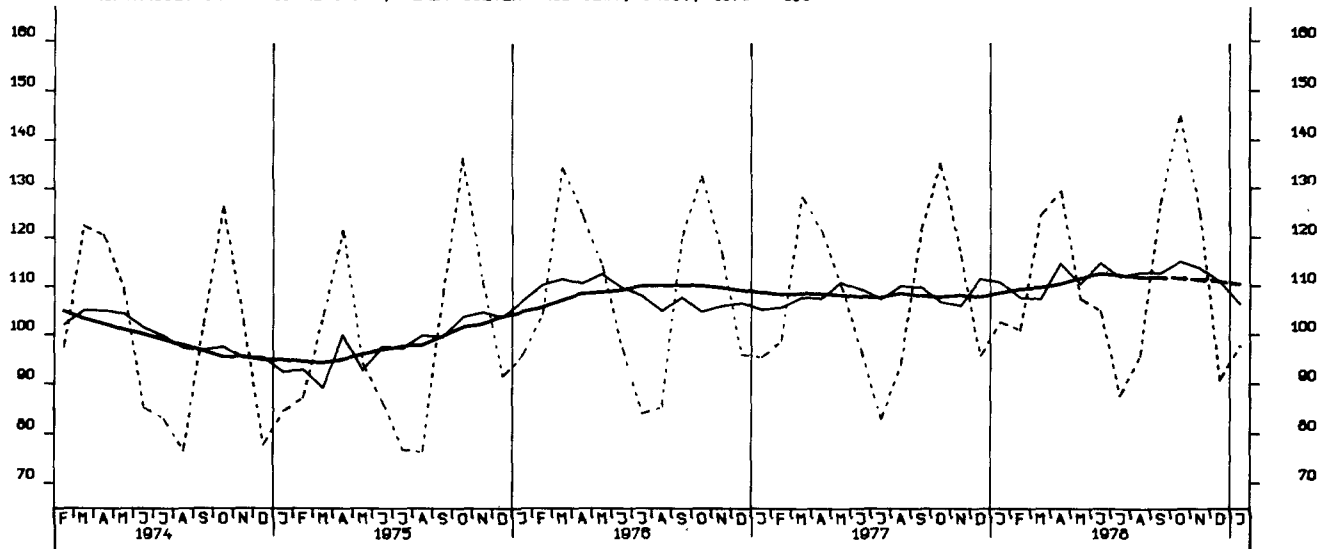
AUFTRAGSEINGANG (VOLUMENIND.), GRUNDST.-U. PROD. GUETERGEV., INSG., 1970-100



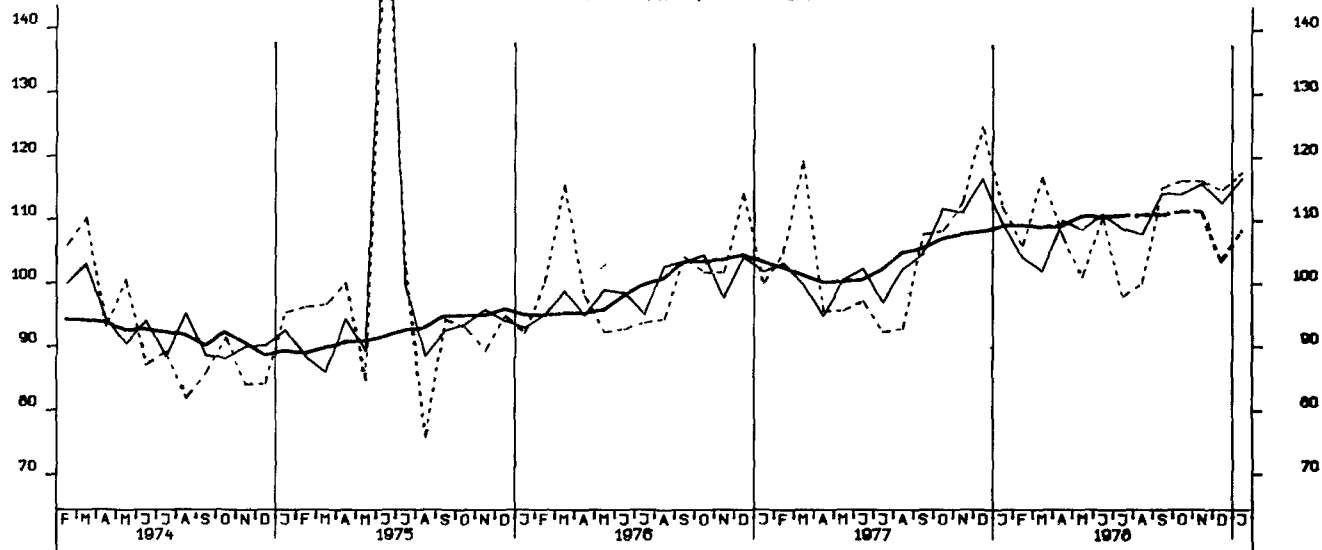
AUFTRAGSEINGANG (VOLUMENIND.), INVEST. GUETER PROD. GEV., INSG., 1970 - 100



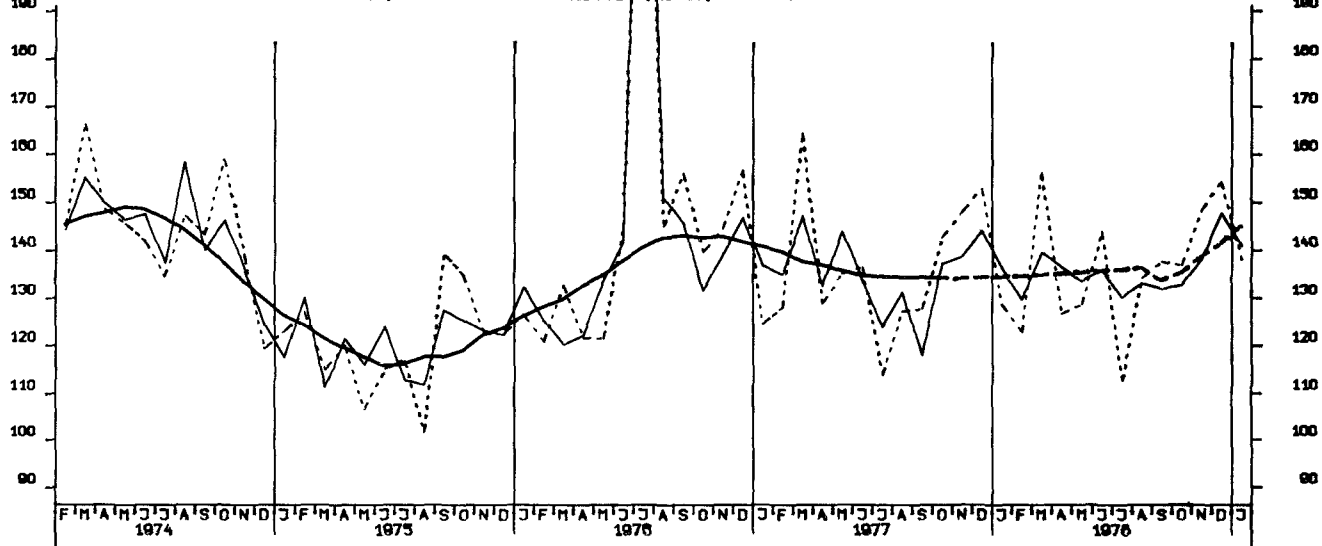
AUFTRAGSEINGANG (VOLUMENIND.), VERB. GUETER PROD. GEV., INSG., 1970 - 100



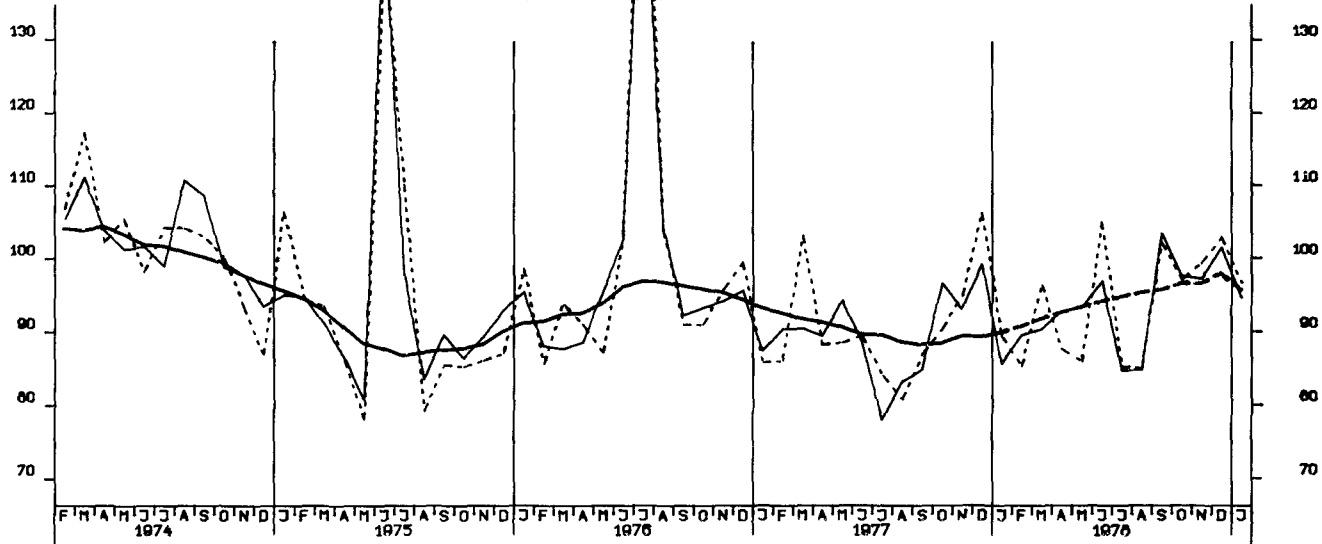
AUFTRAGSEINGANG (VOLUMENIND.) INVEST. GUETER PROD.GEV., INL., 1970 = 100

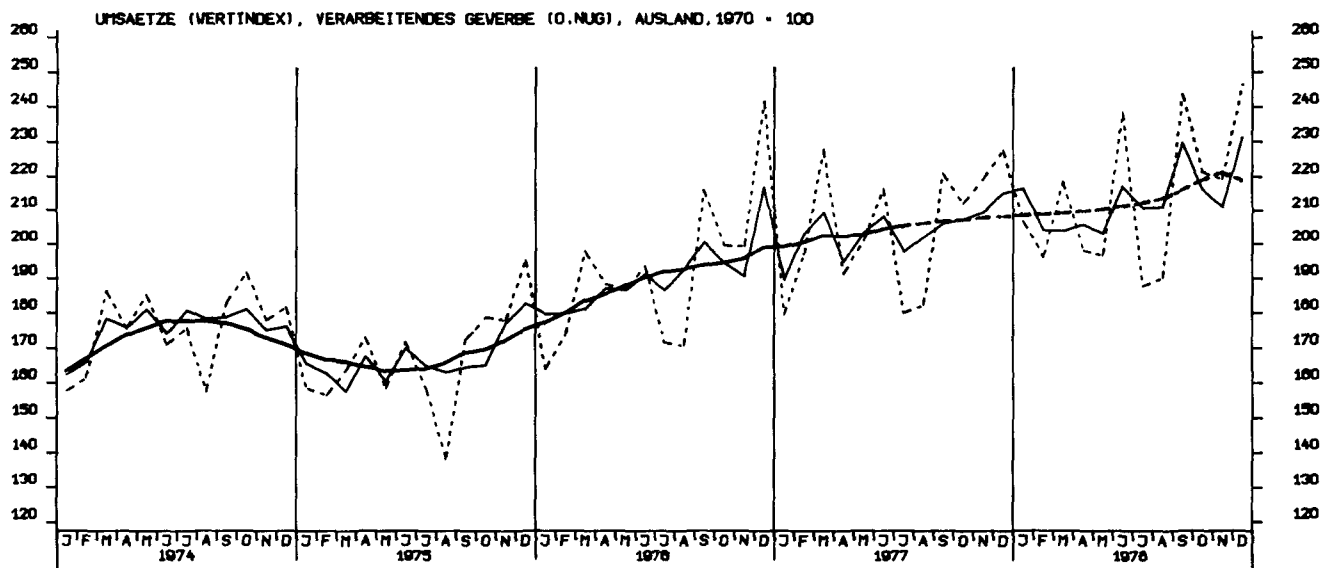
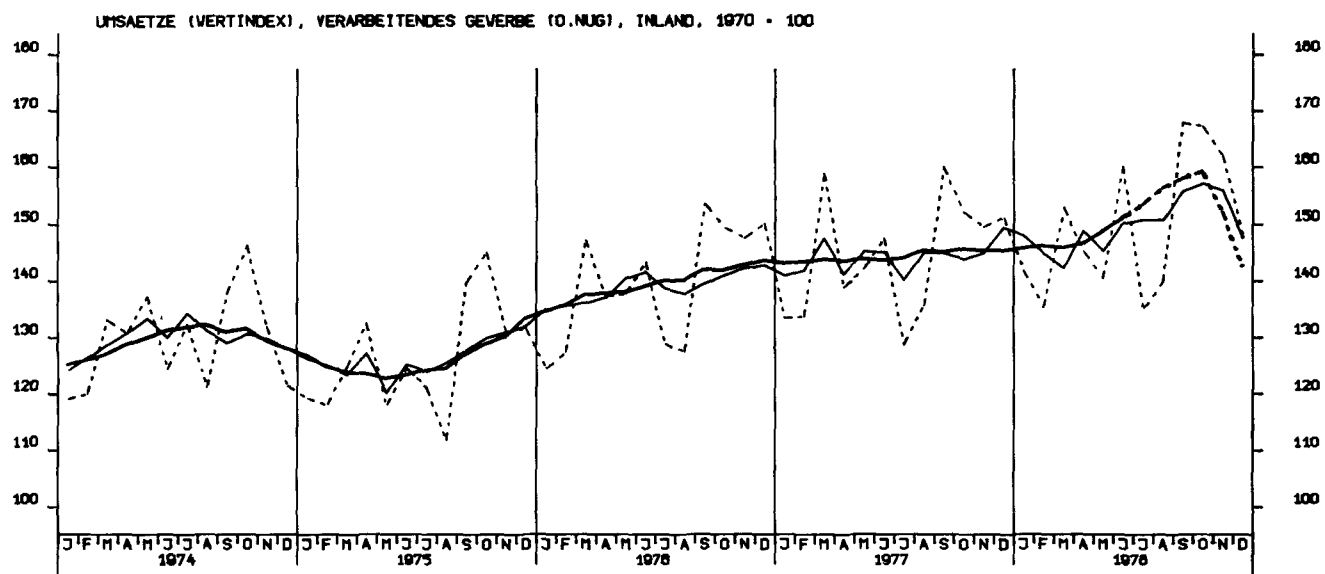
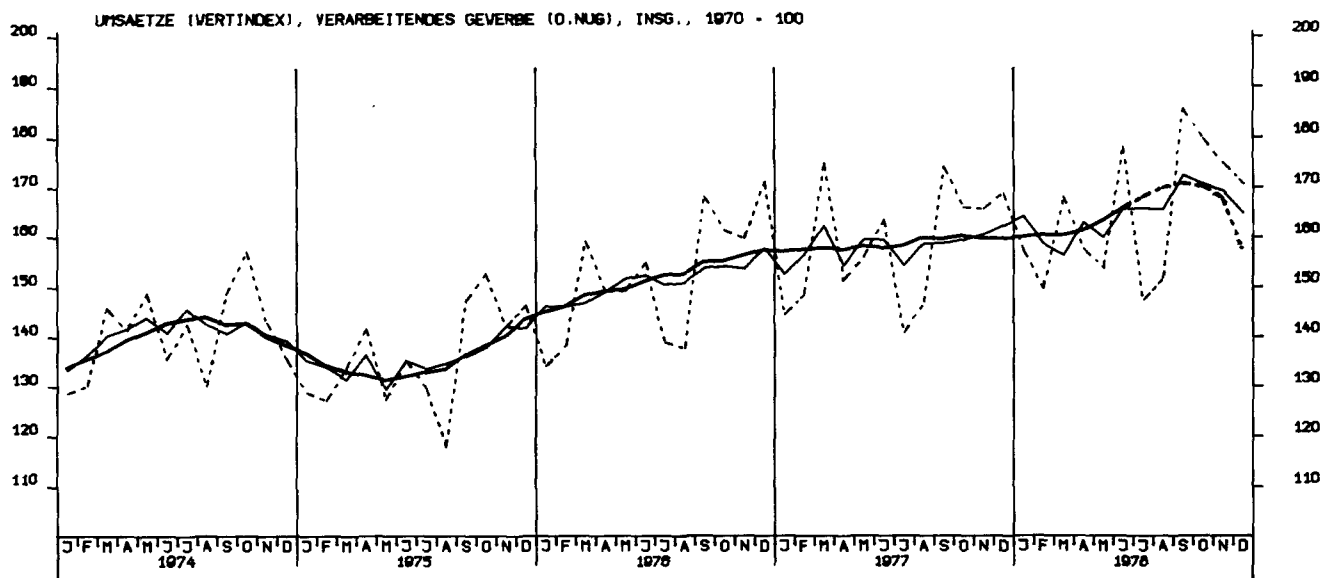


AUFTRAGSEINGANG (VOLUMENIND.), INVEST. GUETER PROD.GEV., AUSL., 1970 = 100

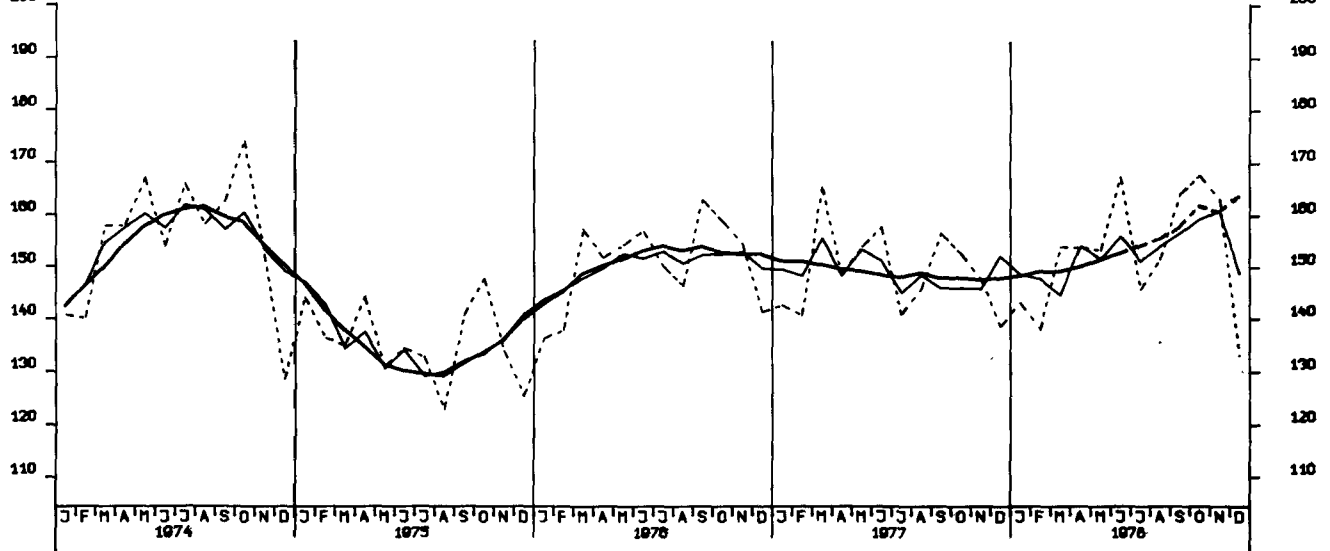


AUFTRAGSEINGANG (VOLUMENIND.) MASCHINENBAU, INSGESAMT, 1970 = 100

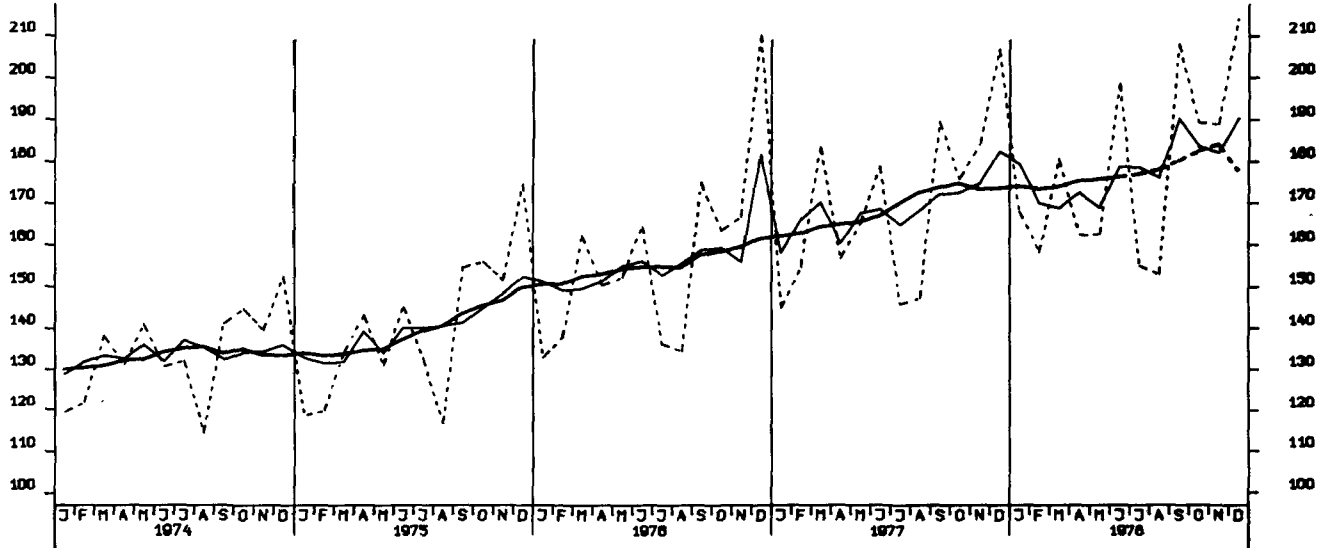




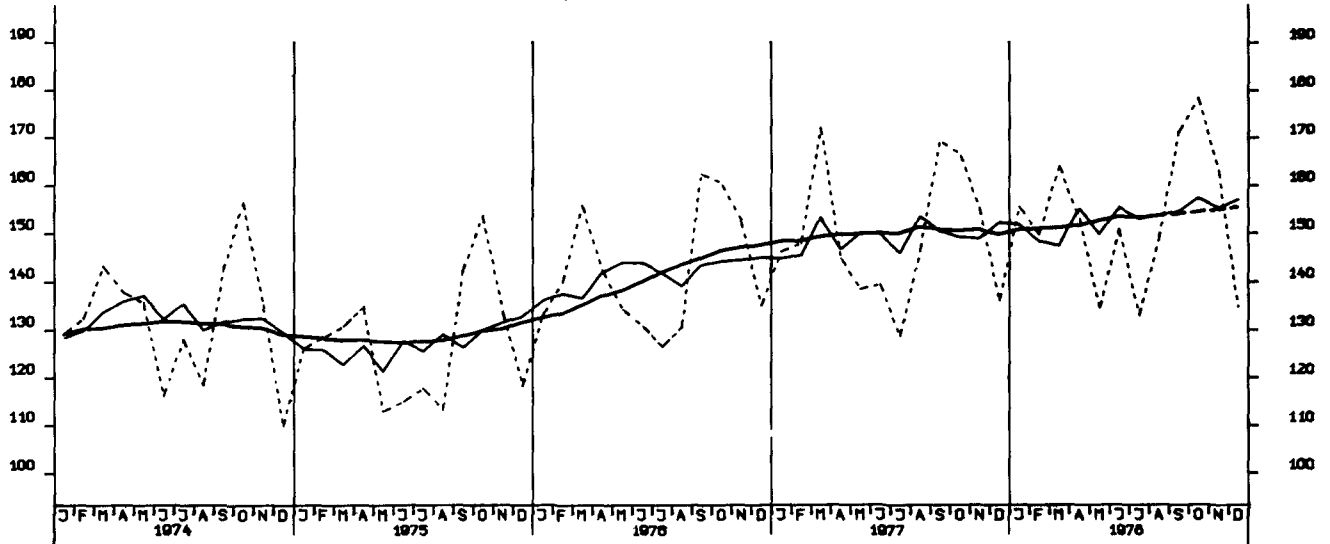
UMSAETZE (VERTINDEX), GRUNDST.-U.PROD.GUETERGEW., INSGESAMT, 1970 = 100



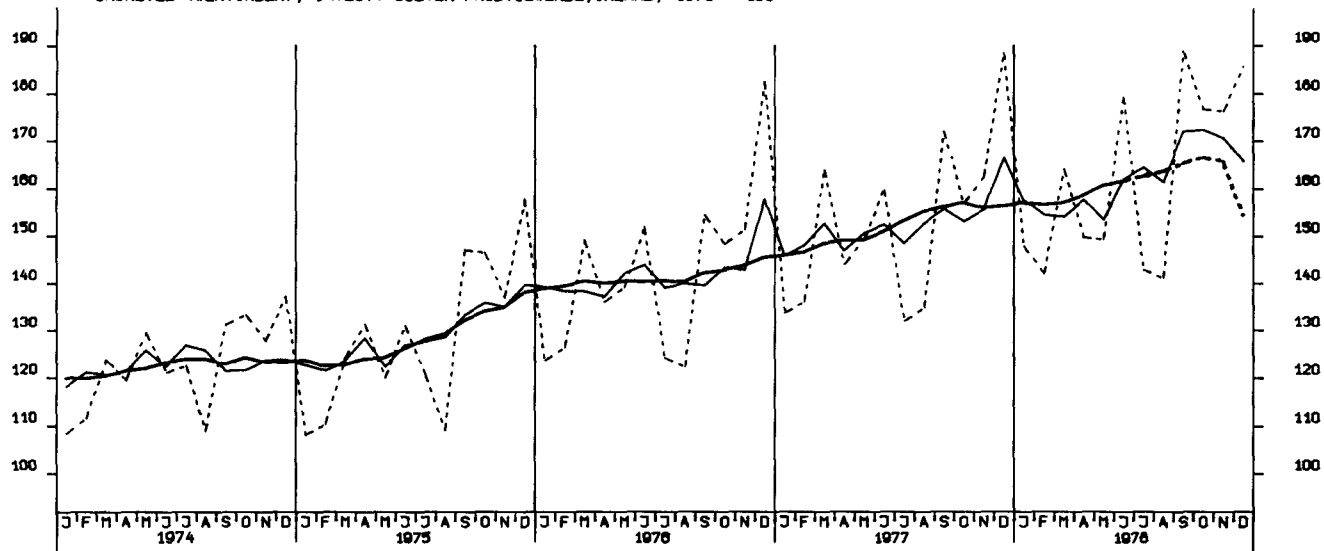
UMSAETZE (VERTINDEX), INVEST. GUETER PROD.GEVERBE, INSGESAMT, 1970 = 100



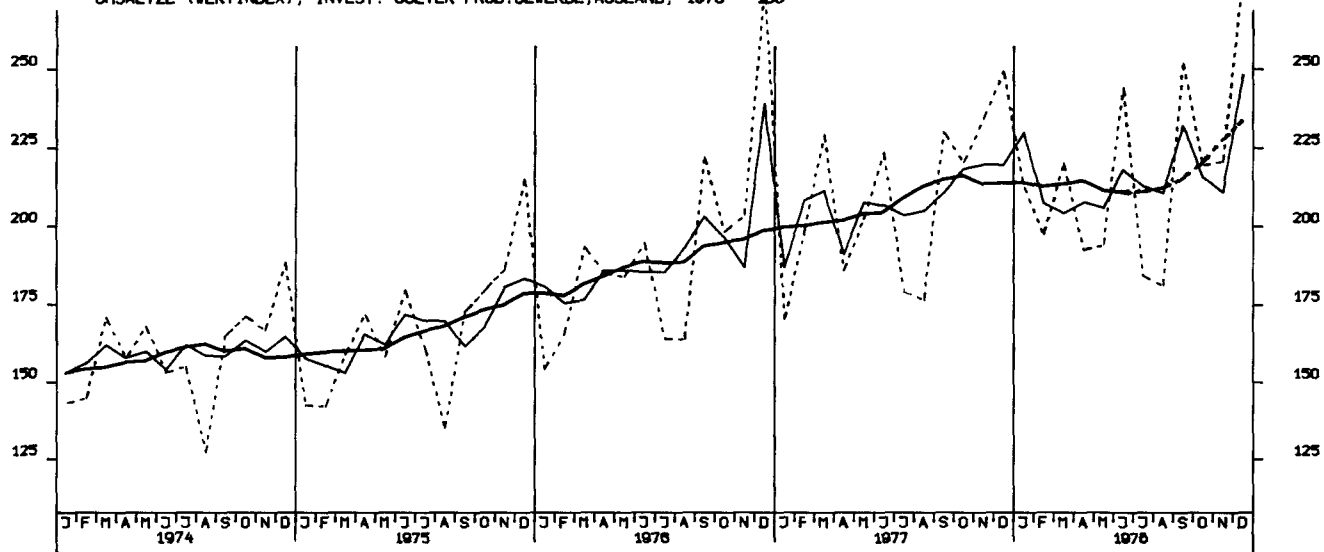
UMSAETZE (VERTINDEX), VERB. GUETER PROD.GEVERBE, INSGESAMT, 1970 = 100



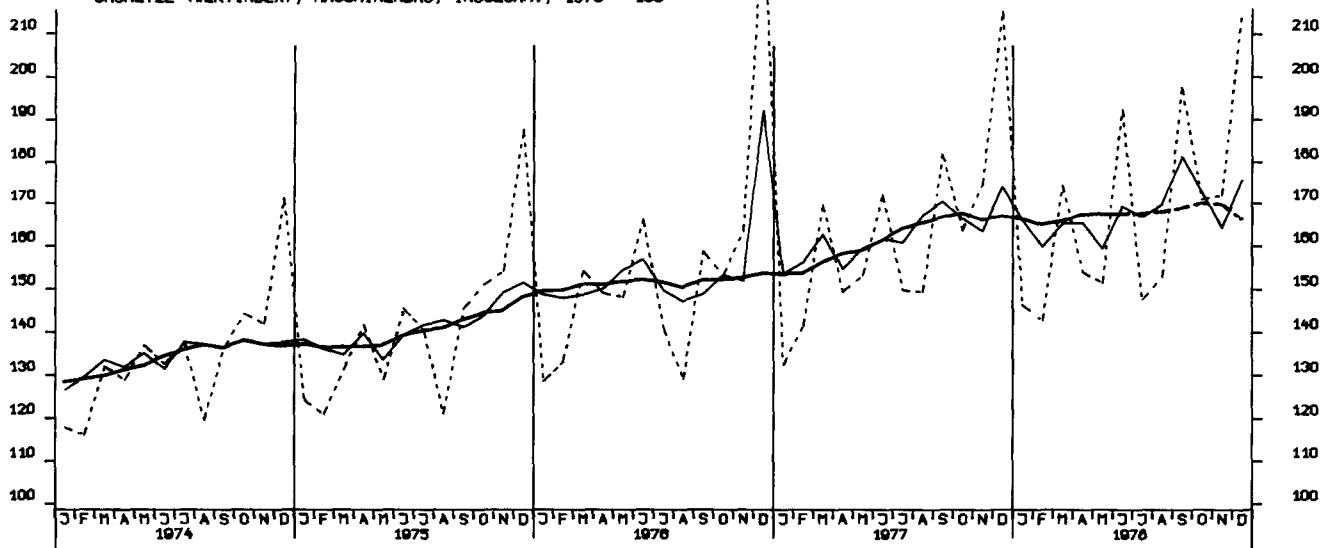
UMSAETZE (VERTINDEX), INVEST. GUETER PROD.GEVERBE, INLAND, 1970 - 100



UMSAETZE (VERTINDEX), INVEST. GUETER PROD.GEVERBE, AUSLAND, 1970 - 100

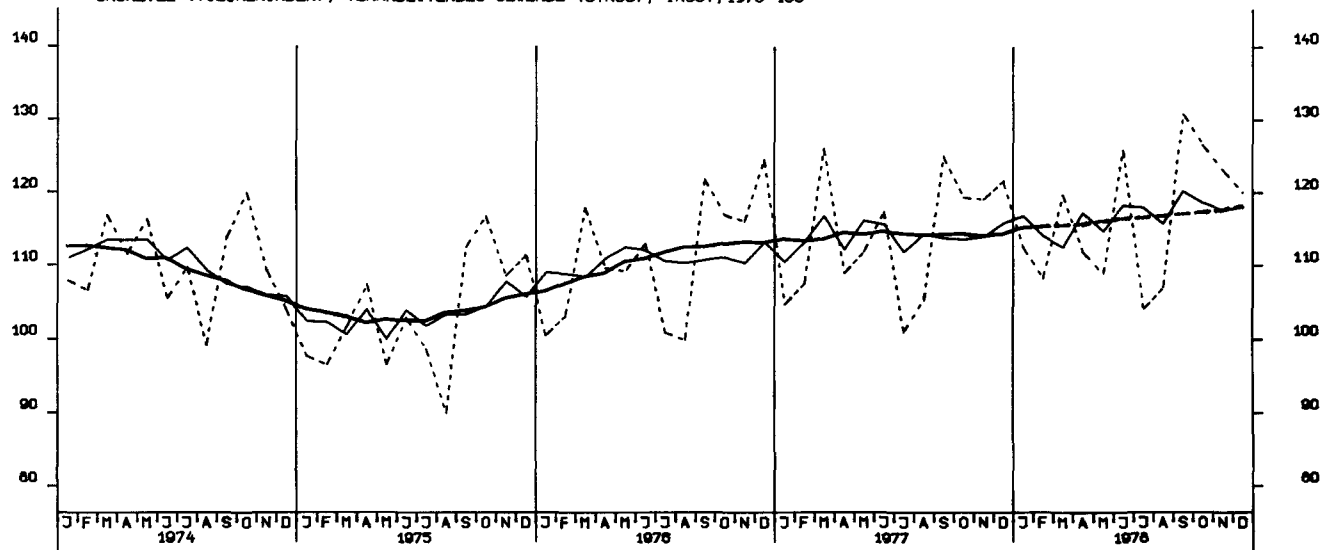


UMSAETZE (VERTINDEX), MASCHINENBAU, INSGESAMT, 1970 - 100

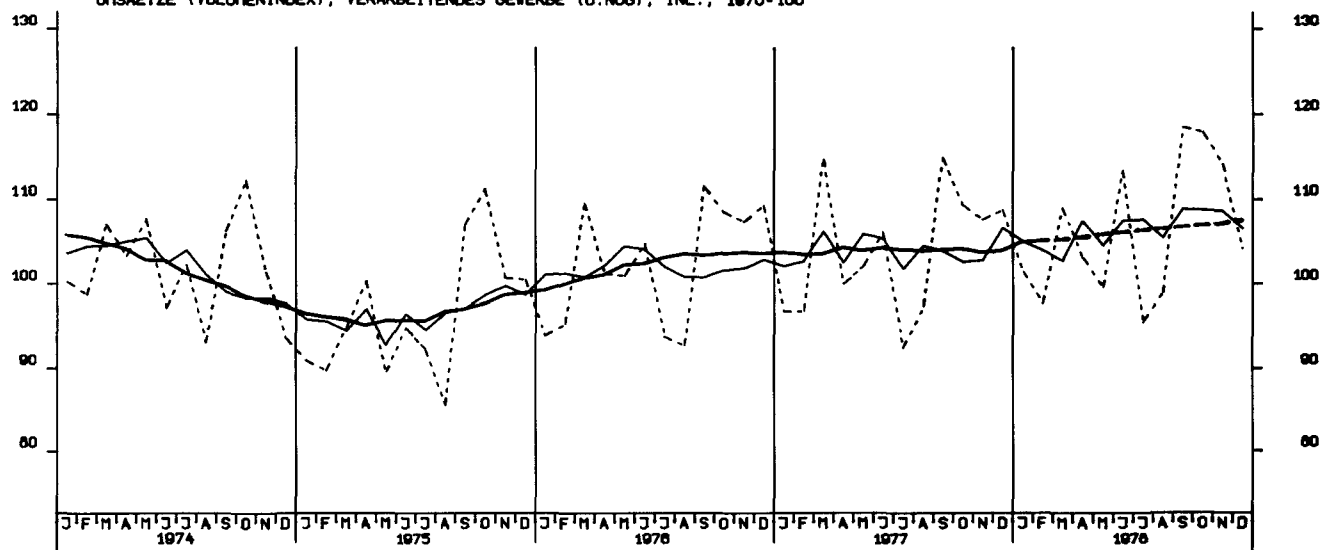




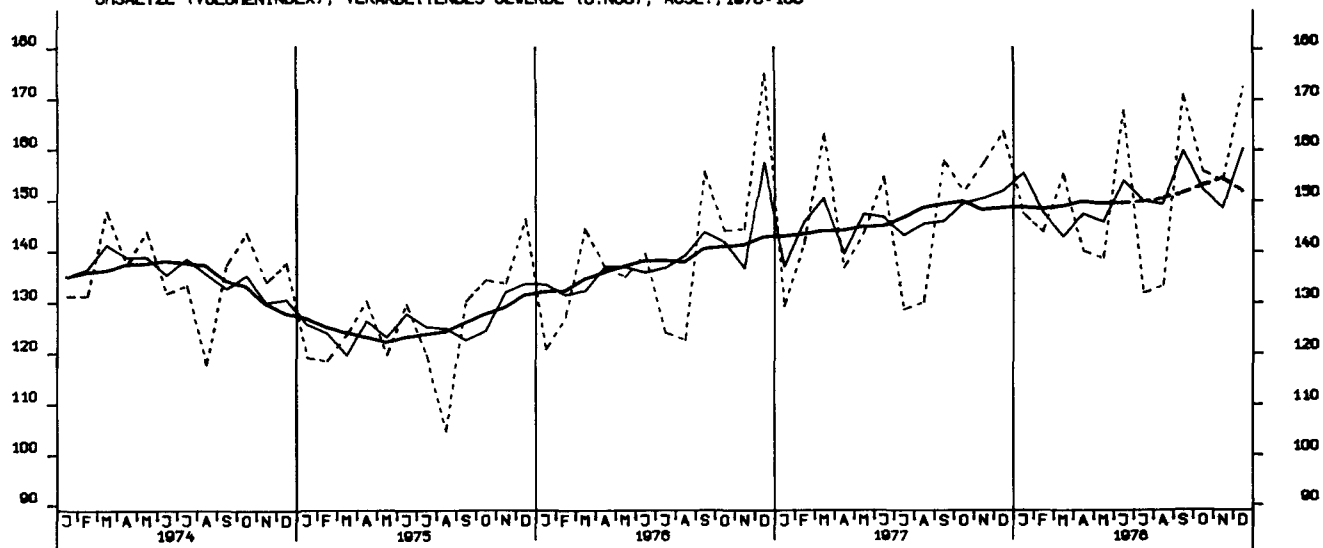
UMSAETZE (VOLUMENINDEX), VERARBEITENDES GEWERBE (D.NUG), INSG., 1970-100



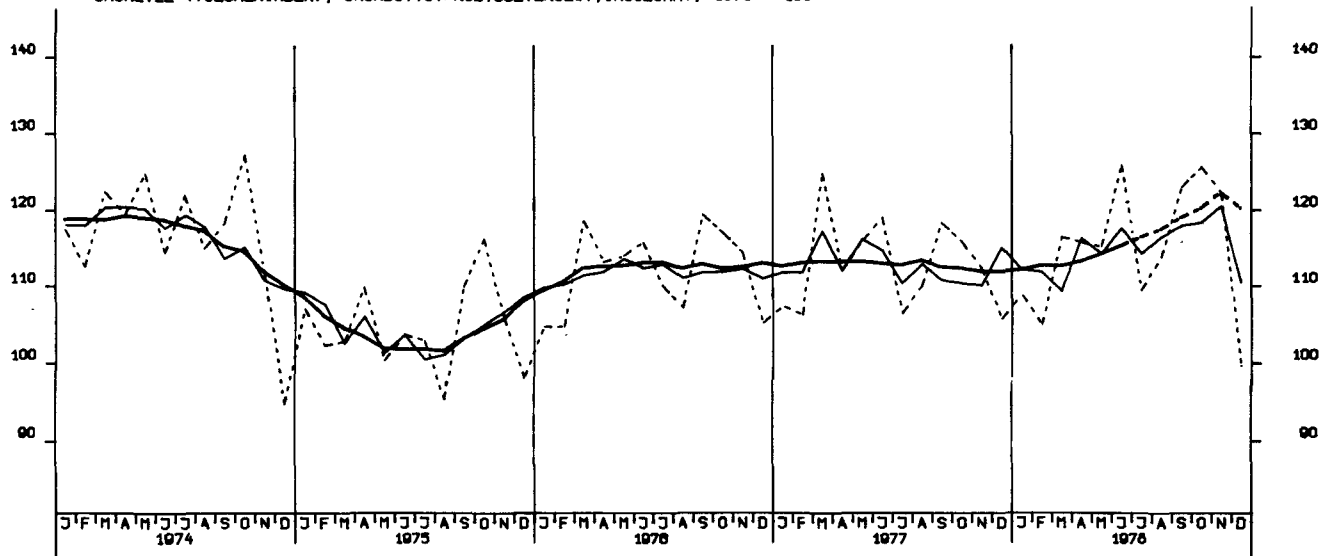
UMSAETZE (VOLUMENINDEX), VERARBEITENDES GEWERBE (D.NUG), INL., 1970-100



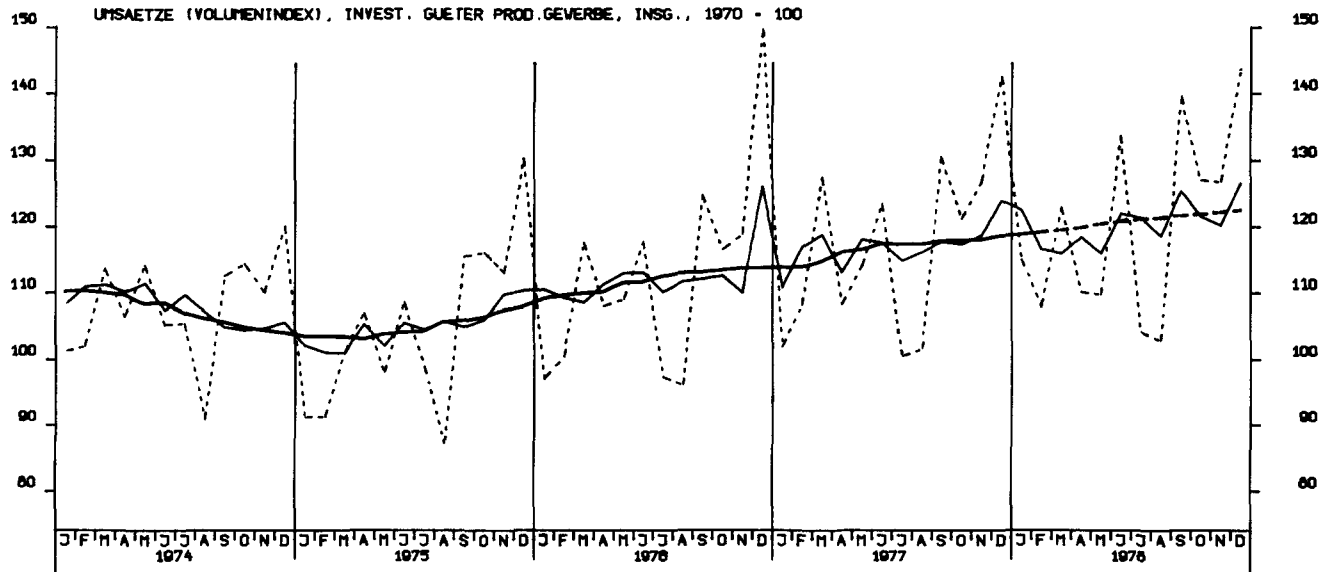
UMSAETZE (VOLUMENINDEX), VERARBEITENDES GEWERBE (D.NUG), AUSL., 1970-100



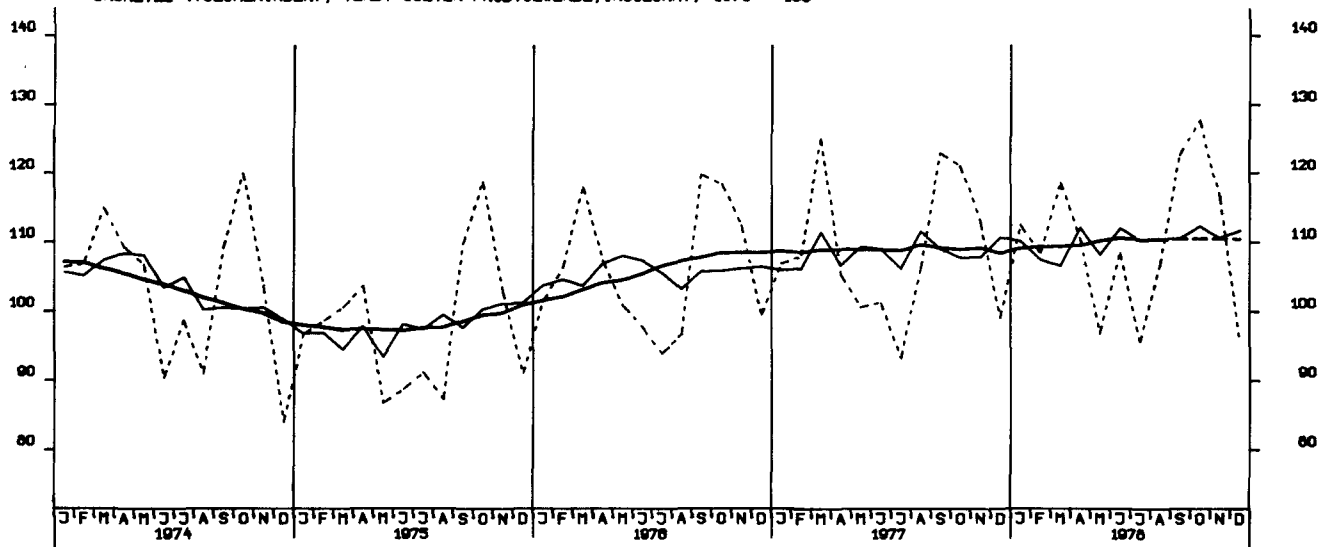
UMSAETZE (VOLUMENINDEX), GRUNDST.U.PROD.GUETERGEV., INSGESAMT, 1970 = 100

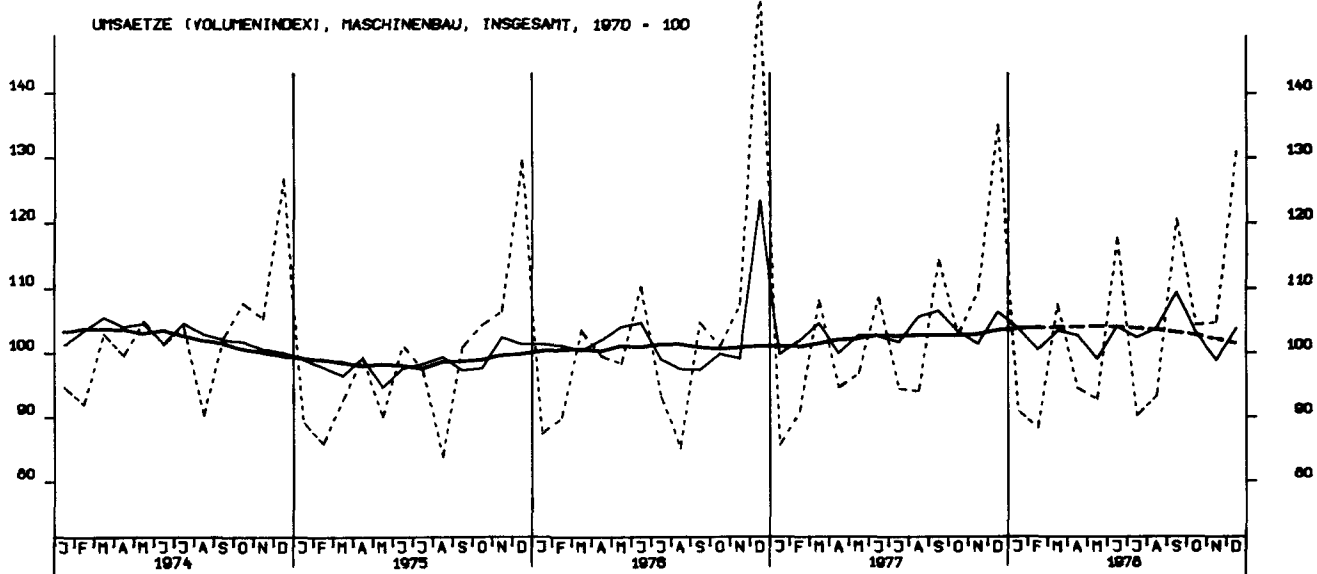
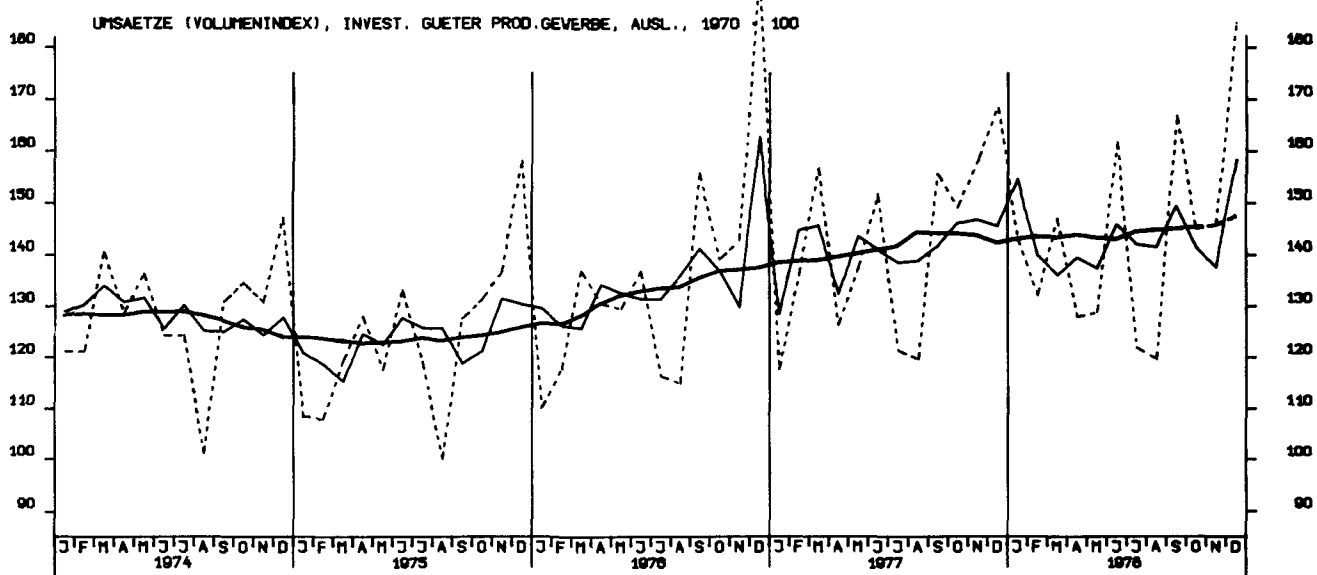
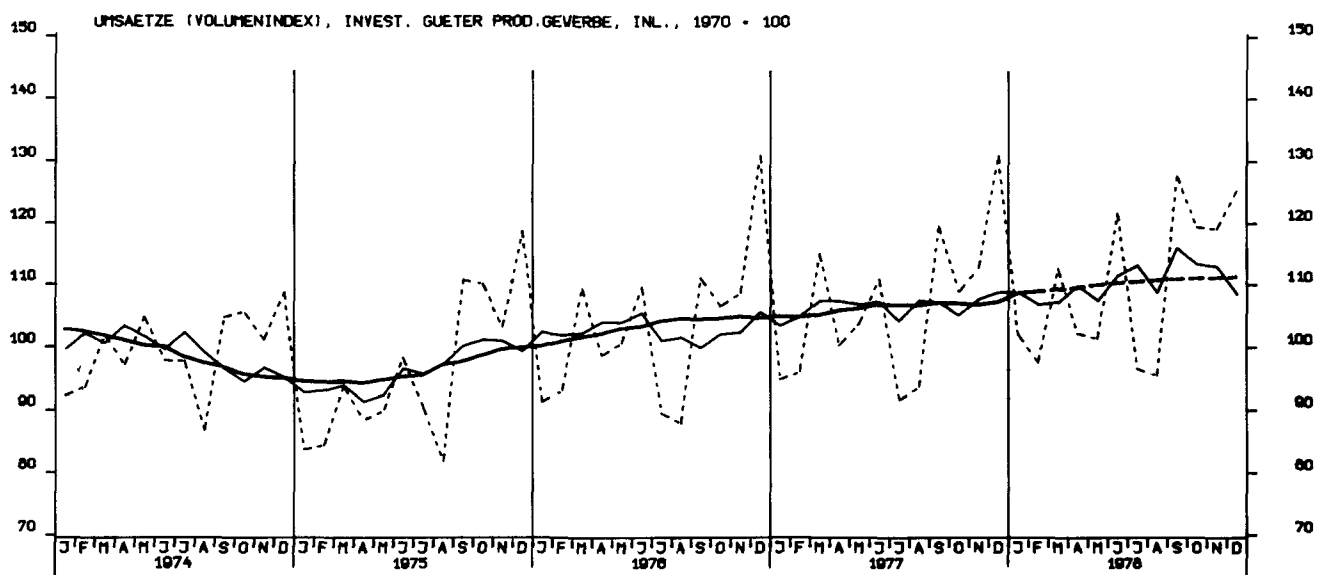


UMSAETZE (VOLUMENINDEX), INVEST. GUETER PROD.GEVERBE, INSG., 1970 = 100

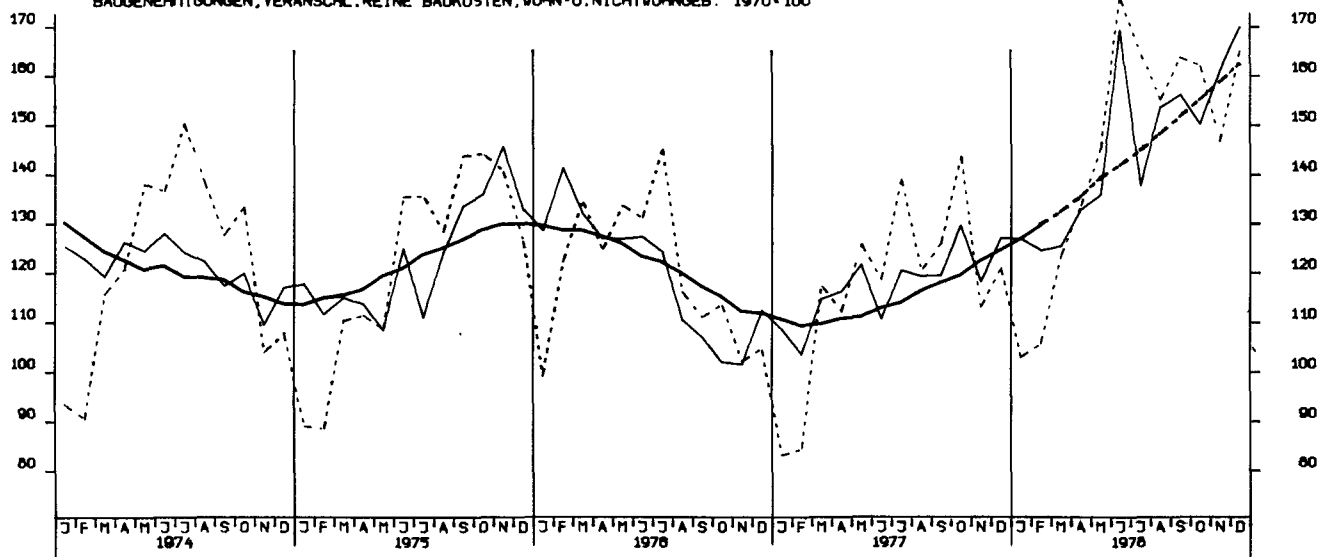


UMSAETZE (VOLUMENINDEX), VERB. GUETER PROD.GEVERBE, INSGESAMT, 1970 = 100

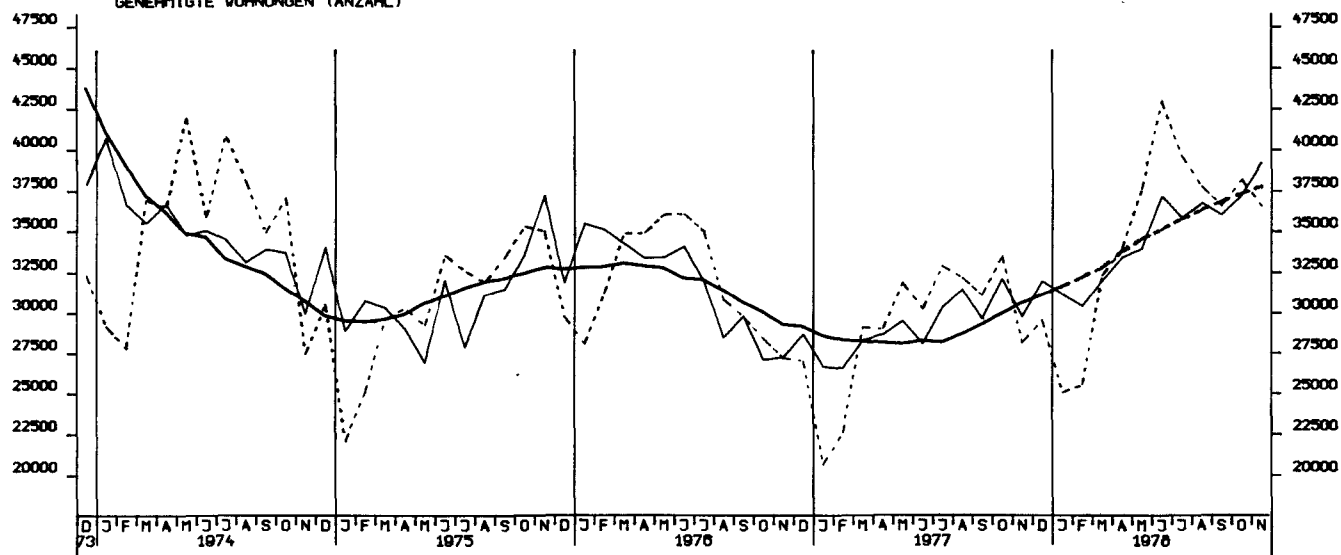




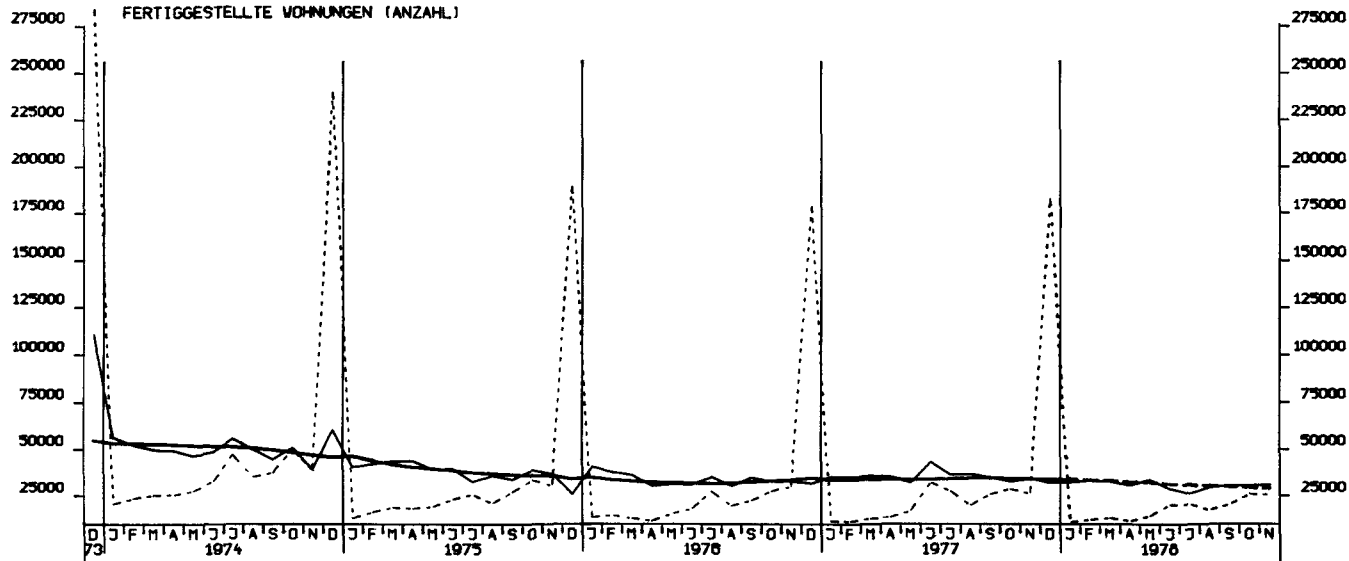
BAUGENEHMIGUNGEN, VERANSCHL. REINE BAUKOSTEN, WOHN- U. NICHTWOHNGB. 1970-100



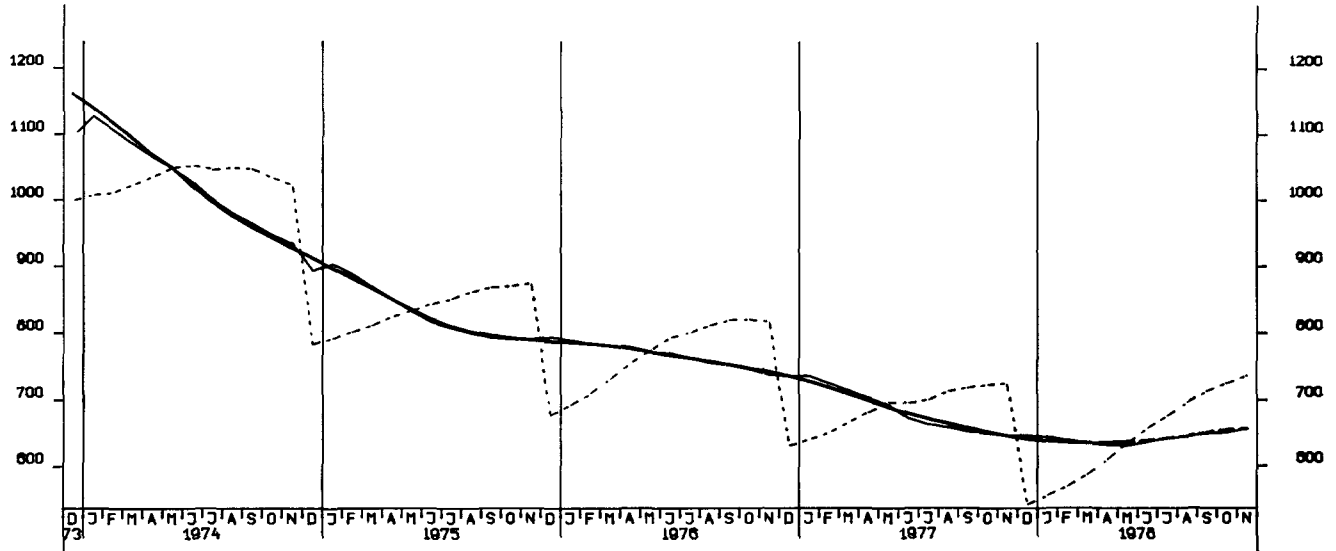
GENEHMIGTE WOHNUNGEN (ANZAHL)



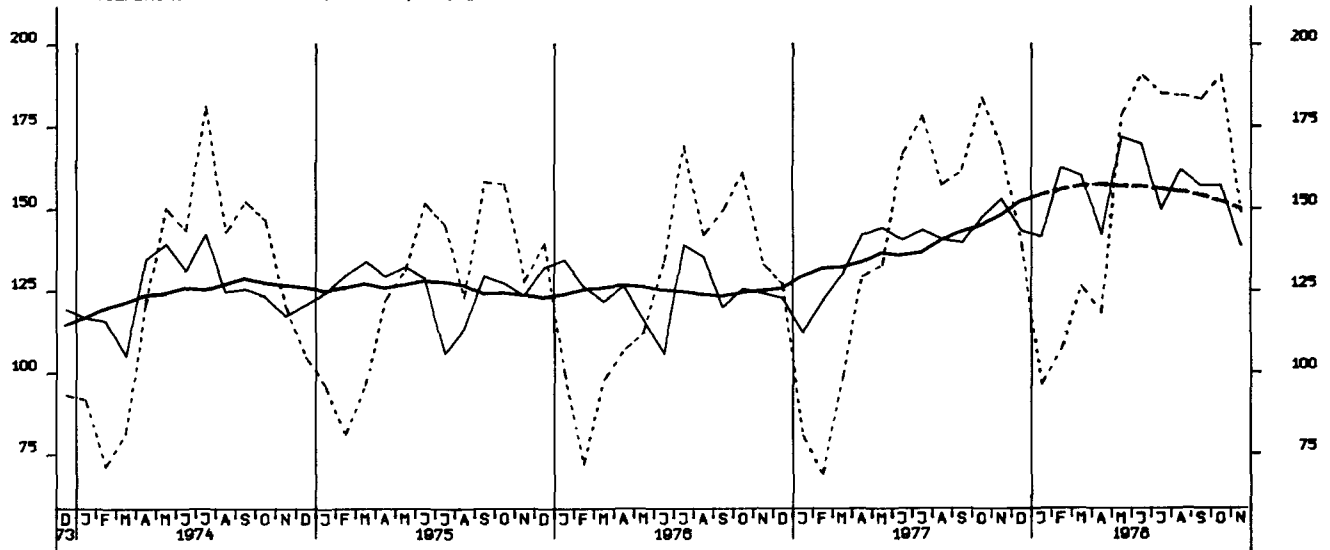
FERTIGGESTELLTE WOHNUNGEN (ANZAHL)



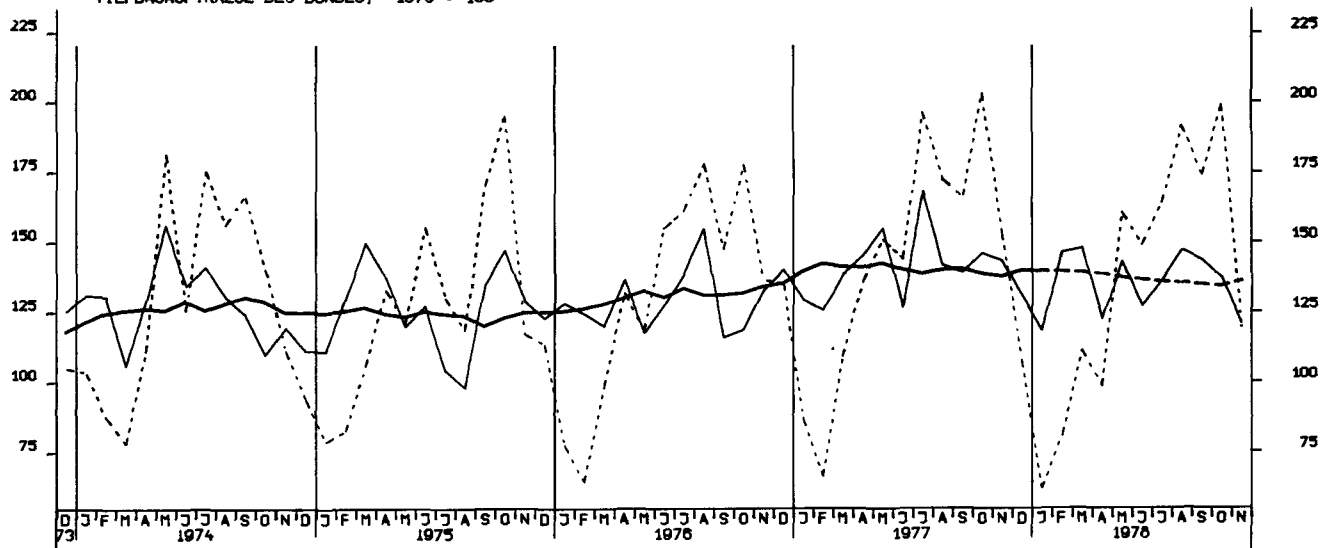
BAUVORRAT (IN 1000 WOHNUNGEN)

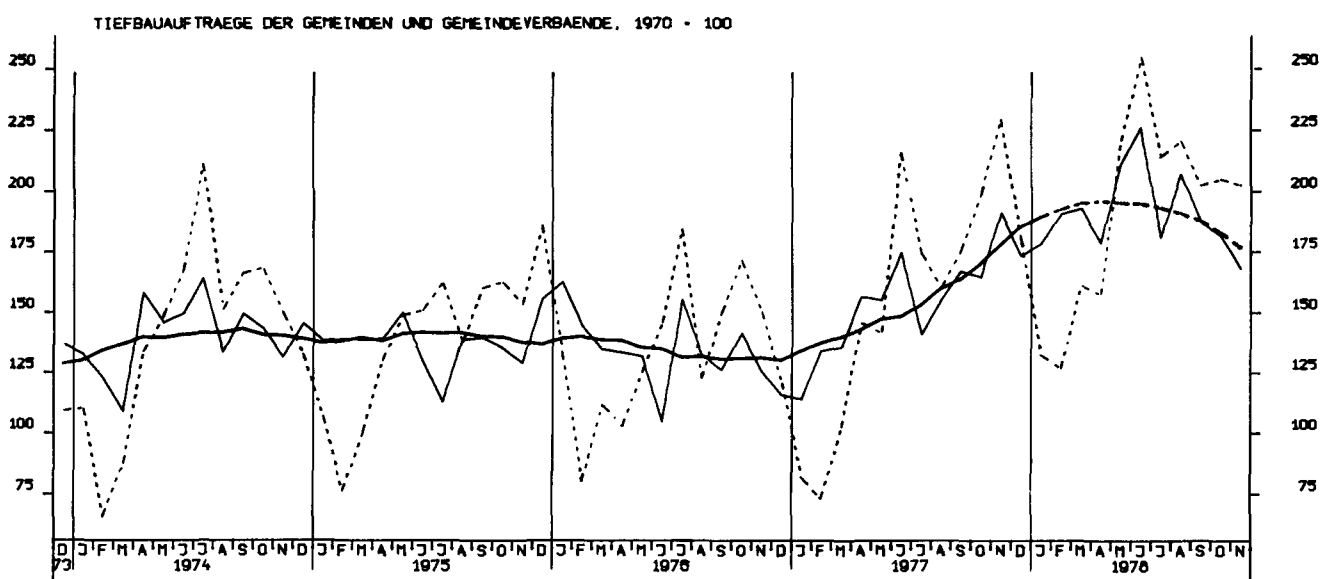
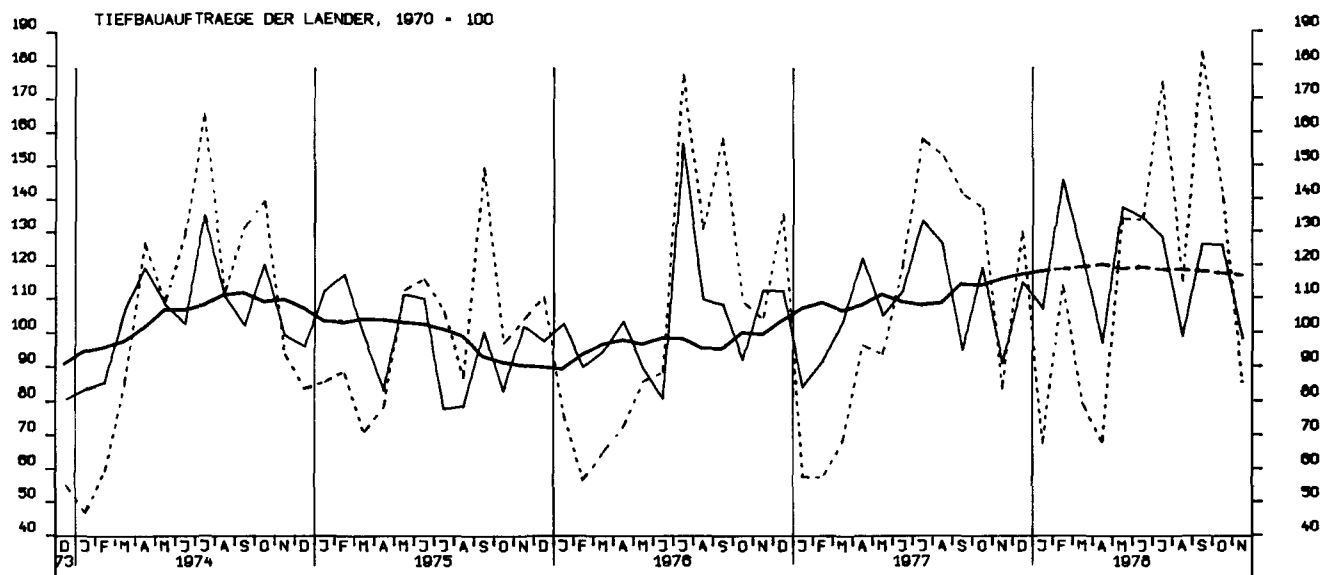


TIEFBAUAUFTRÄGE DER ÖFF. HAND, INSGESAMT 1970 = 100

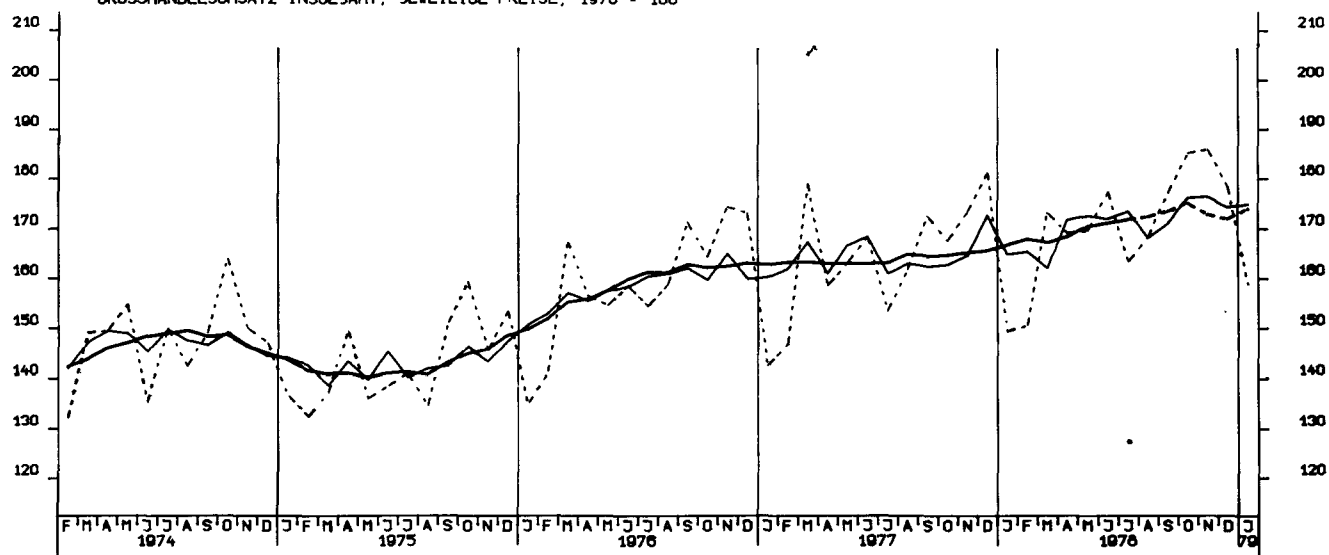


TIEFBAUAUFTRÄGE DES BUNDES, 1970 = 100

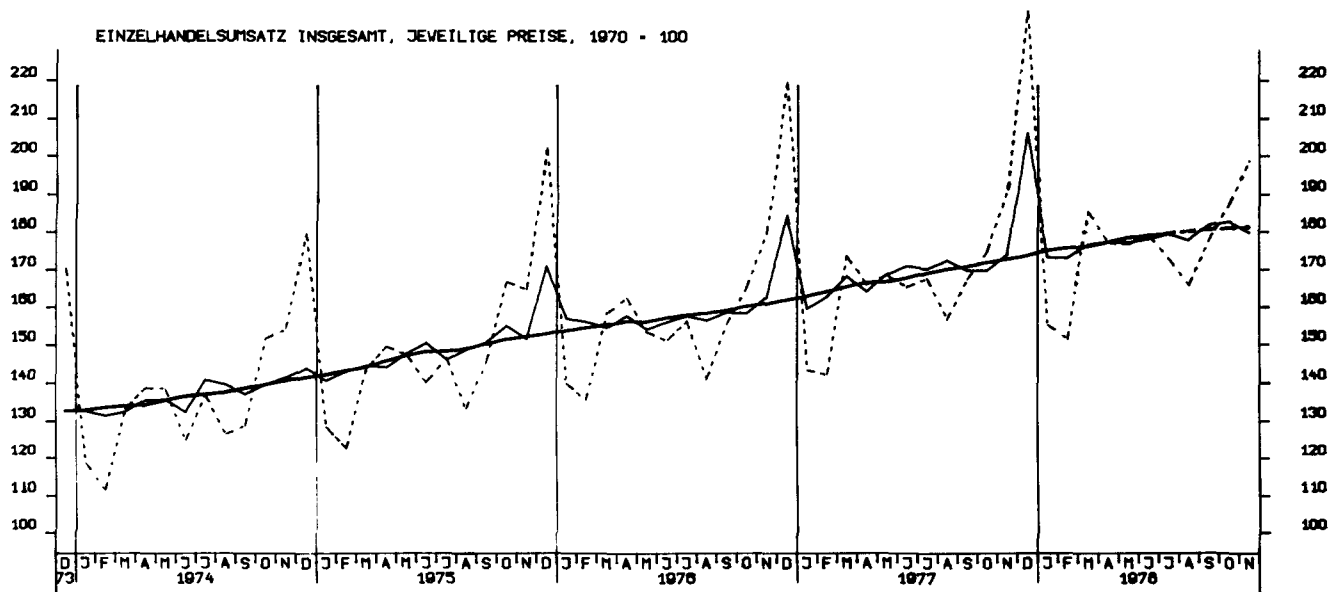




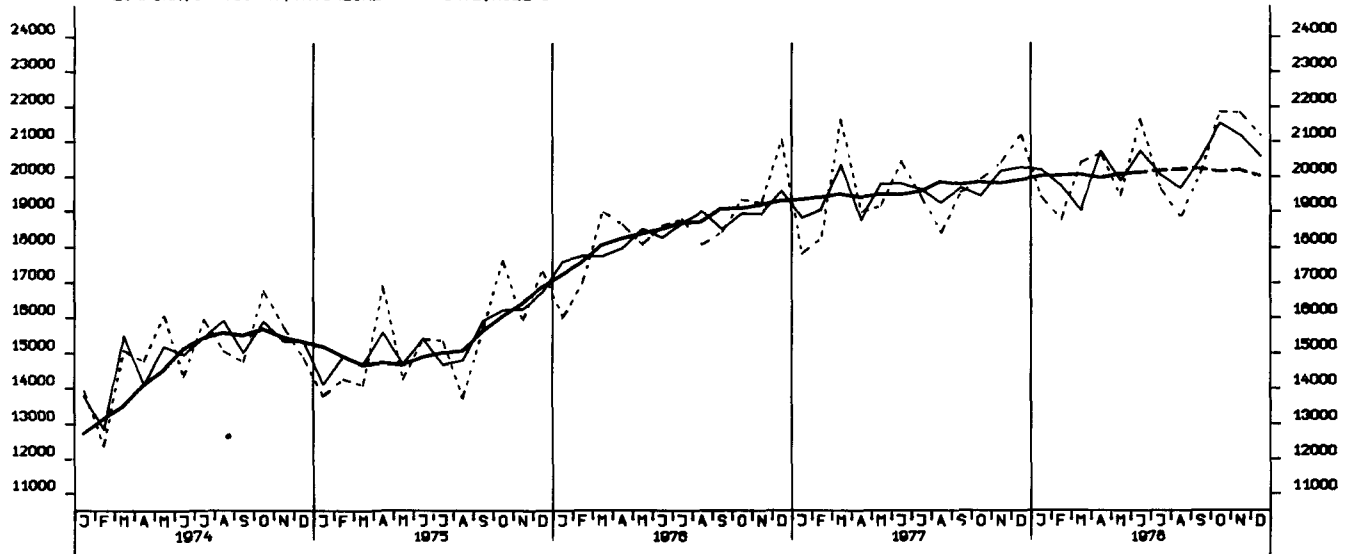
GROSSHANDELSUMSATZ INSGESAMT, JEWETLIGE PREISE, 1970 = 100



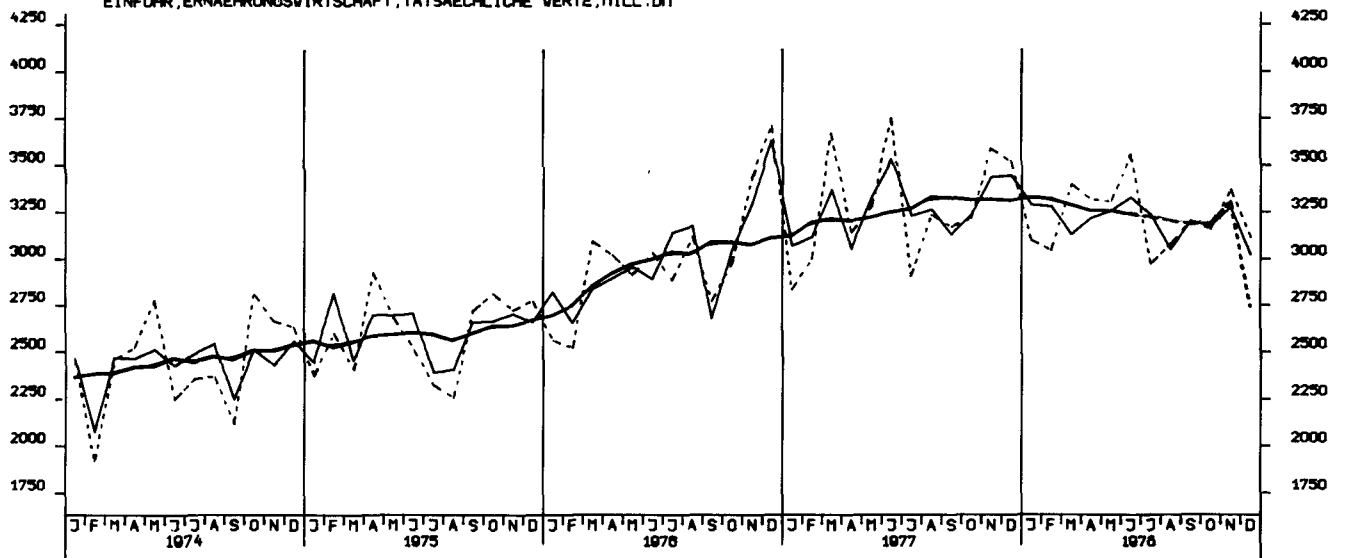
EINZELHANDELSUMSATZ INSGESAMT, JEWETLIGE PREISE, 1970 = 100



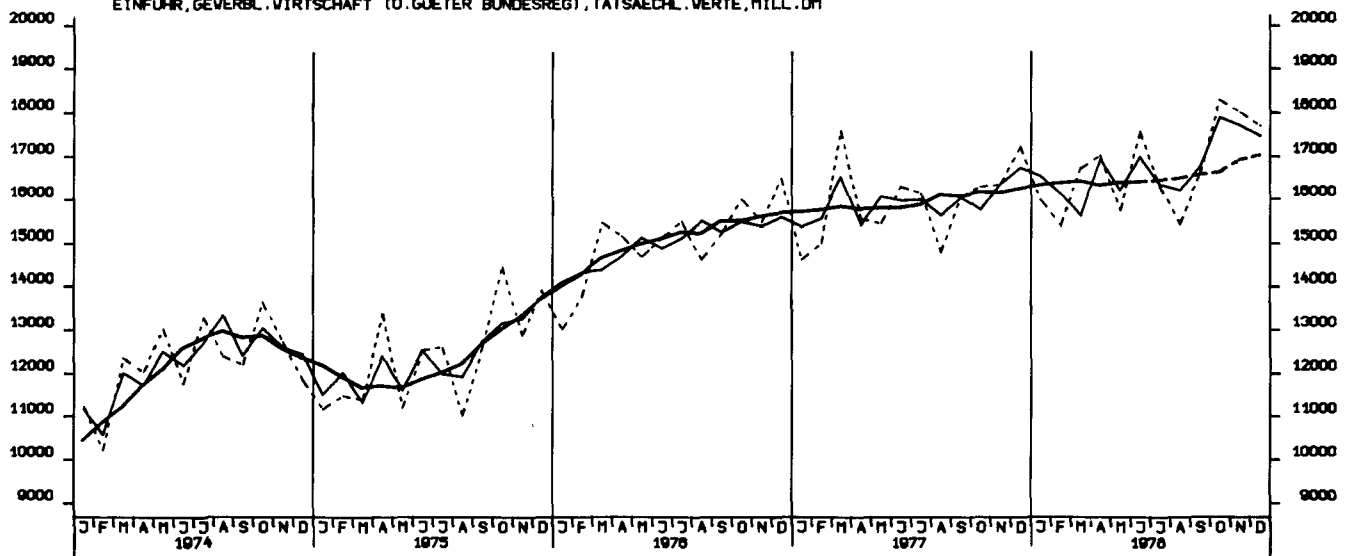
EINFUHR, INSGESAMT, TATSÄCHLICHE WERTE, MILL. DM



EINFUHR, ERNÄHRUNGSWIRTSCHAFT, TATSÄCHLICHE WERTE, MILL. DM

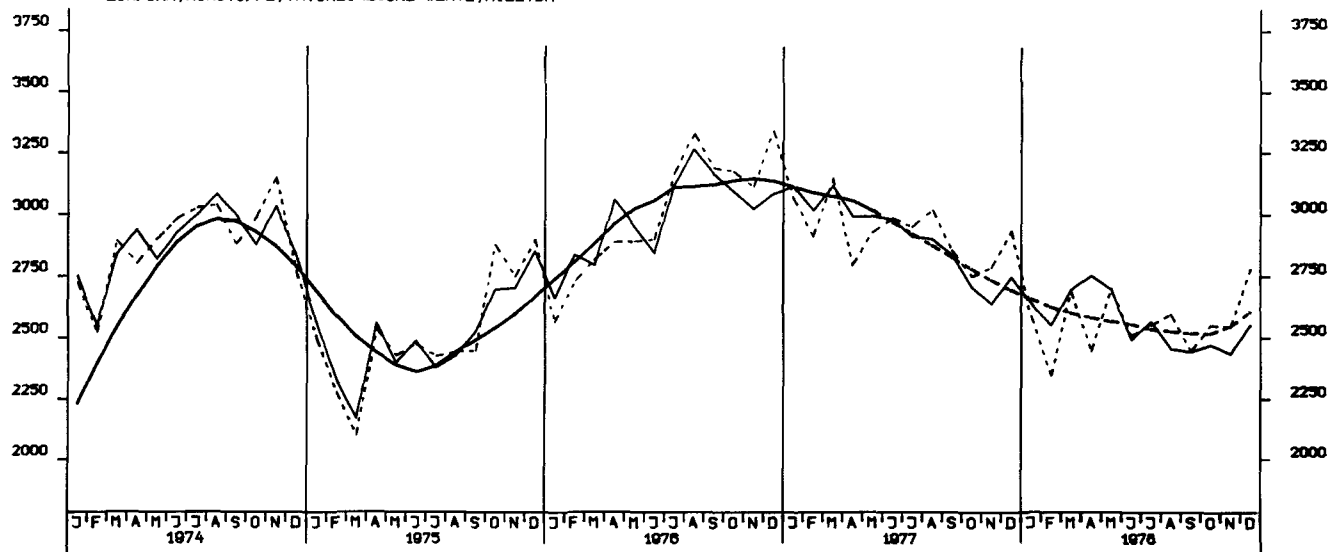


EINFUHR, GEWERBL. WIRTSCHAFT (O. GUETER BUNDESREG), TATSÄCHL. WERTE, MILL. DM

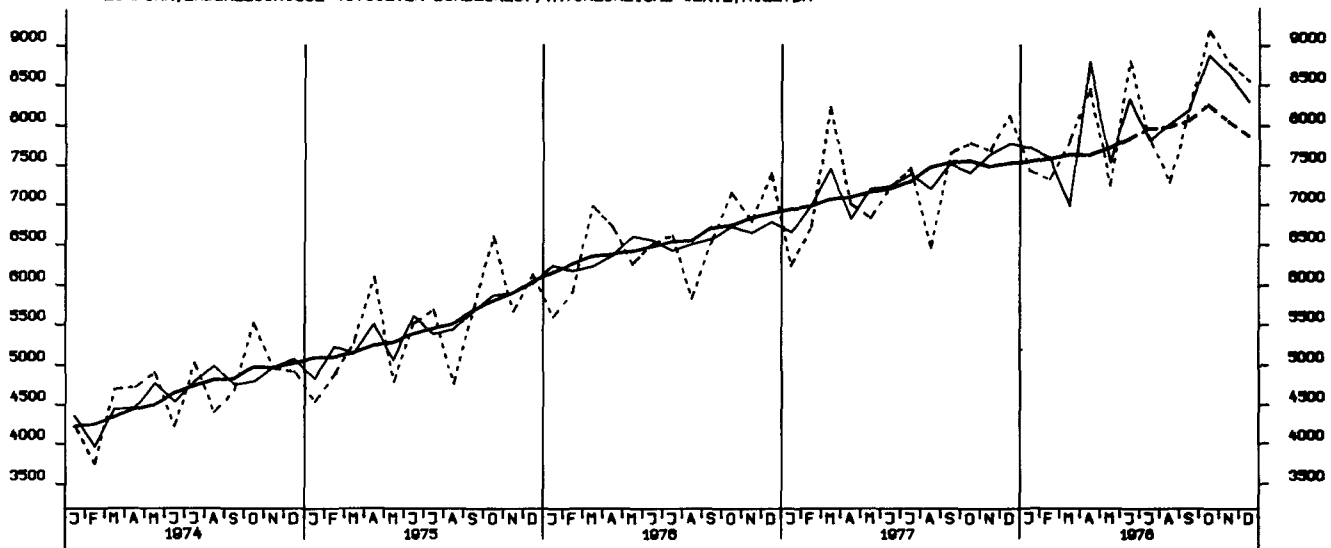




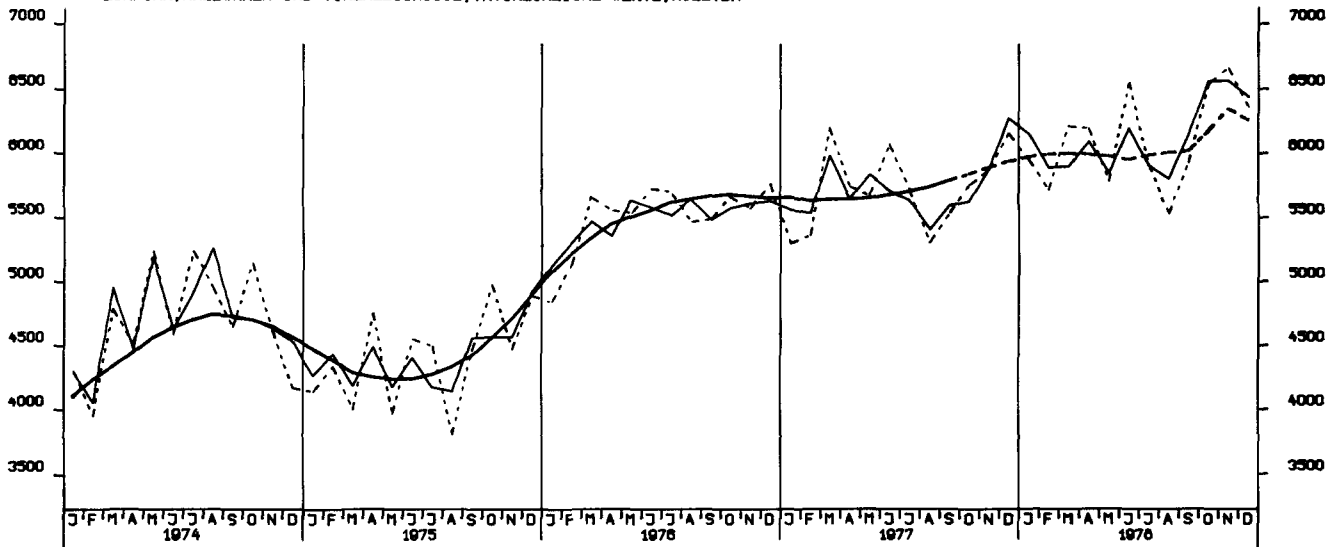
EINFUHR, ROHSTOFFE, TATSÄCHLICHE WERTE, MILL. DM



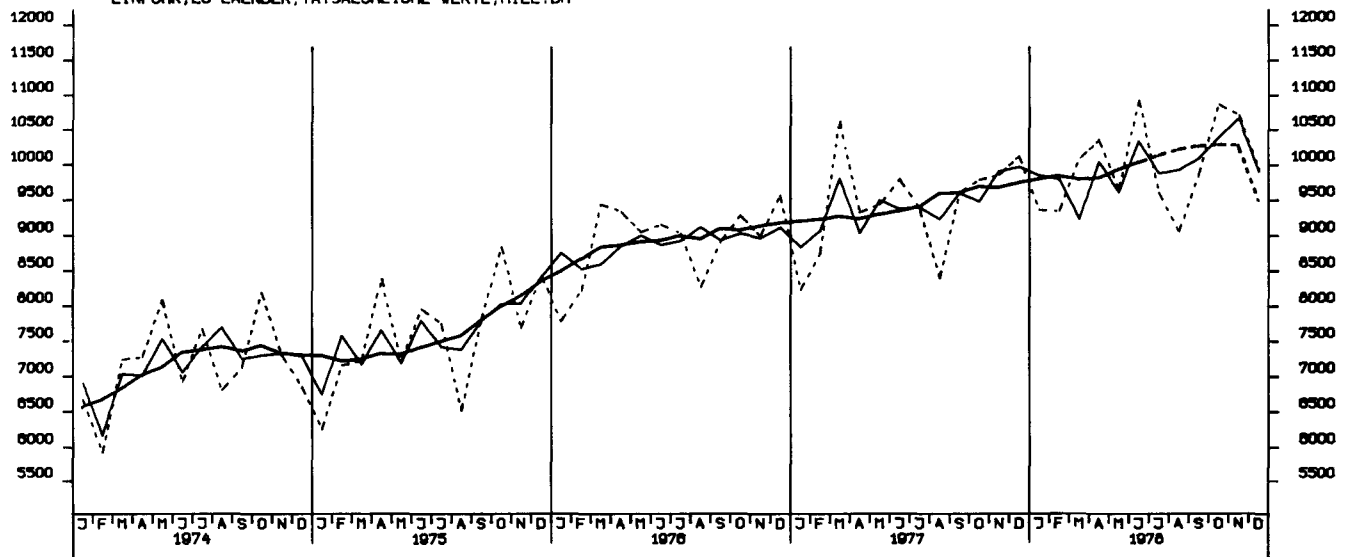
EINFUHR, ENDERZEUGNISSE (O. GUETER BUNDESREG), TATSÄCHLICHE WERTE, MILL. DM



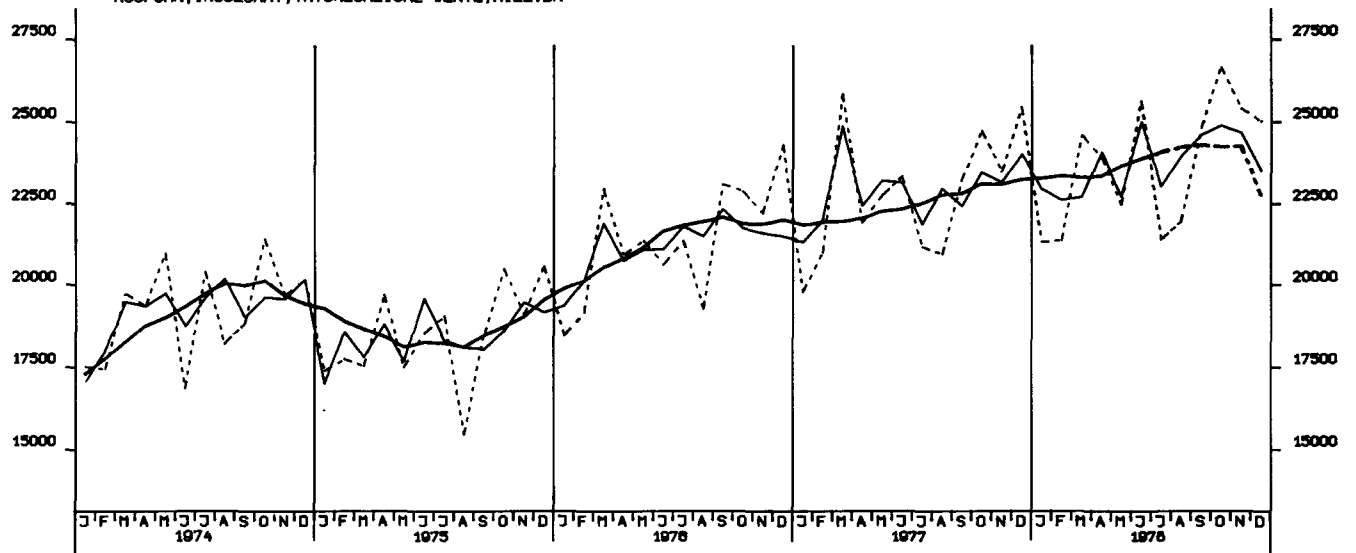
EINFUHR, HALBVAREN UND VORERZEUGNISSE, TATSÄCHLICHE WERTE, MILL. DM

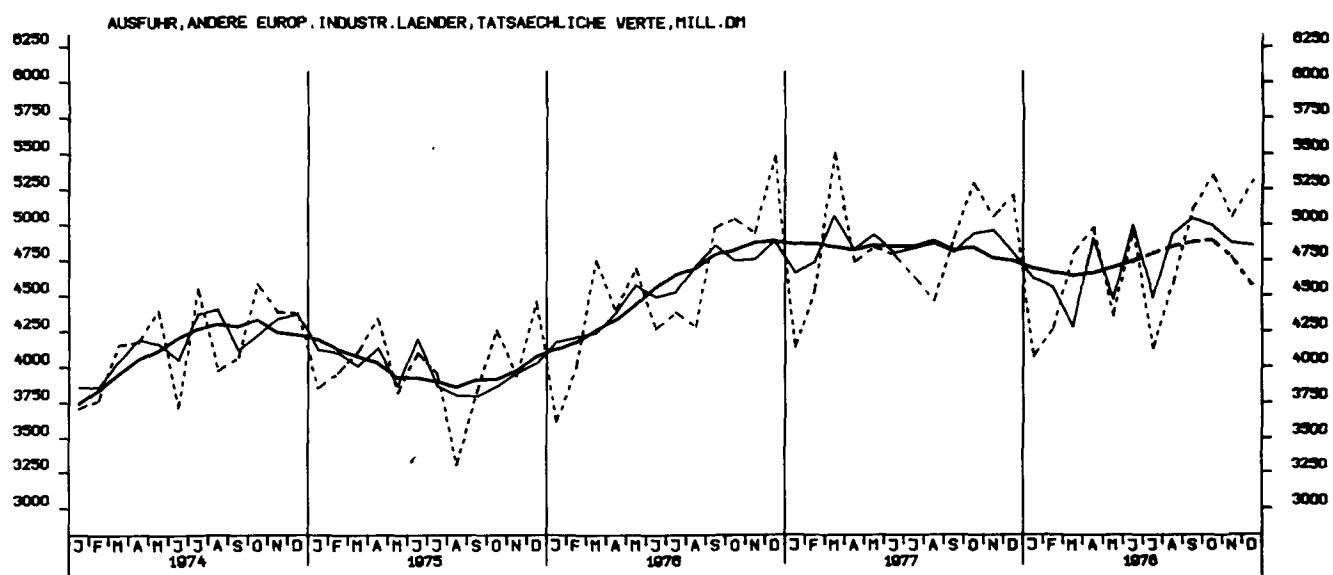
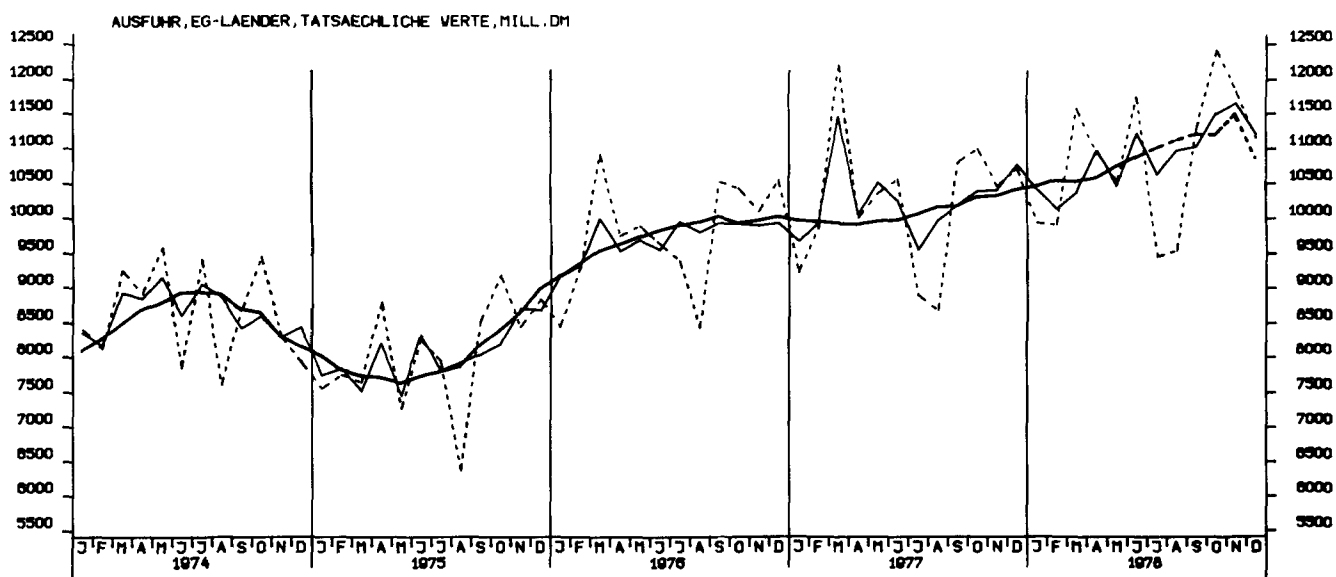


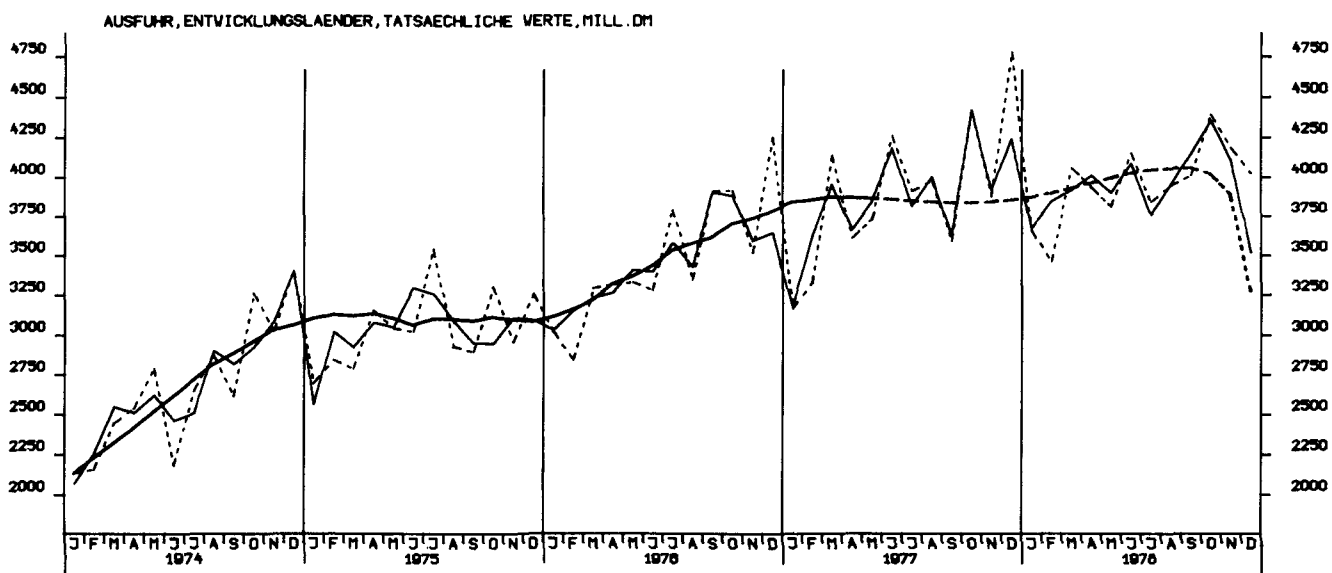
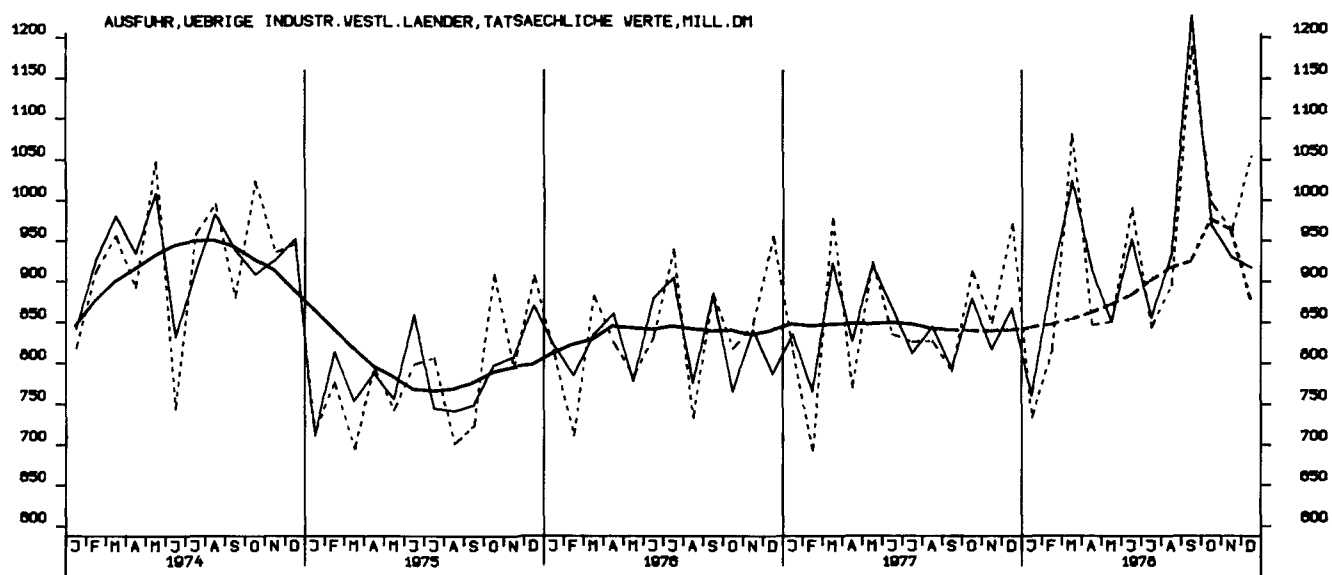
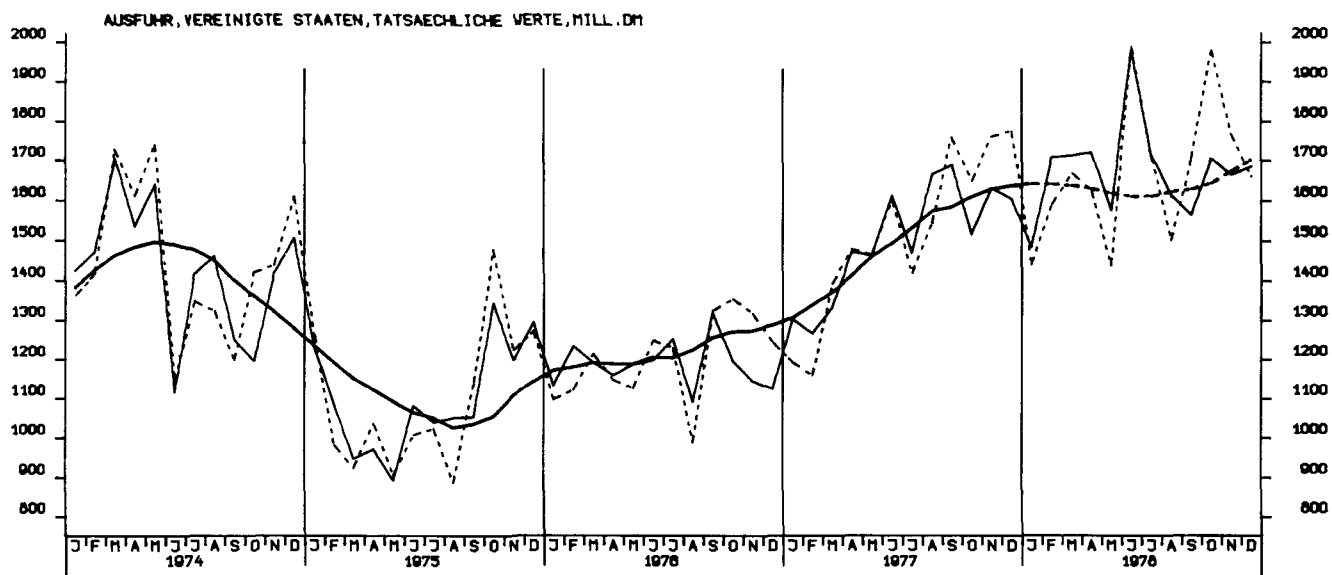
ETNFUHR, EG-LÄNDER, TATSÄCHLICHE WERTE, MILL. DM



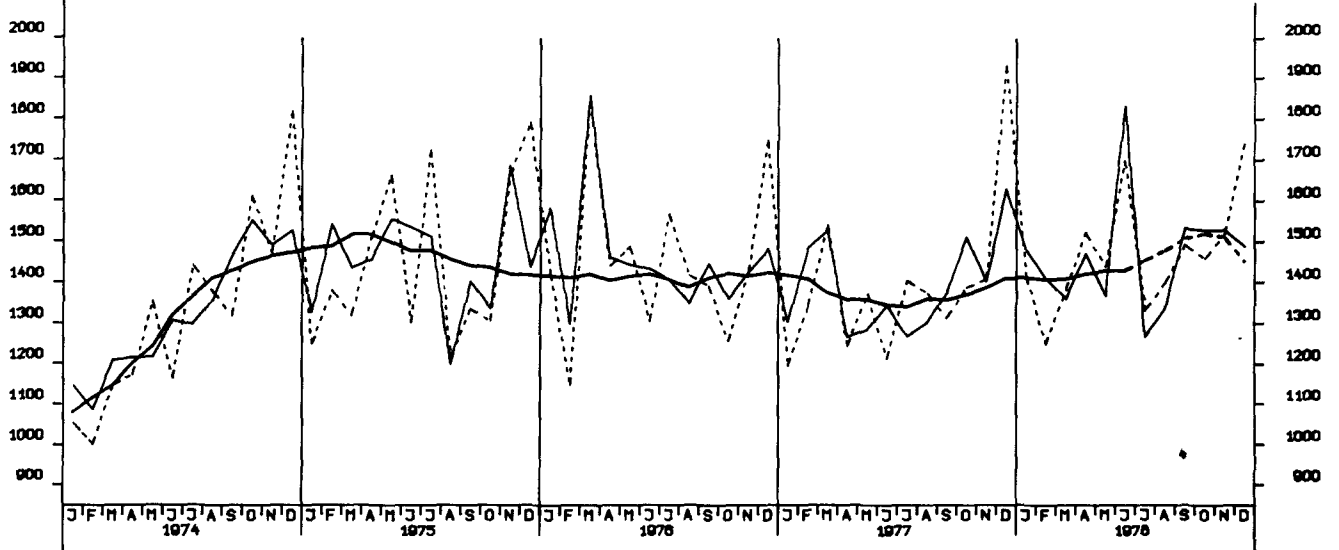
AUSFUHR, INSGESAMT, TATSÄCHLICHE WERTE, MILL. DM



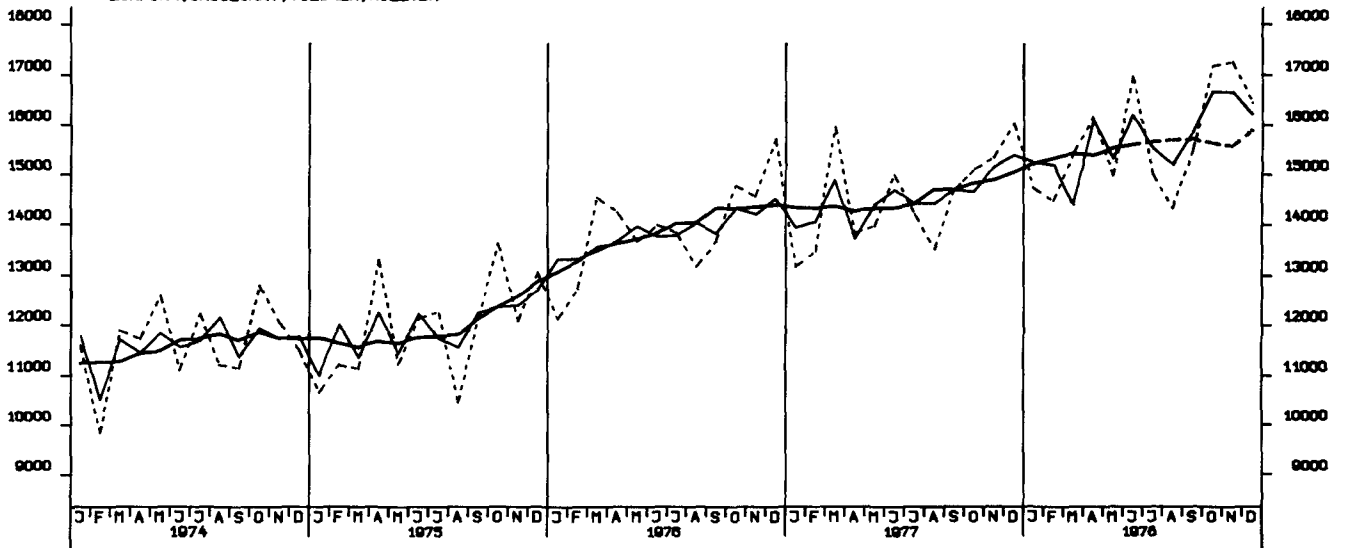




AUSFUHR, OSTBLOCKLAENDER, TATSAECHLICHE VERTE, MILL. DM



EINFUHR, INSGESAMT, VOLUMEN, MILL. DM



AUSFUHR, INSGESAMT, VOLUMEN, MILL. DM

