

# Indikatoren zur Wirtschafts- entwicklung

Zeitreihen mit Saisonbereinigung

**2**  

---

**1979**

Statistisches Bundesamt  
Bibliothek - Dokumentation - Archiv



HERAUSGEBER: STATISTISCHES BUNDESAMT WIESBADEN  
VERLAG: W. KOHLHAMMER GMBH STUTTGART UND MAINZ  
Bestellnummer: 1010600 – 79102

Erschienen im Februar 1979

Nachdruck - auch auszugsweise - nur mit Quellenangabe gestattet

Preis: DM 9,30

# Inhalt

	Tabelle	Grafik
	Seite	
Zeichenerklärung und Abkürzungen .....	7	
Einführung .....	9	
Erläuterungen		
Berechnungsmethoden .....	10	
Begriffserklärungen .....	10	
Legende für Grafiken .....	79	
 <b>1 <u>BESCHÄFTIGUNG UND ARBEITSMARKT</u></b>		
1.1 Gesamtzahlen (1 000)		
Arbeitslose (insgesamt, männlich) .....	14	80
Offene Stellen (insgesamt, männlich) .....	14	80
Kurzarbeiter (insgesamt, männlich) .....	14	80
1.2 Beschäftigte im Bergbau und Verarbeitenden Gewerbe und im Bauhauptgewerbe (1970 = 100)		
Bergbau und Verarbeitendes Gewerbe .....	15	-
Verarbeitendes Gewerbe .....	15	-
Grundstoff- und Produktionsgütergewerbe .....	15	-
Investitionsgüter produzierendes Gewerbe .....	15	-
Verbrauchsgüter produzierendes Gewerbe .....	15	-
Nahrungs- und Genußmittelgewerbe .....	15	-
Bauhauptgewerbe .....	16	83
 <b>2 <u>PRODUKTION IM PRODUZIERENDEN GEWERBE</u></b>		
2.1 Index der Nettoproduktion (1970 = 100)		
Produzierendes Gewerbe insgesamt .....	17	-
Produzierendes Gewerbe ohne Baugewerbe .....	17	81
Bergbau und verarbeitendes Gewerbe .....	17	-
Bergbau .....	17	-
Elektrizitäts- und Gasversorgung .....	17	-
Verarbeitendes Gewerbe .....	17	81
Grundstoff- und Produktionsgütergewerbe .....	18	81
Investitionsgüter produzierendes Gewerbe .....	18	82
Verbrauchsgüter produzierendes Gewerbe .....	18	82
Nahrungs- und Genußmittelgewerbe .....	18	-
Ausgewählte Wirtschaftszweige		
Eisenschaffende Industrie .....	18	-
Chemische Industrie .....	19	-
Maschinenbau .....	19	82
Straßenfahrzeugbau, Reparatur von Kraftfahrzeugen usw. ....	19	-
Elektrotechnik, Reparatur von Haushaltsgeräten .....	19	-
Herstellung von Eisen-, Blech- und Metallwaren .....	19	-
Textilgewerbe .....	19	-
Bekleidungsgewerbe .....	20	-
Ernährungsgewerbe .....	20	-
2.2 Geleistete Arbeitsstunden im Bauhauptgewerbe (1970 = 100)		
Bauhauptgewerbe insgesamt .....	21	83
Ausgewählte Bauarten		
Wohnungsbau .....	21	83
Gewerblicher und industrieller Bau .....	21	84
Öffentlicher und Verkehrsbau .....	21	84
2.3 Produktionsindex für das Bauhauptgewerbe (1970 = 100)		
Bauhauptgewerbe insgesamt .....	22	-
Hochbau .....	22	85
Tiefbau .....	22	85
 <b>3 <u>PRODUKTIVITÄT UND LOHNKOSTEN IM BERGBAU UND VERARBEITENDEN GEWERBE</u></b>		
3.1 Produktionsergebnis (1970 = 100)		
Je Beschäftigten .....	23	-
Je Beschäftigtenstunde .....	23	-
Je Arbeiter .....	23	-
Je Arbeiterstunde .....	23	-
3.2 Löhne und Gehälter (1970 = 100)		
Je Beschäftigten (Bergbau und Verarbeitendes Gewerbe) .....	24	-
Je Beschäftigtenstunde (Bergbau und Verarbeitendes Gewerbe) .....	24	86
Je Produkteinheit (Bergbau und Verarbeitendes Gewerbe) .....	24	86
Je Produkteinheit (Verarbeitendes Gewerbe) .....	24	-
Je Produkteinheit (Grundstoff- und Produktionsgütergewerbe) .....	24	87
Je Produkteinheit (Investitionsgüter produzierendes Gewerbe) .....	24	87
Je Produkteinheit (Verbrauchsgüter produzierendes Gewerbe) .....	25	87
Je Produkteinheit (Nahrungs- und Genußmittelgewerbe) .....	25	-
Je Umsatzeinheit (Bergbau und Verarbeitendes Gewerbe) .....	25	86

#### 4 AUFTRAGSEINGANG IM VERARBEITENDEN GEWERBE

##### 4.1 Wertindex (1970 = 100) - jeweils insgesamt, Inland, Ausland

Verarbeitendes Gewerbe (ohne Nahrungs- und Genußmittelgewerbe) .....	26	88
Grundstoff- und Produktionsgütergewerbe .....	26	89
Investitionsgüter produzierendes Gewerbe .....	27	89,90
Verbrauchsgüter produzierendes Gewerbe .....	27	89
Ausgewählte Wirtschaftszweige		
Hochofen-, Stahl- und Warmwalzwerke .....	28	-
Chemische Industrie .....	28	-
Maschinenbau .....	29	90
Straßenfahrzeugbau .....	29	-
Elektrotechnik .....	30	-
Herstellung von Eisen-, Blech- und Metallwaren .....	30	-
Textilgewerbe .....	31	-
Bekleidungsgewerbe .....	31	-

##### 4.2 Volumensindex (1970 = 100) - jeweils insgesamt, Inland, Ausland

Verarbeitendes Gewerbe (ohne Nahrungs- und Genußmittelgewerbe) .....	32	91
Grundstoff- und Produktionsgütergewerbe .....	32	92
Investitionsgüter produzierendes Gewerbe .....	33	92,93
Verbrauchsgüter produzierendes Gewerbe .....	33	92
Ausgewählte Wirtschaftszweige		
Hochofen-, Stahl- und Warmwalzwerke .....	34	-
Chemische Industrie .....	34	-
Maschinenbau .....	35	93
Straßenfahrzeugbau .....	35	-
Elektrotechnik .....	36	-
Herstellung von Eisen-, Blech- und Metallwaren .....	36	-
Textilgewerbe .....	37	-
Bekleidungsgewerbe .....	37	-

#### 5 UMSÄTZE IM VERARBEITENDEN GEWERBE UND IM BAUHAUPTGEWERBE

##### 5.1 Wertindex (1970 = 100) - jeweils insgesamt, Inland, Ausland

Verarbeitendes Gewerbe (ohne Nahrungs- und Genußmittelgewerbe) .....	38	94
Grundstoff- und Produktionsgütergewerbe .....	38	95
Investitionsgüter produzierendes Gewerbe .....	39	95,96
Verbrauchsgüter produzierendes Gewerbe .....	39	95
Ausgewählte Wirtschaftszweige		
Hochofen-, Stahl- und Warmwalzwerke .....	40	-
Chemische Industrie .....	40	-
Maschinenbau .....	41	96
Straßenfahrzeugbau .....	41	-
Elektrotechnik .....	42	-
Herstellung von Eisen-, Blech- und Metallwaren .....	42	-
Textilgewerbe .....	43	-
Bekleidungsgewerbe .....	43	-
Bauhauptgewerbe .....	44	-
Wohnungsbau .....	44	-
Öffentlicher- und Verkehrsbau .....	44	-

##### 5.2 Volumenindex (1970 = 100) - jeweils insgesamt, Inland, Ausland

Verarbeitendes Gewerbe (ohne Nahrungs- und Genußmittelgewerbe) .....	45	97
Grundstoff- und Produktionsgütergewerbe .....	45	98
Investitionsgüter produzierendes Gewerbe .....	46	98,99
Verbrauchsgüter produzierendes Gewerbe .....	46	98
Ausgewählte Wirtschaftszweige		
Hochofen-, Stahl- und Warmwalzwerke .....	47	-
Chemische Industrie .....	47	-
Maschinenbau .....	48	99
Straßenfahrzeugbau .....	48	-
Elektrotechnik .....	49	-
Herstellung von Eisen-, Blech- und Metallwaren .....	49	-
Textilgewerbe .....	50	-
Bekleidungsgewerbe .....	50	-

#### 6 BAUGENEHMIGUNGEN, BAUFERTIGSTELLUNGEN, BAUVORRAT, TIEFBAUAUFTRÄGE

##### 6.1 Veranschlagte reine Baukosten der genehmigten Hochbauvorhaben (1970 = 100)

Wohn- und Nichtwohngebäude .....	51	100
Wohngebäude .....	51	-
Wohngebäude von privaten Haushalten .....	51	-
Nichtwohngebäude .....	51	-
Öffentliche Gebäude .....	51	-
Wirtschaftsgebäude .....	51	-

	Tabelle	Grafik
	Seite	
6.2 Umbauter Raum der genehmigten Hochbauvorhaben (1970 = 100)		
Wohn- und Nichtwohngebäude .....	52	-
Wohngebäude .....	52	-
Wohngebäude von privaten Haushalten .....	52	-
Nichtwohngebäude .....	52	-
Öffentliche Gebäude .....	52	-
Wirtschaftsgebäude .....	52	-
6.3 Umbauter Raum der fertiggestellten Gebäude (1970 = 100)		
Wohn- und Nichtwohngebäude .....	53	-
Wohngebäude .....	53	-
Nichtwohngebäude .....	53	-
6.4 Genehmigte und fertiggestellte Wohnungen (Anzahl), Bauvorrat (1 000)		
Genehmigte Wohnungen .....	54	100
Fertiggestellte Wohnungen .....	54	100
Bauvorrat .....	54	101
6.5 Auftragsvergaben der öffentlichen Hand (1970 = 100)		
Tiefbauten .....	55	101
Straßenbauten .....	55	-
Straßenbrücken .....	55	-
Aufträge des Bundes .....	55	101
Aufträge der Länder .....	55	102
Aufträge der Gemeinden und Gemeindeverbände .....	55	102
7 <u>UMSÄTZE DES GROSSHANDELS</u>		
7.1 In jeweiligen Preisen (1970 = 100)		
Großhandel insgesamt .....	56	103
Kohle und Mineralölzeugnisse .....	56	-
Erze, Metalle und Halbzeug .....	56	-
Holz und Baustoffe u.ä. ....	56	-
Nahrungs- und Genußmittel .....	56	-
Fahrzeuge und Maschinen (a.n.g.) .....	56	-
8 <u>UMSÄTZE DES EINZELHANDELS</u>		
8.1 In jeweiligen Preisen (1970 = 100)		
Einzelhandel insgesamt .....	57	103
Nahrungs- und Genußmittel .....	57	-
Textilwaren, Schuhe .....	57	-
Metallwaren, Hausrat, Wohnbedarf (a.n.g.) .....	57	-
Elektro- und optische Erzeugnisse, Uhren .....	57	-
Fahrzeuge, Maschinen und Büroeinrichtungen .....	57	-
9 <u>AUSSENHANDEL (SPEZIALHANDEL)</u>		
9.1 Einfuhr - Tatsächliche Werte (Mill. DM)		
Einfuhr insgesamt .....	58	104
Einfuhr nach Warengruppen		
Ernährungswirtschaft .....	58	104
Gewerbliche Wirtschaft (ohne Güter der Bundesreg.) .....	58	104
Rohstoffe und Halbwaren .....	58	-
Rohstoffe .....	58	105
Halbwaren .....	58	-
Fertigwaren (ohne Güter der Bundesreg.) .....	59	-
Vorerzeugnisse .....	59	-
Enderzeugnisse (ohne Güter der Bundesreg.) .....	59	105
Halbwaren und Vorerzeugnisse .....	59	105
Einfuhr nach dem Warenverzeichnis für die Industriestatistik		
Erzeugnisse der Ernährungsindustrie, Tabakwaren .....	59	-
Erzeugnisse der Grundstoffe- und Produktionsgüterindustrien .....	59	-
Erzeugnisse der Investitionsgüterindustrien .....	60	-
Erzeugnisse der Verbrauchsgüterindustrien .....	60	-
Einfuhr von Investitions- und Verbrauchsgütern		
Investitionsgüter .....	60	-
Verbrauchsgüter .....	60	-
Einfuhr nach Ländergruppen (Herst.- u. Verbr.Länder)		
EG-Länder .....	60	106
Andere europäische industrialisierte Länder .....	61	-
Vereinigte Staaten .....	61	-
Übrige industrialisierte westliche Länder .....	61	-
Entwicklungsländer .....	61	-
Ostblockländer .....	61	-

9.2 Ausfuhr - Tatsächliche Werte (Mill. DM)

Ausfuhr insgesamt .....	62	106
Ausfuhr nach Warengruppen		
Gewerbliche Wirtschaft .....	62	-
Rohstoffe und Halbwaren .....	62	-
Rohstoffe .....	62	-
Halbwaren .....	62	-
Fertigwaren .....	62	-
Vorerzeugnisse .....	63	-
Enderzeugnisse .....	63	
Ausfuhr nach dem Warenverzeichnis für die Industriestatistik		
Erzeugnisse der Grundstoff- und Produktionsgüterindustrien .....	63	-
Erzeugnisse der Investitionsgüterindustrien .....	63	-
Erzeugnisse der Verbrauchsgüterindustrien .....	63	-
Ausfuhr von Investitions- und Verbrauchsgütern		
Investitionsgüter .....	63	-
Verbrauchsgüter .....	64	-
Ausfuhr nach Ländergruppen (Herst.- u. Verbr.Länder)		
EG-Länder .....	64	107
Andere europäische industrialisierte Länder .....	64	107
Vereinigte Staaten .....	64	108
Übrige industrialisierte westliche Länder .....	64	108
Entwicklungsländer .....	65	108
Ostblockländer .....	65	109
Saldo insgesamt .....	65	-

9.3 Einfuhr - Volumen (Mill. DM)

Einfuhr insgesamt .....	66	109
Einfuhr nach Warengruppen		
Ernährungswirtschaft .....	66	-
Gewerbliche Wirtschaft (ohne Güter der Bundesreg.) .....	66	-
Rohstoffe und Halbwaren .....	66	-
Rohstoffe .....	66	-
Halbwaren .....	66	-
Fertigwaren (ohne Güter der Bundesreg.) .....	67	-
Vorerzeugnisse .....	67	-
Enderzeugnisse (ohne Güter der Bundesreg.) .....	67	-
Halbwaren und Vorerzeugnisse .....	67	-
Einfuhr nach dem Warenverzeichnis für die Industriestatistik		
Erzeugnisse der Ernährungsindustrie, Tabakwaren .....	67	-
Erzeugnisse der Grundstoff- und Produktionsgüterindustrien .....	67	-
Erzeugnisse der Investitionsgüterindustrien .....	68	-
Erzeugnisse der Verbrauchsgüterindustrien .....	68	-
Einfuhr von Investitions- und Verbrauchsgütern		
Investitionsgüter .....	68	-
Verbrauchsgüter .....	68	-
Einfuhr nach Ländergruppen (Herst.- u. Verbr.Länder)		
EG-Länder .....	68	-
Übrige Länder .....	68	-

9.4 Ausfuhr - Volumen (Mill. DM)

Ausfuhr insgesamt .....	69	109
Ausfuhr nach Warengruppen		
Gewerbliche Wirtschaft .....	69	-
Rohstoffe und Halbwaren .....	69	-
Rohstoffe .....	69	-
Halbwaren .....	69	-
Fertigwaren .....	69	-
Vorerzeugnisse .....	70	-
Enderzeugnisse .....	70	-
Ausfuhr nach dem Warenverzeichnis für die Industriestatistik		
Erzeugnisse der Grundstoff- und Produktionsgüterindustrien .....	70	-
Erzeugnisse der Investitionsgüterindustrien .....	70	-
Erzeugnisse der Verbrauchsgüterindustrien .....	70	-
Ausfuhr von Investitions- und Verbrauchsgütern		
Investitionsgüter .....	70	-
Verbrauchsgüter .....	71	-
Ausfuhr nach Ländergruppen (Herst.- u. Verbr.Länder)		
EG-Länder .....	71	-
Übrige Länder .....	71	-

	Tabelle	Grafik
	Seite	
9.5 Index der Durchschnittswerte (1970 = 100)		
Einfuhr insgesamt .....	72	-
Ausfuhr insgesamt .....	72	-
10 <u>VERKEHR</u>		
10.1 Beförderte Güter (1 000 t)		
Eisenbahnverkehr .....	73	-
Fernverkehr mit Lastkraftfahrzeugen .....	73	-
Binnenschifffahrt .....	73	-
Luftverkehr .....	73	-
Rohrfernleitungen (rohes Erdöl) .....	73	-
Seeschifffahrt .....	73	-
10.2 Geleistete Tonnenkilometer (Mill. tkm)		
Eisenbahnverkehr (Tarif-tkm) .....	74	-
Fernverkehr mit Lastkraftfahrzeugen (Tarif-tkm) .....	74	-
Binnenschifffahrt (Effektiv-tkm) .....	74	-
Luftverkehr (Effektiv-tkm) .....	74	-
Rohrfernleitungen - rohes Erdöl (Effektiv-tkm) .....	74	-
11 <u>AKTIEN</u>		
11.1 Index der Aktienkurse (29.12.1972 = 100)		
Gesamtindex .....	75	-
Energiewirtschaft, Montanindustrie .....	75	-
Industrie (ohne Montan- u. Bauindustrie) .....	75	-
Bauindustrie .....	75	-
12 <u>PREISE</u>		
12.1 Preisindizes (1970 = 100)		
Erzeugerpreise industrieller Produkte .....	76	-
Erzeugerpreise landwirtschaftlicher Produkte .....	76	-
Erzeugerpreise pflanzlicher Produkte .....	76	-
Erzeugerpreise tierischer Produkte .....	76	-
Preise für Einfuhrwaren .....	76	-
Preise für Ausfuhrwaren .....	76	-
Verbraucherpreise (Einzelhandelsverkaufspreise) .....	77	-
Lebenshaltung aller privaten Haushalte .....	77	-
Nahrungsmittel .....	77	-

Die Angaben beziehen sich auf das Bundesgebiet; sie schließen Berlin (West) ein.

Seit 1.1.1975 sind keine Veränderungen bei der Zuordnung von Analysefiltern vorgenommen worden.

#### Zeichenerklärung

- = nichts vorhanden
- . = kein Nachweis vorhanden
- ... = Angaben fallen später an
- X = arbeitstägl. Bereinigung sachlich nicht sinnvoll
- \* = Monate mit Extremwerten

#### Abkürzungen

- BESCH. = Beschäftigte
- GES. = Gesamt
- GRUNDST. = Grundstoff
- IND. = Industrie
- INSG. = Insgesamt
- O.G.BREG. = Ohne Güter der Bundesregierung
- O.NUG. = Ohne Nahrungs- und Genußmittel-industrien
- VERARB. = Verarbeitende





## E i n f ü h r u n g

Das Ziel konjunkturanalytischer Untersuchungen ist die Erkennung längerfristiger "Grundtendenzen" aus den Werten wirtschaftlicher Zeitreihen. Die Verwendung unbereinigter Originalwerte der Reihen als Konjunkturindikatoren ist hierfür im allgemeinen wenig geeignet, weil die Originaldaten neben zufälligen Störfaktoren vor allem auch saisonbedingte Einflüsse enthalten.

Für die Ausschaltung von Saisoneinflüssen gibt es eine Reihe von Verfahren, die sich in der Praxis bewährt haben. Das Statistische Bundesamt hat sich vor einigen Jahren entschlossen, in monatlichen Abständen saisonbereinigte Werte zu berechnen und zu veröffentlichen. Mit seiner Entscheidung für ein bestimmtes Verfahren zur Zeitreihenanalyse beabsichtigt das Statistische Bundesamt nicht, dieses Verfahren amtlich zum allein aussagefähigen zu erklären. Für die Wahl des verwendeten Verfahrens war ausschlaggebend, daß sein Grundkonzept theoretisch klar und einwandfrei, die mathematischen Ansätze genügend allgemein und ihre Arbeitshypothesen eindeutig und widerspruchsfrei spezifizierbar sein sollten. Außerdem sollte das Verfahren der Zeitreihenanalyse anhand objektiver Kriterien auf die Eigenart jeder Reihe abzustimmen sein und brauchbare saisonbereinigte Werte ergeben.

Das Statistische Bundesamt verwendet das "Berliner Verfahren", das aus der Zusammenarbeit der Technischen Universität, Berlin, mit dem Deutschen Institut für Wirtschaftsforschung, Berlin, hervorgegangen ist<sup>1)</sup>. Da das Verfahren in seiner ersten Fassung<sup>2)</sup> noch nicht allen Erwartungen genügen konnte, ist es zu einer verbesserten Fassung (BV3) weiterentwickelt worden<sup>3)</sup>. Hierbei sind vor allem die Möglichkeiten des Berliner Verfahrens weitgehend ausgeschöpft worden, die spezifischen Eigenarten einzelner Zeitreihen zu berücksichtigen, indem jeweils geeignete Analysefilter benützt werden: Aus einer vorgegebenen Menge von 47 Filtern ist jeder Zeitreihe der "optimale" Filter zugeordnet worden. Die Zuordnung soll über mehrere Jahren bestehen bleiben<sup>4)</sup>. Die Verwendung reihenspezifischer Filter wirkt sich vor allem in einer verbesserten Stabilität und Sicherheit der Schätzergebnisse am aktuellen Rande der analysierten Reihen aus.

Das Ziel des Verfahrens ist die Ausschaltung von Saisoneinflüssen, nicht so sehr das Herausarbeiten der glatten (Trend-Konjunktur-)Komponente. Nicht alle Zeitreihen sind für das Verfahren zur Errechnung saisonbereinigter Werte in gleicher Weise geeignet. So wird man z.B. bei Reihen, die heterogen zusammengesetzt sind und deren Komponenten stark unterschiedlich "Saison- und Strukturentwicklungen" unterworfen sind, eine Saisonbewegung nur unbefriedigend feststellen und eliminieren können. Entsprechendes gilt, wenn saisonale Bewegungen durch starke und häufig auftretende Störfaktoren völlig zugedeckt werden. In solchen Fällen kann kein Verfahren der Zeitreihenanalyse eine sinnvolle Zerlegung der Reihe und damit eine befriedigende Saisonbereinigung liefern.

Alle derzeit gebräuchlichen Zeitreihenverfahren arbeiten mit gleitenden Durchschnitten. Das hat notwendigerweise die Konsequenz, daß am aktuellen Rande mehr oder weniger starke Instabilitäten auftreten können. Diese Eigenschaft ist allen derzeitigen Zeitreihenverfahren immanent; sie könnte nur behoben werden, wenn die letzten Schätzwerte künstlich stabilisiert würden; dies würde zu einer Verzerrung der entsprechenden Werte führen. Das Amt wird die durch Revision alter und Hinzufügen neuer Werte entstehenden rückwirkenden Korrekturen vollständig veröffentlichen, um dem Benutzer die volle Information zugänglich zu machen.

Verfahren zur Zerlegung von Zeitreihen sind keine Prognosemethoden. Die Ergebnisse einer Zeitreihenanalyse können nicht direkt zur Prognose verwendet werden, wohl aber als Ausgangsmaterial dafür dienen.

1) Nullau B., Heiler S., Wäsch P., Meisner B., Filip D.: Das "Berliner Verfahren". Ein Beitrag zur Zeitreihenanalyse. In DIW-Beiträge zur Strukturforchung, Heft 7, Berlin 1969.-

2) Nourney M.: "Methode der Zeitreihenanalyse" in Wirtschaft und Statistik 1/1973, S. 11 ff.-

3) Nourney M.: "Weiterentwicklung des Verfahrens der Zeitreihenanalyse" in Wirtschaft und Statistik 2/1975, S. 96 ff.-

4) Etwaige Änderungen der Filterzuordnungen werden im Inhaltsverzeichnis mit Umstellungsdatum angegeben.

## E r l ä u t e r u n g e n

### Berechnungsmethoden

Die Tabellen enthalten außer den Originalindizes für die letzten 13 Monate mit ihren Veränderungen gegenüber dem Vorjahr und dem Vormonat

- a) die saisonbereinigten Werte mit ihren Veränderungen gegenüber dem Vormonat;
- b) die saison- und arbeitstäglich bereinigten Werte und ihre Veränderungen gegenüber dem Vormonat und
- c) die glatte Komponente (Trend-Konjunktur-Komponente).

Das "Berliner Verfahren" (BV 3) geht von einer additiven Verknüpfung der einzelnen Komponenten in der Originalreihe aus:

- (1)  $x_t = Y_t + S_t + R_t$ , wobei  
 $x_t$  die Originalwerte,  
 $Y_t$  die glatte (Trend-Konjunktur-) Komponente,  
 $S_t$  die Saisonkomponente (ggfs. einschl. arbeitstägl. Einflüsse) und  
 $R_t$  die Restkomponente bedeuten.

Weil im Veröffentlichungsausdruck der Originalwert, der saisonbereinigte Wert ( $SB_t = x_t - S_t = Y_t + R_t$ ) und die glatte Komponente explizit enthalten sind, lassen sich die fehlenden Komponenten über Gleichung (1) wie folgt errechnen:

- (2)  $SB_t - Y_t = R_t$ ,  
(3)  $x_t - SB_t = S_t$ .

In Worten: Zieht man vom saisonbereinigten Wert die glatte Komponente ab, dann erhält man die Restkomponente. Der um den saisonbereinigten Wert verminderte Originalwert ergibt die Saisonkomponente.

Viele ökonomische Daten können von der unterschiedlichen Länge der Monate (gemessen z.B. in Arbeitstagen) beeinflusst werden. Die Veröffentlichung enthält in solchen Fällen in der Spalte "saison- und arbeitstäglich bereinigter Wert" eine Zeitreihe, aus der neben der Saisonkomponente auch der Einfluß der Arbeitstage schätzungsweise eliminiert ist. Sie besteht aus der glatten (Trend-Konjunktur-) Komponente und demjenigen Teil der Restkomponente, der nicht durch die Arbeitstage "erklärt" wird.

Am Ende der Zeitreihen können für die glatte (Trend-Konjunktur-) Komponente nur vorläufige Werte berechnet werden, die sich durch die erst in der Zukunft anfallenden Informationen z.T. noch erheblich ändern können. Die letzten Werte der glatten Komponente werden deshalb in Klammern gesetzt bzw. gestrichelt gezeichnet.

Die Monate, in denen eine Zeitreihe Extremwerte aufweist, werden mit \* gekennzeichnet.

### Begriffserklärungen<sup>1)</sup>

Arbeitslose bzw. offene Stellen: Personen ohne Arbeitsverhältnis, die als Arbeitsuchende beim Arbeitsamt registriert sind bzw. zu besetzende Arbeitsplätze, die Arbeitgeber dem Arbeitsamt gemeldet haben.

Kurzarbeiter: Personen, die im Abrechnungszeitraum, in den der Stichtag fällt, Anspruch auf Kurzarbeitergeld hatten.

Beschäftigte im Bergbau und Verarbeitenden Gewerbe und im Bauhauptgewerbe: Tätige Inhaber und alle in einem arbeitsrechtlichen Verhältnis stehenden Betriebsangehörigen (Angestellte, Arbeiter, Auszubildende).

Der Index der Nettoproduktion für das Produzierende Gewerbe auf Basis 1970 wird auf repräsentativer Grundlage unter Ausschaltung der Preisveränderungen berechnet, d.h., bei den Wirtschaftszweigen erfolgt die Fortschreibung im allgemeinen mit einer Auswahl von Erzeugnis-

1) Hinweis: Die Indizes der Produktion, des Auftragseingangs und Umsatzes im Bergbau und im Verarbeitenden Gewerbe beziehen sich auf einen geänderten Berichtskreis (Betriebe mit 20 Beschäftigten und mehr) und eine neue Systematik (SYPRO), dagegen beziehen sich die Ergebnisse des Bauhauptgewerbes (Beschäftigte, geleistete Arbeitsstunden und Umsätze) auf alle Betriebe nach neuer Systematik.

sen, deren Entwicklung der jeweiligen Gesamtentwicklung entspricht. Der Gewichtung der einzelnen Wirtschaftszweige liegen die Nettoproduktionswerte des Jahres 1970 zugrunde.

Nettoproduktionswert: Bruttoproduktionswert abzüglich der Kosten des von anderen Unternehmen stammenden Materialeinsatzes und abzüglich des Wertes der an andere Unternehmen vergebenen Lohnarbeiten. Der Nettoproduktionswert stellt annähernd der (Netto-)Leistung der Unternehmen (ihre "Wertschöpfung") dar.

Geleistete Arbeitsstunden im Bauhauptgewerbe sind alle von Inhabern, Angestellten, Arbeitern oder Auszubildenden auf Baustellen und Bauhöfen geleisteten Arbeitsstunden; abgerechnete, aber nicht geleistete Stunden sind nicht enthalten.

Der Produktionsindex für das Bauhauptgewerbe wird durch den Baustoff-Produktionsindex repräsentiert (Fortschreibung mit 69 ausgewählten Baustoffen). Der Gewichtung der Teilbereiche Hoch- und Tiefbau liegen die entsprechenden Nettoproduktionswerte des Jahres 1970 zugrunde.

Die Indizes des Produktionsergebnisses je Beschäftigten, je Beschäftigtenstunde, je Arbeiter und je Arbeiterstunde (Arbeitsproduktivität) zeigen die Entwicklung der Produktion (gemessen am Index der Nettoproduktion) im Verhältnis zum personellen Aufwand.

Lohnkosten (Meßziffern der Löhne und Gehälter je Beschäftigten, je Beschäftigtenstunde, je Produkteinheit, je Umsatzeinheit): Entwicklung der Löhne und Gehälter (in Form von Meßzahlen) im Verhältnis zum personellen Aufwand (Meßzahl der Beschäftigten und der Beschäftigtenstunden), bzw. im Verhältnis zum Nettoproduktionsindex und zur Umsatzmeßzahl.

Index des Auftragseingangs: Wertindex in jeweiligen Preisen, Volumenindex in Preisen 1970 (jeweils Basis 1970 = 100); der Gewichtung werden die Auftragseingangsanteile im Basisjahr zugrunde gelegt. Als Auftragseingang gilt der Wert der in einem Berichtsmonat von anderen Firmen und sonstigen Kunden akzeptierten Bestellungen (ohne Mehrwertsteuer).

Umsätze im Verarbeitenden Gewerbe und im Bauhauptgewerbe: Wertindizes in jeweiligen Preisen, Volumenindizes in Preisen von 1970 (jeweils Basis 1970 = 100); der Gewichtung werden die Umsatzanteile im Basisjahr zugrunde gelegt.

Umsatz im Verarbeitenden Gewerbe: Erlöse aus dem Verkauf eigener Erzeugnisse und Leistungen; sie resultieren aus den Rechnungsendwerten einschl. Verbrauchsteuern und Kosten für Fracht, Verpackung, Porto und Spesen (ohne Mehrwertsteuer).

Umsatz des Bauhauptgewerbes: Steuerbarer baugewerblicher Umsatz (die dem Finanzamt für die Umsatzsteuer zu meldenden steuerbaren Beträge für Bauleistungen im Bundesgebiet und die Umsätze in Zollausschlußgebieten (deutsche Freihäfen)).

Bautätigkeit: Erfassung der genehmigten Hochbauten anhand der erteilten Baugenehmigungen; Erfassung der fertiggestellten Hochbauten aufgrund der Feststellungen der Bauaufsichtsbehörden. Der **B a u v o r r a t** ist die behelfsmäßige Fortschreibung des Bauüberhangs am Jahresende mit Hilfe der genehmigten und fertiggestellten Bauvorhaben. Die **T i e f b a u a u f t r ä g e** der öffentlichen Hand umfassen alle Aufträge mit einem Wert von über 25 000 DM in Gemeinden mit 5 000 Einwohnern und mehr.

Umsätze des Großhandels (in jeweiligen Preisen): Wert aller Lieferungen und Leistungen des Unternehmens einschl. Provisionen, jedoch ohne den Gesamtwert der vermittelten Waren (ohne Umsatz- (Mehrwert-) steuer).

Rabatte, Boni, Skonti u.ä. sind abgesetzt.

Umsätze des Einzelhandels (in jeweiligen Preisen): Wert aller Lieferungen und Leistungen des Unternehmens einschl. Eigenverbrauch (einschl. Umsatz- (Mehrwert-) steuer).

Preisnachlässe, Rabatte, Boni, Skonti u.ä. sind abgesetzt.

Der Außenhandel (Spezialhandel) umfaßt

die unmittelbare **E i n f u h r** von Waren und die Einfuhr von ausländischen Waren aus Lager (Freihafenlager und Zollager - ab 1974 einschl. offene Zollager -) in den freien Verkehr, zur zollamtlich bewilligten aktiven Veredelung (Eigenveredelung und Lohnveredelung) und nach zollamtlich bewilligter passiver Veredelung;

die A u s f u h r von Waren aus dem freien Verkehr, nach zollamtlich bewilligter aktiver Veredelung (Eigenveredelung und Lohnveredelung) und zur zollamtlich bewilligten passiven Veredelung.

Die t a t s ä c h l i c h e n W e r t e stellen den Grenzübergangswert, d.h. den Wert frei Grenze des Erhebungsgebietes dar (in der Einfuhr ohne die deutschen Eingangsabgaben).

Das V o l u m e n ist ein nachträglich berechneter Wert, der sich ergeben hätte, wenn die Durchschnittswerte (Preise) des Jahres 1970 in den nachgewiesenen Berichtszeiten unverändert geblieben wären.

Den L ä n d e r g r u p p i e r u n g e n liegen Angaben nach Herstellungs- und Verbrauchs- ländern zugrunde. Die Zuordnung der Länder zu den einzelnen Gruppen ist aus der Fachserie 7 Außenhandel, Reihe 1 ersichtlich.

Der Güterverkehr enthält alle im gewerblichen Verkehr und Werkverkehr (Eisenbahnen: Dienstgutverkehr) beförderten Güter. Die tonnenkilometrische Leistung (tkm) errechnet sich als Produkt aus Gewicht der Ladung und der im Bundesgebiet zurückgelegten Entfernung.

### Index der Aktienkurse

Gesamtindex wird aus den Kursnotierungen von rd. 280 ausgewählten Gesellschaften mit dem Sitz im Bundesgebiet berechnet. In die Teilindizes waren am Basisstichtag einbezogen: Energiewirtschaft, Montanindustrie 42, Industrie 192 und Bauindustrie 11 Aktiengesellschaften. Die Gewichtung erfolgte mit dem börsenzugelassenen Stammkapital am Basisstichtag - 29. 12. 1972 -.

### Preisindizes

Erzeugerpreise (industrielle und landwirtschaftliche Produkte): Überwiegend Preise der ersten Vermarktungsstufe (Frachtlagen gemäß jeweiligem Handelsbrauch) von Erzeugerfirmen, Marktverwaltungen, Preisnotierungskommissionen usw.

Gewichtung: Umsatzwerte der Industrie 1970 bzw. Verkaufserlöse der Landwirtschaft 1970.

Einfuhr-, Ausfuhrpreise: Preise frei Grenze im Zeitpunkt des Geschäftsabschlusses, nicht im Zeitpunkt des Grenzüberganges; erfragt bei Importeuren bzw. Exporteuren.

Gewichtung: Einfuhr- bzw. Ausfuhrwerte 1970.

Lebenshaltungspreise, Einzelhandelsverkaufspreise: Außer Einzelhandelspreisen auch Preise für Waren und Leistungen des Handwerks, Gastgewerbepreise, Wohnungsmieten, Tarife und Gebühren, Eintrittspreise für öffentliche Veranstaltungen, Preise für Pauschalreisen, Versicherungsprämien usw.

Gewichtung: Ausgaben für die Lebenshaltung 1970 bzw. Umsatzstruktur des Einzelhandels 1970.

## Tabellen

## 1 BESCHAEFTIGUNG UND ARBEITSMARKT

## 1.1 GESAMTZAHLN (1 000)

JAHR	MONAT	ORIGINALWERT			SAISONBEREINIGTER WERT		SAISON- UND ARBEITSTÄGLICH BEREINIGTER WERT		GLATTE KOMPONENTE
		1 000	VERÄNDERUNG IN O/O GEGEN VORJAHR      VORMONAT		1 000	VERÄNDERUNG IN O/O GEGEN VORMONAT	1 000	VERÄNDERUNG IN O/O GEGEN VORMONAT	
ARBEITSLOSE INSGESAMT									
1978	JAN	1213	- 2,9	+11,2	988	- 2,1	X	X	1017
	FEB	1224	+ 0,8	+ 0,9	1005	+ 1,7	X	X	1013
	MAR	1099	+ 1,4	-10,2	1014	+ 0,9	X	X	1009
	APR	1000	- 3,8	- 9,0	993	- 2,1	X	X	1006
	MAI	913	- 3,5	- 8,7	1010	+ 1,7	X	X	1002
	JUN	877	- 5,8	- 3,9	998	- 1,2	X	X	995
	JUL	922	- 5,2	+ 5,1	1001	+ 0,3	X	X	( 990)
	AUG	924	- 4,0	+ 0,2	1002	+ 0,1	X	X	( 985)
	SEP	864	- 5,2	- 6,5	987	- 1,5	X	X	( 979)
	OKT	902	- 5,5	+ 4,4	975	- 1,2	X	X	( 973)
	NOV	927	- 7,7	+ 2,8	955	- 2,1	X	X	( 964)
	DEZ	1007	- 7,7	+ 8,6	933	- 2,3	X	X	( 957)
1979	JAN	1171	- 3,5	+16,3	946	+ 1,4	X	X	( 955)
ARBEITSLOSE, MAENNLICH									
1978	JAN	657	- 6,0	+17,5	489	- 2,8	X	X	513
	FEB	688	+ 1,8	+ 4,7	507	+ 3,7	X	X	509
	MAR	585	+ 2,6	-15,0	514	+ 1,4	X	X	( 508)
	APR	495	- 5,4	-15,4	494	- 3,9	X	X	( 506)
	MAI	439	- 5,4	-11,3	502	+ 1,6	X	X	( 503)
	JUN	410	- 9,1	- 6,6	489	- 2,6	X	X	( 498)
	JUL	429	- 7,7	+ 4,6	489	+ 0,0	X	X	( 492)
	AUG	423	- 6,6	- 1,4	486	- 0,6	X	X	( 486)
	SEP	389	- 8,3	- 8,0	478	- 1,6	X	X	( 480)
	OKT	403	- 9,0	+ 3,6	473	- 1,0	X	X	( 475)
	NOV	422	-12,4	+ 4,7	461	- 2,5	X	X	( 469)
	DEZ	495	-11,4	+17,3	451	- 2,2	X	X	( 462)
1979	JAN	645	- 1,8	+30,3	475	+ 5,3	X	X	( 455)
OFFENE STELLEN INSGESAMT									
1978	JAN	205	+ 1,5	+10,2	239	- 0,4	X	X	236
	FEB	224	+ 0,0	+ 9,3	238	- 0,4	X	X	236
	MAR	247	+ 1,2	+10,3	236	- 0,8	X	X	237
	APR	257	+ 4,5	+ 4,0	237	+ 0,4	X	X	238
	MAI	255	+ 4,9	- 0,8	230	- 3,0	X	X	240
	JUN	280	+ 6,9	+ 9,8	241	+ 4,8	X	X	243
	JUL	272	+ 5,8	- 2,9	240	- 0,4	X	X	( 245)
	AUG	269	+ 5,5	- 1,1	245	+ 2,1	X	X	( 248)
	SEP	252	+ 6,3	- 6,3	252	+ 2,9	X	X	( 251)
	OKT	248	+12,7	- 1,6	263	+ 4,4	X	X	( 256)
	NOV	234	+17,6	- 5,6	271	+ 3,0	X	X	( 262)
	DEZ	222	+19,4	- 5,1	275	+ 1,5	X	X	( 266)
1979	JAN	238	+16,1	+ 7,2	274	- 0,4	X	X	( 270)
OFFENE STELLEN, MAENNLICH									
1977	NOV	124	- 0,8	-12,1	147	+ 1,4	X	X	144
	DEZ	114	+ 0,9	- 8,1	148	+ 0,7	X	X	144
1978	JAN	125	+ 2,5	+ 9,6	148	+ 0,0	X	X	145
	FEB	134	- 0,7	+ 7,2	146	- 1,4	X	X	146
	MAR	151	+ 2,7	+12,7	146	+ 0,0	X	X	147
	APR	157	+ 6,1	+ 4,0	147	+ 0,7	X	X	148
	MAI	156	+ 8,3	- 0,6	144	- 2,0	X	X	149
	JUN	174	+11,5	+11,5	151	+ 4,9	X	X	( 152)
	JUL	172	+10,3	- 1,1	152	+ 0,7	X	X	( 155)
	AUG	172	+ 8,2	+ 0,0	155	+ 2,0	X	X	( 159)
	SEP	164	+ 8,6	- 4,7	157	+ 1,3	X	X	( 163)
	OKT	163	+15,6	- 0,6	166	+ 5,7	X	X	( 163)
	NOV	153	+23,4	- 6,1	175	+ 5,4	X	X	( 168)
	KURZARBEITER INSGESAMT								
1978	JAN	251,2	- 6,5	- 2,6	131,1	-25,1	X	X	199,7
	FEB	250,6	-10,9	- 0,2	135,0	+ 3,0	X	X	202,2
	MAR	225,7	-12,5	- 9,9	177,9	+31,8	X	X	206,1
	APR	297,8	+23,3	+31,9	269,1	+51,3	X	X	209,2
	MAI	235,3	-25,8	-21,0	232,1	-13,7	X	X	213,9
	JUN	230,5	-10,1	- 2,0	252,2	+ 8,7	X	X	212,3
	JUL	154,6	-26,5	-32,9	253,2	+ 0,4	X	X	(214,3)
	AUG	124,5	+31,5	-19,5	259,6	+ 2,5	X	X	(212,6)
	SEP	109,3	-30,7	-12,2	196,1	-24,5	X	X	(204,5)
	OKT	127,1	-35,8	+16,3	157,2	-19,8	X	X	(179,7)
	NOV	155,4	-33,6	+22,3	146,8	- 6,6	X	X	(152,1)
	DEZ	126,6	-50,9	-18,5	58,5	-60,1	X	X	(118,9)
1979	JAN	134,9	-46,3	+ 6,6	11,1	-81,0	X	X	( 80,4)
KURZARBEITER, MAENNLICH									
1977	NOV	174,9	+44,7	+16,6	185,9	+ 4,6	X	X	(200,1)
	DEZ	192,6	+25,6	+10,1	173,0	- 6,9	X	X	(197,0)
1978	JAN	194,1	- 7,9	+ 0,8	118,2	-31,7	X	X	(191,1)
	FEB	192,0	-13,9	- 1,1	73,5	-37,8	X	X	(182,6)
	MAR	171,8	-14,4	-10,5	123,0	+67,3	X	X	(172,4)
	APR	231,4	+26,9	+34,7	212,1	+72,4	X	X	(161,4)
	MAI	183,7	-29,3	-20,6	141,9	-33,1	X	X	(150,6)
	JUN	190,9	- 8,2	+ 3,9	181,8	+28,1	X	X	(147,6)
	JUL	129,9	-26,8	-32,0	192,2	+ 5,7	X	X	(145,6)
	AUG	106,9	+47,0	-17,7	224,1	+16,6	X	X	(153,3)
	SEP	82,5	-32,7	-22,8	167,4	-25,3	X	X	(158,0)
	OKT	93,1	-37,9	+12,8	136,0	-18,8	X	X	(138,4)
	NOV	117,9	-32,6	+26,6	141,5	+ 4,0	X	X	(113,7)

## 1 BESCHAEFTIGUNG UND ARBEITSMARKT

## 1.2 BESCHAEFTIGTE IM BERGBAU UND VERARBEITENDEN GEWERBE UND IM BAUHAUPTGEWERBE (1970 = 100)

JAHR	MONAT	ORIGINALWERT			SAISONBEREINIGTER WERT		SAISON- UND ARBEITSTÄGLICH BEREINIGTER WERT		GLATTE KOMPONENTE
		1970=100	VERÄNDERUNG VORJAHR	IN O/O GEGEN VORMONAT	1970=100	VERÄNDERUNG IN O/O GEGEN VORMONAT	1970=100	VERÄNDERUNG IN O/O GEGEN VORMONAT	
BERGBAU UND VERARBEITENDES GEWERBE									
1977	NOV	86,2	- 0,9	- 0,2	85,8	- 0,1	X	X	85,7
	DEZ	85,7	- 1,0	- 0,6	85,7	- 0,1	X	X	85,6
1978	JAN	85,3	- 0,1	- 0,5	85,5	- 0,2	X	X	85,6
	FEB	85,2	- 0,5	- 0,1	85,7	+ 0,2	X	X	85,6
	MAR	85,2	- 0,6	+ 0,0	85,6	- 0,1	X	X	85,5
	APR	84,9	- 0,8	- 0,4	85,3	- 0,4	X	X	85,5
	MAI	84,9	- 0,7	+ 0,0	85,3	+ 0,0	X	X	( 85,4)
	JUN	85,0	- 0,7	+ 0,1	85,3	+ 0,0	X	X	( 85,4)
	JUL	85,2	- 0,8	+ 0,2	85,2	- 0,1	X	X	( 85,3)
	AUG	85,7	- 0,7	+ 0,6	85,3	+ 0,1	X	X	( 85,2)
	SEP	85,9	- 0,8	+ 0,2	85,2	- 0,1	X	X	( 85,2)
	OKT	85,6	- 0,9	- 0,3	85,1	- 0,1	X	X	( 85,0)
	NOV	85,5	- 0,8	- 0,1	85,1	+ 0,0	X	X	( 85,0)
	VERARBEITENDES GEWERBE								
1977	NOV	86,5	- 1,0	- 0,2	86,1	- 0,1	X	X	86,0
	DEZ	86,0	- 1,0	- 0,6	86,0	- 0,1	X	X	86,0
1978	JAN	85,7	+ 0,0	- 0,3	85,9	- 0,1	X	X	85,9
	FEB	85,5	- 0,3	- 0,2	86,0	+ 0,1	X	X	85,9
	MAR	85,5	- 0,6	+ 0,0	85,9	- 0,1	X	X	85,9
	APR	85,3	- 0,7	- 0,2	85,7	- 0,2	X	X	85,8
	MAI	85,2	- 0,8	- 0,1	85,6	- 0,1	X	X	( 85,8)
	JUN	85,4	- 0,7	+ 0,2	85,6	+ 0,0	X	X	( 85,7)
	JUL	85,6	- 0,7	+ 0,2	85,6	+ 0,0	X	X	( 85,7)
	AUG	86,0	- 0,7	+ 0,5	85,6	+ 0,0	X	X	( 85,6)
	SEP	86,3	- 0,7	+ 0,3	85,6	+ 0,0	X	X	( 85,5)
	OKT	86,0	- 0,8	- 0,3	85,5	- 0,1	X	X	( 85,4)
	NOV	85,9	- 0,7	- 0,1	85,5	+ 0,0	X	X	( 85,4)
	GRUNDSTOFF- UND PRODUKTIONSGÜTERGEWERBE								
1977	NOV	84,9	- 3,2	- 0,2	84,4	- 0,1	X	X	84,3
	DEZ	84,3	- 3,2	- 0,7	84,3	- 0,1	X	X	84,2
1978	JAN	83,5	- 1,3	- 0,9	84,0	- 0,4	X	X	84,1
	FEB	83,3	- 1,8	- 0,2	84,4	+ 0,5	X	X	84,0
	MAR	83,5	- 2,0	+ 0,2	84,1	- 0,4	X	X	83,9
	APR	83,4	- 2,2	- 0,1	83,8	- 0,4	X	X	83,8
	MAI	83,3	- 2,2	- 0,1	83,6	- 0,2	X	X	( 83,7)
	JUN	83,4	- 2,2	+ 0,1	83,4	- 0,2	X	X	( 83,6)
	JUL	83,6	- 2,0	+ 0,2	83,4	+ 0,0	X	X	( 83,6)
	AUG	84,0	- 1,8	+ 0,5	83,4	+ 0,0	X	X	( 83,5)
	SEP	84,1	- 1,6	+ 0,1	83,3	- 0,1	X	X	( 83,5)
	OKT	84,1	- 1,2	+ 0,0	83,4	+ 0,1	X	X	( 83,4)
	NOV	84,0	- 1,1	- 0,1	83,5	+ 0,1	X	X	( 83,6)
	INVESTITIONSGÜTER PRODUZIERENDES GEWERBE								
1977	NOV	90,7	+ 0,0	- 0,1	90,3	+ 0,0	X	X	( 90,3)
	DEZ	90,3	- 0,1	- 0,4	90,2	- 0,1	X	X	( 90,3)
1978	JAN	90,2	+ 0,4	- 0,1	90,5	+ 0,3	X	X	( 90,3)
	FEB	90,1	+ 0,2	- 0,1	90,4	- 0,1	X	X	( 90,3)
	MAR	90,1	+ 0,2	+ 0,0	90,4	+ 0,0	X	X	( 90,2)
	APR	89,7	- 0,2	- 0,4	90,1	- 0,3	X	X	( 90,2)
	MAI	89,6	- 0,3	- 0,1	90,0	- 0,1	X	X	( 90,2)
	JUN	89,8	- 0,2	+ 0,2	90,1	+ 0,1	X	X	( 90,2)
	JUL	90,1	- 0,3	+ 0,3	90,1	+ 0,0	X	X	( 90,2)
	AUG	90,5	- 0,2	+ 0,4	90,2	+ 0,1	X	X	( 90,1)
	SEP	90,9	- 0,1	+ 0,4	90,2	+ 0,0	X	X	( 90,1)
	OKT	90,5	- 0,3	- 0,4	90,0	- 0,2	X	X	( 90,1)
	NOV	90,6	- 0,1	+ 0,1	90,2	+ 0,2	X	X	( 90,2)
	VERBRAUCHSGÜTER PRODUZIERENDES GEWERBE								
1977	NOV	79,8	- 0,5	+ 0,0	79,4	+ 0,1	X	X	( 79,2)
	DEZ	79,3	- 0,6	- 0,6	79,3	- 0,1	X	X	( 79,2)
1978	JAN	79,0	+ 0,0	- 0,4	79,4	+ 0,1	X	X	( 79,2)
	FEB	79,0	- 0,1	+ 0,0	79,3	- 0,1	X	X	( 79,2)
	MAR	78,9	- 0,5	- 0,1	79,0	- 0,4	X	X	( 79,2)
	APR	78,7	- 0,4	- 0,3	79,0	+ 0,0	X	X	( 79,1)
	MAI	78,6	- 0,4	- 0,1	78,9	- 0,1	X	X	( 79,1)
	JUN	78,6	- 0,3	+ 0,0	78,9	+ 0,0	X	X	( 79,0)
	JUL	78,6	- 0,4	+ 0,0	78,8	- 0,1	X	X	( 78,9)
	AUG	79,1	- 0,6	+ 0,6	78,8	+ 0,0	X	X	( 78,8)
	SEP	79,4	- 0,7	+ 0,4	78,8	+ 0,0	X	X	( 78,6)
	OKT	79,0	- 1,0	- 0,5	78,5	- 0,4	X	X	( 78,5)
	NOV	78,9	- 1,1	- 0,1	78,4	- 0,1	X	X	( 78,3)
	NAHRUNGS- UND GENUSSMITTELGEWERBE								
1977	NOV	85,4	- 2,6	- 1,0	84,1	- 0,4	X	X	84,1
	DEZ	84,1	- 2,7	- 1,5	83,9	- 0,2	X	X	84,1
1978	JAN	82,9	- 0,6	- 1,4	83,6	- 0,4	X	X	( 84,0)
	FEB	82,7	- 1,2	- 0,2	84,1	+ 0,6	X	X	( 83,8)
	MAR	82,5	- 1,3	- 0,2	83,9	- 0,2	X	X	( 83,7)
	APR	82,4	- 1,0	- 0,1	84,1	+ 0,2	X	X	( 83,7)
	MAI	82,5	- 0,7	+ 0,1	84,1	+ 0,0	X	X	( 83,6)
	JUN	83,2	- 1,1	+ 0,8	83,8	- 0,4	X	X	( 83,6)
	JUL	84,1	- 1,1	+ 1,1	83,7	- 0,1	X	X	( 83,5)
	AUG	85,0	- 1,2	+ 1,1	83,6	- 0,1	X	X	( 83,4)
	SEP	85,3	- 1,3	+ 0,4	83,3	- 0,4	X	X	( 83,3)
	OKT	84,9	- 1,6	- 0,5	82,9	- 0,5	X	X	( 83,2)
	NOV	84,1	- 1,5	- 0,9	82,9	+ 0,0	X	X	( 83,1)

1 BESCHAEFTIGUNG UND ARBEITSMARKT

1.2 BESCHAEFTIGTE IM BERGBAU UND VERARBEITENDEN GEWERBE UND IM BAUHAUPTGEWERBE (1970 = 100)

JAHR	MONAT	ORIGINALWERT			SAISONBEREINIGTER WERT		SAISON- UND ARBEITSTÄGLICH BEREINIGTER WERT		GLATTE KOMPONENTE
		1970=100	VERAENDERUNG VORJAHR	IN O/D GEGEN VORMONAT	1970=100	VERAENDERUNG IN O/D GEGEN VORMONAT	1970=100	VERAENDERUNG IN O/D GEGEN VORMONAT	1970=100
BAUHAUPTGEWERBE (EINSCHL. FERTIGTEILBAU)									
1977	NOV	75,0	- 4,9	- 0,9	73,8	+ 0,1	X	X	73,8
	DEZ	73,4	- 4,9	- 2,1	73,7	- 0,1	X	X	73,7
1978	JAN	70,3	- 1,0	- 4,2	73,5	- 0,3	X	X	( 73,6)
	FEB	70,0	- 0,7	- 0,4	75,0	+ 2,0	X	X	( 73,5)
	MAR	72,3	- 2,7	+ 3,3	73,9	- 1,5	X	X	( 73,6)
	APR	73,9	- 1,3	+ 2,2	74,1	+ 0,3	X	X	( 73,6)
	MAI	74,5	- 0,8	+ 0,8	74,2	+ 0,1	X	X	( 73,9)
	JUN	75,3	- 0,8	+ 1,1	74,3	+ 0,1	X	X	( 74,2)
	JUL	75,4	+ 0,1	+ 0,1	74,5	+ 0,3	X	X	( 74,6)
	AUG	76,7	+ 0,4	+ 1,7	74,8	+ 0,4	X	X	( 75,0)
	SEP	77,2	+ 0,8	+ 0,7	75,1	+ 0,4	X	X	( 75,5)
	OKT	78,4	+ 3,6	+ 1,6	76,3	+ 1,6	X	X	( 76,1)
	NOV	77,9	+ 3,9	- 0,6	76,6	+ 0,4	X	X	( 76,7)



2 PRODUKTION IM PRODUZIERENDEN GEWERBE  
2.1 INDEX DER NETTOPRODUKTION (1970 = 100)

JAHR	MONAT	ORIGINALWERT			SAISONBEREINIGTER WERT		SAISON- UND ARBEITSTÄEGLICH BEREINIGTER WERT		GLATTE KOMPONENTE
		1970=100	VERÄNDERUNG VORJAHR	IN O/O GEGEN VORMONAT	1970=100	VERÄNDERUNG IN O/O GEGEN VORMONAT	1970=100	VERÄNDERUNG IN O/O GEGEN VORMONAT	
PRODUZIERENDES GEWERBE INSGESAMT									
1977	DEZ	116,5	+ 1,0	- 4,7	116,2	+ 0,1	117,7	+ 2,3	114,2
1978	JAN	112,6	+ 6,4	- 3,3	118,7	+ 2,2	116,6	- 0,9	114,7
	FEB	107,1	+ 0,3	- 4,9	113,6	- 4,3	113,6	- 2,6	115,0
	MAR	116,9	- 6,9	+ 9,2	109,5	- 3,6	109,7	- 3,4	115,1
	APR	117,0	+ 4,7	+ 0,1	116,6	+ 6,5	117,9	+ 7,5	115,4
	MAI	112,6	- 1,1	- 3,8	113,2	- 2,9	113,6	- 3,6	116,3
	JUN	124,2	+ 6,7	+10,3	120,4	+ 6,4	120,8	+ 6,3	117,1
	JUL	106,4	+ 5,1	-14,3	117,4	- 2,5	117,9	- 2,4	117,1
	AUG	109,3	+ 3,1	+ 2,7	118,7	+ 1,1	117,1	- 0,7	(117,5)
	SEP	123,7	+ 1,7	+13,2	117,3	- 1,2	118,6	+ 1,3	(117,9)
	OKT	131,0	+ 7,6	+ 5,9	122,2	+ 4,2	120,0	+ 1,2	(118,4)
	NOV	128,3	+ 5,0	- 2,1	120,4	- 1,5	120,5	+ 0,4	(118,9)
	DEZ	115,7	- 0,7	- 9,8	116,2	- 3,5	120,0	- 0,4	(119,5)
PRODUZIERENDES GEWERBE OHNE BAUGEWERBE									
1977	DEZ	120,7	+ 0,8	- 3,2	118,5	+ 0,0	120,0	+ 2,2	116,5
1978	JAN	117,2	+ 5,6	- 2,9	120,7	+ 1,9	118,7	- 1,1	117,0
	FEB	112,2	+ 0,9	- 4,3	116,1	- 3,8	116,1	- 2,2	117,2
	MAR	120,0	- 6,7	+ 7,0	111,6	- 3,9	111,7	- 3,8	117,2
	APR	118,1	+ 3,7	- 1,6	118,3	+ 6,0	119,6	+ 7,1	117,4
	MAI	113,6	- 1,5	- 3,8	115,1	- 2,7	115,6	- 3,3	118,3
	JUN	124,8	+ 6,2	+ 9,9	122,1	+ 6,1	122,4	+ 5,9	119,0
	JUL	106,4	+ 4,6	-14,7	119,3	- 2,3	119,7	- 2,2	119,0
	AUG	109,4	+ 2,2	+ 2,8	120,3	+ 0,8	118,9	- 0,7	(119,3)
	SEP	124,1	+ 1,1	+13,4	119,0	- 1,1	120,2	+ 1,1	(119,7)
	OKT	131,8	+ 7,0	+ 6,2	123,9	+ 4,1	121,8	+ 1,3	(120,1)
	NOV	129,8	+ 4,1	- 1,5	121,9	- 1,6	122,0	+ 0,2	(120,5)
	DEZ	119,8	- 0,7	- 7,7	118,3	- 3,0	122,0	+ 0,0	(121,1)
BERGBAU UND VERARBEITENDES GEWERBE									
1977	DEZ	116,7	+ 0,9	- 4,0	115,8	+ 0,0	117,3	+ 2,3	113,8
1978	JAN	112,4	+ 5,4	- 3,7	117,8	+ 1,7	115,7	- 1,4	114,3
	FEB	108,2	+ 0,0	- 3,7	113,0	- 4,1	113,0	- 2,3	114,5
	MAR	116,6	- 7,5	+ 7,8	108,7	- 3,8	108,8	- 3,7	114,4
	APR	115,2	+ 3,7	- 1,2	115,4	+ 6,2	116,8	+ 7,4	114,6
	MAI	111,3	- 1,9	- 3,4	112,2	- 2,8	112,7	- 3,5	115,4
	JUN	123,5	+ 6,2	+11,0	119,4	+ 6,4	119,8	+ 6,3	116,1
	JUL	104,5	+ 4,4	-15,4	116,4	- 2,5	116,9	- 2,4	116,0
	AUG	107,3	+ 1,8	+ 2,7	117,4	+ 0,9	115,9	- 0,9	(116,3)
	SEP	122,0	+ 0,7	+13,7	116,0	- 1,2	117,3	+ 1,2	(116,7)
	OKT	129,1	+ 6,9	+ 5,8	120,9	+ 4,2	118,7	+ 1,2	(117,0)
	NOV	126,3	+ 3,9	- 2,2	118,8	- 1,7	118,9	+ 0,2	(117,4)
	DEZ	115,2	- 1,3	- 8,8	115,1	- 3,1	118,9	+ 0,0	(118,0)
BERGBAU									
1977	DEZ	87,0	- 8,0	- 1,8	83,1	- 0,1	85,0	+ 3,3	82,7
1978	JAN	92,6	- 2,0	+ 6,4	85,7	+ 3,1	84,2	- 0,9	83,0
	FEB	86,9	+ 1,8	- 6,2	84,7	- 1,2	84,7	+ 0,6	( 82,8)
	MAR	88,9	- 6,2	+ 2,3	80,5	- 5,0	79,5	- 6,1	( 82,6)
	APR	84,4	+ 7,9	- 5,1	87,5	+ 8,7	89,8	+13,0	( 82,5)
	MAI	76,4	+ 4,5	- 9,5	83,9	- 4,1	84,4	- 6,0	( 82,8)
	JUN	76,9	+ 4,2	+ 0,7	85,0	+ 1,3	84,6	+ 0,2	( 82,9)
	JUL	72,3	+ 2,6	- 6,0	82,9	- 2,5	83,7	- 1,1	( 82,9)
	AUG	76,7	- 8,4	+ 6,1	81,0	- 2,3	80,2	- 4,2	( 82,9)
	SEP	81,8	- 3,0	+ 6,6	82,1	+ 1,4	83,7	+ 4,4	( 82,5)
	OKT	88,4	+ 3,2	+ 8,1	84,6	+ 3,0	83,3	- 0,5	( 82,0)
	NOV	88,1	- 0,6	- 0,3	82,5	- 2,5	81,4	- 2,3	( 81,4)
	DEZ	84,1	- 3,3	- 4,5	80,2	- 2,8	82,9	+ 1,8	( 80,7)
ELEKTRIZITÄTS- UND GASVERSORGUNG									
1977	DEZ	201,4	+ 0,0	+ 7,0	171,4	- 0,8	173,6	+ 1,0	171,9
1978	JAN	216,7	+ 7,8	+ 7,6	180,6	+ 5,4	179,6	+ 3,5	(172,6)
	FEB	194,9	+12,9	-10,1	178,9	- 0,9	178,9	- 0,4	(173,4)
	MAR	189,9	+ 4,5	- 2,6	171,1	- 4,4	170,5	- 4,7	(174,7)
	APR	176,5	+ 3,6	- 7,1	176,6	+ 3,2	178,3	+ 4,6	(175,7)
	MAI	160,4	+ 5,0	- 9,1	176,5	- 0,2	176,7	- 0,9	(177,6)
	JUN	151,0	+ 6,3	- 5,9	177,7	+ 0,8	176,9	+ 0,1	(178,8)
	JUL	145,6	+ 7,5	- 3,6	177,4	- 0,2	177,5	+ 0,3	(179,6)
	AUG	151,2	+ 8,8	+ 3,8	180,5	+ 1,7	181,1	+ 2,0	(181,1)
	SEP	168,1	+ 7,8	+11,2	181,3	+ 0,4	182,1	+ 0,6	(182,1)
	OKT	187,0	+ 9,0	+11,2	186,1	+ 2,6	184,9	+ 1,5	(183,0)
	NOV	201,7	+ 7,1	+ 7,9	185,8	- 0,2	184,8	- 0,1	(183,9)
	DEZ	215,6	+ 7,1	+ 6,9	185,6	- 0,1	186,9	+ 1,1	(184,4)
VERARBEITENDES GEWERBE									
1977	DEZ	117,7	+ 1,2	- 4,1	116,6	+ 0,0	118,4	+ 2,6	115,2
1978	JAN	113,0	+ 5,7	- 4,0	118,5	+ 1,6	116,3	- 1,8	(115,5)
	FEB	108,8	- 0,1	- 3,7	113,9	- 3,9	113,9	- 2,1	(115,7)
	MAR	117,4	- 7,6	+ 7,9	109,6	- 3,8	109,7	- 3,7	(115,8)
	APR	116,2	+ 3,6	- 1,0	116,9	+ 6,7	118,4	+ 7,9	(116,3)
	MAI	112,4	- 2,0	- 3,3	113,6	- 2,8	114,0	- 3,7	(116,5)
	JUN	124,9	+ 6,1	+11,1	120,5	+ 6,1	120,8	+ 6,0	(116,8)
	JUL	105,5	+ 4,5	-15,5	117,9	- 2,2	118,4	- 2,0	(117,1)
	AUG	108,3	+ 2,1	+ 2,7	118,2	+ 0,3	116,8	- 1,4	(117,3)
	SEP	123,3	+ 0,8	+13,9	116,9	- 1,1	118,3	+ 1,3	(117,7)
	OKT	130,4	+ 7,0	+ 5,8	121,9	+ 4,3	119,7	+ 1,2	(118,1)
	NOV	127,5	+ 3,9	- 2,2	119,5	- 2,0	119,6	- 0,1	(118,6)
	DEZ	116,2	- 1,3	- 8,9	116,0	- 2,9	119,9	+ 0,3	(119,1)

2 PRODUKTION IM PRODUZIERENDEN GEWERBE  
2.1 INDEX DER NETTOPRODUKTION (1970 = 100)

JAHR	MONAT	ORIGINALWERT			SAISONBEREINIGTER WERT		SAISON- UND ARBEITSTÄGLICH BEREINIGTER WERT		GLATTE KOMPONENTE
		1970=100	VERÄNDERUNG VORJAHR	IN 0/0 GEGEN VORMONAT	1970=100	VERÄNDERUNG IN 0/0 GEGEN VORMONAT	1970=100	VERÄNDERUNG IN 0/0 GEGEN VORMONAT	1970=100
GRUNDSTOFF- UND PRODUKTIONSGÜTERGEWERBE									
1977	DEZ	106,6	+ 0,7	- 7,0	114,5	+ 1,4	115,5	+ 2,7	112,8
1978	JAN	109,7	+ 3,7	+ 2,9	116,2	+ 1,5	115,1	- 0,3	113,3
	FEB	105,7	- 0,9	- 3,6	112,7	- 3,0	112,7	- 2,1	114,1
	MAR	117,4	- 4,7	+11,1	110,6	- 1,9	110,6	- 1,9	114,1
	APR	119,7	+ 6,0	+ 2,0	117,0	+ 5,8	116,3	+ 5,2	114,7
	MAI	116,2	+ 0,9	- 2,9	113,8	- 2,7	113,6	- 2,3	116,2
	JUN	124,8	+ 6,5	+ 7,4	119,4	+ 4,9	119,9	+ 5,5	(117,7)
	JUL	113,3	+ 4,5	- 9,2	115,4	- 3,4	116,0	- 3,3	(119,3)
	AUG	115,2	+ 5,8	+ 1,7	119,6	+ 3,6	118,7	+ 2,3	(120,9)
	SEP	122,0	+ 5,4	+ 5,9	118,4	- 1,0	119,8	+ 0,9	(122,3)
	OKT	128,3	+10,8	+ 5,2	122,1	+ 3,1	121,6	+ 1,5	(122,1)
	NOV	124,2	+ 8,4	- 3,2	122,4	+ 0,2	121,5	- 0,1	(121,6)
	DEZ	106,6	+ 0,0	-14,2	114,1	- 6,8	115,4	- 5,0	(112,5)
INVESTITIONSGÜTER PRODUZIERENDES GEWERBE									
1977	DEZ	124,6	+ 1,8	+ 0,6	117,6	+ 0,2	119,5	+ 3,0	114,7
1978	JAN	114,0	+ 6,9	- 8,5	119,4	+ 1,5	116,9	- 2,2	115,0
	FEB	110,4	- 0,5	- 3,2	113,5	- 4,9	113,5	- 2,9	115,2
	MAR	115,1	-11,7	+ 4,3	106,0	- 6,6	106,0	- 6,6	114,9
	APR	111,8	- 0,5	- 2,9	113,5	+ 7,1	116,0	+ 9,4	115,0
	MAI	109,1	- 5,8	- 2,4	109,9	- 3,2	111,3	- 4,1	115,8
	JUN	127,0	+ 5,9	+16,4	119,9	+ 9,1	119,8	+ 7,6	116,2
	JUL	100,8	+ 5,8	-20,6	118,5	- 1,2	118,6	- 1,0	115,9
	AUG	99,4	- 0,9	- 1,4	116,7	- 1,5	115,5	- 2,6	(116,1)
	SEP	124,9	+ 0,1	+25,7	117,1	+ 0,3	117,8	+ 2,0	(116,2)
	OKT	128,3	+ 5,8	+ 2,7	120,8	+ 3,2	118,2	+ 0,3	(116,4)
	NOV	126,4	+ 2,0	- 1,5	118,1	- 2,2	118,6	+ 0,3	(116,7)
	DEZ	120,6	- 3,2	- 4,6	115,1	- 2,5	119,3	+ 0,6	(118,0)
VERBRAUCHSGÜTER PRODUZIERENDES GEWERBE									
1977	DEZ	115,9	+ 1,3	- 7,6	116,6	- 0,3	118,0	+ 1,5	114,6
1978	JAN	113,8	+ 4,9	- 1,8	118,2	+ 1,4	115,9	- 1,8	115,1
	FEB	110,1	+ 0,5	- 3,3	113,2	- 4,2	113,2	- 2,3	115,2
	MAR	119,8	- 6,6	+ 8,8	109,2	- 3,5	109,0	- 3,7	115,2
	APR	117,9	+ 5,5	- 1,6	116,4	+ 6,6	117,8	+ 8,1	115,1
	MAI	107,9	- 3,7	- 8,5	111,6	- 4,1	112,1	- 4,8	115,8
	JUN	119,8	+ 6,9	+11,0	120,6	+ 8,1	120,6	+ 7,6	116,3
	JUL	96,4	+ 2,2	-19,5	114,6	- 5,0	115,3	- 4,4	116,4
	AUG	106,6	+ 0,8	+10,6	118,3	+ 3,2	116,9	+ 1,4	(116,6)
	SEP	123,1	- 3,1	+15,5	113,8	- 3,8	115,7	- 1,0	(116,8)
	OKT	133,0	+ 4,6	+ 8,0	120,4	+ 5,8	118,5	+ 2,4	(117,0)
	NOV	128,1	+ 2,2	- 3,7	118,3	- 1,7	118,1	- 0,3	(117,2)
	DEZ	117,4	+ 1,3	- 8,4	117,3	- 0,8	120,7	+ 2,2	(117,4)
NAHRUNGS- UND GENUSSMITTELGEWERBE									
1977	DEZ	122,5	- 0,4	- 7,9	120,1	- 2,2	121,5	+ 0,2	120,6
1978	JAN	115,9	+ 6,8	- 5,4	123,2	+ 2,6	121,5	+ 0,0	(120,9)
	FEB	109,0	+ 2,3	- 6,0	120,0	- 2,6	120,0	- 1,2	(121,1)
	MAR	121,8	- 0,7	+11,7	120,2	+ 0,2	119,9	- 0,1	(121,6)
	APR	119,9	+ 8,7	- 1,6	124,5	+ 3,6	125,5	+ 4,7	(121,9)
	MAI	121,3	+ 6,3	+ 1,2	124,6	+ 0,1	123,4	- 1,7	(122,3)
	JUN	126,2	+ 5,1	+ 4,0	124,5	- 0,1	125,3	+ 1,5	(122,5)
	JUL	116,9	+ 3,4	- 7,4	121,8	- 2,2	123,7	- 1,3	(122,9)
	AUG	124,2	+ 4,4	+ 6,2	124,2	+ 2,0	121,4	- 1,9	(123,0)
	SEP	121,3	- 0,4	- 2,3	120,1	- 3,3	122,6	+ 1,0	(123,0)
	OKT	138,2	+ 6,5	+13,9	126,9	+ 5,7	125,3	+ 2,2	(123,0)
	NOV	137,8	+ 3,6	- 0,3	126,6	- 0,2	125,4	+ 0,1	(122,9)
	DEZ	121,4	- 0,9	-11,9	119,4	- 5,7	123,1	- 1,8	(122,5)
EISENSCHAFFENDE INDUSTRIE									
1977	DEZ	87,8	+ 5,4	- 7,2	97,2	+ 2,4	98,3	+ 4,1	96,7
1978	JAN	97,8	+13,5	+11,4	99,9	+ 2,8	99,2	+ 0,9	97,1
	FEB	94,5	+ 9,8	- 3,4	97,7	- 2,2	97,7	- 1,5	97,6
	MAR	102,3	- 2,3	+ 8,3	94,0	- 3,8	94,8	- 3,0	98,0
	APR	104,8	+16,4	+ 2,4	104,3	+11,0	102,3	+ 7,9	98,9
	MAI	98,9	+ 0,9	- 5,6	96,0	- 8,0	95,5	- 6,6	99,6
	JUN	108,4	+ 8,3	+ 9,6	102,6	+ 6,9	103,9	+ 8,8	(100,1)
	JUL	92,8	+ 1,1	-14,4	94,0	- 8,4	94,5	- 9,0	(100,5)
	AUG	100,6	+14,8	+ 8,4	104,0	+10,6	102,4	+ 8,4	(102,4)
	SEP	108,1	+17,2	+ 7,5	104,3	+ 0,3	105,5	+ 3,0	(104,8)
	OKT	104,2	+14,5	- 3,6	103,2	- 1,1	101,9	- 3,4	(105,9)
	NOV	99,1	+ 4,8	- 4,9	100,8	- 2,3	100,0	- 1,9	(106,6)
	DEZ*	58,5	-33,4	-41,0	66,3	-34,2	69,2	-30,8	(100,7)

2 PRODUKTION IM PRODUZIERENDEN GEWERBE  
2.1 INDEX DER NETTOPRODUKTION (1970 = 100)

JAHR	MONAT	ORIGINALWERT			SAISONBEREINIGTER WERT		SAISON- UND ARBEITSTÄGLICH BEREINIGTER WERT		GLATTE KOMPONENTE
		1970=100	VERÄNDERUNG VORJAHR	IN O/O GEGEN VORMONAT	1970=100	VERÄNDERUNG IN O/O GEGEN VORMONAT	1970=100	VERÄNDERUNG IN O/O GEGEN VORMONAT	
CHEMISCHE INDUSTRIE									
1977	DEZ	127,6	+ 2,8	- 3,3	134,8	+ 1,4	136,5	+ 3,5	133,3
1978	JAN	133,1	+ 3,2	+ 4,3	135,6	+ 0,6	135,3	- 0,9	134,1
	FEB	133,3	+ 2,0	+ 0,2	135,4	- 0,1	135,4	+ 0,1	135,0
	MAR	143,0	- 0,6	+ 7,3	133,2	- 1,6	133,1	- 1,7	135,3
	APR	140,6	+ 3,9	- 1,7	136,3	+ 2,3	135,9	+ 2,1	136,1
	MAI	138,4	+ 3,0	- 1,6	136,0	- 0,2	136,4	+ 0,4	137,3
	JUN	145,1	+ 6,0	+ 4,8	140,8	+ 3,5	141,5	+ 3,7	(138,6)
	JUL	136,5	+ 6,9	- 5,9	139,3	- 1,1	138,8	- 1,9	(139,9)
	AUG	134,1	+ 7,2	- 1,8	141,3	+ 1,4	140,8	+ 1,4	(141,1)
	SEP	137,9	+ 6,6	+ 2,8	139,3	- 1,4	140,0	- 0,6	(142,4)
	OKT	147,4	+ 9,2	+ 6,9	143,7	+ 3,2	144,2	+ 3,0	(145,8)
	NOV	143,7	+ 8,9	- 2,5	145,1	+ 1,0	143,5	- 0,5	(145,1)
	DEZ	136,1	+ 6,7	- 5,3	142,9	- 1,5	143,6	+ 0,1	(141,0)
MASCHINENBAU									
1977	DEZ	123,8	+ 1,1	+19,6	100,5	+ 1,3	101,1	+ 3,4	96,6
1978	JAN	89,4	+ 6,7	-27,8	99,6	- 0,9	97,8	- 3,3	97,2
	FEB	86,6	- 2,9	- 3,1	95,1	- 4,5	95,1	- 2,8	( 97,2)
	MAR	95,4	-10,8	+10,2	91,1	- 4,2	90,3	- 5,0	( 97,3)
	APR	91,8	+ 0,1	- 3,8	96,0	+ 5,4	98,9	+ 9,5	( 97,3)
	MAI	90,0	- 4,5	- 2,0	93,0	- 3,1	93,6	- 5,4	( 97,4)
	JUN	107,8	+ 2,6	+19,8	98,9	+ 6,3	98,6	+ 5,3	( 97,5)
	JUL	87,4	+ 0,5	-18,9	97,3	- 1,6	98,6	+ 0,0	( 97,5)
	AUG	89,3	+ 2,6	+ 2,2	100,6	+ 3,4	98,6	+ 0,0	( 97,4)
	SEP	103,9	- 0,3	+16,3	98,8	- 1,8	99,2	+ 0,6	( 97,4)
	OKT	100,7	+ 4,1	- 3,1	100,2	+ 1,4	98,2	- 1,0	( 97,3)
	NOV	103,8	+ 0,3	+ 3,1	97,4	- 2,8	97,4	- 0,8	( 97,3)
	DEZ	119,2	- 3,7	+14,8	94,2	- 3,3	98,6	+ 1,2	( 97,1)
STRASSENFAHRZEUGBAU, REPARATUR VON KRAFTFAHRZEUGEN USW.									
1977	DEZ	120,2	+ 4,9	-10,4	128,5	- 0,4	131,5	+ 2,7	124,2
1978	JAN	135,8	+11,4	+13,0	133,6	+ 4,0	130,1	- 1,1	124,9
	FEB	127,9	+ 4,1	- 5,8	125,0	- 6,4	125,0	- 3,9	125,7
	MAR	123,7	-14,8	- 3,3	110,5	-11,6	110,3	-11,8	125,0
	APR	118,0	- 6,4	- 4,6	117,1	+ 6,0	121,6	+10,2	125,3
	MAI	123,7	- 4,9	+ 4,8	119,5	+ 2,0	123,1	+ 1,2	126,4
	JUN	143,4	+ 9,7	+15,9	134,3	+12,4	133,8	+ 8,7	127,6
	JUL	108,0	+11,9	-24,7	133,1	- 0,9	132,6	- 0,9	127,5
	AUG	99,3	- 1,3	- 8,1	124,8	- 6,2	123,8	- 6,6	(128,0)
	SEP	139,4	+ 3,3	+40,4	130,4	+ 4,5	130,6	+ 5,5	(128,5)
	OKT	145,4	+10,0	+ 4,3	135,9	+ 4,2	131,6	+ 0,8	(129,1)
	NOV	140,2	+ 4,5	- 3,6	132,9	- 2,2	134,1	+ 1,9	(129,7)
	DEZ	118,0	- 1,8	-15,8	126,1	- 5,1	132,0	- 1,6	(130,4)
ELEKTROTECHNIK, REPARATUR VON HAUSHALTSGERÄTEN									
1977	DEZ	137,9	- 1,4	- 4,4	132,7	- 0,6	135,0	+ 2,3	132,0
1978	JAN	130,1	+ 6,4	- 5,7	137,8	+ 3,8	135,2	+ 0,1	132,0
	FEB	130,0	+ 0,6	- 0,1	132,6	- 3,8	132,6	- 1,9	131,6
	MAR	136,7	- 9,9	+ 5,2	124,5	- 6,1	124,6	- 6,0	131,0
	APR	133,4	+ 2,0	- 2,4	134,9	+ 8,4	136,1	+ 9,2	131,3
	MAI	125,6	- 6,3	- 5,8	126,9	- 5,9	128,1	- 5,9	132,2
	JUN*	146,8	+ 8,7	+16,9	146,5	+15,4	146,5	+14,4	(133,7)
	JUL	120,9	+13,0	-17,6	141,8	- 3,2	141,0	- 3,8	(135,3)
	AUG	112,2	- 4,8	- 7,2	133,0	- 6,2	133,2	- 5,5	(136,9)
	SEP	148,6	+ 0,5	+32,4	136,5	+ 2,6	136,4	+ 2,4	(137,8)
	OKT	152,1	+ 4,5	+ 2,4	139,0	+ 1,8	138,2	+ 1,3	(137,6)
	NOV	148,7	+ 3,0	- 2,2	137,9	- 0,8	136,9	- 0,9	(136,0)
	DEZ	137,8	- 0,1	- 7,3	132,6	- 3,8	135,5	- 1,0	(129,9)
HERSTELLUNG VON EISEN-, BLECH- UND METALLWAREN									
1977	DEZ	110,6	+ 3,6	- 5,5	115,1	+ 2,2	115,8	+ 4,1	111,0
1978	JAN	111,3	+ 3,1	+ 0,6	113,8	- 1,1	111,2	- 4,0	111,3
	FEB	107,2	- 3,4	- 3,7	106,9	- 6,1	106,9	- 3,9	110,5
	MAR	116,7	- 8,9	+ 8,9	104,2	- 2,5	103,9	- 2,8	110,6
	APR	113,1	+ 2,1	- 3,1	111,0	+ 6,5	112,7	+ 8,5	110,3
	MAI	105,6	- 6,4	- 6,6	105,6	- 4,9	105,6	- 6,3	111,1
	JUN	123,2	+ 6,8	+16,7	116,6	+10,4	116,8	+10,6	111,6
	JUL	88,5	- 5,1	-28,2	105,8	- 9,3	107,5	- 8,0	111,3
	AUG	103,4	+ 6,1	+16,8	117,7	+11,2	114,8	+ 6,8	(111,5)
	SEP	113,7	- 2,6	+10,0	110,2	- 6,4	112,3	- 2,2	(111,8)
	OKT	124,2	+ 5,4	+ 9,2	116,7	+ 5,9	114,3	+ 1,8	(112,2)
	NOV	121,0	+ 3,4	- 2,6	115,0	- 1,5	114,6	+ 0,3	(112,7)
	DEZ	106,2	- 4,0	-12,2	109,5	- 4,8	114,6	+ 0,0	(113,3)
TEXTILGEWERBE									
1977	DEZ	102,0	- 5,4	-12,2	105,8	- 1,9	107,9	+ 0,8	104,2
1978	JAN	110,0	- 0,5	+ 7,8	107,8	+ 1,9	105,1	- 2,6	104,6
	FEB	106,0	- 2,0	- 3,6	103,9	- 3,6	103,9	- 1,1	104,5
	MAR	112,8	- 7,8	+ 6,4	99,0	- 4,7	98,2	- 5,5	104,5
	APR	110,7	+ 6,3	- 1,9	106,8	+ 7,9	109,5	+11,6	104,5
	MAI	98,9	- 7,1	-10,7	99,5	- 6,8	100,8	- 8,0	105,2
	JUN	113,3	+ 5,9	+14,6	110,4	+11,0	110,6	+ 9,7	105,8
	JUL	74,5	+ 3,5	-34,2	103,4	- 6,3	104,1	- 5,9	105,5
	AUG	88,1	- 3,4	+18,3	108,5	+ 4,9	106,3	+ 2,1	(105,3)
	SEP	112,8	- 4,4	+28,0	104,3	- 3,9	106,4	+ 0,1	(105,0)
	OKT	121,3	+ 3,4	+ 7,5	109,0	+ 4,5	106,7	+ 0,3	(104,7)
	NOV	117,7	+ 1,3	- 3,0	107,1	- 1,7	106,0	- 0,7	(104,2)
	DEZ	96,1	- 5,8	-18,4	100,1	- 6,5	105,2	- 0,8	(103,7)

2 PRODUKTION IM PRODUZIERENDEN GEWERBE  
2.1 INDEX DER NETTOPRODUKTION (1970 = 100)

JAHR	MONAT	ORIGINALWERT			SAISONBEREINIGTER WERT		SAISON- UND ARBEITSTÄGLICH BEREINIGTER WERT		GLATTE KOMPONENTE
		1970=100	VERÄNDERUNG VORJAHR	IN O/O GEGEN VORMONAT	1970=100	VERÄNDERUNG IN O/O GEGEN VORMONAT	1970=100	VERÄNDERUNG IN O/O GEGEN VORMONAT	1970=100
BEKLEIDUNGSGEWERBE									
1977	DEZ	72,9	- 3,4	-19,3	89,9	+ 0,1	91,1	+ 1,4	88,7
1978	JAN	90,7	- 0,9	+24,4	92,0	+ 2,3	90,7	- 0,4	89,3
	FEB	90,0	- 4,4	- 0,8	87,3	- 5,1	87,3	- 3,7	89,5
	MAR	99,4	-10,9	+10,4	82,9	- 5,0	82,8	- 5,2	88,8
	APR	93,4	+ 2,8	- 6,0	89,8	+ 8,3	90,0	+ 8,7	88,3
	MAI*	69,8	-17,2	-25,3	73,2	-18,5	73,3	-18,6	88,3
	JUN	80,2	+ 6,6	+14,9	93,0	+27,0	93,3	+27,3	88,7
	JUL	77,8	+ 1,6	- 3,0	89,5	- 3,8	90,2	- 3,3	88,8
	AUG	76,3	-10,1	- 1,9	85,5	- 4,5	84,6	- 6,2	( 88,9)
	SEP	100,3	- 7,6	+31,5	84,0	- 1,8	85,8	+ 1,4	( 89,0)
	OKT	103,4	+ 0,6	+ 3,1	89,8	+ 6,9	88,8	+ 3,5	( 89,1)
	NOV	91,7	+ 1,6	-11,3	90,1	+ 0,3	89,6	+ 0,9	( 89,3)
	DEZ	75,8	+ 4,0	-17,3	91,6	+ 1,7	93,2	+ 4,0	( 89,5)
ERNAHRUNGSGEWERBE									
1977	DEZ	127,9	- 0,1	- 6,2	122,0	- 2,9	123,0	- 1,0	122,1
1978	JAN	116,1	+ 5,3	- 9,2	123,7	+ 1,4	121,9	- 0,9	122,9
	FEB	109,8	+ 1,1	- 5,4	120,7	- 2,4	120,7	- 1,0	(123,2)
	MAR	122,9	- 0,4	+11,9	121,9	+ 1,0	121,6	+ 0,7	(123,4)
	APR	120,9	+ 7,6	- 1,6	125,2	+ 2,7	126,7	+ 4,2	(123,7)
	MAI	123,0	+ 6,0	+ 1,7	126,0	+ 0,6	125,0	- 1,3	(124,0)
	JUN	126,3	+ 4,0	+ 2,7	125,0	- 0,8	125,2	+ 0,2	(124,1)
	JUL	117,7	+ 3,4	- 6,8	123,4	- 1,3	125,5	+ 0,2	(124,4)
	AUG	124,2	+ 4,4	+ 5,5	125,7	+ 1,9	123,2	- 1,8	(124,5)
	SEP	121,6	- 1,6	- 2,1	121,9	- 3,0	124,0	+ 0,6	(124,4)
	OKT	140,3	+ 5,1	+15,4	128,5	+ 5,4	126,8	+ 2,3	(124,6)
	NOV	139,4	+ 2,2	- 0,6	124,7	- 3,0	124,4	- 1,9	(124,2)
	DEZ	127,4	- 0,4	- 8,6	122,0	- 2,2	125,3	+ 0,7	(123,8)

## 2 PRODUKTION IM PRODUZIERENDEN GEWERBE

## 2.2 GELEISTETE ARBEITSSTUNDEN IM BAUHAUPTGEWERBE (1970 = 100)

JAHR	MONAT	ORIGINALWERT			SAISONBEREINIGTER WERT		SAISON- UND ARBEITSTÄGLICH BEREINIGTER WERT		GLATTE KOMPONENTE
		1970=100	VERÄNDERUNG VORJAHR	IN O/O GEGEN VORMONAT	1970=100	VERÄNDERUNG IN O/O GEGEN VORMONAT	1970=100	VERÄNDERUNG IN O/O GEGEN VORMONAT	
BAUHAUPTGEWERBE INSGESAMT									
1977	NOV	67,3	-14,6	-10,1	63,1	+ 1,1	62,8	- 2,3	66,3
	DEZ	52,4	-11,3	-22,1	65,5	+ 3,8	65,6	+ 4,5	( 65,4)
1978	JAN	49,8	+ 7,1	- 5,0	71,1	+ 8,5	68,4	+ 4,3	( 66,4)
	FEB*	34,3	-34,3	-31,1	51,6	-27,4	51,4	-24,9	( 66,4)
	MAR	64,0	-12,9	+86,6	64,4	+24,8	64,9	+26,3	( 66,2)
	APR	70,3	+ 1,6	+ 9,8	66,0	+ 2,5	66,8	+ 2,9	( 65,9)
	MAI	69,1	- 6,0	- 1,7	64,4	- 2,4	63,7	- 4,6	( 65,6)
	JUN	77,0	+ 4,1	+11,4	69,0	+ 7,1	68,7	+ 7,8	( 65,4)
	JUL	64,3	+ 1,1	-16,5	62,8	- 9,0	65,0	- 5,4	( 65,3)
	AUG	67,1	- 2,0	+ 4,4	64,3	+ 2,4	62,7	- 3,5	( 65,6)
	SEP	73,5	- 4,5	+ 9,5	61,4	- 4,5	63,5	+ 1,3	( 66,3)
	OKT	79,6	+ 6,3	+ 8,3	66,3	+ 8,0	64,0	+ 0,8	( 67,8)
	NOV	73,8	+ 9,7	- 7,3	69,0	+ 4,1	69,4	+ 8,4	( 70,2)
	WOHNUNGSBAU								
1977	NOV	72,3	-17,1	- 9,9	67,7	+ 1,0	67,6	- 2,3	71,8
	DEZ	56,0	-12,6	-22,5	70,7	+ 4,4	70,4	+ 4,1	( 72,0)
1978	JAN	54,6	+ 7,1	- 2,5	77,1	+ 9,1	74,5	+ 5,8	( 72,1)
	FEB*	35,6	-38,7	-34,8	54,2	-29,7	54,0	-27,5	( 72,0)
	MAR	72,0	-11,5	+102,2	71,8	+32,5	72,1	+33,5	( 71,8)
	APR	78,0	+ 0,9	+ 8,3	71,9	+ 0,1	72,8	+ 1,0	( 71,5)
	MAI	77,0	- 5,1	- 1,3	70,5	- 1,9	69,8	- 4,1	( 71,1)
	JUN	83,9	+ 4,1	+ 9,0	74,3	+ 5,4	73,8	+ 5,7	( 70,7)
	JUL	66,8	+ 0,8	-20,4	67,2	- 9,6	69,7	- 5,6	( 70,6)
	AUG	69,8	- 3,6	+ 4,5	68,6	+ 2,1	67,1	- 3,7	( 70,8)
	SEP	78,9	- 5,1	+13,0	66,3	- 3,4	68,5	+ 2,1	( 71,5)
	OKT	86,2	+ 7,5	+ 9,3	72,2	+ 8,9	69,6	+ 1,6	( 73,2)
	NOV	79,4	+ 9,8	- 7,9	74,2	+ 2,8	74,9	+ 7,6	( 75,9)
	GEWERBLICHER UND INDUSTRIELLER BAU								
1977	NOV	67,6	-15,8	- 8,6	64,8	+ 0,5	64,2	- 3,6	67,3
	DEZ	55,7	-16,1	-17,6	66,2	+ 2,2	66,5	+ 3,6	( 66,8)
1978	JAN	56,5	- 5,4	+ 1,4	70,4	+ 6,3	67,9	+ 2,1	( 66,5)
	FEB*	44,3	-28,5	-21,6	55,3	-21,4	55,2	-18,7	( 66,2)
	MAR	64,8	-19,0	+46,3	62,8	+13,6	63,3	+14,7	( 65,9)
	APR	67,6	- 4,5	+ 4,3	65,9	+ 4,9	66,6	+ 5,2	( 65,8)
	MAI	66,5	-10,3	- 1,6	65,2	- 1,1	64,1	- 3,8	( 65,8)
	JUN	74,1	- 2,6	+11,4	68,7	+ 5,4	68,4	+ 6,7	( 65,0)
	JUL	64,4	- 4,2	-13,1	63,7	- 7,3	66,0	- 3,5	( 66,3)
	AUG	68,6	- 3,5	+ 6,5	66,8	+ 4,9	65,0	- 1,5	( 66,9)
	SEP	72,4	- 4,9	+ 5,5	63,6	- 4,8	65,8	+ 1,2	( 67,9)
	OKT	78,5	+ 6,1	+ 8,4	68,3	+ 7,4	66,1	+ 0,5	( 69,2)
	NOV	72,9	+ 7,8	- 7,1	69,7	+ 2,0	70,1	+ 6,1	( 71,0)
	OEFFENTLICHER UND VERKEHRSBAU								
1977	NOV	62,1	-11,4	-10,9	57,3	+ 1,8	57,0	- 1,4	60,1
	DEZ	47,1	- 6,5	-24,2	59,8	+ 4,4	60,3	+ 5,8	( 60,5)
1978	JAN	42,1	+18,9	-10,6	65,5	+ 9,5	62,8	+ 4,1	( 60,7)
	FEB*	28,0	-32,7	-33,5	47,2	-27,9	47,1	-25,0	( 60,7)
	MAR	56,2	-10,5	+100,7	58,1	+23,1	58,7	+24,6	( 60,6)
	APR	64,4	+ 6,6	+14,6	60,3	+ 3,8	61,0	+ 3,9	( 60,4)
	MAI	62,5	- 4,4	- 3,0	58,0	- 3,8	57,6	- 5,6	( 60,1)
	JUN	71,8	+ 8,8	+14,9	64,2	+10,7	64,0	+11,1	( 59,9)
	JUL	61,4	+ 5,0	-14,5	57,9	- 9,8	59,7	- 6,7	( 59,8)
	AUG	63,3	+ 0,6	+ 3,1	58,9	+ 1,7	57,2	- 4,2	( 60,0)
	SEP	68,7	- 3,0	+ 8,5	55,6	- 5,6	57,6	+ 0,7	( 60,6)
	OKT	74,0	+ 6,2	+ 7,7	59,9	+ 7,7	57,9	+ 0,5	( 62,0)
	NOV	69,1	+11,3	- 6,6	63,7	+ 6,3	63,8	+10,2	( 64,3)

2 PRODUKTION IN PRODUZIERENDEN GEWERBE  
2.3 PRODUKTIONSINDEX FUER DAS BAUHAUPTGEWERBE (1970 = 100)

JAHR	MONAT	ORIGINALWERT			SAISONBEREINIGTER WERT		SAISON- UND ARBEITSTÄGLICH BEREINIGTER WERT		GLATTE KOMPONENTE
		1970=100	VERAENDERUNG VORJAHR	IN O/O GEGEN VORMONAT	1970=100	VERAENDERUNG IN O/O GEGEN VORMONAT	1970=100	VERAENDERUNG IN O/O GEGEN VORMONAT	1970=100
BAUHAUPTGEWERBE INSGESAMT									
1977	DEZ	83,7	+ 2,6	-17,9	98,6	+ 2,2	99,5	+ 3,4	97,3
1978	JAN	76,7	+16,9	- 8,4	102,9	+ 4,4	100,2	+ 0,7	( 97,8)
	FEB	66,7	- 7,7	-13,0	94,0	- 8,6	94,0	- 6,2	( 98,4)
	MAR	92,7	- 8,4	+39,0	93,0	- 1,1	93,8	- 0,2	( 98,9)
	APR	108,7	+14,3	+17,3	104,4	+12,3	104,4	+11,3	( 99,8)
	MAI	104,6	+ 1,9	- 3,8	97,8	- 6,3	97,8	- 6,3	(100,7)
	JUN	120,0	+11,8	+14,7	106,8	+ 9,2	108,2	+10,6	(101,6)
	JUL	106,2	+ 9,6	-11,5	103,2	- 3,4	104,2	- 3,7	(102,4)
	AUG	108,7	+10,7	+ 2,4	105,8	+ 2,5	102,8	- 1,3	(103,4)
	SEP	120,4	+ 6,7	+10,8	103,7	- 2,0	106,1	+ 3,2	(104,3)
	OKT	124,9	+13,9	+ 3,7	109,1	+ 5,2	105,9	- 0,2	(105,2)
	NOV	116,8	+14,6	- 6,5	108,8	- 0,3	108,8	+ 2,7	(106,1)
	DEZ	82,8	- 1,1	-29,1	99,1	- 8,9	104,7	- 3,8	(107,1)
HOCHBAU									
1977	DEZ	85,3	+ 2,0	-15,6	98,8	+ 1,8	99,8	+ 3,4	97,4
1978	JAN	80,2	+14,6	- 6,0	102,8	+ 4,0	100,2	+ 0,4	( 97,9)
	FEB	71,6	- 7,3	-10,7	94,3	- 8,3	94,3	- 5,9	( 98,4)
	MAR	95,4	- 9,1	+33,2	92,7	- 1,7	93,4	- 1,0	( 99,0)
	APR	108,5	+12,6	+13,7	104,0	+12,2	104,2	+11,6	( 99,8)
	MAI	104,4	+ 2,4	- 3,8	98,3	- 5,5	98,1	- 5,9	(100,7)
	JUN	118,1	+10,9	+13,1	106,4	+ 8,2	107,9	+10,0	(101,6)
	JUL	104,0	+ 9,8	-11,9	103,2	- 3,0	104,2	- 3,4	(102,5)
	AUG	106,4	+10,4	+ 2,3	105,8	+ 2,5	102,8	- 1,3	(103,5)
	SEP	118,6	+ 7,0	+11,5	104,2	- 1,5	106,6	+ 3,7	(104,4)
	OKT	122,7	+14,0	+ 3,5	109,4	+ 5,0	106,3	- 0,3	(105,5)
	NOV	115,6	+14,3	- 5,8	109,0	- 0,4	109,0	+ 2,5	(106,5)
	DEZ	85,0	- 0,4	-26,5	99,9	- 8,3	105,7	- 3,0	(107,6)
TIEFBAU									
1977	DEZ	80,2	+ 3,9	-22,6	98,2	+ 3,0	98,8	+ 3,2	97,1
1978	JAN	69,1	+23,8	-13,8	103,2	+ 5,1	100,4	+ 1,6	( 97,7)
	FEB	56,0	- 8,8	-19,0	93,5	- 9,4	93,5	- 6,9	( 98,3)
	MAR	86,8	- 6,8	+55,0	93,7	+ 0,2	94,9	+ 1,5	( 98,9)
	APR	109,3	+18,7	+25,9	105,3	+12,4	105,3	+10,6	( 99,9)
	MAI	105,1	+ 0,9	- 3,8	97,0	- 7,9	97,1	- 7,5	(100,8)
	JUN	124,3	+13,9	+18,3	107,6	+10,9	109,0	+12,3	(101,7)
	JUL	111,2	+ 9,2	-10,5	103,2	- 4,1	104,2	- 4,4	(102,5)
	AUG	113,9	+11,4	+ 2,4	105,8	+ 2,5	102,9	- 1,2	(103,2)
	SEP	124,5	+ 6,3	+ 9,3	102,8	- 2,8	105,2	+ 2,2	(103,9)
	OKT	129,9	+13,5	+ 4,3	108,7	+ 5,7	105,3	+ 0,1	(104,6)
	NOV	119,3	+15,2	- 8,2	108,2	- 0,5	108,4	+ 2,9	(105,3)
	DEZ	77,8	- 3,0	-34,8	97,2	-10,2	102,4	- 5,5	(105,9)

## 3 INDEX DER ARBEITSPRODUKTIVITAET UND LOHNKOSTEN IM BERGBAU UND VERARBEITENDEN GEWERBE

## 3.1 PRODUKTIONSERGEBNIS (1970 = 100)

JAHR	MONAT	ORIGINALWERT			SAISONBEREINIGTER WERT		SAISON- UND ARBEITSTÄGLICH BEREINIGTER WERT		GLATTE KOMPONENTE
		1970=100	VERÄNDERUNG VORJAHR	IN O/D GEGEN VORMONAT	1970=100	VERÄNDERUNG IN O/D GEGEN VORMONAT	1970=100	VERÄNDERUNG IN O/D GEGEN VORMONAT	
JE BESCHÄFTIGTEN									
1977	NOV	144,6	+ 2,6	+ 4,1	133,3	- 0,9	133,5	+ 0,2	133,4
	DEZ	135,4	+ 6,3	- 6,4	135,5	+ 1,7	134,3	+ 0,6	133,6
1978	JAN	127,4	+ 1,6	- 5,9	133,5	- 1,5	134,3	+ 0,0	133,3
	FEB	133,5	+ 0,5	+ 4,8	132,1	- 1,0	132,1	- 1,6	133,8
	MAR	135,9	+ 0,7	+ 1,8	134,0	+ 1,4	135,0	+ 2,2	134,2
	APR	141,1	- 0,1	+ 3,8	133,1	- 0,7	131,0	- 3,0	134,7
	MAI	140,8	+ 2,3	- 0,2	134,5	+ 1,1	134,4	+ 2,6	135,0
	JUN	139,6	- 0,4	- 0,9	132,6	- 1,4	133,2	- 0,9	135,6
	JUL	121,9	+ 5,2	-12,7	137,5	+ 3,7	136,2	+ 2,3	(136,1)
	AUG	116,1	+ 2,6	- 4,8	135,5	- 1,5	136,3	+ 0,1	(136,8)
	SEP	141,9	+ 5,5	+22,2	139,6	+ 3,0	138,8	+ 1,8	(137,5)
	OKT	143,6	+ 3,4	+ 1,2	138,3	- 0,9	139,2	+ 0,3	(138,3)
	NOV	150,4	+ 4,0	+ 4,7	140,1	+ 1,3	140,1	+ 0,6	(139,1)
JE BESCHÄFTIGTENSTUNDE									
1977	NOV	148,7	+ 4,9	+ 0,7	147,0	+ 0,7	146,7	+ 0,6	146,6
	DEZ	152,3	+ 6,5	+ 2,4	148,3	+ 0,9	148,4	+ 1,2	146,7
1978	JAN	140,3	+ 4,0	- 7,9	146,5	- 1,2	146,4	- 1,3	146,9
	FEB	142,9	+ 2,2	+ 1,9	145,7	- 0,5	145,7	- 0,5	147,1
	MAR	148,3	+ 1,4	+ 3,8	146,3	+ 0,4	146,6	+ 0,6	147,4
	APR	148,1	+ 4,2	- 0,1	148,5	+ 1,5	147,9	+ 0,9	148,0
	MAI	148,6	+ 2,8	+ 0,3	147,7	- 0,5	147,7	- 0,1	(148,6)
	JUN	153,8	+ 3,4	+ 3,5	149,5	+ 1,2	150,0	+ 1,6	(149,5)
	JUL	147,6	+ 3,4	- 4,0	149,7	+ 0,1	149,4	- 0,4	(150,8)
	AUG	146,6	+ 4,3	- 0,7	151,7	+ 1,3	151,5	+ 1,4	(152,1)
	SEP	155,0	+ 4,7	+ 5,7	153,0	+ 0,9	153,0	+ 1,0	(152,9)
	OKT	154,8	+ 4,8	- 0,1	153,2	+ 0,1	153,4	+ 0,3	(153,5)
	NOV	154,8	+ 4,1	+ 0,0	153,0	- 0,1	152,6	- 0,5	(151,7)
JE ARBEITER									
1977	NOV	152,0	+ 2,6	+ 4,3	140,0	- 0,8	140,7	+ 0,4	140,7
	DEZ	142,6	+ 6,2	- 6,2	142,6	+ 1,9	141,2	+ 0,4	140,5
1978	JAN	134,3	+ 1,8	- 5,8	141,0	- 1,1	142,0	+ 0,6	140,5
	FEB	140,6	+ 0,6	+ 4,7	139,1	- 1,3	139,1	- 2,0	140,4
	MAR	143,3	+ 1,1	+ 1,9	141,5	+ 1,7	142,2	+ 2,2	140,9
	APR	148,8	+ 0,2	+ 3,8	140,6	- 0,6	138,2	- 2,8	141,3
	MAI	148,5	+ 2,7	- 0,2	142,0	+ 1,0	141,9	+ 2,7	(141,8)
	JUN	147,2	+ 0,1	- 0,9	140,0	- 1,4	140,4	- 1,1	(142,4)
	JUL	128,4	+ 5,5	-12,8	145,2	+ 3,7	143,9	+ 2,5	(143,1)
	AUG	122,2	+ 2,9	- 4,8	141,6	- 2,5	142,2	- 1,2	(144,0)
	SEP	149,6	+ 6,1	+22,4	148,0	+ 4,5	147,2	+ 3,5	(145,5)
	OKT	151,4	+ 3,8	+ 1,2	147,4	- 0,4	148,7	+ 1,0	(149,2)
	NOV	158,6	+ 4,3	+ 4,8	146,4	- 0,7	146,5	- 1,5	(145,2)
JE ARBEITERSTUNDE									
1977	NOV	156,1	+ 4,8	+ 0,6	154,4	+ 0,6	154,1	+ 0,5	154,1
	DEZ	160,3	+ 6,4	+ 2,7	155,8	+ 0,9	155,9	+ 1,2	154,3
1978	JAN	147,9	+ 4,3	- 7,7	154,2	- 1,0	154,1	- 1,2	154,5
	FEB	150,7	+ 2,7	+ 1,9	153,6	- 0,4	153,6	- 0,3	154,8
	MAR	156,3	+ 1,8	+ 3,7	154,2	+ 0,4	154,4	+ 0,5	155,2
	APR	155,9	+ 4,4	- 0,3	156,2	+ 1,3	155,7	+ 0,8	155,9
	MAI	156,8	+ 3,2	+ 0,6	155,7	- 0,3	155,7	+ 0,0	(156,6)
	JUN	162,3	+ 3,8	+ 3,5	157,4	+ 1,1	157,9	+ 1,4	(157,5)
	JUL	155,5	+ 3,6	- 4,2	157,9	+ 0,3	157,6	- 0,2	(159,0)
	AUG	154,2	+ 4,8	- 0,8	159,9	+ 1,3	159,7	+ 1,3	(160,3)
	SEP	163,3	+ 5,2	+ 5,9	161,4	+ 0,9	161,4	+ 1,1	(161,2)
	OKT	163,2	+ 5,2	- 0,1	161,7	+ 0,2	161,9	+ 0,3	(162,0)
	NOV	163,2	+ 4,5	+ 0,0	161,4	- 0,2	161,0	- 0,6	(160,3)

## 3 INDEX DER ARBEITSPRODUKTIVITAET UND LOHNKOSTEN IM BERGBAU UND VERARBEITENDEN GEWERBE

## 3.2 LOEHNE UND GEMAELTER (1970 = 100)

JAHR	MONAT	ORIGINALWERT			SAISONBEREINIGTER WERT		SAISON- UND ARBEITSTÄGLICH BEREINIGTER WERT		GLATTE KOMPONENTE
		1970=100	VERÄNDERUNG VORJAHR	IN O/O GEGEN VORMONAT	1970=100	VERÄNDERUNG IN O/O GEGEN VORMONAT	1970=100	VERÄNDERUNG IN O/O GEGEN VORMONAT	1970=100
JE BESCHÄFTIGTEN (BERGBAU UND VERARBEITENDES GEWERBE)									
1977	NOV	230,9	+ 9,2	+22,0	202,4	+ 5,0	201,7	+ 3,9	195,8
	DEZ	211,8	+ 6,9	- 8,3	198,8	- 1,8	198,7	- 1,5	196,5
1978	JAN	186,0	+ 8,0	-12,2	197,8	- 0,5	197,5	- 0,6	197,3
	FEB	177,5	+ 3,3	- 4,6	195,0	- 1,4	195,0	- 1,3	198,3
	MAR	188,6	+ 2,4	+ 6,3	194,4	- 0,3	193,8	- 0,6	198,3
	APR	192,2	+ 7,3	+ 1,9	197,7	+ 1,7	197,2	+ 1,8	199,2
	MAI	205,1	+ 8,2	+ 6,7	203,7	+ 3,0	202,5	+ 2,7	(200,3)
	JUN	210,0	+ 3,4	+ 2,4	202,6	- 0,5	203,2	+ 0,3	(201,3)
	JUL	204,6	+ 8,1	- 2,6	201,4	- 0,6	202,7	- 0,2	(202,0)
	AUG	203,1	+ 5,6	- 0,7	204,4	+ 1,5	202,6	+ 0,0	(202,2)
	SEP	194,4	+ 4,7	- 4,3	203,2	- 0,6	204,7	+ 1,0	(206,8)
	OKT	203,5	+ 7,6	+ 4,7	208,2	+ 2,5	208,1	+ 1,7	(209,9)
	NOV	242,7	+ 5,1	+19,3	213,2	+ 2,4	211,9	+ 1,8	(208,5)
	JE BESCHÄFTIGTENSTUNDE (BERGBAU UND VERARBEITENDES GEWERBE)								
1977	NOV	240,4	+10,8	+21,7	217,3	+ 2,5	217,4	+ 2,8	213,3
	DEZ	234,1	+10,6	- 2,6	214,7	- 1,2	212,7	- 2,2	214,4
1978	JAN	196,5	+ 6,0	-16,1	209,6	- 2,4	212,1	- 0,3	215,3
	FEB	198,1	+ 5,0	+ 0,8	213,5	+ 1,9	213,5	+ 0,7	216,0
	MAR	202,6	+11,6	+ 2,3	219,9	+ 3,0	220,4	+ 3,2	217,4
	APR	207,8	+ 7,1	+ 2,6	216,0	- 1,8	212,2	- 3,7	218,5
	MAI	230,2	+12,5	+10,8	227,7	+ 5,4	225,9	+ 6,5	(219,2)
	JUN	220,2	- 0,1	- 4,3	213,3	- 6,3	215,5	- 4,6	(219,8)
	JUL	243,5	+ 6,1	+10,6	223,6	+ 4,8	223,2	+ 3,6	(220,1)
	AUG	235,1	+ 7,5	- 3,4	224,0	+ 0,2	224,2	+ 0,4	(223,0)
	SEP	209,7	+ 8,1	-10,8	224,2	+ 0,1	223,9	- 0,1	(221,0)
	OKT	207,0	+ 4,8	- 1,3	222,9	- 0,6	224,8	+ 0,4	(224,6)
	NOV	252,0	+ 4,8	+21,7	228,7	+ 2,6	228,6	+ 1,7	(225,9)
	JE PRODUKTEINHEIT (BERGBAU UND VERARBEITENDES GEWERBE)								
1977	NOV	162,6	+ 6,3	+20,8	148,4	+ 1,2	149,0	+ 1,4	146,5
	DEZ	154,7	+ 4,4	- 4,9	145,3	- 2,0	143,6	- 3,6	147,2
1978	JAN	140,9	+ 2,0	- 8,9	144,2	- 0,9	146,1	+ 1,7	147,6
	FEB	139,5	+ 2,8	- 1,0	147,7	+ 2,4	147,7	+ 1,1	147,8
	MAR	137,5	+10,1	- 1,4	151,4	+ 2,5	151,5	+ 2,6	148,4
	APR	141,3	+ 2,8	+ 2,8	146,5	- 3,2	144,0	- 5,0	148,2
	MAI	155,8	+ 9,5	+10,3	155,0	+ 5,8	153,3	+ 6,5	(147,7)
	JUN	144,1	- 3,3	- 7,5	143,5	- 7,4	144,3	- 5,9	(147,2)
	JUL	166,2	+ 2,7	+15,3	148,3	+ 3,3	148,6	+ 3,0	(146,8)
	AUG	161,5	+ 3,0	- 2,8	148,1	- 0,1	148,6	+ 0,0	(147,0)
	SEP	136,3	+ 3,3	-15,6	148,7	+ 0,4	148,6	+ 0,0	(147,7)
	OKT	134,7	+ 0,1	- 1,2	147,8	- 0,6	148,9	+ 0,2	(149,4)
	NOV	171,7	+ 5,6	+27,5	157,0	+ 6,2	157,5	+ 5,8	(156,2)
	JE PRODUKTEINHEIT (VERARBEITENDES GEWERBE)								
1977	NOV	162,3	+ 6,3	+22,9	148,0	+ 1,3	148,7	+ 1,6	146,0
	DEZ	154,5	+ 4,0	- 4,8	144,7	- 2,2	142,9	- 3,9	146,8
1978	JAN	141,0	+ 2,0	- 8,7	143,8	- 0,6	145,7	+ 2,0	147,2
	FEB	139,5	+ 3,0	- 1,1	147,5	+ 2,6	147,5	+ 1,2	147,4
	MAR	137,3	+10,2	- 1,6	151,0	+ 2,4	151,1	+ 2,4	148,1
	APR	141,2	+ 3,2	+ 2,8	146,4	- 3,0	143,9	- 4,8	147,9
	MAI	153,3	+ 9,7	+10,0	154,6	+ 5,6	153,0	+ 6,3	(147,4)
	JUN	143,9	- 3,2	- 7,3	143,3	- 7,3	144,1	- 5,8	(146,8)
	JUL	166,3	+ 2,8	+15,6	148,1	+ 3,3	148,3	+ 2,9	(146,5)
	AUG	161,3	+ 3,0	- 3,0	147,7	- 0,3	148,2	- 0,1	(146,7)
	SEP	135,8	+ 3,3	-15,8	148,4	+ 0,5	148,4	+ 0,1	(147,4)
	OKT	132,4	+ 0,2	- 2,5	147,3	- 0,7	148,5	+ 0,1	(148,8)
	NOV	171,8	+ 5,9	+29,8	157,0	+ 6,6	157,4	+ 6,0	(156,2)
	JE PRODUKTEINHEIT (GRUNDSTOFF- UND PRODUKTIONSGÜTER GEWERBE)								
1977	NOV	172,3	+ 6,4	+30,5	146,1	+ 2,4	146,9	+ 2,2	142,4
	DEZ	167,0	+ 0,8	- 3,1	139,1	- 4,8	137,6	- 6,3	142,9
1978	JAN	137,6	+ 2,2	-17,6	139,8	+ 0,5	141,1	+ 2,5	142,2
	FEB	136,6	+ 5,1	- 0,7	143,8	+ 2,9	143,8	+ 1,9	142,0
	MAR	130,3	+10,2	- 4,6	146,3	+ 1,7	145,0	+ 0,8	141,9
	APR	128,2	- 1,4	- 1,6	138,6	- 5,3	139,5	- 3,8	142,0
	MAI	143,2	+ 4,1	+11,7	145,0	+ 4,6	144,3	+ 3,4	141,4
	JUN	134,4	- 5,1	- 6,1	136,1	- 6,1	135,3	- 6,2	140,7
	JUL	140,1	- 0,8	+ 4,2	140,4	+ 3,2	141,7	+ 4,7	(140,0)
	AUG	140,5	- 1,3	+ 0,3	139,3	- 0,8	138,6	- 2,2	(139,2)
	SEP	131,4	- 0,8	- 6,5	139,9	+ 0,4	139,2	+ 0,4	(138,2)
	OKT	127,0	- 3,8	- 3,3	136,2	- 2,6	137,6	- 1,1	(137,1)
	NOV	165,0	- 4,2	+29,9	136,0	- 0,1	134,9	- 2,0	(135,7)
	JE PRODUKTEINHEIT (INVESTITIONSGÜTER PRODUZIERENDES GEWERBE)								
1977	NOV	164,3	+ 5,3	+16,7	154,6	- 0,5	156,0	+ 0,3	154,1
	DEZ	152,7	+ 5,2	- 7,1	153,8	- 0,5	150,5	- 3,5	155,8
1978	JAN	146,1	+ 0,8	- 4,3	151,3	- 1,6	153,8	+ 2,2	156,7
	FEB	144,1	+ 1,0	- 1,4	155,9	+ 3,0	155,9	+ 1,4	157,7
	MAR	147,6	+12,3	+ 2,4	162,6	+ 4,3	163,3	+ 4,7	158,9
	APR	158,0	+ 9,4	+ 7,0	160,5	- 1,3	155,1	- 5,0	158,7
	MAI	169,3	+14,8	+ 7,2	169,6	+ 5,7	167,4	+ 7,9	(158,1)
	JUN	151,0	- 3,2	-10,8	154,0	- 9,2	156,3	- 6,6	(157,4)
	JUL	189,9	+ 4,0	+25,8	158,6	+ 3,0	159,0	+ 1,7	(155,2)
	AUG	188,3	+ 6,2	- 0,8	160,1	+ 0,9	160,1	+ 0,7	(153,2)
	SEP	141,6	+ 4,0	-24,8	157,1	- 1,9	158,1	- 1,2	(154,8)
	OKT	142,9	+ 1,5	+ 0,9	159,1	+ 1,3	160,6	+ 1,6	(161,4)
	NOV	181,8	+10,7	+27,2	171,8	+ 8,0	171,7	+ 6,9	(171,2)



## 3 INDEX DER ARBEITSPRODUKTIVITAET UND LOHNKOSTEN IM BERGBAU UND VERARBEITENDEN GEWERBE

## 3.2 LOEHNE UND GHAELTER (1970 = 100)

JAHR	MONAT	ORIGINALWERT			SAISONBEREINIGTER WERT		SAISON- UND ARBEITSTÄGLICH BEREINIGTER WERT		GLATTE KOMPONENTE
		1970=100	VERÄNDERUNG IN O/O GEGEN VORJAHR	VERÄNDERUNG IN O/O GEGEN VORMONAT	1970=100	VERÄNDERUNG IN O/O GEGEN VORMONAT	1970=100	VERÄNDERUNG IN O/O GEGEN VORMONAT	1970=100
JE PRODUKTEINHEIT (VERBRAUCHSGÜTER PRODUZIERENDES GEWERBE)									
1977	NOV	146,1	+ 8,5	+25,3	139,1	+ 3,9	138,6	+ 2,8	134,8
	DEZ	144,1	- 0,8	- 1,4	132,2	- 5,0	131,7	- 5,0	136,8
1978	JAN	133,2	+ 5,0	- 7,6	135,9	+ 2,8	138,3	+ 5,0	137,0
	FEB	130,2	+ 6,6	- 2,3	141,0	+ 3,8	141,0	+ 2,0	137,4
	MAR	126,5	+12,3	- 2,8	138,4	- 1,8	137,8	- 2,3	137,6
	APR	125,7	- 0,2	- 0,6	136,7	- 1,2	134,6	- 2,3	138,1
	MAI	149,6	+13,2	+19,0	149,0	+ 9,0	146,9	+ 9,1	138,2
	JUN	140,5	- 1,9	- 6,1	136,0	- 8,7	136,8	- 6,9	139,3
	JUL	166,6	+ 4,1	+18,6	139,4	+ 2,5	140,2	+ 2,5	(140,2)
	AUG	151,7	+ 4,9	- 8,9	136,6	- 2,0	136,2	- 2,9	(141,2)
	SEP	125,7	+ 7,3	-17,1	140,2	+ 2,6	139,6	+ 2,5	(142,3)
	OKT	120,1	+ 3,0	- 4,5	138,9	- 0,9	141,4	+ 1,3	(143,5)
	NOV	160,4	+ 9,8	+33,6	149,3	+ 7,5	148,0	+ 4,7	(144,8)
JE PRODUKTEINHEIT (NAHRUNGS- UND GENUSSMITTELGEWERBE)									
1977	NOV	156,3	+ 4,9	+28,3	136,4	+ 0,7	137,2	+ 1,8	135,3
	DEZ	144,2	+ 2,7	- 7,7	134,1	- 1,7	133,0	- 3,1	135,2
1978	JAN	134,4	- 1,3	- 6,8	133,5	- 0,4	135,4	+ 1,8	134,8
	FEB	136,6	+ 2,6	+ 1,6	136,4	+ 2,2	136,4	+ 0,7	134,3
	MAR	127,2	+ 4,7	- 6,9	135,8	- 0,4	135,7	- 0,5	134,9
	APR	130,2	- 4,2	+ 2,4	131,8	- 2,9	130,8	- 3,6	134,0
	MAI	136,7	+ 0,5	+ 5,0	135,5	+ 2,8	135,0	+ 3,2	(133,5)
	JUN	131,1	- 0,5	- 4,1	133,7	- 1,3	133,1	- 1,4	(133,2)
	JUL	137,6	+ 0,3	+ 5,0	135,2	+ 1,1	134,2	+ 0,8	(133,5)
	AUG	134,2	+ 0,1	- 2,5	134,7	- 0,4	136,3	+ 1,6	(134,8)
	SEP	133,6	+ 4,0	- 0,4	140,5	+ 4,3	139,5	+ 2,3	(137,7)
	OKT	121,3	- 0,4	- 9,2	136,5	- 2,8	137,6	- 1,4	(139,8)
	NOV	170,7	+ 9,2	+40,7	150,2	+10,0	151,2	+ 9,9	(149,1)
JE UMSATZEINHEIT (BERGBAU UND VERARBEITENDES GEWERBE)									
1977	NOV	115,6	+ 3,2	+20,7	102,8	+ 0,7	103,8	+ 1,8	101,8
	DEZ	103,3	+ 5,8	-10,6	102,9	+ 0,1	101,3	- 2,4	102,5
1978	JAN	98,4	- 1,0	- 4,7	99,9	- 2,9	101,1	- 0,2	102,2
	FEB	98,6	+ 1,5	+ 0,2	102,8	+ 2,9	102,8	+ 1,7	102,4
	MAR	94,3	+ 6,0	- 4,4	104,1	+ 1,3	104,3	+ 1,5	102,6
	APR	100,0	+ 2,1	+ 6,0	102,3	- 1,7	99,8	- 4,3	102,7
	MAI	108,3	+ 7,2	+ 8,3	106,4	+ 4,0	105,9	+ 6,1	102,4
	JUN	98,7	- 4,2	- 8,9	99,2	- 6,8	99,9	- 5,7	102,5
	JUL	114,1	+ 3,1	+15,6	103,4	+ 4,2	103,4	+ 3,5	(102,5)
	AUG	110,4	+ 1,7	- 3,2	102,3	- 1,1	101,9	- 1,5	(102,4)
	SEP	90,0	- 0,4	-18,5	101,1	- 1,2	101,0	- 0,9	(102,3)
	OKT	95,2	- 0,6	+ 5,8	100,9	- 0,2	102,0	+ 1,0	(102,2)
	NOV	117,4	+ 1,6	+23,3	103,1	+ 2,2	102,5	+ 0,5	(102,0)

## 4 AUFTRAGSEINGANG IM VERARBEITENDEN GEWERBE

## 4.1 WERTINDEX (1970 = 100)

JAHR	MONAT	ORIGINALWERT			SAISONBEREINIGTER WERT		SAISON- UND ARBEITSTÄGLICH BEREINIGTER WERT		GLATTE KOMPONENTE
		1970=100	VERAENDERUNG VORJAHR	IN O/O GEGEN VORMONAT	1970=100	VERAENDERUNG IN O/O GEGEN VORMONAT	1970=100	VERAENDERUNG IN O/O GEGEN VORMONAT	1970=100
VERARBEITENDES GEWERBE (OHNE NAHRUNGS- UND GENUSSMITTELGEWERBE) INSGESAMT									
1977	DEZ	164,2	+ 3,5	- 0,7	166,2	+ 1,0	165,7	+ 3,1	160,3
1978	JAN	157,7	+ 9,1	- 4,0	164,1	- 1,3	162,4	- 2,0	160,9
	FEB	151,1	+ 1,6	- 4,2	157,3	- 4,1	157,3	- 3,1	161,4
	MAR	174,6	- 3,3	+15,6	153,7	- 2,3	151,5	- 3,7	161,1
	APR	165,1	+ 6,4	- 5,4	161,6	+ 5,1	162,7	+ 7,4	161,6
	MAI	157,1	+ 1,7	- 4,8	158,4	- 2,0	156,7	- 3,7	163,7
	JUN	169,4	+11,4	+ 7,8	168,5	+ 6,4	169,0	+ 7,8	(165,0)
	JUL	146,1	+ 7,0	-13,8	152,0	- 9,8	155,0	- 8,3	(167,3)
	AUG	154,7	+ 8,7	+ 5,9	170,6	+12,2	167,0	+ 7,7	(171,5)
	SEP	173,6	+ 7,5	+12,2	170,9	+ 0,2	171,6	+ 2,8	(177,3)
	OKT	181,0	+ 7,9	+ 4,3	174,8	+ 2,3	175,1	+ 2,0	(180,7)
	NOV	176,3	+ 6,7	- 2,6	173,2	- 0,9	170,8	- 2,5	(161,7)
	DEZ	164,0	- 0,1	- 7,0	164,5	- 5,0	167,4	- 2,0	(153,4)
VERARBEITENDES GEWERBE (OHNE NAHRUNGS- UND GENUSSMITTELGEWERBE) INLAND									
1977	DEZ	148,8	+ 4,3	- 0,8	151,3	+ 1,5	152,4	+ 4,0	146,0
1978	JAN	146,3	+10,6	- 1,7	151,5	+ 0,1	148,2	- 2,8	146,6
	FEB	139,4	+ 2,0	- 4,7	143,2	- 5,5	143,2	- 3,4	147,3
	MAR	158,4	- 2,9	+13,6	137,5	- 4,0	136,7	- 4,5	147,1
	APR	153,9	+ 8,6	- 2,8	148,3	+ 7,9	150,2	+ 9,9	147,8
	MAI	143,2	+ 2,6	- 7,0	143,9	- 3,0	144,1	- 4,1	150,1
	JUN	152,8	+11,8	+ 6,7	154,9	+ 7,6	154,8	+ 7,4	(152,3)
	JUL	135,1	+ 7,5	-11,6	150,0	- 3,2	150,6	- 2,7	(154,4)
	AUG	139,9	+ 8,3	+ 3,6	154,3	+ 2,9	153,5	+ 1,9	(156,1)
	SEP	160,7	+ 5,9	+14,9	156,5	+ 1,4	157,7	+ 2,7	(156,8)
	OKT	169,0	+ 9,3	+ 5,2	159,5	+ 1,9	157,9	+ 0,1	(155,4)
	NOV	161,4	+ 7,6	- 4,5	160,4	+ 0,6	159,2	+ 0,8	(155,3)
	DEZ	146,0	- 1,9	- 9,5	148,2	- 7,6	152,5	- 4,2	(140,9)
VERARBEITENDES GEWERBE (OHNE NAHRUNGS- UND GENUSSMITTELGEWERBE) AUSLAND									
1977	DEZ	215,5	+ 1,8	+ 0,8	216,7	+ 2,0	213,9	+ 3,2	(202,0)
1978	JAN	195,0	+ 5,9	- 9,5	200,4	- 7,5	203,0	- 5,1	(203,5)
	FEB	189,2	+ 0,4	- 3,0	196,2	- 2,1	196,2	- 3,3	(204,8)
	MAR	228,6	- 3,7	+20,8	210,9	+ 7,5	203,7	+ 3,8	(205,9)
	APR	201,9	+ 2,0	-11,7	202,6	- 3,9	206,4	+ 1,3	(206,7)
	MAI	201,9	+ 0,2	+ 0,0	206,1	+ 1,7	198,4	- 3,9	(207,3)
	JUN	223,0	+11,2	+10,5	215,3	+ 4,5	213,9	+ 7,8	(207,8)
	JUL	182,0	+ 6,0	-18,4	194,7	- 9,6	202,7	- 5,2	(209,6)
	AUG	202,6	+10,6	+11,3	216,6	+11,2	210,9	+ 4,0	(211,2)
	SEP	214,9	+11,5	+ 6,1	208,8	- 3,6	210,6	- 0,1	(211,7)
	OKT	219,7	+ 5,3	+ 2,2	215,9	+ 3,4	220,5	+ 4,7	(228,3)
	NOV	226,7	+ 6,0	+ 3,2	224,2	+ 3,8	218,9	- 0,7	(223,4)
	DEZ	224,1	+ 4,0	- 1,1	216,2	- 3,6	215,8	- 1,4	(195,7)
GRUNDSTOFF- UND PRODUKTIONSGÜTERGEWERBE INSGESAMT									
1977	DEZ	142,7	- 3,5	- 3,1	149,5	+ 0,3	151,0	+ 2,4	148,4
1978	JAN	148,5	+ 4,4	+ 4,1	150,1	+ 0,4	149,3	- 1,1	149,1
	FEB	141,8	+ 0,4	- 4,5	147,7	- 1,6	147,7	- 1,1	150,6
	MAR	155,8	- 7,5	+ 9,9	153,6	+ 4,0	150,5	+ 1,9	150,9
	APR	154,1	+ 2,2	- 1,1	150,5	- 2,0	154,8	+ 2,9	152,3
	MAI	154,6	+ 0,9	+ 0,3	148,5	- 1,3	148,4	- 4,1	154,9
	JUN	169,2	+10,2	+ 9,4	159,0	+ 7,1	157,6	+ 6,2	(156,8)
	JUL	152,2	+ 8,6	-10,0	154,5	- 2,8	156,3	- 0,8	(159,4)
	AUG	153,6	+11,3	+ 0,9	163,0	+ 5,5	161,5	+ 3,3	(161,7)
	SEP	159,9	+ 4,6	+ 4,1	158,5	- 2,8	159,7	- 1,1	(162,2)
	OKT	165,8	+11,4	+ 3,7	161,6	+ 2,0	161,8	+ 1,3	(162,6)
	NOV	161,0	+ 9,4	- 2,9	162,1	+ 0,3	159,8	- 1,2	(157,0)
	DEZ	146,2	+ 2,5	- 9,2	153,0	- 5,6	154,5	- 3,3	(150,5)
GRUNDSTOFF- UND PRODUKTIONSGÜTERGEWERBE INLAND									
1977	DEZ	125,7	- 6,7	- 5,1	133,7	+ 0,9	135,2	+ 3,1	133,4
1978	JAN	133,2	+ 4,8	+ 6,0	138,2	+ 3,4	136,2	+ 0,7	133,6
	FEB	125,6	- 0,6	- 5,7	133,5	- 3,4	133,5	- 2,0	135,0
	MAR	139,3	- 7,7	+10,9	133,2	- 0,2	131,2	- 1,7	135,2
	APR	138,2	+ 2,1	- 0,8	136,1	+ 2,2	139,2	+ 6,1	136,2
	MAI	137,6	- 0,9	- 0,4	132,0	- 3,0	132,5	- 4,8	138,3
	JUN	150,4	+ 7,8	+ 9,3	142,3	+ 7,8	141,9	+ 7,1	(140,0)
	JUL	136,0	+ 7,0	- 9,6	137,5	- 3,4	138,9	- 2,1	(142,8)
	AUG	138,0	+ 9,5	+ 1,5	145,4	+ 5,7	143,0	+ 3,0	(144,8)
	SEP	144,1	+ 1,9	+ 4,4	141,7	- 2,5	143,5	+ 0,3	(144,8)
	OKT	150,4	+ 9,7	+ 4,4	144,8	+ 2,2	143,9	+ 0,3	(143,8)
	NOV	145,1	+ 9,5	- 3,5	145,0	+ 0,1	142,6	- 0,9	(142,0)
	DEZ	128,1	+ 1,9	-11,7	136,0	- 6,2	139,6	- 2,1	(133,7)
GRUNDSTOFF- UND PRODUKTIONSGÜTERGEWERBE AUSLAND									
1977	DEZ	203,5	+ 5,5	+ 1,9	210,8	+ 0,9	211,0	+ 2,2	(200,5)
1978	JAN	202,3	+ 3,8	- 0,6	200,9	- 4,7	204,4	- 3,1	(202,5)
	FEB	199,1	+ 3,0	- 1,6	198,3	- 1,3	198,3	- 3,0	(204,8)
	MAR	214,1	- 7,1	+ 7,5	205,4	+ 3,6	198,8	+ 0,3	(207,4)
	APR	210,6	+ 3,0	- 1,6	204,3	- 0,5	209,0	+ 5,1	(210,1)
	MAI	215,4	+ 5,6	+ 2,3	208,0	+ 1,8	202,9	- 2,9	(212,9)
	JUN	238,5	+17,1	+10,7	221,5	+ 6,5	218,4	+ 7,6	(215,7)
	JUL	211,2	+12,8	-11,4	216,5	- 2,3	222,5	+ 1,9	(220,5)
	AUG	210,8	+16,9	- 0,2	227,6	+ 5,1	226,5	+ 1,8	(225,7)
	SEP	217,7	+12,6	+ 3,3	227,6	+ 0,0	230,4	+ 1,7	(227,1)
	OKT	220,9	+16,1	+ 1,5	221,7	- 2,6	226,5	- 1,7	(228,3)
	NOV	218,2	+ 9,3	- 1,2	225,7	+ 1,8	221,2	- 2,3	(219,4)
	DEZ	210,3	+ 3,3	- 3,6	210,8	- 6,6	206,7	- 6,6	(201,0)

## 4 AUFTRAGSEINGANG IM VERARBEITENDEN GEWERBE

## 4.1 WERTINDEX (1970 = 100)

JAHR	MONAT	ORIGINALWERT			SAISONBEREINIGTER WERT		SAISON- UND ARBEITSTÄGLICH BEREINIGTER WERT		GLATTE KOMPONENTE
		1970=100	VERÄNDERUNG VORJAHR	IN O/D GEGEN VORMONAT	1970=100	VERÄNDERUNG IN O/D GEGEN VORMONAT	1970=100	VERÄNDERUNG IN O/D GEGEN VORMONAT	
INVESTITIONSGÜTER PRODUZIERENDES GEWERBE INSGESAMT									
1977	DEZ	193,0	+ 8,4	+ 7,3	182,6	+ 1,7	181,8	+ 3,9	170,5
1978	JAN	170,3	+12,0	-11,8	175,2	- 4,1	172,3	- 5,2	172,1
	FEB	162,3	+ 1,8	- 4,7	165,9	- 5,3	165,9	- 3,7	172,4
	MAR	188,6	- 1,0	+16,2	165,7	- 0,1	163,4	- 1,5	172,2
	APR	166,6	+ 8,7	-11,7	169,6	+ 2,4	169,7	+ 3,9	172,4
	MAI	162,2	+ 3,8	- 2,6	168,3	- 0,8	164,4	- 3,1	174,5
	JUN	179,5	+13,0	+10,7	177,6	+ 5,5	177,8	+ 8,2	(175,3)
	JUL	152,1	+ 6,1	-15,3	159,8	-10,0	164,3	- 7,6	(177,0)
	AUG	164,6	+ 9,2	+ 8,2	178,2	+11,5	174,3	+ 6,1	(179,8)
	SEP	181,8	+10,0	+10,4	179,6	+ 0,8	181,2	+ 4,0	(186,0)
	OKT	182,3	+ 5,3	+ 0,3	183,9	+ 2,4	184,9	+ 2,0	(190,1)
	NOV	187,1	+ 4,1	+ 2,6	185,9	+ 1,1	183,4	- 0,8	(175,9)
	DEZ	188,4	- 2,4	+ 0,7	175,0	- 5,9	177,0	- 3,5	(156,8)
INVESTITIONSGÜTER PRODUZIERENDES GEWERBE INLAND									
1977	DEZ	179,8	+12,9	+10,6	169,3	+ 2,6	168,9	+ 4,1	157,1
1978	JAN	161,8	+15,0	-10,0	163,2	- 3,6	158,5	- 6,2	158,4
	FEB	154,1	+ 3,6	- 4,8	151,4	- 7,2	151,4	- 4,5	158,8
	MAR	170,4	+ 0,1	+10,6	147,2	- 2,8	146,3	- 3,4	158,7
	APR	157,6	+14,5	- 7,5	156,8	+ 6,5	158,0	+ 8,0	159,2
	MAI	149,0	+ 8,2	- 5,5	154,9	- 1,2	153,1	- 3,1	161,9
	JUN	163,1	+16,4	+ 9,5	165,7	+ 7,0	165,5	+ 8,1	(164,1)
	JUL	144,8	+ 8,9	-11,2	151,4	- 8,6	155,1	- 6,3	(166,4)
	AUG	148,0	+10,6	+ 2,2	165,1	+ 9,0	161,7	+ 4,3	(169,0)
	SEP	170,3	+ 9,7	+15,1	170,5	+ 3,3	172,9	+ 6,9	(172,6)
	OKT	172,1	+10,2	+ 1,1	174,1	+ 2,1	171,9	- 0,6	(171,2)
	NOV	172,2	+ 6,0	+ 0,1	174,6	+ 0,3	173,6	+ 1,0	(167,5)
	DEZ	169,4	- 5,8	- 1,6	157,3	- 9,9	161,9	- 6,7	(142,9)
INVESTITIONSGÜTER PRODUZIERENDES GEWERBE AUSLAND									
1977	DEZ	225,8	+ 0,9	+ 3,2	219,6	+ 3,1	215,5	+ 4,1	(200,3)
1978	JAN	191,9	+ 6,7	-15,0	200,2	- 8,8	202,0	- 6,3	(200,9)
	FEB	183,4	- 1,7	- 4,4	192,5	- 3,8	192,5	- 4,7	(201,6)
	MAR	234,3	- 2,5	+27,8	216,1	+12,3	208,4	+ 8,3	(202,2)
	APR	190,3	+ 0,4	-18,8	198,7	- 8,1	203,2	- 2,5	(202,8)
	MAI	193,7	- 2,7	+ 1,8	204,0	+ 2,7	194,9	- 4,1	(203,4)
	JUN	217,2	+ 8,0	+12,1	210,4	+ 3,1	209,2	+ 7,3	(204,0)
	JUL	170,1	+ 1,2	-21,7	186,5	-11,4	196,6	- 6,0	(204,7)
	AUG	203,1	+ 8,1	+19,4	211,1	+13,2	202,9	+ 3,2	(204,5)
	SEP	208,4	+10,4	+ 2,6	198,5	- 6,0	201,3	- 0,8	(203,0)
	OKT	207,2	- 1,7	- 0,6	201,7	+ 1,6	205,3	+ 2,0	(206,0)
	NOV	224,8	+ 2,7	+ 8,5	219,2	+ 8,7	213,4	+ 3,9	(210,3)
	DEZ	235,5	+ 4,3	+ 4,8	218,7	- 0,2	221,4	+ 3,7	(199,2)
VERBRAUCHSGÜTER PRODUZIERENDES GEWERBE INSGESAMT									
1977	DEZ	131,4	+ 0,8	-18,1	149,3	- 0,7	152,9	+ 3,6	149,2
1978	JAN	143,1	+ 9,7	+ 8,9	155,4	+ 4,1	153,2	+ 0,2	150,3
	FEB	139,8	+ 3,2	- 2,3	148,6	- 4,4	148,6	- 3,0	151,4
	MAR	172,1	- 2,4	+23,1	144,1	- 3,0	143,8	- 3,2	152,0
	APR	179,3	+ 7,2	+ 4,2	157,3	+ 9,2	160,5	+11,6	153,1
	MAI	149,0	- 1,8	-16,9	147,5	- 6,2	149,6	- 6,8	154,8
	JUN	145,7	+ 9,2	- 2,2	159,4	+ 8,1	160,2	+ 7,1	156,4
	JUL	121,9	+ 6,6	-16,3	155,9	- 2,2	154,7	- 3,4	156,6
	AUG	133,2	+ 3,0	+ 9,3	158,6	+ 1,7	157,3	+ 1,7	(157,3)
	SEP	176,4	+ 5,6	+32,4	159,2	+ 0,4	159,7	+ 1,5	(158,1)
	OKT	202,7	+ 9,0	+14,9	165,0	+ 3,6	162,4	+ 1,7	(158,8)
	NOV	175,1	+ 9,2	-13,6	162,7	- 1,4	162,3	- 0,1	(159,5)
	DEZ	134,2	+ 2,1	-23,4	154,4	- 5,1	160,3	- 1,2	(160,2)
VERBRAUCHSGÜTER PRODUZIERENDES GEWERBE INLAND									
1977	DEZ	124,3	+ 1,3	-18,3	142,1	- 0,4	145,8	+ 4,1	142,1
1978	JAN	136,4	+ 9,8	+ 9,7	148,4	+ 4,4	146,0	+ 0,1	143,2
	FEB	132,3	+ 2,7	- 3,0	141,3	- 4,8	141,3	- 3,2	144,1
	MAR	163,9	- 2,6	+23,9	136,8	- 3,2	136,5	- 3,4	144,6
	APR	170,1	+ 7,1	+ 3,8	149,4	+ 9,2	152,3	+11,6	145,5
	MAI	140,4	- 2,6	-17,5	139,5	- 6,6	141,6	- 7,0	146,8
	JUN	136,8	+ 8,4	- 2,6	151,0	+ 8,2	151,7	+ 7,1	148,1
	JUL	115,4	+ 5,2	-15,6	147,5	- 2,3	146,2	- 3,6	148,3
	AUG	127,7	+ 2,1	+10,7	150,2	+ 1,8	149,2	+ 2,1	(148,8)
	SEP	167,0	+ 4,0	+30,8	149,5	- 0,5	150,1	+ 0,6	(149,3)
	OKT	190,6	+ 7,4	+14,1	155,0	+ 3,7	152,4	+ 1,5	(149,7)
	NOV	164,1	+ 7,8	-13,9	152,6	- 1,5	152,3	- 0,1	(150,1)
	DEZ	127,0	+ 2,2	-22,6	146,9	- 3,7	152,2	- 0,1	(150,5)
VERBRAUCHSGÜTER PRODUZIERENDES GEWERBE AUSLAND									
1977	DEZ	185,6	- 2,0	-16,6	205,7	- 1,8	206,7	- 0,5	205,8
1978	JAN	194,1	+ 8,4	+ 4,6	210,0	+ 2,1	209,3	+ 1,3	206,6
	FEB	196,7	+ 5,1	+ 1,3	203,3	+ 3,2	203,3	- 2,9	207,6
	MAR	234,6	- 1,5	+19,3	198,9	- 2,2	195,8	- 3,7	208,0
	APR	249,4	+ 7,5	+ 6,3	216,3	+ 8,7	220,0	+12,4	210,3
	MAI	214,6	+ 2,2	-14,0	207,4	- 4,1	208,5	- 5,2	216,7
	JUN	214,2	+13,8	- 0,2	223,7	+ 7,9	222,6	+ 6,8	(222,5)
	JUL	171,8	+15,0	-19,8	221,9	- 0,8	223,1	+ 0,2	(228,4)
	AUG	175,6	+ 8,9	+ 2,2	225,8	+ 1,8	224,5	+ 0,6	(233,3)
	SEP	247,7	+14,9	+41,1	238,8	+ 5,8	239,0	+ 6,5	(236,2)
	OKT	294,5	+18,3	+18,9	243,7	+ 2,1	243,6	+ 1,9	(235,7)
	NOV	262,4	+17,9	-10,9	246,4	+ 1,1	244,9	+ 0,5	(234,9)
	DEZ	192,2	+ 3,6	-26,8	214,1	-13,1	215,9	-11,8	(212,3)

## 4 AUFTRAGSEINGANG IM VERARBEITENDEN GEWERBE

## 4.1 WERTINDEX (1970 = 100)

JAHR	MONAT	ORIGINALWERT			SAISONBEREINIGTER WERT		SAISON- UND ARBEITSTÄGLICH BEREINIGTER WERT		GLATTE KOMPONENTE
		1970=100	VERÄNDERUNG IN O/D GEGEN VORJAHR	VERÄNDERUNG IN O/D GEGEN VORMONAT	1970=100	VERÄNDERUNG IN O/D GEGEN VORMONAT	1970=100	VERÄNDERUNG IN O/D GEGEN VORMONAT	
HOCHOFEN-,STAHL-UND WARMWALZWERKE (OHNE HERSTELLUNG VON PRAEZISIONSSTAHLROHREN) INSGESAMT									
1977	DEZ	130,2	- 9,4	+ 7,8	131,8	+ 1,7	131,0	+ 3,9	125,1
1978	JAN	134,2	+ 5,0	+ 3,1	129,1	- 2,0	127,5	- 2,7	125,2
	FEB	127,7	- 3,5	- 4,8	126,8	- 1,8	126,8	- 0,5	126,2
	MAR	141,4	+14,5	+10,7	117,3	- 7,5	113,2	-10,7	128,2
	APR	129,3	- 7,4	- 8,6	129,6	+10,5	135,0	+19,3	129,6
	MAI	126,1	- 7,5	- 2,5	123,1	- 5,0	121,4	-10,1	133,9
	JUN	150,1	+17,6	+19,0	138,7	+12,7	136,2	+12,2	(136,0)
	JUL	134,1	+14,7	-10,7	137,5	- 0,9	141,1	+ 3,6	(137,8)
	AUG	130,1	+20,0	- 3,0	145,6	+ 5,9	143,9	+ 2,0	(138,9)
	SEP	135,2	+ 5,8	+ 3,9	144,1	- 1,0	143,8	- 0,1	(139,3)
	OKT	130,1	+ 8,6	- 3,8	135,7	- 5,8	136,2	- 5,3	(137,8)
	NOV	135,8	+12,4	+ 4,4	144,0	+ 6,1	143,1	+ 5,1	(131,6)
	DEZ	123,1	- 5,5	- 9,4	124,7	-13,4	125,8	-12,1	(109,8)
HOCHOFEN-,STAHL-UND WARMWALZWERKE (OHNE HERSTELLUNG VON PRAEZISIONSSTAHLROHREN) INLAND									
1977	DEZ	109,0	-17,7	+ 4,4	107,8	+ 0,1	109,4	+ 4,5	107,3
1978	JAN	121,0	+ 2,4	+11,0	120,9	+12,2	116,4	+ 6,4	(106,7)
	FEB	112,0	- 7,1	- 7,4	110,3	- 8,8	110,3	- 5,2	(107,0)
	MAR	124,7	-16,8	+11,3	98,6	-10,6	98,8	-10,4	(108,2)
	APR	113,1	-13,9	- 9,3	110,2	+11,8	114,2	+15,6	(110,0)
	MAI	105,8	-13,8	- 6,5	100,4	- 8,9	101,8	-10,9	(112,4)
	JUN	117,8	+ 5,1	+11,3	111,5	+11,1	111,1	+ 9,1	(115,1)
	JUL	110,2	+10,8	- 6,5	111,6	+ 0,1	113,3	+ 2,0	(117,5)
	AUG	104,1	+ 9,7	- 5,5	118,2	+ 5,9	115,0	+ 1,5	(119,1)
	SEP	109,6	- 4,6	+ 5,3	122,5	+ 3,6	122,7	+ 6,7	(119,2)
	OKT	110,6	+ 2,2	+ 0,9	115,1	- 6,0	112,5	- 8,3	(117,1)
	NOV	115,8	+10,9	+ 4,7	118,2	+ 2,7	117,3	+ 4,3	(111,7)
	DEZ	105,4	- 3,3	- 9,0	104,4	-11,7	109,0	- 7,1	(102,0)
HOCHOFEN-,STAHL-UND WARMWALZWERKE (OHNE HERSTELLUNG VON PRAEZISIONSSTAHLROHREN) AUSLAND									
1977	DEZ	210,1	+18,6	+15,2	217,0	+ 5,0	211,5	+ 3,5	184,5
1978	JAN	183,9	+12,0	-12,5	184,8	-14,8	182,2	-13,9	187,6
	FEB	186,8	+ 5,5	+ 1,6	185,7	+ 0,5	185,7	+ 1,9	192,0
	MAR	204,3	- 8,5	+ 9,4	181,3	- 2,4	170,1	- 8,4	198,0
	APR	190,0	+11,4	- 7,0	195,9	+ 8,1	208,5	+22,6	204,2
	MAI	202,3	+ 8,0	+ 6,5	200,8	+ 2,5	188,5	- 9,6	215,6
	JUN	271,5	+46,2	+34,2	230,3	+14,7	221,5	+17,5	(221,3)
	JUL	224,1	+23,0	-17,5	230,7	+ 0,2	250,1	+12,9	(225,6)
	AUG	227,7	+42,9	+ 1,6	246,9	+ 7,0	245,3	- 1,9	(227,7)
	SEP	231,4	+31,0	+ 1,6	231,4	- 6,3	235,7	- 3,9	(226,9)
	OKT	203,4	+24,5	-12,1	212,2	- 8,3	212,4	- 9,9	(225,0)
	NOV	211,0	+15,7	+ 3,7	233,2	+ 9,9	234,1	+10,2	(205,4)
	DEZ	189,8	- 9,7	-10,0	194,2	-16,7	191,6	-18,2	(157,5)
CHEMISCHE INDUSTRIE INSGESAMT									
1977	DEZ	165,3	- 0,5	- 3,1	177,4	+ 1,1	178,5	+ 3,1	(172,5)
1978	JAN	177,7	+ 1,8	+ 7,5	174,5	- 1,6	174,1	- 2,5	(173,5)
	FEB	171,9	+ 2,8	- 3,3	172,7	- 1,0	172,7	- 0,8	(174,6)
	MAR	182,0	- 5,2	+ 5,9	176,1	+ 2,0	173,1	+ 0,2	(175,9)
	APR	178,3	+ 3,8	- 2,0	175,2	- 0,5	178,1	+ 2,9	(177,2)
	MAI	180,4	+ 3,3	+ 1,2	176,6	+ 0,8	174,6	- 2,0	(178,6)
	JUN	191,8	+ 7,0	+ 6,3	185,5	+ 5,0	185,5	+ 6,2	(180,0)
	JUL	173,0	+ 6,3	- 9,8	178,6	- 3,7	181,4	- 2,2	(182,1)
	AUG	174,6	+ 9,3	+ 0,9	184,8	+ 3,5	181,3	- 0,1	(183,3)
	SEP	182,0	+ 3,4	+ 4,2	179,6	- 2,8	181,9	+ 0,3	(184,3)
	OKT	189,3	+ 9,9	+ 4,0	185,8	+ 3,5	185,9	+ 2,2	(183,9)
	NOV	181,5	+ 6,4	- 4,1	184,7	- 0,6	181,2	- 2,5	(181,4)
	DEZ	172,1	+ 4,1	- 5,2	180,0	- 2,5	183,4	+ 1,2	(176,7)
CHEMISCHE INDUSTRIE INLAND									
1977	DEZ	150,0	- 3,0	- 3,8	163,0	+ 2,5	164,3	+ 4,3	(158,3)
1978	JAN	164,7	+ 2,7	+ 9,8	160,2	- 1,7	159,0	- 3,2	(159,4)
	FEB	157,5	+ 4,2	- 4,4	160,1	- 0,1	160,1	+ 0,7	(160,6)
	MAR	165,4	- 3,5	+ 5,0	161,8	+ 1,1	158,0	- 1,3	(161,9)
	APR	159,8	+ 5,5	- 3,4	159,4	- 1,5	164,7	+ 4,2	(163,1)
	MAI	163,0	+ 2,9	+ 2,0	161,2	+ 1,1	160,8	- 2,4	(164,2)
	JUN	177,3	+ 6,5	+ 8,8	170,4	+ 5,7	169,7	+ 5,5	(165,2)
	JUL	157,6	+ 4,3	-11,1	161,9	- 5,0	164,6	- 3,0	(167,1)
	AUG	161,2	+10,8	+ 2,3	170,4	+ 5,3	166,9	+ 1,4	(168,1)
	SEP	169,1	+ 2,2	+ 4,9	164,4	- 3,5	166,6	- 0,2	(168,1)
	OKT	175,2	+ 9,3	+ 3,6	168,4	+ 2,4	167,6	+ 0,6	(165,6)
	NOV	167,4	+ 7,3	- 4,5	168,2	- 0,1	164,6	- 1,8	(164,8)
	DEZ	153,3	+ 2,2	- 8,4	163,2	- 3,0	167,7	+ 1,9	(162,4)
CHEMISCHE INDUSTRIE AUSLAND									
1977	DEZ	199,5	+ 4,0	- 1,8	210,4	+ 2,8	212,5	+ 5,6	(205,0)
1978	JAN	206,7	+ 0,2	+ 3,6	207,7	- 1,3	209,8	- 1,3	(205,9)
	FEB	204,1	+ 0,5	- 1,3	201,9	- 2,8	201,9	- 3,8	(206,9)
	MAR	219,0	- 7,9	+ 7,3	211,5	+ 4,8	209,1	+ 3,6	(208,1)
	APR	219,7	+ 1,2	+ 0,3	211,0	- 0,2	211,4	+ 1,1	(209,6)
	MAI	219,5	+ 4,0	- 0,1	211,6	+ 0,3	207,6	- 1,8	(211,2)
	JUN	224,2	+ 7,9	+ 2,1	219,2	+ 3,6	219,3	+ 5,6	(213,0)
	JUL	207,5	+10,0	- 7,4	215,6	- 1,6	217,8	- 0,7	(215,5)
	AUG	204,6	+ 6,9	- 1,4	216,8	+ 0,6	215,2	- 1,2	(217,6)
	SEP	210,7	+ 5,6	+ 3,0	212,3	- 2,1	214,1	- 0,5	(219,6)
	OKT	220,9	+11,2	+ 4,8	222,7	+ 4,9	225,8	+ 5,5	(222,2)
	NOV	213,0	+ 4,8	- 3,6	220,7	- 0,9	217,4	- 3,7	(219,0)
	DEZ	214,4	+ 7,5	+ 0,7	218,0	- 1,2	217,7	+ 0,1	(213,6)

## 4 AUFTRAGSEINGANG IM VERARBEITENDEN GEWERBE

## 4.1 WERTINDEX (1970 = 100)

JAHR	MONAT	ORIGINALWERT			SAISONBEREINIGTER WERT		SAISON- UND ARBEITSTÄGLICH BEREINIGTER WERT		GLATTE KOMponente
		1970=100	VERÄNDERUNG VORJAHR	IN O/O GEGEN VORMONAT	1970=100	VERÄNDERUNG IN O/O GEGEN VORMONAT	1970=100	VERÄNDERUNG IN O/O GEGEN VORMONAT	
MASCHINENBAU INSGESAMT									
1977	DEZ	168,9	+11,7	+11,8	161,8	+ 7,2	156,8	+ 6,1	147,4
1978	JAN	144,9	+ 9,3	-14,2	146,3	- 9,6	144,3	- 8,0	149,5
	FEB	137,8	+ 2,7	- 4,9	146,6	+ 0,2	146,6	+ 1,6	148,3
	MAR	156,1	- 3,4	+13,3	144,6	- 1,4	144,2	- 1,6	148,5
	APR	142,8	+ 2,5	- 8,5	144,2	- 0,3	142,2	- 1,4	149,5
	MAI	140,1	+ 0,1	- 1,9	144,6	+ 0,3	137,4	- 3,4	152,0
	JUN	171,5	+21,1	+22,4	158,9	+ 9,9	157,7	+14,8	(152,4)
	JUL	139,5	+ 4,6	-18,7	131,8	-17,1	136,7	-13,3	(155,5)
	AUG	139,1	+ 8,6	- 0,3	147,7	+12,1	145,0	+ 6,1	(161,3)
	SEP	167,3	+21,2	+20,3	172,7	+16,9	173,4	+19,6	(172,0)
	OKT	159,2	+10,9	- 4,8	167,2	- 3,2	168,4	- 2,9	(177,1)
	NOV	163,0	+ 7,9	+ 2,4	162,3	- 2,9	162,5	- 3,5	(158,6)
	DEZ	168,9	+ 0,0	+ 3,6	157,9	- 2,7	157,5	- 3,1	(142,9)
MASCHINENBAU INLAND									
1977	DEZ	137,3	+10,5	+12,8	134,1	+ 8,1	131,1	+ 6,7	124,3
1978	JAN	132,0	+21,2	- 3,9	129,7	- 3,3	125,6	- 4,2	125,7
	FEB	123,0	+10,0	- 6,8	125,3	- 3,4	125,3	- 0,2	125,3
	MAR	128,6	- 1,7	+ 4,6	116,4	- 7,1	115,4	- 7,9	127,1
	APR	124,0	+ 3,9	- 3,6	120,2	+ 3,3	123,2	+ 6,8	128,6
	MAI	123,8	+ 9,9	- 0,2	126,0	+ 4,8	122,6	- 0,5	131,4
	JUN	145,5	+28,4	+17,5	143,0	+13,5	141,3	+15,3	(133,6)
	JUL	121,4	+ 8,7	-16,6	116,1	-18,8	120,7	-14,6	(136,0)
	AUG	121,9	+ 7,6	+ 0,4	132,2	+13,9	129,3	+ 7,1	(138,1)
	SEP	152,1	+24,2	+24,8	155,4	+17,5	156,9	+21,3	(140,9)
	OKT	137,4	+12,3	- 9,7	142,6	- 8,2	139,9	-10,8	(141,0)
	NOV	137,3	+12,8	- 0,1	141,1	- 1,1	141,7	+ 1,3	(141,2)
	DEZ	145,0	+ 5,6	+ 5,6	141,0	- 0,1	145,3	+ 2,5	(132,1)
MASCHINENBAU AUSLAND									
1977	DEZ	225,4	+12,6	+10,7	217,2	+ 7,1	210,9	+ 6,2	(182,8)
1978	JAN	167,9	- 4,0	-25,5	164,9	-24,1	165,0	-21,8	(183,8)
	FEB	164,2	- 5,7	- 2,2	174,9	+ 6,1	174,9	+ 6,0	(184,8)
	MAR	205,3	- 5,3	+25,0	199,1	+13,8	196,8	+12,5	(185,7)
	APR	176,4	+ 0,9	-14,1	187,0	- 6,1	184,7	- 6,1	(186,6)
	MAI	169,3	-10,5	- 4,0	184,5	- 1,3	171,7	- 7,0	(187,5)
	JUN	217,9	+13,3	+28,7	196,6	+ 6,6	195,9	+14,1	(188,3)
	JUL	172,0	- 0,1	-21,1	172,6	-12,2	183,7	- 6,2	(189,2)
	AUG	170,1	+10,1	- 1,1	174,5	+ 1,1	168,4	- 8,3	(187,3)
	SEP	194,6	+17,4	+14,4	195,6	+12,1	197,3	+17,2	(185,9)
	OKT	198,1	+ 9,1	+ 1,8	202,0	+ 3,3	204,4	+ 3,6	(191,3)
	NOV	210,3	+ 3,3	+ 6,2	207,2	+ 2,6	207,9	+ 1,7	(193,9)
	DEZ	212,8	- 5,6	+ 1,2	193,2	- 6,8	193,5	- 6,9	(167,8)
STRASSENFAHRZEUGBAU INSGESAMT									
1977	DEZ	257,8	+24,5	+27,2	241,7	+12,5	242,8	+17,9	221,6
1978	JAN	247,4	+22,7	- 4,0	236,4	- 2,2	232,2	- 4,4	226,2
	FEB	239,8	+ 1,3	- 3,1	214,1	- 9,4	214,1	- 7,8	(227,4)
	MAR	275,5	+ 5,9	+14,9	216,7	+ 1,2	219,5	+ 2,5	(228,3)
	APR	234,0	+18,1	-15,1	243,9	+12,6	244,7	+11,5	(229,0)
	MAI	213,2	+ 7,5	- 8,9	231,2	- 5,2	230,7	- 5,7	(230,0)
	JUN	210,8	+11,1	- 1,1	235,3	+ 1,8	241,9	+ 4,9	(230,5)
	JUL	189,2	+11,8	-10,2	223,2	- 5,1	224,3	- 7,3	(230,3)
	AUG	216,1	+ 4,6	+14,2	239,1	+ 7,1	229,1	+ 2,1	(229,8)
	SEP	227,1	+ 6,5	+ 5,1	228,3	- 4,5	226,2	- 1,3	(229,0)
	OKT	245,2	+14,5	+ 8,0	241,4	+ 5,7	237,8	+ 5,1	(227,7)
	NOV	239,2	+18,1	- 2,4	246,4	+ 2,1	244,3	+ 2,7	(225,9)
	DEZ	211,5	-18,0	-11,6	202,9	-17,7	219,1	-10,3	(223,3)
STRASSENFAHRZEUGBAU INLAND									
1977	DEZ	278,2	+26,7	+42,4	252,4	+14,5	251,6	+15,9	228,0
1978	JAN	273,8	+25,4	- 1,6	253,6	+ 0,5	245,2	- 2,5	235,3
	FEB	267,0	+ 0,0	- 2,5	216,3	-14,7	216,3	-11,8	(237,0)
	MAR	305,5	+ 6,3	+14,4	218,6	+ 1,1	225,0	+ 4,0	(240,6)
	APR	270,5	+42,1	-11,5	274,5	+25,6	270,4	+20,2	(241,9)
	MAI	214,1	+19,7	-20,9	246,9	-10,1	250,3	- 7,4	(243,8)
	JUN	209,7	+19,2	- 2,1	249,4	+ 1,0	258,3	+ 3,2	(243,0)
	JUL	204,0	+18,1	- 2,7	249,3	+ 0,0	246,0	- 4,8	(244,6)
	AUG	201,3	+23,5	- 1,3	249,9	+ 0,2	241,2	- 2,0	(243,4)
	SEP	231,4	+ 6,0	+15,0	241,4	- 3,4	242,8	+ 0,7	(241,5)
	OKT	255,9	+13,4	+10,6	256,8	+ 6,4	249,6	+ 2,8	(238,8)
	NOV	249,6	+27,8	- 2,5	266,2	+ 3,7	264,9	+ 6,1	(234,6)
	DEZ	214,3	-23,0	-14,1	198,4	-25,5	217,0	-18,1	(229,3)
STRASSENFAHRZEUGBAU AUSLAND									
1977	DEZ	232,5	+21,4	+ 9,8	229,3	+ 9,5	231,1	+14,6	206,8
1978	JAN	214,7	+18,7	- 7,7	212,8	- 7,2	214,1	- 7,4	205,0
	FEB	206,0	+ 3,6	- 4,1	207,4	- 2,5	207,4	- 3,1	208,6
	MAR	238,3	+ 5,3	+15,7	209,3	+ 0,9	205,0	- 1,2	209,9
	APR	188,8	- 9,2	-20,8	200,1	- 4,4	205,0	+ 0,0	211,6
	MAI	212,2	- 4,6	+12,4	206,1	+ 3,0	205,1	+ 0,0	215,7
	JUN	212,2	+ 2,5	+ 0,0	212,9	+ 3,3	212,1	+ 3,4	(216,9)
	JUL	170,8	+ 3,8	-19,5	201,3	- 5,4	202,1	- 4,7	(218,9)
	AUG	234,4	-10,0	+37,2	245,5	+22,0	244,0	+20,7	(224,8)
	SEP	221,7	+ 7,1	- 5,4	219,7	-10,5	213,7	-12,4	(235,9)
	OKT	232,0	+16,1	+ 4,6	229,0	+ 4,2	231,5	+ 8,3	(235,7)
	NOV	226,2	+ 6,8	- 2,5	226,9	- 0,9	225,3	- 2,7	(231,8)
	DEZ	207,9	-10,6	- 8,1	201,0	-11,4	202,5	-10,1	(181,6)

## 4 AUFTRAGSEINGANG IM VERARBEITENDEN GEWERBE

## 4-1 WERTINDEX (1970 = 100)

JAHR	MONAT	ORIGINALWERT			SAISONBEREINIGTER WERT		SAISON- UND ARBEITSTÄEGLICH BEREINIGTER WERT		GLATTE KOMponente
		1970=100	VERAENDERUNG VORJAHR	IN O/O GEGEN VORMONAT	1970=100	VERAENDERUNG IN O/O GEGEN VORMONAT	1970=100	VERAENDERUNG IN O/O GEGEN VORMONAT	
ELEKTROTECHNIK INSGESAMT									
1977	DEZ	204,6	- 0,1	+ 8,6	185,5	+ 0,9	180,7	- 0,1	(170,3)
1978	JAN	165,7	+ 6,6	-19,0	172,9	- 6,8	169,5	- 6,2	(171,9)
	FEB	160,9	+ 4,2	- 2,9	170,1	- 1,6	170,1	+ 0,4	(173,7)
	MAR	180,8	- 9,1	+12,4	169,8	- 0,2	164,7	- 3,2	(175,3)
	APR	167,3	+12,1	- 7,5	170,2	+ 0,2	177,5	+ 7,8	(176,4)
	MAI	162,9	+ 3,7	- 2,6	171,0	+ 0,5	168,0	- 5,4	(177,8)
	JUN	181,7	+11,7	+11,5	181,7	+ 6,3	178,4	+ 6,2	(178,6)
	JUL	152,0	+ 3,5	-16,3	164,2	- 9,6	172,7	- 3,2	(178,7)
	AUG	177,3	+18,5	+16,6	188,3	+14,7	181,4	+ 5,0	(180,5)
	SEP	195,0	+ 9,2	+10,0	183,5	- 2,5	186,2	+ 2,6	(179,9)
	OKT	185,8	+11,0	- 4,7	183,2	- 0,2	180,8	- 2,9	(179,1)
	NOV	195,5	+ 3,8	+ 5,2	189,1	+ 3,2	186,5	+ 3,2	(179,1)
	DEZ	195,2	- 4,6	- 0,2	171,0	- 9,6	178,5	- 4,3	(165,7)
ELEKTROTECHNIK INLAND									
1977	DEZ	184,1	+ 5,6	+11,6	166,9	+ 2,9	165,4	+ 3,9	(154,0)
1978	JAN	153,2	+10,2	-16,8	155,6	- 6,8	151,7	- 8,3	(155,7)
	FEB	144,8	+ 6,1	- 5,5	153,6	- 1,3	153,6	+ 1,3	(157,1)
	MAR	160,4	- 0,9	+10,8	156,3	+ 1,8	152,6	- 0,7	(158,9)
	APR	148,4	+11,5	- 7,5	148,9	- 4,7	157,9	+ 3,5	(160,5)
	MAI	145,4	+ 5,4	- 2,0	154,5	+ 3,8	153,2	- 3,0	(161,8)
	JUN	167,0	+17,5	+14,9	168,1	+ 8,8	165,9	+ 8,3	(162,8)
	JUL	142,4	+ 7,5	-14,7	152,1	- 9,5	158,2	- 4,6	(163,4)
	AUG	148,8	+ 7,9	+ 4,5	161,4	+ 6,1	154,9	- 2,1	(163,5)
	SEP	181,3	+11,4	+21,8	168,0	+ 4,1	169,6	+ 9,5	(161,8)
	OKT	175,0	+11,7	- 3,5	167,7	- 0,2	163,3	- 3,7	(161,0)
	NOV	172,7	+ 4,7	- 1,3	167,5	- 0,1	165,6	+ 1,4	(160,5)
	DEZ	174,1	- 5,4	+ 0,8	153,7	- 8,2	164,2	- 0,8	(156,4)
ELEKTROTECHNIK AUSLAND									
1977	DEZ	276,6	-13,0	+ 2,0	249,2	- 3,3	234,4	- 8,4	(222,2)
1978	JAN	210,0	- 1,3	-24,1	233,0	- 6,5	233,1	- 0,6	(223,4)
	FEB	217,9	+ 0,2	+ 3,8	225,9	- 3,0	225,9	- 3,1	(225,7)
	MAR	252,7	-23,2	+16,0	216,1	- 4,3	207,3	- 8,2	(228,9)
	APR	233,8	+13,5	- 7,5	246,1	+13,9	247,8	+19,5	(232,9)
	MAI	224,7	- 0,1	- 3,9	229,4	- 6,8	213,6	-13,8	(237,3)
	JUN	233,5	- 0,5	+ 3,9	236,6	+ 3,1	230,9	+ 8,1	(241,8)
	JUL	185,8	- 6,1	-20,4	213,0	-10,0	234,4	+ 1,5	(243,1)
	AUG	277,5	+45,4	+49,4	282,2	+32,5	271,4	+15,8	(244,5)
	SEP	243,5	+ 4,0	-12,3	236,2	-16,3	245,9	- 9,4	(246,5)
	OKT	223,8	+ 9,1	- 8,1	237,3	+ 0,5	238,5	- 3,0	(244,4)
	NOV	276,6	+ 2,0	+23,6	261,5	+10,2	257,2	+ 7,8	(234,7)
	DEZ	270,3	- 2,3	- 2,3	228,7	-12,5	231,2	-10,1	(190,4)
HERSTELLUNG VON EISEN-,BLECH-UND METALLWAREN INSGESAMT									
1977	DEZ	141,1	- 2,8	- 8,3	146,1	- 1,8	146,9	- 0,7	145,8
1978	JAN	148,3	+ 6,8	+ 5,1	149,8	+ 2,5	147,9	+ 0,7	146,5
	FEB	143,2	- 1,1	- 3,4	144,5	- 3,5	144,5	- 2,3	148,4
	MAR	156,8	- 4,1	+ 9,5	143,9	- 0,4	141,6	- 2,0	148,8
	APR	149,5	+ 6,7	- 4,7	150,4	+ 4,5	153,1	+ 8,1	150,3
	MAI	161,5	+12,2	+ 8,0	157,9	+ 5,0	157,3	+ 2,7	152,4
	JUN	161,9	+11,3	+ 0,2	159,5	+ 1,0	158,6	+ 0,8	(153,7)
	JUL	134,1	+ 2,7	-17,2	147,6	- 7,5	151,0	- 4,8	(154,8)
	AUG	143,2	+ 9,1	+ 6,8	157,1	+ 6,4	155,3	+ 2,8	(154,8)
	SEP	152,0	+ 2,4	+ 6,1	151,4	- 3,6	153,5	- 1,2	(156,7)
	OKT	167,9	+12,2	+10,5	160,0	+ 5,7	159,1	+ 3,6	(156,8)
	NOV	164,5	+ 6,9	- 2,0	158,0	- 1,2	156,4	- 1,7	(151,5)
	DEZ	150,0	+ 6,3	- 8,8	155,2	- 1,8	157,4	+ 0,6	(152,3)
HERSTELLUNG VON EISEN-,BLECH-UND METALLWAREN INLAND									
1977	DEZ	132,7	- 3,9	- 9,3	137,9	- 2,8	139,2	- 1,3	138,1
1978	JAN	140,2	+ 6,3	+ 5,7	140,5	+ 1,9	138,5	- 0,5	138,4
	FEB	137,0	+ 0,1	- 2,3	138,2	- 1,6	138,2	- 0,2	139,5
	MAR	148,7	- 2,4	+ 8,5	136,7	- 1,1	134,2	- 2,9	139,6
	APR	140,5	+ 5,8	- 5,5	142,4	+ 4,2	146,8	+ 9,4	141,1
	MAI	138,0	+ 0,7	- 1,8	139,0	- 2,4	140,4	- 4,4	143,0
	JUN	153,9	+11,1	+11,5	151,2	+ 8,8	149,8	+ 6,7	(144,3)
	JUL	128,2	+ 1,3	-16,7	139,0	- 8,1	140,8	- 6,0	(145,5)
	AUG	138,2	+ 8,0	+ 7,8	149,2	+ 7,3	148,1	+ 5,2	(146,8)
	SEP	146,9	+ 3,4	+ 6,3	145,0	- 2,8	145,7	- 1,6	(147,6)
	OKT	158,9	+12,2	+ 8,2	151,8	+ 4,7	150,8	+ 3,5	(147,6)
	NOV	154,6	+ 5,7	- 2,7	149,4	- 1,6	148,0	- 1,9	(144,7)
	DEZ	141,1	+ 6,3	- 8,7	146,6	- 1,9	149,1	+ 0,7	(143,6)
HERSTELLUNG VON EISEN-,BLECH-UND METALLWAREN AUSLAND									
1977	DEZ	182,1	+ 0,6	- 4,7	185,1	- 0,4	186,9	+ 1,0	(180,3)
1978	JAN	188,0	+ 8,9	+ 3,2	190,9	+ 3,1	189,0	+ 1,1	(181,5)
	FEB	173,2	- 5,5	- 7,9	171,3	-10,3	171,3	- 9,4	(182,9)
	MAR	196,2	-10,0	+13,3	178,4	+ 4,1	175,5	+ 2,5	(184,5)
	APR	193,4	+10,2	- 1,4	183,5	+ 2,9	184,2	+ 5,0	(186,1)
	MAI*	276,3	+55,6	+42,9	272,7	+48,6	268,5	+45,8	(187,9)
	JUN	201,0	+12,0	-27,3	196,8	-27,8	197,5	-26,4	(189,7)
	JUL	163,3	+ 8,2	-18,8	184,8	- 6,1	190,0	- 3,8	(191,8)
	AUG	167,4	+13,3	+ 2,5	196,0	+ 6,1	191,2	+ 0,6	(193,7)
	SEP	176,7	- 1,3	+ 5,6	182,0	- 7,1	188,6	- 1,4	(197,1)
	OKT	211,5	+12,1	+19,7	200,0	+ 9,9	199,1	+ 5,6	(198,1)
	NOV	214,0	+12,0	+ 1,2	203,7	+ 1,9	200,3	+ 0,6	(193,6)
	DEZ	194,3	+ 6,7	- 9,2	194,9	- 4,3	198,2	- 1,0	(187,8)

## 4 AUFTRAGSEINGANG IN VERARBEITENDEN GEBERBE

## 4.1 WERTINDEX (1970 = 100)

JAHR	MONAT	ORIGINALWERT			SAISONBEREINIGTER WERT		SAISON- UND ARBEITSTÄEGLICH BEREINIGTER WERT		GLATTE KOMPONENTE
		1970=100	VERÄNDERUNG VORJAHR	IN O/D GEGEN VORMONAT	1970=100	VERÄNDERUNG IN O/D GEGEN VORMONAT	1970=100	VERÄNDERUNG IN O/D GEGEN VORMONAT	
TEXTILGEWERBE INSGESAMT									
1977	DEZ	107,7	- 5,6	-17,6	114,5	- 3,0	118,2	+ 3,2	116,4
1978	JAN	118,6	+12,6	+10,1	125,6	+ 9,7	123,3	+ 4,3	117,6
	FEB	115,7	+ 4,7	- 2,4	119,1	- 5,2	119,1	- 3,4	118,5
	MAR	137,4	- 7,7	+18,8	111,8	- 6,1	112,1	- 5,9	119,4
	APR	133,1	+ 0,6	- 3,1	118,9	+ 6,4	122,0	+ 8,8	119,9
	MAI	116,3	- 4,5	-12,6	115,5	- 2,9	117,0	- 4,1	121,4
	JUN	118,5	+10,3	+ 1,9	127,5	+10,4	128,2	+ 9,6	122,7
	JUL	88,3	+ 7,8	-25,5	122,4	- 4,0	120,9	- 5,7	123,0
	AUG	95,5	+ 0,0	+ 8,2	125,2	+ 2,3	124,4	+ 2,9	(123,6)
	SEP	138,1	+ 1,1	+44,6	121,5	- 3,0	121,3	- 2,5	(124,3)
	OKT	160,5	+13,7	+16,2	132,4	+ 9,0	130,8	+ 7,8	(124,9)
	NOV	140,3	+ 7,3	-12,6	127,8	- 3,5	127,4	- 2,6	(125,5)
	DEZ	111,1	+ 3,2	-20,8	121,7	- 4,8	126,6	- 0,6	(126,1)
TEXTILGEWERBE INLAND									
1977	DEZ	100,6	- 5,1	-18,2	108,0	- 3,7	112,0	+ 3,0	110,2
1978	JAN	113,4	+14,4	+12,7	119,7	+10,8	117,0	+ 4,5	111,2
	FEB	109,0	+ 5,3	- 3,9	112,8	- 5,8	112,8	- 3,6	112,0
	MAR	130,6	- 7,8	+19,8	104,4	- 7,4	104,9	- 7,0	112,9
	APR	125,6	+ 0,6	- 3,8	111,5	+ 6,8	114,2	+ 8,9	113,1
	MAI	107,3	- 6,6	-14,6	107,7	- 3,4	108,9	- 4,6	114,3
	JUN	108,9	+ 8,4	+ 1,5	118,8	+10,3	119,5	+ 9,7	115,4
	JUL	82,6	+ 5,8	-24,2	115,0	- 3,2	113,3	- 5,2	115,6
	AUG	91,6	- 0,9	+10,9	117,7	+ 2,3	117,3	+ 3,5	(115,9)
	SEP	130,6	- 0,7	+42,6	112,9	- 4,1	112,9	- 3,8	(116,1)
	OKT	148,2	+11,3	+13,5	122,7	+ 8,7	121,2	+ 7,4	(116,3)
	NOV	129,1	+ 5,0	-12,9	118,8	- 3,2	118,5	- 2,2	(116,3)
	DEZ	103,3	+ 2,7	-20,0	114,4	- 3,7	118,6	+ 0,1	(116,3)
TEXTILGEWERBE AUSLAND									
1977	DEZ	151,6	- 6,0	-15,1	156,8	+ 0,8	158,1	+ 2,7	157,4
1978	JAN	150,8	+ 4,9	- 0,5	161,6	+ 3,1	161,2	+ 2,0	158,5
	FEB	157,1	+ 2,1	+ 4,2	157,5	- 2,5	157,5	- 2,3	160,4
	MAR	179,1	- 7,5	+14,0	155,6	- 1,2	153,2	- 2,7	160,5
	APR	179,8	+ 0,8	+ 0,4	162,8	+ 4,6	167,5	+ 9,3	163,0
	MAI	171,5	+ 4,5	- 4,6	162,8	+ 0,0	165,5	- 1,2	167,7
	JUN	177,6	+18,5	+ 3,6	180,7	+11,0	179,1	+ 8,2	(171,8)
	JUL	123,3	+17,1	-30,6	169,7	- 6,1	170,0	- 5,1	(175,7)
	AUG	119,6	+ 4,3	- 3,0	172,5	+ 1,6	171,4	+ 0,8	(179,0)
	SEP	184,2	+ 9,7	+54,0	179,9	+ 4,3	179,9	+ 5,0	(181,1)
	OKT	236,2	+23,9	+28,2	194,5	+ 8,1	194,3	+ 8,0	(181,8)
	NOV	210,1	+17,7	-11,0	187,0	- 3,9	185,9	- 4,3	(184,7)
	DEZ	159,1	+ 4,9	-24,3	165,7	-11,4	167,6	- 9,8	(166,5)
BEKLEIDUNGSGEWERBE INSGESAMT									
1977	DEZ	82,7	- 2,2	-41,2	133,8	+ 1,3	135,8	+ 3,0	135,9
1978	JAN	89,0	- 2,4	+ 7,6	134,0	+ 0,1	134,2	- 1,2	136,1
	FEB	102,6	+ 3,5	+15,3	132,5	- 1,1	132,5	- 1,3	137,6
	MAR	192,3	+ 8,4	+87,4	145,0	+ 9,4	142,0	+ 7,2	137,6
	APR	234,7	+11,8	+22,0	154,6	+ 6,6	157,5	+10,9	139,8
	MAI	127,9	- 5,3	-45,5	124,2	-19,7	129,7	-17,7	141,3
	JUN	91,1	+13,0	-28,8	140,1	+12,8	140,1	+ 8,0	143,4
	JUL	76,7	+ 8,8	-15,8	143,7	+ 2,6	140,0	- 0,1	144,0
	AUG	98,6	- 3,0	+28,6	141,3	- 1,7	142,4	+ 1,7	(145,6)
	SEP	205,9	+11,7	+108,8	154,5	+ 9,3	154,4	+ 8,4	(147,3)
	OKT	245,8	+ 1,8	+19,4	150,6	- 2,5	150,1	- 2,8	(149,2)
	NOV	170,7	+21,4	-30,6	156,8	+ 4,1	154,3	+ 2,8	(151,2)
	DEZ	94,9	+14,8	-44,4	149,2	- 4,8	149,9	- 2,9	(153,4)
BEKLEIDUNGSGEWERBE INLAND									
1977	DEZ	78,5	- 1,1	-39,9	125,1	+ 3,2	127,3	+ 5,4	126,3
1978	JAN	85,1	- 1,7	+ 8,4	125,3	+ 0,2	125,3	- 1,6	126,5
	FEB	96,1	+ 3,3	+12,9	124,0	- 1,0	124,0	- 1,0	127,9
	MAR	178,8	+ 8,0	+86,1	135,8	+ 9,5	132,9	+ 7,2	127,7
	APR	214,1	+10,6	+19,7	142,5	+ 4,9	145,6	+ 9,6	129,5
	MAI	117,5	- 6,5	-45,1	114,2	-19,9	119,9	-17,7	130,7
	JUN	86,1	+12,1	-26,7	130,4	+14,2	130,3	+ 8,7	132,3
	JUL	72,3	+ 7,7	-16,0	133,0	+ 2,0	129,3	- 0,8	132,9
	AUG	91,5	- 3,9	+26,6	130,5	- 1,9	131,7	+ 1,9	(134,2)
	SEP	188,7	+ 9,7	+106,2	140,9	+ 8,0	140,7	+ 6,8	(135,7)
	OKT	224,1	+ 2,0	+18,8	139,5	- 1,0	138,6	- 1,5	(137,3)
	NOV	155,6	+19,1	-30,6	142,2	+ 1,9	140,0	+ 1,0	(139,0)
	DEZ	89,0	+13,4	-42,8	138,1	- 2,9	139,2	- 0,6	(141,0)
BEKLEIDUNGSGEWERBE AUSLAND									
1977	DEZ	166,1	-13,7	-50,8	307,5	-11,2	302,5	-13,5	329,4
1978	JAN	167,9	- 8,1	+ 1,1	308,5	+ 0,3	317,2	+ 4,9	328,0
	FEB	232,2	+ 5,2	+38,3	301,8	- 2,2	301,8	- 4,9	331,8
	MAR	463,4	+12,0	+99,6	352,5	+16,8	342,7	+13,6	335,1
	APR	645,9	+19,4	+39,4	393,6	+11,7	393,6	+14,9	345,7
	MAI	337,1	+ 4,2	-47,8	323,8	-17,7	324,2	-17,6	350,5
	JUN	192,4	+21,4	-42,9	333,5	+ 3,0	336,0	+ 3,6	362,8
	JUL	163,8	+17,5	-14,9	356,8	+ 7,0	356,0	+ 6,0	363,7
	AUG	240,3	+ 5,1	+46,7	356,6	- 0,1	353,1	- 0,8	(371,0)
	SEP	550,2	+27,4	+129,0	424,8	+19,1	426,8	+20,9	(379,0)
	OKT	679,5	+ 1,0	+23,5	370,2	-12,9	379,2	-11,2	(387,8)
	NOV	476,2	+41,1	-29,9	451,3	+21,9	439,0	+15,8	(397,4)
	DEZ	213,4	+28,5	-55,2	369,8	-18,1	365,1	-16,8	(407,9)

## 4 AUFTRAGSEINGANG IM VERARBEITENDEN GEWERBE

## 4.2 VOLUMENINDEX (1970 = 100)

JAHR	MONAT	ORIGINALWERT			SAISONBEREINIGTER WERT		SAISON- UND ARBEITSTÄGLICH BEREINIGTER WERT		GLATTE KOMPONENTE
		1970=100	VERÄNDERUNG VORJAHR	IN O/O GEGEN VORMONAT	1970=100	VERÄNDERUNG IN O/O GEGEN VORMONAT	1970=100	VERÄNDERUNG IN O/O GEGEN VORMONAT	1970=100
VERARBEITENDES GEWERBE (OHNE NAHRUNGS- UND GENUSSMITTELGEWERBE) INSGESAMT									
1977	DEZ	118,2	+ 2,4	- 0,5	118,7	+ 1,1	118,3	+ 3,3	114,8
1978	JAN	112,9	+ 7,7	- 4,5	117,2	- 1,3	115,6	- 2,3	115,2
	FEB	109,3	+ 1,6	- 3,2	113,5	- 3,2	113,5	- 1,8	115,4
	MAR	124,4	- 4,4	+13,8	109,8	- 3,3	108,7	- 4,2	115,0
	APR	117,2	+ 4,9	- 5,8	115,6	+ 5,3	116,7	+ 7,4	115,2
	MAI	111,2	+ 0,3	- 5,1	113,2	- 2,1	112,3	- 3,8	116,4
	JUN	119,8	+ 9,7	+ 7,7	120,2	+ 6,2	120,5	+ 7,3	(117,2)
	JUL	103,2	+ 5,3	-13,9	109,6	- 8,8	111,1	- 7,8	(117,9)
	AUG	109,3	+ 7,1	+ 5,9	119,3	+ 8,9	117,2	+ 5,5	(118,4)
	SEP	122,4	+ 5,5	+12,0	119,2	- 0,1	119,3	+ 1,8	(118,6)
	OKT	127,5	+ 5,6	+ 4,2	120,8	+ 1,3	120,7	+ 1,2	(118,8)
	NOV	124,2	+ 4,5	- 2,6	122,7	+ 1,6	121,5	+ 0,7	(117,0)
	DEZ	115,4	- 2,4	- 7,1	115,4	- 5,9	117,9	- 3,0	(107,2)
VERARBEITENDES GEWERBE (OHNE NAHRUNGS- UND GENUSSMITTELGEWERBE) INLAND									
1977	DEZ	107,1	+ 3,3	- 0,7	107,0	+ 1,1	108,3	+ 4,6	103,0
1978	JAN	104,8	+ 9,2	- 2,1	108,0	+ 0,9	105,8	- 2,3	103,9
	FEB	100,5	+ 1,6	- 4,1	102,7	- 4,9	102,7	- 2,9	104,4
	MAR	113,0	- 4,1	+12,4	98,2	- 4,4	98,4	- 4,2	104,7
	APR	109,4	+ 7,4	- 3,2	106,8	+ 8,8	108,4	+10,2	105,3
	MAI	101,5	+ 1,2	- 7,2	103,8	- 2,8	103,8	- 4,2	106,5
	JUN	108,2	+10,2	+ 6,6	111,0	+ 6,9	112,0	+ 7,9	107,4
	JUL	95,6	+ 5,9	-11,6	107,0	- 3,6	107,1	- 4,4	107,4
	AUG	99,0	+ 6,8	+ 3,6	109,2	+ 2,1	107,5	+ 0,4	(107,5)
	SEP	113,5	+ 4,1	+14,6	108,7	- 0,5	109,5	+ 1,9	(107,5)
	OKT	119,2	+ 7,2	+ 5,0	111,2	+ 2,3	109,0	- 0,5	(107,5)
	NOV	113,8	+ 5,5	- 4,5	109,6	- 1,4	109,6	+ 0,6	(107,3)
	DEZ	102,9	- 3,9	- 9,6	103,9	- 5,2	109,4	- 0,2	(107,2)
VERARBEITENDES GEWERBE (OHNE NAHRUNGS- UND GENUSSMITTELGEWERBE) AUSLAND									
1977	DEZ	154,9	+ 0,8	+ 1,0	151,5	+ 0,1	153,1	+ 4,2	144,6
1978	JAN	139,4	+ 4,9	-10,0	144,9	- 4,4	145,3	- 5,1	145,9
	FEB	138,8	+ 2,4	- 0,4	146,3	+ 1,0	146,3	+ 0,7	146,4
	MAR	162,6	- 4,4	+17,1	146,2	- 0,1	143,4	- 2,0	146,2
	APR	143,0	+ 1,0	-12,1	145,4	- 0,5	145,8	+ 1,7	146,4
	MAI	142,5	- 1,0	- 0,3	145,0	- 0,3	139,1	- 4,6	148,1
	JUN	157,0	+ 9,5	+10,2	150,1	+ 3,5	150,2	+ 8,0	(147,9)
	JUL	128,0	+ 4,2	-18,5	137,4	- 8,5	141,8	- 5,6	(149,5)
	AUG	142,3	+ 8,7	+11,2	153,0	+11,4	150,1	+ 5,9	(152,5)
	SEP	150,8	+ 9,4	+ 6,0	148,4	- 3,0	150,1	+ 0,0	(159,1)
	OKT	154,5	+ 3,3	+ 2,5	150,5	+ 1,4	152,7	+ 1,7	(161,1)
	NOV	159,2	+ 3,8	+ 3,0	156,1	+ 3,7	153,7	+ 0,7	(149,6)
	DEZ	157,0	+ 1,4	- 1,4	150,3	- 3,7	150,2	- 2,3	(136,5)
GRUNDSTOFF- UND PRODUKTIONSGÜTERGEWERBE INSGESAMT									
1977	DEZ	108,8	- 1,2	- 2,9	113,4	+ 0,6	114,1	+ 2,7	111,8
1978	JAN	112,9	+ 5,4	+ 3,8	113,8	+ 0,4	112,9	- 1,1	112,0
	FEB	107,7	+ 0,9	- 4,6	112,3	- 1,3	112,3	- 0,5	113,1
	MAR	117,8	- 7,4	+ 9,4	111,5	- 0,7	109,8	- 2,2	113,5
	APR	116,0	+ 1,8	- 1,5	114,4	+ 2,6	116,3	+ 5,9	114,6
	MAI	116,2	+ 0,7	+ 0,2	113,0	- 1,2	112,4	- 3,4	115,7
	JUN	127,5	+ 9,8	+ 9,6	120,7	+ 6,8	120,6	+ 7,3	(117,7)
	JUL	114,4	+ 8,1	-10,1	119,0	- 1,4	120,8	+ 0,2	(118,7)
	AUG	115,4	+11,0	+ 0,9	121,9	+ 2,4	120,3	- 0,4	(119,3)
	SEP	119,8	+ 3,7	+ 3,8	119,1	- 2,3	119,8	- 0,4	(119,5)
	OKT	124,2	+10,0	+ 3,7	120,7	+ 1,3	120,7	+ 0,8	(119,8)
	NOV	120,6	+ 7,6	- 2,9	121,2	+ 0,4	119,5	- 1,0	(117,3)
	DEZ	109,4	+ 0,6	- 9,3	114,0	- 5,9	116,0	- 2,9	(110,1)
GRUNDSTOFF- UND PRODUKTIONSGÜTERGEWERBE INLAND									
1977	DEZ	94,2	- 4,9	- 4,8	98,9	+ 1,0	100,2	+ 4,0	99,4
1978	JAN	99,5	+ 5,3	+ 5,6	102,7	+ 3,8	101,1	+ 0,9	100,3
	FEB	93,7	- 0,7	- 5,8	99,5	- 3,1	99,5	- 1,6	(100,5)
	MAR	103,5	- 8,2	+10,5	93,2	- 1,3	97,6	- 1,9	(100,8)
	APR	102,1	+ 1,2	- 1,4	101,4	+ 3,3	103,4	+ 5,9	(101,1)
	MAI	101,8	- 1,4	- 0,3	98,5	- 2,9	98,7	- 4,5	(101,5)
	JUN	111,3	+ 7,0	+ 9,3	105,7	+ 7,3	106,3	+ 7,7	(101,8)
	JUL	100,6	+ 6,3	- 9,6	103,7	- 1,9	104,6	- 1,6	(102,7)
	AUG	102,2	+ 9,2	+ 1,6	106,9	+ 3,1	104,8	+ 0,2	(103,3)
	SEP	106,4	+ 1,0	+ 4,1	103,5	- 3,2	104,8	+ 0,0	(103,8)
	OKT	110,7	+ 8,1	+ 4,0	105,5	+ 1,9	104,2	- 0,6	(104,3)
	NOV	107,0	+ 8,1	- 3,3	105,6	+ 0,1	103,8	- 0,4	(104,8)
	DEZ	94,6	+ 0,4	-11,6	100,3	- 5,0	104,8	+ 1,0	(105,7)
GRUNDSTOFF- UND PRODUKTIONSGÜTERGEWERBE AUSLAND									
1977	DEZ	165,4	+11,0	+ 2,4	170,5	+ 1,1	169,8	+ 2,6	(161,9)
1978	JAN	163,8	+ 7,3	- 1,0	156,6	- 8,2	159,1	- 6,3	(163,3)
	FEB	161,1	+ 6,3	- 1,6	160,2	+ 2,3	160,2	+ 0,7	(164,8)
	MAR	173,1	- 4,2	+ 7,4	160,3	+ 0,1	155,9	- 2,7	(166,4)
	APR	168,8	+ 4,8	- 2,5	164,3	+ 2,5	165,8	+ 6,4	(168,1)
	MAI	171,2	+ 6,6	+ 1,4	167,5	+ 1,9	163,4	- 1,4	(169,9)
	JUN	189,3	+17,8	+10,6	178,2	+ 6,4	177,3	+ 8,5	(171,6)
	JUL	167,2	+12,5	-11,7	173,3	- 2,7	177,4	+ 0,1	(173,3)
	AUG	166,6	+16,5	- 0,4	182,2	+ 5,1	180,1	+ 1,5	(176,3)
	SEP	171,9	+11,6	+ 3,2	181,8	- 0,2	183,0	+ 1,6	(177,2)
	OKT	176,0	+15,3	+ 2,4	177,0	- 2,6	181,2	- 1,0	(177,6)
	NOV	173,2	+ 7,2	- 1,6	180,0	+ 1,7	176,2	- 2,8	(172,8)
	DEZ	166,3	+ 0,5	- 4,0	167,8	- 6,8	165,4	- 6,1	(157,6)



## 4 AUFTRAGSEINGANG IM VERARBEITENDEN GEWERBE

## 4.2 VOLUMENINDEX (1970 = 100)

JAHR	MONAT	ORIGINALWERT			SAISONBEREINIGTER WERT		SAISON- UND ARBEITSTÄGGLICH BEREINIGTER WERT		GLATTE KOMPONENTE
		1970=100	VERÄNDERUNG VORJAHR	IN O/O GEGEN VORMONAT	1970=100	VERÄNDERUNG IN O/O GEGEN VORMONAT	1970=100	VERÄNDERUNG IN O/O GEGEN VORMONAT	
INVESTITIONSGÜTER PRODUZIERENDES GEWERBE INSGESAMT									
1977	DEZ	133,0	+ 4,9	+ 7,3	124,6	+ 1,2	124,5	+ 4,0	116,7
1978	JAN	116,6	+ 8,9	-12,3	120,0	- 3,7	117,7	- 5,5	117,7
	FEB	110,8	- 0,6	- 5,0	113,5	- 5,4	113,5	- 3,6	117,7
	MAR	128,3	- 3,2	+15,8	112,7	- 0,7	111,4	- 1,9	117,4
	APR	112,9	+ 6,6	-12,0	115,8	+ 2,8	115,9	+ 4,0	117,3
	MAI	109,4	+ 1,4	- 3,1	114,6	- 1,0	112,5	- 2,9	118,5
	JUN	120,9	+10,3	+10,5	120,3	+ 5,0	120,7	+ 7,3	(118,7)
	JUL	102,3	+ 3,5	-15,4	111,1	- 7,6	113,9	- 5,6	(118,7)
	AUG	110,6	+ 6,4	+ 8,1	120,5	+ 8,5	117,8	+ 3,4	(121,0)
	SEP	122,1	+ 7,2	+10,4	120,4	- 0,1	121,4	+ 3,1	(125,1)
	OKT	122,3	+ 2,5	+ 0,2	122,4	+ 1,7	122,8	+ 1,2	(124,9)
	NOV	125,5	+ 1,3	+ 2,6	124,1	+ 1,4	122,4	- 0,3	(116,7)
	DEZ	126,3	- 5,0	+ 0,6	116,1	- 6,4	117,9	- 3,7	(103,7)
INVESTITIONSGÜTER PRODUZIERENDES GEWERBE INLAND									
1977	DEZ	124,8	+ 9,3	+10,6	116,3	+ 2,1	116,5	+ 4,1	108,2
1978	JAN	111,5	+11,6	-10,7	112,4	- 3,4	109,0	- 6,4	109,0
	FEB	106,0	+ 1,0	- 4,9	104,0	- 7,5	104,0	- 4,6	109,2
	MAR	116,8	- 2,1	+10,2	100,6	- 3,3	100,0	- 3,8	108,9
	APR	107,7	+12,5	- 7,8	107,8	+ 7,2	108,5	+ 8,5	109,1
	MAI	101,1	+ 5,6	- 6,1	106,0	- 1,7	105,5	- 2,8	110,7
	JUN	110,6	+13,7	+ 9,4	113,1	+ 6,7	113,4	+ 7,5	(112,0)
	JUL	98,0	+ 6,1	-11,4	107,6	- 4,9	108,4	- 4,4	(113,1)
	AUG	100,1	+ 7,8	+ 2,1	112,5	+ 4,6	110,2	+ 1,7	(114,5)
	SEP	115,2	+ 6,8	+15,1	115,1	+ 2,3	116,8	+ 6,0	(116,5)
	OKT	116,3	+ 7,3	+ 1,0	117,3	+ 1,9	115,8	- 0,9	(115,2)
	NOV	116,3	+ 3,1	+ 0,0	116,8	- 0,4	115,8	+ 0,0	(109,5)
	DEZ	114,4	- 8,3	- 1,6	105,1	-10,0	108,6	- 6,2	( 95,3)
INVESTITIONSGÜTER PRODUZIERENDES GEWERBE AUSLAND									
1977	DEZ	152,9	- 2,5	+ 3,2	147,6	+ 3,2	144,5	+ 4,2	(134,6)
1978	JAN	129,0	+ 3,7	-15,6	135,2	- 8,4	136,5	- 5,5	(134,8)
	FEB	122,8	- 4,1	- 4,8	129,6	- 4,1	129,6	- 5,1	(135,1)
	MAR	156,4	- 4,8	+27,4	145,0	+11,9	139,5	+ 7,6	(135,4)
	APR	126,6	- 1,8	-19,1	133,3	- 8,1	136,7	- 2,0	(135,6)
	MAI	128,7	- 4,8	+ 1,7	136,5	+ 2,4	130,4	- 4,6	(135,8)
	JUN	144,0	+ 5,4	+11,9	139,9	+ 2,5	139,0	+ 6,6	(136,0)
	JUL	112,6	- 1,2	-21,8	123,6	-11,7	130,5	- 6,1	(136,1)
	AUG	134,3	+ 5,6	+19,3	140,1	+13,3	134,3	+ 2,9	(135,5)
	SEP	137,7	+ 7,7	+ 2,5	130,1	- 7,1	132,0	- 1,7	(133,9)
	OKT	136,9	- 4,1	- 0,6	132,1	+ 1,5	134,7	+ 2,0	(135,3)
	NOV	148,4	+ 0,2	+ 8,4	143,6	+ 8,7	139,5	+ 3,6	(137,7)
	DEZ	155,2	+ 1,5	+ 4,6	142,4	- 0,8	144,3	+ 3,4	(129,4)
VERBRAUCHSGÜTER PRODUZIERENDES GEWERBE INSGESAMT									
1977	DEZ	95,5	- 0,4	-18,0	108,2	- 0,4	111,1	+ 4,3	107,8
1978	JAN	103,5	+ 8,6	+ 8,4	112,8	+ 4,3	111,3	+ 0,2	108,6
	FEB	100,9	+ 2,3	- 2,5	107,6	- 4,6	107,6	- 3,3	109,4
	MAR	124,3	- 3,0	+23,2	103,9	- 3,4	103,4	- 3,9	109,8
	APR	129,3	+ 6,4	+ 4,0	113,4	+ 9,1	116,0	+12,2	110,5
	MAI	107,3	- 2,7	-17,0	106,2	- 6,3	108,0	- 6,9	111,6
	JUN	104,8	+ 8,3	- 2,3	114,9	+ 8,2	115,5	+ 6,9	112,6
	JUL	87,6	+ 5,8	-16,4	112,6	- 2,0	111,5	- 3,5	112,7
	AUG	95,6	+ 1,9	+ 9,1	114,2	+ 1,4	113,3	+ 1,6	(113,0)
	SEP	126,5	+ 4,4	+32,3	114,0	- 0,2	114,2	+ 0,8	(113,3)
	OKT	145,1	+ 7,4	+14,7	117,6	+ 3,2	115,8	+ 1,4	(113,5)
	NOV	125,1	+ 7,4	-13,8	115,9	- 1,4	115,5	- 0,3	(113,6)
	DEZ	95,7	+ 0,2	-23,5	109,9	- 5,2	114,0	- 1,3	(113,7)
VERBRAUCHSGÜTER PRODUZIERENDES GEWERBE INLAND									
1977	DEZ	90,2	+ 0,2	-18,3	102,8	+ 0,0	105,8	+ 5,0	102,4
1978	JAN	98,4	+ 8,8	+ 9,1	107,4	+ 4,5	105,8	+ 0,0	103,2
	FEB	95,3	+ 1,9	- 3,2	102,1	- 4,9	102,1	- 3,5	103,9
	MAR	118,0	- 3,3	+23,8	98,2	- 3,8	97,9	- 4,1	104,2
	APR	122,3	+ 6,3	+ 3,6	107,3	+ 9,3	109,7	+12,1	104,7
	MAI	101,0	- 3,3	-17,4	100,3	- 6,5	102,1	- 6,9	105,6
	JUN	98,2	+ 7,6	- 2,8	108,7	+ 8,4	109,2	+ 7,0	106,4
	JUL	82,7	+ 4,3	-15,8	106,2	- 2,3	105,1	- 3,8	106,5
	AUG	91,4	+ 1,0	+10,5	107,9	+ 1,6	107,3	+ 2,1	(106,6)
	SEP	119,4	+ 2,7	+30,6	106,7	- 1,1	107,1	- 0,2	(106,7)
	OKT	136,2	+ 5,8	+14,1	110,2	+ 3,3	108,4	+ 1,2	(106,7)
	NOV	116,9	+ 5,9	-14,2	108,3	- 1,7	108,0	- 0,4	(106,6)
	DEZ	90,4	+ 0,2	-22,7	104,3	- 3,7	108,0	+ 0,0	(106,5)
VERBRAUCHSGÜTER PRODUZIERENDES GEWERBE AUSLAND									
1977	DEZ	137,1	- 3,6	-16,5	150,3	- 2,0	152,3	+ 1,4	149,2
1978	JAN	142,6	+ 6,7	+ 4,0	154,3	+ 2,7	153,9	+ 1,1	150,3
	FEB	144,3	+ 3,4	+ 1,2	149,5	- 3,1	149,5	- 2,9	151,8
	MAR	172,3	- 2,8	+19,4	146,4	- 2,1	145,5	- 2,7	152,7
	APR	182,8	+ 6,2	+ 6,1	159,9	+ 9,2	163,7	+12,5	154,9
	MAI	157,2	+ 1,2	-14,0	152,7	- 4,5	154,0	- 5,9	158,0
	JUN	156,4	+12,4	- 0,5	163,9	+ 7,3	165,0	+ 7,1	160,9
	JUL	125,5	+13,6	-19,8	161,5	- 1,5	161,2	- 2,3	161,2
	AUG	128,3	+ 7,5	+ 2,2	163,6	+ 1,3	160,6	- 0,4	(163,1)
	SEP	180,7	+13,6	+40,8	170,0	+ 3,9	169,5	+ 5,5	(165,0)
	OKT	214,8	+16,9	+18,9	175,9	+ 3,5	174,0	+ 2,7	(167,1)
	NOV	191,4	+16,6	-10,9	176,4	+ 0,3	175,7	+ 1,0	(169,4)
	DEZ	140,0	+ 2,1	-26,9	156,4	-11,3	163,4	- 7,0	(171,8)

## 4 AUFTRAGSEINGANG IM VERARBEITENDEN GEWERBE

## 4.2 VOLUMENINDEX (1970 = 100)

JAHR	MONAT	ORIGINALWERT			SAISONBEREINIGTER WERT		SAISON- UND ARBEITSTÄGLICH BEREINIGTER WERT		GLATTE KOMPONENTE
		1970=100	VERÄNDERUNG VORJAHR	IN O/O GEGEN VORMONAT	1970=100	VERÄNDERUNG IN O/O GEGEN VORMONAT	1970=100	VERÄNDERUNG IN O/O GEGEN VORMONAT	
HOCHOFEN-,STAHL-UND WARMWALZWERKE (OHNE HERSTELLUNG VON PRAEZISIONSSTAHLROHREN) INSGESAMT									
1977	DEZ	102,8	- 1,0	+ 8,2	103,4	+ 2,7	101,7	+ 4,6	94,5
1978	JAN	103,6	+ 5,7	+ 0,8	96,3	- 6,9	95,1	- 6,5	( 93,9)
	FEB	97,9	- 6,0	- 5,5	95,5	- 0,8	95,5	+ 0,4	( 94,3)
	MAR	107,6	-18,2	+ 9,9	87,4	- 8,5	85,4	-10,6	( 95,6)
	APR	97,0	-12,9	- 9,9	96,6	+10,5	100,6	+17,8	( 97,9)
	MAI	94,4	-12,5	- 2,7	93,0	- 3,7	90,5	-10,0	(100,8)
	JUN	112,3	+11,3	+19,0	102,9	+10,6	101,9	+12,6	(104,0)
	JUL	100,2	+ 9,9	-10,8	102,7	- 0,2	105,3	+ 3,3	(106,8)
	AUG	97,1	+15,7	- 3,1	112,0	+ 9,1	109,5	+ 4,0	(108,5)
	SEP	99,6	- 0,2	+ 2,6	109,2	- 2,5	108,5	- 0,9	(108,3)
	OKT	95,9	+ 2,0	- 3,7	98,5	- 9,8	98,0	- 9,7	(104,9)
	NOV	99,7	+ 4,9	+ 4,0	104,1	+ 5,7	103,6	+ 5,7	( 97,3)
	DEZ	90,4	-12,1	- 9,3	90,9	-12,7	91,9	-11,3	( 84,0)
HOCHOFEN-,STAHL-UND WARMWALZWERKE (OHNE HERSTELLUNG VON PRAEZISIONSSTAHLROHREN) INLAND									
1977	DEZ	83,6	-11,0	+ 4,5	82,0	+ 1,7	82,9	+ 6,7	81,1
1978	JAN	91,2	+ 2,2	+ 9,1	89,9	+ 9,6	87,8	+ 5,9	( 83,0)
	FEB	84,0	-10,4	- 7,9	82,4	- 8,3	82,4	- 6,2	( 79,7)
	MAR	93,0	-21,2	+10,7	72,8	-11,7	73,2	-11,2	( 80,1)
	APR	83,7	-19,2	-10,0	81,6	+12,1	82,4	+12,6	( 81,3)
	MAI	78,6	-18,0	- 6,1	75,2	- 7,8	75,5	- 8,4	( 83,0)
	JUN	87,6	+ 0,2	+11,5	83,8	+11,4	84,5	+11,9	( 85,1)
	JUL	82,0	+ 7,9	- 6,4	84,5	+ 0,8	85,2	+ 0,8	( 87,2)
	AUG	77,6	+ 7,8	- 5,4	89,8	+ 6,3	87,3	+ 2,5	( 88,6)
	SEP	80,2	- 8,8	+ 3,4	91,3	+ 1,7	91,5	+ 4,8	( 88,9)
	OKT	80,5	- 2,9	+ 0,4	83,6	- 8,4	82,7	- 9,6	( 87,2)
	NOV	84,2	+ 5,3	+ 4,6	84,6	+ 1,2	83,7	+ 1,2	( 82,8)
	DEZ	76,8	- 8,1	- 8,8	75,3	-11,0	78,4	- 6,3	( 74,6)
HOCHOFEN-,STAHL-UND WARMWALZWERKE (OHNE HERSTELLUNG VON PRAEZISIONSSTAHLROHREN) AUSLAND									
1977	DEZ	181,9	+33,7	+16,2	185,8	+ 5,6	180,3	+ 4,6	148,9
1978	JAN	153,0	+15,3	-15,9	146,7	-21,0	142,8	-20,8	(150,0)
	FEB	153,9	+ 6,6	+ 0,6	146,4	- 0,2	146,4	+ 2,5	(152,8)
	MAR	165,3	-10,3	+ 7,4	141,2	- 3,6	135,1	- 7,7	(157,3)
	APR	149,1	+ 5,7	- 9,8	152,5	+ 8,0	166,1	+22,9	(163,3)
	MAI	155,6	+ 0,1	+ 4,4	158,0	+ 3,6	146,6	-11,7	(170,1)
	JUN	207,7	+35,0	+33,5	179,0	+13,3	172,9	+17,9	(176,8)
	JUL	169,5	+11,2	-18,4	170,2	- 4,9	181,4	+ 4,9	(182,1)
	AUG	171,5	+30,7	+ 1,2	194,1	+14,0	190,1	+ 4,8	(184,6)
	SEP	174,0	+18,2	+ 1,5	178,3	- 8,1	180,5	- 5,0	(182,1)
	OKT	155,9	+12,8	-10,4	157,2	-11,8	153,5	-15,0	(172,6)
	NOV	159,7	+ 2,0	+ 2,4	174,0	+10,7	174,7	+13,8	(153,4)
	DEZ	142,4	-21,7	-10,8	144,5	-17,0	144,3	-17,4	(121,8)
CHEMISCHE INDUSTRIE INSGESAMT									
1977	DEZ	127,1	+ 1,0	- 2,8	133,1	+ 0,5	134,2	+ 2,5	132,5
1978	JAN	137,2	+ 3,8	+ 7,9	134,5	+ 1,1	133,3	- 0,7	133,4
	FEB	133,0	+ 5,4	- 3,1	135,4	+ 0,7	135,4	+ 1,6	134,9
	MAR	140,7	- 2,8	+ 5,8	135,2	- 0,1	134,2	- 0,9	135,4
	APR	137,8	+ 6,4	- 2,1	136,8	+ 1,2	137,8	+ 2,7	136,9
	MAI	139,6	+ 6,0	+ 1,3	136,3	- 0,4	135,8	- 1,5	138,6
	JUN	148,8	+ 9,7	+ 6,6	142,9	+ 4,8	143,1	+ 5,4	(140,1)
	JUL	134,2	+ 8,6	- 9,8	138,8	- 2,9	139,8	- 2,3	(142,3)
	AUG	135,8	+11,6	+ 1,2	143,5	+ 3,4	141,5	+ 1,2	(143,2)
	SEP	141,5	+ 5,5	+ 4,2	139,4	- 2,9	141,0	- 0,4	(143,3)
	OKT	147,3	+11,8	+ 4,1	144,5	+ 3,7	144,5	+ 2,5	(145,2)
	NOV	141,4	+ 8,2	- 4,0	142,9	- 1,1	141,0	- 2,4	(141,0)
	DEZ	134,1	+ 5,5	- 5,2	139,7	- 2,2	141,9	+ 0,6	(137,7)
CHEMISCHE INDUSTRIE INLAND									
1977	DEZ	113,7	- 2,3	- 3,6	120,8	+ 2,2	121,9	+ 3,7	120,0
1978	JAN	125,2	+ 4,1	+10,1	122,0	+ 1,0	120,2	- 1,4	120,7
	FEB	119,9	+ 6,1	- 4,2	123,1	+ 0,9	123,1	+ 2,4	122,2
	MAR	125,7	- 1,9	+ 4,8	122,1	- 0,8	120,4	- 2,2	122,5
	APR	121,2	+ 7,4	- 3,6	123,6	+ 1,2	126,4	+ 5,0	123,8
	MAI	124,0	+ 5,0	+ 2,3	121,9	- 1,4	123,0	- 2,7	125,5
	JUN	135,5	+ 8,7	+ 9,3	129,6	+ 6,3	129,0	+ 4,9	(126,7)
	JUL	120,4	+ 5,8	-11,1	125,0	- 3,5	126,2	- 2,2	(127,8)
	AUG	123,5	+12,5	+ 2,6	130,3	+ 4,2	128,5	+ 1,8	(128,5)
	SEP	129,7	+ 4,0	+ 5,0	125,9	- 3,4	127,4	- 0,9	(127,6)
	OKT	134,1	+10,6	+ 3,4	128,7	+ 2,2	127,8	+ 0,3	(126,7)
	NOV	128,5	+ 8,9	- 4,2	128,5	- 0,2	126,5	- 1,0	(126,0)
	DEZ	117,6	+ 3,4	- 8,5	125,0	- 2,7	127,9	+ 1,1	(124,5)
CHEMISCHE INDUSTRIE AUSLAND									
1977	DEZ	158,1	+ 7,0	- 1,4	161,4	- 2,2	163,9	+ 0,9	162,5
1978	JAN	165,2	+ 3,6	+ 4,5	163,4	+ 1,2	163,5	- 0,2	164,1
	FEB	163,7	+ 4,3	- 0,9	163,7	+ 0,2	163,7	+ 0,1	165,6
	MAR	176,6	- 3,5	+ 7,9	168,5	+ 2,9	169,2	+ 3,4	166,4
	APR	177,3	+ 5,7	+ 0,4	167,9	- 0,4	166,9	- 1,4	168,2
	MAI	176,3	+ 8,2	- 0,6	170,2	+ 1,4	167,0	+ 0,1	169,8
	JUN	180,1	+11,9	+ 2,2	174,7	+ 2,6	175,3	+ 5,0	(172,0)
	JUL	166,9	+14,0	- 7,3	173,5	- 0,7	174,8	- 0,3	(173,8)
	AUG	164,4	+10,3	- 1,5	174,5	+ 0,6	173,5	- 0,7	(176,2)
	SEP	169,3	+ 8,7	+ 3,0	171,1	- 1,9	172,3	- 0,7	(178,0)
	OKT	178,4	+14,6	+ 5,4	179,7	+ 5,0	180,8	+ 4,9	(179,1)
	NOV	171,9	+ 7,2	- 3,6	177,1	- 1,4	176,2	- 2,5	(176,6)
	DEZ	172,9	+ 9,4	+ 0,6	175,6	- 0,8	175,8	- 0,2	(173,0)

## 4 AUFTRAGSEINGANG IM VERARBEITENDEN GEWERBE

## 4.2 VOLUMENINDEX (1970 = 100)

JAHR	MONAT	ORIGINALWERT			SAISONBEREINIGTER WERT		SAISON- UND ARBEITSTÄEGLICH BEREINIGTER WERT		GLATTE KOMPONENTE
		1970=100	VERÄNDERUNG VORJAHR	IN O/O GEGEN VORMONAT	1970=100	VERÄNDERUNG IN O/O GEGEN VORMONAT	1970=100	VERÄNDERUNG IN O/O GEGEN VORMONAT	
MASCHINENBAU INSGESAMT									
1977	DEZ	106,2	+ 6,8	+11,9	103,9	+ 9,3	99,5	+ 6,8	( 90,0)
1978	JAN	90,0	+ 4,9	-15,3	87,2	-16,1	86,0	-13,6	( 90,7)
	FEB	85,3	- 0,9	- 5,2	89,6	+ 2,8	89,6	+ 4,2	( 91,2)
	MAR	96,4	- 6,5	+13,0	91,8	+ 2,5	90,5	+ 1,0	( 92,2)
	APR	87,7	- 0,7	- 9,0	91,1	- 0,8	92,1	+ 1,8	( 93,2)
	MAI	85,9	- 2,9	- 2,1	92,6	+ 1,6	89,7	- 2,6	( 94,1)
	JUN	105,0	+17,3	+22,2	100,9	+ 9,0	100,4	+11,9	( 95,0)
	JUL	85,3	+ 1,3	-18,8	80,3	-20,4	84,7	-15,6	( 95,6)
	AUG	85,1	+ 5,3	- 0,2	89,9	+12,0	85,6	+ 1,1	( 96,0)
	SEP	102,2	+17,6	+20,1	102,7	+14,2	103,1	+20,4	( 95,6)
	OKT	97,1	+ 7,5	- 5,0	98,2	- 4,4	97,5	- 5,4	( 95,2)
	NOV	99,3	+ 4,6	+ 2,3	98,2	+ 0,0	97,9	+ 0,4	( 97,1)
	DEZ	102,8	- 3,2	+ 3,5	96,6	- 1,6	100,5	+ 2,7	( 97,6)
MASCHINENBAU INLAND									
1977	DEZ	86,1	+ 5,5	+12,8	83,5	+ 7,9	81,9	+ 6,5	77,2
1978	JAN	81,8	+16,0	- 5,0	80,2	- 4,0	77,5	- 5,4	77,9
	FEB	76,0	+ 6,0	- 7,1	77,6	- 3,2	77,6	+ 0,1	77,5
	MAR	79,2	- 4,9	+ 4,2	71,4	- 8,0	70,9	- 8,6	78,4
	APR	76,0	+ 0,7	- 4,0	73,8	+ 3,4	75,1	+ 5,9	79,1
	MAI	75,6	+ 6,5	- 0,5	77,5	+ 5,0	76,3	+ 1,6	80,7
	JUN	88,7	+24,2	+17,3	87,6	+13,0	87,1	+14,2	( 81,9)
	JUL	73,9	+ 5,1	-16,7	79,0	- 9,8	79,9	- 8,3	( 83,0)
	AUG	74,2	+ 4,1	+ 0,4	81,0	+ 2,5	79,5	- 0,5	( 84,1)
	SEP	92,5	+20,1	+24,7	94,9	+17,2	95,9	+20,6	( 85,5)
	OKT	83,5	+ 8,7	- 9,7	86,8	- 8,5	85,1	-11,3	( 85,2)
	NOV	83,3	+ 9,2	- 0,2	84,8	- 2,3	84,8	- 0,4	( 82,2)
	DEZ	88,0	+ 2,2	+ 5,6	85,2	+ 0,5	87,9	+ 3,7	( 79,3)
MASCHINENBAU AUSLAND									
1977	DEZ	142,3	+ 7,8	+10,7	135,1	+ 6,4	131,6	+ 6,1	(112,8)
1978	JAN	104,8	- 7,3	-26,4	102,2	-24,4	102,3	-22,3	(113,1)
	FEB	102,1	- 8,8	- 2,6	108,7	+ 6,4	108,7	+ 6,3	(113,6)
	MAR	127,3	- 8,1	+24,7	124,9	+14,9	123,7	+13,8	(114,2)
	APR	109,0	- 2,1	-14,4	117,5	- 5,9	116,0	- 6,2	(115,1)
	MAI	104,5	-13,1	- 4,1	115,8	- 1,4	107,5	- 7,3	(116,0)
	JUN	134,4	+10,1	+28,6	121,6	+ 5,0	121,7	+13,2	(116,9)
	JUL	106,0	- 2,8	-21,1	106,8	-12,2	113,5	- 6,7	(117,2)
	AUG	104,7	+ 6,9	- 1,2	107,8	+ 0,9	103,5	- 8,8	(117,5)
	SEP	119,7	+14,2	+14,3	120,9	+12,2	122,1	+18,0	(118,1)
	OKT	121,8	+ 6,2	+ 1,8	123,4	+ 2,1	124,7	+ 2,1	(116,5)
	NOV	129,1	+ 0,4	+ 6,0	124,8	+ 1,1	125,1	+ 0,3	(118,1)
	DEZ	130,5	- 8,3	+ 1,1	114,6	- 8,2	115,9	- 7,4	(101,5)
STRASSENFAHRZEUGBAU INSGESAMT									
1977	DEZ	169,2	+19,9	+27,2	157,3	+12,0	158,4	+18,2	144,5
1978	JAN	161,8	+19,0	- 4,4	154,2	- 2,0	151,3	- 4,5	147,3
	FEB	156,3	- 1,3	- 3,4	138,9	- 9,9	138,9	- 8,2	(147,6)
	MAR	178,7	+ 3,3	+14,3	139,4	+ 0,4	141,5	+ 1,9	(147,8)
	APR	151,5	+16,2	-15,2	159,4	+14,3	159,7	+12,9	(147,9)
	MAI	136,6	+ 4,6	- 9,8	149,9	- 6,0	149,5	- 6,4	(148,2)
	JUN	134,4	+ 7,7	- 1,6	151,5	+ 1,1	156,1	+ 4,4	(148,1)
	JUL	120,5	+ 8,5	-10,3	143,4	- 5,3	144,1	- 7,7	(147,6)
	AUG	137,6	+ 1,4	+14,2	153,2	+ 6,8	146,4	+ 1,6	(146,8)
	SEP	144,5	+ 3,2	+ 5,0	145,2	- 5,2	143,7	- 1,8	(145,8)
	OKT	155,9	+11,0	+ 7,9	153,0	+ 5,4	150,6	+ 4,8	(144,5)
	NOV	152,1	+14,4	- 2,4	156,2	+ 2,1	154,9	+ 2,9	(142,8)
	DEZ	134,2	-20,7	-11,8	127,1	-18,6	138,2	-10,8	(140,6)
STRASSENFAHRZEUGBAU INLAND									
1977	DEZ	183,8	+22,2	+42,5	165,5	+13,9	165,4	+15,7	149,6
1978	JAN	180,4	+21,6	- 1,8	166,2	+ 0,4	160,5	- 3,0	154,2
	FEB	175,5	- 2,6	- 2,7	140,4	-15,5	140,4	-12,5	(155,0)
	MAR	199,7	+ 3,7	+13,8	140,4	+ 0,0	144,9	+ 3,2	(157,2)
	APR	176,7	+40,3	-11,5	181,0	+28,9	178,2	+23,0	(157,6)
	MAI	137,7	+16,3	-22,1	161,3	-10,9	163,5	- 8,2	(158,5)
	JUN	134,6	+15,7	- 2,3	162,1	+ 0,5	168,2	+ 2,9	(157,2)
	JUL	130,8	+14,6	- 2,8	161,6	- 0,3	159,2	- 5,4	(157,9)
	AUG	129,1	+20,0	- 1,3	162,2	+ 0,4	156,4	- 1,8	(156,8)
	SEP	148,4	+ 2,9	+14,9	155,2	- 4,3	156,1	- 0,2	(155,1)
	OKT	163,9	+10,0	+10,4	164,5	+ 6,0	159,2	+ 2,0	(152,9)
	NOV	159,9	+24,0	- 2,4	170,7	+ 3,8	170,3	+ 7,0	(149,6)
	DEZ	137,0	-25,5	-14,3	125,2	-26,7	138,0	-19,0	(145,6)
STRASSENFAHRZEUGBAU AUSLAND									
1977	DEZ	151,1	+16,8	+ 9,8	147,5	+ 9,2	149,2	+14,9	133,4
1978	JAN	138,9	+15,0	- 8,1	137,6	- 6,7	138,4	- 7,2	132,3
	FEB	132,5	+ 0,6	- 4,6	133,9	- 2,7	133,9	- 3,3	134,4
	MAR	152,8	+ 2,8	+15,3	134,5	+ 0,4	132,0	- 1,4	134,9
	APR	120,5	-11,3	-21,1	129,1	- 4,0	132,4	+ 0,3	135,6
	MAI	135,2	- 7,0	+12,2	131,9	+ 2,2	131,9	- 0,4	137,7
	JUN	133,9	- 0,9	- 1,0	135,0	+ 2,4	134,7	+ 2,1	(137,9)
	JUL	107,7	+ 0,3	-19,6	128,0	- 5,2	128,1	- 4,9	(138,4)
	AUG	147,5	-13,1	+37,0	154,7	+20,9	153,8	+20,1	(141,5)
	SEP	139,4	+ 3,6	- 5,5	138,0	-10,8	133,5	-13,2	(147,6)
	OKT	145,8	+12,4	+ 4,6	143,2	+ 3,8	144,8	+ 8,5	(147,0)
	NOV	142,2	+ 3,3	- 2,5	141,6	- 1,1	140,5	- 3,0	(144,5)
	DEZ	130,4	-13,7	- 8,3	124,8	-11,9	126,2	-10,2	(113,6)

## 4 AUFTRAGSEINGANG IM VERARBEITENDEN GEWERBE

## 4.2 VOLUMENINDEX (1970 = 100)

JAHR	MONAT	ORIGINALWERT			SAISONBEREINIGTER WERT		SAISON- UND ARBEITSTÄEGLICH BEREINIGTER WERT		GLATTE KOMPONENTE
		1970=100	VERÄNDERUNG VORJAHR	IN O/O GEGEN VORMONAT	1970=100	VERÄNDERUNG IN O/O GEGEN VORMONAT	1970=100	VERÄNDERUNG IN O/O GEGEN VORMONAT	
ELEKTROTECHNIK INSGESAMT									
1977	DEZ	162,1	- 1,8	+ 8,5	145,8	+ 0,6	142,0	- 0,4	(134,2)
1978	JAN	130,7	+ 5,0	-19,4	136,0	- 6,7	133,1	- 6,3	(135,4)
	FEB	126,6	+ 2,9	- 3,1	133,9	- 1,5	133,9	+ 0,6	(136,5)
	MAR	141,8	-10,0	+12,0	133,4	- 0,4	129,4	- 3,4	(137,9)
	APR	131,0	+11,3	- 7,6	133,9	+ 0,4	140,2	+ 8,3	(139,3)
	MAI	127,3	+ 2,8	- 2,8	134,6	+ 0,5	132,3	- 5,6	(140,5)
	JUN	141,9	+10,9	+11,5	142,5	+ 5,9	140,1	+ 5,9	(141,4)
	JUL	118,7	+ 2,4	-16,3	128,9	- 9,5	135,8	- 3,1	(141,9)
	AUG	138,3	+17,2	+16,5	147,5	+14,4	141,2	+ 4,0	(142,0)
	SEP	152,0	+ 7,6	+ 9,9	142,3	- 3,5	144,6	+ 2,4	(140,2)
	OKT	145,1	+ 9,5	- 4,5	142,1	- 0,1	139,3	- 3,7	(139,3)
	NOV	152,6	+ 2,1	+ 5,2	146,2	+ 2,9	144,2	+ 3,5	(138,8)
	DEZ	152,3	- 6,0	- 0,2	132,9	- 9,1	140,6	- 2,5	(134,1)
ELEKTROTECHNIK INLAND									
1977	DEZ	147,0	+ 4,0	+11,6	132,2	+ 2,5	131,2	+ 3,9	(122,2)
1978	JAN	121,6	+ 8,5	-17,3	123,1	- 6,9	119,8	- 8,7	(123,5)
	FEB	114,7	+ 4,7	- 5,7	121,7	- 1,1	121,7	+ 1,6	(124,5)
	MAR	126,7	- 1,9	+10,5	123,8	+ 1,7	120,7	- 0,8	(125,8)
	APR	117,1	+10,9	- 7,6	117,9	- 4,8	125,2	+ 3,7	(127,0)
	MAI	114,3	+ 4,6	- 2,4	122,2	+ 3,6	121,1	- 3,3	(127,9)
	JUN	131,2	+16,5	+14,8	132,5	+ 8,4	130,9	+ 8,1	(128,5)
	JUL	111,8	+ 6,4	-14,8	120,0	- 9,4	124,9	- 4,6	(128,7)
	AUG	116,7	+ 6,6	+ 4,4	127,2	+ 6,0	121,8	- 2,5	(128,5)
	SEP	142,1	+ 9,6	+21,8	131,4	+ 3,3	132,8	+ 9,0	(126,8)
	OKT	137,4	+10,0	- 3,3	131,1	- 0,2	127,5	- 4,0	(125,8)
	NOV	135,5	+ 2,9	- 1,4	130,7	- 0,3	129,0	+ 1,2	(125,0)
	DEZ	136,5	- 7,1	+ 0,7	119,2	- 8,8	127,9	- 0,9	(121,2)
ELEKTROTECHNIK AUSLAND									
1977	DEZ	213,9	-14,7	+ 2,0	191,2	- 3,7	179,6	- 9,6	(175,1)
1978	JAN	161,9	- 2,9	-24,3	180,4	- 5,6	179,5	- 0,1	(175,7)
	FEB	167,1	- 1,1	+ 3,2	174,8	- 3,1	174,8	- 2,6	(177,8)
	MAR	193,5	-24,2	+15,8	165,3	- 5,4	159,3	- 8,9	(179,5)
	APR	178,6	+12,3	- 7,7	188,1	+13,8	191,9	+20,5	(181,2)
	MAI	171,9	- 0,9	- 3,8	175,2	- 6,9	164,6	-14,2	(182,3)
	JUN	178,8	- 1,2	+ 4,0	181,6	+ 3,7	176,4	+ 7,2	(185,2)
	JUL	142,2	- 6,8	-20,5	162,8	-10,4	179,1	+ 1,5	(190,3)
	AUG	212,3	+44,3	+49,3	217,2	+33,4	208,4	+16,4	(193,1)
	SEP	186,5	+ 3,3	-12,2	180,5	-16,9	188,0	- 9,8	(190,4)
	OKT	171,4	+ 8,3	- 8,1	179,2	- 0,7	177,4	- 5,6	(185,4)
	NOV	211,6	+ 0,9	+23,5	199,2	+11,2	196,9	+11,0	(185,1)
	DEZ	206,8	- 3,3	- 2,3	176,7	-11,3	182,2	- 7,5	(166,3)
HERSTELLUNG VON EISEN-,BLECH-UND METALLWAREN INSGESAMT									
1977	DEZ	96,9	- 5,3	- 8,2	99,6	- 1,9	100,4	- 0,3	99,3
1978	JAN	101,2	+ 4,1	+ 4,4	101,9	+ 2,3	100,6	+ 0,2	99,6
	FEB	97,3	- 3,9	- 3,9	97,9	- 3,9	97,9	- 2,7	100,7
	MAR	105,9	- 6,7	+ 8,8	97,1	- 0,8	95,5	- 2,5	100,7
	APR	100,5	+ 3,9	- 5,1	101,6	+ 4,6	103,5	+ 8,4	101,5
	MAI	108,3	+ 9,0	+ 7,8	106,5	+ 4,8	108,0	+ 2,4	102,6
	JUN	108,4	+ 8,3	+ 0,1	107,2	+ 0,7	106,6	+ 0,6	(103,3)
	JUL	89,7	- 0,1	-17,3	99,1	- 7,6	101,5	- 4,8	(103,8)
	AUG	95,6	+ 5,9	+ 6,6	105,5	+ 6,5	104,3	+ 2,8	(103,4)
	SEP	101,5	- 0,3	+ 6,2	101,1	- 4,2	102,4	- 1,8	(104,4)
	OKT	111,6	+ 8,8	+10,0	105,9	+ 4,7	105,4	+ 2,9	(104,1)
	NOV	109,2	+ 3,4	- 2,2	104,3	- 1,5	103,3	- 2,0	(100,0)
	DEZ	99,5	+ 2,7	- 8,9	102,2	- 2,0	103,9	+ 0,6	(100,1)
HERSTELLUNG VON EISEN-,BLECH-UND METALLWAREN INLAND									
1977	DEZ	90,9	- 6,7	- 9,3	93,9	- 3,1	96,4	+ 2,2	94,3
1978	JAN	95,3	+ 3,1	+ 4,8	95,1	+ 1,3	93,7	- 2,8	94,8
	FEB	92,9	- 2,9	- 2,5	94,0	- 1,2	94,0	+ 0,3	( 94,8)
	MAR	100,2	- 5,3	+ 7,9	94,5	+ 0,5	92,1	- 2,0	( 94,9)
	APR	94,2	+ 2,7	- 6,0	94,2	- 0,3	99,2	+ 7,7	( 95,1)
	MAI	92,3	- 2,5	- 2,0	94,9	+ 0,7	95,0	- 4,2	( 95,1)
	JUN	102,7	+ 7,8	+11,3	100,5	+ 5,9	99,9	+ 5,2	( 95,3)
	JUL	85,4	- 1,8	-16,8	91,2	- 9,3	92,6	- 7,3	( 95,7)
	AUG	92,1	+ 4,5	+ 7,8	99,9	+ 9,5	97,9	+ 5,7	( 96,1)
	SEP	97,9	+ 0,3	+ 6,3	95,8	- 4,1	96,8	- 1,1	( 96,6)
	OKT	105,4	+ 8,9	+ 7,7	99,8	+ 4,2	98,7	+ 2,0	( 97,2)
	NOV	102,5	+ 2,3	- 2,8	98,4	- 1,4	96,6	- 2,1	( 97,9)
	DEZ	93,5	+ 2,9	- 8,8	96,3	- 2,1	100,2	+ 3,7	( 98,6)
HERSTELLUNG VON EISEN-,BLECH-UND METALLWAREN AUSLAND									
1977	DEZ	126,4	- 0,8	- 4,7	127,0	+ 0,8	126,1	- 0,4	124,0
1978	JAN	130,2	+ 8,1	+ 3,0	133,2	+ 4,9	131,1	+ 4,0	124,4
	FEB	119,1	- 6,4	- 8,5	118,4	-11,1	118,4	- 9,7	126,2
	MAR	134,2	-11,1	+12,7	119,9	+ 1,3	119,4	+ 0,8	126,5
	APR	131,6	+ 8,9	- 1,9	125,7	+ 4,8	124,0	+ 3,9	126,7
	MAI*	187,8	+53,7	+42,7	185,4	+47,5	184,0	+48,4	128,1
	JUN	136,6	+11,0	-27,3	133,6	-27,9	134,0	-27,2	(129,7)
	JUL	110,8	+ 7,4	-18,9	127,5	- 4,6	130,7	- 2,5	(131,2)
	AUG	113,3	+12,3	+ 2,3	133,0	+ 4,3	131,1	+ 0,3	(130,4)
	SEP	119,3	- 2,4	+ 5,3	122,8	- 7,7	126,1	- 3,8	(132,8)
	OKT	142,7	+ 8,9	+19,6	134,0	+ 9,1	133,7	+ 6,0	(132,9)
	NOV	143,2	+ 8,0	+ 0,4	135,3	+ 1,0	133,7	+ 0,0	(127,4)
	DEZ	130,0	+ 2,8	- 9,2	129,8	- 4,1	130,3	- 2,5	(123,0)

## 4 AUFTRAGSEINGANG IM VERARBEITENDEN GEWERBE

## 4.2 VOLUMENINDEX (1970 = 100)

JAHR	MONAT	ORIGINALWERT			SAISONREINIGTER WERT		SAISON- UND ARBEITSTÄEGLICH BEREINIGTER WERT		GLATTE KOMPONENTE
		1970=100	VERÄNDERUNG VORJAHR	IN O/O GEGEN VORMONAT	1970=100	VERÄNDERUNG IN O/O GEGEN VORMONAT	1970=100	VERÄNDERUNG IN O/O GEGEN VORMONAT	1970=100
TEXTILGEWERBE INSGESAMT									
1977	DEZ	82,8	- 3,6	-17,3	87,8	- 2,6	90,8	+ 3,9	88,9
1978	JAN	91,2	+15,2	+10,1	96,5	+ 9,9	94,8	+ 4,4	90,0
	FEB	88,9	+ 6,9	- 2,5	91,6	- 5,1	91,6	- 3,4	90,9
	MAR	105,5	- 6,0	+18,7	85,8	- 6,3	86,0	- 6,1	91,7
	APR	102,3	+ 2,5	- 3,0	91,4	+ 6,5	93,7	+ 9,0	92,1
	MAI	89,3	- 2,9	-12,7	88,6	- 3,1	89,9	- 4,1	93,4
	JUN	90,8	+11,7	+ 1,7	97,7	+10,3	98,3	+ 9,3	94,4
	JUL	67,5	+ 8,7	-25,7	93,7	- 4,1	92,4	- 6,0	94,5
	AUG	73,0	+ 0,4	+ 8,1	95,7	+ 2,1	95,2	+ 3,0	( 94,8)
	SEP	105,3	+ 1,1	+44,2	92,7	- 3,1	92,6	- 2,7	( 95,0)
	OKT	122,4	+13,3	+16,2	101,0	+ 9,0	99,8	+ 7,8	( 95,1)
	NOV	106,6	+ 6,5	-12,9	97,2	- 3,8	96,8	- 3,0	( 95,1)
	DEZ	84,2	+ 1,7	-21,0	92,2	- 5,1	95,8	- 1,0	( 94,9)
TEXTILGEWERBE INLAND									
1977	DEZ	76,6	- 2,8	-17,9	82,0	- 3,4	85,2	+ 3,6	83,3
1978	JAN	86,4	+17,4	+12,8	91,1	+11,1	89,1	+ 4,6	84,3
	FEB	83,0	+ 7,9	- 3,9	85,9	- 5,7	85,9	- 3,6	85,1
	MAR	99,4	- 5,6	+19,8	79,5	- 7,5	79,8	- 7,1	85,9
	APR	95,6	+ 2,8	- 3,8	85,0	+ 6,9	87,0	+ 9,0	86,1
	MAI	81,7	- 4,9	-14,5	81,9	- 3,6	82,9	- 4,7	87,1
	JUN	82,7	+10,0	+ 1,2	90,3	+10,3	90,8	+ 9,5	88,0
	JUL	62,6	+ 6,8	-24,3	87,2	- 3,4	85,8	- 5,5	88,1
	AUG	69,4	- 0,1	+10,9	89,2	+ 2,3	89,0	+ 3,7	( 88,1)
	SEP	98,7	- 0,6	+42,2	85,4	- 4,3	85,4	- 4,0	( 88,0)
	OKT	112,0	+11,0	+13,5	92,8	+ 8,7	91,7	+ 7,4	( 87,7)
	NOV	97,0	+ 4,0	-13,4	89,3	- 3,8	89,1	- 2,8	( 87,2)
	DEZ	77,5	+ 1,2	-20,1	85,8	- 3,9	88,8	- 0,3	( 86,6)
TEXTILGEWERBE AUSLAND									
1977	DEZ	123,6	- 6,0	-14,8	126,6	+ 0,6	128,4	+ 4,3	126,2
1978	JAN	122,7	+ 4,7	- 0,7	131,6	+ 3,9	132,0	+ 2,8	127,8
	FEB	127,8	+ 1,8	+ 4,2	128,5	- 2,4	128,5	- 2,7	129,2
	MAR	145,8	- 7,8	+14,1	127,3	- 0,9	126,4	- 1,6	130,1
	APR	146,5	+ 0,8	+ 0,5	133,5	+ 4,9	137,5	+ 8,8	131,5
	MAI	139,5	+ 4,4	- 4,8	132,9	- 0,4	135,4	- 1,5	134,6
	JUN	144,1	+18,2	+ 3,3	146,6	+10,3	147,3	+ 8,8	136,8
	JUL	100,2	+16,9	-30,5	136,9	- 6,6	136,1	- 7,6	137,3
	AUG	97,0	+ 4,1	- 3,2	138,9	+ 1,5	136,2	+ 0,1	(139,5)
	SEP	149,2	+ 9,4	+53,8	141,4	+ 1,8	140,3	+ 3,0	(141,8)
	OKT	191,1	+23,3	+28,1	156,1	+10,4	154,2	+ 9,9	(144,5)
	NOV	170,1	+17,3	-11,0	149,8	- 4,0	149,1	- 3,3	(147,5)
	DEZ	128,8	+ 4,2	-24,3	136,0	- 9,2	142,8	- 4,2	(150,7)
BEKLEIDUNGSGEWERBE INSGESAMT									
1977	DEZ	59,8	- 6,1	-41,2	97,6	+ 3,1	99,3	+ 5,2	97,6
1978	JAN	63,7	- 6,2	+ 6,5	97,4	- 0,2	97,6	- 1,7	97,6
	FEB	73,3	- 0,1	+15,1	95,7	- 1,7	95,7	- 1,9	98,7
	MAR	137,4	+ 4,8	+87,4	103,1	+ 7,7	100,3	+ 4,8	98,3
	APR	167,2	+ 8,1	+21,7	108,4	+ 5,1	111,1	+10,8	99,5
	MAI	91,1	- 8,3	-45,5	87,8	-19,0	91,9	-17,3	100,1
	JUN	64,5	+ 9,1	-29,2	100,2	+14,1	99,8	+ 8,6	101,4
	JUL	54,1	+ 5,0	-16,1	103,2	+ 3,0	100,7	+ 0,9	101,7
	AUG	69,4	- 6,1	+28,3	100,7	- 2,4	101,7	+ 1,0	(102,5)
	SEP	144,6	+ 7,9	+108,4	107,3	+ 6,6	107,2	+ 5,4	(103,4)
	OKT	172,3	- 1,5	+19,2	103,1	- 3,9	103,0	- 3,9	(104,4)
	NOV	119,5	+17,5	-30,6	109,0	+ 5,7	107,0	+ 3,9	(105,5)
	DEZ	66,4	+11,0	-44,4	105,1	- 3,6	105,2	- 1,7	(106,7)
BEKLEIDUNGSGEWERBE INLAND									
1977	DEZ	56,9	- 5,0	-40,0	91,4	+ 4,9	93,4	+ 7,9	90,8
1978	JAN	61,0	- 5,7	+ 7,2	91,3	- 0,1	91,2	- 2,4	90,9
	FEB	68,8	- 0,4	+12,8	89,8	- 1,6	89,8	- 1,5	91,8
	MAR	127,9	+ 4,2	+85,9	96,1	+ 7,0	93,6	+ 4,2	91,4
	APR	152,7	+ 6,9	+19,4	100,0	+ 4,1	102,9	+ 9,9	92,3
	MAI	83,7	- 9,6	-45,2	80,8	-19,2	85,0	-17,4	92,8
	JUN	61,0	+ 8,2	-27,1	93,4	+15,6	92,9	+ 9,3	93,7
	JUL	51,1	+ 4,1	-16,2	95,8	+ 2,6	93,2	+ 0,3	94,1
	AUG	64,5	- 7,1	+26,2	93,2	- 2,7	94,3	+ 1,2	( 94,7)
	SEP	132,8	+ 6,0	+105,9	98,0	+ 5,2	97,9	+ 3,8	( 95,4)
	OKT	157,5	- 1,4	+18,6	95,8	- 2,2	95,3	- 2,7	( 96,2)
	NOV	109,1	+15,1	-30,7	98,9	+ 3,2	97,2	+ 2,0	( 97,1)
	DEZ	62,4	+ 9,7	-42,8	97,5	- 1,4	97,9	+ 0,7	( 98,1)
BEKLEIDUNGSGEWERBE AUSLAND									
1977	DEZ	115,3	-17,1	-50,5	216,4	- 9,4	213,1	-11,6	228,2
1978	JAN	116,0	-10,1	+ 0,6	217,7	+ 0,6	224,4	+ 5,3	227,3
	FEB	161,6	+ 3,7	+39,3	211,3	- 2,9	211,3	- 5,8	229,9
	MAR	323,4	+10,7	+100,1	245,8	+16,3	236,9	+12,1	231,3
	APR	449,8	+17,9	+39,1	269,4	+ 9,6	271,1	+14,4	237,6
	MAI	233,9	+ 3,6	-48,0	223,3	-17,1	222,6	-17,9	240,1
	JUN	131,8	+18,3	-43,7	229,9	+ 3,0	230,5	+ 3,5	248,2
	JUL	111,0	+14,0	-15,8	247,2	+ 7,5	248,2	+ 7,7	248,6
	AUG	162,6	+ 1,4	+46,5	244,5	- 1,1	241,8	- 2,6	(252,9)
	SEP	371,7	+24,0	+128,6	285,2	+16,6	287,4	+18,9	(257,6)
	OKT	459,4	- 1,5	+23,6	244,5	-14,3	251,9	-12,4	(262,7)
	NOV	322,9	+38,6	-29,7	305,7	+25,0	296,0	+17,5	(268,4)
	DEZ	143,5	+24,5	-55,6	251,1	-17,9	246,4	-16,8	(274,6)

## 5 UMSATZE IM VERARBEITENDEN GEWERBE UND IM BAUHAUPTGEWERBE

## 5.1 WERTINDEX (1970 = 100)

JAHR	MONAT	ORIGINALWERT			SAISONBEREINIGTER WERT		SAISON- UND ARBEITSTÄGLICH BEREINIGTER WERT		GLATTE KOMPONENTE
		1970=100	VERÄNDERUNG IN O/O GEGEN VORJAHR	VERÄNDERUNG IN O/O GEGEN VORMONAT	1970=100	VERÄNDERUNG IN O/O GEGEN VORMONAT	1970=100	VERÄNDERUNG IN O/O GEGEN VORMONAT	
VERARBEITENDES GEWERBE (OHNE NAHRUNGS- UND GENUSSMITTELGEWERBE) INSGESAMT									
1977	NOV	165,7	+ 3,8	- 0,2	162,6	+ 3,1	161,2	+ 1,3	160,8
	DEZ	168,9	- 1,3	+ 1,9	160,3	- 1,4	161,9	+ 0,4	159,9
1978	JAN	157,7	+ 9,2	- 6,6	166,0	+ 3,6	164,4	+ 1,5	159,4
	FEB	149,6	+ 0,7	- 5,1	158,2	- 4,7	158,2	- 3,8	159,1
	MAR	168,1	- 3,9	+12,4	155,2	- 1,9	153,7	- 2,8	158,5
	APR	157,5	+ 4,1	- 6,3	159,6	+ 2,8	162,8	+ 5,9	159,0
	MAI	153,6	- 1,4	- 2,5	156,2	- 2,1	157,2	- 3,4	(160,1)
	JUN*	178,1	+ 8,9	+16,0	175,3	+12,2	175,4	+11,6	(161,7)
	JUL	147,2	+ 4,6	-17,3	162,7	- 7,2	164,2	- 6,4	(163,7)
	AUG	151,5	+ 3,3	+ 2,9	165,8	+ 1,9	163,8	- 0,2	(165,9)
	SEP	185,5	+ 6,5	+22,4	171,3	+ 3,3	172,4	+ 5,3	(168,6)
	OKT	179,7	+ 8,3	- 3,1	171,5	+ 0,1	170,3	- 1,2	(173,3)
	NOV	174,9	+ 5,6	- 2,7	172,0	+ 0,3	170,3	+ 0,0	(171,4)
	VERARBEITENDES GEWERBE (OHNE NAHRUNGS- UND GENUSSMITTELGEWERBE) INLAND								
1977	NOV	149,6	+ 1,4	- 1,6	146,9	+ 3,2	145,5	+ 1,0	146,4
	DEZ	151,2	+ 0,7	+ 1,1	147,7	+ 0,5	149,1	+ 2,5	145,5
1978	JAN	142,1	+ 6,5	- 6,0	149,6	+ 1,3	147,5	- 1,1	145,2
	FEB	135,5	+ 1,3	- 4,6	144,5	- 3,4	144,5	- 2,0	144,9
	MAR	152,8	- 3,8	+12,8	141,3	- 2,2	140,6	- 2,7	144,1
	APR	145,2	+ 4,5	- 5,0	146,2	+ 3,5	148,6	+ 5,7	144,5
	MAI	140,5	- 1,1	- 3,2	142,3	- 2,7	142,2	- 4,3	(145,3)
	JUN*	160,1	+ 8,5	+14,0	158,1	+11,1	158,1	+11,2	(146,7)
	JUL	135,0	+ 4,9	-15,7	145,8	- 7,8	147,3	- 6,8	(149,8)
	AUG	139,8	+ 3,0	+ 3,6	151,5	+ 3,9	149,5	+ 1,5	(153,1)
	SEP	167,8	+ 4,9	+20,0	154,7	+ 2,1	156,1	+ 4,4	(156,2)
	OKT	167,1	+ 9,9	- 0,4	156,8	+ 1,4	155,4	- 0,4	(157,4)
	NOV	162,0	+ 8,3	- 3,1	159,3	+ 1,6	158,3	+ 1,9	(159,5)
	VERARBEITENDES GEWERBE (OHNE NAHRUNGS- UND GENUSSMITTELGEWERBE) AUSLAND								
1977	NOV	219,1	+10,0	+ 3,3	212,6	+ 4,6	209,5	+ 1,5	(208,3)
	DEZ	227,7	- 5,8	+ 3,9	213,0	+ 0,2	216,3	+ 3,2	(208,8)
1978	JAN	207,1	+15,5	- 9,0	218,0	+ 2,3	217,0	+ 0,3	(209,3)
	FEB	196,1	- 0,3	- 5,3	204,1	- 6,4	204,1	- 5,9	(209,6)
	MAR	218,4	- 4,1	+11,4	206,5	+ 1,2	201,0	- 1,5	(209,9)
	APR	198,0	+ 3,5	- 9,3	200,5	- 2,9	209,0	+ 4,0	(210,2)
	MAI	196,6	- 2,1	- 0,7	201,8	+ 0,6	202,0	- 3,3	(210,6)
	JUN	238,3	+10,2	+21,2	225,4	+11,7	224,8	+11,3	(211,5)
	JUL	187,7	+ 4,3	-21,2	206,6	- 8,3	209,5	- 6,8	(212,3)
	AUG	190,0	+ 4,3	+ 1,2	214,4	+ 3,8	210,4	+ 0,4	(213,5)
	SEP	243,7	+10,3	+28,3	227,1	+ 5,9	229,8	+ 9,2	(215,7)
	OKT	221,3	+ 4,4	- 9,2	216,2	- 4,8	215,4	- 6,3	(215,2)
	NOV	219,2	+ 0,0	- 0,9	212,2	- 1,9	207,7	- 3,6	(204,4)
	GRUNDSTOFF- UND PRODUKTIONSGÜTERGEWERBE INSGESAMT								
1977	NOV	147,8	- 4,3	- 3,1	147,8	+ 2,3	146,2	+ 0,1	147,7
	DEZ	138,6	- 1,9	- 6,2	150,3	+ 1,7	151,6	+ 3,7	148,0
1978	JAN	143,7	+ 0,8	+ 3,7	150,4	+ 0,1	149,1	- 1,6	148,4
	FEB	138,1	- 1,8	- 3,9	147,9	- 1,7	147,9	- 0,8	149,3
	MAR	153,9	- 7,0	+11,4	144,6	- 2,2	144,2	- 2,5	149,3
	APR	153,8	+ 3,7	- 0,1	152,5	+ 5,5	153,4	+ 6,4	150,2
	MAI	153,3	- 0,4	- 0,3	150,2	- 1,5	149,6	- 2,5	(151,5)
	JUN	167,4	+ 6,2	+ 9,2	159,3	+ 6,1	159,6	+ 6,7	(152,6)
	JUL	145,7	+ 3,4	-13,0	149,7	- 6,0	151,2	- 5,3	(153,9)
	AUG	151,5	+ 3,9	+ 4,0	156,4	+ 4,5	154,0	+ 1,9	(154,9)
	SEP	164,1	+ 4,9	+ 8,3	155,5	- 0,6	156,7	+ 1,8	(157,3)
	OKT	167,7	+ 9,9	+ 2,2	160,1	+ 3,0	159,3	+ 1,7	(162,2)
	NOV	163,1	+10,4	- 2,7	163,2	+ 1,9	161,7	+ 1,5	(163,7)
	GRUNDSTOFF- UND PRODUKTIONSGÜTERGEWERBE INLAND								
1977	NOV	134,7	- 6,5	- 4,6	134,1	+ 1,8	132,6	- 0,5	134,4
	DEZ	122,0	- 4,2	- 9,4	136,3	+ 1,6	137,6	+ 3,8	134,6
1978	JAN	130,5	+ 1,2	+ 7,0	138,1	+ 1,3	136,2	- 1,0	134,9
	FEB	123,5	- 2,2	- 5,4	134,7	- 2,5	134,7	- 1,1	135,7
	MAR	137,7	- 8,1	+11,5	130,2	- 3,3	130,2	- 3,3	135,2
	APR	139,5	+ 3,9	+ 1,3	138,5	+ 6,4	139,7	+ 7,3	135,6
	MAI	138,7	- 1,3	- 0,6	135,2	- 2,4	134,6	- 3,7	(136,3)
	JUN	149,3	+ 4,1	+ 7,6	141,7	+ 4,8	142,0	+ 5,5	(136,8)
	JUL	131,9	+ 1,9	-11,7	133,9	- 5,5	135,4	- 4,6	(137,5)
	AUG	137,5	+ 2,5	+ 4,2	140,5	+ 4,9	138,1	+ 2,0	(138,3)
	SEP	146,4	+ 1,4	+ 6,5	137,6	- 2,1	139,1	+ 0,7	(140,1)
	OKT	153,6	+ 8,8	+ 4,9	143,8	+ 4,5	142,5	+ 2,4	(143,3)
	NOV	148,3	+10,1	- 3,5	148,0	+ 2,9	146,7	+ 2,9	(148,7)
	GRUNDSTOFF- UND PRODUKTIONSGÜTERGEWERBE AUSLAND								
1977	NOV	194,6	+ 2,0	+ 0,4	197,6	+ 5,8	194,3	+ 2,6	(195,5)
	DEZ	198,1	+ 4,8	+ 1,8	205,4	+ 3,9	205,5	+ 5,8	(195,5)
1978	JAN	190,3	+ 0,3	- 3,9	193,6	- 5,7	194,5	- 5,4	(195,8)
	FEB	189,6	- 0,5	- 0,4	193,3	- 0,2	193,3	- 0,6	(196,5)
	MAR	211,2	- 4,0	+11,4	199,3	+ 3,1	196,2	+ 1,5	(197,7)
	APR	204,7	+ 3,4	- 3,1	200,5	+ 0,6	201,9	+ 2,9	(199,3)
	MAI	205,3	+ 2,1	+ 0,3	202,7	+ 1,1	200,5	- 0,7	(201,6)
	JUN*	234,5	+12,4	+14,2	229,9	+13,4	232,2	+15,8	(204,2)
	JUL	195,2	+ 7,0	-16,8	205,2	-10,7	207,4	-10,7	(208,9)
	AUG	202,7	+ 7,7	+ 3,8	213,8	+ 4,2	208,8	+ 0,7	(212,3)
	SEP	230,3	+14,9	+13,6	221,5	+ 3,6	223,7	+ 7,1	(218,5)
	OKT	218,7	+12,8	- 5,0	217,6	- 1,8	219,0	- 2,1	(225,8)
	NOV	216,9	+11,5	- 0,8	219,9	+ 1,1	215,1	- 1,8	(221,0)

## 5 UMSÄTZE IM VERARBEITENDEN GEWERBE UND IM BAUHAUPTGEWERBE

5.1 WERTINDEX (1970 = 100)

JAHR	MONAT	ORIGINALWERT			SAISONBEREINIGTER WERT		SAISON- UND ARBEITSTÄEGLICH BEREINIGTER WERT		GLATTE KOMPONENTE
		1970=100	VERÄNDERUNG VORJAHR	IN O/O GEGEN VORMONAT	1970=100	VERÄNDERUNG IN O/O GEGEN VORMONAT	1970=100	VERÄNDERUNG IN O/O GEGEN VORMONAT	
INVESTITIONSGÜTER PRODUZIERENDES GEWERBE INSGESAMT									
1977	NOV	184,0	+10,4	+ 4,6	176,4	+ 3,5	175,1	+ 1,9	173,4
	DEZ	206,8	- 1,6	+12,4	182,4	+ 3,4	183,8	+ 5,0	173,7
1978	JAN	168,8	+16,6	-18,4	181,9	- 0,3	179,7	- 2,2	174,2
	FEB	158,2	+ 2,3	- 6,3	169,8	- 6,7	169,8	- 5,5	173,5
	MAR	180,6	- 1,5	+14,2	168,2	- 0,9	166,3	- 2,1	174,0
	APR	162,4	+ 3,7	-10,1	169,9	+ 1,0	174,0	+ 4,6	175,3
	MAI	162,5	- 1,6	+ 0,1	167,3	- 1,5	169,0	- 2,9	(175,6)
	JUN	198,6	+11,1	+22,2	183,8	+ 9,9	183,9	+ 8,8	(176,0)
	JUL	155,0	+ 6,2	-22,0	176,6	- 3,9	177,7	- 3,4	(176,8)
	AUG	152,9	+ 3,7	- 1,4	176,9	+ 0,2	175,2	- 1,4	(177,7)
	SEP	207,8	+ 9,7	+35,9	190,6	+ 7,7	190,8	+ 8,9	(179,9)
	OKT	189,3	+ 7,6	- 8,9	184,6	- 3,1	183,3	- 3,9	(181,7)
	NOV	188,9	+ 2,7	- 0,2	181,2	- 1,8	179,8	- 1,9	(172,0)
INVESTITIONSGÜTER PRODUZIERENDES GEWERBE INLAND									
1977	NOV	162,5	+ 7,4	+ 3,6	157,3	+ 4,2	155,8	+ 2,1	156,1
	DEZ	188,6	+ 3,3	+16,1	166,9	+ 6,1	167,9	+ 7,8	156,5
1978	JAN	148,0	+10,7	-21,5	160,0	- 4,1	157,8	- 6,0	157,1
	FEB	142,0	+ 4,3	- 4,1	154,5	- 3,4	154,5	- 2,1	156,7
	MAR	164,2	+ 0,1	+15,6	153,4	- 0,7	152,2	- 1,5	157,1
	APR	149,8	+ 4,0	- 8,8	155,4	+ 1,3	159,2	+ 4,6	158,5
	MAI	149,4	+ 0,0	- 0,3	152,8	- 1,7	152,9	- 4,0	(159,1)
	JUN	179,5	+12,3	+20,1	166,1	+ 8,7	165,3	+ 8,1	(160,1)
	JUL	142,9	+ 8,3	-20,4	161,7	- 2,6	163,5	- 1,1	(161,4)
	AUG	141,1	+ 4,6	- 1,3	161,7	+ 0,0	160,6	- 1,8	(163,4)
	SEP	188,8	+ 9,7	+33,8	172,7	+ 6,8	172,8	+ 7,6	(166,3)
	OKT	176,7	+12,6	- 6,4	171,2	- 0,9	170,0	- 1,6	(169,3)
	NOV	176,3	+ 8,5	- 0,2	171,1	- 0,1	170,6	+ 0,4	(164,9)
INVESTITIONSGÜTER PRODUZIERENDES GEWERBE AUSLAND									
1977	NOV	234,1	+15,2	+ 6,3	220,9	+ 2,4	220,1	+ 1,4	213,8
	DEZ	249,1	-10,0	+ 6,4	218,5	- 1,1	221,1	+ 0,5	214,0
1978	JAN	214,5	+26,0	-13,9	231,6	+ 6,0	229,4	+ 3,8	214,1
	FEB	197,3	- 0,5	- 8,0	206,4	-10,9	206,4	-10,0	212,8
	MAR	220,1	- 4,0	+11,6	203,6	- 1,4	199,8	- 3,2	213,6
	APR	192,4	+ 3,6	-12,6	204,1	+ 0,2	208,8	+ 4,5	214,6
	MAI	194,0	- 4,1	+ 0,8	201,8	- 1,1	206,7	- 1,0	(214,2)
	JUN	244,0	+ 9,2	+25,8	225,5	+11,7	227,7	+10,2	(213,7)
	JUL	184,1	+ 2,9	-24,5	212,2	- 5,9	211,9	- 6,9	(213,2)
	AUG	180,8	+ 2,4	- 1,8	213,0	+ 0,4	210,4	- 0,7	(212,0)
	SEP	252,3	+ 9,7	+39,5	232,4	+ 9,1	233,4	+10,9	(212,4)
	OKT	219,5	- 0,3	-13,0	216,7	- 6,8	215,4	- 7,7	(212,0)
	NOV	220,5	- 5,8	+ 0,5	207,0	- 4,5	203,5	- 5,5	(191,0)
VERBRAUCHSGÜTER PRODUZIERENDES GEWERBE INSGESAMT									
1977	NOV	155,3	+ 1,7	- 6,7	151,1	+ 1,5	149,7	+ 0,4	150,9
	DEZ	136,1	+ 0,8	-12,4	149,6	- 1,0	152,2	+ 1,7	149,8
1978	JAN	156,3	+ 6,8	+14,8	155,2	+ 3,7	152,1	- 0,1	150,7
	FEB	149,8	+ 1,2	- 4,2	148,5	- 4,3	148,5	- 2,4	151,1
	MAR	164,0	- 4,7	+ 9,5	145,4	- 2,1	145,1	- 2,3	151,2
	APR	153,1	+ 5,7	- 6,6	152,5	+ 4,9	155,9	+ 7,4	151,6
	MAI	134,4	- 3,0	-12,2	145,6	- 4,5	146,8	- 5,8	152,6
	JUN	150,7	+ 8,0	+12,1	158,1	+ 8,6	158,4	+ 7,9	153,4
	JUL	132,9	+ 3,3	-11,8	152,1	- 3,8	152,6	- 3,7	(154,2)
	AUG	148,6	+ 1,5	+11,8	156,5	+ 2,9	154,7	+ 1,4	(155,0)
	SEP	171,1	+ 1,0	+15,1	154,0	- 1,6	156,4	+ 1,1	(155,9)
	OKT	178,4	+ 7,1	+ 4,3	161,5	+ 4,9	158,4	+ 1,3	(156,9)
	NOV	163,0	+ 5,0	- 8,6	159,0	- 1,5	158,6	+ 0,1	(158,1)
VERBRAUCHSGÜTER PRODUZIERENDES GEWERBE INLAND									
1977	NOV	149,1	+ 1,8	- 6,8	143,8	+ 1,4	142,7	+ 0,4	143,7
	DEZ	129,3	+ 1,0	-13,3	142,4	- 1,0	144,9	+ 1,5	142,8
1978	JAN	148,9	+ 7,0	+15,2	147,8	+ 3,8	144,8	- 0,1	143,6
	FEB	142,2	+ 1,4	- 4,5	141,4	- 4,3	141,4	- 2,3	144,0
	MAR	155,5	- 4,7	+ 9,4	138,5	- 2,1	138,1	- 2,3	144,0
	APR	145,6	+ 6,1	- 6,4	145,2	+ 4,8	148,4	+ 7,5	144,3
	MAI	127,7	- 3,0	-12,3	138,5	- 4,6	139,8	- 5,8	145,3
	JUN	142,3	+ 7,7	+11,4	150,2	+ 8,4	150,5	+ 7,7	146,0
	JUL	125,9	+ 3,0	-11,5	144,6	- 3,7	145,1	- 3,6	(146,7)
	AUG	141,0	+ 1,0	+12,0	148,5	+ 2,7	146,7	+ 1,1	(147,4)
	SEP	163,1	+ 0,8	+15,7	146,3	- 1,5	148,8	+ 1,4	(148,1)
	OKT	170,5	+ 6,6	+ 4,5	153,3	+ 4,8	150,3	+ 1,0	(148,9)
	NOV	156,3	+ 4,8	- 8,3	151,1	- 1,4	150,7	+ 0,3	(149,8)
VERBRAUCHSGÜTER PRODUZIERENDES GEWERBE AUSLAND									
1977	NOV	202,9	+ 1,0	- 6,4	206,7	+ 3,1	202,6	+ 0,2	(204,9)
	DEZ	188,6	- 0,5	- 7,0	206,2	- 0,2	209,2	+ 3,3	(204,6)
1978	JAN	213,4	+ 5,8	+13,1	212,8	+ 3,2	210,5	+ 0,6	(204,3)
	FEB	207,8	+ 0,8	- 2,6	201,9	- 5,1	201,9	- 4,1	(204,0)
	MAR	229,0	- 4,9	+10,2	203,1	+ 0,6	200,2	- 0,8	(203,7)
	APR	211,3	+ 3,3	- 7,7	204,4	+ 0,6	210,6	+ 5,2	(203,7)
	MAI	186,5	- 3,0	-11,7	198,2	- 3,0	197,9	- 6,0	(204,0)
	JUN*	216,0	+ 9,9	+15,8	226,3	+14,2	227,7	+15,1	(204,5)
	JUL	186,6	+ 4,5	-13,6	204,1	- 9,8	206,6	- 9,3	(206,0)
	AUG	206,5	+ 4,5	+10,7	218,8	+ 7,2	213,2	+ 3,2	(211,3)
	SEP	232,5	+ 2,2	+12,6	214,7	- 1,9	217,4	+ 2,0	(220,3)
	OKT	239,7	+10,6	+ 3,1	223,4	+ 4,1	220,9	+ 1,6	(221,1)
	NOV	217,8	+ 7,3	- 9,1	222,9	- 0,2	219,3	- 0,7	(227,1)

## 5 UMSÄTZE IM VERARBEITENDEN GEWERBE UND IM BAUHAUPTGEWERBE

## 5.1 WERTINDEX (1970 = 100)

JAHR	MONAT	ORIGINALWERT			SAISONBEREINIGTER WERT		SAISON- UND ARBEITSTÄGGLICH BEREINIGTER WERT		GLATTE KOMPONENTE
		1970=100	VERÄNDERUNG VORJAHR	IN O/D GEGEN VORMONAT	1970=100	VERÄNDERUNG IN O/D GEGEN VORMONAT	1970=100	VERÄNDERUNG IN O/D GEGEN VORMONAT	
HOCHOFEN-, STAHL-UND WARMWALZWERKE (OHNE HERSTELLUNG VON PRAEZISIONSSTAHLROHREN) INSGESAMT									
1977	NOV	114,1	-14,9	- 4,3	113,8	+ 0,5	112,3	- 1,8	(118,8)
	DEZ	113,0	- 8,5	- 1,0	122,5	+ 7,6	122,0	+ 8,6	(119,4)
1978	JAN	117,0	- 4,5	+ 3,5	119,5	- 2,4	120,2	- 1,5	(120,4)
	FEB	118,5	- 1,0	+ 1,3	123,4	+ 3,3	123,4	+ 2,7	(121,6)
	MAR	127,9	- 7,7	+ 7,9	123,8	+ 0,3	120,6	- 2,3	(123,1)
	APR	125,0	- 1,0	- 2,3	123,8	+ 0,0	126,8	+ 5,1	(124,6)
	MAI	124,6	- 0,7	- 0,3	126,2	+ 1,9	126,3	- 0,4	(126,1)
	JUN	140,5	+ 7,3	+12,8	134,6	+ 6,7	134,4	+ 6,4	(126,9)
	JUL*	107,6	- 6,0	-23,4	109,3	-18,8	110,7	-17,6	(127,9)
	AUG	119,4	+ 0,1	+11,0	124,3	+13,7	122,4	+10,6	(127,0)
	SEP	142,6	+13,8	+19,4	130,9	+ 5,3	130,8	+ 6,9	(125,8)
	OKT	128,6	+ 7,9	- 9,8	125,5	- 4,1	126,9	- 3,0	(134,3)
	NOV	132,6	+16,2	+ 3,1	133,9	+ 6,7	131,6	+ 3,7	(138,4)
HOCHOFEN-, STAHL-UND WARMWALZWERKE (OHNE HERSTELLUNG VON PRAEZISIONSSTAHLROHREN) INLAND									
1977	NOV	100,5	-17,2	- 4,7	105,5	+ 1,2	103,5	- 2,7	109,0
	DEZ	96,2	-14,3	- 4,3	109,4	+ 3,7	110,2	+ 6,5	(108,7)
1978	JAN	107,4	- 8,7	+11,6	112,4	+ 2,7	111,6	+ 1,3	(108,2)
	FEB	108,7	- 2,9	+ 1,2	111,7	- 0,6	111,7	+ 0,1	(107,2)
	MAR	115,6	-10,5	+ 6,3	106,2	- 4,9	106,2	- 4,9	(106,0)
	APR	112,3	- 3,8	- 2,9	109,3	+ 2,9	107,4	+ 1,1	(104,7)
	MAI	112,0	- 4,8	- 0,3	110,0	+ 0,6	107,7	+ 0,3	(103,4)
	JUN	111,5	- 5,3	- 0,4	107,0	- 2,7	107,6	- 0,1	(102,5)
	JUL	93,0	- 9,4	-16,6	94,3	-11,9	97,2	- 9,7	(102,6)
	AUG	98,9	- 5,7	+ 6,3	102,0	+ 8,2	99,6	+ 2,5	(104,0)
	SEP	110,8	+ 1,2	+12,0	104,7	+ 2,6	106,7	+ 7,1	(107,5)
	OKT	110,8	+ 5,0	+ 0,0	109,2	+ 4,3	109,4	+ 2,5	(113,8)
	NOV	116,2	+15,6	+ 4,9	120,6	+10,4	119,6	+ 9,3	(123,8)
HOCHOFEN-, STAHL-UND WARMWALZWERKE (OHNE HERSTELLUNG VON PRAEZISIONSSTAHLROHREN) AUSLAND									
1977	NOV	166,5	- 3,5	- 3,4	159,6	+ 0,8	159,3	- 0,1	(169,3)
	DEZ	178,1	+12,9	+ 7,0	177,2	+11,0	172,0	+ 8,0	(170,0)
1978	JAN	154,2	+ 8,9	-13,4	160,4	- 9,5	162,3	- 5,6	(170,8)
	FEB	156,1	+ 4,6	+ 1,2	167,2	+ 4,2	167,2	+ 3,0	(171,8)
	MAR	175,6	+ 0,5	+12,5	174,4	+ 4,3	170,8	+ 2,2	(173,1)
	APR	174,4	+ 7,1	- 0,7	174,6	+ 0,1	173,8	+ 1,8	(174,5)
	MAI	173,3	+11,0	- 0,6	183,6	+ 5,2	185,0	+ 6,4	(176,2)
	JUN*	252,2	+38,4	+45,5	252,8	+37,7	254,4	+37,5	(178,7)
	JUL	163,7	+ 2,4	-35,1	173,5	-31,4	174,7	-31,3	(181,0)
	AUG	198,2	+13,4	+21,1	197,6	+13,9	193,8	+10,9	(183,5)
	SEP*	265,0	+42,4	+33,7	244,1	+23,5	244,3	+26,1	(185,1)
	OKT	197,0	+14,3	-25,7	183,1	-25,0	186,0	-23,9	(188,4)
	NOV	195,8	+17,6	- 0,6	192,3	+ 5,0	187,7	+ 0,9	(202,7)
CHEMISCHE INDUSTRIE INSGESAMT									
1977	NOV	173,3	+ 0,7	- 1,6	173,1	+ 2,2	170,2	- 1,2	(175,3)
	DEZ	166,2	+ 3,0	- 4,1	182,7	+ 5,5	184,5	+ 8,4	(175,4)
1978	JAN	177,2	+ 0,3	+ 6,6	175,3	- 4,1	175,4	- 4,9	(175,6)
	FEB	171,5	+ 1,1	- 3,2	174,0	- 0,7	174,0	- 0,8	(175,8)
	MAR	185,8	- 4,9	+ 8,3	174,6	+ 0,3	170,7	- 1,9	(176,1)
	APR	177,7	+ 3,6	- 4,4	175,5	+ 0,5	180,6	+ 5,8	(176,6)
	MAI	179,3	- 0,1	+ 0,9	177,8	+ 1,3	175,5	- 2,8	(177,3)
	JUN	190,9	+ 5,3	+ 6,5	184,9	+ 4,0	184,9	+ 5,4	(178,3)
	JUL	173,1	+ 5,0	- 9,3	179,1	- 3,1	182,5	- 1,3	(181,1)
	AUG	174,1	+ 3,2	+ 0,6	183,4	+ 2,4	179,6	- 1,6	(183,1)
	SEP	183,4	+ 1,9	+ 5,3	178,5	- 2,7	181,1	+ 0,8	(183,2)
	OKT	191,3	+ 8,6	+ 4,3	186,8	+ 4,6	186,8	+ 3,1	(187,7)
	NOV	185,6	+ 7,1	- 3,0	188,9	+ 1,1	185,0	- 1,0	(186,7)
CHEMISCHE INDUSTRIE INLAND									
1977	NOV	160,7	- 2,1	- 3,5	163,3	+ 4,1	160,1	+ 0,3	(162,3)
	DEZ	150,1	+ 2,3	- 6,6	167,9	+ 2,8	170,0	+ 6,2	(162,5)
1978	JAN	166,2	+ 1,8	+10,7	162,2	- 3,4	160,9	- 5,4	(162,6)
	FEB	158,1	+ 2,4	- 4,9	161,3	- 0,6	161,3	+ 0,2	(162,8)
	MAR	169,0	- 4,5	+ 6,9	159,6	- 1,1	156,5	- 3,0	(162,9)
	APR	162,2	+ 4,7	- 4,0	160,8	+ 0,8	166,1	+ 6,1	(163,2)
	MAI	163,6	+ 0,4	+ 0,9	164,3	+ 2,2	163,0	- 1,9	(163,5)
	JUN	175,0	+ 4,9	+ 7,0	169,8	+ 3,3	170,2	+ 4,4	(163,9)
	JUL	157,4	+ 2,3	-10,1	162,6	- 4,2	165,4	- 2,8	(166,3)
	AUG	161,9	+ 2,3	+ 2,9	169,3	+ 4,1	165,1	- 0,2	(167,2)
	SEP	170,0	- 0,2	+ 5,0	163,1	- 3,7	165,3	+ 0,1	(165,7)
	OKT	179,2	+ 7,6	+ 5,4	171,7	+ 5,3	170,6	+ 3,2	(170,5)
	NOV	171,3	+ 6,6	- 4,4	172,9	+ 0,7	169,9	- 0,4	(172,9)
CHEMISCHE INDUSTRIE AUSLAND									
1977	NOV	201,1	+ 6,1	+ 1,9	202,9	+ 3,8	198,7	- 0,3	(203,9)
	DEZ	201,6	+ 3,7	+ 0,2	213,9	+ 5,4	216,5	+ 9,0	(203,9)
1978	JAN	201,4	- 2,3	- 0,1	203,4	- 4,9	204,8	- 5,4	(204,1)
	FEB	201,1	- 1,2	- 0,1	201,1	- 1,1	201,1	- 1,8	(204,4)
	MAR	222,9	- 5,6	+10,8	206,8	+ 2,8	203,0	+ 0,9	(205,1)
	APR	212,1	+ 1,9	- 4,8	207,4	+ 0,3	209,3	+ 3,1	(206,2)
	MAI	213,8	- 1,0	+ 0,8	206,8	- 0,3	202,5	- 3,2	(207,7)
	JUN	226,0	+ 6,0	+ 5,7	218,0	+ 5,4	219,6	+ 8,4	(210,0)
	JUL	207,7	+10,0	- 8,1	215,7	- 1,1	219,1	- 0,2	(214,0)
	AUG	201,2	+ 4,9	- 3,1	215,3	- 0,2	210,4	- 4,0	(218,1)
	SEP	213,1	+ 6,0	+ 5,9	213,3	- 0,9	217,5	+ 3,4	(221,8)
	OKT	218,1	+10,5	+ 2,3	221,5	+ 3,8	223,0	+ 2,5	(225,6)
	NOV	217,5	+ 8,2	- 0,3	224,3	+ 1,3	218,8	- 1,9	(217,8)



## 5 UMSATZE IM VERARBEITENDEN GEBERBE UND IM BAUHAUPTGEWERBE

## 5.1 WERTINDEX (1970 = 100)

JAHR	MONAT	ORIGINALWERT			SAISONBEREINIGTER WERT		SAISON- UND ARBEITSTÄGGLICH BEREINIGTER WERT		GLATTE KOMPONENTE
		1970=100	VERÄNDERUNG VORJAHR	IN O/O GEGEN VORMONAT	1970=100	VERÄNDERUNG IN O/O GEGEN VORMONAT	1970=100	VERÄNDERUNG IN O/O GEGEN VORMONAT	1970=100
MASCHINENBAU INSGESAMT									
1977	NOV	174,4	+ 6,8	+ 6,7	164,8	+ 1,5	163,2	- 1,5	166,6
	DEZ	215,0	- 9,6	+23,3	176,7	+ 7,2	176,6	+ 8,2	167,5
1978	JAN	148,2	+11,9	-31,1	167,7	- 5,1	166,7	- 5,6	166,7
	FEB	142,6	+ 0,8	- 3,8	159,3	- 5,0	159,3	- 4,4	165,3
	MAR	174,3	+ 2,7	+22,2	165,5	+ 3,9	162,0	+ 1,7	166,1
	APR	154,0	+ 3,1	-11,6	161,7	- 2,3	167,7	+ 3,5	167,5
	MAI	151,4	- 1,2	- 1,7	159,7	- 1,2	159,3	- 5,0	(167,3)
	JUN	192,4	+11,9	+27,1	175,8	+10,1	174,3	+ 9,4	(167,1)
	JUL	147,4	- 1,6	-23,4	162,4	- 7,6	165,9	- 4,8	(167,1)
	AUG	152,9	+ 2,4	+ 3,7	170,7	+ 5,1	168,6	+ 1,6	(167,4)
	SEP	197,5	+ 8,7	+29,2	181,6	+ 6,4	181,2	+ 7,5	(168,3)
	OKT	170,9	+ 4,5	-13,5	170,7	- 6,0	170,0	- 6,2	(167,7)
	NOV	171,8	- 1,5	+ 0,5	163,1	- 4,5	161,7	- 4,9	(157,2)
	MASCHINENBAU INLAND								
1977	NOV	140,9	- 0,1	+ 0,9	135,5	- 1,7	134,3	- 4,1	139,7
	DEZ	182,2	- 5,4	+29,3	152,0	+12,2	150,8	+12,3	140,9
1978	JAN	128,5	+12,1	-29,5	142,9	- 6,0	141,7	- 6,0	(141,8)
	FEB	121,6	+ 1,9	- 5,4	137,5	- 3,8	137,5	- 3,0	(142,8)
	MAR	150,5	+ 5,0	+23,8	143,2	+ 4,1	141,9	+ 3,2	(143,8)
	APR	136,4	+ 4,2	- 9,4	141,5	- 1,2	146,1	+ 3,0	(145,2)
	MAI	131,5	+ 0,0	- 3,6	137,2	- 3,0	136,6	- 6,5	(146,2)
	JUN	161,4	+12,6	+22,7	148,5	+ 8,2	146,9	+ 7,5	(147,2)
	JUL	130,8	+ 4,1	-19,0	142,7	- 3,9	145,1	- 1,2	(148,1)
	AUG	133,8	+ 6,5	+ 2,3	149,4	+ 4,7	148,6	+ 2,4	(148,9)
	SEP	177,4	+12,9	+32,6	160,6	+ 7,5	158,5	+ 6,7	(149,7)
	OKT	150,2	+ 7,6	-15,3	150,2	- 6,5	149,3	- 5,8	(150,5)
	NOV	154,3	+ 9,5	+ 2,7	149,4	- 0,5	150,3	+ 0,7	(150,6)
	MASCHINENBAU AUSLAND								
1977	NOV	234,8	+15,3	+13,6	216,6	+ 6,1	216,0	+ 2,2	211,5
	DEZ	274,0	-14,5	+16,7	233,4	+ 7,8	231,1	+ 7,0	212,8
1978	JAN	183,5	+11,6	-33,0	211,1	- 9,6	210,7	- 8,8	211,3
	FEB	180,3	- 0,4	- 1,7	199,4	- 5,5	199,4	- 5,4	209,3
	MAR	217,0	- 0,1	+20,4	205,1	+ 2,9	196,9	- 1,3	208,7
	APR	185,6	+ 1,8	-14,5	196,7	- 4,1	208,8	+ 6,0	209,9
	MAI	187,4	- 2,6	+ 1,0	198,1	+ 0,7	198,4	- 5,0	(207,8)
	JUN	248,2	+11,1	+32,4	223,2	+12,7	218,7	+10,2	(205,7)
	JUL	177,4	- 8,2	-28,5	196,6	-11,9	203,7	- 6,9	(203,7)
	AUG	187,1	- 2,5	+ 5,5	210,4	+ 7,0	207,1	+ 1,7	(203,4)
	SEP	233,6	+ 3,3	+24,9	220,7	+ 4,9	221,8	+ 7,1	(202,4)
	OKT	208,1	+ 0,7	-10,9	206,2	- 6,6	204,9	- 7,6	(198,8)
	NOV	204,3	-13,0	- 1,8	187,3	- 9,2	184,6	- 9,9	(178,4)
	STRASSENFAHRZEUGBAU INSGESAMT								
1977	NOV	209,5	+16,6	+ 6,0	203,4	+ 8,6	203,0	+ 9,6	193,8
	DEZ	209,6	+15,2	+ 0,0	202,2	- 0,6	207,2	+ 2,1	193,7
1978	JAN	195,0	+15,9	- 7,0	202,6	+ 0,2	198,4	- 4,2	196,5
	FEB	200,7	+11,9	+ 2,9	201,3	- 0,6	201,3	+ 1,5	199,8
	MAR	214,7	+ 0,0	+ 7,0	187,6	- 6,8	186,8	- 7,2	199,7
	APR	188,6	+ 0,4	-12,2	187,1	- 0,3	195,8	+ 4,8	202,4
	MAI	202,2	+ 0,1	+ 7,2	192,0	+ 2,6	198,3	+ 1,3	205,4
	JUN	238,2	+21,2	+17,8	221,3	+15,3	218,6	+10,2	208,1
	JUL	193,6	+28,8	-18,7	223,2	+ 0,9	221,3	+ 1,2	(211,0)
	AUG	149,4	+ 8,4	-22,8	201,4	- 9,8	203,6	- 8,0	(214,1)
	SEP	231,6	+15,6	+55,0	222,2	+10,3	219,9	+ 8,0	(217,3)
	OKT	233,1	+17,9	+ 0,6	226,3	+ 1,8	221,6	+ 0,8	(220,9)
	NOV	233,4	+11,4	+ 0,1	226,4	+ 0,0	229,6	+ 3,6	(224,7)
	STRASSENFAHRZEUGBAU INLAND								
1977	NOV	191,1	+16,2	+ 7,2	194,5	+11,4	195,1	+12,5	187,8
	DEZ	200,5	+22,9	+ 4,9	199,1	+ 2,4	204,2	+ 4,7	188,8
1978	JAN	183,4	+18,2	- 8,5	197,3	- 0,9	190,3	- 6,8	193,1
	FEB	201,1	+18,4	+ 9,7	199,8	+ 1,3	199,8	+ 5,0	197,0
	MAR	219,0	+ 1,9	+ 8,9	185,7	- 7,1	186,1	- 6,9	196,8
	APR	192,6	+ 4,6	-12,1	184,2	- 0,8	193,5	+ 4,0	200,2
	MAI	206,8	+ 2,9	+ 7,4	188,8	+ 2,5	194,0	+ 0,3	204,5
	JUN	241,5	+28,3	+16,8	220,9	+17,0	216,6	+11,6	208,6
	JUL	197,2	+31,8	-18,3	223,3	+ 1,1	223,0	+ 3,0	(213,0)
	AUG	148,9	+14,7	-24,5	200,0	-10,4	202,8	- 9,1	(217,6)
	SEP	232,8	+17,9	+56,3	224,9	+12,5	224,1	+10,5	(222,7)
	OKT	235,1	+31,9	+ 1,0	238,8	+ 6,2	231,6	+ 3,3	(228,1)
	NOV	236,7	+23,9	+ 0,7	238,6	- 0,1	244,4	+ 5,5	(233,9)
	STRASSENFAHRZEUGBAU AUSLAND								
1977	NOV	232,2	+17,0	+ 4,7	213,6	+ 6,1	212,2	+ 6,6	200,0
	DEZ	220,7	+ 7,7	- 5,0	206,3	- 3,4	211,2	- 0,5	201,3
1978	JAN	209,5	+13,5	- 5,1	209,7	+ 1,6	209,0	- 1,0	(202,1)
	FEB	200,2	+ 4,8	- 4,4	204,1	- 2,7	204,1	- 2,3	(202,9)
	MAR	209,3	- 2,4	+ 4,5	191,3	- 6,3	188,1	- 7,8	(203,7)
	APR	183,5	- 4,6	-12,3	192,0	+ 0,4	201,0	+ 6,9	(205,2)
	MAI	196,6	- 3,3	+ 7,1	197,5	+ 2,9	204,7	+ 1,8	(206,5)
	JUN	234,2	+13,1	+19,1	220,3	+11,5	217,7	+ 6,4	(207,5)
	JUL	189,2	+25,1	-19,2	218,2	- 1,0	215,9	- 0,8	(208,6)
	AUG	150,1	+ 1,6	-20,7	198,3	- 9,1	199,5	- 7,6	(209,6)
	SEP	230,1	+12,8	+53,3	221,3	+11,6	217,3	+ 8,9	(210,8)
	OKT	230,7	+ 4,1	+ 0,3	211,3	- 4,5	209,0	- 3,8	(212,0)
	NOV	229,4	- 1,2	- 0,6	212,1	+ 0,4	212,6	+ 1,7	(213,5)

## 5 UMSATZE IM VERARBEITENDEN GEWERBE UND IM BAUHAUPTGEWERBE

5.1 WERTINDEX (1970 = 100)

JAHR	MONAT	ORIGINALWERT			SAISONBEREINIGTER WERT		SAISON- UND ARBEITSTÄGLICH BEREINIGTER WERT		GLATTE KOMPONENTE
		1970=100	VERÄNDERUNG VORJAHR	IN 0/0 GEGEN VORMONAT	1970=100	VERÄNDERUNG IN 0/0 GEGEN VORMONAT	1970=100	VERÄNDERUNG IN 0/0 GEGEN VORMONAT	1970=100
ELEKTROTECHNIK INSGESAMT									
1977	NOV	186,2	+ 7,2	+ 7,4	174,1	+ 2,5	172,3	- 0,2	173,5
	DEZ	207,4	- 7,7	+11,4	177,0	+ 1,7	178,5	+ 3,6	174,8
1978	JAN	160,6	+12,4	-22,6	179,9	+ 1,6	177,4	- 0,6	174,8
	FEB	155,9	+ 3,0	- 2,9	169,9	- 5,6	169,9	- 4,2	173,9
	MAR	183,7	- 0,9	+17,8	171,4	+ 0,9	170,6	+ 0,4	174,2
	APR	162,0	+ 7,1	-11,8	175,6	+ 2,5	179,3	+ 5,1	175,7
	MAI	160,5	- 0,6	- 0,9	170,5	- 2,9	170,0	- 5,2	(176,1)
	JUN	196,4	+11,5	+22,4	184,9	+ 8,4	184,8	+ 8,7	(176,6)
	JUL	146,1	+ 1,3	-25,6	171,4	- 7,3	173,9	- 5,9	(176,9)
	AUG	163,7	+ 2,1	+12,0	177,7	+ 3,7	175,2	+ 0,7	(178,5)
	SEP	216,5	+ 6,9	+32,3	188,8	+ 6,2	189,8	+ 8,3	(180,3)
	OKT	188,0	+ 8,5	-13,2	184,3	- 2,4	182,5	- 3,8	(181,0)
	NOV	189,7	+ 1,9	+ 0,9	178,1	- 3,4	177,4	- 2,8	(174,8)
ELEKTROTECHNIK INLAND									
1977	NOV	165,1	+ 4,5	+ 2,0	154,7	+ 1,4	153,1	- 1,3	155,6
	DEZ	185,9	- 4,7	+12,6	158,8	+ 2,7	159,8	+ 4,4	156,9
1978	JAN	146,6	+10,2	-21,1	160,9	+ 1,3	158,7	- 0,7	157,2
	FEB	140,4	+ 3,6	- 4,2	152,5	- 5,2	152,5	- 3,9	155,8
	MAR	166,0	+ 3,0	+18,2	156,1	+ 2,4	155,8	+ 2,2	156,4
	APR	147,5	+ 8,7	-11,1	159,4	+ 2,1	162,5	+ 4,3	158,1
	MAI	143,5	+ 2,4	- 2,7	154,9	- 2,8	154,8	- 4,7	(158,6)
	JUN	168,5	+ 8,9	+17,4	161,9	+ 4,5	162,1	+ 4,7	(159,2)
	JUL	129,2	+ 2,3	-23,3	153,9	- 4,9	155,5	- 4,1	(159,6)
	AUG	145,2	+ 1,4	+12,4	158,6	+ 3,1	156,5	+ 0,6	(161,1)
	SEP	199,8	+11,2	+37,6	174,0	+ 9,7	174,3	+11,4	(162,6)
	OKT	175,6	+ 8,5	-12,1	166,0	- 4,6	164,2	- 5,8	(163,5)
	NOV	170,4	+ 3,2	- 3,0	160,6	- 3,3	160,5	- 2,3	(159,0)
ELEKTROTECHNIK AUSLAND									
1977	NOV	258,1	+12,4	+21,7	240,0	+ 4,9	237,5	+ 1,9	234,0
	DEZ	280,3	-15,5	+ 8,6	236,6	- 1,4	240,0	+ 1,1	235,1
1978	JAN	208,1	+17,8	-25,8	245,4	+ 3,7	241,6	+ 0,7	234,3
	FEB	208,6	+ 1,6	+ 0,2	229,8	- 6,4	229,8	- 4,9	235,4
	MAR	243,7	- 8,8	+16,8	223,8	- 2,6	220,3	- 4,1	234,4
	APR	211,1	+ 3,4	-13,4	230,6	+ 3,0	237,5	+ 7,8	235,6
	MAI	218,2	- 6,9	+ 3,4	223,8	- 2,9	221,7	- 6,7	(235,9)
	JUN	291,2	+16,9	+33,5	263,5	+17,7	261,4	+17,9	(236,4)
	JUL	203,7	- 0,7	-30,0	227,0	-13,9	231,2	-11,6	(237,2)
	AUG	226,7	+ 3,5	+11,3	243,3	+ 7,2	240,4	+ 4,0	(238,2)
	SEP	273,3	- 2,5	+20,6	239,0	- 1,8	242,6	+ 0,9	(240,8)
	OKT	230,2	+ 8,5	-15,8	246,8	+ 3,3	245,2	+ 1,1	(240,5)
	NOV	256,0	- 0,8	+11,2	238,2	- 3,5	235,4	- 4,0	(229,1)
HERSTELLUNG VON EISEN-,BLECH-UND METALLWAREN INSGESAMT									
1977	NOV	155,9	+ 4,3	+ 1,9	148,6	+ 5,0	147,2	+ 2,5	146,4
	DEZ	145,3	+ 2,9	- 6,8	149,5	+ 0,6	149,9	+ 1,8	145,9
1978	JAN	142,6	+ 7,1	- 1,9	149,8	+ 0,2	148,1	- 1,2	144,5
	FEB	138,2	+ 0,3	- 3,1	143,8	- 4,0	143,8	- 2,9	144,5
	MAR	151,6	- 5,4	+ 9,7	140,6	- 2,2	140,2	- 2,5	143,4
	APR	148,7	+ 4,6	- 1,9	146,9	+ 4,5	147,5	+ 5,2	143,4
	MAI	141,5	- 3,3	- 4,8	140,7	- 4,2	139,6	- 5,4	(143,9)
	JUN*	161,2	+ 8,3	+13,9	159,9	+13,6	160,8	+15,2	(144,8)
	JUL	128,9	- 0,1	-20,0	139,6	-12,7	141,9	-11,8	(147,3)
	AUG	142,0	+ 7,1	+10,2	154,9	+11,0	152,2	+ 7,3	(150,5)
	SEP	154,3	+ 0,4	+ 8,7	147,2	- 5,0	149,4	- 1,8	(154,2)
	OKT	167,5	+ 9,5	+ 8,6	155,2	+ 5,4	153,7	+ 2,9	(156,6)
	NOV	165,5	+ 6,2	- 1,2	158,2	+ 1,9	157,0	+ 2,1	(161,1)
HERSTELLUNG VON EISEN-,BLECH-UND METALLWAREN INLAND									
1977	NOV	149,6	+ 4,0	+ 1,6	142,1	+ 4,6	141,0	+ 2,5	140,1
	DEZ	138,0	+ 3,1	- 7,8	143,0	+ 0,6	143,4	+ 1,7	139,4
1978	JAN	136,8	+ 6,7	- 0,9	143,1	+ 0,1	141,4	- 1,4	138,1
	FEB	130,4	- 0,2	- 4,7	136,8	- 4,4	136,8	- 3,3	138,0
	MAR	143,7	- 5,8	+10,2	134,2	- 1,9	133,8	- 2,2	136,8
	APR	141,0	+ 4,1	- 1,9	139,8	+ 4,2	140,6	+ 5,1	136,7
	MAI	134,4	- 3,4	- 4,7	134,1	- 4,1	133,2	- 5,3	(137,1)
	JUN*	153,1	+ 8,1	+13,9	152,9	+14,0	153,6	+15,3	(138,0)
	JUL	124,1	- 0,3	-18,9	133,7	-12,6	135,9	-11,5	(140,5)
	AUG	136,7	+ 5,6	+10,2	147,2	+10,1	144,7	+ 6,5	(143,6)
	SEP	148,3	+ 0,1	+ 8,5	140,7	- 4,4	142,7	- 1,4	(147,0)
	OKT	160,4	+ 9,0	+ 8,2	148,1	+ 5,3	146,6	+ 2,7	(149,1)
	NOV	158,2	+ 5,7	- 1,4	150,8	+ 1,8	149,6	+ 2,0	(153,1)
HERSTELLUNG VON EISEN-,BLECH-UND METALLWAREN AUSLAND									
1977	NOV	186,5	+ 4,7	+ 3,0	179,2	+ 5,8	177,0	+ 2,8	175,7
	DEZ	180,8	+ 1,6	- 3,1	181,2	+ 1,1	182,6	+ 3,2	177,0
1978	JAN	170,9	+ 8,4	- 5,5	183,3	+ 1,2	181,3	- 0,7	176,3
	FEB	176,3	+ 2,0	+ 3,2	178,5	- 2,6	178,5	- 1,5	177,9
	MAR	190,1	- 3,7	+ 7,8	173,1	- 3,0	172,2	- 3,5	178,0
	APR	186,2	+ 6,7	- 2,1	182,5	+ 5,4	184,3	+ 7,0	178,7
	MAI	176,2	- 2,7	- 5,4	174,2	- 4,5	173,4	- 5,9	(180,2)
	JUN	200,5	+ 8,8	+13,8	188,6	+ 8,3	189,3	+ 9,2	(181,9)
	JUL	152,3	+ 0,7	-24,0	173,7	- 7,9	177,3	- 6,3	(183,9)
	AUG	167,8	+13,2	+10,2	192,7	+10,9	189,5	+ 6,9	(186,0)
	SEP	183,7	+ 1,7	+ 9,5	178,9	- 7,2	181,3	- 4,3	(187,4)
	OKT	202,1	+11,6	+10,0	189,3	+ 5,8	187,5	+ 3,4	(190,5)
	NOV	201,9	+ 8,3	- 0,1	194,8	+ 2,9	193,0	+ 2,9	(198,7)

## 5 UMSATZE IM VERARBEITENDEN GEWERBE UND IM BAUHAUPTGEWERBE

## 5.1 WERTINDEX (1970 = 100)

JAHR	MONAT	ORIGINALWERT			SAISONBEREINIGTER WERT		SAISON- UND ARBEITSTÄGLICH BEREINIGTER WERT		GLATTE KOMPONENTE
		1970=100	VERÄNDERUNG VORJAHR	IN O/O GEGEN VORMONAT	1970=100	VERÄNDERUNG IN O/O GEGEN VORMONAT	1970=100	VERÄNDERUNG IN O/O GEGEN VORMONAT	
TEXTILGEWERBE INSGESAMT									
1977	NOV	125,2	- 2,6	- 3,6	118,0	+ 2,0	116,4	+ 0,0	116,8
	DEZ	106,8	- 6,7	-14,7	114,7	- 2,8	117,6	+ 1,0	116,9
1978	JAN	125,1	+ 1,5	+17,1	120,3	+ 4,9	117,4	- 0,2	(116,7)
	FEB	115,0	- 4,6	- 8,1	113,6	- 5,6	113,6	- 3,2	(116,6)
	MAR	125,9	- 9,5	+ 9,5	111,0	- 2,3	110,6	- 2,6	(116,6)
	APR	116,5	+ 1,8	- 7,5	117,5	+ 5,9	120,9	+ 9,3	(116,8)
	MAI	104,4	- 6,5	-10,4	112,8	- 4,0	113,4	- 6,2	(117,2)
	JUN	120,0	+ 3,2	+14,9	122,0	+ 8,2	122,4	+ 7,9	(117,5)
	JUL	96,9	- 0,4	-19,2	116,2	- 4,8	117,3	- 4,2	(117,8)
	AUG	107,8	- 1,5	+11,2	120,7	+ 3,9	118,6	+ 1,1	(118,2)
	SEP	127,3	- 3,2	+18,1	116,5	- 3,5	119,5	+ 0,8	(118,7)
	OKT	135,9	+ 4,6	+ 6,8	122,6	+ 5,2	119,7	+ 0,2	(119,3)
	NOV	126,8	+ 1,3	- 6,7	120,2	- 2,0	118,5	- 1,0	(120,6)
	TEXTILGEWERBE INLAND								
1977	NOV	119,0	- 2,3	- 3,8	110,8	+ 1,8	109,3	+ 0,0	110,0
	DEZ	98,3	- 7,1	-17,4	107,1	- 3,3	110,2	+ 0,8	110,0
1978	JAN	118,0	+ 2,0	+20,0	113,2	+ 5,7	110,5	+ 0,3	(109,9)
	FEB	108,1	- 3,4	- 8,4	107,0	- 5,5	107,0	- 3,2	(109,8)
	MAR	118,3	- 8,8	+ 9,4	104,7	- 2,1	104,3	- 2,5	(109,7)
	APR	108,9	+ 2,0	- 7,9	110,3	+ 5,3	113,6	+ 8,9	(109,7)
	MAI	97,0	- 7,2	-10,9	105,4	- 4,4	106,1	- 6,6	(110,0)
	JUN	110,6	+ 2,1	+14,0	113,6	+ 7,8	114,0	+ 7,4	(110,1)
	JUL	89,9	- 1,1	-18,7	108,8	- 4,2	109,7	- 3,8	(110,2)
	AUG	101,5	- 2,4	+12,9	112,8	+ 3,7	110,8	+ 1,0	(110,3)
	SEP	119,5	- 4,3	+17,7	108,3	- 4,0	111,2	+ 0,4	(110,4)
	OKT	128,0	+ 3,5	+ 7,1	114,0	+ 5,3	111,1	- 0,1	(110,6)
	NOV	118,9	- 0,1	- 7,1	111,3	- 2,4	109,7	- 1,3	(111,5)
	TEXTILGEWERBE AUSLAND								
1977	NOV	166,1	- 2,8	- 2,6	166,0	+ 2,8	163,6	- 0,2	(162,3)
	DEZ	162,1	- 3,6	- 2,4	167,6	+ 1,0	168,3	+ 2,9	(161,9)
1978	JAN	171,4	- 0,7	+ 5,7	166,6	- 0,6	165,1	- 1,9	(161,8)
	FEB	160,2	- 9,4	- 6,5	155,6	- 6,6	155,6	- 5,8	(162,0)
	MAR	175,8	-12,5	+ 9,7	155,4	- 0,1	152,2	- 2,2	(162,4)
	APR	166,2	+ 1,3	- 5,5	162,4	+ 4,5	167,8	+10,2	(163,2)
	MAI	153,4	- 3,5	- 7,7	160,3	- 1,3	159,6	- 4,9	(164,4)
	JUN	181,7	+ 7,9	+18,4	178,1	+11,1	178,5	+11,8	(165,9)
	JUL	142,6	+ 2,4	-21,5	160,1	-10,1	163,5	- 8,4	(167,8)
	AUG	149,0	+ 3,3	+ 4,5	174,1	+ 8,7	169,1	+ 3,4	(173,0)
	SEP	178,4	+ 2,2	+19,7	172,5	- 0,9	175,2	+ 3,6	(174,8)
	OKT	187,7	+10,1	+ 5,2	177,2	+ 2,7	175,2	+ 0,0	(167,8)
	NOV	178,5	+ 7,5	- 4,9	178,9	+ 1,0	175,3	+ 0,1	(172,3)
	BEKLEIDUNGSGEWERBE INSGESAMT								
1977	NOV	118,4	- 8,3	-28,3	131,8	- 3,9	131,7	- 2,7	138,1
	DEZ	94,8	- 4,0	-19,9	134,2	+ 1,8	137,4	+ 4,3	136,3
1978	JAN	157,6	+ 8,1	+66,2	145,6	+ 8,5	142,3	+ 3,6	137,0
	FEB	155,3	+ 2,0	- 1,5	139,7	- 4,1	139,7	- 1,8	138,1
	MAR	172,4	- 4,0	+11,0	137,2	- 1,8	136,6	- 2,2	138,4
	APR	140,4	+ 6,3	-18,6	140,6	+ 2,5	146,1	+ 7,0	139,0
	MAI	91,9	-10,0	-34,5	126,5	-10,0	130,7	-10,5	139,7
	JUN	101,5	+12,9	+10,4	142,2	+12,4	141,8	+ 8,5	140,9
	JUL	130,2	+ 6,9	+28,3	146,1	+ 2,7	144,6	+ 2,0	(141,9)
	AUG	154,4	- 1,5	+18,6	143,8	- 1,6	144,0	- 0,4	(143,2)
	SEP	191,0	+ 3,7	+23,7	145,2	+ 1,0	145,4	+ 1,0	(144,6)
	OKT	176,1	+ 6,7	- 7,8	148,4	+ 2,2	145,2	- 0,1	(146,2)
	NOV	131,7	+11,2	-25,2	147,3	- 0,7	147,1	+ 1,3	(148,1)
	BEKLEIDUNGSGEWERBE INLAND								
1977	NOV	113,6	- 8,8	-25,8	123,1	- 3,1	123,0	- 2,1	128,6
	DEZ	89,7	- 5,8	-21,0	124,5	+ 1,1	127,6	+ 3,7	127,1
1978	JAN	146,1	+ 8,0	+62,9	135,8	+ 9,1	132,7	+ 4,0	127,7
	FEB	142,4	+ 1,5	- 2,5	130,2	- 4,1	130,2	- 1,9	128,7
	MAR	159,4	- 3,7	+11,9	128,6	- 1,2	128,1	- 1,6	128,9
	APR	131,4	+ 6,3	-17,6	131,3	+ 2,1	136,0	+ 6,2	129,5
	MAI	89,1	- 9,5	-32,2	118,6	- 9,7	122,0	-10,3	130,0
	JUN	97,0	+11,2	+ 8,9	132,6	+11,8	132,2	+ 8,4	131,0
	JUL	120,2	+ 6,6	+23,9	135,6	+ 2,3	134,6	+ 1,8	(132,0)
	AUG	140,8	- 1,5	+17,1	133,4	- 1,6	133,4	- 0,9	(133,2)
	SEP	174,4	+ 3,3	+23,9	134,2	+ 0,6	134,9	+ 1,1	(134,5)
	OKT	163,4	+ 6,7	- 6,3	137,9	+ 2,8	134,9	+ 0,0	(136,1)
	NOV	126,2	+11,1	-22,8	137,1	- 0,6	136,9	+ 1,5	(137,8)
	BEKLEIDUNGSGEWERBE AUSLAND								
1977	NOV	206,1	- 4,5	-45,9	284,5	-10,1	284,8	- 8,0	309,2
	DEZ	186,1	+13,1	- 9,7	303,8	+ 6,8	308,7	+ 8,4	303,4
1978	JAN	367,3	+ 9,6	+97,4	374,9	+23,4	362,8	+17,5	304,5
	FEB	389,3	+ 5,8	+ 6,0	305,8	-18,4	305,8	-15,7	308,2
	MAR	408,1	- 5,4	+ 4,8	296,0	- 3,2	297,2	- 2,8	310,6
	APR	302,0	+ 5,3	-26,0	304,3	+ 2,8	324,4	+ 9,2	312,1
	MAI	143,4	-14,8	-52,5	267,1	-12,2	284,8	-12,2	313,8
	JUN	181,7	+30,7	+26,7	311,5	+16,6	310,5	+ 9,0	318,7
	JUL	311,6	+ 9,7	+71,5	332,4	+ 6,7	325,3	+ 4,8	(320,2)
	AUG	400,5	- 2,0	+28,5	326,8	- 1,7	326,0	+ 0,2	(321,7)
	SEP	490,8	+ 6,8	+22,5	337,7	+ 3,3	332,5	+ 2,0	(323,1)
	OKT	406,8	+ 6,8	-17,1	333,0	- 1,4	318,9	- 4,1	(324,5)
	NOV	232,8	+13,0	-42,8	329,1	- 1,2	332,0	+ 4,1	(325,9)

5 UMSATZE IM VERARBEITENDEN GEWERBE UND IM BAUHAUPTGEWERBE

5.1 WERTINDEX (1970 = 100)

JAHR	MONAT	ORIGINALWERT			SAISONDEREINIGTER WERT		SAISON- UND ARBEITSTÄGLICH BEREINIGTER WERT		GLATTE KOMPONENTE	
		1970=100	VERÄNDERUNG VORJAHR	IN O/D GEGEN VORMONAT	1970=100	VERÄNDERUNG IN O/D GEGEN VORMONAT	1970=100	VERÄNDERUNG IN O/D GEGEN VORMONAT	1970=100	
BAUHAUPTGEWERBE										
1977	NOV	183,9	+ 5,6	+14,6	142,1	+ 4,5	141,3	+ 3,9	130,7	
	DEZ*	356,9	+49,5	+94,1	266,7	+87,7	269,3	+90,6	(130,1)	
1978	JAN	105,6	+10,1	-70,4	135,1	-49,3	132,6	-50,8	(129,6)	
	FEB	67,8	-16,8	-35,8	122,6	- 9,3	122,6	- 7,5	(129,8)	
	MAR	83,2	-23,7	+22,7	117,5	- 4,2	115,8	- 5,5	(129,6)	
	APR	94,4	-14,6	+13,5	123,5	+ 5,1	128,0	+10,5	(129,9)	
	MAI	101,6	-14,3	+ 7,6	120,5	- 2,4	122,8	- 4,1	(129,6)	
	JUN	127,8	-11,1	+25,8	125,9	+ 4,5	125,9	+ 2,5	(129,2)	
	JUL	124,3	- 7,8	- 2,7	127,5	+ 1,3	127,4	+ 1,2	(129,2)	
	AUG	123,4	-10,1	- 0,7	125,0	- 2,0	123,8	- 2,8	(130,2)	
	SEP	144,1	- 8,3	+16,8	128,4	+ 2,7	129,9	+ 4,9	(131,5)	
	OKT	168,8	+ 5,2	+17,1	143,1	+11,4	141,2	+ 8,7	(133,2)	
	NOV	188,0	+ 2,2	+11,4	146,4	+ 2,3	144,2	+ 2,1	(136,2)	
	WOHNUNGSBAU									
	1977	NOV	186,8	+ 6,1	+ 8,9	149,0	+ 1,5	149,8	+ 1,9	140,7
DEZ*		389,9	+55,8	+108,7	296,5	+99,0	297,7	+98,7	(140,0)	
1978	JAN	109,3	+ 6,5	-72,0	141,8	-52,2	139,1	-53,3	(139,3)	
	FEB	69,6	-25,8	-36,3	125,9	-11,2	125,9	- 9,5	(139,0)	
	MAR	92,5	-26,2	+32,9	124,4	- 1,2	122,0	- 3,1	(138,6)	
	APR	104,0	-18,5	+12,4	128,5	+ 3,3	134,3	+10,1	(138,7)	
	MAI	111,6	-16,7	+ 7,3	126,5	- 1,6	130,0	- 3,2	(138,0)	
	JUN	138,9	-10,2	+24,5	135,2	+ 6,9	133,5	+ 2,7	(137,2)	
	JUL	128,7	-10,7	- 7,3	134,5	- 0,5	134,3	+ 0,6	(137,3)	
	AUG	122,7	-16,5	- 4,7	128,8	- 4,2	129,0	- 3,9	(138,6)	
	SEP	153,6	-12,9	+25,2	136,0	+ 5,6	135,8	+ 5,3	(140,5)	
	OKT	182,5	+ 6,4	+18,8	155,9	+14,6	153,2	+12,8	(142,9)	
	NOV	197,0	+ 5,5	+ 7,9	159,3	+ 2,2	158,5	+ 3,5	(147,3)	
	ÖFFENTLICHER- UND VERKEHRSBAU									
	1977	NOV	194,6	+ 8,8	+26,0	139,1	+10,1	137,1	+ 8,0	120,9
DEZ*		370,1	+55,3	+90,2	270,8	+94,7	274,0	+99,9	(120,4)	
1978	JAN	101,2	+16,2	-72,7	128,6	-52,5	125,6	-54,2	(120,0)	
	FEB	58,4	- 8,3	-42,3	116,5	- 9,4	116,5	- 7,2	(121,1)	
	MAR	70,2	-22,3	+20,2	110,7	- 5,0	109,1	- 6,4	(120,9)	
	APR	80,8	-13,0	+15,1	116,2	+ 5,0	121,9	+11,7	(121,3)	
	MAI	88,3	-13,4	+ 9,3	113,3	- 2,5	114,6	- 6,0	(121,3)	
	JUN	113,2	- 4,8	+28,2	120,3	+ 6,2	120,0	+ 4,7	(120,7)	
	JUL	115,5	- 2,2	+ 2,0	120,8	+ 0,4	121,7	+ 1,4	(120,4)	
	AUG	115,6	- 8,8	+ 0,1	116,7	- 3,4	115,0	- 5,5	(120,6)	
	SEP	135,4	- 6,4	+17,1	119,7	+ 2,6	121,2	+ 5,4	(120,9)	
	OKT	156,9	+ 1,6	+15,9	128,3	+ 7,2	126,8	+ 4,6	(121,3)	
	NOV	189,1	- 2,8	+20,5	133,4	+ 4,0	131,2	+ 3,5	(122,2)	

## 5 UMSATZE IM VERARBEITENDEN GEWERBE UND IM BAUHAUPTGEWERBE

## 5.2 VOLUMENINDEX (1970 = 100)

JAHR	MONAT	ORIGINALWERT			SAISONBEREINIGTER WERT		SAISON- UND ARBEITSTÄGLICH BEREINIGTER WERT		GLATTE KOMPONENTE	
		1970=100	VERÄNDERUNG IN O/O GEGEN VORJAHR	VERÄNDERUNG IN O/O GEGEN VORMONAT	1970=100	VERÄNDERUNG IN O/O GEGEN VORMONAT	1970=100	VERÄNDERUNG IN O/O GEGEN VORMONAT		
VERARBEITENDES GEWERBE (OHNE NAHRUNGS- UND GENUSSMITTELGEWERBE) INSGESAMT										
1977	NOV	119,1	+ 2,7	- 0,3	115,7	+ 2,8	114,4	+ 0,7	114,1	
	DEZ	121,6	- 2,3	+ 2,1	113,7	- 1,7	115,7	+ 1,1	114,4	
1978	JAN	112,9	+ 7,8	- 7,2	118,5	+ 4,2	116,8	+ 1,0	(114,5)	
	FEB	108,2	+ 0,7	- 4,2	113,9	- 3,9	113,9	- 2,5	(114,8)	
	MAR	119,8	- 5,0	+10,7	110,9	- 2,6	110,0	- 3,4	(115,1)	
	APR	111,9	+ 2,8	- 6,6	114,8	+ 3,5	118,1	+ 7,4	(115,7)	
	MAI	108,8	- 2,8	- 2,8	112,5	- 2,0	112,9	- 4,4	(116,3)	
	JUN	125,9	+ 7,2	+15,7	121,2	+ 7,7	120,8	+ 7,0	(116,8)	
	JUL	104,0	+ 3,0	-17,4	116,5	- 3,9	117,7	- 2,6	(117,4)	
	AUG	107,0	+ 1,6	+ 2,9	117,8	+ 1,1	116,6	- 0,9	(118,1)	
	SEP	130,8	+ 4,6	+22,2	120,1	+ 2,0	121,4	+ 4,1	(118,9)	
	OKT	126,6	+ 6,0	- 3,2	121,4	+ 1,1	119,5	- 1,6	(119,7)	
	NOV	123,2	+ 3,4	- 2,7	120,3	- 0,9	119,2	- 0,3	(120,9)	
	VERARBEITENDES GEWERBE (OHNE NAHRUNGS- UND GENUSSMITTELGEWERBE) INLAND									
	1977	NOV	107,6	+ 0,3	- 1,6	104,6	+ 2,9	103,3	+ 0,7	103,7
		DEZ	108,8	- 0,5	+ 1,1	104,9	+ 0,3	106,6	+ 3,2	103,9
1978	JAN	101,8	+ 5,2	- 6,4	106,8	+ 1,8	104,9	- 1,6	(104,1)	
	FEB	97,7	+ 0,9	- 4,0	103,8	- 2,8	103,8	- 1,0	(104,4)	
	MAR	109,0	- 5,0	+11,6	100,8	- 2,9	100,5	- 3,2	(104,7)	
	APR	103,2	+ 3,2	- 5,3	105,2	+ 4,4	107,9	+ 7,4	(105,4)	
	MAI	99,6	- 2,4	- 3,5	102,6	- 2,5	102,7	- 4,8	(106,0)	
	JUN	113,4	+ 7,0	+13,9	109,6	+ 6,8	109,4	+ 6,5	(106,6)	
	JUL	95,5	+ 3,2	-15,8	106,2	- 3,1	107,3	- 1,9	(107,2)	
	AUG	98,9	+ 1,5	+ 3,6	107,5	+ 1,2	106,4	- 0,8	(108,0)	
	SEP	118,5	+ 3,1	+19,8	108,9	+ 1,3	110,1	+ 3,5	(108,8)	
	OKT	117,9	+ 7,8	- 0,5	111,9	+ 2,8	110,1	+ 0,0	(109,7)	
	NOV	114,1	+ 6,0	- 3,2	111,3	- 0,5	110,5	+ 0,4	(111,0)	
	VERARBEITENDES GEWERBE (OHNE NAHRUNGS- UND GENUSSMITTELGEWERBE) AUSLAND									
	1977	NOV	157,3	+ 8,9	+ 3,6	151,7	+ 2,5	150,9	+ 1,3	148,3
		DEZ	163,7	- 6,6	+ 4,1	150,4	- 0,9	152,3	+ 0,9	148,7
1978	JAN	148,1	+14,5	- 9,5	156,5	+ 4,1	155,3	+ 2,0	148,9	
	FEB	143,9	+ 1,7	- 2,8	147,5	- 5,8	147,5	- 5,0	148,5	
	MAR	155,3	- 4,8	+ 7,9	143,2	- 2,9	141,1	- 4,3	149,0	
	APR	140,2	+ 2,4	- 9,7	145,3	+ 1,5	148,3	+ 5,1	149,9	
	MAI	138,8	- 3,3	- 1,0	143,5	- 1,2	145,7	- 1,8	(150,0)	
	JUN	167,8	+ 8,5	+20,9	158,3	+10,3	159,4	+ 9,4	(150,2)	
	JUL	132,0	+ 2,6	-21,3	149,0	- 5,9	149,4	- 6,3	(150,4)	
	AUG	133,4	+ 2,5	+ 1,1	151,4	+ 1,6	149,6	+ 0,1	(150,4)	
	SEP	171,0	+ 8,2	+28,2	159,6	+ 5,4	160,4	+ 7,2	(151,0)	
	OKT	155,7	+ 2,6	- 8,9	152,6	- 4,4	151,8	- 5,4	(151,0)	
	NOV	153,9	- 2,2	- 1,2	148,3	- 2,8	146,2	- 3,7	(141,6)	
	GRUNDSTOFF- UND PRODUKTIONSGÜTERGEWERBE INSGESAMT									
	1977	NOV	112,4	- 1,7	- 2,9	111,5	+ 2,1	110,3	- 0,1	111,9
		DEZ	105,7	+ 0,6	- 6,0	113,7	+ 2,0	114,7	+ 4,0	111,9
1978	JAN	109,3	+ 1,9	+ 3,4	113,7	+ 0,0	112,6	- 1,8	112,2	
	FEB	104,9	- 1,2	- 4,0	111,9	- 1,6	111,9	- 0,6	112,7	
	MAR	116,4	- 6,7	+11,0	109,3	- 2,3	109,1	- 2,5	112,7	
	APR	115,7	+ 3,3	- 0,6	115,1	+ 5,3	115,6	+ 6,0	113,2	
	MAI	115,2	- 0,6	- 0,4	113,5	- 1,4	112,8	- 2,4	(114,2)	
	JUN	125,9	+ 5,8	+ 9,3	120,5	+ 6,2	120,8	+ 7,1	(115,1)	
	JUL	109,4	+ 2,8	-13,1	113,1	- 6,1	114,3	- 5,4	(116,1)	
	AUG	113,8	+ 3,5	+ 4,0	118,2	+ 4,5	116,4	+ 1,8	(117,0)	
	SEP	122,9	+ 3,9	+ 8,0	116,8	- 1,2	118,0	+ 1,4	(118,2)	
	OKT	125,6	+ 8,5	+ 2,2	119,2	+ 2,1	118,5	+ 0,4	(120,1)	
	NOV	122,2	+ 8,7	- 2,7	121,5	+ 1,9	120,4	+ 1,6	(121,8)	
	GRUNDSTOFF- UND PRODUKTIONSGÜTERGEWERBE INLAND									
	1977	NOV	100,7	- 4,6	- 4,5	100,0	+ 1,7	98,5	- 0,9	100,1
		DEZ	91,4	- 2,6	- 9,2	101,2	+ 1,2	102,6	+ 4,2	100,0
1978	JAN	97,5	+ 1,7	+ 6,7	102,4	+ 1,2	100,7	- 1,9	(100,0)	
	FEB	92,2	- 2,2	- 5,4	99,8	- 2,5	99,8	- 0,9	(100,1)	
	MAR	102,3	- 8,6	+11,0	96,0	- 3,8	96,3	- 3,5	(100,4)	
	APR	103,1	+ 3,0	+ 0,8	102,5	+ 6,8	103,1	+ 7,1	(100,8)	
	MAI	102,6	- 1,7	- 0,5	100,4	- 2,0	99,6	- 3,4	(101,4)	
	JUN	110,5	+ 3,5	+ 7,7	104,2	+ 3,8	104,9	+ 5,3	(101,9)	
	JUL	97,6	+ 1,3	-11,7	101,1	- 3,0	102,4	- 2,4	(102,7)	
	AUG	101,9	+ 2,2	+ 4,4	104,2	+ 3,1	102,4	+ 0,0	(103,6)	
	SEP	108,1	+ 0,6	+ 6,1	102,2	- 1,9	104,2	+ 1,8	(104,7)	
	OKT	113,1	+ 7,2	+ 4,6	107,7	+ 5,4	105,9	+ 1,6	(105,9)	
	NOV	109,3	+ 8,5	- 3,4	108,2	+ 0,5	107,2	+ 1,2	(107,5)	
	GRUNDSTOFF- UND PRODUKTIONSGÜTERGEWERBE AUSLAND									
	1977	NOV	157,3	+ 7,4	+ 1,2	158,7	+ 5,4	156,1	+ 2,2	(157,2)
		DEZ	161,1	+10,3	+ 2,4	165,2	+ 4,1	165,1	+ 5,8	(157,3)
1978	JAN	154,1	+ 3,7	- 4,3	155,3	- 6,0	156,1	- 5,5	(157,5)	
	FEB	153,4	+ 2,7	- 0,5	154,6	- 0,5	154,6	- 1,0	(157,9)	
	MAR	170,7	- 1,0	+11,3	160,0	+ 3,5	157,6	+ 1,9	(158,7)	
	APR	164,2	+ 5,3	- 3,8	160,4	+ 0,3	160,9	+ 2,1	(159,9)	
	MAI	163,2	+ 3,1	- 0,6	161,9	+ 0,9	159,9	- 0,6	(161,5)	
	JUN*	186,1	+13,0	+14,0	183,3	+13,2	184,8	+15,6	(163,3)	
	JUL	154,6	+ 6,8	-16,9	163,9	-10,6	165,9	-10,2	(166,8)	
	AUG	160,2	+ 7,4	+ 3,6	170,8	+ 4,2	167,1	+ 0,7	(169,6)	
	SEP	181,9	+13,9	+13,5	176,3	+ 3,2	178,2	+ 6,6	(173,9)	
	OKT	174,3	+12,2	- 4,2	173,7	- 1,5	174,6	- 2,0	(179,5)	
	NOV	172,1	+ 9,4	- 1,3	173,6	- 0,1	170,4	- 2,4	(174,7)	

## 5 UMSATZE IM VERARBEITENDEN GEWERBE UND IM BAUHAUPTGEWERBE

## 5.2 VOLUMENINDEX (1970 = 100)

JAHR	MONAT	ORIGINALWERT			SAISONBEREINIGTER WERT		SAISON- UND ARBEITSTÄGLICH BEREINIGTER WERT		GLATTE KOMPONENTE
		1970=100	VERÄNDERUNG VORJAHR	IN 0/0 GEGEN VORMONAT	1970=100	VERÄNDERUNG IN 0/0 GEGEN VORMONAT	1970=100	VERÄNDERUNG IN 0/0 GEGEN VORMONAT	1970=100
INVESTITIONSGÜTER PRODUZIERENDES GEWERBE INSGESAMT									
1977	NOV	126,8	+ 6,6	+ 4,6	120,4	+ 3,8	119,1	+ 1,9	118,0
	DEZ	142,5	- 4,8	+12,4	122,1	+ 1,4	124,4	+ 4,5	118,6
1978	JAN	115,6	+13,3	-18,9	124,6	+ 2,0	122,7	- 1,4	(119,0)
	FEB	108,0	- 0,2	- 6,6	116,6	- 6,4	116,6	- 5,0	(119,3)
	MAR	122,9	- 3,6	+13,8	114,7	- 1,6	114,1	- 2,1	(119,6)
	APR	110,1	+ 1,7	-10,4	116,3	+ 1,4	119,7	+ 4,9	(119,8)
	MAI	109,7	- 3,8	- 0,4	114,5	- 1,5	115,3	- 3,7	(120,4)
	JUN	133,7	+ 8,3	+21,9	124,9	+ 9,1	124,7	+ 8,2	(120,6)
	JUL	104,2	+ 3,6	-22,1	120,0	- 3,9	120,8	- 3,1	(120,8)
	AUG	102,8	+ 1,2	- 1,3	119,5	- 0,4	118,7	- 1,7	(121,0)
	SEP	139,6	+ 6,9	+35,8	125,2	+ 4,8	125,7	+ 6,1	(121,2)
	OKT	127,1	+ 4,9	- 9,0	123,3	- 1,5	121,2	- 3,7	(121,5)
	NOV	126,8	+ 0,0	- 0,2	121,0	- 1,9	120,3	- 0,7	(121,0)
INVESTITIONSGÜTER PRODUZIERENDES GEWERBE INLAND									
1977	NOV	112,8	+ 3,9	+ 3,6	108,4	+ 4,5	107,8	+ 3,0	106,9
	DEZ	130,9	+ 0,1	+16,0	112,6	+ 3,9	113,6	+ 5,4	107,5
1978	JAN	102,0	+ 7,5	-22,1	110,0	- 2,3	108,2	- 4,8	(108,0)
	FEB	97,6	+ 1,6	- 4,3	106,4	- 3,3	106,4	- 1,7	(108,5)
	MAR	112,6	- 2,1	+15,4	104,9	- 1,4	104,9	- 1,4	(109,0)
	APR	102,3	+ 2,0	- 9,1	107,0	+ 2,0	109,1	+ 4,0	(109,5)
	MAI	101,4	- 2,3	- 0,9	105,0	- 1,9	104,7	- 4,0	(110,3)
	JUN	121,7	+ 9,6	+20,0	113,6	+ 8,2	113,1	+ 8,0	(110,9)
	JUL	96,7	+ 5,5	-20,5	110,6	- 2,6	111,9	- 1,1	(111,5)
	AUG	95,5	+ 1,9	- 1,2	110,2	- 0,4	109,6	- 2,1	(112,1)
	SEP	127,8	+ 6,9	+33,8	115,9	+ 5,2	116,5	+ 6,3	(112,8)
	OKT	119,4	+ 9,6	- 6,6	116,2	+ 0,3	114,6	- 1,6	(113,6)
	NOV	119,1	+ 5,6	- 0,3	114,8	- 1,2	114,8	+ 0,2	(114,2)
INVESTITIONSGÜTER PRODUZIERENDES GEWERBE AUSLAND									
1977	NOV	158,5	+11,2	+ 6,3	148,2	+ 2,3	147,1	+ 1,2	143,6
	DEZ	168,7	-13,0	+ 6,4	143,0	- 3,5	146,1	- 0,7	142,2
1978	JAN	144,2	+22,5	-14,5	156,3	+ 9,3	154,7	+ 5,9	143,0
	FEB	132,1	- 2,9	- 8,4	139,8	-10,6	139,8	- 9,6	143,5
	MAR	147,0	- 6,2	+11,3	136,9	- 2,1	135,5	- 3,1	143,3
	APR	128,0	+ 1,3	-12,9	137,7	+ 0,6	141,0	+ 4,1	143,8
	MAI	128,9	- 6,3	+ 0,7	135,5	- 1,6	138,1	- 2,1	143,2
	JUN	161,7	+ 6,6	+25,4	150,6	+11,1	151,4	+ 9,6	142,9
	JUL	121,9	+ 0,5	-24,6	141,2	- 6,2	140,9	- 6,9	(142,4)
	AUG	119,6	+ 0,0	- 1,9	141,4	+ 0,1	139,9	- 0,7	(141,7)
	SEP	166,8	+ 7,1	+39,5	147,5	+ 4,3	148,8	+ 6,4	(140,9)
	OKT	145,0	- 2,7	-13,1	141,0	- 4,4	137,9	- 7,3	(139,9)
	NOV	145,6	- 8,1	+ 0,4	136,5	- 3,2	134,6	- 2,4	(138,4)
VERBRAUCHSGÜTER PRODUZIERENDES GEWERBE INSGESAMT									
1977	NOV	112,8	+ 0,4	- 6,8	109,3	+ 1,7	108,3	+ 0,7	109,0
	DEZ	99,0	- 0,3	-12,2	108,5	- 0,7	110,6	+ 2,1	108,3
1978	JAN	113,0	+ 5,8	+14,1	112,4	+ 3,6	110,3	- 0,3	108,9
	FEB	108,2	+ 0,4	- 4,2	107,4	- 4,4	107,4	- 2,6	109,2
	MAR	118,4	- 5,4	+ 9,4	104,9	- 2,3	104,6	- 2,6	109,2
	APR	110,4	+ 4,9	- 6,8	110,1	+ 5,0	112,6	+ 7,6	109,3
	MAI	96,8	- 3,8	-12,3	105,0	- 4,6	106,0	- 5,9	110,0
	JUN	108,4	+ 7,1	+12,0	113,9	+ 8,5	114,3	+ 7,8	110,5
	JUL	95,5	+ 2,5	-11,9	109,6	- 3,8	109,9	- 3,8	(110,8)
	AUG	106,6	+ 0,5	+11,6	112,5	+ 2,6	111,1	+ 1,1	(111,2)
	SEP	122,6	- 0,2	+15,0	110,1	- 2,1	111,9	+ 0,7	(111,6)
	OKT	127,7	+ 5,5	+ 4,2	115,2	+ 4,6	113,0	+ 1,0	(112,1)
	NOV	116,4	+ 3,2	- 8,8	113,2	- 1,7	112,9	- 0,1	(112,5)
VERBRAUCHSGÜTER PRODUZIERENDES GEWERBE INLAND									
1977	NOV	108,1	+ 0,7	- 6,8	103,8	+ 1,6	103,0	+ 0,6	103,6
	DEZ	93,9	+ 0,0	-13,1	103,2	- 0,6	105,1	+ 2,0	103,0
1978	JAN	107,4	+ 6,0	+14,4	106,8	+ 3,5	104,9	- 0,2	103,6
	FEB	102,5	+ 0,6	- 4,6	102,1	- 4,4	102,1	- 2,7	103,9
	MAR	112,0	- 5,3	+ 9,3	99,7	- 2,4	99,4	- 2,6	103,8
	APR	104,8	+ 5,4	- 6,4	104,7	+ 5,0	107,0	+ 7,6	104,0
	MAI	91,8	- 3,8	-12,4	99,7	- 4,8	100,8	- 5,8	104,5
	JUN	102,2	+ 6,9	+11,3	108,1	+ 8,4	108,4	+ 7,5	105,0
	JUL	90,3	+ 2,1	-11,6	104,0	- 3,8	104,3	- 3,8	(105,2)
	AUG	101,0	+ 0,0	+11,8	106,5	+ 2,4	105,2	+ 0,9	(105,5)
	SEP	116,6	- 0,5	+15,4	104,4	- 2,0	106,2	+ 1,0	(105,8)
	OKT	121,8	+ 5,0	+ 4,5	109,1	+ 4,5	107,0	+ 0,8	(106,1)
	NOV	111,3	+ 3,0	- 8,6	107,3	- 1,6	107,0	+ 0,0	(106,4)
VERBRAUCHSGÜTER PRODUZIERENDES GEWERBE AUSLAND									
1977	NOV	149,6	- 0,8	- 6,4	153,1	+ 2,5	151,4	+ 0,9	152,6
	DEZ	139,3	- 2,1	- 6,9	151,9	- 0,8	153,6	+ 1,5	151,2
1978	JAN	156,8	+ 4,1	+12,6	155,6	+ 2,4	153,8	+ 0,1	149,9
	FEB	152,5	- 0,8	- 2,7	148,8	- 4,4	148,8	- 3,3	150,0
	MAR	168,1	- 6,2	+10,2	144,9	- 2,6	144,4	- 3,0	148,8
	APR	154,9	+ 2,0	- 7,9	151,6	+ 4,6	153,7	+ 6,4	149,1
	MAI	136,6	- 3,9	-11,8	145,3	- 4,2	146,4	- 4,7	(149,8)
	JUN*	157,8	+ 8,6	+15,5	166,2	+14,4	167,4	+14,3	(150,9)
	JUL	136,3	+ 3,2	-13,6	152,3	- 8,4	153,4	- 8,4	(152,5)
	AUG	150,8	+ 3,1	+10,6	160,2	+ 5,2	157,9	+ 2,9	(154,6)
	SEP	169,6	+ 1,0	+12,5	156,0	- 2,6	157,1	- 0,5	(157,9)
	OKT	174,8	+ 9,3	+ 3,1	162,9	+ 4,4	161,1	+ 2,5	(160,6)
	NOV	158,8	+ 6,1	- 9,2	163,2	+ 0,2	161,9	+ 0,5	(165,3)

## 5 UMSATZE IM VERARBEITENDEN GEWERBE UND IM BAUHAUPTGEWERBE

## 5.2 VOLUMENINDEX (1970 = 100)

JAHR	MONAT	ORIGINALWERT			SAISONBEREINIGTER WERT		SAISON- UND ARBEITSTÄEGLICH BEREINIGTER WERT		GLATTE KOMPONENTE
		1970=100	VERAENDERUNG VORJAHR	IN O/O GEGEN VORMONAT	1970=100	VERAENDERUNG IN O/O GEGEN VORMONAT	1970=100	VERAENDERUNG IN O/O GEGEN VORMONAT	
HOCHOFEN-,STAHL-UND WARMWALZWERKE (OHNE HERSTELLUNG VON PRAEZISIONSSTAHLROHREN) INSGESAMT									
1977	NOV	89,8	- 6,3	- 4,0	90,2	+ 1,1	88,7	- 1,4	94,0
	DEZ	89,2	+ 0,0	- 0,7	96,2	+ 6,7	95,6	+ 7,8	( 93,2)
1978	JAN	90,3	- 3,8	+ 1,2	92,6	- 3,7	94,1	- 1,6	( 92,3)
	FEB	90,8	- 3,6	+ 0,6	93,4	+ 0,9	93,4	- 0,7	( 91,4)
	MAR	97,3	-11,8	+ 7,2	90,5	- 3,1	89,8	- 3,9	( 90,5)
	APR	93,9	- 6,8	- 3,5	92,4	+ 2,1	89,2	- 0,7	( 89,7)
	MAI	93,3	- 6,1	- 0,6	95,2	+ 3,0	93,9	+ 5,3	( 89,1)
	JUN*	105,2	+ 1,4	+12,8	104,4	+ 9,7	106,0	+12,9	( 89,0)
	JUL	80,3	-10,1	-23,7	84,0	-19,5	85,1	-19,7	( 89,5)
	AUG	89,1	- 3,5	+11,0	92,9	+10,6	90,8	+ 6,7	( 90,8)
	SEP	105,0	+ 7,4	+17,8	98,6	+ 6,1	99,1	+ 9,1	( 93,3)
	OKT	94,7	+ 1,3	- 9,8	91,7	- 7,0	93,4	- 5,8	( 97,1)
	NOV	97,4	+ 8,5	+ 2,9	98,0	+ 6,9	96,3	+ 3,1	(102,6)
HOCHOFEN-,STAHL-UND WARMWALZWERKE (OHNE HERSTELLUNG VON PRAEZISIONSSTAHLROHREN) INLAND									
1977	NOV	77,0	- 9,8	- 4,7	79,8	+ 0,6	77,9	- 3,3	83,0
	DEZ	73,8	- 7,3	- 4,2	83,3	+ 4,4	83,5	+ 7,2	( 82,2)
1978	JAN	80,9	- 8,8	+ 9,6	83,3	+ 0,0	83,5	+ 0,0	( 81,1)
	FEB	81,5	- 6,4	+ 0,7	83,2	- 0,1	83,2	- 0,4	( 79,9)
	MAR	86,2	-15,2	+ 5,8	78,3	- 5,9	78,5	- 5,6	( 78,6)
	APR	83,1	- 9,8	- 3,6	80,7	+ 3,1	77,8	- 0,9	( 77,4)
	MAI	83,2	- 9,4	+ 0,1	81,9	+ 1,5	79,5	+ 2,2	( 76,4)
	JUN	82,9	- 9,7	- 0,4	80,0	- 2,3	81,2	+ 2,1	( 75,9)
	JUL	69,2	-11,7	-16,5	71,6	-10,5	73,2	- 9,9	( 76,1)
	AUG	73,7	- 7,5	+ 6,5	77,4	+ 8,1	75,5	+ 3,1	( 77,3)
	SEP	81,1	- 3,2	+10,0	77,9	+ 0,6	79,4	+ 5,2	( 79,9)
	OKT	80,6	- 0,2	- 0,6	79,4	+ 1,9	80,2	+ 1,0	( 84,4)
	NOV	84,6	+ 9,9	+ 5,0	87,2	+ 9,8	86,4	+ 7,7	( 91,2)
HOCHOFEN-,STAHL-UND WARMWALZWERKE (OHNE HERSTELLUNG VON PRAEZISIONSSTAHLROHREN) AUSLAND									
1977	NOV	142,9	+ 9,7	- 2,0	135,7	+ 2,0	136,8	+ 3,2	142,0
	DEZ	154,2	+27,2	+ 7,9	152,3	+12,2	149,1	+ 9,0	(141,5)
1978	JAN	128,3	+12,2	-16,8	131,5	-13,7	135,8	- 8,9	(140,8)
	FEB	128,6	+ 5,7	+ 0,2	135,2	+ 2,8	135,2	- 0,4	(140,0)
	MAR	142,1	- 1,5	+10,5	138,5	+ 2,4	135,5	+ 0,2	(139,2)
	APR	136,9	+ 1,6	- 3,7	138,5	+ 0,0	134,7	- 0,6	(138,5)
	MAI	133,3	+ 2,9	- 2,6	144,7	+ 4,5	147,2	+ 9,3	(138,0)
	JUN*	192,9	+27,7	+44,7	196,1	+35,5	197,2	+34,0	(137,8)
	JUL	123,8	- 7,3	-35,8	133,2	-32,1	132,7	-32,7	(138,1)
	AUG	149,2	+ 3,7	+20,5	154,6	+16,1	152,2	+14,7	(138,9)
	SEP*	199,3	+28,6	+33,6	186,9	+20,9	187,9	+23,5	(140,3)
	OKT	150,9	+ 3,5	-24,3	140,4	-24,9	142,4	-24,2	(142,6)
	NOV	148,2	+ 3,7	- 1,8	142,0	+ 1,1	138,8	- 2,5	(145,7)
CHEMISCHE INDUSTRIE INSGESAMT									
1977	NOV	132,8	+ 2,2	- 1,5	134,6	+ 2,5	132,7	+ 0,2	134,1
	DEZ	127,7	+ 4,3	- 3,8	136,2	+ 1,2	137,9	+ 3,9	134,2
1978	JAN	136,8	+ 2,3	+ 7,1	135,1	- 0,8	133,4	- 3,3	134,9
	FEB	132,6	+ 3,4	- 3,1	135,3	+ 0,1	135,3	+ 1,4	135,7
	MAR	143,7	- 2,4	+ 8,4	132,5	- 2,1	132,8	- 1,8	135,7
	APR	137,4	+ 6,3	- 4,4	137,7	+ 3,9	138,4	+ 4,2	136,6
	MAI	138,6	+ 2,4	+ 0,9	137,2	- 0,4	136,6	- 1,3	(137,8)
	JUN	148,1	+ 7,9	+ 6,9	143,7	+ 4,7	144,3	+ 5,6	(139,1)
	JUL	134,3	+ 7,3	- 9,3	138,9	- 3,3	140,2	- 2,8	(140,5)
	AUG	135,4	+ 5,3	+ 0,8	142,2	+ 2,4	140,1	- 0,1	(141,1)
	SEP	142,6	+ 4,0	+ 5,3	139,4	- 2,0	140,9	+ 0,6	(143,2)
	OKT	148,9	+10,5	+ 4,4	145,5	+ 4,4	144,6	+ 2,6	(145,5)
	NOV	144,7	+ 9,0	- 2,8	146,6	+ 0,8	145,5	+ 0,6	(145,5)
CHEMISCHE INDUSTRIE INLAND									
1977	NOV	121,6	- 1,1	- 3,6	121,9	+ 1,5	120,4	- 0,7	122,5
	DEZ	113,8	+ 3,1	- 6,4	124,8	+ 2,4	126,2	+ 4,8	122,7
1978	JAN	126,4	+ 3,3	+11,1	123,6	- 1,0	121,9	- 3,4	123,2
	FEB	120,4	+ 4,2	- 4,7	123,9	+ 0,2	123,9	+ 1,6	124,0
	MAR	128,4	- 2,9	+ 6,6	119,8	- 3,5	119,5	- 3,6	123,6
	APR	123,1	+ 6,6	- 4,1	125,1	+ 4,4	126,9	+ 6,2	124,2
	MAI	124,5	+ 2,5	+ 1,1	125,0	- 0,1	125,0	- 1,5	(125,1)
	JUN	133,7	+ 7,0	+ 7,4	129,6	+ 3,7	129,9	+ 3,9	(126,2)
	JUL	120,3	+ 3,8	-10,0	124,0	- 4,3	125,2	- 3,6	(126,3)
	AUG	124,1	+ 3,8	+ 3,2	128,9	+ 4,0	127,0	+ 1,4	(126,0)
	SEP	130,3	+ 1,4	+ 5,0	125,1	- 2,9	126,4	- 0,5	(126,8)
	OKT	137,2	+ 8,8	+ 5,3	131,1	+ 4,8	130,0	+ 2,8	(130,2)
	NOV	131,5	+ 8,1	- 4,2	132,3	+ 0,9	131,3	+ 1,0	(132,5)
CHEMISCHE INDUSTRIE AUSLAND									
1977	NOV	158,6	+ 8,9	+ 2,5	163,8	+ 4,4	161,3	+ 1,9	160,9
	DEZ	159,8	+ 6,7	+ 0,8	162,8	- 0,6	165,0	+ 2,3	160,9
1978	JAN	161,0	+ 1,0	+ 0,8	161,9	- 0,6	160,3	- 2,8	162,3
	FFB	161,3	+ 2,5	+ 0,2	162,0	+ 0,1	162,0	+ 1,1	163,3
	MAR	179,8	- 1,0	+11,5	162,5	+ 0,3	163,9	+ 1,2	164,0
	APP	171,2	+ 6,4	- 4,8	167,3	+ 3,0	165,6	+ 1,0	165,7
	MAI	171,8	+ 3,0	+ 0,4	166,0	- 0,8	164,1	- 0,9	(167,7)
	JUN	181,5	+ 9,9	+ 5,6	175,4	+ 5,7	177,0	+ 7,9	(170,2)
	JUL	167,1	+13,9	- 7,9	173,8	- 0,9	175,3	- 1,0	(173,7)
	AUG	161,6	+ 8,2	- 3,3	173,1	- 0,4	170,5	- 2,7	(176,3)
	SEP	171,2	+ 9,2	+ 5,9	172,1	- 0,6	174,1	+ 2,1	(179,2)
	OKT	176,2	+13,9	+ 2,9	179,0	+ 4,0	178,7	+ 2,6	(181,3)
	NOV	175,5	+10,7	- 0,4	180,0	+ 0,6	178,6	- 0,1	(176,3)

## 5 UNSATZTE IM VERARBEITENDEN GEWERBE UND IM BAUHAUPTGEWERBE

## 5.2 VOLUMENINDEX (1970 = 100)

JAHR	MONAT	ORIGINALWERT			SAISONBEREINIGTER WERT		SAISON- UND ARBEITSTÄGEGLEICH BEREINIGTER WERT		GLATTE KOMPONENTE
		1970=100	VERÄNDERUNG VORJAHR	IN O/D GEGEN VORMONAT	1970=100	VERÄNDERUNG IN O/D GEGEN VORMONAT	1970=100	VERÄNDERUNG IN O/D GEGEN VORMONAT	1970=100
MASCHINENBAU INSGESAMT									
1977	NOV	109,6	+ 2,0	+ 6,5	102,9	+ 1,8	101,5	- 1,6	103,0
	DEZ	135,1	-13,6	+23,3	106,4	+ 3,4	107,3	+ 5,7	103,6
1978	JAN	92,1	+ 7,5	-31,8	105,3	- 1,0	104,4	- 2,7	(103,8)
	FEB	88,3	- 2,8	- 4,1	100,4	- 4,7	100,4	- 3,8	(103,9)
	MAR	107,6	- 0,6	+21,9	103,1	+ 2,7	101,3	+ 0,9	(104,0)
	APR	94,6	- 0,1	-12,1	100,4	- 2,6	105,0	+ 3,7	(104,1)
	MAI	92,8	- 4,2	- 1,9	99,1	- 1,3	98,6	- 6,1	(104,2)
	JUN	117,8	+ 8,4	+26,9	107,9	+ 8,9	106,6	+ 8,1	(104,1)
	JUL	90,2	- 4,6	-23,4	99,9	- 7,4	102,1	- 4,2	(103,9)
	AUG	93,4	- 0,7	+ 3,5	104,7	+ 4,8	103,9	+ 1,8	(103,5)
	SEP	120,6	+ 5,3	+29,1	109,3	+ 4,4	109,2	+ 5,1	(103,1)
	OKT	104,3	+ 1,4	-13,5	103,6	- 5,2	102,6	- 6,0	(102,6)
	NOV	104,7	- 4,5	+ 0,4	99,7	- 3,8	99,8	- 2,7	(101,8)
MASCHINENBAU INLAND									
1977	NOV	88,3	- 4,7	+ 0,8	84,3	- 2,2	83,4	- 4,8	87,0
	DEZ	114,2	- 9,7	+29,3	91,4	+ 8,4	91,0	+ 9,1	87,5
1978	JAN	79,7	+ 7,4	-30,2	89,2	- 2,4	88,3	- 3,0	( 87,8)
	FEB	75,1	- 2,0	- 5,8	85,7	- 3,9	85,7	- 2,9	( 88,1)
	MAR	92,7	+ 1,5	+23,4	88,5	+ 3,3	87,7	+ 2,3	( 88,5)
	APR	83,6	+ 1,0	- 9,8	87,6	- 1,0	90,7	+ 3,4	( 89,1)
	MAI	80,3	- 3,1	- 3,9	84,7	- 3,3	84,3	- 7,1	( 89,6)
	JUN	98,4	+ 8,8	+22,5	90,8	+ 7,2	89,7	+ 6,4	( 90,0)
	JUL	79,6	+ 0,8	-19,1	87,7	- 3,4	89,3	- 0,4	( 90,4)
	AUG	81,5	+ 3,2	+ 2,4	91,8	+ 4,7	91,1	+ 2,0	( 90,8)
	SEP	107,9	+ 9,2	+32,4	97,6	+ 6,3	96,4	+ 5,8	( 91,3)
	OKT	91,3	+ 4,2	-15,4	91,2	- 6,6	90,6	- 6,0	( 91,8)
	NOV	93,6	+ 6,0	+ 2,5	91,3	+ 0,1	91,9	+ 1,4	( 92,1)
MASCHINENBAU AUSLAND									
1977	NOV	148,3	+10,3	+13,6	136,6	+ 6,9	134,3	+ 2,4	131,8
	DEZ	173,0	-18,1	+16,7	133,4	- 2,3	136,7	+ 1,8	132,7
1978	JAN	114,5	+ 7,6	-33,8	134,5	+ 0,8	133,7	- 2,2	(132,7)
	FEB	112,1	- 3,6	- 2,1	127,2	- 5,4	127,2	- 4,9	(132,5)
	MAR	134,5	- 3,1	+20,0	129,3	+ 1,7	125,7	- 1,2	(132,1)
	APR	114,7	- 1,2	-14,7	123,6	- 4,4	130,9	+ 4,1	(131,3)
	MAI	115,6	- 5,5	+ 0,8	125,4	+ 1,5	124,6	- 4,8	(130,8)
	JUN	153,1	+ 8,0	+32,4	139,1	+10,9	137,1	+10,0	(129,7)
	JUL	109,3	-10,8	-28,6	121,9	-12,4	125,3	- 8,6	(128,3)
	AUG	115,2	- 5,2	+ 5,4	128,4	+ 5,3	127,1	+ 1,4	(126,6)
	SEP	143,7	+ 0,5	+24,7	130,7	+ 1,8	132,6	+ 4,3	(124,6)
	OKT	127,9	- 2,0	-11,0	126,2	- 3,4	124,6	- 6,0	(122,6)
	NOV	125,4	-15,4	- 2,0	115,5	- 8,5	114,3	- 8,3	(119,7)
STRASSENFAHRZEUGBAU INSGESAMT									
1977	NOV	137,4	+12,1	+ 5,9	132,4	+ 8,5	132,0	+ 9,7	126,6
	DEZ	137,5	+11,0	+ 0,1	131,4	- 0,8	135,2	+ 2,4	126,3
1978	JAN	127,6	+12,4	- 7,2	132,3	+ 0,7	129,6	- 4,1	127,8
	FEB	130,8	+ 8,9	+ 2,5	131,0	- 1,0	131,0	+ 1,1	129,6
	MAR	139,2	- 2,5	+ 6,4	121,1	- 7,6	120,7	- 7,9	129,3
	APR	122,0	- 1,3	-12,4	121,9	+ 0,7	127,9	+ 6,0	130,7
	MAI	129,6	- 2,6	+ 6,2	123,9	+ 1,6	128,3	+ 0,3	132,2
	JUN	151,8	+17,4	+17,1	141,7	+14,4	140,0	+ 9,1	133,6
	JUL	123,3	+24,8	-18,8	143,5	+ 1,3	142,1	+ 1,5	(135,1)
	AUG	95,1	+ 5,0	-22,9	129,4	- 9,8	130,8	- 8,0	(136,6)
	SEP	147,4	+12,1	+55,0	141,3	+ 9,2	139,8	+ 6,9	(138,4)
	OKT	148,2	+14,3	+ 0,5	143,3	+ 1,4	140,0	+ 0,1	(140,2)
	NOV	148,4	+ 8,0	+ 0,1	142,8	- 0,3	145,0	+ 3,6	(142,2)
STRASSENFAHRZEUGBAU INLAND									
1977	NOV	126,2	+11,8	+ 7,1	127,9	+11,5	128,2	+12,9	123,3
	DEZ	132,5	+18,5	+ 5,0	130,7	+ 2,2	134,6	+ 5,0	123,8
1978	JAN	120,8	+14,6	- 8,8	129,6	- 0,8	124,8	- 7,3	126,2
	FEB	132,2	+15,4	+ 9,4	130,6	+ 0,8	130,6	+ 4,6	128,6
	MAR	143,2	- 0,6	+ 8,3	120,3	- 7,9	120,7	- 7,6	128,2
	APR	125,8	+ 3,2	-12,2	120,8	+ 0,4	127,2	+ 5,4	130,1
	MAI	133,0	+ 0,1	+ 5,7	122,2	+ 1,2	125,9	- 1,0	132,6
	JUN	155,0	+24,6	+16,5	142,3	+16,4	139,7	+11,0	135,0
	JUL	126,5	+28,0	-18,4	144,6	+ 1,6	144,2	+ 3,2	(137,4)
	AUG	95,5	+11,4	-24,5	129,5	-10,4	131,4	- 8,9	(140,1)
	SEP	149,4	+14,6	+56,4	144,3	+11,4	143,6	+ 9,3	(142,9)
	OKT	150,6	+27,8	+ 0,8	152,8	+ 5,9	147,9	+ 3,0	(146,0)
	NOV	151,6	+20,1	+ 0,7	152,2	- 0,4	156,1	+ 5,5	(149,2)
STRASSENFAHRZEUGBAU AUSLAND									
1977	NOV	150,9	+12,5	+ 4,8	137,5	+ 6,0	136,4	+ 6,6	129,6
	DEZ	143,4	+ 3,5	- 5,0	132,3	- 3,8	136,2	- 0,1	130,1
1978	JAN	135,6	+10,1	- 5,4	136,1	+ 2,9	135,8	- 0,3	(130,2)
	FEB	128,7	+ 1,7	- 5,1	131,9	- 3,1	131,9	- 2,9	(130,4)
	MAR	134,2	- 4,7	+ 4,3	123,0	- 6,7	120,9	- 8,3	(130,5)
	APR	117,1	- 6,8	-12,7	123,7	+ 0,6	129,7	+ 7,3	(131,0)
	MAI	125,2	- 5,7	+ 6,9	126,3	+ 2,1	131,3	+ 1,2	(131,4)
	JUN	147,7	+ 9,4	+18,0	138,8	+ 9,9	137,0	+ 4,3	(131,7)
	JUL	119,3	+20,9	-19,2	138,6	- 0,1	137,1	+ 0,1	(131,9)
	AUG	94,5	- 1,9	-20,8	126,0	- 9,1	126,9	- 7,4	(132,3)
	SEP	144,7	+ 9,1	+53,1	138,8	+10,2	136,3	+ 7,4	(132,6)
	OKT	145,0	+ 0,7	+ 0,2	131,6	- 5,2	129,9	- 4,7	(132,9)
	NOV	144,2	- 4,4	- 0,6	131,7	+ 0,1	132,0	+ 1,6	(133,4)



## 5 UMSATZE IM VERARBEITENDEN GEWERBE UND IM BAUHAUPTGEWERBE

5.2 VOLUMENINDEX (1970 = 100)

JAHR	MONAT	ORIGINALWERT			SAISONBEREINIGTER WERT		SAISON- UND ARBEITSTÄGLICH BEREINIGTER WERT		GLATTE KOMPONENTE
		1970=100	VERÄNDERUNG VORJAHR	IN O/O GEGEN VORMONAT	1970=100	VERÄNDERUNG IN O/O GEGEN VORMONAT	1970=100	VERÄNDERUNG IN O/O GEGEN VORMONAT	
ELEKTROTECHNIK INSGESAMT									
1977	NOV	147,7	+ 5,7	+ 7,7	137,5	+ 2,9	135,7	- 0,1	136,2
	DEZ	164,3	- 9,3	+11,2	138,0	+ 0,4	140,1	+ 3,2	137,2
1978	JAN	126,7	+10,7	-22,9	142,0	+ 2,9	139,4	- 0,5	(137,7)
	FEB	122,7	+ 1,7	- 3,2	134,1	- 5,6	134,1	- 3,8	(138,1)
	MAR	144,1	- 1,9	+17,4	134,6	+ 0,4	134,6	+ 0,4	(138,6)
	APR	126,8	+ 6,3	-12,0	138,0	+ 2,5	141,3	+ 5,0	(138,7)
	MAI	125,4	- 1,5	- 1,1	133,9	- 3,0	133,0	- 5,9	(139,4)
	JUN	153,4	+10,6	+22,3	145,0	+ 8,3	144,5	+ 8,6	(139,6)
	JUL	114,1	+ 0,3	-25,6	134,4	- 7,3	136,6	- 5,5	(140,0)
	AUG	127,7	+ 0,9	+11,9	139,0	+ 3,4	137,5	+ 0,7	(140,2)
	SEP	168,7	+ 5,3	+32,1	145,3	+ 4,5	147,0	+ 6,9	(140,4)
	OKT	146,7	+ 6,9	-13,0	144,0	- 0,9	141,3	- 3,9	(140,4)
	NOV	148,1	+ 0,3	+ 1,0	138,6	- 3,7	138,4	- 2,1	(140,6)
ELEKTROTECHNIK INLAND									
1977	NOV	131,9	+ 3,0	+ 2,2	122,8	+ 1,7	121,2	- 1,3	122,4
	DEZ	148,4	- 6,1	+12,5	124,7	+ 1,5	126,2	+ 4,1	123,3
1978	JAN	116,4	+ 8,5	-21,6	127,6	+ 2,3	125,4	- 0,6	(123,8)
	FEB	111,3	+ 2,3	- 4,4	121,1	- 5,1	121,1	- 3,4	(124,3)
	MAR	131,2	+ 2,0	+17,9	123,5	+ 2,0	123,8	+ 2,2	(124,8)
	APR	116,3	+ 8,0	-11,4	126,2	+ 2,2	128,8	+ 4,0	(125,2)
	MAI	112,8	+ 1,5	- 3,0	122,6	- 2,9	122,0	- 5,3	(126,1)
	JUN	132,4	+ 8,0	+17,4	128,0	+ 4,4	127,9	+ 4,8	(126,4)
	JUL	101,4	+ 1,1	-23,4	121,6	- 5,0	123,2	- 3,7	(126,9)
	AUG	113,8	+ 0,1	+12,2	124,9	+ 2,7	123,5	+ 0,2	(127,3)
	SEP	156,5	+ 9,4	+37,5	135,2	+ 8,2	135,9	+10,0	(127,5)
	OKT	137,8	+ 6,7	-11,9	130,4	- 3,6	128,2	- 5,7	(127,7)
	NOV	133,7	+ 1,4	- 3,0	125,2	- 4,0	125,3	- 2,3	(127,8)
ELEKTROTECHNIK AUSLAND									
1977	NOV	199,4	+10,2	+21,8	185,4	+ 5,2	183,2	+ 2,3	181,4
	DEZ	216,8	-17,1	+ 8,7	179,7	- 3,1	183,4	+ 0,1	181,7
1978	JAN	160,5	+15,9	-26,0	189,9	+ 5,7	186,7	+ 1,8	181,0
	FEB	160,0	+ 0,3	- 0,3	177,5	- 6,5	177,5	- 4,9	181,1
	MAR	186,6	-10,0	+16,6	171,7	- 3,3	170,2	- 4,1	(180,7)
	APR	161,3	+ 2,3	-13,6	177,2	+ 3,2	182,8	+ 7,4	(180,5)
	MAI	166,9	- 7,6	+ 3,5	171,9	- 3,0	169,6	- 7,2	(181,0)
	JUN	222,9	+16,0	+33,6	201,6	+17,3	199,4	+17,6	(180,6)
	JUL	155,8	- 1,6	-30,1	174,3	-13,5	177,3	-11,1	(181,6)
	AUG	173,5	+ 2,7	+11,4	186,7	+ 7,1	184,7	+ 4,2	(181,7)
	SEP	209,2	- 3,2	+20,6	180,1	- 3,5	183,0	- 0,9	(183,3)
	OKT	176,3	+ 7,7	-15,7	188,2	+ 4,5	186,3	+ 1,8	(185,4)
	NOV	195,9	- 1,8	+11,1	183,2	- 2,7	181,8	- 2,4	(184,4)
HERSTELLUNG VON EISEN-,BLECH-UND METALLWAREN INSGESAMT									
1977	NOV	107,0	+ 1,5	+ 2,0	100,9	+ 4,6	99,5	+ 1,9	98,8
	DEZ	99,7	+ 0,3	- 6,8	101,0	+ 0,1	101,7	+ 2,2	98,5
1978	JAN	97,3	+ 4,4	- 2,4	101,5	+ 0,5	99,8	- 1,9	( 98,3)
	FEB	94,0	- 2,4	- 3,4	97,0	- 4,4	97,0	- 2,8	( 98,2)
	MAR	102,4	- 8,0	+ 8,9	94,7	- 2,4	94,5	- 2,6	( 98,2)
	APR	100,0	+ 1,9	- 2,3	99,6	+ 5,2	100,7	+ 6,6	( 98,4)
	MAI	94,9	- 6,0	- 5,1	95,5	- 4,1	95,3	- 5,4	( 98,6)
	JUN*	107,9	+ 5,4	+13,7	107,7	+12,8	108,5	+13,9	( 98,9)
	JUL	86,1	- 2,9	-20,2	96,4	-10,5	97,9	- 9,8	( 99,2)
	AUG	94,8	+ 3,9	+10,1	104,0	+ 7,9	101,2	+ 3,4	( 99,7)
	SEP	103,0	- 2,3	+ 8,6	98,1	- 5,7	100,0	- 1,2	(100,3)
	OKT	111,4	+ 6,2	+ 8,2	103,8	+ 5,8	102,0	+ 2,0	(101,0)
	NOV	109,9	+ 2,7	- 1,3	103,9	+ 0,1	102,7	+ 0,7	(102,2)
HERSTELLUNG VON EISEN-,BLECH-UND METALLWAREN INLAND									
1977	NOV	102,5	+ 1,1	+ 1,8	96,3	+ 4,3	95,1	+ 2,0	94,4
	DEZ	94,5	+ 0,1	- 7,8	96,3	+ 0,0	97,1	+ 2,1	94,0
1978	JAN	93,0	+ 3,6	- 1,6	96,7	+ 0,4	95,1	- 2,1	( 93,9)
	FEB	88,5	- 3,1	- 4,8	92,2	- 4,7	92,2	- 3,0	( 93,8)
	MAR	96,8	- 8,7	+ 9,4	90,2	- 2,2	89,9	- 2,5	( 93,7)
	APR	94,6	+ 1,1	- 2,3	94,7	+ 5,0	96,0	+ 6,8	( 93,8)
	MAI	89,9	- 6,5	- 5,0	91,0	- 3,9	91,0	- 5,2	( 94,0)
	JUN*	102,2	+ 4,8	+13,7	102,6	+12,7	103,4	+13,6	( 94,1)
	JUL	82,7	- 3,4	-19,1	91,9	-10,4	93,3	- 9,8	( 94,4)
	AUG	91,0	+ 2,1	+10,0	98,3	+ 7,0	95,7	+ 2,6	( 94,8)
	SEP	98,8	- 2,9	+ 8,6	93,4	- 5,0	95,1	- 0,6	( 95,3)
	OKT	106,4	+ 5,7	+ 7,7	98,9	+ 5,9	97,1	+ 2,1	( 95,9)
	NOV	104,9	+ 2,3	- 1,4	98,9	+ 0,0	97,7	+ 0,6	( 97,0)
HERSTELLUNG VON EISEN-,BLECH-UND METALLWAREN AUSLAND									
1977	NOV	129,5	+ 3,1	+ 2,9	123,2	+ 5,9	121,7	+ 2,7	121,0
	DEZ	125,5	+ 0,2	- 3,1	124,7	+ 1,2	125,6	+ 3,2	121,9
1978	JAN	118,4	+ 7,6	- 5,7	126,7	+ 1,6	125,4	- 0,2	121,3
	FEB	121,2	+ 1,0	+ 2,4	123,1	- 2,8	123,1	- 1,8	122,3
	MAR	130,0	- 4,9	+ 7,3	119,0	- 3,3	118,3	- 3,9	122,3
	APR	126,8	+ 5,5	- 2,5	124,6	+ 4,7	125,6	+ 6,2	122,6
	MAI	119,7	- 3,9	- 5,6	118,8	- 4,7	117,9	- 6,1	(123,4)
	JUN	136,2	+ 7,8	+13,8	128,5	+ 8,2	129,1	+ 9,5	(124,3)
	JUL	103,3	- 0,1	-24,2	118,5	- 7,8	121,1	- 6,2	(125,3)
	AUG	113,6	+12,1	+10,0	131,1	+10,6	128,7	+ 6,3	(126,2)
	SEP	124,0	+ 0,6	+ 9,2	120,4	- 8,2	122,2	- 5,1	(126,6)
	OKT	136,3	+ 8,3	+ 9,9	126,8	+ 5,3	125,5	+ 2,7	(130,4)
	NOV	135,2	+ 4,4	- 0,8	128,7	+ 1,5	127,4	+ 1,5	(131,8)

## 5 UMSÄTZE IM VERARBEITENDEN GEWERBE UND IM BAUHAUPTGEWERBE

5.2 VOLUMENINDEX (1970 = 100)

JAHR	MONAT	ORIGINALWERT			SAISONBEREINIGTER WERT		SAISON- UND ARBEITSTÄGLICH BEREINIGTER WERT		GLATTE KOMPONENTE
		1970=100	VERÄNDERUNG VORJAHR	IN O/O GEGEN VORMONAT	1970=100	VERÄNDERUNG IN O/O GEGEN VORMONAT	1970=100	VERÄNDERUNG IN O/O GEGEN VORMONAT	
TEXTILGEWERBE INSGESAMT									
1977	NOV	95,9	- 0,8	- 3,4	90,4	+ 2,4	89,2	+ 0,5	89,3
	DEZ	82,1	- 4,8	-14,4	88,1	- 2,5	90,4	+ 1,3	89,5
1978	JAN	96,2	+ 3,7	+17,2	92,4	+ 4,9	90,1	- 0,3	( 89,5)
	FEB	88,3	- 2,8	- 8,2	87,2	- 5,6	87,2	- 3,2	( 89,6)
	MAR	96,7	- 7,8	+ 9,5	85,1	- 2,4	84,8	- 2,8	( 89,6)
	APR	89,6	+ 3,8	- 7,3	90,3	+ 6,1	92,9	+ 9,6	( 89,8)
	MAI	80,2	- 5,1	-10,5	86,5	- 4,2	87,0	- 6,4	( 90,2)
	JUN	92,0	+ 4,5	+14,7	93,6	+ 8,2	94,0	+ 8,0	( 90,3)
	JUL	74,1	+ 0,4	-15,5	89,0	- 4,9	89,8	- 4,5	( 90,4)
	AUG	82,3	- 1,1	+11,1	92,3	+ 3,7	90,6	+ 0,9	( 90,5)
	SEP	97,1	- 3,2	+18,0	89,0	- 3,6	91,3	+ 0,8	( 90,6)
	OKT	103,7	+ 4,4	+ 6,8	93,7	+ 5,3	91,3	+ 0,0	( 90,7)
	NOV	96,3	+ 0,4	- 7,1	91,2	- 2,7	90,0	- 1,4	( 91,2)
	TEXTILGEWERBE INLAND								
1977	NOV	90,3	- 0,1	- 3,5	84,1	+ 2,4	82,9	+ 0,5	83,2
	DEZ	74,9	- 4,8	-17,1	81,5	- 3,1	84,0	+ 1,3	83,4
1978	JAN	89,9	+ 4,5	+20,0	86,2	+ 5,8	84,0	+ 0,0	( 83,5)
	FEB	82,3	- 1,1	- 8,5	81,4	- 5,6	81,4	- 3,1	( 83,5)
	MAR	90,0	- 6,7	+ 9,4	79,6	- 2,2	79,3	- 2,6	( 83,6)
	APR	83,0	+ 4,5	- 7,8	83,9	+ 5,4	86,6	+ 9,2	( 83,7)
	MAI	73,8	- 5,5	-11,1	80,1	- 4,5	80,7	- 6,8	( 84,0)
	JUN	84,0	+ 3,6	+13,8	86,3	+ 7,7	86,7	+ 7,4	( 83,9)
	JUL	68,2	+ 0,0	-18,8	82,6	- 4,3	83,3	- 3,9	( 83,8)
	AUG	76,8	- 1,9	+12,6	85,4	+ 3,4	83,9	+ 0,7	( 83,7)
	SEP	90,3	- 4,2	+17,6	82,0	- 4,0	84,2	+ 0,4	( 83,5)
	OKT	96,8	+ 3,4	+ 7,2	86,3	+ 5,2	84,0	- 0,2	( 83,3)
	NOV	89,4	- 1,0	- 7,6	83,6	- 3,1	82,4	- 1,9	( 83,4)
	TEXTILGEWERBE AUSLAND								
1977	NOV	134,9	- 3,1	- 2,7	134,2	+ 2,9	131,9	- 0,5	(132,1)
	DEZ	132,1	- 3,7	- 2,1	135,9	+ 1,3	137,4	+ 4,2	(131,8)
1978	JAN	139,5	- 0,9	+ 5,6	135,1	- 0,6	133,1	- 3,1	(131,7)
	FEB	130,4	- 9,6	- 6,5	126,2	- 6,6	126,2	- 5,2	(131,8)
	MAR	143,2	-12,7	+ 9,8	126,1	- 0,1	124,0	- 1,7	(132,1)
	APR	135,5	+ 1,4	- 5,4	132,3	+ 4,9	137,3	+10,7	(132,7)
	MAI	124,8	- 3,6	- 7,9	130,0	- 1,3	130,3	- 5,1	(133,6)
	JUN	147,5	+ 7,7	+18,2	144,8	+10,9	145,0	+11,3	(134,7)
	JUL	115,8	+ 2,2	-21,5	130,5	- 9,9	133,1	- 8,2	(136,2)
	AUG	120,9	+ 3,2	+ 4,4	141,8	+ 8,7	137,8	+ 3,5	(140,5)
	SEP	144,5	+ 1,9	+19,5	139,8	- 1,4	141,8	+ 2,9	(141,9)
	OKT	151,9	+ 9,6	+ 5,1	143,4	+ 2,6	141,1	- 0,5	(136,0)
	NOV	144,6	+ 7,2	- 4,8	145,1	+ 1,2	142,7	+ 1,1	(139,8)
	BEKLEIDUNGSGEWERBE INSGESAMT								
1977	NOV	85,7	-12,0	-28,4	95,3	- 3,2	95,2	- 2,1	99,5
	DEZ	68,5	- 7,8	-20,1	97,7	+ 2,5	100,1	+ 5,1	98,0
1978	JAN	112,8	+ 4,0	+64,7	104,4	+ 6,9	102,0	+ 1,9	98,3
	FEB	110,9	- 1,7	- 1,7	99,6	- 4,6	99,6	- 2,4	98,9
	MAR	123,1	- 7,2	+11,0	97,2	- 2,4	96,9	- 2,7	98,8
	APR	100,0	+ 2,8	-18,8	100,2	+ 3,1	103,9	+ 7,2	98,8
	MAI	65,4	-12,8	-34,6	90,6	- 9,6	93,3	-10,2	99,1
	JUN	71,8	+ 9,0	+ 9,8	101,7	+12,3	101,4	+ 8,7	99,6
	JUL	91,8	+ 3,3	+27,9	103,7	+ 2,0	102,7	+ 1,3	(100,1)
	AUG	108,6	- 4,8	+18,3	101,1	- 2,5	101,3	- 1,4	(100,6)
	SEP	134,1	+ 0,2	+23,5	100,6	- 0,5	100,9	- 0,4	(101,3)
	OKT	123,5	+ 3,2	- 7,9	103,0	+ 2,4	100,9	+ 0,0	(102,1)
	NOV	92,2	+ 7,6	-25,3	102,9	- 0,1	102,7	+ 1,8	(103,1)
	BEKLEIDUNGSGEWERBE INLAND								
1977	NOV	82,3	-12,6	-26,1	89,0	- 2,4	89,1	- 1,3	92,9
	DEZ	65,0	- 9,6	-21,0	90,8	+ 2,0	93,1	+ 4,5	91,6
1978	JAN	104,8	+ 3,7	+61,2	97,5	+ 7,4	95,3	+ 2,4	91,9
	FEB	101,9	- 2,2	- 2,8	93,2	- 4,4	93,2	- 2,2	92,3
	MAR	114,0	- 7,0	+11,9	91,4	- 1,9	91,0	- 2,4	92,2
	APR	93,8	+ 2,9	-17,7	93,8	+ 2,6	96,9	+ 6,5	92,1
	MAI	63,5	-12,4	-32,3	85,1	- 9,3	87,2	-10,0	92,3
	JUN	68,8	+ 7,3	+ 8,3	95,0	+11,6	94,7	+ 8,6	92,8
	JUL	85,0	+ 3,0	+23,5	96,5	+ 1,6	95,9	+ 1,3	( 93,3)
	AUG	99,2	- 4,8	+16,7	94,0	- 2,6	94,1	- 1,9	( 93,8)
	SEP	122,8	- 0,2	+23,8	93,2	- 0,9	94,0	- 0,1	( 94,5)
	OKT	114,8	+ 3,1	- 6,5	93,9	+ 2,9	93,9	- 0,1	( 95,3)
	NOV	88,5	+ 7,5	-22,9	95,8	- 0,1	95,7	+ 1,9	( 96,2)
	BEKLEIDUNGSGEWERBE AUSLAND								
1977	NOV	142,3	- 8,6	-46,1	200,6	- 8,6	202,5	- 5,7	215,6
	DEZ	129,2	+ 8,6	- 9,2	215,9	+ 7,6	220,7	+ 9,0	211,2
1978	JAN	253,7	+ 7,1	+96,4	243,8	+12,9	236,9	+ 7,3	211,5
	FEB	270,9	+ 4,2	+ 6,8	212,8	-12,7	212,6	-10,2	213,0
	MAR	284,8	- 6,6	+ 5,1	205,4	- 3,5	204,8	- 3,8	213,5
	APR	210,3	+ 4,0	-26,2	211,8	+ 3,1	222,8	+ 8,8	213,3
	MAI	99,5	-15,3	-52,7	186,9	-11,8	199,3	-10,5	213,8
	JUN	124,5	+27,4	+25,1	217,0	+16,1	214,9	+ 7,8	218,1
	JUL	211,1	+ 6,2	+69,6	228,5	+ 5,3	222,1	+ 3,4	(219,1)
	AUG	270,9	- 5,5	+28,3	222,6	- 2,6	226,2	+ 1,8	(220,3)
	SEP	331,6	+ 3,9	+22,4	228,0	+ 2,4	225,5	- 0,3	(221,6)
	OKT	275,0	+ 4,2	-17,1	226,6	- 0,6	220,1	- 2,4	(223,1)
	NOV	157,8	+10,9	-42,6	227,4	+ 0,4	228,4	+ 3,8	(224,7)

6 BAUGENEHMIGUNGEN, BAUFERTIGSTELLUNGEN, BAUVORRAT, TIEFBAUAUFTRÄGE  
6.1 VERANSCHLAGTE REINE BAUKOSTEN DER GENEHMIGTEN HOCHBAUVORHABEN (1970 = 100)

JAHR	MONAT	ORIGINALWERT			SAISONBEREINIGTER WERT		SAISON- UND ARBEITSTÄGLICH BEREINIGTER WERT		GLATTE KOMPONENTE
		1970=100	VERÄNDERUNG VORJAHR	IN O/O GEGEN VORMONAT	1970=100	VERÄNDERUNG IN O/O GEGEN VORMONAT	1970=100	VERÄNDERUNG IN O/O GEGEN VORMONAT	
WOHN- UND NICHTWOHNGBAUEUF									
1977	NOV	113,0	+10,6	-21,3	116,5	-11,3	119,0	- 8,5	123,6
	DEZ	121,0	+15,6	+ 7,1	126,5	+ 8,6	127,4	+ 7,1	126,2
1978	JAN	103,0	+23,8	-14,9	131,5	+ 4,0	127,6	+ 0,2	(128,8)
	FEB	105,7	+25,2	+ 2,6	125,4	- 4,6	125,4	- 1,7	(131,5)
	MAR	123,5	+ 5,2	+16,8	123,1	- 1,8	126,1	+ 0,6	(134,3)
	APR	133,6	+19,1	+ 8,2	135,6	+10,2	137,0	+ 8,6	(137,8)
	MAI	145,3	+15,6	+ 8,8	136,3	+ 0,5	138,1	+ 0,8	(141,7)
	JUN	175,7	+48,1	+20,9	159,8	+17,2	157,5	+14,0	(144,1)
	JUL	164,9	+18,5	- 6,1	141,2	-11,6	139,7	-11,3	(146,6)
	AUG	155,1	+28,8	- 5,9	151,9	+ 7,6	155,5	+11,3	(149,5)
	SEP	163,7	+30,0	+ 5,5	158,6	+ 4,4	156,9	+ 0,9	(152,3)
	OKT	162,1	+12,9	- 1,0	151,9	- 4,2	149,8	- 4,5	(155,0)
	NOV	146,7	+29,8	- 9,5	150,9	- 0,7	153,9	+ 2,7	(157,7)
	WOHNGBAUEUDE								
1977	NOV	123,4	+12,2	-17,2	132,3	- 7,8	134,8	- 5,7	137,0
	DEZ	127,7	+20,1	+ 3,5	143,9	+ 8,8	144,3	+ 7,0	140,3
1978	JAN	110,7	+28,1	-13,3	141,3	- 1,8	139,3	- 3,5	(143,3)
	FEB	114,8	+17,6	+ 3,7	137,2	- 2,9	137,2	- 1,5	(146,5)
	MAR	148,4	+18,5	+29,3	144,3	+ 5,2	144,8	+ 5,5	(149,9)
	APR	157,2	+24,9	+ 5,9	151,9	+ 5,3	154,2	+ 6,5	(154,8)
	MAI	175,5	+24,0	+11,6	157,6	+ 3,8	158,0	+ 2,5	(159,0)
	JUN	198,4	+45,3	+13,0	176,9	+12,2	174,0	+10,1	(162,4)
	JUL	187,0	+26,7	- 5,7	165,3	- 6,6	164,9	- 5,2	(165,8)
	AUG	177,2	+23,8	- 5,2	168,8	+ 2,1	172,3	+ 4,5	(169,2)
	SEP	175,7	+26,6	- 0,8	171,9	+ 1,8	170,1	- 1,3	(172,6)
	OKT	179,1	+20,2	+ 1,9	174,2	+ 1,3	170,8	+ 0,4	(175,8)
	NOV	167,9	+36,1	- 6,3	176,1	+ 1,1	178,7	+ 4,6	(178,9)
	WOHNGBAUEUDE VON PRIVATEN HAUSHALTEN								
1977	NOV	139,2	+10,9	-17,7	156,7	- 5,9	158,8	- 4,0	159,7
	DEZ	139,0	+24,7	- 0,1	170,8	+ 9,0	171,3	+ 7,9	163,9
1978	JAN	125,3	+28,9	- 9,9	165,5	- 3,1	162,1	- 5,4	(167,0)
	FEB	130,7	+15,7	+ 4,3	160,4	- 3,1	160,4	- 1,0	(170,2)
	MAR	174,8	+12,9	+33,7	164,6	+ 2,6	165,9	+ 3,4	(173,7)
	APR	186,8	+21,5	+ 6,9	174,6	+ 6,1	177,9	+ 7,2	(179,0)
	MAI	207,5	+19,1	+11,1	178,5	+ 2,2	180,2	+ 1,3	(183,3)
	JUN	226,4	+34,0	+ 9,1	199,3	+11,7	196,9	+ 9,3	(186,9)
	JUL	217,9	+22,8	- 3,8	190,3	- 4,5	188,8	- 4,1	(190,2)
	AUG	206,0	+17,9	- 5,5	192,0	+ 0,9	195,2	+ 3,4	(193,3)
	SEP	209,3	+26,7	+ 1,6	200,8	+ 4,6	198,7	+ 1,8	(196,3)
	OKT	207,4	+22,6	- 0,9	203,3	+ 1,2	198,5	- 0,1	(199,1)
	NOV	175,5	+26,1	-15,4	194,0	- 4,6	196,4	- 1,1	(201,6)
	NICHTWOHNGBAUEUDE								
1977	NOV	96,3	+ 7,2	-28,6	92,2	-18,6	93,3	-14,4	102,2
	DEZ	110,3	+ 8,0	+14,5	99,8	+ 8,2	100,6	+ 7,8	104,1
1978	JAN	90,6	+15,9	-17,9	101,2	+ 1,4	98,0	- 2,6	(106,2)
	FEB	91,0	+43,8	+ 0,4	108,7	+ 7,4	108,7	+10,9	(108,3)
	MAR	83,4	-20,6	- 8,4	90,6	-16,7	95,4	-12,2	(110,4)
	APR	95,7	+ 6,0	+14,7	111,2	+22,7	111,9	+17,3	(112,5)
	MAI	96,8	- 3,6	+ 1,1	102,9	- 7,5	106,1	- 5,2	(113,9)
	JUN	139,2	+55,0	+43,8	132,7	+29,0	130,6	+23,1	(114,6)
	JUL	129,5	+ 3,3	- 7,0	102,5	-22,8	99,7	-23,7	(115,9)
	AUG	119,7	+42,5	- 7,6	124,8	+21,8	129,0	+29,4	(117,8)
	SEP	144,4	+37,4	+20,6	137,3	+10,0	131,4	+ 1,9	(119,7)
	OKT	134,7	- 0,1	- 6,7	115,8	-15,7	113,4	-13,7	(121,6)
	NOV	112,8	+17,1	-16,3	112,1	- 3,2	115,6	+ 1,9	(123,1)
	ÖFFENTLICHE GEBÄUDE								
1977	NOV	109,4	- 6,2	-34,4	99,4	-40,4	101,8	-38,6	94,8
	DEZ	112,9	- 0,5	+ 3,2	97,4	- 2,0	105,6	+ 3,7	101,2
1978	JAN	81,9	+ 9,3	-27,5	120,6	+23,8	99,5	- 5,8	100,4
	FEB	117,2	+85,7	+43,1	128,9	+ 6,9	128,9	+29,5	98,3
	MAR	77,4	-41,4	-34,0	79,0	-38,7	91,5	-29,0	100,9
	APR	85,6	- 4,5	+10,6	106,1	+34,3	106,5	+16,4	107,3
	MAI	97,8	- 2,6	+14,3	104,6	- 1,4	108,5	+ 1,9	(110,9)
	JUN	141,8	+53,5	+45,0	133,3	+27,4	135,3	+24,7	(114,6)
	JUL	113,1	- 8,0	-20,2	80,5	-39,6	85,8	-36,6	(115,8)
	AUG	116,3	+44,8	+ 2,8	120,2	+49,3	114,8	+33,8	(120,4)
	SEP	146,2	+58,6	+25,7	132,6	+10,3	139,5	+21,5	(122,2)
	OKT	139,8	-16,2	- 4,4	135,8	+ 2,4	123,7	-11,3	(125,0)
	NOV	117,2	+ 7,1	-16,2	106,2	-21,8	109,3	-11,6	( 96,7)
	WIRTSCHAFTSGEBÄUDE								
1977	NOV	88,8	+18,9	-24,0	85,9	- 6,2	89,9	+ 0,0	100,7
	DEZ	108,8	+13,8	+22,5	100,8	+17,3	98,5	+ 9,6	101,7
1978	JAN	95,6	+19,5	-12,1	113,4	+12,5	115,1	+16,9	(104,0)
	FEB	76,3	+20,3	-20,2	94,3	-16,8	94,3	-18,1	(106,2)
	MAR	86,7	- 3,5	+13,6	93,9	- 0,4	96,4	+ 2,2	(108,5)
	APR	101,5	+12,0	+17,1	111,1	+18,3	108,7	+12,8	(110,8)
	MAI	96,2	- 4,2	- 5,2	99,7	-10,3	100,5	- 7,5	(114,6)
	JUN	137,8	+55,9	+43,2	129,3	+29,7	125,1	+24,5	(115,3)
	JUL	138,7	+ 9,4	+ 0,7	112,1	-13,3	109,1	-12,8	(116,5)
	AUG	121,7	+41,3	-12,3	124,9	+11,4	131,6	+20,6	(118,8)
	SEP	143,4	+27,6	+17,8	130,1	+ 4,2	128,3	- 2,5	(121,1)
	OKT	131,9	+12,9	- 8,0	109,8	-15,6	110,2	-14,1	(123,5)
	NOV	110,2	+24,1	-16,5	110,1	+ 0,3	114,0	+ 3,4	(125,7)

## 6 BAUGENEHMIGUNGEN, BAUFERTIGSTELLUNGEN, BAUVORRAT, TIEFBAUAUFTRÄGE

## 6.2 RAUMINHALT DER GENEHMIGTEN HOCHBAUVORHABEN (1970 = 100)

JAHR	MONAT	ORIGINALWERT			SAISONBEREINIGTER WERT		SAISON- UND ARBEITSTÄGLICH BEREINIGTER WERT		GLATTE KOMPONENTE
		1970=100	VERÄNDERUNG IN O/O GEGEN VORJAHR	VERÄNDERUNG IN O/O GEGEN VORMONAT	1970=100	VERÄNDERUNG IN O/O GEGEN VORMONAT	1970=100	VERÄNDERUNG IN O/O GEGEN VORMONAT	1970=100
WOHN- UND NICHTWOHNGBAUEDE									
1977	NOV	67,1	+ 4,5	-19,5	70,2	- 6,8	71,8	- 3,9	74,3
	DEZ	69,6	+ 7,9	+ 3,7	74,1	+ 5,6	75,0	+ 4,5	( 75,5)
1978	JAN	62,1	+24,7	-10,8	79,8	+ 7,7	77,9	+ 3,9	( 76,7)
	FEB	61,7	+20,0	- 0,6	76,1	- 4,6	76,1	- 2,3	( 78,0)
	MAR	74,4	+ 3,2	+20,6	73,7	- 3,2	75,5	- 0,8	( 79,3)
	APR	82,2	+17,8	+10,5	81,3	+10,3	80,8	+ 7,0	( 80,9)
	MAI	83,6	+ 7,6	+ 1,7	78,2	- 3,8	78,2	- 3,2	( 82,6)
	JUN	103,4	+38,4	+23,7	92,0	+17,6	91,3	+16,8	( 83,8)
	JUL	96,7	+17,1	- 6,5	83,7	- 9,0	83,1	- 9,0	( 84,9)
	AUG	92,5	+23,5	- 4,3	88,0	+ 5,1	89,6	+ 7,8	( 86,2)
	SEP	91,1	+19,9	- 1,5	88,3	+ 0,3	88,3	- 1,5	( 87,5)
	OKT	91,5	+ 9,7	+ 0,4	84,3	- 4,5	82,0	- 7,1	( 88,7)
	NOV	84,1	+25,3	- 8,1	86,8	+ 3,0	88,4	+ 7,8	( 89,8)
	WOHNGBAUEDE								
1977	NOV	71,6	+ 5,8	-18,2	77,3	- 8,7	79,1	- 6,2	80,4
	DEZ	74,2	+15,4	+ 3,6	84,3	+ 9,1	84,5	+ 6,8	( 81,6)
1978	JAN	64,4	+23,4	-13,2	83,1	- 1,4	81,6	- 3,4	( 83,0)
	FEB	66,3	+12,2	+ 3,0	79,9	- 3,9	79,9	- 2,1	( 84,7)
	MAR	86,0	+12,7	+29,7	82,8	+ 3,6	83,3	+ 4,3	( 86,2)
	APR	90,4	+18,8	+ 5,1	86,8	+ 4,8	88,0	+ 5,6	( 88,6)
	MAI	99,7	+16,6	+10,3	88,8	+ 2,3	89,3	+ 1,5	( 90,6)
	JUN	112,9	+37,5	+13,2	99,8	+12,4	98,3	+10,1	( 92,2)
	JUL	105,6	+19,6	- 6,5	92,5	- 7,3	92,1	- 6,3	( 93,7)
	AUG	100,2	+17,5	- 5,1	94,8	+ 2,5	96,7	+ 5,0	( 95,1)
	SEP	98,0	+19,2	- 2,2	95,7	+ 0,9	94,9	- 1,9	( 96,5)
	OKT	99,8	+14,1	+ 1,8	97,1	+ 1,5	94,7	- 0,2	( 97,8)
	NOV	93,0	+29,9	- 6,8	98,0	+ 0,9	99,5	+ 5,1	( 99,2)
	WOHNGBAUEDE VON PRIVATEN HAUSHALTEN								
1977	NOV	80,4	+ 5,1	-18,8	91,3	- 6,6	92,9	- 4,2	93,4
	DEZ	80,6	+19,9	+ 0,2	99,9	+ 9,4	100,2	+ 7,9	( 94,9)
1978	JAN	72,5	+23,3	-10,0	96,6	- 3,3	94,1	- 6,1	( 96,3)
	FEB	74,8	+10,0	+ 3,2	92,6	- 4,1	92,6	- 1,6	( 97,7)
	MAR	100,0	+ 7,5	+33,7	94,0	+ 1,5	95,0	+ 2,6	(100,3)
	APR	106,7	+15,6	+ 6,7	99,2	+ 5,5	101,0	+ 6,3	(102,4)
	MAI	117,5	+12,5	+10,1	100,0	+ 0,8	101,5	+ 0,5	(104,1)
	JUN	128,3	+27,8	+ 9,2	111,8	+11,8	110,5	+ 8,9	(105,5)
	JUL	122,9	+16,5	- 4,2	105,9	- 5,3	104,8	- 5,2	(106,8)
	AUG	115,9	+12,2	- 5,7	107,1	+ 1,1	108,9	+ 3,9	(108,0)
	SEP	116,0	+20,1	+ 0,1	111,1	+ 3,7	109,9	+ 0,9	(109,1)
	OKT	114,1	+15,3	- 1,6	112,5	+ 1,3	111,2	+ 1,2	(110,0)
	NOV	96,7	+20,3	-15,2	107,6	- 4,4	109,2	- 1,8	(110,7)
	NICHTWOHNGBAUEDE								
1977	NOV	61,8	+ 2,5	-21,6	61,8	- 3,7	63,3	- 0,8	67,3
	DEZ	64,2	- 0,9	+ 3,9	62,2	+ 0,6	63,6	+ 0,5	68,1
1978	JAN	59,5	+26,6	- 7,3	76,5	+23,0	73,4	+15,4	( 69,2)
	FEB	56,4	+32,7	- 5,2	72,0	- 5,9	72,0	- 1,9	( 70,2)
	MAR	61,1	- 9,3	+ 8,3	63,3	-12,1	67,1	- 6,8	( 71,3)
	APR	72,7	+16,1	+19,0	75,4	+19,1	73,4	+ 9,4	( 71,9)
	MAI	65,1	- 5,2	-10,5	66,2	-12,2	65,6	-10,6	( 73,4)
	JUN	92,4	+39,8	+41,9	83,3	+25,8	83,6	+27,4	( 74,1)
	JUL	86,5	+13,8	- 6,4	73,8	-11,4	73,4	-12,2	( 74,9)
	AUG	83,6	+32,7	- 3,4	80,1	+ 8,5	80,9	+10,2	( 76,0)
	SEP	83,2	+20,8	- 0,5	79,5	- 0,7	80,8	- 0,1	( 77,1)
	OKT	81,9	+ 3,9	- 1,6	74,1	- 6,8	71,7	-11,3	( 78,2)
	NOV	73,9	+19,6	- 9,8	73,9	- 0,3	76,0	+ 6,0	( 79,0)
	ÖFFENTLICHE GEBÄUDE								
1977	NOV	65,0	-11,3	-30,6	63,2	-24,2	64,5	-20,0	67,4
	DEZ	69,5	- 4,7	+ 6,9	60,3	- 4,6	67,6	+ 4,8	68,8
1978	JAN	56,6	+18,2	-18,6	80,5	+33,5	68,0	+ 0,6	( 69,8)
	FEB	70,1	+65,7	+23,9	78,1	- 3,0	78,1	+14,9	( 70,9)
	MAR	55,7	-28,6	-20,5	56,5	-27,7	67,1	-14,1	( 72,0)
	APR	75,7	+32,6	+35,9	81,3	+43,9	77,2	+15,1	( 72,1)
	MAI	65,2	+ 6,5	-13,9	72,3	-11,1	75,7	- 1,9	( 74,4)
	JUN	87,5	+27,7	+34,2	82,5	+14,1	87,2	+15,2	( 75,1)
	JUL	75,8	+ 5,7	-13,4	67,8	-17,8	64,8	-25,7	( 76,1)
	AUG	84,2	+43,2	+11,1	80,2	+18,3	80,0	+23,5	( 77,3)
	SEP	90,9	+46,4	+ 8,0	89,5	+11,6	94,9	+18,6	( 78,5)
	OKT	89,2	- 4,7	- 1,9	74,9	-16,3	65,5	-31,0	( 79,8)
	NOV	77,4	+19,1	-13,2	76,6	+ 2,3	77,7	+18,6	( 80,3)
	WIRTSCHAFTSGBAUEDE								
1977	NOV	61,0	+ 7,0	-18,9	61,4	+ 3,4	63,0	+ 5,5	67,2
	DEZ	62,9	+ 0,2	+ 3,1	62,7	+ 2,1	62,8	- 0,3	67,9
1978	JAN	60,3	+28,8	- 4,1	75,5	+20,4	75,4	+20,1	( 69,0)
	FEB	52,9	+24,5	-12,3	70,4	- 6,8	70,4	- 6,6	( 70,1)
	MAR	62,5	- 3,4	+18,1	65,1	- 7,5	66,7	- 5,3	( 71,1)
	APR	71,9	+12,5	+15,0	73,9	+13,5	71,8	+ 7,6	( 71,8)
	MAI	65,0	- 7,9	- 9,6	64,6	-12,6	62,7	-12,7	( 73,2)
	JUN	93,6	+42,9	+44,0	83,5	+29,3	82,8	+32,1	( 73,9)
	JUL	89,1	+15,7	- 4,8	75,3	- 9,8	75,6	- 8,7	( 74,6)
	AUG	83,4	+30,1	- 6,4	80,0	+ 6,2	81,2	+ 7,4	( 75,7)
	SEP	81,3	+15,3	- 2,5	73,0	- 8,7	74,8	- 7,9	( 76,7)
	OKT	80,1	+ 6,5	- 1,5	67,0	- 8,2	65,8	-12,0	( 77,8)
	NOV	73,0	+19,7	- 8,9	73,2	+ 9,3	75,2	+14,3	( 78,7)

## 6 BAUGENEHMIGUNGEN, BAUFERTIGSTELLUNGEN, BAUVORRAT, TIEFBAUAUFTRÄGE

## 6.3 RAUMINHALT DER FERTIGGESTELLTEN GEBÄUDE (1970 = 100)

JAHR	MONAT	ORIGINALWERT			SAISONBEREINIGTER WERT		SAISON- UND ARBEITSTÄGLICH BEREINIGTER WERT		GLATTE KOMPONENTE
		1970=100	VERÄNDERUNG VORJAHR	IN O/O GEGEN VORMONAT	1970=100	VERÄNDERUNG IN O/O GEGEN VORMONAT	1970=100	VERÄNDERUNG IN O/O GEGEN VORMONAT	1970=100
WOHN- UND NICHTWOHNGBEAUDE									
1977	NOV	79,0	- 8,9	- 2,0	92,4	- 2,7	99,2	+ 4,3	98,9
	DEZ	582,6	+ 5,8	+637,5	117,8	+27,5	111,8	+12,7	98,2
1978	JAN	31,0	- 4,3	-94,7	94,6	-19,7	92,2	-17,5	( 97,7)
	FEB	35,7	+18,2	+15,2	98,1	+ 3,7	98,1	+ 6,4	( 97,2)
	MAR	37,8	+ 8,0	+ 5,9	97,4	- 0,7	98,4	+ 0,3	( 96,4)
	APR	29,5	-16,0	-22,0	92,4	- 5,1	89,0	- 9,6	( 96,3)
	MAI	37,6	-13,0	+27,5	91,9	- 0,5	96,9	+ 8,9	( 95,1)
	JUN	55,9	-30,1	+48,7	88,4	- 3,8	89,1	- 8,0	( 93,6)
	JUL	57,5	-17,1	+ 2,9	84,0	- 5,0	83,9	- 5,8	( 92,1)
	AUG	48,3	- 6,6	-16,0	90,2	+ 7,4	87,2	+ 3,9	( 90,3)
	SEP	59,4	-18,4	+23,0	89,5	- 0,8	89,4	+ 2,5	( 88,3)
	OKT	73,8	- 8,4	+24,2	90,2	+ 0,8	88,1	- 1,5	( 86,1)
	NOV	73,4	- 7,1	- 0,5	89,6	- 0,7	89,3	+ 1,4	( 83,6)
WOHNGBEAUDE									
1977	NOV	79,3	-10,3	- 8,7	97,7	- 2,9	106,3	+ 5,4	105,0
	DEZ	588,8	+ 6,9	+642,5	125,6	+28,6	118,9	+11,9	104,5
1978	JAN	34,8	+ 3,0	-94,1	99,9	-20,5	97,3	-18,2	(104,4)
	FEB	39,9	+23,9	+14,7	103,1	+ 3,2	103,1	+ 6,0	(104,1)
	MAR	43,6	+15,0	+ 9,3	104,3	+ 1,2	105,6	+ 2,4	(103,7)
	APR	35,9	-10,2	-17,7	99,5	- 4,6	95,4	- 9,7	(103,9)
	MAI	45,8	- 4,0	+27,6	99,7	+ 0,2	105,7	+10,8	(102,9)
	JUN	67,6	-25,1	+47,6	96,7	- 3,0	97,6	- 7,7	(101,5)
	JUL	69,7	-15,0	+ 3,1	90,3	- 6,6	90,0	- 7,8	(100,3)
	AUG	56,9	- 2,9	-18,4	97,8	+ 8,3	94,4	+ 4,9	( 99,0)
	SEP	67,1	-14,7	+17,9	96,9	- 0,9	96,6	+ 2,3	( 97,6)
	OKT	86,6	- 0,3	+29,1	102,4	+ 5,7	99,9	+ 3,4	( 96,0)
	NOV	81,6	+ 2,9	- 5,8	101,6	- 0,8	101,2	+ 1,3	( 94,2)
NICHTWOHNGBEAUDE									
1977	NOV	78,6	- 7,4	+ 6,5	86,5	- 2,7	91,7	+ 3,1	92,4
	DEZ	575,9	+ 4,6	+632,7	109,2	+26,2	104,1	+13,5	91,3
1978	JAN	26,9	-12,7	-95,3	89,0	-18,5	86,7	-16,7	( 90,5)
	FEB	31,1	+11,1	+15,6	92,5	+ 3,9	92,5	+ 6,7	( 89,6)
	MAR	31,5	- 1,3	+ 1,3	89,9	- 2,8	90,7	- 1,9	( 88,6)
	APR	22,4	-24,6	-28,9	84,6	- 5,9	82,0	- 9,6	( 88,0)
	MAI	28,7	-25,1	+28,1	83,4	- 1,4	87,3	+ 6,5	( 86,6)
	JUN	43,3	-37,2	+50,9	79,5	- 4,7	79,9	- 8,5	( 85,1)
	JUL	44,3	-20,6	+ 2,3	77,1	- 3,0	77,2	- 3,4	( 83,1)
	AUG	38,9	-11,8	-12,2	81,8	+ 6,1	79,3	+ 2,7	( 80,8)
	SEP	51,0	-23,3	+31,1	81,4	- 0,5	81,6	+ 2,9	( 78,2)
	OKT	59,9	-18,8	+17,5	76,9	- 5,5	75,2	- 7,8	( 75,3)
	NOV	64,5	-17,9	+ 7,7	76,5	- 0,5	76,4	+ 1,6	( 72,0)

## 6 BAUGENEHMIGUNGEN, BAUFERTIGSTELLUNGEN, BAUVORRAT, TIEFBAUAUFTRÄGE

## 6.4 GENEHMIGTE UND FERTIGGESTELLTE WOHNUNGEN (ANZAHL), BAUVORRAT (1 000)

JAHR	MONAT	ORIGINALWERT			SAISONBEREINIGTER WERT		SAISON- UND ARBEITSTÄGLICH BEREINIGTER WERT		GLATTE KOMPONENTE
		ANZAHL	VERAENDERUNG VORJAHR	IN D/O GEGEN VORMONAT	ANZAHL	VERAENDERUNG IN D/O GEGEN VORMONAT	ANZAHL	VERAENDERUNG IN D/O GEGEN VORMONAT	ANZAHL
GENEHMIGTE WOHNUNGEN									
1977	NOV	28150	+ 3,6	-16,0	28963	- 9,3	29702	- 7,1	30610
	DEZ	29546	+ 9,4	+ 5,0	31901	+10,1	31916	+ 7,5	31110
1978	JAN	25050	+21,3	-15,2	31650	- 0,8	31208	- 2,2	(31538)
	FEB	25523	+12,9	+ 1,9	30403	- 3,9	30403	- 2,6	(32204)
	MAR	32324	+11,0	+26,6	31777	+ 4,5	31749	+ 4,4	(32806)
	APR	33974	+17,3	+ 5,1	33110	+ 4,2	33620	+ 5,9	(33772)
	MAI	37625	+18,2	+10,7	34271	+ 3,5	34151	+ 1,6	(34546)
	JUN	42949	+42,0	+14,2	38253	+11,6	37474	+ 9,7	(35122)
	JUL	39642	+20,6	- 7,7	35577	- 7,0	35684	- 4,8	(35731)
	AUG	37765	+17,4	- 4,7	36073	+ 1,4	36864	+ 3,3	(36295)
	SEP	36590	+17,7	- 3,1	36174	+ 0,3	35833	- 2,8	(36827)
	OKT	38171	+13,9	+ 4,3	37172	+ 2,8	37344	+ 4,2	(37317)
	NOV	36578	+29,9	- 4,2	38794	+ 4,4	39302	+ 5,2	(37760)
FERTIGGESTELLTE WOHNUNGEN									
1977	NOV	26205	-12,7	- 8,2	31305	- 4,5	34164	+ 4,7	33915
	DEZ	182680	+ 2,0	+597,1	33049	+ 5,6	31831	- 6,8	33577
1978	JAN	10785	- 6,6	-94,1	32720	- 1,0	31957	+ 0,4	(33553)
	FEB	12165	+ 6,3	+12,8	32891	+ 0,5	32891	+ 2,9	(33361)
	MAR	13213	+ 2,6	+ 8,6	33287	+ 1,2	34002	+ 3,4	(33091)
	APR	11370	-15,8	-13,9	31821	- 4,4	29902	-12,1	(32392)
	MAI	14169	-16,1	+24,6	30809	- 3,2	32665	+ 9,2	(31843)
	JUN	20211	-36,8	+42,6	28643	- 7,0	29297	-10,3	(31167)
	JUL	20487	-25,4	+ 1,4	26996	- 5,8	26414	- 9,8	(30581)
	AUG	17376	-12,6	-15,2	30131	+11,6	29233	+10,7	(30130)
	SEP	20263	-21,6	+16,6	29481	- 2,2	30295	+ 3,6	(29662)
	OKT	25807	- 9,5	+27,4	31043	+ 5,3	30135	- 0,5	(29180)
	NOV	25333	- 3,3	- 1,8	30689	- 1,1	30287	+ 0,5	(28685)

JAHR	MONAT	ORIGINALWERT			SAISONBEREINIGTER WERT		SAISON- UND ARBEITSTÄGLICH BEREINIGTER WERT		GLATTE KOMPONENTE
		1 000	VERAENDERUNG VORJAHR	IN D/O GEGEN VORMONAT	1 000	VERAENDERUNG IN D/O GEGEN VORMONAT	1 000	VERAENDERUNG IN D/O GEGEN VORMONAT	1 000
BAUVORRAT									
1977	NOV	725	-11,3	+ 0,3	646	- 0,5	X	X	645
	DEZ	541	-14,1	-25,4	647	+ 0,2	X	X	640
1978	JAN	555	-13,1	+ 2,6	643	- 0,6	X	X	637
	FEB	569	-12,5	+ 2,5	639	- 0,6	X	X	634
	MAR	588	-11,7	+ 3,3	634	- 0,8	X	X	634
	APR	610	-10,6	+ 3,7	631	- 0,5	X	X	634
	MAI	634	- 9,0	+ 3,9	630	- 0,2	X	X	( 635)
	JUN	657	- 5,5	+ 3,6	636	+ 1,0	X	X	( 637)
	JUL	676	- 3,4	+ 2,9	642	+ 0,9	X	X	( 640)
	AUG	696	- 2,4	+ 3,0	645	+ 0,5	X	X	( 644)
	SEP	713	- 0,7	+ 2,4	649	+ 0,6	X	X	( 649)
	OKT	725	+ 0,3	+ 1,7	651	+ 0,3	X	X	( 654)
	NOV	736	+ 1,5	+ 1,5	656	+ 0,8	X	X	( 655)

## 6 BAUGENEHMIGUNGEN, BAUFERTIGSTELLUNGEN, BAUVORRAT, TIEFBAUAUFTRÄGE

## 6.5 AUFTRAGSVERGABEN DER ÖFFENTLICHEN HAND (1970 = 100)

JAHR	MONAT	ORIGINALWERT			SAISONBEREINIGTER WERT		SAISON- UND ARBEITSTÄGEGLEICH BEREINIGTER WERT		GLATTE KOMPONENTE
		1970=100	VERÄNDERUNG VORJAHR	IN O/D GEGEN VORMONAT	1970=100	VERÄNDERUNG IN O/D GEGEN VORMONAT	1970=100	VERÄNDERUNG IN O/D GEGEN VORMONAT	
TIEFBAUTEN									
1977	NOV	168,9	+26,8	- 8,3	157,3	+ 6,4	151,6	+ 4,0	148,2
	DEZ	139,3	+ 9,6	-17,5	137,0	-12,9	143,2	- 5,5	152,3
1978	JAN	96,4	+19,3	-30,8	139,4	+ 1,8	142,1	- 0,8	(154,1)
	FEB	107,2	+56,0	+11,2	162,5	+16,6	162,5	+14,4	(155,6)
	MAR	126,4	+28,3	+17,9	157,6	- 3,0	154,9	- 4,7	(156,8)
	APR	118,4	- 8,6	- 6,3	140,2	-11,0	147,8	- 4,6	(157,4)
	MAI	178,5	+34,2	+50,8	177,8	+26,8	178,6	+20,8	(156,7)
	JUN	190,9	+14,5	+ 6,9	166,9	- 6,1	166,8	- 6,6	(156,7)
	JUL	185,2	+ 3,9	- 3,0	146,9	-12,0	148,0	-11,3	(156,0)
	AUG	184,6	+17,4	- 0,3	163,3	+11,2	161,2	+ 8,9	(155,2)
	SEP	183,4	+13,6	- 0,7	158,6	- 2,9	153,5	- 4,8	(154,0)
	OKT	190,7	+ 3,6	+ 4,0	154,6	- 2,5	157,1	+ 2,3	(152,3)
	NOV	149,0	-11,8	-21,9	141,2	- 8,7	138,6	-11,8	(150,1)
STRASSENBAUTEN									
1977	NOV	161,3	+13,0	-20,7	151,5	- 3,9	149,1	- 6,2	152,0
	DEZ	120,4	+17,1	-25,4	141,3	- 6,7	147,1	- 1,3	(153,3)
1978	JAN	76,3	+ 8,5	-36,6	141,0	- 0,2	139,2	- 5,4	(154,3)
	FEB	79,9	+56,4	+ 4,7	155,3	+10,1	155,3	+11,6	(156,6)
	MAR	113,3	+33,9	+41,8	156,9	+ 1,0	153,7	- 1,0	(156,7)
	APR	109,9	-16,0	- 3,0	131,8	-16,0	145,9	- 5,1	(156,0)
	MAI	179,1	+24,6	+63,0	171,7	+30,3	170,7	+17,0	(154,8)
	JUN	224,9	+37,5	+25,6	183,4	+ 6,8	175,6	+ 2,9	(152,7)
	JUL	185,9	- 9,6	-17,3	136,4	-25,6	139,5	-20,6	(149,7)
	AUG	178,9	- 4,7	- 3,8	139,7	+ 2,4	144,4	+ 3,5	(146,4)
	SEP	190,2	- 2,8	+ 6,3	145,3	+ 4,0	140,6	- 2,6	(142,3)
	OKT	187,1	- 8,0	- 1,6	141,1	- 2,9	141,0	+ 0,3	(137,4)
	NOV	136,9	-15,1	-26,8	128,6	- 8,9	129,8	- 7,9	(133,4)
STRASSENBRÜCKEN									
1977	NOV	117,9	+ 0,9	-41,8	126,0	-11,8	117,8	-21,4	(121,4)
	DEZ	142,6	-10,7	+20,9	124,2	- 1,4	120,1	+ 2,0	(122,3)
1978	JAN	59,1	-20,1	-58,6	101,1	-18,6	105,6	-12,1	(122,9)
	FEB	124,7	+58,9	+111,0	151,9	+50,2	151,9	+43,8	(123,5)
	MAR	130,0	+63,7	+ 4,3	159,4	+ 4,9	141,6	- 6,8	(125,8)
	APR	76,9	- 1,7	-40,8	98,5	-38,2	113,3	-20,0	(125,6)
	MAI	109,4	+15,5	+42,3	123,3	+25,2	118,1	+ 4,2	(126,2)
	JUN	118,8	-12,8	+ 8,6	110,4	-10,5	111,3	- 5,8	(128,5)
	JUL	148,0	-16,9	+24,6	108,3	- 1,9	119,1	+ 7,0	(128,4)
	AUG	144,9	+22,3	- 2,1	158,1	+46,0	142,1	+19,3	(127,9)
	SEP	125,8	+ 7,2	-13,2	103,8	-34,3	106,1	-25,3	(127,1)
	OKT	184,8	- 8,7	+46,9	125,9	+21,3	130,9	+23,4	(125,9)
	NOV	133,9	+13,6	-27,5	137,2	+ 9,0	122,0	- 6,8	(125,7)
AUFTRÄGE DES BUNDES									
1977	NOV	153,3	+12,2	-24,5	148,7	+ 4,6	142,8	- 2,1	137,9
	DEZ	107,8	-20,4	-29,7	120,9	-18,7	130,5	- 8,6	140,0
1978	JAN	61,4	-29,4	-43,0	120,0	- 0,7	117,4	-10,0	(139,8)
	FEB	80,8	+22,2	+31,6	146,4	+22,0	146,4	+24,7	(139,6)
	MAR	111,5	+ 2,1	+38,0	141,6	- 3,3	135,7	- 7,3	(139,3)
	APR	98,4	-27,8	-11,7	113,4	-19,9	134,0	- 1,3	(138,8)
	MAI	160,6	+ 6,3	+63,2	155,4	+37,0	152,4	+13,7	(137,5)
	JUN	149,0	+ 3,3	- 7,2	135,5	-12,8	126,8	-16,8	(136,7)
	JUL	164,0	-16,5	+10,1	126,1	- 6,9	136,3	+ 7,5	(136,1)
	AUG	191,4	+11,2	+16,7	146,5	+16,2	146,1	+ 7,2	(135,6)
	SEP	173,8	+ 4,7	- 9,2	142,1	- 3,0	142,3	- 2,6	(135,1)
	OKT	199,0	- 2,0	+14,5	137,9	- 3,0	136,7	- 3,9	(134,5)
	NOV	119,7	-21,9	-39,8	121,3	-12,0	120,8	-11,6	(136,4)
AUFTRÄGE DER LÄNDER									
1977	NOV	83,5	-19,6	-39,2	88,3	-28,7	89,3	-23,8	115,7
	DEZ	130,1	- 4,0	+55,8	107,5	+21,7	113,7	+27,3	117,2
1978	JAN	67,3	+17,0	-48,3	104,6	- 2,7	107,1	- 5,8	(118,1)
	FEB	113,7	+98,8	+68,9	145,5	+39,1	145,5	+35,9	(118,8)
	MAR	79,3	+16,8	-30,3	117,1	-19,5	117,7	-19,1	(119,3)
	APR	67,6	-29,7	-14,8	99,1	-15,4	106,9	- 9,2	(120,3)
	MAI	134,0	+43,5	+98,2	140,1	+41,4	147,8	+38,3	(118,9)
	JUN	133,6	+11,9	- 0,3	129,9	- 7,3	127,9	-13,5	(119,3)
	JUL	174,8	+10,6	+30,8	134,1	+ 3,2	126,4	- 1,2	(118,6)
	AUG	114,7	-25,0	-34,4	89,5	-33,3	97,0	-23,3	(118,4)
	SEP	183,7	+29,9	+60,2	131,2	+46,6	121,6	+25,4	(118,0)
	OKT	140,7	+ 2,4	-23,4	125,0	- 4,7	125,5	+ 3,2	(117,5)
	NOV	85,4	+ 2,3	-39,3	96,3	-23,0	97,9	-22,0	(116,8)
AUFTRÄGE DER GEMEINDEN UND GEMEINDEVERBÄNDE									
1977	NOV	229,3	+52,6	+15,1	199,8	+18,9	188,7	+16,7	177,5
	DEZ	180,0	+48,3	-21,5	168,1	-15,9	174,1	- 7,7	185,1
1978	JAN	132,4	+61,5	-26,4	171,1	+ 1,8	180,5	+ 3,7	(189,0)
	FEB	126,8	+73,2	- 4,2	190,8	+11,5	190,8	+ 5,7	(192,3)
	MAR	161,4	+57,9	+27,3	195,1	+ 2,3	193,7	+ 1,5	(194,8)
	APR	157,4	+ 8,0	- 2,5	182,2	- 6,6	179,2	- 7,5	(195,8)
	MAI	220,0	+55,4	+39,8	217,7	+19,5	216,3	+20,7	(195,0)
	JUN	254,6	+18,1	+15,7	208,9	- 4,0	217,5	+ 0,6	(194,7)
	JUL	214,2	+22,7	-15,9	182,1	-12,8	178,1	-18,1	(193,0)
	AUG	220,5	+37,5	+ 2,9	213,3	+17,1	207,1	+16,3	(190,8)
	SEP	202,3	+15,3	- 8,3	186,9	-12,4	181,9	-12,2	(187,5)
	OKT	204,9	+ 2,9	+ 1,3	174,2	- 6,8	183,5	+ 0,9	(183,0)
	NOV	202,5	-11,7	- 1,2	174,5	+ 0,2	168,4	- 8,2	(176,7)

7 UMSÄTZE DES GROSSHANDELS  
7.1 IN JEWEILIGEN PREISEN (1970 = 100)

JAHR	MONAT	ORIGINALWERT			SAISONBEREINIGTER WERT		SAISON- UND ARBEITSTÄGLICH BEREINIGTER WERT		GLATTE KOMPONENTE
		1970=100	VERÄNDERUNG VORJAHR	IN D/D GEGEN VORMONAT	1970=100	VERÄNDERUNG IN D/D GEGEN VORMONAT	1970=100	VERÄNDERUNG IN D/D GEGEN VORMONAT	1970=100
GROSSHANDEL INSGESAMT									
1977	DEZ	181,2	+ 4,7	+ 4,6	171,1	+ 2,6	172,2	+ 4,2	165,6
1978	JAN	149,3	+ 4,8	-17,6	166,8	- 2,5	164,8	- 4,3	166,7
	FEB	150,6	+ 2,5	+ 0,9	165,3	- 0,9	165,3	+ 0,3	167,9
	MAR	173,2	- 3,2	+15,0	161,5	- 2,3	161,0	- 2,6	167,3
	APR	169,1	+ 6,6	- 2,4	169,7	+ 5,1	169,7	+ 5,4	168,4
	MAI	169,7	+ 4,0	+ 0,4	170,4	+ 0,4	169,5	- 0,1	170,6
	JUN	177,4	+ 5,3	+ 4,5	173,7	+ 1,9	174,5	+ 2,9	(172,0)
	JUL	163,4	+ 6,4	- 7,9	171,6	- 1,2	173,5	- 0,6	(173,3)
	AUG	168,6	+ 4,3	+ 3,2	172,8	+ 0,7	170,6	- 1,7	(174,6)
	SEP	177,3	+ 2,7	+ 5,2	171,0	- 1,0	172,9	+ 1,3	(177,2)
	OKT	184,9	+10,3	+ 4,3	178,9	+ 4,6	177,9	+ 2,9	(179,9)
	NOV	185,6	+ 7,1	+ 0,4	178,3	- 0,3	176,8	- 0,6	(174,8)
	DEZ	178,2	- 1,7	- 4,0	167,2	- 6,2	170,3	- 3,7	(164,5)
KOHLE UND MINERALÖLERZEUGNISSE									
1977	DEZ	267,5	+11,4	+ 7,5	248,8	+ 1,1	251,4	+ 3,2	244,2
1978	JAN	226,6	+10,5	-15,3	242,7	- 2,5	243,2	- 3,3	247,3
	FEB	243,2	+20,9	+ 7,3	254,0	+ 4,7	254,0	+ 4,4	249,8
	MAR	252,6	+12,2	+ 3,9	245,2	- 3,5	244,6	- 3,7	249,2
	APR	249,6	+ 9,3	- 1,2	250,6	+ 2,2	249,0	+ 1,8	248,2
	MAI	241,8	+ 9,2	- 3,1	250,0	- 0,2	250,6	+ 0,6	249,0
	JUN	246,8	+ 5,7	+ 2,1	249,2	- 0,3	251,4	+ 0,3	(249,7)
	JUL	257,4	+13,0	+ 4,3	255,7	+ 2,6	254,7	+ 1,3	(250,8)
	AUG	248,9	+ 6,1	- 3,3	246,3	- 3,7	244,7	- 3,9	(252,5)
	SEP	244,2	+ 2,8	- 1,9	243,5	- 1,1	245,5	+ 0,3	(254,3)
	OKT	257,8	+ 8,6	+ 5,6	255,7	+ 5,0	256,9	+ 4,6	(257,4)
	NOV	281,0	+12,9	+ 9,0	275,5	+ 7,7	273,1	+ 6,3	(266,4)
	DEZ	291,8	+ 9,1	+ 3,8	272,4	- 1,1	273,6	+ 0,2	(271,6)
ERZE, METALLE UND HALBZEUG									
1977	DEZ	119,1	- 6,2	- 2,5	127,9	+ 7,5	130,1	+11,2	124,7
1978	JAN	124,8	+ 1,7	+ 4,8	132,0	+ 3,2	128,2	- 1,5	125,9
	FEB	118,8	- 2,4	- 4,8	127,9	- 3,1	127,9	- 0,2	128,1
	MAR	135,2	- 7,1	+13,8	124,5	- 2,7	124,9	- 2,3	129,1
	APR	131,6	+ 6,0	- 2,7	132,4	+ 6,3	133,5	+ 6,9	131,6
	MAI	129,1	+ 1,0	- 1,9	129,6	- 2,1	130,6	- 2,2	133,8
	JUN	145,7	+ 6,2	+12,9	135,9	+ 4,9	137,3	+ 5,1	(135,9)
	JUL	129,5	+11,4	-11,1	132,6	- 2,4	133,2	- 3,0	(137,7)
	AUG	135,5	+15,2	+ 4,6	142,5	+ 7,5	139,4	+ 4,7	(138,8)
	SEP	149,7	+ 9,7	+10,5	138,2	- 3,0	139,3	- 0,1	(139,9)
	OKT	144,4	+16,7	- 3,5	141,4	+ 2,3	138,9	- 0,3	(139,4)
	NOV	141,5	+15,8	- 2,0	138,8	- 1,8	137,3	- 1,2	(139,7)
	DEZ	125,3	+ 5,2	-11,4	134,0	- 3,5	140,5	+ 2,3	(133,9)
HOLZ UND BAUSTOFFE									
1977	DEZ	151,7	+ 9,5	- 6,5	158,6	+ 3,8	159,9	+ 5,5	153,4
1978	JAN	114,2	+11,4	-24,7	155,8	- 1,8	152,4	- 4,7	155,7
	FEB	107,6	- 8,1	- 5,8	145,9	- 6,4	145,9	- 4,3	(156,4)
	MAR	147,2	- 8,7	+36,8	147,0	+ 0,8	148,0	+ 1,4	(157,1)
	APR	161,7	+11,0	+ 9,9	161,8	+10,1	162,3	+ 9,7	(157,9)
	MAI	162,5	+ 4,4	+ 0,5	157,7	- 2,5	157,8	- 2,8	(158,6)
	JUN	181,4	+ 9,9	+11,6	166,9	+ 5,8	169,4	+ 7,4	(159,3)
	JUL	163,6	+ 6,6	- 9,8	161,4	- 3,3	162,7	- 4,0	(160,2)
	AUG	172,6	+ 6,1	+ 5,5	163,3	+ 1,2	158,6	- 2,5	(161,1)
	SEP	185,5	+ 3,9	+ 7,5	161,0	- 1,4	163,7	+ 3,2	(162,3)
	OKT	193,6	+11,5	+ 4,4	170,3	+ 5,8	165,7	+ 1,2	(163,5)
	NOV	184,5	+13,7	- 4,7	169,8	- 0,3	169,7	+ 2,4	(165,0)
	DEZ	143,4	- 5,5	-22,3	153,2	- 9,8	161,6	- 4,8	(167,0)
NAHRUNGS- UND GENUSSMITTEL									
1977	DEZ	181,5	+ 5,2	+ 4,7	164,1	- 5,3	165,7	- 3,0	164,6
1978	JAN	144,0	+ 6,5	-20,7	161,5	- 1,6	161,3	- 2,7	164,6
	FEB	143,2	+ 2,1	- 0,6	159,0	- 1,5	159,0	- 1,4	164,5
	MAR	168,5	- 1,2	+17,7	166,4	+ 4,7	164,0	+ 3,1	162,6
	APR	159,3	+ 3,1	- 5,5	158,9	- 4,5	160,5	- 2,1	161,8
	MAI	174,1	+ 4,8	+ 9,3	166,6	+ 4,8	163,9	+ 2,1	163,0
	JUN	173,4	- 1,9	- 0,4	160,4	- 3,7	160,8	- 1,9	(163,6)
	JUL	156,6	+ 1,8	- 9,7	160,4	+ 0,0	163,6	+ 1,7	(164,3)
	AUG	161,5	+ 0,3	+ 3,1	163,4	+ 1,9	160,1	- 2,1	(165,0)
	SEP	158,4	- 1,3	- 1,9	161,3	- 1,3	163,6	+ 2,2	(165,3)
	OKT	171,3	+ 7,1	+ 8,1	169,0	+ 4,8	169,3	+ 3,5	(165,4)
	NOV	175,6	+ 1,3	+ 2,5	174,0	+ 3,0	171,7	+ 1,4	(167,1)
	DEZ	174,2	- 4,0	- 0,8	156,9	- 9,8	158,9	- 7,5	(154,7)
FAHRZEUGE UND MASCHINEN									
1977	DEZ	184,0	+13,2	+13,2	172,7	+ 5,0	173,5	+ 5,5	160,2
1978	JAN	138,6	+ 7,4	-24,7	161,4	- 6,5	158,0	- 8,9	162,2
	FEB	150,4	+ 4,5	+ 8,5	159,2	- 1,4	159,2	+ 0,8	164,4
	MAR	179,1	- 2,8	+19,1	155,4	- 2,4	156,3	- 1,8	164,1
	APR	172,0	+11,1	- 4,0	167,4	+ 7,7	169,3	+ 8,3	165,3
	MAI	166,2	+ 1,8	- 3,4	161,1	- 3,8	161,9	- 4,4	168,2
	JUN	191,3	+16,2	+15,1	176,7	+ 9,7	177,4	+ 9,6	169,7
	JUL	170,4	+19,7	-10,9	181,8	+ 2,9	183,0	+ 3,2	169,6
	AUG	148,0	+ 4,5	-13,1	166,5	- 8,4	164,0	-10,4	(170,7)
	SEP	172,3	+ 9,4	+16,4	172,6	+ 3,7	173,8	+ 6,0	(171,7)
	OKT	182,6	+19,1	+ 6,0	182,3	+ 5,6	177,5	+ 2,1	(172,8)
	NOV	179,1	+10,2	- 1,9	177,0	- 2,9	178,7	+ 0,7	(173,9)
	DEZ	175,9	- 4,4	- 1,8	161,3	- 8,9	168,6	- 5,7	(174,9)



8 UMSÄTZE DES EINZELHANDELS  
8.1 IN JEWELIGEN PREISEN (1970 = 100)

JAHR	MONAT	ORIGINALWERT			SAISONBEREINIGTER WERT		SAISON- UND ARBEITSTÄGLICH BEREINIGTER WERT		GLATTE KOMPONENTE
		1970=100	VERÄNDERUNG VORJAHR	IN O/O GEGEN VORMONAT	1970=100	VERÄNDERUNG IN O/O GEGEN VORMONAT	1970=100	VERÄNDERUNG IN O/O GEGEN VORMONAT	1970=100
EINZELHANDEL INSGESAMT									
1977	OKT	174,9	+ 5,9	+ 4,5	168,9	- 2,3	171,8	+ 0,2	174,0
	NOV	191,3	+ 6,5	+ 9,4	184,6	+ 9,3	183,4	+ 6,8	175,0
	DEZ	238,3	+ 8,6	+24,6	182,7	- 1,0	181,5	- 1,0	176,1
1978	JAN	155,2	+ 8,3	-34,9	174,4	- 4,5	175,3	- 3,4	177,6
	FEB	151,3	+ 6,5	- 2,5	174,5	+ 0,1	174,5	- 0,5	178,4
	MAR	185,3	+ 6,7	+22,5	179,6	+ 2,9	176,8	+ 1,3	178,9
	APR	177,2	+ 6,7	- 4,4	175,8	- 2,1	178,9	+ 1,2	179,4
	MAI	176,8	+ 4,9	- 0,2	178,6	+ 1,6	175,9	- 1,7	180,9
	JUN	179,3	+ 8,5	+ 1,4	182,5	+ 2,2	181,5	+ 3,2	(181,1)
	JUL	172,9	+ 3,1	- 3,6	177,0	- 3,0	181,5	+ 0,0	(181,2)
	AUG	165,8	+ 5,8	- 4,1	181,7	+ 2,7	178,8	- 1,5	(181,1)
	SEP	177,5	+ 6,0	+ 7,1	182,0	+ 0,2	182,5	+ 2,1	(180,8)
	OKT	187,4	+ 7,1	+ 5,6	184,8	+ 1,5	185,4	+ 1,6	(180,2)
NAHRUNGS- UND GENUSSMITTEL									
1977	OKT	169,4	+ 5,7	+ 1,0	169,9	- 2,6	173,3	+ 0,6	173,7
	NOV	175,4	+ 7,3	+ 3,5	176,3	+ 3,8	175,7	+ 1,4	174,5
	DEZ	210,9	+ 5,7	+20,2	178,1	+ 1,0	175,9	+ 0,1	176,0
1978	JAN	158,2	+ 9,9	-25,0	175,3	- 1,6	176,9	+ 0,6	177,1
	FEB	158,4	+ 8,6	+ 0,1	176,5	+ 0,7	176,5	- 0,2	177,6
	MAR	184,7	+ 9,9	+16,6	182,5	+ 3,4	179,1	+ 1,5	178,1
	APR	178,2	+ 3,1	- 3,5	174,3	- 4,5	177,6	- 0,8	179,0
	MAI	184,1	+ 7,3	+ 3,3	183,2	+ 5,1	180,4	+ 1,6	180,0
	JUN	189,2	+ 8,3	+ 2,8	183,9	+ 0,4	181,7	+ 0,7	(180,3)
	JUL	180,4	+ 3,3	- 4,7	176,5	- 4,0	180,9	- 0,4	(180,5)
	AUG	176,0	+ 5,6	- 2,4	181,5	+ 2,8	179,4	- 0,8	(180,5)
	SEP	174,8	+ 4,2	- 0,7	180,5	- 0,6	180,4	+ 0,6	(180,3)
	OKT	176,2	+ 4,0	+ 0,8	177,1	- 1,9	178,7	- 0,9	(180,1)
TEXTILWAREN, SCHUHE									
1977	OKT	182,2	+ 5,9	+13,8	156,5	- 4,4	160,3	- 0,7	162,4
	NOV	198,9	+ 6,8	+ 9,2	164,8	+ 5,3	164,5	+ 2,6	163,3
	DEZ	234,2	+ 5,3	+17,7	167,1	+ 1,4	165,9	+ 0,9	163,8
1978	JAN	150,0	+ 9,1	-36,0	163,1	- 2,4	163,7	- 1,3	164,7
	FEB	119,8	+ 3,8	-20,1	160,8	- 1,4	160,8	- 1,8	165,2
	MAR	167,6	+ 5,5	+39,9	168,6	+ 4,9	164,4	+ 2,2	165,9
	APR	165,3	+13,4	- 1,4	166,2	- 1,4	170,3	+ 3,6	167,4
	MAI	161,8	+ 2,0	- 2,1	164,1	- 1,3	162,5	- 4,6	169,0
	JUN	147,6	+ 5,0	- 8,8	166,5	+ 1,5	165,2	+ 1,7	(170,1)
	JUL	149,8	- 1,7	+ 1,5	163,5	- 1,8	168,6	+ 2,1	(171,3)
	AUG	146,3	+14,0	- 2,3	178,4	+ 9,1	174,2	+ 3,3	(172,5)
	SEP	179,9	+12,4	+23,0	178,5	+ 0,1	180,6	+ 3,7	(173,7)
	OKT	196,4	+ 7,8	+ 9,2	178,2	- 0,2	177,9	- 1,5	(174,9)
METALLWAREN, HAUSRAT, WOHNBEDARF (A-N-6-3)									
1977	OKT	188,1	+10,7	+ 5,6	176,8	- 0,3	178,3	+ 1,0	178,5
	NOV	208,9	+ 8,9	+11,1	182,2	+ 3,1	180,8	+ 1,4	(179,7)
	DEZ	275,2	+12,2	+31,7	188,7	+ 3,6	190,2	+ 5,2	(180,8)
1978	JAN	142,9	+ 8,5	-48,1	176,7	- 6,4	175,8	- 7,6	(181,3)
	FEB	147,6	+ 5,8	+ 3,3	175,6	- 0,6	175,6	- 0,1	(182,2)
	MAR	179,1	+ 3,6	+21,3	179,1	+ 2,0	177,3	+ 1,0	(183,4)
	APR	173,2	+ 9,8	- 3,3	182,9	+ 2,1	186,5	+ 5,2	(184,6)
	MAI	169,3	+ 3,7	- 2,3	180,9	- 1,1	180,8	- 3,1	(184,9)
	JUN	177,0	+ 8,4	+ 4,5	187,4	+ 3,6	186,9	+ 3,4	(184,9)
	JUL	168,7	+ 0,1	- 4,7	180,1	- 3,9	182,0	- 2,6	(185,1)
	AUG	166,1	+ 3,0	- 1,5	184,7	+ 2,6	183,2	+ 0,7	(185,2)
	SEP	189,8	+ 6,5	+14,3	188,1	+ 1,8	188,6	+ 2,9	(185,1)
	OKT	199,0	+ 5,8	+ 4,8	188,0	- 0,1	187,6	- 0,5	(185,0)
ELEKTRO- UND OPTISCHE ERZEUGNISSE, UHREN									
1977	OKT	166,4	+ 6,0	+ 3,2	171,6	- 1,5	175,8	+ 2,3	176,3
	NOV	221,7	+ 7,4	+33,2	180,2	+ 5,0	179,6	+ 2,2	(177,0)
	DEZ*	401,0	+13,0	+80,9	234,5	+30,1	236,1	+31,5	(177,7)
1978	JAN	151,1	+10,9	-62,3	177,6	-24,3	178,4	-24,4	(177,2)
	FEB	137,4	+ 6,0	- 9,1	173,7	- 2,2	173,7	- 2,6	(177,9)
	MAR	164,7	+10,5	+19,9	183,1	+ 5,4	177,3	+ 2,1	(178,3)
	APR	155,2	+ 5,7	- 5,8	179,3	- 2,1	186,6	+ 5,2	(180,7)
	MAI	159,7	+11,3	+ 2,9	185,9	+ 3,7	183,8	- 1,5	(181,1)
	JUN	160,2	+10,2	+ 0,3	186,3	+ 0,2	182,4	- 0,8	(181,1)
	JUL	162,6	+ 2,5	+ 1,5	178,9	- 4,0	184,1	+ 0,9	(181,7)
	AUG	166,2	+ 4,3	+ 2,2	182,2	+ 1,8	181,4	- 1,5	(182,2)
	SEP	166,0	+ 3,0	- 0,1	179,7	- 1,4	181,8	+ 0,2	(182,7)
	OKT	172,3	+ 3,5	+ 3,8	178,6	- 0,6	178,2	- 2,0	(183,0)
FAHRZEUGE, MASCHINEN UND BÜROEINRICHTUNGEN									
1977	OKT	163,8	+12,3	+ 3,2	165,5	+ 1,3	168,0	+ 3,6	170,0
	NOV	162,6	+10,8	- 0,7	172,9	+ 4,5	171,9	+ 2,3	170,3
	DEZ*	202,8	+30,1	+24,7	209,9	+21,4	213,9	+24,4	(171,8)
1978	JAN	139,0	+ 4,7	-31,5	168,2	-19,9	168,5	-21,2	(173,3)
	FEB	158,9	+ 4,1	+14,3	168,7	+ 0,3	175,0	+ 0,1	(175,0)
	MAR	218,3	+ 4,3	+37,4	176,1	+ 4,4	172,4	+ 2,2	(176,7)
	APR	202,2	+11,7	- 7,4	178,1	+ 1,1	182,7	+ 6,0	(178,7)
	MAI	191,2	+ 4,2	- 5,4	174,6	- 2,0	172,8	- 5,4	(180,4)
	JUN	215,9	+19,6	+12,9	193,7	+10,9	192,4	+11,3	(182,2)
	JUL	184,8	+13,0	-14,4	189,7	- 2,1	192,6	+ 0,1	(184,8)
	AUG	152,0	+ 8,0	-17,7	184,5	- 2,7	183,7	- 4,6	(187,8)
	SEP	176,0	+10,9	+15,8	185,7	+ 0,7	188,8	+ 2,8	(191,0)
	OKT	191,4	+16,8	+ 8,8	193,2	+ 4,0	192,7	+ 2,1	(194,4)

## 9 AUSSENHANDEL (SPEZIALHANDEL)

## 9.1 EINFUHR - TATSÄCHLICHE WERTE (MILL. DM)

JAHR	MONAT	ORIGINALWERT			SAISONBEREINIGTER WERT		SAISON- UND ARBEITSTÄEGLICH BEREINIGTER WERT		GLATTE KOMPONENTE
		MILL. DM	VERAENDERUNG VORJAHR	IN O/O GEGEN VORMONAT	MILL. DM	VERAENDERUNG IN O/O GEGEN VORMONAT	MILL. DM	VERAENDERUNG IN O/O GEGEN VORMONAT	MILL. DM
EINFUHR INSGESAMT									
1977	NOV	20400	+ 6,0	+ 2,4	20367	+ 5,6	20202	+ 3,9	19807
	DEZ	21214	+ 0,8	+ 4,0	20041	- 1,6	20320	+ 0,6	19897
1978	JAN	19414	+ 9,0	- 8,5	20538	+ 2,5	20284	- 0,2	20009
	FEB	18765	+ 2,7	- 3,3	19785	- 3,7	19785	- 2,5	20033
	MAR	20420	- 5,6	+ 8,8	19195	- 3,0	19061	- 3,7	19911
	APR	20674	+ 8,9	+ 1,2	20408	+ 6,3	20689	+ 8,5	19940
	MAI	19443	+ 1,6	- 6,0	19809	- 2,9	19829	- 4,2	(20012)
	JUN	21658	+ 6,0	+11,4	20754	+ 4,8	20753	+ 4,7	(20127)
	JUL	19656	+ 1,2	- 9,2	19833	- 4,4	20127	- 3,0	(20292)
	AUG	18823	+ 2,3	- 4,2	20065	+ 1,2	19828	- 1,5	(20516)
	SEP	20098	+ 2,9	+ 6,8	20401	+ 1,7	20611	+ 3,9	(20726)
	OKT	21858	+ 9,7	+ 8,8	21280	+ 4,3	21119	+ 2,5	(21650)
	NOV	21843	+ 7,1	- 0,1	21713	+ 2,0	21495	+ 1,8	(21377)
ERNAHRUNGSWIRTSCHAFT									
1977	NOV	3586	+ 4,3	+11,5	3507	+ 9,2	3412	+ 5,1	3273
	DEZ	3520	- 5,1	- 1,8	3391	- 3,3	3421	+ 0,3	3285
1978	JAN	3097	+ 9,3	-12,0	3313	- 2,3	3283	- 4,0	3321
	FEB	3044	+ 1,5	- 1,7	3271	- 1,3	3271	- 0,4	3327
	MAR	3399	- 7,4	+11,7	3120	- 4,6	3123	- 4,5	3302
	APR	3316	+ 5,7	- 2,4	3276	+ 5,0	3303	+ 5,8	3277
	MAI	3306	+ 0,8	- 0,3	3266	- 0,3	3236	- 2,0	( 3247)
	JUN	3554	- 5,2	+ 7,5	3402	+ 4,2	3455	+ 6,8	( 3216)
	JUL	2972	+ 2,2	-16,4	3188	- 6,3	3235	- 6,4	( 3188)
	AUG	3079	- 4,9	+ 3,6	3168	- 0,6	3097	- 4,3	( 3173)
	SEP	3201	+ 1,0	+ 4,0	3130	- 1,2	3116	+ 0,6	( 3168)
	OKT	3154	- 2,0	- 1,5	3213	+ 2,7	3189	+ 2,3	( 3197)
	NOV	3369	- 6,1	+ 6,8	3250	+ 1,2	3238	+ 1,5	( 3139)
GEWERBLICHE WIRTSCHAFT (OHNE GÜTER DER BUNDESREG.)									
1977	NOV	16345	+ 5,6	+ 0,3	16476	+ 5,7	16369	+ 4,5	16145
	DEZ	17228	+ 4,4	+ 5,4	16562	+ 0,5	16739	+ 2,3	16240
1978	JAN	15972	+ 9,3	- 7,3	16833	+ 1,6	16564	- 1,0	16327
	FEB	15395	+ 2,6	- 3,6	16175	- 3,9	16175	- 2,3	16381
	MAR	16719	- 4,9	+ 8,6	15765	- 2,5	15713	- 2,9	16401
	APR	17020	+ 9,5	+ 1,8	16756	+ 6,3	16956	+ 7,9	16322
	MAI	15729	+ 1,9	- 7,6	16141	- 3,7	16195	- 4,5	(16318)
	JUN	17576	+ 7,9	+11,7	16973	+ 5,2	16992	+ 4,9	(16350)
	JUL	16287	+ 0,9	- 7,3	16115	- 5,1	16326	- 3,9	(16379)
	AUG	15426	+ 4,3	- 5,3	16436	+ 2,0	16266	- 0,4	(16486)
	SEP	16578	+ 3,3	+ 7,5	16620	+ 1,1	16763	+ 3,1	(16617)
	OKT*	18292	+12,3	+10,3	17907	+ 7,7	17771	+ 6,0	(16992)
	NOV	18000	+10,1	- 1,6	17952	+ 0,3	17798	+ 0,2	(17366)
ROHSTOFFE UND HALBWAREN									
1977	NOV	5872	- 0,7	+ 3,0	5848	+ 4,8	5816	+ 3,1	( 5853)
	DEZ	6334	- 1,6	+ 7,9	6060	+ 3,6	6044	+ 3,9	( 5835)
1978	JAN	5699	- 1,9	-10,0	5902	- 2,6	5934	- 1,8	( 5806)
	FEB	5367	- 2,3	- 5,8	5659	- 4,1	5659	- 4,6	( 5768)
	MAR	5880	- 3,8	+ 9,6	5906	+ 4,4	5770	+ 2,0	( 5720)
	APR	5541	- 3,8	- 5,8	5710	- 3,3	5817	+ 0,8	( 5667)
	MAI	5668	- 2,6	+ 2,3	5718	+ 0,1	5729	- 1,5	( 5614)
	JUN	5552	-10,4	- 2,0	5424	- 5,1	5426	- 5,3	( 5541)
	JUL	5659	- 4,6	+ 1,9	5515	+ 1,7	5575	+ 2,7	( 5507)
	AUG	5591	- 4,6	- 1,2	5519	+ 0,1	5421	- 2,8	( 5584)
	SEP	5566	- 2,6	- 0,4	5572	+ 1,0	5627	+ 3,8	( 5588)
	OKT	5769	+ 1,2	+ 3,6	5726	+ 2,8	5765	+ 2,5	( 6058)
	NOV	5915	+ 0,7	+ 2,5	5951	+ 3,9	5806	+ 0,7	( 6001)
ROHSTOFFE									
1977	NOV	2788	-10,4	+ 1,2	2684	+ 0,8	2643	- 2,5	( 2745)
	DEZ	2935	-12,1	+ 5,3	2776	+ 3,4	2757	+ 4,3	( 2709)
1978	JAN	2590	-15,6	-11,8	2603	- 6,2	2632	- 4,5	( 2675)
	FEB	2348	-19,4	- 9,3	2557	- 1,8	2557	- 2,8	( 2646)
	MAR	2696	-14,4	+14,8	2770	+ 8,3	2702	+ 5,7	( 2620)
	APR	2448	-12,4	- 9,2	2657	- 4,1	2752	+ 1,9	( 2597)
	MAI	2702	- 7,8	+10,4	2709	+ 2,0	2697	- 2,0	( 2577)
	JUN	2510	-16,0	- 7,1	2526	- 6,8	2485	- 7,9	( 2560)
	JUL	2554	-13,5	+ 1,8	2516	- 0,4	2565	+ 3,2	( 2544)
	AUG	2598	-14,0	+ 1,7	2482	- 1,4	2460	- 4,1	( 2524)
	SEP	2446	-14,4	- 5,9	2434	- 1,9	2435	- 1,0	( 2506)
	OKT	2552	- 7,3	+ 4,3	2434	+ 0,0	2464	+ 1,2	( 2523)
	NOV	2546	- 8,7	- 0,2	2491	+ 2,3	2434	- 1,2	( 2581)
HALBWAREN									
1977	NOV	3085	+10,2	+ 4,7	3173	+ 8,6	3141	+ 7,0	( 3106)
	DEZ	3399	+ 9,8	+10,2	3295	+ 3,8	3319	+ 5,7	( 3125)
1978	JAN	3108	+13,3	- 8,6	3198	- 2,9	3214	- 3,2	( 3130)
	FEB	3019	+17,0	- 2,9	3110	- 2,8	3110	- 3,2	( 3121)
	MAR	3184	+ 7,4	+ 5,5	3161	+ 1,6	3076	- 1,1	( 3100)
	APR	3094	+ 4,4	- 2,8	2999	- 5,1	3084	+ 0,3	( 3070)
	MAI	2966	+ 2,7	- 4,1	3030	+ 1,0	3034	- 1,6	( 3038)
	JUN	3045	- 5,1	+ 2,7	2920	- 3,6	2930	- 3,4	( 3010)
	JUL	3104	+ 4,3	+ 1,9	3029	+ 3,7	3058	+ 4,4	( 3003)
	AUG	2993	+ 5,4	- 3,6	3055	+ 0,9	2996	- 2,0	( 3091)
	SEP	3120	+ 9,2	+ 4,2	3173	+ 3,9	3213	+ 7,2	( 3202)
	OKT	3217	+ 9,2	+ 3,1	3297	+ 3,9	3309	+ 3,0	( 3591)
	NOV	3369	+ 9,2	+ 4,7	3444	+ 4,5	3371	+ 1,9	( 3451)

9 AUSSENHANDEL (SPEZIALHANDEL)  
9.1 EINFUHR - TATSACHLICHE WERTE (MILL. DM)

JAHR	MONAT	ORIGINALWERT			SAISONBEREINIGTER WERT		SAISON- UND ARBEITSTÄGLICH BEREINIGTER WERT		GLATTE KOMPONENTE	
		MILL.-DM	VERÄNDERUNG VORJAHR	VERÄNDERUNG VORMONAT	MILL.-DM	VERÄNDERUNG IN O/D GEGEN VORMONAT	MILL.-DM	VERÄNDERUNG IN O/D GEGEN VORMONAT	MILL.-DM	
FERTIGWAREN (OHNE GUETER DER BUNDESREG.)										
1977	NOV	10473	+ 9,5	- 1,1	10567	+ 5,7	10502	+ 4,6	10390	
	DEZ	10893	+ 8,2	+ 4,0	10608	+ 0,4	10659	+ 1,5	10438	
1978	JAN	10273	+16,8	- 5,7	10919	+ 2,9	10714	+ 0,5	10460	
	FEB	10027	+ 5,4	- 2,4	10437	- 4,4	10437	- 2,6	10493	
	MAR	10839	- 5,5	+ 8,1	9919	- 5,0	9971	- 4,5	10520	
	APR	11479	+17,3	+ 5,9	11013	+11,0	11023	+10,6	10485	
	MAI	10060	+ 4,5	-12,4	10361	- 5,9	10337	- 6,2	(10499)	
	JUN*	12024	+19,1	+19,5	11834	+14,2	11948	+15,6	(10532)	
	JUL	10628	+ 4,0	-11,6	10434	-11,8	10447	-12,6	(10610)	
	AUG	9835	+10,1	- 7,5	10875	+ 4,2	10711	+ 2,5	(10699)	
	SEP	11012	+ 6,5	+12,0	10973	+ 0,9	11100	+ 3,6	(10803)	
	OKT*	12522	+18,2	+13,7	12102	+10,3	11975	+ 7,9	(11113)	
	NOV	12086	+15,4	- 3,5	12089	- 0,1	12007	+ 0,3	(11681)	
	VORERZEUGNISSE									
	1977	NOV	2785	+ 0,4	- 0,7	2810	+ 4,5	2776	+ 2,7	2775
DEZ		2758	+ 3,6	- 1,0	2842	+ 1,1	2879	+ 3,7	2800	
1978	JAN	2842	+10,8	+ 3,0	2991	+ 5,2	2937	+ 2,0	2829	
	FEB	2696	- 3,3	- 5,1	2801	- 6,4	2801	- 4,6	2850	
	MAR	3028	- 6,5	+12,3	2768	- 1,2	2790	- 0,4	2861	
	APR	3103	+11,7	+ 2,5	2980	+ 7,7	2983	+ 6,9	2849	
	MAI	2813	+ 0,9	- 9,3	2824	- 5,2	2809	- 5,8	( 2838)	
	JUN	3207	+12,1	+14,0	2997	+ 6,1	3027	+ 7,8	( 2824)	
	JUL	2810	+ 2,3	-12,4	2758	- 8,0	2764	- 8,7	( 2816)	
	AUG	2538	+ 2,7	- 9,7	2823	+ 2,4	2779	+ 0,5	( 2796)	
	SEP	2809	+ 5,0	+10,7	2852	+ 1,0	2884	+ 3,8	( 2832)	
	OKT*	3324	+18,5	+18,3	3260	+14,3	3237	+12,2	( 2994)	
	NOV	3297	+18,4	- 0,8	3295	+ 1,1	3269	+ 1,0	( 3212)	
	ENDERZEUGNISSE (OHNE GUETER DER BUNDESREG.)									
	1977	NOV	7688	+13,2	- 1,3	7755	+ 6,0	7716	+ 4,5	7600
DEZ		8136	+ 9,9	+ 5,8	7767	+ 0,2	7777	+ 0,8	7641	
1978	JAN	7431	+19,2	- 8,7	7933	+ 2,1	7774	+ 0,0	7650	
	FEB	7331	+ 9,0	- 1,3	7643	- 3,7	7643	- 1,7	7675	
	MAR	7811	- 5,2	+ 6,5	7162	- 6,3	7176	- 6,1	7704	
	APR	8453	+20,6	+ 8,2	8098	+13,1	8132	+13,3	7684	
	MAI	7247	+ 6,0	-14,3	7555	- 6,7	7558	- 7,1	( 7715)	
	JUN*	8817	+21,8	+21,7	8775	+16,1	8811	+16,6	( 7758)	
	JUL	7818	+ 4,7	-11,3	7693	-12,3	7730	-12,3	( 7823)	
	AUG	7297	+12,9	- 6,7	8070	+ 4,9	7954	+ 2,9	( 7899)	
	SEP	8203	+ 7,1	+12,4	8124	+ 0,7	8194	+ 3,0	( 7919)	
	OKT*	9198	+18,1	+12,1	8867	+ 9,1	8757	+ 6,9	( 8097)	
	NOV	8789	+14,3	- 4,4	8790	- 0,9	8745	- 0,1	( 8421)	
	HALBWAREN UND VORERZEUGNISSE									
	1977	NOV	5870	+ 5,3	+ 2,0	5988	+ 7,2	5898	+ 4,5	( 5911)
DEZ		6157	+ 6,9	+ 4,9	6191	+ 3,4	6251	+ 6,0	( 5945)	
1978	JAN	5951	+12,1	- 3,3	6192	+ 0,0	6163	- 1,4	( 5965)	
	FEB	5715	+ 6,5	- 4,0	5882	- 5,0	5882	- 4,6	( 5970)	
	MAR	6212	+ 0,2	+ 8,7	5993	+ 1,9	5872	- 0,2	( 5963)	
	APR	6196	+ 7,9	- 0,3	5947	- 0,8	6092	+ 3,7	( 5947)	
	MAI	5779	+ 1,8	- 6,7	5859	- 1,5	5858	- 3,8	( 5931)	
	JUN	6552	+ 7,9	+13,4	6162	+ 5,2	6220	+ 6,2	( 5914)	
	JUL	5914	+ 3,3	- 9,7	5823	- 5,5	5878	- 5,5	( 5935)	
	AUG	5531	+ 4,2	- 6,5	5933	+ 1,9	5778	- 1,7	( 6054)	
	SEP	5929	+ 7,2	+ 7,2	6074	+ 2,4	6169	+ 6,8	( 6183)	
	OKT	6542	+13,7	+10,3	6485	+ 6,8	6456	+ 4,7	( 6686)	
	NOV	6665	+13,5	+ 1,9	6771	+ 4,4	6633	+ 2,7	( 6748)	
	ERZEUGNISSE DER ERNAHRUNGSINDUSTRIE, TABAKWAREN									
	1977	NOV	1634	+ 5,8	+ 6,9	1534	+ 5,3	1508	+ 0,7	1479
DEZ		1606	- 1,8	- 1,7	1470	- 4,2	1498	- 0,7	( 1483)	
1978	JAN	1415	+12,5	-11,9	1524	+ 3,7	1491	- 0,5	( 1487)	
	FEB	1390	+10,4	- 1,8	1530	+ 0,4	1530	+ 2,6	( 1497)	
	MAR	1530	+ 0,1	+10,1	1449	- 5,3	1440	- 5,9	( 1502)	
	APR	1482	+17,0	- 3,1	1543	+ 6,5	1588	+10,3	( 1515)	
	MAI	1531	+10,0	+ 3,3	1569	+ 1,7	1566	- 1,4	( 1521)	
	JUN	1540	+ 1,6	+ 0,6	1515	- 3,4	1518	- 3,1	( 1527)	
	JUL	1445	+ 8,1	- 6,2	1520	+ 0,3	1566	+ 3,2	( 1528)	
	AUG	1481	+ 1,9	+ 2,5	1487	- 2,2	1438	- 8,2	( 1525)	
	SEP	1599	+ 7,3	+ 8,0	1577	+ 6,1	1608	+11,8	( 1521)	
	OKT	1568	+ 2,6	- 1,9	1499	- 4,9	1468	- 8,7	( 1514)	
	NOV	1597	- 2,3	+ 1,8	1497	- 0,1	1491	+ 1,6	( 1512)	
	ERZEUGNISSE DER GRUNDSTOFF- UND PRODUKTIONSGUETERINDUSTRIEN									
	1977	NOV	5128	+ 2,5	+ 2,1	5302	+ 6,5	5217	+ 4,0	5085
DEZ		5322	+ 2,5	+ 3,8	5249	- 1,0	5353	+ 2,6	( 5087)	
1978	JAN	4944	+ 6,1	- 7,1	5281	+ 0,6	5149	- 3,8	( 5097)	
	FEB	4809	+ 0,1	- 2,7	5077	- 3,9	5077	- 1,4	( 5127)	
	MAR	5393	- 3,8	+12,1	5062	- 0,3	5096	+ 0,4	( 5152)	
	APR	5463	+ 5,7	+ 1,3	5280	+ 4,3	5310	+ 4,2	( 5198)	
	MAI	5149	+ 0,4	- 5,7	5142	- 2,6	5102	- 3,9	( 5248)	
	JUN	5671	+ 3,4	+10,1	5315	+ 3,4	5346	+ 4,8	( 5295)	
	JUL	5395	+ 1,5	- 4,9	5231	- 1,6	5291	- 1,0	( 5367)	
	AUG	5005	+ 1,8	- 7,2	5214	- 0,3	5158	- 2,5	( 5439)	
	SEP	5317	+ 6,8	+ 6,2	5486	+ 5,2	5562	+ 7,8	( 5521)	
	OKT	5753	+14,6	+ 8,2	5676	+ 3,5	5598	+ 0,6	( 5614)	
	NOV	5832	+13,7	+ 1,4	5930	+ 4,5	5868	+ 4,8	( 5717)	

## 9 AUSSENHANDEL (SPEZIALHANDEL)

## 9.1 EINFUHR - TATSÄCHLICHE WERTE (MILL. DM)

JAHR	MONAT	ORIGINALWERT			SAISONBEREINIGTER WERT		SAISON- UND ARBEITSTÄGLICH BEREINIGTER WERT		GLATTE KOMPONENTE
		MILL. DM	VERÄNDERUNG VORJAHR	IN O/O GEGEN VORMONAT	MILL. DM	VERÄNDERUNG IN O/O GEGEN VORMONAT	MILL. DM	VERÄNDERUNG IN O/O GEGEN VORMONAT	MILL. DM
ERZEUGNISSE DER INVESTITIONSGÜTERINDUSTRIEN									
1977	NOV	4860	+14,2	- 0,3	4846	+ 4,4	4856	+ 3,2	4709
	DEZ	5454	+ 8,6	+12,2	4880	+ 0,7	4900	+ 0,9	( 4747)
1978	JAN	4561	+18,4	-16,4	4931	+ 1,0	4803	- 2,0	( 4788)
	FEB	4445	+10,5	- 2,5	4793	- 2,8	4793	- 0,2	( 4833)
	MAR	4764	- 4,1	+ 7,2	4465	- 6,8	4466	- 6,8	( 4881)
	APR	5456	+19,6	+14,5	5149	+15,3	5222	+16,9	( 4954)
	MAI	4727	+ 4,9	-13,4	4813	- 6,5	4815	- 7,8	( 5014)
	JUN	5808	+24,1	+22,9	5430	+12,8	5368	+11,5	( 5074)
	JUL	4740	+ 1,8	-18,4	4850	-10,7	4933	- 8,1	( 5128)
	AUG	4247	+14,9	-10,4	5089	+ 4,9	5069	+ 2,8	( 5196)
	SEP	4959	+ 3,4	+16,8	5104	+ 0,3	5170	+ 2,0	( 5270)
	OKT	5746	+17,9	+15,9	5472	+ 7,2	5390	+ 4,3	( 5349)
	NOV	5674	+16,7	- 1,3	5626	+ 2,8	5640	+ 4,6	( 5435)
ERZEUGNISSE DER VERBRAUCHSGÜTERINDUSTRIEN									
1977	NOV	3096	+ 7,9	- 5,8	3154	+ 5,9	3117	+ 4,6	3074
	DEZ	2883	+ 5,7	- 6,9	3068	- 2,7	3145	+ 0,9	( 3093)
1978	JAN	3153	+14,3	+ 9,4	3205	+ 4,5	3142	- 0,1	( 3114)
	FEB	3152	+ 2,7	+ 0,0	3081	- 3,9	3081	- 1,9	( 3145)
	MAR	3329	- 5,6	+ 5,6	2943	- 4,5	2929	- 4,9	( 3172)
	APR	3191	+16,2	- 4,1	3270	+11,1	3344	+14,2	( 3200)
	MAI	2785	+ 4,3	-12,7	3099	- 5,2	3140	- 6,1	( 3232)
	JUN	3329	+12,7	+19,5	3379	+ 9,0	3403	+ 8,4	( 3269)
	JUL	3264	+ 7,9	- 2,0	3274	- 3,1	3285	- 3,5	( 3307)
	AUG	3196	+ 5,9	- 2,1	3336	+ 1,9	3283	- 0,1	( 3350)
	SEP	3528	+ 8,8	+10,4	3375	+ 1,2	3419	+ 4,1	( 3396)
	OKT	3835	+16,7	+ 8,7	3508	+ 3,9	3449	+ 0,9	( 3447)
	NOV	3477	+12,3	- 9,3	3543	+ 1,0	3506	+ 1,7	( 3512)
INVESTITIONSGÜTER									
1977	NOV	1661	+ 9,3	- 1,5	1630	- 0,7	1638	- 1,8	1646
	DEZ	2060	+ 2,5	+24,0	1821	+11,7	1804	+10,1	( 1664)
1978	JAN	1596	+25,4	-22,5	1738	- 4,6	1664	- 7,8	( 1681)
	FEB	1456	+22,3	- 8,8	1690	- 2,8	1690	+ 1,6	( 1706)
	MAR	1558	-10,4	+ 7,0	1511	-10,6	1545	- 8,6	( 1723)
	APR	1899	+29,8	+21,9	1847	+22,2	1848	+19,6	( 1739)
	MAI	1580	- 5,6	-16,8	1594	-13,7	1569	-15,1	( 1757)
	JUN	2111	+35,9	+33,6	1943	+21,9	1913	+21,9	( 1766)
	JUL	1672	- 0,3	-20,8	1608	-17,2	1659	-13,3	( 1777)
	AUG	1571	+17,6	- 6,0	1763	+ 9,6	1755	+ 5,8	( 1787)
	SEP	1683	- 2,0	+ 7,1	1741	- 1,2	1770	+ 0,9	( 1796)
	OKT	1922	+13,9	+14,2	1862	+ 7,0	1816	+ 2,6	( 1803)
	NOV	1954	+17,6	+ 1,7	1904	+ 2,3	1940	+ 6,8	( 1806)
VERBRAUCHSGÜTER									
1977	NOV	3509	+16,7	- 7,1	3687	+ 7,1	3669	+ 6,5	3496
	DEZ	3623	+12,4	+ 3,2	3647	- 1,1	3731	+ 1,7	( 3522)
1978	JAN	3544	+19,2	- 2,2	3693	+ 1,3	3629	- 2,7	( 3550)
	FEB	3555	+ 7,3	+ 0,3	3517	- 4,8	3517	- 3,1	( 3593)
	MAR	3792	+ 3,7	+ 6,7	3468	- 1,4	3424	- 2,6	( 3624)
	APR	3668	+12,9	- 3,3	3632	+ 4,7	3743	+ 9,3	( 3672)
	MAI	3225	+ 9,1	-12,1	3578	- 1,5	3619	- 3,3	( 3713)
	JUN	3779	+14,9	+17,2	3841	+ 7,4	3825	+ 5,7	( 3747)
	JUL	3740	+ 2,2	- 1,0	3691	- 3,9	3711	- 3,0	( 3775)
	AUG	3503	+ 8,1	- 6,3	3691	+ 0,0	3680	- 0,8	( 3802)
	SEP	3959	+ 7,8	+13,0	3778	+ 2,4	3811	+ 3,6	( 3827)
	OKT	4210	+11,5	+ 6,3	3869	+ 2,4	3821	+ 0,3	( 3849)
	NOV	3958	+12,8	- 6,0	4094	+ 5,8	4047	+ 5,9	( 3881)
EG-LÄNDER									
1977	NOV	9859	+ 9,6	+ 0,7	10003	+ 6,4	9937	+ 5,3	9670
	DEZ	10123	+ 5,8	+ 2,7	9846	- 1,6	9987	+ 0,5	9738
1978	JAN	9362	+13,7	- 7,5	10071	+ 2,3	9891	- 1,0	9787
	FEB	9344	+ 6,8	- 0,2	9821	- 2,5	9821	- 0,7	9833
	MAR	10079	- 5,1	+ 7,9	9318	- 5,1	9292	- 5,4	9781
	APR	10356	+11,0	+ 2,7	9970	+ 7,0	10097	+ 8,7	9805
	MAI	9650	+ 2,3	- 6,8	9604	- 3,7	9607	- 4,9	( 9833)
	JUN	10929	+11,6	+13,3	10333	+ 7,6	10335	+ 7,6	( 9879)
	JUL	9605	+ 2,4	-12,1	9690	- 6,2	9846	- 4,7	( 9952)
	AUG	9057	+ 7,8	- 5,7	10019	+ 3,4	9904	+ 0,6	(10063)
	SEP	9857	+ 2,7	+ 8,8	9970	- 0,5	10095	+ 1,9	(10208)
	OKT	10869	+11,0	+10,3	10479	+ 5,1	10378	+ 2,8	(10480)
	NOV	10710	+ 8,6	- 1,5	10811	+ 3,2	10715	+ 3,2	(10511)

9 AUSSENHANDEL (SPEZIALHANDEL)  
9.1 EINFUHR - TATSÄCHLICHE WERTE (MILL. DM)

JAHR	MONAT	ORIGINALWERT			SAISONBEREINIGTER WERT		SAISON- UND ARBEITSTÄGELICH BEREINIGTER WERT		GLATTE KOMPONENTE
		MILL. DM	VERÄNDERUNG IN O/O GEGEN VORJAHR	VORMONAT	MILL. DM	VERÄNDERUNG IN O/O GEGEN VORMONAT	MILL. DM	VERÄNDERUNG IN O/O GEGEN VORMONAT	MILL. DM
ANDERE EUROPÄISCHE INDUSTRIALISIERTE LÄNDER									
1977	NOV	3048	+12,7	+ 5,0	2955	+ 8,4	2928	+ 6,5	2843
	DEZ	3099	+15,2	+ 1,7	2973	+ 0,6	3013	+ 2,9	2912
1978	JAN	2757	+19,9	-11,0	2982	+ 0,3	2944	- 2,3	2976
	FEB	2887	+12,9	+ 4,7	2965	- 0,6	2965	+ 0,7	3007
	MAR	3183	+ 9,8	+10,3	2941	- 0,8	2926	- 1,3	3012
	APR	3183	+30,8	+ 0,0	3175	+ 8,0	3227	+10,3	3041
	MAI	2819	+18,3	-11,4	2969	- 6,5	2973	- 7,9	( 3057)
	JUN	3318	+27,0	+17,7	3223	+ 8,6	3216	+ 8,2	( 3071)
	JUL	3007	+ 8,4	- 9,4	2994	- 7,1	3020	- 6,1	( 3090)
	AUG	2672	+ 8,8	-11,1	2975	- 0,6	2949	- 2,4	( 3120)
	SEP	3135	+15,1	+17,3	3153	+ 6,0	3159	+ 7,1	( 3161)
	OKT	3498	+20,5	+11,6	3298	+ 4,6	3269	+ 3,5	( 3243)
	NOV	3511	+15,2	+ 0,4	3405	+ 3,2	3386	+ 3,6	( 3373)
	VEREINIGTE STAATEN								
1977	NOV	1402	- 2,4	+ 5,7	1366	- 4,9	1333	- 6,5	1388
	DEZ	1547	-34,8	+10,3	1396	+ 2,2	1415	+ 6,2	1382
1978	JAN	1382	+ 0,2	-10,7	1372	- 1,7	1337	- 5,5	1365
	FEB	1273	+ 0,7	- 7,9	1285	- 6,3	1285	- 3,9	1348
	MAR	1323	-20,3	+ 3,9	1197	- 6,8	1250	- 2,7	1335
	APR	1493	+ 6,3	+12,8	1448	+21,0	1388	+11,0	1344
	MAI	1318	-11,5	-11,7	1342	- 7,3	1346	- 3,0	( 1361)
	JUN	1649	- 2,6	+25,1	1463	+ 9,0	1499	+11,4	( 1389)
	JUL	1284	- 1,2	-22,1	1397	- 4,5	1379	- 8,0	( 1427)
	AUG	1357	+ 4,0	+ 5,7	1451	+ 3,9	1423	+ 3,2	( 1473)
	SEP	1331	+ 6,6	- 1,9	1473	+ 1,5	1480	+ 4,0	( 1514)
	OKT	1528	+15,1	+14,8	1636	+11,1	1610	+ 8,8	( 1612)
	NOV	1646	+17,4	+ 7,7	1614	- 1,3	1620	+ 0,6	( 1603)
	UEBRIGE INDUSTRIALISIERTE WESTLICHE LÄNDER								
1977	NOV	1085	+ 3,1	+ 9,7	1075	+17,5	1074	+16,7	1103
	DEZ*	1234	+10,7	+13,7	1216	+13,1	1217	+13,3	1096
1978	JAN	1051	+16,6	-14,8	1141	- 6,2	1116	- 8,3	1090
	FEB	997	+11,9	- 5,1	1122	- 1,7	1122	+ 0,5	1085
	MAR	979	-12,7	- 1,8	1000	-10,9	1008	-10,2	1075
	APR	1048	+ 1,5	+ 7,0	1065	+ 6,5	1067	+ 5,9	1057
	MAI	1106	+ 0,4	+ 5,5	1086	+ 2,0	1089	+ 2,1	( 1040)
	JUN	1107	- 8,0	+ 0,1	1060	- 2,4	1065	- 2,2	( 1021)
	JUL	1030	- 5,8	- 7,0	1007	- 5,0	1015	- 4,7	( 999)
	AUG	1056	- 4,9	+ 2,5	1030	+ 2,3	1013	- 0,2	( 972)
	SEP	1053	-14,1	- 0,3	1011	- 1,8	1024	+ 1,1	( 999)
	OKT	1155	+16,8	+ 9,7	1084	+ 7,2	1066	+ 4,1	( 1088)
	NOV	1168	+ 7,6	+ 1,1	1164	+ 7,4	1160	+ 8,8	( 1178)
	ENTWICKLUNGSLÄNDER								
1977	NOV	3857	- 6,2	- 0,3	3824	+ 2,4	3809	- 0,1	3808
	DEZ	3964	- 5,1	+ 2,8	3861	+ 1,0	3848	+ 1,0	3766
1978	JAN	3793	- 9,6	- 4,3	3818	- 1,1	3825	- 0,6	3765
	FEB	3439	-15,1	- 9,3	3591	- 5,9	3591	- 6,1	3724
	MAR	3835	-11,7	+11,5	3729	+ 3,8	3691	+ 2,8	3686
	APR	3603	- 7,4	- 6,0	3736	+ 0,2	3725	+ 0,9	3664
	MAI	3654	- 5,0	+ 1,4	3847	+ 3,0	3844	+ 3,2	( 3649)
	JUN	3595	-14,1	- 1,6	3603	- 6,3	3663	- 4,7	( 3640)
	JUL	3600	- 7,2	+ 0,1	3592	- 0,3	3652	- 0,3	( 3618)
	AUG	3673	-12,8	+ 2,0	3490	- 2,8	3455	- 5,4	( 3574)
	SEP	3597	- 4,6	- 2,1	3639	+ 4,3	3654	+ 5,8	( 3562)
	OKT	3563	- 7,9	- 0,9	3477	- 4,5	3487	- 4,6	( 3666)
	NOV	3619	- 6,2	+ 1,6	3560	+ 2,4	3514	+ 0,8	( 3495)
	OSTBLOCKLÄNDER								
1977	NOV	1128	+23,1	+ 9,8	1101	+13,0	1098	+12,4	1030
	DEZ	1232	+12,2	+ 9,2	1081	- 1,8	1106	+ 0,7	1035
1978	JAN	1060	+34,0	-14,0	1063	- 1,7	1053	- 4,8	1052
	FEB*	802	+ 7,8	-24,3	892	-16,1	886	-15,9	1054
	MAR	1012	+ 4,1	+26,2	998	+11,9	980	+10,6	1043
	APR	975	+12,5	- 3,7	1005	+ 0,7	1034	+ 5,5	1046
	MAI	881	+ 2,1	- 9,6	949	- 5,6	982	- 5,0	( 1051)
	JUN	1043	+11,9	+18,4	1059	+11,6	1061	+ 8,0	( 1058)
	JUL	1109	+13,3	+ 6,3	1075	+ 1,5	1066	+ 0,5	( 1087)
	AUG	992	+10,7	-10,6	1053	- 2,0	1035	- 2,9	( 1106)
	SEP	1104	+17,6	+11,3	1110	+ 5,4	1123	+ 8,5	( 1125)
	OKT	1230	+19,8	+11,4	1185	+ 6,8	1168	+ 4,0	( 1237)
	NOV	1171	+ 3,8	- 4,8	1136	- 4,1	1110	- 5,0	( 1125)

9 AUSSENHANDEL (SPEZIALHANDEL)  
9.2 AUSFUHR - TATSACHLICHE WERTE (MILL. DM)

JAHR	MONAT	ORIGINALWERT			SAISONBEREINIGTER WERT		SAISON- UND ARBEITSTÄGLICH BEREINIGTER WERT		GLATTE KOMPONENTE
		MILL. DM	VERÄNDERUNG VORJAHR	IN O/D GEGEN VORMONAT	MILL. DM	VERÄNDERUNG IN O/D GEGEN VORMONAT	MILL. DM	VERÄNDERUNG IN O/D GEGEN VORMONAT	MILL. DM
AUSFUHR INSGESAMT									
1977	NOV	23484	+ 5,7	- 5,1	23251	- 0,3	23134	- 1,3	23082
	DEZ	25435	+ 4,7	+ 8,3	23579	+ 1,4	23998	+ 3,7	23237
1978	JAN	21313	+ 7,7	-16,2	23120	- 1,9	23121	- 3,7	23273
	FEB	21366	+ 1,8	+ 0,2	22671	- 1,9	22671	- 1,9	23342
	MAR	24608	- 4,7	+15,2	23191	+ 2,3	22773	+ 0,4	23289
	APR	23925	+ 9,2	- 2,8	23695	+ 2,2	24265	+ 6,6	23342
	MAI	22483	- 1,2	- 6,0	22513	- 5,0	22669	- 6,6	(23468)
	JUN	25622	+ 9,8	+14,0	24882	+10,5	24953	+10,1	(23633)
	JUL	21403	+ 1,1	-16,5	22734	- 8,6	22933	- 8,1	(23840)
	AUG	21943	+ 4,8	+ 2,5	24229	+ 6,6	23977	+ 4,6	(24085)
	SEP	24828	+ 6,9	+13,1	24259	+ 0,1	24461	+ 2,0	(24188)
	OKT	26670	+ 7,8	+ 7,4	25240	+ 4,0	24924	+ 1,9	(25555)
	NOV	25395	+ 8,1	- 4,8	25171	- 0,3	24941	+ 0,1	(25488)
GEWERBLICHE WIRTSCHAFT									
1977	NOV	22237	+ 5,5	- 5,0	22001	- 0,4	21908	- 1,2	21805
	DEZ	24004	+ 4,1	+ 7,9	22269	+ 1,2	22683	+ 3,5	21949
1978	JAN	20045	+ 7,2	-16,5	21840	- 1,9	21827	- 3,8	21993
	FEB	20243	+ 2,3	+ 1,0	21494	- 1,6	21494	- 1,5	22051
	MAR	23314	- 4,3	+15,2	21937	+ 2,1	21528	+ 0,2	22003
	APR	22525	+ 8,9	- 3,4	22295	+ 1,6	22872	+ 6,2	22053
	MAI	21185	- 1,4	- 5,9	21177	- 5,0	21370	- 6,6	(22172)
	JUN	24215	+ 9,9	+14,3	23463	+10,8	23523	+10,1	(22327)
	JUL	20260	+ 1,5	-16,3	21504	- 8,3	21670	- 7,9	(22520)
	AUG	20592	+ 4,9	+ 1,6	22839	+ 6,2	22608	+ 4,3	(22749)
	SEP	23539	+ 7,4	+14,3	22984	+ 0,6	23178	+ 2,5	(22861)
	OKT	25240	+ 7,8	+ 7,2	23888	+ 3,9	23577	+ 1,7	(24169)
	NOV	24002	+ 7,9	- 4,9	23766	- 0,5	23548	- 0,1	(24006)
ROHSTOFFE UND HALBWAREN									
1977	NOV	2100	+ 5,8	+ 2,4	2118	+ 9,6	2078	+ 5,3	( 2053)
	DEZ	2086	+ 1,4	- 0,7	2056	- 2,9	2063	- 0,7	( 2077)
1978	JAN	1970	+20,0	- 5,6	2104	+ 2,3	2092	+ 1,4	( 2100)
	FEB	1971	+ 6,8	+ 0,1	2064	- 1,9	2064	- 1,3	( 2119)
	MAR	2205	- 0,9	+11,9	2200	+ 6,6	2156	+ 4,5	( 2134)
	APR	2315	+14,3	+ 5,0	2220	+ 0,9	2262	+ 4,9	( 2147)
	MAI	2176	+ 4,8	- 6,0	2118	- 4,6	2118	- 6,4	( 2158)
	JUN	2250	+ 2,3	+ 3,4	2153	+ 1,7	2180	+ 2,9	( 2159)
	JUL	2010	+ 8,4	-10,7	2079	- 3,4	2101	- 3,6	( 2171)
	AUG	2166	+19,9	+ 7,8	2311	+11,2	2248	+ 7,0	( 2205)
	SEP	2329	+15,1	+ 7,5	2246	- 2,8	2289	+ 1,8	( 2294)
	OKT	2479	+20,9	+ 6,4	2379	+ 5,9	2370	+ 3,5	( 2494)
	NOV	2362	+12,5	- 4,7	2363	- 0,7	2297	- 3,1	( 2506)
ROHSTOFFE									
1977	NOV	495	+ 6,0	- 2,4	503	+ 5,9	489	+ 0,8	( 491)
	DEZ	531	+ 4,7	+ 7,3	518	+ 3,0	522	+ 6,7	( 497)
1978	JAN	468	+20,6	-11,9	510	- 1,5	509	- 2,5	( 502)
	FEB	473	+ 9,5	+ 1,1	502	- 1,6	502	- 1,4	( 507)
	MAR	539	+ 4,3	+14,0	510	+ 1,6	500	- 0,4	( 509)
	APR	554	+16,4	+ 2,8	521	+ 2,2	534	+ 6,8	( 511)
	MAI	505	+ 3,7	- 8,8	504	- 3,3	496	- 7,1	( 511)
	JUN	529	+ 7,3	+ 4,8	507	+ 0,6	514	+ 3,6	( 509)
	JUL	454	+10,2	-14,2	484	- 4,5	491	- 4,5	( 506)
	AUG	464	+ 8,9	+ 2,2	514	+ 6,2	496	+ 1,0	( 499)
	SEP	523	+ 6,3	+12,7	500	- 2,7	509	+ 2,6	( 520)
	OKT	584	+15,2	+11,7	549	+ 9,8	547	+ 7,5	( 557)
	NOV	513	+ 3,6	-12,2	521	- 5,1	506	- 7,5	( 542)
HALBWAREN									
1977	NOV	1604	+ 5,7	+ 4,0	1620	+10,4	1588	+ 6,2	( 1561)
	DEZ	1556	+ 0,5	- 3,0	1544	- 4,7	1564	- 1,5	( 1579)
1978	JAN	1502	+19,8	- 3,5	1598	+ 3,5	1586	+ 1,4	( 1596)
	FEB	1498	+ 6,0	- 0,3	1565	- 2,1	1565	- 1,3	( 1610)
	MAR	1666	- 2,5	+11,2	1678	+ 7,2	1643	+ 5,0	( 1623)
	APR	1761	+13,6	+ 5,7	1699	+ 1,3	1743	+ 6,1	( 1634)
	MAI	1671	+ 5,1	- 5,1	1611	- 5,2	1614	- 7,4	( 1646)
	JUN	1722	+ 0,9	+ 3,1	1645	+ 2,1	1664	+ 3,1	( 1650)
	JUL	1556	+ 7,9	- 9,6	1596	- 3,0	1608	- 3,4	( 1665)
	AUG	1703	+23,2	+ 9,4	1797	+12,6	1755	+ 9,1	( 1702)
	SEP	1806	+17,9	+ 6,0	1749	- 2,7	1787	+ 1,8	( 1780)
	OKT	1895	+22,8	+ 4,9	1834	+ 4,9	1828	+ 2,3	( 1946)
	NOV	1849	+15,3	- 2,4	1843	+ 0,5	1791	- 2,0	( 1959)
FERTIGWAREN									
1977	NOV	20137	+ 5,4	- 5,8	19986	- 0,9	19918	- 1,2	19909
	DEZ	21918	+ 4,4	+ 8,8	20277	+ 1,5	20623	+ 3,5	19886
1978	JAN	18074	+ 5,9	-17,5	19685	- 2,9	19660	- 4,7	19792
	FEB	18272	+ 1,8	+ 1,1	19350	- 1,7	19350	- 1,6	19718
	MAR	21110	- 4,7	+15,5	19702	+ 1,8	19445	+ 0,5	19584
	APR	20210	+ 8,3	- 4,3	19946	+ 1,2	20255	+ 4,2	19552
	MAI	19010	- 2,1	- 5,9	18945	- 5,0	19165	- 5,4	(19587)
	JUN*	21964	+10,7	+15,5	22077	+16,5	22193	+15,8	(19680)
	JUL	18250	+ 0,8	-16,9	19208	-13,0	19342	-12,8	(19847)
	AUG	18426	+ 3,4	+ 1,0	20371	+ 6,1	20224	+ 4,6	(20098)
	SEP	21210	+ 6,7	+15,1	20646	+ 1,3	20792	+ 2,8	(20342)
	OKT	22761	+ 6,5	+ 7,3	21460	+ 3,9	21236	+ 2,1	(21553)
	NOV	21640	+ 7,5	- 4,9	21553	+ 0,4	21364	+ 0,6	(21878)

9 AUSSENHANDEL (SPEZIALHANDEL)  
9.2 AUSFUHR - TATSÄCHLICHE WERTE (MILL. DM)

JAHR	MONAT	ORIGINALWERT			SAISONBEREINIGTER WERT		SAISON- UND ARBEITSTÄGLICH BEREINIGTER WERT		GLATTE KOMPONENTE
		MILL. DM	VERÄNDERUNG VORJAHR	IN O/O GEGEN VORMONAT	MILL. DM	VERÄNDERUNG IN O/O GEGEN VORMONAT	MILL. DM	VERÄNDERUNG IN O/O GEGEN VORMONAT	MILL. DM
VORERZEUGNISSE									
1977	NOV	3945	- 0,3	+ 0,2	3934	+ 6,3	3847	+ 2,1	( 3883)
	DEZ	3958	- 1,5	+ 0,3	3903	- 0,8	3969	+ 3,2	( 3905)
1978	JAN	3679	+ 4,4	- 7,0	3934	+ 0,8	3886	- 2,1	( 3930)
	FEB	3736	+ 2,1	+ 1,5	3894	- 1,0	3894	+ 0,2	( 3957)
	MAR	4211	- 5,8	+12,7	4132	+ 6,1	4042	+ 3,8	( 3986)
	APR	4205	+ 7,3	- 0,1	4045	- 2,1	4265	+ 5,5	( 4019)
	MAI	3932	- 1,1	- 6,5	3917	- 3,2	3970	- 6,9	( 4057)
	JUN	4562	+13,9	+16,0	4388	+12,0	4377	+10,3	( 4097)
	JUL	3792	+ 4,4	-16,9	3912	-10,8	3944	- 9,9	( 4152)
	AUG	3933	+ 8,5	+ 3,7	4277	+ 9,3	4204	+ 6,6	( 4250)
	SEP	4433	+12,9	+12,7	4309	+ 0,7	4349	+ 3,4	( 4310)
	OKT	4709	+19,6	+ 6,2	4492	+ 4,2	4459	+ 2,5	( 4426)
	NOV	4557	+15,5	- 3,2	4577	+ 1,9	4487	+ 0,6	( 4668)
	ENDERZEUGNISSE								
1977	NOV	16192	+ 6,9	- 7,1	16042	- 2,2	16029	- 2,3	16007
	DEZ	17960	+ 5,8	+10,9	16409	+ 2,3	16627	+ 3,7	15972
1978	JAN	14395	+ 6,3	-19,8	15774	- 3,9	15751	- 5,3	15874
	FEB	14535	+ 1,7	+ 1,0	15434	- 2,2	15434	- 2,0	15792
	MAR	16898	- 4,4	+16,3	15682	+ 1,6	15478	+ 0,3	15674
	APR	16004	+ 8,6	- 5,3	15882	+ 1,3	16092	+ 4,0	15603
	MAI	15077	- 2,4	- 5,8	15091	- 5,0	15263	- 5,2	(15609)
	JUN*	17402	+ 9,9	+15,4	17528	+16,1	17630	+15,5	(15661)
	JUL	14458	- 0,1	-16,9	15259	-12,9	15363	-12,9	(15771)
	AUG	14493	+ 2,1	+ 0,2	16132	+ 5,7	16005	+ 4,2	(15942)
	SEP	16777	+ 5,1	+15,8	16360	+ 1,4	16496	+ 3,1	(16091)
	OKT	18052	+ 3,6	+ 7,6	16947	+ 3,6	16751	+ 1,5	(16974)
	NOV	17083	+ 5,5	- 5,4	16966	+ 0,1	16835	+ 0,5	(17125)
	ERZEUGNISSE DER GRUNDSTOFF- U. PRODUKTIONSGUETERINDUSTRIEN								
1977	NOV	5740	- 0,5	+ 2,6	5697	+ 2,9	5658	+ 1,5	5653
	DEZ	5695	- 1,1	- 0,8	5704	+ 0,1	5778	+ 2,1	( 5668)
1978	JAN	5320	+ 4,0	- 6,6	5702	+ 0,0	5604	- 3,0	( 5692)
	FEB	5435	+ 1,7	+ 2,2	5750	+ 0,8	5750	+ 2,6	( 5721)
	MAR	6107	- 7,5	+12,4	5473	- 4,8	5511	- 4,2	( 5764)
	APR	6390	+11,4	+ 4,6	6135	+12,1	6078	+10,3	( 5826)
	MAI	5803	- 1,2	- 9,2	5653	- 7,9	5616	- 7,6	( 5875)
	JUN	6464	+ 9,2	+11,4	6211	+ 9,9	6296	+12,1	( 5950)
	JUL	5493	+ 2,4	-15,0	5777	- 7,0	5838	- 7,3	( 6047)
	AUG	5863	+ 9,4	+ 6,7	6179	+ 7,0	6071	+ 4,0	( 6160)
	SEP	6343	+13,7	+ 8,2	6274	+ 1,5	6369	+ 4,9	( 6292)
	OKT	6652	+19,0	+ 4,9	6536	+ 4,2	6404	+ 0,5	( 6442)
	NOV	6515	+13,5	- 2,1	6455	- 1,2	6416	+ 0,2	( 6598)
	ERZEUGNISSE DER INVESTITIONSGUETERINDUSTRIEN								
1977	NOV	13060	+ 8,0	- 7,6	12884	- 2,3	12870	- 2,3	12545
	DEZ	14646	+ 3,7	+12,1	12909	+ 0,2	13135	+ 2,1	(12566)
1978	JAN	11472	+ 6,8	-21,7	12645	- 2,0	12494	- 4,9	(12591)
	FEB	11513	+ 1,2	+ 0,4	12411	- 1,9	12411	- 0,7	(12621)
	MAR	13434	- 4,6	+16,7	12047	- 2,9	11865	- 4,4	(12655)
	APR	12292	+ 4,7	- 8,5	12645	+ 5,0	12941	+ 9,1	(12751)
	MAI	12035	- 2,2	- 2,1	12288	- 2,8	12597	- 2,7	(12789)
	JUN	14020	+ 8,8	+16,5	13554	+10,3	13632	+ 8,3	(12831)
	JUL	11522	+ 0,9	-17,8	12467	- 8,0	12470	- 8,5	(12882)
	AUG	11097	- 0,7	- 3,7	12745	+ 2,2	12544	+ 0,6	(12939)
	SEP	13273	+ 4,3	+19,6	12897	+ 1,2	13038	+ 3,9	(13003)
	OKT	14413	+ 2,0	+ 8,6	13368	+ 3,7	13178	+ 1,1	(13073)
	NOV	13739	+ 5,2	- 4,7	13531	+ 1,2	13356	+ 1,4	(13190)
	ERZEUGNISSE DER VERBRAUCHSGUETERINDUSTRIEN								
1977	NOV	2644	+ 5,0	- 7,7	2642	+ 1,9	2603	- 0,1	2570
	DEZ	2491	+ 1,5	- 5,8	2569	- 2,8	2620	+ 0,7	( 2577)
1978	JAN	2414	+ 6,7	- 3,1	2637	+ 2,6	2587	- 1,3	( 2585)
	FEB	2510	+ 1,3	+ 4,0	2549	- 3,3	2549	- 1,5	( 2603)
	MAR	2887	- 2,9	+15,0	2534	- 0,6	2524	- 1,0	( 2617)
	APR	2760	+10,3	- 4,4	2719	+ 7,3	2777	+10,0	( 2636)
	MAI	2443	- 0,9	-11,5	2574	- 5,3	2585	- 6,9	( 2659)
	JUN	2773	+13,5	+13,5	2824	+ 9,7	2838	+ 9,8	( 2678)
	JUL	2453	+ 4,0	-11,5	2591	- 8,3	2621	- 7,6	( 2706)
	AUG	2614	+10,4	+ 6,6	2817	+ 8,7	2761	+ 5,3	( 2735)
	SEP	2930	+ 6,3	+12,1	2742	- 2,7	2780	+ 0,7	( 2768)
	OKT	3097	+ 8,1	+ 5,7	2815	+ 2,7	2766	- 0,5	( 2804)
	NOV	2854	+ 7,9	- 7,8	2847	+ 1,1	2822	+ 2,0	( 2843)
	INVESTITIONSGUETER								
1977	NOV	6113	+ 7,7	-13,2	6140	- 7,8	6152	- 7,6	6005
	DEZ	7375	+ 3,1	+20,6	6231	+ 1,5	6315	+ 2,6	( 6013)
1978	JAN	5496	+ 8,1	-25,5	6048	- 2,9	5950	- 5,8	( 6022)
	FEB	5216	- 2,0	- 5,1	5869	- 3,0	5869	- 1,4	( 6030)
	MAR	6409	- 6,2	+22,9	5711	- 2,7	5634	- 4,0	( 6044)
	APR	5706	+ 3,5	-11,0	5951	+ 4,2	6074	+ 7,8	( 6098)
	MAI	5830	+ 0,4	+ 2,2	5962	+ 0,2	6132	+ 1,0	( 6108)
	JUN	6544	+ 8,1	+12,2	6459	+ 8,3	6528	+ 6,5	( 6128)
	JUL	5475	- 1,8	-16,3	5855	- 9,4	5855	-10,3	( 6150)
	AUG	5380	- 1,8	- 1,7	6016	+ 2,7	5885	+ 0,5	( 6167)
	SEP	6285	+ 3,7	+16,8	6132	+ 1,9	6214	+ 5,6	( 6185)
	OKT	6915	- 1,8	+10,0	6450	+ 5,2	6348	+ 2,2	( 6204)
	NOV	6479	+ 6,0	- 6,3	6487	+ 0,6	6395	+ 0,7	( 6252)

## 9 AUSSENHANDEL (SPEZIALHANDEL)

## 9.2 AUSFUHR - TATSÄCHLICHE WERTE (MILL. DM)

JAHR	MONAT	ORIGINALWERT			SAISONBEREINIGTER WERT		SAISON- UND ARBEITSTÄGLICH BEREINIGTER WERT		GLATTE KOMPONENTE
		MILL. DM	VERÄNDERUNG VORJAHR	IN O/O GEGEN VORMONAT	MILL. DM	VERÄNDERUNG IN O/O GEGEN VORMONAT	MILL. DM	VERÄNDERUNG IN O/O GEGEN VORMONAT	MILL. DM
VERBRAUCHSGÜTER									
1977	NOV	3431	+12,4	- 6,5	3190	- 0,8	3189	- 0,2	3092
	DEZ	3192	+ 8,2	- 7,0	3117	- 2,3	3164	- 0,8	( 3100)
1978	JAN	2792	+ 6,0	-12,5	3086	- 1,0	3061	- 3,3	( 3108)
	FEB	3025	+ 3,4	+ 8,3	3049	- 1,2	3049	- 0,4	( 3121)
	MAR	3490	- 0,8	+15,4	3057	+ 0,3	3031	- 0,6	( 3127)
	APR	3107	+ 8,6	-11,0	3155	+ 3,2	3220	+ 6,2	( 3137)
	MAI	2803	- 3,7	- 9,8	2987	- 5,3	3066	+ 4,8	( 3144)
	JUN	3282	+12,1	+17,1	3332	+11,6	3344	+ 9,1	( 3144)
	JUL	2672	+ 4,5	-18,6	3127	- 6,2	3103	- 7,2	( 3152)
	AUG	2603	+ 2,6	- 2,6	3145	+ 0,6	3119	+ 0,5	( 3151)
	SEP	3510	+ 2,6	+34,8	3131	- 0,4	3137	+ 0,6	( 3148)
	OKT	3722	+ 1,4	+ 6,0	3241	+ 3,5	3187	+ 1,6	( 3143)
	NOV	3364	- 2,0	- 9,6	3131	- 3,4	3120	- 2,1	( 3141)
EG-LÄNDER									
1977	NOV	10461	+ 3,6	- 5,0	10454	+ 1,0	10396	+ 0,1	10326
	DEZ	10716	+ 1,6	+ 2,4	10516	+ 0,6	10824	+ 4,1	10409
1978	JAN	9938	+ 7,8	- 7,3	10616	+ 1,0	10447	- 3,5	10456
	FEB	9920	+ 0,3	- 0,2	10183	- 4,1	10183	- 2,5	10538
	MAR	11570	- 5,1	+16,6	10536	+ 3,5	10416	+ 2,3	10521
	APR	10949	+ 9,4	- 5,4	10739	+ 1,9	11035	+ 5,9	10575
	MAI	10518	+ 1,5	- 3,9	10358	- 3,5	10500	- 4,8	(10657)
	JUN	11756	+11,2	+11,8	11278	+ 8,9	11270	+ 7,3	(10758)
	JUL	9462	+ 6,3	-19,5	10480	- 7,1	10612	- 5,8	(10884)
	AUG	9544	+10,0	+ 0,9	11027	+ 5,2	10933	+ 3,0	(11037)
	SEP	11277	+ 4,4	+18,2	10872	- 1,4	11050	+ 1,1	(11165)
	OKT	12432	+13,0	+10,2	11616	+ 6,8	11430	+ 3,4	(11127)
	NOV	11832	+13,1	- 4,8	11853	+ 2,0	11731	+ 2,6	(11782)
ANDERE EUROPÄISCHE INDUSTRIALISIERTE LÄNDER									
1977	NOV	5059	+ 2,4	- 4,5	4954	- 0,3	4937	- 0,4	4802
	DEZ	5210	- 5,0	+ 3,0	4700	- 5,1	4763	- 3,5	4749
1978	JAN	4072	- 1,6	-21,8	4659	- 0,9	4615	- 3,1	4664
	FEB	4276	- 5,6	+ 5,0	4537	- 2,6	4537	- 1,7	4609
	MAR	4799	-12,9	+12,2	4315	- 4,9	4290	- 5,4	4568
	APR	4981	+ 5,1	+ 3,8	4831	+12,0	4828	+12,5	4572
	MAI	4366	- 9,8	-12,3	4345	-10,1	4417	- 8,5	( 4589)
	JUN*	4965	+ 3,7	+13,7	5192	+19,5	5294	+19,9	( 4626)
	JUL	4134	-10,7	-16,7	4465	-14,0	4459	-15,8	( 4679)
	AUG	4586	+ 2,7	+10,9	4978	+11,5	4905	+10,0	( 4743)
	SEP	5101	+ 4,0	+11,2	4986	+ 0,2	5042	+ 2,8	( 4801)
	OKT	5353	+ 1,1	+ 4,9	5024	+ 0,8	4969	- 1,4	( 5015)
	NOV	5056	- 0,1	- 5,5	4962	- 1,2	4878	- 1,8	( 4866)
VEREINIGTE STAATEN									
1977	NOV	1761	+33,7	+ 6,8	1661	+10,4	1630	+ 7,4	( 1619)
	DEZ	1776	+42,7	+ 0,9	1631	- 1,8	1600	- 1,8	( 1626)
1978	JAN	1440	+20,7	-18,9	1524	- 6,6	1486	- 7,1	( 1631)
	FEB	1590	+37,2	+10,4	1707	+12,0	1707	+14,9	( 1629)
	MAR	1669	+19,8	+ 5,0	1701	- 0,4	1717	+ 0,6	( 1624)
	APR	1626	+ 9,9	- 2,6	1638	- 3,7	1710	- 0,4	( 1617)
	MAI	1439	- 1,8	-11,5	1544	- 5,7	1564	- 8,5	( 1604)
	JUN*	1990	+24,2	+38,3	1993	+29,1	1982	+26,7	( 1598)
	JUL	1713	+20,8	-13,9	1720	-13,7	1723	-13,1	( 1604)
	AUG	1503	- 2,7	-12,3	1643	- 4,5	1622	- 5,9	( 1633)
	SEP	1704	- 3,1	+13,4	1605	- 2,3	1571	- 3,1	( 1649)
	OKT	1981	+20,1	+16,3	1768	+10,2	1726	+ 9,9	( 1700)
	NOV	1768	+ 0,4	-10,8	1670	- 5,5	1685	- 2,4	( 1743)
ÜBRIGE INDUSTRIALISIERTE WESTLICHE LÄNDER									
1977	NOV	849	+ 0,2	- 6,9	841	- 0,7	817	- 7,1	( 842)
	DEZ	971	+ 1,8	+14,4	869	+ 3,3	867	+ 6,1	( 842)
1978	JAN	733	-10,1	-24,5	744	-14,4	749	-13,6	( 844)
	FEB	815	+17,8	+11,2	906	+21,8	906	+21,0	( 848)
	MAR*	1081	+10,5	+32,6	1067	+17,8	1026	+13,2	( 853)
	APR	847	+10,0	-21,6	877	-17,8	920	-10,3	( 861)
	MAI	851	- 7,8	+ 0,5	865	- 1,4	852	- 7,4	( 871)
	JUN	991	+18,7	+16,5	963	+11,3	957	+12,3	( 878)
	JUL	844	+ 2,2	-14,8	829	-13,9	856	-10,6	( 889)
	AUG	896	+ 8,3	+ 6,2	950	+14,6	927	+ 8,3	( 911)
	SEP*	1188	+50,4	+32,6	1216	+28,0	1232	+32,9	( 917)
	OKT	996	+ 9,2	-16,2	930	-23,5	939	-23,8	( 895)
	NOV	963	+13,4	- 3,3	961	+ 3,3	932	- 0,7	( 970)



9 AUSSENHANDEL (SPEZIALHANDEL)  
9.2 AUSFUHR - TATSÄCHLICHE WERTE (MILL. DM)

JAHR	MONAT	ORIGINALWERT			SAISONBEREINIGTER WERT		SAISON- UND ARBEITSTÄGLICH BEREINIGTER WERT		GLATTE KOMPONENTE
		MILL. DM	VERÄNDERUNG VORJAHR	IN O/O GEGEN VORMONAT	MILL. DM	VERÄNDERUNG IN O/O GEGEN VORMONAT	MILL. DM	VERÄNDERUNG IN O/O GEGEN VORMONAT	MILL. DM
ENTWICKLUNGSLÄNDER									
1977	NOV	3879	+10,4	-12,2	3963	- 7,6	3899	-11,6	( 3806)
	DEZ*	4775	+12,3	+23,1	4459	+12,5	4453	+14,2	( 3801)
1978	JAN	3655	+15,5	-23,5	3638	-18,4	3647	-18,1	( 3802)
	FEB	3460	+ 4,0	- 5,3	3833	+ 5,4	3833	+ 5,1	( 3810)
	MAR	4057	- 2,0	+17,3	4000	+ 4,4	3884	+ 1,3	( 3827)
	APR	3937	+ 9,1	- 3,0	3976	- 0,6	4046	+ 4,2	( 3852)
	MAI	3813	+ 2,2	- 3,1	3895	- 2,0	3885	- 4,0	( 3887)
	JUN	4154	- 2,5	+ 8,9	4049	+ 4,0	4038	+ 3,9	( 3932)
	JUL	3841	- 1,8	- 7,5	3682	- 9,1	3748	- 7,2	( 3986)
	AUG	3946	- 0,8	+ 2,7	4027	+ 9,4	3949	+ 5,4	( 4045)
	SEP	4008	+11,7	+ 1,6	4050	+ 0,6	4148	+ 5,0	( 4114)
	OKT	4389	- 0,7	+ 9,5	4256	+ 5,1	4282	+ 3,2	( 4230)
	NOV	4184	+ 7,9	- 4,7	4304	+ 1,1	4177	- 2,5	( 4556)
	OSTBLOCKLÄNDER								
1977	NOV	1406	- 1,3	+ 1,4	1425	- 3,4	1382	- 7,9	1381
	DEZ*	1930	+10,6	+37,3	1642	+15,2	1659	+20,0	1392
1978	JAN	1414	+18,4	-26,7	1465	-10,8	1442	-13,1	1401
	FEB	1248	- 6,8	-11,7	1395	- 4,8	1395	- 3,3	1397
	MAR	1381	-10,2	+10,7	1330	- 4,7	1342	- 3,8	1397
	APR	1521	+22,5	+10,1	1502	+12,9	1485	+10,7	1411
	MAI	1437	+ 4,9	- 5,5	1395	- 7,1	1382	- 6,9	( 1404)
	JUN*	1698	+40,1	+18,2	1816	+30,2	1846	+33,6	( 1414)
	JUL	1331	- 5,1	-21,6	1230	-32,3	1248	-32,4	( 1440)
	AUG	1398	+ 1,9	+ 5,0	1453	+18,1	1400	+12,2	( 1463)
	SEP	1492	+13,7	+ 6,7	1521	+ 4,7	1539	+ 9,9	( 1487)
	OKT	1459	+ 5,3	- 2,2	1535	+ 0,9	1512	- 1,8	( 1513)
	NOV	1519	+ 8,0	+ 4,1	1527	- 0,5	1518	+ 0,4	( 1473)
	SALDO INSGESAMT								
1977	NOV	3083	+ 3,7	-35,9	2946	-26,6	2886	-29,5	( 3263)
	DEZ	4221	+29,8	+36,9	3351	+13,7	3363	+16,5	( 3265)
1978	JAN	1898	- 4,2	-55,0	2524	-24,7	2385	-29,1	( 3270)
	FEB	2601	- 4,7	+37,0	2936	+16,3	2936	+23,1	( 3278)
	MAR	4188	- 0,2	+61,0	3706	+26,2	3714	+26,5	( 3314)
	APR	3251	+10,8	-22,4	3494	- 5,7	3582	- 3,6	( 3321)
	MAI	3040	-16,2	- 6,5	2811	-19,5	3033	-15,3	( 3347)
	JUN	3964	+36,7	+30,4	4056	+44,3	4131	+36,2	( 3445)
	JUL	2304	+32,0	-41,9	2796	-31,1	2712	-34,4	( 3479)
	AUG	3120	+23,2	+35,4	4051	+44,9	3964	+46,2	( 3568)
	SEP	4730	+28,5	+51,6	4391	+ 8,4	4435	+11,9	( 3703)
	OKT	4812	+ 0,1	+ 1,7	3945	-10,2	3848	-13,2	( 3812)
	NOV	3552	+15,2	-26,2	3411	-13,5	3326	-13,6	( 3506)

## 9 AUSSENHANDEL (SPEZIALHANDEL)

## 9.3 EINFUHR - VOLUMEN (MILL. DM)

JAHR	MONAT	ORIGINALWERT			SAISONBEREINIGTER WERT		SAISON- UND ARBEITSTÄGLICH BEREINIGTER WERT		GLATTE KOMPONENTE
		MILL.-DM	VERÄNDERUNG VORJAHR	IN O/O GEGEN VORMONAT	MILL.-DM	VERÄNDERUNG IN O/O GEGEN VORMONAT	MILL.-DM	VERÄNDERUNG IN O/O GEGEN VORMONAT	MILL.-DM
EINFUHR INSGESAMT									
1977	NOV	15323	+ 5,3	+ 1,4	15287	+ 5,8	15160	+ 3,5	14873
	DEZ	16025	+ 2,0	+ 4,6	15201	- 0,6	15395	+ 1,6	15027
1978	JAN	14723	+11,8	- 8,1	15611	+ 2,7	15239	- 1,0	15206
	FEB	14462	+ 7,4	- 1,8	15206	- 2,6	15206	- 0,2	15308
	MAR	15435	- 3,3	+ 6,7	14534	- 4,4	14456	- 4,9	15397
	APR	16146	+16,7	+ 4,6	15804	+ 8,7	16112	+11,5	15366
	MAI	14965	+ 7,1	- 7,3	15220	- 3,7	15294	- 5,1	(15426)
	JUN	16973	+13,2	+13,4	16183	+ 6,3	16165	+ 5,7	(15488)
	JUL	15006	+ 5,7	-11,6	15300	- 5,5	15531	- 3,9	(15560)
	AUG	14312	+ 6,0	- 4,6	15488	+ 1,2	15239	- 1,9	(15650)
	SEP	15477	+ 5,5	+ 8,1	15676	+ 1,2	15856	+ 4,0	(15675)
	OKT*	17181	+13,7	+11,0	16788	+ 7,1	16566	+ 4,5	(15627)
	NOV	17257	+12,6	+ 0,4	17024	+ 1,4	16904	+ 2,0	(16275)
ERNAHRUNGSWIRTSCHAFT									
1977	NOV	2654	+ 1,3	+12,5	2501	+ 6,5	2451	+ 1,8	2399
	DEZ	2614	- 6,1	- 1,5	2426	- 3,0	2467	+ 0,7	2421
1978	JAN	2382	+14,0	- 8,9	2580	+ 6,3	2549	+ 3,3	( 2429)
	FEB	2325	+ 8,1	- 2,4	2532	- 1,9	2532	- 0,7	( 2440)
	MAR	2586	- 0,1	+11,2	2429	- 4,1	2406	- 5,0	( 2453)
	APR	2523	+17,0	- 2,4	2595	+ 6,8	2655	+10,3	( 2484)
	MAI	2541	+10,3	+ 0,7	2608	+ 0,5	2589	- 2,5	( 2509)
	JUN	2779	+ 8,4	+ 9,4	2643	+ 1,3	2665	+ 2,9	( 2529)
	JUL	2359	+12,4	-15,1	2542	- 3,8	2619	- 1,7	( 2552)
	AUG	2537	+ 8,2	+ 7,5	2560	+ 0,7	2464	- 5,9	( 2577)
	SEP	2615	+13,8	+ 3,1	2574	+ 0,5	2638	+ 7,1	( 2604)
	OKT	2592	+ 9,8	- 0,9	2639	+ 2,5	2589	- 1,9	( 2633)
	NOV	2747	+ 3,5	+ 6,0	2586	- 2,0	2560	- 1,1	( 2638)
GEWERBLICHE WIRTSCHAFT (OHNE GÜTER DER BUNDESREG.)									
1977	NOV	12265	+ 5,3	- 1,0	12348	+ 5,5	12261	+ 3,6	12148
	DEZ	13008	+ 6,8	+ 6,1	12578	+ 1,9	12672	+ 3,4	12268
1978	JAN	12064	+12,2	- 7,3	12732	+ 1,2	12453	- 1,7	12398
	FEB	11875	+ 7,1	- 1,6	12436	- 2,3	12436	- 0,1	12494
	MAR	12607	- 3,4	+ 6,2	11852	- 4,7	11814	- 5,0	12566
	APR	13341	+16,9	+ 5,8	12959	+ 9,3	13149	+11,3	12513
	MAI	12081	+ 6,7	- 9,4	12379	- 4,5	12435	- 5,4	(12530)
	JUN	13754	+13,8	+13,8	13219	+ 6,8	13235	+ 6,4	(12551)
	JUL	12323	+ 4,6	-10,4	12238	- 7,4	12336	- 6,8	(12388)
	AUG	11516	+ 6,3	- 6,5	12511	+ 2,2	12317	- 0,2	(12176)
	SEP	12600	+ 4,1	+ 9,4	12635	+ 1,0	12745	+ 3,5	(12277)
	OKT*	14238	+15,0	+13,0	13834	+ 9,5	13667	+ 7,2	(12704)
	NOV	14103	+15,0	- 0,9	14079	+ 1,8	13986	+ 2,3	(13472)
ROHSTOFFE UND HALBWAREN									
1977	NOV	3214	- 1,1	+ 2,7	3193	+ 4,7	3130	+ 0,3	( 3213)
	DEZ*	3652	+ 6,4	+13,6	3633	+13,8	3660	+16,9	( 3233)
1978	JAN	3312	+ 7,7	- 9,3	3388	- 6,7	3376	- 7,8	( 3255)
	FEB	3254	+ 9,1	- 1,8	3332	- 1,7	3332	- 1,3	( 3281)
	MAR	3465	+ 5,6	+ 6,5	3424	+ 2,8	3319	- 0,4	( 3308)
	APR	3380	+10,3	- 2,5	3296	- 3,7	3448	+ 3,9	( 3336)
	MAI	3505	+15,9	+ 3,7	3528	+ 7,0	3521	+ 2,1	( 3364)
	JUN	3412	+ 0,9	- 2,7	3338	- 5,4	3304	- 6,2	( 3375)
	JUL	3314	+ 5,3	- 2,9	3329	- 0,3	3402	+ 3,0	( 3397)
	AUG	3191	+ 1,6	- 3,7	3294	- 1,1	3226	- 5,2	( 3423)
	SEP	3288	+ 1,5	+ 3,0	3341	+ 1,4	3390	+ 5,1	( 3445)
	OKT	3566	+14,0	+ 8,5	3460	+ 3,6	3446	+ 1,7	( 3533)
	NOV	3664	+14,0	+ 2,7	3697	+ 6,8	3628	+ 5,3	( 3798)
ROHSTOFFE									
1977	NOV	1275	- 5,1	+ 7,1	1235	+7,7	1208	+ 2,1	( 1260)
	DEZ	1318	- 7,1	+ 3,4	1285	+ 4,0	1290	+ 6,8	( 1261)
1978	JAN	1238	- 1,0	- 6,1	1298	+ 1,0	1294	+ 0,3	( 1263)
	FEB	1163	- 2,8	- 6,1	1251	- 3,6	1251	- 3,3	( 1267)
	MAR	1358	- 1,4	+16,8	1377	+10,1	1332	+ 6,5	( 1273)
	APR	1223	+ 0,2	- 9,9	1231	-10,6	1301	- 2,3	( 1280)
	MAI	1389	+15,1	+13,6	1388	+12,8	1378	+ 5,9	( 1287)
	JUN	1289	- 5,4	- 7,2	1263	- 9,0	1238	-10,2	( 1290)
	JUL	1284	+ 0,1	- 0,4	1278	+ 1,2	1319	+ 6,5	( 1295)
	AUG	1251	- 4,4	- 2,6	1247	- 2,4	1220	- 7,5	( 1300)
	SEP	1215	-10,0	- 2,9	1205	- 3,4	1217	- 0,2	( 1302)
	OKT	1364	+14,5	+12,3	1300	+ 7,9	1296	+ 6,5	( 1336)
	NOV	1401	+ 9,9	+ 2,7	1394	+ 7,2	1368	+ 5,6	( 1464)
HALBWAREN									
1977	NOV	1939	+ 1,7	+ 0,1	1958	+ 2,9	1931	- 0,1	( 1958)
	DEZ*	2333	+15,8	+20,3	2335	+19,3	2358	+22,1	( 1977)
1978	JAN	2074	+13,7	-11,1	2090	-10,5	2074	-12,0	( 1998)
	FEB	2091	+17,0	+ 0,8	2082	- 0,4	2082	+ 0,4	( 2019)
	MAR	2107	+10,6	+ 0,8	2049	- 1,6	1998	- 4,0	( 2040)
	APR	2157	+17,0	+ 2,4	2069	+ 1,0	2149	+ 7,6	( 2060)
	MAI	2115	+16,5	- 1,9	2141	+ 3,5	2150	+ 0,0	( 2081)
	JUN	2123	+ 5,1	+ 0,4	2076	- 3,0	2066	- 3,9	( 2087)
	JUL	2030	+ 9,0	- 4,4	2052	- 1,2	2079	+ 0,6	( 2104)
	AUG	1940	+ 5,9	- 4,4	2048	- 0,2	2014	- 3,1	( 2124)
	SEP	2073	+ 9,7	+ 6,9	2137	+ 4,3	2172	+ 7,8	( 2144)
	OKT	2202	+13,7	+ 6,2	2161	+ 1,1	2140	- 1,5	( 2199)
	NOV	2262	+16,7	+ 2,7	2305	+ 6,7	2270	+ 6,1	( 2335)

9 AUSSENHANDEL (SPEZIALHANDEL)  
9.3 EINFUHR - VOLUMEN (MILL. DM)

JAHR	MONAT	ORIGINALWERT			SAISONBEREINIGTER WERT		SAISON- UND ARBEITSTÄGEGLEICH BEREINIGTER WERT		GLATTE KOMPONENTE
		MILL. DM	VERÄNDERUNG VORJAHR	IN 0/0 GEGEN VORMONAT	MILL. DM	VERÄNDERUNG IN 0/0 GEGEN VORMONAT	MILL. DM	VERÄNDERUNG IN 0/0 GEGEN VORMONAT	MILL. DM
FERTIGWAREN (OHNE GÜTER DER BUNDESREG.)									
1977	NOV	9051	+ 7,8	- 2,2	9089	+ 5,0	9043	+ 3,7	8930
	DEZ	9357	+ 7,0	+ 3,4	9106	+ 0,2	9170	+ 1,4	8958
1978	JAN	8752	+14,0	- 6,5	9301	+ 2,1	9085	- 0,9	8978
	FEB	8621	+ 6,4	- 1,5	9027	- 2,9	9027	- 0,6	9002
	MAR	9141	- 6,4	+ 6,0	8420	- 6,7	8473	- 6,1	9027
	APR	9962	+19,3	+ 9,0	9492	+12,7	9481	+11,9	8977
	MAI	8576	+ 3,4	-13,9	8781	- 7,5	8805	- 7,1	( 8976)
	JUN*	10342	+18,8	+20,6	10214	+16,3	10314	+17,1	( 8993)
	JUL	9009	+ 4,3	-12,9	9003	-11,9	9085	-11,9	( 9041)
	AUG	8325	+ 8,2	- 7,6	9274	+ 3,0	9134	+ 0,5	( 9140)
	SEP	9312	+ 5,1	+11,9	9342	+ 0,7	9464	+ 3,6	( 9299)
	OKT*	10672	+15,3	+14,6	10220	+ 9,4	10059	+ 6,3	( 9318)
	NOV	10440	+15,3	- 2,2	10377	+ 1,5	10318	+ 2,6	( 9972)
	VORERZEUGNISSE								
1977	NOV	2505	+ 6,4	- 2,3	2538	+ 3,6	2511	+ 1,6	2494
	DEZ	2471	+ 8,6	- 1,4	2551	+ 0,5	2589	+ 3,1	2504
1978	JAN	2500	+ 6,2	+ 1,2	2596	+ 1,8	2550	- 1,5	2517
	FEB	2390	- 2,9	- 4,4	2465	- 5,0	2465	- 3,3	2523
	MAR	2683	- 5,6	+12,3	2446	- 0,8	2457	- 0,3	2524
	APR	2754	+11,1	+ 2,6	2622	+ 7,2	2614	+ 6,4	2506
	MAI	2462	+ 0,1	-10,6	2473	- 5,7	2461	- 5,9	( 2493)
	JUN	2823	+ 9,5	+14,7	2633	+ 6,5	2647	+ 7,6	( 2485)
	JUL	2420	- 0,7	-14,3	2407	- 8,6	2421	- 8,5	( 2484)
	AUG	2217	- 0,2	- 8,4	2497	+ 3,7	2459	+ 1,6	( 2471)
	SEP	2472	+ 3,3	+11,5	2532	+ 1,4	2566	+ 4,4	( 2515)
	OKT*	2903	+13,2	+17,4	2833	+11,9	2809	+ 9,5	( 2593)
	NOV	2849	+13,7	- 1,9	2853	+ 0,7	2829	+ 0,7	( 2744)
	ENDERZEUGNISSE (OHNE GÜTER DER BUNDESREG.)								
1977	NOV	6546	+ 8,3	- 2,2	6553	+ 5,5	6533	+ 4,5	6423
	DEZ	6886	+ 6,4	+ 5,2	6557	+ 0,1	6585	+ 0,8	6448
1978	JAN	6252	+17,4	- 9,2	6708	+ 2,3	6532	- 0,8	6468
	FEB	6231	+10,4	- 0,3	6558	- 2,2	6558	+ 0,4	6500
	MAR	6459	- 6,7	+ 3,7	5985	- 8,7	6009	- 8,4	6535
	APR	7208	+22,7	+11,6	6884	+15,0	6920	+15,2	6509
	MAI	6114	+ 4,8	-15,2	6326	- 8,1	6377	- 7,8	( 6530)
	JUN*	7520	+22,6	+23,0	7526	+19,0	7568	+18,7	( 6562)
	JUL	6579	+ 7,7	-11,2	6631	-11,9	6686	-11,7	( 6610)
	AUG	6108	+11,6	- 8,5	6786	+ 2,3	6666	- 0,3	( 6682)
	SEP	6840	+ 5,7	+12,0	6814	+ 0,4	6901	+ 3,5	( 6763)
	OKT*	7769	+16,1	+13,6	7403	+ 8,6	7275	+ 5,4	( 6704)
	NOV	7590	+15,9	- 2,3	7524	+ 1,6	7486	+ 2,9	( 7174)
	HALBWAREN UND VORERZEUGNISSE								
1977	NOV	4445	+ 4,3	- 1,3	4504	+ 3,7	4429	+ 0,4	( 4551)
	DEZ	4804	+12,0	+ 8,1	4834	+ 7,3	4852	+ 9,6	( 4581)
1978	JAN	4475	+ 7,1	- 6,8	4633	- 4,2	4616	- 4,9	( 4601)
	FEB	4481	+ 5,5	+ 0,1	4539	- 2,0	4539	- 1,7	( 4608)
	MAR	4790	+ 0,9	+ 6,9	4560	+ 0,5	4473	- 1,5	( 4604)
	APR	4911	+13,6	+ 2,5	4670	+ 2,4	4776	+ 6,8	( 4590)
	MAI	4577	+ 7,0	- 6,8	4601	- 1,5	4599	- 3,7	( 4572)
	JUN	4946	+ 7,6	+ 8,1	4699	+ 2,1	4718	+ 2,6	( 4535)
	JUL	4450	+ 3,5	-10,0	4463	- 5,0	4515	- 4,3	( 4575)
	AUG	4158	+ 2,6	- 6,6	4564	+ 2,3	4463	- 1,2	( 4579)
	SEP	4545	+ 6,1	+ 9,3	4659	+ 2,1	4714	+ 5,6	( 4530)
	OKT*	5105	+13,4	+12,3	5069	+ 8,8	5053	+ 7,2	( 4723)
	NOV	5112	+15,0	+ 0,1	5177	+ 2,1	5091	+ 0,8	( 4999)
	ERZEUGNISSE DER ERNÄHRUNGSINDUSTRIE, TABAKWAREN								
1977	NOV	1251	+ 3,0	+ 7,7	1190	+ 6,3	1172	+ 1,5	1153
	DEZ	1248	- 3,9	- 0,2	1147	- 3,6	1169	- 0,3	( 1160)
1978	JAN	1139	+14,1	- 8,7	1214	+ 5,8	1188	+ 1,6	( 1167)
	FEB	1134	+15,5	- 0,4	1232	+ 1,5	1232	+ 3,7	( 1180)
	MAR	1256	+ 6,4	+10,8	1172	- 4,9	1163	- 5,6	( 1190)
	APR	1220	+25,1	- 2,9	1255	+ 7,1	1293	+11,2	( 1208)
	MAI	1245	+17,8	+ 2,0	1280	+ 2,0	1274	- 1,5	( 1222)
	JUN	1256	+ 8,8	+ 0,9	1244	- 2,8	1243	- 2,4	( 1238)
	JUL	1177	+14,4	- 6,3	1240	- 0,3	1281	+ 3,1	( 1248)
	AUG	1203	+ 8,0	+ 2,2	1221	- 1,5	1182	- 7,7	( 1255)
	SEP	1307	+15,7	+ 8,6	1305	+ 6,9	1333	+12,8	( 1261)
	OKT	1281	+10,2	- 2,0	1242	- 4,8	1216	- 8,8	( 1265)
	NOV	1318	+ 5,4	+ 2,9	1253	+ 0,9	1249	+ 2,7	( 1270)
	ERZEUGNISSE DER GRUNDSTOFF- UND PRODUKTIONSGÜTERINDUSTRIEN								
1977	NOV	3997	+ 2,8	+ 1,1	4112	+ 6,7	4057	+ 3,8	4029
	DEZ	4247	+ 8,1	+ 6,3	4197	+ 2,1	4257	+ 4,9	( 4045)
1978	JAN	3933	+10,0	- 7,4	4194	- 0,1	4106	- 3,5	( 4065)
	FEB	3883	+ 3,2	- 1,3	4047	- 3,5	4047	- 1,4	( 4100)
	MAR	4380	+ 0,1	+12,8	4038	- 0,2	4047	+ 0,0	( 4129)
	APR	4511	+14,4	+ 3,0	4319	+ 7,0	4341	+ 7,3	( 4173)
	MAI	4249	+ 8,8	- 5,8	4232	- 2,0	4192	- 3,4	( 4218)
	JUN	4592	+ 9,3	+ 8,1	4341	+ 2,6	4363	+ 4,1	( 4262)
	JUL	4170	+ 3,8	- 9,2	4195	- 3,4	4264	- 2,3	( 4316)
	AUG	3895	+ 2,6	- 6,6	4179	- 0,4	4118	- 3,4	( 4369)
	SEP	4170	+ 5,0	+ 7,1	4336	+ 3,8	4413	+ 7,2	( 4427)
	OKT	4663	+17,9	+11,8	4537	+ 4,6	4483	+ 1,6	( 4491)
	NOV	4680	+17,1	+ 0,4	4738	+ 4,4	4700	+ 4,8	( 4559)

## 9 AUSSENHANDEL (SPEZIALHANDEL)

## 9.3 EINFUHR - VOLUMEN (MILL. DM)

JAHR	MONAT	ORIGINALWERT			SAISONBEREINIGTER WERT		SAISON- UND ARBEITSTÄGLICH BEREINIGTER WERT		GLATTE KOMPONENTE
		MILL. DM	VERÄNDERUNG VORJAHR	IN O/O GEGEN VORMONAT	MILL. DM	VERÄNDERUNG IN O/O GEGEN VORMONAT	MILL. DM	VERÄNDERUNG IN O/O GEGEN VORMONAT	MILL. DM
ERZEUGNISSE DER INVESTITIONSGÜTERINDUSTRIEN									
1977	NOV	4261	+10,0	- 2,3	4214	+ 2,9	4243	+ 2,7	4098
	DEZ	4739	+ 6,7	+11,2	4238	+ 0,6	4267	+ 0,6	( 4129)
1978	JAN	3971	+17,6	-16,2	4301	+ 1,5	4164	- 2,4	( 4162)
	FEB	3961	+13,0	- 0,3	4258	- 1,0	4258	+ 2,3	( 4206)
	MAR	4050	- 6,7	+ 2,2	3822	-10,2	3834	-10,0	( 4248)
	APR	4871	+23,9	+20,3	4569	+19,5	4627	+20,7	( 4314)
	MAI	4012	+ 2,4	-17,6	4127	- 9,7	4164	-10,0	( 4369)
	JUN	5089	+26,3	+26,8	4805	+16,4	4760	+14,3	( 4430)
	JUL	4155	+ 5,3	-18,4	4315	-10,2	4362	- 8,4	( 4477)
	AUG	3705	+14,2	-10,8	4440	+ 2,9	4430	+ 1,6	( 4537)
	SEP	4307	+ 3,6	+16,2	4443	+ 0,1	4514	+ 1,9	( 4601)
	OKT	5036	+15,5	+16,9	4748	+ 6,9	4651	+ 3,0	( 4669)
	NOV	5031	+18,1	- 0,1	4940	+ 4,0	4957	+ 6,6	( 4740)
	ERZEUGNISSE DER VERBRAUCHSGÜTERINDUSTRIEN								
1977	NOV	2655	+ 5,7	- 5,5	2663	+ 6,0	2634	+ 4,8	2570
	DEZ	2456	+ 3,8	- 7,5	2583	- 3,0	2654	+ 0,8	( 2580)
1978	JAN	2593	+ 6,0	+ 5,6	2620	+ 1,4	2575	- 3,0	( 2592)
	FEB	2581	+ 0,7	- 0,5	2575	- 1,7	2575	+ 0,0	( 2615)
	MAR	2706	- 6,2	+ 4,8	2457	- 4,6	2438	- 5,3	( 2631)
	APR	2634	+14,6	- 2,7	2716	+10,5	2772	+13,7	( 2651)
	MAI	2365	+ 2,9	-10,2	2587	- 4,7	2621	- 5,4	( 2674)
	JUN	2776	+ 8,9	+17,4	2788	+ 7,8	2814	+ 7,4	( 2701)
	JUL	2663	+ 5,0	- 4,1	2695	- 3,3	2701	- 4,0	( 2727)
	AUG	2579	+ 2,4	- 3,2	2726	+ 1,2	2681	- 0,7	( 2757)
	SEP	2862	+ 6,0	+11,0	2755	+ 1,1	2801	+ 4,5	( 2790)
	OKT	3170	+12,8	+10,8	2865	+ 4,0	2820	+ 0,7	( 2827)
	NOV	2945	+10,9	- 7,1	2949	+ 2,9	2911	+ 3,2	( 2877)
	INVESTITIONSGÜTER								
1977	NOV	1413	+ 2,7	- 0,4	1375	- 0,5	1390	- 0,6	1390
	DEZ	1786	+ 3,5	+26,4	1555	+13,1	1545	+11,2	( 1401)
1978	JAN	1345	+22,8	-24,7	1468	- 5,6	1397	- 9,6	( 1413)
	FEB	1245	+21,8	- 7,4	1446	- 1,5	1446	+ 3,5	( 1434)
	MAR	1312	-11,6	+ 5,4	1272	-12,0	1298	-10,2	( 1446)
	APR	1641	+32,1	+25,1	1579	+24,1	1584	+22,0	( 1462)
	MAI	1284	-10,7	-21,8	1307	-17,2	1297	-18,1	( 1476)
	JUN	1789	+34,6	+39,3	1661	+27,1	1634	+26,0	( 1486)
	JUL	1372	- 0,7	-23,3	1367	-17,7	1409	-13,8	( 1497)
	AUG	1330	+18,3	- 3,1	1495	+ 9,4	1489	+ 5,7	( 1506)
	SEP	1388	- 4,3	+ 4,4	1441	- 3,6	1477	- 0,8	( 1514)
	OKT	1619	+14,1	+16,6	1571	+ 9,0	1525	+ 3,2	( 1521)
	NOV	1685	+19,2	+ 4,1	1625	+ 3,4	1652	+ 8,3	( 1526)
	VERBRAUCHSGÜTER								
1977	NOV	2588	+10,5	- 7,0	2633	+ 7,1	2623	+ 6,2	2503
	DEZ	2584	+ 7,7	- 0,2	2586	- 1,8	2645	+ 0,8	( 2517)
1978	JAN	2546	+14,9	- 1,5	2635	+ 1,9	2586	- 2,2	( 2533)
	FEB	2546	+ 4,8	+ 0,0	2544	- 3,5	2544	- 1,6	( 2562)
	MAR	2650	- 0,6	+ 4,1	2433	- 4,4	2399	- 5,7	( 2583)
	APR	2618	+13,6	- 1,2	2616	+ 7,5	2697	+12,4	( 2615)
	MAI	2319	+ 9,0	-11,4	2579	- 1,4	2609	- 3,3	( 2645)
	JUN	2709	+15,1	+16,8	2778	+ 7,7	2774	+ 6,3	( 2677)
	JUL	2620	+ 2,0	- 3,3	2642	- 4,9	2662	- 4,0	( 2699)
	AUG	2465	+ 7,5	- 5,9	2665	+ 0,9	2640	- 0,8	( 2722)
	SEP	2795	+ 5,9	+13,4	2677	+ 0,5	2710	+ 2,7	( 2745)
	OKT	3109	+11,8	+11,2	2787	+ 4,1	2743	+ 1,2	( 2768)
	NOV	2937	+13,5	- 5,5	2955	+ 6,0	2926	+ 6,7	( 2800)
	EG-LÄNDER								
1977	NOV	7762	+ 6,2	+ 0,2	7789	+ 6,3	7719	+ 4,4	7508
	DEZ	7995	+ 5,6	+ 3,0	7687	- 1,3	7825	+ 1,4	( 7545)
1978	JAN	7431	+16,3	- 7,1	7973	+ 3,7	7777	- 0,6	( 7588)
	FEB	7484	+ 8,6	+ 0,7	7798	- 2,2	7798	+ 0,3	( 7665)
	MAR	7837	- 4,3	+ 5,4	7268	- 6,8	7259	- 6,9	( 7721)
	APR	8295	+17,2	+ 5,2	8044	+10,7	8185	+12,8	( 7805)
	MAI	7640	+ 4,7	- 7,9	7691	- 4,4	7708	- 5,8	( 7888)
	JUN	8854	+16,6	+15,9	8422	+ 9,5	8425	+ 9,3	( 7981)
	JUL	7561	+ 4,3	-14,6	7778	- 7,6	7896	- 6,3	( 8061)
	AUG	7180	+10,6	- 5,0	8061	+ 3,6	7936	+ 0,5	( 8129)
	SEP	7913	+ 5,3	+10,2	8036	- 0,3	8183	+ 3,1	( 8197)
	OKT	8737	+12,8	+10,4	8299	+ 3,3	8162	- 0,3	( 8264)
	NOV	8657	+11,5	- 0,9	8617	+ 3,8	8561	+ 4,9	( 8338)
	UEBRIGE LÄNDER								
1977	NOV	7561	+ 4,4	+ 2,7	7478	+ 4,5	7422	+ 1,8	7270
	DEZ	8030	- 1,3	+ 6,2	7368	- 1,5	7476	+ 0,7	( 7298)
1978	JAN	7292	+ 7,6	- 9,2	7493	+ 1,7	7341	- 1,8	( 7332)
	FEB	6978	+ 6,2	- 4,3	7290	- 2,7	7290	- 0,7	( 7384)
	MAR	7548	- 2,2	+ 8,2	7131	- 2,2	7079	- 2,9	( 7436)
	APR	7851	+16,2	+ 4,0	7835	+ 9,9	7993	+12,9	( 7537)
	MAI	7326	+ 9,7	- 6,7	7672	- 2,1	7678	- 3,9	( 7623)
	JUN	8118	+ 9,7	+10,8	7904	+ 3,0	7882	+ 2,7	( 7687)
	JUL	7445	+ 7,1	- 8,3	7709	- 2,5	7830	- 0,7	( 7773)
	AUG	7132	+ 1,7	- 4,2	7521	- 2,4	7426	- 5,2	( 7869)
	SEP	7563	+ 5,7	+ 6,0	7861	+ 4,5	8020	+ 8,0	( 7975)
	OKT	8444	+14,7	+11,6	8198	+ 4,3	8072	+ 0,6	( 8093)
	NOV	8600	+13,7	+ 1,8	8455	+ 3,1	8411	+ 4,2	( 8231)

## 9 AUSSENHANDEL (SPEZIALHANDEL)

## 9.4 AUSFUHR - VOLUMEN (MILL. DM)

JAHR	MONAT	ORIGINALWERT			SAISONBEREINIGTER WERT		SAISON- UND ARBEITSTÄEGLICH BEKEINIGTER WERT		GLATTE KOMponente
		MILL. DM	VERÄNDERUNG VORJAHR	IN O/O GEGEN VORMONAT	MILL. DM	VERÄNDERUNG IN O/O GEGEN VORMONAT	MILL. DM	VERÄNDERUNG IN O/O GEGEN VORMONAT	MILL. DM
AUSFUHR INSGESAMT									
1977	NOV	17365	+ 5,1	- 4,3	17272	+ 1,0	17122	- 0,8	17055
	DEZ	18434	+ 3,7	+ 6,2	17334	+ 0,4	17496	+ 2,2	17165
1978	JAN	15972	+10,4	-13,4	17445	+ 0,6	17294	- 1,2	17191
	FEB	16050	+ 4,8	+ 0,5	17073	- 2,1	17073	- 1,3	17256
	MAR	18616	- 1,8	+16,0	16708	- 2,1	16544	- 3,1	17240
	APR	17998	+11,9	- 3,3	17840	+ 6,8	18075	+ 9,3	17336
	MAI	16712	+ 0,1	- 7,1	16838	- 5,6	16981	- 6,1	(17444)
	JUN	18919	+10,1	+13,2	18405	+ 9,3	18561	+ 9,3	(17576)
	JUL	15723	+ 1,8	-16,9	16862	- 8,4	17020	- 8,3	(17732)
	AUG	16328	+ 6,4	+ 3,8	18072	+ 7,2	17784	+ 4,5	(17911)
	SEP	18452	+ 7,8	+13,0	18034	- 0,2	18166	+ 2,1	(18023)
	OKT	19697	+ 8,6	+ 6,7	18672	+ 3,5	18409	+ 1,3	(19018)
	NOV	18688	+ 7,6	- 5,1	18557	- 0,6	18407	+ 0,0	(18626)
GEWERBLICHE WIRTSCHAFT									
1977	NOV	16354	+ 4,7	- 4,3	16251	+ 0,9	16124	- 0,8	16032
	DEZ	17296	+ 3,2	+ 5,8	16277	+ 0,2	16447	+ 2,0	16126
1978	JAN	14938	+ 9,9	-13,6	16388	+ 0,7	16232	- 1,3	16153
	FEB	15128	+ 5,3	+ 1,3	16100	- 1,8	16100	- 0,8	16205
	MAR	17532	- 1,5	+15,9	15711	- 2,4	15550	- 3,4	16190
	APR	16836	+11,3	- 4,0	16673	+ 6,1	16925	+ 8,8	16279
	MAI	15634	- 0,4	- 7,1	15731	- 5,6	15902	- 6,0	(16379)
	JUN	17765	+ 9,9	+13,6	17248	+ 9,6	17388	+ 9,3	(16500)
	JUL	14791	+ 1,9	-16,7	15857	- 8,1	15986	- 8,1	(16642)
	AUG	15213	+ 6,3	+ 2,9	16928	+ 6,8	16663	+ 4,2	(16801)
	SEP	17376	+ 8,1	+14,2	16963	+ 0,2	17088	+ 2,6	(16908)
	OKT	18505	+ 8,2	+ 6,5	17533	+ 3,4	17270	+ 1,1	(17849)
	NOV	17490	+ 6,9	- 5,5	17349	- 1,0	17212	- 0,3	(17380)
ROHSTOFFE UND HALBWAREN									
1977	NOV	1675	+11,5	+ 5,5	1676	+11,2	1624	+ 5,3	( 1599)
	DEZ	1640	+ 6,7	- 2,1	1605	- 4,2	1631	+ 0,4	( 1620)
1978	JAN	1542	+23,4	- 6,0	1652	+ 2,9	1639	+ 0,5	( 1641)
	FEB	1560	+12,6	+ 1,2	1633	- 1,2	1633	- 0,4	( 1660)
	MAR	1764	+ 5,1	+13,1	1683	+ 3,1	1652	+ 1,2	( 1678)
	APR	1829	+20,6	+ 3,7	1750	+ 4,0	1775	+ 7,4	( 1695)
	MAI	1738	+11,8	- 5,0	1695	- 3,1	1684	- 5,1	( 1709)
	JUN	1773	+ 5,2	+ 2,0	1696	+ 0,1	1724	+ 2,4	( 1718)
	JUL	1580	+13,3	-10,9	1676	- 1,2	1698	- 1,5	( 1747)
	AUG	1685	+22,2	+ 6,6	1824	+ 8,8	1769	+ 4,2	( 1749)
	SEP	1793	+15,1	+ 6,4	1765	- 3,2	1812	+ 2,4	( 1812)
	OKT	1913	+20,5	+ 6,7	1844	+ 4,5	1833	+ 1,2	( 1910)
	NOV	1786	+ 6,6	- 6,6	1767	- 4,2	1719	- 6,2	( 1818)
ROHSTOFFE									
1977	NOV	373	+14,1	+ 1,4	373	+ 7,8	357	+ 0,8	( 356)
	DEZ	381	+ 8,5	+ 2,1	368	- 1,3	380	+ 6,4	( 360)
1978	JAN	334	+23,7	-12,3	371	+ 0,8	368	- 3,2	( 364)
	FEB	344	+13,2	+ 3,0	366	- 1,3	366	- 0,5	( 368)
	MAR	386	+ 5,2	+12,2	367	+ 0,3	358	- 2,2	( 371)
	APR	399	+22,0	+ 3,4	376	+ 2,5	388	+ 8,4	( 372)
	MAI	373	+ 5,1	- 6,5	368	- 2,1	363	- 6,4	( 372)
	JUN	394	+11,6	+ 5,6	376	+ 2,2	381	+ 5,0	( 374)
	JUL	341	+14,0	-13,5	364	- 3,2	369	- 3,1	( 374)
	AUG	343	+ 9,6	+ 0,6	382	+ 4,9	371	+ 0,5	( 374)
	SEP	372	+ 1,9	+ 8,5	364	- 4,7	373	+ 0,5	( 375)
	OKT	419	+13,9	+12,6	390	+ 7,1	388	+ 4,0	( 377)
	NOV	376	+ 0,8	-10,3	376	- 3,6	365	- 5,9	( 380)
HALBWAREN									
1977	NOV	1303	+10,9	+ 6,8	1305	+12,6	1269	+ 7,0	( 1240)
	DEZ	1259	+ 6,2	- 3,4	1237	- 5,2	1250	- 1,5	( 1257)
1978	JAN	1208	+23,3	- 4,1	1281	+ 3,6	1271	+ 1,7	( 1274)
	FEB	1215	+12,2	+ 0,6	1265	- 1,2	1265	- 0,5	( 1291)
	MAR	1378	+ 5,2	+13,4	1318	+ 4,2	1295	+ 2,4	( 1307)
	APR	1430	+20,3	+ 3,8	1375	+ 4,3	1389	+ 7,3	( 1322)
	MAI	1366	+13,8	- 4,5	1329	- 3,3	1324	- 4,7	( 1337)
	JUN	1379	+ 3,5	+ 1,0	1322	- 0,5	1345	+ 1,6	( 1346)
	JUL	1240	+13,3	-10,1	1314	- 0,6	1330	- 1,1	( 1375)
	AUG	1342	+25,9	+ 8,2	1443	+ 9,8	1399	+ 5,2	( 1379)
	SEP	1421	+19,1	+ 5,9	1400	- 3,0	1436	+ 2,6	( 1436)
	OKT	1494	+22,5	+ 5,1	1449	+ 3,5	1441	+ 0,3	( 1521)
	NOV	1410	+ 8,2	- 5,6	1391	- 4,0	1353	- 6,1	( 1439)
FERTIGWAREN									
1977	NOV	14679	+ 4,0	- 5,3	14588	- 0,1	14484	- 1,6	14425
	DEZ	15655	+ 2,8	+ 6,6	14670	+ 0,6	14823	+ 2,3	14500
1978	JAN	13396	+ 8,5	-14,4	14702	+ 0,2	14548	- 1,9	14512
	FEB	13568	+ 4,6	+ 1,3	14442	- 1,8	14442	- 0,7	14541
	MAR	15768	- 2,2	+16,2	14073	- 2,6	13924	- 3,6	14521
	APR	15007	+10,3	- 4,8	14914	+ 6,0	15174	+ 9,0	14583
	MAI	13896	- 1,8	- 7,4	14052	- 5,8	14220	- 6,3	(14667)
	JUN	15992	+10,4	+15,1	15548	+10,6	15649	+10,0	(14773)
	JUL	13211	+ 0,7	-17,4	14159	- 8,9	14268	- 8,8	(14901)
	AUG	13528	+ 4,7	+ 2,4	15105	+ 6,7	14877	+ 4,3	(15046)
	SEP	15583	+ 7,3	+15,2	15211	+ 0,7	15309	+ 2,9	(15144)
	OKT	16592	+ 7,0	+ 6,5	15690	+ 3,1	15447	+ 0,9	(15939)
	NOV	15703	+ 7,0	- 5,4	15574	- 0,7	15467	+ 0,1	(15562)

## 9 AUSSENHANDEL (SPEZIALHANDEL)

## 9.4 AUSFUHR - VOLUMEN (MILL. DM)

JAHR	MONAT	ORIGINALWERT			SAISONBEREINIGTER WERT		SAISON- UND ARBEITSTÄGELICH BEREINIGTER WERT		GLATTE KOMPONENTE
		MILL. DM	VERÄNDERUNG VORJAHR	IN O/O GEGEN VORMONAT	MILL. DM	VERÄNDERUNG IN O/O GEGEN VORMONAT	MILL. DM	VERÄNDERUNG IN O/O GEGEN VORMONAT	MILL. DM
VORERZEUGNISSE									
1977	NOV	3396	+ 5,1	+ 0,1	3412	+ 5,9	3342	+ 2,2	( 3352)
	DEZ	3409	+ 4,0	+ 0,4	3390	- 0,6	3450	+ 3,2	( 3378)
1978	JAN	3200	+11,6	- 6,1	3420	+ 0,9	3391	- 1,7	( 3406)
	FEB	3282	+ 8,9	+ 2,6	3410	- 0,3	3410	+ 0,6	( 3436)
	MAR	3706	+ 0,5	+12,9	3485	+ 2,2	3402	- 0,2	( 3468)
	APR	3733	+14,8	+ 0,7	3586	+ 2,9	3736	+ 9,8	( 3504)
	MAI	3476	+ 4,9	- 6,9	3452	- 3,7	3480	- 6,9	( 3547)
	JUN	3996	+17,9	+15,0	3840	+11,2	3834	+10,2	( 3591)
	JUL	3275	+ 9,6	-18,0	3435	-10,5	3469	- 9,5	( 3678)
	AUG	3406	+11,0	+ 4,0	3727	+ 8,5	3667	+ 5,7	( 3719)
	SEP	3902	+15,9	+14,6	3820	+ 2,5	3871	+ 5,6	( 3855)
	OKT	4198	+23,8	+ 7,6	4053	+ 6,1	4039	+ 4,3	( 4118)
	NOV	4047	+19,2	- 3,6	4061	+ 0,2	3979	- 1,5	( 4101)
ENDERZEUGNISSE									
1977	NOV	11284	+ 3,7	- 6,9	11074	- 0,9	10794	- 4,8	10987
	DEZ	12246	+ 2,5	+ 8,5	11206	+ 1,2	11392	+ 5,5	11014
1978	JAN	10195	+ 7,6	-16,7	11199	- 0,1	11015	- 3,3	(11034)
	FEB	10286	+ 3,3	+ 0,9	10991	- 1,9	10991	- 0,2	(11056)
	MAR	12062	- 3,0	+17,3	11119	+ 1,2	10933	- 0,5	(11081)
	APR	11274	+ 8,8	- 6,5	11145	+ 0,2	11645	+ 6,5	(11144)
	MAI	10419	- 3,8	- 7,6	10722	- 3,8	10765	- 7,6	(11182)
	JUN	11996	+ 8,2	+15,1	11774	+ 9,8	11829	+ 9,9	(11211)
	JUL	9936	- 1,9	-17,2	10391	-11,7	10483	-11,4	(11241)
	AUG	10122	+ 2,7	+ 1,9	11468	+10,4	11156	+ 6,4	(11272)
	SEP	11681	+ 4,7	+15,4	11414	- 0,5	11532	+ 3,4	(11304)
	OKT	12394	+ 2,3	+ 6,1	11510	+ 0,8	11315	- 1,9	(11343)
	NOV	11656	+ 3,3	- 6,0	11471	- 0,3	11253	- 0,5	(11365)
ERZEUGNISSE DER GRUNDSTOFF- U. PRODUKTIONSGÜTERINDUSTRIEN									
1977	NOV	4763	+ 4,2	+ 3,4	4758	+ 4,7	4708	+ 2,3	4701
	DEZ	4687	+ 2,9	- 1,6	4698	- 1,3	4787	+ 1,7	( 4737)
1978	JAN	4639	+16,1	- 1,0	4920	+ 4,7	4837	+ 1,0	( 4777)
	FEB	4765	+13,9	+ 2,7	4972	+ 1,1	4972	+ 2,8	( 4833)
	MAR	5407	+ 4,1	+13,5	4829	- 2,9	4829	- 2,9	( 4885)
	APR	5386	+18,7	- 0,4	5179	+ 7,2	5207	+ 7,8	( 4952)
	MAI	4943	+ 5,8	- 8,2	4840	- 6,5	4833	- 7,2	( 5013)
	JUN	5473	+14,2	+10,7	5272	+ 8,9	5325	+10,2	( 5088)
	JUL	4609	+ 8,4	-15,8	4934	- 6,4	4997	- 6,2	( 5174)
	AUG	4918	+13,2	+ 6,7	5233	+ 6,1	5132	+ 2,7	( 5256)
	SEP	5364	+17,2	+ 9,1	5336	+ 2,0	5428	+ 5,8	( 5343)
	OKT	5662	+22,9	+ 5,6	5540	+ 3,8	5435	+ 0,1	( 5437)
	NOV	5474	+14,9	- 3,3	5443	- 1,8	5399	- 0,7	( 5522)
ERZEUGNISSE DER INVESTITIONSGÜTERINDUSTRIEN									
1977	NOV	8831	+ 4,6	- 7,5	8661	- 2,3	8639	- 2,5	8462
	DEZ	9723	+ 0,8	+10,1	8606	- 0,6	8788	+ 1,7	( 8464)
1978	JAN	7702	+ 5,5	-20,8	8550	- 0,7	8411	- 4,3	( 8469)
	FEB	7738	+ 0,1	+ 0,5	8331	- 2,6	8331	- 1,0	( 8483)
	MAR	9087	- 5,9	+17,4	8098	- 2,8	8003	- 3,9	( 8492)
	APR	8368	+ 4,0	- 7,9	8522	+ 5,2	8734	+ 9,1	( 8540)
	MAI	7972	- 4,8	- 4,7	8165	- 4,2	8354	- 4,4	( 8554)
	JUN	9264	+ 5,6	+16,2	8946	+ 9,6	9004	+ 7,8	( 8561)
	JUL	7602	- 2,3	-17,9	8267	- 7,6	8284	- 8,0	( 8578)
	AUG	7465	- 0,3	- 1,8	8602	+ 4,1	8453	+ 2,0	( 8596)
	SEP	8923	+ 3,3	+19,5	8633	+ 0,4	8740	+ 3,4	( 8615)
	OKT	9540	- 0,1	+ 6,9	8794	+ 1,9	8622	- 1,4	( 8637)
	NOV	9008	+ 2,0	- 5,6	8828	+ 0,4	8731	+ 1,3	( 8684)
ERZEUGNISSE DER VERBRAUCHSGÜTERINDUSTRIEN									
1977	NOV	2256	+ 3,2	- 6,2	2245	+ 3,6	2204	+ 1,1	2173
	DEZ	2127	- 0,1	- 5,7	2184	- 2,7	2236	+ 1,5	( 2176)
1978	JAN	2049	+ 5,1	- 3,7	2236	+ 2,4	2199	- 1,7	( 2181)
	FEB	2109	+ 0,8	+ 2,9	2163	- 3,3	2163	- 1,6	( 2194)
	MAR	2419	- 3,9	+14,7	2125	- 1,8	2116	- 2,2	( 2204)
	APR	2334	+10,5	- 3,5	2319	+ 9,1	2363	+11,7	( 2220)
	MAI	2090	- 2,1	-10,5	2168	- 6,5	2172	- 8,1	( 2239)
	JUN	2367	+11,9	+13,3	2373	+ 9,5	2392	+10,1	( 2254)
	JUL	2035	+ 3,4	-14,0	2179	- 8,2	2203	- 7,9	( 2274)
	AUG	2141	+ 6,0	+ 5,2	2338	+ 7,3	2290	+ 3,9	( 2296)
	SEP	2431	+ 4,5	+13,5	2279	- 2,5	2314	+ 1,0	( 2321)
	OKT	2606	+ 8,3	+ 7,2	2360	+ 3,6	2324	+ 0,4	( 2350)
	NOV	2428	+ 7,6	- 6,8	2404	+ 1,9	2377	+ 2,3	( 2378)
INVESTITIONSGÜTER									
1977	NOV	4074	+ 4,6	-12,8	4043	- 8,3	4037	- 8,1	3967
	DEZ	4771	+ 1,3	+17,1	4038	- 0,1	4120	+ 2,1	( 3967)
1978	JAN	3600	+ 8,1	-24,5	4005	- 0,8	3910	- 5,1	( 3966)
	FEB	3452	- 1,8	- 4,1	3867	- 3,4	3867	- 1,1	( 3970)
	MAR	4242	- 7,3	+22,9	3759	- 2,8	3730	- 3,5	( 3969)
	APR	3752	- 0,4	-11,6	3861	+ 2,7	3965	+ 6,3	( 3988)
	MAI	3725	- 3,5	- 0,7	3832	- 0,8	3957	- 0,2	( 3981)
	JUN	4167	+ 3,5	+11,9	4123	+ 7,6	4178	+ 5,6	( 3974)
	JUL	3487	- 6,5	-16,3	3744	- 9,2	3736	-10,6	( 3970)
	AUG	3549	- 1,6	+ 1,8	3947	+ 5,4	3853	+ 3,1	( 3959)
	SEP	4095	+ 1,8	+15,4	3993	+ 1,2	4037	+ 4,8	( 3946)
	OKT	4431	- 5,2	+ 8,2	4107	+ 2,9	4015	- 0,5	( 3929)
	NOV	4047	- 0,7	- 8,7	4026	- 2,0	3971	- 1,1	( 3927)

## 9 AUSSENHANDEL (SPEZIALHANDEL)

## 9.4 AUSFUHR - VOLUMEN (MILL. DM)

JAHR	MONAT	ORIGINALWERT			SAISONBEREINIGTER WERT		SAISON- UND ARBEITSTÄGLICH BEREINIGTER WERT		GLATTE KOMPONENTE
		MILL. DM	VERÄNDERUNG VORJAHR	IN O/D GEGEN VORMONAT	MILL. DM	VERÄNDERUNG IN O/D GEGEN VORMONAT	MILL. DM	VERÄNDERUNG IN O/D GEGEN VORMONAT	MILL. DM
VERBRAUCHSGÜTER									
1977	NOV	2339	+ 6,9	- 6,7	2164	+ 0,2	2154	+ 0,1	2106
	DEZ	2170	+ 3,2	- 7,2	2121	- 2,0	2171	+ 0,8	( 2105)
1978	JAN	1880	+ 2,2	-13,4	2101	- 0,9	2080	- 4,2	( 2105)
	FEB	2006	- 0,2	+ 6,7	2054	- 2,2	2054	- 1,2	( 2109)
	MAR	2313	- 5,0	+15,3	2037	- 0,8	2018	- 1,8	( 2108)
	APR	2085	+ 6,3	- 9,9	2144	+ 5,3	2191	+ 8,6	( 2113)
	MAI	1891	- 6,7	- 9,3	2016	- 6,0	2059	- 6,0	( 2115)
	JUN	2210	+ 9,7	+16,9	2246	+11,4	2259	+ 9,7	( 2111)
	JUL	1789	- 0,2	-19,0	2097	- 6,6	2092	- 7,4	( 2112)
	AUG	1801	+ 1,0	+ 0,7	2140	+ 2,1	2124	+ 1,5	( 2110)
	SEP	2364	- 1,1	+31,3	2074	- 3,1	2079	- 2,1	( 2107)
	OKT	2497	- 0,4	+ 5,6	2139	+ 3,1	2098	+ 0,9	( 2104)
	NOV	2281	- 2,5	- 8,7	2108	- 1,4	2096	- 0,1	( 2103)
EG-LÄNDER									
1977	NOV	7948	+ 2,5	- 4,4	7918	+ 0,8	7831	- 0,8	7780
	DEZ	8064	+ 0,5	+ 1,5	7854	- 0,8	8059	+ 2,9	( 7807)
1978	JAN	7679	+10,0	- 4,8	8123	+ 3,4	7925	- 1,7	( 7842)
	FEB	7677	+ 3,2	+ 0,0	7788	- 4,1	7788	- 1,7	( 7901)
	MAR	8986	- 2,2	+17,1	7686	- 1,3	7676	- 1,4	( 7955)
	APR	8405	+12,4	- 6,5	8289	+ 7,8	8433	+ 9,9	( 8042)
	MAI	7985	+ 3,0	- 5,0	7954	- 4,0	8012	- 5,0	( 8128)
	JUN	8896	+12,4	+11,4	8599	+ 8,1	8640	+ 7,8	( 8201)
	JUL	7082	+ 6,8	-20,4	8020	- 6,7	8103	- 6,2	( 8299)
	AUG	7121	+ 9,6	+ 0,6	8396	+ 4,7	8246	+ 1,8	( 8397)
	SEP	8526	+ 4,7	+19,7	8295	- 1,2	8487	+ 2,9	( 8504)
	OKT	9267	+11,5	+ 8,7	8740	+ 5,4	8582	+ 1,1	( 8621)
	NOV	8975	+12,9	- 3,2	8882	+ 1,6	8777	+ 2,3	( 8745)
ÜBRIGE LÄNDER									
1977	NOV	9417	+ 7,4	- 4,2	9319	+ 0,7	9258	- 0,2	9153
	DEZ	10370	+ 6,4	+10,1	9310	- 0,1	9435	+ 1,9	( 9189)
1978	JAN	8293	+10,8	-20,0	9263	- 0,5	9188	- 2,6	( 9226)
	FEB	8373	+ 6,3	+ 1,0	9242	- 0,2	9242	+ 0,6	( 9278)
	MAR	9631	- 1,5	+15,0	8968	- 3,0	8910	- 3,6	( 9317)
	APR	9593	+11,5	- 0,4	9611	+ 7,2	9679	+ 8,6	( 9378)
	MAI	8727	- 2,3	- 9,0	8932	- 7,1	9024	- 6,8	( 9402)
	JUN	10022	+ 8,1	+14,8	9787	+ 9,6	9929	+10,0	( 9436)
	JUL	8641	- 2,0	-13,8	8930	- 8,8	8963	- 9,7	( 9474)
	AUG	9207	+ 4,0	+ 6,6	9590	+ 7,4	9388	+ 4,7	( 9515)
	SEP	9926	+10,7	+ 7,8	9678	+ 0,9	9754	+ 3,9	( 9556)
	OKT	10429	+ 6,1	+ 5,1	9771	+ 1,0	9614	- 1,4	( 9598)
	NOV	9713	+ 3,1	- 6,9	9623	- 1,5	9542	- 0,7	( 9644)

## 9 AUSSENHANDEL (SPEZIALHANDEL)

## 9.5 INDEX DER DURCHSCHNITTSWERTE (1970 = 100)

JAHR	MONAT	ORIGINALWERT			SAISONBEREINIGTER WERT		SAISON- UND ARBEITSTÄGLICH BEREINIGTER WERT		GLATTE KOMPONENTE
		1970=100	VERAENDERUNG VORJAHR	IN 0/0 GEGEN VORMONAT	1970=100	VERAENDERUNG IN 0/0 GEGEN VORMONAT	1970=100	VERAENDERUNG IN 0/0 GEGEN VORMONAT	1970=100
EINFUHR INSGESAMT									
1977	NOV	133,1	+ 0,7	+ 0,9	133,4	- 0,1	X	X	(133,0)
	DEZ	132,4	- 1,2	- 0,5	132,3	- 0,8	X	X	(132,3)
1978	JAN	131,9	- 2,5	- 0,4	131,6	- 0,5	X	X	(131,5)
	FEB	129,8	- 4,3	- 1,6	129,8	- 1,4	X	X	(130,9)
	MAR	132,3	- 2,4	+ 1,9	132,5	+ 2,1	X	X	(130,3)
	APR	128,0	- 6,7	- 3,3	128,6	- 2,9	X	X	(129,8)
	MAI	129,9	- 5,1	+ 1,5	129,8	+ 0,9	X	X	(129,5)
	JUN	127,6	- 6,4	- 1,8	127,9	- 1,5	X	X	(129,2)
	JUL	131,0	- 4,2	+ 2,7	130,0	+ 1,6	X	X	(128,8)
	AUG	131,5	- 3,5	+ 0,4	130,0	+ 0,0	X	X	(128,7)
	SEP	129,9	- 2,5	- 1,2	129,7	- 0,2	X	X	(130,5)
	OKT	127,2	- 3,6	- 2,1	129,4	- 0,2	X	X	(131,4)
	NOV	126,6	- 4,9	- 0,5	126,7	- 2,1	X	X	(127,2)
AUSFUHR INSGESAMT									
1977	NOV	135,2	+ 0,6	- 0,8	135,7	- 0,9	X	X	135,6
	DEZ	138,0	+ 1,0	+ 2,1	137,2	+ 1,1	X	X	135,3
1978	JAN*	133,4	- 2,5	- 3,3	132,2	- 3,6	X	X	135,1
	FEB	133,1	- 2,8	- 0,2	133,9	+ 1,3	X	X	135,0
	MAR	132,2	- 2,9	- 0,7	133,2	- 0,5	X	X	134,8
	APR	132,9	- 2,5	+ 0,5	133,5	+ 0,2	X	X	134,4
	MAI	134,5	- 1,4	+ 1,2	134,3	+ 0,6	X	X	(134,4)
	JUN	135,4	- 0,3	+ 0,7	135,5	+ 0,9	X	X	(134,4)
	JUL	136,1	- 0,7	+ 0,5	134,9	- 0,4	X	X	(134,3)
	AUG	134,4	- 1,5	- 1,2	133,8	- 0,8	X	X	(134,5)
	SEP	134,6	- 0,8	+ 0,1	135,0	+ 0,9	X	X	(134,9)
	OKT	135,4	- 0,7	+ 0,6	136,3	+ 1,0	X	X	(136,6)
	NOV	135,9	+ 0,5	+ 0,4	136,3	+ 0,0	X	X	(135,2)



## 10 VERKEHR

## 10.1 BEFÖRDERTE GÜTER (1 000 T)

JAHR	MONAT	ORIGINALWERT			SAISONBEREINIGTER WERT		SAISON- UND ARBEITSTÄGLICH BEREINIGTER WERT		GLATTE KOMPONENTE	
		1 000 T	VERAENDERUNG VORJAHR	IN O/O GEGEN VORMONAT	1 000 T	VERAENDERUNG IN O/O GEGEN VORMONAT	1 000 T	VERAENDERUNG IN O/O GEGEN VORMONAT	1 000 T	
EISENBAHNVERKEHR										
1977	SEP	27782	- 8,1	+ 6,1	26658	- 1,6	26444	- 2,3	26881	
	OKT	29035	- 5,8	+ 4,5	26330	- 1,2	26503	+ 0,2	26948	
	NOV	29519	- 7,8	+ 1,7	26916	+ 2,2	27093	+ 2,2	(26928)	
	DEZ	27671	- 3,2	- 6,3	27519	+ 2,2	27727	+ 2,3	(26945)	
1978	JAN	25746	- 0,3	- 7,0	27485	- 0,1	26897	- 3,0	(27003)	
	FEB	24348	+ 0,0	- 5,4	27286	- 0,7	27286	+ 1,4	(27003)	
	MAR	27634	- 4,9	+13,5	26941	- 1,3	27151	- 0,5	(27222)	
	APR	28100	+11,3	+ 1,7	29147	+ 8,2	28889	+ 6,4	(27514)	
	MAI	27182	+ 2,1	- 3,3	27809	- 4,6	27591	- 4,5	(27799)	
	JUN	29589	+ 7,3	+ 8,9	29208	+ 5,0	29261	+ 6,1	(28113)	
	JUL	27640	+ 8,2	- 6,6	28300	- 3,1	28650	- 2,1	(28486)	
	AUG	27916	+ 6,6	+ 1,0	28295	+ 0,0	27988	- 2,3	(28923)	
	SEP	29275	+ 5,4	+ 4,9	28278	- 0,1	29011	+ 3,7	(29433)	
	FERNVERKEHR MIT LASTKRAFTFAHRZEUGEN									
	1977	SEP	24240	+ 1,8	+ 6,3	22561	- 4,0	22208	- 4,2	22825
		OKT	24687	+ 4,9	+ 1,8	22409	- 0,7	22712	+ 2,3	22926
NOV		23211	- 2,6	- 6,0	22764	+ 1,6	22552	- 0,7	(22996)	
DEZ		21828	+ 4,8	- 6,0	23734	+ 4,3	24008	+ 6,5	(23072)	
1978	JAN	21887	+ 9,9	+ 0,3	23863	+ 0,5	23456	- 2,3	(23156)	
	FEB	20686	+ 3,4	- 5,5	22964	- 3,8	22964	- 2,1	(23117)	
	MAR	23510	- 2,3	+13,7	22618	- 1,5	22367	- 2,6	(23261)	
	APR	24136	+ 7,9	+ 2,7	23782	+ 5,1	24385	+ 9,0	(23463)	
	MAI	23871	+ 4,3	- 1,1	23469	- 1,3	23480	- 3,7	(23625)	
	JUN	26114	+ 9,9	+ 9,4	24696	+ 5,2	24609	+ 4,8	(23761)	
	JUL	23122	+ 6,9	-11,5	23704	- 4,0	24122	- 2,0	(23907)	
	AUG	23564	+ 3,3	+ 1,9	24034	+ 1,4	23564	- 2,3	(24064)	
	SEP	25313	+ 4,4	+ 7,4	23723	- 1,3	23956	+ 1,7	(24238)	
	BINNENSCHIFFFAHRT									
	1977	OKT	19331	- 2,6	- 4,9	18768	- 3,1	18834	- 2,6	19753
		NOV	20521	+11,1	+ 6,2	20597	+ 9,7	20263	+ 7,6	19841
DEZ		19013	- 1,9	- 7,3	19474	- 5,5	19935	- 1,6	(19957)	
1978	JAN	18549	+19,5	- 2,4	21038	+ 8,0	20736	+ 4,0	(20084)	
	FEB	16729	+ 8,0	- 9,8	20083	- 4,5	20083	- 3,1	(20223)	
	MAR	20442	- 3,5	+22,2	19605	- 2,4	19738	- 1,7	(20397)	
	APR	21910	+12,0	+ 7,2	21427	+ 9,3	21521	+ 9,0	(20596)	
	MAI	20579	+ 1,5	- 6,1	19735	- 7,9	19545	- 9,2	(20767)	
	JUN	23202	+10,7	+12,7	21253	+ 7,7	21348	+ 9,2	(20915)	
	JUL	22719	+14,5	- 2,1	22248	+ 4,7	22322	+ 4,6	(21114)	
	AUG	21927	+ 7,0	- 3,5	20829	- 6,4	20829	- 6,7	(21327)	
	SEP	21896	+ 7,7	- 0,1	21002	+ 0,8	21153	+ 1,6	(21554)	
	OKT	21849	+13,0	- 0,2	21312	+ 1,5	21085	- 0,3	(21795)	
	LUFTVERKEHR									
	1977	OKT	47,36	+12,6	+11,2	46,49	+ 4,4	46,96	+ 6,4	46,09
NOV*		55,46	+25,1	+17,1	54,82	+17,9	55,11	+17,4	46,73	
DEZ		53,54	+12,7	- 3,5	50,28	- 8,3	49,98	- 9,3	47,60	
1978	JAN	45,84	+ 5,6	-14,4	47,86	- 4,8	48,27	- 3,4	48,14	
	FEB	49,46	+ 9,2	+ 7,9	48,88	+ 2,1	48,88	+ 1,3	48,78	
	MAR	57,60	+15,2	+16,5	51,98	+ 6,3	51,36	+ 5,1	49,27	
	APR	54,14	+16,8	- 6,0	51,94	- 0,1	51,76	+ 0,8	(49,48)	
	MAI	49,05	+ 5,0	- 9,4	48,64	- 6,4	48,38	- 6,5	(49,59)	
	JUN	48,28	+12,6	- 1,6	49,86	+ 2,5	49,62	+ 2,6	(49,32)	
	JUL	45,28	+ 8,7	- 6,2	48,28	- 3,2	48,78	- 1,7	(49,72)	
	AUG	44,54	+14,4	- 1,6	49,34	+ 2,2	49,19	+ 0,8	(49,92)	
	SEP	47,09	+10,5	+ 5,7	49,00	- 0,7	49,42	+ 0,5	(49,89)	
	OKT	50,72	+ 7,1	+ 7,7	49,72	+ 1,5	50,03	+ 1,2	(50,84)	
	ROHRFERNLEITUNGEN (ROHES ERDOEL)									
	1977	DEZ	6534	-12,0	+ 6,0	6191	+ 5,1	6075	+ 2,0	( 6020)
1978	JAN	6194	-10,0	- 5,2	6005	- 3,0	6063	- 0,2	( 5997)	
	FEB	5450	-14,6	-12,0	6094	+ 1,5	6094	+ 0,5	( 5994)	
	MAR	6183	- 0,9	+13,4	6434	+ 5,6	6350	+ 4,2	( 6012)	
	APR	5520	- 8,6	-10,7	6129	- 4,7	6121	- 3,6	( 6051)	
	MAI	6317	- 1,1	+14,4	6402	+ 4,5	6431	+ 5,1	( 6111)	
	JUN	5909	- 5,7	- 6,5	6144	- 4,0	6071	- 5,6	( 6188)	
	JUL	6488	+ 0,3	+ 9,8	6380	+ 3,8	6460	+ 6,4	( 6261)	
	AUG	6611	- 2,5	+ 1,9	6244	- 2,1	6222	- 3,7	( 6354)	
	SEP	6438	+ 1,1	- 2,6	6262	+ 0,3	6306	+ 1,4	( 6468)	
	OKT	6554	+12,1	+ 1,8	6285	+ 0,4	6310	+ 0,1	( 6556)	
	NOV	6365	+ 3,3	- 2,9	6277	- 0,1	6227	- 1,3	( 6741)	
	DEZ	7719	+18,1	+21,3	7229	+15,2	7110	+14,2	( 7330)	
SEESCHIFFFAHRT										
1977	JUN	11891	+ 2,5	+ 4,1	12200	+ 7,2	12044	+ 4,2	11852	
	JUL	12198	- 1,5	+ 2,6	12319	+ 1,0	12353	+ 2,6	11781	
	AUG	11909	-12,9	- 2,4	11574	- 6,0	11658	- 5,6	11562	
	SEP	10922	-13,7	- 8,3	11397	- 1,5	11190	- 4,0	11453	
	OKT	12696	- 0,6	+16,2	12093	+ 6,1	11912	+ 6,5	11361	
	NOV	11715	-17,6	- 7,7	10618	-12,2	10825	- 9,1	11347	
	DEZ	13053	- 3,8	+11,4	12035	+13,3	11996	+10,8	(11457)	
1978	JAN	11100	-11,3	-15,0	11352	- 5,7	11337	- 5,5	(11621)	
	FEB	10336	- 3,8	- 6,9	10923	- 3,8	10923	- 3,7	(11717)	
	MAR	11727	+ 2,2	+13,5	12018	+10,0	11970	+ 9,6	(11675)	
	APR	11370	+ 2,5	- 3,0	11938	- 0,7	11978	+ 0,1	(12189)	
	MAI	12230	+ 7,0	+ 7,6	12187	+ 2,1	12493	+ 4,3	(12726)	
	JUN	12217	+ 2,7	- 0,1	12510	+ 2,7	12495	+ 0,0	(12987)	

## 10 VERKEHR

## 10.2 GELEISTETE TONNENKILOMETER (MILL.TKM)

JAHR	MONAT	ORIGINALWERT			SAISONBEREINIGTER WERT		SAISON- UND ARBEITSTÄGLICH BEREINIGTER WERT		GLATTE KOMPONENTE
		MILL.TKM	VERÄNDERUNG VORJAHR	IN O/O GEGEN VORMONAT	MILL.TKM	VERÄNDERUNG IN O/O GEGEN VORMONAT	MILL.TKM	VERÄNDERUNG IN O/O GEGEN VORMONAT	MILL.TKM
EISENBAHNVERKEHR (TARIF-TKM)									
1977	SEP	4964	-11,5	+ 5,4	4646	- 3,7	4575	- 3,7	4748
	OKT	5023	- 9,1	+ 1,2	4605	- 0,9	4677	+ 2,2	4739
	NOV	5031	-12,2	+ 0,2	4685	+ 1,7	4634	- 0,9	( 4722)
	DEZ	4736	- 5,3	- 5,9	4845	+ 3,4	4904	+ 5,8	( 4715)
1978	JAN	4371	- 5,7	- 7,7	4789	- 1,2	4665	- 4,9	( 4716)
	FEB	4221	- 4,2	- 3,4	4741	- 1,0	4741	+ 1,6	( 4705)
	MAR	4815	- 7,9	+14,1	4646	- 2,0	4666	- 1,6	( 4739)
	APR	4806	+ 2,9	- 0,2	4966	+ 6,9	4985	+ 6,8	( 4788)
	MAI	4785	- 1,2	- 0,4	4869	- 2,0	4840	- 2,9	( 4847)
	JUN	5314	+ 6,1	+11,1	5132	+ 5,4	5171	+ 6,8	( 4915)
	JUL	4910	+ 6,2	- 7,6	4974	- 3,1	5037	- 2,6	( 5000)
	AUG	5005	+ 6,2	+ 1,9	5127	+ 3,1	5021	- 0,3	( 5102)
	SEP	5298	+ 6,7	+ 5,9	5011	- 2,3	5083	+ 1,2	( 5229)
	FERNVERKEHR MIT LASTKRAFTFAHRZEUGEN (TARIF-TKM)								
	1977	SEP	6323	+ 2,7	+ 8,3	5967	- 2,8	5875	- 3,3
OKT		6430	+ 3,6	+ 1,7	5899	- 1,1	5979	+ 1,8	6032
NOV		6199	- 0,7	- 3,6	6019	+ 2,0	5984	+ 0,1	6027
DEZ		5828	+ 5,0	- 6,0	6276	+ 4,3	6328	+ 5,7	6084
1978	JAN	5905	+ 9,5	+ 1,3	6292	+ 0,3	6181	- 2,3	6123
	FEB	5624	+ 3,9	- 4,8	6079	- 3,4	6079	- 1,7	6164
	MAR	6271	- 1,8	+11,5	5990	- 1,5	5930	- 2,5	( 6207)
	APR	6379	+ 8,6	+ 1,7	6301	+ 5,2	6460	+ 8,9	( 6247)
	MAI	6283	+ 4,5	- 1,5	6164	- 2,2	6184	- 4,3	( 6241)
	JUN	6789	+ 9,9	+ 8,1	6483	+ 5,2	6448	+ 4,3	( 6259)
	JUL	5918	+ 5,6	-12,8	6127	- 5,5	6193	- 4,0	( 6295)
	AUG	6041	+ 3,4	+ 2,1	6326	+ 3,2	6246	+ 0,9	( 6284)
	SEP	6581	+ 4,1	+ 8,9	6235	- 1,4	6289	+ 0,7	( 6247)
	BINNENSCHIFFFAHRT (EFFEKTIV-TKM)								
	1977	OKT	3983	- 1,7	- 7,8	3911	- 5,6	3909	- 5,9
NOV		4301	+19,1	+ 8,0	4390	+12,2	4294	+ 9,8	4240
DEZ		3948	- 1,0	- 8,2	4063	- 7,4	4186	- 2,5	( 4271)
1978	JAN	4003	+26,6	+ 1,4	4508	+11,0	4439	+ 6,0	( 4301)
	FEB	3524	+ 8,8	-12,0	4208	- 6,7	4208	- 5,2	( 4330)
	MAR	4290	- 0,9	+21,7	4188	- 0,5	4219	+ 0,3	( 4356)
	APR	4413	+ 7,3	+ 2,9	4470	+ 6,7	4569	+ 8,3	( 4383)
	MAI	4268	- 2,5	- 3,3	4062	- 9,1	4052	-11,3	( 4401)
	JUN	5021	+10,4	+17,6	4464	+ 9,9	4454	+ 9,9	( 4411)
	JUL	4956	+10,3	- 1,3	4723	+ 5,8	4714	+ 5,8	( 4442)
	AUG	4680	+ 5,5	- 5,6	4357	- 7,7	4402	- 6,6	( 4474)
	SEP	4614	+ 6,9	- 1,4	4448	+ 2,1	4430	+ 0,6	( 4508)
	OKT	4529	+13,7	- 1,8	4488	+ 0,9	4433	+ 0,1	( 4543)
	LUFTVERKEHR (EFFEKTIV-TKM)								
1977	OKT	17,42	+ 8,8	+ 8,0	17,43	+ 2,7	17,67	+ 4,8	17,42
	NOV	20,50	+18,3	+17,7	20,30	+16,5	20,36	+15,2	17,58
	DEZ	19,67	+ 7,7	- 4,0	18,71	- 7,8	18,62	- 8,5	17,83
1978	JAN	17,38	- 0,3	-11,6	18,00	- 3,8	18,08	- 2,9	18,00
	FEB	18,75	+ 4,3	+ 7,9	18,48	+ 2,7	18,48	+ 2,2	18,21
	MAR	21,94	+11,2	+17,0	19,63	+ 6,2	19,47	+ 5,4	18,37
	APR	20,36	+11,1	- 7,2	19,43	- 1,0	19,36	- 0,6	(18,41)
	MAI	18,42	- 1,9	- 9,5	18,00	- 7,4	17,78	- 8,2	(18,44)
	JUN	18,13	+ 9,3	- 1,6	18,66	+ 3,7	18,58	+ 4,5	(18,37)
	JUL	16,91	+ 7,0	- 6,7	18,04	- 3,3	18,29	- 1,6	(18,57)
	AUG	16,47	+11,6	- 2,6	18,32	+ 1,6	18,23	- 0,3	(18,77)
	SEP	17,47	+ 8,3	+ 6,1	18,34	+ 0,1	18,54	+ 1,7	(18,90)
	OKT	18,72	+ 7,5	+ 7,2	18,66	+ 1,7	18,72	+ 1,0	(19,22)
	ROHRFERNLEITUNGEN (ROHES ERDOEL, EFFEKTIV-TKM)								
1977	DEZ	1255	- 9,1	+10,6	1135	+ 1,5	1136	+ 0,9	1109
1978	JAN	1132	- 9,5	- 9,8	1139	+ 0,4	1136	+ 0,0	1109
	FEB	1066	- 3,3	- 5,8	1163	+ 2,1	1163	+ 2,4	1108
	MAR	1106	- 8,7	+ 3,8	1147	- 1,4	1137	- 2,2	1105
	APR	970	- 8,2	-12,3	1082	- 5,7	1098	- 3,4	1095
	MAI	1127	- 3,6	+16,2	1122	+ 3,7	1134	+ 3,3	1101
	JUN	1068	- 8,8	- 5,2	1121	- 0,1	1123	- 1,0	( 1103)
	JUL	1112	-10,4	+ 4,1	1081	- 3,6	1081	- 3,7	( 1107)
	AUG	1153	- 6,6	+ 3,7	1085	+ 0,4	1074	- 0,6	( 1097)
	SEP	1115	+ 1,4	- 3,3	1095	+ 0,9	1103	+ 2,7	( 1123)
	OKT	1195	+12,9	+ 7,2	1170	+ 6,8	1170	+ 6,1	( 1166)
	NOV	1384	+21,9	+15,8	1347	+15,1	1329	+13,6	( 1299)
	DEZ	1435	+14,3	+ 3,7	1333	- 1,0	1345	+ 1,2	( 1409)

## 11 AKTIEN

## 11.1 INDEX DER AKTIENKURSE (29.12.1972 = 100)

JAHR	MONAT	ORIGINALWERT			SAISONBEREINIGTER WERT		SAISON- UND ARBEITSTÄGLICH BEREINIGTER WERT		GLATTE KOMPONENTE
		29.12.1972 = 100	VERÄNDERUNG VORJAHR	IN O/D GEGEN VORMONAT	29.12.1972 = 100	VERÄNDERUNG IN O/D GEGEN VORMONAT	29.12.1972 = 100	VERÄNDERUNG IN O/D GEGEN VORMONAT	
GESAMTINDEX									
1978	JAN	105,9	+ 8,2	+ 1,9	104,0	- 0,6	X	X	105,4
	FEB	107,3	+10,6	+ 1,3	104,8	+ 0,8	X	X	105,3
	MAR	106,4	+10,6	- 0,8	103,8	- 1,0	X	X	105,2
	APR	105,6	+ 4,3	- 0,8	103,0	- 0,8	X	X	106,0
	MAI	103,9	+ 0,7	- 1,6	103,8	+ 0,8	X	X	106,9
	JUN	106,5	+ 5,6	+ 2,5	107,0	+ 3,1	X	X	107,8
	JUL	108,0	+ 7,0	+ 1,4	109,1	+ 2,0	X	X	(108,4)
	AUG	110,8	+ 7,3	+ 2,6	111,3	+ 2,0	X	X	(109,2)
	SEP	113,2	+ 9,8	+ 2,2	113,4	+ 1,9	X	X	(110,1)
	OKT	115,1	+10,8	+ 1,7	116,3	+ 2,6	X	X	(111,6)
	NOV	111,9	+ 6,0	- 2,8	113,8	- 2,1	X	X	(112,7)
	DEZ	111,9	+ 7,7	+ 0,0	113,6	- 0,2	X	X	(112,9)
1979	JAN	114,1	+ 7,7	+ 2,0	112,8	- 0,7	X	X	(111,2)
ENERGIEWIRTSCHAFT, MONTANINDUSTRIE									
1978	JAN	128,8	+10,0	+ 3,9	126,0	+ 0,2	X	X	127,5
	FEB	131,4	+13,0	+ 2,0	128,2	+ 1,7	X	X	127,9
	MAR	131,5	+15,1	+ 0,1	127,6	- 0,5	X	X	128,1
	APR	130,3	+ 8,3	- 0,9	125,9	- 1,3	X	X	129,3
	MAI	127,2	+ 5,4	- 2,4	127,1	+ 1,0	X	X	130,5
	JUN	129,6	+ 9,1	+ 1,9	130,1	+ 2,4	X	X	131,5
	JUL	131,1	+10,4	+ 1,2	132,3	+ 1,7	X	X	(132,2)
	AUG	135,2	+10,1	+ 3,1	135,3	+ 2,3	X	X	(133,0)
	SEP	136,1	+10,5	+ 0,7	137,1	+ 1,3	X	X	(134,1)
	OKT	138,7	+13,1	+ 1,9	141,5	+ 3,2	X	X	(136,1)
	NOV	134,9	+ 8,5	- 2,7	138,3	- 2,3	X	X	(137,5)
	DEZ	135,6	+ 9,4	+ 0,5	138,3	+ 0,0	X	X	(138,4)
1979	JAN	142,5	+10,6	+ 5,1	140,3	+ 1,4	X	X	(139,1)
INDUSTRIE (OHNE MONTAN- U. BAUINDUSTRIE)									
1978	JAN	96,2	+ 5,8	+ 0,8	94,6	- 1,5	X	X	96,3
	FEB	97,3	+ 8,1	+ 1,1	94,8	+ 0,2	X	X	95,7
	MAR	96,0	+ 6,9	- 1,3	93,7	- 1,2	X	X	95,4
	APR	95,1	+ 0,8	- 0,9	93,3	- 0,4	X	X	96,0
	MAI	94,3	- 3,5	- 0,8	93,8	+ 0,5	X	X	96,8
	JUN	96,7	+ 1,6	+ 2,5	96,8	+ 3,2	X	X	97,7
	JUL	98,2	+ 3,8	+ 1,6	99,1	+ 2,4	X	X	( 98,3)
	AUG	100,6	+ 4,9	+ 2,4	101,4	+ 2,3	X	X	( 99,1)
	SEP	103,8	+ 9,1	+ 3,2	103,9	+ 2,5	X	X	(100,1)
	OKT	105,5	+ 9,8	+ 1,6	106,4	+ 2,4	X	X	(101,5)
	NOV	102,5	+ 4,8	- 2,8	104,1	- 2,2	X	X	(103,0)
	DEZ	101,9	+ 6,8	- 0,6	103,5	- 0,6	X	X	(102,7)
1979	JAN	102,7	+ 6,8	+ 0,8	101,8	- 1,6	X	X	( 99,8)
BAUINDUSTRIE									
1978	JAN	114,9	+63,2	+ 7,0	115,2	+ 7,4	X	X	(106,8)
	FEB	114,2	+63,8	- 0,6	115,0	- 0,2	X	X	(110,4)
	MAR	110,4	+53,5	- 3,3	109,7	- 4,6	X	X	(113,7)
	APR	112,8	+51,8	+ 2,2	111,3	+ 1,5	X	X	(116,6)
	MAI	112,2	+47,8	- 0,5	112,8	+ 1,3	X	X	(119,1)
	JUN*	122,6	+57,4	+ 9,3	125,7	+11,4	X	X	(121,1)
	JUL	125,9	+51,7	+ 2,7	125,2	- 0,4	X	X	(122,5)
	AUG	128,0	+45,0	+ 1,7	125,2	+ 0,0	X	X	(122,9)
	SEP	128,0	+38,2	+ 0,0	125,5	+ 0,2	X	X	(122,7)
	OKT	126,9	+32,6	- 0,9	125,8	+ 0,2	X	X	(122,1)
	NOV	119,4	+10,7	- 5,9	121,8	- 3,2	X	X	(121,4)
	DEZ	118,2	+10,1	- 1,0	118,7	- 2,5	X	X	(118,5)
1979	JAN	120,4	+ 4,8	+ 1,9	118,1	- 0,5	X	X	(110,5)

## 12 PREISE

## 12.1 PREISINDIZES (1970 = 100)

JAHR	MONAT	ORIGINALWERT			SAISONBEREINIGTER WERT		SAISON- UND ARBEITSTÄGLICH BEREINIGTER WERT		GLATTE KOMPONENTE
		1970=100	VERÄNDERUNG VORJAHR	IN O/O GEGEN VORMONAT	1970=100	VERÄNDERUNG IN O/O GEGEN VORMONAT	1970=100	VERÄNDERUNG IN O/O GEGEN VORMONAT	1970=100
ERZEUGERPREISE INDUSTRIELLER PRODUKTE									
1977	DEZ	144,5	+ 1,7	+ 0,0	-	-	-	-	(145,1)
1978	JAN	145,2	+ 1,3	+ 0,5	-	-	-	-	(145,2)
	FEB	145,2	+ 1,0	+ 0,0	-	-	-	-	(145,3)
	MAR	145,5	+ 1,0	+ 0,2	-	-	-	-	(145,4)
	APR	145,8	+ 0,8	+ 0,2	-	-	-	-	(145,5)
	MAI	146,3	+ 1,0	+ 0,3	-	-	-	-	(145,7)
	JUN	146,4	+ 1,1	+ 0,1	-	-	-	-	(145,9)
	JUL	146,5	+ 1,2	+ 0,1	-	-	-	-	(146,2)
	AUG	146,5	+ 1,2	+ 0,0	-	-	-	-	(146,4)
	SEP	146,6	+ 1,3	+ 0,1	-	-	-	-	(146,7)
	OKT	146,7	+ 1,5	+ 0,1	-	-	-	-	(147,2)
	NOV	147,2	+ 1,9	+ 0,3	-	-	-	-	(147,7)
	DEZ	147,5	+ 2,1	+ 0,2	-	-	-	-	(148,2)
ERZEUGERPREISE LANDWIRTSCH. PRODUKTE									
1977	DEZ	145,4	- 2,0	+ 2,3	-	-	-	-	(142,2)
1978	JAN	142,4	- 4,2	- 2,1	-	-	-	-	(141,3)
	FEB	141,9	- 4,6	- 0,4	-	-	-	-	(140,4)
	MAR	140,5	- 5,1	- 1,0	-	-	-	-	(139,5)
	APR	136,7	- 6,0	- 2,7	-	-	-	-	(138,4)
	MAI	136,1	- 5,4	- 0,4	-	-	-	-	(137,4)
	JUN	134,3	- 6,5	- 1,3	-	-	-	-	(136,5)
	JUL	136,7	- 5,5	+ 1,8	-	-	-	-	(135,7)
	AUG	134,1	- 7,1	- 1,9	-	-	-	-	(135,1)
	SEP	135,3	- 5,9	+ 0,9	-	-	-	-	(134,9)
	OKT	134,2	- 5,2	- 0,8	-	-	-	-	(135,3)
	NOV	135,9	- 4,4	+ 1,3	-	-	-	-	(135,5)
	DEZ	137,8	- 5,2	+ 1,4	-	-	-	-	(135,4)
ERZEUGERPREISE PFLANZLICHER PRODUKTE									
1977	DEZ	140,5	-17,5	+ 1,7	-	-	-	-	141,3
1978	JAN	141,4	-20,0	+ 0,6	-	-	-	-	140,7
	FEB	142,6	-17,7	+ 0,8	-	-	-	-	140,0
	MAR	143,3	-15,5	+ 0,5	-	-	-	-	139,2
	APR	141,3	-14,6	- 1,4	-	-	-	-	138,6
	MAI	143,2	-12,8	+ 1,3	-	-	-	-	138,8
	JUN	145,6	- 9,2	+ 1,7	-	-	-	-	(139,3)
	JUL	146,6	- 6,6	+ 0,7	-	-	-	-	(140,4)
	AUG	135,9	- 8,4	- 7,3	-	-	-	-	(141,5)
	SEP	134,8	- 5,1	- 0,8	-	-	-	-	(143,0)
	OKT	136,5	+ 0,4	+ 1,3	-	-	-	-	(144,5)
	NOV	140,9	+ 2,0	+ 3,2	-	-	-	-	(146,6)
	DEZ	144,8	+ 3,1	+ 2,8	-	-	-	-	(148,3)
ERZEUGERPREISE TIERISCHER PRODUKTE									
1977	DEZ	147,1	+ 4,6	+ 2,4	-	-	-	-	141,7
1978	JAN	142,8	+ 3,0	- 2,9	-	-	-	-	141,2
	FEB	141,7	+ 1,1	- 0,8	-	-	-	-	140,3
	MAR	139,5	- 0,5	- 1,6	-	-	-	-	139,3
	APR	135,0	- 2,5	- 3,2	-	-	-	-	138,1
	MAI	133,6	- 2,1	- 1,0	-	-	-	-	137,0
	JUN	130,2	- 5,5	- 2,5	-	-	-	-	(135,6)
	JUL	133,1	- 5,1	+ 2,2	-	-	-	-	(134,5)
	AUG	133,5	- 6,6	+ 0,3	-	-	-	-	(133,4)
	SEP	135,5	- 6,2	+ 1,5	-	-	-	-	(132,8)
	OKT	133,3	- 7,1	- 1,6	-	-	-	-	(132,0)
	NOV	134,2	- 6,5	+ 0,7	-	-	-	-	(131,5)
	DEZ	135,3	- 8,0	+ 0,8	-	-	-	-	(131,2)
PREISE FUER EINFUHRWAREN									
1977	DEZ	149,1	- 2,0	- 0,7	-	-	-	-	(149,6)
1978	JAN	148,0	- 4,5	- 0,7	-	-	-	-	(148,6)
	FEB	147,0	- 6,4	- 0,7	-	-	-	-	(147,6)
	MAR	146,5	- 7,6	- 0,3	-	-	-	-	(146,8)
	APR	146,5	- 7,6	+ 0,0	-	-	-	-	(146,1)
	MAI	147,4	- 6,4	+ 0,6	-	-	-	-	(145,5)
	JUN	147,2	- 5,5	- 0,1	-	-	-	-	(145,2)
	JUL	146,2	- 4,2	- 0,7	-	-	-	-	(145,0)
	AUG	145,1	- 4,4	- 0,8	-	-	-	-	(145,2)
	SEP	145,3	- 4,3	+ 0,1	-	-	-	-	(145,5)
	OKT	144,1	- 4,5	- 0,8	-	-	-	-	(146,0)
	NOV	145,0	- 3,5	+ 0,6	-	-	-	-	(146,7)
	DEZ	145,9	- 2,1	+ 0,6	-	-	-	-	(145,2)
PREISE FUER AUSFUHRWAREN									
1977	DEZ	143,1	+ 1,1	- 0,1	-	-	-	-	(144,0)
1978	JAN	143,8	+ 0,8	+ 0,5	-	-	-	-	(144,1)
	FEB	144,3	+ 0,7	+ 0,3	-	-	-	-	(144,2)
	MAR	144,3	+ 0,3	+ 0,0	-	-	-	-	(144,4)
	APR	144,8	+ 0,4	+ 0,3	-	-	-	-	(144,5)
	MAI	145,3	+ 0,8	+ 0,3	-	-	-	-	(144,7)
	JUN	145,6	+ 1,1	+ 0,2	-	-	-	-	(144,9)
	JUL	145,7	+ 1,3	+ 0,1	-	-	-	-	(145,2)
	AUG	145,9	+ 1,5	+ 0,1	-	-	-	-	(145,5)
	SEP	146,0	+ 1,6	+ 0,1	-	-	-	-	(145,9)
	OKT	145,8	+ 1,6	- 0,1	-	-	-	-	(146,7)
	NOV	146,2	+ 2,0	+ 0,3	-	-	-	-	(147,0)
	DEZ	146,4	+ 2,3	+ 0,1	-	-	-	-	(146,9)

## 12 PREISE

## 12.1 PREISINDIZES (1970 = 100)

JAHR	MONAT	ORIGINALWERT			SAISONBEREINIGTER WERT		SAISON- UND ARBEITSTÄGLICH PEREINIGTER WERT		GLATTE KOMPONENTE
		1970=100	VERÄNDERUNG VORJAHR	IN O/O GEGEN VORMONAT	1970=100	VERÄNDERUNG IN O/O GEGEN VORMONAT	1970=100	VERÄNDERUNG IN O/O GEGEN VORMONAT	1970=100
VERBRAUCHERPREISE (EINZELH.-VERKAUFSPR.)									
1977	DEZ	142,7	+ 3,4	+ 0,3	-	-	-	-	(143,5)
1978	JAN	143,4	+ 2,8	+ 0,5	-	-	-	-	(143,7)
	FEB	144,2	+ 2,8	+ 0,6	-	-	-	-	(144,0)
	MAR	144,5	+ 2,7	+ 0,2	-	-	-	-	(144,2)
	APR	145,0	+ 2,5	+ 0,3	-	-	-	-	(144,4)
	MAI	145,6	+ 2,4	+ 0,4	-	-	-	-	(144,6)
	JUN	145,9	+ 2,1	+ 0,2	-	-	-	-	(144,8)
	JUL	145,9	+ 2,4	+ 0,0	-	-	-	-	(145,1)
	AUG	145,3	+ 2,3	- 0,4	-	-	-	-	(145,4)
	SEP	145,0	+ 2,2	- 0,2	-	-	-	-	(145,8)
	OKT	145,0	+ 2,0	+ 0,0	-	-	-	-	(146,2)
	NOV	145,5	+ 2,2	+ 0,3	-	-	-	-	(146,5)
	DEZ	146,1	+ 2,4	+ 0,4	-	-	-	-	(146,9)
LEBENSHALTUNG ALLER PRIVATEN HAUSHALTE									
1977	DEZ	147,5	+ 3,5	+ 0,3	-	-	-	-	(148,4)
1978	JAN	148,4	+ 3,2	+ 0,6	-	-	-	-	(148,7)
	FEB	149,2	+ 3,1	+ 0,5	-	-	-	-	(148,9)
	MAR	149,7	+ 3,1	+ 0,3	-	-	-	-	(149,2)
	APR	150,1	+ 2,9	+ 0,3	-	-	-	-	(149,4)
	MAI	150,5	+ 2,7	+ 0,3	-	-	-	-	(149,7)
	JUN	150,8	+ 2,4	+ 0,2	-	-	-	-	(149,9)
	JUL	150,8	+ 2,6	+ 0,0	-	-	-	-	(150,2)
	AUG	150,4	+ 2,4	- 0,3	-	-	-	-	(150,5)
	SEP	150,0	+ 2,2	- 0,3	-	-	-	-	(150,8)
	OKT	150,0	+ 2,1	+ 0,0	-	-	-	-	(151,1)
	NOV	150,5	+ 2,3	+ 0,3	-	-	-	-	(151,5)
	DEZ	151,1	+ 2,4	+ 0,4	-	-	-	-	(152,0)
NAHRUNGSMITTEL									
1977	DEZ	143,3	+ 1,8	+ 0,8	-	-	-	-	145,0
1978	JAN	144,3	+ 1,3	+ 0,7	-	-	-	-	145,2
	FEB	145,5	+ 1,2	+ 0,8	-	-	-	-	145,3
	MAR	145,9	+ 1,4	+ 0,3	-	-	-	-	145,4
	APR	147,6	+ 1,4	+ 1,2	-	-	-	-	145,5
	MAI	148,0	+ 1,0	+ 0,3	-	-	-	-	145,6
	JUN	148,8	+ 0,5	+ 0,5	-	-	-	-	(145,7)
	JUL	149,0	+ 1,9	+ 0,1	-	-	-	-	(145,8)
	AUG	145,6	+ 1,0	- 2,3	-	-	-	-	(145,7)
	SEP	143,4	+ 0,7	- 1,5	-	-	-	-	(145,2)
	OKT	142,3	+ 0,1	- 0,8	-	-	-	-	(145,0)
	NOV	142,7	+ 0,4	+ 0,3	-	-	-	-	(145,9)
	DEZ	144,1	+ 0,6	+ 1,0	-	-	-	-	(145,6)

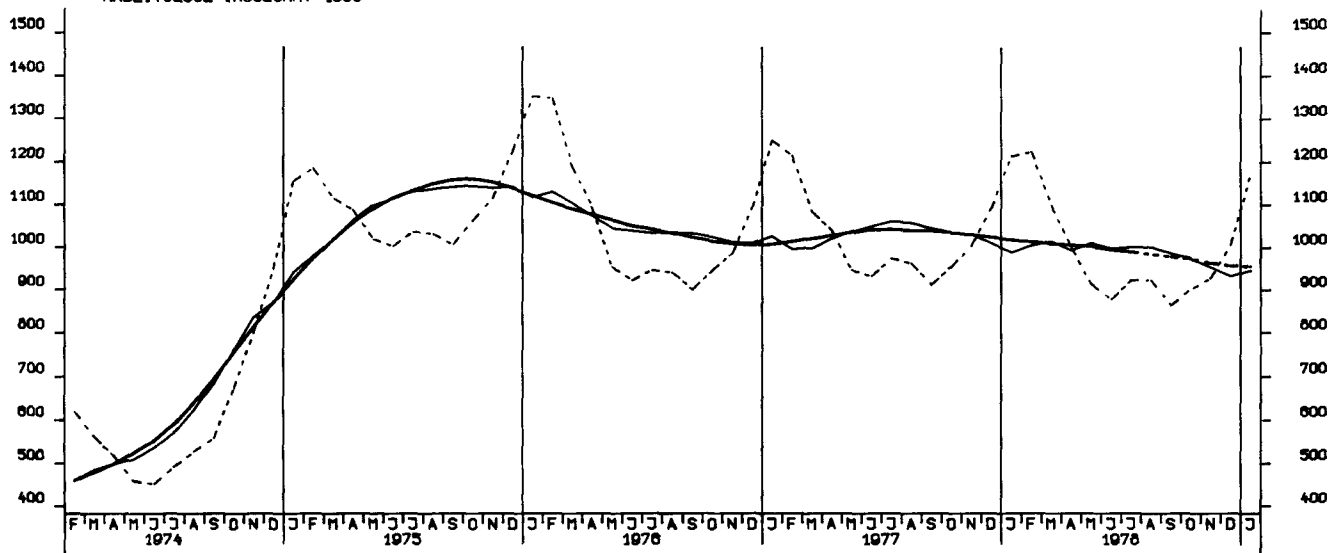


# Grafiken

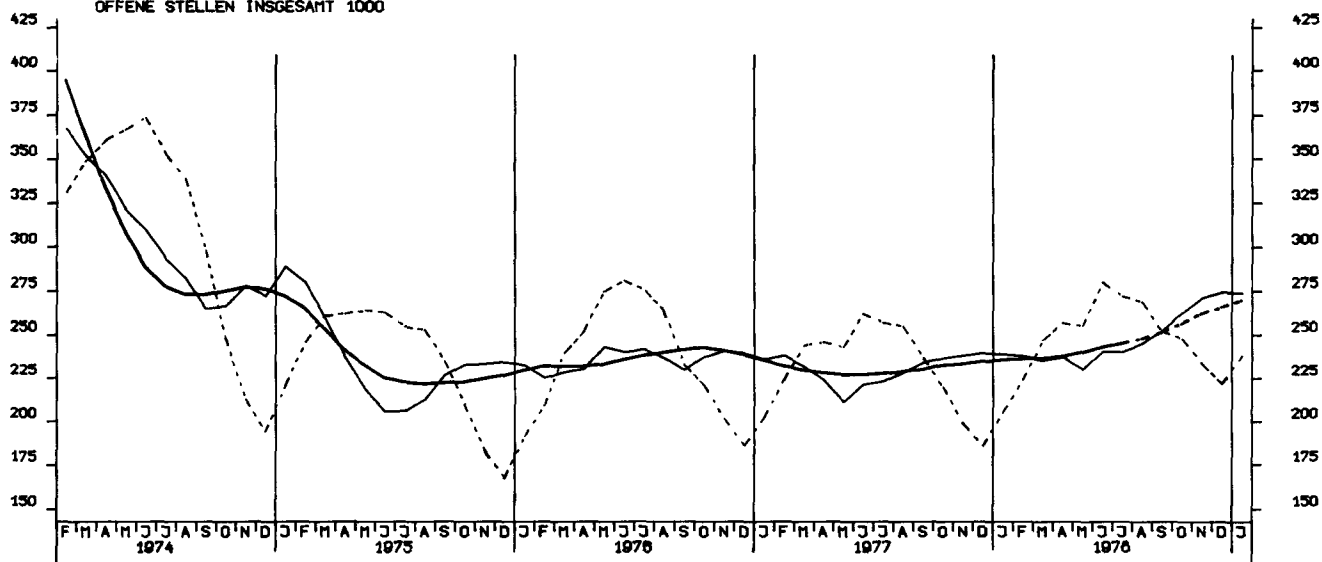
## Legende für Grafiken

- - - - = Originalwert
- = Saisonbereinigter Wert bzw. saison- und arbeitstäglich bereinigter Wert
- = Glatte Komponente

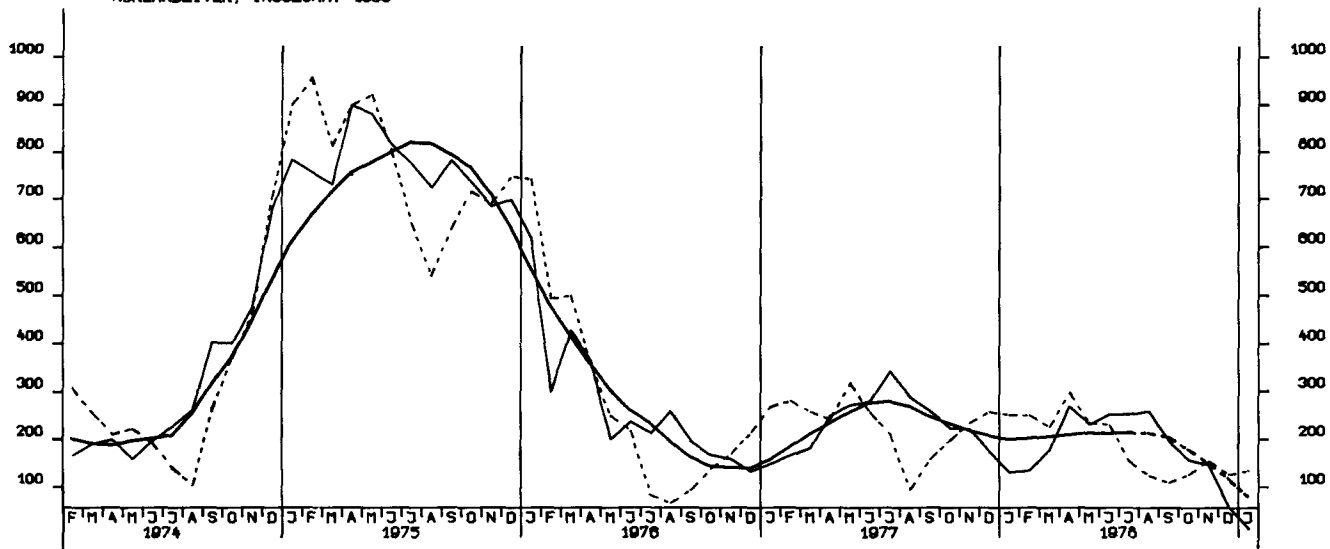
ARBEITSLOSE INSGESAMT 1000



OFFENE STELLEN INSGESAMT 1000

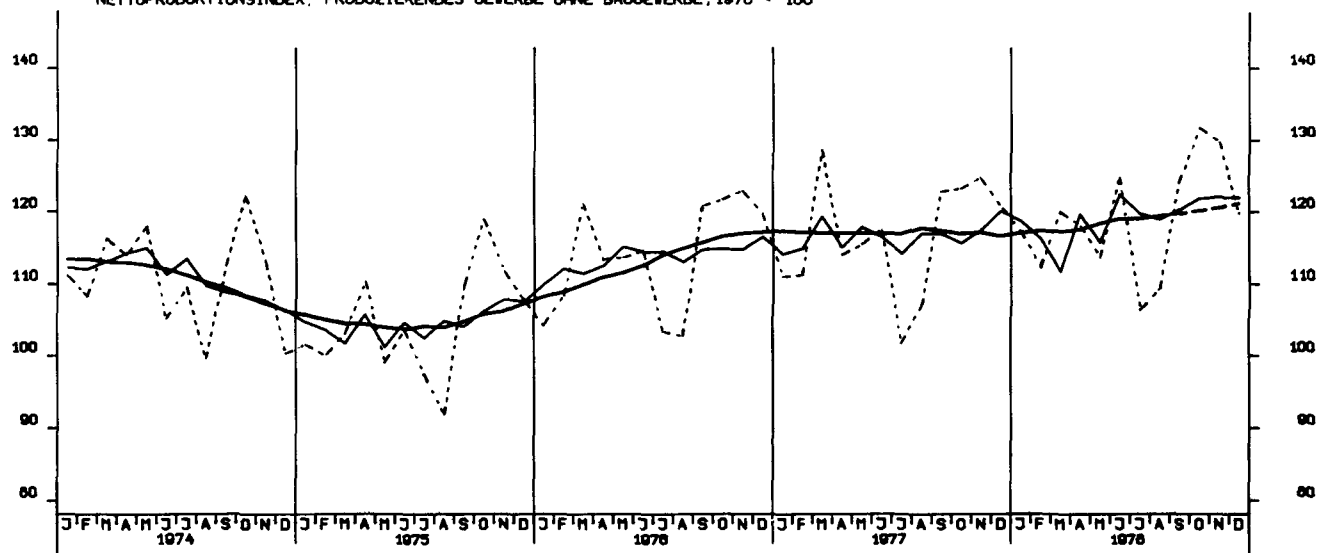


KURZARBEITER, INSGESAMT 1000

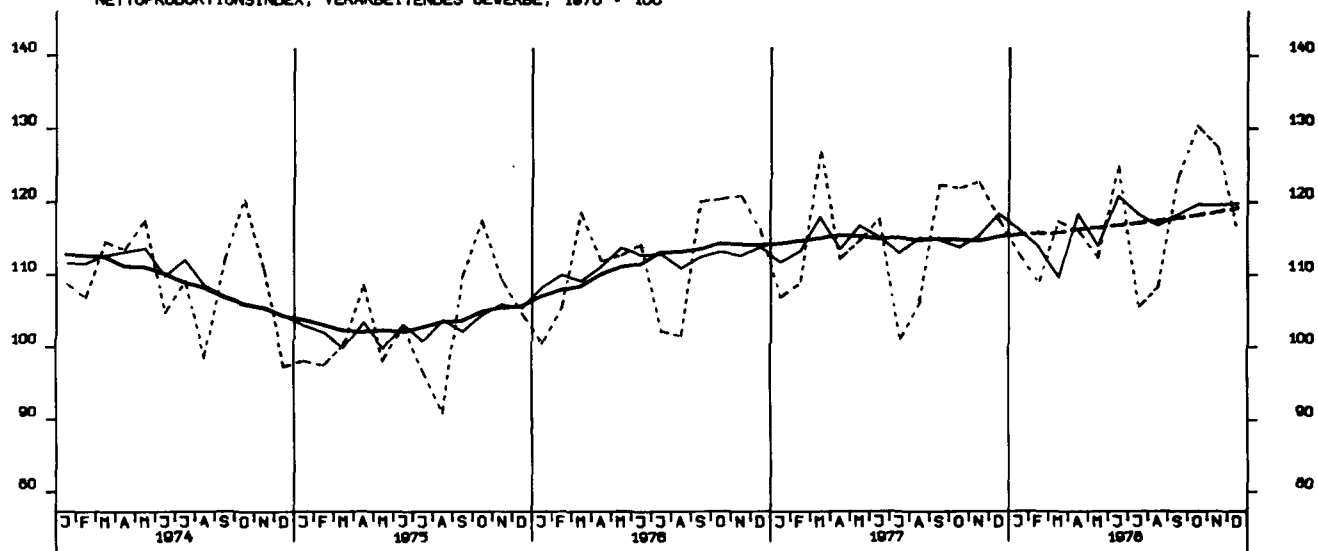




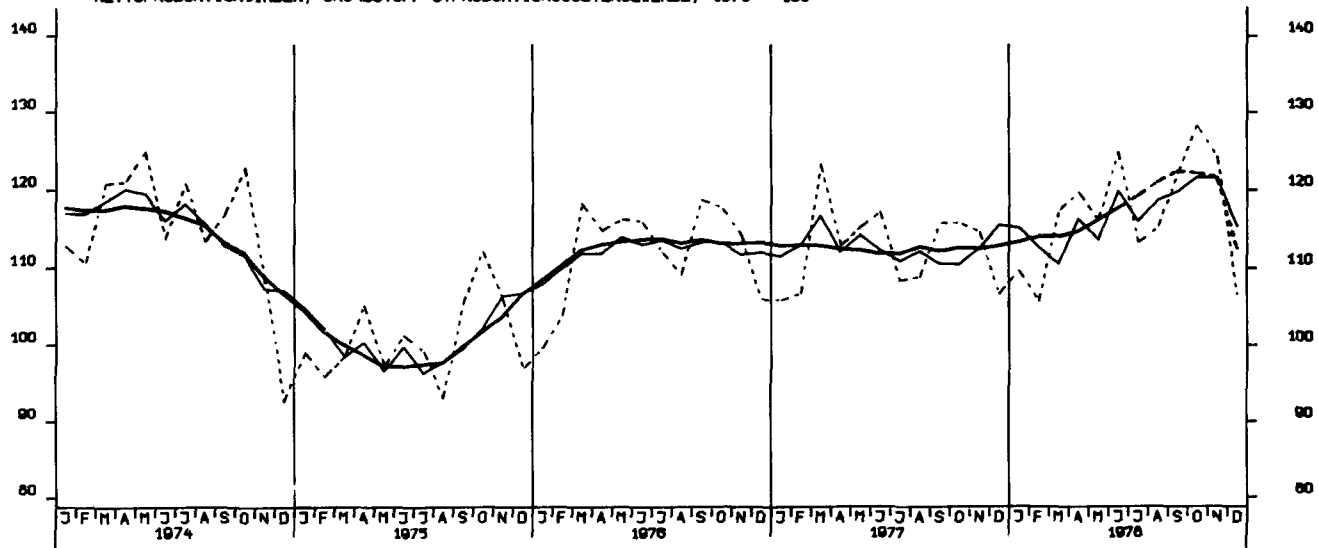
NETTOPRODUKTIONSINDEX, PRODUZIERENDES GEVERBE OHNE BAUGEVERBE, 1970 = 100



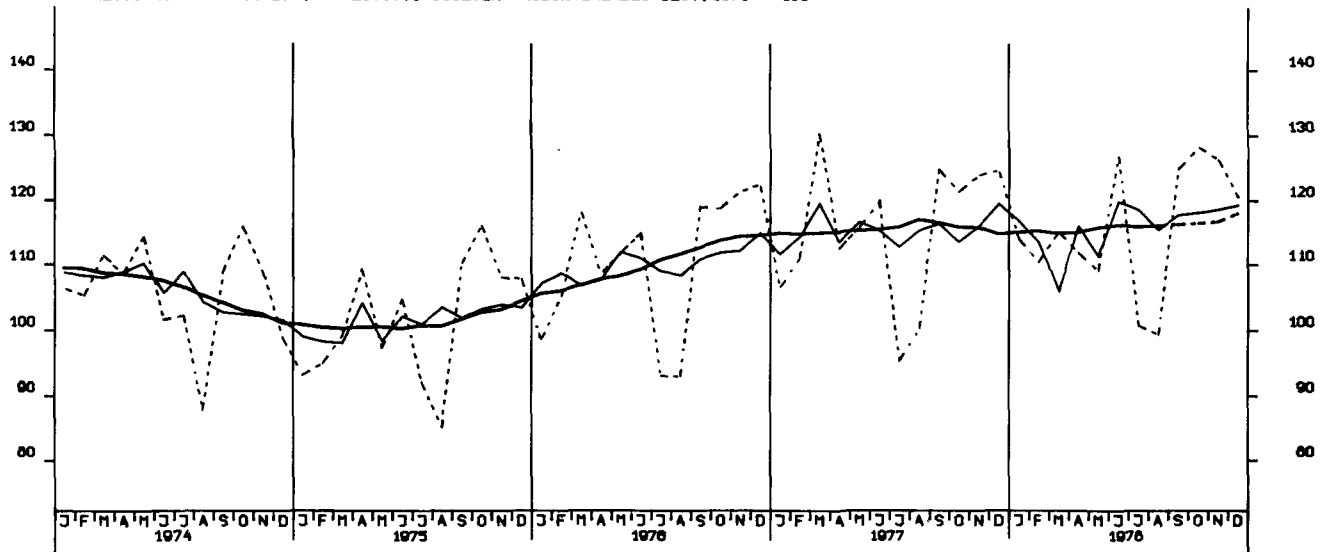
NETTOPRODUKTIONSINDEX, VERARBEITENDES GEVERBE, 1970 = 100



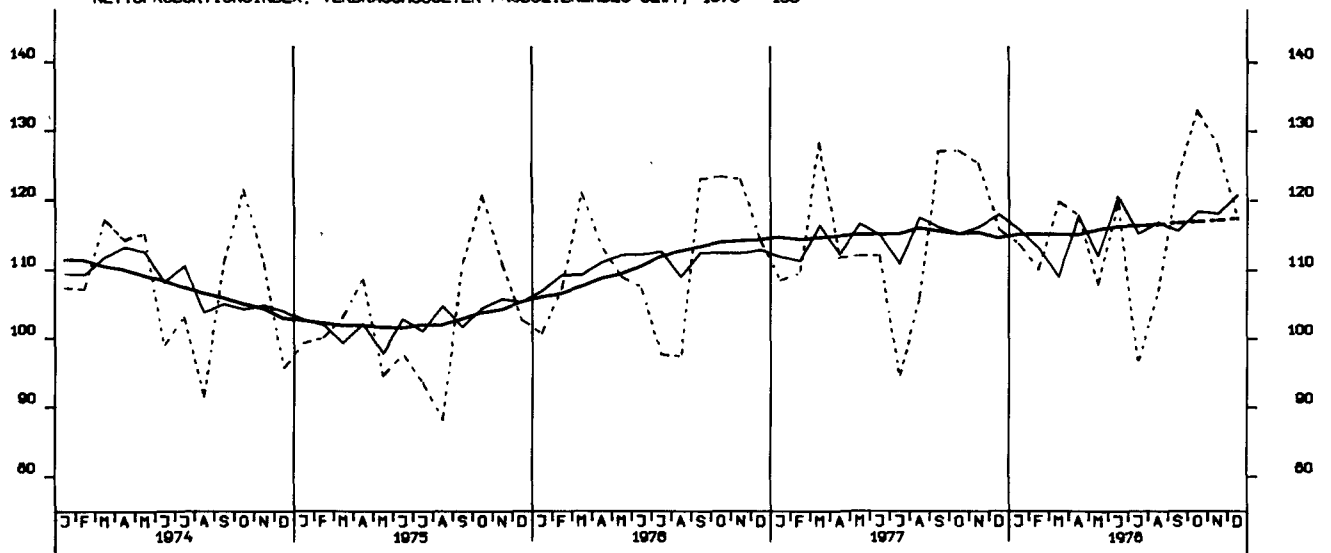
NETTOPRODUKTIONSINDEX, GRUNDSTOFF-U. PRODUKTIONSGUTERGEVERBE, 1970 = 100



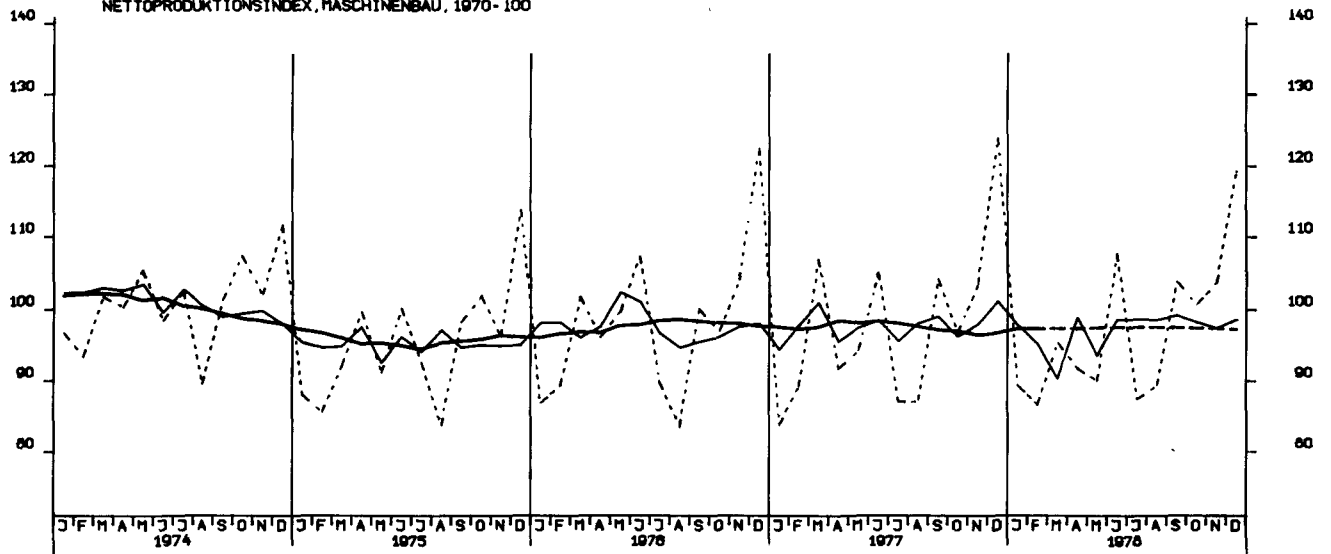
NETTOPRODUKTIONINDEX, INVESTITIONSGÜTER PRODUZIERENDES GEV., 1970 = 100



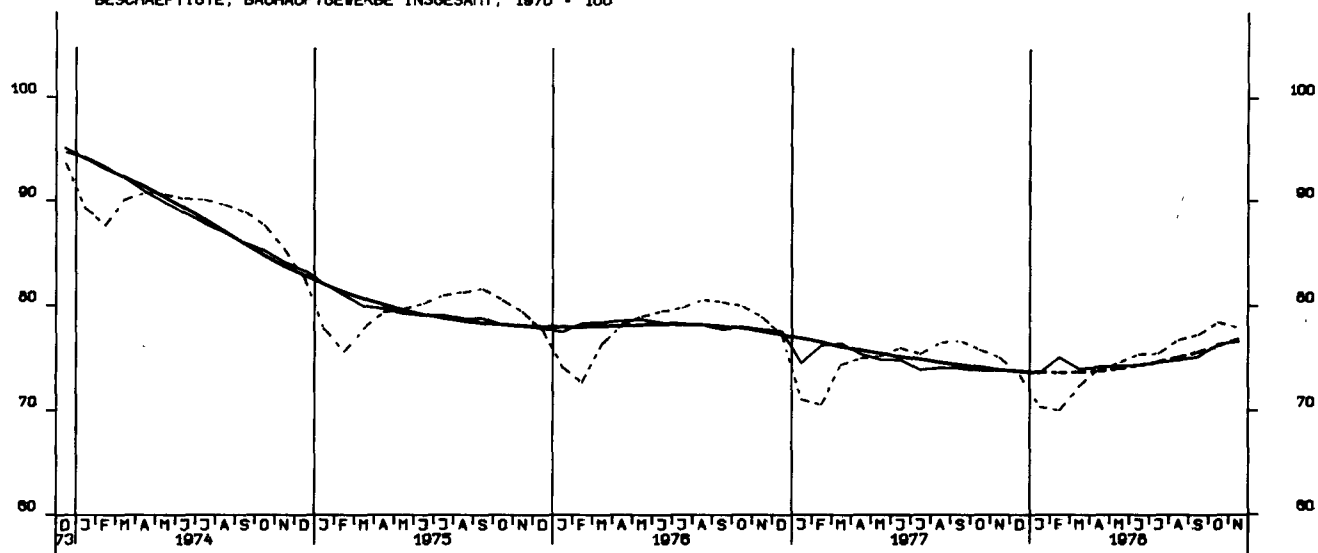
NETTOPRODUKTIONINDEX, VERBRAUCHSGÜTER PRODUZIERENDES GEV., 1970 = 100



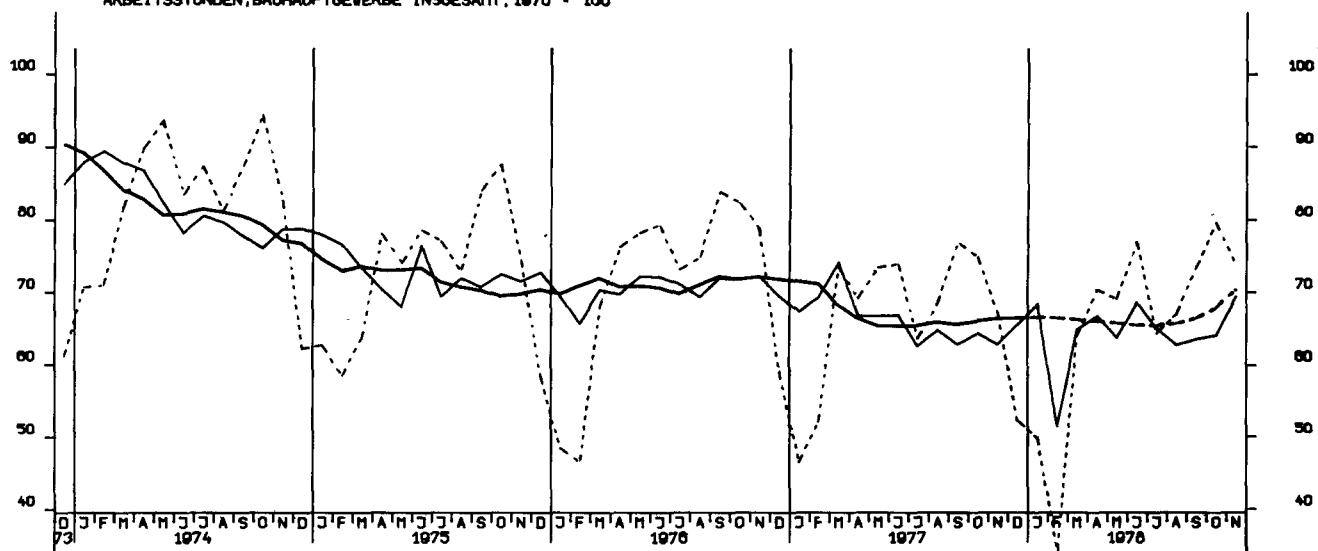
NETTOPRODUKTIONINDEX, MASCHINENBAU, 1970 = 100



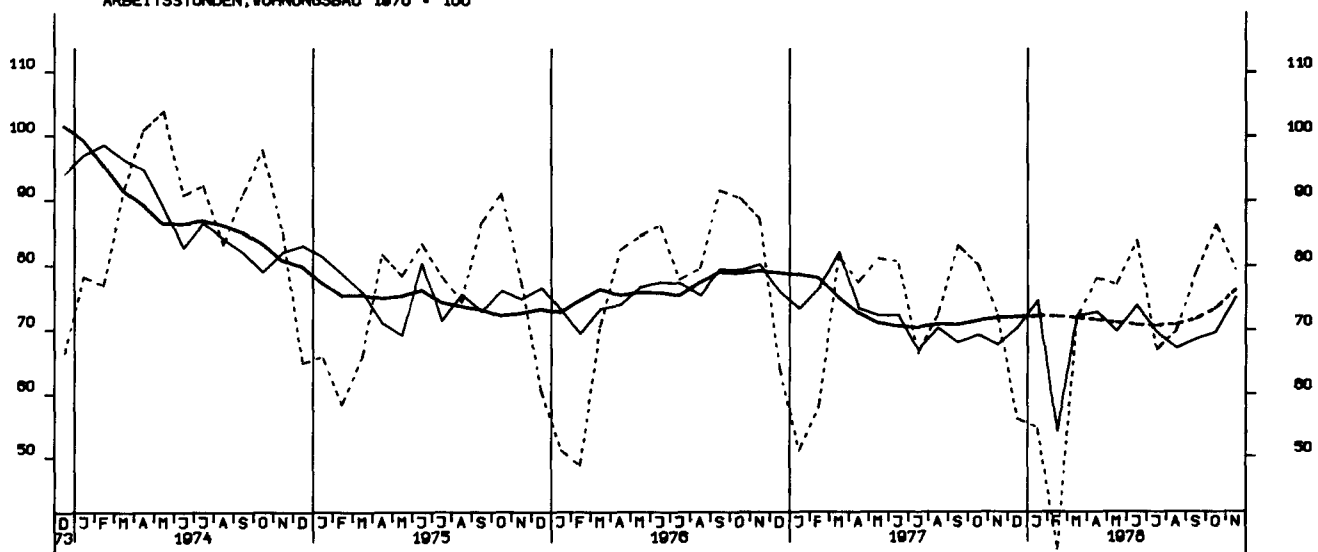
BESCHAEFTIGTE, BAUHAUPTGEBERBE INSGESAMT, 1970 = 100



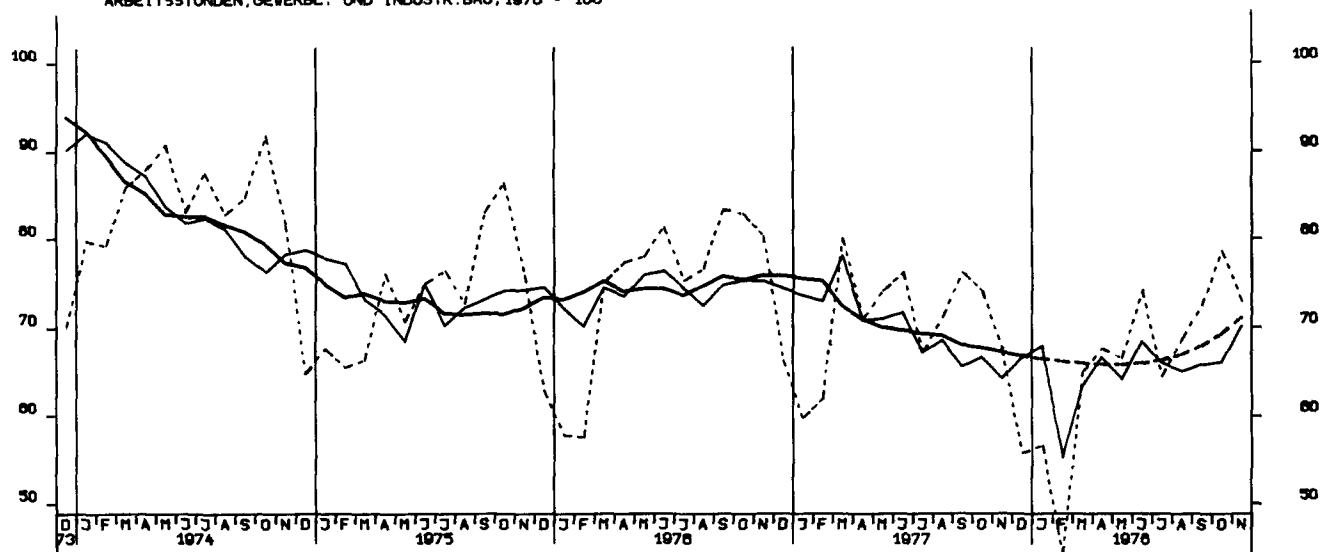
ARBEITSSTUNDEN, BAUHAUPTGEBERBE INSGESAMT, 1970 = 100



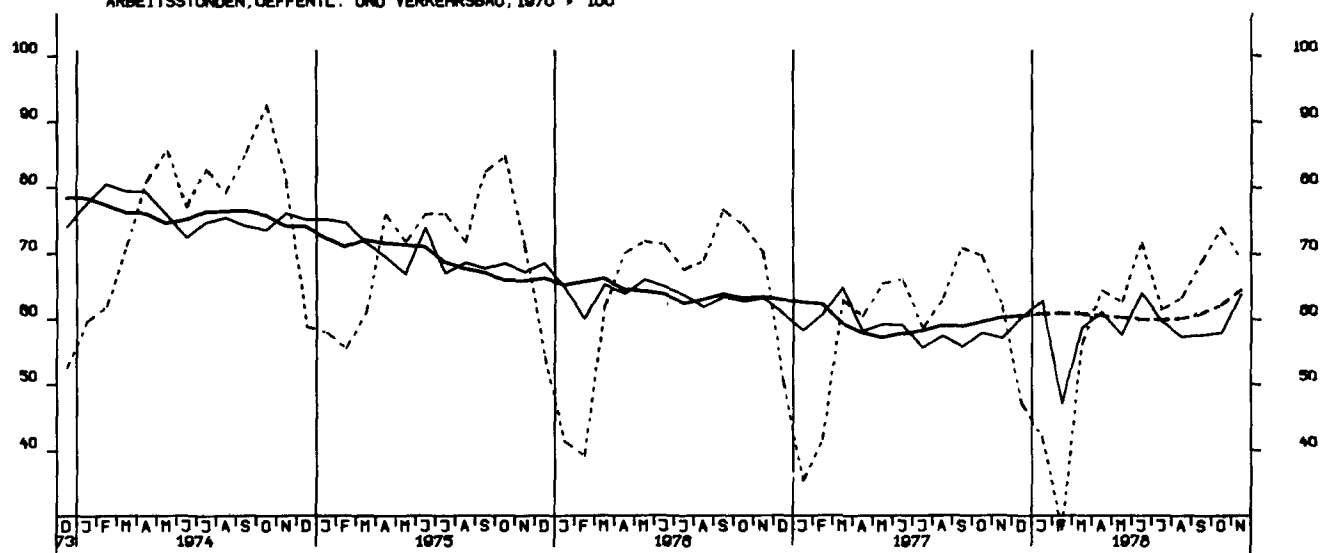
ARBEITSSTUNDEN, WOHNUNGSBAU 1970 = 100



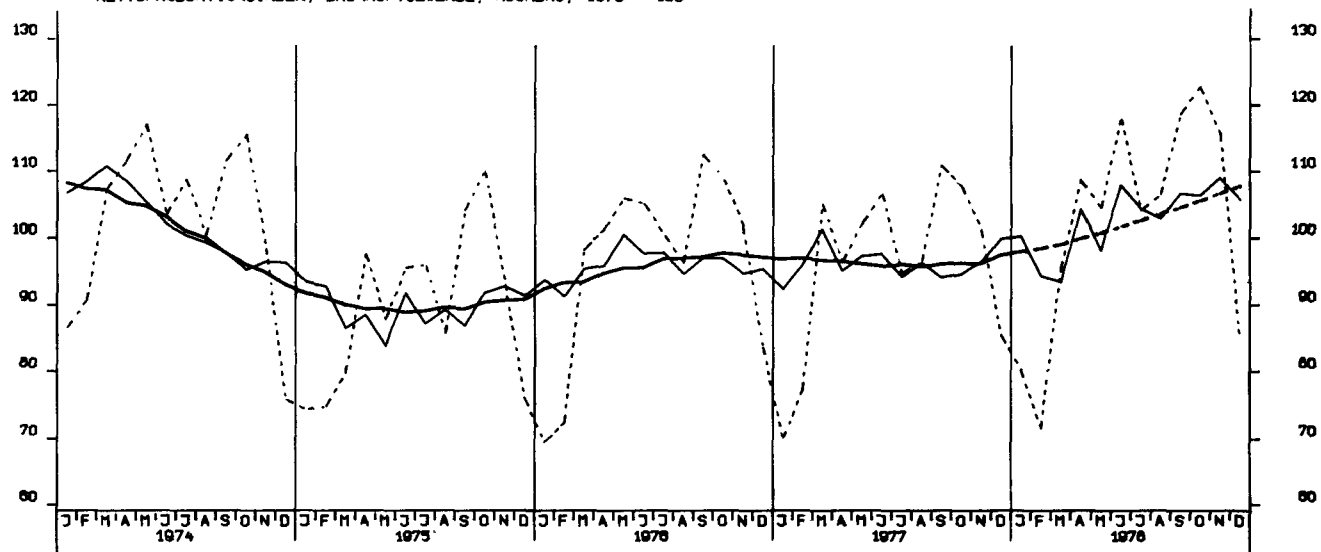
ARBEITSSTUNDEN, GEWERBL. UND INDUSTR. BAU, 1970 = 100



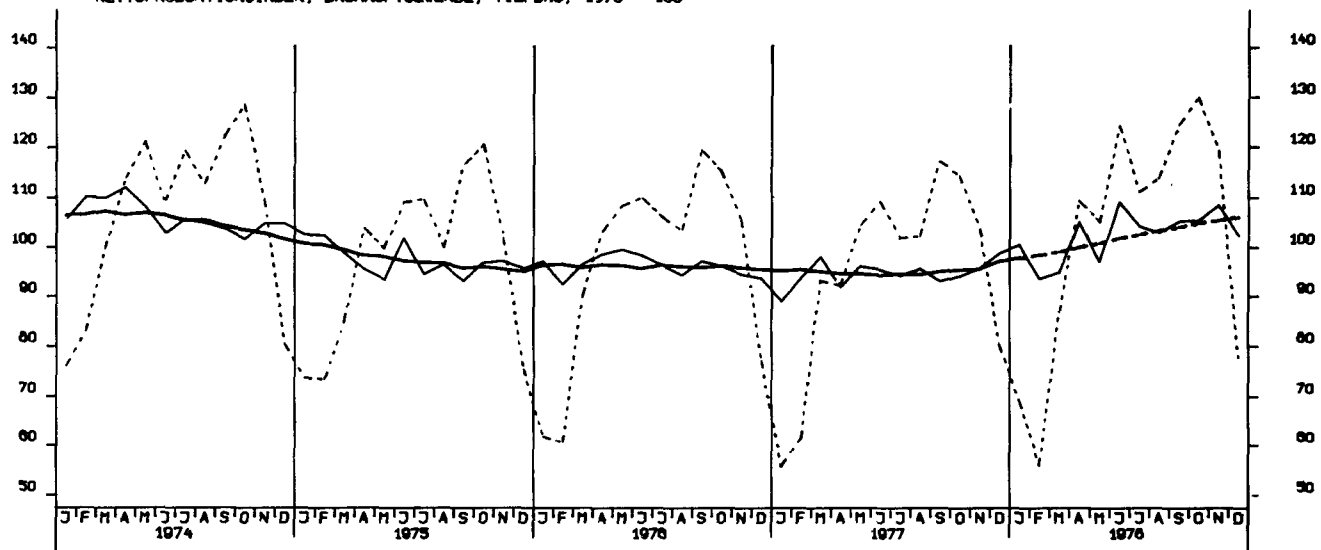
ARBEITSSTUNDEN, ÖFFENTL. UND VERKEHRSBAU, 1970 = 100



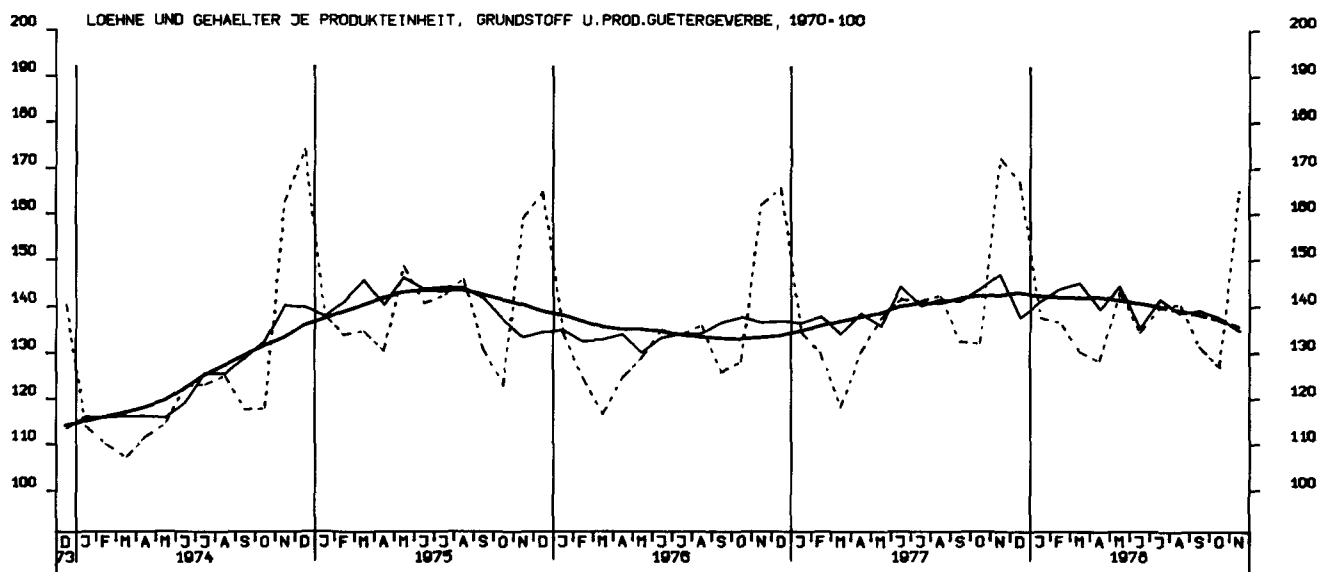
NETTOPRODUKTIONSINDEX, BAUHAUPTGEBERBE, HOCHBAU, 1970 - 100



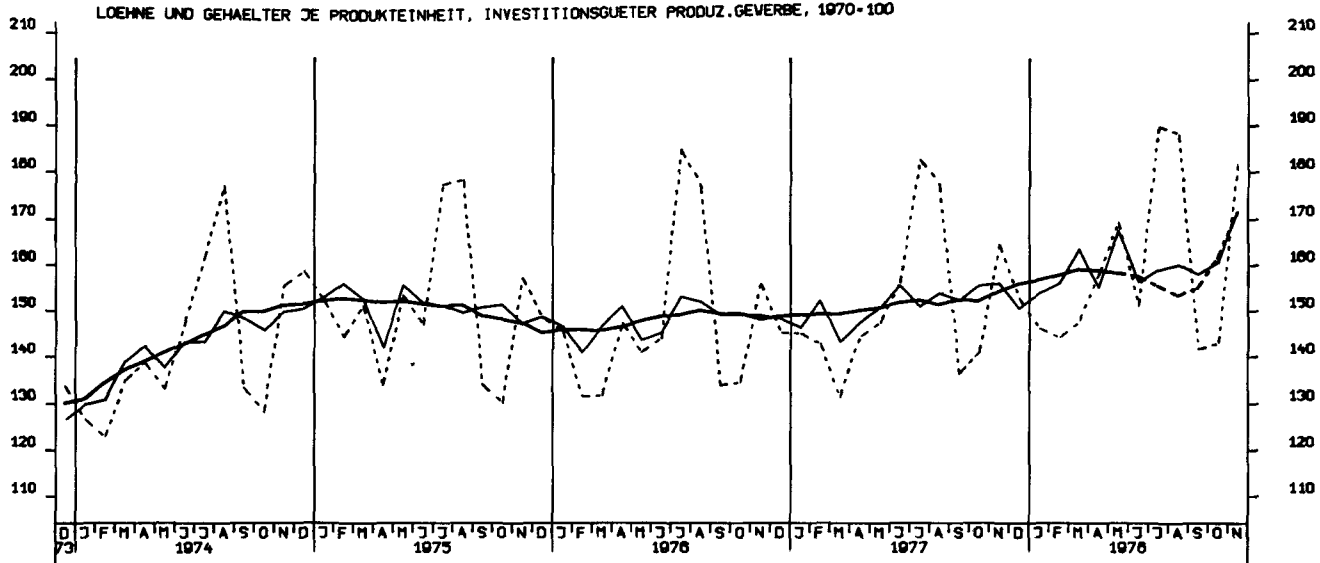
NETTOPRODUKTIONSINDEX, BAUHAUPTGEBERBE, TIEFBAU, 1970 - 100



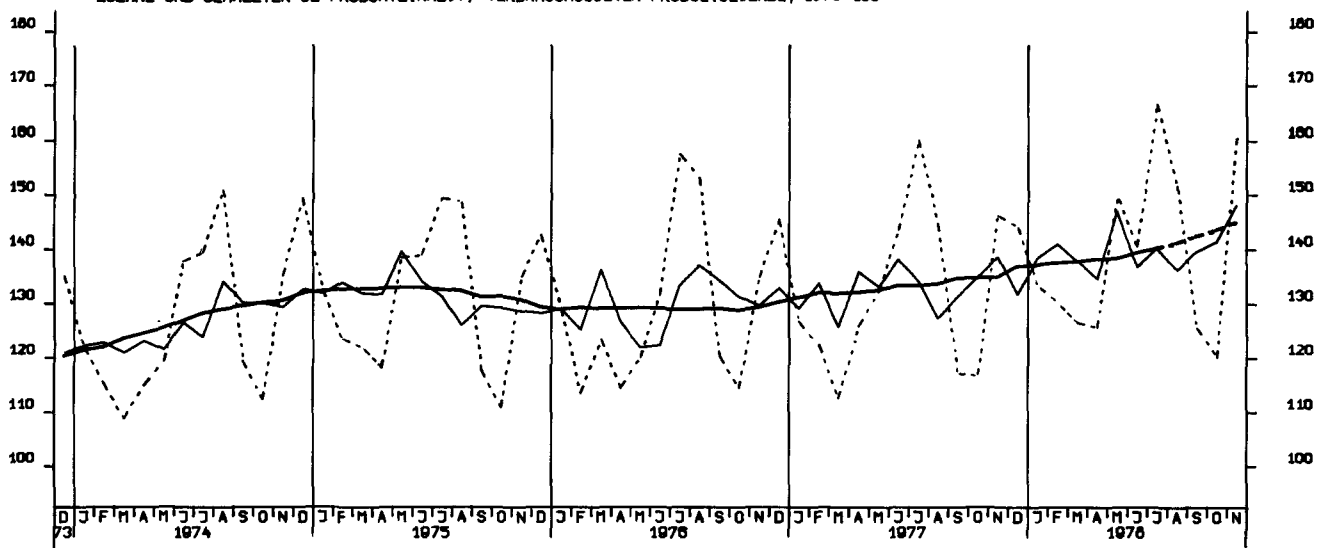
LOEHNE UND GHAELTER JE PRODUKTEINHEIT, GRUNDSTOFF U. PROD.GUETERGEVERBE, 1970-100

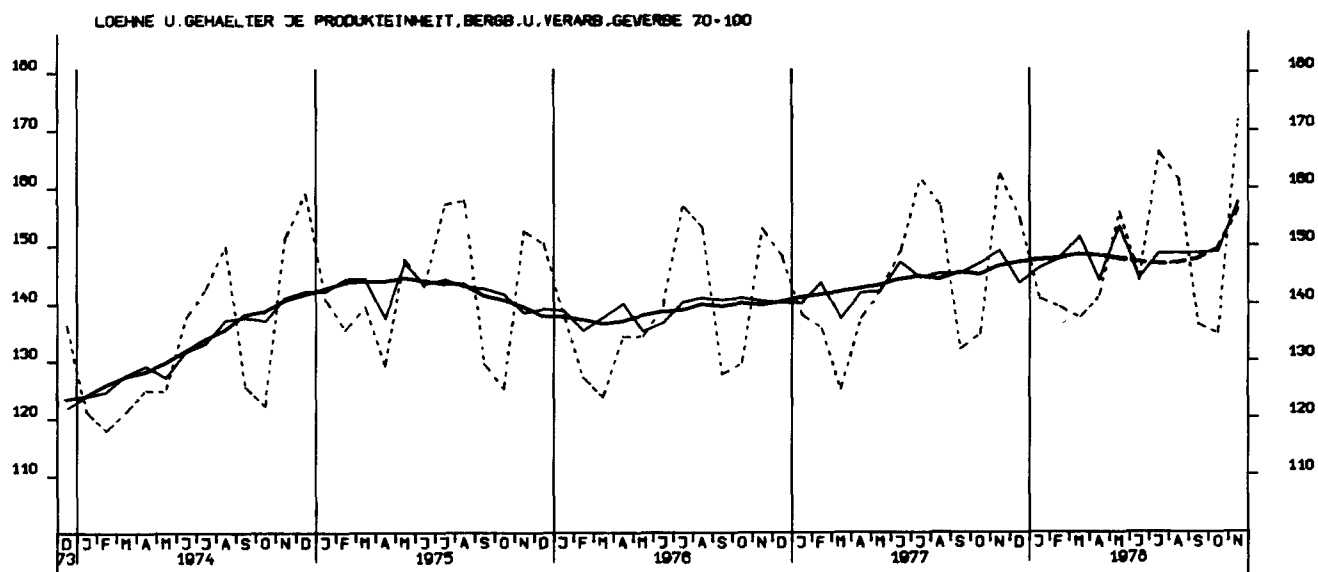
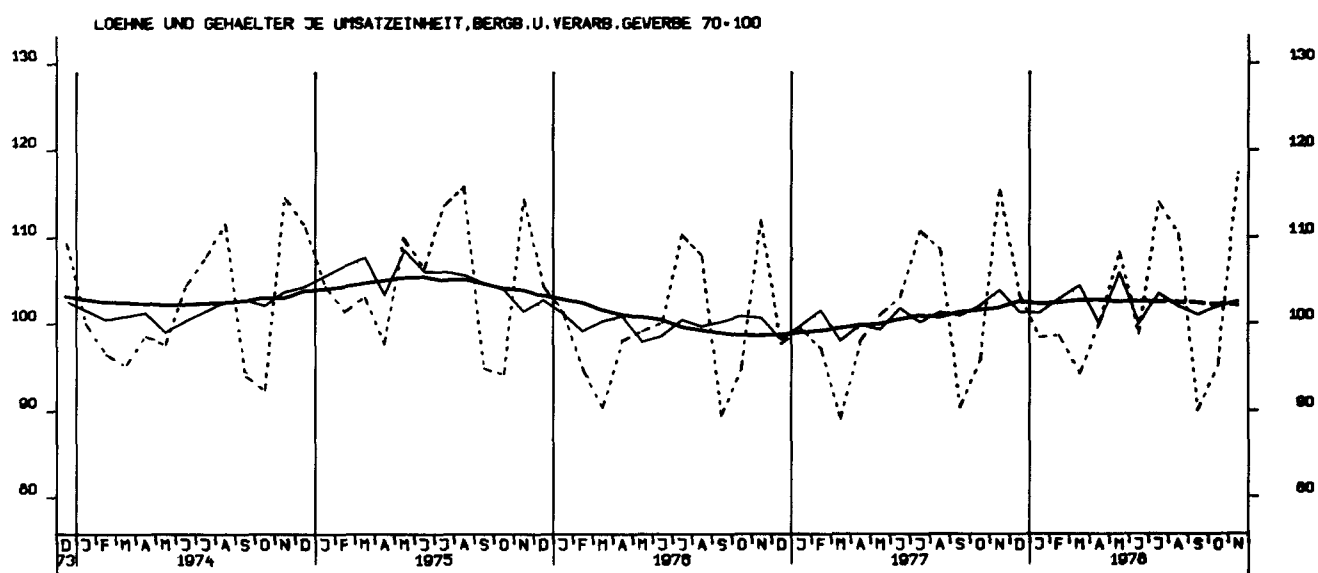
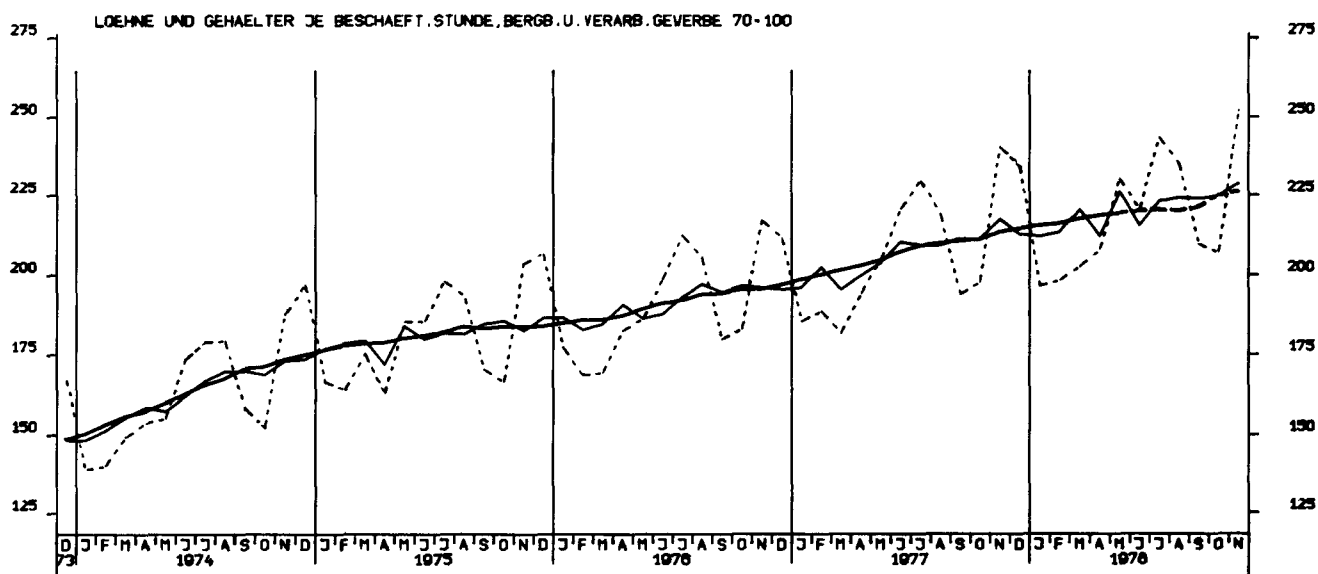


LOEHNE UND GHAELTER JE PRODUKTEINHEIT, INVESTITIONSGUETER PRODUZ.GEVERBE, 1970-100

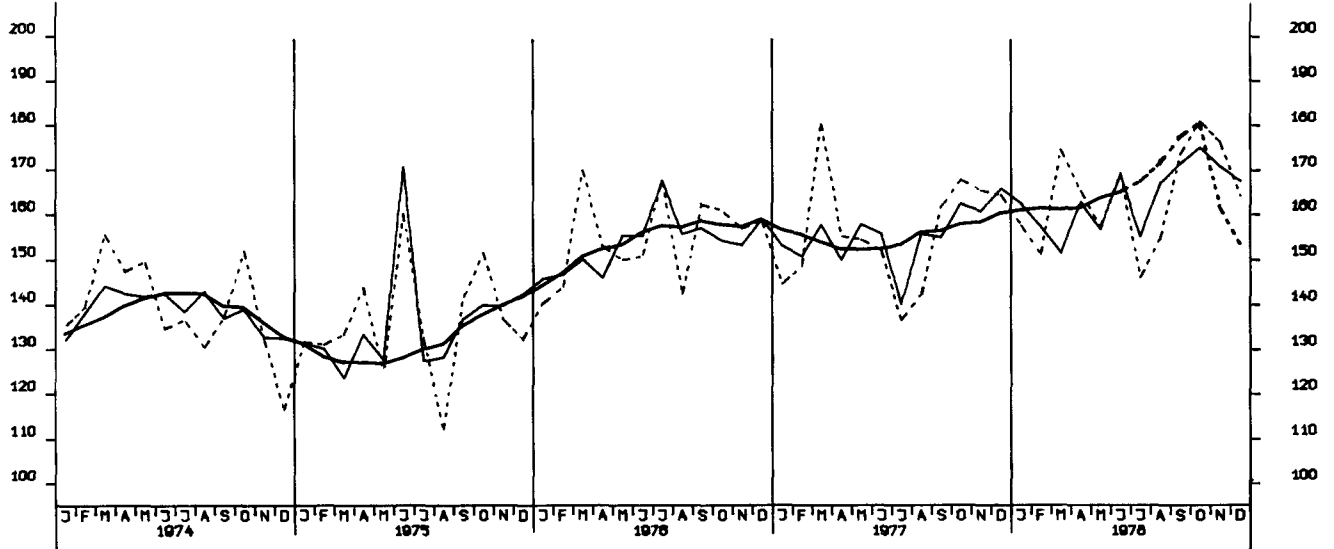


LOEHNE UND GHAELTER JE PRODUKTEINHEIT, VERBRAUCHSGUETER PRODUZ.GEVERBE, 1970-100

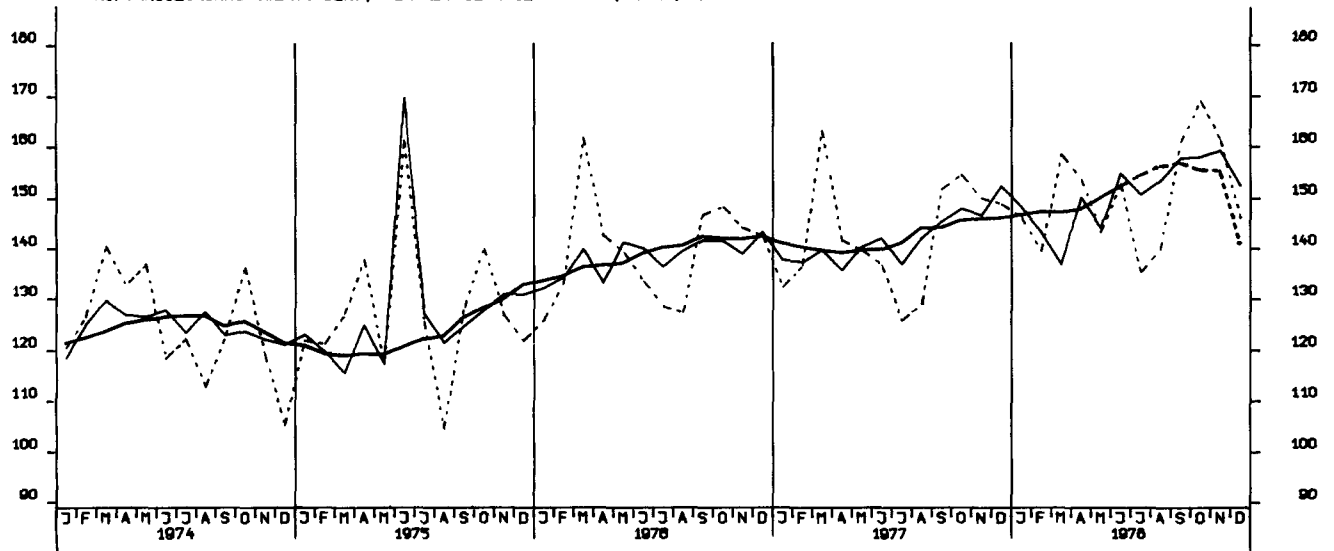




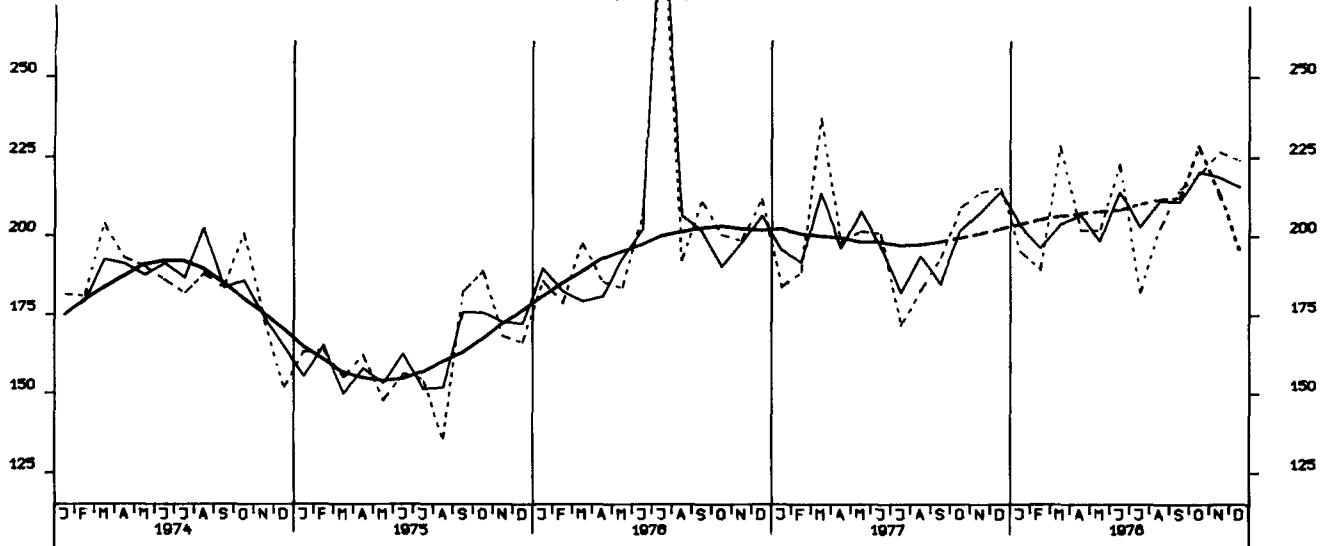
AUFTRAGSEINGANG (VERTINDEX), VERARB. GEVERBE (O.NUG), INSG., 1970 - 100



AUFTRAGSEINGANG (VERTINDEX), VERARB. GEVERBE (O.NUG), INL., 1970 - 100

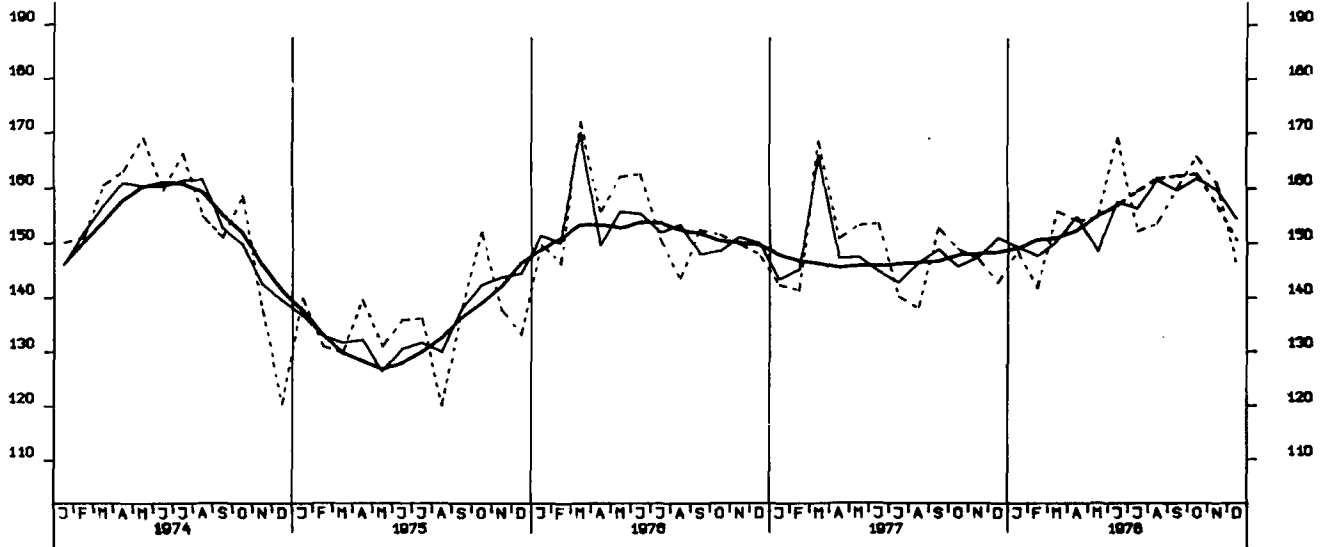


AUFTRAGSEINGANG (VERTINDEX), VERARB. GEVERBE (O.NUG), AUSG., 1970 - 100

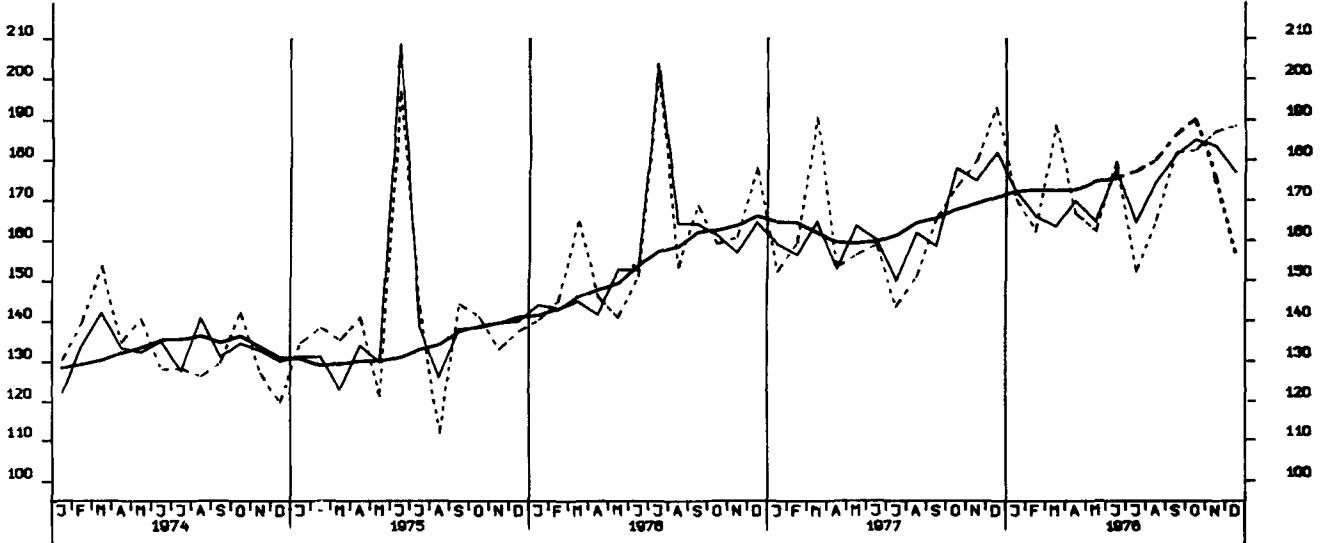




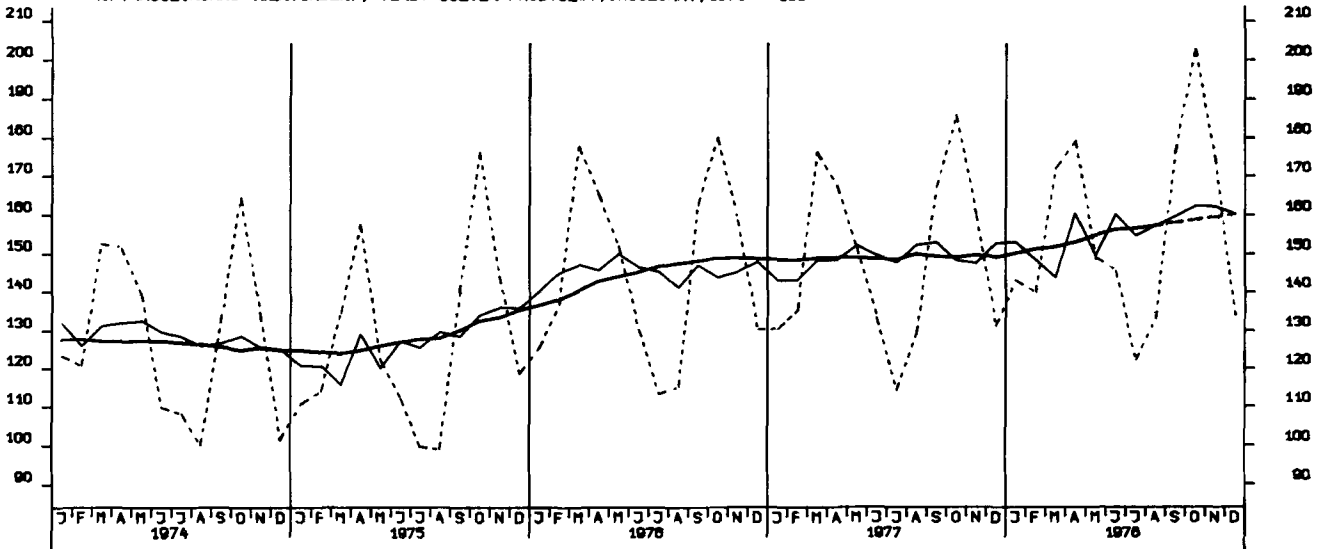
AUFTRAGSEINGANG (VERTINDEX), GRUNDST.-U.PROD.GUETERGEV., INSG., 1970 = 100



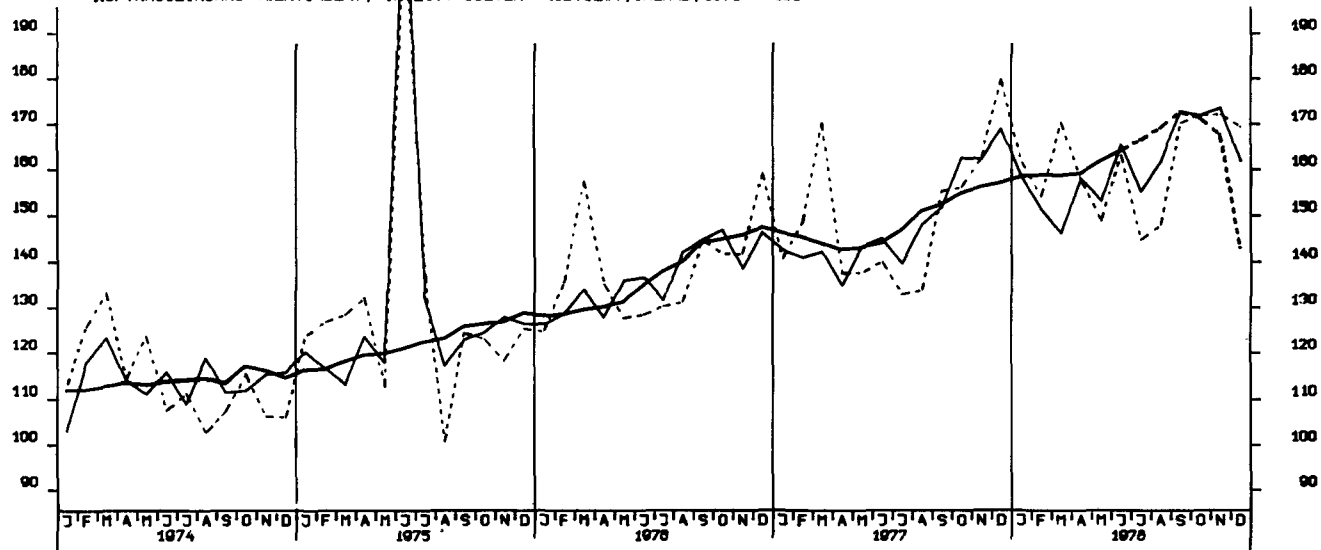
AUFTRAGSEINGANG (VERTINDEX), INVEST. GUETER PROD.GEV., INSG., 1970 = 100



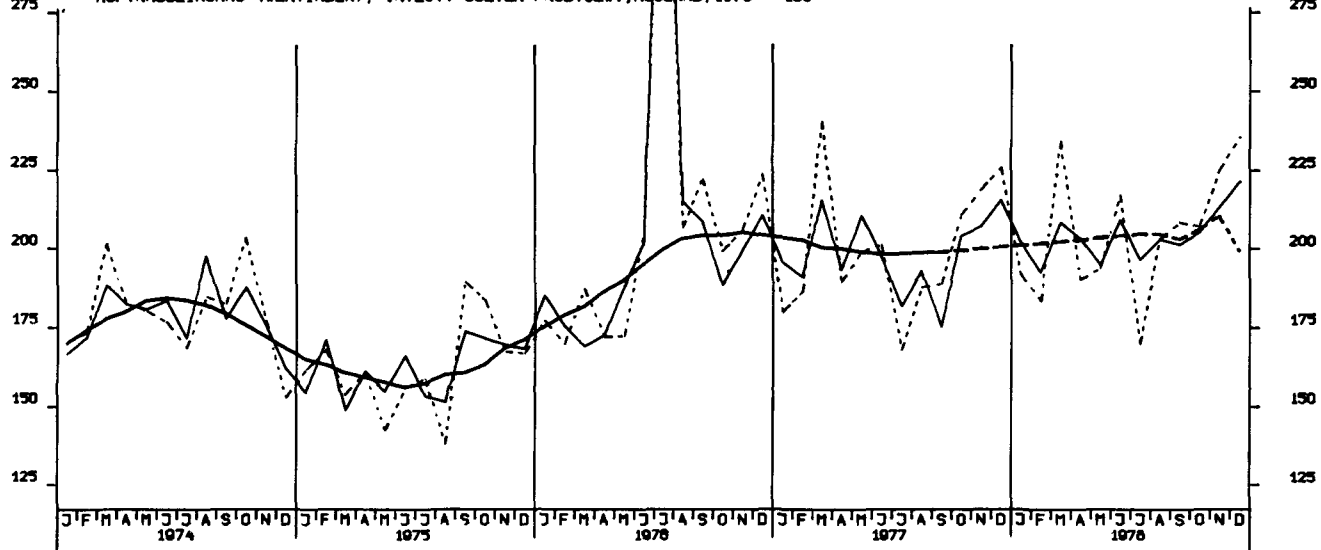
AUFTRAGSEINGANG (VERTINDEX), VERB. GUETER PROD.GEV., INSGESAMT, 1970 = 100



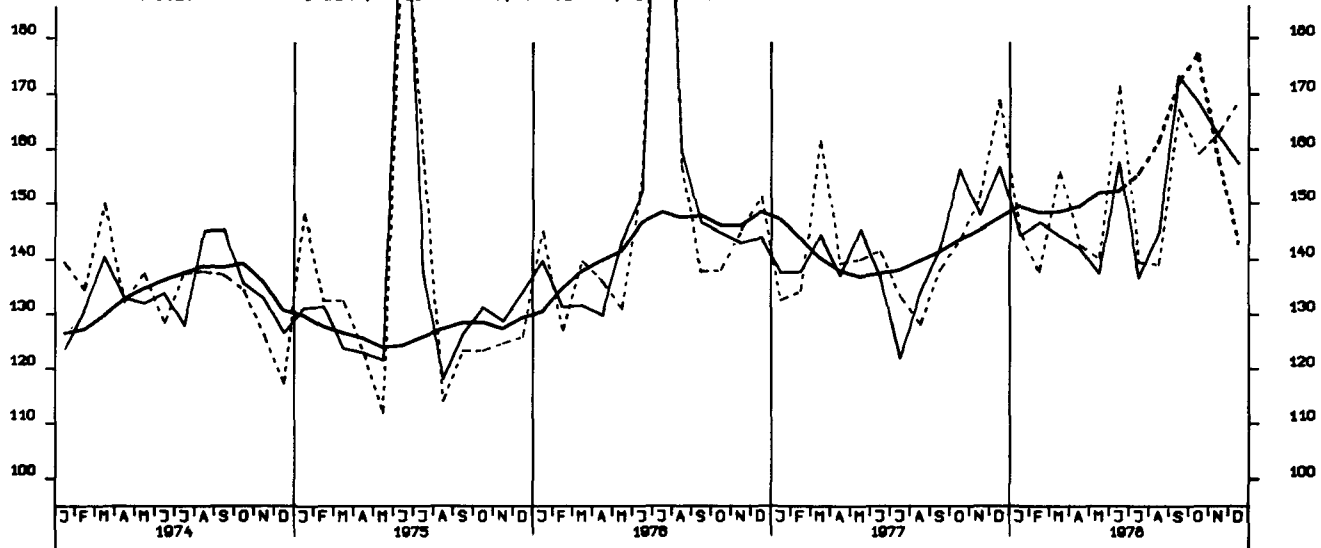
AUFTRAGSEINGANG (VERTINDEX), INVEST. GUETER PROD. GEV., INLAND, 1970 = 100



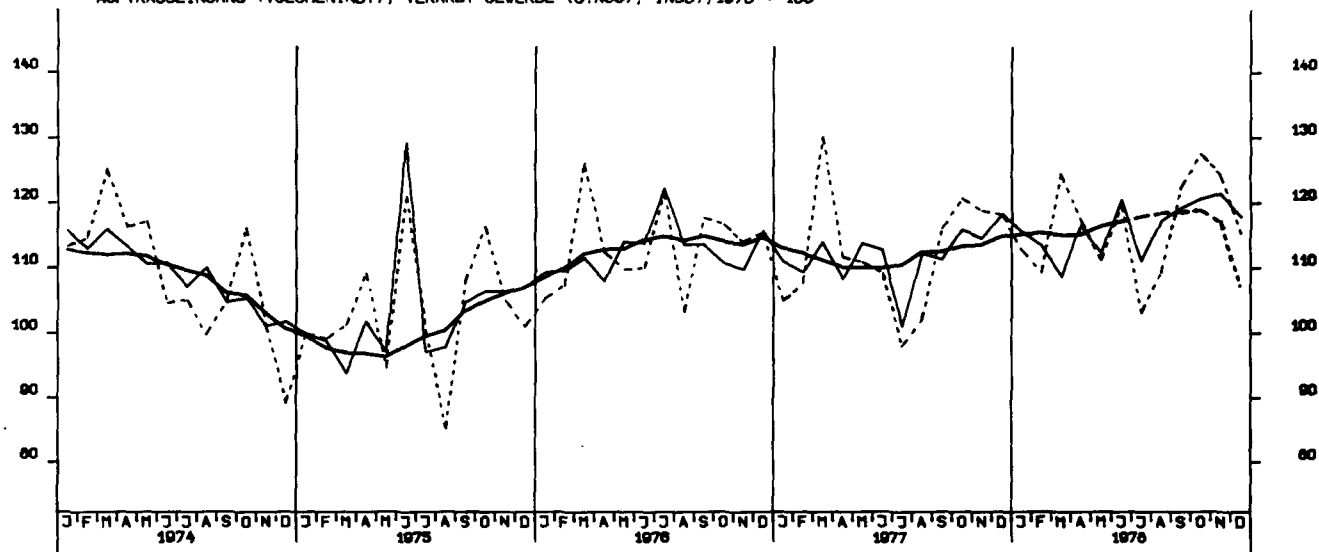
AUFTRAGSEINGANG (VERTINDEX), INVEST. GUETER PROD. GEV., AUSLAND, 1970 = 100



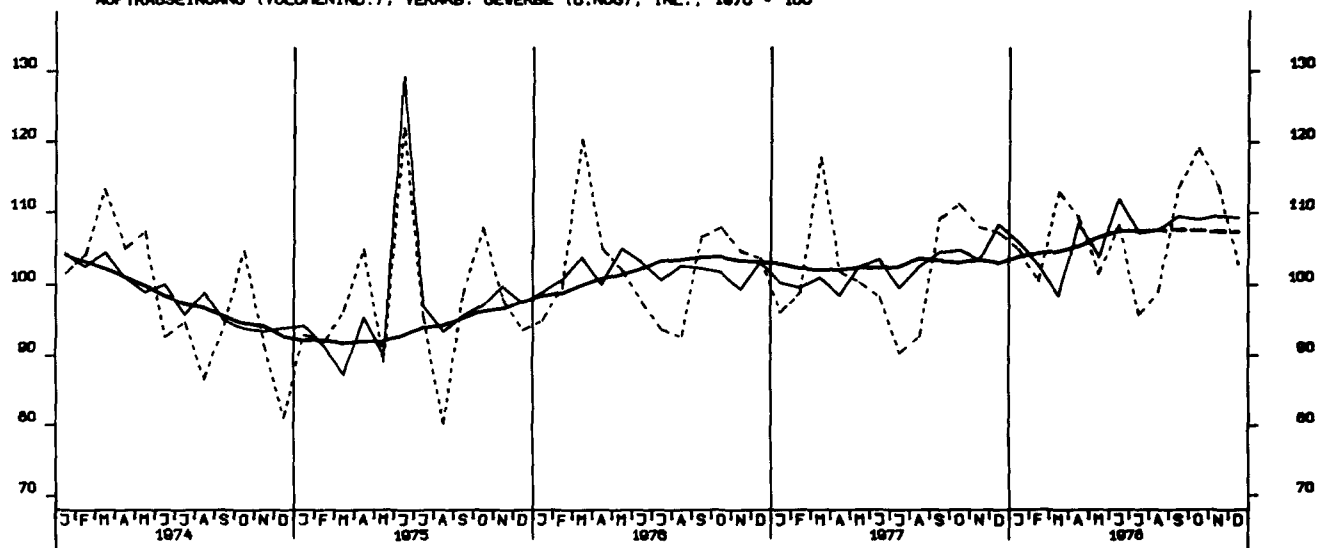
AUFTRAGSEINGANG (VERTINDEX), MASCHINENBAU, INSGESAMT, 1970 = 100



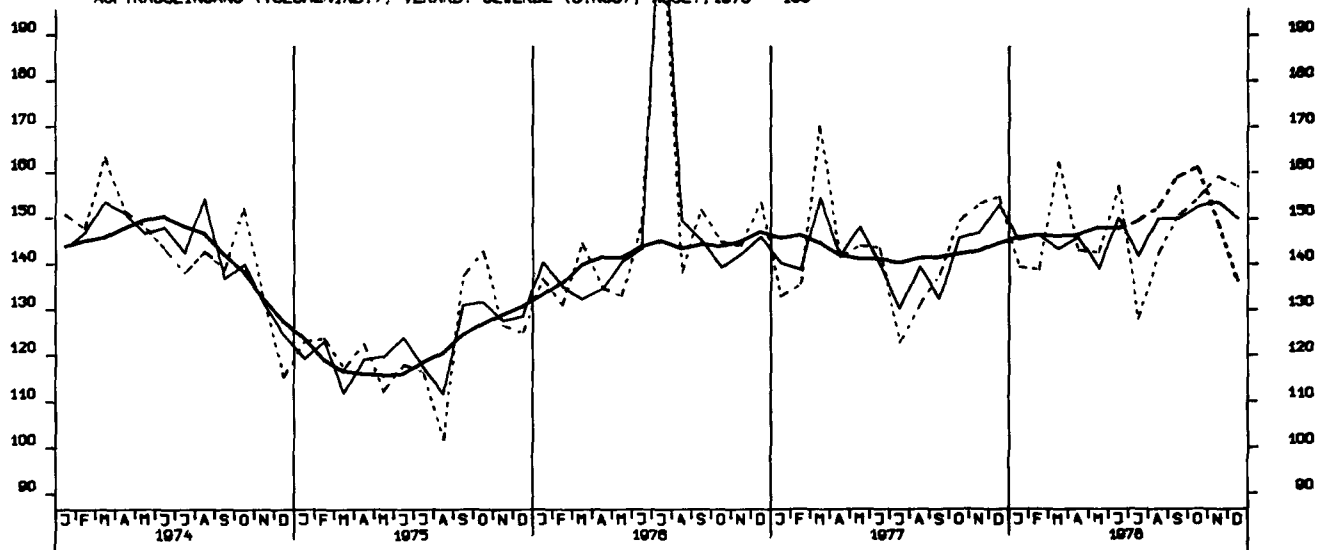
AUFTRAGSEINGANG (VOLUMENIND.), VERARB. GEVERBE (O.NUG), INSG., 1970 = 100



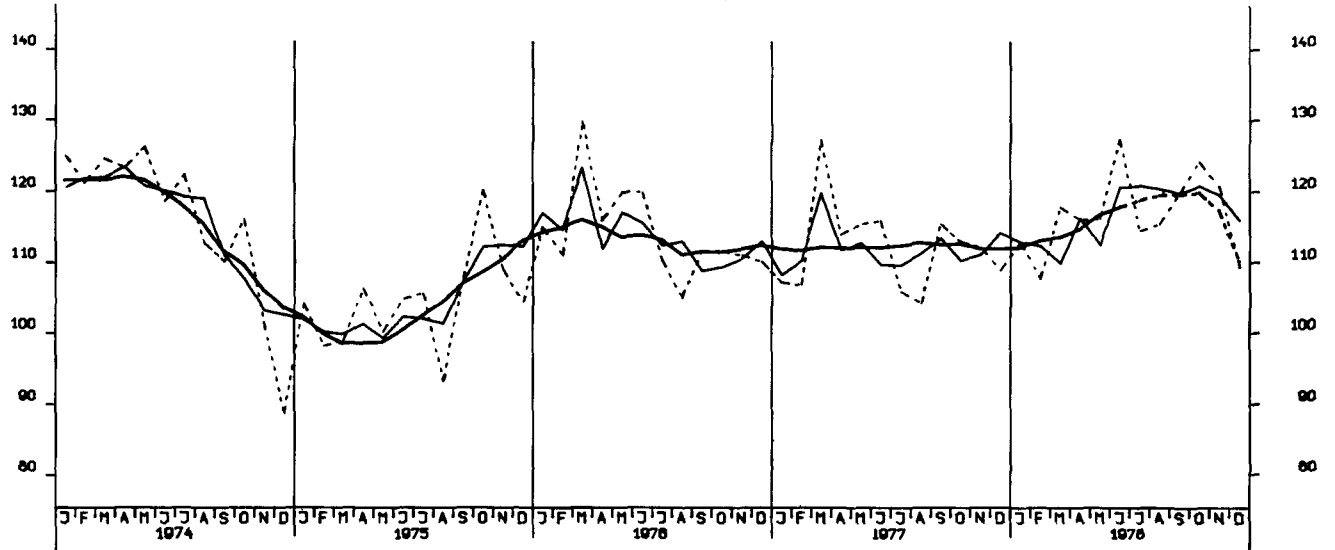
AUFTRAGSEINGANG (VOLUMENIND.), VERARB. GEVERBE (O.NUG), INL., 1970 = 100



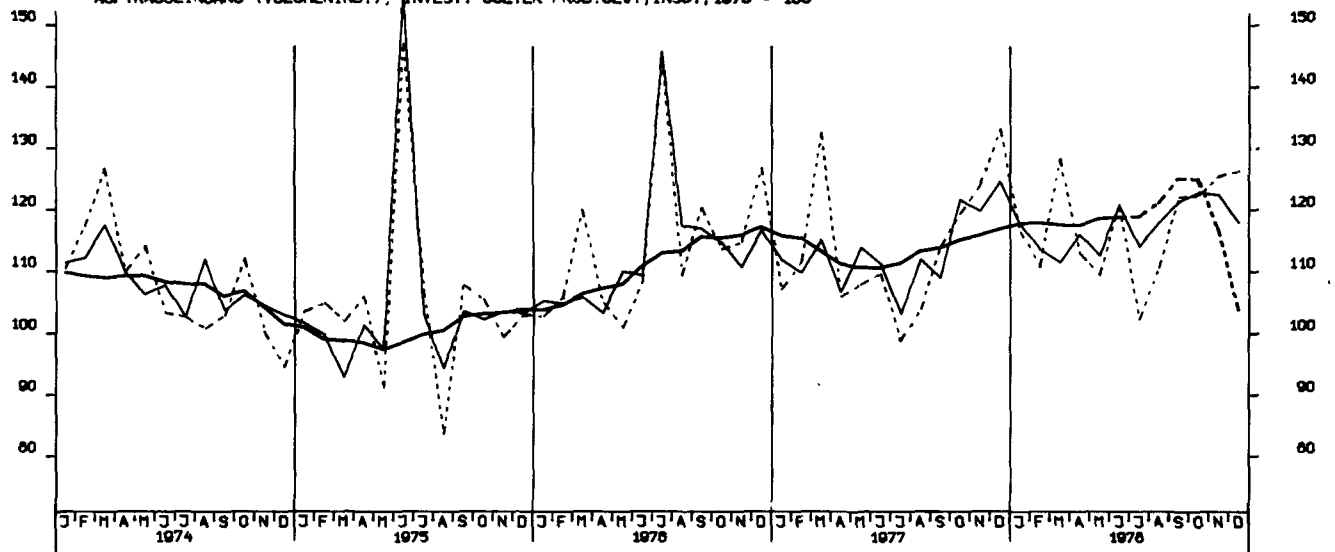
AUFTRAGSEINGANG (VOLUMENIND.), VERARB. GEVERBE (O.NUG), AUSL., 1970 = 100



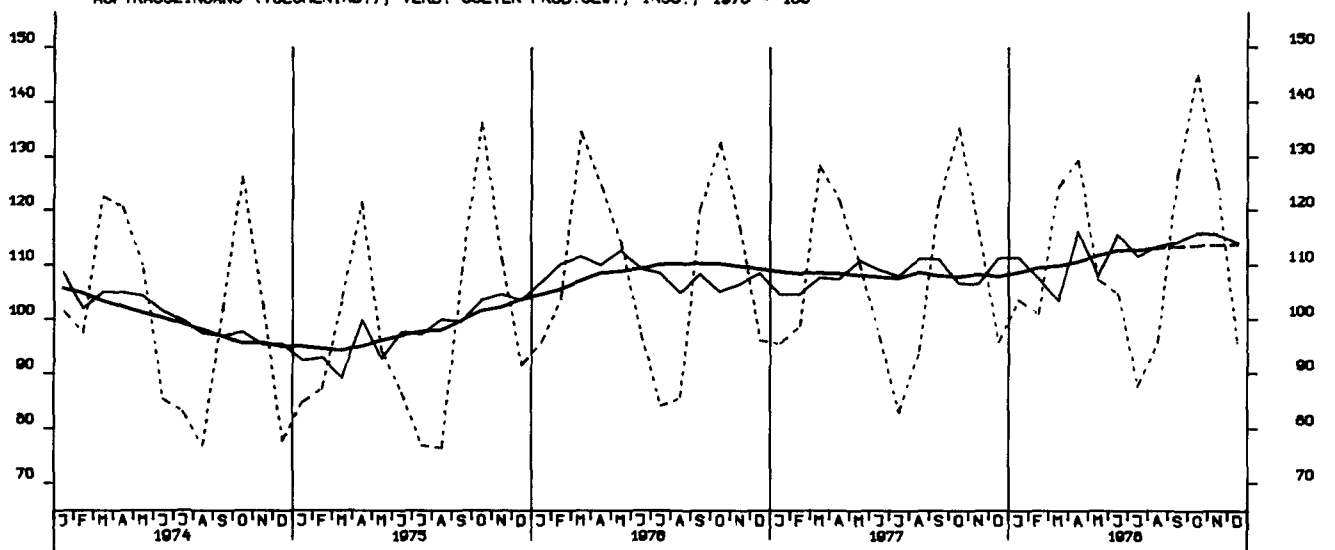
AUFTRAGSEINGANG (VOLUMENIND.), GRUNDST.-U.PROD.GUETERGEV., INSG., 1970=100



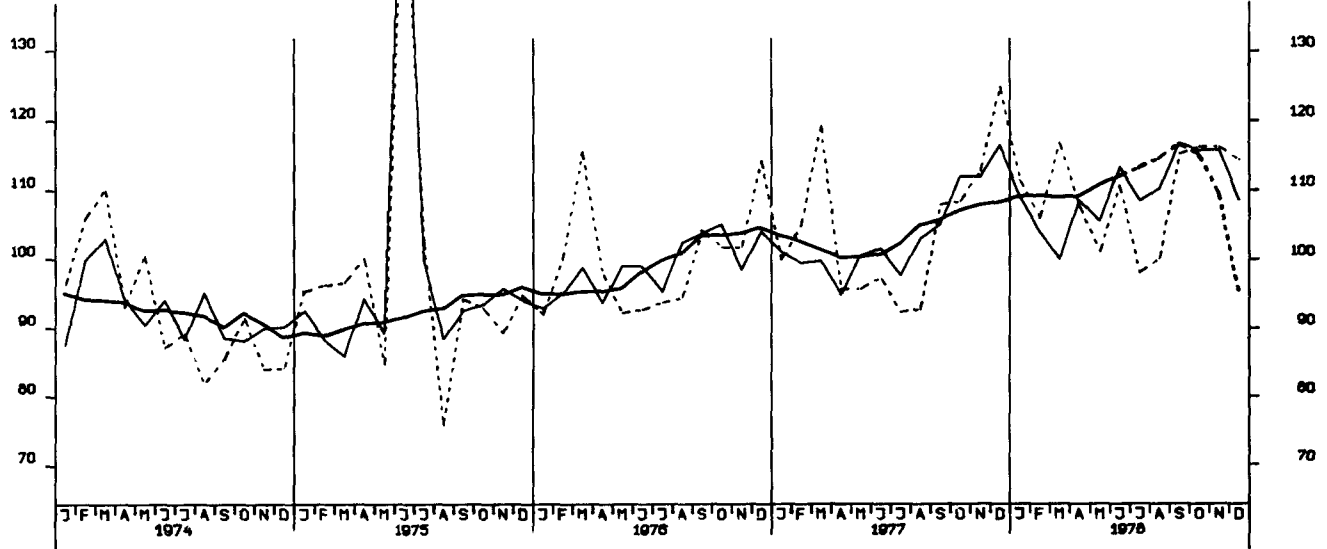
AUFTRAGSEINGANG (VOLUMENIND.), INVEST. GUETER PROD.GEV., INSG., 1970 = 100



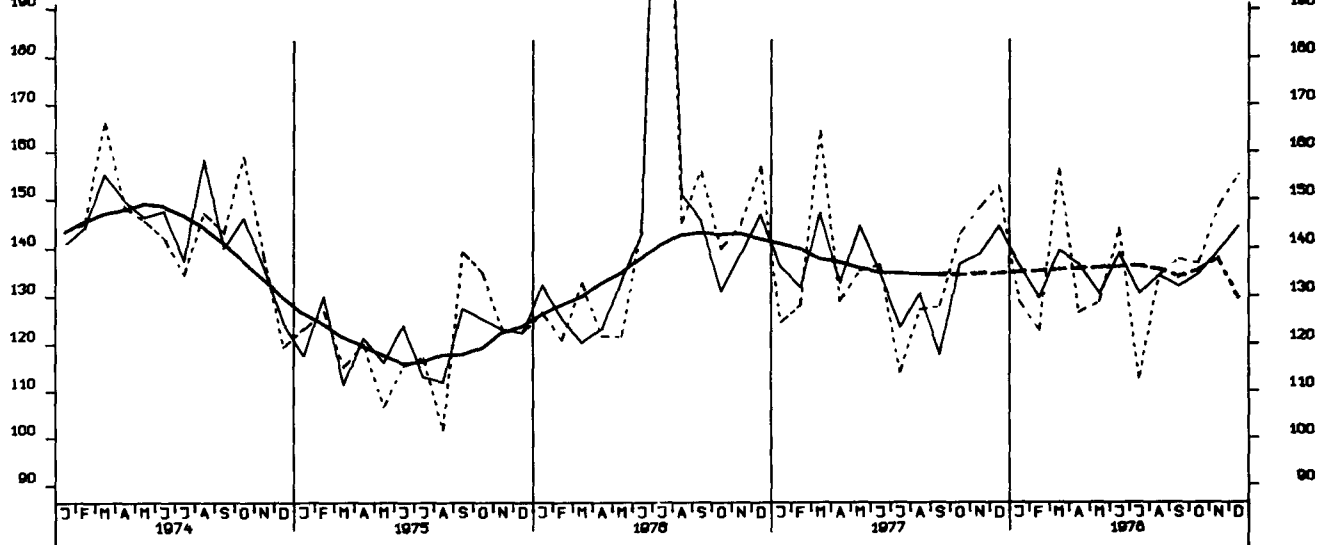
AUFTRAGSEINGANG (VOLUMENIND.), VERB. GUETER PROD.GEV., INSG., 1970 = 100



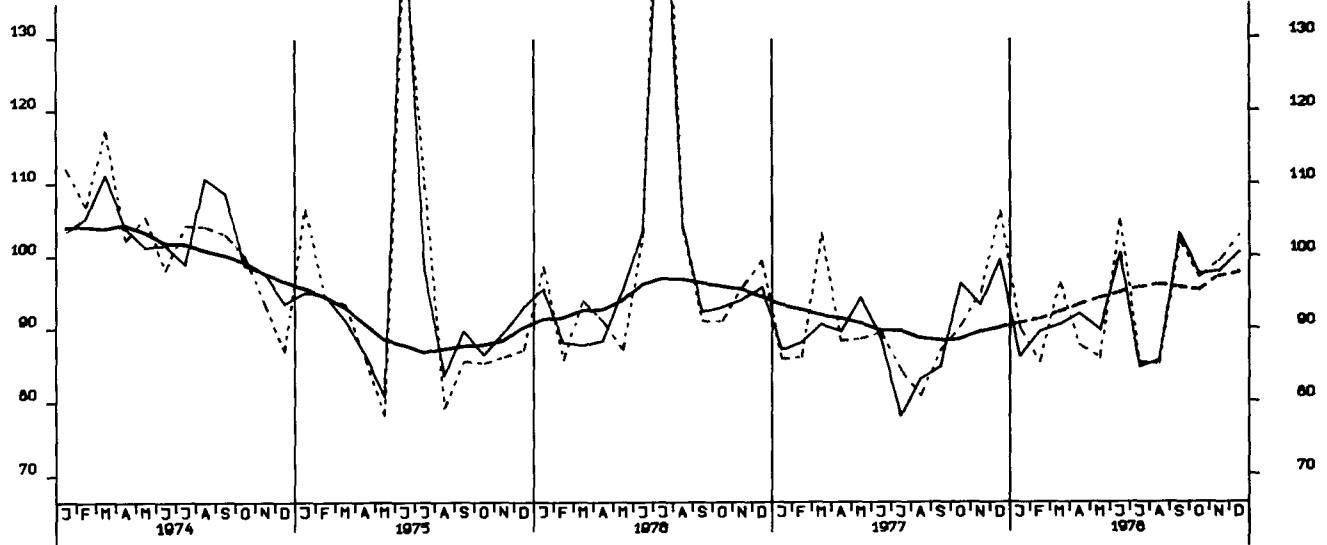
AUFTRAGSEINGANG (VOLUMENIND.), INVEST. GUETER PROD.GEV., INL., 1970 = 100

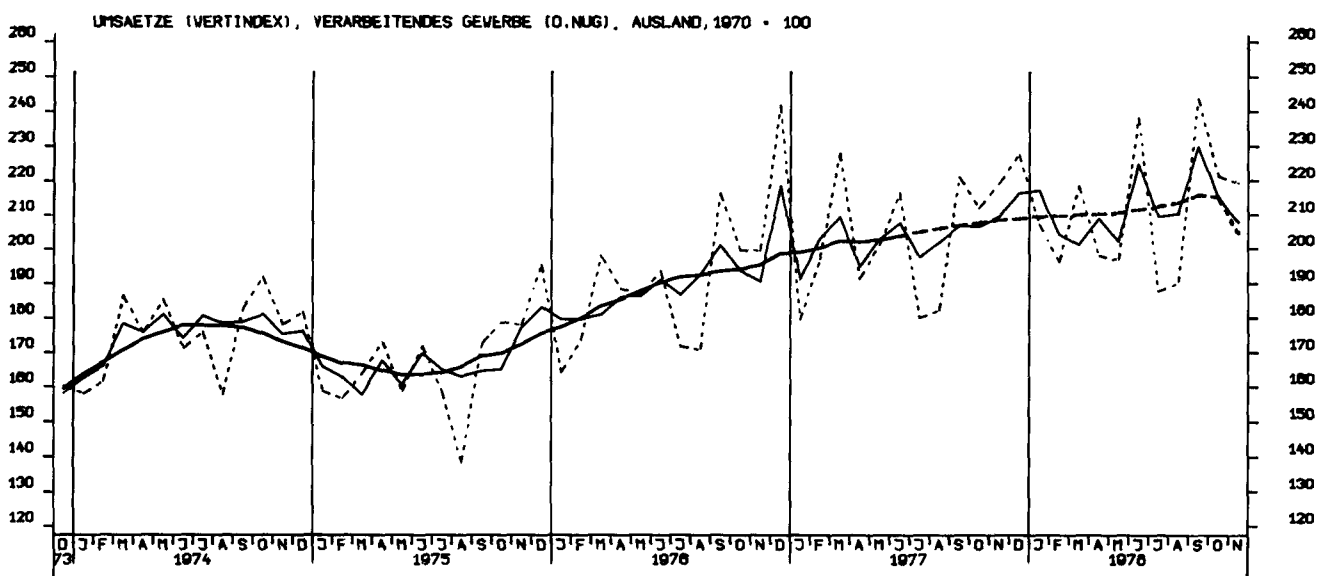
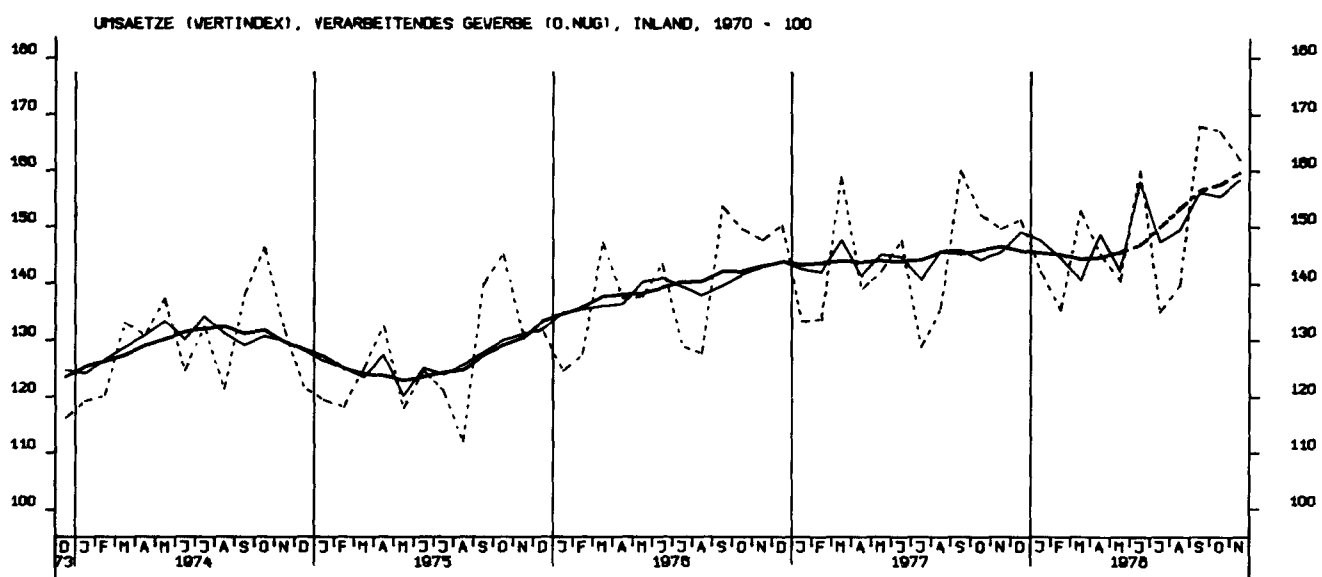
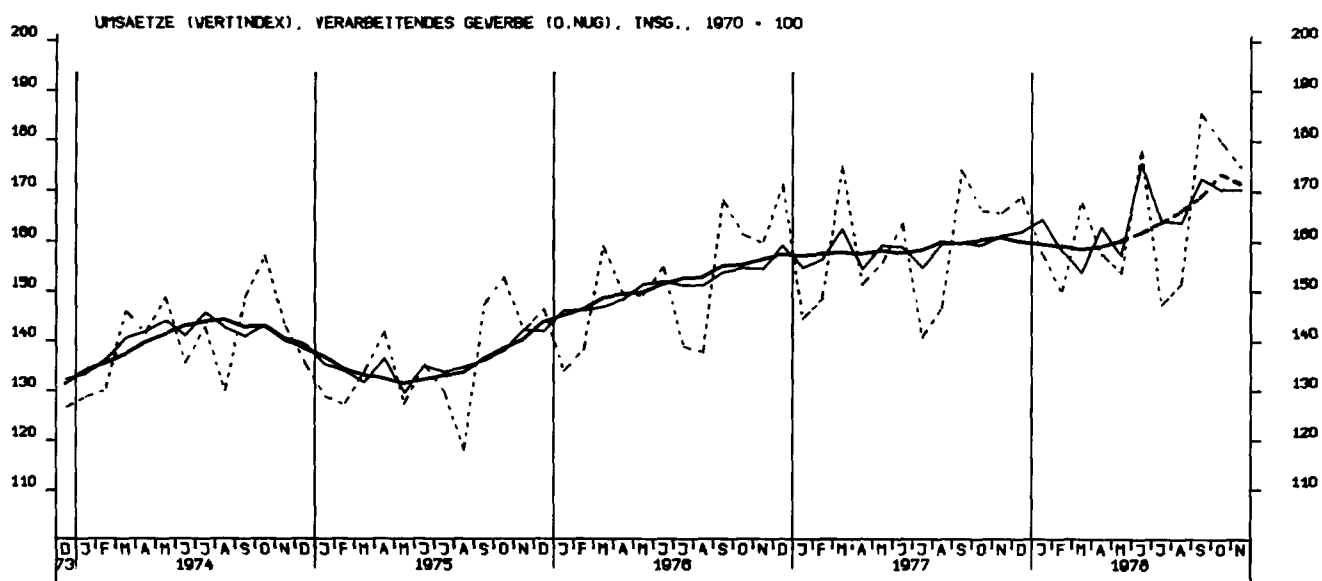


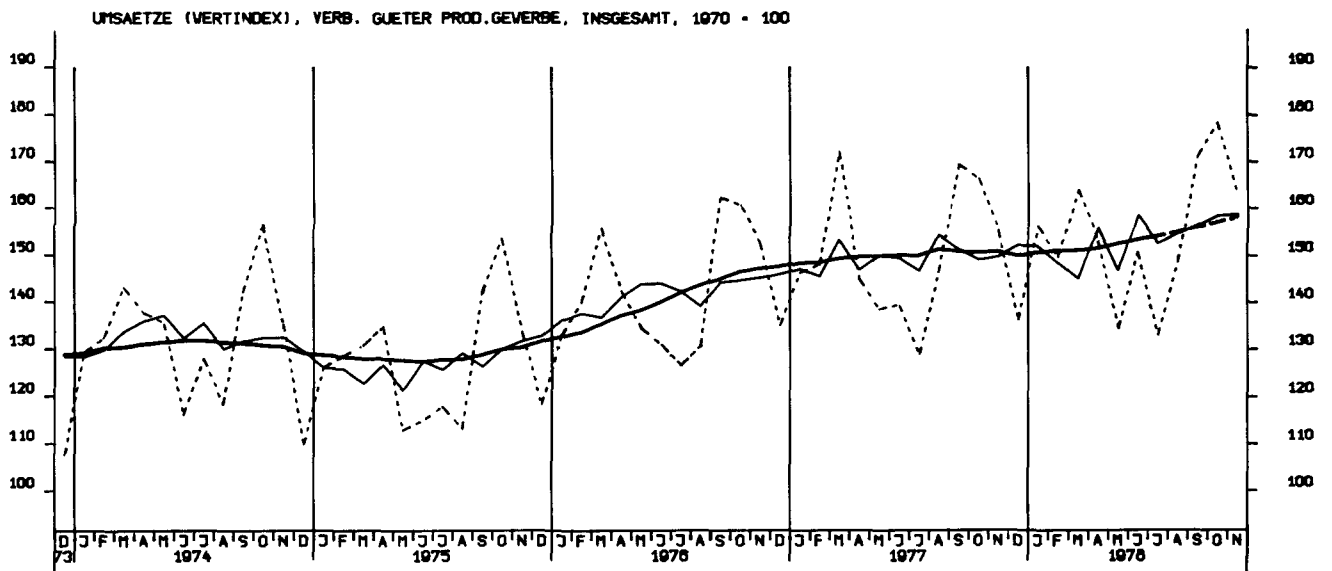
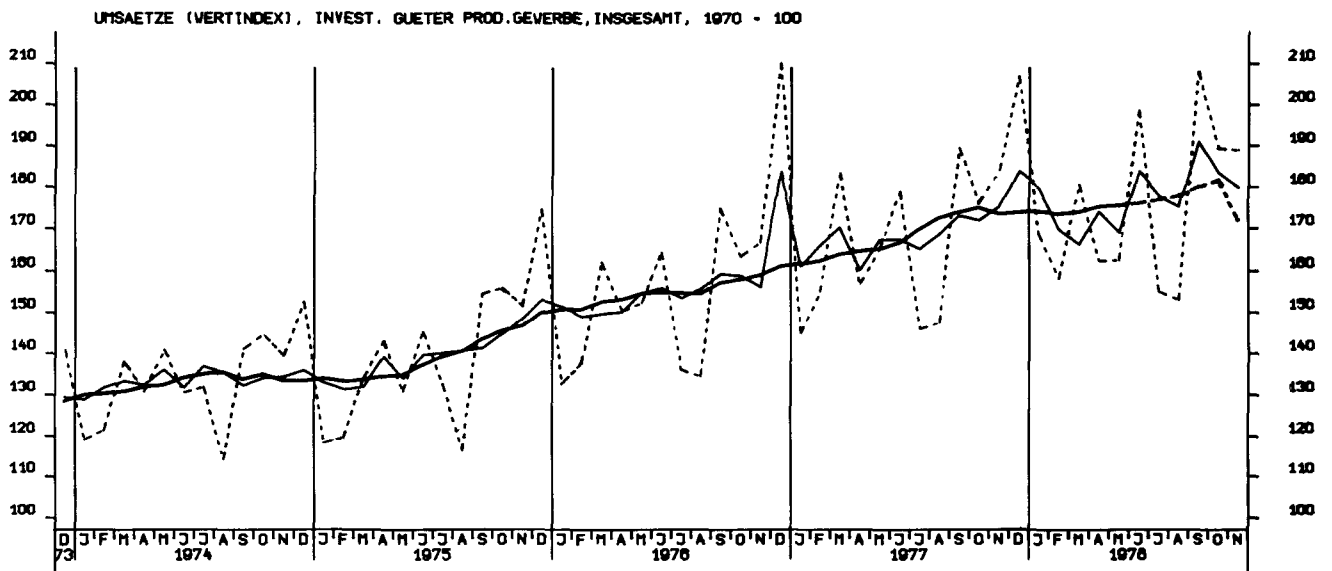
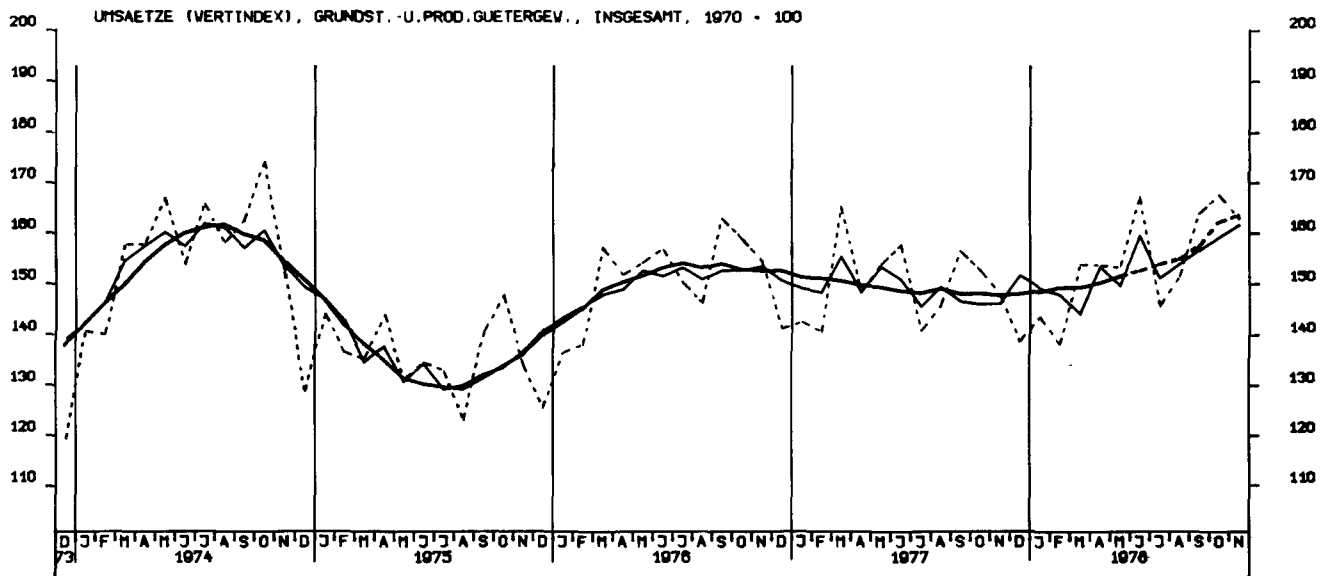
AUFTRAGSEINGANG (VOLUMENIND.), INVEST. GUETER PROD.GEV., AUSL., 1970 = 100



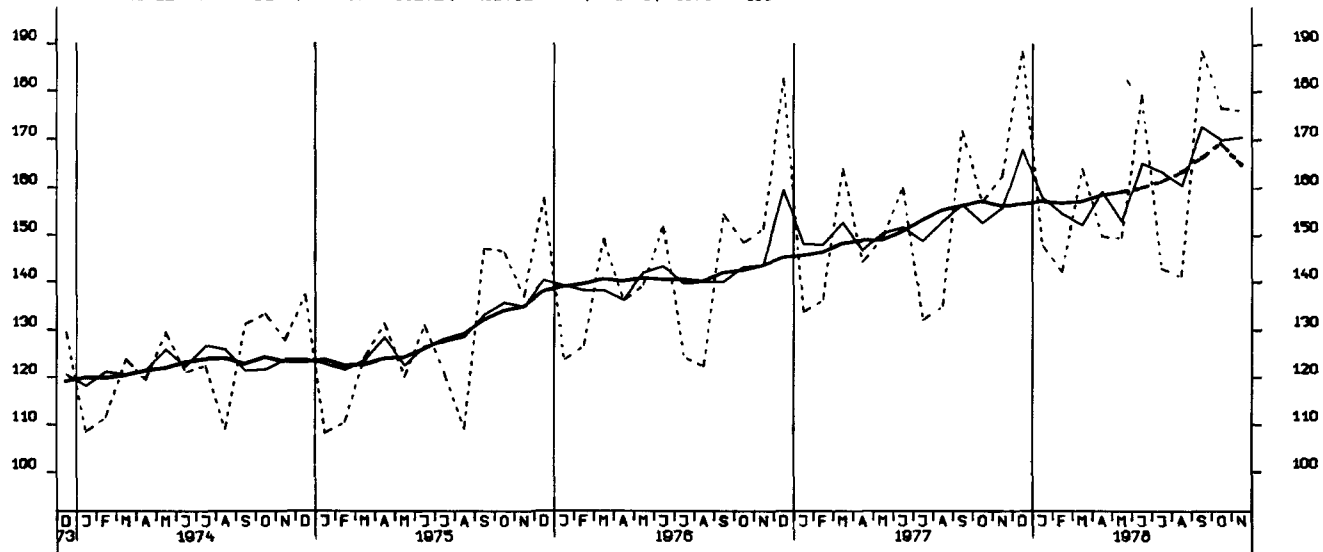
AUFTRAGSEINGANG (VOLUMENIND.), MASCHINENBAU, INSGESAMT, 1970 = 100



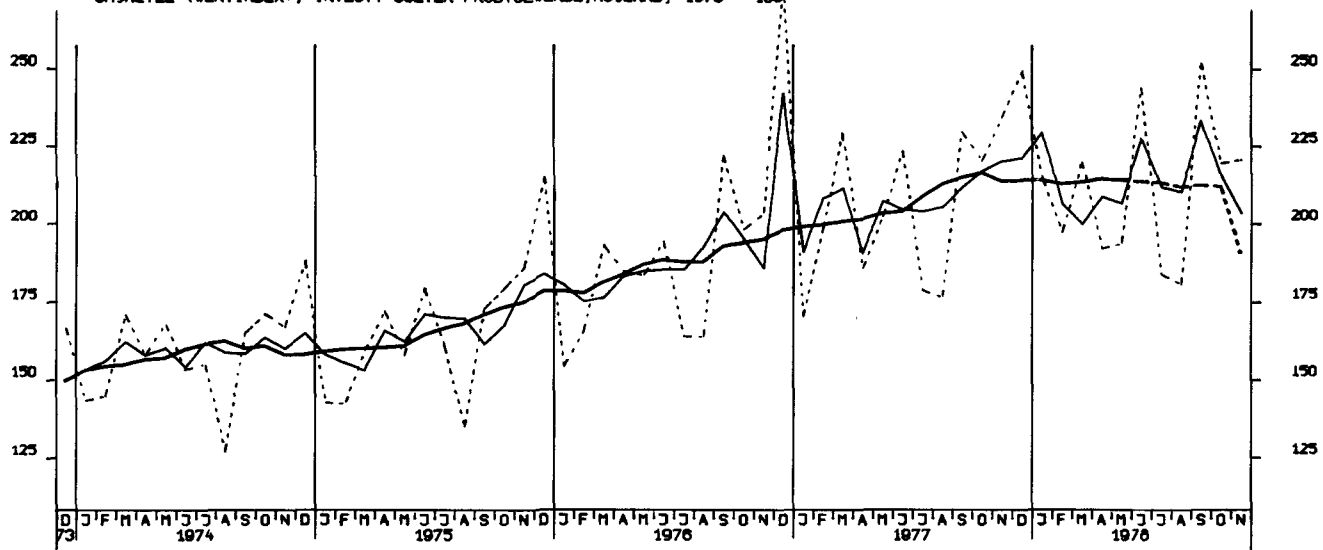




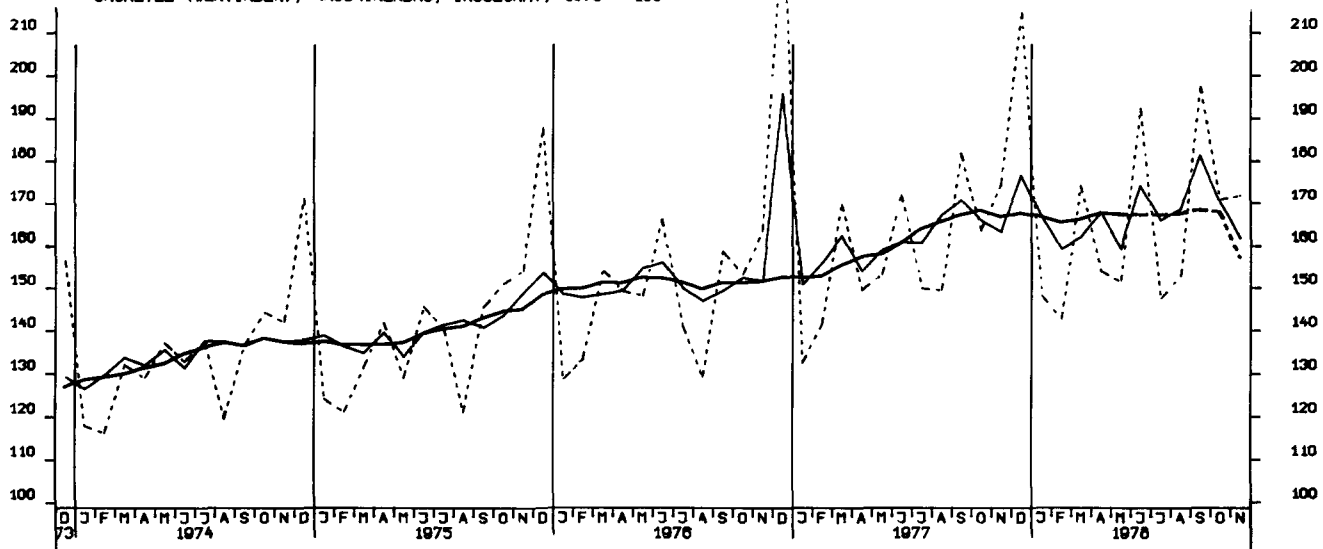
UMSAETZE (VERTINDEX), INVEST. GUETER PROD. GEWERBE, INLAND, 1970 = 100



UMSAETZE (VERTINDEX), INVEST. GUETER PROD. GEWERBE, AUSLAND, 1970 = 100

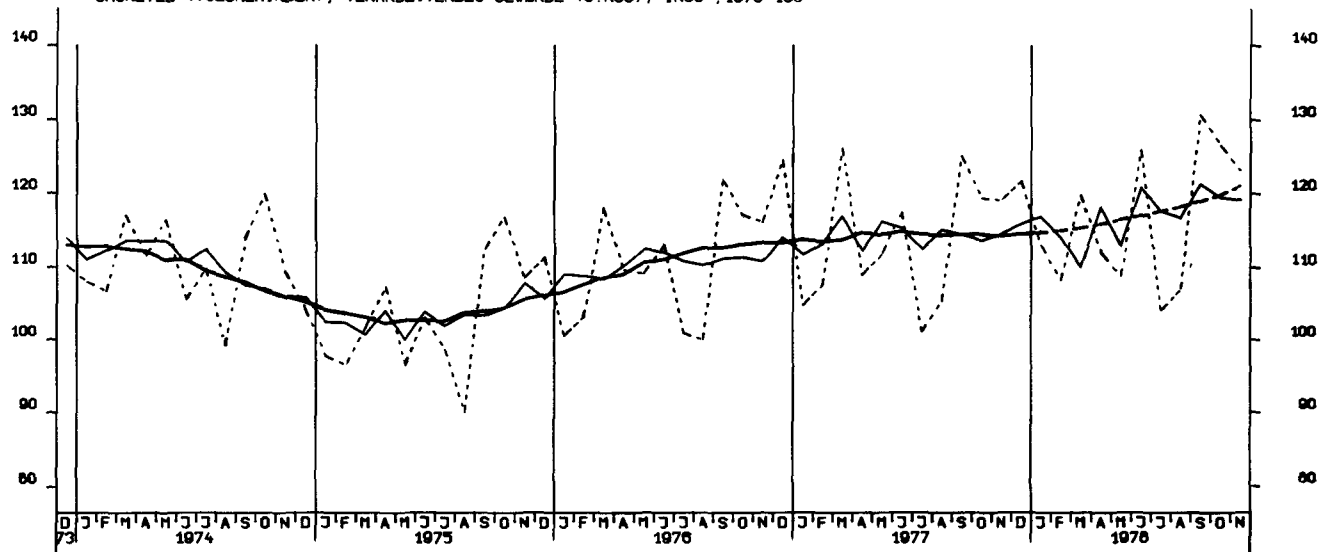


UMSAETZE (VERTINDEX), MASCHINENBAU, INSGESAMT, 1970 = 100

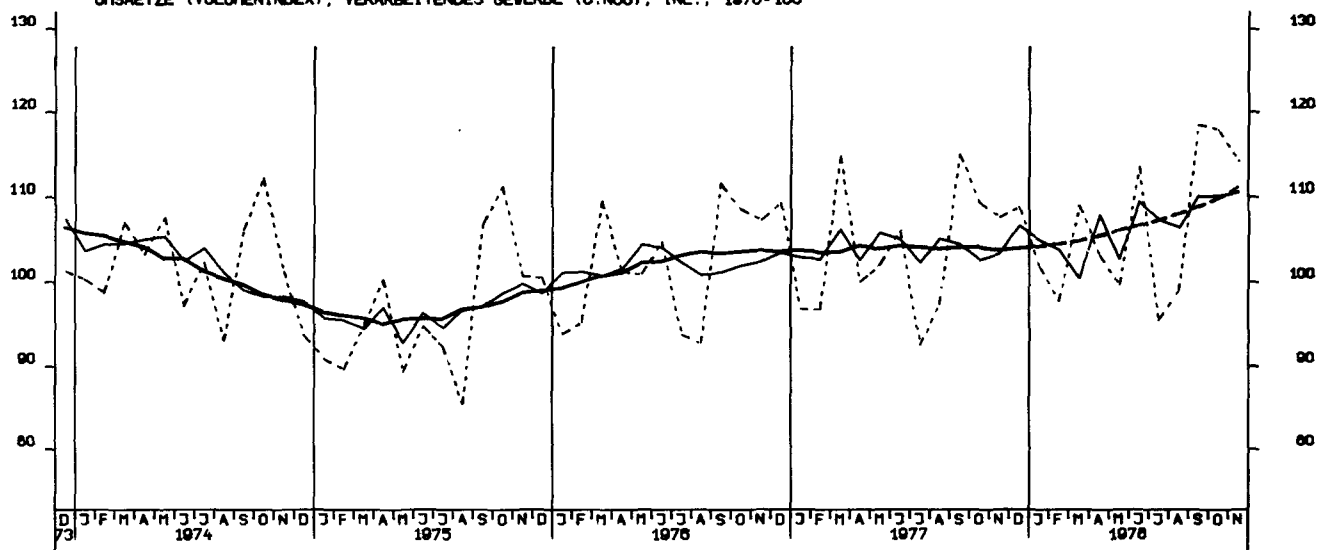




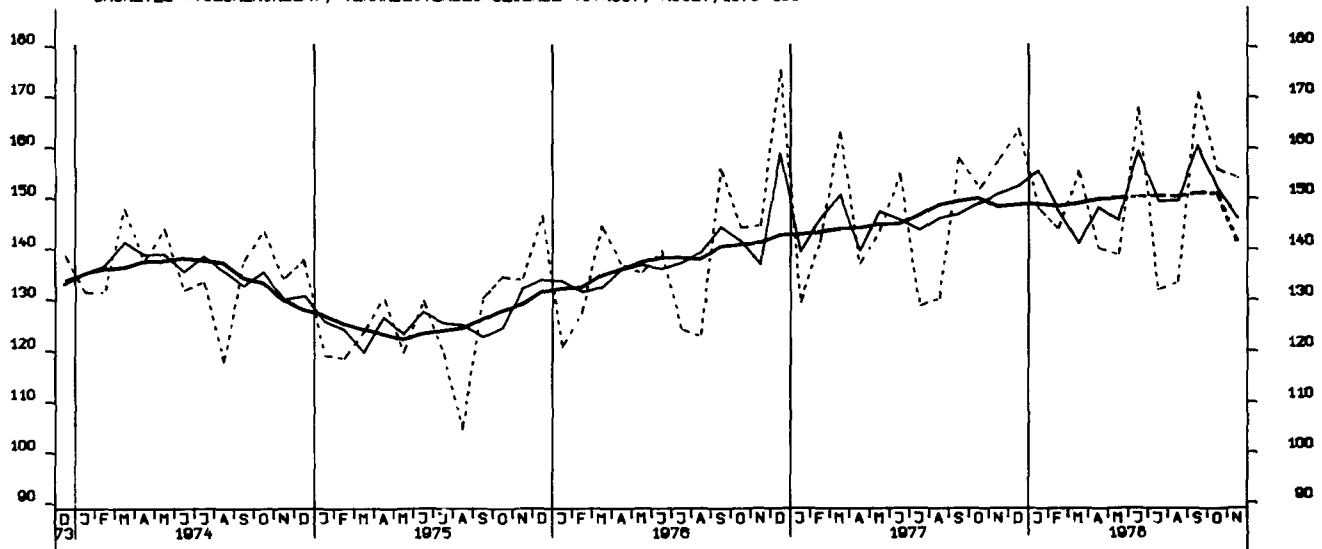
UMSAETZE (VOLUMENINDEX), VERARBEITENDES GEWERBE (O.NUG), INSG., 1970-100



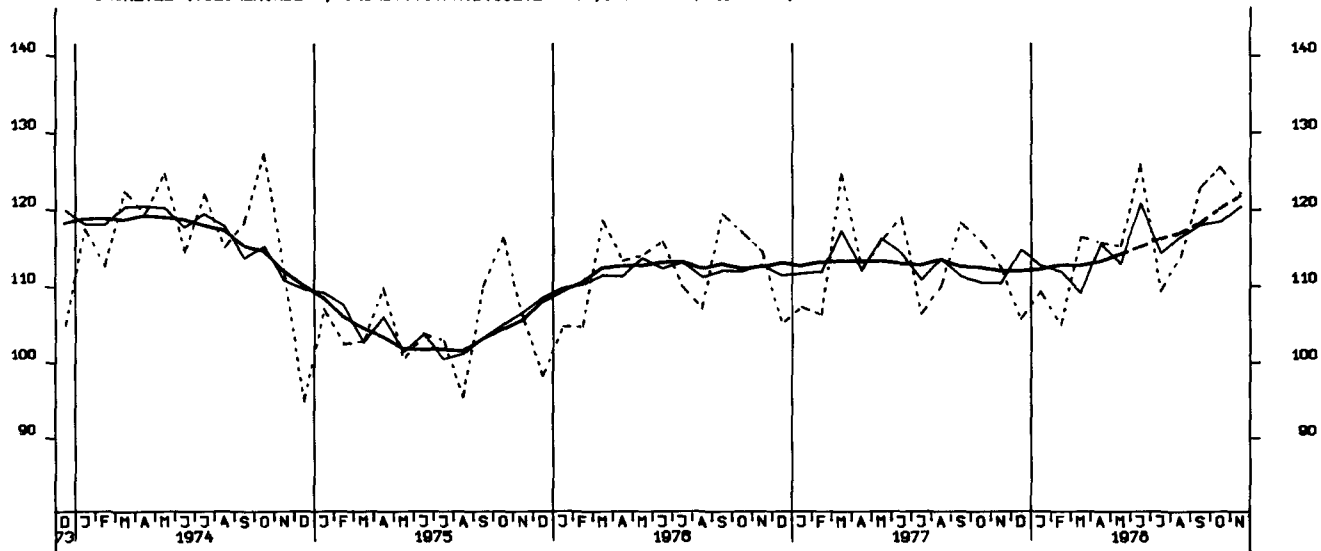
UMSAETZE (VOLUMENINDEX), VERARBEITENDES GEWERBE (O.NUG), INL., 1970-100



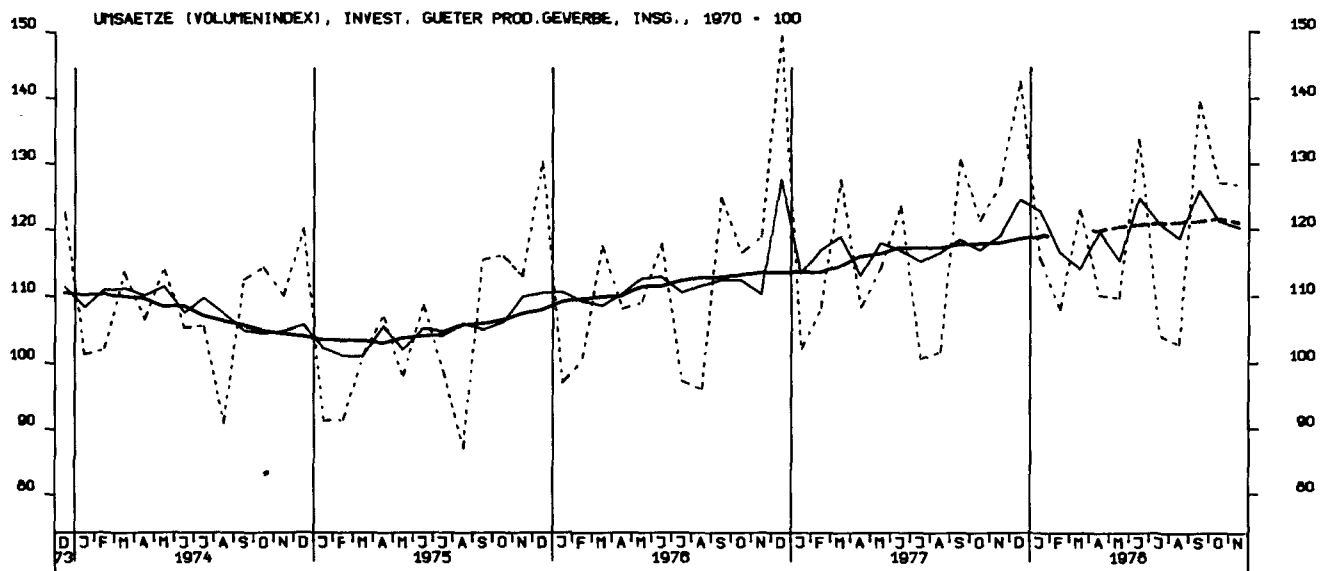
UMSAETZE (VOLUMENINDEX), VERARBEITENDES GEWERBE (O.NUG), AUSL., 1970-100



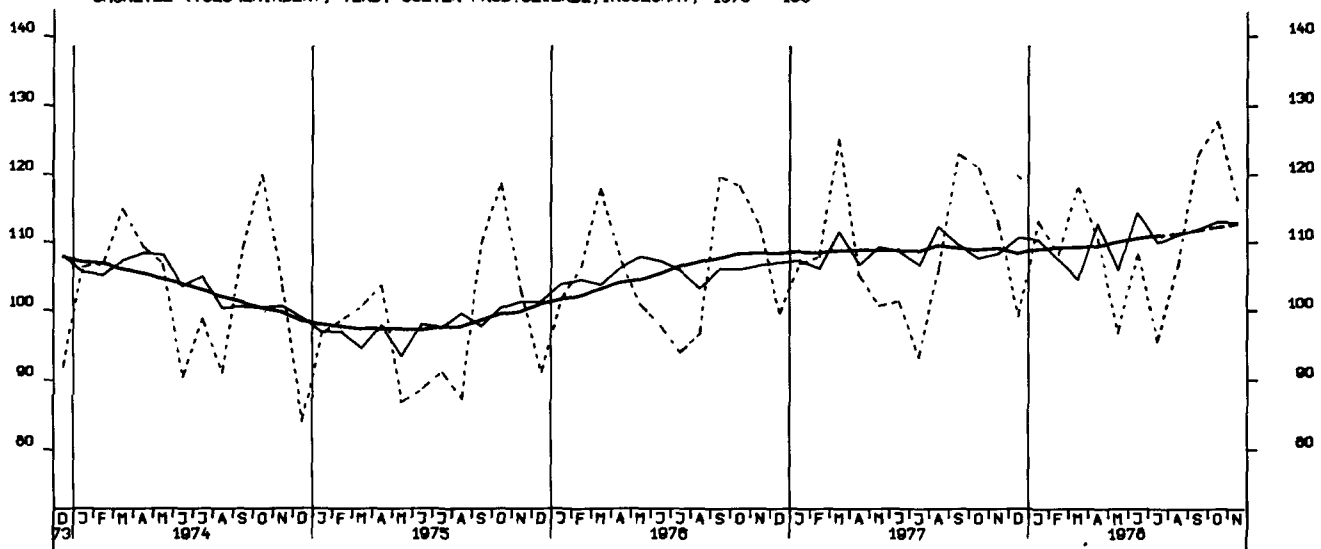
UMSAETZE (VOLUMENINDEX), GRUNDST.U.PROD.GUETERGEV., INSGESAMT, 1970 = 100



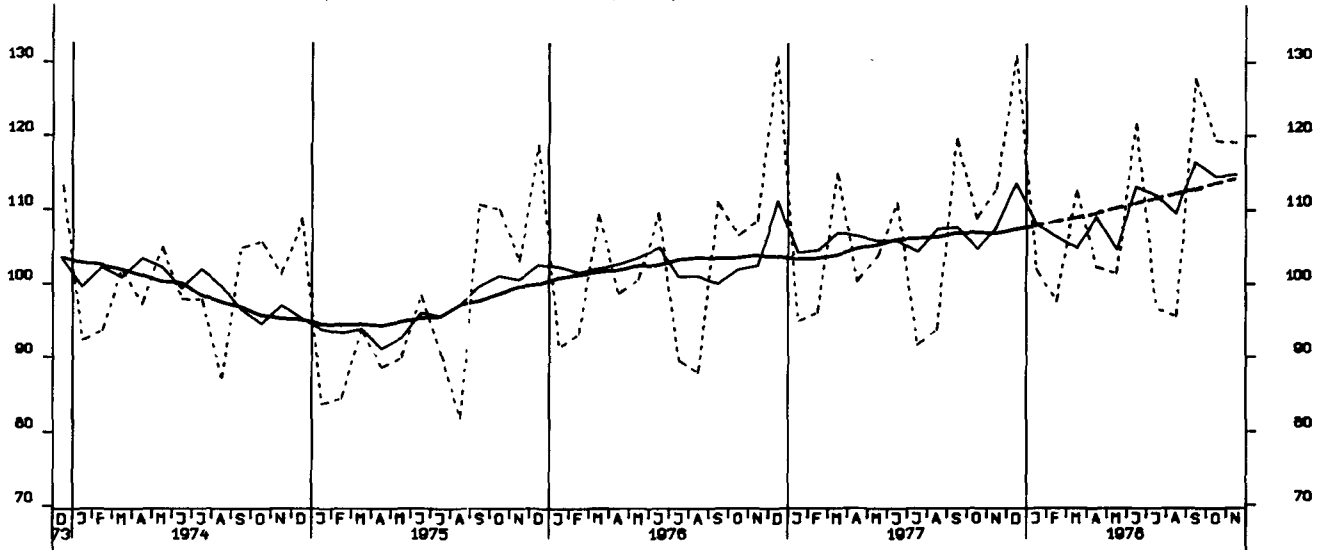
UMSAETZE (VOLUMENINDEX), INVEST. GUETER PROD.GEVERBE, INSG., 1970 = 100



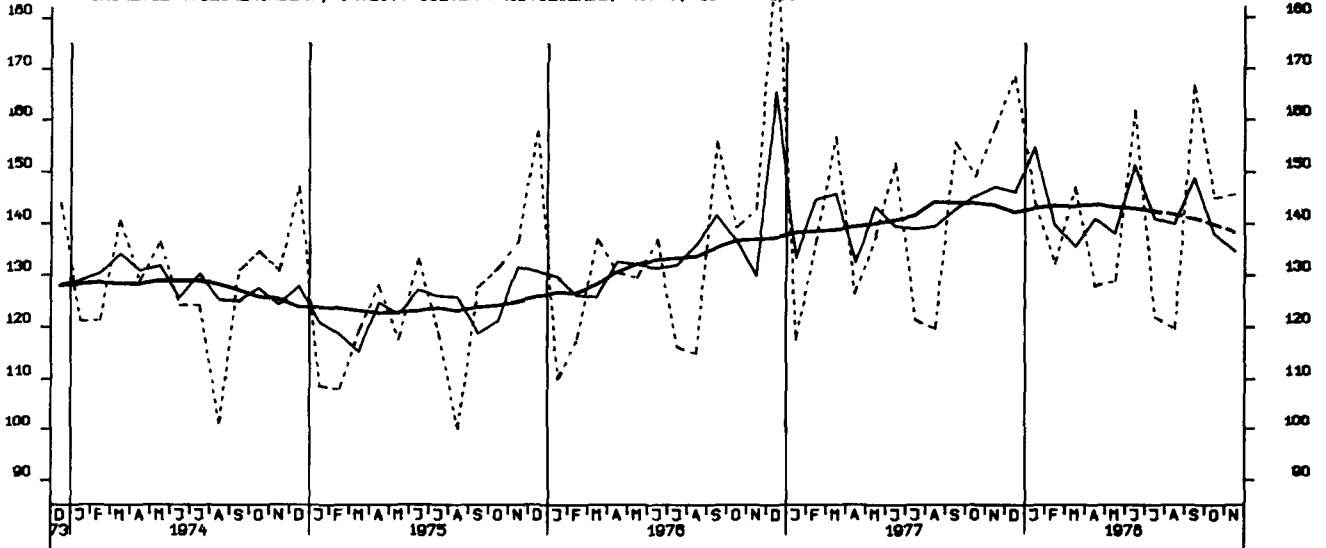
UMSAETZE (VOLUMENINDEX), VERB. GUETER PROD.GEVERBE, INSGESAMT, 1970 = 100



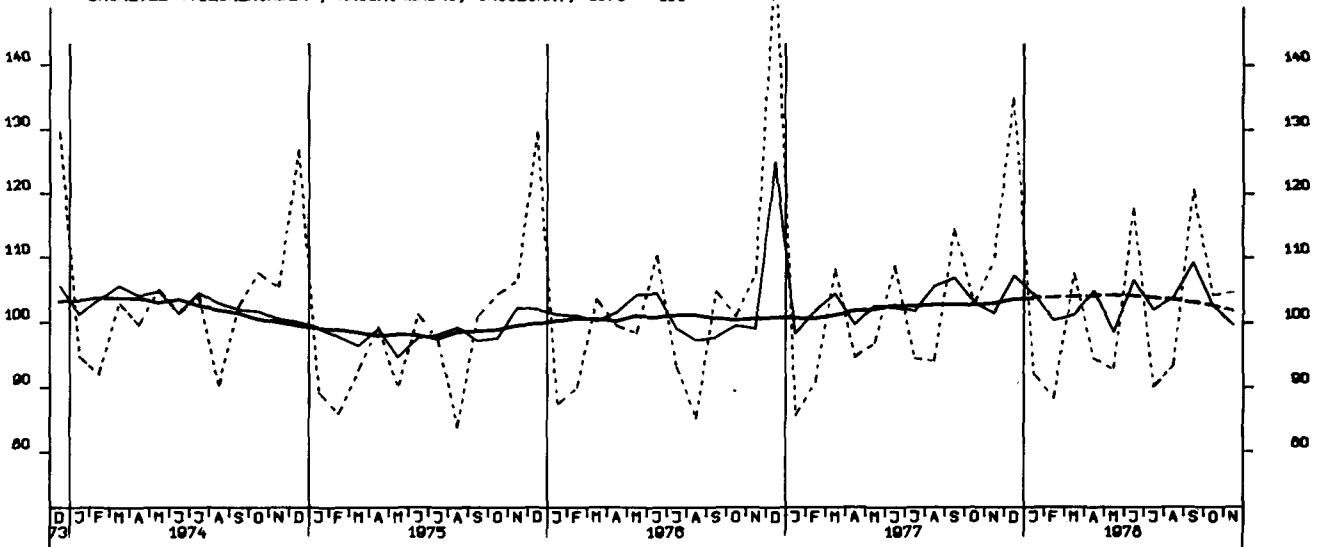
UMSAETZE (VOLUMENINDEX), INVEST. GUETER PROD.GEVERBE, INL., 1970 = 100



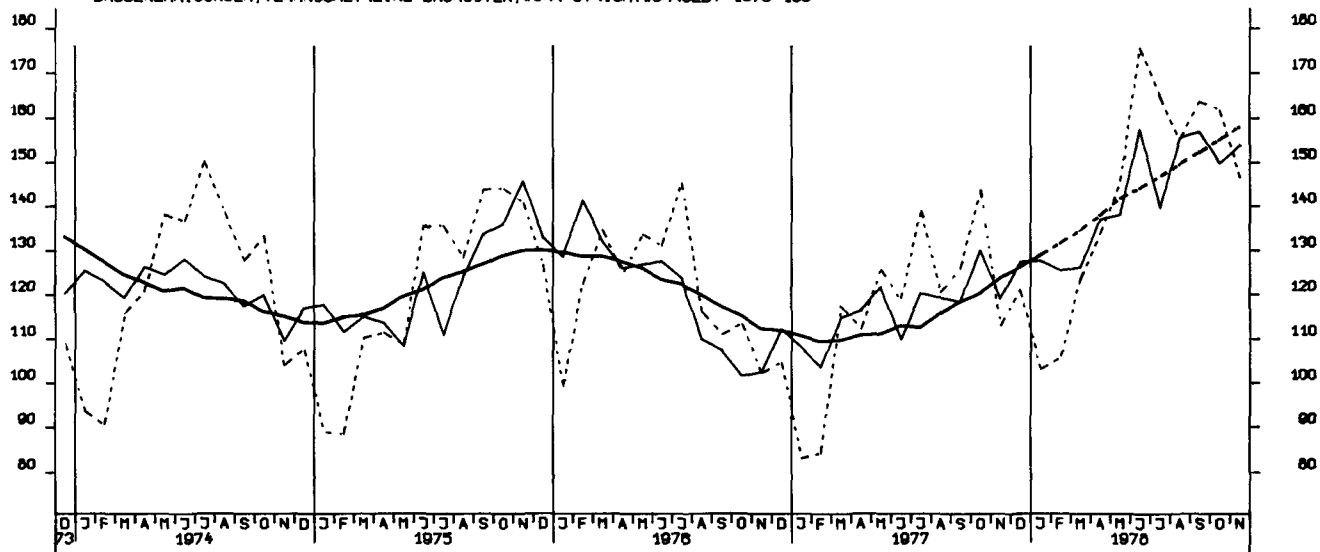
UMSAETZE (VOLUMENINDEX), INVEST. GUETER PROD.GEVERBE, AUSL., 1970 = 100



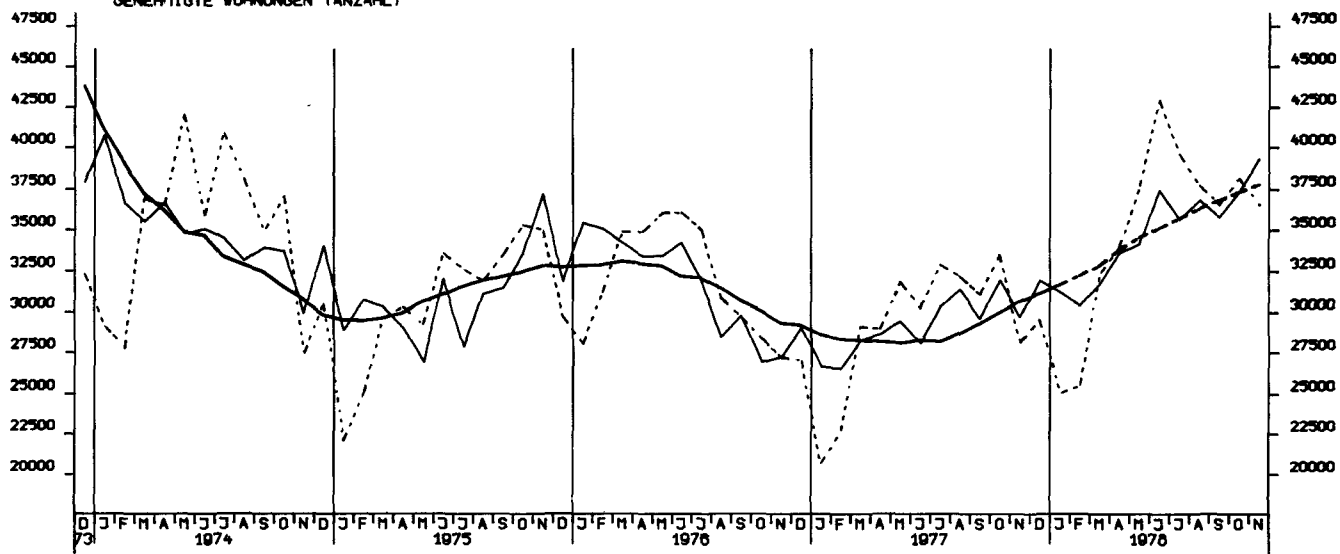
UMSAETZE (VOLUMENINDEX), MASCHINENBAU, INSGESAMT, 1970 = 100



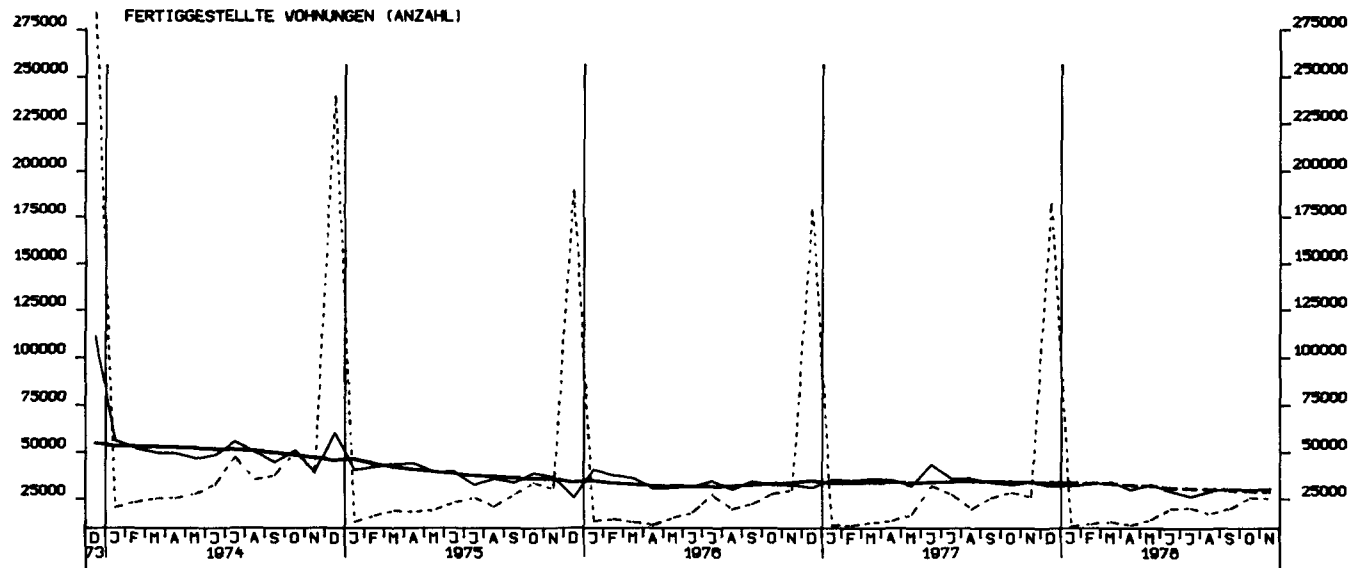
BAUGENEHMIGUNGEN, VERANSCHL. REINE BAUKOSTEN, VOHN- U. NICHTVOHN- GEB. 1970=100



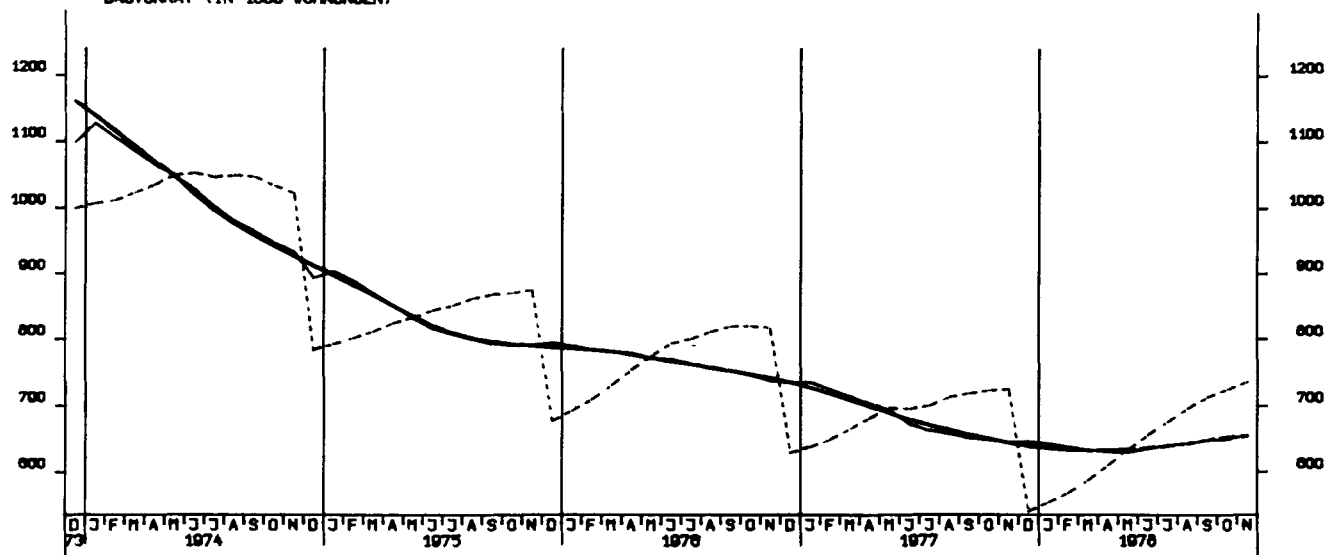
GENEHMIGTE WOHNUNGEN (ANZAHL)



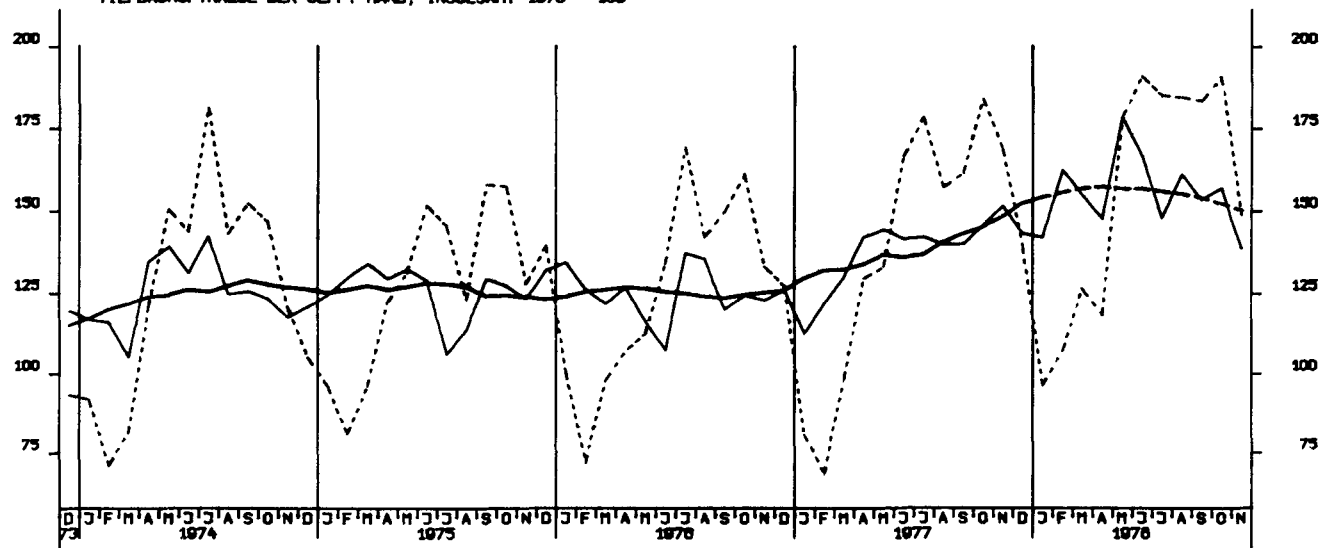
FERTIGGESTELLTE WOHNUNGEN (ANZAHL)



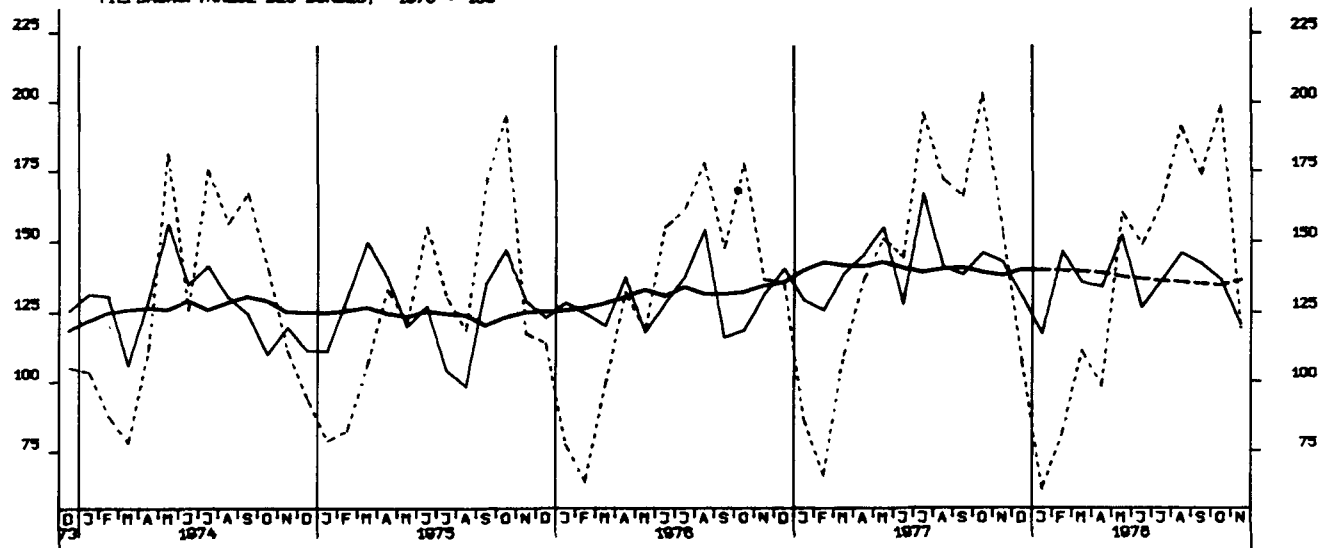
BAUVORRAT (IN 1000 VOHNUNGEN)

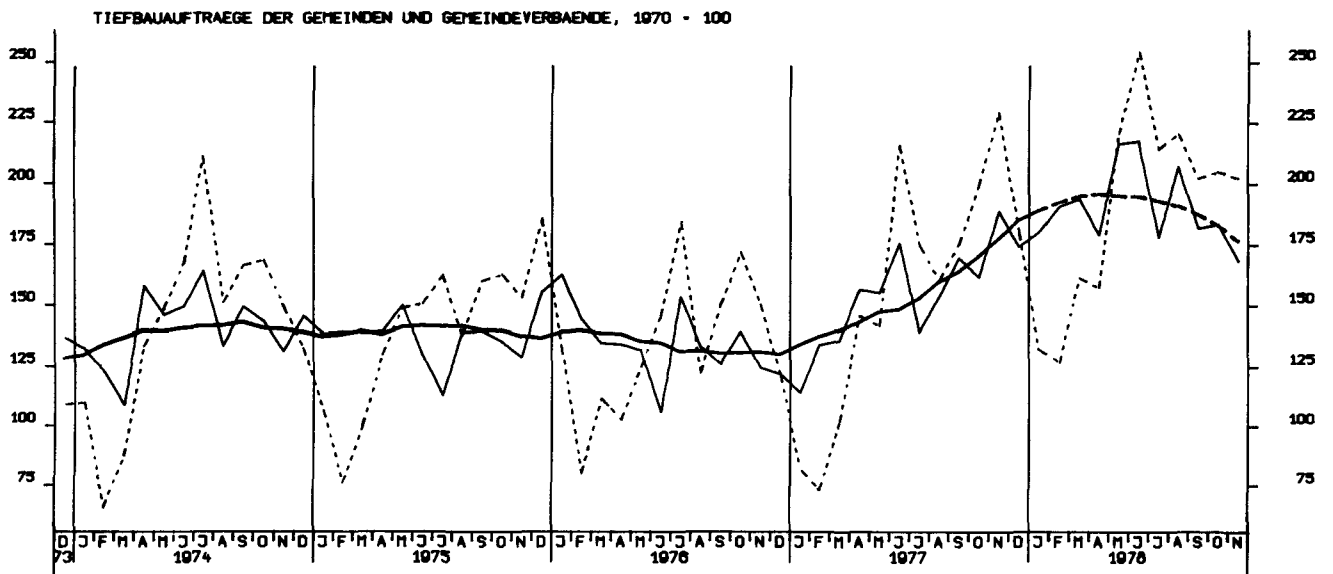
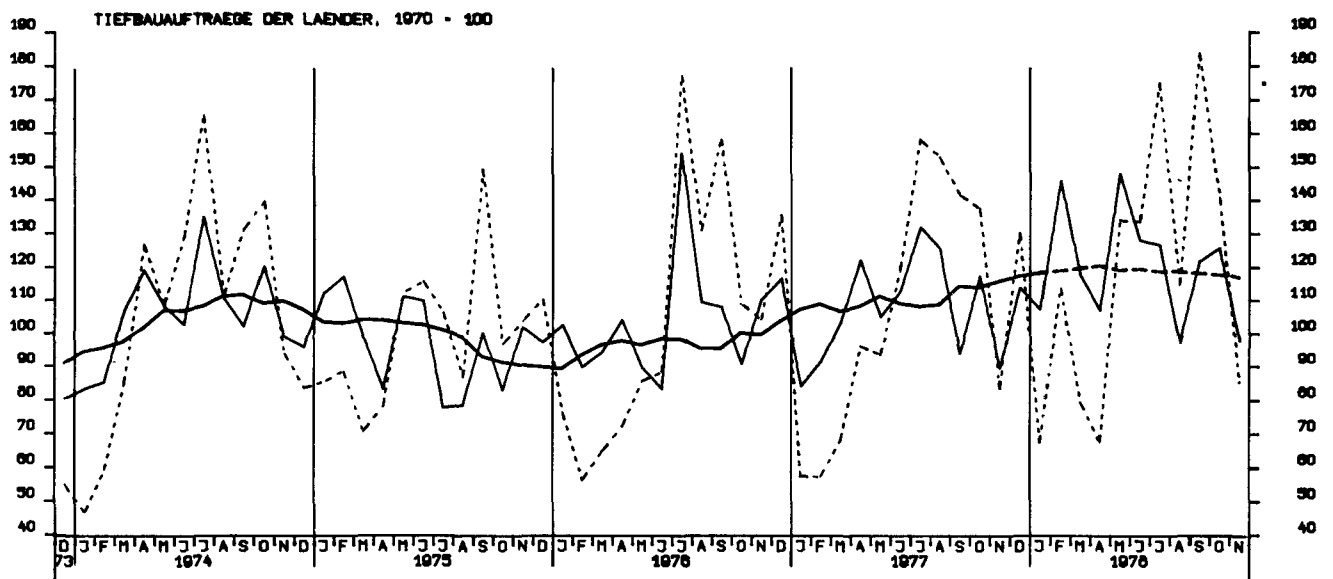


TIEFBAUAUFTRÄGE DER ÖFF. HAND, INSGESAMT 1970 = 100

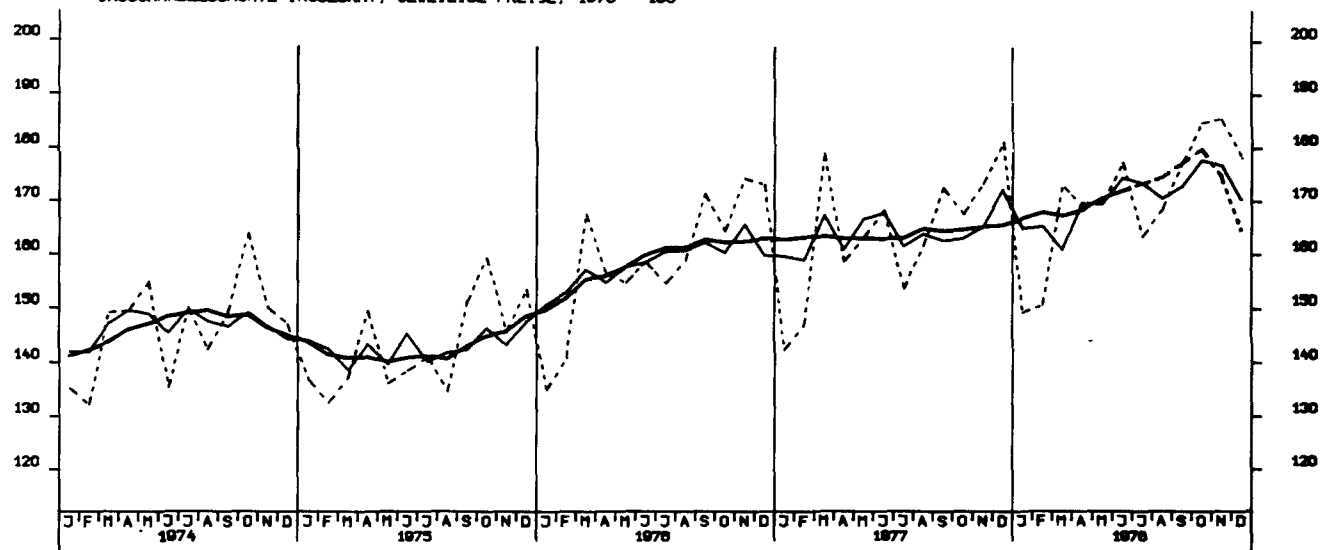


TIEFBAUAUFTRÄGE DES BUNDES, 1970 = 100

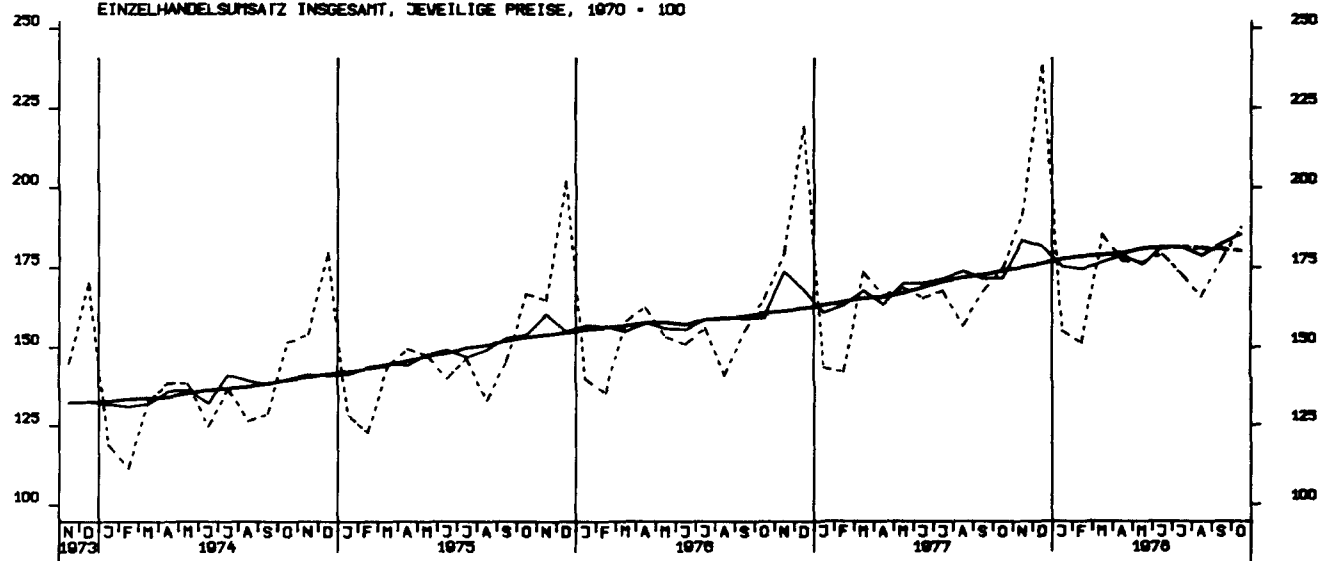




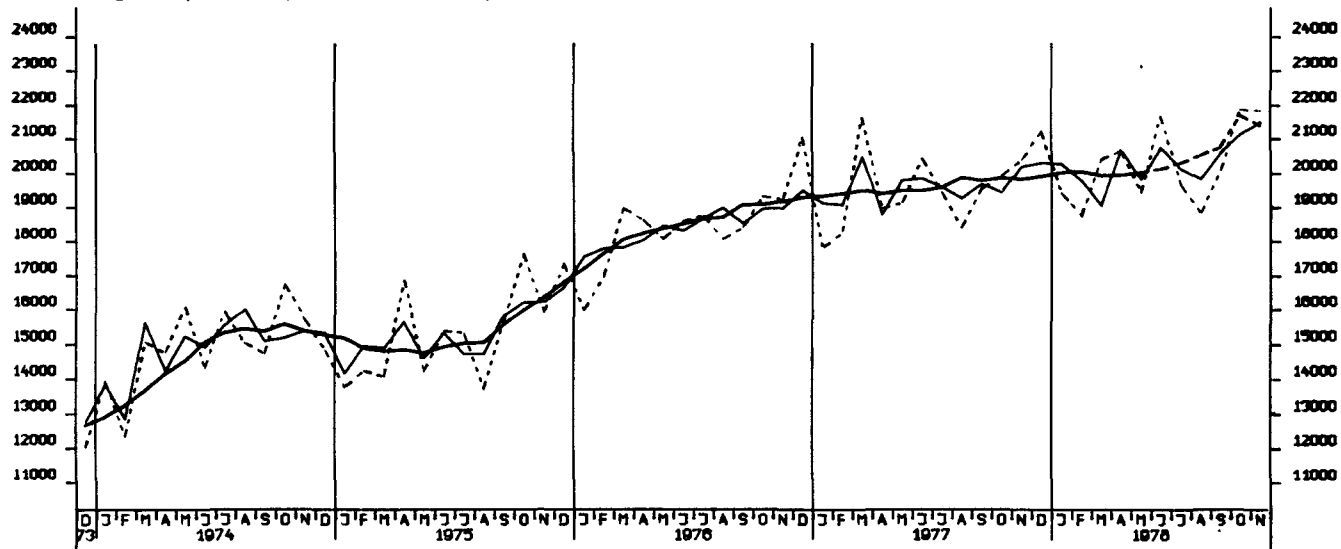
GROSSHANDELSUMSATZ INSGESAMT, JEWELIGE PREISE, 1970 = 100



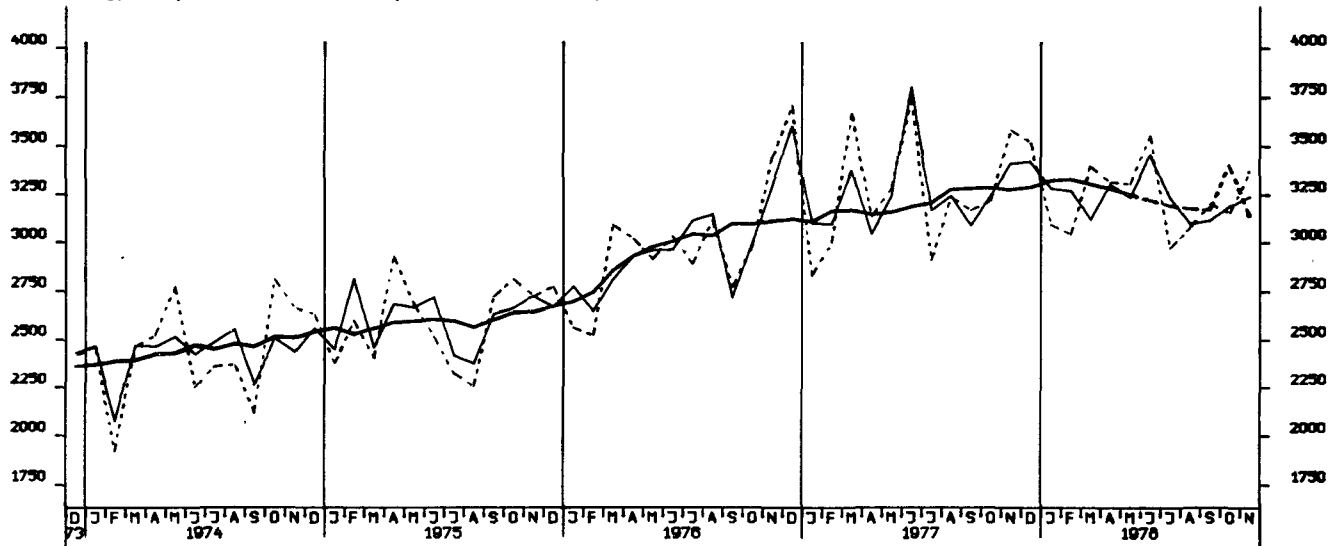
EINZELHANDELSUMSATZ INSGESAMT, JEWELIGE PREISE, 1970 = 100



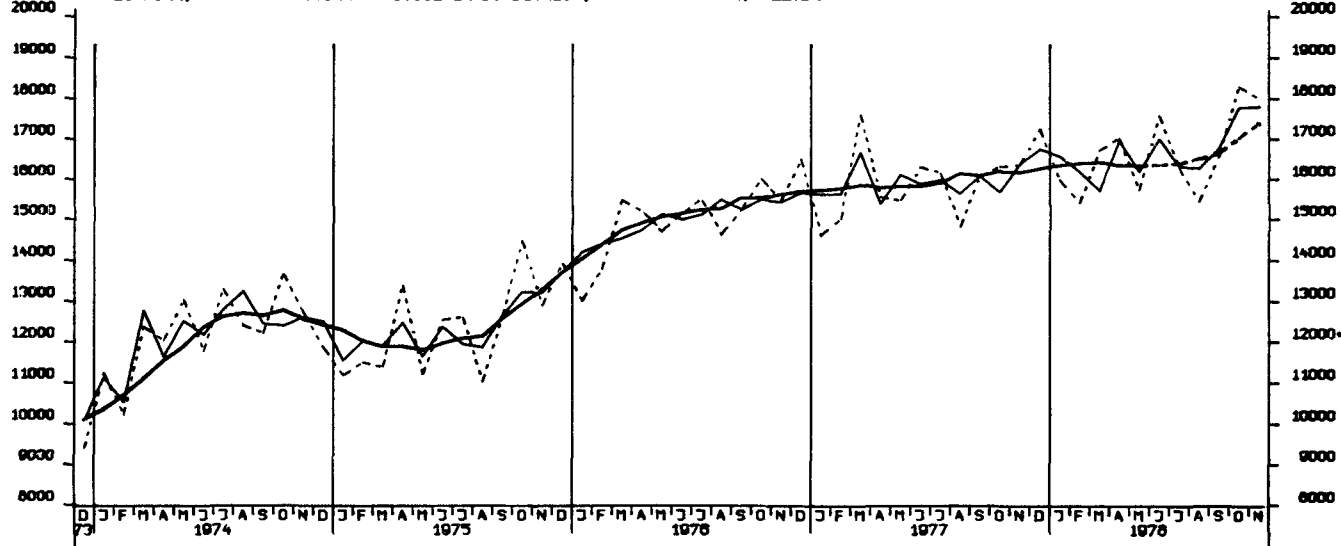
EINFUHR, INSGESAMT, TATSÄCHLICHE WERTE, MILL. DM



EINFUHR, ERNÄHRUNGSWIRTSCHAFT, TATSÄCHLICHE WERTE, MILL. DM

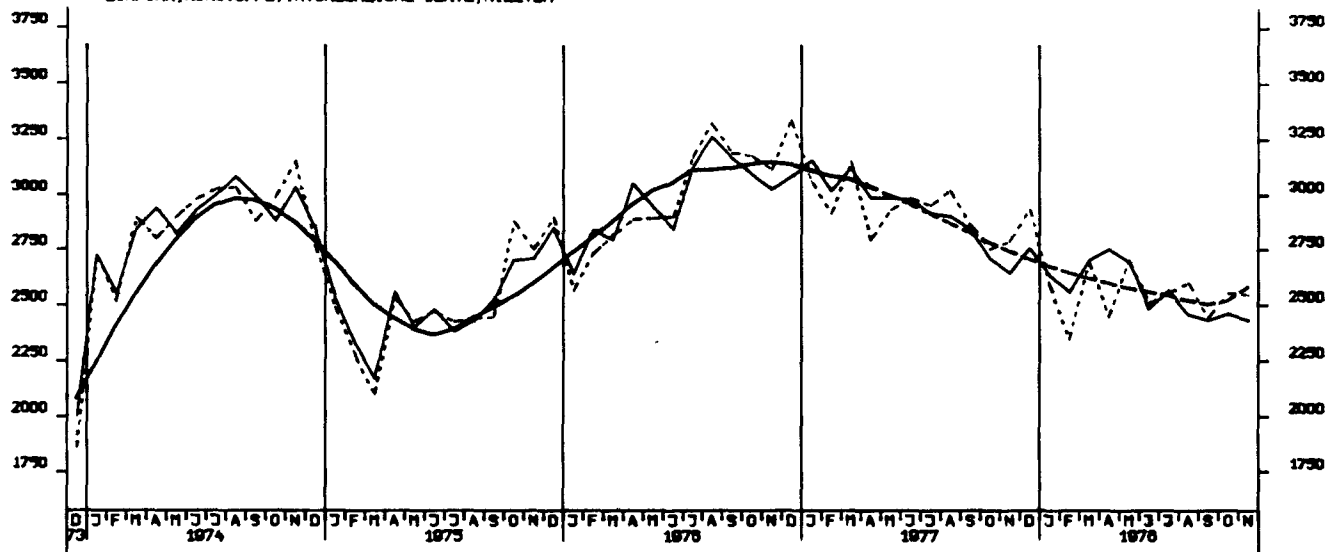


EINFUHR, GEWERBL. WIRTSCHAFT (O. GUETER BUNDESREG), TATSÄCHL. WERTE, MILL. DM

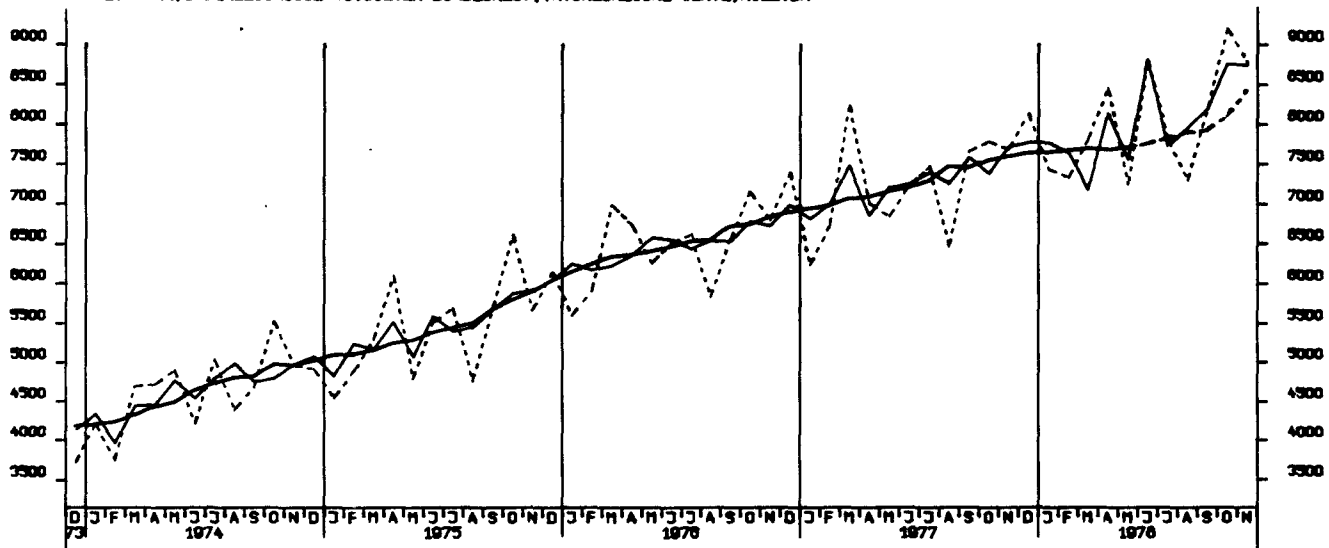




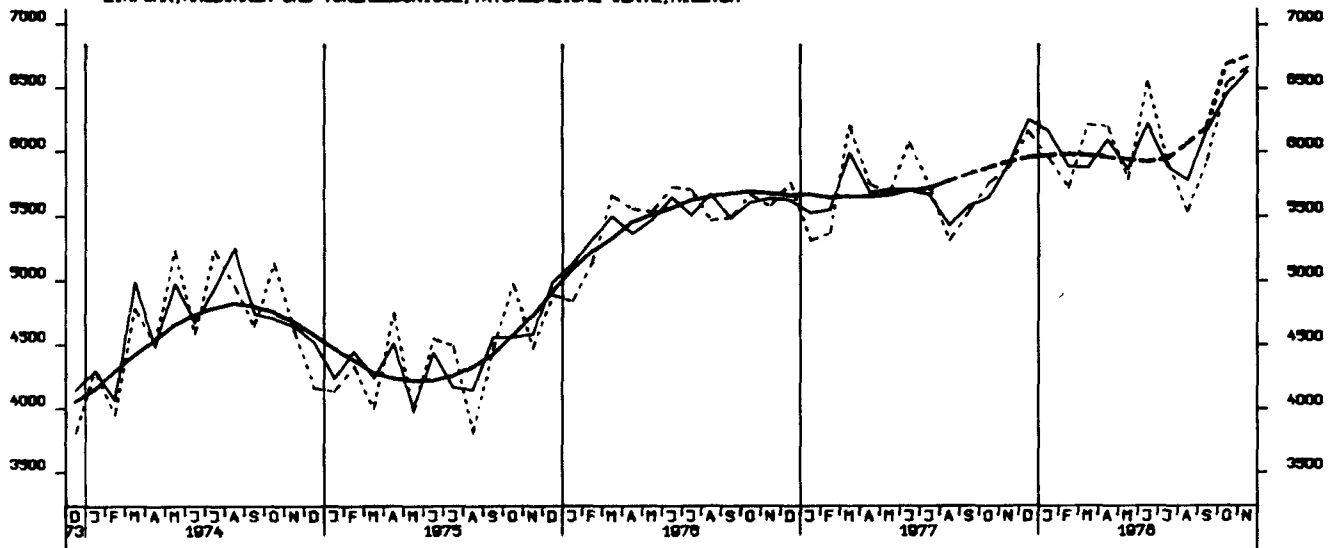
EINFUHR, ROHSTOFFE, TATSÄCHLICHE WERTE, MILL. DM

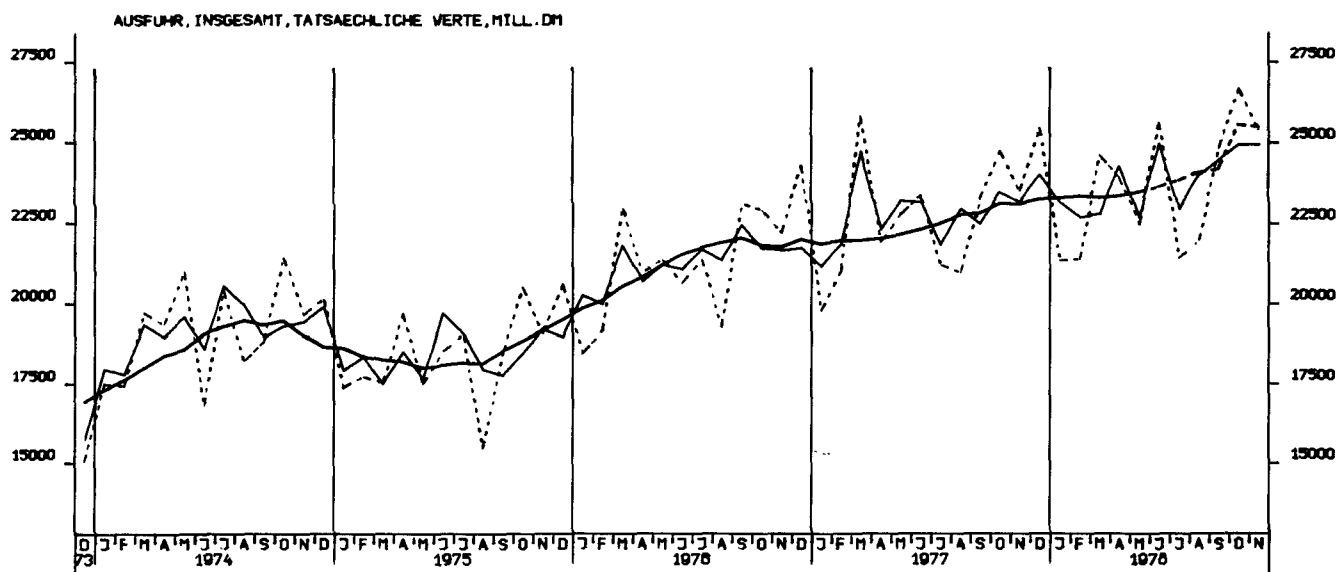
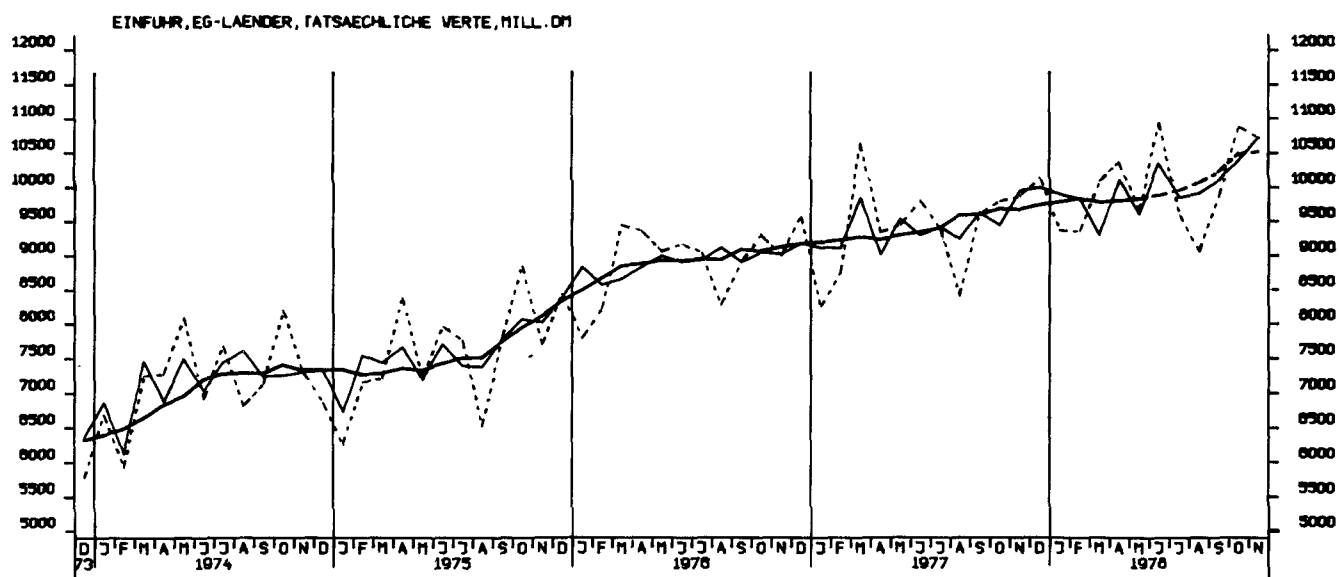


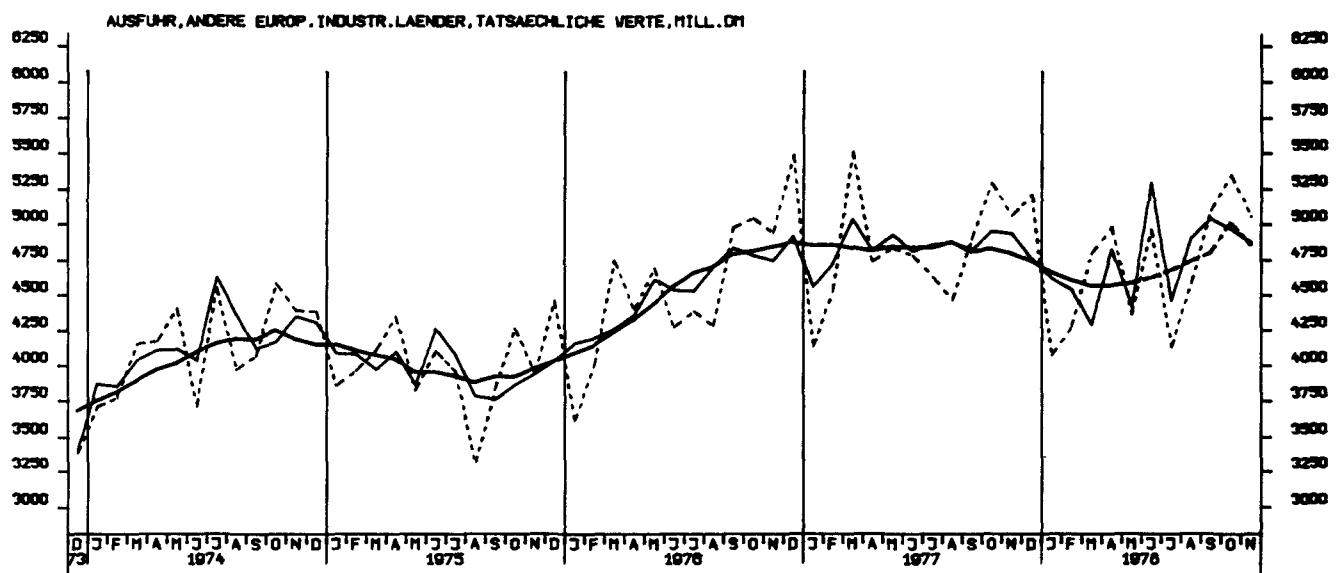
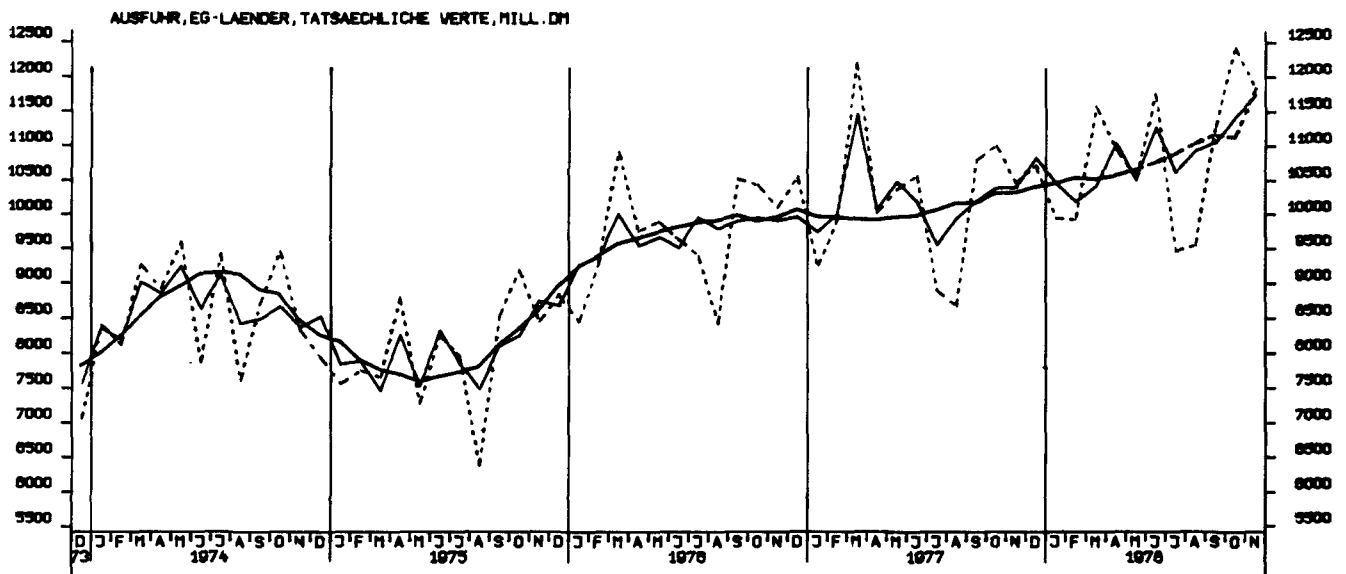
EINFUHR, ENDERZEUGNISSE (O. GUETER BUNDESREG), TATSÄCHLICHE WERTE, MILL. DM

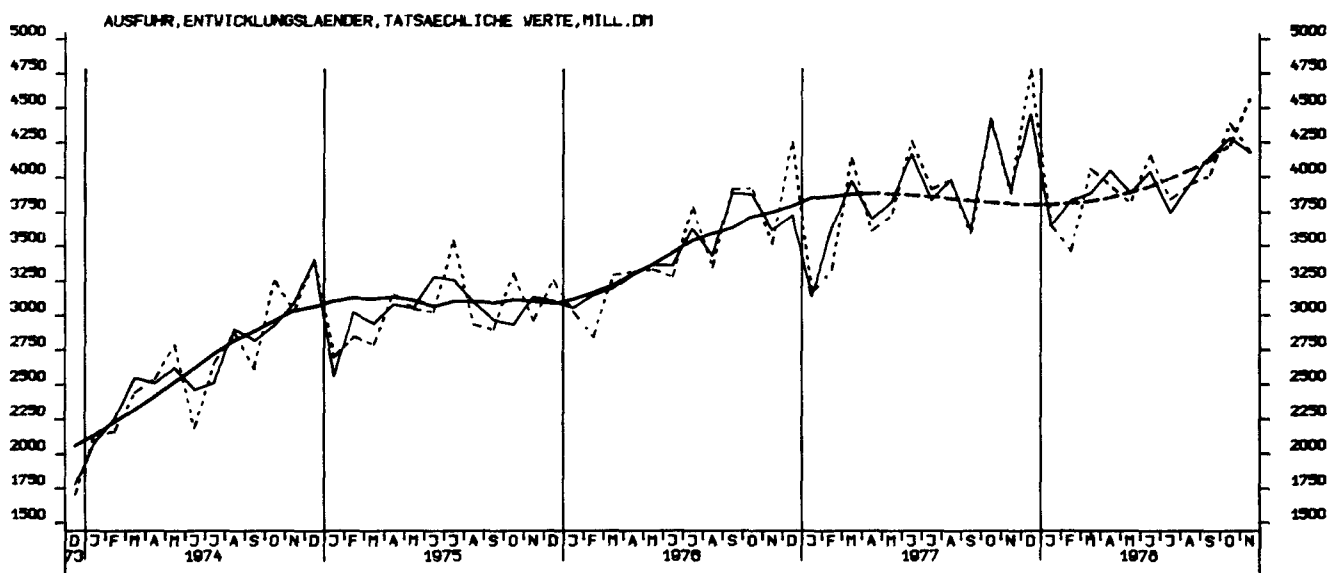
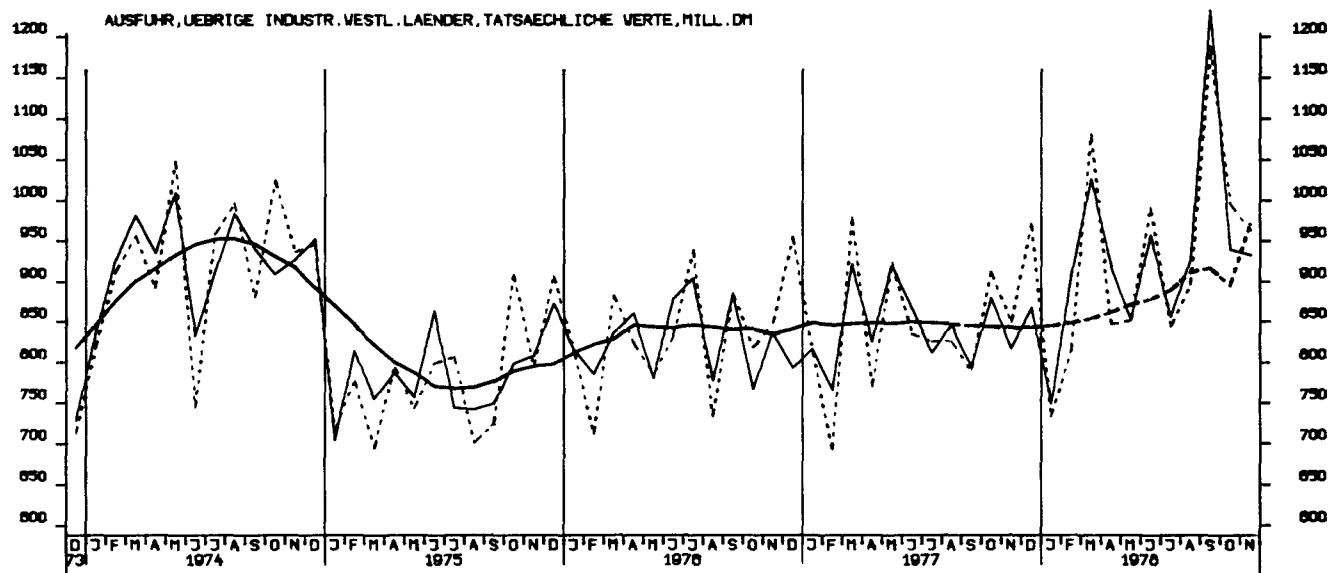
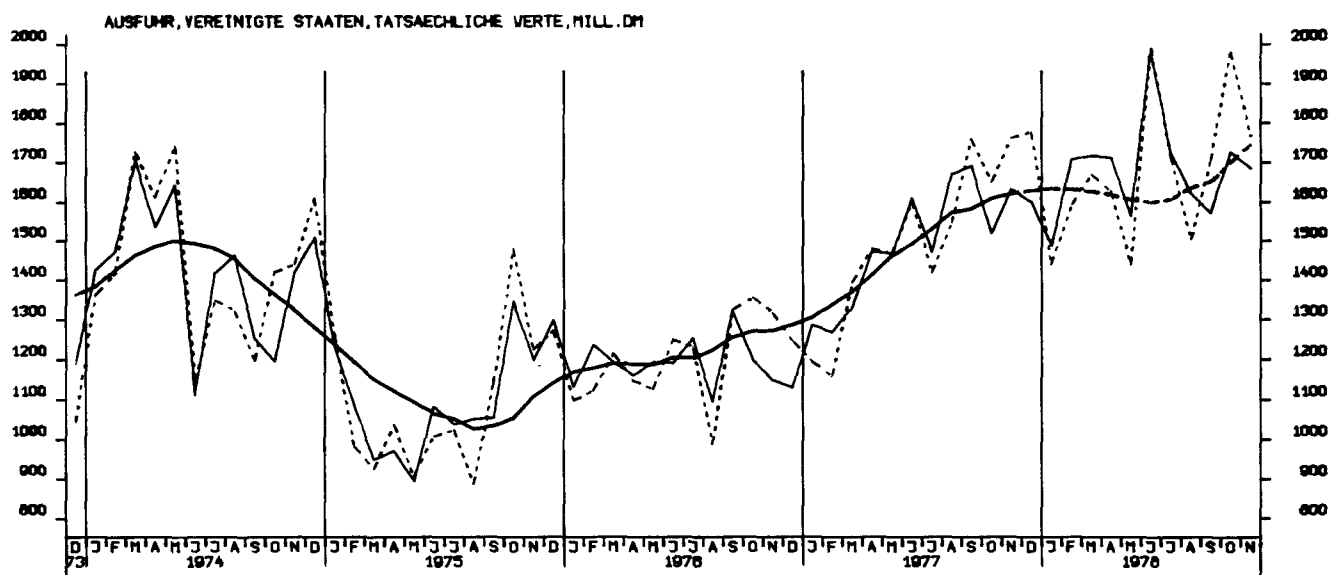


EINFUHR, HALBWAREN UND VORERZEUGNISSE, TATSÄCHLICHE WERTE, MILL. DM

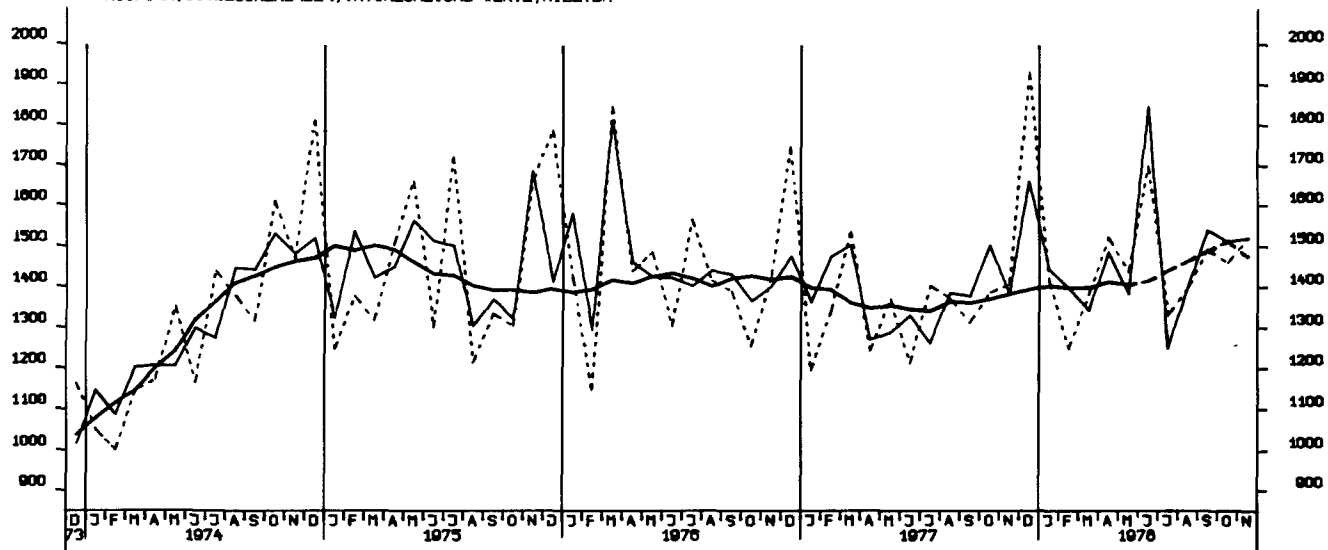




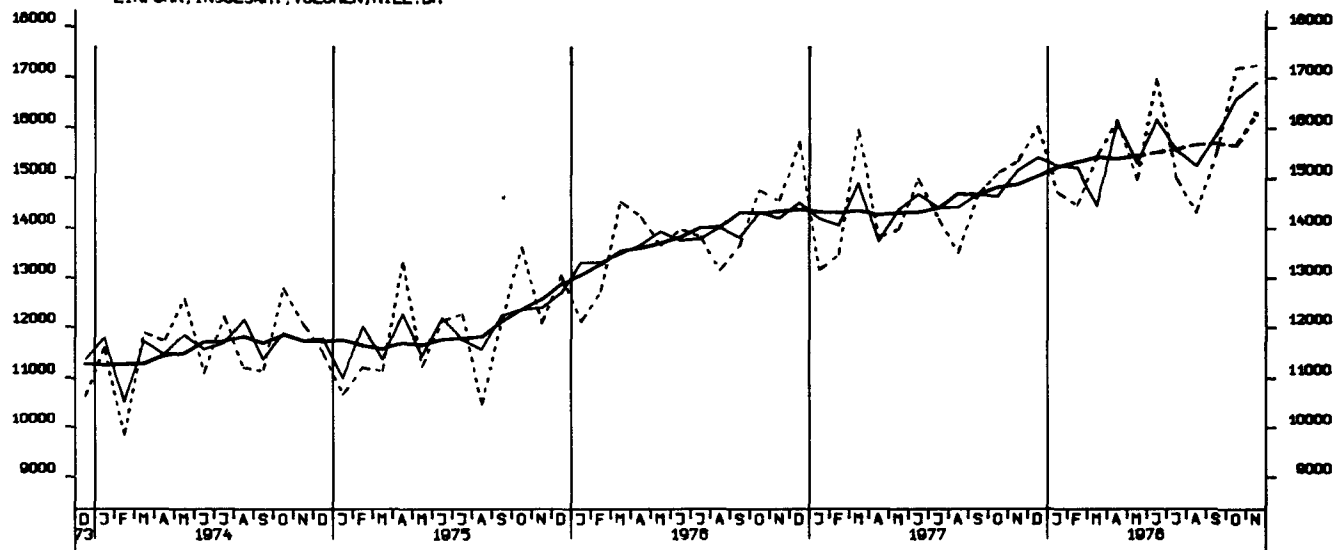




AUSFUHR, OSTBLOCKLAENDER, TATSAECHLICHE VERTE, MILL. DM



EINFUHR, INSGESAMT, VOLUMEN, MILL. DM



AUSFUHR, INSGESAMT, VOLUMEN, MILL. DM

