

Indikatoren zur Wirtschafts- entwicklung

Zeitreihen mit Saisonbereinigung

12

1978

Statistisches Bundesamt
Edition - Documentation - Archiv



HERAUSGEBER: STATISTISCHES BUNDESAMT WIESBADEN
VERLAG: W. KOHLHAMMER GMBH STUTTGART UND MAINZ
Bestellnummer: 1010600 — 78112

Erschienen im Dezember 1978

Nachdruck - auch auszugsweise - nur mit Quellenangabe gestattet

Preis: DM 9,--

Inhalt

	Tabelle	Grafik
	Seite	
Zeichenerklärung und Abkürzungen	7	
Einführung	9	
Erläuterungen		
Berechnungsmethoden	10	
Begriffserklärungen	10	
Legende für Grafiken	79	
 1 <u>BESCHÄFTIGUNG UND ARBEITSMARKT</u>		
1.1 Gesamtzahlen (1 000)		
Arbeitslose (insgesamt, männlich)	14	80
Offene Stellen (insgesamt, männlich)	14	80
Kurzarbeiter (insgesamt, männlich)	14	80
1.2 Beschäftigte im Bergbau und Verarbeitenden Gewerbe und im Bauhauptgewerbe (1970 = 100)		
Bergbau und Verarbeitendes Gewerbe	15	-
Verarbeitendes Gewerbe	15	-
Grundstoff- und Produktionsgütergewerbe	15	-
Investitionsgüter produzierendes Gewerbe	15	-
Verbrauchsgüter produzierendes Gewerbe	15	-
Nahrungs- und Genußmittelgewerbe	15	-
Bauhauptgewerbe	16	83
 2 <u>PRODUKTION IM PRODUZIERENDEN GEWERBE</u>		
2.1 Index der Nettoproduktion (1970 = 100)		
Produzierendes Gewerbe insgesamt	17	-
Produzierendes Gewerbe ohne Baugewerbe	17	81
Bergbau und verarbeitendes Gewerbe	17	-
Bergbau	17	-
Elektrizitäts- und Gasversorgung	17	-
Verarbeitendes Gewerbe	17	81
Grundstoff- und Produktionsgütergewerbe	18	81
Investitionsgüter produzierendes Gewerbe	18	82
Verbrauchsgüter produzierendes Gewerbe	18	82
Nahrungs- und Genußmittelgewerbe	18	-
Ausgewählte Wirtschaftszweige		
Eisenschaffende Industrie	18	-
Chemische Industrie	19	-
Maschinenbau	19	82
Straßenfahrzeugbau, Reparatur von Kraftfahrzeugen usw.	19	-
Elektrotechnik, Reparatur von Haushaltsgeräten	19	-
Herstellung von Eisen-, Blech- und Metallwaren	19	-
Textilgewerbe	19	-
Bekleidungsgewerbe	20	-
Ernährungsgewerbe	20	-
2.2 Geleistete Arbeitsstunden im Bauhauptgewerbe (1970 = 100)		
Bauhauptgewerbe insgesamt	21	83
Ausgewählte Bauarten		
Wohnungsbau	21	83
Gewerblicher und industrieller Bau	21	84
Öffentlicher und Verkehrsbau	21	84
2.3 Produktionsindex für das Bauhauptgewerbe (1970 = 100)		
Bauhauptgewerbe insgesamt	22	-
Hochbau	22	85
Tiefbau	22	85
 3 <u>PRODUKTIVITÄT UND LOHNCOSTEN IM BERGBAU UND VERARBEITENDEN GEWERBE</u>		
3.1 Produktionsergebnis (1970 = 100)		
Je Beschäftigten	23	-
Je Beschäftigtenstunde	23	-
Je Arbeiter	23	-
Je Arbeiterstunde	23	-
3.2 Löhne und Gehälter (1970 = 100)		
Je Beschäftigten (Bergbau und Verarbeitendes Gewerbe)	24	-
Je Beschäftigtenstunde (Bergbau und Verarbeitendes Gewerbe)	24	86
Je Produkteinheit (Bergbau und Verarbeitendes Gewerbe)	24	86
Je Produkteinheit (Verarbeitendes Gewerbe)	24	-
Je Produkteinheit (Grundstoff- und Produktionsgütergewerbe)	24	87
Je Produkteinheit (Investitionsgüter produzierendes Gewerbe)	24	87
Je Produkteinheit (Verbrauchsgüter produzierendes Gewerbe)	25	87
Je Produkteinheit (Nahrungs- und Genußmittelgewerbe)	25	-
Je Umsatzeinheit (Bergbau und Verarbeitendes Gewerbe)	25	86

4 AUFTRAGSEINGANG IM VERARBEITENDEN GEWERBE

4.1 Wertindex (1970 = 100) - jeweils insgesamt, Inland, Ausland

Verarbeitendes Gewerbe (ohne Nahrungs- und Genußmittelgewerbe)	26	88
Grundstoff- und Produktionsgütergewerbe	26	89
Investitionsgüter produzierendes Gewerbe	27	89,90
Verbrauchsgüter produzierendes Gewerbe	27	89
Ausgewählte Wirtschaftszweige		
Hochofen-, Stahl- und Warmwalzwerke	28	-
Chemische Industrie	28	-
Maschinenbau	29	90
Straßenfahrzeugbau	29	-
Elektrotechnik	30	-
Herstellung von Eisen-, Blech- und Metallwaren	30	-
Textilgewerbe	31	-
Bekleidungsgewerbe	31	-

4.2 Volumensindex (1970 = 100) - jeweils insgesamt, Inland, Ausland

Verarbeitendes Gewerbe (ohne Nahrungs- und Genußmittelgewerbe)	32	91
Grundstoff- und Produktionsgütergewerbe	32	92
Investitionsgüter produzierendes Gewerbe	33	92,93
Verbrauchsgüter produzierendes Gewerbe	33	92
Ausgewählte Wirtschaftszweige		
Hochofen-, Stahl- und Warmwalzwerke	34	-
Chemische Industrie	34	-
Maschinenbau	35	93
Straßenfahrzeugbau	35	-
Elektrotechnik	36	-
Herstellung von Eisen-, Blech- und Metallwaren	36	-
Textilgewerbe	37	-
Bekleidungsgewerbe	37	-

5 UMSÄTZE IM VERARBEITENDEN GEWERBE UND IM BAUHAUPTGEWERBE

5.1 Wertindex (1970 = 100) - jeweils insgesamt, Inland, Ausland

Verarbeitendes Gewerbe (ohne Nahrungs- und Genußmittelgewerbe)	38	94
Grundstoff- und Produktionsgütergewerbe	38	95
Investitionsgüter produzierendes Gewerbe	39	95,96
Verbrauchsgüter produzierendes Gewerbe	39	95
Ausgewählte Wirtschaftszweige		
Hochofen-, Stahl- und Warmwalzwerke	40	-
Chemische Industrie	40	-
Maschinenbau	41	96
Straßenfahrzeugbau	41	-
Elektrotechnik	42	-
Herstellung von Eisen-, Blech- und Metallwaren	42	-
Textilgewerbe	43	-
Bekleidungsgewerbe	43	-
Bauhauptgewerbe	44	-
Wohnungsbau	44	-
Öffentlicher- und Verkehrsbau	44	-

5.2 Volumenindex (1970 = 100) - jeweils insgesamt, Inland, Ausland

Verarbeitendes Gewerbe (ohne Nahrungs- und Genußmittelgewerbe)	45	97
Grundstoff- und Produktionsgütergewerbe	45	98
Investitionsgüter produzierendes Gewerbe	46	98,99
Verbrauchsgüter produzierendes Gewerbe	46	98
Ausgewählte Wirtschaftszweige		
Hochofen-, Stahl- und Warmwalzwerke	47	-
Chemische Industrie	47	-
Maschinenbau	48	99
Straßenfahrzeugbau	48	-
Elektrotechnik	49	-
Herstellung von Eisen-, Blech- und Metallwaren	49	-
Textilgewerbe	50	-
Bekleidungsgewerbe	50	-

6 BAUGENEHMIGUNGEN, BAUFERTIGSTELLUNGEN, BAUVORRAT, TIEFBAUAUFTRÄGE

6.1 Veranschlagte reine Baukosten der genehmigten Hochbauvorhaben (1970 = 100)

Wohn- und Nichtwohngebäude	51	100
Wohngebäude	51	-
Wohngebäude von privaten Haushalten	51	-
Nichtwohngebäude	51	-
Öffentliche Gebäude	51	-
Wirtschaftsgebäude	51	-

	Tabelle	Grafik
	Seite	Seite
6.2 Umbauter Raum der genehmigten Hochbauvorhaben (1970 = 100)		
Wohn- und Nichtwohngebäude	52	-
Wohngebäude	52	-
Wohngebäude von privaten Haushalten	52	-
Nichtwohngebäude	52	-
Öffentliche Gebäude	52	-
Wirtschaftsgebäude	52	-
6.3 Umbauter Raum der fertiggestellten Gebäude (1970 = 100)		
Wohn- und Nichtwohngebäude	53	-
Wohngebäude	53	-
Nichtwohngebäude	53	-
6.4 Genehmigte und fertiggestellte Wohnungen (Anzahl), Bauvorrat (1 000)		
Genehmigte Wohnungen	54	100
Fertiggestellte Wohnungen	54	100
Bauvorrat	54	101
6.5 Auftragsvergaben der öffentlichen Hand (1970 = 100)		
Tiefbauten	55	101
Straßenbauten	55	-
Straßenbrücken	55	-
Aufträge des Bundes	55	101
Aufträge der Länder	55	102
Aufträge der Gemeinden und Gemeindeverbände	55	102
7 <u>UMSÄTZE DES GROSSHANDELS</u>		
7.1 In jeweiligen Preisen (1970 = 100)		
Großhandel insgesamt	56	103
Kohle und Mineralölerzeugnisse	56	-
Erze, Metalle und Halbzeug	56	-
Holz und Baustoffe u.ä.	56	-
Nahrungs- und Genußmittel	56	-
Fahrzeuge und Maschinen (a.n.g.)	56	-
8 <u>UMSÄTZE DES EINZELHANDELS</u>		
8.1 In jeweiligen Preisen (1970 = 100)		
Einzelhandel insgesamt	57	103
Nahrungs- und Genußmittel	57	-
Textilwaren, Schuhe	57	-
Metallwaren, Hausrat, Wohnbedarf (a.n.g.)	57	-
Elektro- und optische Erzeugnisse, Uhren	57	-
Fahrzeuge, Maschinen und Büroeinrichtungen	57	-
9 <u>AUSSENHANDEL (SPEZIALHANDEL)</u>		
9.1 Einfuhr - Tatsächliche Werte (Mill. DM)		
Einfuhr insgesamt	58	104
Einfuhr nach Warengruppen		
Ernährungswirtschaft	58	104
Gewerbliche Wirtschaft (ohne Güter der Bundesreg.)	58	104
Rohstoffe und Halbwaren	58	-
Rohstoffe	58	105
Halbwaren	58	-
Fertigwaren (ohne Güter der Bundesreg.)	59	-
Vorerzeugnisse	59	-
Enderzeugnisse (ohne Güter der Bundesreg.)	59	105
Halbwaren und Vorerzeugnisse	59	105
Einfuhr nach dem Warenverzeichnis für die Industriestatistik		
Erzeugnisse der Ernährungsindustrie, Tabakwaren	59	-
Erzeugnisse der Grundstoffe- und Produktionsgüterindustrien	59	-
Erzeugnisse der Investitionsgüterindustrien	60	-
Erzeugnisse der Verbrauchsgüterindustrien	60	-
Einfuhr von Investitions- und Verbrauchsgütern		
Investitionsgüter	60	-
Verbrauchsgüter	60	-
Einfuhr nach Ländergruppen (Herst.- u. Verbr.Länder)		
EG-Länder	60	106
Andere europäische industrialisierte Länder	61	-
Vereinigte Staaten	61	-
Übrige industrialisierte westliche Länder	61	-
Entwicklungsländer	61	-
Ostblockländer	61	-

	Tabelle	Grafik
	Seite	
9.2 Ausfuhr - Tatsächliche Werte (Mill. DM)		
Ausfuhr insgesamt	62	106
Ausfuhr nach Warengruppen		
Gewerbliche Wirtschaft	62	-
Rohstoffe und Halbwaren	62	-
Rohstoffe	62	-
Halbwaren	62	-
Fertigwaren	62	-
Vorerzeugnisse	63	-
Enderzeugnisse	63	-
Ausfuhr nach dem Warenverzeichnis für die Industriestatistik		
Erzeugnisse der Grundstoff- und Produktionsgüterindustrien	63	-
Erzeugnisse der Investitionsgüterindustrien	63	-
Erzeugnisse der Verbrauchsgüterindustrien	63	-
Ausfuhr von Investitions- und Verbrauchsgütern		
Investitionsgüter	63	-
Verbrauchsgüter	64	-
Ausfuhr nach Ländergruppen (Herst.- u. Verbr.Länder)		
EG-Länder	64	107
Andere europäische industrialisierte Länder	64	107
Vereinigte Staaten	64	108
Übrige industrialisierte westliche Länder	64	108
Entwicklungsländer	65	108
Ostblockländer	65	109
Saldo insgesamt	65	-
9.3 Einfuhr - Volumen (Mill. DM)		
Einfuhr insgesamt	66	109
Einfuhr nach Warengruppen		
Ernährungswirtschaft	66	-
Gewerbliche Wirtschaft (ohne Güter der Bundesreg.)	66	-
Rohstoffe und Halbwaren	66	-
Rohstoffe	66	-
Halbwaren	66	-
Fertigwaren (ohne Güter der Bundesreg.)	67	-
Vorerzeugnisse	67	-
Enderzeugnisse (ohne Güter der Bundesreg.)	67	-
Halbwaren und Vorerzeugnisse	67	-
Einfuhr nach dem Warenverzeichnis für die Industriestatistik		
Erzeugnisse der Ernährungsindustrie, Tabakwaren	67	-
Erzeugnisse der Grundstoff- und Produktionsgüterindustrien	67	-
Erzeugnisse der Investitionsgüterindustrien	68	-
Erzeugnisse der Verbrauchsgüterindustrien	68	-
Einfuhr von Investitions- und Verbrauchsgütern		
Investitionsgüter	68	-
Verbrauchsgüter	68	-
Einfuhr nach Ländergruppen (Herst.- u. Verbr.Länder)		
EG-Länder	68	-
Übrige Länder	68	-
9.4 Ausfuhr - Volumen (Mill. DM)		
Ausfuhr insgesamt	69	109
Ausfuhr nach Warengruppen		
Gewerbliche Wirtschaft	69	-
Rohstoffe und Halbwaren	69	-
Rohstoffe	69	-
Halbwaren	69	-
Fertigwaren	69	-
Vorerzeugnisse	70	-
Enderzeugnisse	70	-
Ausfuhr nach dem Warenverzeichnis für die Industriestatistik		
Erzeugnisse der Grundstoff- und Produktionsgüterindustrien	70	-
Erzeugnisse der Investitionsgüterindustrien	70	-
Erzeugnisse der Verbrauchsgüterindustrien	70	-
Ausfuhr von Investitions- und Verbrauchsgütern		
Investitionsgüter	70	-
Verbrauchsgüter	71	-
Ausfuhr nach Ländergruppen (Herst.- u. Verbr.Länder)		
EG-Länder	71	-
Übrige Länder	71	-

9.5 Index der Durchschnittswerte (1970 = 1970)

Einfuhr insgesamt	72	-
Ausfuhr insgesamt	72	-

10 VERKEHR

10.1 Beförderte Güter (1 000 t)

Eisenbahnverkehr	73	-
Fernverkehr mit Lastkraftfahrzeugen	73	-
Binnenschiffahrt	73	-
Luftverkehr	73	-
Rohrfernleitungen (rohes Erdöl)	73	-
Seeschiffahrt	73	-

10.2 Geleistete Tonnenkilometer (Mill. tkm)

Eisenbahnverkehr (Tarif-tkm)	74	-
Fernverkehr mit Lastkraftfahrzeugen (Tarif-tkm)	74	-
Binnenschiffahrt (Effektiv-tkm)	74	-
Luftverkehr (Effektiv-tkm)	74	-
Rohrfernleitungen - rohes Erdöl (Effektiv-tkm)	74	-

11 AKTIEN

11.1 Index der Aktienkurse (29.12.1972 = 100)

Gesamtindex	75	-
Energiewirtschaft, Montanindustrie	75	-
Industrie (ohne Montan- u. Bauindustrie)	75	-
Bauindustrie	75	-

12 PREISE

12.1 Preisindizes (1970 = 100)

Erzeugerpreise industrieller Produkte	76	-
Erzeugerpreise landwirtschaftlicher Produkte	76	-
Erzeugerpreise pflanzlicher Produkte	76	-
Erzeugerpreise tierischer Produkte	76	-
Preise für Einfuhrwaren	76	-
Preise für Ausfuhrwaren	76	-
Verbraucherpreise (Einzelhandelsverkaufspreise)	77	-
Lebenshaltung aller privaten Haushalte	77	-
Nahrungsmittel	77	-

Die Angaben beziehen sich auf das Bundesgebiet; sie schließen Berlin (West) ein.

Seit 1.1.1975 sind keine Veränderungen bei der Zuordnung von Analysefiltern vorgenommen worden.

Zeichenerklärung

- = nichts vorhanden
- . = kein Nachweis vorhanden
- ... = Angaben fallen später an
- X = arbeitstägl. Bereinigung sachlich nicht sinnvoll
- * = Monate mit Extremwerten

Abkürzungen

BESCH.	= Beschäftigte
GES.	= Gesamt
GRUNDST.	= Grundstoff
IND.	= Industrie
INSG.	= Insgesamt
O.G.BREG.	= Ohne Güter der Bundesregierung
O.NUG.	= Ohne Nahrungs- und Genußmittel-industrien
VERARB.	= Verarbeitende

E i n f ü h r u n g

Das Ziel konjunkturanalytischer Untersuchungen ist die Erkennung längerfristiger "Grundtendenzen" aus den Werten wirtschaftlicher Zeitreihen. Die Verwendung unbereinigter Originalwerte der Reihen als Konjunkturindikatoren ist hierfür im allgemeinen wenig geeignet, weil die Originaldaten neben zufälligen Störfaktoren vor allem auch saisonbedingte Einflüsse enthalten.

Für die Ausschaltung von Saisoneinflüssen gibt es eine Reihe von Verfahren, die sich in der Praxis bewährt haben. Das Statistische Bundesamt hat sich vor einigen Jahren entschlossen, in monatlichen Abständen saisonbereinigte Werte zu berechnen und zu veröffentlichen. Mit seiner Entscheidung für ein bestimmtes Verfahren zur Zeitreihenanalyse beabsichtigt das Statistische Bundesamt nicht, dieses Verfahren amtlich zum allein aussagefähigen zu erklären. Für die Wahl des verwendeten Verfahrens war ausschlaggebend, daß sein Grundkonzept theoretisch klar und einwandfrei, die mathematischen Ansätze genügend allgemein und ihre Arbeitshypothesen eindeutig und widerspruchsfrei spezifizierbar sein sollten. Außerdem sollte das Verfahren der Zeitreihenanalyse anhand objektiver Kriterien auf die Eigenart jeder Reihe abzustimmen sein und brauchbare saisonbereinigte Werte ergeben.

Das Statistische Bundesamt verwendet das "Berliner Verfahren", das aus der Zusammenarbeit der Technischen Universität, Berlin, mit dem Deutschen Institut für Wirtschaftsforschung, Berlin, hervorgegangen ist¹⁾. Da das Verfahren in seiner ersten Fassung²⁾ noch nicht allen Erwartungen genügen konnte, ist es zu einer verbesserten Fassung (BV3) weiterentwickelt worden³⁾. Hierbei sind vor allem die Möglichkeiten des Berliner Verfahrens weitgehend ausgeschöpft worden, die spezifischen Eigenarten einzelner Zeitreihen zu berücksichtigen, indem jeweils geeignete Analysefilter benützt werden: Aus einer vorgegebenen Menge von 47 Filtern ist jeder Zeitreihe der "optimale" Filter zugeordnet worden. Die Zuordnung soll über mehrere Jahren bestehen bleiben⁴⁾. Die Verwendung reihenspezifischer Filter wirkt sich vor allem in einer verbesserten Stabilität und Sicherheit der Schätzergebnisse am aktuellen Rande der analysierten Reihen aus.

Das Ziel des Verfahrens ist die Ausschaltung von Saisoneinflüssen, nicht so sehr das Herausarbeiten der glatten (Trend-Konjunktur-)Komponente. Nicht alle Zeitreihen sind für das Verfahren zur Errechnung saisonbereinigter Werte in gleicher Weise geeignet. So wird man z.B. bei Reihen, die heterogen zusammengesetzt sind und deren Komponenten stark unterschiedlich "Saison- und Strukturentwicklungen" unterworfen sind, eine Saisonbewegung nur unbefriedigend feststellen und eliminieren können. Entsprechendes gilt, wenn saisonale Bewegungen durch starke und häufig auftretende Störfaktoren völlig zugedeckt werden. In solchen Fällen kann kein Verfahren der Zeitreihenanalyse eine sinnvolle Zerlegung der Reihe und damit eine befriedigende Saisonbereinigung liefern.

Alle derzeit gebräuchlichen Zeitreihenverfahren arbeiten mit gleitenden Durchschnitten. Das hat notwendigerweise die Konsequenz, daß am aktuellen Rande mehr oder weniger starke Instabilitäten auftreten können. Diese Eigenschaft ist allen derzeitigen Zeitreihenverfahren immanent; sie könnte nur behoben werden, wenn die letzten Schätzwerte künstlich stabilisiert würden; dies würde zu einer Verzerrung der entsprechenden Werte führen. Das Amt wird die durch Revision alter und Hinzufügen neuer Werte entstehenden rückwirkenden Korrekturen vollständig veröffentlichen, um dem Benutzer die volle Information zugänglich zu machen.

Verfahren zur Zerlegung von Zeitreihen sind keine Prognosemethoden. Die Ergebnisse einer Zeitreihenanalyse können nicht direkt zur Prognose verwendet werden, wohl aber als Ausgangsmaterial dafür dienen.

1) Nullau B., Heiler S., Wäsch P., Meisner B., Filip D.: Das "Berliner Verfahren". Ein Beitrag zur Zeitreihenanalyse. In DIW-Beiträge zur Strukturforchung, Heft 7, Berlin 1969.-

2) Nourney M.: "Methode der Zeitreihenanalyse" in Wirtschaft und Statistik 1/1973, S. 11 ff.-

3) Nourney M.: "Weiterentwicklung des Verfahrens der Zeitreihenanalyse" in Wirtschaft und Statistik 2/1975, S. 96 ff.-

4) Etwaige Änderungen der Filterzuordnungen werden im Inhaltsverzeichnis mit Umstellungsdatum angegeben.

E r l ä u t e r u n g e n

Berechnungsmethoden

Die Tabellen enthalten außer den Originalindizes für die letzten 13 Monate mit ihren Veränderungen gegenüber dem Vorjahr und dem Vormonat

- a) die saisonbereinigten Werte mit ihren Veränderungen gegenüber dem Vormonat;
- b) die saison- und arbeitstäglich bereinigten Werte und ihre Veränderungen gegenüber dem Vormonat und
- c) die glatte Komponente (Trend-Konjunktur-Komponente).

Das "Berliner Verfahren" (BV 3) geht von einer additiven Verknüpfung der einzelnen Komponenten in der Originalreihe aus:

$$(1) x_t = Y_t + S_t + R_t, \text{ wobei}$$

x_t die Originalwerte,
 Y_t die glatte (Trend-Konjunktur-) Komponente,
 S_t die Saisonkomponente (ggfs. einschl. arbeitstägl. Einflüsse) und
 R_t die Restkomponente bedeuten.

Weil im Veröffentlichungsausdruck der Originalwert, der saisonbereinigte Wert ($SB_t = x_t - S_t = Y_t + R_t$) und die glatte Komponente explizit enthalten sind, lassen sich die fehlenden Komponenten über Gleichung (1) wie folgt errechnen:

$$(2) SB_t - Y_t = R_t,$$
$$(3) x_t - SB_t = S_t.$$

In Worten: Zieht man vom saisonbereinigten Wert die glatte Komponente ab, dann erhält man die Restkomponente. Der um den saisonbereinigten Wert verminderte Originalwert ergibt die Saisonkomponente.

Viele ökonomische Daten können von der unterschiedlichen Länge der Monate (gemessen z.B. in Arbeitstagen) beeinflusst werden. Die Veröffentlichung enthält in solchen Fällen in der Spalte "saison- und arbeitstäglich bereinigter Wert" eine Zeitreihe, aus der neben der Saisonkomponente auch der Einfluß der Arbeitstage schätzungsweise eliminiert ist. Sie besteht aus der glatten (Trend-Konjunktur-) Komponente und demjenigen Teil der Restkomponente, der nicht durch die Arbeitstage "erklärt" wird.

Am Ende der Zeitreihen können für die glatte (Trend-Konjunktur-) Komponente nur vorläufige Werte berechnet werden, die sich durch die erst in der Zukunft anfallenden Informationen z.T. noch erheblich ändern können. Die letzten Werte der glatten Komponente werden deshalb in Klammern gesetzt bzw. gestrichelt gezeichnet.

Die Monate, in denen eine Zeitreihe Extremwerte aufweist, werden mit * gekennzeichnet.

Begriffserklärungen¹⁾

Arbeitslose bzw. offene Stellen: Personen ohne Arbeitsverhältnis, die als Arbeitsuchende beim Arbeitsamt registriert sind bzw. zu besetzende Arbeitsplätze, die Arbeitgeber dem Arbeitsamt gemeldet haben.

Kurzarbeiter: Personen, die im Abrechnungszeitraum, in den der Stichtag fällt, Anspruch auf Kurzarbeitergeld hatten.

Beschäftigte im Bergbau und Verarbeitenden Gewerbe und im Bauhauptgewerbe: Tätige Inhaber und alle in einem arbeitsrechtlichen Verhältnis stehenden Betriebsangehörigen (Angestellte, Arbeiter, Auszubildende).

Der Index der Nettoproduktion für das Produzierende Gewerbe auf Basis 1970 wird auf repräsentativer Grundlage unter Ausschaltung der Preisveränderungen berechnet, d.h., bei den Wirtschaftszweigen erfolgt die Fortschreibung im allgemeinen mit einer Auswahl von Erzeugnis-

¹⁾ Hinweis: Die Indizes der Produktion, des Auftragseingangs und Umsatzes im Bergbau und im Verarbeitenden Gewerbe beziehen sich auf einen geänderten Berichtskreis (Betriebe mit 20 Beschäftigten und mehr) und eine neue Systematik (SYPRO), dagegen beziehen sich die Ergebnisse des Bauhauptgewerbes (Beschäftigte, geleistete Arbeitsstunden und Umsätze) auf alle Betriebe nach neuer Systematik.

sen, deren Entwicklung der jeweiligen Gesamtentwicklung entspricht. Der Gewichtung der einzelnen Wirtschaftszweige liegen die Nettoproduktionswerte des Jahres 1970 zugrunde.

Nettoproduktionswert: Bruttoproduktionswert abzüglich der Kosten des von anderen Unternehmen stammenden Materialeinsatzes und abzüglich des Wertes der an andere Unternehmen vergebenen Lohnarbeiten. Der Nettoproduktionswert stellt annähernd der (Netto-)Leistung der Unternehmen (ihre "Wertschöpfung") dar.

Geleistete Arbeitsstunden im Bauhauptgewerbe sind alle von Inhabern, Angestellten, Arbeitern oder Auszubildenden auf Baustellen und Bauhöfen geleisteten Arbeitsstunden; abgerechnete, aber nicht geleistete Stunden sind nicht enthalten.

Der Produktionsindex für das Bauhauptgewerbe wird durch den Baustoff-Produktionsindex repräsentiert (Fortschreibung mit 69 ausgewählten Baustoffen). Der Gewichtung der Teilbereiche Hoch- und Tiefbau liegen die entsprechenden Nettoproduktionswerte des Jahres 1970 zugrunde.

Die Indizes des Produktionsergebnisses je Beschäftigten, je Beschäftigtenstunde, je Arbeiter und je Arbeiterstunde (Arbeitsproduktivität) zeigen die Entwicklung der Produktion (gemessen am Index der Nettoproduktion) im Verhältnis zum personellen Aufwand.

Lohnkosten (Meßziffern der Löhne und Gehälter je Beschäftigten, je Beschäftigtenstunde, je Produkteinheit, je Umsatzeinheit): Entwicklung der Löhne und Gehälter (in Form von Meßzahlen) im Verhältnis zum personellen Aufwand (Meßzahl der Beschäftigten und der Beschäftigtenstunden), bzw. im Verhältnis zum Nettoproduktionsindex und zur Umsatzmeßzahl.

Index des Auftragseingangs: Wertindex in jeweiligen Preisen, Volumenindex in Preisen 1970 (jeweils Basis 1970 = 100); der Gewichtung werden die Auftragseingangsanteile im Basisjahr zugrunde gelegt. Als Auftragseingang gilt der Wert der in einem Berichtsmonat von anderen Firmen und sonstigen Kunden akzeptierten Bestellungen (ohne Mehrwertsteuer).

Umsätze im Verarbeitenden Gewerbe und im Bauhauptgewerbe: Wertindizes in jeweiligen Preisen, Volumenindizes in Preisen von 1970 (jeweils Basis 1970 = 100); der Gewichtung werden die Umsatzanteile im Basisjahr zugrunde gelegt.

Umsatz im Verarbeitenden Gewerbe: Erlöse aus dem Verkauf eigener Erzeugnisse und Leistungen; sie resultieren aus den Rechnungsendwerten einschl. Verbrauchsteuern und Kosten für Fracht, Verpackung, Porto und Spesen (ohne Mehrwertsteuer).

Umsatz des Bauhauptgewerbes: Steuerbarer baugewerblicher Umsatz (die dem Finanzamt für die Umsatzsteuer zu meldenden steuerbaren Beträge für Bauleistungen im Bundesgebiet und die Umsätze in Zollausschlußgebieten (deutsche Freihäfen).

Bautätigkeit: Erfassung der genehmigten Hochbauten anhand der erteilten Baugenehmigungen; Erfassung der fertiggestellten Hochbauten aufgrund der Feststellungen der Bauaufsichtsbehörden. Der B a u v o r r a t ist die behelfsmäßige Fortschreibung des Bauüberhangs am Jahresende mit Hilfe der genehmigten und fertiggestellten Bauvorhaben. Die T i e f b a u a u f t r ä g e der öffentlichen Hand umfassen alle Aufträge mit einem Wert von über 25 000 DM in Gemeinden mit 5 000 Einwohnern und mehr.

Umsätze des Großhandels (in jeweiligen Preisen): Wert aller Lieferungen und Leistungen des Unternehmens einschl. Provisionen, jedoch ohne den Gesamtwert der vermittelten Waren (ohne Umsatz- (Mehrwert-) steuer).

Rabatte, Boni, Skonti u.ä. sind abgesetzt.

Umsätze des Einzelhandels (in jeweiligen Preisen): Wert aller Lieferungen und Leistungen des Unternehmens einschl. Eigenverbrauch (einschl. Umsatz- (Mehrwert-) steuer).

Preisnachlässe, Rabatte, Boni, Skonti u.ä. sind abgesetzt.

Der Außenhandel (Spezialhandel) umfaßt

die unmittelbare E i n f u h r von Waren und die Einfuhr von ausländischen Waren aus Lager (Freihafenlager und Zollager - ab 1974 einschl. offene Zollager -) in den freien Verkehr, zur zollamtlich bewilligten aktiven Veredelung (Eigenveredelung und Lohnveredelung) und nach zollamtlich bewilligter passiver Veredelung;

die **A u s f u h r** von Waren aus dem freien Verkehr, nach zollamtlich bewilligter aktiver Veredelung (Eigenveredelung und Lohnveredelung) und zur zollamtlich bewilligten passiven Veredelung.

Die **t a t s ä c h l i c h e n W e r t e** stellen den Grenzübergangswert, d.h. den Wert frei Grenze des Erhebungsgebietes dar (in der Einfuhr ohne die deutschen Eingangsabgaben).

Das **V o l u m e n** ist ein nachträglich berechneter Wert, der sich ergeben hätte, wenn die Durchschnittswerte (Preise) des Jahres 1970 in den nachgewiesenen Berichtszeiten unverändert geblieben wären.

Den **L ä n d e r g r u p p i e r u n g e n** liegen Angaben nach Herstellungs- und Verbrauchsländern zugrunde. Die Zuordnung der Länder zu den einzelnen Gruppen ist aus der Fachserie 7 Außenhandel, Reihe 1 ersichtlich.

Der Güterverkehr enthält alle im gewerblichen Verkehr und Werkverkehr (Eisenbahnen: Dienstgutverkehr) beförderten Güter. Die tonnenkilometrische Leistung (tkm) errechnet sich als Produkt aus Gewicht der Ladung und der im Bundesgebiet zurückgelegten Entfernung.

Index der Aktienkurse

Gesamtindex wird aus den Kursnotierungen von rd. 280 ausgewählten Gesellschaften mit dem Sitz im Bundesgebiet berechnet. In die Teilindizes waren am Basisstichtag einbezogen: Energiewirtschaft, Montanindustrie 42, Industrie 192 und Bauindustrie 11 Aktiengesellschaften. Die Gewichtung erfolgte mit dem börsenzugelassenen Stammkapital am Basisstichtag - 29. 12. 1972 -.

Preisindizes

Erzeugerpreise (industrielle und landwirtschaftliche Produkte): Überwiegend Preise der ersten Vermarktungsstufe (Frachtlagen gemäß jeweiligem Handelsbrauch) von Erzeugerfirmen, Marktverwaltungen, Preisnotierungskommissionen usw.

Gewichtung: Umsatzwerte der Industrie 1970 bzw. Verkaufserlöse der Landwirtschaft 1970.

Einfuhr-, Ausfuhrpreise: Preise frei Grenze im Zeitpunkt des Geschäftsabschlusses, nicht im Zeitpunkt des Grenzüberganges; erfragt bei Importeuren bzw. Exporteuren.

Gewichtung: Einfuhr- bzw. Ausfuhrwerte 1970.

Lebenshaltungspreise, Einzelhandelsverkaufspreise: Außer Einzelhandelspreisen auch Preise für Waren und Leistungen des Handwerks, Gastgewerbepreise, Wohnungsmieten, Tarife und Gebühren, Eintrittspreise für öffentliche Veranstaltungen, Preise für Pauschalreisen, Versicherungsprämien usw.

Gewichtung: Ausgaben für die Lebenshaltung 1970 bzw. Umsatzstruktur des Einzelhandels 1970.

Tabellen

1 BESCHAEFTIGUNG UND ARBEITSMARKT

1.1 GESAMTZAHLN (1 000)

JAHR	MONAT	ORIGINALWERT			SAISONBEREINIGTER WERT		SAISON- UND ARBEITSTÄGLICH BEREINIGTER WERT		GLATTE KOMPONENTE
		1 000	VERÄNDERUNG VORJAHR	IN O/O GEGEN VORMONAT	1 000	VERÄNDERUNG IN O/O GEGEN VORMONAT	1 000	VERÄNDERUNG IN O/O GEGEN VORMONAT	1 000
ARBEITSLOSE INSGESAMT									
1977	NOV	1004	+ 1,9	+ 5,2	1030	- 0,5	X	X	1030
	DEZ	1091	+ 0,1	+ 8,7	1009	- 2,0	X	X	1024
1978	JAN	1213	- 2,9	+11,2	988	- 2,1	X	X	1017
	FEB	1224	+ 0,8	+ 0,9	1005	+ 1,7	X	X	1013
	MAR	1099	+ 1,4	-10,2	1014	+ 0,9	X	X	1009
	APR	1000	- 3,8	- 9,0	993	- 2,1	X	X	1006
	MAI	913	- 3,5	- 8,7	1009	+ 1,6	X	X	(999)
	JUN	877	- 5,8	- 3,9	998	- 1,1	X	X	(995)
	JUL	922	- 5,2	+ 5,1	1001	+ 0,3	X	X	(989)
	AUG	924	- 4,0	+ 0,2	1003	+ 0,2	X	X	(986)
	SEP	864	- 5,2	- 6,5	989	- 1,4	X	X	(980)
	OKT	902	- 5,5	+ 4,4	983	- 0,6	X	X	(969)
	NOV	927	- 7,7	+ 2,8	960	- 2,3	X	X	(960)
	ARBEITSLOSE, MAENNLICH								
1977	NOV	482	+ 0,2	+ 8,8	518	- 0,4	X	X	513
	DEZ	559	- 2,4	+16,0	503	- 2,9	X	X	513
1978	JAN	657	- 6,0	+17,5	489	- 2,8	X	X	(513)
	FEB	686	+ 1,8	+ 4,7	508	+ 3,9	X	X	(511)
	MAR	585	+ 2,6	-15,0	513	+ 1,0	X	X	(509)
	APR	495	- 5,4	-15,4	494	- 3,7	X	X	(507)
	MAI	439	- 5,4	-11,3	502	+ 1,6	X	X	(504)
	JUN	410	- 9,1	- 6,6	489	- 2,6	X	X	(498)
	JUL	429	- 7,7	+ 4,6	489	+ 0,0	X	X	(491)
	AUG	423	- 6,6	- 1,4	487	- 0,4	X	X	(484)
	SEP	389	- 8,3	- 8,0	479	- 1,6	X	X	(476)
	OKT	403	- 9,0	+ 3,6	474	- 1,0	X	X	(468)
	NOV	422	-12,4	+ 4,7	463	- 2,3	X	X	(460)
	OFFENE STELLEN INSGESAMT								
1977	NOV	199	- 1,5	- 9,5	238	+ 0,4	X	X	233
	DEZ	186	+ 0,0	- 6,5	240	+ 0,8	X	X	235
1978	JAN	205	+ 1,5	+10,2	239	- 0,4	X	X	236
	FEB	224	+ 0,0	+ 9,3	236	- 0,4	X	X	236
	MAR	247	+ 1,2	+10,3	236	- 0,8	X	X	237
	APR	257	+ 4,5	+ 4,0	237	+ 0,4	X	X	238
	MAI	255	+ 4,9	- 0,8	230	- 3,0	X	X	(239)
	JUN	280	+ 6,9	+ 9,8	240	+ 4,3	X	X	(241)
	JUL	272	+ 5,8	- 2,9	240	+ 0,0	X	X	(243)
	AUG	269	+ 5,5	- 1,1	245	+ 2,1	X	X	(246)
	SEP	252	+ 6,7	- 6,3	250	+ 2,0	X	X	(252)
	OKT	248	+12,7	- 1,6	264	+ 5,6	X	X	(259)
	NOV	234	+17,6	- 5,6	273	+ 3,4	X	X	(266)
	OFFENE STELLEN, MAENNLICH								
1977	NOV	124	- 0,8	-12,1	147	+ 1,4	X	X	144
	DEZ	114	+ 0,9	- 8,1	148	+ 0,7	X	X	144
1978	JAN	125	+ 2,5	+ 9,6	148	+ 0,0	X	X	145
	FEB	134	- 0,7	+ 7,2	146	- 1,4	X	X	146
	MAR	151	+ 2,7	+12,7	146	+ 0,0	X	X	147
	APR	157	+ 6,1	+ 4,0	147	+ 0,7	X	X	148
	MAI	156	+ 8,3	- 0,6	144	- 2,0	X	X	149
	JUN	174	+11,5	+11,5	151	+ 4,9	X	X	(152)
	JUL	172	+10,3	- 1,1	152	+ 0,7	X	X	(155)
	AUG	172	+ 8,2	+ 0,0	155	+ 2,0	X	X	(159)
	SEP	164	+ 8,6	- 4,7	157	+ 1,3	X	X	(163)
	OKT	163	+15,6	- 0,6	166	+ 5,7	X	X	(163)
	NOV	153	+23,4	- 6,1	175	+ 5,4	X	X	(168)
	KURZARBEITER INSGESAMT								
1977	NOV	234,2	+39,7	+18,3	208,1	- 3,4	X	X	218,4
	DEZ	258,0	+20,7	+10,2	162,2	-22,1	X	X	208,6
1978	JAN	251,2	- 6,5	- 2,6	120,3	-25,8	X	X	201,6
	FEB	250,6	-10,9	- 0,2	188,3	+56,5	X	X	204,2
	MAR	225,7	-12,5	- 9,9	169,5	-10,0	X	X	208,0
	APR	297,8	+23,3	+31,9	264,3	+55,9	X	X	210,5
	MAI	235,3	-25,8	-21,0	228,7	-13,5	X	X	(210,5)
	JUN	230,5	-10,1	- 2,0	250,8	+ 9,7	X	X	(210,4)
	JUL	154,6	-26,5	-32,9	243,6	- 2,9	X	X	(208,8)
	AUG	124,5	+31,5	-19,5	254,9	+ 4,6	X	X	(207,5)
	SEP	109,3	-30,7	-12,2	216,1	-15,2	X	X	(199,5)
	OKT	127,1	-35,8	+16,3	163,6	-24,3	X	X	(174,6)
	NOV	155,4	-33,6	+22,3	139,5	-14,7	X	X	(142,1)
	KURZARBEITER, MAENNLICH								
1977	SEP	122,5	+82,0	+68,5	203,3	- 6,1	X	X	(206,0)
	OKT	150,0	+44,4	+22,4	188,3	- 7,4	X	X	(203,5)
	NOV	174,9	+44,7	+16,6	195,0	+ 3,6	X	X	(197,0)
	DEZ	192,6	+25,6	+10,1	141,1	-27,6	X	X	(186,9)
1978	JAN	194,1	- 7,9	+ 0,8	82,8	-41,3	X	X	(174,2)
	FEB	192,0	-13,9	- 1,1	113,8	+37,4	X	X	(160,3)
	MAR	171,8	-14,4	-10,5	125,9	+10,6	X	X	(147,0)
	APR	231,4	+26,9	+34,7	183,3	+45,6	X	X	(139,1)
	MAI	183,7	-29,3	-20,6	146,9	-19,9	X	X	(135,7)
	JUN	190,9	- 8,2	+ 3,9	192,7	+31,2	X	X	(143,2)
	JUL	129,9	-26,8	-32,0	210,3	+ 9,1	X	X	(166,8)
	AUG	106,9	+47,0	-17,7	239,0	+13,6	X	X	(162,7)
SEP	82,5	-32,7	-22,8	181,6	-24,0	X	X	(148,0)	

1 BESCHAEFTIGUNG UND ARBEITSMARKT

1.2 BESCHAEFTIGTE IM BERGBAU UND VERARBEITENDEN GEWERBE UND IM BAUHAUPTGEWERBE (1970 = 100)

JAHR	MONAT	ORIGINALWERT			SAISONBEREINIGTER WERT		SAISON- UND ARBEITSTÄGLICH BEREINIGTER WERT		GLATTE KOMPONENTE	
		1970=100	VERÄNDERUNG VORJAHR	IN O/O GEGEN VORMONAT	1970=100	VERÄNDERUNG IN O/O GEGEN VORMONAT	1970=100	VERÄNDERUNG IN O/O GEGEN VORMONAT	1970=100	
BERGBAU UND VERARBEITENDES GEWERBE										
1977	SEP	86,2	- 1,3	+ 0,2	85,5	- 0,1	X	X	85,4	
	OKT	86,0	- 1,3	- 0,2	85,5	+ 0,0	X	X	85,4	
	NOV	85,8	- 1,4	- 0,2	85,4	- 0,1	X	X	85,4	
	DEZ	85,3	- 1,5	- 0,6	85,3	- 0,1	X	X	85,4	
1978	JAN	85,3	- 0,5	+ 0,0	85,7	+ 0,5	X	X	85,4	
	FEB	85,1	- 0,6	- 0,2	85,5	- 0,2	X	X	85,4	
	MAR	85,1	- 0,7	+ 0,0	85,4	- 0,1	X	X	(85,4)	
	APR	84,9	- 0,5	- 0,2	85,3	- 0,1	X	X	(85,4)	
	MAI	84,8	- 0,6	- 0,1	85,2	- 0,1	X	X	(85,4)	
	JUN	84,9	- 0,6	+ 0,1	85,1	- 0,1	X	X	(85,3)	
	JUL	85,1	- 0,6	+ 0,2	85,1	+ 0,0	X	X	(85,2)	
	AUG	85,5	- 0,6	+ 0,5	85,0	- 0,1	X	X	(85,1)	
	SEP	85,7	- 0,6	+ 0,2	84,9	- 0,1	X	X	(85,0)	
	VERARBEITENDES GEWERBE									
	1977	SEP	86,6	- 1,1	+ 0,3	85,9	+ 0,0	X	X	85,8
		OKT	86,4	- 1,3	- 0,2	85,9	+ 0,0	X	X	85,8
NOV		86,2	- 1,4	- 0,2	85,8	- 0,1	X	X	85,8	
DEZ		85,7	- 1,4	- 0,6	85,7	- 0,1	X	X	85,8	
1978	JAN	85,6	- 0,5	- 0,1	86,0	+ 0,4	X	X	85,8	
	FEB	85,5	- 0,5	- 0,1	85,9	- 0,1	X	X	85,8	
	MAR	85,5	- 0,6	+ 0,0	85,8	- 0,1	X	X	(85,8)	
	APR	85,2	- 0,5	- 0,4	85,7	- 0,1	X	X	(85,8)	
	MAI	85,1	- 0,6	- 0,1	85,5	- 0,2	X	X	(85,8)	
	JUN	85,3	- 0,6	+ 0,2	85,5	+ 0,0	X	X	(85,7)	
	JUL	85,5	- 0,5	+ 0,2	85,5	+ 0,0	X	X	(85,6)	
	AUG	85,9	- 0,5	+ 0,5	85,5	+ 0,0	X	X	(85,5)	
	SEP	86,1	- 0,6	+ 0,2	85,4	- 0,1	X	X	(85,4)	
	GRUNDSTOFF- UND PRODUKTIONSGÜTERGEWERBE									
	1977	SEP	85,5	- 3,1	+ 0,0	84,7	- 0,4	X	X	84,6
		OKT	85,1	- 3,2	- 0,5	84,6	- 0,1	X	X	84,5
NOV		84,9	- 3,2	- 0,2	84,4	- 0,2	X	X	84,5	
DEZ		84,3	- 3,2	- 0,7	84,3	- 0,1	X	X	84,4	
1978	JAN	83,8	- 1,5	- 0,6	84,3	+ 0,0	X	X	84,3	
	FEB	83,7	- 1,6	- 0,1	84,7	+ 0,5	X	X	84,2	
	MAR	83,8	- 1,9	+ 0,1	84,4	- 0,4	X	X	(84,2)	
	APR	83,7	- 1,8	- 0,1	84,2	- 0,2	X	X	(84,2)	
	MAI	83,6	- 2,0	- 0,1	83,9	- 0,4	X	X	(84,1)	
	JUN	83,7	- 1,9	+ 0,1	83,8	- 0,1	X	X	(84,0)	
	JUL	83,9	- 1,8	+ 0,2	83,6	- 0,2	X	X	(83,9)	
	AUG	84,2	- 1,5	+ 0,4	83,6	+ 0,0	X	X	(83,7)	
	SEP	84,3	- 1,4	+ 0,1	83,4	- 0,2	X	X	(83,4)	
	INVESTITIONSGÜTER PRODUZIERENDES GEWERBE									
	1977	SEP	90,6	- 0,2	+ 0,3	90,0	+ 0,0	X	X	(90,0)
		OKT	90,5	- 0,2	- 0,1	90,0	+ 0,0	X	X	(90,0)
NOV		90,3	- 0,4	- 0,2	90,0	+ 0,0	X	X	(90,0)	
DEZ		90,0	- 0,4	- 0,3	89,9	- 0,1	X	X	(90,0)	
1978	JAN	90,2	+ 0,0	+ 0,2	90,4	+ 0,6	X	X	(90,1)	
	FEB	90,0	- 0,1	- 0,2	90,2	- 0,2	X	X	(90,1)	
	MAR	90,1	+ 0,2	+ 0,1	90,3	+ 0,1	X	X	(90,2)	
	APR	89,7	+ 0,2	- 0,4	90,1	- 0,2	X	X	(90,2)	
	MAI	89,6	- 0,1	- 0,1	90,0	- 0,1	X	X	(90,2)	
	JUN	89,7	+ 0,0	+ 0,1	90,0	+ 0,0	X	X	(90,2)	
	JUL	90,1	+ 0,0	+ 0,4	90,1	+ 0,1	X	X	(90,2)	
	AUG	90,4	+ 0,1	+ 0,3	90,1	+ 0,0	X	X	(90,1)	
	SEP	90,6	+ 0,0	+ 0,2	90,0	- 0,1	X	X	(90,0)	
	VERBRAUCHSGÜTER PRODUZIERENDES GEWERBE									
	1977	SEP	77,5	- 3,6	+ 0,4	77,0	+ 0,0	X	X	(77,0)
		OKT	77,3	- 3,7	- 0,3	76,9	- 0,1	X	X	(77,1)
NOV		77,3	- 3,6	+ 0,0	77,0	+ 0,1	X	X	(77,4)	
DEZ		78,9	- 1,1	+ 2,1	78,5	+ 1,9	X	X	(77,7)	
1978	JAN	78,9	+ 2,5	+ 0,0	78,6	+ 0,1	X	X	(78,1)	
	FEB	78,8	+ 2,5	- 0,1	78,8	+ 0,3	X	X	(78,4)	
	MAR	78,7	+ 2,2	- 0,1	79,1	+ 0,4	X	X	(78,8)	
	APR	78,5	+ 2,3	- 0,3	79,0	- 0,1	X	X	(79,2)	
	MAI	78,4	+ 2,5	- 0,1	79,0	+ 0,0	X	X	(79,4)	
	JUN	78,4	+ 2,5	+ 0,0	78,9	- 0,1	X	X	(79,3)	
	JUL	78,3	+ 2,4	- 0,1	78,7	- 0,3	X	X	(79,2)	
	AUG	78,8	+ 2,1	+ 0,6	78,6	- 0,1	X	X	(78,9)	
	SEP	79,0	+ 1,9	+ 0,3	78,4	- 0,3	X	X	(78,5)	
	NAHRUNGS- UND GENUSSMITTELGEWERBE									
	1977	SEP	86,2	- 2,6	+ 0,5	84,3	- 0,1	X	X	84,2
		OKT	85,8	- 2,8	- 0,5	84,1	- 0,2	X	X	84,1
NOV		85,2	- 2,9	- 0,7	84,0	- 0,1	X	X	(84,0)	
DEZ		83,7	- 3,1	- 1,8	83,6	- 0,5	X	X	(83,8)	
1978	JAN	82,9	- 1,3	- 1,0	83,6	+ 0,0	X	X	(83,7)	
	FEB	82,6	- 1,3	- 0,4	84,0	+ 0,5	X	X	(83,6)	
	MAR	82,3	- 2,0	- 0,4	83,5	- 0,6	X	X	(83,5)	
	APR	82,2	- 1,4	- 0,1	83,8	+ 0,4	X	X	(83,5)	
	MAI	82,3	- 1,3	+ 0,1	83,7	- 0,1	X	X	(83,5)	
	JUN	83,0	- 1,5	+ 0,9	83,5	- 0,2	X	X	(83,5)	
	JUL	83,9	- 0,9	+ 1,1	83,5	+ 0,0	X	X	(83,5)	
	AUG	84,8	- 1,2	+ 1,1	83,4	- 0,1	X	X	(83,5)	
	SEP	85,1	- 1,3	+ 0,4	83,3	- 0,1	X	X	(83,6)	

1 BESCHAEFTIGUNG UND ARBEITSMARKT

1.2 BESCHAEFTIGTE IM BERGBAU UND VERARBEITENDEN GEWERBE UND IM BAUHAUPTGEWERBE (1970 = 100)

JAHR	MONAT	ORIGINALWERT			SAISONBEREINIGTER WERT		SAISON- UND ARBEITSTÄGLICH BEREINIGTER WERT		GLATTE KOMPONENTE
		1970=100	VERÄNDERUNG IN O/D GEGEN VORJAHR	VERÄNDERUNG IN O/D GEGEN VORMONAT	1970=100	VERÄNDERUNG IN O/D GEGEN VORMONAT	1970=100	VERÄNDERUNG IN O/D GEGEN VORMONAT	1970=100
BAUHAUPTGEBWERBE (EINSCHL. FERTIGTEILBAU)									
1977	SEP	76,6	- 4,6	+ 0,3	74,0	+ 0,0	X	X	74,3
	OKT	75,7	- 5,3	- 1,2	73,7	- 0,4	X	X	74,1
	NOV	75,0	- 4,9	- 0,9	73,8	+ 0,1	X	X	(73,9)
	DEZ	73,4	- 4,9	- 2,1	73,8	+ 0,0	X	X	(73,8)
1978	JAN	70,3	- 1,0	- 4,2	73,6	- 0,3	X	X	(73,7)
	FEB	70,0	- 0,7	- 0,4	75,1	+ 2,0	X	X	(73,6)
	MAR	72,3	- 2,7	+ 3,3	74,0	- 1,5	X	X	(73,6)
	APR	73,9	- 1,3	+ 2,2	74,2	+ 0,3	X	X	(73,7)
	MAI	74,5	- 0,8	+ 0,8	74,2	+ 0,0	X	X	(73,9)
	JUN	75,3	- 0,8	+ 1,1	74,3	+ 0,1	X	X	(74,2)
	JUL	75,4	+ 0,1	+ 0,1	74,4	+ 0,1	X	X	(74,5)
	AUG	76,7	+ 0,4	+ 1,7	74,6	+ 0,3	X	X	(75,0)
	SEP	77,2	+ 0,8	+ 0,7	74,5	- 0,1	X	X	(75,5)

2 PRODUKTION IM PRODUZIERENDEN GEWERBE
2.1 INDEX DER NETTOPRODUKTION (1970 = 100)

JAHR	MONAT	ORIGINALWERT			SAISONBEREINIGTER WERT		SAISON- UND ARBEITSTÄGLICH BEREINIGTER WERT		GLATTE KOMPONENTE
		1970=100	VERÄNDERUNG VORJAHR	IN O/O GEGEN VORMONAT	1970=100	VERÄNDERUNG IN O/O GEGEN VORMONAT	1970=100	VERÄNDERUNG IN O/O GEGEN VORMONAT	1970=100
GRUNDSTOFF- UND PRODUKTIONSGÜTERGEWERBE									
1977	OKT	115,8	- 1,7	+ 0,0	109,7	- 1,2	110,7	+ 0,3	112,6
	NOV	114,6	+ 0,4	- 1,0	112,9	+ 2,9	112,5	+ 1,6	112,5
	DEZ	106,6	+ 0,7	- 7,0	114,5	+ 1,4	115,5	+ 2,7	112,8
1978	JAN	109,7	+ 3,7	+ 2,9	116,3	+ 1,6	115,5	+ 0,0	113,3
	FEB	105,7	- 0,9	- 3,6	112,8	- 3,0	112,8	- 2,3	114,1
	MAR	117,4	- 4,7	+11,1	110,9	- 1,7	110,6	- 2,0	114,1
	APR	119,7	+ 6,0	+ 2,0	117,2	+ 5,7	117,3	+ 6,1	(114,6)
	MAI	116,2	+ 0,9	- 2,9	114,6	- 2,2	114,5	- 2,4	(115,5)
	JUN	124,8	+ 6,5	+ 7,4	119,6	+ 4,4	119,6	+ 4,5	(116,1)
	JUL	113,3	+ 4,5	- 9,2	115,0	- 3,8	115,9	- 3,1	(117,1)
	AUG	115,2	+ 5,8	+ 1,7	119,0	+ 3,5	117,9	+ 1,7	(118,4)
	SEP	122,0	+ 5,4	+ 5,9	117,7	- 1,1	119,3	+ 1,4	(120,1)
	OKT	127,4	+10,0	+ 4,4	121,3	+ 3,1	120,7	+ 1,2	(121,9)
INVESTITIONSGÜTER PRODUZIERENDES GEWERBE									
1977	OKT	121,3	+ 2,2	- 2,8	113,7	- 3,4	114,3	- 2,0	115,9
	NOV	123,9	+ 2,1	+ 2,1	117,5	+ 3,3	116,1	+ 1,6	115,9
	DEZ	124,6	+ 1,8	+ 0,6	117,6	+ 0,1	119,5	+ 2,9	114,7
1978	JAN	114,0	+ 6,9	- 8,5	119,0	+ 1,2	116,6	- 2,4	113,8
	FEB	110,4	- 0,5	- 3,2	112,8	- 5,2	112,8	- 3,3	114,0
	MAR	115,1	-11,7	+ 4,3	105,1	- 6,8	104,7	- 7,2	113,5
	APR	111,8	- 0,5	- 2,9	112,4	+ 6,9	115,7	+10,5	113,6
	MAI	109,1	- 5,8	- 2,4	108,8	- 3,2	110,2	- 4,8	114,3
	JUN*	127,0	+ 5,9	+16,4	124,3	+14,2	124,2	+12,7	(114,5)
	JUL	100,8	+ 5,8	-20,6	117,7	- 5,3	110,2	- 4,8	(114,9)
	AUG	99,4	- 0,9	- 1,4	116,2	- 1,3	114,8	- 2,9	(115,3)
	SEP	124,9	+ 0,1	+25,7	117,1	+ 0,8	114,4	+ 3,1	(115,9)
	OKT	127,3	+ 4,9	+ 1,9	119,4	+ 2,0	117,8	- 0,5	(117,6)
VERBRAUCHSGÜTER PRODUZIERENDES GEWERBE									
1977	OKT	127,2	+ 3,0	+ 0,1	114,8	- 2,5	115,8	- 0,5	115,2
	NOV	125,4	+ 1,9	- 1,4	117,1	+ 2,0	115,2	+ 0,3	115,4
	DEZ	115,9	+ 1,3	- 7,6	115,5	- 0,5	117,3	+ 1,4	114,6
1978	JAN	113,8	+ 4,9	- 1,8	117,3	+ 1,1	115,5	- 2,0	114,1
	FEB	110,1	+ 0,5	- 3,3	112,7	- 4,5	112,7	- 2,4	114,0
	MAR	119,8	- 6,6	+ 9,8	113,7	- 3,5	108,6	- 5,6	113,9
	APR	117,9	+ 5,5	- 1,6	115,8	+ 6,5	117,6	+ 3,3	113,8
	MAI	107,9	- 3,7	- 8,5	110,7	- 4,2	111,4	- 5,3	114,3
	JUN*	119,8	+ 6,9	+11,0	124,3	+12,5	125,4	+12,6	(114,3)
	JUL	96,4	+ 2,2	-19,5	113,3	- 8,9	114,3	- 8,5	(114,4)
	AUG	106,6	+ 0,8	+10,6	117,6	+ 3,3	115,1	+ 0,3	(114,5)
	SEP	123,1	- 3,1	+15,5	113,2	- 3,7	115,7	+ 2,5	(114,6)
	OKT	130,2	+ 2,4	+ 5,6	119,3	+ 5,4	116,5	+ 0,7	(114,7)
NAHRUNGS- UND GENUSSMITTELGEWERBE									
1977	OKT	129,8	+ 1,7	+ 0,6	113,7	+ 0,6	120,7	+ 2,9	119,7
	NOV	133,0	+ 1,1	+ 2,5	123,0	+ 3,6	121,5	+ 0,7	(119,9)
	DEZ	122,5	- 0,4	- 7,9	120,1	- 2,4	121,6	+ 0,1	(120,1)
1978	JAN	115,9	+ 6,8	- 5,4	123,0	+ 2,4	121,6	+ 0,0	(120,0)
	FEB	109,0	+ 2,3	- 6,0	119,9	- 2,5	119,9	- 1,4	(120,3)
	MAR	121,8	- 0,7	+11,7	121,2	+ 0,3	119,6	- 0,3	(121,1)
	APR	119,9	+ 8,7	- 1,6	124,5	+ 3,6	125,9	+ 5,3	(121,8)
	MAI	121,3	+ 6,3	+ 1,2	124,6	+ 0,1	123,2	- 2,1	(122,4)
	JUN	126,2	+ 5,1	+ 4,0	124,5	+ 0,0	125,0	+ 1,5	(122,8)
	JUL	116,9	+ 3,4	- 7,4	121,7	- 2,3	124,3	- 0,6	(123,3)
	AUG	124,2	+ 4,4	+ 6,2	124,1	+ 2,0	121,3	- 2,4	(123,9)
	SEP	121,3	- 0,4	- 2,3	119,0	- 4,1	121,1	- 0,2	(124,5)
	OKT	137,9	+ 6,2	+13,7	125,9	+ 5,8	125,0	+ 3,2	(124,9)
EISENSCHAFFENDE INDUSTRIE									
1977	OKT	91,0	- 5,0	- 1,3	99,7	+ 1,5	90,5	+ 3,0	94,2
	NOV	94,6	+ 3,2	+ 4,0	94,9	+ 5,8	94,2	+ 4,1	95,0
	DEZ	87,8	+ 5,4	- 7,2	97,3	+ 2,5	98,2	+ 4,2	96,7
1978	JAN	97,8	+13,5	+11,4	100,2	+ 3,0	100,1	+ 1,9	97,1
	FEB	94,5	+ 9,8	- 3,4	98,0	- 2,2	98,0	- 2,1	97,6
	MAR	102,3	- 2,3	+ 8,3	94,5	- 3,6	94,3	- 3,8	98,0
	APR	104,8	+16,4	+ 2,4	104,5	+10,6	102,3	+ 8,5	(98,2)
	MAI	98,9	+ 0,9	- 5,6	96,1	- 8,0	94,9	- 7,2	(98,3)
	JUN	108,4	+ 8,3	+ 9,6	103,5	+ 7,7	104,0	+ 9,6	(97,1)
	JUL	92,8	+ 1,1	-14,4	92,5	-10,6	93,5	-10,1	(97,5)
	AUG	100,6	+14,8	+ 8,4	103,1	+11,5	101,3	+ 8,3	(99,0)
	SEP	108,1	+17,2	+ 7,5	104,0	+ 0,9	105,6	+ 4,2	(105,6)
	OKT	104,2	+14,5	- 3,6	103,7	- 0,3	103,3	- 2,2	(111,1)

2 PRODUKTION IM PRODUZIERENDEN GEWERBE
2.1 INDEX DER NETTOPRODUKTION (1970 = 100)

JAHR	MONAT	ORIGINALWERT			SAISONBEREINIGTER WERT		SAISON- UND ARBEITSTÄGLICH BEREINIGTER WERT		GLATTE KOMPONENTE
		1970=100	VERÄNDERUNG VORJAHR	IN O/O GEGEN VORMONAT	1970=100	VERÄNDERUNG IN O/O GEGEN VORMONAT	1970=100	VERÄNDERUNG IN O/O GEGEN VORMONAT	1970=100
CHEMISCHE INDUSTRIE									
1977	OKT	135,0	- 0,1	+ 4,3	130,5	+ 0,5	130,6	+ 0,4	133,0
	NOV	131,9	+ 0,6	- 2,3	132,9	+ 1,8	132,1	+ 1,1	133,0
	DEZ	127,6	+ 2,8	- 3,3	134,8	+ 1,4	136,6	+ 3,4	133,3
1978	JAN	133,1	+ 3,2	+ 4,3	135,6	+ 0,6	135,4	- 0,9	134,1
	FEB	133,3	+ 2,0	+ 0,2	135,4	- 0,1	135,4	+ 0,0	135,0
	MAR	143,0	- 0,6	+ 7,3	133,4	- 1,5	132,7	- 2,0	135,4
	APR	140,6	+ 3,9	- 1,7	136,5	+ 2,3	137,1	+ 3,3	(136,2)
	MAI	138,4	+ 3,0	- 1,6	135,9	- 0,4	136,3	- 0,6	(137,4)
	JUN	145,1	+ 6,0	+ 4,8	141,0	+ 3,8	141,4	+ 3,7	(138,6)
	JUL	136,5	+ 6,9	- 5,9	139,1	- 1,3	139,0	- 1,7	(139,4)
	AUG	134,1	+ 7,2	- 1,8	140,9	+ 1,3	140,1	+ 0,8	(139,9)
	SEP	137,9	+ 6,6	+ 2,8	138,7	- 1,6	139,9	- 0,1	(141,1)
	OKT	146,0	+ 8,1	+ 5,9	142,0	+ 2,4	142,4	+ 1,8	(143,5)
MASCHINENBAU									
1977	OKT	96,7	- 0,1	- 7,2	95,5	- 5,0	96,8	- 1,9	95,9
	NOV	103,5	- 0,6	+ 7,0	99,3	+ 4,0	98,1	+ 1,3	96,3
	DEZ	123,8	+ 1,1	+ 19,6	100,5	+ 1,2	101,3	+ 3,3	(96,2)
1978	JAN	89,4	+ 6,7	- 27,8	99,4	- 1,1	97,5	- 3,8	(96,2)
	FEB	86,6	- 2,9	- 3,1	94,8	- 4,6	94,8	- 2,8	(96,3)
	MAR	95,4	- 10,8	+ 10,2	90,9	- 4,1	89,6	- 5,5	(96,6)
	APR	91,8	+ 0,1	- 3,8	95,9	+ 5,5	99,5	+ 11,0	(97,3)
	MAI	90,0	- 4,5	- 2,0	92,9	- 3,1	93,3	- 6,2	(97,5)
	JUN	107,8	+ 2,6	+ 19,8	98,8	+ 6,4	98,1	+ 5,1	(97,8)
	JUL	87,4	+ 0,5	- 18,9	97,4	- 1,4	99,3	+ 1,2	(98,2)
	AUG	89,3	+ 2,6	+ 2,2	100,8	+ 3,5	98,9	- 0,4	(98,6)
	SEP	103,9	- 0,3	+ 16,3	99,5	- 1,3	100,7	+ 1,8	(99,5)
	OKT	101,0	+ 4,4	- 2,8	102,7	+ 3,2	100,7	+ 0,0	(99,6)
STRASSENFAHRZEUGBAU, REPARATUR VON KRAFTFAHRZEUGEN USW.									
1977	OKT	132,2	+ 3,8	- 2,0	122,4	- 3,2	122,1	- 2,0	126,0
	NOV	134,2	+ 7,4	+ 1,5	129,1	+ 5,5	128,6	+ 5,3	125,3
	DEZ	120,2	+ 4,9	- 10,4	128,6	- 0,4	132,2	+ 2,8	124,2
1978	JAN	135,8	+ 11,4	+ 13,0	133,7	+ 4,0	130,0	- 1,7	124,9
	FEB	127,9	+ 4,1	- 5,8	124,9	- 6,6	124,9	- 3,9	125,7
	MAR	123,7	- 14,8	- 3,3	110,1	- 11,8	109,9	- 12,0	125,0
	APR	118,0	- 6,4	- 4,6	116,6	+ 5,9	121,8	+ 10,8	125,3
	MAI	123,7	- 4,9	+ 4,8	118,9	+ 2,0	122,7	+ 0,7	125,4
	JUN	143,4	+ 9,7	+ 15,9	133,7	+ 12,4	132,5	+ 8,0	(127,1)
	JUL	108,0	+ 11,9	- 24,7	133,0	- 0,5	132,8	+ 0,2	(128,0)
	AUG	99,3	- 1,3	- 8,1	125,1	- 5,9	125,0	- 5,9	(129,0)
	SEP	139,4	+ 3,3	+ 40,4	131,1	+ 4,8	132,5	+ 6,0	(130,2)
	OKT	144,4	+ 9,2	+ 3,6	138,1	+ 5,3	133,2	+ 0,5	(131,6)
ELEKTROTECHNIK, REPARATUR VON HAUSHALTSGERÄTEN									
1977	OKT	145,5	+ 3,7	- 1,6	132,7	- 2,2	132,9	- 1,7	134,4
	NOV	144,3	+ 0,1	- 0,8	133,6	+ 0,7	132,3	- 0,5	134,5
	DEZ	137,9	- 1,4	- 4,4	132,8	- 0,6	135,2	+ 2,2	132,1
1978	JAN	130,1	+ 6,4	- 5,7	137,9	+ 3,8	135,7	+ 0,4	131,8
	FEB	130,0	+ 0,6	- 0,1	132,7	- 3,8	132,7	- 2,2	131,3
	MAR	136,7	- 9,9	+ 5,2	124,6	- 6,1	124,7	- 6,0	130,6
	APR	133,4	+ 2,0	- 2,4	134,9	+ 8,3	136,9	+ 9,8	(130,6)
	MAI	125,6	- 6,3	- 5,8	126,7	- 6,1	127,9	- 6,6	(130,6)
	JUN*	146,8	+ 8,7	+ 16,9	147,3	+ 16,3	147,4	+ 15,2	(131,3)
	JUL	120,9	+ 13,0	- 17,6	139,3	- 5,4	138,7	- 5,9	(132,5)
	AUG	112,2	- 4,8	- 7,2	132,6	- 4,8	131,9	- 4,9	(134,9)
	SEP	148,6	+ 0,5	+ 32,4	136,4	+ 2,9	136,9	+ 3,8	(138,0)
	OKT	150,9	+ 3,7	+ 1,5	138,0	+ 1,2	136,8	- 0,1	(138,6)
HERSTELLUNG VON EISEN-, BLECH- UND METALLWAREN									
1977	OKT	117,8	+ 4,0	+ 0,9	109,9	- 1,5	111,7	+ 1,8	112,0
	NOV	117,0	+ 2,3	- 0,7	112,6	+ 2,5	111,4	- 0,3	112,1
	DEZ	110,6	+ 3,6	- 5,5	115,1	+ 2,2	116,0	+ 4,1	111,0
1978	JAN	111,3	+ 3,1	+ 0,6	113,8	- 1,1	111,4	- 4,0	111,3
	FEB	107,2	- 3,4	- 3,7	107,0	- 6,0	107,0	- 3,9	110,5
	MAR	116,7	- 8,9	+ 8,9	104,1	- 2,7	103,4	- 3,4	110,6
	APR	113,1	+ 2,1	- 3,1	110,8	+ 6,4	113,2	+ 9,5	110,3
	MAI	105,6	- 6,4	- 6,6	105,4	- 4,9	105,1	- 7,2	110,9
	JUN	123,2	+ 6,8	+ 16,7	116,2	+ 10,2	115,9	+ 10,3	(111,2)
	JUL	88,5	- 5,1	- 28,2	105,7	- 9,0	107,9	- 6,9	(111,6)
	AUG	103,4	+ 6,1	+ 16,8	117,7	+ 11,4	115,2	+ 6,8	(112,1)
	SEP	113,7	- 2,6	+ 10,0	110,3	- 6,3	113,0	- 1,9	(112,7)
	OKT	122,2	+ 3,7	+ 7,5	116,7	+ 5,8	114,6	+ 1,4	(113,5)
TEXTILGEWERBE									
1977	OKT	117,3	- 1,1	- 0,6	105,5	- 4,4	106,4	- 1,7	105,5
	NOV	116,2	- 1,3	- 0,9	107,8	+ 2,2	107,2	+ 0,8	105,5
	DEZ	102,0	- 5,4	- 12,2	105,9	- 1,8	108,2	+ 0,9	104,2
1978	JAN	110,0	- 0,5	+ 7,8	107,9	+ 1,9	105,5	- 2,5	104,6
	FEB	106,0	- 2,0	- 3,6	104,0	- 3,6	104,0	- 1,4	104,5
	MAR	112,8	- 7,8	+ 6,4	99,0	- 4,8	97,9	- 5,9	104,5
	APR	110,7	+ 6,3	- 1,9	106,7	+ 7,8	109,9	+ 12,3	104,5
	MAI	98,9	- 7,1	- 10,7	99,3	- 6,9	100,4	- 8,6	105,0
	JUN	113,3	+ 5,9	+ 14,6	110,0	+ 10,8	109,7	+ 9,3	(105,3)
	JUL	74,5	+ 3,5	- 34,2	103,1	- 6,3	104,2	- 5,0	(105,6)
	AUG	84,1	- 3,4	+ 18,3	108,4	+ 5,1	106,6	+ 2,3	(106,0)
	SEP	112,8	- 4,4	+ 28,0	104,4	- 3,7	107,1	+ 0,5	(106,5)
	OKT	119,3	+ 1,7	+ 5,8	109,3	+ 4,7	107,2	+ 0,1	(107,1)

2 PRODUKTION IN PRODUZIERENDEN GEBIETEN
2.1 INDEX DER NETTOPRODUKTION (1970 = 100)

JAHR	MONAT	ORIGINALWERT			SAISONBEREINIGTER WERT		SAISON- UND ARBEITSZEITLICH BEREINIGTER WERT		GLATTE KOMPONENTE
		1970=100	VERÄNDERUNG VORJAHR	VERÄNDERUNG VORMONAT	1970=100	VERÄNDERUNG IN O/D GEGEN VORMONAT	1970=100	VERÄNDERUNG IN O/D GEGEN VORMONAT	
BEREICHUNGSGEWERBE									
1977	OKT	102,8	- 2,7	- 5,3	87,3	- 3,3	87,9	- 1,2	89,0
	NOV	90,3	- 3,7	-12,2	89,4	+ 2,4	89,9	+ 2,3	88,9
	DEZ	72,9	- 3,4	-19,3	89,9	+ 0,6	91,8	+ 2,1	88,7
1978	JAN	90,7	- 0,9	+24,4	92,1	+ 2,4	89,5	- 2,5	89,2
	FEB	90,0	- 4,4	- 0,8	87,6	- 4,9	87,6	- 2,1	89,4
	MAR	99,4	-10,9	+10,4	83,5	- 4,7	83,9	- 4,2	88,8
	APR	93,4	+ 2,8	- 6,0	90,3	+ 8,1	90,9	+ 8,3	88,2
	MAI*	69,8	-17,2	-25,3	73,7	-18,4	73,8	-18,8	88,2
	JUN	80,2	+ 6,6	+14,9	93,1	+26,3	93,0	+26,0	(88,0)
	JUL	77,8	+ 1,6	- 3,0	89,3	- 4,1	90,0	- 3,2	(87,8)
	AUG	76,3	-10,1	- 1,9	84,9	- 4,9	84,6	- 6,0	(87,7)
	SEP	100,3	- 7,6	+31,5	82,9	- 2,4	85,5	+ 1,1	(87,5)
	OKT	102,4	- 0,4	+ 2,1	88,0	+ 6,2	85,8	+ 0,6	(87,3)
ERNAHRUNGSGEWERBE									
1977	OKT	133,5	+ 4,8	+ 8,0	122,0	+ 0,9	124,2	+ 3,5	121,8
	NOV	136,4	+ 2,6	+ 2,2	129,2	+ 5,9	127,7	+ 2,8	121,7
	DEZ	127,9	- 0,1	- 6,2	121,8	- 5,7	122,7	- 3,9	(122,0)
1978	JAN	116,1	+ 5,3	- 9,2	123,3	+ 1,2	122,2	- 0,4	(122,2)
	FEB	109,8	+ 1,1	- 5,6	120,3	- 2,4	120,3	- 1,6	(122,5)
	MAR	122,9	- 0,4	+11,9	121,5	+ 1,0	120,7	+ 0,3	(123,0)
	APR	120,9	+ 7,6	- 1,6	124,9	+ 2,8	126,5	+ 4,8	(123,6)
	MAI	123,0	+ 6,0	+ 1,7	125,6	+ 0,6	123,9	- 2,1	(124,0)
	JUN	126,3	+ 4,0	+ 2,7	124,5	- 0,9	125,0	+ 0,9	(124,1)
	JUL	117,7	+ 3,4	- 6,8	122,8	- 1,4	125,7	+ 0,6	(126,2)
	AUG	124,2	+ 4,4	+ 5,5	125,0	+ 1,8	121,9	- 3,0	(124,2)
	SEP	121,6	- 1,6	- 2,1	121,2	- 3,0	123,6	+ 1,4	(126,2)
	OKT	137,9	+ 3,3	+13,4	125,4	+ 3,5	124,6	+ 0,8	(123,9)

2 PRODUKTION IM PRODUZIERENDEN GEWERBE

2.2 GELEISTETE ARBEITSSTUNDEN IM BAUHAUPTGEWERBE (1970 = 100)

JAHR	MONAT	ORIGINALWERT			SAISONBEREINIGTER WERT		SAISON- UND ARBEITSTÄGLICH BEREINIGTER WERT		GLATTE KOMPONENTE
		1970=100	VERÄNDERUNG IN O/D GEGEN VORJAHR	VERÄNDERUNG IN O/D GEGEN VORMONAT	1970=100	VERÄNDERUNG IN O/D GEGEN VORMONAT	1970=100	VERÄNDERUNG IN O/D GEGEN VORMONAT	1970=100
BAUHAUPTGEWERBE INSGESAMT									
1977	SEP	77,0	- 8,2	+12,4	64,5	- 1,1	62,7	- 3,1	65,5
	OKT	74,9	- 9,1	- 2,7	62,3	- 3,4	64,2	+ 2,4	(65,6)
	NOV	67,3	-14,6	-10,1	63,0	+ 1,1	62,5	- 2,6	(65,9)
	DEZ	52,4	-11,3	-22,1	65,3	+ 3,7	65,3	+ 4,5	(66,1)
1978	JAN	49,8	+ 7,1	- 5,0	71,0	+ 8,7	68,6	+ 5,1	(66,4)
	FEB*	34,3	-34,3	-31,1	51,6	-27,3	51,3	-25,2	(66,6)
	MAR	64,0	-12,9	+86,6	67,6	+31,0	67,7	+32,0	(66,7)
	APR	70,3	+ 1,6	+ 9,8	66,4	- 1,8	68,1	+ 0,6	(66,7)
	MAI	69,1	- 6,0	- 1,7	64,4	- 3,0	63,8	- 6,3	(66,5)
	JUN	77,0	+ 4,1	+11,4	69,0	+ 7,1	68,6	+ 7,5	(66,0)
	JUL	64,3	+ 1,1	-16,5	62,7	- 9,1	64,8	- 5,5	(65,3)
	AUG	67,1	- 2,0	+ 4,4	64,1	+ 2,2	62,3	- 3,9	(64,3)
	SEP	73,5	- 4,5	+ 9,5	61,0	- 4,8	62,7	+ 0,6	(63,1)
WOHNUNGSBAU									
1977	SEP	83,1	- 9,2	+14,8	70,1	- 0,4	67,9	- 3,4	70,7
	OKT	80,2	-11,3	- 3,5	66,9	- 4,6	69,1	+ 1,8	(71,0)
	NOV	72,3	-17,1	- 9,9	67,6	+ 1,0	67,2	- 2,7	(71,3)
	DEZ	56,0	-12,6	-22,5	70,5	+ 4,3	70,1	+ 4,3	(71,7)
1978	JAN	54,6	+ 7,1	- 2,5	77,0	+ 9,2	74,7	+ 6,6	(72,0)
	FEB*	35,6	-38,7	-34,8	54,2	-29,6	53,8	-28,0	(72,3)
	MAR	72,0	-11,5	+102,2	75,1	+38,6	75,4	+40,1	(72,5)
	APR	78,0	+ 0,9	+ 8,3	72,3	- 3,7	74,4	- 1,3	(72,4)
	MAI	77,0	- 5,1	- 1,3	70,5	- 2,5	69,9	- 6,0	(72,1)
	JUN	83,9	+ 4,1	+ 9,0	74,3	+ 5,4	73,7	+ 5,4	(71,5)
	JUL	66,8	+ 0,8	-20,4	67,0	- 9,8	69,5	- 5,7	(70,5)
	AUG	69,8	- 3,6	+ 4,5	68,4	+ 2,1	66,6	- 4,2	(69,3)
	SEP	78,9	- 5,1	+13,0	65,9	- 3,7	67,5	+ 1,4	(67,7)
GEWERBLICHER UND INDUSTRIELLER BAU									
1977	SEP	76,1	- 8,6	+ 7,0	67,0	- 3,0	65,4	- 4,5	68,0
	OKT	74,0	-10,6	- 2,8	64,4	- 3,9	66,6	+ 1,8	(67,5)
	NOV	67,6	-15,8	- 8,6	64,7	+ 0,5	64,0	- 3,9	(67,1)
	DEZ	55,7	-16,1	-17,6	66,2	+ 2,3	66,4	+ 3,8	(66,8)
1978	JAN	56,5	- 5,4	+ 1,4	70,4	+ 6,3	68,1	+ 2,6	(66,5)
	FEB*	44,3	-28,5	-21,6	55,4	-21,3	55,2	-18,9	(66,4)
	MAR	64,8	-19,0	+46,3	65,7	+18,6	65,6	+18,8	(66,3)
	APR	67,6	- 4,5	+ 4,3	65,9	+ 0,3	67,6	+ 3,0	(66,2)
	MAI	66,5	-10,3	- 1,6	65,2	- 1,1	64,1	- 5,2	(66,2)
	JUN	74,1	- 2,6	+11,4	68,6	+ 5,2	68,2	+ 6,4	(66,1)
	JUL	64,4	- 4,2	-13,1	63,6	- 7,3	66,0	- 3,2	(66,1)
	AUG	68,6	- 3,5	+ 6,5	66,7	+ 4,9	64,7	- 2,0	(65,9)
	SEP	72,4	- 4,9	+ 5,5	63,4	- 4,9	65,3	+ 0,9	(65,8)
ÖFFENTLICHER UND VERKEHRSBAU									
1977	SEP	70,8	- 7,5	+12,6	57,3	- 1,2	55,7	- 3,0	58,7
	OKT	69,7	- 6,2	- 1,6	56,2	- 1,9	57,8	+ 3,8	(59,2)
	NOV	62,1	-11,4	-10,9	57,2	+ 1,8	56,7	- 1,9	(59,6)
	DEZ	47,1	- 6,5	-24,2	59,7	+ 4,4	60,0	+ 5,8	(60,2)
1978	JAN	42,1	+18,9	-10,6	65,4	+ 9,5	62,9	+ 4,8	(60,6)
	FEB*	28,0	-32,7	-33,5	47,3	-27,7	47,0	-25,3	(61,0)
	MAR	56,2	-10,5	+100,7	61,2	+29,4	61,2	+30,2	(61,2)
	APR	64,4	+ 6,6	+14,6	60,8	- 0,7	62,3	+ 1,8	(61,2)
	MAI	62,5	- 4,4	- 3,0	58,0	- 4,6	57,7	- 7,4	(61,0)
	JUN	71,8	+ 8,8	+14,9	64,1	+10,5	63,9	+10,7	(60,6)
	JUL	61,4	+ 5,0	-14,5	57,8	- 9,8	59,6	- 6,7	(59,8)
	AUG	63,3	+ 0,6	+ 3,1	58,6	+ 1,4	56,8	- 4,7	(58,8)
	SEP	68,7	- 3,0	+ 8,5	55,2	- 5,8	56,8	+ 0,0	(57,4)

2 PRODUKTION IN PRODUZIERENDEN GEBERDE

2.3 PRODUKTIONSINDEX FÜR DAS BAUHAUPTGEWERBE (1970 = 100)

JAHR	MONAT	ORIGINALWERT			SAISONBEREINIGTER WERT		SAISON- UND ARBEITSTÄGLICH BEREINIGTER WERT		GLATTE KOMPONENTE
		1970=100	VERÄNDERUNG IN O/D GEGEN VORJAHR	VERÄNDERUNG VORMONAT	1970=100	VERÄNDERUNG IN O/D GEGEN VORMONAT	1970=100	VERÄNDERUNG IN O/D GEGEN VORMONAT	1970=100
BAUHAUPTGEWERBE INSGESAMT									
1977	OKT	109,7	- 1,2	- 2,7	94,0	- 2,0	95,3	+ 1,1	97,1
	NOV	101,9	- 1,0	- 7,1	97,2	+ 3,4	97,1	+ 1,9	(97,1)
	DEZ	83,7	+ 2,6	-17,9	99,0	+ 1,9	100,2	+ 3,2	(97,6)
1978	JAN	76,7	+16,9	- 8,4	103,3	+ 4,3	101,0	+ 0,8	(98,1)
	FEB*	66,7	- 7,7	-13,0	88,6	-14,2	88,4	-12,5	(98,8)
	MAR	92,7	- 8,4	+39,0	93,2	+ 5,2	93,6	+ 5,9	(99,8)
	APR	108,7	+14,3	+17,3	104,6	+12,2	104,6	+11,8	(100,9)
	MAI	104,6	+ 1,9	- 3,8	98,2	- 6,1	97,5	- 6,8	(102,0)
	JUN	120,0	+11,8	+14,7	107,3	+ 9,3	108,2	+11,0	(103,6)
	JUL	106,2	+ 9,6	-11,5	103,9	- 3,2	105,3	- 2,7	(104,8)
	AUG	108,7	+10,7	+ 2,4	106,5	+ 2,5	104,5	- 0,8	(106,2)
	SEP	120,4	+ 6,7	+10,8	104,5	- 1,9	107,2	+ 2,6	(107,7)
	OKT	124,8	+13,8	+ 3,7	108,4	+ 3,7	106,0	- 1,1	(109,2)
HOCHBAU									
1977	OKT	107,6	- 1,3	- 2,9	93,6	- 2,3	95,0	+ 1,1	96,2
	NOV	101,1	- 0,6	- 6,0	97,2	+ 3,8	96,7	+ 1,8	(96,0)
	DEZ	85,3	+ 2,0	-15,6	98,6	+ 1,4	99,7	+ 3,1	(96,4)
1978	JAN	80,2	+14,6	- 6,0	102,6	+ 4,1	100,5	+ 0,8	(96,9)
	FEB	71,6	- 7,3	-10,7	94,2	- 8,2	94,2	- 6,3	(97,5)
	MAR	95,4	- 9,1	+33,2	92,4	- 1,9	92,7	- 1,6	(98,5)
	APR	108,5	+12,6	+13,7	103,7	+12,2	103,8	+12,0	(99,7)
	MAI	104,4	+ 2,4	- 3,8	98,0	- 5,5	97,4	- 6,2	(100,8)
	JUN	118,1	+10,9	+13,1	106,2	+ 8,4	107,2	+10,1	(102,2)
	JUL	104,0	+ 9,8	-11,9	103,2	- 2,8	104,6	- 2,4	(103,7)
	AUG	106,4	+10,4	+ 2,3	106,0	+ 2,7	103,8	- 0,8	(105,5)
	SEP	118,6	+ 7,0	+11,5	104,6	- 1,3	107,3	+ 3,4	(107,5)
	OKT	123,0	+14,3	+ 3,7	108,6	+ 3,8	106,3	- 0,9	(109,7)
TIEFBAU									
1977	OKT	114,4	- 0,8	- 2,3	94,0	- 1,2	95,0	+ 1,5	96,7
	NOV	103,6	- 1,7	- 9,4	96,1	+ 2,2	96,6	+ 1,7	(96,8)
	DEZ	80,2	+ 3,9	-22,6	98,6	+ 2,6	99,5	+ 3,0	(97,4)
1978	JAN	69,1	+23,8	-13,8	103,7	+ 5,2	101,3	+ 1,8	(98,0)
	FEB*	56,0	- 8,8	-19,0	87,6	-15,5	87,5	-13,6	(98,9)
	MAR	86,8	- 6,8	+55,0	94,0	+ 7,3	94,7	+ 8,2	(99,9)
	APR	109,3	+18,7	+25,9	105,6	+12,3	105,2	+11,1	(101,0)
	MAI	105,1	+ 0,9	- 3,8	97,4	- 7,8	96,8	- 8,0	(102,1)
	JUN	124,3	+13,9	+18,3	108,2	+11,1	109,0	+12,6	(103,7)
	JUL	111,2	+ 9,2	-10,5	103,9	- 4,0	105,3	- 3,4	(104,8)
	AUG	113,9	+11,4	+ 2,4	106,5	+ 2,5	104,7	- 0,6	(106,0)
	SEP	124,5	+ 6,3	+ 9,3	103,5	- 2,8	106,2	+ 1,4	(107,2)
	OKT	128,9	+12,7	+ 3,5	107,9	+ 4,3	105,4	- 0,8	(108,5)

3 INDEX DER ARBEITSPRODUKTIVITÄT UND LOHNCOSTEN IM BERGBAU UND VERARBEITENDEN GEWERBE

3.1 PRODUKTIONSERGEBNIS (1970 = 100)

JAHR	MONAT	ORIGINALWERT			SAISONBEREINIGTER WERT		SAISON- UND ARBEITSTÄGLICH BEREINIGTER WERT		GLATTE KOMPONENTE	
		1970=100	VERAENDERUNG VORJAHR	IN O/D GEGEN VORMONAT	1970=100	VERAENDERUNG IN O/D GEGEN VORMONAT	1970=100	VERAENDERUNG IN O/D GEGEN VORMONAT	1970=100	
JE BESCHAEFTIGTEN										
1977	SEP	134,5	+ 3,0	+18,8	134,0	+ 2,3	135,0	+ 2,4	133,2	
	OKT	138,9	+ 2,4	+ 3,3	134,5	+ 0,4	133,4	- 1,2	133,3	
	NOV	144,6	+ 2,6	+ 4,1	133,3	- 0,9	133,5	+ 0,1	133,4	
	DEZ	135,4	+ 6,3	- 6,4	135,5	+ 1,7	134,3	+ 0,6	133,6	
1978	JAN	127,4	+ 1,6	- 5,9	133,5	- 1,5	134,5	+ 0,1	133,3	
	FEB	133,5	+ 0,5	+ 4,8	132,0	- 1,1	132,0	- 1,9	133,8	
	MAR	135,9	+ 0,7	+ 1,8	133,9	+ 1,4	134,8	+ 2,1	134,2	
	APR	141,1	- 0,1	+ 3,8	133,0	- 0,7	131,2	- 2,7	134,7	
	MAI	140,8	+ 2,3	- 0,2	134,4	+ 1,1	134,4	+ 2,4	(135,1)	
	JUN	139,6	- 0,4	- 0,9	132,6	- 1,3	133,1	- 1,0	(135,6)	
	JUL	121,9	+ 5,2	-12,7	137,6	+ 3,8	136,3	+ 2,4	(136,1)	
	AUG	116,1	+ 2,6	- 4,8	135,9	- 1,2	136,7	+ 0,3	(136,7)	
	SEP	141,9	+ 5,5	+22,2	140,4	+ 3,3	139,5	+ 2,0	(137,3)	
	JE BESCHAEFTIGTENSTUNDE									
	1977	SEP	148,0	+ 5,0	+ 5,3	146,1	+ 0,3	146,3	+ 0,6	146,0
		OKT	147,7	+ 4,5	- 0,2	146,0	- 0,1	146,1	- 0,1	146,4
NOV		148,7	+ 4,9	+ 0,7	147,0	+ 0,7	146,8	+ 0,5	146,6	
DEZ		152,3	+ 6,5	+ 2,4	148,3	+ 0,9	148,5	+ 1,2	146,7	
1978	JAN	140,3	+ 4,0	- 7,9	146,5	- 1,2	146,3	- 1,5	146,9	
	FEB	142,9	+ 2,2	+ 1,9	145,8	- 0,5	145,8	- 0,3	147,1	
	MAR	148,3	+ 1,4	+ 3,8	146,4	+ 0,4	146,5	+ 0,5	(147,3)	
	APR	148,1	+ 4,2	- 0,1	148,0	+ 1,1	148,0	+ 1,0	(147,6)	
	MAI	148,6	+ 2,8	+ 0,3	147,7	- 0,2	147,5	- 0,3	(148,1)	
	JUN	153,8	+ 3,4	+ 3,5	149,3	+ 1,1	149,6	+ 1,4	(148,9)	
	JUL	147,6	+ 3,4	- 4,0	149,7	+ 0,3	149,7	+ 0,1	(150,9)	
	AUG	146,6	+ 4,3	- 0,7	151,7	+ 1,3	151,5	+ 1,2	(152,3)	
	SEP	155,0	+ 4,7	+ 5,7	153,1	+ 0,9	153,3	+ 1,2	(153,4)	
	JE ARBEITER									
	1977	SEP	141,0	+ 2,8	+18,8	140,3	+ 2,2	141,1	+ 1,8	140,3
		OKT	145,8	+ 2,2	+ 3,4	141,2	+ 0,6	140,4	- 0,5	140,3
NOV		152,0	+ 2,6	+ 4,3	140,1	- 0,8	140,9	+ 0,4	140,7	
DEZ		142,6	+ 6,2	- 6,2	142,7	+ 1,9	141,5	+ 0,4	140,5	
1978	JAN	134,3	+ 1,8	- 5,8	141,1	- 1,1	142,1	+ 0,4	140,5	
	FEB	140,6	+ 0,6	+ 4,7	139,2	- 1,3	139,2	- 2,0	140,4	
	MAR	143,3	+ 1,1	+ 1,9	141,4	+ 1,6	142,3	+ 2,2	(140,5)	
	APR	148,8	+ 0,2	+ 3,8	140,4	- 0,7	137,9	- 3,1	(140,7)	
	MAI	148,5	+ 2,7	- 0,2	141,8	+ 1,0	141,6	+ 2,7	(141,2)	
	JUN	147,2	+ 0,1	- 0,9	140,0	- 1,3	140,8	- 0,6	(142,0)	
	JUL	128,4	+ 5,5	-12,8	144,6	+ 3,3	143,9	+ 2,2	(142,6)	
	AUG	122,2	+ 2,9	- 4,8	142,0	- 1,8	142,8	- 0,8	(146,9)	
	SEP	149,6	+ 6,1	+22,4	148,5	+ 4,6	148,0	+ 3,6	(149,0)	
	JE ARBEITERSTUNDE									
	1977	SEP	155,2	+ 4,8	+ 5,4	153,4	+ 0,3	153,7	+ 0,7	153,4
		OKT	155,1	+ 4,5	- 0,1	153,5	+ 0,1	153,6	- 0,1	153,8
NOV		156,1	+ 4,8	+ 0,6	154,4	+ 0,6	154,2	+ 0,4	154,1	
DEZ		160,3	+ 6,4	+ 2,7	155,8	+ 0,9	156,0	+ 1,2	154,3	
1978	JAN	147,9	+ 4,3	- 7,7	154,3	- 1,0	154,1	- 1,2	154,5	
	FEB	150,7	+ 2,7	+ 1,9	153,6	- 0,5	153,6	- 0,3	154,8	
	MAR	156,3	+ 1,8	+ 3,7	154,2	+ 0,4	154,3	+ 0,5	(155,1)	
	APR	155,9	+ 4,4	- 0,3	156,2	+ 1,3	156,0	+ 1,1	(155,5)	
	MAI	156,8	+ 3,2	+ 0,6	155,7	- 0,3	155,5	- 0,3	(156,0)	
	JUN	162,3	+ 3,8	+ 3,5	157,5	+ 1,2	157,7	+ 1,4	(157,0)	
	JUL	155,5	+ 3,6	- 4,2	157,8	+ 0,2	157,8	+ 0,1	(159,0)	
	AUG	154,2	+ 4,8	- 0,8	159,8	+ 1,3	159,7	+ 1,2	(160,4)	
	SEP	163,3	+ 5,2	+ 5,9	161,5	+ 1,1	161,7	+ 1,3	(161,8)	

3 INDEX DER ARBEITSPRODUKTIVITAET UND LOHNKOSTEN IM BERGBAU UND VERARBEITENDEN GEWERBE

3.2 LOEHNE UND GEAELTER (1970 = 100)

JAHR	MONAT	ORIGINALWERT			SAISONBEREINIGTER WERT		SAISON- UND ARBEITSTÄGLICH BEREINIGTER WERT		GLATTE KOMPONENTE	
		1970=100	VERÄNDERUNG VORJAHR	IN O/O GEGEN VORMONAT	1970=100	VERÄNDERUNG IN O/O GEGEN VORMONAT	1970=100	VERÄNDERUNG IN O/O GEGEN VORMONAT		
JE BESCHÄFTIGTEN (BERGBAU UND VERARBEITENDES GEWERBE)										
1977	SEP	185,7	+ 6,5	- 3,4	193,0	- 0,7	192,3	- 0,8	194,4	
	OKT	189,2	+ 6,4	+ 1,9	192,8	- 0,1	194,3	+ 1,0	194,6	
	NOV	230,9	+ 9,2	+22,0	202,3	+ 4,9	201,5	+ 3,7	195,8	
	DEZ	211,8	+ 6,9	- 8,3	198,6	- 1,8	198,8	- 1,3	196,5	
1978	JAN	186,0	+ 8,0	-12,2	197,6	- 0,5	196,4	- 1,2	197,3	
	FEB	177,5	+ 3,3	- 4,6	194,9	- 1,4	194,9	- 0,8	198,3	
	MAR	188,6	+ 2,4	+ 6,3	194,5	- 0,2	194,1	- 0,4	(198,9)	
	APR	192,2	+ 7,3	+ 1,9	197,6	+ 1,6	198,3	+ 2,2	(200,5)	
	MAI	205,1	+ 8,2	+ 6,7	204,3	+ 3,4	203,4	+ 2,6	(202,0)	
	JUN	210,0	+ 3,4	+ 2,4	202,9	- 0,7	203,3	+ 0,0	(203,9)	
	JUL	204,6	+ 8,1	- 2,6	201,6	- 0,6	203,0	- 0,1	(204,3)	
	AUG	203,1	+ 5,6	- 0,7	204,1	+ 1,2	202,3	- 0,3	(202,7)	
	SEP	194,4	+ 4,7	- 4,3	202,4	- 0,8	203,9	+ 0,8	(205,7)	
	JE BESCHÄFTIGTENSTUNDE (BERGBAU UND VERARBEITENDES GEWERBE)									
	1977	SEP	193,9	+ 7,9	-11,3	208,8	+ 0,2	210,5	+ 0,2	211,1
		OKT	197,6	+ 8,0	+ 1,9	211,9	+ 1,5	211,4	+ 0,4	211,0
NOV		240,4	+10,8	+21,7	217,4	+ 2,6	217,3	+ 2,8	213,3	
DEZ		234,1	+10,6	- 2,6	214,8	- 1,2	213,0	- 2,0	214,4	
1978	JAN	196,5	+ 6,0	-16,1	209,6	- 2,4	211,7	- 0,6	215,3	
	FEB	198,1	+ 5,0	+ 0,8	213,6	+ 1,9	213,6	+ 0,9	216,0	
	MAR	202,6	+11,6	+ 2,3	219,8	+ 2,9	220,9	+ 3,4	(217,2)	
	APR	207,8	+ 7,1	+ 2,6	216,0	- 1,7	212,3	- 3,9	(218,5)	
	MAI	230,2	+12,5	+10,8	226,6	+ 4,9	224,8	+ 5,9	(217,9)	
	JUN	220,2	- 0,1	- 4,3	213,9	- 5,6	215,3	- 4,2	(219,3)	
	JUL	243,5	+ 6,1	+10,6	223,7	+ 4,6	223,4	+ 3,8	(220,5)	
	AUG	235,1	+ 7,5	- 3,4	223,8	+ 0,0	223,8	+ 0,2	(219,4)	
	SEP	209,7	+ 8,1	-10,8	225,7	+ 0,8	225,8	+ 0,9	(226,5)	
	JE PRODUKTEINHEIT (BERGBAU UND VERARBEITENDES GEWERBE)									
	1977	SEP	132,0	+ 3,4	-15,8	144,5	+ 0,8	145,4	+ 0,3	145,4
		OKT	134,6	+ 3,9	+ 2,0	146,7	+ 1,5	146,4	+ 0,7	145,1
NOV		162,6	+ 6,3	+20,8	148,4	+ 1,2	148,9	+ 1,7	146,5	
DEZ		154,7	+ 4,4	- 4,9	145,4	- 2,0	143,6	- 3,6	147,2	
1978	JAN	140,9	+ 2,0	- 8,9	144,1	- 0,9	145,7	+ 1,5	147,6	
	FEB	139,5	+ 2,8	- 1,0	147,6	+ 2,4	147,6	+ 1,3	147,8	
	MAR	137,5	+10,1	- 1,4	151,2	+ 2,4	151,9	+ 2,9	(148,4)	
	APR	141,3	+ 2,8	+ 2,8	146,5	- 3,1	143,6	- 5,5	(148,9)	
	MAI	155,8	+ 9,5	+10,3	155,2	+ 5,9	154,2	+ 7,4	(149,4)	
	JUN	144,1	- 3,3	- 7,5	144,3	- 7,0	144,9	- 6,0	(149,5)	
	JUL	166,2	+ 2,7	+15,3	149,6	+ 3,7	149,4	+ 3,1	(148,8)	
	AUG	161,5	+ 3,0	- 2,8	148,2	- 0,9	148,8	- 0,4	(148,6)	
	SEP	136,3	+ 3,3	-15,6	148,9	+ 0,5	148,5	- 0,2	(149,2)	
	JE PRODUKTEINHEIT (VERARBEITENDES GEWERBE)									
	1977	SEP	131,5	+ 3,4	-16,0	144,1	+ 0,8	145,0	+ 0,3	144,9
		OKT	132,1	+ 3,8	+ 0,5	146,2	+ 1,5	145,8	+ 0,6	144,6
NOV		162,3	+ 6,3	+22,9	148,0	+ 1,2	148,6	+ 1,9	146,0	
DEZ		154,5	+ 4,0	- 4,8	144,6	- 2,3	142,9	- 3,8	146,8	
1978	JAN	141,0	+ 2,0	- 8,7	143,6	- 0,7	145,3	+ 1,7	147,2	
	FEB	139,5	+ 3,0	- 1,1	147,4	+ 2,6	147,4	+ 1,4	147,4	
	MAR	137,3	+10,2	- 1,6	150,8	+ 2,3	151,5	+ 2,8	(148,1)	
	APR	141,2	+ 3,2	+ 2,8	146,4	- 2,9	143,5	- 5,3	(148,7)	
	MAI	155,3	+ 9,7	+10,0	154,9	+ 5,8	153,9	+ 7,2	(149,1)	
	JUN	143,9	- 3,2	- 7,3	144,1	- 7,0	144,8	- 5,9	(149,3)	
	JUL	166,3	+ 2,8	+15,6	149,4	+ 3,7	149,1	+ 3,0	(148,6)	
	AUG	161,3	+ 3,0	- 3,0	147,8	- 1,1	148,3	- 0,5	(147,9)	
	SEP	135,8	+ 3,3	-15,8	148,5	+ 0,5	148,2	- 0,1	(148,6)	
	JE PRODUKTEINHEIT (GRUNDSTOFF- UND PRODUKTIONSGÜTER GEWERBE)									
	1977	SEP	132,5	+ 5,2	- 7,0	141,6	+ 1,2	141,4	+ 0,0	141,7
		OKT	132,0	+ 3,0	- 0,4	142,7	+ 0,8	143,3	+ 1,3	142,3
NOV		172,3	+ 6,4	+30,5	146,1	+ 2,4	146,7	+ 2,4	142,4	
DEZ		167,0	+ 0,8	- 3,1	139,1	- 4,8	137,5	- 6,3	142,9	
1978	JAN	137,6	+ 2,2	-17,6	139,7	+ 0,4	141,1	+ 2,6	142,2	
	FEB	136,6	+ 5,1	- 0,7	143,8	+ 2,9	143,8	+ 1,9	142,0	
	MAR	130,3	+10,2	- 4,6	146,3	+ 1,7	145,7	+ 1,3	141,9	
	APR	128,2	- 1,4	- 1,6	138,7	- 5,2	139,0	- 4,6	142,0	
	MAI	143,2	+ 4,1	+11,7	145,1	+ 4,6	144,7	+ 4,1	(141,5)	
	JUN	134,4	- 5,1	- 6,1	136,2	- 6,1	136,0	- 6,0	(140,9)	
	JUL	140,1	- 0,8	+ 4,2	140,3	+ 3,0	141,2	+ 3,8	(140,0)	
	AUG	140,5	- 1,3	+ 0,3	139,1	- 0,9	138,3	- 2,1	(139,0)	
	SEP	131,4	- 0,8	- 6,5	140,1	+ 0,7	139,0	+ 0,5	(137,7)	
	JE PRODUKTEINHEIT (INVESTITIONSGÜTER HERSTELLendes GEWERBE)									
	1977	SEP	136,2	+ 1,7	-23,2	151,5	+ 0,8	152,3	- 0,8	152,3
		OKT	140,8	+ 4,8	+ 3,4	155,3	+ 2,5	155,2	+ 1,9	151,9
NOV		164,3	+ 5,3	+16,7	154,6	- 0,5	155,8	+ 0,4	154,1	
DEZ		152,7	+ 5,2	- 7,1	153,7	- 0,6	150,5	- 3,4	155,8	
1978	JAN	146,1	+ 0,8	- 4,3	151,1	- 1,7	153,2	+ 1,8	156,7	
	FEB	144,1	+ 1,0	- 1,4	155,7	+ 3,0	155,7	+ 1,6	157,7	
	MAR	147,6	+12,3	+ 2,4	162,3	+ 4,2	163,5	+ 5,0	(159,2)	
	APR	158,0	+ 9,4	+ 7,0	160,7	- 1,0	155,1	- 5,1	(160,4)	
	MAI	169,3	+14,8	+ 7,2	169,1	+ 5,2	167,4	+ 7,9	(159,0)	
	JUN	151,0	- 3,2	-10,8	154,6	- 8,6	156,1	- 6,8	(159,3)	
	JUL	189,9	+ 4,0	+25,8	159,3	+ 3,0	159,4	+ 2,1	(158,7)	
	AUG	188,3	+ 6,2	- 0,8	160,2	+ 0,6	160,0	+ 0,4	(153,9)	
	SEP	141,6	+ 4,0	-24,8	158,2	- 1,2	159,1	- 0,6	(158,6)	

3 INDEX DER ARBEITSPRODUKTIVITAET UND LOHNKOSTEN IM BERGBAU UND VERARBEITENDEN GEWERBE

3.2 LOEHNE UND GHAELTER (1970 = 100)

JAHR	MONAT	ORIGINALWERT			SAISONBEREINIGTER WERT		SAISON- UND ARBEITSTÄGLICH BEREINIGTER WERT		GLATTE KOMPONENTE	
		1970=100	VERÄNDERUNG IN O/O GEGEN VORJAHR	VORMONAT	1970=100	VERÄNDERUNG IN O/O GEGEN VORMONAT	1970=100	VERÄNDERUNG IN O/O GEGEN VORMONAT		1970=100
JE PRODUKTEINHEIT (VERBRAUCHSGÜTER HERSTELLERISCHES GEWERBE)										
1977	SEP	117,1	- 2,7	-19,0	130,0	+ 2,5	131,5	+ 3,4	134,6	
	OKT	116,6	+ 1,9	- 0,4	133,9	+ 3,0	134,4	+ 2,2	134,6	
	NOV	146,1	+ 8,5	+25,3	139,0	+ 3,8	138,4	+ 3,0	134,8	
	DEZ	144,1	- 0,8	- 1,4	132,1	- 5,0	131,6	- 4,9	136,8	
1978	JAN	133,2	+ 5,0	- 7,6	135,9	+ 2,9	138,0	+ 4,9	137,0	
	FEB	130,2	+ 6,6	- 2,3	141,3	+ 4,0	141,3	+ 2,4	137,4	
	MAR	126,5	+12,3	- 2,8	138,9	- 1,7	139,3	- 1,4	137,6	
	APR	125,7	- 0,2	- 0,6	137,3	- 1,2	134,9	- 3,2	138,1	
	MAI	149,6	+13,2	+19,0	149,6	+ 9,0	147,8	+ 9,6	(138,5)	
	JUN	140,5	- 1,9	- 6,1	136,3	- 8,9	137,3	- 7,1	(138,9)	
	JUL	166,6	+ 4,1	+18,6	139,2	+ 2,1	139,8	+ 1,8	(139,2)	
	AUG	151,7	+ 4,9	- 8,9	135,7	- 2,5	135,3	- 3,2	(139,5)	
	SEP	125,7	+ 7,3	-17,1	138,3	+ 1,9	137,5	+ 1,6	(139,8)	
	JE PRODUKTEINHEIT (NAHRUNGS- UND GENUSSMITTELGEWERBE)									
	1977	SEP	128,5	+ 2,9	- 4,2	136,0	+ 1,3	137,1	+ 1,3	135,7
		OKT	121,8	+ 0,4	- 5,2	135,5	- 0,4	134,1	- 2,2	135,5
NOV		156,3	+ 4,9	+28,3	136,5	+ 0,7	137,1	+ 2,2	135,3	
DEZ		144,2	+ 2,7	- 7,7	134,1	- 1,8	133,1	- 2,9	135,2	
1978	JAN	134,4	- 1,3	- 6,8	133,4	- 0,5	134,6	+ 1,1	134,8	
	FEB	136,6	+ 2,6	+ 1,6	136,3	+ 2,2	136,3	+ 1,3	134,3	
	MAR	127,2	+ 4,7	- 6,9	135,4	- 0,7	136,4	+ 0,1	(134,2)	
	APR	130,2	- 4,2	+ 2,4	131,7	- 2,7	130,1	- 4,6	(134,2)	
	MAI	136,7	+ 0,5	+ 5,0	135,6	+ 3,0	135,9	+ 4,5	(134,5)	
	JUN	131,1	- 0,5	- 4,1	133,5	- 1,5	133,7	- 1,6	(135,0)	
	JUL	137,6	+ 0,3	+ 5,0	136,3	+ 2,1	135,0	+ 1,0	(134,9)	
	AUG	134,2	+ 0,1	- 2,5	134,8	- 1,1	136,4	+ 1,0	(136,4)	
	SEP	133,6	+ 4,0	- 0,4	141,0	+ 4,6	139,8	+ 2,5	(140,2)	
	JE UMSATZEINHEIT (BERGBAU UND VERARBEITENDES GEWERBE)									
	1977	SEP	90,4	+ 1,0	-16,8	100,4	+ 1,1	101,0	- 0,2	101,2
		OKT	95,8	+ 0,9	+ 6,0	102,1	+ 1,7	101,7	+ 0,7	101,5
NOV		115,6	+ 3,2	+20,7	102,8	+ 0,7	103,7	+ 2,0	101,8	
DEZ		103,3	+ 5,8	-10,6	102,9	+ 0,1	101,2	- 2,4	102,5	
1978	JAN	98,4	- 1,0	- 4,7	99,9	- 2,9	101,1	- 0,1	102,2	
	FEB	98,6	+ 1,5	+ 0,2	102,9	+ 3,0	102,9	+ 1,8	102,4	
	MAR	94,3	+ 6,0	- 4,4	104,2	+ 1,3	104,9	+ 1,9	102,6	
	APR	100,0	+ 2,1	+ 6,0	102,5	- 1,6	99,8	- 4,9	102,7	
	MAI	108,3	+ 7,2	+ 8,3	106,6	+ 4,0	106,2	+ 6,4	(102,6)	
	JUN	98,7	- 4,2	- 8,9	99,3	- 6,8	100,2	- 5,6	(102,5)	
	JUL	114,1	+ 3,1	+15,6	103,3	+ 4,0	103,1	+ 2,9	(102,2)	
	AUG	110,4	+ 1,7	- 3,2	102,0	- 1,3	101,5	- 1,6	(101,9)	
	SEP	90,0	- 0,4	-18,5	100,6	- 1,4	100,3	- 1,2	(101,5)	

4 AUFTRAGSEINGANG IM VERARBEITENDEN GEWERBE

4.1 WERTINDEX (1970 = 100)

JAHR	MONAT	ORIGINALWERT			SAISONBEREINIGTER WERT		SAISON- UND ARBEITSTÄGLICH BEREINIGTER WERT		GLATTE KOMPONENTE
		1970=100	VERÄNDERUNG VORJAHR	IN O/O GEGEN VORMONAT	1970=100	VERÄNDERUNG IN O/O GEGEN VORMONAT	1970=100	VERÄNDERUNG IN O/O GEGEN VORMONAT	
VERARBEITENDES GEWERBE (OHNE NAHRUNGS- UND GENUSSMITTELGEWERBE) INSGESAMT									
1977	OKT	167,7	+ 4,2	+ 3,8	159,3	+ 1,7	163,2	+ 5,8	157,8
	NOV	165,3	+ 5,4	- 1,4	164,4	+ 3,2	160,8	- 1,5	158,4
	DEZ	164,2	+ 3,5	- 0,7	166,3	+ 1,2	166,0	+ 3,2	160,3
1978	JAN	157,7	+ 9,1	- 4,0	164,0	- 1,4	161,4	- 2,8	160,9
	FEB	151,1	+ 1,6	- 4,2	157,7	- 3,8	157,7	- 2,3	161,4
	MAR	174,6	- 3,3	+15,6	154,5	- 2,0	153,7	- 2,5	161,2
	APR	165,1	+ 6,4	- 5,4	162,3	+ 5,0	166,1	+ 8,1	(161,3)
	MAI	157,1	+ 1,7	- 4,8	158,9	- 2,1	155,7	- 6,3	(161,4)
	JUN	169,4	+11,4	+ 7,8	169,7	+ 6,8	169,6	+ 8,9	(161,4)
	JUL	146,1	+ 7,0	-13,8	151,4	-10,8	155,9	- 8,1	(164,1)
	AUG	154,7	+ 8,7	+ 5,9	170,4	+12,5	165,4	+ 6,1	(170,5)
	SEP	173,6	+ 7,5	+12,2	170,9	+ 0,3	172,6	+ 4,4	(178,5)
	OKT	178,7	+ 6,6	+ 2,9	168,2	- 1,6	165,8	- 3,9	(162,7)
VERARBEITENDES GEWERBE (OHNE NAHRUNGS- UND GENUSSMITTELGEWERBE) INLAND									
1977	OKT	154,6	+ 4,2	+ 1,8	145,8	- 1,0	148,9	+ 2,8	145,5
	NOV	150,0	+ 4,1	- 3,0	149,0	+ 2,2	146,5	- 1,6	145,9
	DEZ	148,8	+ 4,3	- 0,8	151,3	+ 1,5	152,5	+ 4,1	146,0
1978	JAN	146,3	+10,6	- 1,7	151,6	+ 0,2	148,6	- 2,6	146,6
	FEB	139,4	+ 2,0	- 4,7	143,3	- 5,5	143,3	- 3,6	147,3
	MAR	158,4	- 2,9	+13,6	137,9	- 3,8	137,0	- 4,4	147,2
	APR	153,9	+ 8,6	- 2,8	148,7	+ 7,8	152,8	+11,5	(148,0)
	MAI	143,2	+ 2,6	- 7,0	144,0	- 3,2	143,3	- 6,2	(149,0)
	JUN	152,8	+11,8	+ 6,7	154,6	+ 7,4	154,5	+ 7,8	(150,3)
	JUL	135,1	+ 7,5	-11,6	145,0	- 6,2	148,3	- 4,0	(151,7)
	AUG	139,9	+ 8,3	+ 3,6	155,2	+ 7,0	151,4	+ 2,1	(155,0)
	SEP	160,7	+ 5,9	+14,9	156,1	+ 0,6	158,1	+ 4,4	(155,9)
	OKT	167,0	+ 8,0	+ 3,9	157,8	+ 1,1	155,0	- 2,0	(154,4)
VERARBEITENDES GEWERBE (OHNE NAHRUNGS- UND GENUSSMITTELGEWERBE) AUSLAND									
1977	OKT	208,7	+ 4,1	+ 8,3	196,5	+ 4,6	202,6	+ 9,9	(198,7)
	NOV	213,8	+ 7,7	+ 2,4	212,6	+ 8,2	207,6	+ 2,5	(199,7)
	DEZ	215,5	+ 1,8	+ 0,8	216,5	+ 1,8	214,6	+ 3,4	(200,9)
1978	JAN	195,0	+ 5,9	- 9,5	200,5	- 7,4	202,1	- 5,8	(202,4)
	FEB	189,2	+ 0,4	- 3,0	196,7	- 1,9	196,7	- 2,7	(204,0)
	MAR	228,6	- 3,7	+20,8	211,5	+ 7,5	205,4	+ 4,4	(205,6)
	APR	201,9	+ 2,0	-11,7	203,3	- 3,9	208,2	+ 1,4	(207,1)
	MAI	201,9	+ 0,2	+ 0,0	206,2	+ 1,4	197,8	- 5,0	(206,2)
	JUN	223,0	+11,2	+10,5	214,7	+ 4,1	213,8	+ 8,1	(205,4)
	JUL	182,0	+ 6,0	-18,4	193,3	-10,0	202,4	- 5,3	(208,0)
	AUG	202,6	+10,6	+11,3	216,1	+11,8	208,2	+ 2,9	(213,8)
	SEP	214,9	+11,5	+ 6,1	211,4	- 2,2	215,7	+ 3,6	(231,7)
	OKT	216,2	+ 3,6	+ 0,6	205,1	- 3,0	206,2	- 4,4	(209,0)
GRUNDSTOFF- UND PRODUKTIONSGÜTERGEWERBE INSGESAMT									
1977	OKT	148,8	- 1,8	- 2,6	144,0	- 4,1	146,5	- 1,3	147,7
	NOV	147,2	- 1,7	- 1,1	149,0	+ 3,5	147,4	+ 0,6	148,0
	DEZ	142,7	- 3,5	- 3,1	149,4	+ 0,3	150,9	+ 2,4	148,4
1978	JAN	148,5	+ 4,4	+ 4,1	150,0	+ 0,4	149,3	- 1,1	149,1
	FEB	141,8	+ 0,4	- 4,5	147,8	- 1,5	147,8	- 1,0	150,7
	MAR	155,8	- 7,5	+ 9,9	154,6	+ 4,6	151,1	+ 2,2	151,1
	APR	154,1	+ 2,2	- 1,1	150,6	- 2,6	156,5	+ 3,6	(152,4)
	MAI	154,6	+ 0,9	+ 0,3	149,0	- 1,1	148,2	- 5,3	(153,6)
	JUN	169,2	+10,2	+ 9,4	159,4	+ 7,0	158,1	+ 6,7	(155,2)
	JUL	152,2	+ 8,6	-10,0	154,5	- 3,1	157,0	- 0,7	(159,2)
	AUG	153,6	+11,3	+ 0,9	162,7	+ 5,3	160,8	+ 2,4	(160,5)
	SEP	159,9	+ 4,6	+ 4,1	157,7	- 3,1	159,3	- 0,9	(159,7)
	OKT	164,6	+10,6	+ 2,9	159,9	+ 1,4	159,7	+ 0,3	(158,9)
GRUNDSTOFF- UND PRODUKTIONSGÜTERGEWERBE INLAND									
1977	OKT	137,1	- 3,1	- 3,0	131,6	- 4,6	133,8	- 1,6	133,5
	NOV	132,5	- 6,6	- 3,4	132,6	+ 0,8	131,2	- 1,9	133,3
	DEZ	125,7	- 6,7	- 5,1	133,7	+ 0,8	135,3	+ 3,1	133,4
1978	JAN	133,2	+ 4,8	+ 6,0	138,2	+ 3,4	136,3	+ 0,7	133,6
	FEB	125,6	- 0,6	- 5,7	133,5	- 3,4	133,5	- 2,1	135,0
	MAR	139,3	- 7,7	+10,9	133,5	+ 0,0	131,3	- 1,6	135,3
	APR	138,2	+ 2,1	- 0,8	136,1	+ 1,9	140,6	+ 7,1	(136,1)
	MAI	137,6	- 0,9	- 0,4	132,7	- 2,5	132,3	- 5,9	(137,1)
	JUN	150,4	+ 7,8	+ 9,3	142,5	+ 7,4	142,2	+ 7,5	(138,5)
	JUL	136,0	+ 7,0	- 9,6	137,7	- 3,4	140,0	- 1,5	(144,1)
	AUG	138,0	+ 9,5	+ 1,5	145,6	+ 5,7	142,7	+ 1,9	(146,3)
	SEP	144,1	+ 1,9	+ 4,4	141,4	- 2,9	143,9	+ 0,8	(145,0)
	OKT	148,7	+ 8,5	+ 3,2	142,6	+ 0,8	141,2	- 1,9	(140,4)
GRUNDSTOFF- UND PRODUKTIONSGÜTERGEWERBE AUSLAND									
1977	OKT	190,3	+ 2,1	- 1,6	189,5	- 6,9	195,1	- 3,0	(198,3)
	NOV	199,7	+12,8	+ 4,9	210,6	+11,1	208,0	+ 6,6	(198,8)
	DEZ	203,5	+ 5,5	+ 1,9	212,0	+ 0,7	210,4	+ 1,2	(199,6)
1978	JAN	202,3	+ 3,8	- 0,6	194,6	- 8,2	198,2	- 5,8	(200,9)
	FEB	199,1	+ 3,0	- 1,6	199,6	+ 2,6	199,6	+ 0,7	(202,7)
	MAR	214,1	- 7,1	+ 7,5	199,2	- 0,2	193,1	- 3,3	(205,1)
	APR	210,6	+ 3,0	- 1,6	205,3	+ 3,1	208,8	+ 8,1	(208,0)
	MAI	215,4	+ 5,6	+ 2,3	209,3	+ 1,9	203,6	- 2,5	(212,3)
	JUN	238,5	+17,1	+10,7	222,3	+ 6,2	219,7	+ 7,9	(214,3)
	JUL	211,2	+12,8	-11,4	217,8	- 2,0	224,1	+ 2,0	(223,5)
	AUG	210,8	+16,9	- 0,2	229,5	+ 5,4	226,9	+ 1,2	(231,6)
	SEP	217,7	+12,6	+ 3,3	229,9	+ 0,2	232,1	+ 2,3	(235,9)
	OKT	221,5	+16,4	+ 1,7	220,6	- 4,0	224,9	- 3,1	(222,4)

4 AUFTRAGSEINGANG IN VERARBEITENDEN GEBERBE

4.1 WERTINDEX (1970 = 100)

JAHR	MONAT	ORIGINALWERT			SAISONBEREINIGTER WERT		SAISON- UND ARBEITSTÄGGLICH BEREINIGTER WERT		GLATTE KOMPONENTE
		1970=100	VERÄNDERUNG VORJAHR	IN O/O GEGEN VORMONAT	1970=100	VERÄNDERUNG IN O/O GEGEN VORMONAT	1970=100	VERÄNDERUNG IN O/O GEGEN VORMONAT	1970=100
INVESTITIONSGÜTER PRODUZIERENDES GEBERBE INSGESAMT									
1977	OKT	173,1	+ 8,8	+ 4,8	172,4	+ 7,0	179,7	+13,9	167,5
	NOV	179,8	+11,8	+ 3,9	179,7	+ 4,2	175,4	- 2,4	168,8
	DEZ	193,0	+ 8,4	+ 7,3	182,9	+ 1,8	182,7	+ 4,2	170,6
1978	JAN	170,3	+12,0	-11,8	175,3	- 4,2	172,0	- 5,9	172,2
	FEB	162,3	+ 1,8	- 4,7	166,4	- 5,1	166,4	- 3,3	172,5
	MAR	188,6	- 1,0	+16,2	166,8	+ 0,2	165,3	- 0,7	172,4
	APR	166,6	+ 8,7	-11,7	170,8	+ 2,4	174,3	+ 5,4	(172,5)
	MAI	162,2	+ 3,8	- 2,6	169,5	- 0,8	165,0	- 5,3	(172,2)
	JUN	179,5	+13,0	+10,7	177,5	+ 4,7	176,6	+ 7,0	(171,5)
	JUL	152,1	+ 6,1	-15,3	158,7	-10,6	165,1	- 6,5	(174,4)
	AUG	164,6	+ 9,2	+ 8,2	177,6	+11,9	171,6	+ 3,9	(178,1)
	SEP	181,8	+10,0	+10,4	179,2	+ 0,9	182,2	+ 6,2	(188,0)
	OKT	179,9	+ 3,9	- 1,0	177,3	- 1,1	175,4	- 3,7	(175,9)
INVESTITIONSGÜTER PRODUZIERENDES GEBERBE INLAND									
1977	OKT	156,1	+10,1	+ 0,6	158,5	+ 2,3	163,6	+ 8,4	154,8
	NOV	162,5	+14,7	+ 4,1	165,0	+ 4,1	162,5	- 0,7	156,2
	DEZ	179,8	+12,9	+10,6	169,2	+ 2,5	169,0	+ 4,0	157,1
1978	JAN	161,8	+15,0	-10,0	163,3	- 3,5	159,0	- 5,9	158,4
	FEB	154,1	+ 3,6	- 4,8	151,7	- 7,1	151,7	- 4,6	158,8
	MAR	170,4	+ 0,1	+10,6	147,8	- 2,6	147,1	- 3,0	158,8
	APR	157,6	+14,5	- 7,5	157,6	+ 6,6	162,4	+10,4	(159,4)
	MAI	149,0	+ 8,2	- 5,5	155,7	- 1,2	153,4	- 5,5	(160,8)
	JUN	163,1	+16,4	+ 9,5	165,4	+ 6,2	164,7	+ 7,4	(161,7)
	JUL	144,8	+ 8,9	-11,2	150,8	- 8,8	156,0	- 5,3	(162,8)
	AUG	148,0	+10,6	+ 2,2	164,2	+ 8,9	158,9	+ 1,9	(164,3)
	SEP	170,3	+ 9,7	+15,1	169,1	+ 3,0	172,1	+ 8,3	(166,8)
	OKT	170,4	+ 9,2	+ 0,1	172,0	+ 1,7	167,6	- 2,6	(167,2)
INVESTITIONSGÜTER PRODUZIERENDES GEBERBE AUSLAND									
1977	OKT	210,8	+ 5,8	+11,7	197,1	+10,0	204,3	+17,1	(197,0)
	NOV	218,8	+ 6,2	+ 3,8	212,8	+ 8,0	206,7	+ 1,2	(198,0)
	DEZ	225,8	+ 0,9	+ 3,2	219,5	+ 3,1	215,7	+ 4,4	(199,4)
1978	JAN	191,9	+ 6,7	-15,0	200,6	- 8,6	202,3	- 6,2	(201,1)
	FEB	183,4	- 1,7	- 4,4	193,5	- 3,5	193,5	- 4,3	(203,0)
	MAR	234,3	- 2,5	+27,8	217,3	+12,3	209,8	+ 8,4	(204,8)
	APR	190,3	+ 0,4	-18,8	200,0	- 8,0	206,9	- 1,4	(206,3)
	MAI	193,7	- 2,7	+ 1,8	205,2	+ 2,6	196,5	- 5,0	(207,1)
	JUN	217,2	+ 8,0	+12,1	210,6	+ 2,6	209,9	+ 6,8	(205,1)
	JUL	170,1	+ 1,2	-21,7	185,5	-11,9	196,0	- 6,6	(205,9)
	AUG	203,1	+ 8,1	+19,4	208,5	+12,4	198,0	+ 1,0	(200,7)
	SEP	208,4	+10,4	+ 2,6	196,1	- 5,9	199,7	+ 0,9	(204,4)
	OKT	203,3	- 3,6	- 2,4	194,0	- 1,1	194,9	- 2,4	(198,9)
VERBRAUCHSGÜTER PRODUZIERENDES GEBERBE INSGESAMT									
1977	OKT	185,9	+ 3,3	+11,3	149,1	- 2,7	148,4	- 2,9	149,2
	NOV	160,4	+ 0,9	-13,7	150,4	+ 0,9	147,7	- 0,5	149,8
	DEZ	131,4	+ 0,8	-18,1	149,4	- 0,7	153,1	+ 3,7	149,2
1978	JAN	143,1	+ 9,7	+ 8,9	155,6	+ 4,1	153,4	+ 0,2	150,3
	FEB	139,8	+ 3,2	- 2,3	148,6	- 4,5	148,6	- 3,1	151,4
	MAR	172,1	- 2,4	+23,1	143,9	- 3,2	143,6	- 3,4	152,0
	APR	179,3	+ 7,2	+ 4,2	156,9	+ 9,0	160,3	+11,6	153,1
	MAI	149,0	- 1,8	-16,9	147,0	- 6,3	149,0	- 7,0	154,5
	JUN	145,7	+ 9,2	- 2,2	158,7	+ 8,0	159,1	+ 6,8	(155,6)
	JUL	121,9	+ 6,6	-16,3	155,6	- 2,0	154,5	- 2,9	(156,7)
	AUG	133,2	+ 3,0	+ 9,3	158,6	+ 1,9	158,1	+ 2,3	(158,0)
	SEP	176,4	+ 5,6	+32,4	159,8	+ 0,8	160,5	+ 1,5	(159,3)
	OKT	198,8	+ 6,9	+12,7	164,9	+ 3,2	162,6	+ 1,3	(160,8)
VERBRAUCHSGÜTER PRODUZIERENDES GEBERBE INLAND									
1977	OKT	177,5	+ 3,7	+10,5	142,3	- 2,7	141,4	- 3,0	142,2
	NOV	152,2	+ 0,2	-14,3	142,6	+ 0,2	140,1	- 0,9	142,8
	DEZ	124,3	+ 1,3	-18,3	142,1	- 0,4	146,0	+ 4,2	142,1
1978	JAN	136,4	+ 9,8	+ 9,7	148,5	+ 4,5	146,1	+ 0,1	143,2
	FEB	132,3	+ 2,7	- 3,0	141,3	- 4,8	141,3	- 3,3	144,1
	MAR	163,9	- 2,6	+23,9	136,6	- 3,3	136,4	- 3,5	144,6
	APR	170,1	+ 7,1	+ 3,8	149,0	+ 9,1	152,4	+11,7	145,5
	MAI	140,4	- 2,6	-17,5	139,1	- 6,6	141,3	- 7,3	146,6
	JUN	136,8	+ 8,4	- 2,6	150,4	+ 8,1	150,9	+ 6,8	(147,4)
	JUL	115,4	+ 5,2	-15,6	147,2	- 2,1	146,1	- 3,2	(148,2)
	AUG	127,7	+ 2,1	+10,7	150,3	+ 2,1	149,7	+ 2,5	(149,1)
	SEP	167,0	+ 4,0	+30,8	150,1	- 0,1	151,0	+ 0,9	(150,1)
	OKT	187,8	+ 5,8	+12,5	155,4	+ 3,5	152,7	+ 1,1	(151,1)
VERBRAUCHSGÜTER PRODUZIERENDES GEBERBE AUSLAND									
1977	OKT	248,9	+ 0,3	+15,5	212,3	+ 2,9	212,1	+ 3,0	205,6
	NOV	222,6	+ 4,3	-10,6	208,4	- 1,8	206,5	- 2,6	206,0
	DEZ	185,6	- 2,0	-16,6	204,6	- 1,8	206,0	- 0,2	206,5
1978	JAN	194,1	+ 8,4	+ 4,6	209,0	+ 2,2	208,5	+ 1,2	206,7
	FEB	196,7	+ 5,1	+ 1,3	202,4	- 3,2	202,4	- 2,9	206,5
	MAR	234,6	- 1,5	+19,3	197,2	- 2,6	196,9	- 2,7	208,7
	APR	249,4	+ 7,5	+ 6,3	215,3	+ 9,2	218,3	+10,9	(211,1)
	MAI	214,6	+ 2,2	-14,0	206,1	- 4,3	208,7	- 4,4	(214,1)
	JUN	214,2	+13,8	- 0,2	222,4	+ 7,9	221,7	+ 6,2	(217,7)
	JUL	171,8	+15,0	-19,8	216,2	- 2,8	216,2	- 2,5	(221,8)
	AUG	175,6	+ 8,9	+ 2,2	222,3	+ 2,8	221,0	+ 2,2	(228,0)
	SEP	247,7	+14,9	+41,1	237,7	+ 6,9	236,3	+ 6,9	(231,7)
	OKT	282,0	+13,3	+13,8	243,8	+ 2,6	242,6	+ 2,7	(231,2)

4 AUFTRAGSEINGANG IN VERARBEITENDEN GEBIETE

4.1 WERTINDEX (1970 = 100)

JAHR	MONAT	ORIGINALWERT			SAISONBEREINIGTER WERT		SAISON- UND ARBEITSZEITENBEREINIGTER WERT		GLATTE KOMPONENTE
		1970=100	VERÄNDERUNG IN O/O GEGEN VORJAHR	VERÄNDERUNG IN O/O GEGEN VORMONAT	1970=100	VERÄNDERUNG IN O/O GEGEN VORMONAT	1970=100	VERÄNDERUNG IN O/O GEGEN VORMONAT	
HOCHOFEN-, STAHL- UND WARMWALZWERKE (OHNE HERSTELLUNG VON PRAEZISIONSSTAHLROHREN) INSGESAMT									
1977	OKT	119,8	- 3,6	- 6,3	122,7	-10,6	127,9	- 4,7	128,6
	NOV	120,8	+ 2,5	+ 0,8	129,7	+ 5,7	126,2	- 1,3	126,4
	DEZ	130,2	- 9,4	+ 7,8	132,0	+ 1,8	131,3	+ 4,0	125,1
1978	JAN	134,2	+ 5,0	+ 3,1	129,2	- 2,1	127,4	- 3,0	125,2
	FEB	127,7	- 3,5	- 4,8	127,1	- 1,6	127,1	- 0,2	126,2
	MAR	141,4	-14,5	+10,7	117,9	- 7,2	114,9	- 9,6	128,3
	APR	129,3	- 7,4	- 8,6	130,1	+10,3	137,5	+19,7	(129,4)
	MAI	126,1	- 7,5	- 2,5	122,2	- 6,1	120,7	-12,2	(130,2)
	JUN	150,1	+17,6	+19,0	137,2	+12,3	134,8	+11,7	(132,0)
	JUL	134,1	+14,7	-10,7	137,2	+ 0,0	141,6	+ 5,0	(136,1)
	AUG	130,1	+20,0	- 3,0	145,5	+ 6,0	142,7	+ 0,8	(138,3)
	SEP	135,2	+ 5,8	+ 3,9	144,5	- 0,7	144,9	+ 1,5	(141,3)
	OKT	129,0	+ 7,7	- 4,6	133,0	- 8,0	131,3	- 9,4	(131,2)
HOCHOFEN-, STAHL- UND WARMWALZWERKE (OHNE HERSTELLUNG VON PRAEZISIONSSTAHLROHREN) INLAND									
1977	OKT	108,2	- 8,0	- 5,8	112,2	-13,4	114,9	- 9,7	112,6
	NOV	104,4	- 7,3	- 3,5	107,8	- 3,9	104,6	- 9,0	(111,9)
	DEZ	109,0	-17,7	+ 4,4	108,5	+ 0,6	111,0	+ 6,1	(111,3)
1978	JAN	121,0	+ 2,4	+11,0	121,8	+12,3	117,3	+ 5,7	(110,6)
	FEB	112,0	- 7,1	- 7,4	111,1	- 8,8	111,1	- 5,3	(109,9)
	MAR	124,7	-16,8	+11,3	99,3	-10,6	98,3	-11,5	(109,3)
	APR	113,1	-13,9	- 9,3	105,5	+ 6,2	112,1	+14,0	(108,9)
	MAI	105,8	-13,8	- 6,5	98,2	- 6,9	99,1	-11,6	(108,9)
	JUN	117,8	+ 5,1	+11,3	111,1	+13,1	110,1	+11,1	(109,4)
	JUL	110,2	+10,8	- 6,5	111,4	+ 0,3	113,2	+ 2,8	(110,7)
	AUG	104,1	+ 9,7	- 5,5	118,4	+ 6,3	114,9	+ 1,5	(113,1)
	SEP	109,6	- 4,6	+ 5,3	123,2	+ 4,1	123,5	+ 7,5	(116,8)
	OKT	108,5	+ 0,3	- 1,0	114,6	- 7,0	112,3	- 9,1	(122,2)
HOCHOFEN-, STAHL- UND WARMWALZWERKE (OHNE HERSTELLUNG VON PRAEZISIONSSTAHLROHREN) AUSLAND									
1977	OKT	163,4	+13,2	- 7,5	163,4	- 6,8	180,7	+ 8,6	186,2
	NOV	182,4	+36,3	+11,6	207,0	+26,7	204,4	+13,1	184,0
	DEZ	210,1	+18,6	+15,2	217,6	+ 5,1	211,6	+ 3,5	184,5
1978	JAN	183,9	+12,0	-12,5	184,5	-15,2	181,2	-14,4	187,6
	FEB	186,8	+ 5,5	+ 1,6	186,6	+ 1,1	186,6	+ 3,0	191,9
	MAR	204,3	- 8,5	+ 9,4	182,7	- 2,1	174,7	- 6,4	197,8
	APR	190,0	+11,4	- 7,0	196,7	+ 7,7	214,5	+22,8	(201,6)
	MAI	202,3	+ 8,0	+ 6,5	199,7	+ 1,5	185,7	-13,4	(206,4)
	JUN	271,5	+46,2	+34,2	230,7	+15,5	221,7	+19,4	(212,3)
	JUL	224,1	+23,0	-17,5	224,5	- 2,7	241,0	+ 8,7	(219,6)
	AUG	227,7	+42,9	+ 1,6	248,3	+10,6	244,4	+ 1,4	(230,1)
	SEP	231,4	+31,0	+ 1,6	234,0	- 5,8	240,1	- 1,8	(233,2)
	OKT	206,1	+26,1	-10,9	207,5	-11,3	202,2	-15,8	(203,1)
CHEMISCHE INDUSTRIE INSGESAMT									
1977	OKT	172,2	- 0,4	- 2,2	166,0	- 4,0	168,5	- 1,7	(171,5)
	NOV	170,6	- 1,4	- 0,9	175,4	+ 5,7	173,6	+ 3,0	(171,9)
	DEZ	165,3	- 0,5	- 3,1	177,4	+ 1,1	178,8	+ 3,0	(172,6)
1978	JAN	177,7	+ 1,8	+ 7,5	174,5	- 1,6	174,3	- 2,5	(173,4)
	FEB	171,9	+ 2,8	- 3,3	172,8	- 1,0	172,8	- 0,9	(174,4)
	MAR	182,0	- 5,2	+ 5,9	176,7	+ 2,3	173,7	+ 0,5	(175,6)
	APR	178,3	+ 3,8	- 2,0	175,2	- 0,8	178,5	+ 2,8	(176,9)
	MAI	180,4	+ 3,5	+ 1,2	176,5	+ 0,7	174,9	- 2,0	(177,9)
	JUN	191,8	+ 7,0	+ 6,3	185,1	+ 4,9	185,2	+ 5,9	(178,6)
	JUL	173,0	+ 6,3	- 9,8	178,0	- 3,8	180,7	- 2,4	(180,8)
	AUG	174,6	+ 9,3	+ 0,9	185,5	+ 4,2	181,8	+ 0,6	(187,4)
	SEP	182,0	+ 3,4	+ 4,2	178,5	- 3,8	181,1	- 0,4	(183,0)
	OKT	188,9	+ 9,7	+ 3,8	185,1	+ 3,7	184,7	+ 2,0	(184,2)
CHEMISCHE INDUSTRIE INLAND									
1977	OKT	160,3	- 2,1	- 3,1	152,4	- 5,3	154,9	- 1,9	(156,9)
	NOV	156,0	- 7,0	- 2,7	158,9	+ 4,3	157,8	+ 1,9	(157,5)
	DEZ	150,0	- 3,0	- 3,8	163,0	+ 2,6	164,5	+ 4,2	(158,4)
1978	JAN	164,7	+ 2,7	+ 9,8	160,2	- 1,7	159,3	- 3,2	(159,3)
	FEB	157,5	+ 4,2	- 4,4	160,1	- 0,1	160,1	+ 0,5	(160,4)
	MAR	165,4	- 3,5	+ 5,0	162,2	+ 1,3	158,3	- 1,1	(161,6)
	APR	159,8	+ 5,5	- 3,4	159,4	- 1,7	165,1	+ 4,3	(162,7)
	MAI	163,0	+ 2,9	+ 2,0	161,1	+ 1,1	161,1	- 2,4	(163,6)
	JUN	177,3	+ 6,5	+ 8,8	170,1	+ 5,6	169,4	+ 5,2	(163,8)
	JUL	157,6	+ 4,3	-11,1	161,7	- 4,9	164,2	- 3,1	(166,4)
	AUG	161,2	+10,8	+ 2,3	170,7	+ 5,6	167,2	+ 1,8	(170,0)
	SEP	169,1	+ 2,2	+ 4,9	162,9	- 4,6	165,0	- 1,3	(163,5)
	OKT	174,5	+ 8,9	+ 3,2	168,7	+ 3,6	167,8	+ 1,7	(168,6)
CHEMISCHE INDUSTRIE AUSLAND									
1977	OKT	198,7	+ 2,6	- 0,5	196,0	- 1,8	198,1	- 1,6	(204,1)
	NOV	203,2	+ 9,7	+ 2,3	211,9	+ 8,1	208,6	+ 5,3	(204,8)
	DEZ	199,5	+ 4,0	- 1,8	209,6	- 1,1	212,2	+ 1,7	(205,5)
1978	JAN	206,7	+ 0,2	+ 3,6	207,0	- 1,2	207,8	- 2,1	(206,2)
	FEB	204,1	+ 0,5	- 1,3	201,3	- 2,8	201,3	- 3,1	(207,0)
	MAR	219,0	- 7,9	+ 7,3	211,0	+ 4,8	209,9	+ 4,3	(207,9)
	APR	219,7	+ 1,2	+ 0,3	210,5	- 0,2	210,3	+ 0,2	(209,0)
	MAI	219,5	+ 4,0	- 0,1	211,0	+ 0,2	205,5	- 2,3	(210,0)
	JUN	224,2	+ 7,9	+ 2,1	218,7	+ 3,6	219,7	+ 6,9	(212,1)
	JUL	207,5	+10,0	- 7,4	215,3	- 1,6	218,1	- 0,7	(214,8)
	AUG	204,6	+ 6,9	- 1,4	215,9	+ 0,3	213,1	- 2,3	(215,5)
	SEP	210,7	+ 5,6	+ 3,0	212,3	- 1,7	215,7	+ 1,2	(221,5)
	OKT	221,0	+11,2	+ 4,9	222,5	+ 4,8	223,5	+ 3,6	(220,0)

4 AUFTRAGSEINGANG IN VERARBEITENDEN GEWERBE

4.1 WERTINDEX (1970 = 100)

JAHR	MONAT	ORIGINALWERT			SAISONDEREINIGTER WERT		SAISON- UND ARBEITSTÄGLICH DEREINIGTER WERT		GLATTE KOMPONENTE
		1970=100	VERÄNDERUNG VORJAHR	IN O/D GEGEN VORMONAT	1970=100	VERÄNDERUNG IN O/D GEGEN VORMONAT	1970=100	VERÄNDERUNG IN O/D GEGEN VORMONAT	1970=100
MASCHINENBAU INSGESAMT									
1977	OKT	143,5	+ 4,0	+ 4,0	148,7	+ 3,2	159,0	+12,9	143,6
	NOV	151,1	+ 4,0	+ 5,3	151,0	+ 1,5	147,9	- 7,0	145,2
	DEZ	168,9	+11,7	+11,8	162,2	+ 7,4	157,3	+ 6,4	147,4
1978	JAN	144,9	+ 9,3	-14,2	146,5	- 9,7	144,5	- 8,1	149,5
	FEB	137,8	+ 2,7	- 4,9	147,3	+ 0,5	147,3	+ 1,9	148,3
	MAR	156,1	- 3,4	+13,3	145,9	- 1,0	145,6	- 1,2	148,7
	APR	142,8	+ 2,5	- 8,5	145,2	- 0,5	145,9	+ 0,2	(148,2)
	MAI	140,1	+ 0,1	- 1,9	146,4	+ 0,8	140,0	- 4,0	(146,3)
	JUN	171,5	+21,1	+22,4	162,2	+10,8	160,4	+14,6	(145,9)
	JUL	139,5	+ 4,6	-18,7	130,8	-19,4	138,3	-13,8	(151,4)
	AUG	139,1	+ 8,6	- 0,3	147,2	+12,5	142,8	+ 3,3	(160,5)
	SEP	167,3	+21,2	+20,3	173,2	+17,7	175,4	+22,8	(177,8)
	OKT	156,6	+ 9,1	- 6,4	160,3	- 7,4	160,0	- 8,8	(163,8)
MASCHINENBAU INLAND									
1977	OKT	122,3	+ 6,3	- 0,2	127,8	- 2,0	134,7	+ 7,3	123,8
	NOV	121,7	+ 4,3	- 0,5	124,1	- 2,9	122,9	- 8,8	124,4
	DEZ	137,3	+10,5	+12,8	134,1	+ 8,1	131,1	+ 6,7	124,3
1978	JAN	132,0	+21,2	- 3,9	129,7	- 3,3	125,9	- 4,0	125,7
	FEB	123,0	+10,0	- 6,8	125,1	- 3,5	125,1	- 0,6	125,3
	MAR	128,6	- 1,7	+ 4,6	116,3	- 7,0	115,1	- 8,0	127,1
	APR	124,0	+ 3,9	- 3,6	120,2	+ 3,4	125,8	+ 9,3	(128,7)
	MAI	123,8	+ 9,9	- 0,2	127,1	+ 5,7	125,3	- 0,4	(130,8)
	JUN	145,5	+28,4	+17,5	143,0	+12,5	140,9	+12,5	(133,8)
	JUL	121,4	+ 8,7	-16,6	116,1	-18,8	122,0	-13,4	(135,8)
	AUG	121,9	+ 7,6	+ 0,4	132,4	+14,0	127,9	+ 4,8	(137,9)
	SEP	152,1	+24,2	+24,8	155,3	+17,3	157,6	+23,2	(139,7)
	OKT	137,3	+12,3	- 9,7	143,0	- 7,9	139,0	-11,8	(140,2)
MASCHINENBAU AUSLAND									
1977	OKT	181,5	+ 1,1	+ 9,5	181,9	+10,6	191,2	+19,1	(179,7)
	NOV	203,6	+ 3,2	+12,2	202,7	+11,4	198,3	+ 3,7	(180,5)
	DEZ	225,4	+12,6	+10,7	217,3	+ 7,2	210,9	+ 6,4	(181,7)
1978	JAN	167,9	- 4,0	-25,5	165,3	-23,9	166,7	-21,0	(183,1)
	FEB	164,2	- 5,7	- 2,2	175,6	+ 6,2	175,6	+ 5,3	(184,7)
	MAR	205,3	- 5,3	+25,0	200,0	+13,9	197,2	+12,3	(186,3)
	APR	176,4	+ 0,9	-14,1	187,8	- 6,1	187,4	- 5,0	(187,7)
	MAI	169,3	-10,5	- 4,0	185,0	- 1,5	171,4	- 8,5	(188,9)
	JUN	217,9	+13,3	+28,7	195,8	+ 5,8	195,2	+13,9	(187,0)
	JUL	172,0	- 0,1	-21,1	171,3	-12,5	183,8	- 5,8	(188,9)
	AUG	170,1	+10,1	- 1,1	171,2	- 0,1	162,8	-11,4	(184,8)
	SEP	194,6	+17,4	+14,4	194,5	+13,6	197,3	+21,2	(198,7)
	OKT	191,3	+ 5,4	- 1,7	194,9	+ 0,2	195,8	- 0,8	(206,3)
STRASSENFAHRZEUGBAU INSGESAMT									
1977	OKT	214,1	+ 5,0	+ 0,4	214,3	+ 0,3	214,8	+ 0,0	220,1
	NOV	202,6	+ 5,4	- 5,4	215,2	+ 0,4	207,9	- 3,2	221,1
	DEZ	257,8	+24,5	+27,2	242,3	+12,6	245,8	+18,2	(222,5)
1978	JAN	247,4	+22,7	- 4,0	236,0	- 2,6	232,9	- 5,2	(223,8)
	FEB	239,8	+ 1,3	- 3,1	214,0	- 9,3	214,0	- 8,1	(225,2)
	MAR	275,5	+ 5,9	+14,9	215,9	+ 0,9	217,2	+ 1,5	(226,2)
	APR	234,0	+18,1	-15,1	243,4	+12,7	246,3	+13,4	(228,3)
	MAI	213,2	+ 7,5	- 8,9	225,9	- 7,2	221,9	- 9,9	(229,6)
	JUN	210,8	+11,1	- 1,1	228,5	+ 1,2	232,2	+ 4,6	(230,7)
	JUL	189,2	+11,8	-10,2	223,0	- 2,4	225,7	- 2,8	(231,9)
	AUG	216,1	+ 4,6	+14,2	239,1	+ 7,2	231,4	+ 2,5	(233,0)
	SEP	227,1	+ 6,5	+ 5,1	228,4	- 4,5	228,7	- 1,2	(234,2)
	OKT	242,4	+13,2	+ 6,7	241,7	+ 5,8	239,1	+ 4,5	(235,7)
STRASSENFAHRZEUGBAU INLAND									
1977	OKT	225,6	+15,4	+ 3,3	231,6	+ 1,8	234,1	+ 3,9	224,6
	NOV	195,3	+ 4,6	-13,4	220,9	- 4,6	219,2	- 6,4	226,6
	DEZ	278,2	+26,7	+42,4	253,2	+14,6	254,7	+16,2	(228,7)
1978	JAN	273,8	+25,4	- 1,6	252,7	- 0,2	245,8	- 3,5	(230,6)
	FEB	267,0	+ 0,0	- 2,5	216,1	-14,5	216,1	-12,1	(232,8)
	MAR	305,5	+ 6,3	+14,4	217,3	+ 0,6	221,5	+ 2,5	(236,4)
	APR	270,5	+42,1	-11,5	274,2	+26,2	272,3	+22,9	(240,8)
	MAI	214,1	+19,7	-20,9	246,6	-10,1	247,4	- 9,1	(243,7)
	JUN	209,7	+19,2	- 2,1	237,9	- 3,5	240,1	- 3,0	(245,6)
	JUL	204,0	+18,1	- 2,7	239,4	+ 0,6	242,4	+ 1,0	(247,2)
	AUG	201,3	+23,5	- 1,3	250,2	+ 4,5	244,7	+ 0,9	(248,5)
	SEP	231,4	+ 6,0	+15,0	242,7	- 3,0	247,7	+ 1,2	(250,5)
	OKT	254,2	+12,7	+ 9,9	258,8	+ 6,6	253,4	+ 2,3	(252,3)
STRASSENFAHRZEUGBAU AUSLAND									
1977	OKT	199,8	- 6,9	- 3,5	195,5	- 2,7	193,9	- 3,7	207,0
	NOV	211,8	+ 6,5	+ 6,0	209,1	+ 7,0	201,6	+ 4,0	206,8
	DEZ	232,5	+21,4	+ 9,8	229,2	+ 9,6	231,0	+14,6	206,8
1978	JAN	214,7	+18,7	- 7,7	213,4	- 6,9	216,6	- 6,2	205,1
	FEB	206,0	+ 3,6	- 4,1	208,4	- 2,3	208,4	- 3,8	208,6
	MAR	238,3	+ 5,3	+15,7	211,7	+ 1,6	205,9	- 1,2	210,1
	APR	188,8	- 9,2	-20,8	202,5	- 4,3	209,5	+ 1,7	(211,6)
	MAI	212,2	- 4,6	+12,4	207,6	+ 2,5	205,9	- 1,7	(211,0)
	JUN	212,2	+ 2,5	+ 0,0	208,2	+ 0,3	208,8	+ 1,4	(210,2)
	JUL	170,8	+ 3,8	-19,5	200,1	- 3,9	201,3	- 3,6	(209,8)
	AUG	234,4	-10,0	+37,2	242,8	+21,3	238,6	+18,5	(211,4)
	SEP	221,7	+ 7,1	- 5,4	216,5	-10,8	211,1	-11,5	(223,7)
	OKT	227,8	+14,0	+ 2,8	226,2	+ 4,5	227,9	+ 8,0	(242,2)

4 AUFTRAGSEINGANG IN VERARBEITENDEN GEWERBE

4.1 WERTINDEX (1970 = 100)

JAHR	MONAT	ORIGINALWERT			SAISONBEREINIGTER WERT		SAISON- UND ARBEITSTÄGLICH BEREINIGTER WERT		GLATTE KOMPONENTE
		1970=100	VERÄNDERUNG IN O/O GEGEN VORJAHR	VERÄNDERUNG VORMONAT	1970=100	VERÄNDERUNG IN O/O GEGEN VORMONAT	1970=100	VERÄNDERUNG IN O/O GEGEN VORMONAT	
ELEKTROTECHNIK INSGESAMT									
1977	OKT	167,4	+ 4,6	- 6,2	165,3	- 3,7	174,8	+ 7,4	(166,5)
	NOV	188,4	+13,7	+12,5	183,8	+11,2	181,2	+ 3,7	(167,7)
	DEZ	204,6	- 0,1	+ 8,6	185,7	+ 1,0	180,8	- 0,2	(169,0)
1978	JAN	165,7	+ 6,6	-19,0	173,2	- 6,7	171,2	- 5,3	(170,7)
	FEB	160,9	+ 4,2	- 2,9	170,3	- 1,7	170,3	- 0,5	(172,0)
	MAR	180,8	- 9,1	+12,4	169,9	- 0,2	163,9	- 3,8	(173,6)
	APR	167,3	+12,1	- 7,5	170,0	+ 0,1	178,1	+ 8,7	(174,0)
	MAI	162,9	+ 3,7	- 2,6	170,7	+ 0,4	166,1	- 6,7	(175,7)
	JUN	181,7	+11,7	+11,5	181,0	+ 6,0	177,3	+ 6,7	(176,8)
	JUL	152,0	+ 3,5	-16,3	163,8	- 9,5	174,2	- 1,7	(181,2)
	AUG	177,3	+18,5	+16,6	187,4	+14,4	179,7	+ 3,2	(181,8)
	SEP	195,0	+ 9,2	+10,0	182,6	- 2,6	186,7	+ 3,9	(184,8)
	OKT	182,6	+ 9,1	- 6,4	182,5	- 0,1	179,8	- 3,7	(196,4)
ELEKTROTECHNIK INLAND									
1977	OKT	156,6	+ 6,5	- 3,8	151,0	- 3,0	156,9	+ 5,5	(150,0)
	NOV	164,9	+12,6	+ 5,3	162,2	+ 7,4	159,4	+ 1,6	(151,5)
	DEZ	184,1	+ 5,6	+11,6	167,0	+ 3,0	165,7	+ 4,0	(153,3)
1978	JAN	153,2	+10,2	-16,8	155,8	- 6,7	152,9	- 7,7	(154,8)
	FEB	144,8	+ 6,1	- 5,5	153,6	- 1,4	153,6	+ 0,5	(156,2)
	MAR	160,4	- 0,9	+10,8	156,2	+ 1,7	151,7	- 1,2	(157,7)
	APR	148,4	+11,5	- 7,5	148,7	+ 4,8	158,5	+ 4,5	(159,0)
	MAI	145,4	+ 5,4	- 2,0	154,2	+ 3,7	152,0	- 4,1	(160,2)
	JUN	167,0	+17,5	+14,9	167,9	+ 8,9	165,3	+ 8,8	(161,3)
	JUL	142,4	+ 7,5	-14,7	151,8	- 9,6	159,3	- 3,6	(163,2)
	AUG	148,8	+ 7,9	+ 4,5	161,0	+ 6,1	154,4	- 3,1	(163,5)
	SEP	181,3	+11,4	+21,8	168,2	+ 4,5	171,0	+10,8	(165,9)
	OKT	171,1	+ 9,3	- 5,6	166,3	- 1,1	162,2	- 5,1	(169,3)
ELEKTROTECHNIK AUSLAND									
1977	OKT	205,2	- 1,5	-12,3	214,5	- 5,0	230,5	+ 7,7	(225,5)
	NOV	271,3	+14,3	+32,2	258,4	+20,5	256,9	+11,5	(225,5)
	DEZ	276,6	-13,0	+ 2,0	250,1	- 3,2	236,0	- 8,1	(226,2)
1978	JAN	210,0	- 1,3	-24,1	234,3	- 6,3	235,0	- 0,4	(227,7)
	FEB	217,9	+ 0,2	+ 3,8	227,4	- 2,9	227,4	- 3,2	(229,9)
	MAR	252,7	-23,2	+16,0	216,1	- 5,0	208,0	- 8,5	(232,5)
	APR	233,8	+13,5	- 7,5	246,0	+13,8	250,4	+20,4	(235,4)
	MAI	224,7	- 0,1	- 3,9	229,0	- 6,9	213,4	-14,8	(239,8)
	JUN	233,5	- 0,5	+ 3,9	235,5	+ 2,8	229,8	+ 7,7	(243,2)
	JUL	185,8	- 6,1	-20,4	210,3	-10,7	232,3	+ 1,1	(242,4)
	AUG	277,5	+45,4	+49,4	279,5	+32,9	266,7	+14,8	(246,3)
	SEP	243,5	+ 4,0	-12,3	233,3	-16,5	244,6	- 8,3	(253,4)
	OKT	222,9	+ 8,6	- 8,5	233,5	+ 0,1	230,8	- 5,6	(257,8)
HERSTELLUNG VON EISEN-,BLECH-UND METALLWAREN INSGESAMT									
1977	OKT	149,6	- 0,5	+ 0,8	142,3	- 2,3	144,8	+ 0,8	144,0
	NOV	153,9	+ 2,5	+ 2,9	148,6	+ 4,4	147,5	+ 1,9	144,1
	DEZ	141,1	- 2,8	- 8,3	145,9	- 1,8	146,9	- 0,4	145,8
1978	JAN	148,3	+ 6,8	+ 5,1	149,6	+ 2,5	147,5	+ 0,4	146,5
	FEB	143,2	- 1,1	- 3,4	144,5	- 3,4	144,5	- 2,0	148,4
	MAR	156,8	- 4,1	+ 9,5	144,0	- 0,3	142,4	- 1,5	148,9
	APR	149,5	+ 6,7	- 4,7	150,7	+ 4,7	154,3	+ 8,4	(150,6)
	MAI	161,5	+12,2	+ 8,0	158,5	+ 5,2	158,0	+ 2,4	(152,4)
	JUN	161,9	+11,3	+ 0,2	158,1	- 0,3	157,0	- 0,6	(152,3)
	JUL	134,1	+ 2,7	-17,2	144,5	- 8,6	147,2	- 6,2	(152,3)
	AUG	143,2	+ 9,1	+ 6,8	157,0	+ 8,7	155,0	+ 5,3	(153,0)
	SEP	152,0	+ 2,4	+ 6,1	151,0	- 3,8	152,9	- 1,4	(153,7)
	OKT	166,6	+11,4	+ 9,6	158,2	+ 4,8	156,5	+ 2,4	(151,3)
HERSTELLUNG VON EISEN-,BLECH-UND METALLWAREN INLAND									
1977	OKT	141,6	- 0,8	- 0,4	135,7	- 2,7	136,9	- 0,4	138,0
	NOV	146,3	+ 1,5	+ 3,3	142,1	+ 4,7	140,9	+ 2,9	138,3
	DEZ	132,7	- 3,9	- 9,3	137,9	- 3,0	139,2	- 1,2	138,3
1978	JAN	140,2	+ 6,3	+ 5,7	140,3	+ 1,7	139,1	- 0,1	137,7
	FEB	137,0	+ 0,1	- 2,3	137,8	- 1,8	137,8	- 0,9	138,1
	MAR	148,7	- 2,4	+ 8,5	136,2	- 1,2	134,2	- 2,6	137,6
	APR	140,5	+ 5,8	- 5,5	141,6	+ 4,0	144,9	+ 8,0	(138,0)
	MAI	138,0	+ 0,7	- 1,8	138,1	- 2,5	138,7	- 4,3	(138,7)
	JUN*	153,9	+11,1	+11,5	153,5	+11,2	153,1	+10,4	(138,5)
	JUL	128,2	+ 1,3	-16,7	135,1	-12,0	136,5	-10,8	(139,9)
	AUG	138,2	+ 8,0	+ 7,8	148,1	+ 9,6	146,0	+ 7,0	(142,4)
	SEP	146,9	+ 3,4	+ 6,3	144,4	- 2,5	145,5	- 0,3	(146,4)
	OKT	158,2	+11,7	+ 7,7	151,9	+ 5,2	150,3	+ 3,3	(150,9)
HERSTELLUNG VON EISEN-,BLECH-UND METALLWAREN AUSLAND									
1977	OKT	188,6	- 0,2	+ 5,4	174,3	- 3,2	177,4	- 0,4	(178,5)
	NOV	191,0	+ 5,6	+ 1,3	185,9	+ 6,7	185,1	+ 4,3	(179,3)
	DEZ	182,1	+ 0,6	- 4,7	184,9	- 0,5	187,0	+ 1,0	(180,3)
1978	JAN	188,0	+ 8,9	+ 3,2	190,9	+ 3,2	188,3	+ 0,7	(181,5)
	FEB	173,2	- 5,5	- 7,9	171,4	-10,2	171,4	- 9,0	(182,8)
	MAR	196,2	-10,0	+13,3	178,4	+ 4,1	176,8	+ 3,2	(184,2)
	APR	193,4	+10,2	- 1,4	183,5	+ 2,9	185,5	+ 4,9	(185,6)
	MAI*	276,3	+55,6	+42,9	274,3	+49,5	271,0	+46,1	(187,1)
	JUN	201,0	+12,0	-27,3	196,6	-28,3	197,6	-27,1	(188,4)
	JUL	163,3	+ 8,2	-18,8	184,4	- 6,2	189,4	- 4,1	(190,6)
	AUG	167,4	+13,3	+ 2,5	196,4	+ 6,5	191,0	+ 0,8	(196,0)
	SEP	176,7	- 1,3	+ 5,6	180,7	- 8,0	187,2	- 2,0	(193,5)
	OKT	207,5	+10,0	+17,4	193,0	+ 6,8	190,0	+ 1,5	(181,2)

4 AUFTRAGSEINGANG IN VERARBEITENDEN GEBIETEN

4.1 WERTINDEX (1970 = 100)

JAHR	MONAT	ORIGINALWERT			SAISONBEREINIGTER WERT		SAISON- UND ARBEITSTÄDLICH BEREINIGTER WERT		GLATTE KOMPONENTE
		1970=100	VERÄNDERUNG VORJAHR	IN O/O GEGEN VORMONAT	1970=100	VERÄNDERUNG IN O/O GEGEN VORMONAT	1970=100	VERÄNDERUNG IN O/O GEGEN VORMONAT	1970=100
TEXTILGEWERBE INSGESAMT									
1977	OKT	141,2	- 4,4	+ 3,4	117,3	- 3,7	115,5	- 6,0	117,0
	NOV	130,7	- 0,6	- 7,4	118,0	+ 0,6	114,7	- 0,7	117,1
	DEZ	107,7	- 5,6	-17,6	114,5	- 3,0	118,6	+ 3,4	116,4
1978	JAN	118,6	+12,6	+10,1	125,6	+ 9,7	123,3	+ 4,0	117,6
	FEB	115,7	+ 4,7	- 2,4	119,1	- 5,2	119,1	- 3,4	118,5
	MAR	137,4	- 7,7	+18,8	111,5	- 6,4	112,0	- 6,0	119,4
	APR	133,1	+ 0,6	- 3,1	118,4	+ 6,2	121,9	+ 8,8	119,9
	MAI	116,3	- 4,5	-12,6	114,9	- 3,0	116,6	- 4,3	121,3
	JUN	118,5	+10,3	+ 1,9	126,8	+10,4	127,1	+ 9,0	(122,2)
	JUL	88,3	+ 7,8	-25,5	122,2	- 3,6	120,7	- 5,0	(123,3)
	AUG	95,5	+ 0,0	+ 8,2	125,6	+ 2,8	125,5	+ 4,0	(124,4)
	SEP	138,1	+ 1,1	+44,6	122,8	- 2,2	123,0	- 2,0	(125,7)
	OKT	158,8	+12,5	+15,0	134,0	+ 9,1	132,3	+ 7,6	(127,1)
TEXTILGEWERBE INLAND									
1977	OKT	133,2	- 3,5	+ 1,3	111,8	- 3,0	110,0	- 5,3	110,8
	NOV	123,0	+ 1,2	- 7,7	112,3	+ 0,4	109,0	- 0,9	110,9
	DEZ	100,6	- 5,1	-18,2	108,0	- 3,8	112,3	+ 3,0	110,2
1978	JAN	113,4	+14,4	+12,7	119,8	+10,9	116,9	+ 4,1	111,2
	FEB	109,0	+ 5,3	- 3,9	112,8	- 5,8	112,8	- 3,5	112,0
	MAR	130,6	- 7,8	+19,8	104,2	- 7,6	105,1	- 6,8	112,9
	APR	125,6	+ 0,6	- 3,8	111,1	+ 6,6	114,5	+ 8,9	113,1
	MAI	107,3	- 6,6	-14,6	107,2	- 3,5	108,8	- 5,0	114,2
	JUN	108,9	+ 8,4	+ 1,5	118,2	+10,3	118,7	+ 9,1	(114,7)
	JUL	82,6	+ 5,8	-24,2	114,7	- 3,0	113,1	- 4,7	(115,3)
	AUG	91,6	- 0,9	+10,9	118,0	+ 2,9	118,0	+ 4,3	(115,9)
	SEP	130,6	- 0,7	+42,6	114,1	- 3,3	114,5	- 3,0	(116,6)
	OKT	146,6	+10,1	+12,3	124,1	+ 8,8	122,1	+ 6,6	(117,2)
TEXTILGEWERBE AUSLAND									
1977	OKT	190,6	- 6,5	+13,5	152,7	- 6,2	152,9	- 6,1	157,0
	NOV	178,5	- 5,6	- 6,3	155,6	+ 1,9	154,1	+ 0,8	156,1
	DEZ	151,6	- 6,0	-15,1	157,0	+ 0,9	158,3	+ 2,7	157,4
1978	JAN	150,8	+ 4,9	- 0,5	162,1	+ 3,2	162,1	+ 2,4	158,5
	FEB	157,1	+ 2,1	+ 4,2	158,0	- 2,5	158,0	- 2,5	160,4
	MAR	179,1	- 7,5	+14,0	156,1	- 1,2	153,7	- 2,7	160,6
	APR	179,8	+ 0,8	+ 0,4	162,8	+ 4,3	167,1	+ 8,7	(161,9)
	MAI	171,5	+ 4,5	- 4,6	161,8	- 0,6	164,1	- 1,8	(163,8)
	JUN	177,6	+18,5	+ 3,6	179,4	+10,9	177,7	+ 8,3	(166,3)
	JUL	123,3	+17,1	-30,6	167,5	- 6,6	167,5	- 5,7	(170,3)
	AUG	119,6	+ 4,3	- 3,0	171,2	+ 2,2	170,5	+ 1,8	(175,2)
	SEP	184,2	+ 9,7	+54,0	181,0	+ 5,7	181,1	+ 6,2	(182,2)
	OKT	234,1	+22,8	+27,1	195,2	+ 7,8	195,2	+ 7,8	(186,0)
BEKLEIDUNGSGEWERBE INSGESAMT									
1977	OKT	241,4	+10,9	+30,9	143,4	- 0,4	141,5	- 0,4	136,2
	NOV	140,6	- 8,8	-41,8	131,9	- 8,0	131,5	- 7,1	137,6
	DEZ	82,7	- 2,2	-41,2	133,7	+ 1,4	135,3	+ 2,9	136,0
1978	JAN	89,0	- 2,4	+ 7,6	133,9	+ 0,1	134,3	- 0,7	136,2
	FEB	102,6	+ 3,5	+15,3	132,6	- 1,0	132,6	- 1,3	137,7
	MAR	192,3	+ 8,4	+87,4	146,5	+10,5	143,7	+ 8,4	137,6
	APR	234,7	+11,8	+22,0	154,5	+ 5,5	156,6	+ 9,0	139,8
	MAI	127,9	- 5,3	-45,5	124,0	-19,7	129,2	-17,5	141,0
	JUN	91,1	+13,0	-28,8	139,4	+12,4	139,3	+ 7,8	(142,2)
	JUL	76,7	+ 8,8	-15,8	143,3	+ 2,8	139,2	- 0,1	(143,6)
	AUG	98,6	- 3,0	+28,6	140,9	- 1,7	142,5	+ 2,4	(145,2)
	SEP	205,9	+11,7	+108,8	154,0	+ 9,3	153,2	+ 7,5	(146,9)
	OKT	242,3	+ 0,4	+17,7	149,5	- 2,9	149,3	- 2,5	(148,8)
BEKLEIDUNGSGEWERBE INLAND									
1977	OKT	219,8	+10,0	+27,8	131,0	- 1,5	131,5	- 0,8	126,8
	NOV	130,7	-11,3	-40,5	120,0	- 8,4	118,1	-10,2	127,8
	DEZ	78,5	- 1,1	-39,9	123,9	+ 3,3	125,6	+ 6,4	127,5
1978	JAN	85,1	- 1,7	+ 8,4	124,2	+ 0,2	124,9	- 0,6	127,7
	FEB	96,1	+ 3,3	+12,9	122,9	- 1,0	122,9	- 1,6	129,0
	MAR	178,8	+ 8,0	+86,1	135,3	+10,1	133,6	+ 8,7	128,6
	APR	214,1	+10,6	+19,7	141,3	+ 4,4	143,4	+ 7,3	130,1
	MAI	117,5	- 6,5	-45,1	124,7	-11,7	125,5	-12,5	130,9
	JUN	86,1	+12,1	-26,7	129,0	+ 3,4	128,2	+ 2,2	(131,8)
	JUL	72,3	+ 7,7	-16,0	132,0	+ 2,3	131,5	+ 2,6	(132,8)
	AUG	91,5	- 3,9	+26,6	129,6	- 1,8	130,3	- 0,9	(133,8)
	SEP	188,7	+ 9,7	+106,2	139,9	+ 7,9	139,7	+ 7,2	(135,0)
	OKT	221,0	+ 0,5	+17,1	136,9	- 2,1	135,7	- 2,9	(136,3)
BEKLEIDUNGSGEWERBE AUSLAND									
1977	OKT*	672,8	+14,2	+55,7	438,9	+29,6	444,0	+32,1	316,2
	NOV	337,6	+14,0	-49,8	338,7	-22,8	341,9	-23,0	321,6
	DEZ	166,1	-13,7	-50,8	300,2	-11,4	289,5	-15,3	318,3
1978	JAN	167,9	- 8,1	+ 1,1	299,9	- 0,1	308,7	+ 6,6	316,0
	FEB	232,2	+ 5,2	+38,3	294,6	- 1,8	294,6	- 4,6	318,9
	MAR	463,4	+12,0	+99,6	346,2	+17,5	341,6	+16,0	324,5
	APR	645,9	+19,4	+39,4	384,5	+11,1	381,9	+11,8	335,2
	MAI	337,1	+ 4,2	-47,8	317,8	-17,3	311,8	-18,4	344,1
	JUN	192,4	+21,4	-42,9	327,0	+ 2,9	320,9	+ 2,9	(353,7)
	JUL	163,8	+17,5	-14,9	354,0	+ 8,3	354,5	+10,5	(364,8)
	AUG	240,3	+ 5,1	+46,7	356,3	+ 0,6	364,6	+ 2,8	(377,3)
	SEP	550,2	+27,4	+129,0	428,2	+20,2	419,0	+14,9	(391,6)
	OKT	669,8	- 0,4	+21,7	413,2	- 3,5	425,2	+ 1,5	(407,6)

4 AUFTRAGSEINGANG IN VERARBEITENDEN GEBERBE

4.2 VOLUMENINDEX (1970 = 100)

JAHR	MONAT	ORIGINALWERT			SAISONBEREINIGTER WERT		SAISON- UND ARBEITSTÄGLICH BEREINIGTER WERT		GLATTE KOMPONENTE
		1970=100	VERÄNDERUNG IN O/O GEGEN VORJAHR	VERÄNDERUNG IN O/O GEGEN VORMONAT	1970=100	VERÄNDERUNG IN O/O GEGEN VORMONAT	1970=100	VERÄNDERUNG IN O/O GEGEN VORMONAT	
VERARBEITENDES GEBERBE (OHNE NAHRUNGS- UND GENUSSMITTELGEWERBE) INSGESAMT									
1977	OKT	120,7	+ 3,4	+ 4,1	113,9	+ 1,2	116,6	+ 5,1	113,3
	NOV	118,8	+ 4,2	- 1,6	117,4	+ 3,1	114,5	- 1,8	113,6
	DEZ	118,2	+ 2,4	- 0,5	119,0	+ 1,4	119,1	+ 4,0	114,8
1978	JAN	112,9	+ 7,7	- 4,5	117,3	- 1,4	115,5	- 3,0	115,2
	FEB	109,3	+ 1,6	- 3,2	113,7	- 3,1	113,7	- 1,6	115,4
	MAR	124,4	- 4,4	+13,8	110,2	- 3,1	109,6	- 3,6	115,1
	APR	117,2	+ 4,9	- 5,8	115,9	+ 5,2	118,2	+ 7,8	(115,0)
	MAI	111,2	+ 0,3	- 5,1	112,9	- 2,6	111,1	- 6,0	(114,9)
	JUN	119,8	+ 9,7	+ 7,7	119,6	+ 5,9	120,3	+ 8,3	(115,0)
	JUL	103,2	+ 5,3	-13,9	107,2	-10,4	110,5	- 8,1	(115,4)
	AUG	109,3	+ 7,1	+ 5,9	120,1	+12,0	116,2	+ 5,2	(117,3)
	SEP	122,4	+ 5,5	+12,0	121,4	+ 1,1	123,2	+ 6,0	(130,7)
	OKT	125,9	+ 4,3	+ 2,9	117,6	- 3,1	115,6	- 6,2	(114,4)
VERARBEITENDES GEBERBE (OHNE NAHRUNGS- UND GENUSSMITTELGEWERBE) INLAND									
1977	OKT	111,2	+ 3,2	+ 2,0	103,7	- 1,6	105,3	+ 1,2	103,0
	NOV	107,9	+ 3,1	- 3,0	105,8	+ 2,0	103,7	- 1,5	103,5
	DEZ	107,1	+ 3,3	- 0,7	107,0	+ 1,1	108,7	+ 4,8	103,0
1978	JAN	104,8	+ 9,2	- 2,1	108,1	+ 1,0	106,3	- 2,2	103,9
	FEB	100,5	+ 1,6	- 4,1	102,8	- 4,9	102,8	- 3,3	104,4
	MAR	113,0	- 4,1	+12,4	98,1	- 4,6	97,7	- 5,0	104,7
	APR	109,4	+ 7,4	- 3,2	106,6	+ 8,7	109,1	+11,7	105,3
	MAI	101,5	+ 1,2	- 7,2	103,5	- 2,9	103,3	- 5,3	106,4
	JUN	108,2	+10,2	+ 6,6	110,6	+ 6,9	111,0	+ 7,5	(107,1)
	JUL	95,6	+ 5,9	-11,6	106,8	- 3,4	107,6	- 3,1	(107,8)
	AUG	99,0	+ 6,8	+ 3,6	109,2	+ 2,2	107,9	+ 0,3	(108,5)
	SEP	113,5	+ 4,1	+14,6	109,1	- 0,1	110,5	+ 2,4	(109,4)
	OKT	117,8	+ 5,9	+ 3,8	110,1	+ 0,9	108,4	- 1,9	(109,6)
VERARBEITENDES GEBERBE (OHNE NAHRUNGS- UND GENUSSMITTELGEWERBE) AUSLAND									
1977	OKT	149,5	+ 3,2	+ 8,4	142,0	+ 7,4	147,1	+11,4	142,3
	NOV	153,4	+ 6,5	+ 2,6	151,4	+ 6,6	147,2	+ 0,1	142,9
	DEZ	154,9	+ 0,8	+ 1,0	151,7	+ 0,2	153,7	+ 4,4	144,6
1978	JAN	139,4	+ 4,9	-10,0	144,9	- 4,5	145,2	- 5,5	145,9
	FEB	138,8	+ 2,4	- 0,4	146,8	+ 1,3	146,8	+ 1,1	146,4
	MAR	162,6	- 4,4	+17,1	147,2	+ 0,3	144,7	- 1,4	146,3
	APR	143,0	+ 1,0	-12,1	146,5	- 0,5	149,2	+ 3,1	(146,5)
	MAI	142,5	- 1,0	- 0,3	145,4	- 0,8	139,5	- 6,5	(145,2)
	JUN	157,0	+ 9,5	+10,2	151,2	+ 4,0	150,4	+ 7,8	(144,3)
	JUL	128,0	+ 4,2	-18,5	136,9	- 9,5	142,7	- 5,1	(148,8)
	AUG	142,3	+ 8,7	+11,2	152,6	+11,5	148,5	+ 4,1	(153,3)
	SEP	150,8	+ 9,4	+ 6,0	147,9	- 3,1	151,0	+ 1,7	(162,7)
	OKT	152,1	+ 1,7	+ 0,9	143,2	- 3,2	143,5	- 5,0	(147,5)
GRUNDSTOFF- UND PRODUKTIONSGUETERGEWERBE INSGESAMT									
1977	OKT	112,9	+ 1,2	- 2,3	108,9	- 4,6	110,8	- 2,0	112,5
	NOV	112,1	+ 1,1	- 0,7	112,7	+ 3,5	111,1	+ 0,3	111,8
	DEZ	108,8	- 1,2	- 2,9	113,5	+ 0,7	114,3	+ 2,9	111,8
1978	JAN	112,9	+ 5,4	+ 3,8	113,9	+ 0,4	113,1	- 1,0	112,0
	FEB	107,7	+ 0,9	- 4,6	112,4	- 1,3	112,4	- 0,6	113,1
	MAR	117,8	- 7,4	+ 9,4	111,9	- 0,4	110,2	- 2,0	113,6
	APR	116,0	+ 1,8	- 1,5	114,4	+ 2,2	117,3	+ 6,4	(114,2)
	MAI	116,2	+ 0,7	+ 0,2	112,6	- 1,6	111,7	- 4,8	(115,1)
	JUN	127,3	+ 9,8	+ 9,6	120,4	+ 6,9	120,2	+ 7,6	(116,2)
	JUL	114,4	+ 8,1	-10,1	118,9	- 1,2	121,6	+ 1,2	(118,1)
	AUG	115,4	+11,0	+ 0,9	123,0	+ 3,4	120,7	- 0,7	(119,5)
	SEP	119,8	+ 3,7	+ 3,8	119,2	- 3,1	120,9	+ 0,2	(121,1)
	OKT	123,3	+ 9,2	+ 2,9	119,6	+ 0,3	119,1	- 1,5	(118,6)
GRUNDSTOFF- UND PRODUKTIONSGUETERGEWERBE INLAND									
1977	OKT	102,4	- 0,9	- 2,8	97,5	- 5,3	98,6	- 3,2	99,5
	NOV	99,0	- 4,8	- 3,3	98,0	+ 0,5	96,4	- 2,2	99,2
	DEZ	94,2	- 4,9	- 4,8	98,9	+ 0,9	100,5	+ 4,3	(99,3)
1978	JAN	99,5	+ 5,3	+ 5,6	102,5	+ 3,6	101,4	+ 0,9	(99,5)
	FEB	93,7	- 0,7	- 5,8	99,3	- 3,1	99,3	- 2,1	(99,9)
	MAR	103,5	- 8,2	+10,5	98,0	- 1,3	96,7	- 2,6	(100,3)
	APR	102,1	+ 1,2	- 1,4	101,1	+ 3,2	103,4	+ 6,9	(101,0)
	MAI	101,8	- 1,4	- 0,3	98,3	- 2,8	98,0	- 5,2	(101,7)
	JUN	111,3	+ 7,0	+ 9,3	105,5	+ 7,3	105,7	+ 7,9	(102,4)
	JUL	100,6	+ 6,3	- 9,6	103,6	- 1,8	105,0	- 0,7	(103,4)
	AUG	102,2	+ 9,2	+ 1,6	107,9	+ 4,2	105,5	+ 0,5	(104,6)
	SEP	106,4	+ 1,0	+ 4,1	104,2	- 3,4	105,8	+ 0,3	(106,0)
	OKT	109,5	+ 6,9	+ 2,9	105,0	+ 0,8	104,3	- 1,4	(107,2)
GRUNDSTOFF- UND PRODUKTIONSGUETERGEWERBE AUSLAND									
1977	OKT	152,6	+ 8,1	- 0,9	151,7	- 6,9	156,1	- 3,5	(159,9)
	NOV	161,5	+18,8	+ 5,8	168,7	+11,2	165,7	+ 6,1	(160,7)
	DEZ	165,4	+11,0	+ 2,4	170,5	+ 1,1	169,7	+ 2,4	(161,6)
1978	JAN	163,8	+ 7,3	- 1,0	156,6	- 8,2	159,1	- 6,2	(162,5)
	FEB	161,1	+ 6,3	- 1,6	160,1	+ 2,2	160,1	+ 0,6	(163,5)
	MAR	173,1	- 4,2	+ 7,4	160,2	+ 0,1	155,8	- 2,7	(164,7)
	APR	168,8	+ 4,8	- 2,5	164,1	+ 2,4	166,0	+ 6,5	(166,2)
	MAI	171,2	+ 6,6	+ 1,4	167,2	+ 1,9	162,5	- 2,1	(168,1)
	JUN	189,3	+17,8	+10,6	177,8	+ 6,3	176,9	+ 8,9	(169,6)
	JUL	167,2	+12,5	-11,7	173,6	- 2,4	178,3	+ 0,8	(174,1)
	AUG	166,6	+16,5	- 0,4	182,4	+ 5,1	179,4	+ 0,6	(176,9)
	SEP	171,9	+11,6	+ 3,2	182,3	- 0,1	184,0	+ 2,6	(180,1)
	OKT	176,5	+15,7	+ 2,7	176,8	- 3,0	179,9	- 2,2	(176,2)

4 AUFTRAGSEINGANG IM VERARBEITENDEN GEWERBE

4.2 VOLUMENINDEX (1970 = 100)

JAHR	MONAT	ORIGINALWERT			SAISONBEREINIGTER WERT		SAISON- UND ARBEITSTÄGLICH BEREINIGTER WERT		GLATTE KOMPONENTE
		1970=100	VERÄNDERUNG VORJAHR	IN O/O GEGEN VORMONAT	1970=100	VERÄNDERUNG IN O/O GEGEN VORMONAT	1970=100	VERÄNDERUNG IN O/O GEGEN VORMONAT	1970=100
INVESTITIONSGÜTER PRODUZIERENDES GEWERBE INSGESAMT									
1977	OKT	119,3	+ 5,1	+ 4,7	118,2	+ 6,8	123,2	+13,7	114,9
	NOV	123,9	+ 8,1	+ 3,9	123,2	+ 4,2	119,9	- 2,7	115,7
	DEZ	133,0	+ 4,9	+ 7,3	124,8	+ 1,3	124,9	+ 4,2	116,7
1978	JAN	116,6	+ 8,9	-12,3	120,1	- 3,8	117,6	- 5,8	117,7
	FEB	110,8	- 0,6	- 5,0	113,8	- 5,2	113,8	- 3,2	117,8
	MAR	128,3	- 3,2	+15,8	113,5	- 0,3	112,5	- 1,1	117,5
	APR	112,9	+ 6,6	-12,0	116,6	+ 2,7	119,2	+ 6,0	(117,4)
	MAI	109,4	+ 1,4	- 3,1	114,9	- 1,5	111,9	- 6,1	(117,1)
	JUN	120,9	+10,3	+10,5	119,8	+ 4,3	119,2	+ 6,5	(116,1)
	JUL	102,3	+ 3,5	-15,4	106,9	-10,8	111,4	- 6,5	(117,5)
	AUG	110,6	+ 6,4	+ 8,1	119,6	+11,9	115,2	+ 3,4	(118,0)
	SEP	122,1	+ 7,2	+10,4	120,0	+ 0,3	122,1	+ 6,0	(126,2)
	OKT	120,7	+ 1,2	- 1,1	118,5	- 1,2	116,9	- 4,3	(117,3)
INVESTITIONSGÜTER PRODUZIERENDES GEWERBE INLAND									
1977	OKT	108,4	+ 6,5	+ 0,5	109,6	+ 2,1	113,2	+ 8,3	107,1
	NOV	112,8	+10,9	+ 4,1	113,9	+ 3,9	111,9	- 1,1	107,8
	DEZ	124,8	+ 9,3	+10,6	116,3	+ 2,1	116,5	+ 4,1	108,2
1978	JAN	111,5	+11,6	-10,7	112,5	- 3,3	109,2	- 6,3	109,0
	FEB	106,0	+ 1,0	- 4,9	104,3	- 7,3	104,3	- 4,5	109,2
	MAR	116,8	- 2,1	+10,2	101,0	- 3,2	100,7	- 3,5	109,0
	APR	107,7	+12,5	- 7,8	108,4	+ 7,3	111,8	+11,0	(109,3)
	MAI	101,1	+ 5,6	- 6,1	106,3	- 1,9	105,0	- 6,1	(109,5)
	JUN	110,6	+13,7	+ 9,4	112,8	+ 6,1	112,3	+ 7,0	(110,4)
	JUL	98,0	+ 6,1	-11,4	102,4	- 9,2	106,2	- 5,4	(110,5)
	AUG	100,1	+ 7,8	+ 2,1	111,6	+ 9,0	107,7	+ 1,4	(111,1)
	SEP	115,2	+ 6,8	+15,1	114,5	+ 2,6	116,9	+ 8,5	(114,9)
	OKT	115,1	+ 6,2	- 0,1	115,6	+ 1,0	112,2	- 4,0	(112,3)
INVESTITIONSGÜTER PRODUZIERENDES GEWERBE AUSLAND									
1977	OKT	142,7	+ 2,0	+11,7	131,9	+ 9,6	136,7	+16,8	(132,7)
	NOV	148,1	+ 2,4	+ 3,8	142,8	+ 8,3	138,4	+ 1,2	(133,1)
	DEZ	152,9	- 2,5	+ 3,2	147,4	+ 3,2	144,6	+ 4,5	(133,9)
1978	JAN	129,0	+ 3,7	-15,6	135,4	- 8,1	136,6	- 5,5	(135,0)
	FEB	122,8	- 4,1	- 4,8	130,3	- 3,8	130,3	- 4,6	(136,1)
	MAR	156,4	- 4,8	+27,4	145,9	+12,0	140,4	+ 7,8	(137,3)
	APR	126,6	- 1,8	-19,1	134,2	- 8,0	139,3	- 0,8	(138,1)
	MAI	128,7	- 4,8	+ 1,7	137,4	+ 2,4	131,6	- 5,5	(138,5)
	JUN	144,0	+ 5,4	+11,9	140,0	+ 1,9	139,5	+ 6,0	(136,8)
	JUL	112,6	- 1,2	-21,8	123,0	-12,1	130,2	- 6,7	(136,9)
	AUG	134,3	+ 5,6	+19,3	138,2	+12,4	130,8	+ 0,5	(132,9)
	SEP	137,7	+ 7,7	+ 2,5	128,3	- 7,2	130,7	- 0,1	(134,9)
	OKT	134,3	- 5,9	- 2,5	126,9	- 1,1	127,7	- 2,3	(131,0)
VERBRAUCHSGÜTER PRODUZIERENDES GEWERBE INSGESAMT									
1977	OKT	135,1	+ 2,0	+11,5	107,3	- 3,3	106,6	- 3,9	107,7
	NOV	116,5	- 0,3	-13,8	108,6	+ 1,2	106,6	+ 0,0	108,2
	DEZ	95,5	- 0,4	-18,0	108,3	- 0,3	111,3	+ 4,4	107,8
1978	JAN	103,5	+ 8,6	+ 8,4	112,9	+ 4,2	111,5	+ 0,2	108,6
	FEB	100,9	+ 2,3	- 2,5	107,6	- 4,7	107,6	- 3,5	109,4
	MAR	124,3	- 3,0	+23,2	103,7	- 3,6	103,2	- 4,1	109,8
	APR	129,3	+ 6,4	+ 4,0	113,2	+ 9,2	115,9	+12,3	110,5
	MAI	107,3	- 2,7	-17,0	105,8	- 6,5	107,5	- 7,2	111,4
	JUN	104,8	+ 8,3	- 2,3	114,4	+ 8,1	114,7	+ 6,7	(112,0)
	JUL	87,6	+ 5,8	-16,4	112,3	- 1,8	111,4	- 2,9	(112,7)
	AUG	95,6	+ 1,9	+ 9,1	114,2	+ 1,7	113,8	+ 2,2	(113,4)
	SEP	126,5	+ 4,4	+32,3	114,4	+ 0,2	114,8	+ 0,9	(114,1)
	OKT	142,3	+ 5,3	+12,5	117,5	+ 2,7	115,8	+ 0,9	(114,9)
VERBRAUCHSGÜTER PRODUZIERENDES GEWERBE INLAND									
1977	OKT	128,7	+ 2,5	+10,7	102,2	- 3,2	101,4	- 3,8	102,5
	NOV	110,4	- 0,9	-14,2	102,8	+ 0,6	100,9	- 0,5	102,8
	DEZ	90,2	+ 0,2	-18,3	102,9	+ 0,1	106,0	+ 5,1	102,4
1978	JAN	98,4	+ 8,8	+ 9,1	107,5	+ 4,5	105,9	- 0,1	103,2
	FEB	95,3	+ 1,9	- 3,2	102,2	- 4,9	102,2	- 3,5	103,9
	MAR	118,0	- 3,3	+23,8	98,1	- 4,0	97,7	- 4,4	104,2
	APR	122,3	+ 6,3	+ 3,6	107,1	+ 9,2	109,9	+12,5	104,7
	MAI	101,0	- 3,3	-17,4	100,0	- 6,6	101,9	- 7,3	105,5
	JUN	98,2	+ 7,6	- 2,8	108,3	+ 8,3	108,6	+ 6,6	(105,9)
	JUL	82,7	+ 4,3	-15,8	106,0	- 2,1	105,1	- 3,2	(106,3)
	AUG	91,4	+ 1,0	+10,5	107,9	+ 1,8	107,5	+ 2,3	(106,8)
	SEP	119,4	+ 2,7	+30,6	107,1	- 0,7	107,8	+ 0,3	(107,2)
	OKT	134,2	+ 4,3	+12,4	110,6	+ 3,3	108,6	+ 0,7	(107,7)
VERBRAUCHSGÜTER PRODUZIERENDES GEWERBE AUSLAND									
1977	OKT	183,7	- 1,6	+15,5	155,0	+ 1,8	153,3	- 0,1	148,9
	NOV	164,2	+ 2,4	-10,6	152,7	- 1,5	149,8	- 2,3	149,5
	DEZ	137,1	- 3,6	-16,5	149,6	- 2,0	151,8	+ 1,3	148,9
1978	JAN	142,6	+ 6,7	+ 4,0	153,6	+ 2,7	153,9	+ 1,4	149,7
	FEB	144,3	+ 3,4	+ 1,2	148,9	- 3,1	148,9	- 3,2	150,7
	MAR	172,3	- 2,8	+19,4	145,1	- 2,6	145,4	- 2,4	152,7
	APR	182,8	+ 6,2	+ 6,1	158,4	+ 9,2	159,6	+ 9,8	154,9
	MAI	157,2	+ 1,2	-14,0	151,7	- 4,2	153,5	- 3,8	157,4
	JUN	156,4	+12,4	- 0,5	162,8	+ 7,3	163,3	+ 6,4	(159,5)
	JUL	125,5	+13,6	-19,8	161,2	- 1,0	158,7	- 2,8	(162,0)
	AUG	128,3	+ 7,5	+ 2,2	163,9	+ 1,7	165,1	+ 4,0	(164,8)
	SEP	180,7	+13,6	+40,8	171,5	+ 4,6	168,7	+ 2,2	(167,9)
	OKT	205,7	+12,0	+13,8	172,6	+ 0,6	173,8	+ 3,0	(171,3)

4 AUFTRAGSEINGANG IN VERARBEITENDEN GEBIETE

4.2 VOLUMENINDEX (1970 = 100)

JAHR	MONAT	ORIGINALWERT			SAISONBEREINIGTER WERT		SAISON- UND ARBEITSTÄGLICH BEREINIGTER WERT		GLATTE KOMPONENTE
		1970=100	VERÄNDERUNG IN O/O GEGEN VORJAHR	VERÄNDERUNG VORMONAT	1970=100	VERÄNDERUNG IN O/O GEGEN VORMONAT	1970=100	VERÄNDERUNG IN O/O GEGEN VORMONAT	1970=100
HOCHOFEN-,STAHL-UND WARMWALZWERKE (OHNE HERSTELLUNG VON PRAEZISIONSSTAHLROHREN) INSGESAMT									
1977	OKT	94,0	+ 7,1	- 5,8	95,3	-13,0	99,8	- 7,8	99,7
	NOV	95,0	+12,7	+ 1,1	100,7	+ 5,7	97,0	- 2,8	(98,8)
	DEZ	102,8	- 1,0	+ 8,2	104,1	+ 3,4	103,1	+ 6,3	(98,0)
1978	JAN	103,6	+ 5,7	+ 0,8	97,0	- 6,8	95,8	- 7,1	(97,4)
	FEB	97,9	- 6,0	- 5,5	96,2	- 0,8	96,2	+ 0,4	(97,0)
	MAR	107,6	-18,2	+ 9,9	88,1	- 8,4	85,0	-11,6	(96,9)
	APR	97,0	-12,9	- 9,9	92,6	+ 5,1	96,8	+13,9	(97,3)
	MAI	94,4	-12,5	- 2,7	90,4	- 2,4	89,2	- 7,9	(98,0)
	JUN	112,3	+11,3	+19,0	102,5	+13,4	100,9	+13,1	(99,3)
	JUL	100,2	+ 9,9	-10,8	102,5	+ 0,0	104,9	+ 4,0	(101,0)
	AUG	97,1	+15,7	- 3,1	112,2	+ 9,5	109,5	+ 4,4	(103,2)
	SEP	99,6	- 0,2	+ 2,6	109,8	- 2,1	109,0	- 0,5	(105,8)
	OKT	95,1	+ 1,2	- 4,5	98,9	- 9,9	98,6	- 9,5	(108,9)
HOCHOFEN-,STAHL-UND WARMWALZWERKE (OHNE HERSTELLUNG VON PRAEZISIONSSTAHLROHREN) INLAND									
1977	OKT	82,9	+ 0,9	- 5,7	84,9	-15,0	86,6	-13,2	86,6
	NOV	80,0	+ 1,0	- 3,5	80,6	- 5,1	77,6	-10,4	(85,5)
	DEZ	83,6	-11,0	+ 4,5	82,6	+ 2,5	84,2	+ 8,5	(84,3)
1978	JAN	91,2	+ 2,2	+ 9,1	90,5	+ 9,6	88,5	+ 5,1	(83,1)
	FEB	84,0	-10,4	- 7,9	83,1	- 8,2	83,1	- 6,1	(82,0)
	MAR	93,0	-21,2	+10,7	73,3	-11,8	72,8	-12,4	(81,1)
	APR	83,7	-19,2	-10,0	77,5	+ 5,7	80,1	+10,0	(80,5)
	MAI	78,6	-18,0	- 6,1	73,5	- 5,2	73,3	- 8,5	(80,4)
	JUN	87,6	+ 0,2	+11,5	83,4	+13,5	83,6	+14,1	(80,7)
	JUL	82,0	+ 7,9	- 6,4	84,4	+ 1,2	85,0	+ 1,7	(81,8)
	AUG	77,6	+ 7,8	- 5,4	89,9	+ 6,5	87,3	+ 2,7	(83,8)
	SEP	80,2	- 8,8	+ 3,4	91,9	+ 2,2	92,0	+ 5,4	(86,9)
	OKT	79,0	- 4,7	- 1,5	83,3	- 9,4	82,8	-10,0	(91,2)
HOCHOFEN-,STAHL-UND WARMWALZWERKE (OHNE HERSTELLUNG VON PRAEZISIONSSTAHLROHREN) AUSLAND									
1977	OKT	138,2	+30,9	- 6,1	139,7	- 8,0	152,1	+ 3,8	153,1
	NOV	156,6	+54,9	+13,3	176,9	+26,6	171,8	+13,0	(153,1)
	DEZ	181,9	+33,7	+16,2	188,0	+ 6,3	178,7	+ 4,0	(153,5)
1978	JAN	153,0	+15,3	-15,9	129,4	-31,2	130,2	-27,1	(154,6)
	FEB	153,9	+ 6,6	+ 0,6	149,1	+15,2	149,1	+14,5	(156,5)
	MAR	165,3	-10,3	+ 7,4	144,6	- 3,0	134,8	- 9,6	(159,2)
	APR	149,1	+ 5,7	- 9,8	150,7	+ 4,2	158,9	+17,9	(162,6)
	MAI	155,6	+ 0,1	+ 4,4	154,6	+ 2,6	150,5	- 5,3	(166,5)
	JUN	207,7	+35,0	+33,5	179,7	+16,2	172,9	+14,9	(170,7)
	JUL	169,5	+11,2	-18,4	171,4	- 4,6	179,4	+ 3,8	(174,6)
	AUG	171,5	+30,7	+ 1,2	195,9	+14,3	192,9	+ 7,5	(177,7)
	SEP	174,0	+18,2	+ 1,5	180,8	- 7,7	177,0	- 8,2	(179,3)
	OKT	157,9	+14,3	- 9,3	162,4	-10,2	162,8	- 8,0	(178,5)
CHEMISCHE INDUSTRIE INSGESAMT									
1977	OKT	131,7	+ 1,2	- 1,8	128,6	- 1,5	130,2	+ 0,2	131,3
	NOV	130,7	+ 0,1	- 0,8	132,3	+ 2,9	131,0	+ 0,6	131,6
	DEZ	127,1	+ 1,0	- 2,8	133,1	+ 0,6	134,3	+ 2,5	132,5
1978	JAN	137,2	+ 3,8	+ 7,9	134,5	+ 1,1	133,4	- 0,7	133,4
	FEB	133,0	+ 5,4	- 3,1	135,4	+ 0,7	135,4	+ 1,5	134,9
	MAR	140,7	- 2,8	+ 5,8	135,7	+ 0,2	134,3	- 0,8	135,4
	APR	137,8	+ 6,4	- 2,1	136,8	+ 0,8	139,0	+ 3,5	(136,6)
	MAI	139,6	+ 6,0	+ 1,3	136,9	+ 0,1	135,5	- 2,5	(137,7)
	JUN	148,8	+ 9,7	+ 6,6	144,0	+ 5,2	144,4	+ 6,6	(138,9)
	JUL	134,2	+ 8,6	- 9,8	139,1	- 3,4	140,8	- 2,5	(143,5)
	AUG	135,8	+11,6	+ 1,2	143,2	+ 2,9	140,8	+ 0,0	(142,2)
	SEP	141,5	+ 5,5	+ 4,2	138,7	- 3,1	140,9	+ 0,1	(142,1)
	OKT	147,0	+11,6	+ 3,9	143,7	+ 3,6	143,3	+ 1,7	(143,2)
CHEMISCHE INDUSTRIE INLAND									
1977	OKT	121,3	- 1,0	- 2,7	116,3	- 3,2	117,5	- 0,8	118,6
	NOV	118,0	- 6,1	- 2,7	118,3	+ 1,7	117,8	+ 0,3	119,0
	DEZ	113,7	- 2,3	- 3,6	120,8	+ 2,1	121,9	+ 3,5	120,0
1978	JAN	125,2	+ 4,1	+10,1	122,0	+ 1,0	120,6	- 1,1	120,7
	FEB	119,9	+ 6,1	- 4,2	123,2	+ 1,0	123,2	+ 2,2	122,2
	MAR	125,7	- 1,9	+ 4,8	122,5	- 0,6	120,2	- 2,4	122,5
	APR	121,2	+ 7,4	- 3,6	123,6	+ 0,9	127,5	+ 6,1	(123,7)
	MAI	124,0	+ 5,0	+ 2,3	121,7	- 1,5	122,5	- 3,9	(125,0)
	JUN	135,5	+ 8,7	+ 9,3	130,4	+ 7,1	130,2	+ 6,3	(125,7)
	JUL	120,4	+ 5,8	-11,1	124,0	- 4,9	125,2	- 3,8	(128,6)
	AUG	123,5	+12,5	+ 2,6	130,5	+ 5,2	128,6	+ 2,7	(130,0)
	SEP	129,7	+ 4,0	+ 5,0	124,9	- 4,3	126,6	- 1,6	(125,0)
	OKT	133,6	+10,1	+ 3,0	128,8	+ 3,1	127,9	+ 1,0	(128,7)
CHEMISCHE INDUSTRIE AUSLAND									
1977	OKT	155,7	+ 5,5	+ 0,0	157,0	+ 1,2	158,2	+ 0,8	160,7
	NOV	160,3	+12,6	+ 3,0	165,1	+ 5,2	162,9	+ 3,0	161,6
	DEZ	158,1	+ 7,0	- 1,4	161,4	- 2,2	164,2	+ 0,8	162,5
1978	JAN	165,2	+ 3,6	+ 4,5	163,4	+ 1,2	163,5	- 0,4	164,0
	FEB	163,7	+ 4,3	- 0,9	163,8	+ 0,2	163,8	+ 0,2	165,6
	MAR	176,6	- 3,5	+ 7,9	168,5	+ 2,9	168,9	+ 3,1	166,4
	APR	177,3	+ 5,7	+ 0,4	168,0	- 0,3	167,8	- 0,7	(167,8)
	MAI	176,3	+ 8,2	- 0,6	170,1	+ 1,3	166,4	- 0,8	(169,7)
	JUN	180,1	+11,9	+ 2,2	176,1	+ 3,5	176,3	+ 5,9	(171,3)
	JUL	166,9	+14,0	- 7,3	173,1	- 1,7	174,8	- 0,9	(172,2)
	AUG	164,4	+10,3	- 1,5	174,2	+ 0,6	173,2	- 0,9	(175,8)
	SEP	169,3	+ 8,7	+ 3,0	170,6	- 2,1	172,3	- 0,5	(178,0)
	OKT	178,5	+14,6	+ 5,4	179,3	+ 5,1	180,2	+ 4,6	(178,0)

4 AUFTRAGSEINGANG IN VERARBEITENDEN GEMERBE

4.2 VOLUMENINDEX (1970 = 100)

JAHR	MONAT	ORIGINALWERT			SAISONBEREINIGTER WERT		SAISON- UND ARBEITSTÄGLICH BEREINIGTER WERT		GLATTE KOMPONENTE
		1970=100	VERÄNDERUNG VORJAHR	IN O/D GEGEN VORMONAT	1970=100	VERÄNDERUNG IN O/D GEGEN VORMONAT	1970=100	VERÄNDERUNG IN O/D GEGEN VORMONAT	
MASCHINENBAU INSGESAMT									
1977	OKT	90,3	- 0,8	+ 3,9	91,8	+ 3,5	97,2	+15,3	(88,6)
	NOV	94,9	- 0,8	+ 5,1	95,0	+ 3,5	93,1	- 4,2	(89,2)
	DEZ	106,2	+ 6,8	+11,9	103,9	+ 9,4	99,6	+ 7,0	(89,9)
1978	JAN	90,0	+ 4,9	-15,3	87,3	-16,0	86,9	-12,8	(90,6)
	FEB	85,3	- 0,9	- 5,2	89,8	+ 2,9	89,8	+ 3,3	(91,4)
	MAR	96,4	- 6,5	+13,0	91,9	+ 2,3	89,8	+ 0,0	(92,2)
	APR	87,7	- 0,7	- 9,0	91,1	- 0,9	92,8	+ 3,3	(93,0)
	MAI	85,9	- 2,9	- 2,1	92,5	+ 1,5	89,1	- 4,0	(93,7)
	JUN	105,0	+17,3	+22,2	100,7	+ 8,9	99,7	+11,9	(94,3)
	JUL	85,3	+ 1,3	-18,8	80,0	-20,6	85,3	-14,4	(95,1)
	AUG	85,1	+ 5,3	- 0,2	89,3	+11,6	84,9	- 0,5	(95,1)
	SEP	102,2	+17,6	+20,1	102,3	+14,6	103,2	+21,6	(95,8)
	OKT	95,6	+ 5,9	- 6,5	97,8	- 4,4	97,5	- 5,5	(99,8)
MASCHINENBAU INLAND									
1977	OKT	76,8	+ 1,6	- 0,3	80,3	- 2,5	84,8	+ 7,3	77,4
	NOV	76,3	- 0,5	- 0,7	77,4	- 3,6	76,6	- 9,7	77,7
	DEZ	86,1	+ 5,5	+12,8	83,5	+ 7,9	81,7	+ 6,7	77,2
1978	JAN	81,8	+16,0	- 5,0	80,2	- 4,0	77,6	- 5,0	77,9
	FEB	76,0	+ 6,0	- 7,1	77,5	- 3,6	77,3	- 0,1	77,5
	MAR	79,2	- 4,9	+ 4,2	71,3	- 8,0	70,6	- 8,9	78,4
	APR	76,0	+ 0,7	- 4,0	73,8	+ 3,5	77,4	+ 9,6	(79,3)
	MAI	75,6	+ 6,5	- 0,5	77,4	+ 4,9	74,9	- 3,2	(80,3)
	JUN	88,7	+24,2	+17,3	87,1	+12,5	85,7	+14,4	(82,1)
	JUL	73,9	+ 5,1	-16,7	70,0	-19,6	73,9	-13,8	(82,9)
	AUG	74,2	+ 4,1	+ 0,4	81,0	+15,7	77,9	+ 5,4	(83,9)
	SEP	92,5	+20,1	+24,7	95,3	+17,7	97,0	+24,5	(86,6)
	OKT	83,4	+ 8,6	- 9,8	86,8	- 8,9	83,8	-13,6	(84,7)
MASCHINENBAU AUSLAND									
1977	OKT	114,7	- 3,5	+ 9,4	114,7	+11,3	119,9	+18,5	(112,4)
	NOV	128,6	- 1,3	+12,1	127,0	+10,7	123,8	+ 3,3	(112,4)
	DEZ	142,3	+ 7,8	+10,7	135,3	+ 6,5	131,6	+ 6,3	(112,8)
1978	JAN	104,8	- 7,3	-26,4	102,6	-24,2	103,7	-21,2	(113,5)
	FEB	102,1	- 8,8	- 2,6	109,4	+ 6,6	109,6	+ 5,5	(114,5)
	MAR	127,3	- 8,1	+24,7	125,3	+14,5	123,7	+13,1	(115,5)
	APR	109,0	- 2,1	-14,4	118,1	- 5,7	117,7	- 4,9	(116,6)
	MAI	104,5	-13,1	- 4,1	116,1	- 1,7	107,4	- 8,8	(117,2)
	JUN	134,4	+10,1	+28,6	121,3	+ 4,5	121,5	+13,1	(117,6)
	JUL	106,0	- 2,8	-21,1	105,7	-12,9	113,1	- 6,9	(116,7)
	AUG	104,7	+ 6,9	- 1,2	105,4	- 0,3	99,9	-11,7	(115,6)
	SEP	119,7	+14,2	+14,3	118,9	+12,8	120,5	+20,6	(121,5)
	OKT	117,6	+ 2,5	- 1,8	119,2	+ 0,3	119,9	- 0,5	(126,8)
STRASSENFAHRZEUGBAU INSGESAMT									
1977	OKT	140,5	+ 0,9	+ 0,4	140,1	+ 0,0	140,2	- 0,6	144,2
	NOV	133,0	+ 1,4	- 5,3	140,6	+ 0,4	135,4	- 3,4	144,5
	DEZ	169,2	+19,9	+27,2	157,7	+12,2	160,4	+18,5	(145,1)
1978	JAN	161,8	+19,0	- 4,4	153,9	- 2,4	151,7	- 5,4	(145,6)
	FEB	156,3	- 1,3	- 3,4	138,8	- 9,8	138,8	- 8,5	(146,1)
	MAR	178,7	+ 3,3	+14,3	139,0	+ 0,1	140,1	+ 0,9	(146,4)
	APR	151,5	+16,2	-15,2	159,1	+14,5	160,9	+14,8	(147,5)
	MAI	136,6	+ 4,6	- 9,8	146,2	- 8,1	143,4	-10,9	(147,9)
	JUN	134,4	+ 7,7	- 1,6	146,4	+ 0,1	149,1	+ 4,0	(148,3)
	JUL	120,5	+ 8,5	-10,3	143,3	- 2,1	145,1	- 2,7	(148,6)
	AUG	137,6	+ 1,4	+14,2	153,3	+ 7,0	147,9	+ 1,9	(149,0)
	SEP	144,5	+ 3,2	+ 5,0	145,2	- 5,3	145,4	- 1,7	(149,4)
	OKT	154,1	+ 9,7	+ 6,6	153,3	+ 5,6	151,5	+ 4,2	(150,1)
STRASSENFAHRZEUGBAU INLAND									
1977	OKT	149,0	+10,9	+ 3,3	152,7	+ 1,5	154,5	+ 3,6	147,8
	NOV	129,0	+ 0,5	-13,4	145,7	- 4,6	144,1	- 6,7	148,9
	DEZ	183,8	+22,2	+42,5	166,0	+13,9	167,3	+16,1	(149,9)
1978	JAN	180,4	+21,6	- 1,8	165,6	- 0,2	160,9	- 3,8	(151,0)
	FEB	175,5	- 2,6	- 2,7	140,2	-15,3	140,2	-12,9	(152,1)
	MAR	199,7	+ 3,7	+13,8	139,5	- 0,5	142,6	+ 1,7	(154,2)
	APR	176,7	+40,3	-11,5	180,8	+29,6	179,4	+25,8	(156,9)
	MAI	137,7	+16,3	-22,1	161,1	-10,9	161,5	-10,0	(158,4)
	JUN	134,6	+15,7	- 2,3	154,1	- 4,3	155,5	- 3,7	(159,3)
	JUL	130,8	+14,6	- 2,8	155,2	+ 0,7	157,4	+ 1,2	(159,9)
	AUG	129,1	+20,0	- 1,3	162,4	+ 4,6	158,6	+ 0,8	(160,3)
	SEP	148,4	+ 2,9	+14,9	156,1	- 3,9	159,3	+ 0,4	(161,3)
	OKT	162,8	+ 9,3	+ 9,7	165,9	+ 6,3	161,8	+ 1,6	(162,2)
STRASSENFAHRZEUGBAU AUSLAND									
1977	OKT	129,7	-10,6	- 3,6	126,3	- 3,4	124,6	- 5,2	134,1
	NOV	137,6	+ 2,4	+ 6,1	134,9	+ 6,8	129,7	+ 4,1	133,7
	DEZ	151,1	+16,8	+ 9,8	147,5	+ 9,3	149,1	+15,0	133,4
1978	JAN	138,9	+15,0	- 8,1	138,0	- 6,4	140,0	- 6,1	132,2
	FEB	132,5	+ 0,6	- 4,6	134,5	- 2,5	134,5	- 3,9	134,3
	MAR	152,8	+ 2,8	+15,3	136,0	+ 1,1	132,5	- 1,5	135,1
	APR	120,5	-11,3	-21,1	130,6	- 4,0	135,2	+ 2,0	(135,6)
	MAI	135,2	- 7,0	+12,2	132,7	+ 1,6	131,9	- 2,4	(134,8)
	JUN	133,9	- 0,9	- 1,0	131,6	- 0,8	132,2	+ 0,2	(133,5)
	JUL	107,7	+ 0,3	-19,6	127,2	- 3,3	127,5	- 3,6	(132,1)
	AUG	147,5	-13,1	+37,0	153,0	+20,3	150,4	+18,0	(132,3)
	SEP	139,4	+ 3,6	- 5,5	135,9	-11,2	131,8	-12,4	(139,9)
	OKT	143,2	+10,4	+ 2,7	141,8	+ 4,3	143,0	+ 8,5	(152,2)

4 AUFTRAGSEINGANG IN VERARBEITENDEN GEBIERE

4.2 VOLUMENINDEX (1970 = 100)

JAHR	MONAT	ORIGINALWERT			SAISONBEREINIGTER WERT		SAISON- UND ARBEITSTÄGLICH BEREINIGTER WERT		GLATTE KOMPONENTE
		1970=100	VERÄNDERUNG IN O/D GEGEN VORJAHR	VERÄNDERUNG IN O/D GEGEN VORMONAT	1970=100	VERÄNDERUNG IN O/D GEGEN VORMONAT	1970=100	VERÄNDERUNG IN O/D GEGEN VORMONAT	
ELEKTROTECHNIK INSGESAMT									
1977	OKT	132,5	+ 2,8	- 6,2	130,2	- 3,8	137,7	+ 7,4	(131,4)
	NOV	149,4	+12,0	+12,8	145,0	+11,4	142,8	+ 3,7	(132,2)
	DEZ	162,1	- 1,8	+ 8,5	146,0	+ 0,7	142,3	- 0,4	(133,6)
1978	JAN	130,7	+ 5,0	-19,4	136,2	- 6,7	134,1	- 5,8	(134,4)
	FEB	126,6	+ 2,9	- 3,1	134,0	- 1,6	134,0	- 0,1	(135,3)
	MAR	141,8	-10,0	+12,0	133,4	- 0,4	128,7	- 4,0	(136,2)
	APR	131,0	+11,3	- 7,6	133,7	+ 0,2	140,7	+ 9,3	(137,2)
	MAI	127,3	+ 2,8	- 2,8	134,2	+ 0,4	130,9	- 7,0	(138,1)
	JUN	141,9	+10,9	+11,5	141,8	+ 5,7	138,9	+ 6,1	(139,1)
	JUL	118,7	+ 2,4	-16,3	128,6	- 9,3	136,9	- 1,4	(141,9)
	AUG	138,3	+17,2	+16,5	147,1	+14,4	140,7	+ 2,8	(142,1)
	SEP	152,0	+ 7,6	+ 9,9	142,3	- 3,3	145,7	+ 3,6	(144,1)
	OKT	142,5	+ 7,5	- 6,2	141,2	- 0,8	138,6	- 4,9	(148,0)
ELEKTROTECHNIK INLAND									
1977	OKT	124,9	+ 4,8	- 3,7	119,7	- 3,2	124,5	+ 5,4	(119,2)
	NOV	131,7	+11,0	+ 5,4	128,9	+ 7,7	126,5	+ 1,6	(120,3)
	DEZ	147,0	+ 4,0	+11,6	132,3	+ 2,6	131,4	+ 3,9	(121,7)
1978	JAN	121,6	+ 8,5	-17,3	123,2	- 6,9	120,7	- 8,1	(122,7)
	FEB	114,7	+ 4,7	- 5,7	121,7	- 1,2	121,7	+ 0,8	(123,8)
	MAR	126,7	- 1,9	+10,5	123,7	+ 1,6	120,1	- 1,3	(124,8)
	APR	117,1	+10,9	- 7,6	117,8	- 4,8	125,7	+ 4,7	(125,8)
	MAI	114,3	+ 4,6	- 2,4	121,9	+ 3,5	120,2	- 4,4	(126,6)
	JUN	131,2	+16,5	+14,8	132,3	+ 8,5	130,4	+ 8,5	(127,2)
	JUL	111,8	+ 6,4	-14,8	119,7	- 9,5	125,8	- 3,5	(128,6)
	AUG	116,7	+ 6,6	+ 4,4	126,9	+ 6,0	121,3	- 3,6	(128,6)
	SEP	142,1	+ 9,6	+21,8	131,6	+ 3,7	134,0	+10,5	(130,0)
	OKT	134,3	+ 7,5	- 5,5	129,9	- 1,3	126,5	- 5,6	(132,3)
ELEKTROTECHNIK AUSLAND									
1977	OKT	158,3	- 3,6	-12,3	164,9	- 5,2	177,5	+ 8,1	(172,1)
	NOV	209,7	+12,1	+32,5	198,5	+20,4	198,7	+11,9	(173,3)
	DEZ	213,9	-14,7	+ 2,0	191,5	- 3,5	179,4	- 9,7	(173,5)
1978	JAN	161,9	- 2,9	-24,3	181,0	- 5,5	182,0	+ 1,4	(174,3)
	FEB	167,1	- 1,1	+ 3,2	175,4	- 3,1	175,4	- 3,6	(175,4)
	MAR	193,5	-24,2	+15,8	165,8	- 5,5	158,8	- 9,5	(176,6)
	APR	178,6	+12,3	- 7,7	188,2	+13,5	192,3	+21,1	(177,1)
	MAI	171,9	- 0,9	- 3,8	174,7	- 7,2	162,5	-15,5	(176,7)
	JUN	178,8	- 1,2	+ 4,0	180,9	+ 3,5	175,2	+ 7,8	(180,9)
	JUL	142,2	- 6,8	-20,5	161,0	-11,0	178,7	+ 2,0	(184,8)
	AUG	212,3	+44,3	+49,3	214,8	+33,4	205,6	+15,1	(189,0)
	SEP	186,5	+ 3,3	-12,2	178,2	-17,0	186,5	- 9,3	(192,8)
	OKT	170,7	+ 7,8	- 8,5	179,5	+ 0,7	178,1	- 4,5	(208,2)
HERSTELLUNG VON EISEN-,BLECH-UND METALLWAREN INSGESAMT									
1977	OKT	102,6	- 3,2	+ 0,8	97,2	- 2,7	99,0	+ 0,5	98,7
	NOV	105,6	- 0,2	+ 2,9	101,5	+ 4,4	100,6	+ 1,6	98,5
	DEZ	96,9	- 5,3	- 8,2	99,5	- 2,0	100,3	- 0,3	99,3
1978	JAN	101,2	+ 4,1	+ 4,4	101,8	+ 2,3	100,4	+ 0,1	99,6
	FEB	97,3	- 3,9	- 3,9	98,0	- 3,7	98,0	- 2,4	100,7
	MAR	105,9	- 6,7	+ 8,8	97,2	- 0,8	96,0	- 2,0	100,8
	APR	100,5	+ 3,9	- 5,1	101,7	+ 4,6	104,3	+ 8,6	(101,7)
	MAI	108,3	+ 9,0	+ 7,8	106,7	+ 4,9	106,4	+ 2,0	(102,7)
	JUN	108,4	+ 8,3	+ 0,1	106,2	- 0,5	105,4	- 0,9	(102,5)
	JUL	89,7	- 0,1	-17,3	97,1	- 8,6	98,9	- 6,2	(102,3)
	AUG	95,6	+ 5,9	+ 6,6	105,4	+ 8,5	104,0	+ 5,2	(102,5)
	SEP	101,5	- 0,3	+ 6,2	100,7	- 4,5	102,1	- 1,8	(102,6)
	OKT	110,8	+ 8,0	+ 9,2	104,7	+ 4,0	103,5	+ 1,4	(100,3)
HERSTELLUNG VON EISEN-,BLECH-UND METALLWAREN INLAND									
1977	OKT	96,8	- 3,8	- 0,8	90,8	- 5,3	92,8	- 1,7	94,4
	NOV	100,2	- 1,4	+ 3,5	96,9	+ 6,7	94,4	+ 1,7	94,0
	DEZ	90,9	- 6,7	- 9,3	93,9	- 3,1	96,4	+ 2,1	(93,9)
1978	JAN	95,3	+ 3,1	+ 4,8	94,9	+ 1,1	93,9	- 2,6	(93,9)
	FEB	92,9	- 2,9	- 2,5	93,8	- 1,2	93,8	- 0,1	(94,1)
	MAR	100,2	- 5,3	+ 7,9	94,5	+ 0,7	91,6	- 2,3	(94,5)
	APR	94,2	+ 2,7	- 6,0	94,1	- 0,4	99,4	+ 8,5	(95,1)
	MAI	92,3	- 2,5	- 2,0	94,9	+ 0,9	94,8	- 4,6	(95,5)
	JUN	102,7	+ 7,8	+11,3	100,5	+ 5,9	99,9	+ 5,4	(96,0)
	JUL	85,4	- 1,8	-16,8	91,3	- 9,2	93,0	- 6,9	(96,7)
	AUG	92,1	+ 4,5	+ 7,8	100,0	+ 9,5	97,8	+ 5,2	(97,4)
	SEP	97,9	+ 0,3	+ 6,3	95,9	- 4,1	97,2	- 0,6	(98,6)
	OKT	104,9	+ 8,4	+ 7,2	100,0	+ 4,3	99,1	+ 2,0	(100,1)
HERSTELLUNG VON EISEN-,BLECH-UND METALLWAREN AUSLAND									
1977	OKT	131,0	- 1,9	+ 7,2	122,0	+ 0,2	124,8	+ 4,5	122,8
	NOV	132,6	+ 3,9	+ 1,2	126,1	+ 3,4	126,8	+ 1,6	122,9
	DEZ	126,4	- 0,8	- 4,7	126,9	+ 0,6	126,1	- 0,6	124,0
1978	JAN	130,2	+ 8,1	+ 3,0	132,8	+ 4,6	130,2	+ 3,3	124,2
	FEB	119,1	- 6,4	- 8,5	118,2	-11,0	118,2	- 9,2	126,0
	MAR	134,2	-11,1	+12,7	119,8	+ 1,4	120,0	+ 1,5	126,4
	APR	131,6	+ 8,9	- 1,9	125,8	+ 5,0	125,7	+ 4,8	(127,4)
	MAI*	187,8	+53,7	+42,7	186,0	+47,9	185,2	+47,3	(128,4)
	JUN	136,6	+11,0	-27,3	134,0	-28,0	133,6	-27,9	(130,1)
	JUL	110,8	+ 7,4	-18,9	126,4	- 5,7	129,4	- 3,1	(133,9)
	AUG	113,3	+12,3	+ 2,3	133,5	+ 5,6	131,4	+ 1,5	(134,2)
	SEP	119,3	- 2,4	+ 5,3	121,7	- 8,8	125,4	- 4,6	(130,8)
	OKT	140,0	+ 6,9	+17,4	128,9	+ 5,9	127,2	+ 1,4	(121,4)

4 AUFTRAGSEINGANG IM VERARBEITENDEN GEWERBE

4.2 VOLUMENINDEX (1970 = 100)

JAHR	MONAT	ORIGINALWERT			SAISONBEREINIGTER WERT		SAISON- UND ARBEITSTÄGLICH BEREINIGTER WERT		GLATTE KOMPONENTE
		1970=100	VERÄNDERUNG VORJAHR	IN O/O GEGEN VORMONAT	1970=100	VERÄNDERUNG IN O/O GEGEN VORMONAT	1970=100	VERÄNDERUNG IN O/O GEGEN VORMONAT	1970=100
TEXTILGEWERBE INSGESAMT									
1977	OKT	108,0	- 2,9	+ 3,6	89,3	- 3,8	87,9	- 6,2	88,7
	NOV	100,1	+ 1,3	- 7,3	90,1	+ 0,9	87,6	- 0,3	89,0
	DEZ	82,8	- 3,6	-17,3	87,8	- 2,6	91,1	+ 4,0	88,9
1978	JAN	91,2	+15,2	+10,1	96,6	+10,0	94,7	+ 4,0	90,0
	FEB	88,9	+ 6,9	- 2,5	91,5	- 5,3	91,5	- 3,4	90,9
	MAR	105,5	- 6,0	+18,7	85,6	- 6,4	86,0	- 6,0	91,7
	APR	102,3	+ 2,5	- 3,0	91,0	+ 6,3	93,8	+ 9,1	92,1
	MAI	89,3	- 2,9	-12,7	88,1	- 3,2	89,6	- 4,5	93,3
	JUN	90,8	+11,7	+ 1,7	97,1	+10,2	97,4	+ 8,7	(93,9)
	JUL	67,5	+ 8,7	-25,7	93,5	- 3,7	92,2	- 5,3	(94,5)
	AUG	73,0	+ 0,4	+ 8,1	96,0	+ 2,7	95,9	+ 4,0	(95,2)
	SEP	105,3	+ 1,1	+44,2	93,8	- 2,3	94,0	- 2,0	(95,9)
	OKT	121,2	+12,2	+15,1	102,5	+ 9,3	101,1	+ 7,6	(96,6)
TEXTILGEWERBE INLAND									
1977	OKT	100,9	- 1,7	+ 1,6	84,3	- 2,9	82,8	- 5,6	83,1
	NOV	93,3	+ 3,4	- 7,5	84,9	+ 0,7	82,4	- 0,5	83,5
	DEZ	76,6	- 2,8	-17,9	82,0	- 3,4	85,4	+ 3,6	83,3
1978	JAN	86,4	+17,4	+12,8	91,2	+11,2	89,0	+ 4,2	84,3
	FEB	83,0	+ 7,9	- 3,9	85,9	- 5,8	85,9	- 3,5	85,1
	MAR	99,4	- 5,6	+19,8	79,3	- 7,7	80,0	- 6,9	85,9
	APR	95,6	+ 2,8	- 3,8	84,6	+ 6,7	87,4	+ 9,3	86,1
	MAI	81,7	- 4,9	-14,5	81,5	- 3,7	82,9	- 5,1	87,0
	JUN	82,7	+10,0	+ 1,2	89,8	+10,2	90,2	+ 8,8	(87,4)
	JUL	62,6	+ 6,8	-24,3	86,9	- 3,2	85,6	- 5,1	(87,6)
	AUG	69,4	- 0,1	+10,9	89,4	+ 2,9	89,4	+ 4,4	(87,9)
	SEP	98,7	- 0,6	+42,2	86,5	- 3,2	86,7	- 3,0	(88,1)
	OKT	110,8	+ 9,8	+12,3	94,0	+ 8,7	92,3	+ 6,5	(88,2)
TEXTILGEWERBE AUSLAND									
1977	OKT	155,0	- 7,0	+13,6	123,2	- 6,4	122,1	- 8,3	125,9
	NOV	145,0	- 5,9	- 6,5	126,0	+ 2,3	123,4	+ 1,1	126,1
	DEZ	123,6	- 6,0	-14,8	126,7	+ 0,6	128,9	+ 4,5	126,2
1978	JAN	122,7	+ 4,7	- 0,7	131,7	+ 3,9	132,4	+ 2,7	127,8
	FEB	127,8	+ 1,8	+ 4,2	128,5	- 2,4	128,5	- 2,9	129,2
	MAR	145,8	- 7,8	+14,1	126,7	- 1,4	125,2	- 2,6	130,1
	APR	146,5	+ 0,8	+ 0,5	132,6	+ 4,7	135,5	+ 8,2	131,5
	MAI	139,5	+ 4,4	- 4,8	131,7	- 0,7	133,5	- 1,5	134,5
	JUN	144,1	+18,2	+ 3,3	145,5	+10,5	144,9	+ 8,5	(137,0)
	JUL	100,2	+16,9	-30,5	136,7	- 6,0	135,8	- 6,3	(140,0)
	AUG	97,0	+ 4,1	- 3,2	139,5	+ 2,0	139,2	+ 2,5	(143,5)
	SEP	149,2	+ 9,4	+53,8	143,1	+ 2,6	142,1	+ 2,1	(147,5)
	OKT	189,4	+22,2	+26,9	158,5	+10,8	158,5	+11,5	(152,0)
BEKLEIDUNGSGEWERBE INSGESAMT									
1977	OKT	175,0	+ 6,6	+30,6	101,2	- 2,6	100,0	- 2,0	98,5
	NOV	101,7	-12,6	-41,9	94,7	- 6,4	94,3	- 5,7	99,0
	DEZ	59,8	- 6,1	-41,2	97,6	+ 3,1	99,2	+ 5,2	97,6
1978	JAN	63,7	- 6,2	+ 6,5	97,5	- 0,1	97,7	- 1,5	97,6
	FEB	73,3	- 0,1	+15,1	96,0	- 1,5	96,0	- 1,7	98,7
	MAR	137,4	+ 4,8	+87,4	103,3	+ 7,6	100,8	+ 5,0	98,3
	APR	167,2	+ 8,1	+21,7	108,6	+ 5,1	110,9	+10,0	99,5
	MAI	91,1	- 8,3	-45,5	87,9	-19,1	91,9	-17,1	99,9
	JUN	64,5	+ 9,1	-29,2	99,9	+13,7	99,4	+ 8,2	(100,5)
	JUL	54,1	+ 5,0	-16,1	103,0	+ 3,1	100,1	+ 0,7	(101,1)
	AUG	69,4	- 6,1	+28,3	100,3	- 2,6	101,7	+ 1,6	(101,8)
	SEP	144,6	+ 7,9	+108,4	106,5	+ 6,2	106,1	+ 4,3	(102,6)
	OKT	169,9	- 2,9	+17,5	101,8	- 4,4	101,7	- 4,1	(103,6)
BEKLEIDUNGSGEWERBE INLAND									
1977	OKT	159,7	+ 5,8	+27,5	93,5	- 3,3	92,0	- 3,1	91,8
	NOV	94,8	-14,9	-40,6	87,1	- 6,8	86,7	- 5,8	92,2
	DEZ	56,9	- 5,0	-40,0	91,4	+ 4,9	93,4	+ 7,7	90,8
1978	JAN	61,0	- 5,7	+ 7,2	91,3	- 0,1	91,3	- 2,2	90,9
	FEB	68,8	- 0,4	+12,8	90,0	- 1,4	90,0	- 1,4	91,8
	MAR	127,9	+ 4,2	+85,9	96,1	+ 6,8	93,7	+ 4,1	91,4
	APR	152,7	+ 6,9	+19,4	100,3	+ 4,4	102,9	+ 9,8	92,3
	MAI	83,7	- 9,6	-45,2	80,9	-19,3	85,2	-17,2	92,7
	JUN	61,0	+ 8,2	-27,1	93,3	+15,3	92,8	+ 8,9	(93,1)
	JUL	51,1	+ 4,1	-16,2	95,6	+ 2,5	92,7	- 0,1	(93,6)
	AUG	64,5	- 7,1	+26,2	92,9	- 2,8	94,2	+ 1,6	(94,2)
	SEP	132,8	+ 6,0	+105,9	97,3	+ 4,7	97,1	+ 3,1	(94,9)
	OKT	155,3	- 2,8	+16,9	94,7	- 2,7	94,2	- 3,0	(95,7)
BEKLEIDUNGSGEWERBE AUSLAND									
1977	OKT	466,2	+ 9,8	+55,5	268,9	+14,2	267,7	+14,5	227,1
	NOV	233,0	+ 9,0	-50,0	236,3	-12,1	238,5	-10,9	230,1
	DEZ	115,3	-17,1	-50,5	213,9	- 9,5	210,9	-11,6	227,4
1978	JAN	116,0	-10,1	+ 0,6	214,9	+ 0,5	222,9	+ 5,7	225,4
	FEB	161,6	+ 3,7	+39,3	210,0	- 2,3	210,0	- 5,8	226,7
	MAR	323,4	+10,7	+100,1	243,9	+16,1	239,6	+14,1	231,3
	APR	449,8	+17,9	+39,1	267,5	+ 9,7	265,6	+10,9	237,6
	MAI	233,9	+ 3,6	-48,0	223,6	-16,4	224,2	-15,6	239,6
	JUN	131,8	+18,3	-43,7	228,8	+ 2,3	226,1	+ 0,8	(242,3)
	JUL	111,0	+14,0	-15,8	247,0	+ 8,0	241,4	+ 6,8	(245,4)
	AUG	162,6	+ 1,4	+46,5	244,0	- 1,2	252,0	+ 4,4	(248,7)
	SEP	371,7	+24,0	+128,6	285,0	+16,8	278,3	+10,4	(252,3)
	OKT	452,9	- 2,9	+21,8	238,3	-16,4	249,1	-10,5	(256,2)

5 UMSATZE IM VERARBEITENDEN GEWERBE UND IM BAUHAUPTGEWERBE

5.1 WERTINDEX (1970 = 100)

JAHR	MONAT	ORIGINALWERT			SAISONBEREINIGTER WERT		SAISON- UND ARBEITSTÄGELICH BEREINIGTER WERT		GLATTE KOMPONENTE	
		1970=100	VERÄNDERUNG IN O/O GEGEN VORJAHR	VERÄNDERUNG IN O/O GEGEN VORMONAT	1970=100	VERÄNDERUNG IN O/O GEGEN VORMONAT	1970=100	VERÄNDERUNG IN O/O GEGEN VORMONAT		
VERARBEITENDES GEWERBE (OHNE NAHRUNGS- UND GENUSSMITTELGEWERBE) INSGESAMT										
1977	SEP	174,1	+ 3,5	+18,8	161,2	- 0,2	158,8	- 0,4	159,6	
	OKT	166,0	+ 2,9	- 4,7	157,6	- 2,2	160,2	+ 0,9	160,3	
	NOV	165,7	+ 3,8	- 0,2	162,2	+ 2,9	161,2	+ 0,6	159,7	
	DEZ	168,9	- 1,3	+ 1,9	160,4	- 1,1	162,3	+ 0,7	159,7	
1978	JAN	157,7	+ 9,2	- 6,6	166,4	+ 3,7	164,2	+ 1,2	160,1	
	FEB	149,6	+ 0,7	- 5,1	158,8	- 4,6	158,8	- 3,3	160,4	
	MAR	168,1	- 3,9	+12,4	156,2	- 1,6	153,9	- 3,1	(160,3)	
	APR	157,5	+ 4,1	- 6,3	160,4	+ 2,7	165,5	+ 7,5	(160,3)	
	MAI	153,6	- 1,4	- 2,5	156,8	- 2,2	157,0	- 5,1	(160,7)	
	JUN	178,1	+ 8,9	+16,0	170,7	+ 8,9	169,4	+ 7,9	(161,7)	
	JUL	147,2	+ 4,6	-17,3	160,3	- 6,1	162,6	- 4,0	(165,3)	
	AUG	151,5	+ 3,3	+ 2,9	166,6	+ 3,9	164,6	+ 1,2	(168,1)	
	SEP	185,5	+ 6,5	+22,4	172,3	+ 3,4	173,9	+ 5,7	(172,5)	
	VERARBEITENDES GEWERBE (OHNE NAHRUNGS- UND GENUSSMITTELGEWERBE) INLAND									
	1977	SEP	159,9	+ 4,2	+17,8	147,2	- 0,3	145,6	- 0,2	145,0
		OKT	152,1	+ 1,7	- 4,9	142,4	- 3,3	144,8	- 0,5	145,6
NOV		149,6	+ 1,4	- 1,6	146,9	+ 3,2	145,6	+ 0,6	146,3	
DEZ		151,2	+ 0,7	+ 1,1	147,8	+ 0,6	149,0	+ 2,3	145,5	
1978	JAN	142,1	+ 6,5	- 6,0	149,8	+ 1,4	147,7	- 0,9	145,2	
	FEB	135,5	+ 1,3	- 4,6	144,7	- 3,4	144,7	- 2,0	145,0	
	MAR	152,8	- 3,8	+12,8	141,6	- 2,1	140,4	- 3,0	(143,9)	
	APR	145,2	+ 4,5	- 5,0	146,0	+ 3,1	148,7	+ 5,9	(143,0)	
	MAI	140,5	- 1,1	- 3,2	143,1	- 2,0	142,4	- 4,2	(144,1)	
	JUN*	160,1	+ 8,5	+14,0	157,9	+10,3	157,5	+10,6	(145,1)	
	JUL	135,0	+ 4,9	-15,7	145,7	- 7,7	147,7	- 6,2	(148,6)	
	AUG	139,8	+ 3,0	+ 3,6	151,4	+ 3,9	149,2	+ 1,0	(151,8)	
	SEP	167,8	+ 4,9	+20,0	154,3	+ 1,9	156,0	+ 4,6	(154,6)	
	VERARBEITENDES GEWERBE (OHNE NAHRUNGS- UND GENUSSMITTELGEWERBE) AUSLAND									
	1977	SEP	220,9	+ 2,3	+21,2	209,5	+ 1,9	206,3	+ 2,3	(205,6)
		OKT	212,0	+ 6,3	- 4,0	203,2	- 3,0	206,4	+ 0,0	(205,8)
NOV		219,1	+10,0	+ 3,3	212,5	+ 4,6	209,6	+ 1,6	(206,1)	
DEZ		227,7	- 5,8	+ 3,9	212,5	+ 0,0	216,1	+ 3,1	(206,5)	
1978	JAN	207,1	+15,5	- 9,0	217,8	+ 2,5	216,2	+ 0,0	(206,9)	
	FEB	196,1	- 0,3	- 5,3	203,9	- 6,4	203,9	- 5,7	(207,5)	
	MAR	218,4	- 4,1	+11,4	206,5	+ 1,3	201,1	- 1,4	(208,4)	
	APR	198,0	+ 3,5	- 9,3	200,7	- 2,8	208,9	+ 3,9	(208,6)	
	MAI	196,6	- 2,1	- 0,7	202,1	+ 0,7	201,5	- 3,5	(209,7)	
	JUN	238,3	+10,2	+21,2	225,3	+11,5	224,4	+11,4	(210,8)	
	JUL	187,7	+ 4,3	-21,2	206,5	- 8,3	210,0	- 6,4	(213,4)	
	AUG	190,0	+ 4,3	+ 1,2	214,8	+ 4,0	210,4	+ 0,2	(218,1)	
	SEP	243,7	+10,3	+28,3	228,9	+ 6,6	232,7	+10,6	(230,5)	
	GRUNDSTOFF- UND PRODUKTIONSGÜTERGEWERBE INSGESAMT									
	1977	SEP	156,5	- 4,0	+ 7,3	147,5	- 2,6	146,1	- 2,1	148,0
		OKT	152,6	- 4,0	- 2,5	144,5	- 2,0	146,6	+ 0,3	148,1
NOV		147,8	- 4,3	- 3,1	147,8	+ 2,3	146,1	- 0,3	147,7	
DEZ		138,6	- 1,9	- 6,2	150,3	+ 1,7	151,9	+ 4,0	148,0	
1978	JAN	143,7	+ 0,8	+ 3,7	150,2	- 0,1	148,1	- 2,5	148,4	
	FEB	138,1	- 1,8	- 3,9	147,6	- 1,7	147,6	- 0,3	149,3	
	MAR	153,9	- 7,0	+11,4	144,6	- 2,0	143,5	- 2,8	(149,8)	
	APR	153,8	+ 3,7	- 0,1	150,8	+ 4,3	154,7	+ 7,8	(151,4)	
	MAI	153,3	- 0,4	- 0,3	151,4	+ 0,4	151,0	- 2,4	(152,8)	
	JUN	167,4	+ 6,2	+ 9,2	159,5	+ 5,4	159,2	+ 5,4	(153,7)	
	JUL	145,7	+ 3,4	-13,0	149,9	- 6,0	151,8	- 4,6	(155,1)	
	AUG	151,5	+ 3,9	+ 4,0	156,3	+ 4,3	153,8	+ 1,3	(154,7)	
	SEP	164,1	+ 4,9	+ 8,3	155,4	- 0,6	156,9	+ 2,0	(157,3)	
	GRUNDSTOFF- UND PRODUKTIONSGÜTERGEWERBE INLAND									
	1977	SEP	144,4	- 4,8	+ 7,7	134,8	- 2,2	133,5	- 1,7	134,2
		OKT	141,2	- 4,5	- 2,2	131,7	- 2,3	133,7	+ 0,1	134,4
NOV		134,7	- 6,5	- 4,6	134,0	+ 1,7	132,4	- 1,0	134,4	
DEZ		122,0	- 4,2	- 9,4	136,1	+ 1,6	137,7	+ 4,0	134,6	
1978	JAN	130,5	+ 1,2	+ 7,0	137,9	+ 1,3	135,5	- 1,6	134,9	
	FEB	123,5	- 2,2	- 5,4	134,5	- 2,5	134,5	- 0,7	135,7	
	MAR	137,7	- 8,1	+11,5	130,2	- 3,2	129,4	- 3,8	(135,9)	
	APR	139,5	+ 3,9	+ 1,3	136,5	+ 4,8	140,5	+ 8,6	(136,9)	
	MAI	138,7	- 1,3	- 0,6	136,8	+ 0,2	136,5	- 2,8	(138,0)	
	JUN	149,3	+ 4,1	+ 7,6	142,0	+ 3,8	141,8	+ 3,9	(138,5)	
	JUL	131,9	+ 1,9	-11,7	134,1	- 5,6	135,9	- 4,2	(138,7)	
	AUG	137,5	+ 2,5	+ 4,2	140,4	+ 4,7	137,9	+ 1,5	(138,3)	
	SEP	146,4	+ 1,4	+ 6,5	136,9	- 2,5	138,4	+ 0,4	(138,0)	
	GRUNDSTOFF- UND PRODUKTIONSGÜTERGEWERBE AUSLAND									
	1977	SEP	200,5	- 0,8	+ 6,5	194,7	- 1,4	192,8	- 1,1	(196,5)
		OKT	193,8	- 1,5	+ 3,3	186,6	- 4,2	190,1	- 1,4	(196,5)
NOV		194,6	+ 2,0	+ 0,4	197,5	+ 5,8	193,9	+ 2,0	(196,6)	
DEZ		198,1	+ 4,8	+ 1,8	205,3	+ 3,9	206,4	+ 6,4	(196,9)	
1978	JAN	190,3	+ 0,3	- 3,9	193,9	- 5,6	194,4	- 5,8	(197,3)	
	FEB	189,6	- 0,5	- 0,4	193,6	- 0,2	193,6	- 0,4	(198,1)	
	MAR	211,2	- 4,0	+11,4	199,7	+ 3,2	195,5	+ 1,0	(199,2)	
	APR	204,7	+ 3,4	- 3,1	201,2	+ 0,8	203,9	+ 4,3	(202,0)	
	MAI	205,3	+ 2,1	+ 0,3	203,6	+ 1,2	200,8	- 1,5	(205,0)	
	JUN	234,5	+12,4	+14,2	224,2	+10,1	225,7	+12,4	(210,3)	
	JUL	195,2	+ 7,0	-16,8	205,9	- 8,2	209,0	- 7,4	(211,8)	
	AUG	202,7	+ 7,7	+ 3,8	214,5	+ 4,2	209,2	+ 0,1	(214,5)	
	SEP	230,3	+14,9	+13,6	223,6	+ 4,2	226,9	+ 8,5	(228,6)	

5 UMSATZE IM VERARBEITENDEN GEWERBE UND IM BAUHAUPTGEWERBE

5.1 WERTINDEX (1970 = 100)

JAHR	MONAT	ORIGINALWERT			SAISONBEREINIGTER WERT		SAISON- UND ARBEITSTÄGLICH BEREINIGTER WERT		GLATTE KOMPONENTE
		1970=100	VERÄNDERUNG VORJAHR	IN O/O GEGEN VORMONAT	1970=100	VERÄNDERUNG IN O/O GEGEN VORMONAT	1970=100	VERÄNDERUNG IN O/O GEGEN VORMONAT	1970=100
INVESTITIONSGÜTER PRODUZIERENDES GEWERBE INSGESAMT									
1977	SEP	189,4	+ 8,4	+28,5	174,8	+ 2,2	172,9	+ 2,5	173,8
	OKT	175,9	+ 7,6	- 7,1	170,5	- 2,5	172,7	- 0,1	174,9
	NOV	184,0	+10,4	+ 4,6	176,6	+ 3,6	175,4	+ 1,6	173,4
	DEZ	204,8	- 1,6	+12,4	182,4	+ 3,3	184,4	+ 5,1	173,7
1978	JAN	168,8	+16,6	-18,4	182,1	- 0,2	179,4	- 2,7	174,1
	FEB	158,2	+ 2,3	- 6,3	169,9	- 6,7	169,9	- 5,3	173,4
	MAR	180,6	- 1,5	+14,2	168,3	- 0,9	166,8	- 1,8	(173,5)
	APR	162,4	+ 3,7	-10,1	169,5	+ 0,7	174,3	+ 4,5	(173,9)
	MAI	162,5	- 1,6	+ 0,1	166,9	- 1,5	167,3	- 4,0	(174,5)
	JUN	198,6	+11,1	+22,2	185,0	+10,8	183,9	+ 9,9	(175,2)
	JUL	155,0	+ 6,2	-22,0	172,7	- 6,6	174,4	- 5,2	(177,5)
	AUG	152,9	+ 3,7	- 1,4	177,4	+ 2,7	175,8	+ 0,8	(182,2)
	SEP	207,8	+ 9,7	+35,9	192,0	+ 8,2	193,2	+ 9,9	(190,3)
INVESTITIONSGÜTER PRODUZIERENDES GEWERBE INLAND									
1977	SEP	172,1	+11,5	+27,6	157,7	+ 1,9	156,4	+ 2,3	156,2
	OKT	156,9	+ 5,7	- 8,8	151,1	- 4,2	152,8	- 2,3	157,1
	NOV	162,5	+ 7,4	+ 3,6	157,4	+ 4,2	156,0	+ 2,1	156,1
	DEZ	188,6	+ 3,3	+16,1	166,9	+ 6,0	168,1	+ 7,8	156,5
1978	JAN	148,0	+10,7	-21,5	160,2	- 4,0	157,6	- 6,2	157,1
	FEB	142,0	+ 4,3	- 4,1	154,6	- 3,5	154,6	- 1,9	156,7
	MAR	164,2	+ 0,1	+15,6	153,5	- 0,7	153,0	- 1,0	(157,0)
	APR	149,8	+ 4,0	- 8,8	155,1	+ 1,0	159,0	+ 3,9	(157,6)
	MAI	149,4	+ 0,0	- 0,3	152,5	- 1,7	152,3	- 4,2	(158,6)
	JUN	179,5	+12,3	+20,1	165,7	+ 8,7	164,2	+ 7,8	(159,3)
	JUL	142,9	+ 8,3	-20,4	161,5	- 2,5	163,5	- 0,4	(161,9)
	AUG	141,1	+ 4,6	- 1,3	161,9	+ 0,2	160,7	- 1,7	(166,4)
	SEP	188,8	+ 9,7	+33,8	173,5	+ 7,2	173,9	+ 8,2	(172,4)
INVESTITIONSGÜTER PRODUZIERENDES GEWERBE AUSLAND									
1977	SEP	230,0	+ 3,6	+30,2	214,9	+ 2,9	211,9	+ 3,2	215,0
	OKT	220,2	+11,1	- 4,3	215,9	+ 0,5	218,1	+ 2,9	216,3
	NOV	234,1	+15,2	+ 6,3	221,2	+ 2,5	220,5	+ 1,1	213,7
	DEZ	249,1	-10,0	+ 6,4	218,8	- 1,1	222,4	+ 0,9	214,0
1978	JAN	214,5	+26,0	-13,9	231,9	+ 6,0	229,1	+ 3,0	214,1
	FEB	197,3	- 0,5	- 8,0	206,6	-10,9	206,6	- 9,8	212,8
	MAR	220,1	- 4,0	+11,6	203,5	- 1,5	200,7	- 2,9	(212,4)
	APR	192,4	+ 3,6	-12,6	203,3	- 0,1	208,8	+ 4,0	(212,1)
	MAI	194,0	- 4,1	+ 0,8	201,0	- 1,1	204,0	- 2,3	(212,3)
	JUN	244,0	+ 9,2	+25,8	225,7	+12,3	224,6	+10,1	(212,6)
	JUL	184,1	+ 2,9	-24,5	206,4	- 8,6	208,1	- 7,3	(214,5)
	AUG	180,8	+ 2,4	- 1,8	213,7	+ 3,5	211,2	+ 1,5	(219,2)
	SEP	252,3	+ 9,7	+39,5	235,3	+10,1	237,9	+12,6	(232,1)
VERBRAUCHSGÜTER PRODUZIERENDES GEWERBE INSGESAMT									
1977	SEP	169,4	+ 4,4	+15,7	152,9	- 2,9	151,2	- 2,1	150,9
	OKT	166,5	+ 3,7	- 1,7	148,8	- 2,7	149,2	- 1,3	150,6
	NOV	155,3	+ 1,7	- 6,7	151,1	+ 1,5	149,7	+ 0,3	150,9
	DEZ	136,1	+ 0,8	-12,4	149,6	- 1,0	152,1	+ 1,6	149,8
1978	JAN	156,3	+ 6,8	+14,8	155,3	+ 3,8	152,3	+ 0,1	150,7
	FEB	149,8	+ 1,2	- 4,2	148,5	- 4,4	148,5	- 2,5	151,1
	MAR	164,0	- 4,7	+ 9,5	145,5	- 2,0	144,7	- 2,6	151,2
	APR	153,1	+ 5,7	- 6,6	152,6	+ 4,9	156,1	+ 7,9	151,6
	MAI	134,4	- 3,0	-12,2	145,5	- 4,7	146,5	- 6,1	(152,0)
	JUN	150,7	+ 8,0	+12,1	158,0	+ 8,6	158,0	+ 7,8	(152,4)
	JUL	132,9	+ 3,3	-11,8	152,0	- 3,8	152,6	- 3,4	(153,0)
	AUG	148,6	+ 1,5	+11,8	156,5	+ 3,0	154,6	+ 1,3	(153,6)
	SEP	171,1	+ 1,0	+15,1	153,7	- 1,8	155,9	+ 0,8	(154,3)
VERBRAUCHSGÜTER PRODUZIERENDES GEWERBE INLAND									
1977	SEP	161,8	+ 4,6	+15,9	145,6	- 2,9	143,9	- 2,3	143,5
	OKT	159,9	+ 4,2	- 1,2	141,8	- 2,6	142,2	- 1,2	143,4
	NOV	149,1	+ 1,8	- 6,8	143,8	+ 1,4	142,6	+ 0,3	143,7
	DEZ	129,3	+ 1,0	-13,3	142,4	- 1,0	144,8	+ 1,5	142,8
1978	JAN	148,9	+ 7,0	+15,2	147,8	+ 3,8	145,0	+ 0,1	143,6
	FEB	142,2	+ 1,4	- 4,5	141,4	- 4,3	141,4	- 2,5	144,0
	MAR	155,5	- 4,7	+ 9,4	138,6	- 2,0	137,8	- 2,5	144,0
	APR	145,6	+ 4,1	- 6,4	145,3	+ 4,8	148,4	+ 7,8	144,3
	MAI	127,7	- 3,0	-12,3	138,4	- 4,7	139,5	- 4,1	(144,7)
	JUN	142,3	+ 7,7	+11,4	150,1	+ 8,5	150,1	+ 7,6	(145,0)
	JUL	125,9	+ 3,0	-11,5	144,5	- 3,7	145,1	- 3,3	(145,4)
	AUG	141,0	+ 1,0	+12,0	148,4	+ 2,7	146,7	+ 1,1	(145,8)
	SEP	163,1	+ 0,8	+15,7	146,0	- 1,6	148,2	+ 1,0	(146,3)
VERBRAUCHSGÜTER PRODUZIERENDES GEWERBE AUSLAND									
1977	SEP	227,5	+ 2,6	+15,1	212,1	- 0,8	209,0	+ 0,0	(205,4)
	OKT	216,7	+ 0,7	- 4,7	200,4	- 5,5	203,2	- 2,8	(205,7)
	NOV	202,9	+ 1,0	- 6,4	206,8	+ 3,2	202,8	- 0,2	(205,9)
	DEZ	188,6	- 0,5	- 7,0	206,4	- 0,2	209,5	+ 3,3	(206,1)
1978	JAN	213,4	+ 5,8	+13,1	213,2	+ 3,3	210,9	+ 0,7	(206,1)
	FEB	207,8	+ 0,8	- 2,6	202,4	- 5,1	202,4	- 4,0	(206,1)
	MAR	229,0	- 4,9	+10,2	203,7	+ 0,6	199,2	- 1,6	(206,1)
	APR	211,3	+ 3,3	- 7,7	205,3	+ 0,8	213,9	+ 7,4	(207,4)
	MAI	184,5	- 3,0	-11,7	199,2	- 3,0	199,7	- 6,6	(208,4)
	JUN	216,0	+ 9,9	+15,8	219,3	+10,1	219,3	+ 9,8	(209,0)
	JUL	186,6	+ 4,5	-13,6	206,5	- 5,8	209,1	- 4,7	(215,6)
	AUG	206,5	+ 4,5	+10,7	220,5	+ 6,8	215,4	+ 3,0	(216,4)
	SEP	232,5	+ 2,2	+12,6	213,2	- 3,3	214,8	- 0,3	(213,3)

5 UMSATZE IM VERARBEITENDEN GEBIETE UND IN BAUHAUPTGEBIETE

5.1 WERTINDEX (1970 = 100)

JAHR	MONAT	ORIGINALWERT			SAISONBEREINIGTER WERT		SAISON- UND ARBEITSTÄGLICH BEREINIGTER WERT		GLATTE KOMPONENTE	
		1970=100	VERÄNDERUNG VORJAHR	IN O/O GEGEN VORMONAT	1970=100	VERÄNDERUNG IN O/O GEGEN VORMONAT	1970=100	VERÄNDERUNG IN O/O GEGEN VORMONAT		
HOCHOFEN-,STAHL-UND WARMWALZWERKE (OHNE HERSTELLUNG VON PRAEZISIONSSTAHLROHREN) INSGESAMT										
1977	SEP	125,3	-17,4	+ 5,0	116,9	- 3,9	114,6	- 4,7	(118,4)	
	OKT	119,2	-16,1	- 4,9	113,1	- 3,3	114,4	- 0,2	(118,2)	
	NOV	114,1	-14,9	- 4,3	113,8	+ 0,6	112,4	- 1,7	(118,6)	
	DEZ	113,0	- 8,5	- 1,0	122,4	+ 7,6	122,3	+ 8,8	(119,3)	
1978	JAN	117,0	- 4,5	+ 3,5	119,3	- 2,5	119,8	- 2,0	(120,4)	
	FEB	118,5	- 1,0	+ 1,3	123,3	+ 3,4	123,3	+ 2,9	(121,8)	
	MAR	127,9	- 7,7	+ 7,9	123,7	+ 0,3	120,2	- 2,5	(123,4)	
	APR	125,0	- 1,0	- 2,3	123,9	+ 0,2	126,8	+ 5,5	(125,5)	
	MAI	124,6	- 0,7	- 0,3	126,5	+ 2,1	126,3	- 0,4	(127,6)	
	JUN	140,5	+ 7,3	+12,8	135,0	+ 6,7	135,1	+ 7,0	(128,2)	
	JUL*	107,6	- 6,0	-23,4	108,7	-19,5	110,5	-18,2	(125,4)	
	AUG	119,4	+ 0,1	+11,0	123,9	+14,0	121,3	+ 9,8	(124,3)	
	SEP	142,6	+13,8	+19,4	133,4	+ 7,7	134,4	+10,8	(135,3)	
	HOCHOFEN-,STAHL-UND WARMWALZWERKE (OHNE HERSTELLUNG VON PRAEZISIONSSTAHLROHREN) INLAND									
	1977	SEP	109,5	-19,7	+ 4,4	103,9	- 3,7	103,7	- 1,9	108,0
		OKT	105,5	-17,1	- 3,7	104,1	+ 0,2	106,2	+ 2,4	(107,8)
NOV		100,5	-17,2	- 4,7	105,3	+ 1,2	103,0	- 3,0	(107,6)	
DEZ		96,2	-14,3	- 4,3	109,1	+ 3,6	109,6	+ 6,4	(107,5)	
1978	JAN	107,4	- 8,7	+11,6	112,1	+ 2,7	111,7	+ 1,9	(107,3)	
	FEB	108,7	- 2,9	+ 1,2	111,5	- 0,5	111,5	- 0,2	(107,0)	
	MAR	115,6	-10,5	+ 6,3	110,8	- 0,6	108,5	- 2,7	(104,5)	
	APR	112,3	- 3,8	- 2,9	109,7	- 1,0	111,4	+ 2,7	(105,9)	
	MAI	112,0	- 4,8	- 0,3	110,1	+ 0,4	108,1	- 3,0	(105,3)	
	JUN	111,5	- 5,3	- 0,4	107,1	- 2,7	107,7	- 0,4	(104,7)	
	JUL	93,0	- 9,4	-16,6	94,1	-12,1	97,1	- 9,8	(104,2)	
	AUG	98,9	- 5,7	+ 6,3	101,7	+ 8,1	99,0	+ 2,0	(104,0)	
	SEP	110,8	+ 1,2	+12,0	104,1	+ 2,4	105,6	+ 6,7	(104,4)	
	HOCHOFEN-,STAHL-UND WARMWALZWERKE (OHNE HERSTELLUNG VON PRAEZISIONSSTAHLROHREN) AUSLAND									
	1977	SEP	186,1	- 6,4	+ 6,5	165,8	- 5,8	161,1	- 9,4	(167,5)
		OKT	172,3	- 7,9	- 7,4	158,1	- 4,6	159,7	- 0,9	(167,7)
NOV		166,5	- 3,5	- 3,4	159,4	+ 0,8	159,2	- 0,3	(168,1)	
DEZ		178,1	+12,9	+ 7,0	176,9	+11,0	171,8	+ 7,9	(168,8)	
1978	JAN	154,2	+ 8,9	-13,4	160,0	- 9,6	162,7	- 5,3	(169,8)	
	FEB	156,1	+ 4,6	+ 1,2	167,3	+ 4,6	167,3	+ 2,8	(171,1)	
	MAR	175,6	+ 0,5	+12,5	174,5	+ 4,3	169,7	+ 1,4	(172,8)	
	APR	174,4	+ 7,1	- 0,7	174,7	+ 0,1	174,0	+ 2,5	(174,1)	
	MAI	173,3	+11,0	- 0,6	183,8	+ 5,2	184,8	+ 6,2	(176,3)	
	JUN*	252,2	+38,4	+45,5	252,7	+37,5	254,4	+37,7	(179,5)	
	JUL	163,7	+ 2,4	-35,1	174,5	-30,9	176,1	-30,8	(183,5)	
	AUG	198,2	+13,4	+21,1	197,9	+13,4	193,3	+ 9,8	(182,4)	
	SEP*	265,0	+42,4	+33,7	245,9	+24,3	246,6	+27,6	(194,1)	
	CHEMISCHE INDUSTRIE INSGESAMT									
	1977	SEP	179,9	+ 1,0	+ 6,6	176,1	- 0,9	174,3	- 0,3	(175,1)
		OKT	176,2	+ 1,3	- 2,1	168,8	- 4,1	172,1	- 1,3	(175,3)
NOV		173,3	+ 0,7	- 1,6	178,1	+ 5,5	174,8	+ 1,6	(175,4)	
DEZ		166,2	+ 3,0	- 4,1	182,0	+ 2,2	184,1	+ 5,3	(175,6)	
1978	JAN	177,2	+ 0,3	+ 6,6	174,7	- 4,0	174,1	- 5,4	(175,7)	
	FEB	171,5	+ 1,1	- 3,2	173,4	- 0,7	173,4	- 0,4	(175,9)	
	MAR	185,8	- 4,9	+ 8,3	174,1	+ 0,4	170,4	- 1,7	(176,2)	
	APR	177,7	+ 3,6	- 4,4	175,2	+ 0,6	180,2	+ 5,8	(177,4)	
	MAI	179,3	- 0,1	+ 0,9	177,5	+ 1,3	175,2	- 2,8	(177,7)	
	JUN	190,9	+ 5,3	+ 6,5	185,1	+ 4,3	185,2	+ 5,7	(180,8)	
	JUL	173,1	+ 5,0	- 9,3	179,3	- 3,1	182,7	- 1,3	(182,7)	
	AUG	174,1	+ 3,2	+ 0,6	183,2	+ 2,2	178,8	- 2,1	(181,9)	
	SEP	183,4	+ 1,9	+ 5,3	177,9	- 2,9	180,6	+ 1,0	(180,9)	
	CHEMISCHE INDUSTRIE INLAND									
	1977	SEP	170,4	+ 0,7	+ 7,6	164,7	- 0,9	162,8	- 0,2	(161,9)
		OKT	166,6	+ 1,0	- 2,2	156,8	- 4,8	159,8	- 1,8	(162,2)
NOV		160,7	- 2,1	- 3,5	163,3	+ 4,1	159,9	+ 0,1	(162,4)	
DEZ		150,1	+ 2,3	- 6,6	167,8	+ 2,8	170,0	+ 6,3	(162,7)	
1978	JAN	166,2	+ 1,8	+10,7	162,1	- 3,4	160,9	- 5,4	(162,9)	
	FEB	158,1	+ 2,4	- 4,9	161,3	- 0,5	161,3	+ 0,2	(163,1)	
	MAR	169,0	- 4,5	+ 6,9	159,6	- 1,1	156,0	- 3,3	(163,2)	
	APR	162,2	+ 4,7	- 4,0	161,0	+ 0,9	166,5	+ 6,7	(164,2)	
	MAI	163,6	+ 0,4	+ 0,9	164,5	+ 2,2	163,0	- 2,1	(164,3)	
	JUN	175,0	+ 4,9	+ 7,0	170,4	+ 3,6	170,8	+ 4,8	(166,8)	
	JUL	157,4	+ 2,3	-10,1	163,0	- 4,3	165,8	- 2,9	(167,6)	
	AUG	161,9	+ 2,3	+ 2,9	168,6	+ 3,4	163,9	- 1,1	(167,3)	
	SEP	170,0	- 0,2	+ 5,0	162,6	- 3,6	164,7	+ 0,5	(163,1)	
	CHEMISCHE INDUSTRIE AUSLAND									
	1977	SEP	201,0	+ 1,3	+ 4,8	201,7	- 0,9	201,7	+ 0,6	(204,4)
		OKT	197,4	+ 1,8	- 1,8	195,4	- 3,0	199,7	- 1,0	(204,2)
NOV		201,1	+ 6,1	+ 1,9	202,7	+ 3,6	198,6	- 0,6	(204,0)	
DEZ		201,6	+ 3,7	+ 0,2	213,7	+ 5,4	216,6	+ 9,1	(204,0)	
1978	JAN	201,4	- 2,3	- 0,1	203,4	- 4,8	204,8	- 5,4	(204,1)	
	FEB	201,1	- 1,2	- 0,1	201,0	- 1,2	201,0	- 1,9	(204,4)	
	MAR	222,9	- 5,6	+10,8	206,8	+ 2,9	202,4	+ 0,7	(205,0)	
	APR	212,1	+ 1,9	- 4,8	207,5	+ 0,3	209,6	+ 3,6	(206,7)	
	MAI	213,8	- 1,0	+ 0,8	206,7	- 0,4	201,8	- 3,7	(207,4)	
	JUN	226,0	+ 6,0	+ 5,7	218,1	+ 5,5	219,2	+ 8,6	(211,8)	
	JUL	207,7	+10,0	- 8,1	215,8	- 1,1	219,7	+ 0,2	(216,1)	
	AUG	201,2	+ 4,9	- 3,1	215,7	+ 0,0	210,8	- 4,1	(222,3)	
	SEP	213,1	+ 6,0	+ 5,9	210,8	- 2,3	215,5	+ 2,2	(220,0)	

5 UMSÄTZE IM VERARBEITENDEN GEWERBE UND IM BAUHAUPTGEWERBE

5.1 WERTINDEX (1970 = 100)

JAHR	MONAT	ORIGINALWERT			SAISONBEREINIGTER WERT		SAISON- UND ARBEITSTÄGLICH BEREINIGTER WERT		GLATTE KOMPONENTE	
		1970=100	VERÄNDERUNG VORJAHR	IN O/O GEGEN VORMONAT	1970=100	VERÄNDERUNG IN O/O GEGEN VORMONAT	1970=100	VERÄNDERUNG IN O/O GEGEN VORMONAT		
MASCHINENBAU INSGESAMT										
1977	SEP	181,7	+14,5	+21,7	173,5	+ 2,8	170,8	+ 2,2	167,0	
	OKT	163,5	+ 6,7	-10,0	162,6	- 6,3	166,2	- 2,7	168,0	
	NOV	174,4	+ 6,8	+ 6,7	165,2	+ 1,6	163,8	- 1,4	166,5	
	DEZ	215,0	- 9,6	+23,3	175,9	+ 6,5	176,3	+ 7,6	167,3	
1978	JAN	148,2	+11,9	-31,1	168,0	- 4,5	166,9	- 5,3	166,6	
	FEB	142,6	+ 0,8	- 3,8	159,4	- 5,1	159,4	- 4,5	165,2	
	MAR	174,3	+ 2,7	+22,2	165,2	+ 3,6	162,1	+ 1,7	(164,8)	
	APR	154,0	+ 3,1	-11,6	160,7	- 2,7	166,5	+ 2,7	(164,6)	
	MAI	151,4	- 1,2	- 1,7	158,7	- 1,2	157,6	- 5,3	(165,1)	
	JUN	192,4	+11,9	+27,1	175,0	+10,3	172,8	+ 9,6	(165,8)	
	JUL	147,4	- 1,6	-23,4	162,6	- 7,1	166,4	- 3,7	(168,6)	
	AUG	152,9	+ 2,4	+ 3,7	173,0	+ 6,4	170,9	+ 2,7	(174,6)	
	SEP	197,5	+ 8,7	+29,2	187,9	+ 8,6	188,6	+10,4	(182,4)	
	MASCHINENBAU INLAND									
	1977	SEP	157,1	+16,2	+25,1	148,7	+ 4,5	146,3	+ 3,6	138,5
		OKT	139,6	+ 5,9	-11,1	138,1	- 7,1	140,1	- 4,2	138,6
NOV		140,9	- 0,1	+ 0,9	135,6	- 1,8	136,4	- 4,1	(139,5)	
DEZ		182,2	- 5,4	+29,3	150,8	+11,2	149,5	+11,2	(140,4)	
1978	JAN	128,5	+12,1	-29,5	142,6	- 5,4	141,1	- 5,6	(141,4)	
	FEB	121,6	+ 1,9	- 5,4	137,0	- 3,9	137,0	- 2,9	(142,5)	
	MAR	150,5	+ 5,0	+23,8	142,7	+ 4,2	141,4	+ 3,2	(143,7)	
	APR	136,4	+ 4,2	- 9,4	141,0	- 1,2	145,8	+ 3,1	(144,9)	
	MAI	131,5	+ 0,0	- 3,6	136,9	- 2,9	136,6	- 6,3	(146,2)	
	JUN	161,4	+12,6	+22,7	148,7	+ 8,6	147,0	+ 7,6	(147,6)	
	JUL	130,8	+ 4,1	-19,0	143,6	- 3,4	146,0	- 0,7	(149,1)	
	AUG	133,8	+ 6,5	+ 2,3	151,7	+ 5,6	150,8	+ 3,3	(150,7)	
	SEP	177,4	+12,9	+32,6	165,3	+ 9,0	163,7	+ 8,6	(151,8)	
	MASCHINENBAU AUSLAND									
	1977	SEP	226,1	+12,3	+17,8	218,5	+ 0,1	215,0	+ 0,5	214,1
		OKT	206,6	+ 7,5	- 8,6	205,6	- 5,9	211,9	- 1,4	216,4
NOV		234,8	+15,3	+13,6	218,3	+ 6,2	215,5	+ 1,7	211,0	
DEZ		274,0	-14,5	+16,7	218,9	+ 0,3	222,2	+ 3,1	212,3	
1978	JAN	183,5	+11,6	-33,0	212,6	- 2,9	211,7	- 4,7	211,0	
	FEB	180,3	- 0,4	- 1,7	200,5	- 5,7	200,5	- 5,3	209,1	
	MAR	217,0	- 0,1	+20,4	206,1	+ 2,8	198,8	- 0,8	(207,6)	
	APR	185,6	+ 1,8	-14,5	196,6	- 4,6	207,7	+ 4,5	(206,3)	
	MAI	187,4	- 2,6	+ 1,0	199,4	+ 1,4	197,4	- 5,0	(205,5)	
	JUN	248,2	+11,1	+32,4	227,2	+13,9	223,7	+13,3	(204,8)	
	JUL	177,4	- 8,2	-28,5	193,2	-15,0	198,7	-11,2	(206,7)	
	AUG	187,1	- 2,5	+ 5,5	212,9	+10,2	209,7	+ 5,5	(210,7)	
	SEP	233,6	+ 3,3	+24,9	224,9	+ 5,6	227,6	+ 8,5	(216,0)	
	STRASSENFAHRZEUGBAU INSGESAMT									
	1977	SEP	200,3	+11,2	+45,4	193,8	+ 6,4	191,9	+ 7,9	192,1
		OKT	197,7	+ 8,3	- 1,3	187,7	- 3,1	185,8	- 3,2	193,5
NOV		209,5	+16,6	+ 6,0	203,4	+ 8,4	202,4	+ 8,9	193,8	
DEZ		209,6	+15,2	+ 0,0	202,1	- 0,6	206,6	+ 2,1	193,7	
1978	JAN	195,0	+15,9	- 7,0	201,3	- 0,4	196,7	- 4,8	193,8	
	FEB	200,7	+11,9	+ 2,9	199,6	- 0,8	199,6	+ 1,5	196,8	
	MAR	214,7	+ 0,0	+ 7,0	183,9	- 6,9	185,3	- 7,2	196,5	
	APR	188,6	+ 0,4	-12,2	183,3	- 0,3	194,4	+ 4,9	199,1	
	MAI	202,2	+ 0,1	+ 7,2	190,1	+ 2,6	197,3	+ 1,5	(201,0)	
	JUN*	238,2	+21,2	+17,8	232,3	+22,2	230,4	+16,8	(202,9)	
	JUL	193,6	+28,8	-18,7	221,6	- 4,6	219,3	- 4,8	(205,1)	
	AUG	149,4	+ 8,4	-22,8	200,5	- 9,5	201,3	- 8,2	(207,4)	
	SEP	231,6	+15,6	+55,0	222,3	+10,9	219,5	+ 9,0	(209,9)	
	STRASSENFAHRZEUGBAU INLAND									
	1977	SEP	197,4	+20,2	+52,1	188,3	+ 9,0	186,7	+10,0	184,0
		OKT	178,3	+11,2	- 9,7	175,0	- 7,1	174,0	- 6,8	186,4
NOV		191,1	+16,2	+ 7,2	194,5	+11,1	194,6	+11,8	187,8	
DEZ		200,5	+22,9	+ 4,9	198,9	+ 2,3	203,5	+ 4,6	188,8	
1978	JAN	183,4	+18,2	- 8,5	196,0	- 1,5	189,3	- 7,0	190,0	
	FEB	201,1	+18,4	+ 9,7	198,2	+ 1,1	198,2	+ 4,7	193,6	
	MAR	219,0	+ 1,9	+ 8,9	184,1	- 7,1	184,2	- 7,1	193,2	
	APR	192,6	+ 4,6	-12,1	182,5	- 0,9	193,0	+ 4,8	196,4	
	MAI	206,8	+ 2,9	+ 7,4	186,8	+ 2,4	192,5	- 0,3	(198,8)	
	JUN*	241,5	+28,3	+16,8	233,3	+24,9	229,1	+19,0	(201,2)	
	JUL	197,2	+31,8	-18,3	221,2	- 5,2	221,0	- 3,5	(203,8)	
	AUG	148,9	+14,7	-24,5	198,1	-10,4	199,9	- 9,5	(206,5)	
	SEP	232,8	+17,9	+56,3	222,7	+12,4	220,9	+10,5	(209,3)	
	STRASSENFAHRZEUGBAU AUSLAND									
	1977	SEP	203,9	+ 2,0	+38,0	198,8	+ 3,0	195,5	+ 5,0	198,4
		OKT	221,7	+ 5,5	+ 8,7	201,5	+ 1,4	199,2	+ 1,9	198,8
NOV		232,2	+17,0	+ 4,7	213,6	+ 6,0	211,6	+ 6,2	(199,5)	
DEZ		220,7	+ 7,7	- 5,0	206,1	- 3,5	211,8	+ 0,1	(200,4)	
1978	JAN	209,5	+13,5	- 5,1	209,2	+ 1,5	206,7	- 2,4	(201,3)	
	FEB	200,2	+ 4,8	- 4,4	203,4	- 2,8	203,4	- 1,6	(202,4)	
	MAR	209,3	- 2,4	+ 4,5	191,0	- 6,1	187,4	- 7,9	(203,8)	
	APR	183,5	- 4,6	-12,3	183,6	- 3,9	198,4	+ 5,9	(205,3)	
	MAI	196,6	- 3,3	+ 7,1	197,1	+ 7,4	204,2	+ 2,9	(206,9)	
	JUN	234,2	+13,1	+19,1	220,5	+11,9	217,3	+ 6,4	(208,8)	
	JUL	189,2	+25,1	-19,2	218,7	- 0,8	216,4	- 0,4	(211,0)	
	AUG	150,1	+ 1,6	-20,7	199,3	- 8,9	200,1	- 7,5	(212,5)	
	SEP	230,1	+12,8	+53,3	222,6	+11,7	218,3	+ 9,1	(216,2)	

5 UMSÄTZE IM VERARBEITENDEN GEWERBE UND IM BAUHAUPTGEWERBE

5.1 WERTINDEX (1970 = 100)

JAHR	MONAT	ORIGINALWERT			SAISONBEREINIGTER WERT		SAISON- UND ARBEITSTÄGGLICH BEREINIGTER WERT		GLATTE KOMPONENTE	
		1970=100	VERÄNDERUNG VORJAHR	IN O/O GEGEN VORMONAT	1970=100	VERÄNDERUNG IN O/O GEGEN VORMONAT	1970=100	VERÄNDERUNG IN O/O GEGEN VORMONAT	1970=100	
ELEKTROTECHNIK INSGESAMT										
1977	SEP	202,5	+11,8	+26,2	176,8	+ 0,7	175,5	+ 1,3	173,5	
	OKT	173,3	+ 7,2	-14,4	169,8	- 4,0	173,2	- 1,3	174,6	
	NOV	186,2	+ 7,2	+ 7,4	174,2	+ 2,6	172,5	- 0,4	173,5	
	DEZ	207,4	- 7,7	+11,4	177,1	+ 1,7	178,8	+ 3,7	174,8	
1978	JAN	160,6	+12,4	-22,6	180,1	+ 1,7	177,4	- 0,8	174,8	
	FEB	155,9	+ 3,0	- 2,9	169,9	- 5,7	169,9	- 4,2	173,9	
	MAR	183,7	- 0,9	+17,8	171,5	+ 0,9	170,7	+ 0,5	(174,0)	
	APR	162,0	+ 7,1	-11,8	175,1	+ 2,1	178,8	+ 4,7	(174,3)	
	MAI	160,5	- 0,6	- 0,9	169,8	- 3,0	168,3	- 5,9	(174,4)	
	JUN	196,4	+11,5	+22,4	184,4	+ 8,6	183,6	+ 9,1	(175,6)	
	JUL	146,1	+ 1,3	-25,6	168,3	- 8,7	171,3	- 6,7	(177,4)	
	AUG	163,7	+ 2,1	+12,0	179,5	+ 6,7	177,4	+ 3,6	(181,7)	
	SEP	216,5	+ 6,9	+32,3	189,9	+ 5,8	191,6	+ 8,0	(187,0)	
	ELEKTROTECHNIK INLAND									
	1977	SEP	179,6	+10,5	+25,4	157,0	- 0,2	155,8	+ 0,2	154,3
		OKT	161,9	+ 6,4	- 9,9	152,6	- 2,8	155,7	- 0,1	155,6
NOV		165,1	+ 4,5	+ 2,0	154,8	+ 1,4	153,3	- 1,5	155,7	
DEZ		185,9	- 4,7	+12,6	159,8	+ 3,2	161,3	+ 5,2	157,0	
1978	JAN	146,6	+10,2	-21,1	161,1	+ 0,8	158,7	- 1,6	157,2	
	FEB	140,4	+ 3,6	- 4,2	152,5	- 5,3	152,5	- 3,9	155,8	
	MAR	166,0	+ 3,0	+18,2	156,0	+ 2,3	155,8	+ 2,2	(156,1)	
	APR	147,5	+ 8,7	-11,1	158,8	+ 1,8	161,6	+ 3,7	(156,6)	
	MAI	143,5	+ 2,4	- 2,7	154,1	- 3,0	152,6	- 5,6	(156,8)	
	JUN	168,5	+ 8,9	+17,4	161,1	+ 4,5	160,7	+ 5,3	(158,0)	
	JUL	129,2	+ 2,3	-23,3	150,9	- 6,3	153,6	- 4,4	(160,0)	
	AUG	145,2	+ 1,4	+12,4	160,4	+ 6,3	158,6	+ 3,3	(165,4)	
	SEP	199,8	+11,2	+37,6	175,9	+ 9,7	177,5	+11,9	(175,0)	
	ELEKTROTECHNIK AUSLAND									
	1977	SEP	280,2	+12,9	+27,9	244,7	+ 3,2	244,7	+ 4,6	238,2
		OKT	212,1	+ 8,2	-24,3	229,4	- 6,3	231,0	- 5,6	238,7
NOV		258,1	+12,4	+21,7	241,5	+ 5,3	238,5	+ 3,2	236,9	
DEZ		280,3	-15,5	+ 8,6	233,7	- 3,2	236,2	- 1,0	235,0	
1978	JAN	208,1	+17,8	-25,8	244,9	+ 4,8	241,4	+ 2,2	231,9	
	FEB	208,6	+ 1,6	+ 0,2	228,6	- 6,7	228,6	- 5,3	231,4	
	MAR	243,7	- 8,8	+16,8	222,5	- 2,7	222,4	- 2,7	(229,9)	
	APR	211,1	+ 3,4	-13,4	228,4	+ 2,7	229,2	+ 3,1	(228,9)	
	MAI	218,2	- 6,9	+ 3,4	223,3	- 2,2	223,2	- 2,6	(228,4)	
	JUN*	291,2	+16,9	+33,5	277,8	+24,4	279,7	+25,3	(228,8)	
	JUL	203,7	- 0,7	-30,0	225,3	-18,9	226,3	-19,1	(229,5)	
	AUG	226,7	+ 3,5	+11,3	242,4	+ 7,6	238,2	+ 5,3	(234,2)	
	SEP	273,3	- 2,5	+20,6	237,7	- 1,9	239,9	+ 0,7	(235,5)	
	HERSTELLUNG VON EISEN-,BLECH-UND METALLWAREN INSGESAMT									
	1977	SEP	153,7	+ 4,4	+15,9	145,5	- 1,5	143,7	- 2,0	145,1
		OKT	153,0	+ 1,1	- 0,5	141,6	- 2,7	144,3	+ 0,4	145,8
NOV		155,9	+ 4,3	+ 1,9	148,6	+ 4,9	147,3	+ 2,1	146,4	
DEZ		145,3	+ 2,9	- 6,8	149,5	+ 0,6	149,9	+ 1,8	145,9	
1978	JAN	142,6	+ 7,1	- 1,9	150,0	+ 0,3	148,1	- 1,2	144,5	
	FEB	138,2	+ 0,3	- 3,1	143,9	- 4,1	143,9	- 2,8	144,6	
	MAR	151,6	- 5,4	+ 9,7	140,9	- 2,1	139,9	- 2,8	(143,5)	
	APR	148,7	+ 4,6	- 1,9	146,8	+ 4,2	148,0	+ 5,8	(142,5)	
	MAI	141,5	- 3,3	- 4,8	142,0	- 3,3	140,4	- 5,1	(143,3)	
	JUN*	161,2	+ 8,3	+13,9	159,4	+12,3	159,3	+13,5	(143,5)	
	JUL	128,9	- 0,1	-20,0	139,6	-12,4	142,4	-10,6	(147,2)	
	AUG	142,0	+ 7,1	+10,2	154,7	+10,8	151,7	+ 6,5	(150,3)	
	SEP	154,3	+ 0,4	+ 8,7	146,4	- 5,4	148,9	- 1,8	(152,3)	
	HERSTELLUNG VON EISEN-,BLECH-UND METALLWAREN INLAND									
	1977	SEP	148,1	+ 4,5	+14,5	139,4	- 1,8	137,7	- 2,3	139,1
		OKT	147,2	+ 1,7	- 0,6	135,8	- 2,6	138,3	+ 0,4	139,6
NOV		149,6	+ 4,0	+ 1,6	142,2	+ 4,7	141,0	+ 2,0	140,1	
DEZ		138,0	+ 3,1	- 7,8	143,0	+ 0,6	143,4	+ 1,7	139,4	
1978	JAN	136,8	+ 6,7	- 0,9	143,3	+ 0,2	141,4	- 1,4	138,1	
	FEB	130,4	- 0,2	- 4,7	137,0	- 4,4	137,0	- 3,1	138,0	
	MAR	143,7	- 5,8	+10,2	134,5	- 1,8	133,5	- 2,6	(136,9)	
	APR	141,0	+ 4,1	- 1,9	139,7	+ 3,9	141,0	+ 5,6	(135,8)	
	MAI	134,4	- 3,4	- 4,7	135,1	- 3,3	133,8	- 5,1	(136,5)	
	JUN*	153,1	+ 8,1	+13,9	152,1	+12,6	152,1	+13,7	(136,6)	
	JUL	124,1	- 0,3	-18,9	133,8	-12,0	136,3	-10,4	(140,5)	
	AUG	136,7	+ 5,6	+10,2	147,1	+ 9,9	144,3	+ 5,9	(143,3)	
	SEP	148,3	+ 0,1	+ 8,5	139,8	- 5,0	142,1	- 1,5	(144,8)	
	HERSTELLUNG VON EISEN-,BLECH-UND METALLWAREN AUSLAND									
	1977	SEP	180,6	+ 3,1	+21,9	173,7	- 1,4	171,7	- 1,3	174,4
		OKT	181,1	- 1,6	+ 0,3	169,3	- 2,5	173,2	+ 0,9	175,7
NOV		186,5	+ 4,7	+ 3,0	179,2	+ 5,8	176,9	+ 2,1	175,7	
DEZ		180,8	+ 1,6	- 3,1	181,2	+ 1,1	182,6	+ 3,2	177,0	
1978	JAN	170,9	+ 8,4	- 5,5	183,4	+ 1,2	180,1	- 1,4	176,3	
	FEB	176,3	+ 2,0	+ 3,2	178,6	- 2,6	178,6	- 0,8	177,9	
	MAR	190,1	- 3,7	+ 7,8	173,5	- 2,9	171,7	- 3,9	(178,6)	
	APR	186,2	+ 6,7	- 2,1	182,8	+ 5,4	186,2	+ 8,4	(179,3)	
	MAI	176,2	- 2,7	- 5,4	174,3	- 4,6	172,9	- 7,1	(180,1)	
	JUN	200,5	+ 8,8	+13,8	189,5	+ 8,7	188,9	+ 9,3	(181,0)	
	JUL	152,3	+ 0,7	-24,0	168,1	-11,3	172,3	- 8,8	(183,6)	
	AUG	167,8	+13,2	+10,2	192,1	+14,3	188,3	+ 9,3	(184,8)	
	SEP	183,7	+ 1,7	+ 9,5	178,4	- 7,1	181,6	- 3,6	(188,2)	

5 UMSATZE IM VERARBEITENDEN GEBIET UND IM BAUHAUPTBEREICH

5.1 WERTINDEX (1970 = 100)

JAHR	MONAT	ORIGINALWERT			SAISONBEREINIGTER WERT		SAISON- UND ARBEITSTÄGEGLEICH BEREINIGTER WERT		GLATTE KOMPONENTE	
		1970=100	VERÄNDERUNG VORJAHR	IN O/O GEGEN VORMONAT	1970=100	VERÄNDERUNG IN O/O GEGEN VORMONAT	1970=100	VERÄNDERUNG IN O/O GEGEN VORMONAT		
TEXTILGEWERBE INSGESAMT										
1977	SEP	131,5	+ 1,5	+20,2	120,9	- 4,0	119,4	- 2,8	117,6	
	OKT	129,9	- 1,3	- 1,2	115,7	- 4,3	116,5	- 2,4	117,6	
	NOV	125,2	- 2,6	- 3,6	118,2	+ 2,2	116,6	+ 0,1	(117,4)	
	DEZ	106,8	- 6,7	-14,7	114,8	- 2,9	117,7	+ 0,9	(117,2)	
1978	JAN	125,1	+ 1,5	+17,1	120,4	+ 4,9	117,3	- 0,2	(117,0)	
	FEB	115,0	- 4,6	- 8,1	113,4	- 5,8	113,4	- 3,5	(116,5)	
	MAR	125,9	+ 9,5	+ 9,5	110,9	- 2,2	110,0	- 3,0	(116,6)	
	APR	116,5	+ 1,8	- 7,5	117,4	+ 5,9	120,9	+ 9,9	(116,6)	
	MAI	104,4	- 6,5	-10,4	112,6	- 4,1	113,1	- 6,5	(116,6)	
	JUN	120,0	+ 3,2	+14,9	121,8	+ 8,2	122,1	+ 8,0	(116,8)	
	JUL	96,9	- 0,4	-19,2	116,3	- 4,5	117,3	- 3,9	(117,1)	
	AUG	107,8	+ 1,5	+11,2	120,9	+ 4,0	118,7	+ 1,2	(117,4)	
	SEP	127,3	- 3,2	+18,1	116,8	- 3,4	118,1	- 0,5	(117,6)	
	TEXTILGEWERBE INLAND									
	1977	SEP	124,9	+ 2,3	+20,1	113,9	- 4,4	112,6	- 2,9	110,6
		OKT	123,7	- 0,6	- 1,0	108,7	- 4,6	109,3	- 2,9	110,7
NOV		119,0	- 2,3	- 3,8	111,0	+ 2,1	109,4	+ 0,1	(110,5)	
DEZ		98,3	- 7,1	-17,4	107,2	- 3,4	110,2	+ 0,7	(110,3)	
1978	JAN	118,0	+ 2,0	+20,0	113,3	+ 5,7	110,6	+ 0,4	(110,1)	
	FEB	108,1	- 3,4	- 8,4	106,9	- 5,6	106,9	- 3,3	(109,6)	
	MAR	118,3	+ 8,8	+ 9,4	104,7	- 2,1	103,8	- 2,9	(109,6)	
	APR	108,9	+ 2,0	- 7,9	110,1	+ 5,2	113,5	+ 9,3	(109,5)	
	MAI	97,0	- 7,2	-10,9	105,2	- 4,5	105,8	- 6,8	(109,4)	
	JUN	110,6	+ 2,1	+14,0	113,5	+ 7,9	113,8	+ 7,6	(109,3)	
	JUL	89,9	- 1,1	-18,7	108,8	- 4,1	109,7	- 3,6	(109,3)	
	AUG	101,5	+ 2,4	+12,9	113,0	+ 3,9	111,0	+ 1,2	(109,3)	
	SEP	119,5	- 4,3	+17,7	108,6	- 3,9	109,9	- 1,0	(109,1)	
	TEXTILGEWERBE AUSLAND									
	1977	SEP	174,5	- 0,6	+20,9	171,0	- 0,1	167,4	- 0,2	(166,3)
		OKT	170,5	- 2,7	- 2,3	161,1	- 5,8	164,8	- 1,6	(163,8)
NOV		166,1	- 2,8	- 2,6	165,6	+ 2,8	162,8	- 1,2	(163,3)	
DEZ		162,1	- 3,6	- 2,4	167,3	+ 1,0	168,6	+ 3,6	(162,8)	
1978	JAN	171,4	- 0,7	+ 5,7	166,2	- 0,7	164,4	- 2,5	(162,3)	
	FEB	160,2	- 9,4	- 6,5	155,1	- 6,7	155,1	- 5,7	(162,0)	
	MAR	175,8	+12,5	+ 9,7	154,8	- 0,2	150,5	- 3,0	(161,8)	
	APR	166,2	+ 1,3	- 5,5	162,0	+ 4,7	168,8	+12,2	(162,9)	
	MAI	153,4	- 3,5	- 7,7	159,9	- 1,3	159,1	- 5,7	(164,0)	
	JUN	181,7	+ 7,9	+18,4	177,7	+11,1	177,1	+11,3	(165,1)	
	JUL	142,6	+ 2,4	-21,5	161,4	- 9,2	165,2	- 6,7	(173,9)	
	AUG	149,0	+ 3,3	+ 4,5	174,6	+ 8,2	169,2	+ 2,4	(176,1)	
	SEP	178,4	+ 2,2	+19,7	170,7	- 2,2	172,8	+ 2,1	(172,3)	
	BEKLEIDUNGSGEWERBE INSGESAMT									
	1977	SEP	184,1	+ 0,8	+17,4	141,9	- 6,4	140,1	- 5,8	138,7
		OKT	165,1	+ 0,4	-10,3	137,2	- 3,3	135,0	- 3,6	138,3
NOV		118,4	- 8,3	-28,3	131,8	- 3,9	131,7	- 2,4	138,1	
DEZ		94,8	- 4,0	-19,9	134,2	+ 1,8	137,1	+ 4,1	136,3	
1978	JAN	157,6	+ 8,1	+66,2	145,6	+ 8,5	142,6	+ 4,0	137,0	
	FEB	155,3	+ 2,0	- 1,5	139,5	- 4,2	139,5	- 2,2	138,1	
	MAR	172,4	+ 4,0	+11,0	137,1	- 1,7	136,6	- 2,1	138,4	
	APR	140,4	+ 6,3	-18,6	140,6	+ 2,6	144,7	+ 5,9	139,0	
	MAI	91,9	-10,0	-34,5	126,5	-10,0	130,6	- 9,7	(139,8)	
	JUN	101,5	+12,9	+10,4	142,1	+12,3	142,1	+ 8,8	(140,8)	
	JUL	130,2	+ 6,9	+28,3	146,3	+ 3,0	144,1	+ 1,4	(142,0)	
	AUG	154,4	+ 1,5	+18,6	144,2	- 1,4	144,5	+ 0,3	(143,4)	
	SEP	191,0	+ 3,7	+23,7	145,5	+ 0,9	145,1	+ 0,4	(145,1)	
	BEKLEIDUNGSGEWERBE INLAND									
	1977	SEP	168,9	- 0,4	+18,2	131,2	- 6,3	129,6	- 5,7	129,0
		OKT	153,2	- 0,7	- 9,3	127,0	- 3,2	125,3	- 3,3	128,8
NOV		113,6	- 8,8	-25,8	123,1	- 3,1	123,1	- 1,8	128,6	
DEZ		89,7	- 5,8	-21,0	124,6	+ 1,2	127,3	+ 3,4	127,1	
1978	JAN	146,1	+ 8,0	+62,9	135,8	+ 9,0	132,9	+ 4,4	127,7	
	FEB	142,4	+ 1,5	- 2,5	130,1	- 4,2	130,1	- 2,1	128,7	
	MAR	159,4	+ 3,7	+11,9	128,6	- 1,2	128,2	- 1,5	128,9	
	APR	131,4	+ 6,3	-17,6	131,3	+ 2,1	134,8	+ 5,1	129,3	
	MAI	89,1	- 9,5	-32,2	118,6	- 9,7	122,0	- 9,5	(130,0)	
	JUN	97,0	+11,2	+ 8,9	132,6	+11,8	132,5	+ 8,6	(130,9)	
	JUL	120,2	+ 6,6	+23,9	135,7	+ 2,3	134,1	+ 1,2	(132,0)	
	AUG	140,8	+ 1,5	+17,1	133,6	- 1,5	133,7	- 0,3	(133,3)	
	SEP	174,4	+ 3,3	+23,9	134,0	+ 0,3	134,4	+ 0,5	(134,8)	
	BEKLEIDUNGSGEWERBE AUSLAND									
	1977	SEP	459,7	+ 8,0	+12,5	324,2	- 7,6	318,0	- 7,7	307,4
		OKT*	380,8	+ 6,6	-17,2	338,3	+ 4,3	328,7	+ 3,4	305,4
NOV		206,1	- 4,5	-45,9	282,4	-16,5	282,9	-13,9	303,1	
DEZ		186,1	+13,1	- 9,7	302,1	+ 7,0	305,8	+ 8,1	297,6	
1978	JAN	367,3	+ 9,6	+97,4	373,1	+23,5	363,9	+19,0	299,1	
	FEB	389,3	+ 5,8	+ 6,0	303,4	-18,7	303,4	-16,6	303,3	
	MAR	408,1	- 5,4	+ 4,8	293,7	- 3,2	294,7	- 2,9	304,5	
	APR	302,0	+ 5,3	-26,0	302,1	+ 2,9	318,8	+ 8,2	306,2	
	MAI	143,4	-14,8	-52,5	263,5	-12,8	282,8	-11,3	(309,5)	
	JUN	181,7	+30,7	+26,7	307,4	+16,7	307,0	+ 8,6	(313,6)	
	JUL	311,6	+ 9,7	+71,5	329,8	+ 7,3	318,8	+ 3,8	(318,5)	
	AUG	400,5	- 2,0	+28,5	326,5	- 1,0	328,5	+ 3,0	(324,2)	
	SEP	490,8	+ 6,8	+22,5	338,0	+ 3,5	327,7	- 0,2	(330,8)	

5 UMSATZE IM VERARBEITENDEN GEWERBE UND IM BAUHAUPTGEWERBE

5.1 WERTINDEX (1970 = 100)

JAHR	MONAT	ORIGINALWERT			SAISONBEREINIGTER WERT		SAISON- UND ARBEITSTÄGLICH BEREINIGTER WERT		GLATTE KOMPONENTE	
		1970=100	VERÄNDERUNG VORJAHR	IN O/O GEGEN VORMONAT	1970=100	VERÄNDERUNG IN O/O GEGEN VORMONAT	1970=100	VERÄNDERUNG IN O/O GEGEN VORMONAT	1970=100	
BRAUHAUPTGEWERBE										
1977	SEP	157,1	+ 7,3	+14,4	143,5	+ 2,0	141,4	+ 2,3	135,4	
	OKT	160,5	+ 2,3	+ 2,2	136,5	- 4,9	136,8	- 3,3	(134,6)	
	NOV	183,9	+ 5,6	+14,6	142,9	+ 4,7	141,9	+ 3,7	(133,8)	
	DEZ*	356,9	+49,5	+94,1	263,2	+84,2	264,7	+86,5	(133,2)	
1978	JAN	105,6	+10,1	-70,4	136,0	-48,3	134,1	-49,3	(132,2)	
	FEB	67,8	-16,8	-35,8	123,1	- 9,5	123,1	- 8,2	(130,8)	
	MAR	83,2	-23,7	+22,7	118,1	- 4,1	115,9	- 5,8	(130,2)	
	APR	94,4	-14,6	+13,5	124,0	+ 5,0	129,9	+12,1	(129,8)	
	MAI	101,6	-14,3	+ 7,6	120,8	- 2,6	123,4	- 5,0	(128,1)	
	JUN	127,8	-11,1	+25,8	126,1	+ 4,4	125,3	+ 1,5	(126,2)	
	JUL	124,3	- 7,8	- 2,7	127,6	+ 1,2	127,8	+ 2,0	(124,1)	
	AUG	123,4	-10,1	- 0,7	125,8	- 1,4	123,7	- 3,2	(121,7)	
	SEP	144,1	- 8,3	+16,8	129,7	+ 3,1	130,0	+ 5,1	(119,6)	
	WOHNUNGSBAU									
	1977	SEP	176,4	+18,5	+20,1	163,5	+ 6,9	159,9	+ 5,2	146,0
		OKT	171,6	+ 3,1	- 2,7	147,1	-10,0	147,2	- 7,9	(145,1)
NOV		186,8	+ 6,1	+ 8,9	149,7	+ 1,8	150,2	+ 2,0	(144,0)	
DEZ*		389,9	+55,8	+108,7	293,9	+96,3	293,2	+95,2	(143,6)	
1978	JAN	109,3	+ 6,5	-72,0	142,7	-51,4	141,4	-51,8	(142,2)	
	FEB	69,6	-25,8	-36,3	126,6	-11,3	126,6	-10,5	(140,6)	
	MAR	92,5	-26,2	+32,9	124,9	- 1,3	122,2	- 3,5	(139,0)	
	APR	104,0	-18,5	+12,4	128,8	+ 3,1	135,7	+11,0	(137,8)	
	MAI	111,6	-16,7	+ 7,3	126,6	- 1,7	130,5	- 3,8	(135,1)	
	JUN	138,9	-10,2	+24,5	135,2	+ 6,8	132,9	+ 1,8	(132,5)	
	JUL	128,7	-10,7	- 7,3	134,3	- 0,7	134,0	+ 0,8	(129,6)	
	AUG	122,7	-16,5	- 4,7	128,9	- 4,0	128,2	- 4,3	(126,4)	
	SEP	153,6	-12,9	+25,2	139,4	+ 8,1	138,3	+ 7,9	(123,8)	
	ÖFFENTLICHER- UND VERKEHRSBAU									
	1977	SEP	144,6	+ 3,9	+14,0	129,4	+ 1,3	127,3	+ 2,5	125,0
		OKT	154,5	+ 2,7	+ 6,8	126,9	- 1,9	127,9	+ 0,5	(124,5)
NOV		194,6	+ 8,8	+26,0	140,0	+10,3	137,9	+ 7,8	(123,9)	
DEZ*		370,1	+55,3	+90,2	266,2	+90,1	269,1	+95,1	(123,2)	
1978	JAN	101,2	+16,2	-72,7	129,5	-51,4	126,0	-53,2	(122,5)	
	FEB	58,4	- 8,3	-42,3	116,9	- 9,7	116,9	- 7,2	(121,4)	
	MAR	70,2	-22,3	+20,2	111,5	- 4,6	109,8	- 6,1	(121,8)	
	APR	80,8	-13,0	+15,1	117,0	+ 4,9	124,6	+13,5	(121,8)	
	MAI	88,3	-13,4	+ 9,3	114,0	- 2,6	115,5	- 7,3	(120,8)	
	JUN	113,2	- 4,8	+28,2	120,9	+ 6,1	119,3	+ 3,3	(119,3)	
	JUL	115,5	- 2,2	+ 2,0	121,0	+ 0,1	122,5	+ 2,7	(117,4)	
	AUG	115,6	- 8,8	+ 0,1	116,0	- 4,1	113,3	- 7,5	(115,2)	
	SEP	135,4	- 6,4	+17,1	119,2	+ 2,8	119,6	+ 5,6	(113,0)	

5 UMSÄTZE IM VERARBEITENDEN GEWERBE UND IM BAUHAUPTGEWERBE

5.2 VOLUMENINDEX (1970 = 100)

JAHR	MONAT	ORIGINALWERT			SAISONBEREINIGTER WERT		SAISON- UND ARBEITSTÄGLICH BEREINIGTER WERT		GLATTE KOMPONENTE	
		1970=100	VERÄNDERUNG VORJAHR	IN O/O GEGEN VORMONAT	1970=100	VERÄNDERUNG IN O/O GEGEN VORMONAT	1970=100	VERÄNDERUNG IN O/O GEGEN VORMONAT		
VERARBEITENDES GEWERBE (OHNE NAHRUNGS- UND GENUSSMITTELGEWERBE) INSGESAMT										
1977	SEP	125,1	+ 2,6	+18,8	115,5	- 1,5	114,2	- 0,7	114,3	
	OKT	119,4	+ 2,1	- 4,6	112,4	- 2,7	113,8	- 0,6	114,4	
	NOV	119,1	+ 2,7	- 0,3	115,8	+ 3,0	114,6	+ 0,7	(114,6)	
	DEZ	121,6	- 2,3	+ 2,1	113,8	- 1,7	115,9	+ 1,1	(114,8)	
1978	JAN	112,9	+ 7,8	- 7,2	118,6	+ 4,2	116,8	+ 0,8	(115,0)	
	FEB	108,2	+ 0,7	- 4,2	113,7	- 4,1	113,7	- 2,7	(114,8)	
	MAR	119,8	- 5,0	+10,7	110,8	- 2,6	109,4	- 3,8	(115,1)	
	APR	111,9	+ 2,8	- 6,6	114,6	+ 3,4	118,3	+ 8,1	(115,5)	
	MAI	108,8	- 2,8	- 2,8	112,3	- 2,0	112,5	- 4,9	(116,0)	
	JUN	125,9	+ 7,2	+15,7	121,1	+ 7,8	120,4	+ 7,0	(116,6)	
	JUL	104,0	+ 3,0	-17,4	116,6	- 3,7	117,9	- 2,1	(117,3)	
	AUG	107,0	+ 1,6	+ 2,9	118,1	+ 1,3	117,0	- 0,8	(118,2)	
	SEP	130,8	+ 4,6	+22,2	120,5	+ 2,0	121,5	+ 3,8	(118,7)	
	VERARBEITENDES GEWERBE (OHNE NAHRUNGS- UND GENUSSMITTELGEWERBE) INLAND									
	1977	SEP	114,9	+ 3,0	+18,0	105,3	- 1,7	104,2	- 0,9	104,1
		OKT	109,4	+ 0,8	- 4,8	101,6	- 3,5	102,9	- 1,2	104,1
NOV		107,6	+ 0,3	- 1,6	104,8	+ 3,1	103,5	+ 0,6	(104,3)	
DEZ		108,8	- 0,5	+ 1,1	105,0	+ 0,2	106,8	+ 3,2	(104,6)	
1978	JAN	101,8	+ 5,2	- 6,4	106,9	+ 1,8	105,1	- 1,6	(104,6)	
	FEB	97,7	+ 0,9	- 4,0	103,7	- 3,0	103,7	- 1,3	(104,6)	
	MAR	109,0	- 5,0	+11,6	100,8	- 2,8	99,9	- 3,7	(104,7)	
	APR	103,2	+ 3,2	- 5,3	105,1	+ 4,3	108,1	+ 8,2	(105,1)	
	MAI	99,6	- 2,4	- 3,5	102,4	- 2,6	102,3	- 5,4	(105,5)	
	JUN	113,4	+ 7,0	+13,9	109,5	+ 6,9	108,9	+ 6,5	(106,0)	
	JUL	95,5	+ 3,2	-15,8	106,2	- 3,0	107,5	- 1,3	(106,7)	
	AUG	98,9	+ 1,5	+ 3,6	107,6	+ 1,3	106,6	- 0,8	(107,4)	
	SEP	118,5	+ 3,1	+19,8	108,5	+ 0,8	109,3	+ 2,5	(107,7)	
	VERARBEITENDES GEWERBE (OHNE NAHRUNGS- UND GENUSSMITTELGEWERBE) AUSLAND									
	1977	SEP	158,0	+ 1,5	+21,4	148,6	+ 0,1	146,9	+ 0,5	149,4
		OKT	151,8	+ 5,3	- 3,9	148,1	- 0,3	149,6	+ 1,8	150,0
NOV		157,3	+ 8,9	+ 3,6	151,8	+ 2,5	151,0	+ 0,9	148,3	
DEZ		163,7	- 6,6	+ 4,1	150,7	- 0,7	153,0	+ 1,3	148,7	
1978	JAN	148,1	+14,5	- 9,5	156,6	+ 3,9	155,0	+ 1,3	148,9	
	FEB	143,9	+ 1,7	- 2,8	147,6	- 5,7	147,6	- 4,8	148,5	
	MAR	155,3	- 4,8	+ 7,9	143,1	- 3,0	141,3	- 4,3	(148,5)	
	APR	140,2	+ 2,4	- 9,7	144,9	+ 1,3	148,3	+ 5,0	(148,7)	
	MAI	138,8	- 3,3	- 1,0	143,1	- 1,2	144,3	- 2,7	(149,1)	
	JUN	167,8	+ 8,5	+20,9	158,7	+10,9	158,1	+ 9,6	(149,6)	
	JUL	132,0	+ 2,6	-21,3	145,7	- 8,2	147,1	- 7,0	(151,0)	
	AUG	133,4	+ 2,5	+ 1,1	151,8	+ 4,2	149,9	+ 1,9	(153,6)	
	SEP	171,0	+ 8,2	+28,2	160,8	+ 5,9	162,5	+ 8,6	(159,5)	
	GRUNDSTOFF- UND PRODUKTIONSGÜTERGEWERBE INSGESAMT									
	1977	SEP	118,3	- 0,9	+ 7,5	111,8	- 2,7	110,9	- 2,2	112,5
		OKT	115,8	- 1,0	- 2,1	109,2	- 2,3	110,8	- 0,1	112,4
NOV		112,4	- 1,7	- 2,9	111,5	+ 2,1	110,3	- 0,5	111,9	
DEZ		105,7	+ 0,6	- 6,0	113,7	+ 2,0	114,9	+ 4,2	111,9	
1978	JAN	109,3	+ 1,9	+ 3,4	113,5	- 0,2	112,0	- 2,5	112,2	
	FEB	104,9	- 1,2	- 4,0	111,7	- 1,6	111,7	- 0,3	112,7	
	MAR	116,4	- 6,7	+11,0	109,2	- 2,2	108,6	- 2,8	(113,0)	
	APR	115,7	+ 3,3	- 0,6	113,7	+ 4,1	116,3	+ 7,1	(114,0)	
	MAI	115,2	- 0,6	- 0,4	114,5	+ 0,7	114,0	- 2,0	(115,2)	
	JUN	125,9	+ 5,8	+ 9,3	120,6	+ 5,3	120,5	+ 5,7	(116,1)	
	JUL	109,4	+ 2,8	-13,1	113,2	- 6,1	114,7	- 4,8	(116,8)	
	AUG	113,8	+ 3,5	+ 4,0	118,2	+ 4,6	116,4	+ 1,5	(117,3)	
	SEP	122,9	+ 3,9	+ 8,0	116,7	- 1,3	118,1	+ 1,5	(118,5)	
	GRUNDSTOFF- UND PRODUKTIONSGÜTERGEWERBE INLAND									
	1977	SEP	107,5	- 2,7	+ 7,8	100,7	- 2,7	100,1	- 1,7	100,6
		OKT	105,5	- 2,4	- 1,9	98,3	- 2,4	99,6	- 0,5	100,7
NOV		100,7	- 4,6	- 4,5	100,1	+ 1,8	98,7	- 0,9	(100,6)	
DEZ		91,4	- 2,6	- 9,2	101,3	+ 1,2	102,8	+ 4,2	(100,5)	
1978	JAN	97,5	+ 1,7	+ 6,7	102,6	+ 1,3	100,9	- 1,8	(100,5)	
	FEB	92,2	- 2,2	- 5,4	99,8	- 2,7	99,8	- 1,1	(100,1)	
	MAR	102,3	- 8,6	+11,0	96,1	- 3,7	96,0	- 3,8	(100,3)	
	APR	103,1	+ 3,0	+ 0,8	102,5	+ 6,7	103,5	+ 7,8	(100,7)	
	MAI	102,6	- 1,7	- 0,5	100,4	- 2,0	99,4	- 4,0	(101,1)	
	JUN	110,5	+ 3,5	+ 7,7	104,1	+ 3,7	104,5	+ 5,1	(101,5)	
	JUL	97,6	+ 1,3	-11,7	101,0	- 3,0	102,4	- 2,0	(102,0)	
	AUG	101,9	+ 2,2	+ 4,4	104,0	+ 3,0	102,2	- 0,2	(102,6)	
	SEP	108,1	+ 0,6	+ 6,1	101,5	- 2,4	102,9	+ 0,7	(103,3)	
	GRUNDSTOFF- UND PRODUKTIONSGÜTERGEWERBE AUSLAND									
	1977	SEP	159,7	+ 5,1	+ 7,1	156,8	- 1,1	155,5	- 1,1	(158,6)
		OKT	155,4	+ 4,2	- 2,7	150,7	- 3,9	153,4	- 1,4	(158,5)
NOV		157,3	+ 7,4	+ 1,2	159,0	+ 5,5	156,6	+ 2,1	(158,6)	
DEZ		161,1	+10,3	+ 2,4	165,3	+ 4,0	165,6	+ 5,7	(158,1)	
1978	JAN	154,1	+ 3,7	- 4,3	155,3	- 6,0	156,2	- 5,7	(157,7)	
	FEB	153,4	+ 2,7	- 0,5	154,6	- 0,6	154,4	- 1,2	(157,4)	
	MAR	170,7	- 1,0	+11,3	159,7	+ 3,4	156,8	+ 1,6	(157,4)	
	APR	164,2	+ 5,3	- 3,8	160,1	+ 0,3	160,3	+ 2,2	(158,6)	
	MAI	163,2	+ 3,1	- 0,6	161,5	+ 0,9	158,8	- 0,9	(159,6)	
	JUN*	186,1	+13,0	+14,0	182,8	+13,2	184,3	+16,1	(162,5)	
	JUL	154,6	+ 6,8	-16,9	163,2	-10,7	165,8	-10,0	(163,5)	
	AUG	160,2	+ 7,4	+ 3,6	171,0	+ 4,8	166,9	+ 0,7	(168,8)	
	SEP	161,9	+13,9	+13,5	178,3	+ 4,3	181,4	+ 8,7	(181,9)	

5 UMSATZE IN VERARBEITENDEN GEWERBE UND IN BAUHAUPTGEWERBE

5.2 VOLUMENINDEX (1970 = 100)

JAHR	MONAT	ORIGINALWERT			SAISONBEREINIGTER WERT		SAISON- UND ARBEITSTÄGLICH BEREINIGTER WERT		GLATTE KOMPONENTE
		1970=100	VERÄNDERUNG IN O/O GEGEN VORJAHR	VERÄNDERUNG IN O/O GEGEN VORMONAT	1970=100	VERÄNDERUNG IN O/O GEGEN VORMONAT	1970=100	VERÄNDERUNG IN O/O GEGEN VORMONAT	1970=100
INVESTITIONSGÜTER PRODUZIERENDES GEWERBE INSGESAMT									
1977	SEP	130,6	+ 4,7	+28,5	119,3	+ 0,2	118,4	+ 1,7	117,8
	OKT	121,2	+ 4,0	- 7,2	116,0	- 2,8	116,8	- 1,4	117,9
	NOV	126,8	+ 6,6	+ 4,6	120,5	+ 3,9	119,1	+ 2,0	(118,3)
	DEZ	142,5	- 4,8	+12,4	122,1	+ 1,3	124,3	+ 4,4	(118,7)
1978	JAN	115,6	+13,3	-18,9	124,5	+ 2,0	122,5	- 1,4	(119,0)
	FEB	108,0	- 0,2	- 6,6	116,2	- 6,7	116,2	- 5,1	(119,1)
	MAR	122,9	- 3,6	+13,8	114,5	- 1,5	113,8	- 2,1	(119,6)
	APR	110,1	+ 1,7	-10,4	116,1	+ 1,4	119,6	+ 5,1	(119,9)
	MAI	109,7	- 3,8	- 0,4	114,3	- 1,6	115,3	- 3,6	(120,2)
	JUN	133,7	+ 8,3	+21,9	124,9	+ 9,3	124,7	+ 8,2	(120,5)
	JUL	104,2	+ 3,6	-22,1	120,3	- 3,7	120,8	- 3,1	(120,7)
	AUG	102,8	+ 1,2	- 1,3	120,3	+ 0,0	119,4	- 1,2	(121,1)
	SEP	139,6	+ 6,9	+35,8	126,7	+ 5,3	127,0	+ 6,4	(121,0)
INVESTITIONSGÜTER PRODUZIERENDES GEWERBE INLAND									
1977	SEP	119,6	+ 7,7	+27,6	108,6	+ 0,1	107,7	+ 0,3	106,9
	OKT	108,9	+ 2,2	- 8,9	103,6	- 4,6	104,6	- 2,9	107,0
	NOV	112,8	+ 3,9	+ 3,6	108,5	+ 4,7	107,9	+ 3,2	(107,4)
	DEZ	130,9	+ 0,1	+16,0	112,6	+ 3,8	113,6	+ 5,3	(107,8)
1978	JAN	102,0	+ 7,5	-22,1	110,1	- 2,2	108,2	- 4,8	(108,3)
	FEB	97,6	+ 1,6	- 4,3	106,2	- 3,5	106,2	- 1,8	(108,3)
	MAR	112,6	- 2,1	+15,4	104,7	- 1,4	104,7	- 1,4	(108,9)
	APR	102,3	+ 2,0	- 9,1	106,7	+ 1,9	108,9	+ 4,0	(109,4)
	MAI	101,4	- 2,3	- 0,9	104,8	- 1,8	104,5	- 4,0	(109,9)
	JUN	121,7	+ 9,6	+20,0	113,6	+ 8,4	113,0	+ 8,1	(110,4)
	JUL	96,7	+ 5,5	-20,5	110,7	- 2,6	112,0	- 0,9	(110,9)
	AUG	95,5	+ 1,9	- 1,2	110,6	- 0,1	110,1	- 1,7	(111,6)
	SEP	127,8	+ 6,9	+33,8	115,5	+ 4,4	115,8	+ 5,2	(111,7)
INVESTITIONSGÜTER PRODUZIERENDES GEWERBE AUSLAND									
1977	SEP	155,7	- 0,1	+30,2	144,2	+ 1,1	142,6	+ 2,4	144,0
	OKT	149,1	+ 7,1	- 4,2	144,8	+ 0,4	145,2	+ 1,8	144,0
	NOV	158,5	+11,2	+ 6,3	148,2	+ 2,3	147,1	+ 1,3	143,6
	DEZ	168,7	-13,0	+ 6,4	143,0	- 3,5	146,0	- 0,7	142,2
1978	JAN	144,2	+22,5	-14,5	156,1	+ 9,2	154,1	+ 5,5	143,0
	FEB	132,1	- 2,9	- 8,4	139,3	-10,8	139,3	- 9,6	143,5
	MAR	147,0	- 6,2	+11,3	136,4	- 2,1	134,8	- 3,2	143,3
	APR	128,0	+ 1,3	-12,9	137,2	+ 0,6	140,7	+ 4,4	143,8
	MAI	128,9	- 6,3	+ 0,7	135,2	- 1,5	138,3	- 1,7	(143,8)
	JUN	161,7	+ 6,6	+25,4	150,6	+11,4	151,6	+ 9,6	(143,6)
	JUL	121,9	+ 0,5	-24,6	141,7	- 5,9	141,1	- 6,9	(143,4)
	AUG	119,6	+ 0,0	- 1,9	142,8	+ 0,8	140,9	- 0,1	(143,1)
	SEP	166,8	+ 7,1	+39,5	152,7	+ 6,9	153,4	+ 8,9	(143,2)
VERBRAUCHSGÜTER PRODUZIERENDES GEWERBE INSGESAMT									
1977	SEP	122,9	+ 2,7	+15,8	110,6	- 3,3	109,5	- 2,5	109,0
	OKT	121,0	+ 2,4	- 1,5	107,4	- 2,9	107,7	- 1,6	108,8
	NOV	112,8	+ 0,4	- 6,8	109,3	+ 1,8	108,3	+ 0,6	109,0
	DEZ	99,0	- 0,3	-12,2	108,6	- 0,6	110,6	+ 2,1	108,3
1978	JAN	113,0	+ 5,8	+14,1	112,4	+ 3,5	110,5	- 0,1	108,9
	FEB	108,2	+ 0,4	- 4,2	107,4	- 4,4	107,4	- 2,8	109,2
	MAR	118,4	- 5,4	+ 9,4	105,0	- 2,2	104,3	- 2,9	109,2
	APR	110,4	+ 4,9	- 6,8	110,2	+ 5,0	112,8	+ 8,1	109,3
	MAI	96,8	- 3,8	-12,3	104,9	- 4,8	105,7	- 6,3	(109,6)
	JUN	108,4	+ 7,1	+12,0	113,8	+ 8,5	113,9	+ 7,8	(109,8)
	JUL	95,5	+ 2,5	-11,9	109,6	- 3,7	110,0	- 3,4	(110,1)
	AUG	106,6	+ 0,5	+11,6	112,5	+ 2,6	111,1	+ 1,0	(110,4)
	SEP	122,6	- 0,2	+15,0	110,0	- 2,2	111,6	+ 0,5	(110,8)
VERBRAUCHSGÜTER PRODUZIERENDES GEWERBE INLAND									
1977	SEP	117,2	+ 3,1	+16,0	105,1	- 3,4	104,0	- 2,7	103,5
	OKT	116,0	+ 2,9	- 1,0	102,1	- 2,9	102,5	- 1,4	103,4
	NOV	108,1	+ 0,7	- 6,8	103,8	+ 1,7	103,0	+ 0,5	103,6
	DEZ	93,9	+ 0,0	-13,1	103,2	- 0,6	105,1	+ 2,0	103,0
1978	JAN	107,4	+ 6,0	+14,4	106,9	+ 3,6	105,0	- 0,1	103,6
	FEB	102,5	+ 0,6	- 4,6	102,1	- 4,5	102,1	- 2,8	103,9
	MAR	112,0	- 5,3	+ 9,3	99,8	- 2,3	99,0	- 3,0	103,8
	APR	104,8	+ 5,4	- 6,4	104,7	+ 4,9	107,2	+ 8,3	104,0
	MAI	91,8	- 3,8	-12,4	99,6	- 4,9	100,5	- 6,2	(104,1)
	JUN	102,2	+ 6,9	+11,3	108,0	+ 8,4	108,1	+ 7,6	(104,2)
	JUL	90,3	+ 2,1	-11,6	103,9	- 3,8	104,3	- 3,5	(104,4)
	AUG	101,0	+ 0,0	+11,8	106,5	+ 2,5	105,2	+ 0,9	(104,6)
	SEP	116,6	- 0,5	+15,4	104,3	- 2,1	105,9	+ 0,7	(104,7)
VERBRAUCHSGÜTER PRODUZIERENDES GEWERBE AUSLAND									
1977	SEP	168,0	+ 0,5	+14,9	154,0	- 2,5	152,2	- 2,2	151,7
	OKT	159,9	- 1,2	- 4,8	149,2	- 3,1	150,5	- 1,1	152,3
	NOV	149,6	- 0,8	- 6,4	152,6	+ 2,3	151,2	+ 0,5	151,4
	DEZ	139,3	- 2,1	- 6,9	151,9	- 0,5	153,5	+ 1,5	151,0
1978	JAN	156,8	+ 4,1	+12,4	155,9	+ 2,6	153,8	+ 0,2	150,7
	FEB	152,5	- 0,8	- 2,7	149,2	- 4,3	149,2	- 3,0	151,6
	MAR	168,1	- 6,2	+10,2	146,0	- 2,1	144,4	- 3,2	(151,7)
	APR	154,9	+ 2,0	- 7,9	152,6	+ 4,5	156,7	+ 8,5	(151,9)
	MAI	136,4	- 3,9	-11,8	146,3	- 4,1	147,4	- 5,9	(152,3)
	JUN	157,8	+ 8,6	+15,5	160,5	+ 9,7	159,8	+ 8,4	(152,9)
	JUL	136,3	+ 3,2	-13,6	150,6	- 6,2	151,9	- 4,9	(155,5)
	AUG	150,8	+ 3,1	+10,6	161,6	+ 7,3	159,6	+ 5,1	(158,1)
	SEP	169,6	+ 1,0	+12,5	155,6	- 3,7	156,2	- 2,1	(155,0)

5 UMSATZE IM VERARBEITENDEN GEWERBE UND IM BAUHAUPTGEWERBE

5.2 VOLUMENINDEX (1970 = 100)

JAHR	MONAT	ORIGINALWERT			SAISONBEREINIGTER WERT		SAISON- UND ARBEITSTÄGLICH BEREINIGTER WERT		GLATTE KOMPONENTE	
		1970=100	VERÄNDERUNG IN O/O GEGEN VORJAHR	VERÄNDERUNG VORMONAT	1970=100	VERÄNDERUNG IN O/O GEGEN VORMONAT	1970=100	VERÄNDERUNG IN O/O GEGEN VORMONAT		
HOCHOFEN-,STAHL-UND WARMWALZWERKE (OHNE HERSTELLUNG VON PRAEZISIONSSTAHLROHREN) INSGESAMT										
1977	SEP	97,8	- 7,8	+ 6,0	92,1	- 4,7	92,6	- 3,3	95,9	
	OKT	93,5	- 6,9	- 4,4	89,3	- 3,0	90,5	- 2,3	(95,0)	
	NOV	89,8	- 6,3	- 4,0	90,3	+ 1,1	88,7	- 2,0	(94,0)	
	DEZ	89,2	+ 0,0	- 0,7	96,2	+ 6,5	95,4	+ 7,6	(92,9)	
1978	JAN	90,3	- 3,8	+ 1,2	92,6	- 3,7	94,3	- 0,9	(91,6)	
	FEB	90,8	- 3,6	+ 0,6	93,4	+ 0,9	93,4	- 1,2	(90,4)	
	MAR	97,3	-11,8	+ 7,2	92,9	- 0,5	90,9	- 2,7	(89,3)	
	APR	93,9	- 6,8	- 3,5	92,2	- 0,8	91,3	+ 0,4	(88,3)	
	MAI	93,3	- 6,1	- 0,6	95,3	+ 3,4	93,6	+ 2,5	(88,3)	
	JUN*	105,2	+ 1,4	+12,8	104,5	+ 9,7	106,1	+13,4	(88,9)	
	JUL	80,3	-10,1	-23,7	84,2	-19,4	85,7	-19,2	(90,3)	
	AUG	89,1	- 3,5	+11,0	93,2	+10,7	91,1	+ 6,3	(93,6)	
	SEP	105,0	+ 7,4	+17,8	98,9	+ 6,1	99,8	+ 9,5	(98,3)	
	HOCHOFEN-,STAHL-UND WARMWALZWERKE (OHNE HERSTELLUNG VON PRAEZISIONSSTAHLROHREN) INLAND									
	1977	SEP	83,8	-11,6	+ 5,1	80,6	- 3,2	81,6	- 0,4	83,9
		OKT	80,8	- 9,2	- 3,6	79,3	- 1,6	80,6	- 1,2	(83,2)
NOV		77,0	- 9,8	- 4,7	79,7	+ 0,5	77,6	- 3,7	(82,4)	
DEZ		73,8	- 7,3	- 4,2	83,1	+ 4,3	83,3	+ 7,3	(81,3)	
1978	JAN	80,9	- 8,8	+ 9,6	83,2	+ 0,1	83,7	+ 0,5	(80,6)	
	FEB	81,5	- 6,4	+ 0,7	83,1	- 0,1	83,1	- 0,7	(79,6)	
	MAR	86,2	-15,2	+ 5,8	81,2	- 2,3	79,9	- 3,9	(78,7)	
	APR	83,1	- 9,8	- 3,6	80,4	- 1,0	79,9	+ 0,0	(77,8)	
	MAI	83,2	- 9,4	+ 0,1	82,0	+ 2,0	79,7	- 0,3	(77,2)	
	JUN	82,9	- 9,7	- 0,4	80,1	- 2,3	81,2	+ 1,9	(76,8)	
	JUL	69,2	-11,7	-16,5	71,6	-10,6	73,3	- 9,7	(77,0)	
	AUG	73,7	- 7,5	+ 6,5	77,3	+ 8,0	75,3	+ 2,7	(77,0)	
	SEP	81,1	- 3,2	+10,0	77,8	+ 0,6	79,0	+ 4,9	(79,4)	
	HOCHOFEN-,STAHL-UND WARMWALZWERKE (OHNE HERSTELLUNG VON PRAEZISIONSSTAHLROHREN) AUSLAND									
	1977	SEP	155,0	+ 9,7	+ 7,7	141,3	- 6,7	139,4	- 9,0	142,4
		OKT	145,8	+ 6,4	- 5,9	133,4	- 5,6	133,0	- 4,6	(142,0)
NOV		142,9	+ 9,7	- 2,0	135,4	+ 1,4	134,1	+ 2,3	(141,4)	
DEZ		154,2	+27,2	+ 7,9	152,2	+12,2	148,5	+ 9,1	(140,6)	
1978	JAN	128,3	+12,2	-16,8	131,4	-13,7	135,6	- 8,7	(139,9)	
	FEB	128,6	+ 5,7	+ 0,2	135,1	+ 2,8	135,1	- 0,4	(139,2)	
	MAR	142,1	- 1,5	+10,5	137,6	+ 1,9	135,6	+ 0,4	(138,7)	
	APR	136,9	+ 1,6	- 3,7	136,6	- 0,7	135,6	+ 0,0	(138,5)	
	MAI	133,3	+ 2,9	- 2,6	144,8	+ 6,0	147,3	+ 8,6	(138,5)	
	JUN*	192,9	+27,7	+44,7	196,2	+35,5	197,3	+33,9	(139,0)	
	JUL	123,8	- 7,3	-35,8	133,4	-32,0	133,2	-32,5	(139,0)	
	AUG	149,2	+ 3,7	+20,5	154,7	+16,0	152,1	+14,2	(141,0)	
	SEP*	199,3	+28,6	+33,6	186,7	+20,7	187,2	+23,1	(142,6)	
	CHEMISCHE INDUSTRIE INSGESAMT									
	1977	SEP	137,1	+ 2,7	+ 6,6	132,7	- 2,4	132,0	- 1,3	134,0
		OKT	134,8	+ 3,0	- 1,7	131,3	- 1,1	133,1	+ 0,8	134,2
NOV		132,8	+ 2,2	- 1,5	134,5	+ 2,4	132,7	- 0,3	134,1	
DEZ		127,7	+ 4,3	- 3,8	136,0	+ 1,1	138,0	+ 4,0	134,2	
1978	JAN	136,8	+ 2,3	+ 7,1	134,9	- 0,8	132,7	- 3,8	134,9	
	FEB	132,6	+ 3,4	- 3,1	134,9	+ 0,0	134,9	+ 1,7	135,7	
	MAR	143,7	- 2,4	+ 8,4	132,4	- 1,9	132,0	- 2,1	(136,3)	
	APR	137,4	+ 6,3	- 4,4	135,9	+ 2,4	139,0	+ 5,3	(137,9)	
	MAI	138,6	+ 2,4	+ 0,9	138,0	+ 1,5	137,1	- 1,4	(139,9)	
	JUN	148,1	+ 7,9	+ 6,9	144,1	+ 4,4	144,0	+ 5,0	(141,4)	
	JUL	134,3	+ 7,3	- 9,3	139,4	- 3,3	141,0	- 2,1	(143,0)	
	AUG	135,4	+ 5,3	+ 0,8	142,2	+ 2,0	140,0	- 0,7	(141,4)	
	SEP	142,6	+ 4,0	+ 5,3	138,3	- 2,7	139,8	- 0,1	(140,2)	
	CHEMISCHE INDUSTRIE INLAND									
	1977	SEP	128,5	+ 1,9	+ 7,5	122,7	- 2,2	121,8	- 1,4	122,4
		OKT	126,1	+ 2,2	- 1,9	120,2	- 2,0	121,7	- 0,1	122,4
NOV		121,6	- 1,1	- 3,6	121,8	+ 1,3	120,4	- 1,1	122,5	
DEZ		113,8	+ 3,1	- 6,4	124,6	+ 2,3	126,1	+ 4,7	122,7	
1978	JAN	126,4	+ 3,3	+11,1	123,4	- 1,0	121,3	- 3,8	123,2	
	FEB	120,4	+ 4,2	- 4,7	123,6	+ 0,2	123,6	+ 1,9	124,0	
	MAR	128,4	- 2,9	+ 6,6	119,8	- 3,1	119,0	- 3,7	(124,4)	
	APR	123,1	+ 6,6	- 4,1	125,0	+ 4,3	127,7	+ 7,3	(124,8)	
	MAI	124,5	+ 2,5	+ 1,1	124,0	+ 0,8	125,7	- 1,6	(127,3)	
	JUN	133,7	+ 7,0	+ 7,4	130,6	+ 3,7	130,5	+ 3,8	(128,2)	
	JUL	120,3	+ 3,8	-10,0	124,5	- 4,7	125,9	- 3,5	(128,4)	
	AUG	124,1	+ 3,8	+ 3,2	128,8	+ 3,5	126,7	+ 0,6	(125,3)	
	SEP	130,3	+ 1,4	+ 5,0	124,6	- 3,3	125,9	- 0,6	(124,6)	
	CHEMISCHE INDUSTRIE AUSLAND									
	1977	SEP	156,8	+ 4,3	+ 5,0	155,3	- 2,9	155,9	- 1,0	160,8
		OKT	154,7	+ 4,7	- 1,3	156,5	+ 0,8	158,9	+ 1,9	160,9
NOV		158,6	+ 8,9	+ 2,5	163,5	+ 4,5	161,0	+ 1,3	160,9	
DEZ		159,8	+ 6,7	+ 0,8	162,4	- 0,7	165,2	+ 2,6	160,9	
1978	JAN	161,0	+ 1,0	+ 0,8	161,5	- 0,6	159,6	- 3,4	162,3	
	FEB	161,3	+ 2,5	+ 0,2	161,7	+ 0,1	161,7	+ 1,3	163,3	
	MAR	179,8	- 1,0	+11,5	162,6	+ 0,6	162,9	+ 0,7	(164,4)	
	APR	171,2	+ 6,4	- 4,8	167,7	+ 3,1	169,0	+ 3,7	(166,3)	
	MAI	171,8	+ 3,0	+ 0,4	167,0	- 0,4	163,3	- 3,4	(169,5)	
	JUN	181,5	+ 9,9	+ 5,6	175,9	+ 5,3	174,2	+ 7,9	(172,1)	
	JUL	167,1	+13,9	- 7,9	174,5	- 0,8	177,2	+ 0,6	(177,8)	
	AUG	161,6	+ 8,2	- 3,3	173,1	- 0,8	170,6	- 3,7	(178,6)	
	SEP	171,2	+ 9,2	+ 5,9	169,6	- 2,0	172,3	+ 1,0	(176,3)	

5 UMSATZE IM VERARBEITENDEN GEWERBE UND IM BAUHAUPTGEWERBE

5.2 VOLUMENINDEX (1970 = 100)

JAHR	MONAT	ORIGINALWERT			SAISONBEREINIGTER WERT		SAISON- UND ARBEITSTÄGLICH BEREINIGTER WERT		GLATTE KOMPONENTE	
		1970=100	VERÄNDERUNG VORJAHR	IN O/O GEGEN VORMONAT	1970=100	VERÄNDERUNG IN O/O GEGEN VORMONAT	1970=100	VERÄNDERUNG IN O/O GEGEN VORMONAT		
MASCHINENBAU INSGESAMT										
1977	SEP	114,5	+ 9,3	+21,7	108,6	+ 0,9	106,9	+ 1,2	102,8	
	OKT	102,9	+ 1,9	-10,1	101,1	- 6,9	103,1	- 3,6	102,8	
	NOV	109,6	+ 2,0	+ 6,5	103,0	+ 1,9	101,6	- 1,5	(103,0)	
	DEZ	135,1	-13,6	+23,3	106,1	+ 3,0	107,0	+ 5,3	(103,2)	
1978	JAN	92,1	+ 7,5	-31,8	105,0	- 1,0	104,0	- 2,8	(103,5)	
	FEB	88,3	- 2,8	- 4,1	99,9	- 4,9	99,9	- 3,9	(103,6)	
	MAR	107,6	- 0,6	+21,9	102,6	+ 2,7	100,6	+ 0,7	(103,9)	
	APR	94,6	- 0,1	-12,1	99,9	- 2,6	104,6	+ 4,0	(104,2)	
	MAI	92,8	- 4,2	- 1,9	98,8	- 1,1	98,5	- 5,8	(104,3)	
	JUN	117,8	+ 8,4	+26,9	107,9	+ 9,2	106,6	+ 8,2	(104,5)	
	JUL	90,2	- 4,6	-23,4	100,4	- 7,0	102,5	- 3,8	(104,7)	
	AUG	93,4	- 0,7	+ 3,5	106,2	+ 5,8	105,2	+ 2,6	(104,9)	
	SEP	120,6	+ 5,3	+29,1	111,7	+ 5,2	111,6	+ 6,1	(104,9)	
	MASCHINENBAU INLAND									
	1977	SEP	98,8	+10,8	+25,1	93,2	+ 3,6	91,6	+ 2,8	86,9
		OKT	87,6	+ 1,0	-11,3	86,3	- 7,4	87,6	- 4,4	86,7
NOV		88,3	- 4,7	+ 0,8	84,3	- 2,3	83,5	- 4,7	(86,9)	
DEZ		114,2	- 9,7	+29,3	91,3	+ 8,3	90,8	+ 8,7	(87,3)	
1978	JAN	79,7	+ 7,4	-30,2	89,0	- 2,5	87,9	- 3,2	(87,6)	
	FEB	75,1	- 2,0	- 5,8	85,3	- 4,2	85,3	- 3,0	(88,0)	
	MAR	92,7	+ 1,5	+23,4	88,2	+ 3,4	87,4	+ 2,5	(88,5)	
	APR	83,6	+ 1,0	- 9,8	87,2	- 1,1	90,4	+ 3,4	(89,1)	
	MAI	80,3	- 3,1	- 3,9	84,4	- 3,2	84,1	- 7,0	(89,7)	
	JUN	98,4	+ 8,8	+22,5	90,8	+ 7,6	89,7	+ 6,7	(90,5)	
	JUL	79,6	+ 0,8	-19,1	88,2	- 2,9	89,8	+ 0,1	(91,4)	
	AUG	81,5	+ 3,2	+ 2,4	93,1	+ 5,6	92,4	+ 2,9	(92,3)	
	SEP	107,9	+ 9,2	+32,4	99,8	+ 7,2	98,7	+ 6,8	(93,4)	
	MASCHINENBAU AUSLAND									
	1977	SEP	143,0	+ 7,2	+17,7	136,5	- 2,1	134,5	- 0,7	131,6
		OKT	130,5	+ 2,6	- 8,7	127,8	- 6,4	131,1	- 2,5	131,9
NOV		148,3	+10,3	+13,6	136,8	+ 7,0	134,4	+ 2,5	(132,1)	
DEZ		173,0	-18,1	+16,7	133,0	- 2,8	136,3	+ 1,4	(132,2)	
1978	JAN	114,5	+ 7,6	-33,8	134,2	+ 0,9	133,3	- 2,2	(132,2)	
	FEB	112,1	- 3,6	- 2,1	126,5	- 5,7	126,5	- 5,1	(131,9)	
	MAR	134,5	- 3,1	+20,0	128,8	+ 1,8	124,4	- 1,7	(132,0)	
	APR	114,7	- 1,2	-14,7	123,1	- 4,4	130,6	+ 5,0	(131,5)	
	MAI	115,6	- 5,5	+ 0,8	124,9	+ 1,5	124,6	- 4,6	(130,8)	
	JUN	153,1	+ 8,0	+32,4	139,0	+11,3	137,4	+10,3	(129,9)	
	JUL	109,3	-10,8	-28,6	122,5	-11,9	125,6	- 8,6	(128,9)	
	AUG	115,2	- 5,2	+ 5,4	130,2	+ 6,3	128,3	+ 2,1	(127,9)	
	SEP	143,7	+ 0,5	+24,7	133,3	+ 2,4	134,9	+ 5,1	(125,9)	
	STRASSENFAHRZEUGBAU INSGESAMT									
	1977	SEP	131,5	+ 7,0	+45,1	126,5	+ 4,8	125,3	+ 6,7	126,2
		OKT	129,7	+ 4,1	- 1,4	122,0	- 3,6	120,5	- 3,8	126,7
NOV		137,4	+12,1	+ 5,9	132,4	+ 8,5	131,9	+ 9,5	126,6	
DEZ		137,5	+11,0	+ 0,1	131,4	- 0,8	135,3	+ 2,6	126,3	
1978	JAN	127,6	+12,4	- 7,2	132,2	+ 0,6	129,1	- 4,6	127,8	
	FEB	130,8	+ 8,9	+ 2,5	130,8	- 1,1	130,8	+ 1,3	129,4	
	MAR	139,2	- 2,5	+ 6,4	121,0	- 7,5	120,4	- 8,0	129,3	
	APR	122,0	- 1,3	-12,4	121,7	+ 0,6	128,5	+ 6,7	130,7	
	MAI	129,6	- 2,6	+ 6,2	123,8	+ 1,7	128,1	- 0,3	(131,9)	
	JUN	151,8	+17,4	+17,1	141,6	+14,4	139,6	+ 9,0	(133,3)	
	JUL	123,3	+24,8	-18,8	143,6	+ 1,4	142,5	+ 2,1	(134,8)	
	AUG	95,1	+ 5,0	-22,9	129,8	- 9,6	131,2	- 7,9	(136,5)	
	SEP	147,4	+12,1	+55,0	141,8	+ 9,2	140,3	+ 6,9	(138,3)	
	STRASSENFAHRZEUGBAU INLAND									
	1977	SEP	130,4	+15,5	+52,2	123,6	+ 7,2	122,3	+ 8,3	121,4
		OKT	117,8	+ 7,0	- 9,7	114,7	- 7,2	114,0	- 6,8	122,7
NOV		126,2	+11,8	+ 7,1	127,9	+11,5	128,1	+12,4	123,3	
DEZ		132,5	+18,5	+ 5,0	130,7	+ 2,2	134,7	+ 5,2	123,8	
1978	JAN	120,8	+14,6	- 8,8	129,6	- 0,8	125,0	- 7,2	126,2	
	FEB	132,2	+15,4	+ 9,4	130,6	+ 0,8	130,6	+ 4,5	128,6	
	MAR	143,2	- 0,6	+ 8,3	120,3	- 7,9	120,3	- 7,9	128,2	
	APR	125,8	+ 3,2	-12,2	120,9	+ 0,5	128,5	+ 6,8	130,1	
	MAI	133,0	+ 0,1	+ 5,7	122,1	+ 1,0	125,5	- 2,3	(131,8)	
	JUN	155,0	+24,6	+16,5	142,2	+16,5	138,6	+10,4	(133,5)	
	JUL	126,5	+28,0	-18,4	144,5	+ 1,6	144,7	+ 4,4	(135,4)	
	AUG	95,5	+11,4	-24,5	129,4	-10,4	131,5	- 9,1	(137,4)	
	SEP	149,4	+14,6	+56,4	143,4	+10,8	142,7	+ 8,5	(139,5)	
	STRASSENFAHRZEUGBAU AUSLAND									
	1977	SEP	132,6	- 1,6	+37,7	129,0	+ 2,1	127,0	+ 4,6	129,1
		OKT	144,0	+ 1,4	+ 8,6	129,7	+ 0,5	128,0	+ 0,8	129,1
NOV		150,9	+12,5	+ 4,8	137,4	+ 5,9	136,0	+ 6,3	(129,3)	
DEZ		143,4	+ 3,5	- 5,0	132,2	- 3,8	136,6	+ 0,4	(129,5)	
1978	JAN	135,6	+10,1	- 5,4	135,8	+ 2,7	134,1	- 1,8	(129,8)	
	FEB	128,7	+ 1,7	- 5,1	131,5	- 3,2	131,5	- 1,9	(130,1)	
	MAR	134,2	- 4,7	+ 4,3	122,8	- 6,6	120,4	- 8,4	(130,6)	
	APR	117,1	- 6,8	-12,7	117,6	- 4,2	127,8	+ 6,1	(131,2)	
	MAI	125,2	- 5,7	+ 6,9	125,9	+ 7,1	130,7	+ 2,3	(132,0)	
	JUN	147,7	+ 9,4	+18,0	138,9	+10,3	136,9	+ 4,7	(132,9)	
	JUL	119,3	+20,9	-19,2	139,1	+ 0,1	137,4	+ 0,4	(133,9)	
	AUG	94,5	- 1,9	-20,8	126,8	- 8,8	127,5	- 7,2	(134,7)	
	SEP	144,7	+ 9,1	+53,1	139,8	+10,3	137,0	+ 7,5	(135,6)	

5 UMSÄTZE IM VERARBEITENDEN GEWERBE UND IM BAUHAUPTGEWERBE

5.2 VOLUMENINDEX (1970 = 100)

JAHR	MONAT	ORIGINALWERT			SAISONBEREINIGTER WERT		SAISON- UND ARBEITSTÄGLICH BEREINIGTER WERT		GLATTE KOMPONENTE	
		1970=100	VERÄNDERUNG VORJAHR	IN O/O GEGEN VORMONAT	1970=100	VERÄNDERUNG IN O/O GEGEN VORMONAT	1970=100	VERÄNDERUNG IN O/O GEGEN VORMONAT		
ELEKTROTECHNIK INSGESAMT										
1977	SEP	160,2	+10,0	+26,5	139,3	- 0,4	138,3	+ 0,8	136,0	
	OKT	137,2	+ 5,4	-14,4	133,6	- 4,1	135,7	- 1,9	136,1	
	NOV	147,7	+ 5,7	+ 7,7	137,6	+ 3,0	135,8	+ 0,1	(136,7)	
	DEZ	164,3	- 9,3	+11,2	137,9	+ 0,2	140,0	+ 3,1	(137,2)	
1978	JAN	126,7	+10,7	-22,9	142,0	+ 3,0	139,5	- 0,4	(137,7)	
	FEB	122,7	+ 1,7	- 3,2	133,7	- 5,8	133,7	- 4,2	(137,9)	
	MAR	144,1	- 1,9	+17,4	134,3	+ 0,4	134,0	+ 0,2	(138,5)	
	APR	126,8	+ 6,3	-12,0	137,7	+ 2,5	140,9	+ 5,1	(138,6)	
	MAI	125,4	- 1,5	- 1,1	133,6	- 3,0	132,9	- 5,7	(139,2)	
	JUN	153,4	+10,6	+22,3	145,0	+ 8,5	144,6	+ 8,8	(139,5)	
	JUL	114,1	+ 0,3	-25,6	134,6	- 7,2	134,6	- 5,5	(139,7)	
	AUG	127,7	+ 0,9	+11,9	139,7	+ 3,8	138,0	+ 1,0	(139,8)	
	SEP	168,7	+ 5,3	+32,1	146,1	+ 4,6	147,0	+ 6,5	(140,1)	
	ELEKTROTECHNIK INLAND									
	1977	SEP	143,1	+ 8,9	+25,9	124,7	- 1,3	123,9	- 0,2	122,4
		OKT	129,1	+ 4,7	- 9,8	120,7	- 3,2	122,8	- 0,9	122,1
NOV		131,9	+ 3,0	+ 2,2	122,9	+ 1,8	121,3	- 1,2	(122,6)	
DEZ		148,4	- 6,1	+12,5	125,0	+ 1,7	126,5	+ 4,3	(123,2)	
1978	JAN	116,4	+ 8,5	-21,6	127,5	+ 2,0	125,3	- 0,9	(123,7)	
	FEB	111,3	+ 2,3	- 4,4	120,6	- 5,4	120,6	- 3,8	(124,0)	
	MAR	131,2	+ 2,0	+17,9	123,2	+ 2,2	123,2	+ 2,2	(124,7)	
	APR	116,3	+ 8,0	-11,4	125,9	+ 2,2	128,3	+ 4,1	(125,2)	
	MAI	112,8	+ 1,5	- 3,0	122,3	- 2,9	121,7	- 5,1	(126,1)	
	JUN	132,4	+ 8,0	+17,4	127,8	+ 4,5	127,9	+ 5,1	(126,6)	
	JUL	101,4	+ 1,1	-23,4	121,8	- 4,7	123,2	- 3,7	(127,1)	
	AUG	113,8	+ 0,1	+12,2	125,6	+ 3,1	124,0	+ 0,6	(127,6)	
	SEP	156,5	+ 9,4	+37,5	135,7	+ 8,0	136,2	+ 9,8	(128,2)	
	ELEKTROTECHNIK AUSLAND									
	1977	SEP	216,2	+10,4	+28,0	185,6	+ 0,8	184,6	+ 2,2	180,7
		OKT	163,7	+ 6,0	-24,3	176,4	- 5,0	179,6	- 2,7	181,6
NOV		199,4	+10,2	+21,8	185,5	+ 5,2	183,3	+ 2,1	181,3	
DEZ		216,8	-17,1	+ 8,7	177,9	- 4,1	181,5	- 1,0	181,5	
1978	JAN	160,5	+15,9	-24,0	190,1	+ 6,9	186,5	+ 2,8	(181,2)	
	FEB	160,0	+ 0,3	- 0,3	177,4	- 6,7	177,4	- 4,9	(181,0)	
	MAR	186,6	-10,0	+16,6	172,1	- 3,0	170,0	- 4,2	(181,8)	
	APR	161,3	+ 2,3	-13,6	177,1	+ 2,9	183,6	+ 8,0	(180,6)	
	MAI	166,9	- 7,6	+ 3,5	174,0	- 1,8	172,5	- 6,0	(180,7)	
	JUN	222,9	+16,0	+33,6	205,6	+18,2	204,1	+18,3	(180,7)	
	JUL	155,8	- 1,6	-30,1	174,6	-15,1	177,8	-12,9	(181,4)	
	AUG	173,5	+ 2,7	+11,4	187,3	+ 7,3	185,3	+ 4,2	(182,4)	
	SEP	209,2	- 3,2	+20,6	180,0	- 3,9	182,6	- 1,5	(180,6)	
	HERSTELLUNG VON EISEN-,BLECH-UND METALLWAREN INSGESAMT									
	1977	SEP	105,4	+ 1,2	+15,6	99,4	- 3,3	98,2	- 3,2	99,8
		OKT	104,9	- 1,6	- 0,5	96,4	- 3,0	97,9	- 0,3	99,6
NOV		107,0	+ 1,5	+ 2,0	101,0	+ 4,8	99,7	+ 1,8	(99,5)	
DEZ		99,7	+ 0,3	- 6,8	101,2	+ 0,2	102,0	+ 2,3	(99,3)	
1978	JAN	97,3	+ 4,4	- 2,4	101,7	+ 0,5	100,2	- 1,8	(99,1)	
	FEB	94,0	- 2,4	- 3,4	97,0	- 4,6	97,0	- 3,2	(98,4)	
	MAR	102,4	- 8,0	+ 8,9	94,7	- 2,4	94,0	- 3,1	(98,2)	
	APR	100,0	+ 1,9	- 2,3	99,5	+ 5,1	101,1	+ 7,6	(98,0)	
	MAI	94,9	- 6,0	- 5,1	95,4	- 4,1	95,0	- 6,0	(98,0)	
	JUN*	107,9	+ 5,4	+13,7	107,6	+12,8	108,0	+13,7	(97,9)	
	JUL	86,1	- 2,9	-20,2	96,2	-10,6	98,0	- 9,3	(98,0)	
	AUG	94,8	+ 3,9	+10,1	103,8	+ 7,9	100,9	+ 3,0	(98,1)	
	SEP	103,0	- 2,3	+ 8,6	97,1	- 6,5	98,4	- 2,5	(98,2)	
	HERSTELLUNG VON EISEN-,BLECH-UND METALLWAREN INLAND									
	1977	SEP	101,7	+ 1,3	+14,1	95,3	- 3,4	94,2	- 3,2	95,5
		OKT	100,7	- 1,3	- 1,0	92,2	- 3,3	93,4	- 0,8	95,3
NOV		102,5	+ 1,1	+ 1,8	96,5	+ 4,7	95,2	+ 1,9	(95,1)	
DEZ		94,5	+ 0,1	- 7,8	96,5	+ 0,0	97,4	+ 2,3	(94,9)	
1978	JAN	93,0	+ 3,6	- 1,6	96,9	+ 0,4	95,6	- 1,8	(94,7)	
	FEB	88,5	- 3,1	- 4,8	92,2	- 4,9	92,2	- 3,6	(93,9)	
	MAR	96,8	- 8,7	+ 9,4	90,2	- 2,2	89,4	- 3,0	(93,6)	
	APR	94,6	+ 1,1	- 2,3	94,6	+ 4,9	96,3	+ 7,7	(93,4)	
	MAI	89,9	- 6,5	- 5,0	90,9	- 3,9	90,7	- 5,8	(93,3)	
	JUN*	102,2	+ 4,8	+13,7	102,5	+12,8	102,9	+13,5	(93,1)	
	JUL	82,7	- 3,4	-19,1	91,8	-10,4	93,3	- 9,3	(93,0)	
	AUG	91,0	+ 2,1	+10,0	98,1	+ 6,9	95,5	+ 2,6	(93,0)	
	SEP	98,8	- 2,9	+ 8,6	92,5	- 5,7	93,7	- 1,9	(92,9)	
	HERSTELLUNG VON EISEN-,BLECH-UND METALLWAREN AUSLAND									
	1977	SEP	123,3	- 0,2	+21,7	118,4	- 2,2	116,6	- 2,6	119,9
		OKT	125,8	- 3,3	+ 2,0	116,3	- 1,8	119,3	+ 2,3	121,0
NOV		129,5	+ 3,1	+ 2,9	123,2	+ 5,9	121,8	+ 2,1	121,0	
DEZ		125,5	+ 0,2	- 3,1	124,8	+ 1,3	125,7	+ 3,2	121,9	
1978	JAN	118,4	+ 7,6	- 5,7	126,7	+ 1,5	124,2	- 1,2	121,3	
	FEB	121,2	+ 1,0	+ 2,4	123,2	- 2,8	123,2	- 0,8	122,3	
	MAR	130,0	- 4,9	+ 7,3	119,3	- 3,2	118,2	- 4,1	(122,5)	
	APR	126,8	+ 5,5	- 2,5	124,7	+ 4,5	126,8	+ 7,3	(122,7)	
	MAI	119,7	- 3,9	- 5,6	118,7	- 4,8	117,5	- 7,3	(122,9)	
	JUN	136,2	+ 7,8	+13,8	129,1	+ 8,8	128,6	+ 9,4	(123,2)	
	JUL	103,3	- 0,1	-24,2	114,6	-11,2	117,8	- 8,4	(124,7)	
	AUG	113,6	+12,1	+10,0	131,1	+14,4	128,3	+ 8,9	(126,9)	
	SEP	124,0	+ 0,6	+ 9,2	120,3	- 8,2	122,7	- 4,4	(128,2)	

5 UMSÄTZE IM VERARBEITENDEN GEWERBE UND IN BAUHAUPTGEWERBE

5.2 VOLUMENINDEX (1970 = 100)

JAHR	MONAT	ORIGINALWERT			SAISONBEREINIGTER WERT		SAISON- UND ARBEITSTÄGEGLEICH BEREINIGTER WERT		GLATTE KOMPONENTE	
		1970=100	VERÄNDERUNG VORJAHR	IN O/O GEGEN VORMONAT	1970=100	VERÄNDERUNG IN O/O GEGEN VORMONAT	1970=100	VERÄNDERUNG IN O/O GEGEN VORMONAT		
TEXTILGEWERBE INSGESAMT										
1977	SEP	100,3	+ 2,6	+20,6	92,2	- 4,2	91,1	- 2,9	89,5	
	OKT	99,3	+ 0,2	- 1,0	88,3	- 4,2	88,9	- 2,4	89,7	
	NOV	95,9	- 0,8	- 3,4	90,6	+ 2,6	89,3	+ 0,4	(89,7)	
	DEZ	82,1	- 4,8	-14,4	88,1	+ 2,8	90,4	+ 1,2	(89,7)	
1978	JAN	96,2	+ 3,7	+17,2	92,4	+ 4,9	90,2	- 0,2	(89,6)	
	FEB	88,3	- 2,8	- 8,2	87,0	- 5,8	87,0	- 3,5	(89,4)	
	MAR	96,7	- 7,8	+ 9,5	85,1	- 2,2	84,4	- 3,0	(89,6)	
	APR	89,6	+ 3,8	- 7,3	90,1	+ 5,9	92,9	+10,1	(89,6)	
	MAI	80,2	- 5,1	-10,5	86,3	- 4,2	86,7	- 6,7	(89,6)	
	JUN	92,0	+ 4,5	+14,7	93,4	+ 8,2	93,7	+ 8,1	(89,6)	
	JUL	74,1	+ 0,4	-19,5	89,1	- 4,6	89,8	- 4,2	(89,7)	
	AUG	82,3	- 1,1	+11,1	92,5	+ 3,8	90,8	+ 1,1	(89,7)	
	SEP	97,1	- 3,2	+18,0	89,0	- 3,8	90,1	- 0,8	(89,3)	
	TEXTILGEWERBE INLAND									
	1977	SEP	94,3	+ 3,5	+20,4	85,9	- 4,7	85,0	- 3,1	83,3
		OKT	93,6	+ 1,1	- 0,7	82,0	- 4,5	82,5	- 2,9	83,6
NOV		90,3	- 0,1	- 3,5	84,2	+ 2,7	83,0	+ 0,6	(83,6)	
DEZ		74,9	- 4,8	-17,1	81,4	- 3,1	83,9	+ 1,1	(83,6)	
1978	JAN	89,9	+ 4,5	+20,0	86,2	+ 5,6	84,2	+ 0,4	(83,6)	
	FEB	82,3	- 1,1	- 8,5	81,3	- 5,7	81,3	- 3,4	(83,4)	
	MAR	90,0	- 6,7	+ 9,4	79,5	- 2,2	78,8	- 3,1	(83,5)	
	APR	83,0	+ 4,3	- 7,8	83,8	+ 5,4	86,5	+ 9,8	(83,4)	
	MAI	73,8	- 5,5	-11,1	79,9	- 4,7	80,3	- 7,2	(83,3)	
	JUN	84,0	+ 3,6	+13,8	86,2	+ 7,9	86,4	+ 7,6	(83,2)	
	JUL	68,2	+ 0,0	-18,8	82,7	- 4,1	83,3	- 3,6	(83,0)	
	AUG	76,8	- 1,9	+12,6	85,6	+ 3,5	84,1	+ 1,0	(82,7)	
	SEP	90,3	- 4,2	+17,6	82,0	- 4,2	83,0	- 1,3	(82,0)	
	TEXTILGEWERBE AUSLAND									
	1977	SEP	141,8	- 1,5	+21,0	138,8	- 0,5	136,1	- 0,4	(133,7)
		OKT	138,6	- 3,2	- 2,3	130,6	- 5,9	133,7	- 1,8	(133,3)
NOV		134,9	- 3,1	- 2,7	134,4	+ 2,9	132,1	- 1,2	(132,9)	
DEZ		132,1	- 3,7	- 2,1	136,1	+ 1,3	137,3	+ 3,9	(132,5)	
1978	JAN	139,5	- 0,9	+ 5,6	135,2	- 0,7	133,7	- 2,6	(132,1)	
	FEB	130,4	- 9,6	- 6,5	126,2	- 6,7	126,2	- 5,6	(131,8)	
	MAR	143,2	-12,7	+ 9,8	125,9	- 0,2	122,4	- 3,0	(131,6)	
	APR	135,5	+ 1,4	- 5,4	132,0	+ 4,8	137,5	+12,3	(132,5)	
	MAI	124,8	- 3,6	- 7,9	130,2	- 1,4	129,3	- 6,0	(133,3)	
	JUN	147,5	+ 7,7	+18,2	144,1	+10,7	143,6	+11,1	(134,1)	
	JUL	115,8	+ 2,2	-21,5	131,4	- 8,8	134,6	- 6,3	(141,4)	
	AUG	120,9	+ 3,2	+ 4,4	142,2	+ 8,2	137,9	+ 2,5	(143,4)	
	SEP	144,5	+ 1,9	+19,5	138,2	- 2,8	140,0	+ 1,5	(139,5)	
	BEKLEIDUNGSGEWERBE INSGESAMT									
	1977	SEP	133,8	- 3,1	+17,3	101,9	- 7,7	100,7	- 7,0	100,6
		OKT	119,7	- 3,5	-10,5	98,4	- 3,4	97,1	- 3,6	99,9
NOV		85,7	-12,0	-28,4	95,3	- 3,2	95,3	- 1,9	99,5	
DEZ		68,5	- 7,8	-20,1	97,7	+ 2,5	99,9	+ 4,8	98,0	
1978	JAN	112,8	+ 4,0	+64,7	104,3	+ 6,8	102,2	+ 2,3	98,3	
	FEB	110,9	- 1,7	- 1,7	99,6	- 4,5	99,6	- 2,5	98,9	
	MAR	123,1	- 7,2	+11,0	97,3	- 2,3	96,9	- 2,7	98,8	
	APR	100,0	+ 2,8	-18,8	100,3	+ 3,1	103,0	+ 6,3	98,8	
	MAI	65,4	-12,8	-34,6	90,6	- 9,7	93,2	- 9,5	(99,1)	
	JUN	71,8	+ 9,0	+ 9,8	101,4	+12,1	101,4	+ 8,8	(99,6)	
	JUL	91,8	+ 3,3	+27,9	103,7	+ 2,1	102,4	+ 1,0	(100,2)	
	AUG	108,6	- 4,8	+18,3	101,2	- 2,4	101,6	- 0,8	(101,0)	
	SEP	134,1	+ 0,2	+23,5	100,6	- 0,6	100,7	- 0,9	(101,9)	
	BEKLEIDUNGSGEWERBE INLAND									
	1977	SEP	123,0	- 4,4	+18,0	94,5	- 7,5	93,3	- 7,1	93,8
		OKT	111,3	- 4,6	- 9,5	91,2	- 3,5	90,2	- 3,3	93,2
NOV		82,3	-12,6	-26,1	89,0	- 2,4	89,2	- 1,1	92,9	
DEZ		65,0	- 9,6	-21,0	90,8	+ 2,0	93,0	+ 4,3	91,6	
1978	JAN	104,8	+ 3,7	+61,2	97,5	+ 7,4	95,4	+ 2,6	91,9	
	FEB	101,9	- 2,2	- 2,8	93,2	- 4,4	93,2	- 2,3	92,3	
	MAR	114,0	- 7,0	+11,9	91,5	- 1,8	91,1	- 2,3	92,2	
	APR	93,8	+ 2,9	-17,7	93,9	+ 2,6	96,2	+ 5,6	92,1	
	MAI	63,5	-12,4	-32,3	85,1	- 9,4	87,1	- 9,5	(92,4)	
	JUN	68,8	+ 7,3	+ 8,3	95,0	+11,6	94,8	+ 8,8	(92,8)	
	JUL	85,0	+ 3,0	+23,5	96,5	+ 1,6	95,6	+ 0,8	(93,4)	
	AUG	99,2	- 4,8	+16,7	94,0	- 2,6	94,2	- 1,5	(94,1)	
	SEP	122,8	- 0,2	+23,8	92,9	- 1,2	93,5	- 0,7	(95,0)	
	BEKLEIDUNGSGEWERBE AUSLAND									
	1977	SEP	319,0	+ 3,0	+11,3	222,8	- 9,6	218,7	-10,0	215,7
		OKT	263,9	+ 2,4	-17,3	234,6	+ 5,3	228,3	+ 4,4	213,5
NOV		142,3	- 8,6	-46,1	199,2	-15,1	201,6	-11,7	211,3	
DEZ		129,2	+ 8,6	- 9,2	214,8	+ 7,8	218,8	+ 8,5	207,1	
1978	JAN	253,7	+ 7,1	+96,4	242,0	+12,7	236,5	+ 8,1	207,7	
	FEB	270,9	+ 4,2	+ 6,8	211,5	-12,6	211,5	-10,6	209,7	
	MAR	284,8	- 6,6	+ 5,1	204,1	- 3,5	205,0	- 3,1	209,3	
	APR	210,3	+ 4,0	-26,2	210,6	+ 3,2	219,3	+ 7,0	209,3	
	MAI	99,5	-15,3	-52,7	184,8	-12,3	196,1	-10,6	(211,5)	
	JUN	124,5	+27,4	+25,1	214,2	+15,9	212,2	+ 8,2	(214,5)	
	JUL	211,1	+ 6,2	+69,6	226,5	+ 5,7	218,3	+ 2,9	(218,2)	
	AUG	270,9	- 5,5	+28,3	221,4	- 2,3	222,5	+ 4,2	(222,9)	
	SEP	331,6	+ 3,9	+22,4	226,3	+ 2,2	222,6	- 2,2	(228,4)	

6 BAUGENEHMIGUNGEN, DAUFERTIGSTELLUNGEN, DAUVORRAT, TIEFBAUAUFTRÄGE

6.1 VERANSCHLAGTE REINE DAUKOSTEN DER GENEHMIGTEN HOCHBAUVORMÄßEN (1970 = 100)

JAHR	MONAT	ORIGINALWERT			SAISONDEREINIGTER WERT		SAISON- UND ARBEITSTÄGLICH DEREINIGTER WERT		GLATTE KOMPONENTE	
		1970=100	VERÄNDERUNG IN O/D GEGEN VORJAHR	VORMONAT	1970=100	VERÄNDERUNG IN O/D GEGEN VORMONAT	1970=100	VERÄNDERUNG IN O/D GEGEN VORMONAT		
WOHN- UND NICHTWOHNGBEAUDE										
1977	SEP	125,9	+13,4	+ 4,6	119,7	+ 0,2	118,4	- 0,8	118,1	
	OKT	143,6	+26,5	+14,1	131,6	+ 9,9	130,1	+ 9,9	120,1	
	NOV	113,0	+10,6	-21,3	116,2	-11,7	118,6	- 8,8	(122,4)	
	DEZ	121,0	+15,6	+ 7,1	126,2	+ 8,6	127,3	+ 7,3	(126,9)	
1978	JAN	103,0	+23,8	-14,9	130,9	+ 3,7	125,2	- 1,6	(127,4)	
	FEB	105,7	+25,2	+ 2,6	124,9	- 4,6	124,9	- 0,2	(131,5)	
	MAR	123,5	+ 5,2	+16,8	122,4	- 2,0	125,9	+ 0,8	(134,4)	
	APR	133,6	+19,1	+ 8,2	134,9	+10,2	136,6	+ 8,5	(138,2)	
	MAI	145,3	+15,6	+ 8,8	135,8	+ 0,7	138,0	+ 1,0	(142,2)	
	JUN	175,7	+48,1	+20,9	159,9	+17,7	157,8	+14,3	(145,4)	
	JUL	164,9	+18,5	- 6,1	142,2	-11,1	140,9	-10,7	(148,5)	
	AUG	155,1	+28,8	- 5,9	154,0	+ 8,3	156,8	+11,3	(151,6)	
	SEP	143,7	+30,0	+ 5,5	157,0	+ 1,9	158,0	+ 0,8	(155,2)	
	WOHNGBEAUDE									
	1977	SEP	138,8	+12,7	- 3,0	133,7	- 2,7	131,3	- 4,5	130,2
		OKT	149,0	+26,3	+ 7,3	143,7	+ 7,5	143,0	+ 8,9	133,4
NOV		123,4	+12,2	-17,2	132,1	- 8,1	134,4	- 6,0	(135,8)	
DEZ		127,7	+20,1	+ 3,5	143,5	+ 8,6	143,8	+ 7,0	(138,6)	
1978	JAN	110,7	+28,1	-13,3	140,9	- 1,8	137,8	- 4,2	(141,7)	
	FEB	114,8	+17,6	+ 3,7	137,2	- 2,6	137,2	- 0,4	(146,0)	
	MAR	148,4	+18,5	+29,3	144,4	+ 5,2	145,3	+ 5,9	(149,9)	
	APR	157,2	+24,9	+ 5,9	151,8	+ 5,1	154,3	+ 6,2	(155,0)	
	MAI	175,5	+24,0	+11,6	157,5	+ 3,8	158,1	+ 2,5	(159,2)	
	JUN	198,4	+45,3	+13,0	177,0	+12,4	174,4	+10,3	(162,8)	
	JUL	187,0	+26,7	- 5,7	165,8	- 6,3	165,6	- 5,0	(166,4)	
	AUG	177,2	+23,8	- 5,2	171,0	+ 3,1	171,1	+ 3,3	(170,0)	
	SEP	175,7	+26,6	- 0,8	170,9	- 0,1	172,0	+ 0,5	(173,4)	
	WOHNGBEAUDE VON PRIVATEN HAUSHALTEN									
	1977	SEP	165,2	+11,8	- 5,4	158,4	- 3,5	155,1	- 5,1	153,6
		OKT	169,1	+23,7	+ 2,4	166,7	+ 5,2	165,8	+ 6,9	156,4
NOV		139,2	+10,9	-17,7	156,7	- 6,0	158,7	- 4,3	(158,9)	
DEZ		139,0	+24,7	- 0,1	170,4	+ 8,7	170,8	+ 7,6	(161,8)	
1978	JAN	125,3	+28,9	- 9,9	165,1	- 3,1	161,0	- 5,7	(164,9)	
	FEB	130,7	+15,7	+ 4,3	160,0	- 3,1	160,0	- 0,6	(169,2)	
	MAR	174,8	+12,9	+33,7	164,3	+ 2,7	165,0	+ 3,1	(173,6)	
	APR	186,8	+21,5	+ 6,9	174,2	+ 6,0	177,9	+ 7,8	(179,1)	
	MAI	207,5	+19,1	+11,1	178,1	+ 2,2	179,7	+ 1,0	(183,5)	
	JUN	226,4	+34,0	+ 9,1	199,2	+11,8	197,0	+ 9,6	(187,2)	
	JUL	217,9	+22,8	- 3,8	190,9	- 4,2	189,9	- 3,6	(190,8)	
	AUG	206,0	+17,9	- 5,5	195,1	+ 2,2	194,0	+ 2,2	(196,4)	
	SEP	209,3	+26,7	+ 1,6	201,1	+ 3,1	201,9	+ 4,1	(197,8)	
	NICHTWOHNGBEAUDE									
	1977	SEP	105,1	+14,9	+25,1	98,6	+ 7,1	100,3	+10,7	98,0
		OKT	134,9	+26,8	+28,4	113,4	+15,0	109,1	+ 8,8	98,5
NOV		96,3	+ 7,2	-28,6	91,8	-19,0	92,8	-14,9	(100,4)	
DEZ		110,3	+ 8,0	+14,5	99,5	+ 8,4	100,9	+ 8,7	(102,5)	
1978	JAN	90,6	+15,9	-17,9	100,1	+ 0,6	94,8	- 4,0	(104,8)	
	FEB	91,0	+43,8	+ 0,4	107,2	+ 7,1	107,2	+13,1	(108,4)	
	MAR	83,4	-20,6	- 8,4	88,7	-17,3	93,9	-12,4	(110,5)	
	APR	95,7	+ 6,0	+14,7	109,3	+23,2	110,6	+17,8	(113,0)	
	MAI	96,8	- 3,6	+ 1,1	101,6	- 7,0	105,3	- 4,8	(115,0)	
	JUN	139,2	+55,0	+43,8	132,9	+30,8	131,1	+24,5	(117,5)	
	JUL	129,5	+ 3,3	- 7,0	104,6	-21,3	102,3	-22,0	(119,8)	
	AUG	119,7	+42,5	- 7,6	129,2	+23,5	132,3	+29,3	(122,2)	
	SEP	144,4	+37,4	+20,6	135,8	+ 5,1	134,2	+ 1,4	(126,0)	
	ÖFFENTLICHE GEBEAUDE									
	1977	SEP	92,2	- 2,6	+14,8	84,5	- 7,3	85,5	- 1,3	105,7
		OKT	166,8	+55,6	+80,9	146,7	+73,6	143,8	+68,2	106,4
NOV		109,4	- 6,2	-34,4	102,4	-30,2	104,1	-26,2	103,0	
DEZ		112,9	- 0,5	+ 3,2	101,0	- 1,4	112,6	+ 6,1	108,6	
1978	JAN	81,9	+ 9,3	-27,5	124,2	+23,0	97,4	-13,5	107,0	
	FEB	117,2	+85,7	+43,1	131,9	+ 6,2	131,9	+35,4	103,8	
	MAR	77,4	-41,4	-34,0	79,3	-39,9	95,9	-27,3	(103,9)	
	APR	85,6	- 4,5	+10,6	105,9	+33,5	101,7	+ 6,0	(105,0)	
	MAI	97,8	- 2,4	+14,3	105,2	- 0,7	112,1	+10,2	(108,9)	
	JUN	141,8	+53,5	+45,0	133,4	+26,8	136,8	+22,0	(112,9)	
	JUL	113,1	- 8,0	-20,2	71,5	-46,4	68,5	-49,9	(117,3)	
	AUG	116,3	+44,8	+ 2,8	124,9	+74,7	120,1	+75,3	(131,7)	
	SEP	146,2	+58,6	+25,7	139,5	+11,7	149,8	+24,7	(171,0)	
	WIRTSCHAFTSGEBEAUDE									
	1977	SEP	112,4	+25,3	+30,5	103,3	+16,9	103,5	+13,2	95,3
		OKT	116,8	+10,4	+ 3,9	91,6	-11,3	88,3	-14,7	97,6
NOV		88,8	+18,9	-24,0	85,6	- 6,6	89,9	+ 1,8	(99,9)	
DEZ		108,8	+13,8	+22,5	100,9	+17,9	99,3	+10,5	(102,3)	
1978	JAN	95,6	+19,5	-12,1	112,6	+11,6	112,7	+13,5	(104,8)	
	FEB	76,3	+20,3	-20,2	93,0	-17,4	93,0	-17,5	(107,8)	
	MAR	86,7	- 3,5	+13,6	91,7	- 1,4	95,0	+ 2,2	(108,7)	
	APR	101,5	+12,0	+17,1	109,0	+18,9	107,3	+12,9	(111,2)	
	MAI	96,2	- 4,2	- 5,2	98,0	-10,1	100,8	- 6,1	(115,1)	
	JUN	137,8	+55,9	+43,2	129,2	+31,8	126,1	+25,1	(117,4)	
	JUL	138,7	+ 9,4	+ 0,7	124,5	- 3,6	120,7	- 4,3	(119,4)	
	AUG	121,7	+41,3	-12,3	122,7	- 1,4	128,8	+ 6,7	(121,2)	
	SEP	143,4	+27,6	+17,8	133,8	+ 9,0	132,0	+ 2,5	(124,6)	

6 BAUGENEHMIGUNGEN, BAUFERTIGSTELLUNGEN, BAUVORRAT, TIEFBAUAUFTRÄGE

6.2 UNBAUTER RAUM DER GENEHMIGTEN HOCHBAUVORHABEN (1970 = 100)

JAHR	MONAT	ORIGINALWERT			SAISONDEREINIGTER WERT		SAISON- UND ARBEITSTÄGLICH DEREINIGTER WERT		GLATTE KOMPONENTE
		1970=100	VERÄNDERUNG IN O/O GEGEN VORJAHR	VERÄNDERUNG IN O/O GEGEN VORMONAT	1970=100	VERÄNDERUNG IN O/O GEGEN VORMONAT	1970=100	VERÄNDERUNG IN O/O GEGEN VORMONAT	
WOHN- UND NICHTWOHNGBAUDE									
1977	SEP	76,0	+ 5,4	+ 1,5	70,6	- 2,8	70,3	- 3,2	71,5
	OKT	83,4	+16,3	+ 9,7	75,2	+ 6,5	74,4	+ 5,8	(72,5)
	NOV	67,1	+ 4,5	-19,5	70,0	- 6,9	71,5	- 3,9	(73,6)
	DEZ	69,6	+ 7,9	+ 3,7	74,0	+ 5,7	75,0	+ 4,9	(75,0)
1978	JAN	62,1	+24,7	-10,8	79,6	+ 7,6	76,3	+ 1,7	(76,3)
	FEB	61,7	+20,0	- 0,6	75,9	- 4,6	75,9	- 0,5	(78,0)
	MAR	74,4	+ 3,2	+20,6	73,5	- 3,2	75,9	+ 0,0	(79,4)
	APR	82,2	+17,8	+10,5	81,0	+10,2	80,5	+ 6,1	(81,1)
	MAI	83,6	+ 7,6	+ 1,7	78,0	- 3,7	78,3	- 2,7	(82,9)
	JUN	103,4	+38,4	+23,7	92,1	+18,1	91,8	+17,2	(84,4)
	JUL	96,7	+17,1	- 6,5	84,2	- 8,6	83,6	- 8,9	(85,9)
	AUG	92,5	+23,5	- 4,3	89,2	+ 5,9	89,2	+ 6,7	(87,3)
	SEP	91,1	+19,9	- 1,5	86,1	- 3,5	87,9	- 1,5	(88,9)
	WOHNGBAUDE								
1977	SEP	82,2	+ 7,6	- 3,6	79,4	- 3,3	77,8	- 5,2	77,4
	OKT	87,5	+22,0	+ 6,4	84,6	+ 6,5	84,1	+ 8,1	(78,3)
	NOV	71,6	+ 5,8	-18,2	77,0	- 9,0	78,7	- 6,4	(79,4)
	DEZ	74,2	+15,4	+ 3,6	84,2	+ 9,4	84,4	+ 7,2	(81,0)
1978	JAN	64,4	+23,4	-13,2	83,0	- 1,4	80,9	- 4,1	(82,4)
	FEB	66,3	+12,2	+ 3,0	79,9	- 3,7	79,9	- 1,2	(84,4)
	MAR	86,0	+12,7	+29,7	83,0	+ 3,9	83,6	+ 4,6	(86,2)
	APR	90,4	+18,8	+ 5,1	86,9	+ 4,7	88,2	+ 5,5	(88,7)
	MAI	99,7	+16,6	+10,3	88,8	+ 2,2	89,3	+ 1,2	(90,6)
	JUN	112,9	+37,5	+13,2	99,9	+12,5	98,5	+10,3	(92,1)
	JUL	105,6	+19,6	- 6,5	92,7	- 7,2	92,5	- 6,1	(93,6)
	AUG	100,2	+17,5	- 5,1	96,4	+ 4,0	96,3	+ 4,1	(94,9)
	SEP	98,0	+19,2	- 2,2	95,2	- 1,2	96,1	- 0,2	(96,2)
	WOHNGBAUDE VON PRIVATEN HAUSHALTEN								
1977	SEP	96,6	+ 6,3	- 6,5	92,6	- 4,7	90,3	- 6,8	90,4
	OKT	99,0	+19,0	+ 2,5	97,9	+ 5,7	97,2	+ 7,6	(91,6)
	NOV	80,4	+ 5,1	-18,8	91,1	- 6,9	92,7	- 4,6	(92,6)
	DEZ	80,6	+19,9	+ 0,2	99,6	+ 9,3	99,9	+ 7,8	(93,8)
1978	JAN	72,5	+23,3	-10,0	96,6	- 3,0	93,7	- 6,2	(95,6)
	FEB	74,8	+10,0	+ 3,2	92,6	- 4,1	92,6	- 1,2	(97,5)
	MAR	100,0	+ 7,5	+33,7	93,9	+ 1,4	94,7	+ 2,3	(100,2)
	APR	106,7	+15,6	+ 6,7	98,9	+ 5,3	101,0	+ 6,7	(101,9)
	MAI	117,5	+12,5	+10,1	99,9	+ 1,0	101,1	+ 0,1	(103,9)
	JUN	128,3	+27,8	+ 9,2	111,8	+11,9	110,5	+ 9,3	(105,4)
	JUL	122,9	+16,5	- 4,2	106,2	- 5,0	105,4	- 4,6	(106,8)
	AUG	115,9	+12,2	- 5,7	107,9	+ 1,6	109,4	+ 3,8	(108,1)
	SEP	116,0	+20,1	+ 0,1	111,0	+ 2,9	111,7	+ 2,1	(109,2)
	NICHTWOHNGBAUDE								
1977	SEP	68,9	+ 2,5	+ 9,4	60,0	- 2,0	60,8	- 1,3	64,9
	OKT	78,8	+10,1	+14,4	64,2	+ 7,0	63,5	+ 4,4	65,8
	NOV	61,8	+ 2,5	-21,6	61,7	- 3,9	63,2	- 0,5	(64,9)
	DEZ	64,2	- 0,9	+ 3,9	62,3	+ 1,0	63,9	+ 1,1	(68,1)
1978	JAN	59,5	+26,6	- 7,3	76,1	+22,2	71,4	+11,7	(69,3)
	FEB	56,4	+32,7	- 5,2	71,5	- 6,0	71,5	+ 0,1	(70,5)
	MAR	61,1	- 9,3	+ 8,3	62,6	-12,4	67,2	- 6,0	(71,4)
	APR	72,7	+16,1	+19,0	74,7	+19,3	72,2	+ 7,4	(72,3)
	MAI	65,1	- 5,2	-10,5	65,7	-12,0	65,7	- 9,0	(74,1)
	JUN	92,4	+39,8	+41,9	83,4	+26,9	84,2	+28,2	(75,5)
	JUL	86,5	+13,8	- 6,4	74,6	-10,6	74,0	-12,1	(77,0)
	AUG	83,6	+32,7	- 3,4	81,3	+ 9,0	81,6	+10,3	(78,5)
	SEP	83,2	+20,8	- 0,5	75,5	- 7,1	78,5	- 3,8	(80,4)
	ÖFFENTLICHE GEBAUDE								
1977	SEP	62,1	- 9,9	+ 5,6	54,2	-11,4	56,0	- 3,3	66,2
	OKT	93,6	+23,2	+50,7	83,7	+54,4	81,1	+44,8	65,1
	NOV	65,0	-11,3	-30,6	62,9	-24,9	64,4	-20,6	(66,0)
	DEZ	69,5	- 4,7	+ 6,9	59,9	- 4,8	67,7	+ 5,1	(67,0)
1978	JAN	56,6	+18,2	-18,6	79,9	+33,4	63,7	- 5,9	(68,2)
	FEB	70,1	+65,7	+23,9	77,7	- 2,8	77,7	+22,0	(70,6)
	MAR	55,7	-28,6	-20,5	56,0	-27,9	68,1	-12,4	(72,1)
	APR	75,7	+32,6	+35,9	80,9	+44,5	76,6	+12,5	(72,8)
	MAI	65,2	+ 6,5	-13,9	72,2	-10,8	76,0	- 0,8	(75,6)
	JUN	87,5	+27,7	+34,2	82,7	+14,5	86,9	+14,3	(77,6)
	JUL	75,8	+ 5,7	-13,4	68,4	-17,3	65,6	-24,5	(79,6)
	AUG	84,2	+43,2	+11,1	80,6	+17,8	79,8	+21,6	(81,6)
	SEP	90,9	+46,4	+ 8,0	81,8	+ 1,5	88,9	+11,4	(84,8)
	WIRTSCHAFTSGBAUDE								
1977	SEP	70,5	+ 5,5	+10,0	61,3	+ 0,0	61,9	- 1,1	64,5
	OKT	75,2	+ 6,7	+ 6,7	59,4	- 3,1	58,8	- 5,0	66,0
	NOV	61,0	+ 7,0	-18,9	61,4	+ 3,4	63,1	+ 7,3	(67,2)
	DEZ	62,9	+ 0,2	+ 3,1	62,9	+ 2,4	63,2	+ 0,2	(68,4)
1978	JAN	60,3	+28,8	- 4,1	75,3	+19,7	73,4	+16,1	(69,6)
	FEB	52,9	+24,5	-12,3	69,9	- 7,2	69,9	- 4,8	(70,5)
	MAR	62,5	- 3,4	+18,1	64,3	- 8,0	67,2	- 3,9	(71,2)
	APR	71,9	+12,5	+15,0	73,1	+13,7	70,9	+ 5,5	(72,1)
	MAI	65,0	- 7,9	- 9,6	64,0	-12,4	63,4	-10,6	(73,7)
	JUN	93,6	+42,9	+44,0	83,6	+30,6	83,6	+31,9	(75,0)
	JUL	89,1	+15,7	- 4,8	79,9	- 4,4	79,2	- 5,3	(76,3)
	AUG	83,4	+30,1	- 6,4	79,5	- 0,5	80,8	+ 2,0	(77,4)
	SEP	81,3	+15,3	- 2,5	74,0	- 6,9	75,8	- 6,2	(79,3)

6 BAUGENEHMIGUNGEN, BAUFERTIGSTELLUNGEN, BAUVORRAT, TIEFBAUAUFTRÄGE

6.3 UMBAUTER RAUM DER FERTIGGESTELLTEN GEBÄUDE (1970 = 100)

JAHR	MONAT	ORIGINALWERT			SAISONBEREINIGTER WERT		SAISON- UND ARBEITSTÄGLICH BEREINIGTER WERT		GLATTE KOMPONENTE	
		1970=100	VERÄNDERUNG VORJAHR	IN O/O GEGEN VORMONAT	1970=100	VERÄNDERUNG IN O/O GEGEN VORMONAT	1970=100	VERÄNDERUNG IN O/O GEGEN VORMONAT		
WOHN- UND NICHTWOHNGBAUEDE										
1977	SEP	72,8	+21,5	+40,8	102,1	+ 7,9	98,2	- 2,5	100,2	
	OKT	80,6	+ 1,3	+10,7	94,8	- 7,1	93,6	- 4,7	99,8	
	NOV	79,0	- 8,9	- 2,0	92,4	- 2,5	99,0	+ 5,8	(99,6)	
	DEZ	582,6	+ 5,8	+637,5	118,0	+27,7	111,5	+12,6	(99,3)	
1978	JAN	31,0	- 4,3	-94,7	95,0	-19,5	92,8	-16,8	(98,7)	
	FEB	35,7	+18,2	+15,2	98,3	+ 3,5	98,3	+ 5,9	(97,6)	
	MAR	37,8	+ 8,0	+ 5,9	97,6	- 0,7	100,3	+ 2,0	(96,4)	
	APR	29,5	-16,0	-22,0	92,4	- 5,3	86,9	-13,4	(95,8)	
	MAI	37,6	-13,0	+27,5	91,8	- 0,6	97,4	+12,1	(94,1)	
	JUN	55,9	-30,1	+48,7	88,3	- 3,8	90,2	- 7,4	(92,1)	
	JUL	57,5	-17,1	+ 2,9	83,8	- 5,1	82,2	- 8,9	(89,7)	
	AUG	48,3	- 6,6	-16,0	89,8	+ 7,2	86,7	+ 5,5	(84,9)	
	SEP	59,4	-18,4	+23,0	88,9	- 1,0	86,9	+ 0,2	(83,7)	
	WOHNGBAUEDE									
	1977	SEP	78,7	+20,0	+34,3	106,5	+ 4,8	102,8	- 5,7	106,1
		OKT	86,9	+ 4,7	+10,4	100,4	- 5,7	98,5	- 4,2	106,0
NOV		79,3	-10,3	- 8,7	97,8	- 2,6	105,8	+ 7,4	(106,0)	
DEZ		588,8	+ 6,9	+642,5	125,9	+28,7	118,3	+11,8	(105,9)	
1978	JAN	34,8	+ 3,0	-94,1	100,3	-20,3	97,9	-17,2	(105,5)	
	FEB	39,9	+23,9	+14,7	103,5	+ 3,2	103,5	+ 5,7	(104,5)	
	MAR	43,6	+15,0	+ 9,3	104,6	+ 1,1	108,6	+ 4,9	(103,6)	
	APR	35,9	-10,2	-17,7	99,6	- 4,8	92,5	-14,8	(103,2)	
	MAI	45,8	- 4,0	+27,6	99,7	+ 0,1	106,5	+15,1	(101,4)	
	JUN	67,6	-25,1	+47,6	96,6	- 3,1	99,5	- 6,6	(99,3)	
	JUL	69,7	-15,0	+ 3,1	90,0	- 6,8	87,5	-12,1	(96,8)	
	AUG	56,9	- 2,9	-18,4	97,1	+ 7,9	93,3	+ 6,6	(93,8)	
	SEP	67,1	-14,7	+17,9	95,6	- 1,5	92,4	- 1,0	(90,4)	
	NICHTWOHNGBAUEDE									
	1977	SEP	66,5	+23,8	+50,8	97,5	+12,3	93,2	+ 1,7	93,8
		OKT	73,8	- 2,8	+11,0	88,8	- 8,9	88,3	- 5,3	93,1
NOV		78,6	- 7,4	+ 6,5	86,5	- 2,6	91,6	+ 3,7	(92,7)	
DEZ		575,9	+ 4,6	+632,7	109,4	+26,5	104,0	+13,5	(92,1)	
1978	JAN	26,9	-12,7	-95,3	89,2	-18,5	87,1	-16,2	(91,4)	
	FEB	31,1	+11,1	+15,6	92,7	+ 3,9	92,7	+ 6,4	(90,2)	
	MAR	31,5	- 1,3	+ 1,3	89,9	- 3,0	91,3	- 1,5	(88,5)	
	APR	22,4	-24,6	-28,9	84,5	- 6,0	80,8	-11,5	(87,9)	
	MAI	28,7	-25,1	+28,1	83,2	- 1,5	87,4	+ 8,2	(86,3)	
	JUN	43,3	-37,2	+50,9	79,4	- 4,6	80,1	- 8,4	(84,3)	
	JUL	44,3	-20,6	+ 2,3	77,0	- 3,0	76,4	- 4,6	(82,0)	
	AUG	38,9	-11,8	-12,2	81,8	+ 6,2	79,6	+ 4,2	(79,3)	
	SEP	51,0	-23,3	+31,1	81,6	- 0,2	80,8	+ 1,5	(76,4)	

6 BAUGENEHMIGUNGEN, BAUFERTIGSTELLUNGEN, BAUVORRAT, TIEFBAUAUFTRÄGE
6.4 GENEHMIGTE UND FERTIGGESTELLTE WOHNUNGEN (ANZAHL), BAUVORRAT (1 000)

JAHR	MONAT	ORIGINALWERT			SAISONBEREINIGTER WERT		SAISON- UND ARBEITSTÄGLICH BEREINIGTER WERT		GLATTE KOMPONENTE	
		ANZAHL	VERÄNDERUNG IN O/O GEGEN VORJAHR VORMONAT		ANZAHL	VERÄNDERUNG IN O/O GEGEN VORMONAT	ANZAHL	VERÄNDERUNG IN O/O GEGEN VORMONAT	ANZAHL	
GENEHMIGTE WOHNUNGEN										
1977	SEP	31081	+ 4,5	- 3,4	30267	- 3,0	29685	- 5,3	29284	
	OKT	33512	+18,1	+ 7,8	31942	+ 5,5	31878	+ 7,4	29953	
	NOV	28150	+ 3,6	-16,0	28906	- 9,5	29593	- 7,2	(30373)	
	DEZ	29546	+ 9,4	+ 5,0	31836	+10,1	31794	+ 7,4	(30850)	
1978	JAN	25050	+21,3	-15,2	31594	- 0,8	30970	- 2,6	(31386)	
	FEB	25523	+12,9	+ 1,9	30424	- 3,7	30424	- 1,8	(32173)	
	MAR	32324	+11,0	+26,6	31787	+ 4,5	32029	+ 5,3	(32823)	
	APR	33974	+17,3	+ 5,1	33088	+ 4,1	33603	+ 4,9	(33786)	
	MAI	37625	+18,2	+10,7	34254	+ 3,5	34234	+ 1,9	(34525)	
	JUN	42949	+42,0	+14,2	38281	+11,8	37564	+ 9,7	(35104)	
	JUL	39642	+20,6	- 7,7	35669	- 6,8	35729	- 4,9	(35456)	
	AUG	37765	+17,4	- 4,7	36250	+ 1,6	37031	+ 3,6	(36173)	
	SEP	36590	+17,7	- 3,1	36455	+ 0,6	35963	- 2,9	(36648)	
	FERTIGGESTELLTE WOHNUNGEN									
	1977	SEP	25851	+15,8	+30,1	34693	+ 3,0	34836	- 2,1	34323
		OKT	28531	+ 3,8	+10,4	32741	- 5,6	30809	-11,6	34255
NOV		26205	-12,7	- 8,2	31334	- 4,3	33736	+ 9,5	(34185)	
DEZ		182480	+ 2,0	+597,1	33094	+ 5,6	31300	- 7,2	(34027)	
1978	JAN	10785	- 6,6	-94,1	32779	- 1,0	31785	+ 1,5	(33771)	
	FEB	12165	+ 6,3	+12,8	32934	+ 0,5	32934	+ 3,6	(33412)	
	MAR	13213	+ 2,6	+ 8,6	33305	+ 1,1	36176	+ 9,8	(33054)	
	APR	11370	-15,8	-13,9	31772	- 4,6	27396	-24,3	(32144)	
	MAI	14169	-16,1	+24,6	30723	- 3,3	33454	+22,1	(31339)	
	JUN	20211	-36,8	+42,6	28628	- 6,8	31213	- 6,7	(30506)	
	JUL	20487	-25,4	+ 1,4	27038	- 5,6	24726	-20,8	(29540)	
	AUG	17376	-12,6	-15,2	30164	+11,6	28746	+16,3	(28433)	
	SEP	20263	-21,6	+16,6	29303	- 2,9	28276	- 1,6	(27179)	

JAHR	MONAT	ORIGINALWERT			SAISONBEREINIGTER WERT		SAISON- UND ARBEITSTÄGLICH BEREINIGTER WERT		GLATTE KOMPONENTE
		1 000	VERÄNDERUNG VORJAHR	IN O/O GEGEN VORMONAT	1 000	VERÄNDERUNG IN O/O GEGEN VORMONAT	1 000	VERÄNDERUNG IN O/O GEGEN VORMONAT	1 000
BAUVORRAT									
1977	SEP	718	-12,3	+ 0,7	652	- 0,9	X	X	657
	OKT	723	-11,8	+ 0,7	649	- 0,5	X	X	651
	NOV	725	-11,3	+ 0,3	646	- 0,5	X	X	645
	DEZ	541	-14,1	-25,4	647	+ 0,2	X	X	640
1978	JAN	555	-13,1	+ 2,6	643	- 0,6	X	X	637
	FEB	569	-12,5	+ 2,5	639	- 0,6	X	X	634
	MAR	588	-11,7	+ 3,3	634	- 0,8	X	X	(634)
	APR	610	-10,6	+ 3,7	631	- 0,5	X	X	(634)
	MAI	634	- 9,0	+ 3,9	630	- 0,2	X	X	(636)
	JUN	657	- 5,5	+ 3,6	636	+ 1,0	X	X	(637)
	JUL	676	- 3,4	+ 2,9	641	+ 0,8	X	X	(641)
	AUG	696	- 2,4	+ 3,0	640	- 0,2	X	X	(646)
	SEP	713	- 0,7	+ 2,4	646	+ 0,9	X	X	(655)

6 BAUGENEHMIGUNGEN, DAUFERTIGSTELLUNGEN, DAUVORRAT, TIEFBAUAUFTRÄGE

6.5 AUFTRAGSVERGABEN DER ÖFFENTLICHEN HAND (1970 = 100)

JAHR	MONAT	ORIGINALWERT			SAISONBEREINIGTER WERT		SAISON- UND ARBEITSTÄGLICH BEREINIGTER WERT		GLATTE KOMPONENTE	
		1970=100	VERÄNDERUNG VORJAHR	VORRMONAT	1970=100	VERÄNDERUNG IN O/O GEGEN VORRMONAT	1970=100	VERÄNDERUNG IN O/O GEGEN VORRMONAT	1970=100	
TIEFBAUTEN										
1977	SEP	161,5	+ 7,8	+ 2,7	135,3	- 8,0	139,8	+ 0,1	143,1	
	OKT	184,1	+14,3	+14,0	148,2	+ 9,5	146,5	+ 4,8	145,1	
	NOV	168,9	+26,8	- 8,3	157,4	+ 6,2	151,3	+ 3,3	(147,1)	
	DEZ	139,3	+ 9,6	-17,5	136,3	-13,4	142,7	- 5,7	(149,1)	
1978	JAN	96,4	+19,3	-30,8	138,5	+ 1,6	140,2	- 1,8	(151,0)	
	FEB	107,2	+56,0	+11,2	161,5	+16,6	161,5	+15,2	(153,6)	
	MAR	126,4	+28,3	+17,9	157,2	- 2,7	153,7	- 4,8	(156,7)	
	APR	118,4	- 8,6	- 6,3	139,7	-11,1	148,0	- 3,7	(157,9)	
	MAI	178,5	+34,2	+50,8	177,5	+27,1	178,1	+20,3	(158,2)	
	JUN	190,9	+14,5	+ 6,9	167,0	- 5,9	167,6	- 5,9	(159,3)	
	JUL	185,2	+ 3,9	- 3,0	148,0	-11,4	150,1	-10,4	(160,3)	
	AUG	184,6	+17,4	- 0,3	171,4	+15,8	171,0	+13,9	(161,1)	
	SEP	183,4	+13,6	- 0,7	160,0	- 6,7	157,9	- 7,7	(161,6)	
	STRASSENBAUTEN									
	1977	SEP	195,7	+21,9	+ 4,3	153,3	- 0,1	154,3	+ 4,4	147,1
		OKT	203,4	+27,1	+ 3,9	157,6	+ 2,8	158,7	+ 2,9	(148,7)
NOV		161,3	+13,0	-20,7	151,1	- 4,1	148,3	- 6,6	(150,1)	
DEZ		120,4	+17,1	-25,4	141,2	- 6,6	146,6	- 1,1	(152,3)	
1978	JAN	76,3	+ 8,5	-36,6	141,0	- 0,1	138,9	- 5,3	(153,3)	
	FEB	79,9	+56,4	+ 4,7	154,8	+ 9,8	154,8	+11,4	(154,7)	
	MAR	113,3	+33,9	+41,8	156,9	+ 1,4	153,9	- 0,6	(156,6)	
	APR	109,9	-16,0	- 3,0	131,6	-16,1	145,8	- 5,3	(156,0)	
	MAI	179,1	+24,6	+63,0	171,5	+30,3	170,6	+17,0	(155,0)	
	JUN	224,9	+37,5	+25,6	183,5	+ 7,0	176,5	+ 3,5	(153,3)	
	JUL	185,9	- 9,6	-17,3	137,1	-25,3	140,4	-20,5	(150,9)	
	AUG	178,9	- 4,7	- 3,8	146,0	+ 6,5	148,6	+ 3,8	(147,7)	
	SEP	190,2	- 2,8	+ 6,3	149,0	+ 2,1	146,7	- 1,3	(144,0)	
	STRASSENBRÜCKEN									
	1977	SEP	117,4	-18,3	- 0,9	94,9	-22,8	87,4	-27,5	(124,4)
		OKT	202,5	+75,8	+72,5	143,2	+50,9	150,6	+72,3	(124,4)
NOV		117,9	+ 0,9	-41,8	126,5	-11,7	117,6	-21,9	(125,1)	
DEZ		142,6	-10,7	+20,9	125,0	- 1,2	120,8	+ 2,7	(125,7)	
1978	JAN	59,1	-20,1	-58,6	101,4	-18,9	107,3	-11,2	(123,5)	
	FEB	124,7	+58,9	+111,0	152,2	+50,1	152,2	+41,8	(124,0)	
	MAR	130,0	+63,7	+ 4,3	159,7	+ 4,9	142,2	- 6,6	(125,7)	
	APR	76,9	- 1,7	-40,8	98,5	-38,3	111,3	-21,7	(124,6)	
	MAI	109,4	+15,5	+42,3	123,0	+24,9	116,1	+ 4,3	(123,7)	
	JUN	118,8	-12,8	+ 8,6	109,2	-11,2	110,0	- 5,3	(122,5)	
	JUL	148,0	-16,9	+24,6	106,1	- 2,8	116,4	+ 5,8	(120,9)	
	AUG	144,9	+22,3	- 2,1	156,4	+47,4	140,2	+20,4	(118,8)	
	SEP	125,8	+ 7,2	-13,2	101,7	-35,0	103,2	-26,4	(116,1)	
	AUFTRÄGE DES BUNDES									
	1977	SEP	166,0	+12,4	- 3,5	136,0	- 8,2	138,2	- 1,6	140,6
		OKT	203,1	+14,4	+22,3	142,3	+ 4,6	144,7	+ 4,7	138,9
NOV		153,3	+12,2	-24,5	149,2	+ 4,8	142,7	- 1,4	(139,0)	
DEZ		107,8	-20,4	-29,7	120,8	-19,0	130,5	- 8,5	(139,1)	
1978	JAN	61,4	-29,4	-43,0	119,6	- 1,0	115,6	-11,4	(139,2)	
	FEB	80,8	+22,2	+31,6	144,9	+21,2	144,9	+25,3	(138,2)	
	MAR	111,5	+ 2,1	+38,0	140,3	- 3,2	134,4	- 7,2	(139,0)	
	APR	98,4	-27,8	-11,7	112,0	-20,2	133,2	- 0,9	(139,0)	
	MAI	160,6	+ 6,3	+63,2	154,3	+37,8	152,4	+14,4	(138,5)	
	JUN	149,0	+ 3,3	- 7,2	135,3	-12,3	128,4	-15,7	(138,9)	
	JUL	164,0	-16,5	+10,1	135,4	+ 0,1	137,1	+ 6,8	(139,5)	
	AUG	191,4	+11,2	+16,7	161,4	+19,2	161,6	+17,9	(140,3)	
	SEP	173,8	+ 4,7	- 9,2	147,5	- 8,6	148,0	- 8,4	(141,7)	
	AUFTRÄGE DER LÄNDER									
	1977	SEP	141,4	-10,7	- 7,6	91,9	-29,5	93,2	-25,7	114,2
		OKT	137,4	+26,3	- 2,8	123,8	+34,7	118,8	+27,5	113,9
NOV		83,5	-19,6	-39,2	88,1	-28,8	89,2	-24,9	(115,0)	
DEZ		130,1	- 4,0	+55,8	107,2	+21,7	114,0	+27,8	(116,1)	
1978	JAN	67,3	+17,0	-48,3	104,4	- 2,6	108,5	- 4,8	(117,2)	
	FEB	113,7	+98,8	+68,9	145,0	+38,9	145,0	+33,6	(119,3)	
	MAR	79,3	+16,8	-30,3	116,2	-19,9	112,6	-22,3	(119,2)	
	APR	67,6	-29,7	-14,8	98,2	-15,5	107,0	- 5,0	(120,5)	
	MAI	134,0	+43,5	+98,2	139,3	+41,9	145,7	+34,2	(119,9)	
	JUN	133,6	+11,9	- 0,3	129,4	- 7,1	127,2	-12,7	(120,8)	
	JUL	174,8	+10,6	+30,8	135,4	+ 4,6	129,7	+ 2,0	(121,8)	
	AUG	114,7	-25,0	-34,4	101,2	-25,3	105,6	-18,6	(122,8)	
	SEP	183,7	+29,9	+60,2	132,9	+31,3	129,1	+22,3	(123,8)	
	AUFTRÄGE DER GEMEINDEN UND GEMEINDEVERBÄNDE									
	1977	SEP	175,5	+17,0	+ 9,4	158,2	- 3,9	169,5	+10,6	163,7
		OKT	199,2	+16,0	+13,5	168,9	+ 6,8	162,5	- 4,1	170,0
NOV		229,3	+52,6	+15,1	199,5	+18,1	188,2	+15,8	(174,2)	
DEZ		180,0	+48,3	-21,5	166,6	-16,5	173,0	- 8,1	(178,4)	
1978	JAN	132,4	+61,5	-26,4	169,1	+ 1,5	175,9	+ 1,7	(182,4)	
	FEB	126,8	+73,2	- 4,2	189,5	+12,1	189,5	+ 7,7	(188,3)	
	MAR	161,4	+57,9	+27,3	195,0	+ 2,9	194,5	+ 2,6	(195,0)	
	APR	157,4	+ 8,0	- 2,5	182,1	- 6,6	179,8	- 7,6	(196,9)	
	MAI	220,0	+55,4	+39,8	217,7	+19,5	216,9	+20,6	(197,6)	
	JUN	254,6	+18,1	+15,7	209,7	- 3,7	218,9	+ 0,9	(199,3)	
	JUL	214,2	+22,7	-15,9	184,1	-12,2	180,8	-17,4	(200,2)	
	AUG	220,5	+37,5	+ 2,9	216,5	+17,6	208,3	+15,2	(200,5)	
	SEP	202,3	+15,3	- 8,3	189,0	-12,7	183,9	-11,7	(200,1)	

7 UMSATZE DES GROSSHANDELS
7.1 IN JEWEILIGEN PREISEN (1970 = 100)

JAHR	MONAT	ORIGINALWERT			SAISONBEREINIGTER WERT		SAISON- UND ARBEITSTAGEGLICH BEREINIGTER WERT		GLATTE KOMPONENTE
		1970=100	VERÄNDERUNG VORJAHR	IN O/O GEGEN VORMONAT	1970=100	VERÄNDERUNG IN O/O GEGEN VORMONAT	1970=100	VERÄNDERUNG IN O/O GEGEN VORMONAT	1970=100
GROSSHANDEL INSGESAMT									
1977	OKT	167,5	+ 1,9	- 3,0	161,0	- 1,9	163,5	+ 0,9	164,6
	NOV	173,1	- 0,7	+ 3,3	166,4	+ 3,4	164,7	+ 0,7	165,1
	DEZ	181,0	+ 4,6	+ 4,6	170,8	+ 2,6	171,6	+ 4,2	165,5
1978	JAN	149,3	+ 4,8	-17,5	166,9	- 2,3	165,3	- 3,7	166,5
	FEB	150,5	+ 2,5	+ 0,8	165,6	- 0,8	165,6	+ 0,2	167,8
	MAR	173,0	- 3,2	+15,0	162,0	- 2,2	161,0	- 2,8	167,3
	APR	168,9	+ 6,5	- 2,4	170,2	+ 5,1	171,8	+ 6,7	(168,3)
	MAI	169,4	+ 3,9	+ 0,3	170,6	+ 0,2	169,6	- 1,3	(169,6)
	JUN	177,0	+ 5,1	+ 4,5	174,7	+ 2,4	174,4	+ 2,8	(169,0)
	JUL	163,2	+ 6,3	- 7,8	168,8	- 3,4	171,4	- 1,7	(168,5)
	AUG	168,3	+ 4,1	+ 3,1	171,2	+ 1,4	168,3	- 1,8	(168,1)
	SEP	176,8	+ 2,4	+ 5,1	169,3	- 1,1	171,2	+ 1,7	(172,4)
	OKT	181,3	+ 8,2	+ 2,5	175,2	+ 3,5	173,8	+ 1,5	(176,0)
KOHLE UND MINERALÖLERZEUGNISSE									
1977	OKT	237,0	+ 6,8	- 0,1	233,9	+ 1,0	234,0	+ 1,3	238,9
	NOV	248,5	+ 9,4	+ 4,9	245,6	+ 5,0	242,8	+ 3,8	241,9
	DEZ	267,0	+11,2	+ 7,4	248,1	+ 1,0	250,4	+ 3,1	243,8
1978	JAN	226,6	+10,6	-15,1	242,6	- 2,2	244,1	- 2,5	246,9
	FEB	243,0	+20,9	+ 7,2	254,1	+ 4,7	254,1	+ 4,1	249,3
	MAR	251,7	+11,9	+ 3,6	245,2	- 3,5	243,8	- 4,1	249,3
	APR	249,1	+ 9,2	- 1,0	251,3	+ 2,5	250,7	+ 2,8	(249,8)
	MAI	241,3	+ 9,0	- 3,1	250,4	- 0,4	250,6	+ 0,0	(249,9)
	JUN	246,4	+ 5,5	+ 2,1	249,1	- 0,5	250,8	+ 0,1	(249,5)
	JUL	256,9	+12,9	+ 4,3	255,1	+ 2,4	254,8	+ 1,6	(250,0)
	AUG	249,1	+ 6,2	- 3,0	243,4	- 4,6	241,6	- 5,2	(248,5)
	SEP	243,9	+ 2,8	- 2,1	239,1	- 1,8	238,1	- 1,4	(247,5)
	OKT	250,2	+ 5,6	+ 2,6	247,6	+ 3,6	249,0	+ 4,6	(255,2)
ERZE, METALLE UND HALBZEUG									
1977	OKT	123,6	-12,0	- 9,5	121,4	- 2,6	122,2	- 0,6	123,0
	NOV	122,0	-20,6	- 1,3	118,9	- 2,1	117,0	- 4,3	123,9
	DEZ	119,0	- 6,3	- 2,5	128,0	+ 7,7	130,2	+11,3	124,7
1978	JAN	124,8	+ 1,6	+ 4,9	132,3	+ 3,4	129,0	- 0,9	125,8
	FEB	118,8	- 2,4	- 4,8	128,1	- 3,2	128,1	- 0,7	127,9
	MAR	134,9	- 7,3	+13,6	124,5	- 2,8	124,6	- 2,7	128,5
	APR	131,3	+ 5,8	- 2,7	132,0	+ 6,0	133,8	+ 7,4	(130,1)
	MAI	128,6	+ 0,6	- 2,1	129,8	- 1,7	130,3	- 2,6	(131,4)
	JUN	145,2	+ 5,8	+12,9	136,3	+ 5,0	137,2	+ 5,3	(132,3)
	JUL	128,7	+10,8	-11,4	131,2	- 3,7	132,4	- 3,5	(133,6)
	AUG	134,6	+14,5	+ 4,6	141,3	+ 7,7	137,7	+ 4,0	(136,1)
	SEP	148,8	+ 9,0	+10,5	137,2	- 2,9	138,9	+ 0,9	(139,2)
	OKT	148,9	+20,5	+ 0,1	147,0	+ 7,1	144,4	+ 4,0	(148,6)
HOLZ UND BAUSTOFFE									
1977	OKT	173,6	+ 4,8	- 2,8	150,0	- 2,8	152,2	- 0,1	152,9
	NOV	162,1	+ 0,7	- 6,6	152,9	+ 1,9	151,5	- 0,5	152,7
	DEZ	151,4	+ 9,2	- 6,6	158,5	+ 3,7	159,8	+ 5,5	(153,2)
1978	JAN	114,2	+11,4	-24,6	155,5	- 1,9	152,9	- 4,3	(153,9)
	FEB	107,5	- 8,0	- 5,9	145,6	- 6,4	145,6	- 4,8	(154,7)
	MAR	147,0	- 8,7	+36,7	146,3	+ 0,5	146,2	+ 0,4	(155,9)
	APR	161,7	+11,0	+10,0	161,2	+10,2	162,0	+10,8	(157,4)
	MAI	162,5	+ 4,5	+ 0,5	157,1	- 2,5	156,1	- 3,6	(158,4)
	JUN	181,3	+10,3	+11,6	166,5	+ 6,0	167,8	+ 7,5	(159,6)
	JUL	163,4	+ 6,8	- 9,9	160,9	- 3,4	163,4	- 2,6	(161,2)
	AUG	172,5	+ 6,3	+ 5,6	163,4	+ 1,6	159,9	- 2,1	(163,0)
	SEP	184,8	+ 3,5	+ 7,1	160,9	- 1,5	163,7	+ 2,4	(165,1)
	OKT	190,1	+ 9,5	+ 2,9	167,0	+ 3,8	164,8	+ 0,7	(167,5)
NAHRUNGS- UND GENUSSMITTEL									
1977	OKT	159,2	+ 7,6	- 0,4	157,7	- 2,2	161,3	+ 0,6	162,5
	NOV	172,7	+ 4,5	+ 8,5	172,4	+ 9,3	169,8	+ 5,3	163,7
	DEZ	180,7	+ 4,8	+ 4,6	163,5	+ 5,2	164,9	- 2,9	164,0
1978	JAN	144,0	+ 7,0	-20,3	161,7	- 1,1	162,2	- 1,6	164,0
	FEB	143,1	+ 2,4	- 0,6	159,4	- 1,4	159,4	- 1,7	163,9
	MAR	167,7	- 1,4	+17,2	165,8	+ 4,0	163,2	+ 2,4	162,0
	APR	158,5	+ 2,9	- 5,5	158,6	- 4,3	160,7	- 1,5	(161,2)
	MAI	173,3	+ 4,7	+ 9,3	165,6	+ 4,4	162,3	+ 1,0	(160,4)
	JUN	172,8	- 1,8	- 0,3	159,2	- 3,9	159,9	- 1,5	(160,1)
	JUL	155,5	+ 1,6	-10,0	157,1	- 1,3	160,7	+ 0,5	(160,3)
	AUG	160,6	+ 0,1	+ 3,3	162,6	+ 3,5	159,6	- 0,7	(161,6)
	SEP	157,2	- 1,7	- 2,1	159,8	- 1,7	162,3	+ 1,7	(165,8)
	OKT	168,8	+ 6,0	+ 7,4	166,6	+ 4,3	166,5	+ 2,6	(167,2)
FAHRZEUGE UND MASCHINEN									
1977	OKT	153,4	+ 4,9	- 2,7	151,5	- 3,1	153,9	+ 0,5	159,6
	NOV	162,6	+ 9,6	+ 6,0	164,6	+ 8,6	164,8	+ 7,1	160,8
	DEZ	183,9	+13,1	+13,1	172,8	+ 5,0	174,0	+ 5,6	160,3
1978	JAN	138,6	+ 7,3	-24,6	161,6	- 6,5	159,2	- 8,5	162,3
	FEB	150,3	+ 4,3	+ 8,4	159,4	- 1,4	159,4	+ 0,1	164,5
	MAR	179,0	- 2,9	+19,1	155,1	- 2,7	154,4	- 3,1	164,2
	APR	172,0	+11,0	- 3,9	167,1	+ 7,7	169,4	+ 9,7	165,3
	MAI	166,2	+ 1,7	- 3,4	160,5	- 3,9	160,0	- 5,5	167,6
	JUN	191,2	+16,0	+15,0	175,9	+ 9,6	174,6	+ 9,1	(169,2)
	JUL	170,7	+19,8	-10,7	181,7	+ 3,3	183,9	+ 5,3	(170,9)
	AUG	147,9	+ 4,3	-13,4	166,1	- 8,6	166,1	- 9,7	(172,8)
	SEP	172,5	+ 9,4	+16,6	172,3	+ 3,7	174,3	+ 4,9	(174,8)
	OKT	174,2	+13,6	+ 1,0	178,3	+ 3,5	176,2	+ 1,1	(176,9)

B UMSATZE DES EINZELHANDELS
8.1 IN JEWELIGEN PREISEN (1970 = 100)

JAHR	MONAT	ORIGINALWERT			SAISONBEREINIGTER WERT		SAISON- UND ARBEITSTÄGGLICH BEREINIGTER WERT		GLATTE KOMPONENTE
		1970=100	VERÄNDERUNG IN O/O GEGEN VORJAHR	VERÄNDERUNG IN O/O GEGEN VORMONAT	1970=100	VERÄNDERUNG IN O/O GEGEN VORMONAT	1970=100	VERÄNDERUNG IN O/O GEGEN VORMONAT	1970=100
EINZELHANDEL INSGESAMT									
1977	AUG	158,0	+12,1	- 5,8	175,6	+ 2,3	175,6	+ 1,7	172,6
	SEP	167,3	+ 7,8	+ 5,9	173,6	- 1,1	171,6	- 2,3	173,3
	OKT	174,9	+ 5,9	+ 4,5	169,7	- 2,2	172,7	+ 0,6	174,4
	NOV	191,3	+ 6,5	+ 9,4	177,1	+ 4,4	176,3	+ 2,1	175,3
	DEZ	238,3	+ 8,6	+24,6	183,4	+ 3,6	182,7	+ 3,6	176,2
1978	JAN	155,2	+ 8,3	-34,9	175,0	- 4,6	175,6	- 3,9	177,6
	FEB	151,3	+ 6,5	- 2,5	175,0	+ 0,0	175,0	- 0,3	178,2
	MAR	185,3	+ 6,7	+22,5	180,2	+ 3,0	177,0	+ 1,1	178,6
	APR	177,2	+ 6,7	- 4,4	176,6	- 2,0	179,9	+ 1,6	(179,4)
	MAI	176,8	+ 4,9	- 0,2	179,3	+ 1,5	177,7	- 1,2	(180,1)
	JUN	179,3	+ 8,5	+ 1,4	183,8	+ 2,5	182,6	+ 2,8	(180,8)
	JUL	172,9	+ 3,1	- 3,6	178,5	- 2,9	182,6	+ 0,0	(181,5)
	AUG	167,2	+ 5,8	- 3,3	183,9	+ 3,0	181,0	- 0,9	(182,1)
NAHRUNGS- UND GENUSSMITTEL									
1977	AUG	170,3	+11,8	- 2,5	173,8	+ 2,2	174,5	+ 2,7	171,9
	SEP	167,8	+ 9,9	- 1,5	174,5	+ 0,4	172,5	- 1,1	172,9
	OKT	169,3	+ 5,7	+ 0,9	169,9	- 2,6	173,4	+ 0,5	174,0
	NOV	175,4	+ 7,3	+ 3,6	176,4	+ 3,8	175,6	+ 1,3	174,7
	DEZ	210,9	+ 5,7	+20,2	178,2	+ 1,0	176,3	+ 0,4	176,2
1978	JAN	158,2	+ 9,9	-25,0	175,4	- 1,6	176,9	+ 0,3	177,4
	FEB	158,4	+ 8,6	+ 0,1	176,5	+ 0,6	176,5	- 0,2	177,9
	MAR	184,7	+ 9,9	+16,6	182,6	+ 3,5	179,2	+ 1,5	178,6
	APR	178,2	+ 3,1	- 3,5	174,4	- 4,5	177,9	- 0,7	(179,4)
	MAI	184,1	+ 7,3	+ 3,3	183,2	+ 5,0	180,4	+ 1,6	(180,2)
	JUN	189,2	+ 8,3	+ 2,8	184,1	+ 0,5	182,1	+ 0,9	(181,0)
	JUL	180,4	+ 3,3	- 4,7	176,9	- 3,9	181,5	- 0,3	(181,8)
	AUG	180,0	+ 5,7	- 0,2	183,2	+ 3,6	182,0	+ 0,3	(182,2)
TEXTILWAREN, SCHUHE									
1977	AUG	127,9	+14,2	-16,1	165,6	+ 2,0	166,4	+ 1,3	160,6
	SEP	160,1	+ 6,9	+25,2	163,7	- 1,1	161,3	- 3,1	161,2
	OKT	182,4	+ 6,0	+13,9	156,6	- 4,3	160,4	- 0,6	162,4
	NOV	198,9	+ 6,8	+ 9,0	164,8	+ 5,2	164,3	+ 2,4	163,3
	DEZ	234,2	+ 5,3	+17,7	167,2	+ 1,5	166,6	+ 1,4	163,8
1978	JAN	150,0	+ 9,1	-36,0	162,9	- 2,6	163,5	- 1,9	164,6
	FEB	119,8	+ 3,8	-20,1	160,7	- 1,4	160,7	- 1,7	163,2
	MAR	167,6	+ 5,5	+39,9	168,5	+ 4,9	164,6	+ 2,6	165,9
	APR	165,3	+13,4	- 1,4	165,9	- 1,5	169,2	+ 2,8	(166,6)
	MAI	161,8	+ 2,0	- 2,1	163,7	- 1,3	161,6	- 4,5	(167,4)
	JUN	147,6	+ 5,0	- 8,8	166,3	+ 1,6	165,8	+ 2,6	(168,1)
	JUL	149,8	- 1,7	+ 1,5	163,8	- 1,5	169,6	+ 2,3	(168,9)
	AUG	146,4	+14,5	- 2,3	179,2	+ 9,4	174,0	+ 2,6	(169,6)
METALLWAREN, HAUSRAT, WOHNBEDARF (A.N.G.)									
1977	AUG	161,7	+18,5	- 4,1	183,1	+ 3,0	180,9	+ 0,8	176,3
	SEP	178,1	+11,2	+10,1	177,2	- 3,2	176,3	- 2,5	(177,5)
	OKT	187,5	+10,4	+ 5,3	176,3	- 0,5	177,9	+ 0,9	(178,6)
	NOV	208,9	+ 8,9	+11,4	182,3	+ 3,4	180,5	+ 1,5	(180,3)
	DEZ	275,2	+12,2	+31,7	188,8	+ 3,6	190,4	+ 5,5	(181,2)
1978	JAN	142,9	+ 8,5	-48,1	176,9	- 6,3	175,7	- 7,7	(182,0)
	FEB	147,6	+ 5,8	+ 3,3	175,6	- 0,7	175,6	- 0,1	(182,2)
	MAR	179,1	+ 3,6	+21,3	179,1	+ 2,0	177,4	+ 1,0	(183,0)
	APR	173,2	+ 9,8	- 3,3	182,8	+ 2,1	185,9	+ 4,8	(183,6)
	MAI	169,3	+ 3,7	- 2,3	180,7	- 1,1	180,1	- 3,1	(183,2)
	JUN	177,0	+ 8,4	+ 4,5	187,4	+ 3,7	187,5	+ 4,1	(182,5)
	JUL	168,7	+ 0,1	- 4,7	178,7	- 4,6	180,3	- 3,8	(181,4)
	AUG	167,3	+ 3,5	- 0,8	187,1	+ 4,7	184,8	+ 2,5	(180,4)
ELEKTRO- UND OPTISCHE ERZEUGNISSE, UHREN									
1977	AUG	159,4	+10,0	+ 0,5	177,1	+ 2,7	176,2	+ 1,6	174,2
	SEP	160,7	+ 9,3	+ 0,8	174,0	- 1,8	171,5	- 2,7	(175,1)
	OKT	166,4	+ 6,0	+ 3,5	171,6	- 1,4	175,8	+ 2,5	(176,0)
	NOV	221,7	+ 7,4	+33,2	180,3	+ 5,1	179,4	+ 2,0	(176,9)
	DEZ*	401,0	+13,0	+80,9	233,4	+29,5	234,9	+30,9	(177,7)
1978	JAN	151,1	+10,9	-62,3	177,7	-23,9	177,7	-24,4	(178,1)
	FEB	137,4	+ 6,0	- 9,1	173,6	- 2,3	173,6	- 2,3	(177,9)
	MAR	164,7	+10,5	+19,9	183,0	+ 5,4	177,8	+ 2,4	(178,7)
	APR	155,2	+ 5,7	- 5,8	179,2	- 2,1	186,8	+ 5,1	(180,9)
	MAI	159,7	+11,3	+ 2,9	185,9	+ 3,7	184,2	- 1,4	(181,5)
	JUN	160,2	+10,2	+ 0,3	186,5	+ 0,3	182,9	- 0,7	(182,1)
	JUL	162,6	+ 2,5	+ 1,5	177,9	- 4,6	182,2	- 0,4	(182,7)
	AUG	166,0	+ 4,1	+ 2,1	184,0	+ 3,4	183,3	+ 0,6	(183,3)
FAHRZEUGE, MASCHINEN UND BÜROEINRICHTUNGEN									
1977	AUG	140,8	+22,5	-13,9	171,2	+ 2,3	168,4	- 1,2	166,5
	SEP	158,6	+ 7,7	+12,6	163,3	- 4,6	161,9	- 3,9	168,2
	OKT	164,0	+12,5	+ 3,4	165,5	+ 1,3	167,8	+ 3,6	(169,9)
	NOV	162,6	+10,8	- 0,9	173,2	+ 4,7	172,2	+ 2,6	(171,5)
	DEZ*	202,8	+30,1	+24,7	210,1	+21,3	214,3	+24,6	(173,0)
1978	JAN	139,0	+ 4,7	-31,5	168,0	-20,0	168,1	-21,6	(174,4)
	FEB	158,9	+ 4,1	+14,3	168,0	+ 0,0	168,0	- 0,1	(175,1)
	MAR	218,3	+ 4,3	+37,4	175,5	+ 4,5	172,2	+ 2,5	(176,9)
	APR	202,2	+11,7	- 7,4	177,7	+ 1,3	182,6	+ 6,0	(178,8)
	MAI	191,2	+ 4,2	- 5,4	174,5	- 1,8	173,2	- 5,1	(180,8)
	JUN	215,9	+19,6	+12,9	194,3	+11,3	193,1	+11,5	(183,0)
	JUL	184,8	+13,0	-14,4	190,7	- 1,9	193,5	+ 0,2	(185,3)
	AUG	151,7	+ 7,7	-17,9	183,8	- 3,6	182,9	- 5,5	(188,3)

9 AUSSENHANDEL (SPEZIALHANDEL)
9.1 EINFUHR - TATSÄCHLICHE WERTE (MILL. DM)

JAHR	MONAT	ORIGINALWERT			SAISONBEREINIGTER WERT		SAISON- UND ARBEITSTÄGLICH BEREINIGTER WERT		GLATTE KOMPONENTE	
		MILL. DM	VERÄNDERUNG VORJAHR	IN O/D GEGEN VORMONAT	MILL. DM	VERÄNDERUNG IN O/D GEGEN VORMONAT	MILL. DM	VERÄNDERUNG IN O/D GEGEN VORMONAT	MILL. DM	
EINFUHR INSGESAMT										
1977	SEP	19538	+ 6,1	+ 6,2	19796	+ 1,2	19631	+ 2,0	19765	
	OKT	19928	+ 3,1	+ 2,0	19312	- 2,4	19555	- 0,4	19838	
	NOV	20400	+ 6,0	+ 2,4	20378	+ 5,5	20194	+ 3,3	19807	
	DEZ	21214	+ 0,8	+ 4,0	20055	- 1,6	20343	+ 0,7	19897	
1978	JAN	19414	+ 9,0	- 8,5	20540	+ 2,4	20177	- 0,8	20009	
	FEB	18765	+ 2,7	- 3,3	19775	- 3,7	19775	- 2,0	20033	
	MAR	20420	- 5,6	+ 8,8	19265	- 2,6	19093	- 3,4	(20001)	
	APR	20674	+ 8,9	+ 1,2	20450	+ 6,2	20905	+ 9,5	(19956)	
	MAI	19443	+ 1,6	- 6,0	19819	- 3,1	19812	- 5,2	(19919)	
	JUN	21658	+ 6,0	+11,4	20815	+ 5,0	20819	+ 5,1	(19919)	
	JUL	19656	+ 1,2	- 9,2	19706	- 5,3	19918	- 4,3	(20251)	
	AUG	18823	+ 2,3	- 4,2	19947	+ 1,2	19602	- 1,6	(20017)	
	SEP	20098	+ 2,9	+ 6,8	20400	+ 2,3	20684	+ 5,5	(20778)	
	ERNAHRUNGSWIRTSCHAFT									
	1977	SEP	3169	+14,3	- 2,1	3276	- 1,8	3249	- 0,8	3327
		OKT	3217	+ 8,1	+ 1,5	3224	- 1,6	3262	+ 0,4	3309
NOV		3586	+ 4,3	+11,5	3347	+ 3,8	3293	+ 1,0	3310	
DEZ		3520	- 5,1	- 1,8	3407	+ 1,8	3448	+ 4,7	3303	
1978	JAN	3097	+ 9,3	-12,0	3331	- 2,2	3221	- 6,6	3325	
	FEB	3044	+ 1,5	- 1,7	3288	- 1,3	3288	+ 2,1	3290	
	MAR	3399	- 7,4	+11,7	3135	- 4,7	3173	- 3,5	(3254)	
	APR	3316	+ 5,7	- 2,4	3280	+ 4,6	3295	+ 3,8	(3217)	
	MAI	3306	+ 0,8	- 0,3	3268	- 0,4	3258	- 1,1	(3187)	
	JUN	3554	- 5,2	+ 7,5	3345	+ 2,4	3384	+ 3,9	(3173)	
	JUL	2972	+ 2,2	-16,4	3229	- 3,5	3276	- 3,2	(3234)	
	AUG	3079	- 4,9	+ 3,6	3166	- 2,0	3062	- 6,5	(3146)	
	SEP	3201	+ 1,0	+ 4,0	3347	+ 5,7	3415	+11,5	(3554)	
	GEWERBLICHE WIRTSCHAFT (OHNE GÜTER DER BUNDESREG.)									
	1977	SEP	16054	+ 5,4	+ 8,5	16143	+ 2,0	16026	+ 2,6	16064
		OKT	16295	+ 1,9	+ 1,5	15616	- 3,3	15780	- 1,5	16165
NOV		16345	+ 5,6	+ 0,3	16496	+ 5,6	16384	+ 3,8	16145	
DEZ		17228	+ 4,4	+ 5,4	16583	+ 0,5	16784	+ 2,4	16240	
1978	JAN	15972	+ 9,3	- 7,3	16811	+ 1,4	16535	- 1,5	16327	
	FEB	15395	+ 2,6	- 3,6	16156	- 3,9	16156	- 2,3	16381	
	MAR	16719	- 4,9	+ 8,6	15769	- 2,4	15663	- 3,1	(16363)	
	APR	17020	+ 9,5	+ 1,8	16771	+ 6,4	17062	+ 8,9	(16330)	
	MAI	15729	+ 1,9	- 7,6	16150	- 3,7	16141	- 5,4	(16300)	
	JUN	17576	+ 7,9	+11,7	16957	+ 5,0	16960	+ 5,1	(16297)	
	JUL	16287	+ 0,9	- 7,3	16048	- 5,4	16185	- 4,6	(16525)	
	AUG	15426	+ 4,3	- 5,3	16431	+ 2,4	16197	+ 0,1	(16497)	
	SEP	16578	+ 3,3	+ 7,5	16702	+ 1,6	16910	+ 4,4	(17021)	
	ROHSTOFFE UND HALBWAREN									
	1977	SEP	5717	- 4,7	- 2,5	5791	+ 0,6	5679	- 0,7	(5857)
		OKT	5701	- 5,1	- 0,3	5579	- 3,7	5643	- 0,6	(5846)
NOV		5872	- 0,7	+ 3,0	5849	+ 4,8	5823	+ 3,2	(5831)	
DEZ		6334	- 1,6	+ 7,9	6057	+ 3,6	6060	+ 4,1	(5813)	
1978	JAN	5699	- 1,9	-10,0	5902	- 2,6	5921	- 2,3	(5790)	
	FEB	5367	- 2,3	- 5,8	5661	- 4,1	5661	- 4,4	(5761)	
	MAR	5880	- 3,8	+ 9,6	5912	+ 4,4	5762	+ 1,8	(5726)	
	APR	5541	- 3,8	- 5,8	5716	- 3,3	5831	+ 1,2	(5698)	
	MAI	5668	- 2,6	+ 2,3	5735	+ 0,3	5742	- 1,5	(5662)	
	JUN	5552	-10,4	- 2,0	5418	- 5,5	5419	- 5,6	(5509)	
	JUL	5659	- 4,6	+ 1,9	5482	+ 1,2	5554	+ 2,5	(5361)	
	AUG	5591	- 4,6	- 1,2	5489	+ 0,1	5370	- 3,3	(5467)	
	SEP	5566	- 2,6	- 0,4	5634	+ 2,6	5722	+ 6,6	(5890)	
	ROHSTOFFE									
	1977	SEP	2859	-10,4	- 5,4	2873	- 1,6	2830	- 2,1	(2832)
		OKT	2754	-13,3	- 3,7	2655	- 7,6	2710	- 4,2	(2794)
NOV		2788	-10,4	+ 1,2	2677	+ 0,8	2645	- 2,4	(2757)	
DEZ		2935	-12,1	+ 5,3	2768	+ 3,4	2760	+ 4,3	(2722)	
1978	JAN	2590	-15,6	-11,8	2702	- 2,4	2720	- 1,4	(2689)	
	FEB	2348	-19,4	- 9,3	2551	- 5,6	2551	- 6,2	(2659)	
	MAR	2696	-14,4	+14,8	2759	+ 8,2	2675	+ 4,9	(2630)	
	APR	2448	-12,4	- 9,2	2642	- 4,2	2745	+ 2,6	(2611)	
	MAI	2702	- 7,8	+10,4	2705	+ 2,4	2704	- 1,5	(2586)	
	JUN	2510	-16,0	- 7,1	2524	- 6,7	2477	- 8,4	(2569)	
	JUL	2554	-13,5	+ 1,8	2507	- 0,7	2557	+ 3,2	(2515)	
	AUG	2598	-14,0	+ 1,7	2471	- 1,4	2445	- 4,4	(2446)	
	SEP	2446	-14,4	- 5,9	2418	- 2,1	2418	- 1,1	(2401)	
	HALBWAREN									
	1977	SEP	2858	+ 1,9	+ 0,6	2920	+ 3,0	2863	+ 2,5	(3047)
		OKT	2947	+ 4,1	+ 3,1	2923	+ 0,1	2938	+ 2,6	(3078)
NOV		3085	+10,2	+ 4,7	3175	+ 8,6	3149	+ 7,2	(3101)	
DEZ		3399	+ 9,8	+10,2	3293	+ 3,7	3332	+ 5,8	(3113)	
1978	JAN	3108	+13,3	- 8,6	3199	- 2,9	3194	- 4,1	(3114)	
	FEB	3019	+17,0	- 2,9	3111	- 2,8	3111	- 2,6	(3103)	
	MAR	3184	+ 7,4	+ 5,5	3161	+ 1,6	3078	- 1,1	(3083)	
	APR	3094	+ 4,4	- 2,8	3000	- 5,1	3083	+ 0,2	(3056)	
	MAI	2966	+ 2,7	- 4,1	3033	+ 1,1	3034	- 1,6	(3032)	
	JUN	3045	- 5,1	+ 2,7	2910	- 4,1	2922	- 3,7	(2956)	
	JUL	3104	+ 4,3	+ 1,9	2999	+ 3,1	3036	+ 3,9	(2878)	
	AUG	2993	+ 5,4	- 3,6	3037	+ 1,3	2964	- 2,4	(3031)	
	SEP	3120	+ 9,2	+ 4,2	3231	+ 6,4	3301	+11,4	(3480)	

9 AUSSENHANDEL (SPEZIALHANDEL)

9.1 EINFUHR - TATSÄCHLICHE WERTE (MILL. DM)

JAHR	MONAT	ORIGINALWERT			SAISONBEREINIGTER WERT		SAISON- UND ARBEITSTÄGLICH BEREINIGTER WERT		GLATTE KOMPONENTE	
		MILL. DM	VERÄNDERUNG IN O/O GEGEN VORJAHR VORMONAT		MILL. DM	VERÄNDERUNG IN O/O GEGEN VORMONAT	MILL. DM	VERÄNDERUNG IN O/O GEGEN VORMONAT	MILL. DM	
FERTIGWAREN (OHNE GÜTER DER BUNDESREG.)										
1977	SEP	10337	+11,9	+15,7	10400	+ 3,1	10229	+ 3,2	10293	
	OKT	10594	+ 6,0	+ 2,5	10011	- 3,7	10199	- 0,3	10338	
	NOV	10473	+ 9,5	- 1,1	10525	+ 5,1	10427	+ 2,2	10261	
	DEZ	10893	+ 8,2	+ 4,0	10563	+ 0,4	10714	+ 2,8	10328	
1978	JAN	10273	+16,8	- 5,7	10849	+ 2,7	10581	- 1,2	10371	
	FEB	10027	+ 5,4	- 2,4	10375	- 4,6	10375	- 1,9	10429	
	MAR	10839	- 5,5	+ 8,1	9853	- 5,0	9733	- 6,2	(10440)	
	APR*	11479	+17,3	+ 5,9	11174	+13,4	11670	+19,9	(10543)	
	MAI	10060	+ 4,5	-12,4	10430	- 6,7	10461	-10,4	(10730)	
	JUN	12024	+19,1	+19,5	11553	+10,8	11425	+ 9,2	(11016)	
	JUL	10628	+ 4,0	-11,6	10552	- 8,7	10729	- 6,1	(11293)	
	AUG	9835	+10,1	- 7,5	10921	+ 3,5	10796	+ 0,6	(11067)	
	SEP	11012	+ 6,5	+12,0	11054	+ 1,2	11159	+ 3,4	(11307)	
	VORERZEUGNISSE									
	1977	SEP	2675	- 0,3	+ 8,3	2725	- 1,4	2727	+ 0,4	2755
		OKT	2806	- 1,0	+ 4,9	2691	- 1,2	2719	- 0,3	2776
NOV		2785	+ 0,4	- 0,7	2811	+ 4,5	2780	+ 2,2	2775	
DEZ		2758	+ 3,6	- 1,0	2841	+ 1,1	2888	+ 3,9	2800	
1978	JAN	2842	+10,8	+ 3,0	2984	+ 5,0	2921	+ 1,1	2829	
	FEB	2696	- 3,3	- 5,1	2795	- 6,3	2795	- 4,3	2850	
	MAR	3028	- 6,5	+12,3	2762	- 1,2	2773	- 0,8	(2861)	
	APR	3103	+11,7	+ 2,5	2955	+ 7,0	3005	+ 8,4	(2870)	
	MAI	2813	+ 0,9	- 9,3	2825	- 4,4	2828	- 5,9	(2884)	
	JUN	3207	+12,1	+14,0	3004	+ 6,3	3018	+ 6,7	(2891)	
	JUL	2810	+ 2,3	-12,4	2771	- 7,8	2786	- 7,7	(2918)	
	AUG	2538	+ 2,7	- 9,7	2830	+ 2,1	2788	+ 0,1	(2883)	
	SEP	2809	+ 5,0	+10,7	2851	+ 0,7	2891	+ 3,7	(2918)	
	ENDERZEUGNISSE (OHNE GÜTER DER BUNDESREG.)									
	1977	SEP	7662	+16,9	+18,5	7661	+ 4,8	7512	+ 4,2	7517
		OKT	7788	+ 8,8	+ 1,6	7314	- 4,5	7459	- 0,7	7558
NOV		7688	+13,2	- 1,3	7718	+ 5,5	7668	+ 2,8	7498	
DEZ		8136	+ 9,9	+ 5,8	7732	+ 0,2	7821	+ 2,0	7554	
1978	JAN	7431	+19,2	- 8,7	7882	+ 1,9	7680	- 1,8	7579	
	FEB	7331	+ 9,0	- 1,3	7601	- 3,6	7601	- 1,0	7623	
	MAR	7811	- 5,2	+ 6,5	7115	- 6,4	7008	- 7,8	(7633)	
	APR*	8453	+20,6	+ 8,2	8230	+15,7	8600	+22,7	(7729)	
	MAI	7247	+ 6,0	-14,3	7622	- 7,4	7655	-11,0	(7888)	
	JUN	8817	+21,8	+21,7	8556	+12,3	8445	+10,3	(8133)	
	JUL	7818	+ 4,7	-11,3	7777	- 9,1	7911	- 6,3	(8348)	
	AUG	7297	+12,9	- 6,7	8093	+ 4,1	8014	+ 1,3	(8198)	
	SEP	8203	+ 7,1	+12,4	8186	+ 1,1	8259	+ 3,1	(8343)	
	HALBWAREN UND VORERZEUGNISSE									
	1977	SEP	5533	+ 0,8	+ 4,2	5662	+ 2,1	5580	+ 2,7	(5798)
		OKT	5753	+ 1,6	+ 4,0	5570	- 1,6	5650	+ 1,3	(5842)
NOV		5870	+ 5,3	+ 2,0	5976	+ 7,3	5882	+ 4,1	(5884)	
DEZ		6157	+ 6,9	+ 4,9	6181	+ 3,4	6274	+ 6,7	(5920)	
1978	JAN	5951	+12,1	- 3,3	6192	+ 0,2	6149	- 2,0	(5949)	
	FEB	5715	+ 6,5	- 4,0	5888	- 4,9	5888	- 4,2	(5969)	
	MAR	6212	+ 0,2	+ 8,7	6009	+ 2,1	5885	- 0,1	(5980)	
	APR	6196	+ 7,9	- 0,3	5966	- 0,7	6124	+ 4,1	(5991)	
	MAI	5779	+ 1,8	- 6,7	5876	- 1,5	5840	- 4,6	(5992)	
	JUN	6552	+ 7,9	+13,4	6154	+ 4,7	6186	+ 5,9	(5900)	
	JUL	5914	+ 3,3	- 9,7	5793	- 5,9	5882	- 4,9	(5852)	
	AUG	5531	+ 4,2	- 6,5	5895	+ 1,8	5737	- 2,5	(5957)	
	SEP	5929	+ 7,2	+ 7,2	6086	+ 3,2	6219	+ 8,4	(6393)	
	ERZEUGNISSE DER ERNÄHRUNGSINDUSTRIE, TABAKWAREN									
	1977	SEP	1490	+10,9	+ 2,5	1461	- 2,3	1439	- 1,8	1469
		OKT	1529	+11,0	+ 2,6	1457	- 0,3	1498	+ 4,1	(1476)
NOV		1634	+ 5,8	+ 6,9	1535	+ 5,4	1508	+ 0,7	(1483)	
DEZ		1606	- 1,8	- 1,7	1471	- 4,2	1501	- 0,5	(1486)	
1978	JAN	1415	+12,5	-11,9	1526	+ 3,7	1480	- 1,4	(1492)	
	FEB	1390	+10,4	- 1,8	1527	+ 0,1	1527	+ 3,2	(1488)	
	MAR	1530	+ 0,1	+10,1	1450	- 5,0	1440	- 5,7	(1501)	
	APR	1482	+17,0	- 3,1	1543	+ 6,4	1591	+10,5	(1517)	
	MAI	1531	+10,0	+ 3,3	1569	+ 1,7	1566	- 1,6	(1525)	
	JUN	1540	+ 1,6	+ 0,6	1514	- 3,5	1519	- 3,0	(1532)	
	JUL	1445	+ 8,1	- 6,2	1521	+ 0,5	1569	+ 3,3	(1538)	
	AUG	1481	+ 1,9	+ 2,5	1533	+ 0,8	1492	- 4,9	(1544)	
	SEP	1599	+ 7,3	+ 8,0	1560	+ 1,8	1589	+ 6,5	(1544)	
	ERZEUGNISSE DER GRUNDSTOFF- UND PRODUKTIONSGÜTERINDUSTRIEN									
	1977	SEP	4979	- 0,9	+ 1,2	5075	- 1,2	5034	+ 0,5	5139
		OKT	5022	- 3,4	+ 0,9	4979	- 1,9	5038	+ 0,1	(5135)
NOV		5128	+ 2,5	+ 2,1	5311	+ 6,7	5227	+ 3,8	(5133)	
DEZ		5322	+ 2,5	+ 3,8	5257	- 1,0	5365	+ 2,6	(5129)	
1978	JAN	4944	+ 6,1	- 7,1	5298	+ 0,8	5156	- 3,9	(5133)	
	FEB	4809	+ 0,1	- 2,7	5090	- 3,9	5090	- 1,3	(5124)	
	MAR	5393	- 3,8	+12,1	5082	- 0,2	5102	+ 0,2	(5150)	
	APR	5463	+ 5,7	+ 1,3	5295	+ 4,2	5359	+ 5,0	(5182)	
	MAI	5149	+ 0,4	- 5,7	5150	- 2,7	5095	- 4,9	(5212)	
	JUN	5671	+ 3,4	+10,1	5313	+ 3,2	5313	+ 4,3	(5238)	
	JUL	5395	+ 1,5	- 4,9	5209	- 2,0	5295	- 0,3	(5269)	
	AUG	5005	+ 1,8	- 7,2	5235	+ 0,5	5124	- 3,2	(5306)	
	SEP	5317	+ 6,8	+ 6,2	5352	+ 2,2	5414	+ 5,7	(5352)	

9 AUSSENHANDEL (SPEZIALHANDEL)
9.1 EINFUHR - TATSÄCHLICHE WERTE (MILL. DM)

JAHR	MONAT	ORIGINALWERT			SAISONBEREINIGTER WERT		SAISON- UND ARBEITSTÄGLICH BEREINIGTER WERT		GLATTE KOMPONENTE	
		MILL.-DM	VERÄNDERUNG VORJAHR	IN O/O GEGEN VORMONAT	MILL.-DM	VERÄNDERUNG IN O/O GEGEN VORMONAT	MILL.-DM	VERÄNDERUNG IN O/O GEGEN VORMONAT	MILL.-DM	
ERZEUGNISSE DER INVESTITIONSGÜTERINDUSTRIEN										
1977	SEP	4795	+21,7	+29,7	4863	+ 9,2	4788	+ 7,9	4682	
	OKT	4875	+11,0	+ 1,7	4643	- 4,5	4721	- 1,4	(4718)	
	NOV	4860	+14,2	- 0,3	4854	+ 4,5	4869	+ 3,1	(4754)	
	DEZ	5454	+ 8,6	+12,2	4888	+ 0,7	4909	+ 0,8	(4791)	
1978	JAN	4561	+18,4	-16,4	4947	+ 1,2	4822	- 1,8	(4825)	
	FEB	4445	+10,5	- 2,5	4808	- 2,8	4808	- 0,3	(4843)	
	MAR	4764	- 4,1	+ 7,2	4482	- 6,8	4472	- 7,0	(4878)	
	APR	5456	+19,6	+14,5	5160	+15,1	5270	+17,8	(4933)	
	MAI	4727	+ 4,9	-13,4	4817	- 6,6	4809	- 8,7	(4969)	
	JUN	5808	+24,1	+22,9	5423	+12,6	5323	+10,7	(4994)	
	JUL	4740	+ 1,8	-18,4	4828	-11,0	4927	- 7,4	(5016)	
	AUG	4247	+14,9	-10,4	5005	+ 3,7	4985	+ 1,2	(5036)	
	SEP	4959	+ 3,4	+16,8	5028	+ 0,5	5072	+ 1,7	(5046)	
	ERZEUGNISSE DER VERBRAUCHSGÜTERINDUSTRIEN									
	1977	SEP	3243	+ 9,8	+ 7,5	3103	- 3,5	3076	- 1,9	3054
		OKT	3287	+ 4,9	+ 1,4	2977	- 4,1	2979	- 3,2	(3071)
NOV		3096	+ 7,9	- 5,8	3157	+ 6,0	3118	+ 4,7	(3089)	
DEZ		2883	+ 5,7	- 6,9	3072	- 2,7	3147	+ 0,9	(3111)	
1978	JAN	3153	+14,3	+ 9,4	3210	+ 4,5	3144	- 0,1	(3131)	
	FEB	3152	+ 2,7	+ 0,0	3076	- 4,2	3076	- 2,2	(3139)	
	MAR	3329	- 5,6	+ 5,6	2943	- 4,3	2923	- 5,0	(3169)	
	APR	3191	+16,2	- 4,1	3268	+11,0	3348	+14,5	(3194)	
	MAI	2785	+ 4,3	-12,7	3096	- 5,3	3136	- 6,3	(3220)	
	JUN	3329	+12,7	+19,5	3376	+ 9,0	3398	+ 8,4	(3249)	
	JUL	3264	+ 7,9	- 2,0	3272	- 3,1	3283	- 3,4	(3280)	
	AUG	3196	+ 5,9	- 2,1	3377	+ 3,2	3325	+ 1,3	(3313)	
	SEP	3528	+ 8,8	+10,4	3385	+ 0,2	3405	+ 2,4	(3347)	
	INVESTITIONSGÜTER									
	1977	SEP	1718	+39,2	+28,6	1761	+15,7	1747	+14,0	1625
		OKT	1687	+18,1	- 1,8	1643	- 6,7	1669	- 4,5	(1641)
NOV		1661	+ 9,3	- 1,5	1634	- 0,5	1641	- 1,7	(1657)	
DEZ		2060	+ 2,5	+24,0	1798	+10,0	1775	+ 8,2	(1677)	
1978	JAN	1596	+25,4	-22,5	1746	- 2,9	1670	- 5,9	(1690)	
	FEB	1456	+22,3	- 8,8	1697	- 2,8	1697	+ 1,6	(1703)	
	MAR	1558	-10,4	+ 7,0	1521	-10,4	1566	- 7,7	(1719)	
	APR	1899	+29,8	+21,9	1854	+21,9	1860	+18,8	(1729)	
	MAI	1580	- 5,6	-16,8	1599	-13,8	1574	-15,4	(1737)	
	JUN	2111	+35,9	+33,6	1946	+21,7	1910	+21,3	(1736)	
	JUL	1672	- 0,3	-20,8	1604	-17,6	1657	-13,2	(1731)	
	AUG	1571	+17,6	- 6,0	1746	+ 8,9	1737	+ 4,8	(1721)	
	SEP	1683	- 2,0	+ 7,1	1726	- 1,1	1738	+ 0,1	(1709)	
	VERBRAUCHSGÜTER									
	1977	SEP	3673	+ 8,2	+13,3	3476	+ 0,8	3436	+ 1,7	3470
		OKT	3777	+ 9,3	+ 2,8	3437	- 1,1	3450	+ 0,4	(3495)
NOV		3509	+16,7	- 7,1	3690	+ 7,4	3671	+ 6,4	(3519)	
DEZ		3623	+12,4	+ 3,2	3653	- 1,0	3736	+ 1,8	(3552)	
1978	JAN	3544	+19,2	- 2,2	3702	+ 1,3	3637	- 2,6	(3576)	
	FEB	3555	+ 7,3	+ 0,3	3523	- 4,8	3523	- 3,1	(3589)	
	MAR	3792	+ 3,7	+ 6,7	3480	- 1,2	3434	- 2,5	(3623)	
	APR	3668	+12,9	- 3,3	3641	+ 4,6	3778	+10,0	(3660)	
	MAI	3225	+ 9,1	-12,1	3583	- 1,6	3619	- 4,2	(3684)	
	JUN	3779	+14,9	+17,2	3839	+ 7,1	3802	+ 5,1	(3693)	
	JUL	3740	+ 2,2	- 1,0	3681	- 4,1	3712	- 2,4	(3696)	
	AUG	3503	+ 8,1	- 6,3	3702	+ 0,6	3674	- 1,0	(3693)	
	SEP	3959	+ 7,8	+13,0	3735	+ 0,9	3769	+ 2,6	(3675)	
	EG-LÄNDER									
	1977	SEP	9601	+ 7,8	+14,3	9661	+ 2,8	9579	+ 3,7	9595
		OKT	9788	+ 5,4	+ 1,9	9420	- 2,5	9531	- 0,5	9684
NOV		9859	+ 9,6	+ 0,7	10020	+ 6,4	9940	+ 4,3	9670	
DEZ		10123	+ 5,8	+ 2,7	9855	- 1,6	10012	+ 0,7	9738	
1978	JAN	9362	+13,7	- 7,5	10073	+ 2,2	9841	- 1,7	9787	
	FEB	9344	+ 6,8	- 0,2	9811	- 2,6	9811	- 0,3	9833	
	MAR	10079	- 5,1	+ 7,9	9343	- 4,8	9303	- 5,2	(9829)	
	APR	10356	+11,0	+ 2,7	9978	+ 6,8	10182	+ 9,4	(9814)	
	MAI	9650	+ 2,3	- 6,8	9597	- 3,8	9602	- 5,7	(9798)	
	JUN	10929	+11,6	+13,3	10313	+ 7,5	10300	+ 7,3	(9797)	
	JUL	9605	+ 2,4	-12,1	9594	- 7,0	9687	- 6,0	(9960)	
	AUG	9057	+ 7,8	- 5,7	10026	+ 4,5	9877	+ 2,0	(10142)	
	SEP	9857	+ 2,7	+ 8,8	9940	- 0,9	10071	+ 2,0	(10247)	

9 AUSSENHANDEL (SPEZIALHANDEL)
9.1 EINFUHR - TATSÄCHLICHE WERTE (MILL. DM)

JAHR	MONAT	ORIGINALWERT			SAISONBEREINIGTER WERT		SAISON- UND ARBEITSTÄGLICH BEREINIGTER WERT		GLATTE KOMPONENTE	
		MILL.DM	VERÄNDERUNG IN O/O GEGEN VORJAHR	VORMONAT	MILL.DM	VERÄNDERUNG IN O/O GEGEN VORMONAT	MILL.DM	VERÄNDERUNG IN O/O GEGEN VORMONAT	MILL.DM	
ANDERE EUROPÄISCHE INDUSTRIALISIERTE LÄNDER										
1977	SEP	2724	+ 9,8	+11,0	2738	+ 1,0	2708	+ 1,8	2734	
	OKT	2902	+ 7,4	+ 6,5	2725	- 0,5	2759	+ 1,9	2804	
	NOV	3048	+12,7	+ 5,0	2950	+ 8,3	2917	+ 5,7	2843	
	DEZ	3099	+15,2	+ 1,7	2970	+ 0,7	3002	+ 2,9	2912	
1978	JAN	2757	+19,9	-11,0	2982	+ 0,4	2943	- 2,0	2976	
	FEB	2887	+12,9	+ 4,7	2966	- 0,5	2966	+ 0,8	3007	
	MAR	3183	+ 9,8	+10,3	2952	- 0,5	2926	- 1,3	(3031)	
	APR	3183	+30,8	+ 0,0	3182	+ 7,8	3253	+11,2	(3045)	
	MAI	2819	+18,3	-11,4	2976	- 4,5	2969	- 8,7	(3051)	
	JUN	3318	+27,0	+17,7	3237	+ 8,8	3221	+ 8,5	(3054)	
	JUL	3007	+ 8,4	- 9,4	2984	- 7,8	3006	- 6,7	(3098)	
	AUG	2672	+ 8,8	-11,1	2930	- 1,8	2892	- 3,8	(2905)	
	SEP	3135	+15,1	+17,3	3135	+ 7,0	3142	+ 8,6	(3062)	
	VEREINIGTE STAATEN									
	1977	SEP	1249	+ 2,0	- 4,3	1372	- 1,5	1393	+ 2,5	1430
		OKT	1327	+ 8,1	+ 6,2	1437	+ 4,7	1429	+ 2,6	1407
NOV		1402	- 2,4	+ 5,7	1366	- 4,9	1333	- 6,7	1386	
DEZ		1547	-34,8	+10,3	1384	+ 1,3	1408	+ 5,6	1380	
1978	JAN	1382	+ 0,2	-10,7	1375	- 0,7	1330	- 5,5	1364	
	FEB	1273	+ 0,7	- 7,9	1288	- 6,3	1288	- 3,2	1347	
	MAR	1323	-20,3	+ 3,9	1204	- 6,5	1253	- 2,7	(1347)	
	APR	1493	+ 6,3	+12,8	1452	+20,6	1410	+12,5	(1354)	
	MAI	1318	-11,5	-11,7	1344	- 7,4	1340	- 5,0	(1370)	
	JUN	1649	- 2,6	+25,1	1544	+14,9	1577	+17,7	(1392)	
	JUL	1284	- 1,2	-22,1	1408	- 8,8	1410	-10,6	(1438)	
	AUG	1357	+ 4,0	+ 5,7	1430	+ 1,6	1398	- 0,9	(1404)	
	SEP	1331	+ 6,6	- 1,9	1487	+ 4,0	1504	+ 7,6	(1608)	
	UEBRIGE INDUSTRIALISIERTE WESTLICHE LÄNDER									
	1977	SEP	1226	+17,8	+10,5	1189	+ 7,8	1172	+ 6,6	1123
		OKT*	989	-14,1	-19,3	926	-22,1	933	-20,4	1125
NOV		1085	+ 3,1	+ 9,7	1083	+17,0	1082	+16,0	1126	
DEZ		1234	+10,7	+13,7	1164	+ 7,5	1162	+ 7,6	1121	
1978	JAN	1051	+16,6	-14,8	1147	- 1,5	1117	- 3,9	1113	
	FEB	997	+11,9	- 5,1	1126	- 1,8	1126	+ 0,8	1106	
	MAR	979	-12,7	- 1,8	1003	-10,9	1010	-10,3	(1096)	
	APR	1048	+ 1,5	+ 7,0	1044	+ 4,1	1058	+ 4,8	(1087)	
	MAI	1106	+ 0,4	+ 5,5	1105	+ 5,8	1110	+ 4,9	(1069)	
	JUN	1107	- 8,0	+ 0,1	1063	- 3,8	1067	- 3,9	(1051)	
	JUL	1030	- 5,8	- 7,0	1011	- 4,9	1020	- 4,4	(1024)	
	AUG	1056	- 4,9	+ 2,5	1034	+ 2,3	1015	- 0,5	(984)	
	SEP	1053	-14,1	- 0,3	1026	- 0,8	1039	+ 2,4	(1057)	
	ENTWICKLUNGSLÄNDER									
	1977	SEP	3772	- 0,5	-10,4	3847	- 3,8	3776	- 5,5	3925
		OKT	3868	- 3,0	+ 2,5	3734	- 2,9	3806	+ 0,8	3845
NOV		3857	- 6,2	- 0,3	3825	+ 2,4	3814	+ 0,2	3808	
DEZ		3964	- 5,1	+ 2,8	3866	+ 1,1	3863	+ 1,3	3766	
1978	JAN	3793	- 9,6	- 4,3	3817	- 1,3	3802	- 1,6	3765	
	FEB	3439	-15,1	- 9,3	3593	- 5,9	3593	- 5,5	3724	
	MAR	3835	-11,7	+11,5	3734	+ 3,9	3700	+ 3,0	(3682)	
	APR	3603	- 7,4	- 6,0	3740	+ 0,2	3745	+ 1,2	(3645)	
	MAI	3654	- 5,0	+ 1,4	3765	+ 0,7	3753	+ 0,2	(3646)	
	JUN	3595	-14,1	- 1,6	3549	- 5,7	3511	- 6,4	(3557)	
	JUL	3600	- 7,2	+ 0,1	3579	+ 0,8	3642	+ 3,7	(3542)	
	AUG	3673	-12,8	+ 2,0	3479	- 2,8	3440	- 5,5	(3501)	
	SEP	3597	- 4,6	- 2,1	3686	+ 5,9	3716	+ 8,0	(3721)	
	OSTBLOCKLÄNDER									
	1977	SEP	939	- 0,9	+ 4,8	942	- 0,1	922	- 0,2	961
		OKT*	1027	+ 8,2	+ 9,4	1033	+ 9,7	1035	+12,3	988
NOV		1128	+23,1	+ 9,8	1091	+ 5,6	1087	+ 5,0	996	
DEZ		1232	+12,2	+ 9,2	1075	- 1,5	1100	+ 1,2	1006	
1978	JAN	1060	+34,0	-14,0	1049	- 2,4	1024	- 6,9	1025	
	FEB*	802	+ 7,8	-24,3	905	-13,7	900	-12,1	1036	
	MAR	1012	+ 4,1	+26,2	1005	+11,0	992	+10,2	(1022)	
	APR	975	+12,5	- 3,7	1001	- 0,4	1025	+ 3,3	(1006)	
	MAI	881	+ 2,1	- 9,6	956	- 4,5	974	- 5,0	(1033)	
	JUN	1043	+11,9	+18,4	1054	+10,3	1058	+ 8,6	(1027)	
	JUL	1109	+13,3	+ 6,3	1060	+ 0,6	1063	+ 0,5	(1040)	
	AUG	992	+10,7	-10,6	1028	- 3,0	1007	- 5,3	(1031)	
	SEP	1104	+17,6	+11,3	1113	+ 8,3	1140	+13,2	(1189)	

9 AUSSENHANDEL (SPEZIALHANDEL)

9.2 AUSFUHR - TATSÄCHLICHE WERTE (MILL. DM)

JAHR	MONAT	ORIGINALWERT			SAISONBEREINIGTER WERT		SAISON- UND ARBEITSTÄGLICH BEREINIGTER WERT		GLATTE KOMPONENTE	
		MILL. DM	VERÄNDERUNG VORJAHR	VORMONAT	MILL. DM	VERÄNDERUNG IN O/D GEGEN VORMONAT	MILL. DM	VERÄNDERUNG IN O/D GEGEN VORMONAT	MILL. DM	
AUSFUHR INSGESAMT										
1977	SEP	23217	+ 0,5	+10,9	22692	- 2,5	22430	- 1,9	22800	
	OKT	24735	+ 8,1	+ 6,5	23344	+ 2,9	23585	+ 5,1	23098	
	NOV	23484	+ 5,7	- 5,1	23315	- 0,1	23101	- 2,1	23083	
	DEZ	25435	+ 4,7	+ 8,3	23683	+ 1,6	24057	+ 4,1	23239	
1978	JAN	21313	+ 7,7	-16,2	23193	- 2,1	23088	- 4,0	23275	
	FEB	21366	+ 1,8	+ 0,2	22707	- 2,1	22707	- 1,7	23344	
	MAR	24608	- 4,7	+15,2	23270	+ 2,5	22734	+ 0,1	(23380)	
	APR	23925	+ 9,2	- 2,8	23723	+ 1,9	24497	+ 7,8	(23405)	
	MAI	22483	- 1,2	- 6,0	22496	- 5,2	22542	- 8,0	(23432)	
	JUN	25622	+ 9,8	+14,0	24841	+10,4	24676	+ 9,5	(23479)	
	JUL	21403	+ 1,1	-16,5	22108	-11,0	22454	- 9,0	(23747)	
	AUG	21943	+ 4,8	+ 2,5	24009	+ 8,6	23652	+ 5,3	(23279)	
	SEP	24828	+ 6,9	+13,1	24393	+ 1,6	24650	+ 4,2	(24773)	
	GEWERBLICHE WIRTSCHAFT									
	1977	SEP	21910	- 0,1	+11,6	21417	- 2,3	21160	- 1,7	21505
		OKT	23417	+ 7,8	+ 6,9	22102	+ 3,2	22316	+ 5,5	21809
NOV		22237	+ 5,5	- 5,0	22062	- 0,2	21877	- 2,0	21806	
DEZ		24004	+ 4,1	+ 7,9	22371	+ 1,4	22742	+ 4,0	21950	
1978	JAN	20045	+ 7,2	-16,5	21914	- 2,0	21797	- 4,2	21995	
	FEB	20243	+ 2,3	+ 1,0	21534	- 1,7	21534	- 1,2	22054	
	MAR	23314	- 4,3	+15,2	22016	+ 2,2	21506	- 0,1	(22076)	
	APR	22525	+ 8,9	- 3,4	22320	+ 1,4	23077	+ 7,3	(22085)	
	MAI	21185	- 1,4	- 5,9	21154	- 5,2	21234	- 8,0	(22097)	
	JUN	24215	+ 9,9	+14,3	23404	+10,6	23246	+ 9,5	(22138)	
	JUL	20260	+ 1,5	-16,3	20889	-10,7	21201	- 8,8	(22398)	
	AUG	20592	+ 4,9	+ 1,6	22629	+ 8,3	22298	+ 5,2	(21995)	
	SEP	23539	+ 7,4	+14,3	23118	+ 2,2	23368	+ 4,8	(23478)	
	ROHSTOFFE UND HALBWAREN									
	1977	SEP	2024	- 9,5	+12,0	1987	+ 2,2	1976	+ 4,9	(2006)
		OKT	2050	- 2,7	+ 1,3	1935	- 2,6	1976	+ 0,0	(2032)
NOV		2100	+ 5,8	+ 2,4	2122	+ 9,7	2067	+ 4,6	(2057)	
DEZ		2086	+ 1,4	- 0,7	2059	- 3,0	2116	+ 2,4	(2081)	
1978	JAN	1970	+20,0	- 5,6	2108	+ 2,4	2094	- 1,0	(2101)	
	FEB	1971	+ 6,8	+ 0,1	2069	- 1,9	2069	- 1,2	(2118)	
	MAR	2205	- 0,9	+11,9	2204	+ 6,5	2157	+ 4,3	(2130)	
	APR	2315	+14,3	+ 5,0	2224	+ 0,9	2271	+ 5,3	(2151)	
	MAI	2176	+ 4,8	- 6,0	2119	- 4,7	2096	- 7,7	(2164)	
	JUN	2250	+ 2,3	+ 3,4	2146	+ 1,3	2170	+ 3,5	(2136)	
	JUL	2010	+ 8,4	-10,7	2065	- 3,8	2098	- 3,3	(2100)	
	AUG	2166	+19,9	+ 7,8	2297	+11,2	2237	+ 6,6	(2122)	
	SEP	2329	+15,1	+ 7,5	2285	- 0,5	2361	+ 5,5	(2433)	
	ROHSTOFFE									
	1977	SEP	492	- 6,3	+15,5	478	+ 1,3	475	+ 4,6	(477)
		OKT	507	- 1,2	+ 3,0	476	- 0,4	485	+ 2,1	(484)
NOV		495	+ 6,0	- 2,4	505	+ 6,1	489	+ 0,8	(490)	
DEZ		531	+ 4,7	+ 7,3	520	+ 3,0	534	+ 9,2	(497)	
1978	JAN	468	+20,6	-11,9	512	- 1,5	510	- 4,5	(503)	
	FEB	473	+ 9,5	+ 1,1	503	- 1,8	503	- 1,4	(508)	
	MAR	539	+ 4,3	+14,0	511	+ 1,6	494	- 1,8	(512)	
	APR	554	+16,4	+ 2,8	523	+ 2,3	539	+ 9,1	(517)	
	MAI	505	+ 3,7	- 8,8	504	- 3,6	498	- 7,6	(514)	
	JUN	529	+ 7,3	+ 4,8	505	+ 0,2	511	+ 2,6	(507)	
	JUL	454	+10,2	-14,2	478	- 5,3	487	- 4,7	(490)	
	AUG	464	+ 8,9	+ 2,2	513	+ 7,3	496	+ 1,8	(498)	
	SEP	523	+ 6,3	+12,7	502	- 2,1	517	+ 4,2	(533)	
	HALBWAREN									
	1977	SEP	1532	-10,5	+10,9	1517	+ 2,4	1490	+ 3,3	(1530)
		OKT	1543	- 3,1	+ 0,7	1466	- 3,4	1496	+ 0,4	(1549)
NOV		1604	+ 5,7	+ 4,0	1622	+10,6	1589	+ 6,2	(1567)	
DEZ		1556	+ 0,5	- 3,0	1545	- 4,7	1572	- 1,1	(1583)	
1978	JAN	1502	+19,8	- 3,5	1598	+ 3,4	1583	+ 0,7	(1597)	
	FEB	1498	+ 6,0	- 0,3	1565	- 2,1	1565	- 1,1	(1608)	
	MAR	1666	- 2,5	+11,2	1677	+ 7,2	1633	+ 4,3	(1617)	
	APR	1761	+13,6	+ 5,7	1699	+ 1,3	1736	+ 6,3	(1632)	
	MAI	1671	+ 5,1	- 5,1	1613	- 5,1	1609	- 7,3	(1644)	
	JUN	1722	+ 0,9	+ 3,1	1642	+ 1,8	1669	+ 3,7	(1629)	
	JUL	1556	+ 7,9	- 9,6	1587	- 3,3	1606	- 3,8	(1612)	
	AUG	1703	+23,2	+ 9,4	1785	+12,5	1728	+ 7,6	(1623)	
	SEP	1806	+17,9	+ 6,0	1786	+ 0,1	1843	+ 6,7	(1905)	
	FERTIGWAREN									
	1977	SEP	19886	+ 0,9	+11,6	19478	- 2,4	19243	- 1,9	19524
		OKT	21367	+ 8,9	+ 7,4	20140	+ 3,4	20258	+ 5,3	19781
NOV		20137	+ 5,4	- 5,8	19915	- 1,1	19864	- 1,9	19746	
DEZ		21918	+ 4,4	+ 8,8	20280	+ 1,8	20687	+ 4,1	19863	
1978	JAN	18074	+ 5,9	-17,5	19732	- 2,7	19656	- 5,0	19895	
	FEB	18272	+ 1,8	+ 1,1	19417	- 1,6	19417	- 1,2	19928	
	MAR	21110	- 4,7	+15,5	19857	+ 2,3	19374	- 0,2	(19944)	
	APR	20210	+ 8,3	- 4,3	20101	+ 1,2	20764	+ 7,2	(19953)	
	MAI	19010	- 2,1	- 5,9	19096	- 5,0	19234	- 7,4	(19966)	
	JUN	21964	+10,7	+15,5	21290	+11,5	21103	+ 9,7	(20002)	
	JUL	18250	+ 0,8	-16,9	18837	-11,5	19041	- 9,8	(20229)	
	AUG	18426	+ 3,4	+ 1,0	20342	+ 8,0	20157	+ 5,9	(19830)	
	SEP	21210	+ 6,7	+15,1	20833	+ 2,4	21057	+ 4,5	(21043)	

9 AUSSENHANDEL (SPEZIALHANDEL)
9.2 AUSFUHR - TATSÄCHLICHE WERTE (MILL. DM)

JAHR	MONAT	ORIGINALWERT			SAISONBEREINIGTER WERT		SAISON- UND ARBEITSTÄGLICH BEREINIGTER WERT		GLATTE KOMPONENTE	
		MILL. DM	VERÄNDERUNG VORJAHR	IN O/O GEGEN VORMONAT	MILL. DM	VERÄNDERUNG IN O/O GEGEN VORMONAT	MILL. DM	VERÄNDERUNG IN O/O GEGEN VORMONAT	MILL. DM	
VORERZEUGNISSE										
1977	SEP	3927	- 3,1	+ 8,3	3873	+ 0,6	3813	+ 2,6	(3851)	
	OKT	3938	- 1,6	+ 0,3	3718	- 4,0	3782	- 0,8	(3872)	
	NOV	3945	- 0,3	+ 0,2	3950	+ 6,2	3850	+ 1,8	(3894)	
	DEZ	3958	- 1,5	+ 0,3	3917	- 0,8	4032	+ 4,7	(3916)	
1978	JAN	3679	+ 4,4	- 7,0	3944	+ 0,7	3902	- 3,2	(3938)	
	FEB	3736	+ 2,1	+ 1,5	3900	- 1,1	3900	- 0,1	(3960)	
	MAR	4211	- 5,8	+12,7	4130	+ 5,9	4007	+ 2,7	(3983)	
	APR	4205	+ 7,3	- 0,1	4046	- 2,0	4275	+ 6,7	(4033)	
	MAI	3932	- 1,1	- 6,5	3914	- 3,3	3929	- 8,1	(4074)	
	JUN	4562	+13,9	+16,0	4378	+11,9	4373	+11,3	(4089)	
	JUL	3792	+ 4,4	-16,9	3899	-10,9	3945	- 9,8	(4112)	
	AUG	3933	+ 8,5	+ 3,7	4222	+ 8,3	4137	+ 4,9	(4009)	
	SEP	4433	+12,9	+12,7	4336	+ 2,7	4415	+ 6,7	(4416)	
	ENDERZEUGNISSE									
	1977	SEP	15959	+ 2,0	+12,4	15502	- 1,9	15260	- 3,2	15299
		OKT*	17429	+11,6	+ 9,2	16970	+ 9,5	17133	+12,3	15522
NOV		16192	+ 6,9	- 7,1	15828	- 6,7	15884	- 7,3	15535	
DEZ		17960	+ 5,8	+10,9	16271	+ 2,8	16371	+ 3,1	15667	
1978	JAN	14395	+ 6,3	-19,8	15694	- 3,5	15735	- 3,9	15745	
	FEB	14535	+ 1,7	+ 1,0	15405	- 1,8	15405	- 2,1	15840	
	MAR	16898	- 4,4	+16,3	16518	+ 7,2	16040	+ 4,1	(15857)	
	APR	16004	+ 8,6	- 5,3	15950	- 3,4	16362	+ 2,0	(15849)	
	MAI	15077	- 2,4	- 5,8	15122	- 5,2	15300	- 6,5	(15827)	
	JUN	17402	+ 9,9	+15,4	16821	+11,2	16673	+ 9,0	(15807)	
	JUL	14458	- 0,1	-16,9	14828	-11,8	15007	-10,0	(15907)	
	AUG	14493	+ 2,1	+ 0,2	15907	+ 7,3	15752	+ 5,0	(15315)	
	SEP	16777	+ 5,1	+15,8	16353	+ 2,8	16560	+ 5,1	(16557)	
	ERZEUGNISSE DER GRUNDSTOFF- U. PRODUKTIONSGÜTERINDUSTRIEN									
	1977	SEP	5580	- 5,8	+ 4,1	5531	- 5,4	5492	- 4,4	5654
		OKT	5592	- 1,8	+ 0,2	5537	+ 0,1	5571	+ 1,4	(5658)
NOV		5740	- 0,5	+ 2,6	5699	+ 2,9	5653	+ 1,5	(5668)	
DEZ		5695	- 1,1	- 0,8	5709	+ 0,2	5780	+ 2,2	(5688)	
1978	JAN	5320	+ 4,0	- 6,6	5713	+ 0,1	5597	- 3,2	(5711)	
	FEB	5435	+ 1,7	+ 2,2	5747	+ 0,6	5747	+ 2,7	(5719)	
	MAR	6107	- 7,5	+12,4	5473	- 4,8	5494	- 4,4	(5759)	
	APR	6390	+11,4	+ 4,6	6130	+12,0	6067	+10,4	(5817)	
	MAI	5803	- 1,2	- 9,2	5647	- 7,9	5603	- 7,6	(5864)	
	JUN	6464	+ 9,2	+11,4	6206	+ 9,9	6310	+12,6	(5941)	
	JUL	5493	+ 2,4	-15,0	5774	- 7,0	5837	- 7,5	(6032)	
	AUG	5863	+ 9,4	+ 6,7	6306	+ 9,2	6154	+ 5,4	(6139)	
	SEP	6343	+13,7	+ 8,2	6259	- 0,7	6357	+ 3,3	(6270)	
	ERZEUGNISSE DER INVESTITIONSGÜTERINDUSTRIEN									
	1977	SEP	12726	+ 1,3	+13,8	12501	- 3,1	12289	- 3,0	12552
		OKT	14131	+12,6	+11,0	13183	+ 5,5	13201	+ 7,4	(12568)
NOV		13060	+ 8,0	- 7,6	12888	- 2,2	12872	- 2,5	(12582)	
DEZ		14646	+ 3,7	+12,1	12916	+ 0,2	13130	+ 2,0	(12609)	
1978	JAN	11472	+ 6,8	-21,7	12659	- 2,0	12535	- 4,5	(12622)	
	FEB	11513	+ 1,2	+ 0,4	12420	- 1,9	12420	- 0,9	(12635)	
	MAR	13434	- 4,6	+16,7	12069	- 2,8	11827	- 4,8	(12651)	
	APR	12292	+ 4,7	- 8,5	12658	+ 4,9	13009	+10,0	(12719)	
	MAI	12035	- 2,2	- 2,1	12295	- 2,9	12565	- 3,4	(12721)	
	JUN	14020	+ 8,8	+16,5	13547	+10,2	13582	+ 8,1	(12716)	
	JUL	11522	+ 0,9	-17,8	12443	- 8,1	12466	- 8,2	(12707)	
	AUG	11097	- 0,7	- 3,7	12788	+ 2,8	12646	+ 1,4	(12692)	
	SEP	13273	+ 4,3	+19,6	12961	+ 1,4	13027	+ 3,0	(12672)	
	ERZEUGNISSE DER VERBRAUCHSGÜTERINDUSTRIEN									
	1977	SEP	2757	+ 3,1	+16,5	2555	- 3,2	2533	- 1,5	2564
		OKT	2865	+ 5,7	+ 3,9	2592	+ 1,4	2606	+ 2,9	(2569)
NOV		2644	+ 5,0	- 7,7	2644	+ 2,0	2603	- 0,1	(2575)	
DEZ		2491	+ 1,5	- 5,8	2570	- 2,8	2622	+ 0,7	(2579)	
1978	JAN	2414	+ 6,7	- 3,1	2639	+ 2,7	2572	- 1,9	(2589)	
	FEB	2510	+ 1,3	+ 4,0	2546	- 3,5	2546	- 1,0	(2595)	
	MAR	2887	- 2,9	+15,0	2536	- 0,4	2528	- 0,7	(2616)	
	APR	2760	+10,3	- 4,4	2719	+ 7,2	2780	+10,0	(2637)	
	MAI	2443	- 0,9	-11,5	2574	- 5,3	2587	- 6,9	(2660)	
	JUN	2773	+13,5	+13,5	2824	+ 9,7	2840	+ 9,8	(2683)	
	JUL	2453	+ 4,0	-11,5	2590	- 8,3	2621	- 7,7	(2709)	
	AUG	2614	+10,4	+ 6,6	2849	+10,0	2796	+ 6,7	(2739)	
	SEP	2930	+ 6,3	+12,1	2735	- 4,0	2753	- 1,5	(2778)	
	INVESTITIONSGÜTER									
	1977	SEP	6063	+ 0,1	+10,7	5948	- 2,6	5810	- 4,2	5912
		OKT*	7044	+20,3	+16,2	7103	+19,4	7207	+24,0	(5912)
NOV		6113	+ 7,7	-13,2	6114	-13,9	6111	-15,2	(5913)	
DEZ		7375	+ 3,1	+20,6	6202	+ 1,4	6236	+ 2,0	(5928)	
1978	JAN	5496	+ 8,1	-25,5	6020	- 2,9	5994	- 3,9	(5931)	
	FEB	5216	- 2,0	- 5,1	5828	- 3,2	5828	- 2,8	(5917)	
	MAR	6409	- 6,2	+22,9	5670	- 2,7	5511	- 5,4	(5916)	
	APR	5706	+ 3,5	-11,0	5903	+ 4,1	6057	+ 9,9	(5960)	
	MAI	5830	+ 0,4	+ 2,2	5910	+ 0,1	5936	- 2,0	(5961)	
	JUN	6544	+ 8,1	+12,2	6399	+ 8,3	6390	+ 7,6	(5970)	
	JUL	5475	- 1,8	-16,3	5788	- 9,5	5936	- 7,1	(5981)	
	AUG	5380	- 1,8	- 1,7	6012	+ 3,9	5902	- 0,6	(5993)	
	SEP	6285	+ 3,7	+16,8	6112	+ 1,7	6198	+ 5,0	(6003)	

9 AUSSENHANDEL (SPEZIALHANDEL)
9.2 AUSFUHR - TATSÄCHLICHE WERTE (MILL. DM)

JAHR	MONAT	ORIGINALWERT			SAISONBEREINIGTER WERT		SAISON- UND ARBEITSZEITGEGLEICH BEREINIGTER WERT		GLATTE KOMPONENTE
		MILL. DM	VERÄNDERUNG VORJAHR	IN O/O GEGEN VORMONAT	MILL. DM	VERÄNDERUNG IN O/O GEGEN VORMONAT	MILL. DM	VERÄNDERUNG IN O/O GEGEN VORMONAT	MILL. DM
VERBRAUCHSGÜTER									
1977	SEP	3420	+ 5,5	+34,8	3114	+ 1,0	3081	+ 1,6	3063
	OKT	3670	+12,1	+ 7,3	3217	+ 3,3	3188	+ 3,5	(3071)
	NOV	3431	+12,4	- 6,5	3186	- 1,0	3181	- 0,2	(3078)
	DEZ	3192	+ 8,2	- 7,0	3116	- 2,2	3158	- 0,7	(3092)
1978	JAN	2792	+ 6,0	-12,5	3086	- 1,0	3060	- 3,1	(3099)
	FEB	3025	+ 3,4	+ 8,3	3046	- 1,3	3046	- 0,5	(3114)
	MAR	3490	- 0,8	+15,4	3059	+ 0,4	3032	- 0,5	(3126)
	APR	3107	+ 8,6	-11,0	3156	+ 3,2	3219	+ 6,2	(3134)
	MAI	2803	- 3,7	- 9,8	2987	- 5,4	3068	- 4,7	(3139)
	JUN	3282	+12,1	+17,1	3332	+11,6	3353	+ 9,3	(3139)
	JUL	2672	+ 4,5	-18,6	3125	- 6,2	3094	- 7,7	(3138)
	AUG	2603	+ 2,6	- 2,6	3147	+ 0,7	3147	+ 1,7	(3135)
	SEP	3510	+ 2,6	+34,8	3192	+ 1,4	3171	+ 0,8	(3135)
EG-LÄNDER									
1977	SEP	10797	+ 2,7	+24,4	10302	+ 1,1	10171	+ 1,9	10173
	OKT	11006	+ 5,5	+ 1,9	10364	+ 0,6	10445	+ 2,7	10310
	NOV	10461	+ 3,6	- 5,0	10446	+ 0,8	10390	- 0,5	10326
	DEZ	10716	+ 1,6	+ 2,4	10493	+ 0,4	10756	+ 3,5	10409
1978	JAN	9938	+ 7,8	- 7,3	10597	+ 1,0	10444	- 2,9	10456
	FEB	9920	+ 0,3	- 0,2	10161	- 4,1	10161	- 2,7	10539
	MAR	11570	- 5,1	+16,6	10560	+ 3,9	10376	+ 2,1	(10606)
	APR	10949	+ 9,4	- 5,4	10764	+ 1,9	11121	+ 7,2	(10665)
	MAI	10518	+ 1,5	- 3,9	10379	- 3,6	10467	- 5,9	(10716)
	JUN	11756	+11,2	+11,8	11255	+ 8,4	11165	+ 6,7	(10756)
	JUL	9462	+ 6,3	-19,5	10180	- 9,6	10285	- 7,9	(10888)
	AUG	9544	+10,0	+ 0,9	10955	+ 7,6	10841	+ 5,4	(10756)
	SEP	11277	+ 4,4	+18,2	10816	- 1,3	10970	+ 1,2	(11063)
ANDERE EUROPÄISCHE INDUSTRIALISIERTE LÄNDER									
1977	SEP	4903	- 1,5	+ 9,8	4848	- 1,7	4825	- 1,1	4814
	OKT	5296	+ 5,0	+ 8,0	4968	+ 2,5	4968	+ 3,0	4837
	NOV	5059	+ 2,4	- 4,5	4967	+ 0,0	4964	- 0,1	4804
	DEZ	5210	- 5,0	+ 3,0	4726	- 4,9	4805	- 3,2	4749
1978	JAN	4072	- 1,6	-21,8	4679	- 1,0	4642	- 3,4	4663
	FEB	4276	- 5,6	+ 5,0	4551	- 2,7	4551	- 2,0	4607
	MAR	4799	-12,9	+12,2	4322	- 5,0	4284	- 5,9	(4543)
	APR	4981	+ 5,1	+ 3,8	4816	+11,4	4804	+12,1	(4494)
	MAI	4366	- 9,8	-12,3	4314	-10,4	4367	- 9,1	(4473)
	JUN*	4965	+ 3,7	+13,7	5065	+17,4	5090	+16,6	(4496)
	JUL	4134	-10,7	-16,7	4351	-14,1	4340	-14,7	(4612)
	AUG	4586	+ 2,7	+10,9	4991	+14,7	4937	+13,8	(4838)
	SEP	5101	+ 4,0	+11,2	5034	+ 0,9	5114	+ 3,6	(5065)
VEREINIGTE STAATEN									
1977	SEP	1759	+32,9	+13,9	1732	+ 2,8	1687	+ 1,3	(1598)
	OKT	1649	+21,8	- 6,3	1504	-13,2	1529	- 9,4	(1619)
	NOV	1761	+33,7	+ 6,8	1662	+10,5	1631	+ 6,7	(1635)
	DEZ	1776	+42,7	+ 0,9	1634	- 1,7	1606	- 1,5	(1646)
1978	JAN	1440	+20,7	-18,9	1526	- 6,6	1492	- 7,1	(1648)
	FEB	1590	+37,2	+10,4	1709	+12,0	1709	+14,5	(1645)
	MAR	1669	+19,8	+ 5,0	1702	- 0,4	1702	- 0,4	(1637)
	APR	1626	+ 9,9	- 2,6	1638	- 3,8	1727	+ 1,5	(1624)
	MAI	1439	- 1,8	-11,5	1542	- 5,9	1555	-10,0	(1603)
	JUN*	1990	+24,2	+38,3	1990	+29,1	1970	+26,7	(1608)
	JUL	1713	+20,8	-13,9	1715	-13,8	1728	-12,3	(1585)
	AUG	1503	- 2,7	-12,3	1633	- 4,8	1609	- 6,9	(1577)
	SEP	1704	- 3,1	+13,4	1598	- 2,1	1571	- 2,4	(1616)
ÜBRIGE INDUSTRIALISIERTE WESTLICHE LÄNDER									
1977	SEP	790	-10,7	- 4,5	822	- 4,9	790	- 6,6	(844)
	OKT	912	+11,5	+15,4	848	+ 3,2	886	+12,2	(843)
	NOV	849	+ 0,2	- 6,9	841	- 0,8	821	- 7,3	(843)
	DEZ	971	+ 1,8	+14,4	869	+ 3,3	870	+ 6,0	(843)
1978	JAN	733	-10,1	-24,5	747	-14,0	759	-12,8	(845)
	FEB	815	+17,8	+11,2	906	+21,3	906	+19,4	(848)
	MAR*	1081	+10,5	+32,6	1066	+17,7	1011	+11,6	(852)
	APR	847	+10,0	-21,6	876	-17,8	927	- 8,3	(864)
	MAI	851	- 7,8	+ 0,5	863	- 1,5	848	- 8,5	(876)
	JUN	991	+18,7	+16,5	959	+11,1	944	+11,3	(880)
	JUL	844	+ 2,2	-14,8	826	-13,9	858	- 9,1	(903)
	AUG	896	+ 8,3	+ 6,2	961	+16,3	942	+ 9,8	(980)
	SEP*	1188	+50,4	+32,6	1207	+25,6	1226	+30,1	(963)

9 AUSSENHANDEL (SPEZIALHANDEL)
9.2 AUSFUHR - TATSÄCHLICHE WERTE (MILL. DM)

JAHR	MONAT	ORIGINALWERT			SAISONBEREINIGTER WERT		SAISON- UND ARBEITSTÄGLICH BEREINIGTER WERT		GLATTE KOMPONENTE
		MILL. DM	VERÄNDERUNG VORJAHR	IN O/D GEGEN VORMONAT	MILL. DM	VERÄNDERUNG IN O/D GEGEN VORMONAT	MILL. DM	VERÄNDERUNG IN O/D GEGEN VORMONAT	MILL. DM
ENTWICKLUNGSLÄNDER									
1977	SEP	3587	- 8,4	- 9,8	3701	- 8,3	3604	-10,2	(3851)
	OKT*	4419	+12,8	+23,2	4345	+17,4	4479	+24,3	(3848)
	NOV	3879	+10,4	-12,2	3977	- 8,5	3932	-12,2	(3849)
	DEZ	4775	+12,3	+23,1	4305	+ 8,2	4247	+ 8,0	(3855)
1978	JAN	3655	+15,5	-23,5	3636	-15,5	3678	-13,4	(3866)
	FEB	3460	+ 4,0	- 5,3	3852	+ 5,9	3852	+ 4,7	(3883)
	MAR	4057	- 2,0	+17,3	4019	+ 4,3	3880	+ 0,7	(3904)
	APR	3937	+ 9,1	- 3,0	3999	- 0,5	4027	+ 3,8	(3926)
	MAI	3813	+ 2,2	- 3,1	3912	- 2,2	3861	- 4,1	(3949)
	JUN	4154	- 2,5	+ 8,9	4059	+ 3,8	4049	+ 4,9	(3981)
	JUL	3841	- 1,8	- 7,5	3678	- 9,4	3777	- 6,7	(3977)
	AUG	3946	- 0,8	+ 2,7	4011	+ 9,1	3899	+ 3,2	(3978)
	SEP	4008	+11,7	+ 1,6	4065	+ 1,3	4176	+ 7,1	(4237)
OSTBLOCKLÄNDER									
1977	SEP	1312	- 5,5	- 4,4	1357	- 5,8	1346	- 4,0	1370
	OKT	1386	+10,5	+ 5,6	1475	+ 8,7	1522	+13,1	1377
	NOV	1406	- 1,3	+ 1,4	1423	- 3,5	1391	- 8,6	1365
	DEZ*	1930	+10,6	+37,3	1632	+14,7	1633	+17,4	1392
1978	JAN	1414	+18,4	-26,7	1475	- 9,6	1441	-11,8	1415
	FEB	1248	- 6,8	-11,7	1294	-12,3	1294	-10,2	1422
	MAR	1381	-10,2	+10,7	1381	+ 6,7	1388	+ 7,3	(1444)
	APR	1521	+22,5	+10,1	1535	+11,2	1553	+11,9	(1463)
	MAI	1437	+ 4,9	- 5,5	1388	- 9,6	1351	-13,0	(1465)
	JUN	1698	+40,1	+18,2	1748	+25,9	1748	+29,4	(1442)
	JUL	1331	- 5,1	-21,6	1247	-28,7	1291	-26,1	(1437)
	AUG	1398	+ 1,9	+ 5,0	1478	+18,5	1426	+10,5	(1510)
	SEP	1492	+13,7	+ 6,7	1526	+ 3,2	1549	+ 8,6	(1502)
SALDO INSGESAMT									
1977	SEP	3680	-21,3	+45,3	3596	- 1,0	3486	- 0,1	(3125)
	OKT	4807	+34,8	+30,6	4052	+12,7	4182	+20,0	(3140)
	NOV	3083	+ 3,7	-35,9	2986	-26,3	2899	-30,7	(3165)
	DEZ	4221	+29,8	+36,9	3379	+13,2	3519	+21,4	(3163)
1978	JAN	1898	- 4,2	-55,0	2528	-25,2	2344	-33,4	(3148)
	FEB	2601	- 4,7	+37,0	2961	+17,1	2961	+26,3	(3163)
	MAR	4188	- 0,2	+61,0	3317	+12,0	3290	+11,1	(3171)
	APR	3251	+10,8	-22,4	3506	+ 5,7	3749	+14,0	(3223)
	MAI	3040	-16,2	- 6,5	2824	-19,5	2905	-22,5	(3281)
	JUN	3964	+36,7	+30,4	4096	+45,0	4114	+41,6	(3530)
	JUL	2304	+32,0	-41,9	2863	-30,1	2906	-29,4	(3695)
	AUG	3120	+23,2	+35,4	4164	+45,4	4080	+40,4	(3988)
	SEP	4730	+28,5	+51,6	4514	+ 8,4	4686	+14,9	(4439)

9 AUSSENHANDEL (SPEZIALHANDEL)
9.3 EINFUHR - VOLUMEN (MILL. DM)

JAHR	MONAT	ORIGINALWERT			SAISONBEREINIGTER WERT		SAISON- UND ARBEITSTÄGLICH BEREINIGTER WERT		GLATTE KOMPONENTE	
		MILL. DM	VERÄNDERUNG VORJAHR	IN O/D GEGEN VORMONAT	MILL. DM	VERÄNDERUNG IN O/D GEGEN VORMONAT	MILL. DM	VERÄNDERUNG IN O/D GEGEN VORMONAT	MILL. DM	
EINFUHR INSGESAMT										
1977	SEP	14672	+ 7,4	+ 8,6	14878	+ 1,5	14647	+ 1,5	14674	
	OKT	15110	+ 2,3	+ 3,0	14456	- 2,8	14736	+ 0,6	14818	
	NOV	15323	+ 5,3	+ 1,4	15284	+ 5,7	15151	+ 2,8	14873	
	DEZ	16025	+ 2,0	+ 4,6	15199	- 0,6	15390	+ 1,6	15027	
1978	JAN	14723	+11,8	- 8,1	15587	+ 2,6	15205	- 1,2	15206	
	FEB	14462	+ 7,4	- 1,8	15208	- 2,4	15208	+ 0,0	15308	
	MAR	15435	- 3,3	+ 6,7	14547	- 4,3	14428	- 5,1	(15376)	
	APR	16146	+16,7	+ 4,6	15840	+ 8,9	16262	+12,7	(15423)	
	MAI	14965	+ 7,1	- 7,3	15252	- 3,7	15261	- 6,2	(15456)	
	JUN	16973	+13,2	+13,4	16292	+ 6,8	16204	+ 6,2	(15488)	
	JUL	15006	+ 5,7	-11,6	15154	- 7,0	15381	- 5,1	(15764)	
	AUG	14312	+ 6,0	- 4,6	15433	+ 1,8	15159	- 1,4	(15415)	
	SEP	15477	+ 5,5	+ 8,1	15668	+ 1,5	15864	+ 4,7	(15683)	
	ERNAHRUNGSWIRTSCHAFT									
	1977	SEP	2297	+ 4,6	- 2,0	2344	- 2,7	2289	- 3,1	2400
		OKT	2360	+ 0,2	+ 2,7	2339	- 0,2	2413	+ 5,4	2394
NOV		2654	+ 1,3	+12,5	2493	+ 6,6	2454	+ 1,7	(2403)	
DEZ		2614	- 6,1	- 1,5	2409	- 3,4	2444	- 0,4	(2416)	
1978	JAN	2382	+14,0	- 8,9	2564	+ 6,4	2467	+ 0,9	(2432)	
	FEB	2325	+ 8,1	- 2,4	2514	- 2,0	2514	+ 1,9	(2435)	
	MAR	2586	- 0,1	+11,2	2416	- 3,9	2410	- 4,1	(2463)	
	APR	2523	+17,0	- 2,4	2578	+ 6,7	2667	+10,7	(2493)	
	MAI	2541	+10,3	+ 0,7	2590	+ 0,5	2593	- 2,8	(2528)	
	JUN	2779	+ 8,4	+ 9,4	2629	+ 1,5	2624	+ 1,2	(2570)	
	JUL	2359	+12,4	-15,1	2533	- 3,7	2615	- 0,3	(2618)	
	AUG	2537	+ 8,2	+ 7,5	2550	+ 0,7	2453	- 6,2	(2673)	
	SEP	2615	+13,8	+ 3,1	2652	+ 4,0	2702	+10,2	(2698)	
	GEWERBLICHE WIRTSCHAFT (OHNE GÜTER DER BUNDESREG.)									
	1977	SEP	12103	+ 9,0	+11,7	12219	+ 2,5	12045	+ 2,3	11975
		OKT	12386	+ 2,3	+ 2,3	11719	- 4,1	11899	- 1,2	12111
NOV		12265	+ 5,3	- 1,0	12352	+ 5,4	12283	+ 3,2	12148	
DEZ		13008	+ 6,8	+ 6,1	12574	+ 1,8	12701	+ 3,4	12268	
1978	JAN	12064	+12,2	- 7,3	12691	+ 0,9	12386	- 2,5	12398	
	FEB	11875	+ 7,1	- 1,6	12400	- 2,3	12400	+ 0,1	12494	
	MAR	12607	- 3,4	+ 6,2	11812	- 4,7	11752	- 5,2	(12547)	
	APR	13341	+16,9	+ 5,8	12936	+ 9,5	13181	+12,2	(12580)	
	MAI	12081	+ 6,7	- 9,4	12452	- 3,7	12537	- 4,9	(12796)	
	JUN	13754	+13,8	+13,8	13276	+ 6,6	13228	+ 5,5	(12888)	
	JUL	12323	+ 4,6	-10,4	12312	- 7,3	12439	- 6,0	(12893)	
	AUG	11516	+ 6,3	- 6,5	12561	+ 2,0	12367	- 0,6	(12584)	
	SEP	12600	+ 4,1	+ 9,4	12676	+ 0,9	12813	+ 3,6	(12683)	
	ROHSTOFFE UND HALBWAREN									
	1977	SEP	3239	+ 4,6	+ 3,1	3305	+ 4,3	3209	+ 3,2	(3204)
		OKT	3128	- 6,3	- 3,4	3058	- 7,5	3139	- 2,2	(3235)
NOV		3214	- 1,1	+ 2,7	3205	+ 4,8	3142	+ 0,1	(3271)	
DEZ		3652	+ 6,4	+13,6	3531	+10,2	3530	+12,3	(3310)	
1978	JAN	3312	+ 7,7	- 9,3	3408	- 3,5	3405	- 3,5	(3350)	
	FEB	3254	+ 9,1	- 1,8	3357	- 1,5	3357	- 1,4	(3387)	
	MAR	3465	+ 5,6	+ 6,5	3445	+ 2,6	3319	- 1,1	(3418)	
	APR	3380	+10,3	- 2,5	3315	- 3,8	3480	+ 4,9	(3434)	
	MAI	3505	+15,9	+ 3,7	3541	+ 6,8	3548	+ 2,0	(3436)	
	JUN	3412	+ 0,9	- 2,7	3345	- 5,5	3312	- 6,7	(3420)	
	JUL	3314	+ 5,3	- 2,9	3325	- 0,6	3394	+ 2,5	(3383)	
	AUG	3191	+ 1,6	- 3,7	3276	- 1,5	3191	- 6,0	(3318)	
	SEP	3288	+ 1,5	+ 3,0	3314	+ 1,2	3334	+ 4,5	(3281)	
	ROHSTOFFE									
	1977	SEP	1350	+ 1,5	+ 3,1	1329	- 0,5	1297	- 0,8	(1268)
		OKT	1191	-17,2	-11,8	1142	-14,1	1180	- 9,0	(1249)
NOV		1275	- 5,1	+ 7,1	1230	+ 7,7	1197	+ 1,4	(1272)	
DEZ		1318	- 7,1	+ 3,4	1282	+ 4,2	1280	+ 6,9	(1276)	
1978	JAN	1238	- 1,0	- 6,1	1296	+ 1,1	1306	+ 2,0	(1282)	
	FEB	1163	- 2,8	- 6,1	1252	- 3,4	1252	- 4,1	(1287)	
	MAR	1358	- 1,4	+16,8	1374	+ 9,7	1313	+ 4,9	(1292)	
	APR	1223	+ 0,2	- 9,9	1228	-10,6	1301	- 0,9	(1297)	
	MAI	1389	+15,1	+13,6	1385	+12,8	1374	+ 5,6	(1297)	
	JUN	1289	- 5,4	- 7,2	1261	- 9,0	1236	-10,0	(1292)	
	JUL	1284	+ 0,1	- 0,4	1277	+ 1,3	1318	+ 6,6	(1281)	
	AUG	1251	- 4,4	- 2,6	1289	+ 0,9	1257	- 4,6	(1229)	
	SEP	1215	-10,0	- 2,9	1178	- 8,6	1179	- 6,2	(1128)	
	HALBWAREN									
	1977	SEP	1889	+ 6,9	+ 3,1	1961	+ 4,8	1924	+ 5,8	(1912)
		OKT	1937	+ 1,8	+ 2,5	1902	- 3,0	1930	+ 0,3	(1936)
NOV		1939	+ 1,7	+ 0,1	1959	+ 3,0	1930	+ 0,0	(1963)	
DEZ*		2333	+15,8	+20,3	2327	+18,8	2349	+21,7	(1992)	
1978	JAN	2074	+13,7	-11,1	2095	-10,0	2078	-11,5	(2022)	
	FEB	2091	+17,0	+ 0,8	2090	- 0,2	2090	+ 0,6	(2050)	
	MAR	2107	+10,6	+ 0,8	2056	- 1,6	2001	- 4,3	(2076)	
	APR	2157	+17,0	+ 2,4	2073	+ 0,8	2155	+ 7,7	(2091)	
	MAI	2115	+16,5	- 1,9	2142	+ 3,3	2155	+ 0,0	(2102)	
	JUN	2123	+ 5,1	+ 0,4	2076	- 3,1	2067	- 4,1	(2104)	
	JUL	2030	+ 9,0	- 4,4	2046	- 1,4	2068	+ 0,0	(2099)	
	AUG	1940	+ 5,9	- 4,4	2037	- 0,4	1998	- 3,4	(2085)	
	SEP	2073	+ 9,7	+ 6,9	2121	+ 4,1	2153	+ 7,8	(2092)	

9 AUSSENHANDEL (SPEZIALHANDEL)
9.3 EINFUHR - VOLUMEN (MILL. DM)

JAHR	MONAT	ORIGINALWERT			SAISONBEREINIGTER WERT		SAISON- UND ARBEITSTAGGLEICH BEREINIGTER WERT		GLATTE KOMPONENTE	
		MILL.DM	VERÄNDERUNG VORJAHR	IN O/D GEGEN VORMONAT	MILL.DM	VERÄNDERUNG IN O/D GEGEN VORMONAT	MILL.DM	VERÄNDERUNG IN O/D GEGEN VORMONAT		
FERTIGWAREN (OHNE GÜTER DER BUNDESREG.)										
1977	SEP	8864	+10,8	+15,2	8933	+ 2,5	8754	+ 2,2	8832	
	OKT	9259	+ 5,6	+ 4,5	8660	- 3,1	8810	+ 0,6	8882	
	NOV	9051	+ 7,8	- 2,2	9057	+ 4,6	8991	+ 2,1	8810	
	DEZ	9357	+ 7,0	+ 3,4	9077	+ 0,2	9222	+ 2,6	8852	
1978	JAN	8752	+14,0	- 6,5	9255	+ 2,0	9000	- 2,4	8889	
	FEB	8621	+ 6,4	- 1,5	8988	- 2,9	8988	- 0,1	8934	
	MAR	9141	- 6,4	+ 6,0	8398	- 6,6	8291	- 7,8	(8946)	
	APR*	9962	+19,3	+ 9,0	9922	+18,1	10350	+24,8	(8962)	
	MAI	8576	+ 3,4	-13,9	8789	-11,4	8828	-14,7	(8992)	
	JUN	10342	+18,8	+20,6	9840	+12,0	9724	+10,1	(9051)	
	JUL	9009	+ 4,3	-12,9	8944	- 9,1	9091	- 6,5	(9283)	
	AUG	8325	+ 8,2	- 7,6	9326	+ 4,3	9208	+ 1,3	(9400)	
	SEP	9312	+ 5,1	+11,9	9399	+ 0,8	9498	+ 3,1	(9527)	
	VORERZEUGNISSE									
	1977	SEP	2394	+ 5,1	+ 7,7	2457	- 2,0	2453	- 0,5	2487
		OKT	2565	+ 6,2	+ 7,1	2452	- 0,2	2481	+ 1,1	2502
NOV		2505	+ 6,4	- 2,3	2540	+ 3,6	2517	+ 1,5	2494	
DEZ		2471	+ 8,6	- 1,4	2550	+ 0,4	2595	+ 3,1	2504	
1978	JAN	2500	+ 6,2	+ 1,2	2589	+ 1,5	2540	- 2,1	2517	
	FEB	2390	- 2,9	- 4,4	2461	- 4,9	2461	- 3,1	2523	
	MAR	2683	- 5,6	+12,3	2440	- 0,9	2448	- 0,5	(2519)	
	APR	2754	+11,1	+ 2,6	2610	+ 7,0	2664	+ 8,8	(2519)	
	MAI	2462	+ 0,1	-10,6	2478	- 5,1	2488	- 6,6	(2536)	
	JUN	2823	+ 9,5	+14,7	2641	+ 6,6	2646	+ 6,4	(2548)	
	JUL	2420	- 0,7	-14,3	2413	- 8,6	2428	- 8,2	(2553)	
	AUG	2217	- 0,2	- 8,4	2510	+ 4,0	2476	+ 2,0	(2572)	
	SEP	2472	+ 3,3	+11,5	2522	+ 0,5	2557	+ 3,3	(2558)	
	ENDERZEUGNISSE (OHNE GÜTER DER BUNDESREG.)									
	1977	SEP	6470	+13,0	+18,2	6470	+ 4,3	6308	+ 3,3	6327
		OKT	6694	+ 5,4	+ 3,5	6208	- 4,1	6313	+ 0,1	6377
NOV		6546	+ 8,3	- 2,2	6519	+ 5,0	6490	+ 2,8	6327	
DEZ		6886	+ 6,4	+ 5,2	6529	+ 0,2	6618	+ 2,0	6366	
1978	JAN	6252	+17,4	- 9,2	6674	+ 2,2	6467	- 2,3	6403	
	FEB	6231	+10,4	- 0,3	6541	- 2,0	6541	+ 1,1	6453	
	MAR	6459	- 6,7	+ 3,7	5972	- 8,7	5883	-10,1	(6481)	
	APR*	7208	+22,7	+11,6	7219	+20,9	7590	+29,0	(6512)	
	MAI	6114	+ 4,8	-15,2	6337	-12,2	6397	-15,7	(6552)	
	JUN	7520	+22,6	+23,0	7225	+14,0	7122	+11,3	(6610)	
	JUL	6679	+ 7,7	-11,2	6615	- 8,4	6720	- 5,6	(6808)	
	AUG	6108	+11,6	- 8,5	6826	+ 3,2	6751	+ 0,5	(6881)	
	SEP	6840	+ 5,7	+12,0	6857	+ 0,5	6918	+ 2,5	(6922)	
	HALBWAREN UND VORERZEUGNISSE									
	1977	SEP	4283	+ 5,9	+ 5,6	4453	+ 2,1	4377	+ 2,4	(4458)
		OKT	4502	+ 4,3	+ 5,1	4341	- 2,5	4425	+ 1,1	(4496)
NOV		4445	+ 4,3	- 1,3	4501	+ 3,7	4429	+ 0,1	(4531)	
DEZ		4804	+12,0	+ 8,1	4827	+ 7,2	4851	+ 9,5	(4560)	
1978	JAN	4475	+ 7,1	- 6,8	4628	- 4,1	4604	- 5,1	(4583)	
	FEB	4481	+ 5,5	+ 0,1	4536	- 2,0	4536	- 1,5	(4598)	
	MAR	4790	+ 0,9	+ 6,9	4560	+ 0,5	4452	- 1,9	(4606)	
	APR	4911	+13,6	+ 2,5	4678	+ 2,6	4798	+ 7,8	(4623)	
	MAI	4577	+ 7,0	- 6,8	4605	- 1,6	4599	- 4,1	(4594)	
	JUN	4946	+ 7,6	+ 8,1	4716	+ 2,4	4726	+ 2,8	(4621)	
	JUL	4450	+ 3,5	-10,0	4467	- 5,3	4531	- 4,1	(4612)	
	AUG	4158	+ 2,6	- 6,6	4552	+ 1,9	4442	- 2,0	(4562)	
	SEP	4545	+ 6,1	+ 9,3	4689	+ 3,0	4763	+ 7,2	(4721)	
	ERZEUGNISSE DER ERNÄHRUNGSINDUSTRIE, TABAKWAREN									
	1977	SEP	1130	+ 5,2	+ 1,4	1115	- 3,0	1094	- 3,0	1138
		OKT	1162	+ 5,7	+ 2,8	1119	+ 0,4	1156	+ 5,7	(1145)
NOV		1251	+ 3,0	+ 7,7	1191	+ 6,4	1173	+ 1,5	(1154)	
DEZ		1248	- 3,9	- 0,2	1148	- 3,6	1172	- 0,1	(1159)	
1978	JAN	1139	+14,1	- 8,7	1215	+ 5,8	1178	+ 0,5	(1169)	
	FEB	1134	+15,5	- 0,4	1230	+ 1,2	1230	+ 4,4	(1172)	
	MAR	1256	+ 6,4	+10,8	1174	- 4,6	1166	- 5,2	(1190)	
	APR	1220	+25,1	- 2,9	1257	+ 7,1	1294	+11,0	(1211)	
	MAI	1245	+17,8	+ 2,0	1281	+ 1,9	1276	- 1,4	(1230)	
	JUN	1256	+ 8,8	+ 0,9	1244	- 2,9	1244	- 2,5	(1246)	
	JUL	1177	+14,4	- 6,3	1239	- 0,4	1282	+ 3,1	(1263)	
	AUG	1203	+ 8,0	+ 2,2	1251	+ 1,0	1221	- 4,8	(1282)	
	SEP	1307	+15,7	+ 8,6	1283	+ 2,6	1312	+ 7,5	(1294)	
	ERZEUGNISSE DER GRUNDSTOFF- UND PRODUKTIONSGÜTERINDUSTRIEN									
	1977	SEP	3970	+ 7,0	+ 4,6	4078	+ 0,4	4044	+ 1,2	4038
		OKT	3955	- 2,6	- 0,4	3853	- 5,5	3927	- 2,9	(4050)
NOV		3997	+ 2,8	+ 1,1	4119	+ 6,9	4066	+ 3,5	(4064)	
DEZ		4247	+ 8,1	+ 6,3	4203	+ 2,0	4264	+ 4,9	(4078)	
1978	JAN	3933	+10,0	- 7,4	4209	+ 0,1	4124	- 3,3	(4094)	
	FEB	3883	+ 3,2	- 1,3	4059	- 3,6	4059	- 1,6	(4098)	
	MAR	4380	+ 0,1	+12,8	4056	- 0,1	4050	- 0,2	(4128)	
	APR	4511	+14,4	+ 3,0	4334	+ 6,9	4379	+ 8,1	(4161)	
	MAI	4249	+ 8,8	- 5,8	4241	- 2,1	4186	- 4,4	(4190)	
	JUN	4592	+ 9,3	+ 8,1	4339	+ 2,3	4335	+ 3,6	(4213)	
	JUL	4170	+ 3,8	- 9,2	4175	- 3,8	4262	- 1,7	(4238)	
	AUG	3895	+ 2,6	- 6,6	4185	+ 0,2	4117	- 3,4	(4264)	
	SEP	4170	+ 5,0	+ 7,1	4255	+ 1,7	4309	+ 4,7	(4289)	

9 AUSSENHANDEL (SPEZIALHANDEL)

9.3 EINFUHR - VOLUMEN (MILL. DM)

JAHR	MONAT	ORIGINALWERT			SAISONBEREINIGTER WERT		SAISON- UND ARBEITSTAGEGLICH BEREINIGTER WERT		GLATTE KOMPONENTE	
		MILL. DM	VERÄNDERUNG VORJAHR	VORMONAT	MILL. DM	VERÄNDERUNG IN O/O GEGEN VORMONAT	MILL. DM	VERÄNDERUNG IN O/O GEGEN VORMONAT	MILL. DM	
ERZEUGNISSE DER INVESTITIONSGUETERINDUSTRIEN										
1977	SEP	4157	+18,3	+28,1	4219	+ 8,0	4141	+ 6,4	4079	
	OKT	4361	+ 9,9	+ 4,9	4094	- 3,0	4145	+ 0,1	(4107)	
	NOV	4261	+10,0	- 2,3	4221	+ 3,1	4254	+ 2,6	(4136)	
	DEZ	4739	+ 6,7	+11,2	4243	+ 0,5	4273	+ 0,4	(4159)	
1978	JAN	3971	+17,6	-16,2	4314	+ 1,7	4164	- 2,6	(4189)	
	FEB	3961	+13,0	- 0,3	4272	- 1,0	4272	+ 2,6	(4208)	
	MAR	4050	- 6,7	+ 2,2	3840	-10,1	3856	- 9,7	(4246)	
	APR	4871	+23,9	+20,3	4584	+19,4	4670	+21,1	(4301)	
	MAI	4012	+ 2,4	-17,6	4137	- 9,8	4169	-10,7	(4340)	
	JUN	5089	+26,3	+26,8	4800	+16,0	4723	+13,3	(4370)	
	JUL	4155	+ 5,3	-18,4	4295	-10,5	4352	- 7,9	(4400)	
	AUG	3705	+14,2	-10,8	4372	+ 1,8	4357	+ 0,1	(4429)	
	SEP	4307	+ 3,6	+16,2	4378	+ 0,1	4430	+ 1,7	(4443)	
	ERZEUGNISSE DER VERBRAUCHSGUETERINDUSTRIEN									
	1977	SEP	2700	+ 5,3	+ 7,2	2588	- 4,7	2571	- 2,9	2570
		OKT	2811	+ 2,7	+ 4,1	2511	- 3,0	2514	- 2,2	(2578)
NOV		2655	+ 5,7	- 5,5	2667	+ 6,2	2635	+ 4,8	(2587)	
DEZ		2456	+ 3,8	- 7,5	2587	- 3,0	2657	+ 0,8	(2598)	
1978	JAN	2593	+ 6,0	+ 5,6	2625	+ 1,5	2576	- 3,0	(2608)	
	FEB	2581	+ 0,7	- 0,5	2573	- 2,0	2573	- 0,1	(2609)	
	MAR	2706	- 6,2	+ 4,8	2460	- 4,4	2438	- 5,2	(2630)	
	APR	2634	+14,6	- 2,7	2717	+10,4	2781	+14,1	(2645)	
	MAI	2365	+ 2,9	-10,2	2587	- 4,8	2620	- 5,8	(2662)	
	JUN	2776	+ 8,9	+17,4	2785	+ 7,7	2808	+ 7,2	(2678)	
	JUL	2663	+ 5,0	- 4,1	2692	- 3,3	2699	- 3,9	(2696)	
	AUG	2579	+ 2,4	- 3,2	2763	+ 2,6	2723	+ 0,9	(2715)	
	SEP	2862	+ 6,0	+11,0	2753	- 0,4	2779	+ 2,1	(2731)	
	INVESTITIONSGUETER									
	1977	SEP	1451	+29,7	+29,1	1494	+15,3	1458	+11,6	1387
		OKT	1419	+11,6	- 2,2	1392	- 6,8	1426	- 2,2	(1395)
NOV		1413	+ 2,7	- 0,4	1387	- 0,4	1406	- 1,4	(1404)	
DEZ		1786	+ 3,5	+26,4	1432	+ 3,2	1424	+ 1,3	(1411)	
1978	JAN	1345	+22,8	-24,7	1481	+ 3,4	1402	- 1,5	(1419)	
	FEB	1245	+21,8	- 7,4	1460	- 1,4	1460	+ 4,1	(1423)	
	MAR	1312	-11,6	+ 5,4	1289	-11,7	1302	-10,8	(1434)	
	APR	1641	+32,1	+25,1	1597	+23,9	1645	+26,3	(1452)	
	MAI	1284	-10,7	-21,8	1325	-17,0	1330	-19,1	(1461)	
	JUN	1789	+34,6	+39,3	1677	+26,6	1625	+22,2	(1466)	
	JUL	1372	- 0,7	-23,3	1377	-17,9	1421	-12,6	(1471)	
	AUG	1330	+18,3	- 3,1	1491	+ 8,3	1483	+ 4,4	(1474)	
	SEP	1388	- 4,3	+ 4,4	1443	- 3,2	1466	- 1,1	(1477)	
	VERBRAUCHSGUETER									
	1977	SEP	2640	+ 4,7	+15,1	2514	- 0,2	2479	+ 0,2	2495
		OKT	2782	+ 4,1	+ 5,4	2456	- 2,3	2473	- 0,2	(2507)
NOV		2588	+10,5	- 7,0	2636	+ 7,3	2624	+ 6,1	(2519)	
DEZ		2584	+ 7,7	- 0,2	2590	- 1,7	2648	+ 0,9	(2537)	
1978	JAN	2546	+14,9	- 1,5	2641	+ 2,0	2590	- 2,2	(2551)	
	FEB	2546	+ 4,8	+ 0,0	2548	- 3,5	2548	- 1,6	(2557)	
	MAR	2650	- 0,6	+ 4,1	2443	- 4,1	2409	- 5,5	(2582)	
	APR	2618	+13,6	- 1,2	2624	+ 7,4	2725	+13,1	(2608)	
	MAI	2319	+ 9,0	-11,4	2585	- 1,5	2612	- 4,1	(2627)	
	JUN	2709	+15,1	+16,8	2777	+ 7,4	2758	+ 5,6	(2638)	
	JUL	2620	+ 2,0	- 3,3	2634	- 5,1	2661	- 3,5	(2648)	
	AUG	2465	+ 7,5	- 5,9	2682	+ 1,8	2662	+ 0,0	(2655)	
	SEP	2795	+ 5,9	+13,4	2666	- 0,6	2694	+ 1,2	(2647)	
	EG-LÄNDER									
	1977	SEP	7518	+ 6,0	+15,8	7567	+ 2,0	7493	+ 2,9	7475
		OKT	7745	+ 2,0	+ 3,0	7322	- 3,2	7412	- 1,1	(7506)
NOV		7762	+ 6,2	+ 0,2	7796	+ 6,5	7728	+ 4,3	(7541)	
DEZ		7995	+ 5,6	+ 3,0	7695	- 1,3	7839	+ 1,4	(7582)	
1978	JAN	7431	+16,3	- 7,1	7991	+ 3,8	7766	- 0,9	(7623)	
	FEB	7486	+ 8,6	+ 0,7	7809	- 2,3	7809	+ 0,6	(7643)	
	MAR	7887	- 4,3	+ 5,4	7296	- 6,6	7282	- 6,7	(7720)	
	APR	8295	+17,2	+ 5,2	8068	+10,6	8257	+13,4	(7795)	
	MAI	7640	+ 4,7	- 7,9	7709	- 4,4	7715	- 6,6	(7865)	
	JUN	8854	+16,6	+15,9	8419	+ 9,2	8378	+ 8,6	(7919)	
	JUL	7561	+ 4,3	-14,6	7752	- 7,9	7895	- 5,8	(7975)	
	AUG	7180	+10,6	- 5,0	8072	+ 4,1	7967	+ 0,9	(8032)	
	SEP	7913	+ 5,3	+10,2	7949	- 1,5	8054	+ 1,1	(8056)	
	UEBRIGE LÄNDER									
	1977	SEP	7154	+ 8,8	+ 2,0	7321	- 0,3	7193	- 0,7	7286
		OKT	7365	+ 2,7	+ 2,9	7160	- 2,2	7316	+ 1,7	(7311)
NOV		7561	+ 4,4	+ 2,7	7493	+ 4,7	7440	+ 1,7	(7337)	
DEZ		8030	- 1,3	+ 6,2	7376	- 1,6	7486	+ 0,6	(7344)	
1978	JAN	7292	+ 7,6	- 9,2	7513	+ 1,9	7356	- 1,7	(7375)	
	FEB	6978	+ 6,2	- 4,3	7306	- 2,8	7306	- 0,7	(7381)	
	MAR	7548	- 2,2	+ 8,2	7158	- 2,0	7090	- 3,0	(7434)	
	APR	7851	+16,2	+ 4,0	7856	+ 9,8	8037	+13,4	(7521)	
	MAI	7326	+ 9,7	- 6,7	7684	- 2,2	7670	- 4,6	(7584)	
	JUN	8118	+ 9,7	+10,8	7902	+ 2,8	7846	+ 2,3	(7632)	
	JUL	7445	+ 7,1	- 8,3	7678	- 2,8	7820	- 0,3	(7683)	
	AUG	7132	+ 1,7	- 4,2	7524	- 2,0	7421	- 5,1	(7737)	
	SEP	7563	+ 5,7	+ 6,0	7719	+ 2,6	7832	+ 5,5	(7806)	

9 AUSSENHANDEL (SPEZIALHANDEL)

9.4 AUSFUHR - VOLUMEN (MILL. DM)

JAHR	MONAT	ORIGINALWERT			SAISONBEREINIGTER WERT		SAISON- UND ARBEITSTÄGLICH BEREINIGTER WERT		GLATTE KOMPONENTE	
		MILL_DM	VERAENDERUNG VORJAHR	IN O/O GEGEN VORMONAT	MILL_DM	VERAENDERUNG IN O/O GEGEN VORMONAT	MILL_DM	VERAENDERUNG IN O/O GEGEN VORMONAT	MILL_DM	
AUSFUHR INSGESAMT										
1977	SEP	17109	+ 0,9	+11,5	16736	- 2,7	16514	- 2,5	16884	
	OKT	18144	+ 7,2	+ 6,0	17098	+ 2,2	17339	+ 5,0	17071	
	NOV	17365	+ 5,1	- 4,3	17271	+ 1,0	17101	- 1,4	17055	
	DEZ	18434	+ 3,7	+ 6,2	17349	+ 0,5	17510	+ 2,4	17165	
1978	JAN	15972	+10,4	-13,4	17454	+ 0,6	17159	- 2,0	17191	
	FEB	16050	+ 4,8	+ 0,5	17076	- 2,2	17076	- 0,5	17256	
	MAR	18616	- 1,8	+16,0	16745	- 1,9	16572	- 3,0	(17285)	
	APR	17998	+11,9	- 3,3	17850	+ 6,6	18110	+ 9,3	(17314)	
	MAI	16712	+ 0,1	- 7,1	16825	- 5,7	16910	- 6,6	(17356)	
	JUN	18919	+10,1	+13,2	18370	+ 9,2	18347	+ 8,5	(17427)	
	JUL	15723	+ 1,8	-16,9	16397	-10,7	16594	- 9,6	(17677)	
	AUG	16328	+ 6,4	+ 3,8	18023	+ 9,9	17670	+ 6,5	(17702)	
	SEP	18452	+ 7,8	+13,0	18135	+ 0,6	18345	+ 3,8	(18615)	
	GEWERBLICHE WIRTSCHAFT									
	1977	SEP	16080	+ 0,4	+12,4	15726	- 2,4	15510	- 2,2	15855
		OKT	17097	+ 6,9	+ 6,3	16103	+ 2,4	16315	+ 5,2	16044
NOV		16354	+ 4,7	- 4,3	16251	+ 0,9	16104	- 1,3	16032	
DEZ		17296	+ 3,2	+ 5,8	16295	+ 0,3	16463	+ 2,2	16126	
1978	JAN	14938	+ 9,9	-13,6	16400	+ 0,6	16104	- 2,2	16153	
	FEB	15128	+ 5,3	+ 1,3	16107	- 1,8	16107	+ 0,0	16205	
	MAR	17532	- 1,5	+15,9	15747	- 2,2	15587	- 3,2	(16222)	
	APR	16836	+11,3	- 4,0	16680	+ 5,9	16944	+ 8,7	(16237)	
	MAI	15634	- 0,4	- 7,1	15714	- 5,8	15824	- 6,6	(16266)	
	JUN	17765	+ 9,9	+13,6	17197	+ 9,4	17174	+ 8,5	(16329)	
	JUL	14791	+ 1,9	-16,7	15402	-10,4	15575	- 9,3	(16567)	
	AUG	15213	+ 6,3	+ 2,9	16879	+ 9,6	16551	+ 6,3	(16601)	
	SEP	17376	+ 8,1	+14,2	17068	+ 1,1	17271	+ 4,4	(17528)	
	ROHSTOFFE UND HALBWAREN									
	1977	SEP	1558	- 1,9	+13,0	1553	+ 2,0	1531	+ 3,8	(1563)
		OKT	1588	+ 2,8	+ 1,9	1509	- 2,8	1550	+ 1,2	(1584)
NOV		1675	+11,5	+ 5,5	1679	+11,3	1628	+ 5,0	(1605)	
DEZ		1640	+ 6,7	- 2,1	1606	- 4,3	1637	+ 0,6	(1624)	
1978	JAN	1542	+23,4	- 6,0	1653	+ 2,9	1641	+ 0,2	(1642)	
	FEB	1560	+12,6	+ 1,2	1632	- 1,3	1632	- 0,5	(1658)	
	MAR	1764	+ 5,1	+13,1	1681	+ 3,0	1636	+ 0,2	(1672)	
	APR	1829	+20,6	+ 3,7	1749	+ 4,0	1780	+ 8,8	(1694)	
	MAI	1738	+11,8	- 5,0	1691	- 3,3	1674	- 6,0	(1697)	
	JUN	1773	+ 5,2	+ 2,0	1694	+ 0,2	1722	+ 2,9	(1718)	
	JUL	1580	+13,3	-10,9	1663	- 1,8	1693	- 1,7	(1695)	
	AUG	1685	+22,2	+ 6,6	1826	+ 9,8	1757	+ 3,8	(1744)	
	SEP	1793	+15,1	+ 6,4	1782	- 2,4	1841	+ 4,8	(1883)	
	ROHSTOFFE									
	1977	SEP	365	+ 4,6	+16,6	360	+ 4,0	360	+ 8,8	(348)
		OKT	368	+ 5,7	+ 0,8	346	- 3,9	356	- 1,1	(354)
NOV		373	+14,1	+ 1,4	373	+ 7,8	357	+ 0,3	(358)	
DEZ		381	+ 8,5	+ 2,1	368	- 1,3	381	+ 6,7	(363)	
1978	JAN	334	+23,7	-12,3	371	+ 0,8	371	- 2,6	(367)	
	FEB	344	+13,2	+ 3,0	367	- 1,1	367	- 1,1	(371)	
	MAR	386	+ 5,2	+12,2	367	+ 0,0	355	- 3,3	(374)	
	APR	399	+22,0	+ 3,4	376	+ 2,5	390	+ 9,9	(374)	
	MAI	373	+ 5,1	- 6,5	369	- 1,9	363	- 6,9	(374)	
	JUN	394	+11,6	+ 5,6	375	+ 1,6	379	+ 4,4	(372)	
	JUL	341	+14,0	-13,5	363	- 3,2	368	- 2,9	(370)	
	AUG	343	+ 9,6	+ 0,6	380	+ 4,7	369	+ 0,3	(365)	
	SEP	372	+ 1,9	+ 8,5	361	- 5,0	370	+ 0,3	(358)	
	HALBWAREN									
	1977	SEP	1193	- 3,7	+11,9	1192	+ 1,4	1171	+ 2,4	(1213)
		OKT	1220	+ 1,9	+ 2,3	1161	- 2,6	1192	+ 1,8	(1229)
NOV		1303	+10,9	+ 6,8	1307	+12,6	1272	+ 6,7	(1245)	
DEZ		1259	+ 6,2	- 3,4	1238	- 5,3	1256	- 1,3	(1260)	
1978	JAN	1208	+23,3	- 4,1	1281	+ 3,5	1272	+ 1,3	(1274)	
	FEB	1215	+12,2	+ 0,6	1265	- 1,2	1265	- 0,6	(1288)	
	MAR	1378	+ 5,2	+13,4	1316	+ 4,0	1283	+ 1,4	(1301)	
	APR	1430	+20,3	+ 3,8	1374	+ 4,4	1391	+ 8,4	(1319)	
	MAI	1366	+13,8	- 4,5	1325	- 3,6	1315	- 5,5	(1322)	
	JUN	1379	+ 3,5	+ 1,0	1321	- 0,3	1345	+ 2,3	(1345)	
	JUL	1240	+13,3	-10,1	1302	- 1,4	1323	- 1,6	(1323)	
	AUG	1342	+25,9	+ 8,2	1445	+11,0	1389	+ 5,0	(1376)	
	SEP	1421	+19,1	+ 5,9	1418	- 1,9	1466	+ 5,5	(1513)	
	FERTIGWAREN									
	1977	SEP	14521	+ 0,6	+12,3	14206	- 2,5	14001	- 2,4	14305
		OKT	15508	+ 7,3	+ 6,8	14597	+ 2,8	14786	+ 5,6	14464
NOV		14679	+ 4,0	- 5,3	14587	- 0,1	14465	- 2,2	14425	
DEZ		15655	+ 2,8	+ 6,6	14684	+ 0,7	14833	+ 2,5	14500	
1978	JAN	13396	+ 8,5	-14,4	14712	+ 0,2	14440	- 2,6	14512	
	FEB	13568	+ 4,6	+ 1,3	14447	- 1,8	14447	+ 0,0	14541	
	MAR	15768	- 2,2	+16,2	14105	- 2,4	13953	- 3,4	(14548)	
	APR	15007	+10,3	- 4,8	14924	+ 5,8	15197	+ 8,9	(14556)	
	MAI	13896	- 1,8	- 7,4	14041	- 5,9	14155	- 6,9	(14579)	
	JUN	15992	+10,4	+15,1	15504	+10,4	15463	+ 9,2	(14632)	
	JUL	13211	+ 0,7	-17,4	13729	-11,4	13884	-10,2	(14832)	
	AUG	13528	+ 4,7	+ 2,4	15060	+ 9,7	14778	+ 6,4	(14857)	
	SEP	15583	+ 7,3	+15,2	15289	+ 1,5	15452	+ 4,6	(15645)	

9 AUSSENHANDEL (SPEZIALHANDEL)

9.4 AUSFUHR - VOLUMEN (MILL. DM)

JAHR	MONAT	ORIGINALWERT			SAISONBEREINIGTER WERT		SAISON- UND ARBEITSTAGGLEICH BEREINIGTER WERT		GLATTE KOMPONENTE	
		MILL.DM	VERAENDERUNG VORJAHR	IN O/O GEGEN VORMONAT	MILL.DM	VERAENDERUNG IN O/O GEGEN VORMONAT	MILL.DM	VERAENDERUNG IN O/O GEGEN VORMONAT		
VORERZEUGNISSE										
1977	SEP	3367	+ 1,9	+ 9,7	3337	+ 1,0	3285	+ 2,6	(3307)	
	OKT	3391	+ 3,5	+ 0,7	3221	- 3,5	3282	- 0,1	(3335)	
	NOV	3396	+ 5,1	+ 0,1	3407	+ 5,8	3316	+ 1,0	(3362)	
	DEZ	3409	+ 4,0	+ 0,4	3384	- 0,7	3461	+ 4,4	(3389)	
1978	JAN	3200	+11,6	- 6,1	3419	+ 1,0	3387	- 2,1	(3415)	
	FEB	3282	+ 8,9	+ 2,6	3409	- 0,3	3409	+ 0,6	(3441)	
	MAR	3706	+ 0,5	+12,9	3483	+ 2,2	3389	- 0,6	(3468)	
	APR	3733	+14,8	+ 0,7	3589	+ 3,0	3732	+10,1	(3519)	
	MAI	3476	+ 4,9	- 6,9	3454	- 3,8	3473	- 6,9	(3555)	
	JUN	3996	+17,9	+15,0	3846	+11,3	3851	+10,9	(3626)	
	JUL	3275	+ 9,6	-18,0	3414	-11,2	3448	-10,5	(3604)	
	AUG	3406	+11,0	+ 4,0	3722	+ 9,0	3644	+ 5,7	(3685)	
	SEP	3902	+15,9	+14,6	3830	+ 2,9	3895	+ 6,9	(3916)	
	ENDERZEUGNISSE									
	1977	SEP	11155	+ 0,3	+13,2	11127	- 0,9	10917	+ 0,6	10970
		OKT	12118	+ 8,4	+ 8,6	11166	+ 0,4	11404	+ 4,5	10987
NOV		11284	+ 3,7	- 6,9	11079	- 0,8	10778	- 5,5	(11003)	
DEZ		12246	+ 2,5	+ 8,5	11210	+ 1,2	11408	+ 5,8	(11018)	
1978	JAN	10195	+ 7,6	-16,7	11203	- 0,1	11020	- 3,4	(11035)	
	FEB	10286	+ 3,3	+ 0,9	10994	- 1,9	10994	- 0,2	(11048)	
	MAR	12062	- 3,0	+17,3	11126	+ 1,2	10862	- 1,2	(11078)	
	APR	11274	+ 8,8	- 6,5	11143	+ 0,2	11677	+ 7,5	(11100)	
	MAI	10419	- 3,8	- 7,6	10717	- 3,8	10701	- 8,4	(11125)	
	JUN	11996	+ 8,2	+15,1	11768	+ 9,8	11783	+10,1	(11152)	
	JUL	9936	- 1,9	-17,2	10386	-11,7	10549	-10,5	(11184)	
	AUG	10122	+ 2,7	+ 1,9	11460	+10,3	11093	+ 5,2	(11184)	
	SEP	11681	+ 4,7	+15,4	11359	- 0,9	11524	+ 3,9	(11189)	
	ERZEUGNISSE DER GRUNDSTOFF- U. PRODUKTIONSGUETERINDUSTRIEN									
	1977	SEP	4578	- 0,4	+ 5,4	4556	- 4,2	4512	- 2,9	4646
		OKT	4608	+ 2,9	+ 0,7	4546	- 0,2	4595	+ 1,8	(4673)
NOV		4763	+ 4,2	+ 3,4	4759	+ 4,7	4702	+ 2,3	(4705)	
DEZ		4687	+ 2,9	- 1,6	4702	- 1,2	4789	+ 1,9	(4748)	
1978	JAN	4639	+16,1	- 1,0	4932	+ 4,9	4835	+ 1,0	(4789)	
	FEB	4765	+13,9	+ 2,7	4971	+ 0,8	4971	+ 2,8	(4818)	
	MAR	5407	+ 4,1	+13,5	4836	- 2,7	4827	- 2,9	(4881)	
	APR	5386	+18,7	- 0,4	5183	+ 7,2	5198	+ 7,7	(4945)	
	MAI	4943	+ 5,8	- 8,2	4841	- 6,6	4830	- 7,1	(5005)	
	JUN	5473	+14,2	+10,7	5269	+ 8,8	5338	+10,5	(5075)	
	JUL	4609	+ 8,4	-15,8	4923	- 6,6	4984	- 6,6	(5152)	
	AUG	4918	+13,2	+ 6,7	5305	+ 7,8	5196	+ 4,3	(5236)	
	SEP	5364	+17,2	+ 9,1	5300	- 0,1	5377	+ 3,5	(5323)	
	ERZEUGNISSE DER INVESTITIONSGUETERINDUSTRIEN									
	1977	SEP	8638	+ 0,1	+15,3	8475	- 3,3	8341	- 2,9	8472
		OKT	9548	+ 9,8	+10,5	8868	+ 4,6	8864	+ 6,3	(8472)
NOV		8831	+ 4,6	- 7,5	8661	- 2,3	8635	- 2,6	(8471)	
DEZ		9723	+ 0,8	+10,1	8609	- 0,6	8781	+ 1,7	(8481)	
1978	JAN	7702	+ 5,5	-20,8	8555	- 0,6	8415	- 4,2	(8481)	
	FEB	7738	+ 0,1	+ 0,5	8326	- 2,7	8326	- 1,1	(8481)	
	MAR	9087	- 5,9	+17,4	8104	- 2,7	7982	- 4,1	(8490)	
	APR	8368	+ 4,0	- 7,9	8523	+ 5,2	8750	+ 9,6	(8526)	
	MAI	7972	- 4,8	- 4,7	8165	- 4,2	8342	- 4,7	(8523)	
	JUN	9264	+ 5,6	+16,2	8944	+ 9,5	8991	+ 7,8	(8514)	
	JUL	7602	- 2,3	-17,9	8263	- 7,6	8282	- 7,9	(8502)	
	AUG	7465	- 0,3	- 1,8	8685	+ 5,1	8559	+ 3,3	(8487)	
	SEP	8923	+ 3,3	+19,5	8677	- 0,1	8726	+ 2,0	(8474)	
	ERZEUGNISSE DER VERBRAUCHSGUETERINDUSTRIEN									
	1977	SEP	2327	- 0,8	+15,2	2150	- 5,2	2141	- 2,9	2176
		OKT	2406	+ 1,7	+ 3,4	2168	+ 0,8	2181	+ 1,9	(2178)
NOV		2256	+ 3,2	- 6,2	2247	+ 3,6	2204	+ 1,1	(2180)	
DEZ		2127	- 0,1	- 5,7	2185	- 2,8	2238	+ 1,5	(2181)	
1978	JAN	2049	+ 5,1	- 3,7	2239	+ 2,5	2189	- 2,2	(2186)	
	FEB	2109	+ 0,8	+ 2,9	2163	- 3,4	2163	- 1,2	(2188)	
	MAR	2419	- 3,9	+14,7	2129	- 1,6	2121	- 1,9	(2203)	
	APR	2334	+10,5	- 3,5	2322	+ 9,1	2369	+11,7	(2219)	
	MAI	2090	- 2,1	-10,5	2170	- 6,5	2173	- 8,3	(2235)	
	JUN	2367	+11,9	+13,3	2374	+ 9,4	2392	+10,1	(2250)	
	JUL	2035	+ 3,4	-14,0	2176	- 8,3	2202	- 7,9	(2267)	
	AUG	2141	+ 6,0	+ 5,2	2361	+ 8,5	2317	+ 5,2	(2285)	
	SEP	2431	+ 4,5	+13,5	2259	- 4,3	2278	- 1,7	(2309)	
	INVESTITIONSGUETER									
	1977	SEP	4022	+ 1,2	+11,5	3987	- 2,3	3907	- 2,9	3909
		OKT*	4673	+19,2	+16,2	4678	+17,3	4722	+20,9	(3905)
NOV		4074	+ 4,6	-12,8	4025	-14,0	4007	-15,1	(3901)	
DEZ		4771	+ 1,3	+17,1	4019	- 0,1	4068	+ 1,5	(3908)	
1978	JAN	3600	+ 8,1	-24,5	3985	- 0,8	3931	- 3,4	(3905)	
	FEB	3452	- 1,8	- 4,1	3833	- 3,8	3833	- 2,5	(3893)	
	MAR	4242	- 7,3	+22,9	3727	- 2,8	3650	- 4,8	(3892)	
	APR	3752	- 0,4	-11,6	3826	+ 2,7	3938	+ 7,9	(3906)	
	MAI	3725	- 3,5	- 0,7	3795	- 0,8	3828	- 2,8	(3897)	
	JUN	4167	+ 3,5	+11,9	4087	+ 7,7	4101	+ 7,1	(3890)	
	JUL	3487	- 6,5	-16,3	3711	- 9,2	3800	- 7,3	(3882)	
	AUG	3549	- 1,6	+ 1,8	3992	+ 7,6	3898	+ 2,6	(3874)	
	SEP	4095	+ 1,8	+15,4	4001	+ 0,2	4053	+ 4,0	(3866)	

9 AUSSENHANDEL (SPEZIALHANDEL)

9.4 AUSFUHR - VOLUMEN (MILL. DM)

JAHR	MONAT	ORIGINALWERT			SAISONBEREINIGTER WERT		SAISON- UND ARBEITSTÄGLICH BEREINIGTER WERT		GLATTE KOMPONENTE	
		MILL. DM	VERÄNDERUNG VORJAHR	IN O/O GEGEN VORMONAT	MILL. DM	VERÄNDERUNG IN O/O GEGEN VORMONAT	MILL. DM	VERÄNDERUNG IN O/O GEGEN VORMONAT	MILL. DM	
VERBRAUCHSGÜTER										
1977	SEP	2391	+ 2,0	+34,1	2143	- 0,5	2128	+ 0,8	2100	
	OKT	2508	+ 4,3	+ 4,9	2158	+ 0,7	2147	+ 0,9	(2098)	
	NOV	2339	+ 6,9	- 6,7	2162	+ 0,2	2149	+ 0,1	(2096)	
	DEZ	2170	+ 3,2	- 7,2	2120	- 1,9	2168	+ 0,9	(2100)	
1978	JAN	1880	+ 2,2	-13,4	2100	- 0,9	2073	- 4,4	(2099)	
	FEB	2006	- 0,2	+ 6,7	2052	- 2,3	2052	- 1,0	(2104)	
	MAR	2313	- 5,0	+15,3	2039	- 0,6	2021	- 1,5	(2108)	
	APR	2085	+ 6,3	- 9,9	2145	+ 5,2	2195	+ 8,6	(2113)	
	MAI	1891	- 6,7	- 9,3	2017	- 6,0	2062	- 6,1	(2114)	
	JUN	2210	+ 9,7	+16,9	2247	+11,4	2264	+ 9,8	(2112)	
	JUL	1789	- 0,2	-19,0	2098	- 6,6	2090	- 7,7	(2109)	
	AUG	1801	+ 1,0	+ 0,7	2157	+ 2,8	2154	+ 3,1	(2105)	
	SEP	2364	- 1,1	+31,3	2118	- 1,8	2119	- 1,6	(2105)	
	EG-LÄNDER									
	1977	SEP	8147	+ 2,9	+25,4	7829	+ 0,0	7742	+ 1,5	7767
		OKT	8312	+ 4,6	+ 2,0	7855	+ 0,3	7904	+ 2,1	(7783)
NOV		7948	+ 2,5	- 4,4	7923	+ 0,9	7835	- 0,9	(7804)	
DEZ		8064	+ 0,5	+ 1,5	7859	- 0,8	8065	+ 2,9	(7831)	
1978	JAN	7679	+10,0	- 4,8	8139	+ 3,6	7913	- 1,9	(7863)	
	FEB	7677	+ 3,2	+ 0,0	7796	- 4,2	7796	- 1,5	(7890)	
	MAR	8986	- 2,2	+17,1	7707	- 1,1	7685	- 1,4	(7952)	
	APR	8405	+12,4	- 6,5	8304	+ 7,7	8467	+10,2	(8028)	
	MAI	7985	+ 3,0	- 5,0	7964	- 4,1	8009	- 5,4	(8097)	
	JUN	8896	+12,4	+11,4	8598	+ 8,0	8618	+ 7,6	(8156)	
	JUL	7082	+ 6,8	-20,4	7997	- 7,0	8093	- 6,1	(8219)	
	AUG	7121	+ 9,6	+ 0,6	8393	+ 5,0	8250	+ 1,9	(8289)	
	SEP	8526	+ 4,7	+19,7	8184	- 2,5	8297	+ 0,6	(8370)	
	ÜBRIGE LÄNDER									
	1977	SEP	8963	- 0,7	+ 1,3	8909	- 6,1	8836	- 5,2	9080
		OKT	9832	+ 9,5	+ 9,7	9250	+ 3,8	9276	+ 5,0	(9113)
NOV		9417	+ 7,4	- 4,2	9316	+ 0,7	9244	- 0,3	(9147)	
DEZ		10370	+ 6,4	+10,1	9315	+ 0,0	9426	+ 2,0	(9205)	
1978	JAN	8293	+10,8	-20,0	9271	- 0,5	9203	- 2,4	(9239)	
	FEB	8373	+ 6,3	+ 1,0	9230	- 0,4	9230	+ 0,3	(9262)	
	MAR	9631	- 1,5	+15,0	8966	- 2,9	8871	- 3,9	(9311)	
	APR	9593	+11,5	- 0,4	9604	+ 7,1	9672	+ 9,0	(9363)	
	MAI	8727	- 2,3	- 9,0	8925	- 7,1	9004	- 6,9	(9380)	
	JUN	10022	+ 8,1	+14,8	9783	+ 9,6	9939	+10,4	(9405)	
	JUL	8641	- 2,0	-13,8	8933	- 8,7	8966	- 9,8	(9428)	
	AUG	9207	+ 4,0	+ 6,6	9777	+ 9,4	9611	+ 7,2	(9449)	
	SEP	9926	+10,7	+ 7,8	9781	+ 0,0	9824	+ 2,2	(9474)	

9 AUSSENHANDEL (SPEZIALHANDEL)

9.5 INDEX DER DURCHSCHNITTSWERTE (1970 = 100)

JAHR	MONAT	ORIGINALWERT			SAISONDEREINIGTER WERT		SAISON- UND ARBEITSTÄGLICH BEREINIGTER WERT		GLATTE KOMPONENTE
		1970=100	VERÄNDERUNG VORJAHR	IN O/O GEGEN VORMONAT	1970=100	VERÄNDERUNG IN O/O GEGEN VORMONAT	1970=100	VERÄNDERUNG IN O/O GEGEN VORMONAT	1970=100
EINFUHR INSGESAMT									
1977	SEP	133,2	- 1,2	- 2,3	133,2	- 1,5	X	X	(134,6)
	OKT	131,9	+ 0,8	- 1,0	133,6	+ 0,3	X	X	(133,9)
	NOV	133,1	+ 0,7	+ 0,9	133,5	- 0,1	X	X	(133,1)
	DEZ	132,4	- 1,2	- 0,5	132,4	- 0,8	X	X	(132,3)
1978	JAN	131,9	- 2,5	- 0,4	131,6	- 0,6	X	X	(131,5)
	FEB	129,8	- 4,3	- 1,6	129,9	- 1,3	X	X	(130,8)
	MAR	132,3	- 2,4	+ 1,9	132,5	+ 2,0	X	X	(130,2)
	APR	128,0	- 6,7	- 3,3	128,7	- 2,9	X	X	(129,9)
	MAI	129,9	- 5,1	+ 1,5	129,7	+ 0,8	X	X	(129,2)
	JUN	127,6	- 6,4	- 1,8	127,6	- 1,6	X	X	(128,3)
	JUL	131,0	- 4,2	+ 2,7	129,6	+ 1,6	X	X	(127,0)
	AUG	131,5	- 3,5	+ 0,4	130,3	+ 0,5	X	X	(129,7)
	SEP	129,9	- 2,5	- 1,2	130,3	+ 0,0	X	X	(132,5)
AUSFUHR INSGESAMT									
1977	SEP	135,7	- 0,4	- 0,5	136,1	+ 0,3	X	X	136,4
	OKT	136,3	+ 0,7	+ 0,4	137,0	+ 0,7	X	X	136,0
	NOV	135,2	+ 0,6	- 0,8	135,7	- 0,9	X	X	135,6
	DEZ	138,0	+ 1,0	+ 2,1	137,2	+ 1,1	X	X	135,3
1978	JAN*	133,4	- 2,5	- 3,3	132,2	- 3,6	X	X	135,1
	FEB	133,1	- 2,8	- 0,2	133,9	+ 1,3	X	X	135,0
	MAR	132,2	- 2,9	- 0,7	133,1	- 0,6	X	X	(134,8)
	APR	132,9	- 2,5	+ 0,5	133,6	+ 0,4	X	X	(134,7)
	MAI	134,5	- 1,4	+ 1,2	134,1	+ 0,4	X	X	(134,9)
	JUN	135,4	- 0,3	+ 0,7	135,6	+ 1,1	X	X	(135,2)
	JUL	136,1	- 0,7	+ 0,5	135,0	- 0,4	X	X	(135,2)
	AUG	134,4	- 1,5	- 1,2	133,8	- 0,9	X	X	(135,2)
	SEP	134,6	- 0,8	+ 0,1	135,0	+ 0,9	X	X	(135,7)

10 VERKEHR
10.1 BEFÖRDERTE GÜTER (1 000 T)

JAHR	MONAT	ORIGINALWERT			SAISONBEREINIGTER WERT		SAISON- UND ARBEITSTÄGLICH BEREINIGTER WERT		GLATTE KOMPONENTE
		1 000 T	VERÄNDERUNG VORJAHR	IN O/O GEGEN VORMONAT	1 000 T	VERÄNDERUNG IN O/O GEGEN VORMONAT	1 000 T	VERÄNDERUNG IN O/O GEGEN VORMONAT	1 000 T
EISENBAHNVERKEHR									
1977	JUL	25539	-11,1	- 7,4	25993	- 7,0	26776	- 2,5	26971
	AUG	26176	- 8,4	+ 2,5	27113	+ 4,3	27019	+ 0,9	26859
	SEP	27782	- 8,1	+ 6,1	26657	- 1,7	26441	- 2,1	(26796)
	OKT	29035	- 5,8	+ 4,5	26297	- 1,4	26500	+ 0,2	(26775)
	NOV	29519	- 7,8	+ 1,7	26894	+ 2,3	26915	+ 1,6	(26803)
	DEZ	27671	- 3,2	- 6,3	27528	+ 2,4	27748	+ 3,1	(26877)
1978	JAN	25746	- 0,3	- 7,0	27494	- 0,1	26887	- 3,1	(27010)
	FEB	24348	+ 0,0	- 5,4	27309	- 0,7	27309	+ 1,6	(27116)
	MAR	27634	- 4,9	+13,5	26966	- 1,3	27101	- 0,8	(27465)
	APR	28100	+11,3	+ 1,7	29153	+ 8,1	28928	+ 6,7	(27870)
	MAI	27182	+ 2,1	- 3,3	27816	- 4,6	27643	- 4,4	(28376)
	JUN	29589	+ 7,3	+ 8,9	29205	+ 5,0	29454	+ 6,6	(28989)
	JUL	27640	+ 8,2	- 6,6	28470	- 2,5	28783	- 2,3	(29632)
FERNVERKEHR MIT LASTKRAFTFAHRZEUGEN									
1977	JUL	21620	- 2,0	- 9,0	21824	- 4,4	22178	- 2,8	22656
	AUG	22810	+ 8,6	+ 5,5	23515	+ 7,7	23165	+ 4,5	22724
	SEP	24240	+ 1,8	+ 6,3	22557	- 4,1	22208	- 4,1	(22784)
	OKT	24687	+ 4,9	+ 1,8	22395	- 0,7	22744	+ 2,4	(22854)
	NOV	23211	- 2,6	- 6,0	22752	+ 1,6	22458	- 1,3	(22934)
	DEZ	21828	+ 4,8	- 6,0	23732	+ 4,3	23986	+ 6,8	(23055)
1978	JAN	21887	+ 9,9	+ 0,3	23854	+ 0,5	23413	- 2,4	(23155)
	FEB	20686	+ 3,4	- 5,5	22953	- 3,8	22953	- 2,0	(23154)
	MAR	23510	- 2,3	+13,7	22620	- 1,5	22338	- 2,7	(23340)
	APR	24136	+ 7,9	+ 2,7	23769	+ 5,1	24386	+ 9,2	(23535)
	MAI	23871	+ 4,3	- 1,1	23469	- 1,3	23463	- 3,8	(23763)
	JUN	26114	+ 9,9	+ 9,4	24705	+ 5,3	24681	+ 5,2	(24028)
	JUL	23122	+ 6,9	-11,5	23464	- 5,0	23749	- 3,8	(24235)
BINNENSCHIFFFAHRT									
1977	AUG	20492	- 0,5	+ 3,3	19802	+ 0,1	19321	- 4,3	19393
	SEP	20336	+ 2,6	- 0,8	19349	- 2,2	19351	+ 0,2	19619
	OKT	19331	- 2,6	- 4,9	18760	- 3,1	18847	- 2,6	(19725)
	NOV	20521	+11,1	+ 6,2	20598	+ 9,8	20243	+ 7,4	(19844)
	DEZ	19013	- 1,9	- 7,3	19464	- 5,5	19959	- 1,4	(19974)
	1978	JAN	18549	+19,5	- 2,4	21034	+ 8,1	20603	+ 3,2
FEB		16729	+ 8,0	- 9,8	20046	- 4,7	20046	- 2,7	(20230)
MAR		20442	- 3,5	+22,2	19581	- 2,3	19775	- 1,4	(20425)
APR		21910	+12,0	+ 7,2	21404	+ 9,3	21512	+ 8,8	(20643)
MAI		20579	+ 1,5	- 6,1	19735	- 7,8	19569	- 9,0	(20843)
JUN		23202	+10,7	+12,7	21303	+ 7,9	21459	+ 9,7	(21058)
JUL		22719	+14,5	- 2,1	22384	+ 5,1	22466	+ 4,7	(21288)
AUG	21927	+ 7,0	- 3,5	21350	- 4,6	20977	- 6,6	(21534)	
LUFTVERKEHR									
1977	SEP	42,60	+ 7,0	+ 9,4	44,58	+ 2,0	44,18	+ 0,2	45,36
	OKT	47,36	+12,6	+11,2	46,55	+ 4,4	47,07	+ 6,5	46,26
	NOV*	55,46	+25,1	+17,1	54,48	+17,0	54,80	+16,4	46,90
	DEZ	53,54	+12,7	- 3,5	50,35	- 7,6	50,10	- 8,6	47,76
	1978	JAN	45,84	+ 5,6	-14,4	47,94	- 4,8	48,31	- 3,6
FEB		49,46	+ 9,2	+ 7,9	48,96	+ 2,1	48,96	+ 1,3	48,90
MAR		57,60	+15,2	+16,5	52,04	+ 6,3	51,36	+ 4,9	(49,30)
APR		54,14	+16,8	- 6,0	51,76	- 0,5	52,01	+ 1,3	(49,65)
MAI		49,05	+ 5,0	- 9,4	48,60	- 6,1	48,35	- 7,0	(49,44)
JUN		48,28	+12,6	- 1,6	49,75	+ 2,4	49,44	+ 2,3	(48,90)
JUL		45,28	+ 8,7	- 6,2	48,22	- 3,1	48,77	- 1,4	(49,61)
AUG	44,54	+14,4	- 1,6	49,29	+ 2,2	49,18	+ 0,8	(49,99)	
SEP	47,09	+10,5	+ 5,7	49,10	- 0,4	49,60	+ 0,9	(50,77)	
ROHRFERNLEITUNGEN (ROHES ERDOEL)									
1977	SEP	6371	-11,1	- 6,0	6209	- 2,0	6104	- 4,3	(6191)
	OKT	5844	-21,1	- 8,3	5444	-12,3	5528	- 9,4	(6139)
	NOV	6163	-11,3	+ 5,5	5893	+ 8,2	5958	+ 7,8	(6101)
	DEZ	6534	-12,0	+ 6,0	6193	+ 5,1	6082	+ 2,1	(6077)
1978	JAN	6194	-10,0	- 5,2	6014	- 2,9	6101	+ 0,3	(6068)
	FEB	5450	-14,6	-12,0	6098	+ 1,4	6098	+ 0,0	(6074)
	MAR	6183	- 0,9	+13,4	6441	+ 5,6	6311	+ 3,5	(6096)
	APR	5520	- 8,6	-10,7	6129	- 4,8	6114	- 3,1	(6145)
	MAI	6317	- 1,1	+14,4	6406	+ 4,5	6433	+ 5,2	(6199)
	JUN	5909	- 5,7	- 6,5	6157	- 3,9	6066	- 5,7	(6279)
	JUL	6488	+ 0,3	+ 9,8	6394	+ 3,8	6479	+ 6,8	(6316)
AUG	6611	- 2,5	+ 1,9	6230	- 2,6	6215	- 4,1	(6239)	
SEP	6438	+ 1,1	- 2,6	6206	- 0,4	6257	+ 0,7	(6213)	
SEESCHIFFFAHRT									
1977	APR	11092	- 0,4	- 3,3	11678	- 1,9	11725	- 1,7	12288
	MAI	11425	- 5,6	+ 3,0	11375	- 2,6	11562	- 1,4	12058
	JUN	11891	+ 2,5	+ 4,1	12190	+ 7,2	12029	+ 4,0	11850
	JUL	12198	- 1,5	+ 2,6	12325	+ 1,1	12337	+ 2,6	11779
	AUG	11909	-12,9	- 2,4	11573	- 6,1	11649	- 5,6	11561
	SEP	10922	-13,7	- 8,3	11393	- 1,6	11118	- 4,6	11453
1978	OKT	12696	- 0,6	+16,2	12082	+ 6,0	11955	+ 7,5	(11336)
	NOV	11715	-17,6	- 7,7	10825	-10,4	10948	- 8,4	(11364)
	DEZ	13053	- 3,8	+11,4	12238	+13,1	12181	+11,3	(11527)
	JAN	11100	-11,3	-15,0	11357	- 7,2	11364	- 6,7	(11605)
	FEB	10336	- 3,8	- 6,9	10869	- 4,3	10869	- 4,4	(11470)
	MAR	11727	+ 2,2	+13,5	11898	+ 9,5	11778	+ 8,4	(11260)
APR	11370	+ 2,5	- 3,0	12020	+ 1,0	12205	+ 3,6	(12615)	

10 VERKEHR

10.2 GELEISTETE TONNENKILOMETER (MILL.TKM)

JAHR	MONAT	ORIGINALWERT			SAISONBEREINIGTER WERT		SAISON- UND ARBEITSTÄGLICH BEREINIGTER WERT		GLATTE KOMPONENTE
		MILL.-TKM	VERÄNDERUNG VORJAHR	IN O/O GEGEN VORMONAT	MILL.-TKM	VERÄNDERUNG IN O/O GEGEN VORMONAT	MILL.-TKM	VERÄNDERUNG IN O/O GEGEN VORMONAT	
EISENBAHNVERKEHR (TARIF-TKM)									
1977	JUL	4623	-11,2	- 7,7	4658	- 5,9	4758	- 4,3	4810
	AUG	4711	- 8,6	+ 1,9	4829	+ 3,7	4746	- 0,3	4769
	SEP	4964	-11,5	+ 5,4	4647	- 3,8	4577	- 3,6	(4744)
	OKT	5023	- 9,1	+ 1,2	4603	- 0,9	4691	+ 2,5	(4726)
	NOV	5031	-12,2	+ 0,2	4686	+ 1,8	4610	- 1,7	(4718)
	DEZ	4736	- 5,3	- 5,9	4847	+ 3,4	4904	+ 6,4	(4711)
1978	JAN	4371	- 5,7	- 7,7	4786	- 1,3	4663	- 4,9	(4716)
	FEB	4221	- 4,2	- 3,4	4738	- 1,0	4738	+ 1,6	(4721)
	MAR	4815	- 7,9	+14,1	4646	- 1,9	4650	- 1,9	(4775)
	APR	4806	+ 2,9	- 0,2	4965	+ 6,9	4995	+ 7,4	(4844)
	MAI	4785	- 1,2	- 0,4	4943	- 0,4	4938	- 1,1	(4934)
	JUN	5314	+ 6,1	+11,1	5201	+ 5,2	5209	+ 5,5	(5047)
	JUL	4910	+ 6,2	- 7,6	5008	- 3,7	5082	- 2,4	(5175)
FERNVERKEHR MIT LASTKRAFTFAHRZEUGEN (TARIF-TKM)									
1977	JUL	5604	- 0,3	- 9,3	5762	- 3,8	5850	- 2,2	5953
	AUG	5841	+ 8,1	+ 4,2	6142	+ 6,6	6075	+ 3,8	6009
	SEP	6323	+ 2,7	+ 8,3	5968	- 2,8	5880	- 3,2	6004
	OKT	6430	+ 3,6	+ 1,7	5898	- 1,2	5983	+ 1,8	6032
	NOV	6199	- 0,7	- 3,6	6019	+ 2,1	5970	- 0,2	6027
	DEZ	5828	+ 5,0	- 6,0	6277	+ 4,3	6334	+ 6,1	6084
1978	JAN	5905	+ 9,5	+ 1,3	6291	+ 0,2	6176	- 2,5	(6120)
	FEB	5624	+ 3,9	- 4,8	6075	- 3,4	6075	- 1,6	(6158)
	MAR	6271	- 1,8	+11,5	5991	- 1,4	5933	- 2,3	(6211)
	APR	6379	+ 8,6	+ 1,7	6300	+ 5,2	6441	+ 8,6	(6251)
	MAI	6283	+ 4,5	- 1,5	6226	- 1,2	6237	- 3,2	(6248)
	JUN	6789	+ 9,9	+ 8,1	6506	+ 4,5	6481	+ 3,9	(6305)
	JUL	5918	+ 5,6	-12,8	6107	- 6,1	6182	- 4,6	(6247)
BINNENSCHIFFFAHRT (EFFEKTIV-TKM)									
1977	AUG	4438	+ 5,2	- 1,2	4216	- 4,4	4086	- 8,5	4137
	SEP	4318	+12,3	- 2,7	4139	- 1,8	4155	+ 1,7	4195
	OKT	3983	- 1,7	- 7,8	3913	- 5,5	3909	- 5,9	(4229)
	NOV	4301	+19,1	+ 8,0	4395	+12,3	4292	+ 9,8	(4261)
	DEZ	3948	- 1,0	- 8,2	4062	- 7,6	4190	- 2,4	(4291)
1978	JAN	4003	+26,6	+ 1,4	4500	+10,8	4409	+ 5,2	(4313)
	FEB	3524	+ 8,8	-12,0	4193	- 6,8	4193	- 4,9	(4330)
	MAR	4290	- 0,9	+21,7	4175	- 0,4	4215	+ 0,5	(4351)
	APR	4413	+ 7,3	+ 2,9	4458	+ 6,8	4552	+ 8,0	(4372)
	MAI	4268	- 2,5	- 3,3	4059	- 9,0	4051	-11,0	(4389)
	JUN	5021	+10,4	+17,6	4479	+10,3	4488	+10,8	(4404)
	JUL	4956	+10,3	- 1,3	4784	+ 6,8	4787	+ 6,7	(4414)
	AUG	4680	+ 5,5	- 5,6	4489	- 6,2	4439	- 7,3	(4421)
LUFTVERKEHR (EFFEKTIV-TKM)									
1977	SEP	16,13	+ 6,3	+ 9,3	16,99	+ 2,8	16,87	+ 1,3	17,19
	OKT	17,42	+ 8,8	+ 8,0	17,45	+ 2,7	17,71	+ 5,0	17,47
	NOV*	20,50	+18,3	+17,7	20,20	+15,8	20,27	+14,5	17,63
	DEZ	19,67	+ 7,7	- 4,0	18,74	- 7,2	18,66	- 7,9	17,87
1978	JAN	17,38	- 0,3	-11,6	18,03	- 3,8	18,07	- 3,2	18,04
	FEB	18,75	+ 4,3	+ 7,9	18,51	+ 2,7	18,51	+ 2,4	18,24
	MAR	21,94	+11,2	+17,0	19,66	+ 6,2	19,49	+ 5,3	(18,36)
	APR	20,36	+11,1	- 7,2	19,36	- 1,5	19,37	- 0,6	(18,44)
	MAI	18,42	- 1,9	- 9,5	17,99	- 7,1	17,77	- 8,3	(18,37)
	JUN	18,13	+ 9,3	- 1,6	18,62	+ 3,5	18,52	+ 4,2	(18,21)
	JUL	16,91	+ 7,0	- 6,7	18,01	- 3,3	18,28	- 1,3	(18,53)
	AUG	16,47	+11,6	- 2,6	18,29	+ 1,6	18,21	- 0,4	(18,80)
SEP	17,47	+ 8,3	+ 6,1	18,34	+ 0,3	18,57	+ 2,0	(19,11)	
ROHRFERNLEITUNGEN (ROHES ERDOEL, EFFEKTIV-TKM)									
1977	SEP	1100	-14,8	-10,9	1073	- 7,7	1060	- 9,0	1130
	OKT	1058	-22,1	- 3,8	1039	- 3,2	1038	- 2,1	1119
	NOV	1135	-11,9	+ 7,3	1117	+ 7,5	1129	+ 8,8	1109
	DEZ	1255	- 9,1	+10,6	1134	+ 1,5	1140	+ 1,0	1109
1978	JAN	1132	- 9,5	- 9,8	1138	+ 0,4	1136	- 0,4	1109
	FEB	1066	- 3,3	- 5,8	1164	+ 2,3	1164	+ 2,5	1108
	MAR	1106	- 8,7	+ 3,8	1149	- 1,3	1130	- 2,9	(1111)
	APR	970	- 8,2	-12,3	1087	- 5,4	1095	- 3,1	(1116)
	MAI	1127	- 3,6	+16,2	1109	+ 2,0	1114	+ 1,7	(1118)
	JUN	1068	- 8,8	- 5,2	1096	- 1,2	1090	- 2,2	(1104)
	JUL	1112	-10,4	+ 4,1	1077	- 1,7	1078	- 1,1	(1099)
	AUG	1153	- 6,6	+ 3,7	1080	+ 0,3	1080	+ 0,2	(1088)
SEP	1115	+ 1,4	- 3,3	1085	+ 0,5	1094	+ 1,3	(1107)	

11 AKTIEN

11.1 INDEX DER AKTIENKURSE (29.12.1972 = 100)

JAHR	MONAT	ORIGINALWERT			SAISONBEREINIGTER WERT		SAISON- UND ARBEITSTÄGLICH BEREINIGTER WERT		GLATTE KOMPONENTE
		29.12.1972 = 100	VERÄNDERUNG VORJAHR	IN 0/0 GEGEN VORMONAT	29.12.1972 = 100	VERÄNDERUNG IN 0/0 GEGEN VORMONAT	29.12.1972 = 100	VERÄNDERUNG IN 0/0 GEGEN VORMONAT	29.12.1972 = 100
GESAMTINDEX									
1977	NOV	105,6	+11,3	+ 1,6	107,0	- 0,8	X	X	105,8
	DEZ	103,9	+ 8,2	- 1,6	104,6	- 2,2	X	X	105,7
1978	JAN	105,9	+ 8,2	+ 1,9	104,1	- 0,5	X	X	105,4
	FEB	107,3	+10,6	+ 1,3	104,8	+ 0,7	X	X	105,3
	MAR	106,4	+10,6	- 0,8	103,8	- 1,0	X	X	105,2
	APR	105,6	+ 4,3	- 0,8	103,0	- 0,8	X	X	106,0
	MAI	103,9	+ 0,7	- 1,6	103,4	+ 0,4	X	X	(106,1)
	JUN	106,5	+ 5,6	+ 2,5	106,5	+ 3,0	X	X	(106,5)
	JUL	108,0	+ 7,0	+ 1,4	108,7	+ 2,1	X	X	(107,3)
	AUG	110,8	+ 7,3	+ 2,6	111,3	+ 2,4	X	X	(108,9)
	SEP	113,2	+ 9,8	+ 2,2	115,7	+ 4,0	X	X	(110,9)
	OKT	115,1	+10,8	+ 1,7	118,5	+ 2,4	X	X	(112,8)
	NOV	111,9	+ 6,0	- 2,8	114,5	- 3,4	X	X	(112,1)
ENERGIEWIRTSCHAFT, MONTANINDUSTRIE									
1977	NOV	124,3	+10,8	+ 1,4	127,4	- 0,5	X	X	126,7
	DEZ	124,0	+ 8,5	- 0,2	125,8	- 1,3	X	X	127,2
1978	JAN	128,8	+10,0	+ 3,9	126,1	+ 0,2	X	X	127,5
	FEB	131,4	+13,0	+ 2,0	128,3	+ 1,7	X	X	127,9
	MAR	131,5	+15,1	+ 0,1	127,5	- 0,6	X	X	128,1
	APR	130,3	+ 8,3	- 0,9	125,8	- 1,3	X	X	129,3
	MAI	127,2	+ 5,4	- 2,4	126,7	+ 0,7	X	X	(129,7)
	JUN	129,6	+ 9,1	+ 1,9	129,6	+ 2,3	X	X	(130,3)
	JUL	131,1	+10,4	+ 1,2	131,9	+ 1,8	X	X	(131,3)
	AUG	135,2	+10,1	+ 3,1	135,3	+ 2,6	X	X	(132,9)
	SEP	136,1	+10,5	+ 0,7	139,1	+ 2,8	X	X	(135,2)
	OKT	138,7	+13,1	+ 1,9	143,2	+ 2,9	X	X	(137,2)
	NOV	134,9	+ 8,5	- 2,7	139,0	- 2,9	X	X	(137,2)
INDUSTRIE (OHNE MONTAN- U. BAUINDUSTRIE)									
1977	NOV	97,8	+11,0	+ 1,8	98,9	- 1,1	X	X	97,5
	DEZ	95,4	+ 7,1	- 2,5	96,0	- 2,9	X	X	97,0
1978	JAN	96,2	+ 5,8	+ 0,8	94,8	- 1,2	X	X	96,3
	FEB	97,3	+ 8,1	+ 1,1	94,9	+ 0,1	X	X	95,7
	MAR	96,0	+ 6,9	- 1,3	93,7	- 1,3	X	X	95,4
	APR	95,1	+ 0,8	- 0,9	93,2	- 0,5	X	X	96,0
	MAI	94,3	- 3,5	- 0,8	93,4	+ 0,2	X	X	(95,9)
	JUN	96,7	+ 1,6	+ 2,5	96,2	+ 3,0	X	X	(96,1)
	JUL	98,2	+ 3,8	+ 1,6	98,6	+ 2,5	X	X	(96,9)
	AUG	100,6	+ 4,9	+ 2,4	101,4	+ 2,8	X	X	(98,5)
	SEP	103,8	+ 9,1	+ 3,2	106,3	+ 4,8	X	X	(100,9)
	OKT	105,5	+ 9,8	+ 1,6	108,9	+ 2,4	X	X	(103,1)
	NOV	102,5	+ 4,8	- 2,8	104,9	- 3,7	X	X	(102,4)
BAUINDUSTRIE									
1977	NOV*	107,9	+57,7	+12,7	110,6	+13,1	X	X	(98,7)
	DEZ	107,4	+55,2	- 0,5	107,3	- 3,0	X	X	(102,7)
1978	JAN	114,9	+63,2	+ 7,0	115,1	+ 7,3	X	X	(106,5)
	FEB	114,2	+63,8	- 0,6	114,9	- 0,2	X	X	(110,2)
	MAR	110,4	+53,5	- 3,3	109,8	- 4,4	X	X	(113,6)
	APR	112,8	+51,8	+ 2,2	111,4	+ 1,5	X	X	(116,7)
	MAI	112,2	+47,8	- 0,5	113,0	+ 1,4	X	X	(119,3)
	JUN*	122,6	+57,4	+ 9,3	125,6	+11,2	X	X	(121,3)
	JUL	125,9	+51,7	+ 2,7	125,3	- 0,2	X	X	(122,8)
	AUG	128,0	+45,0	+ 1,7	125,3	+ 0,0	X	X	(123,2)
	SEP	128,0	+38,2	+ 0,0	125,8	+ 0,4	X	X	(123,8)
	OKT	126,9	+32,6	- 0,9	126,2	+ 0,3	X	X	(124,1)
	NOV	119,4	+10,7	- 5,9	121,8	- 3,5	X	X	(121,1)

12 PREISE
12.1 PREISINDIZES (1970 = 100)

JAHR	MONAT	ORIGINALWERT			SAISONBEREINIGTER WERT		SAISON- UND ARBEITSTÄGLICH BEREINIGTER WERT		GLATTE KOMPONENTE
		1970=100	VERÄNDERUNG IN O/O GEGEN VORJAHR	VORMONAT	1970=100	VERÄNDERUNG IN O/O GEGEN VORMONAT	1970=100	VERÄNDERUNG IN O/O GEGEN VORMONAT	
ERZEUGERPREISE INDUSTRIELLER PRODUKTE									
1977	OKT	144,6	+ 1,5	- 0,1	-	-	-	-	(144,9)
	NOV	144,5	+ 1,7	- 0,1	-	-	-	-	(145,0)
	DEZ	144,5	+ 1,7	+ 0,0	-	-	-	-	(145,1)
1978	JAN	145,2	+ 1,3	+ 0,5	-	-	-	-	(145,2)
	FEB	145,2	+ 1,0	+ 0,0	-	-	-	-	(145,3)
	MAR	145,5	+ 1,0	+ 0,2	-	-	-	-	(145,5)
	APR	145,8	+ 0,8	+ 0,2	-	-	-	-	(145,6)
	MAI	146,3	+ 1,0	+ 0,3	-	-	-	-	(145,8)
	JUN	146,4	+ 1,1	+ 0,1	-	-	-	-	(146,0)
	JUL	146,5	+ 1,2	+ 0,1	-	-	-	-	(146,1)
	AUG	146,5	+ 1,2	+ 0,0	-	-	-	-	(146,4)
	SEP	146,6	+ 1,3	+ 0,1	-	-	-	-	(146,6)
	OKT	146,7	+ 1,5	+ 0,1	-	-	-	-	(146,9)
ERZEUGERPREISE LANDWIRTSCH. PRODUKTE									
1977	OKT	141,5	- 4,6	- 1,6	-	-	-	-	(143,3)
	NOV	142,2	- 3,7	+ 0,5	-	-	-	-	(142,7)
	DEZ	145,4	- 2,0	+ 2,3	-	-	-	-	(141,9)
1978	JAN	142,4	- 4,2	- 2,1	-	-	-	-	(141,1)
	FEB	141,9	- 4,6	- 0,4	-	-	-	-	(140,2)
	MAR	140,5	- 5,1	- 1,0	-	-	-	-	(139,2)
	APR	136,7	- 6,0	- 2,7	-	-	-	-	(138,3)
	MAI	136,1	- 5,4	- 0,4	-	-	-	-	(137,2)
	JUN	134,3	- 6,5	- 1,3	-	-	-	-	(136,2)
	JUL	136,7	- 5,5	+ 1,8	-	-	-	-	(135,4)
	AUG	133,4	- 7,6	- 2,4	-	-	-	-	(135,2)
	SEP	134,8	- 6,3	+ 1,0	-	-	-	-	(134,4)
	OKT	133,8	- 5,4	- 0,7	-	-	-	-	(136,2)
ERZEUGERPREISE PFLANZLICHER PRODUKTE									
1977	OKT	135,9	-21,8	- 4,4	-	-	-	-	145,7
	NOV	138,1	-17,9	+ 1,6	-	-	-	-	142,9
	DEZ	140,5	-17,5	+ 1,7	-	-	-	-	141,3
1978	JAN	141,4	-20,0	+ 0,6	-	-	-	-	140,7
	FEB	142,6	-17,7	+ 0,8	-	-	-	-	140,0
	MAR	143,3	-15,5	+ 0,5	-	-	-	-	139,3
	APR	141,3	-14,6	- 1,4	-	-	-	-	(139,0)
	MAI	143,2	-12,8	+ 1,3	-	-	-	-	(138,9)
	JUN	145,6	- 9,2	+ 1,7	-	-	-	-	(139,1)
	JUL	146,6	- 6,6	+ 0,7	-	-	-	-	(140,1)
	AUG	135,9	- 8,4	- 7,3	-	-	-	-	(140,9)
	SEP	134,7	- 5,2	- 0,9	-	-	-	-	(140,7)
	OKT	135,1	- 0,6	+ 0,3	-	-	-	-	(144,1)
ERZEUGERPREISE TIERISCHER PRODUKTE									
1977	OKT	143,5	+ 3,0	- 0,6	-	-	-	-	143,0
	NOV	143,6	+ 2,3	+ 0,1	-	-	-	-	142,6
	DEZ	147,1	+ 4,6	+ 2,4	-	-	-	-	141,7
1978	JAN	142,8	+ 3,0	- 2,9	-	-	-	-	141,3
	FEB	141,7	+ 1,1	- 0,8	-	-	-	-	140,3
	MAR	139,5	- 0,5	- 1,6	-	-	-	-	139,2
	APR	135,0	- 2,5	- 3,2	-	-	-	-	(137,8)
	MAI	133,6	- 2,1	- 1,0	-	-	-	-	(135,4)
	JUN	130,2	- 5,5	- 2,5	-	-	-	-	(135,0)
	JUL	133,1	- 5,1	+ 2,2	-	-	-	-	(133,8)
	AUG	132,5	- 7,3	- 0,5	-	-	-	-	(133,1)
	SEP	134,8	- 6,6	+ 1,7	-	-	-	-	(132,0)
	OKT	133,3	- 7,1	- 1,1	-	-	-	-	(131,9)
PREISE FUER EINFUHRWAREN									
1977	OKT	150,9	- 0,4	- 0,7	-	-	-	-	(151,8)
	NOV	150,2	- 0,9	- 0,5	-	-	-	-	(150,7)
	DEZ	149,1	- 2,0	- 0,7	-	-	-	-	(149,7)
1978	JAN	148,0	- 4,5	- 0,7	-	-	-	-	(148,6)
	FEB	147,0	- 6,4	- 0,7	-	-	-	-	(147,6)
	MAR	146,5	- 7,6	- 0,3	-	-	-	-	(146,7)
	APR	146,5	- 7,6	+ 0,0	-	-	-	-	(145,9)
	MAI	147,4	- 6,4	+ 0,6	-	-	-	-	(145,3)
	JUN	147,2	- 5,5	- 0,1	-	-	-	-	(145,1)
	JUL	146,2	- 4,2	- 0,7	-	-	-	-	(145,0)
	AUG	145,1	- 4,4	- 0,8	-	-	-	-	(145,2)
	SEP	145,3	- 4,3	+ 0,1	-	-	-	-	(145,8)
	OKT	144,1	- 4,5	- 0,8	-	-	-	-	(144,1)
PREISE FUER AUSFUHRWAREN									
1977	OKT	143,5	+ 0,9	- 0,1	-	-	-	-	(143,8)
	NOV	143,3	+ 1,1	- 0,1	-	-	-	-	(143,9)
	DEZ	143,1	+ 1,1	- 0,1	-	-	-	-	(144,0)
1978	JAN	143,8	+ 0,8	+ 0,5	-	-	-	-	(144,1)
	FEB	144,3	+ 0,7	+ 0,3	-	-	-	-	(144,2)
	MAR	144,3	+ 0,3	+ 0,0	-	-	-	-	(144,4)
	APR	144,8	+ 0,4	+ 0,3	-	-	-	-	(144,5)
	MAI	145,3	+ 0,8	+ 0,3	-	-	-	-	(144,7)
	JUN	145,6	+ 1,1	+ 0,2	-	-	-	-	(144,9)
	JUL	145,7	+ 1,3	+ 0,1	-	-	-	-	(145,2)
	AUG	145,9	+ 1,5	+ 0,1	-	-	-	-	(145,6)
	SEP	146,0	+ 1,6	+ 0,1	-	-	-	-	(146,4)
	OKT	145,8	+ 1,6	- 0,1	-	-	-	-	(146,3)

12 PREISE

12.1 PREISINDIZES (1970 = 100)

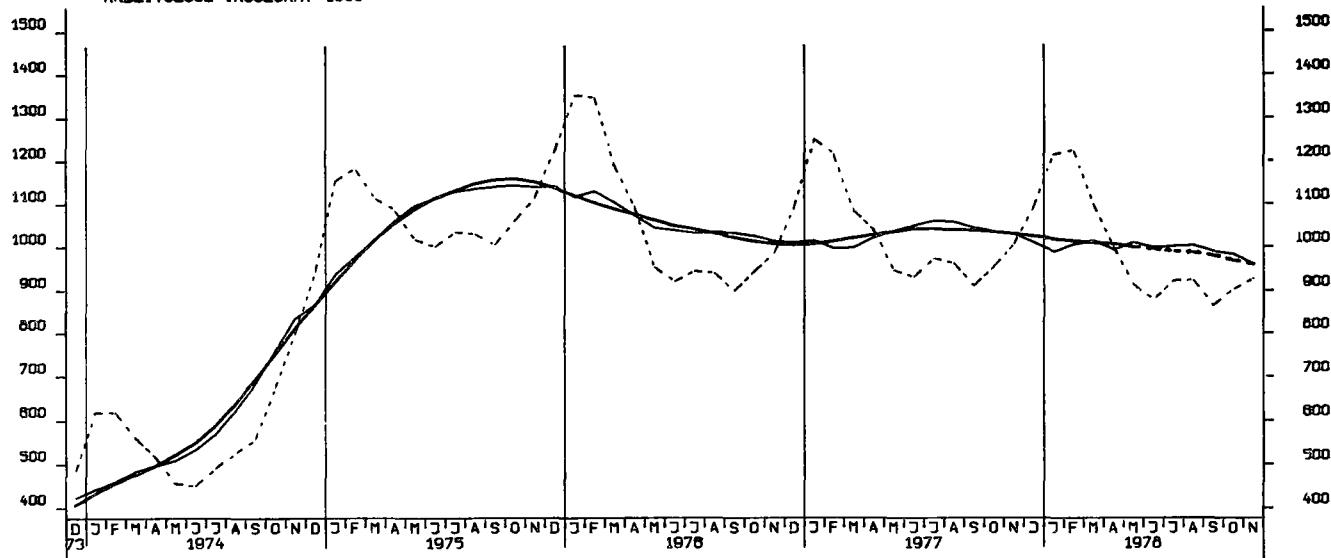
JAHR	MONAT	ORIGINALWERT			SAISONBEREINIGTER WERT		SAISON- UND ARBEITSTÄGLICH BEREINIGTER WERT		GLATTE KOMPONENTE
		1970=100	VERÄNDERUNG VORJAHR	IN O/O GEGEN VORMONAT	1970=100	VERÄNDERUNG IN O/O GEGEN VORMONAT	1970=100	VERÄNDERUNG IN O/O GEGEN VORMONAT	1970=100
VERBRAUCHERPREISE (EINZEL-VERKAUFSPR.)									
1977	OKT	142,1	+ 3,8	+ 0,1	-	-	-	-	(143,1)
	NOV	142,3	+ 3,7	+ 0,1	-	-	-	-	(143,3)
	DEZ	142,7	+ 3,4	+ 0,3	-	-	-	-	(143,6)
1978	JAN	143,4	+ 2,8	+ 0,5	-	-	-	-	(143,8)
	FEB	144,2	+ 2,8	+ 0,6	-	-	-	-	(144,0)
	MAR	144,5	+ 2,7	+ 0,2	-	-	-	-	(144,1)
	APR	145,0	+ 2,5	+ 0,3	-	-	-	-	(144,3)
	MAI	145,6	+ 2,4	+ 0,4	-	-	-	-	(144,6)
	JUN	145,9	+ 2,1	+ 0,2	-	-	-	-	(144,8)
	JUL	145,9	+ 2,4	+ 0,0	-	-	-	-	(145,1)
	AUG	145,3	+ 2,3	- 0,4	-	-	-	-	(145,4)
	SEP	145,0	+ 2,2	- 0,2	-	-	-	-	(145,7)
	OKT	145,0	+ 2,0	+ 0,0	-	-	-	-	(145,9)
LEBENSHALTUNG ALLER PRIVATEN HAUSHALTE									
1977	OKT	146,9	+ 3,8	+ 0,1	-	-	-	-	(147,7)
	NOV	147,1	+ 3,7	+ 0,1	-	-	-	-	(148,1)
	DEZ	147,5	+ 3,5	+ 0,3	-	-	-	-	(148,4)
1978	JAN	148,4	+ 5,2	+ 0,6	-	-	-	-	(148,7)
	FEB	149,2	+ 3,1	+ 0,5	-	-	-	-	(148,9)
	MAR	149,7	+ 3,1	+ 0,3	-	-	-	-	(149,2)
	APR	150,1	+ 2,9	+ 0,3	-	-	-	-	(149,5)
	MAI	150,5	+ 2,7	+ 0,3	-	-	-	-	(149,7)
	JUN	150,8	+ 2,4	+ 0,2	-	-	-	-	(149,9)
	JUL	150,8	+ 2,6	+ 0,0	-	-	-	-	(150,2)
	AUG	150,4	+ 2,4	- 0,3	-	-	-	-	(150,4)
	SEP	150,0	+ 2,2	- 0,3	-	-	-	-	(150,6)
	OKT	150,0	+ 2,1	+ 0,0	-	-	-	-	(150,9)
NAHRUNGSMITTEL									
1977	OKT	142,1	+ 2,3	- 0,2	-	-	-	-	145,0
	NOV	142,2	+ 1,7	+ 0,1	-	-	-	-	145,1
	DEZ	143,3	+ 1,8	+ 0,8	-	-	-	-	145,0
1978	JAN	144,3	+ 1,3	+ 0,7	-	-	-	-	145,2
	FEB	145,5	+ 1,2	+ 0,8	-	-	-	-	145,3
	MAR	145,9	+ 1,4	+ 0,3	-	-	-	-	145,4
	APR	147,6	+ 1,4	+ 1,2	-	-	-	-	(145,6)
	MAI	148,0	+ 1,0	+ 0,3	-	-	-	-	(145,9)
	JUN	148,8	+ 0,5	+ 0,5	-	-	-	-	(146,2)
	JUL	149,0	+ 1,9	+ 0,1	-	-	-	-	(146,4)
	AUG	145,6	+ 1,0	- 2,3	-	-	-	-	(146,3)
	SEP	143,4	+ 0,7	- 1,5	-	-	-	-	(145,4)
	OKT	142,3	+ 0,1	- 0,8	-	-	-	-	(145,6)

Grafiken

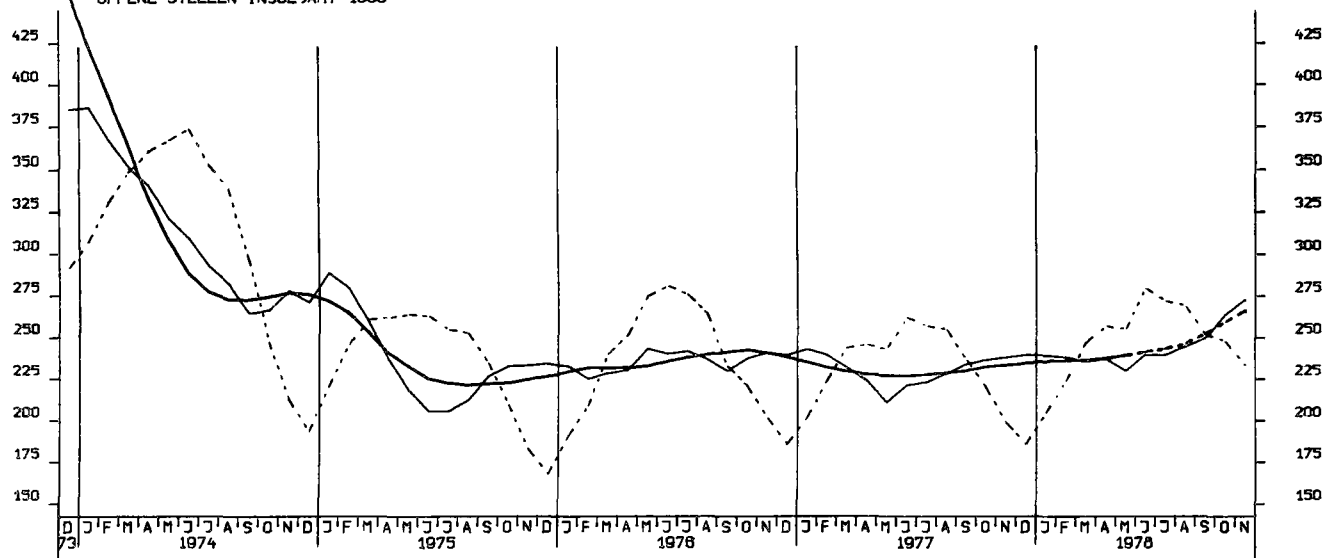
Legende für Grafiken

- = Originalwert
- = Saisonbereinigter Wert bzw. saison- und arbeitstäglich bereinigter Wert
- = Glatte Komponente

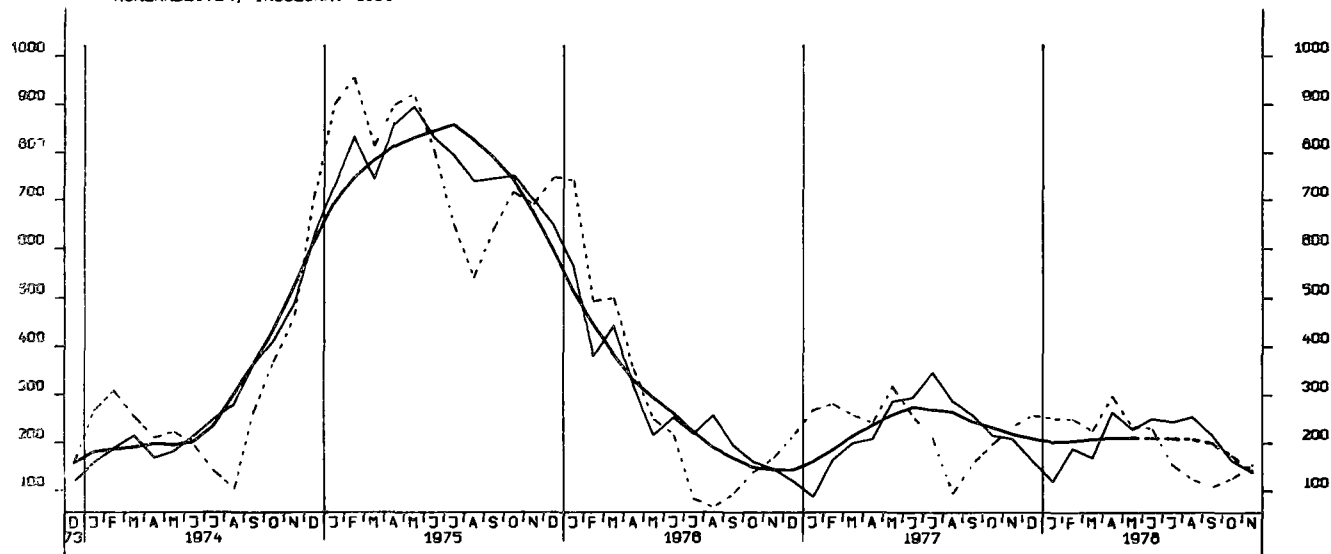
ARBEITSLOSE INSGESAMT 1000



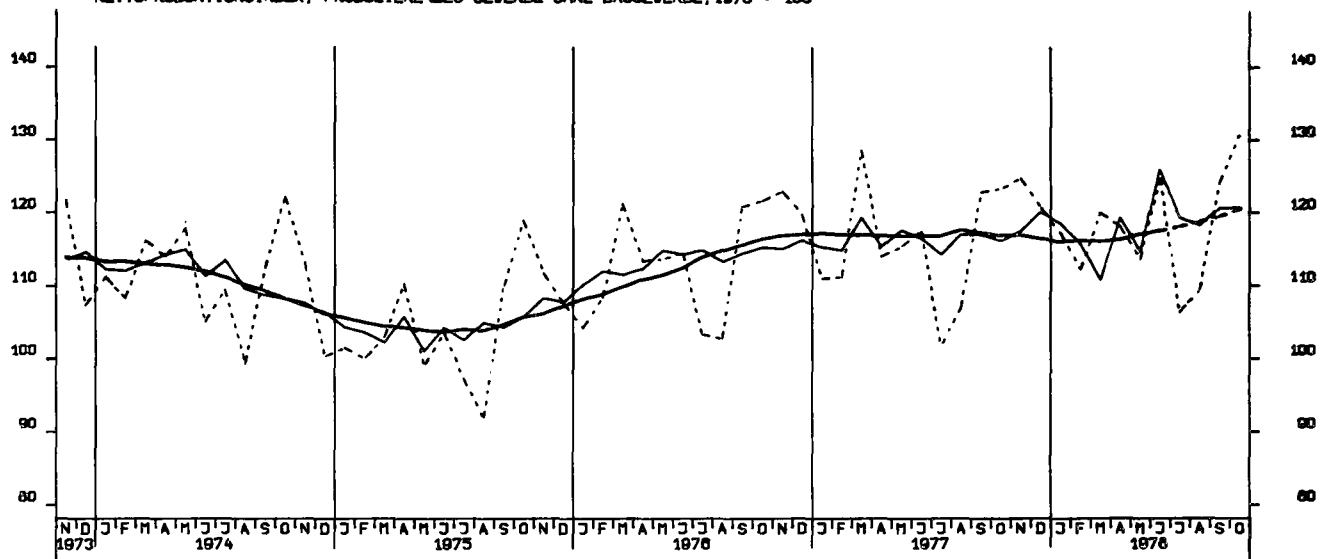
OFFENE STELLEN INSGESAMT 1000



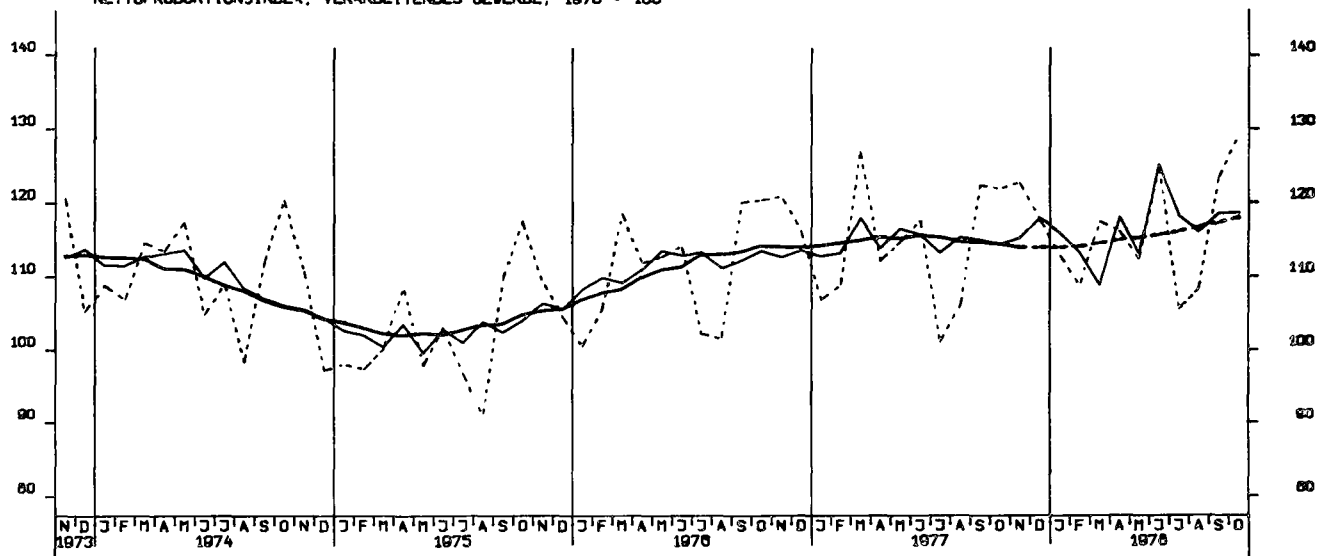
KURZARBEITER, INSGESAMT 1000



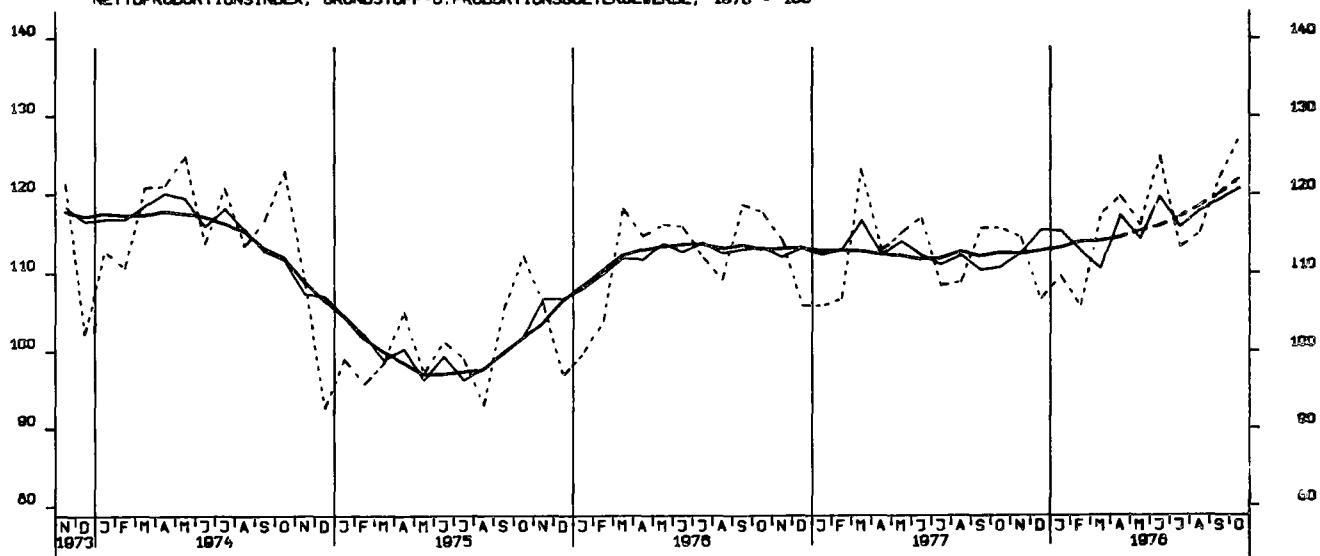
NETTOPRODUKTIONSINDEX, PRODUZIERENDES GEVERBE OHNE BAUGEVERBE, 1970 - 100



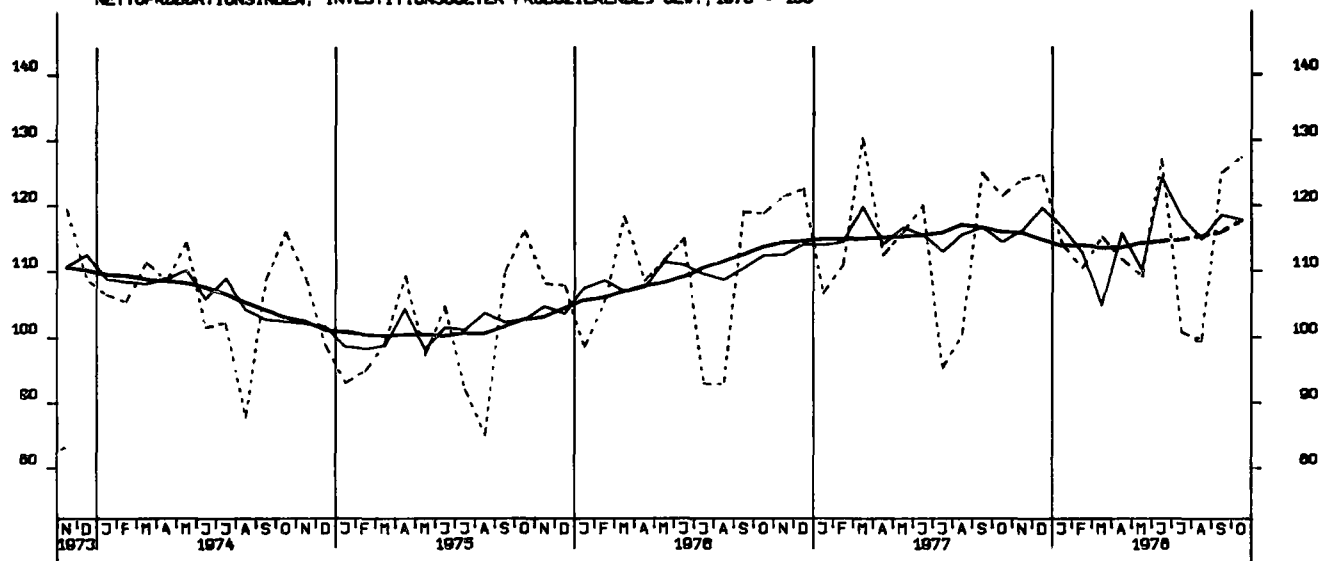
NETTOPRODUKTIONSINDEX, VERARBEITENDES GEVERBE, 1970 - 100



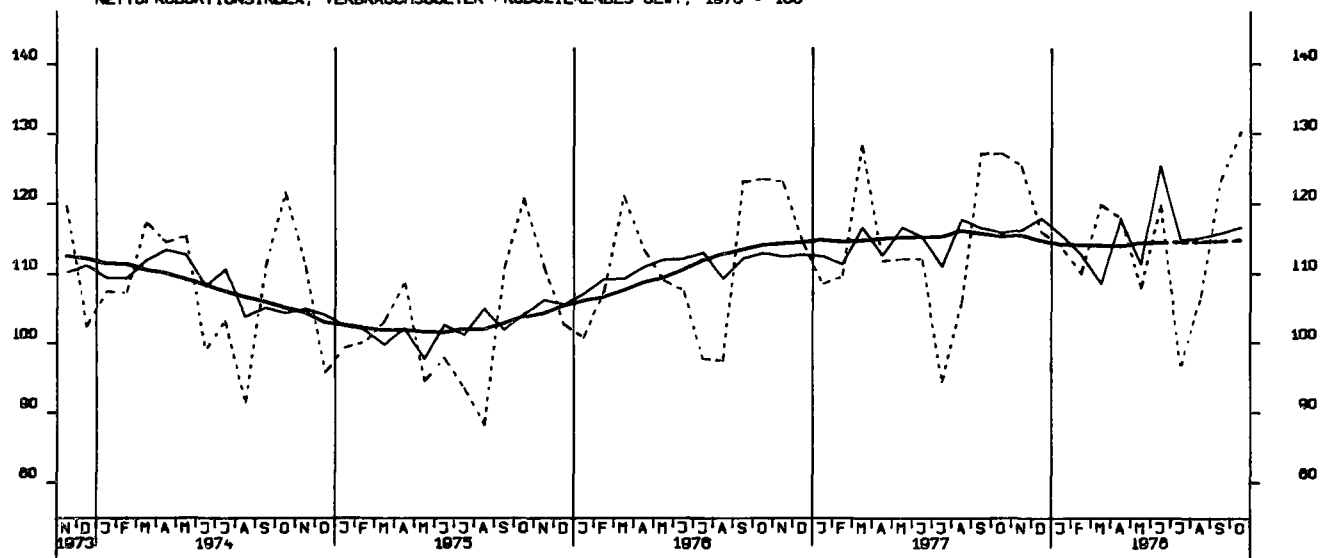
NETTOPRODUKTIONSINDEX, GRUNDSTOFF-U. PRODUKTIONSQUETERGEVERBE, 1970 - 100



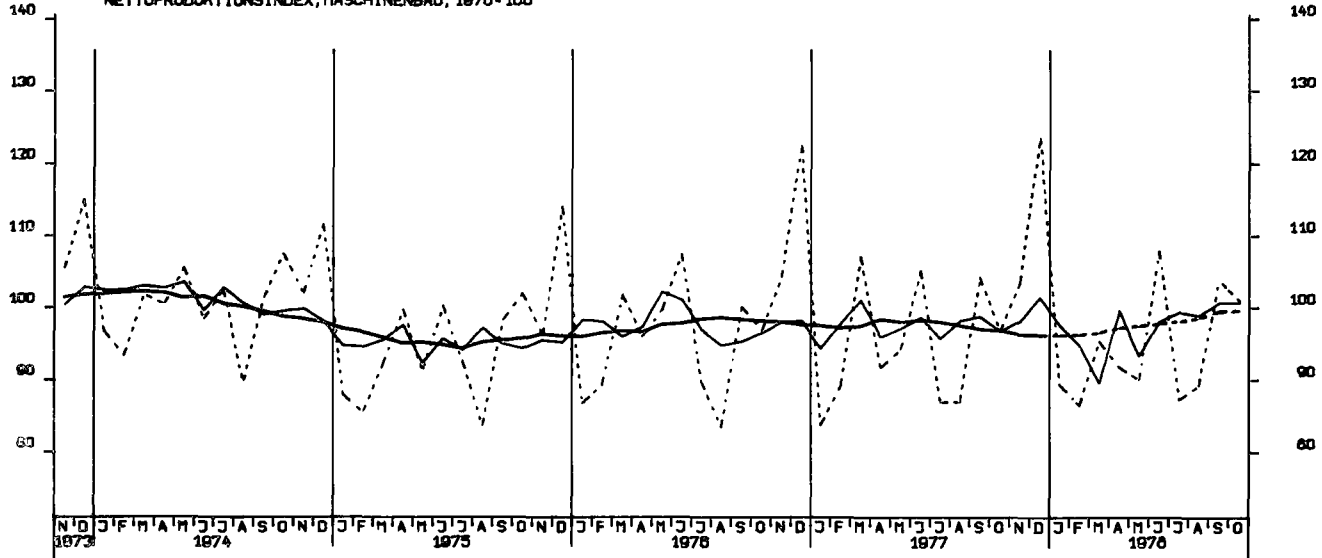
NETTOPRODUKTIONSINDEX, INVESTITIONSGÜTER PRODUZIERENDES GEV., 1970 = 100



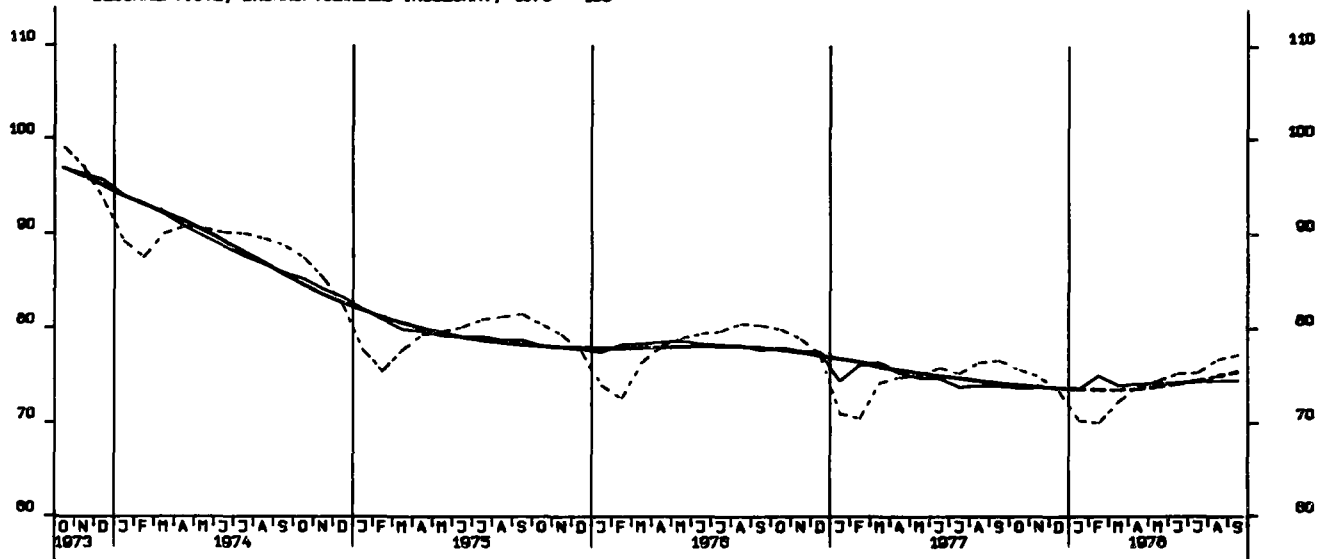
NETTOPRODUKTIONSINDEX, VERBRAUCHSGÜTER PRODUZIERENDES GEV., 1970 = 100



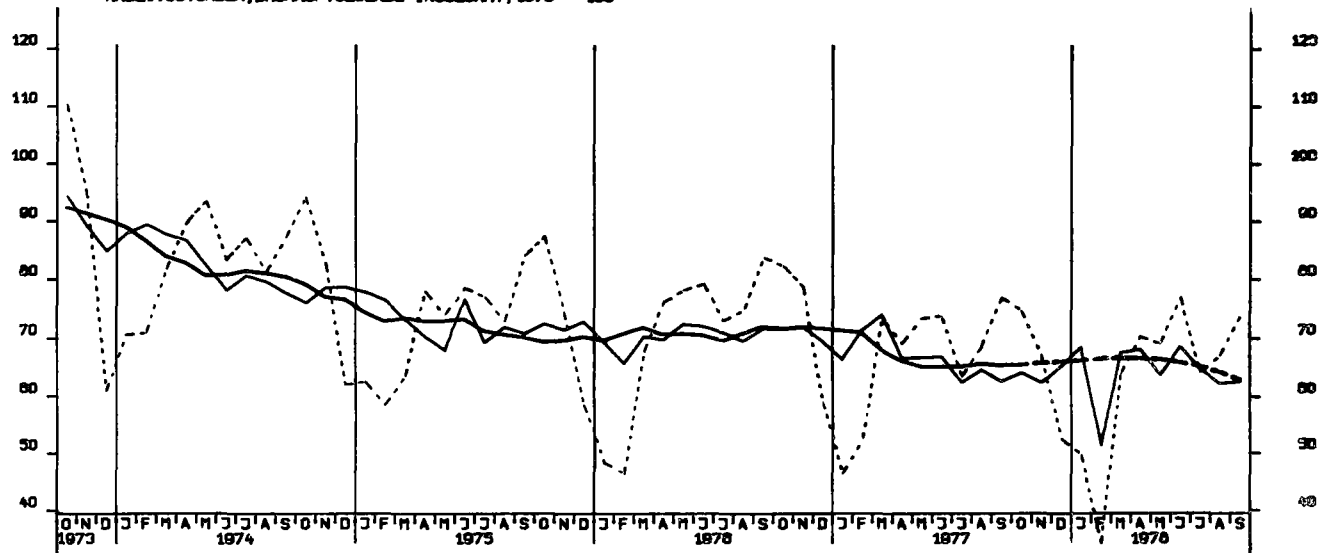
NETTOPRODUKTIONSINDEX, MASCHINENBAU, 1970=100



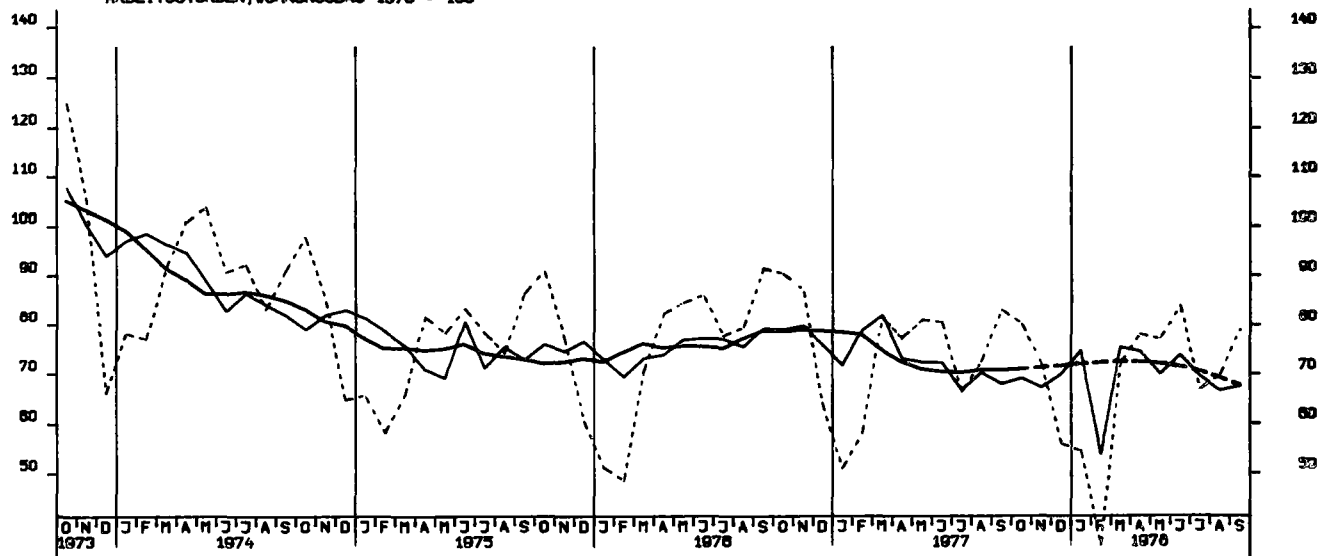
BESCHAEFTIGTE, BAUHAUPTGEBIERE INSGESAMT, 1970 = 100



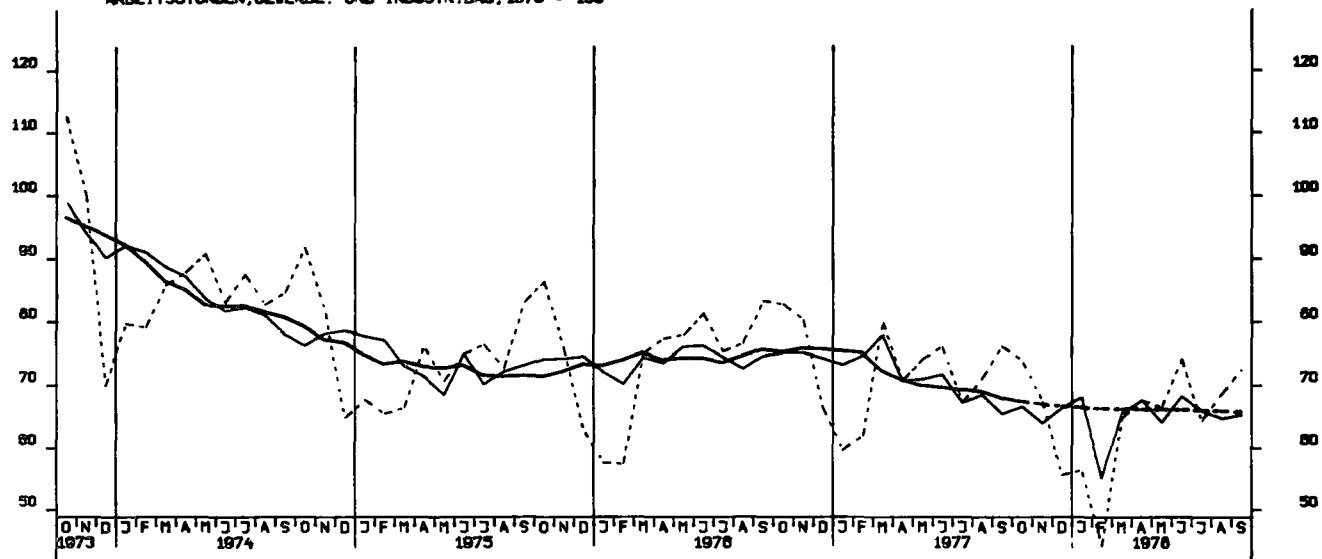
ARBEITSSTUNDEN, BAUHAUPTGEBIERE INSGESAMT, 1970 = 100



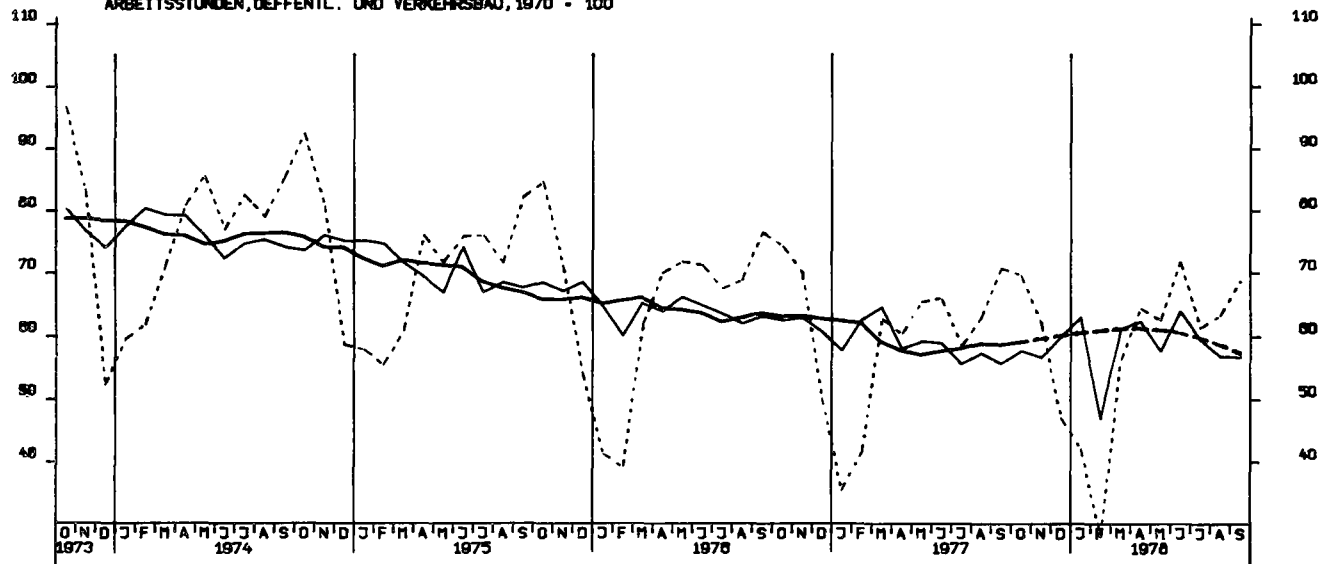
ARBEITSSTUNDEN, WOHNUNGSBAU 1970 = 100



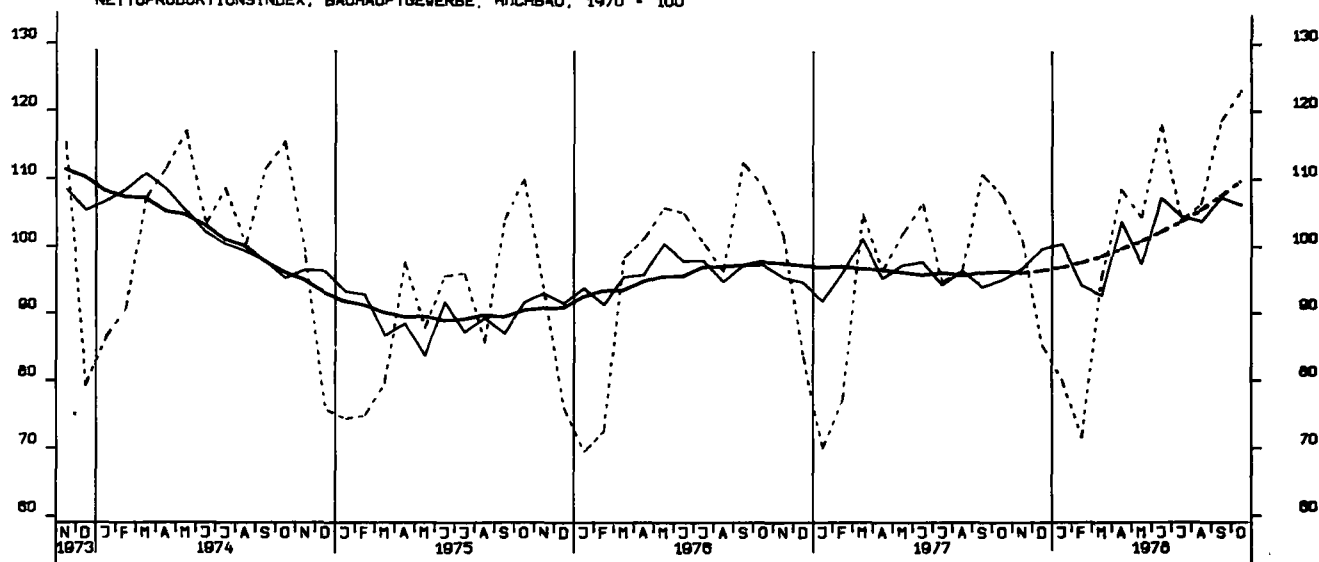
ARBEITSSTUNDEN, GEWERBL. UND INDUSTR. BAU, 1970 = 100



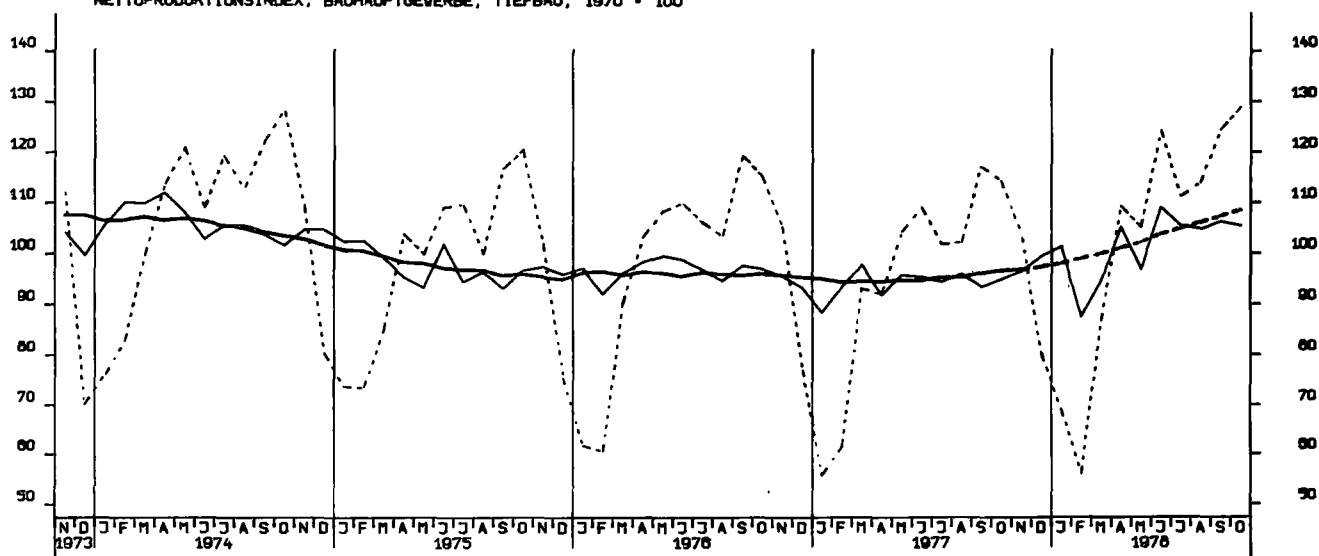
ARBEITSSTUNDEN, ÖFFENTL. UND VERKEHRSSAU, 1970 = 100

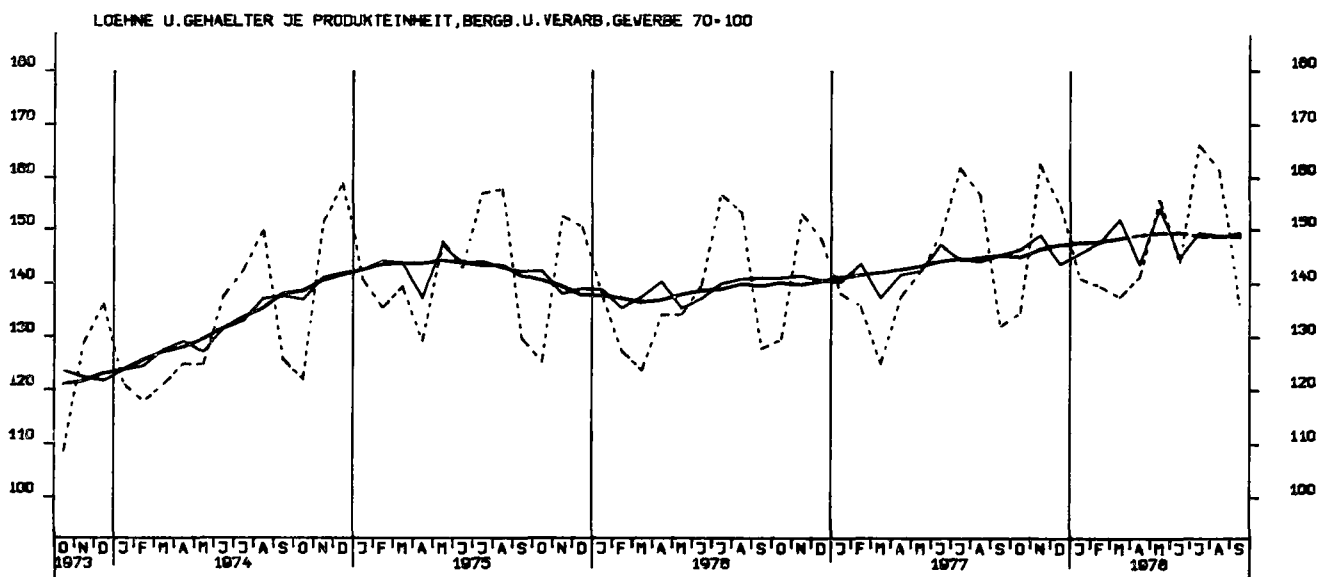
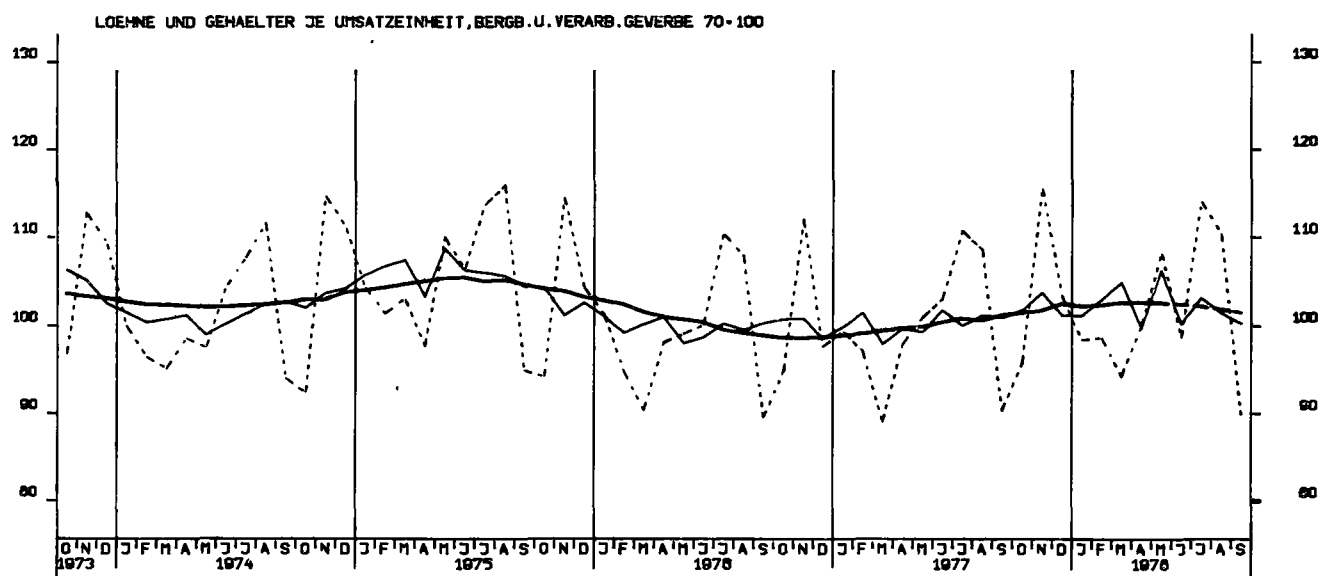
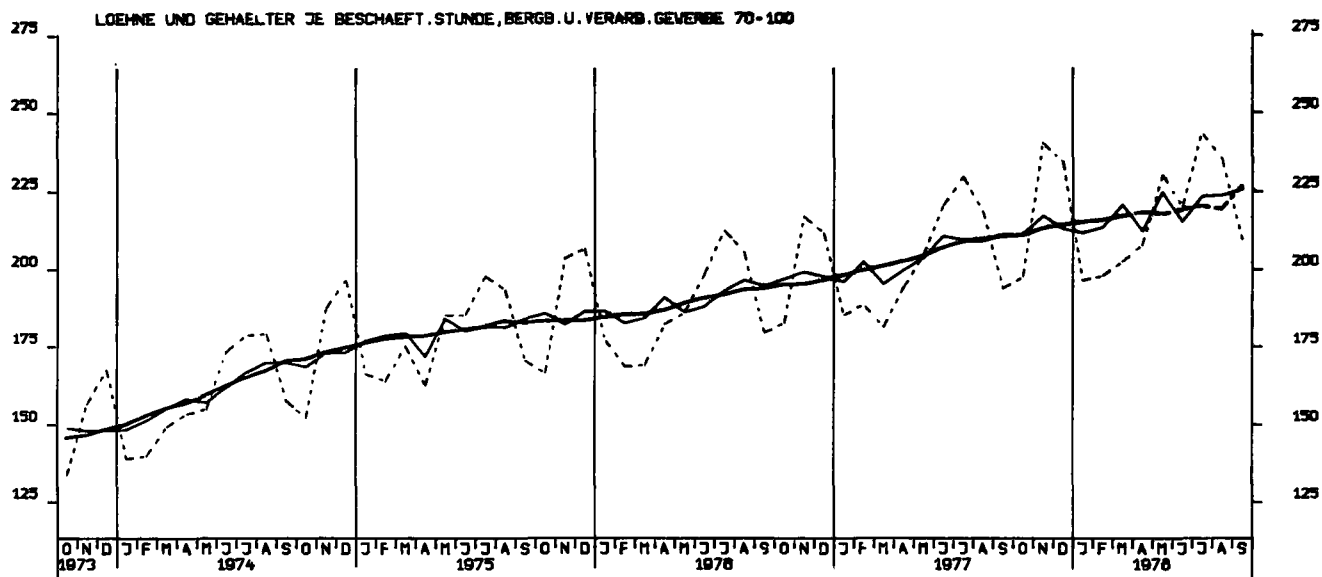


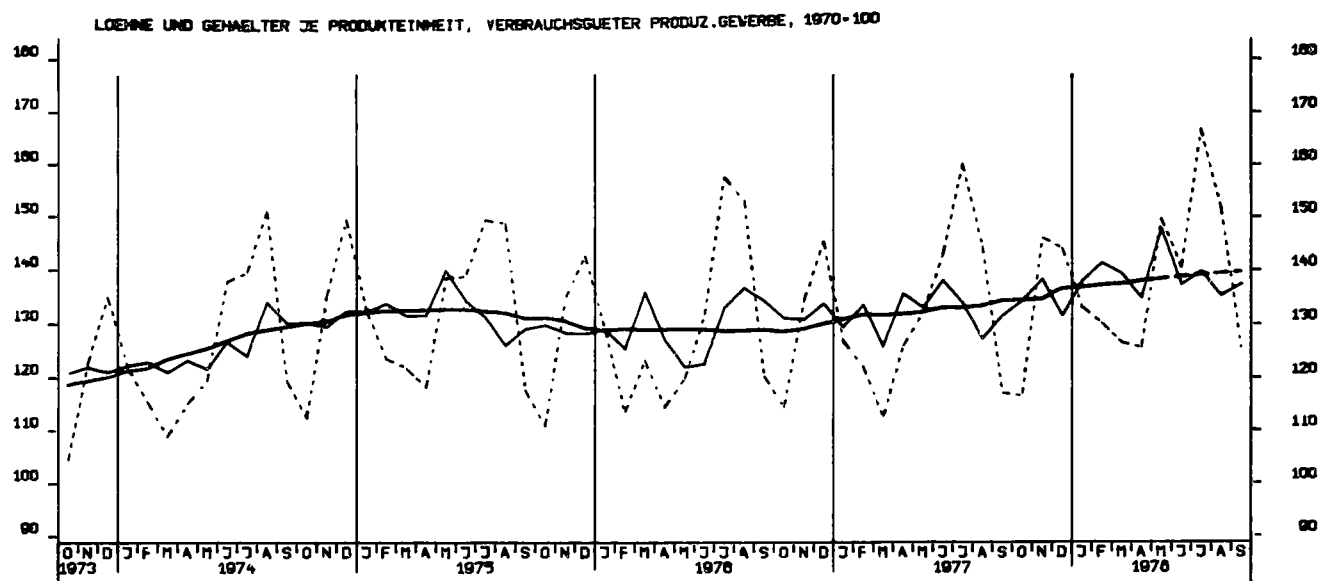
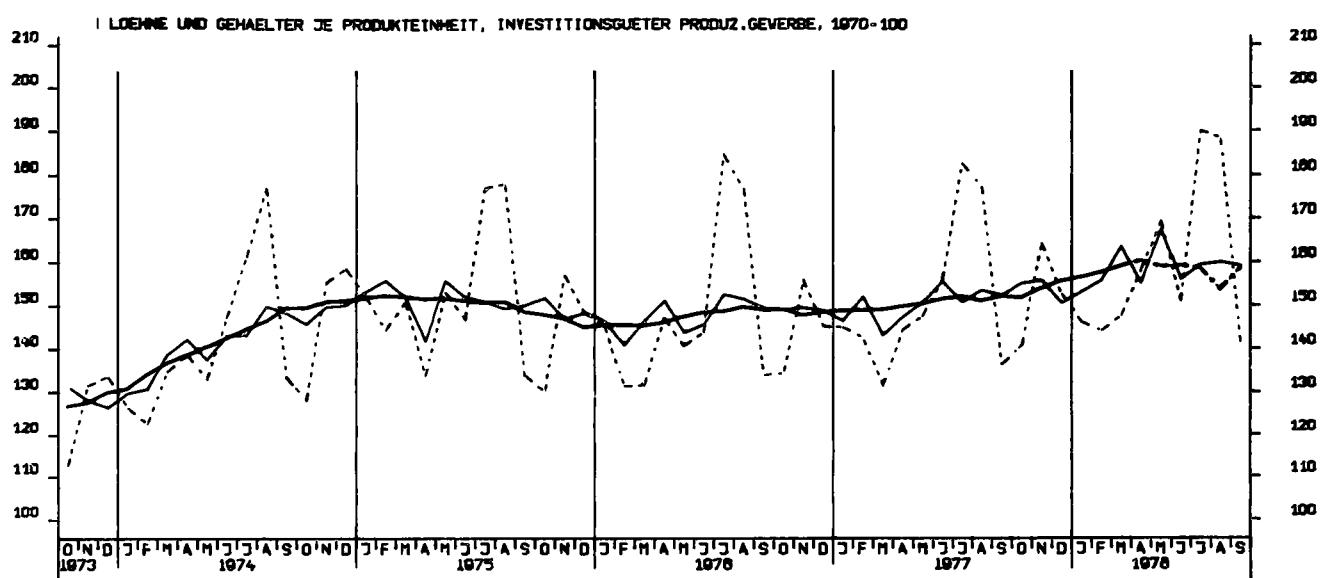
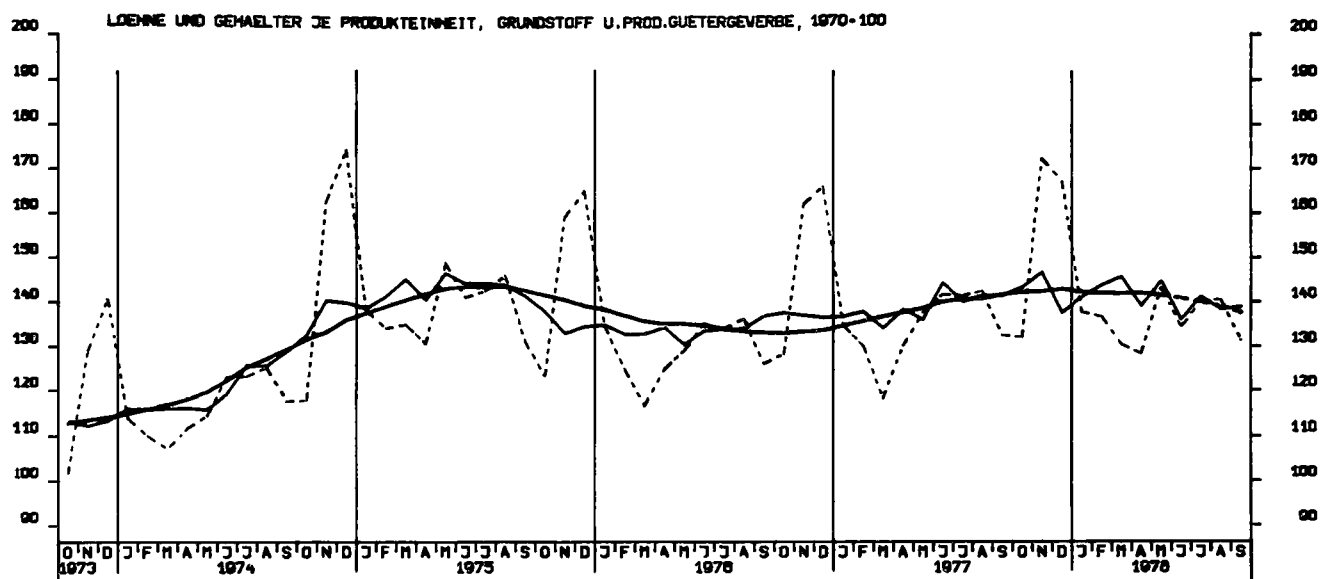
NETTOPRODUKTIONSINDEX, BAUHAUPTGEWERBE, HOCHBAU, 1970 = 100



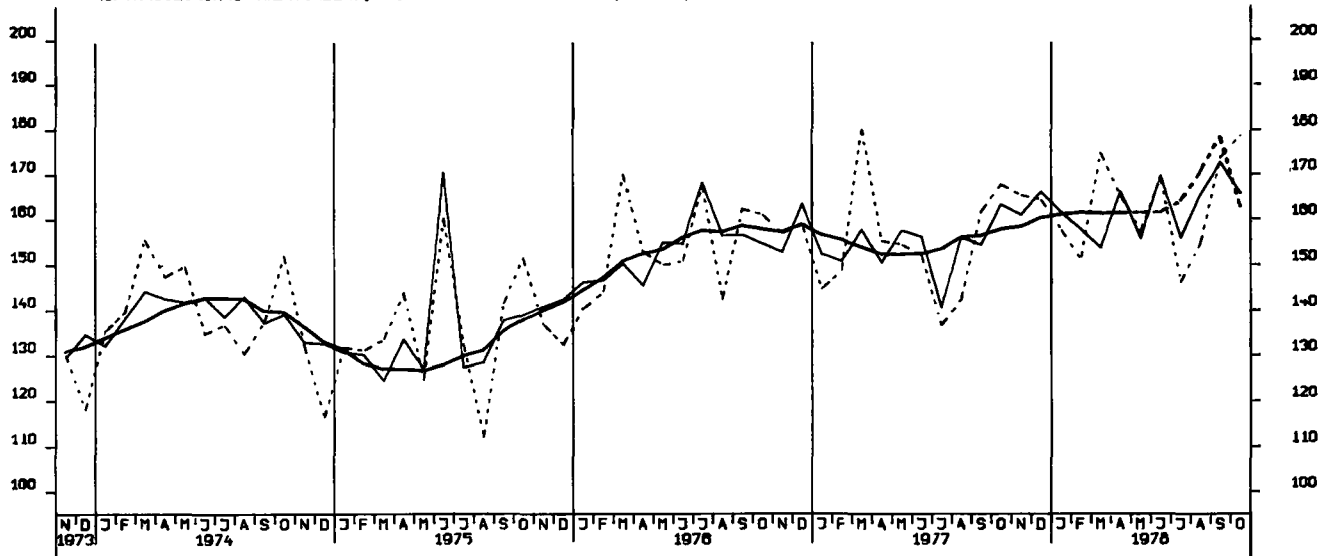
NETTOPRODUKTIONSINDEX, BAUHAUPTGEWERBE, TIEFBAU, 1970 = 100



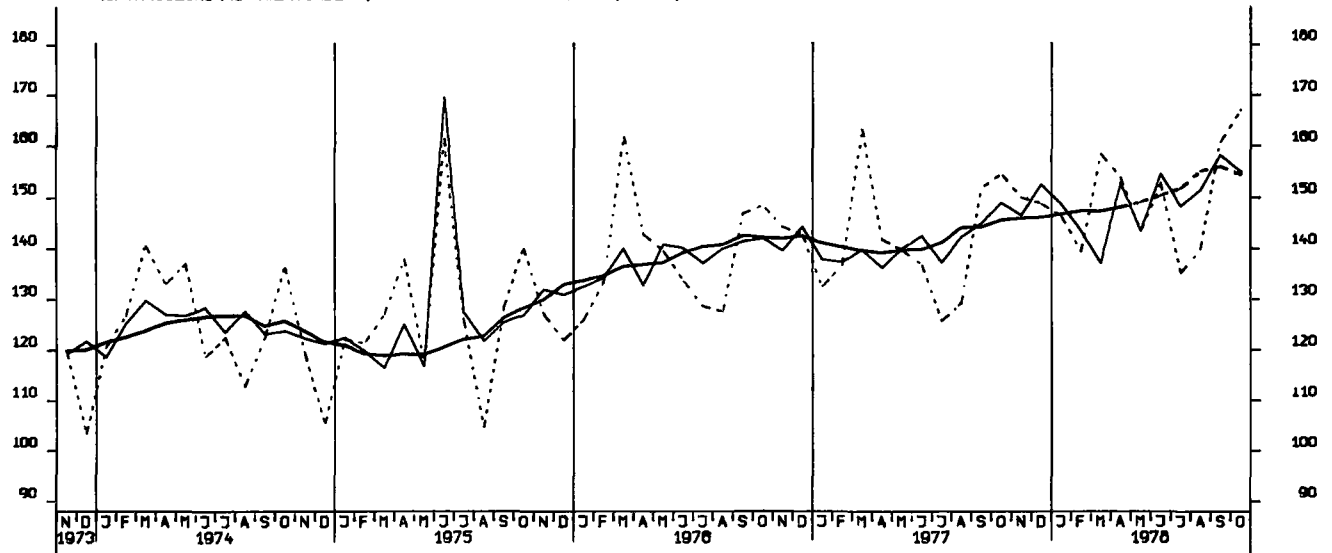




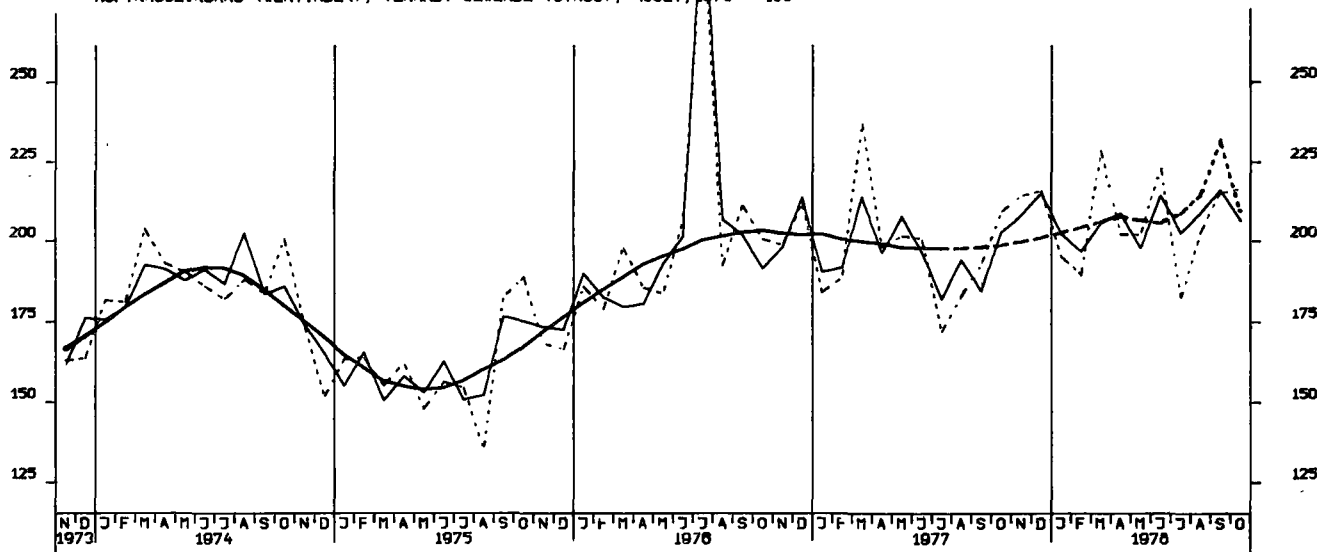
AUFTRAGSEINGANG (VERTINDEX), VERARB. GEWERBE (O.NUG), INSG., 1970 = 100



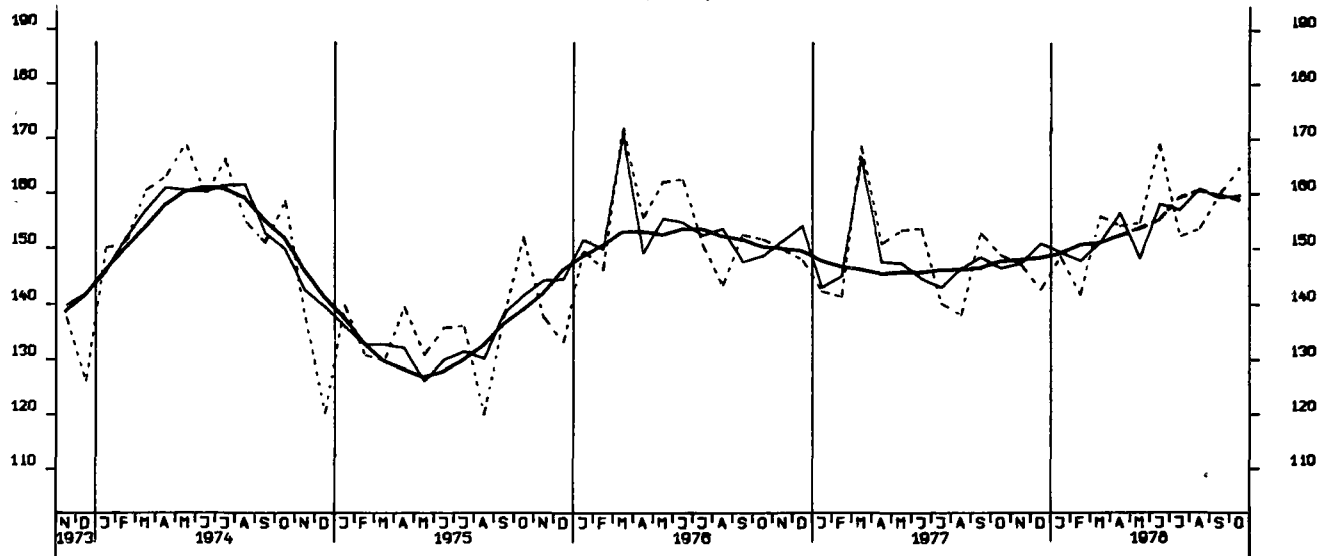
AUFTRAGSEINGANG (VERTINDEX), VERARB. GEWERBE (O.NUG), INL., 1970 = 100



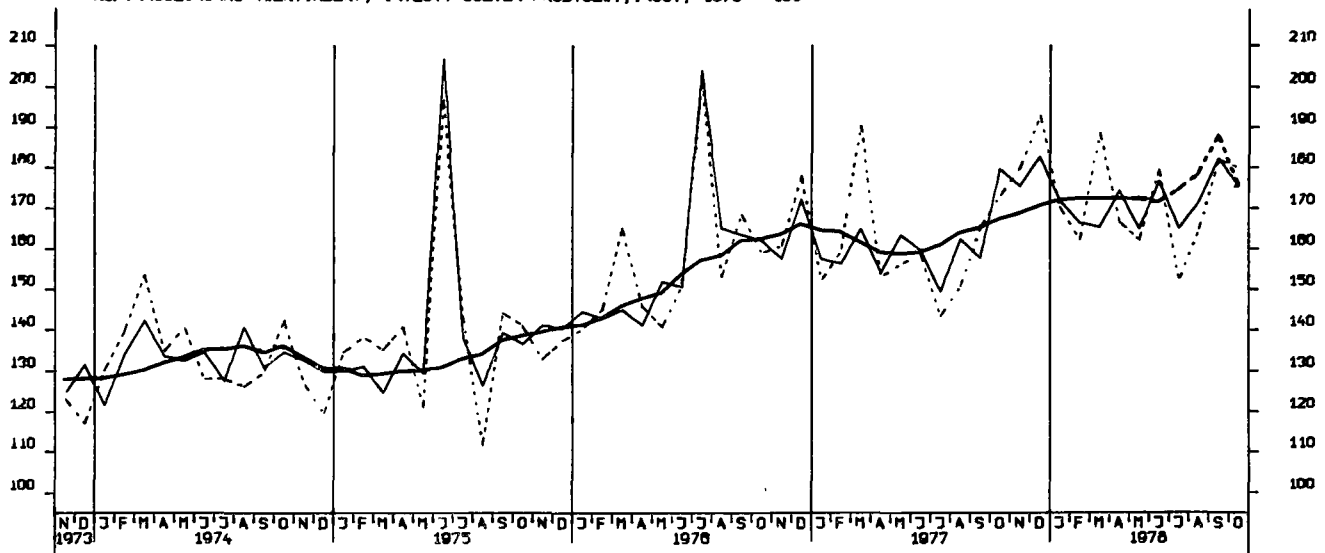
AUFTRAGSEINGANG (VERTINDEX), VERARB. GEWERBE (O.NUG), AUSL., 1970 = 100



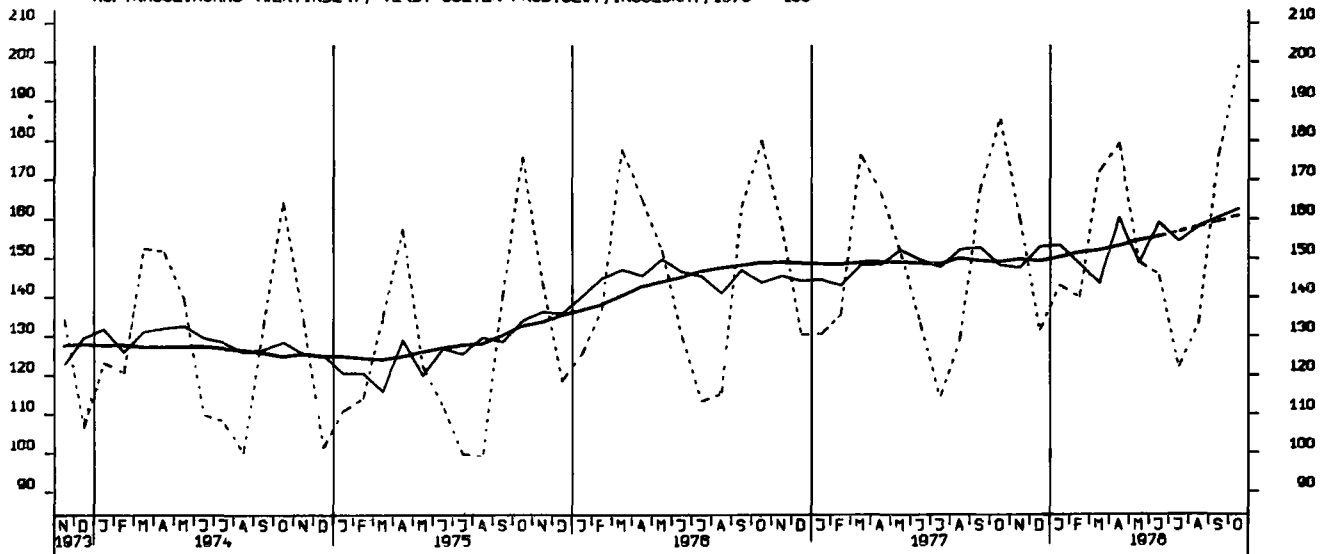
AUFTRAGSEINGANG (VERTINDEX), GRUNDST.-U. PROD. GUETERGEV., INSG., 1970 = 100

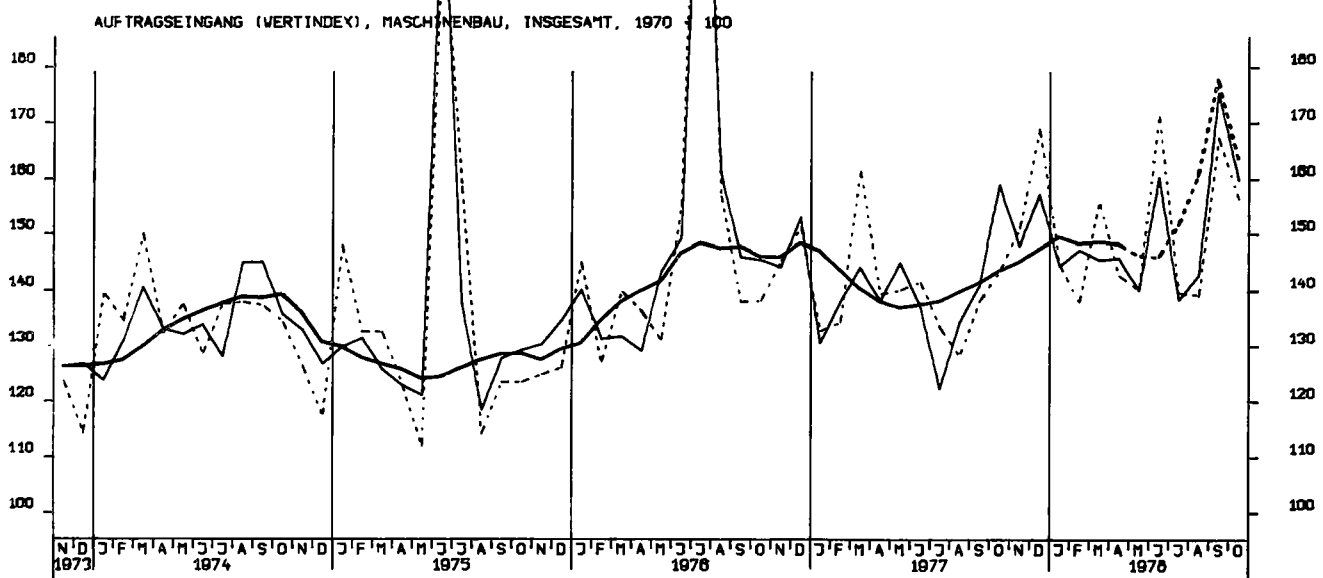
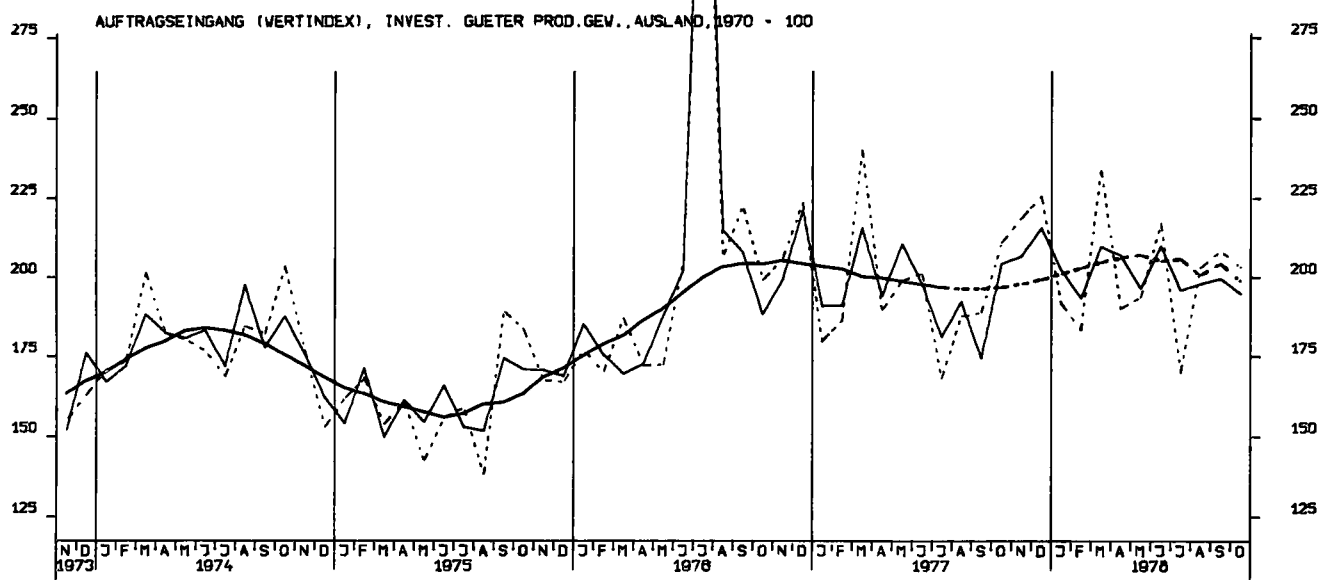
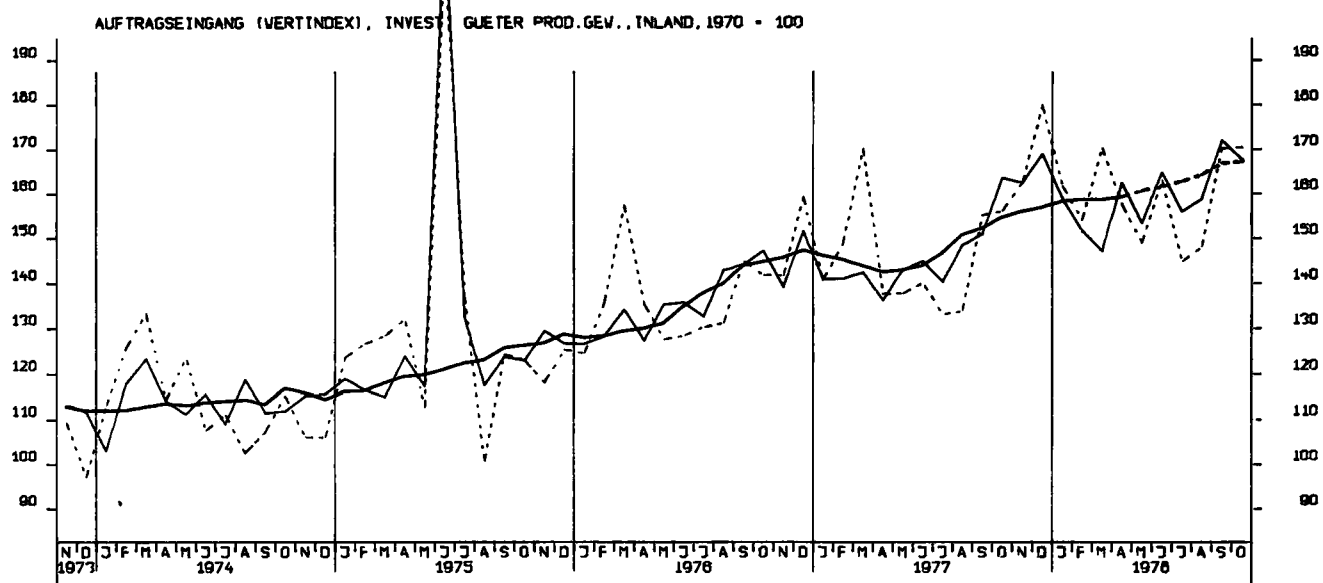


AUFTRAGSEINGANG (VERTINDEX), INVEST. GUETER PROD. GEV., INSG., 1970 = 100

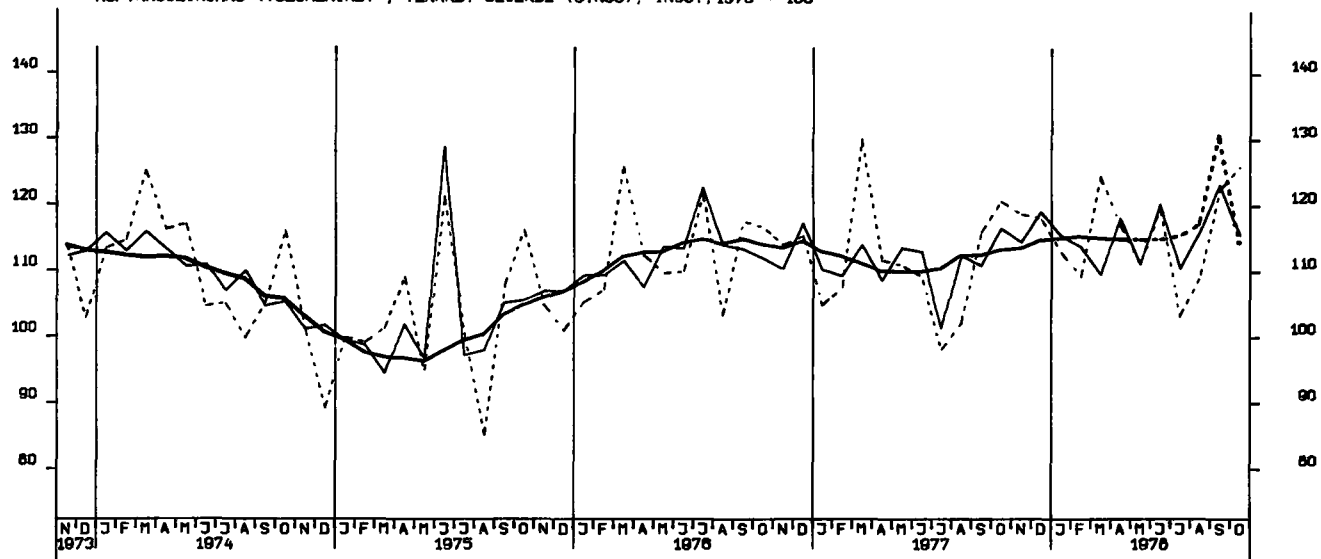


AUFTRAGSEINGANG (VERTINDEX), VERB. GUETER PROD. GEV., INSGESAMT, 1970 = 100

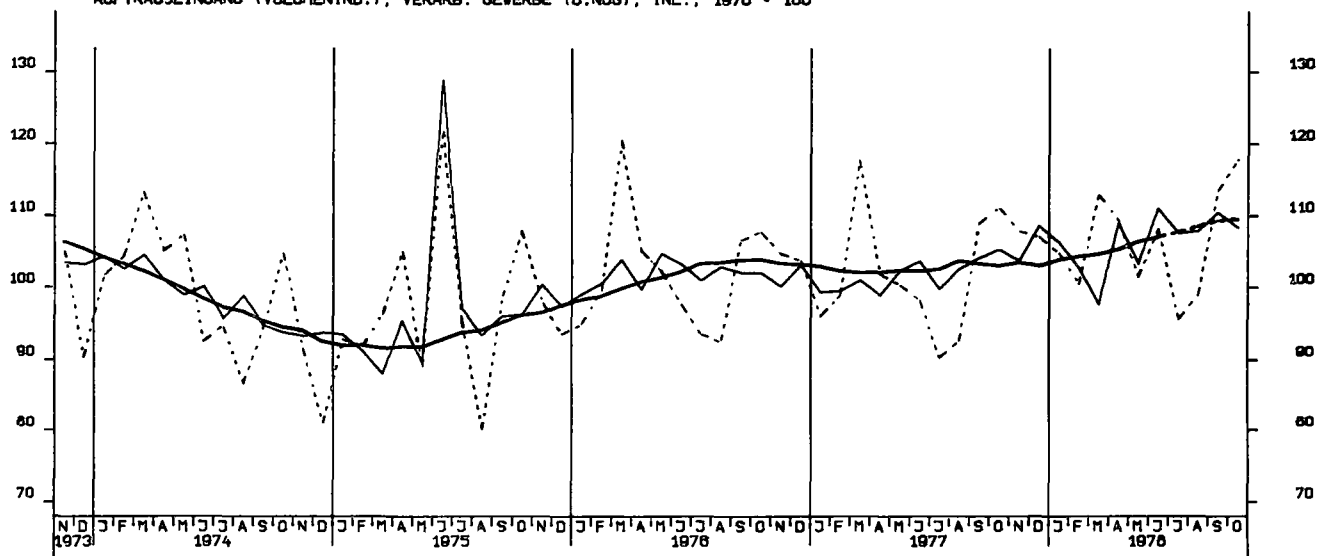




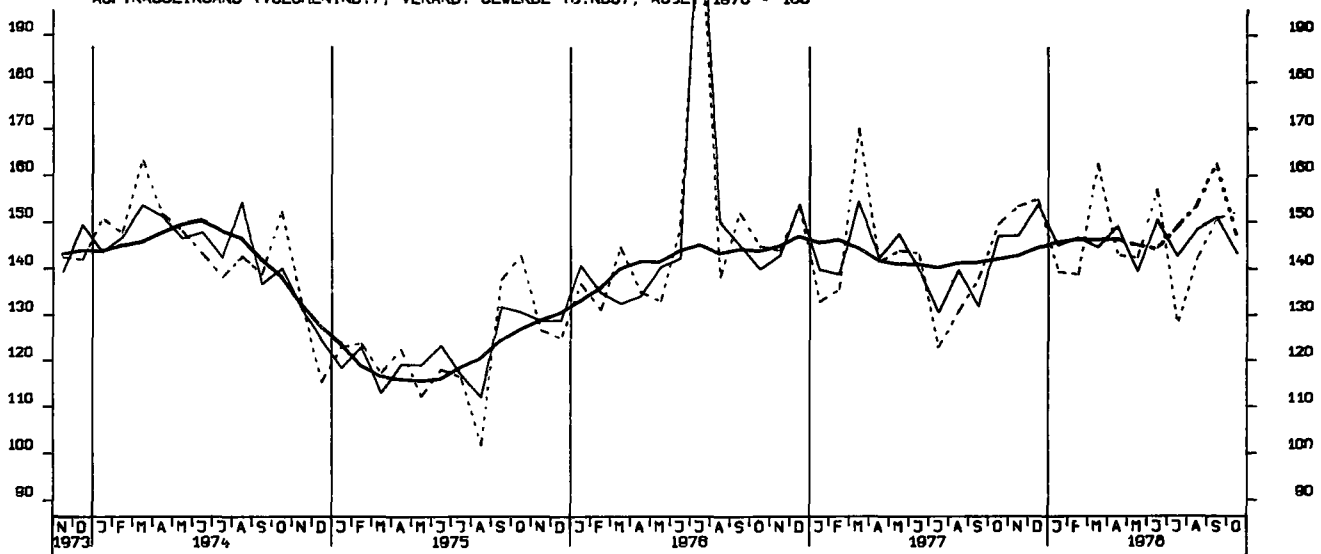
AUFTRAGSEINGANG (VOLUMENIND.), VERARB. GEVERBE (O.NUG), INSG., 1970 = 100



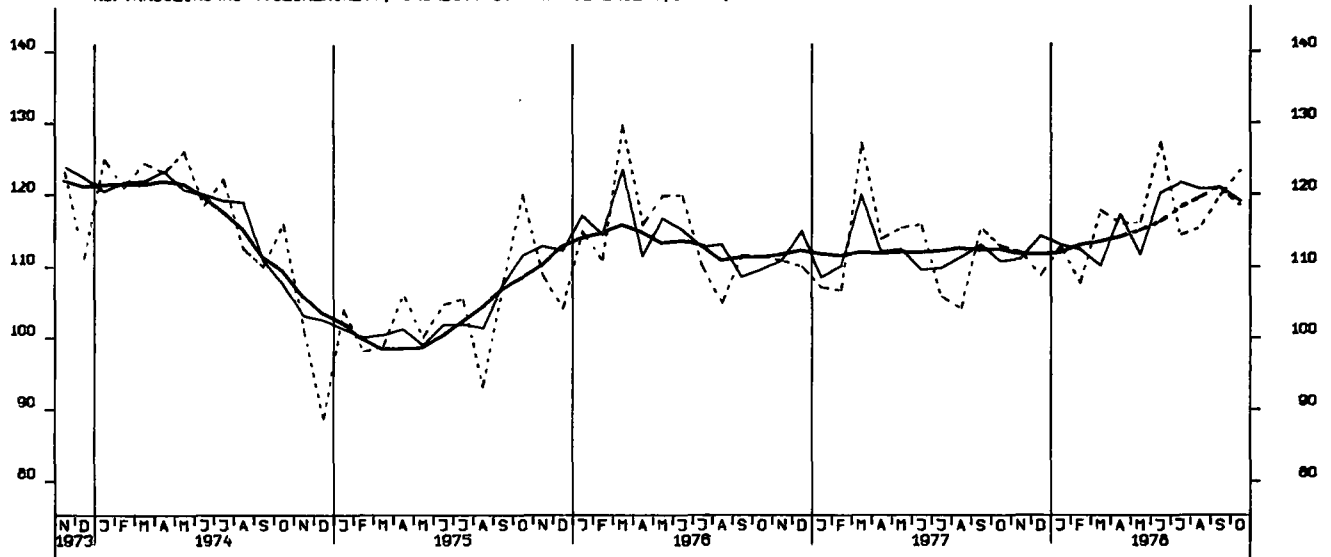
AUFTRAGSEINGANG (VOLUMENIND.), VERARB. GEVERBE (O.NUG), INL., 1970 = 100



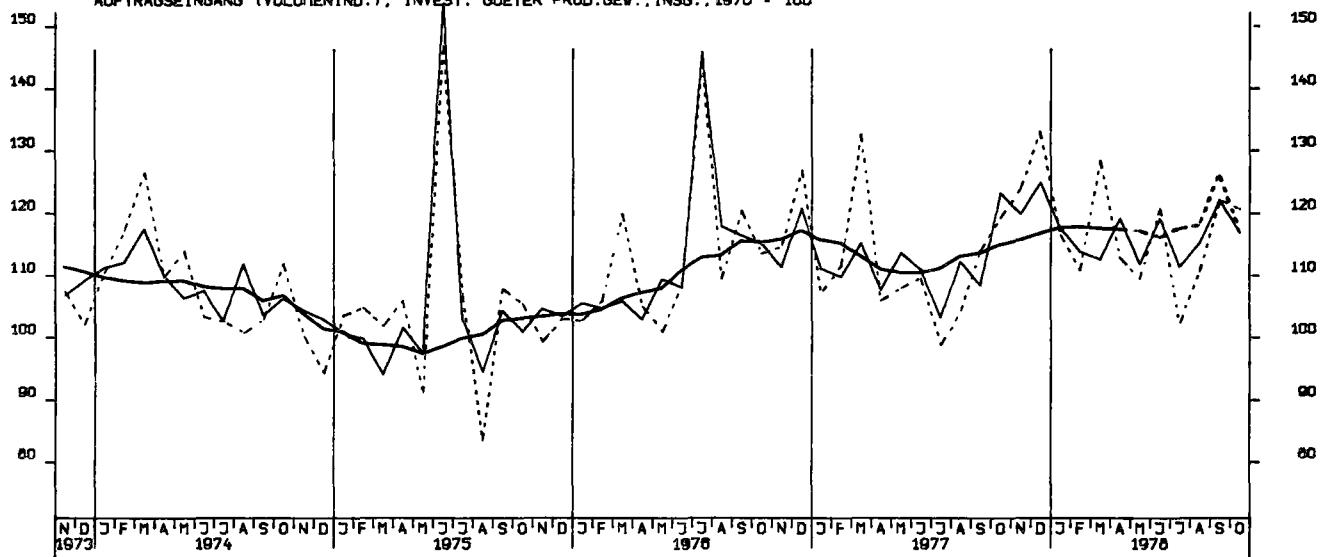
AUFTRAGSEINGANG (VOLUMENIND.), VERARB. GEVERBE (O.NUG), AUSL., 1970 = 100



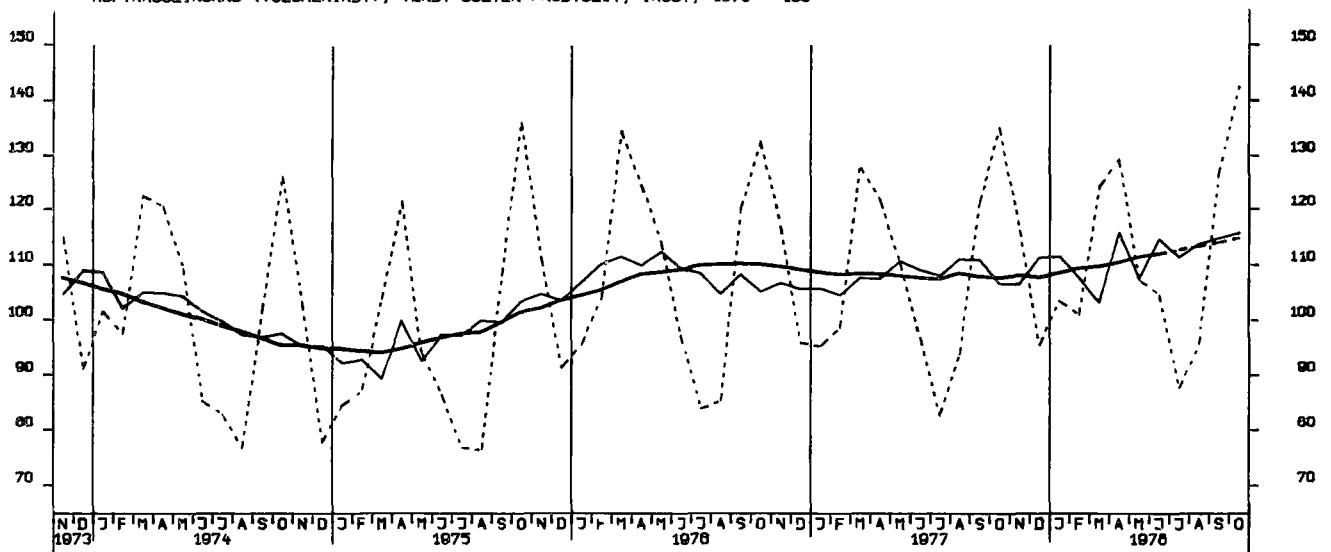
AUFTRAGSEINGANG (VOLUMENIND.), GRUNDST.-U. PROD. GUETERGEV., INSG., 1970-100



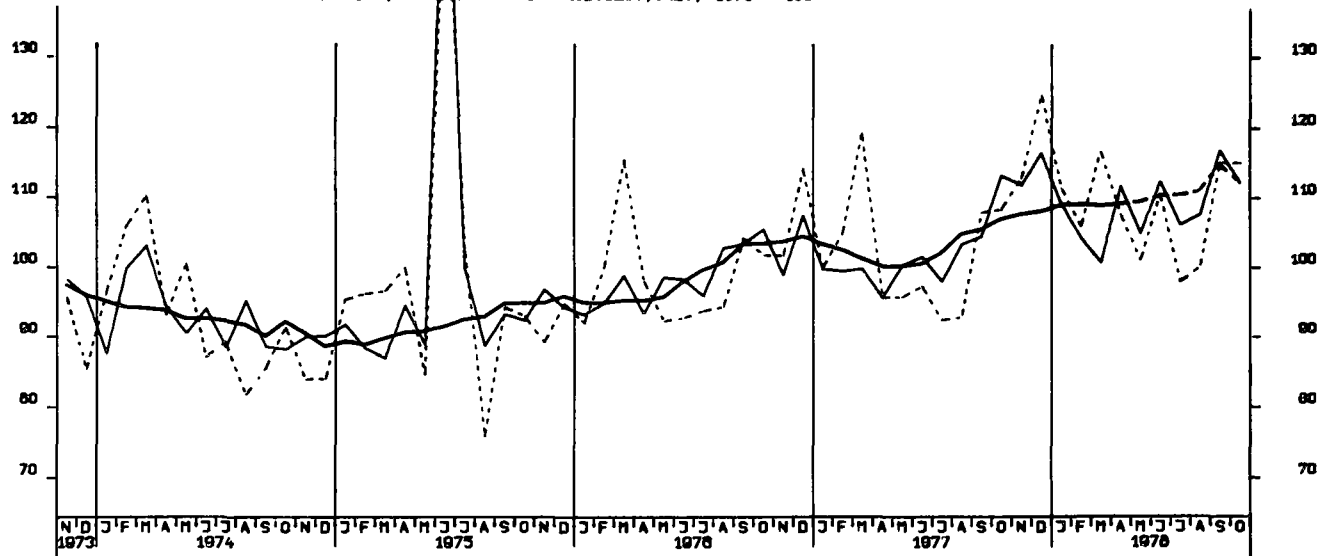
AUFTRAGSEINGANG (VOLUMENIND.), INVEST. GUETER PROD. GEV., INSG., 1970 = 100



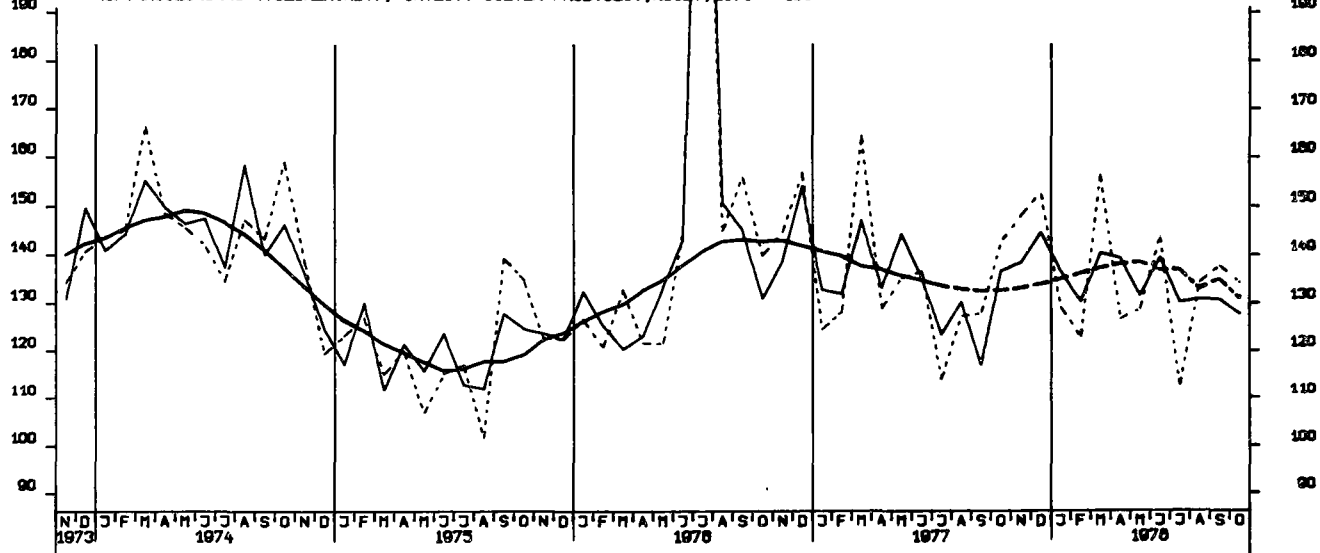
AUFTRAGSEINGANG (VOLUMENIND.), VERB. GUETER PROD. GEV., INSG., 1970 = 100



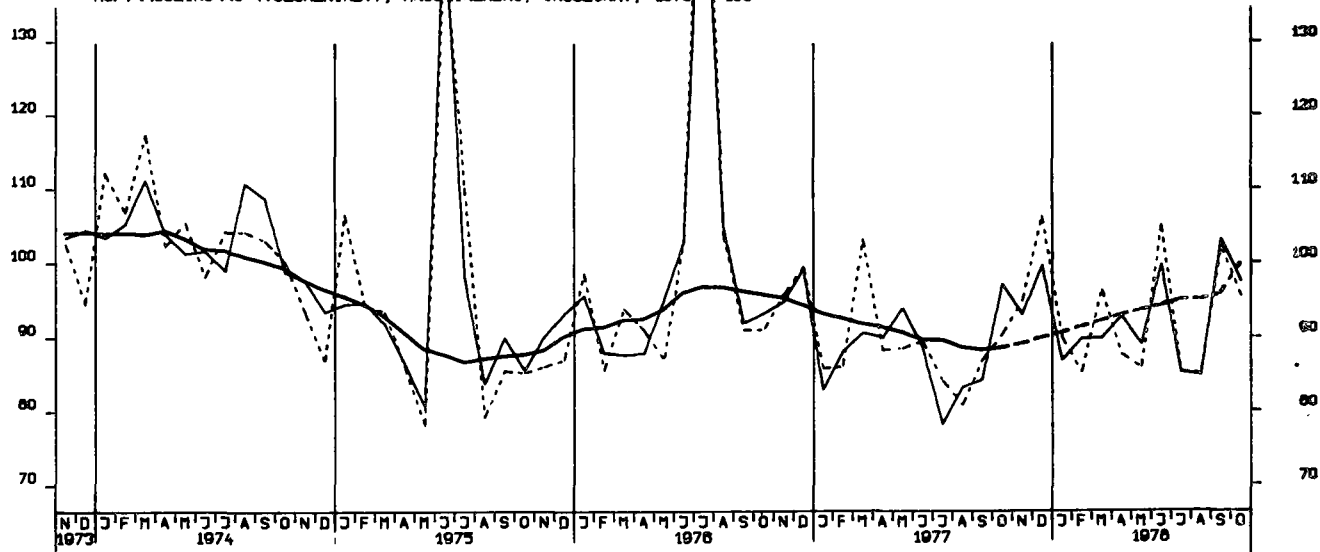
AUFTRAGSEINGANG (VOLUMENIND.), INVEST. GUETER PROD.GEV., INL., 1970 = 100

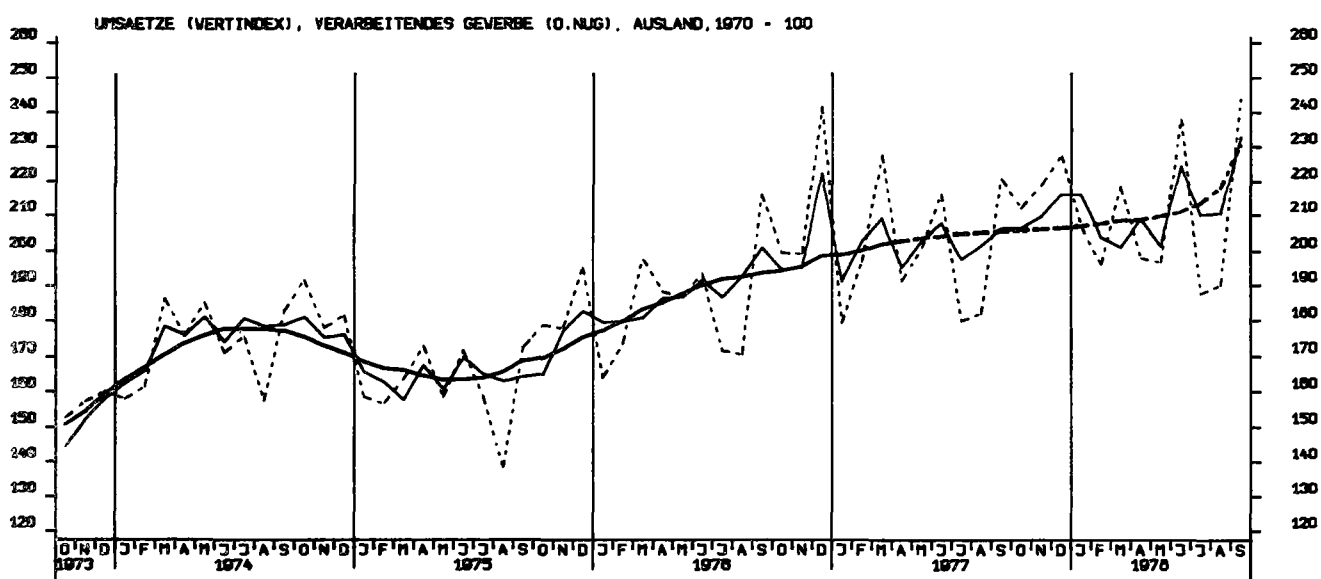
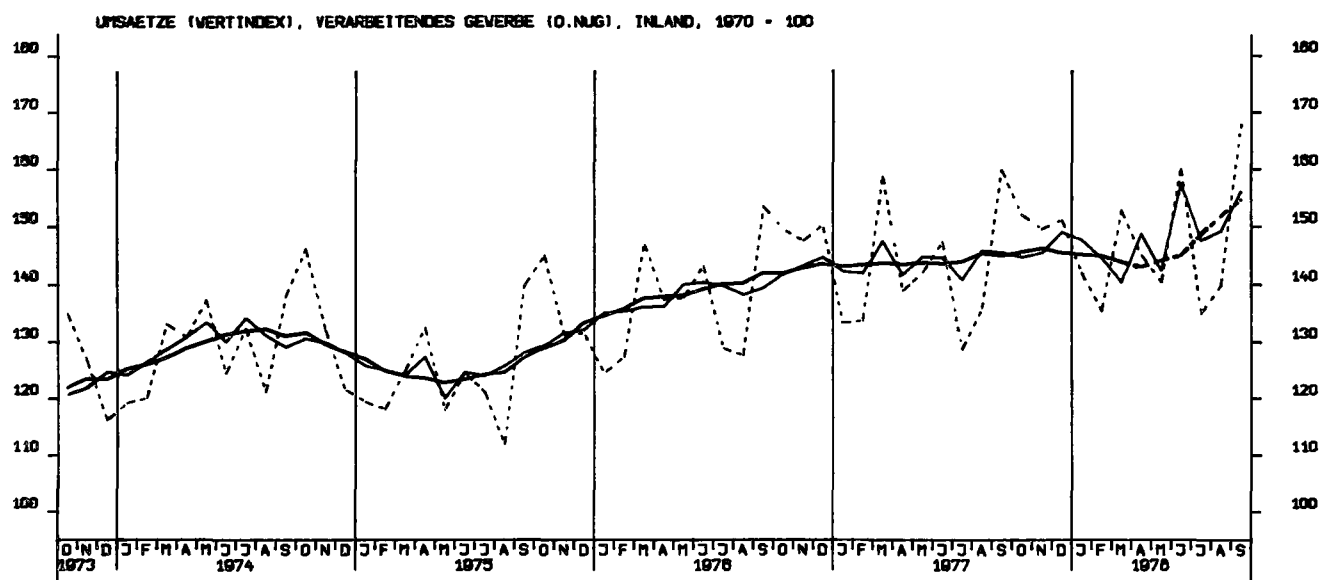
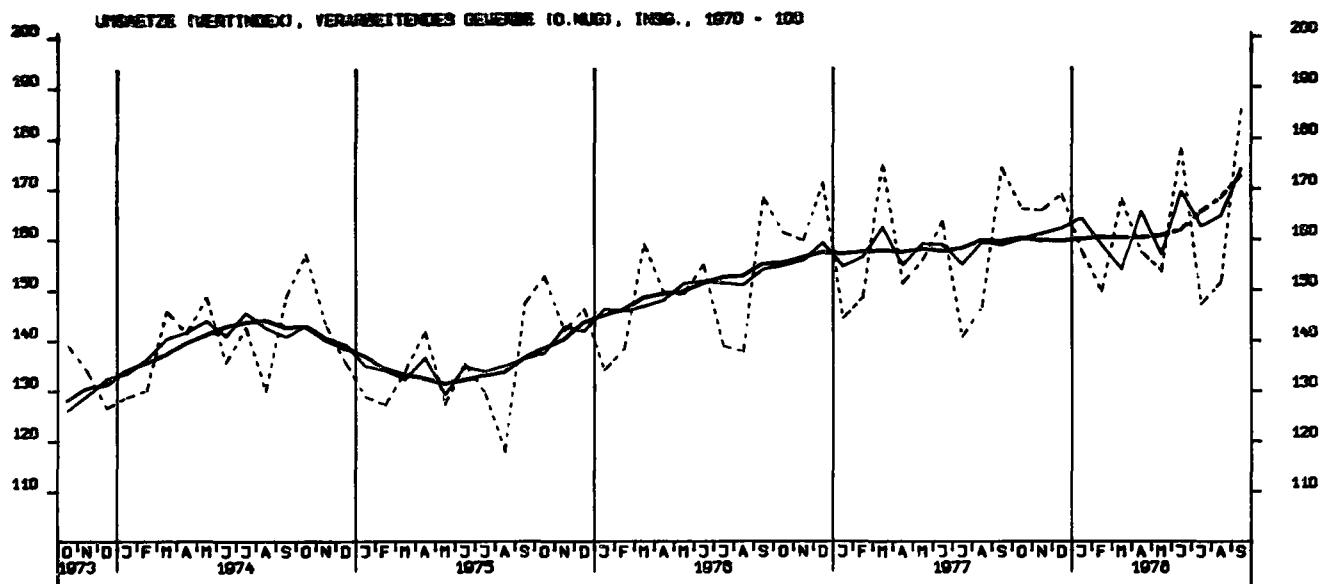


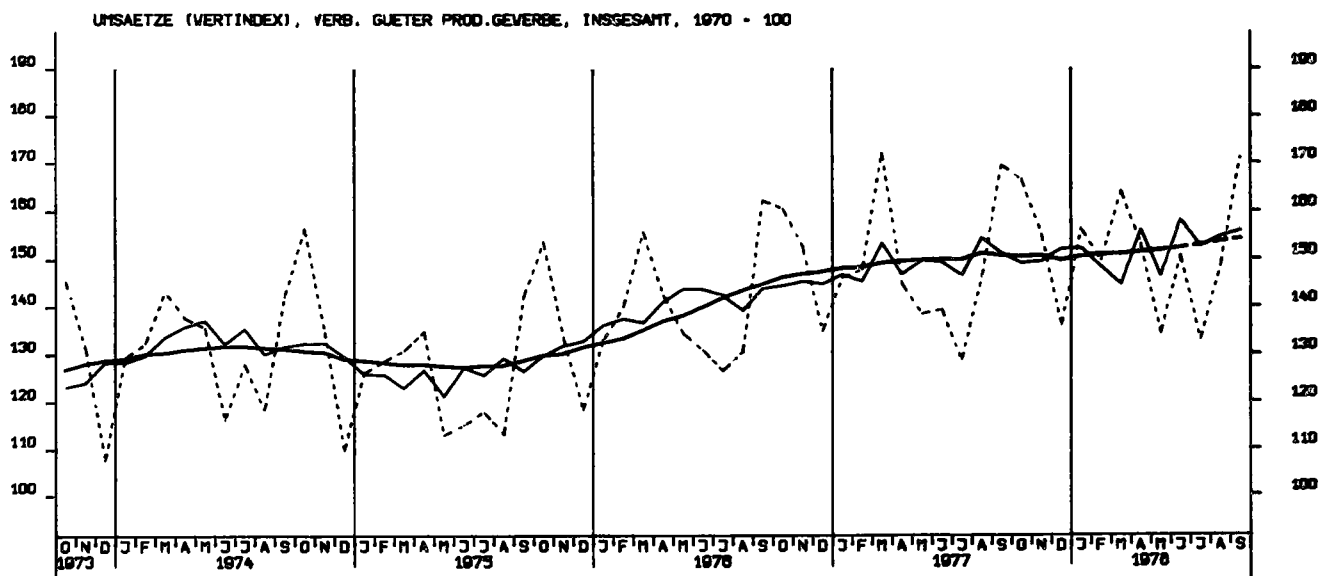
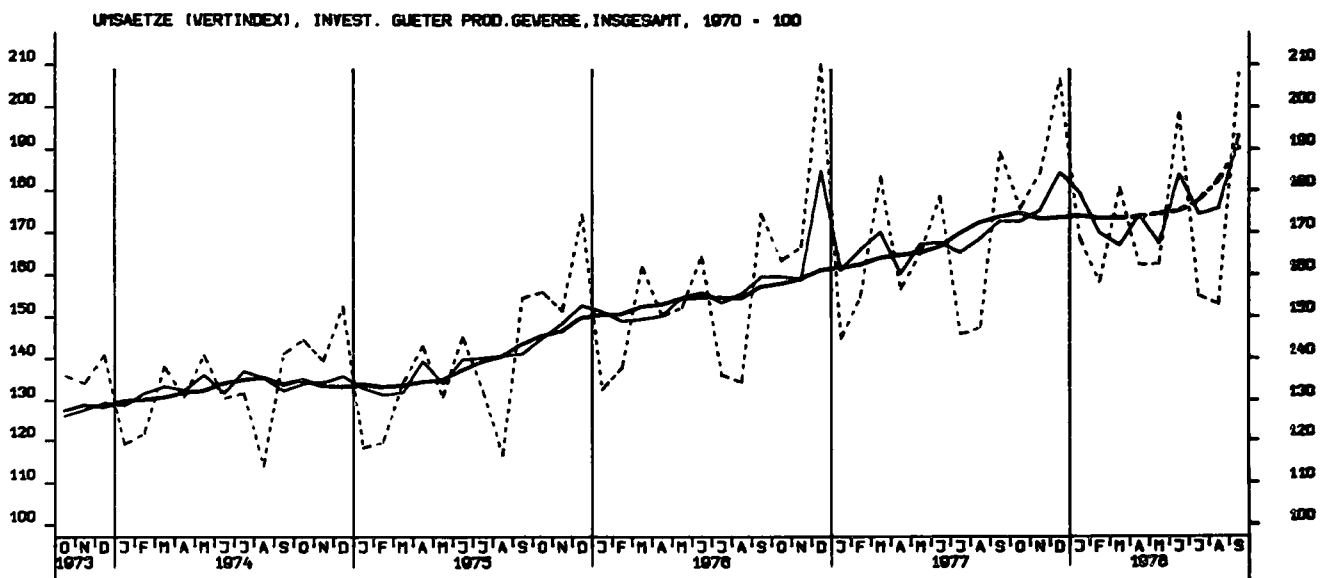
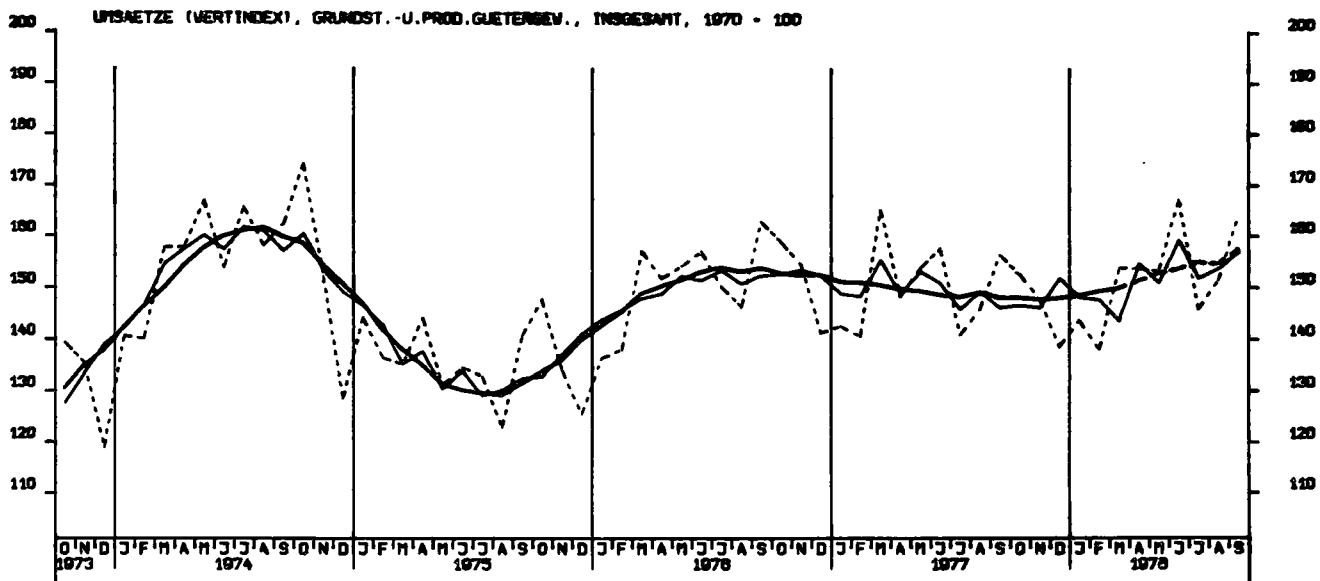
AUFTRAGSEINGANG (VOLUMENIND.), INVEST. GUETER PROD.GEV., AUSL., 1970 = 100



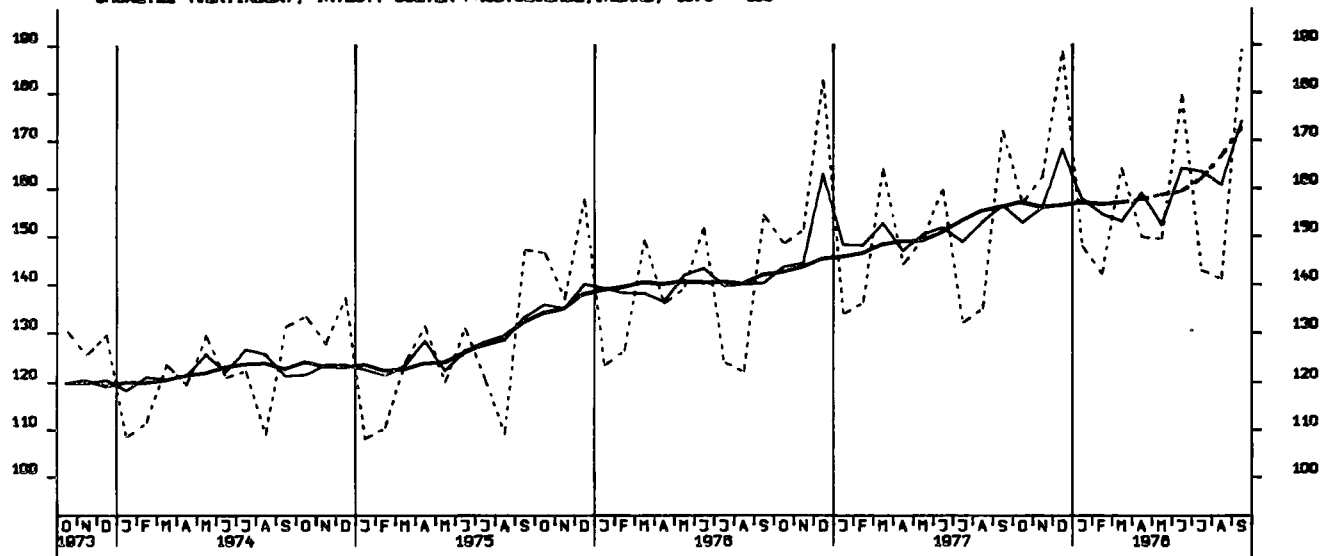
AUFTRAGSEINGANG (VOLUMENIND.), MASCHINENBAU, INSGESAMT, 1970 = 100



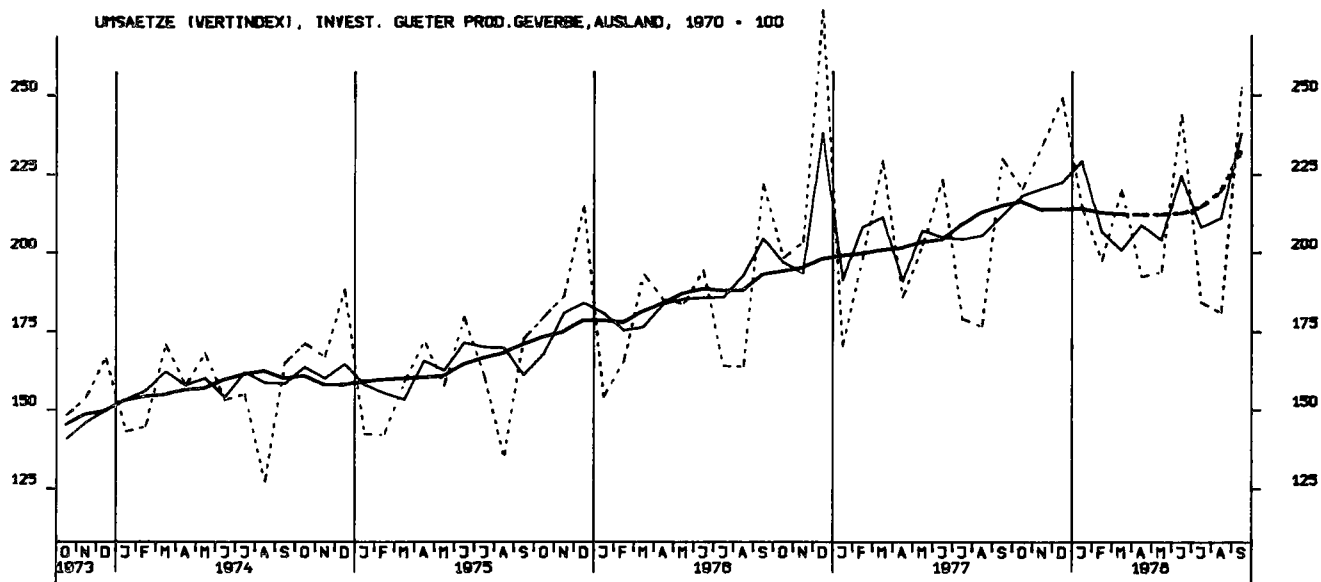




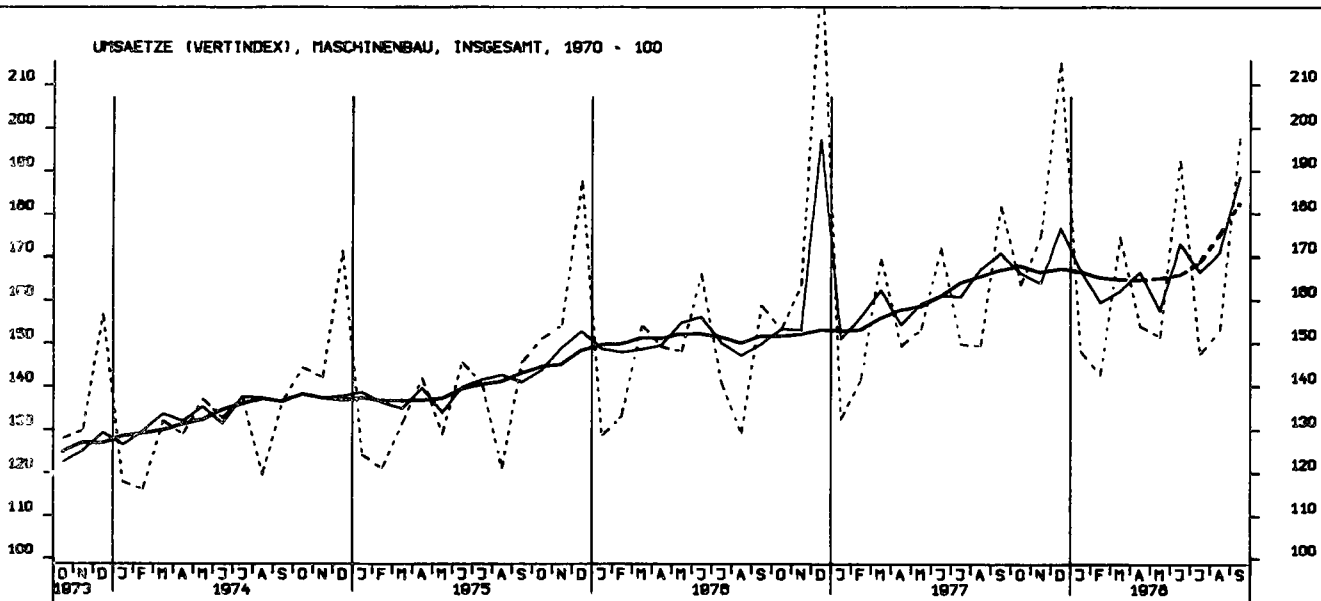
UMSAETZE (VERTINDEX), INVEST. GUETER PROD.GEWEBE, INLAND, 1970 = 100



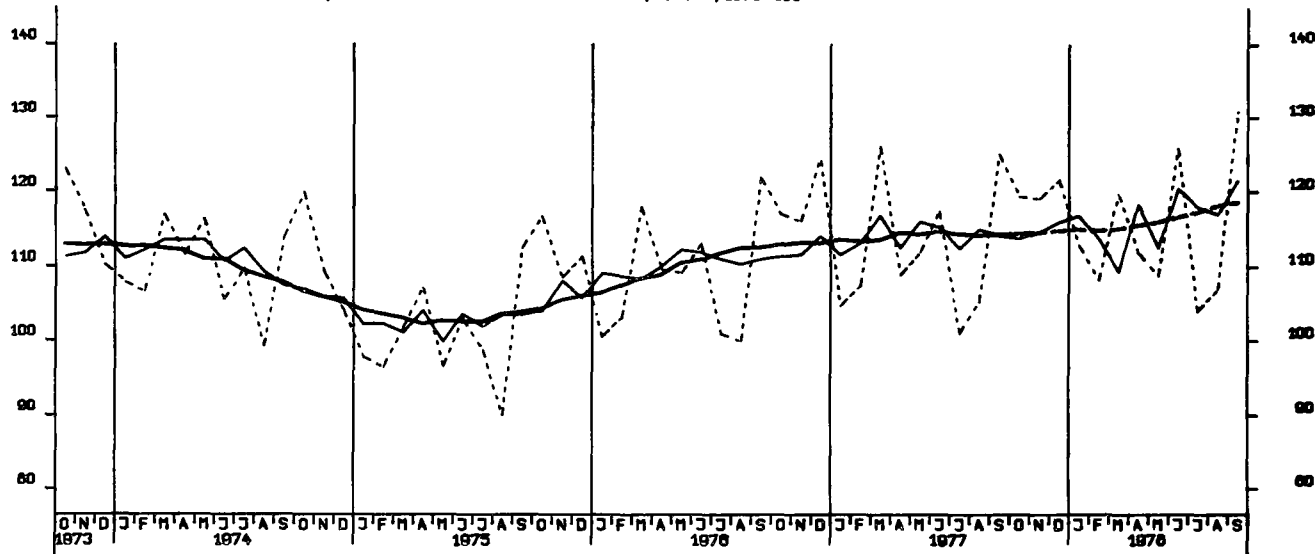
UMSAETZE (VERTINDEX), INVEST. GUETER PROD.GEWEBE, AUSLAND, 1970 = 100



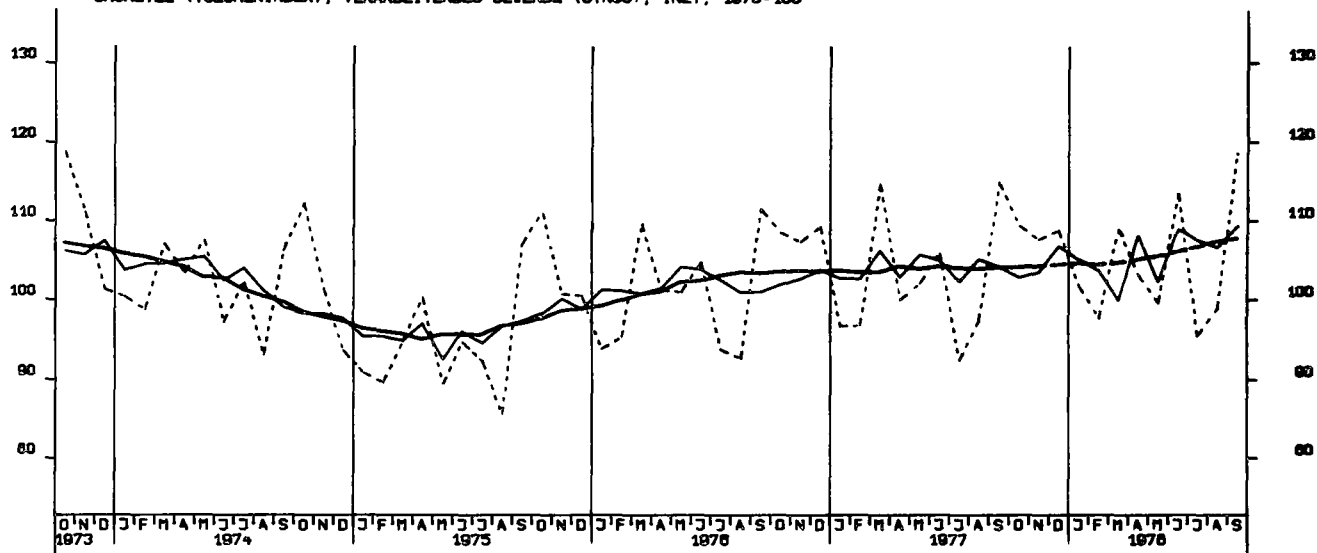
UMSAETZE (VERTINDEX), MASCHINENBAU, INSGESAMT, 1970 = 100



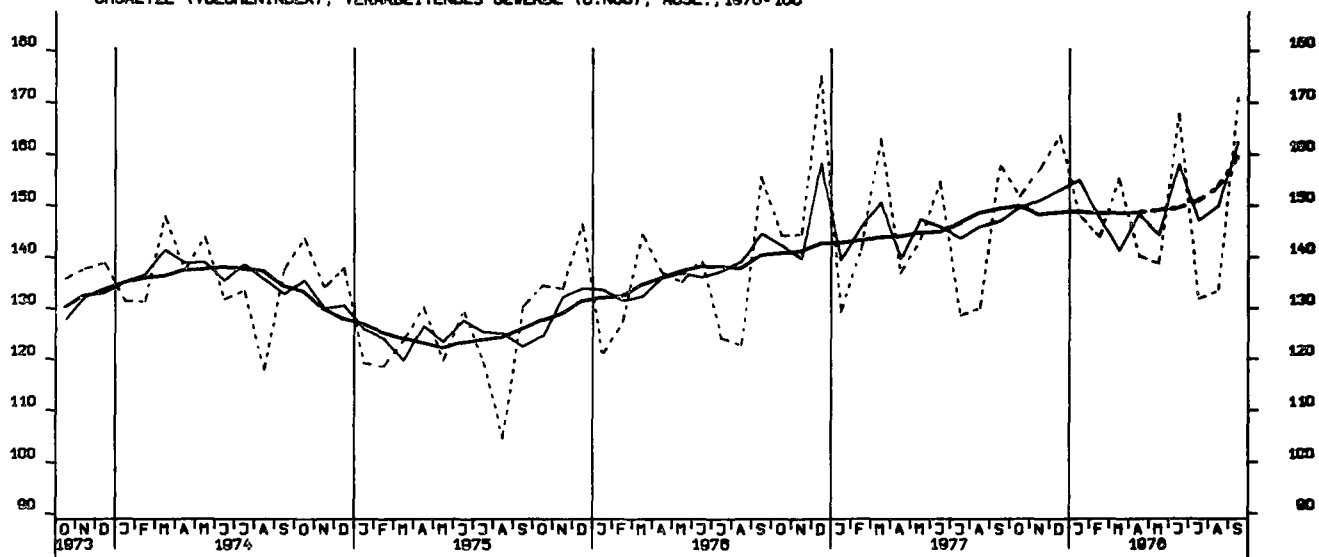
UMSAETZE (VOLUMENINDEX), VERARBEITENDES GEWERBE (O.NUG), INSG., 1970-100



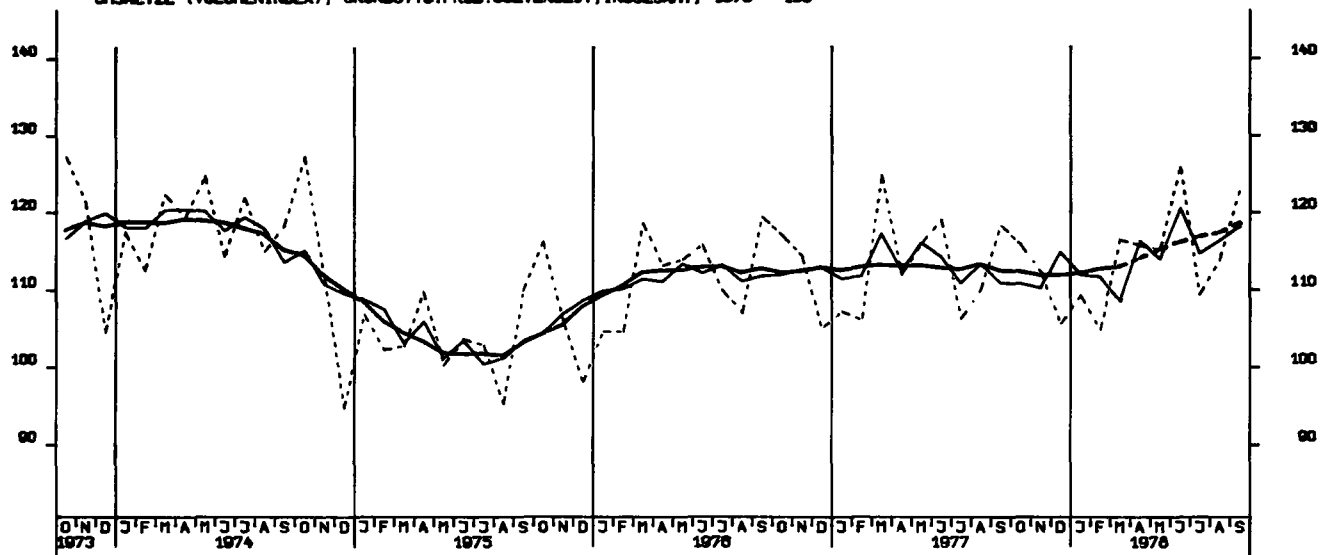
UMSAETZE (VOLUMENINDEX), VERARBEITENDES GEWERBE (O.NUG), INL., 1970-100



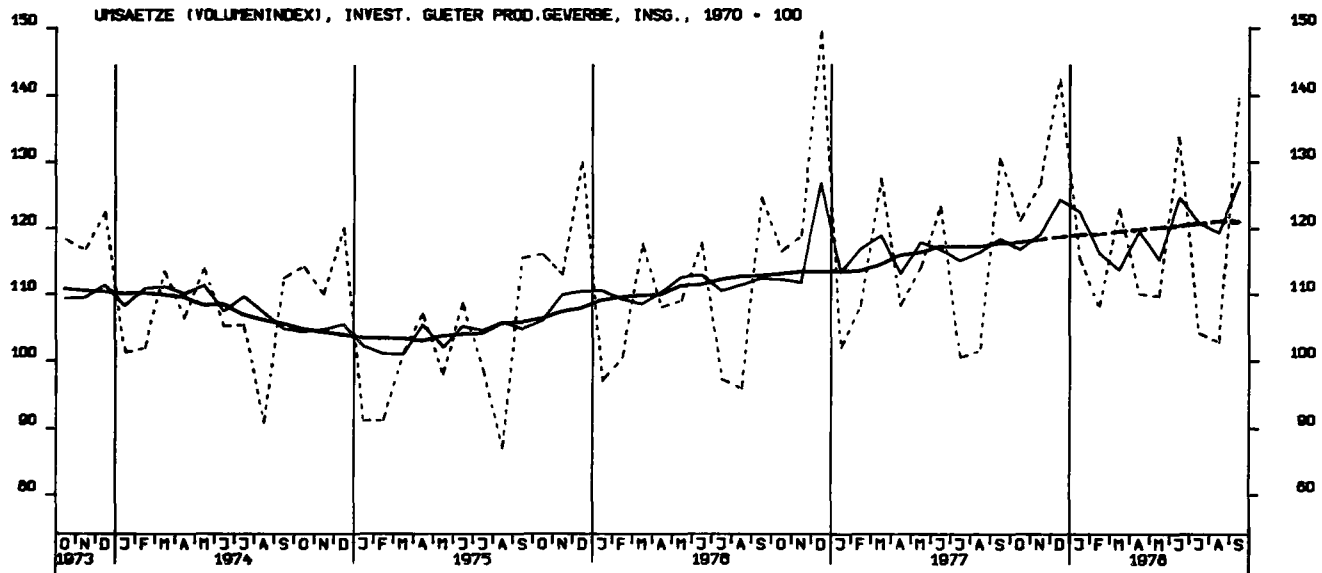
UMSAETZE (VOLUMENINDEX), VERARBEITENDES GEWERBE (O.NUG), AUSL., 1970-100



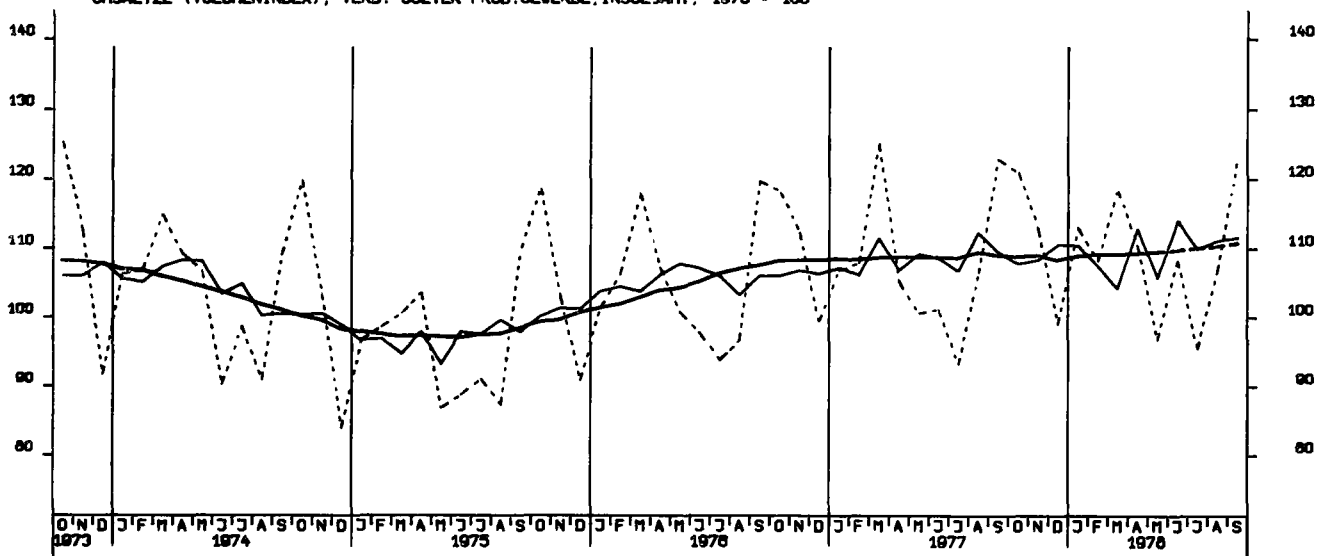
UMSAETZE (VOLUMENINDEX), GRUNDST.U.PROD.GUETERGEV., INSGESAMT, 1970 = 100



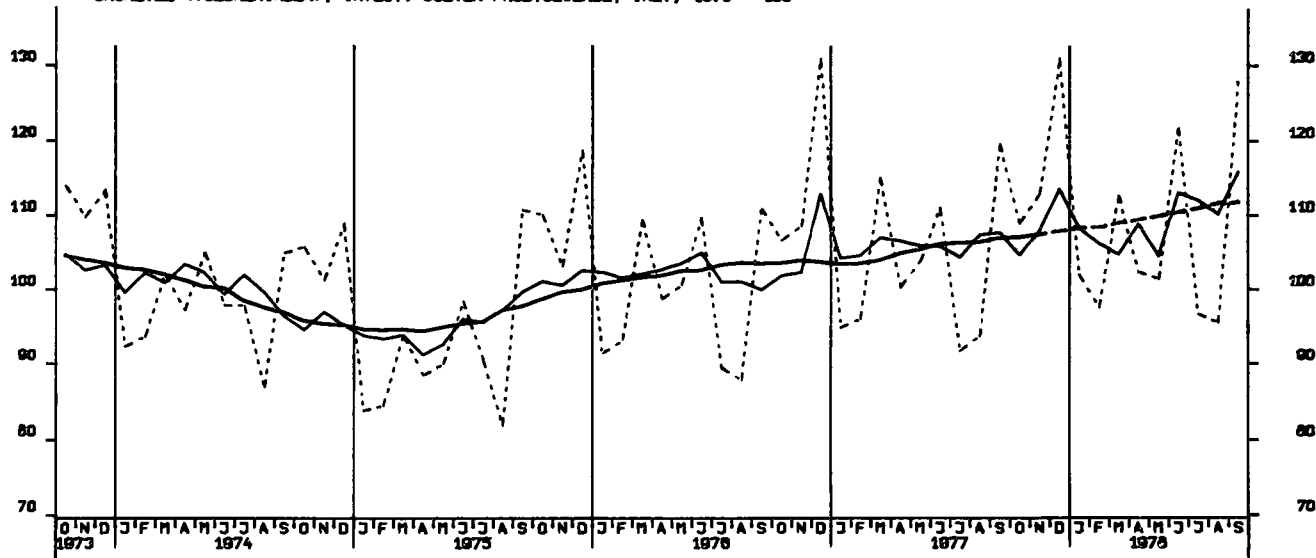
UMSAETZE (VOLUMENINDEX), INVEST. GUETER PROD.GEVERBE, INSG., 1970 = 100



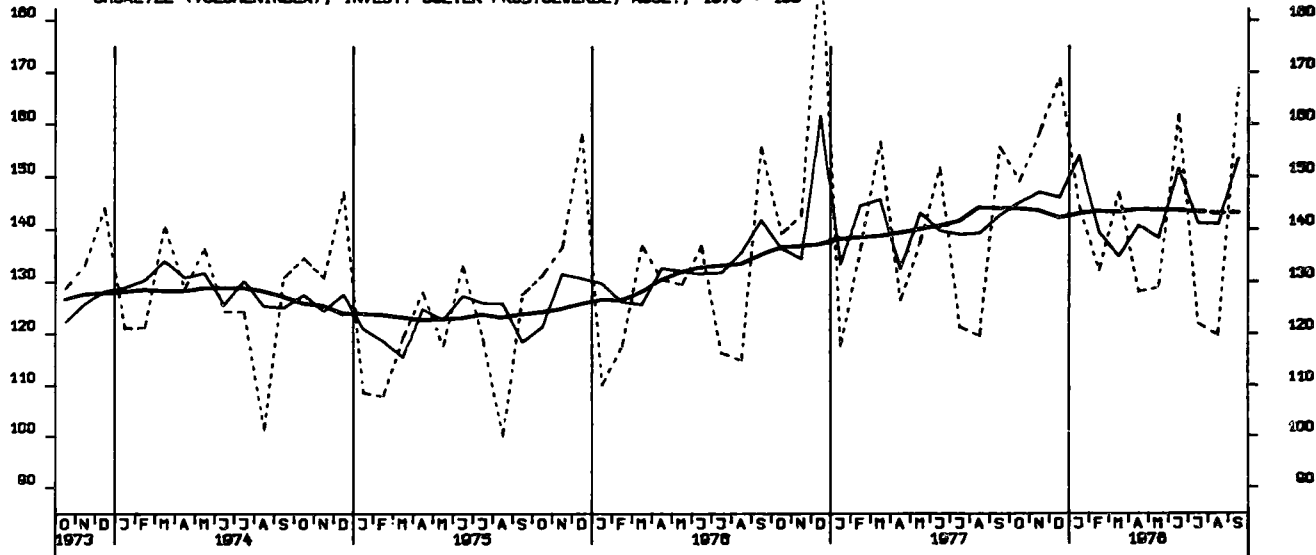
UMSAETZE (VOLUMENINDEX), VERB. GUETER PROD.GEVERBE, INSGESAMT, 1970 = 100



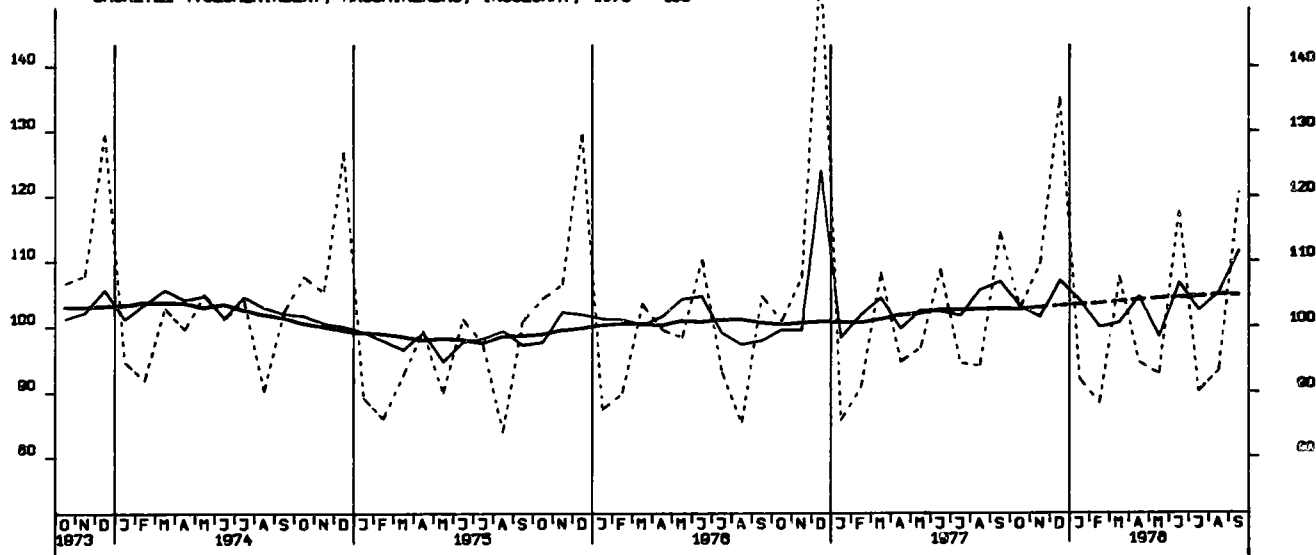
UMSAETZE (VOLUMENINDEX), INVEST. GUETER PROD.GEVERBE, INL., 1970 = 100



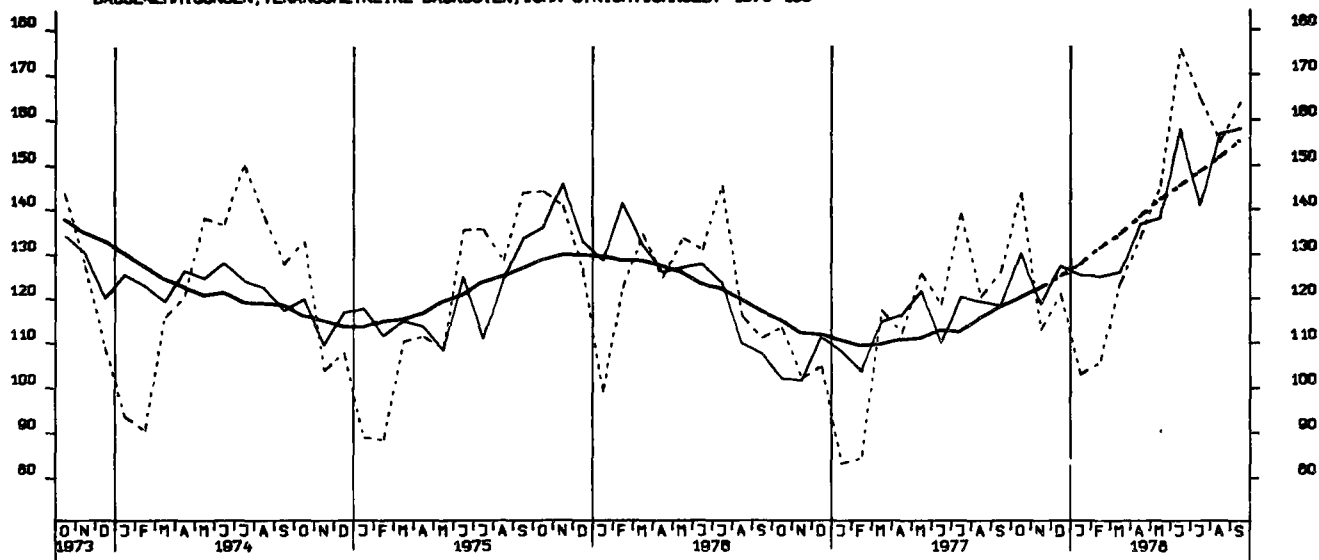
UMSAETZE (VOLUMENINDEX), INVEST. GUETER PROD.GEVERBE, AUSL., 1970 = 100



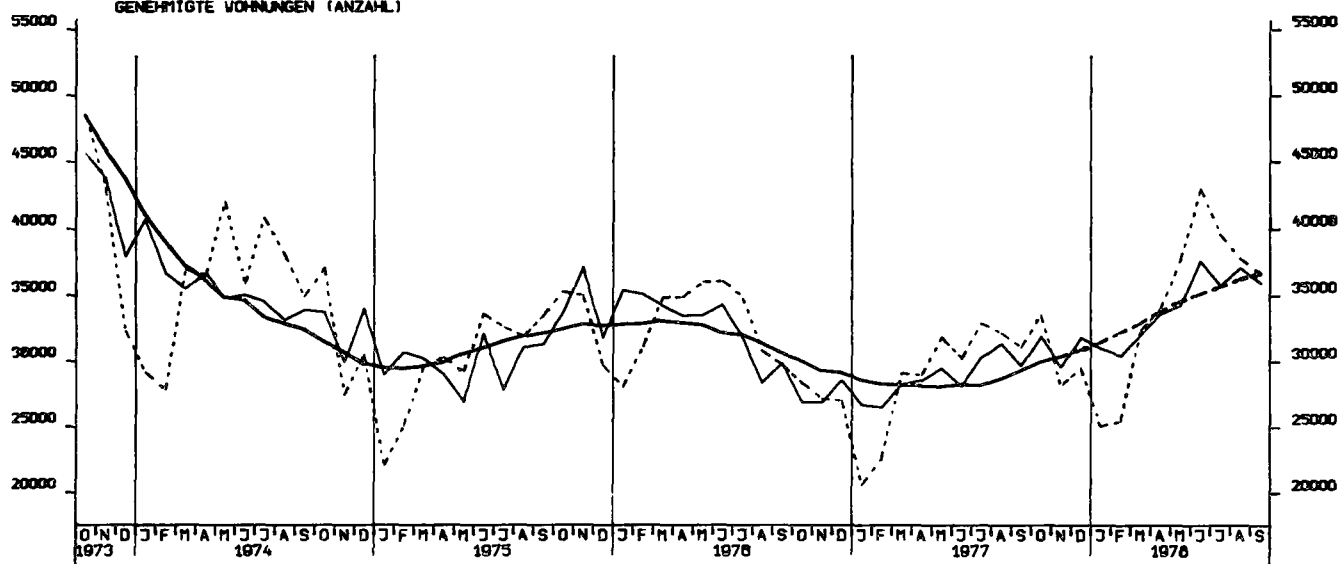
UMSAETZE (VOLUMENINDEX), MASCHINENBAU, INSGESAMT, 1970 = 100



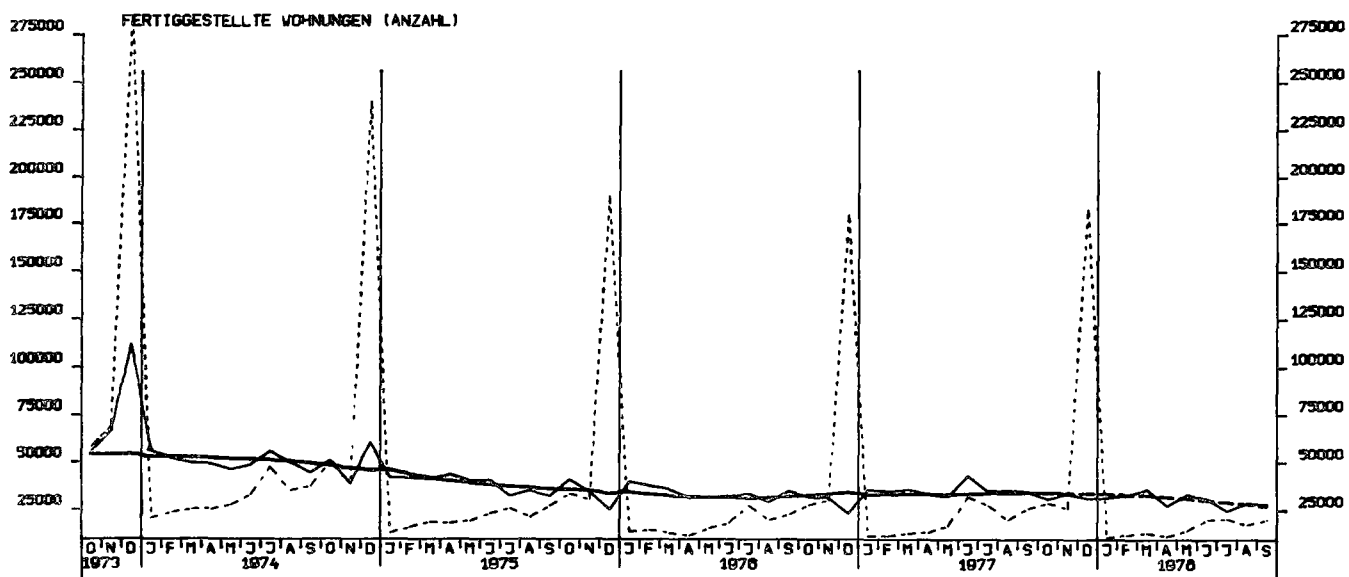
BAUGENEHMIGUNGEN, VERANSCHL. REINE BAUKOSTEN, VOHN-U. NICHTVOHN-GEB. 1970-100



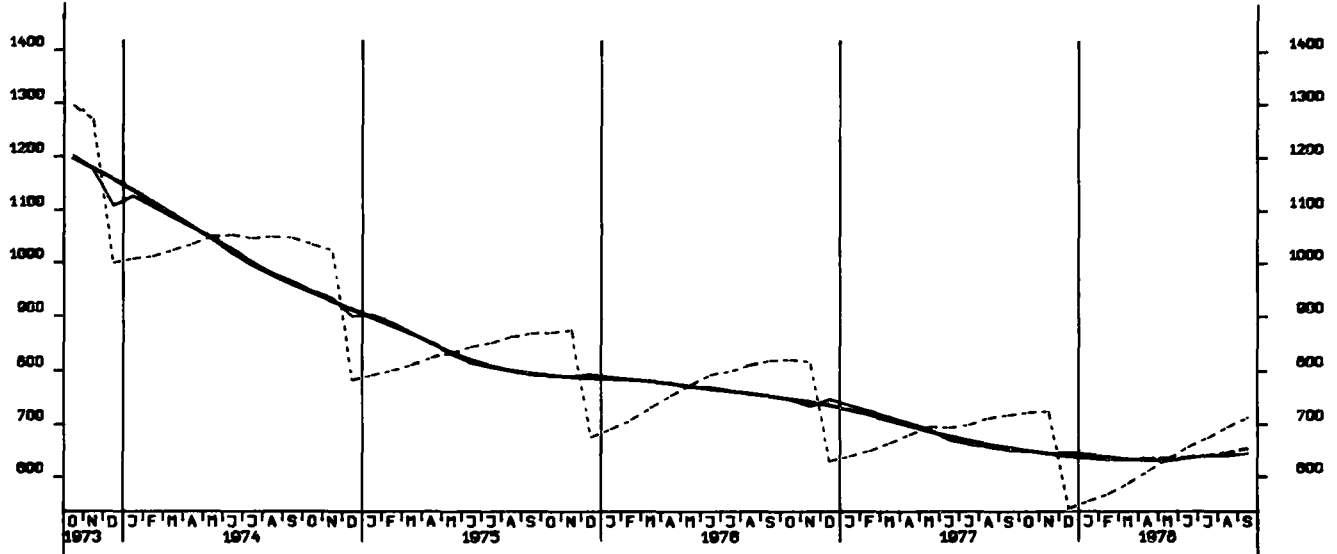
GENEHMIGTE WOHNUNGEN (ANZAHL)



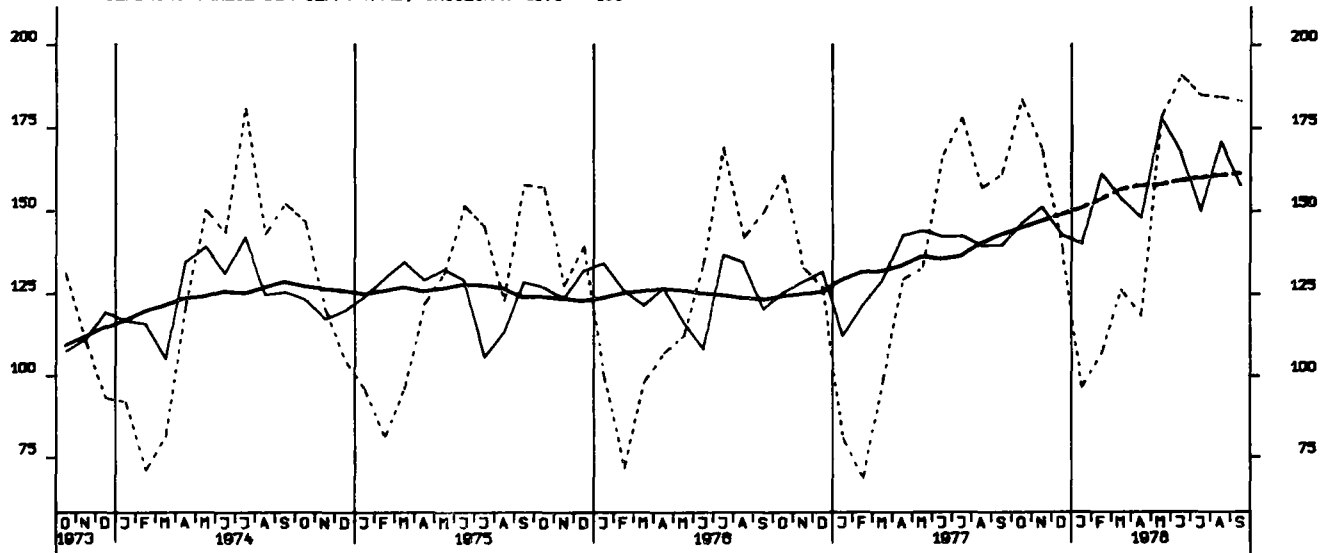
FERTIGGESTELLTE WOHNUNGEN (ANZAHL)



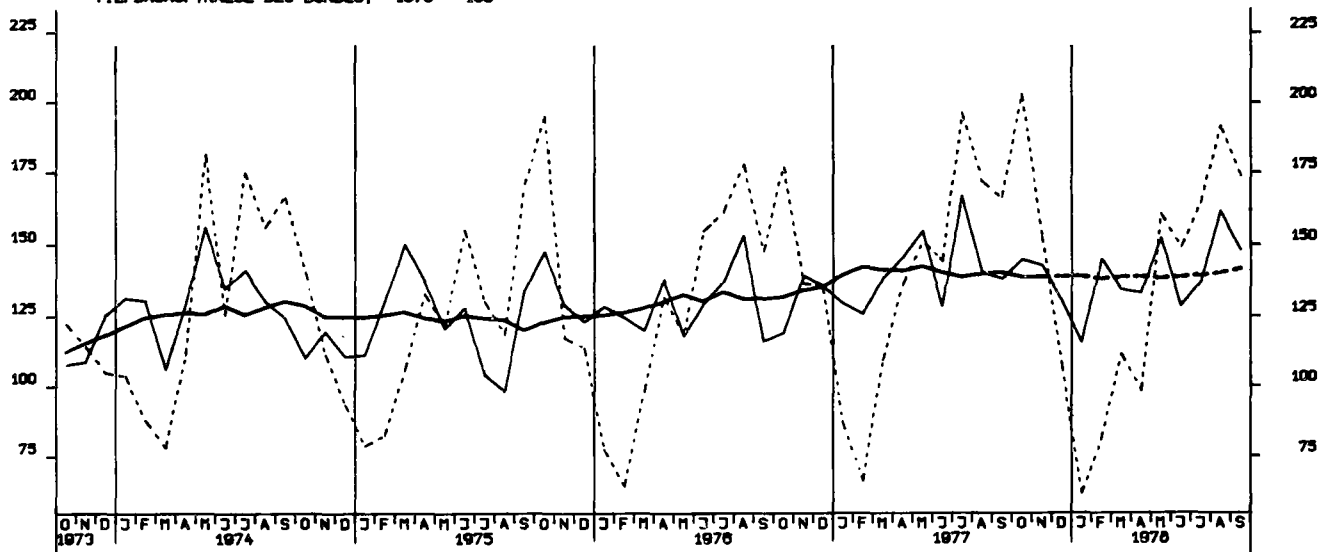
BAUVORRAT (IN 1000 WOHNEINHEITEN)

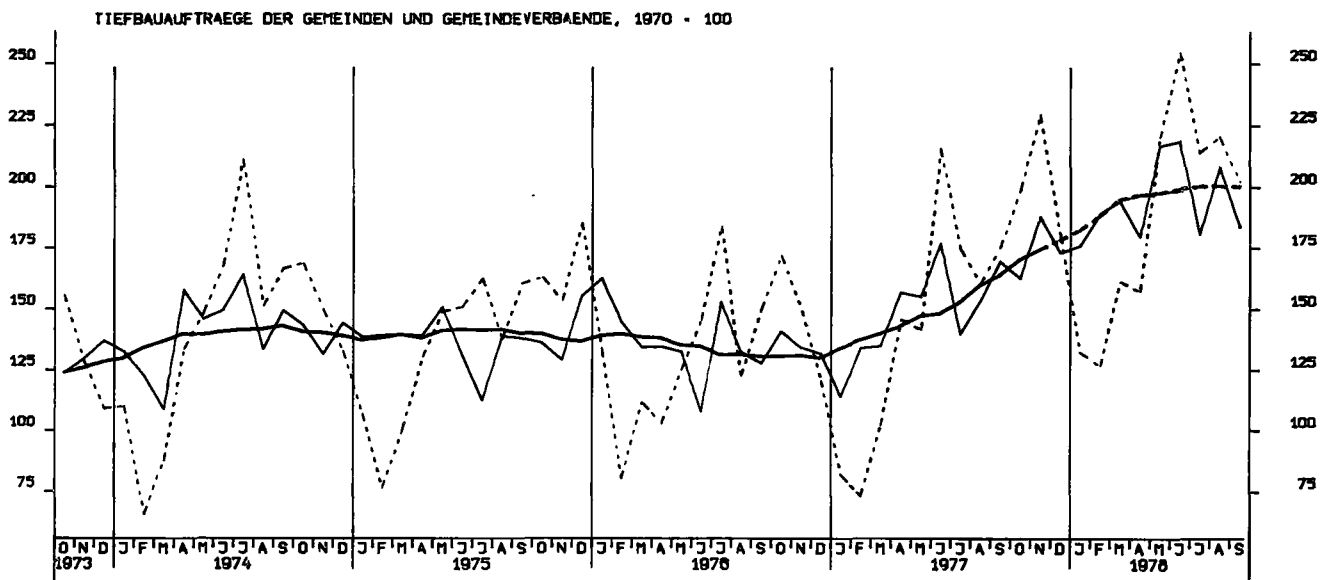
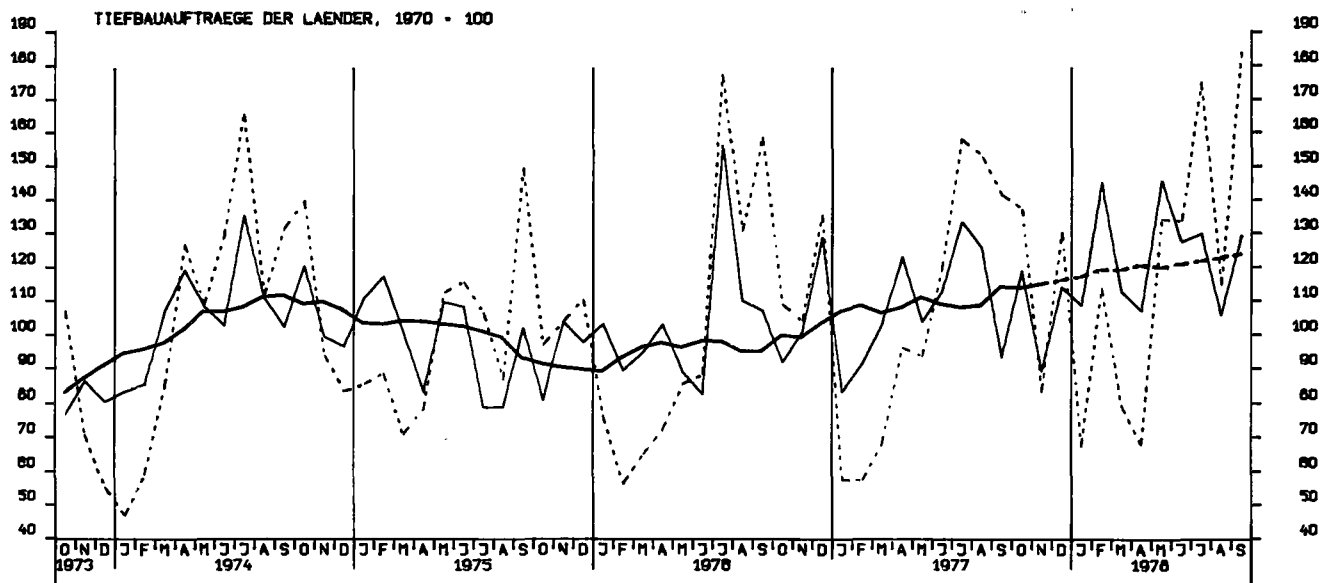


TIEFBAUAUFTRÄGE DER OEFF. HAND, INSGESAMT 1970 = 100

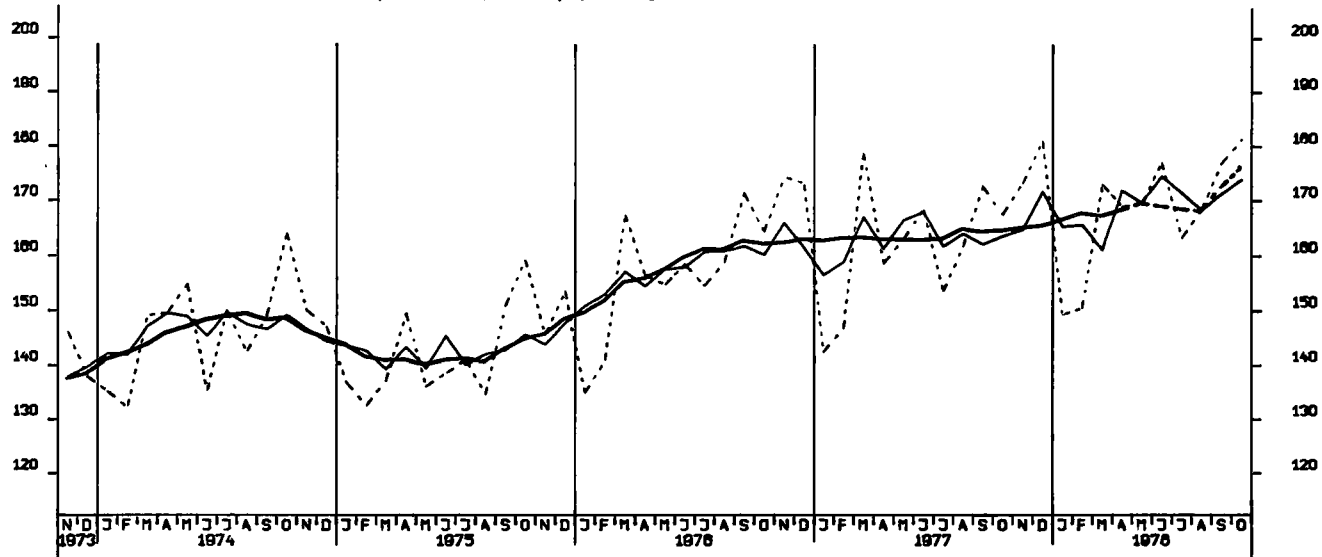


TIEFBAUAUFTRÄGE DES BUNDES, 1970 = 100

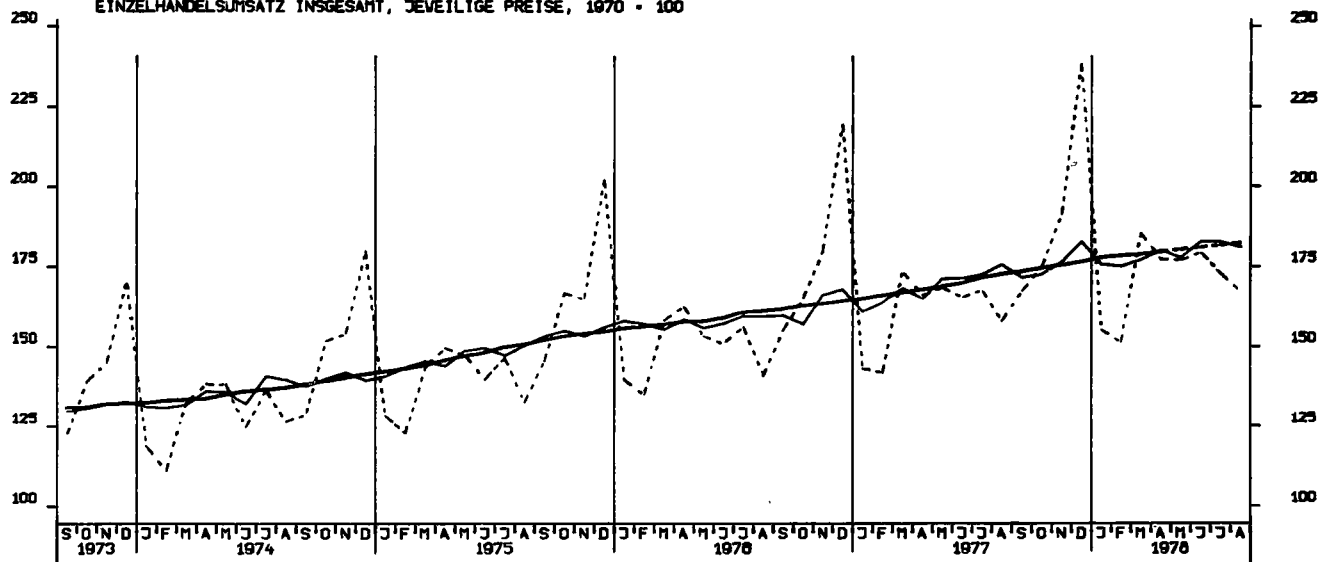




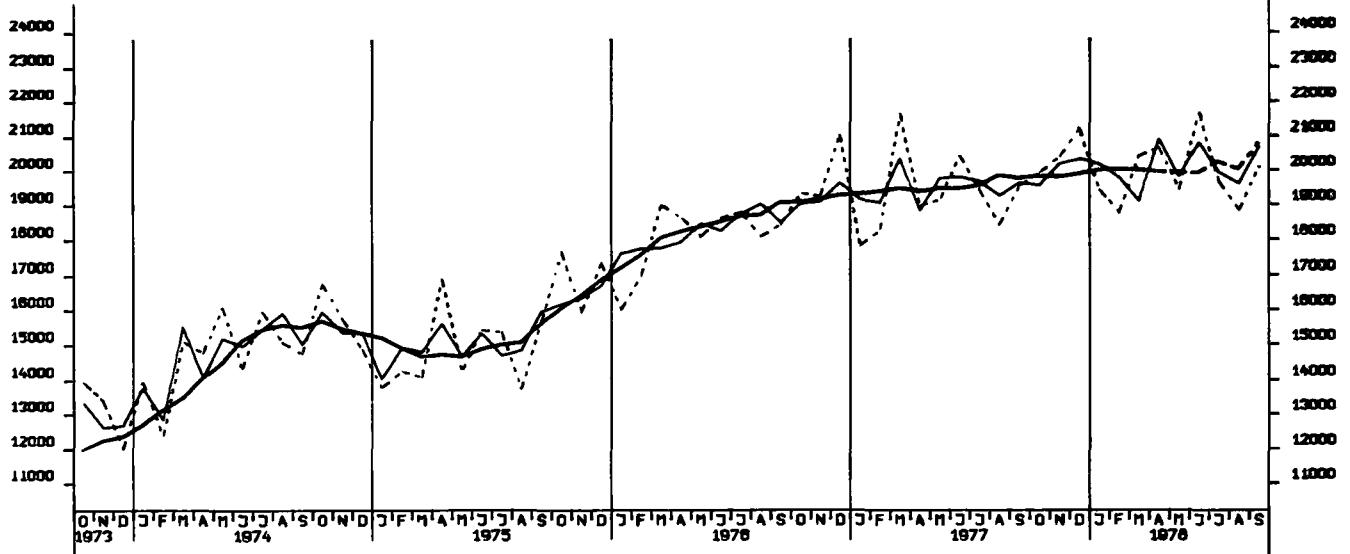
GROSSHANDELSUMSATZ INSGESAMT, JEWETLIGE PREISE, 1970 = 100



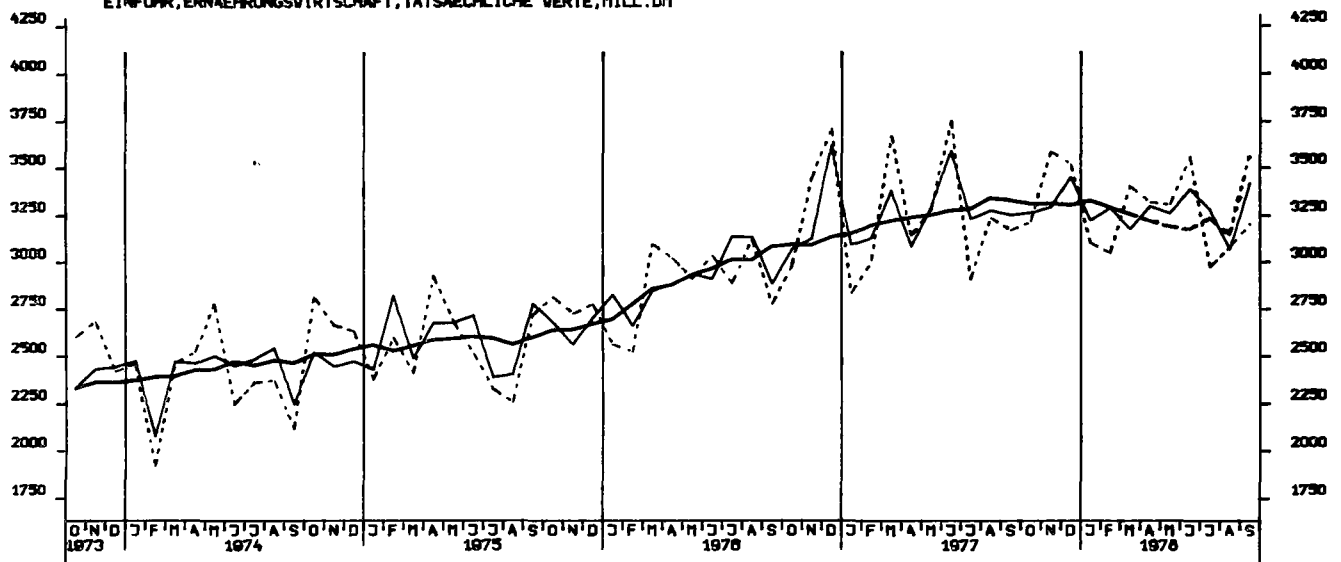
EINZELHANDELSUMSATZ INSGESAMT, JEWETLIGE PREISE, 1970 = 100



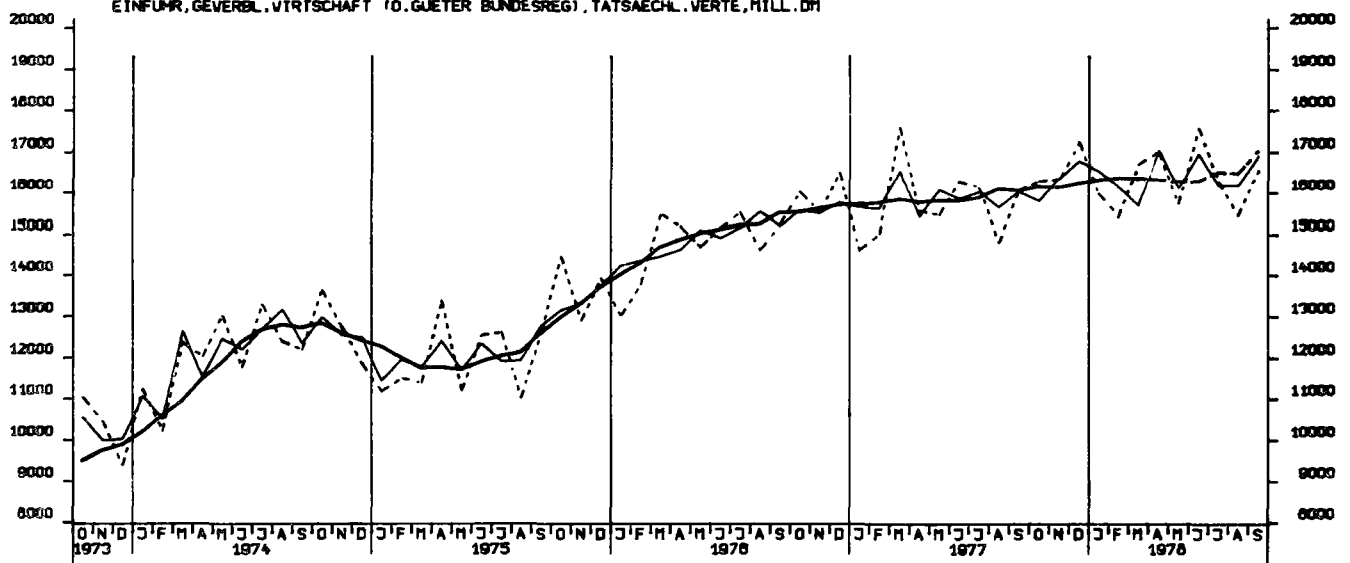
EINFUHR, INSGESAMT, TATSÄCHLICHE WERTE, MILL. DM



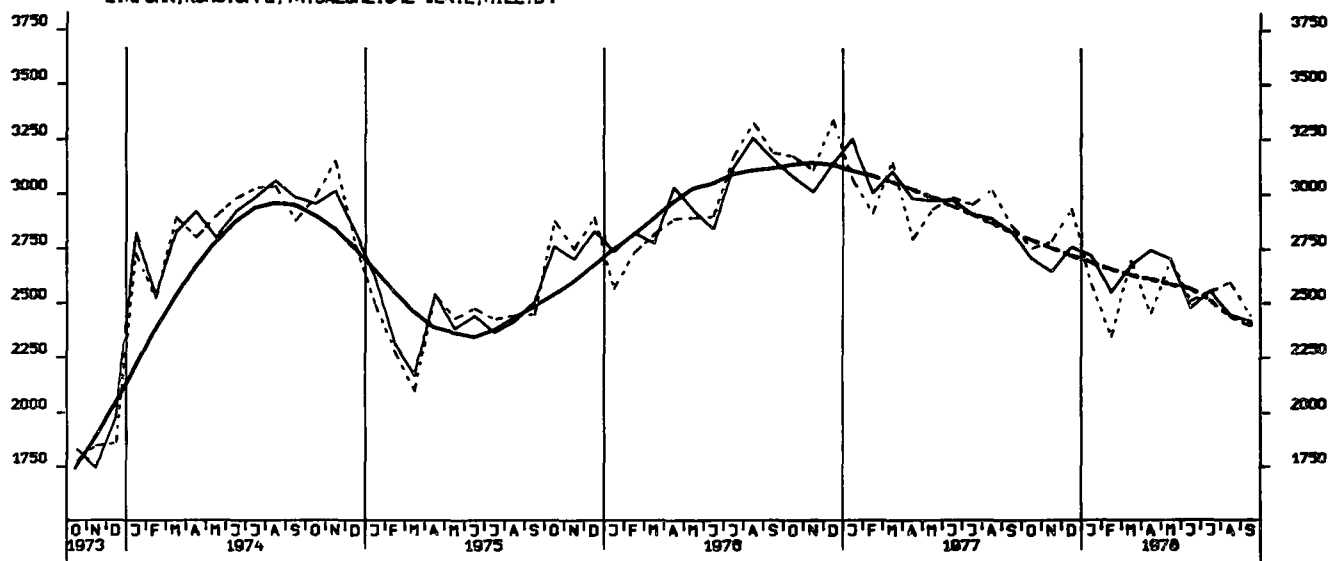
EINFUHR, ERNÄHRUNGSWIRTSCHAFT, TATSÄCHLICHE WERTE, MILL. DM



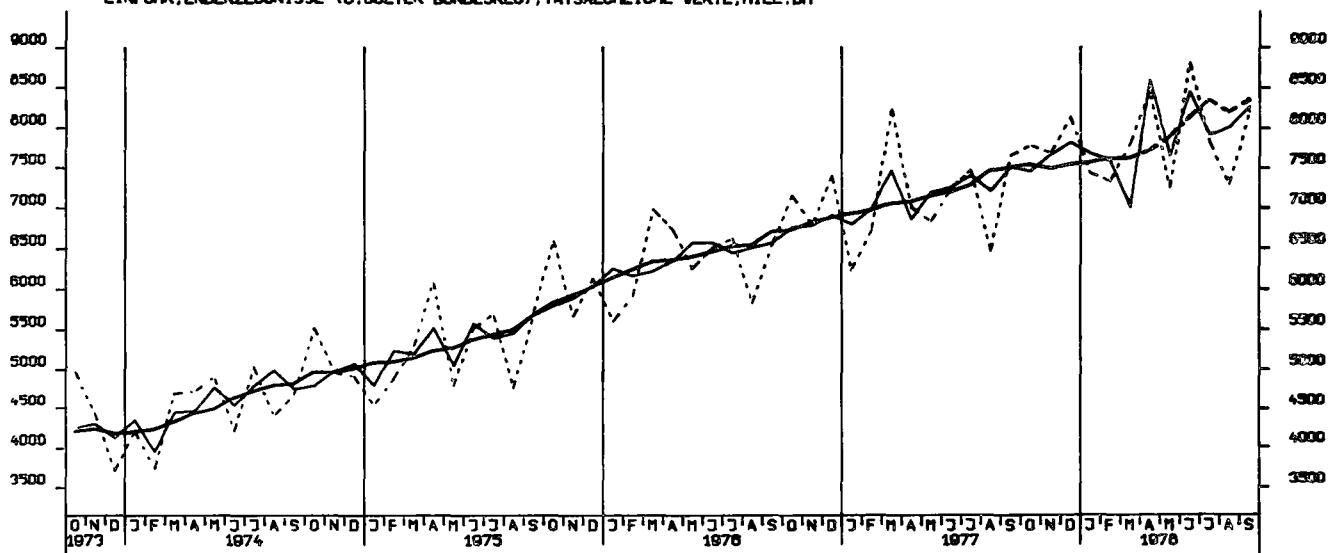
EINFUHR, GEWERBL. WIRTSCHAFT (O. GUETER BUNDESREG), TATSÄCHL. WERTE, MILL. DM



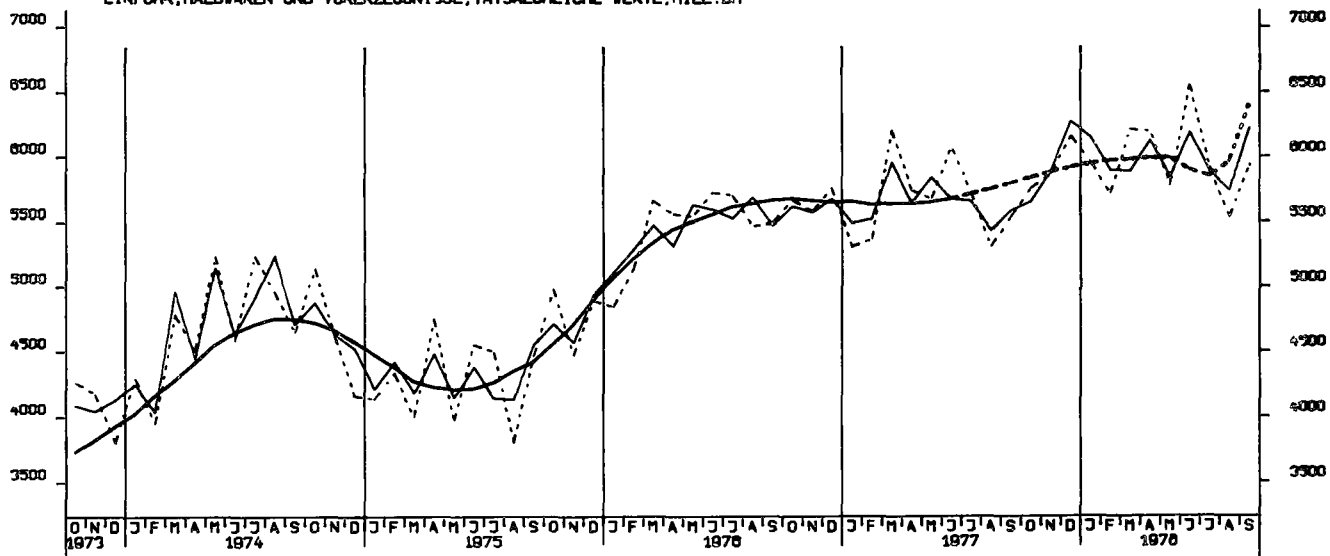
EINFUHR, ROHSTOFFE, TATSÄCHLICHE WERTE, MILL. DM



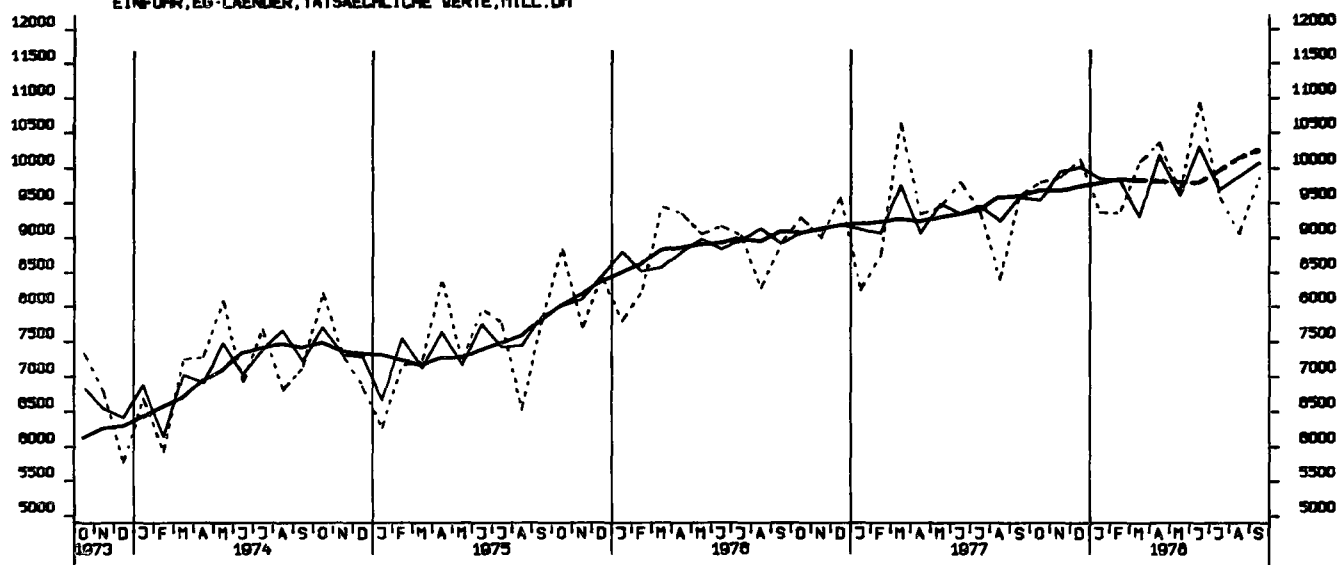
EINFUHR, ENDERZEUGNISSE (O. GÜTER BUNDESREG), TATSÄCHLICHE WERTE, MILL. DM



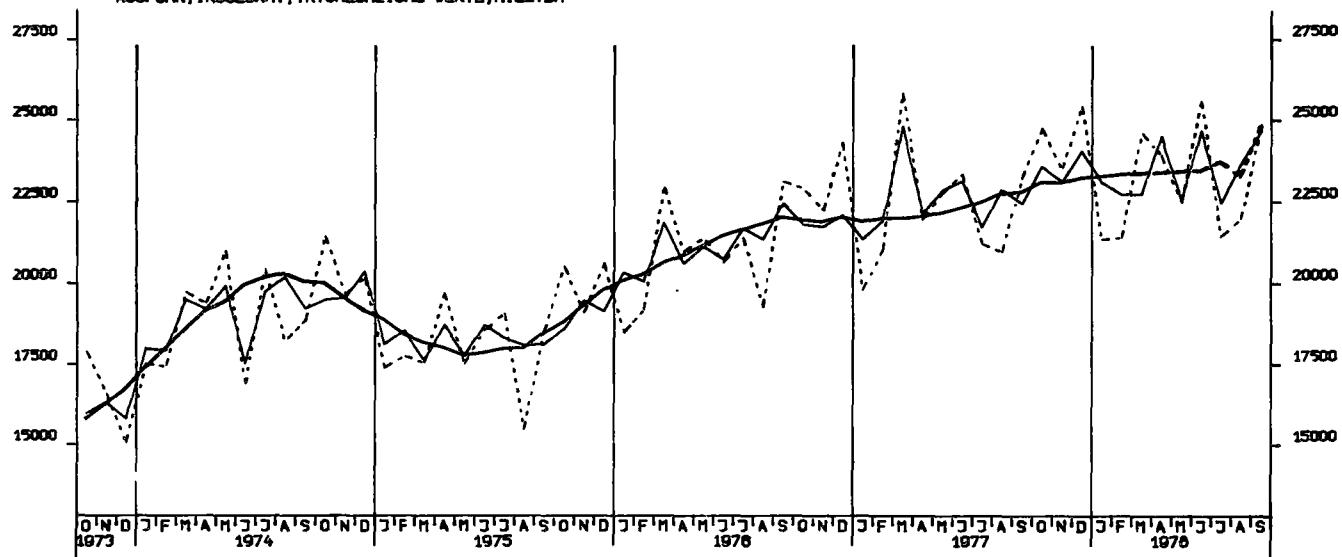
EINFUHR, HALBVAREN UND VORERZEUGNISSE, TATSÄCHLICHE WERTE, MILL. DM

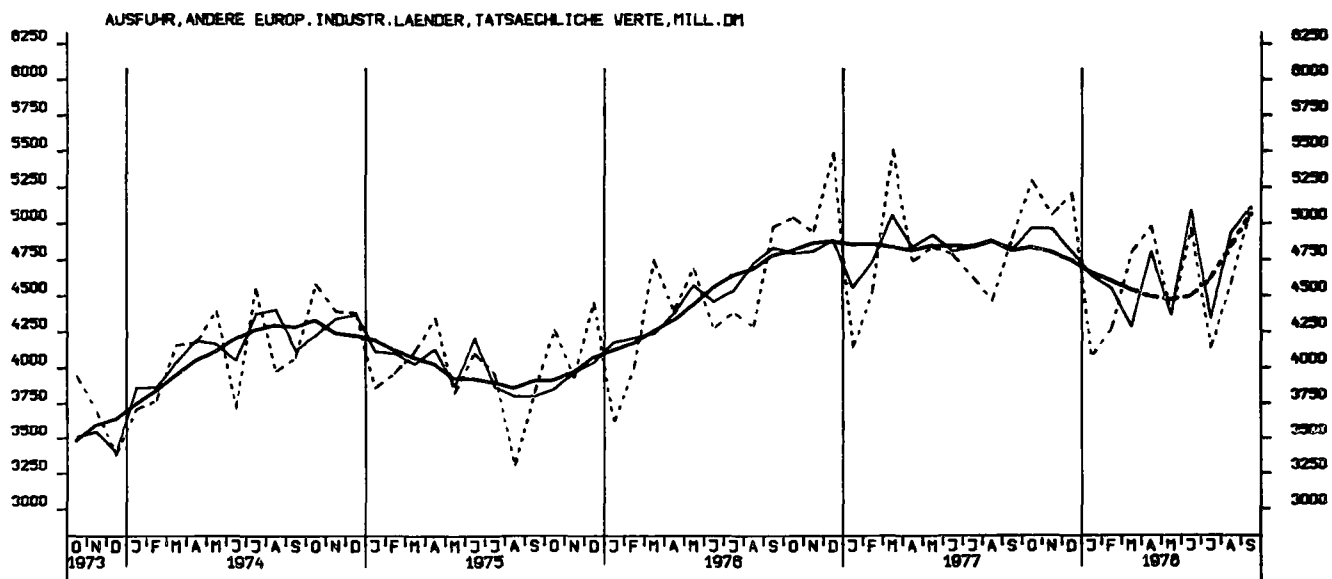
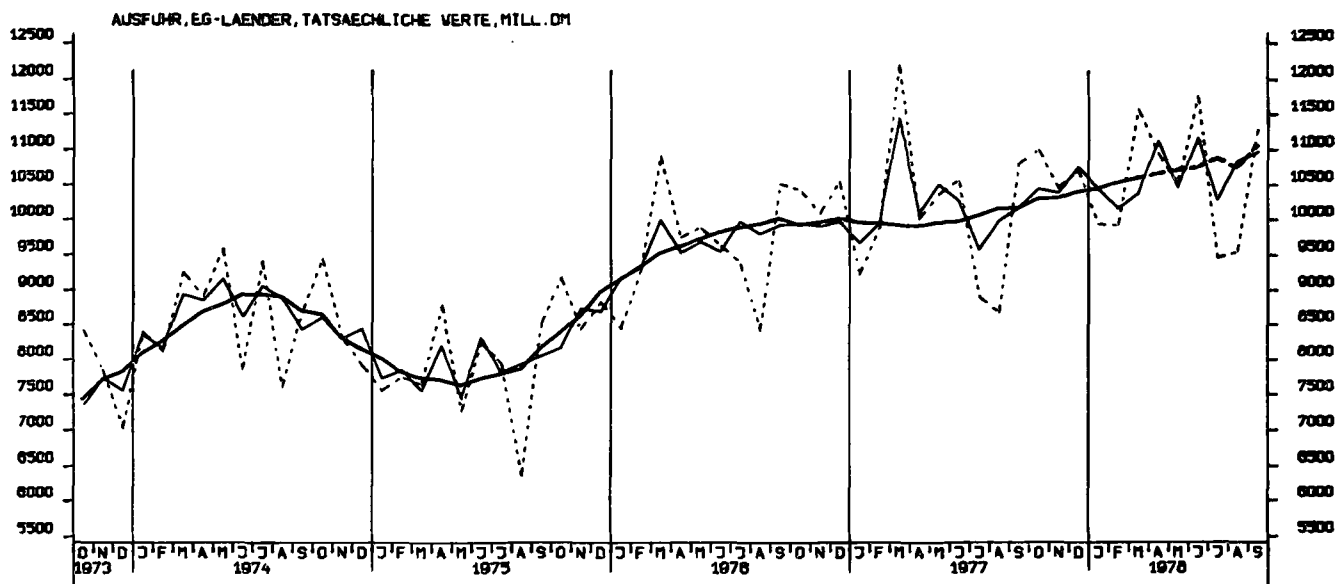


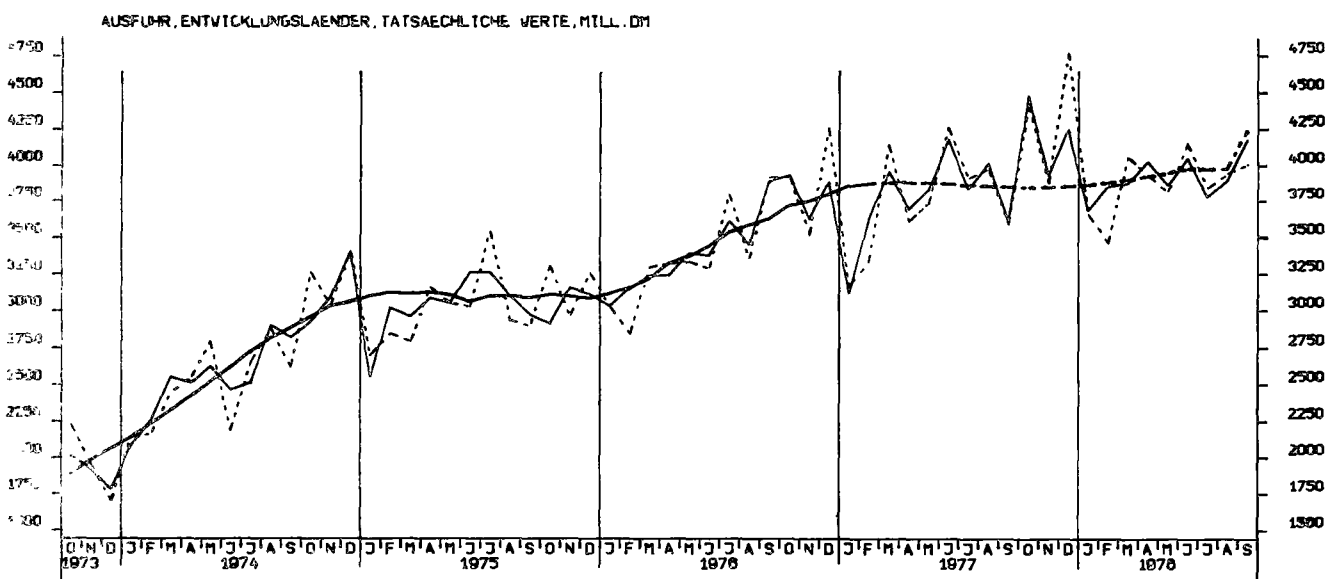
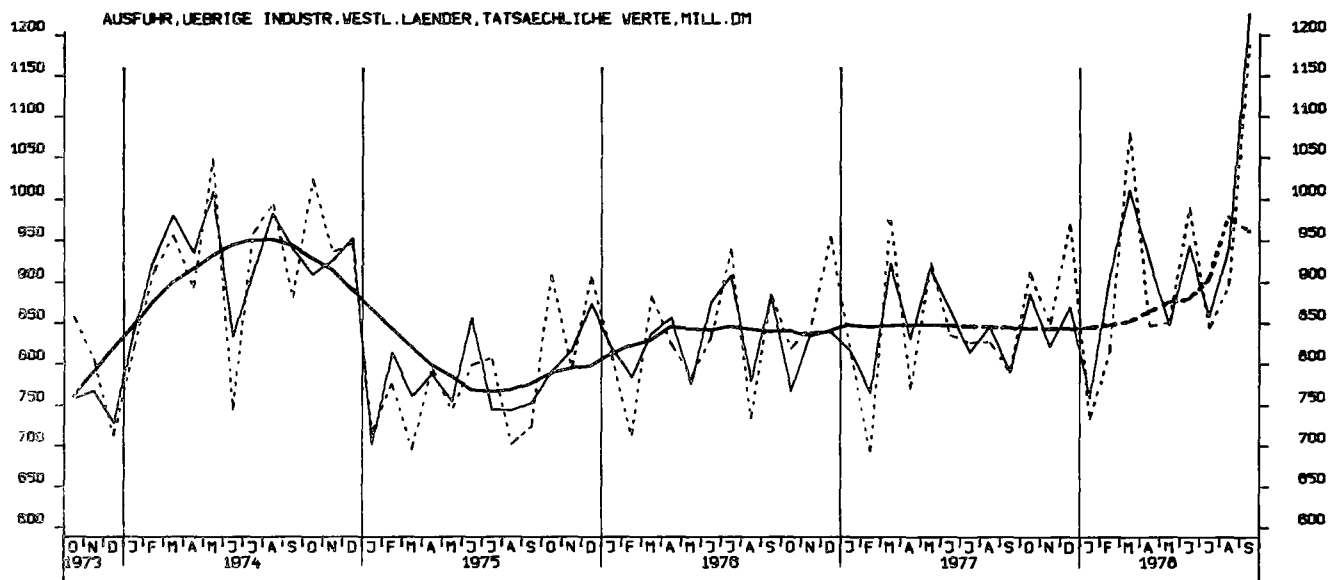
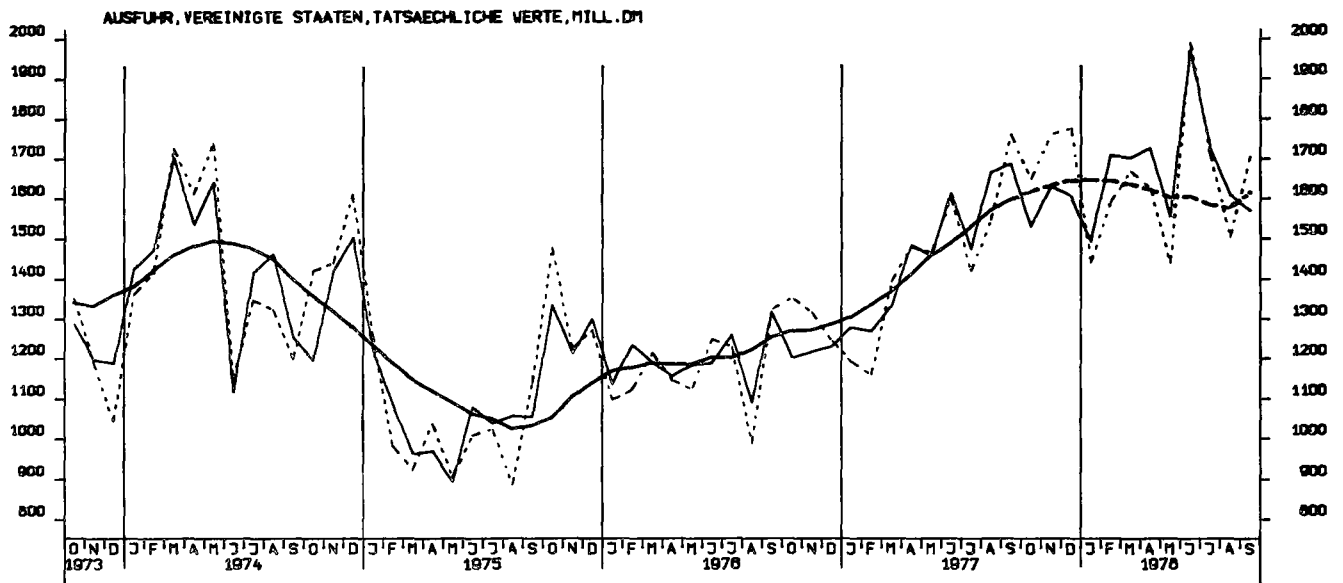
EINFUHR, EG-LÄNDER, TATSÄCHLICHE WERTE, MTL. DM



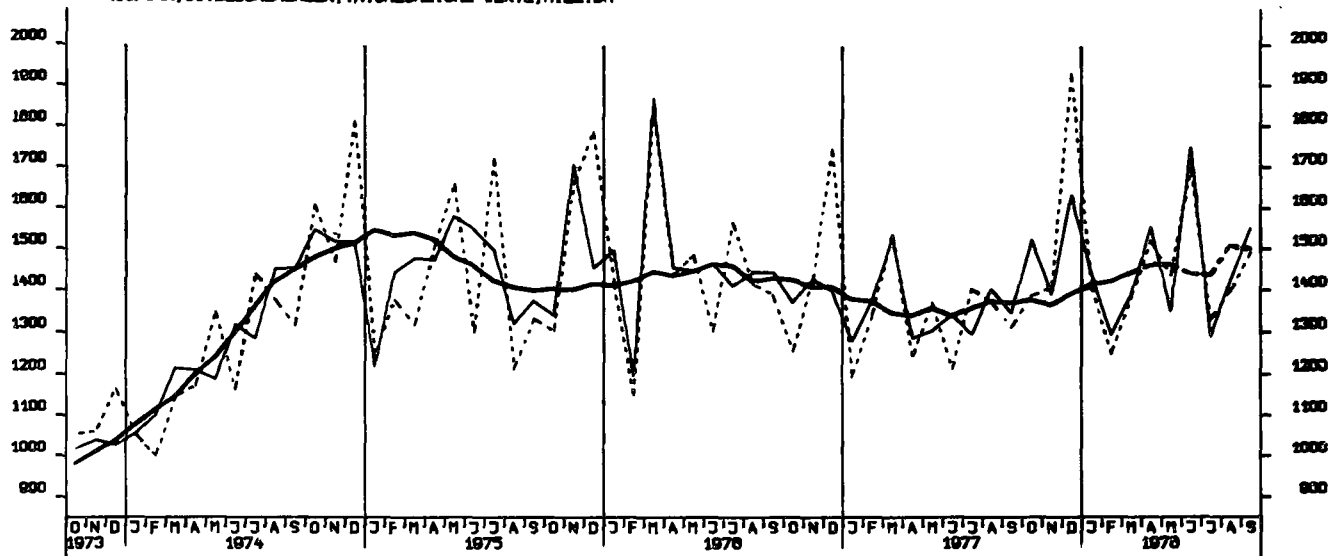
AUSFUHR, INSGESAMT, TATSÄCHLICHE WERTE, MTL. DM



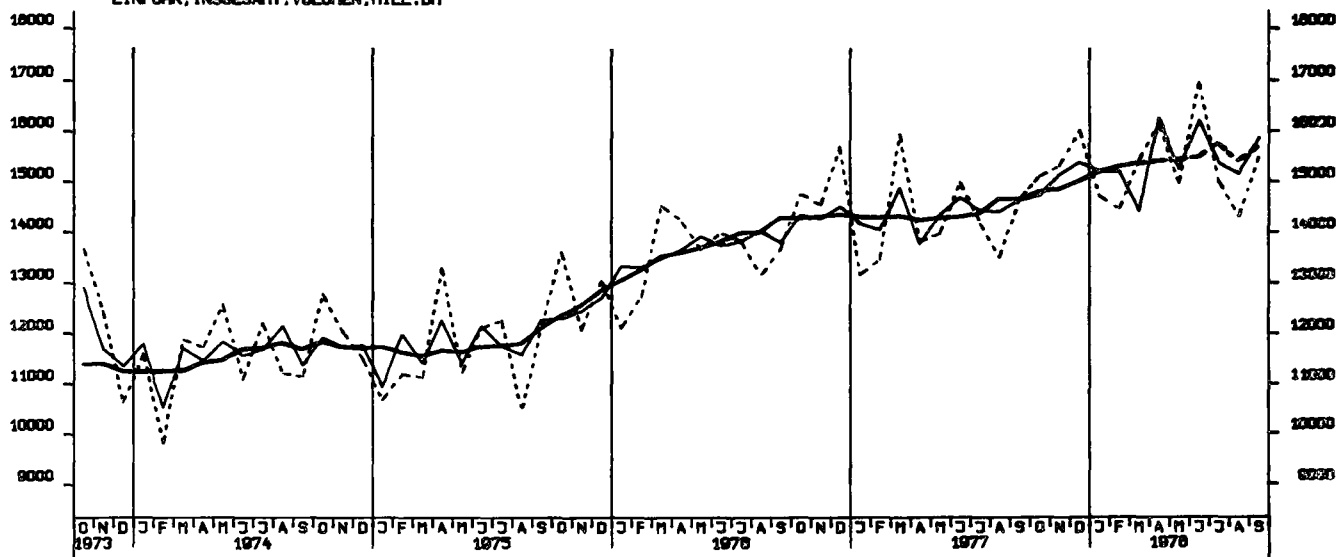




AUSFUHR, OSTBLOCKLAENDER, TATSÄCHLICHE WERTE, MILL. DM



EINFUHR, INSGESAMT, VOLUMEN, MILL. DM



AUSFUHR, INSGESAMT, VOLUMEN, MILL. DM

