

# Indikatoren zur Wirtschafts- entwicklung

Zeitreihen mit Saisonbereinigung

**11**  

---

**1978**

Statistisches Bundesamt  
Bibliothek - E. Konrad-Forschung



HERAUSGEBER: STATISTISCHES BUNDESAMT WIESBADEN  
VERLAG: W. KOHLHAMMER GMBH STUTTGART UND MAINZ  
Bestellnummer: 1010600 — 78111

Erschienen im November 1978

Nachdruck - auch auszugsweise - nur mit Quellenangabe gestattet

Preis: DM 9,--

# Inhalt

	Tabelle	Grafik
	Seite	
Zeichenerklärung und Abkürzungen .....	7	
Einführung .....	9	
Erläuterungen		
Berechnungsmethoden .....	10	
Begriffserklärungen .....	10	
Legende für Grafiken .....	79	
 <b>1 <u>BESCHÄFTIGUNG UND ARBEITSMARKT</u></b>		
1.1 Gesamtzahlen (1 000)		
Arbeitslose (insgesamt, männlich) .....	14	80
Offene Stellen (insgesamt, männlich) .....	14	80
Kurzarbeiter (insgesamt, männlich) .....	14	80
1.2 Beschäftigte im Bergbau und Verarbeitenden Gewerbe und im Bauhauptgewerbe (1970=100)		
Bergbau und Verarbeitendes Gewerbe .....	15	-
Verarbeitendes Gewerbe .....	15	-
Grundstoff- und Produktionsgütergewerbe .....	15	-
Investitionsgüter produzierendes Gewerbe .....	15	-
Verbrauchsgüter produzierendes Gewerbe .....	15	-
Nahrungs- und Genußmittelgewerbe .....	15	-
Bauhauptgewerbe .....	16	83
 <b>2 <u>PRODUKTION IM PRODUZIERENDEN GEWERBE</u></b>		
2.1 Index der Nettoproduktion (1970 = 100)		
Produzierendes Gewerbe insgesamt .....	17	-
Produzierendes Gewerbe ohne Baugewerbe .....	17	81
Bergbau und verarbeitendes Gewerbe .....	17	-
Bergbau .....	17	-
Elektrizitäts- und Gasversorgung .....	17	-
Verarbeitendes Gewerbe .....	17	81
Grundstoff- und Produktionsgütergewerbe .....	18	81
Investitionsgüter produzierendes Gewerbe .....	18	82
Verbrauchsgüter produzierendes Gewerbe .....	18	82
Nahrungs- und Genußmittelgewerbe .....	18	-
Ausgewählte Wirtschaftszweige		
Eisenschaffende Industrie .....	18	-
Chemische Industrie .....	19	-
Maschinenbau .....	19	82
Straßenfahrzeugbau, Reparatur von Kraftfahrzeugen usw. ....	19	-
Elektrotechnik, Reparatur von Haushaltsgeräten .....	19	-
Herstellung von Eisen-, Blech- und Metallwaren .....	19	-
Textilgewerbe .....	19	-
Bekleidungsgewerbe .....	20	-
Ernährungsgewerbe .....	20	-
2.2 Geleistete Arbeitsstunden im Bauhauptgewerbe (1970 = 100)		
Bauhauptgewerbe insgesamt .....	21	83
Ausgewählte Bauarten		
Wohnungsbau .....	21	83
Gewerblicher und industrieller Bau .....	21	84
Öffentlicher und Verkehrsbau .....	21	84
2.3 Produktionsindex für das Bauhauptgewerbe (1970 = 100)		
Bauhauptgewerbe insgesamt .....	22	-
Hochbau .....	22	85
Tiefbau .....	22	85
 <b>3 <u>PRODUKTIVITÄT UND LOHNKOSTEN IM BERGBAU UND VERARBEITENDEN GEWERBE</u></b>		
3.1 Produktionsergebnis (1970 = 100)		
Je Beschäftigten .....	23	-
Je Beschäftigtenstunde .....	23	-
Je Arbeiter .....	23	-
Je Arbeiterstunde .....	23	-
3.2 Löhne und Gehälter (1970 = 100)		
Je Beschäftigten (Bergbau und Verarbeitendes Gewerbe) .....	24	-
Je Beschäftigtenstunde (Bergbau und Verarbeitendes Gewerbe) .....	24	86
Je Produkteinheit (Bergbau und Verarbeitendes Gewerbe) .....	24	86
Je Produkteinheit (Verarbeitendes Gewerbe) .....	24	-
Je Produkteinheit (Grundstoff- und Produktionsgütergewerbe) .....	24	87
Je Produkteinheit (Investitionsgüter produzierendes Gewerbe) .....	24	87
Je Produkteinheit (Verbrauchsgüter produzierendes Gewerbe) .....	25	87
Je Produkteinheit (Nahrungs- und Genußmittelgewerbe) .....	25	-
Je Umsatzeinheit (Bergbau und Verarbeitendes Gewerbe) .....	25	86

#### 4 AUFTRAGSEINGANG IM VERARBEITENDEN GEWERBE

##### 4.1 Wertindex (1970 = 100) - jeweils insgesamt, Inland, Ausland

Verarbeitendes Gewerbe (ohne Nahrungs- und Genußmittelgewerbe) .....	26	88
Grundstoff- und Produktionsgütergewerbe .....	26	89
Investitionsgüter produzierendes Gewerbe .....	27	89,90
Verbrauchsgüter produzierendes Gewerbe .....	27	89
Ausgewählte Wirtschaftszweige		
Hochofen-, Stahl- und Warmwalzwerke .....	28	-
Chemische Industrie .....	28	-
Maschinenbau .....	29	90
Straßenfahrzeugbau .....	29	-
Elektrotechnik .....	30	-
Herstellung von Eisen-, Blech- und Metallwaren .....	30	-
Textilgewerbe .....	31	-
Bekleidungsgewerbe .....	31	-

##### 4.2 Volumenindex (1970 = 100) - jeweils insgesamt, Inland, Ausland

Verarbeitendes Gewerbe (ohne Nahrungs- und Genußmittelgewerbe) .....	32	91
Grundstoff- und Produktionsgütergewerbe .....	32	92
Investitionsgüter produzierendes Gewerbe .....	33	92,93
Verbrauchsgüter produzierendes Gewerbe .....	33	92
Ausgewählte Wirtschaftszweige		
Hochofen-, Stahl- und Warmwalzwerke .....	34	-
Chemische Industrie .....	34	-
Maschinenbau .....	35	93
Straßenfahrzeugbau .....	35	-
Elektrotechnik .....	36	-
Herstellung von Eisen-, Blech- und Metallwaren .....	36	-
Textilgewerbe .....	37	-
Bekleidungsgewerbe .....	37	-

#### 5 UMSÄTZE IM VERARBEITENDEN GEWERBE UND IM BAUHAUPTGEWERBE

##### 5.1 Wertindex (1970 = 100) - jeweils insgesamt, Inland, Ausland

Verarbeitendes Gewerbe (ohne Nahrungs- und Genußmittelgewerbe) .....	38	94
Grundstoff- und Produktionsgütergewerbe .....	38	95
Investitionsgüter produzierendes Gewerbe .....	39	95,96
Verbrauchsgüter produzierendes Gewerbe .....	39	95
Ausgewählte Wirtschaftszweige		
Hochofen-, Stahl- und Warmwalzwerke .....	40	-
Chemische Industrie .....	40	-
Maschinenbau .....	41	96
Straßenfahrzeugbau .....	41	-
Elektrotechnik .....	42	-
Herstellung von Eisen-, Blech- und Metallwaren .....	42	-
Textilgewerbe .....	43	-
Bekleidungsgewerbe .....	43	-
Bauhauptgewerbe .....	44	-
Wohnungsbau .....	44	-
Öffentlicher- und Verkehrsbau .....	44	-

##### 5.2 Volumenindex (1970 = 100) - jeweils insgesamt, Inland, Ausland

Verarbeitendes Gewerbe (ohne Nahrungs- und Genußmittelgewerbe) .....	45	97
Grundstoff- und Produktionsgütergewerbe .....	45	98
Investitionsgüter produzierendes Gewerbe .....	46	98,99
Verbrauchsgüter produzierendes Gewerbe .....	46	98
Ausgewählte Wirtschaftszweige		
Hochofen-, Stahl- und Warmwalzwerke .....	47	-
Chemische Industrie .....	47	-
Maschinenbau .....	48	99
Straßenfahrzeugbau .....	48	-
Elektrotechnik .....	49	-
Herstellung von Eisen-, Blech- und Metallwaren .....	49	-
Textilgewerbe .....	50	-
Bekleidungsgewerbe .....	50	-

#### 6 BAUGENEHMIGUNGEN, BAUFERTIGSTELLUNGEN, BAUVORRAT, TIEFBAUAUFTRÄGE

##### 6.1 Veranschlagte reine Baukosten der genehmigten Hochbauvorhaben (1970 = 100)

Wohn- und Nichtwohngebäude .....	51	100
Wohngebäude .....	51	-
Wohngebäude von privaten Haushalten .....	51	-
Nichtwohngebäude .....	51	-
Öffentliche Gebäude .....	51	-
Wirtschaftsgebäude .....	51	-

6.2	Umbauter Raum der genehmigten Hochbauvorhaben (1970 = 100)		
	Wohn- und Nichtwohngebäude .....	52	-
	Wohngebäude .....	52	-
	Wohngebäude von privaten Haushalten .....	52	-
	Nichtwohngebäude .....	52	-
	Öffentliche Gebäude .....	52	-
	Wirtschaftsgebäude .....	52	-
6.3	Umbauter Raum der fertiggestellten Gebäude (1970 = 100)		
	Wohn- und Nichtwohngebäude .....	53	-
	Wohngebäude .....	53	-
	Nichtwohngebäude .....	53	-
6.4	Genehmigte und fertiggestellte Wohnungen (Anzahl), Bauvorrat (1 000)		
	Genehmigte Wohnungen .....	54	100
	Fertiggestellte Wohnungen .....	54	100
	Bauvorrat .....	54	101
6.5	Auftragsvergaben der öffentlichen Hand (1970 = 100)		
	Tiefbauten .....	55	101
	Straßenbauten .....	55	-
	Straßenbrücken .....	55	-
	Aufträge des Bundes .....	55	101
	Aufträge der Länder .....	55	102
	Aufträge der Gemeinden und Gemeindeverbände .....	55	102
7	<u>UMSÄTZE DES GROSSHANDELS</u>		
7.1	In jeweiligen Preisen (1970 = 100)		
	Großhandel insgesamt .....	56	103
	Kohle und Mineralölerzeugnisse .....	56	-
	Erze, Metalle und Halbzeug .....	56	-
	Holz und Baustoffe u.ä. ....	56	-
	Nahrungs- und Genußmittel .....	56	-
	Fahrzeuge und Maschinen (a.n.g.) .....	56	-
8	<u>UMSÄTZE DES EINZELHANDELS</u>		
8.1	In jeweiligen Preisen (1970 = 100)		
	Einzelhandel insgesamt .....	57	103
	Nahrungs- und Genußmittel .....	57	-
	Textilwaren, Schuhe .....	57	-
	Metallwaren, Hausrat, Wohnbedarf (a.n.g.) .....	57	-
	Elektro- und optische Erzeugnisse, Uhren .....	57	-
	Fahrzeuge, Maschinen und Büroeinrichtungen .....	57	-
9	<u>AUSSENHANDEL (SPEZIALHANDEL)</u>		
9.1	Einfuhr - Tatsächliche Werte (Mill. DM)		
	Einfuhr insgesamt .....	58	104
	Einfuhr nach Warengruppen		
	Ernährungswirtschaft .....	58	104
	Gewerbliche Wirtschaft (ohne Güter der Bundesreg.) .....	58	104
	Rohstoffe und Halbwaren .....	58	-
	Rohstoffe .....	58	105
	Halbwaren .....	58	-
	Fertigwaren (ohne Güter der Bundesreg.) .....	59	-
	Vorserzeugnisse .....	59	-
	Enderzeugnisse (ohne Güter der Bundesreg.) .....	59	105
	Halbwaren und Vorserzeugnisse .....	59	105
	Einfuhr nach dem Warenverzeichnis für die Industriestatistik		
	Erzeugnisse der Ernährungsindustrie, Tabakwaren .....	59	-
	Erzeugnisse der Grundstoff- und Produktionsgüterindustrien .....	59	-
	Erzeugnisse der Investitionsgüterindustrien .....	60	-
	Erzeugnisse der Verbrauchsgüterindustrien .....	60	-
	Einfuhr von Investitions- und Verbrauchsgütern		
	Investitionsgüter .....	60	-
	Verbrauchsgüter .....	60	-
	Einfuhr nach Ländergruppen (Herst.- u. Verbr.Länder)		
	EG-Länder .....	60	106
	Andere europäische industrialisierte Länder .....	61	-
	Vereinigte Staaten .....	61	-
	Übrige industrialisierte westliche Länder .....	61	-
	Entwicklungsländer .....	61	-
	Ostblockländer .....	61	-

	Tabelle	Grafik
	Seite	
9.2 Ausfuhr - Tatsächliche Werte (Mill. DM)		
Ausfuhr insgesamt .....	62	106
Ausfuhr nach Warengruppen		
Gewerbliche Wirtschaft .....	62	-
Rohstoffe und Halbwaren .....	62	-
Rohstoffe .....	62	-
Halbwaren .....	62	-
Fertigwaren .....	62	-
Vorerzeugnisse .....	63	-
Enderzeugnisse .....	63	-
Ausfuhr nach dem Warenverzeichnis für die Industriestatistik		
Erzeugnisse der Grundstoff- und Produktionsgüterindustrien .....	63	-
Erzeugnisse der Investitionsgüterindustrien .....	63	-
Erzeugnisse der Verbrauchsgüterindustrien .....	63	-
Ausfuhr von Investitions- und Verbrauchsgütern		
Investitionsgüter .....	63	-
Verbrauchsgüter .....	64	-
Ausfuhr nach Ländergruppen (Herst.- u. Verbr.Länder)		
EG-Länder .....	64	107
Andere europäische industrialisierte Länder .....	64	107
Vereinigte Staaten .....	64	108
Übrige industrialisierte westliche Länder .....	64	108
Entwicklungsländer .....	65	108
Ostblockländer .....	65	109
Saldo insgesamt .....	65	-
9.3 Einfuhr - Volumen (Mill. DM)		
Einfuhr insgesamt .....	66	109
Einfuhr nach Warengruppen		
Ernährungswirtschaft .....	66	-
Gewerbliche Wirtschaft (ohne Güter der Bundesreg.) .....	66	-
Rohstoffe und Halbwaren .....	66	-
Rohstoffe .....	66	-
Halbwaren .....	66	-
Fertigwaren (ohne Güter der Bundesreg.) .....	67	-
Vorerzeugnisse .....	67	-
Enderzeugnisse (ohne Güter der Bundesreg.) .....	67	-
Halbwaren und Vorerzeugnisse .....	67	-
Einfuhr nach dem Warenverzeichnis für die Industriestatistik		
Erzeugnisse der Ernährungsindustrie, Tabakwaren .....	67	-
Erzeugnisse der Grundstoff- und Produktionsgüterindustrien .....	67	-
Erzeugnisse der Investitionsgüterindustrien .....	68	-
Erzeugnisse der Verbrauchsgüterindustrien .....	68	-
Einfuhr von Investitions- und Verbrauchsgütern		
Investitionsgüter .....	68	-
Verbrauchsgüter .....	68	-
Einfuhr nach Ländergruppen (Herst.- u. Verbr.Länder)		
EG-Länder .....	68	-
Übrige Länder .....	68	-
9.4 Ausfuhr - Volumen (Mill. DM)		
Ausfuhr insgesamt .....	69	109
Ausfuhr nach Warengruppen		
Gewerbliche Wirtschaft .....	69	-
Rohstoffe und Halbwaren .....	69	-
Rohstoffe .....	69	-
Halbwaren .....	69	-
Fertigwaren .....	69	-
Vorerzeugnisse .....	70	-
Enderzeugnisse .....	70	-
Ausfuhr nach dem Warenverzeichnis für die Industriestatistik		
Erzeugnisse der Grundstoff- und Produktionsgüterindustrien .....	70	-
Erzeugnisse der Investitionsgüterindustrien .....	70	-
Erzeugnisse der Verbrauchsgüterindustrien .....	70	-
Ausfuhr von Investitions- und Verbrauchsgütern		
Investitionsgüter .....	70	-
Verbrauchsgüter .....	71	-
Ausfuhr nach Ländergruppen (Herst.- u. Verbr.Länder)		
EG-Länder .....	71	-
Übrige Länder .....	71	-

	Tabelle	Grafik
	Seite	
9.5 Index der Durchschnittswerte (1970 = 100)		
Einfuhr insgesamt .....	72	-
Ausfuhr insgesamt .....	72	-
10 <u>VERKEHR</u>		
10.1 Beförderte Güter (1 000 t)		
Eisenbahnverkehr .....	73	-
Fernverkehr mit Lastkraftfahrzeugen .....	73	-
Binnenschifffahrt .....	73	-
Luftverkehr .....	73	-
Rohrfernleitungen (rohes Erdöl) .....	73	-
Seeschifffahrt .....	73	-
10.2 Geleistete Tonnenkilometer (Mill. tkm)		
Eisenbahnverkehr (Tarif-tkm) .....	74	-
Fernverkehr mit Lastkraftfahrzeugen (Tarif-tkm) .....	74	-
Binnenschifffahrt (Effektiv-tkm) .....	74	-
Luftverkehr (Effektiv-tkm) .....	74	-
Rohrfernleitungen - rohes Erdöl (Effektiv-tkm) .....	74	-
11 <u>AKTIEN</u>		
11.1 Index der Aktienkurse (29.12.1972 = 100)		
Gesamtindex .....	75	-
Energiewirtschaft, Montanindustrie .....	75	-
Industrie (ohne Montan- u. Bauindustrie) .....	75	-
Bauindustrie .....	75	-
12 <u>PREISE</u>		
12.1 Preisindizes (1970 = 100)		
Erzeugerpreise industrieller Produkte .....	76	-
Erzeugerpreise landwirtschaftlicher Produkte .....	76	-
Erzeugerpreise pflanzlicher Produkte .....	76	-
Erzeugerpreise tierischer Produkte .....	76	-
Preise für Einfuhrwaren .....	76	-
Preise für Ausfuhrwaren .....	76	-
Verbraucherpreise (Einzelhandelsverkaufspreise) .....	77	-
Lebenshaltung aller privaten Haushalte .....	77	-
Nahrungsmittel .....	77	-

Die Angaben beziehen sich auf das Bundesgebiet; sie schließen Berlin (West) ein.

Seit 1.1.1975 sind keine Veränderungen bei der Zuordnung von Analysefiltern vorgenommen worden.

#### Zeichenerklärung

- = nichts vorhanden
- . = kein Nachweis vorhanden
- ... = Angaben fallen später an
- X = arbeitstägl. Bereinigung sachlich  
nicht sinnvoll
- \* = Monate mit Extremwerten

#### Abkürzungen

- BESCH. = Beschäftigte
- GES. = Gesamt
- GRUNDST. = Grundstoff
- IND. = Industrie
- INSG. = Insgesamt
- O.G.BREG. = Ohne Güter der Bundesregierung
- O.NUG. = Ohne Nahrungs- und Genußmittel-  
industrien
- VERARB. = Verarbeitende





## E i n f ü h r u n g

Das Ziel konjunkturanalytischer Untersuchungen ist die Erkennung längerfristiger "Grundtendenzen" aus den Werten wirtschaftlicher Zeitreihen. Die Verwendung unbereinigter Originalwerte der Reihen als Konjunkturindikatoren ist hierfür im allgemeinen wenig geeignet, weil die Originaldaten neben zufälligen Störfaktoren vor allem auch saisonbedingte Einflüsse enthalten.

Für die Ausschaltung von Saisoneinflüssen gibt es eine Reihe von Verfahren, die sich in der Praxis bewährt haben. Das Statistische Bundesamt hat sich vor einigen Jahren entschlossen, in monatlichen Abständen saisonbereinigte Werte zu berechnen und zu veröffentlichen. Mit seiner Entscheidung für ein bestimmtes Verfahren zur Zeitreihenanalyse beabsichtigt das Statistische Bundesamt nicht, dieses Verfahren amtlich zum allein aussagefähigen zu erklären. Für die Wahl des verwendeten Verfahrens war ausschlaggebend, daß sein Grundkonzept theoretisch klar und einwandfrei, die mathematischen Ansätze genügend allgemein und ihre Arbeitshypothesen eindeutig und widerspruchsfrei spezifizierbar sein sollten. Außerdem sollte das Verfahren der Zeitreihenanalyse anhand objektiver Kriterien auf die Eigenart jeder Reihe abzustimmen sein und brauchbare saisonbereinigte Werte ergeben.

Das Statistische Bundesamt verwendet das "Berliner Verfahren", das aus der Zusammenarbeit der Technischen Universität, Berlin, mit dem Deutschen Institut für Wirtschaftsforschung, Berlin, hervorgegangen ist<sup>1)</sup>. Da das Verfahren in seiner ersten Fassung<sup>2)</sup> noch nicht allen Erwartungen genügen konnte, ist es zu einer verbesserten Fassung (BV3) weiterentwickelt worden<sup>3)</sup>. Hierbei sind vor allem die Möglichkeiten des Berliner Verfahrens weitgehend ausgeschöpft worden, die spezifischen Eigenarten einzelner Zeitreihen zu berücksichtigen, indem jeweils geeignete Analysefilter benützt werden: Aus einer vorgegebenen Menge von 47 Filtern ist jeder Zeitreihe der "optimale" Filter zugeordnet worden. Die Zuordnung soll über mehrere Jahren bestehen bleiben<sup>4)</sup>. Die Verwendung reihenspezifischer Filter wirkt sich vor allem in einer verbesserten Stabilität und Sicherheit der Schätzergebnisse am aktuellen Rande der analysierten Reihen aus.

Das Ziel des Verfahrens ist die Ausschaltung von Saisoneinflüssen, nicht so sehr das Herausarbeiten der glatten (Trend-Konjunktur-)Komponente. Nicht alle Zeitreihen sind für das Verfahren zur Errechnung saisonbereinigter Werte in gleicher Weise geeignet. So wird man z.B. bei Reihen, die heterogen zusammengesetzt sind und deren Komponenten stark unterschiedlich "Saison- und Strukturentwicklungen" unterworfen sind, eine Saisonbewegung nur unbefriedigend feststellen und eliminieren können. Entsprechendes gilt, wenn saisonale Bewegungen durch starke und häufig auftretende Störfaktoren völlig zugedeckt werden. In solchen Fällen kann kein Verfahren der Zeitreihenanalyse eine sinnvolle Zerlegung der Reihe und damit eine befriedigende Saisonbereinigung liefern.

Alle derzeit gebräuchlichen Zeitreihenverfahren arbeiten mit gleitenden Durchschnitten. Das hat notwendigerweise die Konsequenz, daß am aktuellen Rande mehr oder weniger starke Instabilitäten auftreten können. Diese Eigenschaft ist allen derzeitigen Zeitreihenverfahren immanent; sie könnte nur behoben werden, wenn die letzten Schätzwerte künstlich stabilisiert würden; dies würde zu einer Verzerrung der entsprechenden Werte führen. Das Amt wird die durch Revision alter und Hinzufügen neuer Werte entstehenden rückwirkenden Korrekturen vollständig veröffentlichen, um dem Benutzer die volle Information zugänglich zu machen.

Verfahren zur Zerlegung von Zeitreihen sind keine Prognosemethoden. Die Ergebnisse einer Zeitreihenanalyse können nicht direkt zur Prognose verwendet werden, wohl aber als Ausgangsmaterial dafür dienen.

1) Nullau B., Heiler S., Wäsch P., Meisner B., Filip D.: Das "Berliner Verfahren". Ein Beitrag zur Zeitreihenanalyse. In DIW-Beiträge zur Strukturforchung, Heft 7, Berlin 1969.-

2) Nourney M.: "Methode der Zeitreihenanalyse" in Wirtschaft und Statistik 1/1973, S. 11 ff.-

3) Nourney M.: "Weiterentwicklung des Verfahrens der Zeitreihenanalyse" in Wirtschaft und Statistik 2/1975, S. 96 ff.-

4) Etwaige Änderungen der Filterzuordnungen werden im Inhaltsverzeichnis mit Umstellungsdatum angegeben.

## E r l ä u t e r u n g e n

### Berechnungsmethoden

Die Tabellen enthalten außer den Originalindizes für die letzten 13 Monate mit ihren Veränderungen gegenüber dem Vorjahr und dem Vormonat

- a) die saisonbereinigten Werte mit ihren Veränderungen gegenüber dem Vormonat;
- b) die saison- und arbeitstäglich bereinigten Werte und ihre Veränderungen gegenüber dem Vormonat und
- c) die glatte Komponente (Trend-Konjunktur-Komponente).

Das "Berliner Verfahren" (BV 3) geht von einer additiven Verknüpfung der einzelnen Komponenten in der Originalreihe aus:

$$(1) \quad x_t = Y_t + S_t + R_t, \text{ wobei}$$

$x_t$  die Originalwerte,  
 $Y_t$  die glatte (Trend-Konjunktur-) Komponente,  
 $S_t$  die Saisonkomponente (ggfs. einschl. arbeitstägl. Einflüsse) und  
 $R_t$  die Restkomponente bedeuten.

Weil im Veröffentlichungsausdruck der Originalwert, der saisonbereinigte Wert ( $SB_t = x_t - S_t = Y_t + R_t$ ) und die glatte Komponente explizit enthalten sind, lassen sich die fehlenden Komponenten über Gleichung (1) wie folgt errechnen:

$$(2) \quad SB_t - Y_t = R_t,$$

$$(3) \quad x_t - SB_t = S_t.$$

In Worten: Zieht man vom saisonbereinigten Wert die glatte Komponente ab, dann erhält man die Restkomponente. Der um den saisonbereinigten Wert verminderte Originalwert ergibt die Saisonkomponente.

Viele ökonomische Daten können von der unterschiedlichen Länge der Monate (gemessen z.B. in Arbeitstagen) beeinflusst werden. Die Veröffentlichung enthält in solchen Fällen in der Spalte "saison- und arbeitstäglich bereinigter Wert" eine Zeitreihe, aus der neben der Saisonkomponente auch der Einfluß der Arbeitstage schätzungsweise eliminiert ist. Sie besteht aus der glatten (Trend-Konjunktur-) Komponente und demjenigen Teil der Restkomponente, der nicht durch die Arbeitstage "erklärt" wird.

Am Ende der Zeitreihen können für die glatte (Trend-Konjunktur-) Komponente nur vorläufige Werte berechnet werden, die sich durch die erst in der Zukunft anfallenden Informationen z.T. noch erheblich ändern können. Die letzten Werte der glatten Komponente werden deshalb in Klammern gesetzt bzw. gestrichelt gezeichnet.

Die Monate, in denen eine Zeitreihe Extremwerte aufweist, werden mit \* gekennzeichnet.

### Begriffserklärungen<sup>1)</sup>

Arbeitslose bzw. offene Stellen: Personen ohne Arbeitsverhältnis, die als Arbeitsuchende beim Arbeitsamt registriert sind bzw. zu besetzende Arbeitsplätze, die Arbeitgeber dem Arbeitsamt gemeldet haben.

Kurzarbeiter: Personen, die im Abrechnungszeitraum, in den der Stichtag fällt, Anspruch auf Kurzarbeitergeld hatten.

Beschäftigte im Bergbau und Verarbeitenden Gewerbe und im Bauhauptgewerbe: Tätige Inhaber und alle in einem arbeitsrechtlichen Verhältnis stehenden Betriebsangehörigen (Angestellte, Arbeiter, Auszubildende).

Der Index der Nettoproduktion für das Produzierende Gewerbe auf Basis 1970 wird auf repräsentativer Grundlage unter Ausschaltung der Preisveränderungen berechnet, d.h., bei den Wirtschaftszweigen erfolgt die Fortschreibung im allgemeinen mit einer Auswahl von Erzeugnis-

<sup>1)</sup> Hinweis: Die Indizes der Produktion, des Auftragseingangs und Umsatzes im Bergbau und im Verarbeitenden Gewerbe beziehen sich auf einen geänderten Berichtskreis (Betriebe mit 20 Beschäftigten und mehr) und eine neue Systematik (SYPRO), dagegen beziehen sich die Ergebnisse des Bauhauptgewerbes (Beschäftigte, geleistete Arbeitsstunden und Umsätze) auf alle Betriebe nach neuer Systematik.

sen, deren Entwicklung der jeweiligen Gesamtentwicklung entspricht. Der Gewichtung der einzelnen Wirtschaftszweige liegen die Nettoproduktionswerte des Jahres 1970 zugrunde.

Nettoproduktionswert: Bruttoproduktionswert abzüglich der Kosten des von anderen Unternehmen stammenden Materialeinsatzes und abzüglich des Wertes der an andere Unternehmen vergebenen Lohnarbeiten. Der Nettoproduktionswert stellt annähernd der (Netto-)Leistung der Unternehmen (ihre "Wertschöpfung") dar.

Geleistete Arbeitsstunden im Bauhauptgewerbe sind alle von Inhabern, Angestellten, Arbeitern oder Auszubildenden auf Baustellen und Bauhöfen geleisteten Arbeitsstunden; abgerechnete, aber nicht geleistete Stunden sind nicht enthalten.

Der Produktionsindex für das Bauhauptgewerbe wird durch den Baustoff-Produktionsindex repräsentiert (Fortschreibung mit 69 ausgewählten Baustoffen). Der Gewichtung der Teilbereiche Hoch- und Tiefbau liegen die entsprechenden Nettoproduktionswerte des Jahres 1970 zugrunde.

Die Indizes des Produktionsergebnisses je Beschäftigten, je Beschäftigtenstunde, je Arbeiter und je Arbeiterstunde (Arbeitsproduktivität) zeigen die Entwicklung der Produktion (gemessen am Index der Nettoproduktion) im Verhältnis zum personellen Aufwand.

Lohnkosten (Meßziffern der Löhne und Gehälter je Beschäftigten, je Beschäftigtenstunde, je Produkteinheit, je Umsatzeinheit): Entwicklung der Löhne und Gehälter (in Form von Meßzahlen) im Verhältnis zum personellen Aufwand (Meßzahl der Beschäftigten und der Beschäftigtenstunden), bzw. im Verhältnis zum Nettoproduktionsindex und zur Umsatzmeßzahl.

Index des Auftragseingangs: Wertindex in jeweiligen Preisen, Volumenindex in Preisen 1970 (jeweils Basis 1970 = 100); der Gewichtung werden die Auftragseingangsanteile im Basisjahr zugrunde gelegt. Als Auftragseingang gilt der Wert der in einem Berichtsmonat von anderen Firmen und sonstigen Kunden akzeptierten Bestellungen (ohne Mehrwertsteuer).

Umsätze im Verarbeitenden Gewerbe und im Bauhauptgewerbe: Wertindizes in jeweiligen Preisen, Volumenindizes in Preisen von 1970 (jeweils Basis 1970 = 100); der Gewichtung werden die Umsatzanteile im Basisjahr zugrunde gelegt.

Umsatz im Verarbeitenden Gewerbe: Erlöse aus dem Verkauf eigener Erzeugnisse und Leistungen; sie resultieren aus den Rechnungsendwerten einschl. Verbrauchsteuern und Kosten für Fracht, Verpackung, Porto und Spesen (ohne Mehrwertsteuer).

Umsatz des Bauhauptgewerbes: Steuerbarer baugewerblicher Umsatz (die dem Finanzamt für die Umsatzsteuer zu meldenden steuerbaren Beträge für Bauleistungen im Bundesgebiet und die Umsätze in Zollausschlußgebieten (deutsche Freihäfen)).

Bautätigkeit: Erfassung der genehmigten Hochbauten anhand der erteilten Baugenehmigungen; Erfassung der fertiggestellten Hochbauten aufgrund der Feststellungen der Bauaufsichtsbehörden. Der **B a u v o r r a t** ist die behelfsmäßige Fortschreibung des Bauüberhangs am Jahresende mit Hilfe der genehmigten und fertiggestellten Bauvorhaben. Die **T i e f b a u a u f t r ä g e** der öffentlichen Hand umfassen alle Aufträge mit einem Wert von über 25 000 DM in Gemeinden mit 5 000 Einwohnern und mehr.

Umsätze des Großhandels (in jeweiligen Preisen): Wert aller Lieferungen und Leistungen des Unternehmens einschl. Provisionen, jedoch ohne den Gesamtwert der vermittelten Waren (ohne Umsatz- (Mehrwert-) steuer).

Rabatte, Boni, Skonti u.ä. sind abgesetzt.

Umsätze des Einzelhandels (in jeweiligen Preisen): Wert aller Lieferungen und Leistungen des Unternehmens einschl. Eigenverbrauch (einschl. Umsatz- (Mehrwert-) steuer).

Preisnachlässe, Rabatte, Boni, Skonti u.ä. sind abgesetzt.

Der Außenhandel (Spezialhandel) umfaßt

die unmittelbare **E i n f u h r** von Waren und die Einfuhr von ausländischen Waren aus Lager (Freihafenlager und Zollager - ab 1974 einschl. offene Zollager -) in den freien Verkehr, zur zollamtlich bewilligten aktiven Veredelung (Eigenveredelung und Lohnveredelung) und nach zollamtlich bewilligter passiver Veredelung;

die A u s f u h r von Waren aus dem freien Verkehr, nach zollamtlich bewilligter aktiver Veredelung (Eigenveredelung und Lohnveredelung) und zur zollamtlich bewilligten passiven Veredelung.

Die t a t s ä c h l i c h e n W e r t e stellen den Grenzübergangswert, d.h. den Wert frei Grenze des Erhebungsgebietes dar (in der Einfuhr ohne die deutschen Eingangsabgaben).

Das V o l u m e n ist ein nachträglich berechneter Wert, der sich ergeben hätte, wenn die Durchschnittswerte (Preise) des Jahres 1970 in den nachgewiesenen Berichtszeiten unverändert geblieben wären.

Den L ä n d e r g r u p p i e r u n g e n liegen Angaben nach Herstellungs- und Verbrauchs- ländern zugrunde. Die Zuordnung der Länder zu den einzelnen Gruppen ist aus der Fachserie 7 Außenhandel, Reihe 1 ersichtlich.

Der Güterverkehr enthält alle im gewerblichen Verkehr und Werkverkehr (Eisenbahnen: Dienstgutverkehr) beförderten Güter. Die tonnenkilometrische Leistung (tkm) errechnet sich als Produkt aus Gewicht der Ladung und der im Bundesgebiet zurückgelegten Entfernung.

### Index der Aktienkurse

Gesamtindex wird aus den Kursnotierungen von rd. 280 ausgewählten Gesellschaften mit dem Sitz im Bundesgebiet berechnet. In die Teilindizes waren am Basisstichtag einbezogen: Energiewirtschaft, Montanindustrie 42, Industrie 192 und Bauindustrie 11 Aktiengesellschaften. Die Gewichtung erfolgte mit dem börsenzugelassenen Stammkapital am Basisstichtag - 29. 12. 1972 -.

### Preisindizes

Erzeugerpreise (industrielle und landwirtschaftliche Produkte): Überwiegend Preise der ersten Vermarktungsstufe (Frachtlagen gemäß jeweiligem Handelsbrauch) von Erzeugerfirmen, Marktverwaltungen, Preisnotierungskommissionen usw.

Gewichtung: Umsatzwerte der Industrie 1970 bzw. Verkaufserlöse der Landwirtschaft 1970.

Einfuhr-, Ausfuhrpreise: Preise frei Grenze im Zeitpunkt des Geschäftsabschlusses, nicht im Zeitpunkt des Grenzüberganges; erfragt bei Importeuren bzw. Exporteuren.

Gewichtung: Einfuhr- bzw. Ausfuhrwerte 1970.

Lebenshaltungspreise, Einzelhandelsverkaufspreise: Außer Einzelhandelspreisen auch Preise für Waren und Leistungen des Handwerks, Gastgewerbepreise, Wohnungsmieten, Tarife und Gebühren, Eintrittspreise für öffentliche Veranstaltungen, Preise für Pauschalreisen, Versicherungsprämien usw.

Gewichtung: Ausgaben für die Lebenshaltung 1970 bzw. Umsatzstruktur des Einzelhandels 1970.

## **Tabellen**

## 1 BESCHAEFTIGUNG UND ARBEITSMARKT

## 1.1 GESAMTZAHLN (1 000)

JAHR	MONAT	ORIGINALWERT			SAISONBEREINIGTER WERT		SAISON- UND ARBEITSTÄGLICH BEREINIGTER WERT		GLATTE KOMPONENTE	
		1 000	VERÄNDERUNG VORJAHR	IN O/O GEGEN VORMONAT	1 000	VERÄNDERUNG IN O/O GEGEN VORMONAT	1 000	VERÄNDERUNG IN O/O GEGEN VORMONAT	1 000	
ARBEITSLOSE INSGESAMT										
1977	OKT	954	+ 1,1	+ 4,7	1035	- 0,9	X	X	1034	
	NOV	1004	+ 1,9	+ 5,2	1030	- 0,5	X	X	1030	
	DEZ	1091	+ 0,1	+ 8,7	1010	- 1,9	X	X	1024	
1978	JAN	1213	- 2,9	+11,2	989	- 2,1	X	X	1017	
	FEB	1224	+ 0,8	+ 0,9	1005	+ 1,6	X	X	1013	
	MAR	1099	+ 1,4	-10,2	1014	+ 0,9	X	X	1009	
	APR	1000	- 3,8	- 9,0	991	- 2,3	X	X	( 1001)	
	MAI	913	- 3,5	- 8,7	1008	+ 1,7	X	X	( 996)	
	JUN	877	- 5,8	- 3,9	996	- 1,2	X	X	( 990)	
	JUL	922	- 5,2	+ 5,1	1001	+ 0,5	X	X	( 989)	
	AUG	924	- 4,0	+ 0,2	1004	+ 0,3	X	X	( 987)	
	SEP	864	- 5,2	- 6,5	997	- 0,7	X	X	( 981)	
	OKT	902	- 5,5	+ 4,4	987	- 1,0	X	X	( 976)	
	ARBEITSLOSE, MAENNLICH									
	1977	OKT	443	- 1,8	+ 4,5	520	- 0,8	X	X	512
		NOV	482	+ 0,2	+ 8,8	518	- 0,4	X	X	513
DEZ		559	- 2,4	+16,0	503	- 2,9	X	X	( 512)	
1978	JAN	657	- 6,0	+17,5	489	- 2,8	X	X	( 511)	
	FEB	688	+ 1,8	+ 4,7	507	+ 3,7	X	X	( 510)	
	MAR	585	+ 2,6	-15,0	513	+ 1,2	X	X	( 509)	
	APR	495	- 5,4	-15,4	493	- 3,9	X	X	( 507)	
	MAI	439	- 5,4	-11,3	502	+ 1,8	X	X	( 503)	
	JUN	410	- 9,1	- 6,6	488	- 2,8	X	X	( 497)	
	JUL	429	- 7,7	+ 4,6	489	+ 0,2	X	X	( 491)	
	AUG	423	- 6,6	- 1,4	488	- 0,2	X	X	( 484)	
	SEP	389	- 8,3	- 8,0	481	- 1,4	X	X	( 475)	
	OKT	403	- 9,0	+ 3,6	483	+ 0,4	X	X	( 467)	
	OFFENE STELLEN INSGESAMT									
	1977	OKT	220	- 0,5	- 7,2	237	+ 1,3	X	X	232
		NOV	199	- 1,5	- 9,5	238	+ 0,4	X	X	233
DEZ		186	+ 0,0	- 6,5	240	+ 0,8	X	X	235	
1978	JAN	205	+ 1,5	+10,2	239	- 0,4	X	X	236	
	FEB	224	+ 0,0	+ 9,3	238	- 0,4	X	X	236	
	MAR	247	+ 1,2	+10,3	236	- 0,8	X	X	237	
	APR	257	+ 4,5	+ 4,0	238	+ 0,8	X	X	( 238)	
	MAI	255	+ 4,9	- 0,8	230	- 3,4	X	X	( 240)	
	JUN	280	+ 6,9	+ 9,8	240	+ 4,3	X	X	( 241)	
	JUL	272	+ 5,8	- 2,9	239	- 0,4	X	X	( 243)	
	AUG	269	+ 5,5	- 1,1	242	+ 1,3	X	X	( 247)	
	SEP	252	+ 6,3	- 6,3	249	+ 2,9	X	X	( 254)	
	OKT	248	+12,7	- 1,6	263	+ 5,6	X	X	( 257)	
	OFFENE STELLEN, MAENNLICH									
	1977	OKT	141	+ 0,7	- 6,6	145	+ 1,4	X	X	142
		NOV	124	- 0,8	-12,1	147	+ 1,4	X	X	144
DEZ		114	+ 0,9	- 8,1	148	+ 0,7	X	X	144	
1978	JAN	125	+ 2,5	+ 9,6	148	+ 0,0	X	X	145	
	FEB	134	- 0,7	+ 7,2	146	- 1,4	X	X	146	
	MAR	151	+ 2,7	+12,7	146	+ 0,0	X	X	147	
	APR	157	+ 6,1	+ 4,0	147	+ 0,7	X	X	148	
	MAI	156	+ 8,3	- 0,6	144	- 2,0	X	X	( 149)	
	JUN	174	+11,5	+11,5	152	+ 5,6	X	X	( 152)	
	JUL	172	+10,3	- 1,1	152	+ 0,0	X	X	( 155)	
	AUG	172	+ 8,2	+ 0,0	152	+ 0,0	X	X	( 160)	
	SEP	164	+ 8,6	- 4,7	156	+ 2,6	X	X	( 163)	
	OKT	163	+15,6	- 0,6	165	+ 5,8	X	X	( 162)	
	KURZARBEITER INSGESAMT									
	1977	OKT	197,9	+41,4	+25,4	215,6	-16,6	X	X	232,1
		NOV	234,2	+39,7	+18,3	208,5	- 3,3	X	X	218,4
DEZ		258,0	+20,7	+10,2	162,5	-22,1	X	X	208,6	
1978	JAN	251,2	- 6,5	- 2,6	120,6	-25,8	X	X	201,6	
	FEB	250,6	-10,9	- 0,2	188,4	+56,2	X	X	204,2	
	MAR	225,7	-12,5	- 9,9	170,0	- 9,8	X	X	208,0	
	APR	297,8	+23,3	+31,9	262,5	+54,4	X	X	(203,0)	
	MAI	235,3	-25,8	-21,0	225,7	-14,0	X	X	(199,7)	
	JUN	230,5	-10,1	- 2,0	247,8	+ 9,8	X	X	(198,2)	
	JUL	154,6	-26,5	-32,9	248,1	+ 0,1	X	X	(215,4)	
	AUG	124,5	+31,5	-19,5	297,7	+20,0	X	X	(205,5)	
	SEP	109,5	-30,7	-12,2	218,6	-26,6	X	X	(187,1)	
	OKT	127,1	-35,8	+16,3	167,5	-23,4	X	X	(161,3)	
	KURZARBEITER, MAENNLICH									
	1977	AUG	72,7	+52,7	-59,0	216,4	-17,6	X	X	(202,9)
		SEP	122,5	+82,0	+68,5	202,5	- 6,4	X	X	(200,5)
OKT		150,0	+44,4	+22,4	187,0	- 7,7	X	X	(193,9)	
NOV		174,9	+44,7	+16,6	192,2	+ 2,8	X	X	(183,9)	
DEZ		192,6	+25,6	+10,1	137,9	-28,3	X	X	(171,2)	
1978	JAN	194,1	- 7,9	+ 0,8	81,8	-40,7	X	X	(157,3)	
	FEB	192,0	-13,9	- 1,1	113,4	+38,6	X	X	(144,3)	
	MAR	171,8	-14,4	-10,5	125,9	+11,0	X	X	(132,2)	
	APR	231,4	+26,9	+34,7	184,0	+46,1	X	X	(127,6)	
	MAI	183,7	-29,3	-20,6	150,0	-18,5	X	X	(135,1)	
	JUN	190,9	- 8,2	+ 3,9	200,8	+33,9	X	X	(164,1)	
	JUL	129,9	-26,8	-32,0	216,1	+ 7,6	X	X	(179,5)	
	AUG	106,9	+47,0	-17,7	251,4	+16,3	X	X	(197,9)	

## 1 BESCHAEFTIGUNG UND ARBEITSMARKT

## 1.2 BESCHAEFTIGTE IM BERGBAU UND VERARBEITENDEN GEWERBE UND IM BAUHAUPTGEWERBE (1970 = 100)

JAHR	MONAT	ORIGINALWERT			SAISONBEREINIGTER WERT		SAISON- UND ARBEITSTÄGLICH BEREINIGTER WERT		GLATTE KOMPONENTE
		1970=100	VERÄNDERUNG VORJAHR	IN O/O GEGEN VORMONAT	1970=100	VERÄNDERUNG IN O/O GEGEN VORMONAT	1970=100	VERÄNDERUNG IN O/O GEGEN VORMONAT	1970=100
BERGBAU UND VERARBEITENDES GEWERBE									
1977	AUG	86,0	- 1,0	+ 0,5	85,6	+ 0,0	X	X	85,5
	SEP	86,2	- 1,3	+ 0,2	85,5	- 0,1	X	X	85,4
	OKT	86,0	- 1,3	- 0,2	85,5	+ 0,0	X	X	85,4
	NOV	85,8	- 1,4	- 0,2	85,4	- 0,1	X	X	85,4
	DEZ	85,3	- 1,5	- 0,6	85,3	- 0,1	X	X	85,4
1978	JAN	85,3	- 0,5	+ 0,0	85,7	+ 0,5	X	X	85,4
	FEB	85,1	- 0,6	- 0,2	85,5	- 0,2	X	X	( 85,4)
	MAR	85,1	- 0,7	+ 0,0	85,4	- 0,1	X	X	( 85,4)
	APR	84,9	- 0,5	- 0,2	85,3	- 0,1	X	X	( 85,4)
	MAI	84,8	- 0,6	- 0,1	85,2	- 0,1	X	X	( 85,4)
	JUN	84,9	- 0,6	+ 0,1	85,1	- 0,1	X	X	( 85,3)
	JUL	85,1	- 0,6	+ 0,2	85,1	+ 0,0	X	X	( 85,2)
	AUG	85,5	- 0,6	+ 0,5	85,0	- 0,1	X	X	( 85,0)
VERARBEITENDES GEWERBE									
1977	AUG	86,3	- 1,0	+ 0,5	85,9	+ 0,0	X	X	85,8
	SEP	86,6	- 1,1	+ 0,3	86,0	+ 0,1	X	X	85,8
	OKT	86,4	- 1,3	- 0,2	85,9	- 0,1	X	X	85,8
	NOV	86,2	- 1,4	- 0,2	85,8	- 0,1	X	X	85,8
	DEZ	85,7	- 1,4	- 0,6	85,7	- 0,1	X	X	85,7
1978	JAN	85,6	- 0,5	- 0,1	85,8	+ 0,1	X	X	85,7
	FEB	85,5	- 0,5	- 0,1	85,9	+ 0,1	X	X	( 85,8)
	MAR	85,5	- 0,6	+ 0,0	85,8	- 0,1	X	X	( 85,8)
	APR	85,2	- 0,5	- 0,4	85,7	- 0,1	X	X	( 85,8)
	MAI	85,1	- 0,6	- 0,1	85,6	- 0,1	X	X	( 85,8)
	JUN	85,3	- 0,6	+ 0,2	85,5	- 0,1	X	X	( 85,7)
	JUL	85,5	- 0,5	+ 0,2	85,5	+ 0,0	X	X	( 85,6)
	AUG	85,9	- 0,5	+ 0,5	85,5	+ 0,0	X	X	( 85,4)
GRUNDSTOFF- UND PRODUKTIONSGÜTERGEWERBE									
1977	AUG	85,5	- 2,6	+ 0,1	85,0	+ 0,0	X	X	84,8
	SEP	85,5	- 3,1	+ 0,0	84,7	- 0,4	X	X	84,6
	OKT	85,1	- 3,2	- 0,5	84,5	- 0,2	X	X	84,5
	NOV	84,9	- 3,2	- 0,2	84,4	- 0,1	X	X	84,5
	DEZ	84,3	- 3,2	- 0,7	84,3	- 0,1	X	X	84,4
1978	JAN	83,8	- 1,5	- 0,6	84,3	+ 0,0	X	X	84,3
	FEB	83,7	- 1,6	- 0,1	84,7	+ 0,5	X	X	( 84,3)
	MAR	83,8	- 1,9	+ 0,1	84,4	- 0,4	X	X	( 84,2)
	APR	83,7	- 1,8	- 0,1	84,2	- 0,2	X	X	( 84,2)
	MAI	83,6	- 2,0	- 0,1	83,9	- 0,4	X	X	( 84,1)
	JUN	83,7	- 1,9	+ 0,1	83,7	- 0,2	X	X	( 84,0)
	JUL	83,9	- 1,8	+ 0,2	83,6	- 0,1	X	X	( 83,8)
	AUG	84,2	- 1,5	+ 0,4	83,6	+ 0,0	X	X	( 83,5)
INVESTITIONSGÜTER PRODUZIERENDES GEWERBE									
1977	AUG	90,3	+ 0,0	+ 0,2	90,0	- 0,1	X	X	( 90,0)
	SEP	90,6	- 0,2	+ 0,3	90,0	+ 0,0	X	X	( 90,0)
	OKT	90,5	- 0,2	- 0,1	90,0	+ 0,0	X	X	( 90,0)
	NOV	90,3	- 0,4	- 0,2	90,0	+ 0,0	X	X	( 90,0)
	DEZ	90,0	- 0,4	- 0,3	89,9	- 0,1	X	X	( 90,0)
1978	JAN	90,2	+ 0,0	+ 0,2	90,4	+ 0,6	X	X	( 90,1)
	FEB	90,0	- 0,1	- 0,2	90,2	- 0,2	X	X	( 90,1)
	MAR	90,1	+ 0,2	+ 0,1	90,3	+ 0,1	X	X	( 90,2)
	APR	89,7	+ 0,2	- 0,4	90,1	- 0,2	X	X	( 90,2)
	MAI	89,6	- 0,1	- 0,1	90,0	- 0,1	X	X	( 90,2)
	JUN	89,7	+ 0,0	+ 0,1	90,0	+ 0,0	X	X	( 90,2)
	JUL	90,1	+ 0,0	+ 0,4	90,2	+ 0,2	X	X	( 90,2)
	AUG	90,4	+ 0,1	+ 0,3	90,1	- 0,1	X	X	( 90,1)
VERBRAUCHSGÜTER PRODUZIERENDES GEWERBE									
1977	AUG	77,2	- 3,6	+ 0,9	77,0	+ 0,4	X	X	( 76,9)
	SEP	77,5	- 3,6	+ 0,4	77,0	+ 0,0	X	X	( 77,0)
	OKT	77,3	- 3,7	- 0,3	76,9	- 0,1	X	X	( 77,2)
	NOV	77,3	- 3,6	+ 0,0	77,0	+ 0,1	X	X	( 77,4)
	DEZ	78,9	- 1,1	+ 2,1	78,5	+ 1,9	X	X	( 77,8)
1978	JAN	78,9	+ 2,5	+ 0,0	78,6	+ 0,1	X	X	( 78,1)
	FEB	78,8	+ 2,5	- 0,1	78,8	+ 0,3	X	X	( 78,5)
	MAR	78,7	+ 2,2	- 0,1	79,1	+ 0,4	X	X	( 78,9)
	APR	78,5	+ 2,3	- 0,3	79,0	- 0,1	X	X	( 79,2)
	MAI	78,4	+ 2,5	- 0,1	79,0	+ 0,0	X	X	( 79,3)
	JUN	78,4	+ 2,5	+ 0,0	78,9	- 0,1	X	X	( 79,2)
	JUL	78,3	+ 2,4	- 0,1	78,7	- 0,3	X	X	( 79,1)
	AUG	78,8	+ 2,1	+ 0,6	78,5	- 0,3	X	X	( 78,4)
NAHRUNGS- UND GENUSSMITTELGEWERBE									
1977	AUG	85,8	- 2,6	+ 1,3	84,4	+ 0,2	X	X	84,4
	SEP	86,2	- 2,6	+ 0,5	84,3	- 0,1	X	X	84,2
	OKT	85,8	- 2,8	- 0,5	84,1	- 0,2	X	X	( 84,1)
	NOV	85,2	- 2,9	- 0,7	84,0	- 0,1	X	X	( 84,0)
	DEZ	83,7	- 3,1	- 1,8	83,6	- 0,5	X	X	( 83,8)
1978	JAN	82,9	- 1,3	- 1,0	83,6	+ 0,0	X	X	( 83,7)
	FEB	82,6	- 1,3	- 0,4	84,0	+ 0,5	X	X	( 83,6)
	MAR	82,3	- 2,0	- 0,4	83,5	- 0,6	X	X	( 83,6)
	APR	82,2	- 1,4	- 0,1	83,8	+ 0,4	X	X	( 83,5)
	MAI	82,3	- 1,3	+ 0,1	83,7	- 0,1	X	X	( 83,5)
	JUN	83,0	- 1,5	+ 0,9	83,5	- 0,2	X	X	( 83,6)
	JUL	83,9	- 0,9	+ 1,1	83,6	+ 0,1	X	X	( 83,7)
	AUG	84,8	- 1,2	+ 1,1	83,4	- 0,2	X	X	( 83,7)

## 1 BESCHAEFTIGUNG UND ARBEITSMARKT

## 1.2 BESCHAEFTIGTE IM BERGBAU UND VERARBEITENDEN GEWERBE UND IM BAUHAUPTGEWERBE (1970 = 100)

JAHR	MONAT	ORIGINALWERT			SAISONBEREINIGTER WERT		SAISON- UND ARBEITSTÄGLICH BEREINIGTER WERT		GLATTE KOMPONENTE
		1970=100	VERÄNDERUNG VORJAHR	IN C/D GEGEN VORMONAT	1970=100	VERÄNDERUNG IN O/D GEGEN VORMONAT	1970=100	VERÄNDERUNG IN O/D GEGEN VORMONAT	
BAUHAUPTGEWERBE (EINSCHL. FERTIGTEILBAU)									
1977	AUG	76,4	- 5,1	+ 1,5	74,0	+ 0,3	X	X	74,5
	SEP	76,6	- 4,6	+ 0,3	74,0	+ 0,0	X	X	74,3
	OKT	75,7	- 5,1	- 1,2	73,7	- 0,4	X	X	( 74,1)
	NOV	75,0	- 4,9	- 0,9	73,8	+ 0,1	X	X	( 73,9)
	DEZ	73,4	- 4,9	- 2,1	73,8	+ 0,0	X	X	( 73,8)
1978	JAN	70,3	- 1,0	- 4,2	73,6	- 0,3	X	X	( 73,7)
	FEB	70,0	- 0,7	- 0,4	75,0	+ 1,9	X	X	( 73,6)
	MAR	72,3	- 2,7	+ 3,3	74,0	- 1,3	X	X	( 73,6)
	APR	73,9	- 1,3	+ 2,2	74,2	+ 0,3	X	X	( 73,7)
	MAI	74,5	- 0,8	+ 0,8	74,2	+ 0,0	X	X	( 74,0)
	JUN	75,3	- 0,8	+ 1,1	74,3	+ 0,1	X	X	( 74,4)
	JUL	75,4	+ 0,1	+ 0,1	74,4	+ 0,1	X	X	( 74,8)
	AUG	76,7	+ 0,4	+ 1,7	74,4	+ 0,0	X	X	( 75,4)



2 PRODUKTION IM PRODUZIERENDEN GEWERBE  
2.1 INDEX DER NETTOPRODUKTION (1970 = 100)

JAHR	MONAT	ORIGINALWERT			SAISONBEREINIGTER WERT		SAISON- UND ARBEITSTÄGLICH BEREINIGTER WERT		GLATTE KOMPONENTE
		1970=100	VERÄNDERUNG VORJAHR	IN O/O GEGEN VORMONAT	1970=100	VERÄNDERUNG IN O/O GEGEN VORMONAT	1970=100	VERÄNDERUNG IN O/O GEGEN VORMONAT	1970=100
PRODUZIERENDES GEWERBE INSGESAMT									
1977	SEP	121,6	+ 1,2	+14,7	115,2	- 0,9	114,3	- 0,3	114,8
	OKT	121,7	+ 1,1	+ 0,1	112,8	- 2,1	113,6	- 0,6	114,5
	NOV	122,2	+ 1,3	+ 0,4	116,2	+ 3,0	115,1	+ 1,3	114,7
	DEZ	116,5	+ 1,0	- 4,7	116,2	+ 0,0	117,7	+ 2,3	114,2
1978	JAN	112,6	+ 6,4	- 3,3	118,5	+ 2,0	116,5	- 1,0	113,9
	FEB	107,1	+ 0,3	- 4,9	113,3	- 4,4	113,3	- 2,7	114,1
	MAR	116,9	- 6,9	+ 9,2	109,1	- 3,7	109,0	- 3,8	114,1
	APR	117,0	+ 4,7	+ 0,1	116,1	+ 6,4	117,3	+ 7,6	114,4
	MAI	112,6	- 1,1	- 3,8	112,4	- 3,2	112,7	- 3,9	(114,6)
	JUN*	124,2	+ 6,7	+10,3	123,4	+ 9,8	123,8	+ 9,8	(114,9)
	JUL	106,4	+ 5,1	-14,3	116,7	- 5,4	117,3	- 5,3	(115,4)
	AUG	109,3	+ 3,1	+ 2,7	118,1	+ 1,2	116,3	- 0,9	(115,9)
	SEP	122,9	+ 1,1	+12,4	115,9	- 1,9	117,0	+ 0,6	(115,9)
	PRODUZIERENDES GEWERBE OHNE BAUGEWERBE								
1977	SEP	122,8	+ 1,7	+14,8	117,5	- 1,1	116,6	- 0,3	117,3
	OKT	123,2	+ 1,3	+ 0,3	115,2	- 2,0	115,9	- 0,6	116,8
	NOV	124,7	+ 1,5	+ 1,2	118,5	+ 2,9	117,5	+ 1,4	117,0
	DEZ	120,7	+ 0,8	- 3,2	118,5	+ 0,0	120,3	+ 2,4	116,5
1978	JAN	117,2	+ 5,6	- 2,9	120,8	+ 1,9	118,8	- 1,2	117,0
	FEB	112,2	+ 0,9	- 4,3	116,2	- 3,8	116,2	- 2,2	117,2
	MAR	120,0	- 6,7	+ 7,0	111,7	- 3,9	111,4	- 4,1	117,2
	APR	118,1	+ 3,7	- 1,6	118,2	+ 5,8	120,3	+ 8,0	117,4
	MAI	113,6	- 1,5	- 3,8	114,9	- 2,8	115,1	- 4,3	(117,7)
	JUN	124,8	+ 6,2	+ 9,9	121,7	+ 5,9	121,6	+ 5,6	(118,2)
	JUL	106,4	+ 4,6	-14,7	119,0	- 2,2	119,9	- 1,4	(118,7)
	AUG	109,4	+ 2,2	+ 2,8	120,1	+ 0,9	118,9	- 0,8	(119,4)
	SEP	123,4	+ 0,5	+12,8	118,0	- 1,7	119,0	+ 0,1	(119,7)
	BERGBAU UND VERARBEITENDES GEWERBE								
1977	SEP	121,2	+ 1,8	+15,0	115,1	- 1,0	114,3	- 0,2	114,7
	OKT	120,8	+ 1,1	- 0,3	112,6	- 2,2	113,4	- 0,8	114,2
	NOV	121,6	+ 1,2	+ 0,7	115,9	+ 2,9	114,7	+ 1,1	114,3
	DEZ	116,7	+ 0,9	- 4,0	115,8	- 0,1	117,3	+ 2,3	113,8
1978	JAN	112,4	+ 5,4	- 3,7	117,5	+ 1,5	115,6	- 1,4	113,4
	FEB	108,2	+ 0,0	- 3,7	112,7	- 4,1	112,7	- 2,5	113,5
	MAR	116,6	- 7,5	+ 7,8	108,3	- 3,9	108,2	- 4,0	113,4
	APR	115,2	+ 3,7	- 1,2	114,9	+ 6,1	116,3	+ 7,5	113,5
	MAI	111,3	- 1,9	- 3,4	111,4	- 3,0	111,7	- 4,0	(113,7)
	JUN*	123,5	+ 6,2	+11,0	122,5	+10,0	122,8	+ 9,9	(113,9)
	JUL	104,5	+ 4,4	-15,4	115,7	- 5,6	116,3	- 5,3	(114,2)
	AUG	107,3	+ 1,8	+ 2,7	116,7	+ 0,9	114,9	- 1,2	(114,6)
	SEP	121,3	+ 0,1	+13,0	114,6	- 1,8	115,6	+ 0,6	(114,5)
	BERGBAU								
1977	SEP	84,3	- 2,7	+ 0,7	84,4	- 5,1	83,1	- 4,5	83,6
	OKT	85,7	- 4,2	+ 1,7	81,2	- 3,8	82,6	- 0,6	83,5
	NOV	88,6	- 5,2	+ 3,4	83,4	+ 2,7	82,5	- 0,1	( 83,3)
	DEZ	87,0	- 8,0	- 1,8	83,2	- 0,2	85,3	+ 3,4	( 83,1)
1978	JAN	92,6	- 2,0	+ 6,4	85,8	+ 3,1	84,2	- 1,3	( 82,9)
	FEB	86,9	+ 1,8	- 6,2	84,7	- 1,3	84,7	+ 0,6	( 82,3)
	MAR	88,9	- 6,2	+ 2,3	80,7	- 4,7	79,4	- 6,3	( 82,2)
	APR	84,4	+ 7,9	- 5,1	87,8	+ 8,8	90,4	+13,9	( 82,5)
	MAI	76,4	+ 4,5	- 9,5	84,1	- 4,2	84,5	- 6,5	( 82,9)
	JUN	76,9	+ 4,2	+ 0,7	85,1	+ 1,2	84,6	+ 0,1	( 83,0)
	JUL	72,3	+ 2,6	- 6,0	82,6	- 2,9	83,9	- 0,8	( 83,1)
	AUG	76,7	- 8,4	+ 6,1	82,2	- 0,5	80,6	- 3,9	( 83,3)
	SEP	81,9	- 2,8	+ 6,8	81,9	- 0,4	83,5	+ 3,6	( 83,5)
	ELEKTRIZITÄTS- UND GASVERSORGUNG								
1977	SEP	155,9	+ 0,3	+12,2	172,3	+ 1,6	172,3	+ 2,7	169,8
	OKT	171,5	+ 3,5	+10,0	169,3	- 1,7	169,3	- 1,7	(170,3)
	NOV	188,3	+ 4,0	+ 9,8	172,8	+ 2,1	172,2	+ 1,7	(170,8)
	DEZ	201,4	+ 0,0	+ 7,0	171,5	- 0,8	174,1	+ 1,1	(172,1)
1978	JAN	216,7	+ 7,8	+ 7,6	180,8	+ 5,4	180,2	+ 3,5	(172,8)
	FEB	194,9	+12,9	-10,1	179,2	- 0,9	179,2	- 0,6	(173,2)
	MAR	189,9	+ 4,5	- 2,6	171,3	- 4,4	170,3	- 5,0	(174,1)
	APR	176,5	+ 3,6	- 7,1	176,9	+ 3,3	179,4	+ 5,3	(175,5)
	MAI	160,4	+ 5,0	- 9,1	176,5	- 0,2	176,7	- 1,5	(177,2)
	JUN	151,0	+ 6,3	- 5,9	177,7	+ 0,7	176,2	- 0,3	(178,0)
	JUL	145,6	+ 7,5	- 3,6	177,3	- 0,2	177,6	+ 0,8	(178,8)
	AUG	151,2	+ 8,8	+ 3,8	181,2	+ 2,2	180,7	+ 1,7	(179,6)
	SEP	167,7	+ 7,6	+10,9	182,3	+ 0,6	183,2	+ 1,4	(180,1)
	VERARBEITENDES GEWERBE								
1977	SEP	122,3	+ 1,8	+15,3	115,8	- 1,2	114,9	- 0,3	114,8
	OKT	121,9	+ 1,2	- 0,3	113,5	- 2,0	114,3	- 0,5	(114,8)
	NOV	122,7	+ 1,5	+ 0,7	116,7	+ 2,8	115,4	+ 1,0	(114,8)
	DEZ	117,7	+ 1,2	- 4,1	116,4	- 0,3	118,1	+ 2,3	(114,7)
1978	JAN	113,0	+ 5,7	- 4,0	118,2	+ 1,5	116,1	- 1,7	(114,3)
	FEB	108,8	- 0,1	- 3,7	113,4	- 4,1	113,4	- 2,3	(114,4)
	MAR	117,4	- 7,6	+ 7,9	109,1	- 3,8	109,0	- 3,9	(114,7)
	APR	116,2	+ 3,6	- 1,0	116,1	+ 6,4	117,7	+ 8,0	(114,7)
	MAI	112,4	- 2,0	- 3,3	112,9	- 2,8	113,2	- 3,8	(115,0)
	JUN*	124,9	+ 6,1	+11,1	124,1	+ 9,9	124,4	+ 9,9	(115,0)
	JUL	105,5	+ 4,5	-15,5	117,2	- 5,6	118,0	- 5,1	(115,1)
	AUG	108,3	+ 2,1	+ 2,7	117,6	+ 0,3	115,7	- 1,9	(115,2)
	SEP	122,5	+ 0,2	+13,1	115,5	- 1,8	116,7	+ 0,9	(115,4)

**2 PRODUKTION IM PRODUZIERENDEN GEWERBE**  
**2.1 INDEX DER NETTOPRODUKTION (1970 = 100)**

JAHR	MONAT	ORIGINALWERT			SAISONBEREINIGTER WERT		SAISON- UND ARBEITSTÄETGLICH BEREINIGTER WERT		GLATTE KOMPONENTE
		1970=100	VERAENDERUNG VORJAHR	IN O/O GEGEN VORMONAT	1970=100	VERAENDERUNG IN O/O GEGEN VORMONAT	1970=100	VERAENDERUNG IN O/O GEGEN VORMONAT	1970=100
GRUNDSTOFF- UND PRODUKTIONSGUETERGEWERBE									
1977	SEP	115,8	- 2,4	+ 6,3	111,1	- 1,8	110,3	- 1,6	112,2
	OKT	115,8	- 1,7	+ 0,0	109,7	- 1,3	110,7	+ 0,4	112,6
	NOV	114,6	+ 0,4	- 1,0	112,9	+ 2,9	112,4	+ 1,5	112,5
	DEZ	106,6	+ 0,7	- 7,0	114,4	+ 1,3	115,6	+ 2,8	112,8
1978	JAN	109,7	+ 3,7	+ 2,9	116,2	+ 1,6	114,8	- 0,7	113,3
	FEB	105,7	- 0,9	- 3,6	112,7	- 3,0	112,7	- 1,8	114,1
	MAR	117,4	- 4,7	+11,1	110,9	- 1,6	110,5	- 2,0	(114,4)
	APR	119,7	+ 6,0	+ 2,0	116,3	+ 4,9	118,3	+ 7,1	(115,3)
	MAI	116,2	+ 0,9	- 2,9	114,8	- 1,3	115,0	- 2,8	(116,7)
	JUN	124,8	+ 6,5	+ 7,4	119,8	+ 4,4	119,8	+ 4,2	(117,4)
	JUL	113,3	+ 4,5	- 9,2	115,1	- 3,9	115,9	- 3,3	(118,1)
	AUG	115,2	+ 5,8	+ 1,7	118,8	+ 3,2	117,6	+ 1,5	(118,5)
	SEP	121,4	+ 4,8	+ 5,4	116,9	- 1,6	118,4	+ 0,7	(119,5)
INVESTITIONSGUETER PRODUZIERENDES GEWERBE									
1977	SEP	124,8	+ 4,9	+24,4	117,6	- 0,1	116,6	+ 1,0	116,5
	OKT	121,3	+ 2,2	- 2,8	113,7	- 3,3	114,2	- 2,1	115,9
	NOV	123,9	+ 2,1	+ 2,1	117,4	+ 3,3	116,0	+ 1,6	115,8
	DEZ	124,6	+ 1,8	+ 0,6	117,6	+ 0,2	119,6	+ 3,1	114,7
1978	JAN	114,0	+ 6,9	- 8,5	119,0	+ 1,2	116,6	- 2,5	113,9
	FEB	110,4	- 0,5	- 3,2	112,9	- 5,1	112,9	- 3,2	114,1
	MAR	115,1	-11,7	+ 4,3	105,3	- 6,7	105,1	- 6,9	113,6
	APR	111,8	- 0,5	- 2,9	112,6	+ 6,9	115,2	+ 9,6	113,5
	MAI	109,1	- 5,8	- 2,4	108,7	- 3,5	109,9	- 4,6	(113,3)
	JUN*	127,0	+ 5,9	+16,4	123,7	+13,8	123,6	+12,5	(113,2)
	JUL	100,8	+ 5,8	-20,6	117,5	- 5,0	118,0	- 4,5	(113,1)
	AUG	99,4	- 0,9	- 1,4	116,0	- 1,3	114,3	- 3,1	(113,1)
	SEP	121,6	- 2,6	+22,3	113,8	- 1,9	114,4	+ 0,1	(113,0)
VERBRAUCHSGUETER PRODUZIERENDES GEWERBE									
1977	SEP	127,1	+ 3,2	+20,1	117,7	- 1,3	116,4	- 1,0	115,6
	OKT	127,2	+ 3,0	+ 0,1	114,8	- 2,5	115,7	- 0,6	115,2
	NOV	125,4	+ 1,9	- 1,4	117,1	+ 2,0	116,1	+ 0,3	115,4
	DEZ	115,9	+ 1,3	- 7,6	116,4	- 0,6	117,7	+ 1,4	114,6
1978	JAN	113,8	+ 4,9	- 1,8	117,8	+ 1,2	115,8	- 1,6	114,1
	FEB	110,1	+ 0,5	- 3,3	112,7	- 4,3	112,7	- 2,7	114,1
	MAR	119,8	- 6,6	+ 8,8	108,7	- 3,5	108,4	- 3,8	114,0
	APR	117,9	+ 5,5	- 1,6	116,0	+ 6,7	117,7	+ 8,6	114,1
	MAI	107,9	- 3,7	- 8,5	111,0	- 4,3	111,5	- 5,3	(114,1)
	JUN*	119,8	+ 6,9	+11,0	124,5	+12,2	125,0	+12,1	(114,1)
	JUL	96,4	+ 2,2	-19,5	114,0	- 8,4	114,8	- 8,2	(114,2)
	AUG	106,6	+ 0,8	+10,6	117,9	+ 3,4	115,5	+ 0,6	(114,3)
	SEP	126,2	- 0,7	+18,4	115,7	- 1,9	117,7	+ 1,9	(114,4)
NAHRUNGS- UND GENUSSMITTELGEWERBE									
1977	SEP	121,8	- 0,5	+ 2,4	118,0	- 1,5	117,2	- 0,8	119,7
	OKT	129,8	+ 1,7	+ 6,6	118,7	+ 0,6	120,7	+ 3,0	(119,9)
	NOV	133,0	+ 1,1	+ 2,5	123,1	+ 3,7	121,5	+ 0,7	(120,1)
	DEZ	122,5	- 0,4	- 7,9	120,0	- 2,5	121,4	- 0,1	(120,2)
1978	JAN	115,9	+ 6,8	- 5,4	123,3	+ 2,8	121,6	+ 0,2	(120,4)
	FEB	109,0	+ 2,3	- 6,0	120,1	- 2,6	120,1	- 1,2	(120,3)
	MAR	121,8	- 0,7	+11,7	120,4	+ 0,2	119,8	- 0,2	(121,1)
	APR	119,9	+ 8,7	- 1,6	124,7	+ 3,6	126,3	+ 5,4	(121,8)
	MAI	121,3	+ 6,3	+ 1,2	124,7	+ 0,0	123,3	- 2,4	(122,2)
	JUN	126,2	+ 5,1	+ 4,0	124,6	- 0,1	125,1	+ 1,5	(122,6)
	JUL	116,9	+ 3,4	- 7,4	121,5	- 2,5	124,0	- 0,9	(122,9)
	AUG	124,2	+ 4,4	+ 6,2	124,5	+ 2,5	122,2	- 1,5	(123,3)
	SEP	122,8	+ 0,8	- 1,1	119,6	- 3,9	121,6	- 0,5	(123,7)
EISENSCHAFFENDE INDUSTRIE									
1977	SEP	92,2	-11,2	+ 5,3	88,4	- 3,5	87,9	- 2,9	92,4
	OKT	91,0	- 5,0	- 1,3	89,6	+ 1,4	90,8	+ 3,3	94,2
	NOV	94,6	+ 3,2	+ 4,0	95,0	+ 6,0	94,2	+ 3,7	95,0
	DEZ	87,8	+ 5,4	- 7,2	97,6	+ 2,7	98,7	+ 4,8	96,7
1978	JAN	97,8	+13,5	+11,4	100,4	+ 2,9	99,1	+ 0,4	97,1
	FEB	94,5	+ 9,8	- 3,4	98,1	- 2,3	98,1	- 1,0	97,6
	MAR	102,3	- 2,3	+ 8,3	94,5	- 3,7	95,2	- 3,0	( 97,7)
	APR	104,8	+16,4	+ 2,4	104,5	+10,6	102,0	+ 7,1	( 97,6)
	MAI	98,9	+ 0,9	- 5,6	98,7	- 5,6	97,8	- 4,1	( 96,4)
	JUN	108,4	+ 8,3	+ 9,6	102,9	+ 4,3	103,5	+ 5,8	( 94,1)
	JUL	92,8	+ 1,1	-14,4	91,9	-10,7	93,4	- 9,8	( 94,8)
	AUG	100,6	+14,8	+ 8,4	103,3	+12,4	101,1	+ 8,2	( 99,5)
	SEP	108,1	+17,2	+ 7,5	106,0	+ 2,6	108,6	+ 7,4	(114,5)

2 PRODUKTION IM PRODUZIERENDEN GEWERBE  
2.1 INDEX DER NETTOPRODUKTION (1970 = 100)

JAHR	MONAT	ORIGINALWERT			SAISONBEREINIGTER WERT		SAISON- UND ARBEITSTÄEGLICH BEREINIGTER WERT		GLATTE KOMPONENTE	
		1970=100	VERÄNDERUNG VORJAHR	IN O/O GEGEN VORMONAT	1970=100	VERÄNDERUNG IN O/O GEGEN VORMONAT	1970=100	VERÄNDERUNG IN O/O GEGEN VORMONAT		
CHEMISCHE INDUSTRIE										
1977	SEP	129,4	- 2,5	+ 3,4	129,9	- 2,0	130,0	- 0,8	132,7	
	OKT	135,0	- 0,1	+ 4,3	130,5	+ 0,5	130,6	+ 0,5	133,0	
	NOV	131,9	+ 0,6	- 2,3	132,8	+ 1,8	132,0	+ 1,1	133,0	
	DEZ	127,6	+ 2,8	- 3,3	134,8	+ 1,5	136,8	+ 3,6	133,3	
1978	JAN	133,1	+ 3,2	+ 4,3	135,5	+ 0,5	134,6	- 1,6	134,1	
	FEB	133,3	+ 2,0	+ 0,2	135,3	- 0,1	135,3	+ 0,5	134,9	
	MAR	143,0	- 0,6	+ 7,3	133,3	- 1,5	132,7	- 1,9	(135,6)	
	APR	140,6	+ 3,9	- 1,7	135,3	+ 1,5	137,0	+ 3,2	(136,6)	
	MAI	138,4	+ 3,0	- 1,6	136,0	+ 0,5	136,7	- 0,2	(138,1)	
	JUN	145,1	+ 6,0	+ 4,8	141,1	+ 3,8	141,5	+ 3,5	(139,8)	
	JUL	136,5	+ 6,9	- 5,9	139,2	- 1,3	139,1	- 1,7	(140,5)	
	AUG	134,1	+ 7,2	- 1,8	140,7	+ 1,1	139,9	+ 0,6	(140,5)	
	SEP	138,2	+ 6,8	+ 3,1	139,3	- 1,0	140,4	+ 0,4	(143,0)	
	MASCHINENBAU									
	1977	SEP	104,2	+ 4,1	+19,8	100,4	+ 0,7	98,6	+ 0,5	97,0
		OKT	96,7	- 0,1	- 7,2	95,4	- 5,0	96,7	- 1,9	97,1
NOV		103,5	- 0,6	+ 7,0	99,5	+ 4,3	98,3	+ 1,7	( 97,0)	
DEZ		123,8	+ 1,1	+19,6	100,7	+ 1,2	101,6	+ 3,4	( 96,9)	
1978	JAN	89,4	+ 6,7	-27,8	99,6	- 1,1	97,6	- 3,9	( 96,8)	
	FEB	86,6	- 2,9	- 3,1	94,8	- 4,8	94,8	- 2,9	( 96,3)	
	MAR	95,4	-10,8	+10,2	90,9	- 4,1	89,6	- 5,5	( 96,5)	
	APR	91,8	+ 0,1	- 3,8	95,7	+ 5,3	99,3	+10,8	( 96,5)	
	MAI	90,0	- 4,5	- 2,0	92,7	- 3,1	93,0	- 6,3	( 96,6)	
	JUN	107,8	+ 2,6	+19,8	98,6	+ 6,4	98,0	+ 5,4	( 96,7)	
	JUL	87,4	+ 0,5	-18,9	97,1	- 1,5	99,0	+ 1,0	( 96,9)	
	AUG	89,3	+ 2,6	+ 2,2	100,7	+ 3,7	98,5	- 0,5	( 97,4)	
	SEP	100,3	- 3,7	+12,3	96,8	- 3,9	98,0	- 0,5	( 97,5)	
	STRASSENFAHRZEUGBAU, REPARATUR VON KRAFTFAHRZEUGEN USW.									
	1977	SEP	134,9	+ 5,6	+34,1	126,3	+ 2,6	124,6	+ 3,8	126,7
		OKT	132,2	+ 3,8	- 2,0	122,3	- 3,2	122,0	- 2,1	126,0
NOV		134,2	+ 7,4	+ 1,5	129,0	+ 5,5	128,4	+ 5,2	125,3	
DEZ		120,2	+ 4,9	-10,4	128,6	- 0,3	132,2	+ 3,0	124,2	
1978	JAN	135,8	+11,4	+13,0	133,6	+ 3,9	130,1	- 1,6	124,9	
	FEB	127,9	+ 4,1	- 5,8	124,9	- 6,5	124,9	- 4,0	125,7	
	MAR	123,7	-14,8	- 3,3	110,2	-11,8	109,7	-12,2	125,0	
	APR	118,0	- 6,4	- 4,6	116,7	+ 5,9	122,1	+11,3	125,2	
	MAI	123,7	- 4,9	+ 4,8	118,8	+ 1,8	122,3	+ 0,2	(125,6)	
	JUN	143,4	+ 9,7	+15,9	133,6	+12,5	132,4	+ 8,3	(126,0)	
	JUL	108,0	+11,9	-24,7	132,9	- 0,5	132,6	+ 0,2	(126,5)	
	AUG	99,3	- 1,3	- 8,1	125,0	- 5,9	124,8	- 5,9	(127,1)	
	SEP	138,6	+ 2,7	+39,6	130,5	+ 4,4	131,5	+ 5,4	(127,8)	
	ELEKTROTECHNIK, REPARATUR VON HAUSHALTSGERÄTEN									
	1977	SEP	147,8	+ 6,1	+25,4	135,6	- 1,7	135,2	- 0,4	134,0
		OKT	145,5	+ 3,7	- 1,6	132,7	- 2,1	132,8	- 1,8	134,4
NOV		144,3	+ 0,1	- 0,8	133,6	+ 0,7	132,4	- 0,3	134,4	
DEZ		137,9	- 1,4	- 4,4	132,8	- 0,6	135,1	+ 2,0	132,1	
1978	JAN	130,1	+ 6,4	- 5,7	137,8	+ 3,8	135,7	+ 0,4	131,9	
	FEB	130,0	+ 0,6	- 0,1	132,8	- 3,6	132,8	- 2,1	131,9	
	MAR	136,7	- 9,9	+ 5,2	124,8	- 6,0	125,0	- 5,9	(131,4)	
	APR	133,4	+ 2,0	- 2,4	135,0	+ 8,2	136,9	+ 9,5	(130,9)	
	MAI	125,6	- 6,3	- 5,8	126,7	- 6,1	127,9	- 6,6	(130,7)	
	JUN*	146,8	+ 8,7	+16,9	145,9	+15,2	145,9	+14,1	(130,8)	
	JUL	120,9	+13,0	-17,6	139,2	- 4,6	138,4	- 5,1	(132,3)	
	AUG	112,2	- 4,8	- 7,2	133,6	- 4,0	133,4	- 3,6	(139,3)	
	SEP	142,0	- 3,9	+26,6	129,0	- 3,4	129,2	- 3,1	(128,1)	
	HERSTELLUNG VON EISEN-,BLECH-UND METALLWAREN									
	1977	SEP	116,7	+ 4,6	+19,7	111,6	- 2,2	109,6	- 2,6	112,5
		OKT	117,8	+ 4,0	+ 0,9	109,9	- 1,5	111,7	+ 1,9	112,0
NOV		117,0	+ 2,3	- 0,7	112,6	+ 2,5	111,4	- 0,3	112,1	
DEZ		110,6	+ 3,6	- 5,5	115,1	+ 2,2	116,0	+ 4,1	111,0	
1978	JAN	111,3	+ 3,1	+ 0,6	113,9	- 1,0	111,3	- 4,1	111,3	
	FEB	107,2	- 3,4	- 3,7	107,0	- 6,1	107,0	- 3,9	110,5	
	MAR	116,7	- 8,9	+ 8,9	104,2	- 2,6	103,3	- 3,5	110,6	
	APR	113,1	+ 2,1	- 3,1	110,9	+ 6,4	113,7	+10,1	110,3	
	MAI	105,6	- 6,4	- 6,6	105,3	- 5,0	105,1	- 7,6	(110,4)	
	JUN	123,2	+ 6,8	+16,7	116,2	+10,4	115,9	+10,3	(110,6)	
	JUL	88,5	- 5,1	-28,2	105,7	- 9,0	107,7	- 7,1	(110,9)	
	AUG	103,4	+ 6,1	+16,8	117,6	+11,3	114,8	+ 6,6	(111,4)	
	SEP	113,8	- 2,5	+10,1	110,2	- 6,3	112,7	- 1,8	(111,9)	
	TEXTILGEWERBE									
	1977	SEP	118,0	+ 1,9	+29,4	110,3	- 3,6	108,2	- 3,7	106,1
		OKT	117,3	- 1,1	- 0,6	105,5	- 4,4	106,4	- 1,7	105,5
NOV		116,2	- 1,3	- 0,9	107,8	+ 2,2	107,2	+ 0,8	105,5	
DEZ		102,0	- 5,4	-12,2	105,9	- 1,8	108,3	+ 1,0	104,2	
1978	JAN	110,0	- 0,5	+ 7,8	108,1	+ 2,1	105,2	- 2,9	104,6	
	FEB	106,0	- 2,0	- 3,6	104,1	- 3,7	104,1	- 1,0	104,5	
	MAR	112,8	- 7,8	+ 6,4	99,2	- 4,7	98,1	- 5,8	104,5	
	APR	110,7	+ 6,3	- 1,9	106,8	+ 7,7	110,1	+12,2	104,3	
	MAI	98,9	- 7,1	-10,7	99,2	- 7,1	100,3	- 8,9	(104,3)	
	JUN	113,3	+ 5,9	+14,6	109,8	+10,7	109,7	+ 9,4	(104,5)	
	JUL	74,5	+ 3,5	-34,2	102,8	- 6,4	104,0	- 5,2	(104,7)	
	AUG	88,1	- 3,4	+18,3	108,0	+ 5,1	105,9	+ 1,8	(105,1)	
	SEP	109,9	- 6,9	+24,7	101,9	- 5,6	104,7	- 1,1	(105,6)	

2 PRODUKTION IM PRODUZIERENDEN GEWERBE  
2.1 INDEX DER NETTOPRODUKTION (1970 = 100)

JAHR	MONAT	ORIGINALWERT			SAISONBEREINIGTER WERT		SAISON- UND ARBEITSTÄGLICH BEREINIGTER WERT		GLATTE KOMPONENTE
		1970=100	VERÄNDERUNG VORJAHR	IN O/O GEGEN VORMONAT	1970=100	VERÄNDERUNG IN O/O GEGEN VORMONAT	1970=100	VERÄNDERUNG IN O/O GEGEN VORMONAT	1970=100
BEKLEIDUNGSGEWERBE									
1977	SEP	108,5	- 3,1	+27,8	90,3	- 3,5	89,0	- 4,1	89,5
	OKT	102,8	- 2,7	- 5,3	87,3	- 3,3	87,8	- 1,3	89,0
	NOV	90,3	- 3,7	-12,2	89,3	+ 2,3	90,0	+ 2,5	88,9
	DEZ	72,9	- 3,4	-19,3	89,9	+ 0,7	91,9	+ 2,1	88,7
1978	JAN	90,7	- 0,9	+24,4	92,2	+ 2,6	89,6	- 2,5	89,2
	FEB	90,0	- 4,4	- 0,8	87,8	- 4,8	87,8	- 2,0	89,4
	MAR	99,4	-10,9	+10,4	83,7	- 4,7	84,1	- 4,2	88,7
	APR	93,4	+ 2,8	- 6,0	90,4	+ 8,0	90,7	+ 7,8	88,0
	MAI*	69,8	-17,2	-25,3	73,8	-18,4	73,7	-18,7	( 87,7)
	JUN	80,2	+ 6,6	+14,9	92,9	+25,9	92,9	+26,1	( 87,3)
	JUL	77,8	+ 1,6	- 3,0	89,0	- 4,2	89,6	- 3,6	( 86,8)
	AUG	76,3	-10,1	- 1,9	84,2	- 5,4	83,8	- 6,5	( 86,4)
	SEP	98,1	- 9,6	+28,6	79,8	- 5,2	82,7	- 1,3	( 85,9)
ERNAHRUNGSGEWERBE									
1977	SEP	123,6	+ 3,4	+ 3,9	121,1	+ 0,2	120,1	+ 0,5	121,3
	OKT	133,5	+ 4,8	+ 8,0	122,2	+ 0,9	124,3	+ 3,5	121,6
	NOV	136,4	+ 2,6	+ 2,2	125,9	+ 3,0	124,4	+ 0,1	(121,8)
	DEZ	127,9	- 0,1	- 6,2	122,1	- 3,0	123,1	- 1,0	(122,1)
1978	JAN	116,1	+ 5,3	- 9,2	123,7	+ 1,3	122,0	- 0,9	(122,3)
	FEB	109,8	+ 1,1	- 5,4	120,6	- 2,5	120,6	- 1,1	(122,2)
	MAR	122,9	- 0,4	+11,9	122,0	+ 1,2	121,4	+ 0,7	(123,0)
	APR	120,9	+ 7,6	- 1,6	125,4	+ 2,8	127,4	+ 4,9	(123,5)
	MAI	123,0	+ 6,0	+ 1,7	126,1	+ 0,6	125,0	- 1,9	(123,9)
	JUN	126,3	+ 4,0	+ 2,7	125,1	- 0,8	125,3	+ 0,2	(124,1)
	JUL	117,7	+ 3,4	- 6,8	123,2	- 1,5	125,7	+ 0,3	(124,3)
	AUG	124,2	+ 4,4	+ 5,5	125,1	+ 1,5	122,1	- 2,9	(124,5)
	SEP	123,4	- 0,2	- 0,6	121,4	- 3,0	122,8	+ 0,6	(124,7)

## 2 PRODUKTION IM PRODUZIERENDEN GEWERBE

## 2.2 GELEISTETE ARBEITSSTUNDEN IM BAUHAUPTGEWERBE (1970 = 100)

JAHR	MONAT	ORIGINALWERT			SAISONBEREINIGTER WERT		SAISON- UND ARBEITSSTÄGLICH BEREINIGTER WERT		GLATTE KOMPONENTE
		1970=100	VERÄNDERUNG VORJAHR	IN O/O GEGEN VORMONAT	1970=100	VERÄNDERUNG IN O/O GEGEN VORMONAT	1970=100	VERÄNDERUNG IN O/O GEGEN VORMONAT	
BAUHAUPTGEWERBE INSGESAMT									
1977	AUG	68,5	- 8,5	+ 7,7	65,1	+ 7,6	64,7	+ 3,5	65,8
	SEP	77,0	- 8,2	+12,4	64,6	- 0,8	62,8	- 2,9	( 65,9)
	OKT	74,9	- 9,1	- 2,7	62,4	- 3,4	64,5	+ 2,7	( 66,0)
	NOV	67,3	-14,6	-10,1	63,0	+ 1,0	62,6	- 2,9	( 66,2)
	DEZ	52,4	-11,3	-22,1	65,4	+ 3,8	65,4	+ 4,5	( 66,3)
1978	JAN	49,8	+ 7,1	- 5,0	71,0	+ 8,6	68,7	+ 5,0	( 66,3)
	FEB*	34,3	-34,3	-31,1	51,9	-26,9	51,9	-24,5	( 66,2)
	MAR	64,0	-12,9	+86,6	67,5	+30,1	67,5	+30,1	( 66,1)
	APR	70,3	+ 1,6	+ 9,8	66,3	- 1,8	68,0	+ 0,7	( 65,9)
	MAI	69,1	- 6,0	- 1,7	64,4	- 2,9	63,6	- 6,5	( 65,8)
	JUN	77,0	+ 4,1	+11,4	69,1	+ 7,3	68,7	+ 8,0	( 65,7)
	JUL	64,3	+ 1,1	-16,5	62,8	- 9,1	65,2	- 5,1	( 65,9)
	AUG	67,1	- 2,0	+ 4,4	64,3	+ 2,4	62,6	- 4,0	( 66,4)
WOHNUNGSBAU									
1977	AUG	72,4	- 9,0	+ 9,2	70,4	+ 8,6	70,2	+ 5,2	70,8
	SEP	83,1	- 9,2	+14,8	70,1	- 0,4	67,9	- 3,3	( 70,9)
	OKT	80,2	-11,3	- 3,5	67,0	- 4,4	69,2	+ 1,9	( 71,1)
	NOV	72,3	-17,1	- 9,9	67,6	+ 0,9	67,3	- 2,7	( 71,4)
	DEZ	56,0	-12,6	-22,5	70,6	+ 4,4	70,1	+ 4,2	( 71,7)
1978	JAN	54,6	+ 7,1	- 2,5	77,0	+ 9,1	74,7	+ 6,6	( 72,0)
	FEB*	35,6	-38,7	-34,8	54,5	-29,2	54,6	-26,9	( 72,2)
	MAR	72,0	-11,5	+102,2	75,1	+37,8	75,4	+38,1	( 72,2)
	APR	78,0	+ 0,9	+ 8,3	72,3	- 3,7	74,3	- 1,5	( 72,2)
	MAI	77,0	- 5,1	- 1,3	70,6	- 2,4	69,9	- 5,9	( 71,9)
	JUN	83,9	+ 4,1	+ 9,0	74,3	+ 5,2	73,8	+ 5,6	( 71,5)
	JUL	66,8	+ 0,8	-20,4	67,1	- 9,7	69,6	- 5,7	( 70,9)
	AUG	69,8	- 3,6	+ 4,5	68,4	+ 1,9	66,7	- 4,2	( 70,2)
GEWERBLICHER UND INDUSTRIELLER BAU									
1977	AUG	71,1	- 7,2	+ 5,8	69,0	+ 5,7	68,4	+ 1,8	69,1
	SEP	76,1	- 8,6	+ 7,0	67,1	- 2,8	65,5	- 4,2	( 68,5)
	OKT	74,0	-10,6	- 2,8	64,5	- 3,9	66,9	+ 2,1	( 68,0)
	NOV	67,6	-15,8	- 8,6	64,8	+ 0,5	64,1	- 4,2	( 67,5)
	DEZ	55,7	-16,1	-17,6	66,2	+ 2,2	66,4	+ 3,6	( 66,9)
1978	JAN	56,5	- 5,4	+ 1,4	70,4	+ 6,3	68,2	+ 2,7	( 66,3)
	FEB*	44,3	-28,5	-21,6	55,5	-21,2	55,5	-18,6	( 65,8)
	MAR	64,8	-19,0	+46,3	65,6	+18,2	65,3	+17,7	( 65,4)
	APR	67,6	- 4,5	+ 4,3	65,9	+ 0,5	67,4	+ 3,2	( 65,2)
	MAI	66,5	-10,3	- 1,6	65,2	- 1,1	63,9	- 5,2	( 65,2)
	JUN	74,1	- 2,6	+11,4	68,7	+ 5,4	68,3	+ 6,9	( 65,7)
	JUL	64,4	- 4,2	-13,1	63,8	- 7,1	66,4	- 2,8	( 66,8)
	AUG	68,6	- 3,5	+ 6,5	67,0	+ 5,0	65,2	- 1,8	( 68,6)
ÖFFENTLICHER UND VERKEHRSBAU									
1977	AUG	67,9	- 8,6	+ 7,5	57,9	+ 8,0	57,3	+ 3,1	58,9
	SEP	70,8	- 7,5	+12,6	57,4	- 0,9	55,8	- 2,6	( 59,3)
	OKT	69,7	- 6,2	- 1,6	56,4	- 1,7	58,2	+ 4,3	( 59,7)
	NOV	62,1	-11,4	-10,9	57,3	+ 1,6	56,8	- 2,4	( 60,1)
	DEZ	47,1	- 6,5	-24,2	59,8	+ 4,4	60,1	+ 5,8	( 60,3)
1978	JAN	42,1	+18,9	-10,6	65,5	+ 9,5	63,1	+ 5,0	( 60,5)
	FEB*	28,0	-32,7	-33,5	47,5	-27,5	47,4	-24,9	( 60,4)
	MAR	56,2	-10,5	+100,7	61,1	+28,6	60,9	+28,5	( 60,3)
	APR	64,4	+ 6,6	+14,6	60,7	- 0,7	62,2	+ 2,1	( 60,2)
	MAI	62,5	- 4,4	- 3,0	58,1	- 4,3	57,4	- 7,7	( 60,1)
	JUN	71,8	+ 8,8	+14,9	64,2	+10,5	64,0	+11,5	( 60,1)
	JUL	61,4	+ 5,0	-14,5	58,0	- 9,7	60,1	- 6,1	( 60,5)
	AUG	63,3	+ 0,6	+ 3,1	58,9	+ 1,6	57,3	- 4,7	( 61,4)

**2 PRODUKTION IM PRODUZIERENDEN GEWERBE**  
**2.3 PRODUKTIONSINDEX FUER DAS BAUHAUPTGEWERBE (1970 = 100)**

JAHR	MONAT	ORIGINALWERT			SAISONBEREINIGTER WERT		SAISON- UND ARBEITSTÄGLICH BEREINIGTER WERT		GLATTE KOMPONENTE	
		1970=100	VERÄNDERUNG VORJAHR	IN O/O GEGEN VORMONAT	1970=100	VERÄNDERUNG IN O/O GEGEN VORMONAT	1970=100	VERÄNDERUNG IN O/O GEGEN VORMONAT		
BAUHAUPTGEWERBE INSGESAMT										
1977	SEP	112,8	- 1,5	+14,9	95,4	- 1,8	93,7	- 2,6	95,8	
	OKT	109,7	- 1,2	- 2,7	93,5	- 2,0	94,8	+ 1,2	( 96,1)	
	NOV	101,9	- 1,0	- 7,1	96,8	+ 3,5	96,6	+ 1,9	( 96,3)	
	DEZ	83,7	+ 2,6	-17,9	98,6	+ 1,9	99,6	+ 3,1	( 96,7)	
1978	JAN	76,7	+16,9	- 8,4	102,8	+ 4,3	99,8	+ 0,2	( 96,8)	
	FEB	66,7	- 7,7	-13,0	94,0	- 8,6	94,0	- 5,8	( 97,5)	
	MAR	92,7	- 8,4	+39,0	92,8	- 1,3	93,6	- 0,4	( 98,4)	
	APR	108,7	+14,3	+17,3	104,0	+12,1	104,1	+11,2	( 99,3)	
	MAI	104,6	+ 1,9	- 3,8	97,6	- 6,2	97,1	- 6,7	(100,4)	
	JUN	120,0	+11,8	+14,7	106,4	+ 9,0	107,4	+10,6	(101,6)	
	JUL	106,2	+ 9,6	-11,5	102,9	- 3,3	104,2	- 3,0	(102,8)	
	AUG	108,7	+10,7	+ 2,4	105,4	+ 2,4	103,1	- 1,1	(104,3)	
	SEP	118,4	+ 5,0	+ 8,9	101,9	- 3,3	104,2	+ 1,1	(105,8)	
	HOCHBAU									
	1977	SEP	110,8	- 1,4	+14,9	95,7	- 1,9	94,0	- 2,4	96,2
		OKT	107,6	- 1,3	- 2,9	93,5	- 2,3	95,0	+ 1,1	( 96,3)
NOV		101,1	- 0,6	- 6,0	97,4	+ 4,2	96,8	+ 1,9	( 96,6)	
DEZ		85,3	+ 2,0	-15,6	98,8	+ 1,4	100,0	+ 3,3	( 96,9)	
1978	JAN	80,2	+14,6	- 6,0	102,7	+ 3,9	99,8	- 0,2	( 96,9)	
	FEB	71,6	- 7,3	-10,7	94,2	- 8,3	94,2	- 5,6	( 97,5)	
	MAR	95,4	- 9,1	+33,2	92,5	- 1,8	93,1	- 1,2	( 98,5)	
	APR	108,5	+12,6	+13,7	103,7	+12,1	103,9	+11,6	( 99,3)	
	MAI	104,4	+ 2,4	- 3,8	98,0	- 5,5	97,4	- 6,3	(100,5)	
	JUN	118,1	+10,9	+13,1	106,1	+ 8,3	107,1	+10,0	(101,7)	
	JUL	104,0	+ 9,8	-11,9	103,0	- 2,9	104,4	- 2,5	(103,0)	
	AUG	106,4	+10,4	+ 2,3	105,6	+ 2,5	103,2	- 1,1	(104,5)	
	SEP	117,2	+ 5,8	+10,2	102,8	- 2,7	105,0	+ 1,7	(106,2)	
	TIEFBAU									
	1977	SEP	117,1	- 1,8	+14,6	94,7	- 1,4	93,0	- 2,8	95,2
		OKT	114,4	- 0,8	- 2,3	93,4	- 1,4	94,5	+ 1,6	( 95,5)
NOV		103,6	- 1,7	- 9,4	95,5	+ 2,2	96,0	+ 1,6	( 95,9)	
DEZ		80,2	+ 3,9	-22,6	98,1	+ 2,7	98,8	+ 2,9	( 96,3)	
1978	JAN	69,1	+23,8	-13,8	103,2	+ 5,2	100,1	+ 1,3	( 96,6)	
	FEB	56,0	- 8,8	-19,0	93,6	- 9,3	93,6	- 6,5	( 97,3)	
	MAR	86,8	- 6,8	+55,0	93,6	+ 0,0	94,7	+ 1,2	( 98,4)	
	APR	109,3	+18,7	+25,9	105,0	+12,2	104,6	+10,5	( 99,2)	
	MAI	105,1	+ 0,9	- 3,8	96,7	- 7,9	96,3	- 7,9	(100,3)	
	JUN	124,3	+13,9	+18,3	107,2	+10,9	108,1	+12,3	(101,4)	
	JUL	111,2	+ 9,2	-10,5	102,8	- 4,1	104,1	- 3,7	(102,5)	
	AUG	113,9	+11,4	+ 2,4	105,1	+ 2,2	103,0	- 1,1	(103,7)	
	SEP	121,1	+ 3,4	+ 6,3	100,0	- 4,9	102,5	- 0,5	(105,0)	

## 3 INDEX DER ARBEITSPRODUKTIVITAET UND LOHNKOSTEN IM BERGBAU UND VERARBEITENDEN GEWERBE

## 3.1 PRODUKTIONSERGEBNIS (1970 = 100)

JAHR	MONAT	ORIGINALWERT			SAISONBEREINIGTER WERT		SAISON- UND ARBEITSTÄGLICH BEREINIGTER WERT		GLATTE KOMPONENTE	
		1970=100	VERÄNDERUNG VORJAHR	IN O/O GEGEN VORMONAT	1970=100	VERÄNDERUNG IN O/O GEGEN VORMONAT	1970=100	VERÄNDERUNG IN O/O GEGEN VORMONAT	1970=100	
JE BESCHÄFTIGTEN										
1977	AUG	113,2	+ 2,2	- 2,3	131,0	- 1,1	131,8	+ 0,2	133,0	
	SEP	134,5	+ 3,0	+18,8	134,0	+ 2,3	135,0	+ 2,4	133,2	
	OKT	138,9	+ 2,4	+ 3,3	134,5	+ 0,4	133,3	- 1,3	133,3	
	NOV	144,6	+ 2,6	+ 4,1	133,3	- 0,9	133,5	+ 0,2	133,4	
	DEZ	135,4	+ 6,3	- 6,4	135,6	+ 1,7	134,4	+ 0,7	133,6	
1978	JAN	127,4	+ 1,6	- 5,9	133,6	- 1,5	134,5	+ 0,1	133,3	
	FEB	133,5	+ 0,5	+ 4,8	132,2	- 1,0	132,2	- 1,7	133,8	
	MAR	135,9	+ 0,7	+ 1,8	134,1	+ 1,4	135,0	+ 2,1	134,2	
	APR	141,1	- 0,1	+ 3,8	133,1	- 0,7	131,0	- 3,0	(134,3)	
	MAI	140,8	+ 2,3	- 0,2	134,4	+ 1,0	134,2	+ 2,4	(134,5)	
	JUN	139,6	- 0,4	- 0,9	132,4	- 1,5	132,8	- 1,0	(134,7)	
	JUL	121,8	+ 5,1	-12,8	137,1	+ 3,5	135,8	+ 2,3	(134,9)	
	AUG	116,1	+ 2,6	- 4,7	135,5	- 1,2	136,3	+ 0,4	(135,0)	
	JE BESCHÄFTIGTENSTUNDE									
	1977	AUG	140,5	+ 4,7	- 1,6	145,6	+ 0,6	145,4	+ 0,3	145,9
SEP		148,0	+ 5,0	+ 5,3	146,1	+ 0,3	146,3	+ 0,6	146,0	
OKT		147,7	+ 4,5	- 0,2	146,0	- 0,1	146,2	- 0,1	146,4	
NOV		148,7	+ 4,9	+ 0,7	147,0	+ 0,7	146,7	+ 0,3	146,6	
DEZ		152,3	+ 6,5	+ 2,4	148,3	+ 0,9	148,5	+ 1,2	146,7	
1978	JAN	140,3	+ 4,0	- 7,9	146,5	- 1,2	146,4	- 1,4	146,9	
	FEB	142,9	+ 2,2	+ 1,9	145,8	- 0,5	145,8	- 0,4	(147,0)	
	MAR	148,3	+ 1,4	+ 3,8	146,5	+ 0,5	146,2	+ 0,3	(147,2)	
	APR	148,1	+ 4,2	- 0,1	148,0	+ 1,0	148,0	+ 1,2	(147,5)	
	MAI	148,6	+ 2,8	+ 0,3	147,6	- 0,3	147,4	- 0,4	(147,8)	
	JUN	153,8	+ 3,4	+ 3,5	149,2	+ 1,1	149,5	+ 1,4	(148,7)	
	JUL	147,4	+ 3,2	- 4,2	149,6	+ 0,3	149,6	+ 0,1	(150,9)	
	AUG	146,6	+ 4,3	- 0,5	151,6	+ 1,3	151,4	+ 1,2	(151,9)	
	JE ARBEITER									
	1977	AUG	118,7	+ 1,9	- 2,5	137,3	- 1,2	138,6	+ 0,2	139,8
SEP		141,0	+ 2,8	+18,8	140,3	+ 2,2	141,0	+ 1,7	140,3	
OKT		145,8	+ 2,2	+ 3,4	141,2	+ 0,6	140,5	- 0,4	140,3	
NOV		152,0	+ 2,6	+ 4,3	140,1	- 0,8	140,9	+ 0,3	140,7	
DEZ		142,6	+ 6,2	- 6,2	142,7	+ 1,9	141,3	+ 0,3	140,5	
1978	JAN	134,3	+ 1,8	- 5,8	141,1	- 1,1	142,0	+ 0,5	140,5	
	FEB	140,6	+ 0,6	+ 4,7	139,3	- 1,3	139,3	- 1,9	(140,6)	
	MAR	143,3	+ 1,1	+ 1,9	141,4	+ 1,5	142,2	+ 2,1	(140,8)	
	APR	148,8	+ 0,2	+ 3,8	140,5	- 0,6	138,4	- 2,7	(141,1)	
	MAI	148,5	+ 2,7	- 0,2	140,9	+ 0,3	140,5	+ 1,5	(141,4)	
	JUN	147,2	+ 0,1	- 0,9	139,8	- 0,8	140,5	+ 0,0	(142,2)	
	JUL	128,4	+ 5,5	-12,8	145,0	+ 3,7	144,3	+ 2,7	(145,4)	
	AUG	122,2	+ 2,9	- 4,8	141,3	- 2,6	142,0	- 1,6	(145,6)	
	JE ARBEITERSTUNDE									
	1977	AUG	147,2	+ 4,5	- 1,9	152,9	+ 0,5	152,7	+ 0,1	153,2
SEP		155,2	+ 4,8	+ 5,4	153,4	+ 0,3	153,6	+ 0,6	153,4	
OKT		155,1	+ 4,5	- 0,1	153,5	+ 0,1	153,7	+ 0,1	153,8	
NOV		156,1	+ 4,8	+ 0,6	154,4	+ 0,6	154,1	+ 0,3	154,1	
DEZ		160,3	+ 6,4	+ 2,7	155,8	+ 0,9	156,0	+ 1,2	154,3	
1978	JAN	147,9	+ 4,3	- 7,7	154,3	- 1,0	154,1	- 1,2	154,5	
	FEB	150,7	+ 2,7	+ 1,9	153,6	- 0,5	153,6	- 0,3	(154,8)	
	MAR	156,3	+ 1,8	+ 3,7	154,2	+ 0,4	154,3	+ 0,5	(155,0)	
	APR	155,9	+ 4,4	- 0,3	155,7	+ 1,0	155,8	+ 1,0	(155,5)	
	MAI	156,8	+ 3,2	+ 0,6	155,7	+ 0,0	155,5	- 0,2	(155,9)	
	JUN	162,3	+ 3,8	+ 3,5	157,4	+ 1,1	157,6	+ 1,4	(156,9)	
	JUL	155,5	+ 3,6	- 4,2	157,8	+ 0,3	157,9	+ 0,2	(159,1)	
	AUG	154,2	+ 4,8	- 0,8	159,8	+ 1,3	159,6	+ 1,1	(159,9)	

## 3 INDEX DER ARBEITSPRODUKTIVITAET UND LOHNKOSTEN IM BERGBAU UND VERARBEITENDEN GEWERBE

## 3.2 LOEHNE UND GEAELTER (1970 = 100)

JAHR	MONAT	ORIGINALWERT			SAISONBEREINIGTER WERT		SAISON- UND ARBEITSTÄGLICH BEREINIGTER WERT		GLATTE KOMPONENTE	
		1970=100	VERÄNDERUNG VORJAHR	IN O/O GEGEN VORMONAT	1970=100	VERÄNDERUNG IN O/O GEGEN VORMONAT	1970=100	VERÄNDERUNG IN O/O GEGEN VORMONAT	1970=100	
JE BESCHÄFTIGTEN (BERGBAU UND VERARBEITENDES GEWERBE)										
1977	AUG	192,3	+ 8,0	+ 1,6	194,4	+ 4,5	194,0	+ 3,6	193,5	
	SEP	185,7	+ 6,5	- 3,4	193,1	- 0,7	192,3	- 0,9	194,4	
	OKT	189,2	+ 6,4	+ 1,9	192,8	- 0,2	194,4	+ 1,1	194,6	
	NOV	230,9	+ 9,2	+22,0	202,4	+ 5,0	201,8	+ 3,8	195,8	
	DEZ	211,8	+ 6,9	- 8,3	198,7	- 1,8	199,0	- 1,4	196,5	
1978	JAN	186,0	+ 8,0	-12,2	197,7	- 0,5	196,6	- 1,2	197,3	
	FEB	177,5	+ 3,3	- 4,6	194,8	- 1,5	194,8	- 0,9	(197,7)	
	MAR	188,6	+ 2,4	+ 6,3	194,1	- 0,4	193,9	- 0,5	(198,8)	
	APR	192,2	+ 7,3	+ 1,9	197,5	+ 1,8	198,4	+ 2,3	(200,3)	
	MAI	205,1	+ 8,2	+ 6,7	204,1	+ 3,3	203,3	+ 2,5	(201,6)	
	JUN	210,0	+ 3,4	+ 2,4	202,8	- 0,6	203,0	- 0,1	(203,9)	
	JUL	204,6	+ 8,1	- 2,6	201,3	- 0,7	202,6	- 0,2	(204,2)	
	AUG	203,1	+ 5,6	- 0,7	205,2	+ 1,9	203,7	+ 0,5	(207,8)	
	JE BESCHÄFTIGTENSTUNDE (BERGBAU UND VERARBEITENDES GEWERBE)									
	1977	AUG	218,7	+ 6,4	- 4,7	208,2	- 1,2	210,2	+ 0,4	209,3
SEP		193,9	+ 7,9	-11,3	208,7	+ 0,2	210,6	+ 0,2	211,1	
OKT		197,6	+ 8,0	+ 1,9	211,9	+ 1,5	211,2	+ 0,3	211,0	
NOV		240,4	+10,8	+21,7	217,5	+ 2,6	217,8	+ 3,1	213,3	
DEZ		234,1	+10,6	- 2,6	214,8	- 1,2	212,9	- 2,2	214,4	
1978	JAN	196,5	+ 6,0	-16,1	209,7	- 2,4	211,9	- 0,5	215,3	
	FEB	198,1	+ 5,0	+ 0,8	213,8	+ 2,0	213,8	+ 0,9	(216,3)	
	MAR	202,6	+11,6	+ 2,3	219,9	+ 2,9	221,1	+ 3,4	(217,3)	
	APR	207,8	+ 7,1	+ 2,6	217,9	- 0,9	212,8	- 3,8	(218,0)	
	MAI	230,2	+12,5	+10,8	226,5	+ 3,9	225,0	+ 5,7	(217,1)	
	JUN	220,2	- 0,1	- 4,3	213,6	- 5,7	215,0	- 4,4	(217,6)	
	JUL	243,5	+ 6,1	+10,6	223,3	+ 4,5	222,7	+ 3,6	(218,6)	
	AUG	235,1	+ 7,5	- 3,4	225,6	+ 1,0	226,1	+ 1,5	(225,3)	
	JE PRODUKTEINHEIT (BERGBAU UND VERARBEITENDES GEWERBE)									
	1977	AUG	156,8	+ 2,3	- 3,1	143,3	- 1,6	145,0	+ 0,6	144,3
SEP		132,0	+ 3,4	-15,8	144,4	+ 0,8	145,3	+ 0,2	145,4	
OKT		134,6	+ 3,9	+ 2,0	146,6	+ 1,5	145,6	+ 0,2	145,1	
NOV		162,6	+ 6,3	+20,8	148,3	+ 1,2	149,0	+ 2,3	146,5	
DEZ		154,7	+ 4,4	- 4,9	145,4	- 2,0	143,6	- 3,6	147,2	
1978	JAN	140,9	+ 2,0	- 8,9	144,1	- 0,9	145,8	+ 1,5	147,6	
	FEB	139,5	+ 2,8	- 1,0	147,8	+ 2,6	147,8	+ 1,4	(148,2)	
	MAR	137,5	+10,1	- 1,4	151,3	+ 2,4	152,1	+ 2,9	(148,8)	
	APR	141,3	+ 2,8	+ 2,8	146,7	- 3,0	144,0	- 5,3	(149,2)	
	MAI	155,8	+ 9,5	+10,3	154,7	+ 5,5	154,3	+ 7,2	(149,3)	
	JUN	144,1	- 3,3	- 7,5	144,6	- 6,5	145,4	- 5,8	(149,7)	
	JUL	166,2	+ 2,7	+15,3	148,5	+ 2,7	147,6	+ 1,5	(143,2)	
	AUG	161,5	+ 3,0	- 2,8	148,8	+ 0,2	149,5	+ 1,3	(148,9)	
	JE PRODUKTEINHEIT (VERARBEITENDES GEWERBE)									
	1977	AUG	156,6	+ 2,4	- 3,2	142,9	- 1,6	144,6	+ 0,6	143,8
SEP		131,5	+ 3,4	-16,0	144,1	+ 0,8	145,0	+ 0,3	144,9	
OKT		132,1	+ 3,8	+ 0,5	146,0	+ 1,3	145,0	+ 0,0	144,6	
NOV		162,3	+ 6,3	+22,9	147,9	+ 1,3	148,6	+ 2,5	146,0	
DEZ		154,5	+ 4,0	- 4,8	144,6	- 2,2	142,9	- 3,8	146,8	
1978	JAN	141,0	+ 2,0	- 8,7	143,6	- 0,7	145,3	+ 1,7	147,2	
	FEB	139,5	+ 3,0	- 1,1	147,5	+ 2,7	147,5	+ 1,5	(147,9)	
	MAR	137,3	+10,2	- 1,6	150,9	+ 2,3	151,7	+ 2,8	(148,5)	
	APR	141,2	+ 3,2	+ 2,8	146,6	- 2,8	143,8	- 5,2	(148,9)	
	MAI	155,3	+ 9,7	+10,0	154,4	+ 5,3	154,1	+ 7,2	(149,1)	
	JUN	143,9	- 3,2	- 7,3	144,4	- 6,5	145,2	- 5,8	(149,5)	
	JUL	166,3	+ 2,8	+15,6	148,3	+ 2,7	147,3	+ 1,4	(142,8)	
	AUG	161,3	+ 3,0	- 3,0	148,3	+ 0,0	149,0	+ 1,2	(148,1)	
	JE PRODUKTEINHEIT (GRUNDSTOFF- UND PRODUKTIONSGÜTER GEWERBE)									
	1977	AUG	142,4	+ 4,6	+ 0,8	139,9	- 1,1	141,5	+ 1,2	140,8
SEP		132,5	+ 5,2	- 7,0	141,6	+ 1,2	141,4	- 0,1	141,7	
OKT		132,0	+ 3,0	- 0,4	142,7	+ 0,8	143,2	+ 1,3	142,3	
NOV		172,3	+ 6,4	+30,5	146,1	+ 2,4	146,7	+ 2,4	142,4	
DEZ		167,0	+ 0,8	- 3,1	139,2	- 4,7	137,5	- 6,3	142,9	
1978	JAN	137,6	+ 2,2	-17,6	139,8	+ 0,4	141,1	+ 2,6	142,2	
	FEB	136,6	+ 5,1	- 0,7	144,0	+ 3,0	144,0	+ 2,1	142,0	
	MAR	130,3	+10,2	- 4,6	146,5	+ 1,7	145,9	+ 1,3	141,9	
	APR	128,2	- 1,4	- 1,6	138,7	- 5,3	139,1	- 4,7	(141,5)	
	MAI	143,2	+ 4,1	+11,7	145,1	+ 4,6	144,3	+ 3,7	(141,0)	
	JUN	134,4	- 5,1	- 6,1	136,0	- 6,3	135,8	- 5,9	(140,2)	
	JUL	140,1	- 0,8	+ 4,2	139,9	+ 2,9	140,9	+ 3,8	(139,3)	
	AUG	140,5	- 1,3	+ 0,3	138,7	- 0,9	137,8	- 2,2	(138,2)	
	JE PRODUKTEINHEIT (INVESTITIONSGÜTER HERSTELLendes GEWERBE)									
	1977	AUG	177,3	+ 0,2	- 2,9	150,2	- 0,9	153,9	+ 2,2	151,2
SEP		136,2	+ 1,7	-23,2	151,4	+ 0,8	152,6	- 0,8	152,3	
OKT		140,8	+ 4,8	+ 3,4	155,2	+ 2,5	154,8	+ 1,4	151,9	
NOV		164,3	+ 5,3	+16,7	154,7	- 0,3	156,4	+ 1,0	154,1	
DEZ		152,7	+ 5,2	- 7,1	153,7	- 0,6	150,3	- 3,9	155,8	
1978	JAN	146,1	+ 0,8	- 4,3	151,1	- 1,7	153,5	+ 2,1	156,7	
	FEB	144,1	+ 1,0	- 1,4	153,9	+ 3,2	153,9	+ 1,6	(158,2)	
	MAR	147,6	+12,3	+ 2,4	162,4	+ 4,2	164,1	+ 5,3	(159,6)	
	APR	158,0	+ 9,4	+ 7,0	164,3	+ 1,2	157,0	- 4,3	(159,8)	
	MAI	169,3	+14,8	+ 7,2	169,0	+ 2,9	167,6	+ 6,8	(158,5)	
	JUN	151,0	- 3,2	-10,8	154,4	- 8,6	156,1	- 6,9	(157,9)	
	JUL	189,9	+ 4,0	+25,8	158,7	+ 2,8	158,2	+ 1,3	(155,7)	
	AUG	188,3	+ 6,2	- 0,8	162,2	+ 2,2	162,5	+ 2,7	(160,1)	



3 INDEX DER ARBEITSPRODUKTIVITAET UND LOHNKOSTEN IM BERGBAU UND VERARBEITENDEN GEWERBE

3.2 LOEHNE UND GEHAELTER (1970 = 100)

JAHR	MONAT	ORIGINALWERT			SAISONBEREINIGTER WERT		SAISON- UND ARBEITSTÄGLICH BEREINIGTER WERT		GLATTE KOMPONENTE	
		1970=100	VERÄNDERUNG IN O/O GEGEN VORJAHR	VERÄNDERUNG IN O/O GEGEN VORMONAT	1970=100	VERÄNDERUNG IN O/O GEGEN VORMONAT	1970=100	VERÄNDERUNG IN O/O GEGEN VORMONAT		
JE PRODUKTEINHEIT (VERBRAUCHSGÜTER PRODUZIERENDES GEWERBE)										
1977	AUG	144,6	- 5,6	- 9,7	126,8	- 6,5	127,2	- 5,0	133,5	
	SEP	117,1	- 2,7	-19,0	130,0	+ 2,5	131,5	+ 3,4	134,6	
	OKT	116,6	+ 1,9	- 0,4	133,9	+ 3,0	134,5	+ 2,3	134,6	
	NOV	146,1	+ 8,5	+25,3	139,0	+ 3,8	138,4	+ 2,9	134,8	
	DEZ	144,1	- 0,8	- 1,4	132,1	- 5,0	131,6	- 4,9	136,8	
1978	JAN	133,2	+ 5,0	- 7,6	135,9	+ 2,9	138,0	+ 4,9	137,0	
	FEB	130,2	+ 6,6	- 2,3	141,4	+ 4,0	141,4	+ 2,5	137,4	
	MAR	126,5	+12,3	- 2,8	138,9	- 1,8	139,1	- 1,6	137,6	
	APR	125,7	- 0,2	- 0,6	137,3	- 1,2	135,5	- 2,6	(138,1)	
	MAI	149,6	+13,2	+19,0	149,6	+ 9,0	147,9	+ 9,2	(138,6)	
	JUN	140,5	- 1,9	- 6,1	136,2	- 9,0	137,3	- 7,2	(139,1)	
	JUL	166,6	+ 4,1	+18,6	138,8	+ 1,9	139,2	+ 1,4	(139,5)	
	AUG	151,7	+ 4,9	- 8,9	134,9	- 2,8	134,5	- 3,4	(140,0)	
	JE PRODUKTEINHEIT (NAHRUNGS- UND GENUSSMITTELGEWERBE)									
	1977	AUG	134,1	+ 3,2	- 2,3	134,3	- 1,6	135,2	+ 0,3	135,0
SEP		128,5	+ 2,9	- 4,2	136,0	+ 1,3	137,1	+ 1,4	135,7	
OKT		121,8	+ 0,4	- 5,2	135,4	- 0,4	133,8	- 2,4	135,5	
NOV		156,3	+ 4,9	+28,3	136,4	+ 0,7	137,1	+ 2,5	135,3	
DEZ		144,2	+ 2,7	- 7,7	134,1	- 1,7	133,0	- 3,0	135,2	
1978	JAN	134,4	- 1,3	- 6,8	133,4	- 0,5	134,5	+ 1,1	134,8	
	FEB	136,6	+ 2,6	+ 1,6	136,5	+ 2,3	136,5	+ 1,5	(134,7)	
	MAR	127,2	+ 4,7	- 6,9	135,6	- 0,7	136,4	- 0,1	(134,7)	
	APR	130,2	- 4,2	+ 2,4	131,9	- 2,7	130,6	- 4,3	(134,7)	
	MAI	136,7	+ 0,5	+ 5,0	135,2	+ 2,5	135,9	+ 4,1	(134,8)	
	JUN	131,1	- 0,5	- 4,1	133,5	- 1,3	133,7	- 1,6	(135,2)	
	JUL	137,6	+ 0,3	+ 5,0	135,7	+ 1,6	134,1	+ 0,3	(133,1)	
	AUG	134,2	+ 0,1	- 2,5	134,9	- 0,6	136,5	+ 1,8	(136,7)	
	JE UMSATZEINHEIT (BERGBAU UND VERARBEITENDES GEWERBE)									
	1977	AUG	108,6	+ 0,6	- 1,9	99,3	- 1,6	101,2	+ 1,3	100,6
SEP		90,4	+ 1,0	-16,8	100,4	+ 1,1	101,0	- 0,2	101,2	
OKT		95,8	+ 0,9	+ 6,0	102,1	+ 1,7	101,7	+ 0,7	101,5	
NOV		115,6	+ 3,2	+20,7	102,8	+ 0,7	103,7	+ 2,0	101,8	
DEZ		103,3	+ 5,8	-10,6	102,8	+ 0,0	101,1	- 2,5	102,5	
1978	JAN	98,4	- 1,0	- 4,7	99,8	- 2,9	101,1	+ 0,0	102,2	
	FEB	98,6	+ 1,5	+ 0,2	102,9	+ 3,1	102,9	+ 1,8	102,4	
	MAR	94,3	+ 6,0	- 4,4	104,1	+ 1,2	104,7	+ 1,7	102,6	
	APR	100,0	+ 2,1	+ 6,0	102,4	- 1,6	100,1	- 4,4	(102,7)	
	MAI	108,3	+ 7,2	+ 8,3	106,6	+ 4,1	106,3	+ 6,2	(102,8)	
	JUN	98,7	- 4,2	- 8,9	99,3	- 6,8	100,2	- 5,7	(102,8)	
	JUL	114,1	+ 3,1	+15,6	103,4	+ 4,1	103,1	+ 2,9	(102,7)	
	AUG	110,4	+ 1,7	- 3,2	102,2	- 1,2	101,8	- 1,3	(102,6)	

## 4 AUFTRAGSEINGANG IN VERARBEITENDEN GEWERBE

## 4.1 WERTINDEX (1970 = 100)

JAHR	MONAT	ORIGINALWERT			SAISONBEREINIGTER WERT		SAISON- UND ARBEITSTÄGLICH BEREINIGTER WERT		GLATTE KOMPONENTE	
		1970=100	VERÄNDERUNG VORJAHR	IN O/O GEGEN VORMONAT	1970=100	VERÄNDERUNG IN O/O GEGEN VORMONAT	1970=100	VERÄNDERUNG IN O/O GEGEN VORMONAT	1970=100	
VERARBEITENDES GEWERBE (OHNE NÄHRUNGS- UND GENUSSMITTELGEWERBE) INSGESAMT										
1977	SEP	161,5	- 0,4	+13,5	156,8	- 1,3	153,9	- 1,2	156,4	
	OKT	167,7	+ 4,2	+ 3,8	159,4	+ 1,7	163,3	+ 6,1	157,9	
	NOV	165,3	+ 5,4	- 1,4	164,6	+ 3,3	160,8	- 1,5	158,4	
	DEZ	164,2	+ 3,5	- 0,7	166,5	+ 1,2	166,6	+ 3,6	160,3	
1978	JAN	157,7	+ 9,1	- 4,0	164,5	- 1,2	161,2	- 3,2	160,9	
	FEB	151,1	+ 1,6	- 4,2	158,2	- 3,8	158,2	- 1,9	161,6	
	MAR	174,6	- 3,3	+15,6	155,0	- 2,0	153,7	- 2,8	(161,2)	
	APR	165,1	+ 6,4	- 5,4	159,2	+ 2,7	164,1	+ 6,8	(161,5)	
	MAI	157,1	+ 1,7	- 4,8	158,7	- 0,3	156,0	- 4,9	(160,7)	
	JUN	169,4	+11,4	+ 7,8	168,4	+ 6,1	168,1	+ 7,8	(160,1)	
	JUL	146,1	+ 7,0	-13,8	150,7	-10,5	155,2	- 7,7	(163,3)	
	AUG	154,7	+ 8,7	+ 5,9	169,4	+12,4	164,1	+ 5,7	(170,1)	
	SEP	170,1	+ 5,3	+10,0	166,5	- 1,7	168,1	+ 2,4	(177,7)	
	VERARBEITENDES GEWERBE (OHNE NÄHRUNGS- UND GENUSSMITTELGEWERBE) INLAND									
	1977	SEP	151,8	+ 3,4	+17,5	147,3	+ 1,5	144,6	+ 1,6	144,1
		OKT	154,6	+ 4,2	+ 1,8	145,9	- 1,0	149,1	+ 3,1	145,5
NOV		150,0	+ 4,1	- 3,0	149,0	+ 2,1	146,5	- 1,7	145,9	
DEZ		148,8	+ 4,3	- 0,8	151,4	+ 1,6	152,5	+ 4,1	146,0	
1978	JAN	146,3	+10,6	- 1,7	151,8	+ 0,3	148,0	- 3,0	146,6	
	FEB	139,4	+ 2,0	- 4,7	143,6	- 5,4	143,6	- 3,0	147,5	
	MAR	158,4	- 2,9	+13,6	138,2	- 3,8	137,5	- 4,2	(147,6)	
	APR	153,9	+ 8,6	- 2,8	148,8	+ 7,7	153,3	+11,5	(147,7)	
	MAI	143,2	+ 2,6	- 7,0	143,8	- 3,4	143,5	- 6,4	(147,9)	
	JUN	152,8	+11,8	+ 6,7	154,6	+ 7,5	154,2	+ 7,5	(148,4)	
	JUL	135,1	+ 7,5	-11,6	145,0	- 6,2	148,3	- 3,8	(151,5)	
	AUG	139,9	+ 8,3	+ 3,6	154,6	+ 6,6	150,5	+ 1,5	(152,5)	
	SEP	157,6	+ 3,8	+12,7	153,3	- 0,8	155,2	+ 3,1	(154,1)	
	VERARBEITENDES GEWERBE (OHNE NÄHRUNGS- UND GENUSSMITTELGEWERBE) AUSLAND									
	1977	SEP	192,7	- 8,6	+ 5,2	187,7	- 4,0	184,5	- 4,7	(198,0)
		OKT	208,7	+ 4,1	+ 8,3	196,6	+ 4,7	202,0	+ 9,5	(198,9)
NOV		213,8	+ 7,7	+ 2,4	212,8	+ 8,2	207,9	+ 2,9	(200,0)	
DEZ		215,5	+ 1,8	+ 0,8	216,9	+ 1,9	215,6	+ 3,7	(201,4)	
1978	JAN	195,0	+ 5,9	- 9,5	200,8	- 7,4	201,9	- 6,4	(203,0)	
	FEB	189,2	+ 0,4	- 3,0	197,0	- 1,9	197,0	- 2,4	(204,5)	
	MAR	228,6	- 3,7	+20,8	211,8	+ 7,5	206,3	+ 4,7	(205,9)	
	APR	201,9	+ 2,0	-11,7	203,6	- 3,9	208,7	+ 1,2	(207,7)	
	MAI	201,9	+ 0,2	+ 0,0	205,9	+ 1,1	198,2	- 5,0	(204,6)	
	JUN	223,0	+11,2	+10,5	214,6	+ 4,2	214,2	+ 8,1	(205,9)	
	JUL	182,0	+ 6,0	-18,4	189,8	-11,6	198,2	- 7,5	(198,6)	
	AUG	202,6	+10,6	+11,3	216,2	+13,9	208,2	+ 5,0	(216,9)	
	SEP	210,1	+ 9,0	+ 3,7	205,8	- 4,8	210,1	+ 0,9	(229,7)	
	GRUNDSTOFF- UND PRODUKTIONSGÜTERGEWERBE INSGESAMT									
	1977	SEP	152,8	+ 0,3	+10,7	150,4	+ 1,3	148,5	+ 1,6	147,6
		OKT	148,8	- 1,8	- 2,6	144,4	- 4,0	147,7	- 0,5	148,1
NOV		147,2	- 1,7	- 1,1	149,5	+ 3,5	147,4	- 0,2	147,8	
DEZ		142,7	- 3,5	- 3,1	149,9	+ 0,3	151,2	+ 2,6	147,8	
1978	JAN	148,5	+ 4,4	+ 4,1	150,5	+ 0,4	148,7	- 1,7	148,4	
	FEB	141,8	+ 0,4	- 4,5	148,3	- 1,5	148,3	- 0,3	149,9	
	MAR	155,8	- 7,5	+ 9,9	148,7	+ 0,3	145,7	- 1,8	(150,6)	
	APR	154,1	+ 2,2	- 1,1	149,3	+ 0,4	153,8	+ 5,6	(152,3)	
	MAI	154,6	+ 0,9	+ 0,3	149,2	- 0,1	147,6	- 4,0	(153,2)	
	JUN	169,2	+10,2	+ 9,4	159,6	+ 7,0	158,8	+ 7,6	(156,1)	
	JUL	152,2	+ 8,6	-10,0	156,1	- 2,2	159,3	+ 0,3	(166,6)	
	AUG	153,6	+11,3	+ 0,9	163,5	+ 4,7	160,5	+ 0,8	(165,7)	
	SEP	159,7	+ 4,5	+ 4,0	157,0	- 4,0	159,1	- 0,9	(159,9)	
	GRUNDSTOFF- UND PRODUKTIONSGÜTERGEWERBE INLAND									
	1977	SEP	141,4	- 0,9	+12,2	138,0	+ 3,0	135,7	+ 3,1	132,7
		OKT	137,1	- 3,1	- 3,0	131,5	- 4,7	133,4	- 1,7	133,5
NOV		132,5	- 6,6	- 3,4	132,5	+ 0,8	131,0	- 1,8	133,3	
DEZ		125,7	- 6,7	- 5,1	133,6	+ 0,8	135,4	+ 3,4	133,3	
1978	JAN	133,2	+ 4,8	+ 6,0	138,2	+ 3,4	135,9	+ 0,4	133,6	
	FEB	125,6	- 0,6	- 5,7	133,5	- 3,4	133,5	- 1,8	135,1	
	MAR	139,3	- 7,7	+10,9	134,0	+ 0,4	131,5	- 1,5	(135,5)	
	APR	138,2	+ 2,1	- 0,8	133,6	- 0,3	138,1	+ 5,0	(136,8)	
	MAI	137,6	- 0,9	- 0,4	132,9	- 0,5	133,1	- 3,6	(137,6)	
	JUN	150,4	+ 7,8	+ 9,3	142,7	+ 7,4	142,3	+ 6,9	(139,5)	
	JUL	136,0	+ 7,0	- 9,6	136,8	- 4,1	138,6	- 2,6	(140,6)	
	AUG	138,0	+ 9,5	+ 1,5	145,8	+ 6,6	143,0	+ 3,2	(146,8)	
	SEP	143,4	+ 1,4	+ 3,9	139,9	- 4,0	141,7	- 0,9	(141,0)	
	GRUNDSTOFF- UND PRODUKTIONSGÜTERGEWERBE AUSLAND									
	1977	SEP	193,4	+ 4,3	+ 7,2	195,7	+ 1,3	193,1	+ 0,4	(198,5)
		OKT	190,3	+ 2,1	- 1,6	189,6	- 3,1	196,1	+ 1,6	(199,0)
NOV		199,7	+12,8	+ 4,9	210,4	+11,0	207,6	+ 5,9	(199,6)	
DEZ		203,5	+ 5,5	+ 1,9	212,1	+ 0,8	211,9	+ 2,1	(200,4)	
1978	JAN	202,3	+ 3,8	- 0,6	202,9	- 4,3	203,7	- 3,9	(201,4)	
	FEB	199,1	+ 3,0	- 1,6	199,6	- 1,6	199,6	- 2,0	(202,8)	
	MAR	214,1	- 7,1	+ 7,5	199,2	- 0,2	194,9	- 2,4	(204,5)	
	APR	210,6	+ 3,0	- 1,6	205,2	+ 3,0	209,0	+ 7,2	(207,5)	
	MAI	215,4	+ 5,6	+ 2,3	208,1	+ 1,4	201,9	- 3,4	(207,9)	
	JUN	238,5	+17,1	+10,7	222,1	+ 6,7	220,1	+ 9,0	(214,6)	
	JUL	211,2	+12,8	-11,4	217,8	- 1,9	225,1	+ 2,3	(223,9)	
	AUG	210,8	+16,9	- 0,2	230,6	+ 5,9	226,8	+ 0,8	(236,5)	
	SEP	219,5	+13,5	+ 4,1	221,2	- 4,1	226,1	- 0,3	(229,1)	

## 4 AUFTRAGSEINGANG IM VERARBEITENDEN GEWERBE

## 4.1 WERTINDEX (1970 = 100)

JAHR	MONAT	ORIGINALWERT			SAISONBEREINIGTER WERT		SAISON- UND ARBEITSTÄGLICH BEREINIGTER WERT		GLATTE KOMPONENTE	
		1970=100	VERAENDERUNG VORJAHR	IN O/O GEGEN VORMONAT	1970=100	VERAENDERUNG IN O/O GEGEN VORMONAT	1970=100	VERAENDERUNG IN O/O GEGEN VORMONAT		
INVESTITIONSGÜTER PRODUZIERENDES GEWERBE INSGESAMT										
1977	SEP	165,2	- 2,0	+ 9,6	161,3	- 2,4	157,3	- 2,9	165,2	
	OKT	173,1	+ 8,8	+ 4,8	172,5	+ 6,9	179,8	+14,3	167,6	
	NOV	179,8	+11,8	+ 3,9	180,0	+ 4,3	175,4	- 2,4	168,8	
	DEZ	193,0	+ 8,4	+ 7,3	183,2	+ 1,8	183,5	+ 4,6	170,7	
1978	JAN	170,3	+12,0	-11,8	176,0	- 3,9	170,3	- 7,2	172,2	
	FEB	162,3	+ 1,8	- 4,7	167,1	- 5,1	167,1	- 1,9	172,7	
	MAR	188,6	- 1,0	+16,2	167,5	+ 0,2	165,9	- 0,7	(172,3)	
	APR	166,6	+ 8,7	-11,7	167,4	- 0,1	172,9	+ 4,2	(172,6)	
	MAI	162,2	+ 3,8	- 2,6	169,3	+ 1,1	165,9	- 4,0	(170,7)	
	JUN	179,5	+13,0	+10,7	175,8	+ 3,8	174,8	+ 5,4	(169,0)	
	JUL	152,1	+ 6,1	-15,3	157,6	-10,4	163,8	- 6,3	(173,1)	
	AUG	164,6	+ 9,2	+ 8,2	176,6	+12,1	169,9	+ 3,7	(177,3)	
	SEP	179,0	+ 8,4	+ 8,7	176,2	- 0,2	179,1	+ 5,4	(190,2)	
	INVESTITIONSGÜTER PRODUZIERENDES GEWERBE INLAND									
	1977	SEP	155,2	+ 7,1	+16,0	155,0	+ 2,8	150,5	+ 1,7	152,4
		OKT	156,1	+10,1	+ 0,6	158,6	+ 2,3	163,6	+ 8,7	154,9
NOV		162,5	+14,7	+ 4,1	165,1	+ 4,1	162,3	- 0,8	156,2	
DEZ		179,8	+12,9	+10,6	169,4	+ 2,6	169,8	+ 4,6	157,1	
1978	JAN	161,8	+15,0	-10,0	163,5	- 3,5	157,7	- 7,1	158,4	
	FEB	154,1	+ 3,6	- 4,8	151,9	- 7,1	151,9	- 3,7	158,9	
	MAR	170,4	+ 0,1	+10,6	148,0	- 2,6	147,3	- 3,0	(158,8)	
	APR	157,6	+14,5	- 7,5	154,7	+ 4,5	160,7	+ 9,1	(160,3)	
	MAI	149,0	+ 8,2	- 5,5	155,8	+ 0,7	153,9	- 4,2	(161,8)	
	JUN	163,1	+16,4	+ 9,5	164,5	+ 5,6	163,8	+ 6,4	(162,4)	
	JUL	144,8	+ 8,9	-11,2	150,3	- 8,6	155,4	- 5,1	(163,3)	
	AUG	148,0	+10,6	+ 2,2	163,2	+ 8,6	157,2	+ 1,2	(163,8)	
	SEP	168,4	+ 8,5	+13,8	167,7	+ 2,8	170,8	+ 8,7	(171,9)	
	INVESTITIONSGÜTER PRODUZIERENDES GEWERBE AUSLAND									
	1977	SEP	188,8	-15,1	+ 0,5	179,0	- 7,9	174,2	- 9,2	(195,7)
		OKT	210,8	+ 5,8	+11,7	197,1	+10,1	203,8	+17,0	(196,5)
NOV		218,8	+ 6,2	+ 3,8	213,0	+ 8,1	207,0	+ 1,6	(197,9)	
DEZ		225,8	+ 0,9	+ 3,2	219,7	+ 3,1	217,0	+ 4,8	(199,8)	
1978	JAN	191,9	+ 6,7	-15,0	200,9	- 8,6	201,4	- 7,2	(202,1)	
	FEB	183,4	- 1,7	- 4,4	194,0	- 3,4	194,0	- 3,7	(204,3)	
	MAR	234,3	- 2,5	+27,8	217,8	+12,3	210,9	+ 8,7	(206,3)	
	APR	190,3	+ 0,4	-18,8	200,3	- 8,0	207,4	- 1,7	(207,7)	
	MAI	193,7	- 2,7	+ 1,8	204,7	+ 2,2	195,9	- 5,5	(205,9)	
	JUN	217,2	+ 8,0	+12,1	209,9	+ 2,5	209,5	+ 6,9	(204,8)	
	JUL	170,1	+ 1,2	-21,7	183,4	-12,6	194,1	- 7,4	(202,7)	
	AUG	203,1	+ 8,1	+19,4	207,7	+13,2	196,5	+ 1,2	(202,7)	
	SEP	203,7	+ 7,9	+ 0,3	192,8	- 7,2	197,7	+ 0,6	(214,5)	
	VERBRAUCHSGÜTER PRODUZIERENDES GEWERBE INSGESAMT									
	1977	SEP	167,0	+ 2,6	+29,2	153,3	- 2,4	152,9	+ 0,3	149,4
		OKT	185,9	+ 3,3	+11,3	149,1	- 2,7	148,3	- 3,0	149,2
NOV		160,4	+ 0,9	-13,7	150,4	+ 0,9	147,6	- 0,5	149,8	
DEZ		131,4	+ 0,8	-18,1	149,6	- 0,5	153,3	+ 3,9	149,2	
1978	JAN	143,1	+ 9,7	+ 8,9	155,8	+ 4,1	153,6	+ 0,2	150,3	
	FEB	139,8	+ 3,2	- 2,3	148,9	- 4,4	148,9	- 3,1	151,4	
	MAR	172,1	- 2,4	+23,1	144,3	- 3,1	143,9	- 3,4	152,0	
	APR	179,3	+ 7,2	+ 4,2	157,0	+ 8,8	160,1	+11,3	152,3	
	MAI	149,0	- 1,8	-16,9	146,8	- 6,5	148,1	- 7,5	(152,8)	
	JUN	145,7	+ 9,2	- 2,2	158,3	+ 7,8	158,9	+ 7,3	(153,2)	
	JUL	121,9	+ 6,6	-16,3	154,9	- 2,1	154,1	- 3,0	(153,7)	
	AUG	133,2	+ 3,0	+ 9,3	157,7	+ 1,8	156,7	+ 1,7	(154,2)	
	SEP	165,8	- 0,7	+24,5	151,1	- 4,2	152,4	- 2,7	(154,7)	
	VERBRAUCHSGÜTER PRODUZIERENDES GEWERBE INLAND									
	1977	SEP	160,6	+ 2,7	+28,4	146,2	- 2,9	145,8	- 0,1	142,5
		OKT	177,5	+ 3,7	+10,5	142,3	- 2,7	141,3	- 3,1	142,2
NOV		152,2	+ 0,2	-14,3	142,6	+ 0,2	140,0	- 0,9	142,8	
DEZ		124,3	+ 1,3	-18,3	142,3	- 0,2	146,2	+ 4,4	142,1	
1978	JAN	136,4	+ 9,8	+ 9,7	148,7	+ 4,5	146,3	+ 0,1	143,2	
	FEB	132,3	+ 2,7	- 3,0	141,6	- 4,8	141,6	- 3,2	144,1	
	MAR	163,9	- 2,6	+23,9	136,9	- 3,3	136,6	- 3,5	144,6	
	APR	170,1	+ 7,1	+ 3,8	149,1	+ 8,9	152,2	+11,4	144,8	
	MAI	140,4	- 2,6	-17,5	138,9	- 6,8	140,6	- 7,6	(145,1)	
	JUN	136,8	+ 8,4	- 2,6	150,1	+ 8,1	150,8	+ 7,3	(145,3)	
	JUL	115,4	+ 5,2	-15,6	146,7	- 2,3	145,7	- 3,4	(145,5)	
	AUG	127,7	+ 2,1	+10,7	149,5	+ 1,9	148,6	+ 2,0	(145,7)	
	SEP	158,2	- 1,5	+23,9	142,9	- 4,4	144,2	- 3,0	(145,8)	
	VERBRAUCHSGÜTER PRODUZIERENDES GEWERBE AUSLAND									
	1977	SEP	215,5	+ 2,1	+33,6	206,1	+ 0,2	205,8	+ 1,7	203,5
		OKT	248,9	+ 0,3	+15,5	213,0	+ 3,3	212,2	+ 3,1	205,6
NOV		222,6	+ 4,3	-10,6	208,0	- 2,3	206,1	- 2,9	206,1	
DEZ		185,6	- 2,0	-16,6	204,4	- 1,7	206,4	+ 0,1	206,6	
1978	JAN	194,1	+ 8,4	+ 4,6	209,0	+ 2,3	208,6	+ 1,1	206,7	
	FEB	196,7	+ 5,1	+ 1,3	202,8	- 3,0	202,8	- 2,8	207,9	
	MAR	234,6	- 1,5	+19,3	197,8	- 2,5	197,0	- 2,9	(210,7)	
	APR	249,4	+ 7,5	+ 6,3	216,0	+ 9,2	219,1	+11,2	(213,7)	
	MAI	214,6	+ 2,2	-14,0	206,7	- 4,3	210,2	- 4,1	(216,7)	
	JUN	214,2	+13,8	- 0,2	222,7	+ 7,7	222,8	+ 6,0	(218,9)	
	JUL	171,8	+15,0	-19,8	214,7	- 3,6	214,4	- 3,8	(219,2)	
	AUG	175,6	+ 8,9	+ 2,2	220,8	+ 2,8	219,6	+ 2,4	(225,7)	
	SEP	222,9	+ 3,4	+26,9	212,6	- 3,7	211,2	- 3,8	(212,0)	

## 4 AUFTRAGSEINGANG IM VERARBEITENDEN GEBERBE

## 4.1 WERTINDEX (1970 = 100)

JAHR	MONAT	ORIGINALWERT			SAISONBEREINIGTER WERT		SAISON- UND ARBEITSTÄGELICH BEREINIGTER WERT		GLATTE KOMPONENTE
		1970=100	VERÄNDERUNG VORJAHR	IN 0/0 GEGEN VORMONAT	1970=100	VERÄNDERUNG IN 0/0 GEGEN VORMONAT	1970=100	VERÄNDERUNG IN 0/0 GEGEN VORMONAT	1970=100
HOCHOFEN-,STAHL-UND WARMWALZWERKE (OHNE HERSTELLUNG VON PRAEZISIONSSTAHLROHREN) INSGESAMT									
1977	SEP	127,8	+ 9,5	+17,9	137,3	+ 9,0	133,9	+ 8,0	128,8
	OKT	119,8	- 3,6	- 6,3	122,8	-10,6	128,2	- 4,3	128,6
	NOV	120,8	+ 2,5	+ 0,8	129,9	+ 5,8	126,3	- 1,5	126,4
	DEZ	130,2	- 9,4	+ 7,8	132,2	+ 1,8	132,0	+ 4,5	125,1
1978	JAN	134,2	+ 5,0	+ 3,1	129,2	- 2,3	126,7	- 4,0	125,2
	FEB	127,7	- 3,5	- 4,8	127,0	- 1,7	127,0	+ 0,2	126,2
	MAR	141,4	-14,5	+10,7	117,5	- 7,5	114,3	-10,0	(127,1)
	APR	129,3	- 7,4	- 8,6	125,3	+ 6,6	133,3	+16,6	(127,8)
	MAI	126,1	- 7,5	- 2,5	122,0	- 2,6	120,9	- 9,3	(129,7)
	JUN	150,1	+17,6	+19,0	136,9	+12,2	134,2	+11,0	(131,6)
	JUL	134,1	+14,7	-10,7	137,1	+ 0,1	141,5	+ 5,4	(137,2)
	AUG	130,1	+20,0	- 3,0	146,3	+ 6,7	143,4	+ 1,3	(142,8)
	SEP	135,9	+ 6,3	+ 4,5	146,2	- 0,1	146,6	+ 2,2	(147,3)
	HOCHOFEN-,STAHL-UND WARMWALZWERKE (OHNE HERSTELLUNG VON PRAEZISIONSSTAHLROHREN) INLAND								
1977	SEP	114,9	+ 7,3	+21,1	129,6	+17,2	127,1	+19,3	113,7
	OKT	108,2	- 8,0	- 5,8	112,3	-13,3	115,4	- 9,2	(112,6)
	NOV	104,4	- 7,3	- 3,5	107,9	- 3,9	104,6	- 9,4	(111,6)
	DEZ	109,0	-17,7	+ 4,4	108,5	+ 0,6	110,7	+ 5,8	(110,5)
1978	JAN	121,0	+ 2,4	+11,0	121,7	+12,2	118,1	+ 6,7	(109,4)
	FEB	112,0	- 7,1	- 7,4	111,0	- 8,8	111,0	- 6,0	(108,5)
	MAR	124,7	-16,8	+11,3	106,7	- 3,9	102,9	- 7,3	(108,0)
	APR	113,1	-13,9	- 9,3	105,6	- 1,0	112,8	+ 9,6	(107,9)
	MAI	105,8	-13,8	- 6,5	98,4	- 6,8	98,9	-12,3	(108,5)
	JUN	117,8	+ 5,1	+11,3	111,3	+13,1	110,1	+11,3	(110,0)
	JUL	110,2	+10,8	- 6,5	111,7	+ 0,4	114,1	+ 3,6	(112,8)
	AUG	104,1	+ 9,7	- 5,5	118,7	+ 6,3	115,3	+ 1,1	(117,0)
	SEP	109,3	- 4,9	+ 5,0	123,3	+ 3,9	124,3	+ 7,8	(123,0)
	HOCHOFEN-,STAHL-UND WARMWALZWERKE (OHNE HERSTELLUNG VON PRAEZISIONSSTAHLROHREN) AUSLAND								
1977	SEP	176,6	+21,6	+10,9	175,4	- 4,7	166,2	-11,0	186,3
	OKT	163,4	+13,2	- 7,5	163,4	- 6,8	181,1	+ 9,0	186,3
	NOV	182,4	+36,3	+11,6	207,1	+26,7	204,6	+13,0	184,1
	DEZ	210,1	+18,6	+15,2	217,4	+ 5,0	212,0	+ 3,6	184,6
1978	JAN	183,9	+12,0	-12,5	185,8	-14,5	179,6	-15,3	187,7
	FEB	186,8	+ 5,5	+ 1,6	185,8	+ 0,0	185,8	+ 3,5	191,7
	MAR	204,3	- 8,5	+ 9,4	181,4	- 2,4	173,6	- 6,6	(196,2)
	APR	190,0	+11,4	- 7,0	195,9	+ 8,0	215,6	+24,2	(202,0)
	MAI	202,3	+ 8,0	+ 6,5	200,2	+ 2,2	192,4	-10,8	(209,0)
	JUN	271,5	+46,2	+34,2	230,9	+15,3	221,7	+15,2	(217,4)
	JUL	224,1	+23,0	-17,5	224,8	- 2,6	240,6	+ 8,5	(227,1)
	AUG	227,7	+42,9	+ 1,6	249,8	+11,1	245,3	+ 2,0	(240,6)
	SEP	235,9	+33,6	+ 3,6	237,8	- 4,8	243,3	- 0,8	(237,6)
	CHEMISCHE INDUSTRIE INSGESAMT								
1977	SEP	174,0	- 0,1	+10,2	173,4	+ 2,1	172,1	+ 2,3	(171,2)
	OKT	172,2	- 0,4	- 2,2	166,5	- 4,0	168,9	- 1,9	(171,5)
	NOV	170,6	- 1,4	- 0,9	170,7	+ 2,5	169,0	+ 0,1	(172,0)
	DEZ	165,3	- 0,5	- 3,1	177,9	+ 4,2	179,0	+ 5,9	(172,7)
1978	JAN	177,7	+ 1,8	+ 7,5	175,1	- 1,6	175,5	- 2,0	(173,6)
	FEB	171,9	+ 2,8	- 3,3	173,3	- 1,0	173,3	- 1,3	(174,6)
	MAR	182,0	- 5,2	+ 5,9	177,1	+ 2,2	173,4	+ 0,1	(175,8)
	APR	178,3	+ 3,8	- 2,0	175,7	- 0,8	179,1	+ 3,3	(177,4)
	MAI	180,4	+ 3,3	+ 1,2	176,8	+ 0,6	175,1	- 2,2	(178,2)
	JUN	191,8	+ 7,0	+ 6,3	185,7	+ 5,0	185,7	+ 6,1	(180,7)
	JUL	173,0	+ 6,3	- 9,8	178,2	- 4,0	181,0	- 2,5	(181,6)
	AUG	174,6	+ 9,3	+ 0,9	184,7	+ 3,6	181,1	+ 0,1	(184,9)
	SEP	182,2	+ 3,5	+ 4,4	177,9	- 3,7	180,5	- 0,3	(183,1)
	CHEMISCHE INDUSTRIE INLAND								
1977	SEP	165,4	- 0,7	+13,7	160,9	+ 3,7	158,5	+ 3,7	(156,5)
	OKT	160,3	- 2,1	- 3,1	152,3	- 5,3	154,7	- 2,4	(156,9)
	NOV	156,0	- 7,0	- 2,7	158,6	+ 4,1	156,5	+ 1,2	(157,6)
	DEZ	150,0	- 3,0	- 3,8	162,7	+ 2,6	164,4	+ 5,0	(158,5)
1978	JAN	164,7	+ 2,7	+ 9,8	160,1	- 1,6	159,0	- 3,3	(159,5)
	FEB	157,5	+ 4,2	- 4,4	160,0	- 0,1	160,0	+ 0,6	(160,6)
	MAR	165,4	- 3,5	+ 5,0	162,3	+ 1,4	158,6	- 0,9	(161,7)
	APR	159,8	+ 5,5	- 3,4	159,4	- 1,8	164,3	+ 3,6	(163,1)
	MAI	163,0	+ 2,9	+ 2,0	161,1	+ 1,1	160,4	- 2,4	(163,8)
	JUN	177,3	+ 6,5	+ 8,8	170,7	+ 6,0	170,8	+ 6,5	(166,4)
	JUL	157,6	+ 4,3	-11,1	161,7	- 5,3	164,4	- 3,7	(166,4)
	AUG	161,2	+10,8	+ 2,3	169,8	+ 5,0	165,5	+ 0,7	(166,0)
	SEP	168,8	+ 2,1	+ 4,7	163,5	- 3,7	166,1	+ 0,4	(166,2)
	CHEMISCHE INDUSTRIE AUSLAND								
1977	SEP	199,6	+ 0,9	+ 4,3	200,2	- 0,9	203,2	+ 1,9	(203,5)
	OKT	198,7	+ 2,6	- 0,5	196,8	- 1,7	198,7	- 2,2	(204,2)
	NOV	203,2	+ 9,7	+ 2,3	204,2	+ 3,8	200,7	+ 1,0	(204,9)
	DEZ	199,5	+ 4,0	- 1,8	210,1	+ 2,9	213,5	+ 6,4	(205,7)
1978	JAN	206,7	+ 0,2	+ 3,6	207,7	- 1,1	210,0	- 1,6	(206,4)
	FEB	204,1	+ 0,5	- 1,3	202,0	- 2,7	202,0	- 3,8	(207,2)
	MAR	219,0	- 7,9	+ 7,3	210,8	+ 4,4	208,3	+ 3,1	(208,1)
	APR	219,7	+ 1,2	+ 0,3	211,1	+ 0,1	210,7	+ 1,2	(209,6)
	MAI	219,5	+ 4,0	- 0,1	211,5	+ 0,2	207,5	- 1,5	(210,7)
	JUN	224,2	+ 7,9	+ 2,1	219,3	+ 3,7	220,5	+ 6,3	(214,0)
	JUL	207,5	+10,0	- 7,4	215,8	- 1,6	217,7	- 1,3	(217,7)
	AUG	204,6	+ 6,9	- 1,4	217,1	+ 0,6	214,7	- 1,4	(221,8)
	SEP	212,2	+ 6,3	+ 3,7	210,9	- 2,9	213,3	- 0,7	(218,1)

## 4 AUFTRAGSEINGANG IM VERARBEITENDEN GEBIETE

## 4.1 WERTINDEX (1970 = 100)

JAHR	MONAT	ORIGINALWERT			SAISONBEREINIGTER WERT		SAISON- UND ARBEITSTÄGLICH BEREINIGTER WERT		GLATTE KOMPONENTE
		1970=100	VERÄNDERUNG VORJAHR	IN O/O GEGEN VORMONAT	1970=100	VERÄNDERUNG IN O/O GEGEN VORMONAT	1970=100	VERÄNDERUNG IN O/O GEGEN VORMONAT	1970=100
MASCHINENBAU INSGESAMT									
1977	SEP	138,0	+ 0,1	+ 7,7	144,0	+ 7,9	140,5	+ 4,7	141,4
	OKT	143,5	+ 4,0	+ 4,0	148,6	+ 3,2	159,1	+13,2	143,6
	NOV	151,1	+ 4,0	+ 5,3	151,1	+ 1,7	147,8	- 7,1	145,2
	DEZ	168,9	+11,7	+11,8	162,7	+ 7,7	158,2	+ 7,0	147,4
1978	JAN	144,9	+ 9,3	-14,2	147,5	- 9,3	143,1	- 9,5	149,5
	FEB	137,8	+ 2,7	- 4,9	148,5	+ 0,7	148,5	+ 3,8	148,6
	MAR	156,1	- 3,4	+13,3	146,9	- 1,1	147,2	- 0,9	(147,6)
	APR	142,8	+ 2,5	- 8,5	145,4	- 1,0	145,8	- 1,0	(146,2)
	MAI	140,1	+ 0,1	- 1,9	145,3	- 0,1	139,1	- 4,6	(140,0)
	JUN	171,5	+21,1	+22,4	160,4	+10,4	158,8	+14,2	(138,2)
	JUL	139,5	+ 4,6	-18,7	129,2	-19,5	136,9	-13,8	(144,7)
	AUG	139,1	+ 8,6	- 0,3	145,5	+12,6	140,5	+ 2,6	(156,4)
	SEP	162,2	+17,5	+16,6	169,5	+16,5	172,5	+22,8	(182,9)
	MASCHINENBAU INLAND								
1977	SEP	122,5	+12,9	+ 8,1	130,4	+ 6,6	125,5	+ 3,0	121,8
	OKT	122,3	+ 6,3	- 0,2	127,8	- 2,0	134,9	+ 7,5	123,8
	NOV	121,7	+ 4,3	- 0,5	124,2	- 2,8	123,0	- 8,8	124,4
	DEZ	137,3	+10,5	+12,8	134,5	+ 8,3	132,0	+ 7,3	124,3
1978	JAN	132,0	+21,2	- 3,9	130,1	- 3,3	125,3	- 5,1	125,7
	FEB	123,0	+10,0	- 6,8	125,7	- 3,4	125,7	+ 0,3	125,6
	MAR	128,6	- 1,7	+ 4,6	116,4	- 7,4	115,7	- 8,0	(126,2)
	APR	124,0	+ 3,9	- 3,6	122,1	+ 4,9	126,1	+ 9,0	(127,9)
	MAI	123,8	+ 9,9	- 0,2	126,5	+ 3,6	124,0	- 1,7	(128,2)
	JUN	145,5	+28,4	+17,5	141,9	+12,2	140,2	+13,1	(130,6)
	JUL	121,4	+ 8,7	-16,6	115,1	-18,9	121,3	-13,5	(133,6)
	AUG	121,9	+ 7,6	+ 0,4	131,1	+13,9	125,9	+ 3,8	(136,0)
	SEP	147,7	+20,6	+21,2	153,9	+17,4	157,4	+25,0	(150,8)
	MASCHINENBAU AUSLAND								
1977	SEP	165,7	-13,2	+ 7,2	164,0	+ 6,8	160,2	+ 3,6	(178,0)
	OKT	181,5	+ 1,1	+ 9,5	181,7	+10,8	190,3	+18,8	(178,9)
	NOV	203,6	+ 3,2	+12,2	202,9	+11,7	198,8	+ 4,5	(180,4)
	DEZ	225,4	+12,6	+10,7	217,8	+ 7,3	213,2	+ 7,2	(182,5)
1978	JAN	167,9	- 4,0	-25,5	165,9	-23,8	165,4	-22,4	(184,9)
	FEB	164,2	- 5,7	- 2,2	176,4	+ 6,3	176,4	+ 6,7	(187,3)
	MAR	205,3	- 5,3	+25,0	200,8	+13,8	199,0	+12,8	(189,3)
	APR	176,4	+ 0,9	-14,1	188,4	- 6,2	188,5	- 5,3	(190,6)
	MAI	169,3	-10,5	- 4,0	184,3	- 2,2	171,0	- 9,3	(187,6)
	JUN	217,9	+13,3	+28,7	194,6	+ 5,6	194,4	+13,7	(186,6)
	JUL	172,0	- 0,1	-21,1	168,2	-13,6	180,7	- 7,0	(183,1)
	AUG	170,1	+10,1	- 1,1	169,6	+ 0,8	160,5	-11,2	(189,1)
	SEP	188,3	+13,6	+10,7	190,2	+12,1	195,1	+21,6	(214,3)
	STRASSENFAHRZEUGBAU INSGESAMT								
1977	SEP	213,2	+ 3,0	+ 3,2	213,8	- 7,9	214,0	- 4,8	217,6
	OKT	214,1	+ 5,0	+ 0,4	214,5	+ 0,3	214,8	+ 0,4	220,2
	NOV	202,6	+ 5,4	- 5,4	215,4	+ 0,4	208,0	- 3,2	(221,6)
	DEZ	257,8	+24,5	+27,2	242,5	+12,6	246,3	+18,4	(222,9)
1978	JAN	247,4	+22,7	- 4,0	236,3	- 2,6	232,8	- 5,5	(224,2)
	FEB	239,8	+ 1,3	- 3,1	214,3	- 9,3	214,3	- 7,9	(225,2)
	MAR	275,5	+ 5,9	+14,9	216,4	+ 1,0	216,3	+ 0,9	(226,1)
	APR	234,0	+18,1	-15,1	234,4	+ 8,3	239,8	+10,9	(227,2)
	MAI	213,2	+ 7,5	- 8,9	226,0	- 3,6	223,1	- 7,0	(228,3)
	JUN	210,8	+11,1	- 1,1	226,4	+ 0,2	229,3	+ 2,8	(229,3)
	JUL	189,2	+11,8	-10,2	223,3	- 1,4	225,8	- 1,5	(230,4)
	AUG	216,1	+ 4,6	+14,2	239,3	+ 7,2	231,6	+ 2,6	(230,3)
	SEP	225,9	+ 6,0	+ 4,5	226,7	- 5,3	226,1	- 2,4	(230,2)
	STRASSENFAHRZEUGBAU INLAND								
1977	SEP	218,3	+12,5	+33,9	227,5	+ 6,9	224,9	+ 6,8	221,2
	OKT	225,6	+15,4	+ 3,3	231,7	+ 1,8	233,0	+ 3,6	224,8
	NOV	195,3	+ 4,6	-13,4	221,0	- 4,6	219,8	- 5,7	(226,8)
	DEZ	278,2	+26,7	+42,4	253,3	+14,6	255,0	+16,0	(228,6)
1978	JAN	273,8	+25,4	- 1,6	253,2	+ 0,0	244,9	- 4,0	(230,8)
	FEB	267,0	+ 0,0	- 2,5	216,6	-14,5	216,6	-11,6	(232,7)
	MAR	305,5	+ 6,3	+14,4	218,1	+ 0,7	222,2	+ 2,6	(236,3)
	APR	270,5	+42,1	-11,5	274,9	+26,0	274,4	+23,5	(240,5)
	MAI	214,1	+19,7	-20,9	236,9	-13,8	237,5	-13,4	(242,4)
	JUN	209,7	+19,2	- 2,1	236,3	- 0,3	238,5	+ 0,4	(244,2)
	JUL	204,0	+18,1	- 2,7	238,6	+ 1,0	240,2	+ 0,7	(245,8)
	AUG	201,3	+23,5	- 1,3	249,3	+ 4,5	243,6	+ 1,4	(246,7)
	SEP	227,9	+ 4,4	+13,2	238,6	- 4,3	242,8	- 0,3	(247,2)
	STRASSENFAHRZEUGBAU AUSLAND								
1977	SEP	207,0	- 7,2	-20,5	200,9	-28,2	200,5	-26,4	205,5
	OKT	199,8	- 6,9	- 3,5	195,5	- 2,7	194,4	- 3,0	207,2
	NOV	211,8	+ 6,5	+ 6,0	209,2	+ 7,0	201,3	+ 3,5	207,0
	DEZ	232,5	+21,4	+ 9,8	229,9	+ 9,9	233,4	+15,9	206,9
1978	JAN	214,7	+18,7	- 7,7	213,6	- 7,1	214,6	- 8,1	205,2
	FEB	206,0	+ 3,6	- 4,1	208,7	- 2,3	208,7	- 2,7	208,6
	MAR	238,3	+ 5,3	+15,7	212,2	+ 1,7	206,1	- 1,2	(210,1)
	APR	188,8	- 9,2	-20,8	189,8	-10,6	200,2	- 2,9	(211,4)
	MAI	212,2	- 4,6	+12,4	206,8	+ 9,0	205,0	+ 2,4	(207,5)
	JUN	212,2	+ 2,5	+ 0,0	207,1	+ 0,1	206,7	+ 0,8	(205,6)
	JUL	170,8	+ 3,8	-19,5	199,6	- 3,6	202,1	- 2,2	(206,7)
	AUG	234,4	-10,0	+37,2	242,2	+21,3	237,8	+17,7	(211,0)
	SEP	223,5	+ 8,0	- 4,7	224,2	- 7,4	220,8	- 7,1	(251,6)

## 4 AUFTRAGSEINGANG IM VERARBEITENDEN GEBERBE

## 4.1 WERTINDEX (1970 = 100)

JAHR	MONAT	ORIGINALWERT			SAISONBEREINIGTER WERT		SAISON- UND ARBEITSTÄGEGLEICH BEREINIGTER WERT		GLATTE KOMPONENTE	
		1970=100	VERÄNDERUNG VORJAHR	IN O/O GEGEN VORMONAT	1970=100	VERÄNDERUNG IN O/O GEGEN VORMONAT	1970=100	VERÄNDERUNG IN O/O GEGEN VORMONAT	1970=100	
ELEKTROTECHNIK INSGESAMT										
1977	SEP	178,5	+ 8,6	+19,3	171,9	+ 6,6	163,1	+ 1,4	(167,2)	
	OKT	167,4	+ 4,6	- 6,2	165,6	- 3,7	174,7	+ 7,1	(167,8)	
	NOV	188,4	+13,7	+12,5	184,0	+11,1	181,4	+ 3,8	(168,3)	
	DEZ	204,6	- 0,1	+ 8,6	185,8	+ 1,0	181,8	+ 0,2	(169,9)	
1978	JAN	165,7	+ 6,6	-19,0	173,3	- 6,7	169,1	- 7,0	(171,2)	
	FEB	160,9	+ 4,2	- 2,9	170,2	- 1,8	170,2	+ 0,7	(172,4)	
	MAR	180,8	- 9,1	+12,4	169,9	- 0,2	164,8	- 3,2	(174,1)	
	APR	167,3	+12,1	- 7,5	169,9	+ 0,0	178,9	+ 8,6	(173,9)	
	MAI	162,9	+ 3,7	- 2,6	170,6	+ 0,4	167,1	- 6,6	(175,5)	
	JUN	181,7	+11,7	+11,5	180,6	+ 5,9	177,3	+ 6,1	(178,4)	
	JUL	152,0	+ 3,5	-16,3	163,0	- 9,7	172,9	- 2,5	(178,9)	
	AUG	177,3	+18,5	+16,6	187,8	+15,2	179,3	+ 3,7	(181,6)	
	SEP	191,1	+ 7,1	+ 7,8	181,3	- 3,5	185,9	+ 3,7	(187,3)	
	ELEKTROTECHNIK INLAND									
	1977	SEP	162,8	+10,3	+18,1	155,8	+ 3,0	148,9	+ 0,0	(149,7)
		OKT	156,6	+ 6,5	- 3,8	151,2	- 3,0	157,0	+ 5,4	(150,9)
NOV		164,9	+12,6	+ 5,3	162,5	+ 7,5	159,7	+ 1,7	(152,4)	
DEZ		184,1	+ 5,6	+11,6	167,1	+ 2,8	166,1	+ 4,0	(153,5)	
1978	JAN	153,2	+10,2	-16,8	155,9	- 6,7	151,8	- 8,6	(154,7)	
	FEB	144,8	+ 6,1	- 5,5	153,6	- 1,5	153,6	+ 1,2	(155,9)	
	MAR	160,4	- 0,9	+10,8	156,2	+ 1,7	152,1	- 1,0	(157,0)	
	APR	148,4	+11,5	- 7,5	148,6	- 4,9	158,7	+ 4,3	(158,1)	
	MAI	145,4	+ 5,4	- 2,0	154,0	+ 3,6	152,3	- 4,0	(159,0)	
	JUN	167,0	+17,5	+14,9	167,2	+ 8,6	164,7	+ 8,1	(161,3)	
	JUL	142,4	+ 7,5	-14,7	151,5	- 9,4	158,7	- 3,6	(161,4)	
	AUG	148,8	+ 7,9	+ 4,5	161,4	+ 6,5	154,3	- 2,8	(164,0)	
	SEP	179,1	+10,0	+20,4	167,0	+ 3,5	169,8	+10,0	(165,7)	
	ELEKTROTECHNIK AUSLAND									
	1977	SEP	234,1	+ 3,4	+22,7	225,8	+15,9	213,6	+ 8,0	(226,2)
		OKT	205,2	- 1,5	-12,3	214,5	- 5,0	230,1	+ 7,7	(225,4)
NOV		271,3	+14,3	+32,2	258,5	+20,5	257,2	+11,8	(225,3)	
DEZ		276,6	-13,0	+ 2,0	250,1	- 3,2	238,2	- 7,4	(226,0)	
1978	JAN	210,0	- 1,3	-24,1	234,3	- 6,3	230,8	- 3,1	(227,4)	
	FEB	217,9	+ 0,2	+ 3,8	227,4	- 2,9	227,4	- 1,5	(229,5)	
	MAR	252,7	-23,2	+16,0	216,1	- 5,0	209,6	- 7,8	(232,1)	
	APR	233,8	+13,5	- 7,5	246,3	+14,0	252,8	+20,6	(236,9)	
	MAI	224,7	- 0,1	- 3,9	229,0	- 7,0	214,4	-15,2	(240,4)	
	JUN	233,5	- 0,5	+ 3,9	234,8	+ 2,5	229,9	+ 7,2	(242,4)	
	JUL	185,8	- 6,1	-20,4	209,1	-10,9	231,3	+ 0,6	(241,2)	
	AUG	277,5	+45,4	+49,4	279,0	+33,4	264,1	+14,2	(247,7)	
	SEP	233,5	- 0,3	-15,9	227,9	-18,3	241,3	- 8,6	(265,9)	
	HERSTELLUNG VON EISEN-,BLECH-UND METALLWAREN INSGESAMT									
	1977	SEP	148,4	+ 1,6	+13,0	145,7	- 0,1	143,8	- 0,2	144,2
		OKT	149,6	- 0,5	+ 0,8	142,3	- 2,3	144,9	+ 0,8	144,0
NOV		153,9	+ 2,5	+ 2,9	148,5	+ 4,4	147,1	+ 1,5	144,1	
DEZ		141,1	- 2,8	- 8,3	145,6	- 2,0	146,6	- 0,3	145,8	
1978	JAN	148,3	+ 6,8	+ 5,1	149,4	+ 2,6	147,4	+ 0,5	146,5	
	FEB	143,2	- 1,1	- 3,4	144,2	- 3,5	144,2	- 2,2	148,4	
	MAR	156,8	- 4,1	+ 9,5	144,2	+ 0,0	142,3	- 1,3	(150,4)	
	APR	149,5	+ 6,7	- 4,7	150,9	+ 4,6	154,9	+ 8,9	(152,2)	
	MAI	161,5	+12,2	+ 8,0	160,7	+ 6,5	160,2	+ 3,4	(155,2)	
	JUN	161,9	+11,3	+ 0,2	158,7	- 1,2	157,8	- 1,5	(156,2)	
	JUL	134,1	+ 2,7	-17,2	145,0	- 8,6	147,6	- 6,5	(155,7)	
	AUG	143,2	+ 9,1	+ 6,8	156,3	+ 7,8	153,9	+ 4,3	(151,7)	
	SEP	151,4	+ 2,0	+ 5,7	148,8	- 4,8	150,3	- 2,3	(149,1)	
	HERSTELLUNG VON EISEN-,BLECH-UND METALLWAREN INLAND									
	1977	SEP	142,1	+ 1,5	+11,0	139,3	- 0,5	137,5	- 0,2	137,1
		OKT	141,6	- 0,8	- 0,4	135,7	- 2,6	137,1	- 0,3	138,0
NOV		146,3	+ 1,5	+ 3,3	142,0	+ 4,6	140,7	+ 2,6	138,2	
DEZ		132,7	- 3,9	- 9,3	137,8	- 3,0	139,2	- 1,1	138,3	
1978	JAN	140,2	+ 6,3	+ 5,7	140,3	+ 1,8	138,8	- 0,3	137,7	
	FEB	137,0	+ 0,1	- 2,3	137,8	- 1,8	137,8	- 0,7	138,3	
	MAR	148,7	- 2,4	+ 8,5	136,5	- 0,9	134,6	- 2,3	(138,5)	
	APR	140,5	+ 5,8	- 5,5	141,9	+ 4,0	145,2	+ 7,9	(138,7)	
	MAI	138,0	+ 0,7	- 1,8	139,3	- 1,8	139,6	- 3,9	(139,0)	
	JUN*	153,9	+11,1	+11,5	153,1	+ 9,9	152,5	+ 9,2	(139,8)	
	JUL	128,2	+ 1,3	-16,7	135,3	-11,6	136,8	-10,3	(140,8)	
	AUG	138,2	+ 8,0	+ 7,8	148,2	+ 9,5	146,0	+ 6,7	(142,9)	
	SEP	146,2	+ 2,9	+ 5,8	143,5	- 3,2	144,6	- 1,0	(145,5)	
	HERSTELLUNG VON EISEN-,BLECH-UND METALLWAREN AUSLAND									
	1977	SEP	179,0	+ 1,2	+21,2	179,9	+ 2,2	177,8	+ 2,2	(177,1)
		OKT	188,6	- 0,2	+ 5,4	174,2	- 3,2	177,4	- 0,2	(177,9)
NOV		191,0	+ 5,6	+ 1,3	185,7	+ 6,6	184,8	+ 4,2	(179,0)	
DEZ		182,1	+ 0,6	- 4,7	185,1	- 0,3	186,8	+ 1,1	(180,4)	
1978	JAN	188,0	+ 8,9	+ 3,2	191,1	+ 3,2	188,7	+ 1,0	(182,1)	
	FEB	173,2	- 5,5	- 7,9	171,7	-10,2	171,7	- 9,0	(184,0)	
	MAR	196,2	-10,0	+13,3	178,8	+ 4,1	176,6	+ 2,9	(185,9)	
	APR	193,4	+10,2	- 1,4	183,9	+ 2,9	186,6	+ 5,7	(187,9)	
	MAI*	276,3	+55,6	+62,9	273,3	+48,6	270,6	+45,0	(189,4)	
	JUN	201,0	+12,0	-27,3	196,6	-28,1	197,1	-27,2	(191,3)	
	JUL	163,3	+ 8,2	-18,8	185,0	- 5,9	189,7	- 3,8	(196,8)	
	AUG	167,4	+13,3	+ 2,5	197,1	+ 6,5	192,1	+ 1,3	(203,5)	
	SEP	176,8	- 1,2	+ 5,6	175,9	-10,8	181,1	- 5,7	(181,1)	

## 4 AUFTRAGSEINGANG IM VERARBEITENDEN GEWERBE

## 4.1 WERTINDEX (1970 = 100)

JAHR	MONAT	ORIGINALWERT			SAISONBEREINIGTER WERT		SAISON- UND ARBEITSTÄGGLICH BEREINIGTER WERT		GLATTE KOMPONENTE	
		1970=100	VERÄNDERUNG VORJAHR	IN O/D GEGEN VORMONAT	1970=100	VERÄNDERUNG IN O/D GEGEN VORMONAT	1970=100	VERÄNDERUNG IN O/D GEGEN VORMONAT	1970=100	
TEXTILGEWERBE INSGESAMT										
1977	SEP	136,6	- 2,9	+43,0	121,7	- 5,3	122,8	- 0,5	117,6	
	OKT	141,2	- 4,4	+ 3,4	117,2	- 3,7	115,4	- 6,0	117,0	
	NOV	130,7	- 0,6	- 7,4	118,0	+ 0,7	114,6	- 0,7	117,1	
	DEZ	107,7	- 5,6	-17,6	114,8	- 2,7	118,8	+ 3,7	116,4	
1978	JAN	118,6	+12,6	+10,1	126,2	+ 9,9	124,3	+ 4,6	117,6	
	FEB	115,7	+ 4,7	- 2,4	119,7	- 5,2	119,7	- 3,7	118,5	
	MAR	137,4	- 7,7	+18,8	112,3	- 6,2	112,5	- 6,0	119,4	
	APR	133,1	+ 0,6	- 3,1	118,8	+ 5,8	121,6	+ 8,1	118,9	
	MAI	116,3	- 4,5	-12,6	114,7	- 3,5	115,6	- 4,9	(118,7)	
	JUN	118,5	+10,3	+ 1,9	126,2	+10,0	126,9	+ 9,8	(118,6)	
	JUL	88,3	+ 7,8	-25,5	120,9	- 4,2	119,7	- 5,7	(118,4)	
	AUG	95,5	+ 0,0	+ 8,2	123,5	+ 2,2	122,9	+ 2,7	(118,1)	
	SEP	124,2	- 9,1	+30,1	110,1	-10,9	111,0	- 9,7	(117,8)	
	TEXTILGEWERBE INLAND									
	1977	SEP	131,5	- 2,4	+42,3	115,2	- 6,0	116,2	- 1,0	111,5
		OKT	133,2	- 3,5	+ 1,3	111,7	- 3,0	109,9	- 5,4	110,8
NOV		123,0	+ 1,2	- 7,7	112,2	+ 0,4	108,8	- 1,0	110,9	
DEZ		100,6	- 5,1	-18,2	108,2	- 3,6	112,4	+ 3,3	110,2	
1978	JAN	113,4	+14,4	+12,7	120,2	+11,1	117,9	+ 4,9	111,2	
	FEB	109,0	+ 5,3	- 3,9	113,4	- 5,7	113,4	- 3,8	112,0	
	MAR	130,6	- 7,8	+19,8	104,9	- 7,5	105,5	- 7,0	112,9	
	APR	125,6	+ 0,6	- 3,8	111,5	+ 6,3	114,2	+ 8,2	112,2	
	MAI	107,3	- 6,6	-14,6	107,0	- 4,0	107,9	- 5,5	(111,8)	
	JUN	108,9	+ 8,4	+ 1,5	117,6	+ 9,9	118,5	+ 9,8	(111,3)	
	JUL	82,6	+ 5,8	-24,2	113,5	- 3,5	112,2	- 5,3	(110,7)	
	AUG	91,6	- 0,9	+10,9	116,1	+ 2,3	115,6	+ 3,0	(109,9)	
	SEP	117,7	-10,5	+28,5	102,6	-11,6	103,5	-10,5	(109,0)	
	TEXTILGEWERBE AUSLAND									
	1977	SEP	167,9	- 4,3	+46,4	162,8	- 1,1	162,4	+ 0,4	156,8
		OKT	190,6	- 6,5	+13,5	152,5	- 6,3	152,2	- 6,3	157,0
NOV		178,5	- 5,6	- 6,3	155,3	+ 1,8	153,5	+ 0,9	156,1	
DEZ		151,6	- 6,0	-15,1	156,5	+ 0,8	157,9	+ 2,9	157,4	
1978	JAN	150,8	+ 4,9	- 0,5	161,8	+ 3,4	162,3	+ 2,8	158,5	
	FEB	157,1	+ 2,1	+ 4,2	158,0	- 2,3	158,0	- 2,6	161,6	
	MAR	179,1	- 7,5	+14,0	157,0	- 0,6	153,8	- 2,7	(164,1)	
	APR	179,8	+ 0,8	+ 0,4	163,9	+ 4,4	169,6	+10,3	(166,4)	
	MAI	171,5	+ 4,5	- 4,6	162,9	- 0,6	166,2	- 2,0	(168,1)	
	JUN	177,6	+18,5	+ 3,6	182,6	+12,1	182,6	+ 9,9	(168,7)	
	JUL	123,3	+17,1	-30,6	167,0	- 8,5	166,5	- 8,8	(169,1)	
	AUG	119,6	+ 4,3	- 3,0	170,2	+ 1,9	169,4	+ 1,7	(170,7)	
	SEP	163,8	- 2,4	+37,0	159,2	- 6,5	158,3	- 6,6	(156,0)	
	BEKLEIDUNGSGEWERBE INSGESAMT									
	1977	SEP	184,4	+ 3,1	+81,5	144,2	+ 0,4	142,3	+ 0,7	134,8
		OKT	241,4	+10,9	+30,9	143,5	- 0,5	141,7	- 0,4	135,9
NOV		140,6	- 8,8	-41,8	132,1	- 7,9	131,8	- 7,0	137,4	
DEZ		82,7	- 2,2	-41,2	134,4	+ 1,7	136,3	+ 3,4	135,8	
1978	JAN	89,0	- 2,4	+ 7,6	134,5	+ 0,1	135,6	- 0,5	136,0	
	FEB	102,6	+ 3,5	+15,3	133,2	- 1,0	133,2	- 1,8	137,5	
	MAR	192,3	+ 8,4	+87,4	144,5	+ 8,5	142,2	+ 6,8	137,5	
	APR	234,7	+11,8	+22,0	154,6	+ 7,0	154,8	+ 8,9	138,3	
	MAI	127,9	- 5,3	-45,5	123,8	-19,9	127,6	-17,6	(138,7)	
	JUN	91,1	+13,0	-28,8	138,9	+12,2	139,0	+ 8,9	(139,1)	
	JUL	76,7	+ 8,8	-15,8	142,3	+ 2,4	138,7	- 0,2	(139,5)	
	AUG	98,6	- 3,0	+28,6	139,8	- 1,8	141,6	+ 2,1	(140,0)	
	SEP	185,1	+ 0,4	+87,7	137,5	- 1,6	138,4	- 2,3	(140,4)	
	BEKLEIDUNGSGEWERBE INLAND									
	1977	SEP	172,0	+ 1,8	+80,7	133,9	- 0,1	132,0	+ 0,4	125,4
		OKT	219,8	+10,0	+27,8	132,2	- 1,3	130,1	- 1,4	126,5
NOV		130,7	-11,3	-40,5	121,3	- 8,2	120,8	- 7,1	127,7	
DEZ		78,5	- 1,1	-39,9	125,6	+ 3,5	127,8	+ 5,8	126,2	
1978	JAN	85,1	- 1,7	+ 8,4	125,8	+ 0,2	126,6	- 0,9	126,4	
	FEB	96,1	+ 3,3	+12,9	124,6	- 1,0	124,6	- 1,6	127,8	
	MAR	178,8	+ 8,0	+86,1	135,0	+ 8,3	132,6	+ 6,4	127,7	
	APR	214,1	+10,6	+19,7	142,6	+ 5,6	143,3	+ 8,1	128,2	
	MAI	117,5	- 6,5	-45,1	113,9	-20,1	118,2	-17,5	(128,5)	
	JUN	86,1	+12,1	-26,7	129,5	+13,7	129,5	+ 9,6	(128,7)	
	JUL	72,3	+ 7,7	-16,0	131,8	+ 1,8	128,2	- 1,0	(129,0)	
	AUG	91,5	- 3,9	+26,6	129,2	- 2,0	130,8	+ 2,0	(129,3)	
	SEP	170,9	- 0,6	+86,8	125,9	- 2,6	126,7	- 3,1	(129,5)	
	BEKLEIDUNGSGEWERBE AUSLAND									
	1977	SEP	432,0	+11,1	+88,9	336,3	+ 4,4	333,7	+ 1,1	310,9
		OKT*	672,8	+14,2	+55,7	458,3	+36,3	463,3	+38,8	313,5
NOV		337,6	+14,0	-49,8	336,5	-26,6	339,7	-26,7	318,7	
DEZ		166,1	-13,7	-50,8	299,9	-10,9	288,6	-15,0	315,2	
1978	JAN	167,9	- 8,1	+ 1,1	300,6	+ 0,2	311,8	+ 8,0	312,8	
	FEB	232,2	+ 5,2	+38,3	295,7	- 1,6	295,7	- 5,2	315,5	
	MAR	463,4	+12,0	+99,6	348,4	+17,8	343,7	+16,2	321,6	
	APR	645,9	+19,4	+39,4	384,2	+10,3	375,2	+ 9,2	326,5	
	MAI	337,1	+ 4,2	-47,8	315,9	-17,8	306,8	-18,2	(332,0)	
	JUN	192,4	+21,4	-42,9	322,6	+ 2,1	317,2	+ 3,4	(338,3)	
	JUL	163,8	+17,5	-14,9	346,1	+ 7,3	348,3	+ 9,8	(345,8)	
	AUG	240,3	+ 5,1	+46,7	344,8	- 0,4	353,6	+ 1,5	(354,3)	
	SEP	469,1	+ 8,6	+95,2	359,9	+ 4,4	354,5	+ 0,3	(364,0)	

## 4 AUFTRAGSEINGANG IM VERARBEITENDEN GEWERBE

## 4.2 VOLUMENINDEX (1970 = 100)

JAHR	MONAT	ORIGINALWERT			SAISONBEREINIGTER WERT		SAISON- UND ARBEITSTÄGLICH BEREINIGTER WERT		GLATTE KOMPONENTE
		1970=100	VERÄNDERUNG VORJAHR	IN O/O GEGEN VORMONAT	1970=100	VERÄNDERUNG IN O/O GEGEN VORMONAT	1970=100	VERÄNDERUNG IN O/O GEGEN VORMONAT	
VERARBEITENDES GEWERBE (OHNE NAHRUNGS- UND GENUSSMITTELGEWERBE) INSGESAMT									
1977	SEP	116,0	- 1,4	+13,6	112,5	- 1,7	110,8	- 1,4	112,5
	OKT	120,7	+ 3,4	+ 4,1	113,9	+ 1,2	116,8	+ 5,4	113,4
	NOV	118,8	+ 4,2	- 1,6	117,6	+ 3,2	115,3	- 1,3	113,6
	DEZ	118,2	+ 2,4	- 0,5	119,1	+ 1,3	119,4	+ 3,6	114,8
1978	JAN	112,9	+ 7,7	- 4,5	117,7	- 1,2	115,7	- 3,1	115,2
	FEB	109,3	+ 1,6	- 3,2	114,1	- 3,1	114,1	- 1,4	115,5
	MAR	124,4	- 4,4	+13,8	110,6	- 3,1	109,9	- 3,7	(115,1)
	APR	117,2	+ 4,9	- 5,8	115,9	+ 4,8	118,7	+ 8,0	(114,4)
	MAI	111,2	+ 0,3	- 5,1	112,6	- 2,8	111,3	- 6,2	(113,7)
	JUN	119,8	+ 9,7	+ 7,7	119,8	+ 6,4	119,6	+ 7,5	(113,4)
	JUL	103,2	+ 5,3	-13,9	106,5	-11,1	109,5	- 8,4	(115,0)
	AUG	109,3	+ 7,1	+ 5,9	121,6	+14,2	118,3	+ 8,0	(126,8)
	SEP	119,9	+ 3,4	+ 9,7	116,8	- 3,9	118,2	- 0,1	(125,5)
VERARBEITENDES GEWERBE (OHNE NAHRUNGS- UND GENUSSMITTELGEWERBE) INLAND									
1977	SEP	109,0	+ 2,3	+17,6	105,4	+ 0,2	104,0	+ 1,4	103,4
	OKT	111,2	+ 3,2	+ 2,0	103,8	- 1,5	105,4	+ 1,3	103,1
	NOV	107,9	+ 3,1	- 3,0	105,9	+ 2,0	103,7	- 1,6	103,5
	DEZ	107,1	+ 3,3	- 0,7	107,1	+ 1,1	108,7	+ 4,8	103,0
1978	JAN	104,8	+ 9,2	- 2,1	108,2	+ 1,0	105,7	- 2,8	103,9
	FEB	100,5	+ 1,6	- 4,1	102,8	- 5,0	102,8	- 2,7	104,4
	MAR	113,0	- 4,1	+12,4	98,3	- 4,4	98,0	- 4,7	104,7
	APR	109,4	+ 7,4	- 3,2	106,7	+ 8,5	109,3	+11,5	105,2
	MAI	101,5	+ 1,2	- 7,2	103,3	- 3,2	103,6	- 5,2	(105,8)
	JUN	108,2	+10,2	+ 6,6	110,5	+ 7,0	111,0	+ 7,1	(106,4)
	JUL	95,6	+ 5,9	-11,6	106,7	- 3,4	107,5	- 3,2	(107,2)
	AUG	99,0	+ 6,8	+ 3,6	109,2	+ 2,3	107,5	+ 0,0	(108,1)
	SEP	111,3	+ 2,1	+12,4	107,5	- 1,6	108,6	+ 1,0	(107,7)
VERARBEITENDES GEWERBE (OHNE NAHRUNGS- UND GENUSSMITTELGEWERBE) AUSLAND									
1977	SEP	137,9	- 9,3	+ 5,3	132,1	- 7,3	131,7	- 5,5	141,5
	OKT	149,5	+ 3,2	+ 8,4	142,0	+ 7,5	147,4	+11,9	142,2
	NOV	153,4	+ 6,5	+ 2,6	151,4	+ 6,6	147,0	- 0,3	142,9
	DEZ	154,9	+ 0,8	+ 1,0	151,9	+ 0,3	154,1	+ 4,8	144,7
1978	JAN	139,4	+ 4,9	-10,0	145,4	- 4,3	144,3	- 6,4	145,9
	FEB	138,8	+ 2,4	- 0,4	147,4	+ 1,4	147,4	+ 2,1	146,6
	MAR	162,6	- 4,4	+17,1	147,9	+ 0,3	145,5	- 1,3	(146,3)
	APR	143,0	+ 1,0	-12,1	144,2	- 2,5	147,5	+ 1,4	(146,2)
	MAI	142,5	- 1,0	- 0,3	144,9	+ 0,5	138,9	- 5,8	(142,4)
	JUN	157,0	+ 9,5	+10,2	150,4	+ 3,8	149,5	+ 7,6	(140,8)
	JUL	128,0	+ 4,2	-18,5	136,2	- 9,4	142,4	- 4,7	(147,4)
	AUG	142,3	+ 8,7	+11,2	152,1	+11,7	147,4	+ 3,5	(152,3)
	SEP	147,4	+ 6,9	+ 3,6	144,0	- 5,3	147,4	+ 0,0	(161,2)
GRUNDSTOFF- UND PRODUKTIONSGÜTERGEWERBE INSGESAMT									
1977	SEP	115,5	+ 3,5	+11,1	114,1	+ 1,2	113,0	+ 1,6	112,3
	OKT	112,9	+ 1,2	- 2,3	108,9	- 4,6	110,9	- 1,9	112,5
	NOV	112,1	+ 1,1	- 0,7	112,7	+ 3,5	111,0	+ 0,1	111,8
	DEZ	108,8	- 1,2	- 2,9	113,4	+ 0,6	114,1	+ 2,8	111,8
1978	JAN	112,9	+ 5,4	+ 3,8	113,8	+ 0,4	112,6	- 1,3	112,0
	FEB	107,7	+ 0,9	- 4,6	112,3	- 1,3	112,3	- 0,3	113,1
	MAR	117,8	- 7,4	+ 9,4	112,0	- 0,3	110,1	- 2,0	(113,8)
	APR	116,0	+ 1,8	- 1,5	114,4	+ 2,1	117,8	+ 7,0	(114,6)
	MAI	116,2	+ 0,7	+ 0,2	112,7	- 1,5	112,2	- 4,8	(115,6)
	JUN	127,5	+ 9,8	+ 9,6	120,4	+ 6,8	120,1	+ 7,0	(116,2)
	JUL	114,4	+ 8,1	-10,1	117,0	- 2,8	118,7	- 1,2	(118,1)
	AUG	115,4	+11,0	+ 0,9	123,3	+ 5,4	121,0	+ 1,9	(119,7)
	SEP	119,6	+ 3,5	+ 3,6	118,7	- 3,7	120,1	- 0,7	(118,0)
GRUNDSTOFF- UND PRODUKTIONSGÜTERGEWERBE INLAND									
1977	SEP	105,3	+ 1,3	+12,5	103,0	+ 2,3	101,9	+ 3,3	99,1
	OKT	102,4	- 0,9	- 2,8	97,5	- 5,3	98,7	- 3,1	99,5
	NOV	99,0	- 4,8	- 3,3	98,0	+ 0,5	96,4	- 2,3	( 99,6)
	DEZ	94,2	- 4,9	- 4,8	99,0	+ 1,0	100,6	+ 4,4	( 99,7)
1978	JAN	99,5	+ 5,3	+ 5,6	102,5	+ 3,5	100,7	+ 0,1	( 99,9)
	FEB	93,7	- 0,7	- 5,8	99,2	- 3,2	99,2	- 1,5	( 99,9)
	MAR	103,5	- 8,2	+10,5	98,0	- 1,2	96,8	- 2,4	(100,3)
	APR	102,1	+ 1,2	- 1,4	101,0	+ 3,1	103,6	+ 7,0	(100,9)
	MAI	101,8	- 1,4	- 0,3	98,1	- 2,9	98,1	- 5,3	(101,6)
	JUN	111,3	+ 7,0	+ 9,3	105,5	+ 7,5	105,5	+ 7,5	(102,3)
	JUL	100,6	+ 6,3	- 9,6	101,9	- 3,4	103,2	- 2,2	(103,3)
	AUG	102,2	+ 9,2	+ 1,6	108,0	+ 6,0	105,4	+ 2,1	(104,3)
	SEP	105,8	+ 0,5	+ 3,5	103,9	- 3,8	105,6	+ 0,2	(105,8)
GRUNDSTOFF- UND PRODUKTIONSGÜTERGEWERBE AUSLAND									
1977	SEP	154,0	+10,5	+ 7,7	157,1	+ 1,0	156,0	+ 0,8	(159,4)
	OKT	152,6	+ 8,1	- 0,9	152,2	- 3,1	157,0	+ 0,6	(160,0)
	NOV	161,5	+18,8	+ 5,8	169,3	+11,2	165,9	+ 5,7	(160,6)
	DEZ	165,4	+11,0	+ 2,4	171,0	+ 1,0	170,1	+ 2,5	(161,2)
1978	JAN	163,8	+ 7,3	- 1,0	157,0	- 8,2	158,6	- 6,8	(161,9)
	FEB	161,1	+ 6,3	- 1,6	160,5	+ 2,2	160,5	+ 1,2	(162,8)
	MAR	173,1	- 4,2	+ 7,4	160,6	+ 0,1	157,4	- 1,9	(163,9)
	APR	168,8	+ 4,8	- 2,5	164,6	+ 2,5	166,3	+ 5,7	(165,5)
	MAI	171,2	+ 6,6	+ 1,4	167,3	+ 1,6	161,9	- 2,6	(166,5)
	JUN	189,3	+17,8	+10,6	178,6	+ 6,8	177,9	+ 9,9	(169,7)
	JUL	167,2	+12,5	-11,7	174,4	- 2,4	179,6	+ 1,0	(174,4)
	AUG	166,6	+16,5	- 0,4	183,8	+ 5,4	180,4	+ 0,4	(178,6)
	SEP	173,4	+12,6	+ 4,1	177,3	- 3,5	179,4	- 0,6	(177,7)



## 4 AUFTRAGSINGANG IM VERARBEITENDEN GEBIET

## 4.2 VOLUMENINDEX (1970 = 100)

JAHR	MONAT	ORIGINALWERT			SAISONBEREINIGTER WERT		SAISON- UND ARBEITSTÄGLICH BEREINIGTER WERT		GLATTE KOMPONENTE	
		1970=100	VERÄNDERUNG VORJAHR	IN O/O GEGEN VORMONAT	1970=100	VERÄNDERUNG IN O/O GEGEN VORMONAT	1970=100	VERÄNDERUNG IN O/O GEGEN VORMONAT	1970=100	
INVESTITIONSGÜTER PRODUZIERENDES GEBIET INSGESAMT										
1977	SEP	113,9	- 5,3	+ 9,6	110,8	- 3,1	108,3	- 3,5	113,6	
	OKT	119,3	+ 5,1	+ 4,7	118,2	+ 6,7	123,1	+13,7	115,0	
	NOV	123,9	+ 8,1	+ 3,9	123,3	+ 4,3	120,0	- 2,5	115,7	
	DEZ	133,0	+ 4,9	+ 7,3	125,0	+ 1,4	125,3	+ 4,4	116,8	
1978	JAN	116,6	+ 8,9	-12,3	120,5	- 3,6	116,7	- 6,9	117,7	
	FEB	110,8	- 0,6	- 5,0	114,3	- 5,1	114,3	- 2,1	117,9	
	MAR	128,3	- 3,2	+15,8	114,0	- 0,3	113,4	- 0,8	(117,5)	
	APR	112,9	+ 6,6	-12,0	116,9	+ 2,5	119,8	+ 5,6	(116,7)	
	MAI	109,4	+ 1,4	- 3,1	115,0	- 1,6	112,8	- 5,8	(116,1)	
	JUN	120,9	+10,3	+10,5	119,1	+ 3,6	118,7	+ 5,2	(114,5)	
	JUL	102,3	+ 3,5	-15,4	105,7	-11,3	109,8	- 7,5	(114,2)	
	AUG	110,6	+ 6,4	+ 8,1	119,4	+13,0	114,7	+ 4,5	(119,1)	
	SEP	120,2	+ 5,5	+ 8,7	118,0	- 1,2	120,1	+ 4,7	(127,4)	
	INVESTITIONSGÜTER PRODUZIERENDES GEBIET INLAND									
	1977	SEP	107,9	+ 3,6	+16,1	107,4	+ 2,0	104,4	+ 1,1	105,6
		OKT	108,4	+ 6,5	+ 0,5	109,6	+ 2,0	113,2	+ 8,4	107,1
NOV		112,8	+10,9	+ 4,1	113,9	+ 3,9	111,9	- 1,1	107,8	
DEZ		124,8	+ 9,3	+10,6	116,3	+ 2,1	116,7	+ 4,3	108,2	
1978	JAN	111,5	+11,6	-10,7	112,7	- 3,1	108,5	- 7,0	109,0	
	FEB	106,0	+ 1,0	- 4,9	104,4	- 7,4	104,4	- 3,8	109,2	
	MAR	116,8	- 2,1	+10,2	101,2	- 3,1	101,1	- 3,2	(109,1)	
	APR	107,7	+12,5	- 7,8	108,2	+ 6,9	112,0	+10,8	(108,7)	
	MAI	101,1	+ 5,6	- 6,1	106,8	- 1,3	105,3	- 6,0	(111,0)	
	JUN	110,6	+13,7	+ 9,4	112,4	+ 5,2	112,2	+ 6,6	(111,1)	
	JUL	98,0	+ 6,1	-11,4	102,2	- 9,1	105,8	- 5,7	(111,3)	
	AUG	100,1	+ 7,8	+ 2,1	111,3	+ 8,9	107,0	+ 1,1	(111,8)	
	SEP	113,9	+ 5,6	+13,8	113,0	+ 1,5	115,4	+ 7,9	(115,7)	
	INVESTITIONSGÜTER PRODUZIERENDES GEBIET AUSLAND									
	1977	SEP	127,8	-18,1	+ 0,5	120,3	- 8,6	116,9	- 9,9	(132,1)
		OKT	142,7	+ 2,0	+11,7	131,8	+ 9,6	136,3	+16,6	(132,4)
NOV		148,1	+ 2,4	+ 3,8	142,9	+ 8,4	138,6	+ 1,7	(133,1)	
DEZ		152,9	- 2,5	+ 3,2	147,6	+ 3,3	145,5	+ 5,0	(134,3)	
1978	JAN	129,0	+ 3,7	-15,6	135,6	- 8,1	136,1	- 6,5	(135,7)	
	FEB	122,8	- 4,1	- 4,8	130,6	- 3,7	130,6	- 4,0	(137,1)	
	MAR	156,4	- 4,8	+27,4	146,2	+11,9	141,2	+ 8,1	(138,4)	
	APR	126,6	- 1,8	-19,1	134,4	- 8,1	139,6	- 1,1	(139,1)	
	MAI	128,7	- 4,8	+ 1,7	137,0	+ 1,9	131,1	- 6,1	(137,7)	
	JUN	144,0	+ 5,4	+11,9	139,6	+ 1,9	139,3	+ 6,3	(136,6)	
	JUL	112,6	- 1,2	-21,8	121,7	-12,8	129,0	- 7,4	(134,7)	
	AUG	134,3	+ 5,6	+19,3	137,6	+13,1	129,8	+ 0,6	(134,1)	
	SEP	134,6	+ 5,3	+ 0,2	126,1	- 8,4	129,4	- 0,3	(141,4)	
	VERBRAUCHSGÜTER PRODUZIERENDES GEBIET INSGESAMT									
	1977	SEP	121,2	+ 1,0	+29,2	111,0	- 3,2	110,9	- 0,2	108,0
		OKT	135,1	+ 2,0	+11,5	107,3	- 3,3	106,6	- 3,9	107,7
NOV		116,5	- 0,3	-13,8	108,6	+ 1,2	106,5	- 0,1	108,2	
DEZ		95,5	- 0,4	-18,0	108,4	- 0,2	111,5	+ 4,7	107,8	
1978	JAN	103,5	+ 8,6	+ 8,4	113,0	+ 4,2	111,6	+ 0,1	108,6	
	FEB	100,9	+ 2,3	- 2,5	107,8	- 4,6	107,8	- 3,4	109,4	
	MAR	124,3	- 3,0	+23,2	104,0	- 3,5	103,4	- 4,1	109,8	
	APR	129,3	+ 6,4	+ 4,0	113,2	+ 8,8	115,7	+11,9	109,9	
	MAI	107,3	- 2,7	-17,0	105,6	- 6,7	106,9	- 7,6	(110,2)	
	JUN	104,8	+ 8,3	- 2,3	114,1	+ 8,0	114,6	+ 7,2	(110,4)	
	JUL	87,6	+ 5,8	-16,4	111,9	- 1,9	111,1	- 3,1	(110,6)	
	AUG	95,6	+ 1,9	+ 9,1	113,6	+ 1,5	112,9	+ 1,6	(110,9)	
	SEP	118,8	- 2,0	+24,3	108,2	- 4,8	109,2	- 3,3	(111,1)	
	VERBRAUCHSGÜTER PRODUZIERENDES GEBIET INLAND									
	1977	SEP	116,3	+ 1,1	+28,5	105,6	- 3,6	105,4	- 0,7	102,7
		OKT	128,7	+ 2,5	+10,7	102,2	- 3,2	101,4	- 3,8	102,5
NOV		110,4	- 0,9	-14,2	102,8	+ 0,6	100,9	- 0,5	102,8	
DEZ		90,2	+ 0,2	-18,3	103,0	+ 0,2	106,1	+ 5,2	102,4	
1978	JAN	98,4	+ 8,8	+ 9,1	107,6	+ 4,5	106,0	- 0,1	103,2	
	FEB	95,3	+ 1,9	- 3,2	102,3	- 4,9	102,3	- 3,5	103,9	
	MAR	118,0	- 3,3	+23,8	98,3	- 3,9	97,8	- 4,4	104,2	
	APR	122,3	+ 6,3	+ 3,6	107,1	+ 9,0	109,7	+12,2	104,3	
	MAI	101,0	- 3,3	-17,4	99,9	- 6,7	101,4	- 7,6	(104,4)	
	JUN	98,2	+ 7,6	- 2,8	108,0	+ 8,1	108,5	+ 7,0	(104,4)	
	JUL	82,7	+ 4,3	-15,8	105,7	- 2,1	104,8	- 3,4	(104,5)	
	AUG	91,4	+ 1,0	+10,5	107,5	+ 1,7	106,8	+ 1,9	(104,5)	
	SEP	113,1	- 2,8	+23,7	102,1	- 5,0	103,0	- 3,6	(104,5)	
	VERBRAUCHSGÜTER PRODUZIERENDES GEBIET AUSLAND									
	1977	SEP	159,1	+ 0,0	+33,4	152,1	- 0,9	153,3	+ 2,3	149,6
		OKT	183,7	- 1,6	+15,5	155,3	+ 2,1	153,7	+ 0,3	148,9
NOV		164,2	+ 2,4	-10,6	152,7	- 1,7	149,7	- 2,6	149,5	
DEZ		137,1	- 3,6	-16,5	150,0	- 1,8	152,4	+ 1,8	148,9	
1978	JAN	142,6	+ 6,7	+ 4,0	154,2	+ 2,8	153,6	+ 0,8	149,7	
	FEB	144,3	+ 3,4	+ 1,2	149,5	- 3,0	149,5	- 2,7	150,7	
	MAR	172,3	- 2,8	+19,4	145,9	- 2,4	146,6	- 1,9	152,7	
	APR	182,8	+ 6,2	+ 6,1	158,7	+ 8,8	158,7	+ 8,3	153,6	
	MAI	157,2	+ 1,2	-14,0	151,4	- 4,6	153,5	- 3,3	(154,9)	
	JUN	156,4	+12,4	- 0,5	162,0	+ 7,0	162,9	+ 6,1	(156,5)	
	JUL	125,5	+13,6	-19,8	159,7	- 1,4	157,4	- 3,4	(158,3)	
	AUG	128,3	+ 7,5	+ 2,2	161,8	+ 1,3	162,3	+ 3,1	(160,4)	
	SEP	162,6	+ 2,2	+26,7	157,2	- 2,8	155,6	- 4,1	(162,8)	

## 4 AUFTRAGSEINGANG IM VERARBEITENDEN GEBIETE

## 4.2 VOLUMENINDEX (1970 = 100)

JAHR	MONAT	ORIGINALWERT			SAISONBEREINIGTER WERT		SAISON- UND ARBEITSTÄGLICH BEREINIGTER WERT		GLATTE KOMPONENTE	
		1970=100	VERÄNDERUNG IN O/O GEGEN VORJAHR	VERÄNDERUNG IN O/O GEGEN VORMONAT	1970=100	VERÄNDERUNG IN O/O GEGEN VORMONAT	1970=100	VERÄNDERUNG IN O/O GEGEN VORMONAT		
HOCHOFEN-, STAHL- UND WARMWALZWERKE (OHNE HERSTELLUNG VON PRAEZISIONSSTAHLROHREN) INSGESAMT										
1977	SEP	99,8	+22,3	+19,0	109,5	+ 9,1	108,0	+ 9,1	101,7	
	OKT	94,0	+ 7,1	- 5,8	95,6	-12,7	100,7	- 6,8	(100,7)	
	NOV	95,0	+12,7	+ 1,1	100,9	+ 5,5	97,2	- 3,5	( 99,5)	
	DEZ	102,8	- 1,0	+ 8,2	104,3	+ 3,4	103,0	+ 6,0	( 98,1)	
1978	JAN	103,6	+ 5,7	+ 0,8	97,2	- 6,8	96,7	- 6,1	( 96,8)	
	FEB	97,9	- 6,0	- 5,5	96,3	- 0,9	96,3	- 0,4	( 95,8)	
	MAR	107,6	-18,2	+ 9,9	92,7	- 3,7	89,8	- 6,7	( 95,2)	
	APR	97,0	-12,9	- 9,9	92,6	- 0,1	96,9	+ 7,9	( 95,2)	
	MAI	94,4	-12,5	- 2,7	90,5	- 2,3	88,6	- 8,6	( 96,2)	
	JUN	112,3	+11,3	+19,0	102,7	+13,5	100,9	+13,9	( 98,3)	
	JUL	100,2	+ 9,9	-10,8	102,9	+ 0,2	106,0	+ 5,1	(101,9)	
	AUG	97,1	+15,7	- 3,1	112,8	+ 9,6	110,3	+ 4,1	(107,3)	
	SEP	100,1	+ 0,3	+ 3,1	111,0	- 1,6	111,1	+ 0,7	(114,8)	
	HOCHOFEN-, STAHL- UND WARMWALZWERKE (OHNE HERSTELLUNG VON PRAEZISIONSSTAHLROHREN) INLAND									
	1977	SEP	87,9	+18,0	+22,1	99,9	+17,0	99,7	+20,7	88,2
		OKT	82,9	+ 0,9	- 5,7	85,1	-14,8	87,0	-12,7	( 86,9)
NOV		80,0	+ 1,0	- 3,5	80,7	- 5,2	77,7	-10,7	( 85,4)	
DEZ		83,6	-11,0	+ 4,5	82,7	+ 2,5	84,1	+ 8,2	( 83,8)	
1978	JAN	91,2	+ 2,2	+ 9,1	90,5	+ 9,4	89,0	+ 5,8	( 82,3)	
	FEB	84,0	-10,4	- 7,9	83,0	- 8,3	83,0	- 6,7	( 80,9)	
	MAR	93,0	-21,2	+10,7	78,3	- 5,7	76,0	- 8,4	( 77,9)	
	APR	83,7	-19,2	-10,0	77,6	- 0,9	80,5	+ 5,9	( 79,4)	
	MAI	78,6	-18,0	- 6,1	73,6	- 5,2	73,1	- 9,2	( 79,7)	
	JUN	87,6	+ 0,2	+11,5	83,6	+13,6	83,6	+14,4	( 80,9)	
	JUL	82,0	+ 7,9	- 6,4	84,6	+ 1,2	85,8	+ 2,6	( 83,4)	
	AUG	77,6	+ 7,8	- 5,4	90,3	+ 6,7	87,8	+ 2,3	( 87,3)	
	SEP	80,0	- 9,0	+ 3,1	92,1	+ 2,0	93,0	+ 5,9	( 93,0)	
	HOCHOFEN-, STAHL- UND WARMWALZWERKE (OHNE HERSTELLUNG VON PRAEZISIONSSTAHLROHREN) AUSLAND									
	1977	SEP	147,2	+42,8	+12,2	150,0	- 4,3	143,5	- 9,7	156,5
		OKT	138,2	+30,9	- 6,1	139,0	- 7,3	154,2	+ 7,5	(156,7)
NOV		156,6	+54,9	+13,3	176,4	+26,9	172,4	+11,8	(156,4)	
DEZ		181,9	+33,7	+16,2	187,5	+ 6,3	181,6	+ 5,3	(155,8)	
1978	JAN	153,0	+15,3	-15,9	148,8	-20,6	146,2	-19,5	(155,2)	
	FEB	153,9	+ 6,6	+ 0,6	147,7	- 0,7	147,7	+ 1,0	(155,0)	
	MAR	165,3	-10,3	+ 7,4	147,5	- 0,1	144,8	- 2,0	(155,4)	
	APR	149,1	+ 5,7	- 9,8	149,5	+ 1,4	157,9	+ 9,0	(157,0)	
	MAI	155,6	+ 0,1	+ 4,4	153,4	+ 2,6	145,4	- 7,9	(160,2)	
	JUN	207,7	+35,0	+33,5	178,7	+16,5	171,7	+18,1	(165,6)	
	JUL	169,5	+11,2	-18,4	170,8	- 4,4	182,8	+ 6,5	(173,5)	
	AUG	171,5	+30,7	+ 1,2	195,8	+14,6	191,7	+ 4,9	(184,6)	
	SEP	177,4	+20,5	+ 3,4	184,3	- 5,9	188,0	- 1,9	(199,3)	
	CHEMISCHE INDUSTRIE INSGESAMT									
	1977	SEP	134,1	+ 1,7	+10,2	130,6	+ 0,7	129,9	+ 1,6	130,6
		OKT	131,7	+ 1,2	- 1,8	128,6	- 1,5	130,4	+ 0,4	131,3
NOV		130,7	+ 0,1	- 0,8	132,3	+ 2,9	130,9	+ 0,4	131,6	
DEZ		127,1	+ 1,0	- 2,8	133,0	+ 0,5	134,4	+ 2,7	132,5	
1978	JAN	137,2	+ 3,8	+ 7,9	134,4	+ 1,1	132,7	- 1,3	133,4	
	FEB	133,0	+ 5,4	- 3,1	135,3	+ 0,7	135,3	+ 2,0	134,9	
	MAR	140,7	- 2,8	+ 5,8	135,7	+ 0,3	134,3	- 0,7	(135,9)	
	APR	137,8	+ 6,4	- 2,1	135,7	+ 0,0	137,4	+ 2,3	(137,4)	
	MAI	139,6	+ 6,0	+ 1,3	137,0	+ 1,0	135,7	- 1,2	(138,6)	
	JUN	148,8	+ 9,7	+ 6,6	144,0	+ 5,1	144,3	+ 6,3	(140,4)	
	JUL	134,2	+ 8,6	- 9,8	139,7	- 3,0	141,5	- 1,9	(147,1)	
	AUG	135,8	+11,6	+ 1,2	143,2	+ 2,5	140,7	- 0,6	(143,7)	
	SEP	141,7	+ 5,7	+ 4,3	138,4	- 3,4	140,5	- 0,1	(142,1)	
	CHEMISCHE INDUSTRIE INLAND									
	1977	SEP	124,7	+ 0,5	+13,6	120,1	+ 2,4	118,4	+ 2,2	117,7
		OKT	121,3	- 1,0	- 2,7	116,3	- 3,2	117,5	- 0,8	118,6
NOV		118,0	- 6,1	- 2,7	118,2	+ 1,6	117,5	+ 0,0	119,0	
DEZ		113,7	- 2,3	- 3,6	120,8	+ 2,2	121,9	+ 3,7	120,0	
1978	JAN	125,2	+ 4,1	+10,1	122,0	+ 1,0	120,0	- 1,6	120,7	
	FEB	119,9	+ 6,1	- 4,2	123,2	+ 1,0	123,2	+ 2,7	122,2	
	MAR	125,7	- 1,9	+ 4,8	122,8	- 0,3	120,8	- 1,9	(123,0)	
	APR	121,2	+ 7,4	- 3,6	123,6	+ 0,7	127,3	+ 5,4	(123,8)	
	MAI	124,0	+ 5,0	+ 2,3	123,0	- 0,5	123,3	- 3,1	(125,6)	
	JUN	135,5	+ 8,7	+ 9,3	130,7	+ 6,3	130,7	+ 6,0	(127,0)	
	JUL	120,4	+ 5,8	-11,1	123,7	- 5,4	125,0	- 4,4	(127,7)	
	AUG	123,5	+12,5	+ 2,6	129,8	+ 4,9	127,5	+ 2,0	(127,0)	
	SEP	129,5	+ 3,8	+ 4,9	125,4	- 3,4	127,3	- 0,2	(127,0)	
	CHEMISCHE INDUSTRIE AUSLAND									
	1977	SEP	155,7	+ 3,9	+ 4,5	154,8	- 2,3	156,8	+ 0,3	160,1
		OKT	155,7	+ 5,5	+ 0,0	156,5	+ 1,1	158,1	+ 0,8	160,7
NOV		160,3	+12,6	+ 3,0	164,8	+ 5,3	162,6	+ 2,8	161,5	
DEZ		158,1	+ 7,0	- 1,4	160,9	- 2,4	164,0	+ 0,9	162,4	
1978	JAN	165,2	+ 3,6	+ 4,5	163,1	+ 1,4	163,5	- 0,3	164,0	
	FEB	163,7	+ 4,3	- 0,9	163,5	+ 0,2	163,5	+ 0,0	165,5	
	MAR	176,6	- 3,5	+ 7,9	168,0	+ 2,8	168,0	+ 2,8	(166,9)	
	APR	177,3	+ 5,7	+ 0,4	170,8	+ 1,7	170,5	+ 1,5	(168,7)	
	MAI	176,3	+ 8,2	- 0,6	171,0	+ 0,1	168,0	- 1,5	(172,0)	
	JUN	180,1	+11,9	+ 2,2	176,9	+ 3,5	177,0	+ 5,4	(174,1)	
	JUL	166,9	+14,0	- 7,3	173,7	- 1,8	175,1	- 1,1	(175,3)	
	AUG	164,4	+10,3	- 1,5	174,5	+ 0,5	173,8	- 0,7	(178,4)	
	SEP	170,5	+ 9,5	+ 3,7	169,7	- 2,8	170,7	- 1,8	(175,0)	

## 4 AUFTRAGSEINGANG IM VERARBEITENDEN GEWERBE

## 4.2 VOLUMENINDEX (1970 = 100)

JAHR	MONAT	ORIGINALWERT			SAISONBEREINIGTER WERT		SAISON- UND ARBEITSTÄGLICH BEREINIGTER WERT		GLATTE KOMPONENTE
		1970=100	VERÄNDERUNG VORJAHR	IN O/O GEGEN VORMONAT	1970=100	VERÄNDERUNG IN O/O GEGEN VORMONAT	1970=100	VERÄNDERUNG IN O/O GEGEN VORMONAT	1970=100
MASCHINENBAU INSGESAMT									
1977	SEP	86,9	- 4,5	+ 7,5	88,8	+ 7,8	84,4	+ 1,4	( 88,9)
	OKT	90,3	- 0,8	+ 3,9	91,9	+ 3,5	97,2	+15,2	( 89,2)
	NOV	94,9	- 0,8	+ 5,1	95,2	+ 3,6	93,2	- 4,1	( 89,8)
	DEZ	106,2	+ 6,8	+11,9	104,0	+ 9,2	99,9	+ 7,2	( 90,3)
1978	JAN	90,0	+ 4,9	-15,3	87,3	-16,1	86,4	-13,5	( 90,8)
	FEB	85,3	- 0,9	- 5,2	89,8	+ 2,9	89,8	+ 3,9	( 91,4)
	MAR	96,4	- 6,5	+13,0	91,9	+ 2,3	89,9	+ 0,1	( 91,9)
	APR	87,7	- 0,7	- 9,0	91,0	- 1,0	93,2	+ 3,7	( 92,5)
	MAI	85,9	- 2,9	- 2,1	92,4	+ 1,5	89,4	- 4,1	( 92,9)
	JUN	105,0	+17,3	+22,2	100,6	+ 8,9	99,9	+11,7	( 93,8)
	JUL	85,3	+ 1,3	-18,8	79,7	-20,8	84,7	-15,2	( 93,5)
	AUG	85,1	+ 5,3	- 0,2	89,0	+11,7	84,2	- 0,6	( 93,1)
	SEP	99,0	+13,9	+16,3	99,6	+11,9	100,4	+19,2	( 93,2)
	MASCHINENBAU INLAND								
1977	SEP	77,0	+ 7,5	+ 8,0	82,3	+ 6,3	78,9	+ 2,6	76,3
	OKT	76,8	+ 1,6	- 0,3	80,3	- 2,4	85,1	+ 7,9	77,4
	NOV	76,3	- 0,5	- 0,7	77,5	- 3,5	76,5	-10,1	77,7
	DEZ	86,1	+ 5,5	+12,8	83,7	+ 8,0	82,1	+ 7,3	77,2
1978	JAN	81,8	+16,0	- 5,0	80,5	- 3,8	77,2	- 6,0	77,9
	FEB	76,0	+ 6,0	- 7,1	77,8	- 3,4	77,8	+ 0,8	77,7
	MAR	79,2	- 4,9	+ 4,2	71,5	- 8,1	70,9	- 8,9	( 77,9)
	APR	76,0	+ 0,7	- 4,0	73,8	+ 3,2	77,1	+ 8,7	( 78,3)
	MAI	75,6	+ 6,5	- 0,5	77,9	+ 5,6	76,4	- 0,9	( 78,9)
	JUN	88,7	+24,2	+17,3	86,5	+11,0	85,4	+11,8	( 80,3)
	JUL	73,9	+ 5,1	-16,7	69,6	-19,5	73,7	-13,7	( 81,9)
	AUG	74,2	+ 4,1	+ 0,4	80,1	+15,1	76,4	+ 3,7	( 81,8)
	SEP	89,8	+16,6	+21,0	94,0	+17,4	96,4	+26,2	( 91,3)
	MASCHINENBAU AUSLAND								
1977	SEP	104,8	-17,2	+ 7,0	103,0	+ 6,6	101,1	+ 4,3	(112,5)
	OKT	114,7	- 3,5	+ 9,4	114,7	+11,4	119,6	+18,3	(112,5)
	NOV	128,6	- 1,3	+12,1	127,3	+11,0	124,2	+ 3,8	(113,1)
	DEZ	142,3	+ 7,8	+10,7	135,7	+ 6,6	133,2	+ 7,2	(113,9)
1978	JAN	104,8	- 7,3	-26,4	103,1	-24,0	102,8	-22,8	(115,1)
	FEB	102,1	- 8,8	- 2,6	109,7	+ 6,4	109,7	+ 6,7	(116,3)
	MAR	127,3	- 8,1	+24,7	125,5	+14,4	124,6	+13,6	(117,5)
	APR	109,0	- 2,1	-14,4	118,1	- 5,9	118,3	- 5,1	(118,5)
	MAI	104,5	-13,1	- 4,1	115,8	- 1,9	107,3	- 9,3	(118,7)
	JUN	134,4	+10,1	+28,6	120,4	+ 4,0	120,9	+12,7	(117,4)
	JUL	106,0	- 2,8	-21,1	104,2	-13,5	111,7	- 7,6	(115,2)
	AUG	104,7	+ 6,9	- 1,2	103,8	- 0,4	97,6	-12,6	(115,9)
	SEP	115,8	+10,5	+10,6	116,5	+12,2	119,6	+22,5	(131,9)
	STRASSENFAHRZEUGBAU INSGESAMT								
1977	SEP	140,0	- 0,8	+ 3,2	140,2	- 8,4	140,7	- 4,7	142,8
	OKT	140,5	+ 0,9	+ 0,4	140,1	- 0,1	140,3	- 0,3	144,2
	NOV	133,0	+ 1,4	- 5,3	140,7	+ 0,4	135,3	- 3,6	(144,8)
	DEZ	169,2	+19,9	+27,2	157,8	+12,2	160,8	+18,8	(145,3)
1978	JAN	161,8	+19,0	- 4,4	154,1	- 2,3	151,5	- 5,8	(145,8)
	FEB	156,3	- 1,3	- 3,4	139,0	- 9,8	139,0	- 8,3	(146,1)
	MAR	178,7	+ 3,3	+14,3	139,2	+ 0,1	139,5	+ 0,4	(146,4)
	APR	151,5	+16,2	-15,2	152,7	+ 9,7	156,3	+12,0	(146,8)
	MAI	136,6	+ 4,6	- 9,8	146,2	- 4,3	144,0	- 7,9	(147,2)
	JUN	134,4	+ 7,7	- 1,6	145,6	- 0,4	147,7	+ 2,6	(147,6)
	JUL	120,5	+ 8,5	-10,3	143,6	- 1,4	145,3	- 1,6	(148,0)
	AUG	137,6	+ 1,4	+14,2	153,5	+ 6,9	148,1	+ 1,9	(147,6)
	SEP	143,8	+ 2,7	+ 4,5	144,3	- 6,0	143,8	- 2,9	(147,2)
	STRASSENFAHRZEUGBAU INLAND								
1977	SEP	144,2	+ 8,0	+34,0	150,4	+ 6,1	148,8	+ 6,4	145,9
	OKT	149,0	+10,9	+ 3,3	152,8	+ 1,6	153,7	+ 3,3	147,9
	NOV	129,0	+ 0,5	-13,4	145,7	- 4,6	144,5	- 6,0	(148,9)
	DEZ	183,8	+22,2	+42,5	166,0	+13,9	167,5	+15,9	(149,8)
1978	JAN	180,4	+21,6	- 1,8	165,9	- 0,1	160,0	- 4,5	(150,8)
	FEB	175,5	- 2,6	- 2,7	140,5	-15,3	140,5	-12,2	(152,0)
	MAR	199,7	+ 3,7	+13,8	140,0	- 0,4	143,1	+ 1,9	(154,2)
	APR	176,7	+40,3	-11,5	181,3	+29,5	180,9	+26,4	(156,8)
	MAI	137,7	+16,3	-22,1	154,4	-14,8	154,7	-14,5	(157,7)
	JUN	134,6	+15,7	- 2,3	153,4	- 0,6	154,8	+ 0,1	(158,5)
	JUL	130,8	+14,6	- 2,8	154,7	+ 0,8	156,0	+ 0,8	(159,2)
	AUG	129,1	+20,0	- 1,3	161,9	+ 4,7	157,9	+ 1,2	(159,5)
	SEP	146,2	+ 1,4	+13,2	153,6	- 5,1	156,3	- 1,0	(159,4)
	STRASSENFAHRZEUGBAU AUSLAND								
1977	SEP	134,6	-10,4	-20,7	130,8	-28,3	130,8	-26,2	133,3
	OKT	129,7	-10,6	- 3,6	126,3	- 3,4	125,0	- 4,4	134,1
	NOV	137,6	+ 2,4	+ 6,1	134,9	+ 6,8	129,5	+ 3,6	133,7
	DEZ	151,1	+16,8	+ 9,8	147,9	+ 9,6	150,7	+16,4	133,4
1978	JAN	138,9	+15,0	- 8,1	138,2	- 6,6	138,7	- 8,0	132,2
	FEB	132,5	+ 0,6	- 4,6	134,7	- 2,5	134,7	- 2,9	134,3
	MAR	152,8	+ 2,8	+15,3	136,3	+ 1,2	132,4	- 1,7	(135,1)
	APR	120,5	-11,3	-21,1	121,5	-10,9	128,8	- 2,7	(135,6)
	MAI	135,2	- 7,0	+12,2	132,3	+ 8,9	131,4	+ 2,0	(132,7)
	JUN	133,9	- 0,9	- 1,0	131,0	- 1,0	130,8	- 0,5	(130,8)
	JUL	107,7	+ 0,3	-19,6	127,1	- 3,0	128,3	- 1,9	(130,7)
	AUG	147,5	-13,1	+37,0	153,1	+20,5	150,3	+17,1	(132,2)
	SEP	140,6	+ 4,5	- 4,7	140,9	- 8,0	138,1	- 8,1	(157,5)

## 4 AUFTRAGSEINGANG IM VERARBEITENDEN GEBIERE

## 4.2 VOLUMENINDEX (1970 = 100)

JAHR	MONAT	ORIGINALWERT			SAISONBEREINIGTER WERT		SAISON- UND ARBEITSTÄGLICH BEREINIGTER WERT		GLATTE KOMPONENTE
		1970=100	VERÄNDERUNG VORJAHR	IN O/O GEGEN VORMONAT	1970=100	VERÄNDERUNG IN O/O GEGEN VORMONAT	1970=100	VERÄNDERUNG IN O/O GEGEN VORMONAT	1970=100
ELEKTROTECHNIK INSGESAMT									
1977	SEP	141,3	+ 7,0	+19,7	135,8	+ 6,2	128,6	+ 1,0	(132,0)
	OKT	132,5	+ 2,8	- 6,2	130,5	- 3,9	137,8	+ 7,2	(132,4)
	NOV	149,4	+12,0	+12,8	145,3	+11,3	143,2	+ 3,9	(133,1)
	DEZ	162,1	- 1,8	+ 8,5	146,0	+ 0,5	142,7	- 0,3	(133,5)
1978	JAN	130,7	+ 5,0	-19,4	136,2	- 6,7	132,8	- 6,9	(133,9)
	FEB	126,6	+ 2,9	- 3,1	133,9	- 1,7	133,9	+ 0,8	(134,5)
	MAR	141,8	-10,0	+12,0	133,2	- 0,5	129,1	- 3,6	(135,2)
	APR	131,0	+11,3	- 7,6	133,5	+ 0,2	141,0	+ 9,2	(136,0)
	MAI	127,3	+ 2,8	- 2,8	134,0	+ 0,4	131,2	- 7,0	(136,9)
	JUN	141,9	+10,9	+11,5	141,7	+ 5,7	139,1	+ 6,0	(139,9)
	JUL	118,7	+ 2,4	-16,3	128,1	- 9,6	136,2	- 2,1	(140,1)
	AUG	138,3	+17,2	+16,5	147,4	+15,1	140,5	+ 3,2	(142,0)
	SEP	149,0	+ 5,4	+ 7,7	140,6	- 4,6	144,2	+ 2,6	(143,6)
ELEKTROTECHNIK INLAND									
1977	SEP	129,7	+ 8,7	+18,4	123,9	+ 2,6	118,3	- 0,3	(119,0)
	OKT	124,9	+ 4,8	- 3,7	119,9	- 3,2	124,6	+ 5,3	(119,9)
	NOV	131,7	+11,0	+ 5,4	129,1	+ 7,7	126,8	+ 1,8	(121,0)
	DEZ	147,0	+ 4,0	+11,6	132,4	+ 2,6	131,7	+ 3,9	(121,8)
1978	JAN	121,6	+ 8,5	-17,3	123,3	- 6,9	119,9	- 9,0	(122,7)
	FEB	114,7	+ 4,7	- 5,7	121,7	- 1,3	121,7	+ 1,5	(123,5)
	MAR	126,7	- 1,9	+10,5	123,6	+ 1,6	120,3	- 1,2	(124,3)
	APR	117,1	+10,9	- 7,6	117,6	- 4,9	125,8	+ 4,6	(125,0)
	MAI	114,3	+ 4,6	- 2,4	121,8	+ 3,6	120,4	- 4,3	(125,6)
	JUN	131,2	+16,5	+14,8	131,9	+ 8,3	130,1	+ 8,1	(127,3)
	JUL	111,8	+ 6,4	-14,8	119,5	- 9,4	125,3	- 3,7	(127,2)
	AUG	116,7	+ 6,6	+ 4,4	127,3	+ 6,5	121,2	- 3,3	(129,0)
	SEP	140,4	+ 8,2	+20,3	130,6	+ 2,6	133,0	+ 9,7	(130,0)
	ELEKTROTECHNIK AUSLAND								
1977	SEP	180,6	+ 1,1	+22,8	174,1	+16,0	164,1	+ 7,0	(174,0)
	OKT	158,3	- 3,6	-12,3	165,0	- 5,2	177,7	+ 8,3	(172,8)
	NOV	209,7	+12,1	+32,5	198,7	+20,4	198,7	+11,8	(173,7)
	DEZ	213,9	-14,7	+ 2,0	191,4	- 3,7	180,8	- 9,0	(173,9)
1978	JAN	161,9	- 2,9	-24,3	181,1	- 5,4	178,4	- 1,3	(175,0)
	FEB	167,1	- 1,1	+ 3,2	175,3	- 3,2	175,3	- 1,7	(175,6)
	MAR	193,5	-24,2	+15,8	165,7	- 5,5	160,4	- 8,5	(176,5)
	APR	178,6	+12,3	- 7,7	188,0	+13,5	193,5	+20,6	(176,3)
	MAI	171,9	- 0,9	- 3,8	174,2	- 7,3	162,6	-16,0	(174,7)
	JUN	178,8	- 1,2	+ 4,0	180,5	+ 3,6	175,5	+ 7,9	(179,2)
	JUL	142,2	- 6,8	-20,5	161,1	-10,7	179,3	+ 2,2	(185,1)
	AUG	212,3	+44,3	+49,3	215,1	+33,5	203,9	+13,7	(187,4)
	SEP	178,8	- 1,0	-15,8	174,7	-18,8	184,6	- 9,5	(197,2)
	HERSTELLUNG VON EISEN-,BLECH-UND METALLWAREN INSGESAMT								
1977	SEP	101,8	- 1,5	+12,7	99,9	- 0,9	98,6	- 0,8	99,1
	OKT	102,6	- 3,2	+ 0,8	97,2	- 2,7	99,0	+ 0,4	98,7
	NOV	105,6	- 0,2	+ 2,9	101,4	+ 4,3	100,4	+ 1,4	98,5
	DEZ	96,9	- 5,3	- 8,2	99,3	- 2,1	100,1	- 0,3	99,3
1978	JAN	101,2	+ 4,1	+ 4,4	101,7	+ 2,4	100,2	+ 0,1	99,6
	FEB	97,3	- 3,9	- 3,9	97,8	- 3,8	97,8	- 2,4	100,7
	MAR	105,9	- 6,7	+ 8,8	97,3	- 0,5	96,0	- 1,8	(101,7)
	APR	100,5	+ 3,9	- 5,1	101,8	+ 4,6	104,7	+ 9,1	(102,7)
	MAI	108,3	+ 9,0	+ 7,8	108,3	+ 6,4	108,0	+ 3,2	(104,6)
	JUN	108,4	+ 8,3	+ 0,1	106,6	- 1,6	106,0	- 1,9	(105,2)
	JUL	89,7	- 0,1	-17,3	97,5	- 8,5	99,2	- 6,4	(104,6)
	AUG	95,6	+ 5,9	+ 6,6	105,0	+ 7,7	103,2	+ 4,0	(101,6)
	SEP	101,1	- 0,7	+ 5,8	99,4	- 5,3	100,4	- 2,7	( 99,6)
	HERSTELLUNG VON EISEN-,BLECH-UND METALLWAREN INLAND								
1977	SEP	97,6	- 1,7	+10,8	95,8	- 1,5	94,4	+ 0,5	94,3
	OKT	96,8	- 3,8	- 0,8	90,7	- 5,3	92,8	- 1,7	94,4
	NOV	100,2	- 1,4	+ 3,5	97,0	+ 6,9	94,3	+ 1,6	( 94,3)
	DEZ	90,9	- 6,7	- 9,3	93,9	- 3,2	96,5	+ 2,3	( 94,3)
1978	JAN	95,3	+ 3,1	+ 4,8	95,0	+ 1,2	93,7	- 2,9	( 94,3)
	FEB	92,9	- 2,9	- 2,5	93,8	- 1,3	93,8	+ 0,1	( 94,1)
	MAR	100,2	- 5,3	+ 7,9	94,5	+ 0,7	91,5	- 2,5	( 94,5)
	APR	94,2	+ 2,7	- 6,0	94,1	- 0,4	99,5	+ 8,7	( 94,7)
	MAI	92,3	- 2,5	- 2,0	94,9	+ 0,9	94,8	- 4,7	( 95,1)
	JUN	102,7	+ 7,8	+11,3	100,4	+ 5,8	100,0	+ 5,5	( 95,5)
	JUL	85,4	- 1,8	-16,8	91,2	- 9,2	92,9	- 7,1	( 96,1)
	AUG	92,1	+ 4,5	+ 7,8	99,9	+ 9,5	97,3	+ 4,7	( 96,8)
	SEP	97,4	- 0,2	+ 5,8	95,3	- 4,6	96,6	- 0,7	( 97,7)
	HERSTELLUNG VON EISEN-,BLECH-UND METALLWAREN AUSLAND								
1977	SEP	122,2	- 2,1	+21,1	121,9	+ 0,4	119,5	- 2,0	123,1
	OKT	131,0	- 1,9	+ 7,2	121,9	+ 0,0	124,5	+ 4,2	122,7
	NOV	132,6	+ 3,9	+ 1,2	123,9	+ 3,3	126,3	+ 1,4	122,8
	DEZ	126,4	- 0,8	- 4,7	126,6	+ 0,6	125,7	- 0,5	124,0
1978	JAN	130,2	+ 8,1	+ 3,0	132,7	+ 4,8	130,2	+ 3,6	124,3
	FEB	119,1	- 6,4	- 8,5	118,1	-11,0	118,1	- 9,3	126,2
	MAR	134,2	-11,1	+12,7	120,1	+ 1,7	120,0	+ 1,6	(127,5)
	APR	131,6	+ 8,9	- 1,9	126,1	+ 5,0	126,3	+ 5,3	(128,6)
	MAI*	187,8	+53,7	+42,7	187,4	+48,6	186,4	+47,6	(133,6)
	JUN	136,6	+11,0	-27,3	134,9	-28,0	134,8	-27,7	(134,9)
	JUL	110,8	+ 7,4	-18,9	126,2	- 6,4	128,9	- 4,4	(134,4)
	AUG	113,3	+12,3	+ 2,3	132,4	+ 4,9	129,9	+ 0,8	(131,0)
	SEP	119,4	- 2,3	+ 5,4	119,4	- 9,8	122,4	- 5,8	(123,7)

## 4 AUFTRAGSEINGANG IM VERARBEITENDEN GEWERBE

## 4.2 VOLUMENINDEX (1970 = 100)

JAHR	MONAT	ORIGINALWERT			SAISONBEREINIGTER WERT		SAISON- UND ARBEITSTÄGLICH BEREINIGTER WERT		GLATTE KOMPONENTE
		1970=100	VERÄNDERUNG IN O/O GEGEN VORJAHR	VERÄNDERUNG VORMONAT	1970=100	VERÄNDERUNG IN O/O GEGEN VORMONAT	1970=100	VERÄNDERUNG IN O/O GEGEN VORMONAT	
TEXTILGEWERBE INSGESAMT									
1977	SEP	104,2	- 2,0	+43,3	92,7	- 5,9	93,7	- 0,8	89,0
	OKT	108,0	- 2,9	+ 3,6	89,3	- 3,7	87,8	- 6,3	88,7
	NOV	100,1	+ 1,3	- 7,3	90,1	+ 0,9	87,5	- 0,3	89,0
	DEZ	82,8	- 3,6	-17,3	88,0	- 2,3	91,2	+ 4,2	86,9
1978	JAN	91,2	+15,2	+10,1	97,0	+10,2	95,6	+ 4,8	90,0
	FEB	88,9	+ 6,9	- 2,5	92,0	- 5,2	92,0	- 3,8	90,9
	MAR	105,5	- 6,0	+18,7	86,2	- 6,3	86,3	- 6,2	91,7
	APR	102,3	+ 2,5	- 3,0	91,3	+ 5,9	93,5	+ 8,3	91,4
	MAI	89,3	- 2,9	-12,7	88,0	- 3,6	88,8	- 5,0	( 91,2)
	JUN	90,8	+11,7	+ 1,7	96,6	+ 9,8	97,2	+ 9,5	( 91,0)
	JUL	67,5	+ 8,7	-25,7	92,5	- 4,2	91,5	- 5,9	( 90,7)
	AUG	73,0	+ 0,4	+ 8,1	94,4	+ 2,1	94,0	+ 2,7	( 90,2)
	SEP	94,7	- 9,1	+29,7	84,2	-10,8	84,7	- 9,9	( 89,7)
TEXTILGEWERBE INLAND									
1977	SEP	99,3	- 1,2	+42,9	86,8	- 6,6	87,7	- 1,3	83,4
	OKT	100,9	- 1,7	+ 1,6	84,3	- 2,9	82,8	- 5,4	83,1
	NOV	93,3	+ 3,4	- 7,5	84,8	+ 0,6	82,3	- 0,6	83,5
	DEZ	76,6	- 2,8	-17,9	82,2	- 3,1	85,5	+ 3,9	83,3
1978	JAN	86,4	+17,4	+12,8	91,5	+11,3	89,8	+ 5,0	84,3
	FEB	83,0	+ 7,9	- 3,9	86,3	- 5,7	86,3	- 3,9	85,1
	MAR	99,4	- 5,6	+19,8	79,9	- 7,4	80,2	- 7,1	85,9
	APR	95,6	+ 2,8	- 3,8	84,9	+ 6,3	87,1	+ 8,6	85,5
	MAI	81,7	- 4,9	-14,5	81,3	- 4,2	82,2	- 5,6	( 85,1)
	JUN	82,7	+10,0	+ 1,2	89,3	+ 9,8	90,0	+ 9,5	( 84,7)
	JUL	62,6	+ 6,8	-24,3	86,1	- 3,6	85,0	- 5,6	( 84,0)
	AUG	69,4	- 0,1	+10,9	88,0	+ 2,2	87,7	+ 3,2	( 83,2)
	SEP	89,0	-10,4	+28,2	77,8	-11,6	78,4	-10,6	( 82,3)
TEXTILGEWERBE AUSLAND									
1977	SEP	136,4	- 5,2	+46,4	131,5	- 2,2	133,1	+ 1,5	126,5
	OKT	155,0	- 7,0	+13,6	123,1	- 6,4	122,0	- 8,3	123,9
	NOV	145,0	- 5,9	- 6,5	125,9	+ 2,3	123,1	+ 0,9	126,1
	DEZ	123,6	- 6,0	-14,8	127,0	+ 0,9	129,4	+ 3,1	128,2
1978	JAN	122,7	+ 4,7	- 0,7	132,4	+ 4,3	133,6	+ 3,2	127,8
	FEB	127,8	+ 1,8	+ 4,2	129,3	- 2,3	129,3	- 3,2	129,2
	MAR	145,8	- 7,8	+14,1	127,7	- 1,2	126,1	- 2,5	130,1
	APR	146,5	+ 0,8	+ 0,5	133,1	+ 4,2	135,3	+ 7,3	130,3
	MAI	139,5	+ 4,4	- 4,8	131,5	- 1,2	132,3	- 2,2	(131,4)
	JUN	144,1	+18,2	+ 3,3	144,7	+10,0	144,7	+ 9,4	(132,8)
	JUL	100,2	+16,9	-30,5	135,1	- 6,6	134,8	- 6,8	(134,4)
	AUG	97,0	+ 4,1	- 3,2	136,8	+ 1,3	135,9	+ 0,8	(136,3)
	SEP	132,6	- 2,8	+36,7	126,6	- 7,5	126,9	- 6,6	(138,5)
BEKLEIDUNGSGEWERBE INSGESAMT									
1977	SEP	134,0	- 0,9	+81,3	104,0	- 1,8	102,1	- 1,9	98,0
	OKT	175,0	+ 6,6	+30,6	101,3	- 2,6	100,1	- 2,0	98,4
	NOV	101,7	-12,6	-41,9	94,7	- 6,5	94,5	- 5,6	98,9
	DEZ	59,8	- 6,1	-41,2	98,0	+ 3,5	99,9	+ 5,7	97,5
1978	JAN	63,7	- 6,2	+ 6,5	97,7	- 0,3	98,3	- 1,6	97,6
	FEB	73,3	- 0,1	+15,1	96,2	- 1,5	96,2	- 2,1	98,6
	MAR	137,4	+ 4,8	+87,4	102,6	+ 6,7	100,4	+ 4,4	98,3
	APR	167,2	+ 8,1	+21,7	108,5	+ 5,8	109,3	+ 9,1	98,5
	MAI	91,1	- 8,3	-45,5	87,7	-19,2	90,6	-17,3	( 98,6)
	JUN	64,5	+ 9,1	-29,2	99,5	+13,5	99,1	+ 9,4	( 98,7)
	JUL	54,1	+ 5,0	-16,1	102,4	+ 2,9	100,1	+ 1,0	( 98,9)
	AUG	69,4	- 6,1	+28,3	99,8	- 2,5	101,3	+ 1,2	( 99,2)
	SEP	130,0	- 3,0	+87,3	95,3	- 4,5	96,4	- 4,8	( 99,5)
BEKLEIDUNGSGEWERBE INLAND									
1977	SEP	125,3	- 2,0	+80,5	96,8	- 2,4	95,0	- 2,2	91,4
	OKT	159,7	+ 5,8	+27,5	93,6	- 3,3	92,1	- 3,1	91,7
	NOV	94,8	-14,9	-40,6	87,2	- 6,8	86,8	- 5,8	92,1
	DEZ	56,9	- 5,0	-40,0	91,8	+ 5,3	93,9	+ 8,2	90,7
1978	JAN	61,0	- 5,7	+ 7,2	91,5	- 0,3	91,9	- 2,1	90,8
	FEB	68,8	- 0,4	+12,8	90,2	- 1,4	90,2	- 1,8	91,8
	MAR	127,9	+ 4,2	+85,9	95,6	+ 6,0	93,4	+ 3,5	91,4
	APR	152,7	+ 6,9	+19,4	100,2	+ 4,8	101,6	+ 8,8	91,4
	MAI	83,7	- 9,6	-45,2	80,7	-19,5	84,0	-17,3	( 91,4)
	JUN	61,0	+ 8,2	-27,1	92,9	+15,1	92,5	+10,1	( 91,5)
	JUL	51,1	+ 4,1	-16,2	95,1	+ 2,4	92,6	+ 0,1	( 91,6)
	AUG	64,5	- 7,1	+26,2	92,4	- 2,8	93,8	+ 1,3	( 91,8)
	SEP	120,3	- 4,0	+86,5	87,5	- 5,3	88,5	- 5,7	( 92,0)
BEKLEIDUNGSGEWERBE AUSLAND									
1977	SEP	299,8	+ 6,0	+86,9	231,9	+ 1,1	229,3	- 2,2	217,3
	OKT*	466,2	+ 9,8	+55,5	304,4	+31,3	308,5	+34,5	218,6
	NOV	233,0	+ 9,0	-50,0	232,7	-23,6	235,1	-23,8	221,7
	DEZ	115,3	-17,1	-50,5	211,6	- 9,1	205,1	-12,8	219,2
1978	JAN	116,0	-10,1	+ 0,6	212,5	+ 0,4	220,2	+ 7,4	217,6
	FEB	161,6	+ 3,7	+39,3	207,6	- 2,3	207,6	- 5,7	219,4
	MAR	323,4	+10,7	+100,1	242,7	+16,9	237,8	+14,5	222,8
	APR	449,8	+17,9	+39,1	263,7	+ 8,7	259,2	+ 9,0	225,4
	MAI	233,9	+ 3,6	-48,0	218,9	-17,0	212,7	-17,9	(228,8)
	JUN	131,8	+18,3	-43,7	223,4	+ 2,1	218,7	+ 2,8	(232,9)
	JUL	111,0	+14,0	-15,8	240,6	+ 7,7	242,7	+11,0	(237,8)
	AUG	162,6	+ 1,4	+46,5	236,8	- 1,6	243,1	+ 0,2	(243,5)
	SEP	316,9	+ 5,7	+94,9	240,7	+ 1,6	238,9	- 1,7	(250,1)

## 5 UMSATZE IM VERARBEITENDEN GEWERBE UND IM BAUHAUPTGEWERBE

## 5.1 WERTINDEX (1970 = 100)

JAHR	MONAT	ORIGINALWERT			SAISONBEREINIGTER WERT		SAISON- UND ARBEITSTÄGLICH BEREINIGTER WERT		GLATTE KOMPONENTE
		1970=100	VERÄNDERUNG VORJAHR	IN O/D GEGEN VORMONAT	1970=100	VERÄNDERUNG IN O/D GEGEN VORMONAT	1970=100	VERÄNDERUNG IN O/D GEGEN VORMONAT	
VERARBEITENDES GEWERBE (OHNE NAHRUNGS- UND GENUSSMITTELGEWERBE) INSGESAMT									
1977	AUG	146,6	+ 6,5	+ 4,2	161,5	+ 6,0	159,6	+ 2,9	159,8
	SEP	174,1	+ 3,5	+18,8	161,5	+ 0,0	159,7	+ 0,1	159,6
	OKT	166,0	+ 2,9	- 4,7	157,7	- 2,4	160,3	+ 0,4	160,3
	NOV	165,7	+ 3,8	- 0,2	162,7	+ 3,2	161,5	+ 0,7	160,8
	DEZ	168,9	- 1,3	+ 1,9	160,7	- 1,2	162,7	+ 0,7	159,9
1978	JAN	157,7	+ 9,2	- 6,6	166,4	+ 3,5	164,5	+ 1,1	159,4
	FEB	149,6	+ 0,7	- 5,1	158,3	- 4,9	158,3	- 3,8	(158,4)
	MAR	168,1	- 3,9	+12,4	155,5	- 1,8	153,9	- 2,8	(157,5)
	APR	157,5	+ 4,1	- 6,3	159,4	+ 2,5	162,3	+ 5,5	(156,9)
	MAI	153,6	- 1,4	- 2,5	156,2	- 2,0	155,7	- 4,1	(157,1)
	JUN*	178,1	+ 8,9	+16,0	174,0	+11,4	173,6	+11,5	(156,9)
	JUL	147,2	+ 4,6	-17,3	159,0	- 8,6	161,3	- 7,1	(161,5)
	AUG	151,5	+ 3,3	+ 2,9	166,0	+ 4,4	163,4	+ 1,3	(167,4)
VERARBEITENDES GEWERBE (OHNE NAHRUNGS- UND GENUSSMITTELGEWERBE) INLAND									
1977	AUG	135,7	+ 6,3	+ 5,4	147,5	+ 6,4	145,7	+ 3,4	145,4
	SEP	159,9	+ 4,2	+17,8	147,2	- 0,2	145,5	- 0,1	145,0
	OKT	152,1	+ 1,7	- 4,9	142,4	- 3,3	144,9	- 0,4	145,6
	NOV	149,6	+ 1,4	- 1,6	147,0	+ 3,2	145,5	+ 0,4	146,3
	DEZ	151,2	+ 0,7	+ 1,1	147,9	+ 0,6	149,7	+ 2,9	145,5
1978	JAN	142,1	+ 6,5	- 6,0	149,9	+ 1,4	147,7	- 1,3	145,2
	FEB	135,5	+ 1,3	- 4,6	144,6	- 3,5	144,6	- 2,1	(144,3)
	MAR	152,8	- 3,8	+12,8	141,6	- 2,1	140,2	- 3,0	(143,5)
	APR	145,2	+ 4,5	- 5,0	143,7	+ 1,5	147,9	+ 5,5	(143,2)
	MAI	140,5	- 1,1	- 3,2	142,8	- 0,6	142,2	- 3,9	(143,3)
	JUN*	160,1	+ 8,5	+14,0	157,5	+10,3	156,9	+10,3	(143,9)
	JUL	135,0	+ 4,9	-15,7	145,3	- 7,7	147,6	- 5,9	(148,3)
	AUG	139,8	+ 3,0	+ 3,6	151,2	+ 4,1	148,9	+ 0,9	(152,4)
VERARBEITENDES GEWERBE (OHNE NAHRUNGS- UND GENUSSMITTELGEWERBE) AUSLAND									
1977	AUG	182,2	+ 6,7	+ 1,3	205,9	+ 6,4	202,1	+ 2,2	(205,6)
	SEP	220,9	+ 2,3	+21,2	209,8	+ 1,9	207,3	+ 2,6	(206,0)
	OKT	212,0	+ 6,3	- 4,0	203,4	- 3,1	205,9	- 0,7	(206,4)
	NOV	219,1	+10,0	+ 3,3	212,8	+ 4,6	209,9	+ 1,9	(206,7)
	DEZ	227,7	- 5,8	+ 3,9	211,7	- 0,5	215,3	+ 2,6	(206,9)
1978	JAN	207,1	+15,5	- 9,0	217,9	+ 2,9	216,5	+ 0,6	(206,9)
	FEB	196,1	- 0,3	- 5,3	204,0	- 6,4	204,0	- 5,8	(206,9)
	MAR	218,4	- 4,1	+11,4	205,9	+ 0,9	201,6	- 1,2	(206,8)
	APR	198,0	+ 3,5	- 9,3	199,5	- 3,1	205,5	+ 1,9	(205,1)
	MAI	196,6	- 2,1	- 0,7	200,4	+ 0,5	200,0	- 2,7	(204,8)
	JUN*	238,3	+10,2	+21,2	230,4	+15,0	231,1	+15,6	(204,9)
	JUL	187,7	+ 4,3	-21,2	204,4	-11,3	206,8	-10,5	(209,3)
	AUG	190,0	+ 4,3	+ 1,2	213,9	+ 4,6	209,2	+ 1,2	(220,2)
GRUNDSTOFF- UND PRODUKTIONSGÜTERGEWERBE INSGESAMT									
1977	AUG	145,8	- 0,3	+ 3,5	151,4	+ 5,2	149,5	+ 2,3	149,0
	SEP	156,5	- 4,0	+ 7,3	147,3	- 2,7	145,5	- 2,7	148,0
	OKT	152,6	- 4,0	- 2,5	144,2	- 2,1	146,0	+ 0,3	148,1
	NOV	147,8	- 4,3	- 3,1	147,3	+ 2,1	145,9	- 0,1	147,7
	DEZ	138,6	- 1,9	- 6,2	149,9	+ 1,8	150,7	+ 3,3	148,0
1978	JAN	143,7	+ 0,8	+ 3,7	149,9	+ 0,0	147,8	- 1,9	148,4
	FEB	138,1	- 1,8	- 3,9	147,1	- 1,9	147,1	- 0,5	(148,9)
	MAR	153,9	- 7,0	+11,4	148,1	+ 0,7	146,8	- 0,2	(149,8)
	APR	153,8	+ 3,7	- 0,1	151,2	+ 2,1	154,8	+ 5,4	(151,7)
	MAI	153,3	- 0,4	- 0,3	152,1	+ 0,6	151,4	- 2,2	(153,0)
	JUN	167,4	+ 6,2	+ 9,2	159,9	+ 5,1	159,8	+ 5,5	(153,6)
	JUL	145,7	+ 3,4	-13,0	150,2	- 6,1	152,5	- 4,6	(155,2)
	AUG	151,5	+ 3,9	+ 4,0	156,8	+ 4,4	154,1	+ 1,0	(155,4)
GRUNDSTOFF- UND PRODUKTIONSGÜTERGEWERBE INLAND									
1977	AUG	134,1	- 1,5	+ 3,6	137,9	+ 5,8	135,8	+ 2,4	135,3
	SEP	144,4	- 4,8	+ 7,7	134,8	- 2,2	133,4	- 1,8	134,2
	OKT	141,2	- 4,5	- 2,2	131,8	- 2,2	133,9	+ 0,4	134,4
	NOV	134,7	- 6,5	- 4,6	134,1	+ 1,7	132,4	- 1,1	134,4
	DEZ	122,0	- 4,2	- 9,4	136,1	+ 1,5	138,0	+ 4,2	134,6
1978	JAN	130,5	+ 1,2	+ 7,0	137,9	+ 1,3	135,9	- 1,5	134,9
	FEB	123,5	- 2,2	- 5,4	134,3	- 2,6	134,3	- 1,2	(135,1)
	MAR	137,7	- 8,1	+11,5	132,8	- 1,1	130,7	- 2,7	(135,5)
	APR	139,5	+ 3,9	+ 1,3	136,4	+ 2,7	140,4	+ 7,4	(136,6)
	MAI	138,7	- 1,3	- 0,6	136,7	+ 0,2	136,0	- 3,1	(137,6)
	JUN	149,3	+ 4,1	+ 7,6	141,9	+ 3,8	141,7	+ 4,2	(138,6)
	JUL	131,9	+ 1,9	-11,7	134,0	- 5,6	136,2	- 3,9	(138,6)
	AUG	137,5	+ 2,5	+ 4,2	140,7	+ 5,0	138,2	+ 1,5	(139,6)
GRUNDSTOFF- UND PRODUKTIONSGÜTERGEWERBE AUSLAND									
1977	AUG	188,2	+ 3,7	+ 3,2	197,7	+ 4,5	195,9	+ 1,1	(197,5)
	SEP	200,5	- 0,8	+ 6,5	195,0	- 1,4	193,4	- 1,3	(197,4)
	OKT	193,8	- 1,5	- 3,3	186,9	- 4,2	190,2	- 1,7	(197,2)
	NOV	194,6	+ 2,0	+ 0,4	197,9	+ 5,9	195,0	+ 2,5	(196,8)
	DEZ	198,1	+ 4,8	+ 1,8	205,5	+ 3,8	206,2	+ 5,7	(196,4)
1978	JAN	190,3	+ 0,3	- 3,9	193,6	- 5,8	194,5	- 5,7	(196,0)
	FEB	189,6	- 0,5	- 0,4	193,1	- 0,3	193,1	- 0,7	(195,9)
	MAR	211,2	- 4,0	+11,4	198,9	+ 3,0	195,3	+ 1,1	(195,8)
	APR	204,7	+ 3,4	- 3,1	200,3	+ 0,7	201,4	+ 3,1	(198,1)
	MAI	205,3	+ 2,1	+ 0,3	202,3	+ 1,0	199,4	- 1,0	(199,3)
	JUN*	234,5	+12,4	+14,2	228,7	+13,0	231,0	+15,8	(201,4)
	JUL	195,2	+ 7,0	-16,8	204,5	-10,6	207,4	-10,2	(206,2)
	AUG	202,7	+ 7,7	+ 3,8	214,5	+ 4,9	209,1	+ 0,8	(214,2)

## 5 UMSATZE IM VERARBEITENDEN GEWERBE UND IM BAUHAUPTGEWERBE

## 5.1 WERTINDEX (1970 = 100)

JAHR	MONAT	ORIGINALWERT			SAISONBEREINIGTER WERT		SAISON- UND ARBEITSTÄGLICH BEREINIGTER WERT		GLATTE KOMPONENTE
		1970=100	VERAENDERUNG VORJAHR	IN 0/0 GEGEN VORMONAT	1970=100	VERAENDERUNG IN 0/0 GEGEN VORMONAT	1970=100	VERAENDERUNG IN 0/0 GEGEN VORMONAT	
INVESTITIONSGUETER PRODUZIERENDES GEWERBE INSGESAMT									
1977	AUG	147,4	+ 9,7	+ 1,0	171,2	+ 5,1	168,7	+ 1,9	172,5
	SEP	189,4	+ 8,4	+28,5	175,0	+ 2,2	172,9	+ 2,5	173,7
	OKT	175,9	+ 7,6	- 7,1	170,7	- 2,5	172,9	+ 0,0	174,6
	NOV	184,0	+10,4	+ 4,6	176,7	+ 3,5	175,6	+ 1,6	173,1
	DEZ	206,8	- 1,6	+12,4	180,4	+ 2,1	182,9	+ 4,2	173,4
1978	JAN	168,8	+16,6	-18,4	182,4	+ 1,1	179,5	- 1,9	173,9
	FEB	158,2	+ 2,3	- 6,3	170,4	- 6,6	170,4	- 5,1	(174,0)
	MAR	180,6	- 1,5	+14,2	168,8	- 0,9	167,3	- 1,8	(174,1)
	APR	162,4	+ 3,7	-10,1	169,9	+ 0,7	175,0	+ 4,6	(174,3)
	MAI	162,5	- 1,6	+ 0,1	166,9	- 1,8	167,2	- 4,5	(174,8)
	JUN	198,6	+11,1	+22,2	184,6	+10,6	183,5	+ 9,7	(174,9)
	JUL	155,0	+ 6,2	-22,0	172,1	- 6,8	174,0	- 5,2	(177,0)
	AUG	152,9	+ 3,7	- 1,4	176,6	+ 2,6	174,9	+ 0,5	(181,3)
INVESTITIONSGUETER PRODUZIERENDES GEWERBE INLAND									
1977	AUG	134,9	+10,4	+ 2,2	155,4	+ 5,2	153,5	+ 2,5	155,1
	SEP	172,1	+11,5	+27,6	158,4	+ 1,9	155,8	+ 1,5	155,6
	OKT	156,9	+ 5,7	- 8,8	151,8	- 4,2	154,8	- 0,6	156,3
	NOV	162,5	+ 7,4	+ 3,6	158,0	+ 4,1	156,7	+ 1,2	155,2
	DEZ	188,6	+ 3,3	+16,1	159,7	+ 1,1	161,4	+ 3,0	155,6
1978	JAN	148,0	+10,7	-21,5	160,8	+ 0,7	158,1	- 2,0	156,4
	FEB	142,0	+ 4,3	- 4,1	155,4	- 3,4	155,4	- 1,7	(156,9)
	MAR	164,2	+ 0,1	+15,6	154,4	- 0,6	152,1	- 2,1	(157,5)
	APR	149,8	+ 4,0	- 8,8	156,0	+ 1,0	162,4	+ 6,8	(158,2)
	MAI	149,4	+ 0,0	- 0,3	153,1	- 1,9	152,8	- 5,9	(159,2)
	JUN	179,5	+12,3	+20,1	166,5	+ 8,8	163,8	+ 7,2	(159,8)
	JUL	142,9	+ 8,3	-20,4	158,9	- 4,6	161,7	- 1,3	(162,1)
	AUG	141,1	+ 4,6	- 1,3	161,2	+ 1,4	159,5	- 1,4	(161,7)
INVESTITIONSGUETER PRODUZIERENDES GEWERBE AUSLAND									
1977	AUG	176,6	+ 7,8	- 1,3	207,7	+ 4,6	204,6	+ 0,5	214,3
	SEP	230,0	+ 3,6	+30,2	226,4	+ 9,0	221,3	+ 8,2	216,2
	OKT	220,2	+11,1	- 4,3	215,0	- 5,0	217,9	- 1,5	217,2
	NOV	234,1	+15,2	+ 6,3	220,3	+ 2,5	220,3	+ 1,1	214,2
	DEZ	249,1	-10,0	+ 6,4	215,6	- 2,1	218,9	- 0,6	214,1
1978	JAN	214,5	+26,0	-13,9	231,3	+ 7,3	224,0	+ 2,3	213,8
	FEB	197,3	- 0,5	- 8,0	206,7	-10,6	206,7	- 7,7	(213,0)
	MAR	220,1	- 4,0	+11,6	203,2	- 1,7	202,3	- 2,1	(212,0)
	APR	192,4	+ 3,6	-12,6	202,4	- 0,4	210,3	+ 4,0	(211,0)
	MAI	194,0	- 4,1	+ 0,8	198,9	- 1,7	201,0	- 4,4	(209,9)
	JUN	244,0	+ 9,2	+25,8	223,8	+12,5	221,8	+10,3	(209,5)
	JUL	184,1	+ 2,9	-24,5	204,5	- 8,6	207,5	- 6,4	(212,1)
	AUG	180,8	+ 2,4	- 1,8	211,1	+ 3,2	208,2	+ 0,3	(216,7)
VERBRAUCHSGUETER PRODUZIERENDES GEWERBE INSGESAMT									
1977	AUG	146,4	+12,1	+13,8	157,4	+ 9,2	154,4	+ 5,1	151,3
	SEP	169,4	+ 4,4	+15,7	152,9	- 2,9	151,2	- 2,1	150,9
	OKT	166,5	+ 3,7	- 1,7	148,8	- 2,7	149,3	- 1,3	150,6
	NOV	155,3	+ 1,7	- 6,7	151,1	+ 1,5	149,7	+ 0,3	150,9
	DEZ	136,1	+ 0,8	-12,4	149,5	- 1,1	152,3	+ 1,7	149,8
1978	JAN	156,3	+ 6,8	+14,8	155,2	+ 3,8	152,2	- 0,1	150,7
	FEB	149,8	+ 1,2	- 4,2	148,4	- 4,4	148,4	- 2,5	151,1
	MAR	164,0	- 4,7	+ 9,5	145,4	- 2,0	144,9	- 2,4	151,2
	APR	153,1	+ 5,7	- 6,6	152,6	+ 5,0	155,6	+ 7,4	(151,7)
	MAI	134,4	- 3,0	-12,2	145,5	- 4,7	146,5	- 5,8	(152,2)
	JUN	150,7	+ 8,0	+12,1	158,0	+ 8,6	158,3	+ 8,1	(152,9)
	JUL	132,9	+ 3,3	-11,8	152,4	- 3,5	153,2	- 3,2	(153,7)
	AUG	148,6	+ 1,5	+11,8	157,3	+ 3,2	155,3	+ 1,4	(154,5)
VERBRAUCHSGUETER PRODUZIERENDES GEWERBE INLAND									
1977	AUG	139,6	+12,3	+14,2	150,0	+ 9,1	147,3	+ 5,1	143,9
	SEP	161,8	+ 4,6	+15,9	145,6	- 2,9	143,9	- 2,3	143,5
	OKT	159,9	+ 4,2	- 1,2	141,8	- 2,6	142,3	- 1,1	143,4
	NOV	149,1	+ 1,8	- 6,8	143,8	+ 1,4	142,6	+ 0,2	143,7
	DEZ	129,3	+ 1,0	-13,3	142,4	- 1,0	145,0	+ 1,7	142,8
1978	JAN	148,9	+ 7,0	+15,2	147,8	+ 3,8	144,9	- 0,1	143,6
	FEB	142,2	+ 1,4	- 4,5	141,3	- 4,4	141,3	- 2,5	144,0
	MAR	155,5	- 4,7	+ 9,4	138,6	- 1,9	138,0	- 2,3	144,0
	APR	145,6	+ 6,1	- 6,4	145,3	+ 4,8	148,1	+ 7,3	(144,4)
	MAI	127,7	- 3,0	-12,3	138,5	- 4,7	139,4	- 5,9	(144,8)
	JUN	142,3	+ 7,7	+11,4	150,1	+ 8,4	150,4	+ 7,9	(145,3)
	JUL	125,9	+ 3,0	-11,5	144,9	- 3,5	145,7	- 3,1	(145,9)
	AUG	141,0	+ 1,0	+12,0	149,2	+ 3,0	147,2	+ 1,0	(146,5)
VERBRAUCHSGUETER PRODUZIERENDES GEWERBE AUSLAND									
1977	AUG	197,7	+10,4	+10,7	214,0	+11,2	209,3	+ 6,9	(205,4)
	SEP	227,5	+ 2,6	+15,1	212,2	- 0,8	209,2	+ 0,0	(205,5)
	OKT	216,7	+ 0,7	- 4,7	200,5	- 5,5	203,5	- 2,7	(205,5)
	NOV	202,9	+ 1,0	- 6,4	206,8	+ 3,1	203,0	- 0,2	(205,4)
	DEZ	188,6	- 0,5	- 7,0	206,4	- 0,2	209,2	+ 3,1	(205,2)
1978	JAN	213,4	+ 5,8	+13,1	213,1	+ 3,2	211,1	+ 0,9	(205,0)
	FEB	207,8	+ 0,8	- 2,6	202,3	- 5,1	202,3	- 4,2	(204,9)
	MAR	229,0	- 4,9	+10,2	203,2	+ 0,4	199,0	- 1,6	(203,8)
	APR	211,3	+ 3,3	- 7,7	204,5	+ 0,6	212,0	+ 6,5	(204,0)
	MAI	186,5	- 3,0	-11,7	199,0	- 2,7	198,5	- 6,4	(206,9)
	JUN	216,0	+ 9,9	+15,8	220,1	+10,6	220,2	+10,9	(212,7)
	JUL	186,6	+ 4,5	-13,6	207,3	- 5,8	210,5	- 4,4	(219,7)
	AUG	206,5	+ 4,5	+10,7	220,3	+ 6,3	215,0	+ 2,1	(217,7)

## 5 UNSATZ IN VERARBEITENDEN GEWERBE UND IN BAUHAUPTGEWERBE

## 5.1 WERTINDEX (1970 = 100)

JAHR	MONAT	ORIGINALWERT			SAISONBEREINIGTER WERT		SAISON- UND ARBEITSTÄGLICH BEREINIGTER WERT		GLATTE KOMPONENTE	
		1970=100	VERÄNDERUNG VORJAHR	IN O/O GEGEN VORMONAT	1970=100	VERÄNDERUNG IN O/O GEGEN VORMONAT	1970=100	VERÄNDERUNG IN O/O GEGEN VORMONAT		
HOCHOFEN-, STAHL- UND WARMWALZWERKE (OHNE HERSTELLUNG VON PRAEZISIONSSTAHLROHREN) INSGESAMT										
1977	AUG	119,3	- 9,4	+ 4,2	121,5	+ 4,7	120,1	+ 2,3	(118,4)	
	SEP	125,3	-17,4	+ 5,0	116,7	- 4,0	114,4	- 4,7	(117,7)	
	OKT	119,2	-16,1	- 4,9	112,9	- 3,3	114,2	- 0,2	(117,7)	
	NOV	114,1	-14,9	- 4,3	113,7	+ 0,7	112,1	- 1,8	(118,2)	
	DEZ	113,0	- 8,5	- 1,0	122,3	+ 7,6	122,3	+ 9,1	(119,3)	
1978	JAN	117,0	- 4,5	+ 3,5	119,4	- 2,4	119,7	- 2,1	(120,9)	
	FEB	118,5	- 1,0	+ 1,3	123,4	+ 3,4	123,4	+ 3,1	(122,8)	
	MAR	127,9	- 7,7	+ 7,9	123,9	+ 0,4	120,2	- 2,6	(124,4)	
	APR	125,0	- 1,0	- 2,3	124,3	+ 0,3	127,8	+ 6,3	(127,1)	
	MAI	124,6	- 0,7	- 0,3	126,7	+ 1,9	127,0	- 0,6	(128,2)	
	JUN	140,5	+ 7,3	+12,8	135,0	+ 6,6	135,2	+ 6,5	(128,2)	
	JUL*	107,6	- 6,0	-23,4	109,0	-19,3	110,6	-18,2	(125,4)	
	AUG	119,4	+ 0,1	+11,0	123,7	+13,5	120,8	+ 9,2	(122,5)	
	HOCHOFEN-, STAHL- UND WARMWALZWERKE (OHNE HERSTELLUNG VON PRAEZISIONSSTAHLROHREN) INLAND									
	1977	AUG	104,9	-14,9	+ 2,1	108,1	+ 6,5	105,9	+ 2,8	107,2
SEP		109,5	-19,7	+ 4,4	103,6	- 4,2	103,1	- 2,6	(106,6)	
OKT		105,5	-17,1	- 3,7	103,8	+ 0,2	105,8	+ 2,6	(106,4)	
NOV		100,5	-17,2	- 4,7	105,0	+ 1,2	102,8	- 2,8	(106,6)	
DEZ		96,2	-14,3	- 4,3	108,9	+ 3,7	109,6	+ 6,6	(107,1)	
1978	JAN	107,4	- 8,7	+11,6	111,9	+ 2,8	111,3	+ 1,6	(107,7)	
	FEB	108,7	- 2,9	+ 1,2	112,0	+ 0,1	112,0	+ 0,6	(108,2)	
	MAR	115,6	-10,5	+ 6,3	111,0	- 0,9	108,5	- 3,1	(108,5)	
	APR	112,3	- 3,8	- 2,9	109,8	- 1,1	112,1	+ 3,3	(108,3)	
	MAI	112,0	- 4,8	- 0,3	110,0	+ 0,2	108,5	- 3,2	(107,4)	
	JUN	111,5	- 5,3	- 0,4	106,8	- 2,9	107,2	- 1,2	(105,5)	
	JUL	93,0	- 9,4	-16,6	93,6	-12,4	96,3	-10,2	(102,3)	
	AUG	98,9	- 5,7	+ 6,3	100,9	+ 7,8	97,9	+ 1,7	( 97,5)	
	HOCHOFEN-, STAHL- UND WARMWALZWERKE (OHNE HERSTELLUNG VON PRAEZISIONSSTAHLROHREN) AUSLAND									
	1977	AUG	174,8	+11,0	+ 9,4	176,0	+ 3,9	177,8	+ 4,5	(166,9)
SEP		186,1	- 6,4	+ 6,5	165,7	- 5,9	160,9	- 9,5	(166,8)	
OKT		172,3	- 7,9	- 7,4	158,1	- 4,6	159,5	- 0,9	(167,0)	
NOV		166,5	- 3,5	- 3,4	159,2	+ 0,7	159,1	- 0,3	(167,4)	
DEZ		178,1	+12,9	+ 7,0	176,8	+11,1	171,6	+ 7,9	(168,2)	
1978	JAN	154,2	+ 8,9	-13,4	160,1	- 9,4	162,9	- 5,1	(169,4)	
	FEB	156,1	+ 4,6	+ 1,2	167,4	+ 4,6	167,4	+ 2,8	(171,1)	
	MAR	175,6	+ 0,5	+12,5	174,4	+ 4,2	169,5	+ 1,3	(171,8)	
	APR	174,4	+ 7,1	- 0,7	174,8	+ 0,2	174,5	+ 2,9	(174,1)	
	MAI	173,3	+11,0	- 0,6	184,3	+ 5,4	185,7	+ 6,4	(177,3)	
	JUN*	252,2	+38,4	+45,5	252,3	+36,9	253,7	+36,6	(182,1)	
	JUL	163,7	+ 2,4	-35,1	174,8	-30,7	176,1	-30,6	(184,3)	
	AUG	198,2	+13,4	+21,1	200,2	+14,5	196,1	+11,4	(190,2)	
	CHEMISCHE INDUSTRIE INSGESAMT									
	1977	AUG	168,7	+ 3,3	+ 2,4	178,2	+ 6,3	175,4	+ 2,6	(175,4)
SEP		179,9	+ 1,0	+ 6,6	176,6	- 0,9	174,6	- 0,5	(175,5)	
OKT		176,2	+ 1,3	- 2,1	169,3	- 4,1	173,0	- 0,9	(175,4)	
NOV		173,3	+ 0,7	- 1,6	178,6	+ 5,5	175,6	+ 1,5	(175,3)	
DEZ		166,2	+ 3,0	- 4,1	177,3	- 0,7	179,5	+ 2,2	(175,2)	
1978	JAN	177,2	+ 0,3	+ 6,6	175,1	- 1,2	172,7	- 3,8	(175,1)	
	FEB	171,5	+ 1,1	- 3,2	173,8	- 0,7	173,8	+ 0,6	(175,1)	
	MAR	185,8	- 4,9	+ 8,3	174,3	+ 0,3	172,6	- 0,7	(174,9)	
	APR	177,7	+ 3,6	- 4,4	175,4	+ 0,6	180,3	+ 4,5	(176,3)	
	MAI	179,3	- 0,1	+ 0,9	177,6	+ 1,3	175,6	- 2,6	(176,4)	
	JUN	190,9	+ 5,3	+ 6,5	185,7	+ 4,6	185,7	+ 5,8	(182,0)	
	JUL	173,1	+ 5,0	- 9,3	179,8	- 3,2	183,2	- 1,3	(183,9)	
	AUG	174,1	+ 3,2	+ 0,6	183,8	+ 2,2	179,9	- 1,8	(184,3)	
	CHEMISCHE INDUSTRIE INLAND									
	1977	AUG	158,3	+ 3,8	+ 2,9	166,5	+ 7,1	163,7	+ 3,3	(162,0)
SEP		170,4	+ 0,7	+ 7,6	163,1	- 0,8	162,7	- 0,6	(162,2)	
OKT		166,6	+ 1,0	- 2,2	157,3	- 4,7	160,5	- 1,4	(162,3)	
NOV		160,7	- 2,1	- 3,5	164,0	+ 4,3	161,4	+ 0,6	(162,4)	
DEZ		150,1	+ 2,3	- 6,6	163,6	- 0,2	165,7	+ 2,7	(162,3)	
1978	JAN	166,2	+ 1,8	+10,7	162,7	- 0,6	160,2	- 3,3	(162,3)	
	FEB	158,1	+ 2,4	- 4,9	161,7	- 0,6	161,7	+ 0,9	(162,2)	
	MAR	169,0	- 4,5	+ 6,9	159,9	- 1,1	157,9	- 2,4	(161,9)	
	APR	162,2	+ 4,7	- 4,0	161,2	+ 0,8	166,8	+ 5,6	(163,2)	
	MAI	163,6	+ 0,4	+ 0,9	164,5	+ 2,0	163,4	- 2,0	(162,8)	
	JUN	175,0	+ 4,9	+ 7,0	170,9	+ 3,9	170,9	+ 4,6	(167,6)	
	JUL	157,4	+ 2,3	-10,1	163,1	- 4,6	166,0	- 2,9	(167,0)	
	AUG	161,9	+ 2,3	+ 2,9	169,4	+ 3,9	165,4	- 0,4	(166,5)	
	CHEMISCHE INDUSTRIE AUSLAND									
	1977	AUG	191,8	+ 2,3	+ 1,5	203,8	+ 4,9	200,6	+ 0,6	(205,1)
SEP		201,0	+ 1,3	+ 4,8	201,9	- 0,9	201,7	+ 0,5	(204,8)	
OKT		197,4	+ 1,8	- 1,8	195,6	- 3,1	200,3	- 0,7	(204,4)	
NOV		201,1	+ 6,1	+ 1,9	203,4	+ 4,0	199,1	- 0,6	(204,0)	
DEZ		201,6	+ 3,7	+ 0,2	213,6	+ 5,0	216,4	+ 8,7	(203,6)	
1978	JAN	201,4	- 2,3	- 0,1	203,1	- 4,9	204,5	- 5,5	(203,4)	
	FEB	201,1	- 1,2	- 0,1	200,7	- 1,2	200,7	- 1,9	(203,4)	
	MAR	222,9	- 5,6	+10,8	206,3	+ 2,8	201,8	+ 0,5	(203,5)	
	APR	212,1	+ 1,9	- 4,8	207,0	+ 0,3	209,6	+ 3,9	(205,3)	
	MAI	213,8	- 1,0	+ 0,8	206,3	- 0,3	201,9	- 3,7	(206,6)	
	JUN	226,0	+ 6,0	+ 5,7	218,4	+ 5,9	219,4	+ 8,7	(213,8)	
	JUL	207,7	+10,0	- 8,1	216,7	- 0,8	220,7	+ 0,6	(221,3)	
	AUG	201,2	+ 4,9	- 3,1	215,4	- 0,6	210,5	- 4,6	(223,7)	



## 5 UMSATZE IM VERARBEITENDEN GEWERBE UND IM BAUHAUPTGEWERBE

## 5.1 WERTINDEX (1970 = 100)

JAHR	MONAT	ORIGINALWERT			SAISONBEREINIGTER WERT		SAISON- UND ARBEITSTÄEGLICH BEREINIGTER WERT		GLATTE KOMPONENTE	
		1970=100	VERÄNDERUNG VORJAHR	IN O/O GEGEN VORMONAT	1970=100	VERÄNDERUNG IN O/O GEGEN VORMONAT	1970=100	VERÄNDERUNG IN O/O GEGEN VORMONAT	1970=100	
MASCHINENBAU INSGESAMT										
1977	AUG	149,3	+15,7	- 0,3	169,0	+ 6,6	167,2	+ 3,9	165,4	
	SEP	181,7	+14,5	+21,7	173,6	+ 2,7	170,7	+ 2,1	166,8	
	OKT	163,5	+ 6,7	-10,0	162,8	- 6,2	166,9	- 2,2	167,8	
	NOV	174,4	+ 6,8	+ 6,7	165,2	+ 1,5	163,7	- 1,9	166,3	
	DEZ	215,0	- 9,6	+23,3	174,3	+ 5,5	175,2	+ 7,0	167,1	
1978	JAN	148,2	+11,9	-31,1	168,3	- 3,4	166,8	- 4,8	166,4	
	FEB	142,6	+ 0,8	- 3,8	159,9	- 5,0	159,9	- 4,1	(166,0)	
	MAR	174,3	+ 2,7	+22,2	165,7	+ 3,6	162,4	+ 1,6	(165,5)	
	APR	154,0	+ 3,1	-11,6	161,1	- 2,8	167,4	+ 3,1	(165,1)	
	MAI	151,4	- 1,2	- 1,7	158,9	- 1,4	156,5	- 6,5	(165,3)	
	JUN	192,4	+11,9	+27,1	174,9	+10,1	172,4	+10,2	(165,3)	
	JUL	147,4	- 1,6	-23,4	158,5	- 9,4	162,9	- 5,5	(167,7)	
	AUG	152,9	+ 2,4	+ 3,7	171,5	+ 8,2	168,9	+ 3,7	(169,8)	
	MASCHINENBAU INLAND									
	1977	AUG	125,6	+12,6	+ 0,0	142,3	+ 7,6	141,4	+ 5,8	138,2
SEP		157,1	+16,2	+25,1	148,7	+ 4,5	146,1	+ 3,3	138,5	
OKT		139,6	+ 5,9	-11,1	138,3	- 7,0	140,5	- 3,8	(139,1)	
NOV		140,9	- 0,1	+ 0,9	135,7	- 1,9	134,5	- 4,3	(139,7)	
DEZ		162,2	- 5,4	+29,3	150,0	+10,5	149,2	+10,9	(140,3)	
1978	JAN	128,5	+12,1	-29,5	143,3	- 4,5	141,6	- 5,1	(141,5)	
	FEB	121,6	+ 1,9	- 5,4	137,6	- 4,0	137,6	- 2,8	(142,1)	
	MAR	150,5	+ 5,0	+23,8	143,2	+ 4,1	142,0	+ 3,2	(142,7)	
	APR	136,4	+ 4,2	- 9,4	141,3	- 1,3	145,3	+ 2,3	(143,3)	
	MAI	131,5	+ 0,0	- 3,6	136,8	- 3,2	134,7	- 7,3	(143,8)	
	JUN	161,4	+12,6	+22,7	148,1	+ 8,3	146,4	+ 8,7	(144,2)	
	JUL	130,8	+ 4,1	-19,0	142,5	- 3,8	146,4	+ 0,0	(144,7)	
	AUG	133,8	+ 6,5	+ 2,3	148,7	+ 4,4	146,3	- 0,1	(143,9)	
	MASCHINENBAU AUSLAND									
	1977	AUG	191,9	+19,3	- 0,7	219,4	+ 6,5	214,8	+ 2,6	212,5
SEP		226,1	+12,3	+17,8	219,7	+ 0,1	217,1	+ 1,1	214,1	
OKT		206,6	+ 7,5	- 8,6	207,0	- 5,8	212,7	- 2,0	214,1	
NOV		234,8	+15,3	+13,6	219,6	+ 6,1	215,7	+ 1,4	210,5	
DEZ		274,0	-14,5	+16,7	218,5	- 0,5	220,8	+ 2,4	211,8	
1978	JAN	183,5	+11,6	-33,0	200,0	- 8,5	200,5	- 9,2	210,6	
	FEB	180,3	- 0,4	- 1,7	201,9	+ 1,0	201,9	+ 0,7	(208,7)	
	MAR	217,0	- 0,1	+20,4	207,3	+ 2,7	199,5	- 1,2	(206,7)	
	APR	185,6	+ 1,8	-14,5	197,7	- 4,6	207,4	+ 4,0	(205,1)	
	MAI	187,4	- 2,6	+ 1,0	199,8	+ 1,1	197,6	- 4,7	(204,6)	
	JUN	248,2	+11,1	+32,4	227,9	+14,1	225,5	+14,1	(204,5)	
	JUL	177,4	- 8,2	-28,5	194,0	-14,9	199,1	-11,7	(206,7)	
	AUG	187,1	- 2,5	+ 5,5	212,9	+ 9,7	209,1	+ 5,0	(207,4)	
	STRASSENFAHRZEUGBAU INSGESAMT									
	1977	AUG	137,8	+ 4,1	- 8,3	182,2	- 0,1	177,8	- 3,3	190,7
SEP		200,3	+11,2	+45,4	192,9	+ 5,9	190,6	+ 7,2	192,1	
OKT		197,7	+ 8,3	- 1,3	187,3	- 2,9	185,6	- 2,6	193,5	
NOV		209,5	+16,6	+ 6,0	203,3	+ 8,5	202,8	+ 9,3	193,8	
DEZ		209,6	+15,2	+ 0,0	202,4	- 0,4	207,7	+ 2,4	193,7	
1978	JAN	195,0	+15,9	- 7,0	202,6	+ 0,1	197,6	- 4,9	196,5	
	FEB	200,7	+11,9	+ 2,9	201,3	- 0,6	201,3	+ 1,9	199,8	
	MAR	214,7	+ 0,0	+ 7,0	187,8	- 6,7	186,9	- 7,2	199,7	
	APR	188,6	+ 0,4	-12,2	186,9	- 0,5	196,4	+ 5,1	(201,6)	
	MAI	202,2	+ 0,1	+ 7,2	191,6	+ 2,5	197,8	+ 0,7	(203,6)	
	JUN	238,2	+21,2	+17,8	220,8	+15,2	217,8	+10,1	(205,8)	
	JUL	193,6	+28,8	-18,7	222,4	+ 0,7	221,3	+ 1,6	(208,0)	
	AUG	149,4	+ 8,4	-22,8	200,8	- 9,7	202,2	- 8,6	(210,5)	
	STRASSENFAHRZEUGBAU INLAND									
	1977	AUG	129,8	+ 2,4	-13,2	172,8	- 4,2	169,7	- 7,3	181,8
SEP		197,4	+20,2	+52,1	187,3	+ 8,4	185,1	+ 9,1	184,0	
OKT		178,3	+11,2	- 9,7	174,5	- 6,8	174,2	- 5,9	186,4	
NOV		191,1	+16,2	+ 7,2	194,4	+11,4	194,9	+11,9	187,8	
DEZ		200,5	+22,9	+ 4,9	199,1	+ 2,4	205,0	+ 5,2	188,8	
1978	JAN	183,4	+13,2	- 8,5	197,4	- 0,9	190,2	- 7,2	193,1	
	FEB	201,1	+18,4	+ 9,7	200,0	+ 1,3	200,0	+ 5,2	197,0	
	MAR	219,0	+ 1,9	+ 8,9	186,1	- 6,9	186,1	- 6,9	196,8	
	APR	192,6	+ 4,6	-12,1	184,2	- 1,0	194,8	+ 4,7	(199,2)	
	MAI	206,8	+ 2,9	+ 7,4	188,6	+ 2,4	193,0	- 0,9	(201,7)	
	JUN	241,5	+28,3	+16,8	220,5	+16,9	215,6	+11,7	(204,2)	
	JUL	197,2	+31,8	-18,3	222,5	+ 0,9	223,6	+ 3,7	(206,9)	
	AUG	148,9	+14,7	-24,5	197,8	-11,1	200,1	-10,5	(209,6)	
	STRASSENFAHRZEUGBAU AUSLAND									
	1977	AUG	147,8	+ 5,9	- 2,2	193,0	+ 4,7	186,2	+ 0,9	197,4
SEP		203,9	+ 2,0	+38,0	198,8	+ 3,0	195,3	+ 4,9	198,4	
OKT		221,7	+ 5,5	+ 8,7	201,5	+ 1,4	199,4	+ 2,1	(199,0)	
NOV		232,2	+17,0	+ 4,7	213,6	+ 6,0	211,6	+ 6,1	(199,7)	
DEZ		220,7	+ 7,7	- 5,0	206,3	- 3,4	211,9	+ 0,1	(200,4)	
1978	JAN	209,5	+13,5	- 5,1	209,5	+ 1,6	207,3	- 2,2	(201,4)	
	FEB	200,2	+ 4,8	- 4,4	203,7	- 2,8	203,7	- 1,7	(202,4)	
	MAR	209,3	- 2,4	+ 4,5	196,4	- 3,6	193,2	- 5,2	(203,4)	
	APR	183,5	- 4,6	-12,3	183,4	- 6,6	198,1	+ 2,5	(204,7)	
	MAI	196,6	- 3,3	+ 7,1	196,7	+ 7,3	202,9	+ 2,4	(206,1)	
	JUN	234,2	+13,1	+19,1	219,6	+11,6	216,2	+ 6,6	(207,7)	
	JUL	189,2	+25,1	-19,2	217,3	- 1,0	215,6	- 0,3	(208,9)	
	AUG	150,1	+ 1,6	-20,7	197,6	- 9,1	198,4	- 8,0	(210,3)	

## 5 UMSATZE IM VERARBEITENDEN GEWERBE UND IM BAUHAUPTGEWERBE

## 5.1 WERTINDEX (1970 = 100)

JAHR	MONAT	ORIGINALWERT			SAISONBEREINIGTER WERT		SAISON- UND ARBEITSTÄGLICH BEREINIGTER WERT		GLATTE KOMPONENTE	
		1970=100	VERÄNDERUNG VORJAHR	IN O/O GEGEN VORMONAT	1970=100	VERÄNDERUNG IN O/O GEGEN VORMONAT	1970=100	VERÄNDERUNG IN O/O GEGEN VORMONAT		
ELEKTROTECHNIK INSGESAMT										
1977	AUG	160,4	+12,6	+11,2	175,6	+ 7,3	173,3	+ 4,1	172,9	
	SEP	202,5	+11,8	+26,2	176,9	+ 0,7	175,3	+ 1,2	173,3	
	OKT	173,3	+ 7,2	-14,4	169,9	- 4,0	173,4	- 1,1	174,3	
	NOV	186,2	+ 7,2	+ 7,4	174,2	+ 2,5	172,5	- 0,5	173,2	
	DEZ	207,4	- 7,7	+11,4	175,2	+ 0,6	177,5	+ 2,9	174,6	
1978	JAN	160,6	+12,4	-22,6	180,3	+ 2,9	177,3	- 0,1	174,6	
	FEB	155,9	+ 3,0	- 2,9	170,4	- 5,5	170,4	- 3,9	(174,7)	
	MAR	183,7	- 0,9	+17,8	172,0	+ 0,9	170,9	+ 0,3	(174,8)	
	APR	162,0	+ 7,1	-11,8	175,6	+ 2,1	180,1	+ 5,4	(175,1)	
	MAI	160,5	- 0,6	- 0,9	170,1	- 3,1	168,0	- 6,7	(174,7)	
	JUN	196,4	+11,5	+27,4	186,8	+ 9,8	185,5	+10,4	(174,6)	
	JUL	146,1	+ 1,3	-25,6	168,1	-10,0	171,9	- 7,3	(175,9)	
	AUG	163,7	+ 2,1	+12,0	178,3	+ 6,1	176,0	+ 2,4	(176,6)	
	ELEKTROTECHNIK INLAND									
	1977	AUG	143,2	+10,1	+13,4	156,9	+ 8,3	155,1	+ 5,4	153,7
		SEP	179,6	+10,5	+25,4	163,6	+ 4,3	161,6	+ 4,7	154,2
		OKT	161,9	+ 6,4	- 9,9	152,1	- 7,0	155,9	- 3,5	155,4
NOV		165,1	+ 4,5	+ 2,0	154,1	+ 1,3	152,5	- 2,2	155,5	
DEZ		185,9	- 4,7	+12,6	157,0	+ 1,9	158,5	+ 3,9	156,7	
1978	JAN	146,6	+10,2	-21,1	160,6	+ 2,3	159,2	+ 0,4	156,9	
	FEB	140,4	+ 3,6	- 4,2	151,9	- 5,4	151,9	- 4,6	(157,1)	
	MAR	166,0	+ 3,0	+18,2	155,9	+ 2,6	153,6	+ 1,1	(157,1)	
	APR	147,5	+ 8,7	-11,1	159,3	+ 2,2	163,3	+ 6,3	(158,0)	
	MAI	143,5	+ 2,4	- 2,7	154,5	- 3,0	153,3	- 6,1	(157,2)	
	JUN	168,5	+ 8,9	+17,4	162,4	+ 5,1	160,7	+ 4,8	(156,5)	
	JUL	129,2	+ 2,3	-23,3	149,9	- 7,7	153,2	- 4,7	(156,6)	
	AUG	145,2	+ 1,4	+12,4	157,8	+ 5,3	155,9	+ 1,8	(155,6)	
	ELEKTROTECHNIK AUSLAND									
	1977	AUG	219,0	+17,1	+ 6,8	237,4	+ 5,4	233,0	+ 1,5	238,5
		SEP	280,2	+12,9	+27,9	244,0	+ 2,8	241,3	+ 3,6	238,2
		OKT	212,1	+ 8,2	-24,3	229,3	- 6,0	234,9	- 2,7	238,6
NOV		258,1	+12,4	+21,7	240,7	+ 5,0	238,3	+ 1,4	233,5	
DEZ		280,3	-15,5	+ 8,6	233,7	- 2,9	238,3	+ 0,0	234,7	
1978	JAN	208,1	+17,8	-25,8	245,9	+ 5,2	241,9	+ 1,5	234,0	
	FEB	208,6	+ 1,6	+ 0,2	229,6	- 6,6	229,6	- 5,1	(233,1)	
	MAR	243,7	- 8,8	+16,8	223,9	- 2,5	219,8	- 4,3	(232,7)	
	APR	211,1	+ 3,4	-13,4	223,8	+ 0,0	233,5	+ 6,2	(233,1)	
	MAI	218,2	- 6,9	+ 3,4	224,8	+ 0,4	222,9	- 4,5	(234,5)	
	JUN	291,2	+16,9	+33,5	268,1	+19,3	264,9	+18,8	(236,9)	
	JUL	203,7	- 0,7	-30,0	227,9	-15,0	233,2	-12,0	(242,1)	
	AUG	226,7	+ 3,5	+11,3	245,0	+ 7,5	242,6	+ 4,0	(248,2)	
	HERSTELLUNG VON EISEN-,BLECH-UND METALLWAREN INSGESAMT									
	1977	AUG	132,6	+12,5	+ 2,8	147,7	+ 7,3	146,6	+ 4,6	145,9
		SEP	153,7	+ 4,4	+15,9	145,4	- 1,6	143,8	- 1,9	145,1
		OKT	153,0	+ 1,1	- 0,5	141,6	- 2,6	144,7	+ 0,6	145,8
NOV		155,9	+ 4,3	+ 1,9	148,9	+ 5,2	147,7	+ 2,1	146,3	
DEZ		145,3	+ 2,9	- 6,8	149,9	+ 0,7	150,5	+ 1,9	145,8	
1978	JAN	142,6	+ 7,1	- 1,9	150,4	+ 0,3	149,0	- 1,0	144,6	
	FEB	138,2	+ 0,3	- 3,1	144,0	- 4,2	144,0	- 3,4	(143,1)	
	MAR	151,6	- 5,4	+ 9,7	141,0	- 2,1	139,9	- 2,8	(141,8)	
	APR	148,7	+ 4,6	- 1,9	144,6	+ 2,6	147,5	+ 5,4	(140,5)	
	MAI	141,5	- 3,3	- 4,8	141,3	- 2,3	139,7	- 5,3	(139,0)	
	JUN*	161,2	+ 8,3	+13,9	157,9	+11,7	157,7	+12,9	(138,3)	
	JUL	128,9	- 0,1	-20,0	139,3	-11,8	142,1	- 9,9	(145,0)	
	AUG	142,0	+ 7,1	+10,2	156,7	+12,5	154,1	+ 8,4	(157,5)	
	HERSTELLUNG VON EISEN-,BLECH-UND METALLWAREN INLAND									
	1977	AUG	129,4	+12,1	+ 3,9	141,8	+ 7,1	140,8	+ 4,5	139,8
		SEP	148,1	+ 4,5	+14,5	139,3	- 1,8	137,7	- 2,2	139,1
		OKT	147,2	+ 1,7	- 0,6	135,8	- 2,5	138,6	+ 0,7	139,6
NOV		149,6	+ 4,0	+ 1,6	142,5	+ 4,9	141,3	+ 1,9	140,0	
DEZ		138,0	+ 3,1	- 7,8	143,4	+ 0,6	143,9	+ 1,8	139,4	
1978	JAN	136,8	+ 6,7	- 0,9	143,7	+ 0,2	142,2	- 1,2	138,2	
	FEB	130,4	- 0,2	- 4,7	137,0	- 4,7	137,0	- 3,7	(136,7)	
	MAR	143,7	- 5,8	+10,2	134,5	- 1,8	133,5	- 2,6	(135,4)	
	APR	141,0	+ 4,1	- 1,9	137,7	+ 2,4	140,5	+ 5,2	(134,1)	
	MAI	134,4	- 3,4	- 4,7	134,6	- 2,3	133,2	- 5,2	(132,8)	
	JUN*	153,1	+ 8,1	+13,9	150,8	+12,0	150,6	+13,1	(132,0)	
	JUL	124,1	- 0,3	-18,9	133,6	-11,4	136,2	- 9,6	(138,7)	
	AUG	136,7	+ 5,6	+10,2	148,7	+11,3	146,2	+ 7,3	(149,4)	
	HERSTELLUNG VON EISEN-,BLECH-UND METALLWAREN AUSLAND									
	1977	AUG	148,2	+13,7	- 2,0	176,6	+ 8,1	174,8	+ 5,1	175,4
		SEP	180,6	+ 3,1	+21,9	174,2	- 1,4	171,8	- 1,7	174,4
		OKT	181,1	- 1,6	+ 0,3	169,7	- 2,6	174,1	+ 1,3	175,7
NOV		186,5	+ 4,7	+ 3,0	179,6	+ 5,8	178,0	+ 2,2	175,7	
DEZ		180,8	+ 1,6	- 3,1	181,2	+ 0,9	181,7	+ 2,1	177,0	
1978	JAN	170,9	+ 8,4	- 5,5	183,1	+ 1,0	181,1	- 0,3	176,3	
	FEB	176,3	+ 2,0	+ 3,2	177,8	- 2,9	177,8	- 1,8	(176,0)	
	MAR	190,1	- 3,7	+ 7,8	172,6	- 2,9	170,9	- 3,9	(176,0)	
	APR	186,2	+ 6,7	- 2,1	182,0	+ 5,4	184,9	+ 8,2	(176,6)	
	MAI	176,2	- 2,7	- 5,4	175,9	- 3,4	173,8	- 6,0	(178,1)	
	JUN	200,5	+ 8,8	+13,8	189,6	+ 7,8	188,3	+ 8,3	(180,0)	
	JUL	152,3	+ 0,7	-24,0	168,8	-11,0	173,0	- 8,1	(181,8)	
	AUG	167,8	+13,2	+10,2	195,0	+15,5	192,2	+11,1	(195,7)	

## 5 UMSATZE IM VERARBEITENDEN GEWERBE UND IM BAUHAUPTGEWERBE

## 5-1 WERTINDEX (1970 = 100)

JAHR	MONAT	ORIGINALWERT			SAISONBEREINIGTER WERT		SAISON- UND ARBEITSTÄGLICH BEREINIGTER WERT		GLATTE KOMPONENTE	
		1970=100	VERÄNDERUNG VORJAHR	IN O/O GEGEN VORMONAT	1970=100	VERÄNDERUNG IN O/O GEGEN VORMONAT	1970=100	VERÄNDERUNG IN O/O GEGEN VORMONAT	1970=100	
TEXTILGEWERBE INSGESAMT										
1977	AUG	109,4	+ 9,3	+12,4	125,9	+12,1	122,8	+ 6,7	118,1	
	SEP	131,5	+ 1,5	+20,2	121,0	- 3,9	119,5	- 2,7	117,6	
	OKT	129,9	- 1,3	- 1,2	115,6	- 4,5	116,5	- 2,5	(117,3)	
	NOV	125,2	- 2,6	- 3,6	118,1	+ 2,2	116,4	- 0,1	(117,1)	
	DEZ	106,8	- 6,7	-14,7	114,7	- 2,9	117,7	+ 1,1	(116,9)	
1978	JAN	125,1	+ 1,5	+17,1	120,3	+ 4,9	117,4	- 0,3	(117,0)	
	FEB	115,0	- 4,6	- 8,1	113,3	- 5,8	113,3	- 3,5	(116,5)	
	MAR	125,9	- 9,5	+ 9,5	110,8	- 2,2	110,1	- 2,8	(116,6)	
	APR	116,5	+ 1,8	- 7,5	117,4	+ 6,0	120,3	+ 9,3	(116,7)	
	MAI	104,4	- 6,5	-10,4	112,7	- 4,0	113,1	- 6,0	(117,0)	
	JUN	120,0	+ 3,2	+14,9	122,1	+ 8,3	122,7	+ 8,5	(117,4)	
	JUL	96,9	- 0,4	-19,2	117,1	- 4,1	118,4	- 3,5	(118,0)	
	AUG	107,8	- 1,5	+11,2	122,8	+ 4,9	120,0	+ 1,4	(118,0)	
	TEXTILGEWERBE INLAND									
	1977	AUG	104,0	+10,9	+14,4	119,1	+12,5	116,0	+ 6,7	111,0
SEP		124,9	+ 2,3	+20,1	114,0	- 4,3	112,7	- 2,8	110,6	
OKT		123,7	- 0,6	- 1,0	108,7	- 4,6	109,3	- 3,0	(110,4)	
NOV		119,0	- 2,3	- 3,8	110,9	+ 2,0	109,3	+ 0,0	(110,2)	
DEZ		98,3	- 7,1	-17,4	107,0	- 3,5	110,2	+ 0,8	(110,0)	
1978	JAN	118,0	+ 2,0	+20,0	113,2	+ 5,8	110,4	+ 0,2	(110,1)	
	FEB	108,1	- 3,4	- 8,4	106,7	- 5,7	106,7	- 3,4	(109,7)	
	MAR	118,3	- 8,8	+ 9,4	104,5	- 2,1	103,9	- 2,6	(109,6)	
	APR	108,9	+ 2,0	- 7,9	110,1	+ 5,4	113,0	+ 8,8	(109,6)	
	MAI	97,0	- 7,2	-10,9	105,3	- 4,4	105,8	- 6,4	(109,7)	
	JUN	110,6	+ 2,1	+14,0	113,7	+ 8,0	114,4	+ 8,1	(109,8)	
	JUL	89,9	- 1,1	-18,7	109,7	- 3,5	110,8	- 3,1	(110,1)	
	AUG	101,5	- 2,4	+12,9	115,0	+ 4,8	112,4	+ 1,4	(109,7)	
	TEXTILGEWERBE AUSLAND									
	1977	AUG	144,3	+ 3,9	+ 3,6	170,8	+12,0	167,5	+ 7,4	(164,9)
SEP		174,5	- 0,6	+20,9	170,7	- 0,1	167,6	+ 0,1	(164,1)	
OKT		170,5	- 2,7	- 2,3	160,9	- 5,7	164,6	- 1,8	(163,2)	
NOV		166,1	- 2,8	- 2,6	165,4	+ 2,8	162,7	- 1,2	(162,5)	
DEZ		162,1	- 3,6	- 2,4	167,2	+ 1,1	168,5	+ 3,6	(161,9)	
1978	JAN	171,4	- 0,7	+ 5,7	166,2	- 0,6	164,3	- 2,5	(161,5)	
	FEB	160,2	- 9,4	- 6,5	155,2	- 6,6	155,2	- 5,5	(161,4)	
	MAR	175,8	-12,5	+ 9,7	154,6	- 0,4	151,3	- 2,5	(160,0)	
	APR	166,2	+ 1,3	- 5,5	161,4	+ 4,4	167,0	+10,4	(160,2)	
	MAI	153,4	- 3,5	- 7,7	159,9	- 0,9	158,2	- 5,3	(162,8)	
	JUN	181,7	+ 7,9	+18,4	179,1	+12,0	178,9	+13,1	(171,0)	
	JUL	142,6	+ 2,4	-21,5	162,1	- 9,5	166,4	- 7,0	(178,3)	
	AUG	149,0	+ 3,3	+ 4,5	173,1	+ 6,8	167,9	+ 0,9	(173,7)	
	BEKLEIDUNGSGEWERBE INSGESAMT									
	1977	AUG	156,8	+12,6	+28,7	151,6	+ 9,3	148,7	+ 5,8	139,2
SEP		184,1	+ 0,8	+17,4	141,9	- 6,4	140,1	- 5,8	138,7	
OKT		165,1	+ 0,4	-10,3	137,2	- 3,3	135,2	- 3,5	138,3	
NOV		118,4	- 8,3	-28,3	131,8	- 3,9	131,7	- 2,6	138,1	
DEZ		94,8	- 4,0	-19,9	134,2	+ 1,8	137,4	+ 4,3	136,3	
1978	JAN	157,6	+ 8,1	+66,2	145,6	+ 8,5	142,5	+ 3,7	137,0	
	FEB	155,3	+ 2,0	- 1,5	139,5	- 4,2	139,5	- 2,1	138,1	
	MAR	172,4	- 4,0	+11,0	137,2	- 1,6	136,9	- 1,9	138,4	
	APR	140,4	+ 6,3	-18,6	140,7	+ 2,6	144,5	+ 5,6	(139,1)	
	MAI	91,9	-10,0	-34,5	126,5	-10,1	130,4	- 9,8	(139,8)	
	JUN	101,5	+12,9	+10,4	142,1	+12,3	142,4	+ 9,2	(140,8)	
	JUL	130,2	+ 6,9	+28,3	146,4	+ 3,0	144,5	+ 1,5	(141,9)	
	AUG	154,4	- 1,5	+18,6	144,3	- 1,4	144,1	- 0,3	(143,2)	
	BEKLEIDUNGSGEWERBE INLAND									
	1977	AUG	142,9	+10,3	+26,7	140,0	+ 8,5	137,4	+ 4,8	129,5
SEP		168,9	- 0,4	+18,2	131,2	- 6,3	129,6	- 5,7	129,0	
OKT		153,2	- 0,7	- 9,3	127,0	- 3,2	125,4	- 3,2	128,8	
NOV		113,6	- 8,8	-25,8	123,1	- 3,1	123,1	- 1,8	128,6	
DEZ		89,7	- 5,8	-21,0	124,5	+ 1,1	127,7	+ 3,7	127,1	
1978	JAN	146,1	+ 8,0	+62,9	135,8	+ 9,1	132,8	+ 4,0	127,7	
	FEB	142,4	+ 1,5	- 2,5	130,1	- 4,2	130,1	- 2,0	128,7	
	MAR	159,4	- 3,7	+11,9	128,6	- 1,2	128,4	- 1,3	128,9	
	APR	131,4	+ 6,3	-17,6	131,4	+ 2,2	134,8	+ 5,0	(129,5)	
	MAI	89,1	- 9,5	-32,2	118,6	- 9,7	121,8	- 9,6	(130,2)	
	JUN	97,0	+11,2	+ 8,9	132,5	+11,7	132,8	+ 9,0	(131,1)	
	JUL	120,2	+ 6,6	+23,9	135,8	+ 2,5	134,5	+ 1,3	(132,2)	
	AUG	140,8	- 1,5	+17,1	133,7	- 1,5	133,3	- 0,9	(133,5)	
	BEKLEIDUNGSGEWERBE AUSLAND									
	1977	AUG	408,7	+27,2	+43,9	354,2	+14,3	348,0	+13,1	313,8
SEP		459,7	+ 8,0	+12,5	378,9	+ 7,0	369,1	+ 6,1	314,1	
OKT		380,8	+ 6,6	-17,2	317,5	-16,2	307,7	-16,6	311,7	
NOV		206,1	- 4,5	-45,9	285,7	-10,0	286,3	- 7,0	308,7	
DEZ		186,1	+13,1	- 9,7	305,8	+ 7,0	307,0	+ 7,2	302,5	
1978	JAN	367,3	+ 9,6	+97,4	321,1	+ 5,0	312,0	+ 1,6	303,2	
	FEB	389,3	+ 5,8	+ 6,0	304,9	- 5,0	304,9	- 2,3	308,2	
	MAR	408,1	- 5,4	+ 4,8	295,4	- 3,1	292,0	- 4,2	310,8	
	APR	302,0	+ 5,3	-26,0	303,6	+ 2,8	324,2	+11,0	(311,1)	
	MAI	143,4	-14,8	-52,5	265,1	-12,7	286,1	-11,8	(311,3)	
	JUN	181,7	+30,7	+26,7	309,7	+16,8	306,7	+ 7,2	(311,3)	
	JUL	311,6	+ 9,7	+71,5	332,5	+ 7,4	324,6	+ 5,8	(311,3)	
	AUG	400,5	- 2,0	+28,5	332,4	+ 0,0	331,9	+ 2,2	(311,2)	

5 UMSÄTZE IM VERARBEITENDEN GEWERBE UND IM BAUHAUPTGEWERBE

5.1 WERTINDEX (1970 = 100)

JAHR	MONAT	ORIGINALWERT			SAISONBEREINIGTER WERT		SAISON- UND ARBEITSTÄGGLICH BEREINIGTER WERT		GLATTE KOMPONENTE
		1970=100	VERAENDERUNG VORJAHR	IN O/O GEGEN VORMONAT	1970=100	VERAENDERUNG IN O/O GEGEN VORMONAT	1970=100	VERAENDERUNG IN O/O GEGEN VORMONAT	1970=100
BAUHAUPTGEWERBE									
1977	AUG	137,3	+ 3,5	+ 1,9	140,6	+ 1,2	138,3	- 2,3	136,7
	SEP	157,1	+ 7,3	+14,4	143,6	+ 2,1	141,5	+ 2,3	(136,0)
	OKT	160,5	+ 2,3	+ 2,2	136,6	- 4,9	136,9	- 3,3	(135,2)
	NOV	183,9	+ 5,6	+14,6	142,9	+ 4,6	141,9	+ 3,7	(134,3)
	DEZ*	356,9	+49,5	+94,1	263,4	+84,3	265,6	+87,2	(133,2)
1978	JAN	105,6	+10,1	-70,4	136,1	-48,3	134,1	-49,5	(132,2)
	FEB	67,8	-16,8	-35,8	123,3	- 9,4	123,3	- 8,1	(130,7)
	MAR	83,2	-23,7	+22,7	118,2	- 4,1	116,4	- 5,6	(129,7)
	APR	74,4	-14,6	+13,5	124,0	+ 4,9	129,1	+10,9	(128,7)
	MAI	101,6	-14,3	+ 7,6	120,7	- 2,7	122,2	- 5,3	(126,4)
	JUN	127,8	-11,1	+25,8	125,9	+ 4,3	125,7	+ 2,9	(123,7)
	JUL	124,3	- 7,8	- 2,7	126,4	+ 0,4	127,2	+ 1,2	(120,7)
	AUG	123,4	-10,1	- 0,7	125,3	- 0,9	122,6	- 3,6	(117,3)
WOHNUNGSBAU									
1977	AUG	146,9	+ 9,1	+ 1,9	152,8	+ 0,3	152,0	- 1,3	148,1
	SEP	176,4	+18,5	+20,1	163,7	+ 7,1	160,2	+ 5,4	(147,3)
	OKT	171,6	+ 3,1	- 2,7	147,4	-10,0	147,4	- 8,0	(146,3)
	NOV	186,8	+ 6,1	+ 8,9	149,9	+ 1,7	150,3	+ 2,0	(144,9)
	DEZ*	389,9	+55,8	+108,7	294,1	+96,2	294,1	+95,7	(143,4)
1978	JAN	109,3	+ 6,5	-72,0	143,0	-51,4	141,4	-51,9	(142,3)
	FEB	69,6	-25,8	-36,3	126,9	-11,3	126,9	-10,3	(140,3)
	MAR	92,5	-26,2	+32,9	125,1	- 1,4	122,7	- 3,3	(138,2)
	APR	104,0	-18,5	+12,4	128,7	+ 2,9	134,3	+ 9,5	(136,3)
	MAI	111,6	-16,7	+ 7,3	126,4	- 1,8	129,0	- 3,9	(132,9)
	JUN	138,9	-10,2	+24,5	134,8	+ 6,6	133,2	+ 3,3	(129,0)
	JUL	128,7	-10,7	- 7,3	133,8	- 0,7	134,1	+ 0,7	(124,6)
	AUG	122,7	-16,5	- 4,7	128,0	- 4,3	126,6	- 5,6	(120,0)
ÖFFENTLICHER- UND VERKEHRSBAU									
1977	AUG	126,8	+ 0,8	+ 7,4	127,7	+ 3,6	124,1	- 1,8	125,9
	SEP	144,6	+ 3,9	+14,0	129,5	+ 1,4	127,4	+ 2,7	(125,4)
	OKT	154,5	+ 2,7	+ 6,8	126,9	- 2,0	128,2	+ 0,6	(124,9)
	NOV	194,6	+ 8,8	+26,0	140,0	+10,3	137,8	+ 7,5	(124,1)
	DEZ*	370,1	+55,3	+90,2	266,6	+90,4	270,1	+96,0	(123,5)
1978	JAN	101,2	+16,2	-72,7	129,6	-51,4	126,0	-53,4	(122,5)
	FEB	58,4	- 8,3	-42,3	117,0	- 9,7	117,0	- 7,1	(121,3)
	MAR	70,2	-22,3	+20,2	111,6	- 4,6	110,2	- 5,8	(121,5)
	APR	80,8	-13,0	+15,1	117,0	+ 4,8	124,4	+12,9	(121,1)
	MAI	88,3	-13,4	+ 9,3	113,8	- 2,7	114,3	- 8,1	(119,4)
	JUN	113,2	- 4,8	+28,2	120,6	+ 6,0	119,5	+ 4,5	(117,4)
	JUL	115,5	- 2,2	+ 2,0	118,8	- 1,5	120,8	+ 1,1	(115,1)
	AUG	115,6	- 8,8	+ 0,1	115,3	- 2,9	112,1	- 7,2	(111,9)

## 5 UMSATZE IM VERARBEITENDEN GEWERBE UND IM BAUHAUPTGEWERBE

## 5.2 VOLUMENINDEX (1970 = 100)

JAHR	MONAT	ORIGINALWERT			SAISONBEREINIGTER WERT		SAISON- UND ARBEITSTÄEGLICH BEREINIGTER WERT		GLATTE KOMPONENTE
		1970=100	VERÄNDERUNG IN O/D GEGEN VORJAHR VORMONAT		1970=100	VERÄNDERUNG IN O/D GEGEN VORMONAT	1970=100	VERÄNDERUNG IN O/D GEGEN VORMONAT	
VERARBEITENDES GEWERBE (OHNE NAHRUNGS- UND GENUSSMITTELGEWERBE) INSGESAMT									
1977	AUG	105,3	+ 5,4	+ 4,3	117,3	+ 6,1	115,2	+ 2,0	114,5
	SEP	125,1	+ 2,6	+18,8	115,7	- 1,4	114,6	- 0,5	114,3
	OKT	119,4	+ 2,1	- 4,6	112,5	- 2,8	113,7	- 0,8	(114,3)
	NOV	119,1	+ 2,7	- 0,3	115,7	+ 2,8	114,2	+ 0,4	(114,3)
	DEZ	121,6	- 2,3	+ 2,1	113,7	- 1,7	115,9	+ 1,5	(114,3)
1978	JAN	112,9	+ 7,8	- 7,2	118,4	+ 4,1	116,5	+ 0,5	(114,4)
	FEB	108,2	+ 0,7	- 4,2	113,4	- 4,2	113,4	- 2,7	(114,0)
	MAR	119,8	- 5,0	+10,7	110,4	- 2,6	109,5	- 3,4	(114,0)
	APR	111,9	+ 2,8	- 6,6	114,1	+ 3,4	116,5	+ 6,4	(114,0)
	MAI	108,8	- 2,8	- 2,8	111,7	- 2,1	111,7	- 4,1	(114,1)
	JUN*	125,9	+ 7,2	+15,7	124,7	+11,6	125,1	+12,0	(114,2)
	JUL	104,0	+ 3,0	-17,4	116,1	- 6,9	117,6	- 6,0	(114,3)
	AUG	107,0	+ 1,6	+ 2,9	117,6	+ 1,3	115,3	- 2,0	(114,1)
VERARBEITENDES GEWERBE (OHNE NAHRUNGS- UND GENUSSMITTELGEWERBE) INLAND									
1977	AUG	97,4	+ 5,1	+ 5,3	107,0	+ 6,4	105,1	+ 2,5	103,9
	SEP	114,9	+ 3,0	+18,0	105,2	- 1,7	104,2	- 0,9	104,1
	OKT	109,4	+ 0,8	- 4,8	101,6	- 3,4	102,9	- 1,2	(104,1)
	NOV	107,6	+ 0,3	- 1,6	104,7	+ 3,1	103,5	+ 0,6	(104,3)
	DEZ	108,8	- 0,5	+ 1,1	105,0	+ 0,3	107,0	+ 3,4	(104,4)
1978	JAN	101,8	+ 5,2	- 6,4	106,9	+ 1,8	105,0	- 1,9	(104,6)
	FEB	97,7	+ 0,9	- 4,0	103,7	- 3,0	103,7	- 1,2	(104,4)
	MAR	109,0	- 5,0	+11,6	100,8	- 2,8	100,1	- 3,5	(104,7)
	APR	103,2	+ 3,2	- 5,3	105,1	+ 4,3	107,7	+ 7,6	(105,0)
	MAI	99,6	- 2,4	- 3,5	102,4	- 2,6	102,2	- 5,1	(105,4)
	JUN	113,4	+ 7,0	+13,9	109,5	+ 6,9	109,2	+ 6,8	(105,9)
	JUL	95,5	+ 3,2	-15,8	106,3	- 2,9	107,9	- 1,2	(106,4)
	AUG	98,9	+ 1,5	+ 3,6	107,9	+ 1,5	106,3	- 1,5	(106,6)
VERARBEITENDES GEWERBE (OHNE NAHRUNGS- UND GENUSSMITTELGEWERBE) AUSLAND									
1977	AUG	130,2	+ 6,0	+ 1,2	148,5	+ 5,2	146,0	+ 1,4	148,7
	SEP	158,0	+ 1,5	+21,4	148,7	+ 0,1	146,9	+ 0,6	149,4
	OKT	151,8	+ 5,3	- 3,9	148,1	- 0,4	149,8	+ 2,0	149,9
	NOV	157,3	+ 8,9	+ 3,6	151,9	+ 2,6	151,2	+ 0,9	148,2
	DEZ	163,7	- 6,6	+ 4,1	150,2	- 1,1	153,0	+ 1,2	148,6
1978	JAN	148,1	+14,5	- 9,5	156,8	+ 4,4	155,0	+ 1,3	148,8
	FEB	143,9	+ 1,7	- 2,8	147,8	- 5,7	147,8	- 4,6	(148,7)
	MAR	155,3	- 4,8	+ 7,9	143,4	- 3,0	141,7	- 4,1	(148,7)
	APR	140,2	+ 2,4	- 9,7	145,0	+ 1,1	148,4	+ 4,7	(148,7)
	MAI	138,8	- 3,3	- 1,0	142,7	- 1,6	143,3	- 3,4	(149,2)
	JUN	167,8	+ 8,5	+20,9	158,3	+10,9	157,7	+10,0	(149,4)
	JUL	132,0	+ 2,6	-21,3	145,2	- 8,3	146,7	- 7,0	(150,7)
	AUG	133,4	+ 2,5	+ 1,1	151,5	+ 4,3	149,6	+ 2,0	(155,4)
GRUNDSTOFF- UND PRODUKTIONSGÜTERGEWERBE INSGESAMT									
1977	AUG	110,0	+ 2,7	+ 3,4	114,9	+ 5,2	113,4	+ 2,1	113,4
	SEP	118,3	- 0,9	+ 7,5	111,8	- 2,7	110,9	- 2,2	112,5
	OKT	115,8	- 1,0	- 2,1	109,2	- 2,3	111,0	+ 0,1	112,4
	NOV	112,4	- 1,7	- 2,9	111,5	+ 2,1	110,3	- 0,6	111,9
	DEZ	105,7	+ 0,6	- 6,0	113,6	+ 1,9	115,0	+ 4,3	111,9
1978	JAN	109,3	+ 1,9	+ 3,4	113,5	- 0,1	112,2	- 2,4	112,2
	FEB	104,9	- 1,2	- 4,0	111,5	- 1,8	111,5	- 0,6	(112,4)
	MAR	116,4	- 6,7	+11,0	111,5	+ 0,0	109,8	- 1,5	(112,9)
	APR	115,7	+ 3,3	- 0,6	113,8	+ 2,1	116,4	+ 6,0	(114,1)
	MAI	115,2	- 0,6	- 0,4	114,6	+ 0,7	113,8	- 2,2	(115,3)
	JUN	125,9	+ 5,8	+ 9,3	120,6	+ 5,2	120,5	+ 5,9	(116,4)
	JUL	109,4	+ 2,8	-13,1	113,2	- 6,1	115,0	- 4,6	(116,8)
	AUG	113,8	+ 3,5	+ 4,0	118,4	+ 4,6	116,5	+ 1,3	(117,7)
GRUNDSTOFF- UND PRODUKTIONSGÜTERGEWERBE INLAND									
1977	AUG	99,7	+ 0,6	+ 3,5	103,5	+ 6,0	101,8	+ 2,1	100,8
	SEP	107,5	- 2,7	+ 7,8	100,7	- 2,7	100,1	- 1,7	100,6
	OKT	105,5	- 2,4	- 1,9	98,2	- 2,5	99,6	- 0,5	(100,4)
	NOV	100,7	- 4,6	- 4,5	100,0	+ 1,8	98,6	- 1,0	(100,3)
	DEZ	91,4	- 2,6	- 9,2	101,2	+ 1,2	102,9	+ 4,4	(100,3)
1978	JAN	97,5	+ 1,7	+ 6,7	102,5	+ 1,3	100,8	- 2,0	(100,5)
	FEB	92,2	- 2,2	- 5,4	99,7	- 2,7	99,7	- 1,1	(100,2)
	MAR	102,3	- 8,6	+11,0	96,1	- 3,6	96,1	- 3,6	(100,5)
	APR	103,1	+ 3,0	+ 0,8	102,5	+ 6,7	103,3	+ 7,5	(100,9)
	MAI	102,6	- 1,7	- 0,5	100,4	- 2,0	99,4	- 3,8	(101,4)
	JUN	110,5	+ 3,5	+ 7,7	104,3	+ 3,9	104,9	+ 5,5	(102,1)
	JUL	97,6	+ 1,3	-11,7	101,4	- 2,8	103,0	- 1,8	(102,8)
	AUG	101,9	+ 2,2	+ 4,4	105,2	+ 3,7	103,0	+ 0,0	(103,7)
GRUNDSTOFF- UND PRODUKTIONSGÜTERGEWERBE AUSLAND									
1977	AUG	149,1	+10,3	+ 3,0	158,6	+ 4,4	157,1	+ 1,5	(158,1)
	SEP	159,7	+ 5,1	+ 7,1	156,8	- 1,1	155,5	- 1,0	(158,3)
	OKT	155,4	+ 4,2	- 2,7	150,7	- 3,9	153,5	- 1,3	(158,4)
	NOV	157,3	+ 7,4	+ 1,2	159,0	+ 5,5	156,5	+ 2,0	(158,2)
	DEZ	161,1	+10,3	+ 2,4	165,3	+ 4,0	165,6	+ 5,8	(157,9)
1978	JAN	154,1	+ 3,7	- 4,3	155,3	- 6,0	156,2	- 5,7	(157,6)
	FEB	153,4	+ 2,7	- 0,5	154,4	- 0,6	154,4	- 1,2	(157,4)
	MAR	170,7	- 1,0	+11,3	159,7	+ 3,4	156,7	+ 1,5	(157,3)
	APR	164,2	+ 5,3	- 3,8	160,2	+ 0,3	160,6	+ 2,5	(158,9)
	MAI	163,2	+ 3,1	- 0,6	161,5	+ 0,8	158,9	- 1,1	(159,4)
	JUN*	186,1	+13,0	+14,0	182,5	+13,0	184,0	+15,8	(161,5)
	JUL	154,6	+ 6,8	-16,9	163,5	-10,4	166,2	- 9,7	(165,0)
	AUG	160,2	+ 7,4	+ 3,6	171,4	+ 4,8	167,3	+ 0,7	(170,3)

5 UMSATZE IM VERARBEITENDEN GEWERBE UND IM BAUHAUPTGEWERBE

5.2 VOLUMENINDEX (1970 = 100)

JAHR	MONAT	ORIGINALWERT			SAISONBEREINIGTER WERT		SAISON- UND ARBEITSTÄGEGLEICH BEREINIGTER WERT		GLATTE KOMPONENTE
		1970=100	VERÄNDERUNG IN O/O GEGEN VORJAHR	VERÄNDERUNG IN O/O GEGEN VORMONAT	1970=100	VERÄNDERUNG IN O/O GEGEN VORMONAT	1970=100	VERÄNDERUNG IN O/O GEGEN VORMONAT	
INVESTITIONSGÜTER PRODUZIERENDES GEWERBE INSGESAMT									
1977	AUG	101,6	+ 5,8	+ 1,0	119,1	+ 5,1	116,5	+ 1,0	117,4
	SEP	130,6	+ 4,7	+28,5	119,4	+ 0,3	118,6	+ 1,6	117,8
	OKT	121,2	+ 4,0	- 7,2	116,1	- 2,8	117,0	- 1,2	(118,1)
	NOV	126,8	+ 6,6	+ 4,6	120,6	+ 3,9	119,2	+ 1,9	(118,4)
	DEZ	142,5	- 4,8	+12,4	121,3	+ 0,6	124,0	+ 4,0	(118,6)
1978	JAN	115,6	+13,3	-18,9	124,7	+ 2,8	122,5	- 1,2	(119,1)
	FEB	108,0	- 0,2	- 6,6	116,5	- 6,6	116,5	- 4,9	(119,0)
	MAR	122,9	- 3,6	+13,8	114,7	- 1,5	114,0	- 2,1	(119,1)
	APR	110,1	+ 1,7	-10,4	116,2	+ 1,3	119,5	+ 4,8	(119,1)
	MAI	109,7	- 3,8	- 0,4	114,3	- 1,6	114,6	- 4,1	(119,1)
	JUN	133,7	+ 8,3	+21,9	124,7	+ 9,1	124,6	+ 8,7	(119,1)
	JUL	104,2	+ 3,6	-22,1	119,9	- 3,8	121,3	- 2,6	(118,8)
	AUG	102,8	+ 1,2	- 1,3	119,5	- 0,3	117,9	- 2,8	(119,8)
INVESTITIONSGÜTER PRODUZIERENDES GEWERBE INLAND									
1977	AUG	93,7	+ 6,6	+ 2,2	108,9	+ 5,4	108,0	+ 3,0	106,8
	SEP	119,6	+ 7,7	+27,6	108,9	+ 0,0	107,4	- 0,6	107,2
	OKT	108,9	+ 2,2	- 8,9	104,1	- 4,4	105,6	- 1,7	(107,4)
	NOV	112,8	+ 3,9	+ 3,6	108,9	+ 4,6	108,5	+ 2,7	(107,7)
	DEZ	130,9	+ 0,1	+16,0	108,4	- 0,5	109,8	+ 1,2	(108,0)
1978	JAN	102,0	+ 7,5	-22,1	110,4	+ 1,8	108,5	- 1,2	(108,2)
	FEB	97,6	+ 1,6	- 4,3	106,5	- 3,5	106,5	- 1,8	(108,0)
	MAR	112,6	- 2,1	+15,4	105,1	- 1,3	104,3	- 2,1	(108,3)
	APR	102,3	+ 2,0	- 9,1	107,1	+ 1,9	110,2	+ 5,7	(108,6)
	MAI	101,4	- 2,3	- 0,9	105,3	- 1,7	104,8	- 4,9	(109,0)
	JUN	121,7	+ 9,6	+20,0	114,0	+ 8,3	112,8	+ 7,6	(109,5)
	JUL	96,7	+ 5,5	-20,5	111,1	- 2,5	113,1	+ 0,3	(109,5)
	AUG	95,5	+ 1,9	- 1,2	110,3	- 0,7	109,4	- 3,3	(110,1)
INVESTITIONSGÜTER PRODUZIERENDES GEWERBE AUSLAND									
1977	AUG	119,6	+ 4,1	- 1,4	142,7	+ 4,8	139,5	+ 0,2	144,4
	SEP	155,7	- 0,1	+30,2	144,3	+ 1,1	142,7	+ 2,3	144,1
	OKT	149,1	+ 7,1	- 4,2	144,9	+ 0,4	145,3	+ 1,8	144,1
	NOV	158,5	+11,2	+ 6,3	148,3	+ 2,3	147,2	+ 1,3	143,7
	DEZ	168,7	-13,0	+ 6,4	142,1	- 4,2	145,8	- 1,0	142,2
1978	JAN	144,2	+22,5	-14,5	156,5	+10,1	154,1	+ 5,7	143,0
	FEB	132,1	- 2,9	- 8,4	139,8	-10,7	139,8	- 9,3	143,4
	MAR	147,0	- 6,2	+11,3	136,9	- 2,1	135,5	- 3,1	143,2
	APR	128,0	+ 1,3	-12,9	137,4	+ 0,4	140,8	+ 3,9	(142,9)
	MAI	128,9	- 6,3	+ 0,7	135,2	- 1,6	137,4	- 2,4	(142,5)
	JUN	161,7	+ 6,6	+25,4	150,2	+11,1	151,3	+10,1	(141,9)
	JUL	121,9	+ 0,5	-24,6	141,1	- 6,1	141,4	- 6,5	(141,3)
	AUG	119,6	+ 0,0	- 1,9	141,3	+ 0,1	139,1	- 1,6	(140,1)
VERBRAUCHSGÜTER PRODUZIERENDES GEWERBE INSGESAMT									
1977	AUG	106,1	+ 9,8	+13,8	114,4	+ 9,2	112,2	+ 5,1	109,5
	SEP	122,9	+ 2,7	+15,8	110,6	- 3,3	109,5	- 2,4	109,0
	OKT	121,0	+ 2,4	- 1,5	107,5	- 2,8	107,8	- 1,6	108,8
	NOV	112,8	+ 0,4	- 6,8	109,3	+ 1,7	108,3	+ 0,5	109,0
	DEZ	99,0	- 0,3	-12,2	108,5	- 0,7	110,7	+ 2,2	108,3
1978	JAN	113,0	+ 5,8	+14,1	112,4	+ 3,6	110,4	- 0,3	108,9
	FEB	108,2	+ 0,4	- 4,2	107,3	- 4,5	107,3	- 2,8	109,2
	MAR	118,4	- 5,4	+ 9,4	104,9	- 2,2	104,3	- 2,8	109,2
	APR	110,4	+ 4,9	- 6,8	110,1	+ 5,0	112,5	+ 7,9	(109,5)
	MAI	96,8	- 3,8	-12,3	104,9	- 4,7	105,8	- 6,0	(109,8)
	JUN	108,4	+ 7,1	+12,0	113,9	+ 8,6	114,2	+ 7,9	(110,2)
	JUL	95,5	+ 2,5	-11,9	110,0	- 3,4	110,5	- 3,2	(110,7)
	AUG	106,6	+ 0,5	+11,6	113,2	+ 2,9	111,7	+ 1,1	(111,3)
VERBRAUCHSGÜTER PRODUZIERENDES GEWERBE INLAND									
1977	AUG	101,0	+10,1	+14,3	108,8	+ 9,1	106,9	+ 5,0	103,9
	SEP	117,2	+ 3,1	+16,0	105,1	- 3,4	104,0	- 2,7	103,5
	OKT	116,0	+ 2,9	- 1,0	102,2	- 2,8	102,5	- 1,4	103,4
	NOV	108,1	+ 0,7	- 6,8	103,8	+ 1,6	103,0	+ 0,5	103,6
	DEZ	93,9	+ 0,0	-13,1	103,2	- 0,6	105,2	+ 2,1	103,0
1978	JAN	107,4	+ 6,0	+14,4	106,8	+ 3,5	104,9	- 0,3	103,6
	FEB	102,5	+ 0,6	- 4,6	102,0	- 4,5	102,0	- 2,8	103,9
	MAR	112,0	- 5,3	+ 9,3	99,7	- 2,3	99,1	- 2,8	103,8
	APR	104,8	+ 5,4	- 6,4	104,7	+ 5,0	106,8	+ 7,8	(104,0)
	MAI	91,8	- 3,8	-12,4	99,6	- 4,9	100,5	- 5,9	(104,3)
	JUN	102,2	+ 6,9	+11,3	108,1	+ 8,5	108,3	+ 7,8	(104,6)
	JUL	90,3	+ 2,1	-11,6	104,3	- 3,5	104,9	- 3,1	(104,9)
	AUG	101,0	+ 0,0	+11,8	107,2	+ 2,8	105,7	+ 0,8	(105,3)
VERBRAUCHSGÜTER PRODUZIERENDES GEWERBE AUSLAND									
1977	AUG	146,2	+ 7,9	+10,7	158,0	+ 9,2	155,6	+ 6,0	152,1
	SEP	168,0	+ 0,5	+14,9	154,0	- 2,5	152,3	- 2,1	151,7
	OKT	159,9	- 1,2	- 4,8	149,3	- 3,1	151,3	- 0,7	152,3
	NOV	149,6	- 0,8	- 6,4	152,8	+ 2,3	151,3	+ 0,0	151,4
	DEZ	139,3	- 2,1	- 6,9	152,0	- 0,5	153,6	+ 1,5	151,0
1978	JAN	156,8	+ 4,1	+12,6	156,1	+ 2,7	154,0	+ 0,3	150,7
	FEB	152,5	- 0,8	- 2,7	148,9	- 4,6	148,9	- 3,3	(150,4)
	MAR	168,1	- 6,2	+10,2	145,6	- 2,2	144,1	- 3,2	(150,3)
	APR	154,9	+ 2,0	- 7,9	152,2	+ 4,5	155,8	+ 8,1	(150,5)
	MAI	136,6	- 3,9	-11,8	145,8	- 4,2	145,9	- 6,4	(151,5)
	JUN	157,8	+ 8,6	+15,5	160,0	+ 9,7	159,3	+ 9,2	(152,3)
	JUL	136,3	+ 3,2	-13,6	151,7	- 5,2	153,7	- 3,5	(161,1)
	AUG	150,8	+ 3,1	+10,6	161,4	+ 6,4	159,3	+ 3,6	(159,1)

## 5 UMSATZE IM VERARBEITENDEN GEWERBE UND IM BAUHAUPTGEWERBE

## 5.2 VOLUMENINDEX (1970 = 100)

JAHR	MONAT	ORIGINALWERT			SAISONBEREINIGTER WERT		SAISON- UND ARBEITSTÄGGLICH BEREINIGTER WERT		GLATTE KOMPONENTE
		1970=100	VERÄNDERUNG VORJAHR	IN O/D GEGEN VORMONAT	1970=100	VERÄNDERUNG IN O/D GEGEN VORMONAT	1970=100	VERÄNDERUNG IN O/D GEGEN VORMONAT	
HOCHOFEN-,STAHL-UND WARMWALZWERKE (OHNE HERSTELLUNG VON PRAEZISIONSSTAHLROHREN) INSGESAMT									
1977	AUG	92,3	+ 0,5	+ 3,4	96,7	+ 5,3	96,0	+ 3,9	95,5
	SEP	97,8	- 7,6	+ 6,0	91,9	- 5,0	92,2	- 4,0	( 94,7)
	OKT	93,5	- 6,9	- 4,4	89,0	- 3,2	90,1	- 2,3	( 93,9)
	NOV	89,8	- 6,2	- 4,0	90,0	+ 1,1	88,5	- 1,8	( 93,2)
	DEZ	89,2	+ 0,0	- 0,7	96,0	+ 6,7	95,3	+ 7,7	( 92,5)
1978	JAN	90,3	- 3,8	+ 1,2	92,5	- 3,6	94,1	- 1,3	( 91,9)
	FEB	90,8	- 3,6	+ 0,6	93,7	+ 1,3	93,7	- 0,4	( 91,4)
	MAR	97,3	-11,8	+ 7,2	93,0	- 0,7	91,0	- 2,9	( 91,0)
	APR	93,9	- 6,8	- 3,5	92,3	- 0,8	91,9	+ 1,0	( 90,6)
	MAI	93,3	- 6,1	- 0,6	95,2	+ 3,1	94,0	+ 2,3	( 90,2)
	JUN*	105,2	+ 1,4	+12,8	104,3	+ 9,6	105,6	+12,3	( 89,7)
	JUL	80,3	-10,1	-23,7	83,9	-19,6	85,1	-19,4	( 89,2)
AUG	89,1	- 3,5	+11,0	92,6	+10,4	90,3	+ 6,1	( 88,5)	
HOCHOFEN-,STAHL-UND WARMWALZWERKE (OHNE HERSTELLUNG VON PRAEZISIONSSTAHLROHREN) INLAND									
1977	AUG	79,7	- 7,0	+ 1,7	83,4	+ 5,3	82,0	+ 2,2	84,1
	SEP	83,8	-11,6	+ 5,1	80,5	- 3,5	81,3	- 0,9	( 83,2)
	OKT	80,8	- 9,2	- 3,6	79,1	- 1,7	80,6	- 0,9	( 82,5)
	NOV	77,0	- 9,8	- 4,7	79,5	+ 0,5	77,5	- 3,8	( 81,8)
	DEZ	73,8	- 7,3	- 4,2	83,0	+ 4,4	83,3	+ 7,5	( 81,2)
1978	JAN	80,9	- 8,8	+ 9,6	83,1	+ 0,1	83,5	+ 0,2	( 80,6)
	FEB	81,5	- 6,4	+ 0,7	83,8	+ 0,8	83,8	+ 0,4	( 80,1)
	MAR	86,2	-15,2	+ 5,8	81,3	- 3,0	79,8	- 4,8	( 79,5)
	APR	83,1	- 9,8	- 3,6	80,5	- 1,0	80,4	+ 0,8	( 79,0)
	MAI	83,2	- 9,4	+ 0,1	81,9	+ 1,7	79,8	- 0,7	( 78,3)
	JUN	82,9	- 9,7	- 0,4	80,0	- 2,3	80,9	+ 1,4	( 77,5)
	JUL	69,2	-11,7	-16,5	71,3	-10,9	73,1	- 9,6	( 76,6)
AUG	73,7	- 7,5	+ 6,5	76,9	+ 7,9	74,9	+ 2,5	( 75,3)	
HOCHOFEN-,STAHL-UND WARMWALZWERKE (OHNE HERSTELLUNG VON PRAEZISIONSSTAHLROHREN) AUSLAND									
1977	AUG	143,9	+30,3	+ 7,7	151,4	+ 6,2	153,3	+ 7,9	142,2
	SEP	155,0	+ 9,7	+ 7,7	141,2	- 6,7	139,1	- 9,3	(141,9)
	OKT	145,8	+ 6,4	- 5,9	133,3	- 5,6	133,1	- 4,3	(141,5)
	NOV	142,9	+ 9,7	- 2,0	135,4	+ 1,6	135,9	+ 2,1	(140,9)
	DEZ	154,2	+27,2	+ 7,9	152,1	+12,3	148,5	+ 9,3	(140,3)
1978	JAN	128,3	+12,2	-16,8	131,4	-13,6	135,4	- 8,8	(139,8)
	FEB	128,6	+ 5,7	+ 0,2	131,9	+ 0,4	131,9	- 2,6	(139,5)
	MAR	142,1	- 1,5	+10,5	137,7	+ 4,4	135,4	+ 2,7	(139,4)
	APR	136,9	+ 1,6	- 3,7	136,7	- 0,7	136,3	+ 0,7	(139,6)
	MAI	133,3	+ 2,9	- 2,6	144,9	+ 6,0	147,5	+ 8,2	(140,0)
	JUN*	192,9	+27,7	+44,7	195,7	+35,1	196,4	+33,2	(140,7)
	JUL	123,8	- 7,3	-35,8	133,7	-31,7	133,9	-31,8	(141,6)
AUG	149,2	+ 3,7	+20,5	154,8	+15,8	152,3	+13,7	(142,4)	
CHEMISCHE INDUSTRIE INSGESAMT									
1977	AUG	128,6	+ 5,0	+ 2,7	136,0	+ 5,1	133,7	+ 1,5	134,4
	SEP	137,1	+ 2,7	+ 6,6	132,7	- 2,4	132,0	- 1,3	134,0
	OKT	134,8	+ 3,0	- 1,7	131,3	- 1,1	133,3	+ 1,0	134,2
	NOV	132,8	+ 2,2	- 1,5	134,6	+ 2,5	132,7	- 0,5	134,1
	DEZ	127,7	+ 4,3	- 3,8	136,0	+ 1,0	138,3	+ 4,2	134,2
1978	JAN	136,8	+ 2,3	+ 7,1	134,9	- 0,8	133,0	- 3,8	134,9
	FEB	132,6	+ 3,4	- 3,1	134,7	- 0,1	134,7	+ 1,3	(135,2)
	MAR	143,7	- 2,4	+ 8,4	135,2	+ 0,4	133,4	- 1,0	(136,0)
	APR	137,4	+ 6,3	- 4,4	135,9	+ 0,5	139,0	+ 4,2	(137,7)
	MAI	138,6	+ 2,4	+ 0,9	137,9	+ 1,5	136,8	- 1,6	(140,0)
	JUN	148,1	+ 7,9	+ 6,9	144,0	+ 4,4	143,9	+ 5,2	(141,5)
	JUL	134,3	+ 7,3	- 9,3	139,3	- 3,3	141,2	- 1,9	(143,2)
AUG	135,4	+ 5,3	+ 0,8	142,4	+ 2,2	140,1	- 0,8	(142,6)	
CHEMISCHE INDUSTRIE INLAND									
1977	AUG	119,5	+ 4,9	+ 3,1	125,4	+ 5,5	123,3	+ 2,1	122,8
	SEP	128,5	+ 1,9	+ 7,5	122,7	- 2,2	121,6	- 1,4	122,4
	OKT	126,1	+ 2,2	- 1,9	120,2	- 2,0	121,8	+ 0,2	122,6
	NOV	121,6	- 1,1	- 3,6	121,9	+ 1,4	120,3	- 1,2	122,5
	DEZ	113,8	+ 3,1	- 6,4	124,6	+ 2,2	126,6	+ 5,2	122,7
1978	JAN	126,4	+ 3,3	+11,1	123,4	- 1,0	121,2	- 4,3	123,2
	FEB	120,4	+ 4,2	- 4,7	123,3	- 0,1	123,3	+ 1,7	(123,4)
	MAR	128,4	- 2,9	+ 6,6	119,5	- 3,1	118,6	- 3,8	(123,8)
	APR	123,1	+ 6,6	- 4,1	122,7	+ 2,7	126,4	+ 6,6	(125,8)
	MAI	124,5	+ 2,5	+ 1,1	125,9	+ 2,6	125,6	- 0,6	(127,3)
	JUN	133,7	+ 7,0	+ 7,4	130,4	+ 3,6	130,2	+ 3,7	(128,4)
	JUL	120,3	+ 3,8	-10,0	124,2	- 4,8	125,9	- 3,3	(127,9)
AUG	124,1	+ 3,8	+ 3,2	129,2	+ 4,0	127,1	+ 1,0	(126,9)	
CHEMISCHE INDUSTRIE AUSLAND									
1977	AUG	149,4	+ 5,2	+ 1,8	160,2	+ 4,3	157,7	+ 0,6	161,1
	SEP	156,8	+ 4,3	+ 5,0	155,7	- 2,8	156,0	- 1,1	160,8
	OKT	154,7	+ 4,7	- 1,3	157,0	+ 0,8	159,7	+ 2,4	160,9
	NOV	158,6	+ 8,9	+ 2,5	163,9	+ 4,4	161,4	+ 1,1	160,9
	DEZ	159,8	+ 6,7	+ 0,8	162,6	- 0,8	165,3	+ 2,4	160,9
1978	JAN	161,0	+ 1,0	+ 0,8	161,7	- 0,6	160,0	- 3,2	162,3
	FFB	161,3	+ 2,5	+ 0,2	161,5	- 0,1	161,5	+ 0,9	(162,8)
	MAR	179,8	- 1,0	+11,5	166,9	+ 3,3	165,5	+ 2,5	(164,0)
	APR	171,2	+ 6,4	- 4,8	166,8	- 0,1	168,2	+ 1,6	(165,7)
	MAI	171,8	+ 3,0	+ 0,4	166,5	- 0,2	163,5	- 2,8	(169,8)
	JUN	181,5	+ 9,9	+ 5,6	175,5	+ 5,4	176,2	+ 7,8	(172,3)
	JUL	167,1	+13,9	- 7,9	174,4	- 0,6	176,9	+ 0,4	(178,7)
AUG	161,6	+ 8,2	- 3,3	172,9	- 0,9	170,1	- 3,8	(178,7)	

5 UMSÄTZE IM VERARBEITENDEN GEWERBE UND IM BAUHAUPTGEWERBE

5.2 VOLUMENINDEX (1970 = 100)

JAHR	MONAT	ORIGINALWERT			SAISONBEREINIGTER WERT		SAISON- UND ARBEITSTÄGEGLEICH BEREINIGTER WERT		GLATTE KOMPONENTE	
		1970=100	VERÄNDERUNG VORJAHR	IN O/O GEGEN VORMONAT	1970=100	VERÄNDERUNG IN O/O GEGEN VORMONAT	1970=100	VERÄNDERUNG IN O/O GEGEN VORMONAT		
MASCHINENBAU INSGESAMT										
1977	AUG	94,1	+10,3	- 0,4	107,6	+ 7,4	105,8	+ 3,7	102,8	
	SEP	114,5	+ 9,3	+21,7	108,6	+ 0,9	106,9	+ 1,0	102,8	
	OKT	102,9	+ 1,9	-10,1	101,2	- 6,8	103,3	- 3,4	(102,9)	
	NOV	109,6	+ 2,0	+ 6,5	103,0	+ 1,8	101,5	- 1,7	(103,0)	
	DEZ	135,1	-13,6	+23,3	105,9	+ 2,8	107,2	+ 5,6	(103,0)	
1978	JAN	92,1	+ 7,5	-31,8	105,4	- 0,5	104,2	- 2,8	(103,5)	
	FEB	88,3	- 2,8	- 4,1	100,3	- 4,8	100,3	- 3,7	(103,4)	
	MAR	107,6	- 0,6	+21,9	102,9	+ 2,6	101,0	+ 0,7	(103,3)	
	APR	94,6	- 0,1	-12,1	100,0	- 2,8	104,2	+ 3,2	(103,2)	
	MAI	92,8	- 4,2	- 1,9	98,7	- 1,3	97,3	- 6,6	(102,9)	
	JUN	117,8	+ 8,4	+26,9	107,6	+ 9,0	106,5	+ 9,5	(102,6)	
	JUL	90,2	- 4,6	-23,4	99,8	- 7,2	103,0	- 3,3	(102,1)	
	AUG	93,4	- 0,7	+ 3,5	105,5	+ 5,7	103,9	+ 0,9	(101,7)	
	MASCHINENBAU INLAND									
	1977	AUG	79,0	+ 7,2	+ 0,0	90,0	+ 7,5	89,2	+ 5,3	87,0
		SEP	98,8	+10,8	+25,1	93,2	+ 3,6	91,6	+ 2,7	86,9
OKT		87,6	+ 1,0	-11,3	86,3	- 7,4	87,8	- 4,1	( 87,0)	
NOV		88,3	- 4,7	+ 0,8	84,4	- 2,2	83,5	- 4,9	( 87,1)	
DEZ		114,2	- 9,7	+29,3	91,3	+ 8,2	91,1	+ 9,1	( 87,2)	
1978	JAN	79,7	+ 7,4	-30,2	89,4	- 2,1	88,1	- 3,3	( 87,7)	
	FEB	75,1	- 2,0	- 5,8	85,6	- 4,3	85,6	- 2,8	( 87,8)	
	MAR	92,7	+ 1,5	+23,4	88,4	+ 3,3	87,7	+ 2,5	( 88,0)	
	APR	83,6	+ 1,0	- 9,8	87,3	- 1,2	90,0	+ 2,6	( 88,2)	
	MAI	80,3	- 3,1	- 3,9	84,3	- 3,4	82,9	- 7,9	( 88,4)	
	JUN	98,4	+ 8,8	+22,5	90,4	+ 7,2	89,4	+ 7,8	( 88,6)	
	JUL	79,6	+ 0,8	-19,1	87,4	- 3,3	89,9	+ 0,6	( 88,8)	
	AUG	81,5	+ 3,2	+ 2,4	92,1	+ 5,4	91,0	+ 1,2	( 89,1)	
	MASCHINENBAU AUSLAND									
	1977	AUG	121,5	+14,1	- 0,8	139,4	+ 7,2	135,6	+ 1,8	131,4
		SEP	143,0	+ 7,2	+17,7	136,5	- 2,1	134,4	- 0,9	131,6
OKT		130,5	+ 2,6	- 8,7	127,9	- 6,3	131,2	- 2,4	(131,7)	
NOV		148,3	+10,3	+13,6	136,7	+ 6,9	134,3	+ 2,4	(131,8)	
DEZ		173,0	-18,1	+16,7	132,5	- 3,1	136,4	+ 1,6	(131,7)	
1978	JAN	114,5	+ 7,6	-33,8	134,6	+ 1,6	133,4	- 2,2	(132,2)	
	FEB	112,1	- 3,6	- 2,1	126,9	- 5,7	126,9	- 4,9	(131,7)	
	MAR	134,5	- 3,1	+20,0	129,0	+ 1,1	124,6	- 1,7	(131,1)	
	APR	114,7	- 1,2	-14,7	123,3	- 4,4	130,2	+ 4,3	(130,3)	
	MAI	115,6	- 5,5	+ 0,8	124,9	+ 1,3	123,3	- 5,3	(129,3)	
	JUN	153,1	+ 8,0	+32,4	138,8	+11,1	137,5	+11,5	(128,0)	
	JUL	109,3	-10,8	-28,6	122,3	-11,9	126,7	- 7,9	(126,4)	
	AUG	115,2	- 5,2	+ 5,4	130,0	+ 6,3	127,3	+ 0,5	(124,7)	
	STRASSENFAHRZEUGBAU INSGESAMT									
	1977	AUG	90,6	+ 0,1	- 8,3	120,7	+ 0,0	117,4	- 3,5	125,6
		SEP	131,5	+ 7,0	+45,1	126,5	+ 4,8	125,3	+ 6,7	126,2
OKT		129,7	+ 4,1	- 1,4	122,0	- 3,6	120,6	- 3,8	126,7	
NOV		137,4	+12,1	+ 5,9	132,4	+ 8,5	131,9	+ 9,4	126,6	
DEZ		137,5	+11,0	+ 0,1	131,4	- 0,8	135,5	+ 2,7	126,3	
1978	JAN	127,6	+12,4	- 7,2	132,3	+ 0,7	128,9	- 4,9	127,8	
	FEB	130,8	+ 8,9	+ 2,5	130,9	- 1,1	130,9	+ 1,6	129,6	
	MAR	139,2	- 2,5	+ 6,4	121,1	- 7,5	120,6	- 7,9	129,3	
	APR	122,0	- 1,3	-12,4	121,7	+ 0,5	128,1	+ 6,2	(130,3)	
	MAI	129,6	- 2,6	+ 6,2	123,7	+ 1,6	128,1	+ 0,0	(131,4)	
	JUN	151,8	+17,4	+17,1	141,4	+14,3	139,7	+ 9,1	(132,6)	
	JUL	123,3	+24,8	-18,8	143,2	+ 1,3	142,2	+ 1,8	(133,8)	
	AUG	95,1	+ 5,0	-22,9	129,3	- 9,7	130,1	- 8,5	(135,2)	
	STRASSENFAHRZEUGBAU INLAND									
	1977	AUG	85,7	- 1,8	-13,3	115,3	- 4,2	112,9	- 7,4	120,3
		SEP	130,4	+15,5	+52,2	123,6	+ 7,2	122,3	+ 8,3	121,4
OKT		117,8	+ 7,0	- 9,7	114,7	- 7,2	114,1	- 6,7	122,7	
NOV		126,2	+11,8	+ 7,1	127,9	+11,5	128,1	+12,3	123,3	
DEZ		132,5	+18,5	+ 5,0	130,7	+ 2,2	135,1	+ 5,5	123,8	
1978	JAN	120,8	+14,6	- 8,8	129,6	- 0,8	124,6	- 7,8	126,2	
	FEB	132,2	+15,4	+ 9,4	130,7	+ 0,8	130,7	+ 4,9	128,6	
	MAR	143,2	- 0,6	+ 8,3	120,5	- 7,8	120,6	- 7,7	128,2	
	APR	125,8	+ 3,2	-12,2	120,8	+ 0,2	128,0	+ 6,1	(129,5)	
	MAI	133,0	+ 0,1	+ 5,7	122,0	+ 1,0	125,3	- 2,1	(131,0)	
	JUN	155,0	+24,6	+16,5	142,1	+16,5	139,0	+10,9	(132,5)	
	JUL	126,5	+28,0	-18,4	144,3	+ 1,5	144,7	+ 4,1	(134,1)	
	AUG	95,5	+11,4	-24,5	128,3	-11,1	129,9	-10,2	(135,7)	
	STRASSENFAHRZEUGBAU AUSLAND									
	1977	AUG	96,3	+ 2,4	- 2,4	126,3	+ 4,6	121,4	+ 0,4	128,9
		SEP	132,6	- 1,6	+57,7	129,0	+ 2,1	126,9	+ 4,5	129,1
OKT		144,0	+ 1,4	+ 8,6	129,8	+ 0,6	128,1	+ 0,9	(129,2)	
NOV		150,9	+12,5	+ 4,8	137,5	+ 5,9	135,9	+ 6,1	(129,4)	
DEZ		143,4	+ 3,5	- 5,0	132,3	- 3,8	136,6	+ 0,5	(129,5)	
1978	JAN	135,6	+10,1	- 5,4	135,9	+ 2,7	134,4	- 1,6	(129,8)	
	FEB	128,7	+ 1,7	- 5,1	131,6	- 3,2	131,6	- 2,1	(130,1)	
	MAR	134,2	- 4,7	+ 4,3	126,5	- 3,9	124,4	- 5,5	(130,5)	
	APR	117,1	- 6,8	-12,7	117,5	- 7,1	127,8	+ 2,7	(131,0)	
	MAI	125,2	- 5,7	+ 6,9	125,7	+ 7,0	130,0	+ 1,7	(131,7)	
	JUN	147,7	+ 9,4	+18,0	138,4	+10,1	136,2	+ 4,8	(132,5)	
	JUL	119,3	+20,9	-19,2	138,4	+ 0,0	137,1	+ 0,7	(133,2)	
	AUG	94,5	- 1,9	-20,8	126,0	- 9,0	126,6	- 7,7	(134,1)	



## 5 UMSÄTZE IM VERARBEITENDEN GEWERBE UND IM BAUHAUPTGEWERBE

## 5.2 VOLUMENINDEX (1970 = 100)

JAHR	MONAT	ORIGINALWERT			SAISONBEREINIGTER WERT		SAISON- UND ARBEITSTÄGGLICH BEREINIGTER WERT		GLATTE KOMPONENTE	
		1970=100	VERÄNDERUNG VORJAHR	IN O/O GEGEN VORMONAT	1970=100	VERÄNDERUNG IN O/O GEGEN VORMONAT	1970=100	VERÄNDERUNG IN O/O GEGEN VORMONAT		
ELEKTROTECHNIK INSGESAMT										
1977	AUG	126,6	+10,7	+11,2	139,8	+ 7,7	137,3	+ 3,9	135,4	
	SEP	160,2	+10,0	+26,5	139,3	- 0,4	138,3	+ 0,7	136,0	
	OKT	137,2	+ 5,4	-14,4	133,7	- 4,0	136,0	- 1,7	(136,5)	
	NOV	147,7	+ 5,7	+ 7,7	137,8	+ 3,1	135,9	- 0,1	(136,9)	
	DEZ	164,3	- 9,3	+11,2	136,9	- 0,7	139,4	+ 2,6	(137,2)	
1978	JAN	126,7	+10,7	-22,9	142,3	+ 3,9	139,6	+ 0,1	(137,7)	
	FEB	122,7	+ 1,7	- 3,2	134,0	- 5,8	134,0	- 4,0	(137,7)	
	MAR	144,1	- 1,9	+17,4	134,6	+ 0,4	134,3	+ 0,2	(137,9)	
	APR	126,8	+ 6,3	-12,0	137,9	+ 2,5	140,9	+ 4,9	(137,8)	
	MAI	125,4	- 1,5	- 1,1	133,7	- 3,0	131,9	- 6,4	(137,8)	
	JUN	153,4	+10,6	+22,3	144,8	+ 8,3	144,6	+ 9,6	(137,6)	
	JUL	114,1	+ 0,3	-25,6	134,3	- 7,3	137,5	- 4,9	(137,4)	
	AUG	127,7	+ 0,9	+11,9	139,8	+ 4,1	137,6	+ 0,1	(136,6)	
	ELEKTROTECHNIK INLAND									
	1977	AUG	113,7	+ 8,3	+13,4	126,3	+ 8,6	124,3	+ 5,0	121,7
SEP		143,1	+ 8,9	+25,9	124,7	- 1,3	123,8	- 0,4	122,4	
OKT		129,1	+ 4,7	- 9,8	120,9	- 3,0	123,1	- 0,6	(122,8)	
NOV		131,9	+ 3,0	+ 2,2	123,1	+ 1,8	121,4	- 1,4	(123,1)	
DEZ		148,4	- 6,1	+12,5	124,1	+ 0,8	126,1	+ 3,9	(123,4)	
1978	JAN	116,4	+ 8,5	-21,6	127,9	+ 3,1	125,6	- 0,4	(123,8)	
	FEB	111,3	+ 2,3	- 4,4	121,0	- 5,4	121,0	- 3,7	(123,8)	
	MAR	131,2	+ 2,0	+17,9	123,5	+ 2,1	123,6	+ 2,1	(124,1)	
	APR	116,3	+ 8,0	-11,4	126,1	+ 2,1	128,2	+ 3,7	(124,1)	
	MAI	112,8	+ 1,5	- 3,0	122,2	- 3,1	120,5	- 6,0	(124,1)	
	JUN	132,4	+ 8,0	+17,4	127,4	+ 4,3	127,7	+ 6,0	(124,1)	
	JUL	101,4	+ 1,1	-23,4	121,1	- 4,9	123,9	- 3,0	(123,9)	
	AUG	113,8	+ 0,1	+12,2	123,4	+ 3,6	123,3	- 0,5	(123,1)	
	ELEKTROTECHNIK AUSLAND									
	1977	AUG	168,9	+14,4	+ 6,7	184,1	+ 5,3	180,3	+ 1,2	183,3
SEP		216,2	+10,4	+28,0	187,1	+ 1,6	187,6	+ 4,0	182,8	
OKT		163,7	+ 6,0	-24,3	176,9	- 5,5	178,5	- 4,9	182,3	
NOV		199,4	+10,2	+21,8	185,5	+ 4,9	182,7	+ 2,4	180,8	
DEZ		216,8	-17,1	+ 8,7	176,9	- 4,6	181,0	- 0,9	(180,4)	
1978	JAN	160,5	+15,9	-26,0	189,4	+ 7,1	186,3	+ 2,9	(179,8)	
	FEB	160,0	+ 0,3	- 0,3	176,4	- 6,9	176,4	- 5,3	(179,1)	
	MAR	186,6	-10,0	+16,6	170,5	- 3,3	170,9	- 3,1	(178,6)	
	APR	161,3	+ 2,3	-13,6	171,3	+ 0,5	175,1	+ 2,5	(177,2)	
	MAI	166,9	- 7,6	+ 3,5	172,6	+ 0,8	172,2	- 1,7	(176,6)	
	JUN*	222,9	+16,0	+33,6	213,2	+23,5	214,2	+24,4	(176,5)	
	JUL	155,8	- 1,6	-30,1	172,9	-18,9	173,8	-18,9	(176,8)	
	AUG	173,5	+ 2,7	+11,4	187,0	+ 8,2	184,0	+ 5,9	(184,3)	
	HERSTELLUNG VON EISEN-,BLECH-UND METALLWAREN INSGESAMT									
	1977	AUG	91,2	+ 9,0	+ 2,8	102,8	+ 7,6	101,3	+ 4,0	100,6
SEP		103,4	+ 1,2	+15,6	99,4	- 3,3	98,2	- 3,1	99,8	
OKT		104,9	- 1,6	- 0,5	96,4	- 3,0	97,9	- 0,3	( 99,7)	
NOV		107,0	+ 1,5	+ 2,0	101,1	+ 4,9	99,6	+ 1,7	( 99,6)	
DEZ		99,7	+ 0,3	- 6,8	101,1	+ 0,0	102,2	+ 2,6	( 99,4)	
1978	JAN	97,3	+ 4,4	- 2,4	101,6	+ 0,5	99,9	- 2,3	( 99,1)	
	FEB	94,0	- 2,4	- 3,4	96,9	- 4,6	96,9	- 3,0	( 98,4)	
	MAR	102,4	- 8,0	+ 8,9	94,6	- 2,4	94,0	- 3,0	( 98,3)	
	APR	100,0	+ 1,9	- 2,3	99,4	+ 5,1	101,1	+ 7,6	( 98,3)	
	MAI	94,9	- 6,0	- 5,1	95,5	- 3,9	95,0	- 6,0	( 98,2)	
	JUN*	107,9	+ 5,4	+13,7	107,7	+12,8	108,3	+14,0	( 98,3)	
	JUL	86,1	- 2,9	-20,2	96,7	-10,2	98,6	- 9,0	( 98,4)	
	AUG	94,8	+ 3,9	+10,1	104,4	+ 8,0	102,1	+ 3,5	( 98,5)	
	HERSTELLUNG VON EISEN-,BLECH-UND METALLWAREN INLAND									
	1977	AUG	89,1	+ 8,7	+ 4,1	98,7	+ 7,5	97,3	+ 4,0	96,2
SEP		101,7	+ 1,3	+14,1	95,3	- 3,4	94,2	- 3,2	95,5	
OKT		100,7	- 1,3	- 1,0	92,2	- 3,3	93,4	- 0,8	( 95,4)	
NOV		102,5	+ 1,1	+ 1,8	96,5	+ 4,7	95,2	+ 1,9	( 95,2)	
DEZ		94,5	+ 0,1	- 7,8	96,5	+ 0,0	97,6	+ 2,5	( 95,0)	
1978	JAN	93,0	+ 3,6	- 1,6	96,8	+ 0,3	95,3	- 2,4	( 94,7)	
	FEB	88,5	- 3,1	- 4,8	92,0	- 5,0	92,0	- 3,5	( 93,9)	
	MAR	96,8	- 8,7	+ 9,4	90,1	- 2,1	89,4	- 2,8	( 93,7)	
	APR	94,6	+ 1,1	- 2,3	94,6	+ 5,0	96,3	+ 7,7	( 93,6)	
	MAI	89,9	- 6,5	- 5,0	90,9	- 3,9	90,6	- 5,9	( 93,4)	
	JUN*	102,2	+ 4,8	+13,7	102,6	+12,9	103,2	+13,9	( 93,3)	
	JUL	82,7	- 3,4	-19,1	92,2	-10,1	94,0	- 8,9	( 93,3)	
	AUG	91,0	+ 2,1	+10,0	98,8	+ 7,2	96,7	+ 2,9	( 93,1)	
	HERSTELLUNG VON EISEN-,BLECH-UND METALLWAREN AUSLAND									
	1977	AUG	101,3	+ 9,9	- 2,0	121,4	+ 8,1	120,3	+ 4,9	120,5
SEP		123,3	- 0,2	+21,7	118,7	- 2,2	116,7	- 3,0	119,9	
OKT		125,8	- 3,3	+ 2,0	116,6	- 1,8	119,9	+ 2,7	121,0	
NOV		129,5	+ 3,1	+ 2,9	123,5	+ 5,9	122,5	+ 2,2	121,0	
DEZ		125,5	+ 0,2	- 3,1	124,8	+ 1,1	125,0	+ 2,0	121,9	
1978	JAN	118,4	+ 7,6	- 5,7	126,6	+ 1,4	125,0	+ 0,0	121,3	
	FEB	121,2	+ 1,0	+ 2,4	122,6	- 3,2	122,6	- 1,9	(120,8)	
	MAR	130,0	- 4,9	+ 7,3	118,6	- 3,3	117,5	- 4,2	(120,5)	
	APR	126,8	+ 5,5	- 2,5	124,1	+ 4,6	125,9	+ 7,1	(120,5)	
	MAI	119,7	- 3,9	- 5,6	120,3	- 3,1	118,7	- 5,7	(121,3)	
	JUN	136,2	+ 7,8	+13,8	129,3	+ 7,5	128,3	+ 8,1	(122,4)	
	JUL	103,3	- 0,1	-24,2	115,1	-11,0	118,3	- 7,8	(124,5)	
	AUG	113,6	+12,1	+10,0	133,2	+15,7	131,1	+10,8	(134,2)	

## 5 UMSATZE IM VERARBEITENDEN GEWERBE UND IM BAUHAUPTGEWERBE

## 5.2 VOLUMENINDEX (1970 = 100)

JAHR	MONAT	ORIGINALWERT			SAISONBEREINIGTER WERT		SAISON- UND ARBEITSTÄEGLICH BEREINIGTER WERT		GLATTE KOMPONENTE	
		1970=100	VERÄNDERUNG VORJAHR	IN O/D GEGEN VORMONAT	1970=100	VERÄNDERUNG IN O/D GEGEN VORMONAT	1970=100	VERÄNDERUNG IN O/D GEGEN VORMONAT	1970=100	
TEXTILGEWERBE INSGESAMT										
1977	AUG	83,2	+ 9,6	+12,7	96,2	+12,5	93,7	+ 6,8	89,6	
	SEP	100,3	+ 2,6	+20,6	92,2	- 4,2	91,1	- 2,8	89,5	
	OKT	99,3	+ 0,2	- 1,0	88,2	- 4,3	88,9	- 2,4	( 89,4)	
	NOV	95,9	- 0,8	- 3,4	90,5	+ 2,6	89,2	+ 0,3	( 89,4)	
	DEZ	82,1	- 4,8	-14,4	88,0	- 2,8	90,4	+ 1,3	( 89,4)	
1978	JAN	96,2	+ 3,7	+17,2	92,4	+ 5,0	90,1	- 0,3	( 89,6)	
	FEB	88,3	- 2,8	- 8,2	86,9	- 6,0	86,9	- 3,6	( 89,4)	
	MAR	96,7	- 7,8	+ 9,5	85,0	- 2,2	84,5	- 2,8	( 89,5)	
	APR	89,6	+ 3,8	- 7,3	90,1	+ 6,0	92,4	+ 9,3	( 89,6)	
	MAI	80,2	- 5,1	-10,5	86,3	- 4,2	86,6	- 6,3	( 89,8)	
	JUN	92,0	+ 4,5	+14,7	93,7	+ 8,6	94,2	+ 8,8	( 90,0)	
	JUL	74,1	+ 0,4	-19,5	89,7	- 4,3	90,8	- 3,6	( 90,3)	
	AUG	82,3	- 1,1	+11,1	94,0	+ 4,8	91,8	+ 1,1	( 89,8)	
	TEXTILGEWERBE INLAND									
	1977	AUG	78,3	+11,4	+14,8	90,1	+12,9	87,7	+ 7,0	83,3
		SEP	94,3	+ 3,5	+20,4	86,0	- 4,6	85,0	- 3,1	83,3
		OKT	93,6	+ 1,1	- 0,7	82,0	- 4,7	82,5	- 2,9	( 83,3)
NOV		90,3	- 0,1	- 3,5	84,1	+ 2,6	82,9	+ 0,5	( 83,3)	
DEZ		74,9	- 4,8	-17,1	81,4	- 3,2	84,0	+ 1,3	( 83,3)	
1978	JAN	89,9	+ 4,5	+20,0	86,2	+ 5,9	84,0	+ 0,0	( 83,6)	
	FEB	82,3	- 1,1	- 8,5	81,2	- 5,8	81,2	- 3,5	( 83,4)	
	MAR	90,0	- 6,7	+ 9,4	79,4	- 2,2	78,9	- 2,8	( 83,4)	
	APR	83,0	+ 4,3	- 7,8	83,8	+ 5,5	86,0	+ 9,0	( 83,4)	
	MAI	73,8	- 5,5	-11,1	79,9	- 4,7	80,3	- 6,6	( 83,5)	
	JUN	84,0	+ 3,6	+13,8	86,4	+ 8,1	87,0	+ 8,3	( 83,5)	
	JUL	68,2	+ 0,0	-18,8	83,4	- 3,5	84,3	- 3,1	( 83,5)	
	AUG	76,8	- 1,9	+12,6	87,3	+ 4,7	85,2	+ 1,1	( 82,7)	
	TEXTILGEWERBE AUSLAND									
	1977	AUG	117,2	+ 2,8	+ 3,4	139,3	+12,0	136,4	+ 7,2	(134,3)
		SEP	141,8	- 1,5	+21,0	138,6	- 0,5	136,3	- 0,1	(133,5)
		OKT	138,6	- 3,2	- 2,3	130,5	- 5,8	133,6	- 2,0	(132,9)
NOV		134,9	- 3,1	- 2,7	134,3	+ 2,9	132,0	- 1,2	(132,3)	
DEZ		132,1	- 3,7	- 2,1	136,0	+ 1,3	137,2	+ 3,9	(131,7)	
1978	JAN	139,5	- 0,9	+ 5,6	135,2	- 0,6	133,6	- 2,6	(131,4)	
	FEB	130,4	- 9,6	- 6,5	126,2	- 6,7	126,2	- 5,5	(131,2)	
	MAR	143,2	-12,7	+ 9,8	125,6	- 0,5	123,1	- 2,5	(130,1)	
	APR	135,5	+ 1,4	- 5,4	131,5	+ 4,7	135,9	+10,4	(130,2)	
	MAI	124,8	- 3,6	- 7,9	130,1	- 1,1	128,5	- 5,4	(132,2)	
	JUN	147,5	+ 7,7	+18,2	145,3	+11,7	145,2	+13,0	(138,9)	
	JUL	115,8	+ 2,2	-21,5	132,0	- 9,2	135,6	- 6,6	(145,1)	
	AUG	120,9	+ 3,2	+ 4,4	141,0	+ 6,8	136,8	+ 0,9	(141,5)	
	BEKLEIDUNGSGEWERBE INSGESAMT									
	1977	AUG	114,1	+ 8,2	+28,3	110,4	+ 8,4	108,3	+ 4,7	101,4
		SEP	133,8	- 3,1	+17,3	102,0	- 7,6	100,7	- 7,0	100,6
		OKT	119,7	- 3,5	-10,5	98,5	- 3,4	97,2	- 3,5	99,9
NOV		85,7	-12,0	-28,4	95,3	- 3,2	95,3	- 2,0	99,5	
DEZ		68,5	- 7,6	-20,1	97,6	+ 2,4	100,2	+ 5,1	98,0	
1978	JAN	112,8	+ 4,0	+64,7	104,3	+ 6,9	102,1	+ 1,9	98,3	
	FEB	110,9	- 1,7	- 1,7	99,5	- 4,6	99,5	- 2,5	98,9	
	MAR	123,1	- 7,2	+11,0	97,2	- 2,3	97,0	- 2,5	98,8	
	APR	100,0	+ 2,8	-18,8	100,3	+ 3,2	103,0	+ 6,2	( 99,1)	
	MAI	65,4	-12,6	-34,6	90,6	- 9,7	93,1	- 9,6	( 99,5)	
	JUN	71,8	+ 9,0	+ 9,8	101,7	+12,3	101,8	+ 9,3	(100,0)	
	JUL	91,8	+ 3,3	+27,9	104,0	+ 2,3	102,9	+ 1,1	(100,8)	
	AUG	106,6	- 4,8	+18,3	101,5	- 2,4	101,5	- 1,4	(101,7)	
	BEKLEIDUNGSGEWERBE INLAND									
	1977	AUG	104,2	+ 5,9	+26,3	102,2	+ 7,7	100,4	+ 3,9	94,6
		SEP	123,0	- 4,4	+18,0	94,5	- 7,5	93,4	- 7,0	93,8
		OKT	111,3	- 4,6	- 9,5	91,3	- 3,4	90,3	- 3,3	93,2
NOV		82,3	-12,6	-26,1	89,0	- 2,5	89,2	- 1,2	92,9	
DEZ		65,0	- 9,6	-21,0	90,7	+ 1,9	93,2	+ 4,5	91,6	
1978	JAN	104,8	+ 3,7	+61,2	97,5	+ 7,5	95,3	+ 2,3	91,9	
	FEB	101,9	- 2,2	- 2,8	93,1	- 4,5	93,1	- 2,3	92,3	
	MAR	114,0	- 7,0	+11,9	91,4	- 1,8	91,1	- 2,1	92,2	
	APR	93,8	+ 2,9	-17,7	93,9	+ 2,7	96,2	+ 5,6	( 92,4)	
	MAI	63,5	-12,4	-32,3	85,1	- 9,4	87,1	- 9,5	( 92,8)	
	JUN	68,8	+ 7,3	+ 8,3	95,0	+11,6	95,2	+ 9,3	( 93,4)	
	JUL	85,0	+ 3,0	+23,5	96,8	+ 1,9	96,1	+ 0,9	( 94,2)	
	AUG	99,2	- 4,8	+16,7	94,3	- 2,6	94,2	- 2,0	( 95,1)	
	BEKLEIDUNGSGEWERBE AUSLAND									
	1977	AUG	286,6	+22,5	+44,2	248,8	+13,7	244,9	+12,0	217,9
		SEP	319,0	+ 3,0	+11,3	242,0	- 2,7	236,7	- 3,3	217,8
		OKT	263,9	+ 2,4	-17,3	220,1	- 9,0	214,4	- 9,4	216,1
NOV		142,3	- 8,6	-46,1	201,3	- 8,5	201,7	- 5,9	214,4	
DEZ		129,2	+ 8,6	- 9,2	217,0	+ 7,8	218,9	+ 8,5	210,7	
1978	JAN	253,7	+ 7,1	+96,4	224,1	+ 3,3	217,5	- 0,6	211,8	
	FEB	270,9	+ 4,2	+ 6,8	212,6	- 5,1	212,6	- 2,3	213,0	
	MAR	284,8	- 6,6	+ 5,1	205,4	- 3,4	204,6	- 3,8	214,0	
	APR	210,3	+ 4,0	-26,2	210,9	+ 2,7	222,8	+ 8,9	(214,0)	
	MAI	99,5	-15,3	-52,7	185,1	-12,2	196,2	-11,9	(214,0)	
	JUN	124,5	+27,4	+25,1	214,6	+15,9	212,6	+ 8,4	(214,1)	
	JUL	211,1	+ 6,2	+69,6	227,1	+ 5,8	222,6	+ 4,7	(214,1)	
	AUG	270,9	- 5,5	+28,3	220,7	- 2,8	221,8	- 0,4	(214,3)	

## 6 BAUGENEHMIGUNGEN, HAUFERTIGSTELLUNGEN, BAUVORRAT, TIEFBAUAUFTRÄGE

## 6.1 VERANSCHLAGTE REINE BALKOSTEN DER GENEHMIGTEN HOCHBAUVORHABEN (1970 = 100)

JAHR	MONAT	ORIGINALWERT			SAISONBEREINIGTER WERT		SAISON- UND ARBEITSTÄGLICH BEREINIGTER WERT		GLATTE KOMPONENTE	
		1970=100	VERÄNDERUNG VORJAHR	IN O/O GEGEN VORMONAT	1970=100	VERÄNDERUNG IN O/O GEGEN VORMONAT	1970=100	VERÄNDERUNG IN O/O GEGEN VORMONAT	1970=100	
WOHN- UND NICHTWOHNGBAUEDE										
1977	AUG	120,4	+ 3,7	-13,4	119,4	+ 0,3	119,3	- 0,7	115,7	
	SEP	125,9	+13,4	+ 4,6	119,7	+ 0,3	118,3	- 0,8	118,1	
	OKT	143,6	+26,5	+14,1	131,5	+ 9,9	130,0	+ 9,9	(120,1)	
	NOV	113,0	+10,6	-21,3	116,1	-11,7	118,6	- 8,8	(122,2)	
	DEZ	121,0	+15,6	+ 7,1	126,1	+ 8,6	127,1	+ 7,2	(124,6)	
1978	JAN	103,0	+23,8	-14,9	130,9	+ 3,8	125,5	- 1,3	(127,7)	
	FEB	105,7	+25,2	+ 2,6	124,9	- 4,6	124,9	- 0,5	(131,4)	
	MAR	123,5	+ 5,2	+16,8	122,3	- 2,1	126,1	+ 1,0	(134,1)	
	APR	133,6	+19,1	+ 8,2	134,8	+10,2	135,8	+ 7,7	(137,6)	
	MAI	145,3	+15,6	+ 8,8	135,7	+ 0,7	137,6	+ 1,3	(140,7)	
	JUN	175,7	+48,1	+20,9	160,2	+18,1	157,9	+14,8	(143,7)	
	JUL	164,9	+18,5	- 6,1	142,9	-10,8	141,5	-10,4	(146,8)	
	AUG	155,1	+28,8	- 5,9	152,7	+ 6,9	153,5	+ 8,5	(148,6)	
	WOHNGBAUEDE									
	1977	AUG	143,1	+13,2	- 3,0	137,5	+ 4,9	137,5	+ 4,0	127,1
SEP		138,8	+12,7	- 3,0	133,8	- 2,7	131,4	- 4,4	130,2	
OKT		149,0	+26,3	+ 7,3	143,5	+ 7,2	142,5	+ 8,4	(132,4)	
NOV		123,4	+12,2	-17,2	131,9	- 8,1	134,3	- 5,8	(134,9)	
DEZ		127,7	+20,1	+ 3,5	143,3	+ 8,6	143,5	+ 6,9	(137,8)	
1978	JAN	110,7	+28,1	-13,3	140,9	- 1,7	138,2	- 3,7	(141,6)	
	FEB	114,8	+17,6	+ 3,7	137,2	- 2,6	137,2	- 0,7	(146,1)	
	MAR	148,4	+18,5	+29,3	144,4	+ 5,2	145,4	+ 6,0	(150,2)	
	APR	157,2	+24,9	+ 5,9	151,8	+ 5,1	154,1	+ 6,0	(155,3)	
	MAI	175,5	+24,0	+11,6	157,6	+ 3,8	158,7	+ 3,0	(159,3)	
	JUN	198,4	+45,3	+13,0	177,4	+12,6	174,6	+10,0	(163,4)	
	JUL	187,0	+26,7	- 5,7	169,5	- 4,5	168,7	- 3,4	(167,6)	
	AUG	177,2	+23,8	- 5,2	171,3	+ 1,1	172,0	+ 2,0	(171,9)	
	WOHNGBAUEDE VON PRIVATEN HAUSHALTEN									
	1977	AUG	174,7	+13,8	- 1,5	164,2	+ 6,1	163,5	+ 4,3	150,5
SEP		165,2	+11,8	- 5,4	158,4	- 3,5	155,1	- 5,1	153,6	
OKT		169,1	+23,7	+ 2,4	166,6	+ 5,2	165,3	+ 6,6	(155,8)	
NOV		139,2	+10,9	-17,7	156,5	- 6,1	158,6	- 4,1	(158,2)	
DEZ		139,0	+24,7	- 0,1	170,4	+ 8,9	170,9	+ 7,8	(161,1)	
1978	JAN	125,3	+28,9	- 9,9	165,4	- 2,9	161,4	- 5,6	(164,9)	
	FEB	130,7	+15,7	+ 4,3	160,3	- 3,1	160,3	- 0,7	(169,2)	
	MAR	174,8	+12,9	+33,7	164,5	+ 2,6	165,6	+ 3,3	(173,5)	
	APR	186,8	+21,5	+ 6,9	174,3	+ 6,0	177,1	+ 6,9	(178,7)	
	MAI	207,5	+19,1	+11,1	178,0	+ 2,1	179,8	+ 1,5	(182,3)	
	JUN	226,4	+34,0	+ 9,1	199,2	+11,9	197,0	+ 9,6	(186,0)	
	JUL	217,9	+22,8	- 3,8	193,5	- 2,9	192,4	- 2,3	(189,7)	
	AUG	206,0	+17,9	- 5,5	194,3	+ 0,4	193,6	+ 0,6	(193,3)	
	NICHTWOHNGBAUEDE									
	1977	AUG	84,0	-15,6	-33,0	92,0	- 8,8	90,9	- 8,8	96,4
SEP		105,1	+14,9	+25,1	98,5	+ 7,1	100,1	+10,1	98,0	
OKT		134,9	+26,8	+28,4	113,6	+15,3	109,0	+ 8,9	( 99,5)	
NOV		96,3	+ 7,2	-28,6	91,9	-19,1	93,0	-14,7	(101,1)	
DEZ		110,3	+ 8,0	+14,5	99,6	+ 8,4	100,8	+ 8,4	(102,8)	
1978	JAN	90,6	+15,9	-17,9	100,2	+ 0,6	95,2	- 5,6	(105,0)	
	FEB	91,0	+43,8	+ 0,4	107,1	+ 6,9	107,1	+12,5	(108,2)	
	MAR	83,4	-20,6	- 8,4	88,5	-17,4	94,2	-12,0	(109,3)	
	APR	95,7	+ 6,0	+14,7	109,1	+23,3	108,7	+15,4	(110,7)	
	MAI	96,8	- 3,6	+ 1,1	101,5	- 7,0	103,7	- 4,6	(111,6)	
	JUN	139,2	+55,0	+43,8	133,0	+31,0	131,1	+26,4	(112,2)	
	JUL	129,5	+ 3,3	- 7,0	104,8	-21,2	103,2	-21,3	(112,4)	
	AUG	119,7	+42,5	- 7,6	124,3	+18,6	125,6	+21,7	(112,5)	
	ÖFFENTLICHE GEBÄUDE									
	1977	AUG	80,3	-29,0	-34,7	91,2	+30,8	86,5	+15,5	105,7
SEP		92,2	- 2,6	+14,8	84,2	- 7,7	85,6	- 1,0	105,7	
OKT		166,8	+55,6	+80,9	146,3	+73,8	142,0	+65,9	106,4	
NOV		109,4	- 6,2	-34,4	102,1	-30,2	105,9	-25,4	103,0	
DEZ		112,9	- 0,5	+ 3,2	100,6	- 1,5	111,4	+ 5,2	108,6	
1978	JAN	81,9	+ 9,3	-27,5	123,6	+22,9	99,5	-10,7	107,0	
	FEB	117,2	+85,7	+43,1	132,9	+ 7,5	132,9	+33,6	(108,2)	
	MAR	77,4	-41,4	-34,0	80,7	-39,3	98,7	-25,7	(109,4)	
	APR	85,6	- 4,5	+10,6	106,2	+31,6	101,9	+ 3,2	(107,0)	
	MAI	97,8	- 2,6	+14,3	105,2	- 0,9	112,1	+10,0	(109,6)	
	JUN	141,8	+53,5	+45,0	121,4	+15,4	125,9	+12,3	(110,0)	
	JUL	113,1	- 8,0	-20,2	69,3	-42,9	65,3	-48,1	(110,9)	
	AUG	116,3	+44,8	+ 2,8	126,2	+82,1	123,2	+88,7	(134,8)	
	WIRTSCHAFTSGBAUEDE									
	1977	AUG	86,1	- 6,2	-32,1	88,4	-23,2	91,6	-19,6	93,5
SEP		112,4	+25,3	+30,5	103,3	+16,9	103,3	+12,8	95,3	
OKT		116,8	+10,4	+ 3,9	91,5	-11,4	88,5	-14,3	( 97,1)	
NOV		88,8	+18,9	-24,0	85,3	- 6,8	89,5	+ 1,1	( 99,0)	
DEZ		108,8	+13,8	+22,5	100,5	+17,8	98,5	+10,1	(101,1)	
1978	JAN	95,6	+19,5	-12,1	112,6	+12,0	112,4	+14,1	(104,9)	
	FEB	76,3	+20,3	-20,2	92,8	-17,6	92,8	-17,4	(107,5)	
	MAR	86,7	- 3,5	+13,6	91,6	- 1,3	94,6	+ 1,9	(108,0)	
	APR	101,5	+12,0	+17,1	108,9	+18,9	106,4	+12,5	(109,9)	
	MAI	96,2	- 4,2	- 5,2	97,9	-10,1	100,3	- 5,7	(111,7)	
	JUN	137,8	+55,9	+43,2	134,0	+36,9	132,0	+31,6	(113,5)	
	JUL	138,7	+ 9,4	+ 0,7	124,2	- 7,3	121,0	- 8,3	(115,1)	
	AUG	121,7	+41,3	-12,3	122,2	- 1,6	127,9	+ 5,7	(114,3)	

## 6 BAUGENEHMIGUNGEN, BAUFERTIGSTELLUNGEN, RAUVORRAT, TIEFBAUAUFTRÄGE

## 6.2 UMBAUTER RAUM DER GENEHMIGTEN HOCHBAUVORHABEN (1970 = 100)

JAHR	MONAT	ORIGINALWERT			SAISONBEREINIGTER WERT		SAISON- UND ARBEITSTÄGLICH BEREINIGTER WERT		GLATTE KOMPONENTE	
		1970=100	VERÄNDERUNG VORJAHR	IN O/O GEGEN VORMONAT	1970=100	VERÄNDERUNG IN O/O GEGEN VORMONAT	1970=100	VERÄNDERUNG IN O/O GEGEN VORMONAT		
WOHN- UND NICHTWOHNGBAUEUDE										
1977	AUG	74,9	+ 0,0	- 9,3	72,6	+ 0,0	72,7	- 1,8	69,9	
	SEP	76,0	+ 5,4	+ 1,5	70,4	- 3,0	70,0	- 3,7	( 70,6)	
	OKT	83,4	+16,3	+ 9,7	75,0	+ 6,5	74,0	+ 5,7	( 71,5)	
	NOV	67,1	+ 4,5	-19,5	70,1	- 6,5	71,6	- 3,2	( 73,5)	
	DEZ	69,6	+ 7,9	+ 3,7	73,9	+ 5,4	74,9	+ 4,6	( 74,7)	
1978	JAN	62,1	+24,7	-10,8	79,5	+ 7,6	76,4	+ 2,0	( 76,3)	
	FEB	61,7	+20,0	- 0,6	75,8	- 4,7	75,8	- 0,8	( 78,0)	
	MAR	74,4	+ 3,2	+20,6	73,3	- 3,3	76,0	+ 0,3	( 79,4)	
	APR	82,2	+17,8	+10,5	81,0	+10,5	80,3	+ 5,7	( 81,2)	
	MAI	83,6	+ 7,6	+ 1,7	78,1	- 3,6	78,7	- 2,0	( 82,8)	
	JUN	103,4	+38,4	+23,7	92,5	+18,4	92,2	+17,2	( 84,5)	
	JUL	96,7	+17,1	- 6,5	86,6	- 6,4	85,7	- 7,0	( 86,3)	
	AUG	92,5	+23,5	- 4,3	89,5	+ 3,3	89,7	+ 4,7	( 87,5)	
	WOHNGBAUEUDE									
	1977	AUG	85,3	+ 9,2	- 3,4	82,2	+ 5,0	82,2	+ 3,7	75,9
		SEP	82,2	+ 7,6	- 3,6	79,3	- 3,5	77,6	- 5,6	( 76,6)
		OKT	87,5	+22,0	+ 6,4	84,4	+ 6,4	83,7	+ 7,9	( 77,6)
NOV		71,6	+ 5,8	-18,2	77,1	- 8,6	78,8	- 5,9	( 79,2)	
DEZ		74,2	+15,4	+ 3,6	84,1	+ 9,1	84,2	+ 6,9	( 80,5)	
1978	JAN	64,4	+23,4	-13,2	83,1	- 1,2	81,1	- 3,7	( 82,4)	
	FEB	66,3	+12,2	+ 3,0	80,0	- 3,7	80,0	- 1,4	( 84,5)	
	MAR	86,0	+12,7	+29,7	83,0	+ 3,8	83,8	+ 4,8	( 86,4)	
	APR	90,4	+18,8	+ 5,1	86,9	+ 4,7	88,1	+ 5,1	( 88,9)	
	MAI	99,7	+16,6	+10,3	88,8	+ 2,2	89,8	+ 1,9	( 90,6)	
	JUN	112,9	+37,5	+13,2	100,1	+12,7	98,7	+ 9,9	( 92,4)	
	JUL	105,6	+19,6	- 6,5	95,2	- 4,9	94,6	- 4,2	( 94,2)	
	AUG	100,2	+17,5	- 5,1	96,4	+ 1,3	96,6	+ 2,1	( 95,5)	
	WOHNGBAUEUDE VON PRIVATEN HAUSHALTEN									
	1977	AUG	103,3	+ 9,7	- 2,1	97,2	+ 5,9	96,9	+ 4,0	89,2
		SEP	96,6	+ 6,3	- 6,5	92,6	- 4,7	90,4	- 6,7	( 90,4)
		OKT	99,0	+19,0	+ 2,5	97,8	+ 5,6	97,2	+ 7,5	( 91,2)
NOV		80,4	+ 5,1	-16,8	91,1	- 6,9	92,5	- 4,8	( 92,3)	
DEZ		80,6	+19,9	+ 0,2	99,9	+ 9,7	100,2	+ 8,3	( 93,8)	
1978	JAN	72,5	+23,3	-10,0	96,8	- 3,1	94,0	- 6,2	( 95,6)	
	FEB	74,8	+10,0	+ 3,2	92,9	- 4,0	92,9	- 1,2	( 97,5)	
	MAR	100,0	+ 7,5	+33,7	93,8	+ 1,0	94,6	+ 1,8	( 99,1)	
	APR	106,7	+15,6	+ 6,7	99,0	+ 5,5	100,7	+ 6,4	(101,7)	
	MAI	117,5	+12,5	+10,1	99,8	+ 0,8	100,9	+ 0,2	(103,2)	
	JUN	128,3	+27,8	+ 9,2	111,8	+12,0	110,5	+ 9,5	(104,7)	
	JUL	122,9	+16,5	- 4,2	106,3	- 4,9	105,6	- 4,4	(106,1)	
	AUG	115,9	+12,2	- 5,7	108,8	+ 2,4	108,1	+ 2,4	(107,5)	
	NICHTWOHNGBAUEUDE									
	1977	AUG	63,0	-11,5	-17,1	61,2	- 6,8	61,6	- 9,1	63,5
		SEP	68,9	+ 2,5	+ 9,4	59,9	- 2,1	60,8	- 1,3	64,9
		OKT	78,8	+10,1	+14,4	64,2	+ 7,2	63,5	+ 4,4	( 65,9)
NOV		61,8	+ 2,5	-21,6	61,7	- 3,9	63,2	- 0,5	( 66,9)	
DEZ		64,2	- 0,9	+ 3,9	62,0	+ 0,5	63,7	+ 0,8	( 68,1)	
1978	JAN	59,5	+26,6	- 7,3	75,8	+22,3	71,3	+11,9	( 69,3)	
	FEB	56,4	+32,7	- 5,2	71,1	- 6,2	71,1	- 0,3	( 70,5)	
	MAR	61,1	- 9,3	+ 8,3	62,2	-12,5	66,9	- 5,9	( 71,4)	
	APR	72,7	+16,1	+19,0	74,5	+19,8	72,0	+ 7,6	( 72,3)	
	MAI	65,1	- 5,2	-10,5	65,8	-11,7	65,7	- 8,7	( 73,8)	
	JUN	92,4	+39,8	+41,9	84,1	+27,6	84,8	+29,1	( 75,4)	
	JUL	86,5	+13,8	- 6,4	75,9	- 9,8	75,3	-11,2	( 77,1)	
	AUG	83,6	+32,7	- 3,4	81,5	+ 7,4	81,6	+ 8,4	( 78,3)	
	ÖFFENTLICHE GEBÄUDE									
	1977	AUG	58,8	-32,5	-18,0	61,0	+19,6	57,9	+ 0,9	64,8
		SEP	62,1	- 9,9	+ 5,6	53,9	-11,6	55,8	- 3,6	66,2
		OKT	93,6	+23,2	+50,7	84,1	+56,0	81,5	+46,1	( 67,0)
NOV		65,0	-11,3	-30,6	63,4	-24,6	64,6	-20,7	( 67,9)	
DEZ		69,5	- 4,7	+ 6,9	60,4	- 4,7	68,4	+ 5,9	( 68,8)	
1978	JAN	56,6	+18,2	-18,6	79,7	+32,0	63,9	- 6,6	( 68,3)	
	FEB	70,1	+65,7	+23,9	77,5	- 2,8	77,5	+21,3	( 70,4)	
	MAR	55,7	-28,6	-20,5	55,8	-28,0	68,6	-11,5	( 71,6)	
	APR	75,7	+32,6	+35,9	80,7	+44,6	75,4	+ 9,9	( 71,9)	
	MAI	65,2	+ 6,5	-13,9	71,8	-11,0	74,6	- 1,1	( 73,4)	
	JUN	87,5	+27,7	+34,2	82,4	+14,8	87,0	+16,6	( 75,0)	
	JUL	75,8	+ 5,7	-13,4	68,5	-16,9	67,1	-22,9	( 76,8)	
	AUG	84,2	+43,2	+11,1	84,3	+23,1	80,0	+19,2	( 77,3)	
	WIRTSCHAFTSGBÄUDE									
	1977	AUG	64,1	- 4,6	-16,8	61,3	-11,4	62,6	-11,1	63,2
		SEP	70,5	+ 5,5	+10,0	61,4	+ 0,2	61,8	- 1,3	64,5
		OKT	75,2	+ 6,7	+ 6,7	59,3	- 3,4	58,9	- 4,7	( 65,6)
NOV		61,0	+ 7,0	-18,9	61,3	+ 3,4	63,0	+ 7,0	( 66,7)	
DEZ		62,9	+ 0,2	+ 3,1	62,4	+ 1,8	62,6	- 0,6	( 67,9)	
1978	JAN	60,3	+28,8	- 4,1	74,9	+20,0	73,2	+16,9	( 69,6)	
	FEB	52,9	+24,5	-12,3	69,4	- 7,3	69,4	- 5,2	( 70,5)	
	MAR	62,5	- 3,4	+18,1	63,8	- 8,1	66,4	- 4,3	( 71,3)	
	APR	71,9	+12,5	+15,0	72,9	+14,3	71,4	+ 7,5	( 72,4)	
	MAI	65,0	- 7,9	- 9,6	64,2	-11,9	63,7	-10,8	( 73,9)	
	JUN	93,6	+42,9	+44,0	88,1	+37,2	88,0	+38,1	( 75,5)	
	JUL	89,1	+15,7	- 4,8	80,5	- 8,6	80,0	- 9,1	( 77,1)	
	AUG	83,4	+30,1	- 6,4	80,7	+ 0,2	82,2	+ 2,8	( 78,5)	

## 6 BAUGENEHMIGUNGEN, BAUFERTIGSTELLUNGEN, DAUVORRAT, TIEFBAUABFRAEGE

## 6.3 UMBAUTER RAUM DER FERTIGGESTELLTEN GEBÄUDE (1970 = 100)

JAHR	MONAT	ORIGINALWERT			SAISONBEREINIGTER WERT		SAISON- UND ARBEITSTÄGLICH BEREINIGTER WERT		GLATTE KOMPONENTE	
		1970=100	VERÄNDERUNG VORJAHR	IN O/O GEGEN VORMONAT	1970=100	VERÄNDERUNG IN O/O GEGEN VORMONAT	1970=100	VERÄNDERUNG IN O/O GEGEN VORMONAT	1970=100	
WOHN- UND NICHTWOHNUNGSGEBÄUDE										
1977	AUG	51,7	- 8,5	-25,5	94,5	- 2,3	100,7	+ 3,3	100,3	
	SEP	72,8	+21,5	+40,8	102,1	+ 8,0	98,2	- 2,5	100,2	
	OKT	80,6	+ 1,3	+10,7	94,9	- 7,1	93,8	- 4,5	(100,1)	
	NOV	79,0	- 8,9	- 2,0	92,5	- 2,5	99,0	+ 5,5	( 99,9)	
	DEZ	582,6	+ 5,8	+637,5	118,1	+27,7	111,9	+13,0	( 99,4)	
1978	JAN	31,0	- 4,3	-94,7	95,2	-19,4	92,7	-17,2	( 98,8)	
	FEB	35,7	+18,2	+15,2	98,5	+ 3,5	98,5	+ 6,3	( 97,5)	
	MAR	37,8	+ 8,0	+ 5,9	97,7	- 0,8	100,7	+ 2,2	( 96,1)	
	APR	29,5	-16,0	-22,0	92,4	- 5,4	86,6	-14,0	( 95,2)	
	MAI	37,6	-13,0	+27,5	91,7	- 0,6	96,8	+11,8	( 93,0)	
	JUN	55,9	-30,1	+48,7	88,1	- 3,9	90,5	- 6,5	( 90,5)	
	JUL	57,5	-17,1	+ 2,9	83,2	- 5,6	81,9	- 9,5	( 87,5)	
	AUG	48,3	- 6,6	-16,0	88,4	+ 6,3	84,6	+ 3,3	( 84,0)	
	WOHNCEBÄUDE									
	1977	AUG	58,6	- 2,8	-28,5	101,6	- 1,9	109,0	+ 3,9	105,8
SEP		78,7	+20,0	+34,3	106,4	+ 4,7	102,8	- 5,7	106,1	
OKT		86,9	+ 4,7	+10,4	100,5	- 5,5	98,8	- 3,9	(106,3)	
NOV		79,3	-10,3	- 8,7	97,8	- 2,7	105,8	+ 7,1	(106,2)	
DEZ		588,8	+ 6,9	+642,5	125,9	+28,7	118,8	+12,3	(106,0)	
1978	JAN	34,8	+ 3,0	-94,1	100,4	-20,3	97,8	-17,7	(105,6)	
	FEB	39,9	+23,9	+14,7	103,7	+ 3,3	103,7	+ 6,0	(104,4)	
	MAR	43,6	+15,0	+ 9,3	104,8	+ 1,1	108,9	+ 5,0	(103,3)	
	APR	35,9	-10,2	-17,7	99,6	- 5,0	92,2	-15,3	(102,5)	
	MAI	45,8	- 4,0	+27,6	99,6	+ 0,0	106,0	+15,0	(100,4)	
	JUN	67,6	-25,1	+47,6	96,5	- 3,1	100,0	- 5,7	( 97,8)	
	JUL	69,7	-15,0	+ 3,1	89,7	- 7,0	87,4	-12,6	( 94,6)	
	AUG	56,9	- 2,9	-18,4	96,0	+ 7,0	91,3	+ 4,5	( 90,9)	
	NICHTWOHNUNGSGEBÄUDE									
	1977	AUG	44,1	-15,8	-21,0	86,7	- 2,8	91,6	+ 2,1	94,3
SEP		66,5	+23,8	+50,8	97,5	+12,5	93,2	+ 1,7	93,8	
OKT		73,8	- 2,8	+11,0	88,9	- 8,8	88,5	- 5,0	( 93,5)	
NOV		78,6	- 7,4	+ 6,5	86,6	- 2,6	91,6	+ 3,5	( 93,0)	
DEZ		575,9	+ 4,6	+632,7	109,6	+26,6	104,5	+14,1	( 92,2)	
1978	JAN	26,9	-12,7	-45,3	89,5	-18,3	87,2	-16,6	( 91,4)	
	FEB	31,1	+11,1	+15,6	92,9	+ 3,8	92,9	+ 6,5	( 90,1)	
	MAR	31,5	- 1,2	+ 1,3	90,1	- 3,0	91,8	- 1,2	( 88,2)	
	APR	22,4	-24,6	-28,9	84,6	- 6,1	80,4	-12,4	( 87,2)	
	MAI	28,7	-25,1	+28,1	83,1	- 1,8	86,9	+ 8,1	( 85,1)	
	JUN	43,3	-37,2	+50,9	79,0	- 4,9	80,2	- 7,7	( 82,6)	
	JUL	44,3	-20,6	+ 2,3	76,2	- 3,5	75,9	- 5,4	( 79,7)	
	AUG	38,9	-11,8	-12,2	80,2	+ 5,2	77,3	+ 1,8	( 76,5)	

6 BAUGENEHMIGUNGEN, BAUFERTIGSTELLUNGEN, BAUVORRAT, TIEFBAUAUFTRÄGE  
6.4 GENEHMIGTE UND FERTIGGESTELLTE WOHNUNGEN (ANZAHL), BAUVORRAT (1 000)

JAHR	MONAT	ORIGINALWERT			SAISONBEREINIGTER WERT		SAISON- UND ARBEITSTÄGLICH BEREINIGTER WERT		GLATTE KOMPONENTE	
		ANZAHL	VERÄNDERUNG VORJAHR	IN 0/0 GEGEN VORMONAT	ANZAHL	VERÄNDERUNG IN 0/0 GEGEN VORMONAT	ANZAHL	VERÄNDERUNG IN 0/0 GEGEN VORMONAT	ANZAHL	
GENEHMIGTE WOHNUNGEN										
1977	AUG	32167	+ 4,4	- 2,2	31242	+ 4,0	31367	+ 3,3	28673	
	SEP	31081	+ 4,5	- 3,4	30300	- 3,0	29721	- 5,2	29284	
	OKT	33512	+18,1	+ 7,8	31870	+ 5,2	31811	+ 7,0	(29630)	
	NOV	28150	+ 3,6	-16,0	28836	- 9,5	29510	- 7,2	(30054)	
	DEZ	29546	+ 9,4	+ 5,0	31750	+10,1	31688	+ 7,4	(30561)	
1978	JAN	25050	+21,3	-15,2	31589	- 0,5	30973	- 2,3	(31365)	
	FEB	25523	+12,9	+ 1,9	30416	- 3,7	30416	- 1,8	(32203)	
	MAR	32324	+11,0	+26,6	31784	+ 4,5	32024	+ 5,3	(32915)	
	APR	33974	+17,3	+ 5,1	33092	+ 4,1	33566	+ 4,8	(33912)	
	MAI	37625	+18,2	+10,7	34272	+ 3,6	34368	+ 2,4	(34623)	
	JUN	42949	+42,0	+14,2	38404	+12,1	37672	+ 9,6	(35348)	
	JUL	39642	+20,6	- 7,7	35953	- 6,4	35913	- 4,7	(36081)	
	AUG	37765	+17,4	- 4,7	36765	+ 2,3	37563	+ 4,6	(36817)	
	FERTIGGESTELLTE WOHNUNGEN									
	1977	AUG	19875	+ 1,1	-27,6	33687	- 3,2	35597	+ 0,6	34368
SEP		25851	+15,8	+30,1	34688	+ 3,0	34845	- 2,1	34323	
OKT		28531	+ 3,8	+10,4	32742	- 5,6	30853	-11,5	(34280)	
NOV		26205	-12,7	- 8,2	31317	- 4,4	33677	+ 9,2	(34154)	
DEZ		182680	+ 2,0	+597,1	33072	+ 5,6	31428	- 6,7	(33934)	
1978	JAN	10785	- 6,6	-94,1	32822	- 0,8	31669	+ 0,8	(33799)	
	FEB	12165	+ 6,3	+12,8	32969	+ 0,4	32969	+ 4,1	(33364)	
	MAR	13213	+ 2,6	+ 8,6	33314	+ 1,0	34188	+ 9,8	(32891)	
	APR	11370	-15,2	-13,9	31770	- 4,6	27457	-24,1	(31879)	
	MAI	14169	-16,1	+24,6	30744	- 3,2	33373	+21,5	(30979)	
	JUN	20211	-36,8	+42,6	28662	- 6,8	31568	- 5,4	(29912)	
	JUL	20487	-25,4	+ 1,4	27098	- 5,5	24834	-21,3	(28666)	
	AUG	17376	-12,6	-15,2	30117	+11,1	28207	+13,6	(27229)	

JAHR	MONAT	ORIGINALWERT			SAISONBEREINIGTER WERT		SAISON- UND ARBEITSTÄGLICH BEREINIGTER WERT		GLATTE KOMPONENTE
		1 000	VERAENDERUNG VORJAHR	IN 0/0 GEGEN VORMONAT	1 000	VERAENDERUNG IN 0/0 GEGEN VORMONAT	1 000	VERAENDERUNG IN 0/0 GEGEN VORMONAT	1 000
BAUVORRAT									
1977	AUG	713	-12,1	+ 1,9	658	- 0,8	X	X	664
	SEP	716	-12,3	+ 0,7	652	- 0,9	X	X	657
	OKT	723	-11,8	+ 0,7	649	- 0,5	X	X	651
	NOV	725	-11,3	+ 0,3	646	- 0,5	X	X	645
	DEZ	541	-14,1	-25,4	647	+ 0,2	X	X	640
1978	JAN	555	-13,1	+ 2,6	644	- 0,5	X	X	637
	FEB	549	-12,5	+ 2,5	639	- 0,8	X	X	( 635)
	MAR	588	-11,7	+ 3,3	634	- 0,8	X	X	( 634)
	APR	610	-10,6	+ 3,7	631	- 0,5	X	X	( 634)
	MAI	634	- 9,0	+ 3,9	630	- 0,2	X	X	( 636)
	JUN	657	- 5,5	+ 3,6	635	+ 0,8	X	X	( 637)
	JUL	676	- 3,4	+ 2,9	638	+ 0,5	X	X	( 642)
	AUG	696	- 2,4	+ 3,0	640	+ 0,3	X	X	( 653)

## 6 BAUGENEHMIGUNGEN, BAUFERTIGSTELLUNGEN, BAUVORRAT, TIEFBAUAUFTRÄGE

## 6.5 AUFTRAGSVERGABEN DER ÖFFENTLICHEN HAND (1970 = 100)

JAHR	MONAT	ORIGINALWERT			SAISONBEREINIGTER WERT		SAISON- UND ARBEITSTÄGLICH BEREINIGTER WERT		GLATTE KOMPONENTE	
		1970=100	VERÄNDERUNG VORJAHR	IN O/U GEGEN VORMONAT	1970=100	VERÄNDERUNG IN O/U GEGEN VORMONAT	1970=100	VERÄNDERUNG IN O/U GEGEN VORMONAT		
TIEFBAUTEN										
1977	AUG	157,2	+10,6	-11,8	147,0	+ 1,7	139,6	- 1,8	140,5	
	SEP	161,5	+ 7,8	+ 2,7	135,3	- 8,0	139,7	+ 0,1	143,1	
	OKT	184,1	+14,3	+14,0	148,2	+ 9,5	145,6	+ 4,2	(145,1)	
	NOV	168,9	+26,8	- 8,3	157,3	+ 6,1	151,3	+ 3,9	(147,1)	
	DEZ	139,3	+ 9,6	-17,5	136,0	-13,5	142,0	- 6,1	(149,1)	
1978	JAN	96,4	+19,3	-30,8	138,1	+ 1,5	140,3	- 1,2	(151,0)	
	FEB	107,2	+56,0	+11,2	161,1	+16,7	161,1	+14,8	(153,6)	
	MAR	126,4	+28,3	+17,9	156,9	- 2,6	153,4	- 4,8	(156,6)	
	APR	118,4	- 8,6	- 6,3	139,4	-11,2	147,8	- 3,7	(157,7)	
	MAI	178,5	+34,2	+50,8	177,9	+27,6	178,9	+21,0	(158,8)	
	JUN	190,9	+14,5	+ 6,9	167,8	- 5,7	168,1	- 6,0	(159,5)	
	JUL	185,2	+ 3,9	- 3,0	153,6	- 8,5	151,1	-10,1	(159,8)	
	AUG	184,6	+17,4	- 0,3	172,8	+12,5	172,8	+14,4	(159,7)	
	STRASSENBAUTEN									
	1977	AUG	187,7	+15,4	- 8,8	153,5	- 4,3	148,1	- 6,6	144,5
SEP		195,7	+21,9	+ 4,3	153,0	- 0,3	153,9	+ 3,9	(146,1)	
OKT		203,4	+27,1	+ 3,9	157,3	+ 2,8	157,5	+ 2,3	(147,6)	
NOV		161,3	+13,0	-20,7	151,3	- 3,8	148,6	- 5,7	(150,2)	
DEZ		120,4	+17,1	-25,4	141,1	- 6,7	146,2	- 1,6	(151,5)	
1978	JAN	76,3	+ 8,5	-36,6	141,3	+ 0,1	139,4	- 4,7	(153,3)	
	FEB	79,9	+56,4	+ 4,7	155,1	+ 9,8	155,1	+11,3	(154,7)	
	MAR	113,3	+33,9	+41,8	157,1	+ 1,3	154,5	- 0,4	(156,3)	
	APR	109,9	-16,0	- 3,0	131,8	-16,1	143,1	- 6,1	(155,6)	
	MAI	179,1	+24,6	+63,0	171,6	+30,2	170,8	+17,7	(154,3)	
	JUN	224,9	+37,5	+25,6	183,6	+ 7,0	176,3	+ 3,2	(152,3)	
	JUL	185,9	- 9,6	-17,3	143,2	-22,0	142,9	-18,9	(149,6)	
	AUG	178,9	- 4,7	- 3,8	146,2	+ 2,1	149,1	+ 4,3	(145,9)	
	STRASSENBRÜCKEN									
	1977	AUG	118,5	+34,2	-33,5	120,9	-16,6	117,7	-18,5	(120,1)
SEP		117,4	-18,3	- 0,9	92,7	-23,3	88,0	-25,2	(122,7)	
OKT		202,5	+75,8	+72,5	164,5	+77,5	166,9	+89,7	(123,4)	
NOV		117,9	+ 0,9	-41,8	124,5	-24,3	115,9	-30,6	(124,0)	
DEZ		142,6	-10,7	+20,9	122,2	- 1,8	117,4	+ 1,3	(121,5)	
1978	JAN	59,1	-20,1	-58,6	99,6	-18,5	105,2	-10,4	(123,4)	
	FEB	124,7	+58,9	+111,0	150,4	+51,0	150,4	+43,0	(124,0)	
	MAR	130,0	+63,7	+ 4,3	157,8	+ 4,9	145,5	- 3,3	(126,0)	
	APR	76,9	- 1,7	-40,8	96,9	-38,6	107,4	-26,2	(125,6)	
	MAI	109,4	+15,5	+42,3	121,5	+25,4	116,5	+ 8,5	(124,9)	
	JUN	118,8	-12,8	+ 8,6	107,8	-11,3	110,4	- 5,2	(123,8)	
	JUL	148,0	-16,9	+24,6	103,6	- 3,9	109,5	- 0,8	(122,3)	
	AUG	144,9	+22,3	- 2,1	155,2	+49,8	141,7	+29,4	(121,2)	
	AUFTRÄGE DES BUNDES									
	1977	AUG	172,1	- 3,2	-12,3	147,9	-11,6	140,5	-15,1	140,2
SEP		166,0	+12,4	- 3,5	135,8	- 8,2	138,0	- 1,8	140,6	
OKT		203,1	+14,4	+22,3	142,7	+ 5,1	144,2	+ 4,5	(140,8)	
NOV		153,3	+12,2	-24,5	149,6	+ 4,8	142,9	- 0,9	(140,8)	
DEZ		107,8	-20,4	-29,7	120,7	-19,3	130,0	- 9,0	(140,6)	
1978	JAN	61,4	-29,4	-43,0	119,1	- 1,3	115,4	-11,2	(139,3)	
	FEB	80,8	+22,2	+31,6	144,4	+21,2	144,4	+25,1	(137,9)	
	MAR	111,5	+ 2,1	+38,0	139,7	- 3,3	134,2	- 7,1	(138,2)	
	APR	98,4	-27,8	-11,7	111,5	-20,2	131,8	- 1,8	(137,5)	
	MAI	160,6	+ 6,3	+63,2	154,4	+38,5	152,3	+15,6	(136,6)	
	JUN	149,0	+ 3,3	- 7,2	131,5	-14,8	128,6	-15,6	(135,6)	
	JUL	164,0	-16,5	+10,1	136,0	+ 3,4	137,5	+ 6,9	(134,5)	
	AUG	191,4	+11,2	+16,7	163,7	+20,4	163,9	+19,2	(134,2)	
	AUFTRÄGE DER LÄNDER									
	1977	AUG	153,0	+17,1	- 3,2	130,2	- 3,9	125,6	- 6,1	108,6
SEP		141,4	-10,7	- 7,6	91,7	-29,6	93,0	-26,0	114,2	
OKT		137,4	+26,3	- 2,8	124,1	+35,3	117,8	+26,7	(115,3)	
NOV		83,5	-19,6	-39,2	88,3	-28,8	89,3	-24,2	(116,2)	
DEZ		130,1	- 4,0	+55,8	107,7	+22,0	114,1	+27,8	(117,0)	
1978	JAN	67,3	+17,0	-48,3	104,7	- 2,8	109,0	- 4,5	(117,4)	
	FEB	113,7	+98,8	+68,9	145,3	+38,8	145,3	+33,3	(118,9)	
	MAR	79,3	+16,8	-30,3	116,4	-19,9	113,7	-21,7	(118,2)	
	APR	67,6	-29,7	-14,8	98,2	-15,6	104,4	- 8,2	(118,6)	
	MAI	134,0	+43,5	+98,2	139,3	+41,9	145,1	+39,0	(117,9)	
	JUN	133,6	+11,9	- 0,3	128,9	- 7,3	127,5	-12,1	(116,8)	
	JUL	174,8	+10,6	+30,8	143,9	+11,6	139,5	+ 9,4	(115,2)	
	AUG	114,7	-25,0	-34,4	99,7	-30,7	104,1	-25,4	(113,2)	
	AUFTRÄGE DER GEMEINDEN UND GEMEINDEVERBÄNDE									
	1977	AUG	160,4	+31,0	- 8,1	165,0	+15,0	153,3	+ 9,6	159,7
SEP		175,5	+17,0	+ 9,4	158,5	- 3,9	169,7	+10,7	163,7	
OKT		199,2	+16,0	+13,5	168,4	+ 6,2	161,8	+ 4,7	(168,0)	
NOV		229,3	+52,6	+15,1	199,1	+18,2	187,8	+16,1	(172,3)	
DEZ		180,0	+48,3	-21,5	165,7	-16,8	171,2	- 8,8	(176,8)	
1978	JAN	132,4	+61,5	-26,4	168,5	+ 1,7	176,0	+ 2,8	(182,2)	
	FEB	126,8	+73,2	- 4,2	188,9	+12,1	188,9	+ 7,3	(188,6)	
	MAR	161,4	+57,9	+27,3	194,5	+ 3,0	193,3	+ 2,3	(195,6)	
	APR	157,4	+ 8,0	- 2,5	181,8	- 6,5	180,7	- 6,5	(198,2)	
	MAI	220,0	+55,4	+39,8	218,5	+20,2	218,2	+20,8	(200,9)	
	JUN	254,6	+18,1	+15,7	211,2	- 3,3	219,7	+ 0,7	(203,0)	
	JUL	214,2	+22,7	-15,9	186,9	-11,5	182,3	-17,0	(204,4)	
	AUG	220,5	+37,5	+ 2,9	220,9	+18,2	218,8	+20,0	(207,2)	

**7 UMSÄTZE DES GROSSHANDELS**  
**7.1 IN JEWEILIGEN PREISEN (1970 = 100)**

JAHR	MONAT	ORIGINALWERT			SAISONBEREINIGTER WERT		SAISON- UND ARBEITSTÄGLICH BEREINIGTER WERT		GLATTE KOMPONENTE	
		1970=100	VERÄNDERUNG VORJAHR	IN O/O GEGEN VORMONAT	1970=100	VERÄNDERUNG IN O/O GEGEN VORMONAT	1970=100	VERÄNDERUNG IN O/O GEGEN VORMONAT		
GROSSHANDEL INSGESAMT										
1977	SEP	172,5	+ 0,7	+ 6,7	164,1	- 0,9	162,1	- 1,0	164,3	
	OKT	167,4	+ 1,9	- 3,0	160,9	- 2,0	163,4	+ 0,8	164,5	
	NOV	173,0	- 0,7	+ 3,3	166,2	+ 3,3	164,5	+ 0,7	165,0	
	DEZ	180,9	+ 4,5	+ 4,6	170,5	+ 2,6	171,4	+ 4,2	165,4	
1978	JAN	149,2	+ 4,8	-17,5	166,6	- 2,3	164,0	- 4,3	166,5	
	FEB	150,4	+ 2,4	+ 0,8	165,1	- 0,9	165,1	+ 0,7	167,9	
	MAR	172,9	- 3,3	+15,0	162,0	- 1,9	161,3	- 2,3	(163,6)	
	APR	168,8	+ 6,4	- 2,4	169,9	+ 4,9	172,2	+ 6,8	(169,2)	
	MAI	169,4	+ 3,9	+ 0,4	171,7	+ 1,1	171,1	- 0,6	(171,9)	
	JUN	176,7	+ 4,9	+ 4,3	175,0	+ 1,9	174,9	+ 2,2	(172,0)	
	JUL	162,8	+ 6,1	- 7,9	169,0	- 3,4	171,4	- 2,0	(171,1)	
	AUG	167,9	+ 3,6	+ 3,1	170,9	+ 1,1	167,7	- 2,2	(168,2)	
	SEP	172,9	+ 0,2	+ 3,0	165,1	- 3,4	166,9	- 0,5	(167,5)	
	KOHLE UND MINERALÖLPRODUKTE									
	1977	SEP	237,2	+ 1,4	+ 1,2	231,5	+ 1,5	231,0	+ 3,0	236,0
		OKT	236,9	+ 6,7	- 0,1	233,8	+ 1,0	233,6	+ 1,1	238,8
NOV		248,3	+ 9,3	+ 4,6	245,4	+ 5,0	242,5	+ 3,8	242,0	
DEZ		266,7	+11,1	+ 7,4	247,8	+ 1,0	250,1	+ 3,1	247,9	
1978	JAN	226,5	+10,6	-15,1	242,3	- 2,2	242,6	- 3,0	246,7	
	FEB	242,8	+20,8	+ 7,2	253,4	+ 4,6	253,4	+ 4,5	248,6	
	MAR	251,5	+11,8	+ 3,6	245,1	- 3,3	244,3	- 3,6	(250,0)	
	APR	248,9	+ 9,1	- 1,0	251,2	+ 2,5	251,2	+ 2,8	(250,7)	
	MAI	241,1	+ 8,9	- 3,1	250,3	- 0,4	251,3	+ 0,0	(250,5)	
	JUN	243,5	+ 4,3	+ 1,0	246,9	- 1,4	248,9	- 1,0	(248,9)	
	JUL	254,1	+11,6	+ 4,4	254,3	+ 3,0	254,5	+ 2,7	(247,7)	
	AUG	247,5	+ 5,6	- 2,6	241,5	- 5,0	239,3	- 6,0	(244,0)	
	SEP	246,7	+ 4,0	- 0,3	241,9	+ 0,2	240,8	+ 0,6	(248,8)	
	ERZE, METALLE UND HALBZEUG									
	1977	SEP	136,5	-12,9	+16,1	124,6	- 1,3	122,7	+ 0,0	122,1
		OKT	123,6	-12,0	- 9,5	121,4	- 2,6	121,9	- 0,7	123,0
NOV		122,0	-20,6	- 1,3	118,6	- 2,3	116,5	- 4,4	123,9	
DEZ		119,0	- 6,3	- 2,5	127,7	+ 7,7	130,3	+11,8	124,7	
1978	JAN	124,8	+ 1,6	+ 4,9	131,8	+ 3,2	127,0	- 3,5	125,7	
	FEB	118,8	- 2,4	- 4,8	127,9	- 3,0	127,9	+ 0,7	128,7	
	MAR	134,9	- 7,3	+13,6	124,6	- 2,6	124,5	- 2,7	(130,5)	
	APR	131,3	+ 5,8	- 2,7	129,3	+ 3,8	134,0	+ 7,6	(133,0)	
	MAI	128,6	+ 0,6	- 2,1	130,4	+ 0,9	131,9	- 1,6	(135,4)	
	JUN	145,2	+ 5,8	+12,5	137,0	+ 5,1	137,9	+ 4,5	(136,6)	
	JUL	124,8	+10,8	-11,3	131,6	- 3,9	122,4	- 4,0	(135,9)	
	AUG	134,9	+14,7	+ 4,7	140,7	+ 6,9	136,7	+ 3,2	(133,1)	
	SEP	136,1	- 0,3	+ 0,9	124,9	-11,2	126,4	- 7,5	(128,9)	
	HOLZ UND BAUSTOFFE									
	1977	SEP	178,6	+ 5,1	+10,0	154,3	- 1,9	152,2	- 2,1	152,0
		OKT	173,6	+ 4,8	- 2,8	150,0	- 2,8	152,1	- 0,1	153,1
NOV		162,0	+ 0,7	- 6,7	153,0	+ 2,0	151,5	- 0,4	(153,5)	
DEZ		151,3	+ 9,2	- 6,6	158,7	+ 3,7	160,0	+ 5,6	(154,1)	
1978	JAN	114,2	+11,4	-24,5	155,8	- 1,8	152,3	- 4,8	(154,6)	
	FEB	107,5	- 8,0	- 5,9	145,6	- 6,5	145,6	- 4,4	(154,6)	
	MAR	146,9	- 8,8	+26,7	146,5	+ 0,5	146,5	+ 0,6	(155,6)	
	APR	161,6	+10,9	+10,0	161,0	+10,0	162,4	+10,9	(156,8)	
	MAI	162,6	+ 4,6	+ 0,6	156,9	- 2,5	156,1	- 3,9	(157,4)	
	JUN	181,5	+10,4	+11,6	166,3	+ 6,0	167,7	+ 7,4	(158,3)	
	JUL	163,0	+ 6,5	-10,2	160,3	- 3,6	162,6	- 3,0	(159,2)	
	AUG	171,4	+ 5,6	+ 5,2	161,9	+ 1,0	156,1	- 2,8	(160,2)	
	SEP	160,5	+ 1,1	+ 5,3	158,2	- 2,3	160,8	+ 1,7	(161,7)	
	NAHRUNGS- UND GENUSSMITTEL									
	1977	SEP	159,8	+ 7,2	- 0,3	161,3	- 1,2	160,1	- 0,6	162,4
		OKT	159,1	+ 7,6	- 0,4	157,6	- 2,1	161,3	+ 0,7	162,4
NOV		172,6	+ 4,4	+ 8,5	172,2	+ 9,3	169,4	+ 5,0	163,7	
DEZ		180,6	+ 4,7	+ 4,6	163,3	- 5,2	164,4	- 3,0	163,9	
1978	JAN	144,0	+ 7,0	-20,3	151,7	- 1,0	162,0	- 1,5	163,9	
	FEB	143,1	+ 2,4	- 0,6	159,3	- 1,5	159,3	- 1,7	163,9	
	MAR	167,6	- 1,4	+17,1	166,2	+ 4,3	163,6	+ 2,7	(162,0)	
	APR	158,4	+ 2,9	- 5,5	158,8	- 4,5	161,7	- 1,2	(161,7)	
	MAI	173,4	+ 4,8	+ 9,5	165,8	+ 4,4	162,2	+ 0,3	(160,4)	
	JUN	172,9	- 1,8	- 0,3	161,7	- 2,5	161,1	- 0,7	(159,2)	
	JUL	155,6	+ 1,6	-10,0	157,6	- 2,5	161,5	+ 0,2	(160,9)	
	AUG	160,9	+ 0,4	+ 3,4	162,1	+ 2,9	159,0	- 1,5	(157,0)	
	SEP	157,2	- 1,6	- 2,3	159,3	- 1,7	161,7	+ 1,7	(162,6)	
	FAHRZEUGE UND MASCHINEN									
	1977	SEP	157,6	+ 6,8	+11,1	156,2	- 1,8	152,9	- 3,4	159,2
		OKT	153,4	+ 4,9	- 2,7	151,4	- 3,1	153,9	+ 0,7	159,6
NOV		162,5	+ 9,6	+ 5,9	164,6	+ 8,7	164,7	+ 7,0	160,7	
DEZ		183,9	+13,1	+13,2	172,9	+ 5,0	174,3	+ 5,8	160,2	
1978	JAN	138,5	+ 7,2	-24,7	161,7	- 6,5	158,6	- 9,0	162,2	
	FEB	150,1	+ 4,2	+ 8,4	159,3	- 1,5	159,3	+ 0,4	164,4	
	MAR	178,9	- 3,0	+19,2	155,2	- 2,6	154,7	- 2,9	163,9	
	APR	171,8	+10,8	- 4,0	166,9	+ 7,5	169,1	+ 9,3	164,7	
	MAI	166,1	+ 1,6	- 3,3	160,1	- 4,1	159,2	- 5,9	(166,0)	
	JUN	191,0	+15,9	+15,0	175,3	+ 9,5	174,1	+ 9,4	(167,5)	
	JUL	170,3	+19,5	-10,8	180,8	+ 3,1	183,2	+ 5,2	(169,2)	
	AUG	146,7	+ 3,5	-13,9	164,5	- 9,0	164,1	-10,4	(171,0)	
	SEP	166,4	+ 5,6	+13,4	166,7	+ 1,3	169,3	+ 3,2	(173,1)	



8 UMSATZE DES EINZELHANDELS  
8.1 IN JEWELIGEN PREISEN (1970 = 100)

JAHR	MONAT	ORIGINALWERT			SAISONBEREINIGTER WERT		SAISON- UND ARBEITSTÄGGLICH BEREINIGTER WERT		GLATTE KOMPONENTE	
		1970=100	VERÄNDERUNG VORJAHR	IN O/O GEGEN VORMONAT	1970=100	VERÄNDERUNG IN O/O GEGEN VORMONAT	1970=100	VERÄNDERUNG IN O/O GEGEN VORMONAT	1970=100	
EINZELHANDEL INSGESAMT										
1977	AUG	158,0	+12,1	- 5,8	175,6	+ 2,3	175,6	+ 1,7	172,6	
	SEP	167,3	+ 7,8	+ 5,9	173,6	- 1,1	171,6	- 2,3	173,3	
	OKT	174,9	+ 5,9	+ 4,5	169,7	- 2,2	172,7	+ 0,6	174,4	
	NOV	191,3	+ 6,5	+ 9,4	177,1	+ 4,4	176,3	+ 2,1	175,3	
	DEZ	238,3	+ 8,6	+24,6	183,4	+ 3,6	182,7	+ 3,6	176,2	
1978	JAN	155,2	+ 8,3	-34,9	175,0	- 4,6	175,6	- 3,9	177,6	
	FEB	151,3	+ 6,5	- 2,5	175,0	+ 0,0	175,0	- 0,3	178,2	
	MAR	185,3	+ 6,7	+22,5	180,2	+ 3,0	177,0	+ 1,1	178,6	
	APR	177,2	+ 6,7	- 4,4	176,6	- 2,0	179,9	+ 1,6	(179,4)	
	MAI	176,8	+ 4,9	- 0,2	179,3	+ 1,5	177,7	- 1,2	(180,1)	
	JUN	179,3	+ 8,5	+ 1,4	183,8	+ 2,5	182,6	+ 2,8	(180,8)	
	JUL	172,9	+ 3,1	- 3,6	178,5	- 2,9	182,6	+ 0,0	(181,5)	
	AUG	167,2	+ 5,8	- 3,3	183,9	+ 3,0	181,0	- 0,9	(182,1)	
	NAHRUNGS- UND GENUSSMITTEL									
	1977	AUG	170,3	+11,8	- 2,5	173,8	+ 2,2	174,5	+ 2,7	171,9
SEP		167,8	+ 9,9	- 1,5	174,5	+ 0,4	172,5	- 1,1	172,9	
OKT		169,3	+ 5,7	+ 0,9	169,9	- 2,6	173,4	+ 0,5	174,0	
NOV		175,4	+ 7,3	+ 3,6	176,4	+ 3,8	175,6	+ 1,3	174,7	
DEZ		210,9	+ 5,7	+20,2	178,2	+ 1,0	176,3	+ 0,4	176,2	
1978	JAN	158,2	+ 9,9	-25,0	175,4	- 1,6	176,9	+ 0,3	177,4	
	FEB	158,4	+ 8,6	+ 0,1	176,5	+ 0,6	176,5	- 0,2	177,9	
	MAR	184,7	+ 9,9	+16,6	182,6	+ 3,5	179,2	+ 1,5	178,6	
	APR	178,2	+ 3,1	- 3,5	174,4	- 4,5	177,9	- 0,7	(179,4)	
	MAI	184,1	+ 7,3	+ 3,3	183,2	+ 5,0	180,4	+ 1,4	(180,2)	
	JUN	189,2	+ 8,3	+ 2,8	184,1	+ 0,5	182,1	+ 0,9	(181,0)	
	JUL	180,4	+ 3,3	- 4,7	176,9	- 3,9	181,5	- 0,3	(181,8)	
	AUG	180,0	+ 5,7	- 0,2	183,2	+ 3,6	182,0	+ 0,3	(182,2)	
	TEXTILWAREN, SCHUHE									
	1977	AUG	127,9	+14,2	-16,1	165,6	+ 2,0	166,4	+ 1,3	160,6
SEP		160,1	+ 6,9	+25,2	163,7	- 1,1	161,3	- 3,1	161,2	
OKT		182,4	+ 6,0	+13,9	156,6	- 4,3	160,4	- 0,6	162,4	
NOV		198,9	+ 6,8	+ 9,0	164,8	+ 5,2	164,3	+ 2,4	163,3	
DEZ		234,2	+ 5,3	+17,7	167,2	+ 1,5	166,6	+ 1,4	163,8	
1978	JAN	150,0	+ 9,1	-36,0	162,9	- 2,6	163,5	- 1,9	164,6	
	FEB	119,8	+ 3,8	-20,1	160,7	- 1,4	160,7	- 1,7	165,2	
	MAR	167,6	+ 5,5	+39,9	168,5	+ 4,9	164,6	+ 2,4	165,9	
	APR	165,3	+13,4	- 1,4	165,9	- 1,5	169,2	+ 2,8	(166,6)	
	MAI	161,8	+ 2,0	- 2,1	163,7	- 1,3	161,6	- 4,5	(167,4)	
	JUN	147,6	+ 5,0	- 8,8	166,3	+ 1,6	165,8	+ 2,6	(168,1)	
	JUL	149,8	- 1,7	+ 1,5	163,8	- 1,5	169,6	+ 2,3	(168,9)	
	AUG	146,4	+14,5	- 2,3	179,2	+ 9,4	174,0	+ 2,6	(169,6)	
	METALLWAREN, HAUSRAT, WOHNBEDARF (A.N.G.)									
	1977	AUG	161,7	+18,5	- 4,1	183,1	+ 3,0	180,9	+ 0,8	176,3
SEP		178,1	+11,2	+10,1	177,2	- 3,2	176,3	- 2,5	(177,5)	
OKT		187,5	+10,4	+ 5,3	176,3	- 0,5	177,9	+ 0,9	(178,6)	
NOV		208,9	+ 8,9	+11,4	182,3	+ 3,4	180,5	+ 1,5	(180,3)	
DEZ		275,2	+12,2	+31,7	188,8	+ 3,6	190,4	+ 5,5	(181,2)	
1978	JAN	142,9	+ 8,5	-48,1	176,9	- 6,3	175,7	- 7,7	(182,0)	
	FEB	147,6	+ 5,8	+ 3,3	175,6	- 0,7	175,6	- 0,1	(182,2)	
	MAR	179,1	+ 3,6	+21,3	179,1	+ 2,0	177,4	+ 1,0	(183,0)	
	APR	173,2	+ 9,8	- 3,3	182,8	+ 2,1	185,9	+ 4,8	(183,6)	
	MAI	169,3	+ 3,7	- 2,3	180,7	- 1,1	180,1	- 3,1	(183,2)	
	JUN	177,0	+ 8,4	+ 4,5	187,4	+ 3,7	187,5	+ 4,1	(182,5)	
	JUL	168,7	+ 0,1	- 4,7	178,7	- 4,6	180,3	- 3,8	(181,4)	
	AUG	167,3	+ 3,5	- 0,8	187,1	+ 4,7	184,8	+ 2,5	(180,0)	
	ELEKTRO- UND OPTISCHE ERZEUGNISSE, UHREN									
	1977	AUG	159,4	+10,0	+ 0,5	177,1	+ 2,7	176,2	+ 1,6	174,2
SEP		160,7	+ 9,3	+ 0,8	174,0	- 1,8	171,5	- 2,7	(175,1)	
OKT		166,4	+ 6,0	+ 3,5	171,6	- 1,4	175,8	+ 2,5	(176,0)	
NOV		221,7	+ 7,4	+33,2	180,3	+ 5,1	179,4	+ 2,0	(176,9)	
DEZ*		401,0	+13,0	+80,9	233,4	+29,5	234,9	+30,9	(177,7)	
1978	JAN	151,1	+10,9	-62,3	177,7	-23,9	177,7	-24,4	(178,1)	
	FEB	137,4	+ 6,0	- 9,1	173,6	- 2,3	173,6	- 2,3	(177,9)	
	MAR	164,7	+10,5	+19,9	183,0	+ 5,4	177,8	+ 2,4	(178,7)	
	APR	155,2	+ 5,7	- 5,8	179,2	- 2,1	186,8	+ 5,1	(180,9)	
	MAI	159,7	+11,3	+ 2,9	185,9	+ 3,7	184,2	- 1,4	(181,5)	
	JUN	160,2	+10,2	+ 0,3	186,5	+ 0,3	182,9	- 0,7	(182,1)	
	JUL	162,6	+ 2,5	+ 1,5	177,9	- 4,6	182,2	- 0,4	(182,7)	
	AUG	166,0	+ 4,1	+ 2,1	184,0	+ 3,4	183,3	+ 0,6	(183,3)	
	FAHRZEUGE, MASCHINEN UND BÜROEINRICHTUNGEN									
	1977	AUG	140,8	+22,5	-13,9	171,2	+ 2,3	168,4	- 1,2	166,5
SEP		158,6	+ 7,7	+12,6	163,3	- 4,6	161,9	- 3,9	168,4	
OKT		164,0	+12,5	+ 3,4	165,5	+ 1,3	167,8	+ 3,6	(169,9)	
NOV		162,6	+10,8	- 0,9	173,2	+ 4,7	172,2	+ 2,6	(171,5)	
DEZ*		202,8	+30,1	+24,7	210,1	+21,3	214,3	+24,4	(173,0)	
1978	JAN	139,0	+ 4,7	-31,5	168,0	-20,0	168,1	-21,6	(174,4)	
	FEB	158,9	+ 4,1	+14,3	168,0	+ 0,0	168,0	- 0,1	(175,1)	
	MAR	218,3	+ 4,3	+37,4	175,5	+ 4,5	172,2	+ 2,5	(176,9)	
	APR	202,2	+11,7	- 7,4	177,7	+ 1,3	182,6	+ 6,0	(178,8)	
	MAI	191,2	+ 4,2	- 5,4	174,5	- 1,8	173,2	- 5,1	(180,8)	
	JUN	215,9	+19,6	+12,9	194,3	+11,3	193,1	+11,5	(183,0)	
	JUL	184,8	+13,0	-14,4	190,7	- 1,9	193,5	+ 0,2	(185,3)	
	AUG	151,7	+ 7,7	-17,9	183,8	- 3,6	182,9	- 5,5	(188,3)	

## 9 AUSSENHANDEL (SPEZIALHANDEL)

## 9.1 EINFUHR - TATSÄCHLICHE WERTE (MILL. DM)

JAHR	MONAT	ORIGINALWERT			SAISONBEREINIGTER WERT		SAISON- UND ARBEITSTÄEGLICH BEREINIGTER WERT		GLATTE KOMPONENTE	
		MILL.DM	VERÄNDERUNG VORJAHR	IN O/O GEGEN VORMONAT	MILL.DM	VERÄNDERUNG IN O/O GEGEN VORMONAT	MILL.DM	VERÄNDERUNG IN O/O GEGEN VORMONAT	MILL.DM	
EINFUHR INSGESAMT										
1977	AUG	18404	+ 1,8	- 5,3	19559	+ 1,2	19247	- 2,3	19847	
	SEP	19538	+ 6,1	+ 6,2	19792	+ 1,2	19633	+ 2,0	19765	
	OKT	19928	+ 3,1	+ 2,0	19311	- 2,4	19570	- 0,3	19838	
	NOV	20400	+ 6,0	+ 2,4	20370	+ 5,5	20175	+ 3,1	19807	
	DEZ	21214	+ 0,8	+ 4,0	20036	- 1,6	20338	+ 0,8	19897	
1978	JAN	19414	+ 9,0	- 8,5	20521	+ 2,4	20154	- 0,9	20009	
	FEB	18765	+ 2,7	- 3,3	19752	- 3,7	19752	- 2,0	(20027)	
	MAR	20420	- 5,6	+ 8,8	19259	- 2,5	19099	- 3,3	(20028)	
	APR	20674	+ 8,9	+ 1,2	20457	+ 6,2	20895	+ 9,4	(20017)	
	MAI	19443	+ 1,6	- 6,0	19860	- 2,9	19832	- 5,1	(20003)	
	JUN	21658	+ 6,0	+11,4	20810	+ 4,8	20820	+ 5,0	(19916)	
	JUL	19656	+ 1,2	- 9,2	19743	- 5,1	19985	- 4,0	(20411)	
	AUG	18823	+ 2,3	- 4,2	19915	+ 0,9	19563	- 2,1	(19798)	
	ERNAHRUNGSWIRTSCHAFT									
	1977	AUG	3236	+ 3,8	+11,3	3332	+ 5,3	3263	+ 0,3	3349
		SEP	3169	+14,3	- 2,1	3273	- 1,8	3229	- 1,0	3333
		OKT	3217	+ 8,1	+ 1,5	3221	+ 1,6	3289	+ 1,9	3310
NOV		3586	+ 4,3	+11,5	3527	+ 9,5	3471	+ 5,5	3308	
DEZ		3520	- 5,1	- 1,8	3218	- 8,8	3272	- 5,7	3298	
1978	JAN	3097	+ 9,3	-12,0	3324	+ 3,3	3236	- 1,1	3320	
	FEB	3044	+ 1,5	- 1,7	3285	- 1,2	3285	+ 1,5	( 3297)	
	MAR	3399	- 7,4	+11,7	3137	- 4,5	3134	- 4,6	( 3267)	
	APR	3316	+ 5,7	- 2,4	3284	+ 4,7	3365	+ 7,4	( 3233)	
	MAI	3306	+ 0,8	- 0,3	3259	- 0,8	3214	- 4,5	( 3199)	
	JUN	3554	- 5,2	+ 7,5	3344	+ 2,6	3354	+ 4,4	( 3165)	
	JUL	2972	+ 2,2	-16,4	3244	- 3,0	3326	- 0,8	( 3261)	
	AUG	3079	- 4,9	+ 3,6	3189	- 1,7	3087	- 7,2	( 3175)	
	GEWERBLICHE WIRTSCHAFT (OHNE GÜTER DER BUNDESREG.)									
	1977	AUG	14796	+ 1,2	- 8,4	15832	+ 0,3	15620	- 2,6	16108
		SEP	16054	+ 5,4	+ 8,5	16140	+ 1,9	16027	+ 2,6	16064
		OKT	16295	+ 1,9	+ 1,5	15616	- 3,2	15794	- 1,5	16165
NOV		16345	+ 5,6	+ 0,3	16491	+ 5,6	16372	+ 3,7	16145	
DEZ		17228	+ 4,4	+ 5,4	16570	+ 0,5	16780	+ 2,5	16240	
1978	JAN	15972	+ 9,3	- 7,3	16797	+ 1,4	16521	- 1,5	16327	
	FEB	15395	+ 2,6	- 3,6	16133	- 4,0	16133	- 2,3	(16360)	
	MAR	16719	- 4,9	+ 8,6	15762	- 2,3	15662	- 2,9	(16379)	
	APR	17020	+ 9,5	+ 1,8	16779	+ 6,5	17066	+ 9,0	(16387)	
	MAI	15729	+ 1,9	- 7,6	16200	- 3,5	16213	- 5,0	(16391)	
	JUN	17576	+ 7,9	+11,7	16944	+ 4,6	16949	+ 4,5	(16287)	
	JUL	16287	+ 0,9	- 7,3	16073	- 5,1	16231	- 4,2	(16677)	
	AUG	15426	+ 4,3	- 5,3	16409	+ 2,1	16172	- 0,4	(16377)	
	ROHSTOFFE UND HALBWAREN									
	1977	AUG	5861	- 8,0	- 1,1	5752	- 0,6	5724	- 2,7	( 5863)
		SEP	5717	- 4,7	- 2,5	5786	+ 0,6	5684	- 0,7	( 5857)
		OKT	5701	- 5,1	- 0,3	5575	- 3,6	5633	- 0,9	( 5849)
NOV		5872	- 0,7	+ 3,0	5842	+ 4,8	5818	+ 3,3	( 5838)	
DEZ		6334	- 1,6	+ 7,9	6052	+ 3,6	6045	+ 3,9	( 5823)	
1978	JAN	5699	- 1,9	-10,0	5899	- 2,5	5924	- 2,0	( 5800)	
	FEB	5367	- 2,3	- 5,8	5658	- 4,1	5658	- 4,5	( 5770)	
	MAR	5880	- 3,8	+ 9,6	5913	+ 4,5	5781	+ 2,2	( 5748)	
	APR	5541	- 3,8	- 5,8	5749	- 2,8	5854	+ 1,3	( 5710)	
	MAI	5668	- 2,6	+ 2,3	5726	- 0,4	5739	- 2,0	( 5633)	
	JUN	5552	-10,4	- 2,0	5439	- 5,0	5449	- 5,1	( 5580)	
	JUL	5659	- 4,6	+ 1,9	5471	+ 0,6	5531	+ 1,5	( 5284)	
	AUG	5591	- 4,6	- 1,2	5512	+ 0,7	5404	- 2,3	( 5473)	
	ROHSTOFFE									
	1977	AUG	3022	- 9,1	+ 2,3	2917	+ 0,6	2891	- 0,6	( 2865)
		SEP	2859	-10,4	- 5,4	2867	- 1,7	2836	- 1,9	( 2824)
		OKT	2754	-13,3	- 3,7	2650	- 7,6	2704	- 4,7	( 2784)
NOV		2788	-10,4	+ 1,2	2671	+ 0,8	2636	- 2,5	( 2748)	
DEZ		2935	-12,1	+ 5,3	2764	+ 3,5	2753	+ 4,4	( 2714)	
1978	JAN	2590	-15,6	-11,8	2702	- 2,2	2719	- 1,2	( 2684)	
	FEB	2348	-19,4	- 9,3	2553	- 5,5	2553	- 6,1	( 2656)	
	MAR	2696	-14,4	+14,8	2762	+ 8,2	2694	+ 5,5	( 2625)	
	APR	2448	-12,4	- 9,2	2654	+ 3,9	2753	+ 2,2	( 2600)	
	MAI	2702	- 7,8	+10,4	2708	+ 2,0	2704	- 1,8	( 2585)	
	JUN	2510	-16,0	- 7,1	2524	- 6,8	2482	- 8,2	( 2556)	
	JUL	2554	-13,5	+ 1,8	2507	- 0,7	2554	+ 2,9	( 2494)	
	AUG	2598	-14,0	+ 1,7	2458	- 2,0	2437	- 4,6	( 2383)	
	HALBWAREN									
	1977	AUG	2840	- 6,8	- 4,5	2845	- 2,0	2797	- 5,1	( 3003)
		SEP	2858	+ 1,9	+ 0,6	2927	+ 2,9	2853	+ 2,0	( 3039)
		OKT	2947	+ 4,1	+ 3,1	2931	+ 0,1	2953	+ 3,5	( 3071)
NOV		3085	+10,2	+ 4,7	3178	+ 8,4	3148	+ 6,6	( 3096)	
DEZ		3399	+ 9,8	+10,2	3295	+ 3,7	3311	+ 5,2	( 3112)	
1978	JAN	3108	+13,3	- 8,6	3198	- 2,9	3204	- 3,2	( 3117)	
	FEB	3019	+17,0	- 2,9	3110	- 2,8	3110	- 2,9	( 3111)	
	MAR	3184	+ 7,4	+ 5,5	3158	+ 1,5	3058	- 1,7	( 3091)	
	APR	3094	+ 4,4	- 2,8	3001	- 5,0	3093	+ 1,1	( 3067)	
	MAI	2966	+ 2,7	- 4,1	3026	+ 0,8	3044	- 1,6	( 2988)	
	JUN	3045	- 5,1	+ 2,7	2913	- 3,7	2929	- 3,8	( 2946)	
	JUL	3104	+ 4,3	+ 1,9	3003	+ 3,1	3029	+ 3,4	( 2859)	
	AUG	2993	+ 5,4	- 3,6	3070	+ 2,2	2991	- 1,3	( 3075)	

9 AUSSENHANDEL (SPEZIALHANDEL)  
9.1 EINFUHR - TATSÄCHLICHE WERTE (MILL. DM)

JAHR	MONAT	ORIGINALWERT			SAISONBEREINIGTER WERT		SAISON- UND ARBEITSTÄGLICH BEREINIGTER WERT		GLATTE KOMPONENTE
		MILL. DM	VERÄNDERUNG VORJAHR	IN O/O GEGEN VORMONAT	MILL. DM	VERÄNDERUNG IN O/O GEGEN VORMONAT	MILL. DM	VERÄNDERUNG IN O/O GEGEN VORMONAT	MILL. DM
FERTIGWAREN (OHNE GUETER DER BUNDESREG.)									
1977	AUG	8935	+ 8,3	-12,5	10085	+ 0,8	9905	- 2,2	10241
	SEP	10337	+11,9	+15,7	10406	+ 3,2	10230	+ 3,3	10299
	OKT	10594	+ 6,0	+ 2,5	10016	- 3,7	10221	- 0,1	10339
	NOV	10473	+ 9,5	- 1,1	10529	+ 5,1	10427	+ 2,0	10257
	DEZ	10893	+ 8,2	+ 4,0	10566	+ 0,4	10726	+ 2,9	10320
1978	JAN	10273	+16,8	- 5,7	10852	+ 2,7	10613	- 1,1	10361
	FEB	10027	+ 5,4	- 2,4	10355	- 4,6	10355	- 2,4	(10357)
	MAR	10839	- 5,5	+ 8,1	10074	- 2,7	9881	- 4,6	(10375)
	APR*	11479	+17,3	+ 5,9	11184	+11,0	11701	+18,4	(10496)
	MAI	10060	+ 4,5	-12,4	10419	- 6,8	10453	-10,7	(10729)
	JUN	12024	+19,1	+19,5	11549	+10,8	11408	+ 9,1	(11101)
	JUL	10628	+ 4,0	-11,6	10534	- 8,8	10722	- 6,0	(11379)
	AUG	9835	+10,1	- 7,5	10901	+ 3,5	10780	+ 0,5	(11162)
VORERZEUGNISSE									
1977	AUG	2471	+ 2,0	-10,1	2763	+ 3,6	2713	- 0,1	2768
	SEP	2675	- 0,3	+ 8,3	2725	- 1,4	2725	+ 0,4	2755
	OKT	2806	- 1,0	+ 4,9	2691	- 1,2	2722	- 0,1	2776
	NOV	2785	+ 0,4	- 0,7	2810	+ 4,4	2776	+ 2,0	2775
	DEZ	2758	+ 3,6	- 1,0	2840	+ 1,1	2891	+ 4,1	2800
1978	JAN	2842	+10,8	+ 3,0	2981	+ 5,0	2927	+ 1,2	2829
	FEB	2696	- 3,3	- 5,1	2792	- 6,3	2792	- 4,6	( 2853)
	MAR	3028	- 6,5	+12,3	2854	+ 2,2	2826	+ 1,2	( 2873)
	APR	3103	+11,7	+ 2,5	2955	+ 3,5	3011	+ 6,5	( 2881)
	MAI	2813	+ 0,9	- 9,3	2828	- 4,3	2827	- 6,1	( 2909)
	JUN	3207	+12,1	+14,0	3005	+ 6,3	3020	+ 6,8	( 2922)
	JUL	2810	+ 2,3	-12,4	2767	- 7,9	2789	- 7,6	( 2942)
	AUG	2538	+ 2,7	- 9,7	2814	+ 1,7	2767	- 0,8	( 2853)
ENDERZEUGNISSE (OHNE GUETER DER BUNDESREG.)									
1977	AUG	6464	+10,9	-13,5	7312	- 0,2	7203	- 2,8	7474
	SEP	7662	+16,9	+18,5	7667	+ 4,9	7514	+ 4,3	7522
	OKT	7788	+ 8,8	+ 1,6	7319	- 4,5	7476	- 0,5	7559
	NOV	7688	+13,2	- 1,3	7721	+ 5,5	7667	+ 2,6	7495
	DEZ	8136	+ 9,9	+ 5,8	7735	+ 0,2	7829	+ 2,1	7547
1978	JAN	7431	+19,2	- 8,7	7884	+ 1,9	7701	- 1,6	7569
	FEB	7331	+ 9,0	- 1,3	7584	- 3,8	7584	- 1,5	( 7559)
	MAR	7811	- 5,2	+ 6,5	7245	- 4,5	7110	- 6,2	( 7572)
	APR*	8453	+20,6	+ 8,2	8241	+13,7	8623	+21,3	( 7691)
	MAI	7247	+ 6,0	-14,3	7614	- 7,6	7645	-11,3	( 7880)
	JUN	8817	+21,8	+21,7	8555	+12,4	8435	+10,3	( 8196)
	JUL	7818	+ 4,7	-11,3	7765	- 9,2	7909	- 6,2	( 8410)
	AUG	7297	+12,9	- 6,7	8075	+ 4,0	7996	+ 1,1	( 8243)
HALBWAREN UND VORERZEUGNISSE									
1977	AUG	5310	- 2,9	- 7,2	5564	+ 0,5	5451	- 3,9	( 5742)
	SEP	5533	+ 0,8	+ 4,2	5676	+ 2,0	5565	+ 2,1	( 5783)
	OKT	5753	+ 1,6	+ 4,0	5581	- 1,7	5653	+ 1,6	( 5828)
	NOV	5870	+ 5,3	+ 2,0	5982	+ 7,2	5897	+ 4,3	( 5873)
	DEZ	6157	+ 6,9	+ 4,9	6185	+ 3,4	6247	+ 5,9	( 5917)
1978	JAN	5951	+12,1	- 3,3	6192	+ 0,1	6171	- 1,2	( 5955)
	FEB	5715	+ 6,5	- 4,0	5887	- 4,9	5887	- 4,6	( 5986)
	MAR	6212	+ 0,2	+ 8,7	6002	+ 2,0	5848	- 0,7	( 5994)
	APR	6196	+ 7,9	- 0,3	5961	- 0,7	6126	+ 4,8	( 5997)
	MAI	5779	+ 1,8	- 6,7	5867	- 1,6	5848	- 4,5	( 5953)
	JUN	6552	+ 7,9	+13,4	6170	+ 5,2	6219	+ 6,3	( 5968)
	JUL	5914	+ 3,3	- 9,7	5806	- 5,9	5886	- 5,4	( 5901)
	AUG	5531	+ 4,2	- 6,5	5898	+ 1,6	5714	- 2,9	( 5908)
ERZEUGNISSE DER ERNAHRUNGSINDUSTRIE, TABAKWAREN									
1977	AUG	1454	+ 3,3	+ 8,8	1496	+ 6,3	1465	+ 1,5	1458
	SEP	1490	+10,9	+ 2,5	1459	- 2,5	1437	- 1,9	( 1464)
	OKT	1529	+11,0	+ 2,6	1454	- 0,3	1497	+ 4,2	( 1469)
	NOV	1634	+ 5,8	+ 6,9	1536	+ 5,6	1508	+ 0,7	( 1485)
	DEZ	1606	- 1,8	- 1,7	1475	- 4,0	1510	+ 0,1	( 1491)
1978	JAN	1415	+12,5	-11,9	1529	+ 3,7	1480	- 2,0	( 1493)
	FEB	1390	+10,4	- 1,8	1529	+ 0,0	1529	+ 3,3	( 1487)
	MAR	1530	+ 0,1	+10,1	1452	- 5,0	1447	- 5,4	( 1499)
	APR	1482	+17,0	- 3,1	1545	+ 6,4	1585	+ 9,5	( 1511)
	MAI	1531	+10,0	+ 3,3	1568	+ 1,5	1561	- 1,5	( 1515)
	JUN	1540	+ 1,6	+ 0,6	1511	- 3,6	1523	- 2,4	( 1518)
	JUL	1445	+ 8,1	- 6,2	1518	+ 0,5	1557	+ 2,2	( 1520)
	AUG	1481	+ 1,9	+ 2,5	1526	+ 0,5	1482	- 4,8	( 1519)
ERZEUGNISSE DER GRUNDSTOFF- UND PRODUKTIONSGUETERINDUSTRIEN									
1977	AUG	4918	- 4,5	- 7,4	5136	+ 1,1	5010	- 3,4	5139
	SEP	4979	- 0,9	+ 1,2	5072	- 1,2	5033	+ 0,5	( 5131)
	OKT	5022	- 3,4	+ 0,9	4976	- 1,9	5044	+ 0,2	( 5125)
	NOV	5128	+ 2,5	+ 2,1	5313	+ 6,8	5228	+ 3,6	( 5137)
	DEZ	5322	+ 2,5	+ 3,8	5268	- 0,8	5389	+ 3,1	( 5136)
1978	JAN	4944	+ 6,1	- 7,1	5308	+ 0,8	5160	- 4,2	( 5134)
	FEB	4809	+ 0,1	- 2,7	5098	- 4,0	5098	- 1,2	( 5123)
	MAR	5393	- 3,8	+12,1	5090	- 0,2	5121	+ 0,5	( 5147)
	APR	5463	+ 5,7	+ 1,3	5298	+ 4,1	5340	+ 4,3	( 5173)
	MAI	5149	+ 0,4	- 5,7	5146	- 2,9	5089	- 4,7	( 5190)
	JUN	5671	+ 3,4	+10,1	5303	+ 3,1	5317	+ 4,5	( 5212)
	JUL	5395	+ 1,5	- 4,9	5171	- 2,5	5211	- 2,0	( 5240)
	AUG	5005	+ 1,8	- 7,2	5198	+ 0,5	5078	- 2,6	( 5260)

## 9 AUSSENHANDEL (SPEZIALHANDEL)

## 9.1 EINFUHR - TATSÄCHLICHE WERTE (MILL. DM)

JAHR	MONAT	ORIGINALWERT			SAISONBEREINIGTER WERT		SAISON- UND ARBEITSTÄGLICH BEREINIGTER WERT		GLATTE KOMPONENTE	
		MILL. DM	VERÄNDERUNG VORJAHR	IN O/O GEGEN VORMONAT	MILL. DM	VERÄNDERUNG IN O/O GEGEN VORMONAT	MILL. DM	VERÄNDERUNG IN O/O GEGEN VORMONAT	MILL. DM	
ERZEUGNISSE DER INVESTITIONSGUETERINDUSTRIEN										
1977	AUG	3696	+ 5,1	-20,6	4454	- 4,0	4437	- 5,6	4646	
	SEP	4795	+21,7	+29,7	4864	+ 9,2	4789	+ 7,9	( 4684)	
	OKT	4875	+11,0	+ 1,7	4644	- 4,5	4731	- 1,2	( 4722)	
	NOV	4860	+14,2	- 0,3	4853	+ 4,5	4867	+ 2,9	( 4751)	
	DEZ	5454	+ 8,6	+12,2	4887	+ 0,7	4911	+ 0,9	( 4787)	
1978	JAN	4561	+18,4	-16,4	4948	+ 1,2	4823	- 1,8	( 4825)	
	FEB	4445	+10,5	- 2,5	4809	- 2,8	4809	- 0,3	( 4845)	
	MAR	4764	- 4,1	+ 7,2	4484	- 6,8	4482	- 6,8	( 4882)	
	APR	5456	+19,6	+14,5	5161	+15,1	5255	+17,2	( 4938)	
	MAI	4727	+ 4,9	-13,4	4816	- 6,7	4798	- 8,7	( 4971)	
	JUN	5808	+24,1	+22,9	5421	+12,6	5322	+10,9	( 5003)	
	JUL	4740	+ 1,8	-18,4	4785	-11,7	4856	- 8,8	( 5034)	
	AUG	4247	+14,9	-10,4	4998	+ 4,5	4981	+ 2,6	( 5053)	
	ERZEUGNISSE DER VERBRAUCHSGUETERINDUSTRIEN									
	1977	AUG	3017	+19,1	- 0,3	3216	+ 7,7	3134	+ 3,0	3036
SEP		3243	+ 9,8	+ 7,5	3103	- 3,5	3076	- 1,9	( 3053)	
OKT		3287	+ 4,9	+ 1,4	2976	- 4,1	2984	- 3,0	( 3069)	
NOV		3096	+ 7,9	- 5,8	3158	+ 6,1	3118	+ 4,5	( 3092)	
DEZ		2883	+ 5,7	- 6,9	3071	- 2,8	3152	+ 1,1	( 3110)	
1978	JAN	3153	+14,3	+ 9,4	3210	+ 4,5	3140	- 0,4	( 3132)	
	FEB	3152	+ 2,7	+ 0,0	3075	- 4,2	3075	- 2,1	( 3139)	
	MAR	3329	- 5,6	+ 5,6	2943	- 4,3	2928	- 4,8	( 3168)	
	APR	3191	+16,2	- 4,1	3267	+11,0	3338	+14,0	( 3191)	
	MAI	2785	+ 4,3	-12,7	3096	- 5,2	3127	- 6,3	( 3216)	
	JUN	3329	+12,7	+19,5	3377	+ 9,1	3404	+ 8,9	( 3243)	
	JUL	3264	+ 7,9	- 2,0	3235	- 4,2	3234	- 5,0	( 3271)	
	AUG	3196	+ 5,9	- 2,1	3376	+ 4,4	3320	+ 2,7	( 3302)	
	INVESTITIONSGUETER									
	1977	AUG	1336	+ 4,0	-20,3	1534	- 3,4	1544	- 4,3	1619
SEP		1718	+39,2	+28,6	1774	+15,6	1737	+12,5	( 1634)	
OKT		1687	+18,1	- 1,8	1655	- 6,7	1704	- 1,9	( 1648)	
NOV		1661	+ 9,3	- 1,5	1646	- 0,5	1658	- 2,7	( 1660)	
DEZ		2060	+ 2,5	+24,0	1656	+ 0,6	1643	- 0,9	( 1673)	
1978	JAN	1596	+25,4	-22,5	1754	+ 5,9	1678	+ 2,1	( 1687)	
	FEB	1456	+22,2	- 8,8	1706	- 2,7	1706	+ 1,7	( 1695)	
	MAR	1558	-10,4	+ 7,0	1529	-10,4	1546	- 9,4	( 1707)	
	APR	1899	+29,8	+21,9	1867	+22,1	1916	+23,9	( 1728)	
	MAI	1580	- 5,6	-16,8	1614	-13,6	1598	-16,6	( 1738)	
	JUN	2111	+35,9	+33,6	1965	+21,7	1899	+18,8	( 1746)	
	JUL	1672	- 0,3	-20,8	1623	-17,4	1666	-12,3	( 1753)	
	AUG	1571	+17,6	- 6,0	1762	+ 8,6	1759	+ 5,6	( 1755)	
	VERBRAUCHSGUETER									
	1977	AUG	3241	+ 5,2	-11,4	3448	- 3,7	3378	- 7,1	3439
SEP		3673	+ 8,2	+13,3	3474	+ 0,8	3433	+ 1,6	( 3462)	
OKT		3777	+ 9,3	+ 2,8	3435	- 1,1	3452	+ 0,6	( 3486)	
NOV		3509	+16,7	- 7,1	3692	+ 7,5	3672	+ 6,4	( 3522)	
DEZ		3623	+12,4	+ 3,2	3654	- 1,0	3741	+ 1,9	( 3545)	
1978	JAN	3544	+19,2	- 2,2	3706	+ 1,4	3635	- 2,8	( 3576)	
	FEB	3555	+ 7,3	+ 0,3	3527	- 4,8	3527	- 3,0	( 3589)	
	MAR	3792	+ 3,7	+ 6,7	3484	- 1,2	3443	- 2,4	( 3622)	
	APR	3668	+12,9	- 3,3	3643	+ 4,6	3765	+ 9,4	( 3655)	
	MAI	3225	+ 9,1	-12,1	3581	- 1,7	3614	- 4,0	( 3667)	
	JUN	3779	+14,9	+17,2	3836	+ 7,1	3804	+ 5,3	( 3676)	
	JUL	3740	+ 2,2	- 1,0	3656	- 4,7	3663	- 3,7	( 3680)	
	AUG	3503	+ 8,1	- 6,3	3685	+ 0,8	3654	- 0,2	( 3664)	
	EG-LÄNDER									
	1977	AUG	8403	+ 1,6	-10,4	9372	+ 1,0	9228	- 2,5	9588
SEP		9601	+ 7,8	+14,3	9644	+ 2,9	9602	+ 4,1	9595	
OKT		9788	+ 5,4	+ 1,9	9412	- 2,4	9522	- 0,8	9684	
NOV		9859	+ 9,6	+ 0,7	10016	+ 6,4	9944	+ 4,4	9670	
DEZ		10123	+ 5,8	+ 2,7	9851	- 1,6	10008	+ 0,6	9738	
1978	JAN	9362	+13,7	- 7,5	10075	+ 2,3	9861	- 1,5	9787	
	FEB	9344	+ 6,8	- 0,2	9802	- 2,7	9802	- 0,6	( 9795)	
	MAR	10079	- 5,1	+ 7,9	9340	- 4,7	9308	- 5,0	( 9794)	
	APR	10356	+11,0	+ 2,7	9980	+ 6,9	10173	+ 9,3	( 9793)	
	MAI	9650	+ 2,3	- 6,8	9643	- 3,4	9646	- 5,2	( 9802)	
	JUN	10929	+11,6	+13,3	10309	+ 6,9	10336	+ 7,2	( 9778)	
	JUL	9605	+ 2,4	-12,1	9617	- 6,7	9710	- 6,1	(10105)	
	AUG	9057	+ 7,8	- 5,7	9991	+ 3,9	9838	+ 1,3	(10070)	

## 9 AUSSENHANDEL (SPEZIALHANDEL)

## 9.1 EINFUHR - TATSÄCHLICHE WERTE (MILL. DM)

JAHR	MONAT	ORIGINALWERT			SAISONBEREINIGTER WERT		SAISON- UND ARBEITSTÄGEGLEICH BEREINIGTER WERT		GLATTE KOMPONENTE	
		MILL.DM	VERÄNDERUNG VORJAHR	IN O/O GEGEN VORMONAT	MILL.DM	VERÄNDERUNG IN O/O GEGEN VORMONAT	MILL.DM	VERÄNDERUNG IN O/O GEGEN VORMONAT	MILL.DM	
ANDERE EUROPÄISCHE INDUSTRIALISIERTE LÄNDER										
1977	AUG	2455	+ 9,6	-11,5	2712	+ 0,4	2658	- 2,9	2711	
	SEP	2724	+ 9,8	+11,0	2737	+ 0,9	2707	+ 1,8	2734	
	OKT	2902	+ 7,4	+ 6,5	2725	- 0,4	2765	+ 2,1	2804	
	NOV	3048	+12,7	+ 5,0	2946	+ 8,1	2908	+ 5,2	2843	
	DEZ	3099	+15,2	+ 1,7	2968	+ 0,7	3005	+ 3,3	2912	
1978	JAN	2757	+19,9	-11,0	2978	+ 0,3	2930	- 2,5	2976	
	FEB	2887	+12,9	+ 4,7	2966	- 0,4	2966	+ 1,2	( 3022)	
	MAR	3183	+ 9,8	+10,3	2957	- 0,3	2934	- 1,1	( 3057)	
	APR	3183	+30,8	+ 0,0	3188	+ 7,8	3250	+10,8	( 3078)	
	MAI	2819	+18,3	-11,4	2997	- 6,0	3006	- 7,5	( 3081)	
	JUN	3318	+27,0	+17,7	3234	+ 7,9	3220	+ 7,1	( 3062)	
	JUL	3007	+ 8,4	- 9,4	2992	- 7,5	3027	- 6,0	( 3155)	
	AUG	2672	+ 8,8	-11,1	2899	- 3,1	2853	- 5,7	( 2808)	
	VEREINIGTE STAATEN									
	1977	AUG	1305	+ 0,5	+ 0,5	1393	- 1,9	1360	- 5,4	1476
SEP		1249	+ 2,0	- 4,3	1372	- 1,5	1395	+ 2,6	1430	
OKT		1327	+ 8,1	+ 6,2	1436	+ 4,7	1422	+ 1,9	1407	
NOV		1402	- 2,4	+ 5,7	1368	- 4,7	1337	- 6,0	1386	
DEZ		1547	-34,8	+10,3	1378	+ 0,7	1395	+ 4,3	1380	
1978	JAN	1382	+ 0,2	-10,7	1373	- 0,4	1336	- 4,2	1363	
	FEB	1273	+ 0,7	- 7,9	1287	- 6,3	1287	- 3,7	( 1348)	
	MAR	1323	-20,3	+ 3,9	1202	- 6,6	1257	- 2,3	( 1338)	
	APR	1493	+ 6,3	+12,8	1448	+20,5	1394	+10,9	( 1336)	
	MAI	1318	-11,5	-11,7	1357	- 6,3	1347	- 3,4	( 1344)	
	JUN	1649	- 2,6	+25,1	1551	+14,3	1589	+18,0	( 1394)	
	JUL	1284	- 1,2	-22,1	1395	-10,1	1384	-12,9	( 1341)	
	AUG	1357	+ 4,0	+ 5,7	1468	+ 5,2	1442	+ 4,2	( 1478)	
	ÜBRIGE INDUSTRIALISIERTE WESTLICHE LÄNDER									
	1977	AUG	1110	+ 4,4	+ 1,6	1092	+ 2,4	1086	+ 0,1	1088
SEP		1226	+17,8	+10,5	1175	+ 7,6	1155	+ 6,4	1081	
OKT		989	-14,1	-19,3	965	-17,9	986	-14,6	1078	
NOV		1085	+ 3,1	+ 9,7	1065	+10,4	1056	+ 7,1	1078	
DEZ*		1234	+10,7	+13,7	1205	+13,1	1207	+14,3	1074	
1978	JAN	1051	+16,6	-14,8	1129	- 6,3	1099	- 8,9	1072	
	FEB	997	+11,9	- 5,1	1112	- 1,5	1112	+ 1,2	( 1074)	
	MAR	979	-12,7	- 1,8	1010	- 9,2	1005	- 9,6	( 1073)	
	APR	1048	+ 1,5	+ 7,0	1043	+ 3,3	1060	+ 5,5	( 1070)	
	MAI	1106	+ 0,4	+ 5,5	1109	+ 6,3	1102	+ 4,0	( 1059)	
	JUN	1107	- 8,0	+ 0,1	1065	- 4,0	1067	- 3,2	( 1034)	
	JUL	1030	- 5,8	- 7,0	1006	- 5,5	1028	- 3,7	( 989)	
	AUG	1056	- 4,9	+ 2,5	1035	+ 2,9	1006	- 2,1	( 971)	
	ENTWICKLUNGSLÄNDER									
	1977	AUG	4211	+ 0,1	+ 8,6	3998	+ 3,7	3995	+ 3,0	3970
SEP		3772	- 0,5	-10,4	3845	- 3,8	3773	- 5,6	3925	
OKT		3868	- 3,0	+ 2,5	3730	- 3,0	3789	+ 0,4	3845	
NOV		3857	- 6,2	- 0,3	3815	+ 2,3	3809	+ 0,5	3808	
DEZ		3964	- 5,1	+ 2,8	3853	+ 1,0	3852	+ 1,1	3766	
1978	JAN	3793	- 9,6	- 4,3	3801	- 1,3	3784	- 1,8	3765	
	FEB	3439	-15,1	- 9,3	3581	- 5,8	3581	- 5,4	( 3747)	
	MAR	3835	-11,7	+11,5	3729	+ 4,1	3701	+ 3,4	( 3730)	
	APR	3603	- 7,4	- 6,0	3784	+ 1,5	3855	+ 4,2	( 3751)	
	MAI	3654	- 5,0	+ 1,4	3782	- 0,1	3781	- 1,9	( 3780)	
	JUN	3595	-14,1	- 1,6	3576	- 5,4	3544	- 6,3	( 3739)	
	JUL	3600	- 7,2	+ 0,1	3582	+ 0,2	3638	+ 2,7	( 3630)	
	AUG	3673	-12,8	+ 2,0	3456	- 3,5	3414	- 6,2	( 3465)	
	OSTBLOCKLÄNDER									
	1977	AUG	896	- 6,8	- 8,5	955	+ 0,2	931	- 5,4	967
SEP		939	- 0,9	+ 4,8	954	- 0,1	925	- 0,6	998	
OKT		1027	+ 8,2	+ 9,4	976	+ 2,3	982	+ 6,2	1024	
NOV		1128	+23,1	+ 9,8	1100	+12,7	1093	+11,3	1034	
DEZ		1232	+12,2	+ 9,2	1078	- 2,0	1099	+ 0,5	1040	
1978	JAN	1060	+34,0	-14,0	1122	+ 4,1	1098	- 0,1	1056	
	FEB*	802	+ 7,8	-24,3	892	-20,5	883	-19,6	( 1050)	
	MAR	1012	+ 4,1	+26,2	992	+11,2	972	+10,1	( 1038)	
	APR	975	+12,5	- 3,7	975	- 1,7	1020	+ 4,9	( 1029)	
	MAI	881	+ 2,1	- 9,6	908	- 6,9	930	- 8,8	( 1019)	
	JUN	1043	+11,9	+18,4	1057	+16,4	1059	+13,9	( 1019)	
	JUL	1109	+13,3	+ 6,3	1066	+ 0,9	1070	+ 1,0	( 1036)	
	AUG	992	+10,7	-10,6	1047	- 1,8	1020	- 4,7	( 1062)	

## 9 AUSSENHANDEL (SPEZIALHANDEL)

## 9.2 AUSFUHR - TATSÄCHLICHE WERTE (MILL. DM)

JAHR	MONAT	ORIGINALWERT			SAISONBEREINIGTER WERT		SAISON- UND ARBEITSTÄEGLICH BEREINIGTER WERT		GLATTE KOMPONENTE
		MILL. DM	VERÄNDERUNG VORJAHR	IN O/O GEGEN VORMONAT	MILL. DM	VERÄNDERUNG IN O/O GEGEN VORMONAT	MILL. DM	VERÄNDERUNG IN O/O GEGEN VORMONAT	MILL. DM
AUSFUHR INSGESAMT									
1977	AUG	20936	+ 8,6	- 1,1	23315	+ 8,9	22927	+ 5,7	22774
	SEP	23217	+ 0,5	+10,9	22700	- 2,6	22457	- 2,0	22815
	OKT	24735	+ 8,1	+ 6,5	23308	+ 2,7	23394	+ 4,2	23103
	NOV	23484	+ 5,7	- 5,1	23261	- 0,2	23167	- 1,0	23080
	DEZ	25435	+ 4,7	+ 8,3	23634	+ 1,6	24071	+ 3,9	23231
1978	JAN	21313	+ 7,7	-16,2	23158	- 2,0	23141	- 3,9	23264
	FEB	21366	+ 1,8	+ 0,2	22679	- 2,1	22679	- 2,0	(23321)
	MAR	24608	- 4,7	+15,2	23175	+ 2,2	22721	+ 0,2	(23365)
	APR	23925	+ 9,2	- 2,8	23752	+ 2,5	24290	+ 6,9	(23402)
	MAI	22483	- 1,2	- 6,0	22667	- 4,6	22855	- 5,9	(23444)
	JUN	25622	+ 9,8	+14,0	24915	+ 9,9	24770	+ 8,4	(23472)
	JUL	21403	+ 1,1	-16,5	22010	-11,7	22229	-10,3	(22992)
	AUG	21943	+ 4,8	+ 2,5	24148	+ 9,7	23930	+ 7,7	(23276)
GEWERBLICHE WIRTSCHAFT									
1977	AUG	19630	+ 7,1	- 1,6	21880	+ 8,8	21653	+ 6,3	21312
	SEP	21910	- 0,1	+11,6	21350	- 2,4	21075	- 2,7	21405
	OKT	23417	+ 7,8	+ 6,9	22004	+ 3,1	22185	+ 5,3	21728
	NOV	22237	+ 5,5	- 5,0	21934	- 0,3	21942	- 1,1	21748
	DEZ	24004	+ 4,1	+ 7,9	22245	+ 1,4	22480	+ 2,5	21919
1978	JAN	20045	+ 7,2	-16,5	21800	- 2,0	21745	- 3,3	21993
	FEB	20243	+ 2,3	+ 1,0	21439	- 1,7	21439	- 1,4	(22094)
	MAR	23314	- 4,3	+15,2	22823	+ 6,5	22321	+ 4,1	(22174)
	APR	22525	+ 3,9	- 3,4	22282	- 2,4	22777	+ 2,0	(22228)
	MAI	21185	- 1,4	- 5,9	21242	- 4,7	21499	- 5,6	(22251)
	JUN	24215	+ 9,9	+14,3	23377	+10,1	23198	+ 7,9	(22157)
	JUL	20260	+ 1,5	-16,3	20873	-10,7	21035	- 9,3	(22371)
	AUG	20592	+ 4,9	+ 1,6	22614	+ 9,3	22457	+ 6,8	(21947)
ROHSTOFFE UND HALBWAREN									
1977	AUG	1807	- 6,8	- 2,5	1951	+ 6,1	1893	- 1,0	( 1978)
	SEP	2024	- 9,5	+12,0	1992	+ 2,1	1964	+ 3,8	( 2003)
	OKT	2050	- 2,7	+ 1,3	1941	- 2,6	1973	+ 0,5	( 2029)
	NOV	2100	+ 5,8	+ 2,4	2124	+ 9,4	2081	+ 5,5	( 2055)
	DEZ	2086	+ 1,4	- 0,7	2060	- 3,0	2105	+ 1,2	( 2078)
1978	JAN	1970	+20,0	- 5,6	2107	+ 2,3	2097	- 0,4	( 2099)
	FEB	1971	+ 6,8	+ 0,1	2067	- 1,9	2067	- 1,4	( 2117)
	MAR	2205	- 0,9	+11,9	2213	+ 7,1	2155	+ 4,3	( 2125)
	APR	2315	+14,3	+ 5,0	2220	+ 0,3	2278	+ 5,7	( 2135)
	MAI	2176	+ 4,8	- 6,0	2121	- 4,5	2119	- 7,0	( 2150)
	JUN	2250	+ 2,3	+ 3,4	2134	+ 0,6	2168	+ 2,3	( 2057)
	JUL	2010	+ 8,4	-10,7	2048	- 4,0	2067	- 4,7	( 1980)
	AUG	2166	+19,9	+ 7,8	2353	+14,9	2291	+10,8	( 2225)
ROHSTOFFE									
1977	AUG	426	- 4,1	+ 3,4	470	+ 9,6	458	+ 4,1	( 472)
	SEP	492	- 6,3	+15,5	476	+ 1,3	468	+ 2,2	( 477)
	OKT	507	- 1,2	+ 3,0	475	- 0,2	485	+ 3,6	( 483)
	NOV	495	+ 6,0	- 2,4	503	+ 5,9	491	+ 1,2	( 489)
	DEZ	531	+ 4,7	+ 7,3	518	+ 3,0	524	+ 6,7	( 496)
1978	JAN	468	+20,6	-11,9	511	- 1,4	512	- 2,3	( 502)
	FEB	473	+ 9,5	+ 1,1	503	- 1,6	503	- 1,8	( 508)
	MAR	539	+ 4,3	+14,0	511	+ 1,6	497	- 1,2	( 511)
	APR	554	+16,4	+ 2,8	524	+ 2,5	539	+ 8,5	( 520)
	MAI	505	+ 3,7	- 8,8	505	- 3,6	498	- 7,6	( 510)
	JUN	529	+ 7,3	+ 4,8	501	- 0,8	505	+ 1,4	( 486)
	JUL	454	+10,2	-14,2	477	- 4,8	485	- 4,0	( 478)
	AUG	464	+ 8,9	+ 2,2	523	+ 9,6	507	+ 4,5	( 521)
HALBWAREN									
1977	AUG	1382	- 7,5	- 4,2	1481	+ 3,6	1443	- 3,0	( 1511)
	SEP	1532	-10,5	+10,9	1515	+ 2,3	1490	+ 3,3	( 1529)
	OKT	1543	- 3,1	+ 0,7	1467	- 3,2	1491	+ 0,1	( 1547)
	NOV	1604	+ 5,7	+ 4,0	1620	+10,4	1592	+ 6,8	( 1565)
	DEZ	1556	+ 0,5	- 3,0	1543	- 4,8	1571	- 1,3	( 1581)
1978	JAN	1502	+19,8	- 3,5	1596	+ 3,4	1586	+ 1,0	( 1595)
	FEB	1498	+ 6,0	- 0,3	1564	- 2,0	1564	- 1,4	( 1606)
	MAR	1666	- 2,5	+11,2	1687	+ 7,9	1646	+ 5,2	( 1611)
	APR	1761	+13,6	+ 5,7	1699	+ 0,7	1738	+ 5,6	( 1619)
	MAI	1671	+ 5,1	- 5,1	1617	- 4,8	1621	- 6,7	( 1633)
	JUN	1722	+ 0,9	+ 3,1	1635	+ 1,1	1662	+ 2,5	( 1568)
	JUL	1556	+ 7,9	- 9,6	1574	- 3,7	1586	- 4,6	( 1511)
	AUG	1703	+23,2	+ 9,4	1834	+16,5	1786	+12,6	( 1718)
FERTIGWAREN									
1977	AUG	17823	+ 8,7	- 1,5	19924	+ 8,9	19759	+ 6,1	19354
	SEP	19886	+ 0,9	+11,6	19414	- 2,6	19051	- 3,6	19434
	OKT	21367	+ 9,9	+ 7,4	20347	+ 3,3	20292	+ 6,5	19708
	NOV	20137	+ 5,4	- 5,8	19794	- 1,3	19840	- 2,2	19693
	DEZ	21918	+ 4,4	+ 8,8	20144	+ 1,8	20282	+ 2,2	19834
1978	JAN	18074	+ 5,9	-17,5	19609	- 2,7	19540	- 3,7	19891
	FEB	18272	+ 1,8	+ 1,1	19307	- 1,5	19307	- 1,2	(19972)
	MAR	21110	- 4,7	+15,5	20559	+ 6,5	20096	+ 4,1	(20335)
	APR	20210	+ 8,3	- 4,3	20046	- 2,5	20499	+ 2,0	(20377)
	MAI	19010	- 2,1	- 5,9	19190	- 4,3	19230	- 6,2	(20391)
	JUN	21964	+10,7	+15,5	21328	+11,1	21148	+10,0	(20024)
	JUL	18250	+ 0,8	-16,9	18895	-11,4	19257	- 8,9	(20339)
	AUG	18426	+ 3,4	+ 1,0	20336	+ 7,6	20078	+ 4,3	(19710)

## 9 AUSSENHANDEL (SPEZIALHANDEL)

## 9.2 AUSFUHR - TATSÄCHLICHE WERTE (MILL. DM)

JAHR	MONAT	ORIGINALWERT			SAISONBEREINIGTER WERT		SAISON- UND ARBEITSTÄGEGLEICH BEREINIGTER WERT		GLATTE KOMPONENTE	
		MILL. DM	VERÄNDERUNG VORJAHR	IN O/O GEGEN VORMONAT	MILL. DM	VERÄNDERUNG IN O/O GEGEN VORMONAT	MILL. DM	VERÄNDERUNG IN O/O GEGEN VORMONAT	MILL. DM	
VORERZEUGNISSE										
1977	AUG	3626	+ 3,2	- 0,1	3850	+ 7,1	3719	+ 0,4	( 3828)	
	SEP	3927	- 3,1	+ 8,3	3871	+ 0,5	3814	+ 2,6	( 3844)	
	OKT	3938	- 1,6	+ 0,3	3717	- 4,0	3775	- 1,0	( 3865)	
	NOV	3945	- 0,3	+ 0,2	3947	+ 6,2	3854	+ 2,1	( 3887)	
	DEZ	3958	- 1,5	+ 0,3	3915	- 0,8	4032	+ 4,6	( 3912)	
1978	JAN	3679	+ 4,4	- 7,0	3943	+ 0,7	3904	- 3,2	( 3937)	
	FEB	3736	+ 2,1	+ 1,5	3900	- 1,1	3900	- 0,1	( 3963)	
	MAR	4211	- 5,8	+12,7	4139	+ 6,1	4023	+ 3,2	( 3980)	
	APR	4205	+ 7,3	- 0,1	4041	- 2,4	4258	+ 5,8	( 4006)	
	MAI	3932	- 1,1	- 6,5	3920	- 3,0	3934	- 7,6	( 4075)	
	JUN	4562	+13,9	+16,0	4389	+12,0	4391	+11,6	( 4119)	
	JUL	3792	+ 4,4	-16,9	3878	-11,6	3922	-10,7	( 4012)	
	AUG	3933	+ 8,5	+ 3,7	4245	+ 9,5	4165	+ 6,2	( 4022)	
	ENDEPZEUGNISSE									
	1977	AUG	14197	+10,2	- 1,9	15932	+ 9,1	15838	+ 6,4	15730
SEP		15959	+ 2,0	+12,4	15640	- 1,8	15404	- 2,7	15727	
OKT		17429	+11,6	+ 9,2	16380	+ 4,7	16565	+ 7,5	15879	
NOV		15192	+ 6,9	- 7,1	15987	- 2,4	16029	- 3,2	15915	
DEZ		17960	+ 5,8	+10,9	16420	+ 2,7	16514	+ 3,0	15871	
1978	JAN	14395	+ 6,3	-19,8	15828	- 3,6	15769	- 4,5	15873	
	FEB	14535	+ 1,7	+ 1,0	15510	- 2,0	15510	- 1,6	(15894)	
	MAR	16898	- 4,4	+16,3	15801	+ 1,9	15489	- 0,1	(15913)	
	APR	16004	+ 8,6	- 5,3	16027	+ 1,4	16308	+ 5,3	(15929)	
	MAI	15077	- 2,4	- 5,8	15253	- 4,8	15312	- 6,1	(15943)	
	JUN	17402	+ 9,9	+15,4	16858	+10,5	16811	+ 9,8	(15911)	
	JUL	14458	- 0,1	-16,9	15033	-10,8	15256	- 9,2	(16776)	
	AUG	14493	+ 2,1	+ 0,2	16068	+ 6,9	15830	+ 3,8	(16128)	
	ERZEUGNISSE DER GRUNDSTOFF- U. PRODUKTIONSGUETERINDUSTRIEN									
	1977	AUG	5360	+ 1,1	- 0,1	5848	+ 7,8	5743	+ 3,1	5648
SEP		5580	- 5,8	+ 4,1	5529	- 5,5	5490	- 4,4	( 5647)	
OKT		5592	- 1,8	+ 0,2	5535	+ 0,1	5585	+ 1,7	( 5650)	
NOV		5740	- 0,5	+ 2,6	5701	+ 3,0	5653	+ 1,2	( 5672)	
DEZ		5695	- 1,1	- 0,8	5714	+ 0,2	5802	+ 2,6	( 5686)	
1978	JAN	5320	+ 4,0	- 6,6	5718	+ 0,1	5599	- 3,5	( 5711)	
	FEB	5435	+ 1,7	+ 2,2	5748	+ 0,5	5748	+ 2,7	( 5719)	
	MAR	6107	- 7,5	+12,4	5476	- 4,7	5513	- 4,1	( 5758)	
	APR	6390	+11,4	+ 4,6	6131	+12,0	6049	+ 9,7	( 5814)	
	MAI	5803	- 1,2	- 9,2	5650	- 7,8	5590	- 7,6	( 5872)	
	JUN	6464	+ 9,2	+11,4	6204	+ 9,8	6321	+13,1	( 5941)	
	JUL	5493	+ 2,4	-15,0	5674	- 8,5	5690	-10,0	( 6022)	
	AUG	5863	+ 9,4	+ 6,7	5286	+10,8	6126	+ 7,7	( 6138)	
	ERZEUGNISSE DER INVESTITIONSGUETERINDUSTRIEN									
	1977	AUG	11179	+11,4	- 2,1	12895	+ 9,8	12671	+ 6,2	12558
SEP		12726	+ 1,3	+13,8	12507	- 3,0	12295	- 3,0	(12578)	
OKT		14131	+12,6	+11,0	13189	+ 5,5	13251	+ 7,8	(12595)	
NOV		13060	+ 8,0	- 7,6	12888	- 2,3	12864	- 2,9	(12590)	
DEZ		14646	+ 3,7	+12,1	12924	+ 0,3	13129	+ 2,1	(12602)	
1978	JAN	11472	+ 6,8	-21,7	12670	- 2,0	12540	- 4,5	(12623)	
	FEB	11513	+ 1,2	+ 0,4	12429	- 1,9	12429	- 0,9	(12634)	
	MAR	13434	- 4,6	+16,7	12083	- 2,8	11853	- 4,6	(12645)	
	APR	12292	+ 4,7	- 8,5	12663	+ 4,8	12967	+ 9,4	(12699)	
	MAI	12035	- 2,2	- 2,1	12289	- 3,0	12498	- 3,6	(12687)	
	JUN	14020	+ 8,8	+16,5	13521	+10,0	13541	+ 8,3	(12667)	
	JUL	11522	+ 0,9	-17,8	12006	-11,2	12056	-11,0	(12640)	
	AUG	11097	- 0,7	- 3,7	12724	+ 6,0	12585	+ 4,4	(12602)	
	ERZEUGNISSE DER VERBRAUCHSGUETERINDUSTRIEN									
	1977	AUG	2367	+10,0	+ 0,4	2641	+10,3	2572	+ 5,8	2554
SEP		2757	+ 3,1	+16,5	2554	- 3,3	2532	- 1,6	( 2559)	
OKT		2865	+ 5,7	+ 3,9	2591	+ 1,4	2611	+ 3,1	( 2565)	
NOV		2644	+ 5,0	- 7,7	2643	+ 2,0	2601	- 0,4	( 2571)	
DEZ		2491	+ 1,5	- 5,8	2570	- 2,8	2618	+ 0,7	( 2580)	
1978	JAN	2414	+ 6,7	- 3,1	2638	+ 2,6	2574	- 1,7	( 2588)	
	FEB	2510	+ 1,3	+ 4,0	2545	- 3,5	2545	- 1,1	( 2596)	
	MAR	2887	- 2,9	+15,0	2535	- 0,4	2528	- 0,7	( 2619)	
	APR	2760	+10,3	- 4,4	2719	+ 7,3	2778	+ 9,9	( 2642)	
	MAI	2443	- 0,9	-11,5	2574	- 5,3	2583	- 7,0	( 2666)	
	JUN	2773	+13,5	+13,5	2826	+ 9,8	2837	+ 9,8	( 2694)	
	JUL	2453	+ 4,0	-11,5	2546	- 9,9	2560	- 9,8	( 2727)	
	AUG	2614	+10,4	+ 6,6	2853	+12,1	2805	+ 9,6	( 2760)	
	INVESTITIONSGUETER									
	1977	AUG	5479	+ 7,2	- 1,7	6109	+10,9	6057	+ 7,2	5923
SEP		6063	+ 0,1	+10,7	5952	- 2,6	5816	- 4,0	( 5924)	
OKT*		7044	+20,3	+16,2	7083	+19,1	7229	+24,3	( 5924)	
NOV		6113	+ 7,7	-13,2	6116	-13,7	6107	-15,5	( 5922)	
DEZ		7375	+ 3,1	+20,6	6207	+ 1,5	6270	+ 2,7	( 5922)	
1978	JAN	5496	+ 8,1	-25,5	6028	- 2,9	5992	- 4,4	( 5935)	
	FEB	5216	- 2,0	- 5,1	5836	- 3,2	5836	- 2,6	( 5922)	
	MAR	6409	- 6,2	+22,9	5680	- 2,7	5531	- 5,2	( 5920)	
	APR	5706	+ 3,5	-11,0	5909	+ 4,0	6052	+ 9,4	( 5957)	
	MAI	5830	+ 0,4	+ 2,2	5911	+ 0,0	5864	- 3,1	( 5957)	
	JUN	6544	+ 8,1	+12,2	6387	+ 8,1	6385	+ 8,9	( 5957)	
	JUL	5475	- 1,8	-16,3	5533	-13,4	5690	-10,9	( 5957)	
	AUG	5380	- 1,8	- 1,7	5972	+ 7,9	5834	+ 2,5	( 5964)	

9 AUSSENHANDEL (SPEZIALHANDEL)  
9.2 AUSFUHR - TATSÄCHLICHE WERTE (MILL. DM)

JAHR	MONAT	ORIGINALWERT			SAISONBEREINIGTER WERT		SAISON- UND ARBEITSTÄGLICH BEREINIGTER WERT		GLATTE KOMPONENTE
		MILL.DM	VERÄNDERUNG VORJAHR	IN O/O GEGEN VORMONAT	MILL.DM	VERÄNDERUNG IN O/O GEGEN VORMONAT	MILL.DM	VERÄNDERUNG IN O/O GEGEN VORMONAT	MILL.DM
VERBRAUCHSGÜTER									
1977	AUG	2537	+12,7	- 0,8	3084	+ 5,5	3033	+ 3,6	3062
	SEP	3420	+ 5,5	+34,8	3116	+ 1,0	3083	+ 1,6	( 3072)
	OKT	3670	+12,1	+ 7,3	3220	+ 3,3	3196	+ 3,7	( 3080)
	NOV	3431	+12,4	- 6,5	3185	- 1,1	3179	- 0,5	( 3076)
	DEZ	3192	+ 8,2	- 7,0	3115	- 2,2	3146	- 1,0	( 3084)
1978	JAN	2792	+ 6,0	-12,5	3088	- 0,9	3065	- 2,6	( 3099)
	FEB	3025	+ 3,4	+ 8,3	3047	- 1,3	3047	- 0,6	( 3114)
	MAR	3490	- 0,8	+15,4	3062	+ 3,5	3032	- 0,5	( 3126)
	APR	3107	+ 8,6	-11,0	3157	+ 3,1	3215	+ 6,0	( 3135)
	MAI	2803	- 3,7	- 9,8	2986	- 5,4	3062	- 4,8	( 3138)
	JUN	3282	+12,1	+17,1	3328	+11,5	3336	+ 8,9	( 3140)
	JUL	2672	+ 4,5	-18,6	3048	- 8,4	3020	- 9,5	( 3140)
	AUG	2603	+ 2,6	- 2,6	3139	+ 3,0	3146	+ 4,2	( 3136)
	EG-LÄNDER								
	1977	AUG	8677	+ 3,0	- 2,5	10193	+ 3,2	9989	+ 4,3
SEP		10797	+ 2,7	+24,4	10304	+ 1,1	10180	+ 1,9	10175
OKT		11006	+ 5,5	+ 1,9	10364	+ 0,6	10450	+ 2,7	10311
NOV		10461	+ 3,6	- 5,0	10451	+ 0,8	10392	- 0,6	10325
DEZ		10716	+ 1,6	+ 2,4	10494	+ 0,4	10747	+ 3,4	10408
1978	JAN	9938	+ 7,8	- 7,3	10598	+ 1,0	10470	- 2,6	10454
	FEB	9920	+ 0,3	- 0,2	10153	- 4,2	10153	- 3,0	(10509)
	MAR	11570	- 5,1	+16,6	10537	+ 3,8	10379	+ 2,2	(10561)
	APR	10949	+ 9,4	- 5,4	10757	+ 2,1	11058	+ 6,5	(10614)
	MAI	10518	+ 1,5	- 3,9	10515	- 2,2	10596	- 4,2	(10674)
	JUN	11756	+11,2	+11,8	11256	+ 7,0	11176	+ 5,5	(10741)
	JUL	9462	+ 6,3	-19,5	10148	- 9,8	10265	- 8,2	(10714)
	AUG	9544	+10,0	+ 0,9	10997	+ 8,4	10891	+ 6,1	(10812)
	ANDERE EUROPÄISCHE INDUSTRIALISIERTE LÄNDER								
	1977	AUG	4466	+ 4,2	- 3,5	4937	+ 3,5	4872	+ 0,8
SEP		4903	- 1,5	+ 9,8	4836	- 2,0	4801	- 1,5	4814
OKT		5296	+ 5,0	+ 8,0	4964	+ 2,6	4971	+ 3,5	4837
NOV		5059	+ 2,4	- 4,5	4948	- 0,3	4946	- 0,5	4762
DEZ		5210	- 5,0	+ 3,0	4720	- 4,6	4797	- 3,0	4743
1978	JAN	4072	- 1,6	-21,8	4684	- 0,8	4628	- 3,5	4689
	FEB	4276	- 5,6	+ 5,0	4561	- 2,6	4561	- 1,4	( 4651)
	MAR	4799	-12,9	+12,2	4347	- 4,7	4297	- 5,8	( 4622)
	APR	4981	+ 5,1	+ 3,8	4855	+11,7	4906	+14,2	( 4509)
	MAI	4366	- 9,8	-12,3	4392	- 9,5	4469	- 8,9	( 4620)
	JUN	4965	+ 3,7	+13,7	4922	+12,1	4918	+10,0	( 4668)
	JUL	4134	-10,7	-16,7	4402	-13,6	4406	-10,4	( 4798)
	AUG	4586	+ 2,7	+10,9	4982	+13,2	4940	+12,1	( 4736)
	VEREINIGTE STAATEN								
	1977	AUG	1544	+56,3	+ 8,9	1684	+13,3	1663	+12,8
SEP		1759	+32,9	+13,9	1732	+ 2,9	1685	+ 1,3	( 1593)
OKT		1649	+21,8	- 6,3	1505	-13,1	1528	- 9,3	( 1620)
NOV		1761	+33,7	+ 6,8	1663	+10,5	1626	+ 6,4	( 1537)
DEZ		1776	+42,7	+ 0,9	1635	- 1,7	1607	- 1,2	( 1647)
1978	JAN	1440	+20,7	-18,9	1526	- 6,7	1486	- 7,5	( 1547)
	FEB	1590	+37,2	+10,4	1709	+12,0	1709	+15,0	( 1643)
	MAR	1669	+19,8	+ 5,0	1701	- 0,5	1696	- 0,8	( 1635)
	APR	1626	+ 9,9	- 2,6	1636	- 3,8	1738	+ 2,5	( 1522)
	MAI	1439	- 1,8	-11,5	1543	- 5,7	1569	- 9,7	( 1618)
	JUN*	1990	+24,2	+38,3	1987	+28,8	1965	+25,2	( 1599)
	JUL	1713	+20,8	-13,9	1711	-13,9	1714	-12,8	( 1589)
	AUG	1503	- 2,7	-12,3	1642	- 4,0	1618	- 5,6	( 1630)
	ÜBRIGE INDUSTRIALISIERTE WESTLICHE LÄNDER								
	1977	AUG	827	+12,8	+ 0,1	869	+ 8,4	857	+ 5,7
SEP		790	-10,7	- 4,5	827	- 4,8	801	- 6,5	( 846)
OKT		912	+11,5	+15,4	853	+ 3,1	891	+11,2	( 845)
NOV		849	+ 0,2	- 6,9	845	- 0,9	825	- 7,4	( 844)
DEZ		971	+ 1,8	+14,4	873	+ 3,3	868	+ 5,2	( 843)
1978	JAN	733	-10,1	-24,5	745	-14,7	764	-12,0	( 843)
	FEB	815	+17,8	+11,2	906	+21,6	906	+18,6	( 844)
	MAR*	1081	+10,5	+32,6	1066	+17,7	1019	+12,5	( 848)
	APR	847	+10,0	-21,6	873	-18,1	913	-10,4	( 856)
	MAI	851	- 7,8	+ 0,5	863	- 1,1	840	- 8,0	( 877)
	JUN	991	+18,7	+16,5	956	+10,8	940	+11,9	( 866)
	JUL	844	+ 2,2	-14,8	821	-14,1	854	- 9,1	( 881)
	AUG	896	+ 8,3	+ 6,2	964	+17,4	944	+10,5	( 981)



## 9 AUSSENHANDEL (SPEZIALHANDEL)

## 9.2 AUSFUHR - TATSÄCHLICHE WERTE (MILL. DM)

JAHR	MONAT	ORIGINALWERT			SAISONBEREINIGTER WERT		SAISON- UND ARBEITSTÄGLICH BEREINIGTER WERT		GLATTE KOMPONENTE	
		MILL.DM	VERÄNDERUNG VORJAHR	IN D/O GEGEN VORMONAT	MILL.DM	VERÄNDERUNG IN D/O GEGEN VORMONAT	MILL.DM	VERÄNDERUNG IN D/O GEGEN VORMONAT	MILL.DM	
ENTWICKLUNGSLÄNDER										
1977	AUG	3977	+18,8	+ 1,7	4338	+ 7,7	4018	+ 4,5	( 3890)	
	SEP	3587	- 8,4	- 9,8	3706	- 8,2	3610	-10,2	( 3891)	
	OKT*	4419	+12,8	+23,2	4313	+16,4	4448	+23,2	( 3892)	
	NOV	3879	+10,4	-12,2	3981	- 7,7	3937	-11,5	( 3895)	
	DEZ	4775	+12,3	+23,1	4308	+ 8,2	4258	+ 8,2	( 3899)	
1978	JAN	3655	+15,5	-23,5	3664	-14,9	3706	-13,0	( 3904)	
	FEB	3460	+ 4,0	- 5,3	3848	+ 5,0	3848	+ 3,8	( 3911)	
	MAR	4057	- 2,0	+17,3	4015	+ 4,3	3881	+ 0,9	( 3925)	
	APR	3937	+ 9,1	- 3,0	3996	- 0,5	4029	+ 3,8	( 3938)	
	MAI	3813	+ 2,2	- 3,1	3914	- 2,1	3866	- 4,0	( 3954)	
	JUN	4154	- 2,5	+ 8,9	4056	+ 3,6	4054	+ 4,9	( 3939)	
	JUL	3841	- 1,8	- 7,5	3681	- 9,2	3783	- 6,7	( 3938)	
	AUG	3946	- 0,8	+ 2,7	4024	+ 9,3	3908	+ 3,3	( 3928)	
	OSTBLOCKLÄNDER									
	1977	AUG	1372	- 3,0	- 2,2	1434	+15,6	1404	+ 9,9	1364
SEP		1312	- 5,5	- 4,4	1362	- 5,0	1393	- 1,0	1358	
OKT		1386	+10,5	+ 5,6	1483	+ 8,9	1486	+ 6,9	1366	
NOV		1406	- 1,3	+ 1,4	1316	-11,3	1284	-13,6	1374	
DEZ*		1930	+10,6	+37,3	1644	+24,9	1655	+28,9	1387	
1978	JAN	1414	+18,4	-26,7	1479	-10,0	1478	-10,7	1400	
	FEB	1248	- 6,8	-11,7	1417	- 4,2	1417	- 4,1	( 1422)	
	MAR	1381	-10,2	+10,7	1420	+ 0,2	1444	+ 1,9	( 1422)	
	APR	1521	+22,5	+10,1	1514	+ 6,6	1467	+ 1,6	( 1401)	
	MAI	1437	+ 4,9	- 5,5	1360	-10,2	1320	-10,0	( 1367)	
	JUN*	1698	+40,1	+18,2	1801	+32,4	1846	+39,8	( 1346)	
	JUL	1331	- 5,1	-21,6	1234	-31,5	1252	-32,2	( 1410)	
	AUG	1398	+ 1,9	+ 5,0	1436	+16,4	1379	+10,1	( 1364)	
	SALDO INSGESAMT									
	1977	AUG	2532	+111,4	+45,0	3617	+91,7	3525	+73,2	( 3137)
SEP		3680	-21,3	+45,3	3598	- 0,5	3434	- 2,6	( 3162)	
OKT		4807	+34,8	+30,6	4054	+12,7	4248	+23,7	( 3188)	
NOV		3083	+ 3,7	-35,9	2991	-26,2	2928	-31,1	( 3199)	
DEZ		4221	+29,8	+36,9	3387	+13,2	3497	+19,4	( 3195)	
1978	JAN	1898	- 4,2	-55,0	2537	-25,1	2346	-32,9	( 3166)	
	FEB	2601	- 4,7	+37,0	2961	+16,7	2961	+26,2	( 3184)	
	MAR	4188	- 0,2	+61,0	3315	+12,0	3333	+12,6	( 3180)	
	APR	3251	+10,8	-22,4	3500	+ 5,6	3699	+11,0	( 3225)	
	MAI	3040	-16,2	- 6,5	2845	-18,7	2886	-22,0	( 3397)	
	JUN	3964	+36,7	+30,4	4054	+42,5	4053	+40,4	( 3447)	
	JUL	2304	+32,0	-41,9	2822	-30,4	2889	-28,7	( 3542)	
	AUG	3120	+23,2	+35,4	4159	+47,4	4113	+42,4	( 4105)	

## 9 AUSSENHANDEL (SPEZIALHANDEL)

## 9.3 EINFUHR - VOLUMEN (MILL. DM)

JAHR	MONAT	ORIGINALWERT			SAISONBEREINIGTER WERT		SAISON- UND ARBEITSTÄETGLICH BEREINIGTER WERT		GLATTE KOMPONENTE	
		MILL.DM	VERÄNDERUNG VORJAHR	IN O/O GEGEN VORMONAT	MILL.DM	VERÄNDERUNG IN O/O GEGEN VORMONAT	MILL.DM	VERÄNDERUNG IN O/O GEGEN VORMONAT	MILL.DM	
EINFUHR INSGESAMT										
1977	AUG	13507	+ 2,7	- 4,9	14655	+ 3,5	14422	- 0,2	14589	
	SEP	14672	+ 7,4	+ 8,6	14878	+ 1,5	14649	+ 1,6	14574	
	OKT	15110	+ 2,3	+ 3,0	14459	- 2,8	14760	+ 0,8	14318	
	NOV	15323	+ 5,3	+ 1,4	15276	+ 5,7	15123	+ 2,5	14873	
	DEZ	16025	+ 2,0	+ 4,6	15191	- 0,6	15394	+ 1,8	15327	
1978	JAN	14723	+11,8	- 8,1	15578	+ 2,5	15188	- 1,3	15206	
	FEB	14462	+ 7,4	- 1,8	15195	- 2,5	15195	+ 0,0	(15305)	
	MAR	15435	- 3,3	+ 6,7	14546	- 4,3	14448	- 4,9	(15385)	
	APR	16146	+16,7	+ 4,6	15844	+ 8,9	16219	+12,3	(15444)	
	MAI	14965	+ 7,1	- 7,3	15296	- 3,5	15261	- 5,9	(15485)	
	JUN	16973	+13,2	+13,4	16287	+ 6,5	16209	+ 6,2	(15487)	
	JUL	15006	+ 5,7	-11,6	15193	- 6,7	15479	- 4,5	(15925)	
	AUG	14312	+ 6,0	- 4,6	15348	+ 1,0	15047	- 2,8	(15322)	
	ERNAHRUNGSWIRTSCHAFT									
	1977	AUG	2345	- 4,9	+11,8	2406	+ 8,7	2361	+ 3,4	2375
SEP		2297	+ 4,6	- 2,0	2340	- 2,7	2287	- 3,1	2400	
OKT		2360	+ 0,2	+ 2,7	2341	+ 0,0	2420	+ 5,8	( 2409)	
NOV		2654	+ 1,3	+12,5	2496	+ 6,6	2454	+ 1,4	( 2420)	
DEZ		2614	- 6,1	- 1,5	2415	- 3,2	2453	+ 0,0	( 2432)	
1978	JAN	2382	+14,0	- 8,9	2568	+ 6,3	2470	+ 0,7	( 2432)	
	FEB	2325	+ 8,1	- 2,4	2518	- 1,9	2518	+ 1,9	( 2435)	
	MAR	2586	- 0,1	+11,2	2416	- 4,1	2412	- 4,2	( 2459)	
	APR	2523	+17,0	- 2,4	2577	+ 6,7	2662	+10,4	( 2483)	
	MAI	2541	+10,3	+ 0,7	2593	+ 3,4	2584	- 2,9	( 2523)	
	JUN	2779	+ 8,4	+ 9,4	2624	+ 1,4	2633	+ 1,9	( 2565)	
	JUL	2359	+12,4	-15,1	2524	- 3,8	2622	- 0,4	( 2513)	
	AUG	2537	+ 8,2	+ 7,5	2606	+ 3,2	2522	- 3,8	( 2638)	
	GEWERBLICHE WIRTSCHAFT (OHNE GÜTER DER BUNDESREG.)									
	1977	AUG	10836	+ 4,3	- 8,0	11925	+ 2,6	11738	- 0,7	11982
SEP		12103	+ 9,0	+11,7	12222	+ 2,5	12021	+ 2,4	11975	
OKT		12386	+ 2,3	+ 2,3	11718	- 4,1	11895	- 1,0	12111	
NOV		12265	+ 5,3	- 1,0	12340	+ 5,3	12246	+ 3,0	12148	
DEZ		13308	+ 6,8	+ 6,1	12562	+ 1,8	12729	+ 3,9	12268	
1978	JAN	12064	+12,2	- 7,3	12674	+ 3,9	12347	- 3,0	12398	
	FEB	11875	+ 7,1	- 1,6	12374	- 2,4	12374	+ 0,2	(12482)	
	MAR	12607	- 3,4	+ 6,2	11795	- 4,7	11718	- 5,3	(12551)	
	APR	13341	+16,9	+ 5,8	12767	+ 8,2	13201	+12,7	(12793)	
	MAI	12081	+ 6,7	- 9,4	12482	- 2,2	12557	- 4,9	(12973)	
	JUN	13754	+13,8	+13,8	13285	+ 6,4	13226	+ 5,3	(13310)	
	JUL	12323	+ 4,6	-10,4	12305	- 7,4	12463	- 5,8	(12954)	
	AUG	11516	+ 6,3	- 6,5	12469	+ 1,3	12252	- 1,7	(12257)	
	ROHSTOFFE UND HALBWAREN									
	1977	AUG	3141	- 4,4	- 0,2	3169	+ 1,4	3109	- 1,7	( 3181)
SEP		3239	+ 4,6	+ 3,1	3305	+ 4,3	3213	+ 3,3	( 3210)	
OKT		3128	- 6,3	- 3,4	3057	- 7,5	3141	- 2,2	( 3245)	
NOV		3214	- 1,1	+ 2,7	3207	+ 4,9	3141	+ 0,0	( 3285)	
DEZ		3652	+ 6,4	+13,6	3534	+10,2	3531	+12,4	( 3327)	
1978	JAN	3312	+ 7,7	- 9,3	3410	- 3,9	3409	- 3,5	( 3368)	
	FEB	3254	+ 9,1	- 1,8	3359	- 1,5	3359	- 1,5	( 3403)	
	MAR	3465	+ 5,6	+ 6,5	3445	+ 2,6	3323	- 1,1	( 3422)	
	APR	3380	+10,3	- 2,5	3316	- 3,7	3463	+ 4,2	( 3432)	
	MAI	3505	+15,9	+ 3,7	3542	+ 6,8	3535	+ 2,1	( 3426)	
	JUN	3412	+ 0,9	- 2,7	3345	- 5,6	3318	- 6,1	( 3394)	
	JUL	3314	+ 5,3	- 2,9	3318	- 0,8	3396	+ 2,4	( 3310)	
	AUG	3191	+ 1,6	- 3,7	3243	- 2,3	3148	- 7,3	( 3103)	
	ROHSTOFFE									
	1977	AUG	1309	- 7,4	+ 2,0	1336	+ 5,8	1307	+ 2,3	( 1269)
SEP		1350	+ 1,5	+ 3,1	1329	- 0,5	1297	- 0,8	( 1266)	
OKT		1191	-17,2	-11,8	1141	-14,1	1180	- 9,0	( 1265)	
NOV		1275	- 5,1	+ 7,1	1229	+ 7,7	1194	+ 1,2	( 1266)	
DEZ		1318	- 7,1	+ 3,4	1280	+ 4,1	1280	+ 7,2	( 1269)	
1978	JAN	1238	- 1,0	- 6,1	1295	+ 1,2	1303	+ 1,8	( 1274)	
	FEB	1163	- 2,8	- 6,1	1251	- 3,4	1251	- 4,0	( 1280)	
	MAR	1358	- 1,4	+16,8	1374	+ 9,8	1313	+ 5,0	( 1285)	
	APR	1223	+ 0,2	- 9,9	1229	-10,6	1303	- 0,8	( 1291)	
	MAI	1389	+15,1	+13,6	1387	+12,9	1372	+ 5,3	( 1296)	
	JUN	1289	- 5,4	- 7,2	1265	- 8,8	1244	- 9,3	( 1303)	
	JUL	1284	+ 0,1	- 0,4	1280	+ 1,2	1325	+ 6,5	( 1288)	
	AUG	1251	- 4,4	- 2,6	1283	+ 0,2	1244	- 6,1	( 1192)	
	HALBWAREN									
	1977	AUG	1832	- 2,2	- 1,6	1872	+ 1,1	1819	- 3,5	( 1895)
SEP		1889	+ 6,9	+ 3,1	1962	+ 4,8	1927	+ 5,9	( 1918)	
OKT		1937	+ 1,8	+ 2,5	1902	- 3,1	1933	+ 0,3	( 1946)	
NOV		1939	+ 1,7	+ 0,1	1961	+ 3,1	1929	- 0,2	( 1976)	
DEZ*		2333	+15,8	+20,3	2330	+18,8	2354	+22,0	( 2008)	
1978	JAN	2074	+13,7	-11,1	2096	-13,0	2077	-11,8	( 2038)	
	FEB	2091	+17,0	+ 0,2	2091	- 0,2	2091	+ 0,7	( 2065)	
	MAR	2107	+10,6	+ 0,8	2056	- 1,7	2001	- 4,3	( 2083)	
	APR	2157	+17,0	+ 2,4	2074	+ 0,9	2152	+ 7,5	( 2095)	
	MAI	2115	+16,5	- 1,9	2143	+ 3,3	2151	+ 0,0	( 2396)	
	JUN	2123	+ 5,1	+ 0,4	2074	- 3,2	2076	- 3,5	( 2083)	
	JUL	2030	+ 9,0	- 4,4	2038	- 1,7	2065	- 3,5	( 2340)	
	AUG	1940	+ 5,9	- 4,4	2011	- 1,3	1959	- 5,1	( 1926)	

## 9 AUSSENHANDEL (SPEZIALHANDEL)

## 9.3 EINFUHR - VOLUMEN (MILL. DM)

JAHR	MONAT	ORIGINALWERT			SAISONBEREINIGTER WERT		SAISON- UND ARBEITSTÄGLICH BEREINIGTER WERT		GLATTE KOMPONENTE
		MILL.DM	VERÄNDERUNG VORJAHR	IN O/O GEGEN VORMONAT	MILL.DM	VERÄNDERUNG IN O/O GEGEN VORMONAT	MILL.DM	VERÄNDERUNG IN O/O GEGEN VORMONAT	MILL.DM
FERTIGWAREN (OHNE GUETER DER BUNDESREG.)									
1977	AUG	7595	+ 8,3	-10,9	8715	+ 2,5	8561	- 1,1	8788
	SEP	8864	+10,8	+15,2	9937	+ 2,5	8761	+ 2,3	8937
	OKT	9259	+ 5,6	+ 4,5	8675	- 2,9	8879	+ 1,3	8882
	NOV	9051	+ 7,8	- 2,2	9065	+ 4,5	8988	+ 1,2	8807
	DEZ	9357	+ 7,0	+ 3,4	9082	+ 0,2	9228	+ 2,7	8846
1978	JAN	8752	+14,0	- 6,5	9258	+ 1,9	9010	- 2,4	8880
	FEB	8621	+ 6,4	- 1,5	8969	- 3,1	8969	- 0,5	( 8868)
	MAR	9141	- 6,4	+ 6,0	8373	- 6,6	8250	- 8,0	( 8859)
	APR*	9962	+19,3	+ 9,0	9919	+18,5	10363	+25,6	( 8871)
	MAI	8576	+ 3,4	-13,9	8816	-11,1	8818	-14,9	( 8925)
	JUN	10342	+18,8	+20,6	9808	+11,3	9679	+ 9,8	( 9008)
	JUL	9009	+ 4,3	-12,9	9034	- 7,9	9237	- 4,6	( 9767)
	AUG	8325	+ 8,2	- 7,6	9295	+ 2,9	9160	- 0,8	( 9421)
VORERZEUGNISSE									
1977	AUG	2222	+ 8,8	- 8,8	2508	+ 4,9	2464	+ 1,2	2499
	SEP	2394	+ 5,1	+ 7,7	2457	- 2,0	2450	- 0,6	2487
	OKT	2565	+ 6,2	+ 7,1	2451	- 0,2	2482	+ 1,3	2502
	NOV	2505	+ 6,4	- 2,3	2537	+ 3,5	2510	+ 1,1	2494
	DEZ	2471	+ 8,6	- 1,4	2549	+ 0,5	2597	+ 3,5	2504
1978	JAN	2500	+ 6,2	+ 1,2	2587	+ 1,5	2545	- 2,0	2517
	FEB	2390	- 2,9	- 4,4	2458	- 5,0	2458	- 3,4	( 2524)
	MAR	2683	- 5,6	+12,3	2521	+ 2,6	2491	+ 1,3	( 2528)
	APR	2754	+11,1	+ 2,6	2611	+ 3,6	2669	+ 7,1	( 2528)
	MAI	2462	+ 0,1	-10,6	2484	- 4,9	2489	- 6,7	( 2568)
	JUN	2823	+ 9,5	+14,7	2643	+ 6,4	2649	+ 6,4	( 2570)
	JUL	2420	- 0,7	-14,3	2410	- 8,8	2432	- 8,2	( 2558)
	AUG	2217	- 0,2	- 8,4	2487	+ 3,2	2447	+ 0,6	( 2496)
ENDERZEUGNISSE (OHNE GUETER DER BUNDESREG.)									
1977	AUG	5473	+ 8,1	-11,7	6206	+ 1,6	6107	- 1,7	6289
	SEP	6470	+13,0	+18,2	6474	+ 4,3	6314	+ 3,4	6332
	OKT	6694	+ 5,4	+ 3,5	6218	- 4,0	6370	+ 0,9	6378
	NOV	6546	+ 8,3	- 2,2	6527	+ 5,0	6487	+ 1,8	6324
	DEZ	6886	+ 6,4	+ 5,2	6535	+ 0,1	6622	+ 2,1	6360
1978	JAN	6252	+17,4	- 9,2	6679	+ 2,2	6478	- 2,2	6395
	FEB	6231	+10,4	- 0,3	6527	- 2,3	6527	+ 0,8	( 6392)
	MAR	6459	- 6,7	+ 3,7	5950	- 8,8	5845	-10,4	( 6395)
	APR*	7208	+22,7	+11,6	7216	+21,3	7602	+30,1	( 6416)
	MAI	6114	+ 4,8	-15,2	6363	-11,8	6378	-16,1	( 6474)
	JUN	7520	+22,6	+23,0	7203	+13,2	7089	+11,1	( 6571)
	JUL	6679	+ 7,7	-11,2	6686	- 7,2	6838	- 3,5	( 7171)
	AUG	6108	+11,6	- 8,5	6807	+ 1,8	6717	- 1,8	( 6894)
HALBWAREN UND VORERZEUGNISSE									
1977	AUG	4054	+ 3,6	- 5,7	4367	+ 3,2	4290	- 0,6	( 4405)
	SEP	4283	+ 5,9	+ 5,6	4459	+ 2,1	4369	+ 1,8	( 4441)
	OKT	4502	+ 4,3	+ 5,1	4339	- 2,7	4431	+ 1,4	( 4478)
	NOV	4445	+ 4,3	- 1,3	4503	+ 3,7	4426	- 0,1	( 4516)
	DEZ	4804	+12,0	+ 8,1	4827	+ 7,3	4843	+ 9,4	( 4553)
1978	JAN	4475	+ 7,1	- 6,8	4629	- 4,1	4617	- 4,7	( 4586)
	FEB	4481	+ 5,5	+ 0,1	4539	- 1,9	4539	- 1,7	( 4613)
	MAR	4790	+ 0,9	+ 6,9	4560	+ 0,5	4441	- 2,2	( 4614)
	APR	4911	+13,6	+ 2,5	4681	+ 2,7	4796	+ 8,0	( 4649)
	MAI	4577	+ 7,0	- 6,8	4603	- 1,7	4574	- 4,6	( 4590)
	JUN	4946	+ 7,6	+ 8,1	4731	+ 2,8	4745	+ 3,7	( 4698)
	JUL	4450	+ 3,5	-10,0	4462	- 5,7	4546	- 4,2	( 4616)
	AUG	4158	+ 2,6	- 6,6	4526	+ 1,4	4395	- 3,3	( 4444)
ERZEUGNISSE DER ERNAHRUNGSINDUSTRIE, TABAKWAREN									
1977	AUG	1114	- 1,5	+ 8,3	1150	+ 7,4	1128	+ 2,4	1127
	SEP	1130	+ 5,2	+ 1,4	1113	- 3,2	1093	- 3,1	( 1132)
	OKT	1162	+ 5,7	+ 2,8	1117	+ 0,4	1157	+ 5,9	( 1139)
	NOV	1251	+ 3,0	+ 7,7	1191	+ 6,6	1172	+ 1,3	( 1154)
	DEZ	1248	- 3,9	- 0,2	1151	- 3,4	1179	+ 0,6	( 1163)
1978	JAN	1139	+14,1	- 8,7	1218	+ 5,8	1178	- 0,1	( 1169)
	FEB	1134	+15,5	- 0,4	1232	+ 1,1	1232	+ 4,6	( 1172)
	MAR	1256	+ 6,4	+10,8	1176	- 4,5	1171	- 5,0	( 1189)
	APR	1220	+25,1	- 2,9	1259	+ 7,1	1293	+10,4	( 1210)
	MAI	1245	+17,8	+ 2,0	1280	+ 1,7	1273	- 1,5	( 1225)
	JUN	1256	+ 8,8	+ 0,9	1240	- 3,1	1246	- 2,1	( 1241)
	JUL	1177	+14,4	- 6,3	1228	- 1,0	1265	+ 1,5	( 1258)
	AUG	1203	+ 8,0	+ 2,2	1245	+ 1,4	1212	- 4,2	( 1272)
ERZEUGNISSE DER GRUNDSTOFF- UND PRODUKTIONS-GÜTERINDUSTRIEN									
1977	AUG	3795	+ 2,5	- 5,5	4363	+ 3,6	3996	+ 0,2	4017
	SEP	3970	+ 7,0	+ 4,6	4076	+ 0,3	4042	+ 1,2	( 4028)
	OKT	3955	- 2,6	- 0,4	3850	- 5,5	3936	- 2,6	( 4040)
	NOV	3997	+ 2,8	+ 1,1	4119	+ 7,0	4065	+ 3,3	( 4062)
	DEZ	4247	+ 8,1	+ 6,3	4208	+ 2,2	4275	+ 5,2	( 4077)
1978	JAN	3933	+10,0	- 7,4	4214	+ 0,1	4126	- 3,5	( 4094)
	FEB	3883	+ 3,2	- 1,3	4064	- 3,6	4064	- 1,5	( 4099)
	MAR	4380	+ 0,1	+12,8	4061	- 0,1	4061	- 0,1	( 4130)
	APR	4511	+14,4	+ 3,0	4337	+ 6,8	4372	+ 7,7	( 4163)
	MAI	4249	+ 8,8	- 5,8	4239	- 2,3	4179	- 4,4	( 4189)
	JUN	4592	+ 9,3	+ 8,1	4333	+ 2,2	4335	+ 3,7	( 4217)
	JUL	4170	+ 3,8	- 9,2	4107	- 5,2	4169	- 3,8	( 4247)
	AUG	3895	+ 2,6	- 6,6	4167	+ 1,5	4095	- 1,8	( 4271)

## 9 AUSSENHANDEL (SPEZIALHANDEL)

## 9.3 EINFUHR - VOLUMEN (MILL. DM)

JAHR	MONAT	ORIGINALWERT			SAISONBEREINIGTER WERT		SAISON- UND ARBEITSTÄGLICH BEREINIGTER WERT		GLATTE KOMPONENTE	
		MILL.DM	VERÄNDERUNG VORJAHR	IN O/O GEGEN VORMONAT	MILL.DM	VERÄNDERUNG IN O/O GEGEN VORMONAT	MILL.DM	VERÄNDERUNG IN O/O GEGEN VORMONAT	MILL.DM	
ERZEUGNISSE DER INVESTITIONSGUETERINDUSTRIEN										
1977	AUG	3244	+ 4,2	-17,7	3907	- 1,7	3892	- 3,7	4048	
	SEP	4157	+18,3	+28,1	4220	+ 8,0	4142	+ 6,4	( 4079)	
	OKT	4361	+ 9,9	+ 4,9	4096	- 2,9	4157	+ 0,4	( 4109)	
	NOV	4261	+10,0	- 2,3	4218	+ 3,0	4251	+ 2,3	( 4126)	
	DEZ	4739	+ 6,7	+11,2	4243	+ 0,6	4274	+ 0,5	( 4158)	
1978	JAN	3971	+17,6	-16,2	4314	+ 1,7	4167	- 2,5	( 4188)	
	FEB	3961	+13,0	- 0,3	4272	- 1,0	4272	+ 2,5	( 4211)	
	MAR	4050	- 6,7	+ 2,2	3842	-10,1	3864	- 9,6	( 4254)	
	APR	4871	+23,9	+20,3	4585	+19,3	4663	+20,7	( 4313)	
	MAI	4012	+ 2,4	-17,6	4136	- 9,8	4156	-10,9	( 4354)	
	JUN	5089	+26,3	+26,8	4798	+16,0	4717	+13,5	( 4397)	
	JUL	4155	+ 5,3	-18,4	4233	-11,8	4278	- 9,3	( 4441)	
	AUG	3705	+14,2	-10,8	4372	+ 3,3	4362	+ 2,0	( 4478)	
	ERZEUGNISSE DER VERBRAUCHSGUETERINDUSTRIEN									
	1977	AUG	2519	+14,7	- 0,6	2715	+ 8,2	2648	+ 3,6	2559
SEP		2700	+ 5,3	+ 7,2	2587	- 4,7	2570	- 2,9	( 2566)	
OKT		2811	+ 2,7	+ 4,1	2510	- 3,0	2519	- 2,0	( 2574)	
NOV		2655	+ 5,7	- 5,5	2667	+ 6,3	2635	+ 4,6	( 2588)	
DEZ		2456	+ 3,8	- 7,5	2587	- 3,0	2659	+ 0,9	( 2597)	
1978	JAN	2593	+ 6,0	+ 5,6	2625	+ 1,5	2574	- 3,2	( 2609)	
	FEB	2581	+ 0,7	- 0,5	2572	- 2,0	2572	- 0,1	( 2609)	
	MAR	2706	- 6,2	+ 4,8	2460	- 4,4	2442	- 5,1	( 2630)	
	APR	2634	+14,6	- 2,7	2717	+10,4	2775	+13,6	( 2645)	
	MAI	2365	+ 2,9	-10,2	2587	- 4,8	2613	- 5,8	( 2660)	
	JUN	2776	+ 8,9	+17,4	2786	+ 7,7	2811	+ 7,6	( 2676)	
	JUL	2663	+ 5,0	- 4,1	2649	- 4,9	2651	- 5,7	( 2695)	
	AUG	2579	+ 2,4	- 3,2	2765	+ 4,4	2723	+ 2,7	( 2713)	
	INVESTITIONSGUETER									
	1977	AUG	1124	- 1,2	-18,7	1297	- 2,8	1305	- 4,3	1376
SEP		1451	+29,7	+29,1	1494	+15,2	1457	+11,6	( 1385)	
OKT		1419	+11,6	- 2,2	1393	- 6,8	1429	- 1,9	( 1395)	
NOV		1413	+ 2,7	- 0,4	1386	- 0,5	1404	- 1,7	( 1399)	
DEZ		1786	+ 3,5	+26,4	1431	+ 3,2	1422	+ 1,3	( 1409)	
1978	JAN	1345	+22,8	-24,7	1480	+ 3,4	1404	- 1,3	( 1419)	
	FEB	1245	+21,8	- 7,4	1463	- 1,4	1463	+ 4,0	( 1424)	
	MAR	1312	-11,6	+ 5,4	1289	-11,7	1305	-10,5	( 1438)	
	APR	1641	+32,1	+25,1	1597	+23,9	1639	+25,5	( 1458)	
	MAI	1284	-10,7	-21,8	1325	-17,0	1324	-19,2	( 1469)	
	JUN	1789	+34,6	+39,3	1678	+26,6	1623	+22,6	( 1480)	
	JUL	1372	- 0,7	-23,3	1363	-18,8	1395	-14,0	( 1490)	
	AUG	1330	+18,3	- 3,1	1496	+ 9,8	1491	+ 6,9	( 1498)	
	VERBRAUCHSGUETER									
	1977	AUG	2293	+ 4,6	-10,7	2520	- 1,0	2473	- 4,3	2477
SEP		2640	+ 4,7	+15,1	2512	- 0,3	2477	+ 0,2	( 2488)	
OKT		2782	+ 4,1	+ 5,4	2455	- 2,3	2475	+ 0,0	( 2500)	
NOV		2588	+10,5	- 7,0	2636	+ 7,4	2624	+ 6,0	( 2517)	
DEZ		2584	+ 7,7	- 0,2	2590	- 1,7	2648	+ 0,9	( 2531)	
1978	JAN	2546	+14,9	- 1,5	2642	+ 2,0	2589	- 2,2	( 2550)	
	FEB	2546	+ 4,8	+ 0,0	2550	- 3,5	2550	- 1,5	( 2558)	
	MAR	2650	- 0,6	+ 4,1	2446	- 4,1	2414	- 5,3	( 2585)	
	APR	2618	+13,6	- 1,2	2626	+ 7,4	2722	+12,8	( 2511)	
	MAI	2319	+ 9,0	-11,4	2584	- 1,6	2609	- 4,2	( 2627)	
	JUN	2709	+15,1	+16,8	2775	+ 7,4	2757	+ 5,7	( 2643)	
	JUL	2620	+ 2,0	- 3,3	2604	- 6,2	2618	- 5,0	( 2659)	
	AUG	2465	+ 7,5	- 5,9	2681	+ 3,0	2659	+ 1,6	( 2665)	
	EG-LÄNDER									
	1977	AUG	6491	+ 0,5	-10,5	7421	+ 2,7	7280	- 1,2	7422
SEP		7518	+ 6,0	+15,8	7562	+ 1,9	7488	+ 2,9	( 7450)	
OKT		7745	+ 2,0	+ 3,0	7318	- 3,2	7430	- 0,8	( 7482)	
NOV		7762	+ 6,2	+ 0,2	7794	+ 6,5	7726	+ 4,0	( 7527)	
DEZ		7995	+ 5,6	+ 3,0	7695	- 1,3	7847	+ 1,6	( 7569)	
1978	JAN	7431	+16,3	- 7,1	7995	+ 3,9	7766	- 1,0	( 7621)	
	FEB	7484	+ 8,6	+ 0,7	7813	- 2,3	7813	+ 0,6	( 7648)	
	MAR	7887	- 4,3	+ 5,4	7303	- 6,5	7298	- 6,6	( 7732)	
	APR	8295	+17,2	+ 5,2	8073	+10,5	8248	+13,0	( 7815)	
	MAI	7640	+ 4,7	- 7,9	7708	- 4,5	7703	- 6,6	( 7885)	
	JUN	8854	+16,6	+15,9	8416	+ 9,2	8378	+ 8,8	( 7961)	
	JUL	7561	+ 4,3	-14,6	7639	- 9,2	7719	- 7,9	( 8043)	
	AUG	7180	+10,6	- 5,0	8062	+ 5,5	7955	+ 3,1	( 8110)	
	UEBRIGE LÄNDER									
	1977	AUG	7015	+ 4,8	+ 0,9	7341	+ 4,0	7240	+ 0,7	7253
SEP		7154	+ 8,8	+ 2,0	7318	- 0,3	7192	- 0,7	( 7277)	
OKT		7365	+ 2,7	+ 2,9	7157	- 2,2	7330	+ 1,9	( 7303)	
NOV		7561	+ 4,4	+ 2,7	7491	+ 4,7	7435	+ 1,4	( 7332)	
DEZ		8030	- 1,3	+ 6,2	7386	- 1,4	7504	+ 0,9	( 7361)	
1978	JAN	7292	+ 7,6	- 9,2	7516	+ 1,8	7359	- 1,9	( 7375)	
	FEB	6978	+ 6,2	- 4,3	7310	- 2,7	7310	- 0,7	( 7383)	
	MAR	7548	- 2,2	+ 8,2	7166	- 2,0	7105	- 2,8	( 7439)	
	APR	7851	+16,2	+ 4,0	7860	+ 9,7	8028	+13,0	( 7524)	
	MAI	7326	+ 9,7	- 6,7	7679	- 2,3	7652	- 4,7	( 7576)	
	JUN	8118	+ 9,7	+10,8	7891	+ 2,8	7844	+ 2,5	( 7633)	
	JUL	7445	+ 7,1	- 8,3	7576	- 4,0	7715	- 1,6	( 7695)	
	AUG	7132	+ 1,7	- 4,2	7510	- 0,9	7405	- 4,0	( 7739)	

## 9 AUSSENHANDEL (SPEZIALHANDEL)

## 9.4 AUSFUHR - VOLUMEN (MILL. DM)

JAHR	MONAT	ORIGINALWERT			SAISONBEREINIGTER WERT		SAISON- UND ARBEITSTÄETGLICH BEREINIGTER WERT		GLATTE KOMPONENTE	
		MILL.DM	VERAENDERUNG VORJAHR	IN O/O GEGEN VORMONAT	MILL.DM	VERAENDERUNG IN O/O GEGEN VORMONAT	MILL.DM	VERAENDERUNG IN O/O GEGEN VORMONAT	MILL.DM	
AUSFUHR INSGESAMT										
1977	AUG	15348	+ 8,7	- 0,7	17224	+ 9,2	16963	+ 5,7	16917	
	SEP	17109	+ 0,9	+11,5	16740	- 2,8	16533	- 2,5	16884	
	OKT	18144	+ 7,2	+ 6,0	17074	+ 2,0	17243	+ 4,3	17071	
	NOV	17365	+ 5,1	- 4,3	17225	+ 0,9	17138	- 0,6	17355	
	DEZ	18434	+ 3,7	+ 6,2	17307	+ 0,5	17540	+ 2,3	17165	
1978	JAN	15972	+10,4	-13,4	17419	+ 0,6	17192	- 2,0	17191	
	FEB	16050	+ 4,8	+ 0,5	17043	- 2,2	17040	- 0,9	(17235)	
	MAR	18616	- 1,8	+16,0	16731	- 1,8	16564	- 2,8	(17278)	
	APR	17998	+11,9	- 3,3	17855	+ 6,7	18035	+ 8,9	(17325)	
	MAI	16712	+ 0,1	- 7,1	16938	- 5,1	17104	- 5,2	(17386)	
	JUN	18919	+10,1	+13,2	18401	+ 8,6	18354	+ 7,3	(17417)	
	JUL	15723	+ 1,8	-16,9	16410	-10,8	16559	- 9,8	(17569)	
	AUG	16328	+ 6,4	+ 3,8	18078	+10,2	17829	+ 7,7	(17693)	
	GEWERBLICHE WIRTSCHAFT									
	1977	AUG	14305	+ 7,1	- 1,4	16173	+ 8,8	15911	+ 4,4	15867
SEP		16080	+ 0,4	+12,4	15730	- 2,7	15486	- 2,7	15855	
OKT		17097	+ 6,9	+ 6,3	16057	+ 2,1	16239	+ 4,9	16044	
NOV		16354	+ 4,7	- 4,3	16164	+ 0,7	16089	- 0,9	16032	
DEZ		17296	+ 3,2	+ 5,8	16204	+ 0,2	16423	+ 2,1	16126	
1978	JAN	14938	+ 9,9	-13,6	16327	+ 0,8	16084	- 2,1	16153	
	FEB	15128	+ 5,3	+ 1,3	16036	- 1,8	16036	- 0,3	(16187)	
	MAR	17532	- 1,5	+15,9	15706	- 2,1	15554	- 3,0	(16215)	
	APR	16836	+11,3	- 4,0	16672	+ 6,2	16840	+ 8,3	(16246)	
	MAI	15634	- 0,4	- 7,1	15861	- 4,9	15855	- 5,8	(16293)	
	JUN	17765	+ 9,9	+13,6	17313	+ 9,2	17291	+ 9,1	(16319)	
	JUL	14791	+ 1,9	-16,7	15486	-10,6	15776	- 8,8	(16490)	
	AUG	15213	+ 6,3	+ 2,9	16982	+ 9,7	16641	+ 5,5	(16573)	
	ROHSTOFFE UND HALBWAREN									
	1977	AUG	1379	- 1,3	- 1,1	1520	+ 5,9	1467	- 1,5	( 1545)
SEP		1558	- 1,9	+13,0	1550	+ 2,0	1534	+ 4,6	( 1564)	
OKT		1588	+ 2,8	+ 1,9	1508	- 2,7	1549	+ 1,0	( 1584)	
NOV		1675	+11,5	+ 5,5	1677	+11,2	1629	+ 5,2	( 1603)	
DEZ		1640	+ 6,7	- 2,1	1605	- 4,3	1638	+ 0,6	( 1621)	
1978	JAN	1542	+23,4	- 6,0	1652	+ 2,9	1642	+ 0,2	( 1637)	
	FEB	1560	+12,6	+ 1,2	1633	- 1,2	1633	- 0,5	( 1652)	
	MAR	1764	+ 5,1	+13,1	1682	+ 3,0	1644	+ 0,7	( 1662)	
	APR	1829	+20,6	+ 3,7	1753	+ 4,2	1781	+ 8,3	( 1688)	
	MAI	1738	+11,8	- 5,0	1691	- 3,5	1671	- 6,2	( 1671)	
	JUN	1773	+ 5,2	+ 2,0	1683	- 0,5	1706	+ 2,1	( 1648)	
	JUL	1580	+13,3	-10,9	1668	- 0,9	1699	- 0,4	( 1677)	
	AUG	1685	+22,2	+ 6,6	1853	+11,1	1797	+ 5,8	( 1794)	
	ROHSTOFFE									
	1977	AUG	313	+ 4,0	+ 4,7	346	+14,2	330	+ 4,8	( 344)
SEP		365	+ 4,6	+16,6	360	+ 4,0	360	+ 9,1	( 348)	
OKT		368	+ 5,7	+ 0,8	346	- 3,9	356	- 1,1	( 353)	
NOV		373	+14,1	+ 1,4	373	+ 7,8	358	+ 0,6	( 358)	
DEZ		381	+ 8,5	+ 2,1	369	- 1,1	382	+ 6,7	( 363)	
1978	JAN	334	+23,7	-12,3	371	+ 0,5	371	- 2,9	( 367)	
	FEB	344	+13,2	+ 3,0	367	- 1,1	367	- 1,1	( 370)	
	MAR	386	+ 5,2	+12,2	367	+ 0,0	356	- 3,0	( 373)	
	APR	399	+22,0	+ 3,4	377	+ 2,7	389	+ 9,3	( 375)	
	MAI	373	+ 5,1	- 6,5	368	- 2,4	361	- 7,2	( 374)	
	JUN	394	+11,6	+ 5,6	374	+ 1,6	378	+ 4,7	( 375)	
	JUL	341	+14,0	-13,5	362	- 3,2	369	- 2,4	( 373)	
	AUG	343	+ 9,6	+ 0,6	381	+ 5,2	369	+ 0,0	( 370)	
	HALBWAREN									
	1977	AUG	1066	- 2,7	- 2,6	1169	+ 3,8	1128	- 3,5	( 1187)
SEP		1193	- 3,7	+11,9	1185	+ 1,4	1173	+ 4,0	( 1206)	
OKT		1220	+ 1,9	+ 2,3	1157	- 2,4	1182	+ 0,8	( 1225)	
NOV		1303	+10,9	+ 6,8	1301	+12,4	1265	+ 7,0	( 1244)	
DEZ		1259	+ 6,2	- 3,4	1233	- 5,2	1257	- 0,6	( 1262)	
1978	JAN	1208	+23,3	- 4,1	1276	+ 3,5	1270	+ 1,0	( 1279)	
	FEB	1215	+12,2	+ 0,6	1261	- 1,2	1261	- 0,7	( 1293)	
	MAR	1378	+ 5,2	+13,4	1364	+ 8,2	1333	+ 5,7	( 1302)	
	APR	1430	+20,3	+ 3,8	1374	+ 0,7	1395	+ 4,7	( 1322)	
	MAI	1366	+13,8	- 4,5	1325	- 3,6	1316	- 5,7	( 1308)	
	JUN	1379	+ 3,5	+ 1,0	1315	- 0,8	1340	+ 1,8	( 1296)	
	JUL	1240	+13,3	-10,1	1295	- 1,5	1314	- 1,9	( 1256)	
	AUG	1342	+25,9	+ 8,2	1461	+12,8	1414	+ 7,6	( 1365)	
	FERTIGWAREN									
	1977	AUG	12926	+ 8,1	- 1,4	14626	+ 9,2	14390	+ 4,9	14324
SEP		14521	+ 0,6	+12,3	14210	- 2,8	13974	- 2,9	14305	
OKT		15508	+ 7,3	+ 6,8	14554	+ 2,4	14723	+ 5,4	14464	
NOV		14679	+ 4,0	- 5,3	14505	- 0,3	14448	- 1,9	14425	
DEZ		15655	+ 2,8	+ 6,6	14601	+ 0,7	14792	+ 2,4	14500	
1978	JAN	13396	+ 8,5	-14,4	14646	+ 0,3	14415	- 2,5	14512	
	FEB	13568	+ 4,6	+ 1,3	14385	- 1,8	14385	- 0,2	(14532)	
	MAR	15768	- 2,2	+16,2	14069	- 2,2	13926	- 3,2	(14548)	
	APR	15007	+10,3	- 4,8	14918	+ 6,0	15100	+ 8,4	(14567)	
	MAI	13896	- 1,8	- 7,4	14161	- 5,1	14154	- 6,3	(14601)	
	JUN	15992	+10,4	+15,1	15610	+10,2	15570	+10,0	(14628)	
	JUL	13211	+ 0,7	-17,4	13815	-11,5	14091	- 9,5	(14813)	
	AUG	13528	+ 4,7	+ 2,4	15130	+ 9,5	14828	+ 5,2	(14779)	

## 9 AUSSENHANDEL (SPEZIALHANDEL)

## 9.4 AUSFUHR - VOLUMEN (MILL. DM)

JAHR	MONAT	ORIGINALWERT			SAISONBEREINIGTER WERT		SAISON- UND ARBEITSTÄGLICH BEREINIGTER WERT		GLATTE KOMPONENTE	
		MILL.DM	VERÄNDERUNG VORJAHR	IN O/O GEGEN VORMONAT	MILL.DM	VERÄNDERUNG IN O/O GEGEN VORMONAT	MILL.DM	VERÄNDERUNG IN O/O GEGEN VORMONAT	MILL.DM	
VORERZEUGNISSE										
1977	AUG	3068	+ 8,2	+ 2,7	3293	+ 9,2	3179	+ 2,7	( 3244)	
	SEP	3367	+ 1,9	+ 9,7	3326	+ 1,0	3286	+ 3,4	( 3280)	
	OKT	3391	+ 3,5	+ 0,7	3209	- 3,5	3260	- 0,8	( 3318)	
	NOV	3396	+ 5,1	+ 0,1	3394	+ 5,8	3304	+ 1,3	( 3358)	
	DEZ	3409	+ 4,0	+ 0,4	3373	- 0,6	3467	+ 4,9	( 3397)	
1978	JAN	3200	+11,6	- 6,1	3407	+ 1,0	3390	- 2,2	( 3435)	
	FEB	3282	+ 8,9	+ 2,6	3401	- 0,2	3401	+ 0,3	( 3470)	
	MAR	3706	+ 0,5	+12,9	3602	+ 5,9	3500	+ 2,9	( 3492)	
	APR	3733	+14,8	+ 0,7	3589	- 0,4	3750	+ 7,1	( 3559)	
	MAI	3476	+ 4,9	- 6,9	3454	- 3,8	3457	- 7,8	( 3571)	
	JUN	3996	+17,9	+15,0	3842	+11,2	3847	+11,3	( 3618)	
	JUL	3275	+ 9,6	-18,0	3392	-11,7	3437	-10,7	( 3499)	
	AUG	3406	+11,0	+ 4,0	3697	+ 9,0	3626	+ 5,5	( 3489)	
	ENDERZEUGNISSE									
	1977	AUG	9858	+ 8,1	- 2,7	11215	+10,0	10913	+ 3,7	10969
		SEP	11155	+ 0,3	+13,2	11127	- 0,8	10856	- 0,5	10970
		OKT	12118	+ 8,4	+ 8,6	11182	+ 0,5	11483	+ 5,8	(10983)
NOV		11284	+ 3,7	- 6,9	11095	- 0,8	10877	- 5,3	(10996)	
DEZ		12246	+ 2,5	+ 8,5	11237	+ 1,3	11403	+ 4,8	(11010)	
1978	JAN	10195	+ 7,6	-16,7	10825	- 3,7	10691	- 6,2	(11036)	
	FEB	10286	+ 3,3	+ 0,9	11050	+ 2,1	11050	+ 3,4	(11047)	
	MAR	12062	- 3,0	+17,3	11172	+ 1,1	10887	- 1,5	(11066)	
	APR	11274	+ 8,8	- 6,5	11179	+ 0,1	11663	+ 7,1	(11087)	
	MAI	10419	- 3,8	- 7,6	10744	- 3,9	10618	- 9,0	(11110)	
	JUN	11996	+ 8,2	+15,1	11764	+ 9,5	11781	+11,0	(11138)	
	JUL	9936	- 1,9	-17,2	10360	-11,9	10677	- 9,4	(11130)	
	AUG	10122	+ 2,7	+ 1,9	11422	+10,3	11051	+ 3,5	(11117)	
	ERZEUGNISSE DER GRUNDSTOFF- U. PRODUKTIONSGÜTERINDUSTRIEN									
	1977	AUG	4343	+ 5,5	+ 2,2	4756	+ 9,2	4649	+ 4,1	4612
		SEP	4578	- 0,4	+ 5,4	4554	- 4,2	4509	- 3,0	( 4634)
		OKT	4608	+ 2,9	+ 0,7	4543	- 0,2	4608	+ 2,2	( 4660)
NOV		4763	+ 4,2	+ 3,4	4760	+ 4,8	4703	+ 2,1	( 4705)	
DEZ		4687	+ 2,9	- 1,6	4707	- 1,1	4802	+ 2,1	( 4741)	
1978	JAN	4639	+16,1	- 1,0	4939	+ 4,9	4840	+ 0,8	( 4789)	
	FEB	4765	+13,9	+ 2,7	4977	+ 0,8	4977	+ 2,8	( 4818)	
	MAR	5407	+ 4,1	+13,5	4842	- 2,7	4841	- 2,7	( 4882)	
	APR	5386	+18,7	- 0,4	5186	+ 7,1	5188	+ 7,2	( 4946)	
	MAI	4943	+ 5,8	- 8,2	4842	- 6,6	4820	- 7,1	( 5009)	
	JUN	5473	+14,2	+10,7	5262	+ 8,7	5339	+10,8	( 5078)	
	JUL	4609	+ 8,4	-15,8	4817	- 8,5	4854	- 9,1	( 5154)	
	AUG	4918	+13,2	+ 6,7	5279	+ 9,6	5164	+ 6,4	( 5242)	
	ERZEUGNISSE DER INVESTITIONSGÜTERINDUSTRIEN									
	1977	AUG	7490	+ 8,8	- 3,7	8767	+ 9,3	8588	+ 5,1	8486
		SEP	8638	+ 0,1	+15,3	8478	- 3,3	8345	- 2,8	( 8486)
		OKT	9548	+ 9,8	+10,5	8870	+ 4,6	8898	+ 6,6	( 8484)
NOV		8831	+ 4,6	- 7,5	8663	- 2,3	8630	- 3,0	( 8480)	
DEZ		9723	+ 0,8	+10,1	8616	- 0,5	8788	+ 1,8	( 8478)	
1978	JAN	7702	+ 5,5	-20,8	8563	- 0,6	8417	- 4,2	( 8482)	
	FEB	7738	+ 0,1	+ 0,5	8332	- 2,7	8332	- 1,0	( 8479)	
	MAR	9087	- 5,9	+17,4	8113	- 2,6	8005	- 3,9	( 8482)	
	APR	8368	+ 4,0	- 7,9	8526	+ 5,1	8709	+ 8,8	( 8506)	
	MAI	7972	- 4,8	- 4,7	8160	- 4,3	8293	- 4,8	( 8488)	
	JUN	9264	+ 5,6	+16,2	8928	+ 9,4	8973	+ 8,2	( 8465)	
	JUL	7602	- 2,3	-17,9	7977	-10,7	8010	-10,7	( 8437)	
	AUG	7465	- 0,3	- 1,8	8633	+ 8,2	8505	+ 6,2	( 8398)	
	ERZEUGNISSE DER VERBRAUCHSGÜTERINDUSTRIEN									
	1977	AUG	2020	+ 8,7	+ 2,6	2269	+12,5	2204	+ 7,5	2169
		SEP	2327	- 0,8	+15,2	2148	- 5,3	2139	- 2,9	( 2169)
		OKT	2406	+ 1,7	+ 3,4	2167	+ 0,9	2186	+ 2,2	( 2170)
NOV		2256	+ 3,2	- 6,2	2246	+ 3,6	2203	+ 0,8	( 2175)	
DEZ		2127	- 0,1	- 5,7	2185	- 2,7	2234	+ 1,4	( 2180)	
1978	JAN	2049	+ 5,1	- 3,7	2238	+ 2,4	2191	- 1,9	( 2185)	
	FEB	2109	+ 0,8	+ 2,9	2162	- 3,4	2162	- 1,3	( 2189)	
	MAR	2419	- 3,9	+14,7	2129	- 1,5	2121	- 1,9	( 2207)	
	APR	2334	+10,5	- 3,5	2322	+ 9,1	2368	+11,6	( 2225)	
	MAI	2090	- 2,1	-10,5	2170	- 6,5	2171	- 8,3	( 2243)	
	JUN	2367	+11,9	+13,3	2376	+ 9,5	2388	+10,0	( 2263)	
	JUL	2035	+ 3,4	-14,0	2130	-10,4	2142	-10,3	( 2288)	
	AUG	2141	+ 6,0	+ 5,2	2365	+11,0	2325	+ 8,5	( 2310)	
	INVESTITIONSGÜTER									
	1977	AUG	3608	+ 5,2	- 3,3	4079	+10,5	4018	+ 6,0	3918
		SEP	4022	+ 1,2	+11,5	3988	- 2,2	3909	- 2,7	( 3913)
		OKT*	4673	+19,2	+16,2	4680	+17,4	4750	+21,5	( 3907)
NOV		4074	+ 4,6	-12,8	4027	-14,0	4004	-15,7	( 3909)	
DEZ		4771	+ 1,3	+17,1	4023	- 0,1	4094	+ 2,2	( 3903)	
1978	JAN	3600	+ 8,1	-24,5	3991	- 0,8	3926	- 4,1	( 3905)	
	FEB	3452	- 1,8	- 4,1	3858	- 3,8	3838	- 2,3	( 3891)	
	MAR	4242	- 7,3	+22,9	3737	- 2,7	3663	- 4,6	( 3885)	
	APR	3752	- 0,4	-11,6	3828	+ 2,5	3926	+ 7,2	( 3890)	
	MAI	3725	- 3,5	- 0,7	3793	- 0,9	3771	- 3,9	( 3874)	
	JUN	4167	+ 3,5	+11,9	4076	+ 7,5	4099	+ 8,7	( 3856)	
	JUL	3487	- 6,5	-16,3	3540	-13,2	3630	-11,4	( 3833)	
	AUG	3549	- 1,6	+ 1,8	3955	+11,7	3838	+ 5,7	( 3811)	

## 9 AUSSENHANDEL (SPEZIALHANDEL)

## 9.4 AUSFUHR - VOLUMEN (MILL. DM)

JAHR	MONAT	ORIGINALWERT			SAISONBEREINIGTER WERT		SAISON- UND ARBEITSTÄEGLICH BEREINIGTER WERT		GLATTE KOMPONENTE	
		MILL. DM	VERÄNDERUNG VORJAHR	IN O/D GEGEN VORMONAT	MILL. DM	VERÄNDERUNG IN O/D GEGEN VORMONAT	MILL. DM	VERÄNDERUNG IN O/D GEGEN VORMONAT	MILL. DM	
VERBRAUCHSGÜTER										
1977	AUG	1783	+ 8,1	- 0,5	2147	+ 5,3	2109	+ 3,4	2101	
	SEP	2391	+ 2,0	+34,1	2141	- 0,3	2121	+ 0,6	( 2100)	
	OKT	2508	+ 4,3	+ 4,9	2158	+ 0,8	2148	+ 1,3	( 2099)	
	NOV	2339	+ 6,9	- 6,7	2162	+ 0,2	2153	+ 0,2	( 2093)	
	DEZ	2170	+ 3,2	- 7,2	2119	- 2,0	2146	- 0,3	( 2093)	
1978	JAN	1880	+ 2,2	-13,4	2102	- 0,8	2081	- 3,0	( 2098)	
	FEB	2006	- 0,2	+ 6,7	2054	- 2,3	2054	- 1,3	( 2105)	
	MAR	2313	- 5,0	+15,3	2043	- 0,5	2022	- 1,6	( 2111)	
	APR	2085	+ 6,3	- 9,9	2148	+ 5,1	2198	+ 8,7	( 2117)	
	MAI	1891	- 6,7	- 9,3	2018	- 6,1	2066	- 6,0	( 2119)	
	JUN	2210	+ 9,7	+16,9	2248	+11,4	2247	+ 8,8	( 2121)	
	JUL	1789	- 0,2	-19,0	2051	- 8,8	2037	- 9,3	( 2124)	
	AUG	1801	+ 1,0	+ 0,7	2152	+ 4,9	2162	+ 6,1	( 2122)	
	EG-LÄNDER									
	1977	AUG	6499	+ 3,2	- 2,0	7835	+ 8,9	7626	+ 3,6	7732
SEP		8147	+ 2,9	+25,4	7825	- 0,1	7738	+ 1,5	( 7746)	
OKT		8312	+ 4,6	+ 2,0	7852	+ 0,3	7934	+ 2,5	( 7764)	
NOV		7948	+ 2,5	- 4,4	7920	+ 0,9	7830	- 1,3	( 7787)	
DEZ		8064	+ 0,5	+ 1,5	7858	- 0,8	8060	+ 2,9	( 7818)	
1978	JAN	7679	+10,0	- 4,8	8138	+ 3,6	7917	- 1,8	( 7860)	
	FEB	7677	+ 3,2	+ 0,0	7794	- 4,2	7794	- 1,6	( 7895)	
	MAR	8986	- 2,2	+17,1	7710	- 1,1	7690	- 1,3	( 7967)	
	APR	8405	+12,4	- 6,5	8306	+ 7,7	8461	+10,0	( 8053)	
	MAI	7985	+ 3,0	- 5,0	7964	- 4,1	8000	- 5,4	( 8125)	
	JUN	8896	+12,4	+11,4	8599	+ 8,0	8608	+ 7,6	( 8208)	
	JUL	7082	+ 6,8	-20,4	7781	- 9,5	7837	- 9,0	( 8300)	
	AUG	7121	+ 9,6	+ 0,6	8378	+ 7,7	8242	+ 5,2	( 8385)	
	ÜBRIGE LÄNDER									
	1977	AUG	8849	+13,2	+ 0,3	9490	+ 9,4	9326	+ 5,7	9059
SEP		8963	- 0,7	+ 1,3	8910	- 6,1	8837	- 5,2	( 9089)	
OKT		9832	+ 9,5	+ 9,7	9250	+ 3,8	9299	+ 5,2	( 9118)	
NOV		9417	+ 7,4	- 4,2	9321	+ 0,8	9245	- 0,6	( 9167)	
DEZ		10370	+ 6,4	+10,1	9325	+ 0,0	9445	+ 2,2	( 9195)	
1978	JAN	8293	+10,8	-20,0	9286	- 0,4	9210	- 2,5	( 9242)	
	FEB	8373	+ 6,3	+ 1,0	9242	- 0,5	9242	+ 0,3	( 9257)	
	MAR	9631	- 1,5	+15,0	8979	- 2,8	8906	- 3,6	( 9295)	
	APR	9593	+11,5	- 0,4	9609	+ 7,0	9619	+ 8,0	( 9330)	
	MAI	8727	- 2,3	- 9,0	8922	- 7,1	8951	- 6,9	( 9333)	
	JUN	10022	+ 8,1	+14,8	9763	+ 9,4	9929	+10,9	( 9330)	
	JUL	8641	- 2,0	-13,8	8708	-10,8	8746	-11,9	( 9318)	
	AUG	9207	+ 4,0	+ 6,6	9718	+11,6	9543	+ 9,1	( 9311)	

## 9 AUSSENHANDEL (SPEZIALHANDEL)

## 9.5 INDEX DER DURCHSCHNITTSWERTE (1970 = 100)

JAHR	MONAT	ORIGINALWERT			SAISONBEREINIGTER WERT		SAISON- UND ARBEITSTÄGLICH BEREINIGTER WERT		GLATTE KOMPONENTE
		1970=100	VERÄNDERUNG VORJAHR	IN O/O GEGEN VORMONAT	1970=100	VERÄNDERUNG IN O/O GEGEN VORMONAT	1970=100	VERÄNDERUNG IN O/O GEGEN VORMONAT	1970=100
EINFUHR INSGESAMT									
1977	AUG	136,3	- 0,8	- 0,4	135,2	- 1,1	X	X	(135,4)
	SEP	133,2	- 1,2	- 2,3	133,3	- 1,4	X	X	(134,9)
	OKT	131,9	+ 0,8	- 1,0	133,6	+ 0,2	X	X	(134,2)
	NOV	133,1	+ 0,7	+ 0,9	133,5	- 0,1	X	X	(133,4)
	DEZ	132,4	- 1,2	- 0,5	132,4	- 0,8	X	X	(132,5)
1978	JAN	131,9	- 2,5	- 0,4	131,6	- 0,6	X	X	(131,6)
	FEB	129,8	- 4,3	- 1,6	129,8	- 1,4	X	X	(130,6)
	MAR	132,3	- 2,4	+ 1,9	132,5	+ 2,1	X	X	(130,3)
	APR	128,0	- 6,7	- 3,3	128,7	- 2,9	X	X	(130,1)
	MAI	129,9	- 5,1	+ 1,5	129,6	+ 0,7	X	X	(129,0)
	JUN	127,6	- 6,4	- 1,8	127,4	- 1,7	X	X	(127,3)
	JUL	131,0	- 4,2	+ 2,7	129,8	+ 1,9	X	X	(127,9)
AUG	131,5	- 3,5	+ 0,4	130,9	+ 0,8	X	X	(131,4)	
AUSFUHR INSGESAMT									
1977	AUG	136,4	- 0,1	- 0,4	135,7	- 0,3	X	X	136,5
	SEP	135,7	- 0,4	- 0,5	136,1	+ 0,3	X	X	136,4
	OKT	136,3	+ 0,7	+ 0,4	137,0	+ 0,7	X	X	136,1
	NOV	135,2	+ 0,6	- 0,8	135,7	- 0,9	X	X	135,6
	DEZ	138,0	+ 1,0	+ 2,1	137,2	+ 1,1	X	X	135,3
1978	JAN*	133,4	- 2,5	- 3,3	132,2	- 3,6	X	X	135,2
	FEB	133,1	- 2,8	- 0,2	133,9	+ 1,3	X	X	(135,0)
	MAR	132,2	- 2,9	- 0,7	133,1	- 0,6	X	X	(134,8)
	APR	132,9	- 2,5	+ 0,5	133,5	+ 0,3	X	X	(134,9)
	MAI	134,5	- 1,4	+ 1,2	134,2	+ 0,5	X	X	(135,1)
	JUN	135,4	- 0,3	+ 0,7	135,5	+ 1,0	X	X	(135,1)
	JUL	136,1	- 0,7	+ 0,5	134,9	- 0,4	X	X	(135,2)
AUG	134,4	- 1,5	- 1,2	133,8	- 0,8	X	X	(135,5)	



10 VERKEHR  
10.1 BEFÖRDERTE GÜTER (1 000 T)

JAHR	MONAT	ORIGINALWERT			SAISONRERLINIGTER WERT		SAISON- UND ARBEITSTÄGLICH REREINIGTER WERT		GLATTE KOMPONENTE
		1 000 T	VERAENDERUNG VORJAHR	IN D/O GEGEN VORMONAT	1 000 T	VERAENDERUNG IN D/O GEGEN VORMONAT	1 000 T	VERAENDERUNG IN D/O GEGEN VORMONAT	1 000 T
EISENBAHNVERKEHR									
1977	JUN	27581	- 1,1	+ 3,6	27960	+ 0,4	27458	- 1,9	27176
	JUL	25539	-11,1	- 7,4	25991	- 7,0	26768	- 2,5	26971
	AUG	26176	- 8,4	+ 2,5	27127	+ 4,4	26985	+ 0,8	(26905)
	SEP	27782	- 8,1	+ 6,1	26679	- 1,7	26426	- 2,1	(26874)
	OKT	29035	- 5,8	+ 4,5	25788	- 1,5	26409	- 0,1	(26886)
	NOV	29519	- 7,8	+ 1,7	26838	+ 2,1	26925	+ 2,0	(26790)
	DEZ	27671	- 3,2	- 6,3	27487	+ 2,4	27752	+ 3,1	(26899)
1978	JAN	25746	- 0,3	- 7,0	27455	- 0,1	26842	- 3,3	(27080)
	FEB	24348	+ 0,0	- 5,4	27290	- 0,6	27290	+ 1,7	(27269)
	MAR	27634	- 4,9	+13,5	26964	- 1,2	27155	- 0,5	(27688)
	APR	28100	+11,3	+ 1,7	29200	+ 8,3	29019	+ 6,9	(28222)
	MAI	27182	+ 2,1	- 3,3	27922	- 4,4	27893	- 3,9	(28880)
	JUN	29589	+ 7,3	+ 8,9	29930	+ 7,2	30287	+ 8,6	(29633)
FERNVERKEHR MIT LASTKRAFTFAHRZEUGEN									
1977	JUL	21620	- 2,0	- 9,0	21824	- 4,4	22178	- 2,8	22656
	AUG	22810	+ 8,6	+ 5,5	23515	+ 7,7	23165	+ 4,5	22724
	SEP	24240	+ 1,8	+ 6,3	22557	- 4,1	22208	- 4,1	(22784)
	OKT	24687	+ 4,9	+ 1,8	22395	- 0,7	22744	+ 2,4	(22854)
	NOV	23211	- 2,6	- 6,0	22752	+ 1,6	22458	- 1,3	(22934)
	DEZ	21828	+ 4,8	- 6,0	23732	+ 4,3	23986	+ 6,8	(23055)
1978	JAN	21887	+ 9,9	+ 0,3	23854	+ 0,5	23413	- 2,4	(23155)
	FEB	20486	+ 3,4	- 5,5	22953	- 3,8	22953	- 2,0	(23154)
	MAR	23510	- 2,3	+13,7	22620	- 1,5	22338	- 2,7	(23340)
	APR	24136	+ 7,9	+ 2,7	23769	+ 5,1	24386	+ 9,2	(23535)
	MAI	23871	+ 4,3	- 1,1	23469	- 1,3	23463	- 3,8	(23763)
	JUN	26114	+ 9,9	+ 9,4	24705	+ 5,3	24681	+ 5,2	(24028)
	JUL	23122	+ 6,9	-11,5	23464	- 5,0	23749	- 3,8	(24235)
BINNENSCHIFFFAHRT									
1977	JUL	19836	+ 7,3	- 5,4	19796	+ 1,6	20216	+ 3,5	19431
	AUG	20492	- 0,5	+ 3,3	19818	+ 0,1	19315	- 4,5	19393
	SEP	20336	+ 2,6	- 0,8	19340	- 2,4	19307	+ 0,0	(19481)
	OKT	19331	- 2,6	- 4,9	18731	- 3,1	18829	- 2,5	(19591)
	NOV	20521	+11,1	+ 6,2	20548	+ 9,7	20137	+ 6,9	(19722)
	DEZ	19013	- 1,9	- 7,3	19453	- 5,3	19922	- 1,1	(19965)
1978	JAN	18549	+19,5	- 2,4	21024	+ 8,1	20563	+ 3,2	(20130)
	FEB	16729	+ 8,0	- 9,8	20035	- 4,7	20035	- 2,6	(20282)
	MAR	20442	- 3,5	+22,2	19584	- 2,3	19726	- 1,5	(20521)
	APR	21910	+12,0	+ 7,2	21420	+ 9,4	21586	+ 9,4	(20777)
	MAI	20579	+ 1,5	- 6,1	19791	- 7,6	19602	- 9,2	(21062)
	JUN	23202	+10,7	+12,7	21647	+ 9,4	21822	+11,3	(21378)
	JUL	22719	+14,5	- 2,1	22505	+ 4,0	22607	+ 3,6	(21727)
LUFTVERKEHR									
1977	AUG	38,93	+ 9,4	- 6,6	43,73	- 0,9	44,10	- 0,8	45,28
	SEP	42,60	+ 7,0	+ 9,4	44,60	+ 2,0	44,19	+ 0,2	45,45
	OKT	47,36	+12,6	+11,2	46,58	+ 4,4	47,18	+ 6,8	46,36
	NOV	55,46	+25,1	+17,1	54,28	+16,5	54,59	+15,7	47,00
	DEZ	53,54	+12,7	- 3,5	50,40	- 7,1	50,09	- 8,2	47,86
1978	JAN	45,84	+ 5,6	-14,4	47,99	- 4,8	48,51	- 3,2	48,38
	FEB	49,46	+ 9,2	+ 7,9	48,99	+ 2,1	48,99	+ 1,0	(48,96)
	MAR	57,60	+15,2	+16,5	52,48	+ 7,1	51,66	+ 5,5	(49,22)
	APR	54,14	+16,8	- 6,0	51,81	- 1,3	52,19	+ 1,0	(49,76)
	MAI	49,05	+ 5,0	- 9,4	48,55	- 6,3	48,24	- 7,6	(49,08)
	JUN	48,28	+12,6	- 1,6	49,62	+ 2,2	49,25	+ 2,1	(48,21)
	JUL	45,28	+ 8,7	- 6,2	48,22	- 2,8	48,84	- 0,8	(49,43)
	AUG	44,54	+14,4	- 1,6	49,39	+ 2,4	49,32	+ 1,0	(50,20)
ROHRFÖRLEITUNGEN (ROHES ERDOEL)									
1977	AUG	6778	- 3,4	+ 4,8	6334	- 1,0	6375	- 1,3	( 6239)
	SEP	6371	-11,1	- 6,0	6206	- 2,0	6102	- 4,3	( 6170)
	OKT	5844	-21,1	- 8,3	5438	-12,4	5528	- 9,4	( 6112)
	NOV	6163	-11,3	+ 5,5	5885	+ 8,2	5937	+ 7,4	( 6069)
	DEZ	6534	-12,0	+ 6,0	6185	+ 5,1	6082	+ 2,4	( 6043)
1978	JAN	6194	-10,0	- 5,2	6012	- 2,8	6083	+ 0,0	( 6035)
	FEB	5450	-14,6	-12,0	6101	+ 1,5	6101	+ 0,3	( 6048)
	MAR	6183	- 0,9	+13,4	6448	+ 5,7	6314	+ 3,5	( 6079)
	APR	5520	- 8,6	-10,7	6137	- 4,2	6135	- 2,8	( 6128)
	MAI	6317	- 1,1	+14,4	6418	+ 4,6	6441	+ 5,0	( 6199)
	JUN	5909	- 5,7	- 6,5	6172	- 3,8	6101	- 5,3	( 6281)
	JUL	6428	+ 0,3	+ 9,8	6401	+ 3,7	6493	+ 6,4	( 6291)
	AUG	6611	- 2,5	+ 1,9	6198	- 3,2	6153	- 5,2	( 6058)
SEESCHIFFFAHRT									
1977	APR	11092	- 0,4	- 3,3	11678	- 1,9	11725	- 1,7	12288
	MAI	11425	- 5,6	+ 3,0	11375	- 2,6	11562	- 1,4	12058
	JUN	11891	+ 2,5	+ 4,1	12190	+ 7,2	12029	+ 4,0	11850
	JUL	12198	- 1,5	+ 2,6	12325	+ 1,1	12337	+ 2,6	11779
	AUG	11909	-12,9	- 2,4	11573	- 6,1	11649	- 5,6	11561
	SEP	10922	-13,7	- 8,3	11393	- 1,6	11118	- 4,6	11453
	OKT	12696	- 0,6	+16,2	12082	+ 6,0	11955	+ 7,5	(11336)
	NOV	11715	-17,6	- 7,7	10825	-10,4	10948	- 8,4	(11364)
	DEZ	13053	- 3,8	+11,4	12238	+13,1	12181	+11,3	(11527)
1978	JAN	11100	-11,3	-15,0	11357	- 7,2	11364	- 6,7	(11605)
	FEB	10336	- 3,8	- 6,9	10869	- 4,3	10869	- 4,4	(11470)
	MAR	11727	+ 2,2	+13,5	11898	+ 9,5	11778	+ 8,4	(11260)
	APR	11370	+ 2,5	- 3,0	12020	+ 1,0	12205	+ 3,6	(12615)

## 10 VERKEHR

## 10.2 GELEISTETE TONNENKILOMETER (MILL.TKM)

JAHR	MONAT	ORIGINALWERT			SAISONBEREINIGTER WERT		SAISON- UND ARBEITSTÄGLICH BEREINIGTER WERT		GLATTE KOMPONENTE
		MILL.-TKM	VERÄNDERUNG VORJAHR	IN O/O GEGEN VORMONAT	MILL.-TKM	VERÄNDERUNG IN O/O GEGEN VORMONAT	MILL.-TKM	VERÄNDERUNG IN O/O GEGEN VORMONAT	MILL.-TKM
EISENBAHNVERKEHR (TARIF-TKM)									
1977	JUN	5008	- 2,4	+ 3,4	4949	- 1,0	4974	- 1,1	4873
	JUL	4623	-11,2	- 7,7	4657	- 5,9	4755	- 4,4	4810
	AUG	4711	- 8,6	+ 1,9	4833	+ 3,8	4741	- 0,3	( 4784)
	SEP	4964	-11,5	+ 5,4	4653	- 3,7	4576	- 3,5	( 4764)
	OKT	5023	- 9,1	+ 1,2	4603	- 1,1	4689	+ 2,5	( 4751)
	NOV	5031	-12,2	+ 0,2	4677	+ 1,6	4608	- 1,7	( 4716)
	DEZ	4736	- 5,3	- 5,9	4840	+ 3,5	4908	+ 6,5	( 4714)
1978	JAN	4371	- 5,7	- 7,7	4779	- 1,3	4655	- 5,2	( 4726)
	FEB	4221	- 4,2	- 3,4	4733	- 1,0	4733	+ 1,7	( 4743)
	MAR	4815	- 7,9	+14,1	4645	- 1,9	4652	- 1,7	( 4807)
	APR	4806	+ 2,9	- 0,2	4899	+ 5,5	5048	+ 8,9	( 4894)
	MAI	4785	- 1,2	- 0,4	4984	+ 1,7	4986	- 1,6	( 5005)
	JUN	5314	+ 6,1	+11,1	5243	+ 5,2	5246	+ 5,2	( 5138)
FERNVERKEHR MIT LASTKRAFTFAHRZEUGEN (TARIF-TKM)									
1977	JUL	5604	- 0,3	- 9,3	5762	- 3,8	5850	- 2,2	5953
	AUG	5841	+ 8,1	+ 4,2	6142	+ 6,6	6075	+ 3,5	6009
	SEP	6323	+ 2,7	+ 8,3	5968	- 2,8	5880	- 3,2	6004
	OKT	6430	+ 3,6	+ 1,7	5898	- 1,2	5983	+ 1,8	6032
	NOV	6199	- 0,7	- 3,6	6019	+ 2,1	5970	- 0,2	6027
	DEZ	5828	+ 5,0	- 6,0	6277	+ 4,3	6324	+ 6,1	6084
1978	JAN	5905	+ 9,5	+ 1,3	6291	+ 0,2	6176	- 2,5	( 6120)
	FEB	5624	+ 3,9	- 4,8	6075	- 3,4	6075	- 1,6	( 6158)
	MAR	6271	- 1,8	+11,5	5991	- 1,4	5933	- 2,5	( 6211)
	APR	6379	+ 8,6	+ 1,7	6300	+ 5,2	6441	+ 8,6	( 6251)
	MAI	6283	+ 4,5	- 1,5	6226	- 1,2	6237	- 3,2	( 6248)
	JUN	6789	+ 9,9	+ 8,1	6506	+ 4,5	6481	+ 3,9	( 6305)
	JUL	5918	+ 5,6	-12,8	6107	- 6,1	6162	- 4,6	( 6247)
BINNENSCHIFFFAHRT (EFFEKTIV-TKM)									
1977	JUL	4492	+25,2	- 1,3	4412	+ 7,3	4468	+ 6,4	4138
	AUG	4438	+ 5,2	- 1,2	4219	- 4,4	4085	- 8,6	4137
	SEP	4318	+12,3	- 2,7	4133	- 2,0	4147	+ 1,5	( 4169)
	OKT	3983	- 1,7	- 7,8	3907	- 5,5	3902	- 5,9	( 4202)
	NOV	4301	+19,1	+ 8,0	4381	+12,1	4278	+ 9,6	( 4234)
	DEZ	3948	- 1,0	- 8,2	4957	- 7,4	4165	- 2,2	( 4291)
1978	JAN	4003	+26,6	+ 1,4	4495	+10,8	4410	+ 5,4	( 4314)
	FEB	3524	+ 8,8	-12,0	4187	- 6,9	4187	- 5,1	( 4334)
	MAR	4290	- 0,9	+21,7	4174	- 0,3	4205	+ 0,4	( 4361)
	APR	4413	+ 7,3	+ 2,9	4463	+ 6,9	4565	+ 8,6	( 4387)
	MAI	4268	- 2,5	- 3,3	4076	- 8,7	4064	-11,0	( 4411)
	JUN	5021	+10,4	+17,6	4554	+11,7	4565	+12,3	( 4434)
	JUL	4956	+10,3	- 1,3	4815	+ 5,7	4818	+ 5,5	( 4454)
LUFTVERKEHR (EFFEKTIV-TKM)									
1977	AUG	14,76	+ 6,0	- 6,6	16,59	- 0,9	16,76	- 1,0	17,39
	SEP	16,13	+ 6,3	+ 9,3	17,00	+ 2,5	16,90	+ 0,8	17,23
	OKT	17,42	+ 8,8	+ 8,0	17,42	+ 2,5	17,66	+ 4,5	17,41
	NOV*	20,50	+18,3	+17,7	20,09	+15,3	20,21	+14,4	17,49
	DEZ	19,67	+ 7,7	- 4,0	18,65	- 7,2	18,51	- 8,4	17,66
1978	JAN	17,38	- 0,3	-11,6	17,92	- 3,9	17,65	- 3,6	17,78
	FEB	18,75	+ 4,3	+ 7,9	18,39	+ 2,6	18,39	+ 3,0	(17,92)
	MAR*	21,94	+11,2	+17,0	20,32	+10,5	20,27	+10,2	(17,96)
	APR	20,36	+11,1	- 7,2	19,28	- 5,1	19,14	- 5,6	(18,17)
	MAI	18,42	- 1,9	- 9,5	17,92	- 7,1	17,74	- 7,3	(18,17)
	JUN	18,13	+ 9,1	- 1,6	18,59	+ 3,7	18,54	+ 4,5	(18,13)
	JUL	16,91	+ 7,0	- 6,7	17,95	- 3,4	18,15	- 2,1	(18,37)
	AUG	16,47	+11,6	- 2,6	18,39	+ 2,5	18,35	+ 1,1	(19,17)
ROHRFERNLEITUNGEN (ROHES ERDOEL, EFFEKTIV-TKM)									
1977	AUG	1234	- 1,1	- 0,6	1162	- 3,1	1165	- 3,4	1136
	SEP	1100	-14,8	-10,9	1073	- 7,7	1061	- 8,9	1130
	OKT	1058	-22,1	- 3,8	1038	- 3,3	1037	- 2,3	1119
	NOV	1135	-11,9	+ 7,3	1114	+ 7,3	1121	+ 8,1	1109
	DEZ	1255	- 9,1	+10,6	1130	+ 1,4	1137	+ 1,4	1109
1978	JAN	1132	- 9,5	- 9,8	1134	+ 0,4	1127	- 0,9	1109
	FEB	1066	- 3,3	- 5,8	1161	+ 2,4	1161	+ 3,0	( 1112)
	MAR	1106	- 8,7	+ 3,8	1139	- 1,9	1122	- 3,4	( 1119)
	APR	970	- 8,2	-12,3	1090	- 4,3	1095	- 2,4	( 1128)
	MAI	1127	- 3,6	+16,2	1114	+ 2,2	1117	+ 2,0	( 1134)
	JUN	1068	- 8,8	- 5,2	1105	- 0,8	1106	- 1,0	( 1131)
	JUL	1112	-10,4	+ 4,1	1083	- 2,0	1086	- 1,8	( 1100)
	AUG	1153	- 6,6	+ 3,7	1062	- 1,9	1053	- 3,0	( 979)

## 11 AKTIEN

## 11.1 INDEX DER AKTIENKURSE (29.12.1972 = 100)

JAHR	MONAT	ORIGINALWERT			SAISONBEREINIGTER WERT		SAISON- UND ARBEITSTÄGLICH BEREINIGTER WERT		GLATTE KOMPONENTE
		29.12.1972 = 100	VERÄNDERUNG VORJAHR	IN O/O GEGEN VORMONAT	29.12.1972 = 100	VERÄNDERUNG IN O/O GEGEN VORMONAT	29.12.1972 = 100	VERÄNDERUNG IN O/O GEGEN VORMONAT	29.12.1972 = 100
GESAMTINDEX									
1977	OKT	103,9	+ 9,9	+ 0,8	107,9	+ 1,4	X	X	105,6
	NOV	105,6	+11,3	+ 1,6	107,1	- 0,7	X	X	105,8
	DEZ	103,9	+ 8,2	- 1,6	104,7	- 2,2	X	X	105,7
1978	JAN	105,9	+ 8,2	+ 1,9	104,2	- 0,5	X	X	105,4
	FEB	107,3	+10,6	+ 1,3	104,9	+ 0,7	X	X	105,3
	MAR	106,4	+10,6	- 0,8	103,8	- 1,0	X	X	105,2
	APR	105,6	+ 4,3	- 0,8	102,6	- 1,2	X	X	(105,2)
	MAI	103,9	+ 0,7	- 1,6	103,1	+ 0,5	X	X	(105,4)
	JUN	106,5	+ 5,6	+ 2,5	106,2	+ 3,0	X	X	(106,1)
	JUL	108,0	+ 7,0	+ 1,4	108,6	+ 2,3	X	X	(107,4)
	AUG	110,8	+ 7,3	+ 2,6	111,9	+ 3,0	X	X	(109,7)
	SEP	113,2	+ 9,8	+ 2,2	116,1	+ 3,8	X	X	(113,0)
	OKT	115,1	+10,8	+ 1,7	119,6	+ 3,0	X	X	(117,1)
ENERGIEWIRTSCHAFT, MONTANINDUSTRIE									
1977	OKT	122,6	+11,0	- 0,5	128,0	+ 0,9	X	X	125,7
	NOV	124,3	+10,8	+ 1,4	127,4	- 0,5	X	X	126,7
	DEZ	124,0	+ 8,5	- 0,2	125,8	- 1,3	X	X	127,2
1978	JAN	128,8	+10,0	+ 3,9	126,2	+ 0,3	X	X	127,5
	FEB	131,4	+13,0	+ 2,0	128,3	+ 1,7	X	X	127,9
	MAR	131,5	+15,1	+ 0,1	127,5	- 0,6	X	X	128,1
	APR	130,3	+ 8,3	- 0,9	125,5	- 1,6	X	X	(128,5)
	MAI	127,2	+ 5,4	- 2,4	126,3	+ 0,6	X	X	(129,1)
	JUN	129,6	+ 9,1	+ 1,9	129,3	+ 2,4	X	X	(130,1)
	JUL	131,1	+10,4	+ 1,2	131,8	+ 1,9	X	X	(131,2)
	AUG	135,2	+10,1	+ 3,1	136,3	+ 3,4	X	X	(133,8)
	SEP	136,1	+10,5	+ 0,7	139,6	+ 2,4	X	X	(137,5)
	OKT	138,7	+13,1	+ 1,9	144,2	+ 3,3	X	X	(141,8)
INDUSTRIE (OHNE MONTAN- U. BAUINDUSTRIE)									
1977	OKT	96,1	+ 9,0	+ 1,1	100,0	+ 1,4	X	X	97,8
	NOV	97,8	+11,0	+ 1,8	98,9	- 1,1	X	X	97,5
	DEZ	95,4	+ 7,1	- 2,5	96,1	- 2,8	X	X	97,0
1978	JAN	96,2	+ 5,8	+ 0,8	94,9	- 1,2	X	X	96,3
	FEB	97,3	+ 8,1	+ 1,1	94,9	+ 0,0	X	X	95,7
	MAR	96,0	+ 6,9	- 1,3	93,7	- 1,3	X	X	95,4
	APR	95,1	+ 0,8	- 0,9	92,8	- 1,0	X	X	( 95,0)
	MAI	94,3	- 3,5	- 0,8	93,1	+ 0,3	X	X	( 95,0)
	JUN	96,7	+ 1,6	+ 2,5	95,9	+ 3,0	X	X	( 95,6)
	JUL	98,2	+ 3,8	+ 1,6	98,5	+ 2,7	X	X	( 97,0)
	AUG	100,6	+ 4,9	+ 2,4	101,9	+ 3,5	X	X	( 99,7)
	SEP	103,8	+ 9,1	+ 3,2	106,7	+ 4,7	X	X	(103,2)
	OKT	105,5	+ 9,8	+ 1,6	110,1	+ 3,2	X	X	(107,6)
BAUINDUSTRIE									
1977	OKT	95,7	+33,3	+ 3,3	97,8	+ 5,8	X	X	( 94,7)
	NOV*	107,9	+57,7	+12,7	110,6	+13,1	X	X	( 98,5)
	DEZ	107,4	+55,2	- 0,5	107,3	- 3,0	X	X	(102,4)
1978	JAN	114,9	+63,2	+ 7,0	115,1	+ 7,3	X	X	(106,2)
	FEB	114,2	+63,8	- 0,6	114,9	- 0,2	X	X	(109,8)
	MAR	110,4	+53,5	- 3,3	109,8	- 4,4	X	X	(113,2)
	APR	112,8	+51,8	+ 2,2	111,4	+ 1,5	X	X	(116,3)
	MAI	112,2	+47,8	- 0,5	112,9	+ 1,3	X	X	(118,9)
	JUN*	122,6	+57,4	+ 9,3	125,8	+11,4	X	X	(121,0)
	JUL	125,9	+51,7	+ 2,7	125,2	- 0,5	X	X	(122,6)
	AUG	128,0	+45,0	+ 1,7	125,1	- 0,1	X	X	(123,2)
	SEP	128,0	+38,2	+ 0,0	126,1	+ 0,8	X	X	(125,7)
	OKT	126,9	+32,6	- 0,9	127,0	+ 0,7	X	X	(128,4)

## 12 PREISE

## 12.1 PREISINDIZES (1970 = 100)

JAHR	MONAT	ORIGINALWERT			SAISONBEREINIGTER WERT		SAISON- UND ARBEITSTÄGLICH BEREINIGTER WERT		GLATTE KOMPONENTE
		1970=100	VERÄNDERUNG VORJAHR	IN O/D GEGEN VORMONAT	1970=100	VERÄNDERUNG IN O/D GEGEN VORMONAT	1970=100	VERÄNDERUNG IN O/D GEGEN VORMONAT	1970=100
ERZEUGERPREISE INDUSTRIELLER PRODUKTE									
1977	SEP	144,7	+ 1,7	+ 0,0	-	-	-	-	(144,7)
	OKT	144,6	+ 1,5	- 0,1	-	-	-	-	(144,9)
	NOV	144,5	+ 1,7	- 0,1	-	-	-	-	(145,0)
	DEZ	144,5	+ 1,7	+ 0,0	-	-	-	-	(145,1)
1978	JAN	145,2	+ 1,3	+ 0,5	-	-	-	-	(145,2)
	FEB	145,2	+ 1,0	+ 0,0	-	-	-	-	(145,4)
	MAR	145,5	+ 1,0	+ 0,2	-	-	-	-	(145,5)
	APR	145,8	+ 0,8	+ 0,2	-	-	-	-	(145,7)
	MAI	146,3	+ 1,0	+ 0,3	-	-	-	-	(145,8)
	JUN	146,4	+ 1,1	+ 0,1	-	-	-	-	(146,0)
	JUL	146,5	+ 1,2	+ 0,1	-	-	-	-	(146,1)
	AUG	146,5	+ 1,2	+ 0,0	-	-	-	-	(146,4)
	SEP	146,6	+ 1,3	+ 0,1	-	-	-	-	(146,8)
ERZEUGERPREISE LANDWIRTSCH.-PRODUKTE									
1977	SEP	144,0	- 3,8	- 0,3	-	-	-	-	(143,9)
	OKT	142,1	- 4,2	- 1,3	-	-	-	-	(143,4)
	NOV	142,7	- 3,4	+ 0,4	-	-	-	-	(142,8)
	DEZ	145,9	- 1,7	+ 2,2	-	-	-	-	(142,2)
1978	JAN	143,0	- 3,8	- 2,0	-	-	-	-	(141,5)
	FEB	142,5	- 4,2	- 0,3	-	-	-	-	(140,8)
	MAR	141,3	- 4,5	- 0,8	-	-	-	-	(140,0)
	APR	137,4	- 5,6	- 2,8	-	-	-	-	(138,9)
	MAI	136,7	- 4,9	- 0,5	-	-	-	-	(137,8)
	JUN	134,7	- 6,3	- 1,5	-	-	-	-	(136,7)
	JUL	136,7	- 5,5	+ 1,5	-	-	-	-	(135,9)
	AUG	133,4	- 7,6	- 2,4	-	-	-	-	(134,9)
	SEP	134,8	- 6,4	+ 1,0	-	-	-	-	(134,3)
ERZEUGERPREISE PFLANZLICHER PRODUKTE									
1977	SEP	142,1	-19,8	- 4,2	-	-	-	-	148,3
	OKT	135,9	-21,8	- 4,4	-	-	-	-	145,7
	NOV	138,1	-17,9	+ 1,6	-	-	-	-	142,9
	DEZ	140,5	-17,5	+ 1,7	-	-	-	-	141,3
1978	JAN	141,4	-20,0	+ 0,6	-	-	-	-	140,7
	FEB	142,6	-17,7	+ 0,8	-	-	-	-	140,0
	MAR	143,3	-15,5	+ 0,5	-	-	-	-	(139,4)
	APR	141,3	-14,6	- 1,4	-	-	-	-	(139,1)
	MAI	143,2	-12,8	+ 1,3	-	-	-	-	(139,1)
	JUN	145,6	- 9,2	+ 1,7	-	-	-	-	(139,1)
	JUL	146,6	- 6,6	+ 0,7	-	-	-	-	(139,9)
	AUG	135,9	- 8,4	- 7,3	-	-	-	-	(139,6)
	SEP	134,6	- 5,3	- 1,0	-	-	-	-	(137,4)
ERZEUGERPREISE TIERISCHER PRODUKTE									
1977	SEP	144,8	+ 3,4	+ 1,3	-	-	-	-	143,7
	OKT	144,3	+ 3,6	- 0,3	-	-	-	-	143,5
	NOV	144,4	+ 2,8	+ 0,1	-	-	-	-	143,3
	DEZ	147,9	+ 5,2	+ 2,4	-	-	-	-	142,4
1978	JAN	143,6	+ 3,6	- 2,9	-	-	-	-	142,1
	FEB	142,5	+ 1,7	- 0,8	-	-	-	-	141,2
	MAR	140,6	+ 0,7	- 1,3	-	-	-	-	(140,0)
	APR	136,1	- 1,7	- 3,2	-	-	-	-	(138,5)
	MAI	134,3	- 1,6	- 1,3	-	-	-	-	(137,1)
	JUN	130,8	- 5,1	- 2,6	-	-	-	-	(135,6)
	JUL	133,1	- 5,1	+ 1,8	-	-	-	-	(134,5)
	AUG	132,5	- 7,3	- 0,5	-	-	-	-	(133,3)
	SEP	134,9	- 6,8	+ 1,8	-	-	-	-	(131,4)
PREISE FÜR EINFUHRWAREN									
1977	SEP	151,9	- 1,0	+ 0,1	-	-	-	-	(152,9)
	OKT	150,9	- 0,4	- 0,7	-	-	-	-	(151,9)
	NOV	150,2	- 0,9	- 0,5	-	-	-	-	(150,8)
	DEZ	149,1	- 2,0	- 0,7	-	-	-	-	(149,6)
1978	JAN	148,0	- 4,5	- 0,7	-	-	-	-	(148,5)
	FEB	147,0	- 6,4	- 0,7	-	-	-	-	(147,4)
	MAR	146,5	- 7,6	- 0,3	-	-	-	-	(146,4)
	APR	146,5	- 7,6	+ 0,0	-	-	-	-	(145,7)
	MAI	147,4	- 6,4	+ 0,6	-	-	-	-	(145,3)
	JUN	147,2	- 5,5	- 0,1	-	-	-	-	(145,1)
	JUL	146,2	- 4,2	- 0,7	-	-	-	-	(145,2)
	AUG	145,1	- 4,4	- 0,8	-	-	-	-	(145,7)
	SEP	145,3	- 4,3	+ 0,1	-	-	-	-	(146,5)
PREISE FÜR AUSFUHRWAREN									
1977	SEP	143,7	+ 0,6	- 0,1	-	-	-	-	(143,8)
	OKT	143,5	+ 0,9	- 0,1	-	-	-	-	(143,9)
	NOV	143,3	+ 1,1	- 0,1	-	-	-	-	(143,9)
	DEZ	143,1	+ 1,1	- 0,1	-	-	-	-	(144,0)
1978	JAN	143,8	+ 0,8	+ 0,5	-	-	-	-	(144,1)
	FEB	144,3	+ 0,7	+ 0,3	-	-	-	-	(144,2)
	MAR	144,3	+ 0,3	+ 0,0	-	-	-	-	(144,3)
	APR	144,8	+ 0,4	+ 0,3	-	-	-	-	(144,5)
	MAI	145,3	+ 0,8	+ 0,3	-	-	-	-	(144,7)
	JUN	145,6	+ 1,1	+ 0,2	-	-	-	-	(144,9)
	JUL	145,7	+ 1,3	+ 0,1	-	-	-	-	(145,1)
	AUG	145,9	+ 1,5	+ 0,1	-	-	-	-	(146,0)
	SEP	146,0	+ 1,6	+ 0,1	-	-	-	-	(146,5)

12. PREISE  
12.1 PREISINDEXE (1970 = 100)

JAHR	MONAT	ORIGINALWERT			SAISONHEREINGEFÜHRTER WERT		SAISON- UND ARBEITSTÄGGLICH BEREINIGTER WERT		GLATTE KOMPONENTE	
		1970=100	VERÄNDERUNG VORJAHR	IN O/D GEGEN VORMONAT	1970=100	VERÄNDERUNG IN O/D GEGEN VORMONAT	1970=100	VERÄNDERUNG IN O/D GEGEN VORMONAT		
VERBRAUCHERPREISE (EINZEL-VERKAUFSPR.)										
1977	SEP	141,9	+ 3,8	- 0,1	-	-	-	-	(142,8)	
	OKT	142,1	+ 3,6	+ 0,1	-	-	-	-	(143,0)	
	NOV	142,3	+ 3,7	+ 0,1	-	-	-	-	(143,3)	
	DEZ	142,7	+ 3,4	+ 0,3	-	-	-	-	(143,5)	
1978	JAN	143,4	+ 2,8	+ 0,5	-	-	-	-	(143,7)	
	FEB	144,2	+ 2,8	+ 0,6	-	-	-	-	(143,9)	
	MAR	144,5	+ 2,7	+ 0,2	-	-	-	-	(144,1)	
	APR	145,0	+ 2,5	+ 0,3	-	-	-	-	(144,3)	
	MAI	145,6	+ 2,4	+ 0,4	-	-	-	-	(144,6)	
	JUN	145,9	+ 2,1	+ 0,2	-	-	-	-	(144,8)	
	JUL	145,9	+ 2,4	+ 0,0	-	-	-	-	(145,2)	
	AUG	145,3	+ 2,3	- 0,4	-	-	-	-	(145,5)	
	SEP	145,0	+ 2,2	- 0,2	-	-	-	-	(145,6)	
	LEBENSHALTUNG ALLER PRIVATEN HAUSHALTE									
	1977	SEP	146,7	+ 3,7	- 0,1	-	-	-	-	(147,4)
		OKT	146,9	+ 3,8	+ 0,1	-	-	-	-	(147,7)
NOV		147,1	+ 3,7	+ 0,1	-	-	-	-	(148,1)	
DEZ		147,5	+ 3,5	+ 0,3	-	-	-	-	(148,4)	
1978	JAN	148,4	+ 3,2	+ 0,6	-	-	-	-	(148,7)	
	FEB	149,2	+ 3,1	+ 0,5	-	-	-	-	(148,9)	
	MAR	149,7	+ 3,1	+ 0,3	-	-	-	-	(149,2)	
	APR	150,1	+ 2,9	+ 0,3	-	-	-	-	(149,4)	
	MAI	150,5	+ 2,7	+ 0,3	-	-	-	-	(149,7)	
	JUN	150,8	+ 2,4	+ 0,2	-	-	-	-	(149,9)	
	JUL	150,8	+ 2,6	+ 0,0	-	-	-	-	(150,2)	
	AUG	150,4	+ 2,4	- 0,3	-	-	-	-	(150,4)	
	SEP	150,0	+ 2,2	- 0,3	-	-	-	-	(150,5)	
	NAHRUNGSMITTEL									
	1977	SEP	142,4	+ 2,1	- 1,2	-	-	-	-	144,8
		OKT	142,1	+ 2,3	- 0,2	-	-	-	-	145,0
NOV		142,2	+ 1,7	+ 0,1	-	-	-	-	145,1	
DEZ		143,2	+ 1,0	+ 0,8	-	-	-	-	145,0	
1978	JAN	144,3	+ 1,3	+ 0,7	-	-	-	-	145,2	
	FEB	145,5	+ 1,2	+ 0,8	-	-	-	-	145,3	
	MAR	145,9	+ 1,4	+ 0,3	-	-	-	-	(145,4)	
	APR	147,6	+ 1,4	+ 1,2	-	-	-	-	(145,6)	
	MAI	148,0	+ 1,0	+ 0,3	-	-	-	-	(146,0)	
	JUN	148,8	+ 0,5	+ 0,5	-	-	-	-	(146,4)	
	JUL	149,0	+ 1,9	+ 0,1	-	-	-	-	(146,6)	
	AUG	145,6	+ 1,0	- 2,3	-	-	-	-	(146,4)	
	SEP	147,4	+ 0,7	- 1,5	-	-	-	-	(145,3)	

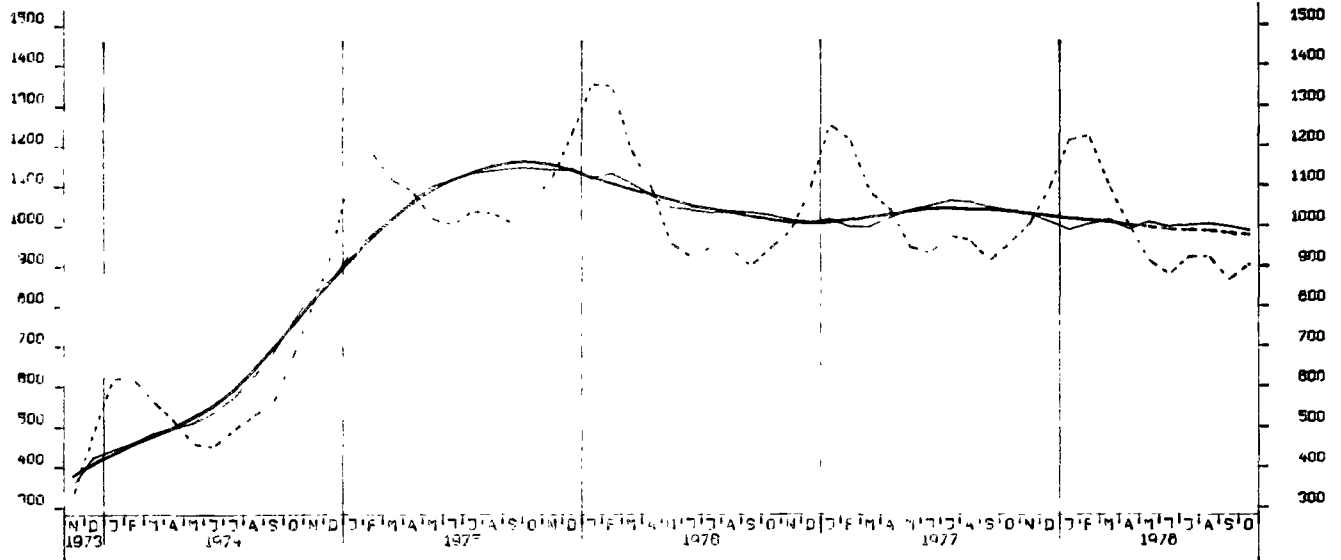


# Grafiken

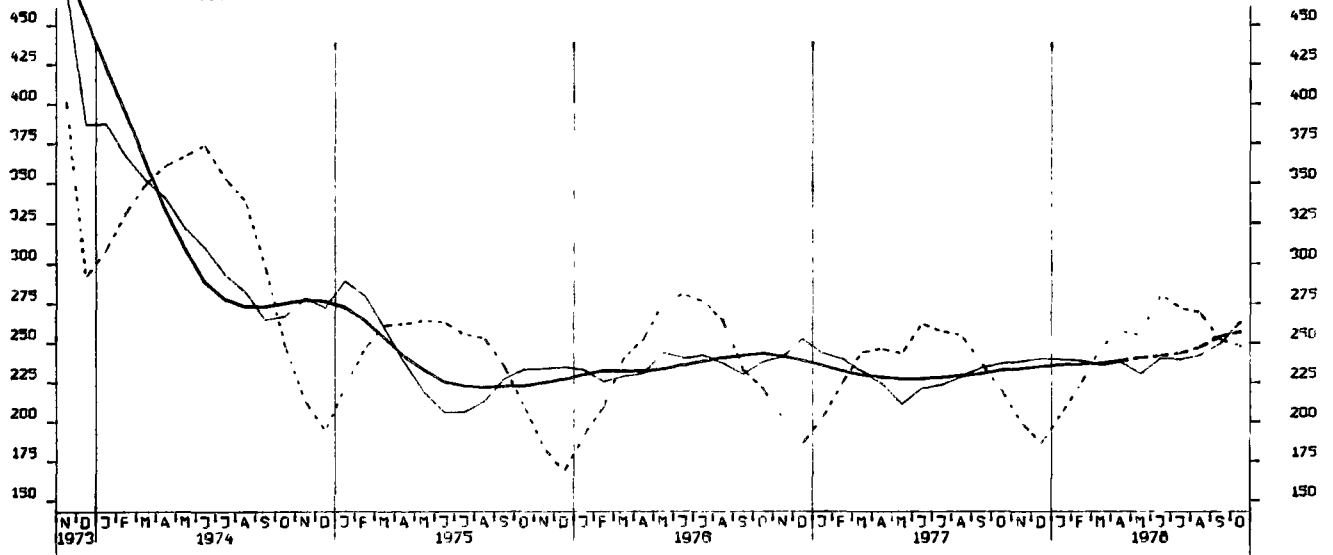
## Legende für Grafiken

- = Originalwert
- = Saisonbereinigter Wert bzw. saison- und arbeitstäglich bereinigter Wert
- = Glatte Komponente

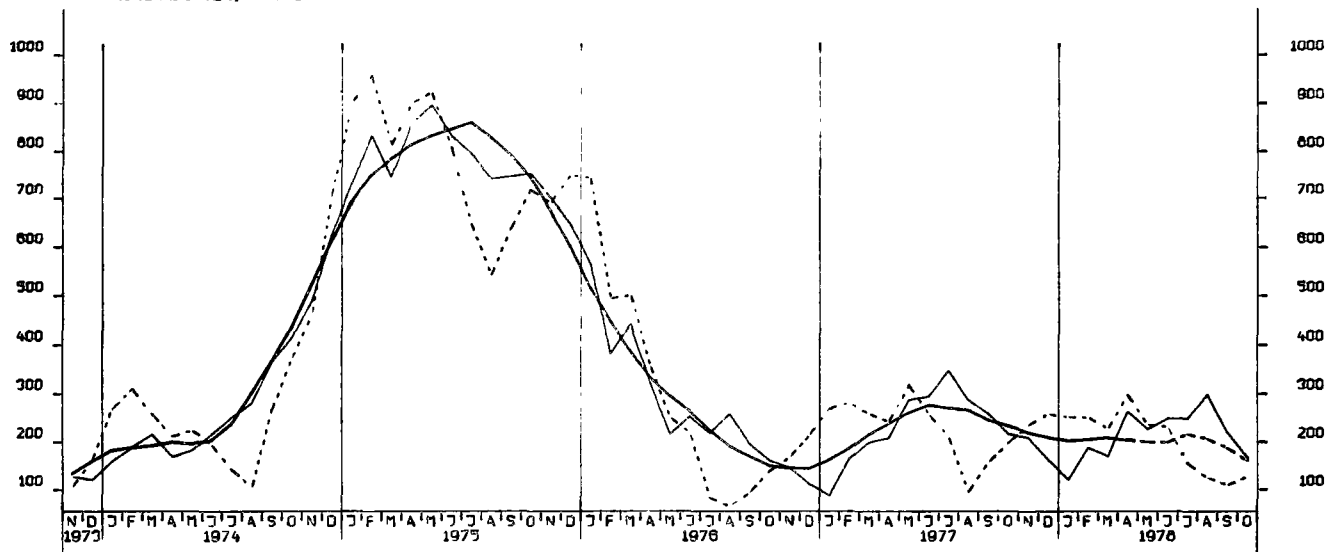
ARBEITSLOSE INSGESAMT 1000



OFFENE STELLEN INSGESAMT 1000

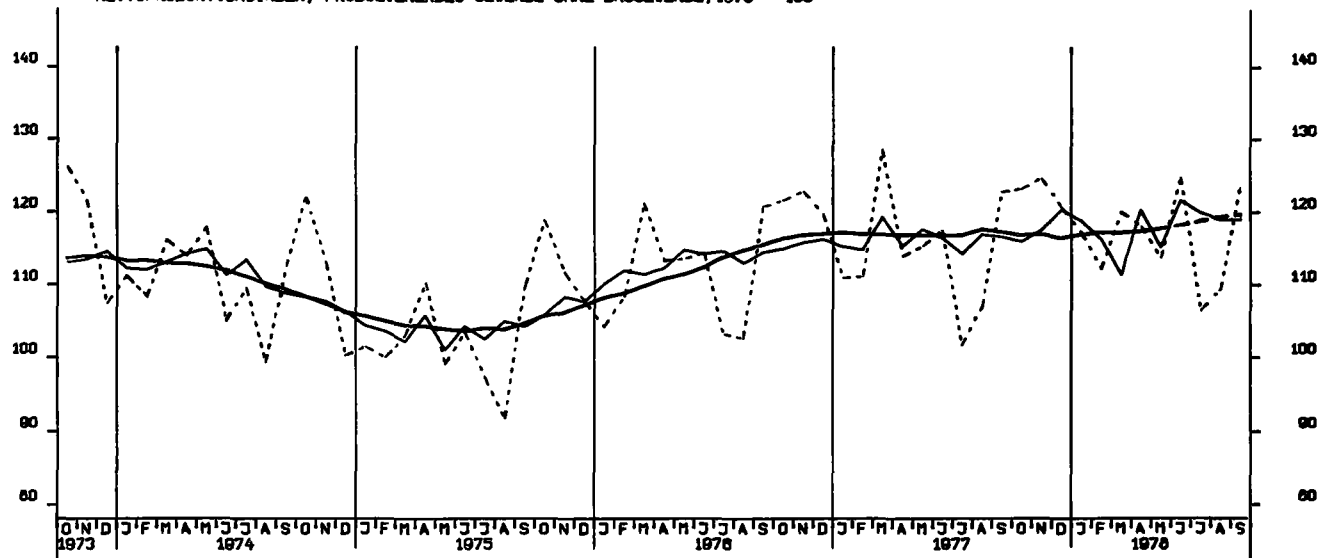


KURZARBEITER, INSGESAMT 1000

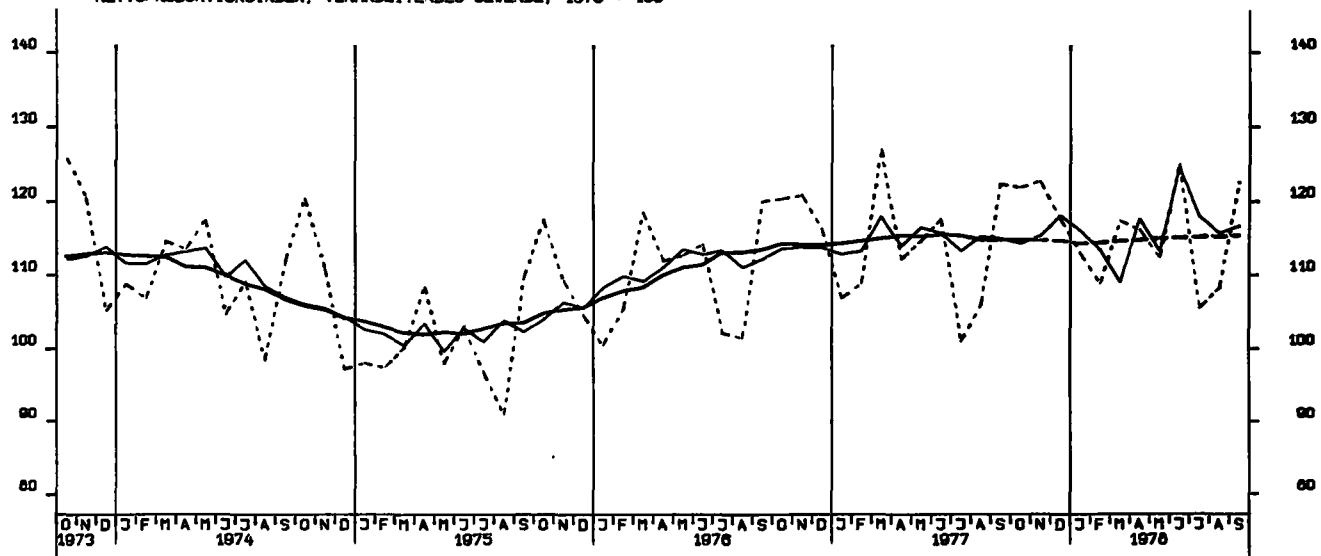




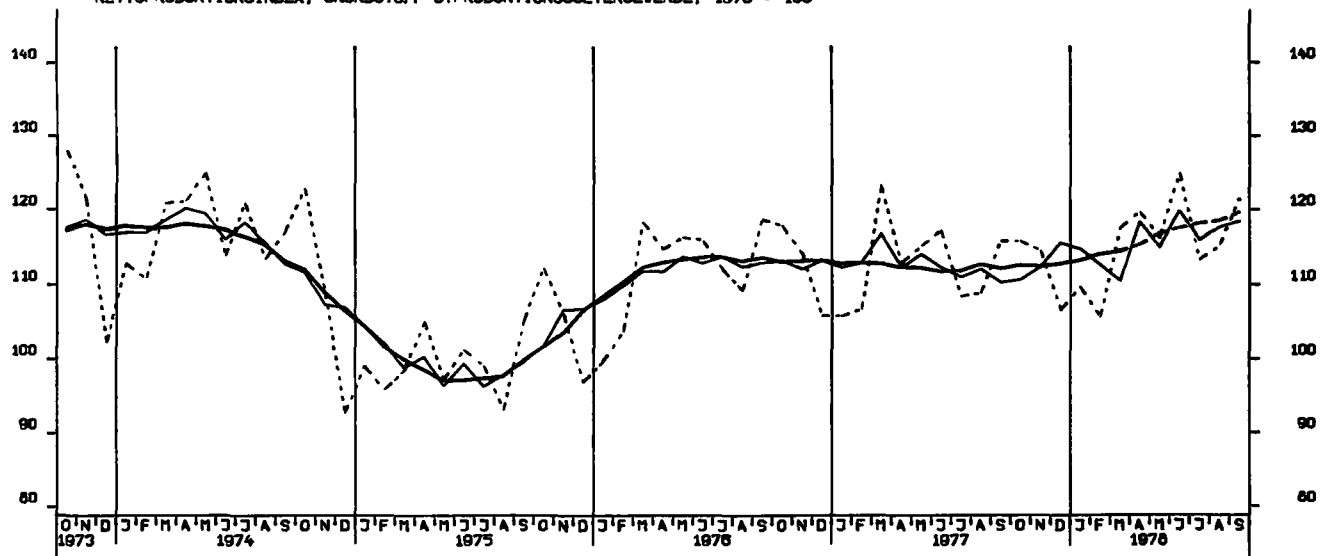
NETTOPRODUKTIONSINDEX, PRODUZIERENDES GEVERBE OHNE BAUGEVERBE, 1970 = 100



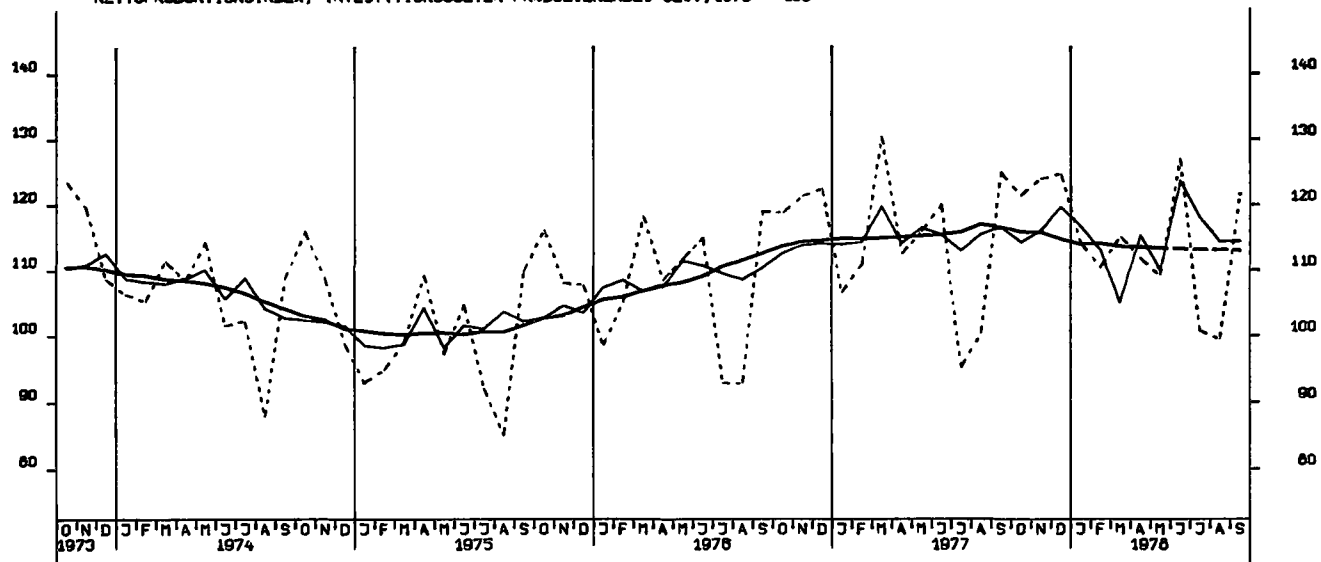
NETTOPRODUKTIONSINDEX, VERARBEITENDES GEVERBE, 1970 = 100



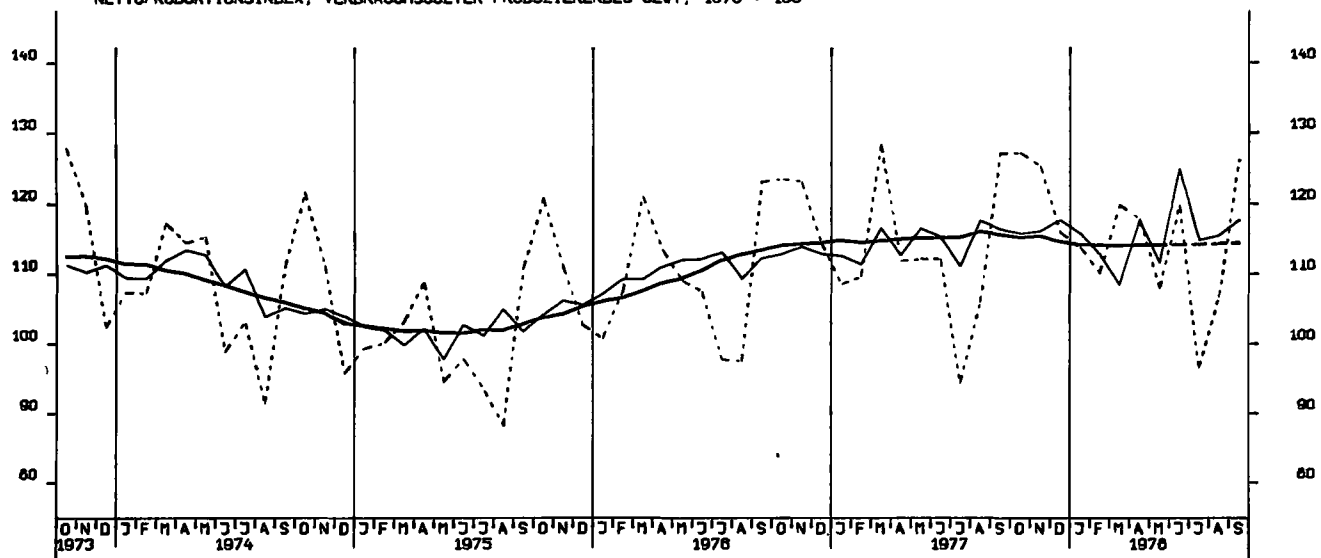
NETTOPRODUKTIONSINDEX, GRUNDSTOFF-U.PRODUKTIONSGUETERGEVERBE, 1970 = 100



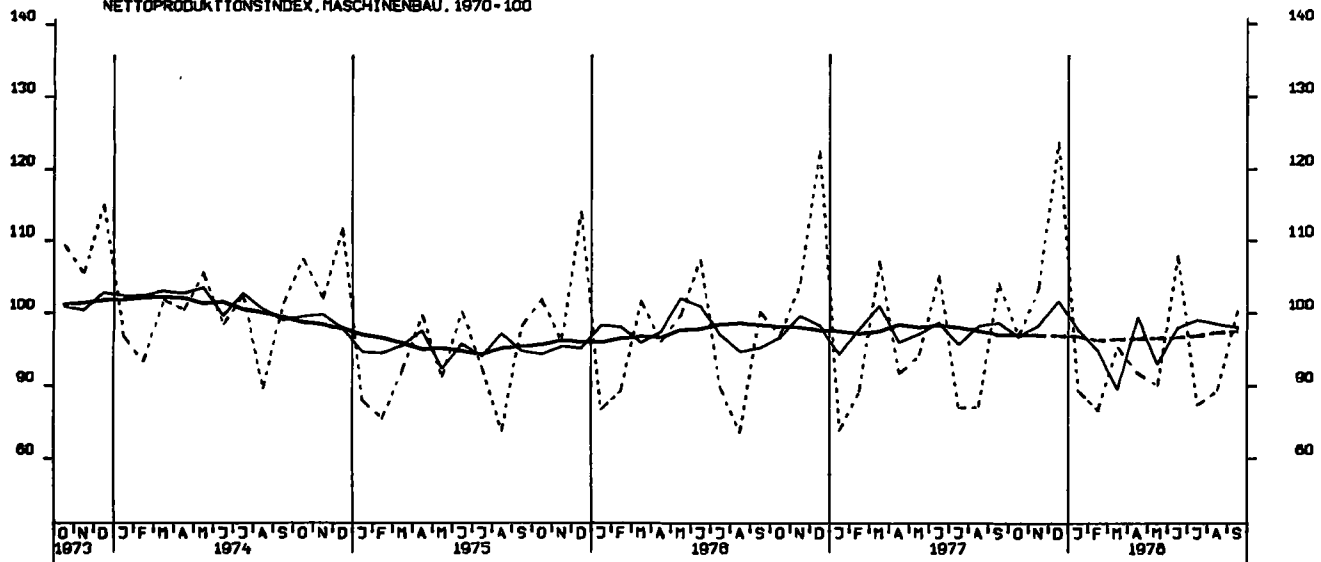
NETTOPRODUKTIONSINDEX, INVESTITIONSGUETER PRODUZIERENDES GEV., 1970 - 100



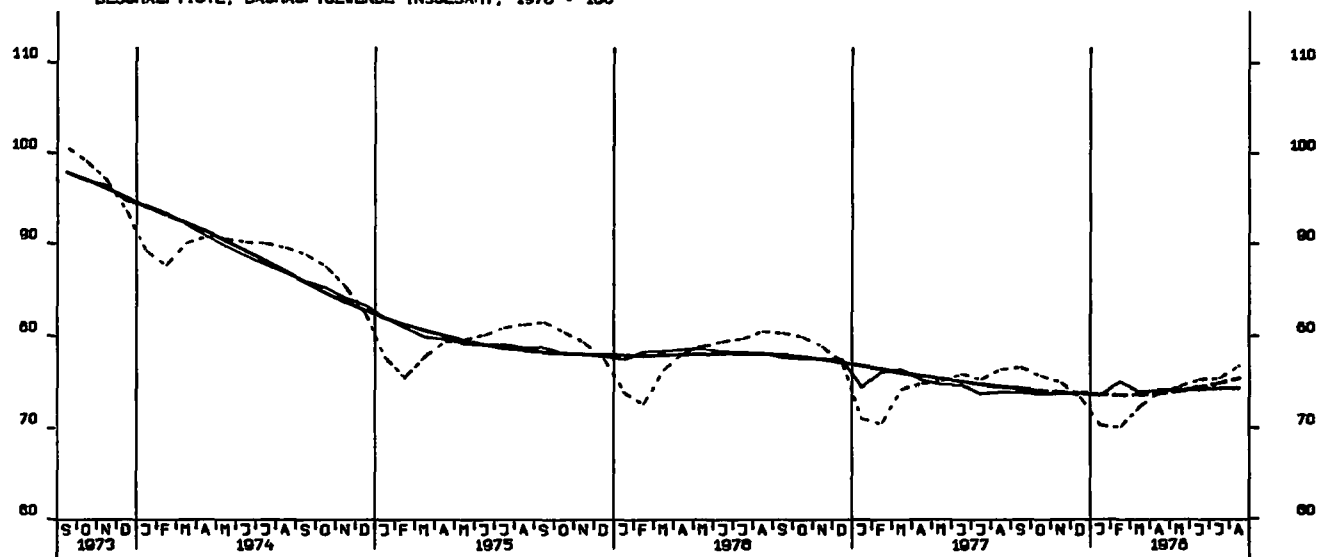
NETTOPRODUKTIONSINDEX, VERBRAUCHSGUETER PRODUZIERENDES GEV., 1970 - 100



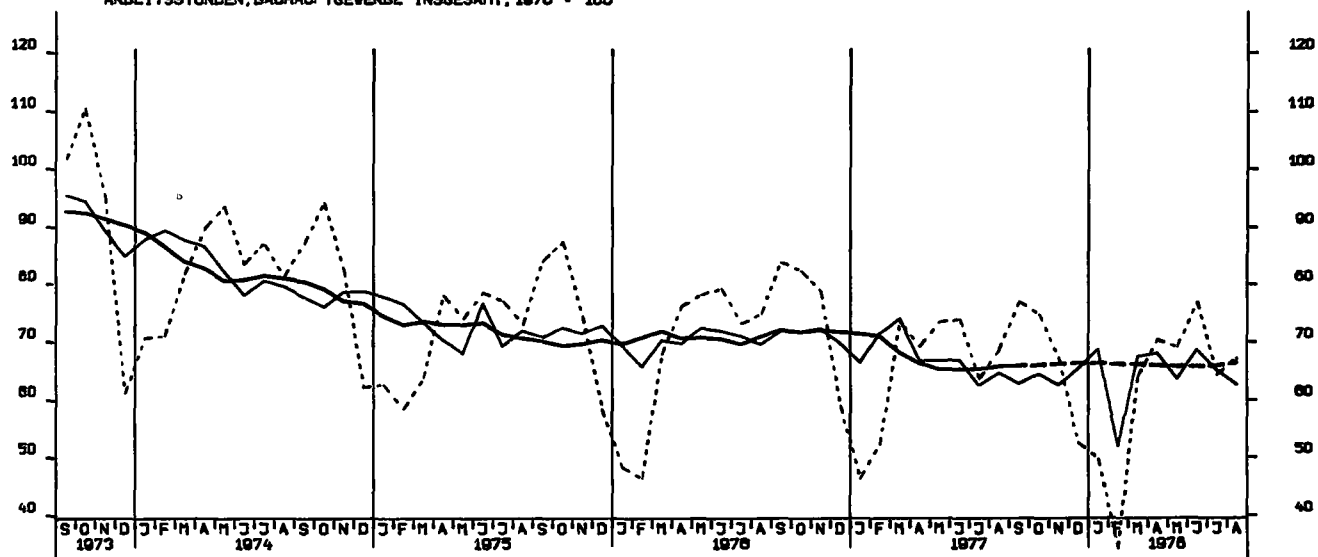
NETTOPRODUKTIONSINDEX, MASCHINENBAU, 1970-100



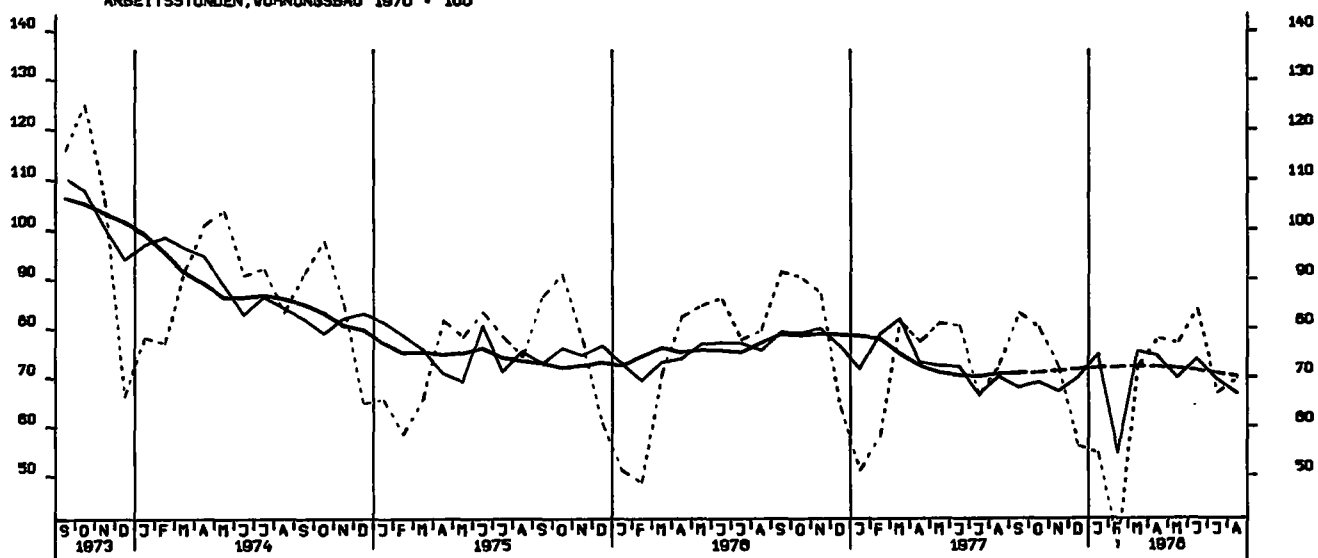
BESCHAEFTIGTE, BAUHAUPTGEWERBE INSGESAMT, 1970 = 100



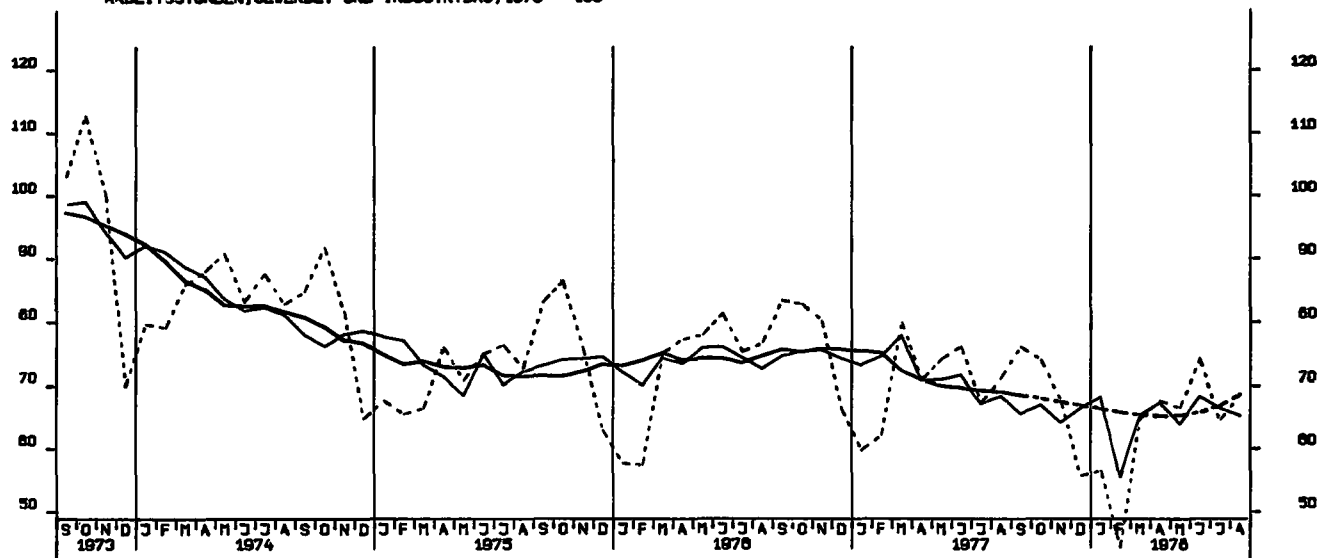
ARBEITSSTUNDEN, BAUHAUPTGEWERBE INSGESAMT, 1970 = 100



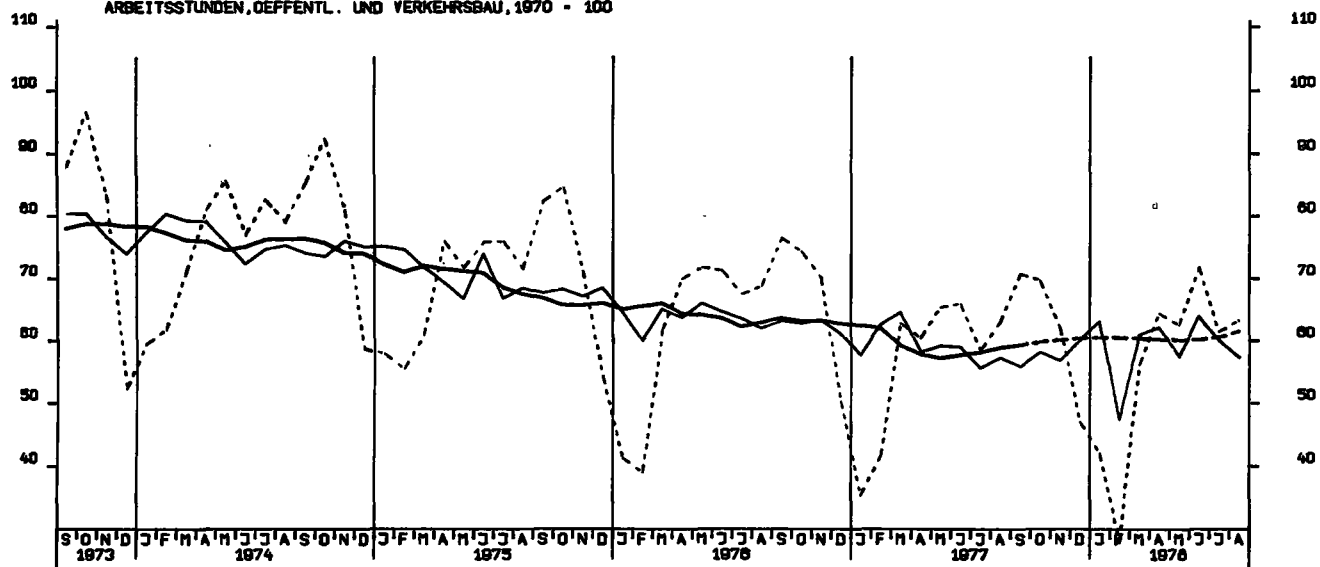
ARBEITSSTUNDEN, WOHNUNGSBAU 1970 = 100



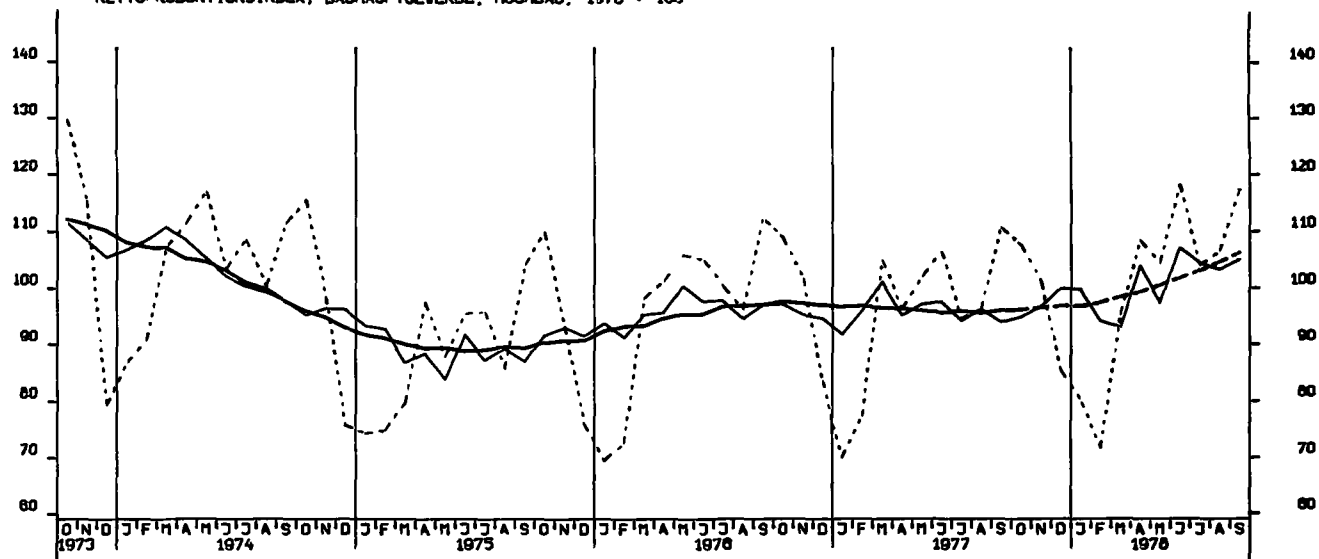
ARBEITSSTUNDEN, GEWERBL. UND INDUSTR. BAU, 1970 = 100



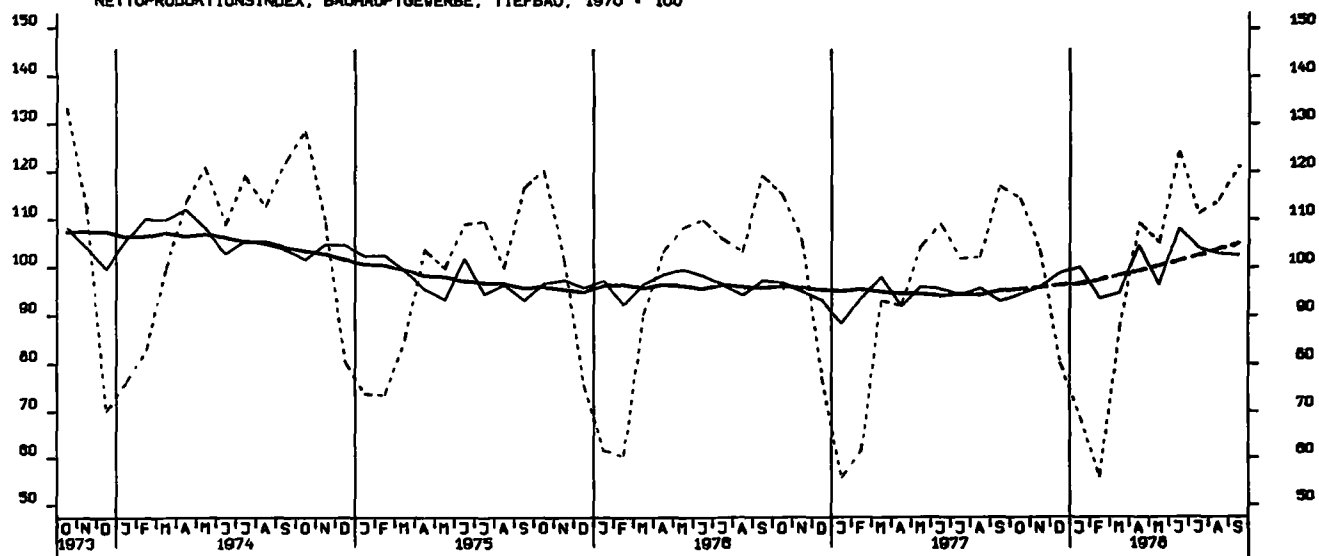
ARBEITSSTUNDEN, OEFFENTL. UND VERKEHRSBAU, 1970 = 100

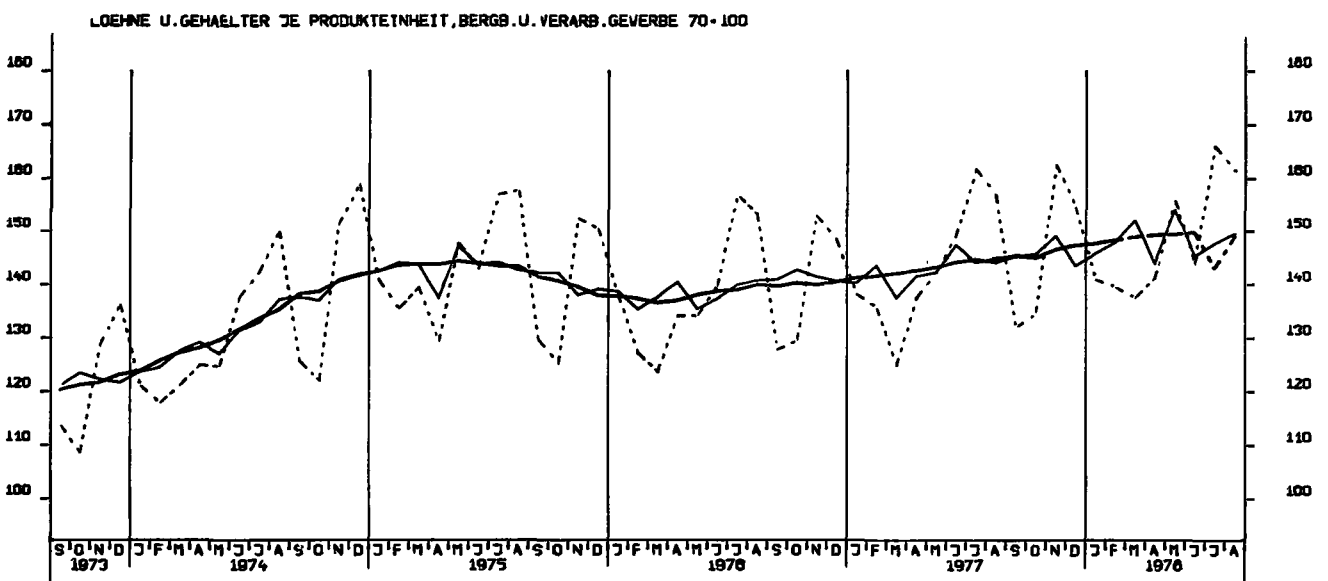
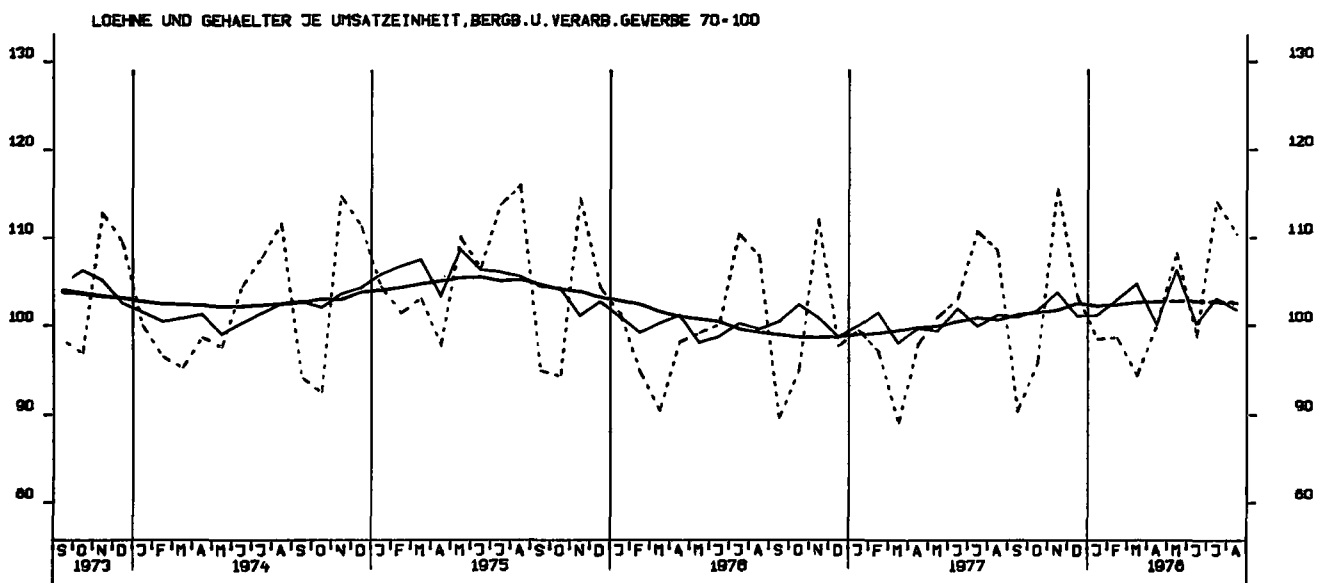
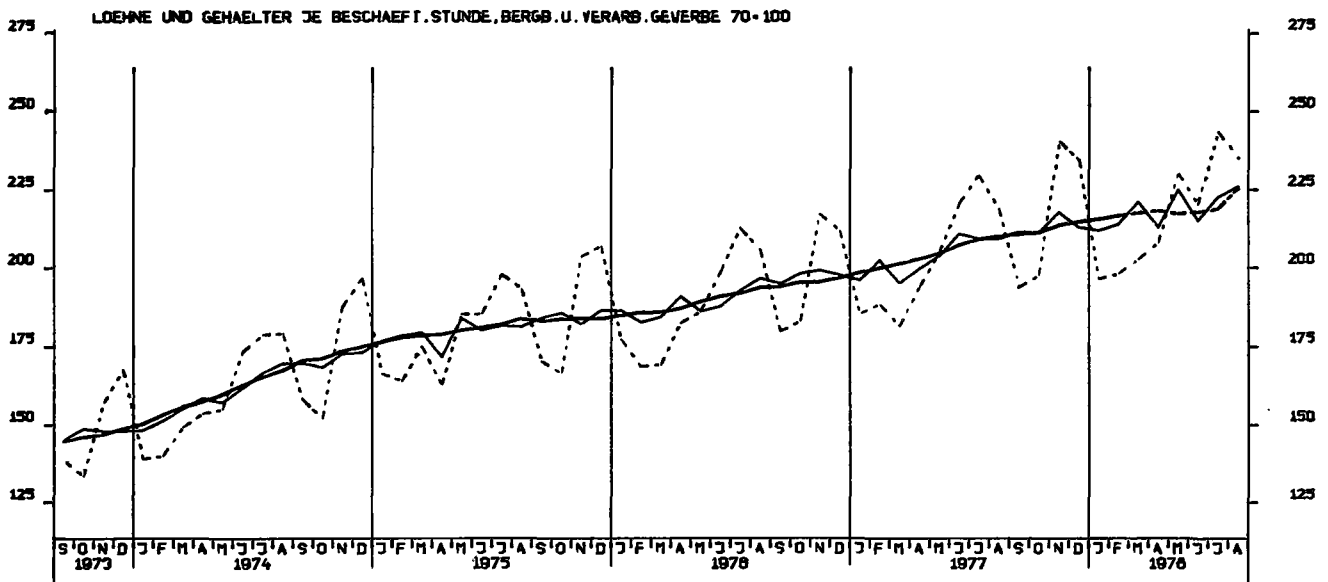


NETTOPRODUKTIONSINDEX, BAUHAUPTGEBERBE, HOCHBAU, 1970 = 100



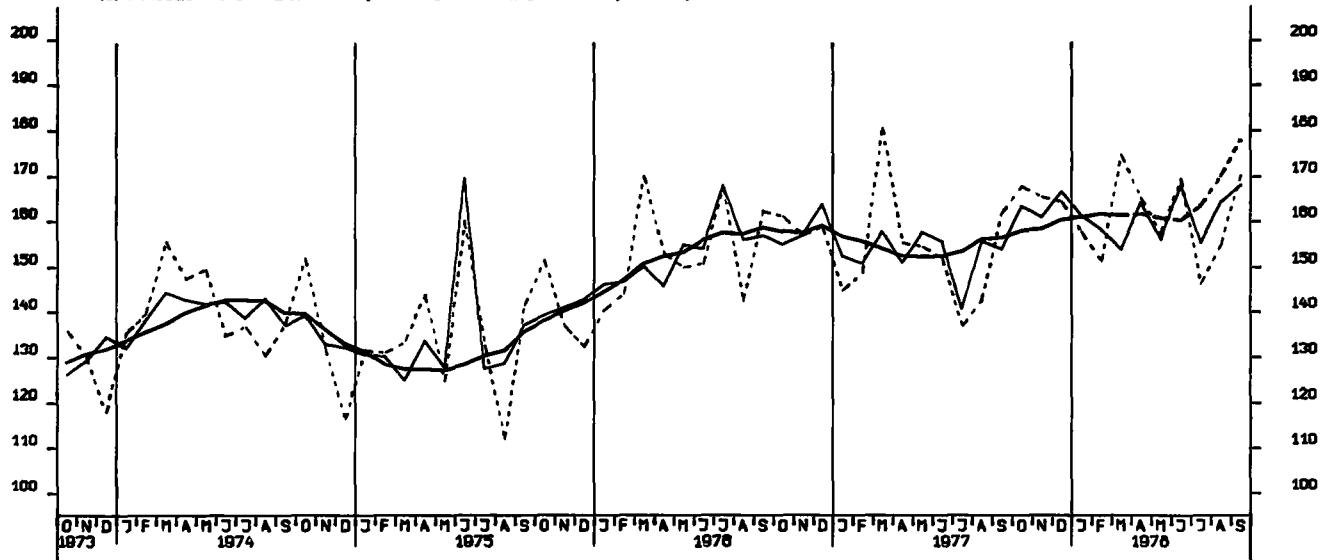
NETTOPRODUKTIONSINDEX, BAUHAUPTGEBERBE, TIEFBAU, 1970 = 100



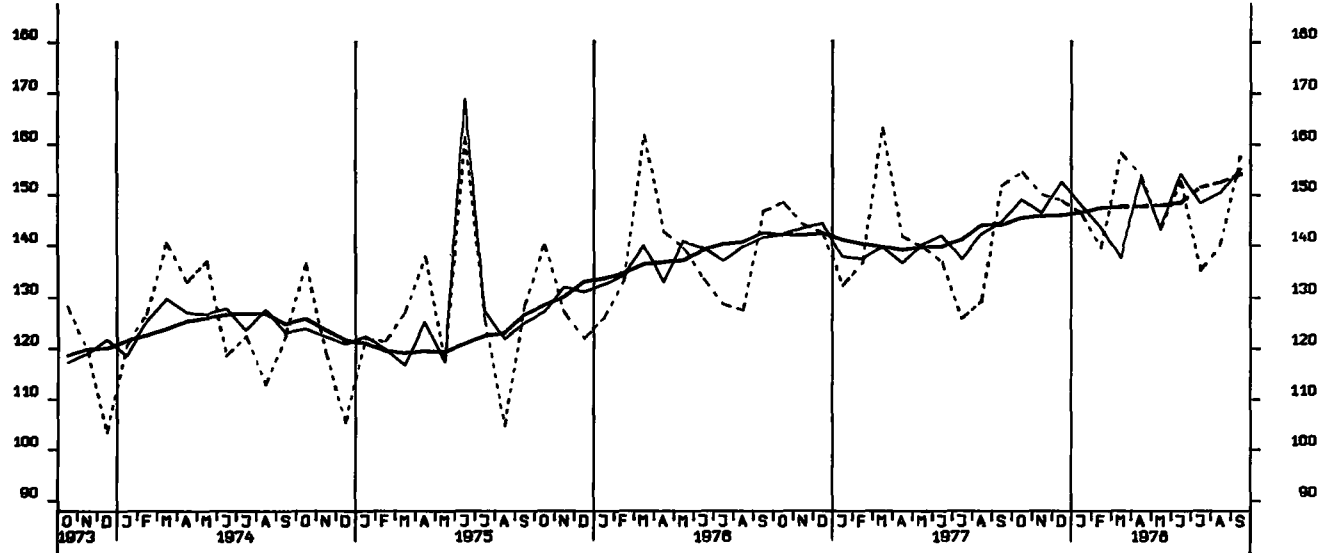




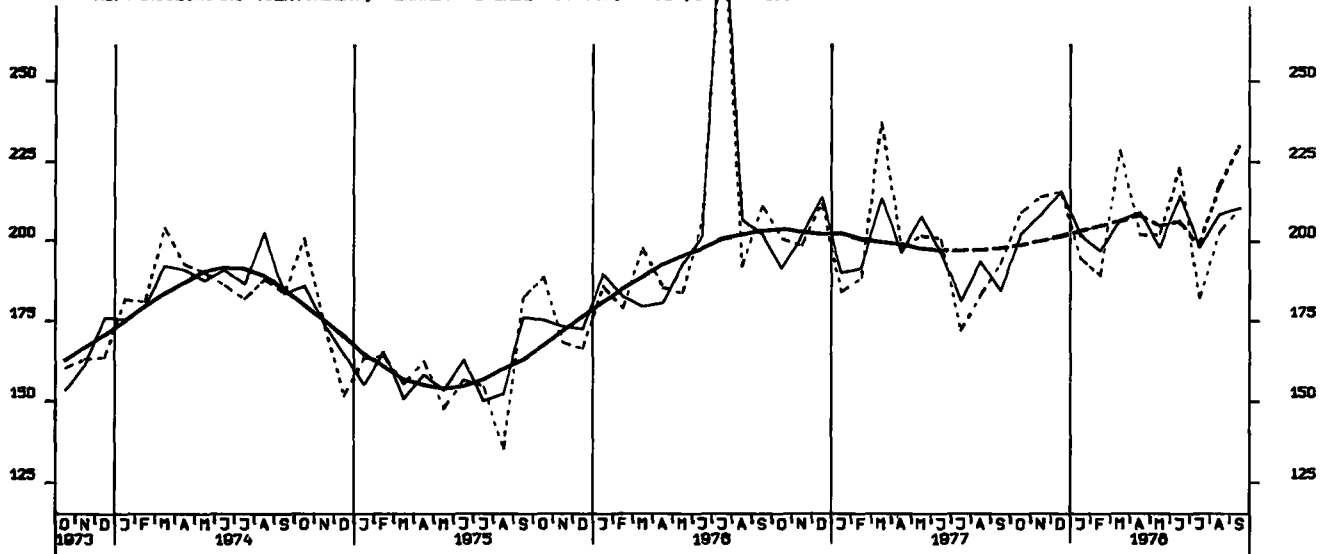
AUFTRAGSEINGANG (VERTINDEX), VERARB. GEVERBE (O.NUG), TNSG., 1970 = 100



AUFTRAGSEINGANG (VERTINDEX), VERARB. GEVERBE (O.NUG), INL., 1970 = 100

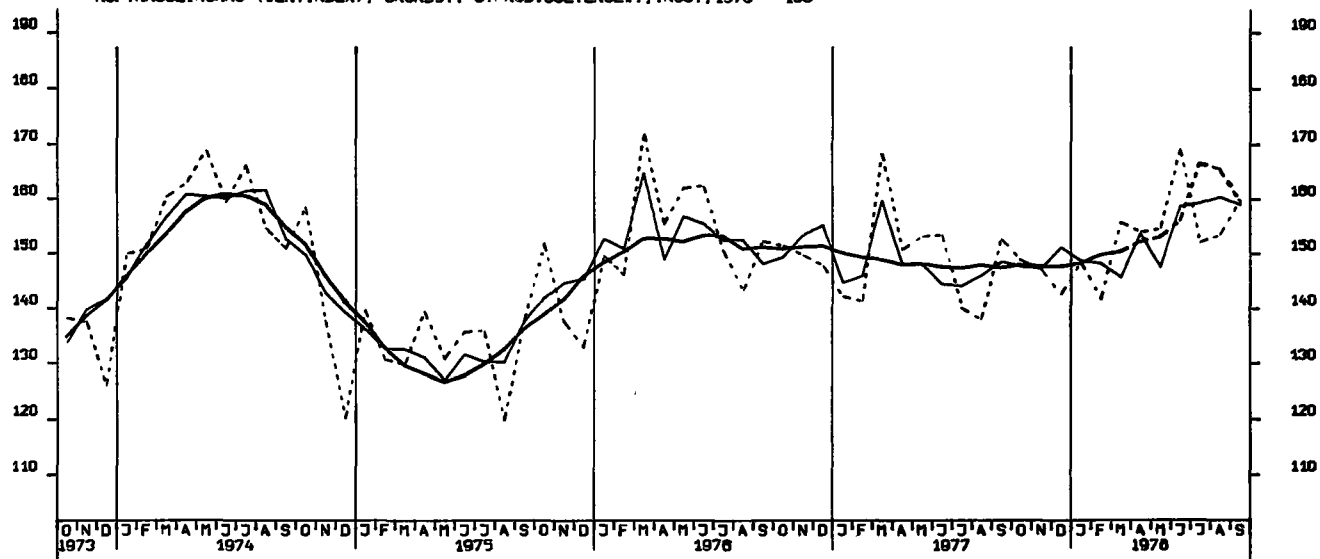


AUFTRAGSEINGANG (VERTINDEX), VERARB. GEVERBE (O.NUG), AUSL., 1970 = 100

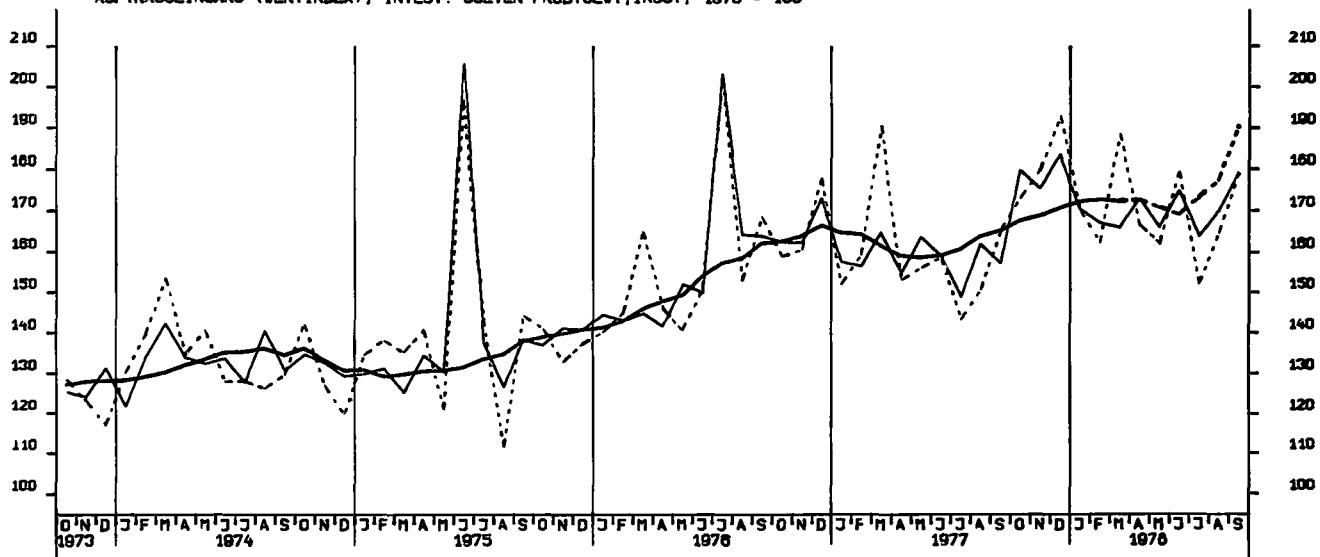




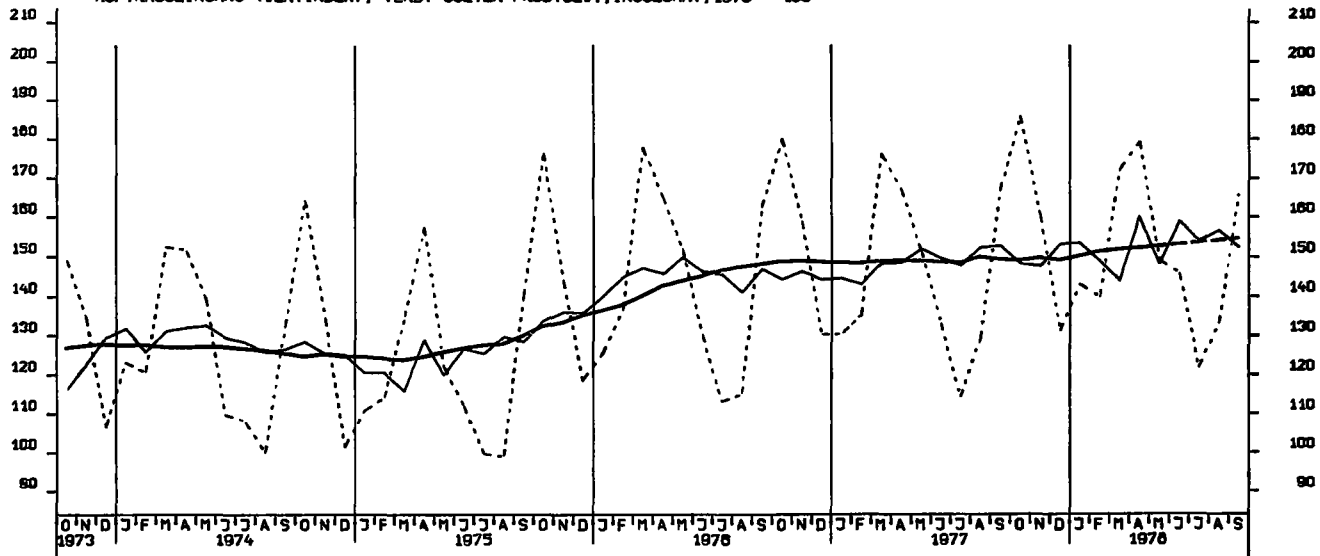
AUFTRAGSEINGANG (VERTINDEX), GRUNDST.-U.PROD.GUETERGEV., INSG., 1970 = 100



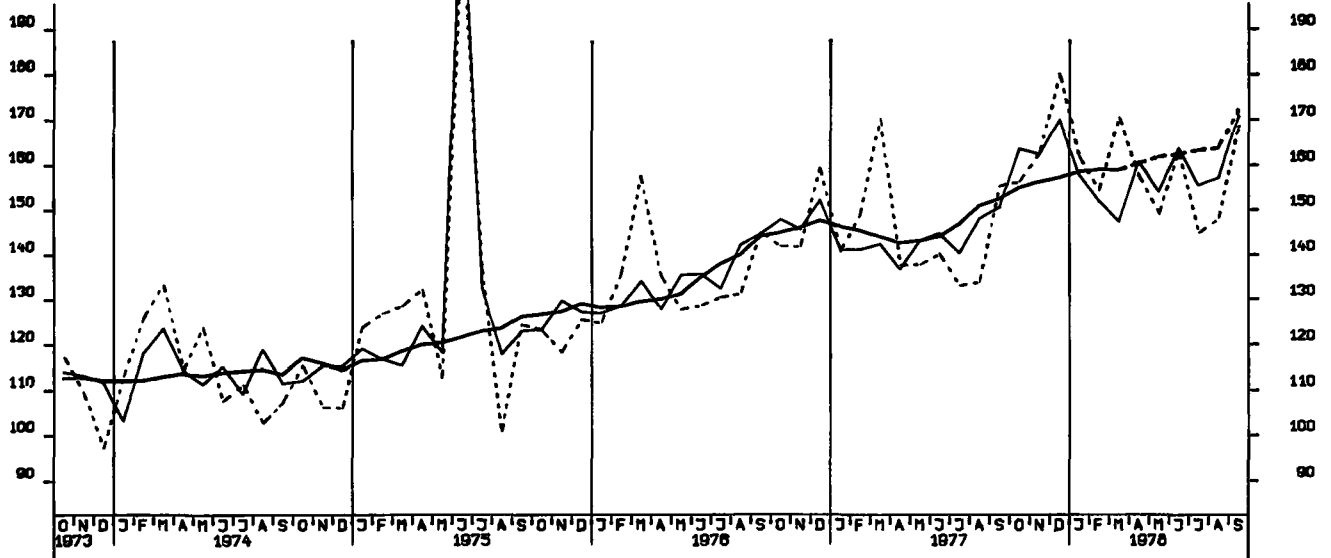
AUFTRAGSEINGANG (VERTINDEX), INVEST. GUETER PROD.GEV., INSG., 1970 = 100



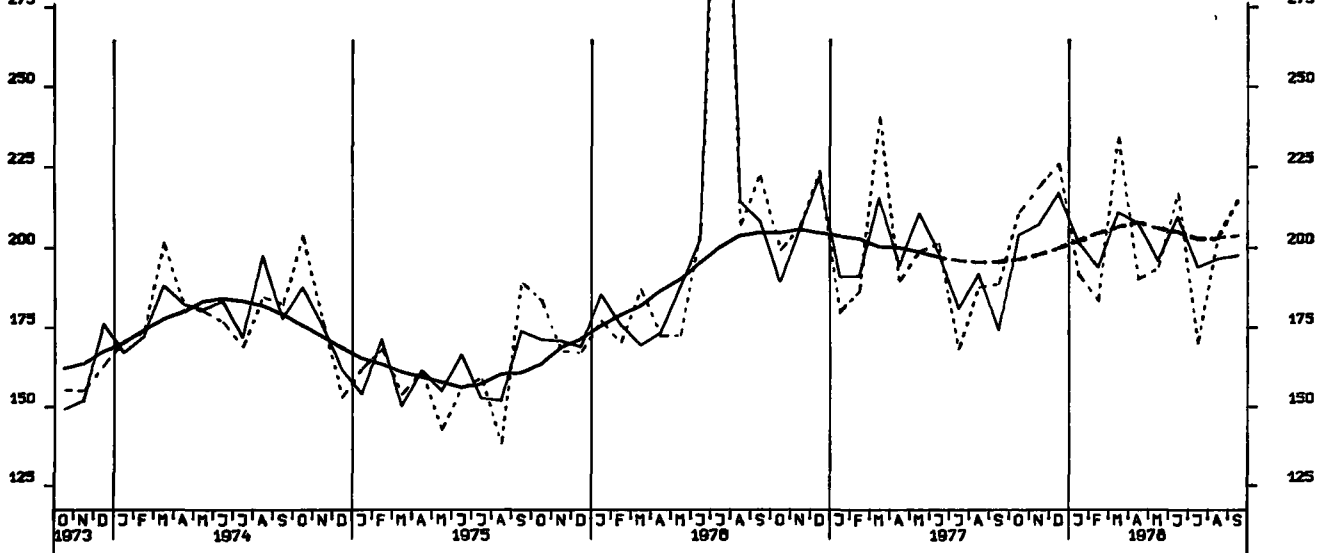
AUFTRAGSEINGANG (VERTINDEX), VERB. GUETER PROD.GEV., INSGESAMT, 1970 = 100



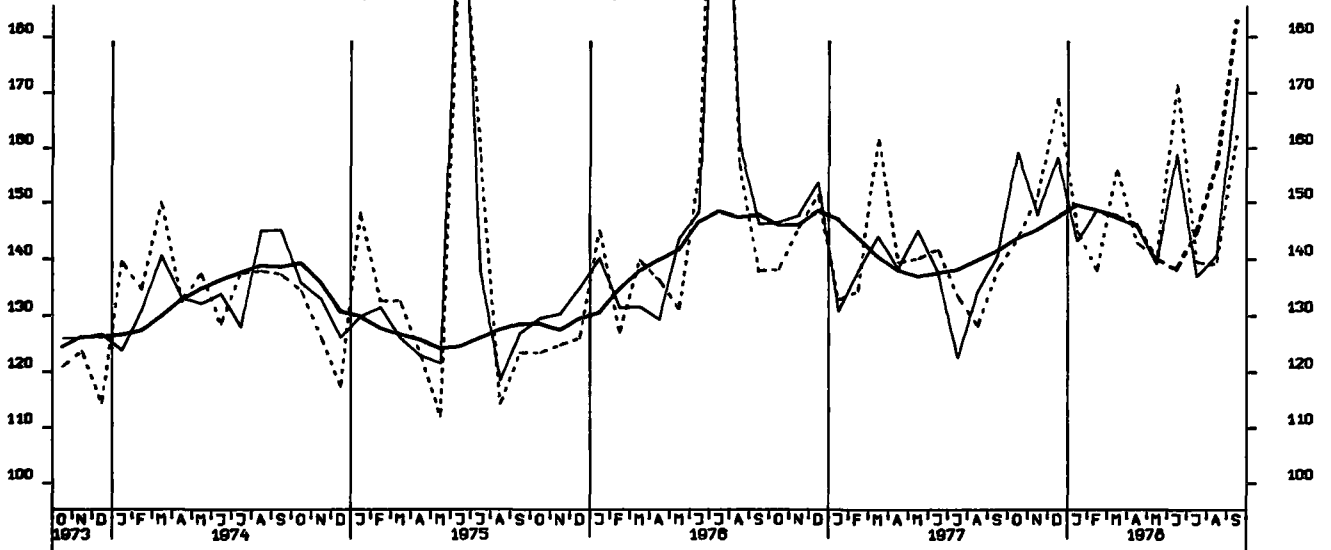
AUFTRAGSEINGANG (VERTINDEX), INVEST. GUETER PROD.GEV., INLAND, 1970 = 100



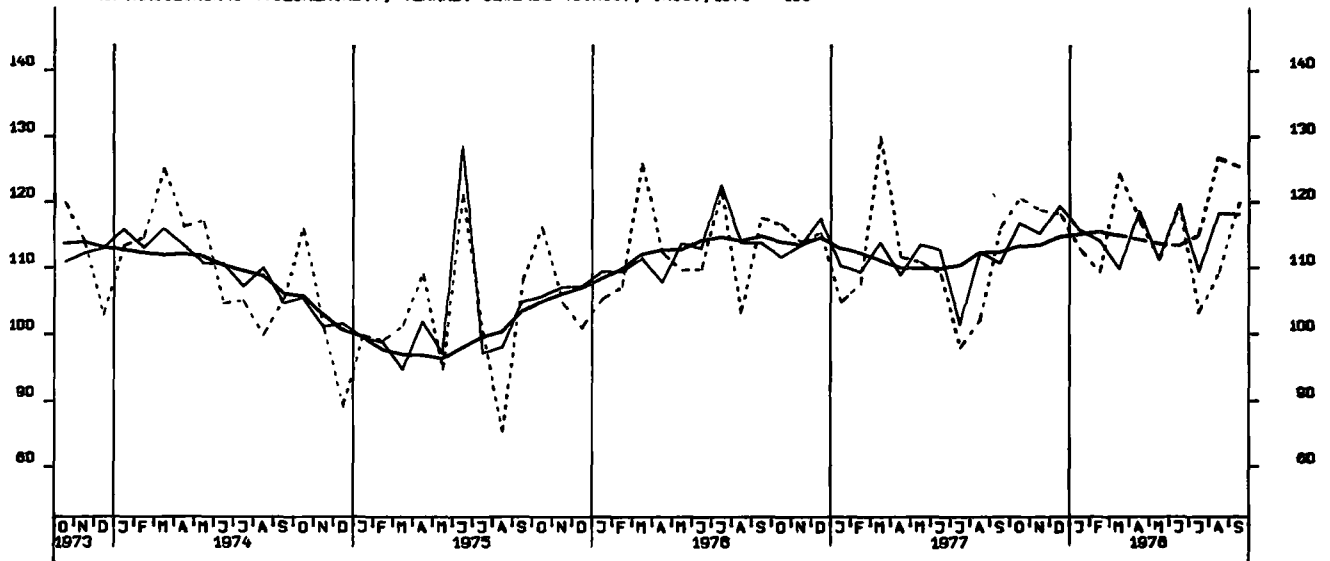
AUFTRAGSEINGANG (VERTINDEX), INVEST. GUETER PROD.GEV., AUSLAND, 1970 = 100



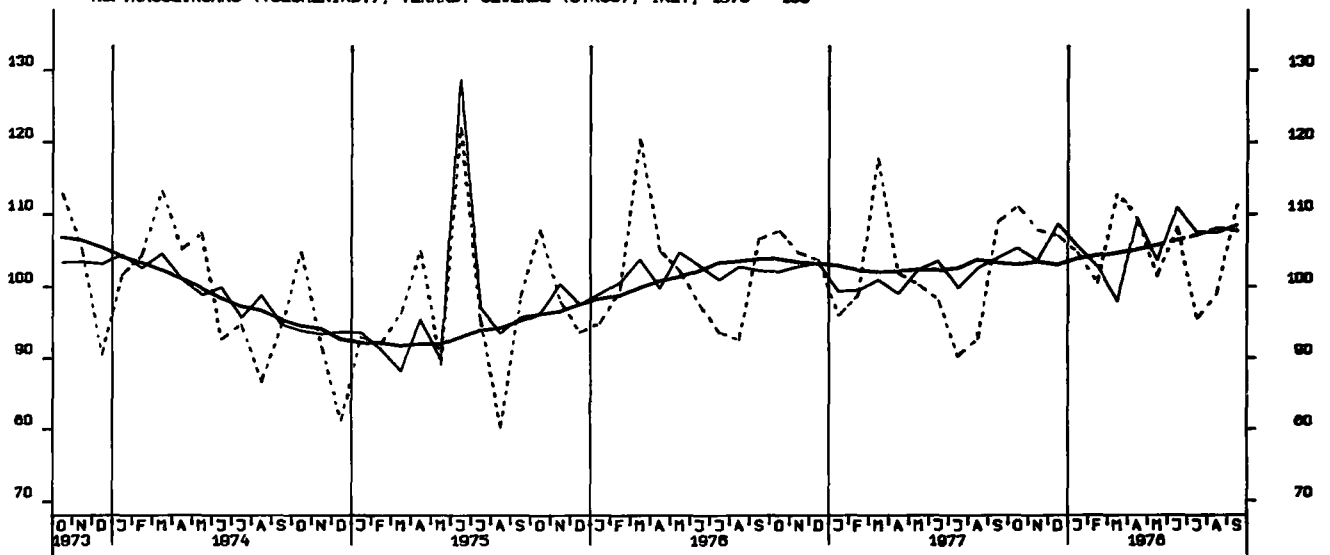
AUFTRAGSEINGANG (VERTINDEX), MASCHINENBAU, INSGESAMT, 1970 = 100



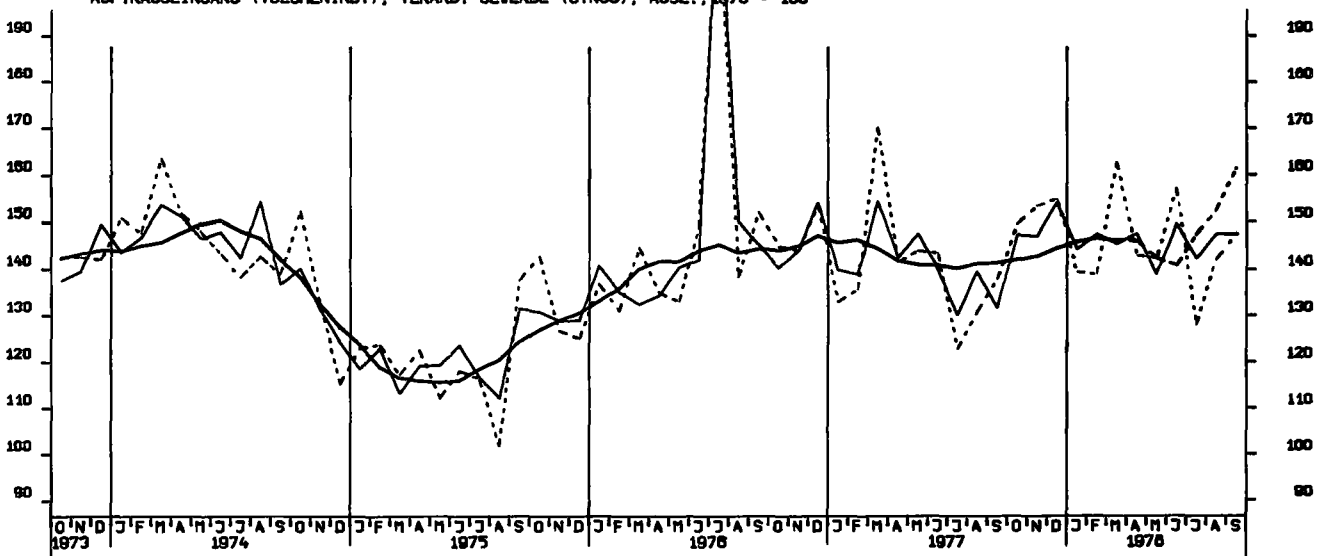
AUFTRAGSEINGANG (VOLUMENIND.), VERARB. GEVERBE (O.NUG), INSG., 1970 = 100



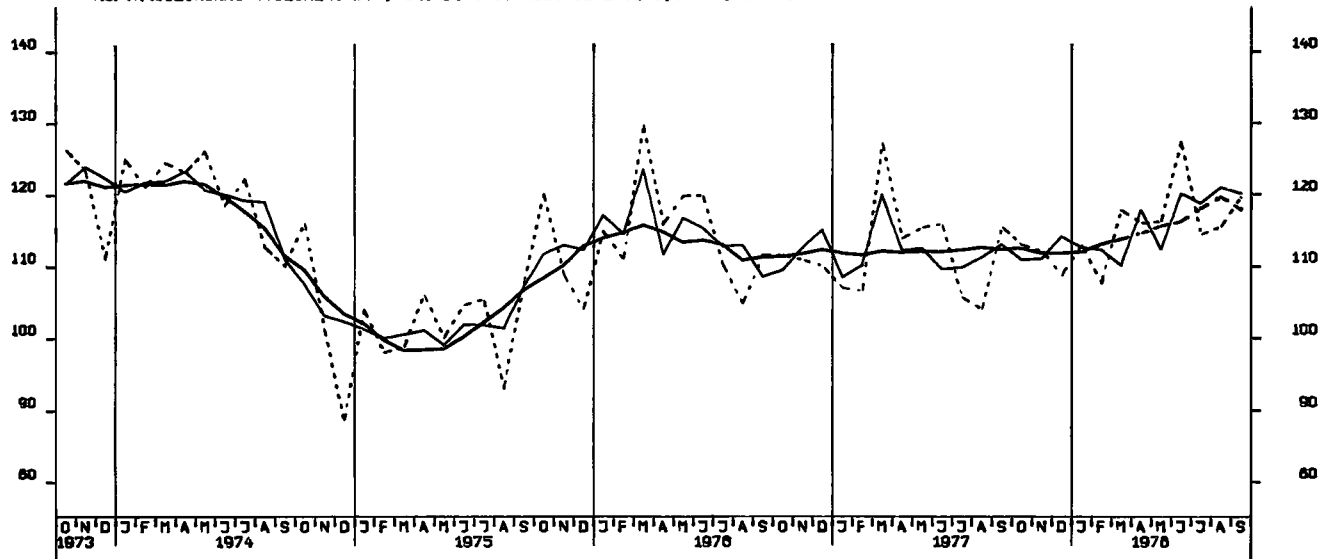
AUFTRAGSEINGANG (VOLUMENIND.), VERARB. GEVERBE (O.NUG), INL., 1970 = 100



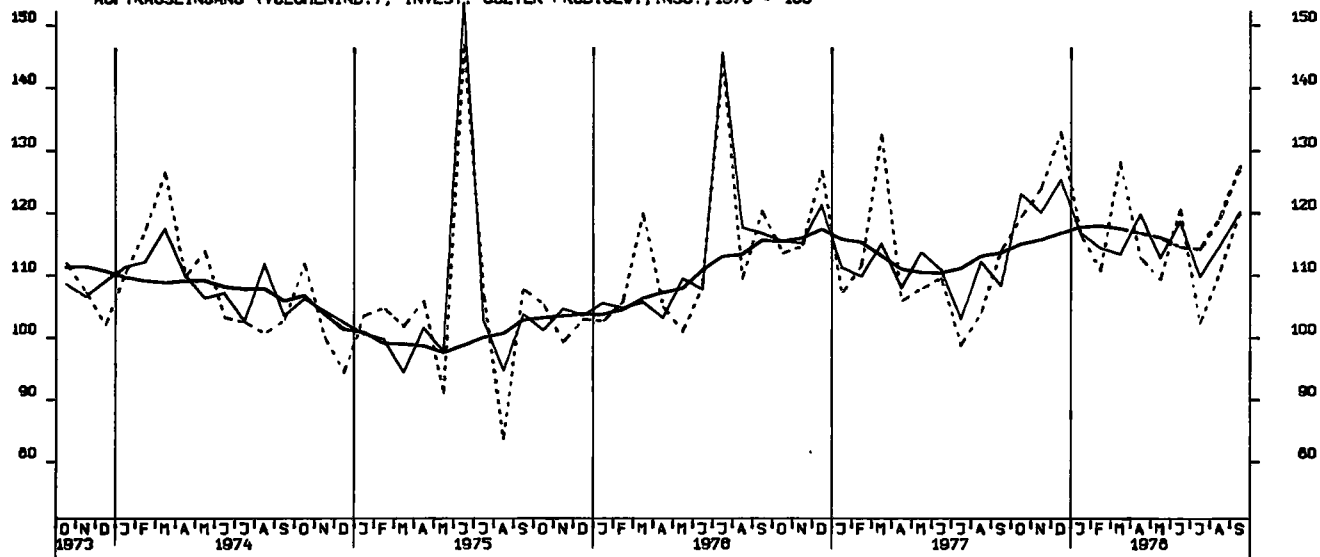
AUFTRAGSEINGANG (VOLUMENIND.), VERARB. GEVERBE (O.NUG), AUSL., 1970 = 100



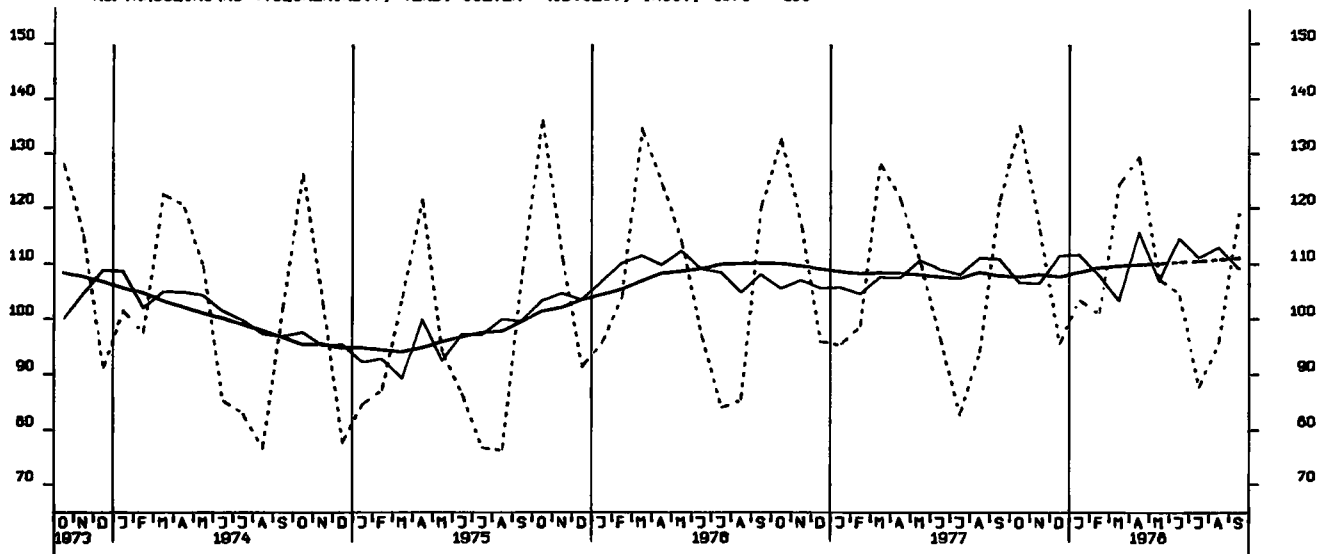
AUFTRAGSEINGANG (VOLUMENIND.), GRUNDST.-U.PROD.GUETERGEV., INSG., 1970-100



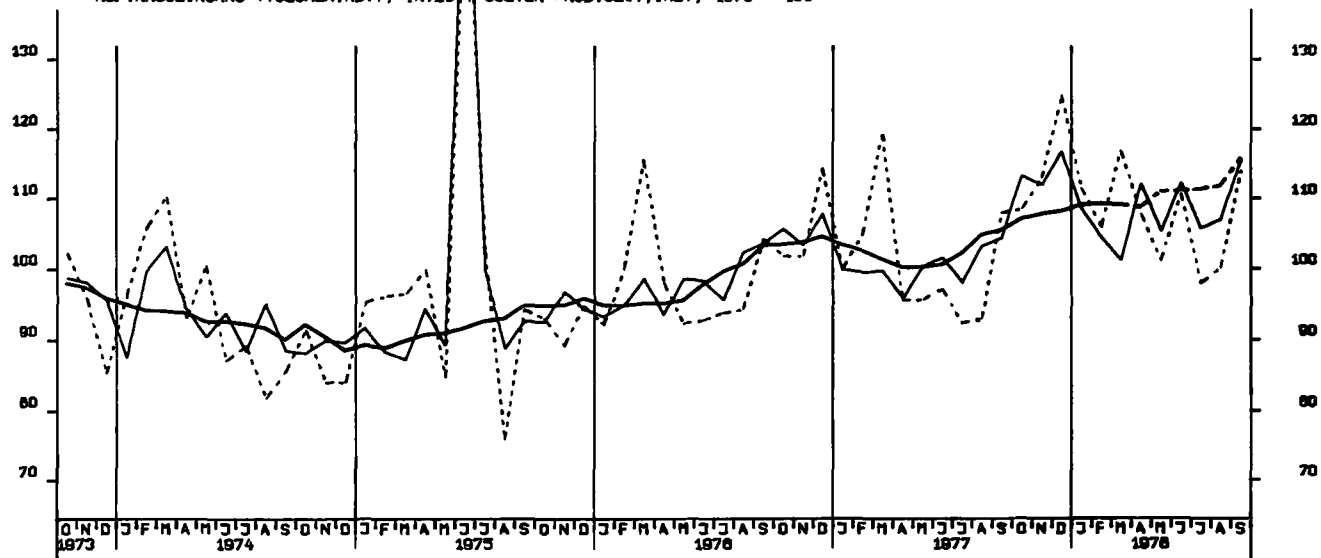
AUFTRAGSEINGANG (VOLUMENIND.), INVEST. GUETER PROD.GEV., INSG., 1970 - 100



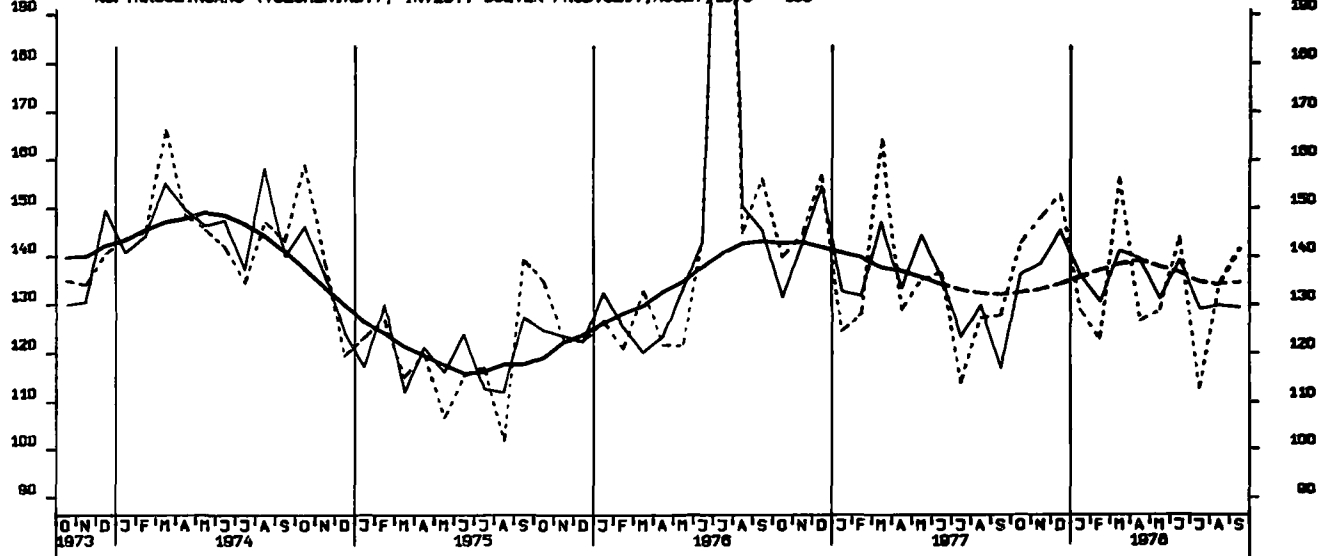
AUFTRAGSEINGANG (VOLUMENIND.), VERB. GUETER PROD.GEV., INSG., 1970 - 100



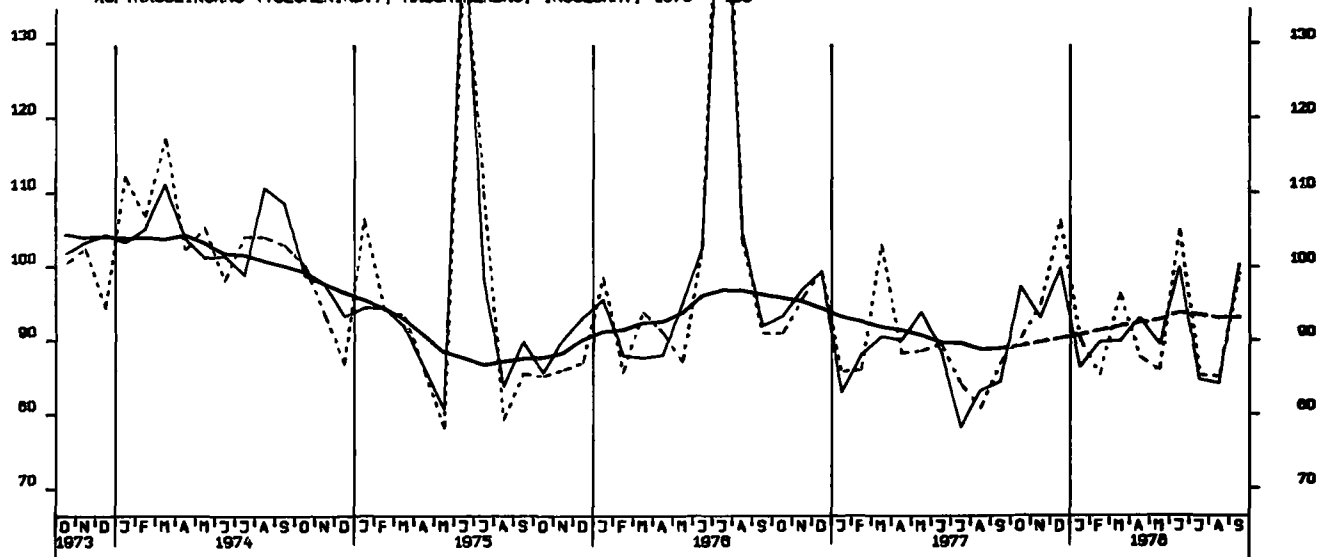
AUFTRAGSEINGANG (VOLUMENIND.), INVEST. GUETER PROD.GEV., INL., 1970 = 100

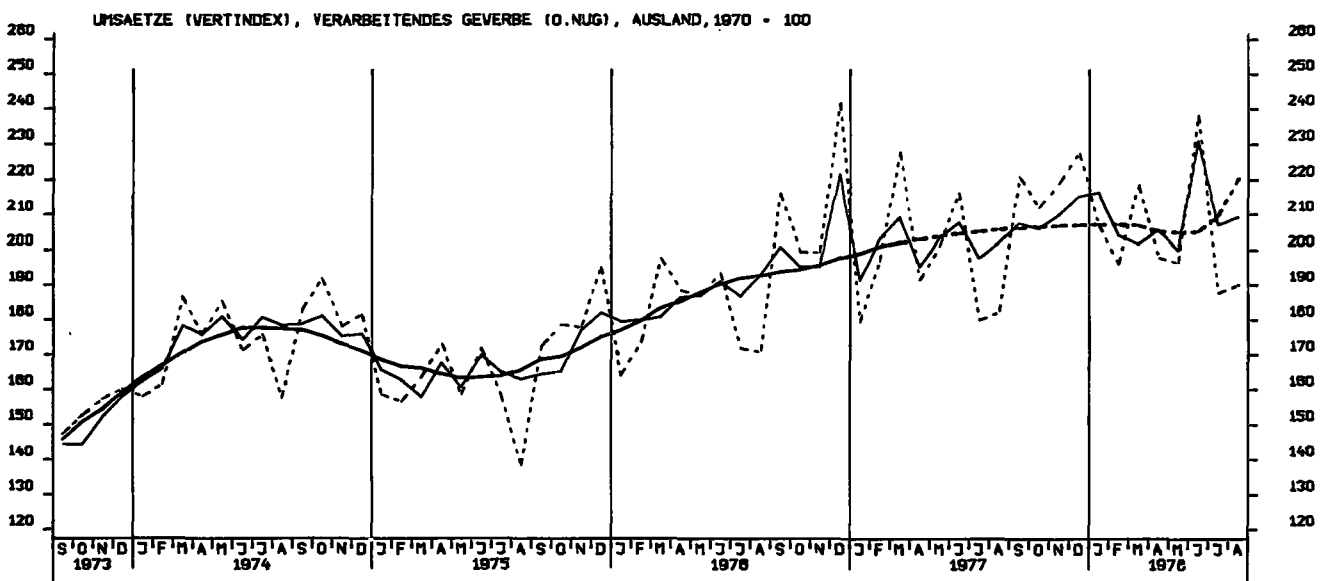
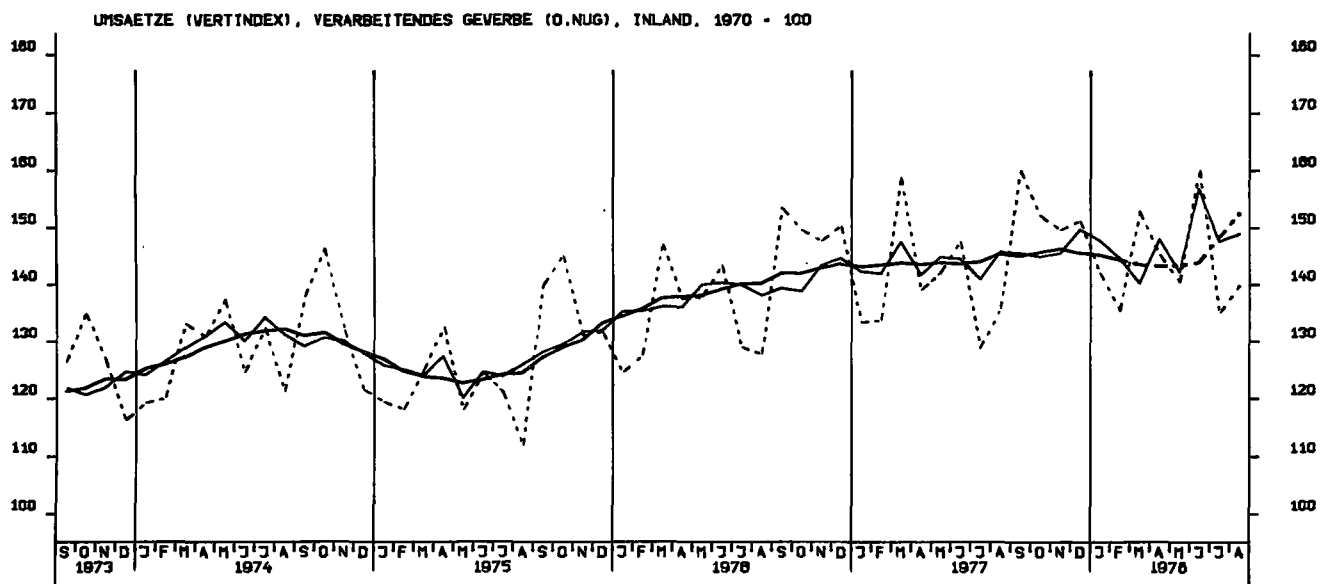
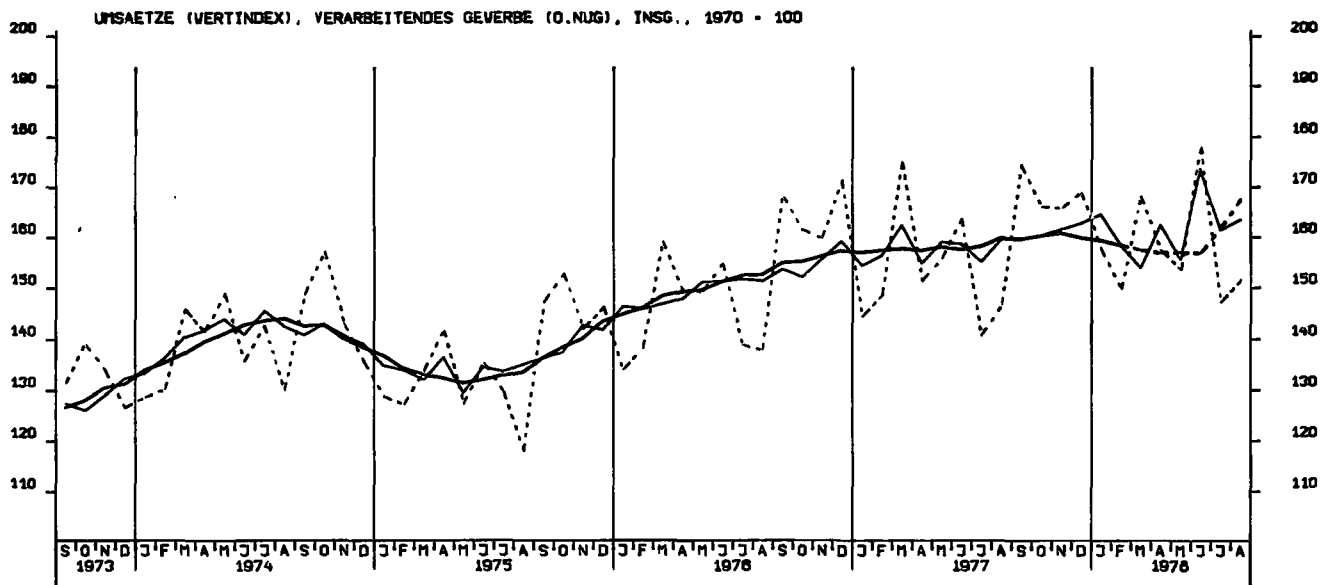


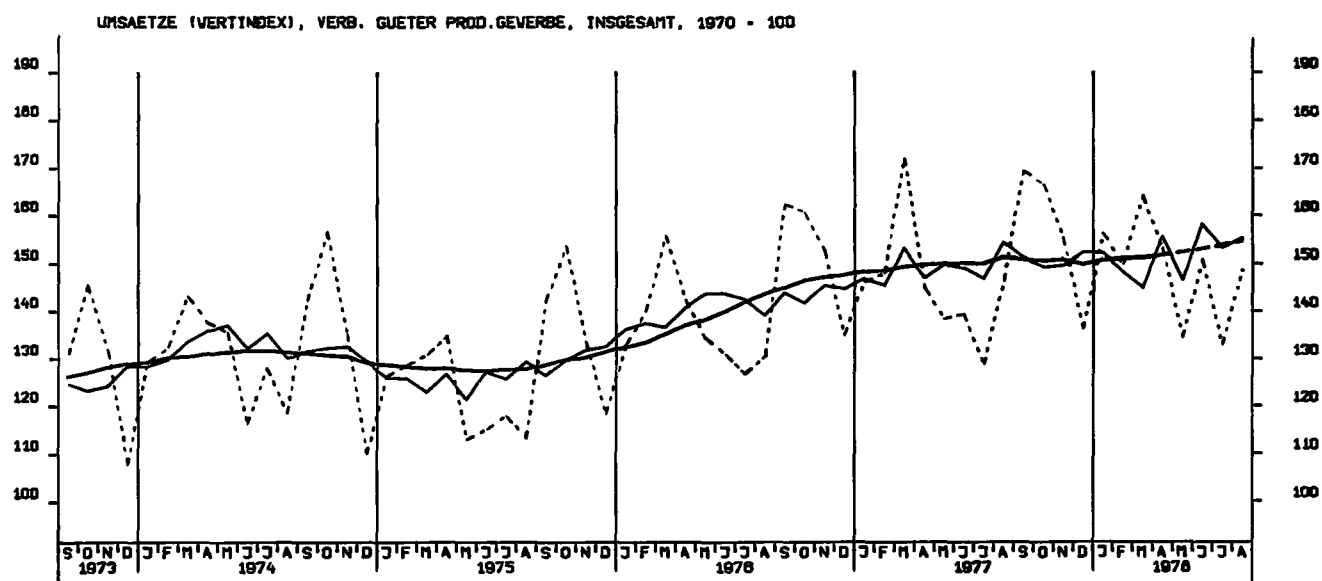
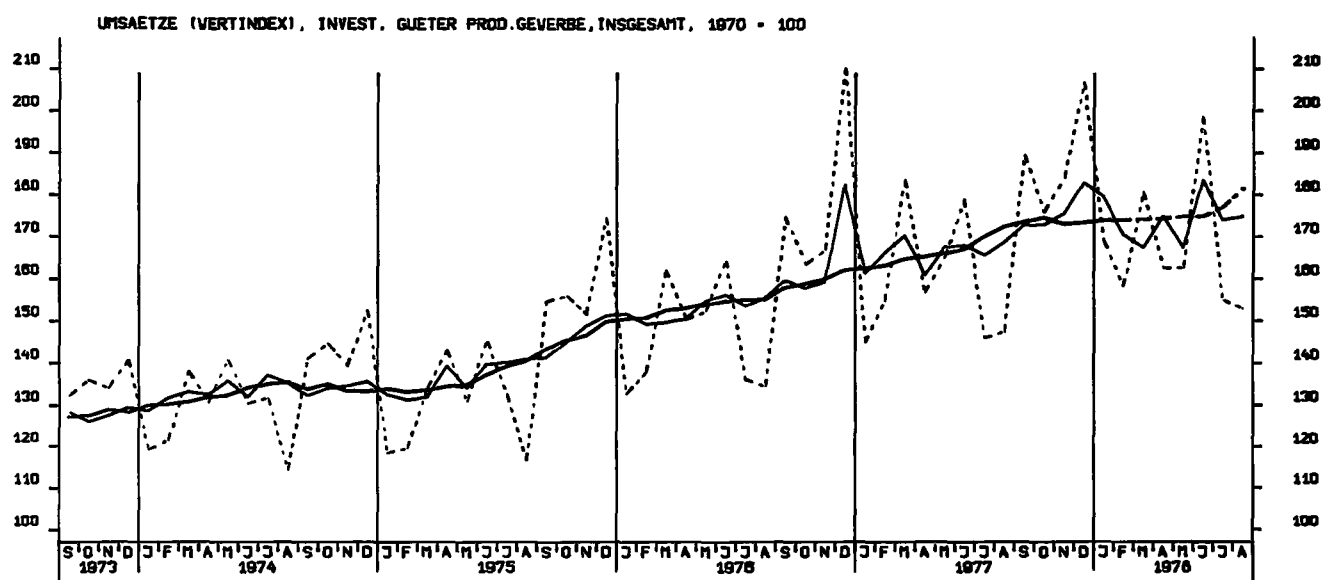
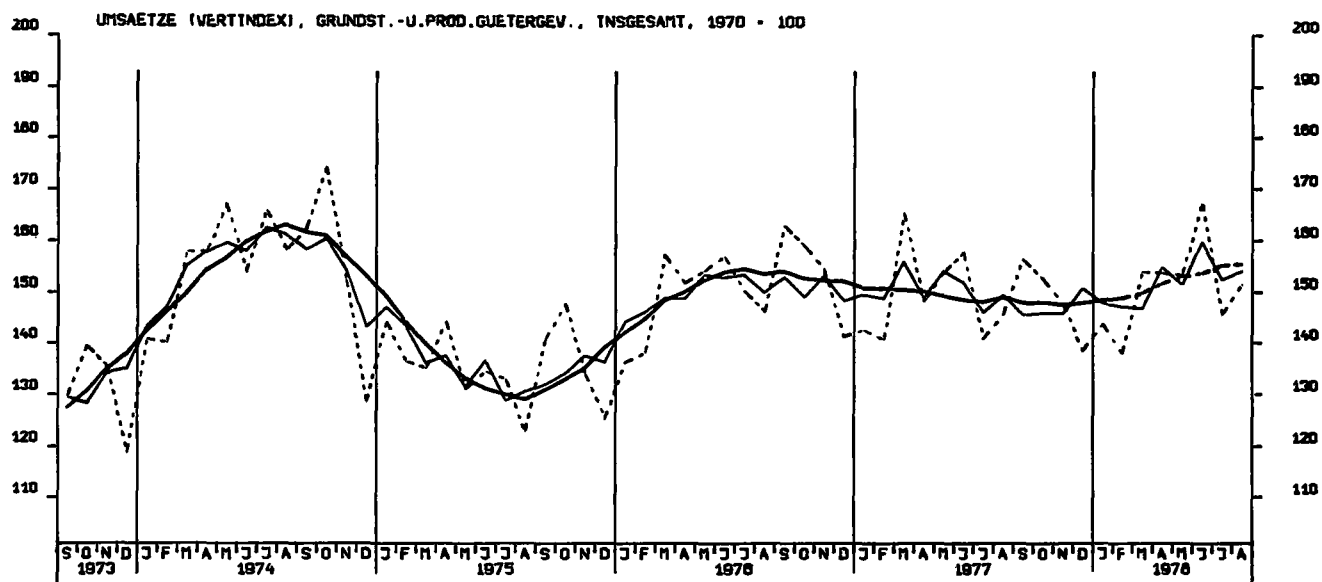
AUFTRAGSEINGANG (VOLUMENIND.), INVEST. GUETER PROD.GEV., AUSL., 1970 = 100



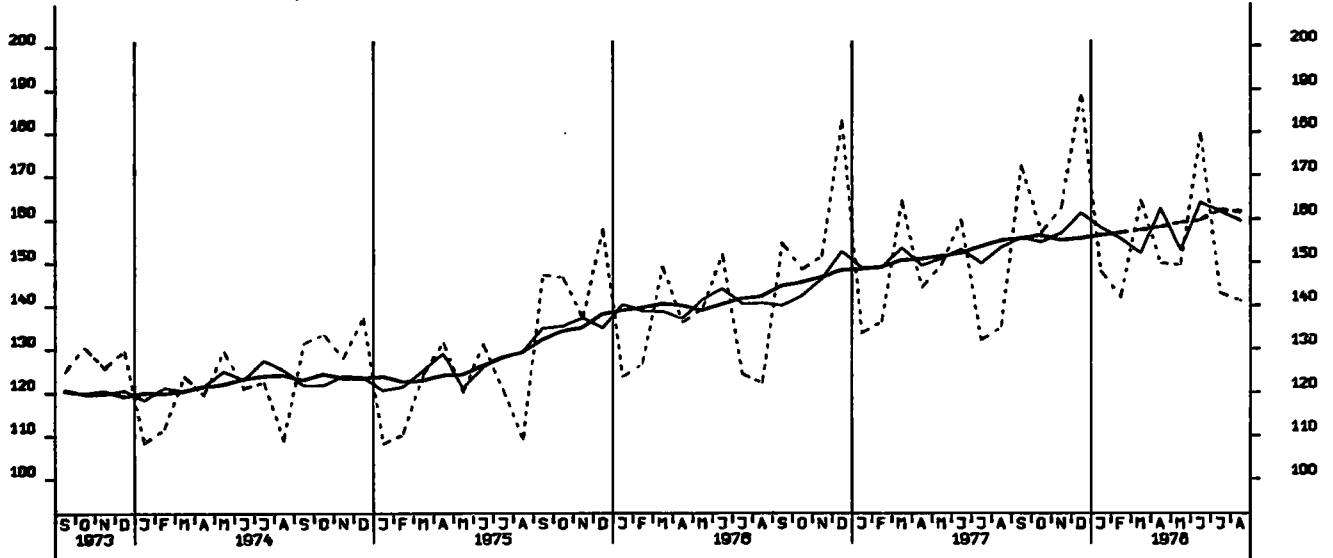
AUFTRAGSEINGANG (VOLUMENIND.), MASCHINENBAU, INSGESAMT, 1970 = 100



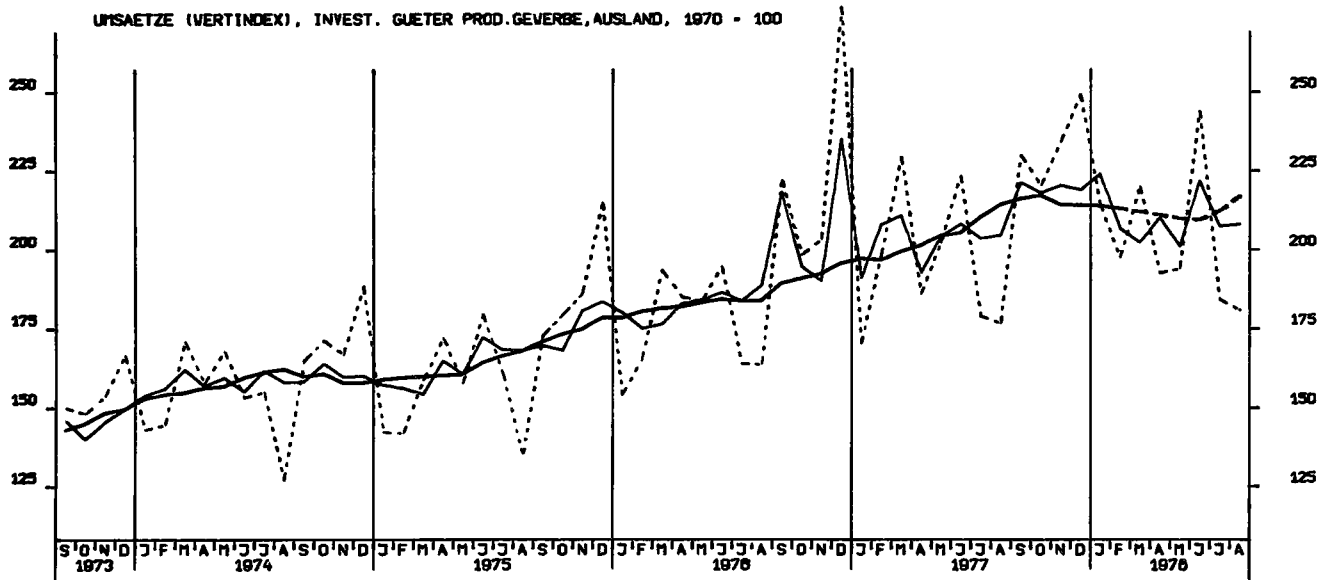




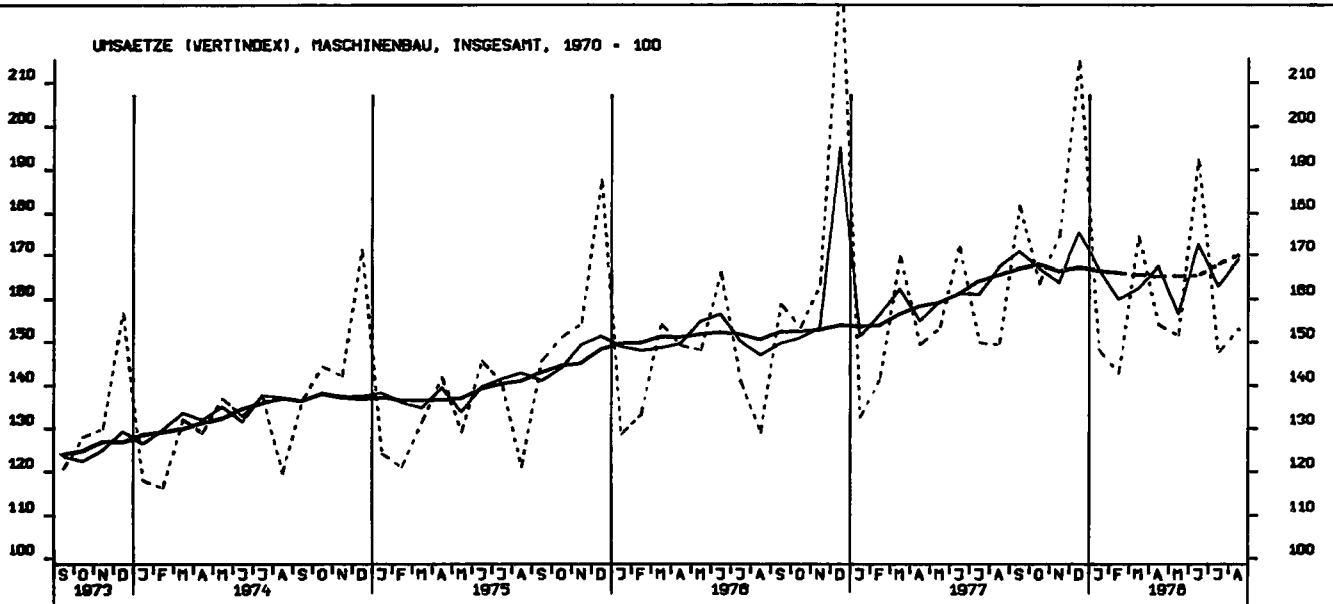
UMSAETZE (VERTINDEX), INVEST. GUETER PROD.GEVERBE,INLAND, 1970 - 100



UMSAETZE (VERTINDEX), INVEST. GUETER PROD.GEVERBE,AUSLAND, 1970 - 100

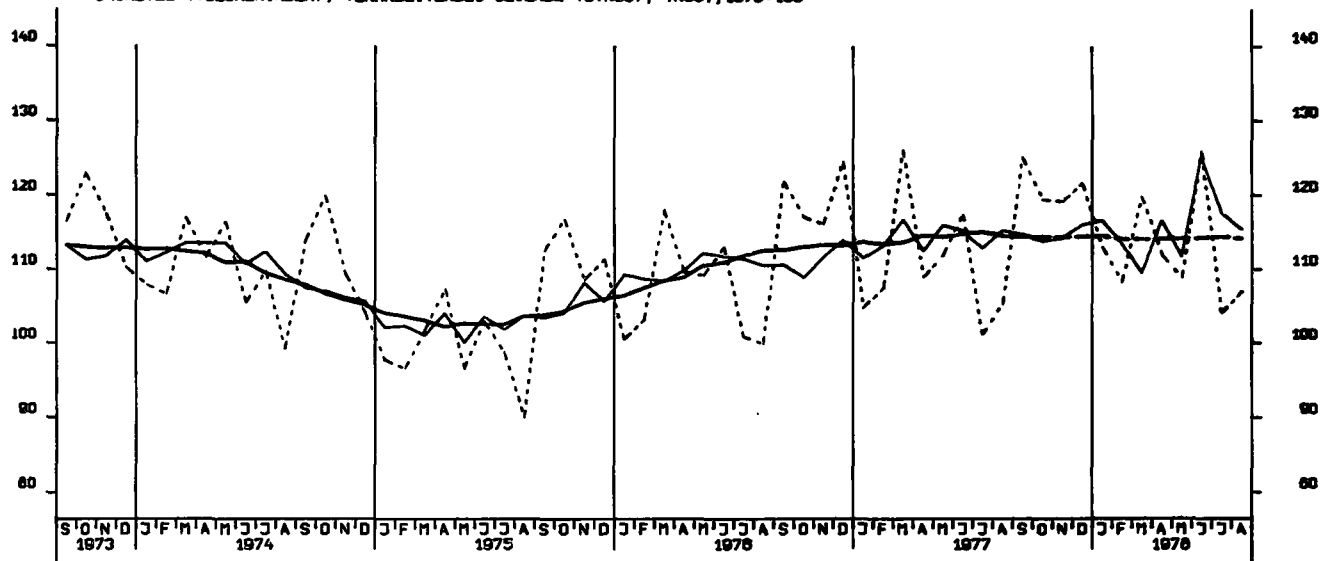


UMSAETZE (VERTINDEX), MASCHINENBAU, INSGESAMT, 1970 - 100

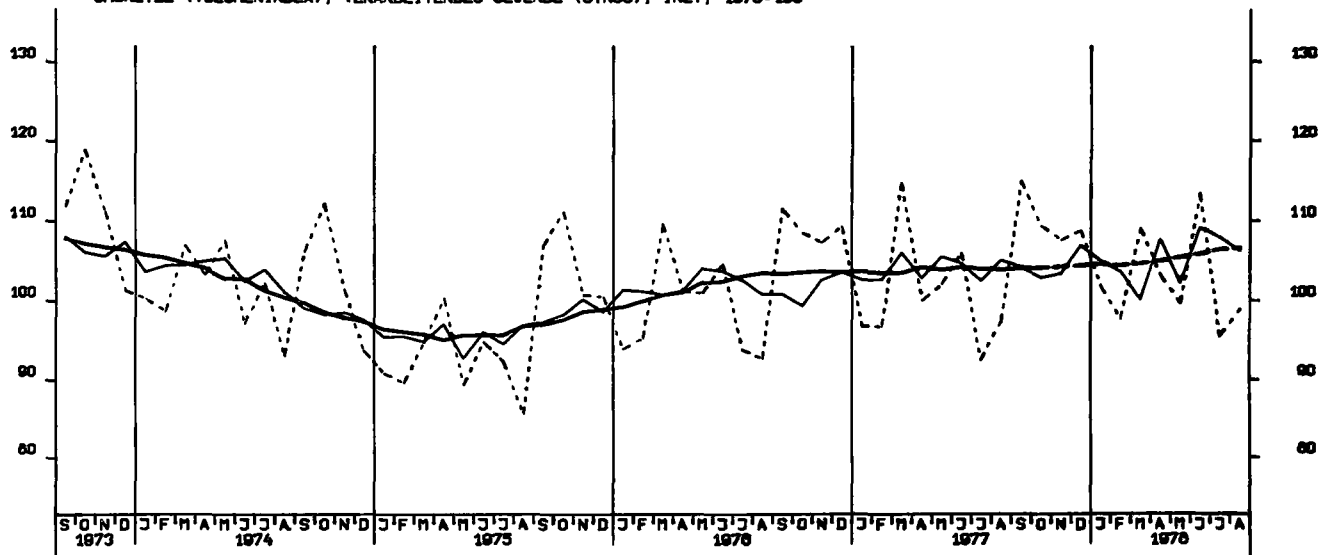




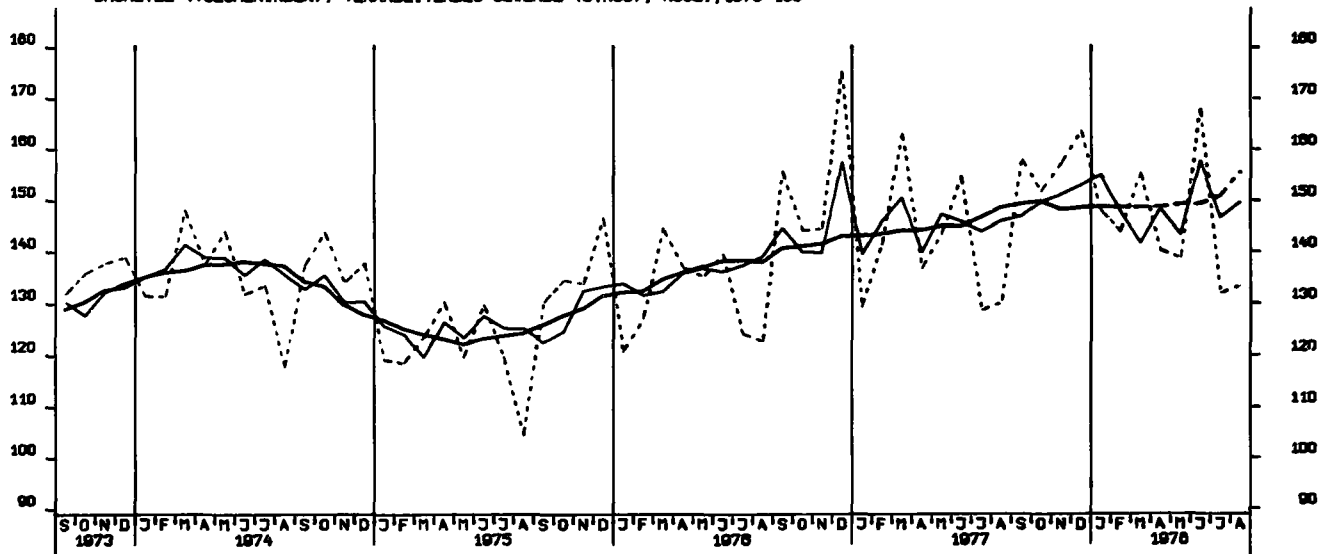
UMSAETZE (VOLUMENINDEX), VERARBEITENDES GEWERBE (O.NUG), INSG., 1970-100



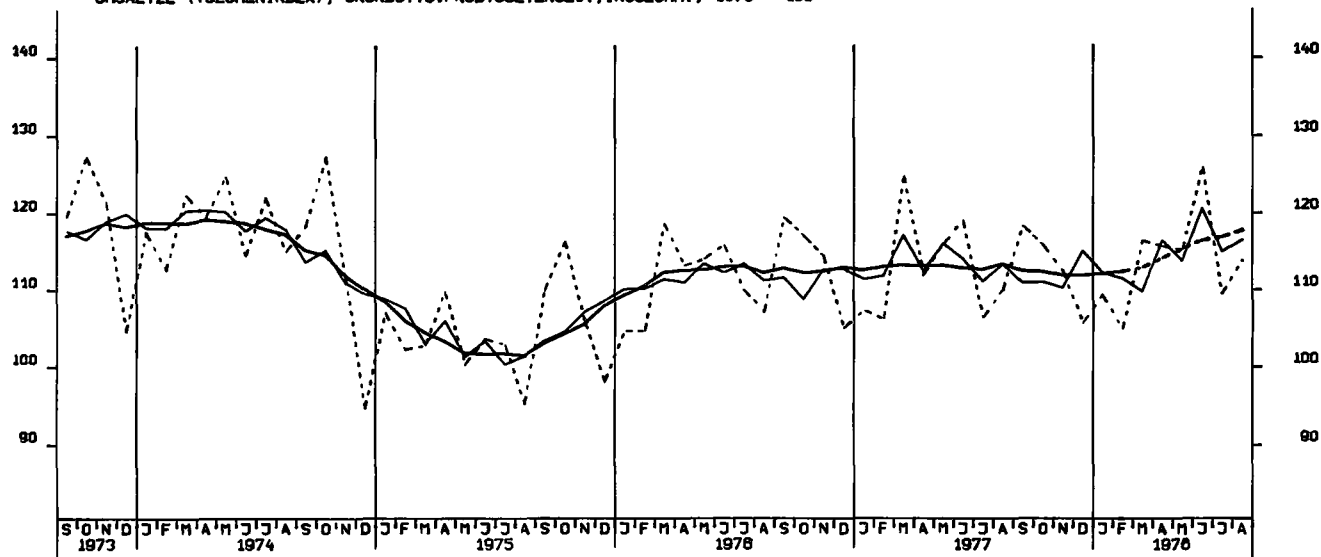
UMSAETZE (VOLUMENINDEX), VERARBEITENDES GEWERBE (O.NUG), INL., 1970-100



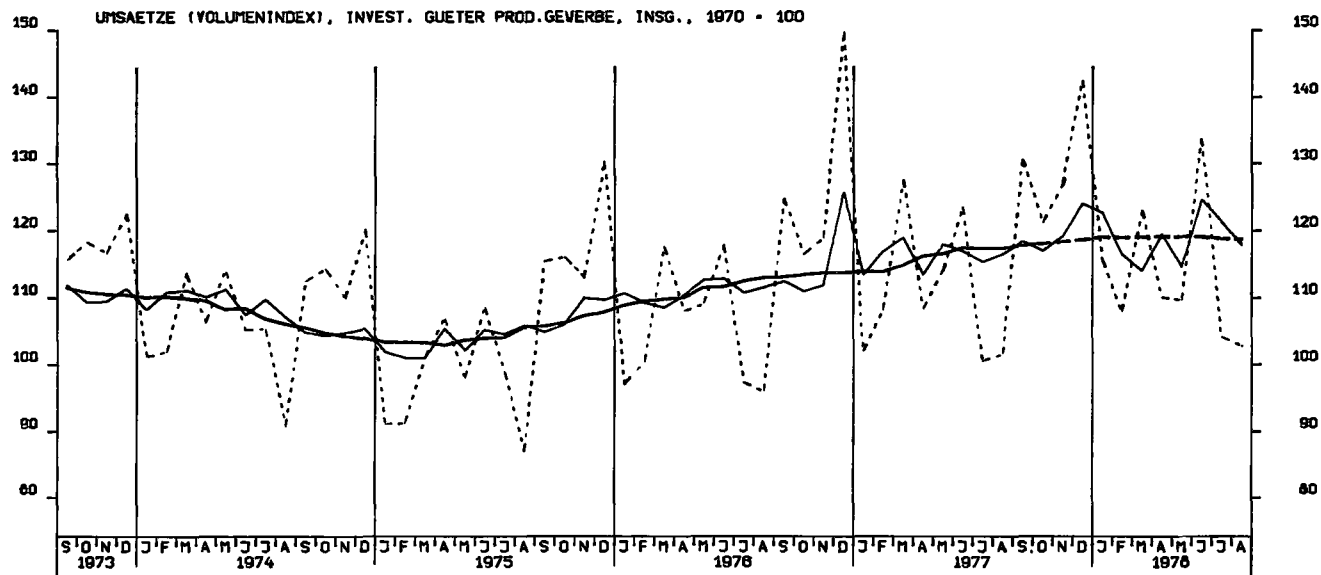
UMSAETZE (VOLUMENINDEX), VERARBEITENDES GEWERBE (O.NUG), AUSL., 1970-100



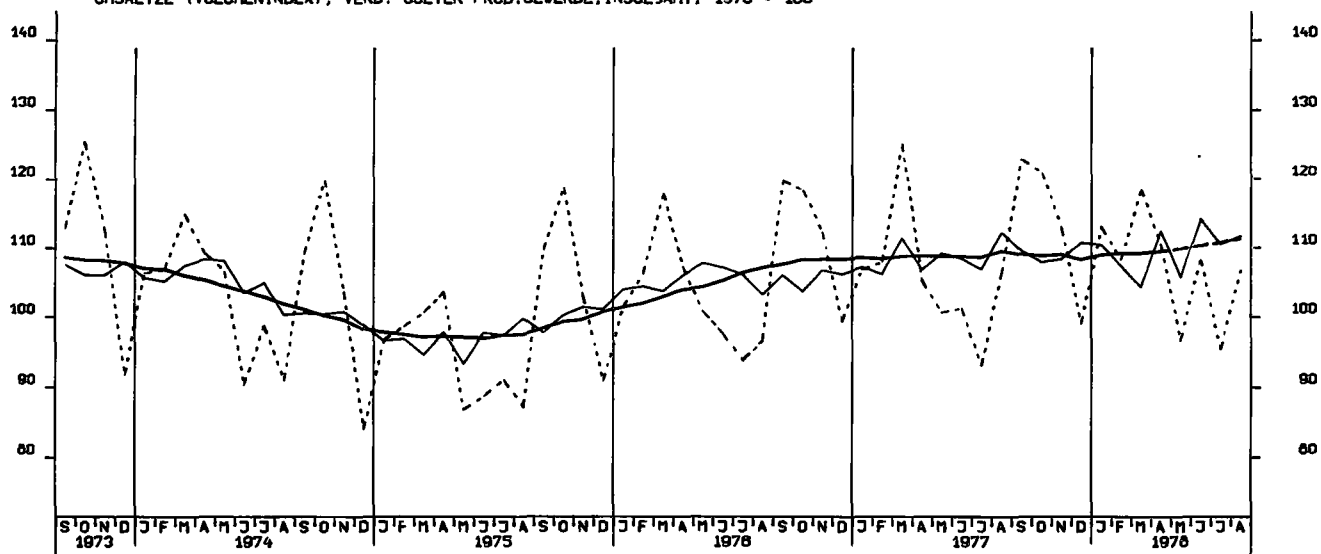
UMSAETZE (VOLUMENINDEX), GRUNDST.U.PROD.GUETERGEV., INSGESAMT, 1970 = 100

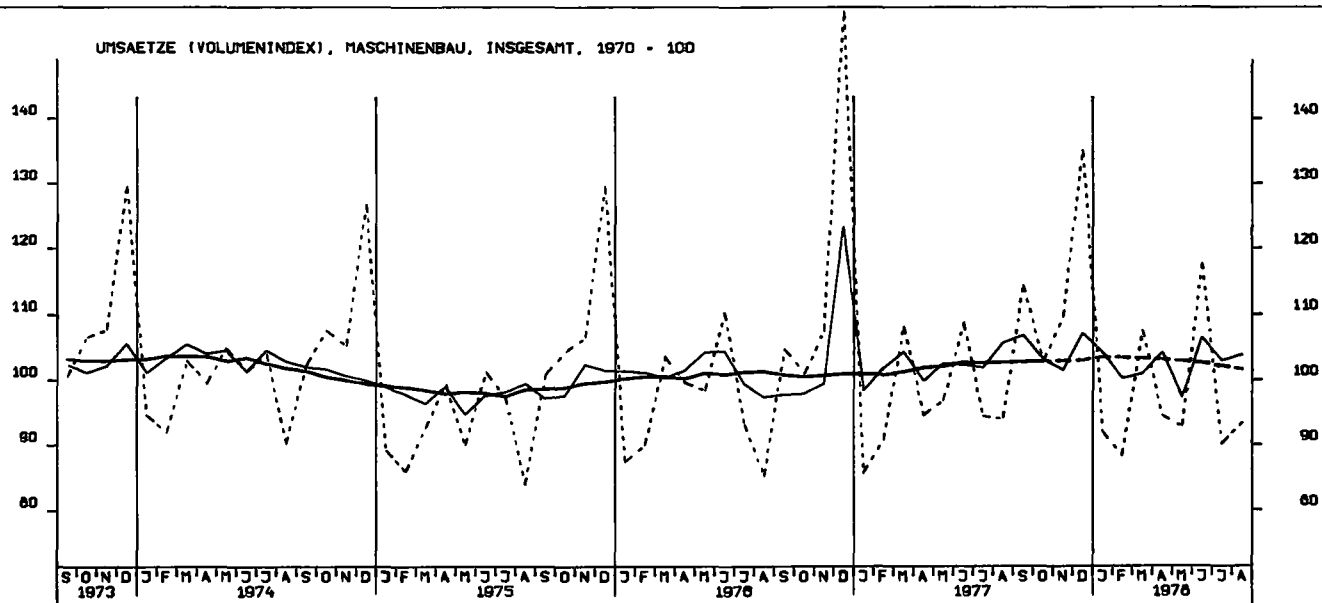
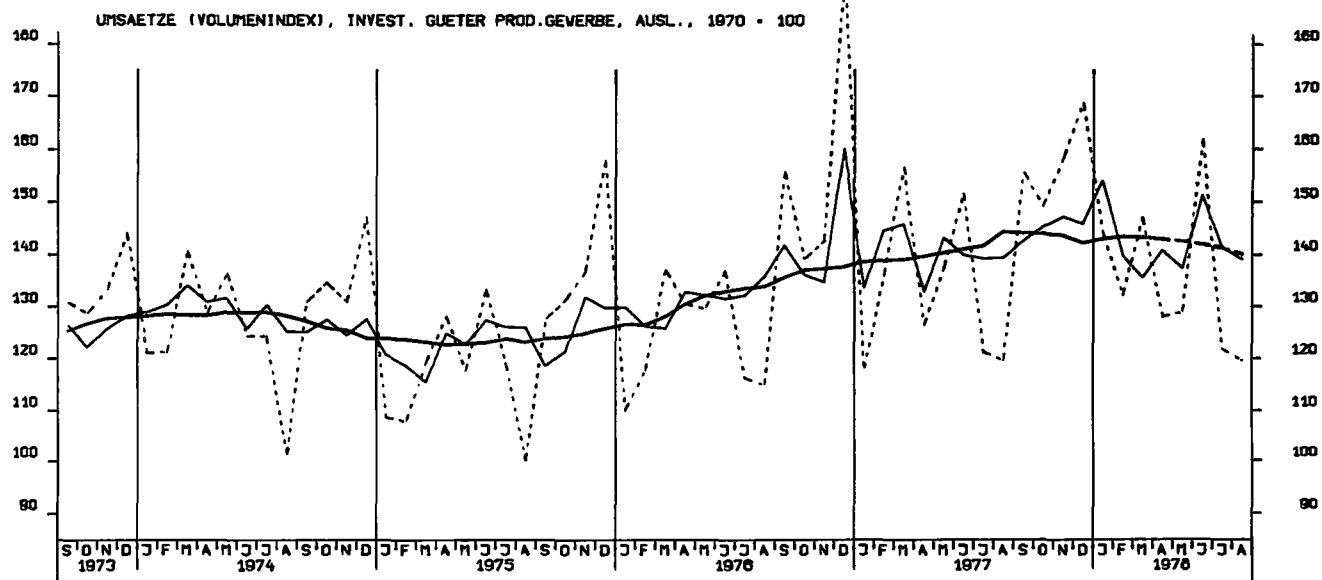
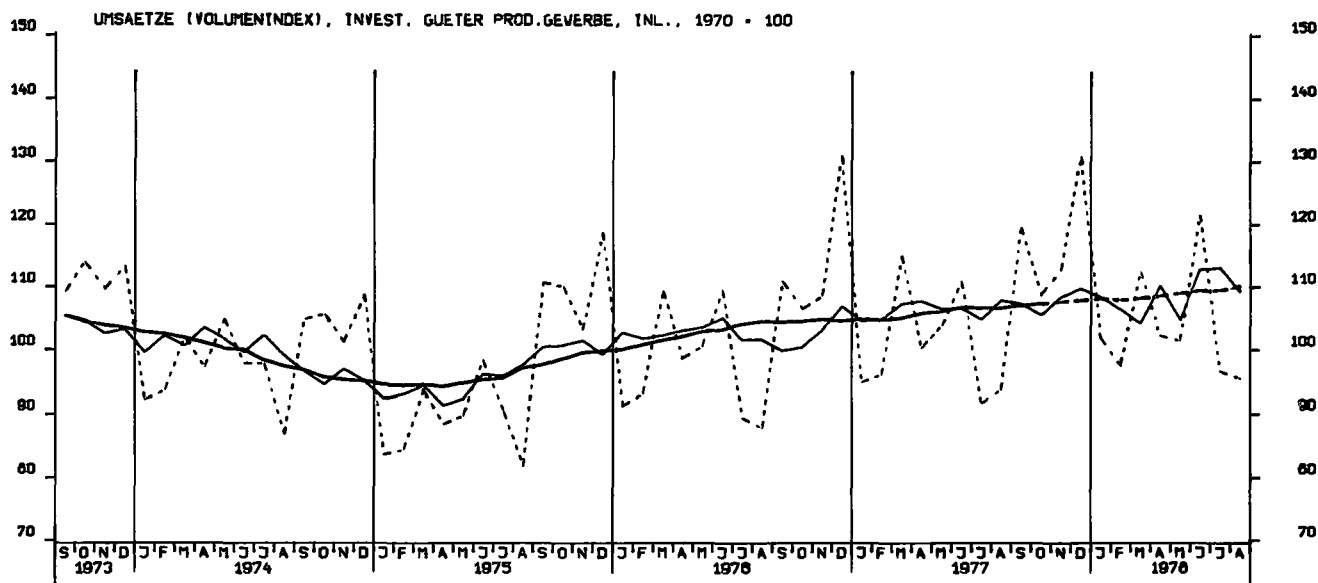


UMSAETZE (VOLUMENINDEX), INVEST. GUETER PROD.GEVERBE, INSG., 1970 = 100

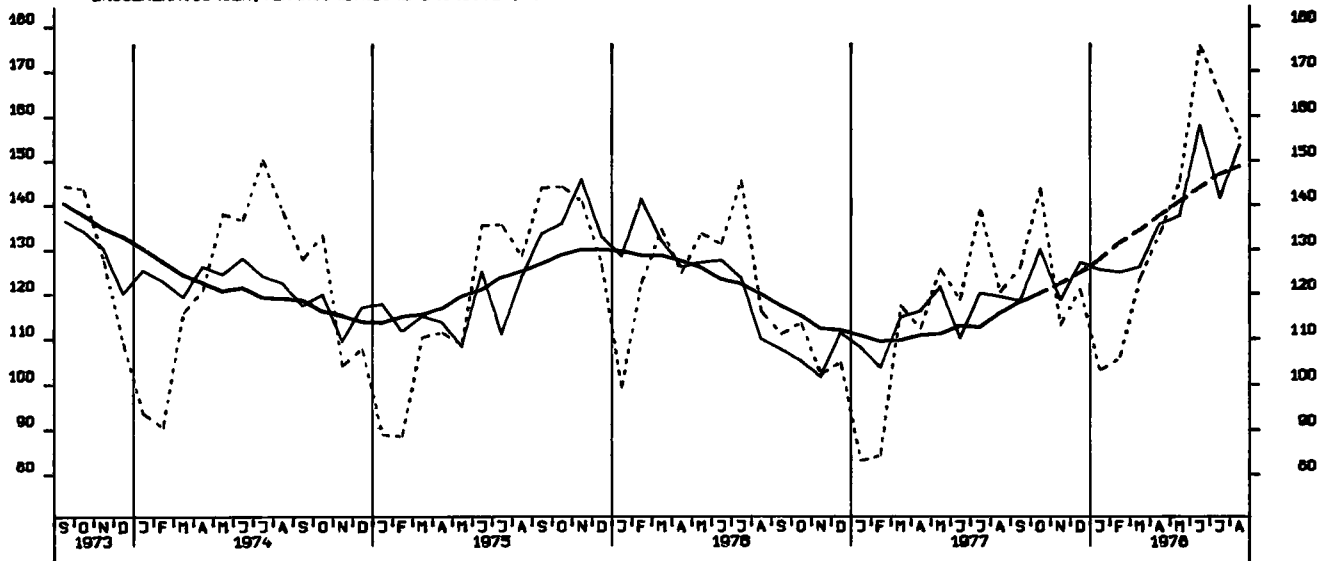


UMSAETZE (VOLUMENINDEX), VERB. GUETER PROD.GEVERBE, INSGESAMT, 1970 = 100

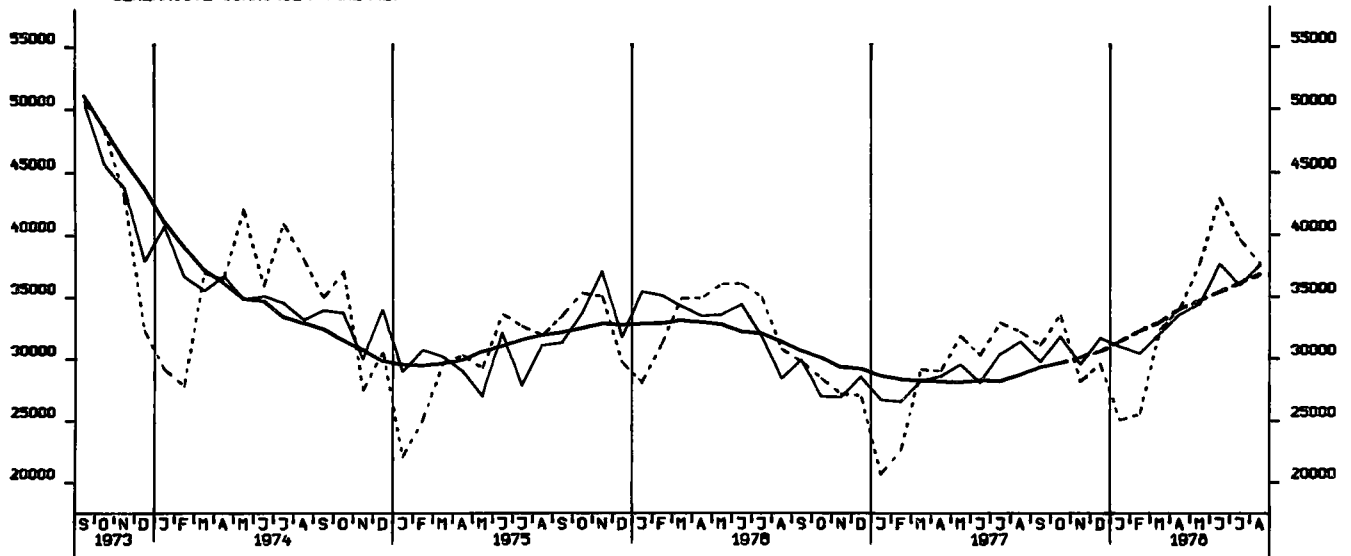




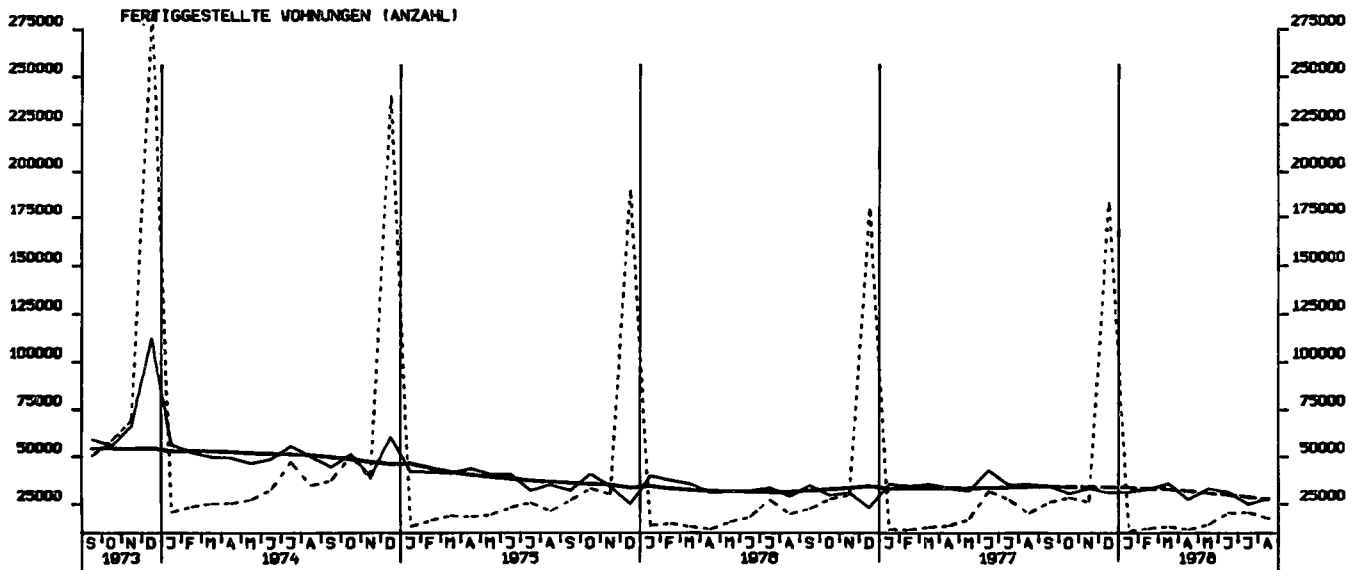
BAUGENEHMIGUNGEN, VERANSCHL. REINE BAUKOSTEN, VOHN- U. NICHTVOHN- GEB. 1970-100



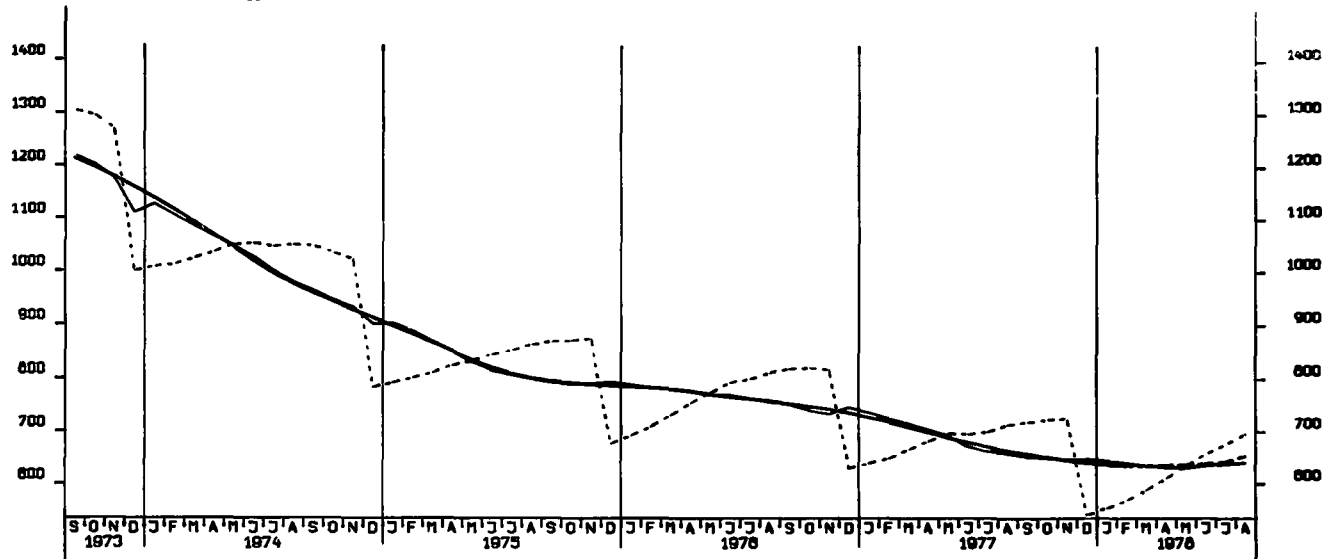
GENEHMIGTE WOHNUNGEN (ANZAHL)



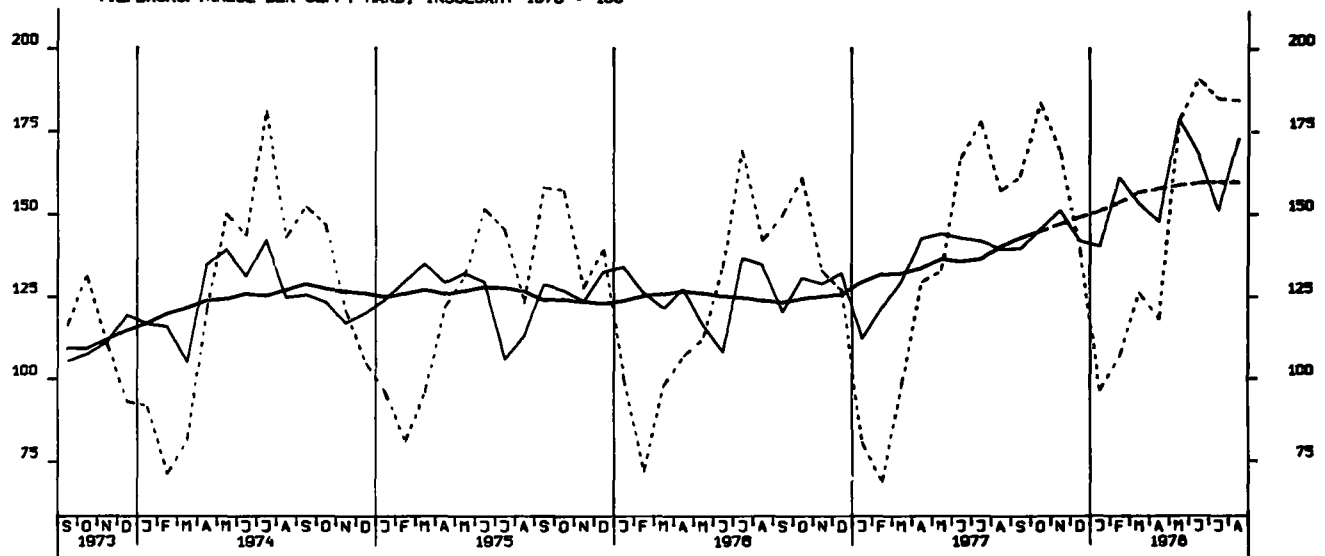
FERDIGGESTELLTE WOHNUNGEN (ANZAHL)



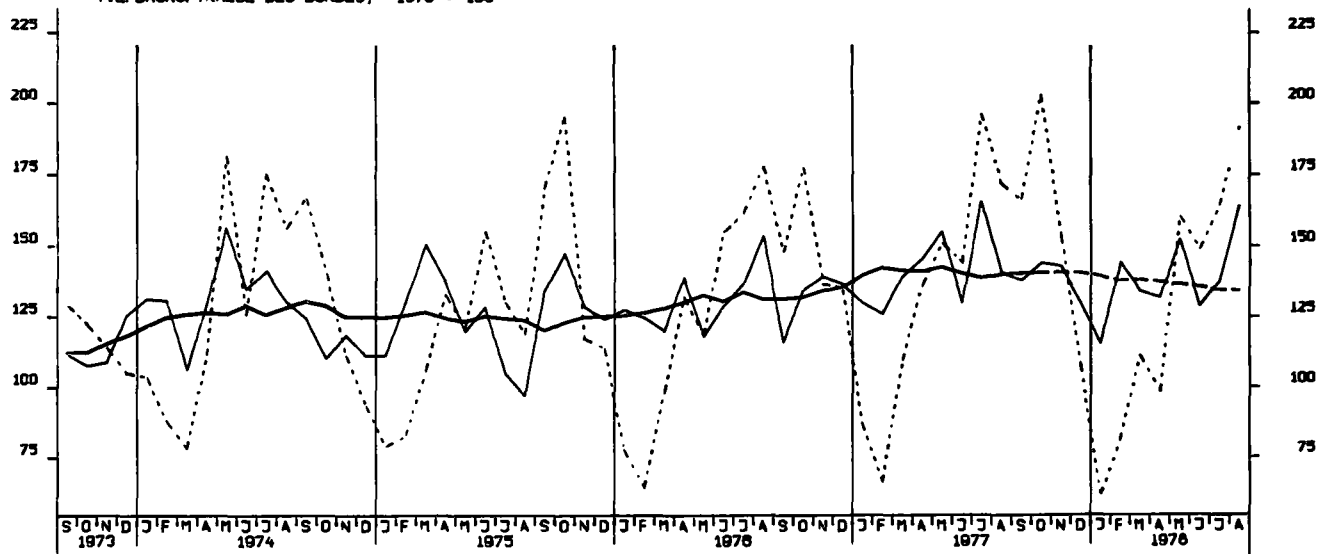
BAUVORRAT (IN 1000 WOHNUNGEN)

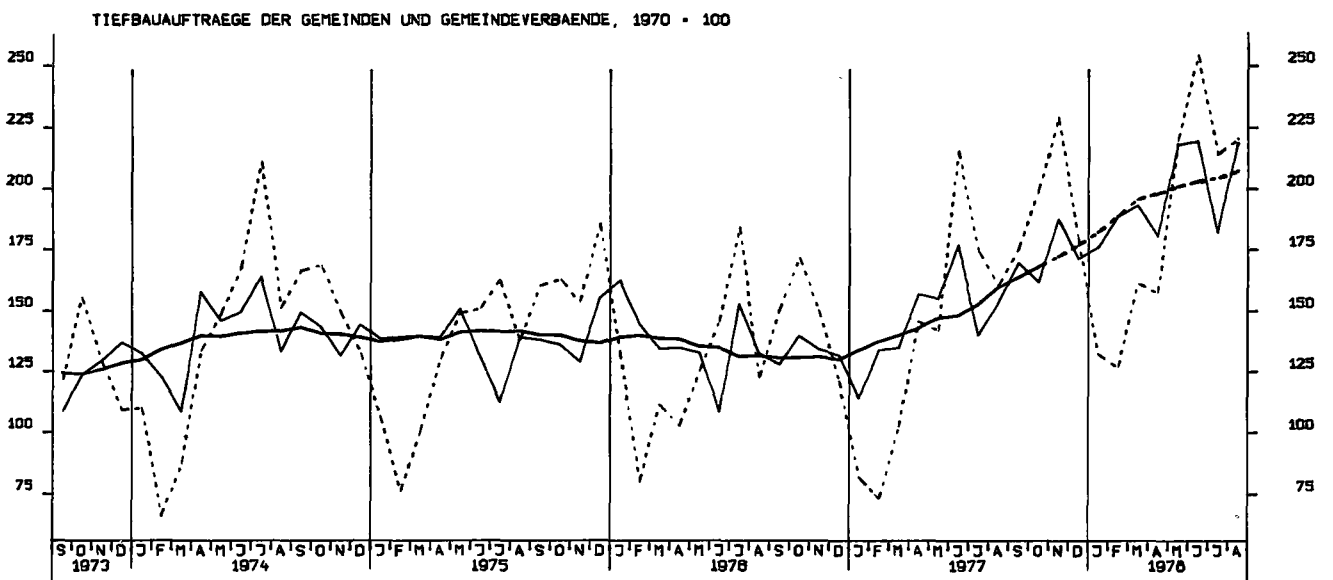
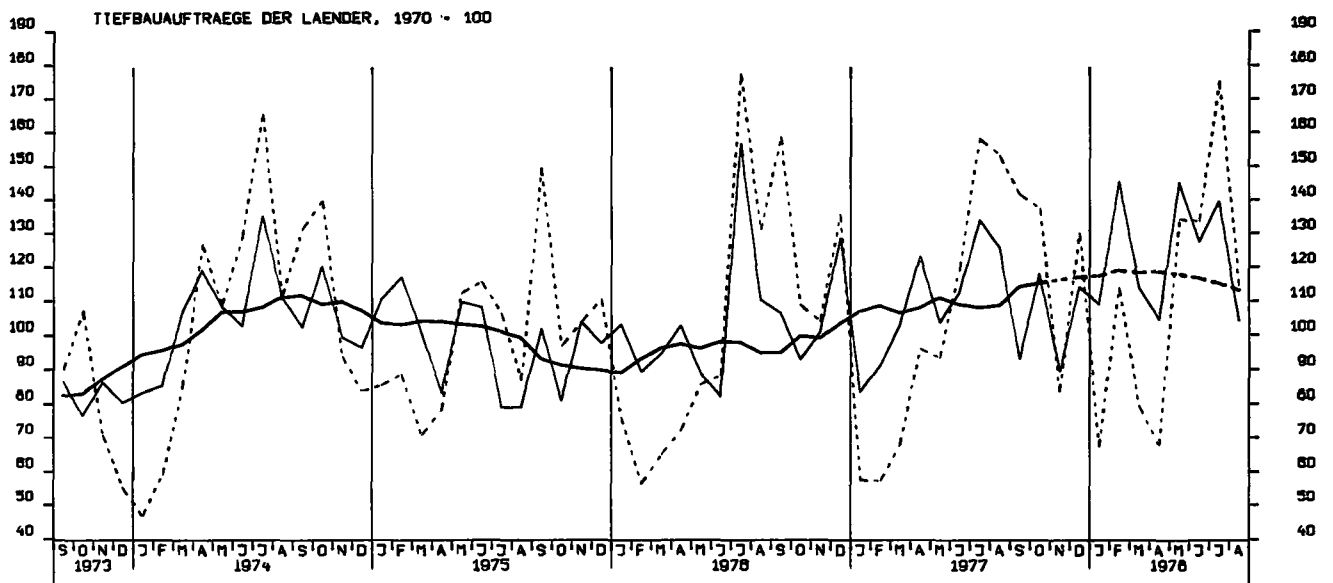


TIEFBAUAUFTRÄGE DER ÖFF. HAND, INSGESAMT 1970 = 100

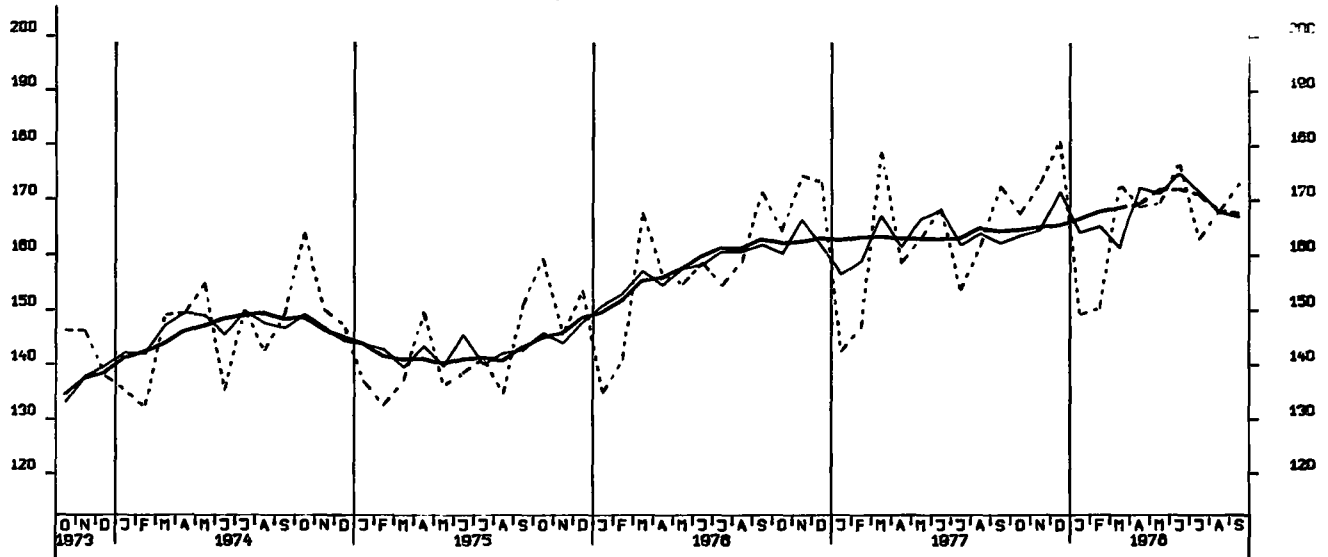


TIEFBAUAUFTRÄGE DES BUNDES, 1970 = 100

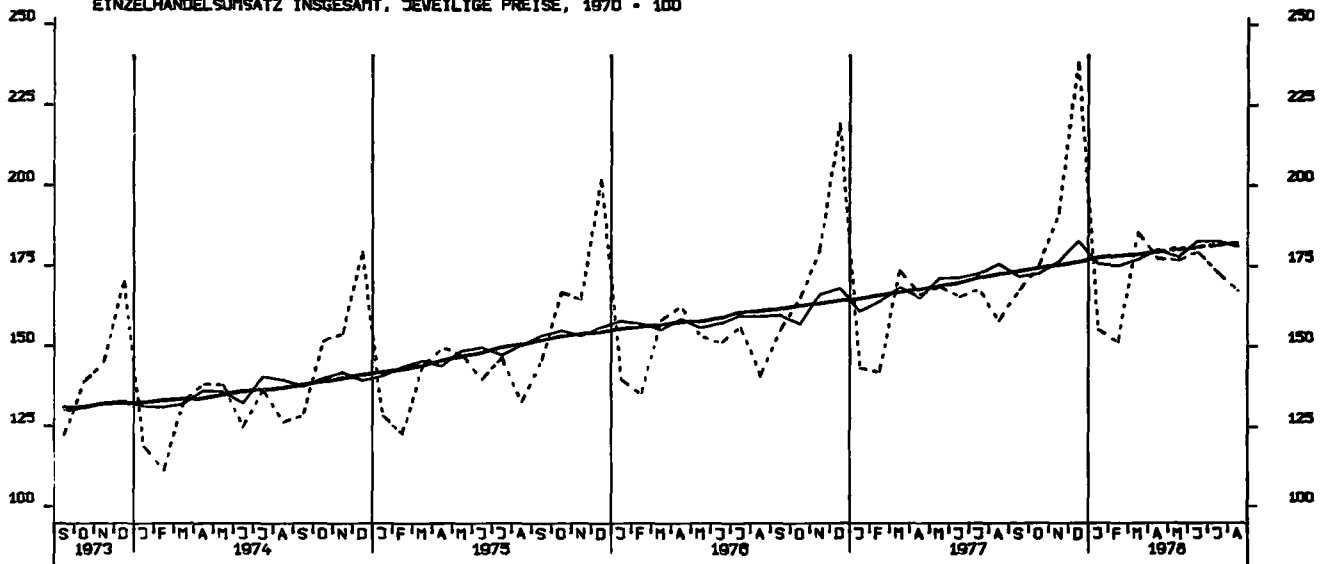




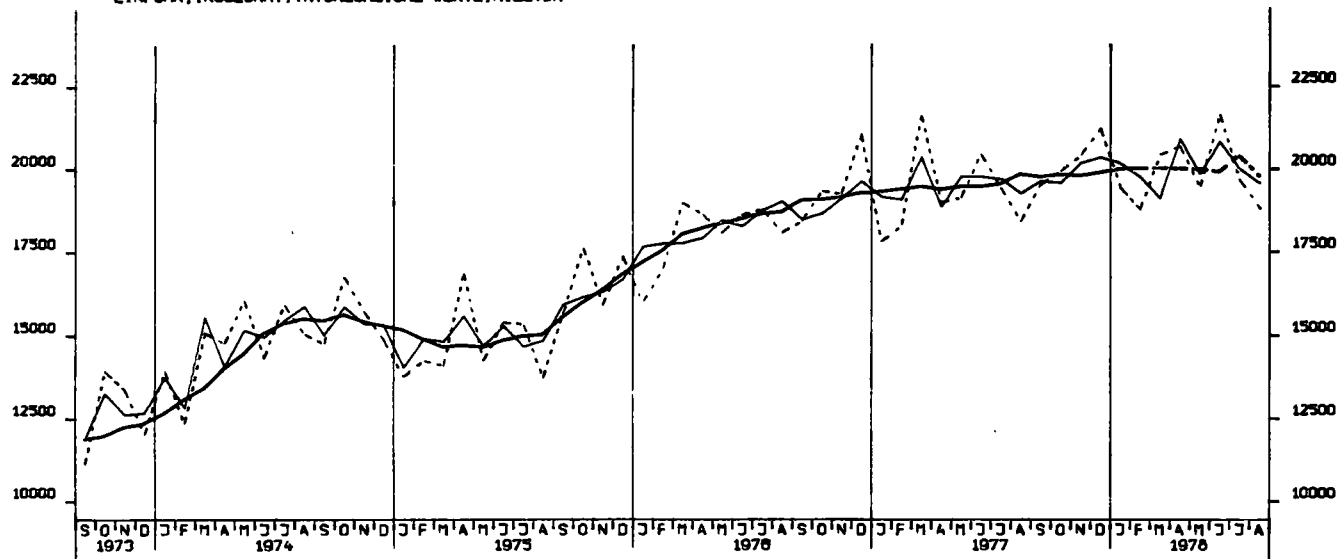
GROSSHANDELSUMSATZ INSGESAMT, JEWETLIGE PREISE, 1970 = 100



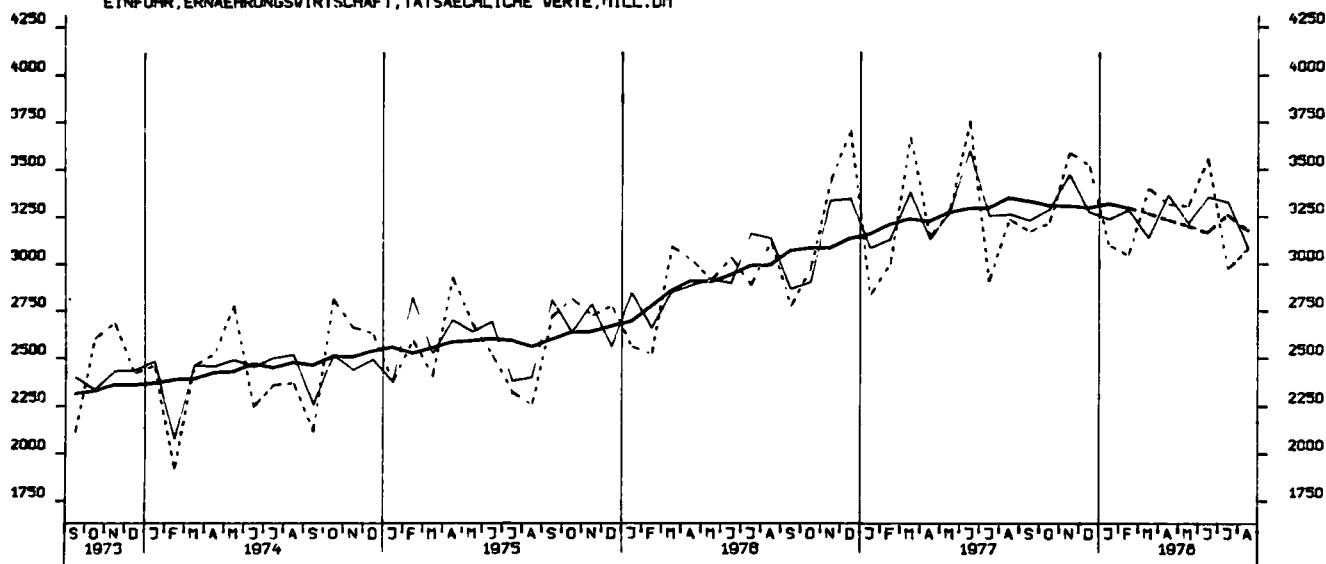
EINZELHANDELSUMSATZ INSGESAMT, JEWETLIGE PREISE, 1970 = 100



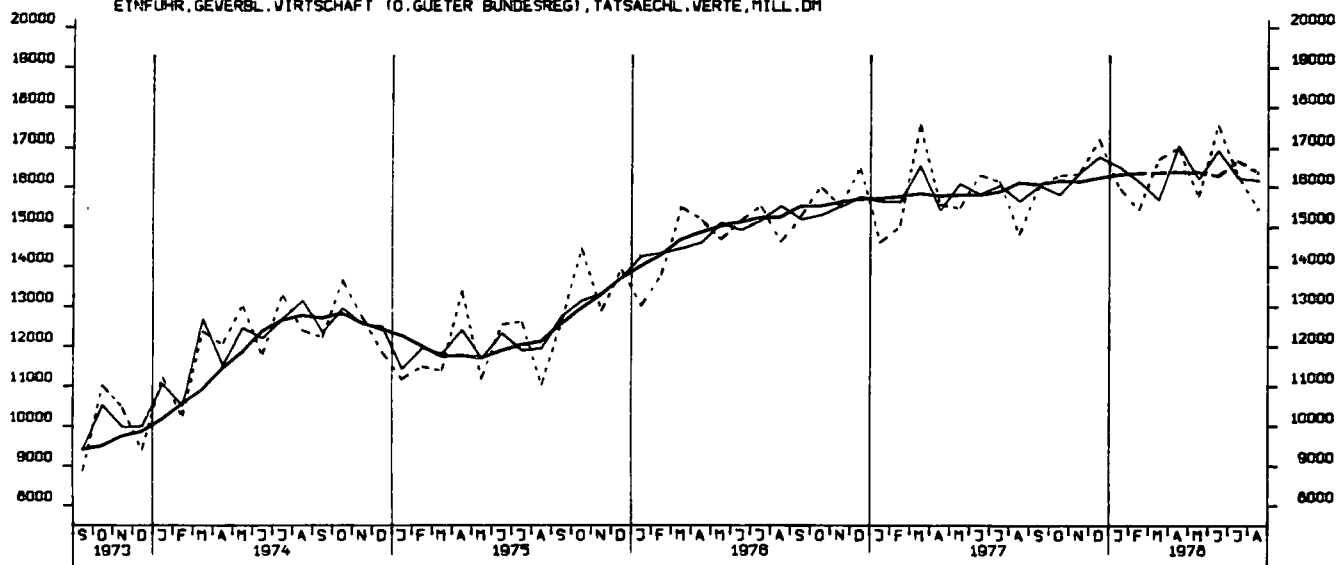
EINFUHR, INSGESAMT, TATSÄEHLICHE VERTE, MILL. DM



EINFUHR, ERNÄHRUNGSWIRTSCHAFT, TATSÄEHLICHE VERTE, MILL. DM

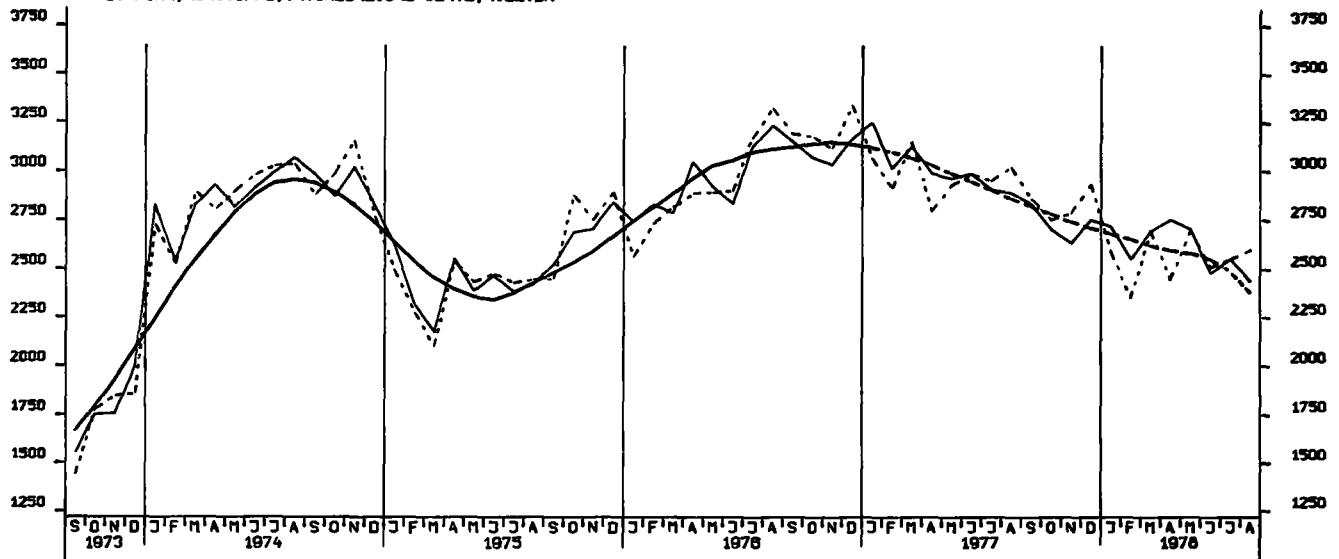


EINFUHR, GEWERBL. WIRTSCHAFT (O. GUETER BUNDESREG), TATSÄEHL. VERTE, MILL. DM

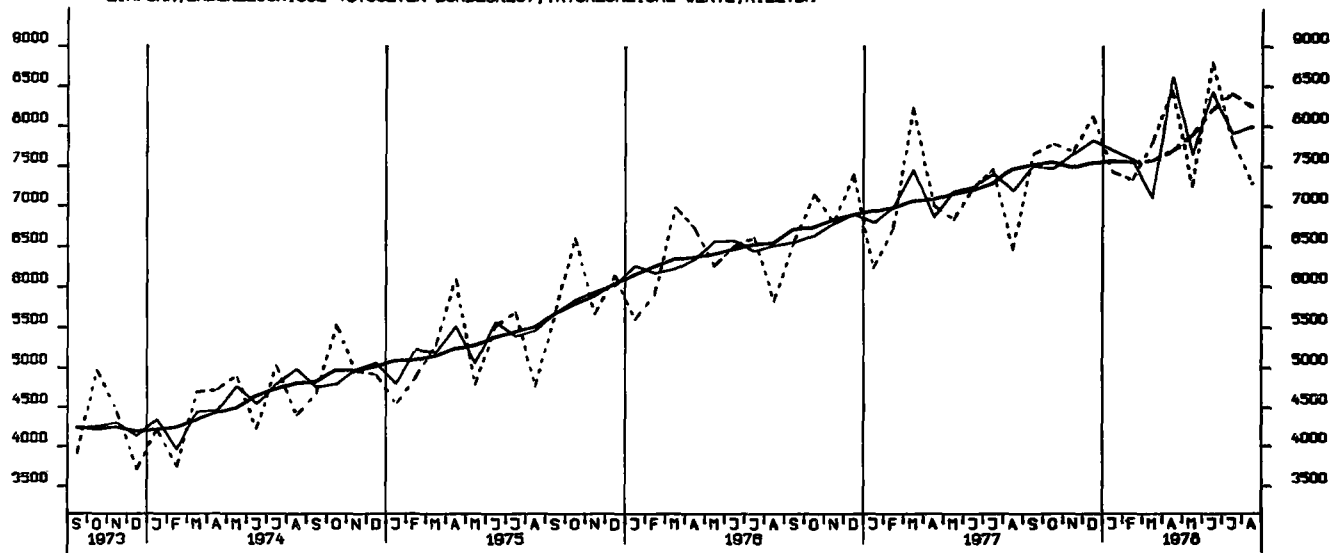




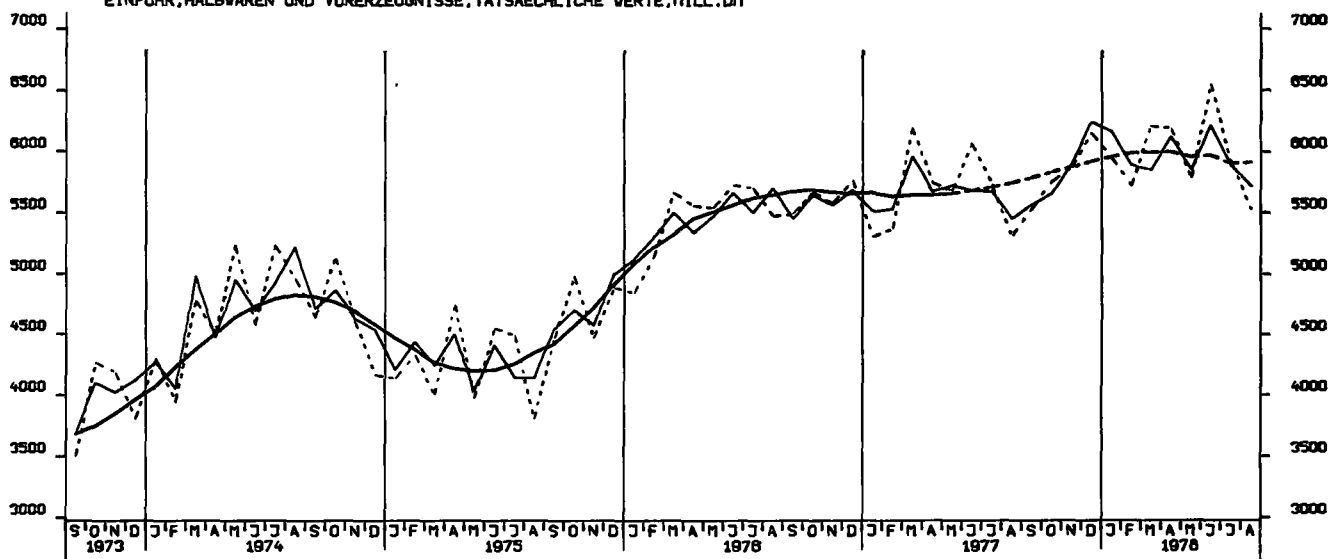
EINFUHR, ROHSTOFFE, TATSÄCHLICHE WERTE, MILL. DM



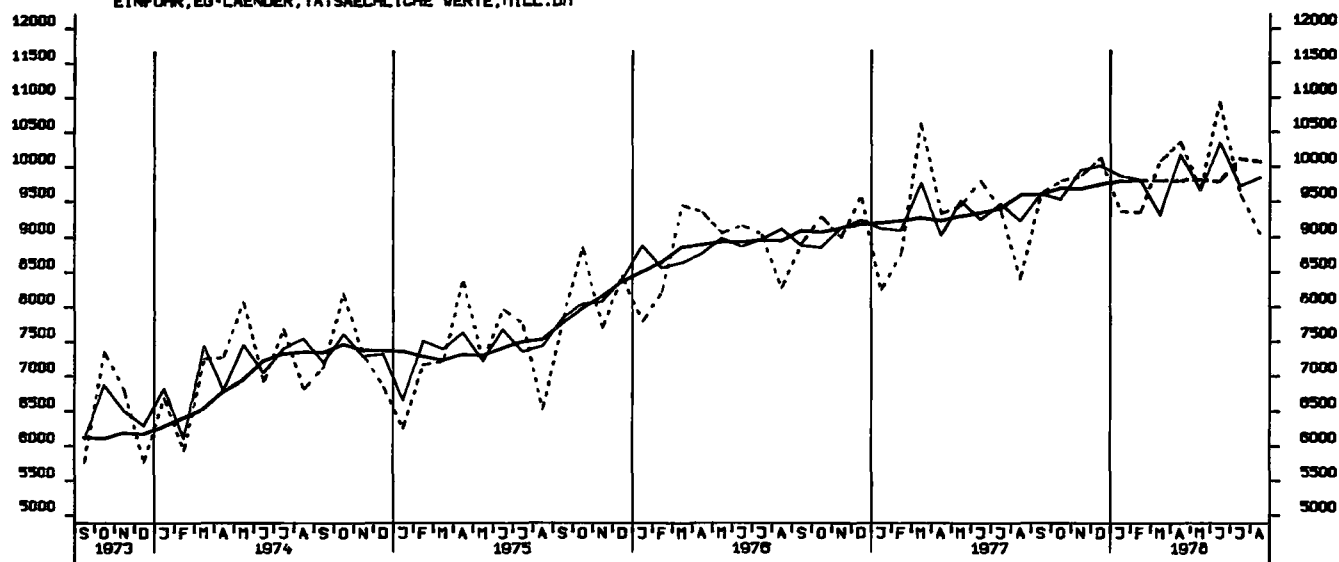
EINFUHR, ENDERZEUGNISSE (O. GUETER BUNDESREG), TATSÄCHLICHE WERTE, MILL. DM



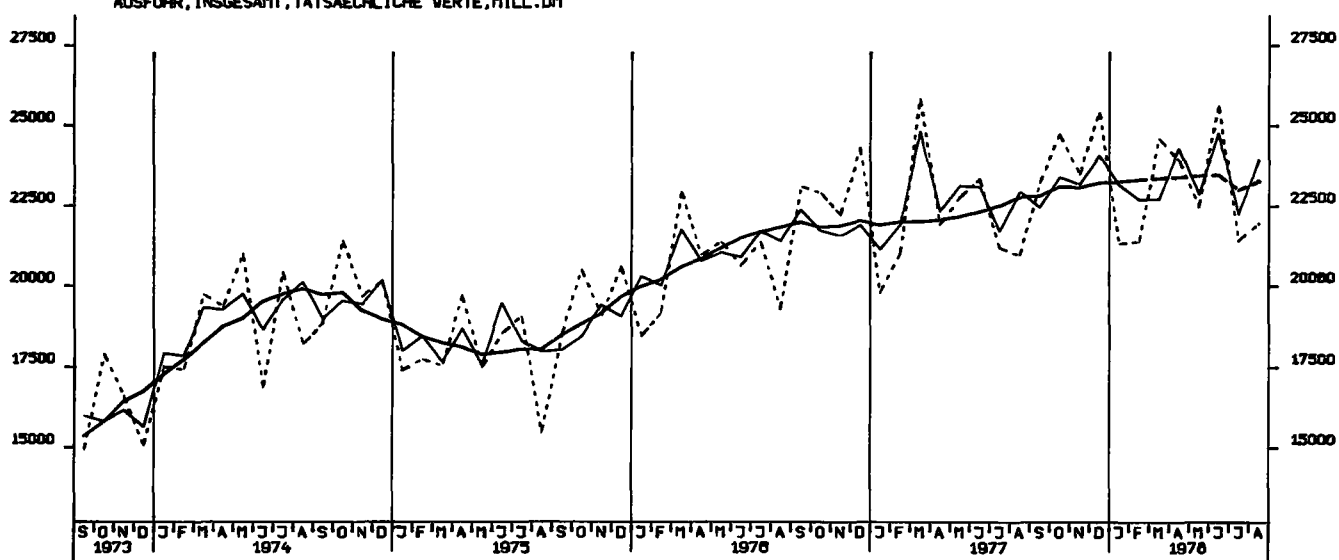
EINFUHR, HALBWAREN UND VORERZEUGNISSE, TATSÄCHLICHE WERTE, MILL. DM

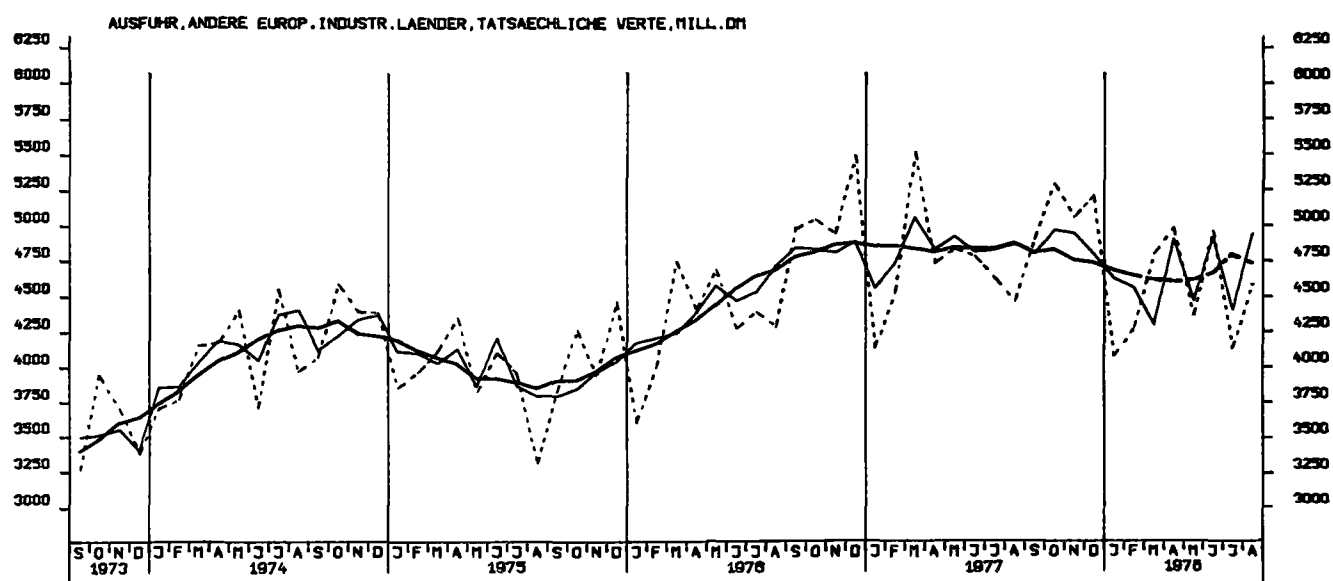
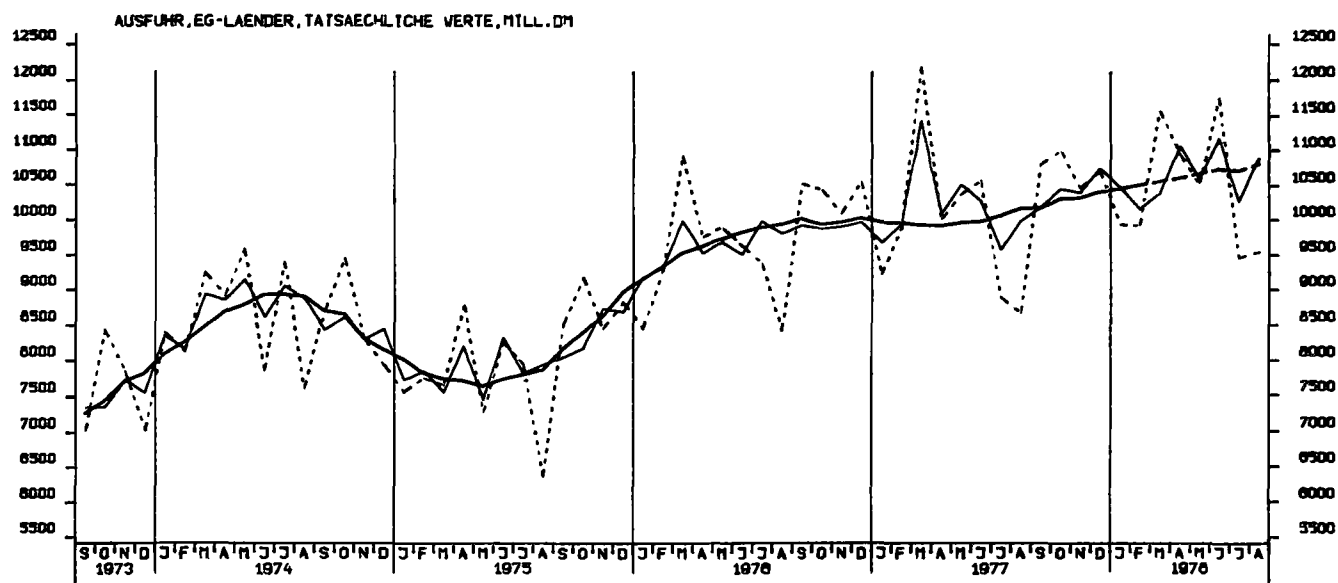


EINFUHR, EG-LÄNDER, TATSÄCHLICHE WERTE, MILL. DM

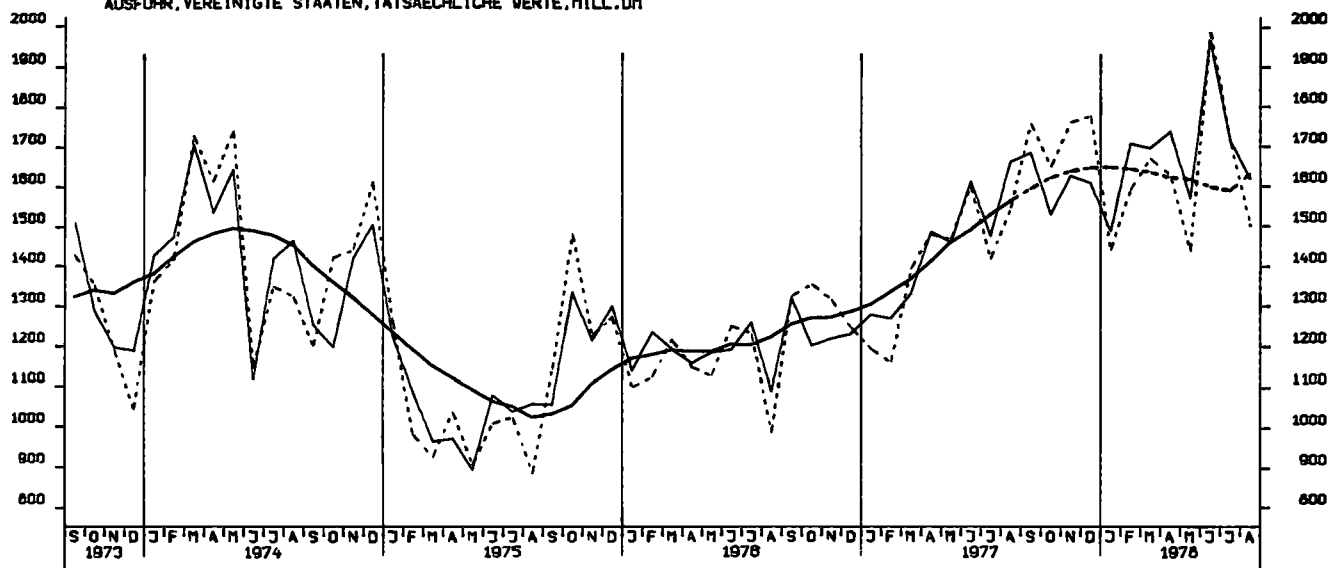


AUSFUHR, INSGESAMT, TATSÄCHLICHE WERTE, MILL. DM

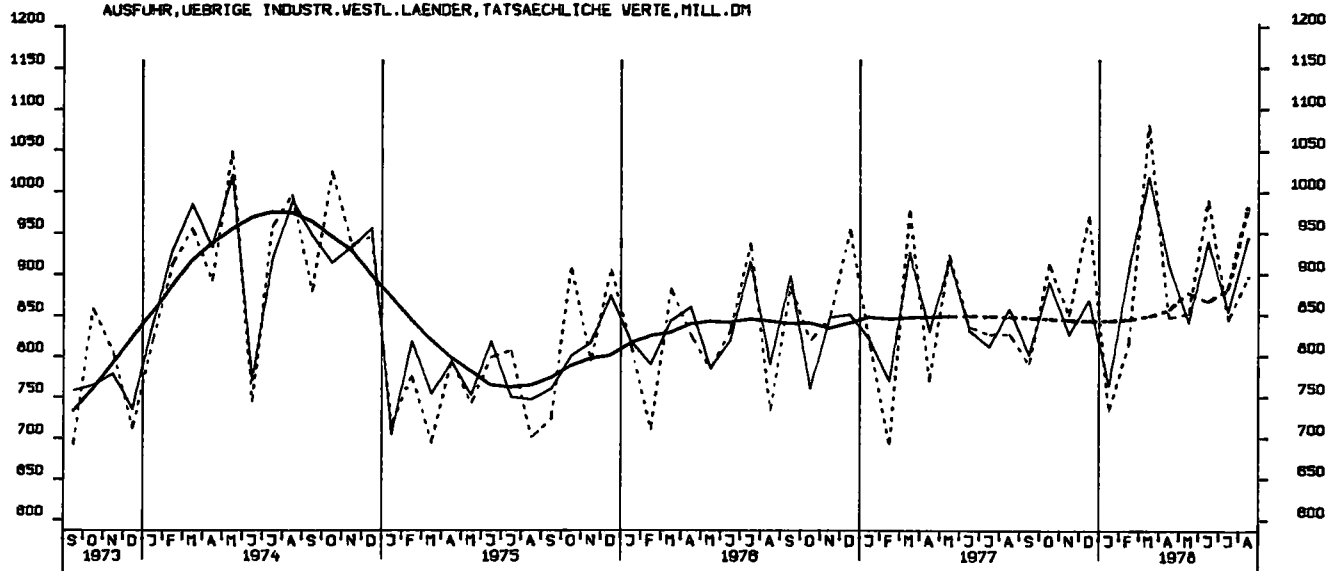




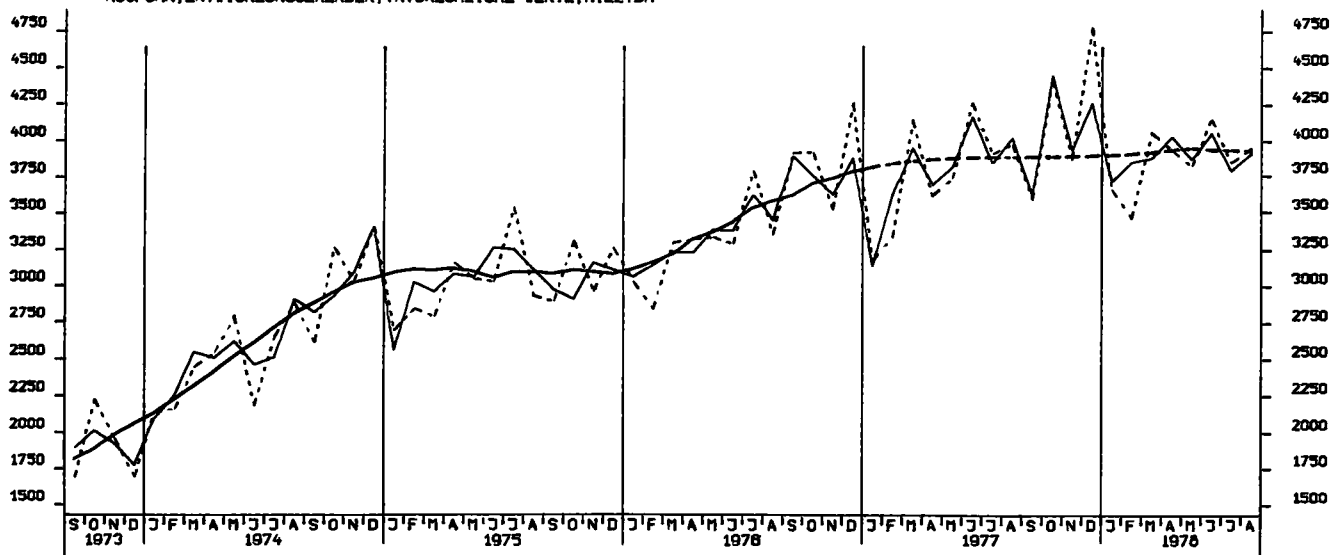
AUSFUHR, VEREINIGTE STAATEN, TATSÄCHLICHE WERTE, MILL. DM



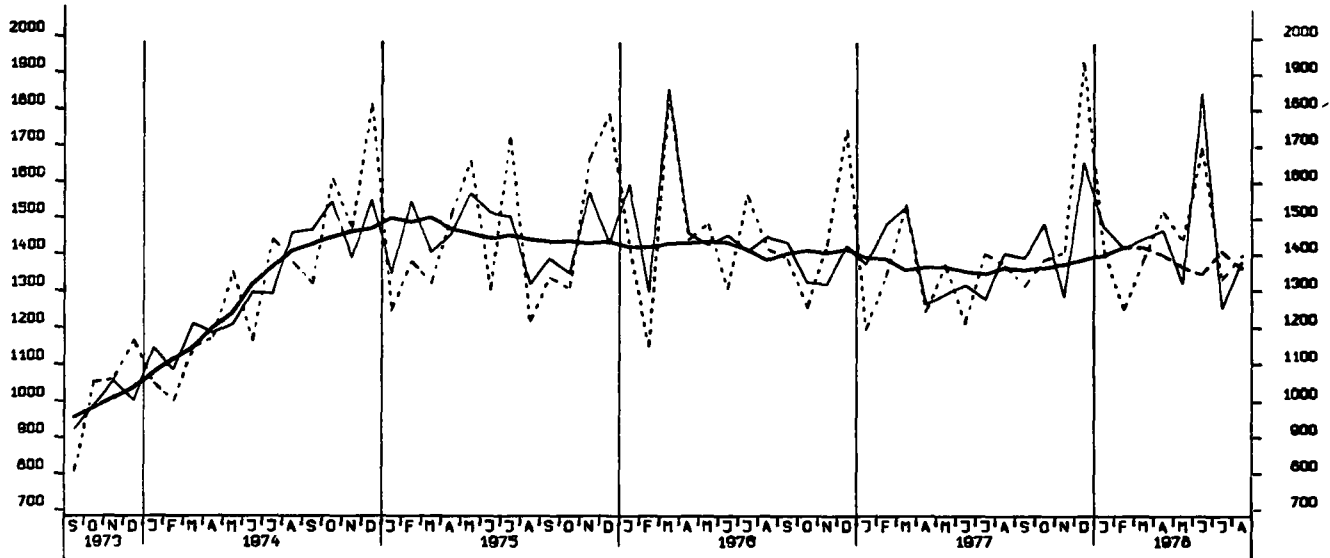
AUSFUHR, ÜBRIGE INDUSTRIEL. LÄNDER, TATSÄCHLICHE WERTE, MILL. DM



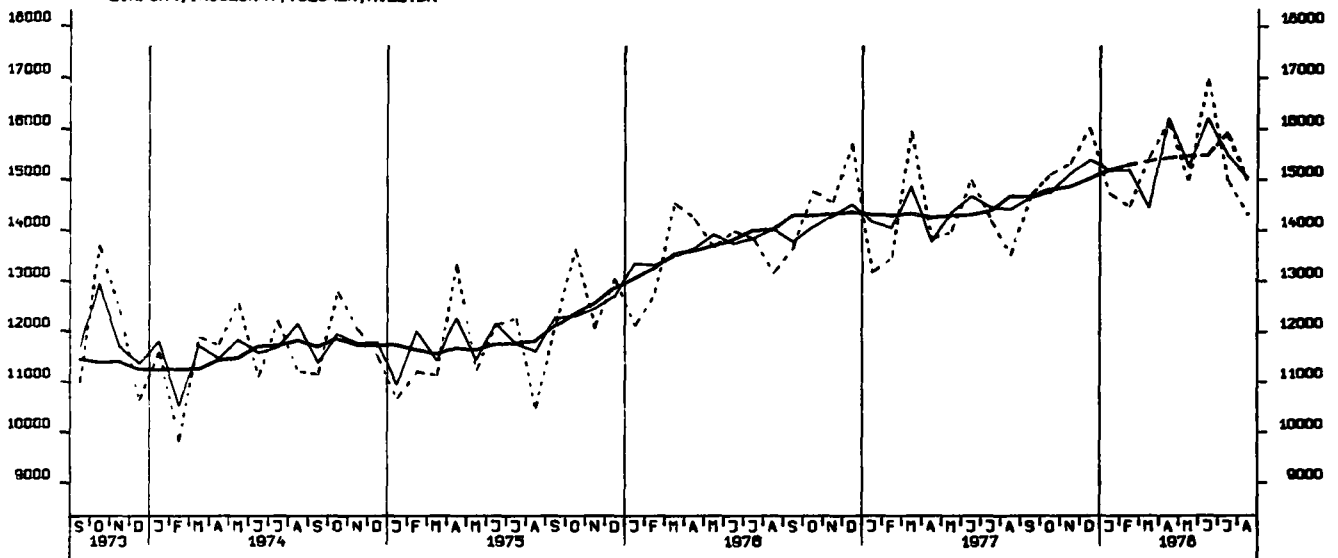
AUSFUHR, ENTWICKLUNGSLÄNDER, TATSÄCHLICHE WERTE, MILL. DM



AUSFUHR, OSTBLOCKLAENDER, TATSAECHLICHE VERTE, MILL. DM



EINFUHR, INSGESAMT, VOLUMEN, MILL. DM



AUSFUHR, INSGESAMT, VOLUMEN, MILL. DM

