

Indikatoren zur Wirtschafts- entwicklung

Zeitreihen mit Saisonbereinigung

10

1978

Statistisches Bundesamt
Bibliothek - Dokumentation - Archiv



HERAUSGEBER: STATISTISCHES BUNDESAMT WIESBADEN
VERLAG: W. KOHLHAMMER GMBH STUTTGART UND MAINZ
Bestellnummer: 1010600 – 78110

Erschienen im Oktober 1978

Nachdruck - auch auszugsweise - nur mit Quellenangabe gestattet

Preis: DM 9,--

Inhalt

	Tabelle Seite	Grafik
Zeichenerklärung und Abkürzungen	7	
Einführung	9	
Erläuterungen		
Berechnungsmethoden	10	
Begriffserklärungen	10	
Legende für Grafiken	79	
1 <u>BESCHÄFTIGUNG UND ARBEITSMARKT</u>		
1.1 Gesamtzahlen (1 000)		
Arbeitslose (insgesamt, männlich)	14	80
Offene Stellen (insgesamt, männlich)	14	80
Kurzarbeiter (insgesamt, männlich)	14	80
1.2 Beschäftigte im Bergbau und Verarbeitenden Gewerbe und im Bauhauptgewerbe (1970=100)		
Bergbau und Verarbeitendes Gewerbe	15	-
Verarbeitendes Gewerbe	15	-
Grundstoff- und Produktionsgütergewerbe	15	-
Investitionsgüter produzierendes Gewerbe	15	-
Verbrauchsgüter produzierendes Gewerbe	15	-
Nahrungs- und Genußmittelgewerbe	15	-
Bauhauptgewerbe	16	83
2 <u>PRODUKTION IM PRODUZIERENDEN GEWERBE</u>		
2.1 Index der Nettoproduktion (1970 = 100)		
Produzierendes Gewerbe insgesamt	17	-
Produzierendes Gewerbe ohne Baugewerbe	17	81
Bergbau und verarbeitendes Gewerbe	17	-
Bergbau	17	-
Elektrizitäts- und Gasversorgung	17	-
Verarbeitendes Gewerbe	17	81
Grundstoff- und Produktionsgütergewerbe	18	81
Investitionsgüter produzierendes Gewerbe	18	82
Verbrauchsgüter produzierendes Gewerbe	18	82
Nahrungs- und Genußmittelgewerbe	18	-
Ausgewählte Wirtschaftszweige		
Eisenschaffende Industrie	18	-
Chemische Industrie	19	-
Maschinenbau	19	82
Straßenfahrzeugbau, Reparatur von Kraftfahrzeugen usw.	19	-
Elektrotechnik, Reparatur von Haushaltsgeräten	19	-
Herstellung von Eisen-, Blech- und Metallwaren	19	-
Textilgewerbe	19	-
Bekleidungsgewerbe	20	-
Ernährungsgewerbe	20	-
2.2 Geleistete Arbeitsstunden im Bauhauptgewerbe (1970 = 100)		
Bauhauptgewerbe insgesamt	21	83
Ausgewählte Bauarten		
Wohnungsbau	21	83
Gewerblicher und industrieller Bau	21	84
Öffentlicher und Verkehrsbau	21	84
2.3 Produktionsindex für das Bauhauptgewerbe (1970 = 100)		
Bauhauptgewerbe insgesamt	22	-
Hochbau	22	85
Tiefbau	22	85
3 <u>PRODUKTIVITÄT UND LOHNKOSTEN IM BERGBAU UND VERARBEITENDEN GEWERBE</u>		
3.1 Produktionsergebnis (1970 = 100)		
Je Beschäftigten	23	-
Je Beschäftigtenstunde	23	-
Je Arbeiter	23	-
Je Arbeiterstunde	23	-
3.2 Löhne und Gehälter (1970 = 100)		
Je Beschäftigten (Bergbau und Verarbeitendes Gewerbe)	24	-
Je Beschäftigtenstunde (Bergbau und Verarbeitendes Gewerbe)	24	86
Je Produkteinheit (Bergbau und Verarbeitendes Gewerbe)	24	86
Je Produkteinheit (Verarbeitendes Gewerbe)	24	-
Je Produkteinheit (Grundstoff- und Produktionsgütergewerbe)	24	87
Je Produkteinheit (Investitionsgüter produzierendes Gewerbe)	24	87
Je Produkteinheit (Verbrauchsgüter produzierendes Gewerbe)	25	87
Je Produkteinheit (Nahrungs- und Genußmittelgewerbe)	25	-
Je Umsatzeinheit (Bergbau und Verarbeitendes Gewerbe)	25	86

4 AUFTRAGSEINGANG IM VERARBEITENDEN GEWERBE

4.1 Wertindex (1970 = 100) - jeweils insgesamt, Inland, Ausland

Verarbeitendes Gewerbe (ohne Nahrungs- und Genußmittelgewerbe)	26	88
Grundstoff- und Produktionsgütergewerbe	26	89
Investitionsgüter produzierendes Gewerbe	27	89,90
Verbrauchsgüter produzierendes Gewerbe	27	89
Ausgewählte Wirtschaftszweige		
Hochofen-, Stahl- und Warmwalzwerke	28	-
Chemische Industrie	28	-
Maschinenbau	29	90
Straßenfahrzeugbau	29	-
Elektrotechnik	30	-
Herstellung von Eisen-, Blech- und Metallwaren	30	-
Textilgewerbe	31	-
Bekleidungsgewerbe	31	-

4.2 Volumenindex (1970 = 100) - jeweils insgesamt, Inland, Ausland

Verarbeitendes Gewerbe (ohne Nahrungs- und Genußmittelgewerbe)	32	91
Grundstoff- und Produktionsgütergewerbe	32	92
Investitionsgüter produzierendes Gewerbe	33	92,93
Verbrauchsgüter produzierendes Gewerbe	33	92
Ausgewählte Wirtschaftszweige		
Hochofen-, Stahl- und Warmwalzwerke	34	-
Chemische Industrie	34	-
Maschinenbau	35	93
Straßenfahrzeugbau	35	-
Elektrotechnik	36	-
Herstellung von Eisen-, Blech- und Metallwaren	36	-
Textilgewerbe	37	-
Bekleidungsgewerbe	37	-

5 UMSÄTZE IM VERARBEITENDEN GEWERBE UND IM BAUHAUPTGEWERBE

5.1 Wertindex (1970 = 100) - jeweils insgesamt, Inland, Ausland

Verarbeitendes Gewerbe (ohne Nahrungs- und Genußmittelgewerbe)	38	94
Grundstoff- und Produktionsgütergewerbe	38	95
Investitionsgüter produzierendes Gewerbe	39	95,96
Verbrauchsgüter produzierendes Gewerbe	39	95
Ausgewählte Wirtschaftszweige		
Hochofen-, Stahl- und Warmwalzwerke	40	-
Chemische Industrie	40	-
Maschinenbau	41	96
Straßenfahrzeugbau	41	-
Elektrotechnik	42	-
Herstellung von Eisen-, Blech- und Metallwaren	42	-
Textilgewerbe	43	-
Bekleidungsgewerbe	43	-
Bauhauptgewerbe	44	-
Wohnungsbau	44	-
Öffentlicher- und Verkehrsbau	44	-

5.2 Volumenindex (1970 = 100) - jeweils insgesamt, Inland, Ausland

Verarbeitendes Gewerbe (ohne Nahrungs- und Genußmittelgewerbe)	45	97
Grundstoff- und Produktionsgütergewerbe	45	98
Investitionsgüter produzierendes Gewerbe	46	98,99
Verbrauchsgüter produzierendes Gewerbe	46	98
Ausgewählte Wirtschaftszweige		
Hochofen-, Stahl- und Warmwalzwerke	47	-
Chemische Industrie	47	-
Maschinenbau	48	99
Straßenfahrzeugbau	48	-
Elektrotechnik	49	-
Herstellung von Eisen-, Blech- und Metallwaren	49	-
Textilgewerbe	50	-
Bekleidungsgewerbe	50	-

6 BAUGENEHMIGUNGEN, BAUFERTIGSTELLUNGEN, BAUVORRAT, TIEFBAUAUFTRÄGE

6.1 Veranschlagte reine Baukosten der genehmigten Hochbauvorhaben (1970 = 100)

Wohn- und Nichtwohngebäude	51	100
Wohngebäude	51	-
Wohngebäude von privaten Haushalten	51	-
Nichtwohngebäude	51	-
Öffentliche Gebäude	51	-
Wirtschaftsgebäude	51	-

	Tabelle	Grafik
	Seite	
6.2 Umbauter Raum der genehmigten Hochbauvorhaben (1970 = 100)		
Wohn- und Nichtwohngebäude	52	-
Wohngebäude	52	-
Wohngebäude von privaten Haushalten	52	-
Nichtwohngebäude	52	-
Öffentliche Gebäude	52	-
Wirtschaftsgebäude	52	-
6.3 Umbauter Raum der fertiggestellten Gebäude (1970 = 100)		
Wohn- und Nichtwohngebäude	53	-
Wohngebäude	53	-
Nichtwohngebäude	53	-
6.4 Genehmigte und fertiggestellte Wohnungen (Anzahl), Bauvorrat (1 000)		
Genehmigte Wohnungen	54	100
Fertiggestellte Wohnungen	54	100
Bauvorrat	54	101
6.5 Auftragsvergaben der öffentlichen Hand (1970 = 100)		
Tiefbauten	55	101
Straßenbauten	55	-
Straßenbrücken	55	-
Aufträge des Bundes	55	101
Aufträge der Länder	55	102
Aufträge der Gemeinden und Gemeindeverbände	55	102
7 <u>UMSÄTZE DES GROSSHANDELS</u>		
7.1 In jeweiligen Preisen (1970 = 100)		
Großhandel insgesamt	56	103
Kohle und Mineralölzeugnisse	56	-
Erze, Metalle und Halbzeug	56	-
Holz und Baustoffe u.ä.	56	-
Nahrungs- und Genußmittel	56	-
Fahrzeuge und Maschinen (a.n.g.)	56	-
8 <u>UMSÄTZE DES EINZELHANDELS</u>		
8.1 In jeweiligen Preisen (1970 = 100)		
Einzelhandel insgesamt	57	103
Nahrungs- und Genußmittel	57	-
Textilwaren, Schuhe	57	-
Metallwaren, Hausrat, Wohnbedarf (a.n.g.)	57	-
Elektro- und optische Erzeugnisse, Uhren	57	-
Fahrzeuge, Maschinen und Büroeinrichtungen	57	-
9 <u>AUSSENHANDEL (SPEZIALHANDEL)</u>		
9.1 Einfuhr - Tatsächliche Werte (Mill. DM)		
Einfuhr insgesamt	58	104
Einfuhr nach Warengruppen		
Ernährungswirtschaft	58	104
Gewerbliche Wirtschaft (ohne Güter der Bundesreg.)	58	104
Rohstoffe und Halbwaren	58	-
Rohstoffe	58	105
Halbwaren	58	-
Fertigwaren (ohne Güter der Bundesreg.)	59	-
Vorerzeugnisse	59	-
Enderzeugnisse (ohne Güter der Bundesreg.)	59	105
Halbwaren und Vorerzeugnisse	59	105
Einfuhr nach dem Warenverzeichnis für die Industriestatistik		
Erzeugnisse der Ernährungsindustrie, Tabakwaren	59	-
Erzeugnisse der Grundstoff- und Produktionsgüterindustrien	59	-
Erzeugnisse der Investitionsgüterindustrien	60	-
Erzeugnisse der Verbrauchsgüterindustrien	60	-
Einfuhr von Investitions- und Verbrauchsgütern		
Investitionsgüter	60	-
Verbrauchsgüter	60	-
Einfuhr nach Ländergruppen (Herst.- u. Verbr.Länder)		
EG-Länder	60	106
Andere europäische industrialisierte Länder	61	-
Vereinigte Staaten	61	-
Übrige industrialisierte westliche Länder	61	-
Entwicklungsländer	61	-
Ostblockländer	61	-

	Tabelle	Grafik
	Seite	
9.2 Ausfuhr - Tatsächliche Werte (Mill. DM)		
Ausfuhr insgesamt	62	106
Ausfuhr nach Warengruppen		
Gewerbliche Wirtschaft	62	-
Rohstoffe und Halbwaren	62	-
Rohstoffe	62	-
Halbwaren	62	-
Fertigwaren	62	-
Vorerzeugnisse	63	-
Enderzeugnisse	63	-
Ausfuhr nach dem Warenverzeichnis für die Industriestatistik		
Erzeugnisse der Grundstoff- und Produktionsgüterindustrien	63	-
Erzeugnisse der Investitionsgüterindustrien	63	-
Erzeugnisse der Verbrauchsgüterindustrien	63	-
Ausfuhr von Investitions- und Verbrauchsgütern		
Investitionsgüter	63	-
Verbrauchsgüter	64	-
Ausfuhr nach Ländergruppen (Herst.- u. Verbr.Länder)		
EG-Länder	64	107
Andere europäische industrialisierte Länder	64	107
Vereinigte Staaten	64	108
Übrige industrialisierte westliche Länder	64	108
Entwicklungsländer	65	108
Ostblockländer	65	109
Saldo insgesamt	65	-
9.3 Einfuhr - Volumen (Mill. DM)		
Einfuhr insgesamt	66	109
Einfuhr nach Warengruppen		
Ernährungswirtschaft	66	-
Gewerbliche Wirtschaft (ohne Güter der Bundesreg.)	66	-
Rohstoffe und Halbwaren	66	-
Rohstoffe	66	-
Halbwaren	66	-
Fertigwaren (ohne Güter der Bundesreg.)	67	-
Vorerzeugnisse	67	-
Enderzeugnisse (ohne Güter der Bundesreg.)	67	-
Halbwaren und Vorerzeugnisse	67	-
Einfuhr nach dem Warenverzeichnis für die Industriestatistik		
Erzeugnisse der Ernährungsindustrie, Tabakwaren	67	-
Erzeugnisse der Grundstoff- und Produktionsgüterindustrien	67	-
Erzeugnisse der Investitionsgüterindustrien	68	-
Erzeugnisse der Verbrauchsgüterindustrien	68	-
Einfuhr von Investitions- und Verbrauchsgütern		
Investitionsgüter	68	-
Verbrauchsgüter	68	-
Einfuhr nach Ländergruppen (Herst.- u. Verbr.Länder)		
EG-Länder	68	-
Übrige Länder	68	-
9.4 Ausfuhr - Volumen (Mill. DM)		
Ausfuhr insgesamt	69	109
Ausfuhr nach Warengruppen		
Gewerbliche Wirtschaft	69	-
Rohstoffe und Halbwaren	69	-
Rohstoffe	69	-
Halbwaren	69	-
Fertigwaren	69	-
Vorerzeugnisse	70	-
Enderzeugnisse	70	-
Ausfuhr nach dem Warenverzeichnis für die Industriestatistik		
Erzeugnisse der Grundstoff- und Produktionsgüterindustrien	70	-
Erzeugnisse der Investitionsgüterindustrien	70	-
Erzeugnisse der Verbrauchsgüterindustrien	70	-
Ausfuhr von Investitions- und Verbrauchsgütern		
Investitionsgüter	70	-
Verbrauchsgüter	71	-
Ausfuhr nach Ländergruppen (Herst.- u. Verbr.Länder)		
EG-Länder	71	-
Übrige Länder	71	-

	Tabelle	Grafik
	Seite	
9.5 Index der Durchschnittswerte (1970 = 100)		
Einfuhr insgesamt	72	-
Ausfuhr insgesamt	72	-
10 <u>VERKEHR</u>		
10.1 Beförderte Güter (1 000 t)		
Eisenbahnverkehr	73	-
Fernverkehr mit Lastkraftfahrzeugen	73	-
Binnenschifffahrt	73	-
Luftverkehr	73	-
Rohrfernleitungen (rohes Erdöl)	73	-
Seeschifffahrt	73	-
10.2 Geleistete Tonnenkilometer (Mill. tkm)		
Eisenbahnverkehr (Tarif-tkm)	74	-
Fernverkehr mit Lastkraftfahrzeugen (Tarif-tkm)	74	-
Binnenschifffahrt (Effektiv-tkm)	74	-
Luftverkehr (Effektiv-tkm)	74	-
Rohrfernleitungen - rohes Erdöl (Effektiv-tkm)	74	-
11 <u>AKTIEN</u>		
11.1 Index der Aktienkurse (29.12.1972 = 100)		
Gesamtindex	75	-
Energiewirtschaft, Montanindustrie	75	-
Industrie (ohne Montan- u. Bauindustrie)	75	-
Bauindustrie	75	-
12 <u>PREISE</u>		
12.1 Preisindizes (1970 = 100)		
Erzeugerpreise industrieller Produkte	76	-
Erzeugerpreise landwirtschaftlicher Produkte	76	-
Erzeugerpreise pflanzlicher Produkte	76	-
Erzeugerpreise tierischer Produkte	76	-
Preise für Einfuhrwaren	76	-
Preise für Ausfuhrwaren	76	-
Verbraucherpreise (Einzelhandelsverkaufspreise)	77	-
Lebenshaltung aller privaten Haushalte	77	-
Nahrungsmittel	77	-

Die Angaben beziehen sich auf das Bundesgebiet; sie schließen Berlin (West) ein.

Seit 1.1.1975 sind keine Veränderungen bei der Zuordnung von Analysefiltern vorgenommen worden.

Zeichenerklärung

- = nichts vorhanden
- . = kein Nachweis vorhanden
- ... = Angaben fallen später an
- X = arbeitstägl. Bereinigung sachlich nicht sinnvoll
- * = Monate mit Extremwerten

Abkürzungen

- BESCH. = Beschäftigte
- GES. = Gesamt
- GRUNDST. = Grundstoff
- IND. = Industrie
- INSG. = Insgesamt
- O.G.BREG. = Ohne Güter der Bundesregierung
- O.NUG. = Ohne Nahrungs- und Genußmittel-industrien
- VERARB. = Verarbeitende

E i n f ü h r u n g

Das Ziel konjunkturanalytischer Untersuchungen ist die Erkennung längerfristiger "Grundtendenzen" aus den Werten wirtschaftlicher Zeitreihen. Die Verwendung unbereinigter Originalwerte der Reihen als Konjunkturindikatoren ist hierfür im allgemeinen wenig geeignet, weil die Originaldaten neben zufälligen Störfaktoren vor allem auch saisonbedingte Einflüsse enthalten.

Für die Ausschaltung von Saisoneinflüssen gibt es eine Reihe von Verfahren, die sich in der Praxis bewährt haben. Das Statistische Bundesamt hat sich vor einigen Jahren entschlossen, in monatlichen Abständen saisonbereinigte Werte zu berechnen und zu veröffentlichen. Mit seiner Entscheidung für ein bestimmtes Verfahren zur Zeitreihenanalyse beabsichtigt das Statistische Bundesamt nicht, dieses Verfahren amtlich zum allein aussagefähigen zu erklären. Für die Wahl des verwendeten Verfahrens war ausschlaggebend, daß sein Grundkonzept theoretisch klar und einwandfrei, die mathematischen Ansätze genügend allgemein und ihre Arbeitshypothesen eindeutig und widerspruchsfrei spezifizierbar sein sollten. Außerdem sollte das Verfahren der Zeitreihenanalyse anhand objektiver Kriterien auf die Eigenart jeder Reihe abzustimmen sein und brauchbare saisonbereinigte Werte ergeben.

Das Statistische Bundesamt verwendet das "Berliner Verfahren", das aus der Zusammenarbeit der Technischen Universität, Berlin, mit dem Deutschen Institut für Wirtschaftsforschung, Berlin, hervorgegangen ist¹⁾. Da das Verfahren in seiner ersten Fassung²⁾ noch nicht allen Erwartungen genügen konnte, ist es zu einer verbesserten Fassung (BV3) weiterentwickelt worden³⁾. Hierbei sind vor allem die Möglichkeiten des Berliner Verfahrens weitgehend ausgeschöpft worden, die spezifischen Eigenarten einzelner Zeitreihen zu berücksichtigen, indem jeweils geeignete Analysefilter benützt werden: Aus einer vorgegebenen Menge von 47 Filtern ist jeder Zeitreihe der "optimale" Filter zugeordnet worden. Die Zuordnung soll über mehrere Jahren bestehen bleiben⁴⁾. Die Verwendung reihenspezifischer Filter wirkt sich vor allem in einer verbesserten Stabilität und Sicherheit der Schätzergebnisse am aktuellen Rande der analysierten Reihen aus.

Das Ziel des Verfahrens ist die Ausschaltung von Saisoneinflüssen, nicht so sehr das Herausarbeiten der glatten (Trend-Konjunktur-)Komponente. Nicht alle Zeitreihen sind für das Verfahren zur Errechnung saisonbereinigter Werte in gleicher Weise geeignet. So wird man z.B. bei Reihen, die heterogen zusammengesetzt sind und deren Komponenten stark unterschiedlich "Saison- und Strukturentwicklungen" unterworfen sind, eine Saisonbewegung nur unbefriedigend feststellen und eliminieren können. Entsprechendes gilt, wenn saisonale Bewegungen durch starke und häufig auftretende Störfaktoren völlig zugedeckt werden. In solchen Fällen kann kein Verfahren der Zeitreihenanalyse eine sinnvolle Zerlegung der Reihe und damit eine befriedigende Saisonbereinigung liefern.

Alle derzeit gebräuchlichen Zeitreihenverfahren arbeiten mit gleitenden Durchschnitten. Das hat notwendigerweise die Konsequenz, daß am aktuellen Rande mehr oder weniger starke Instabilitäten auftreten können. Diese Eigenschaft ist allen derzeitigen Zeitreihenverfahren immanent; sie könnte nur behoben werden, wenn die letzten Schätzwerte künstlich stabilisiert würden; dies würde zu einer Verzerrung der entsprechenden Werte führen. Das Amt wird die durch Revision alter und Hinzufügen neuer Werte entstehenden rückwirkenden Korrekturen vollständig veröffentlichen, um dem Benutzer die volle Information zugänglich zu machen.

Verfahren zur Zerlegung von Zeitreihen sind keine Prognosemethoden. Die Ergebnisse einer Zeitreihenanalyse können nicht direkt zur Prognose verwendet werden, wohl aber als Ausgangsmaterial dafür dienen.

1) Nullau B., Heiler S., Wäsch P., Meisner B., Filip D.: Das "Berliner Verfahren". Ein Beitrag zur Zeitreihenanalyse. In DIW-Beiträge zur Strukturforchung, Heft 7, Berlin 1969.-

2) Nourney M.: "Methode der Zeitreihenanalyse" in Wirtschaft und Statistik 1/1973, S. 11 ff.-

3) Nourney M.: "Weiterentwicklung des Verfahrens der Zeitreihenanalyse" in Wirtschaft und Statistik 2/1975, S. 96 ff.-

4) Etwaige Änderungen der Filterzuordnungen werden im Inhaltsverzeichnis mit Umstellungsdatum angegeben.

E r l ä u t e r u n g e n

Berechnungsmethoden

Die Tabellen enthalten außer den Originalindizes für die letzten 13 Monate mit ihren Veränderungen gegenüber dem Vorjahr und dem Vormonat

- a) die saisonbereinigten Werte mit ihren Veränderungen gegenüber dem Vormonat;
- b) die saison- und arbeitstäglich bereinigten Werte und ihre Veränderungen gegenüber dem Vormonat und
- c) die glatte Komponente (Trend-Konjunktur-Komponente).

Das "Berliner Verfahren" (BV 3) geht von einer additiven Verknüpfung der einzelnen Komponenten in der Originalreihe aus:

- (1) $x_t = Y_t + S_t + R_t$, wobei
 x_t die Originalwerte,
 Y_t die glatte (Trend-Konjunktur-) Komponente,
 S_t die Saisonkomponente (ggfs. einschl. arbeitstägl. Einflüsse) und
 R_t die Restkomponente bedeuten.

Weil im Veröffentlichungsausdruck der Originalwert, der saisonbereinigte Wert ($SB_t = x_t - S_t = Y_t + R_t$) und die glatte Komponente explizit enthalten sind, lassen sich die fehlenden Komponenten über Gleichung (1) wie folgt errechnen:

- (2) $SB_t - Y_t = R_t$,
(3) $x_t - SB_t = S_t$.

In Worten: Zieht man vom saisonbereinigten Wert die glatte Komponente ab, dann erhält man die Restkomponente. Der um den saisonbereinigten Wert verminderte Originalwert ergibt die Saisonkomponente.

Viele ökonomische Daten können von der unterschiedlichen Länge der Monate (gemessen z.B. in Arbeitstagen) beeinflusst werden. Die Veröffentlichung enthält in solchen Fällen in der Spalte "saison- und arbeitstäglich bereinigter Wert" eine Zeitreihe, aus der neben der Saisonkomponente auch der Einfluß der Arbeitstage schätzungsweise eliminiert ist. Sie besteht aus der glatten (Trend-Konjunktur-) Komponente und demjenigen Teil der Restkomponente, der nicht durch die Arbeitstage "erklärt" wird.

Am Ende der Zeitreihen können für die glatte (Trend-Konjunktur-) Komponente nur vorläufige Werte berechnet werden, die sich durch die erst in der Zukunft anfallenden Informationen z.T. noch erheblich ändern können. Die letzten Werte der glatten Komponente werden deshalb in Klammern gesetzt bzw. gestrichelt gezeichnet.

Die Monate, in denen eine Zeitreihe Extremwerte aufweist, werden mit * gekennzeichnet.

Begriffserklärungen¹⁾

Arbeitslose bzw. offene Stellen: Personen ohne Arbeitsverhältnis, die als Arbeitsuchende beim Arbeitsamt registriert sind bzw. zu besetzende Arbeitsplätze, die Arbeitgeber dem Arbeitsamt gemeldet haben.

Kurzarbeiter: Personen, die im Abrechnungszeitraum, in den der Stichtag fällt, Anspruch auf Kurzarbeitergeld hatten.

Beschäftigte im Bergbau und Verarbeitenden Gewerbe und im Bauhauptgewerbe: Tätige Inhaber und alle in einem arbeitsrechtlichen Verhältnis stehenden Betriebsangehörigen (Angestellte, Arbeiter, Auszubildende).

Der Index der Nettoproduktion für das Produzierende Gewerbe auf Basis 1970 wird auf repräsentativer Grundlage unter Ausschaltung der Preisveränderungen berechnet, d.h., bei den Wirtschaftszweigen erfolgt die Fortschreibung im allgemeinen mit einer Auswahl von Erzeugnis-

¹⁾ Hinweis: Die Indizes der Produktion, des Auftragseingangs und Umsatzes im Bergbau und im Verarbeitenden Gewerbe beziehen sich auf einen geänderten Berichtskreis (Betriebe mit 20 Beschäftigten und mehr) und eine neue Systematik (SYPRO), dagegen beziehen sich die Ergebnisse des Bauhauptgewerbes (Beschäftigte, geleistete Arbeitsstunden und Umsätze) auf alle Betriebe nach neuer Systematik.

sen, deren Entwicklung der jeweiligen Gesamtentwicklung entspricht. Der Gewichtung der einzelnen Wirtschaftszweige liegen die Nettoproduktionswerte des Jahres 1970 zugrunde.

Nettoproduktionswert: Bruttoproduktionswert abzüglich der Kosten des von anderen Unternehmen stammenden Materialeinsatzes und abzüglich des Wertes der an andere Unternehmen vergebenen Lohnarbeiten. Der Nettoproduktionswert stellt annähernd der (Netto-)Leistung der Unternehmen (ihre "Wertschöpfung") dar.

Geleistete Arbeitsstunden im Bauhauptgewerbe sind alle von Inhabern, Angestellten, Arbeitern oder Auszubildenden auf Baustellen und Bauhöfen geleisteten Arbeitsstunden; abgerechnete, aber nicht geleistete Stunden sind nicht enthalten.

Der Produktionsindex für das Bauhauptgewerbe wird durch den Baustoff-Produktionsindex repräsentiert (Fortschreibung mit 69 ausgewählten Baustoffen). Der Gewichtung der Teilbereiche Hoch- und Tiefbau liegen die entsprechenden Nettoproduktionswerte des Jahres 1970 zugrunde.

Die Indizes des Produktionsergebnisses je Beschäftigten, je Beschäftigtenstunde, je Arbeiter und je Arbeiterstunde (Arbeitsproduktivität) zeigen die Entwicklung der Produktion (gemessen am Index der Nettoproduktion) im Verhältnis zum personellen Aufwand.

Lohnkosten (Meßziffern der Löhne und Gehälter je Beschäftigten, je Beschäftigtenstunde, je Produkteinheit, je Umsatzeinheit): Entwicklung der Löhne und Gehälter (in Form von Meßzahlen) im Verhältnis zum personellen Aufwand (Meßzahl der Beschäftigten und der Beschäftigtenstunden), bzw. im Verhältnis zum Nettoproduktionsindex und zur Umsatzmeßzahl.

Index des Auftragseingangs: Wertindex in jeweiligen Preisen, Volumenindex in Preisen 1970 (jeweils Basis 1970 = 100); der Gewichtung werden die Auftragseingangsanteile im Basisjahr zugrunde gelegt. Als Auftragseingang gilt der Wert der in einem Monatsmonat von anderen Firmen und sonstigen Kunden akzeptierten Bestellungen (ohne Mehrwertsteuer).

Umsätze im Verarbeitenden Gewerbe und im Bauhauptgewerbe: Wertindizes in jeweiligen Preisen, Volumenindizes in Preisen von 1970 (jeweils Basis 1970 = 100); der Gewichtung werden die Umsatzanteile im Basisjahr zugrunde gelegt.

Umsatz im Verarbeitenden Gewerbe: Erlöse aus dem Verkauf eigener Erzeugnisse und Leistungen; sie resultieren aus den Rechnungsendwerten einschl. Verbrauchsteuern und Kosten für Fracht, Verpackung, Porto und Spesen (ohne Mehrwertsteuer).

Umsatz des Bauhauptgewerbes: Steuerbarer baugewerblicher Umsatz (die dem Finanzamt für die Umsatzsteuer zu meldenden steuerbaren Beträge für Bauleistungen im Bundesgebiet und die Umsätze in Zollausschlußgebieten (deutsche Freihäfen)).

Bautätigkeit: Erfassung der genehmigten Hochbauten anhand der erteilten Baugenehmigungen; Erfassung der fertiggestellten Hochbauten aufgrund der Feststellungen der Bauaufsichtsbehörden. Der **B a u v o r r a t** ist die behelfsmäßige Fortschreibung des Bauüberhangs am Jahresende mit Hilfe der genehmigten und fertiggestellten Bauvorhaben. Die **T i e f b a u a u f t r ä g e** der öffentlichen Hand umfassen alle Aufträge mit einem Wert von über 25 000 DM in Gemeinden mit 5 000 Einwohnern und mehr.

Umsätze des Großhandels (in jeweiligen Preisen): Wert aller Lieferungen und Leistungen des Unternehmens einschl. Provisionen, jedoch ohne den Gesamtwert der vermittelten Waren (ohne Umsatz- (Mehrwert-) steuer).

Rabatte, Boni, Skonti u.ä. sind abgesetzt.

Umsätze des Einzelhandels (in jeweiligen Preisen): Wert aller Lieferungen und Leistungen des Unternehmens einschl. Eigenverbrauch (einschl. Umsatz- (Mehrwert-) steuer).

Preisnachlässe, Rabatte, Boni, Skonti u.ä. sind abgesetzt.

Der Außenhandel (Spezialhandel) umfaßt

die unmittelbare **E i n f u h r** von Waren und die Einfuhr von ausländischen Waren aus Lager (Freihafenlager und Zollager - ab 1974 einschl. offene Zollager -) in den freien Verkehr, zur zollamtlich bewilligten aktiven Veredelung (Eigenveredelung und Lohnveredelung) und nach zollamtlich bewilligter passiver Veredelung;

die A u s f u h r von Waren aus dem freien Verkehr, nach zollamtlich bewilligter aktiver Veredelung (Eigenveredelung und Lohnveredelung) und zur zollamtlich bewilligten passiven Veredelung.

Die t a t s ä c h l i c h e n W e r t e stellen den Grenzübergangswert, d.h. den Wert frei Grenze des Erhebungsgebietes dar (in der Einfuhr ohne die deutschen Eingangsabgaben).

Das V o l u m e n ist ein nachträglich berechneter Wert, der sich ergeben hätte, wenn die Durchschnittswerte (Preise) des Jahres 1970 in den nachgewiesenen Berichtszeiten unverändert geblieben wären.

Den L ä n d e r g r u p p i e r u n g e n liegen Angaben nach Herstellungs- und Verbrauchsländern zugrunde. Die Zuordnung der Länder zu den einzelnen Gruppen ist aus der Fachserie 7 Außenhandel, Reihe 1 ersichtlich.

Der Güterverkehr enthält alle im gewerblichen Verkehr und Werkverkehr (Eisenbahnen: Dienstgutverkehr) beförderten Güter. Die tonnenkilometrische Leistung (tkm) errechnet sich als Produkt aus Gewicht der Ladung und der im Bundesgebiet zurückgelegten Entfernung.

Index der Aktienkurse

Gesamtindex wird aus den Kursnotierungen von rd. 280 ausgewählten Gesellschaften mit dem Sitz im Bundesgebiet berechnet. In die Teilindizes waren am Basisstichtag einbezogen: Energiewirtschaft, Montanindustrie 42, Industrie 192 und Bauindustrie 11 Aktiengesellschaften. Die Gewichtung erfolgte mit dem börsenzugelassenen Stammkapital am Basisstichtag - 29. 12. 1972 -.

Preisindizes

Erzeugerpreise (industrielle und landwirtschaftliche Produkte): Überwiegend Preise der ersten Vermarktungsstufe (Frachtlagen gemäß jeweiligem Handelsbrauch) von Erzeugerfirmen, Marktverwaltungen, Preisnotierungskommissionen usw.

Gewichtung: Umsatzwerte der Industrie 1970 bzw. Verkaufserlöse der Landwirtschaft 1970.

Einfuhr-, Ausfuhrpreise: Preise frei Grenze im Zeitpunkt des Geschäftsabschlusses, nicht im Zeitpunkt des Grenzüberganges; erfragt bei Importeuren bzw. Exporteuren.

Gewichtung: Einfuhr- bzw. Ausfuhrwerte 1970.

Lebenshaltungspreise, Einzelhandelsverkaufspreise: Außer Einzelhandelspreisen auch Preise für Waren und Leistungen des Handwerks, Gastgewerbepreise, Wohnungsmieten, Tarife und Gebühren, Eintrittspreise für öffentliche Veranstaltungen, Preise für Pauschalreisen, Versicherungsprämien usw.

Gewichtung: Ausgaben für die Lebenshaltung 1970 bzw. Umsatzstruktur des Einzelhandels 1970.

Tabellen

1 BESCHAEFTIGUNG UND ARBEITSMARKT

1.1 GESAMTZAHLEN (1 000)

JAHR	MONAT	ORIGINALWERT			SAISONBEREINIGTER WERT		SAISON- UND ARBEITSTÄGELICH BEREINIGTER WERT		GLATTE KOMPONENTE	
		1 000	VERÄNDERUNG VORJAHR	IN O/D GEGEN VORMONAT	1 000	VERÄNDERUNG IN O/D GEGEN VORMONAT	1 000	VERÄNDERUNG IN O/D GEGEN VORMONAT	1 000	
ARBEITSLOSE, INSGESAMT										
1977	SEP	911	+ 1,3	- 5,4	1044	- 1,2	X	X	1039	
	OKT	954	+ 1,1	+ 4,7	1035	- 0,9	X	X	1034	
	NOV	1004	+ 1,9	+ 5,2	1031	- 0,4	X	X	1030	
	DEZ	1091	+ 0,1	+ 8,7	1010	- 2,0	X	X	1024	
1978	JAN	1213	- 2,9	+11,2	989	- 2,1	X	X	1017	
	FEB	1224	+ 0,8	+ 0,9	1005	+ 1,6	X	X	1013	
	MAR	1099	+ 1,4	-10,2	1012	+ 0,7	X	X	(1005)	
	APR	1000	- 3,8	- 9,0	990	- 2,2	X	X	(998)	
	MAI	913	- 3,5	- 8,7	1006	+ 1,6	X	X	(991)	
	JUN	877	- 5,8	- 3,9	997	- 0,9	X	X	(990)	
	JUL	922	- 5,2	+ 5,1	1003	+ 0,6	X	X	(990)	
	AUG	924	- 4,0	+ 0,2	1015	+ 1,2	X	X	(988)	
	SEP	864	- 5,2	- 6,5	1001	- 1,4	X	X	(984)	
	ARBEITSLOSE, MAENNLICH									
	1977	SEP	424	- 2,8	- 6,4	524	- 0,9	X	X	511
		OKT	443	- 1,8	+ 4,5	520	- 0,8	X	X	512
NOV		482	+ 0,2	+ 8,8	517	- 0,6	X	X	(511)	
DEZ		559	- 2,4	+16,0	502	- 2,9	X	X	(511)	
1978	JAN	657	- 6,0	+17,5	488	- 2,8	X	X	(509)	
	FEB	688	+ 1,8	+ 4,7	507	+ 3,9	X	X	(510)	
	MAR	585	+ 2,6	-15,0	513	+ 1,2	X	X	(509)	
	APR	495	- 5,4	-15,4	493	- 3,9	X	X	(506)	
	MAI	439	- 5,4	-11,3	502	+ 1,8	X	X	(502)	
	JUN	410	- 9,1	- 6,6	489	- 2,6	X	X	(496)	
	JUL	429	- 7,7	+ 4,6	490	+ 0,2	X	X	(488)	
	AUG	423	- 6,6	- 1,4	489	- 0,2	X	X	(479)	
	SEP	389	- 8,3	- 8,0	490	+ 0,2	X	X	(470)	
	OFFENE STELLEN, INSGESAMT									
	1977	SEP	237	+ 1,7	- 7,1	234	+ 2,6	X	X	230
		OKT	220	- 0,5	- 7,2	237	+ 1,3	X	X	232
NOV		199	- 1,5	- 9,5	238	+ 0,4	X	X	233	
DEZ		186	+ 0,0	- 6,5	240	+ 0,8	X	X	235	
1978	JAN	205	+ 1,5	+10,2	239	- 0,4	X	X	236	
	FEB	224	+ 0,0	+ 9,3	238	- 0,4	X	X	236	
	MAR	247	+ 1,2	+10,3	236	- 0,8	X	X	(238)	
	APR	257	+ 4,5	+ 4,0	238	+ 0,8	X	X	(240)	
	MAI	255	+ 4,9	- 0,8	230	- 3,4	X	X	(241)	
	JUN	280	+ 6,9	+ 9,8	240	+ 4,3	X	X	(241)	
	JUL	272	+ 5,8	- 2,9	238	- 0,8	X	X	(243)	
	AUG	269	+ 5,5	- 1,1	241	+ 1,3	X	X	(248)	
	SEP	252	+ 6,3	- 6,3	247	+ 2,5	X	X	(248)	
	OFFENE STELLEN, MAENNLICH									
	1977	SEP	151	+ 3,4	- 5,0	143	+ 3,6	X	X	141
		OKT	141	+ 0,7	- 6,6	145	+ 1,4	X	X	142
NOV		124	- 0,8	-12,1	147	+ 1,4	X	X	144	
DEZ		114	+ 0,9	- 8,1	148	+ 0,7	X	X	144	
1978	JAN	125	+ 2,5	+ 9,6	148	+ 0,0	X	X	145	
	FEB	134	- 0,7	+ 7,2	147	- 0,7	X	X	146	
	MAR	151	+ 2,7	+12,7	147	+ 0,0	X	X	147	
	APR	157	+ 6,1	+ 4,0	148	+ 0,7	X	X	(148)	
	MAI	156	+ 8,3	- 0,6	144	- 2,7	X	X	(150)	
	JUN	174	+11,5	+11,5	151	+ 4,9	X	X	(151)	
	JUL	172	+10,3	- 1,1	149	- 1,3	X	X	(157)	
	AUG	172	+ 8,2	+ 0,0	151	+ 1,3	X	X	(160)	
	SEP	164	+ 8,6	- 4,7	154	+ 2,0	X	X	(155)	
	KURZARBEITER, INSGESAMT									
	1977	SEP	157,8	+68,8	+66,6	258,9	- 9,6	X	X	244,7
		OKT	197,9	+41,4	+25,4	216,3	-16,5	X	X	232,1
NOV		234,2	+39,7	+18,3	209,3	- 3,2	X	X	218,4	
DEZ		258,0	+20,7	+10,2	163,5	-21,9	X	X	208,6	
1978	JAN	251,2	- 6,5	- 2,6	119,9	-26,7	X	X	201,6	
	FEB	250,6	-10,9	- 0,2	187,2	+56,1	X	X	204,2	
	MAR	225,7	-12,5	- 9,9	164,6	-12,1	X	X	(194,5)	
	APR	297,8	+23,3	+31,9	256,8	+56,0	X	X	(188,2)	
	MAI	235,3	-25,8	-21,0	221,4	-13,8	X	X	(187,1)	
	JUN	230,5	-10,1	- 2,0	253,5	+14,5	X	X	(210,4)	
	JUL	154,6	-26,5	-32,9	281,9	+11,2	X	X	(216,6)	
	AUG	124,5	+31,5	-19,5	305,1	+ 8,2	X	X	(207,4)	
	SEP	109,3	-30,7	-12,2	232,1	-23,9	X	X	(189,6)	
	KURZARBEITER, MAENNLICH									
	1977	JUL	177,5	+202,4	-14,7	261,7	+17,4	X	X	(195,2)
		AUG	72,7	+52,7	-59,0	215,3	-17,7	X	X	(195,4)
SEP		122,5	+82,0	+68,5	200,9	- 6,7	X	X	(192,0)	
OKT		150,0	+44,4	+22,4	185,6	- 7,6	X	X	(185,3)	
NOV		174,9	+44,7	+16,6	191,2	+ 3,0	X	X	(175,9)	
DEZ		192,6	+25,6	+10,1	139,6	-27,0	X	X	(164,8)	
1978	JAN	194,1	- 7,9	+ 0,8	83,9	-39,9	X	X	(153,3)	
	FEB	192,0	-13,9	- 1,1	114,4	+36,4	X	X	(138,0)	
	MAR	171,8	-14,4	-10,5	127,3	+11,3	X	X	(129,2)	
	APR	231,4	+26,9	+34,7	185,5	+45,7	X	X	(127,3)	
	MAI	183,7	-29,3	-20,6	154,2	-16,9	X	X	(147,4)	
	JUN	190,9	- 8,2	+ 3,9	202,8	+31,5	X	X	(167,7)	
	JUL	129,9	-26,8	-32,0	212,0	+ 4,5	X	X	(153,3)	

1 BESCHAEFTIGUNG UND ARBEITSMARKT

1.2 BESCHAEFTIGTE IM BERGBAU UND VERARBEITENDEN GEWERBE UND IM BAUHAUPTGEWERBE (1970 = 100)

JAHR	MONAT	ORIGINALWERT			SAISONBEREINIGTER WERT		SAISON- UND ARBEITSTÄEGLICH BEREINIGTER WERT		GLATTE KOMPONENTE
		1970=100	VERÄNDERUNG IN O/O GEGEN VORJAHR	VERÄNDERUNG IN O/O GEGEN VORMONAT	1970=100	VERÄNDERUNG IN O/O GEGEN VORMONAT	1970=100	VERÄNDERUNG IN O/O GEGEN VORMONAT	1970=100
BERGBAU UND VERARBEITENDES GEWERBE									
1977	JUL	85,6	- 0,9	+ 0,2	85,6	+ 0,1	X	X	85,6
	AUG	86,0	- 1,0	+ 0,5	85,6	+ 0,0	X	X	85,5
	SEP	86,2	- 1,3	+ 0,2	85,5	- 0,1	X	X	85,4
	OKT	86,0	- 1,3	- 0,2	85,5	+ 0,0	X	X	85,4
	NOV	85,8	- 1,4	- 0,2	85,4	- 0,1	X	X	85,4
	DEZ	85,3	- 1,5	- 0,6	85,3	- 0,1	X	X	85,4
1978	JAN	85,3	- 0,5	+ 0,0	85,4	+ 0,1	X	X	(85,4)
	FEB	85,1	- 0,6	- 0,2	85,6	+ 0,2	X	X	(85,4)
	MAR	85,1	- 0,7	+ 0,0	85,4	- 0,2	X	X	(85,4)
	APR	84,9	- 0,5	- 0,2	85,4	+ 0,0	X	X	(85,4)
	MAI	84,8	- 0,6	- 0,1	85,2	- 0,2	X	X	(85,3)
	JUN	84,9	- 0,6	+ 0,1	85,1	- 0,1	X	X	(85,3)
	JUL	85,1	- 0,6	+ 0,2	85,0	- 0,1	X	X	(85,0)
VERARBEITENDES GEWERBE									
1977	JUL	85,9	- 0,9	+ 0,1	85,9	+ 0,0	X	X	85,9
	AUG	86,3	- 1,0	+ 0,5	85,9	+ 0,0	X	X	85,8
	SEP	86,6	- 1,1	+ 0,3	86,0	+ 0,1	X	X	85,8
	OKT	86,4	- 1,3	- 0,2	85,9	- 0,1	X	X	85,8
	NOV	86,2	- 1,4	- 0,2	85,8	- 0,1	X	X	85,8
	DEZ	85,7	- 1,4	- 0,6	85,7	- 0,1	X	X	85,7
1978	JAN	85,6	- 0,5	- 0,1	85,8	+ 0,1	X	X	(85,8)
	FEB	85,5	- 0,5	- 0,1	86,0	+ 0,2	X	X	(85,8)
	MAR	85,5	- 0,6	+ 0,0	85,8	- 0,2	X	X	(85,8)
	APR	85,2	- 0,5	- 0,4	85,7	- 0,1	X	X	(85,8)
	MAI	85,1	- 0,6	- 0,1	85,5	- 0,2	X	X	(85,7)
	JUN	85,3	- 0,6	+ 0,2	85,5	+ 0,0	X	X	(85,7)
	JUL	85,5	- 0,5	+ 0,2	85,4	- 0,1	X	X	(85,5)
GRUNDSTOFF- UND PRODUKTIONSGÜTERGEWERBE									
1977	JUL	85,4	- 2,5	+ 0,1	85,0	- 0,2	X	X	85,0
	AUG	85,5	- 2,6	+ 0,1	85,0	+ 0,0	X	X	84,8
	SEP	85,5	- 3,1	+ 0,0	84,7	- 0,4	X	X	84,6
	OKT	85,1	- 3,2	- 0,5	84,5	- 0,2	X	X	84,5
	NOV	84,9	- 3,2	- 0,2	84,4	- 0,1	X	X	84,5
	DEZ	84,3	- 3,2	- 0,7	84,3	- 0,1	X	X	84,4
1978	JAN	83,8	- 1,5	- 0,6	84,3	+ 0,0	X	X	(84,3)
	FEB	83,7	- 1,6	- 0,1	84,7	+ 0,5	X	X	(84,3)
	MAR	83,8	- 1,9	+ 0,1	84,4	- 0,4	X	X	(84,3)
	APR	83,7	- 1,8	- 0,1	84,2	- 0,2	X	X	(84,2)
	MAI	83,6	- 2,0	- 0,1	83,9	- 0,4	X	X	(84,1)
	JUN	83,7	- 1,9	+ 0,1	83,6	- 0,4	X	X	(83,9)
	JUL	83,9	- 1,8	+ 0,2	83,5	- 0,1	X	X	(83,5)
INVESTITIONSGÜTER PRODUZIERENDES GEWERBE									
1977	JUL	90,1	+ 0,4	+ 0,4	90,1	+ 0,1	X	X	(90,0)
	AUG	90,3	+ 0,0	+ 0,2	90,0	- 0,1	X	X	(90,0)
	SEP	90,6	- 0,2	+ 0,3	90,0	+ 0,0	X	X	(90,0)
	OKT	90,5	- 0,2	- 0,1	90,0	+ 0,0	X	X	(90,0)
	NOV	90,3	- 0,4	- 0,2	90,0	+ 0,0	X	X	(90,0)
	DEZ	90,0	- 0,4	- 0,3	89,9	- 0,1	X	X	(90,1)
1978	JAN	90,2	+ 0,0	+ 0,2	90,4	+ 0,6	X	X	(90,1)
	FEB	90,0	- 0,1	- 0,2	90,2	- 0,2	X	X	(90,1)
	MAR	90,1	+ 0,2	+ 0,1	90,3	+ 0,1	X	X	(90,2)
	APR	89,7	+ 0,2	- 0,4	90,1	- 0,2	X	X	(90,2)
	MAI	89,6	- 0,1	- 0,1	90,0	- 0,1	X	X	(90,2)
	JUN	89,7	+ 0,0	+ 0,1	90,0	+ 0,0	X	X	(90,2)
	JUL	90,1	+ 0,0	+ 0,4	90,1	+ 0,1	X	X	(90,1)
VERBRAUCHSGÜTER PRODUZIERENDES GEWERBE									
1977	JUL	76,5	- 3,9	+ 0,0	76,8	+ 0,0	X	X	(77,0)
	AUG	77,2	- 3,6	+ 0,9	77,0	+ 0,3	X	X	(77,0)
	SEP	77,5	- 3,6	+ 0,4	77,0	+ 0,0	X	X	(77,1)
	OKT	77,3	- 3,7	- 0,3	76,9	- 0,1	X	X	(77,2)
	NOV	77,3	- 3,6	+ 0,0	77,0	+ 0,1	X	X	(77,5)
	DEZ	78,9	- 1,1	+ 2,1	78,5	+ 1,9	X	X	(77,8)
1978	JAN	78,9	+ 2,5	+ 0,0	78,6	+ 0,1	X	X	(78,1)
	FEB	78,8	+ 2,5	- 0,1	78,8	+ 0,3	X	X	(78,5)
	MAR	78,7	+ 2,2	- 0,1	79,1	+ 0,4	X	X	(78,9)
	APR	78,5	+ 2,3	- 0,3	79,0	- 0,1	X	X	(79,2)
	MAI	78,4	+ 2,5	- 0,1	78,9	- 0,1	X	X	(79,2)
	JUN	78,4	+ 2,5	+ 0,0	78,9	+ 0,0	X	X	(79,2)
	JUL	78,3	+ 2,4	- 0,1	78,6	- 0,4	X	X	(78,5)
NAHRUNGS- UND GENUSSMITTELGEWERBE									
1977	JUL	84,7	- 3,2	+ 0,5	84,2	- 0,7	X	X	84,6
	AUG	85,8	- 2,6	+ 1,3	84,4	+ 0,2	X	X	84,4
	SEP	86,2	- 2,6	+ 0,5	84,3	- 0,1	X	X	(84,3)
	OKT	85,8	- 2,8	- 0,5	84,1	- 0,2	X	X	(84,1)
	NOV	85,2	- 2,9	- 0,7	84,0	- 0,1	X	X	(84,0)
	DEZ	83,7	- 3,1	- 1,8	83,6	- 0,5	X	X	(83,8)
1978	JAN	82,9	- 1,3	- 1,0	83,6	+ 0,0	X	X	(83,7)
	FEB	82,6	- 1,3	- 0,4	84,0	+ 0,5	X	X	(83,6)
	MAR	82,3	- 2,0	- 0,4	83,5	- 0,6	X	X	(83,6)
	APR	82,2	- 1,4	- 0,1	83,8	+ 0,4	X	X	(83,6)
	MAI	82,3	- 1,3	+ 0,1	83,7	- 0,1	X	X	(83,6)
	JUN	83,0	- 1,5	+ 0,9	83,5	- 0,2	X	X	(83,7)
	JUL	83,9	- 0,9	+ 1,1	83,5	+ 0,0	X	X	(83,8)

1 BESCHAEFTIGUNG UND ARBEITSMARKT

1.2 BESCHAEFTIGTE IM BERGBAU UND VERARBEITENDEN GEWERBE UND IM BAUHAUPTGEWERBE (1970 = 100)

JAHR	MONAT	ORIGINALWERT			SAISONBEREINIGTER WERT		SAISON- UND ARBEITSTÄGLICH BEREINIGTER WERT		GLATTE KOMPONENTE
		1970=100	VERÄNDERUNG VORJAHR	IN O/D GEGEN VORMONAT	1970=100	VERÄNDERUNG IN O/D GEGEN VORMONAT	1970=100	VERÄNDERUNG IN O/D GEGEN VORMONAT	
BAUHAUPTGEWERBE (EINSCHL. FERTIGTEILBAU)									
1977	JUL	75,3	- 5,5	- 0,8	73,8	- 1,3	x	x	74,8
	AUG	76,4	- 5,1	+ 1,5	74,0	+ 0,3	x	x	74,5
	SEP	76,6	- 4,6	+ 0,3	74,0	+ 0,0	x	x	(74,3)
	OKT	75,7	- 5,3	- 1,2	73,8	- 0,3	x	x	(74,2)
	NOV	75,0	- 4,9	- 0,9	73,8	+ 0,0	x	x	(74,0)
	DEZ	73,4	- 4,9	- 2,1	73,8	+ 0,0	x	x	(73,9)
1978	JAN	70,3	- 1,0	- 4,2	73,5	- 0,4	x	x	(73,7)
	FEB	70,0	- 0,7	- 0,4	75,0	+ 2,0	x	x	(73,6)
	MAR	72,3	- 2,7	+ 3,3	73,9	- 1,5	x	x	(73,7)
	APR	73,9	- 1,3	+ 2,2	74,2	+ 0,4	x	x	(73,9)
	MAI	74,5	- 0,8	+ 0,8	74,2	+ 0,0	x	x	(74,2)
	JUN	75,3	- 0,8	+ 1,1	74,2	+ 0,0	x	x	(74,7)
	JUL	75,4	+ 0,1	+ 0,1	74,1	- 0,1	x	x	(75,3)

2 PRODUKTION IM PRODUZIERENDEN GEWERBE
2.1 INDEX DER NETTOPRODUKTION (1970 = 100)

JAHR	MONAT	ORIGINALWERT			SAISONBEREINIGTER WERT		SAISON- UND ARBEITSTÄGLICH BEREINIGTER WERT		GLATTE KOMPONENTE	
		1970=100	VERÄNDERUNG VORJAHR	IN O/O GEGEN VORMONAT	1970=100	VERÄNDERUNG IN O/O GEGEN VORMONAT	1970=100	VERÄNDERUNG IN O/O GEGEN VORMONAT	1970=100	
PRODUZIERENDES GEWERBE INSGESAMT										
1977	AUG	106,0	+ 3,7	+ 4,7	116,3	+ 5,5	114,6	+ 2,2	115,3	
	SEP	121,6	+ 1,2	+14,7	115,0	- 1,1	114,0	- 0,5	114,8	
	OKT	121,7	+ 1,1	+ 0,1	112,7	- 2,0	113,6	- 0,4	114,5	
	NOV	122,2	+ 1,3	+ 0,4	116,2	+ 3,1	115,3	+ 1,5	114,7	
	DEZ	116,5	+ 1,0	- 4,7	116,3	+ 0,1	118,0	+ 2,3	114,2	
1978	JAN	112,6	+ 6,4	- 3,3	118,8	+ 2,1	116,7	- 1,1	114,7	
	FEB	107,1	+ 0,3	- 4,9	113,6	- 4,4	113,6	- 2,7	115,0	
	MAR	116,9	- 6,9	+ 9,2	109,5	- 3,6	109,3	- 3,8	115,0	
	APR	117,0	+ 4,7	+ 0,1	116,5	+ 6,4	118,2	+ 8,1	(115,5)	
	MAI	112,6	- 1,1	- 3,8	113,0	- 3,0	113,2	- 4,2	(116,1)	
	JUN	124,2	+ 6,7	+10,3	120,1	+ 6,3	120,1	+ 6,1	(116,9)	
	JUL	106,4	+ 5,1	-14,3	117,4	- 2,2	118,4	- 1,4	(117,8)	
	AUG	108,6	+ 2,5	+ 2,1	118,3	+ 0,8	116,9	- 1,3	(118,2)	
	PRODUZIERENDES GEWERBE OHNE BAUGEWERBE									
	1977	AUG	107,0	+ 4,2	+ 5,2	118,8	+ 5,5	116,9	+ 2,2	117,7
SEP		122,8	+ 1,7	+14,8	117,5	- 1,1	116,6	- 0,3	117,3	
OKT		123,2	+ 1,3	+ 0,3	115,2	- 2,0	116,0	- 0,5	116,8	
NOV		124,7	+ 1,5	+ 1,2	118,6	+ 3,0	117,6	+ 1,4	117,0	
DEZ		120,7	+ 0,8	- 3,2	118,5	- 0,1	120,4	+ 2,4	116,5	
1978	JAN	117,2	+ 5,6	- 2,9	120,8	+ 1,9	118,8	- 1,3	117,0	
	FEB	112,2	+ 0,9	- 4,3	116,2	- 3,8	116,2	- 2,2	117,2	
	MAR	120,0	- 6,7	+ 7,0	111,6	- 4,0	111,4	- 4,1	117,1	
	APR	118,1	+ 3,7	- 1,6	118,2	+ 5,9	120,0	+ 7,7	(117,6)	
	MAI	113,6	- 1,5	- 3,8	114,9	- 2,8	115,2	- 4,0	(118,1)	
	JUN	124,8	+ 6,2	+ 9,9	121,8	+ 6,0	121,7	+ 5,6	(118,7)	
	JUL	106,4	+ 4,6	-14,7	119,2	- 2,1	120,2	- 1,2	(119,5)	
	AUG	108,7	+ 1,6	+ 2,2	119,8	+ 0,5	118,4	- 1,5	(119,8)	
	BERGBAU UND VERARBEITENDES GEWERBE									
	1977	AUG	105,4	+ 4,5	+ 5,3	116,3	+ 5,7	114,5	+ 2,3	115,1
SEP		121,2	+ 1,8	+15,0	115,1	- 1,0	114,3	- 0,2	114,7	
OKT		120,8	+ 1,1	- 0,3	112,6	- 2,2	113,4	- 0,8	114,2	
NOV		121,6	+ 1,2	+ 0,7	115,9	+ 2,9	114,6	+ 1,1	114,3	
DEZ		116,7	+ 0,9	- 4,0	115,8	- 0,1	117,6	+ 2,6	113,8	
1978	JAN	112,4	+ 5,4	- 3,7	117,6	+ 1,6	115,5	- 1,8	113,4	
	FEB	108,2	+ 0,0	- 3,7	112,7	- 4,2	112,7	- 2,4	113,6	
	MAR	116,6	- 7,5	+ 7,8	108,3	- 3,9	108,3	- 3,9	113,4	
	APR	115,2	+ 3,7	- 1,2	114,9	+ 6,1	116,3	+ 7,4	(113,5)	
	MAI	111,3	- 1,9	- 3,4	111,4	- 3,0	111,6	- 4,0	(113,7)	
	JUN*	123,5	+ 6,2	+11,0	122,4	+ 9,9	123,1	+10,3	(114,0)	
	JUL	104,5	+ 4,4	-15,4	115,8	- 5,4	116,7	- 5,2	(114,4)	
	AUG	106,6	+ 1,1	+ 2,0	116,3	+ 0,4	114,4	- 2,0	(114,1)	
	BERGBAU									
	1977	AUG	83,7	+ 2,7	+18,7	88,9	+14,0	87,0	+ 8,6	83,3
SEP		84,3	- 2,7	+ 0,7	84,4	- 5,1	83,2	- 4,4	83,6	
OKT		85,7	- 4,2	+ 1,7	81,2	- 3,8	82,9	- 0,4	(83,4)	
NOV		88,6	- 5,2	+ 3,4	83,4	+ 2,7	82,5	- 0,5	(83,2)	
DEZ		87,0	- 8,0	- 1,8	83,2	- 0,2	85,4	+ 3,5	(83,1)	
1978	JAN	92,6	- 2,0	+ 6,4	85,8	+ 3,1	84,2	- 1,4	(82,9)	
	FEB	86,9	+ 1,8	- 6,2	84,7	- 1,3	84,7	+ 0,6	(82,4)	
	MAR	88,9	- 6,2	+ 2,3	80,8	- 4,6	79,6	- 6,0	(82,4)	
	APR	84,4	+ 7,9	- 5,1	87,8	+ 8,7	90,4	+13,6	(82,7)	
	MAI	76,4	+ 4,5	- 9,5	84,0	- 4,3	84,2	- 6,9	(83,0)	
	JUN	76,9	+ 4,2	+ 0,7	84,9	+ 1,1	84,5	+ 0,4	(83,5)	
	JUL	72,3	+ 2,6	- 6,0	80,8	- 4,8	82,3	- 2,6	(84,0)	
	AUG	76,6	- 8,5	+ 5,9	82,1	+ 1,6	80,5	- 2,2	(84,7)	
	ELEKTRIZITÄTS- UND GASVERSORGUNG									
	1977	AUG	139,0	- 0,3	+ 2,6	169,6	+ 1,9	167,7	- 0,1	169,3
SEP		155,9	+ 0,3	+12,2	172,3	+ 1,6	172,3	+ 2,7	(169,7)	
OKT		171,5	+ 3,5	+10,0	169,3	- 1,7	169,6	- 1,6	(170,1)	
NOV		188,3	+ 4,0	+ 9,8	172,8	+ 2,1	172,2	+ 1,5	(170,8)	
DEZ		201,4	+ 0,0	+ 7,0	171,5	- 0,8	174,4	+ 1,3	(171,4)	
1978	JAN	216,7	+ 7,8	+ 7,6	181,0	+ 5,5	180,1	+ 3,3	(172,8)	
	FEB	194,9	+12,9	-10,1	179,4	- 0,9	179,4	- 0,4	(173,3)	
	MAR	189,9	+ 4,5	- 2,6	171,6	- 4,3	170,7	- 4,8	(174,2)	
	APR	176,5	+ 3,6	- 7,1	177,1	+ 3,2	179,0	+ 4,9	(175,7)	
	MAI	160,4	+ 5,0	- 9,1	176,4	- 0,4	176,4	- 1,5	(175,8)	
	JUN	151,0	+ 6,3	- 5,9	177,4	+ 0,6	176,2	- 0,1	(178,1)	
	JUL	145,6	+ 7,5	- 3,6	177,0	- 0,2	177,4	+ 0,7	(179,5)	
	AUG	151,4	+ 8,9	+ 4,0	180,4	+ 1,9	179,6	+ 1,2	(179,8)	
	VERARBEITENDES GEWERBE									
	1977	AUG	106,1	+ 4,5	+ 5,0	117,2	+ 5,2	115,3	+ 1,7	114,8
SEP		122,3	+ 1,8	+15,3	115,8	- 1,2	115,0	- 0,3	(114,8)	
OKT		121,9	+ 1,2	- 0,3	113,5	- 2,0	114,3	- 0,6	(114,8)	
NOV		122,7	+ 1,5	+ 0,7	116,7	+ 2,8	115,4	+ 1,0	(114,8)	
DEZ		117,7	+ 1,2	- 4,1	116,4	- 0,3	118,5	+ 2,7	(114,7)	
1978	JAN	113,0	+ 5,7	- 4,0	118,2	+ 1,5	115,9	- 2,2	(114,3)	
	FEB	108,8	- 0,1	- 3,7	113,4	- 4,1	113,4	- 2,2	(114,4)	
	MAR	117,4	- 7,6	+ 7,9	109,0	- 3,9	109,1	- 3,8	(114,4)	
	APR	116,2	+ 3,6	- 1,0	116,1	+ 6,5	117,6	+ 7,8	(114,7)	
	MAI	112,4	- 2,0	- 3,3	112,8	- 2,6	113,0	- 3,9	(114,8)	
	JUN*	124,9	+ 6,1	+11,1	123,9	+ 9,8	124,6	+10,3	(114,9)	
	JUL	105,5	+ 4,5	-15,5	117,4	- 5,2	118,3	- 5,1	(115,1)	
	AUG	107,5	+ 1,3	+ 1,9	117,5	+ 0,1	115,6	- 2,3	(115,3)	

2 PRODUKTION IM PRODUZIERENDEN GEWERBE
2.1 INDEX DER NETTOPRODUKTION (1970 = 100)

JAHR	MONAT	ORIGINALWERT			SAISONBEREINIGTER WERT		SAISON- UND ARBEITSTÄGLICH BEREINIGTER WERT		GLATTE KOMPONENTE	
		1970=100	VERÄNDERUNG IN O/O GEGEN VORJAHR VORMONAT		1970=100	VERÄNDERUNG IN O/O GEGEN VORMONAT	1970=100	VERÄNDERUNG IN O/O GEGEN VORMONAT		1970=100
GRUNDSTOFF- UND PRODUKTIONSGUETERGEWERBE										
1977	AUG	108,9	- 0,3	+ 0,5	113,1	+ 3,3	112,1	+ 0,8	112,7	
	SEP	115,8	- 2,4	+ 6,3	111,1	- 1,8	110,3	- 1,6	112,2	
	OKT	115,8	- 1,7	+ 0,0	109,8	- 1,2	110,9	+ 0,5	112,6	
	NOV	114,6	+ 0,4	- 1,0	112,9	+ 2,8	112,5	+ 1,4	112,5	
	DEZ	106,6	+ 0,7	- 7,0	114,4	+ 1,3	115,7	+ 2,8	112,8	
1978	JAN	109,7	+ 3,7	+ 2,9	116,2	+ 1,6	115,2	- 0,4	113,3	
	FEB	105,7	- 0,9	- 3,6	112,5	- 3,2	112,5	- 2,3	(113,7)	
	MAR	117,4	- 4,7	+11,1	112,8	+ 0,3	111,6	- 0,8	(114,0)	
	APR	119,7	+ 6,0	+ 2,0	116,3	+ 3,1	118,3	+ 6,0	(115,0)	
	MAI	116,2	+ 0,9	- 2,9	114,8	- 1,3	114,8	- 3,0	(116,5)	
	JUN	124,8	+ 6,5	+ 7,4	119,8	+ 4,4	119,8	+ 4,4	(117,6)	
	JUL	113,3	+ 4,5	- 9,2	115,1	- 3,9	116,0	- 3,2	(117,9)	
	AUG	114,8	+ 5,4	+ 1,3	118,7	+ 3,1	117,4	+ 1,2	(118,8)	
	INVESTITIONSGUETER PRODUZIERENDES GEWERBE									
	1977	AUG	100,3	+ 8,0	+ 5,2	117,7	+ 5,8	115,4	+ 2,0	117,0
SEP		124,8	+ 4,9	+24,6	117,3	- 0,3	116,1	+ 0,6	116,5	
OKT		121,3	+ 2,2	- 2,8	113,5	- 3,2	114,0	- 1,8	115,9	
NOV		123,9	+ 2,1	+ 2,1	117,4	+ 3,4	116,3	+ 2,0	115,8	
DEZ		124,6	+ 1,8	+ 0,6	117,6	+ 0,2	120,0	+ 3,2	114,7	
1978	JAN	114,0	+ 6,9	- 8,5	119,4	+ 1,5	116,8	- 2,7	115,0	
	FEB	110,4	- 0,5	- 3,2	113,3	- 5,1	113,3	- 3,0	115,2	
	MAR	115,1	-11,7	+ 4,3	105,8	- 6,6	105,4	- 7,0	114,8	
	APR	111,8	- 0,5	- 2,9	113,1	+ 6,9	116,2	+10,2	(115,0)	
	MAI	109,1	- 5,8	- 2,4	109,4	- 3,3	110,6	- 4,8	(115,1)	
	JUN	127,0	+ 5,9	+16,4	119,5	+ 9,2	119,0	+ 7,6	(115,4)	
	JUL	100,8	+ 5,8	-20,6	118,6	- 0,8	119,3	+ 0,3	(115,7)	
	AUG	99,0	- 1,3	- 1,8	115,9	- 2,3	114,7	- 3,9	(115,9)	
	VERBRAUCHSGUETER PRODUZIERENDES GEWERBE									
	1977	AUG	105,8	+ 8,6	+12,2	119,2	+ 9,4	117,6	+ 5,8	116,0
SEP		127,1	+ 3,2	+20,1	117,7	- 1,3	116,4	- 1,0	115,6	
OKT		127,2	+ 3,0	+ 0,1	114,8	- 2,5	115,7	- 0,6	115,2	
NOV		125,4	+ 1,9	- 1,4	117,1	+ 2,0	116,1	+ 0,3	115,4	
DEZ		115,9	+ 1,3	- 7,6	116,5	- 0,5	118,1	+ 1,7	114,6	
1978	JAN	113,8	+ 4,9	- 1,8	117,9	+ 1,2	115,7	- 2,0	114,2	
	FEB	110,1	+ 0,5	- 3,3	112,8	- 4,3	112,8	- 2,5	114,1	
	MAR	119,8	- 6,6	+ 8,8	108,8	- 3,5	108,7	- 3,6	114,0	
	APR	117,9	+ 5,5	- 1,6	116,0	+ 6,6	117,6	+ 8,2	(113,9)	
	MAI	107,9	- 3,7	- 8,5	110,9	- 4,4	111,3	- 5,4	(113,9)	
	JUN*	119,8	+ 6,9	+11,0	124,2	+12,0	125,0	+12,3	(113,8)	
	JUL	96,4	+ 2,2	-19,5	113,9	- 8,3	114,9	- 8,1	(113,9)	
	AUG	103,5	- 0,3	+ 9,4	117,2	+ 2,9	114,6	- 0,3	(113,9)	
	NAHRUNGS- UND GENUSSMITTELGEWERBE									
	1977	AUG	119,0	+ 0,8	+ 5,2	119,9	+ 3,7	118,3	+ 0,5	119,2
SEP		121,8	- 0,5	+ 2,4	117,9	- 1,7	117,1	- 1,0	(119,4)	
OKT		129,8	+ 1,7	+ 6,6	118,6	+ 0,6	120,9	+ 3,2	(119,6)	
NOV		133,0	+ 1,1	+ 2,5	123,0	+ 3,7	121,6	+ 0,6	(119,9)	
DEZ		122,5	- 0,4	- 7,9	120,0	- 2,4	121,5	- 0,1	(120,1)	
1978	JAN	115,9	+ 6,8	- 5,4	123,2	+ 2,7	121,7	+ 0,2	(120,4)	
	FEB	109,0	+ 2,3	- 6,0	120,0	- 2,6	120,0	- 1,4	(120,4)	
	MAR	121,8	- 0,7	+11,7	120,3	+ 0,3	119,8	- 0,2	(121,3)	
	APR	119,9	+ 8,7	- 1,6	124,7	+ 3,7	126,4	+ 5,5	(122,0)	
	MAI	121,3	+ 6,3	+ 1,2	124,7	+ 0,0	123,3	- 2,5	(122,6)	
	JUN	126,2	+ 5,1	+ 4,0	124,6	- 0,1	125,0	+ 1,4	(123,2)	
	JUL	116,9	+ 3,4	- 7,4	120,5	- 3,3	122,5	- 2,0	(123,9)	
	AUG	122,2	+ 2,7	+ 4,5	123,2	+ 2,2	121,1	- 1,1	(124,5)	
	EISENSCHAFFENDE INDUSTRIE									
	1977	AUG	87,6	- 7,6	- 4,6	91,6	+ 2,2	90,4	- 1,7	92,8
SEP		92,2	-11,2	+ 5,3	88,4	- 3,5	88,0	- 2,7	92,4	
OKT		91,0	- 5,0	- 1,3	89,6	+ 1,4	90,8	+ 3,2	94,2	
NOV		94,6	+ 3,2	+ 4,0	95,0	+ 6,0	94,3	+ 3,9	95,0	
DEZ		87,8	+ 5,4	- 7,2	97,4	+ 2,5	98,7	+ 4,7	96,7	
1978	JAN	97,8	+13,5	+11,4	100,1	+ 2,8	99,2	+ 0,5	97,1	
	FEB	94,5	+ 9,8	- 3,4	97,8	- 2,3	97,8	- 1,4	(97,6)	
	MAR	102,3	- 2,3	+ 8,3	94,4	- 3,5	95,0	- 2,9	(98,0)	
	APR	104,8	+16,4	+ 2,4	103,2	+ 9,3	104,5	+10,0	(97,4)	
	MAI	98,9	+ 0,9	- 5,6	98,6	- 4,5	98,0	- 6,2	(95,4)	
	JUN	108,4	+ 8,3	+ 9,6	103,5	+ 5,0	104,1	+ 6,2	(95,4)	
	JUL	92,8	+ 1,1	-14,4	91,9	-11,2	93,2	-10,5	(92,7)	
	AUG	100,6	+14,8	+ 8,4	105,0	+14,3	103,1	+10,6	(103,1)	

2 PRODUKTION IM PRODUZIERENDEN GEWERBE
2.1 INDEX DER NETTOPRODUKTION (1970 = 100)

JAHR	MONAT	ORIGINALWERT			SAISONBEREINIGTER WERT		SAISON- UND ARBEITSTÄGLICH BEREINIGTER WERT		GLATTE KOMPONENTE	
		1970=100	VERÄNDERUNG VORJAHR	IN O/O GEGEN VORMONAT	1970=100	VERÄNDERUNG IN O/O GEGEN VORMONAT	1970=100	VERÄNDERUNG IN O/O GEGEN VORMONAT	1970=100	
CHEMISCHE INDUSTRIE										
1977	AUG	125,1	- 1,3	- 2,0	132,6	+ 1,6	131,0	- 0,5	132,7	
	SEP	129,4	- 2,5	+ 3,4	129,9	- 2,0	130,0	- 0,8	132,7	
	OKT	135,0	- 0,1	+ 4,3	130,6	+ 0,5	130,8	+ 0,6	133,0	
	NOV	131,9	+ 0,6	- 2,3	132,9	+ 1,8	132,0	+ 0,9	133,0	
	DEZ	127,6	+ 2,8	- 3,3	134,7	+ 1,4	136,7	+ 3,6	133,3	
1978	JAN	133,1	+ 3,2	+ 4,3	135,4	+ 0,5	135,0	- 1,2	134,1	
	FEB	133,3	+ 2,0	+ 0,2	135,1	- 0,2	135,1	+ 0,1	(134,6)	
	MAR	143,0	- 0,6	+ 7,3	134,9	- 0,1	133,1	- 1,5	(135,2)	
	APR	140,6	+ 3,9	- 1,7	135,2	+ 0,2	137,2	+ 3,1	(136,2)	
	MAI	138,4	+ 3,0	- 1,6	136,0	+ 0,6	136,6	- 0,4	(137,8)	
	JUN	145,1	+ 6,0	+ 4,8	141,2	+ 3,8	141,5	+ 3,6	(139,6)	
	JUL	136,5	+ 6,9	- 5,9	139,2	- 1,4	139,2	- 1,6	(140,1)	
	AUG	133,4	+ 6,6	- 2,3	140,6	+ 1,0	139,8	+ 0,4	(140,7)	
	MASCHINENBAU									
	1977	AUG	87,0	+ 4,2	+ 0,0	99,7	+ 5,7	98,1	+ 2,3	97,6
SEP		104,2	+ 4,1	+19,8	100,5	+ 0,8	98,7	+ 0,6	97,1	
OKT		96,7	- 0,1	- 7,2	95,4	- 5,1	96,8	- 1,9	(97,0)	
NOV		103,5	- 0,6	+ 7,0	99,5	+ 4,3	98,3	+ 1,5	(96,9)	
DEZ		123,8	+ 1,1	+19,6	100,7	+ 1,2	101,7	+ 3,5	(96,8)	
1978	JAN	89,4	+ 6,7	-27,8	99,5	- 1,2	97,6	- 4,0	(96,8)	
	FEB	86,6	- 2,9	- 3,1	94,8	- 4,7	94,8	- 2,9	(96,2)	
	MAR	95,4	-10,8	+10,2	90,8	- 4,2	89,6	- 5,5	(96,3)	
	APR	91,8	+ 0,1	- 3,8	95,7	+ 5,4	98,9	+10,4	(96,4)	
	MAI	90,0	- 4,5	- 2,0	92,7	- 3,1	92,9	- 6,1	(96,6)	
	JUN	107,8	+ 2,6	+19,8	98,6	+ 6,4	98,1	+ 5,6	(96,8)	
	JUL	87,4	+ 0,5	-18,9	97,2	- 1,4	99,2	+ 1,1	(96,7)	
	AUG	87,6	+ 0,7	+ 0,2	100,1	+ 3,0	97,9	- 1,3	(97,6)	
	STRASSENFAHRZEUGBAU, REPARATUR VON KRAFTFAHRZEUGEN USW.									
	1977	AUG	100,6	+ 4,8	+ 4,2	123,1	+ 2,0	120,0	- 2,5	125,7
SEP		134,9	+ 5,6	+34,1	126,3	+ 2,6	124,6	+ 3,8	126,7	
OKT		132,2	+ 3,8	- 2,0	122,3	- 3,2	122,1	- 2,0	126,0	
NOV		134,2	+ 7,4	+ 1,5	129,0	+ 5,5	128,3	+ 5,1	125,3	
DEZ		120,2	+ 4,9	-10,4	128,5	- 0,4	132,4	+ 3,2	124,2	
1978	JAN	135,8	+11,4	+13,0	133,5	+ 3,9	129,7	- 2,0	124,9	
	FEB	127,9	+ 4,1	- 5,8	124,8	- 6,5	124,8	- 3,8	125,7	
	MAR	123,7	-14,8	- 3,3	110,2	-11,7	109,9	-11,9	125,0	
	APR	118,0	- 6,4	- 4,6	116,6	+ 5,8	121,4	+10,5	(125,1)	
	MAI	123,7	- 4,9	+ 4,8	118,9	+ 2,0	122,3	+ 0,7	(125,4)	
	JUN	143,4	+ 9,7	+15,9	133,6	+12,4	132,8	+ 8,6	(125,6)	
	JUL	108,0	+11,9	-24,7	132,9	- 0,5	133,1	+ 0,2	(125,9)	
	AUG	99,4	- 1,2	- 8,0	125,5	- 5,6	124,6	- 6,4	(126,3)	
	ELEKTROTECHNIK, REPARATUR VON HAUSHALTSGERÄTEN									
	1977	AUG	117,9	+12,5	+10,2	137,9	+ 7,8	135,8	+ 5,0	135,4
SEP		147,8	+ 6,1	+25,4	135,6	- 1,7	135,3	- 0,4	134,0	
OKT		145,5	+ 3,7	- 1,6	132,9	- 2,0	133,6	- 1,3	134,4	
NOV		144,3	+ 0,1	- 0,8	133,7	+ 0,6	132,4	- 0,9	134,4	
DEZ		137,9	- 1,4	- 4,4	133,0	- 0,5	135,3	+ 2,2	132,1	
1978	JAN	130,1	+ 6,4	- 5,7	138,0	+ 3,8	135,9	+ 0,4	131,9	
	FEB	130,0	+ 0,6	- 0,1	132,7	- 3,8	132,7	- 2,4	(130,8)	
	MAR	136,7	- 9,9	+ 5,2	124,6	- 6,1	124,6	- 6,1	(130,0)	
	APR	133,4	+ 2,0	- 2,4	134,7	+ 8,1	136,6	+ 9,6	(129,5)	
	MAI	125,6	- 6,3	- 5,8	127,4	- 5,4	128,4	- 6,0	(129,8)	
	JUN*	146,8	+ 8,7	+16,9	145,5	+14,2	145,5	+13,3	(130,5)	
	JUL	120,9	+13,0	-17,6	140,2	- 3,6	140,0	- 3,8	(137,1)	
	AUG	113,3	- 3,9	- 6,3	133,8	- 4,6	133,2	- 4,9	(138,5)	
	HERSTELLUNG VON EISEN-,BLECH-UND METALLWAREN									
	1977	AUG	97,5	+12,8	+ 4,5	114,1	+ 8,8	112,5	+ 4,9	113,2
SEP		116,7	+ 4,6	+19,7	111,6	- 2,2	109,7	- 2,5	112,5	
OKT		117,8	+ 4,0	+ 0,9	109,9	- 1,5	111,7	+ 1,8	112,0	
NOV		117,0	+ 2,3	- 0,7	112,7	+ 2,5	111,6	- 0,1	112,1	
DEZ		110,6	+ 3,6	- 5,5	115,1	+ 2,1	116,1	+ 4,0	111,0	
1978	JAN	111,3	+ 3,1	+ 0,6	113,8	- 1,1	111,4	- 4,0	111,3	
	FEB	107,2	- 3,4	- 3,7	106,9	- 6,1	106,9	- 4,0	110,5	
	MAR	116,7	- 8,9	+ 8,9	104,0	- 2,7	103,3	- 3,4	110,2	
	APR	113,1	+ 2,1	- 3,1	110,8	+ 6,5	113,1	+ 9,5	(110,1)	
	MAI	105,6	- 6,4	- 6,6	105,2	- 5,1	104,9	- 7,3	(110,1)	
	JUN	123,2	+ 6,8	+16,7	116,0	+10,3	115,6	+10,2	(110,2)	
	JUL	88,5	- 5,1	-28,2	105,6	- 9,0	107,7	- 6,8	(110,3)	
	AUG	98,1	+ 0,6	+10,8	114,1	+ 8,0	111,8	+ 3,8	(110,5)	
	TEXTILGEWERBE									
	1977	AUG	91,2	+12,3	+26,7	114,4	+19,3	112,3	+14,4	106,8
SEP		118,0	+ 1,9	+29,4	110,3	- 3,6	108,2	- 3,7	106,1	
OKT		117,3	- 1,1	- 0,6	105,6	- 4,3	106,5	- 1,6	105,5	
NOV		116,2	- 1,3	- 0,9	107,9	+ 2,2	107,4	+ 0,8	105,5	
DEZ		102,0	- 5,4	-12,2	106,0	- 1,8	108,4	+ 0,9	104,2	
1978	JAN	110,0	- 0,5	+ 7,8	108,1	+ 2,0	105,5	- 2,7	104,6	
	FEB	106,0	- 2,0	- 3,6	104,1	- 3,7	104,1	- 1,3	104,5	
	MAR	112,8	- 7,8	+ 6,4	99,1	- 4,8	98,1	- 5,8	104,2	
	APR	110,7	+ 6,3	- 1,9	106,7	+ 7,7	109,9	+12,0	(104,4)	
	MAI	98,9	- 7,1	-10,7	99,1	- 7,1	100,3	- 8,7	(104,6)	
	JUN	113,3	+ 5,9	+14,6	109,7	+10,7	109,3	+ 9,0	(105,0)	
	JUL	74,5	+ 3,5	-34,2	102,8	- 6,3	104,0	- 4,8	(105,6)	
	AUG	84,3	- 7,6	+13,2	105,8	+ 2,9	104,2	+ 0,2	(106,4)	

2 PRODUKTION IM PRODUZIERENDEN GEWERBE
2.1 INDEX DER NETTOPRODUKTION (1970 = 100)

JAHR	MONAT	ORIGINALWERT			SAISONBEREINIGTER WERT		SAISON- UND ARBEITSTÄGLICH BEREINIGTER WERT		GLATTE KOMPONENTE
		1970=100	VERAENDERUNG VORJAHR	IN O/O GEGEN VORMONAT	1970=100	VERAENDERUNG IN O/O GEGEN VORMONAT	1970=100	VERAENDERUNG IN O/O GEGEN VORMONAT	1970=100
BEKLEIDUNGSGEWERBE									
1977	AUG	84,9	+ 1,2	+10,8	93,7	+ 7,6	92,7	+ 3,5	90,3
	SEP	108,5	- 3,1	+27,8	90,3	- 3,6	89,0	- 4,0	89,5
	OKT	102,8	- 2,7	- 5,3	87,4	- 3,2	88,0	- 1,1	89,0
	NOV	90,3	- 3,7	-12,2	89,4	+ 2,3	90,0	+ 2,3	88,9
	DEZ	72,9	- 3,4	-19,3	89,8	+ 0,4	91,9	+ 2,1	88,7
1978	JAN	90,7	- 0,9	+24,4	92,1	+ 2,6	89,4	- 2,7	89,2
	FEB	90,0	- 4,4	- 0,8	87,6	- 4,9	87,6	- 2,0	89,4
	MAR	99,4	-10,9	+10,4	83,4	- 4,8	83,8	- 4,3	88,8
	APR	93,4	+ 2,8	- 6,0	90,4	+ 8,4	90,9	+ 8,5	(88,8)
	MAI*	69,8	-17,2	-25,3	73,8	-18,4	73,9	-18,7	(88,9)
	JUN	80,2	+ 6,6	+14,9	93,2	+26,3	93,2	+26,1	(89,0)
	JUL	77,8	+ 1,6	- 3,0	89,5	- 4,0	90,3	- 3,1	(89,2)
	AUG	76,3	-10,1	- 1,9	85,0	- 5,0	84,7	- 6,2	(89,5)
ERNAHRUNGSGEWERBE									
1977	AUG	119,0	+ 1,3	+ 4,6	120,9	+ 3,1	119,5	+ 0,4	121,0
	SEP	123,6	+ 3,4	+ 3,9	121,2	+ 0,2	120,1	+ 0,5	121,4
	OKT	133,5	+ 4,8	+ 8,0	122,2	+ 0,8	124,3	+ 3,5	(121,6)
	NOV	136,4	+ 2,6	+ 2,2	126,0	+ 3,1	124,6	+ 0,2	(121,9)
	DEZ	127,9	- 0,1	- 6,2	122,1	- 3,1	123,2	- 1,1	(122,2)
1978	JAN	116,1	+ 5,3	- 9,2	123,7	+ 1,3	122,1	- 0,9	(122,2)
	FEB	109,8	+ 1,1	- 5,4	120,6	- 2,5	120,6	- 1,2	(122,2)
	MAR	122,9	- 0,4	+11,9	121,9	+ 1,1	121,4	+ 0,7	(123,0)
	APR	120,9	+ 7,6	- 1,6	125,3	+ 2,8	127,3	+ 4,9	(123,6)
	MAI	123,0	+ 6,0	+ 1,7	126,1	+ 0,6	125,0	- 1,8	(123,9)
	JUN	126,3	+ 4,0	+ 2,7	125,0	- 0,9	125,2	+ 0,2	(124,3)
	JUL	117,7	+ 3,4	- 6,8	123,1	- 1,5	125,7	+ 0,4	(124,6)
	AUG	121,8	+ 2,4	+ 3,5	123,8	+ 0,6	121,9	- 3,0	(124,9)

2 PRODUKTION IM PRODUZIERENDEN GEWERBE

2.2 GELEISTETE ARBEITSSTUNDEN IM BAUHAUPTGEWERBE (1970 = 100)

JAHR	MONAT	ORIGINALWERT			SAISONBEREINIGTER WERT		SAISON- UND ARBEITSTÄGLICH BEREINIGTER WERT		GLATTE KOMPONENTE
		1970=100	VERÄNDERUNG VORJAHR	IN O/D GEGEN VORMONAT	1970=100	VERÄNDERUNG IN O/D GEGEN VORMONAT	1970=100	VERÄNDERUNG IN O/D GEGEN VORMONAT	
BAUHAUPTGEWERBE INSGESAMT									
1977	JUL	63,6	-13,1	-14,1	60,7	- 8,4	62,4	- 6,6	65,3
	AUG	68,5	- 8,5	+ 7,7	65,0	+ 7,1	64,7	+ 3,7	(65,1)
	SEP	77,0	- 8,2	+12,4	64,4	- 0,9	62,6	- 3,2	(65,1)
	OKT	74,9	- 9,1	- 2,7	62,2	- 3,4	64,2	+ 2,6	(65,3)
	NOV	67,3	-14,6	-10,1	62,9	+ 1,1	62,4	- 2,8	(65,6)
	DEZ	52,4	-11,3	-22,1	65,3	+ 3,8	65,3	+ 4,6	(66,0)
1978	JAN	49,8	+ 7,1	- 5,0	68,2	+ 4,4	66,2	+ 1,4	(66,5)
	FEB*	34,3	-34,3	-31,1	52,0	-23,8	52,0	-21,5	(66,9)
	MAR	64,0	-12,9	+86,6	67,6	+30,0	67,5	+29,8	(67,2)
	APR	70,3	+ 1,6	+ 9,8	66,4	- 1,8	68,2	+ 1,0	(67,2)
	MAI	69,1	- 6,0	- 1,7	64,4	- 3,0	63,8	- 6,5	(66,9)
	JUN	77,0	+ 4,1	+11,4	68,9	+ 7,0	68,4	+ 7,2	(66,0)
	JUL	64,3	+ 1,1	-16,5	62,5	- 9,3	64,6	- 5,6	(64,5)
WOHNUNGSBAU									
1977	JUL	66,3	-14,8	-17,7	65,0	- 8,7	66,7	- 7,6	70,3
	AUG	72,4	- 9,0	+ 9,2	70,3	+ 8,2	70,1	+ 5,1	(69,9)
	SEP	83,1	- 9,2	+14,8	69,9	- 0,6	67,7	- 3,4	(69,8)
	OKT	80,2	-11,3	- 3,5	66,7	- 4,6	68,8	+ 1,6	(70,1)
	NOV	72,3	-17,1	- 9,9	67,4	+ 1,0	67,0	- 2,6	(70,7)
	DEZ	56,0	-12,6	-22,5	70,4	+ 4,5	70,0	+ 4,5	(71,5)
1978	JAN	54,6	+ 7,1	- 2,5	73,8	+ 4,8	71,4	+ 2,0	(72,4)
	FEB*	35,6	-38,7	-34,8	54,7	-25,9	54,7	-23,4	(73,2)
	MAR	72,0	-11,5	+102,2	75,2	+37,5	75,3	+37,7	(73,8)
	APR	78,0	+ 0,9	+ 8,3	72,3	- 3,9	74,6	- 0,9	(73,8)
	MAI	77,0	- 5,1	- 1,3	70,5	- 2,5	70,1	- 6,0	(73,2)
	JUN	83,9	+ 4,1	+ 9,0	74,1	+ 5,1	73,4	+ 4,7	(71,4)
	JUL	66,8	+ 0,8	-20,4	66,7	-10,0	68,7	- 6,4	(68,3)
GEWERBLICHER UND INDUSTRIELLER BAU									
1977	JUL	67,2	-10,8	-11,7	65,3	- 7,9	67,1	- 6,2	69,3
	AUG	71,1	- 7,2	+ 5,8	69,0	+ 5,7	68,4	+ 1,9	(68,6)
	SEP	76,1	- 8,6	+ 7,0	67,0	- 2,9	65,5	- 4,2	(68,1)
	OKT	74,0	-10,6	- 2,8	64,4	- 3,9	66,8	+ 2,0	(67,5)
	NOV	67,6	-15,8	- 8,6	64,7	+ 0,5	64,0	- 4,2	(67,1)
	DEZ	55,7	-16,1	-17,6	66,2	+ 2,3	66,4	+ 3,8	(66,7)
1978	JAN	56,5	- 5,4	+ 1,4	68,5	+ 3,5	66,7	+ 0,5	(66,5)
	FEB*	44,3	-28,5	-21,6	55,6	-18,8	55,6	-16,6	(66,2)
	MAR	64,8	-19,0	+46,3	65,7	+18,2	65,3	+17,4	(66,1)
	APR	67,6	- 4,5	+ 4,3	65,9	+ 0,3	67,5	+ 3,4	(66,0)
	MAI	66,5	-10,3	- 1,6	65,2	- 1,1	64,0	- 5,2	(66,0)
	JUN	74,1	- 2,6	+11,4	68,6	+ 5,2	68,2	+ 6,6	(66,0)
	JUL	64,4	- 4,2	-13,1	63,7	- 7,1	66,1	- 3,1	(66,1)
ÖFFENTLICHER UND VERKEHRSBAU									
1977	JUL	58,5	-13,3	-11,4	53,7	- 8,7	55,5	- 5,6	58,1
	AUG	62,9	- 8,6	+ 7,5	57,8	+ 7,6	57,3	+ 3,2	(58,3)
	SEP	70,8	- 7,5	+12,6	57,3	- 0,9	55,7	- 2,8	(58,6)
	OKT	69,7	- 6,2	- 1,6	56,2	- 1,9	57,9	+ 3,9	(59,0)
	NOV	62,1	-11,4	-10,9	57,2	+ 1,8	56,7	- 2,1	(59,5)
	DEZ	47,1	- 6,5	-24,2	59,7	+ 4,4	60,0	+ 5,8	(60,1)
1978	JAN	42,1	+18,9	-10,6	62,9	+ 5,4	61,1	+ 1,8	(60,6)
	FEB*	28,0	-32,7	-33,5	47,5	-24,5	47,5	-22,3	(61,0)
	MAR	56,2	-10,5	+100,7	61,2	+28,8	60,9	+28,2	(61,3)
	APR	64,4	+ 6,6	+14,6	60,8	- 0,7	62,3	+ 2,3	(61,4)
	MAI	62,5	- 4,4	- 3,0	58,0	- 4,6	57,6	- 7,5	(61,3)
	JUN	71,8	+ 8,8	+14,9	64,1	+10,5	63,8	+10,8	(60,8)
	JUL	61,4	+ 5,0	-14,5	57,8	- 9,8	59,6	- 6,6	(59,9)

9

2 PRODUKTION IM PRODUZIERENDEN GEWERBE
2.3 PRODUKTIONSINDEX FUER DAS BAUHAUPTGEWERBE (1970 = 100)

JAHR	MONAT	ORIGINALWERT			SAISONBEREINIGTER WERT		SAISON- UND ARBEITSTÄGLICH BEREINIGTER WERT		GLATTE KOMPONENTE
		1970=100	VERAENDERUNG VORJAHR	IN O/O GEGEN VORMONAT	1970=100	VERAENDERUNG IN O/O GEGEN VORMONAT	1970=100	VERAENDERUNG IN O/O GEGEN VORMONAT	1970=100
BAUHAUPTGEWERBE INSGESAMT									
1977	AUG	98,2	- 0,3	+ 1,3	97,5	+ 6,2	96,4	+ 1,9	96,2
	SEP	112,8	- 1,5	+14,9	95,8	- 1,7	94,2	- 2,3	(96,5)
	OKT	109,7	- 1,2	- 2,7	93,9	- 2,0	95,2	+ 1,1	(96,9)
	NOV	101,9	- 1,0	- 7,1	97,3	+ 3,6	97,1	+ 2,0	(97,3)
	DEZ	83,7	+ 2,6	-17,9	99,1	+ 1,8	100,5	+ 3,5	(97,9)
1978	JAN	76,7	+16,9	- 8,4	103,4	+ 4,3	100,7	+ 0,2	(98,1)
	FEB*	66,7	- 7,7	-13,0	88,6	-14,3	88,4	-12,2	(98,9)
	MAR	92,7	- 8,4	+39,0	93,2	+ 5,2	93,9	+ 6,2	(99,9)
	APR	108,7	+16,3	+17,3	104,6	+12,2	104,8	+11,6	(101,1)
	MAI	104,6	+ 1,9	- 3,8	98,3	- 6,0	97,7	- 6,8	(102,5)
	JUN	120,0	+11,8	+14,7	107,3	+ 9,2	108,2	+10,7	(104,0)
	JUL	106,2	+ 9,6	-11,5	103,9	- 3,2	105,5	- 2,5	(105,7)
	AUG	108,3	+10,3	+ 2,0	107,2	+ 3,2	105,2	- 0,3	(107,7)
HOCHBAU									
1977	AUG	96,4	+ 0,1	+ 1,8	97,6	+ 6,7	96,3	+ 2,0	95,7
	SEP	110,8	- 1,4	+14,9	95,7	- 1,9	93,9	- 2,5	(95,8)
	OKT	107,6	- 1,3	- 2,9	93,5	- 2,3	95,0	+ 1,2	(96,0)
	NOV	101,1	- 0,6	- 6,0	97,4	+ 4,2	96,8	+ 1,9	(96,3)
	DEZ	85,3	+ 2,0	-15,6	98,7	+ 1,3	100,0	+ 3,3	(96,8)
1978	JAN	80,2	+14,6	- 6,0	102,6	+ 4,0	99,8	- 0,2	(96,8)
	FEB	71,6	- 7,3	-10,7	94,1	- 8,3	94,1	- 5,7	(97,6)
	MAR	95,4	- 9,1	+33,2	92,4	- 1,8	93,0	- 1,2	(98,5)
	APR	108,5	+12,6	+13,7	103,7	+12,2	103,9	+11,7	(99,8)
	MAI	104,4	+ 2,4	- 3,8	98,0	- 5,5	97,6	- 6,1	(101,1)
	JUN	118,1	+10,9	+13,1	106,3	+ 8,5	107,4	+10,0	(102,6)
	JUL	104,0	+ 9,8	-11,9	103,5	- 2,6	105,0	- 2,2	(104,4)
	AUG	105,8	+ 9,8	+ 1,7	106,8	+ 3,2	104,6	- 0,4	(106,5)
TIEFBAU									
1977	AUG	102,2	- 1,1	+ 0,4	96,4	+ 4,8	96,0	+ 1,4	95,4
	SEP	117,1	- 1,8	+14,6	95,0	- 1,5	93,5	- 2,6	(95,8)
	OKT	114,4	- 0,8	- 2,3	93,9	- 1,2	95,0	+ 1,6	(96,2)
	NOV	103,6	- 1,7	- 9,4	96,1	+ 2,3	96,6	+ 1,7	(96,8)
	DEZ	80,2	+ 3,9	-22,6	98,7	+ 2,7	99,7	+ 3,2	(97,5)
1978	JAN	69,1	+23,8	-13,8	103,8	+ 5,2	101,0	+ 1,3	(98,0)
	FEB*	56,0	- 8,8	-19,0	87,7	-15,5	87,6	-13,3	(99,0)
	MAR	86,8	- 6,8	+55,0	94,1	+ 7,3	95,0	+ 8,4	(100,1)
	APR	109,3	+18,7	+25,9	105,7	+12,3	105,5	+11,1	(101,4)
	MAI	105,1	+ 0,9	- 3,8	97,5	- 7,8	97,1	- 8,0	(102,8)
	JUN	124,3	+13,9	+18,3	108,2	+11,0	109,0	+12,3	(104,4)
	JUL	111,2	+ 9,2	-10,5	104,0	- 3,9	105,5	- 3,2	(106,2)
	AUG	113,8	+11,4	+ 2,3	107,8	+ 3,7	106,2	+ 0,7	(108,2)

3 INDEX DER ARBEITSPRODUKTIVITAET UND LOHNKOSTEN IM BERGBAU UND VERARBEITENDEN GEWERBE

3.1 PRODUKTIONSERGEBNIS (1970 = 100)

JAHR	MONAT	ORIGINALWERT			SAISONBEREINIGTER WERT		SAISON- UND ARBEITSTÄGLICH BEREINIGTER WERT		GLATTE KOMPONENTE
		1970=100	VERÄNDERUNG VORJAHR	IN O/D GEGEN VORMONAT	1970=100	VERÄNDERUNG IN O/D GEGEN VORMONAT	1970=100	VERÄNDERUNG IN O/D GEGEN VORMONAT	1970=100
JE BESCHÄFTIGTEN									
1977	JUL	115,9	+ 3,4	-17,3	132,4	- 0,6	131,6	- 0,2	133,2
	AUG	113,2	+ 2,2	- 2,3	131,0	- 1,1	131,8	+ 0,2	133,0
	SEP	134,5	+ 3,0	+18,8	134,0	+ 2,3	135,0	+ 2,4	133,2
	OKT	138,9	+ 2,4	+ 3,3	134,5	+ 0,4	133,3	- 1,3	133,3
	NOV	144,6	+ 2,6	+ 4,1	133,3	- 0,9	133,6	+ 0,2	133,4
	DEZ	135,4	+ 6,3	- 6,4	135,6	+ 1,7	134,4	+ 0,6	133,6
1978	JAN	127,4	+ 1,6	- 5,9	133,6	- 1,5	134,6	+ 0,1	133,3
	FEB	133,5	+ 0,5	+ 4,8	132,2	- 1,0	132,2	- 1,8	133,8
	MAR	135,9	+ 0,7	+ 1,8	134,0	+ 1,4	135,0	+ 2,1	(134,0)
	APR	141,1	- 0,1	+ 3,8	133,1	- 0,7	131,0	- 3,0	(134,3)
	MAI	140,8	+ 2,3	- 0,2	134,4	+ 1,0	134,2	+ 2,4	(134,5)
	JUN	139,6	- 0,4	- 0,9	132,5	- 1,4	133,0	- 0,9	(134,9)
	JUL	121,8	+ 5,1	-12,8	137,4	+ 3,7	136,1	+ 2,3	(135,2)
JE BESCHÄFTIGTENSTUNDE									
1977	JUL	142,8	+ 5,3	- 4,0	144,7	+ 0,1	149,0	+ 0,7	145,2
	AUG	140,5	+ 4,7	- 1,6	145,6	+ 0,6	145,4	+ 0,3	145,9
	SEP	148,0	+ 5,0	+ 5,3	146,1	+ 0,3	146,4	+ 0,7	146,0
	OKT	147,7	+ 4,5	- 0,2	146,0	- 0,1	146,2	- 0,1	146,4
	NOV	148,7	+ 4,9	+ 0,7	147,0	+ 0,7	146,7	+ 0,3	146,6
	DEZ	152,3	+ 6,5	+ 2,4	148,3	+ 0,9	148,5	+ 1,2	146,7
1978	JAN	140,3	+ 4,0	- 7,9	146,5	- 1,2	146,3	- 1,5	(146,8)
	FEB	142,9	+ 2,2	+ 1,9	145,8	- 0,5	145,8	- 0,3	(146,9)
	MAR	148,3	+ 1,4	+ 3,8	146,5	+ 0,5	146,2	+ 0,3	(147,2)
	APR	148,1	+ 4,2	- 0,1	147,9	+ 1,0	147,9	+ 1,2	(147,3)
	MAI	148,6	+ 2,8	+ 0,3	147,5	- 0,3	147,2	- 0,5	(147,5)
	JUN	153,8	+ 3,4	+ 3,5	149,1	+ 1,1	149,4	+ 1,5	(148,5)
	JUL	147,4	+ 3,2	- 4,2	149,6	+ 0,3	149,7	+ 0,2	(151,2)
JE ARBEITER									
1977	JUL	121,7	+ 3,3	-17,3	138,9	- 0,4	138,4	+ 0,3	139,9
	AUG	118,7	+ 1,9	- 2,5	137,3	- 1,2	138,8	+ 0,3	139,8
	SEP	141,0	+ 2,8	+18,8	140,3	+ 2,2	141,1	+ 1,7	140,3
	OKT	145,8	+ 2,2	+ 3,4	141,3	+ 0,7	140,8	- 0,2	140,3
	NOV	152,0	+ 2,6	+ 4,3	140,1	- 0,8	140,8	+ 0,0	140,7
	DEZ	142,6	+ 6,2	- 6,2	142,7	+ 1,9	141,1	+ 0,2	140,5
1978	JAN	134,3	+ 1,8	- 5,8	141,0	- 1,2	142,0	+ 0,6	(140,2)
	FEB	140,6	+ 0,6	+ 4,7	139,2	- 1,3	139,2	- 2,0	(140,0)
	MAR	143,3	+ 1,1	+ 1,9	141,2	+ 1,4	142,1	+ 2,1	(139,8)
	APR	148,8	+ 0,2	+ 3,8	141,7	+ 0,4	138,4	- 2,6	(140,0)
	MAI	148,5	+ 2,7	- 0,2	141,0	- 0,5	140,1	+ 1,2	(141,3)
	JUN	147,2	+ 0,1	- 0,9	139,7	- 0,9	140,6	+ 0,4	(141,5)
	JUL	128,4	+ 5,5	-12,8	145,6	+ 4,2	145,2	+ 3,3	(147,0)
JE ARBEITERSTUNDE									
1977	JUL	150,1	+ 5,3	- 4,0	152,2	+ 0,3	152,5	+ 0,9	152,5
	AUG	147,2	+ 4,5	- 1,9	152,9	+ 0,5	152,7	+ 0,1	153,2
	SEP	155,2	+ 4,8	+ 5,4	153,4	+ 0,3	153,7	+ 0,7	153,4
	OKT	155,1	+ 4,5	- 0,1	153,5	+ 0,1	153,7	+ 0,0	153,8
	NOV	156,1	+ 4,8	+ 0,6	154,4	+ 0,6	154,1	+ 0,3	154,1
	DEZ	160,3	+ 6,4	+ 2,7	155,9	+ 1,0	156,0	+ 1,2	154,3
1978	JAN	147,9	+ 4,3	- 7,7	154,3	- 1,0	154,1	- 1,2	(154,5)
	FEB	150,7	+ 2,7	+ 1,9	153,6	- 0,5	153,6	- 0,3	(154,7)
	MAR	156,3	+ 1,8	+ 3,7	154,2	+ 0,4	154,0	+ 0,3	(155,0)
	APR	155,9	+ 4,4	- 0,3	155,7	+ 1,0	155,7	+ 1,1	(155,2)
	MAI	156,8	+ 3,2	+ 0,6	155,6	- 0,1	155,3	- 0,3	(155,5)
	JUN	162,3	+ 3,8	+ 3,5	157,3	+ 1,1	157,5	+ 1,4	(156,7)
	JUL	155,5	+ 3,6	- 4,2	157,8	+ 0,3	157,9	+ 0,3	(159,3)

3 INDEX DER ARBEITSPRODUKTIVITAET UND LOHNKOSTEN IM BERGBAU UND VERARBEITENDEN GEWERBE

3.2 LOEHNE UND GEHAELTER (1970 = 100)

JAHR	MONAT	ORIGINALWERT			SAISONBEREINIGTER WERT		SAISON- UND ARBEITSTÄGLICH BEREINIGTER WERT		GLATTE KOMPONENTE
		1970=100	VERÄNDERUNG VORJAHR	IN O/O GEGEN VORMONAT	1970=100	VERÄNDERUNG IN O/O GEGEN VORMONAT	1970=100	VERÄNDERUNG IN O/O GEGEN VORMONAT	
JE BESCHÄFTIGTEN (BERGBAU UND VERARBEITENDES GEWERBE)									
1977	JUL	189,3	+ 2,6	- 6,8	186,1	- 5,2	187,4	- 3,9	192,0
	AUG	192,3	+ 8,0	+ 1,6	194,4	+ 4,5	194,0	+ 3,5	193,5
	SEP	185,7	+ 6,5	- 3,4	193,1	- 0,7	192,4	- 0,8	194,4
	OKT	189,2	+ 6,4	+ 1,9	192,8	- 0,2	194,3	+ 1,0	194,6
	NOV	230,9	+ 9,2	+22,0	202,4	+ 5,0	201,5	+ 3,7	195,8
	DEZ	211,8	+ 6,9	- 8,3	198,7	- 1,8	198,8	- 1,3	196,5
1978	JAN	186,0	+ 8,0	-12,2	197,5	- 0,6	196,3	- 1,3	(196,9)
	FEB	177,5	+ 3,3	- 4,6	193,8	- 1,9	193,8	- 1,3	(196,9)
	MAR	188,6	+ 2,4	+ 6,3	194,2	+ 0,2	193,9	+ 0,1	(198,7)
	APR	192,2	+ 7,3	+ 1,9	197,6	+ 1,8	198,3	+ 2,3	(200,3)
	MAI	205,1	+ 8,2	+ 6,7	204,2	+ 3,3	203,3	+ 2,5	(201,5)
	JUN	210,0	+ 3,4	+ 2,4	202,8	- 0,7	203,3	+ 0,0	(204,1)
JUL	204,6	+ 8,1	- 2,6	201,1	- 0,8	202,5	- 0,4	(202,9)	
JE BESCHÄFTIGTENSTUNDE (BERGBAU UND VERARBEITENDES GEWERBE)									
1977	JUL	229,6	+ 8,0	+ 4,2	210,7	- 0,8	209,3	- 0,9	209,0
	AUG	218,7	+ 6,4	- 4,7	208,3	- 1,1	210,2	+ 0,4	209,3
	SEP	193,9	+ 7,9	-11,3	208,7	+ 0,2	210,7	+ 0,2	211,1
	OKT	197,6	+ 8,0	+ 1,9	211,7	+ 1,4	210,4	- 0,1	211,0
	NOV	240,4	+10,8	+21,7	217,2	+ 2,6	217,8	+ 3,5	213,3
	DEZ	234,1	+10,6	- 2,6	214,5	- 1,2	212,8	- 2,3	214,4
1978	JAN	196,5	+ 6,0	-16,1	209,4	- 2,4	211,1	- 0,8	(215,6)
	FEB	198,1	+ 5,0	+ 0,8	213,6	+ 2,0	213,6	+ 1,2	(216,8)
	MAR	202,6	+11,6	+ 2,3	216,7	+ 1,5	219,5	+ 2,8	(219,5)
	APR	207,8	+ 7,1	+ 2,6	218,2	+ 0,7	212,7	- 3,1	(219,3)
	MAI	230,2	+12,5	+10,8	227,2	+ 4,1	226,3	+ 6,4	(219,6)
	JUN	220,2	- 0,1	- 4,3	214,4	- 5,6	216,0	- 4,6	(219,6)
JUL	243,5	+ 6,1	+10,6	223,0	+ 4,0	221,6	+ 2,6	(215,3)	
JE PRODUKTEINHEIT (BERGBAU UND VERARBEITENDES GEWERBE)									
1977	JUL	161,8	+ 3,2	+ 8,6	145,6	- 1,4	144,3	- 2,0	144,8
	AUG	156,8	+ 2,3	- 3,1	143,3	- 1,6	145,2	+ 0,6	144,3
	SEP	132,0	+ 3,4	-15,8	144,4	+ 0,8	145,3	+ 0,1	145,4
	OKT	134,6	+ 3,9	+ 2,0	146,6	+ 1,5	145,5	+ 0,1	145,1
	NOV	162,6	+ 6,3	+20,8	148,2	+ 1,1	149,2	+ 2,5	146,5
	DEZ	154,7	+ 4,4	- 4,9	145,2	- 2,0	143,3	- 4,0	147,2
1978	JAN	140,9	+ 2,0	- 8,9	144,1	- 0,8	146,0	+ 1,9	(148,0)
	FEB	139,5	+ 2,8	- 1,0	147,9	+ 2,6	147,9	+ 1,3	(148,6)
	MAR	137,5	+10,1	- 1,4	151,4	+ 2,4	152,5	+ 3,1	(149,1)
	APR	141,3	+ 2,8	+ 2,8	149,2	- 1,5	145,2	- 4,8	(149,2)
	MAI	155,8	+ 9,5	+10,3	155,0	+ 3,9	154,5	+ 6,4	(149,5)
	JUN	144,1	- 3,3	- 7,5	144,4	- 6,8	145,1	- 6,1	(146,4)
JUL	166,2	+ 2,7	+15,3	149,2	+ 3,3	148,3	+ 2,2	(142,8)	
JE PRODUKTEINHEIT (VERARBEITENDES GEWERBE)									
1977	JUL	161,7	+ 3,1	+ 8,8	145,2	- 1,4	143,9	- 2,0	144,3
	AUG	156,6	+ 2,4	- 3,2	142,8	- 1,7	144,8	+ 0,6	143,8
	SEP	131,5	+ 3,4	-16,0	144,0	+ 0,8	145,0	+ 0,1	144,9
	OKT	132,1	+ 3,8	+ 0,5	146,0	+ 1,4	144,9	- 0,1	144,6
	NOV	162,3	+ 6,3	+22,9	147,8	+ 1,2	148,9	+ 2,8	146,0
	DEZ	154,5	+ 4,0	- 4,8	144,4	- 2,3	142,6	- 4,2	146,8
1978	JAN	141,0	+ 2,0	- 8,7	143,6	- 0,6	145,6	+ 2,1	(147,5)
	FEB	139,5	+ 3,0	- 1,1	147,6	+ 2,8	147,6	+ 1,4	(148,2)
	MAR	137,3	+10,2	- 1,6	151,0	+ 2,3	152,1	+ 3,0	(148,7)
	APR	141,2	+ 3,2	+ 2,8	149,0	- 1,3	145,0	- 4,7	(149,0)
	MAI	155,3	+ 9,7	+10,0	154,7	+ 3,8	154,3	+ 6,4	(149,3)
	JUN	143,9	- 3,2	- 7,3	144,2	- 6,8	145,0	- 6,0	(146,4)
JUL	166,3	+ 2,8	+15,6	148,9	+ 3,3	148,0	+ 2,1	(142,3)	
JE PRODUKTEINHEIT (GRUNDSTOFF- UND PRODUKTIONSGÜTER GEWERBE)									
1977	JUL	141,3	+ 5,5	- 0,2	141,4	- 0,3	139,9	- 3,0	140,7
	AUG	142,4	+ 4,6	+ 0,8	139,9	- 1,1	141,5	+ 1,1	140,8
	SEP	132,5	+ 5,2	- 7,0	141,6	+ 1,2	141,4	- 0,1	141,7
	OKT	132,0	+ 3,0	- 0,4	142,7	+ 0,8	143,3	+ 1,3	142,3
	NOV	172,3	+ 6,4	+30,5	146,1	+ 2,4	146,8	+ 2,4	142,4
	DEZ	167,0	+ 0,8	- 3,1	139,1	- 4,8	137,5	- 6,3	142,9
1978	JAN	137,6	+ 2,2	-17,6	139,8	+ 0,5	141,4	+ 2,8	142,2
	FEB	136,6	+ 5,1	- 0,7	144,0	+ 3,0	144,0	+ 1,8	142,0
	MAR	130,3	+10,2	- 4,6	146,4	+ 1,7	145,7	+ 1,2	(141,7)
	APR	128,2	- 1,4	- 1,6	138,6	- 5,3	138,8	- 4,7	(141,3)
	MAI	143,2	+ 4,1	+11,7	145,0	+ 4,6	144,3	+ 4,0	(140,8)
	JUN	134,4	- 5,1	- 6,1	135,9	- 6,3	135,6	- 6,0	(140,1)
JUL	140,1	- 0,8	+ 4,2	139,5	+ 2,6	140,4	+ 3,5	(139,2)	
JE PRODUKTEINHEIT (INVESTITIONSGÜTER HERSTELLendes GEWERBE)									
1977	JUL	182,6	- 1,1	+17,1	151,7	- 3,9	150,6	- 3,3	152,2
	AUG	177,3	+ 0,2	- 2,9	150,3	- 0,9	153,8	+ 2,1	151,2
	SEP	136,2	+ 1,7	-23,2	151,4	+ 0,7	152,6	- 0,8	152,3
	OKT	140,8	+ 4,8	+ 3,4	154,9	+ 2,3	153,3	+ 0,5	151,9
	NOV	164,3	+ 5,3	+16,7	154,2	- 0,5	156,4	+ 2,0	154,1
	DEZ	152,7	+ 5,2	- 7,1	153,2	- 0,6	150,3	- 3,9	155,8
1978	JAN	146,1	+ 0,8	- 4,3	150,8	- 1,6	152,8	+ 1,7	(157,7)
	FEB	144,1	+ 1,0	- 1,4	155,8	+ 3,3	155,8	+ 2,0	(159,6)
	MAR	147,6	+12,3	+ 2,4	159,4	+ 2,3	162,9	+ 4,6	(162,7)
	APR	158,0	+ 9,4	+ 7,0	165,0	+ 3,5	157,6	- 3,3	(163,3)
	MAI	169,3	+14,8	+ 7,2	169,9	+ 3,0	169,8	+ 7,7	(162,5)
	JUN	151,0	- 3,2	-10,8	155,7	- 8,4	157,6	- 7,2	(161,4)
JUL	189,9	+ 4,0	+25,8	157,5	+ 1,2	155,9	- 1,1	(149,0)	

3 INDEX DER ARBEITSPRODUKTIVITÄT UND LOHNKOSTEN IM BERGBAU UND VERARBEITENDEN GEWERBE

3.2 LOEHNE UND GELALTER (1970 = 100)

JAHR	MONAT	ORIGINALWERT			SAISONBEREINIGTER WERT		SAISON- UND ARBEITSTÄGLICH BEREINIGTER WERT		GLATTE KOMPONENTE
		1970=100	VERAENDERUNG VORJAHR	IN O/O GEGEN VORMONAT	1970=100	VERAENDERUNG IN O/O GEGEN VORMONAT	1970=100	VERAENDERUNG IN O/O GEGEN VORMONAT	1970=100
JE PRODUKTEINHEIT (VERBRAUCHSGUETER PRODUZIERENDES GEWERBE)									
1977	JUL	160,1	+ 1,6	+11,8	135,6	- 0,9	133,8	- 3,3	133,2
	AUG	144,6	- 5,6	- 9,7	126,8	- 6,5	127,2	- 4,9	133,5
	SEP	117,1	- 2,7	-19,0	130,0	+ 2,5	131,5	+ 3,4	134,6
	OKT	116,6	+ 1,9	- 0,4	133,9	+ 3,0	134,6	+ 2,4	134,6
	NOV	146,1	+ 8,5	+25,3	138,9	+ 3,7	138,2	+ 2,7	134,8
	DEZ	144,1	- 0,8	- 1,4	131,9	- 5,0	131,2	- 5,1	136,8
1978	JAN	133,2	+ 5,0	- 7,6	135,7	+ 2,9	137,4	+ 4,7	137,0
	FEB	130,2	+ 6,6	- 2,3	141,1	+ 4,0	141,1	+ 2,7	137,4
	MAR	126,5	+12,3	- 2,8	138,9	- 1,6	139,3	- 1,3	(138,2)
	APR	125,7	- 0,2	- 0,6	137,4	- 1,1	135,5	- 2,7	(139,1)
	MAI	149,6	+13,2	+19,0	149,9	+ 9,1	148,2	+ 9,4	(140,0)
	JUN	140,5	- 1,9	- 6,1	136,9	- 8,7	138,0	- 6,9	(141,0)
	JUL	166,6	+ 4,1	+18,6	139,4	+ 1,8	140,3	+ 1,7	(142,0)
JE PRODUKTEINHEIT (NAHRUNGS- UND GENUSSMITTELGEWERBE)									
1977	JUL	137,2	+ 3,4	+ 4,1	136,4	+ 2,0	134,8	+ 0,3	135,3
	AUG	134,1	+ 3,2	- 2,3	134,3	- 1,5	135,4	+ 0,4	135,0
	SEP	128,5	+ 2,9	- 4,2	136,0	+ 1,3	137,2	+ 1,3	135,7
	OKT	121,8	+ 0,4	- 5,2	135,5	- 0,4	134,1	- 2,3	135,5
	NOV	156,3	+ 4,9	+28,3	136,4	+ 0,7	137,4	+ 2,5	135,3
	DEZ	144,2	+ 2,7	- 7,7	134,0	- 1,8	132,8	- 3,3	135,2
1978	JAN	134,4	- 1,3	- 6,8	133,4	- 0,4	134,7	+ 1,4	(134,9)
	FEB	136,6	+ 2,6	+ 1,6	136,4	+ 2,2	136,4	+ 1,3	(134,5)
	MAR	127,2	+ 4,7	- 6,9	135,4	- 0,7	136,5	+ 0,1	(134,1)
	APR	130,2	- 4,2	+ 2,4	133,0	- 1,8	130,6	- 4,3	(134,0)
	MAI	136,7	+ 0,5	+ 5,0	135,3	+ 1,7	135,7	+ 3,9	(134,8)
	JUN	131,1	- 0,5	- 4,1	133,5	- 1,3	133,8	- 1,4	(134,5)
	JUL	137,6	+ 0,3	+ 5,0	136,4	+ 2,2	135,1	+ 1,0	(135,2)
JE UMSATZEINHEIT (BERGBAU UND VERARBEITENDES GEWERBE)									
1977	JUL	110,7	+ 0,3	+ 7,5	100,9	- 1,2	99,9	- 2,1	100,9
	AUG	108,6	+ 0,6	- 1,9	99,3	- 1,6	101,2	+ 1,3	100,6
	SEP	90,4	+ 1,0	-16,8	100,4	+ 1,1	101,0	- 0,2	101,2
	OKT	95,8	+ 0,9	+ 6,0	102,1	+ 1,7	101,8	+ 0,8	101,5
	NOV	115,6	+ 3,2	+20,7	102,7	+ 0,6	103,8	+ 2,0	101,8
	DEZ	103,3	+ 5,8	-10,6	102,8	+ 0,1	101,0	- 2,7	102,5
1978	JAN	98,4	- 1,0	- 4,7	99,8	- 2,9	101,1	+ 0,1	102,2
	FEB	98,6	+ 1,5	+ 0,2	102,9	+ 3,1	102,9	+ 1,8	102,4
	MAR	94,3	+ 6,0	- 4,4	104,1	+ 1,2	104,7	+ 1,7	(102,5)
	APR	100,0	+ 2,1	+ 6,0	102,4	- 1,6	100,0	- 4,5	(102,7)
	MAI	108,3	+ 7,2	+ 8,3	106,7	+ 4,2	106,4	+ 6,4	(102,8)
	JUN	98,7	- 4,2	- 8,9	99,5	- 6,7	100,2	- 5,8	(103,0)
	JUL	114,1	+ 3,1	+15,6	103,3	+ 3,8	103,1	+ 2,9	(103,1)

4 AUFTRAGSEINGANG IM VERARBEITENDEN GEWERBE

4.1 WERTINDEX (1970 = 100)

JAHR	MONAT	ORIGINALWERT			SAISONBEREINIGTER WERT		SAISON- UND ARBEITSTÄGGLICH BEREINIGTER WERT		GLATTE KOMPONENTE	
		1970=100	VERÄNDERUNG VORJAHR	IN O/O GEGEN VORMONAT	1970=100	VERÄNDERUNG IN O/O GEGEN VORMONAT	1970=100	VERÄNDERUNG IN O/O GEGEN VORMONAT	1970=100	
VERARBEITENDES GEWERBE (OHNE NAHRUNGS- UND GENUSSMITTELGEWERBE) INSGESAMT										
1977	AUG	142,3	- 0,1	+ 4,2	158,8	+14,7	155,9	+10,9	156,1	
	SEP	161,5	- 0,4	+13,5	156,8	- 1,3	153,7	- 1,4	156,4	
	OKT	167,7	+ 4,2	+ 3,8	159,4	+ 1,7	163,7	+ 6,5	158,0	
	NOV	165,3	+ 5,4	- 1,4	164,9	+ 3,5	161,5	- 1,3	158,4	
	DEZ	164,2	+ 3,5	- 0,7	166,7	+ 1,1	166,3	+ 3,0	160,3	
1978	JAN	157,7	+ 9,1	- 4,0	164,7	- 1,2	162,4	- 2,3	160,9	
	FEB	151,1	+ 1,6	- 4,2	158,2	- 3,9	158,2	- 2,6	(160,8)	
	MAR	174,6	- 3,3	+15,6	158,3	+ 0,1	155,9	- 1,5	(160,5)	
	APR	165,1	+ 6,4	- 5,4	159,2	+ 0,6	164,7	+ 5,6	(161,0)	
	MAI	157,1	+ 1,7	- 4,8	158,3	- 0,6	156,3	- 5,1	(158,5)	
	JUN	169,4	+11,4	+ 7,8	167,3	+ 5,7	166,2	+ 6,3	(157,4)	
	JUL	146,1	+ 7,0	-13,8	150,4	-10,1	154,4	- 7,1	(162,2)	
	AUG	154,7	+ 8,7	+ 5,9	171,4	+14,0	167,1	+ 8,2	(177,7)	
	VERARBEITENDES GEWERBE (OHNE NAHRUNGS- UND GENUSSMITTELGEWERBE) INLAND									
	1977	AUG	129,2	+ 1,4	+ 2,8	145,1	+ 8,3	142,5	+ 3,8	144,0
SEP		151,8	+ 3,4	+17,5	147,4	+ 1,6	144,7	+ 1,5	144,1	
OKT		154,6	+ 4,2	+ 1,8	146,0	- 0,9	149,6	+ 3,4	145,6	
NOV		150,0	+ 4,1	- 3,0	149,3	+ 2,3	146,8	- 1,9	145,9	
DEZ		148,8	+ 4,3	- 0,8	151,7	+ 1,6	152,8	+ 4,1	146,0	
1978	JAN	146,3	+10,6	- 1,7	152,0	+ 0,2	148,4	- 2,9	146,6	
	FEB	139,4	+ 2,0	- 4,7	143,5	- 5,6	143,5	- 3,3	(146,6)	
	MAR	158,4	- 2,9	+13,6	138,0	- 3,8	137,5	- 4,2	(146,4)	
	APR	153,9	+ 8,6	- 2,8	148,5	+ 7,6	152,5	+10,9	(146,5)	
	MAI	143,2	+ 2,6	- 7,0	143,9	- 3,1	142,2	- 6,8	(147,0)	
	JUN	152,8	+11,8	+ 6,7	153,8	+ 6,9	153,3	+ 7,8	(147,9)	
	JUL	135,1	+ 7,5	-11,6	145,2	- 5,6	148,9	- 2,9	(153,6)	
	AUG	139,4	+ 7,9	+ 3,2	154,5	+ 6,4	150,5	+ 1,1	(154,9)	
	VERARBEITENDES GEWERBE (OHNE NAHRUNGS- UND GENUSSMITTELGEWERBE) AUSLAND									
	1977	AUG	183,1	- 4,7	+ 6,6	194,5	+ 8,5	193,2	+ 6,8	(198,0)
SEP		192,7	- 8,6	+ 5,2	198,1	+ 1,9	194,1	+ 0,5	(198,7)	
OKT		208,7	+ 4,1	+ 8,3	195,9	- 1,1	202,7	+ 4,4	(199,6)	
NOV		213,8	+ 7,7	+ 2,4	211,9	+ 8,2	207,6	+ 2,4	(200,6)	
DEZ		215,5	+ 1,8	+ 0,8	216,0	+ 1,9	213,6	+ 2,9	(201,7)	
1978	JAN	195,0	+ 5,9	- 9,5	199,8	- 7,5	204,1	- 4,4	(202,8)	
	FEB	189,2	+ 0,4	- 3,0	195,9	- 2,0	195,9	- 4,0	(203,8)	
	MAR	228,6	- 3,7	+20,8	210,1	+ 7,2	201,4	+ 2,8	(203,6)	
	APR	201,9	+ 2,0	-11,7	202,2	- 3,8	208,7	+ 3,6	(206,6)	
	MAI	201,9	+ 0,2	+ 0,0	204,5	+ 1,1	198,2	- 5,0	(202,8)	
	JUN	223,0	+11,2	+10,5	210,4	+ 2,9	207,5	+ 4,7	(194,2)	
	JUL	182,0	+ 6,0	-18,4	191,6	- 8,9	199,2	- 4,0	(208,1)	
	AUG	203,9	+11,4	+12,0	219,7	+14,7	214,7	+ 7,8	(234,4)	
	GRUNDSTOFF- UND PRODUKTIONSGUETERGEWERBE INSGESAMT									
	1977	AUG	138,0	- 3,7	- 1,6	148,3	+ 4,9	146,2	+ 2,1	146,2
SEP		152,8	+ 0,3	+10,7	150,2	+ 1,3	148,3	+ 1,4	146,6	
OKT		148,8	- 1,8	- 2,6	144,1	- 4,1	147,1	- 0,8	147,8	
NOV		147,2	- 1,7	- 1,1	149,1	+ 3,5	147,3	+ 0,1	148,0	
DEZ		142,7	- 3,5	- 3,1	149,5	+ 0,3	151,2	+ 2,6	148,4	
1978	JAN	148,5	+ 4,4	+ 4,1	150,2	+ 0,5	149,2	- 1,3	149,1	
	FEB	141,8	+ 0,4	- 4,5	147,6	- 1,7	147,6	- 1,1	(149,7)	
	MAR	155,8	- 7,5	+ 9,9	154,7	+ 4,8	151,3	+ 2,5	(150,3)	
	APR	154,1	+ 2,2	- 1,1	148,9	- 3,7	154,1	+ 1,9	(152,1)	
	MAI	154,6	+ 0,9	+ 0,3	148,6	- 0,2	147,6	- 4,2	(151,7)	
	JUN	169,2	+10,2	+ 9,4	159,0	+ 7,0	157,4	+ 6,6	(154,0)	
	JUL	152,2	+ 8,6	-10,0	154,7	- 2,7	157,6	+ 0,1	(160,8)	
	AUG	153,5	+11,2	+ 0,9	163,1	+ 5,4	161,2	+ 2,3	(161,9)	
	GRUNDSTOFF- UND PRODUKTIONSGUETERGEWERBE INLAND									
	1977	AUG	126,0	- 5,8	- 0,9	134,0	+ 5,3	131,8	+ 1,2	133,3
SEP		141,4	- 0,9	+12,2	138,0	+ 3,0	135,7	+ 3,0	132,7	
OKT		137,1	- 3,1	- 3,0	131,7	- 4,6	134,0	- 1,3	133,5	
NOV		132,5	- 6,6	- 3,4	132,7	+ 0,8	131,1	- 2,2	133,4	
DEZ		125,7	- 6,7	- 5,1	133,9	+ 0,9	135,5	+ 3,4	133,4	
1978	JAN	133,2	+ 4,8	+ 6,0	138,5	+ 3,4	136,5	+ 0,7	133,6	
	FEB	125,6	- 0,6	- 5,7	133,6	- 3,5	133,6	- 2,1	(134,0)	
	MAR	139,3	- 7,7	+10,9	135,2	+ 1,2	132,4	- 0,9	(134,1)	
	APR	138,2	+ 2,1	- 0,8	133,4	- 1,3	137,7	+ 4,0	(134,8)	
	MAI	137,6	- 0,9	- 0,4	132,4	- 0,7	132,1	- 4,1	(134,6)	
	JUN	150,4	+ 7,8	+ 9,3	142,2	+ 7,4	141,8	+ 7,3	(136,5)	
	JUL	136,0	+ 7,0	- 9,6	137,0	- 3,7	139,4	- 1,7	(140,4)	
	AUG	138,3	+ 9,8	+ 1,7	146,2	+ 6,7	143,2	+ 2,7	(146,0)	
	GRUNDSTOFF- UND PRODUKTIONSGUETERGEWERBE AUSLAND									
	1977	AUG	180,4	+ 2,6	- 3,6	192,6	+ 1,9	192,6	+ 0,1	(199,2)
SEP		193,4	+ 4,3	+ 7,2	202,9	+ 5,3	200,6	+ 4,2	(199,7)	
OKT		190,3	+ 2,1	- 1,6	189,3	- 6,7	196,7	- 1,9	(200,0)	
NOV		199,7	+12,8	+ 4,9	210,1	+11,0	207,7	+ 5,6	(200,3)	
DEZ		203,5	+ 5,5	+ 1,9	211,6	+ 0,7	210,9	+ 1,5	(200,5)	
1978	JAN	202,3	+ 3,8	- 0,6	202,3	- 4,4	205,7	- 2,5	(200,7)	
	FEB	199,1	+ 3,0	- 1,6	198,7	- 1,8	198,7	- 3,4	(201,3)	
	MAR	214,1	- 7,1	+ 7,5	197,8	- 0,5	191,8	- 3,5	(201,6)	
	APR	210,6	+ 3,0	- 1,6	203,7	+ 3,0	206,2	+ 7,5	(204,8)	
	MAI	215,4	+ 5,6	+ 2,3	206,3	+ 1,3	198,9	- 3,5	(203,9)	
	JUN	238,5	+17,1	+10,7	221,7	+ 7,5	219,4	+10,3	(217,7)	
	JUL	211,2	+12,8	-11,4	217,6	- 1,8	225,6	+ 2,8	(231,0)	
	AUG	208,7	+15,7	- 1,2	227,5	+ 4,5	224,3	- 0,6	(238,5)	

4 AUFTRAGSEINGANG IM VERARBEITENDEN GEWERBE

4.1 WERTINDEX (1970 = 100)

JAHR	MONAT	ORIGINALWERT			SAISONBEREINIGTER WERT		SAISON- UND ARBEITSTÄGGLICH BEREINIGTER WERT		GLATT- KOMPONENTE
		1970=100	VERÄNDERUNG IN O/O GEGEN VORJAHR VORMONAT		1970=100	VERÄNDERUNG IN O/O GEGEN VORMONAT	1970=100	VERÄNDERUNG IN O/O GEGEN VORMONAT	
INVESTITIONSGÜTER PRODUZIERENDES GEWERBE INSGESAMT									
1977	AUG	150,7	- 1,6	+ 5,1	165,2	+13,3	162,0	+ 8,7	163,9
	SEP	165,2	- 2,0	+ 9,6	161,3	- 2,4	157,1	- 3,0	165,2
	OKT	173,1	+ 8,8	+ 4,8	172,6	+ 7,0	180,1	+14,6	167,6
	NOV	179,8	+11,8	+ 3,9	180,3	+ 4,5	176,1	- 2,2	168,8
	DEZ	193,0	+ 8,4	+ 7,3	183,4	+ 1,7	183,4	+ 4,1	170,7
1978	JAN	170,3	+12,0	-11,8	176,1	- 4,0	171,9	- 6,3	172,2
	FEB	162,3	+ 1,8	- 4,7	167,0	- 5,2	167,0	- 2,9	(172,1)
	MAR	188,6	- 1,0	+16,2	171,2	+ 2,5	168,3	+ 0,8	(171,9)
	APR	166,6	+ 8,7	-11,7	167,6	- 2,1	173,7	+ 3,2	(173,1)
	MAI	162,2	+ 3,8	- 2,6	168,8	+ 0,7	165,4	- 4,8	(169,2)
	JUN	179,5	+13,0	+10,7	174,6	+ 3,4	172,8	+ 4,5	(166,8)
	JUL	152,1	+ 6,1	-15,3	157,2	-10,0	163,4	- 5,4	(173,0)
	AUG	163,5	+ 9,8	+ 8,8	179,6	+14,2	174,1	+ 6,5	(187,8)
INVESTITIONSGÜTER PRODUZIERENDES GEWERBE INLAND									
1977	AUG	133,8	+ 2,0	+ 0,6	150,9	+10,9	148,0	+ 5,6	150,9
	SEP	155,2	+ 7,1	+16,0	155,1	+ 2,8	150,3	+ 1,6	152,4
	OKT	156,1	+10,1	+ 0,6	158,6	+ 2,3	163,5	+ 8,8	155,0
	NOV	162,5	+14,7	+ 4,1	165,2	+ 4,2	162,6	- 0,6	156,2
	DEZ	179,8	+12,9	+10,6	169,6	+ 2,7	170,0	+ 4,6	157,1
1978	JAN	161,8	+15,0	-10,0	163,6	- 3,5	158,3	- 6,9	158,4
	FEB	154,1	+ 3,6	- 4,8	151,7	- 7,3	151,7	- 4,2	(158,4)
	MAR	170,4	+ 0,1	+10,6	151,1	- 0,4	149,3	- 1,6	(158,7)
	APR	157,6	+14,5	- 7,5	154,9	+ 2,5	161,4	+ 8,1	(161,8)
	MAI	149,0	+ 8,2	- 5,5	155,9	+ 0,6	154,7	- 4,2	(163,4)
	JUN	163,1	+16,4	+ 9,5	164,0	+ 5,2	162,8	+ 5,2	(164,4)
	JUL	144,8	+ 8,9	-11,2	149,4	- 8,9	154,4	- 5,2	(163,4)
	AUG	147,7	+10,4	+ 2,0	162,8	+ 9,0	157,4	+ 1,9	(167,2)
INVESTITIONSGÜTER PRODUZIERENDES GEWERBE AUSLAND									
1977	AUG	187,8	- 9,1	+11,7	194,5	+ 8,1	192,1	+ 5,8	(197,0)
	SEP	188,8	-15,1	+ 0,5	179,1	- 7,9	174,2	- 9,3	(197,2)
	OKT	210,8	+ 5,8	+11,7	197,3	+10,2	203,8	+17,0	(197,8)
	NOV	218,8	+ 6,2	+ 3,8	213,0	+ 8,0	207,2	+ 1,7	(198,8)
	DEZ	225,8	+ 0,9	+ 3,2	219,6	+ 3,1	216,1	+ 4,3	(200,2)
1978	JAN	191,9	+ 6,7	-15,0	200,6	- 8,7	201,8	- 6,6	(201,8)
	FEB	183,4	- 1,7	- 4,4	193,4	- 3,6	193,4	- 4,2	(203,5)
	MAR	234,3	- 2,5	+27,8	217,1	+12,3	210,1	+ 8,6	(205,0)
	APR	190,3	+ 0,4	-18,8	199,9	- 7,9	208,2	- 0,9	(207,8)
	MAI	193,7	- 2,7	+ 1,8	204,3	+ 2,2	197,6	- 5,1	(206,1)
	JUN	217,2	+ 8,0	+12,1	209,7	+ 2,6	208,3	+ 5,4	(206,2)
	JUL	170,1	+ 1,2	-21,7	183,9	-12,3	193,1	- 7,3	(204,0)
	AUG	206,1	+ 9,7	+21,2	214,6	+16,7	205,6	+ 6,5	(224,1)
VERBRAUCHSGÜTER PRODUZIERENDES GEWERBE INSGESAMT									
1977	AUG	129,3	+12,1	+13,1	157,1	+ 7,3	152,4	+ 3,0	150,1
	SEP	167,0	+ 2,6	+29,2	153,3	- 2,4	152,9	+ 0,3	149,4
	OKT	185,9	+ 3,3	+11,3	149,1	- 2,7	148,4	- 2,9	149,2
	NOV	160,4	+ 0,9	-13,7	150,5	+ 0,9	147,7	- 0,5	149,8
	DEZ	131,4	+ 0,8	-18,1	149,5	- 0,7	153,2	+ 3,7	149,2
1978	JAN	143,1	+ 9,7	+ 8,9	155,8	+ 4,2	153,8	+ 0,4	150,3
	FEB	139,8	+ 3,2	- 2,3	148,8	- 4,5	148,8	- 3,3	151,4
	MAR	172,1	- 2,4	+23,1	144,1	- 3,2	143,6	- 3,5	151,8
	APR	179,3	+ 7,2	+ 4,2	156,9	+ 8,9	159,9	+11,4	(152,6)
	MAI	149,0	- 1,8	-16,9	146,7	- 6,5	148,4	- 7,2	(153,4)
	JUN	145,7	+ 9,2	- 2,2	158,4	+ 8,0	158,9	+ 7,1	(154,4)
	JUL	121,9	+ 6,6	-16,3	155,5	- 1,8	154,5	- 2,8	(155,5)
	AUG	131,3	+ 1,5	+ 7,7	158,0	+ 1,6	157,4	+ 1,9	(156,7)
VERBRAUCHSGÜTER PRODUZIERENDES GEWERBE INLAND									
1977	AUG	125,1	+12,8	+14,0	150,5	+ 7,3	145,8	+ 2,8	143,1
	SEP	160,6	+ 2,7	+28,4	146,2	- 2,9	145,8	+ 0,0	142,5
	OKT	177,5	+ 3,7	+10,5	142,3	- 2,7	141,4	- 3,0	142,2
	NOV	152,2	+ 0,2	-14,3	142,7	+ 0,3	140,2	- 0,9	142,8
	DEZ	124,3	+ 1,3	-18,3	142,3	- 0,3	146,1	+ 4,2	142,1
1978	JAN	136,4	+ 9,8	+ 9,7	148,6	+ 4,4	146,5	+ 0,3	143,2
	FEB	132,3	+ 2,7	- 3,0	141,4	- 4,8	141,4	- 3,5	144,1
	MAR	163,9	- 2,6	+23,9	136,7	- 3,3	136,4	- 3,5	144,4
	APR	170,1	+ 7,1	+ 3,8	149,0	+ 9,0	151,9	+11,4	(145,0)
	MAI	140,4	- 2,6	-17,5	138,9	- 6,8	140,8	- 7,3	(145,6)
	JUN	136,8	+ 8,4	- 2,6	150,2	+ 8,1	150,8	+ 7,1	(146,2)
	JUL	115,4	+ 5,2	-15,6	147,2	- 2,0	146,1	- 3,1	(147,0)
	AUG	125,4	+ 0,2	+ 8,7	149,5	+ 1,6	148,8	+ 1,8	(147,8)
VERBRAUCHSGÜTER PRODUZIERENDES GEWERBE AUSLAND									
1977	AUG	161,3	+ 8,5	+ 8,0	206,7	+ 7,1	204,3	+ 5,0	203,7
	SEP	215,5	+ 2,1	+33,6	207,3	+ 0,3	205,7	+ 0,7	203,0
	OKT	248,9	+ 0,3	+15,5	200,2	- 3,4	202,6	- 1,5	204,8
	NOV	222,6	+ 4,3	-10,6	239,3	+ 4,5	207,2	+ 2,3	205,1
	DEZ	185,6	- 2,0	-16,6	205,9	- 1,6	206,0	- 0,3	205,8
1978	JAN	194,1	+ 8,4	+ 4,6	210,6	+ 2,3	210,3	+ 1,8	206,6
	FEB	196,7	+ 5,1	+ 1,3	204,0	- 3,1	204,0	- 3,0	(207,5)
	MAR	234,6	- 1,5	+19,3	199,9	- 2,0	197,5	- 3,2	(208,7)
	APR	249,4	+ 7,5	+ 6,3	217,1	+ 8,6	220,8	+11,8	(210,4)
	MAI	214,6	+ 2,2	-14,0	208,1	- 4,1	207,9	- 5,8	(212,6)
	JUN	214,2	+13,8	- 0,2	222,7	+ 7,0	221,5	+ 6,5	(214,7)
	JUL	171,8	+15,0	-19,8	216,2	- 2,9	218,4	- 1,4	(220,6)
	AUG	176,5	+ 9,4	+ 2,7	222,6	+ 3,0	220,9	+ 1,1	(223,7)

4 AUFTRAGSEINGANG IM VERARBEITENDEN GEBERBE

4.1 WERTINDEX (1970 = 100)

JAHR	MONAT	ORIGINALWERT			SAISONBEREINIGTER WERT		SAISON- UND ARBEITSTÄGGLICH BEREINIGTER WERT		GLATTE KOMPONENTE	
		1970=100	VERÄNDERUNG IN O/O GEGEN VORJAHR	VERÄNDERUNG IN O/O GEGEN VORMONAT	1970=100	VERÄNDERUNG IN O/O GEGEN VORMONAT	1970=100	VERÄNDERUNG IN O/O GEGEN VORMONAT	1970=100	
HOCHOFEN-,STAHL-UND WARMWALZWERKE (OHNE HERSTELLUNG VON PRAEZISIONSSTAHLROHREN) INSGESAMT										
1977	AUG	108,4	-14,7	-7,3	126,0	+4,7	123,9	+2,1	130,3	
	SEP	127,8	+9,5	+17,9	137,3	+9,0	133,8	+8,0	128,8	
	OKT	119,8	-3,6	-6,3	122,9	-10,5	128,7	-3,8	128,6	
	NOV	120,8	+2,5	+0,8	130,2	+5,9	127,0	-1,3	126,4	
	DEZ	130,2	-9,4	+7,8	132,4	+1,7	132,4	+4,3	125,1	
1978	JAN	134,2	+5,0	+3,1	129,3	-2,3	127,6	-3,6	125,3	
	FEB	127,7	-3,5	-4,8	126,8	-1,9	126,8	-0,6	(125,4)	
	MAR	141,4	-14,5	+10,7	122,8	-3,2	119,5	-5,8	(126,6)	
	APR	129,3	-7,4	-8,6	125,1	+1,9	133,5	+11,7	(128,1)	
	MAI	126,1	-7,5	-2,5	121,4	-3,0	120,2	-10,0	(129,5)	
	JUN	150,1	+17,6	+19,0	136,1	+12,1	132,6	+10,3	(132,7)	
	JUL	134,1	+14,7	-10,7	136,0	-0,1	140,5	+6,0	(139,7)	
	AUG	129,2	+19,2	-3,7	147,5	+8,5	145,5	+3,6	(156,8)	
	HOCHOFEN-,STAHL-UND WARMWALZWERKE (OHNE HERSTELLUNG VON PRAEZISIONSSTAHLROHREN) INLAND									
	1977	AUG	94,9	-20,7	-4,6	110,6	+8,6	106,6	+2,2	115,4
SEP		114,9	+7,3	+21,1	129,9	+17,5	126,9	+19,0	(114,3)	
OKT		108,2	-8,0	-5,8	112,5	-13,4	116,5	-8,2	(113,0)	
NOV		104,4	-7,3	-3,5	108,0	-4,0	104,8	-10,0	(111,5)	
DEZ		109,0	-17,7	+4,4	108,6	+0,6	110,8	+5,7	(110,0)	
1978	JAN	121,0	+2,4	+11,0	121,7	+12,1	118,4	+6,9	(108,4)	
	FEB	112,0	-7,1	-7,4	115,5	-5,1	115,5	-2,4	(107,2)	
	MAR	124,7	-16,8	+11,3	106,7	-7,6	102,1	-11,6	(106,4)	
	APR	113,1	-13,9	-9,3	105,7	-0,9	113,3	+11,0	(106,6)	
	MAI	105,8	-13,8	-6,5	98,6	-6,7	98,4	-13,2	(107,9)	
	JUN	117,8	+5,1	+11,3	111,6	+13,2	109,9	+11,7	(111,0)	
	JUL	110,2	+10,8	-6,5	112,2	+0,5	115,6	+5,2	(116,3)	
	AUG	105,8	+11,5	-4,0	120,8	+7,7	117,7	+1,8	(124,3)	
	HOCHOFEN-,STAHL-UND WARMWALZWERKE (OHNE HERSTELLUNG VON PRAEZISIONSSTAHLROHREN) AUSLAND									
	1977	AUG	159,3	+6,8	-12,6	183,9	+0,5	186,5	+0,6	186,1
SEP		176,6	+21,6	+10,9	175,2	-4,7	165,8	-11,1	186,3	
OKT		163,4	+13,2	-7,5	163,3	-6,8	181,1	+9,2	186,3	
NOV		182,4	+36,3	+11,6	207,1	+26,8	204,7	+13,0	184,1	
DEZ		210,1	+18,6	+15,2	217,1	+4,8	212,0	+3,6	184,6	
1978	JAN	183,9	+12,0	-12,5	186,8	-14,0	181,5	-14,4	188,5	
	FEB	186,8	+5,5	+1,6	185,5	-0,7	185,5	+2,2	(192,1)	
	MAR	204,3	-8,5	+9,4	181,1	-2,4	173,8	-6,3	(196,7)	
	APR	190,0	+11,4	-7,0	193,5	+6,8	207,0	+19,1	(202,3)	
	MAI	202,3	+8,0	+6,5	199,8	+3,3	190,8	-7,8	(208,9)	
	JUN	271,5	+46,2	+34,2	229,7	+15,0	219,4	+15,0	(215,8)	
	JUL	224,1	+23,0	-17,5	224,1	-2,4	240,8	+9,8	(229,9)	
	AUG	217,5	+36,5	-2,9	241,9	+7,9	238,6	-0,9	(236,3)	
	CHEMISCHE INDUSTRIE INSGESAMT									
	1977	AUG	159,7	-2,0	-1,8	169,4	+2,6	167,7	-0,3	(171,3)
SEP		176,0	-0,1	+10,2	173,1	+2,2	171,3	+2,1	(171,3)	
OKT		172,2	-0,4	-2,2	166,1	-4,0	169,4	-1,1	(171,5)	
NOV		170,6	-1,4	-0,9	175,4	+5,6	173,4	+2,4	(171,8)	
DEZ		165,3	-0,5	-3,1	177,4	+1,1	178,5	+2,9	(172,4)	
1978	JAN	177,7	+1,8	+7,5	174,6	-1,6	174,4	-2,3	(173,1)	
	FEB	171,9	+2,8	-3,3	172,8	-1,0	172,8	-0,9	(174,1)	
	MAR	182,0	-5,2	+5,9	176,0	+1,9	172,8	+0,0	(174,8)	
	APR	178,3	+3,8	-2,0	175,1	-0,5	178,6	+3,4	(176,2)	
	MAI	180,4	+3,3	+1,2	176,1	+0,6	173,8	-2,7	(176,2)	
	JUN	191,8	+7,0	+6,3	184,8	+4,9	184,7	+6,3	(178,1)	
	JUL	173,0	+6,3	-9,8	179,8	-2,7	183,4	-0,7	(189,0)	
	AUG	173,9	+8,9	+0,5	183,9	+2,3	180,0	-1,9	(184,8)	
	CHEMISCHE INDUSTRIE INLAND									
	1977	AUG	145,5	-4,5	-3,7	154,9	+2,0	153,1	-1,2	(156,4)
SEP		165,4	-0,7	+13,7	160,9	+3,9	157,9	+3,1	(156,5)	
OKT		160,3	-2,1	-3,1	152,4	-5,3	155,6	-1,5	(156,8)	
NOV		156,0	-7,0	-2,7	159,0	+4,3	157,6	+1,3	(157,3)	
DEZ		150,0	-3,0	-3,8	163,0	+2,5	164,4	+4,3	(158,1)	
1978	JAN	164,7	+2,7	+9,8	160,3	-1,7	159,3	-3,1	(159,0)	
	FEB	157,5	+4,2	-4,4	160,2	-0,1	160,2	+0,6	(160,2)	
	MAR	165,4	-3,5	+5,0	161,7	+0,9	157,7	-1,6	(160,7)	
	APR	159,8	+5,5	-3,4	159,3	-1,5	164,9	+4,6	(161,8)	
	MAI	163,0	+2,9	+2,0	160,7	+0,9	159,9	-3,0	(161,4)	
	JUN	177,3	+6,5	+8,8	170,1	+5,8	169,4	+5,9	(163,5)	
	JUL	157,6	+4,3	-11,1	163,0	-4,2	166,4	-1,8	(171,1)	
	AUG	160,2	+10,1	+1,6	169,0	+3,7	165,0	-0,8	(164,9)	
	CHEMISCHE INDUSTRIE AUSLAND									
	1977	AUG	191,4	+2,2	+1,5	202,6	+3,6	200,4	+1,5	(203,0)
SEP		199,6	+0,9	+4,3	200,6	-1,0	202,9	+1,2	(203,7)	
OKT		198,7	+2,6	-0,5	197,0	-1,8	199,4	-1,7	(204,4)	
NOV		203,2	+9,7	+2,3	204,9	+4,0	201,1	+0,9	(204,9)	
DEZ		199,5	+4,0	-1,8	209,7	+2,3	212,0	+5,4	(205,5)	
1978	JAN	206,7	+0,2	+3,6	207,0	-1,3	209,7	-1,1	(206,0)	
	FEB	204,1	+0,5	-1,3	201,3	-2,8	201,3	-4,0	(206,5)	
	MAR	219,0	-7,9	+7,3	211,1	+4,9	208,4	+3,5	(206,9)	
	APR	219,7	+1,2	+0,3	210,6	-0,2	210,7	+1,1	(208,6)	
	MAI	219,5	+4,0	-0,1	211,3	+0,3	206,7	-1,9	(210,1)	
	JUN	224,2	+7,9	+2,1	220,0	+4,1	220,6	+6,7	(216,7)	
	JUL	207,5	+10,0	-7,4	215,5	-2,0	218,1	-1,1	(216,1)	
	AUG	204,4	+6,8	-1,5	217,0	+0,7	215,0	-1,4	(222,1)	

4 AUFTRAGSEINGANG IM VERARBEITENDEN GEWERBE

4.1 WERTINDEX (1970 = 100)

JAHR	MONAT	ORIGINALWERT			SAISONBEREINIGTER WERT		SAISON- UND ARBEITSTÄGLICH BEREINIGTER WERT		GLATTE KOMPONENTE	
		1970=100	VERÄNDERUNG VORJAHR	IN O/O GEGEN VORMONAT	1970=100	VERÄNDERUNG IN O/O GEGEN VORMONAT	1970=100	VERÄNDERUNG IN O/O GEGEN VORMONAT		
MASCHINENBAU INSGESAMT										
1977	AUG	128,1	-18,5	- 4,0	133,5	+11,9	133,9	+ 9,6	139,7	
	SEP	138,0	+ 0,1	+ 7,7	143,9	+ 7,8	140,3	+ 4,8	141,4	
	OKT	143,5	+ 4,0	+ 4,0	148,5	+ 3,2	159,0	+13,3	143,6	
	NOV	151,1	+ 4,0	+ 5,3	151,0	+ 1,7	147,8	- 7,0	145,2	
	DEZ	168,9	+11,7	+11,8	162,6	+ 7,7	157,7	+ 6,7	147,4	
1978	JAN	144,9	+ 9,3	-14,2	147,3	- 9,4	143,7	- 8,9	149,5	
	FEB	137,8	+ 2,7	- 4,9	148,7	+ 1,0	148,7	+ 3,5	(150,4)	
	MAR	156,1	- 3,4	+13,3	147,7	- 0,7	146,9	- 1,2	(150,7)	
	APR	142,8	+ 2,5	- 8,5	146,1	- 1,1	147,1	+ 0,1	(150,9)	
	MAI	140,1	+ 0,1	- 1,9	145,2	- 0,6	139,2	- 5,4	(141,7)	
	JUN	171,5	+21,1	+22,4	160,5	+10,5	158,2	+13,6	(140,8)	
	JUL	139,5	+ 4,6	-18,7	128,8	-19,8	136,3	-13,8	(147,1)	
	AUG	138,9	+ 8,4	- 0,4	145,8	+13,2	141,7	+ 4,0	(161,6)	
	MASCHINENBAU INLAND									
	1977	AUG	113,3	+ 1,3	+ 1,4	122,4	+21,4	121,4	+15,5	119,5
SEP		122,5	+12,9	+ 8,1	130,4	+ 6,5	125,2	+ 3,1	121,8	
OKT		122,3	+ 6,3	- 0,2	127,6	- 2,1	134,1	+ 7,1	123,8	
NOV		121,7	+ 4,3	- 0,5	123,8	- 3,0	122,4	- 8,7	124,4	
DEZ		137,3	+10,5	+12,8	134,4	+ 8,6	132,3	+ 8,1	124,3	
1978	JAN	132,0	+21,2	- 3,9	129,8	- 3,4	124,7	- 5,7	125,7	
	FEB	123,0	+10,0	- 6,8	125,8	- 3,1	125,8	+ 0,9	(126,9)	
	MAR	128,6	- 1,7	+ 4,6	117,1	- 6,9	116,6	- 7,3	(128,6)	
	APR	124,0	+ 3,9	- 3,6	122,9	+ 5,0	127,2	+ 9,1	(133,1)	
	MAI	123,8	+ 9,9	- 0,2	127,2	+ 3,5	124,8	- 1,9	(133,5)	
	JUN	145,5	+28,4	+17,5	141,9	+11,6	140,2	+12,3	(133,9)	
	JUL	121,4	+ 8,7	-16,6	114,3	-19,5	120,9	-13,8	(134,5)	
	AUG	121,9	+ 7,6	+ 0,4	128,3	+12,2	122,9	+ 1,7	(129,3)	
	MASCHINENBAU AUSLAND									
	1977	AUG	154,5	-35,4	-10,3	153,3	- 8,7	154,5	- 9,6	(178,0)
SEP		165,7	-13,2	+ 7,2	163,9	+ 6,9	160,4	+ 3,8	(179,0)	
OKT		181,5	+ 1,1	+ 9,5	182,0	+11,0	189,8	+18,3	(180,7)	
NOV		203,6	+ 3,2	+12,2	203,1	+11,6	199,3	+ 5,0	(183,0)	
DEZ		225,4	+12,6	+10,7	218,1	+ 7,4	212,9	+ 6,8	(185,6)	
1978	JAN	167,9	- 4,0	-25,5	166,4	-23,7	166,6	-21,7	(188,1)	
	FEB	164,2	- 5,7	- 2,2	176,7	+ 6,2	176,7	+ 6,1	(190,2)	
	MAR	205,3	- 5,3	+25,0	200,9	+13,7	199,3	+12,8	(191,4)	
	APR	176,4	+ 0,9	-14,1	188,5	- 6,2	189,4	- 5,0	(192,2)	
	MAI	169,3	-10,5	- 4,0	183,7	- 2,5	172,2	- 9,1	(187,6)	
	JUN	217,9	+13,3	+28,7	193,6	+ 5,4	192,8	+12,0	(183,9)	
	JUL	172,0	- 0,1	-21,1	166,5	-14,0	177,4	- 8,0	(175,3)	
	AUG	169,2	+ 9,5	- 1,6	170,2	+ 2,2	163,0	- 8,1	(193,6)	
	STRASSENFAHRZEUGBAU INSGESAMT									
	1977	AUG	206,5	+25,8	+22,0	232,3	+15,9	224,4	+10,5	215,7
SEP		213,2	+ 3,0	+ 3,2	214,0	- 7,9	214,0	- 4,6	217,6	
OKT		214,1	+ 5,0	+ 0,4	214,2	+ 0,1	215,0	+ 0,5	(219,2)	
NOV		202,6	+ 5,4	- 5,4	215,2	+ 0,5	207,8	- 3,3	(220,7)	
DEZ		257,8	+24,5	+27,2	242,1	+12,5	246,2	+18,5	(222,3)	
1978	JAN	247,4	+22,7	- 4,0	236,1	- 2,5	233,0	- 5,4	(224,1)	
	FEB	239,8	+ 1,3	- 3,1	214,0	- 9,4	214,0	- 8,2	(225,5)	
	MAR	275,5	+ 5,9	+14,9	222,2	+ 3,8	220,2	+ 2,9	(227,1)	
	APR	234,0	+18,1	-15,1	234,5	+ 5,5	240,6	+ 9,3	(228,9)	
	MAI	213,2	+ 7,5	- 8,9	226,1	- 3,6	223,7	- 7,0	(230,7)	
	JUN	210,8	+11,1	- 1,1	226,4	+ 0,1	229,2	+ 2,5	(232,6)	
	JUL	189,2	+11,8	-10,2	223,7	- 1,2	226,0	- 1,4	(234,2)	
	AUG	217,7	+ 5,4	+15,1	241,1	+ 7,8	233,2	+ 3,2	(235,7)	
	STRASSENFAHRZEUGBAU INLAND									
	1977	AUG	163,0	+ 7,2	- 5,7	213,0	+ 3,6	210,1	+ 0,5	219,2
SEP		218,3	+12,5	+33,9	227,9	+ 7,0	224,7	+ 6,9	221,6	
OKT		225,6	+15,4	+ 3,3	231,7	+ 1,7	232,9	+ 3,6	(223,8)	
NOV		193,3	+ 4,6	-13,4	221,0	- 4,6	220,2	- 5,5	(225,7)	
DEZ		278,2	+26,7	+42,4	253,2	+14,6	255,3	+15,9	(228,1)	
1978	JAN	273,8	+25,4	- 1,6	253,2	+ 0,0	245,4	- 3,9	(230,3)	
	FEB	267,0	+ 0,0	- 2,5	216,6	-14,5	216,6	-11,7	(232,8)	
	MAR	305,5	+ 6,3	+14,4	218,3	+ 0,8	221,9	+ 2,4	(236,9)	
	APR	270,5	+42,1	-11,5	267,2	+22,4	270,6	+21,9	(240,2)	
	MAI	214,1	+19,7	-20,9	236,4	-11,5	238,3	-11,9	(243,7)	
	JUN	209,7	+19,2	- 2,1	235,1	- 0,5	236,1	- 0,9	(247,5)	
	JUL	204,0	+18,1	- 2,7	237,9	+ 1,2	239,1	+ 1,3	(250,5)	
	AUG	193,4	+18,7	- 5,2	243,6	+ 2,4	239,4	+ 0,1	(253,4)	
	STRASSENFAHRZEUGBAU AUSLAND									
	1977	AUG*	260,5	+45,3	+58,3	278,1	+45,2	271,7	+44,7	205,3
SEP		207,0	- 7,2	-20,5	201,1	-27,7	201,0	-26,0	206,2	
OKT		199,8	- 6,9	- 3,5	196,2	- 2,4	197,4	- 1,8	207,7	
NOV		211,8	+ 6,5	+ 6,0	211,3	+ 7,7	204,7	+ 3,7	207,4	
DEZ		232,5	+21,4	+ 9,8	231,0	+ 9,3	232,2	+13,4	207,2	
1978	JAN	214,7	+18,7	- 7,7	214,7	- 7,1	218,7	- 5,8	204,9	
	FEB	206,0	+ 3,6	- 4,1	208,8	- 2,7	208,8	- 4,5	(204,9)	
	MAR	238,3	+ 5,3	+15,7	214,3	+ 2,6	209,4	+ 0,3	(203,4)	
	APR	188,8	- 9,2	-20,8	188,0	-12,3	199,3	- 4,8	(200,7)	
	MAI	212,2	- 4,6	+12,4	203,0	+ 8,0	201,1	+ 0,9	(188,0)	
	JUN	212,2	+ 2,5	+ 0,0	204,9	+ 0,9	202,3	+ 0,6	(192,7)	
	JUL	170,8	+ 3,8	-19,5	201,1	- 1,9	202,9	+ 0,3	(207,3)	
	AUG	247,8	- 4,9	+45,1	266,8	+32,7	265,8	+31,0	(269,2)	

4 AUFTRAGSEINGANG IM VERARBEITENDEN GEWERBE

4.1 WERTINDEX (1970 = 100)

JAHR	MONAT	ORIGINALWERT			SAISONBEREINIGTER WERT		SAISON- UND ARBEITSTÄGLICH BEREINIGTER WERT		GLATTE KOMPONENTE	
		1970=100	VERÄNDERUNG VORJAHR	IN O/O GEGEN VORMONAT	1970=100	VERÄNDERUNG IN O/O GEGEN VORMONAT	1970=100	VERÄNDERUNG IN O/O GEGEN VORMONAT		
ELEKTROTECHNIK INSGESAMT										
1977	AUG	149,6	-10,4	+ 1,8	161,5	+ 5,8	161,0	+ 3,5	(167,9)	
	SEP	178,5	+ 8,6	+19,3	172,0	+ 6,5	163,2	+ 1,4	(168,1)	
	OKT	167,4	+ 4,6	- 6,2	165,6	- 3,7	174,6	+ 7,0	(168,3)	
	NOV	188,4	+13,7	+12,5	184,1	+11,2	181,8	+ 4,1	(169,3)	
	DEZ	204,6	- 0,1	+ 8,6	186,0	+ 1,0	181,9	+ 0,1	(171,1)	
1978	JAN	165,7	+ 6,6	-19,0	173,4	- 6,8	169,5	- 6,8	(172,1)	
	FEB	160,9	+ 4,2	- 2,9	170,4	- 1,7	170,4	+ 0,5	(173,2)	
	MAR	180,8	- 9,1	+12,4	170,0	- 0,2	165,4	- 2,9	(174,7)	
	APR	167,3	+12,1	- 7,5	169,9	- 0,1	178,5	+ 7,9	(174,1)	
	MAI	162,9	+ 3,7	- 2,6	170,6	+ 0,4	166,7	- 6,6	(175,3)	
	JUN	181,7	+11,7	+11,5	179,7	+ 5,3	176,5	+ 5,9	(176,1)	
	JUL	152,0	+ 3,5	-16,3	162,1	- 9,8	172,3	- 2,4	(175,6)	
	AUG	177,6	+18,7	+16,8	188,7	+16,4	180,4	+ 4,7	(178,9)	
	ELEKTROTECHNIK INLAND									
	1977	AUG	137,9	- 2,1	+ 4,1	151,4	+10,2	149,2	+ 6,0	(149,8)
SEP		162,8	+10,3	+18,1	156,0	+ 3,0	149,1	- 0,1	(150,8)	
OKT		156,6	+ 6,5	- 3,8	151,3	- 3,0	157,0	+ 5,3	(151,8)	
NOV		164,9	+12,6	+ 5,3	162,6	+ 7,5	160,1	+ 2,0	(153,0)	
DEZ		184,1	+ 5,6	+11,6	167,3	+ 2,9	166,3	+ 3,9	(154,2)	
1978	JAN	153,2	+10,2	-16,8	156,1	- 6,7	152,2	- 8,5	(155,4)	
	FEB	144,8	+ 6,1	- 5,5	153,8	- 1,5	153,8	+ 1,1	(156,4)	
	MAR	160,4	- 0,9	+10,8	156,3	+ 1,6	152,5	- 0,8	(157,4)	
	APR	148,4	+11,5	- 7,5	148,6	- 4,9	158,4	+ 3,9	(158,1)	
	MAI	145,4	+ 5,4	- 2,0	153,9	+ 3,6	151,8	- 4,2	(158,6)	
	JUN	167,0	+17,5	+14,9	165,8	+ 7,7	163,4	+ 7,6	(158,4)	
	JUL	142,4	+ 7,5	-14,7	150,5	- 9,2	158,2	- 3,2	(157,6)	
	AUG	149,6	+ 8,5	+ 5,1	161,6	+ 7,4	154,5	- 2,3	(160,7)	
	ELEKTROTECHNIK AUSLAND									
	1977	AUG	190,8	-27,8	- 3,5	195,1	- 9,0	198,1	- 9,1	(229,4)
SEP		234,1	+ 3,4	+22,7	226,1	+15,9	213,5	+ 7,8	(227,3)	
OKT		205,2	- 1,5	-12,3	214,9	- 5,0	231,0	+ 8,2	(225,6)	
NOV		271,3	+14,3	+32,2	258,3	+20,2	258,0	+11,7	(224,5)	
DEZ		276,6	-13,0	+ 2,0	249,7	- 3,3	236,7	- 8,3	(224,2)	
1978	JAN	210,0	- 1,3	-24,1	233,5	- 6,5	231,5	- 2,2	(224,8)	
	FEB	217,9	+ 0,2	+ 3,8	226,7	- 2,9	226,7	- 2,1	(226,3)	
	MAR	252,7	-23,2	+16,0	215,5	- 4,9	209,3	- 7,7	(229,2)	
	APR	233,8	+13,5	- 7,5	245,5	+13,9	252,8	+20,8	(233,1)	
	MAI	224,7	- 0,1	- 3,9	229,0	- 6,7	215,6	-14,7	(240,3)	
	JUN	233,5	- 0,5	+ 3,9	233,3	+ 1,9	226,4	+ 5,0	(237,3)	
	JUL	185,8	- 6,1	-20,4	210,3	- 9,9	231,8	+ 2,4	(249,5)	
	AUG	276,2	+44,8	+48,7	287,5	+36,7	276,0	+19,1	(284,2)	
	HERSTELLUNG VON EISEN-,BLECH-UND METALLWAREN INSGESAMT									
	1977	AUG	131,3	+ 5,7	+ 0,5	145,8	+ 5,6	143,9	+ 2,9	145,0
SEP		148,4	+ 1,6	+13,0	145,6	- 0,1	142,9	- 0,7	144,2	
OKT		149,6	- 0,5	+ 0,8	142,3	- 2,3	145,4	+ 1,7	144,0	
NOV		153,9	+ 2,5	+ 2,9	148,6	+ 4,4	147,4	+ 1,4	144,1	
DEZ		141,1	- 2,8	- 8,3	145,7	- 2,0	147,1	- 0,2	145,8	
1978	JAN	148,3	+ 6,8	+ 5,1	149,6	+ 2,7	147,2	+ 0,1	146,6	
	FEB	143,2	- 1,1	- 3,4	144,2	- 3,6	144,2	- 2,0	(148,1)	
	MAR	156,8	- 4,1	+ 9,5	144,1	- 0,1	141,8	- 1,7	(149,8)	
	APR	149,5	+ 6,7	- 4,7	148,0	+ 2,7	154,0	+ 8,6	(153,6)	
	MAI	161,5	+12,2	+ 8,0	160,4	+ 8,4	159,9	+ 3,8	(155,2)	
	JUN	161,9	+11,3	+ 0,2	158,2	- 1,4	156,6	- 2,1	(156,4)	
	JUL	134,1	+ 2,7	-17,2	144,7	- 8,5	147,8	- 5,6	(156,5)	
	AUG	142,9	+ 8,8	+ 6,6	156,2	+ 7,9	153,9	+ 4,1	(154,8)	
	HERSTELLUNG VON EISEN-,BLECH-UND METALLWAREN INLAND									
	1977	AUG	128,0	+ 5,8	+ 1,2	139,8	+ 6,2	137,7	+ 3,5	137,9
SEP		142,1	+ 1,5	+11,0	139,2	- 0,4	136,8	- 0,7	137,1	
OKT		141,6	- 0,8	- 0,4	135,7	- 2,5	137,5	+ 0,5	138,0	
NOV		146,3	+ 1,5	+ 3,3	142,2	+ 4,8	141,1	+ 2,6	138,2	
DEZ		132,7	- 3,9	- 9,3	138,1	- 2,9	139,6	- 1,1	138,3	
1978	JAN	140,2	+ 6,3	+ 5,7	140,7	+ 1,9	139,0	- 0,4	137,8	
	FEB	137,0	+ 0,1	- 2,3	137,9	- 2,0	137,9	- 0,8	(137,7)	
	MAR	148,7	- 2,4	+ 8,5	136,6	- 0,9	134,5	- 2,5	(137,7)	
	APR	140,5	+ 5,8	- 5,5	139,0	+ 1,8	144,5	+ 7,4	(138,2)	
	MAI	138,0	+ 0,7	- 1,8	138,7	- 0,2	139,1	- 3,7	(136,4)	
	JUN*	153,9	+11,1	+11,5	152,2	+ 9,7	151,1	+ 8,6	(137,4)	
	JUL	128,2	+ 1,3	-16,7	134,9	-11,4	136,8	- 9,5	(139,4)	
	AUG	137,4	+ 7,3	+ 7,2	148,3	+ 9,9	146,2	+ 6,9	(145,9)	
	HERSTELLUNG VON EISEN-,BLECH-UND METALLWAREN AUSLAND									
	1977	AUG	147,7	+ 5,3	- 2,1	176,3	+ 6,5	174,4	+ 2,0	(177,9)
SEP		179,0	+ 1,2	+21,2	180,2	+ 2,2	178,1	+ 2,1	(178,0)	
OKT		188,6	- 0,2	+ 5,4	174,4	- 3,2	177,6	- 0,3	(178,3)	
NOV		191,0	+ 5,6	+ 1,3	185,8	+ 6,5	185,0	+ 4,2	(178,8)	
DEZ		182,1	+ 0,6	- 4,7	185,0	- 0,4	186,5	+ 0,8	(179,5)	
1978	JAN	188,0	+ 8,9	+ 3,2	190,9	+ 3,2	188,7	+ 1,2	(180,5)	
	FEB	173,2	- 5,5	- 7,9	171,3	-10,3	171,3	- 9,2	(181,8)	
	MAR	196,2	-10,0	+13,3	178,0	+ 3,9	176,0	+ 2,7	(182,5)	
	APR	193,4	+10,2	- 1,4	183,0	+ 2,8	184,9	+ 5,1	(184,2)	
	MAI*	276,3	+55,6	+42,9	273,6	+49,5	270,5	+46,3	(186,6)	
	JUN	201,0	+12,0	-27,3	197,9	-27,7	198,9	-26,5	(196,7)	
	JUL	163,3	+ 8,2	-18,8	185,2	- 6,4	190,1	- 4,4	(198,5)	
	AUG	170,1	+15,2	+ 4,2	199,1	+ 7,5	193,9	+ 2,0	(205,5)	

4 AUFTRAGSEINGANG IN VERARBEITENDEN GEWERBE

4.1 WERTINDEX (1970 = 100)

JAHR	MONAT	ORIGINALWERT			SAISONBEREINIGTER WERT		SAISON- UND ARBEITSTÄGLICH BEREINIGTER WERT		GLATTE KOMPONENTE
		1970=100	VERÄNDERUNG VORJAHR	IN O/O GEGEN VORMONAT	1970=100	VERÄNDERUNG IN O/O GEGEN VORMONAT	1970=100	VERÄNDERUNG IN O/O GEGEN VORMONAT	1970=100
TEXTILGEWERBE INSGESAMT									
1977	AUG	95,5	+10,3	+16,6	128,6	+11,1	123,3	+ 5,4	118,6
	SEP	136,6	- 2,9	+43,0	121,8	- 5,3	122,9	- 0,3	117,6
	OKT	141,2	- 4,4	+ 3,4	117,3	- 3,7	115,6	- 5,9	117,0
	NOV	130,7	- 0,6	- 7,4	118,1	+ 0,7	114,7	- 0,8	117,1
	DEZ	107,7	- 5,6	-17,6	114,5	- 3,0	118,4	+ 3,2	116,4
1978	JAN	118,6	+12,6	+10,1	125,8	+ 9,9	124,3	+ 5,0	117,6
	FEB	115,7	+ 4,7	- 2,4	119,3	- 5,2	119,3	- 4,0	118,5
	MAR	137,4	- 7,7	+18,8	111,8	- 6,3	111,7	- 6,4	119,4
	APR	133,1	+ 0,6	- 3,1	118,6	+ 6,1	121,9	+ 9,1	(119,9)
	MAI	116,3	- 4,5	-12,6	114,8	- 3,2	116,2	- 4,7	(120,6)
	JUN	118,5	+10,3	+ 1,9	126,8	+10,5	127,2	+ 9,5	(121,5)
	JUL	88,3	+ 7,8	-25,5	122,4	- 3,5	120,9	- 5,0	(122,4)
	AUG	94,6	- 0,9	+ 7,1	126,2	+ 3,1	125,9	+ 4,1	(123,5)
TEXTILGEWERBE INLAND									
1977	AUG	92,4	+12,0	+18,3	122,6	+11,2	117,3	+ 4,9	112,2
	SEP	131,5	- 2,4	+42,3	115,2	- 6,0	116,2	- 0,9	111,5
	OKT	133,2	- 3,5	+ 1,3	111,8	- 3,0	110,1	- 5,2	110,8
	NOV	123,0	+ 1,2	- 7,7	112,3	+ 0,4	109,0	- 1,0	110,9
	DEZ	100,6	- 5,1	-18,2	108,0	- 3,8	112,1	+ 2,8	110,2
1978	JAN	113,4	+14,4	+12,7	119,9	+11,0	117,8	+ 5,1	111,2
	FEB	109,0	+ 5,3	- 3,9	113,0	- 5,8	113,0	- 4,1	112,0
	MAR	130,6	- 7,8	+19,8	104,4	- 7,6	104,8	- 7,3	112,7
	APR	125,6	+ 0,6	- 3,8	111,3	+ 6,6	114,3	+ 9,1	(113,0)
	MAI	107,3	- 6,6	-14,6	107,1	- 3,8	108,4	- 5,2	(113,4)
	JUN	108,9	+ 8,4	+ 1,5	118,2	+10,4	118,8	+ 9,6	(113,7)
	JUL	82,6	+ 5,8	-24,2	114,9	- 2,8	113,3	- 4,6	(114,1)
	AUG	89,8	- 2,8	+ 8,7	118,1	+ 2,8	117,9	+ 4,1	(114,6)
TEXTILGEWERBE AUSLAND									
1977	AUG	114,7	+ 3,5	+ 8,9	164,6	+10,7	161,8	+ 8,2	158,0
	SEP	167,9	- 4,3	+46,4	162,9	- 1,0	162,6	+ 0,5	156,8
	OKT	190,6	- 6,5	+13,5	152,6	- 6,3	152,7	- 6,1	157,0
	NOV	178,5	- 5,6	- 6,3	155,4	+ 1,8	153,5	+ 0,5	156,1
	DEZ	151,6	- 6,0	-15,1	156,6	+ 0,8	157,8	+ 2,8	157,4
1978	JAN	150,8	+ 4,9	- 0,5	161,8	+ 3,3	162,4	+ 2,9	158,3
	FEB	157,1	+ 2,1	+ 4,2	157,7	- 2,5	157,7	- 2,9	(160,2)
	MAR	179,1	- 7,5	+14,0	156,7	- 0,6	153,5	- 2,7	(162,5)
	APR	179,8	+ 0,8	+ 0,4	163,6	+ 4,4	168,8	+10,0	(165,1)
	MAI	171,5	+ 4,5	- 4,6	163,5	- 0,1	165,0	- 2,3	(167,7)
	JUN	177,6	+18,5	+ 3,6	182,4	+11,6	182,4	+10,5	(168,6)
	JUL	123,3	+17,1	-30,6	167,2	- 8,3	167,3	- 8,3	(170,8)
	AUG	123,9	+ 8,0	+ 0,5	174,3	+ 4,2	173,2	+ 3,5	(172,8)
BEKLEIDUNGSGEWERBE INSGESAMT									
1977	AUG	101,6	+19,1	+44,1	143,5	+ 6,0	141,3	+ 4,1	135,5
	SEP	184,4	+ 3,1	+81,5	144,1	+ 0,4	142,3	+ 0,7	134,8
	OKT	241,4	+10,9	+30,9	143,5	- 0,4	141,7	- 0,4	136,0
	NOV	140,6	- 8,8	-41,8	132,2	- 7,9	132,0	- 6,8	137,4
	DEZ	82,7	- 2,2	-41,2	134,6	+ 1,8	136,2	+ 3,2	135,9
1978	JAN	89,0	- 2,4	+ 7,6	134,8	+ 0,1	135,9	- 0,2	136,1
	FEB	102,6	+ 3,5	+15,3	133,5	- 1,0	133,5	- 1,8	137,6
	MAR	192,3	+ 8,4	+87,4	145,5	+ 9,0	142,7	+ 6,9	137,3
	APR	234,7	+11,8	+22,0	154,5	+ 6,2	155,1	+ 8,7	(137,8)
	MAI	127,9	- 5,3	-45,5	123,5	-20,1	127,8	-17,6	(138,3)
	JUN	91,1	+13,0	-28,8	138,2	+11,9	138,0	+ 8,0	(138,9)
	JUL	76,7	+ 8,8	-15,8	141,2	+ 2,2	137,2	- 0,6	(139,7)
	AUG	94,4	- 7,1	+23,1	136,2	- 3,5	138,6	+ 1,0	(140,5)
BEKLEIDUNGSGEWERBE INLAND									
1977	AUG	95,2	+17,0	+41,9	134,0	+ 5,8	131,5	+ 3,5	126,2
	SEP	172,0	+ 1,8	+80,7	133,8	- 0,1	132,0	+ 0,4	125,4
	OKT	219,8	+10,0	+27,8	132,2	- 1,2	130,2	- 1,4	126,6
	NOV	130,7	-11,3	-40,5	121,3	- 8,2	121,1	- 7,0	127,8
	DEZ	78,5	- 1,1	-39,9	125,8	+ 3,7	127,8	+ 5,5	126,2
1978	JAN	85,1	- 1,7	+ 8,4	126,0	+ 0,2	126,9	- 0,7	126,5
	FEB	96,1	+ 3,3	+12,9	124,8	- 1,0	124,8	- 1,7	127,9
	MAR	178,8	+ 8,0	+86,1	135,7	+ 8,7	132,9	+ 6,5	127,4
	APR	214,1	+10,6	+19,7	142,5	+ 5,0	143,7	+ 8,1	(127,8)
	MAI	117,5	- 6,5	-45,1	113,6	-20,3	118,5	-17,5	(128,3)
	JUN	86,1	+12,1	-26,7	128,9	+13,5	128,7	+ 8,6	(128,8)
	JUL	72,3	+ 7,7	-16,0	131,0	+ 1,6	126,9	- 1,4	(129,4)
	AUG	87,6	- 8,0	+21,2	125,9	- 3,9	128,1	+ 0,9	(130,2)
BEKLEIDUNGSGEWERBE AUSLAND									
1977	AUG	228,7	+37,9	+64,1	323,2	+ 6,4	330,9	+ 8,8	314,9
	SEP	432,0	+11,1	+88,9	337,2	+ 4,3	334,2	+ 1,0	314,0
	OKT*	672,8	+14,2	+55,7	436,7	+29,5	443,0	+32,6	316,9
	NOV	337,6	+14,0	-49,8	338,9	-22,4	341,6	-22,9	322,2
	DEZ	166,1	-13,7	-50,8	304,0	-10,3	293,6	-14,1	318,9
1978	JAN	167,9	- 8,1	+ 1,1	305,1	+ 0,4	314,9	+ 7,3	316,5
	FEB	232,2	+ 5,2	+38,3	300,4	- 1,5	300,4	- 4,6	319,3
	MAR	463,4	+12,0	+99,6	351,7	+17,1	348,4	+16,0	324,4
	APR	645,9	+19,4	+39,4	387,1	+10,1	378,0	+ 8,5	(328,4)
	MAI	337,1	+ 4,2	-47,8	316,0	-18,4	304,8	-19,4	(333,0)
	JUN	192,4	+21,4	-42,9	320,3	+ 1,4	315,1	+ 3,4	(338,5)
	JUL	163,8	+17,5	-14,9	341,2	+ 6,5	344,0	+ 9,2	(344,8)
	AUG	230,8	+ 0,9	+40,9	335,1	- 1,8	343,6	- 0,1	(352,1)

4 AUFTRAGSEINGANG IN VERARBEITENDEN GEBERBE

4.2 VOLUMENINDEX (1970 = 100)

JAHR	MONAT	ORIGINALWERT			SAISONBEREINIGTER WERT		SAISON- UND ARBEITSTÄGLICH BEREINIGTER WERT		GLATTE KOMPONENTE	
		1970=100	VERÄNDERUNG VORJAHR	IN O/O GEGEN VORMONAT	1970=100	VERÄNDERUNG IN O/O GEGEN VORMONAT	1970=100	VERÄNDERUNG IN O/O GEGEN VORMONAT		
VERARBEITENDES GEBERBE (OHNE NAHRUNGS- UND GENUSSMITTELGEBERBE) INSGESAMT										
1977	AUG	102,1	- 1,2	+ 4,2	114,5	+14,7	112,5	+10,8	112,4	
	SEP	116,0	- 1,4	+13,6	112,5	- 1,7	110,8	- 1,5	112,5	
	OKT	120,7	+ 3,4	+ 4,1	114,0	+ 1,3	117,3	+ 5,9	113,4	
	NOV	118,8	+ 4,2	- 1,6	117,7	+ 3,2	115,2	- 1,8	113,6	
	DEZ	118,2	+ 2,4	- 0,5	119,1	+ 1,2	118,9	+ 3,2	114,8	
1978	JAN	112,9	+ 7,7	- 4,5	117,7	- 1,2	116,1	- 2,4	115,2	
	FEB	109,3	+ 1,6	- 3,2	113,9	- 3,2	113,9	- 1,9	(114,9)	
	MAR	124,4	- 4,4	+13,8	110,4	- 3,1	109,5	- 3,9	(114,5)	
	APR	117,2	+ 4,9	- 5,8	115,7	+ 4,8	118,8	+ 8,5	(114,0)	
	MAI	111,2	+ 0,3	- 5,1	112,6	- 2,7	110,7	- 6,8	(113,8)	
	JUN	119,8	+ 9,7	+ 7,7	119,5	+ 6,1	119,0	+ 7,5	(113,1)	
	JUL	103,2	+ 5,3	-13,9	107,4	-10,1	110,5	- 7,1	(119,1)	
	AUG	109,3	+ 7,1	+ 5,9	121,4	+13,0	118,2	+ 7,0	(126,1)	
	VERARBEITENDES GEBERBE (OHNE NAHRUNGS- UND GENUSSMITTELGEBERBE) INLAND									
	1977	AUG	92,7	+ 0,1	+ 2,7	105,2	+ 7,9	102,6	+ 2,7	103,7
SEP		109,0	+ 2,3	+17,6	105,4	+ 0,2	104,0	+ 1,4	103,4	
OKT		111,2	+ 3,2	+ 2,0	103,8	- 1,5	105,4	+ 1,3	103,1	
NOV		107,9	+ 3,1	- 3,0	105,9	+ 2,0	103,6	- 1,7	103,5	
DEZ		107,1	+ 3,3	- 0,7	107,1	+ 1,1	108,8	+ 5,0	103,0	
1978	JAN	104,8	+ 9,2	- 2,1	108,2	+ 1,0	105,7	- 2,8	103,9	
	FEB	100,5	+ 1,6	- 4,1	102,7	- 5,1	102,7	- 2,8	104,4	
	MAR	113,0	- 4,1	+12,4	98,2	- 4,4	98,1	- 4,5	104,7	
	APR	109,4	+ 7,4	- 3,2	106,7	+ 8,7	109,3	+11,4	(105,4)	
	MAI	101,5	+ 1,2	- 7,2	103,4	- 3,1	103,2	- 5,6	(106,2)	
	JUN	108,2	+10,2	+ 6,6	110,6	+ 7,0	111,1	+ 7,7	(107,1)	
	JUL	95,6	+ 5,9	-11,6	107,0	- 3,3	108,1	- 2,7	(108,3)	
	AUG	98,6	+ 6,4	+ 3,1	109,8	+ 2,6	107,0	- 1,0	(108,0)	
	VERARBEITENDES GEBERBE (OHNE NAHRUNGS- UND GENUSSMITTELGEBERBE) AUSLAND									
	1977	AUG	130,9	- 5,4	+ 6,6	142,4	+10,5	139,4	+ 6,5	141,3
SEP		137,9	- 9,3	+ 5,3	132,0	- 7,3	131,4	- 5,7	141,5	
OKT		149,5	+ 3,2	+ 8,4	142,0	+ 7,6	148,0	+12,6	142,3	
NOV		153,4	+ 6,5	+ 2,6	151,8	+ 6,9	147,6	- 0,3	142,9	
DEZ		154,9	+ 0,8	+ 1,0	152,0	+ 0,1	153,2	+ 3,8	144,6	
1978	JAN	139,4	+ 4,9	-10,0	145,5	- 4,3	145,8	- 4,8	145,8	
	FEB	138,8	+ 2,4	- 0,4	147,3	+ 1,2	147,3	+ 1,0	(145,9)	
	MAR	162,6	- 4,4	+17,1	151,1	+ 2,6	148,1	+ 0,5	(145,6)	
	APR	143,0	+ 1,0	-12,1	144,2	- 4,6	148,1	+ 0,0	(145,3)	
	MAI	142,5	- 1,0	- 0,3	143,9	- 0,2	138,6	- 6,4	(137,8)	
	JUN	157,0	+ 9,5	+10,2	149,3	+ 3,8	147,6	+ 6,5	(135,9)	
	JUL	128,0	+ 4,2	-18,5	136,5	- 8,6	142,3	- 3,6	(146,3)	
	AUG	143,2	+ 9,4	+11,9	156,4	+14,6	153,1	+ 7,6	(165,2)	
	GRUNDSTOFF- UND PRODUKTIONSGUETERGEBERBE INSGESAMT									
	1977	AUG	104,0	- 0,9	- 1,7	112,8	+ 4,6	111,2	+ 1,1	112,7
SEP		115,5	+ 3,5	+11,1	114,2	+ 1,2	113,1	+ 1,7	112,4	
OKT		112,9	+ 1,2	- 2,3	109,0	- 4,6	111,3	- 1,6	112,5	
NOV		112,1	+ 1,1	- 0,7	112,8	+ 3,5	111,3	+ 0,0	111,8	
DEZ		108,8	- 1,2	- 2,9	113,5	+ 0,6	114,5	+ 2,9	111,8	
1978	JAN	112,9	+ 5,4	+ 3,8	113,9	+ 0,4	112,7	- 1,6	112,0	
	FEB	107,7	+ 0,9	- 4,6	112,1	- 1,6	112,1	- 0,5	(112,4)	
	MAR	117,8	- 7,4	+ 9,4	111,6	- 0,4	109,9	- 2,0	(113,0)	
	APR	116,0	+ 1,8	- 1,5	114,2	+ 2,3	117,4	+ 6,8	(113,9)	
	MAI	116,2	+ 0,7	+ 0,2	112,4	- 1,6	111,4	- 5,1	(115,0)	
	JUN	127,3	+ 9,8	+ 9,6	120,8	+ 7,5	120,7	+ 8,3	(117,0)	
	JUL	114,4	+ 8,1	-10,1	117,1	- 3,1	119,2	- 1,2	(120,4)	
	AUG	115,3	+10,9	+ 0,8	123,9	+ 5,8	121,7	+ 2,1	(124,3)	
	GRUNDSTOFF- UND PRODUKTIONSGUETERGEBERBE INLAND									
	1977	AUG	93,6	- 3,9	- 1,1	100,8	+ 5,4	98,6	+ 0,7	99,2
SEP		105,3	+ 1,3	+12,5	103,1	+ 2,3	101,9	+ 3,3	99,0	
OKT		102,4	- 0,9	- 2,8	97,4	- 5,5	98,7	+ 3,1	(99,0)	
NOV		99,0	- 4,8	- 3,3	97,9	+ 0,5	96,3	- 2,4	(99,1)	
DEZ		94,2	- 4,9	- 4,8	98,8	+ 0,9	100,5	+ 4,4	(99,2)	
1978	JAN	99,5	+ 5,3	+ 5,6	102,4	+ 3,6	100,6	+ 0,1	(99,9)	
	FEB	93,7	- 0,7	- 5,8	99,0	- 3,3	99,0	- 1,6	(99,9)	
	MAR	103,5	- 8,2	+10,5	97,8	- 1,2	96,8	- 2,2	(100,5)	
	APR	102,1	+ 1,2	- 1,4	100,9	+ 3,2	103,7	+ 7,1	(101,3)	
	MAI	101,8	- 1,4	- 0,3	98,3	- 2,6	98,0	- 5,5	(102,2)	
	JUN	111,3	+ 7,0	+ 9,3	106,6	+ 8,4	107,0	+ 9,2	(103,3)	
	JUL	100,6	+ 6,3	- 9,6	102,1	- 4,2	103,4	- 3,4	(104,5)	
	AUG	102,5	+ 9,5	+ 1,9	108,6	+ 6,4	106,1	+ 2,6	(106,0)	
	GRUNDSTOFF- UND PRODUKTIONSGUETERGEBERBE AUSLAND									
	1977	AUG	143,0	+ 9,2	- 3,8	155,3	+ 2,0	154,5	+ 0,1	(159,6)
SEP		154,0	+10,5	+ 7,7	162,9	+ 4,9	161,7	+ 4,7	(160,2)	
OKT		152,6	+ 8,1	- 0,9	151,9	- 6,8	156,7	- 3,1	(160,5)	
NOV		161,5	+18,8	+ 5,8	168,8	+11,1	166,0	+ 5,9	(160,7)	
DEZ		165,4	+11,0	+ 2,4	170,4	+ 0,9	169,6	+ 2,2	(160,8)	
1978	JAN	163,8	+ 7,3	- 1,0	156,2	- 8,3	159,2	- 6,1	(161,1)	
	FEB	161,1	+ 6,3	- 1,6	159,6	+ 2,2	159,6	+ 0,3	(161,5)	
	MAR	173,1	- 4,2	+ 7,4	159,6	+ 0,0	155,1	- 2,8	(162,5)	
	APR	168,8	+ 4,8	- 2,5	163,7	+ 2,6	165,1	+ 6,4	(165,0)	
	MAI	171,2	+ 6,6	+ 1,4	166,7	+ 1,8	161,5	- 2,2	(166,4)	
	JUN	189,3	+17,8	+10,6	178,1	+ 6,8	177,1	+ 9,7	(171,7)	
	JUL	167,2	+12,5	-11,7	173,6	- 2,5	178,8	+ 1,0	(176,9)	
	AUG	165,0	+15,4	- 1,3	182,4	+ 5,1	179,8	+ 0,6	(184,2)	

4 AUFTRAGSEINGANG IM VERARBEITENDEN GEBERBE

4.2 VOLUMENINDEX (1970 = 100)

JAHR	MONAT	ORIGINALWERT			SAISONBEREINIGTER WERT		SAISON- UND ARBEITSTÄGLICH BEREINIGTER WERT		GLATTE KOMPONENTE
		1970=100	VERÄNDERUNG VORJAHR	IN O/O GEGEN VORMONAT	1970=100	VERÄNDERUNG IN O/O GEGEN VORMONAT	1970=100	VERÄNDERUNG IN O/O GEGEN VORMONAT	1970=100
INVESTITIONSGÜTER PRODUZIERENDES GEBERBE INSGESAMT									
1977	AUG	103,9	- 5,0	+ 5,2	114,4	+13,8	111,9	+ 8,9	113,0
	SEP	113,9	- 5,3	+ 9,6	110,8	- 3,1	108,1	- 3,4	113,6
	OKT	119,3	+ 5,1	+ 4,7	118,3	+ 6,8	123,5	+14,2	115,0
	NOV	123,9	+ 8,1	+ 3,9	123,5	+ 4,4	120,3	- 2,6	115,7
	DEZ	133,0	+ 4,9	+ 7,3	125,1	+ 1,3	125,4	+ 4,2	116,8
1978	JAN	116,6	+ 8,9	-12,3	120,6	- 3,6	117,4	- 6,4	117,7
	FEB	110,8	- 0,6	- 5,0	114,2	- 5,3	114,2	- 2,7	(117,5)
	MAR	128,3	- 3,2	+15,8	113,8	- 0,4	112,9	- 1,1	(117,0)
	APR	112,9	+ 6,6	-12,0	114,1	+ 0,3	118,4	+ 4,9	(117,8)
	MAI	109,4	+ 1,4	- 3,1	114,6	+ 0,4	112,3	- 5,2	(114,9)
	JUN	120,9	+10,3	+10,5	118,6	+ 3,5	117,5	+ 4,6	(114,4)
	JUL	102,3	+ 3,5	-15,4	105,7	-10,9	109,9	- 6,5	(116,2)
	AUG	111,2	+ 7,0	+ 8,7	121,3	+14,8	117,4	+ 6,8	(126,7)
INVESTITIONSGÜTER PRODUZIERENDES GEBERBE INLAND									
1977	AUG	92,9	- 1,6	+ 0,5	105,3	+11,0	102,9	+ 5,1	104,9
	SEP	107,9	+ 3,6	+16,1	107,4	+ 2,0	104,2	+ 1,3	105,6
	OKT	108,4	+ 6,5	+ 0,5	109,6	+ 2,0	113,1	+ 8,5	107,1
	NOV	112,8	+10,9	+ 4,1	113,9	+ 3,9	111,9	- 1,1	107,8
	DEZ	124,8	+ 9,3	+10,6	116,4	+ 2,2	117,1	+ 4,6	108,2
1978	JAN	111,5	+11,6	-10,7	112,7	- 3,2	108,6	- 7,3	109,1
	FEB	106,0	+ 1,0	- 4,9	104,2	- 7,5	104,2	- 4,1	(108,9)
	MAR	116,8	- 2,1	+10,2	100,9	- 3,2	100,5	- 3,6	(109,4)
	APR	107,7	+12,5	- 7,8	106,2	+ 5,3	110,9	+10,3	(111,0)
	MAI	101,1	+ 5,6	- 6,1	106,9	+ 0,7	105,9	- 4,5	(112,2)
	JUN	110,6	+13,7	+ 9,4	112,3	+ 5,1	111,6	+ 5,4	(112,7)
	JUL	98,0	+ 6,1	-11,4	101,7	- 9,4	105,2	- 5,7	(111,4)
	AUG	99,9	+ 7,5	+ 1,9	110,9	+ 9,0	106,9	+ 1,6	(113,2)
INVESTITIONSGÜTER PRODUZIERENDES GEBERBE AUSLAND									
1977	AUG	127,2	-12,3	+11,6	131,7	+ 7,5	130,0	+ 5,3	(133,4)
	SEP	127,8	-18,1	+ 0,5	120,4	- 8,6	117,0	-10,0	(133,2)
	OKT	142,7	+ 2,0	+11,7	132,0	+ 9,6	136,4	+16,6	(133,3)
	NOV	148,1	+ 2,4	+ 3,8	142,9	+ 8,3	138,7	+ 1,7	(133,8)
	DEZ	152,9	- 2,5	+ 3,2	147,5	+ 3,2	144,9	+ 4,5	(134,6)
1978	JAN	129,0	+ 3,7	-15,6	135,4	- 8,2	136,3	- 5,9	(135,5)
	FEB	122,8	- 4,1	- 4,8	130,2	- 3,8	130,2	- 4,5	(136,5)
	MAR	156,4	- 4,8	+27,4	145,7	+11,9	140,6	+ 8,0	(137,4)
	APR	126,6	- 1,8	-19,1	134,2	- 7,9	140,3	- 0,2	(139,3)
	MAI	128,7	- 4,8	+ 1,7	136,8	+ 1,9	132,4	- 5,6	(137,8)
	JUN	144,0	+ 5,4	+11,9	139,4	+ 1,9	138,4	+ 4,5	(137,4)
	JUL	112,6	- 1,2	-21,8	121,7	-12,7	127,9	- 7,6	(135,4)
	AUG	136,3	+ 7,2	+21,0	142,4	+17,0	136,1	+ 6,4	(148,7)
VERBRAUCHSGÜTER PRODUZIERENDES GEBERBE INSGESAMT									
1977	AUG	93,8	+10,0	+13,3	114,7	+ 7,2	111,1	+ 2,8	108,6
	SEP	121,2	+ 1,0	+29,2	111,0	- 3,2	110,9	- 0,2	108,0
	OKT	135,1	+ 2,0	+11,5	107,3	- 3,3	106,7	- 3,8	107,7
	NOV	116,5	- 0,3	-13,8	108,7	+ 1,3	106,6	- 0,1	108,2
	DEZ	95,5	- 0,4	-18,0	108,4	- 0,3	111,3	+ 4,4	107,8
1978	JAN	103,5	+ 8,6	+ 8,4	112,9	+ 4,2	111,7	+ 0,4	108,6
	FEB	100,9	+ 2,3	- 2,5	107,7	- 4,6	107,7	- 3,6	109,4
	MAR	124,3	- 3,0	+23,2	103,8	- 3,6	103,1	- 4,3	109,7
	APR	129,3	+ 6,4	+ 4,0	113,1	+ 9,0	115,6	+12,1	(110,1)
	MAI	107,3	- 2,7	-17,0	105,6	- 6,6	107,2	- 7,3	(110,7)
	JUN	104,8	+ 8,3	- 2,3	114,3	+ 8,2	114,6	+ 6,9	(111,4)
	JUL	87,6	+ 5,8	-16,4	112,5	- 1,6	111,6	- 2,6	(112,1)
	AUG	94,2	+ 0,4	+ 7,5	114,0	+ 1,3	113,5	+ 1,7	(112,9)
VERBRAUCHSGÜTER PRODUZIERENDES GEBERBE INLAND									
1977	AUG	90,5	+10,6	+14,1	109,6	+ 7,2	106,0	+ 2,5	103,3
	SEP	116,3	+ 1,1	+28,5	105,6	- 3,6	105,4	- 0,6	102,7
	OKT	128,7	+ 2,5	+10,7	102,2	- 3,2	101,5	- 3,7	102,5
	NOV	110,4	- 0,9	-14,2	102,9	+ 0,7	101,0	- 0,5	102,8
	DEZ	90,2	+ 0,2	-18,3	102,9	+ 0,0	106,1	+ 5,0	102,4
1978	JAN	98,4	+ 8,8	+ 9,1	107,5	+ 4,5	106,1	+ 0,0	103,2
	FEB	95,3	+ 1,9	- 3,2	102,1	- 5,0	102,1	- 3,8	103,9
	MAR	118,0	- 3,3	+23,8	98,1	- 3,9	97,6	- 4,4	104,1
	APR	122,3	+ 6,3	+ 3,6	107,0	+ 9,1	109,5	+12,2	(104,4)
	MAI	101,0	- 3,3	-17,4	99,9	- 6,6	101,5	- 7,3	(104,8)
	JUN	98,2	+ 7,6	- 2,8	108,2	+ 8,3	108,6	+ 7,0	(105,2)
	JUL	82,7	+ 4,3	-15,8	106,2	- 1,8	105,3	- 3,0	(105,7)
	AUG	89,8	- 0,8	+ 8,6	107,6	+ 1,3	107,1	+ 1,7	(106,2)
VERBRAUCHSGÜTER PRODUZIERENDES GEBERBE AUSLAND									
1977	AUG	119,3	+ 6,0	+ 8,0	154,4	+ 7,0	150,5	+ 3,9	149,9
	SEP	159,1	+ 0,0	+33,4	153,0	- 0,9	153,3	+ 1,9	149,0
	OKT	183,7	- 1,6	+15,5	146,3	- 4,4	146,5	- 4,4	148,6
	NOV	164,2	+ 2,4	-10,6	153,5	+ 4,9	150,2	+ 2,5	149,4
	DEZ	137,1	- 3,6	-16,5	150,8	- 1,8	152,7	+ 1,7	149,2
1978	JAN	142,6	+ 6,7	+ 4,0	154,9	+ 2,7	154,9	+ 1,4	150,3
	FEB	144,3	+ 3,4	+ 1,2	150,0	- 3,2	150,0	- 3,2	151,8
	MAR	172,3	- 2,8	+19,4	146,3	- 2,5	145,0	- 3,3	152,8
	APR	182,8	+ 6,2	+ 6,1	159,2	+ 8,8	162,0	+11,7	(154,5)
	MAI	157,2	+ 1,2	-14,0	151,3	- 5,0	151,7	- 6,4	(156,5)
	JUN	156,4	+12,4	- 0,5	162,2	+ 7,2	162,0	+ 6,8	(159,0)
	JUL	125,5	+13,6	-19,8	160,6	- 1,0	160,4	- 1,0	(161,9)
	AUG	128,9	+ 8,0	+ 2,7	164,4	+ 2,4	163,8	+ 2,1	(165,2)

4 AUFTRAGSEINGANG IM VERARBEITENDEN GEWERBE

4.2 VOLUMENINDEX (1970 = 100)

JAHR	MONAT	ORIGINALWERT			SAISONBEREINIGTER WERT		SAISON- UND ARBEITSTÄGLICH BEREINIGTER WERT		GLATTE KOMPONENTE	
		1970=100	VERÄNDERUNG VORJAHR	IN O/O GEGEN VORMONAT	1970=100	VERÄNDERUNG IN O/O GEGEN VORMONAT	1970=100	VERÄNDERUNG IN O/O GEGEN VORMONAT		
HOCHOFEN-,STAHL-UND WARMWALZWERKE (OHNE HERSTELLUNG VON PRAEZISIONSSTAHLROHREN) INSGESAMT										
1977	AUG	83,9	- 5,2	- 8,0	100,3	+ 5,7	99,0	+ 4,0	103,5	
	SEP	99,8	+22,3	+19,0	109,8	+ 9,5	107,9	+ 9,0	(102,6)	
	OKT	94,0	+ 7,1	- 5,8	95,9	-12,7	101,8	- 5,7	(101,2)	
	NOV	95,0	+12,7	+ 1,1	101,1	+ 5,4	97,5	- 4,2	(99,5)	
	DEZ	102,8	- 1,0	+ 8,2	104,4	+ 3,3	103,0	+ 5,6	(97,6)	
1978	JAN	103,6	+ 5,7	+ 0,8	97,2	- 6,9	97,1	- 5,7	(95,7)	
	FEB	97,9	- 6,0	- 5,5	100,4	+ 3,3	100,4	+ 3,4	(94,2)	
	MAR	107,6	-18,2	+ 9,9	92,7	- 7,7	89,0	-11,4	(93,3)	
	APR	97,0	-12,9	- 9,9	92,7	+ 0,0	97,4	+ 9,4	(93,5)	
	MAI	94,4	-12,5	- 2,7	90,7	- 2,2	88,1	- 9,5	(95,3)	
	JUN	112,3	+11,3	+10,0	103,0	+13,6	100,8	+14,4	(99,2)	
	JUL	100,2	+ 9,9	-10,8	103,4	+ 0,4	107,6	+ 6,7	(105,6)	
	AUG	96,5	+15,0	- 3,7	112,9	+ 9,2	110,9	+ 3,1	(115,3)	
	HOCHOFEN-,STAHL-UND WARMWALZWERKE (OHNE HERSTELLUNG VON PRAEZISIONSSTAHLROHREN) INLAND									
	1977	AUG	72,0	-13,5	- 5,3	85,3	+ 7,6	82,6	+ 1,2	90,1
SEP		87,9	+18,0	+22,1	100,2	+17,5	99,0	+20,4	(82,1)	
OKT		82,9	+ 0,9	- 5,7	85,3	-14,9	88,1	-11,5	(87,4)	
NOV		80,0	+ 1,0	- 3,5	80,9	- 5,2	79,0	-11,5	(85,5)	
DEZ		83,6	-11,0	+ 4,5	82,8	+ 2,3	84,1	+ 7,8	(83,3)	
1978	JAN	91,2	+ 2,2	+ 9,1	90,5	+ 9,3	89,4	+ 6,3	(81,2)	
	FEB	84,0	-10,4	- 7,9	86,6	- 4,3	86,6	- 3,1	(79,3)	
	MAR	93,0	-21,2	+10,7	78,3	- 9,6	75,3	-13,0	(78,1)	
	APR	83,7	-19,2	-10,0	77,6	- 0,9	80,8	+ 7,3	(77,3)	
	MAI	78,6	-18,0	- 6,1	73,8	- 4,9	72,6	-10,1	(78,9)	
	JUN	87,6	+ 0,2	+11,5	83,9	+13,7	83,7	+15,3	(31,5)	
	JUL	82,0	+ 7,9	- 6,4	85,1	+ 1,4	87,3	+ 4,1	(97,1)	
	AUG	78,8	+ 9,4	- 3,9	92,0	+ 8,1	89,8	+ 2,9	(95,3)	
	HOCHOFEN-,STAHL-UND WARMWALZWERKE (OHNE HERSTELLUNG VON PRAEZISIONSSTAHLROHREN) AUSLAND									
	1977	AUG	131,2	+25,6	-13,9	156,5	+ 1,1	158,8	+ 1,3	156,8
SEP		147,2	+42,8	+12,2	150,2	- 4,0	143,0	- 3,9	(157,4)	
OKT		138,2	+30,9	- 6,1	139,2	- 7,3	156,0	+ 3,1	(151,2)	
NOV		156,6	+54,9	+13,3	176,5	+26,8	172,8	+10,8	(156,4)	
DEZ		181,9	+33,7	+16,2	187,5	+ 6,2	181,8	+ 5,3	(155,2)	
1978	JAN	153,0	+15,3	-15,9	149,6	-20,2	147,4	-18,9	(154,0)	
	FEB	153,9	+ 6,6	+ 0,6	155,1	+ 3,7	155,1	+ 5,2	(153,2)	
	MAR	165,3	-10,3	+ 7,4	147,5	- 4,9	143,3	- 7,6	(153,4)	
	APR	149,1	+ 5,7	- 9,8	149,5	+ 1,4	158,8	+10,8	(155,1)	
	MAI	155,6	+ 0,1	+ 4,4	153,5	+ 2,7	144,5	- 9,0	(159,1)	
	JUN	207,7	+35,0	+33,5	179,1	+16,7	171,1	+18,4	(166,0)	
	JUL	169,5	+11,2	-18,4	171,2	- 4,4	184,9	+ 8,1	(176,5)	
	AUG	163,8	+24,8	- 3,4	189,5	+10,7	186,4	+ 0,8	(191,4)	
	CHEMISCHE INDUSTRIE INSGESAMT									
	1977	AUG	121,7	- 0,5	- 1,5	129,7	+ 2,0	128,0	- 1,2	130,7
SEP		134,1	+ 1,7	+10,2	130,6	+ 0,7	129,9	+ 1,5	110,7	
OKT		131,7	+ 1,2	- 1,8	128,7	- 1,5	130,8	+ 0,7	131,3	
NOV		130,7	+ 0,1	- 0,8	132,5	+ 3,0	131,0	+ 0,2	131,6	
DEZ		127,1	+ 1,0	- 2,8	133,1	+ 0,5	134,5	+ 2,7	132,5	
1978	JAN	137,2	+ 3,8	+ 7,9	134,6	+ 1,1	133,1	- 1,0	133,5	
	FEB	133,0	+ 5,4	- 3,1	135,3	+ 0,5	135,3	+ 1,7	(134,3)	
	MAR	140,7	- 2,8	+ 5,8	136,6	+ 1,0	134,8	- 0,4	(135,3)	
	APR	137,8	+ 6,4	- 2,1	135,6	- 0,7	137,3	+ 1,9	(136,3)	
	MAI	139,6	+ 6,0	+ 1,3	136,6	+ 0,7	135,2	- 1,5	(137,0)	
	JUN	148,8	+ 9,7	+ 6,6	143,7	+ 5,2	144,0	+ 6,5	(138,8)	
	JUL	134,2	+ 8,6	- 9,8	139,7	- 2,8	141,8	- 1,5	(147,0)	
	AUG	135,2	+11,1	+ 0,7	142,7	+ 2,1	140,2	- 1,1	(143,0)	
	CHEMISCHE INDUSTRIE INLAND									
	1977	AUG	109,3	- 3,4	- 3,5	117,3	+ 1,1	115,7	- 2,1	117,9
SEP		124,7	+ 0,5	+13,6	120,1	+ 2,4	118,2	+ 2,2	117,7	
OKT		121,3	- 1,0	- 2,7	116,4	- 3,1	118,1	- 0,1	118,6	
NOV		118,0	- 6,1	- 2,7	118,3	+ 1,6	117,4	- 0,6	119,0	
DEZ		113,7	- 2,3	- 3,6	120,8	+ 2,1	122,3	+ 4,2	120,0	
1978	JAN	125,2	+ 4,1	+10,1	122,1	+ 1,1	120,0	- 1,9	120,8	
	FEB	119,9	+ 6,1	- 4,2	123,0	+ 0,7	123,0	+ 2,5	(121,5)	
	MAR	125,7	- 1,9	+ 4,8	122,2	- 0,7	120,0	- 2,4	(122,2)	
	APR	121,2	+ 7,4	- 3,6	121,3	- 0,7	124,7	+ 3,9	(123,8)	
	MAI	124,0	+ 5,0	+ 2,3	122,7	+ 1,2	122,7	- 1,6	(124,0)	
	JUN	135,5	+ 8,7	+ 9,3	130,3	+ 6,2	130,0	+ 5,9	(125,3)	
	JUL	120,4	+ 5,8	-11,1	124,6	- 4,4	126,5	- 2,7	(130,9)	
	AUG	122,8	+11,8	+ 2,0	129,2	+3,7	126,7	+ 0,2	(125,8)	
	CHEMISCHE INDUSTRIE AUSLAND									
	1977	AUG	149,0	+ 5,0	+ 1,8	158,6	+ 3,7	156,1	+ 0,8	158,9
SEP		155,7	+ 3,9	+ 4,5	155,2	- 2,1	157,1	+ 0,6	160,0	
OKT		155,7	+ 5,5	+ 0,0	157,0	+ 1,2	158,3	+ 0,8	160,7	
NOV		160,3	+12,6	+ 3,0	165,1	+ 5,2	162,9	+ 2,9	161,6	
DEZ		158,1	+ 7,0	- 1,4	161,1	- 2,4	163,9	+ 0,6	162,5	
1978	JAN	165,2	+ 3,6	+ 4,5	163,2	+ 1,3	163,4	- 0,3	164,1	
	FEB	163,7	+ 4,3	- 0,9	163,2	+ 0,0	163,2	- 0,1	(165,2)	
	MAR	176,6	- 3,5	+ 7,9	170,3	+ 4,4	169,7	+ 4,0	(166,6)	
	APR	177,3	+ 5,7	+ 0,4	169,9	- 0,2	169,6	- 0,1	(168,2)	
	MAI	176,3	+ 8,2	- 0,6	170,6	+ 0,4	167,3	- 1,4	(172,5)	
	JUN	180,1	+11,9	+ 2,2	176,6	+ 3,5	177,0	+ 5,8	(174,4)	
	JUL	166,9	+14,0	- 7,3	173,4	- 1,8	174,8	- 1,2	(174,8)	
	AUG	164,2	+10,2	- 1,6	174,3	+ 0,5	173,2	- 0,9	(177,8)	

4 AUFTRAGSEINGANG IM VERARBEITENDEN GEWERBE

4.2 VOLUMENINDEX (1970 = 100)

JAHR	MONAT	ORIGINALWERT			SAISONBEREINIGTER WERT		SAISON- UND ARBEITSTÄGLICH BEREINIGTER WERT		GLATTE KOMPONENTE	
		1970=100	VERÄNDERUNG VORJAHR	IN O/D GEGEN VORMONAT	1970=100	VERÄNDERUNG IN O/D GEGEN VORMONAT	1970=100	VERÄNDERUNG IN O/D GEGEN VORMONAT		
MASCHINENBAU INSGESAMT										
1977	AUG	80,8	-22,2	- 4,0	82,5	+ 8,0	83,5	+ 7,1	(89,7)	
	SEP	86,9	- 4,5	+ 7,5	88,9	+ 7,8	84,7	+ 1,4	(89,9)	
	OKT	90,3	- 0,8	+ 3,9	92,0	+ 3,5	92,4	+15,0	(90,3)	
	NOV	94,9	- 0,8	+ 5,1	95,3	+ 3,6	93,5	- 4,0	(90,6)	
	DEZ	106,2	+ 6,8	+11,9	104,2	+ 9,3	100,1	+ 7,1	(91,0)	
1978	JAN	90,0	+ 4,9	-15,3	87,5	-16,0	86,7	-13,4	(91,3)	
	FEB	85,3	- 0,9	- 5,2	89,9	+ 2,7	89,9	+ 3,7	(91,5)	
	MAR	96,4	- 6,5	+13,0	91,9	+ 2,2	90,2	+ 0,3	(91,6)	
	APR	87,7	- 0,7	- 9,0	91,0	- 1,0	91,9	+ 1,9	(91,6)	
	MAI	85,9	- 2,9	- 2,1	92,3	+ 1,4	88,5	- 3,7	(91,9)	
	JUN	105,0	+17,3	+22,2	100,2	+ 8,6	99,6	+12,5	(91,0)	
	JUL	85,3	+ 1,3	-18,8	78,3	-21,9	83,9	-15,8	(87,8)	
	AUG	34,9	+ 5,1	- 0,5	86,7	+10,7	81,9	- 2,4	(84,2)	
	MASCHINENBAU INLAND									
	1977	AUG	71,1	- 3,5	+ 1,4	77,5	+23,4	76,8	+16,9	75,1
SEP		77,0	+ 7,5	+ 8,0	82,3	+ 6,2	78,8	+ 2,6	76,3	
OKT		76,8	+ 1,0	- 0,3	80,2	- 2,6	84,5	+ 7,2	77,4	
NOV		76,3	- 0,5	- 0,7	77,2	- 3,7	76,2	- 9,8	77,7	
DEZ		86,1	+ 5,5	+12,8	83,7	+ 8,4	82,3	+ 8,0	77,2	
1978	JAN	81,8	+16,0	- 5,0	80,3	- 4,1	76,8	- 6,7	77,9	
	FEB	76,0	+ 6,0	- 7,1	77,9	- 3,0	77,9	+ 1,4	(78,5)	
	MAR	79,2	- 4,9	+ 4,2	71,6	- 8,1	71,3	- 8,5	(79,0)	
	APR	76,0	+ 0,7	- 4,0	75,7	+ 5,7	78,7	+10,4	(82,1)	
	MAI	75,6	+ 6,5	- 0,5	78,4	+ 3,6	76,9	- 2,3	(82,2)	
	JUN	88,7	+24,2	+17,3	86,5	+10,3	85,4	+11,1	(82,2)	
	JUL	73,9	+ 5,1	-16,7	68,9	-20,3	73,3	-14,2	(82,0)	
	AUG	74,2	+ 4,1	+ 0,4	78,5	+13,9	74,8	+ 2,0	(78,6)	
	MASCHINENBAU AUSLAND									
	1977	AUG	97,9	-38,2	-10,3	96,7	- 8,8	97,0	-10,1	(113,7)
SEP		104,8	-17,2	+ 7,0	103,1	+ 6,6	101,5	+ 4,6	(113,9)	
OKT		114,7	- 3,5	+ 9,4	115,1	+11,6	119,4	+17,6	(114,5)	
NOV		128,6	- 1,3	+12,1	127,6	+10,9	124,8	+ 4,5	(115,4)	
DEZ		142,3	+ 7,8	+10,7	136,1	+ 6,7	133,2	+ 6,7	(116,6)	
1978	JAN	104,8	- 7,3	-26,4	102,9	-24,4	103,2	-22,5	(117,7)	
	FEB	102,1	- 8,8	- 2,6	109,5	+ 6,4	109,5	+ 6,1	(118,5)	
	MAR	127,3	- 8,1	+24,7	125,4	+14,5	124,6	+13,8	(119,5)	
	APR	109,0	- 2,1	-14,4	117,9	- 6,0	118,4	- 5,0	(119,4)	
	MAI	104,5	-13,1	- 4,1	115,6	- 2,0	108,3	- 8,5	(118,7)	
	JUN	134,4	+10,1	+28,6	119,5	+ 3,4	119,6	+10,4	(113,6)	
	JUL	106,0	- 2,8	-21,1	102,7	-14,1	109,1	- 8,8	(107,9)	
	AUG	104,2	+ 6,4	- 1,7	104,8	+ 2,0	100,0	- 8,3	(119,0)	
	STRASSENFAHRZEUGBAU INSGESAMT									
	1977	AUG	135,7	+20,9	+22,1	153,2	+15,7	147,5	+ 9,9	141,9
SEP		140,0	- 0,8	+ 3,2	140,3	- 8,4	140,7	+ 4,6	142,8	
OKT		140,5	+ 0,9	+ 0,4	140,0	- 0,2	140,4	- 0,2	(143,5)	
NOV		133,0	+ 1,4	- 5,3	140,5	+ 0,4	135,2	- 3,7	(144,2)	
DEZ		169,2	+19,9	+27,2	157,5	+12,1	160,7	+18,9	(144,9)	
1978	JAN	161,8	+19,0	- 4,4	153,9	- 2,3	151,6	- 5,7	(143,7)	
	FEB	156,3	- 1,3	- 3,4	138,8	- 9,8	138,8	- 8,4	(146,3)	
	MAR	178,7	+ 3,3	+14,3	142,9	+ 3,0	141,9	+ 2,2	(147,1)	
	APR	151,5	+16,2	-15,2	152,8	+ 6,9	156,8	+10,5	(148,0)	
	MAI	136,6	+ 4,6	- 9,8	146,3	- 4,3	144,4	- 7,9	(148,9)	
	JUN	134,4	+ 7,7	- 1,6	145,6	- 0,5	147,8	+ 2,4	(150,0)	
	JUL	120,5	+ 8,5	-10,3	143,9	- 1,2	145,5	- 1,6	(150,7)	
	AUG	138,5	+ 2,1	+14,9	154,6	+ 7,4	149,1	+ 2,5	(151,5)	
	STRASSENFAHRZEUGBAU INLAND									
	1977	AUG	107,6	+ 2,7	- 5,7	141,9	+ 3,8	139,5	+ 0,3	144,9
SEP		144,2	+ 8,0	+34,0	150,6	+ 6,1	148,7	+ 6,6	146,1	
OKT		149,0	+10,9	+ 3,3	152,7	+ 1,4	153,6	+ 3,3	(147,2)	
NOV		129,0	+ 0,5	-13,4	145,7	- 4,6	144,7	- 5,8	(148,1)	
DEZ		183,8	+22,2	+42,5	165,9	+13,9	167,6	+15,8	(149,3)	
1978	JAN	180,4	+21,6	- 1,8	165,9	+ 0,0	160,4	- 4,3	(150,5)	
	FEB	175,5	- 2,6	- 2,7	140,5	-15,3	140,5	-12,4	(152,0)	
	MAR	199,7	+ 3,7	+13,8	140,2	- 0,2	142,9	+ 1,7	(154,6)	
	APR	176,7	+40,3	-11,5	175,8	+25,4	178,4	+24,8	(156,5)	
	MAI	137,7	+16,3	-22,1	154,2	-12,3	155,2	-13,0	(158,6)	
	JUN	134,6	+15,7	- 2,3	152,8	- 0,9	153,4	- 1,2	(160,9)	
	JUL	130,8	+14,6	- 2,8	154,3	+ 1,0	155,3	+ 1,2	(162,6)	
	AUG	124,0	+15,2	- 5,2	158,4	+ 2,7	155,4	+ 0,1	(164,3)	
	STRASSENFAHRZEUGBAU AUSLAND									
	1977	AUG	169,7	+40,6	+58,0	169,0	+32,2	161,5	+28,9	139,8
SEP		134,6	-10,4	-20,7	132,7	-21,5	134,3	-16,8	139,6	
OKT		129,7	-10,6	- 3,6	128,1	- 3,5	126,5	- 5,8	139,7	
NOV		137,6	+ 2,4	+ 6,1	136,8	+ 6,8	130,1	+ 2,8	138,3	
DEZ		151,1	+16,8	+ 9,8	148,5	+ 8,6	152,7	+17,4	136,5	
1978	JAN	138,9	+15,0	- 8,1	138,1	- 7,0	141,6	- 7,3	136,0	
	FEB	132,5	+ 0,6	- 4,6	134,7	- 2,5	134,7	- 4,9	(136,2)	
	MAR	152,8	+ 2,8	+15,3	138,3	+ 2,7	134,0	- 0,5	(135,8)	
	APR	120,5	-11,3	-21,1	122,3	-11,6	132,1	- 1,4	(135,2)	
	MAI	135,2	- 7,0	+12,2	132,7	+ 8,5	132,3	+ 0,2	(128,7)	
	JUN	133,9	- 0,9	- 1,0	132,5	- 0,2	131,8	- 0,4	(128,2)	
	JUL	107,7	+ 0,3	-19,6	130,4	- 1,6	130,1	- 1,3	(130,2)	
	AUG	155,9	- 8,1	+44,8	154,1	+18,2	152,7	+17,4	(143,8)	

4 AUFTRAGSEINGANG IM VERARBEITENDEN GEWERBE

4.2 VOLUMENINDEX (1970 = 100)

JAHR	MONAT	ORIGINALWERT			SAISONBEREINIGTER WERT		SAISON- UND ARBEITSTÄEGLICH BEREINIGTER WERT		GLATTE KOMPONENTE	
		1970=100	VERÄNDERUNG VORJAHR	IN O/D GEGEN VORMONAT	1970=100	VERÄNDERUNG IN O/D GEGEN VORMONAT	1970=100	VERÄNDERUNG IN O/D GEGEN VORMONAT		
ELEKTROTECHNIK INSGESAMT										
1977	AUG	118,0	-12,0	+ 1,8	128,1	+ 5,8	127,4	+ 3,2	(132,7)	
	SEP	141,3	+ 7,0	+19,7	135,9	+ 6,1	128,6	+ 0,9	(132,7)	
	OKT	132,5	+ 2,8	- 6,2	130,5	- 4,0	137,7	+ 7,1	(132,6)	
	NOV	149,4	+12,0	+12,8	145,2	+11,3	143,3	+ 4,1	(133,0)	
	DEZ	162,1	- 1,8	+ 8,5	146,0	+ 0,6	142,7	- 0,4	(133,6)	
1978	JAN	130,7	+ 5,0	-19,4	136,3	- 6,6	133,0	- 6,8	(134,3)	
	FEB	126,6	+ 2,9	- 3,1	134,0	- 1,7	134,0	+ 0,8	(135,1)	
	MAR	141,8	-10,0	+12,0	133,4	- 0,4	129,5	- 3,4	(136,0)	
	APR	131,0	+11,3	- 7,6	133,7	+ 0,2	140,8	+ 8,7	(136,9)	
	MAI	127,3	+ 2,8	- 2,8	134,2	+ 0,4	131,2	- 6,8	(137,6)	
	JUN	141,9	+10,9	+11,5	141,1	+ 5,1	138,4	+ 5,5	(138,3)	
	JUL	118,7	+ 2,4	-16,3	127,3	- 9,8	135,6	- 2,0	(137,7)	
	AUG	138,5	+17,4	+16,7	148,0	+16,3	141,2	+ 4,1	(140,7)	
	ELEKTROTECHNIK INLAND									
	1977	AUG	109,5	- 3,6	+ 4,2	120,9	+10,5	118,9	+ 5,9	(119,2)
SEP		129,7	+ 8,7	+18,4	124,0	+ 2,6	118,4	- 0,4	(119,9)	
OKT		124,9	+ 4,8	- 3,7	120,0	- 3,2	126,6	+ 5,2	(120,6)	
NOV		131,7	+11,0	+ 5,4	129,2	+ 7,7	127,0	+ 1,9	(121,4)	
DEZ		147,0	+ 4,0	+11,6	132,5	+ 2,6	131,8	+ 3,8	(122,3)	
1978	JAN	121,6	+ 8,5	-17,3	123,4	- 6,9	120,2	- 8,8	(123,2)	
	FEB	114,7	+ 4,7	- 5,7	121,8	- 1,3	121,8	+ 1,3	(123,9)	
	MAR	126,7	- 1,9	+10,5	123,7	+ 1,6	120,6	- 1,0	(124,6)	
	APR	117,1	+10,9	- 7,6	117,7	- 4,9	125,5	+ 4,1	(125,1)	
	MAI	114,3	+ 4,6	- 2,4	121,7	+ 3,4	119,9	- 4,5	(125,4)	
	JUN	131,2	+16,5	+14,8	130,9	+ 7,6	129,2	+ 7,8	(125,1)	
	JUL	111,8	+ 6,4	-14,8	118,9	- 9,2	125,0	- 3,3	(124,4)	
	AUG	117,3	+ 7,1	+ 4,9	127,4	+ 7,2	121,5	- 2,8	(126,6)	
	ELEKTROTECHNIK AUSLAND									
	1977	AUG	147,1	-29,5	- 3,6	150,1	- 9,5	153,1	- 9,2	(177,7)
SEP		180,6	+ 1,1	+22,8	174,1	+16,0	164,3	+ 7,3	(173,8)	
OKT		158,3	- 3,6	-12,3	165,2	- 5,1	177,6	+ 8,1	(172,9)	
NOV		209,7	+12,1	+32,5	198,4	+20,1	198,7	+11,9	(173,2)	
DEZ		213,9	-14,7	+ 2,0	191,1	- 3,7	179,8	- 9,5	(173,3)	
1978	JAN	161,9	- 2,9	-24,3	180,9	- 5,3	179,1	- 0,4	(174,8)	
	FEB	167,1	- 1,1	+ 3,2	174,9	- 3,3	174,9	- 2,3	(174,7)	
	MAR	193,5	-24,2	+15,8	165,2	- 5,5	160,5	- 8,2	(175,3)	
	APR	178,6	+12,3	- 7,7	187,4	+13,4	192,6	+20,0	(174,3)	
	MAI	171,9	- 0,9	- 3,8	175,2	- 6,5	164,0	-14,8	(178,6)	
	JUN	178,8	- 1,2	+ 4,0	182,0	+ 3,9	177,0	+ 7,9	(184,3)	
	JUL	142,2	- 6,8	-20,5	161,5	-11,3	179,3	+ 1,3	(185,6)	
	AUG	211,3	+43,6	+48,6	218,1	+35,0	208,1	+16,1	(195,4)	
	HERSTELLUNG VON EISEN-,BLECH-UND METALLWAREN INSGESAMT									
	1977	AUG	90,3	+ 2,4	+ 0,6	100,8	+ 5,7	99,2	+ 2,7	99,8
SEP		101,8	- 1,5	+12,7	99,9	- 0,9	98,4	- 0,8	99,1	
OKT		102,6	- 3,2	+ 0,8	97,2	- 2,7	99,2	+ 0,8	98,7	
NOV		105,6	- 0,2	+ 2,9	101,5	+ 4,4	100,4	+ 1,2	98,5	
DEZ		96,9	- 5,3	- 8,2	99,4	- 2,1	100,5	+ 0,1	99,3	
1978	JAN	101,2	+ 4,1	+ 4,4	101,7	+ 2,3	100,1	- 0,4	99,6	
	FEB	97,3	- 3,9	- 3,9	97,7	- 3,9	97,7	- 2,4	(100,4)	
	MAR	105,9	- 6,7	+ 8,8	97,2	- 0,5	95,6	- 2,1	(101,2)	
	APR	100,5	+ 3,9	- 5,1	99,7	+ 2,6	103,9	+ 8,7	(103,6)	
	MAI	108,3	+ 9,0	+ 7,8	108,2	+ 8,5	107,9	+ 3,8	(104,5)	
	JUN	108,4	+ 8,3	+ 0,1	106,4	- 1,7	105,5	- 2,2	(105,1)	
	JUL	89,7	- 0,1	-17,3	97,4	- 8,5	99,3	- 5,9	(105,1)	
	AUG	95,5	+ 5,8	+ 6,5	105,2	+ 8,0	103,6	+ 4,3	(104,0)	
	HERSTELLUNG VON EISEN-,BLECH-UND METALLWAREN INLAND									
	1977	AUG	88,1	+ 2,4	+ 1,3	97,3	+ 8,0	94,2	+ 2,4	94,6
SEP		97,6	- 1,7	+10,8	95,9	- 1,4	94,4	+ 0,2	94,3	
OKT		96,8	- 3,8	- 0,8	90,8	- 5,3	92,7	- 1,8	(94,2)	
NOV		100,2	- 1,4	+ 3,5	96,9	+ 6,7	94,6	+ 2,0	(94,1)	
DEZ		90,9	- 6,7	- 9,3	93,9	- 3,1	96,5	+ 2,0	(94,1)	
1978	JAN	95,3	+ 3,1	+ 4,8	95,0	+ 1,2	93,8	- 2,8	(94,3)	
	FEB	92,9	- 2,9	- 2,5	93,8	- 1,3	93,8	+ 0,0	(94,1)	
	MAR	100,2	- 5,3	+ 7,9	94,4	+ 0,6	91,7	- 2,2	(94,5)	
	APR	94,2	+ 2,7	- 6,0	94,1	- 0,3	99,4	+ 8,4	(94,9)	
	MAI	92,3	- 2,5	- 2,0	94,9	+ 0,9	94,9	- 4,5	(95,5)	
	JUN	102,7	+ 7,8	+11,3	100,5	+ 5,9	99,9	+ 5,3	(96,3)	
	JUL	85,4	- 1,8	-16,8	91,4	- 9,1	93,0	- 6,9	(97,1)	
	AUG	91,5	+ 3,9	+ 7,1	99,7	+ 9,1	97,6	+ 4,9	(98,3)	
	HERSTELLUNG VON EISEN-,BLECH-UND METALLWAREN AUSLAND									
	1977	AUG	100,9	+ 1,8	- 2,2	121,4	+ 3,9	121,9	+ 2,0	123,3
SEP		122,2	- 2,1	+21,1	122,0	+ 0,5	119,5	- 2,0	123,1	
OKT		131,0	- 1,9	+ 7,2	122,2	+ 0,2	125,5	+ 5,0	122,8	
NOV		132,6	+ 3,9	+ 1,2	126,3	+ 3,4	126,8	+ 1,0	122,8	
DEZ		126,4	- 0,8	- 4,7	126,9	+ 0,5	126,2	- 0,5	124,0	
1978	JAN	130,2	+ 8,1	+ 3,0	133,1	+ 4,9	130,7	+ 3,6	124,2	
	FEB	119,1	- 6,4	- 8,5	117,8	-11,5	117,8	- 9,9	(124,4)	
	MAR	134,2	-11,1	+12,7	119,4	+ 1,4	119,1	+ 1,1	(124,8)	
	APR	131,6	+ 8,9	- 1,9	124,5	+ 4,3	126,1	+ 5,9	(126,9)	
	MAI*	187,8	+53,7	+42,7	186,8	+50,0	185,5	+47,1	(131,0)	
	JUN	136,6	+11,0	-27,3	134,1	-28,2	133,6	-28,0	(133,9)	
	JUL	110,8	+ 7,4	-18,9	127,1	- 5,2	130,3	- 2,5	(141,1)	
	AUG	115,2	+14,2	+ 4,0	135,1	+ 6,3	133,0	+ 2,1	(140,9)	

4 AUFTRAGSEINGANG IM VERARBEITENDEN GEBERBE

4.2 VOLUMENINDEX (1970 = 100)

JAHR	MONAT	ORIGINALWERT			SAISONBEREINIGTER WERT		SAISON- UND ARBEITSTÄGLICH BEREINIGTER WERT		GLATTE KOMPONENTE
		1970=100	VERÄNDERUNG VORJAHR	IN O/O GEGEN VORMONAT	1970=100	VERÄNDERUNG IN O/O GEGEN VORMONAT	1970=100	VERÄNDERUNG IN O/O GEGEN VORMONAT	1970=100
TEXTILGEWERBE INSGESAMT									
1977	AUG	72,7	+10,7	+17,1	98,5	+11,2	94,4	+ 5,4	89,5
	SEP	104,2	- 2,0	+43,3	92,7	- 5,9	93,7	- 0,7	89,0
	OKT	108,0	- 2,9	+ 3,6	89,3	- 3,7	88,0	- 6,1	88,7
	NOV	100,1	+ 1,3	- 7,3	90,1	+ 0,9	87,6	- 0,5	89,0
	DEZ	82,8	- 3,6	-17,3	87,8	- 2,6	90,9	+ 3,8	88,9
1978	JAN	91,2	+15,2	+10,1	96,7	+10,1	95,5	+ 5,1	90,0
	FEB	88,9	+ 6,9	- 2,5	91,7	- 5,2	91,7	- 4,0	90,9
	MAR	105,5	- 6,0	+18,7	85,8	- 6,4	85,7	- 6,5	91,7
	APR	102,3	+ 2,5	- 3,0	91,1	+ 6,2	93,6	+ 9,2	(92,1)
	MAI	89,3	- 2,9	-12,7	88,1	- 3,3	89,3	- 4,6	(92,6)
	JUN	90,8	+11,7	+ 1,7	97,1	+10,2	97,6	+ 9,3	(93,1)
	JUL	67,5	+ 8,7	-25,7	93,8	- 3,4	92,5	- 5,2	(93,7)
	AUG	72,3	- 0,6	+ 7,1	96,4	+ 2,8	96,2	+ 4,0	(94,3)
TEXTILGEWERBE INLAND									
1977	AUG	69,5	+12,5	+18,6	92,9	+11,3	88,8	+ 4,8	83,8
	SEP	99,3	- 1,2	+42,9	86,8	- 6,6	87,7	- 1,2	83,4
	OKT	100,9	- 1,7	+ 1,6	84,3	- 2,9	82,9	- 5,5	83,1
	NOV	93,3	+ 3,4	- 7,5	84,9	+ 0,7	82,4	- 0,6	83,5
	DEZ	76,6	- 2,8	-17,9	82,0	- 3,4	85,3	+ 3,5	83,3
1978	JAN	86,4	+17,4	+12,8	91,3	+11,3	89,7	+ 5,2	84,3
	FEB	83,0	+ 7,9	- 3,9	86,0	- 5,8	86,0	- 4,1	85,1
	MAR	99,4	- 5,6	+19,8	79,5	- 7,6	79,7	- 7,3	85,8
	APR	95,6	+ 2,8	- 3,8	84,7	+ 6,5	87,1	+ 9,3	(86,0)
	MAI	81,7	- 4,9	-14,5	81,4	- 3,9	82,5	- 5,3	(86,2)
	JUN	82,7	+10,0	+ 1,2	89,7	+10,2	90,3	+ 9,5	(86,4)
	JUL	62,6	+ 6,8	-24,3	87,2	- 2,8	85,9	- 4,9	(86,5)
	AUG	68,0	- 2,2	+ 8,6	89,5	+ 2,6	89,3	+ 4,0	(86,6)
TEXTILGEWERBE AUSLAND									
1977	AUG	93,2	+ 2,5	+ 8,8	134,5	+10,4	131,0	+ 7,6	128,1
	SEP	136,4	- 5,2	+46,4	131,6	- 2,2	133,1	+ 1,6	126,5
	OKT	155,0	- 7,0	+13,6	123,2	- 6,4	122,2	- 8,2	125,9
	NOV	145,0	- 5,9	- 6,5	125,9	+ 2,2	123,1	+ 0,7	126,1
	DEZ	123,6	- 6,0	-14,8	126,8	+ 0,7	128,5	+ 4,4	126,2
1978	JAN	122,7	+ 4,7	- 0,7	132,0	+ 4,1	133,6	+ 4,0	127,8
	FEB	127,8	+ 1,8	+4,2	128,8	- 2,4	128,8	- 3,6	129,2
	MAR	145,8	- 7,8	+14,1	127,2	- 1,2	124,9	- 3,0	130,3
	APR	146,5	+ 0,8	+ 0,5	133,0	+ 4,6	136,4	+ 9,2	(132,2)
	MAI	139,5	+ 4,4	- 4,8	131,8	- 0,9	133,6	- 2,1	(134,4)
	JUN	144,1	+18,2	+ 3,3	145,5	+10,4	145,1	+ 8,6	(137,2)
	JUL	100,2	+16,9	-30,5	136,7	- 6,0	135,7	- 6,5	(140,5)
	AUG	100,5	+ 7,8	+ 0,3	142,4	+ 4,2	141,9	+ 4,6	(144,3)
BEKLEIDUNGSGEWERBE INSGESAMT									
1977	AUG	73,9	+14,4	+43,5	105,9	+ 5,0	104,0	+ 2,8	98,9
	SEP	134,0	- 0,9	+81,3	103,9	- 1,9	102,1	- 1,8	98,0
	OKT	175,0	+ 6,6	+30,6	101,3	- 2,5	100,2	- 1,9	98,4
	NOV	101,7	-12,6	-41,9	94,8	- 6,4	94,7	- 5,5	98,9
	DEZ	59,8	- 6,1	-41,2	98,1	+ 3,5	99,8	+ 5,4	97,6
1978	JAN	63,7	- 6,2	+ 6,5	97,8	- 0,3	98,4	- 1,4	97,6
	FEB	73,3	- 0,1	+15,1	96,3	- 1,5	96,3	- 2,1	98,6
	MAR	137,4	+ 4,8	+87,4	102,8	+ 6,7	100,3	+ 4,2	98,1
	APR	167,2	+ 8,1	+21,7	108,4	+ 5,4	109,9	+ 9,6	(98,4)
	MAI	91,1	- 8,3	-45,5	87,5	-19,3	91,1	-17,1	(98,8)
	JUN	64,5	+ 9,1	-29,2	99,3	+13,5	98,7	+ 8,3	(99,3)
	JUL	54,1	+ 5,0	-16,1	102,1	+ 2,8	99,3	+ 0,6	(100,0)
	AUG	66,4	-10,1	+22,7	97,8	- 4,2	99,7	+ 0,4	(100,8)
BEKLEIDUNGSGEWERBE INLAND									
1977	AUG	69,4	+12,3	+41,3	99,2	+ 4,9	97,0	+ 2,1	92,3
	SEP	125,3	- 2,0	+80,5	96,8	- 2,4	95,0	- 2,1	91,4
	OKT	159,7	+ 5,8	+27,5	93,6	- 3,3	92,2	- 2,9	91,7
	NOV	94,8	-14,9	-40,6	87,2	- 6,8	87,0	- 5,6	92,1
	DEZ	56,9	- 5,0	-40,0	91,9	+ 5,4	93,8	+ 7,8	90,8
1978	JAN	61,0	- 5,7	+ 7,2	91,6	- 0,3	91,9	- 2,0	90,8
	FEB	68,8	- 0,4	+12,8	90,3	- 1,4	90,3	- 1,7	91,8
	MAR	127,9	+ 4,2	+85,9	95,7	+ 6,0	93,2	+ 3,2	91,2
	APR	152,7	+ 6,9	+19,4	100,1	+ 4,6	102,0	+ 9,4	(91,4)
	MAI	83,7	- 9,6	-45,2	80,6	-19,5	84,5	-17,2	(91,7)
	JUN	61,0	+ 8,2	-27,1	92,7	+15,0	92,2	+ 9,1	(92,2)
	JUL	51,1	+ 4,1	-16,2	94,9	+ 2,4	92,0	- 0,2	(92,8)
	AUG	61,7	-11,1	+20,7	90,7	- 4,4	92,4	+ 0,4	(93,5)
BEKLEIDUNGSGEWERBE AUSLAND									
1977	AUG	160,4	+32,8	+64,7	232,7	+ 5,4	233,5	+ 6,5	227,1
	SEP	299,8	+ 6,0	+86,9	235,1	+ 1,0	233,7	+ 0,1	225,9
	OKT	466,2	+ 9,8	+55,5	270,1	+14,9	269,0	+15,1	227,2
	NOV	233,0	+ 9,0	-50,0	236,4	-12,5	239,1	-11,1	230,1
	DEZ	115,3	-17,1	-50,5	216,0	- 8,6	212,4	-11,2	227,4
1978	JAN	116,0	-10,1	+ 0,6	217,0	+ 0,5	223,6	+ 5,3	225,3
	FEB	161,6	+ 3,7	+39,3	212,1	- 2,3	212,1	- 5,1	226,6
	MAR	323,4	+10,7	+100,1	246,0	+16,0	243,7	+14,9	230,9
	APR	449,8	+17,9	+39,1	267,3	+ 8,7	262,7	+ 7,8	(232,7)
	MAI	233,9	+ 3,6	-48,0	222,3	-16,8	221,5	-15,7	(234,9)
	JUN	131,8	+18,3	-43,7	225,0	+ 1,2	221,7	+ 0,1	(237,5)
	JUL	111,0	+14,0	-15,8	240,5	+ 6,9	235,6	+ 6,3	(240,5)
	AUG	156,2	- 2,6	+40,7	234,9	- 2,3	244,3	+ 3,7	(243,9)

5 UMSATZE IM VERARBEITENDEN GEWERBE UND IM BAUHAUPTGEWERBE

5.1 WERTINDEX (1970 = 100)

JAHR	MONAT	ORIGINALWERT			SAISONBEREINIGTER WERT		SAISON- UND ARBEITSTÄGLICH BEREINIGTER WERT		GLATTE KOMPONENTE
		1970=100	VERÄNDERUNG VORJAHR	IN O/O GEGEN VORMONAT	1970=100	VERÄNDERUNG IN O/O GEGEN VORMONAT	1970=100	VERÄNDERUNG IN O/O GEGEN VORMONAT	
VERARBEITENDES GEWERBE (OHNE NAHRUNGS- UND GENUSSMITTELGEWERBE) INSGESAMT									
1977	JUL	140,7	+ 1,3	-13,9	152,3	- 4,3	155,1	- 2,1	158,2
	AUG	146,6	+ 6,5	+ 4,2	161,5	+ 6,0	159,3	+ 2,7	159,8
	SEP	174,1	+ 3,5	+18,8	161,6	+ 0,1	159,5	+ 0,1	159,6
	OKT	166,0	+ 2,9	- 4,7	157,8	- 2,4	160,4	+ 0,6	160,3
	NOV	165,7	+ 3,8	- 0,2	162,8	+ 3,2	161,1	+ 0,4	160,9
	DEZ	168,9	- 1,3	+ 1,9	160,7	- 1,3	162,7	+ 1,0	159,9
1978	JAN	157,7	+ 9,2	- 6,6	166,4	+ 3,5	164,5	+ 1,1	(159,2)
	FEB	149,6	+ 0,7	- 5,1	158,3	- 4,9	158,3	- 3,8	(158,5)
	MAR	168,1	- 3,9	+12,4	155,5	- 1,8	153,1	- 3,3	(157,8)
	APR	157,5	+ 4,1	- 6,3	156,5	+ 0,6	161,3	+ 5,4	(157,4)
	MAI	153,6	- 1,4	- 2,5	155,9	- 0,4	155,1	- 3,8	(156,8)
	JUN*	178,1	+ 8,9	+16,0	174,1	+11,7	173,5	+11,9	(158,9)
JUL	147,2	+ 4,6	-17,3	158,6	- 8,9	161,2	- 7,1	(162,3)	
VERARBEITENDES GEWERBE (OHNE NAHRUNGS- UND GENUSSMITTELGEWERBE) INLAND									
1977	JUL	128,7	- 0,2	-12,7	138,6	- 4,0	141,0	- 2,2	144,0
	AUG	135,7	+ 6,7	+ 5,4	147,5	+ 6,4	145,6	+ 3,3	145,4
	SEP	159,9	+ 4,2	+17,8	147,2	- 0,2	145,5	- 0,1	145,0
	OKT	152,1	+ 1,7	- 4,9	142,4	- 3,3	145,1	- 0,3	145,6
	NOV	149,6	+ 1,4	- 1,6	147,1	+ 3,3	145,3	+ 0,1	146,4
	DEZ	151,2	+ 0,7	+ 1,1	148,1	+ 0,7	149,6	+ 3,0	145,5
1978	JAN	142,1	+ 6,5	- 6,0	150,0	+ 1,3	148,4	- 0,8	(145,1)
	FEB	135,5	+ 1,3	- 4,6	144,8	- 3,5	144,8	- 2,4	(144,5)
	MAR	152,8	- 3,8	+12,8	143,9	- 0,6	141,4	- 2,3	(142,6)
	APR	145,2	+ 4,5	- 5,0	143,5	- 0,3	147,7	+ 4,5	(142,7)
	MAI	140,5	- 1,1	- 3,2	142,5	- 0,7	141,4	- 4,3	(142,4)
	JUN*	160,1	+ 8,5	+14,0	157,2	+10,3	156,7	+10,8	(143,0)
JUL	135,0	+ 4,9	-15,7	145,0	- 7,8	147,6	- 5,8	(148,3)	
VERARBEITENDES GEWERBE (OHNE NAHRUNGS- UND GENUSSMITTELGEWERBE) AUSLAND									
1977	JUL	179,9	+ 4,8	-16,8	194,1	- 9,0	198,4	- 5,0	(205,5)
	AUG	182,2	+ 6,7	+ 1,3	206,1	+ 6,2	202,3	+ 2,0	(205,7)
	SEP	220,9	+ 2,3	+21,2	210,3	+ 2,0	205,9	+ 1,8	(206,0)
	OKT	212,0	+ 6,7	- 4,0	203,9	- 3,0	208,7	+ 1,4	(206,3)
	NOV	219,1	+10,0	+ 3,3	213,3	+ 4,6	210,0	+ 0,4	(206,6)
	DEZ	227,7	- 5,8	+ 3,9	205,0	- 3,9	208,8	- 0,6	(207,1)
1978	JAN	207,1	+15,5	- 9,0	218,7	+ 6,7	217,3	+ 4,1	(207,6)
	FEB	196,1	- 0,3	- 5,3	204,7	- 6,4	204,7	- 5,8	(208,1)
	MAR	218,4	- 4,1	+11,4	206,7	+ 1,0	199,3	- 2,6	(208,0)
	APR	198,0	+ 3,5	- 9,3	201,0	- 2,8	211,1	+ 5,9	(209,2)
	MAI	196,6	- 2,1	- 0,7	202,2	+ 0,6	201,1	- 4,7	(209,9)
	JUN	238,3	+10,2	+21,2	226,0	+11,8	224,2	+11,5	(214,5)
JUL	187,7	+ 4,3	-21,2	207,0	- 8,4	212,0	- 5,4	(217,2)	
GRUNDSTOFF- UND PRODUKTIONSGÜTERGEWERBE INSGESAMT									
1977	JUL	140,9	- 6,2	-10,7	143,6	- 5,5	146,1	- 2,8	148,1
	AUG	145,3	- 0,7	+ 3,5	151,4	+ 5,4	149,0	+ 2,0	149,0
	SEP	156,5	- 4,0	+ 7,3	147,5	- 2,6	146,0	- 2,0	148,0
	OKT	152,6	- 4,0	- 2,5	144,5	- 2,0	146,5	+ 0,3	148,1
	NOV	147,8	- 4,3	- 3,1	147,8	+ 2,3	145,8	- 0,5	147,7
	DEZ	138,6	- 1,9	- 6,2	150,2	+ 1,6	152,1	+ 4,3	148,0
1978	JAN	143,7	+ 0,8	+ 3,7	150,1	- 0,1	148,2	- 2,6	(148,4)
	FEB	138,1	- 1,8	- 3,9	146,3	- 2,5	146,3	- 1,3	(148,5)
	MAR	153,9	- 7,0	+11,4	147,7	+ 1,0	145,1	- 0,8	(150,2)
	APR	153,3	+ 3,7	- 0,1	151,0	+ 2,2	155,2	+ 7,0	(152,8)
	MAI	153,3	- 0,4	- 0,3	151,6	+ 0,4	151,2	- 2,6	(154,1)
	JUN	167,4	+ 6,2	+ 9,2	159,2	+ 5,0	159,0	+ 5,2	(154,1)
JUL	145,7	+ 3,4	-13,0	149,1	- 6,3	151,1	- 5,0	(153,3)	
GRUNDSTOFF- UND PRODUKTIONSGÜTERGEWERBE INLAND									
1977	JUL	129,4	- 7,8	- 9,8	130,3	- 5,2	132,7	- 2,7	134,3
	AUG	134,1	- 1,5	+ 3,6	137,9	+ 5,8	135,6	+ 2,2	135,3
	SEP	144,4	- 4,8	+ 7,7	134,8	- 2,2	133,3	- 1,7	134,2
	OKT	141,2	- 4,5	- 2,2	131,7	- 2,3	133,6	+ 0,2	134,4
	NOV	134,7	- 6,5	- 4,6	134,1	+ 1,8	132,2	- 1,0	134,4
	DEZ	122,0	- 4,2	- 9,4	136,2	+ 1,6	138,0	+ 4,4	134,6
1978	JAN	130,5	+ 1,2	+ 7,0	137,9	+ 1,2	135,9	- 1,5	(134,9)
	FEB	123,5	- 2,2	- 5,4	133,2	- 3,4	133,2	- 2,0	(134,8)
	MAR	137,7	- 8,1	+11,5	132,9	- 0,2	130,6	- 2,0	(136,0)
	APR	139,5	+ 3,9	+ 1,3	136,6	+ 2,8	140,7	+ 7,7	(137,8)
	MAI	138,7	- 1,3	- 0,6	136,8	+ 0,1	136,4	- 3,1	(138,6)
	JUN	149,3	+ 4,1	+ 7,6	141,6	+ 3,5	141,4	+ 3,7	(138,8)
JUL	131,9	+ 1,9	-11,7	133,3	- 5,9	135,2	- 4,4	(137,0)	
GRUNDSTOFF- UND PRODUKTIONSGÜTERGEWERBE AUSLAND									
1977	JUL	182,4	- 1,1	-12,6	189,0	- 8,0	193,4	- 2,3	(196,9)
	AUG	188,2	+ 3,7	+ 3,2	197,3	+ 4,4	195,3	+ 1,0	(196,9)
	SEP	200,5	- 0,8	+ 6,5	194,7	- 1,3	192,1	- 1,6	(196,8)
	OKT	193,8	- 1,5	- 3,3	186,7	- 4,1	190,1	- 1,0	(196,6)
	NOV	194,6	+ 2,0	+ 0,4	197,7	+ 5,9	194,7	+ 2,4	(196,5)
	DEZ	198,1	+ 4,8	+ 1,8	205,4	+ 3,9	206,0	+ 5,8	(196,5)
1978	JAN	190,3	+ 0,3	- 3,9	193,7	- 5,7	194,0	- 5,8	(196,7)
	FEB	189,6	- 0,5	- 0,4	193,6	- 0,1	193,6	- 0,2	(197,8)
	MAR	211,2	- 4,0	+11,4	199,4	+ 3,0	194,8	+ 0,6	(198,1)
	APR	204,7	+ 3,4	- 3,1	201,1	+ 0,9	204,4	+ 4,9	(201,9)
	MAI	205,3	+ 2,1	+ 0,3	204,9	+ 1,9	202,9	- 0,7	(210,5)
	JUN	234,5	+12,4	+14,2	224,1	+ 9,4	225,2	+11,0	(211,1)
JUL	195,2	+ 7,0	-16,8	205,4	- 8,3	208,5	- 7,4	(212,3)	

5 UMSATZE IM VERARBEITENDEN GEWERBE UND IM BAUHAUPTGEWERBE

5.1 WERTINDEX (1970 = 100)

JAHR	MONAT	ORIGINALWERT			SAISONBEREINIGTER WERT		SAISON- UND ARBEITSTÄGLICH BEREINIGTER WERT		GLATT- KOMPONENTE
		1970=100	VERÄNDERUNG VORJAHR	IN O/O GEGEN VORMONAT	1970=100	VERÄNDERUNG IN O/O GEGEN VORMONAT	1970=100	VERÄNDERUNG IN O/O GEGEN VORMONAT	
INVESTITIONSGÜTER PRODUZIERENDES GEWERBE INSGESAMT									
1977	JUL	146,0	+ 7,3	-18,3	162,9	- 3,6	165,5	- 1,3	170,0
	AUG	147,4	+ 9,7	+ 1,0	171,2	+ 5,1	168,5	+ 1,8	172,5
	SEP	189,4	+ 8,4	+28,5	175,4	+ 2,5	173,5	+ 3,0	173,6
	OKT	175,9	+ 7,6	- 7,1	171,0	- 2,5	173,8	+ 0,2	174,6
	NOV	184,0	+10,4	+ 4,6	177,6	+ 3,9	175,4	+ 0,9	174,8
	DEZ	206,8	- 1,6	+12,4	180,2	+ 1,5	182,2	+ 3,9	173,4
1978	JAN	168,8	+16,6	-18,4	182,4	+ 1,2	179,5	- 1,5	(173,3)
	FEB	158,2	+ 2,3	- 6,3	170,1	- 6,7	170,1	- 5,2	(173,0)
	MAR	180,6	- 1,5	+14,2	168,1	- 1,2	166,1	- 2,4	(172,4)
	APR	162,4	+ 3,7	-10,1	164,7	- 2,0	170,1	+ 2,4	(171,4)
	MAI	162,5	- 1,6	+ 0,1	165,1	+ 0,2	165,0	- 3,0	(170,7)
	JUN*	198,6	+11,1	+22,2	188,2	+14,0	187,6	+13,7	(171,3)
JUL	155,0	+ 6,2	-22,0	171,6	- 8,8	173,8	- 7,4	(182,2)	
INVESTITIONSGÜTER PRODUZIERENDES GEWERBE INLAND									
1977	JUL	132,0	+ 6,2	-17,4	147,7	- 2,6	149,8	- 1,9	153,7
	AUG	134,9	+10,4	+ 2,2	155,4	+ 5,2	153,4	+ 2,4	155,1
	SEP	172,1	+11,5	+27,6	158,4	+ 1,9	155,8	+ 1,6	155,6
	OKT	156,9	+ 5,7	- 8,8	151,9	- 4,1	155,4	- 0,3	156,3
	NOV	162,5	+ 7,4	+ 3,6	158,1	+ 4,1	156,3	+ 0,6	155,2
	DEZ	188,6	+ 3,3	+16,1	159,8	+ 1,1	161,3	+ 3,2	155,6
1978	JAN	148,0	+10,7	-21,5	160,7	+ 0,6	157,9	- 2,1	(155,9)
	FEB	142,0	+ 4,3	- 4,1	155,3	- 3,4	155,3	- 1,6	(156,4)
	MAR	164,2	+ 0,1	+15,6	154,3	- 0,6	151,3	- 2,6	(157,1)
	APR	149,8	+ 4,0	- 8,8	155,8	+ 1,0	162,5	+ 7,4	(158,2)
	MAI	149,4	+ 0,0	- 0,3	152,8	- 1,9	152,2	- 6,3	(159,5)
	JUN	179,5	+12,3	+20,1	167,9	+ 9,9	166,1	+ 9,1	(162,2)
JUL	142,9	+ 8,3	-20,4	159,3	- 5,1	162,4	- 2,2	(167,5)	
INVESTITIONSGÜTER PRODUZIERENDES GEWERBE AUSLAND									
1977	JUL	178,9	+ 9,2	-19,9	199,8	- 5,0	204,3	- 0,2	209,1
	AUG	176,6	+ 7,8	- 1,3	209,0	+ 4,6	204,8	+ 0,2	212,8
	SEP	230,0	+ 3,6	+30,2	215,2	+ 3,0	211,5	+ 3,3	214,8
	OKT	220,2	+11,1	- 4,3	216,4	+ 0,6	219,9	+ 4,0	216,0
	NOV	234,1	+15,2	+ 6,3	221,7	+ 2,4	220,1	+ 0,1	213,4
	DEZ	249,1	-10,0	+ 6,4	216,5	- 2,3	221,0	+ 0,4	213,7
1978	JAN	214,5	+26,0	-13,9	232,5	+ 7,4	229,2	+ 3,7	(213,7)
	FEB	197,3	- 0,5	- 8,0	207,4	-10,8	207,4	- 9,5	(213,6)
	MAR	220,1	- 4,0	+11,6	204,3	- 1,5	199,5	- 3,8	(213,4)
	APR	192,4	+ 3,6	-12,6	197,4	- 3,4	206,8	+ 3,7	(212,3)
	MAI	194,0	- 4,1	+ 0,8	199,4	+ 1,0	199,9	- 3,3	(212,8)
	JUN	244,0	+ 9,2	+25,8	224,2	+12,4	222,4	+11,3	(214,9)
JUL	184,1	+ 2,9	-24,5	206,9	- 7,7	210,6	- 5,3	(226,4)	
VERBRAUCHSGÜTER PRODUZIERENDES GEWERBE INSGESAMT									
1977	JUL	128,7	+ 1,7	- 7,7	144,2	- 3,8	147,1	- 1,2	150,0
	AUG	146,4	+12,1	+13,8	157,4	+ 9,2	154,5	+ 5,0	151,3
	SEP	169,4	+ 4,4	+13,7	153,3	- 2,6	152,0	- 1,6	150,9
	OKT	166,5	+ 3,7	- 1,7	148,9	- 2,9	149,2	- 1,8	150,6
	NOV	155,3	+ 1,7	- 6,7	151,4	+ 1,7	149,8	+ 0,4	150,9
	DEZ	136,1	+ 0,8	-12,4	149,9	- 1,0	152,6	+ 1,9	149,8
1978	JAN	156,3	+ 6,8	+14,8	155,2	+ 3,5	152,7	+ 0,1	149,3
	FEB	149,8	+ 1,2	- 4,2	148,3	- 4,4	148,3	- 2,9	149,6
	MAR	164,0	- 4,7	+ 9,5	145,1	- 2,2	144,7	- 2,4	(149,1)
	APR	153,1	+ 5,7	- 6,6	151,7	+ 4,5	153,1	+ 5,8	(148,5)
	MAI	134,4	- 3,0	-12,2	144,0	- 5,1	144,8	- 5,4	(147,8)
	JUN*	150,7	+ 8,0	+12,1	162,2	+12,6	163,5	+12,9	(147,0)
JUL	132,9	+ 3,3	-11,8	149,7	- 7,7	149,9	- 8,3	(146,1)	
VERBRAUCHSGÜTER PRODUZIERENDES GEWERBE INLAND									
1977	JUL	122,2	+ 1,9	- 7,5	137,4	- 3,8	140,4	- 0,9	142,6
	AUG	139,6	+12,3	+14,2	150,0	+ 9,2	147,4	+ 5,0	143,9
	SEP	161,8	+ 4,6	+15,9	145,9	- 2,7	144,6	- 1,9	143,5
	OKT	159,9	+ 4,2	- 1,2	141,9	- 2,7	142,2	- 1,7	143,4
	NOV	149,1	+ 1,8	- 6,8	144,1	+ 1,6	142,7	+ 0,4	143,7
	DEZ	129,3	+ 1,0	-13,3	142,7	- 1,0	145,2	+ 1,8	142,8
1978	JAN	148,9	+ 7,0	+15,2	147,8	+ 3,6	145,4	+ 0,1	142,4
	FEB	142,2	+ 1,4	- 4,5	141,2	- 4,5	141,2	- 2,9	142,6
	MAR	155,5	- 4,7	+ 9,4	138,2	- 2,1	137,8	- 2,4	(142,1)
	APR	145,6	+ 6,1	- 6,4	144,5	+ 4,6	145,8	+ 5,8	(141,5)
	MAI	127,7	- 3,0	-12,3	137,1	- 5,1	137,9	- 5,4	(140,8)
	JUN*	142,3	+ 7,7	+11,4	153,9	+12,3	155,1	+12,5	(140,0)
JUL	125,9	+ 3,0	-11,5	142,6	- 7,3	142,7	- 8,0	(139,0)	
VERBRAUCHSGÜTER PRODUZIERENDES GEWERBE AUSLAND									
1977	JUL	178,6	- 0,1	- 9,2	192,3	- 6,7	196,2	- 2,5	(205,2)
	AUG	197,7	+10,4	+10,7	214,1	+11,3	209,4	+ 6,7	(205,4)
	SEP	227,5	+ 2,6	+15,1	212,2	- 0,9	210,2	+ 0,4	(205,7)
	OKT	216,7	+ 0,7	- 4,7	200,7	- 5,4	203,1	- 3,4	(205,8)
	NOV	202,9	+ 1,0	- 6,4	207,1	+ 3,2	202,8	- 0,1	(205,8)
	DEZ	188,6	- 0,5	- 7,0	206,7	- 0,2	209,3	+ 3,2	(205,7)
1978	JAN	213,4	+ 5,8	+13,1	213,3	+ 3,2	211,8	+ 1,2	(205,3)
	FEB	207,8	+ 0,8	- 2,6	202,1	- 5,3	202,1	- 4,6	(203,9)
	MAR	229,0	- 4,9	+10,2	202,9	+ 0,4	198,7	- 1,7	(202,7)
	APR	211,5	+ 3,3	- 7,7	203,6	+ 0,3	209,3	+ 5,3	(201,0)
	MAI	186,5	- 3,0	-11,7	196,5	- 3,5	195,2	- 6,7	(198,4)
	JUN*	216,0	+ 9,9	+15,8	224,0	+14,0	225,4	+15,5	(200,7)
JUL	186,6	+ 4,5	-13,6	203,7	- 9,1	206,5	- 8,4	(208,6)	

5 UMSÄTZE IM VERARBEITENDEN GEWERBE UND IM BAUHAUPTGEWERBE

5.1 WERTINDEX (1970 = 100)

JAHR	MONAT	ORIGINALWERT			SAISONBEREINIGTER WERT		SAISON- UND ARBEITSTÄGGLICH BEREINIGTER WERT		GLATTE KOMPONENTE
		1970=100	VERÄNDERUNG IN O/O GEGEN VORJAHR	VERÄNDERUNG IN O/O GEGEN VORMONAT	1970=100	VERÄNDERUNG IN O/O GEGEN VORMONAT	1970=100	VERÄNDERUNG IN O/O GEGEN VORMONAT	1970=100
HOCHOFEN-, STAHL- UND WARMWALZWERKE (OHNE HERSTELLUNG VON PRAEZISIONSSTAHLROHREN) INSGESAMT									
1977	JUL	114,5	-15,8	-12,6	116,1	-12,1	117,5	- 8,9	(120,0)
	AUG	119,3	- 9,4	+ 4,2	121,5	+ 4,7	120,2	+ 2,3	(118,7)
	SEP	125,3	-17,4	+ 5,0	116,8	- 3,9	114,4	- 4,8	(118,0)
	OKT	119,2	-16,1	- 4,9	112,9	- 3,3	114,5	+ 0,1	(117,8)
	NOV	114,1	-14,9	- 4,3	113,6	+ 0,6	112,0	- 2,2	(118,2)
	DEZ	113,0	- 8,5	- 1,0	122,2	+ 7,6	121,9	+ 8,8	(119,0)
1978	JAN	117,0	- 4,5	+ 3,5	119,2	- 2,5	119,6	- 1,9	(120,4)
	FEB	118,5	- 1,0	+ 1,3	123,3	+ 3,4	123,3	+ 3,1	(122,2)
	MAR	127,9	- 7,7	+ 7,9	123,8	+ 0,4	120,0	- 2,7	(123,5)
	APR	125,0	- 1,0	- 2,3	124,3	+ 0,4	127,7	+ 6,4	(126,6)
	MAI	124,6	- 0,7	- 0,3	127,3	+ 2,4	127,2	- 0,4	(129,0)
	JUN	140,5	+ 7,3	+12,8	134,8	+ 5,9	134,6	+ 5,8	(125,4)
	JUL*	107,6	- 6,0	-23,4	109,9	-18,5	111,7	-17,0	(128,1)
HOCHOFEN-, STAHL- UND WARMWALZWERKE (OHNE HERSTELLUNG VON PRAEZISIONSSTAHLROHREN) INLAND									
1977	JUL	102,7	-21,4	-12,7	101,6	- 9,8	102,9	- 7,6	107,3
	AUG	104,9	-14,9	+ 2,1	107,8	+ 6,1	105,9	+ 2,9	(106,4)
	SEP	109,5	-19,7	+ 4,4	103,4	- 4,1	103,1	- 2,6	(106,1)
	OKT	105,5	-17,1	- 3,7	103,6	+ 0,2	105,7	+ 2,5	(106,3)
	NOV	100,5	-17,2	- 4,7	104,9	+ 1,3	102,8	- 2,7	(107,1)
	DEZ	96,2	-14,3	- 4,3	108,8	+ 3,7	109,8	+ 6,8	(108,1)
1978	JAN	107,4	- 8,7	+11,6	109,1	+ 0,3	109,3	- 0,5	(109,2)
	FEB	108,7	- 2,9	+ 1,2	112,0	+ 2,7	112,0	+ 2,5	(110,0)
	MAR	115,6	-10,5	+ 6,3	110,9	- 1,0	108,2	- 3,4	(110,1)
	APR	112,3	- 3,8	- 2,9	109,6	- 1,2	111,8	+ 3,3	(109,2)
	MAI	112,0	- 4,8	- 0,3	109,7	+ 0,1	108,1	- 3,3	(106,6)
	JUN	111,5	- 5,3	- 0,4	106,3	- 3,1	106,4	- 1,6	(102,0)
	JUL	93,0	- 9,4	-16,6	93,0	-12,5	95,1	-10,6	(94,8)
HOCHOFEN-, STAHL- UND WARMWALZWERKE (OHNE HERSTELLUNG VON PRAEZISIONSSTAHLROHREN) AUSLAND									
1977	JUL	159,8	+ 5,0	-12,3	169,4	-11,3	170,4	- 8,0	(166,7)
	AUG	174,8	+11,0	+ 9,4	176,0	+ 3,9	177,8	+ 4,3	(167,0)
	SEP	186,1	- 6,4	+ 6,5	165,6	- 5,9	161,6	- 9,1	(167,4)
	OKT	172,3	- 7,9	- 7,4	158,1	- 4,5	158,0	- 2,2	(168,0)
	NOV	166,5	- 3,5	- 3,4	159,4	+ 0,8	159,6	+ 1,0	(168,9)
	DEZ	178,1	+12,9	+ 7,0	176,9	+11,0	172,4	+ 8,0	(169,9)
1978	JAN	154,2	+ 8,9	-13,4	160,3	- 9,4	163,3	- 5,3	(171,1)
	FEB	156,1	+ 4,6	+ 1,2	167,5	+ 4,5	167,5	+ 2,6	(172,0)
	MAR	175,6	+ 0,5	+12,5	174,8	+ 4,4	170,3	+ 1,7	(173,3)
	APR	174,4	+ 7,1	- 0,7	175,1	+ 0,2	173,6	+ 1,9	(173,9)
	MAI	173,3	+11,0	- 0,6	185,3	+ 5,8	188,2	+ 8,4	(177,0)
	JUN*	252,2	+38,4	+45,5	252,6	+36,3	254,3	+35,1	(176,1)
	JUL	163,7	+ 2,4	-35,1	170,8	-32,4	169,8	-33,2	(160,8)
CHEMISCHE INDUSTRIE INSGESAMT									
1977	JUL	164,8	- 2,1	- 9,1	167,7	- 6,3	170,8	- 2,3	(175,5)
	AUG	168,7	+ 3,3	+ 2,4	178,3	+ 6,3	175,7	+ 2,9	(175,6)
	SEP	179,9	+ 1,0	+ 6,6	176,7	- 0,9	175,1	- 0,3	(175,6)
	OKT	176,2	+ 1,3	- 2,1	169,5	- 4,1	172,7	- 1,4	(175,5)
	NOV	173,3	+ 0,7	- 1,6	172,8	+ 1,9	169,8	- 1,7	(175,6)
	DEZ	166,2	+ 3,0	- 4,1	182,6	+ 5,7	184,2	+ 8,5	(175,1)
1978	JAN	177,2	+ 0,3	+ 6,6	175,1	- 4,1	175,4	- 4,8	(174,9)
	FEB	171,5	+ 1,1	- 3,2	173,8	- 0,7	173,8	- 0,9	(174,9)
	MAR	185,8	- 4,9	+ 8,3	174,1	+ 0,2	169,6	- 2,4	(174,2)
	APR	177,7	+ 3,6	- 4,4	175,0	+ 0,5	179,8	+ 6,0	(174,9)
	MAI	179,3	- 0,1	+ 0,9	178,3	+ 1,9	175,5	- 2,4	(179,4)
	JUN	190,9	+ 5,3	+ 6,5	185,3	+ 3,9	185,3	+ 5,6	(181,6)
	JUL	173,1	+ 5,0	- 9,3	179,4	- 3,2	183,0	- 1,2	(183,3)
CHEMISCHE INDUSTRIE INLAND									
1977	JUL	153,9	- 1,8	- 7,7	155,4	- 6,2	158,6	- 2,0	(161,7)
	AUG	158,3	+ 3,8	+ 2,9	166,3	+ 7,0	163,1	+ 2,8	(161,9)
	SEP	170,4	+ 0,7	+ 7,6	164,7	- 1,0	162,9	- 0,1	(162,1)
	OKT	166,6	+ 1,0	- 2,2	156,9	- 4,7	159,2	- 2,3	(162,2)
	NOV	160,7	- 2,1	- 3,5	163,3	+ 4,1	160,0	+ 0,5	(162,3)
	DEZ	150,1	+ 2,3	- 6,6	167,8	+ 2,8	170,1	+ 6,3	(162,4)
1978	JAN	166,2	+ 1,8	+10,7	162,1	- 3,4	160,9	- 5,4	(162,5)
	FEB	158,1	+ 2,4	- 4,9	161,2	- 0,6	161,2	+ 0,2	(162,4)
	MAR	169,0	- 4,5	+ 6,9	159,3	- 1,2	155,6	- 3,5	(161,8)
	APR	162,2	+ 4,7	- 4,0	160,5	+ 0,8	165,6	+ 6,4	(162,6)
	MAI	163,6	+ 0,4	+ 0,9	165,2	+ 2,9	164,1	- 0,9	(167,6)
	JUN	175,0	+ 4,9	+ 7,0	170,3	+ 3,1	171,0	+ 4,2	(168,2)
	JUL	157,4	+ 2,3	-10,1	161,6	-5,1	163,9	- 4,2	(163,5)
CHEMISCHE INDUSTRIE AUSLAND									
1977	JUL	188,9	- 2,7	-11,4	194,3	- 6,4	199,7	+ 0,5	(206,0)
	AUG	191,8	+ 2,3	+ 1,5	203,9	+ 4,9	201,0	+ 0,7	(205,9)
	SEP	201,0	+ 1,3	+ 4,8	202,1	- 0,9	202,0	+ 0,5	(205,6)
	OKT	197,4	+ 1,8	- 1,8	195,8	- 3,1	201,5	- 0,2	(205,0)
	NOV	201,1	+ 6,1	+ 1,9	202,3	+ 3,3	197,7	- 1,9	(204,1)
	DEZ	201,6	+ 3,7	+ 0,2	213,6	+ 5,6	215,6	+ 9,1	(203,2)
1978	JAN	201,4	- 2,3	- 0,1	203,1	- 4,9	204,6	- 5,1	(202,3)
	FEB	201,1	- 1,2	- 0,1	200,7	- 1,2	200,7	- 1,9	(202,4)
	MAR	222,9	- 5,6	+10,8	206,2	+ 2,7	201,4	+ 0,3	(201,8)
	APR	212,1	+ 1,9	- 4,8	206,5	+ 0,1	208,0	+ 3,3	(202,1)
	MAI	213,8	- 1,0	+ 0,8	206,4	+ 0,0	199,9	- 3,9	(205,5)
	JUN	226,0	+ 6,0	+ 5,7	218,0	+ 5,6	219,3	+ 9,7	(211,1)
	JUL	207,7	+10,0	- 8,1	218,4	+ 0,2	223,8	+ 2,1	(227,1)

5 UMSATZE IM VERARBEITENDEN GEWERBE UND IM BAUHAUPTGEWERBE

5.1 WERTINDEX (1970 = 100)

JAHR	MONAT	ORIGINALWERT			SAISONBEREINIGTER WERT		SAISON- UND ARBEITSTÄGLICH BEREINIGTER WERT		GLATTE KOMPONENTE
		1970=100	VERÄNDERUNG IN O/O GEGEN VORJAHR	VERÄNDERUNG IN O/O GEGEN VORMONAT	1970=100	VERÄNDERUNG IN O/O GEGEN VORMONAT	1970=100	VERÄNDERUNG IN O/O GEGEN VORMONAT	1970=100
MASCHINENBAU INSGESAMT									
1977	JUL	149,8	+ 6,3	-12,9	158,5	- 2,0	161,2	+ 0,3	164,1
	AUG	149,3	+15,7	- 0,3	169,0	+ 6,6	167,1	+ 3,7	165,4
	SEP	181,7	+14,5	+21,7	173,6	+ 2,7	170,5	+ 2,0	166,8
	OKT	163,5	+ 6,7	-10,0	162,7	- 6,3	166,8	- 2,2	167,8
	NOV	174,4	+ 6,8	+ 6,7	165,2	+ 1,5	163,4	- 2,0	166,2
	DEZ	215,0	- 9,6	+23,3	174,1	+ 5,4	175,0	+ 7,1	167,1
1978	JAN	148,2	+11,9	-31,1	168,5	- 3,2	167,3	- 4,4	(167,0)
	FEB	142,6	+ 0,8	- 3,8	160,2	- 4,9	160,2	- 4,2	(166,7)
	MAR	174,3	+ 2,7	+22,2	166,0	+ 3,6	161,8	+ 1,0	(166,2)
	APR	154,0	+ 3,1	-11,6	161,1	- 3,0	167,9	+ 3,8	(165,1)
	MAI	151,4	- 1,2	- 1,7	158,7	- 1,5	156,6	- 6,7	(164,8)
	JUN	192,4	+11,9	+27,1	177,1	+11,6	175,1	+11,8	(165,0)
	JUL	147,4	- 1,6	-23,4	157,7	-11,0	162,1	- 7,4	(165,1)
MASCHINENBAU INLAND									
1977	JUL	125,6	+ 1,5	-12,4	132,3	- 1,9	134,1	- 1,5	137,7
	AUG	125,6	+12,6	+ 0,0	142,3	+ 7,6	141,4	+ 5,4	138,3
	SEP	157,1	+16,2	+25,1	148,8	+ 4,6	146,1	+ 3,3	(138,8)
	OKT	139,6	+ 5,9	-11,1	138,3	- 7,1	140,9	- 3,6	(139,3)
	NOV	140,9	- 0,1	+ 0,9	136,0	- 1,7	134,5	- 4,5	(139,8)
	DEZ	182,2	- 5,4	+29,3	150,1	+10,4	149,3	+11,0	(140,4)
1978	JAN	128,5	+12,1	-29,5	143,6	- 4,3	142,3	- 4,7	(141,4)
	FEB	121,6	+ 1,9	- 5,4	137,9	- 4,0	137,9	- 3,1	(141,8)
	MAR	150,5	+ 5,0	+23,8	143,4	+ 4,0	141,0	+ 2,2	(142,1)
	APR	136,4	+ 4,2	- 9,4	141,2	- 1,5	145,5	+ 3,2	(142,4)
	MAI	131,5	+ 0,0	- 3,6	136,5	- 3,3	134,5	- 7,6	(142,5)
	JUN	161,4	+12,6	+22,7	147,1	+ 7,8	145,4	+ 8,1	(142,6)
	JUL	130,8	+ 4,1	-19,0	137,9	- 6,3	141,3	- 2,8	(141,5)
MASCHINENBAU AUSLAND									
1977	JUL	193,3	+12,3	-13,5	206,1	- 2,4	209,2	+ 1,3	211,2
	AUG	191,9	+19,3	- 0,7	219,5	+ 6,5	214,2	+ 2,4	212,5
	SEP	226,1	+12,3	+17,8	219,8	+ 0,1	216,6	+ 1,1	214,1
	OKT	206,6	+ 7,5	- 8,6	206,9	- 5,9	212,0	- 2,1	214,0
	NOV	234,8	+15,3	+13,6	219,6	+ 6,1	215,1	+ 1,5	210,5
	DEZ	274,0	-14,5	+16,7	218,2	- 0,6	221,1	+ 2,8	211,8
1978	JAN	183,5	+11,6	-33,0	200,0	- 8,3	200,2	- 9,5	(210,5)
	FEB	180,3	- 0,4	- 1,7	202,0	+ 1,0	202,0	+ 0,9	(208,8)
	MAR	217,0	- 0,1	+20,4	207,6	+ 2,8	198,5	- 1,7	(207,1)
	APR	185,6	+ 1,8	-14,5	191,6	- 7,7	201,9	+ 1,7	(205,0)
	MAI	187,4	- 2,6	+ 1,0	199,8	+ 4,3	198,9	- 1,5	(204,8)
	JUN	248,2	+11,1	+32,4	227,8	+14,0	225,1	+13,2	(205,2)
	JUL	177,4	- 8,2	-28,5	192,2	-15,6	196,6	-12,7	(200,8)
STRASSENFAHRZEUGBAU INSGESAMT									
1977	JUL	150,3	+12,8	-23,6	182,3	- 1,6	184,0	- 1,6	187,3
	AUG	137,8	+ 4,1	- 8,3	182,3	+ 0,0	177,5	- 3,5	190,7
	SEP	200,3	+11,2	+45,4	193,0	+ 5,9	190,6	+ 7,4	192,1
	OKT	197,7	+ 8,3	- 1,3	187,3	- 3,0	185,2	- 2,8	193,5
	NOV	209,5	+16,6	+ 6,0	202,5	+ 8,1	201,5	+ 8,8	193,8
	DEZ	209,6	+15,2	+ 0,0	201,3	- 0,6	206,8	+ 2,6	193,7
1978	JAN	195,0	+15,9	- 7,0	201,5	+ 0,1	196,5	- 5,0	196,5
	FEB	200,7	+11,9	+ 2,9	200,1	- 0,7	200,1	+ 1,8	199,8
	MAR	214,7	+ 0,0	+ 7,0	187,6	- 6,2	186,3	- 6,9	(202,2)
	APR	188,6	+ 0,4	-12,2	187,4	- 0,1	197,3	+ 5,9	(204,8)
	MAI	202,2	+ 0,1	+ 7,2	193,1	+ 3,0	199,5	+ 1,1	(207,6)
	JUN	238,2	+21,2	+17,8	223,5	+15,7	221,3	+10,9	(210,6)
	JUL	193,6	+28,8	-18,7	227,7	+ 1,9	226,8	+ 2,5	(213,8)
STRASSENFAHRZEUGBAU INLAND									
1977	JUL	149,6	+23,8	-20,5	180,5	+ 2,8	183,2	+ 4,0	178,2
	AUG	129,8	+ 2,4	-13,2	172,9	- 4,2	169,4	- 7,5	181,8
	SEP	197,4	+20,2	+52,1	187,4	+ 8,4	185,0	+ 9,2	184,0
	OKT	178,3	+11,2	- 9,7	174,5	- 6,9	173,7	- 6,1	186,4
	NOV	191,1	+16,2	+ 7,2	193,4	+10,8	193,4	+11,3	187,8
	DEZ	200,5	+22,9	+ 4,9	197,8	+ 2,3	203,8	+ 5,4	188,8
1978	JAN	183,4	+18,2	- 8,5	196,0	- 0,9	188,8	- 7,4	193,1
	FEB	201,1	+18,4	+ 9,7	198,6	+ 1,3	198,6	+ 5,2	197,0
	MAR	219,0	+ 1,9	+ 8,9	186,0	- 6,3	185,6	- 6,5	(199,9)
	APR	192,6	+ 4,6	-12,1	184,9	- 0,6	195,7	+ 5,4	(203,0)
	MAI	206,8	+ 2,9	+ 7,4	190,4	+ 3,0	195,3	- 0,2	(206,0)
	JUN	241,5	+28,3	+16,8	223,9	+17,6	219,7	+12,5	(209,2)
	JUL	197,2	+31,8	-18,3	228,3	+ 2,0	229,6	+ 4,5	(212,4)
STRASSENFAHRZEUGBAU AUSLAND									
1977	JUL	151,2	+ 1,6	-27,0	184,3	- 6,7	184,7	- 7,9	198,7
	AUG	147,8	+ 5,9	- 2,2	193,0	+ 4,7	185,9	+ 0,6	197,4
	SEP	203,9	+ 2,0	+38,0	198,8	+ 3,0	195,2	+ 5,0	(198,3)
	OKT	221,7	+ 5,5	+ 8,7	201,6	+ 1,4	199,5	+ 2,2	(199,3)
	NOV	232,2	+17,0	+ 4,7	213,2	+ 5,8	210,3	+ 5,4	(200,3)
	DEZ	220,7	+ 7,7	- 5,0	205,4	- 3,7	210,9	+ 0,3	(200,3)
1978	JAN	209,5	+13,5	- 5,1	208,7	+ 1,6	206,5	- 2,1	(201,6)
	FEB	200,2	+ 4,8	- 4,4	206,5	- 1,1	206,5	+ 0,0	(203,2)
	MAR	209,3	- 2,4	+ 4,5	196,4	- 4,9	192,5	- 6,8	(205,1)
	APR	183,5	- 4,6	-12,3	183,6	- 6,5	198,5	+ 3,1	(207,2)
	MAI	196,6	- 3,3	+ 7,1	197,3	+ 7,5	203,7	+ 2,6	(209,7)
	JUN	234,2	+13,1	+19,1	220,3	+11,7	217,6	+ 6,8	(212,3)
	JUL	189,2	+25,1	-19,2	219,5	- 0,4	218,0	+ 0,2	(215,2)

5 UMSATZE IM VERARBEITENDEN GEWERBE UND IM BAUHAUPTGEWERBE

5.1 WERTINDEX (1970 = 100)

JAHR	MONAT	ORIGINALWERT			SAISONBEREINIGTER WERT		SAISON- UND ARBEITSTÄGLICH BEREINIGTER WERT		GLATTE KOMPONENTE
		1970=100	VERÄNDERUNG IN O/O GEGEN VORJAHR	VERÄNDERUNG IN O/O GEGEN VORMONAT	1970=100	VERÄNDERUNG IN O/O GEGEN VORMONAT	1970=100	VERÄNDERUNG IN O/O GEGEN VORMONAT	
ELEKTROTECHNIK INSGESAMT									
1977	JUL	144,2	+ 3,4	-18,2	163,7	- 4,3	166,6	- 2,3	171,5
	AUG	160,4	+12,6	+11,2	175,7	+ 7,3	173,2	+ 4,0	172,9
	SEP	202,5	+11,8	+26,2	177,0	+ 0,7	175,3	+ 1,2	173,3
	OKT	173,3	+ 7,2	-14,4	169,9	- 4,0	173,3	- 1,1	174,3
	NOV	186,2	+ 7,2	+ 7,4	174,3	+ 2,6	172,2	- 0,6	173,1
	DEZ	207,4	- 7,7	+11,4	174,8	+ 0,3	177,0	+ 2,8	174,5
1978	JAN	160,6	+12,4	-22,6	180,4	+ 3,2	177,6	+ 0,3	(174,7)
	FEB	155,9	+ 3,0	- 2,9	170,5	- 5,5	170,5	- 4,0	(174,7)
	MAR	183,7	- 0,9	+17,8	172,1	+ 0,9	170,5	+ 0,0	(175,0)
	APR	162,0	+ 7,1	-11,8	175,7	+ 2,1	180,2	+ 5,7	(175,2)
	MAI	160,5	- 0,6	- 0,9	170,2	- 3,1	168,2	- 6,7	(174,6)
	JUN	196,4	+11,5	+22,4	186,5	+ 9,6	185,4	+10,2	(174,8)
	JUL	146,1	+ 1,3	-25,6	167,6	-10,1	171,2	- 7,7	(174,5)
ELEKTROTECHNIK INLAND									
1977	JUL	126,3	- 0,2	-18,4	145,9	- 3,8	148,5	- 3,1	152,9
	AUG	143,2	+10,1	+13,4	158,0	+ 8,3	156,1	+ 5,1	153,4
	SEP	179,6	+10,5	+25,4	157,7	- 0,2	155,0	- 0,7	153,6
	OKT	161,9	+ 6,4	- 9,9	153,2	- 2,9	156,4	+ 0,9	154,6
	NOV	165,1	+ 4,5	+ 2,0	155,4	+ 1,4	153,8	- 1,7	154,6
	DEZ	185,9	- 4,7	+12,6	151,2	- 2,7	153,0	- 0,5	156,0
1978	JAN	146,6	+10,2	-21,1	161,9	+ 7,1	159,4	+ 4,2	(156,5)
	FEB	140,4	+ 3,6	- 4,2	153,8	- 5,0	153,8	- 3,5	(157,0)
	MAR	166,0	+ 3,0	+18,2	157,6	+ 2,5	155,1	+ 0,8	(157,9)
	APR	147,5	+ 8,7	-11,1	160,4	+ 1,8	166,1	+ 7,1	(158,2)
	MAI	143,5	+ 2,4	- 2,7	154,5	- 3,7	153,3	- 7,7	(157,1)
	JUN	168,5	+ 8,9	+17,4	163,2	+ 5,6	161,5	+ 5,3	(157,0)
	JUL	129,2	+ 2,3	-23,3	149,9	- 8,1	153,1	- 5,2	(152,1)
ELEKTROTECHNIK AUSLAND									
1977	JUL	205,1	+10,2	-17,7	225,4	- 5,0	229,7	- 1,2	235,7
	AUG	219,0	+17,1	+ 6,8	237,4	+ 5,3	232,9	+ 1,4	238,5
	SEP	280,2	+12,9	+27,9	244,0	+ 2,8	241,1	+ 3,5	238,2
	OKT	212,1	+ 8,2	-24,3	229,4	- 6,0	235,3	- 2,4	238,6
	NOV	258,1	+12,4	+21,7	240,6	+ 4,9	237,6	+ 1,0	233,5
	DEZ	280,3	-15,5	+ 8,6	233,5	- 3,0	237,9	+ 0,1	234,7
1978	JAN	208,1	+17,8	-25,8	245,8	+ 5,3	242,1	+ 1,8	(233,8)
	FEB	208,6	+ 1,6	+ 0,2	229,5	- 6,6	229,5	- 5,2	(233,2)
	MAR	243,7	- 8,8	+16,8	228,1	- 0,6	222,2	- 3,2	(233,0)
	APR	211,1	+ 3,4	-13,4	223,8	- 1,9	233,9	+ 5,3	(233,6)
	MAI	218,2	- 6,9	+ 3,4	224,9	+ 0,5	222,4	- 4,9	(235,4)
	JUN	291,2	+16,9	+33,5	267,9	+19,1	264,7	+19,0	(239,0)
	JUL	203,7	- 0,7	-30,0	228,3	-14,8	234,1	-11,6	(244,8)
HERSTELLUNG VON EISEN-,BLECH-UND METALLWAREN INSGESAMT									
1977	JUL	129,0	+ 1,8	-13,4	137,6	- 5,6	140,0	- 3,8	144,6
	AUG	132,6	+12,5	+ 2,8	147,7	+ 7,3	146,3	+ 4,5	145,9
	SEP	153,7	+ 4,4	+15,9	145,3	- 1,6	143,4	- 2,0	145,1
	OKT	153,0	+ 1,1	- 0,5	141,4	- 2,7	144,0	+ 0,4	145,8
	NOV	155,9	+ 4,3	+ 1,9	148,7	+ 5,2	147,2	+ 2,2	146,3
	DEZ	145,3	+ 2,9	- 6,8	149,7	+ 0,7	150,3	+ 2,1	145,9
1978	JAN	142,6	+ 7,1	- 1,9	150,5	+ 0,5	149,1	- 0,8	(145,4)
	FEB	138,2	+ 0,3	- 3,1	144,2	- 4,2	144,2	- 3,3	(144,9)
	MAR	151,6	- 5,4	+ 9,7	143,7	- 0,3	141,4	- 1,9	(143,4)
	APR	148,7	+ 4,6	- 1,9	145,0	+ 0,9	148,4	+ 5,0	(143,2)
	MAI	141,5	- 3,3	- 4,8	141,5	- 2,4	140,4	- 5,4	(141,2)
	JUN*	161,2	+ 8,3	+13,9	157,9	+11,6	157,6	+12,3	(138,7)
	JUL	128,9	- 0,1	-20,0	138,1	-12,5	140,6	-10,3	(141,3)
HERSTELLUNG VON EISEN-,BLECH-UND METALLWAREN INLAND									
1977	JUL	124,5	+ 2,3	-12,1	132,4	- 5,0	134,7	- 3,1	138,7
	AUG	129,4	+12,1	+ 3,9	141,8	+ 7,1	140,6	+ 4,4	139,8
	SEP	148,1	+ 4,5	+14,5	139,3	- 1,8	137,5	- 2,2	139,1
	OKT	147,2	+ 1,7	- 0,6	135,6	- 2,7	138,1	+ 0,4	139,6
	NOV	149,6	+ 4,0	+ 1,6	142,3	+ 4,9	141,0	+ 2,1	140,1
	DEZ	138,0	+ 3,1	- 7,8	143,2	+ 0,6	143,8	+ 2,0	139,4
1978	JAN	136,8	+ 6,7	- 0,9	143,7	+ 0,3	142,3	- 1,0	(138,9)
	FEB	130,4	- 0,2	- 4,7	137,3	- 4,5	137,3	- 3,5	(138,2)
	MAR	143,7	- 5,8	+10,2	137,0	- 0,2	134,9	- 1,7	(136,6)
	APR	141,0	+ 4,1	- 1,9	138,0	+ 0,7	141,2	+ 4,7	(136,2)
	MAI	134,4	- 3,4	- 4,7	134,7	- 2,4	133,7	- 5,3	(134,4)
	JUN*	153,1	+ 8,1	+13,9	150,8	+12,0	150,5	+12,6	(132,1)
	JUL	124,1	- 0,3	-18,9	132,5	-12,1	134,8	-10,4	(135,4)
HERSTELLUNG VON EISEN-,BLECH-UND METALLWAREN AUSLAND									
1977	JUL	151,2	- 0,4	-18,0	163,3	- 7,7	166,2	- 6,1	173,7
	AUG	148,2	+13,7	- 2,0	176,6	+ 8,1	174,4	+ 4,9	175,4
	SEP	180,6	+ 3,1	+21,9	174,0	- 1,5	171,4	- 1,7	174,4
	OKT	181,1	- 1,6	+ 0,3	169,3	- 2,7	172,9	+ 0,9	175,7
	NOV	186,5	+ 4,7	+ 3,0	179,4	+ 6,0	177,2	+ 2,5	175,7
	DEZ	180,8	+ 1,6	- 3,1	181,0	+ 0,9	181,9	+ 2,7	177,0
1978	JAN	170,9	+ 8,4	- 5,5	183,3	+ 1,3	180,9	- 0,5	(177,7)
	FEB	176,3	+ 2,0	+ 3,2	178,3	- 2,7	178,3	- 1,4	(178,3)
	MAR	190,1	- 3,7	+ 7,8	173,3	- 2,8	171,0	- 4,1	(178,7)
	APR	186,2	+ 6,7	- 2,1	179,1	+ 3,3	185,2	+ 8,3	(178,8)
	MAI	176,2	- 2,7	- 5,4	176,1	- 1,7	174,8	- 5,6	(178,8)
	JUN	200,5	+ 8,8	+13,8	189,4	+ 7,6	188,2	+ 7,7	(180,2)
	JUL	152,3	+ 0,7	-24,0	166,6	-12,0	170,1	- 9,6	(174,9)

5 UMSATZE IM VERARBEITENDEN GEWERBE UND IM BAUHAUPTGEWERBE

5.1 WERTINDEX (1970 = 100)

JAHR	MONAT	ORIGINALWERT			SAISONBEREINIGTER WERT		SAISON- UND ARBEITSTÄGLICH BEREINIGTER WERT		GLATTE KOMPONENTE
		1970=100	VERÄNDERUNG VORJAHR	IN O/O GEGEN VORMONAT	1970=100	VERÄNDERUNG IN O/O GEGEN VORMONAT	1970=100	VERÄNDERUNG IN O/O GEGEN VORMONAT	1970=100
TEXTILGEWERBE INSGESAMT									
1977	JUL	97,3	- 5,9	-16,3	112,3	- 7,4	115,3	- 3,9	118,9
	AUG	109,4	+ 9,3	+12,4	125,9	+12,1	122,7	+ 6,4	118,1
	SEP	131,5	+ 1,5	+20,2	121,0	- 3,9	119,5	- 2,6	(117,8)
	OKT	129,9	- 1,3	- 1,2	115,6	- 4,5	116,8	- 2,3	(117,4)
	NOV	125,2	- 2,6	- 3,6	118,3	+ 2,3	116,3	- 0,4	(117,1)
	DEZ	106,8	- 6,7	-14,7	114,9	- 2,9	117,9	+ 1,4	(117,0)
1978	JAN	125,1	+ 1,5	+17,1	120,4	+ 4,8	117,7	- 0,2	(116,9)
	FEB	115,0	- 4,6	- 8,1	113,5	- 5,7	113,5	- 3,6	(116,6)
	MAR	125,9	- 9,5	+ 9,5	110,9	- 2,3	109,8	- 3,3	(116,4)
	APR	116,5	+ 1,8	- 7,5	117,3	+ 5,8	120,4	+ 9,7	(116,2)
	MAI	104,4	- 6,5	-10,4	112,4	- 4,2	112,3	- 6,7	(116,0)
	JUN	120,0	+ 3,2	+14,9	121,3	+ 7,9	121,8	+ 8,5	(115,9)
	JUL	96,9	- 0,4	-19,2	112,6	- 7,2	113,9	- 6,5	(116,1)
TEXTILGEWERBE INLAND									
1977	JUL	90,9	- 5,0	-16,1	105,9	- 6,9	108,8	- 3,2	111,7
	AUG	104,0	+10,9	+14,4	119,1	+12,5	115,9	+ 6,5	111,0
	SEP	124,9	+ 2,3	+20,1	114,0	- 4,3	112,7	- 2,8	(110,7)
	OKT	123,7	- 0,6	- 1,0	108,6	- 4,7	109,6	- 2,8	(110,4)
	NOV	119,0	- 2,3	- 3,8	111,0	+ 2,2	109,2	- 0,4	(110,1)
	DEZ	98,3	- 7,1	-17,4	107,3	- 3,3	110,4	+ 1,1	(110,0)
1978	JAN	118,0	+ 2,0	+20,0	113,4	+ 5,7	110,8	+ 0,4	(110,0)
	FEB	108,1	- 3,4	- 8,4	107,0	- 5,6	107,0	- 3,4	(109,7)
	MAR	118,3	- 8,8	+ 9,4	104,7	- 2,1	103,6	- 3,2	(109,4)
	APR	108,9	+ 2,0	- 7,9	110,0	+ 5,1	113,0	+ 9,1	(109,0)
	MAI	97,0	- 7,2	-10,9	105,0	- 4,5	105,1	- 7,0	(108,6)
	JUN	110,6	+ 2,1	+14,0	113,0	+ 7,6	113,5	+ 8,0	(108,2)
	JUL	89,9	- 1,1	-18,7	105,4	- 6,7	106,5	- 6,2	(108,0)
TEXTILGEWERBE AUSLAND									
1977	JUL	139,3	- 7,7	-17,3	152,5	-11,0	155,9	- 6,8	(165,6)
	AUG	144,3	+ 3,9	+ 3,6	170,8	+12,0	167,2	+ 7,2	(164,7)
	SEP	174,5	- 0,6	+20,9	170,6	- 0,1	167,8	+ 0,4	(163,8)
	OKT	170,5	- 2,7	- 2,3	160,9	- 5,7	163,9	- 2,3	(163,1)
	NOV	166,1	- 2,8	- 2,6	165,5	+ 2,9	162,2	- 1,0	(162,5)
	DEZ	162,1	- 3,6	- 2,4	167,3	+ 1,1	168,6	+ 3,9	(162,1)
1978	JAN	171,4	- 0,7	+ 5,7	166,2	- 0,7	164,1	- 2,7	(161,9)
	FEB	160,2	- 9,4	- 6,5	155,1	- 6,7	155,1	- 5,5	(161,9)
	MAR	175,8	-12,5	+ 9,7	154,8	- 0,2	151,2	- 2,5	(162,1)
	APR	166,2	+ 1,3	- 5,5	161,1	+ 4,1	166,1	+ 9,9	(160,9)
	MAI	153,4	- 3,5	- 7,7	159,9	- 0,7	159,0	- 4,3	(166,2)
	JUN	181,7	+ 7,9	+18,4	179,7	+12,4	180,4	+13,5	(178,5)
	JUL	142,6	+ 2,4	-21,5	159,7	-11,1	163,0	- 9,6	(174,5)
BEKLEIDUNGSGEWERBE INSGESAMT									
1977	JUL	121,8	+ 5,7	+35,5	138,7	+ 7,3	140,8	+ 8,5	137,8
	AUG	156,8	+12,6	+28,7	151,6	+ 9,3	148,5	+ 5,5	139,2
	SEP	184,1	+ 0,8	+17,4	141,9	- 6,4	140,1	- 5,7	138,7
	OKT	165,1	+ 0,4	-10,3	137,2	- 3,3	135,0	- 3,6	138,3
	NOV	118,4	- 8,3	-28,3	132,0	- 3,8	131,7	- 2,4	138,1
	DEZ	94,8	- 4,0	-19,9	134,4	+ 1,8	137,6	+ 4,5	136,3
1978	JAN	157,6	+ 8,1	+66,2	145,8	+ 8,5	143,3	+ 4,1	137,0
	FEB	155,3	+ 2,0	- 1,5	139,7	- 4,2	139,7	- 2,5	138,1
	MAR	172,4	- 4,0	+11,0	137,4	- 1,6	136,4	- 2,4	(138,5)
	APR	140,4	+ 6,3	-18,6	140,6	+ 2,3	144,2	+ 5,7	(139,1)
	MAI	91,9	-10,0	-34,5	126,1	-10,3	130,1	- 9,8	(139,7)
	JUN	101,5	+12,9	+10,4	141,5	+12,2	142,0	+ 9,1	(140,5)
	JUL	130,2	+ 6,9	+28,3	146,4	+ 3,5	144,3	+ 1,6	(141,4)
BEKLEIDUNGSGEWERBE INLAND									
1977	JUL	112,8	+ 3,6	+29,4	129,0	+ 5,5	131,3	+ 7,2	128,4
	AUG	142,9	+10,3	+26,7	140,0	+ 8,5	137,2	+ 4,5	129,5
	SEP	168,9	- 0,4	+18,2	131,2	- 6,3	129,6	- 5,5	129,0
	OKT	153,2	- 0,7	- 9,3	127,0	- 3,2	125,3	- 3,3	128,8
	NOV	113,6	- 8,8	-25,8	123,2	- 3,0	123,0	- 1,8	128,6
	DEZ	89,7	- 5,8	-21,0	124,6	+ 1,1	127,7	+ 3,8	127,1
1978	JAN	146,1	+ 8,0	+62,9	135,9	+ 9,1	133,4	+ 4,5	127,7
	FEB	142,4	+ 1,5	- 2,5	130,2	- 4,2	130,2	- 2,4	128,7
	MAR	159,4	- 3,7	+11,9	128,8	- 1,1	127,9	- 1,8	(129,1)
	APR	131,4	+ 6,3	-17,6	131,4	+ 2,0	134,5	+ 5,2	(129,6)
	MAI	89,1	- 9,5	-32,2	118,4	- 9,9	121,6	- 9,6	(130,3)
	JUN	97,0	+11,2	+ 8,9	132,1	+11,6	132,6	+ 9,0	(131,0)
	JUL	120,2	+ 6,6	+23,9	135,9	+ 2,9	134,5	+ 1,4	(131,9)
BEKLEIDUNGSGEWERBE AUSLAND									
1977	JUL	284,1	+21,4	+104,4	312,3	+22,8	311,3	+16,9	306,9
	AUG	408,7	+27,2	+43,9	356,6	+14,2	351,0	+12,8	312,5
	SEP	459,7	+ 8,0	+12,5	354,1	- 0,7	346,1	- 1,4	313,4
	OKT	380,8	+ 6,6	-17,2	319,7	- 9,7	309,8	-10,5	311,5
	NOV	206,1	- 4,5	-45,9	289,2	- 9,5	290,8	- 6,1	309,3
	DEZ	186,1	+13,1	- 9,7	309,0	+ 6,8	311,4	+ 7,1	303,9
1978	JAN	367,3	+ 9,6	+97,4	324,3	+ 5,0	314,6	+ 1,0	305,7
	FEB	389,3	+ 5,8	+ 6,0	308,1	- 5,0	308,1	- 2,1	308,2
	MAR	408,1	- 5,4	+ 4,8	297,4	- 3,5	297,0	- 3,6	(308,1)
	APR	302,0	+ 5,3	-26,0	303,1	+ 1,9	319,8	+ 7,7	(308,0)
	MAI	143,4	-14,8	-52,5	263,4	-13,1	282,7	-11,6	(307,9)
	JUN	181,7	+30,7	+26,7	307,6	+16,8	304,5	+ 7,7	(307,7)
	JUL	311,6	+ 9,7	+71,5	332,5	+ 8,1	322,6	+ 5,9	(307,4)

5 UMSATZE IM VERARBEITENDEN GEWERBE UND IM BAUHAUPTGEWERBE

5.1 WERTINDEX (1970 = 100)

JAHR	MONAT	ORIGINALWERT			SAISONBEREINIGTER WERT		SAISON- UND ARBEITSTÄGLICH BEREINIGTER WERT		GLATTE KOMPONENTE
		1970=100	VERÄNDERUNG VORJAHR	IN O/O GEGEN VORMONAT	1970=100	VERÄNDERUNG IN O/O GEGEN VORMONAT	1970=100	VERÄNDERUNG IN O/O GEGEN VORMONAT	1970=100
BAUHAUPTGEWERBE									
1977	JUL	134,8	+ 4,8	- 6,3	138,9	- 4,9	141,6	- 1,9	137,9
	AUG	137,3	+ 3,5	+ 1,9	140,7	+ 1,3	138,6	- 2,1	(137,4)
	SEP	157,1	+ 7,3	+14,4	143,8	+ 2,2	141,7	+ 2,2	(136,7)
	OKT	160,5	+ 2,3	+ 2,2	136,6	- 5,0	137,0	- 3,3	(135,5)
	NOV	183,9	+ 5,6	+14,6	143,0	+ 4,7	142,1	+ 3,7	(134,5)
	DEZ*	356,9	+49,5	+94,1	263,5	+84,3	265,6	+86,9	(133,3)
1978	JAN	105,6	+10,1	-70,4	136,3	-48,3	134,5	-49,4	(132,2)
	FEB	67,8	-16,8	-35,8	123,4	-9,5	123,4	- 8,3	(130,4)
	MAR	83,2	-23,7	+22,7	118,3	- 4,1	116,2	- 5,8	(129,1)
	APR	94,4	-14,6	+13,5	123,7	+ 4,6	128,3	+10,4	(126,9)
	MAI	101,6	-14,3	+ 7,6	120,4	- 2,7	122,2	- 4,8	(124,4)
	JUN	127,8	-11,1	+25,8	127,5	+ 5,9	127,5	+ 4,3	(121,7)
	JUL	124,3	- 7,8	- 2,7	125,7	- 1,4	126,2	- 1,0	(117,2)
WOHNUNGSBAU									
1977	JUL	144,1	+10,9	- 6,9	152,3	- 2,7	154,2	- 1,1	149,2
	AUG	146,9	+ 9,1	+ 1,9	152,9	+ 0,4	152,3	- 1,2	(148,7)
	SEP	176,4	+18,5	+20,1	163,9	+ 7,2	160,4	+ 5,3	(147,9)
	OKT	171,6	+ 3,1	- 2,7	147,4	-10,1	147,5	- 8,0	(146,6)
	NOV	186,8	+ 6,1	+ 8,9	149,9	+ 1,7	150,5	+ 2,0	(145,3)
	DEZ*	389,9	+55,8	+108,7	294,1	+96,2	294,0	+95,3	(143,5)
1978	JAN	109,3	+ 6,5	-72,0	143,0	-51,4	142,0	-51,7	(142,2)
	FEB	69,6	-25,8	-36,3	126,8	-11,3	126,8	-10,7	(140,0)
	MAR	92,5	-26,2	+32,9	125,0	- 1,4	122,2	- 3,6	(137,5)
	APR	104,0	-18,5	+12,4	128,5	+ 2,8	133,6	+ 9,3	(134,4)
	MAI	111,6	-16,7	+ 7,3	126,4	- 1,6	129,5	- 3,1	(130,9)
	JUN	138,9	-10,2	+24,5	137,0	+ 8,4	135,9	+ 4,9	(126,8)
	JUL	128,7	-10,7	- 7,3	133,8	- 2,3	133,7	- 1,6	(121,0)
ÖFFENTLICHER- UND VERKEHRSBAU									
1977	JUL	118,1	- 3,7	- 0,7	123,3	- 4,3	126,4	- 1,7	126,6
	AUG	126,8	+ 0,8	+ 7,4	127,8	+ 3,6	124,3	- 1,7	(126,2)
	SEP	144,6	+ 3,9	+14,0	129,6	+ 1,4	127,6	+ 2,7	(125,8)
	OKT	154,5	+ 2,7	+ 6,8	126,9	- 2,1	128,2	+ 0,5	(125,0)
	NOV	194,6	+ 8,8	+26,0	140,0	+10,3	137,7	+ 7,4	(124,4)
	DEZ*	370,1	+55,3	+90,2	266,6	+90,4	269,9	+96,0	(123,5)
1978	JAN	101,2	+16,2	-72,7	129,8	-51,3	126,2	-53,2	(122,5)
	FEB	58,4	- 8,3	-42,3	117,1	- 9,8	117,1	- 7,2	(121,3)
	MAR	70,2	-22,3	+20,2	111,7	- 4,6	110,1	- 6,0	(121,3)
	APR	80,8	-13,0	+15,1	116,8	+ 4,6	123,4	+12,1	(120,0)
	MAI	88,3	-13,4	+ 9,3	113,7	- 2,7	114,3	- 7,4	(118,4)
	JUN	113,2	- 4,8	+28,2	120,7	+ 6,2	120,3	+ 5,2	(116,7)
	JUL	115,5	- 2,2	+ 2,0	118,3	- 2,0	120,1	- 0,2	(113,4)

5 UMSATZE IM VERARBEITENDEN GEWERBE UND IN BAUHAUPTGEWERBE

5.2 VOLUMENINDEX (1970 = 100)

JAHR	MONAT	ORIGINALWERT			SAISONBEREINIGTER WERT		SAISON- UND ARBEITSTÄGLICH BEREINIGTER WERT		GLATTE KOMPONENTE
		1970=100	VERÄNDERUNG VORJAHR	IN 0/0 GEGEN VORMONAT	1970=100	VERÄNDERUNG IN 0/0 GEGEN VORMONAT	1970=100	VERÄNDERUNG IN 0/0 GEGEN VORMONAT	
VERARBEITENDES GEWERBE (OHNE NAHRUNGS- UND GENUSSMITTELGEWERBE) INSGESAMT									
1977	JUL	101,0	+ 0,1	-14,0	110,6	- 4,2	112,9	- 1,7	115,0
	AUG	105,3	+ 5,4	+ 4,3	117,3	+ 6,1	115,1	+ 1,9	114,5
	SEP	125,1	+ 2,6	+18,8	115,8	- 1,3	114,7	- 0,3	(114,4)
	OKT	119,4	+ 2,1	- 4,6	112,5	- 2,8	114,0	- 0,6	(114,4)
	NOV	119,1	+ 2,7	- 0,3	115,9	+ 3,0	114,3	+ 0,3	(114,3)
	DEZ	121,6	- 2,3	+ 2,1	113,9	- 1,7	116,0	+ 1,5	(114,3)
1978	JAN	112,9	+ 7,8	- 7,2	118,5	+ 4,0	116,8	+ 0,7	(114,3)
	FEB	108,2	+ 0,7	- 4,2	113,7	- 4,1	113,7	- 2,7	(114,1)
	MAR	119,8	- 5,0	+10,7	110,5	- 2,8	109,4	- 3,8	(113,9)
	APR	111,9	+ 2,8	- 6,6	114,0	+ 3,2	116,2	+ 6,2	(113,5)
	MAI	108,8	- 2,8	- 2,8	111,4	- 2,3	111,1	- 4,4	(113,2)
	JUN*	125,9	+ 7,2	+15,7	124,0	+11,3	124,4	+12,0	(112,7)
	JUL	104,0	+ 3,0	-17,4	112,8	- 9,0	114,2	- 8,2	(112,6)
VERARBEITENDES GEWERBE (OHNE NAHRUNGS- UND GENUSSMITTELGEWERBE) INLAND									
1977	JUL	92,5	- 1,4	-12,7	100,6	- 4,1	102,6	- 1,9	104,0
	AUG	97,4	+ 5,1	+ 5,3	107,1	+ 6,5	105,1	+ 2,4	103,9
	SEP	114,9	+ 3,0	+18,0	105,2	- 1,8	104,2	- 0,9	(104,0)
	OKT	109,4	+ 0,8	- 4,8	101,6	- 3,4	103,1	- 1,1	(104,0)
	NOV	107,6	+ 0,3	- 1,6	104,7	+ 3,1	103,2	+ 0,1	(104,1)
	DEZ	108,8	- 0,5	+ 1,1	105,0	+ 0,3	106,9	+ 3,6	(104,4)
1978	JAN	101,8	+ 5,2	- 6,4	106,9	+ 1,8	104,9	- 1,9	(104,6)
	FEB	97,7	+ 0,9	- 4,0	103,8	- 2,9	103,8	- 1,0	(104,7)
	MAR	109,0	- 5,0	+11,6	100,9	- 2,8	100,0	- 3,7	(104,9)
	APR	103,2	+ 3,2	- 5,3	105,1	+ 4,2	107,8	+ 7,8	(105,1)
	MAI	99,6	- 2,4	- 3,5	102,4	- 2,6	101,9	- 5,5	(105,2)
	JUN	113,4	+ 7,0	+13,9	109,2	+ 6,6	108,9	+ 6,9	(105,4)
	JUL	95,5	+ 3,2	-15,8	103,9	- 4,9	105,3	- 3,3	(106,0)
VERARBEITENDES GEWERBE (OHNE NAHRUNGS- UND GENUSSMITTELGEWERBE) AUSLAND									
1977	JUL	128,7	+ 3,6	-16,8	141,6	- 5,1	144,7	- 1,6	147,2
	AUG	130,2	+ 6,0	+ 1,2	149,0	+ 5,2	146,3	+ 1,1	148,5
	SEP	158,0	+ 1,5	+21,4	149,4	+ 0,3	146,4	+ 0,1	148,9
	OKT	151,8	+ 5,3	- 3,9	148,9	- 0,3	151,2	+ 3,3	149,2
	NOV	157,3	+ 8,9	+ 3,6	152,6	+ 2,5	151,5	+ 0,2	147,4
	DEZ	163,7	- 6,6	+ 4,1	143,7	- 5,8	146,6	- 3,2	147,9
1978	JAN	148,1	+14,5	- 9,5	157,3	+ 9,5	155,3	+ 5,9	(147,9)
	FEB	143,9	+ 1,7	- 2,8	148,4	- 5,7	148,4	- 4,4	(148,1)
	MAR	155,3	- 4,8	+ 7,9	143,9	- 3,0	140,1	- 5,6	(148,4)
	APR	140,2	+ 2,4	- 9,7	142,3	- 1,1	149,0	+ 6,4	(148,8)
	MAI	138,8	- 3,3	- 1,0	142,9	+ 0,4	143,7	- 3,6	(149,9)
	JUN	167,8	+ 8,5	+20,9	158,7	+11,1	157,3	+ 9,5	(151,7)
	JUL	132,0	+ 2,6	-21,3	145,8	- 8,1	148,1	- 5,8	(153,4)
GRUNDSTOFF- UND PRODUKTIONSGÜTERGEWERBE INSGESAMT									
1977	JUL	106,4	- 3,3	-10,6	109,2	- 5,3	111,1	- 2,5	112,7
	AUG	110,0	+ 2,7	+ 3,4	114,9	+ 5,2	113,3	+ 2,0	113,4
	SEP	118,3	- 0,9	+ 7,5	111,8	- 2,7	110,9	- 2,1	112,5
	OKT	115,8	- 1,0	- 2,1	109,2	- 2,3	110,9	+ 0,0	112,4
	NOV	112,4	- 1,7	- 2,9	111,5	+ 2,1	110,1	- 0,7	111,9
	DEZ	105,7	+ 0,6	- 6,0	113,6	+ 1,9	115,0	+ 4,5	111,9
1978	JAN	109,3	+ 1,9	+ 3,4	113,5	- 0,1	112,1	- 2,5	(112,1)
	FEB	104,9	- 1,2	- 4,0	110,8	- 2,4	110,8	- 1,2	(112,1)
	MAR	116,4	- 6,7	+11,0	111,5	+ 0,6	109,6	- 1,1	(113,0)
	APR	115,7	+ 3,3	- 0,6	113,9	+ 2,2	116,5	+ 6,3	(114,7)
	MAI	115,2	- 0,6	- 0,4	114,7	+ 0,7	114,0	- 2,1	(115,8)
	JUN	125,9	+ 5,8	+ 9,3	120,4	+ 5,0	120,4	+ 5,6	(116,5)
	JUL	109,4	+ 2,8	-13,1	112,9	- 6,2	114,5	- 4,9	(116,2)
GRUNDSTOFF- UND PRODUKTIONSGÜTERGEWERBE INLAND									
1977	JUL	96,3	- 5,9	- 9,8	97,6	- 5,2	99,7	- 2,4	101,1
	AUG	99,7	+ 0,6	+ 3,5	103,5	+ 6,0	101,8	+ 2,1	100,8
	SEP	107,5	- 2,7	+ 7,8	100,7	- 2,7	100,1	- 1,7	(100,6)
	OKT	105,5	- 2,4	- 1,9	98,2	- 2,5	99,8	- 0,3	(100,4)
	NOV	100,7	- 4,6	- 4,5	100,1	+ 1,9	98,4	- 1,4	(100,3)
	DEZ	91,4	- 2,6	- 9,2	101,4	+ 1,3	102,9	+ 4,6	(100,3)
1978	JAN	97,5	+ 1,7	+ 6,7	102,6	+ 1,2	100,8	- 2,0	(100,4)
	FEB	92,2	- 2,2	- 5,4	99,8	- 2,7	99,8	- 1,0	(100,2)
	MAR	102,3	- 8,6	+11,0	96,1	- 3,7	95,9	- 3,9	(100,4)
	APR	103,1	+ 3,0	+ 0,8	102,4	+ 6,6	103,3	+ 7,7	(100,7)
	MAI	102,6	- 1,7	- 0,5	100,3	- 2,1	99,1	- 4,1	(101,2)
	JUN	110,5	+ 3,5	+ 7,7	104,0	+ 3,7	104,6	+ 5,5	(101,8)
	JUL	97,6	+ 1,3	-11,7	99,5	- 4,3	100,9	- 3,5	(102,4)
GRUNDSTOFF- UND PRODUKTIONSGÜTERGEWERBE AUSLAND									
1977	JUL	144,8	+ 5,7	-12,1	151,9	- 7,2	154,8	- 2,5	(157,4)
	AUG	149,1	+10,3	+ 3,0	158,6	+ 4,4	157,1	+ 1,5	(158,0)
	SEP	159,7	+ 5,1	+ 7,1	156,7	- 1,2	155,5	- 1,0	(158,3)
	OKT	155,4	+ 4,2	- 2,7	150,7	- 3,8	153,2	- 1,5	(158,4)
	NOV	157,3	+ 7,4	+ 1,2	159,0	+ 5,5	156,4	+ 2,1	(158,3)
	DEZ	161,1	+10,3	+ 2,4	163,3	+ 4,0	165,5	+ 5,8	(158,1)
1978	JAN	154,1	+ 3,7	- 4,3	155,3	- 6,0	156,1	- 5,7	(157,8)
	FEB	153,4	+ 2,7	- 0,5	154,5	- 0,5	154,5	- 1,0	(157,8)
	MAR	170,7	- 1,0	+11,3	159,7	+ 3,4	156,7	+ 1,4	(157,5)
	APR	164,2	+ 5,3	- 3,8	160,1	+ 0,3	160,2	+ 2,2	(158,5)
	MAI	163,2	+ 3,1	- 0,6	162,2	+ 1,3	159,6	- 0,4	(161,8)
	JUN*	186,1	+13,0	+14,0	182,1	+12,3	183,8	+15,2	(159,6)
	JUL	154,6	+ 6,8	-16,9	163,1	-10,4	165,5	-10,0	(163,3)

5 UMSATZE IM VERARBEITENDEN GEWERBE UND IM BAUHAUPTGEWERBE

5.2 VOLUMENINDEX (1970 = 100)

JAHR	MONAT	ORIGINALWERT			SAISONBEREINIGTER WERT		SAISON- UND ARBEITSTÄGLICH BEREINIGTER WERT		GLATTE KOMPONENTE
		1970=100	VERÄNDERUNG IN O/O GEGEN VORJAHR	VERÄNDERUNG IN O/O GEGEN VORMONAT	1970=100	VERÄNDERUNG IN O/O GEGEN VORMONAT	1970=100	VERÄNDERUNG IN O/O GEGEN VORMONAT	1970=100
INVESTITIONSGÜTER PRODUZIERENDES GEWERBE INSGESAMT									
1977	JUL	100,6	+ 3,4	-18,5	113,4	- 3,7	115,5	- 1,0	117,4
	AUG	101,6	+ 5,8	+ 1,0	119,1	+ 5,0	116,5	+ 0,9	117,4
	SEP	130,6	+ 4,7	+28,5	119,4	+ 0,3	118,4	+ 1,6	(117,7)
	OKT	121,2	+ 4,0	- 7,2	116,1	- 2,8	117,4	- 0,8	(118,0)
	NOV	126,8	+ 6,6	+ 4,6	120,6	+ 3,9	119,0	+ 1,4	(118,2)
	DEZ	142,5	- 4,8	+12,4	121,3	+ 0,6	123,9	+ 4,1	(118,6)
1978	JAN	115,6	+13,3	-18,9	124,8	+ 2,9	122,6	- 1,0	(119,1)
	FEB	108,0	- 0,2	- 6,6	116,6	- 6,6	116,6	- 4,9	(119,2)
	MAR	122,9	- 3,6	+13,8	114,8	- 1,5	113,6	- 2,6	(119,2)
	APR	110,1	+ 1,7	-10,4	116,3	+ 1,3	119,9	+ 5,5	(119,2)
	MAI	109,7	- 3,8	- 0,4	114,3	- 1,7	114,2	- 4,8	(119,1)
	JUN	133,7	+ 8,3	+21,9	124,6	+ 9,0	124,3	+ 8,8	(119,2)
	JUL	104,2	+ 3,6	-22,1	116,7	- 6,3	118,0	- 5,1	(118,9)
INVESTITIONSGÜTER PRODUZIERENDES GEWERBE INLAND									
1977	JUL	91,7	+ 2,5	-17,4	103,4	- 2,8	105,0	- 1,4	106,8
	AUG	93,7	+ 6,6	+ 2,2	108,9	+ 5,3	107,9	+ 2,8	106,8
	SEP	119,6	+ 7,7	+27,6	108,9	+ 0,0	107,3	- 0,6	(107,0)
	OKT	108,9	+ 2,2	- 8,9	104,0	- 4,5	106,0	- 1,2	(107,3)
	NOV	112,8	+ 3,9	+ 3,6	108,8	+ 4,6	108,1	+ 2,0	(107,5)
	DEZ	130,9	+ 0,1	+16,0	108,4	- 0,4	109,6	+ 1,4	(108,0)
1978	JAN	102,0	+ 7,5	-22,1	110,4	+ 1,8	108,3	- 1,2	(108,2)
	FEB	97,6	+ 1,6	- 4,3	106,6	- 3,4	106,6	- 1,6	(108,4)
	MAR	112,6	- 2,1	+15,4	105,1	- 1,4	104,0	- 2,4	(108,7)
	APR	102,3	+ 2,0	- 9,1	107,2	+ 2,0	110,5	+ 6,3	(108,9)
	MAI	101,4	- 2,3	- 0,9	105,3	- 1,8	104,5	- 5,4	(109,1)
	JUN	121,7	+ 9,6	+20,0	113,9	+ 8,2	112,8	+ 7,9	(109,3)
	JUL	96,7	+ 5,5	-20,5	108,4	- 4,8	110,2	- 2,3	(110,3)
INVESTITIONSGÜTER PRODUZIERENDES GEWERBE AUSLAND									
1977	JUL	121,3	+ 4,3	-20,0	136,1	- 5,2	139,3	- 0,3	141,7
	AUG	119,6	+ 4,1	- 1,4	142,7	+ 4,8	139,4	+ 0,1	144,4
	SEP	155,7	- 0,1	+30,2	144,3	+ 1,1	142,6	+ 2,3	144,1
	OKT	149,1	+ 7,1	- 4,2	144,9	+ 0,4	145,8	+ 2,2	144,1
	NOV	158,5	+11,2	+ 6,3	148,4	+ 2,4	147,1	+ 0,9	143,7
	DEZ	168,7	-13,0	+ 6,4	142,1	- 4,2	145,7	- 1,0	142,3
1978	JAN	144,2	+22,5	-14,5	156,6	+10,2	154,3	+ 5,9	143,0
	FEB	132,1	- 2,9	- 8,4	139,9	-10,7	139,9	- 9,3	143,4
	MAR	147,0	- 6,2	+11,3	137,0	- 2,1	135,0	- 3,5	(143,2)
	APR	128,0	+ 1,3	-12,9	137,4	+ 0,3	140,9	+ 4,4	(142,9)
	MAI	128,9	- 6,3	+ 0,7	135,1	- 1,7	136,8	- 2,9	(142,4)
	JUN	161,7	+ 6,6	+25,4	149,8	+10,9	150,7	+10,2	(141,8)
	JUL	121,9	+ 0,5	-24,6	136,5	- 8,9	137,6	- 8,7	(140,1)
VERBRAUCHSGÜTER PRODUZIERENDES GEWERBE INSGESAMT									
1977	JUL	93,2	- 0,7	- 7,9	104,8	- 3,9	106,9	- 1,1	108,6
	AUG	106,1	+ 9,8	+13,8	114,4	+ 9,2	112,2	+ 5,0	109,5
	SEP	122,9	+ 2,7	+13,8	110,6	- 3,3	109,5	- 2,4	109,0
	OKT	121,0	+ 2,4	- 1,5	107,4	- 2,9	107,7	- 1,6	108,8
	NOV	112,8	+ 0,4	- 6,8	109,4	+ 1,9	108,3	+ 0,6	109,0
	DEZ	99,0	- 0,3	-12,2	108,7	- 0,6	110,8	+ 2,3	108,3
1978	JAN	113,0	+ 5,8	+14,1	112,5	+ 3,5	110,7	- 0,1	108,9
	FEB	108,2	+ 0,4	- 4,2	107,5	- 4,4	107,5	- 2,9	109,2
	MAR	118,4	- 5,4	+ 9,4	105,0	- 2,3	104,2	- 3,1	(109,2)
	APR	110,4	+ 4,9	- 6,8	110,1	+ 4,9	112,5	+ 8,0	(109,3)
	MAI	96,8	- 3,8	-12,3	104,7	- 4,9	105,5	- 6,2	(109,3)
	JUN	108,4	+ 7,1	+12,0	113,4	+ 8,3	113,8	+ 7,9	(109,4)
	JUL	95,5	+ 2,5	-11,9	109,8	- 3,2	110,2	- 3,2	(109,5)
VERBRAUCHSGÜTER PRODUZIERENDES GEWERBE INLAND									
1977	JUL	88,4	- 0,3	- 7,5	99,7	- 3,9	101,9	- 0,8	103,0
	AUG	101,0	+10,1	+14,3	108,8	+ 9,1	106,8	+ 4,8	103,9
	SEP	117,2	+ 3,1	+16,0	105,1	- 3,4	104,0	- 2,6	103,5
	OKT	116,0	+ 2,9	- 1,0	102,1	- 2,9	102,4	- 1,5	103,4
	NOV	108,1	+ 0,7	- 6,8	103,9	+ 1,8	103,0	+ 0,6	103,6
	DEZ	93,9	+ 0,0	-13,1	103,3	- 0,6	105,3	+ 2,2	103,0
1978	JAN	107,4	+ 6,0	+14,4	106,9	+ 3,5	105,2	- 0,1	103,6
	FEB	102,5	+ 0,6	- 4,6	102,1	- 4,5	102,1	- 2,9	103,9
	MAR	112,0	- 5,3	+ 9,3	99,8	- 2,3	99,0	- 3,0	(103,9)
	APR	104,8	+ 5,4	- 6,4	104,7	+ 4,9	106,9	+ 8,0	(103,9)
	MAI	91,8	- 3,8	-12,4	99,5	- 5,0	100,3	- 6,2	(103,8)
	JUN	102,2	+ 6,9	+11,3	107,6	+ 8,1	108,0	+ 7,7	(103,7)
	JUL	90,3	+ 2,1	-11,6	104,2	- 3,2	104,6	- 3,1	(103,6)
VERBRAUCHSGÜTER PRODUZIERENDES GEWERBE AUSLAND									
1977	JUL	132,1	- 2,6	- 9,1	144,6	- 3,9	146,8	- 2,2	150,7
	AUG	146,2	+ 7,9	+10,7	157,9	+ 9,2	155,5	+ 5,9	152,1
	SEP	168,0	+ 0,5	+14,9	154,4	- 2,2	152,9	- 1,7	151,7
	OKT	159,9	- 1,2	- 4,8	149,4	- 3,2	151,0	- 1,2	152,3
	NOV	149,6	- 0,8	- 6,4	153,5	+ 2,7	151,7	+ 0,5	152,6
	DEZ	139,3	- 2,1	- 6,9	152,4	- 0,7	154,1	+ 1,6	151,2
1978	JAN	156,8	+ 4,1	+12,6	156,2	+ 2,5	154,9	+ 0,5	(150,3)
	FEB	152,5	- 0,8	- 2,7	148,8	- 4,7	148,8	- 3,9	(149,2)
	MAR	168,1	- 6,2	+10,2	145,1	- 2,5	143,4	- 3,6	(148,2)
	APR	154,9	+ 2,0	- 7,9	149,2	+ 2,8	153,3	+ 6,9	(147,5)
	MAI	136,6	- 3,9	-11,8	144,3	- 3,3	144,1	- 6,0	(146,8)
	JUN*	157,8	+ 8,6	+15,5	163,6	+13,4	163,6	+13,5	(147,7)
	JUL	136,3	+ 3,2	-13,6	148,9	- 9,0	150,5	- 8,0	(153,3)

5 UMSATZE IM VERARBEITENDEN GEWERBE UND IM BAUHAUPTGEWERBE

5.2 VOLUMENINDEX (1970 = 100)

JAHR	MONAT	ORIGINALWERT			SAISONBEREINIGTER WERT		SAISON- UND ARBEITSTÄEGLICH BEREINIGTER WERT		GLATTE KOMPONENTE
		1970=100	VERÄNDERUNG IN O/O GEGEN VORJAHR	VERÄNDERUNG IN O/O GEGEN VORMONAT	1970=100	VERÄNDERUNG IN O/O GEGEN VORMONAT	1970=100	VERÄNDERUNG IN O/O GEGEN VORMONAT	
HOCHOFEN-, STAHL- UND WARMWALZWERKE (OHNE HERSTELLUNG VON PRAEZISIONSSTAHLROHREN) INSGESAMT									
1977	JUL	89,3	- 6,0	-13,9	91,9	-10,0	92,4	- 6,6	95,2
	AUG	92,3	+ 0,5	+ 3,4	96,4	+ 4,9	95,8	+ 3,7	(94,4)
	SEP	97,8	- 7,8	+ 6,0	91,6	- 5,0	92,0	- 4,0	(93,9)
	OKT	93,5	- 6,9	- 4,4	88,8	- 3,1	89,9	- 2,3	(93,5)
	NOV	89,8	- 6,3	- 4,0	89,8	+ 1,1	88,3	- 1,8	(93,3)
	DEZ	89,2	+ 0,0	- 0,7	95,9	+ 6,8	95,5	+ 8,2	(93,3)
1978	JAN	90,3	- 3,8	+ 1,2	90,7	- 5,4	92,4	- 3,2	(93,4)
	FEB	90,8	- 3,6	+ 0,6	93,8	+ 3,4	93,8	+ 1,5	(93,3)
	MAR	97,3	-11,8	+ 7,2	93,0	- 0,9	90,8	- 3,2	(92,9)
	APR	93,9	- 6,8	- 3,5	92,1	- 1,0	91,7	+ 1,0	(91,9)
	MAI	93,3	- 6,1	- 0,6	94,9	+ 3,0	93,8	+ 2,3	(90,0)
	JUN*	105,2	+ 1,4	+12,8	103,7	+ 9,3	105,0	+11,9	(86,8)
JUL	80,3	-10,1	-23,7	83,2	-19,8	83,6	-20,4	(81,9)	
HOCHOFEN-, STAHL- UND WARMWALZWERKE (OHNE HERSTELLUNG VON PRAEZISIONSSTAHLROHREN) INLAND									
1977	JUL	78,4	-14,2	-14,6	79,2	-10,7	80,1	- 7,6	84,3
	AUG	79,7	- 7,0	+ 1,7	83,2	+ 5,1	82,0	+ 2,4	(83,4)
	SEP	83,8	-11,6	+ 5,1	80,3	- 3,5	81,2	- 1,0	(82,8)
	OKT	80,8	- 9,2	- 3,6	79,0	- 1,6	80,4	- 1,0	(82,3)
	NOV	77,0	- 9,8	- 4,7	79,4	+ 0,5	77,5	- 3,6	(82,0)
	DEZ	73,8	- 7,3	- 4,2	83,0	+ 4,5	83,4	+ 7,6	(81,7)
1978	JAN	80,9	- 8,8	+ 9,6	81,6	- 1,7	82,6	- 1,0	(81,6)
	FEB	81,5	- 6,4	+ 0,7	83,8	+ 2,7	83,8	+ 1,5	(81,3)
	MAR	86,2	-15,2	+ 5,8	81,3	- 3,0	79,6	- 5,0	(80,7)
	APR	83,1	- 9,8	- 3,6	80,4	- 1,1	80,2	+ 0,8	(79,7)
	MAI	83,2	- 9,4	+ 0,1	81,7	+ 1,6	79,6	- 0,7	(78,1)
	JUN	82,9	- 9,7	- 0,4	79,6	- 2,6	80,4	+ 1,0	(75,5)
JUL	69,2	-11,7	-16,5	70,9	-10,9	72,3	-10,1	(71,8)	
HOCHOFEN-, STAHL- UND WARMWALZWERKE (OHNE HERSTELLUNG VON PRAEZISIONSSTAHLROHREN) AUSLAND									
1977	JUL	133,6	+26,4	-11,5	142,6	- 7,8	142,1	- 5,1	140,4
	AUG	143,9	+30,3	+ 7,7	151,0	+ 5,9	152,9	+ 7,6	(140,5)
	SEP	155,0	+ 9,7	+ 7,7	140,8	- 6,8	138,8	- 9,2	(140,6)
	OKT	145,8	+ 6,4	- 5,9	132,9	- 5,6	132,6	- 4,5	(140,8)
	NOV	142,9	+ 9,7	- 2,0	135,1	+ 1,7	135,6	+ 2,3	(141,1)
	DEZ	154,2	+27,2	+ 7,9	152,0	+12,5	148,8	+ 9,7	(141,5)
1978	JAN	129,3	+12,2	-16,8	128,5	-15,5	130,7	-12,2	(142,0)
	FEB	128,6	+ 5,7	+ 0,2	132,1	+ 2,8	132,1	+ 1,1	(142,4)
	MAR	142,1	- 1,5	+10,5	137,6	+ 4,2	135,2	+ 2,3	(142,4)
	APR	136,9	+ 1,6	- 3,7	136,5	- 0,8	136,2	+ 0,7	(141,7)
	MAI	133,3	+ 2,9	- 2,6	144,4	+ 5,8	147,3	+ 8,1	(139,8)
	JUN*	192,9	+27,7	+44,7	194,9	+35,0	195,5	+32,7	(136,1)
JUL	123,8	- 7,3	-35,8	132,6	-32,0	131,5	-32,7	(130,1)	
CHEMISCHE INDUSTRIE INSGESAMT									
1977	JUL	125,2	- 0,3	- 8,7	129,4	- 3,7	131,8	- 0,9	133,1
	AUG	128,6	+ 5,0	+ 2,7	136,0	+ 5,1	133,7	+ 1,4	134,4
	SEP	137,1	+ 2,7	+ 6,6	132,8	- 2,4	132,0	- 1,3	134,0
	OKT	134,8	+ 3,0	- 1,7	131,4	- 1,1	133,3	+ 1,0	134,2
	NOV	132,8	+ 2,2	- 1,5	134,6	+ 2,4	132,5	- 0,6	134,1
	DEZ	127,7	+ 4,3	- 3,8	136,1	+ 1,1	138,2	+ 4,3	134,2
1978	JAN	136,8	+ 2,3	+ 7,1	134,8	- 1,0	132,9	- 3,8	(134,5)
	FEB	132,6	+ 3,4	- 3,1	133,7	- 0,8	133,7	+ 0,6	(134,3)
	MAR	143,7	- 2,4	+ 8,4	135,1	+ 1,0	133,1	- 0,4	(135,4)
	APR	137,4	+ 6,3	- 4,4	135,8	+ 0,5	138,8	+ 4,3	(137,4)
	MAI	138,6	+ 2,4	+ 0,9	138,0	+ 1,6	136,8	- 1,4	(140,1)
	JUN	148,1	+ 7,9	+ 6,9	143,8	+ 4,2	143,9	+ 5,2	(141,5)
JUL	134,3	+ 7,3	- 9,3	138,9	- 3,4	140,8	- 2,2	(142,3)	
CHEMISCHE INDUSTRIE INLAND									
1977	JUL	115,9	- 0,9	- 7,3	119,0	- 3,1	120,9	- 0,9	121,4
	AUG	119,5	+ 4,9	+ 3,1	125,4	+ 5,4	123,1	+ 1,8	122,8
	SEP	128,5	+ 1,9	+ 7,5	122,7	- 2,2	121,5	- 1,3	122,4
	OKT	126,1	+ 2,2	- 1,9	120,1	- 2,1	121,5	+ 0,0	122,6
	NOV	121,6	- 1,1	- 3,6	121,8	+ 1,4	120,2	- 1,1	122,5
	DEZ	113,8	+ 3,1	- 6,4	124,6	+ 2,3	126,7	+ 5,4	122,7
1978	JAN	126,4	+ 3,3	+11,1	123,3	- 1,0	121,3	- 4,3	(123,0)
	FEB	120,4	+ 4,2	- 4,7	123,3	+ 0,0	123,3	+ 1,6	(123,5)
	MAR	128,4	- 2,9	+ 6,6	121,8	- 1,2	119,7	- 2,9	(124,4)
	APR	123,1	+ 6,6	- 4,1	122,9	+ 0,9	126,8	+ 5,9	(126,8)
	MAI	124,5	+ 2,5	+ 1,1	126,0	+ 2,5	126,0	- 0,6	(128,0)
	JUN	133,7	+ 7,0	+ 7,4	130,3	+ 3,4	130,0	+ 3,2	(129,0)
JUL	120,3	+ 3,8	-10,0	123,2	- 5,4	124,5	- 4,2	(124,9)	
CHEMISCHE INDUSTRIE AUSLAND									
1977	JUL	146,7	- 0,4	-11,1	153,6	- 4,7	156,7	- 1,0	159,9
	AUG	149,4	+ 5,2	+ 1,8	160,0	+ 4,2	157,7	+ 0,6	161,1
	SEP	156,8	+ 4,3	+ 5,0	155,4	- 2,9	156,0	- 1,1	160,8
	OKT	154,7	+ 4,7	- 1,3	156,7	+ 0,8	160,3	+ 2,8	160,9
	NOV	158,6	+ 8,9	+ 2,5	163,7	+ 4,5	160,4	+ 0,1	160,9
	DEZ	159,8	+ 6,7	+ 0,8	162,6	- 0,7	164,9	+ 2,8	160,9
1978	JAN	161,0	+ 1,0	+ 0,8	161,3	- 0,8	160,3	- 2,8	(161,2)
	FEB	161,3	+ 2,5	+ 0,2	160,2	- 0,7	160,2	- 0,1	(160,9)
	MAR	179,8	- 1,0	+11,5	167,1	+ 4,3	164,6	+ 2,7	(161,5)
	APR	171,2	+ 6,4	- 4,8	167,1	+ 0,0	168,1	+ 2,1	(162,4)
	MAI	171,8	+ 3,0	+ 0,4	166,8	- 0,2	162,0	- 3,6	(167,0)
	JUN	181,5	+ 9,9	+ 5,6	175,9	+ 5,5	176,3	+ 8,8	(170,7)
JUL	167,1	+13,9	- 7,9	176,0	+ 0,1	179,7	+ 1,9	(182,3)	

5 UMSATZE IM VERARBEITENDEN GEWERBE UND IM BAUHAUPTGEWERBE

5.2 VOLUMENINDEX (1970 = 100)

JAHR	MONAT	ORIGINALWERT			SAISONBEREINIGTER WERT		SAISON- UND ARBEITSTÄGLICH BEREINIGTER WERT		GLATTE KOMponente
		1970=100	VERÄNDERUNG VORJAHR	VERÄNDERUNG VORMONAT	1970=100	VERÄNDERUNG IN O/O GEGEN VORMONAT	1970=100	VERÄNDERUNG IN O/O GEGEN VORMONAT	
MASCHINENBAU INSGESAMT									
1977	JUL	94,5	+ 1,3	-13,1	100,2	- 2,2	102,1	+ 0,2	102,6
	AUG	94,1	+10,3	- 0,4	107,6	+ 7,4	105,7	+ 3,5	102,8
	SEP	114,5	+ 9,3	+21,7	108,6	+ 0,9	106,9	+ 1,1	(102,9)
	OKT	102,9	+ 1,9	-10,1	101,2	- 6,8	103,2	- 3,5	(102,9)
	NOV	109,6	+ 2,0	+ 6,5	103,2	+ 2,0	101,6	- 1,6	(102,9)
	DEZ	135,1	-13,6	+23,3	106,2	+ 2,9	107,4	+ 5,7	(103,1)
1978	JAN	92,1	+ 7,5	-31,8	105,6	- 0,6	104,7	- 2,5	(103,5)
	FEB	88,3	- 2,8	- 4,1	100,4	- 4,9	100,4	- 4,1	(103,3)
	MAR	107,6	- 0,6	+21,9	103,0	+ 2,6	100,6	+ 0,2	(102,9)
	APR	94,6	- 0,1	-12,1	100,0	- 2,9	103,9	+ 3,3	(102,5)
	MAI	92,8	- 4,2	- 1,9	98,4	- 1,6	97,3	- 6,4	(102,0)
	JUN	117,8	+ 8,4	+26,9	107,0	+ 8,7	105,9	+ 8,8	(101,8)
JUL	90,2	- 4,6	-23,4	99,4	- 7,1	102,2	- 3,5	(100,4)	
MASCHINENBAU INLAND									
1977	JUL	79,0	- 3,4	-12,6	83,6	- 1,9	85,0	- 1,3	87,0
	AUG	79,0	+ 7,2	+ 0,0	90,0	+ 7,7	89,2	+ 4,9	87,0
	SEP	98,8	+10,8	+25,1	93,2	+ 3,6	91,6	+ 2,7	(87,0)
	OKT	87,6	+ 1,0	-11,3	86,4	- 7,3	87,8	- 4,1	(87,1)
	NOV	88,3	- 4,7	+ 0,8	84,6	- 2,1	83,5	- 4,9	(87,1)
	DEZ	114,2	- 9,7	+29,3	91,5	+ 8,2	91,3	+ 9,3	(87,2)
1978	JAN	79,7	+ 7,4	-30,2	89,5	- 2,2	88,6	- 3,0	(87,6)
	FEB	75,1	- 2,0	- 5,8	85,7	- 4,2	85,7	- 3,3	(87,7)
	MAR	92,7	+ 1,5	+23,4	88,5	+ 3,3	87,2	+ 1,8	(87,7)
	APR	83,6	+ 1,0	- 9,8	87,2	- 1,5	89,8	+ 3,0	(87,7)
	MAI	80,3	- 3,1	- 3,9	84,0	- 3,7	82,9	- 7,7	(87,6)
	JUN	98,4	+ 8,8	+22,5	89,8	+ 6,9	88,9	+ 7,2	(87,9)
JUL	79,6	+ 0,8	-19,1	86,8	- 3,3	89,1	+ 0,2	(87,4)	
MASCHINENBAU AUSLAND									
1977	JUL	122,5	+ 7,2	-13,6	130,0	- 2,9	133,3	+ 2,3	131,0
	AUG	121,5	+14,1	- 0,8	139,4	+ 7,2	135,7	+ 1,8	131,4
	SEP	143,0	+ 7,2	+17,7	136,5	- 2,1	134,4	- 1,0	(131,5)
	OKT	130,5	+ 2,6	- 8,7	127,8	- 6,4	131,0	- 2,5	(131,5)
	NOV	148,3	+10,3	+13,6	136,9	+ 7,1	134,4	+ 2,6	(131,4)
	DEZ	173,0	-18,1	+16,7	132,8	- 3,0	136,5	+ 1,6	(131,7)
1978	JAN	114,5	+ 7,6	-33,8	134,9	+ 1,6	133,9	- 1,9	(132,1)
	FEB	112,1	- 3,6	- 2,1	127,2	- 5,7	127,2	- 5,0	(131,5)
	MAR	134,5	- 3,1	+20,0	129,2	+ 1,6	124,8	- 1,9	(130,6)
	APR	114,7	- 1,2	-14,7	123,2	- 4,6	129,7	+ 3,9	(129,5)
	MAI	115,6	- 5,5	+ 0,8	124,5	+ 1,1	123,3	- 4,9	(128,0)
	JUN	153,1	+ 8,0	+32,4	138,1	+10,9	136,8	+10,9	(127,0)
JUL	109,3	-10,8	-28,6	122,1	-11,6	126,1	- 7,8	(124,2)	
STRASSENFAHRZEUGBAU INSGESAMT									
1977	JUL	98,8	+ 8,5	-23,6	120,8	- 0,8	121,8	- 1,5	123,6
	AUG	90,6	+ 0,1	- 8,3	120,7	- 0,1	117,2	- 3,8	125,6
	SEP	131,5	+ 7,0	+45,1	126,5	+ 4,8	125,3	+ 6,9	126,2
	OKT	129,7	+ 4,1	- 1,4	122,0	- 3,6	120,3	- 4,0	126,7
	NOV	137,4	+12,1	+ 5,9	131,9	+ 8,1	131,1	+ 9,0	126,6
	DEZ	137,5	+11,0	+ 0,1	130,7	- 0,9	134,9	+ 2,9	126,3
1978	JAN	127,6	+12,4	- 7,2	131,5	+ 0,6	128,3	- 4,9	127,8
	FEB	130,8	+ 8,9	+ 2,5	130,1	+ 1,1	130,1	+ 1,4	129,6
	MAR	139,2	- 2,5	+ 6,4	121,0	- 7,0	120,3	- 7,5	(130,9)
	APR	122,0	- 1,3	-12,4	122,0	+ 0,8	128,7	+ 7,0	(132,4)
	MAI	129,6	- 2,6	+ 6,2	124,6	+ 2,1	129,1	+ 0,3	(133,9)
	JUN	151,8	+17,4	+17,1	143,1	+14,8	141,9	+ 9,9	(135,6)
JUL	123,3	+24,8	-18,8	146,5	+ 2,4	145,6	+ 2,6	(137,4)	
STRASSENFAHRZEUGBAU INLAND									
1977	JUL	98,8	+18,6	-20,6	120,4	+ 3,8	122,0	+ 4,1	118,1
	AUG	85,7	- 1,8	-13,3	115,4	- 4,2	112,7	- 7,6	120,3
	SEP	130,4	+15,5	+52,2	123,6	+ 7,1	122,3	+ 8,5	121,4
	OKT	117,8	+ 7,0	- 9,7	114,7	- 7,2	113,8	- 7,0	122,7
	NOV	126,2	+11,8	+ 7,1	127,3	+11,0	127,2	+11,8	123,3
	DEZ	132,5	+18,5	+ 5,0	129,9	+ 2,0	134,4	+ 5,7	123,8
1978	JAN	120,8	+14,6	- 8,8	128,7	- 0,9	123,8	- 7,9	126,2
	FEB	132,2	+15,4	+ 9,4	129,8	+ 0,9	129,8	+ 4,8	128,6
	MAR	143,2	- 0,6	+ 8,3	120,4	- 7,2	120,3	- 7,3	(130,2)
	APR	125,8	+ 3,2	-12,2	121,2	+ 0,7	128,6	+ 6,9	(132,0)
	MAI	133,0	+ 0,1	+ 5,7	123,1	+ 1,6	126,7	- 1,5	(133,7)
	JUN	155,0	+24,6	+16,5	144,2	+17,1	141,6	+11,8	(135,6)
JUL	126,5	+28,0	-18,4	147,9	+ 2,6	148,4	+ 4,8	(137,5)	
STRASSENFAHRZEUGBAU AUSLAND									
1977	JUL	98,7	- 1,5	-26,9	120,7	- 6,1	121,0	- 7,6	130,1
	AUG	96,3	+ 2,4	- 2,4	126,3	+ 4,6	121,1	+ 0,1	128,9
	SEP	132,6	- 1,6	+37,7	129,0	+ 2,1	126,9	+ 4,8	(129,1)
	OKT	144,0	+ 1,4	+ 8,6	129,8	+ 0,6	128,1	+ 0,9	(129,5)
	NOV	150,9	+12,5	+ 4,8	137,2	+ 5,7	135,1	+ 5,5	(129,8)
	DEZ	143,4	+ 3,5	- 5,0	131,7	- 4,0	136,0	+ 0,7	(129,5)
1978	JAN	135,6	+10,1	- 5,4	135,4	+ 2,8	134,0	- 1,5	(130,0)
	FEB	128,7	+ 1,7	- 5,1	133,6	- 1,3	133,6	- 0,3	(130,7)
	MAR	134,2	- 4,7	+ 4,3	126,5	- 5,3	123,8	- 7,3	(131,5)
	APR	117,1	- 6,8	-12,7	117,6	- 7,0	127,9	+ 3,3	(132,6)
	MAI	125,2	- 5,7	+ 6,9	125,9	+ 7,1	130,4	+ 2,0	(133,9)
	JUN	147,7	+ 9,4	+18,0	138,8	+10,2	137,1	+ 5,1	(135,4)
JUL	119,3	+20,9	-19,2	139,8	+ 0,7	138,6	+ 1,1	(137,2)	

5 UMSATZE IM VERARBEITENDEN GEWERBE UND IM BAUHAUPTGEWERBE

5.2 VOLUMENINDEX (1970 = 100)

JAHR	MONAT	ORIGINALWERT			SAISONBEREINIGTER WERT		SAISON- UND ARBEITSTÄGLICH BEREINIGTER WERT		GLATTE KOMPONENTE
		1970=100	VERÄNDERUNG VORJAHR	IN O/O GEGEN VORMONAT	1970=100	VERÄNDERUNG IN O/O GEGEN VORMONAT	1970=100	VERÄNDERUNG IN O/O GEGEN VORMONAT	
ELEKTROTECHNIK INSGESAMT									
1977	JUL	113,8	+ 1,6	-18,0	129,8	- 4,1	132,4	- 1,9	134,7
	AUG	126,6	+10,7	+11,2	139,9	+ 7,8	137,3	+ 3,7	135,4
	SEP	160,2	+10,0	+26,5	139,3	- 0,4	138,2	+ 0,7	(135,8)
	OKT	137,2	+ 5,4	-14,4	133,7	- 4,0	136,3	- 1,4	(136,2)
	NOV	147,7	+ 5,7	+ 7,7	137,8	+ 3,1	135,8	- 0,4	(136,5)
	DEZ	164,3	- 9,3	+11,2	136,9	- 0,7	139,4	+ 2,7	(137,2)
1978	JAN	126,7	+10,7	-22,9	142,5	+ 4,1	139,9	+ 0,4	(137,7)
	FEB	122,7	+ 1,7	- 3,2	134,2	- 5,8	134,2	- 4,1	(137,6)
	MAR	144,1	- 1,9	+17,4	134,7	+ 0,4	133,9	- 0,2	(137,7)
	APR	126,8	+ 6,3	-12,0	137,9	+ 2,4	141,2	+ 5,5	(137,6)
	MAI	125,4	- 1,5	- 1,1	133,5	- 3,2	131,6	- 6,8	(137,4)
	JUN	153,4	+10,6	+22,3	144,3	+ 8,1	143,9	+ 9,3	(137,0)
	JUL	114,1	+ 0,3	-25,6	131,3	- 9,0	134,1	- 6,8	(136,7)
ELEKTROTECHNIK INLAND									
1977	JUL	100,3	- 1,6	-18,2	116,8	- 3,6	119,0	- 2,9	121,7
	AUG	113,7	+ 8,3	+13,4	126,8	+ 8,6	124,9	+ 5,0	122,1
	SEP	143,1	+ 8,9	+25,9	125,1	- 1,3	123,3	- 1,3	(122,4)
	OKT	129,1	+ 4,7	- 9,8	121,3	- 3,0	124,5	+ 1,0	(122,6)
	NOV	131,9	+ 3,0	+ 2,2	123,6	+ 1,9	121,8	- 2,2	(122,9)
	DEZ	148,4	- 6,1	+12,5	118,9	- 3,8	120,8	- 0,8	(123,5)
1978	JAN	116,4	+ 8,5	-21,6	128,3	+ 7,9	125,9	+ 4,2	(123,6)
	FEB	111,3	+ 2,3	- 4,4	121,4	- 5,6	121,4	- 3,6	(123,5)
	MAR	131,2	+ 2,0	+17,9	123,9	+ 2,1	122,2	+ 0,7	(123,7)
	APR	116,3	+ 8,0	-11,4	126,6	+ 2,2	130,9	+ 7,1	(124,1)
	MAI	112,8	+ 1,5	- 3,0	122,7	- 3,1	121,4	- 7,3	(124,4)
	JUN	132,4	+ 8,0	+17,4	127,8	+ 4,2	127,0	+ 4,6	(124,9)
	JUL	101,4	+ 1,1	-23,4	119,2	- 6,7	122,2	- 3,8	(125,1)
ELEKTROTECHNIK AUSLAND									
1977	JUL	158,3	+ 7,5	-17,6	174,9	- 4,5	178,2	- 0,8	182,6
	AUG	168,9	+14,4	+ 6,7	184,2	+ 5,3	180,0	+ 1,0	183,3
	SEP	216,2	+10,4	+28,0	185,6	+ 0,8	184,1	+ 2,3	180,7
	OKT	163,7	+ 6,0	-24,3	176,5	- 4,9	180,9	- 1,7	181,6
	NOV	199,4	+10,2	+21,8	185,8	+ 5,3	183,2	+ 1,3	(181,7)
	DEZ	216,8	-17,1	+ 8,7	177,5	- 4,5	182,1	- 0,6	(181,7)
1978	JAN	160,5	+15,9	-26,0	190,4	+ 7,3	187,1	+ 2,7	(182,5)
	FEB	160,0	+ 0,3	- 0,3	177,4	- 6,8	177,4	- 5,2	(181,5)
	MAR	186,6	-10,0	+16,6	174,7	- 1,5	170,4	- 3,9	(181,2)
	APR	161,3	+ 2,3	-13,6	172,0	- 1,5	180,2	+ 5,8	(180,4)
	MAI	166,9	- 7,6	+ 3,5	173,6	+ 0,9	171,6	- 4,8	(181,0)
	JUN	222,9	+16,0	+33,6	204,8	+18,0	202,4	+17,9	(182,1)
	JUL	155,8	- 1,6	-30,1	175,7	-14,2	180,0	-11,1	(189,3)
HERSTELLUNG VON EISEN-,BLECH-UND METALLWAREN INSGESAMT									
1977	JUL	88,7	- 1,8	-13,4	95,4	- 5,5	97,4	- 3,3	100,9
	AUG	91,2	+ 9,0	+ 2,8	102,7	+ 7,7	101,3	+ 4,0	100,6
	SEP	105,4	+ 1,2	+15,6	99,5	- 3,1	98,4	- 2,9	(100,5)
	OKT	104,9	- 1,6	- 0,5	96,5	- 3,0	98,2	- 0,2	(100,2)
	NOV	107,0	+ 1,5	+ 2,0	101,4	+ 5,1	100,1	+ 1,9	(99,9)
	DEZ	99,7	+ 0,3	- 6,8	101,4	+ 0,0	102,4	+ 2,3	(99,5)
1978	JAN	97,3	+ 4,4	- 2,4	101,9	+ 0,5	100,4	- 2,0	(99,0)
	FEB	94,0	- 2,4	- 3,4	97,2	- 4,6	97,2	- 3,2	(98,4)
	MAR	102,4	- 8,0	+ 8,9	94,8	- 2,5	94,2	- 3,1	(97,8)
	APR	100,0	+ 1,9	- 2,3	99,3	+ 4,7	100,4	+ 6,6	(97,0)
	MAI	94,9	- 6,0	- 5,1	94,9	- 4,4	94,2	- 6,2	(96,2)
	JUN*	107,9	+ 5,4	+13,7	106,4	+12,1	106,9	+13,5	(95,3)
	JUL	86,1	- 2,9	-20,2	92,9	-12,7	94,5	-11,6	(94,8)
HERSTELLUNG VON EISEN-,BLECH-UND METALLWAREN INLAND									
1977	JUL	85,6	- 1,4	-12,2	91,8	- 5,1	93,6	- 2,8	96,5
	AUG	89,1	+ 8,7	+ 4,1	98,6	+ 7,4	97,3	+ 4,0	96,2
	SEP	101,7	+ 1,3	+14,1	95,4	- 3,2	94,4	- 3,0	(96,0)
	OKT	100,7	- 1,3	- 1,0	92,2	- 3,4	93,7	- 0,7	(95,8)
	NOV	102,5	+ 1,1	+ 1,8	96,7	+ 4,9	95,6	+ 2,0	(95,5)
	DEZ	94,5	+ 0,1	- 7,8	96,7	+ 0,0	97,8	+ 2,3	(95,1)
1978	JAN	93,0	+ 3,6	- 1,6	97,0	+ 0,3	95,7	- 2,1	(94,5)
	FEB	88,5	- 3,1	- 4,8	92,3	- 4,8	92,3	- 3,6	(94,0)
	MAR	96,8	- 8,7	+ 9,4	90,3	- 2,2	89,6	- 2,9	(93,3)
	APR	94,6	+ 1,1	- 2,3	94,5	+ 4,7	95,6	+ 6,7	(92,5)
	MAI	89,9	- 6,5	- 5,0	90,4	- 4,3	89,9	- 6,0	(91,6)
	JUN*	102,2	+ 4,8	+13,7	101,5	+12,3	102,0	+13,5	(90,6)
	JUL	82,7	- 3,4	-19,1	88,8	-12,5	90,1	-11,7	(89,9)
HERSTELLUNG VON EISEN-,BLECH-UND METALLWAREN AUSLAND									
1977	JUL	103,4	- 3,9	-18,2	112,4	- 7,8	114,6	- 6,1	119,3
	AUG	101,3	+ 9,9	- 2,0	121,4	+ 8,0	120,1	+ 4,8	120,5
	SEP	123,3	- 0,2	+21,7	118,6	- 2,3	116,5	- 3,0	119,9
	OKT	125,8	- 3,3	+ 2,0	116,4	- 1,9	119,2	+ 2,3	121,0
	NOV	129,5	+ 3,1	+ 2,9	123,4	+ 6,0	121,9	+ 2,3	121,0
	DEZ	125,5	+ 0,2	- 3,1	124,6	+ 1,0	125,1	+ 2,6	121,9
1978	JAN	118,4	+ 7,6	- 5,7	126,7	+ 1,7	124,8	- 0,2	(122,2)
	FEB	121,2	+ 1,0	+ 2,4	122,9	- 3,0	122,9	- 1,5	(122,4)
	MAR	130,0	- 4,9	+ 7,3	119,1	- 3,1	117,7	- 4,2	(122,5)
	APR	126,8	+ 5,5	- 2,5	122,7	+ 3,0	127,1	+ 8,0	(122,3)
	MAI	119,7	- 3,9	- 5,6	120,3	- 2,0	119,2	- 6,2	(121,8)
	JUN	136,2	+ 7,8	+13,8	129,1	+ 7,3	128,2	+ 7,6	(122,6)
	JUL	103,3	- 0,1	-24,2	113,9	-11,8	116,7	- 9,0	(119,5)

5 UNSATZTE IM VERARBEITENDEN GEWERBE UND IM BAUHAUPTGEWERBE

5.2 VOLUMENINDEX (1970 = 100)

JAHR	MONAT	ORIGINALWERT			SAISONBEREINIGTER WERT		SAISON- UND ARBEITSTÄGGLICH BEREINIGTER WERT		GLATTE KOMPONENTE
		1970=100	VERÄNDERUNG VORJAHR	IN O/O GEGEN VORMONAT	1970=100	VERÄNDERUNG IN O/O GEGEN VORMONAT	1970=100	VERÄNDERUNG IN O/O GEGEN VORMONAT	
TEXTILGEWERBE INSGESAMT									
1977	JUL	73,8	- 6,2	-16,1	85,5	- 7,1	87,8	- 3,4	90,0
	AUG	83,2	+ 9,6	+12,7	96,2	+12,5	93,7	+ 6,7	89,6
	SEP	100,3	+ 2,6	+20,6	92,2	- 4,2	91,1	- 2,8	(89,5)
	OKT	99,3	+ 0,2	- 1,0	88,2	- 4,3	89,1	- 2,2	(89,3)
	NOV	95,9	- 0,8	- 3,4	90,6	+ 2,7	89,1	+ 0,0	(89,2)
	DEZ	82,1	- 4,8	-14,4	88,2	- 2,6	90,6	+ 1,7	(89,4)
1978	JAN	96,2	+ 3,7	+17,2	92,6	+ 5,0	90,4	- 0,2	(89,6)
	FEB	88,3	- 2,8	- 8,2	87,1	- 5,9	87,1	- 3,7	(89,5)
	MAR	96,7	- 7,8	+ 9,5	85,1	- 2,3	84,2	- 3,3	(89,4)
	APR	89,6	+ 3,8	- 7,3	90,1	+ 5,9	92,5	+ 9,9	(89,2)
	MAI	80,2	- 5,1	-10,5	86,1	- 4,4	86,1	- 6,9	(89,1)
	JUN	92,0	+ 4,5	+14,7	93,1	+ 8,1	93,6	+ 8,7	(88,9)
	JUL	74,1	+ 0,4	-19,5	86,2	- 7,4	87,2	- 6,8	(88,7)
TEXTILGEWERBE INLAND									
1977	JUL	68,2	- 5,1	-15,9	79,8	- 6,6	82,1	- 2,6	83,6
	AUG	78,3	+11,4	+14,8	90,1	+12,9	87,6	+ 6,7	83,3
	SEP	94,3	+ 3,5	+20,4	85,9	- 4,7	85,0	- 3,0	(83,2)
	OKT	93,6	+ 1,1	- 0,7	81,9	- 4,7	82,6	- 2,8	(83,1)
	NOV	90,3	- 0,1	- 3,5	84,2	+ 2,8	82,8	+ 0,2	(83,0)
	DEZ	74,9	- 4,8	-17,1	81,6	- 3,1	84,1	+ 1,6	(83,3)
1978	JAN	89,9	+ 4,5	+20,0	86,4	+ 5,9	84,4	+ 0,4	(83,5)
	FEB	82,3	- 1,1	- 8,5	81,4	- 5,8	81,4	- 3,6	(83,4)
	MAR	90,0	- 6,7	+ 9,4	79,6	- 2,2	78,7	- 3,3	(83,2)
	APR	83,0	+ 4,3	- 7,8	83,8	+ 5,3	86,1	+ 9,4	(83,0)
	MAI	73,8	- 5,5	-11,1	79,7	- 4,9	79,8	- 7,3	(82,7)
	JUN	84,0	+ 3,6	+13,8	85,9	+ 7,8	86,3	+ 8,1	(82,3)
	JUL	68,2	+ 0,0	-18,8	80,1	- 6,8	80,9	- 6,3	(81,8)
TEXTILGEWERBE AUSLAND									
1977	JUL	113,3	- 8,8	-17,2	124,3	-10,8	127,2	- 6,5	(134,7)
	AUG	117,2	+ 2,8	+ 3,4	139,3	+12,1	136,1	+ 7,0	(134,0)
	SEP	141,8	- 1,5	+21,0	138,5	- 0,6	136,4	+ 0,2	(133,4)
	OKT	138,6	- 3,2	- 2,3	130,5	- 5,8	133,0	- 2,5	(132,8)
	NOV	134,9	- 3,1	- 2,7	134,4	+ 3,0	131,7	- 1,0	(132,3)
	DEZ	132,1	- 3,7	- 2,1	136,0	+ 1,2	137,3	+ 4,3	(131,9)
1978	JAN	139,5	- 0,9	+ 5,6	135,2	- 0,6	133,4	- 2,8	(131,7)
	FEB	130,4	- 9,6	- 6,5	126,1	- 6,7	126,1	- 5,5	(131,6)
	MAR	143,2	-12,7	+ 9,8	125,8	- 0,2	123,0	- 2,5	(131,8)
	APR	135,5	+ 1,4	- 5,4	131,3	+ 4,4	135,2	+ 9,9	(130,8)
	MAI	124,8	- 3,6	- 7,9	130,2	- 0,8	129,1	- 4,5	(134,9)
	JUN	147,5	+ 7,7	+18,2	145,8	+12,0	146,4	+13,4	(145,0)
	JUL	115,8	+ 2,2	-21,5	130,1	-10,8	132,9	- 9,2	(141,9)
BEKLEIDUNGSGEWERBE INSGESAMT									
1977	JUL	88,9	+ 1,5	+34,9	101,8	+ 6,4	103,5	+ 7,9	100,8
	AUG	114,1	+ 8,2	+28,3	110,4	+ 8,4	108,2	+ 4,5	101,4
	SEP	133,8	- 3,1	+17,3	102,0	- 7,6	100,7	- 6,9	100,6
	OKT	119,7	- 3,5	-10,5	98,4	- 3,5	97,1	- 3,6	99,9
	NOV	85,7	-12,0	-28,4	95,4	- 3,0	95,2	- 2,0	99,5
	DEZ	68,5	- 7,8	-20,1	97,7	+ 2,4	100,2	+ 5,3	98,0
1978	JAN	112,8	+ 4,0	+64,7	104,4	+ 6,9	102,4	+ 2,2	98,3
	FEB	110,9	- 1,7	- 1,7	99,6	- 4,6	99,6	- 2,7	98,9
	MAR	123,1	- 7,2	+11,0	97,4	- 2,2	96,6	- 3,0	(99,0)
	APR	100,0	+ 2,8	-18,8	100,3	+ 3,0	102,9	+ 6,5	(99,3)
	MAI	65,4	-12,8	-34,6	90,5	- 9,8	93,1	- 9,5	(99,7)
	JUN	71,8	+ 9,0	+ 9,8	101,4	+12,0	101,7	+ 9,2	(100,2)
	JUL	91,8	+ 3,3	+27,9	104,3	+ 2,9	103,0	+ 1,3	(100,8)
BEKLEIDUNGSGEWERBE INLAND									
1977	JUL	82,5	- 0,6	+28,7	94,9	+ 4,6	96,7	+ 6,6	94,2
	AUG	104,2	+ 5,9	+26,3	102,3	+ 7,8	100,3	+ 3,7	94,6
	SEP	123,0	- 4,4	+18,0	94,5	- 7,6	93,3	- 7,0	93,8
	OKT	111,3	- 4,6	- 9,5	91,2	- 3,5	90,2	- 3,3	93,2
	NOV	82,3	-12,6	-26,1	89,1	- 2,3	89,0	- 1,3	92,9
	DEZ	65,0	- 9,6	-21,0	90,8	+ 1,9	93,2	+ 4,7	91,6
1978	JAN	104,8	+ 3,7	+61,2	97,5	+ 7,4	95,6	+ 2,6	91,9
	FEB	101,9	- 2,2	- 2,8	93,1	- 4,5	93,1	- 2,6	92,3
	MAR	114,0	- 7,0	+11,9	91,5	- 1,7	90,9	- 2,4	(92,5)
	APR	93,8	+ 2,9	-17,7	93,9	+ 2,6	96,1	+ 5,7	(92,7)
	MAI	63,5	-12,4	-32,3	85,0	- 9,5	87,1	- 9,4	(93,1)
	JUN	68,8	+ 7,3	+ 8,3	94,8	+11,5	95,1	+ 9,2	(93,6)
	JUL	85,0	+ 3,0	+23,5	97,1	+ 2,4	96,3	+ 1,3	(94,3)
BEKLEIDUNGSGEWERBE AUSLAND									
1977	JUL	198,7	+15,7	+103,4	220,5	+20,8	219,9	+17,5	215,9
	AUG	286,6	+22,5	+44,2	250,3	+13,5	245,3	+11,6	218,7
	SEP	319,0	+ 3,0	+11,3	226,6	- 9,5	223,8	- 8,8	218,2
	OKT	263,9	+ 2,4	-17,3	221,4	- 2,3	214,8	- 4,0	216,1
	NOV	142,3	- 8,6	-46,1	203,1	- 8,3	202,7	- 5,6	214,1
	DEZ	129,2	+ 8,6	- 9,2	218,6	+ 7,6	221,6	+ 9,3	210,0
1978	JAN	253,7	+ 7,1	+96,4	225,6	+ 3,2	224,3	+ 1,2	210,8
	FEB	270,9	+ 4,2	+ 6,8	214,8	- 4,8	214,8	- 4,2	212,9
	MAR	284,8	- 6,6	+ 5,1	207,4	- 3,4	204,1	- 5,0	(213,5)
	APR	210,3	+ 4,0	-26,2	213,2	+ 2,8	222,2	+ 8,9	(214,3)
	MAI	99,5	-15,3	-52,7	186,9	-12,3	197,6	-11,1	(215,4)
	JUN	124,5	+27,4	+25,1	215,9	+15,5	215,7	+ 9,2	(216,8)
	JUL	211,1	+ 6,2	+69,6	229,7	+ 6,4	222,6	+ 3,2	(218,6)

6 BAUGENEHMIGUNGEN, BAUFERTIGSTELLUNGEN, BAUVORRAT, TIEFBAUAUFTRÄGE

6.1 VERANSCHLAGTE REINE BBAUKOSTEN DER GENEHMIGTEN HOCHBAUVORHABEN (1970 = 100)

JAHR	MONAT	ORIGINALWERT			SAISONBEREINIGTER WERT		SAISON- UND ARBEITSTÄGGLICH BEREINIGTER WERT		GLATTE KOMPONENTE
		1970=100	VERÄNDERUNG IN O/O GEGEN VORJAHR	VERÄNDERUNG IN O/O GEGEN VORMONAT	1970=100	VERÄNDERUNG IN O/O GEGEN VORMONAT	1970=100	VERÄNDERUNG IN O/O GEGEN VORMONAT	1970=100
WOHN- UND NICHTWOHN- GEBÄUDE									
1977	JUL	139,1	- 4,3	+17,3	119,1	+ 8,5	120,2	+ 9,0	112,5
	AUG	120,4	+ 3,7	-13,4	119,5	+ 0,3	119,4	- 0,7	115,7
	SEP	125,9	+13,4	+ 4,6	119,5	+ 0,0	118,1	- 1,1	(117,2)
	OKT	143,6	+26,5	+14,1	131,3	+ 9,9	129,6	+ 9,7	(119,0)
	NOV	113,0	+10,6	-21,3	116,0	-11,7	118,7	- 8,4	(121,1)
	DEZ	121,0	+15,6	+ 7,1	126,3	+ 8,9	127,6	+ 7,5	(124,6)
1978	JAN	103,0	+23,8	-14,9	131,1	+ 3,8	125,7	- 1,5	(127,7)
	FEB	105,7	+25,2	+ 2,6	125,0	- 4,7	125,0	- 0,6	(131,3)
	MAR	123,5	+ 5,2	+16,8	122,4	- 2,1	126,3	+ 1,0	(133,9)
	APR	133,6	+19,1	+ 8,2	134,8	+10,1	136,3	+ 7,9	(136,9)
	MAI	145,3	+15,6	+ 8,8	135,9	+ 0,8	138,0	+ 1,2	(139,9)
	JUN	175,7	+48,1	+20,9	161,0	+18,5	158,5	+14,9	(143,1)
	JUL	164,9	+18,5	- 6,1	144,3	-10,4	142,7	-10,0	(145,5)
WOHN- GEBÄUDE									
1977	JUL	147,6	+ 0,1	+ 8,1	131,2	+ 5,8	132,2	+ 5,4	124,4
	AUG	143,1	+13,2	- 3,0	137,6	+ 4,9	137,6	+ 4,1	127,1
	SEP	138,8	+12,7	- 3,0	133,5	- 3,0	131,0	- 4,8	(128,9)
	OKT	149,0	+26,3	+ 7,3	143,2	+ 7,3	142,5	+ 8,8	(131,1)
	NOV	123,4	+12,2	-17,2	131,7	- 8,0	134,0	- 6,0	(133,8)
	DEZ	127,7	+20,1	+ 3,5	143,4	+ 8,9	143,5	+ 7,1	(137,7)
1978	JAN	110,7	+28,1	-13,3	141,1	- 1,6	137,9	- 3,9	(141,8)
	FEB	114,8	+17,6	+ 3,7	137,3	- 2,7	137,3	- 0,4	(146,4)
	MAR	148,4	+18,5	+29,3	144,5	+ 5,2	145,4	+ 5,9	(150,8)
	APR	157,2	+24,9	+ 5,9	151,7	+ 5,0	154,8	+ 6,5	(155,3)
	MAI	175,5	+24,0	+11,6	157,8	+ 4,0	158,8	+ 2,6	(160,2)
	JUN	198,4	+45,3	+13,0	180,6	+14,4	179,7	+13,2	(165,4)
	JUL	187,0	+26,7	- 5,7	169,9	- 5,9	169,3	- 5,8	(171,0)
WOHN- GEBÄUDE VON PRIVATEN HAUSHALTEN									
1977	JUL	177,4	+ 1,0	+ 5,0	154,8	+ 2,8	156,8	+ 3,8	148,1
	AUG	174,7	+13,8	- 1,5	164,4	+ 6,2	163,6	+ 4,3	150,5
	SEP	165,2	+11,8	- 5,4	158,1	- 3,8	154,7	- 5,4	(152,2)
	OKT	169,1	+23,7	+ 2,4	166,3	+ 5,2	165,4	+ 6,9	(154,4)
	NOV	139,2	+10,9	-17,7	156,3	- 6,0	158,3	- 4,3	(157,0)
	DEZ	139,0	+24,7	- 0,1	170,7	+ 9,2	171,0	+ 8,0	(161,0)
1978	JAN	125,3	+28,9	- 9,9	165,7	- 2,9	161,2	- 5,7	(165,1)
	FEB	130,7	+15,7	+ 4,3	160,6	- 3,1	160,6	- 0,4	(169,5)
	MAR	174,8	+12,9	+33,7	164,7	+ 2,6	165,7	+ 3,2	(174,0)
	APR	186,8	+21,5	+ 6,9	174,1	+ 5,7	177,7	+ 7,2	(178,3)
	MAI	207,5	+19,1	+11,1	178,1	+ 2,3	179,6	+ 1,1	(182,9)
	JUN	226,4	+34,0	+ 9,1	202,7	+13,8	202,5	+12,8	(187,8)
	JUL	217,9	+22,8	- 3,8	193,5	- 4,5	192,7	- 4,8	(193,0)
NICHTWOHN- GEBÄUDE									
1977	JUL	125,4	-11,9	+39,6	100,9	+14,3	99,8	+13,7	92,5
	AUG	84,0	-15,6	-33,0	92,0	- 8,8	91,4	- 8,4	96,4
	SEP	105,1	+14,9	+25,1	98,3	+ 6,8	100,0	+ 9,4	(97,3)
	OKT	134,9	+26,8	+28,4	113,3	+15,3	108,8	+ 8,8	(98,5)
	NOV	96,3	+ 7,2	-28,6	91,8	-19,0	93,4	-14,2	(99,8)
	DEZ	110,3	+ 8,0	+14,5	99,9	+ 8,8	101,2	+ 8,4	(102,9)
1978	JAN	90,6	+15,9	-17,9	100,5	+ 0,6	95,6	- 5,5	(104,8)
	FEB	91,0	+43,8	+ 0,4	107,2	+ 6,7	107,2	+12,1	(107,3)
	MAR	83,4	-20,6	- 8,4	98,6	-17,4	94,4	-11,9	(107,7)
	APR	95,7	+ 6,0	+14,7	109,1	+23,1	108,2	+14,6	(107,9)
	MAI	96,8	- 3,6	+ 1,1	101,6	- 6,9	105,5	- 2,5	(107,6)
	JUN	139,2	+55,0	+43,8	133,7	+31,6	130,8	+24,0	(106,8)
	JUL	129,5	+ 3,3	- 7,0	104,3	-22,0	100,4	-23,2	(105,1)
ÖFFENTLICHE GEBÄUDE									
1977	JUL	123,0	-31,0	+33,1	69,7	-11,5	75,1	+ 2,0	98,9
	AUG	80,3	-29,0	-34,7	91,0	+30,6	86,6	+15,3	105,7
	SEP	92,2	- 2,6	+14,8	83,9	- 7,8	85,7	- 1,0	105,7
	OKT	166,8	+55,6	+80,9	145,9	+73,9	142,5	+66,3	106,4
	NOV	109,4	- 6,2	-34,4	102,1	-30,0	104,4	-26,7	103,0
	DEZ	112,9	- 0,5	+ 3,2	100,8	- 1,3	111,5	+ 6,8	108,6
1978	JAN	81,9	+ 9,3	-27,5	124,6	+23,6	100,8	- 9,6	(109,6)
	FEB	117,2	+85,7	+43,1	133,7	+ 7,3	133,7	+32,6	(110,0)
	MAR	77,4	-41,4	-34,0	81,8	-38,8	98,6	-26,3	(112,0)
	APR	85,6	- 4,5	+10,6	106,7	+30,4	103,0	+ 4,5	(107,5)
	MAI	97,8	- 2,6	+14,3	116,2	+ 8,9	120,5	+17,0	(106,8)
	JUN	141,3	+53,5	+45,0	119,7	+ 3,0	125,0	+ 3,7	(101,3)
	JUL	113,1	- 8,0	-20,2	67,5	-43,6	64,3	-48,6	(101,6)
WIRTSCHAFTS- GEBÄUDE									
1977	JUL	126,8	+ 3,9	+43,4	115,1	+25,7	113,8	+22,5	89,2
	AUG	86,1	- 6,2	-32,1	88,4	-23,2	92,0	-19,2	93,5
	SEP	112,4	+25,3	+30,5	103,2	+16,7	103,4	+12,4	(94,7)
	OKT	116,8	+10,4	+ 3,9	91,2	-11,6	88,6	-14,3	(96,2)
	NOV	88,8	+18,9	-24,0	84,9	- 6,9	90,2	+ 1,8	(97,9)
	DEZ	108,8	+13,8	+22,5	100,5	+18,4	99,0	+ 9,8	(101,2)
1978	JAN	95,6	+10,5	-12,1	112,4	+11,8	112,8	+13,9	(104,7)
	FEB	76,3	+20,3	-20,2	92,5	-17,7	92,5	-18,0	(106,7)
	MAR	86,7	- 3,5	+13,6	91,4	- 1,2	95,6	+ 3,4	(106,6)
	APR	101,5	+12,0	+17,1	109,1	+19,4	106,6	+11,5	(107,8)
	MAI	96,2	- 4,2	- 5,2	101,8	- 6,7	105,8	- 0,8	(108,6)
	JUN	137,8	+55,9	+43,2	133,8	+31,4	131,5	+24,3	(109,2)
	JUL	138,7	+ 9,4	+ 0,7	123,6	- 7,6	120,8	- 8,1	(109,3)

6 BAUGENEHMIGUNGEN, BAUFERTIGSTELLUNGEN, BAUVORRAT, TIEFBAUAUFTRÄGE

6.2 UMBAUTER RAUM DER GENEHMIGTEN HOCHBAUVORHABEN (1970 = 100)

JAHR	MONAT	ORIGINALWERT			SAISONBEREINIGTER WERT		SAISON- UND ARBEITSTÄGLICH BEREINIGTER WERT		GLATTE KOMPONENTE
		1970=100	VERÄNDERUNG VORJAHR	IN 0/0 GEGEN VORMONAT	1970=100	VERÄNDERUNG IN 0/0 GEGEN VORMONAT	1970=100	VERÄNDERUNG IN 0/0 GEGEN VORMONAT	1970=100
WOHN- UND NICHTWOHNGBAUEDE									
1977	JUL	82,6	- 5,1	+10,6	72,7	+ 5,5	74,1	+ 8,0	68,7
	AUG	74,9	+ 0,0	- 9,3	72,5	- 0,3	72,5	- 2,2	(69,2)
	SEP	76,0	+ 5,4	+ 1,5	70,2	- 3,2	69,7	- 3,9	(69,8)
	OKT	83,4	+16,3	+ 9,7	75,1	+ 7,0	74,2	+ 6,5	(71,6)
	NOV	67,1	+ 4,5	-19,5	69,9	- 6,9	71,6	- 3,5	(72,7)
	DEZ	69,6	+ 7,9	+ 3,7	74,0	+ 5,9	75,1	+ 4,9	(74,7)
1978	JAN	62,1	+24,7	-10,8	79,6	+ 7,6	76,4	+ 1,7	(76,3)
	FEB	61,7	+20,0	- 0,6	75,9	- 4,6	75,9	- 0,7	(77,9)
	MAR	74,4	+ 3,2	+20,6	73,4	- 3,3	76,0	+ 0,1	(79,4)
	APR	82,2	+17,8	+10,5	81,0	+10,4	80,9	+ 6,4	(81,0)
	MAI	83,6	+ 7,6	+ 1,7	78,3	- 3,3	78,8	- 2,6	(82,6)
	JUN	103,4	+38,4	+23,7	94,3	+20,4	94,6	+20,1	(84,3)
	JUL	96,7	+17,1	- 6,5	86,3	- 8,5	85,5	- 9,6	(85,9)
WOHNGBAUEDE									
1977	JUL	88,3	- 3,5	+ 7,6	78,4	+ 5,9	79,3	+ 5,9	74,8
	AUG	85,3	+ 9,2	- 3,4	82,0	+ 4,6	82,0	+ 3,4	(75,2)
	SEP	82,2	+ 7,6	- 3,6	79,1	- 3,5	77,3	- 5,7	(75,9)
	OKT	87,5	+22,0	+ 6,4	84,4	+ 6,7	83,8	+ 8,4	(77,4)
	NOV	71,6	+ 5,8	-18,2	77,0	- 8,8	78,7	- 6,1	(78,5)
	DEZ	74,2	+15,4	+ 3,6	84,2	+ 9,4	84,4	+ 7,2	(80,5)
1978	JAN	64,4	+23,4	-13,2	83,2	- 1,2	81,1	- 3,9	(82,4)
	FEB	66,3	+12,2	+ 3,0	80,1	- 3,7	80,1	- 1,2	(84,6)
	MAR	86,0	+12,7	+29,7	83,1	+ 3,7	83,9	+ 4,7	(86,7)
	APR	90,4	+18,8	+ 5,1	86,8	+ 4,5	88,5	+ 5,5	(88,7)
	MAI	99,7	+16,6	+10,3	88,9	+ 2,4	89,8	+ 1,5	(91,0)
	JUN	112,9	+37,5	+13,2	102,0	+14,7	101,6	+13,1	(93,3)
	JUL	105,6	+19,6	- 6,5	95,0	- 6,9	94,5	- 7,0	(94,9)
WOHNGBAUEDE VON PRIVATEN HAUSHALTEN									
1977	JUL	105,5	- 2,9	+ 5,1	91,8	+ 3,4	93,2	+ 4,3	88,1
	AUG	103,3	+ 9,7	- 2,1	97,2	+ 5,9	96,9	+ 4,0	(88,9)
	SEP	96,6	+ 6,3	- 6,5	92,4	- 4,9	90,1	- 7,0	(89,6)
	OKT	99,0	+19,0	+ 2,5	97,7	+ 5,7	96,9	+ 7,5	(90,4)
	NOV	80,4	+ 5,1	-18,8	91,2	- 6,7	92,8	- 4,2	(92,1)
	DEZ	80,6	+19,9	+ 0,2	100,1	+ 9,8	100,4	+ 8,2	(93,8)
1978	JAN	72,5	+23,3	-10,0	97,0	- 3,1	93,8	- 6,6	(95,7)
	FEB	74,8	+10,0	+ 3,2	93,0	- 4,1	93,0	- 0,9	(97,3)
	MAR	100,0	+ 7,5	+33,7	93,9	+ 1,0	94,9	+ 2,0	(99,4)
	APR	106,7	+15,6	+ 6,7	98,9	+ 5,3	100,6	+ 6,0	(101,3)
	MAI	117,5	+12,5	+10,1	99,8	+ 0,9	100,9	+ 0,3	(103,3)
	JUN	128,3	+27,8	+ 9,2	112,0	+12,2	110,7	+ 9,7	(105,5)
	JUL	122,9	+16,5	- 4,2	108,1	- 3,5	107,4	- 3,0	(107,8)
NICHTWOHNGBAUEDE									
1977	JUL	76,0	- 7,0	+15,0	65,7	+ 4,3	67,8	+ 9,7	61,8
	AUG	63,0	-11,5	-17,1	61,3	- 6,7	61,7	- 9,0	63,5
	SEP	68,9	+ 2,5	+ 9,4	59,8	- 2,4	60,6	- 1,8	(64,2)
	OKT	78,8	+10,1	+14,4	64,0	+ 7,0	63,2	+ 4,3	(65,0)
	NOV	61,8	+ 2,5	-21,6	61,4	- 4,1	63,1	- 0,2	(66,0)
	DEZ	64,2	- 0,9	+ 3,9	62,1	+ 1,1	63,9	+ 1,3	(68,1)
1978	JAN	59,5	+26,6	- 7,3	75,8	+22,1	71,2	+11,4	(69,3)
	FEB	56,4	+32,7	- 5,2	71,0	- 6,3	71,0	- 0,3	(70,3)
	MAR	61,1	- 9,3	+ 8,3	62,1	-12,5	67,0	- 5,6	(71,0)
	APR	72,7	+16,1	+19,0	74,7	+20,3	72,5	+ 8,2	(72,2)
	MAI	65,1	- 5,2	-10,5	66,2	-11,4	66,2	- 8,7	(73,0)
	JUN	92,4	+39,8	+41,9	84,7	+27,9	85,2	+28,7	(74,0)
	JUL	86,5	+13,8	- 6,4	76,4	- 9,8	75,5	-11,4	(75,6)
ÖFFENTLICHE GEBÄUDE									
1977	JUL	71,7	-23,3	+ 4,7	51,1	-11,4	57,6	+10,1	64,0
	AUG	58,8	-32,5	-18,0	61,1	+19,6	57,8	+ 0,3	64,8
	SEP	62,1	- 9,9	+ 5,6	53,7	-12,1	55,6	- 3,8	(65,3)
	OKT	93,6	+23,2	+50,7	83,8	+56,1	82,2	+47,8	(65,9)
	NOV	65,0	-11,3	-30,6	63,5	-24,2	64,2	-21,9	(66,6)
	DEZ	69,5	- 4,7	+ 6,9	61,0	- 3,9	69,0	+ 7,5	(68,9)
1978	JAN	56,6	+18,2	-18,6	80,2	+31,5	64,1	- 7,1	(68,3)
	FEB	70,1	+65,7	+23,9	77,9	- 2,9	77,9	+21,5	(70,3)
	MAR	55,7	-28,6	-20,5	56,1	-28,0	67,9	-12,8	(71,3)
	APR	75,7	+32,6	+35,9	80,9	+44,2	76,8	+13,1	(72,2)
	MAI	65,2	+ 6,5	-13,9	71,2	-12,0	73,9	- 3,8	(73,0)
	JUN	87,5	+27,7	+34,2	80,7	+13,3	85,3	+15,4	(73,9)
	JUL	75,8	+ 5,7	-13,4	58,5	-27,5	57,0	-33,2	(76,0)
WIRTSCHAFTSGBÄUDE									
1977	JUL	77,0	- 2,3	+17,6	69,3	+ 7,8	70,4	+ 9,7	61,2
	AUG	64,1	- 4,6	-16,8	61,4	-11,4	62,8	-10,8	63,2
	SEP	70,5	+ 5,5	+10,0	61,2	- 0,3	61,8	- 1,6	(63,9)
	OKT	75,2	+ 6,7	+ 6,7	59,1	- 3,4	59,0	- 4,5	(64,8)
	NOV	61,0	+ 7,0	-18,9	60,9	+ 3,0	62,8	+ 6,4	(65,8)
	DEZ	62,9	+ 0,2	+ 3,1	62,3	+ 2,3	62,6	- 0,3	(67,9)
1978	JAN	60,3	+28,8	- 4,1	74,7	+19,9	73,2	+16,9	(69,5)
	FEB	52,9	+24,5	-12,3	69,2	- 7,4	69,2	- 5,5	(70,2)
	MAR	62,5	- 3,4	+18,1	63,7	- 7,9	66,7	- 3,6	(70,9)
	APR	71,9	+12,5	+15,0	73,1	+14,8	71,5	+ 7,2	(72,0)
	MAI	65,0	- 7,9	- 9,6	67,7	- 7,4	68,5	- 4,2	(73,0)
	JUN	93,6	+42,9	+44,0	88,3	+30,4	88,0	+28,5	(74,0)
	JUL	89,1	+15,7	- 4,8	80,8	- 8,5	80,5	- 8,5	(75,5)

6 BAUGENEHMIGUNGEN, BAUFERTIGSTELLUNGEN, BAUVORRAT, TIEFFAUAUFTRÄGE

6.3 UMBAUTER RAUM DER FERTIGGESTELLTEN GEBÄUDE (1970 = 100)

JAHR	MONAT	ORIGINALWERT			SAISONBEREINIGTER WERT		SAISON- UND ARBEITSTÄGLICH BEREINIGTER WERT		GLATTE KOMPONENTE
		1970=100	VERÄNDERUNG VORJAHR	IN O/O GEGEN VORMONAT	1970=100	VERÄNDERUNG IN O/O GEGEN VORMONAT	1970=100	VERÄNDERUNG IN O/O GEGEN VORMONAT	1970=100
WOHN- UND NICHTWOHNGBEAUDE									
1977	JUL	69,4	- 7,6	-13,2	96,6	-15,9	97,7	-17,3	99,2
	AUG	51,7	- 8,5	-25,5	94,5	+ 2,2	100,7	+ 3,1	100,3
	SEP	72,8	+21,5	+40,8	102,1	+ 8,0	98,3	- 2,4	(100,3)
	OKT	80,6	+ 1,3	+10,7	94,9	- 7,1	94,0	- 4,4	(100,1)
	NOV	79,0	- 8,9	- 2,0	92,9	- 2,1	99,5	+ 5,9	(99,7)
	DEZ	582,6	+ 5,8	+637,5	118,5	+27,6	112,2	+12,8	(99,5)
1978	JAN	31,0	- 4,3	-94,7	95,6	-19,3	93,5	-16,7	(98,7)
	FEB	35,7	+18,2	+15,2	98,9	+ 3,5	98,9	+ 5,8	(97,2)
	MAR	37,8	+ 8,0	+ 5,9	97,9	- 1,0	100,7	+ 1,8	(95,5)
	APR	29,5	-16,0	-22,0	92,2	- 5,8	85,6	-15,0	(93,5)
	MAI	37,6	-13,0	+27,5	91,2	- 1,1	95,8	+11,9	(91,2)
	JUN	55,9	-30,1	+48,7	87,2	- 4,4	89,2	- 6,9	(88,5)
	JUL	57,5	-17,1	+ 2,9	81,0	- 7,1	79,9	-10,4	(85,4)
WOHNGBEAUDE									
1977	JUL	82,0	- 1,6	- 9,1	103,6	-15,6	105,0	-17,5	104,4
	AUG	58,6	- 2,8	-28,5	101,6	- 1,9	109,1	+ 3,9	105,8
	SEP	78,7	+20,0	+34,3	106,4	+ 4,7	102,9	- 5,7	(106,0)
	OKT	86,9	+ 4,7	+10,4	100,4	- 5,6	98,9	- 3,9	(106,0)
	NOV	79,3	-10,3	- 8,7	98,3	- 2,1	106,4	+ 7,6	(105,9)
	DEZ	588,8	+ 6,9	+642,5	126,4	+28,6	119,1	+11,9	(106,1)
1978	JAN	34,8	+ 3,0	-94,1	100,9	-20,2	98,5	-17,3	(105,5)
	FEB	39,9	+23,9	+14,7	104,1	+ 3,2	104,1	+ 5,7	(104,0)
	MAR	43,6	+15,0	+ 9,3	105,0	+ 0,9	109,1	+ 4,8	(102,6)
	APR	35,9	-10,2	-17,7	99,4	- 5,3	91,0	-16,6	(100,7)
	MAI	45,8	- 4,0	+27,6	99,1	- 0,3	105,0	+15,4	(98,4)
	JUN	67,6	-25,1	+47,6	95,5	- 3,6	98,6	- 6,1	(95,6)
JUL	69,7	-15,0	+ 3,1	87,7	- 8,2	85,6	-13,2	(92,3)	
NICHTWOHNGBEAUDE									
1977	JUL	55,8	-15,7	-19,0	89,2	-16,2	89,8	-17,2	93,6
	AUG	44,1	-15,8	-21,0	86,7	- 2,8	91,6	+ 2,0	94,3
	SEP	66,5	+23,8	+50,8	97,5	+12,5	93,3	+ 1,9	(94,0)
	OKT	73,8	- 2,8	+11,0	89,0	- 8,7	88,7	- 4,9	(93,6)
	NOV	78,6	- 7,4	+ 6,5	86,9	- 2,4	91,9	+ 3,6	(93,0)
	DEZ	575,9	+ 4,6	+632,7	109,9	+26,5	104,8	+14,0	(92,3)
1978	JAN	26,9	-12,7	-95,3	89,9	-18,2	87,9	-16,1	(91,3)
	FEB	31,1	+11,1	+15,6	93,2	+ 3,7	93,2	+ 6,0	(89,7)
	MAR	31,5	- 1,3	+ 1,3	90,2	- 3,2	91,6	- 1,7	(87,7)
	APR	22,4	-24,6	-28,9	84,3	- 6,5	79,6	-13,1	(85,7)
	MAI	28,7	-25,1	+28,1	82,6	- 2,0	85,9	+ 7,9	(83,5)
	JUN	43,3	-37,2	+50,9	78,2	- 5,3	79,1	- 7,9	(80,8)
	JUL	44,3	-20,6	+ 2,3	73,8	- 5,6	73,8	- 6,7	(77,9)

6 BAUGENEHMIGUNGEN, BAUFERTIGSTELLUNGEN, BAUVORRAT, TIEFBAUAUFTRÄGE

6.4 GENEHMIGTE UND FERTIGGESTELLTE WOHNUNGEN (ANZAHL), BAUVORRAT (1 000)

JAHR	MONAT	ORIGINALWERT			SAISONBEREINIGTER WERT		SAISON- UND ARBEITSTÄGLICH BEREINIGTER WERT		GLATTE KOMPONENTE
		ANZAHL	VERÄNDERUNG IN O/O GEGEN VORJAHR VORMONAT		ANZAHL	VERÄNDERUNG IN O/O GEGEN VORMONAT	ANZAHL	VERÄNDERUNG IN O/O GEGEN VORMONAT	ANZAHL
GENEHMIGTE WOHNUNGEN									
1977	JUL	32881	- 6,0	+ 8,7	30061	+ 9,3	30396	+ 8,1	28170
	AUG	32167	+ 4,4	- 2,2	31279	+ 4,1	31386	+ 3,3	28673
	SEP	31081	+ 4,5	- 3,4	30221	- 3,4	29640	- 5,6	(28921)
	OKT	33512	+18,1	+ 7,8	31796	+ 5,2	31724	+ 7,0	(29268)
	NOV	28150	+ 3,6	-16,0	28774	- 9,5	29445	- 7,2	(29721)
	DEZ	29546	+ 9,4	+ 5,0	31777	+10,4	31717	+ 7,7	(30540)
1978	JAN	25050	+21,3	-15,2	31624	- 0,5	30973	- 2,3	(31395)
	FEB	25523	+12,9	+ 1,9	30447	- 3,7	30447	- 1,7	(32283)
	MAR	32324	+11,0	+26,6	31820	+ 4,5	32070	+ 5,3	(33066)
	APR	33974	+17,3	+ 5,1	33073	+ 3,9	33627	+ 4,9	(33925)
	MAI	37625	+18,2	+10,7	34336	+ 3,8	34411	+ 2,3	(34858)
	JUN	42949	+42,0	+14,2	38640	+12,5	37929	+10,2	(35865)
	JUL	39642	+20,6	- 7,7	36548	- 5,4	36557	- 3,6	(36948)
FERTIGGESTELLTE WOHNUNGEN									
1977	JUL	27452	+ 0,9	-14,1	34785	-17,5	35424	-17,4	33981
	AUG	19875	+ 1,1	-27,6	33682	- 3,2	35603	+ 0,5	34368
	SEP	25851	+15,8	+30,1	34679	+ 3,0	34849	- 2,1	(34326)
	OKT	28531	+ 3,8	+10,4	32706	- 5,7	30785	-11,7	(34205)
	NOV	26205	-12,7	- 8,2	31505	- 3,7	34089	+10,7	(33995)
	DEZ	182680	+ 2,0	+597,1	33205	+ 5,4	31569	- 7,4	(33972)
1978	JAN	10785	- 6,6	-94,1	32961	- 0,7	32115	+ 1,7	(33731)
	FEB	12165	+ 6,3	+12,8	33083	+ 0,4	33083	+ 3,0	(33147)
	MAR	13213	+ 2,6	+ 8,6	33364	+ 0,8	36259	+ 9,6	(32455)
	APR	11370	-15,8	-13,9	31801	- 4,7	27010	-25,5	(31371)
	MAI	14169	-16,1	+24,6	30653	- 3,6	33073	+22,4	(30046)
	JUN	20211	-36,8	+42,6	28432	- 7,2	30970	- 6,4	(28460)
	JUL	20487	-25,4	+ 1,4	26572	- 6,5	24248	-21,7	(26596)
BAUVORRAT									
1977	JUL	700	-12,5	+ 0,7	663	- 1,3	X	X	671
	AUG	713	-12,1	+ 1,9	658	- 0,8	X	X	664
	SEP	718	-12,3	+ 0,7	652	- 0,9	X	X	657
	OKT	723	-11,8	+ 0,7	649	- 0,5	X	X	651
	NOV	725	-11,3	+ 0,3	646	- 0,5	X	X	645
	DEZ	541	-14,1	-25,4	647	+ 0,2	X	X	640
1978	JAN	555	-13,1	+ 2,6	643	- 0,6	X	X	(637)
	FEB	569	-12,5	+ 2,5	639	- 0,6	X	X	(635)
	MAR	588	-11,7	+ 3,3	634	- 0,8	X	X	(634)
	APR	610	-10,6	+ 3,7	631	- 0,5	X	X	(634)
	MAI	634	- 9,0	+ 3,9	630	- 0,2	X	X	(635)
	JUN	657	- 5,5	+ 3,6	634	+ 0,6	X	X	(638)
	JUL	676	- 3,4	+ 2,9	638	+ 0,6	X	X	(648)

6 BAUGENEHMIGUNGEN, BAUFERTIGSTELLUNGEN, BAUVORRAT, TIEFBAUAUFTRÄGE

6.5 AUFTRAGSVERGABEN DER ÖFFENTLICHEN HAND (1970 = 100)

JAHR	MONAT	ORIGINALWERT			SAISONBEREINIGTER WERT		SAISON- UND ARBEITSTÄGLICH BEREINIGTER WERT		GLATTE KOMPONENTE
		1970=100	VERÄNDERUNG IN O/O GEGEN VORJAHR	VORMONAT	1970=100	VERÄNDERUNG IN O/O GEGEN VORMONAT	1970=100	VERÄNDERUNG IN O/O GEGEN VORMONAT	
TIEFBAUTEN									
1977	JUL	178,3	+ 5,2	+ 7,0	144,7	- 0,8	142,1	- 0,8	136,7
	AUG	157,2	+10,6	-11,8	147,1	+ 1,7	139,8	- 1,6	140,5
	SEP	161,5	+ 7,8	+ 2,7	135,1	- 8,2	139,6	- 0,1	(142,3)
	OKT	184,1	+14,3	+14,0	147,9	+ 9,5	145,2	+ 4,0	(144,1)
	NOV	168,9	+26,8	- 8,3	157,2	+ 6,3	151,8	+ 4,5	(145,9)
	DEZ	139,3	+ 9,6	-17,5	136,5	-13,2	142,9	- 5,9	(149,2)
1978	JAN	96,4	+19,3	-30,8	138,6	+ 1,5	141,0	- 1,3	(150,9)
	FEB	107,2	+56,0	+11,2	161,6	+16,6	161,6	+14,6	(153,3)
	MAR	126,4	+28,3	+17,9	157,1	- 2,8	154,0	- 4,7	(155,8)
	APR	118,4	- 8,6	- 6,3	139,5	-11,2	147,9	- 4,0	(156,5)
	MAI	178,5	+34,2	+50,8	177,6	+27,3	179,0	+21,0	(156,9)
	JUN	190,9	+14,5	+ 6,9	166,0	- 6,5	166,6	- 6,9	(156,7)
	JUL	185,2	+ 3,9	- 3,0	152,4	- 8,2	149,2	-10,4	(156,1)
STRASSENBAUTEN									
1977	JUL	205,7	+21,5	+25,7	160,6	+17,8	158,7	+16,3	141,5
	AUG	187,7	+15,4	- 8,8	153,2	- 4,6	147,5	- 7,1	(143,1)
	SEP	195,7	+21,9	+ 4,3	152,7	- 0,3	153,5	+ 4,1	(144,7)
	OKT	203,4	+27,1	+ 3,9	157,3	+ 3,0	157,6	+ 2,7	(146,8)
	NOV	161,3	+13,0	-20,7	150,6	- 4,3	147,9	- 6,2	(148,5)
	DEZ	120,4	+17,1	-25,4	141,0	- 6,4	146,5	- 0,9	(151,3)
1978	JAN	76,3	+ 8,5	-36,6	141,2	+ 0,1	139,2	- 5,0	(153,5)
	FEB	79,9	+56,4	+ 4,7	155,1	+ 9,8	155,1	+11,4	(155,3)
	MAR	113,3	+33,9	+41,8	157,2	+ 1,4	154,2	- 0,6	(157,2)
	APR	109,9	-16,0	- 3,0	132,0	-16,0	146,9	- 4,7	(157,2)
	MAI	179,1	+24,6	+63,0	172,2	+30,5	172,2	+17,2	(156,6)
	JUN	224,9	+37,5	+25,6	186,9	+ 8,5	183,0	+ 6,3	(155,3)
	JUL	185,9	- 9,6	-17,3	144,5	-22,7	144,3	-21,1	(153,6)
STRASSENBRÜCKEN									
1977	JUL	178,1	+ 1,5	+30,7	145,1	+14,8	144,8	+23,8	(121,6)
	AUG	118,5	+34,2	-33,5	121,4	-16,3	119,0	-17,8	(123,4)
	SEP	117,4	-18,3	- 0,9	92,7	-23,6	88,2	-25,9	(123,7)
	OKT	202,5	+75,8	+72,5	164,6	+77,6	166,8	+89,1	(123,8)
	NOV	117,9	+ 0,9	-41,8	125,1	-24,0	117,0	-29,9	(125,4)
	DEZ	142,6	-10,7	+20,9	122,8	- 1,8	117,7	+ 0,6	(122,1)
1978	JAN	59,1	-20,1	-58,6	100,0	-18,6	105,8	-10,1	(123,0)
	FEB	124,7	+58,9	+111,0	150,5	+50,5	150,5	+42,2	(122,3)
	MAR	130,0	+63,7	+ 4,3	157,1	+ 4,4	144,8	- 3,8	(120,5)
	APR	76,9	- 1,7	-40,8	95,7	-39,1	105,4	-27,2	(118,2)
	MAI	109,4	+15,5	+42,3	119,9	+25,3	115,5	+ 9,6	(115,4)
	JUN	118,8	-12,8	+ 8,6	106,0	-11,6	107,3	- 7,1	(111,9)
	JUL	148,0	-16,9	+24,6	97,0	- 8,5	101,5	- 5,4	(105,1)
AUFTRÄGE DES BUNDES									
1977	JUL	196,3	+21,7	+36,1	167,4	+33,8	165,6	+27,0	138,9
	AUG	172,1	- 3,2	-12,3	147,9	-11,6	140,9	-14,9	140,2
	SEP	166,0	+12,4	- 3,5	135,6	- 8,3	138,0	- 2,1	(140,0)
	OKT	203,1	+14,4	+22,3	142,4	+ 5,0	144,0	+ 4,3	(139,5)
	NOV	153,3	+12,2	-24,5	149,7	+ 5,1	144,7	+ 0,5	(139,0)
	DEZ	107,8	-20,4	-29,7	121,7	-18,7	131,8	- 8,9	(140,9)
1978	JAN	61,4	-29,4	-43,0	120,1	- 1,3	117,4	-10,9	(139,0)
	FEB	80,8	+22,2	+31,6	145,2	+20,9	145,2	+23,7	(136,9)
	MAR	111,5	+ 2,1	+38,0	140,2	- 3,4	135,4	- 6,7	(136,0)
	APR	98,4	-27,8	-11,7	111,4	-20,5	131,4	- 3,0	(133,9)
	MAI	160,6	+ 6,3	+63,2	155,6	+39,7	156,2	+18,9	(131,4)
	JUN	149,0	+ 3,3	- 7,2	129,3	-16,9	125,3	-19,8	(128,5)
	JUL	164,0	-16,5	+10,1	133,3	+ 3,1	134,0	+ 6,9	(125,0)
AUFTRÄGE DER LÄNDER									
1977	JUL	158,0	-10,9	+32,3	136,1	+18,5	134,4	+19,7	108,1
	AUG	153,0	+17,1	- 3,2	130,7	- 4,0	125,4	- 6,7	108,6
	SEP	141,4	-10,7	- 7,6	90,8	-30,5	91,9	-26,7	(109,7)
	OKT	137,4	+26,3	- 2,8	123,2	+35,7	116,7	+27,0	(111,1)
	NOV	83,5	-19,6	-39,2	86,2	-30,0	86,0	-26,3	(112,7)
	DEZ	130,1	- 4,0	+55,8	106,5	+23,5	113,6	+32,1	(116,6)
1978	JAN	67,3	+17,0	-48,3	103,6	- 2,7	107,2	- 5,6	(118,1)
	FEB	113,7	+98,8	+68,9	144,4	+39,4	144,4	+34,7	(121,0)
	MAR	79,3	+16,8	-30,3	116,2	-19,5	112,6	-22,0	(122,2)
	APR	67,6	-29,7	-14,8	98,9	-14,9	107,1	- 4,9	(124,5)
	MAI	134,0	+43,5	+98,2	141,7	+43,3	149,1	+39,2	(127,0)
	JUN	133,6	+11,9	- 0,3	128,8	- 9,1	128,7	-13,7	(129,7)
	JUL	174,8	+10,6	+30,8	149,9	+16,4	145,5	+13,1	(132,6)
AUFTRÄGE DER GEMEINDEN UND GEMEINDEVERBÄNDE									
1977	JUL	174,6	- 5,3	-19,0	143,5	-23,1	139,8	-21,3	152,7
	AUG	160,4	+31,0	- 8,1	164,9	+14,9	153,6	+ 9,9	159,7
	SEP	175,5	+17,0	+ 9,4	158,4	- 3,9	169,7	+10,5	(163,6)
	OKT	199,2	+16,0	+13,5	168,3	+ 6,3	161,6	- 4,8	(167,6)
	NOV	229,3	+52,6	+15,1	199,4	+18,5	188,7	+16,8	(171,7)
	DEZ	180,0	+48,3	-21,5	166,5	-16,5	172,1	- 8,8	(176,9)
1978	JAN	132,4	+61,5	-26,4	169,3	+ 1,7	176,7	+ 2,7	(182,0)
	FEB	126,8	+73,2	- 4,2	189,5	+11,9	189,5	+ 7,2	(187,8)
	MAR	161,4	+57,9	+27,3	194,8	+ 2,8	194,2	+ 2,5	(193,6)
	APR	157,4	+ 8,0	- 2,5	181,8	- 6,7	180,4	- 7,1	(195,5)
	MAI	220,0	+55,4	+39,8	217,8	+19,8	217,7	+20,7	(196,4)
	JUN	254,6	+18,1	+15,7	209,6	- 3,8	217,0	- 0,3	(196,4)
	JUL	214,2	+22,7	-15,9	185,0	-11,7	177,6	-18,2	(196,1)

7 UMSATZE DES GROSSHANDELS
7.1 IN JEWEILIGEN PREISEN (1970 = 100)

JAHR	MONAT	ORIGINALWERT			SAISONBEREINIGTER WERT		SAISON- UND ARBEITSTÄGELICH BEREINIGTER WERT		GLATTE KOMPONENTE	
		1970=100	VERÄNDERUNG VORJAHR	IN O/O GEGEN VORMONAT	1970=100	VERÄNDERUNG IN O/O GEGEN VORMONAT	1970=100	VERÄNDERUNG IN O/O GEGEN VORMONAT		
GROSSHANDEL INSGESAMT										
1977	AUG	161,6	+ 1,8	+ 5,3	165,5	+ 4,0	163,4	+ 0,9	164,7	
	SEP	172,4	+ 0,6	+ 6,7	164,0	- 0,9	161,7	- 1,0	164,2	
	OKT	167,3	+ 1,8	- 3,0	160,8	- 2,0	163,6	+ 1,2	164,4	
	NOV	172,9	- 0,8	+ 3,3	166,2	+ 3,4	164,4	+ 0,5	164,9	
	DEZ	180,8	+ 4,4	+ 4,6	170,4	+ 2,5	171,8	+ 4,5	165,3	
1978	JAN	149,1	+ 4,8	-17,5	166,4	- 2,3	163,9	- 4,6	166,4	
	FEB	150,3	+ 2,3	+ 0,8	164,7	- 1,0	164,7	+ 0,5	(167,1)	
	MAR	172,8	- 3,4	+15,0	161,6	- 1,9	160,6	- 2,5	(167,7)	
	APR	168,7	+ 6,4	- 2,4	167,9	+ 3,9	172,7	+ 7,5	(170,9)	
	MAI	169,4	+ 3,9	+ 0,4	171,6	+ 2,2	171,0	- 1,0	(171,5)	
	JUN	176,6	+ 4,9	+ 4,3	174,6	+ 1,7	174,2	+ 1,9	(171,3)	
	JUL	162,2	+ 5,7	- 8,2	168,4	- 3,6	171,0	- 1,8	(170,3)	
	AUG	167,3	+ 3,5	+ 3,1	171,2	+ 1,7	168,2	- 1,6	(171,0)	
	KOHLE UND MINERALÖLERZEUGNISSE									
	1977	AUG	234,4	- 0,4	+ 3,0	227,9	- 1,0	224,3	- 3,0	233,4
SEP		237,2	+ 1,4	+ 1,2	231,5	+ 1,6	230,9	+ 2,9	236,0	
OKT		236,9	+ 6,7	- 0,1	233,8	+ 1,0	233,9	+ 1,3	238,8	
NOV		248,3	+ 9,3	+ 4,8	245,5	+ 5,0	242,7	+ 3,8	242,0	
DEZ		266,7	+11,1	+ 7,4	247,8	+ 0,9	250,0	+ 3,0	244,0	
1978	JAN	226,5	+10,6	-15,1	242,2	- 2,3	243,0	- 2,8	246,8	
	FEB	242,8	+20,8	+ 7,2	253,4	+ 4,6	253,4	+ 4,3	(248,7)	
	MAR	251,6	+11,8	+ 3,6	245,1	- 3,3	244,1	- 3,7	(250,0)	
	APR	248,9	+ 9,1	- 1,1	251,1	+ 2,4	251,3	+ 2,9	(250,5)	
	MAI	241,1	+ 8,9	- 3,1	249,8	- 0,5	250,7	- 0,2	(249,0)	
	JUN	243,4	+ 4,2	+ 1,0	248,6	- 0,5	248,8	- 0,8	(248,4)	
	JUL	251,8	+10,6	+ 3,5	252,2	+ 1,4	252,6	+ 1,5	(245,0)	
	AUG	246,4	+ 5,1	- 2,1	241,7	- 4,2	239,8	- 5,1	(246,6)	
	ERZE, METALLE UND HALBZEUG									
	1977	AUG	117,6	-12,2	+ 1,2	126,1	+ 7,0	122,8	+ 1,6	122,9
SEP		136,5	-12,9	+16,1	124,6	- 1,2	122,7	- 0,1	122,1	
OKT		123,6	-12,0	- 9,5	121,4	- 2,6	122,5	- 0,2	123,0	
NOV		122,0	-20,6	- 1,3	119,0	- 2,0	117,0	- 4,5	123,9	
DEZ		119,0	- 6,3	- 2,5	127,9	+ 7,5	130,5	+11,5	124,7	
1978	JAN	124,8	+ 1,6	+ 4,9	132,2	+ 3,4	128,4	- 1,6	125,9	
	FEB	118,8	- 2,4	- 4,8	127,7	- 3,4	127,7	- 0,5	(127,4)	
	MAR	134,9	- 7,3	+13,6	127,8	+ 0,1	126,4	- 1,0	(128,9)	
	APR	131,3	+ 5,8	- 2,7	128,8	+ 0,8	133,3	+ 5,5	(130,1)	
	MAI	128,6	+ 0,6	- 2,1	129,7	+ 0,7	130,4	- 2,2	(131,6)	
	JUN	145,1	+ 5,8	+12,8	136,3	+ 5,1	137,0	+ 5,1	(133,3)	
	JUL	129,0	+11,0	-11,1	131,6	- 3,4	132,9	- 3,0	(134,3)	
	AUG	131,5	+11,8	+ 1,9	139,4	+ 5,9	135,7	+ 2,1	(136,6)	
	HOLZ UND BAUSTOFFE									
	1977	AUG	162,3	+ 7,3	+ 6,1	157,3	+ 6,3	155,3	+ 2,4	151,4
SEP		178,4	+ 4,9	+ 9,9	154,2	- 2,0	152,2	- 2,0	152,0	
OKT		173,4	+ 4,7	- 2,8	149,7	- 2,9	151,9	- 0,2	(152,5)	
NOV		161,9	+ 0,6	- 6,6	152,9	+ 2,1	151,3	- 0,4	(153,0)	
DEZ		151,2	+ 9,1	- 6,6	158,4	+ 3,6	159,7	+ 5,6	(153,5)	
1978	JAN	114,1	+11,3	-24,5	155,5	- 1,8	152,2	- 4,7	(154,4)	
	FEB	107,4	- 8,0	- 5,9	145,3	- 6,6	145,3	- 4,5	(154,5)	
	MAR	146,8	- 8,8	+36,7	145,9	+ 0,4	146,3	+ 0,7	(155,6)	
	APR	161,4	+10,8	+ 9,9	160,6	+10,1	161,8	+10,6	(156,8)	
	MAI	162,5	+ 4,5	+ 0,7	156,8	- 2,4	156,1	- 3,5	(157,8)	
	JUN	181,1	+10,2	+11,4	166,2	+ 6,0	167,8	+ 7,5	(158,9)	
	JUL	161,9	+ 5,8	-10,6	160,3	- 3,5	162,9	- 2,9	(160,1)	
	AUG	168,8	+ 4,0	+ 4,3	164,2	+ 2,4	160,8	- 1,3	(161,6)	
	NAHRUNGS- UND GENUSSMITTEL									
	1977	AUG	160,1	+ 8,6	+ 4,6	162,7	+ 5,9	160,6	+ 2,8	160,7
SEP		159,6	+ 7,1	- 0,3	160,8	- 1,2	160,0	- 0,4	162,0	
OKT		158,9	+ 7,4	- 0,4	157,3	- 2,2	161,1	+ 0,7	162,2	
NOV		172,4	+ 4,3	+ 8,5	171,8	+ 9,2	169,3	+ 5,1	163,5	
DEZ		180,4	+ 4,6	+ 4,6	163,1	- 5,1	164,8	- 2,7	163,8	
1978	JAN	143,8	+ 7,0	-20,3	161,5	- 1,0	162,1	- 1,6	163,8	
	FEB	142,9	+ 2,4	- 0,6	158,9	- 1,6	158,9	- 2,0	(163,3)	
	MAR	167,4	- 1,4	+17,1	166,8	+ 5,0	164,1	+ 3,3	(162,4)	
	APR	158,2	+ 2,8	- 5,5	158,4	- 5,0	161,2	- 1,8	(161,3)	
	MAI	173,2	+ 4,7	+ 9,5	166,7	+ 5,2	163,6	+ 1,5	(160,3)	
	JUN	172,6	- 1,8	- 0,3	161,3	- 3,2	160,8	- 1,7	(158,6)	
	JUL	154,8	+ 1,2	-10,3	156,1	- 3,2	159,8	- 0,6	(157,1)	
	AUG	160,3	+ 0,1	+ 3,6	163,3	+ 4,6	160,5	+ 0,4	(163,4)	
	FAHRZEUGE UND MASCHINEN									
	1977	AUG	141,8	+ 8,8	- 0,5	159,0	+ 3,9	158,1	+ 1,2	159,0
SEP		157,6	+ 6,8	+11,1	156,2	- 1,8	153,0	- 3,2	159,1	
OKT		153,3	+ 4,8	- 2,7	151,5	- 3,0	154,3	+ 0,8	159,6	
NOV		162,5	+ 9,6	+ 6,0	164,5	+ 8,6	164,5	+ 6,6	160,8	
DEZ		183,8	+13,0	+13,1	172,6	+ 4,9	174,1	+ 5,8	160,4	
1978	JAN	138,4	+ 7,1	-24,7	161,3	- 6,5	158,2	- 9,1	162,4	
	FEB	150,3	+ 4,3	+ 8,6	158,9	- 1,5	158,9	+ 0,4	164,5	
	MAR	179,3	- 2,8	+19,3	155,1	- 2,4	154,6	- 2,7	164,6	
	APR	172,7	+11,4	- 3,7	167,6	+ 8,1	170,0	+10,0	(166,4)	
	MAI	167,2	+ 2,3	- 3,2	161,2	- 3,8	160,5	- 5,6	(168,5)	
	JUN	191,6	+16,3	+14,6	176,6	+ 9,6	175,7	+ 9,5	(170,9)	
	JUL	168,5	+18,2	-12,1	181,3	+ 2,7	184,2	+ 4,8	(173,6)	
	AUG	153,8	+ 8,5	- 8,7	171,3	- 5,5	170,2	- 7,6	(176,5)	

8 UMSATZE DES EINZELHANDELS
8.1 IN JEWEILIGEN PREISEN (1970 = 100)

JAHR	MONAT	ORIGINALWERT			SAISONBEREINIGTER WERT		SAISON- UND ARBEITSTÄGEGLEICH BEREINIGTER WERT		GLATTE KOMPONENTE
		1970=100	VERÄNDERUNG VORJAHR	IN O/O GEGEN VORMONAT	1970=100	VERÄNDERUNG IN O/O GEGEN VORMONAT	1970=100	VERÄNDERUNG IN O/O GEGEN VORMONAT	
EINZELHANDEL INSGESAMT									
1977	JUL	167,7	+ 7,4	+ 1,5	171,6	- 0,3	172,6	+ 0,9	171,4
	AUG	156,7	+11,1	- 6,6	174,7	+ 1,8	174,8	+ 1,3	172,5
	SEP	167,3	+ 7,8	+ 6,8	173,6	- 0,6	171,5	- 1,9	173,2
	OKT	174,9	+ 5,9	+ 4,5	169,6	- 2,3	172,5	+ 0,6	174,3
	NOV	191,3	+ 6,5	+ 9,4	177,1	+ 4,4	176,3	+ 2,2	175,2
	DEZ	238,3	+ 8,6	+24,6	183,4	+ 3,6	182,7	+ 3,6	176,2
1978	JAN	155,2	+ 8,3	-34,9	175,0	- 4,6	175,7	- 3,8	177,5
	FEB	151,3	+ 6,5	- 2,5	175,0	+ 0,0	175,0	- 0,4	178,1
	MAR	185,3	+ 6,7	+22,5	180,3	+ 3,0	177,1	+ 1,2	(178,7)
	APR	177,2	+ 6,7	- 4,4	176,6	- 2,1	179,9	+ 1,6	(179,1)
	MAI	176,8	+ 4,9	- 0,2	179,2	+ 1,5	177,6	- 1,3	(179,5)
	JUN	179,3	+ 8,5	+ 1,4	183,4	+ 2,3	182,3	+ 2,6	(179,7)
	JUL	173,3	+ 3,3	- 3,3	178,2	- 2,8	182,1	- 0,1	(179,7)
NAHRUNGS- UND GENUSSMITTEL									
1977	JUL	174,6	+ 4,2	- 0,1	170,4	- 2,0	170,5	- 1,5	172,6
	AUG	166,6	+ 9,4	- 4,6	171,8	+ 0,8	172,8	+ 1,3	172,5
	SEP	167,8	+ 9,9	+ 0,7	175,0	+ 1,9	173,3	+ 0,3	173,4
	OKT	169,3	+ 5,7	+ 0,9	170,5	- 2,6	174,0	+ 0,4	174,4
	NOV	175,4	+ 7,3	+ 3,6	176,9	+ 3,8	176,5	+ 1,4	174,9
	DEZ	210,9	+ 5,7	+20,2	178,7	+ 1,0	177,3	+ 0,5	176,3
1978	JAN	158,2	+ 9,9	-25,0	168,6	- 5,7	170,6	- 3,8	177,2
	FEB	158,4	+ 8,6	+ 0,1	176,9	+ 4,9	176,9	+ 3,7	177,6
	MAR	184,7	+ 9,9	+16,6	182,8	+ 3,3	179,1	+ 1,2	(178,3)
	APR	178,2	+ 3,1	- 3,5	174,6	- 4,5	177,4	- 0,9	(178,9)
	MAI	184,1	+ 7,3	+ 3,3	183,4	+ 5,0	180,3	+ 1,6	(179,5)
	JUN	189,2	+ 8,3	+ 2,8	184,5	+ 0,6	182,5	+ 1,2	(180,0)
	JUL	180,3	+ 3,3	- 4,7	177,5	- 3,8	181,1	- 0,8	(181,3)
TEXTILWAREN, SCHUHE									
1977	JUL	152,4	+11,6	+ 8,4	162,3	+ 2,5	164,4	+ 5,7	159,5
	AUG	128,0	+14,3	-16,0	165,6	+ 2,0	166,5	+ 1,3	160,6
	SEP	160,1	+ 6,9	+25,1	163,6	- 1,2	161,3	- 3,1	161,2
	OKT	182,4	+ 6,0	+13,9	156,5	- 4,3	160,2	- 0,7	162,4
	NOV	198,9	+ 6,8	+ 9,0	165,1	+ 5,5	165,1	+ 3,1	163,3
	DEZ	234,2	+ 5,3	+17,7	167,7	+ 1,6	167,2	+ 1,3	163,8
1978	JAN	150,0	+ 9,1	-36,0	163,5	- 2,5	165,0	- 1,3	164,6
	FEB	119,8	+ 3,8	-20,1	161,3	- 1,3	161,3	- 2,2	165,2
	MAR	167,6	+ 5,5	+39,9	168,9	+ 4,7	164,8	+ 2,2	(165,1)
	APR	165,3	+13,4	- 1,4	165,9	- 1,8	168,6	+ 2,3	(164,7)
	MAI	161,8	+ 2,0	- 2,1	163,0	- 1,7	160,5	- 4,8	(164,1)
	JUN	147,6	+ 5,0	- 8,8	164,6	+ 1,0	163,8	+ 2,1	(163,2)
	JUL	149,8	- 1,7	+ 1,5	161,1	- 2,1	166,4	+ 1,6	(162,0)
METALLWAREN, HAUSRAT, WOHNBEDARF (A.N.G.)									
1977	JUL	168,6	+15,9	+ 3,2	177,7	+ 0,6	179,6	+ 2,3	175,7
	AUG	163,5	+19,9	- 3,0	184,4	+ 3,8	182,2	+ 1,4	(177,0)
	SEP	178,1	+11,2	+ 8,9	177,4	- 3,8	176,6	- 3,1	(178,2)
	OKT	187,5	+10,4	+ 5,3	176,5	- 0,5	178,0	+ 0,8	(179,1)
	NOV	208,9	+ 8,9	+11,4	182,3	+ 3,3	180,4	+ 1,3	(180,1)
	DEZ	275,2	+12,2	+31,7	189,1	+ 3,7	191,0	+ 5,9	(181,4)
1978	JAN	142,9	+ 8,5	-48,1	177,2	- 6,3	176,2	- 7,7	(182,1)
	FEB	147,6	+ 5,8	+ 3,3	175,9	- 0,7	175,9	- 0,2	(182,1)
	MAR	179,1	+ 3,6	+21,3	179,2	+ 1,9	177,4	+ 0,9	(182,6)
	APR	173,2	+ 9,8	- 3,3	182,7	+ 2,0	186,0	+ 4,8	(182,3)
	MAI	169,3	+ 3,7	- 2,3	180,5	- 1,2	179,9	- 3,3	(181,7)
	JUN	177,0	+ 8,4	+ 4,5	187,5	+ 3,9	187,4	+ 4,2	(180,8)
	JUL	168,9	+ 0,2	- 4,6	177,9	- 5,1	179,2	- 4,4	(178,6)
ELEKTRO- UND OPTISCHE ERZEUGNISSE, UHREN									
1977	JUL	158,6	+ 7,3	+ 9,1	172,4	- 0,2	173,5	- 1,2	173,6
	AUG	159,0	+ 9,7	+ 0,3	176,9	+ 2,6	176,0	+ 1,4	(174,6)
	SEP	160,7	+ 9,3	+ 1,1	174,1	- 1,6	171,7	- 2,4	(175,5)
	OKT	166,4	+ 6,0	+ 3,5	171,6	- 1,4	175,9	+ 2,4	(176,0)
	NOV	221,7	+ 7,4	+33,2	180,2	+ 5,0	179,4	+ 2,0	(176,8)
	DEZ*	401,0	+13,0	+80,9	233,7	+29,7	235,0	+31,0	(177,7)
1978	JAN	151,1	+10,9	-62,3	177,6	-24,0	178,1	-24,2	(178,0)
	FEB	137,4	+ 6,0	- 9,1	173,5	- 2,3	173,5	- 2,6	(178,0)
	MAR	164,7	+10,5	+19,9	183,0	+ 5,5	177,8	+ 2,5	(178,8)
	APR	155,2	+ 5,7	- 5,8	178,8	- 2,3	186,1	+ 4,7	(180,0)
	MAI	159,7	+11,3	+ 2,9	185,8	+ 3,9	183,3	- 1,5	(181,4)
	JUN	160,2	+10,2	+ 0,3	186,0	+ 0,1	183,0	- 0,2	(183,0)
	JUL	161,6	+ 1,9	+ 0,9	177,0	- 4,8	181,5	- 0,8	(182,6)
FAHRZEUGE, MASCHINEN UND BUEROEINRICHTUNGEN									
1977	JUL	163,6	+19,6	- 9,4	167,5	+ 1,9	170,3	+ 4,1	165,7
	AUG	140,5	+22,3	-14,1	171,1	+ 2,1	168,3	- 1,2	166,6
	SEP	158,6	+ 7,7	+12,9	163,2	- 4,6	161,8	- 3,9	(168,1)
	OKT	164,0	+12,5	+ 3,4	165,5	+ 1,4	168,1	+ 3,9	(169,7)
	NOV	162,6	+10,8	- 0,9	172,8	+ 4,4	171,3	+ 1,9	(171,3)
	DEZ*	202,8	+30,1	+24,7	209,1	+21,0	213,2	+24,5	(173,1)
1978	JAN	139,0	+ 4,7	-31,5	167,4	-19,9	167,0	-21,7	(174,6)
	FEB	158,9	+ 4,1	+14,3	167,5	+ 0,1	167,5	+ 0,3	(175,5)
	MAR	218,3	+ 4,3	+37,4	175,3	+ 4,7	171,7	+ 2,5	(177,6)
	APR	202,2	+11,7	- 7,4	177,9	+ 1,5	183,4	+ 6,8	(179,9)
	MAI	191,2	+ 4,2	- 5,4	175,5	- 1,3	174,0	- 5,1	(182,3)
	JUN	215,9	+19,6	+12,9	196,0	+11,7	195,1	+12,1	(185,1)
	JUL	185,5	+13,4	-14,1	189,3	- 3,4	192,0	- 1,6	(187,9)

9 AUSSENHANDEL (SPEZIALHANDEL)
9.1 EINFUHR - TATSÄCHLICHE WERTE (MILL. DM)

JAHR	MONAT	ORIGINALWERT			SAISONBEREINIGTER WERT		SAISON- UND ARBEITSTÄGLICH BEREINIGTER WERT		GLATTE KOMPONENTE
		MILL. DM	VERÄNDERUNG IN O/D GEGEN VORJAHR	VERÄNDERUNG IN O/D GEGEN VORMONAT	MILL. DM	VERÄNDERUNG IN O/D GEGEN VORMONAT	MILL. DM	VERÄNDERUNG IN O/D GEGEN VORMONAT	
EINFUHR INSGESAMT									
1977	JUL	19426	+ 3,4	- 5,0	19322	- 2,9	19646	+ 0,3	19644
	AUG	18404	+ 1,8	- 5,3	19542	+ 1,1	19169	- 2,4	19913
	SEP	19538	+ 6,1	+ 6,2	19786	+ 1,2	19755	+ 3,1	19311
	OKT	19928	+ 3,1	+ 2,0	19300	- 2,5	19514	- 1,2	19863
	NOV	20400	+ 6,0	+ 2,4	20363	+ 5,5	20014	+ 2,6	19813
	DEZ	21214	+ 0,8	+ 4,0	20835	+ 2,3	21140	+ 5,6	19887
1978	JAN	19414	+ 9,0	- 8,5	19697	- 5,5	19333	- 8,5	(19929)
	FEB	18765	+ 2,7	- 3,3	19740	+ 0,2	19740	+ 2,1	(19971)
	MAR	20420	- 5,6	+ 8,8	19265	- 2,4	19101	- 3,2	(20015)
	APR	20674	+ 8,9	+ 1,2	19988	+ 3,8	20354	+ 6,6	(20059)
	MAI	19443	+ 1,6	- 6,0	19842	- 0,7	19807	- 2,7	(19942)
	JUN	21658	+ 6,0	+11,4	20880	+ 5,2	21029	+ 6,2	(20444)
	JUL	19656	+ 1,2	- 9,2	19651	- 5,9	19800	- 5,8	(20415)
ERNAHRUNGSWIRTSCHAFT									
1977	JUL	2908	+ 0,7	-22,5	3186	-11,9	3254	- 8,0	3261
	AUG	3236	+ 3,8	+11,3	3356	+ 5,3	3273	+ 0,6	3316
	SEP	3169	+14,3	- 2,1	3110	- 7,3	3093	- 5,5	3306
	OKT	3217	+ 8,1	+ 1,5	3239	+ 4,1	3255	+ 5,2	3292
	NOV	3586	+ 4,3	+11,5	3359	+ 3,7	3262	+ 0,8	3299
	DEZ	3520	- 5,1	- 1,8	3407	+ 1,4	3468	+ 5,7	3296
1978	JAN	3097	+ 9,3	-12,0	3323	- 2,5	3258	- 6,1	(3307)
	FEB	3044	+ 1,5	- 1,7	3288	- 1,1	3288	+ 0,9	(3319)
	MAR	3399	- 7,4	+11,7	3156	- 4,0	3149	- 4,2	(3327)
	APR	3316	+ 5,7	- 2,4	3232	+ 2,4	3295	+ 4,6	(3326)
	MAI	3306	+ 0,8	- 0,3	3291	+ 1,8	3303	+ 0,2	(3266)
	JUN	3554	- 5,2	+ 7,5	3373	+ 2,5	3421	+ 3,6	(3208)
	JUL	2972	+ 2,2	-16,4	3248	- 3,7	3254	- 4,9	(3141)
GEWERBLICHE WIRTSCHAFT (OHNE GÜTER DER BUNDESREG.)									
1977	JUL	16145	+ 4,2	- 0,9	15782	- 0,8	16025	+ 1,6	15872
	AUG	14796	+ 1,2	- 8,4	15826	+ 0,3	15584	- 2,8	16108
	SEP	16054	+ 5,4	+ 8,5	16140	+ 2,0	16019	+ 2,8	16064
	OKT	16295	+ 1,9	+ 1,5	15608	- 3,3	15763	- 1,6	16155
	NOV	16345	+ 5,6	+ 0,3	16484	+ 5,6	16321	+ 3,5	16145
	DEZ	17228	+ 4,4	+ 5,4	16565	+ 0,5	16802	+ 2,9	16240
1978	JAN	15972	+ 9,3	- 7,3	16786	+ 1,3	16495	- 1,8	(16308)
	FEB	15395	+ 2,6	- 3,6	16131	- 3,9	16131	- 2,2	(16370)
	MAR	16719	- 4,9	+ 8,6	15772	- 2,2	15619	- 3,2	(16423)
	APR	17020	+ 9,5	+ 1,8	16451	+ 4,3	16850	+ 7,9	(16460)
	MAI	15729	+ 1,9	- 7,6	16192	- 1,6	16238	- 3,6	(16381)
	JUN	17576	+ 7,9	+11,7	16993	+ 4,9	17015	+ 4,8	(16595)
	JUL	16287	+ 0,9	- 7,3	15984	- 5,9	16115	- 5,3	(16488)
ROHSTOFFE UND HALBWAREN									
1977	JUL	5929	- 3,6	- 4,3	5787	- 5,1	5877	- 1,6	(5860)
	AUG	5861	- 8,0	- 1,1	5749	- 0,7	5716	- 2,7	(5852)
	SEP	5717	- 4,7	- 2,5	5786	+ 0,6	5671	- 0,8	(5846)
	OKT	5701	- 5,1	- 0,3	5574	- 3,7	5642	- 0,5	(5841)
	NOV	5872	- 0,7	+ 3,0	5842	+ 4,8	5908	+ 2,9	(5835)
	DEZ	6334	- 1,6	+ 7,9	6055	+ 3,6	6045	+ 4,1	(5826)
1978	JAN	5699	- 1,9	-10,0	5903	- 2,5	5927	- 2,0	(5811)
	FEB	5367	- 2,3	- 5,8	5662	- 4,1	5662	- 4,5	(5779)
	MAR	5880	- 3,8	+ 9,6	5914	+ 4,5	5759	+ 1,7	(5742)
	APR	5541	- 3,8	- 5,8	5746	- 2,8	5880	+ 2,1	(5757)
	MAI	5668	- 2,6	+ 2,3	5750	+ 0,1	5767	- 1,9	(5705)
	JUN	5552	-10,4	- 2,0	5393	- 6,2	5385	- 6,6	(5389)
	JUL	5659	- 4,6	+ 1,9	5494	+ 1,9	5561	+ 3,3	(5371)
ROHSTOFFE									
1977	JUL	2953	- 6,8	- 1,1	2907	- 2,3	2917	- 1,7	(2906)
	AUG	3022	- 9,1	+ 2,3	2925	+ 0,6	2902	- 0,5	(2863)
	SEP	2859	-10,4	- 5,4	2874	- 1,7	2834	- 2,3	(2821)
	OKT	2754	-13,3	- 3,7	2657	- 7,6	2712	- 4,3	(2780)
	NOV	2788	-10,4	+ 1,2	2679	+ 0,8	2634	- 2,9	(2743)
	DEZ	2935	-12,1	+ 5,3	2773	+ 3,5	2753	+ 4,5	(2710)
1978	JAN	2590	-15,6	-11,8	2617	- 5,6	2657	- 3,5	(2680)
	FEB	2348	-19,4	- 9,3	2560	- 2,2	2560	- 3,7	(2646)
	MAR	2696	-14,4	+14,8	2770	+ 8,2	2687	+ 5,0	(2622)
	APR	2448	-12,4	- 9,2	2664	- 3,8	2778	+ 3,4	(2602)
	MAI	2702	- 7,8	+10,4	2719	+ 2,1	2708	- 2,5	(2603)
	JUN	2510	-16,0	- 7,1	2535	- 6,8	2493	- 7,9	(2563)
	JUL	2554	-13,5	+ 1,8	2499	- 1,4	2549	+ 2,2	(2416)
HALBWAREN									
1977	JUL	2975	- 0,2	- 7,3	2902	- 7,6	2944	- 4,5	(2954)
	AUG	2840	- 6,8	- 4,5	2840	- 2,1	2793	- 5,1	(2989)
	SEP	2858	+ 1,9	+ 0,6	2925	+ 3,0	2840	+ 1,7	(3025)
	OKT	2947	+ 4,1	+ 3,1	2927	+ 0,1	2956	+ 4,1	(3061)
	NOV	3085	+10,2	+ 4,7	3176	+ 8,5	3142	+ 6,3	(3092)
	DEZ	3399	+ 9,8	+10,2	3296	+ 3,8	3309	+ 5,3	(3117)
1978	JAN	3108	+13,3	- 8,6	3202	- 2,9	3201	- 3,3	(3132)
	FEB	3019	+17,0	- 2,9	3114	- 2,7	3114	- 2,7	(3123)
	MAR	3184	+ 7,4	+ 5,5	3165	+ 1,6	3051	- 2,0	(3108)
	APR	3094	+ 4,4	- 2,8	3008	- 5,0	3127	+ 2,5	(3073)
	MAI	2966	+ 2,7	- 4,1	3048	+ 1,3	3066	- 2,0	(3041)
	JUN	3045	- 5,1	+ 2,7	2862	- 6,1	2868	- 6,5	(2715)
	JUL	3104	+ 4,3	+ 1,9	3036	+ 6,1	3070	+ 7,0	(2967)

9 AUSSENHANDEL (SPEZIALHANDEL)
9.1 EINFUHR - TATSÄCHLICHE WERTE (MILL. DM)

JAHR	MONAT	ORIGINALWERT			SAISONBEREINIGTER WERT		SAISON- UND ARBEITSTÄGLICH BEREINIGTER WERT		GLATTE KOMPONENTE
		MILL.DM	VERÄNDERUNG IN O/O GEGEN VORJAHR VORMONAT		MILL.DM	VERÄNDERUNG IN O/O GEGEN VORMONAT	MILL.DM	VERÄNDERUNG IN O/O GEGEN VORMONAT	MILL.DM
FERTIGWAREN (OHNE GÜTER DER BUNDESREG.)									
1977	JUL	10217	+ 9,3	+ 1,2	9964	+ 0,9	10125	+ 3,1	10031
	AUG	8935	+ 8,3	-12,5	10050	+ 0,9	9929	- 1,9	10241
	SEP	10337	+11,9	+15,7	10355	+ 3,0	10256	+ 3,3	10215
	OKT	10594	+ 6,0	+ 2,5	9992	- 3,5	10114	- 1,4	10326
	NOV	10473	+ 9,5	- 1,1	10540	+ 5,5	10461	+ 3,4	10309
	DEZ	10893	+ 8,2	+ 4,0	10606	+ 0,6	10716	+ 2,4	10426
1978	JAN	10273	+16,8	- 5,7	10908	+ 2,8	10654	- 0,6	(10493)
	FEB	10027	+ 5,4	- 2,4	10407	- 4,6	10407	- 2,3	(10517)
	MAR	10839	- 5,5	+ 8,1	10167	- 2,3	10064	- 3,3	(10641)
	APR	11479	+17,3	+ 5,9	10928	+ 7,5	11186	+11,1	(10828)
	MAI	10060	+ 4,5	-12,4	10517	- 3,8	10574	- 5,5	(11038)
	JUN	12024	+19,1	+19,5	11580	+10,1	11577	+ 9,5	(11228)
	JUL	10628	+ 4,0	-11,6	10441	- 9,8	10525	- 9,1	(11116)
	VORERZEUGNISSE								
1977	JUL	2748	+ 0,9	- 3,9	2667	- 1,1	2716	+ 2,1	2737
	AUG	2471	+ 2,0	-10,1	2762	+ 3,6	2714	- 0,1	2768
	SEP	2675	- 0,3	+ 8,3	2724	- 1,4	2727	+ 0,5	2755
	OKT	2806	- 1,0	+ 4,9	2690	- 1,2	2718	- 0,3	2776
	NOV	2785	+ 0,4	- 0,7	2811	+ 4,5	2770	+ 1,9	2775
	DEZ	2758	+ 3,6	- 1,0	2841	+ 1,1	2889	+ 4,3	2800
1978	JAN	2842	+10,8	+ 3,0	2983	+ 5,0	2927	+ 1,3	(2829)
	FEB	2696	- 3,3	- 5,1	2776	- 6,9	2776	- 5,2	(2844)
	MAR	3028	- 6,5	+12,3	2855	+ 2,8	2827	+ 1,8	(2871)
	APR	3103	+11,7	+ 2,5	2953	+ 3,4	3001	+ 6,2	(2869)
	MAI	2813	+ 0,9	- 9,3	2830	- 4,2	2826	- 5,8	(2910)
	JUN	3207	+12,1	+14,0	3002	+ 6,1	3024	+ 7,0	(2926)
	JUL	2810	+ 2,3	-12,4	2752	- 8,3	2772	- 8,3	(2912)
	ENDERZEUGNISSE (OHNE GÜTER DER BUNDESREG.)								
1977	JUL	7469	+12,8	+ 3,2	7306	+ 1,8	7409	+ 2,4	7294
	AUG	6464	+10,9	-13,5	7306	+ 0,0	7224	- 2,5	7474
	SEP	7662	+16,9	+18,5	7643	+ 4,6	7514	+ 4,0	7456
	OKT	7788	+ 8,8	+ 1,6	7310	- 4,4	7423	- 1,2	7549
	NOV	7688	+13,2	- 1,3	7736	+ 5,8	7684	+ 3,5	7536
	DEZ	8136	+ 9,9	+ 5,8	7768	+ 0,4	7829	+ 1,9	7632
1978	JAN	7431	+19,2	- 8,7	7925	+ 2,0	7721	- 1,4	(7675)
	FEB	7331	+ 9,0	- 1,3	7615	- 3,9	7615	- 1,4	(7688)
	MAR	7811	- 5,2	+ 6,5	7302	- 4,1	7201	- 5,4	(7791)
	APR	8453	+20,6	+ 8,2	8025	+ 9,9	8296	+15,2	(7983)
	MAI	7247	+ 6,0	-14,3	7684	- 4,2	7752	- 6,6	(8149)
	JUN	8817	+21,8	+21,7	8578	+11,6	8523	+ 9,9	(8309)
	JUL	7818	+ 4,7	-11,3	7699	-10,2	7781	- 8,7	(8203)
	HALBWAREN UND VORERZEUGNISSE								
1977	JUL	5723	+ 0,4	- 5,7	5527	- 6,0	5673	- 0,1	(5696)
	AUG	5310	- 2,9	- 7,2	5548	+ 0,4	5421	- 4,4	(5730)
	SEP	5533	+ 0,8	+ 4,2	5662	+ 2,1	5563	+ 2,6	(5772)
	OKT	5753	+ 1,6	+ 4,0	5574	- 1,6	5645	+ 1,5	(5820)
	NOV	5870	+ 5,3	+ 2,0	5977	+ 7,2	5874	+ 4,1	(5871)
	DEZ	6157	+ 6,9	+ 4,9	6184	+ 3,5	6249	+ 6,4	(5922)
1978	JAN	5951	+12,1	- 3,3	6194	+ 0,2	6143	- 1,7	(5968)
	FEB	5715	+ 6,5	- 4,0	5891	- 4,9	5891	- 4,1	(5997)
	MAR	6212	+ 0,2	+ 8,7	6011	+ 2,0	5866	- 0,4	(6017)
	APR	6196	+ 7,9	- 0,3	5971	- 0,7	6136	+ 4,6	(6023)
	MAI	5779	+ 1,8	- 6,7	5888	- 1,4	5871	- 4,3	(6011)
	JUN	6552	+ 7,9	+13,4	6141	+ 4,3	6201	+ 5,6	(5873)
	JUL	5914	+ 3,3	- 9,7	5807	- 5,4	5880	- 5,2	(5965)
	ERZEUGNISSE DER ERNÄHRUNGSINDUSTRIE, TABAKWAREN								
1977	JUL	1337	- 0,3	-11,8	1407	- 7,0	1445	- 5,6	1452
	AUG	1454	+ 3,3	+ 8,8	1496	+ 6,3	1464	+ 1,3	(1457)
	SEP	1490	+10,9	+ 2,5	1460	- 2,4	1437	- 1,8	(1463)
	OKT	1529	+11,0	+ 2,6	1454	- 0,4	1498	+ 4,2	(1467)
	NOV	1634	+ 5,8	+ 6,9	1533	+ 5,4	1499	+ 0,1	(1473)
	DEZ	1606	- 1,8	- 1,7	1476	- 3,7	1509	+ 0,7	(1490)
1978	JAN	1415	+12,5	-11,9	1530	+ 3,7	1480	- 1,9	(1494)
	FEB	1390	+10,4	- 1,8	1530	+ 0,0	1530	+ 3,4	(1492)
	MAR	1530	+ 0,1	+10,1	1454	- 5,0	1443	- 5,7	(1506)
	APR	1482	+17,0	- 3,1	1544	+ 6,2	1586	+ 9,9	(1517)
	MAI	1531	+10,0	+ 3,3	1568	+ 1,6	1559	- 1,7	(1529)
	JUN	1540	+ 1,6	+ 0,6	1537	- 2,0	1536	- 1,5	(1542)
	JUL	1445	+ 8,1	- 6,2	1519	- 1,2	1559	+ 1,5	(1546)
	ERZEUGNISSE DER GRUNDSTOFF- UND PRODUKTIONSGÜTERINDUSTRIEN								
1977	JUL	5313	- 0,8	- 3,1	5081	- 1,6	5183	+ 0,5	5146
	AUG	4918	- 4,5	- 7,4	5138	+ 1,1	5009	- 3,4	(5140)
	SEP	4979	- 0,9	+ 1,2	5075	- 1,2	5035	+ 0,5	(5134)
	OKT	5022	- 3,4	+ 0,9	4974	- 2,0	5046	+ 0,2	(5115)
	NOV	5128	+ 2,5	+ 2,1	5309	+ 6,7	5201	+ 3,1	(5115)
	DEZ	5322	+ 2,5	+ 3,8	5272	- 0,7	5385	+ 3,5	(5134)
1978	JAN	4944	+ 6,1	- 7,1	5313	+ 0,8	5142	- 4,5	(5137)
	FEB	4809	+ 0,1	- 2,7	5101	- 4,0	5101	- 0,8	(5135)
	MAR	5393	- 3,8	+12,1	5093	- 0,2	5119	+ 0,4	(5168)
	APR	5463	+ 5,7	+ 1,3	5297	+ 4,0	5348	+ 4,5	(5197)
	MAI	5149	+ 0,4	- 5,7	5144	- 2,9	5078	- 5,0	(5236)
	JUN	5671	+ 3,4	+10,1	5329	+ 3,6	5365	+ 5,7	(5283)
	JUL	5395	+ 1,5	- 4,9	5158	- 3,2	5200	- 3,1	(5323)

9 AUSSENHANDEL (SPEZIALHANDEL)

9.1 EINFUHR - TATSÄCHLICHE WERTE (MILL. DM)

JAHR	MONAT	ORIGINALWERT			SAISONBEREINIGTER WERT		SAISON- UND ARBEITSTÄGLICH BEREINIGTER WERT		GLATTE KOMPONENTE
		MILL. DM	VERÄNDERUNG IN O/O GEGEN VORJAHR	VERÄNDERUNG IN O/O GEGEN VORMONAT	MILL. DM	VERÄNDERUNG IN O/O GEGEN VORMONAT	MILL. DM	VERÄNDERUNG IN O/O GEGEN VORMONAT	MILL. DM
ERZEUGNISSE DER INVESTITIONSGUETERINDUSTRIEN									
1977	JUL	4655	+14,5	- 0,5	4640	+ 3,2	4702	+ 3,0	4604
	AUG	3696	+ 5,1	-20,6	4453	- 4,0	4435	- 5,7	(4643)
	SEP	4795	+21,7	+29,7	4864	+ 9,2	4798	+ 8,0	(4682)
	OKT	4875	+11,0	+ 1,7	4643	- 4,5	4731	- 1,2	(4718)
	NOV	4860	+14,2	- 0,3	4853	+ 4,5	4854	+ 2,6	(4755)
	DEZ	5454	+ 8,6	+12,2	4886	+ 0,7	4909	+ 1,1	(4786)
1978	JAN	4561	+18,4	-16,4	4947	+ 1,2	4819	- 1,8	(4825)
	FEB	4445	+10,5	- 2,5	4808	- 2,8	4808	- 0,2	(4849)
	MAR	4764	- 4,1	+ 7,2	4485	- 6,7	4469	- 7,1	(4890)
	APR	5456	+19,6	+14,5	5158	+15,0	5263	+17,8	(4934)
	MAI	4727	+ 4,9	-13,4	4817	- 6,6	4802	- 8,8	(4980)
	JUN	5808	+24,1	+22,9	5458	+13,3	5406	+12,6	(5029)
	JUL	4740	+ 1,9	-18,4	4784	-12,3	4854	-10,2	(5052)
ERZEUGNISSE DER VERBRAUCHSGUETERINDUSTRIEN									
1977	JUL	3025	+ 8,9	+ 2,4	2985	- 2,4	3043	- 0,3	3034
	AUG	3017	+19,1	- 0,3	3219	+ 7,8	3137	+ 3,1	(3051)
	SEP	3243	+ 9,8	+ 7,5	3107	- 3,5	3080	- 1,8	(3068)
	OKT	3287	+ 4,9	+ 1,4	2976	- 4,2	2984	- 3,1	(3073)
	NOV	3096	+ 7,9	- 5,8	3158	+ 6,1	3112	+ 4,3	(3089)
	DEZ	2883	+ 5,7	- 6,9	3072	- 2,7	3152	+ 1,3	(3111)
1978	JAN	3153	+14,3	+ 9,4	3210	+ 4,5	3141	- 0,3	(3131)
	FEB	3152	+ 2,7	+ 0,0	3075	- 4,2	3075	- 2,1	(3137)
	MAR	3329	- 5,6	+ 5,6	2943	- 4,3	2921	- 5,0	(3164)
	APR	3191	+16,2	- 4,1	3266	+11,0	3333	+14,1	(3184)
	MAI	2785	+ 4,3	-12,7	3093	- 5,3	3123	- 6,3	(3206)
	JUN	3329	+12,7	+19,5	3377	+ 9,2	3389	+ 8,5	(3229)
	JUL	3264	+ 7,9	- 2,0	3225	- 4,5	3220	- 5,0	(3253)
INVESTITIONSGUETER									
1977	JUL	1677	+ 8,1	+ 8,0	1575	+ 4,0	1594	+ 3,3	1585
	AUG	1336	+ 4,0	-20,3	1520	- 3,5	1532	- 3,9	(1602)
	SEP	1718	+39,2	+28,6	1759	+15,7	1742	+13,7	(1618)
	OKT	1687	+18,1	- 1,8	1642	- 6,7	1671	- 4,1	(1640)
	NOV	1661	+ 9,3	- 1,5	1635	- 0,4	1641	- 1,8	(1655)
	DEZ	2060	+ 2,5	+24,0	1806	+10,5	1785	+ 8,8	(1671)
1978	JAN	1596	+25,4	-22,5	1750	- 3,1	1677	- 6,1	(1690)
	FEB	1456	+22,3	- 8,8	1702	- 2,7	1702	+ 1,5	(1702)
	MAR	1558	-10,4	+ 7,0	1524	-10,5	1561	- 8,3	(1716)
	APR	1899	+29,8	+21,9	1854	+21,7	1861	+19,2	(1721)
	MAI	1580	- 5,6	-16,8	1595	-14,0	1564	-16,0	(1724)
	JUN	2111	+35,9	+33,6	1981	+24,2	1971	+26,0	(1722)
	JUL	1672	- 0,3	-20,8	1600	-19,2	1634	-17,1	(1713)
VERBRAUCHSGUETER									
1977	JUL	3659	+19,7	+11,2	3583	+ 5,8	3638	+ 7,7	3413
	AUG	3241	+ 5,2	-11,4	3448	- 3,8	3376	- 7,2	(3436)
	SEP	3673	+ 8,2	+13,3	3474	+ 0,8	3435	+ 1,7	(3460)
	OKT	3777	+ 9,3	+ 2,8	3435	- 1,1	3453	+ 0,5	(3482)
	NOV	3509	+16,7	- 7,1	3689	+ 7,4	3663	+ 6,1	(3507)
	DEZ	3623	+12,4	+ 3,2	3656	- 0,9	3742	+ 2,2	(3545)
1978	JAN	3544	+19,2	- 2,2	3709	+ 1,4	3637	- 2,8	(3578)
	FEB	3555	+ 7,3	+ 0,3	3530	- 4,8	3530	- 2,9	(3593)
	MAR	3792	+ 3,7	+ 6,7	3487	- 1,2	3443	- 2,5	(3629)
	APR	3668	+12,9	- 3,3	3641	+ 4,4	3762	+ 9,3	(3653)
	MAI	3225	+ 9,1	-12,1	3579	- 1,7	3606	- 4,1	(3676)
	JUN	3779	+14,9	+17,2	3817	+ 6,6	3807	+ 5,6	(3699)
	JUL	3740	+ 2,2	- 1,0	3644	- 4,5	3650	- 4,1	(3698)
EG-LÄNDER									
1977	JUL	9378	+ 3,8	- 4,2	9277	- 1,2	9440	+ 1,9	9401
	AUG	8403	+ 1,6	-10,4	9364	+ 0,9	9220	- 2,3	9588
	SEP	9601	+ 7,8	+14,3	9642	+ 3,0	9611	+ 4,2	9595
	OKT	9788	+ 5,4	+ 1,9	9401	- 2,5	9498	- 1,2	9684
	NOV	9859	+ 9,6	+ 0,7	10004	+ 6,4	9902	+ 4,3	9670
	DEZ	10123	+ 5,8	+ 2,7	9843	- 1,6	10007	+ 1,1	9738
1978	JAN	9362	+13,7	- 7,5	10068	+ 2,3	9840	- 1,7	(9771)
	FEB	9344	+ 6,8	- 0,2	9809	- 2,6	9809	- 0,3	(9796)
	MAR	10079	- 5,1	+ 7,9	9339	- 4,8	9291	- 5,3	(9816)
	APR	10356	+11,0	+ 2,7	9815	+ 5,1	10015	+ 7,8	(9833)
	MAI	9650	+ 2,3	- 6,8	9638	- 1,8	9668	- 3,5	(9794)
	JUN	10929	+11,6	+13,3	10391	+ 7,8	10431	+ 7,9	(10212)
	JUL	9605	+ 2,4	-12,1	9548	- 8,1	9610	- 7,9	(10026)

9 AUSSENHANDEL (SPEZIALHANDEL)
9.1 EINFUHR - TATSÄCHLICHE WERTE (MILL. DM)

JAHR	MONAT	ORIGINALWERT			SAISONBEREINIGTER WERT		SAISON- UND ARBEITSTÄGELICH BEREINIGTER WERT		GLATTE KOMPONENTE
		MILL. DM	VERÄNDERUNG VORJAHR	IN O/O GEGEN VORMONAT	MILL. DM	VERÄNDERUNG IN O/O GEGEN VORMONAT	MILL. DM	VERÄNDERUNG IN O/O GEGEN VORMONAT	MILL. DM
ANDERE EUROPÄISCHE INDUSTRIALISIERTE LÄNDER									
1977	JUL	2773	+12,9	+ 6,2	2699	+ 4,4	2736	+ 5,9	2640
	AUG	2455	+ 9,6	-11,5	2705	+ 0,2	2651	- 3,1	2711
	SEP	2724	+ 9,8	+11,0	2737	+ 1,2	2721	+ 2,6	2734
	OKT	2902	+ 7,4	+ 6,5	2722	- 0,5	2745	+ 0,9	2804
	NOV	3048	+12,7	+ 5,0	2949	+ 8,3	2907	+ 5,9	2843
	DEZ	3099	+15,2	+ 1,7	2972	+ 0,8	3016	+ 3,7	2912
1978	JAN	2757	+19,9	-11,0	2979	+ 0,2	2928	- 2,9	(2966)
	FEB	2887	+12,9	+ 4,7	2966	- 0,4	2966	+ 1,3	(3014)
	MAR	3183	+ 9,8	+10,3	2956	- 0,3	2934	- 1,1	(3053)
	APR	3183	+30,8	+ 0,0	3137	+ 6,1	3208	+ 9,3	(3081)
	MAI	2819	+18,3	-11,4	2989	- 4,7	3009	- 6,2	(3076)
	JUN	3318	+27,0	+17,7	3276	+ 9,6	3284	+ 9,1	(3294)
	JUL	3007	+ 8,4	- 9,4	2942	-10,2	2955	-10,0	(3092)
VEREINIGTE STAATEN									
1977	JUL	1299	- 5,5	-23,3	1420	-13,8	1435	-12,4	1454
	AUG	1305	+ 0,5	+ 0,5	1392	- 2,0	1354	- 5,6	1476
	SEP	1249	+ 2,0	- 4,3	1372	- 1,4	1391	+ 2,7	1431
	OKT	1327	+ 8,1	+ 6,2	1436	+ 4,7	1425	+ 2,4	1408
	NOV	1402	- 2,4	+ 5,7	1364	- 5,0	1326	- 6,9	1388
	DEZ	1547	-34,8	+10,3	1387	+ 1,7	1406	+ 6,0	1381
1978	JAN	1382	+ 0,2	-10,7	1367	- 1,4	1326	- 5,7	(1361)
	FEB	1273	+ 0,7	- 7,9	1280	- 6,4	1280	- 3,5	(1342)
	MAR	1323	-20,3	+ 3,9	1196	- 6,6	1240	- 3,1	(1329)
	APR	1493	+ 6,3	+12,8	1370	+14,5	1377	+11,0	(1326)
	MAI	1318	-11,5	-11,7	1359	- 0,8	1350	- 2,0	(1341)
	JUN	1649	- 2,6	+25,1	1561	+14,9	1594	+18,1	(1426)
	JUL	1284	- 1,2	-22,1	1412	- 9,5	1403	-12,0	(1364)
UEBRIGE INDUSTRIALISIERTE WESTLICHE LÄNDER									
1977	JUL	1093	+ 7,3	- 9,1	1068	- 8,1	1082	- 5,7	1090
	AUG	1110	+ 4,4	+ 1,6	1099	+ 2,9	1098	+ 1,5	1105
	SEP	1226	+17,8	+10,5	1185	+ 7,8	1164	+ 6,0	1099
	OKT	989	-14,1	-19,3	977	-17,6	990	-14,9	1097
	NOV	1085	+ 3,1	+ 9,7	1080	+10,5	1082	+ 9,3	1097
	DEZ	1234	+10,7	+13,7	1161	+ 7,5	1163	+ 7,5	1093
1978	JAN	1051	+16,6	-14,8	1090	- 6,1	1069	- 8,1	(1092)
	FEB	997	+11,9	- 5,1	1122	+ 2,9	1122	+ 5,0	(1087)
	MAR	979	-12,7	- 1,8	1016	- 9,4	1002	-10,7	(1078)
	APR	1048	+ 1,5	+ 7,0	1050	+ 3,3	1066	+ 6,4	(1093)
	MAI	1106	+ 0,4	+ 5,5	1114	+ 6,1	1120	+ 5,1	(1099)
	JUN	1107	- 8,0	+ 0,1	1063	- 4,6	1064	- 5,0	(1058)
	JUL	1030	- 5,8	- 7,0	998	- 6,1	1006	- 5,5	(971)
ENTWICKLUNGSLÄNDER									
1977	JUL	3879	- 1,5	- 7,3	3856	- 6,4	3879	- 6,8	4013
	AUG	4211	+ 0,1	+ 8,6	3997	+ 3,7	3995	+ 3,0	3971
	SEP	3772	- 0,5	-10,4	3844	- 3,8	3765	- 5,8	3925
	OKT	3848	- 3,0	+ 2,5	3729	- 3,0	3795	+ 0,8	3845
	NOV	3857	- 6,2	- 0,3	3816	+ 2,3	3798	+ 0,1	3808
	DEZ	3964	- 5,1	+ 2,8	3854	+ 1,0	3848	+ 1,3	3766
1978	JAN	3793	- 9,6	- 4,3	3798	- 1,5	3787	- 1,6	(3754)
	FEB	3439	-15,1	- 9,3	3584	- 5,6	3584	- 5,4	(3751)
	MAR	3835	-11,7	+11,5	3840	+ 7,1	3785	+ 5,6	(3723)
	APR	3603	- 7,4	- 6,0	3785	- 1,4	3864	+ 2,1	(3748)
	MAI	3654	- 5,0	+ 1,4	3778	- 0,2	3773	- 2,4	(3739)
	JUN	3595	-14,1	- 1,6	3564	- 5,7	3526	- 6,5	(3661)
	JUL	3600	- 7,2	+ 0,1	3576	+ 0,3	3637	+ 3,1	(3563)
OSTBLOCKLÄNDER									
1977	JUL	979	+ 4,6	+ 5,0	943	- 1,0	978	+ 6,2	921
	AUG	896	- 6,8	- 8,5	943	+ 0,0	927	- 5,2	969
	SEP	939	- 0,9	+ 4,8	943	+ 0,0	925	- 0,2	999
	OKT	1027	+ 8,2	+ 9,4	966	+ 2,4	985	+ 6,5	1034
	NOV	1128	+23,1	+ 9,8	1093	+13,1	1082	+ 9,8	1046
	DEZ	1232	+12,2	+ 9,2	1145	+ 4,8	1161	+ 7,3	1051
1978	JAN	1060	+34,0	-14,0	1119	- 2,3	1090	- 6,1	(1054)
	FEB*	802	+ 7,8	-24,3	886	-20,8	882	-19,1	(1051)
	MAR	1012	+ 4,1	+26,2	1004	+13,3	983	+11,5	(1000)
	APR	975	+12,5	- 3,7	954	- 5,0	981	- 0,2	(948)
	MAI	881	+ 2,1	- 9,6	937	- 1,8	936	- 4,6	(943)
	JUN	1043	+11,9	+18,4	1042	+11,2	1048	+12,0	(950)
	JUL	1109	+13,3	+ 6,3	1080	+ 3,6	1099	+ 4,9	(1086)

9 AUSSENHANDEL (SPEZIALHANDEL)

9.2 AUSFUHR - TATSÄCHLICHE WERTE (MILL. DM)

JAHR	MONAT	ORIGINALWERT			SAISONBEREINIGTER WERT		SAISON- UND ARBEITSTÄGLICH BEREINIGTER WERT		GLATTE KOMPONENTE
		MILL.DM	VERÄNDERUNG VORJAHR	IN O/O GEGEN VORMONAT	MILL.DM	VERÄNDERUNG IN O/O GEGEN VORMONAT	MILL.DM	VERÄNDERUNG IN O/O GEGEN VORMONAT	MILL.DM
AUSFUHR INSGESAMT									
1977	JUL	21172	- 0,9	- 9,3	21400	- 7,3	21740	- 4,4	22527
	AUG	20936	+ 8,6	- 1,1	23266	+ 8,7	22960	+ 5,6	22590
	SEP	23217	+ 0,5	+10,9	22625	- 2,8	22270	- 3,0	22673
	OKT	24735	+ 8,1	+ 6,5	23196	+ 2,5	23367	+ 4,9	23003
	NOV	23484	+ 5,7	- 5,1	23137	- 0,3	23061	- 1,3	23022
	DEZ	25435	+ 4,7	+ 8,3	23481	+ 1,5	23762	+ 3,0	23213
1978	JAN	21313	+ 7,7	-16,2	23059	- 1,8	22987	- 3,3	(23410)
	FEB	21366	+ 1,8	+ 0,2	22624	- 1,9	22624	- 1,6	(23582)
	MAR	24608	- 4,7	+15,2	24312	+ 7,5	23721	+ 4,8	(23699)
	APR	23925	+ 9,2	- 2,8	23414	- 3,7	24256	+ 2,3	(23723)
	MAI	22483	- 1,2	- 6,0	22682	- 3,1	22927	- 5,5	(23672)
	JUN	25622	+ 9,8	+14,0	24853	+ 9,6	24756	+ 8,0	(23245)
JUL	21403	+ 1,1	-16,5	21820	-12,2	21902	-11,5	(22504)	
GEWERBLICHE WIRTSCHAFT									
1977	JUL	19954	- 1,6	- 9,5	20150	- 7,2	20483	- 4,2	21214
	AUG	19630	+ 7,1	- 1,6	21907	+ 8,7	21612	+ 5,5	21274
	SEP	21910	- 0,1	+11,6	21353	- 2,5	21010	- 2,8	21381
	OKT	23417	+ 7,8	+ 6,9	21962	+ 2,9	22112	+ 5,2	21716
	NOV	22237	+ 5,5	- 5,0	21894	- 0,3	21837	- 1,2	21746
	DEZ	24004	+ 4,1	+ 7,9	22180	+ 1,3	22464	+ 2,9	21926
1978	JAN	20045	+ 7,2	-16,5	21784	- 1,8	21704	- 3,4	(22111)
	FEB	20243	+ 2,3	+ 1,0	21453	- 1,5	21453	- 1,2	(22269)
	MAR	23314	- 4,3	+15,2	23031	+ 7,4	22463	+ 4,7	(22374)
	APR	22525	+ 8,9	- 3,4	22028	- 4,4	22838	+ 1,7	(22392)
	MAI	21185	- 1,4	- 5,9	21315	- 3,2	21571	- 5,5	(22325)
	JUN	24215	+ 9,9	+14,3	23410	+ 9,8	23319	+ 8,1	(21936)
JUL	20260	+ 1,5	-16,3	20623	-11,9	20695	-11,3	(21310)	
ROHSTOFFE UND HALBWAREN									
1977	JUL	1854	-10,8	-15,7	1835	-15,1	1909	- 7,2	(1935)
	AUG	1807	- 6,8	- 2,5	1944	+ 5,9	1883	- 1,4	(1957)
	SEP	2024	- 9,5	+12,0	1986	+ 2,2	1956	+ 3,9	(1986)
	OKT	2050	- 2,7	+ 1,3	1937	- 2,5	1965	+ 0,5	(2021)
	NOV	2100	+ 5,8	+ 2,4	2123	+ 9,6	2077	+ 5,7	(2058)
	DEZ	2086	+ 1,4	- 0,7	2063	- 2,8	2114	+ 1,8	(2096)
1978	JAN	1970	+20,0	- 5,6	2114	+ 2,5	2103	- 0,5	(2131)
	FEB	1971	+ 6,8	+ 0,1	2076	- 1,8	2076	- 1,3	(2157)
	MAR	2205	- 0,9	+11,9	2229	+ 7,4	2160	+ 4,0	(2171)
	APR	2315	+14,3	+ 5,0	2234	+ 0,2	2310	+ 6,9	(2190)
	MAI	2176	+ 4,8	- 6,0	2127	- 4,8	2134	- 7,6	(2169)
	JUN	2250	+ 2,3	+ 3,4	2090	- 1,7	2110	- 1,1	(1885)
JUL	2010	+ 8,4	-10,7	2051	- 1,9	2065	- 2,1	(1964)	
ROHSTOFFE									
1977	JUL	412	-12,2	-16,4	430	-10,4	441	- 4,8	(464)
	AUG	426	- 4,1	+ 3,4	469	+ 9,1	456	+ 3,4	(467)
	SEP	492	- 6,3	+15,5	475	+ 1,3	467	+ 2,4	(473)
	OKT	507	- 1,2	+ 3,0	474	- 0,2	484	+ 3,6	(481)
	NOV	495	+ 6,0	- 2,4	503	+ 6,1	488	+ 0,8	(489)
	DEZ	531	+ 4,7	+ 7,3	519	+ 3,2	524	+ 7,4	(499)
1978	JAN	468	+20,6	-11,9	512	- 1,3	512	- 2,3	(508)
	FEB	473	+ 9,5	+ 1,1	504	- 1,6	504	- 1,6	(515)
	MAR	539	+ 4,3	+14,0	513	+ 1,8	496	- 1,6	(519)
	APR	554	+16,4	+ 2,8	524	+ 2,1	540	+ 8,9	(522)
	MAI	505	+ 3,7	- 8,8	504	- 3,8	496	- 8,1	(509)
	JUN	529	+ 7,3	+ 4,8	499	- 1,0	504	+ 1,6	(483)
JUL	454	+10,2	-14,2	478	- 4,2	487	- 3,4	(488)	
HALBWAREN									
1977	JUL	1442	-10,4	-15,5	1425	-15,3	1484	- 7,3	(1476)
	AUG	1382	- 7,5	- 4,2	1476	+ 3,6	1435	- 3,3	(1493)
	SEP	1532	-10,5	+10,9	1511	+ 2,4	1484	+ 3,4	(1515)
	OKT	1543	- 3,1	+ 0,7	1464	- 3,1	1484	+ 0,0	(1541)
	NOV	1604	+ 5,7	+ 4,0	1619	+10,6	1590	+ 7,1	(1569)
	DEZ	1556	+ 0,5	- 3,0	1545	- 4,6	1578	- 0,8	(1596)
1978	JAN	1502	+19,8	- 3,5	1602	+ 3,7	1591	+ 0,8	(1620)
	FEB	1498	+ 6,0	- 0,3	1571	- 1,9	1571	- 1,3	(1639)
	MAR	1666	- 2,5	+11,2	1701	+ 8,3	1652	+ 5,2	(1649)
	APR	1761	+13,6	+ 5,7	1709	+ 0,5	1763	+ 6,7	(1661)
	MAI	1671	+ 5,1	- 5,1	1623	- 5,0	1637	- 7,1	(1653)
	JUN	1722	+ 0,9	+ 3,1	1601	- 1,4	1616	- 1,3	(1430)
JUL	1556	+ 7,9	- 9,6	1575	- 1,6	1581	- 2,2	(1491)	
FERTIGWAREN									
1977	JUL	18100	- 0,6	- 8,8	18203	- 6,8	18424	- 4,7	19266
	AUG	17823	+ 8,7	- 1,5	19872	+ 9,2	19637	+ 6,6	19318
	SEP	19886	+ 0,9	+11,6	19396	- 2,4	19106	- 2,7	19411
	OKT	21367	+ 8,9	+ 7,4	20036	+ 3,3	20129	+ 5,4	19597
	NOV	20137	+ 5,4	- 5,8	19835	- 1,0	19845	- 1,4	19692
	DEZ	21918	+ 4,4	+ 8,8	20197	+ 1,8	20475	+ 3,2	19840
1978	JAN	18074	+ 5,9	-17,5	19675	- 2,6	19634	- 4,1	(19979)
	FEB	18272	+ 1,8	+ 1,1	19383	- 1,5	19383	- 1,3	(20096)
	MAR	21110	- 4,7	+15,5	20795	+ 7,3	20240	+ 4,4	(20173)
	APR	20210	+ 8,3	- 4,3	19783	- 4,9	20535	+ 1,5	(20185)
	MAI	19010	- 2,1	- 5,9	19134	- 3,3	19528	- 4,9	(20148)
	JUN	21964	+10,7	+15,5	21168	+10,6	20987	+ 7,5	(19961)
JUL	18250	+ 0,8	-16,9	18525	-12,5	18559	-11,6	(19328)	

9 AUSSENHANDEL (SPEZIALHANDEL)
9.2 AUSFUHR - TATSÄCHLICHE WERTE (MILL. DM)

JAHR	MONAT	ORIGINALWERT			SAISONBEREINIGTER WERT		SAISON- UND ARBEITSTÄGLICH BEREINIGTER WERT		GLATTE KOMPONENTE
		MILL. DM	VERÄNDERUNG VORJAHR	IN O/D GEGEN VORMONAT	MILL. DM	VERÄNDERUNG IN O/D GEGEN VORMONAT	MILL. DM	VERÄNDERUNG IN O/D GEGEN VORMONAT	MILL. DM
VORERZEUGNISSE									
1977	JUL	3631	- 6,4	- 9,4	3733	- 7,0	3831	- 1,6	(3798)
	AUG	3626	+ 3,2	- 0,1	3829	+ 2,6	3713	- 3,1	(3811)
	SEP	3927	- 3,1	+ 8,3	3847	+ 0,5	3767	+ 1,5	(3831)
	OKT	3938	- 1,6	+ 0,3	3696	- 3,9	3746	- 0,6	(3858)
	NOV	3945	- 0,3	+ 0,2	3930	+ 6,3	3838	+ 2,5	(3890)
	DEZ	3958	- 1,5	+ 0,3	3902	- 0,7	3988	+ 3,9	(3925)
1978	JAN	3679	+ 4,4	- 7,0	3936	+ 0,9	3893	- 2,4	(3960)
	FEB	3736	+ 2,1	+ 1,5	3897	- 1,0	3897	+ 0,1	(3992)
	MAR	4211	- 5,8	+12,7	4151	+ 6,5	4030	+ 3,4	(4019)
	APR	4205	+ 7,3	- 0,1	4057	- 2,3	4286	+ 6,4	(4075)
	MAI	3932	- 1,1	- 6,5	3959	- 2,4	4026	- 6,1	(4203)
	JUN	4562	+13,9	+16,0	4377	+10,6	4369	+ 8,5	(4050)
	JUL	3792	+ 4,4	-16,9	3834	-12,4	3847	-11,9	(3919)
ENDERZEUGNISSE									
1977	JUL	14469	+ 1,0	- 8,6	14549	- 6,9	14737	- 4,6	15458
	AUG	14197	+10,2	- 1,9	15906	+ 9,3	15787	+ 7,1	15517
	SEP	15959	+ 2,0	+12,4	15604	- 1,9	15338	- 2,8	15604
	OKT	17429	+11,0	+ 9,2	16307	+ 4,5	16403	+ 6,9	15833
	NOV	16192	+ 6,9	- 7,1	15928	- 2,3	15984	- 2,6	15832
	DEZ	17960	+ 5,8	+10,9	16354	+ 2,7	16498	+ 3,2	15933
1978	JAN	14395	+ 6,3	-19,8	15775	- 3,5	15754	- 4,5	(16012)
	FEB	14535	+ 1,7	+ 1,0	15466	- 2,0	15466	- 1,8	(16067)
	MAR	16898	- 4,4	+16,3	16564	+ 7,1	16123	+ 4,2	(16089)
	APR	16004	+ 8,6	- 5,3	15746	- 4,9	16281	+ 1,0	(16067)
	MAI	15077	- 2,4	- 5,8	15229	- 3,3	15523	- 4,7	(16034)
	JUN	17402	+ 9,9	+15,4	16814	+10,4	16671	+ 7,4	(15908)
	JUL	14458	- 0,1	-16,9	14691	-12,6	14742	-11,6	(15427)
ERZEUGNISSE DER GRUNDSTOFF- U. PRODUKTIONSGÜTERINDUSTRIEN									
1977	JUL	5365	- 5,2	- 9,4	5384	- 7,3	5520	- 3,6	5617
	AUG	5360	+ 1,1	- 0,1	5824	+ 8,2	5684	+ 3,0	(5619)
	SEP	5580	- 5,8	+ 4,1	5506	- 5,5	5481	- 3,6	(5625)
	OKT	5592	- 1,8	+ 0,2	5498	- 0,1	5543	+ 1,1	(5592)
	NOV	5740	- 0,5	+ 2,6	5674	+ 3,2	5614	+ 1,3	(5607)
	DEZ	5695	- 1,1	- 0,8	5697	+ 0,4	5844	+ 4,1	(5642)
1978	JAN	5320	+ 4,0	- 6,6	5708	+ 0,2	5636	- 3,6	(5679)
	FEB	5435	+ 1,7	+ 2,2	5745	+ 0,6	5745	+ 1,9	(5703)
	MAR	6107	- 7,5	+12,4	5871	+ 2,2	5828	+ 1,4	(5758)
	APR	6390	+11,4	+ 4,6	6119	+ 4,2	6188	+ 6,2	(5814)
	MAI	5803	- 1,2	- 9,2	5614	- 8,3	5522	-10,8	(5881)
	JUN	6464	+ 9,2	+11,4	6251	+11,3	6312	+14,3	(5959)
	JUL	5493	+ 2,4	-15,0	5596	-10,5	5634	-10,7	(6023)
ERZEUGNISSE DER INVESTITIONSGÜTERINDUSTRIEN									
1977	JUL	11419	+ 0,2	-11,4	11737	- 7,2	11934	- 4,8	12607
	AUG	11179	+11,4	- 2,1	12917	+10,1	12694	+ 6,4	(12645)
	SEP	12726	+ 1,3	+13,8	12533	- 3,0	12329	- 2,9	(12673)
	OKT	14131	+12,6	+11,0	13182	+ 5,2	13240	+ 7,4	(12590)
	NOV	13060	+ 8,0	- 7,6	12899	- 2,1	12840	- 3,0	(12605)
	DEZ	14646	+ 3,7	+12,1	12932	+ 0,3	13137	+ 2,3	(12601)
1978	JAN	11472	+ 6,8	-21,7	12678	- 2,0	12536	- 4,6	(12623)
	FEB	11511	+ 1,2	+ 0,4	12434	- 1,9	12434	- 0,8	(12635)
	MAR	13434	- 4,6	+16,7	12087	- 2,8	11834	- 4,8	(12647)
	APR	12292	+ 4,7	- 8,5	12643	+ 4,6	12944	+ 9,4	(12657)
	MAI	17035	- 2,2	- 2,1	12260	- 3,0	12477	- 3,6	(12667)
	JUN	14020	+ 8,8	+16,5	13437	+ 9,6	13394	+ 7,3	(12578)
	JUL	11522	+ 0,9	-17,8	11950	-11,1	11974	-10,6	(12610)
ERZEUGNISSE DER VERBRAUCHSGÜTERINDUSTRIEN									
1977	JUL	2358	- 5,2	- 3,5	2392	- 6,1	2431	- 5,2	2570
	AUG	2367	+10,0	+ 0,4	2646	+10,6	2578	+ 6,0	(2576)
	SEP	2757	+ 3,1	+16,5	2559	- 3,3	2538	- 1,6	(2581)
	OKT	2805	+ 5,7	+ 3,9	2592	+ 1,3	2611	+ 2,9	(2571)
	NOV	2644	+ 5,0	- 7,7	2649	+ 2,2	2603	- 0,3	(2576)
	DEZ	2491	+ 1,5	- 5,8	2576	- 2,8	2624	+ 0,8	(2581)
1978	JAN	2414	+ 6,7	- 3,1	2643	+ 2,6	2579	- 1,7	(2587)
	FEB	2510	+ 1,3	+ 4,0	2548	- 3,6	2548	- 1,2	(2592)
	MAR	2887	- 2,9	+15,0	2537	- 0,4	2525	- 0,9	(2610)
	APR	2760	+10,3	- 4,4	2715	+ 7,0	2774	+ 9,9	(2624)
	MAI	2443	- 0,9	-11,5	2563	- 5,6	2571	- 7,3	(2642)
	JUN	2773	+13,5	+13,5	2814	+ 9,8	2818	+ 9,6	(2663)
	JUL	2453	+ 4,0	-11,5	2521	-10,4	2530	-10,2	(2684)
INVESTITIONSGÜTER									
1977	JUL	5573	- 2,0	- 7,9	5507	- 8,4	5653	- 4,1	5944
	AUG	5472	+ 7,2	- 1,7	6123	+11,2	6067	+ 7,3	(5973)
	SEP	6063	+ 0,1	+10,7	5968	- 2,5	5836	- 3,8	(5979)
	OKT*	7044	+20,3	+16,2	7077	+18,6	7216	+23,6	(5920)
	NOV	6113	+ 7,7	-13,2	6118	-13,6	6093	-15,6	(5922)
	DEZ	7375	+ 3,1	+20,6	6211	+ 1,5	6274	+ 3,0	(5923)
1978	JAN	5496	+ 8,1	-25,5	6032	- 2,9	5997	- 4,4	(5937)
	FEB	5214	- 2,0	- 5,1	5839	- 3,2	5839	- 2,6	(5929)
	MAR	6409	- 6,2	+22,9	5684	- 2,7	5513	- 5,6	(5933)
	APR	5706	+ 3,5	-11,0	5900	+ 3,8	6041	+ 9,6	(5948)
	MAI	5870	+ 0,4	+ 2,2	5897	- 0,1	5855	- 3,1	(5969)
	JUN	6544	+ 8,1	+12,2	6349	+ 7,7	6317	+ 7,9	(5995)
	JUL	5475	- 1,8	-16,3	5506	-13,3	5663	-10,4	(5970)

9 AUSSENHANDEL (SPEZIALHANDEL)
9.2 AUSFUHR - TATSÄCHLICHE WERTE (MILL. DM)

JAHR	MONAT	ORIGINALWERT			SAISONBEREINIGTER WERT		SAISON- UND ARBEITSTÄGLICH BEREINIGTER WERT		GLATTE KOMPONENTE
		MILL. DM	VERÄNDERUNG VORJAHR	IN O/D GEGEN VORMONAT	MILL. DM	VERÄNDERUNG IN O/D GEGEN VORMONAT	MILL. DM	VERÄNDERUNG IN O/D GEGEN VORMONAT	MILL. DM
VERBRAUCHSGÜTER									
1977	JUL	2558	+ 6,0	-12,6	2920	- 3,3	2930	- 4,0	3062
	AUG	2537	+12,7	- 0,8	3087	+ 5,7	3034	+ 3,5	(3076)
	SEP	3420	+ 5,5	+34,8	3120	+ 1,1	3089	+ 1,8	(3087)
	OKT	3670	+12,1	+ 7,3	3217	+ 3,1	3192	+ 3,3	(3076)
	NOV	3431	+12,4	- 6,5	3189	- 0,9	3174	- 0,6	(3085)
	DEZ	3192	+ 8,2	- 7,0	3115	- 2,3	3149	- 0,8	(3083)
1978	JAN	2792	+ 6,0	-12,5	3088	- 0,9	3073	- 2,4	(3099)
	FEB	3025	+ 3,4	+ 8,3	3047	- 1,3	3047	- 0,8	(3115)
	MAR	3490	- 0,8	+15,4	3062	+ 0,5	3021	- 0,9	(3127)
	APR	3107	+ 8,6	-11,0	3155	+ 3,0	3216	+ 6,5	(3133)
	MAI	2803	- 3,7	- 9,8	2982	- 5,5	3057	- 4,9	(3138)
	JUN	3282	+12,1	+17,1	3292	+10,4	3282	+ 7,4	(3142)
	JUL	2672	+ 4,5	-18,6	3043	- 7,6	3009	- 8,3	(3141)
EG-LÄNDER									
1977	JUL	8904	- 5,2	-15,8	9418	- 8,2	9572	- 6,6	10066
	AUG	8677	+ 3,0	- 2,5	10193	+ 8,2	9966	+ 4,1	10175
	SEP	10797	+ 2,7	+24,4	10304	+ 1,1	10166	+ 2,0	10177
	OKT	11006	+ 5,5	+ 1,9	10359	+ 0,5	10430	+ 2,6	10312
	NOV	10461	+ 3,6	- 5,0	10455	+ 0,9	10379	- 0,5	10325
	DEZ	10716	+ 1,6	+ 2,4	10500	+ 0,4	10769	+ 3,8	10407
1978	JAN	9938	+ 7,8	- 7,3	10608	+ 1,0	10474	- 2,7	(10468)
	FEB	9920	+ 0,3	- 0,2	10162	- 4,2	10162	- 3,0	(10524)
	MAR	11570	- 5,1	+16,6	10536	+ 3,7	10331	+ 1,7	(10573)
	APR	10949	+ 9,4	- 5,4	10542	+ 0,1	11091	+ 7,4	(10618)
	MAI	10518	+ 1,5	- 3,9	10512	- 0,3	10636	- 4,1	(10681)
	JUN	11756	+11,2	+11,8	11234	+ 6,9	11148	+ 4,8	(10779)
	JUL	9462	+ 6,3	-19,5	10074	-10,3	10160	- 8,9	(10506)
ANDERE EUROPÄISCHE INDUSTRIALISIERTE LÄNDER									
1977	JUL	4630	+ 5,5	- 3,3	4782	- 1,8	4862	+ 1,0	4843
	AUG	4466	+ 4,2	- 3,5	4946	+ 3,4	4871	+ 0,2	4882
	SEP	4903	- 1,5	+ 9,8	4843	- 2,1	4799	- 1,5	4814
	OKT	5296	+ 5,0	+ 8,0	4961	+ 2,4	4970	+ 3,6	4837
	NOV	5059	+ 2,4	- 4,5	4948	- 0,3	4931	- 0,8	4762
	DEZ	5210	- 5,0	+ 3,0	4716	- 4,7	4799	- 2,7	4743
1978	JAN	4072	- 1,6	-21,8	4688	- 0,6	4622	- 3,7	(4709)
	FEB	4276	- 5,6	+ 5,0	4568	- 2,6	4568	- 1,2	(4675)
	MAR	4799	-12,9	+12,2	4352	- 4,7	4297	- 5,9	(4645)
	APR	4981	+ 5,1	+ 3,8	4807	+10,5	4936	+14,9	(4622)
	MAI	4366	- 9,8	-12,3	4393	- 8,6	4459	- 9,7	(4630)
	JUN	4965	+ 3,7	+13,7	4942	+12,5	4958	+11,2	(4764)
	JUL	4134	-10,7	-16,7	4334	-12,3	4324	-12,8	(4659)
VEREINIGTE STAATEN									
1977	JUL	1418	+15,3	-11,5	1486	- 3,1	1474	- 8,5	(1530)
	AUG	1544	+56,3	+ 8,9	1684	+13,3	1663	+12,8	(1567)
	SEP	1759	+32,9	+13,9	1733	+ 2,9	1686	+ 1,4	(1601)
	OKT	1649	+21,8	- 6,3	1505	-13,2	1533	- 9,1	(1626)
	NOV	1761	+33,7	+ 6,8	1663	+10,5	1631	+ 6,4	(1645)
	DEZ	1776	+42,7	+ 0,9	1635	- 1,7	1606	- 1,5	(1652)
1978	JAN	1440	+20,7	-18,9	1527	- 6,6	1493	- 7,0	(1652)
	FEB	1590	+37,2	+10,4	1709	+11,9	1709	+14,5	(1647)
	MAR	1669	+19,8	+ 5,0	1701	- 0,5	1700	- 0,5	(1638)
	APR	1626	+ 9,9	- 2,6	1639	- 3,6	1735	+ 2,1	(1636)
	MAI	1439	- 1,8	-11,5	1540	- 6,0	1558	-10,2	(1607)
	JUN*	1990	+24,2	+38,3	1983	+28,8	1958	+25,7	(1590)
	JUL	1713	+20,8	-13,9	1714	-13,6	1721	-12,1	(1581)
ÜBRIGE INDUSTRIALISIERTE WESTLICHE LÄNDER									
1977	JUL	826	-11,9	- 1,1	800	- 5,0	809	- 2,9	(844)
	AUG	827	+12,8	+ 0,1	868	+ 8,5	854	+ 5,6	(843)
	SEP	790	-10,7	- 4,5	825	- 5,0	800	- 6,3	(843)
	OKT	912	+11,5	+15,4	850	+ 3,0	882	+10,3	(843)
	NOV	849	+ 0,2	- 6,9	843	- 0,8	821	- 6,9	(844)
	DEZ	971	+ 1,8	+14,4	871	+ 3,3	869	+ 5,8	(845)
1978	JAN	733	-10,1	-24,5	754	-13,4	770	-11,4	(848)
	FEB	815	+17,8	+11,2	905	+20,0	905	+17,5	(851)
	MAR*	1081	+10,5	+32,6	1068	+18,0	1021	+12,8	(855)
	APR	847	+10,0	-21,6	874	-18,2	917	-10,2	(870)
	MAI	851	- 7,8	+ 0,5	867	- 0,8	849	- 7,4	(896)
	JUN	991	+18,7	+16,5	964	+11,2	951	+12,0	(902)
	JUL	844	+ 2,2	-14,8	812	-15,8	839	-11,8	(849)

9 AUSSENHANDEL (SPEZIALHANDEL)
9.2 AUSFUHR - TATSÄCHLICHE WERTE (MILL. DM)

JAHR	MONAT	ORIGINALWERT			SAISONBEREINIGTER WERT		SAISON- UND ARBEITSTÄGLICH BEREINIGTER WERT		GLATTE KOMPONENTE
		MILL. DM	VERÄNDERUNG VORJAHR	IN O/O GEGEN VORMONAT	MILL. DM	VERÄNDERUNG IN O/O GEGEN VORMONAT	MILL. DM	VERÄNDERUNG IN O/O GEGEN VORMONAT	MILL. DM
ENTWICKLUNGSLÄNDER									
1977	JUL	3912	+ 3,2	- 8,2	3734	-13,4	3823	- 7,9	(3892)
	AUG	3977	+18,2	+ 1,7	4024	+ 7,8	3988	+ 4,3	(3899)
	SEP	3587	- 8,4	- 9,8	3689	- 8,3	3626	- 9,1	(3906)
	OKT*	4419	+12,8	+23,2	4291	+16,3	4371	+20,5	(3912)
	NOV	3879	+10,4	-12,2	3964	- 7,6	3909	-10,6	(3917)
	DEZ	4775	+12,3	+23,1	4290	+ 8,2	4273	+ 9,3	(3922)
1978	JAN	3655	+15,5	-23,5	3825	-10,8	3854	- 9,8	(3926)
	FEB	3460	+ 4,0	- 5,3	3838	+ 0,3	3838	- 0,4	(3944)
	MAR	4057	- 2,0	+17,3	4008	+ 4,4	3906	+ 1,8	(3950)
	APR	3937	+ 9,1	- 3,0	3990	- 0,4	4006	+ 2,6	(3941)
	MAI	3813	+ 2,2	- 3,1	3914	- 1,9	3914	- 2,3	(3931)
	JUN	4154	- 2,5	+ 8,9	4050	+ 3,5	4085	+ 4,4	(3872)
	JUL	3841	- 1,8	- 7,5	3607	-10,9	3646	-10,7	(3610)
OSTBLOCKLÄNDER									
1977	JUL	1403	-10,4	+15,8	1249	- 7,8	1293	- 1,4	1365
	AUG	1372	- 3,0	- 2,2	1443	+15,5	1418	+ 9,7	1375
	SEP	1312	- 5,5	- 4,4	1374	- 4,8	1392	- 1,8	1366
	OKT	1366	+10,5	+ 5,6	1490	+ 8,4	1482	+ 6,5	1370
	NOV	1406	- 1,3	+ 1,4	1327	-10,9	1298	-12,4	1377
	DEZ*	1930	+10,6	+37,3	1650	+24,3	1662	+28,0	1365
1978	JAN	1414	+18,4	-26,7	1482	-10,2	1475	-11,3	(1382)
	FEB	1248	- 6,8	-11,7	1320	-10,9	1320	-10,5	(1403)
	MAR	1381	-10,2	+10,7	1428	+ 8,2	1451	+ 9,9	(1401)
	APR	1521	+22,5	+10,1	1520	+ 6,4	1469	+ 1,2	(1412)
	MAI	1437	+ 4,9	- 5,5	1377	- 9,4	1365	- 7,1	(1438)
	JUN*	1698	+40,1	+18,2	1836	+33,3	1885	+38,1	(1466)
	JUL*	1331	- 5,1	-21,6	1191	-35,1	1186	-37,1	(1632)
SALDO INSGESAMT									
1977	JUL	1746	-32,3	-39,8	1909	-46,4	2098	-38,6	(3152)
	AUG	2532	+111,4	+45,0	3635	+90,4	3500	+65,8	(3191)
	SEP	3680	-21,3	+45,3	3627	- 0,2	3514	+ 0,4	(3224)
	OKT	4807	+34,8	+30,6	4068	+12,2	4146	+18,0	(3254)
	NOV	3083	+ 3,7	-35,9	2997	-26,3	2918	-29,6	(3250)
	DEZ	4221	+29,6	+36,9	3393	+13,2	3551	+21,7	(3243)
1978	JAN	1898	- 4,2	-55,0	2534	-25,3	2343	-34,0	(3196)
	FEB	2601	- 4,7	+37,0	2963	+16,9	2963	+26,5	(3211)
	MAR	4138	- 0,2	+61,0	3308	+11,6	3288	+11,0	(3187)
	APR	3251	+10,8	-22,4	3501	+ 5,8	3757	+14,3	(3268)
	MAI	3040	-16,2	- 6,5	2797	-20,1	2874	-23,5	(3240)
	JUN	3964	+36,7	+30,4	3986	+42,5	3991	+38,9	(3291)
	JUL	2304	+32,0	-41,9	2755	-30,9	2811	-29,6	(3432)

9 AUSSENHANDEL (SPEZIALHANDEL)
9.3 EINFUHR - VOLUMEN (MILL. DM)

JAHR	MONAT	ORIGINALWERT			SAISONBEREINIGTER WERT		SAISON- UND ARBEITSTÄGLICH BEREINIGTER WERT		GLATTE KOMPONENTE
		MILL. DM	VERÄNDERUNG VORJAHR	IN O/O GEGEN VORMONAT	MILL. DM	VERÄNDERUNG IN O/O GEGEN VORMONAT	MILL. DM	VERÄNDERUNG IN O/O GEGEN VORMONAT	MILL. DM
EINFUHR INSGESAMT									
1977	JUL	14199	+ 2,6	- 5,3	14160	- 3,0	14445	- 1,4	14390
	AUG	13507	+ 2,7	- 4,9	14654	+ 3,5	14385	- 0,4	14685
	SEP	14672	+ 7,4	+ 8,6	14893	+ 1,6	14659	+ 1,9	14678
	OKT	15110	+ 2,3	+ 3,0	14461	- 2,9	14723	+ 0,4	14834
	NOV	15323	+ 5,3	+ 1,4	15294	+ 5,8	15090	+ 2,5	14903
	DEZ	16025	+ 2,0	+ 4,6	15217	- 0,5	15462	+ 2,5	15076
1978	JAN	14822	+12,6	- 7,5	15656	+ 2,9	15248	- 1,4	(15216)
	FEB	14565	+ 8,2	- 1,7	15283	- 2,4	15283	+ 0,2	(15351)
	MAR	15552	- 2,5	+ 6,8	14651	- 4,1	14509	- 5,1	(15476)
	APR	16250	+17,5	+ 4,5	15607	+ 6,5	16162	+11,4	(15584)
	MAI	15059	+ 7,8	- 7,3	15359	- 1,6	15390	- 4,8	(15553)
	JUN	17058	+13,8	+13,3	16488	+ 7,4	16437	+ 6,8	(16255)
	JUL	15006	+ 5,7	-12,0	15012	- 9,0	15240	- 7,3	(15537)
ERNAHRUNGSWIRTSCHAFT									
1977	JUL	2098	-11,8	-18,2	2230	-10,6	2298	- 7,9	2366
	AUG	2345	- 4,9	+11,8	2420	+ 8,5	2360	+ 2,7	2372
	SEP	2297	+ 4,6	- 2,0	2198	- 9,2	2169	- 8,1	(2376)
	OKT	2360	+ 0,2	+ 2,7	2345	+ 6,7	2418	+11,5	(2383)
	NOV	2654	+ 1,3	+12,5	2501	+ 6,7	2437	+ 0,8	(2395)
	DEZ	2614	- 6,1	- 1,5	2425	- 3,0	2475	+ 1,6	(2417)
1978	JAN	2382	+14,0	- 8,9	2581	+ 6,4	2524	+ 2,0	(2431)
	FEB	2325	+ 8,1	- 2,4	2538	- 1,7	2538	+ 0,6	(2458)
	MAR	2586	- 0,1	+11,2	2442	- 3,8	2408	- 5,1	(2492)
	APR	2523	+17,0	- 2,4	2603	+ 6,6	2682	+11,4	(2532)
	MAI	2541	+10,3	+ 0,7	2612	+ 0,3	2582	- 3,7	(2580)
	JUN	2779	+ 8,4	+ 9,4	2637	+ 1,0	2673	+ 3,5	(2636)
	JUL	2359	+12,4	-15,1	2532	- 4,0	2607	- 2,5	(2715)
GEWERBLICHE WIRTSCHAFT (OHNE GÜTER DER BUNDESREG.)									
1977	JUL	11784	+ 6,1	- 2,5	11606	- 1,5	11819	+ 0,9	11734
	AUG	10836	+ 4,3	- 8,0	11895	+ 2,5	11716	- 0,9	11978
	SEP	12103	+ 9,0	+11,7	12204	+ 2,6	12041	+ 2,8	11979
	OKT	12386	+ 2,3	+ 2,3	11704	- 4,1	11837	- 1,7	12127
	NOV	12265	+ 5,3	- 1,0	12352	+ 5,5	12249	+ 3,5	12178
	DEZ	13008	+ 6,8	+ 6,1	12589	+ 1,9	12766	+ 4,2	12316
1978	JAN	12163	+13,1	- 6,5	12769	+ 1,4	12468	- 2,3	(12432)
	FEB	11977	+ 8,0	- 1,5	12483	- 2,2	12483	+ 0,1	(12542)
	MAR	12723	- 2,5	+ 6,2	12198	- 2,3	12036	- 3,6	(12667)
	APR	13445	+17,8	+ 5,7	12892	+ 5,7	13251	+10,1	(12941)
	MAI	12174	+ 7,6	- 9,5	12569	- 2,5	12667	- 4,4	(13047)
	JUN	13839	+14,5	+13,7	13366	+ 6,3	13362	+ 5,5	(13232)
	JUL	12323	+ 4,6	-11,0	12158	- 9,0	12258	- 8,3	(12694)
ROHSTOFFE UND HALBWAREN									
1977	JUL	3146	+ 1,0	- 7,0	3119	- 6,7	3174	- 3,9	(3146)
	AUG	3141	- 4,4	- 0,2	3165	+ 1,5	3090	- 2,6	(3167)
	SEP	3239	+ 4,6	+ 3,1	3301	+ 4,3	3224	+ 4,3	(3197)
	OKT	3128	- 6,3	- 3,4	3054	- 7,5	3130	- 2,9	(3234)
	NOV	3214	- 1,1	+ 2,7	3203	+ 4,9	3134	+ 0,1	(3277)
	DEZ*	3652	+ 6,4	+13,6	3643	+13,7	3660	+16,8	(3323)
1978	JAN	3411	+11,0	- 6,6	3482	- 4,4	3475	- 5,1	(3370)
	FEB	3356	+12,5	- 1,6	3437	- 1,3	3437	- 1,1	(3420)
	MAR	3581	+ 9,1	+ 6,7	3539	+ 3,0	3416	- 0,6	(3456)
	APR	3484	+13,7	- 2,7	3401	- 3,9	3545	+ 3,8	(3477)
	MAI	3598	+19,0	+ 3,3	3629	+ 6,7	3626	+ 2,3	(3490)
	JUN	3497	+ 3,4	- 2,8	3423	- 5,7	3398	- 6,3	(3445)
	JUL	3314	+ 5,3	- 5,2	3301	- 3,6	3366	- 0,9	(3243)
ROHSTOFFE									
1977	JUL	1283	- 1,0	- 5,8	1263	- 4,8	1278	- 3,4	(1275)
	AUG	1309	- 7,4	+ 2,0	1335	+ 5,7	1306	+ 2,2	(1270)
	SEP	1350	+ 1,5	+ 3,1	1329	- 0,4	1297	- 0,7	(1267)
	OKT	1191	-17,2	-11,8	1141	-14,1	1180	- 9,0	(1266)
	NOV	1275	- 5,1	+ 7,1	1230	+ 7,8	1197	+ 1,4	(1267)
	DEZ	1318	- 7,1	+ 3,4	1281	+ 4,1	1280	+ 6,9	(1270)
1978	JAN	1238	- 1,0	- 6,1	1296	+ 1,2	1305	+ 2,0	(1274)
	FEB	1163	- 2,8	- 6,1	1251	- 3,5	1251	- 4,1	(1280)
	MAR	1358	- 1,4	+16,8	1374	+ 9,8	1312	+ 4,9	(1287)
	APR	1223	+ 0,2	- 9,9	1228	-10,6	1299	- 1,0	(1293)
	MAI	1389	+15,1	+13,6	1386	+12,9	1376	+ 5,9	(1301)
	JUN	1289	- 5,4	- 7,2	1261	- 9,0	1236	-10,2	(1296)
	JUL	1284	+ 0,1	- 0,4	1268	+ 0,6	1307	+ 5,7	(1264)
HALBWAREN									
1977	JUL	1862	+ 2,4	- 7,8	1851	- 7,9	1888	- 4,6	(1879)
	AUG	1832	- 2,2	- 1,6	1875	+ 1,3	1825	- 3,3	(1906)
	SEP	1889	+ 6,9	+ 3,1	1966	+ 4,9	1931	+ 5,8	(1939)
	OKT	1937	+ 1,8	+ 2,5	1909	- 2,9	1940	+ 0,5	(1977)
	NOV	1939	+ 1,7	+ 0,1	1969	+ 3,1	1941	+ 0,1	(2018)
	DEZ*	2333	+15,8	+20,3	2344	+19,0	2367	+21,9	(2059)
1978	JAN	2174	+19,2	- 6,8	2182	- 6,9	2164	- 8,6	(2098)
	FEB	2193	+22,7	+ 0,9	2183	+ 0,0	2183	+ 0,9	(2139)
	MAR	2223	+16,7	+ 1,4	2161	- 1,0	2107	- 3,5	(2166)
	APR	2260	+22,6	+ 1,7	2172	+ 0,5	2241	+ 6,4	(2179)
	MAI	2209	+21,6	- 2,3	2237	+ 3,0	2244	+ 0,1	(2177)
	JUN	2208	+ 9,3	+ 0,0	2158	- 3,5	2155	- 4,0	(2143)
	JUL	2030	+ 9,0	- 8,1	2027	- 6,1	2054	- 4,7	(1976)

9 AUSSENHANDEL (SPEZIALHANDEL)

9.3 EINFUHR - VOLUMEN (MILL. DM)

JAHR	MONAT	ORIGINALWERT			SAISONBEREINIGTER WERT		SAISON- UND ARBEITSTÄGLICH BEREINIGTER WERT		GLATTE KOMPONENTE
		MILL.DM	VERÄNDERUNG VORJAHR	IN O/O GEGEN VORMONAT	MILL.DM	VERÄNDERUNG IN O/O GEGEN VORMONAT	MILL.DM	VERÄNDERUNG IN O/O GEGEN VORMONAT	MILL.DM
FERTIGWAREN (OHNE GÜTER DER BUNDESREG.)									
1977	JUL	8638	+ 8,0	- 0,8	8494	+ 0,0	8640	+ 2,0	8598
	AUG	7695	+ 8,3	-10,9	9689	+ 2,3	8564	- 0,9	8788
	SEP	8864	+10,8	+15,2	8926	+ 2,7	8816	+ 2,9	8830
	OKT	9259	+ 5,6	+ 4,5	8658	- 3,0	8804	- 0,1	8881
	NOV	9051	+ 7,8	- 2,2	9060	+ 4,6	8982	+ 2,0	8812
	DEZ	9357	+ 7,0	+ 3,4	9086	+ 0,3	9215	+ 2,6	8855
1978	JAN	8752	+14,0	- 6,5	9255	+ 1,9	9019	- 2,1	(8833)
	FEB	8621	+ 6,4	- 1,5	8975	- 3,0	8975	- 0,5	(8813)
	MAR	9141	- 6,4	+ 6,0	8369	- 6,8	8273	- 7,8	(8813)
	APR*	9962	+19,3	+ 9,0	9675	+15,6	9979	+20,6	(8857)
	MAI	8576	+ 3,4	-13,9	8823	- 8,8	8830	-11,5	(8921)
	JUN	10342	+18,8	+20,6	9943	+12,7	9905	+12,2	(9634)
	JUL	9009	+ 4,3	-12,9	8921	-10,3	9054	- 8,6	(9546)
VORERZEUGNISSE									
1977	JUL	2437	+ 5,9	- 5,4	2387	- 1,8	2434	+ 2,0	2471
	AUG	2222	+ 8,8	- 8,8	2500	+ 4,7	2463	+ 1,2	2499
	SEP	2394	+ 5,1	+ 7,7	2452	- 1,9	2458	- 0,2	2487
	OKT	2565	+ 6,2	+ 7,1	2449	- 0,1	2479	+ 0,9	2502
	NOV	2505	+ 6,4	- 2,3	2539	+ 3,7	2508	+ 1,2	2494
	DEZ	2471	+ 8,6	- 1,4	2552	+ 0,5	2596	+ 3,5	2504
1978	JAN	2500	+ 6,2	+ 1,2	2592	+ 1,6	2549	- 1,8	(2516)
	FEB	2390	- 2,9	- 4,4	2450	- 5,5	2450	- 3,9	(2514)
	MAR	2683	- 5,6	+12,3	2526	+ 3,1	2503	+ 2,2	(2524)
	APR	2754	+11,1	+ 2,6	2613	+ 3,4	2643	+ 5,6	(2518)
	MAI	2462	+ 0,1	-10,6	2475	- 5,3	2469	- 6,6	(2519)
	JUN	2823	+ 9,5	+14,7	2639	+ 6,6	2659	+ 7,7	(2572)
	JUL	2420	- 0,7	-14,3	2401	- 9,0	2422	- 8,9	(2580)
ENDERZEUGNISSE (OHNE GÜTER DER BUNDESREG.)									
1977	JUL	6201	+ 8,9	+ 1,1	6104	+ 0,7	6210	+ 1,7	6127
	AUG	5473	+ 8,1	-11,7	6201	+ 1,6	6107	- 1,7	6289
	SEP	6470	+13,0	+18,2	6495	+ 4,7	6357	+ 4,1	6325
	OKT	6694	+ 5,4	+ 3,5	6225	- 4,2	6342	- 0,2	6377
	NOV	6546	+ 8,3	- 2,2	6558	+ 5,3	6494	+ 2,4	6384
	DEZ	6886	+ 6,4	+ 5,2	6554	- 0,1	6631	+ 2,1	6377
1978	JAN	6252	+17,4	- 9,2	6673	+ 1,8	6486	- 2,2	(6334)
	FEB	6231	+10,4	- 0,3	6504	- 2,5	6504	+ 0,3	(6284)
	MAR	6459	- 6,7	+ 3,7	5910	- 9,1	5828	-10,4	(6245)
	APR*	7208	+22,7	+11,6	6950	+17,6	7238	+24,2	(6243)
	MAI	6114	+ 4,8	-15,2	6306	- 9,3	6326	-12,6	(6261)
	JUN*	7520	+22,6	+23,0	7447	+18,1	7396	+16,9	(6640)
	JUL	6679	+ 7,7	-11,2	6555	-12,0	6669	- 9,8	(6764)
HALBWAREN UND VORERZEUGNISSE									
1977	JUL	4299	+ 4,3	- 6,5	4241	- 2,8	4318	+ 0,7	(4357)
	AUG	4054	+ 3,6	- 5,7	4374	+ 3,1	4282	- 0,8	(4395)
	SEP	4283	+ 5,9	+ 5,6	4467	+ 2,1	4396	+ 2,7	(4442)
	OKT	4502	+ 4,3	+ 5,1	4357	- 2,5	4412	+ 0,4	(4498)
	NOV	4445	+ 4,3	- 1,3	4522	+ 3,8	4448	+ 0,8	(4559)
	DEZ	4804	+12,0	+ 8,1	4853	+ 7,3	4876	+ 9,6	(4621)
1978	JAN	4674	+11,9	- 2,7	4808	- 0,9	4765	- 2,3	(4680)
	FEB	4583	+ 7,9	- 1,9	4644	- 3,4	4644	- 2,5	(4725)
	MAR	4906	+ 3,3	+ 7,0	4672	+ 0,6	4588	- 1,2	(4728)
	APR	5014	+16,0	+ 2,2	4766	+ 2,0	4884	+ 6,5	(4723)
	MAI	4671	+ 9,2	- 6,8	4710	- 1,2	4680	- 4,2	(4793)
	JUN	5031	+ 9,4	+ 7,7	4796	+ 1,8	4814	+ 2,9	(4768)
	JUL	4450	+ 3,5	-11,5	4422	- 7,8	4488	- 6,8	(4562)
ERZEUGNISSE DER ERNÄHRUNGSINDUSTRIE, TABAKWAREN									
1977	JUL	1029	- 6,1	-10,8	1072	- 6,4	1103	- 5,3	1119
	AUG	1114	- 1,5	+ 8,3	1150	+ 7,3	1125	+ 2,0	(1124)
	SEP	1130	+ 5,2	+ 1,4	1114	- 3,1	1093	- 2,8	(1131)
	OKT	1162	+ 5,7	+ 2,8	1117	+ 0,3	1157	+ 5,9	(1134)
	NOV	1251	+ 3,0	+ 7,7	1188	+ 6,4	1163	+ 0,5	(1144)
	DEZ	1248	- 3,9	- 0,2	1151	- 3,1	1177	+ 1,2	(1162)
1978	JAN	1139	+14,1	- 8,7	1218	+ 5,8	1176	- 0,1	(1171)
	FEB	1134	+15,5	- 0,4	1233	+ 1,2	1233	+ 4,8	(1177)
	MAR	1256	+ 6,4	+10,8	1178	- 4,5	1167	- 5,4	(1199)
	APR	1220	+25,1	- 2,9	1258	+ 6,8	1294	+10,9	(1221)
	MAI	1245	+17,8	+ 2,0	1281	+ 1,8	1272	- 1,7	(1245)
	JUN	1256	+ 8,8	+ 0,9	1251	- 2,3	1247	- 2,0	(1274)
	JUL	1177	+14,4	- 6,3	1231	- 1,6	1268	+ 1,7	(1297)
ERZEUGNISSE DER GRUNDSTOFF- UND PRODUKTIONSGÜTERINDUSTRIEN									
1977	JUL	4017	+ 3,5	- 4,4	3922	- 1,9	3989	- 0,7	4006
	AUG	3795	+ 2,5	- 5,5	4065	+ 3,6	3993	+ 0,1	(4019)
	SEP	3970	+ 7,0	+ 4,6	4079	+ 0,3	4045	+ 1,3	(4033)
	OKT	3955	- 2,6	- 0,4	3847	- 5,7	3936	- 2,7	(4027)
	NOV	3997	+ 2,8	+ 1,1	4114	+ 6,9	4039	+ 2,6	(4045)
	DEZ	4247	+ 8,1	+ 6,3	4207	+ 2,3	4268	+ 5,7	(4075)
1978	JAN	3933	+10,0	- 7,4	4214	+ 0,2	4111	- 3,7	(4098)
	FEB	3883	+ 3,2	- 1,3	4065	- 3,5	4065	- 1,1	(4112)
	MAR	4380	+ 0,1	+12,8	4063	+ 0,0	4053	- 0,3	(4154)
	APR	4511	+14,4	+ 3,0	4337	+ 6,7	4381	+ 8,1	(4195)
	MAI	4249	+ 8,8	- 5,8	4240	- 2,2	4179	- 4,6	(4242)
	JUN	4592	+ 9,3	+ 8,1	4357	+ 2,8	4358	+ 4,3	(4296)
	JUL	4170	+ 3,8	- 9,2	4109	- 5,7	4174	- 4,2	(4345)

9 AUSSENHANDEL (SPEZIALHANDEL)
9.3 EINFUHR - VOLUMEN (MILL. DM)

JAHR	MONAT	ORIGINALWERT			SAISONBEREINIGTER WERT		SAISON- UND ARBEITSTÄGLICH BEREINIGTER WERT		GLATTE KOMPONENTE
		MILL.DM	VERAENDERUNG IN O/D GEGEN VORJAHR	VERAENDERUNG IN O/D GEGEN VORMONAT	MILL.DM	VERAENDERUNG IN O/D GEGEN VORMONAT	MILL.DM	VERAENDERUNG IN O/D GEGEN VORMONAT	MILL.DM
ERZEUGNISSE DER INVESTITIONSGUETERINDUSTRIEN									
1977	JUL	3944	+11,3	- 2,1	3973	+ 1,8	4043	+ 1,7	4019
	AUG	3244	+ 4,2	-17,7	3908	- 1,6	3890	- 3,8	(4051)
	SEP	4157	+18,3	+28,1	4222	+ 8,0	4145	+ 6,6	(4083)
	OKT	4361	+ 9,9	+ 4,9	4093	- 3,1	4153	+ 0,2	(4100)
	NOV	4261	+10,0	- 2,3	4218	+ 3,1	4234	+ 2,0	(4133)
	DEZ	4739	+ 6,7	+11,2	4240	+ 0,5	4259	+ 0,8	(4157)
1978	JAN	3971	+17,6	-16,2	4311	+ 1,7	4155	- 2,7	(4190)
	FEB	3961	+13,0	- 0,3	4271	- 0,9	4271	+ 2,8	(4219)
	MAR	4050	- 6,7	+ 2,2	3842	-10,0	3851	- 9,8	(4270)
	APR	4871	+23,9	+20,3	4582	+19,3	4671	+21,3	(4323)
	MAI	4012	+ 2,4	-17,6	4137	- 9,7	4167	-10,8	(4382)
	JUN	5089	+26,3	+26,8	4814	+16,4	4776	+14,6	(4448)
	JUL	4155	+ 5,3	-18,4	4240	-11,9	4282	-10,3	(4494)
ERZEUGNISSE DER VERBRAUCHSGUETERINDUSTRIEN									
1977	JUL	2535	+ 5,4	- 0,5	2508	- 3,8	2557	- 1,5	2563
	AUG	2519	+14,7	- 0,6	2718	+ 8,4	2651	+ 3,7	(2572)
	SEP	2700	+ 5,3	+ 7,2	2591	- 4,7	2575	- 2,9	(2580)
	OKT	2811	+ 2,7	+ 4,1	2510	- 3,1	2519	- 2,2	(2576)
	NOV	2655	+ 5,7	- 5,5	2666	+ 6,2	2628	+ 4,3	(2584)
	DEZ	2456	+ 3,8	- 7,5	2587	- 3,0	2659	+ 1,2	(2598)
1978	JAN	2593	+ 6,0	+ 5,6	2625	+ 1,5	2574	- 3,2	(2608)
	FEB	2581	+ 0,7	- 0,5	2573	- 2,0	2573	+ 0,0	(2609)
	MAR	2706	- 6,2	+ 4,8	2460	- 4,4	2436	- 5,3	(2629)
	APR	2634	+14,6	- 2,7	2716	+10,4	2772	+13,8	(2643)
	MAI	2365	+ 2,9	-10,2	2585	- 4,8	2610	- 5,8	(2658)
	JUN	2776	+ 8,9	+17,4	2785	+ 7,7	2793	+ 7,0	(2674)
	JUL	2663	+ 5,0	- 4,1	2643	- 5,1	2641	- 5,4	(2691)
INVESTITIONSGUETER									
1977	JUL	1382	+ 5,6	+ 4,0	1334	+ 1,4	1366	+ 1,0	1369
	AUG	1124	- 1,2	-18,7	1297	- 2,8	1306	- 4,4	(1379)
	SEP	1451	+23,7	+29,1	1495	+15,3	1456	+11,6	(1389)
	OKT	1419	+11,6	- 2,2	1392	- 6,9	1429	- 2,0	(1394)
	NOV	1413	+ 2,7	- 0,4	1387	- 0,4	1401	- 2,0	(1404)
	DEZ	1786	+ 3,5	+26,4	1431	+ 3,2	1424	+ 1,6	(1409)
1978	JAN	1345	+22,8	-24,7	1481	+ 3,5	1405	- 1,3	(1419)
	FEB	1245	+21,8	- 7,4	1461	- 1,4	1461	+ 4,0	(1425)
	MAR	1312	-11,6	+ 5,4	1290	-11,7	1299	-11,1	(1430)
	APR	1641	+32,1	+25,1	1595	+23,6	1644	+26,6	(1452)
	MAI	1284	-10,7	-21,8	1323	-17,1	1327	-19,3	(1466)
	JUN	1789	+34,6	+39,3	1696	+28,2	1674	+26,1	(1482)
	JUL	1372	- 0,7	-23,3	1360	-19,8	1390	-17,0	(1487)
VERBRAUCHSGUETER									
1977	JUL	2569	+13,9	+ 9,1	2546	+ 3,7	2584	+ 4,6	2470
	AUG	2293	+ 4,0	-10,7	2521	- 1,0	2473	- 4,3	(2481)
	SEP	2640	+ 4,7	+15,1	2514	- 0,3	2480	+ 0,3	(2493)
	OKT	2782	+ 4,1	+ 5,4	2454	- 2,4	2475	- 0,2	(2497)
	NOV	2588	+10,5	- 7,0	2635	+ 7,4	2617	+ 5,7	(2511)
	DEZ	2584	+ 7,7	- 0,2	2591	- 1,7	2649	+ 1,2	(2530)
1978	JAN	2546	+14,9	- 1,5	2644	+ 2,0	2591	- 2,2	(2551)
	FEB	2546	+ 4,8	+ 0,0	2552	- 3,5	2552	- 1,5	(2547)
	MAR	2650	- 0,6	+ 4,1	2447	- 4,1	2410	- 5,6	(2590)
	APR	2618	+13,6	- 1,2	2624	+ 7,2	2712	+12,8	(2612)
	MAI	2319	+ 9,0	-11,4	2581	- 1,6	2605	- 4,2	(2636)
	JUN	2709	+15,1	+16,8	2758	+ 6,9	2743	+ 5,3	(2661)
	JUL	2620	+ 2,0	- 3,3	2598	- 5,8	2610	- 4,8	(2675)
EG-LÄENDER									
1977	JUL	7250	+ 0,7	- 4,6	7225	- 1,5	7371	+ 0,1	7408
	AUG	6491	+ 0,5	-10,5	7426	+ 2,8	7281	- 1,2	(7436)
	SEP	7518	+ 6,0	+15,8	7568	+ 1,9	7495	+ 2,9	(7468)
	OKT	7745	+ 2,0	+ 3,0	7315	- 3,3	7429	- 0,9	(7473)
	NOV	7762	+ 6,2	+ 0,2	7794	+ 6,5	7697	+ 3,6	(7513)
	DEZ	7995	+ 5,6	+ 3,0	7700	- 1,2	7846	+ 1,9	(7567)
1978	JAN	7431	+16,3	- 7,1	8002	+ 3,9	7757	- 1,1	(7624)
	FEB	7484	+ 8,6	+ 0,7	7820	- 2,3	7820	+ 0,8	(7659)
	MAR	7887	- 4,3	+ 5,4	7308	- 6,5	7285	- 6,8	(7750)
	APR	8295	+17,2	+ 5,2	8068	+10,4	8252	+13,3	(7830)
	MAI	7640	+ 4,7	- 7,9	7696	- 4,6	7593	- 6,8	(7920)
	JUN	8854	+16,6	+15,9	8416	+ 9,4	8404	+ 9,2	(8020)
	JUL	7561	+ 4,3	-14,6	7611	- 9,6	7688	- 8,5	(8108)
UEBRIGE LAENDER									
1977	JUL	6949	+ 4,7	- 6,1	7061	- 3,6	7194	- 3,3	7238
	AUG	7015	+ 4,8	+ 0,9	7348	+ 4,1	7239	+ 0,6	(7271)
	SEP	7154	+ 8,8	+ 2,0	7330	- 0,2	7205	- 0,5	(7306)
	OKT	7365	+ 2,7	+ 2,9	7162	- 2,3	7348	+ 2,0	(7302)
	NOV	7561	+ 4,4	+ 2,7	7492	+ 4,6	7398	+ 0,7	(7343)
	DEZ	8030	- 1,3	+ 6,2	7394	- 1,3	7501	+ 1,4	(7394)
1978	JAN	7391	+ 9,1	- 8,0	7592	+ 2,7	7405	- 1,3	(7427)
	FEB	7081	+ 7,7	- 4,2	7392	- 2,6	7392	- 0,2	(7461)
	MAR	7664	- 0,6	+ 8,2	7265	- 1,7	7183	- 2,8	(7548)
	APR	7955	+17,7	+ 3,8	7949	+ 9,4	8135	+13,3	(7646)
	MAI	7420	+11,1	- 6,7	7776	- 2,2	7743	- 4,8	(7759)
	JUN	8203	+10,9	+10,6	8048	+ 3,5	7993	+ 3,2	(7891)
	JUL	7445	+ 7,1	- 9,2	7631	- 5,2	7785	- 2,6	(7994)

9 AUSSENHANDEL (SPEZIALHANDEL)

9.4 AUSFUHR - VOLUMEN (MILL. DM)

JAHR	MONAT	ORIGINALWERT			SAISONBEREINIGTER WERT		SAISON- UND ARBEITSTAGEGLEICH BEREINIGTER WERT		GLATTE KOMPONENTE
		MILL. DM	VERAENDERUNG VORJAHR	IN O/O GEGEN VORMONAT	MILL. DM	VERAENDERUNG IN O/O GEGEN VORMONAT	MILL. DM	VERAENDERUNG IN O/O GEGEN VORMONAT	MILL. DM
AUSFUHR INSGESAMT									
1977	JUL	15452	- 2,1	-10,1	15766	- 7,4	16047	- 5,4	16655
	AUG	15348	+ 8,7	- 0,7	17220	+ 9,2	16930	+ 5,5	16917
	SEP	17109	+ 0,9	+11,5	16735	- 2,8	16516	- 2,4	16884
	OKT	18144	+ 7,2	+ 6,0	17055	+ 1,9	17180	+ 4,0	17071
	NOV	17365	+ 5,1	- 4,3	17227	+ 1,0	17099	- 0,5	17055
	DEZ	18434	+ 3,7	+ 6,2	17309	+ 0,5	17579	+ 2,8	17165
1978	JAN	15972	+10,4	-13,4	17441	+ 0,8	17202	- 2,1	(17259)
	FEB	16050	+ 4,8	+ 0,5	17068	- 2,1	17068	- 0,8	(17339)
	MAR	18616	- 1,8	+16,0	16765	- 1,8	16536	- 3,1	(17398)
	APR	17998	+11,9	- 3,3	17618	+ 5,1	18234	+10,3	(17425)
	MAI	16712	+ 0,1	- 7,1	16937	- 3,9	17195	- 5,7	(17422)
	JUN	18919	+10,1	+13,2	18385	+ 8,5	18354	+ 6,7	(17526)
	JUL	15723	+ 1,8	-16,9	16240	-11,7	16320	-11,1	(17078)
GEWERBLICHE WIRTSCHAFT									
1977	JUL	14509	- 2,5	-10,2	14798	- 7,2	15071	- 5,2	15617
	AUG	14305	+ 7,1	- 1,4	16137	+ 9,0	15859	+ 5,2	15867
	SEP	16080	+ 0,4	+12,4	15726	- 2,5	15513	- 2,2	15855
	OKT	17097	+ 6,9	+ 6,3	16066	+ 2,2	16172	+ 4,2	16044
	NOV	16354	+ 4,7	- 4,3	16211	+ 0,9	16103	- 0,4	16032
	DEZ	17296	+ 3,2	+ 5,8	16259	+ 0,3	16529	+ 2,6	16126
1978	JAN	14938	+ 9,9	-13,6	16385	+ 0,8	16143	- 2,3	(16205)
	FEB	15128	+ 5,3	+ 1,3	16097	- 1,8	16097	- 0,3	(16271)
	MAR	17532	- 1,5	+15,9	15764	- 2,1	15550	- 3,4	(16316)
	APR	16836	+11,3	- 4,0	16461	+ 4,4	17055	+ 9,7	(16334)
	MAI	15634	- 0,4	- 7,1	15809	- 4,0	16074	- 5,8	(16321)
	JUN	17765	+ 9,9	+13,6	17211	+ 8,9	17182	+ 6,9	(16435)
	JUL	14791	+ 1,9	-16,7	15259	-11,3	15327	-10,8	(16057)
ROHSTOFFE UND HALBWAREN									
1977	JUL	1394	- 4,2	-17,3	1428	-13,8	1483	- 6,6	(1493)
	AUG	1379	- 1,3	- 1,1	1513	+ 6,0	1452	- 2,1	(1516)
	SEP	1558	- 1,9	+13,0	1542	+ 1,9	1531	+ 5,4	(1543)
	OKT	1588	+ 2,8	+ 1,9	1502	- 2,6	1529	- 0,1	(1574)
	NOV	1675	+11,5	+ 5,5	1672	+11,3	1621	+ 6,0	(1606)
	DEZ	1640	+ 6,7	- 2,1	1602	- 4,2	1645	+ 1,5	(1638)
1978	JAN	1542	+23,4	- 6,0	1650	+ 3,0	1643	- 0,1	(1667)
	FEB	1560	+12,6	+ 1,2	1633	- 1,0	1633	- 0,6	(1688)
	MAR	1764	+ 5,1	+13,1	1744	+ 6,8	1699	+ 4,0	(1700)
	APR	1829	+20,6	+ 3,7	1750	+ 0,3	1785	+ 5,1	(1712)
	MAI	1738	+11,8	- 5,0	1696	- 3,1	1689	- 5,4	(1720)
	JUN	1773	+ 5,2	+ 2,0	1676	- 1,2	1702	+ 0,8	(1654)
	JUL	1580	+13,3	-10,9	1640	- 2,1	1655	- 2,8	(1586)
ROHSTOFFE									
1977	JUL	299	- 6,3	-15,3	303	-12,4	315	- 4,3	(339)
	AUG	313	+ 4,0	+ 4,7	345	+13,9	330	+ 4,8	(344)
	SEP	365	+ 4,6	+16,6	360	+ 4,3	360	+ 9,1	(348)
	OKT	368	+ 5,7	+ 0,8	347	- 3,6	355	- 1,4	(354)
	NOV	373	+14,1	+ 1,4	373	+ 7,5	357	+ 0,6	(358)
	DEZ	381	+ 8,5	+ 2,1	369	- 1,1	382	+ 7,0	(364)
1978	JAN	334	+23,7	-12,3	371	+ 0,5	371	- 2,9	(367)
	FEB	344	+13,2	+ 3,0	367	- 1,1	367	- 1,1	(371)
	MAR	386	+ 5,2	+12,2	367	+ 0,0	354	- 3,5	(373)
	APR	399	+22,0	+ 3,4	376	+ 2,5	389	+ 9,9	(375)
	MAI	373	+ 5,1	- 6,5	368	- 2,1	361	- 7,2	(374)
	JUN	394	+11,6	+ 5,6	372	+ 1,1	376	+ 4,2	(372)
	JUL	341	+14,0	-13,5	359	- 3,5	365	- 2,9	(369)
HALBWAREN									
1977	JUL	1094	- 3,7	-17,9	1124	-14,3	1166	- 7,4	(1157)
	AUG	1066	- 2,7	- 2,6	1167	+ 3,8	1124	- 3,6	(1175)
	SEP	1193	- 3,7	+11,9	1183	+ 1,4	1171	+ 4,2	(1196)
	OKT	1220	+ 1,9	+ 2,3	1155	- 2,4	1173	+ 0,2	(1220)
	NOV	1303	+10,9	+ 6,8	1301	+12,6	1266	+ 7,9	(1246)
	DEZ	1259	+ 6,2	- 3,4	1234	- 5,1	1262	- 0,3	(1272)
1978	JAN	1208	+23,3	- 4,1	1279	+ 3,6	1272	+ 0,8	(1296)
	FEB	1215	+12,2	+ 0,6	1266	- 1,0	1266	- 0,5	(1316)
	MAR	1378	+ 5,2	+13,4	1371	+ 8,3	1338	+ 5,7	(1328)
	APR	1430	+20,3	+ 3,8	1375	+ 0,3	1397	+ 4,4	(1336)
	MAI	1366	+13,8	- 4,5	1332	- 3,1	1332	- 4,7	(1347)
	JUN	1379	+ 3,5	+ 1,0	1306	- 2,0	1327	- 0,4	(1282)
	JUL	1240	+13,3	-10,1	1283	- 1,8	1291	- 2,7	(1226)
FERTIGWAREN									
1977	JUL	13116	- 2,3	- 9,4	13326	- 7,1	13564	- 5,2	14104
	AUG	12926	+ 8,1	- 1,4	14592	+ 9,5	14340	+ 5,7	14324
	SEP	14521	+ 0,6	+12,3	14208	- 2,6	14007	- 2,3	14305
	OKT	15508	+ 7,3	+ 6,8	14565	+ 2,5	14661	+ 4,7	14464
	NOV	14679	+ 4,0	- 5,3	14553	- 0,1	14462	- 1,4	14425
	DEZ	15655	+ 2,8	+ 6,6	14656	+ 0,7	14896	+ 3,0	14500
1978	JAN	13396	+ 8,5	-14,4	14700	+ 0,3	14473	- 2,8	(14552)
	FEB	13568	+ 4,6	+ 1,3	14439	- 1,8	14439	- 0,2	(14592)
	MAR	15768	- 2,2	+16,2	14117	- 2,2	13918	- 3,6	(14618)
	APR	15007	+10,3	- 4,8	14708	+ 4,2	15265	+ 9,7	(14625)
	MAI	13896	- 1,8	- 7,4	14110	- 4,1	14358	- 5,9	(14622)
	JUN	15992	+10,4	+15,1	15528	+10,0	15486	+ 7,9	(14800)
	JUL	13211	+ 0,7	-17,4	13596	-12,4	13660	-11,8	(14407)

9 AUSSENHANDEL (SPEZIALHANDEL)

9.4 AUSFUHR - VOLUMEN (MILL. DM)

JAHR	MONAT	ORIGINALWERT			SAISONBEREINIGTER WERT		SAISON- UND ARBEITSTÄGEGLEICH BEREINIGTER WERT		GLATTE KOMPONENTE
		MILL. DM	VERÄNDERUNG VORJAHR	IN O/D GEGEN VORMONAT	MILL. DM	VERÄNDERUNG IN O/D GEGEN VORMONAT	MILL. DM	VERÄNDERUNG IN O/D GEGEN VORMONAT	MILL. DM
VORERZEUGNISSE									
1977	JUL	2987	- 5,6	-11,9	3002	-11,9	3103	- 4,8	(3198)
	AUG	3068	+ 8,2	+ 2,7	3281	+ 9,3	3158	+ 1,8	(3230)
	SEP	3367	+ 1,9	+ 9,7	3315	+ 1,0	3285	+ 4,0	(3269)
	OKT	3391	+ 3,5	+ 0,7	3202	- 3,4	3229	- 1,7	(3313)
	NOV	3396	+ 5,1	+ 0,1	3393	+ 6,0	3304	+ 2,3	(3360)
	DEZ	3409	+ 4,0	+ 0,4	3377	- 0,5	3489	+ 5,6	(3408)
1978	JAN	3200	+11,6	- 6,1	3416	+ 1,2	3388	- 2,9	(3454)
	FEB	3282	+ 8,9	+ 2,6	3410	- 0,2	3410	+ 0,6	(3494)
	MAR	3706	+ 0,5	+12,9	3609	+ 5,8	3513	+ 3,0	(3514)
	APR	3733	+14,8	+ 0,7	3589	- 0,6	3746	+ 6,6	(3578)
	MAI	3476	+ 4,9	- 6,9	3479	- 3,1	3513	- 6,2	(3703)
	JUN	3996	+17,9	+15,0	3831	+10,1	3848	+ 9,5	(3655)
	JUL	3275	+ 9,6	-18,0	3346	-12,7	3349	-13,0	(3435)
	ENDERZEUGNISSE								
1977	JUL	10129	- 1,3	- 8,7	10158	-11,2	10477	- 5,4	10951
	AUG	9858	+ 8,1	- 2,7	11181	+10,1	10851	+ 3,6	10969
	SEP	11155	+ 0,3	+13,2	11095	- 0,8	10857	+ 0,1	(10982)
	OKT	12118	+ 8,4	+ 8,6	11155	+ 0,5	11426	+ 5,2	(10993)
	NOV	11284	+ 3,7	- 6,9	11067	- 0,8	10781	- 5,6	(11003)
	DEZ	12246	+ 2,5	+ 8,5	11210	+ 1,3	11445	+ 6,2	(11012)
1978	JAN	10195	+ 7,6	-16,7	11208	+ 0,0	11023	- 3,7	(11032)
	FEB	10286	+ 3,3	+ 0,9	11002	- 1,8	11002	- 0,2	(11040)
	MAR	12062	- 3,0	+17,3	11128	+ 1,1	10803	- 1,8	(11048)
	APR	11274	+ 8,8	- 6,5	11133	+ 0,0	11636	+ 7,7	(11056)
	MAI	10419	- 3,8	- 7,6	10698	- 3,9	10743	- 7,7	(11065)
	JUN	11996	+ 8,2	+15,1	11674	+ 9,1	11703	+ 8,9	(11049)
	JUL	9936	- 1,9	-17,2	10235	-12,3	10395	-11,2	(11012)
	ERZEUGNISSE DER GRUNDSTOFF- U. PRODUKTIONSGUETERINDUSTRIEN								
1977	JUL	4251	- 3,1	-11,3	4353	- 7,1	4467	- 4,3	4614
	AUG	4343	+ 5,5	+ 2,2	4763	+ 9,4	4655	+ 4,2	(4636)
	SEP	4578	- 0,4	+ 5,4	4562	- 4,2	4516	- 3,0	(4661)
	OKT	4608	+ 2,9	+ 0,7	4541	- 0,5	4611	+ 2,1	(4559)
	NOV	4763	+ 4,2	+ 3,4	4765	+ 4,9	4689	+ 1,7	(4590)
	DEZ	4687	+ 2,9	- 1,6	4718	- 1,0	4806	+ 2,5	(4740)
1978	JAN	4639	+16,1	- 1,0	4950	+ 4,9	4830	+ 0,5	(4789)
	FEB	4765	+13,9	+ 2,7	4985	+ 0,7	4985	+ 3,2	(4822)
	MAR	5407	+ 4,1	+13,5	4847	- 2,8	4838	- 2,9	(4886)
	APR	5386	+18,7	- 0,4	5182	+ 6,9	5188	+ 7,2	(4948)
	MAI	4943	+ 5,8	- 8,2	4826	- 6,9	4800	- 7,5	(5017)
	JUN	5473	+14,2	+10,7	5290	+ 9,6	5320	+10,8	(5094)
	JUL	4609	+ 8,4	-15,8	4780	- 9,6	4813	- 9,5	(5170)
	ERZEUGNISSE DER INVESTITIONSGUETERINDUSTRIEN								
1977	JUL	7780	- 1,5	-11,3	8014	- 6,5	8169	- 4,2	8547
	AUG	7490	+ 8,8	- 3,7	8784	+ 9,6	8607	+ 5,4	(8557)
	SEP	8638	+ 0,1	+15,3	8497	- 3,3	8369	- 2,8	(8561)
	OKT	9548	+ 9,8	+10,5	8868	+ 4,4	8895	+ 6,3	(8494)
	NOV	8831	+ 4,6	- 7,5	8676	- 2,2	8626	- 3,0	(8489)
	DEZ	9723	+ 0,8	+10,1	8630	- 0,5	8805	+ 2,1	(8479)
1978	JAN	7702	+ 5,5	-20,8	8575	- 0,6	8431	- 4,2	(8479)
	FEB	7738	+ 0,1	+ 0,5	8342	- 2,7	8342	- 1,1	(8469)
	MAR	9087	- 5,9	+17,4	8119	- 2,7	7992	- 4,2	(8464)
	APR	8368	+ 4,0	- 7,0	8510	+ 4,8	8685	+ 8,7	(8447)
	MAI	7972	- 4,8	- 4,7	8128	- 4,5	8260	- 4,9	(8428)
	JUN	9264	+ 5,6	+16,2	8861	+ 9,0	8855	+ 7,2	(8407)
	JUL	7602	- 2,3	-17,9	7906	-10,8	7917	-10,6	(8332)
	ERZEUGNISSE DER VERBRAUCHSGUETERINDUSTRIEN								
1977	JUL	1969	- 9,0	- 6,9	2016	- 7,1	2050	- 6,0	2183
	AUG	2020	+ 8,7	+ 2,6	2272	+12,7	2208	+ 7,7	(2184)
	SEP	2327	- 0,8	+15,2	2152	- 5,3	2143	- 2,9	(2155)
	OKT	2406	+ 1,7	+ 3,4	2166	+ 0,7	2186	+ 2,0	(2173)
	NOV	2256	+ 3,2	- 6,2	2249	+ 3,8	2200	+ 0,6	(2175)
	DEZ	2127	- 0,1	- 5,7	2189	- 2,7	2238	+ 1,7	(2180)
1978	JAN	2049	+ 5,1	- 3,7	2242	+ 2,4	2194	- 2,0	(2185)
	FEB	2109	+ 0,8	+ 2,9	2165	- 3,4	2165	- 1,3	(2187)
	MAR	2419	- 3,9	+14,7	2131	- 1,6	2118	- 2,2	(2203)
	APR	2334	+10,5	- 3,5	2219	+ 8,8	2367	+11,8	(2216)
	MAI	2090	- 2,1	-10,5	2162	- 6,8	2162	- 8,7	(2232)
	JUN	2367	+11,9	+13,3	2367	+ 9,5	2373	+ 9,8	(2251)
	JUL	2035	+ 3,4	-14,0	2111	-10,8	2120	-10,7	(2269)
	INVESTITIONSGUETER								
1977	JUL	3731	- 2,8	- 7,3	3687	- 7,5	3793	- 2,8	3961
	AUG	3608	+ 5,2	- 3,3	4090	+10,9	4028	+ 6,2	(3960)
	SEP	4022	+ 1,2	+11,5	3999	- 2,2	3925	- 2,6	(3957)
	OKT*	4673	+19,2	+16,2	4679	+17,0	4746	+20,9	(3914)
	NOV	4074	+ 4,6	-12,8	4033	-13,8	4007	-15,6	(3906)
	DEZ	4771	+ 1,3	+17,1	4032	+ 0,0	4103	+ 2,4	(3904)
1978	JAN	3600	+ 8,1	-24,5	3999	- 0,8	3943	- 3,9	(3904)
	FEB	3452	- 1,8	- 4,1	3845	- 3,9	3845	- 2,5	(3886)
	MAR	4242	- 7,3	+22,9	3736	- 2,8	3654	- 5,0	(3875)
	APR	3752	- 0,4	-11,6	3820	+ 2,2	3909	+ 7,0	(3860)
	MAI	3725	- 3,5	- 0,7	3774	- 1,2	3759	- 3,8	(3843)
	JUN	4167	+ 3,5	+11,9	4033	+ 6,9	4034	+ 7,3	(3824)
	JUL	3487	- 6,5	-16,3	3496	-13,3	3580	-11,3	(3777)

9 AUSSENHANDEL (SPEZIALHANDEL)
9.4 AUSFUHR - VOLUMEN (MILL. DM)

JAHR	MONAT	ORIGINALWERT			SAISONBEREINIGTER WERT		SAISON- UND ARBEITSTÄGEGLEICH BEREINIGTER WERT		GLATTE KOMPONENTE
		MILL. DM	VERÄNDERUNG VORJAHR	IN O/O GEGEN VORMONAT	MILL. DM	VERÄNDERUNG IN O/O GEGEN VORMONAT	MILL. DM	VERÄNDERUNG IN O/O GEGEN VORMONAT	MILL. DM
VERBRAUCHSGÜTER									
1977	JUL	1792	+ 2,6	-11,0	2038	- 2,0	2042	- 3,8	2112
	AUG	1783	+ 8,1	- 0,5	2150	+ 5,5	2111	+ 3,4	(2113)
	SEP	2391	+ 2,0	+34,1	2145	- 0,2	2126	+ 0,7	(2114)
	OKT	2508	+ 4,3	+ 4,9	2157	+ 0,6	2145	+ 0,9	(2098)
	NOV	2339	+ 6,9	- 6,7	2165	+ 0,4	2152	+ 0,3	(2098)
	DEZ	2170	+ 3,2	- 7,2	2120	- 2,1	2150	- 0,1	(2093)
1978	JAN	1880	+ 2,2	-13,4	2103	- 0,8	2089	- 2,8	(2098)
	FEB	2006	- 0,2	+ 6,7	2055	- 2,3	2055	- 1,6	(2104)
	MAR	2313	- 5,0	+15,3	2043	- 0,6	2016	- 1,9	(2109)
	APR	2085	+ 6,3	- 9,9	2146	+ 5,0	2197	+ 9,0	(2111)
	MAI	1891	- 6,7	- 9,3	2014	- 6,2	2060	- 6,2	(2113)
	JUN	2210	+ 9,7	+16,9	2218	+10,1	2203	+ 6,9	(2117)
	JUL	1789	- 0,2	-19,0	2043	- 7,9	2024	- 8,1	(2114)
EE-LÄNDER									
1977	JUL	6632	- 7,0	-16,2	7191	- 7,0	7360	- 4,7	7757
	AUG	6499	+ 3,2	- 2,0	7846	+ 9,1	7635	+ 3,7	(7773)
	SEP	8147	+ 2,9	+25,4	7839	- 0,1	7754	+ 1,6	(7791)
	OKT	8312	+ 4,6	+ 2,0	7848	+ 0,1	7931	+ 2,3	(7759)
	NOV	7948	+ 2,5	- 4,4	7928	+ 1,0	7806	- 1,6	(7785)
	DEZ	8064	+ 0,5	+ 1,5	7868	- 0,8	8065	+ 3,3	(7817)
1978	JAN	7679	+10,0	- 4,8	8147	+ 3,5	7909	- 1,9	(7862)
	FEB	7677	+ 3,2	+ 0,0	7800	- 4,3	7800	- 1,4	(7900)
	MAR	8986	- 2,2	+17,1	7715	- 1,1	7679	- 1,6	(7974)
	APR	8405	+12,4	- 6,5	8298	+ 7,6	8458	+10,1	(8048)
	MAI	7985	+ 3,0	- 5,0	7944	- 4,3	7974	- 5,7	(8134)
	JUN	8896	+12,4	+11,4	8541	+ 7,5	8554	+ 7,3	(8234)
	JUL	7082	+ 6,8	-20,4	7727	- 9,5	7774	- 9,1	(8318)
ÜBRIGE LÄNDER									
1977	JUL	8821	+ 2,0	- 4,8	8670	- 6,2	8822	- 3,9	9096
	AUG	8849	+13,2	+ 0,3	9508	+ 9,7	9349	+ 6,0	(9133)
	SEP	8963	- 0,7	+ 1,3	8929	- 6,1	8856	- 5,3	(9165)
	OKT	9832	+ 9,5	+ 9,7	9251	+ 3,6	9304	+ 5,1	(9139)
	NOV	9417	+ 7,4	- 4,2	9339	+ 1,0	9251	- 0,6	(9162)
	DEZ	10370	+ 6,4	+10,1	9350	+ 0,1	9470	+ 2,4	(9198)
1978	JAN	8293	+10,8	-20,0	9310	- 0,4	9230	- 2,5	(9236)
	FEB	8373	+ 6,3	+ 1,0	9260	- 0,5	9260	+ 0,3	(9240)
	MAR	9631	- 1,5	+15,0	8988	- 2,9	8896	- 3,9	(9259)
	APR	9593	+11,5	- 0,4	9593	+ 6,7	9601	+ 7,9	(9253)
	MAI	8727	- 2,3	- 9,0	8879	- 7,4	8906	- 7,2	(9238)
	JUN	10022	+ 8,1	+14,8	9790	+10,3	9828	+10,4	(9214)
	JUL	8641	- 2,0	-13,8	8616	-12,0	8632	-12,2	(9145)

9 AUSSENHANDEL (SPEZIALHANDEL)

9.5 INDEX DER DURCHSCHNITTSWERTE (1970 = 100)

JAHR	MONAT	ORIGINALWERT			SAISONBEREINIGTER WERT		SAISON- UND ARBEITSTÄGLICH BEREINIGTER WERT		GLATTE KOMPONENTE
		1970=100	VERAENDERUNG VORJAHR	IN O/O GEGEN VORMONAT	1970=100	VERAENDERUNG IN O/O GEGEN VORMONAT	1970=100	VERAENDERUNG IN O/O GEGEN VORMONAT	
EINFUHR INSGESAMT									
1977	JUL	136,8	+ 0,8	+ 0,4	136,7	+ 0,3	X	X	(135,9)
	AUG	136,3	- 0,8	- 0,4	135,2	- 1,1	X	X	(135,5)
	SEP	133,2	- 1,2	- 2,3	133,2	- 1,5	X	X	(134,9)
	OKT	131,9	+ 0,8	- 1,0	133,5	+ 0,2	X	X	(134,2)
	NOV	133,1	+ 0,7	+ 0,9	133,4	- 0,1	X	X	(133,2)
	DEZ	132,4	- 1,2	- 0,5	132,2	- 0,9	X	X	(132,1)
1978	JAN	131,0	- 3,2	- 1,1	130,7	- 1,1	X	X	(130,9)
	FEB	128,8	- 5,1	- 1,7	128,8	- 1,5	X	X	(129,9)
	MAR	131,3	- 3,2	+ 1,9	131,7	+ 2,3	X	X	(129,8)
	APR	127,2	- 7,3	- 3,1	127,9	- 2,9	X	X	(129,1)
	MAI	129,1	- 5,7	+ 1,5	128,7	+ 0,6	X	X	(127,2)
	JUN	127,0	- 6,8	- 1,6	126,6	- 1,6	X	X	(125,0)
	JUL	131,0	- 4,2	+ 3,1	130,5	+ 3,1	X	X	(129,5)
AUSFUHR INSGESAMT									
1977	JUL	137,0	+ 1,2	+ 0,9	136,1	- 0,1	X	X	136,4
	AUG	136,4	- 0,1	- 0,4	135,7	- 0,3	X	X	136,5
	SEP	135,7	- 0,4	- 0,5	136,1	+ 0,3	X	X	136,3
	OKT	136,3	+ 0,7	+ 0,4	137,0	+ 0,7	X	X	136,0
	NOV	135,2	+ 0,6	- 0,8	135,8	- 0,9	X	X	135,6
	DEZ	138,0	+ 1,0	+ 2,1	137,3	+ 1,1	X	X	135,3
1978	JAN*	133,4	- 2,5	- 3,3	132,3	- 3,6	X	X	(134,9)
	FEB	133,1	- 2,8	- 0,2	133,8	+ 1,1	X	X	(134,5)
	MAR	132,2	- 2,9	- 0,7	132,9	- 0,7	X	X	(133,7)
	APR	132,9	- 2,5	+ 0,5	133,3	+ 0,3	X	X	(134,1)
	MAI	134,5	- 1,4	+ 1,2	134,0	+ 0,5	X	X	(134,4)
	JUN	135,4	- 0,3	+ 0,7	135,5	+ 1,1	X	X	(135,1)
	JUL	136,1	- 0,7	+ 0,5	135,3	- 0,1	X	X	(136,9)

10 VERKEHR
10.1 BEFOERDERTE GUETER (1 000 T)

JAHR	MONAT	ORIGINALWERT			SAISONBEREINIGTER WERT		SAISON- UND ARBEITSTÄGLICH BEREINIGTER WERT		GLATTE KOMPONENTE
		1 000 T	VERÄNDERUNG IN O/D GEGEN VORJAHR	VERÄNDERUNG IN O/D GEGEN VORMONAT	1 000 T	VERÄNDERUNG IN O/D GEGEN VORMONAT	1 000 T	VERÄNDERUNG IN O/D GEGEN VORMONAT	1 000 T
EISENBAHNVERKEHR									
1977	MAI	26624	- 5,6	+ 5,5	27841	+ 6,0	27901	+ 3,6	27281
	JUN	27581	- 1,1	+ 3,6	27950	+ 0,4	27440	- 1,7	27176
	JUL	25539	-11,1	- 7,4	26017	- 6,9	26832	- 2,2	(27088)
	AUG	26176	- 8,4	+ 2,5	27154	+ 4,4	27011	+ 0,7	(27024)
	SEP	27782	- 8,1	+ 6,1	26724	- 1,6	26566	- 1,6	(26987)
	OKT	29035	- 5,8	+ 4,5	26297	- 1,6	26487	- 0,3	(26892)
	NOV	29519	- 7,8	+ 1,7	26850	+ 2,1	26866	+ 1,4	(26785)
	DEZ	27671	- 3,2	- 6,3	27503	+ 2,4	27864	+ 3,7	(26883)
1978	JAN	25746	- 0,3	- 7,0	27453	- 0,2	26852	- 3,6	(27053)
	FEB	24348	+ 0,0	- 5,4	27293	- 0,6	27293	+ 1,6	(27321)
	MAR	27634	- 4,9	+13,5	26910	- 1,4	27139	- 0,6	(27675)
	APR	28100	+11,3	+ 1,7	29104	+ 8,2	28794	+ 6,1	(28123)
	MAI	27182	+ 2,1	- 3,3	28672	- 1,5	28553	- 0,8	(28844)
FERNVERKEHR MIT LASTKRAFTFAHRZEUGEN									
1977	JUN	23769	+ 4,9	+ 3,9	22840	+ 0,5	22815	- 1,1	22667
	JUL	21620	- 2,0	- 9,0	21826	- 4,4	22180	- 2,8	22656
	AUG	22810	+ 8,6	+ 5,5	23517	+ 7,7	23154	+ 4,4	(22722)
	SEP	24240	+ 1,8	+ 6,3	22562	- 4,1	22206	- 4,1	(22796)
	OKT	24687	+ 4,9	+ 1,8	22371	- 0,8	22679	+ 2,1	(22880)
	NOV	23211	- 2,6	- 6,0	22708	+ 1,5	22453	- 1,0	(22928)
	DEZ	21828	+ 4,8	- 6,0	23694	+ 4,3	23974	+ 6,8	(23065)
1978	JAN	21887	+ 9,9	+ 0,3	23817	+ 0,5	23390	- 2,4	(23188)
	FEB	20686	+ 3,4	- 5,5	22934	- 3,7	22934	- 1,9	(23237)
	MAR	23510	- 2,3	+13,7	22626	- 1,3	22386	- 2,4	(23460)
	APR	24136	+ 7,9	+ 2,7	23826	+ 5,3	24429	+ 9,1	(23725)
	MAI	23871	+ 4,3	- 1,1	23590	- 1,0	23661	- 3,1	(24038)
	JUN	26114	+ 9,9	+ 9,4	24934	+ 5,7	24869	+ 5,1	(24377)
BINNENSCHIFFFAHRT									
1977	JUN	20959	- 0,5	+ 3,3	19477	+ 0,3	19534	+ 0,6	19395
	JUL	19836	+ 7,3	- 5,4	19783	+ 1,6	20215	+ 3,5	19431
	AUG	20492	- 0,5	+ 3,3	19840	+ 0,3	19368	- 4,2	(19499)
	SEP	20336	+ 2,6	- 0,8	19361	- 2,4	19344	- 0,1	(19577)
	OKT	19331	- 2,6	- 4,9	18784	- 3,0	19122	- 1,1	(19668)
	NOV	20521	+11,1	+ 6,2	20585	+ 9,6	20145	+ 5,3	(19733)
	DEZ	19013	- 1,9	- 7,3	19493	- 5,3	19895	- 1,2	(19944)
1978	JAN	18549	+19,5	- 2,4	21055	+ 8,0	20601	+ 3,5	(20065)
	FEB	16729	+ 8,0	- 9,8	20044	- 4,8	20044	- 2,7	(20166)
	MAR	20442	- 3,5	+22,2	19559	- 2,4	19690	- 1,8	(20322)
	APR	21910	+12,0	+ 7,2	21358	+ 9,2	21510	+ 9,2	(20494)
	MAI	20579	+ 1,5	- 6,1	20054	- 6,1	19815	- 7,9	(20683)
	JUN	23202	+10,7	+12,7	21519	+ 7,3	21636	+ 9,2	(20889)
LUFTVERKEHR									
1977	JUL	41,66	+ 9,3	- 2,9	44,15	- 0,8	44,39	+ 0,1	45,26
	AUG	38,93	+ 9,4	- 6,6	43,74	- 0,9	44,03	- 0,8	45,29
	SEP	42,60	+ 7,0	+ 9,4	44,59	+ 1,9	44,10	+ 0,2	45,47
	OKT	47,36	+12,6	+11,2	46,53	+ 4,4	46,99	+ 6,6	46,38
	NOV*	55,46	+25,1	+17,1	54,14	+16,4	54,37	+15,7	47,02
	DEZ	53,54	+12,7	- 3,5	50,29	- 7,1	50,05	- 7,9	47,88
1978	JAN	45,84	+ 5,6	-14,4	47,96	- 4,6	48,31	- 3,5	(48,70)
	FEB	49,46	+ 9,2	+ 7,9	49,22	+ 2,6	49,22	+ 1,9	(49,37)
	MAR	57,60	+15,2	+16,5	52,54	+ 6,7	51,70	+ 5,0	(49,70)
	APR	54,14	+16,8	- 6,0	52,03	- 1,0	52,58	+ 1,7	(50,84)
	MAI	49,05	+ 5,0	- 9,4	48,72	- 6,4	48,61	- 7,6	(49,76)
	JUN	48,28	+12,6	- 1,6	49,68	+ 2,0	49,29	+ 1,4	(48,41)
	JUL	45,28	+ 8,7	- 6,2	48,03	- 3,3	48,53	- 1,5	(48,65)
ROHRFERNLEITUNGEN (ROHES ERDOEL)									
1977	JUL	6467	- 5,5	+ 3,2	6400	+ 1,4	6466	+ 3,6	(6347)
	AUG	6778	- 3,4	+ 4,8	6338	- 1,0	6376	- 1,4	(6262)
	SEP	6371	-11,1	- 6,0	6204	- 2,1	6107	- 4,2	(6182)
	OKT	5844	-21,1	- 8,3	5432	-12,4	5503	- 9,9	(6111)
	NOV	6163	-11,3	+ 5,5	5875	+ 8,2	5944	+ 8,0	(6054)
	DEZ	6534	-12,0	+ 6,0	6170	+ 5,0	6073	+ 2,2	(6015)
1978	JAN	6194	-10,0	- 5,2	6009	- 2,6	6106	+ 0,5	(5997)
	FEB	5450	-14,6	-12,0	6092	+ 1,4	6092	- 0,2	(6006)
	MAR	6183	- 0,9	+13,4	6447	+ 5,8	6312	+ 3,6	(6046)
	APR	5520	- 8,6	-10,7	6150	- 4,6	6121	- 3,0	(6126)
	MAI	6317	- 1,1	+14,4	6449	+ 4,9	6500	+ 6,2	(6248)
	JUN	5909	- 5,7	- 6,5	6213	- 3,7	6140	- 5,5	(6324)
	JUL	6488	+ 0,3	+ 9,8	6360	+ 2,4	6423	+ 4,6	(6002)
SEESCHIFFFAHRT									
1977	MAR	11474	+ 8,1	+ 6,8	11911	+ 7,4	11900	+ 7,5	12330
	APR	11092	- 0,4	- 3,3	11678	- 2,0	11698	- 1,7	12287
	MAI	11425	- 5,6	+ 3,0	11376	- 2,6	11608	- 0,8	12057
	JUN	11891	+ 2,5	+ 4,1	12207	+ 7,3	12053	+ 3,8	11850
	JUL	12198	- 1,5	+ 2,6	12323	+ 1,0	12338	+ 2,4	11778
	AUG	11909	-12,9	- 2,4	11568	- 6,1	11688	- 5,3	11560
1978	SEP	10922	-13,7	- 8,3	11365	- 1,8	11155	- 4,6	(11390)
	OKT	12696	- 0,6	+16,2	12244	+ 7,7	12187	+ 9,3	(11261)
	NOV	11715	-17,6	- 7,7	10822	-11,6	10939	-10,2	(11332)
	DEZ	13053	- 3,8	+11,4	12247	+13,2	12122	+10,8	(11526)
	JAN	11100	-11,3	-15,0	11349	- 7,3	11355	- 6,3	(11529)
	FEB	10336	- 3,8	- 6,9	10844	- 4,4	10844	- 4,5	(11358)
MAR	11727	+ 2,2	+13,5	12048	+11,1	12033	+11,0	(11920)	

10 VERKEHR

10.2 GELEISTETE TONNENKILOMETER (MILL-TKM)

JAHR	MONAT	ORIGINALWERT			SAISONBEREINIGTEN WERT		SAISON- UND ARBEITSTÄGGLICH BEREINIGTER WERT		GLATTE KOMPONENTE
		MILL-TKM	VERÄNDERUNG IN O/O GEGEN VORJAHR	VERÄNDERUNG IN O/O GEGEN VORMONAT	MILL-TKM	VERÄNDERUNG IN O/O GEGEN VORMONAT	MILL-TKM	VERÄNDERUNG IN O/O GEGEN VORMONAT	MILL-TKM
EISENBahnVERKEHR (TARIF-TKM)									
1977	MAI	4845	- 3,2	+ 3,7	4994	+ 5,1	5016	+ 1,6	4920
	JUN	5008	- 2,4	+ 3,4	4946	- 1,0	4966	- 1,0	4873
	JUL	4623	-11,2	- 7,7	4665	- 5,7	4769	- 4,0	(4845)
	AUG	4711	- 8,6	+ 1,9	4841	+ 3,8	4749	- 0,4	(4818)
	SEP	4964	-11,5	+ 5,4	4664	- 3,7	4593	- 3,3	(4795)
	OKT	5023	- 9,1	+ 1,2	4606	- 1,2	4697	+ 2,3	(4753)
	NOV	5031	-12,2	+ 0,2	4680	+ 1,6	4598	- 2,1	(4713)
	DEZ	4736	- 5,3	- 5,9	4843	+ 3,5	4923	+ 7,1	(4705)
1978	JAN	4371	- 5,7	- 7,7	4777	- 1,4	4660	- 5,3	(4710)
	FEB	4221	- 4,2	- 3,4	4733	- 0,9	4733	+ 1,6	(4737)
	MAR	4815	- 7,9	+14,1	4762	+ 0,6	4712	- 0,4	(4780)
	APR	4806	+ 2,9	- 0,2	4880	+ 2,5	5047	+ 7,1	(4840)
	MAI	4785	- 1,2	- 0,4	4976	+ 2,0	4970	- 1,5	(4954)
FERNVERKEHR MIT LASTKRAFTFAHRZEUGEN (TARIF-TKM)									
1977	JUN	6178	+ 6,1	+ 2,7	6010	+ 0,3	6044	- 0,1	5905
	JUL	5604	- 0,3	- 9,3	5771	- 4,0	5854	- 3,1	5953
	AUG	5841	+ 8,1	+ 4,2	6142	+ 6,4	6079	+ 3,8	6009
	SEP	6323	+ 2,7	+ 8,3	5967	- 2,8	5864	- 3,5	6004
	OKT	6430	+ 3,6	+ 1,7	5886	- 1,4	5931	+ 1,1	6032
	NOV	6199	- 0,7	- 3,6	6006	+ 2,0	5970	+ 0,7	6027
	DEZ	5828	+ 5,0	- 6,0	6260	+ 4,2	6285	+ 5,3	(6062)
1978	JAN	5905	+ 9,5	+ 1,3	6274	+ 0,2	6143	- 2,3	(6103)
	FEB	5624	+ 3,9	- 4,8	6057	- 3,5	6057	- 1,4	(6138)
	MAR	6271	- 1,8	+11,5	5976	- 1,3	5950	- 1,8	(6206)
	APR	6379	+ 8,6	+ 1,7	6212	+ 3,9	6377	+ 7,2	(6268)
	MAI	6283	+ 4,5	- 1,5	6284	+ 1,2	6320	- 0,9	(6380)
	JUN	6789	+ 9,9	+ 8,1	6588	+ 4,8	6585	+ 4,2	(6629)
BINNENSCHIFFFAHRT (EFFEKTIV-TKM)									
1977	JUN	4550	+ 4,3	+ 3,9	4108	- 0,1	4201	+ 3,5	4118
	JUL	4492	+25,2	- 1,3	4408	+ 7,3	4470	+ 6,4	4138
	AUG	4438	+ 5,2	- 1,2	4225	- 4,2	4100	- 8,3	(4166)
	SEP	4318	+12,3	- 2,7	4137	- 2,1	4153	+ 1,3	(4192)
	OKT	3983	- 1,7	- 7,8	3919	- 5,3	3996	- 3,8	(4216)
	NOV	4301	+19,1	+ 8,0	4393	+12,1	4279	+ 7,1	(4238)
	DEZ	3948	- 1,0	- 8,2	4068	- 7,4	4173	- 2,5	(4283)
1978	JAN	4003	+26,6	+ 1,4	4503	+10,7	4411	+ 5,7	(4289)
	FEB	3524	+ 8,8	-12,0	4190	- 7,0	4190	- 5,0	(4288)
	MAR	4290	- 0,9	+21,7	4168	- 0,5	4193	+ 0,1	(4286)
	APR	4413	+ 7,3	+ 2,9	4445	+ 6,6	4552	+ 8,6	(4277)
	MAI	4268	- 2,5	- 3,3	4086	- 8,1	4024	-11,6	(4260)
	JUN	5021	+10,4	+17,6	4508	+10,3	4497	+11,8	(4235)
LUFTVERKEHR (EFFEKTIV-TKM)									
1977	JUL	15,80	+ 7,0	- 4,8	16,73	- 2,4	16,90	- 1,3	17,41
	AUG	14,76	+ 6,0	- 6,6	16,54	- 1,1	16,64	- 1,5	17,29
	SEP	16,13	+ 6,3	+ 9,3	17,00	+ 2,8	16,85	+ 1,3	17,24
	OKT	17,42	+ 8,8	+ 8,0	17,45	+ 2,6	17,72	+ 5,2	17,52
	NOV*	20,50	+18,3	+17,7	20,06	+15,0	20,07	+13,3	17,68
	DEZ	19,67	+ 7,7	- 4,0	18,72	- 6,7	18,62	- 7,2	17,93
	JUL	16,91	+ 7,0	- 6,7	18,03	- 3,1	18,31	- 1,0	(18,38)
1978	JAN	17,38	- 0,3	-11,6	18,05	- 3,6	18,10	- 2,8	(18,20)
	FEB	18,75	+ 4,3	+ 7,9	18,61	+ 3,1	18,61	+ 2,8	(18,41)
	MAR	21,94	+11,2	+17,0	19,87	+ 6,8	19,64	+ 5,5	(18,45)
	APR	20,36	+11,1	- 7,2	19,43	- 2,2	19,52	- 0,6	(18,70)
	MAI	18,42	- 1,9	- 9,5	18,01	- 7,3	17,79	- 8,9	(18,35)
	JUN	18,13	+ 9,3	- 1,6	18,61	+ 3,3	18,49	+ 3,9	(17,97)
ROHRFERNLEITUNGEN (ROHES ERDOEL, EFFEKTIV-TKM)									
1977	JUL	1241	+ 4,1	+ 6,0	1200	+ 0,6	1207	+ 3,4	1155
	AUG	1234	- 1,1	- 0,6	1162	- 3,2	1163	- 3,6	1136
	SEP	1100	-14,8	-10,9	1073	- 7,7	1060	- 8,9	1130
	OKT	1058	-22,1	- 3,8	1035	- 3,5	1019	- 3,9	1119
	NOV	1135	-11,9	+ 7,3	1112	+ 7,4	1126	+10,5	1109
	DEZ	1255	- 9,1	+10,6	1128	+ 1,4	1142	+ 1,4	1109
	JUL	1132	- 9,5	- 9,8	1133	+ 0,4	1131	- 1,0	(1113)
1978	FEB	1066	- 3,3	- 5,8	1178	+ 4,0	1178	+ 4,2	(1120)
	MAR	1106	- 8,7	+ 3,8	1142	- 3,1	1129	- 4,2	(1132)
	APR	970	- 8,2	-12,3	1095	- 4,1	1101	- 2,5	(1149)
	MAI	1127	- 3,6	+16,2	1117	+ 2,0	1135	+ 3,1	(1148)
	JUN	1068	- 8,8	- 5,2	1108	- 0,8	1108	- 2,4	(1134)
	JUL	1111	-10,5	+ 4,0	1049	- 5,3	1037	- 6,4	(955)

11 AKTIEN

11.1 INDEX DER AKTIENKURSE (29.12.1972 = 100)

JAHR	MONAT	ORIGINALWERT			SAISONBEREINIGTER WERT		SAISON- UND ARBEITSTÄGLICH BEREINIGTER WERT		GLATTE KOMPONENTE
		29.12.1972 = 100	VERÄNDERUNG VORJAHR	VERÄNDERUNG VORMONAT	29.12.1972 = 100	VERÄNDERUNG IN 0/0 GEGEN VORMONAT	29.12.1972 = 100	VERÄNDERUNG IN 0/0 GEGEN VORMONAT	29.12.1972 = 100
GESAMTINDEX									
1977	SEP	103,1	+ 3,7	- 0,2	106,4	+ 1,2	X	X	104,8
	OKT	103,9	+ 9,9	+ 0,8	107,9	+ 1,4	X	X	105,6
	NOV	105,6	+11,3	+ 1,6	107,1	- 0,7	X	X	105,8
	DEZ	103,9	+ 8,2	- 1,6	104,8	- 2,1	X	X	105,7
1978	JAN	105,9	+ 8,2	+ 1,9	104,2	- 0,6	X	X	105,4
	FEB	107,3	+10,6	+ 1,3	104,8	+ 0,6	X	X	105,3
	MAR	106,4	+10,6	- 0,8	103,8	- 1,0	X	X	(105,2)
	APR	105,6	+ 4,3	- 0,8	102,6	- 1,2	X	X	(105,1)
	MAI	103,9	+ 0,7	- 1,6	103,1	+ 0,5	X	X	(105,4)
	JUN	106,5	+ 5,6	+ 2,5	106,2	+ 3,0	X	X	(106,0)
	JUL	108,0	+ 7,0	+ 1,4	108,8	+ 2,4	X	X	(107,6)
	AUG	110,8	+ 7,3	+ 2,6	112,0	+ 2,9	X	X	(110,1)
	SEP	113,2	+ 9,8	+ 2,2	116,6	+ 4,1	X	X	(114,5)
ENERGIEWIRTSCHAFT, MONTANINDUSTRIE									
1977	SEP	123,2	+ 6,2	+ 0,3	126,9	+ 1,8	X	X	124,2
	OKT	122,6	+11,0	- 0,5	128,0	+ 0,9	X	X	125,7
	NOV	124,3	+10,8	+ 1,4	127,4	- 0,5	X	X	126,7
	DEZ	124,0	+ 8,5	- 0,2	125,8	- 1,3	X	X	127,2
1978	JAN	128,8	+10,0	+ 3,9	126,2	+ 0,3	X	X	127,5
	FEB	131,4	+13,0	+ 2,0	128,2	+ 1,6	X	X	127,9
	MAR	131,5	+15,1	+ 0,1	127,5	- 0,5	X	X	(128,4)
	APR	130,3	+ 8,3	- 0,9	125,5	- 1,6	X	X	(128,9)
	MAI	127,2	+ 5,4	- 2,4	126,4	+ 0,7	X	X	(129,5)
	JUN	129,6	+ 9,1	+ 1,9	129,2	+ 2,2	X	X	(129,8)
	JUL	131,1	+10,4	+ 1,2	132,3	+ 2,4	X	X	(131,3)
	AUG	135,2	+10,1	+ 3,1	136,3	+ 3,0	X	X	(133,9)
	SEP	136,1	+10,5	+ 0,7	139,7	+ 2,5	X	X	(137,4)
INDUSTRIE (OHNE MONTAN- U. BAUINDUSTRIE)									
1977	SEP	95,1	+ 2,1	- 0,8	98,6	+ 0,8	X	X	97,4
	OKT	96,1	+ 9,0	+ 1,1	100,0	+ 1,4	X	X	97,8
	NOV	97,8	+11,0	+ 1,8	99,0	- 1,0	X	X	97,5
	DEZ	95,4	+ 7,1	- 2,5	96,2	- 2,8	X	X	97,0
1978	JAN	96,2	+ 5,8	+ 0,8	94,9	- 1,4	X	X	96,3
	FEB	97,3	+ 8,1	+ 1,1	94,9	+ 0,0	X	X	95,7
	MAR	96,0	+ 6,9	- 1,3	93,6	- 1,4	X	X	(95,2)
	APR	95,1	+ 0,8	- 0,9	92,7	- 1,0	X	X	(94,8)
	MAI	94,3	- 3,5	- 0,8	93,0	+ 0,3	X	X	(94,9)
	JUN	96,7	+ 1,6	+ 2,5	95,8	+ 3,0	X	X	(95,6)
	JUL	98,2	+ 3,8	+ 1,6	98,8	+ 3,1	X	X	(97,5)
	AUG	100,6	+ 4,9	+ 2,4	101,9	+ 3,1	X	X	(100,2)
	SEP	103,8	+ 9,1	+ 3,2	107,4	+ 5,4	X	X	(105,6)
BAUINDUSTRIE									
1977	SEP	92,6	+24,5	+ 4,9	92,3	+ 6,5	X	X	(90,8)
	OKT	95,7	+33,3	+ 3,3	97,8	+ 6,0	X	X	(94,7)
	NOV*	107,9	+57,7	+12,7	110,7	+13,2	X	X	(98,6)
	DEZ	107,4	+55,2	- 0,5	107,4	- 3,0	X	X	(102,6)
1978	JAN	114,9	+63,2	+ 7,0	115,3	+ 7,4	X	X	(106,5)
	FEB	114,2	+63,8	- 0,6	115,0	- 0,3	X	X	(110,2)
	MAR	110,4	+53,5	- 3,3	109,9	- 4,4	X	X	(113,6)
	APR	112,8	+51,8	+ 2,2	111,4	+ 1,4	X	X	(116,6)
	MAI	112,2	+47,8	- 0,5	112,8	+ 1,3	X	X	(119,2)
	JUN*	122,6	+57,4	+ 9,3	125,4	+11,2	X	X	(121,2)
	JUL	125,9	+51,7	+ 2,7	124,6	- 0,6	X	X	(121,8)
	AUG	128,0	+45,0	+ 1,7	125,2	+ 0,5	X	X	(125,0)
	SEP	128,0	+38,2	+ 0,0	126,9	+ 1,4	X	X	(129,8)

12 PREISE

12.1 PREISINDIZES (1970 = 100)

JAHR	MONAT	ORIGINALWERT			SAISONBEREINIGTER WERT		SAISON- UND ARBEITSTÄGLICH BEREINIGTER WERT		GLATTE KOMPONENTE	
		1970=100	VERAENDERUNG VORJAHR	IN 0/0 GEGEN VORMONAT	1970=100	VERAENDERUNG IN 0/0 GEGEN VORMONAT	1970=100	VERAENDERUNG IN 0/0 GEGEN VORMONAT	1970=100	
ERZEUGERPREISE INDUSTRIELLER PRODUKTE										
1977	AUG	144,7	+ 1,9	- 0,1	(144,6)	
	SEP	144,7	+ 1,7	+ 0,0	(144,8)	
	OKT	144,6	+ 1,5	- 0,1	(144,9)	
	NOV	144,5	+ 1,7	- 0,1	(145,0)	
	DEZ	144,5	+ 1,7	+ 0,0	(145,1)	
1978	JAN	145,2	+ 1,3	+ 0,5	(145,2)	
	FEB	145,2	+ 1,0	+ 0,0	(145,4)	
	MAR	145,5	+ 1,0	+ 0,2	(145,5)	
	APR	145,8	+ 0,8	+ 0,2	(145,7)	
	MAI	146,3	+ 1,0	+ 0,3	(145,8)	
	JUN	146,4	+ 1,1	+ 0,1	(145,9)	
	JUL	146,5	+ 1,2	+ 0,1	(146,2)	
	AUG	146,5	+ 1,2	+ 0,0	(146,6)	
	ERZEUGERPREISE LANDWIRTSCH.-PRODUKTE									
	1977	AUG	144,4	- 4,5	- 0,1	(144,1)
SEP		144,0	- 3,8	- 0,3	(143,6)	
OKT		142,1	- 4,2	- 1,3	(143,2)	
NOV		142,7	- 3,4	+ 0,4	(142,7)	
DEZ		145,9	- 1,7	+ 2,2	(142,2)	
1978	JAN	143,0	- 3,8	- 2,0	(141,7)	
	FEB	142,5	- 4,2	- 0,3	(141,0)	
	MAR	141,3	- 4,5	- 0,8	(140,0)	
	APR	137,4	- 5,6	- 2,8	(139,0)	
	MAI	136,7	- 4,9	- 0,5	(137,8)	
	JUN	134,7	- 6,3	- 1,5	(136,7)	
	JUL	136,7	- 5,5	+ 1,5	(135,9)	
	AUG	133,4	- 7,6	- 2,4	(132,6)	
	ERZEUGERPREISE PFLANZLICHER PRODUKTE									
	1977	AUG	148,3	-18,7	- 5,5	150,7
SEP		142,1	-19,8	- 4,2	148,3	
OKT		135,9	-21,8	- 4,4	145,7	
NOV		138,1	-17,9	+ 1,6	142,9	
DEZ		140,5	-17,5	+ 1,7	141,3	
1978	JAN	141,4	-20,0	+ 0,6	140,7	
	FEB	142,6	-17,7	+ 0,8	(139,9)	
	MAR	143,3	-15,5	+ 0,5	(139,3)	
	APR	141,3	-14,6	- 1,4	(139,1)	
	MAI	143,2	-12,8	+ 1,3	(139,0)	
	JUN	145,6	- 9,2	+ 1,7	(139,4)	
	JUL	146,6	- 6,6	+ 0,7	(139,9)	
	AUG	135,9	- 8,4	- 7,3	(135,6)	
	ERZEUGERPREISE TIERISCHER PRODUKTE									
	1977	AUG	143,0	+ 2,1	+ 1,9	143,2
SEP		144,8	+ 3,4	+ 1,3	143,7	
OKT		144,3	+ 3,6	- 0,3	143,5	
NOV		144,4	+ 2,8	+ 0,1	143,3	
DEZ		147,9	+ 5,2	+ 2,4	142,4	
1978	JAN	143,6	+ 3,6	- 2,9	142,1	
	FEB	142,5	+ 1,7	- 0,8	(141,2)	
	MAR	140,6	+ 0,3	- 1,3	(139,9)	
	APR	136,1	- 1,7	- 3,2	(138,6)	
	MAI	134,3	- 1,6	- 1,3	(137,1)	
	JUN	130,8	- 5,1	- 2,6	(135,7)	
	JUL	133,1	- 5,1	+ 1,8	(134,7)	
	AUG	132,5	- 7,3	- 0,5	(130,7)	
	PREISE FUER EINFUHRWAREN									
	1977	AUG	151,8	- 1,2	- 0,5	(153,8)
SEP		151,9	- 1,0	+ 0,1	(152,9)	
OKT		150,9	- 0,4	- 0,7	(151,8)	
NOV		150,2	- 0,9	- 0,5	(150,7)	
DEZ		149,1	- 2,0	- 0,7	(149,5)	
1978	JAN	148,0	- 4,5	- 0,7	(148,3)	
	FEB	147,0	- 6,4	- 0,7	(147,2)	
	MAR	146,5	- 7,6	- 0,3	(146,3)	
	APR	146,5	- 7,6	+ 0,0	(145,7)	
	MAI	147,4	- 6,4	+ 0,6	(145,3)	
	JUN	147,2	- 5,5	- 0,1	(145,2)	
	JUL	146,2	- 4,2	- 0,7	(145,5)	
	AUG	145,1	- 4,4	- 0,8	(148,2)	
	PREISE FUER AUSFUHRWAREN									
	1977	AUG	143,8	+ 0,6	+ 0,0	(143,7)
SEP		143,7	+ 0,6	- 0,1	(143,8)	
OKT		143,5	+ 0,9	- 0,1	(143,9)	
NOV		143,3	+ 1,1	- 0,1	(144,0)	
DEZ		143,1	+ 1,1	- 0,1	(144,0)	
1978	JAN	143,8	+ 0,8	+ 0,5	(144,1)	
	FEB	144,3	+ 0,7	+ 0,3	(144,2)	
	MAR	144,3	+ 0,3	+ 0,0	(144,3)	
	APR	144,8	+ 0,4	+ 0,3	(144,4)	
	MAI	145,3	+ 0,8	+ 0,3	(144,6)	
	JUN	145,6	+ 1,1	+ 0,2	(144,6)	
	JUL	145,7	+ 1,3	+ 0,1	(145,2)	
	AUG	145,9	+ 1,5	+ 0,1	(146,3)	

12 PREISE

12.1 PREISINDIZES (1970 = 100)

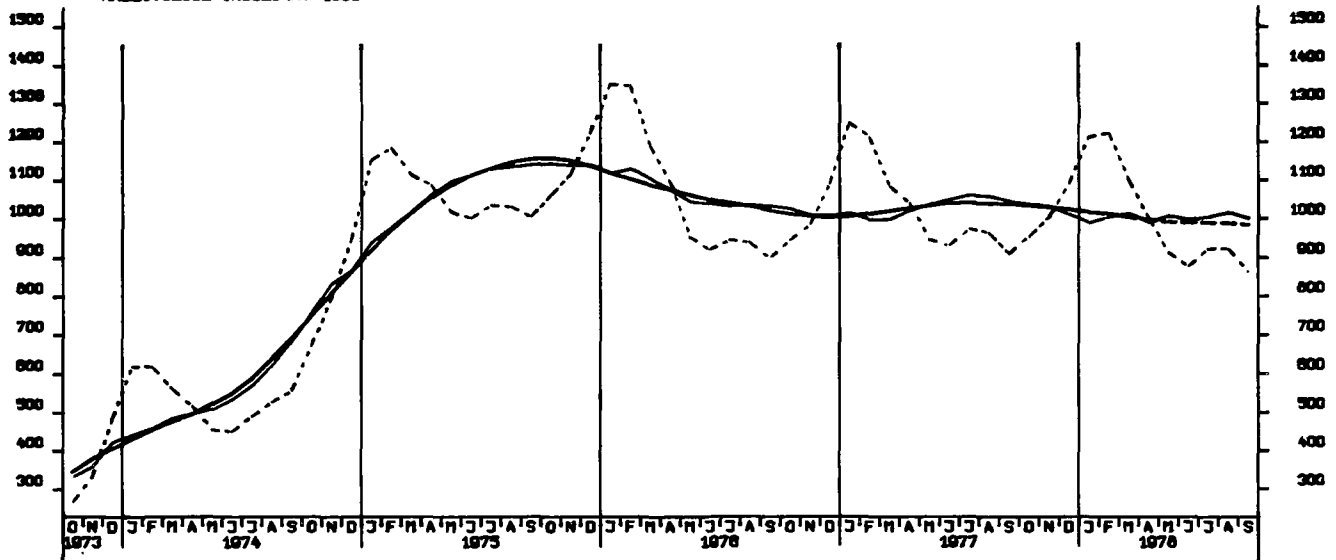
JAHR	MONAT	ORIGINALWERT			SAISONBEREINIGTER WERT		SAISON- UND ARBEITSTÄGLICH BEREINIGTER WERT		GLATTE KOMPONENTE
		1970=100	VERAENDERUNG VORJAHR	IN O/O GEGEN VORMONAT	1970=100	VERAENDERUNG IN O/O GEGEN VORMONAT	1970=100	VERAENDERUNG IN O/O GEGEN VORMONAT	1970=100
VERBRAUCHERPREISE (EINZELN-VERKAUFSPR.)									
1977	AUG	142,1	+ 3,9	- 0,3	-	-	-	-	(142,4)
	SEP	141,9	+ 3,8	- 0,1	-	-	-	-	(142,7)
	OKT	142,1	+ 3,8	+ 0,1	-	-	-	-	(143,0)
	NOV	142,3	+ 3,7	+ 0,1	-	-	-	-	(143,2)
	DEZ	142,7	+ 3,4	+ 0,3	-	-	-	-	(143,5)
1978	JAN	143,4	+ 2,8	+ 0,5	-	-	-	-	(143,6)
	FEB	144,2	+ 2,8	+ 0,6	-	-	-	-	(143,8)
	MAR	144,5	+ 2,7	+ 0,2	-	-	-	-	(144,0)
	APR	145,0	+ 2,5	+ 0,3	-	-	-	-	(144,3)
	MAI	145,6	+ 2,4	+ 0,4	-	-	-	-	(144,6)
	JUN	145,9	+ 2,1	+ 0,2	-	-	-	-	(144,9)
	JUL	145,9	+ 2,4	+ 0,0	-	-	-	-	(145,3)
	AUG	145,3	+ 2,3	- 0,4	-	-	-	-	(145,6)
LEBENSHALTUNG ALLER PRIVATEN HAUSHALTE									
1977	AUG	146,9	+ 3,9	- 0,1	-	-	-	-	(147,0)
	SEP	146,7	+ 3,7	- 0,1	-	-	-	-	(147,4)
	OKT	146,9	+ 3,8	+ 0,1	-	-	-	-	(147,7)
	NOV	147,1	+ 3,7	+ 0,1	-	-	-	-	(148,1)
	DEZ	147,5	+ 3,5	+ 0,3	-	-	-	-	(148,3)
1978	JAN	148,4	+ 3,2	+ 0,6	-	-	-	-	(148,6)
	FEB	149,2	+ 3,1	+ 0,5	-	-	-	-	(148,9)
	MAR	149,7	+ 3,1	+ 0,3	-	-	-	-	(149,1)
	APR	150,1	+ 2,9	+ 0,3	-	-	-	-	(149,4)
	MAI	150,5	+ 2,7	+ 0,3	-	-	-	-	(149,7)
	JUN	150,8	+ 2,4	+ 0,2	-	-	-	-	(150,0)
	JUL	150,8	+ 2,6	+ 0,0	-	-	-	-	(150,3)
	AUG	150,4	+ 2,4	- 0,3	-	-	-	-	(150,4)
NAHRUNGSMITTEL									
1977	AUG	144,1	+ 1,8	- 1,4	-	-	-	-	144,6
	SEP	142,4	+ 2,1	- 1,2	-	-	-	-	144,8
	OKT	142,1	+ 2,3	- 0,2	-	-	-	-	145,0
	NOV	142,2	+ 1,7	+ 0,1	-	-	-	-	145,1
	DEZ	143,3	+ 1,8	+ 0,8	-	-	-	-	145,0
1978	JAN	144,3	+ 1,3	+ 0,7	-	-	-	-	145,2
	FEB	145,5	+ 1,2	+ 0,8	-	-	-	-	(145,2)
	MAR	145,9	+ 1,4	+ 0,3	-	-	-	-	(145,3)
	APR	147,6	+ 1,4	+ 1,2	-	-	-	-	(145,5)
	MAI	148,0	+ 1,0	+ 0,3	-	-	-	-	(146,0)
	JUN	148,8	+ 0,5	+ 0,5	-	-	-	-	(146,4)
	JUL	149,0	+ 1,9	+ 0,1	-	-	-	-	(146,6)
	AUG	145,6	+ 1,0	- 2,3	-	-	-	-	(145,9)

Grafiken

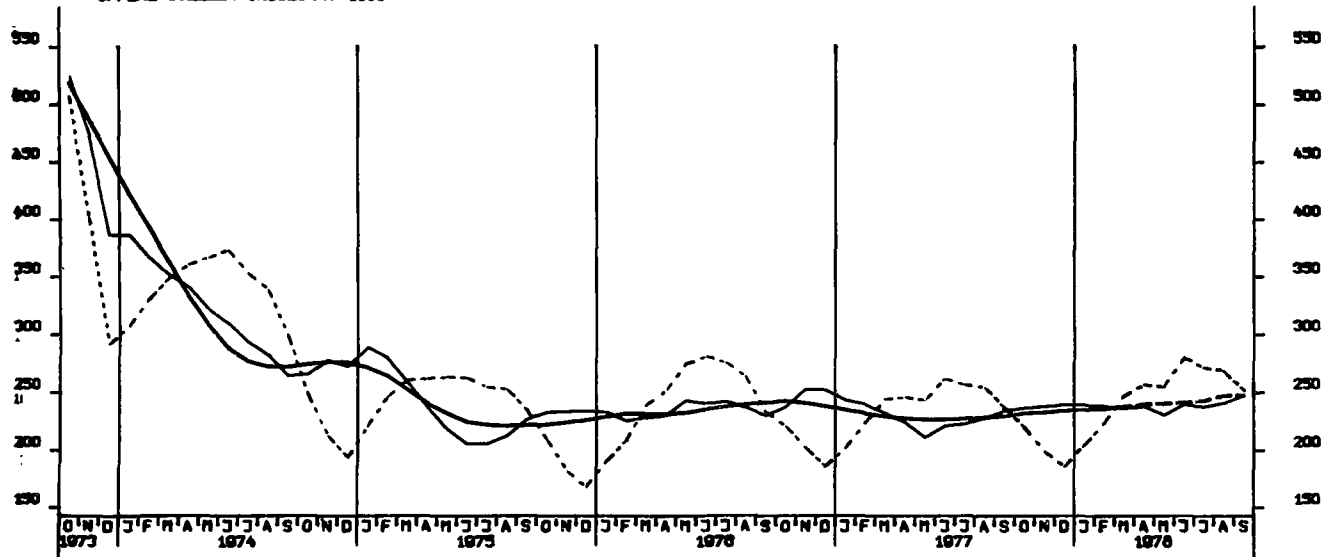
Legende für Grafiken

- - - - = Originalwert
- = Saisonbereinigter Wert bzw. saison- und arbeitstäglich bereinigter Wert
- = Glatte Komponente

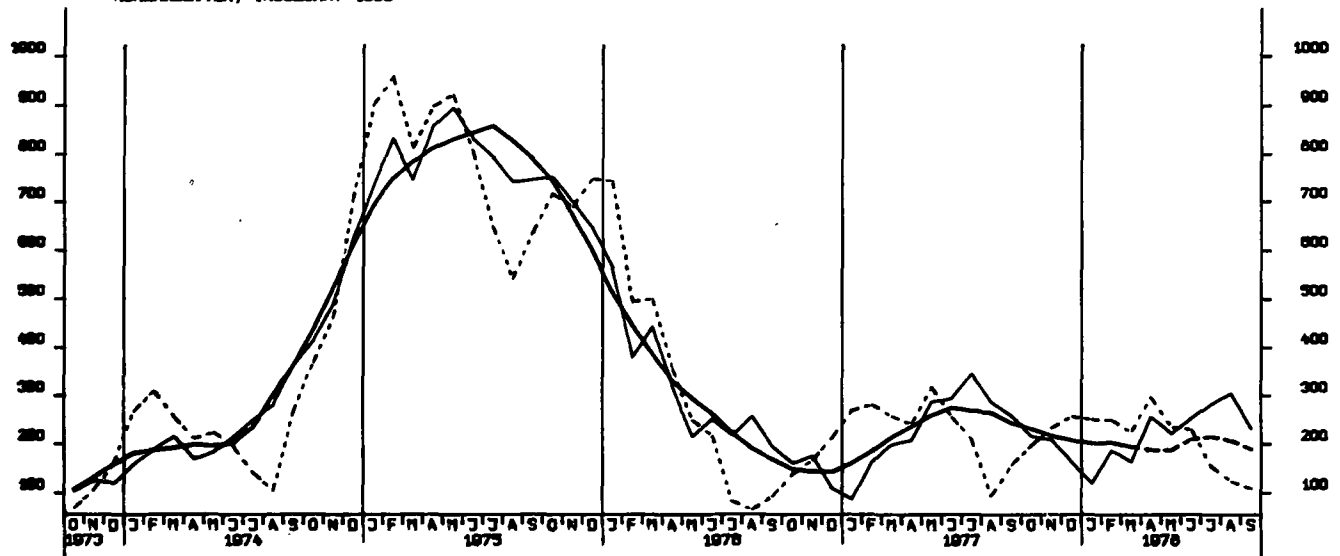
ARBEITSLOSE INSGESAMT 1000



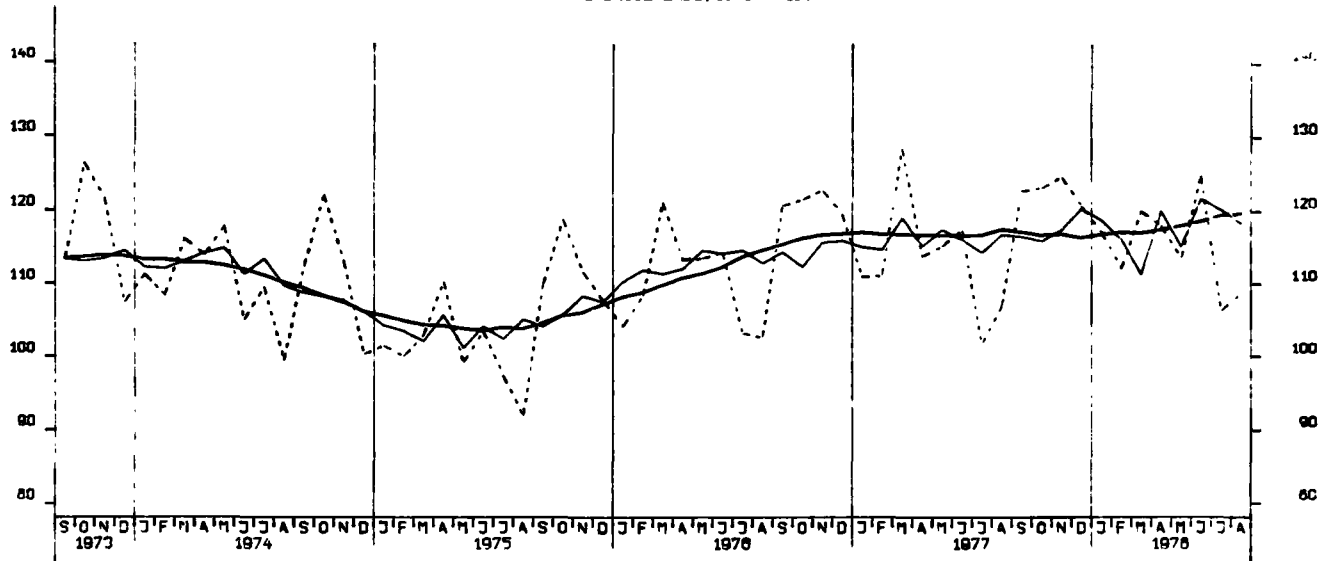
OFFENE STELLEN INSGESAMT 1000



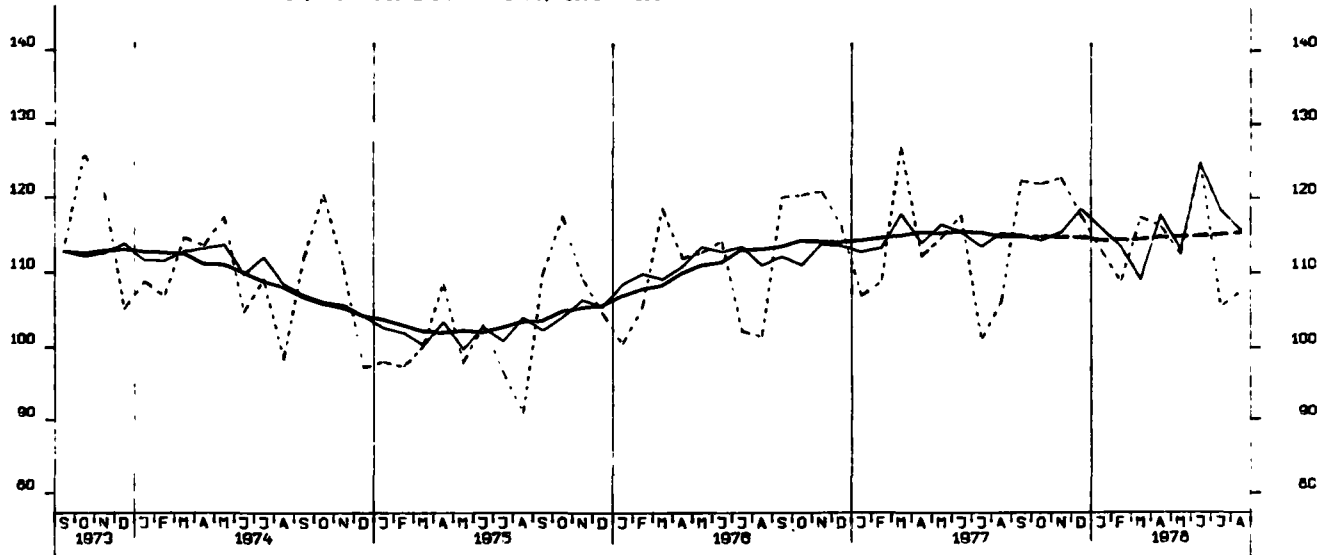
NURZARBEITER, INSGESAMT 1000



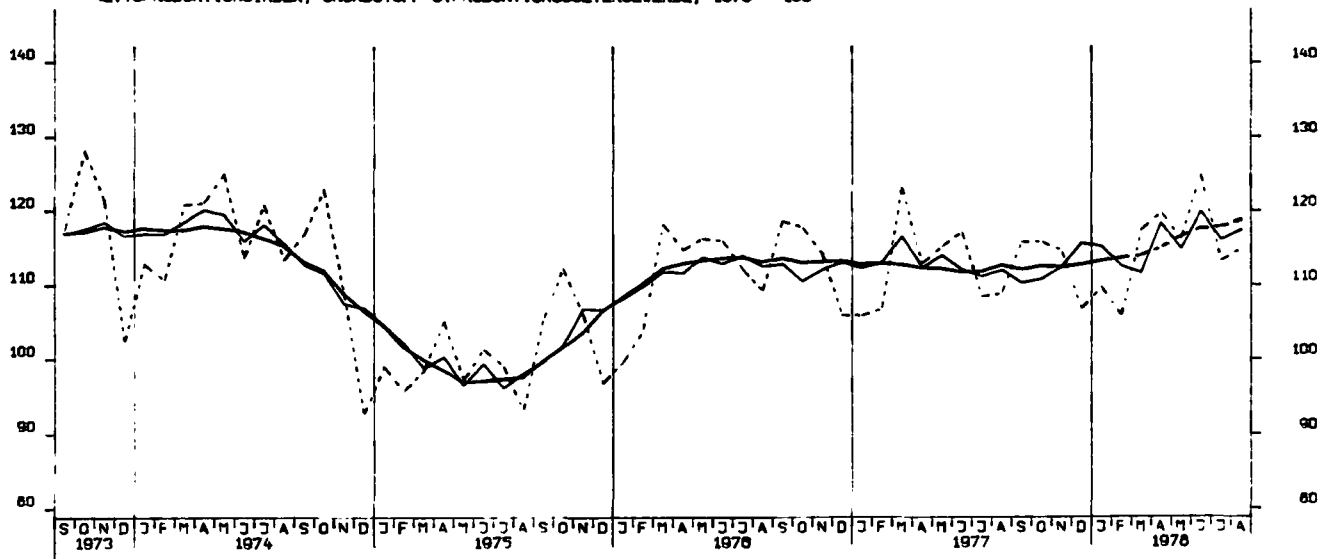
NETTOPRODUKTIONSINDEX, PRODUZIERENDES GEVERBE OHNE BAUGEVERBE, 1970 = 100



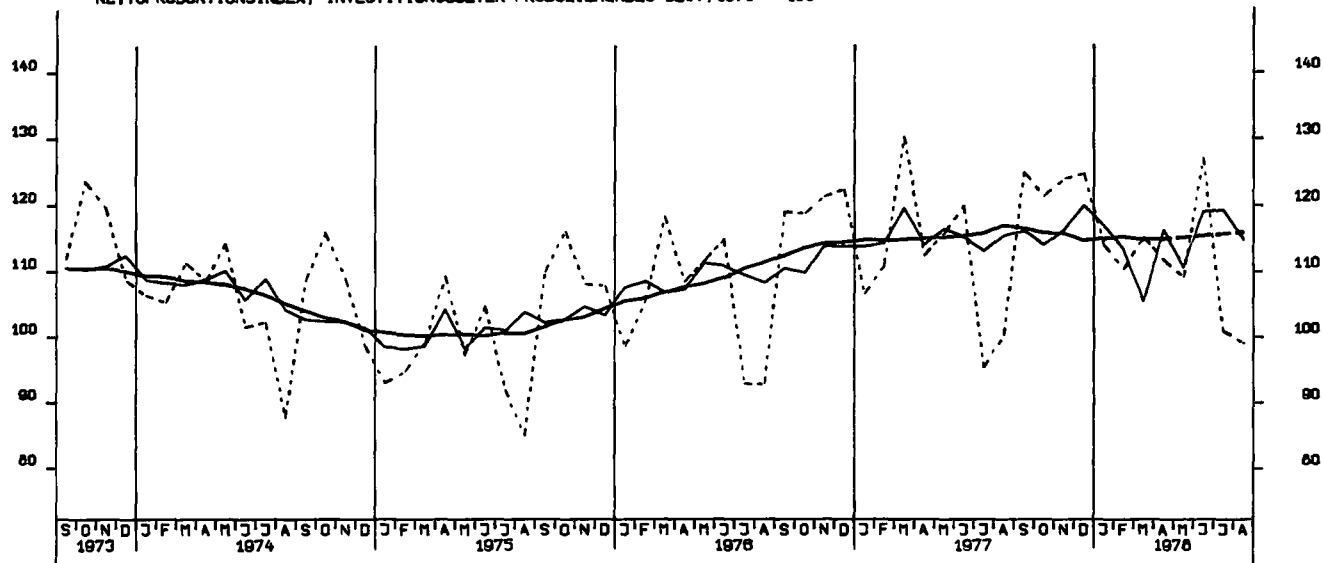
NETTOPRODUKTIONSINDEX, VERARBEITENDES GEVERBE, 1970 = 100



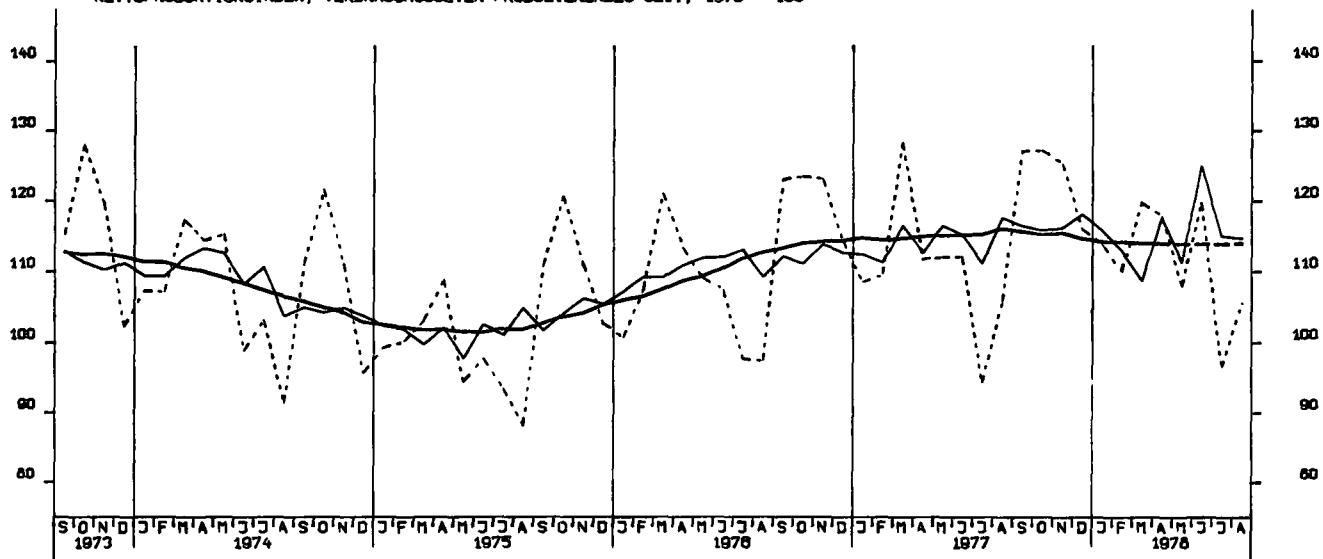
NETTOPRODUKTIONSINDEX, GRUNDSTOFF-U.PRODUKTIONSGUTERGEVERBE, 1970 = 100



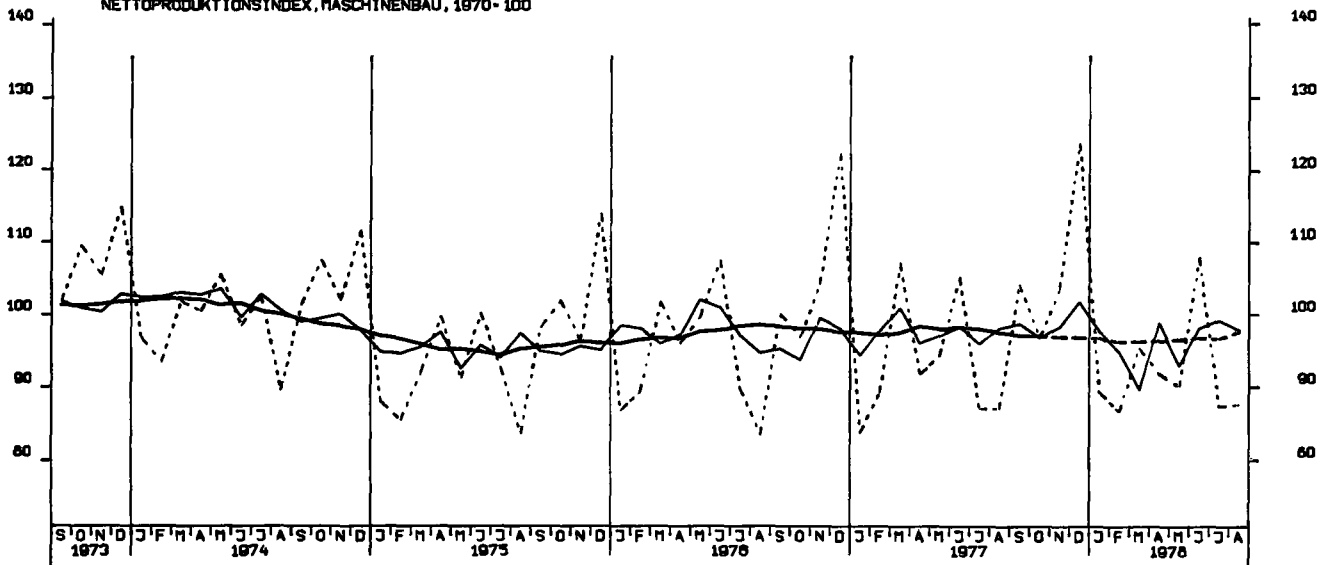
NETTOPRODUKTIONSINDEX, INVESTITIONSGUETER PRODUZIERENDES GEV., 1970 = 100



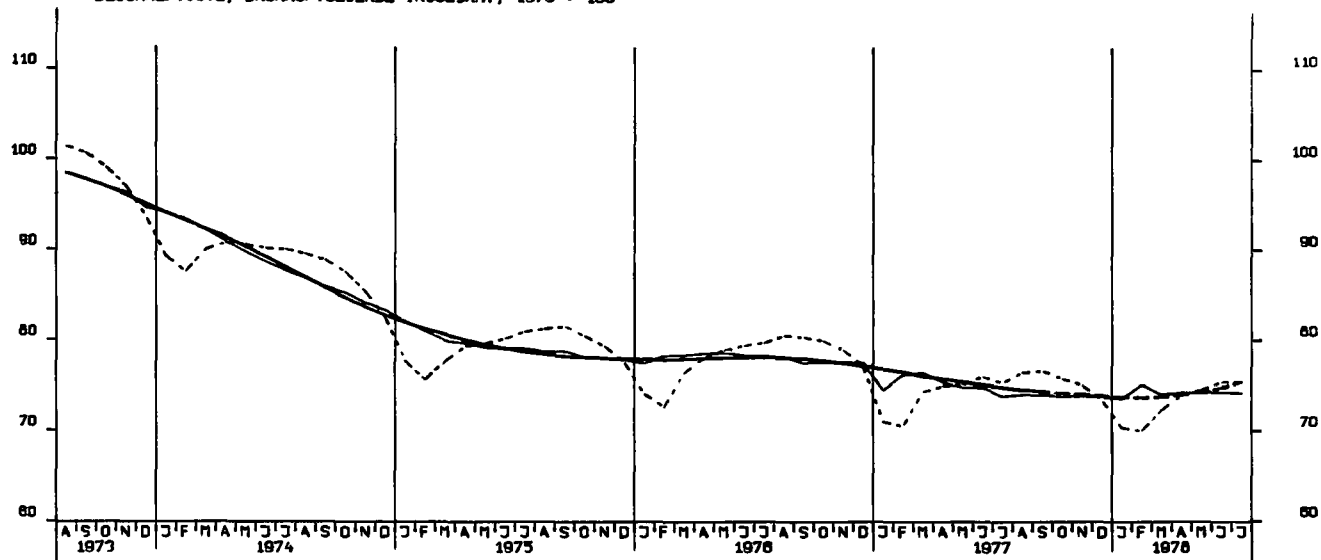
NETTOPRODUKTIONSINDEX, VERBRAUCHSGUETER PRODUZIERENDES GEV., 1970 = 100



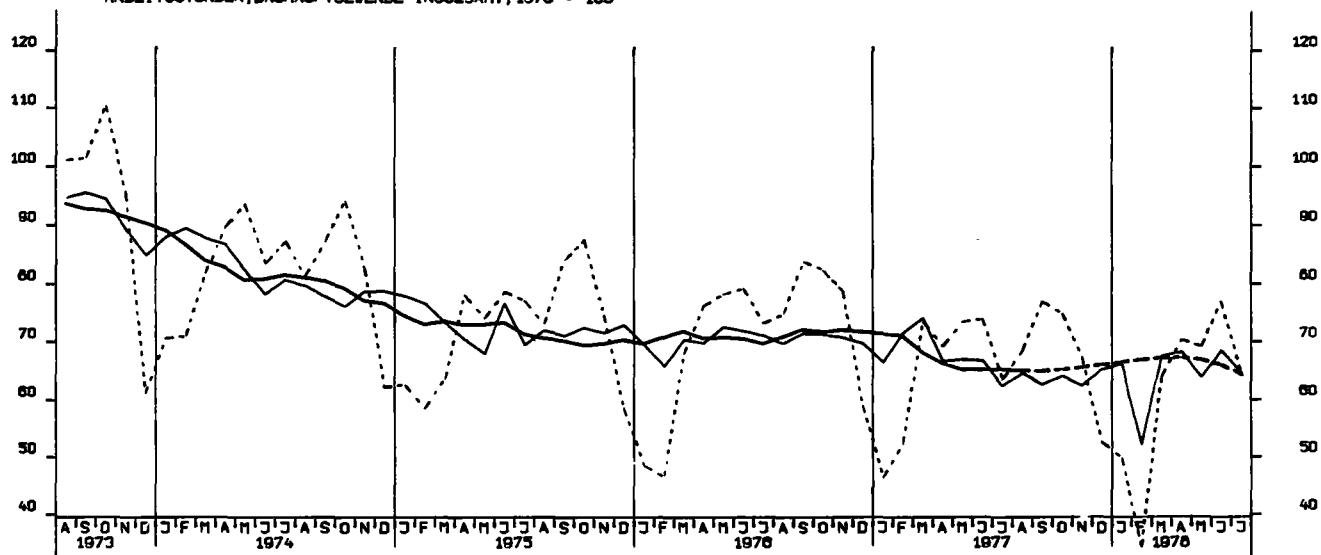
NETTOPRODUKTIONSINDEX, MASCHINENBAU, 1970=100



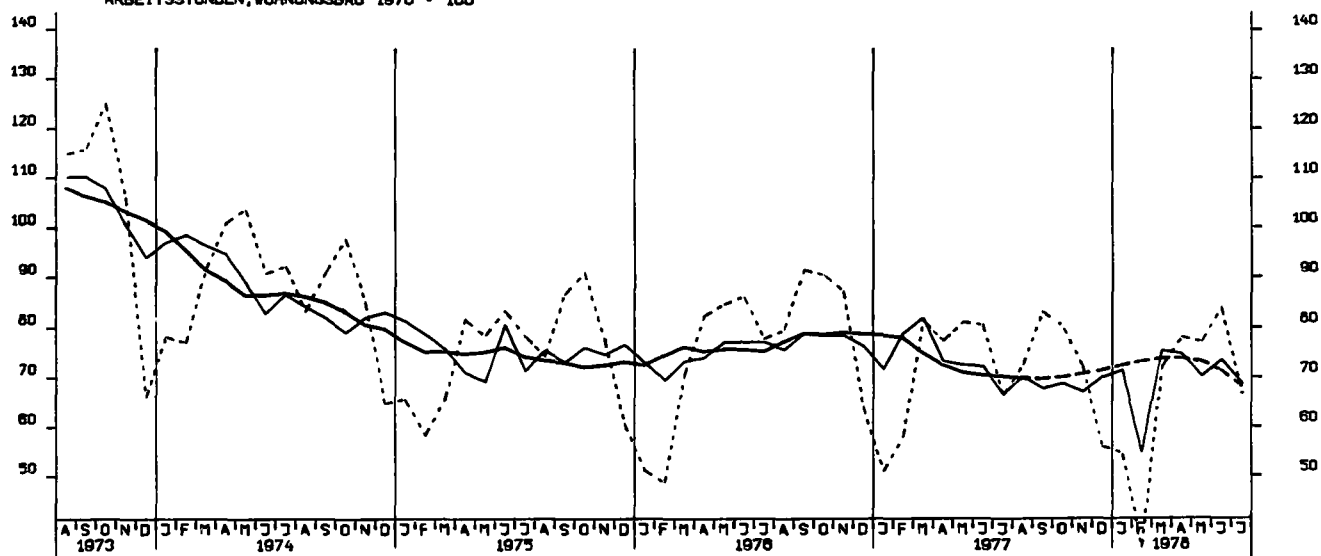
BESCHAEFTIGTE, BAUHAUPTGEWERBE INSGESAMT, 1970 = 100



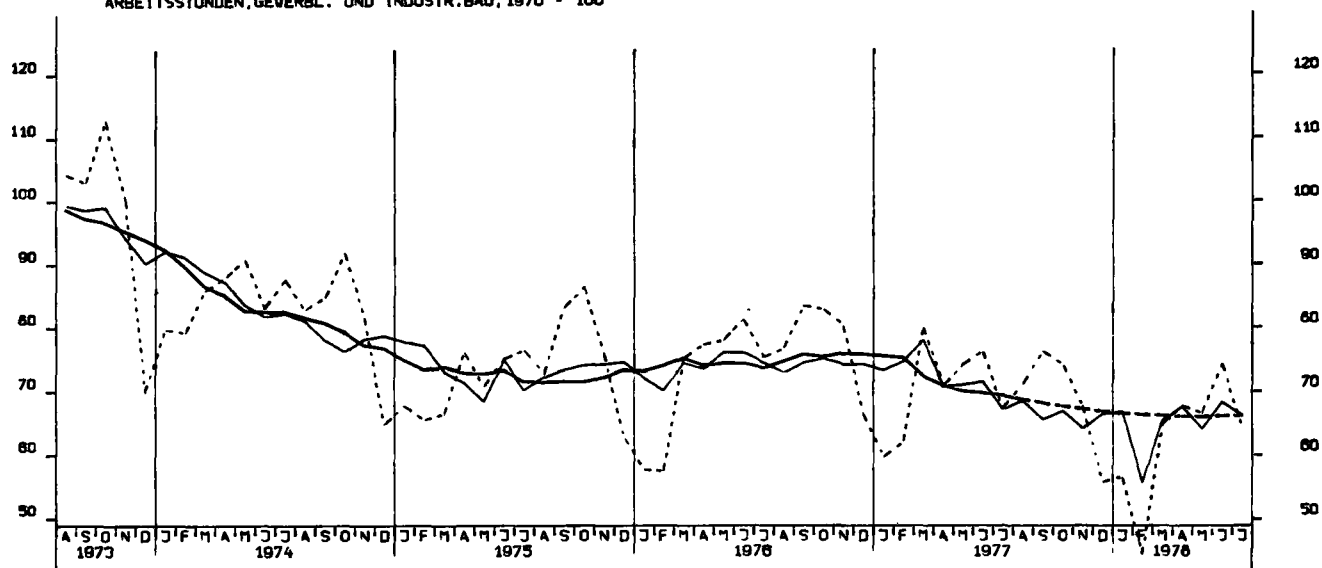
ARBEITSSTUNDEN, BAUHAUPTGEWERBE INSGESAMT, 1970 = 100



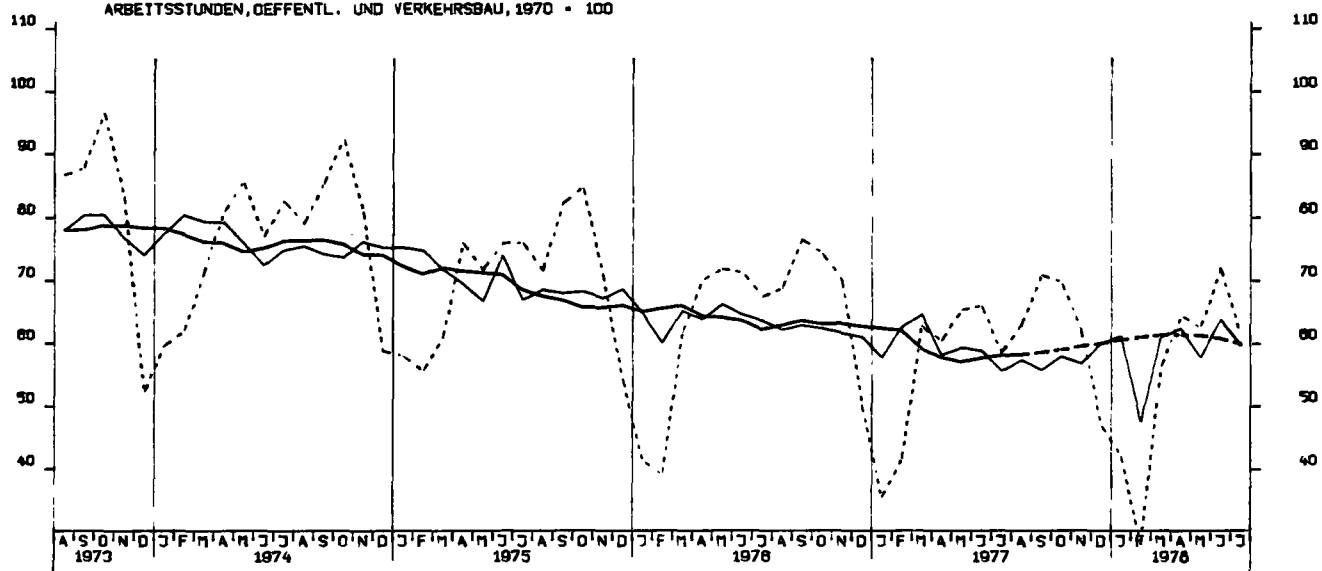
ARBEITSSTUNDEN, WOHNUNGSBAU 1970 = 100



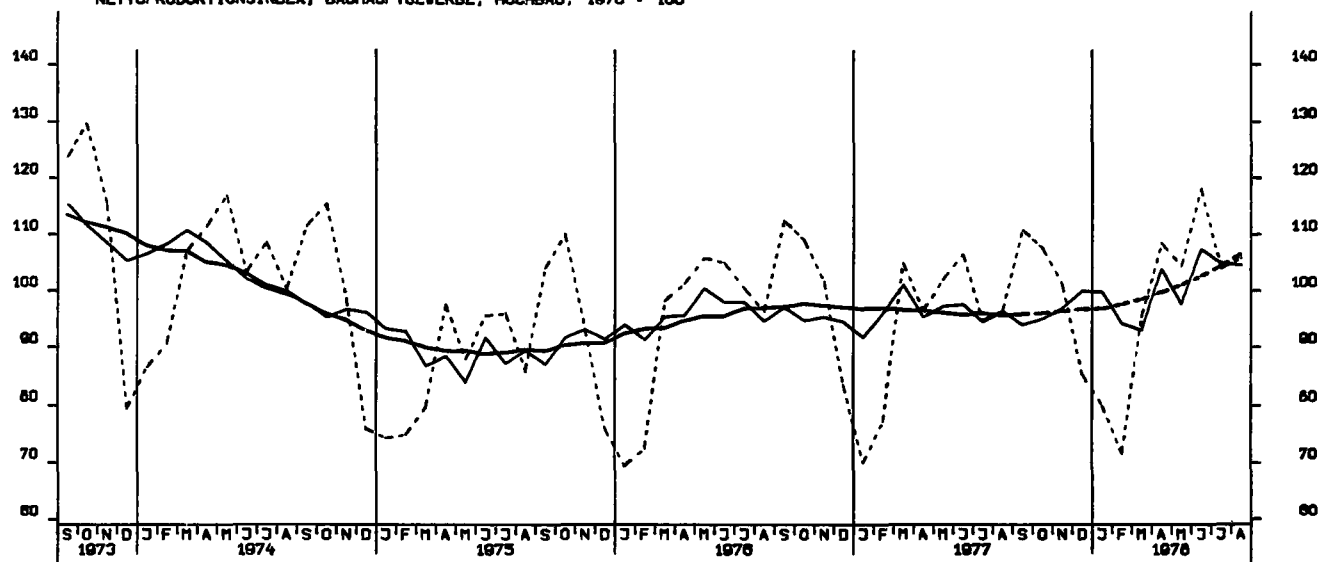
ARBEITSSTUNDEN, GEWERBL. UND INDUSTR. BAU, 1970 = 100



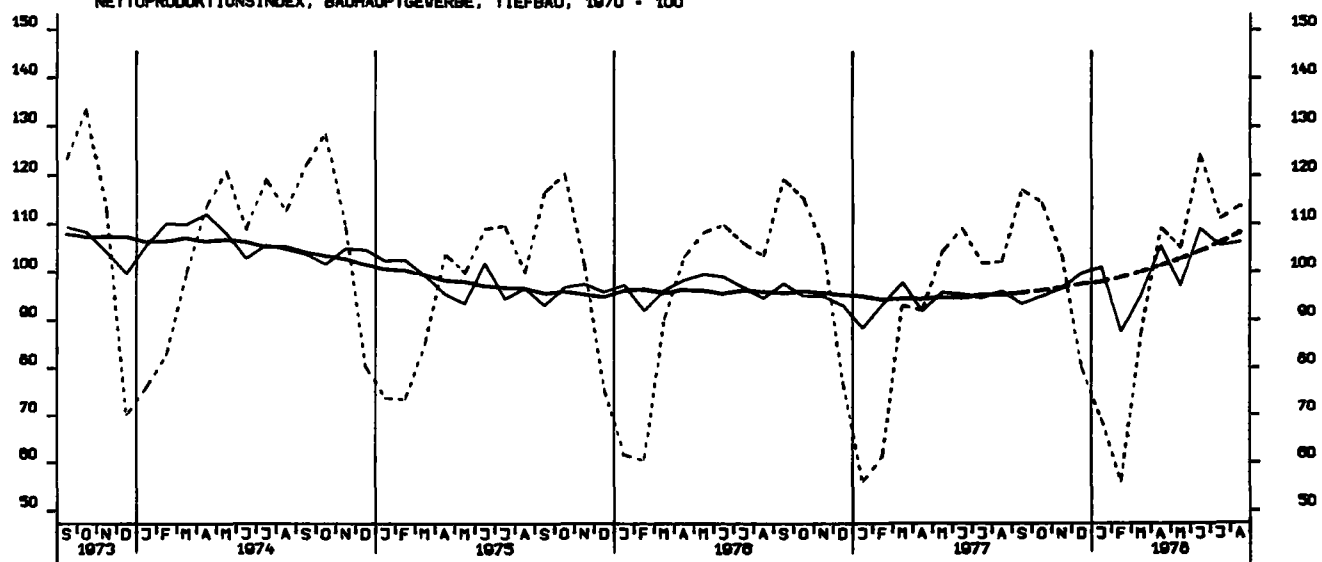
ARBEITSSTUNDEN, ÖFFENTL. UND VERKEHRSBAU, 1970 = 100

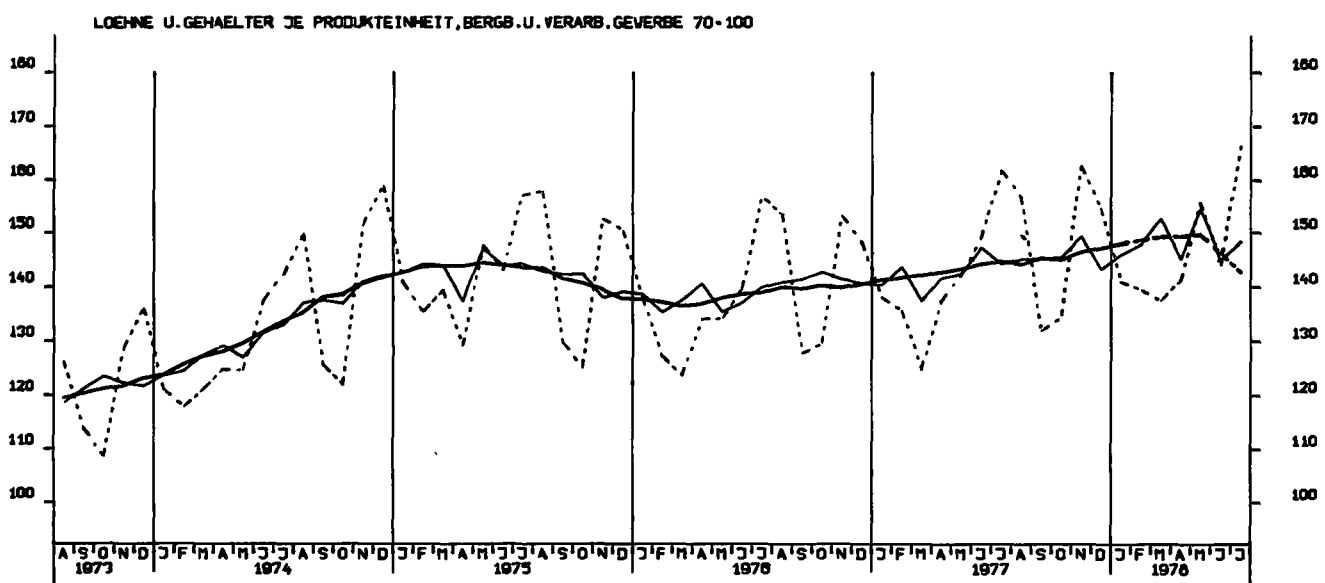
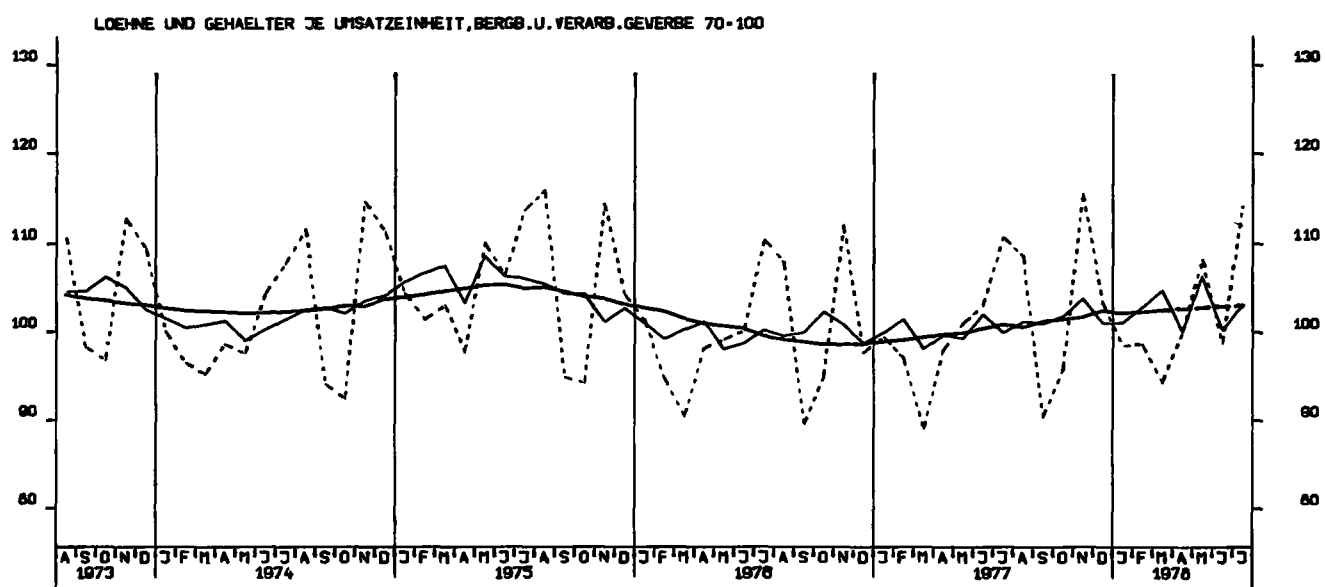
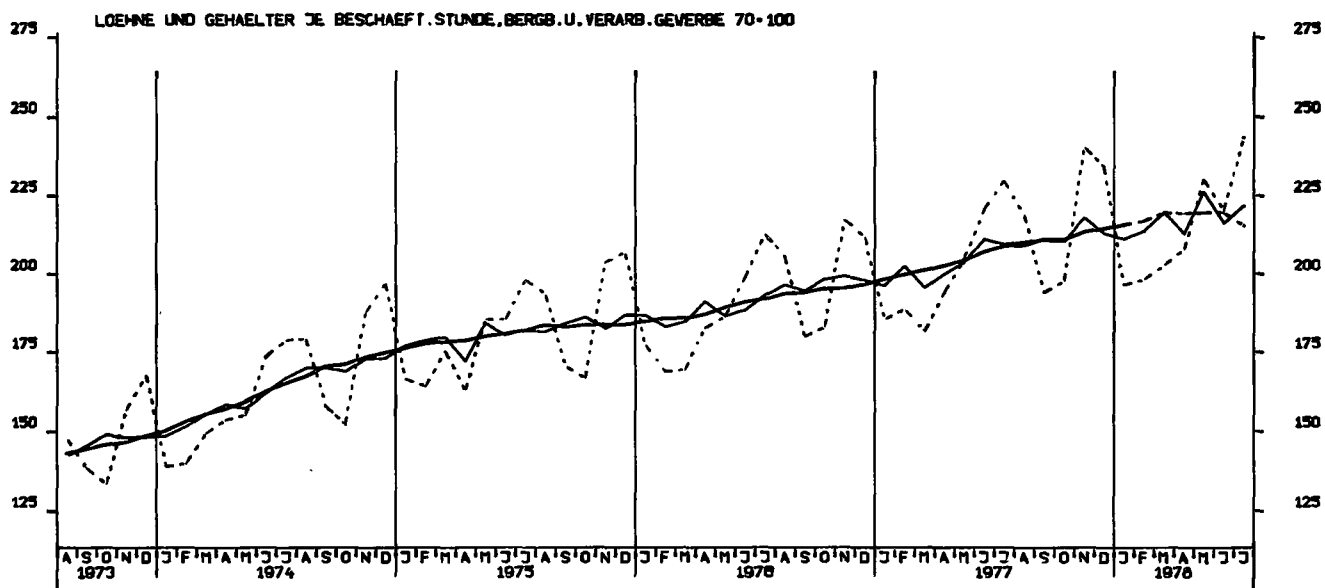


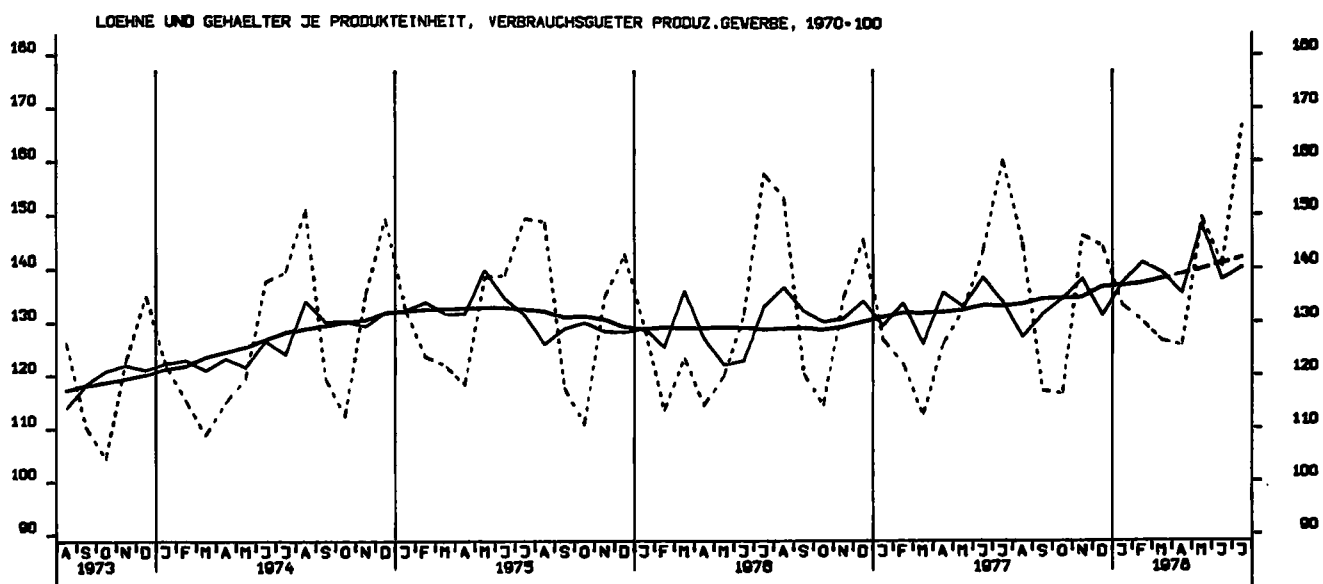
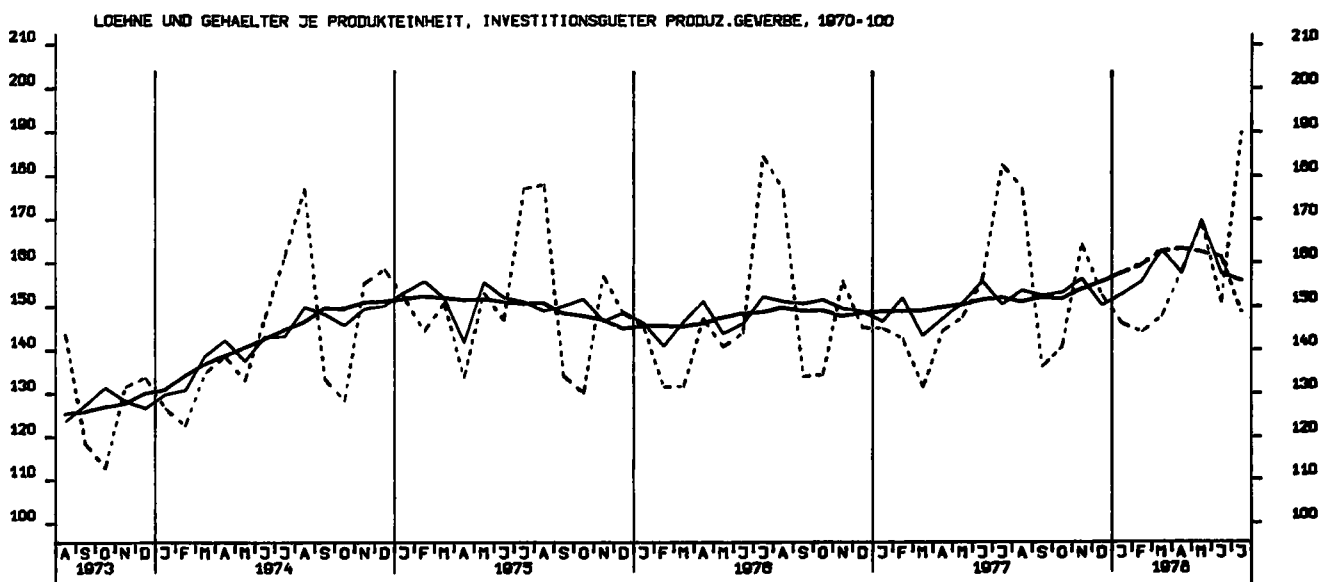
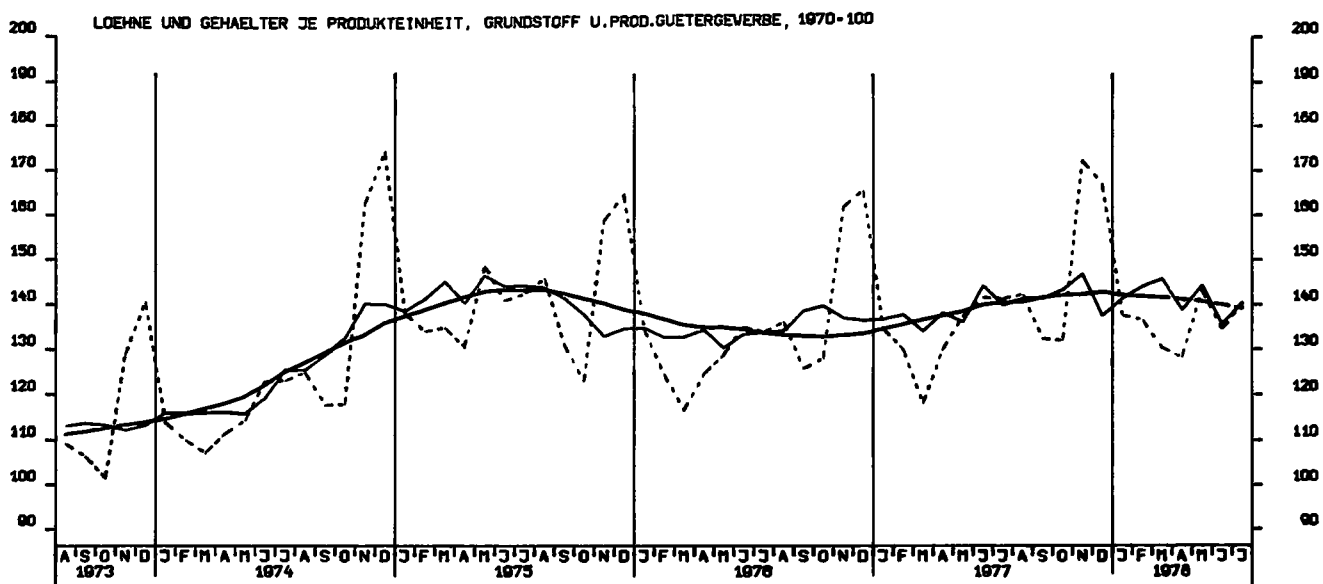
NETTOPRODUKTIONSINDEX, BAUHAUPTGEWERBE, HOCHBAU, 1970 = 100



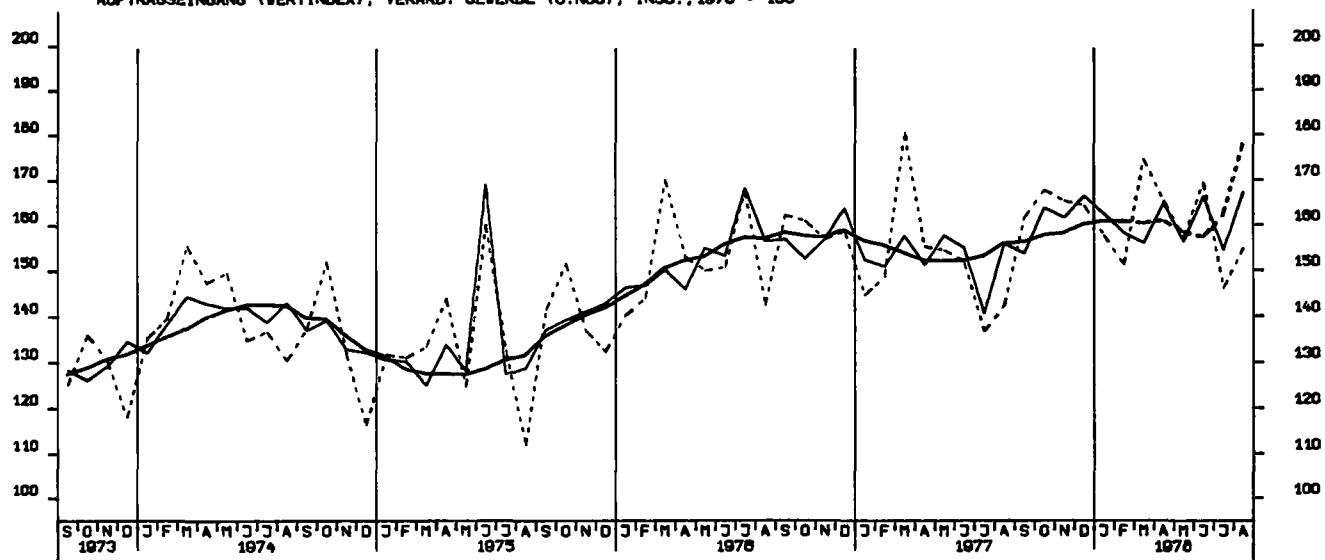
NETTOPRODUKTIONSINDEX, BAUHAUPTGEWERBE, TIEFBAU, 1970 = 100



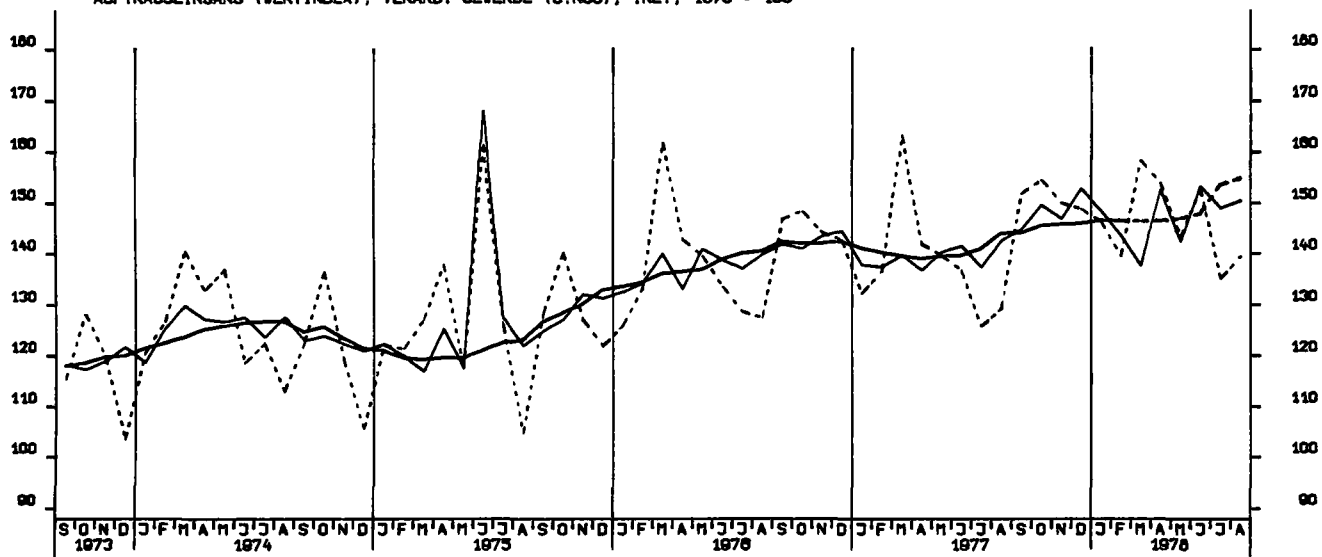




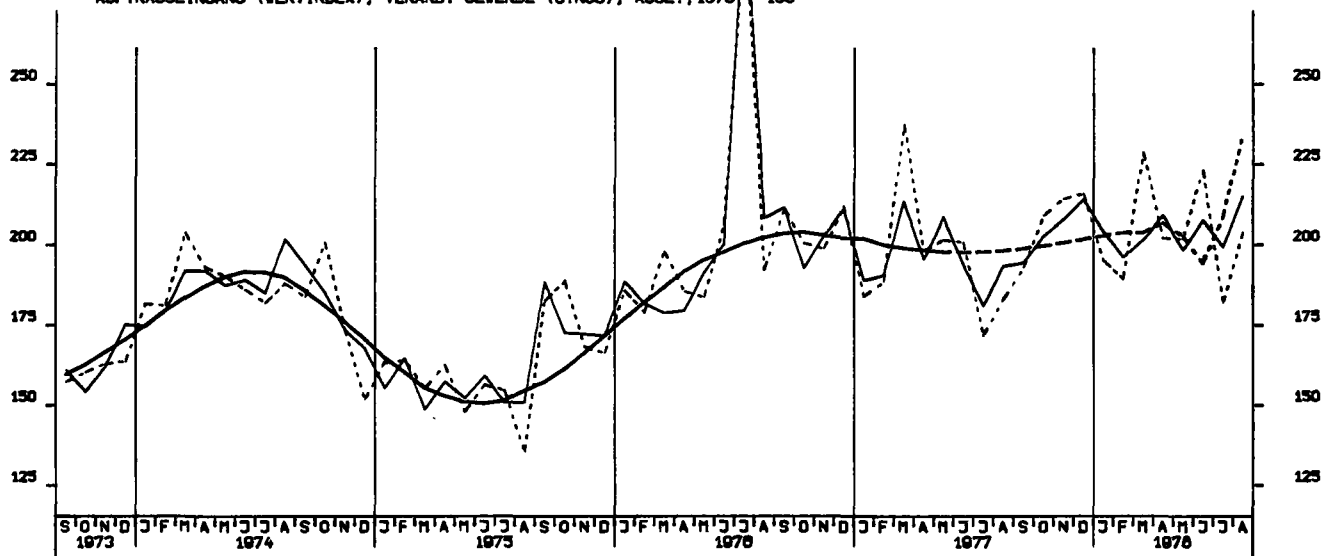
AUFTRAGSEINGANG (VERTINDEX), VERARB. GEWERBE (O.NUG), INSG., 1970 = 100



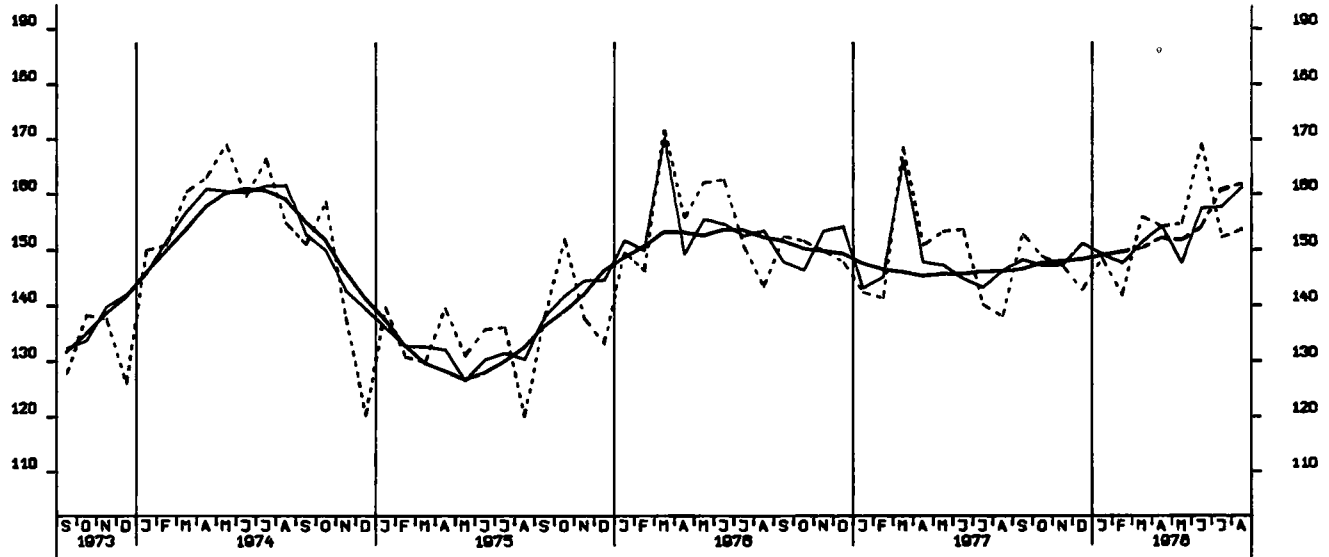
AUFTRAGSEINGANG (VERTINDEX), VERARB. GEWERBE (O.NUG), INL., 1970 = 100



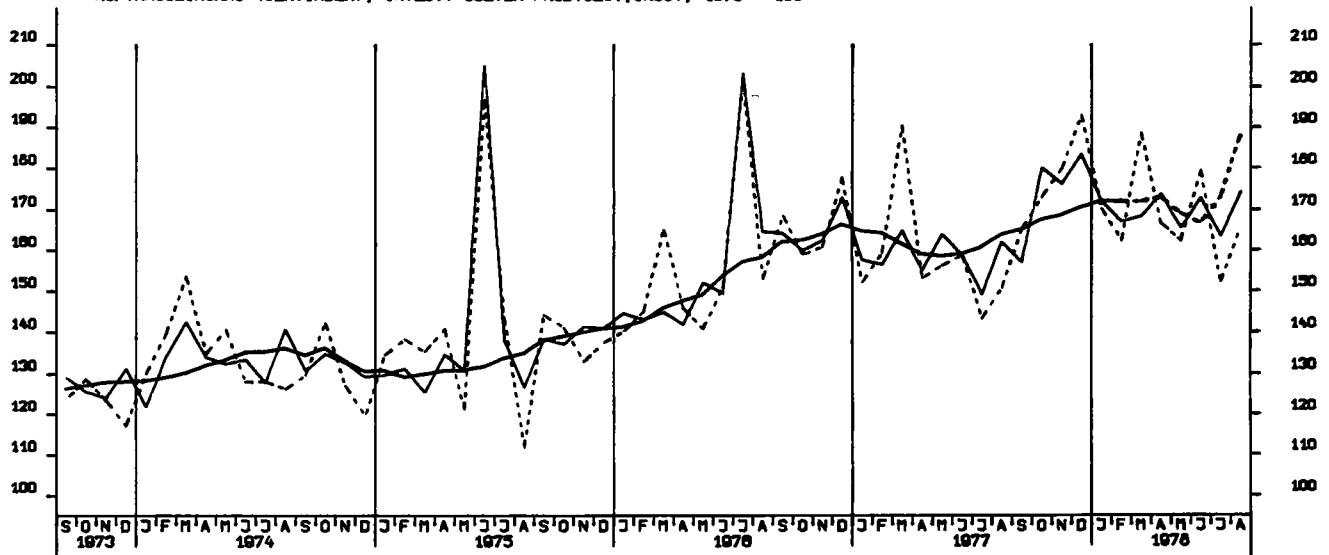
AUFTRAGSEINGANG (VERTINDEX), VERARB. GEWERBE (O.NUG), AUSL., 1970 = 100



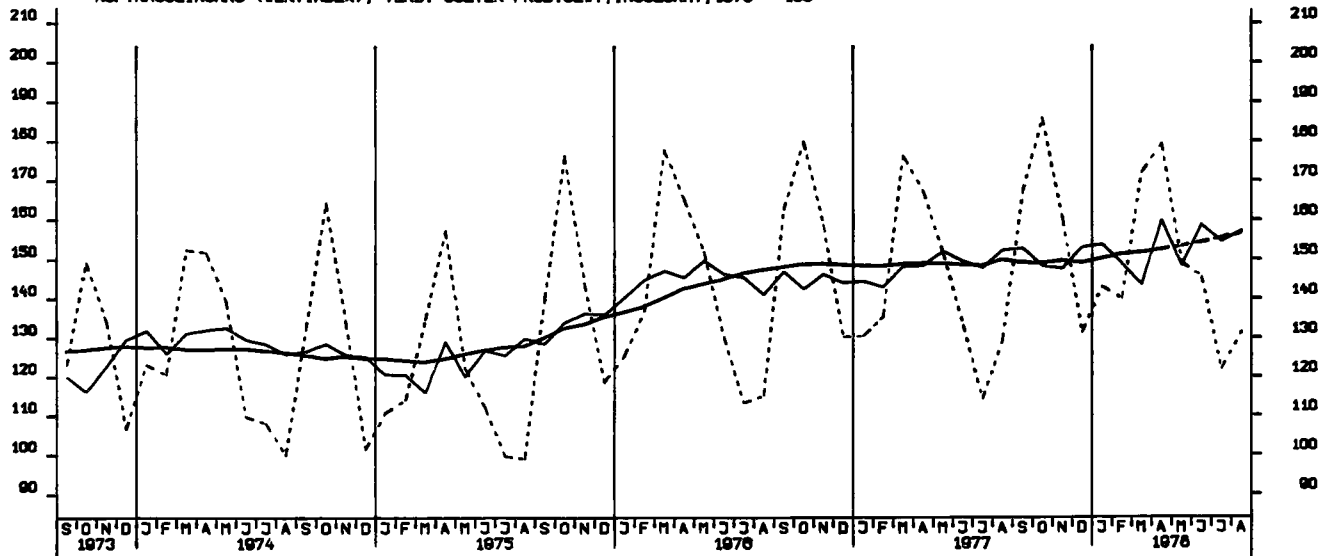
AUFTRAGSEINGANG (VERTINDEX), GRUNDST.-U.PROD.GUETERGEV., INSG., 1970 = 100



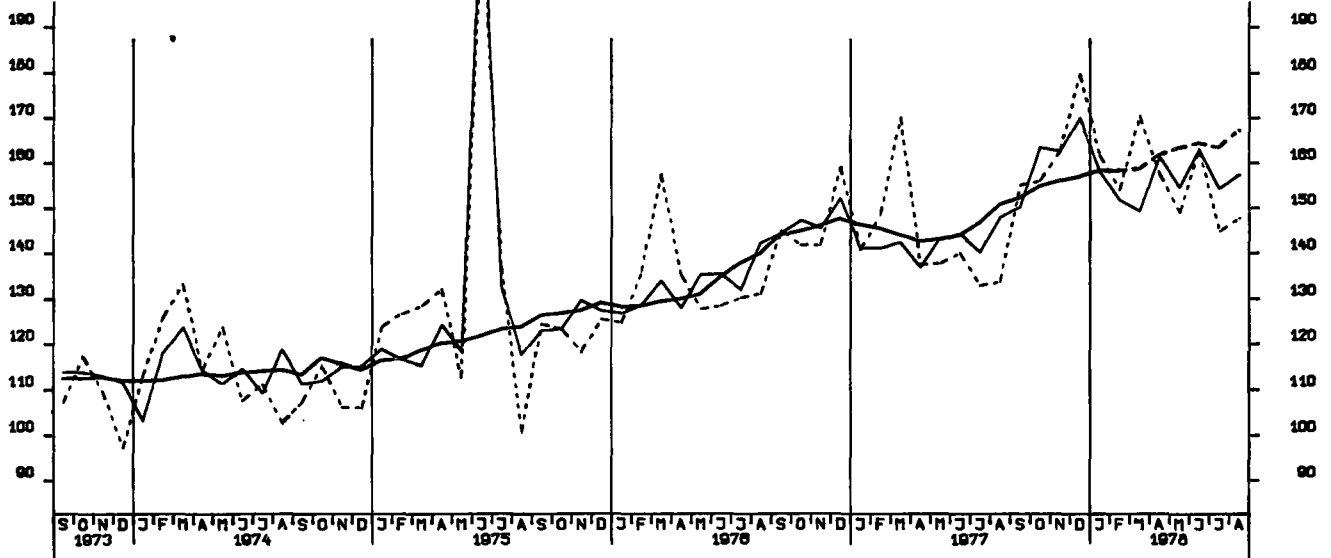
AUFTRAGSEINGANG (VERTINDEX), INVEST. GUETER PROD.GEV., INSG., 1970 = 100



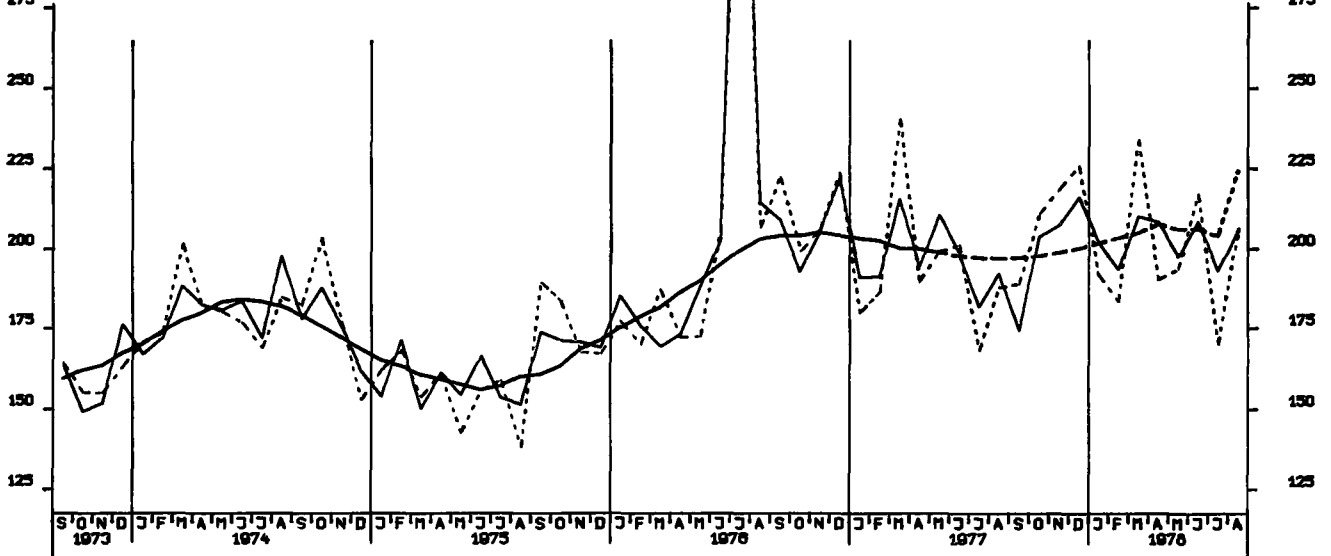
AUFTRAGSEINGANG (VERTINDEX), VERB. GUETER PROD.GEV., INSGESAMT, 1970 = 100



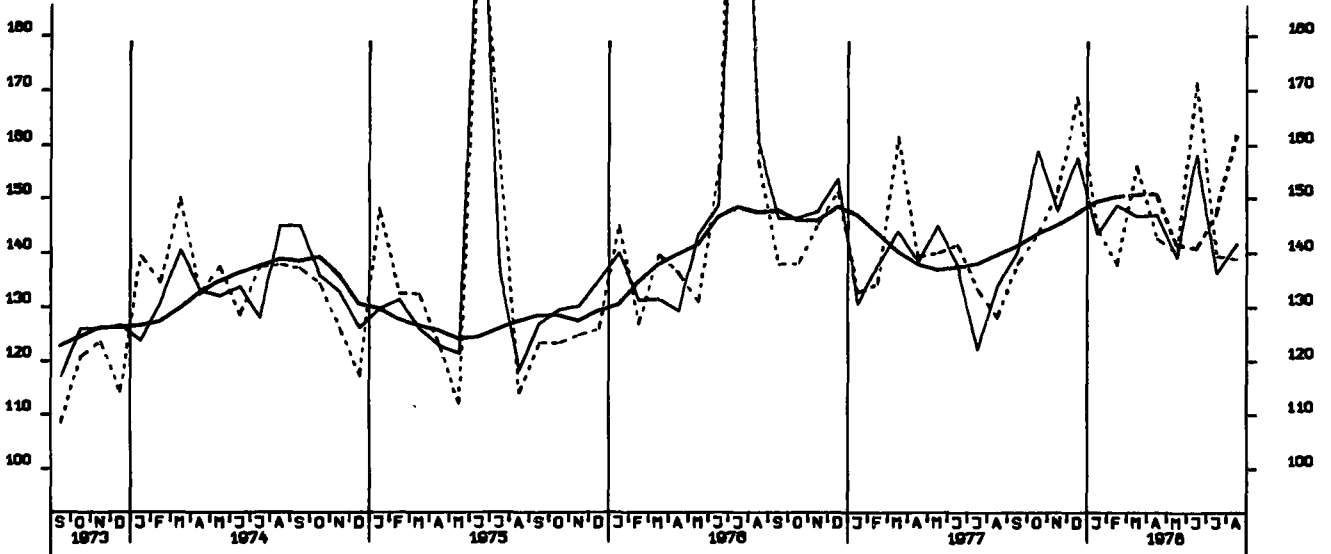
AUFTRAGSEINGANG (VERTINDEX), INVEST. GÜTER PROD.GEV., INLAND, 1970 = 100



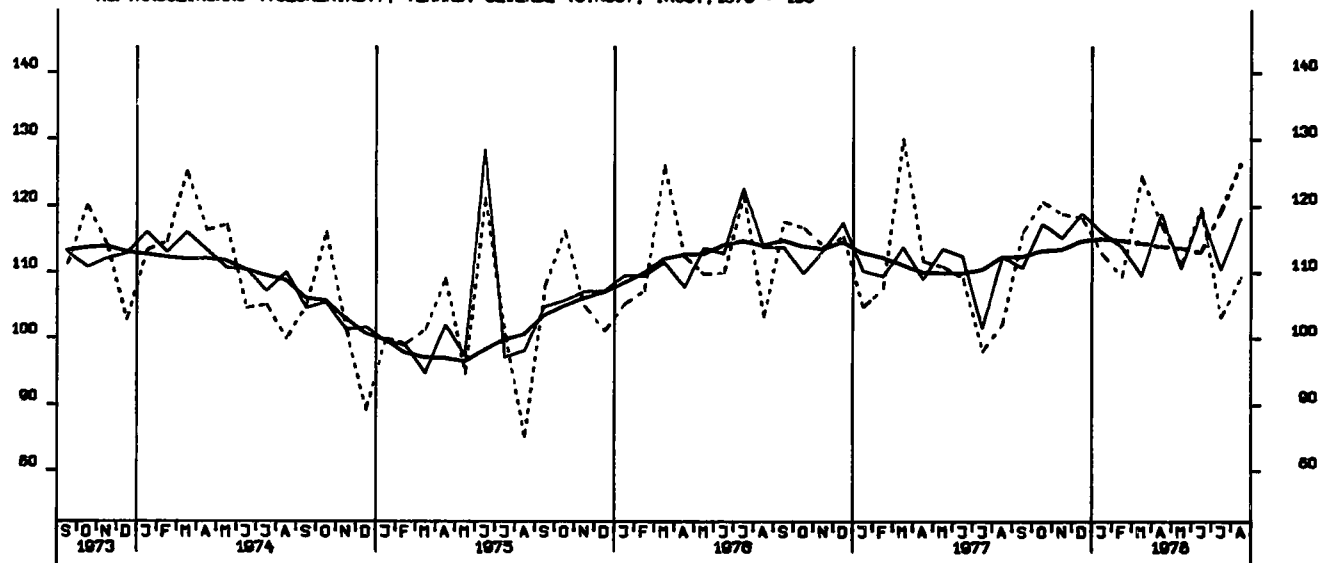
AUFTRAGSEINGANG (VERTINDEX), INVEST. GÜTER PROD.GEV., AUSLAND, 1970 = 100



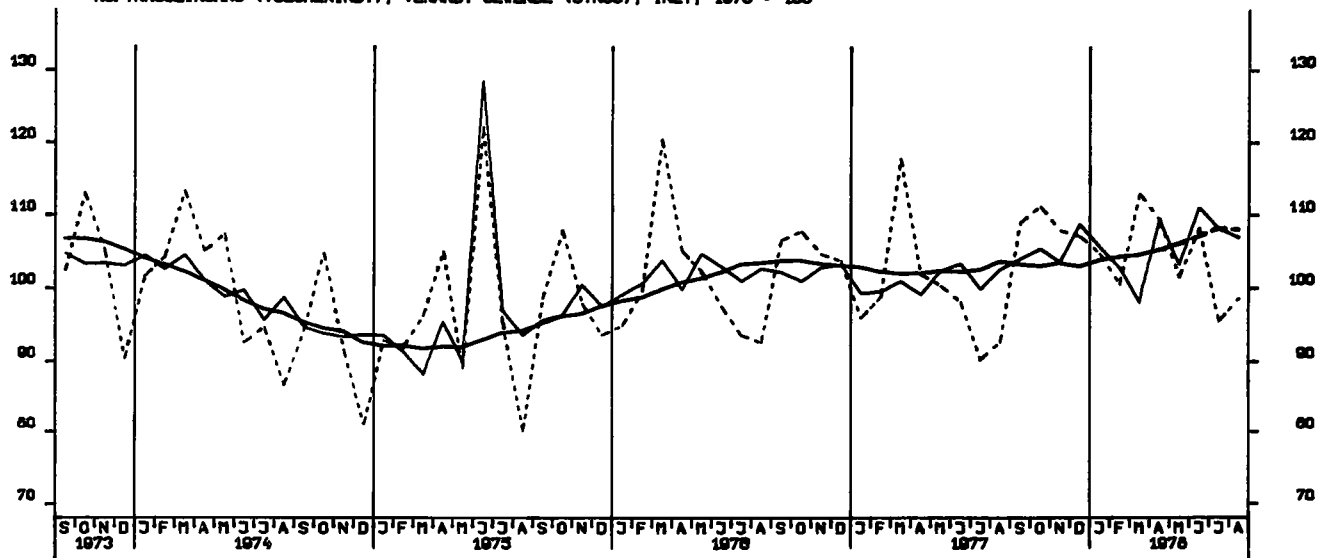
AUFTRAGSEINGANG (VERTINDEX), MASCHINENBAU, INSGESAMT, 1970 = 100



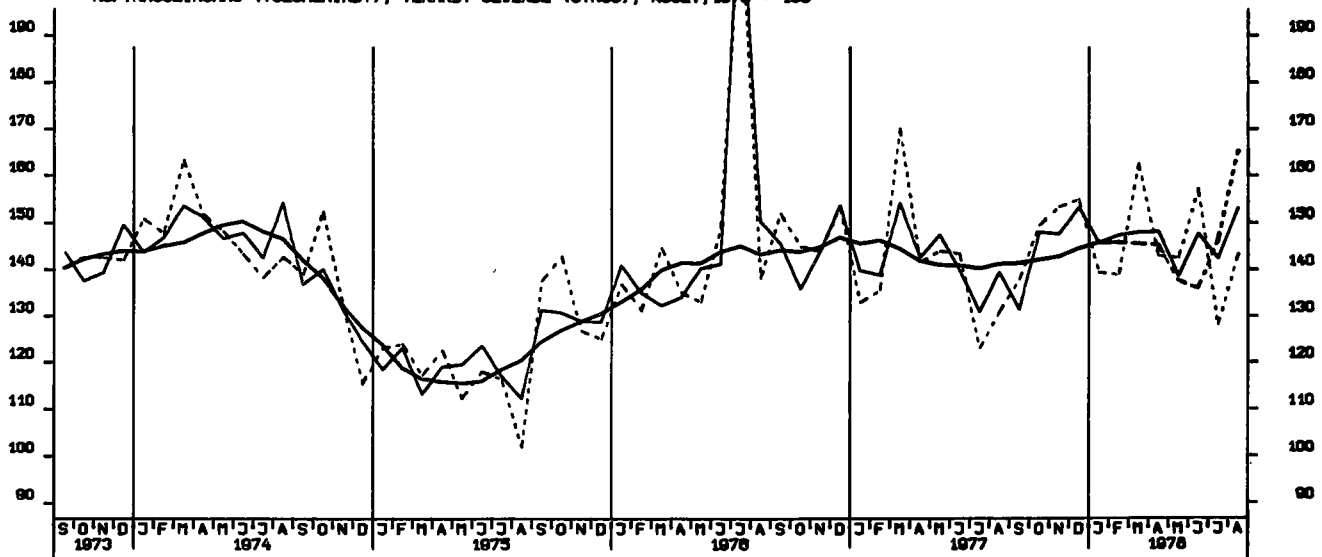
AUFTRAGSEINGANG (VOLUMENIND.), VERARB. GEVERBE (O.NUG), INSG., 1970 = 100



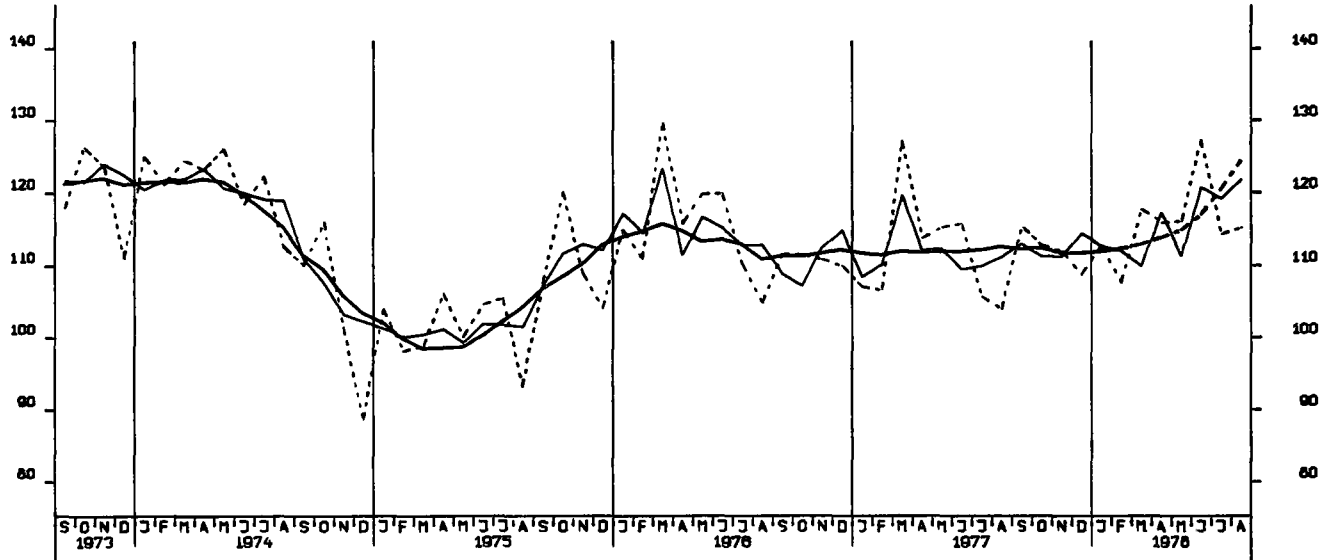
AUFTRAGSEINGANG (VOLUMENIND.), VERARB. GEVERBE (O.NUG), INL., 1970 = 100



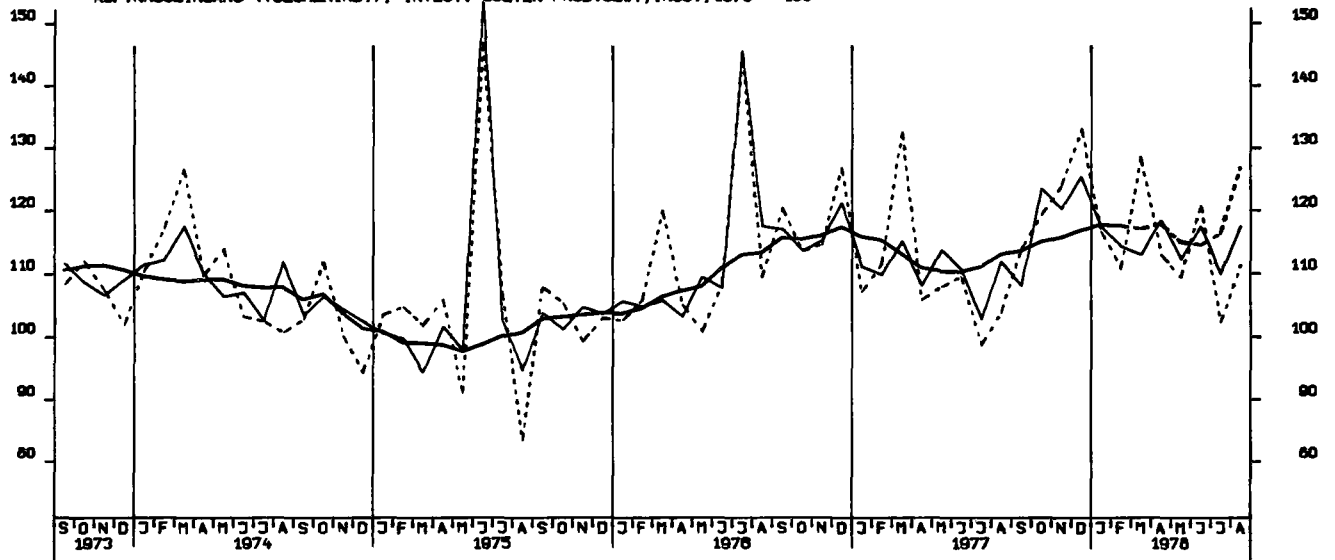
AUFTRAGSEINGANG (VOLUMENIND.), VERARB. GEVERBE (O.NUG), AUSL., 1970 = 100



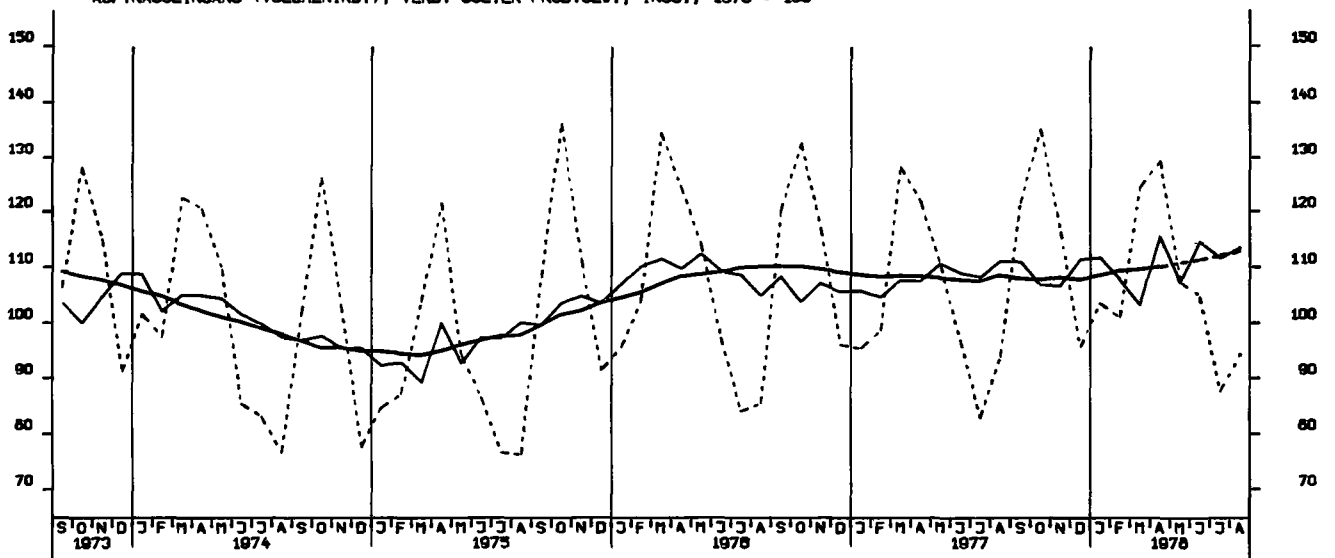
AUFTRAGSEINGANG (VOLUMENIND.), GRUNDST.-U.PROD.GUETERGEV., INSG., 1970-100



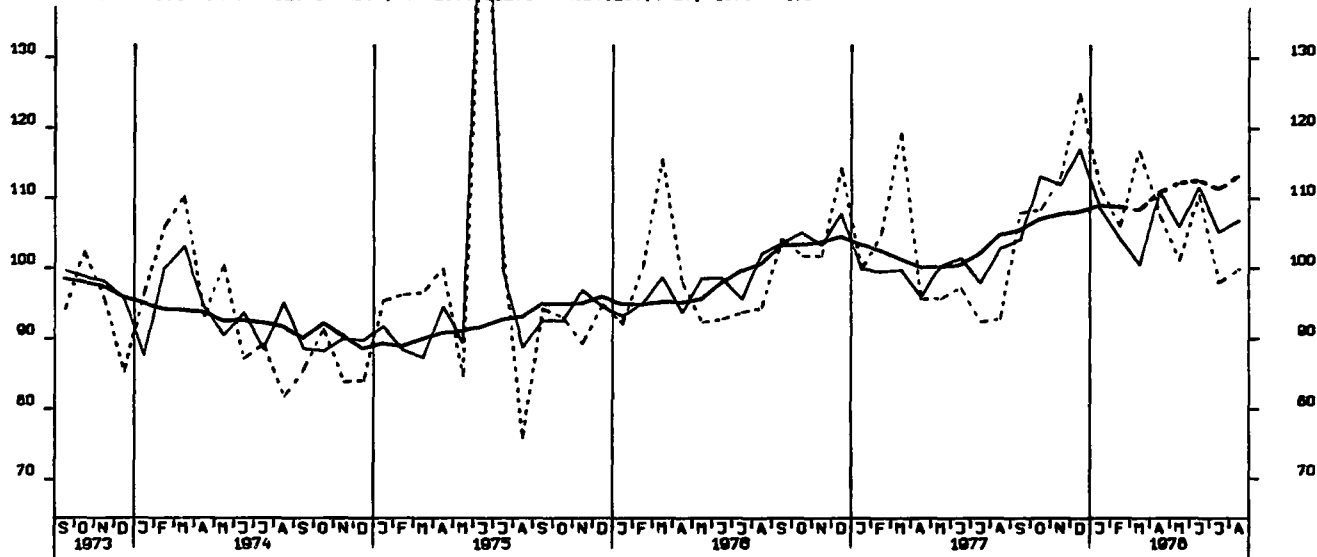
AUFTRAGSEINGANG (VOLUMENIND.), INVEST. GUETER PROD.GEV., INSG., 1970 - 100



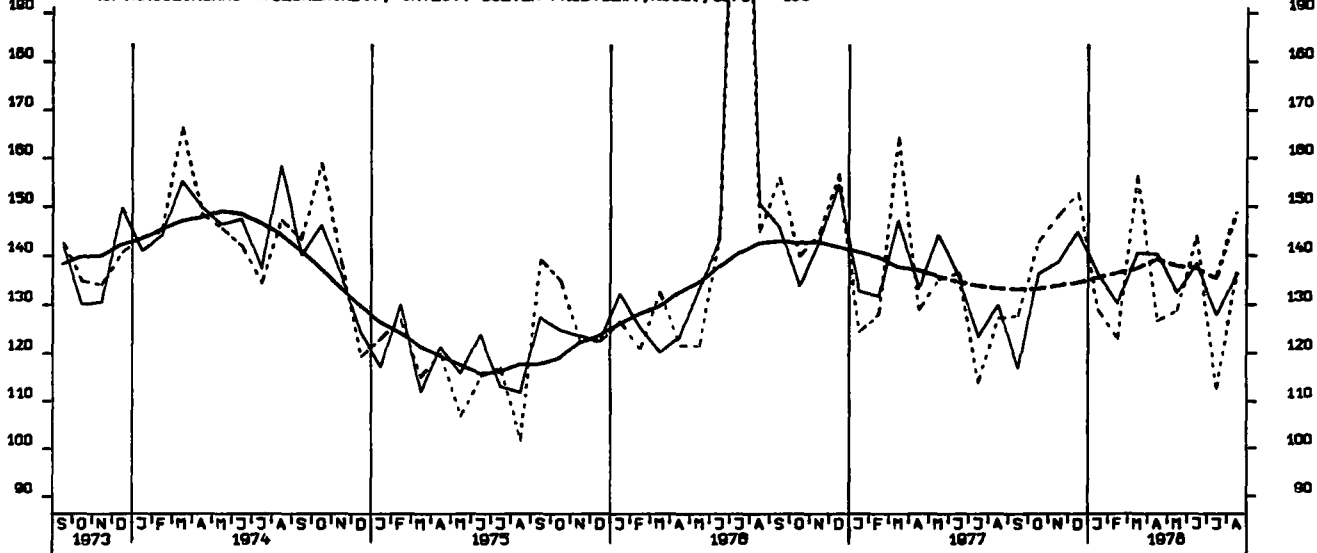
AUFTRAGSEINGANG (VOLUMENIND.), VERB. GUETER PROD.GEV., INSG., 1970 - 100



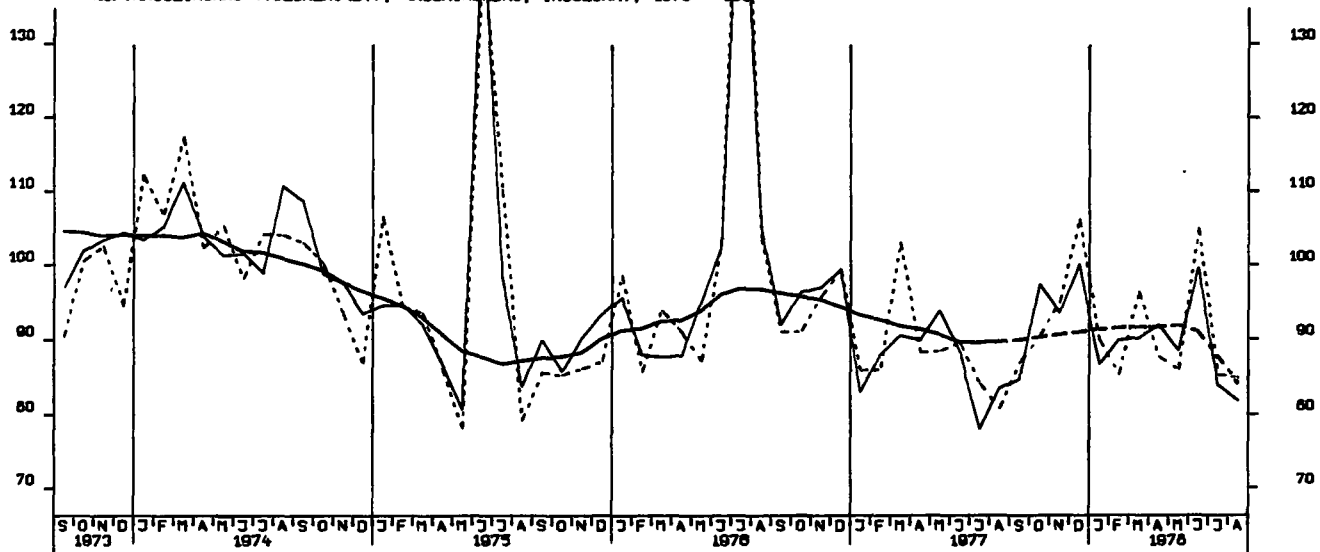
AUFTRAGSEINGANG (VOLUMENIND.), INVEST. GUETER PROD.GEV., INL., 1970 = 100

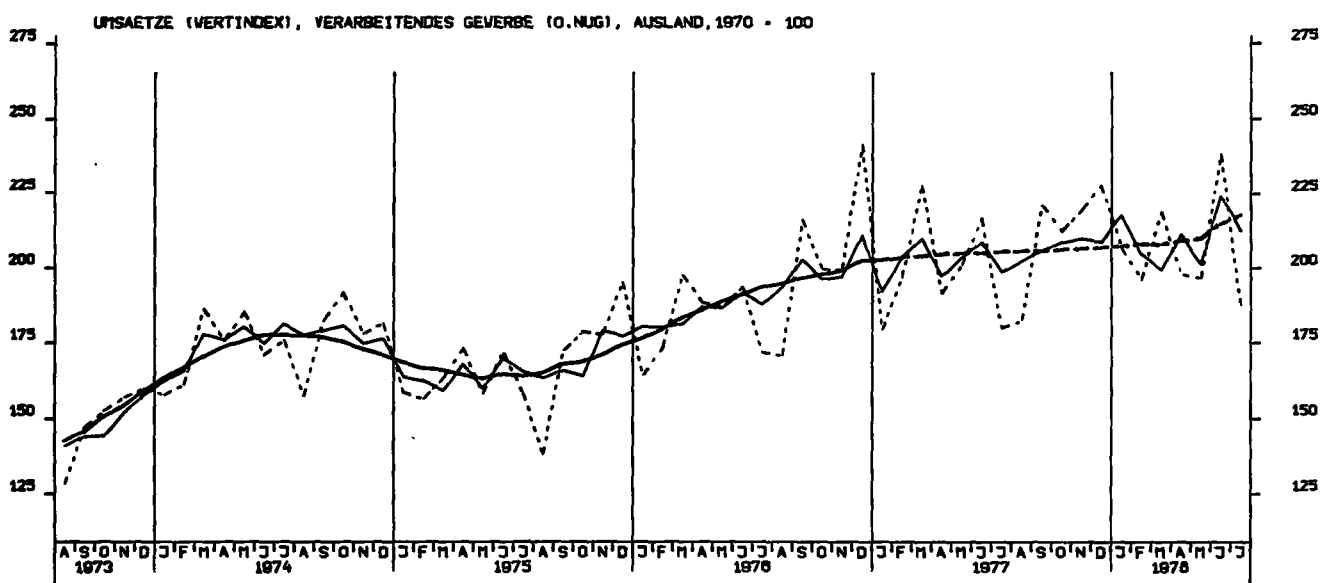
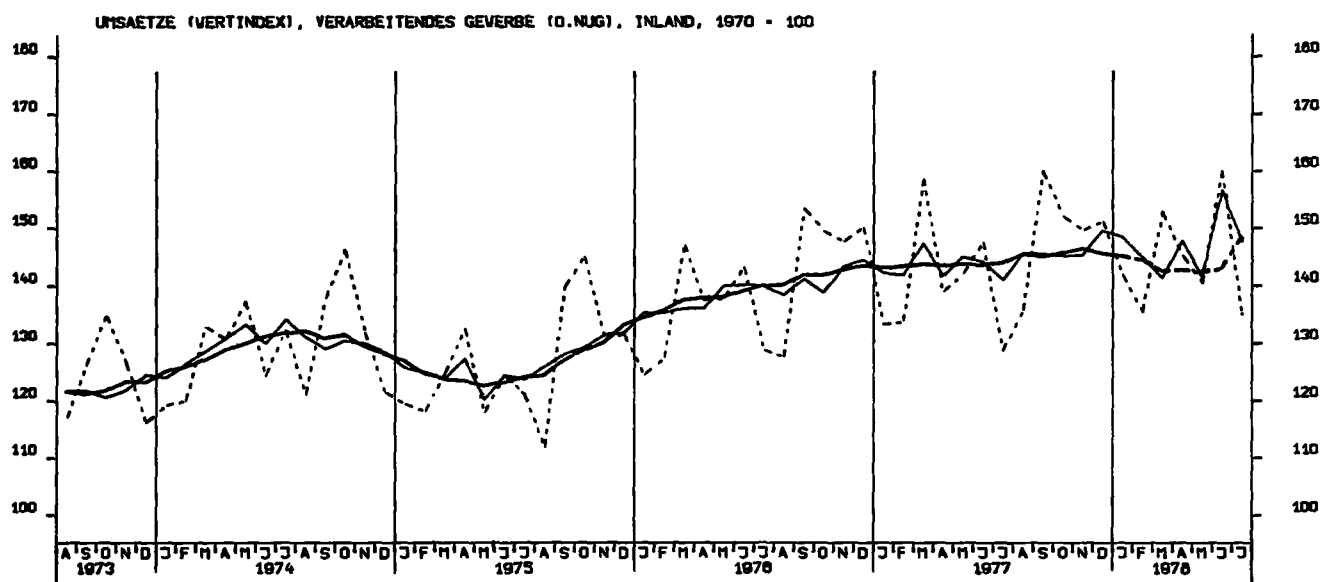
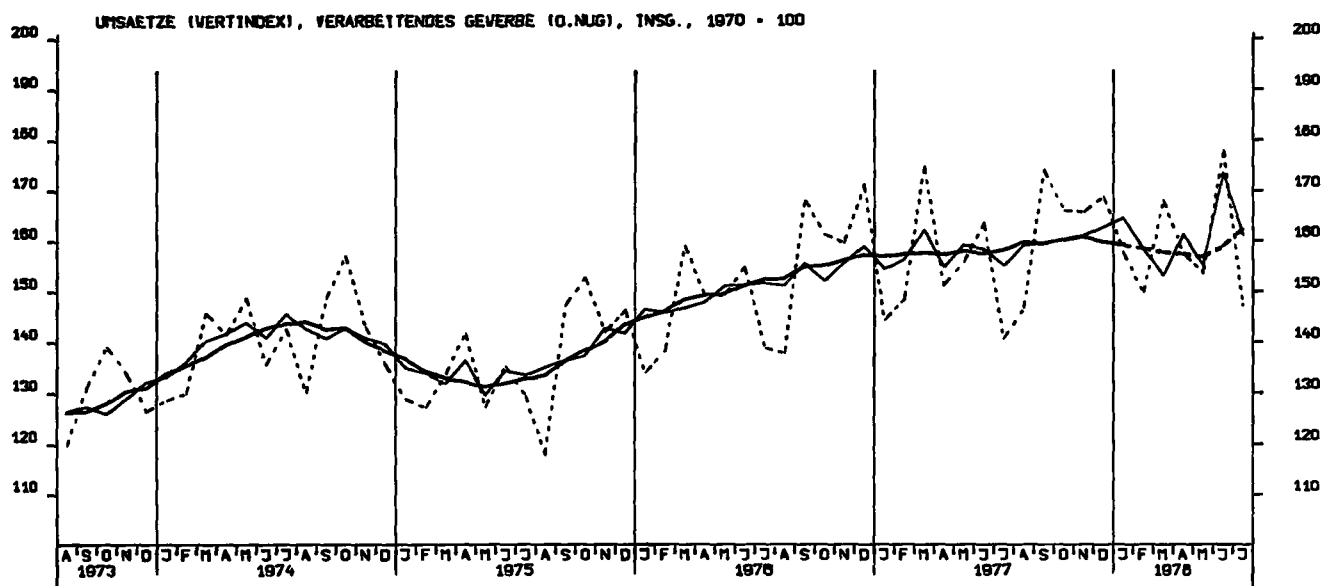


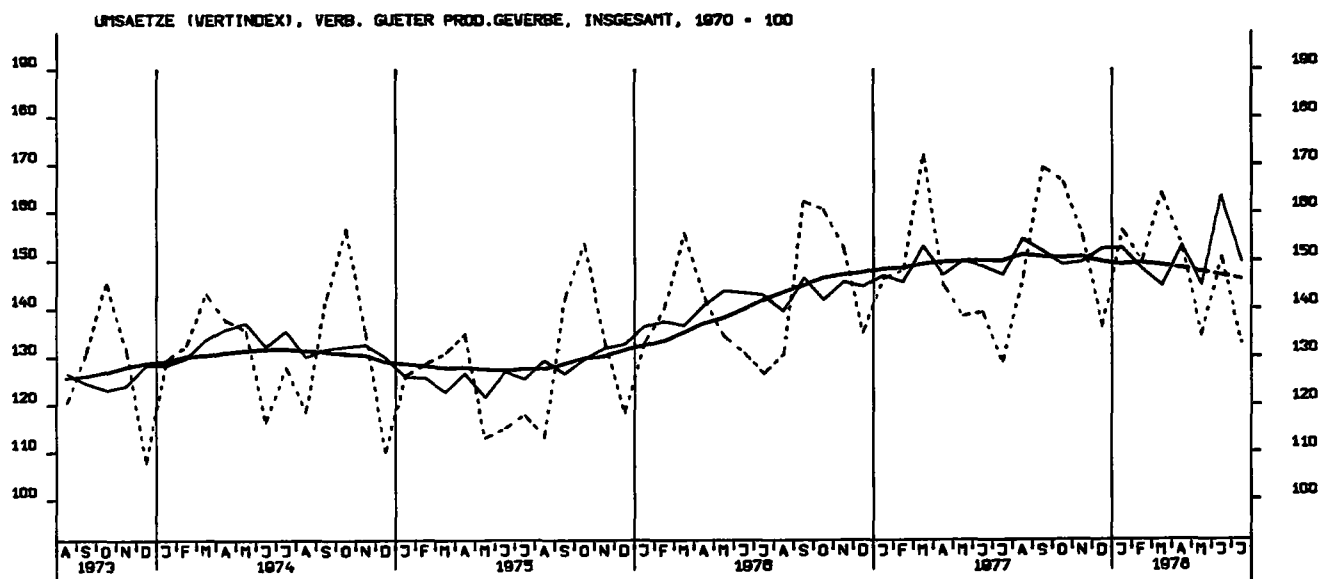
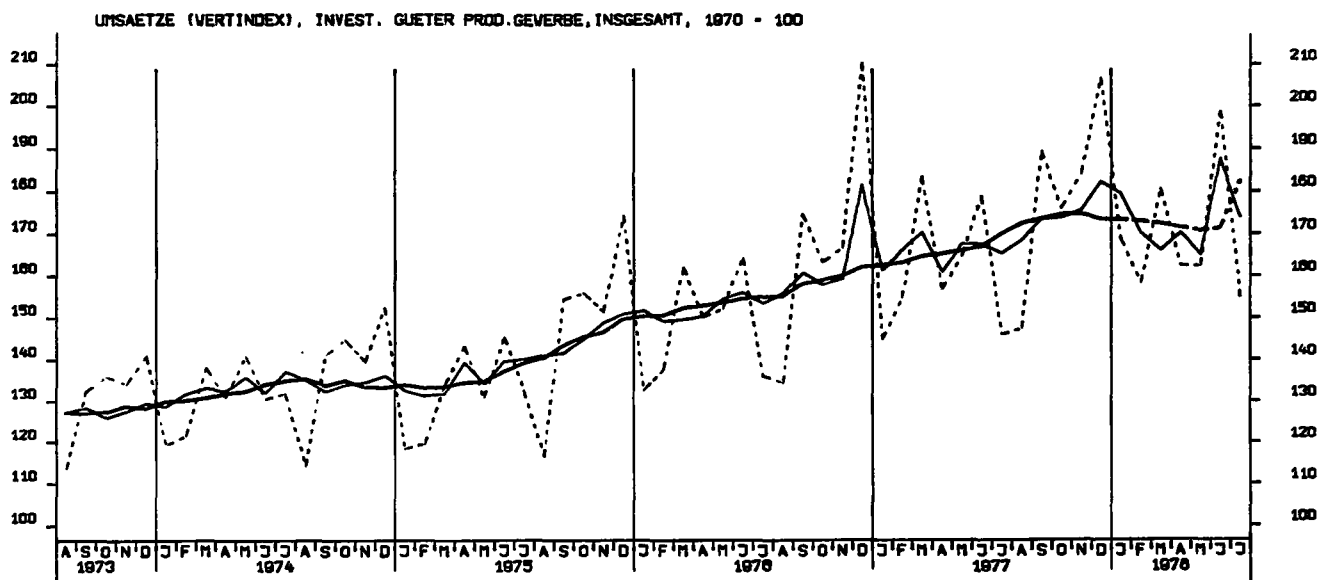
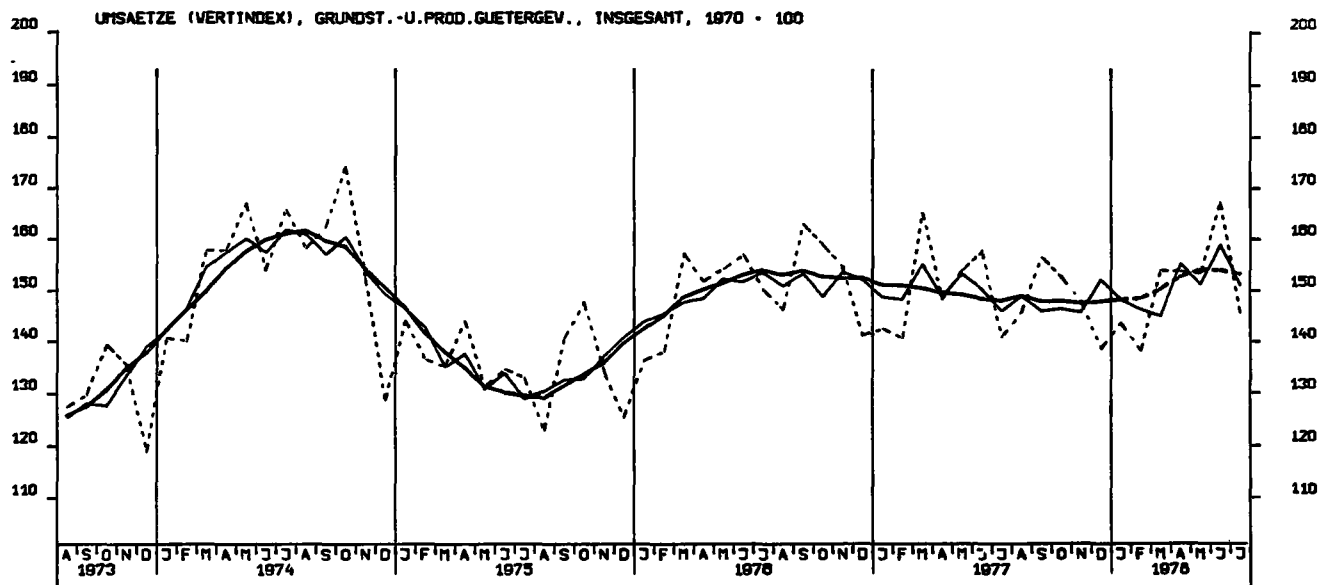
AUFTRAGSEINGANG (VOLUMENIND.), INVEST. GUETER PROD.GEV., AUSL., 1970 = 100



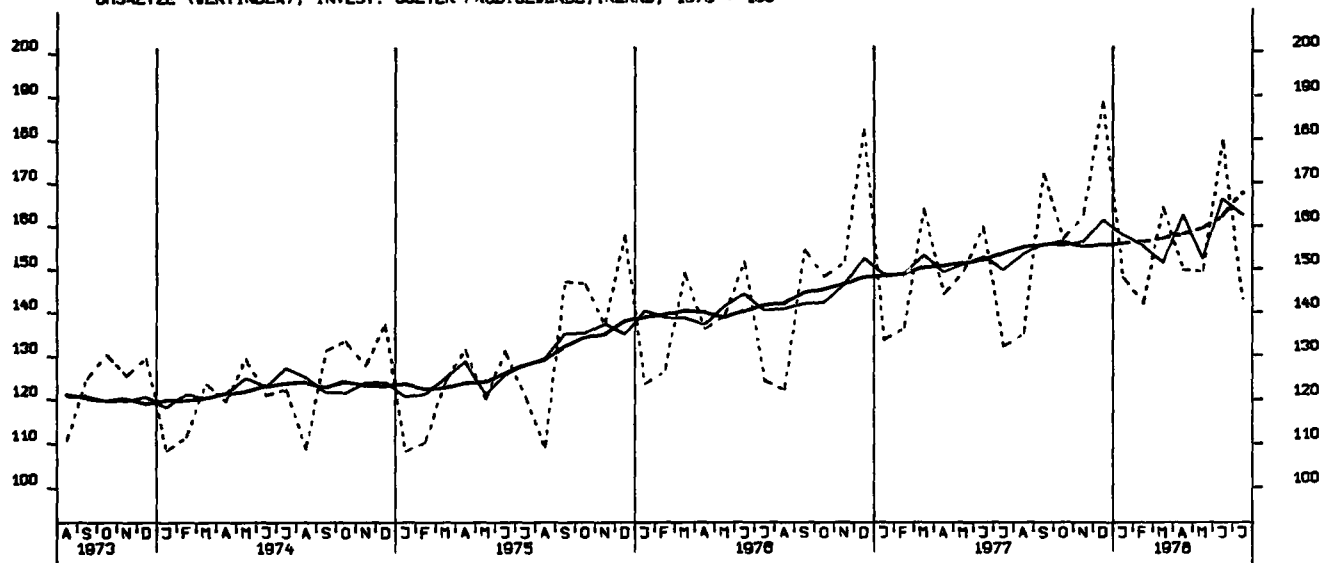
AUFTRAGSEINGANG (VOLUMENIND.), MASCHINENBAU, INSGESAMT, 1970 = 100



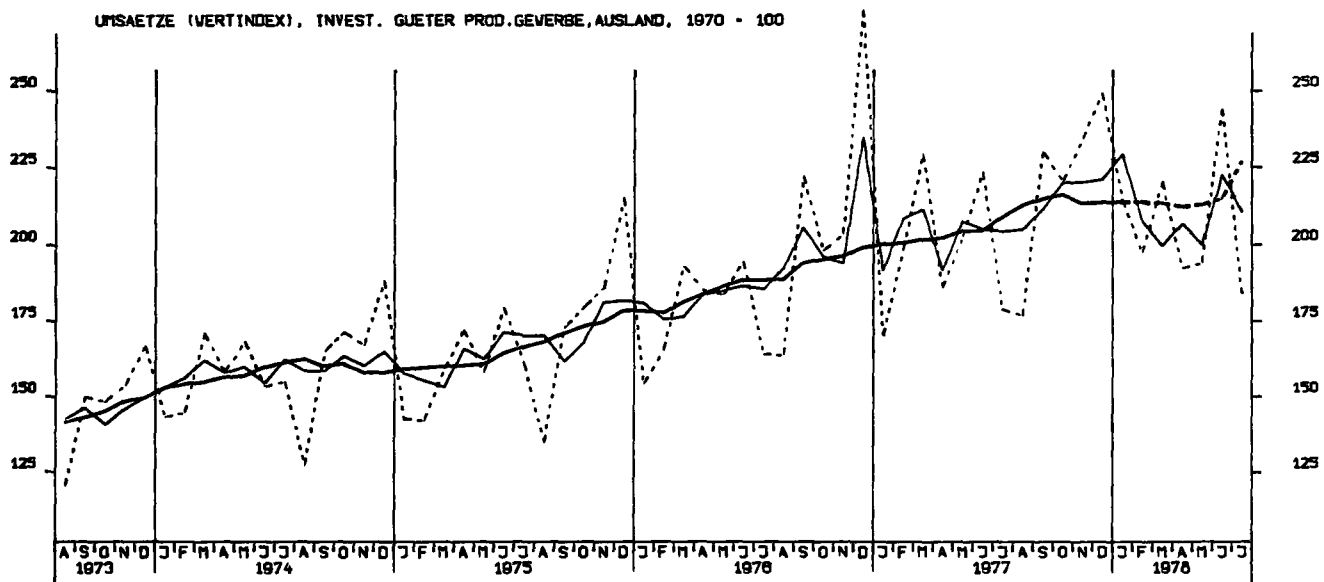




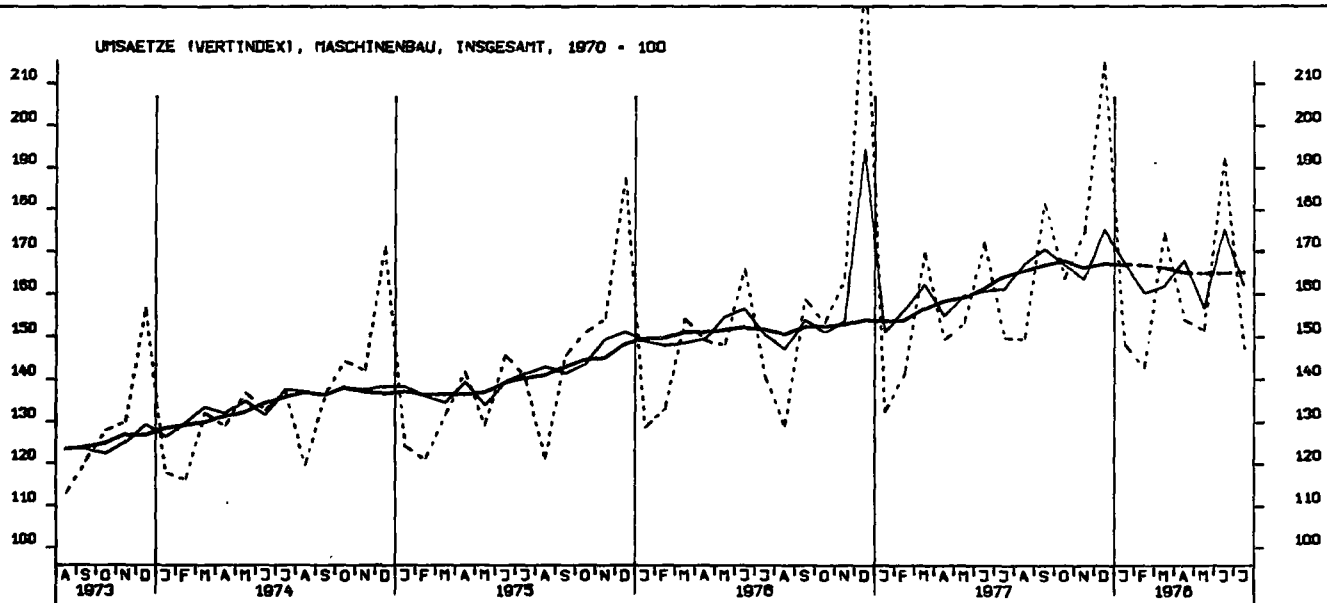
UMSAETZE (VERTINDEX), INVEST. GUETER PROD.GEVERBE,INLAND, 1970 = 100



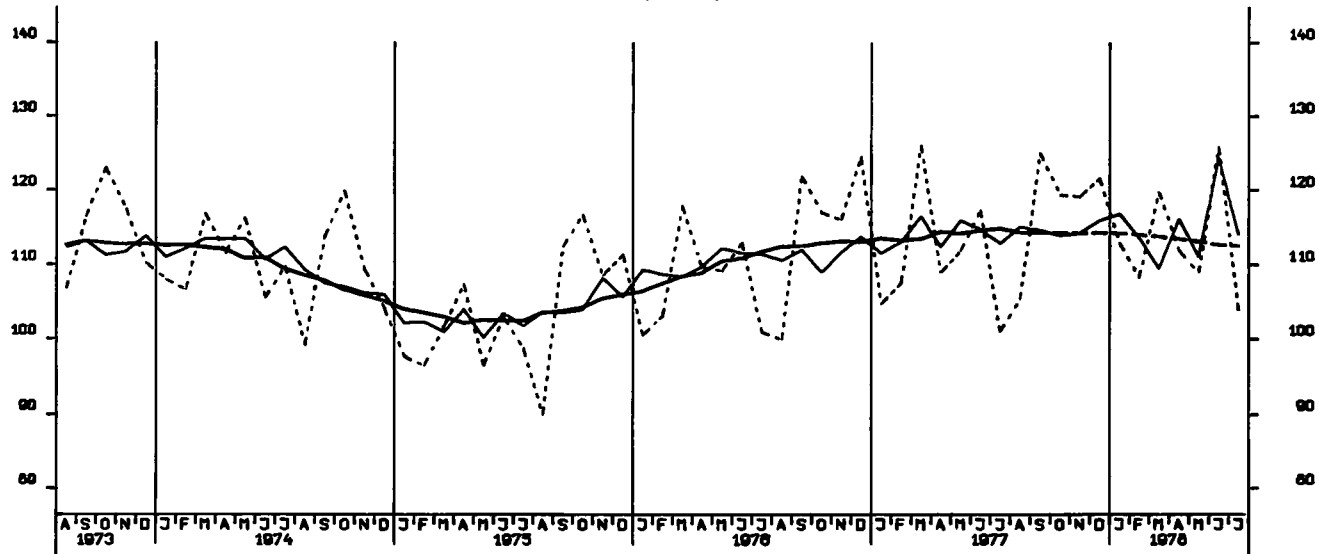
UMSAETZE (VERTINDEX), INVEST. GUETER PROD.GEVERBE,AUSLAND, 1970 = 100



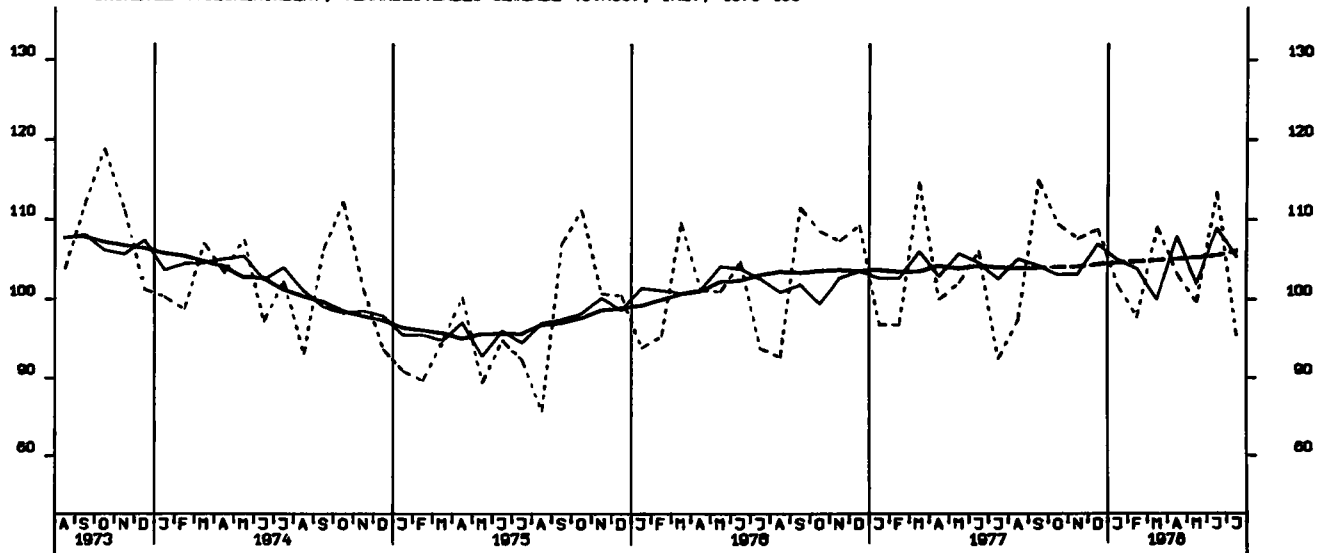
UMSAETZE (VERTINDEX), MASCHINENBAU, INSGESAMT, 1970 = 100



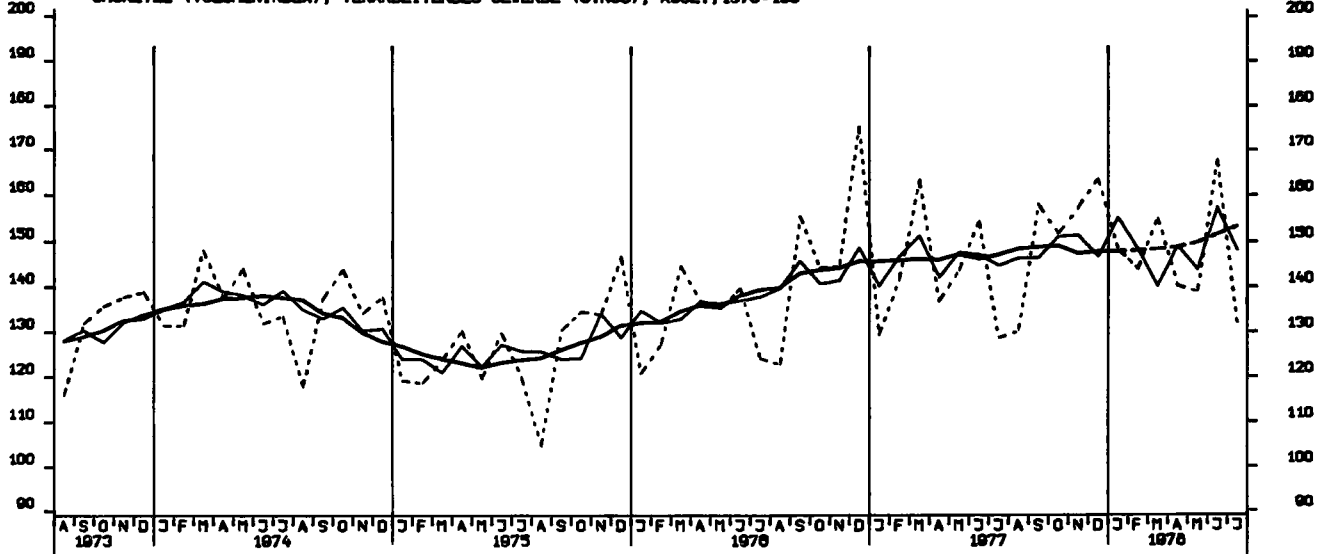
UMSAETZE (VOLUMENINDEX), VERARBEITENDES GEWERBE (D.NUG), INSG., 1970-100



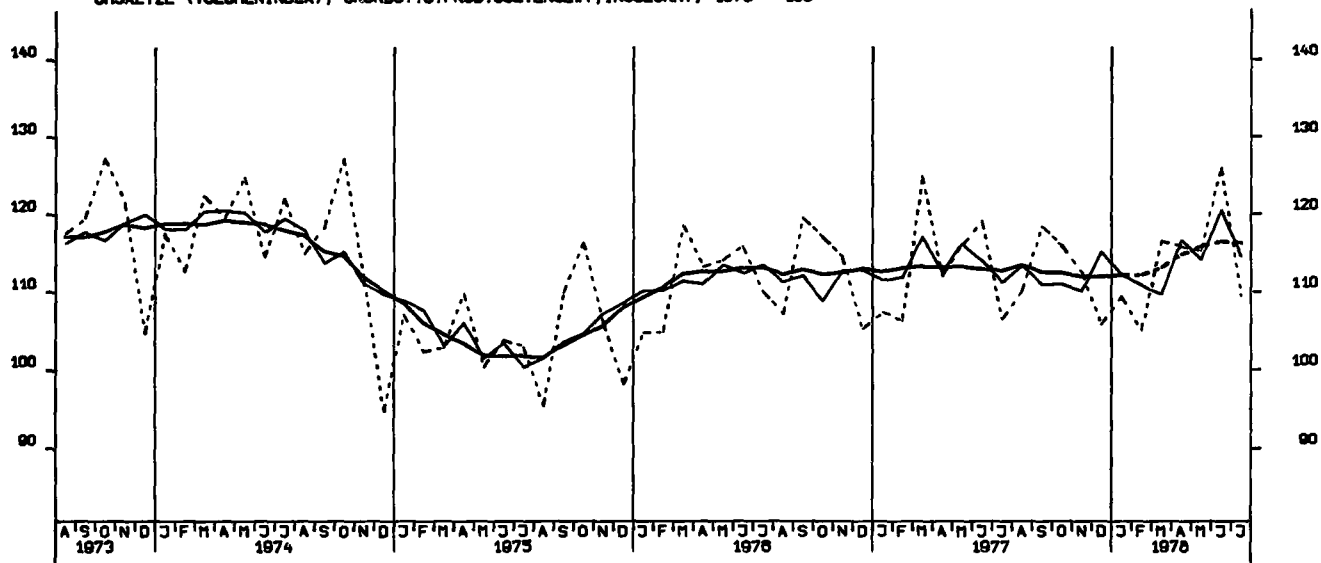
UMSAETZE (VOLUMENINDEX), VERARBEITENDES GEWERBE (D.NUG), INL., 1970-100



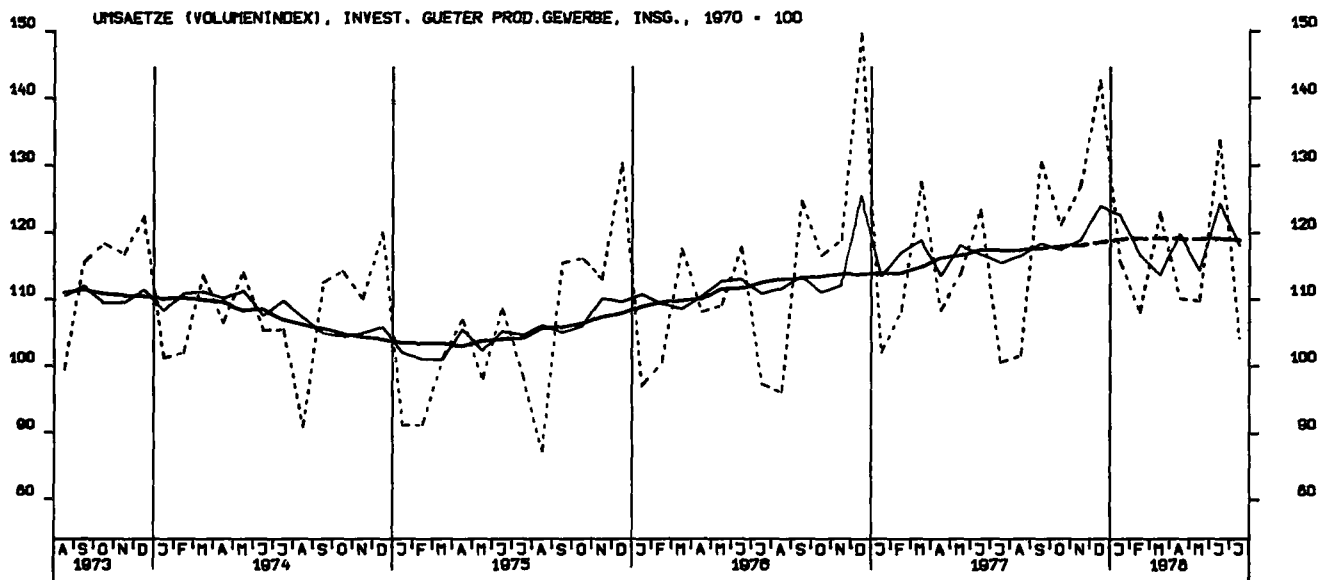
UMSAETZE (VOLUMENINDEX), VERARBEITENDES GEWERBE (D.NUG), AUSL., 1970-100



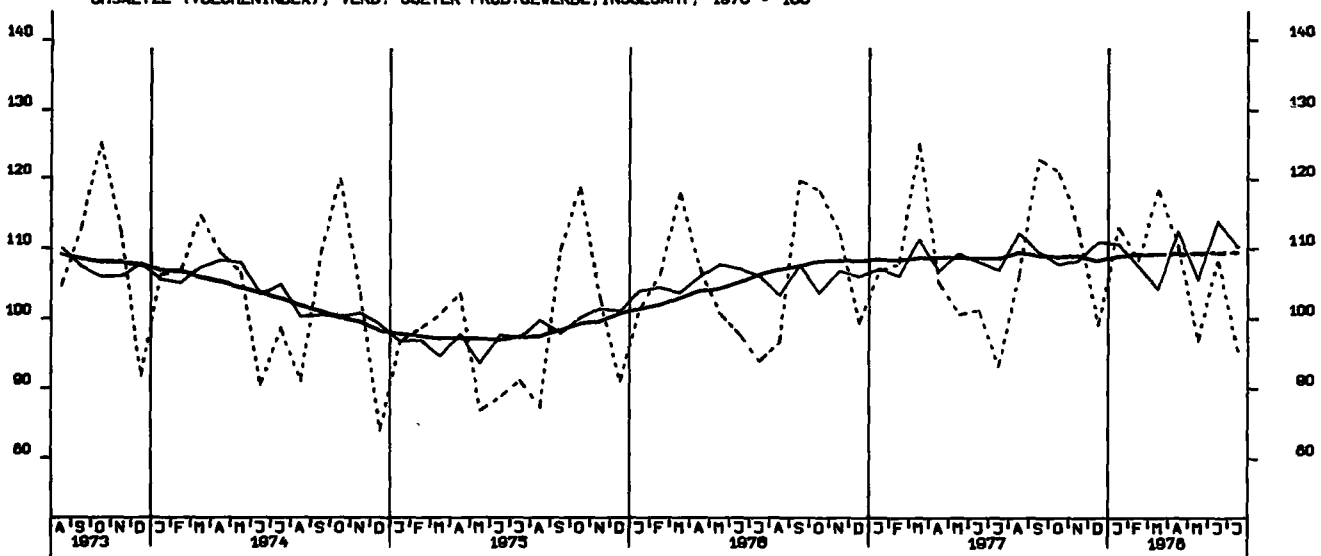
UMSAETZE (VOLUMENINDEX), GRUNDST.U.PROD.GUETERGEV., INSGESAMT, 1970 = 100

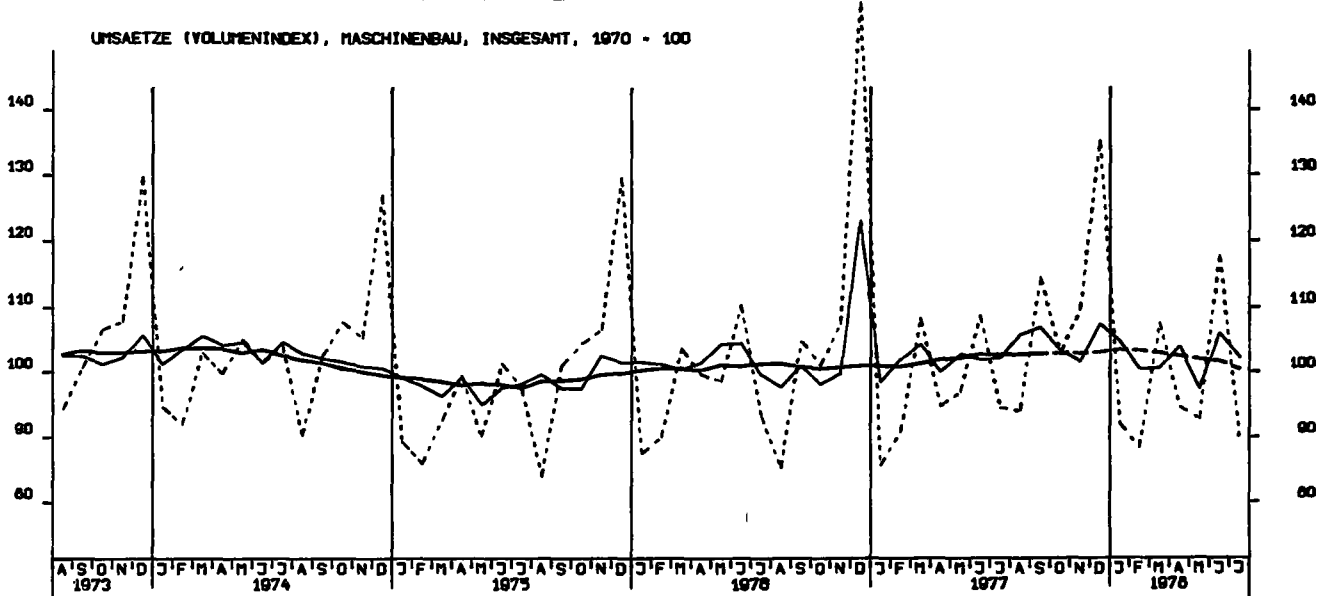
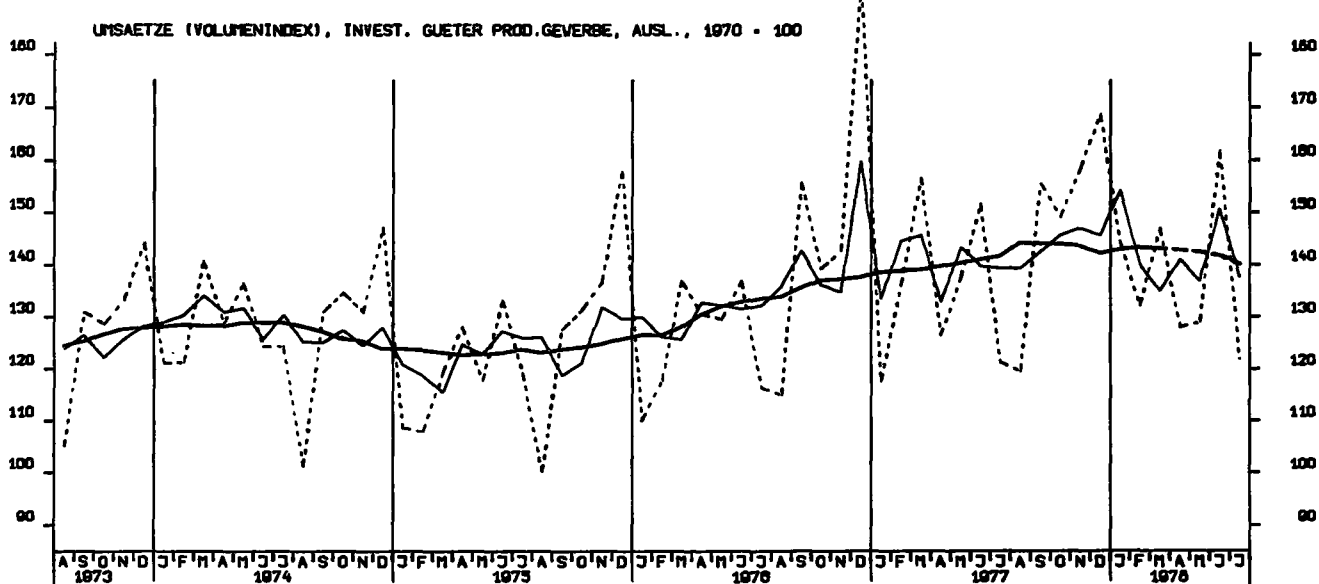
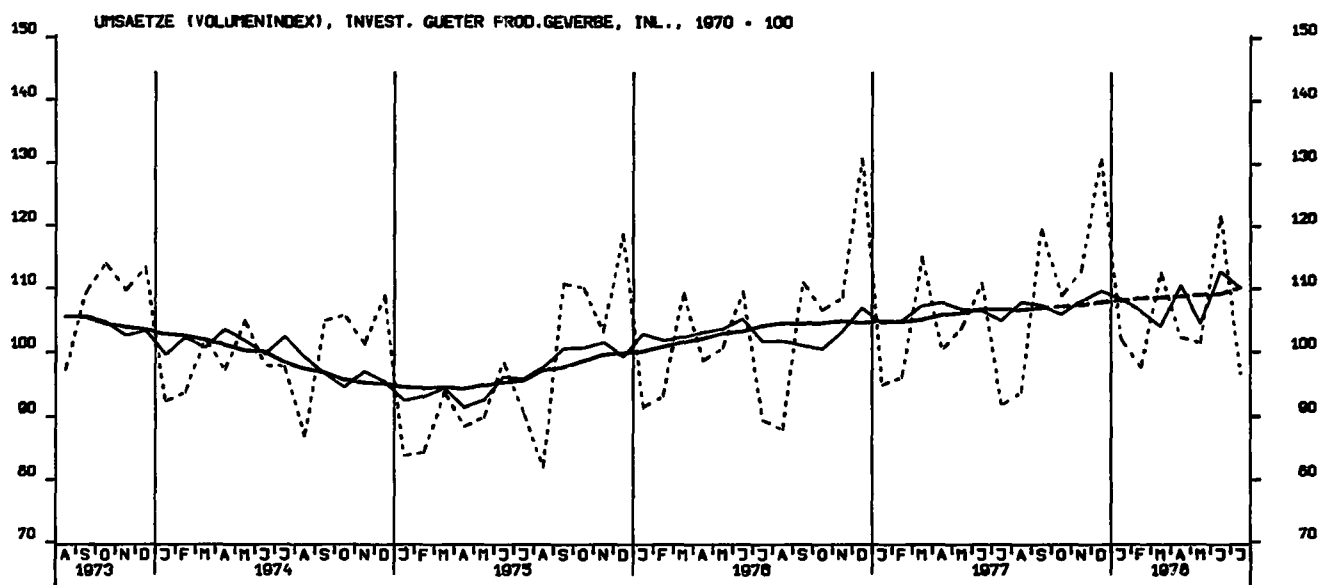


UMSAETZE (VOLUMENINDEX), INVEST. GUETER PROD.GEVERBE, INSG., 1970 = 100

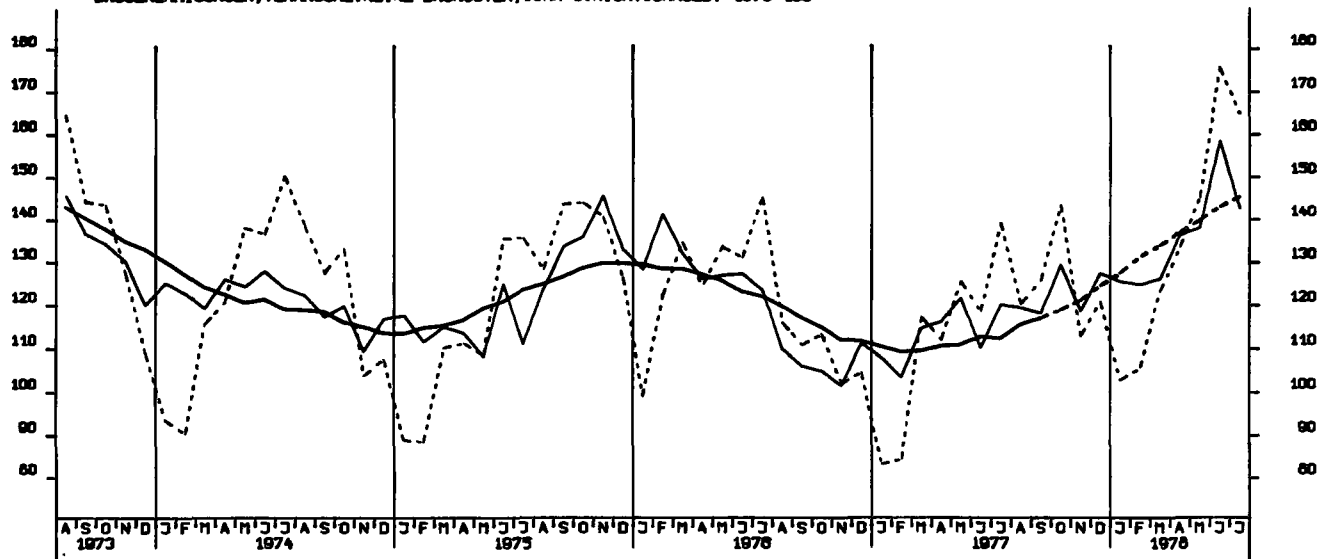


UMSAETZE (VOLUMENINDEX), VERB. GUETER PROD.GEVERBE, INSGESAMT, 1970 = 100

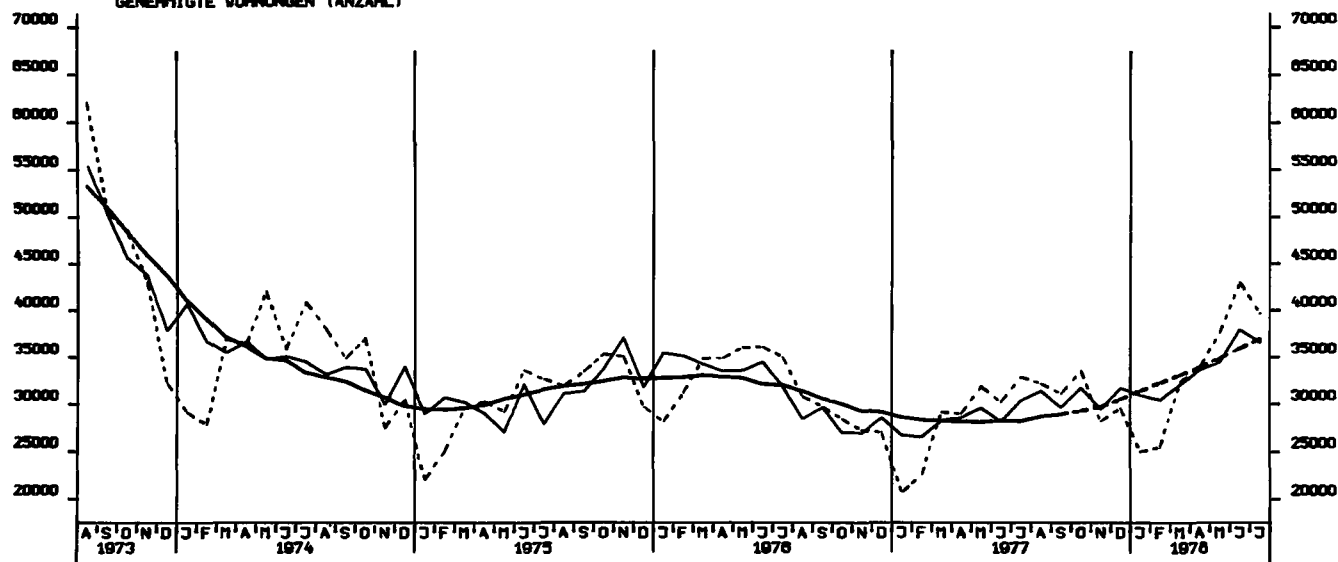




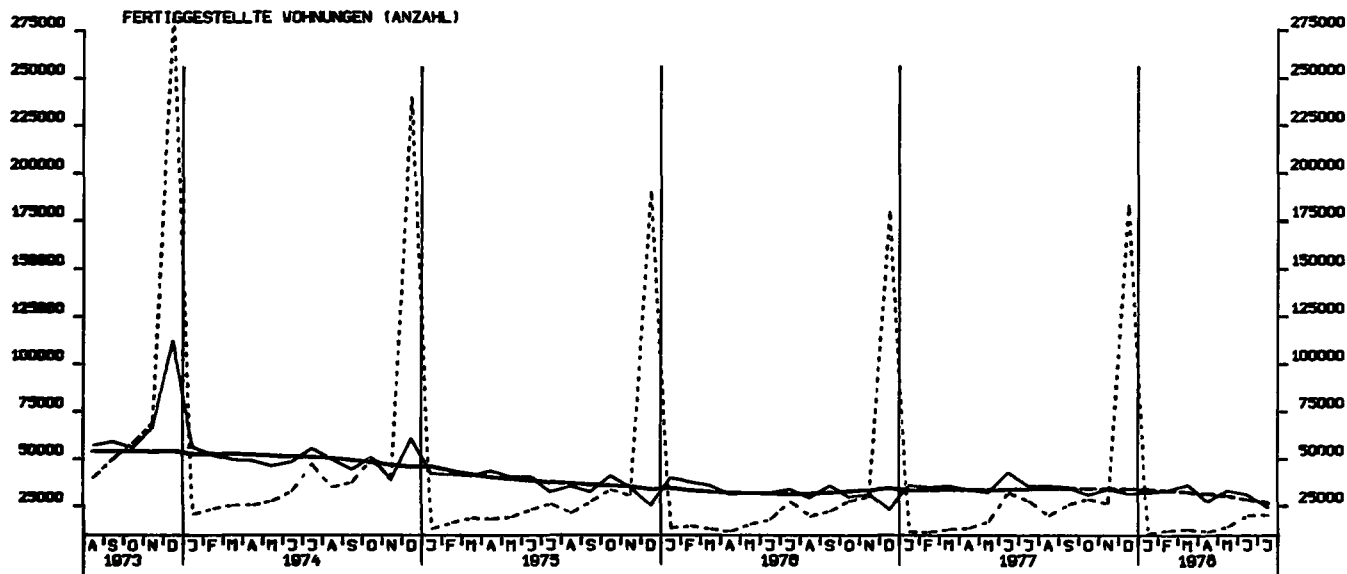
BAUGENEHMIGUNGEN, VERANSCHLÄGTE BAUKOSTEN, VOHN- U. NICHTVOHN- GEB. 1970-100



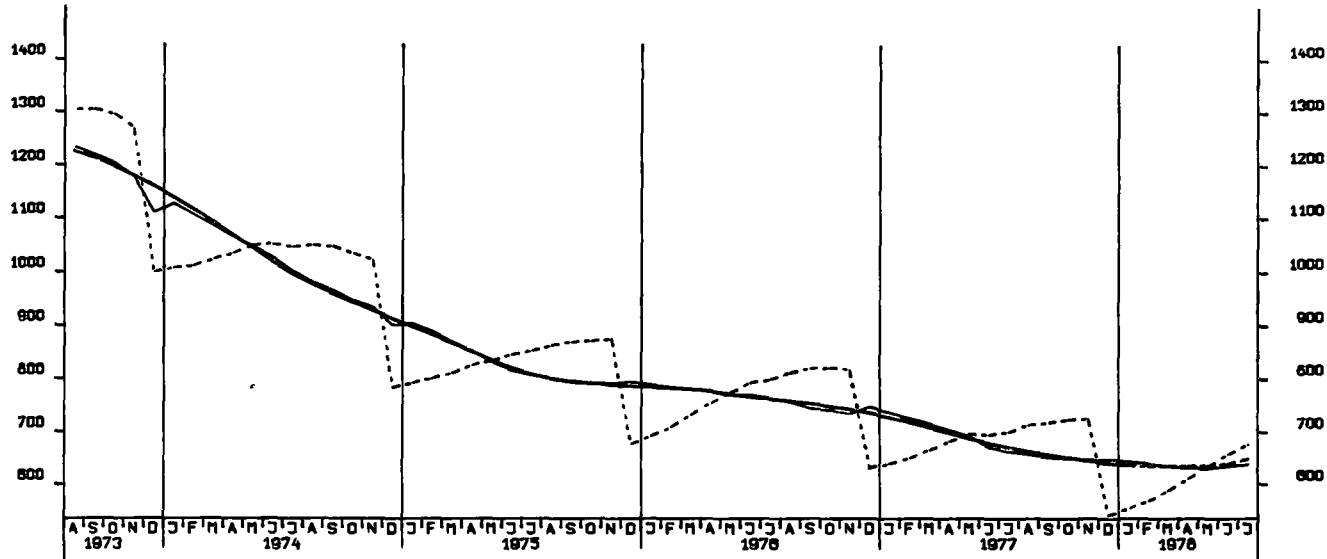
GENEHMIGTE WOHNUNGEN (ANZAHL)



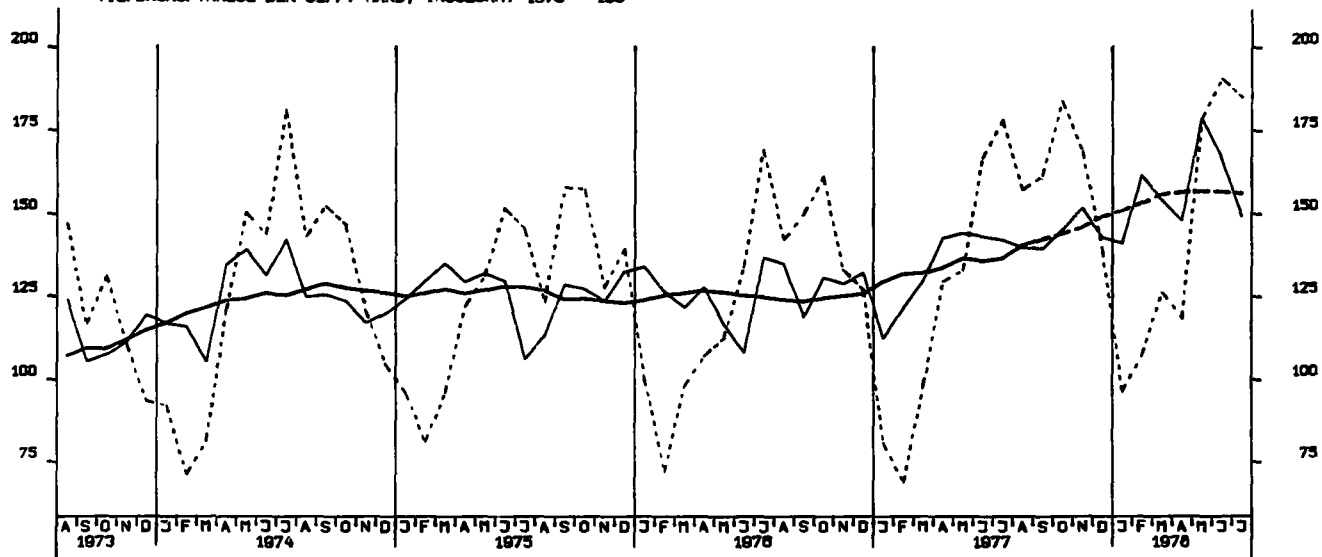
FERTIGGESTELLTE WOHNUNGEN (ANZAHL)



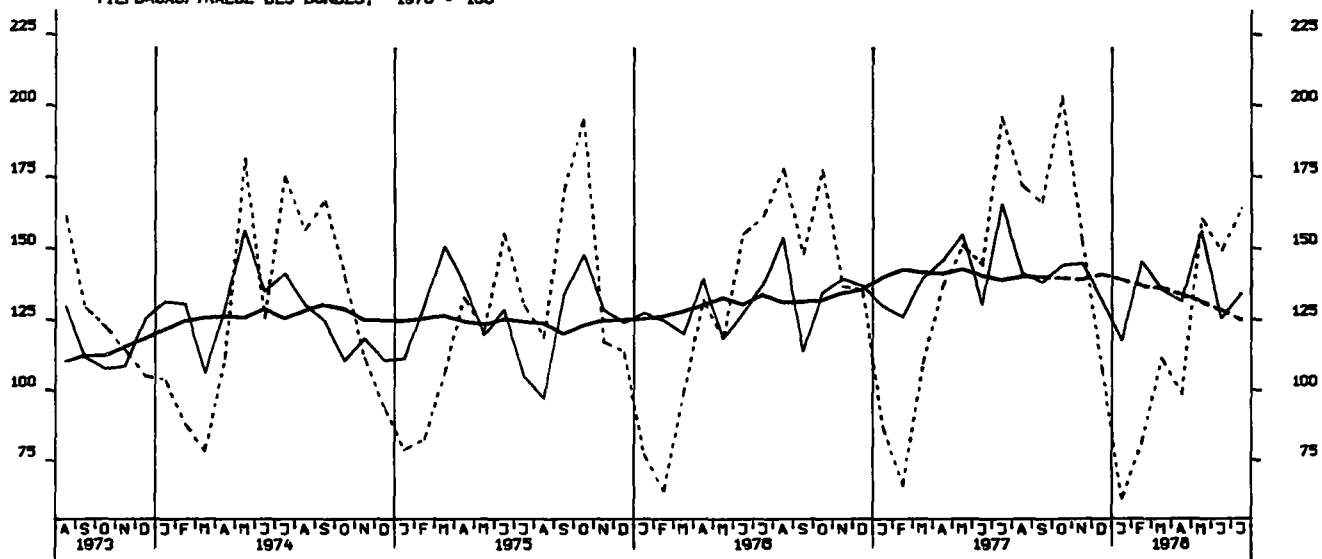
BAUVORRAT (IN 1000 WOHNUNGEN)

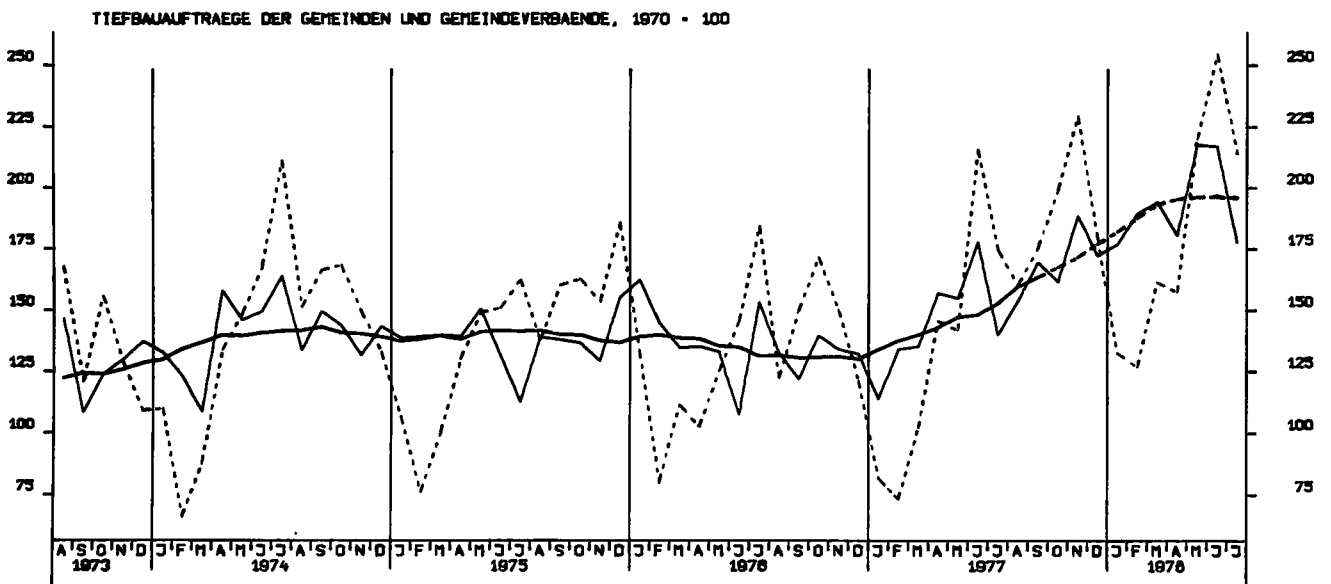
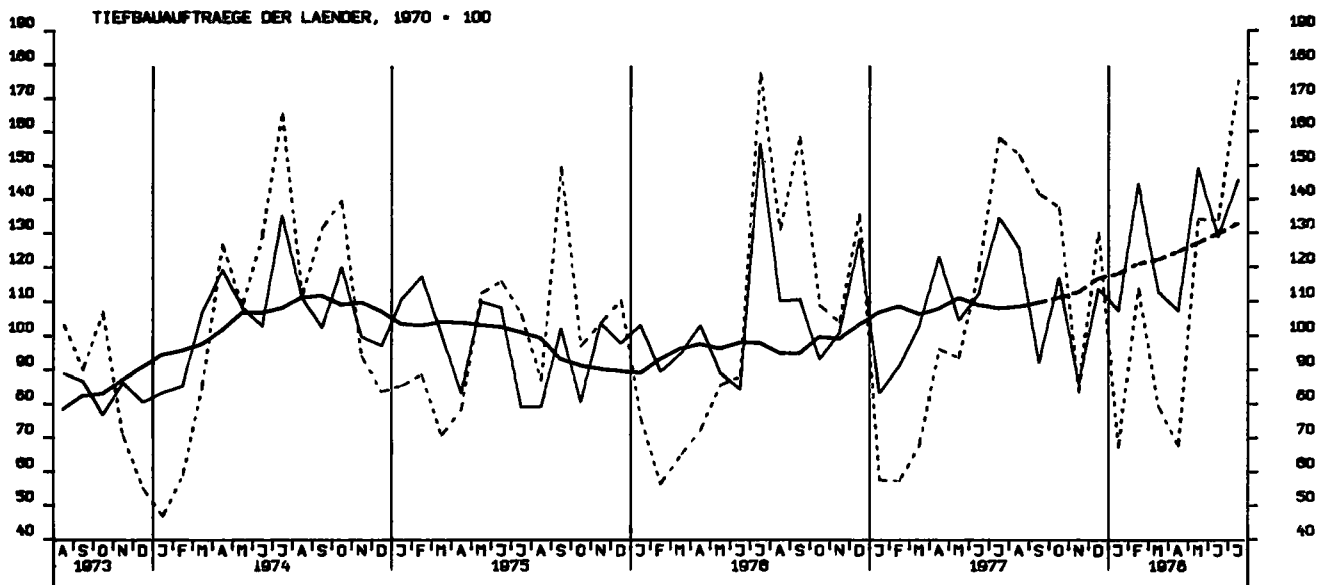


TIEFBAUAUFTRÄGE DER OEFF. HAND, INSGESAMT 1970 = 100

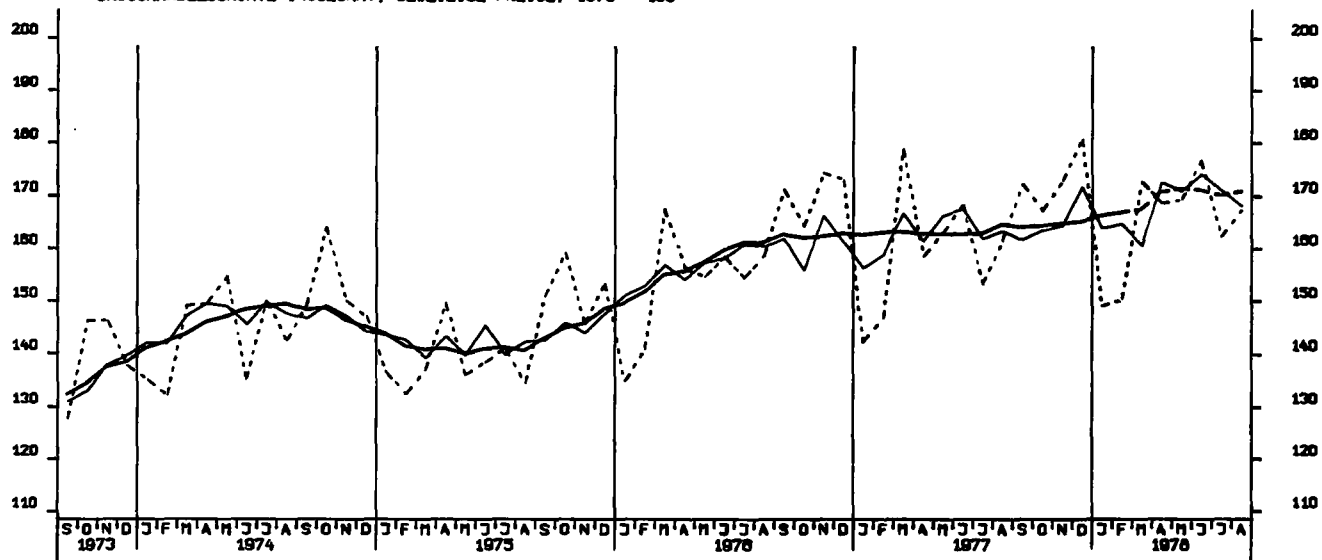


TIEFBAUAUFTRÄGE DES BUNDES, 1970 = 100

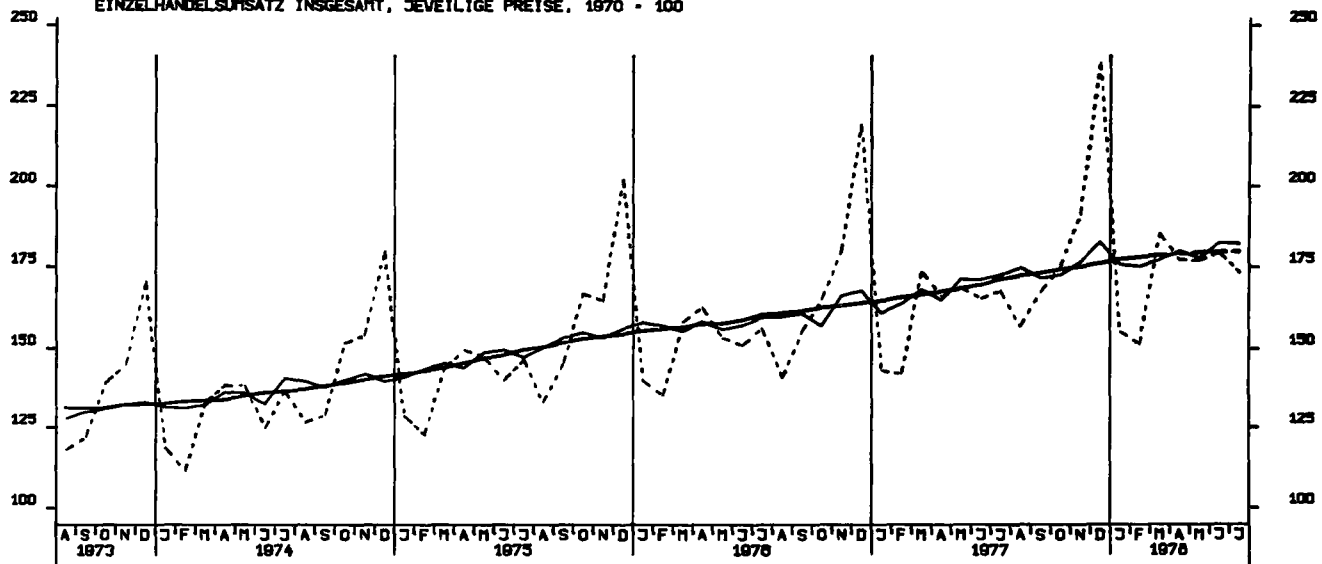




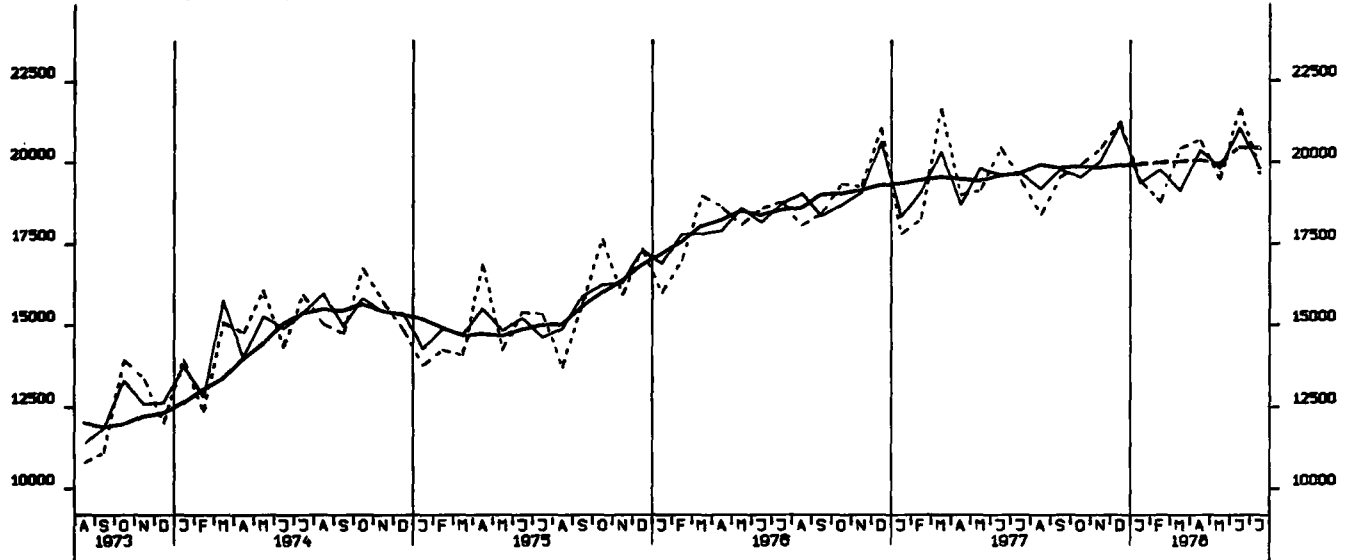
GROSSHANDELSUMSATZ INSGESAMT, JEWELIGE PREISE, 1970 = 100



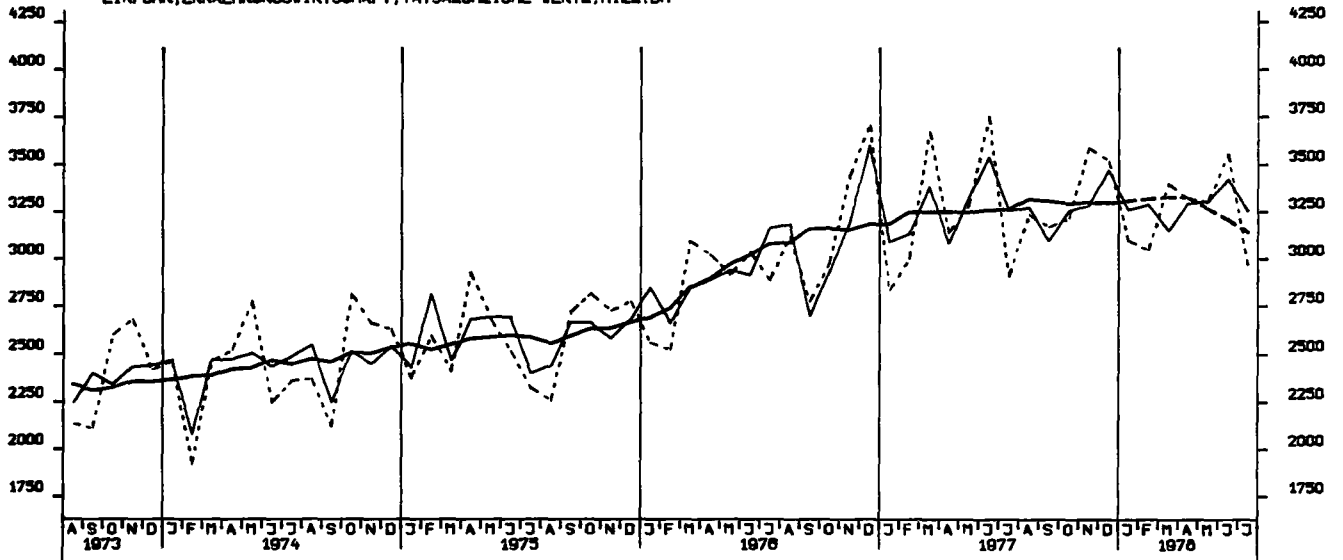
EINZELHANDELSUMSATZ INSGESAMT, JEWELIGE PREISE, 1970 = 100



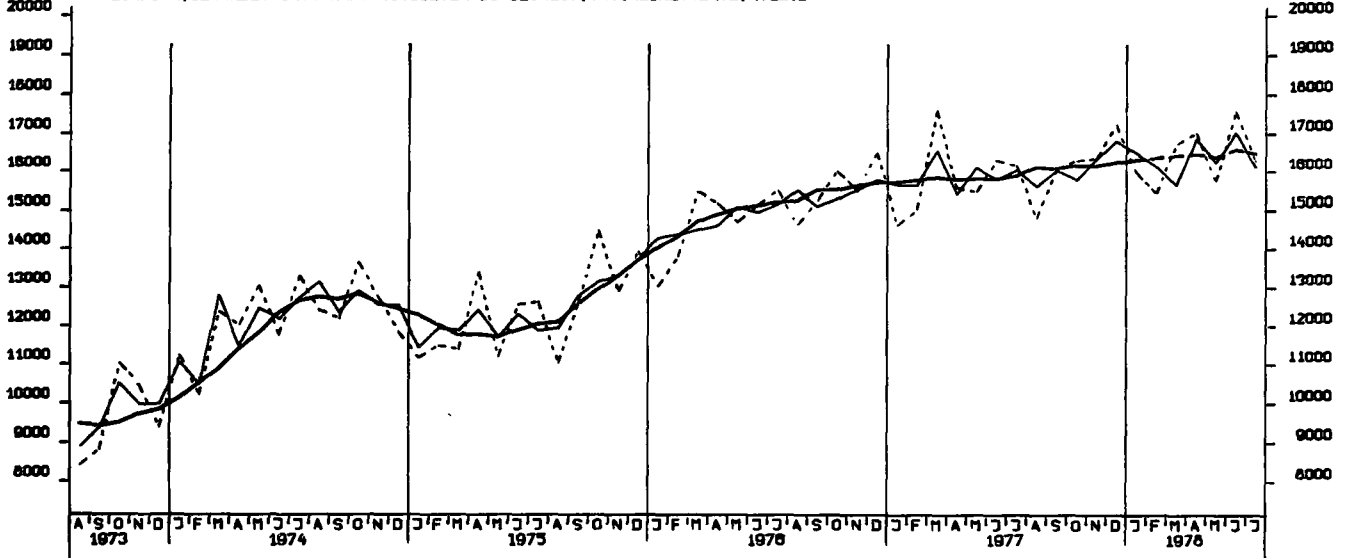
EINFUHR, INSGESAMT, TATSÄCHLICHE WERTE, MTL. DM



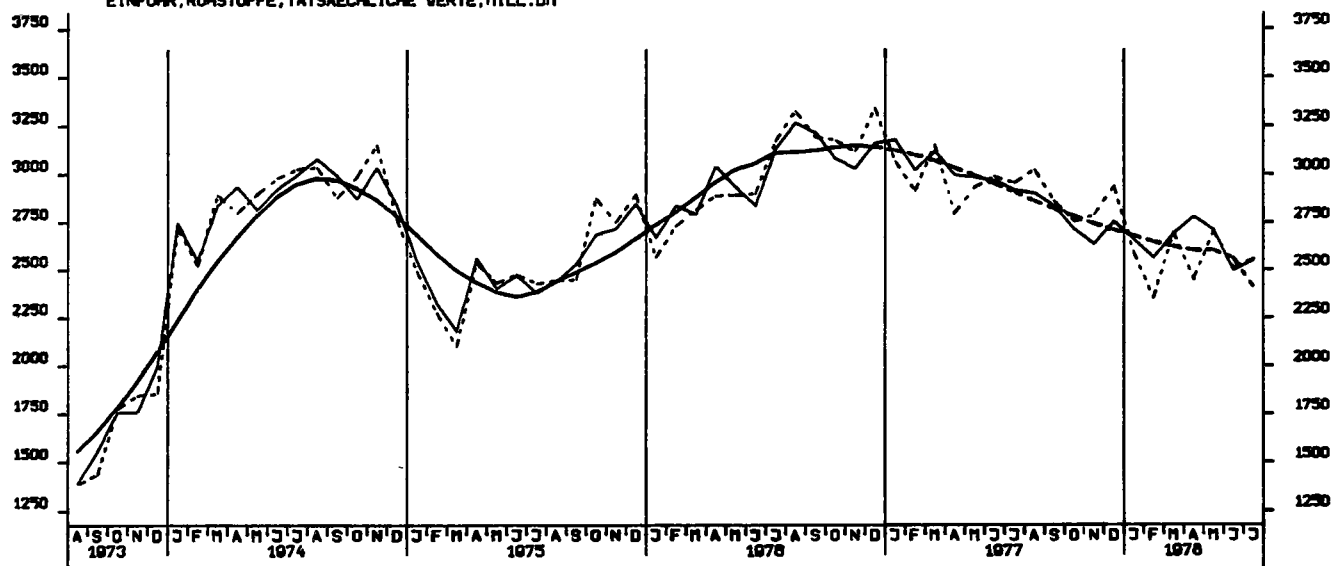
EINFUHR, ERNÄHRUNGSWIRTSCHAFT, TATSÄCHLICHE WERTE, MTL. DM



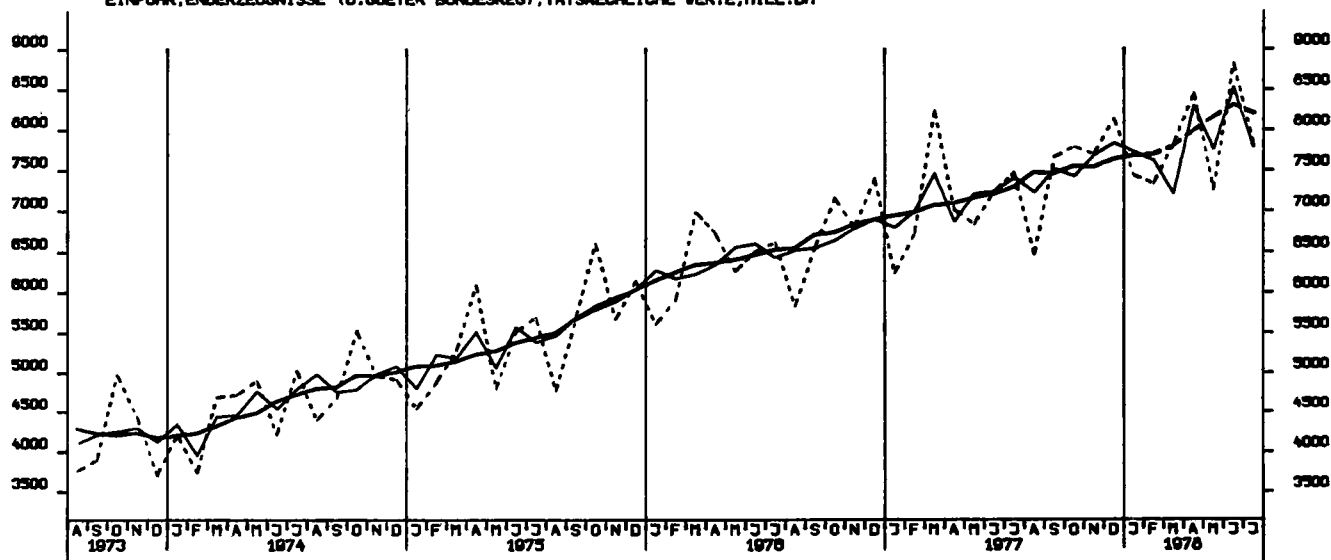
EINFUHR, GEWERBL. WIRTSCHAFT (O. GUETER BUNDESREG), TATSÄCHL. WERTE, MTL. DM



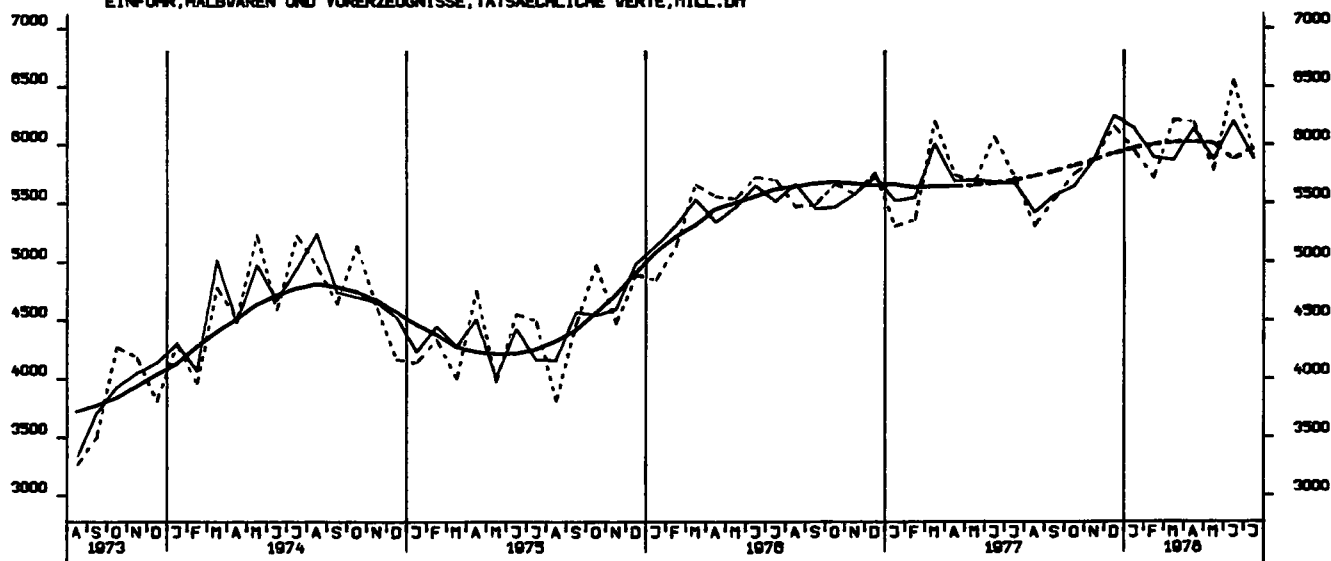
EINFUHR, ROHSTOFFE, TATSÄCHLICHE WERTE, MILL. DM



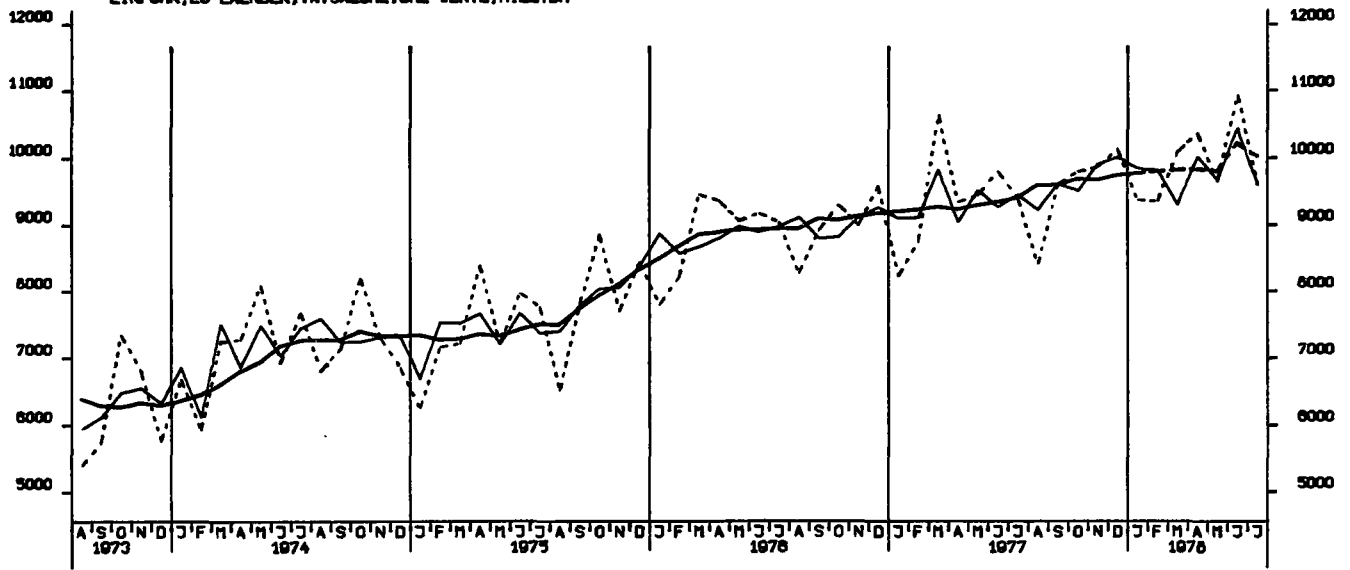
EINFUHR, ENDERZEUGNISSE (O. QUATER BUNDESREG.), TATSÄCHLICHE WERTE, MILL. DM



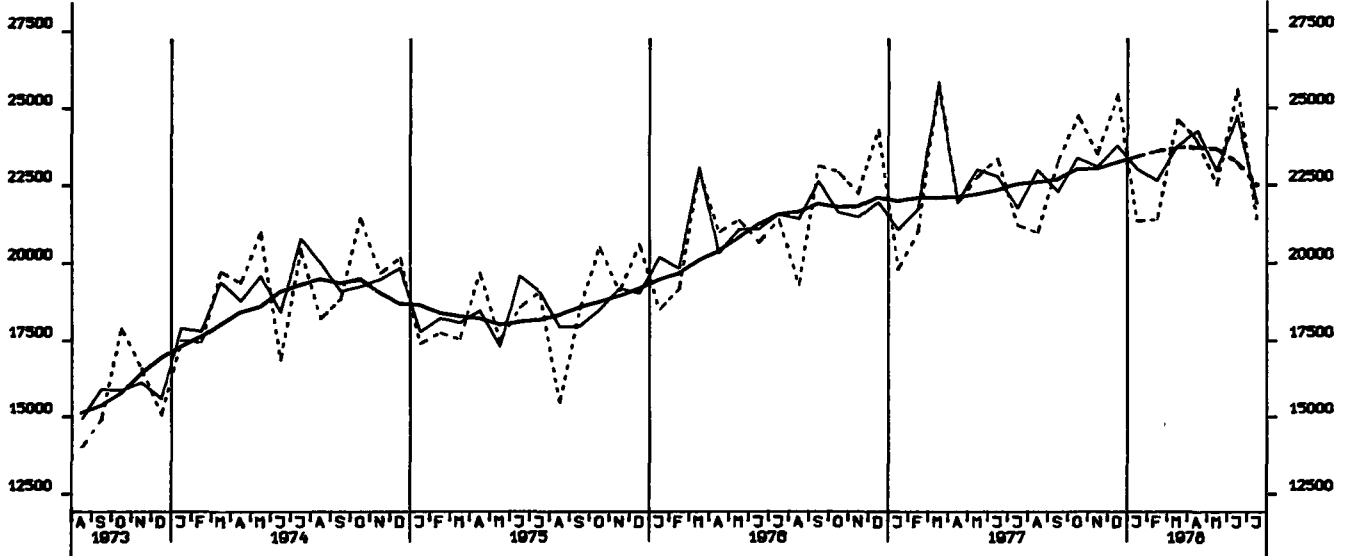
EINFUHR, HALBVAREN UND VORERZEUGNISSE, TATSÄCHLICHE WERTE, MILL. DM

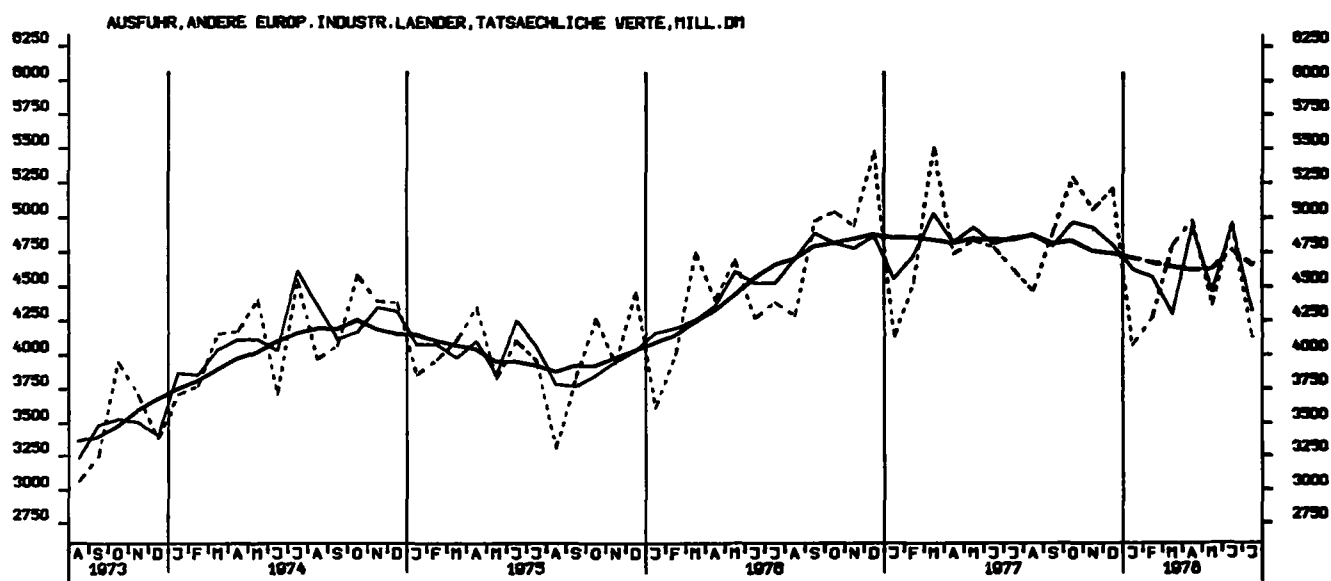
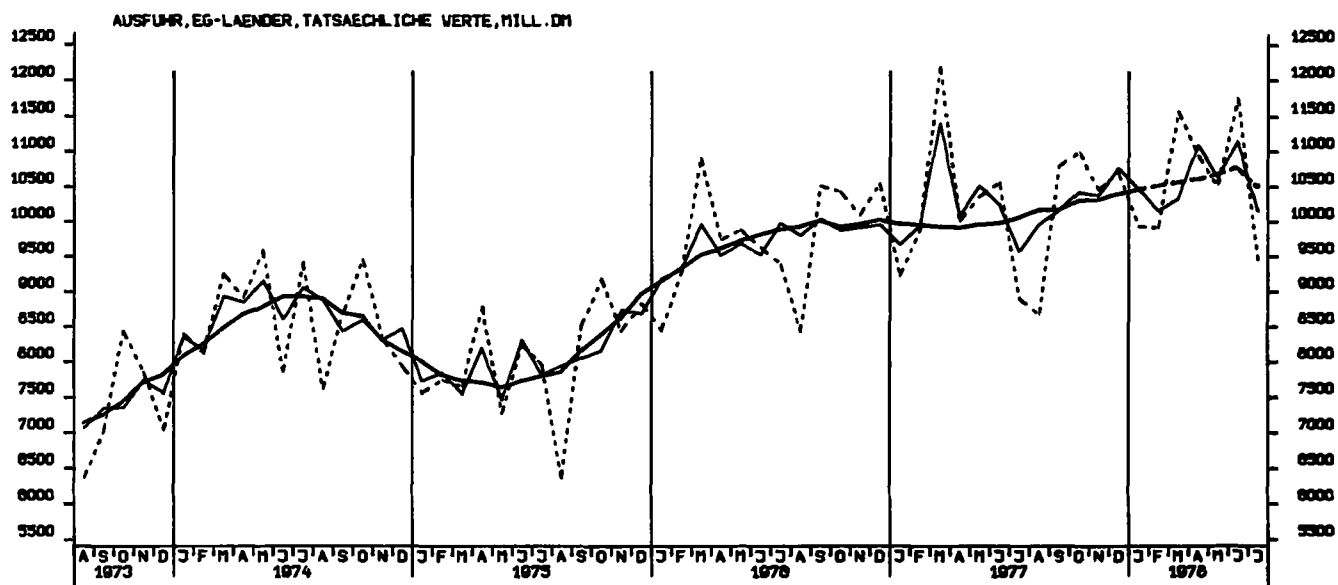


EINFUHR, EG-LÄNDER, TATSÄCHLICHE WERTE, MILL. DM

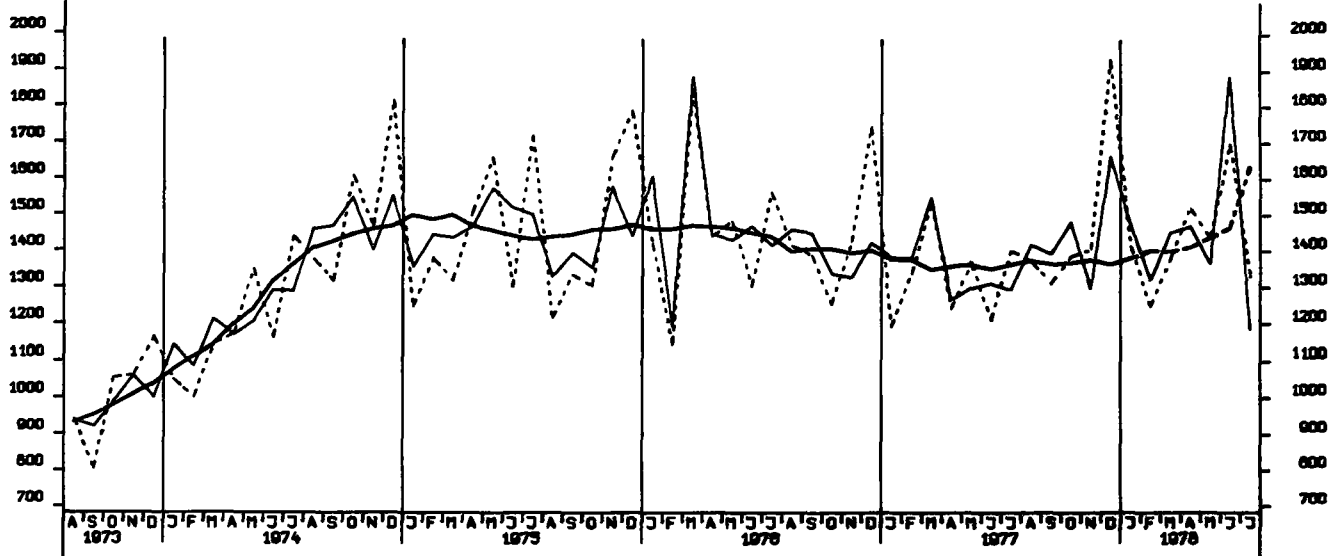


AUSFUHR, INSGESAMT, TATSÄCHLICHE WERTE, MILL. DM

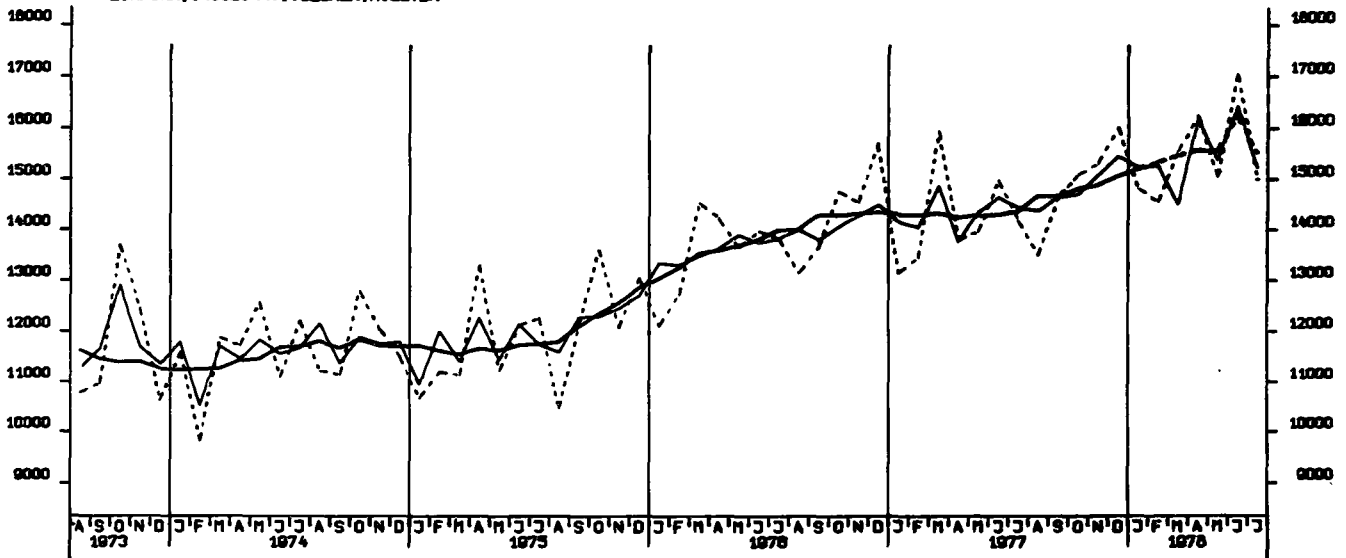




AUSFUHR, OSTBLOCKLAENDER, TATSÄCHLICHE WERTE, MILL. DM



EINFUHR, INSGESAMT, VOLUMEN, MILL. DM



AUSFUHR, INSGESAMT, VOLUMEN, MILL. DM

