

# **Indikatoren zur Wirtschafts- entwicklung**

**Zeitreihen mit Saisonbereinigung**

**9**  

---

**1978**

Statistisches Bundesamt  
Bibliothek - Dokumentation - Archiv



**HERAUSGEBER: STATISTISCHES BUNDESAMT WIESBADEN**  
**VERLAG: W. KOHLHAMMER GMBH STUTTGART UND MAINZ**  
Bestellnummer: 1010600 — 78109

Erschienen im September 1978

Nachdruck - auch auszugsweise - nur mit Quellenangabe gestattet

Preis: DM 9,--

# Inhalt

	Tabelle	Grafik
	Seite	
Zeichenerklärung und Abkürzungen .....	7	
Einführung .....	9	
Erläuterungen		
Berechnungsmethoden .....	10	
Begriffserklärungen .....	10	
Legende für Grafiken .....	79	
 <b>1 <u>BESCHÄFTIGUNG UND ARBEITSMARKT</u></b>		
1.1 Gesamtzahlen (1 000)		
Arbeitslose (insgesamt, männlich) .....	14	80
Offene Stellen (insgesamt, männlich) .....	14	80
Kurzarbeiter (insgesamt, männlich) .....	14	80
1.2 Beschäftigte im Bergbau und Verarbeitenden Gewerbe und im Bauhauptgewerbe (1970=100)		
Bergbau und Verarbeitendes Gewerbe .....	15	-
Verarbeitendes Gewerbe .....	15	-
Grundstoff- und Produktionsgütergewerbe .....	15	-
Investitionsgüter produzierendes Gewerbe .....	15	-
Verbrauchsgüter produzierendes Gewerbe .....	15	-
Nahrungs- und Genussmittelgewerbe .....	15	-
Bauhauptgewerbe .....	16	83
 <b>2 <u>PRODUKTION IM PRODUZIERENDEN GEWERBE</u></b>		
2.1 Index der Nettoproduktion (1970 = 100)		
Produzierendes Gewerbe insgesamt .....	17	-
Produzierendes Gewerbe ohne Baugewerbe .....	17	81
Bergbau und verarbeitendes Gewerbe .....	17	-
Bergbau .....	17	-
Elektrizitäts- und Gasversorgung .....	17	-
Verarbeitendes Gewerbe .....	17	81
Grundstoff- und Produktionsgütergewerbe .....	18	81
Investitionsgüter produzierendes Gewerbe .....	18	82
Verbrauchsgüter produzierendes Gewerbe .....	18	82
Nahrungs- und Genussmittelgewerbe .....	18	-
Ausgewählte Wirtschaftszweige		
Eisenschaffende Industrie .....	18	-
Chemische Industrie .....	19	-
Maschinenbau .....	19	82
Straßenfahrzeugbau, Reparatur von Kraftfahrzeugen usw. ....	19	-
Elektrotechnik, Reparatur von Haushaltsgeräten .....	19	-
Herstellung von Eisen-, Blech- und Metallwaren .....	19	-
Textilgewerbe .....	19	-
Bekleidungsgewerbe .....	20	-
Ernährungsgewerbe .....	20	-
2.2 Geleistete Arbeitsstunden im Bauhauptgewerbe (1970 = 100)		
Bauhauptgewerbe insgesamt .....	21	83
Ausgewählte Bauarten		
Wohnungsbau .....	21	83
Gewerblicher und industrieller Bau .....	21	84
Öffentlicher und Verkehrsbau .....	21	84
2.3 Produktionsindex für das Bauhauptgewerbe (1970 = 100)		
Bauhauptgewerbe insgesamt .....	22	-
Hochbau .....	22	85
Tiefbau .....	22	85
 <b>3 <u>PRODUKTIVITÄT UND LOHNKOSTEN IM BERGBAU UND VERARBEITENDEN GEWERBE</u></b>		
3.1 Produktionsergebnis (1970 = 100)		
Je Beschäftigten .....	23	-
Je Beschäftigtenstunde .....	23	-
Je Arbeiter .....	23	-
Je Arbeiterstunde .....	23	-
3.2 Löhne und Gehälter (1970 = 100)		
Je Beschäftigten (Bergbau und Verarbeitendes Gewerbe) .....	24	-
Je Beschäftigtenstunde (Bergbau und Verarbeitendes Gewerbe) .....	24	86
Je Produkteinheit (Bergbau und Verarbeitendes Gewerbe) .....	24	86
Je Produkteinheit (Verarbeitendes Gewerbe) .....	24	-
Je Produkteinheit (Grundstoff- und Produktionsgütergewerbe) .....	24	87
Je Produkteinheit (Investitionsgüter produzierendes Gewerbe) .....	24	87
Je Produkteinheit (Verbrauchsgüter produzierendes Gewerbe) .....	25	87
Je Produkteinheit (Nahrungs- und Genussmittelgewerbe) .....	25	-
Je Umsatzeinheit (Bergbau und Verarbeitendes Gewerbe) .....	25	86

#### 4 AUFTRAGSEINGANG IM VERARBEITENDEN GEWERBE

##### 4.1 Wertindex (1970 = 100) - jeweils insgesamt, Inland, Ausland

Verarbeitendes Gewerbe (ohne Nahrungs- und Genussmittelgewerbe) .....	26	88
Grundstoff- und Produktionsgütergewerbe .....	26	89
Investitionsgüter produzierendes Gewerbe .....	27	89,90
Verbrauchsgüter produzierendes Gewerbe .....	27	89
Ausgewählte Wirtschaftszweige		
Hochofen-, Stahl- und Warmwalzwerke .....	28	-
Chemische Industrie .....	28	-
Maschinenbau .....	29	90
Straßenfahrzeugbau .....	29	-
Elektrotechnik .....	30	-
Herstellung von Eisen-, Blech- und Metallwaren .....	30	-
Textilgewerbe .....	31	-
Bekleidungsgewerbe .....	31	-

##### 4.2 Volumenindex (1970 = 100) - jeweils insgesamt, Inland, Ausland

Verarbeitendes Gewerbe (ohne Nahrungs- und Genussmittelgewerbe) .....	32	91
Grundstoff- und Produktionsgütergewerbe .....	32	92
Investitionsgüter produzierendes Gewerbe .....	33	92,93
Verbrauchsgüter produzierendes Gewerbe .....	33	92
Ausgewählte Wirtschaftszweige		
Hochofen-, Stahl- und Warmwalzwerke .....	34	-
Chemische Industrie .....	34	-
Maschinenbau .....	35	93
Straßenfahrzeugbau .....	35	-
Elektrotechnik .....	36	-
Herstellung von Eisen-, Blech- und Metallwaren .....	36	-
Textilgewerbe .....	37	-
Bekleidungsgewerbe .....	37	-

#### 5 UMSÄTZE IM VERARBEITENDEN GEWERBE UND IM BAUHAUPTGEWERBE

##### 5.1 Wertindex (1970 = 100) - jeweils insgesamt, Inland, Ausland

Verarbeitendes Gewerbe (ohne Nahrungs- und Genussmittelgewerbe) .....	38	94
Grundstoff- und Produktionsgütergewerbe .....	38	95
Investitionsgüter produzierendes Gewerbe .....	39	95,96
Verbrauchsgüter produzierendes Gewerbe .....	39	95
Ausgewählte Wirtschaftszweige		
Hochofen-, Stahl- und Warmwalzwerke .....	40	-
Chemische Industrie .....	40	-
Maschinenbau .....	41	96
Straßenfahrzeugbau .....	41	-
Elektrotechnik .....	42	-
Herstellung von Eisen-, Blech- und Metallwaren .....	42	-
Textilgewerbe .....	43	-
Bekleidungsgewerbe .....	43	-
Bauhauptgewerbe	44	-
Wohnungsbau .....	44	-
Öffentlicher- und Verkehrsbau .....	44	-

##### 5.2 Volumenindex (1970 = 100) - jeweils insgesamt, Inland, Ausland

Verarbeitendes Gewerbe (ohne Nahrungs- und Genussmittelgewerbe) .....	45	97
Grundstoff- und Produktionsgütergewerbe .....	45	98
Investitionsgüter produzierendes Gewerbe .....	46	98,99
Verbrauchsgüter produzierendes Gewerbe .....	46	98
Ausgewählte Wirtschaftszweige		
Hochofen-, Stahl- und Warmwalzwerke .....	47	-
Chemische Industrie .....	47	-
Maschinenbau .....	48	99
Straßenfahrzeugbau .....	48	-
Elektrotechnik .....	49	-
Herstellung von Eisen-, Blech- und Metallwaren .....	49	-
Textilgewerbe .....	50	-
Bekleidungsgewerbe .....	50	-

#### 6 BAUGENEHMIGUNGEN, BAUFERTIGSTELLUNGEN, BAUVORRAT, TIEFBAUAUFTRÄGE

##### 6.1 Veranschlagte reine Baukosten der genehmigten Hochbauvorhaben (1970 = 100)

Wohn- und Nichtwohngebäude .....	51	100
Wohngebäude .....	51	-
Wohngebäude von privaten Haushalten .....	51	-
Nichtwohngebäude .....	51	-
Öffentliche Gebäude .....	51	-
Wirtschaftsgebäude .....	51	-

	Tabelle	Grafik
	Seite	
6.2 Umbauter Raum der genehmigten Hochbauvorhaben (1970 = 100)		
Wohn- und Nichtwohngebäude .....	52	-
Wohngebäude .....	52	-
Wohngebäude von privaten Haushalten .....	52	-
Nichtwohngebäude .....	52	-
Öffentliche Gebäude .....	52	-
Wirtschaftsgebäude .....	52	-
6.3 Umbauter Raum der fertiggestellten Gebäude (1970 = 100)		
Wohn- und Nichtwohngebäude .....	53	-
Wohngebäude .....	53	-
Nichtwohngebäude .....	53	-
6.4 Genehmigte und fertiggestellte Wohnungen (Anzahl), Bauvorrat (1 000)		
Genehmigte Wohnungen .....	54	100
Fertiggestellte Wohnungen .....	54	100
Bauvorrat .....	54	101
6.5 Auftragsvergaben der öffentlichen Hand (1970 = 100)		
Tiefbauten .....	55	101
Straßenbauten .....	55	-
Straßenbrücken .....	55	-
Aufträge des Bundes .....	55	101
Aufträge der Länder .....	55	102
Aufträge der Gemeinden und Gemeindeverbände .....	55	102
7 <u>UMSÄTZE DES GROSSHANDELS</u>		
7.1 In jeweiligen Preisen (1970 = 100)		
Großhandel insgesamt .....	56	103
Kohle und Mineralölerzeugnisse .....	56	-
Erze, Metalle und Halbzeug .....	56	-
Holz und Baustoffe u.ä. ....	56	-
Nahrungs- und Genußmittel .....	56	-
Fahrzeuge und Maschinen (a.n.g.) .....	56	-
8 <u>UMSÄTZE DES EINZELHANDELS</u>		
8.1 In jeweiligen Preisen (1970 = 100)		
Einzelhandel insgesamt .....	57	103
Nahrungs- und Genußmittel .....	57	-
Textilwaren, Schuhe .....	57	-
Metallwaren, Hausrat, Wohnbedarf (a.n.g.) .....	57	-
Elektro- und optische Erzeugnisse, Uhren .....	57	-
Fahrzeuge, Maschinen und Büroeinrichtungen .....	57	-
9 <u>AUSSENHANDEL (SPEZIALHANDEL)</u>		
9.1 Einfuhr - Tatsächliche Werte (Mill. DM)		
Einfuhr insgesamt .....	58	104
Einfuhr nach Warengruppen		
Ernährungswirtschaft .....	58	104
Gewerbliche Wirtschaft (ohne Güter der Bundesreg.) .....	58	104
Rohstoffe und Halbwaren .....	58	-
Rohstoffe .....	58	105
Halbwaren .....	58	-
Fertigwaren (ohne Güter der Bundesreg.) .....	59	-
Vorerzeugnisse .....	59	-
Enderzeugnisse (ohne Güter der Bundesreg.) .....	59	105
Halbwaren und Vorerzeugnisse .....	59	105
Einfuhr nach dem Warenverzeichnis für die Industriestatistik		
Erzeugnisse der Ernährungsindustrie, Tabakwaren .....	59	-
Erzeugnisse der Grundstoff- und Produktionsgüterindustrien .....	59	-
Erzeugnisse der Investitionsgüterindustrien .....	60	-
Erzeugnisse der Verbrauchsgüterindustrien .....	60	-
Einfuhr von Investitions- und Verbrauchsgütern		
Investitionsgüter .....	60	-
Verbrauchsgüter .....	60	-
Einfuhr nach Ländergruppen (Herst.- u. Verbr.Länder)		
EG-Länder .....	60	106
Andere europäische industrialisierte Länder .....	61	-
Vereinigte Staaten .....	61	-
Übrige industrialisierte westliche Länder .....	61	-
Entwicklungsländer .....	61	-
Ostblockländer .....	61	-

	Tabelle	Grafik
	Seite	
<b>9.2 Ausfuhr - Tatsächliche Werte (Mill. DM)</b>		
Ausfuhr insgesamt .....	62	106
Ausfuhr nach Warengruppen		
Gewerbliche Wirtschaft .....	62	-
Rohstoffe und Halbwaren .....	62	-
Rohstoffe .....	62	-
Halbwaren .....	62	-
Fertigwaren .....	62	-
Vorerzeugnisse .....	63	-
Enderzeugnisse .....	63	-
Ausfuhr nach dem Warenverzeichnis für die Industriestatistik		
Erzeugnisse der Grundstoff- und Produktionsgüterindustrien .....	63	-
Erzeugnisse der Investitionsgüterindustrien .....	63	-
Erzeugnisse der Verbrauchsgüterindustrien .....	63	-
Ausfuhr von Investitions- und Verbrauchsgütern		
Investitionsgüter .....	63	-
Verbrauchsgüter .....	64	-
Ausfuhr nach Ländergruppen (Herst.- u. Verbr.Länder)		
EG-Länder .....	64	107
Andere europäische industrialisierte Länder .....	64	107
Vereinigte Staaten .....	64	108
Übrige industrialisierte westliche Länder .....	64	108
Entwicklungsländer .....	65	108
Ostblockländer .....	65	109
Saldo insgesamt .....	65	-
<b>9.3 Einfuhr - Volumen (Mill. DM)</b>		
Einfuhr insgesamt .....	66	109
Einfuhr nach Warengruppen		
Ernährungswirtschaft .....	66	-
Gewerbliche Wirtschaft (ohne Güter der Bundesreg.) .....	66	-
Rohstoffe und Halbwaren .....	66	-
Rohstoffe .....	66	-
Halbwaren .....	66	-
Fertigwaren (ohne Güter der Bundesreg.) .....	67	-
Vorerzeugnisse .....	67	-
Enderzeugnisse (ohne Güter der Bundesreg.) .....	67	-
Halbwaren und Vorerzeugnisse .....	67	-
Einfuhr nach dem Warenverzeichnis für die Industriestatistik		
Erzeugnisse der Ernährungsindustrie, Tabakwaren .....	67	-
Erzeugnisse der Grundstoff- und Produktionsgüterindustrien .....	67	-
Erzeugnisse der Investitionsgüterindustrien .....	68	-
Erzeugnisse der Verbrauchsgüterindustrien .....	68	-
Einfuhr von Investitions- und Verbrauchsgütern		
Investitionsgüter .....	68	-
Verbrauchsgüter .....	68	-
Einfuhr nach Ländergruppen (Herst.- u. Verbr.Länder)		
EG-Länder .....	68	-
Übrige Länder .....	68	-
<b>9.4 Ausfuhr - Volumen (Mill. DM)</b>		
Ausfuhr insgesamt .....	69	109
Ausfuhr nach Warengruppen		
Gewerbliche Wirtschaft .....	69	-
Rohstoffe und Halbwaren .....	69	-
Rohstoffe .....	69	-
Halbwaren .....	69	-
Fertigwaren .....	69	-
Vorerzeugnisse .....	70	-
Enderzeugnisse .....	70	-
Ausfuhr nach dem Warenverzeichnis für die Industriestatistik		
Erzeugnisse der Grundstoff- und Produktionsgüterindustrien .....	70	-
Erzeugnisse der Investitionsgüterindustrien .....	70	-
Erzeugnisse der Verbrauchsgüterindustrien .....	70	-
Ausfuhr von Investitions- und Verbrauchsgütern		
Investitionsgüter .....	70	-
Verbrauchsgüter .....	71	-
Ausfuhr nach Ländergruppen (Herst.- u. Verbr.Länder)		
EG-Länder .....	71	-
Übrige Länder .....	71	-

9.5 Index der Durchschnittswerte (1970 = 100)

Einfuhr insgesamt .....	72	-
Ausfuhr insgesamt .....	72	-

10 VERKEHR

10.1 Beförderte Güter (1 000 t)

Eisenbahnverkehr .....	73	-
Fernverkehr mit Lastkraftfahrzeugen .....	73	-
Binnenschifffahrt .....	73	-
Luftverkehr .....	73	-
Rohrfernleitungen (rohes Erdöl) .....	73	-
Seeschifffahrt .....	73	-

10.2 Geleistete Tonnenkilometer (Mill. tkm)

Eisenbahnverkehr (Tarif-tkm) .....	74	-
Fernverkehr mit Lastkraftfahrzeugen (Tarif-tkm) .....	74	-
Binnenschifffahrt (Effektiv-tkm) .....	74	-
Luftverkehr (Effektiv-tkm) .....	74	-
Rohrfernleitungen - rohes Erdöl (Effektiv-tkm) .....	74	-

11 AKTIEN

11.1 Index der Aktienkurse (29.12.1972 = 100)

Gesamtindex .....	75	-
Energiewirtschaft, Montanindustrie .....	75	-
Industrie (ohne Montan- u. Bauindustrie) .....	75	-
Bauindustrie .....	75	-

12 PREISE

12.1 Preisindizes (1970 = 100)

Erzeugerpreise industrieller Produkte .....	76	-
Erzeugerpreise landwirtschaftlicher Produkte .....	76	-
Erzeugerpreise pflanzlicher Produkte .....	76	-
Erzeugerpreise tierischer Produkte .....	76	-
Preise für Einfuhrwaren .....	76	-
Preise für Ausfuhrwaren .....	76	-
Verbraucherpreise (Einzelhandelsverkaufspreise) .....	77	-
Lebenshaltung aller privaten Haushalte .....	77	-
Nahrungsmittel .....	77	-

Die Angaben beziehen sich auf das Bundesgebiet; sie schließen Berlin (West) ein.

Seit 1.1.1975 sind keine Veränderungen bei der Zuordnung von Analysefiltern vorgenommen worden.

Zeichenerklärung

- = nichts vorhanden
- . = kein Nachweis vorhanden
- ... = Angaben fallen später an
- X = arbeitstägl. Bereinigung sachlich nicht sinnvoll
- \* = Monate mit Extremwerten

Abkürzungen

BESCH.	= Beschäftigte
GES.	= Gesamt
GRUNDST.	= Grundstoff
IND.	= Industrie
INSG.	= Insgesamt
O.G.BREG.	= Ohne Güter der Bundesregierung
O.NUG.	= Ohne Nahrungs- und Genußmittel-industrien
VERARB.	= Verarbeitende





## E i n f ü h r u n g

Das Ziel konjunkturanalytischer Untersuchungen ist die Erkennung längerfristiger "Grundtendenzen" aus den Werten wirtschaftlicher Zeitreihen. Die Verwendung unbereinigter Originalwerte der Reihen als Konjunkturindikatoren ist hierfür im allgemeinen wenig geeignet, weil die Originaldaten neben zufälligen Störfaktoren vor allem auch saisonbedingte Einflüsse enthalten.

Für die Ausschaltung von Saisoneinflüssen gibt es eine Reihe von Verfahren, die sich in der Praxis bewährt haben. Das Statistische Bundesamt hat sich vor einigen Jahren entschlossen, in monatlichen Abständen saisonbereinigte Werte zu berechnen und zu veröffentlichen. Mit seiner Entscheidung für ein bestimmtes Verfahren zur Zeitreihenanalyse beabsichtigt das Statistische Bundesamt nicht, dieses Verfahren amtlich zum allein aussagefähigen zu erklären. Für die Wahl des verwendeten Verfahrens war ausschlaggebend, daß sein Grundkonzept theoretisch klar und einwandfrei, die mathematischen Ansätze genügend allgemein und ihre Arbeitshypothesen eindeutig und widerspruchsfrei spezifizierbar sein sollten. Außerdem sollte das Verfahren der Zeitreihenanalyse anhand objektiver Kriterien auf die Eigenart jeder Reihe abzustimmen sein und brauchbare saisonbereinigte Werte ergeben.

Das Statistische Bundesamt verwendet das "Berliner Verfahren", das aus der Zusammenarbeit der Technischen Universität, Berlin, mit dem Deutschen Institut für Wirtschaftsforschung, Berlin, hervorgegangen ist<sup>1)</sup>. Da das Verfahren in seiner ersten Fassung<sup>2)</sup> noch nicht allen Erwartungen genügen konnte, ist es zu einer verbesserten Fassung (BV3) weiterentwickelt worden<sup>3)</sup>. Hierbei sind vor allem die Möglichkeiten des Berliner Verfahrens weitgehend ausgeschöpft worden, die spezifischen Eigenarten einzelner Zeitreihen zu berücksichtigen, indem jeweils geeignete Analysefilter benützt werden: Aus einer vorgegebenen Menge von 47 Filtern ist jeder Zeitreihe der "optimale" Filter zugeordnet worden. Die Zuordnung soll über mehrere Jahren bestehen bleiben<sup>4)</sup>. Die Verwendung reihenspezifischer Filter wirkt sich vor allem in einer verbesserten Stabilität und Sicherheit der Schätzergebnisse am aktuellen Rande der analysierten Reihen aus.

Das Ziel des Verfahrens ist die Ausschaltung von Saisoneinflüssen, nicht so sehr das Herausarbeiten der glatten (Trend-Konjunktur-)Komponente. Nicht alle Zeitreihen sind für das Verfahren zur Errechnung saisonbereinigter Werte in gleicher Weise geeignet. So wird man z.B. bei Reihen, die heterogen zusammengesetzt sind und deren Komponenten stark unterschiedlich "Saison- und Strukturentwicklungen" unterworfen sind, eine Saisonbewegung nur unbefriedigend feststellen und eliminieren können. Entsprechendes gilt, wenn saisonale Bewegungen durch starke und häufig auftretende Störfaktoren völlig zugedeckt werden. In solchen Fällen kann kein Verfahren der Zeitreihenanalyse eine sinnvolle Zerlegung der Reihe und damit eine befriedigende Saisonbereinigung liefern.

Alle derzeit gebräuchlichen Zeitreihenverfahren arbeiten mit gleitenden Durchschnitten. Das hat notwendigerweise die Konsequenz, daß am aktuellen Rande mehr oder weniger starke Instabilitäten auftreten können. Diese Eigenschaft ist allen derzeitigen Zeitreihenverfahren immanent; sie könnte nur behoben werden, wenn die letzten Schätzwerte künstlich stabilisiert würden; dies würde zu einer Verzerrung der entsprechenden Werte führen. Das Amt wird die durch Revision alter und Hinzufügen neuer Werte entstehenden rückwirkenden Korrekturen vollständig veröffentlichen, um dem Benutzer die volle Information zugänglich zu machen.

Verfahren zur Zerlegung von Zeitreihen sind keine Prognosemethoden. Die Ergebnisse einer Zeitreihenanalyse können nicht direkt zur Prognose verwendet werden, wohl aber als Ausgangsmaterial dafür dienen.

1) Nullau B., Heiler S., Wäsch P., Meisner B., Filip D.: Das "Berliner Verfahren". Ein Beitrag zur Zeitreihenanalyse. In DIW-Beiträge zur Strukturforchung, Heft 7, Berlin 1969.-

2) Nourney M.: "Methode der Zeitreihenanalyse" in Wirtschaft und Statistik 1/1973, S. 11 ff.-

3) Nourney M.: "Weiterentwicklung des Verfahrens der Zeitreihenanalyse" in Wirtschaft und Statistik 2/1975, S. 96 ff.-

4) Etwaige Änderungen der Filterzuordnungen werden im Inhaltsverzeichnis mit Umstellungsdatum angegeben.

## E r l ä u t e r u n g e n

### Berechnungsmethoden

Die Tabellen enthalten außer den Originalindizes für die letzten 13 Monate mit ihren Veränderungen gegenüber dem Vorjahr und dem Vormonat

- a) die saisonbereinigten Werte mit ihren Veränderungen gegenüber dem Vormonat;
- b) die saison- und arbeitstäglich bereinigten Werte und ihre Veränderungen gegenüber dem Vormonat und
- c) die glatte Komponente (Trend-Konjunktur-Komponente).

Das "Berliner Verfahren" (BV 3) geht von einer additiven Verknüpfung der einzelnen Komponenten in der Originalreihe aus:

$$(1) \ x_t = Y_t + S_t + R_t, \text{ wobei}$$

$x_t$  die Originalwerte,  
 $Y_t$  die glatte (Trend-Konjunktur-) Komponente,  
 $S_t$  die Saisonkomponente (ggfs. einschl. arbeitstägl. Einflüsse) und  
 $R_t$  die Restkomponente bedeuten.

Weil im Veröffentlichungsausdruck der Originalwert, der saisonbereinigte Wert ( $SB_t = x_t - S_t = Y_t + R_t$ ) und die glatte Komponente explizit enthalten sind, lassen sich die fehlenden Komponenten über Gleichung (1) wie folgt errechnen:

$$(2) \ SB_t - Y_t = R_t,$$

$$(3) \ x_t - SB_t = S_t.$$

In Worten: Zieht man vom saisonbereinigten Wert die glatte Komponente ab, dann erhält man die Restkomponente. Der um den saisonbereinigten Wert verminderte Originalwert ergibt die Saisonkomponente.

Viele ökonomische Daten können von der unterschiedlichen Länge der Monate (gemessen z.B. in Arbeitstagen) beeinflusst werden. Die Veröffentlichung enthält in solchen Fällen in der Spalte "saison- und arbeitstäglich bereinigter Wert" eine Zeitreihe, aus der neben der Saisonkomponente auch der Einfluß der Arbeitstage schätzungsweise eliminiert ist. Sie besteht aus der glatten (Trend-Konjunktur-) Komponente und demjenigen Teil der Restkomponente, der nicht durch die Arbeitstage "erklärt" wird.

Am Ende der Zeitreihen können für die glatte (Trend-Konjunktur-) Komponente nur vorläufige Werte berechnet werden, die sich durch die erst in der Zukunft anfallenden Informationen z.T. noch erheblich ändern können. Die letzten Werte der glatten Komponente werden deshalb in Klammern gesetzt bzw. gestrichelt gezeichnet.

Die Monate, in denen eine Zeitreihe Extremwerte aufweist, werden mit \* gekennzeichnet.

### Begriffserklärungen<sup>1)</sup>

Arbeitslose bzw. offene Stellen: Personen ohne Arbeitsverhältnis, die als Arbeitsuchende beim Arbeitsamt registriert sind bzw. zu besetzende Arbeitsplätze, die Arbeitgeber dem Arbeitsamt gemeldet haben.

Kurzarbeiter: Personen, die im Abrechnungszeitraum, in den der Stichtag fällt, Anspruch auf Kurzarbeitergeld hatten.

Beschäftigte im Bergbau und Verarbeitenden Gewerbe und im Bauhauptgewerbe: Tätige Inhaber und alle in einem arbeitsrechtlichen Verhältnis stehenden Betriebsangehörigen (Angestellte, Arbeiter, Auszubildende).

Der Index der Nettoproduktion für das Produzierende Gewerbe auf Basis 1970 wird auf repräsentativer Grundlage unter Ausschaltung der Preisveränderungen berechnet, d.h., bei den Wirtschaftszweigen erfolgt die Fortschreibung im allgemeinen mit einer Auswahl von Erzeugnis-

<sup>1) Hinweis:</sup> Die Indizes der Produktion, des Auftragseingangs und Umsatzes im Bergbau und im Verarbeitenden Gewerbe beziehen sich auf einen geänderten Berichtskreis (Betriebe mit 20 Beschäftigten und mehr) und eine neue Systematik (SYPRO), dagegen beziehen sich die Ergebnisse des Bauhauptgewerbes (Beschäftigte, geleistete Arbeitsstunden und Umsätze) auf alle Betriebe nach neuer Systematik.

sen, deren Entwicklung der jeweiligen Gesamtentwicklung entspricht. Der Gewichtung der einzelnen Wirtschaftszweige liegen die Nettoproduktionswerte des Jahres 1970 zugrunde.

Nettoproduktionswert: Bruttoproduktionswert abzüglich der Kosten des von anderen Unternehmen stammenden Materialeinsatzes und abzüglich des Wertes der an andere Unternehmen vergebenen Lohnarbeiten. Der Nettoproduktionswert stellt annähernd der (Netto-)Leistung der Unternehmen (ihre "Wertschöpfung") dar.

Geleistete Arbeitsstunden im Bauhauptgewerbe sind alle von Inhabern, Angestellten, Arbeitern oder Auszubildenden auf Baustellen und Bauhöfen geleisteten Arbeitsstunden; abgerechnete, aber nicht geleistete Stunden sind nicht enthalten.

Der Produktionsindex für das Bauhauptgewerbe wird durch den Baustoff-Produktionsindex repräsentiert (Fortschreibung mit 69 ausgewählten Baustoffen). Der Gewichtung der Teilbereiche Hoch- und Tiefbau liegen die entsprechenden Nettoproduktionswerte des Jahres 1970 zugrunde.

Die Indizes des Produktionsergebnisses je Beschäftigten, je Beschäftigtenstunde, je Arbeiter und je Arbeiterstunde (Arbeitsproduktivität) zeigen die Entwicklung der Produktion (gemessen am Index der Nettoproduktion) im Verhältnis zum personellen Aufwand.

Lohnkosten (Meßziffern der Löhne und Gehälter je Beschäftigten, je Beschäftigtenstunde, je Produkteinheit, je Umsatzeinheit): Entwicklung der Löhne und Gehälter (in Form von Meßzahlen) im Verhältnis zum personellen Aufwand (Meßzahl der Beschäftigten und der Beschäftigtenstunden), bzw. im Verhältnis zum Nettoproduktionsindex und zur Umsatzmeßzahl.

Index des Auftragseingangs: Wertindex in jeweiligen Preisen, Volumenindex in Preisen 1970 (jeweils Basis 1970 = 100); der Gewichtung werden die Auftragseingangsanteile im Basisjahr zugrunde gelegt. Als Auftragseingang gilt der Wert der in einem Berichtsmonat von anderen Firmen und sonstigen Kunden akzeptierten Bestellungen (ohne Mehrwertsteuer).

Umsätze im Verarbeitenden Gewerbe und im Bauhauptgewerbe: Wertindizes in jeweiligen Preisen, Volumenindizes in Preisen von 1970 (jeweils Basis 1970 = 100); der Gewichtung werden die Umsatzanteile im Basisjahr zugrunde gelegt.

Umsatz im Verarbeitenden Gewerbe: Erlöse aus dem Verkauf eigener Erzeugnisse und Leistungen; sie resultieren aus den Rechnungsendwerten einschl. Verbrauchsteuern und Kosten für Fracht, Verpackung, Porto und Spesen (ohne Mehrwertsteuer).

Umsatz des Bauhauptgewerbes: Steuerbarer baugewerblicher Umsatz (die dem Finanzamt für die Umsatzsteuer zu meldenden steuerbaren Beträge für Bauleistungen im Bundesgebiet und die Umsätze in Zollausschlußgebieten (deutsche Freihäfen)).

Bautätigkeit: Erfassung der genehmigten Hochbauten anhand der erteilten Baugenehmigungen; Erfassung der fertiggestellten Hochbauten aufgrund der Feststellungen der Bauaufsichtsbehörden. Der B a u v o r r a t ist die behelfsmäßige Fortschreibung des Bauüberhangs am Jahresende mit Hilfe der genehmigten und fertiggestellten Bauvorhaben. Die T i e f b a u a u f t r ä g e der öffentlichen Hand umfassen alle Aufträge mit einem Wert von über 25 000 DM in Gemeinden mit 5 000 Einwohnern und mehr.

Umsätze des Großhandels (in jeweiligen Preisen): Wert aller Lieferungen und Leistungen des Unternehmens einschl. Provisionen, jedoch ohne den Gesamtwert der vermittelten Waren (ohne Umsatz- (Mehrwert-) steuer).

Rabatte, Boni, Skonti u.ä. sind abgesetzt.

Umsätze des Einzelhandels (in jeweiligen Preisen): Wert aller Lieferungen und Leistungen des Unternehmens einschl. Eigenverbrauch (einschl. Umsatz- (Mehrwert-) steuer).

Preisnachlässe, Rabatte, Boni, Skonti u.ä. sind abgesetzt.

Der Außenhandel (Spezialhandel) umfaßt

die unmittelbare E i n f u h r von Waren und die Einfuhr von ausländischen Waren aus Lager (Freihafenlager und Zollager - ab 1974 einschl. offene Zollager -) in den freien Verkehr, zur zollamtlich bewilligten aktiven Veredelung (Eigenveredelung und Lohnveredelung) und nach zollamtlich bewilligter passiver Veredelung;

die Ausfuhr von Waren aus dem freien Verkehr, nach zollamtlich bewilligter aktiver Veredelung (Eigenveredelung und Lohnveredelung) und zur zollamtlich bewilligten passiven Veredelung.

Die tatsächlichen Werte stellen den Grenzübergangswert, d.h. den Wert frei Grenze des Erhebungsgebietes dar (in der Einfuhr ohne die deutschen Eingangsabgaben).

Das Volumen ist ein nachträglich berechneter Wert, der sich ergeben hätte, wenn die Durchschnittswerte (Preise) des Jahres 1970 in den nachgewiesenen Berichtszeiten unverändert geblieben wären.

Den Ländergruppierungen liegen Angaben nach Herstellungs- und Verbrauchs- ländern zugrunde. Die Zuordnung der Länder zu den einzelnen Gruppen ist aus der Fachserie 7 Außenhandel, Reihe 1 ersichtlich.

Der Güterverkehr enthält alle im gewerblichen Verkehr und Werkverkehr (Eisenbahnen: Dienstgutverkehr) beförderten Güter. Die tonnenkilometrische Leistung (tkm) errechnet sich als Produkt aus Gewicht der Ladung und der im Bundesgebiet zurückgelegten Entfernung.

#### Index der Aktienkurse

Gesamtindex wird aus den Kursnotierungen von rd. 280 ausgewählten Gesellschaften mit dem Sitz im Bundesgebiet berechnet. In die Teilindizes waren am Basisstichtag einbezogen: Energiewirtschaft, Montanindustrie 42, Industrie 192 und Bauindustrie 11 Aktiengesellschaften. Die Gewichtung erfolgte mit dem börsenzugelassenen Stammkapital am Basisstichtag - 29. 12. 1972 -.

#### Preisindizes

Erzeugerpreise (industrielle und landwirtschaftliche Produkte): Überwiegend Preise der ersten Vermarktungsstufe (Frachtlagen gemäß jeweiligem Handelsbrauch) von Erzeugerfirmen, Marktverwaltungen, Preisnotierungskommissionen usw.

Gewichtung: Umsatzwerte der Industrie 1970 bzw. Verkaufserlöse der Landwirtschaft 1970.

Einfuhr-, Ausfuhrpreise: Preise frei Grenze im Zeitpunkt des Geschäftsabschlusses, nicht im Zeitpunkt des Grenzüberganges; erfragt bei Importeuren bzw. Exporteuren.

Gewichtung: Einfuhr- bzw. Ausfuhrwerte 1970.

Lebenshaltungspreise, Einzelhandelsverkaufspreise: Außer Einzelhandelspreisen auch Preise für Waren und Leistungen des Handwerks, Gastgewerbepreise, Wohnungsmieten, Tarife und Gebühren, Eintrittspreise für öffentliche Veranstaltungen, Preise für Pauschalreisen, Versicherungsprämien usw.

Gewichtung: Ausgaben für die Lebenshaltung 1970 bzw. Umsatzstruktur des Einzelhandels 1970.

## **Tabellen**

## 1 BESCHAEFTIGUNG UND ARBEITSMARKT

## 1.1 GESAMTZAHLEN (1 000)

JAHR	MONAT	ORIGINALWERT			SAISONBEREINIGTER WERT		SAISON- UND ARBEITSTÄGLICH BEREINIGTER WERT		GLATTE KOMPONENTE
		1 000	VERÄNDERUNG VORJAHR	IN O/O GEGEN VORMONAT	1 000	VERÄNDERUNG IN O/O GEGEN VORMONAT	1 000	VERÄNDERUNG IN O/O GEGEN VORMONAT	1 000
ARBEITSLOSE INSGESAMT									
1977	AUG	963	+ 2,4	- 1,0	1058	- 0,2	X	X	1039
	SEP	911	+ 1,3	- 5,4	1044	- 1,3	X	X	1039
	OKT	954	+ 1,1	+ 4,7	1035	- 0,9	X	X	1034
	NOV	1004	+ 1,9	+ 5,2	1031	- 0,4	X	X	1030
	DEZ	1091	+ 0,1	+ 8,7	1010	- 2,0	X	X	1024
1978	JAN	1213	- 2,9	+11,2	988	- 2,2	X	X	1017
	FEB	1224	+ 0,8	+ 0,9	1003	+ 1,5	X	X	( 1009)
	MAR	1099	+ 1,4	-10,2	1011	+ 0,8	X	X	( 1000)
	APR	1000	- 3,8	- 9,0	989	- 2,2	X	X	( 993)
	MAI	913	- 3,5	- 8,7	1007	+ 1,8	X	X	( 990)
	JUN	877	- 5,8	- 3,9	998	- 0,9	X	X	( 992)
	JUL	922	- 5,2	+ 5,1	1010	+ 1,2	X	X	( 994)
	AUG	924	- 4,0	+ 0,2	1017	+ 0,7	X	X	( 987)
ARBEITSLOSE, MAENNLICH									
1977	AUG	453	- 2,6	- 2,6	529	- 0,6	X	X	511
	SEP	424	- 2,8	- 6,4	524	- 0,9	X	X	511
	OKT	443	- 1,8	+ 4,5	519	- 1,0	X	X	( 510)
	NOV	482	+ 0,2	+ 8,8	517	- 0,4	X	X	( 509)
	DEZ	559	- 2,4	+16,0	501	- 3,1	X	X	( 508)
1978	JAN	657	- 6,0	+17,5	488	- 2,6	X	X	( 509)
	FEB	688	+ 1,8	+ 4,7	507	+ 3,9	X	X	( 510)
	MAR	585	+ 2,6	-15,0	513	+ 1,2	X	X	( 508)
	APR	495	- 5,4	-15,4	494	- 3,7	X	X	( 505)
	MAI	439	- 5,4	-11,3	502	+ 1,6	X	X	( 499)
	JUN	410	- 9,1	- 6,6	489	- 2,6	X	X	( 492)
	JUL	429	- 7,7	+ 4,6	491	+ 0,4	X	X	( 484)
	AUG	423	- 6,6	- 1,4	498	+ 1,4	X	X	( 472)
OFFENE STELLEN INSGESAMT									
1977	AUG	255	- 3,4	- 0,8	228	+ 2,2	X	X	229
	SEP	237	+ 1,7	- 7,1	234	+ 2,6	X	X	230
	OKT	220	- 0,5	- 7,2	237	+ 1,3	X	X	232
	NOV	199	- 1,5	- 9,5	238	+ 0,4	X	X	233
	DEZ	186	+ 0,0	- 6,5	240	+ 0,8	X	X	235
1978	JAN	205	+ 1,5	+10,2	239	- 0,4	X	X	236
	FEB	224	+ 0,0	+ 9,3	239	+ 0,0	X	X	( 238)
	MAR	247	+ 1,2	+10,3	237	- 0,8	X	X	( 240)
	APR	257	+ 4,5	+ 4,0	239	+ 0,8	X	X	( 241)
	MAI	255	+ 4,9	- 0,8	230	- 3,8	X	X	( 241)
	JUN	280	+ 6,9	+ 9,8	238	+ 3,5	X	X	( 241)
	JUL	272	+ 5,8	- 2,9	237	- 0,4	X	X	( 243)
	AUG	269	+ 5,5	- 1,1	239	+ 0,8	X	X	( 243)
OFFENE STELLEN, MAENNLICH									
1977	AUG	159	- 1,9	+ 1,9	138	+ 3,8	X	X	140
	SEP	151	+ 3,4	- 5,0	143	+ 3,6	X	X	141
	OKT	141	+ 0,7	- 6,6	145	+ 1,4	X	X	142
	NOV	124	- 0,8	-12,1	147	+ 1,4	X	X	144
	DEZ	114	+ 0,9	- 8,1	148	+ 0,7	X	X	144
1978	JAN	125	+ 2,5	+ 9,6	148	+ 0,0	X	X	145
	FEB	134	- 0,7	+ 7,2	147	- 0,7	X	X	146
	MAR	151	+ 2,7	+12,7	147	+ 0,0	X	X	( 147)
	APR	157	+ 6,1	+ 4,0	148	+ 0,7	X	X	( 148)
	MAI	156	+ 8,3	- 0,6	144	- 2,7	X	X	( 148)
	JUN	174	+11,5	+11,5	150	+ 4,2	X	X	( 151)
	JUL	172	+10,3	- 1,1	149	- 0,7	X	X	( 157)
	AUG	172	+ 8,2	+ 0,0	150	+ 0,7	X	X	( 158)
KURZARBEITER INSGESAMT									
1977	AUG	94,7	+44,4	-55,0	286,8	-17,0	X	X	265,7
	SEP	157,8	+68,8	+66,6	259,8	- 9,4	X	X	244,7
	OKT	197,9	+41,4	+25,4	217,5	-16,3	X	X	232,1
	NOV	234,2	+39,7	+18,3	211,3	- 2,9	X	X	218,4
	DEZ	258,0	+20,7	+10,2	163,4	-22,7	X	X	208,6
1978	JAN	251,2	- 6,5	- 2,6	119,9	-26,6	X	X	201,6
	FEB	250,6	-10,9	- 0,2	180,8	+50,8	X	X	(186,3)
	MAR	225,7	-12,5	- 9,9	158,2	-12,5	X	X	(175,8)
	APR	297,8	+23,3	+31,9	252,0	+59,3	X	X	(173,5)
	MAI	235,3	-25,8	-21,0	224,7	-10,8	X	X	(194,4)
	JUN	230,5	-10,1	- 2,0	261,1	+16,2	X	X	(216,9)
	JUL	154,6	-26,5	-32,9	288,4	+10,5	X	X	(225,9)
	AUG	124,5	+31,5	-19,5	322,5	+11,8	X	X	(244,4)
KURZARBEITER, MAENNLICH									
1977	JUN	208,0	+28,6	-20,0	222,3	- 4,8	X	X	(186,8)
	JUL	177,5	+202,4	-14,7	261,0	+17,4	X	X	(189,7)
	AUG	72,7	+52,7	-59,0	214,3	-17,9	X	X	(189,7)
	SEP	122,5	+82,0	+68,5	200,7	- 6,3	X	X	(186,8)
	OKT	150,0	+44,4	+22,4	185,7	- 7,5	X	X	(181,2)
	NOV	174,9	+44,7	+16,6	193,0	+ 3,9	X	X	(173,3)
	DEZ	192,6	+25,6	+10,1	141,5	-26,7	X	X	(164,1)
1978	JAN	194,1	- 7,9	+ 0,8	84,2	-40,5	X	X	(148,7)
	FEB	192,0	-13,9	- 1,1	115,0	+36,6	X	X	(137,8)
	MAR	171,8	-14,4	-10,5	126,8	+10,3	X	X	(128,8)
	APR	231,4	+26,9	+34,7	186,9	+47,4	X	X	(139,0)
	MAI	183,7	-29,3	-20,6	156,0	-16,5	X	X	(164,3)
	JUN	190,9	- 8,2	+ 3,9	195,1	+25,1	X	X	(148,6)

## 1 BESCHAEFTIGUNG UND ARBEITSMARKT

## 1.2 BESCHAEFTIGTE IM BERGBAU UND VERARBEITENDEN GEWERBE UND IM BAUHAUPTGEWERBE (1970 = 100)

JAHR	MONAT	ORIGINALWERT			SAISONBEREINIGTER WERT		SAISON- UND ARBEITSTÄGLICH BEREINIGTER WERT		GLATTE KOMPONENTE
		1970=100	VERÄNDERUNG VORJAHR	IN 0/0 GEGEN VORMONAT	1970=100	VERÄNDERUNG IN 0/0 GEGEN VORMONAT	1970=100	VERÄNDERUNG IN 0/0 GEGEN VORMONAT	1970=100
BERGBAU UND VERARBEITENDES GEWERBE									
1977	JUN	85,4	- 1,0	+ 0,1	85,5	- 0,1	X	X	85,7
	JUL	85,6	- 0,9	+ 0,2	85,6	+ 0,1	X	X	85,6
	AUG	86,0	- 1,0	+ 0,5	85,6	+ 0,0	X	X	85,5
	SEP	86,2	- 1,3	+ 0,2	85,5	- 0,1	X	X	85,4
	OKT	86,0	- 1,3	- 0,2	85,5	+ 0,0	X	X	85,4
	NOV	85,8	- 1,4	- 0,2	85,4	- 0,1	X	X	85,4
	DEZ	85,3	- 1,5	- 0,6	85,4	+ 0,0	X	X	( 85,4)
1978	JAN	85,3	- 0,5	+ 0,0	85,4	+ 0,0	X	X	( 85,4)
	FEB	85,1	- 0,6	- 0,2	85,6	+ 0,2	X	X	( 85,4)
	MAR	85,1	- 0,7	+ 0,0	85,6	- 0,2	X	X	( 85,4)
	APR	84,9	- 0,5	- 0,2	85,3	- 0,1	X	X	( 85,4)
	MAI	84,8	- 0,6	- 0,1	85,2	- 0,1	X	X	( 85,3)
	JUN	84,9	- 0,6	+ 0,1	85,0	- 0,2	X	X	( 85,2)
VERARBEITENDES GEWERBE									
1977	JUN	85,8	- 0,8	+ 0,2	85,9	+ 0,0	X	X	86,0
	JUL	85,9	- 0,9	+ 0,1	85,9	+ 0,0	X	X	85,9
	AUG	86,3	- 1,0	+ 0,5	85,9	+ 0,0	X	X	85,8
	SEP	86,6	- 1,1	+ 0,3	86,0	+ 0,1	X	X	85,8
	OKT	86,4	- 1,3	- 0,2	85,9	- 0,1	X	X	85,8
	NOV	86,2	- 1,4	- 0,2	85,8	- 0,1	X	X	85,8
	DEZ	85,7	- 1,4	- 0,6	85,7	- 0,1	X	X	( 85,8)
1978	JAN	85,6	- 0,5	- 0,1	85,8	+ 0,1	X	X	( 85,8)
	FEB	85,5	- 0,5	- 0,1	86,0	+ 0,2	X	X	( 85,8)
	MAR	85,5	- 0,6	+ 0,0	85,8	- 0,2	X	X	( 85,8)
	APR	85,2	- 0,5	- 0,4	85,6	- 0,2	X	X	( 85,8)
	MAI	85,1	- 0,6	- 0,1	85,4	- 0,2	X	X	( 85,7)
	JUN	85,3	- 0,6	+ 0,2	85,4	+ 0,0	X	X	( 85,6)
GRUNDSTOFF- UND PRODUKTIONSGÜTERGEWERBE									
1977	JUN	85,3	- 2,3	+ 0,0	85,2	- 0,2	X	X	85,4
	JUL	85,4	- 2,5	+ 0,1	85,0	- 0,2	X	X	85,0
	AUG	85,5	- 2,6	+ 0,1	85,0	+ 0,0	X	X	84,8
	SEP	85,5	- 3,1	+ 0,0	84,7	- 0,4	X	X	84,6
	OKT	85,1	- 3,2	- 0,5	84,5	- 0,2	X	X	84,5
	NOV	84,9	- 3,2	- 0,2	84,5	+ 0,0	X	X	84,4
	DEZ	84,3	- 3,2	- 0,7	84,3	- 0,2	X	X	( 84,4)
1978	JAN	83,8	- 1,5	- 0,6	84,3	+ 0,0	X	X	( 84,3)
	FEB	83,7	- 1,6	- 0,1	84,7	+ 0,5	X	X	( 84,3)
	MAR	83,8	- 1,9	+ 0,1	84,4	- 0,4	X	X	( 84,3)
	APR	83,7	- 1,8	- 0,1	84,2	- 0,2	X	X	( 84,2)
	MAI	83,6	- 2,0	- 0,1	83,8	- 0,5	X	X	( 84,0)
	JUN	83,7	- 1,9	+ 0,1	83,6	- 0,2	X	X	( 83,8)
INVESTITIONSGÜTER PRODUZIERENDES GEWERBE									
1977	JUN	89,7	+ 0,1	+ 0,0	90,0	+ 0,0	X	X	( 90,1)
	JUL	90,1	+ 0,4	+ 0,4	90,1	+ 0,1	X	X	( 90,1)
	AUG	90,3	+ 0,0	+ 0,2	90,0	- 0,1	X	X	( 90,0)
	SEP	90,6	- 0,2	+ 0,3	90,0	+ 0,0	X	X	( 90,0)
	OKT	90,5	- 0,2	- 0,1	90,1	+ 0,1	X	X	( 90,0)
	NOV	90,3	- 0,4	- 0,2	90,0	- 0,1	X	X	( 90,0)
	DEZ	90,0	- 0,4	- 0,3	89,9	- 0,1	X	X	( 90,1)
1978	JAN	90,2	+ 0,0	+ 0,2	90,4	+ 0,6	X	X	( 90,1)
	FEB	90,0	- 0,1	- 0,2	90,2	- 0,2	X	X	( 90,2)
	MAR	90,1	+ 0,2	+ 0,1	90,3	+ 0,1	X	X	( 90,2)
	APR	89,7	+ 0,2	- 0,4	90,1	- 0,2	X	X	( 90,2)
	MAI	89,6	- 0,1	- 0,1	90,0	- 0,1	X	X	( 90,1)
	JUN	89,7	+ 0,0	+ 0,1	90,0	+ 0,0	X	X	( 90,0)
VERBRAUCHSGÜTER PRODUZIERENDES GEWERBE									
1977	JUN	76,5	- 3,9	+ 0,0	76,8	- 0,1	X	X	( 77,2)
	JUL	76,5	- 3,9	+ 0,0	76,8	+ 0,0	X	X	( 77,1)
	AUG	77,2	- 3,6	+ 0,9	77,0	+ 0,3	X	X	( 77,1)
	SEP	77,5	- 3,6	+ 0,4	77,0	+ 0,0	X	X	( 77,1)
	OKT	77,3	- 3,7	- 0,3	76,9	- 0,1	X	X	( 77,2)
	NOV	77,3	- 3,6	+ 0,0	77,0	+ 0,1	X	X	( 77,4)
	DEZ	78,9	- 1,1	+ 2,1	78,5	+ 1,9	X	X	( 77,7)
1978	JAN	78,9	+ 2,5	+ 0,0	78,5	+ 0,0	X	X	( 78,0)
	FEB	78,8	+ 2,5	- 0,1	78,8	+ 0,4	X	X	( 78,5)
	MAR	78,7	+ 2,2	- 0,1	79,1	+ 0,4	X	X	( 79,0)
	APR	78,5	+ 2,3	- 0,3	79,0	- 0,1	X	X	( 79,2)
	MAI	78,4	+ 2,5	- 0,1	79,0	+ 0,0	X	X	( 79,2)
	JUN	78,4	+ 2,5	+ 0,0	78,8	- 0,3	X	X	( 78,8)
NAHRUNGS- UND GENUSSMITTELGEWERBE									
1977	JUN	84,3	- 2,5	+ 1,1	84,8	+ 0,0	X	X	84,8
	JUL	84,7	- 3,2	+ 0,5	84,2	- 0,7	X	X	84,6
	AUG	85,8	- 2,6	+ 1,3	84,4	+ 0,2	X	X	( 84,5)
	SEP	86,2	- 2,6	+ 0,5	84,3	- 0,1	X	X	( 84,3)
	OKT	85,8	- 2,8	- 0,5	84,1	- 0,2	X	X	( 84,2)
	NOV	85,2	- 2,9	- 0,7	84,0	- 0,1	X	X	( 84,0)
	DEZ	83,7	- 3,1	- 1,8	83,6	- 0,5	X	X	( 83,8)
1978	JAN	82,9	- 1,3	- 1,0	83,5	- 0,1	X	X	( 83,7)
	FEB	82,6	- 1,3	- 0,4	83,9	+ 0,5	X	X	( 83,7)
	MAR	82,3	- 2,0	- 0,4	83,5	- 0,5	X	X	( 83,6)
	APR	82,2	- 1,4	- 0,1	83,8	+ 0,4	X	X	( 83,7)
	MAI	82,3	- 1,3	+ 0,1	83,8	+ 0,0	X	X	( 83,7)
	JUN	83,0	- 1,5	+ 0,9	83,6	- 0,2	X	X	( 83,8)

## 1 BESCHAEFTIGUNG UND ARBEITSMARKT

## 1.2 BESCHAEFTIGTE IM BERGBAU UND VERARBEITENDEN GEWERBE UND IM BAUHAUPTGEWERBE (1970 = 100)

JAHR	MONAT	ORIGINALWERT			SAISONBEREINIGTER WERT		SAISON- UND ARBEITSTAEGLICH BEREINIGTER WERT		GLATTE KOMPONENTE
		1970=100	VERAENDERUNG VORJAHR	IN O/O GEGEN VORMONAT	1970=100	VERAENDERUNG IN O/O GEGEN VORMONAT	1970=100	VERAENDERUNG IN O/O GEGEN VORMONAT	1970=100
BAUHAUPTGEWERBE (EINSCHL. FERTIGTEILBAU)									
1977	JUN	75,9	- 4,4	+ 1,1	74,8	+ 0,0	x	x	75,1
	JUL	75,3	- 5,5	- 0,8	73,8	- 1,3	x	x	74,8
	AUG	76,4	- 5,1	+ 1,5	74,0	+ 0,3	x	x	( 74,6)
	SEP	76,6	- 4,6	+ 0,3	74,0	+ 0,0	x	x	( 74,4)
	OKT	75,7	- 5,3	- 1,2	73,8	- 0,3	x	x	( 74,3)
	NOV	75,0	- 4,9	- 0,9	73,8	+ 0,0	x	x	( 74,0)
	DEZ	73,4	- 4,9	- 2,1	73,7	- 0,1	x	x	( 73,8)
1978	JAN	70,3	- 1,0	- 4,2	73,4	- 0,4	x	x	( 73,7)
	FEB	70,0	- 0,7	- 0,4	75,0	+ 2,2	x	x	( 73,7)
	MAR	72,3	- 2,7	+ 3,3	74,0	- 1,3	x	x	( 73,9)
	APR	73,9	- 1,3	+ 2,2	74,2	+ 0,3	x	x	( 74,1)
	MAI	74,5	- 0,8	+ 0,8	74,3	+ 0,1	x	x	( 74,5)
	JUN	75,3	- 0,8	+ 1,1	74,4	+ 0,1	x	x	( 75,1)



2 PRODUKTION IM PRODUZIERENDEN GEWERBE  
2.1 INDEX DER NETTOPRODUKTION (1970 = 100)

JAHR	MONAT	ORIGINALWERT			SAISONBEREINIGTER WERT		SAISON- UND ARBEITSTÄGGLICH BEREINIGTER WERT		GLATTE KOMPONENTE
		1970=100	VERAENDERUNG VORJAHR	IN O/O GEGEN VORMONAT	1970=100	VERAENDERUNG IN O/O GEGEN VORMONAT	1970=100	VERAENDERUNG IN O/O GEGEN VORMONAT	1970=100
PRODUZIERENDES GEWERBE INSGESAMT									
1977	JUL	101,2	- 1,9	-13,1	110,2	- 3,7	112,2	- 1,6	114,4
	AUG	106,0	+ 3,7	+ 4,7	116,3	+ 5,5	114,6	+ 2,1	115,3
	SEP	121,6	+ 1,2	+14,7	115,2	- 0,9	114,3	- 0,3	114,8
	OKT	121,7	+ 1,1	+ 0,1	112,8	- 2,1	113,6	- 0,6	114,5
	NOV	122,2	+ 1,3	+ 0,4	116,3	+ 3,1	115,1	+ 1,3	114,7
	DEZ	116,5	+ 1,0	- 4,7	116,4	+ 0,1	118,0	+ 2,5	114,2
1978	JAN	112,6	+ 6,4	- 3,3	118,6	+ 1,9	116,6	- 1,2	113,9
	FEB	107,1	+ 0,3	- 4,9	113,4	- 4,4	113,4	- 2,7	114,2
	MAR	116,9	- 6,9	+ 9,2	109,2	- 3,7	109,2	- 3,7	(114,3)
	APR	117,0	+ 4,7	+ 0,1	116,1	+ 6,3	117,1	+ 7,2	(114,3)
	MAI	112,6	- 1,1	- 3,8	112,3	- 3,3	112,4	- 4,0	(114,4)
	JUN*	124,2	+ 6,7	+10,3	123,0	+ 9,5	123,6	+10,0	(114,5)
	JUL	108,0	+ 6,7	-13,0	115,8	- 5,9	116,5	- 5,7	(114,5)
PRODUZIERENDES GEWERBE OHNE BAUGEWERBE									
1977	JUL	101,7	- 1,5	-13,4	112,6	- 3,4	114,5	- 1,5	116,8
	AUG	107,0	+ 4,2	+ 5,2	118,8	+ 5,5	116,9	+ 2,1	117,7
	SEP	122,8	+ 1,7	+14,8	117,8	- 0,8	117,0	+ 0,1	117,3
	OKT	123,2	+ 1,3	+ 0,3	115,3	- 2,1	116,0	- 0,9	116,8
	NOV	124,7	+ 1,5	+ 1,2	118,7	+ 2,9	117,4	+ 1,2	117,0
	DEZ	120,7	+ 0,8	- 3,2	118,6	- 0,1	120,3	+ 2,5	116,5
1978	JAN	117,2	+ 5,6	- 2,9	120,6	+ 1,7	118,7	- 1,3	116,1
	FEB	112,2	+ 0,9	- 4,3	116,0	- 3,8	116,0	- 2,3	116,4
	MAR	120,0	- 6,7	+ 7,0	111,4	- 4,0	111,3	- 4,1	(116,4)
	APR	118,1	+ 3,7	- 1,6	117,8	+ 5,7	119,0	+ 6,9	(116,4)
	MAI	113,6	- 1,5	- 3,8	114,3	- 3,0	114,5	- 3,8	(116,4)
	JUN*	124,8	+ 6,2	+ 9,9	124,7	+ 9,1	125,2	+ 9,3	(116,4)
	JUL	108,1	+ 6,3	-13,4	117,7	- 5,6	118,3	- 5,5	(116,3)
BERGBAU UND VERARBEITENDES GEWERBE									
1977	JUL	100,1	- 1,5	-13,9	110,0	- 3,7	111,9	- 1,7	114,3
	AUG	105,4	+ 4,5	+ 5,3	116,3	+ 5,7	114,5	+ 2,3	115,1
	SEP	121,2	+ 1,8	+15,0	115,1	- 1,0	114,3	- 0,2	114,7
	OKT	120,8	+ 1,1	- 0,3	112,6	- 2,2	113,4	- 0,8	114,2
	NOV	121,6	+ 1,2	+ 0,7	116,0	+ 3,0	114,7	+ 1,1	114,3
	DEZ	116,7	+ 0,9	- 4,0	115,9	- 0,1	117,6	+ 2,5	113,8
1978	JAN	112,4	+ 5,4	- 3,7	117,7	+ 1,6	115,7	- 1,6	113,4
	FEB	108,2	+ 0,0	- 3,7	112,9	- 4,1	112,9	- 2,4	113,7
	MAR	116,6	- 7,5	+ 7,8	108,4	- 4,0	108,4	- 4,0	(113,6)
	APR	115,2	+ 3,7	- 1,2	114,9	+ 6,0	116,1	+ 7,1	(113,5)
	MAI	111,3	- 1,9	- 3,4	111,3	- 3,1	111,5	- 4,0	(113,5)
	JUN*	123,5	+ 6,2	+11,0	122,2	+ 9,8	122,7	+10,0	(113,4)
	JUL	106,2	+ 6,1	-14,0	114,9	- 6,0	115,5	- 5,9	(113,3)
BERGBAU									
1977	JUL	70,5	-12,6	- 4,5	78,1	- 3,7	80,2	- 1,6	83,7
	AUG	83,7	+ 2,7	+18,7	88,9	+13,8	86,9	+ 8,4	83,3
	SEP	84,3	- 2,7	+ 0,7	84,3	- 5,2	83,1	- 4,4	( 83,1)
	OKT	85,7	- 4,2	+ 1,7	81,2	- 3,7	82,8	- 0,4	( 83,0)
	NOV	88,6	- 5,2	+ 3,4	83,3	+ 2,6	81,9	- 1,1	( 82,9)
	DEZ	87,0	- 8,0	- 1,8	83,2	- 0,1	85,3	+ 4,2	( 83,0)
1978	JAN	92,6	- 2,0	+ 6,4	85,8	+ 3,1	84,0	- 1,5	( 83,0)
	FEB	86,9	+ 1,8	- 6,2	84,8	- 1,2	84,8	+ 1,0	( 82,7)
	MAR	88,9	- 6,2	+ 2,3	80,9	- 4,6	79,3	- 6,5	( 83,0)
	APR	84,4	+ 7,9	- 5,1	87,8	+ 8,5	90,5	+14,1	( 83,6)
	MAI	76,4	+ 4,5	- 9,5	84,0	- 4,3	84,3	- 6,9	( 84,5)
	JUN	76,9	+ 4,2	+ 0,7	84,0	+ 0,0	83,8	- 0,6	( 85,5)
	JUL	72,4	+ 2,7	- 5,9	81,0	- 3,6	82,6	- 1,4	( 86,8)
ELEKTRIZITÄTS- UND GASVERSORGUNG									
1977	JUL	135,5	- 2,8	- 4,6	166,4	- 0,1	167,8	+ 1,2	169,0
	AUG	139,0	- 0,3	+ 2,6	169,7	+ 2,0	167,7	- 0,1	(169,4)
	SEP	155,9	+ 0,3	+12,2	172,3	+ 1,5	172,4	+ 2,8	(169,8)
	OKT	171,5	+ 3,5	+10,0	169,3	- 1,7	169,6	- 1,6	(170,0)
	NOV	188,3	+ 4,0	+ 9,8	172,9	+ 2,1	172,3	+ 1,6	(170,6)
	DEZ	201,4	+ 0,0	+ 7,0	171,7	- 0,7	174,6	+ 1,3	(171,4)
1978	JAN	216,7	+ 7,8	+ 7,6	181,3	+ 5,6	180,3	+ 3,3	(172,8)
	FEB	194,9	+12,9	-10,1	179,7	- 0,9	179,7	- 0,3	(173,4)
	MAR	189,9	+ 4,5	- 2,6	171,8	- 4,4	171,0	- 4,8	(174,5)
	APR	176,5	+ 3,6	- 7,1	177,0	+ 3,0	178,7	+ 4,5	(175,8)
	MAI	160,4	+ 5,0	- 9,1	176,0	- 0,6	176,0	- 1,5	(177,2)
	JUN	151,0	+ 6,3	- 5,9	175,9	- 0,1	176,1	+ 0,1	(178,9)
	JUL	146,3	+ 8,0	- 3,1	176,6	+ 0,4	177,0	+ 0,5	(180,3)
VERARBEITENDES GEWERBE									
1977	JUL	101,0	- 1,2	-14,2	111,4	- 3,6	113,4	- 1,6	115,3
	AUG	106,1	+ 4,5	+ 5,0	117,2	+ 5,2	115,3	+ 1,7	(115,0)
	SEP	122,3	+ 1,8	+15,3	115,8	- 1,2	115,0	- 0,3	(114,9)
	OKT	121,9	+ 1,2	- 0,3	113,5	- 2,0	114,4	- 0,5	(114,9)
	NOV	122,7	+ 1,5	+ 0,7	116,8	+ 2,9	115,5	+ 1,0	(114,8)
	DEZ	117,7	+ 1,2	- 4,1	116,6	- 0,2	118,5	+ 2,6	(114,8)
1978	JAN	113,0	+ 5,7	- 4,0	118,3	+ 1,5	116,2	- 1,9	(114,3)
	FEB	108,8	- 0,1	- 3,7	113,5	- 4,1	113,5	- 2,3	(114,3)
	MAR	117,4	- 7,6	+ 7,9	109,1	- 3,9	109,1	- 3,9	(114,3)
	APR	116,2	+ 3,6	- 1,0	116,1	+ 6,4	117,3	+ 7,5	(114,4)
	MAI	112,4	- 2,0	- 3,3	112,7	- 2,9	112,7	- 3,9	(114,4)
	JUN*	124,9	+ 6,1	+11,1	123,8	+ 9,8	124,4	+10,4	(114,6)
	JUL	107,3	+ 6,2	-14,1	116,5	- 5,9	117,2	- 5,8	(114,8)

**2 PRODUKTION IM PRODUZIERENDEN GEWERBE**  
**2.1 INDEX DER NETTOPRODUKTION (1970 = 100)**

JAHR	MONAT	ORIGINALWERT			SAISONBEREINIGTER WERT		SAISON- UND ARBEITSTÄGLICH BEREINIGTER WERT		GLATTE KOMPONENTE
		1970=100	VERÄNDERUNG VORJAHR	IN O/D GEGEN VORMONAT	1970=100	VERÄNDERUNG IN O/D GEGEN VORMONAT	1970=100	VERÄNDERUNG IN O/D GEGEN VORMONAT	1970=100
GRUNDSTOFF- UND PRODUKTIONSGÜTERGEWERBE									
1977	JUL	108,4	- 3,4	- 7,5	109,5	- 3,3	111,2	- 0,8	111,9
	AUG	108,9	- 0,3	+ 0,5	113,1	+ 3,3	112,1	+ 0,8	112,7
	SEP	115,8	- 2,4	+ 6,3	111,1	- 1,8	110,4	- 1,5	112,2
	OKT	115,8	- 1,7	+ 0,0	109,8	- 1,2	111,0	+ 0,5	112,6
	NOV	114,6	+ 0,4	- 1,0	113,0	+ 2,9	112,3	+ 1,2	112,5
	DEZ	106,6	+ 0,7	- 7,0	114,5	+ 1,3	115,6	+ 2,9	112,8
1978	JAN	109,7	+ 3,7	+ 2,9	116,2	+ 1,5	115,1	- 0,4	(113,1)
	FEB	105,7	- 0,9	- 3,6	112,3	- 3,4	112,3	- 2,4	(113,1)
	MAR	117,4	- 4,7	+11,1	112,7	+ 0,4	111,5	- 0,7	(113,5)
	APR	119,7	+ 6,0	+ 2,0	116,3	+ 3,2	118,2	+ 6,0	(114,8)
	MAI	116,2	+ 0,9	- 2,9	114,6	- 1,5	114,5	- 3,1	(116,0)
	JUN	124,8	+ 6,5	+ 7,4	119,8	+ 4,5	119,8	+ 4,6	(118,1)
	JUL	114,7	+ 5,8	- 8,1	116,3	- 2,9	117,4	- 2,0	(119,6)
INVESTITIONSGÜTER PRODUZIERENDES GEWERBE									
1977	JUL	95,3	+ 2,5	-20,5	111,3	- 3,4	113,1	- 1,7	115,8
	AUG	100,3	+ 8,0	+ 5,2	117,8	+ 5,8	115,2	+ 1,9	117,0
	SEP	124,8	+ 4,9	+24,4	117,3	- 0,4	116,1	+ 0,8	116,5
	OKT	121,3	+ 2,2	- 2,8	113,2	- 3,5	112,3	- 3,3	115,9
	NOV	123,9	+ 2,1	+ 2,1	116,9	+ 3,3	115,7	+ 3,0	115,8
	DEZ	124,6	+ 1,8	+ 0,6	117,0	+ 0,1	119,9	+ 3,6	114,7
1978	JAN	114,0	+ 6,9	- 8,5	118,7	+ 1,5	115,9	- 3,3	115,0
	FEB	110,4	- 0,5	- 3,2	113,1	- 4,7	113,1	- 2,4	116,7
	MAR	115,1	-11,7	+ 4,3	106,1	- 6,2	105,8	- 6,5	(117,5)
	APR	111,8	- 0,5	- 2,9	113,9	+ 7,4	117,2	+10,8	(118,4)
	MAI	109,1	- 5,8	- 2,4	110,9	- 2,6	113,6	- 3,1	(119,5)
	JUN	127,0	+ 5,9	+16,4	121,9	+ 9,9	122,0	+ 7,4	(120,7)
	JUL	120,8	+26,8	- 4,9	133,6	+ 9,6	132,7	+ 8,8	(123,3)
VERBRAUCHSGÜTER PRODUZIERENDES GEWERBE									
1977	JUL	94,3	- 3,5	-15,9	109,0	- 5,5	111,2	- 3,1	115,2
	AUG	105,8	+ 8,6	+12,2	119,2	+ 9,4	117,6	+ 5,8	116,0
	SEP	127,1	+ 3,2	+20,1	117,7	- 1,3	116,4	- 1,0	115,6
	OKT	127,2	+ 3,0	+ 0,1	114,8	- 2,5	115,6	- 0,7	115,2
	NOV	125,4	+ 1,9	- 1,4	117,3	+ 2,2	116,3	+ 0,6	115,4
	DEZ	115,9	+ 1,3	- 7,6	116,8	- 0,4	118,2	+ 1,6	114,6
1978	JAN	113,8	+ 4,9	- 1,8	118,2	+ 1,2	116,3	- 1,6	114,1
	FEB	110,1	+ 0,5	- 3,3	113,1	- 4,3	113,1	- 2,8	114,2
	MAR	119,8	- 6,6	+ 8,8	109,0	- 3,6	108,7	- 3,9	(113,8)
	APR	117,9	+ 5,5	- 1,6	116,0	+ 6,4	117,0	+ 7,6	(113,4)
	MAI	107,9	- 3,7	- 8,5	110,6	- 4,7	111,1	- 5,0	(113,0)
	JUN*	119,8	+ 6,9	+11,0	123,5	+11,7	124,3	+11,9	(112,5)
	JUL	97,4	+ 3,3	-18,7	113,7	- 7,9	114,3	- 8,0	(112,0)
NAHRUNGS- UND GENUSSMITTELGEWERBE									
1977	JUL	113,1	- 3,0	- 5,8	115,5	- 3,8	117,6	- 1,8	119,0
	AUG	119,0	+ 0,8	+ 5,2	119,9	+ 3,8	118,2	+ 0,5	(119,2)
	SEP	121,8	- 0,5	+ 2,4	117,9	- 1,7	117,1	- 0,9	(119,4)
	OKT	129,8	+ 1,7	+ 6,6	118,5	+ 0,5	120,5	+ 2,9	(119,3)
	NOV	133,0	+ 1,1	+ 2,5	122,9	+ 3,7	121,1	+ 0,5	(119,7)
	DEZ	122,5	- 0,4	- 7,9	120,0	- 2,4	121,4	+ 0,2	(120,2)
1978	JAN	115,9	+ 6,8	- 5,4	123,2	+ 2,7	121,4	+ 0,0	(120,5)
	FEB	109,0	+ 2,3	- 6,0	120,0	- 2,6	120,0	- 1,2	(120,8)
	MAR	121,8	- 0,7	+11,7	120,4	+ 0,3	119,8	- 0,2	(121,9)
	APR	119,9	+ 8,7	- 1,6	124,8	+ 3,7	126,6	+ 5,7	(122,9)
	MAI	121,3	+ 6,3	+ 1,2	124,9	+ 0,1	123,8	- 2,2	(123,9)
	JUN	126,2	+ 5,1	+ 4,0	125,7	+ 0,6	125,8	+ 1,6	(125,2)
	JUL	120,2	+ 6,3	- 4,8	123,3	- 1,9	125,2	- 0,5	(126,3)
EISENSCHAFFENDE INDUSTRIE									
1977	JUL	91,8	-11,0	- 8,3	89,7	- 7,7	91,9	- 3,9	91,0
	AUG	87,6	- 7,6	- 4,6	91,6	+ 2,1	90,1	- 2,0	92,8
	SEP	92,2	-11,2	+ 5,3	88,2	- 3,7	87,4	- 3,0	92,4
	OKT	91,0	- 5,0	- 1,3	89,3	+ 1,2	90,2	+ 3,2	94,2
	NOV	94,6	+ 3,2	+ 4,0	94,7	+ 6,0	93,9	+ 4,1	95,0
	DEZ	87,8	+ 5,4	- 7,2	96,9	+ 2,3	98,5	+ 4,9	96,7
1978	JAN	97,8	+13,5	+11,4	100,0	+ 3,2	98,8	+ 0,3	( 98,2)
	FEB	94,5	+ 9,8	- 3,4	97,9	- 2,1	97,9	- 0,9	( 99,4)
	MAR	102,3	- 2,3	+ 8,3	98,1	+ 0,2	96,6	- 1,3	(100,4)
	APR	104,8	+16,4	+ 2,4	103,9	+ 5,9	106,5	+10,2	(101,1)
	MAI	98,9	+ 0,9	- 5,6	99,8	- 3,9	100,0	- 6,1	(100,1)
	JUN	108,4	+ 8,3	+ 9,6	102,8	+ 3,0	103,1	+ 3,1	( 92,6)
	JUL	92,8	+ 1,1	-14,4	91,7	-10,8	92,6	-10,2	( 91,1)

2 PRODUKTION IM PRODUZIERENDEN GEBERBE  
2.1 INDEX DER NETTOPRODUKTION (1970 = 100)

JAHR	MONAT	ORIGINALWERT			SAISONBEREINIGTER WERT		SAISON- UND ARBEITSTÄGELICH BEREINIGTER WERT		GLATTE KOMPONENTE
		1970=100	VERÄNDERUNG VORJAHR	IN O/O GEGEN VORMONAT	1970=100	VERÄNDERUNG IN O/O GEGEN VORMONAT	1970=100	VERÄNDERUNG IN O/O GEGEN VORMONAT	1970=100
CHEMISCHE INDUSTRIE									
1977	JUL	127,7	- 2,4	- 6,7	130,4	- 2,5	131,6	- 0,1	131,8
	AUG	125,1	- 1,3	- 2,0	132,6	+ 1,7	131,1	- 0,4	132,7
	SEP	129,4	- 2,5	+ 3,4	130,0	- 2,0	130,1	- 0,8	132,7
	OKT	135,0	- 0,1	+ 4,3	130,6	+ 0,5	131,0	+ 0,7	133,0
	NOV	131,9	+ 0,6	- 2,3	133,0	+ 1,8	132,0	+ 0,8	133,0
	DEZ	127,6	+ 2,8	- 3,3	134,8	+ 1,4	136,7	+ 3,6	133,2
1978	JAN	133,1	+ 3,2	+ 4,3	135,4	+ 0,4	134,8	- 1,4	(133,7)
	FEB	133,3	+ 2,0	+ 0,2	134,8	- 0,4	134,8	+ 0,0	(133,7)
	MAR	143,0	- 0,6	+ 7,3	134,8	+ 0,0	133,0	- 1,3	(134,2)
	APR	140,6	+ 3,9	- 1,7	135,0	+ 0,1	136,8	+ 2,9	(135,1)
	MAI	138,4	+ 3,0	- 1,6	135,9	+ 0,7	136,3	- 0,4	(136,9)
	JUN	145,1	+ 6,0	+ 4,8	141,1	+ 3,8	141,5	+ 3,8	(139,6)
	JUL	137,9	+ 8,0	- 5,0	140,6	- 0,4	140,7	- 0,6	(141,9)
MASCHINENBAU									
1977	JUL	87,0	- 3,1	-17,2	94,3	- 3,7	96,0	- 2,1	98,0
	AUG	87,0	+ 4,2	+ 0,0	99,7	+ 5,7	98,1	+ 2,2	97,6
	SEP	104,2	+ 4,1	+19,8	100,5	+ 0,8	98,8	+ 0,7	( 97,4)
	OKT	96,7	- 0,1	- 7,2	95,5	- 5,0	96,8	- 2,0	( 97,3)
	NOV	103,5	- 0,6	+ 7,0	99,6	+ 4,3	98,3	+ 1,5	( 97,1)
	DEZ	123,8	+ 1,1	+19,6	100,8	+ 1,2	101,8	+ 3,6	( 96,8)
1978	JAN	89,4	+ 6,7	-27,8	99,6	- 1,2	97,8	- 3,9	( 96,7)
	FEB	86,6	- 2,9	- 3,1	95,0	- 4,6	95,0	- 2,9	( 96,5)
	MAR	95,4	-10,8	+10,2	90,9	- 4,3	89,5	- 5,8	( 96,3)
	APR	91,8	+ 0,1	- 3,8	95,6	+ 5,2	98,8	+10,4	( 96,1)
	MAI	90,0	- 4,5	- 2,0	92,5	- 3,2	92,6	- 6,3	( 95,8)
	JUN	107,8	+ 2,6	+19,8	98,1	+ 6,1	97,6	+ 5,4	( 95,6)
	JUL	87,4	+ 0,5	-18,9	96,7	- 1,4	98,6	+ 1,0	( 95,3)
STRASSENFAHRZEUGBAU, REPARATUR VON KRAFTFAHRZEUGEN USW.									
1977	JUL	96,5	+ 9,7	-26,2	120,8	- 2,6	123,2	- 0,1	124,3
	AUG	100,6	+ 4,8	+ 4,2	123,1	+ 1,9	119,9	- 2,7	126,7
	SEP	134,9	+ 5,6	+34,1	126,3	+ 2,6	124,6	+ 3,9	126,7
	OKT	132,2	+ 3,8	- 2,0	122,3	- 3,2	121,7	- 2,3	126,0
	NOV	134,2	+ 7,4	+ 1,5	128,7	+ 5,2	127,9	+ 5,1	125,3
	DEZ	120,2	+ 4,9	-10,4	128,1	- 0,5	132,1	+ 3,3	124,2
1978	JAN	135,8	+11,4	+13,0	133,1	+ 3,9	129,3	- 2,1	124,9
	FEB	127,9	+ 4,1	- 5,8	124,4	- 6,5	124,4	- 3,8	125,7
	MAR	123,7	-14,8	- 3,3	110,2	-11,4	109,8	-11,7	(126,0)
	APR	118,0	- 6,4	- 4,6	116,9	+ 6,1	121,8	+10,9	(126,2)
	MAI	123,7	- 4,9	+ 4,8	119,5	+ 2,2	123,1	+ 1,1	(126,4)
	JUN	143,4	+ 9,7	+15,9	134,7	+12,7	134,1	+ 8,9	(126,7)
	JUL	109,0	+13,0	-24,0	135,9	+ 0,9	135,7	+ 1,2	(126,9)
ELEKTROTECHNIK, REPARATUR VON HAUSHALTSGERÄTEN									
1977	JUL	107,0	+ 4,1	-20,7	127,9	- 3,4	129,3	- 3,1	134,0
	AUG	117,9	+12,5	+10,2	137,9	+ 7,8	135,7	+ 4,9	135,4
	SEP	147,8	+ 6,1	+25,4	135,8	- 1,5	135,3	- 0,3	134,0
	OKT	145,5	+ 3,7	- 1,6	133,2	- 1,9	134,8	- 0,4	134,4
	NOV	144,3	+ 0,1	- 0,8	134,0	+ 0,6	132,2	- 1,9	134,4
	DEZ	137,9	- 1,4	- 4,4	133,2	- 0,6	135,2	+ 2,3	131,8
1978	JAN	130,1	+ 6,4	- 5,7	137,8	+ 3,5	135,7	+ 0,4	(130,2)
	FEB	130,0	+ 0,6	- 0,1	132,2	- 4,1	132,2	- 2,6	(128,7)
	MAR	136,7	- 9,9	+ 5,2	124,2	- 6,1	123,5	- 6,6	(127,9)
	APR	133,4	+ 2,0	- 2,4	131,8	+ 6,1	135,7	+ 9,9	(128,3)
	MAI	125,6	- 6,3	- 5,8	127,0	- 3,6	127,0	- 6,4	(129,3)
	JUN*	146,8	+ 8,7	+16,9	144,9	+14,1	144,6	+13,9	(130,3)
	JUL	124,6	+16,4	-15,1	145,5	+ 0,4	146,5	+ 1,3	(150,2)
HERSTELLUNG VON EISEN-,BLECH-UND METALLWAREN									
1977	JUL	93,3	- 0,2	-19,2	104,9	- 6,8	107,2	- 4,3	112,2
	AUG	97,5	+12,8	+ 4,5	114,1	+ 8,8	112,5	+ 4,9	113,2
	SEP	116,7	+ 4,6	+19,7	111,5	- 2,3	109,6	- 2,6	112,5
	OKT	117,8	+ 4,0	+ 0,9	109,7	- 1,6	110,9	+ 1,2	112,0
	NOV	117,0	+ 2,3	- 0,7	112,6	+ 2,6	111,5	+ 0,5	112,1
	DEZ	110,6	+ 3,6	- 5,5	115,1	+ 2,2	116,4	+ 4,4	111,0
1978	JAN	111,3	+ 3,1	+ 0,6	113,8	- 1,1	111,4	- 4,3	111,3
	FEB	107,2	- 3,4	- 3,7	107,1	- 5,9	107,1	- 3,9	111,1
	MAR	116,7	- 8,9	+ 8,9	104,3	- 2,6	103,6	- 3,3	(110,9)
	APR	113,1	+ 2,1	- 3,1	111,1	+ 6,5	113,4	+ 9,5	(110,7)
	MAI	105,6	- 6,4	- 6,6	105,5	- 5,0	105,8	- 6,7	(110,5)
	JUN	123,2	+ 6,8	+16,7	116,1	+10,0	116,0	+ 9,6	(110,3)
	JUL	96,2	+ 3,1	-21,9	111,0	- 4,4	112,2	- 3,3	(110,1)
TEXTILGEWERBE									
1977	JUL	72,0	-18,1	-32,7	95,9	- 9,4	98,3	- 6,9	106,3
	AUG	91,2	+12,3	+26,7	114,4	+19,3	112,1	+14,0	106,8
	SEP	118,0	+ 1,9	+29,4	110,3	- 3,6	108,2	- 3,5	106,1
	OKT	117,3	- 1,1	- 0,6	105,4	- 4,4	105,9	- 2,1	105,5
	NOV	116,2	- 1,3	- 0,9	108,0	+ 2,5	107,1	+ 1,1	105,5
	DEZ	102,0	- 5,4	-12,2	106,1	- 1,8	108,6	+ 1,4	104,2
1978	JAN	110,0	- 0,5	+ 7,8	108,1	+ 1,9	105,6	- 2,8	104,6
	FEB	106,0	- 2,0	- 3,6	104,2	- 3,6	104,2	- 1,3	104,8
	MAR	112,8	- 7,8	+ 6,4	99,3	- 4,7	97,9	- 6,0	(105,1)
	APR	110,7	+ 6,3	- 1,9	106,9	+ 7,7	110,2	+12,6	(105,4)
	MAI	98,9	- 7,1	-10,7	99,2	- 7,2	100,8	- 8,5	(105,9)
	JUN	113,3	+ 5,9	+14,6	109,6	+10,5	109,9	+ 9,0	(106,6)
	JUL	79,6	+10,6	-29,7	106,8	- 2,6	107,6	- 2,1	(107,4)

**2 PRODUKTION IM PRODUZIERENDEN GEWERBE**  
**2.1 INDEX DER NETTOPRODUKTION (1970 = 100)**

JAHR	MONAT	ORIGINALWERT			SAISONBEREINIGTER WERT		SAISON- UND ARBEITSTÄGLICH BEREINIGTER WERT		GLATTE KOMPONENTE
		1970=100	VERÄNDERUNG VORJAHR	IN O/O GEGEN VORMONAT	1970=100	VERÄNDERUNG IN O/O GEGEN VORMONAT	1970=100	VERÄNDERUNG IN O/O GEGEN VORMONAT	1970=100
BEKLEIDUNGSGEWERBE									
1977	JUL	76,6	- 7,2	+ 1,9	87,1	- 3,7	89,7	+ 0,3	90,0
	AUG	84,9	+ 1,2	+10,8	93,7	+ 7,6	92,6	+ 3,2	90,3
	SEP	108,5	- 3,1	+27,8	90,3	- 3,6	89,1	- 3,8	89,5
	OKT	102,8	- 2,7	- 5,3	87,4	- 3,2	88,1	- 1,1	89,0
	NOV	90,3	- 3,7	-12,2	89,2	+ 2,1	89,4	+ 1,5	88,9
	DEZ	72,9	- 3,4	-19,3	89,7	+ 0,6	91,7	+ 2,6	88,7
1978	JAN	90,7	- 0,9	+24,4	91,9	+ 2,5	89,4	- 2,5	89,2
	FEB	90,0	- 4,4	- 0,8	87,3	- 5,0	87,3	- 2,3	89,4
	MAR	99,4	-10,9	+10,4	83,5	- 4,4	83,6	- 4,2	( 89,6)
	APR	93,4	+ 2,8	- 6,0	90,5	+ 8,4	91,1	+ 9,0	( 89,9)
	MAI*	69,8	-17,2	-25,3	74,0	-18,2	73,8	-19,0	( 90,3)
	JUN	80,2	+ 6,6	+14,9	93,6	+26,5	94,2	+27,6	( 90,8)
	JUL	77,6	+ 1,3	- 3,2	90,7	- 3,1	91,9	- 2,4	( 91,4)
ERNAHRUNGSGEWERBE									
1977	JUL	113,8	- 1,5	- 6,3	117,3	- 3,5	119,0	- 2,5	120,8
	AUG	119,0	+ 1,3	+ 4,6	120,9	+ 3,1	119,4	+ 0,3	120,9
	SEP	123,6	+ 3,4	+ 3,9	121,1	+ 0,2	120,1	+ 0,6	(121,1)
	OKT	133,5	+ 4,8	+ 8,0	122,1	+ 0,8	124,1	+ 3,3	(121,5)
	NOV	136,4	+ 2,6	+ 2,2	125,9	+ 3,1	124,2	+ 0,1	(121,8)
	DEZ	127,9	- 0,1	- 6,2	122,0	- 3,1	123,1	- 0,9	(122,2)
1978	JAN	116,1	+ 5,3	- 9,2	123,6	+ 1,3	121,9	- 1,0	(122,4)
	FEB	109,8	+ 1,1	- 5,4	120,6	- 2,4	120,6	- 1,1	(122,6)
	MAR	122,9	- 0,4	+11,9	122,0	+ 1,2	121,3	+ 0,6	(123,6)
	APR	120,9	+ 7,6	- 1,6	125,4	+ 2,8	127,5	+ 5,1	(124,3)
	MAI	123,0	+ 6,0	+ 1,7	126,3	+ 0,7	125,4	- 1,6	(125,1)
	JUN	126,3	+ 4,0	+ 2,7	125,3	- 0,8	125,9	+ 0,4	(126,1)
	JUL	121,2	+ 6,5	- 4,0	125,0	- 0,2	127,0	+ 0,9	(126,8)

2 PRODUKTION IM PRODUZIERENDEN GEMERBE

2.2 GELEISTETE ARBEITSSTUNDEN IM BAUHAUPTGEMERBE (1970 = 100)

JAHR	MONAT	ORIGINALWERT			SAISONBEREINIGTER WERT		SAISON- UND ARBEITSTÄGLICH BEREINIGTER WERT		GLATTE KOMPONENTE
		1970=100	VERÄNDERUNG VORJAHR	IN O/O GEGEN VORMONAT	1970=100	VERÄNDERUNG IN O/O GEGEN VORMONAT	1970=100	VERÄNDERUNG IN O/O GEGEN VORMONAT	1970=100
BAUHAUPTGEWERBE INSGESAMT									
1977	JUN	74,0	- 6,7	+ 0,7	66,4	- 2,5	66,7	- 0,4	65,3
	JUL	63,6	-13,1	-14,1	60,5	- 8,9	62,4	- 6,4	( 64,7)
	AUG	68,5	- 8,5	+ 7,7	64,9	+ 7,3	64,4	+ 3,2	( 64,5)
	SEP	77,0	- 8,2	+12,4	64,3	- 0,9	62,6	- 2,8	( 64,6)
	OKT	74,9	- 9,1	- 2,7	62,1	- 3,4	64,1	+ 2,4	( 65,0)
	NOV	67,3	-14,6	-10,1	62,8	+ 1,1	62,3	- 2,8	( 65,6)
	DEZ	52,4	-11,3	-22,1	64,9	+ 3,3	65,0	+ 4,3	( 66,5)
1978	JAN	49,8	+ 7,1	- 5,0	68,3	+ 5,2	66,3	+ 2,0	( 67,3)
	FEB*	34,3	-34,3	-31,1	52,1	-23,7	52,1	-21,4	( 68,0)
	MAR	64,0	-12,9	+86,6	67,6	+29,8	67,5	+29,6	( 68,2)
	APR	70,3	+ 1,6	+ 9,8	66,3	- 1,9	68,2	+ 1,0	( 67,8)
	MAI	69,1	- 6,0	- 1,7	64,2	- 3,2	63,6	- 6,7	( 66,5)
	JUN	77,0	+ 4,1	+11,4	68,6	+ 6,9	68,0	+ 6,9	( 63,8)
WOHNUNGSBAU									
1977	JUN	80,6	- 6,5	- 0,6	71,3	- 3,5	72,1	- 0,6	70,5
	JUL	66,3	-14,8	-17,7	64,8	- 9,1	66,6	- 7,6	( 69,7)
	AUG	72,4	- 9,0	+ 9,2	70,1	+ 8,2	69,9	+ 5,0	( 69,3)
	SEP	83,1	- 9,2	+14,8	69,8	- 0,4	67,7	- 3,1	( 69,4)
	OKT	80,2	-11,3	- 3,5	66,6	- 4,6	68,7	+ 1,5	( 69,9)
	NOV	72,3	-17,1	- 9,9	67,3	+ 1,1	66,9	- 2,6	( 70,9)
	DEZ	56,0	-12,6	-22,5	69,9	+ 3,9	69,8	+ 4,3	( 72,1)
1978	JAN	54,6	+ 7,1	- 2,5	73,9	+ 5,7	71,4	+ 2,3	( 73,3)
	FEB*	35,6	-38,7	-34,8	54,7	-26,0	54,7	-23,4	( 74,3)
	MAR	72,0	-11,5	+102,2	75,2	+37,5	75,4	+37,8	( 74,8)
	APR	78,0	+ 0,9	+ 8,3	72,2	- 4,0	74,5	- 1,2	( 74,4)
	MAI	77,0	- 5,1	- 1,3	70,2	- 2,8	69,8	- 6,3	( 72,5)
	JUN	83,9	+ 4,1	+ 9,0	73,7	+ 5,0	72,9	+ 4,4	( 68,8)
GEWERBLICHER UND INDUSTRIELLER BAU									
1977	JUN	76,1	- 6,4	+ 2,7	71,0	- 1,8	71,4	+ 0,6	69,7
	JUL	67,2	-10,8	-11,7	65,2	- 8,2	67,1	- 6,0	( 68,8)
	AUG	71,1	- 7,2	+ 5,8	68,9	+ 5,7	68,3	+ 1,8	( 68,1)
	SEP	76,1	- 8,6	+ 7,0	66,9	- 2,9	65,4	- 4,2	( 67,6)
	OKT	74,0	-10,6	- 2,8	64,3	- 3,9	66,7	+ 2,0	( 67,3)
	NOV	67,6	-15,8	- 8,6	64,7	+ 0,6	63,9	- 4,2	( 67,1)
	DEZ	55,7	-16,1	-17,6	65,8	+ 1,7	66,1	+ 3,4	( 67,0)
1978	JAN	56,5	- 5,4	+ 1,4	68,5	+ 4,1	66,8	+ 1,1	( 67,0)
	FEB*	44,3	-28,5	-21,6	55,6	-18,8	55,6	-16,8	( 67,0)
	MAR	64,8	-19,0	+46,3	65,7	+18,2	65,4	+17,6	( 66,9)
	APR	67,6	- 4,5	+ 4,3	65,8	+ 0,2	67,5	+ 3,2	( 66,6)
	MAI	66,5	-10,3	- 1,6	65,1	- 1,1	63,8	- 5,5	( 65,9)
	JUN	74,1	- 2,6	+11,4	68,4	+ 5,1	67,9	+ 6,4	( 64,7)
ÖFFENTLICHER UND VERKEHRSBAU									
1977	JUN	66,0	- 7,4	+ 0,9	58,9	- 1,8	58,7	- 1,0	57,7
	JUL	58,5	-13,3	-11,4	53,6	- 9,0	55,5	- 5,5	( 57,5)
	AUG	62,9	- 8,6	+ 7,5	57,7	+ 7,6	57,1	+ 2,9	( 57,6)
	SEP	70,8	- 7,5	+12,6	57,1	- 1,0	55,6	- 2,6	( 58,0)
	OKT	69,7	- 6,2	- 1,6	56,1	- 1,8	57,8	+ 4,0	( 58,6)
	NOV	62,1	-11,4	-10,9	57,1	+ 1,8	56,6	- 2,1	( 59,5)
	DEZ	47,1	- 6,5	-24,2	59,6	+ 4,4	59,7	+ 5,5	( 60,4)
1978	JAN	42,1	+18,9	-10,6	62,9	+ 5,5	61,2	+ 2,5	( 61,3)
	FEB*	28,0	-32,7	-33,5	47,6	-24,3	47,6	-22,2	( 62,0)
	MAR	56,2	-10,5	+100,7	61,2	+28,6	61,0	+28,2	( 62,3)
	APR	64,4	+ 6,6	+14,6	60,7	- 0,8	62,3	+ 2,1	( 62,0)
	MAI	62,5	- 4,4	- 3,0	57,9	- 4,6	57,4	- 7,9	( 60,9)
	JUN	71,8	+ 8,8	+14,9	63,8	+10,2	63,4	+10,5	( 58,8)

**2 PRODUKTION IM PRODUZIERENDEN GEWERBE**  
**2.3 PRODUKTIONSINDEX FUER DAS BAUHAUPTGEWERBE (1970 = 100)**

JAHR	MONAT	ORIGINALWERT			SAISONBEREINIGTER WERT		SAISON- UND ARBEITSTÄGLICH BEREINIGTER WERT		GLATTE KOMPONENTE
		1970=100	VERÄNDERUNG VORJAHR	IN O/D GEGEN VORMONAT	1970=100	VERÄNDERUNG IN O/D GEGEN VORMONAT	1970=100	VERÄNDERUNG IN O/D GEGEN VORMONAT	
BAUHAUPTGEWERBE INSGESAMT									
1977	JUL	96,9	- 5,2	- 9,7	91,6	- 5,5	94,4	- 2,5	95,5
	AUG	98,2	- 0,3	+ 1,3	97,1	+ 6,0	96,1	+ 1,8	( 95,2)
	SEP	112,8	- 1,5	+14,9	95,4	- 1,8	93,6	- 2,6	( 95,3)
	OKT	109,7	- 1,2	- 2,7	93,4	- 2,1	94,9	+ 1,4	( 95,6)
	NOV	101,9	- 1,0	- 7,1	96,8	+ 3,6	96,2	+ 1,4	( 96,0)
	DEZ	83,7	+ 2,6	-17,9	98,5	+ 1,8	99,5	+ 3,4	( 96,5)
1978	JAN	76,7	+16,9	- 8,4	102,8	+ 4,4	99,7	+ 0,2	( 96,7)
	FEB	66,7	- 7,7	-13,0	93,9	- 8,7	93,9	- 5,8	( 97,6)
	MAR	92,7	- 8,4	+39,0	92,8	- 1,2	93,3	- 0,6	( 98,7)
	APR	108,7	+14,3	+17,3	104,0	+12,1	104,2	+11,7	(100,0)
	MAI	104,6	+ 1,9	- 3,8	97,6	- 6,2	97,2	- 6,7	(101,5)
	JUN	120,0	+11,8	+14,7	106,6	+ 9,2	107,8	+10,9	(103,3)
	JUL	107,3	+10,7	-10,6	102,8	- 3,6	104,1	- 3,4	(105,4)
HOCHBAU									
1977	JUL	94,7	- 5,8	-11,1	91,5	- 6,2	94,4	- 3,2	96,0
	AUG	96,4	+ 0,1	+ 1,8	97,6	+ 6,7	96,3	+ 2,0	( 95,6)
	SEP	110,8	- 1,4	+14,9	95,7	- 1,9	93,9	- 2,5	( 95,7)
	OKT	107,6	- 1,3	- 2,9	93,5	- 2,3	95,1	+ 1,3	( 95,9)
	NOV	101,1	- 0,6	- 6,0	97,4	+ 4,2	96,5	+ 1,5	( 96,3)
	DEZ	85,3	+ 2,0	-15,6	98,8	+ 1,4	99,9	+ 3,5	( 96,8)
1978	JAN	80,2	+14,6	- 6,0	102,7	+ 3,9	99,6	- 0,3	( 96,9)
	FEB	71,6	- 7,3	-10,7	94,1	- 8,4	94,1	- 5,5	( 97,7)
	MAR	95,4	- 9,1	+33,2	92,4	- 1,8	92,9	- 1,3	( 98,7)
	APR	108,5	+12,6	+13,7	103,7	+12,2	104,0	+11,9	(100,0)
	MAI	104,4	+ 2,4	- 3,8	98,0	- 5,5	97,5	- 6,2	(101,5)
	JUN	118,1	+10,9	+13,1	106,2	+ 8,4	107,5	+10,3	(103,2)
	JUL	105,1	+11,0	-11,0	102,6	- 3,4	104,1	- 3,2	(105,3)
TIEFBAU									
1977	JUL	101,8	- 4,0	- 6,7	91,8	- 3,8	94,5	- 0,8	94,5
	AUG	102,2	- 1,1	+ 0,4	96,1	+ 4,7	95,7	+ 1,3	( 94,2)
	SEP	117,1	- 1,8	+14,6	94,5	- 1,7	92,9	- 2,9	( 94,5)
	OKT	114,4	- 0,8	- 2,3	93,3	- 1,3	94,6	+ 1,8	( 94,8)
	NOV	103,6	- 1,7	- 9,4	95,5	+ 2,4	95,6	+ 1,1	( 95,4)
	DEZ	80,2	+ 3,9	-22,6	98,1	+ 2,7	98,7	+ 3,2	( 96,0)
1978	JAN	69,1	+23,8	-13,8	103,1	+ 5,1	100,0	+ 1,3	( 96,5)
	FEB	56,0	- 8,8	-19,0	93,5	- 9,3	93,5	- 6,5	( 97,5)
	MAR	86,8	- 6,8	+55,0	93,5	+ 0,0	94,3	+ 0,9	( 98,7)
	APR	109,3	+18,7	+25,9	105,0	+12,3	104,9	+11,2	(100,1)
	MAI	105,1	+ 0,9	- 3,8	96,8	- 7,8	96,6	- 7,9	(101,8)
	JUN	124,3	+13,9	+18,3	107,4	+11,0	108,6	+12,4	(103,7)
	JUL	112,2	+10,2	- 9,7	103,1	- 4,0	104,3	- 4,0	(105,8)

## 3 INDEX DER ARBEITSPRODUKTIVITAET UND LOHNKOSTEN IM BERGBAU UND VERARBEITENDEN GEWERBE

## 3.1 PRODUKTIONSERGEBNIS (1970 = 100)

JAHR	MONAT	ORIGINALWERT			SAISONBEREINIGTER WERT		SAISON- UND ARBEITSTÄGLICH BEREINIGTER WERT		GLATTE KOMPONENTE
		1970=100	VERÄNDERUNG VORJAHR	IN O/D GEGEN VORMONAT	1970=100	VERÄNDERUNG IN O/D GEGEN VORMONAT	1970=100	VERÄNDERUNG IN O/D GEGEN VORMONAT	1970=100
JE BESCHÄFTIGTEN									
1977	JUN	140,2	+ 2,8	+ 1,8	133,2	+ 1,9	131,7	+ 0,6	132,8
	JUL	115,9	+ 3,4	-17,3	132,3	- 0,7	131,5	- 0,2	133,2
	AUG	113,2	+ 2,2	- 2,3	131,0	- 1,0	131,9	+ 0,3	133,0
	SEP	134,5	+ 3,0	+18,8	134,0	+ 2,3	135,0	+ 2,4	133,2
	OKT	138,9	+ 2,4	+ 3,3	134,6	+ 0,4	133,6	- 1,0	133,3
	NOV	144,6	+ 2,6	+ 4,1	133,5	- 0,8	133,7	+ 0,1	133,4
	DEZ	135,4	+ 6,3	- 6,4	135,8	+ 1,7	134,6	+ 0,5	133,6
1978	JAN	127,4	+ 1,6	- 5,9	133,8	- 1,5	134,9	+ 0,4	133,3
	FEB	133,5	+ 0,5	+ 4,8	132,3	- 1,1	132,3	- 1,9	(133,4)
	MAR	135,9	+ 0,7	+ 1,8	134,0	+ 1,3	134,7	+ 1,8	(133,4)
	APR	141,1	- 0,1	+ 3,8	132,8	- 0,9	130,6	- 3,0	(133,4)
	MAI	140,8	+ 2,3	- 0,2	134,0	+ 0,9	133,5	+ 2,2	(133,5)
	JUN	139,6	- 0,4	- 0,9	131,5	- 1,9	131,9	- 1,2	(133,5)
JE BESCHÄFTIGTENSTUNDE									
1977	JUN	148,7	+ 4,6	+ 2,8	144,5	+ 0,6	143,9	- 0,1	144,4
	JUL	142,8	+ 5,3	- 4,0	144,7	+ 0,1	144,9	+ 0,7	145,2
	AUG	140,5	+ 4,7	- 1,6	145,6	+ 0,6	145,5	+ 0,4	145,9
	SEP	148,0	+ 5,0	+ 5,3	146,2	+ 0,4	146,5	+ 0,7	146,0
	OKT	147,7	+ 4,5	- 0,2	146,0	- 0,1	146,1	- 0,3	146,4
	NOV	148,7	+ 4,9	+ 0,7	147,0	+ 0,7	146,7	+ 0,4	146,6
	DEZ	152,3	+ 6,5	+ 2,4	148,3	+ 0,9	148,4	+ 1,2	(146,6)
1978	JAN	140,3	+ 4,0	- 7,9	146,3	- 1,3	146,6	- 1,2	(146,6)
	FEB	142,9	+ 2,2	+ 1,9	145,8	- 0,3	145,8	- 0,5	(146,6)
	MAR	148,3	+ 1,4	+ 3,8	146,4	+ 0,4	146,3	+ 0,3	(146,8)
	APR	148,1	+ 4,2	- 0,1	147,9	+ 1,0	147,6	+ 0,9	(146,8)
	MAI	148,6	+ 2,8	+ 0,3	147,5	- 0,3	147,3	- 0,2	(147,1)
	JUN	153,8	+ 3,4	+ 3,5	149,6	+ 1,4	150,0	+ 1,8	(150,3)
JE ARBEITER									
1977	JUN	147,1	+ 2,4	+ 1,7	139,5	+ 1,8	137,9	+ 0,7	139,2
	JUL	121,7	+ 3,3	-17,3	138,9	- 0,4	138,3	+ 0,3	139,9
	AUG	118,7	+ 1,9	- 2,5	137,2	- 1,2	138,8	+ 0,4	139,8
	SEP	141,0	+ 2,8	+18,8	140,2	+ 2,2	141,3	+ 1,8	140,3
	OKT	145,8	+ 2,2	+ 3,4	141,2	+ 0,7	140,7	- 0,4	140,3
	NOV	152,0	+ 2,6	+ 4,3	140,0	- 0,8	140,6	- 0,1	140,7
	DEZ	142,6	+ 6,2	- 6,2	142,7	+ 1,9	141,0	+ 0,3	(140,9)
1978	JAN	134,3	+ 1,8	- 5,8	141,2	- 1,1	142,3	+ 0,9	(140,9)
	FEB	140,6	+ 0,6	+ 4,7	139,4	- 1,3	139,4	- 2,0	(140,9)
	MAR	143,3	+ 1,1	+ 1,9	140,2	+ 0,6	141,2	+ 1,3	(140,7)
	APR	148,8	+ 0,2	+ 3,8	141,9	+ 1,2	138,2	- 2,1	(140,2)
	MAI	148,5	+ 2,7	- 0,2	140,2	- 1,2	139,1	+ 0,7	(137,4)
	JUN	147,2	+ 0,1	- 0,9	139,9	- 0,2	140,8	+ 1,2	(140,5)
JE ARBEITERSTUNDE									
1977	JUN	156,3	+ 4,3	+ 2,9	151,8	+ 0,7	151,1	+ 0,0	151,7
	JUL	150,1	+ 5,3	- 4,0	152,2	+ 0,3	152,5	+ 0,9	152,5
	AUG	147,2	+ 4,5	- 1,9	152,9	+ 0,5	152,7	+ 0,1	153,2
	SEP	155,2	+ 4,8	+ 5,4	153,4	+ 0,3	153,8	+ 0,7	153,4
	OKT	155,1	+ 4,5	- 0,1	153,5	+ 0,1	153,6	- 0,1	153,8
	NOV	156,1	+ 4,8	+ 0,6	154,4	+ 0,6	154,1	+ 0,3	154,1
	DEZ	160,3	+ 6,4	+ 2,7	155,8	+ 0,9	156,0	+ 1,2	(154,2)
1978	JAN	147,9	+ 4,3	- 7,7	154,2	- 1,0	154,2	- 1,2	(154,3)
	FEB	150,7	+ 2,7	+ 1,9	153,6	- 0,4	153,6	- 0,4	(154,4)
	MAR	156,3	+ 1,8	+ 3,7	154,2	+ 0,4	154,0	+ 0,3	(154,6)
	APR	155,9	+ 4,4	- 0,3	155,7	+ 1,0	155,3	+ 0,8	(154,7)
	MAI	156,8	+ 3,2	+ 0,6	155,6	- 0,1	155,3	+ 0,0	(155,2)
	JUN	162,3	+ 3,8	+ 3,5	157,8	+ 1,4	158,2	+ 1,9	(158,5)

## 3 INDEX DER ARBEITSPRODUKTIVITAET UND LOHNKOSTEN IN BERGBAU UND VERARBEITENDEN GEWERBE

## 3.2 LOEHNE UND GEAELTER (1970 = 100)

JAHR	MONAT	ORIGINALWERT			SAISONBEREINIGTER WERT		SAISON- UND ARBEITSTÄGLICH BEREINIGTER WERT		GLATTE KOMPONENTE
		1970=100	VERÄNDERUNG VORJAHR	IN O/O GEGEN VORMONAT	1970=100	VERÄNDERUNG IN O/O GEGEN VORMONAT	1970=100	VERÄNDERUNG IN O/O GEGEN VORMONAT	
JE BESCHÄFTIGTEN (BERGBAU UND VERARBEITENDES GEWERBE)									
1977	JUN	203,1	+10,9	+ 7,2	196,3	+ 3,4	195,1	+ 2,4	190,4
	JUL	189,3	+ 2,6	- 6,8	186,1	- 5,2	187,4	- 3,9	192,0
	AUG	192,3	+ 8,0	+ 1,6	194,4	+ 4,5	194,1	+ 3,6	193,5
	SEP	185,7	+ 6,5	- 3,4	193,2	- 0,6	192,5	- 0,8	194,4
	OKT	189,2	+ 6,4	+ 1,9	192,9	- 0,2	194,5	+ 1,0	194,6
	NOV	230,9	+ 9,2	+22,0	202,5	+ 5,0	201,7	+ 3,7	195,8
	DEZ	211,8	+ 6,9	- 8,3	198,7	- 1,9	198,8	- 1,4	(196,1)
1978	JAN	186,0	+ 8,0	-12,2	196,5	- 1,1	195,7	- 1,6	(195,9)
	FEB	177,5	+ 3,3	- 4,0	193,5	- 1,5	193,5	- 1,1	(195,2)
	MAR	188,6	+ 2,4	+ 6,3	194,2	+ 0,4	193,9	+ 0,2	(198,0)
	APR	192,2	+ 7,3	+ 1,9	197,6	+ 1,8	198,1	+ 2,2	(199,4)
	MAI	205,1	+ 8,2	+ 0,7	204,3	+ 3,4	203,3	+ 2,6	(200,9)
	JUN	210,0	+ 3,4	+ 2,4	203,0	- 0,6	203,5	+ 0,1	(204,4)
JE BESCHÄFTIGTENSTUNDE (BERGBAU UND VERARBEITENDES GEWERBE)									
1977	JUN	220,4	+11,1	+ 7,7	212,4	+ 4,0	211,0	+ 3,5	207,0
	JUL	229,6	+ 8,0	+ 4,2	210,8	- 0,6	209,3	- 0,8	209,0
	AUG	218,7	+ 6,4	- 4,7	208,2	- 1,2	209,8	+ 0,2	209,3
	SEP	193,9	+ 7,9	-11,3	208,4	+ 0,1	210,1	+ 0,1	211,1
	OKT	197,6	+ 3,0	+ 1,9	211,5	+ 1,5	210,8	+ 0,3	211,0
	NOV	240,4	+10,8	+21,7	216,9	+ 2,6	217,3	+ 3,1	213,3
	DEZ	234,1	+10,6	- 2,6	214,3	- 1,2	212,9	- 2,0	(215,0)
1978	JAN	196,5	+ 6,0	-16,1	209,3	- 2,3	210,3	- 1,2	(216,6)
	FEB	198,1	+ 5,0	+ 0,8	213,7	+ 2,1	213,7	+ 1,6	(220,0)
	MAR	202,6	+11,6	+ 2,3	217,3	+ 1,7	219,7	+ 2,8	(223,8)
	APR	207,8	+ 7,1	+ 2,6	218,9	+ 0,7	214,8	- 2,2	(224,3)
	MAI	230,2	+12,5	+10,8	226,5	+ 3,5	225,4	+ 4,9	(219,5)
	JUN	220,2	- 0,1	- 4,3	212,2	- 6,3	213,0	- 5,3	(213,2)
JE PRODUKTEINHEIT (BERGBAU UND VERARBEITENDES GEWERBE)									
1977	JUN	149,0	+ 6,7	+ 4,7	147,6	+ 3,2	147,3	+ 3,4	144,2
	JUL	161,8	+ 3,2	+ 8,6	145,6	- 1,4	144,3	- 2,0	144,8
	AUG	156,8	+ 2,3	- 3,1	143,3	- 1,6	145,1	+ 0,6	144,3
	SEP	132,0	+ 3,4	-15,8	144,2	+ 0,6	145,1	+ 0,0	145,4
	OKT	134,6	+ 3,9	+ 2,0	146,5	+ 1,6	145,7	+ 0,4	145,1
	NOV	162,6	+ 6,3	+20,8	148,2	+ 1,2	149,2	+ 2,4	146,5
	DEZ	154,7	+ 4,4	- 4,9	145,3	- 2,0	143,4	- 3,9	(147,6)
1978	JAN	140,9	+ 2,0	- 8,9	144,2	- 0,8	145,6	+ 1,5	(148,7)
	FEB	139,5	+ 2,8	- 1,0	148,0	+ 2,6	148,0	+ 1,6	(149,6)
	MAR	137,5	+10,1	- 1,4	149,1	+ 0,7	151,1	+ 2,1	(150,0)
	APR	141,3	+ 2,8	+ 2,8	148,9	- 0,1	145,3	- 3,8	(149,5)
	MAI	155,8	+ 9,5	+10,3	155,4	+ 4,4	155,1	+ 6,7	(153,4)
	JUN	144,1	- 3,3	- 7,5	143,0	- 8,0	143,4	- 7,5	(142,9)
JE PRODUKTEINHEIT (VERARBEITENDES GEWERBE)									
1977	JUN	148,6	+ 6,8	+ 4,9	147,2	+ 3,3	146,9	+ 3,5	143,8
	JUL	161,7	+ 3,1	+ 8,8	145,2	- 1,4	143,6	- 2,1	144,3
	AUG	156,6	+ 2,4	- 3,2	142,9	- 1,6	144,7	+ 0,6	143,8
	SEP	131,5	+ 3,4	-16,0	143,9	+ 0,7	144,8	+ 0,1	144,9
	OKT	132,1	+ 3,8	+ 0,5	146,0	+ 1,5	145,0	+ 0,1	144,6
	NOV	162,3	+ 6,3	+22,9	147,8	+ 1,2	148,9	+ 2,7	146,0
	DEZ	154,5	+ 4,0	- 4,8	144,5	- 2,2	142,7	- 4,2	(147,2)
1978	JAN	141,0	+ 2,0	- 8,7	143,8	- 0,5	145,1	+ 1,7	(148,3)
	FEB	139,5	+ 3,0	- 1,1	147,8	+ 2,8	147,8	+ 1,9	(149,2)
	MAR	137,3	+10,2	- 1,6	148,6	+ 0,5	150,7	+ 2,1	(149,6)
	APR	141,2	+ 3,2	+ 2,8	148,7	+ 3,1	145,1	- 3,7	(149,2)
	MAI	153,3	+ 9,7	+10,0	155,2	+ 4,4	155,1	+ 6,9	(153,6)
	JUN	143,9	- 3,2	- 7,3	142,8	- 8,0	143,3	- 7,6	(142,8)
JE PRODUKTEINHEIT (GRUNDSTOFF- UND PRODUKTIONSGÜTER GEWERBE)									
1977	JUN	141,6	+ 4,9	+ 3,0	141,8	+ 2,6	144,4	+ 6,1	140,1
	JUL	141,3	+ 5,5	- 0,2	141,4	- 0,3	139,9	- 3,1	140,7
	AUG	142,4	+ 4,6	+ 0,8	139,9	- 1,1	141,4	+ 1,1	140,8
	SEP	132,5	+ 5,2	- 7,0	141,5	+ 1,1	141,4	+ 0,0	141,7
	OKT	132,0	+ 3,0	- 0,4	142,7	+ 0,8	143,3	+ 1,3	142,3
	NOV	172,3	+ 6,4	+30,5	146,1	+ 2,4	146,7	+ 2,4	142,4
	DEZ	167,0	+ 0,8	- 3,1	139,1	- 4,8	137,5	- 6,3	142,9
1978	JAN	137,6	+ 2,2	-17,6	139,8	+ 0,5	141,1	+ 2,6	142,2
	FEB	136,6	+ 5,1	- 0,7	144,1	+ 3,1	144,1	+ 2,1	(142,0)
	MAR	130,3	+10,2	- 4,6	146,5	+ 1,7	145,8	+ 1,2	(141,6)
	APR	128,2	- 1,4	- 1,6	138,6	- 5,4	139,0	- 4,7	(141,1)
	MAI	143,2	+ 4,1	+11,7	144,8	+ 4,5	143,8	+ 3,5	(140,4)
	JUN	134,4	- 5,1	- 6,1	135,2	- 6,6	134,9	- 6,2	(139,4)
JE PRODUKTEINHEIT (INVESTITIONSGÜTER PRODUZIERENDES GEWERBE)									
1977	JUN	156,0	+ 8,3	+ 5,8	158,0	+ 4,8	155,7	+ 3,2	151,6
	JUL	182,6	- 1,1	+17,1	151,7	- 4,0	150,5	- 3,3	152,2
	AUG	177,3	+ 0,2	- 2,9	150,2	- 1,0	153,5	+ 2,0	151,2
	SEP	136,2	+ 1,7	-23,2	151,1	+ 0,6	152,0	- 1,0	152,3
	OKT	140,8	+ 4,8	+ 3,4	154,8	+ 2,4	153,8	+ 1,2	151,9
	NOV	164,3	+ 5,3	+16,7	154,1	- 0,5	156,1	+ 1,5	154,1
	DEZ	152,7	+ 5,2	- 7,1	153,1	- 0,6	150,3	- 3,7	(156,1)
1978	JAN	146,1	+ 3,8	- 4,3	150,8	- 1,5	152,2	+ 1,3	(158,2)
	FEB	144,1	+ 1,0	- 1,4	155,3	+ 3,0	155,3	+ 2,0	(162,7)
	MAR	147,6	+12,3	+ 2,4	159,8	+ 2,9	162,2	+ 4,8	(165,8)
	APR	158,0	+ 9,4	+ 7,0	165,3	+ 3,4	159,0	- 2,3	(166,3)
	MAI	169,3	+14,8	+ 7,2	169,5	+ 2,5	169,0	+ 6,3	(163,5)
	JUN	151,0	- 3,2	-10,8	153,6	- 9,4	154,7	- 8,5	(154,7)



## 3 INDEX DER ARBEITSPRODUKTIVITAET UND LOHNKOSTEN IN BERGBAU UND VERARBEITENDEN GEWERBE

## 3.2 LOEHNE UND GEHAELTER (1970 = 100)

JAHR	MONAT	ORIGINALWERT			SAISONBEREINIGTER WERT		SAISON- UND ARBEITSTÄGLICH BEREINIGTER WERT		GLATTE KOMPONENTE
		1970=100	VERÄNDERUNG IN O/D GEGEN VORJAHR	VERÄNDERUNG IN O/D GEGEN VORMONAT	1970=100	VERÄNDERUNG IN O/D GEGEN VORMONAT	1970=100	VERÄNDERUNG IN O/D GEGEN VORMONAT	1970=100
JE PRODUKTEINHEIT (VERBRAUCHSGÜTER PRODUZIERENDES GEWERBE)									
1977	JUN	143,2	+ 8,9	+ 8,3	136,9	+ 2,7	138,2	+ 3,8	133,2
	JUL	160,1	+ 1,6	+11,8	135,6	- 0,9	133,7	- 3,3	133,2
	AUG	144,6	- 5,6	- 9,7	126,8	- 6,5	127,3	- 4,8	133,5
	SEP	117,1	- 2,7	-19,0	130,0	+ 2,5	131,5	+ 3,3	134,6
	OKT	116,6	+ 1,9	- 0,4	133,8	+ 2,9	133,8	+ 1,7	134,6
	NOV	146,1	+ 8,5	+25,3	138,8	+ 3,7	138,1	+ 3,2	134,8
	DEZ	144,1	- 6,8	- 1,4	131,9	- 5,0	131,3	- 4,9	136,8
1978	JAN	133,2	+ 5,0	- 7,6	135,6	+ 2,8	137,8	+ 5,0	137,0
	FEB	130,2	+ 6,6	- 2,3	141,1	+ 4,1	141,1	+ 2,4	(137,8)
	MAR	126,5	+12,3	- 2,8	138,9	- 1,6	139,0	- 1,5	(138,8)
	APR	125,7	- 3,2	- 0,6	137,4	- 1,1	135,7	- 2,4	(139,8)
	MAI	149,6	+13,2	+19,0	149,9	+ 9,1	148,6	+ 9,5	(140,8)
	JUN	140,5	- 1,9	- 6,1	137,5	- 8,3	138,8	- 6,6	(142,0)
JE PRODUKTEINHEIT (NAHRUNGS- UND GENUSSMITTELGEWERBE)									
1977	JUN	131,8	+ 1,9	- 3,1	133,7	- 0,7	134,3	+ 0,3	135,1
	JUL	137,2	+ 3,4	+ 4,1	136,4	+ 2,0	134,8	+ 0,4	135,3
	AUG	134,1	+ 3,2	- 2,3	134,3	- 1,5	135,4	+ 0,4	135,0
	SEP	128,5	+ 2,9	- 4,2	135,9	+ 1,2	137,1	+ 1,3	135,7
	OKT	121,8	+ 0,4	- 5,2	135,4	- 0,4	133,9	- 2,3	135,5
	NOV	156,3	+ 4,9	+28,3	136,4	+ 0,7	137,3	+ 2,5	135,3
	DEZ	144,2	+ 2,7	- 7,7	134,0	- 1,8	132,8	- 3,3	(135,2)
1978	JAN	134,4	- 1,3	- 6,8	133,4	- 0,4	134,6	+ 1,4	(135,1)
	FEB	136,6	+ 2,6	+ 1,6	136,6	+ 2,4	136,6	+ 1,5	(134,9)
	MAR	127,2	+ 4,7	- 6,9	133,6	- 2,2	135,5	- 0,8	(134,7)
	APR	130,2	- 4,2	+ 2,4	135,0	- 0,4	130,6	- 3,6	(134,0)
	MAI	136,7	+ 0,5	+ 5,0	135,0	+ 1,5	135,4	+ 3,7	(135,9)
	JUN	131,1	- 0,5	- 4,1	132,9	- 1,6	133,1	- 1,7	(131,7)
JE UMSATZEINHEIT (BERGBAU UND VERARBEITENDES GEWERBE)									
1977	JUN	103,0	+ 2,9	+ 2,0	102,1	+ 2,3	102,0	+ 2,7	100,4
	JUL	110,7	+ 0,3	+ 7,5	100,9	- 1,2	99,9	- 2,1	100,9
	AUG	108,6	+ 0,6	- 1,9	99,3	- 1,6	101,2	+ 1,3	100,6
	SEP	90,4	+ 1,0	-16,8	100,4	+ 1,1	101,0	- 0,2	101,2
	OKT	95,8	+ 0,9	+ 6,0	102,1	+ 1,7	101,7	+ 0,7	101,5
	NOV	115,6	+ 3,2	+20,7	102,8	+ 0,7	103,8	+ 2,1	101,8
	DEZ	103,3	+ 5,8	-10,6	102,8	+ 0,0	101,0	- 2,7	102,5
1978	JAN	98,4	- 1,0	- 4,7	99,8	- 2,9	101,2	+ 0,2	102,2
	FEB	98,6	+ 1,5	+ 0,2	102,9	+ 3,1	102,9	+ 1,7	(102,3)
	MAR	94,3	+ 6,0	- 4,4	104,1	+ 1,2	104,7	+ 1,7	(102,4)
	APR	100,0	+ 2,1	+ 6,0	102,3	- 1,7	100,0	- 4,5	(102,5)
	MAI	108,3	+ 7,2	+ 8,3	106,5	+ 4,1	106,0	+ 6,0	(102,5)
	JUN	98,7	- 4,2	- 8,9	99,1	- 6,9	99,9	- 5,8	(102,5)

## 4 AUFTRAGSEINGANG IM VERARBEITENDEN GEWERBE

## 4.1 WERTINDEX (1970 = 100)

JAHR	MONAT	ORIGINALWERT			SAISONBEREINIGTER WERT		SAISON- UND ARBEITSTÄGLICH BEREINIGTER WERT		GLATTE KOMPONENTE
		1970=100	VERAENDERUNG VORJAHR	IN O/O GEGEN VORMONAT	1970=100	VERAENDERUNG IN O/O GEGEN VORMONAT	1970=100	VERAENDERUNG IN O/O GEGEN VORMONAT	
VERARBEITENDES GEWERBE (OHNE NAHRUNGS- UND GENUSSMITTELGEWERBE) INSGESAMT									
1977	JUL	136,5	-18,6	-10,2	138,4	-10,8	140,6	- 9,5	153,4
	AUG	142,3	- 0,1	+ 4,2	158,8	+14,7	155,4	+10,5	156,1
	SEP	161,5	- 0,4	+13,5	156,7	- 1,3	153,6	- 1,2	156,4
	OKT	167,7	+ 4,2	+ 3,8	159,3	+ 1,7	163,5	+ 6,4	157,9
	NOV	165,3	+ 5,4	- 1,4	164,6	+ 3,3	160,0	- 2,1	158,4
	DEZ	164,2	+ 3,5	- 0,7	166,4	+ 1,1	165,8	+ 3,6	160,1
1978	JAN	157,7	+ 9,1	- 4,0	164,6	- 1,1	161,7	- 2,5	(161,3)
	FEB	151,1	+ 1,6	- 4,2	155,5	- 5,5	155,5	- 3,8	(161,2)
	MAR	174,6	- 3,3	+15,6	158,4	+ 1,9	155,7	+ 0,1	(162,0)
	APR	165,1	+ 6,4	- 5,4	159,6	+ 0,8	165,3	+ 6,2	(164,1)
	MAI	157,1	+ 1,7	- 4,8	158,5	- 0,7	155,9	- 5,7	(160,8)
	JUN	169,4	+11,4	+ 7,8	168,0	+ 6,0	167,4	+ 7,4	(159,1)
	JUL	149,0	+ 9,2	-12,0	153,1	- 8,9	157,6	- 5,9	(166,4)
VERARBEITENDES GEWERBE (OHNE NAHRUNGS- UND GENUSSMITTELGEWERBE) INLAND									
1977	JUL	125,7	- 2,3	- 8,0	134,0	- 5,0	137,3	- 2,9	141,0
	AUG	129,2	+ 1,4	+ 2,8	145,1	+ 8,3	142,1	+ 3,5	144,0
	SEP	151,8	+ 3,4	+17,5	147,5	+ 1,7	144,8	+ 1,9	144,1
	OKT	154,6	+ 4,2	+ 1,8	146,1	- 0,9	149,9	+ 3,5	145,5
	NOV	150,0	+ 4,1	- 3,0	149,5	+ 2,3	145,9	- 2,7	145,9
	DEZ	148,8	+ 4,3	- 0,8	151,9	+ 1,6	152,8	+ 4,7	145,9
1978	JAN	146,3	+10,6	- 1,7	152,0	+ 0,1	148,2	- 3,0	(145,8)
	FEB	139,4	+ 2,0	- 4,7	143,3	- 5,7	143,3	- 3,3	(145,5)
	MAR	158,4	- 2,9	+13,6	137,8	- 3,8	136,4	- 4,8	(145,6)
	APR	153,9	+ 8,6	- 2,8	144,8	+ 5,1	149,8	+ 9,8	(146,1)
	MAI	143,2	+ 2,6	- 7,0	143,4	- 1,0	141,3	- 5,7	(146,9)
	JUN	152,8	+11,8	+ 6,7	154,8	+ 7,9	154,6	+ 9,4	(154,0)
	JUL	137,5	+ 9,4	-10,0	146,9	- 5,2	150,8	- 2,5	(158,0)
VERARBEITENDES GEWERBE (OHNE NAHRUNGS- UND GENUSSMITTELGEWERBE) AUSLAND									
1977	JUL	171,7	-43,2	-14,4	180,5	- 9,1	182,2	- 7,2	(196,2)
	AUG	183,1	- 4,7	+ 6,6	195,1	+ 8,1	193,4	+ 6,1	(196,3)
	SEP	192,7	- 8,6	+ 5,2	187,4	- 3,9	183,8	- 5,0	(197,0)
	OKT	208,7	+ 4,1	+ 8,3	196,3	+ 4,7	202,4	+10,1	(198,2)
	NOV	213,8	+ 7,7	+ 2,4	212,5	+ 8,3	207,0	+ 2,3	(199,9)
	DEZ	215,5	+ 1,8	+ 0,8	216,8	+ 2,0	213,8	+ 3,3	(202,0)
1978	JAN	195,0	+ 5,9	- 9,5	201,0	- 7,3	202,2	- 5,4	(204,3)
	FEB	189,2	+ 0,4	- 3,0	197,5	- 1,7	197,5	- 2,3	(207,1)
	MAR	228,6	- 3,7	+20,3	212,2	+ 7,4	205,9	+ 4,3	(208,0)
	APR	201,9	+ 2,0	-11,7	202,9	- 4,4	209,6	+ 1,8	(205,4)
	MAI	201,9	+ 0,2	+ 0,0	207,0	+ 2,0	199,5	- 4,8	(208,6)
	JUN	223,0	+11,2	+10,5	211,2	+ 2,0	209,8	+ 5,2	(192,3)
	JUL	186,9	+ 8,9	-16,2	198,7	- 5,9	207,3	- 1,2	(214,3)
GRUNDSTOFF- UND PRODUKTIONSGÜTERGEWERBE INSGESAMT									
1977	JUL	140,2	- 7,0	- 8,7	141,3	- 2,8	143,3	- 0,7	146,2
	AUG	138,0	- 3,7	- 1,6	148,3	+ 5,0	146,1	+ 2,0	146,2
	SEP	152,8	+ 0,3	+10,7	150,2	+ 1,3	148,3	+ 1,5	146,5
	OKT	148,8	- 1,8	- 2,6	144,1	- 4,1	147,2	- 0,7	147,7
	NOV	147,2	- 1,7	- 1,1	149,2	+ 3,5	147,1	- 0,1	148,0
	DEZ	142,7	- 3,5	- 3,1	149,6	+ 0,3	151,2	+ 2,8	148,3
1978	JAN	148,5	+ 4,4	+ 4,1	150,2	+ 0,4	149,5	- 1,1	(148,9)
	FEB	141,8	+ 0,4	- 4,5	146,6	- 2,4	146,6	- 1,9	(148,8)
	MAR	155,8	- 7,5	+ 9,9	154,9	+ 5,7	151,2	+ 3,1	(150,1)
	APR	154,1	+ 2,2	- 1,1	148,9	- 3,9	154,1	+ 1,9	(152,4)
	MAI	154,6	+ 0,9	+ 0,3	148,3	- 0,4	147,2	- 4,5	(150,6)
	JUN	169,2	+10,2	+ 9,4	158,6	+ 6,9	157,2	+ 6,8	(153,8)
	JUL	154,2	+10,0	- 8,9	156,3	- 1,5	159,2	+ 1,3	(162,2)
GRUNDSTOFF- UND PRODUKTIONSGÜTERGEWERBE INLAND									
1977	JUL	127,1	- 9,7	- 8,9	127,2	- 4,6	130,3	- 0,2	132,9
	AUG	126,0	- 5,8	- 0,9	134,0	+ 5,3	131,7	+ 1,1	133,3
	SEP	141,4	- 0,9	+12,2	138,0	+ 3,0	135,7	+ 3,0	132,7
	OKT	137,1	- 3,1	- 3,0	131,8	- 4,5	134,5	- 0,9	133,5
	NOV	132,5	- 6,6	- 3,4	132,8	+ 0,8	130,6	- 2,9	133,3
	DEZ	125,7	- 6,7	- 5,1	134,0	+ 0,9	135,4	+ 3,7	133,3
1978	JAN	133,2	+ 4,8	+ 6,0	138,7	+ 3,5	136,7	+ 1,0	(133,7)
	FEB	125,6	- 0,6	- 5,7	132,3	- 4,6	132,3	- 3,2	(133,4)
	MAR	139,3	- 7,7	+10,9	135,2	+ 2,2	132,0	- 0,2	(133,8)
	APR	138,2	+ 2,1	- 0,8	133,1	- 1,6	137,3	+ 4,0	(134,4)
	MAI	137,6	- 0,9	- 0,4	132,3	- 0,6	131,5	- 4,2	(135,8)
	JUN	150,4	+ 7,8	+ 9,3	141,4	+ 6,9	141,0	+ 7,2	(136,2)
	JUL	136,2	+ 7,2	- 9,4	137,8	- 2,5	140,6	- 0,3	(146,1)
GRUNDSTOFF- UND PRODUKTIONSGÜTERGEWERBE AUSLAND									
1977	JUL	187,2	+ 1,6	- 8,1	189,2	- 1,7	192,6	+ 3,3	(199,3)
	AUG	180,4	+ 2,6	- 3,6	192,8	+ 1,9	192,8	+ 0,1	(199,9)
	SEP	193,4	+ 4,3	+ 7,2	203,3	+ 5,4	200,7	+ 4,1	(200,2)
	OKT	190,3	+ 2,1	- 1,6	189,3	- 6,9	197,4	- 1,6	(200,2)
	NOV	199,7	+12,8	+ 4,9	210,0	+10,9	207,2	+ 5,0	(199,9)
	DEZ	203,5	+ 5,5	+ 1,9	211,3	+ 0,6	210,0	+ 1,4	(199,6)
1978	JAN	202,3	+ 3,8	- 0,6	201,6	- 4,6	204,9	- 2,4	(199,4)
	FEB	199,1	+ 3,0	- 1,6	198,3	- 1,6	198,3	- 3,2	(199,7)
	MAR	214,1	- 7,1	+ 7,5	197,3	- 0,5	190,9	- 3,7	(199,3)
	APR	210,6	+ 3,0	- 1,6	203,4	+ 3,1	205,7	+ 7,8	(202,8)
	MAI	215,4	+ 5,6	+ 2,3	207,5	+ 2,0	199,1	- 3,2	(208,1)
	JUN	238,5	+17,1	+10,7	221,2	+ 6,6	219,1	+10,0	(216,6)
	JUL	219,7	+17,4	- 7,9	226,7	+ 2,5	235,6	+ 7,5	(244,5)

## 4 AUFTRAGSEINGANG IM VERARBEITENDEN GEWERBE

## 4.1 WERTINDEX (1970 = 100)

JAHR	MONAT	ORIGINALWERT			SAISONBEREINIGTER WERT		SAISON- UND ARBEITSTAGGLEICH BEREINIGTER WERT		GLATTE KOMPONENTE
		1970=100	VERÄNDERUNG VORJAHR	IN O/O GEGEN VORMONAT	1970=100	VERÄNDERUNG IN O/O GEGEN VORMONAT	1970=100	VERÄNDERUNG IN O/O GEGEN VORMONAT	1970=100
INVESTITIONSGÜTER HERSTELLendes GEWERBE INSGESAMT									
1977	JUL	143,4	-29,1	- 9,7	145,2	- 8,7	148,5	- 6,8	160,8
	AUG	150,7	+ 1,6	+ 5,1	165,2	+13,8	161,8	+ 9,0	163,9
	SEP	165,2	- 2,0	+ 9,6	161,2	- 2,4	157,1	- 2,9	165,2
	OKT	173,1	+ 8,8	+ 4,8	172,5	+ 7,0	180,1	+14,6	167,5
	NOV	179,8	+11,8	+ 3,9	180,1	+ 4,4	174,2	- 3,3	168,8
	DEZ	193,0	+ 8,4	+ 7,3	183,4	+ 1,8	182,8	+ 4,9	170,6
1978	JAN	170,3	+12,0	-11,8	176,2	- 3,9	171,1	- 6,4	(172,2)
	FEB	162,3	+ 1,8	- 4,7	163,2	- 7,4	163,2	- 4,6	(172,1)
	MAR	188,6	- 1,0	+16,2	171,2	+ 4,9	167,6	+ 2,7	(172,8)
	APR	166,6	+ 8,7	-11,7	168,0	- 1,9	174,6	+ 4,2	(175,7)
	MAI	162,2	+ 3,8	- 2,6	168,7	+ 0,4	165,1	- 5,4	(169,6)
	JUN	179,5	+13,0	+10,7	175,2	+ 3,9	173,9	+ 5,3	(167,0)
	JUL	154,7	+ 7,9	-13,8	158,8	- 9,4	165,3	- 4,9	(175,7)
INVESTITIONSGÜTER HERSTELLendes GEWERBE INLAND									
1977	JUL	133,0	+ 2,1	- 5,1	136,1	- 5,2	140,3	- 2,6	146,8
	AUG	133,8	+ 2,0	+ 0,6	150,9	+10,9	148,0	+ 5,5	150,9
	SEP	155,2	+ 7,1	+16,0	155,2	+ 2,8	150,4	+ 1,6	152,4
	OKT	156,1	+10,1	+ 0,6	158,8	+ 2,3	164,1	+ 9,1	154,9
	NOV	162,5	+14,7	+ 4,1	165,6	+ 4,3	161,6	- 1,5	156,2
	DEZ	179,8	+12,9	+10,6	170,1	+ 2,7	169,9	+ 5,1	156,9
1978	JAN	161,8	+15,0	-10,0	163,8	- 3,7	158,0	- 7,0	(157,2)
	FEB	154,1	+ 3,6	- 4,8	149,4	- 8,8	149,4	- 5,4	(156,2)
	MAR	170,4	+ 0,1	+10,6	150,6	+ 0,8	148,4	- 0,7	(156,7)
	APR	157,6	+14,5	- 7,5	154,6	+ 2,7	161,0	+ 8,5	(161,4)
	MAI	149,0	+ 8,2	- 5,5	155,5	+ 0,6	153,3	- 4,8	(163,7)
	JUN	163,1	+16,4	+ 9,5	163,7	+ 5,3	163,0	+ 6,3	(165,1)
	JUL	147,4	+10,8	- 9,6	151,1	- 7,7	156,7	- 3,9	(168,6)
INVESTITIONSGÜTER HERSTELLendes GEWERBE AUSLAND									
1977	JUL	168,1	-55,7	-16,5	179,8	- 9,9	181,4	- 8,7	(196,3)
	AUG	187,8	- 9,1	+11,7	194,2	+ 8,0	192,0	+ 5,8	(196,4)
	SEP	188,8	-15,1	+ 0,5	179,0	- 7,8	174,3	- 9,2	(197,2)
	OKT	210,8	+ 5,8	+11,7	197,3	+10,2	204,0	+17,0	(198,5)
	NOV	218,8	+ 6,2	+ 3,8	213,2	+ 8,1	206,7	+ 1,3	(200,3)
	DEZ	225,8	+ 0,9	+ 3,2	219,9	+ 3,1	216,0	+ 4,5	(202,2)
1978	JAN	191,9	+ 6,7	-15,0	201,1	- 8,5	201,6	- 6,7	(204,1)
	FEB	183,4	- 1,7	- 4,4	193,9	- 3,6	193,9	- 3,8	(205,7)
	MAR	234,3	- 2,5	+27,8	218,0	+12,4	210,9	+ 8,8	(208,8)
	APR	190,3	+ 0,4	-18,8	199,8	- 8,3	207,8	- 1,5	(208,0)
	MAI	193,7	- 2,7	+ 1,8	203,9	+ 2,1	195,9	- 5,7	(204,7)
	JUN	217,2	+ 8,0	+12,1	208,0	+ 2,0	206,9	+ 5,6	(199,1)
	JUL	173,0	+ 2,9	-20,3	186,0	-10,6	195,8	- 5,4	(203,1)
VERBRAUCHSGÜTER HERSTELLendes GEWERBE INSGESAMT									
1977	JUL	114,3	+ 0,9	-14,3	146,4	- 1,3	148,0	- 0,7	148,6
	AUG	129,3	+12,1	+13,1	157,1	+ 7,3	152,2	+ 2,8	150,1
	SEP	167,0	+ 2,6	+29,2	153,3	- 2,4	152,9	+ 0,5	149,4
	OKT	185,9	+ 3,3	+11,3	149,0	- 2,8	147,7	- 3,4	149,2
	NOV	160,4	+ 0,9	-13,7	150,5	+ 1,0	147,5	- 0,1	149,8
	DEZ	131,4	+ 0,8	-18,1	149,6	- 0,6	153,4	+ 4,0	149,2
1978	JAN	143,1	+ 9,7	+ 8,9	155,7	+ 4,1	153,9	+ 0,3	150,3
	FEB	139,8	+ 3,2	- 2,3	148,8	- 4,4	148,8	- 3,3	151,8
	MAR	172,1	- 2,4	+23,1	144,2	- 3,1	143,5	- 3,6	(152,6)
	APR	179,3	+ 7,2	+ 4,2	157,1	+ 8,9	160,2	+11,6	(153,5)
	MAI	149,0	- 1,8	-16,9	147,0	- 6,4	149,1	- 6,9	(154,6)
	JUN	145,7	+ 9,2	- 2,2	158,7	+ 8,0	159,7	+ 7,1	(155,8)
	JUL	127,3	+11,4	-12,6	160,5	+ 1,1	159,0	- 0,4	(157,2)
VERBRAUCHSGÜTER HERSTELLendes GEWERBE INLAND									
1977	JUL	109,7	+ 2,0	-13,1	140,2	- 0,9	141,9	- 0,1	141,5
	AUG	125,1	+12,8	+14,0	150,5	+ 7,3	145,7	+ 2,7	143,1
	SEP	160,6	+ 2,7	+28,4	146,2	- 2,9	145,8	+ 0,1	142,5
	OKT	177,5	+ 3,7	+10,5	142,2	- 2,7	140,8	- 3,4	142,2
	NOV	152,2	+ 0,2	-14,3	142,7	+ 0,4	140,0	- 0,6	142,8
	DEZ	124,3	+ 1,3	-18,3	142,3	- 0,3	146,3	+ 4,5	142,1
1978	JAN	136,4	+ 9,8	+ 9,7	148,6	+ 4,4	146,6	+ 0,2	143,2
	FEB	132,3	+ 2,7	- 3,0	141,5	- 4,8	141,5	- 3,5	144,5
	MAR	163,9	- 2,6	+23,9	136,9	- 3,3	136,3	- 3,7	(145,1)
	APR	170,1	+ 7,1	+ 3,8	149,2	+ 9,0	152,2	+11,7	(145,8)
	MAI	140,4	- 2,6	-17,5	139,1	- 6,8	141,4	- 7,1	(146,6)
	JUN	136,8	+ 8,4	- 2,6	150,5	+ 8,2	151,5	+ 7,1	(147,4)
	JUL	120,5	+ 9,8	-11,9	152,1	+ 1,1	150,3	- 0,8	(148,4)
VERBRAUCHSGÜTER HERSTELLendes GEWERBE AUSLAND									
1977	JUL	149,4	- 5,4	-20,7	193,0	- 3,6	194,7	- 3,8	200,9
	AUG	161,3	+ 8,5	+ 8,0	206,8	+ 7,2	204,1	+ 4,8	203,7
	SEP	215,5	+ 2,1	+33,6	207,5	+ 0,3	205,8	+ 0,8	203,0
	OKT	248,9	+ 0,3	+15,5	200,5	- 3,4	203,5	- 1,1	204,8
	NOV	222,6	+ 4,3	-10,6	209,7	+ 4,6	206,8	+ 1,6	205,1
	DEZ	185,6	- 2,0	-16,6	206,2	- 1,7	206,7	+ 0,0	205,4
1978	JAN	194,1	+ 8,4	+ 4,6	210,5	+ 2,1	210,4	+ 1,8	(205,2)
	FEB	196,7	+ 5,1	+ 1,3	203,6	- 3,3	203,6	- 3,2	(205,3)
	MAR	234,6	- 1,5	+19,3	199,3	- 2,1	195,8	- 3,8	(206,1)
	APR	249,4	+ 7,5	+ 6,3	213,4	+ 7,1	219,9	+12,3	(208,2)
	MAI	214,6	+ 2,2	-14,0	207,9	- 2,6	207,2	- 5,8	(213,0)
	JUN	214,2	+13,8	- 0,2	222,6	+ 7,1	221,6	+ 6,9	(217,8)
	JUL	179,3	+20,0	-16,3	224,8	+ 1,0	227,5	+ 2,7	(235,0)

## 4 AUFTRAGSEINGANG IM VERARBEITENDEN GEWERBE

## 4.1 WERTINDEX (1970 = 100)

JAHR	MONAT	ORIGINALWERT			SAISONBEREINIGTER WERT		SAISON- UND ARBEITSTÄEGLICH BEREINIGTER WERT		GLATTE KOMPONENTE
		1970=100	VERÄNDERUNG VORJAHR	IN O/O GEGEN VORMONAT	1970=100	VERÄNDERUNG IN O/O GEGEN VORMONAT	1970=100	VERÄNDERUNG IN O/O GEGEN VORMONAT	1970=100
HOCHOFEN-,STAHL-UND WARMWALZWERKE (OHNE HERSTELLUNG VON PRAEZISIONSSTAHLROHREN) INSGESAMT									
1977	JUL	116,9	- 8,0	- 8,4	120,3	+ 3,6	121,4	+ 0,3	129,0
	AUG	108,4	-14,7	- 7,3	126,1	+ 4,8	123,8	+ 2,0	130,3
	SEP	127,8	+ 9,5	+17,9	137,5	+ 9,0	134,0	+ 8,2	128,8
	OKT	119,8	- 3,6	- 6,3	123,2	-10,4	130,0	- 3,0	128,6
	NOV	120,8	+ 2,5	+ 0,8	130,4	+ 5,8	125,9	- 3,2	126,4
	DEZ	130,2	- 9,4	+ 7,8	132,4	+ 1,5	131,7	+ 4,6	124,7
1978	JAN	134,2	+ 5,0	+ 3,1	129,0	- 2,6	127,0	- 3,6	(124,1)
	FEB	127,7	- 3,5	- 4,8	129,5	+ 0,4	129,5	+ 2,0	(124,6)
	MAR	141,4	-14,5	+10,7	122,4	- 5,5	118,2	- 8,7	(125,7)
	APR	129,3	- 7,4	- 8,6	124,8	+ 2,0	133,2	+12,7	(128,3)
	MAI	126,1	- 7,5	- 2,5	121,3	- 2,8	119,1	-10,6	(130,9)
	JUN	150,1	+17,6	+19,0	136,4	+12,4	133,4	+12,0	(137,7)
JUL	138,4	+18,4	- 7,8	142,1	+ 4,2	147,6	+10,6	(157,1)	
HOCHOFEN-,STAHL-UND WARMWALZWERKE (OHNE HERSTELLUNG VON PRAEZISIONSSTAHLROHREN) INLAND									
1977	JUL	99,5	-19,5	-11,2	101,7	- 5,0	104,2	- 5,0	117,1
	AUG	94,9	-20,7	- 4,6	110,7	+ 8,8	106,8	+ 2,5	(116,2)
	SEP	114,9	+ 7,3	+21,1	130,0	+17,4	127,1	+19,0	(114,9)
	OKT	108,2	- 8,0	- 5,8	112,7	-13,3	116,7	- 8,2	(113,3)
	NOV	104,4	- 7,3	- 3,5	108,1	- 4,1	104,9	-10,1	(111,4)
	DEZ	109,0	-17,7	+ 4,4	108,7	+ 0,6	110,5	+ 5,3	(109,3)
1978	JAN	121,0	+ 2,4	+11,0	120,3	+10,7	118,7	+ 7,4	(107,4)
	FEB	112,0	- 7,1	- 7,4	115,4	- 4,1	115,4	- 2,8	(105,8)
	MAR	124,7	-16,8	+11,3	106,7	- 7,5	102,0	-11,6	(105,1)
	APR	113,1	-13,9	- 9,3	105,8	- 0,8	113,2	+11,0	(105,6)
	MAI	105,8	-13,8	- 6,5	98,8	- 6,6	98,5	-13,0	(108,0)
	JUN	117,8	+ 5,1	+11,3	112,0	+13,4	110,5	+12,2	(113,0)
JUL	108,9	+ 9,4	- 7,6	111,5	- 0,4	115,5	+ 4,5	(121,2)	
HOCHOFEN-,STAHL-UND WARMWALZWERKE (OHNE HERSTELLUNG VON PRAEZISIONSSTAHLROHREN) AUSLAND									
1977	JUL	182,2	+33,0	- 1,9	182,9	+22,2	185,3	+12,6	181,8
	AUG	159,3	+ 6,8	-12,6	184,0	+ 0,6	186,8	+ 0,8	186,1
	SEP	176,6	+21,6	+10,9	175,8	- 4,5	166,2	-11,0	186,3
	OKT	163,4	+13,2	- 7,5	164,3	- 6,5	184,6	+11,1	186,3
	NOV	182,4	+36,3	+11,6	208,2	+26,7	203,5	+10,2	184,1
	DEZ	210,1	+18,6	+15,2	217,7	+ 4,6	212,1	+ 4,2	182,8
1978	JAN	183,9	+12,0	-12,5	187,5	-13,9	180,7	-14,8	(184,5)
	FEB	186,8	+ 5,5	+ 1,6	184,7	- 1,5	184,7	+ 2,2	(187,9)
	MAR	204,3	- 8,5	+ 9,4	184,5	- 0,1	179,6	- 2,8	(193,5)
	APR	190,0	+11,4	- 7,0	192,4	+ 4,3	207,0	+15,3	(201,9)
	MAI	202,3	+ 8,0	+ 6,5	198,2	+ 3,0	187,8	- 9,3	(208,8)
	JUN	271,5	+46,2	+34,2	231,0	+16,5	220,9	+17,6	(234,3)
JUL	249,2	+36,8	- 8,2	251,1	+ 8,7	269,7	+22,1	(285,1)	
CHEMISCHE INDUSTRIE INSGESAMT									
1977	JUL	162,7	- 4,1	- 9,2	165,5	- 5,7	168,4	- 1,2	(171,4)
	AUG	159,7	- 2,0	- 1,8	169,8	+ 2,6	168,4	+ 0,0	(171,2)
	SEP	176,0	- 0,1	+10,2	173,4	+ 2,1	172,1	+ 2,2	(171,3)
	OKT	172,2	- 0,4	- 2,2	166,6	- 3,9	169,5	- 1,5	(171,5)
	NOV	170,6	- 1,4	- 0,9	170,2	+ 2,2	168,3	- 0,7	(171,9)
	DEZ	165,3	- 0,5	- 3,1	177,9	+ 4,5	178,5	+ 6,1	(172,5)
1978	JAN	177,7	+ 1,8	+ 7,5	175,1	- 1,6	175,9	- 1,5	(173,3)
	FEB	171,9	+ 2,8	- 3,3	173,4	- 1,0	173,4	- 1,4	(174,6)
	MAR	182,0	- 5,2	+ 5,9	177,2	+ 2,2	173,2	- 0,1	(175,0)
	APR	178,3	+ 3,8	- 2,0	175,4	- 1,0	178,9	+ 3,3	(175,9)
	MAI	180,4	+ 3,3	+ 1,2	176,7	+ 0,7	174,4	- 2,5	(177,2)
	JUN	191,8	+ 7,0	+ 6,3	184,9	+ 4,6	184,8	+ 6,0	(177,6)
JUL	174,9	+ 7,5	- 8,8	180,7	- 2,3	184,0	- 0,4	(186,0)	
CHEMISCHE INDUSTRIE INLAND									
1977	JUL	151,1	- 4,8	- 9,2	152,1	- 6,9	155,4	- 2,1	(156,1)
	AUG	145,5	- 4,5	- 3,7	155,0	+ 1,9	152,7	- 1,7	(156,0)
	SEP	165,4	- 0,7	+13,7	160,8	+ 3,7	158,4	+ 3,7	(156,1)
	OKT	160,3	- 2,1	- 3,1	152,2	- 5,3	154,4	- 2,5	(156,5)
	NOV	156,0	- 7,0	- 2,7	158,6	+ 4,2	156,5	+ 1,4	(157,3)
	DEZ	150,0	- 3,0	- 3,8	162,8	+ 2,6	164,4	+ 5,0	(158,4)
1978	JAN	164,7	+ 2,7	+ 9,8	160,2	- 1,6	159,2	- 3,2	(159,7)
	FEB	157,5	+ 4,2	- 4,4	160,2	+ 0,0	160,2	+ 0,6	(161,0)
	MAR	165,4	- 3,5	+ 5,0	162,2	+ 1,2	158,3	- 1,2	(161,3)
	APR	159,8	+ 5,5	- 3,4	159,2	- 1,8	163,9	+ 3,5	(162,0)
	MAI	163,0	+ 2,9	+ 2,0	161,6	+ 1,5	161,3	- 1,6	(165,3)
	JUN	177,3	+ 6,5	+ 8,8	169,9	+ 5,1	170,2	+ 5,5	(164,1)
JUL	159,3	+ 5,4	-10,2	162,5	- 4,4	164,7	- 3,2	(164,6)	
CHEMISCHE INDUSTRIE AUSLAND									
1977	JUL	188,6	- 3,0	- 9,2	195,0	- 3,7	198,5	+ 1,6	(203,0)
	AUG	191,4	+ 2,2	+ 1,5	202,3	+ 3,7	199,8	+ 0,7	(203,9)
	SEP	199,6	+ 0,9	+ 4,3	200,5	- 0,9	203,5	+ 1,9	(204,5)
	OKT	198,7	+ 2,6	- 0,5	196,9	- 1,8	199,3	- 2,1	(204,9)
	NOV	203,2	+ 9,7	+ 2,3	203,8	+ 3,5	199,8	+ 0,3	(205,1)
	DEZ	199,5	+ 4,0	- 1,8	209,9	+ 3,0	212,8	+ 6,5	(205,0)
1978	JAN	206,7	+ 0,2	+ 3,6	207,3	- 1,2	209,7	- 1,5	(204,9)
	FEB	204,1	+ 0,5	- 1,3	201,6	- 2,7	201,6	- 3,9	(205,6)
	MAR	219,0	- 7,9	+ 7,3	210,9	+ 4,6	208,0	+ 3,2	(205,6)
	APR	219,7	+ 1,2	+ 0,3	210,4	- 0,2	209,7	+ 0,8	(206,6)
	MAI	219,5	+ 4,0	- 0,1	211,4	+ 0,5	206,4	- 1,6	(209,7)
	JUN	224,2	+ 7,9	+ 2,1	219,8	+ 4,0	221,3	+ 7,2	(215,8)
JUL	209,9	+11,3	- 6,4	219,4	- 0,2	222,1	+ 0,4	(225,7)	

## 4 AUFTRAGSEINGANG IM VERARBEITENDEN GEWERBE

## 4.1 WERTINDEX (1970 = 100)

JAHR	MONAT	ORIGINALWERT			SAISONBEREINIGTER WERT		SAISON- UND ARBEITSTÄGLICH BEREINIGTER WERT		GLATTE KOMPONENTE
		1970=100	VERÄNDERUNG VORJAHR	IN O/O GEGEN VORMONAT	1970=100	VERÄNDERUNG IN O/O GEGEN VORMONAT	1970=100	VERÄNDERUNG IN O/O GEGEN VORMONAT	
MASCHINENBAU INSGESAMT									
1977	JUL	133,4	-48,6	- 5,8	118,8	-14,5	121,7	-11,9	138,0
	AUG	128,1	-18,5	- 4,0	133,5	+12,4	134,0	+10,1	139,7
	SEP	138,0	+ 0,1	+ 7,7	144,0	+ 7,9	140,5	+ 4,9	141,4
	OKT	143,5	+ 4,0	+ 4,0	148,7	+ 3,3	160,3	+14,1	143,6
	NOV	151,1	+ 4,0	+ 5,3	151,0	+ 1,5	145,2	- 9,4	145,2
	DEZ	168,9	+11,7	+11,8	162,7	+ 7,7	156,5	+ 7,8	147,2
1978	JAN	144,9	+ 9,3	-14,2	147,3	- 9,5	142,3	- 9,1	(149,2)
	FEB	137,8	+ 2,7	- 4,9	144,2	- 2,1	144,2	+ 1,3	(149,8)
	MAR	156,1	- 3,4	+13,3	147,8	+ 2,5	146,3	+ 1,5	(150,4)
	APR	142,8	+ 2,5	- 8,5	146,5	- 0,9	147,6	+ 0,9	(151,1)
	MAI	140,1	+ 0,1	- 1,9	144,7	- 1,2	137,0	- 7,2	(137,4)
	JUN	171,5	+21,1	+22,4	161,1	+11,3	159,6	+16,5	(139,9)
	JUL	144,2	+ 8,1	-15,9	135,1	-16,1	144,1	- 9,7	(157,9)
MASCHINENBAU INLAND									
1977	JUL	111,7	+ 3,9	- 1,4	100,8	-11,9	105,2	- 7,1	116,9
	AUG	113,3	+ 1,3	+ 1,4	122,5	+21,5	121,5	+15,5	119,5
	SEP	122,5	+12,9	+ 8,1	130,5	+ 6,5	125,2	+ 3,0	121,8
	OKT	122,3	+ 6,3	- 0,2	127,8	- 2,1	134,5	+ 7,4	123,8
	NOV	121,7	+ 4,3	- 0,5	124,4	- 2,7	121,8	- 9,4	124,4
	DEZ	137,3	+10,5	+12,8	135,1	+ 8,6	132,6	+ 8,9	124,1
1978	JAN	132,0	+21,2	- 3,9	130,1	- 3,7	124,3	- 6,3	(124,3)
	FEB	123,0	+10,0	- 6,8	124,9	- 4,0	124,9	+ 0,5	(124,7)
	MAR	128,6	- 1,7	+ 4,6	116,5	- 6,7	115,6	- 7,4	(125,9)
	APR	124,0	+ 3,9	- 3,6	122,5	+ 5,2	127,3	+10,1	(132,0)
	MAI	123,8	+ 9,9	- 0,2	127,3	+ 3,9	124,6	- 2,1	(135,3)
	JUN	145,5	+28,4	+17,5	141,2	+10,9	140,0	+12,4	(134,4)
	JUL	124,2	+11,2	-14,6	115,5	-18,2	122,3	-12,6	(138,7)
MASCHINENBAU AUSLAND									
1977	JUL	172,2	-67,8	-10,5	167,7	- 6,4	170,6	- 4,5	(178,0)
	AUG	154,5	-35,4	-10,3	153,3	- 8,6	154,4	- 9,5	(178,1)
	SEP	165,7	-13,2	+ 7,2	164,1	+ 7,0	160,1	+ 3,7	(179,1)
	OKT	181,5	+ 1,1	+ 9,5	181,9	+10,8	191,4	+19,6	(180,8)
	NOV	203,6	+ 3,2	+12,2	203,0	+11,6	197,6	+ 3,2	(183,2)
	DEZ	225,4	+12,6	+10,7	218,0	+ 7,4	211,8	+ 7,2	(185,8)
1978	JAN	167,9	- 4,0	-25,5	166,2	-23,8	165,4	-21,9	(188,4)
	FEB	164,2	- 5,7	- 2,2	176,5	+ 6,2	176,5	+ 6,7	(190,5)
	MAR	205,3	- 5,3	+25,0	201,5	+14,2	198,9	+12,7	(194,5)
	APR	176,4	+ 0,9	-14,1	188,3	- 6,6	189,7	- 4,6	(192,9)
	MAI	169,3	-10,5	- 4,0	183,8	- 2,4	169,2	-10,8	(189,0)
	JUN	217,9	+13,3	+28,7	192,9	+ 5,0	192,7	+13,9	(182,8)
	JUL	180,2	+ 4,6	-17,3	178,8	- 7,3	192,7	+ 0,0	(204,0)
STRASSENFAHRZEUGBAU INSGESAMT									
1977	JUL	169,2	+11,2	-10,9	200,4	- 2,3	203,2	- 1,1	215,1
	AUG	206,5	+25,8	+22,0	232,2	+15,9	224,2	+10,3	215,7
	SEP	213,2	+ 3,0	+ 3,2	213,8	- 7,9	213,9	- 4,6	(217,3)
	OKT	214,1	+ 5,0	+ 0,4	214,1	+ 0,1	215,0	+ 0,5	(218,9)
	NOV	202,6	+ 5,4	- 5,4	215,3	+ 0,6	207,6	- 3,4	(220,6)
	DEZ	257,8	+24,5	+27,2	242,4	+12,6	246,5	+18,7	(222,3)
1978	JAN	247,4	+22,7	- 4,0	236,5	- 2,4	234,0	- 5,1	(224,1)
	FEB	239,8	+ 1,3	- 3,1	212,6	-10,1	212,6	- 9,1	(225,8)
	MAR	275,5	+ 5,9	+14,9	222,1	+ 4,5	219,4	+ 3,2	(227,6)
	APR	234,0	+18,1	-15,1	234,0	+ 5,4	239,6	+ 9,2	(229,4)
	MAI	213,2	+ 7,5	- 8,9	225,1	- 3,8	222,0	- 7,3	(231,3)
	JUN	210,8	+11,1	- 1,1	225,6	+ 0,2	228,6	+ 3,0	(233,3)
	JUL	189,5	+12,0	-10,1	222,2	- 1,5	224,6	- 1,7	(235,2)
STRASSENFAHRZEUGBAU INLAND									
1977	JUL	172,8	+18,1	- 1,8	205,6	+ 3,0	209,1	+ 1,9	217,8
	AUG	163,0	+ 7,2	- 5,7	213,1	+ 3,6	209,8	+ 0,3	219,2
	SEP	218,3	+12,5	+33,9	228,0	+ 7,0	224,6	+ 7,1	(221,7)
	OKT	225,6	+15,4	+ 3,3	231,5	+ 1,5	233,2	+ 3,8	(222,9)
	NOV	195,3	+ 4,6	-13,4	220,9	- 4,6	218,1	- 6,5	(225,5)
	DEZ	278,2	+26,7	+42,4	253,2	+14,6	254,7	+16,8	(227,8)
1978	JAN	273,8	+25,4	- 1,6	253,3	+ 0,0	245,6	- 3,6	(230,5)
	FEB	267,0	+ 0,0	- 2,5	216,8	-14,4	216,8	-11,7	(233,6)
	MAR	305,5	+ 6,3	+14,4	224,3	+ 3,5	223,9	+ 3,3	(237,7)
	APR	270,5	+42,1	-11,5	267,0	+19,0	271,0	+21,0	(242,4)
	MAI	214,1	+19,7	-20,9	236,3	-11,5	237,4	-12,4	(247,7)
	JUN	209,7	+19,2	- 2,1	235,0	- 0,6	236,6	- 0,3	(253,0)
	JUL	203,7	+17,9	- 2,9	237,5	+ 1,1	239,7	+ 1,3	(258,9)
STRASSENFAHRZEUGBAU AUSLAND									
1977	JUL	164,6	+ 3,1	-20,5	191,3	- 5,4	187,8	- 8,6	202,3
	AUG*	260,5	+45,3	+58,3	279,5	+46,1	272,1	+64,9	204,7
	SEP	207,0	- 7,2	-20,5	200,6	-28,2	199,8	-26,6	205,6
	OKT	199,8	- 6,9	- 3,5	195,1	- 2,7	193,4	- 3,2	207,2
	NOV	211,8	+ 6,5	+ 6,0	209,8	+ 7,5	203,7	+ 5,3	207,0
	DEZ	232,5	+21,4	+ 9,8	229,3	+ 9,3	231,8	+13,8	206,9
1978	JAN	214,7	+18,7	- 7,7	214,3	- 6,5	217,5	- 6,2	(208,8)
	FEB	206,0	+ 3,6	- 4,1	208,6	- 2,7	208,6	- 4,1	(210,9)
	MAR	238,3	+ 5,3	+15,7	215,3	+ 3,2	210,3	+ 0,8	(211,6)
	APR	188,8	- 9,2	-20,8	189,1	-12,2	202,0	- 3,9	(210,3)
	MAI	212,2	- 4,6	+12,4	206,8	+ 9,4	208,3	+ 3,1	(209,1)
	JUN	212,2	+ 2,5	+ 0,0	203,5	- 1,6	201,1	- 3,5	(193,0)
	JUL	172,0	+ 4,5	-18,9	200,0	- 1,7	199,2	- 0,9	(199,0)

## 4 AUFTRAGSEINGANG IM VERARBEITENDEN GEBERBE

## 4.1 WERTINDEX (1970 = 100)

JAHR	MONAT	ORIGINALWERT			SAISONBEREINIGTER WERT		SAISON- UND ARBEITSTÄGLICH BEREINIGTER WERT		GLATTE KOMPONENTE
		1970=100	VERÄNDERUNG VORJAHR	IN O/D GEGEN VORMONAT	1970=100	VERÄNDERUNG IN O/D GEGEN VORMONAT	1970=100	VERÄNDERUNG IN O/D GEGEN VORMONAT	
ELEKTROTECHNIK INSGESAMT									
1977	JUL	146,9	-39,8	- 9,7	152,5	- 7,1	155,7	- 6,0	(167,7)
	AUG	149,6	-10,4	+ 1,8	161,4	+ 5,8	160,8	+ 3,3	(168,0)
	SEP	178,5	+ 8,6	+19,3	171,9	+ 6,5	163,4	+ 1,6	(168,4)
	OKT	167,4	+ 4,6	- 6,2	165,7	- 3,6	174,0	+ 6,5	(168,9)
	NOV	188,4	+13,7	+12,5	184,4	+11,3	181,8	+ 4,5	(170,5)
	DEZ	204,6	- 0,1	+ 8,6	186,4	+ 1,1	182,6	+ 0,4	(172,6)
1978	JAN	165,7	+ 6,6	-19,0	173,7	- 6,8	170,0	- 6,9	(173,2)
	FEB	160,9	+ 4,2	- 2,9	170,6	- 1,8	170,6	+ 0,4	(174,0)
	MAR	180,8	- 9,1	+12,4	170,1	- 0,3	164,6	- 3,5	(175,2)
	APR	167,3	+12,1	- 7,5	169,4	- 0,4	178,0	+ 8,1	(172,9)
	MAI	162,9	+ 3,7	- 2,6	169,8	+ 0,2	166,5	- 6,5	(173,9)
	JUN	181,7	+11,7	+11,5	178,5	+ 5,1	175,4	+ 5,3	(172,4)
JUL	155,0	+ 5,5	-14,7	162,7	- 8,9	172,1	- 1,9	(173,2)	
ELEKTROTECHNIK INLAND									
1977	JUL	132,5	- 6,2	- 6,8	137,4	- 5,5	140,8	- 3,6	(148,5)
	AUG	137,9	- 2,1	+ 4,1	151,4	+10,2	149,0	+ 5,8	(149,4)
	SEP	162,8	+10,3	+18,1	156,0	+ 3,0	149,2	+ 0,1	(150,8)
	OKT	156,6	+ 6,5	- 3,8	151,4	- 2,9	156,8	+ 5,1	(151,7)
	NOV	164,9	+12,6	+ 5,3	162,6	+ 7,4	159,5	+ 1,7	(152,6)
	DEZ	184,1	+ 5,6	+11,6	167,3	+ 2,9	166,2	+ 4,2	(153,5)
1978	JAN	153,2	+10,2	-16,8	156,1	- 6,7	151,9	- 8,6	(154,5)
	FEB	144,8	+ 6,1	- 5,5	153,7	- 1,5	153,7	+ 1,2	(155,5)
	MAR	160,4	- 0,9	+10,8	156,2	+ 1,6	151,6	- 1,4	(156,4)
	APR	148,4	+11,5	- 7,5	148,6	- 4,9	158,1	+ 4,3	(158,3)
	MAI	145,4	+ 5,4	- 2,0	153,8	+ 3,5	151,9	- 3,9	(159,0)
	JUN	167,0	+17,5	+14,9	165,8	+ 7,8	164,0	+ 8,0	(159,1)
JUL	146,2	+10,3	-12,5	153,3	- 7,5	160,5	- 2,1	(158,5)	
ELEKTROTECHNIK AUSLAND									
1977	JUL	197,8	-68,4	-15,7	214,1	- 9,6	218,5	- 9,3	(230,8)
	AUG	190,8	-27,8	- 3,5	195,0	- 8,9	198,4	- 9,2	(229,8)
	SEP	234,1	+ 3,4	+22,7	226,1	+15,9	214,4	+ 8,1	(229,2)
	OKT	205,2	- 1,5	-12,3	215,6	- 4,6	230,7	+ 7,6	(229,1)
	NOV	271,3	+14,3	+32,2	259,3	+20,3	258,4	+12,0	(229,5)
	DEZ	276,6	-13,0	+ 2,0	250,5	- 3,4	238,0	- 7,9	(230,2)
1978	JAN	210,0	- 1,3	-24,1	234,3	- 6,5	232,2	- 2,4	(231,1)
	FEB	217,9	+ 0,2	+ 3,8	227,5	- 2,9	227,5	- 2,0	(232,7)
	MAR	252,7	-23,2	+16,0	215,9	- 5,1	208,6	- 8,3	(233,3)
	APR	233,8	+13,5	- 7,5	245,3	+13,6	252,0	+20,8	(233,4)
	MAI	224,7	- 0,1	- 3,9	226,5	- 7,7	213,7	-15,2	(229,3)
	JUN	233,5	- 0,5	+ 3,9	230,4	+ 1,7	224,1	+ 4,9	(222,5)
JUL	186,1	- 5,9	-20,3	204,8	-11,1	225,1	+ 0,4	(223,3)	
HERSTELLUNG VON EISEN-,BLECH-UND METALLWAREN INSGESAMT									
1977	JUL	130,6	- 2,2	-10,2	138,2	- 3,6	139,9	- 2,5	143,8
	AUG	131,3	+ 5,7	+ 0,5	145,9	+ 5,6	143,6	+ 2,6	145,0
	SEP	148,4	+ 1,6	+13,0	145,6	- 0,2	142,5	- 0,8	144,2
	OKT	149,6	- 0,5	+ 0,8	142,0	- 2,5	143,9	+ 1,0	144,0
	NOV	153,9	+ 2,5	+ 2,9	148,4	+ 4,5	147,1	+ 2,2	144,1
	DEZ	141,1	- 2,8	- 8,3	145,4	- 2,0	147,2	+ 0,1	145,6
1978	JAN	148,3	+ 6,8	+ 5,1	149,4	+ 2,8	147,0	- 0,1	(147,0)
	FEB	143,2	- 1,1	- 3,4	144,0	- 3,6	144,0	- 2,0	(148,6)
	MAR	156,8	- 4,1	+ 9,5	147,6	+ 2,5	144,7	+ 0,5	(152,9)
	APR	149,5	+ 6,7	- 4,7	148,7	+ 0,7	155,3	+ 7,3	(158,0)
	MAI	161,5	+12,2	+ 8,0	161,1	+ 8,3	162,0	+ 4,3	(159,7)
	JUN	161,9	+11,3	+ 0,2	158,2	- 1,8	156,8	- 3,2	(159,2)
JUL	136,2	+ 4,3	-15,9	144,0	- 9,0	146,0	- 6,9	(150,0)	
HERSTELLUNG VON EISEN-,BLECH-UND METALLWAREN INLAND									
1977	JUL	126,5	- 1,6	- 8,7	131,6	- 3,3	133,2	- 3,0	136,9
	AUG	128,0	+ 5,8	+ 1,2	139,8	+ 6,2	137,4	+ 3,2	137,9
	SEP	142,1	+ 1,5	+11,0	139,2	- 0,4	136,3	- 0,8	137,1
	OKT	141,6	- 0,8	- 0,4	135,4	- 2,7	136,6	+ 0,2	138,0
	NOV	146,3	+ 1,5	+ 3,3	142,1	+ 4,9	141,0	+ 3,2	138,2
	DEZ	132,7	- 3,9	- 9,3	137,8	- 3,0	139,6	- 1,0	138,2
1978	JAN	140,2	+ 6,3	+ 5,7	140,6	+ 2,0	139,0	- 0,4	(138,5)
	FEB	137,0	+ 0,1	- 2,3	137,9	- 1,9	137,9	- 0,8	(138,7)
	MAR	148,7	- 2,4	+ 8,5	140,0	+ 1,5	137,2	- 0,5	(140,2)
	APR	140,5	+ 5,8	- 5,5	139,3	- 0,5	145,6	+ 6,1	(141,3)
	MAI	138,0	+ 0,7	- 1,8	139,4	+ 0,1	140,8	- 3,3	(141,5)
	JUN*	153,9	+11,1	+11,5	151,9	+ 9,0	150,7	+ 7,0	(138,2)
JUL	130,1	+ 2,8	-15,5	134,9	-11,2	136,1	- 9,7	(136,8)	
HERSTELLUNG VON EISEN-,BLECH-UND METALLWAREN AUSLAND									
1977	JUL	150,9	- 4,7	-15,9	165,3	- 9,0	171,0	- 2,2	(177,2)
	AUG	147,7	+ 5,3	- 2,1	176,3	+ 6,7	174,0	+ 1,8	(177,1)
	SEP	179,0	+ 1,2	+21,2	180,0	+ 2,1	178,5	+ 2,6	(177,3)
	OKT	188,6	- 0,2	+ 5,4	174,2	- 3,2	176,7	- 1,0	(177,8)
	NOV	191,0	+ 5,6	+ 1,3	185,7	+ 6,6	184,0	+ 4,1	(178,7)
	DEZ	182,1	+ 0,6	- 4,7	185,0	- 0,4	186,4	+ 1,3	(179,9)
1978	JAN	188,0	+ 8,9	+ 3,2	191,0	+ 3,2	188,7	+ 1,2	(181,5)
	FEB	173,2	- 5,5	- 7,9	171,3	-10,3	171,3	- 9,2	(183,1)
	MAR	196,2	-10,0	+13,3	178,4	+ 4,1	176,4	+ 3,0	(185,0)
	APR	193,4	+10,2	- 1,4	182,9	+ 2,5	183,3	+ 3,9	(185,4)
	MAI*	276,3	+55,6	+42,9	273,0	+49,3	269,8	+47,2	(194,6)
	JUN	201,0	+12,0	-27,3	200,7	-26,5	203,3	-24,6	(212,5)
JUL	166,2	+10,1	-17,3	185,2	- 7,7	189,5	- 6,8	(194,5)	

## 4 AUFTRAGSEINGANG IM VERARBEITENDEN GEWERBE

## 4.1 WERTINDEX (1970 = 100)

JAHR	MONAT	ORIGINALWERT			SAISONBEREINIGTER WERT		SAISON- UND ARBEITSTÄGLICH BEREINIGTER WERT		GLATTE KOMPONENTE
		1970=100	VERÄNDERUNG IN O/O GEGEN VORJAHR	VORMONAT	1970=100	VERÄNDERUNG IN O/O GEGEN VORMONAT	1970=100	VERÄNDERUNG IN O/O GEGEN VORMONAT	1970=100
TEXTILGEWERBE INSGESAMT									
1977	JUL	81,9	-12,6	-23,7	115,7	- 4,5	117,2	- 2,0	117,7
	AUG	95,5	+10,3	+16,6	128,6	+11,1	123,1	+ 5,0	118,6
	SEP	136,6	- 2,9	+43,0	121,8	- 5,3	122,9	- 0,2	117,6
	OKT	141,2	- 4,4	+ 3,4	117,1	- 3,9	114,7	- 6,7	117,0
	NOV	130,7	- 0,6	- 7,4	118,0	+ 0,8	114,6	- 0,1	117,1
	DEZ	107,7	- 5,6	-17,6	114,5	- 3,0	118,7	+ 3,6	116,4
1978	JAN	118,6	+12,6	+10,1	125,8	+ 9,9	124,7	+ 5,1	117,6
	FEB	115,7	+ 4,7	- 2,4	119,4	- 5,1	119,4	- 4,3	119,1
	MAR	137,4	- 7,7	+18,8	111,9	- 6,3	111,4	- 6,7	(120,0)
	APR	133,1	+ 0,6	- 3,1	118,8	+ 6,2	122,1	+ 9,6	(121,1)
	MAI	116,3	- 4,5	-12,6	115,3	- 2,9	117,4	- 3,8	(122,5)
	JUN	118,5	+10,3	+ 1,9	127,6	+10,7	128,5	+ 9,5	(124,1)
	JUL	97,3	+18,8	-17,9	130,7	+ 2,4	128,2	- 0,2	(125,9)
TEXTILGEWERBE INLAND									
1977	JUL	78,1	-10,0	-22,3	110,3	- 3,9	112,0	- 1,1	111,1
	AUG	92,4	+12,0	+18,3	122,6	+11,2	117,1	+ 4,6	112,2
	SEP	131,5	- 2,4	+42,3	115,2	- 6,0	116,2	- 0,8	111,5
	OKT	133,2	- 3,5	+ 1,3	111,6	- 3,1	109,2	- 6,0	110,8
	NOV	123,0	+ 1,2	- 7,7	112,3	+ 0,6	109,0	- 0,2	110,9
	DEZ	100,6	- 5,1	-18,2	108,0	- 3,8	112,5	+ 3,2	110,2
1978	JAN	113,4	+14,4	+12,7	119,9	+11,0	118,3	+ 5,2	111,2
	FEB	109,0	+ 5,3	- 3,9	113,1	- 5,7	113,1	- 4,4	112,5
	MAR	130,6	- 7,8	+19,8	104,5	- 7,6	104,5	- 7,6	(113,1)
	APR	125,6	+ 0,6	- 3,8	111,4	+ 6,6	114,4	+ 9,5	(113,9)
	MAI	107,3	- 6,6	-14,6	107,5	- 3,5	109,3	- 4,5	(114,8)
	JUN	108,9	+ 8,4	+ 1,5	118,7	+10,4	119,8	+ 9,6	(115,8)
	JUL	90,5	+15,9	-16,9	122,2	+ 2,9	119,7	- 0,1	(117,0)
TEXTILGEWERBE AUSLAND									
1977	JUL	105,3	-21,4	-29,8	148,7	- 7,1	149,7	- 4,9	156,8
	AUG	114,7	+ 3,5	+ 8,9	164,7	+10,8	161,2	+ 7,7	158,0
	SEP	167,9	- 4,3	+46,4	163,1	- 1,0	162,4	+ 0,7	156,8
	OKT	190,6	- 6,5	+13,5	153,0	- 6,2	153,5	- 5,5	157,0
	NOV	178,5	- 5,6	- 6,3	155,7	+ 1,8	153,2	- 0,2	156,1
	DEZ	151,6	- 6,0	-15,1	156,6	+ 0,6	158,1	+ 3,2	156,4
1978	JAN	150,8	+ 4,9	- 0,5	161,7	+ 3,3	162,7	+ 2,9	(156,8)
	FEB	157,1	+ 2,1	+ 4,2	157,2	- 2,8	157,2	- 3,4	(157,8)
	MAR	179,1	- 7,5	+14,0	156,0	- 0,8	151,1	- 3,9	(159,7)
	APR	179,8	+ 0,8	+ 0,4	155,9	- 0,1	161,9	+ 7,1	(163,0)
	MAI	171,5	+ 4,5	- 4,6	163,6	+ 4,9	165,0	+ 1,9	(169,3)
	JUN	177,6	+18,5	+ 3,6	182,6	+11,6	182,6	+10,7	(173,6)
	JUL	139,3	+32,3	-21,6	184,1	+ 0,8	184,5	+ 1,0	(193,5)
BEKLEIDUNGSGEWERBE INSGESAMT									
1977	JUL	70,5	+ 9,5	-12,5	135,4	+ 8,7	135,9	+ 8,3	135,3
	AUG	101,6	+19,1	+44,1	143,4	+ 5,9	141,0	+ 3,8	135,5
	SEP	184,4	+ 3,1	+81,5	144,1	+ 0,5	142,2	+ 0,9	134,8
	OKT	241,4	+10,9	+30,9	143,4	- 0,5	141,1	- 0,8	136,1
	NOV	140,6	- 8,8	-41,8	132,1	- 7,9	131,9	- 6,5	137,5
	DEZ	82,7	- 2,2	-41,2	134,5	+ 1,8	136,0	+ 3,1	135,9
1978	JAN	89,0	- 2,4	+ 7,6	134,6	+ 0,1	136,4	+ 0,3	136,1
	FEB	102,6	+ 3,5	+15,3	133,3	- 1,0	133,3	- 2,3	137,9
	MAR	192,3	+ 8,4	+87,4	146,2	+ 9,7	143,0	+ 7,3	(138,7)
	APR	234,7	+11,8	+22,0	154,7	+ 5,8	155,1	+ 8,5	(139,5)
	MAI	127,9	- 5,3	-45,5	123,7	-20,0	128,3	-17,3	(140,5)
	JUN	91,1	+13,0	-28,8	138,6	+12,0	138,9	+ 8,3	(141,6)
	JUL	81,0	+14,9	-11,1	145,5	+ 5,0	141,3	+ 1,7	(142,8)
BEKLEIDUNGSGEWERBE INLAND									
1977	JUL	67,1	+ 6,5	-12,6	126,7	+ 8,3	127,3	+ 8,5	126,0
	AUG	95,2	+17,0	+41,9	134,0	+ 5,8	131,3	+ 3,1	126,2
	SEP	172,0	+ 1,8	+80,7	133,8	- 0,1	131,9	+ 0,5	125,4
	OKT	219,8	+10,0	+27,8	132,0	- 1,3	129,6	- 1,7	126,6
	NOV	130,7	-11,3	-40,5	121,2	- 8,2	120,9	- 6,7	127,8
	DEZ	78,5	- 1,1	-39,9	125,6	+ 3,6	127,5	+ 5,5	126,3
1978	JAN	85,1	- 1,7	+ 8,4	125,8	+ 0,2	127,3	- 0,2	126,5
	FEB	96,1	+ 3,3	+12,9	124,7	- 0,9	124,7	- 2,0	128,2
	MAR	178,8	+ 8,0	+86,1	136,5	+ 9,5	133,2	+ 6,8	(128,9)
	APR	214,1	+10,6	+19,7	142,7	+ 4,5	143,7	+ 7,9	(129,6)
	MAI	117,5	- 6,5	-45,1	113,9	-20,2	118,9	-17,3	(130,4)
	JUN	86,1	+12,1	-26,7	129,4	+13,6	129,7	+ 9,1	(131,3)
	JUL	76,6	+14,2	-11,0	135,3	+ 4,6	131,1	+ 1,1	(132,4)
BEKLEIDUNGSGEWERBE AUSLAND									
1977	JUL	139,4	+49,9	-12,1	304,0	+12,4	304,9	+ 9,0	316,5
	AUG	228,7	+37,9	+64,1	323,5	+ 6,4	329,8	+ 8,2	314,9
	SEP	432,0	+11,1	+88,9	337,6	+ 4,4	334,6	+ 1,5	314,1
	OKT*	672,8	+14,2	+55,7	436,7	+29,4	442,7	+32,3	316,7
	NOV	337,6	+14,0	-49,8	339,6	-22,2	340,2	-23,2	322,1
	DEZ	166,1	-13,7	-50,8	304,6	-10,3	294,3	-13,5	318,8
1978	JAN	167,9	- 8,1	+ 1,1	305,6	+ 0,3	317,5	+ 7,9	316,5
	FEB	232,2	+ 5,2	+38,3	300,7	- 1,6	300,7	- 5,3	319,8
	MAR	463,4	+12,0	+99,6	349,7	+16,3	342,7	+14,0	(325,0)
	APR	645,9	+19,4	+39,4	387,1	+10,7	378,5	+10,4	(331,5)
	MAI	337,1	+ 4,2	-47,8	315,8	-18,4	305,9	-19,2	(339,4)
	JUN	192,4	+21,4	-42,9	319,4	+ 1,1	316,9	+ 3,6	(348,7)
	JUL	171,0	+22,7	-11,1	346,8	+ 8,6	350,6	+10,6	(359,8)

## 4 AUFTRAGSEINGANG IM VERARBEITENDEN GEWERBE

## 4.2 VOLUMENINDEX (1970 = 100)

JAHR	MONAT	ORIGINALWERT			SAISONBEREINIGTER WERT		SAISON- UND ARBEITSTÄGLICH BEREINIGTER WERT		GLATTE KOMPONENTE
		1970=100	VERÄNDERUNG VORJAHR	IN O/O GEGEN VORMONAT	1970=100	VERÄNDERUNG IN O/O GEGEN VORMONAT	1970=100	VERÄNDERUNG IN O/O GEGEN VORMONAT	1970=100
VERARBEITENDES GEWERBE (OHNE NAHRUNGS- UND GENUSSMITTELGEWERBE) INSGESAMT									
1977	JUL	98,0	-19,5	-10,3	99,8	-11,1	101,4	- 9,9	110,5
	AUG	102,1	- 1,2	+ 4,2	114,5	+14,7	112,0	+10,5	112,4
	SEP	116,0	- 1,4	+13,6	112,5	- 1,7	110,5	- 1,3	112,5
	OKT	120,7	+ 3,4	+ 4,1	113,9	+ 1,2	116,8	+ 5,7	113,4
	NOV	118,8	+ 4,2	- 1,6	117,5	+ 3,2	114,2	- 2,2	113,6
	DEZ	118,2	+ 2,4	- 0,5	118,9	+ 1,2	118,7	+ 3,9	114,7
1978	JAN	112,9	+ 7,7	- 4,5	117,7	- 1,0	115,5	- 2,7	(115,5)
	FEB	109,3	+ 1,6	- 3,2	114,1	- 3,1	114,1	- 1,2	(116,0)
	MAR	124,4	- 4,4	+13,8	110,8	- 2,9	109,3	- 4,2	(116,3)
	APR	117,2	+ 4,9	- 5,8	113,3	+ 2,3	117,1	+ 7,1	(116,2)
	MAI	111,2	+ 0,3	- 5,1	112,6	- 0,6	110,7	- 5,5	(114,2)
	JUN	119,8	+ 9,7	+ 7,7	120,0	+ 6,6	119,8	+ 8,2	(115,0)
	JUL	105,3	+ 7,4	-12,1	108,5	- 9,6	111,6	- 6,8	(117,9)
VERARBEITENDES GEWERBE (OHNE NAHRUNGS- UND GENUSSMITTELGEWERBE) INLAND									
1977	JUL	90,3	- 3,5	- 8,0	97,5	- 5,2	99,9	- 3,1	102,6
	AUG	92,7	+ 0,1	+ 2,7	105,2	+ 7,9	102,5	+ 2,6	103,7
	SEP	109,0	+ 2,3	+17,6	105,4	+ 0,2	104,0	+ 1,5	103,4
	OKT	111,2	+ 3,2	+ 2,0	103,7	- 1,6	105,6	+ 1,5	103,1
	NOV	107,9	+ 3,1	- 3,0	105,9	+ 2,1	103,2	- 2,3	103,5
	DEZ	107,1	+ 3,3	- 0,7	107,2	+ 1,2	108,7	+ 5,3	103,0
1978	JAN	104,8	+ 9,2	- 2,1	108,3	+ 1,0	105,6	- 2,9	103,9
	FEB	100,5	+ 1,6	- 4,1	102,8	- 5,1	102,8	- 2,7	104,5
	MAR	113,0	- 4,1	+12,4	98,4	- 4,3	97,8	- 4,9	(105,1)
	APR	109,4	+ 7,4	- 3,2	106,8	+ 8,5	109,6	+12,1	(105,9)
	MAI	101,5	+ 1,2	- 7,2	103,3	- 3,3	103,2	- 5,8	(106,8)
	JUN	108,2	+10,2	+ 6,6	110,2	+ 6,7	111,0	+ 7,6	(107,8)
	JUL	97,3	+ 7,8	-10,1	104,3	- 5,4	106,2	- 4,3	(108,1)
VERARBEITENDES GEWERBE (OHNE NAHRUNGS- UND GENUSSMITTELGEWERBE) AUSLAND									
1977	JUL	122,8	-43,9	-14,4	129,1	- 7,9	130,9	- 6,5	140,4
	AUG	130,9	- 5,4	+ 6,6	142,4	+10,3	139,3	+ 6,4	141,4
	SEP	137,9	- 9,3	+ 5,3	131,9	- 7,4	131,3	- 5,7	141,6
	OKT	149,5	+ 3,2	+ 8,4	141,9	+ 7,6	147,9	+12,6	142,3
	NOV	153,4	+ 6,5	+ 2,6	151,4	+ 6,7	146,1	- 1,2	142,9
	DEZ	154,9	+ 0,8	+ 1,0	151,5	+ 0,1	152,5	+ 4,4	144,4
1978	JAN	139,4	+ 4,9	-10,0	145,3	- 4,1	144,8	- 5,0	(146,3)
	FEB	138,8	+ 2,4	- 0,4	143,7	- 1,1	143,7	- 0,8	(146,4)
	MAR	162,6	- 4,4	+17,1	151,5	+ 5,4	148,1	+ 3,1	(147,5)
	APR	143,0	+ 1,0	-12,1	144,9	- 4,4	149,1	+ 0,7	(148,1)
	MAI	142,5	- 1,0	- 0,3	144,1	- 0,6	138,1	- 7,4	(137,2)
	JUN	157,0	+ 9,5	+10,2	149,8	+ 4,0	148,5	+ 7,5	(136,3)
	JUL	131,4	+ 7,0	-16,3	140,9	- 5,9	147,3	- 0,8	(150,4)
GRUNDSTOFF- UND PRODUKTIONSGÜTERGEWERBE INSGESAMT									
1977	JUL	105,8	- 4,1	- 8,7	107,9	- 2,8	110,0	+ 0,6	112,2
	AUG	104,0	- 0,9	- 1,7	112,8	+ 4,5	111,2	+ 1,1	112,7
	SEP	115,5	+ 3,5	+11,1	114,2	+ 1,2	113,1	+ 1,7	112,4
	OKT	112,9	+ 1,2	- 2,3	109,1	- 4,5	111,7	- 1,2	112,5
	NOV	112,1	+ 1,1	- 0,7	112,9	+ 3,5	110,9	- 0,7	111,8
	DEZ	108,8	- 1,2	- 2,9	113,6	+ 0,6	114,4	+ 3,2	111,7
1978	JAN	112,9	+ 5,4	+ 3,8	113,9	+ 0,3	112,6	- 1,6	(111,8)
	FEB	107,7	+ 0,9	- 4,6	112,0	- 1,7	112,0	- 0,5	(112,1)
	MAR	117,8	- 7,4	+ 9,4	111,5	- 0,4	109,4	- 2,3	(112,7)
	APR	116,0	+ 1,8	- 1,5	114,2	+ 2,4	117,6	+ 7,5	(114,4)
	MAI	116,2	+ 0,7	+ 0,2	112,9	- 1,1	111,3	- 5,4	(115,3)
	JUN	127,3	+ 9,8	+ 9,6	120,6	+ 6,8	120,5	+ 8,3	(118,0)
	JUL	115,8	+ 9,5	- 9,0	118,7	- 1,6	121,1	+ 0,5	(125,3)
GRUNDSTOFF- UND PRODUKTIONSGÜTERGEWERBE INLAND									
1977	JUL	94,6	- 7,9	- 9,0	95,6	- 5,0	97,9	- 0,6	99,6
	AUG	93,6	- 3,9	- 1,1	100,8	+ 5,4	98,7	+ 0,8	99,2
	SEP	105,3	+ 1,3	+12,5	103,0	+ 2,2	102,0	+ 3,3	( 99,0)
	OKT	102,4	- 0,9	- 2,8	97,4	- 5,4	98,9	- 3,0	( 98,9)
	NOV	99,0	- 4,8	- 3,3	98,0	+ 0,6	96,1	- 2,8	( 98,9)
	DEZ	94,2	- 4,9	- 4,8	99,0	+ 1,0	100,5	+ 4,6	( 99,3)
1978	JAN	99,5	+ 5,3	+ 5,6	102,5	+ 3,5	100,9	+ 0,4	( 99,8)
	FEB	93,7	- 0,7	- 5,8	99,1	- 3,3	99,1	- 1,8	( 99,8)
	MAR	103,5	- 8,2	+10,5	97,9	- 1,2	96,6	- 2,5	(100,3)
	APR	102,1	+ 1,2	- 1,4	100,9	+ 3,1	103,2	+ 6,8	(100,9)
	MAI	101,8	- 1,4	- 0,3	99,8	- 1,1	99,4	- 3,7	(101,6)
	JUN	111,3	+ 7,0	+ 9,3	106,2	+ 6,4	106,6	+ 7,2	(102,5)
	JUL	100,8	+ 6,6	- 9,4	101,6	- 4,3	103,0	- 3,4	(103,4)
GRUNDSTOFF- UND PRODUKTIONSGÜTERGEWERBE AUSLAND									
1977	JUL	148,6	+ 8,6	- 7,5	152,2	- 1,0	154,2	+ 3,2	(158,1)
	AUG	143,0	+ 9,2	- 3,8	155,2	+ 2,0	154,3	+ 0,1	(158,8)
	SEP	154,0	+10,5	+ 7,7	162,9	+ 5,0	161,6	+ 4,7	(159,3)
	OKT	152,6	+ 8,1	- 0,9	151,8	- 6,8	156,9	- 2,9	(159,6)
	NOV	161,5	+18,8	+ 5,8	168,7	+11,1	165,6	+ 5,5	(159,9)
	DEZ	165,4	+11,0	+ 2,4	170,4	+ 1,0	169,3	+ 2,2	(160,3)
1978	JAN	163,8	+ 7,3	- 1,0	156,2	- 8,3	159,0	- 6,1	(160,9)
	FEB	161,1	+ 6,3	- 1,6	159,7	+ 2,2	159,7	+ 0,4	(161,8)
	MAR	173,1	- 4,2	+ 7,4	159,4	- 0,2	154,5	- 3,3	(161,8)
	APR	168,8	+ 4,8	- 2,5	163,6	+ 2,6	165,2	+ 6,9	(165,5)
	MAI	171,2	+ 6,6	+ 1,4	166,8	+ 2,0	161,0	- 2,5	(168,4)
	JUN	189,3	+17,8	+10,6	178,2	+ 6,8	177,4	+10,2	(176,3)
	JUL	174,0	+17,1	- 8,1	180,7	+ 1,4	186,4	+ 5,1	(192,1)



## 4 AUFTRAGSEINGANG IM VERARBEITENDEN GEWERBE

## 4.2 VOLUMENINDEX (1970 = 100)

JAHR	MONAT	ORIGINALWERT			SAISONBEREINIGTER WERT		SAISON- UND ARBEITSTÄGEGLEICH BEREINIGTER WERT		GLATTE KOMPONENTE
		1970=100	VERÄNDERUNG VORJAHR	IN O/O GEGEN VORMONAT	1970=100	VERÄNDERUNG IN O/O GEGEN VORMONAT	1970=100	VERÄNDERUNG IN O/O GEGEN VORMONAT	1970=100
INVESTITIONSGÜTER PRODUZIERENDES GEWERBE INSGESAMT									
1977	JUL	98,8	-31,7	- 9,9	100,3	- 8,8	102,6	- 7,3	111,1
	AUG	103,9	- 5,0	+ 5,2	114,5	+14,2	111,7	+ 8,9	113,0
	SEP	113,9	- 5,3	+ 9,6	110,8	- 3,2	107,7	- 3,6	113,6
	OKT	119,3	+ 5,1	+ 4,7	118,2	+ 6,7	123,2	+14,4	115,0
	NOV	123,9	+ 8,1	+ 3,9	123,4	+ 4,4	119,2	- 3,2	115,7
	DEZ	133,0	+ 4,9	+ 7,3	125,0	+ 1,3	125,0	+ 4,9	116,7
1978	JAN	116,6	+ 8,9	-12,3	120,5	- 3,6	116,7	- 6,6	(117,7)
	FEB	110,8	- 0,6	- 5,0	114,3	- 5,1	114,3	- 2,1	(118,5)
	MAR	128,3	- 3,2	+15,8	116,6	+ 2,0	113,9	- 0,3	(117,9)
	APR	112,9	+ 6,6	-12,0	114,3	- 2,0	119,6	+ 5,0	(119,7)
	MAI	109,4	+ 1,4	- 3,1	115,5	+ 1,0	113,7	- 4,9	(119,5)
	JUN	120,9	+10,3	+10,5	118,1	+ 2,3	117,1	+ 3,0	(113,2)
	JUL	104,0	+ 5,3	-14,0	106,8	- 9,6	110,9	- 5,3	(118,4)
INVESTITIONSGÜTER PRODUZIERENDES GEWERBE INLAND									
1977	JUL	92,4	- 1,5	- 5,0	94,9	- 5,5	98,0	- 3,1	102,2
	AUG	92,9	- 1,6	+ 0,5	105,4	+11,1	103,0	+ 5,1	104,9
	SEP	107,9	+ 3,6	+16,1	107,5	+ 2,0	104,1	+ 1,1	105,6
	OKT	108,4	+ 6,5	+ 0,5	109,7	+ 2,0	113,5	+ 9,0	107,1
	NOV	112,8	+10,9	+ 4,1	114,2	+ 4,1	111,2	- 2,0	107,8
	DEZ	124,8	+ 9,3	+10,6	116,8	+ 2,3	117,0	+ 5,2	108,1
1978	JAN	111,5	+11,6	-10,7	112,8	- 3,4	108,5	- 7,3	(108,2)
	FEB	106,0	+ 1,0	- 4,9	104,3	- 7,5	104,3	- 3,9	(108,1)
	MAR	116,8	- 2,1	+10,2	103,0	- 1,2	101,5	- 2,7	(107,6)
	APR	107,7	+12,5	- 7,8	106,0	+ 2,9	110,9	+ 9,3	(110,8)
	MAI	101,1	+ 5,6	- 6,1	106,6	+ 0,6	105,1	- 5,2	(112,3)
	JUN	110,6	+13,7	+ 9,4	111,6	+ 4,7	111,1	+ 5,7	(112,5)
	JUL	99,8	+ 8,0	- 9,8	102,8	- 7,9	106,7	- 4,0	(114,6)
INVESTITIONSGÜTER PRODUZIERENDES GEWERBE AUSLAND									
1977	JUL	114,0	-57,7	-16,5	122,4	-10,1	123,3	- 9,3	(133,2)
	AUG	127,2	-12,3	+11,6	131,6	+ 7,5	129,9	+ 5,4	(133,0)
	SEP	127,8	-18,1	+ 0,5	120,3	- 8,6	117,0	- 9,9	(133,2)
	OKT	142,7	+ 2,0	+11,7	132,0	+ 9,7	136,5	+16,7	(133,9)
	NOV	148,1	+ 2,4	+ 3,8	143,0	+ 8,3	138,4	+ 1,4	(134,8)
	DEZ	152,9	- 2,5	+ 3,2	147,7	+ 3,3	144,8	+ 4,6	(135,9)
1978	JAN	129,0	+ 3,7	-15,6	135,7	- 8,1	136,2	- 5,9	(137,0)
	FEB	122,8	- 4,1	- 4,8	130,5	- 3,8	130,5	- 4,2	(137,9)
	MAR	156,4	- 4,8	+27,4	146,4	+12,2	141,3	+ 8,3	(140,1)
	APR	126,6	- 1,8	-19,1	134,1	- 8,4	140,0	- 0,9	(139,4)
	MAI	128,7	- 4,8	+ 1,7	136,5	+ 1,8	131,3	- 6,2	(136,8)
	JUN	144,0	+ 5,4	+11,9	138,3	+ 1,3	137,5	+ 4,7	(132,4)
	JUL	114,5	+ 0,4	-20,5	123,0	-11,1	129,7	- 5,7	(134,4)
VERBRAUCHSGÜTER PRODUZIERENDES GEWERBE INSGESAMT									
1977	JUL	82,8	- 1,4	-14,5	107,0	- 1,1	108,2	- 0,3	107,5
	AUG	93,8	+10,0	+13,3	114,7	+ 7,2	111,0	+ 2,6	108,6
	SEP	121,2	+ 1,0	+29,2	111,0	- 3,2	110,9	- 0,1	108,0
	OKT	135,1	+ 2,0	+11,5	107,3	- 3,3	106,2	- 4,2	107,7
	NOV	116,5	- 0,3	-13,8	108,7	+ 1,3	106,5	+ 0,3	108,2
	DEZ	95,5	- 0,4	-18,0	108,4	- 0,3	111,5	+ 4,7	107,8
1978	JAN	103,5	+ 8,6	+ 8,4	112,9	+ 4,2	111,8	+ 0,3	108,6
	FEB	100,9	+ 2,3	- 2,5	107,7	- 4,6	107,7	- 3,7	109,7
	MAR	124,3	- 3,0	+23,2	103,9	- 3,5	103,1	- 4,3	(110,2)
	APR	129,3	+ 6,4	+ 4,0	113,2	+ 9,0	115,8	+12,3	(110,8)
	MAI	107,3	- 2,7	-17,0	105,8	- 6,5	107,6	- 7,1	(111,6)
	JUN	104,8	+ 8,3	- 2,3	114,6	+ 8,3	115,2	+ 7,1	(112,4)
	JUL	91,4	+10,4	-12,8	116,1	+ 1,3	114,8	- 0,3	(113,2)
VERBRAUCHSGÜTER PRODUZIERENDES GEWERBE INLAND									
1977	JUL	79,3	- 0,3	-13,1	102,3	- 0,6	103,5	+ 0,3	102,2
	AUG	90,5	+10,6	+14,1	109,6	+ 7,1	105,9	+ 2,3	103,3
	SEP	116,3	+ 1,1	+28,5	105,6	- 3,6	105,4	- 0,5	102,7
	OKT	128,7	+ 2,5	+10,7	102,2	- 3,2	101,0	- 4,2	102,5
	NOV	110,4	- 0,9	-14,2	102,9	+ 0,7	100,9	- 0,1	102,8
	DEZ	90,2	+ 0,2	-18,3	102,9	+ 0,0	106,2	+ 5,3	102,4
1978	JAN	98,4	+ 8,8	+ 9,1	107,5	+ 4,5	106,2	+ 0,0	103,2
	FEB	95,3	+ 1,9	- 3,2	102,2	- 4,9	102,2	- 3,8	104,2
	MAR	118,0	- 3,3	+23,8	98,3	- 3,8	97,6	- 4,5	(104,6)
	APR	122,3	+ 6,3	+ 3,6	107,2	+ 9,1	109,7	+12,4	(105,1)
	MAI	101,0	- 3,3	-17,4	100,0	- 6,7	102,0	- 7,0	(105,6)
	JUN	98,2	+ 7,6	- 2,8	108,4	+ 8,4	109,2	+ 7,1	(106,1)
	JUL	86,4	+ 9,0	-12,0	109,8	+ 1,3	108,4	- 0,7	(106,7)
VERBRAUCHSGÜTER PRODUZIERENDES GEWERBE AUSLAND									
1977	JUL	110,5	- 7,8	-20,6	144,3	- 3,2	145,0	- 3,4	149,3
	AUG	119,3	+ 6,0	+ 8,0	154,4	+ 7,0	150,4	+ 3,7	149,9
	SEP	159,1	+ 0,0	+33,4	153,1	- 0,8	153,3	+ 1,9	149,0
	OKT	183,7	+ 1,6	+15,5	146,2	- 4,5	145,9	- 4,8	148,6
	NOV	164,2	+ 2,4	-10,6	153,5	+ 5,0	149,9	+ 2,7	149,4
	DEZ	137,1	- 3,6	-16,5	150,8	- 1,8	152,8	+ 1,9	149,2
1978	JAN	142,6	+ 6,7	+ 4,0	154,8	+ 2,7	155,1	+ 1,5	150,3
	FEB	144,3	+ 3,4	+ 1,2	150,0	- 3,1	150,0	- 3,3	152,2
	MAR	172,3	- 2,8	+19,4	146,4	- 2,4	144,9	- 3,4	(153,8)
	APR	182,8	+ 6,2	+ 6,1	159,4	+ 8,9	162,6	+12,2	(155,8)
	MAI	157,2	+ 1,2	-14,0	151,7	- 4,8	152,2	- 6,4	(158,2)
	JUN	156,4	+12,4	- 0,5	162,7	+ 7,3	163,2	+ 7,2	(161,0)
	JUL	131,0	+18,6	-16,2	165,6	+ 1,8	165,1	+ 1,2	(164,3)

## 4 AUFTRAGSEINGANG IM VERARBEITENDEN GEWERBE

## 4.2 VOLUMENINDEX (1970 = 100)

JAHR	MONAT	ORIGINALWERT			SAISONBEREINIGTER WERT		SAISON- UND ARBEITSTÄGGLICH BEREINIGTER WERT		GLATTE KOMPONENTE
		1970=100	VERÄNDERUNG VORJAHR	IN O/O GEGEN VORMONAT	1970=100	VERÄNDERUNG IN O/O GEGEN VORMONAT	1970=100	VERÄNDERUNG IN O/O GEGEN VORMONAT	
HOCHOFEN-, STAHL- UND WARMWALZWERKE (OHNE HERSTELLUNG VON PRAEZISIONSSTAHLROHREN) INSGESAMT									
1977	JUL	91,2	+ 2,8	- 9,6	95,1	+ 1,8	95,4	- 2,0	104,1
	AUG	83,9	- 5,2	- 8,0	100,4	+ 5,6	99,0	+ 3,8	(103,3)
	SEP	99,8	+22,3	+19,0	109,8	+ 9,4	107,8	+ 8,9	(102,0)
	OKT	94,0	+ 7,1	- 5,8	95,8	-12,8	101,4	- 5,9	(100,3)
	NOV	95,0	+12,7	+ 1,1	101,0	+ 5,4	97,3	- 4,0	( 98,3)
	DEZ	102,8	- 1,0	+ 8,2	104,2	+ 3,2	102,8	+ 5,7	( 96,3)
1978	JAN	103,6	+ 5,7	+ 0,8	97,5	- 6,4	97,4	- 5,3	( 94,6)
	FEB	97,9	- 6,0	- 5,5	100,5	+ 3,1	100,5	+ 3,2	( 93,5)
	MAR	107,6	-18,2	+ 9,9	92,9	- 7,6	89,3	-11,1	( 93,3)
	APR	97,0	-12,9	- 9,9	92,9	+ 0,0	98,0	+ 9,7	( 94,6)
	MAI	94,4	-12,5	- 2,7	91,0	- 2,0	88,8	- 9,4	( 97,7)
	JUN	112,3	+11,3	+19,0	103,3	+13,5	101,4	+14,2	(103,2)
JUL	103,3	+13,3	- 8,0	106,4	+ 3,0	110,6	+ 9,1	(111,6)	
HOCHOFEN-, STAHL- UND WARMWALZWERKE (OHNE HERSTELLUNG VON PRAEZISIONSSTAHLROHREN) INLAND									
1977	JUL	76,0	-12,1	-13,0	79,3	- 6,4	81,0	- 4,4	91,6
	AUG	72,0	-13,5	- 5,3	85,5	+ 7,8	82,7	+ 2,1	( 90,7)
	SEP	87,9	+18,0	+22,1	100,3	+17,3	99,7	+20,6	( 89,3)
	OKT	82,9	+ 0,9	- 5,7	85,4	-14,9	88,1	-11,6	( 87,4)
	NOV	80,0	+ 1,0	- 3,5	90,9	- 5,3	78,0	-11,5	( 85,1)
	DEZ	83,6	-11,0	+ 4,5	82,3	+ 2,3	83,9	+ 7,6	( 82,7)
1978	JAN	91,2	+ 2,2	+ 9,1	89,9	+ 8,6	90,0	+ 7,3	( 80,3)
	FEB	84,0	-10,4	- 7,9	86,6	- 3,7	86,6	- 3,8	( 78,3)
	MAR	93,0	-21,2	+10,7	78,4	- 9,5	75,2	-13,2	( 77,2)
	APR	83,7	-19,2	-10,0	77,8	- 0,8	80,9	+ 7,6	( 77,3)
	MAI	78,6	-18,0	- 6,1	74,0	- 4,9	72,8	-10,0	( 79,3)
	JUN	87,6	+ 0,2	+11,5	84,2	+13,8	84,1	+15,5	( 83,7)
JUL	81,0	+ 6,6	- 7,5	84,6	+ 0,5	87,2	+ 3,7	( 91,2)	
HOCHOFEN-, STAHL- UND WARMWALZWERKE (OHNE HERSTELLUNG VON PRAEZISIONSSTAHLROHREN) AUSLAND									
1977	JUL	152,4	+60,3	- 1,0	155,0	+20,1	156,4	+10,8	157,8
	AUG	131,2	+25,6	-13,9	157,1	+ 1,4	159,5	+ 2,0	(158,8)
	SEP	147,2	+42,8	+12,2	150,8	- 4,0	143,0	-10,3	(158,4)
	OKT	138,2	+30,9	- 6,1	139,6	- 7,4	156,0	+ 9,1	(156,8)
	NOV	156,6	+54,9	+13,3	176,7	+26,6	172,6	+10,6	(154,5)
	DEZ	181,9	+33,7	+16,2	187,0	+ 5,8	180,8	+ 4,8	(151,8)
1978	JAN	153,0	+15,3	-15,9	148,2	-20,7	144,9	-19,9	(149,5)
	FEB	153,9	+ 6,6	+ 0,6	155,1	+ 4,7	155,1	+ 7,0	(148,5)
	MAR	165,3	-10,3	+ 7,4	147,8	- 4,7	143,6	- 7,4	(149,8)
	APR	149,1	+ 5,7	- 9,8	150,2	+ 1,6	159,4	+11,0	(154,5)
	MAI	155,6	+ 0,1	+ 4,4	154,6	+ 2,9	146,5	- 8,1	(164,0)
	JUN	207,7	+35,0	+33,5	180,5	+16,8	173,7	+18,6	(179,8)
JUL	188,5	+23,7	- 9,2	190,1	+ 5,3	203,9	+17,4	(203,2)	
CHEMISCHE INDUSTRIE INSGESAMT									
1977	JUL	123,6	- 2,8	- 8,9	127,2	- 4,0	129,6	+ 0,2	130,2
	AUG	121,7	- 0,5	- 1,5	129,7	+ 2,0	128,1	- 1,2	130,7
	SEP	134,1	+ 1,7	+10,2	130,6	+ 0,7	129,9	+ 1,4	130,6
	OKT	131,7	+ 1,2	- 1,8	128,6	- 1,5	130,5	+ 0,5	131,3
	NOV	130,7	+ 0,1	- 0,8	132,4	+ 3,0	130,6	+ 0,1	131,6
	DEZ	127,1	+ 1,0	- 2,8	133,1	+ 0,5	134,2	+ 2,8	132,4
1978	JAN	137,2	+ 3,8	+ 7,9	134,6	+ 1,1	133,1	- 0,8	(133,3)
	FEB	133,0	+ 5,4	- 3,1	133,5	- 0,8	133,5	+ 0,3	(133,8)
	MAR	140,7	- 2,8	+ 5,8	136,9	+ 2,5	135,1	+ 1,2	(135,2)
	APR	137,8	+ 6,4	- 2,1	135,7	- 0,9	136,8	+ 1,3	(136,0)
	MAI	139,6	+ 6,0	+ 1,3	136,6	+ 0,7	135,1	- 1,2	(136,3)
	JUN	148,8	+ 9,7	+ 6,6	143,8	+ 5,3	144,4	+ 6,9	(138,6)
JUL	135,7	+ 9,8	- 8,8	140,4	- 2,4	142,2	- 1,5	(144,3)	
CHEMISCHE INDUSTRIE INLAND									
1977	JUL	113,8	- 3,9	- 8,7	116,1	- 4,2	118,3	- 0,3	117,4
	AUG	109,8	- 3,4	- 3,5	117,3	+ 1,0	115,5	- 2,4	117,8
	SEP	124,7	+ 0,5	+13,6	120,1	+ 2,4	118,1	+ 2,3	117,7
	OKT	121,3	- 1,0	- 2,7	116,2	- 3,2	117,2	- 0,8	118,6
	NOV	118,0	- 6,1	- 2,7	118,2	+ 1,7	117,3	+ 0,1	119,0
	DEZ	113,7	- 2,3	- 3,6	120,7	+ 2,1	122,3	+ 4,3	119,9
1978	JAN	125,2	+ 4,1	+10,1	122,0	+ 1,1	120,0	- 1,9	(120,8)
	FEB	119,9	+ 6,1	- 4,2	123,0	+ 0,8	123,0	+ 2,5	(121,8)
	MAR	125,7	- 1,9	+ 4,8	123,4	+ 0,3	121,0	- 1,6	(123,2)
	APR	121,2	+ 7,4	- 3,6	121,5	- 1,5	124,9	+ 3,2	(125,1)
	MAI	124,0	+ 5,0	+ 2,3	123,2	+ 1,4	123,9	- 0,8	(126,3)
	JUN	135,5	+ 8,7	+ 9,3	130,3	+ 5,8	130,1	+ 5,0	(126,2)
JUL	121,7	+ 6,9	-10,2	124,1	- 4,8	125,2	- 3,8	(125,7)	
CHEMISCHE INDUSTRIE AUSLAND									
1977	JUL	146,4	- 0,7	- 9,0	152,9	- 3,7	154,4	- 1,3	158,1
	AUG	149,0	+ 5,0	+ 1,8	158,4	+ 3,6	156,4	+ 1,3	158,9
	SEP	155,7	+ 3,9	+ 4,5	154,8	- 2,3	156,9	+ 0,3	160,0
	OKT	155,7	+ 5,5	+ 0,0	156,7	+ 1,2	159,1	+ 1,4	160,7
	NOV	160,3	+12,6	+ 3,0	164,9	+ 5,2	162,1	+ 1,9	161,6
	DEZ	158,1	+ 7,0	- 1,4	160,9	- 2,4	163,7	+ 1,0	162,3
1978	JAN	165,2	+ 3,6	+ 4,5	162,8	+ 1,2	163,6	- 0,1	(163,3)
	FEB	163,7	+ 4,3	- 0,9	161,1	- 1,0	161,1	- 1,5	(163,8)
	MAR	176,6	- 3,5	+ 7,9	170,5	+ 5,8	168,4	+ 4,5	(165,0)
	APR	177,3	+ 5,7	+ 0,4	170,3	- 0,1	170,2	+ 1,1	(166,0)
	MAI	176,3	+ 8,2	- 0,6	171,1	+ 0,5	167,3	- 1,7	(171,7)
	JUN	180,1	+11,9	+ 2,2	177,0	+ 3,4	177,2	+ 5,9	(174,4)
JUL	168,9	+15,4	- 6,2	176,8	- 0,1	178,8	+ 0,9	(181,4)	

## 4 AUFTRAGSEINGANG IM VERARBEITENDEN GEWERBE

## 4.2 VOLUMENINDEX (1970 = 100)

JAHR	MONAT	ORIGINALWERT			SAISONBEREINIGTER WERT		SAISON- UND ARBEITSTÄGLICH BEREINIGTER WERT		GLATTE KOMPONENTE
		1970=100	VERÄNDERUNG IN O/D GEGEN VORJAHR	VERÄNDERUNG IN O/D GEGEN VORMONAT	1970=100	VERÄNDERUNG IN O/D GEGEN VORMONAT	1970=100	VERÄNDERUNG IN O/D GEGEN VORMONAT	1970=100
MASCHINENBAU INSGESAMT									
1977	JUL	84,2	-51,0	- 5,9	76,5	-14,3	78,2	-11,4	( 89,4)
	AUG	80,8	-22,2	- 4,0	82,5	+ 7,8	83,4	+ 6,6	( 89,3)
	SEP	86,9	- 4,5	+ 7,5	89,0	+ 7,9	84,8	+ 1,7	( 89,9)
	OKT	90,3	- 0,8	+ 3,9	92,0	+ 3,4	96,8	+14,2	( 89,7)
	NOV	94,9	- 0,8	+ 5,1	95,2	+ 3,5	93,0	- 3,9	( 89,6)
	DEZ	106,2	+ 6,8	+11,9	104,0	+ 9,2	99,9	+ 7,4	( 89,5)
1978	JAN	90,0	+ 4,9	-15,3	87,3	-16,1	86,3	-13,6	( 89,7)
	FEB	85,3	- 0,9	- 5,2	89,7	+ 2,7	89,7	+ 3,9	( 89,9)
	MAR	96,4	- 6,5	+13,0	91,8	+ 2,3	89,5	- 0,2	( 90,3)
	APR	87,7	- 0,7	- 9,0	91,5	- 0,3	93,0	+ 3,9	( 92,7)
	MAI	85,9	- 2,9	- 2,1	92,8	+ 1,4	89,5	- 3,8	( 93,0)
	JUN	105,0	+17,3	+22,2	100,2	+ 8,0	100,0	+11,7	( 91,4)
	JUL	88,2	+ 4,8	-16,0	79,8	-20,4	84,9	-15,1	( 87,5)
MASCHINENBAU INLAND									
1977	JUL	70,3	- 1,1	- 1,5	62,8	-12,7	65,8	- 7,8	73,6
	AUG	71,3	- 3,5	+ 1,4	77,5	+23,4	76,8	+16,7	75,1
	SEP	77,0	+ 7,5	+ 8,0	82,5	+ 6,5	78,9	+ 2,7	76,3
	OKT	76,8	+ 1,6	- 0,3	80,3	- 2,7	84,7	+ 7,4	77,4
	NOV	76,3	- 0,5	- 0,7	77,6	- 3,4	75,9	-10,4	77,7
	DEZ	86,1	+ 5,5	+12,8	84,1	+ 8,4	82,5	+ 8,7	77,1
1978	JAN	81,8	+16,0	- 5,0	80,5	- 4,3	76,6	- 7,2	( 77,0)
	FEB	76,0	+ 6,0	- 7,1	77,8	- 3,4	77,8	+ 1,6	( 77,0)
	MAR	79,2	- 4,9	+ 4,2	71,4	- 8,2	70,9	- 8,9	( 77,7)
	APR	76,0	+ 0,7	- 4,0	75,4	+ 5,6	78,7	+11,0	( 81,6)
	MAI	75,6	+ 6,5	- 0,5	78,4	+ 4,0	76,7	- 2,5	( 83,6)
	JUN	88,7	+24,2	+17,3	86,4	+10,2	85,7	+11,7	( 84,7)
	JUL	75,6	+ 7,5	-14,8	69,3	-19,8	73,7	-14,0	( 84,6)
MASCHINENBAU AUSLAND									
1977	JUL	109,1	-69,3	-10,6	106,0	- 6,6	107,9	- 4,3	(114,1)
	AUG	97,9	-38,2	-10,3	96,7	- 8,8	97,1	-10,0	(113,8)
	SEP	104,8	-17,2	+ 7,0	103,3	+ 6,8	101,3	+ 4,3	(114,0)
	OKT	114,7	- 3,5	+ 9,4	115,0	+11,3	120,5	+19,0	(114,6)
	NOV	128,6	- 1,3	+12,1	127,5	+10,9	123,6	+ 2,6	(115,4)
	DEZ	142,3	+ 7,8	+10,7	135,9	+ 6,6	132,4	+ 7,1	(116,5)
1978	JAN	104,8	- 7,3	-26,4	102,8	-24,4	102,5	-22,6	(117,5)
	FEB	102,1	- 8,8	- 2,6	109,5	+ 6,5	109,5	+ 6,8	(119,1)
	MAR	127,3	- 8,1	+24,7	125,4	+14,5	123,8	+13,1	(119,9)
	APR	109,0	- 2,1	-14,4	117,9	- 6,0	118,7	- 4,1	(119,8)
	MAI	104,5	-13,1	- 4,1	115,4	- 2,1	106,1	-10,6	(117,8)
	JUN	134,4	+10,1	+28,6	119,3	+ 3,4	119,8	+12,9	(113,2)
	JUL	111,0	+ 1,7	-17,4	110,5	- 7,4	118,9	- 0,8	(124,7)
STRASSENFAHRZEUGBAU INSGESAMT									
1977	JUL	111,1	+ 6,8	-11,0	132,3	- 2,3	134,3	- 1,1	141,9
	AUG	135,7	+20,9	+22,1	153,2	+15,8	147,3	+ 9,7	141,9
	SEP	140,0	- 0,8	+ 3,2	140,2	- 8,5	140,6	- 4,5	(142,6)
	OKT	140,5	+ 0,9	+ 0,4	139,9	- 0,2	140,4	- 0,1	(143,3)
	NOV	133,0	+ 1,4	- 5,3	140,6	+ 0,5	135,0	- 3,8	(144,0)
	DEZ	169,2	+19,9	+27,2	157,6	+12,1	160,8	+19,1	(144,8)
1978	JAN	161,8	+19,0	- 4,4	154,2	- 2,2	152,2	- 5,3	(145,7)
	FEB	156,3	- 1,3	- 3,4	137,4	-10,9	137,4	- 9,7	(146,6)
	MAR	178,7	+ 3,3	+14,3	142,9	+ 4,0	141,4	+ 2,9	(147,5)
	APR	151,5	+16,2	-15,2	152,4	+ 6,6	156,3	+10,5	(148,5)
	MAI	136,6	+ 4,6	- 9,8	145,7	- 4,4	143,4	- 8,3	(149,5)
	JUN	134,4	+ 7,7	- 1,6	144,8	- 0,6	147,1	+ 2,6	(150,7)
	JUL	120,7	+ 8,6	-10,2	143,1	- 1,2	144,7	- 1,6	(151,9)
STRASSENFAHRZEUGBAU INLAND									
1977	JUL	114,1	+13,1	- 1,9	136,8	+ 2,6	139,2	+ 0,7	144,5
	AUG	107,6	+ 2,7	- 5,7	141,9	+ 3,7	139,3	+ 0,1	144,9
	SEP	144,2	+ 8,0	+34,0	150,7	+ 6,2	148,6	+ 6,7	(146,1)
	OKT	149,0	+10,9	+ 3,3	152,6	+ 1,3	153,8	+ 3,5	(146,5)
	NOV	129,0	+ 0,5	-13,4	145,6	- 4,6	143,3	- 6,8	(147,9)
	DEZ	183,8	+22,2	+42,5	166,0	+14,0	167,3	+16,7	(149,1)
1978	JAN	180,4	+21,6	- 1,8	166,0	+ 0,0	160,6	- 4,0	(150,6)
	FEB	175,5	- 2,6	- 2,7	140,7	-15,2	140,7	-12,4	(152,6)
	MAR	199,7	+ 3,7	+13,8	144,3	+ 2,6	144,4	+ 2,6	(155,1)
	APR	176,7	+40,3	-11,5	175,6	+21,7	178,7	+23,8	(158,0)
	MAI	137,7	+16,3	-22,1	154,1	-12,2	154,7	-13,4	(161,3)
	JUN	134,6	+15,7	- 2,3	152,6	- 1,0	153,6	- 0,7	(164,6)
	JUL	130,6	+14,5	- 3,0	154,0	+ 0,9	155,6	+ 1,3	(168,3)
STRASSENFAHRZEUGBAU AUSLAND									
1977	JUL	107,4	+ 0,0	-20,5	125,5	- 4,9	123,2	- 8,1	132,0
	AUG*	169,7	+40,6	+58,0	182,4	+45,3	177,0	+43,7	133,2
	SEP	134,6	-10,4	-20,7	130,6	-28,4	130,4	-26,3	133,3
	OKT	129,7	-10,6	- 3,6	126,1	- 3,4	124,3	- 4,7	134,1
	NOV	137,6	+ 2,4	+ 6,1	135,3	+ 7,3	131,1	+ 5,5	133,7
	DEZ	151,1	+16,8	+ 9,8	147,5	+ 9,0	149,9	+14,3	133,4
1978	JAN	138,9	+15,0	- 8,1	138,6	- 6,0	140,7	- 6,1	(134,6)
	FEB	132,5	+ 0,6	- 4,6	134,5	- 3,0	134,5	- 4,4	(136,0)
	MAR	152,8	+ 2,8	+15,3	138,2	+ 2,8	134,9	+ 0,3	(136,2)
	APR	120,5	-11,3	-21,1	121,0	-12,4	129,8	- 3,8	(134,9)
	MAI	135,2	- 7,0	+12,2	132,1	+ 9,2	133,4	+ 2,8	(133,7)
	JUN	133,9	- 0,9	- 1,0	128,6	- 2,6	127,3	- 4,6	(122,9)
	JUL	108,4	+ 0,9	-19,0	127,4	- 0,9	126,5	- 0,6	(125,6)

## 4 AUFTRAGSEINGANG IM VERARBEITENDEN GEMERBE

## 4.2 VOLUMENINDEX (1970 = 100)

JAHR	MONAT	ORIGINALWERT			SAISONBEREINIGTER WERT		SAISON- UND ARBEITSTÄEGLICH BEREINIGTER WERT		GLATTE KOMPONENTE
		1970=100	VERÄNDERUNG VORJAHR	IN O/O GEGEN VORMONAT	1970=100	VERÄNDERUNG IN O/O GEGEN VORMONAT	1970=100	VERÄNDERUNG IN O/O GEGEN VORMONAT	
ELEKTROTECHNIK INSGESAMT									
1977	JUL	115,9	-40,8	- 9,5	121,0	- 6,9	123,7	- 5,6	(132,6)
	AUG	118,0	-12,0	+ 1,8	128,0	+ 5,8	127,4	+ 3,0	(132,7)
	SEP	141,3	+ 7,0	+19,7	135,9	+ 6,2	128,9	+ 1,2	(133,1)
	OKT	132,5	+ 2,8	- 6,2	130,7	- 3,8	137,1	+ 6,4	(133,2)
	NOV	149,4	+12,0	+12,8	145,4	+11,2	143,3	+ 4,5	(133,3)
	DEZ	162,1	- 1,8	+ 8,5	146,2	+ 0,6	143,0	- 0,2	(133,6)
1978	JAN	130,7	+ 5,0	-19,4	136,4	- 6,7	133,3	- 6,8	(133,9)
	FEB	126,6	+ 2,9	- 3,1	134,0	- 1,8	134,0	+ 0,5	(134,3)
	MAR	141,8	-10,0	+12,0	133,2	- 0,6	128,8	- 3,9	(134,7)
	APR	131,0	+11,3	- 7,6	133,6	+ 0,3	140,8	+ 9,3	(135,8)
	MAI	127,3	+ 2,8	- 2,8	133,9	+ 0,2	131,5	- 6,6	(136,4)
	JUN	141,9	+10,9	+11,5	140,5	+ 4,9	138,1	+ 5,0	(135,4)
	JUL	121,0	+ 4,4	-14,7	127,2	- 9,5	134,7	- 2,5	(131,9)
ELEKTROTECHNIK INLAND									
1977	JUL	105,1	- 7,6	- 6,7	109,4	- 5,5	112,3	- 3,4	(118,2)
	AUG	109,5	- 3,6	+ 4,2	120,9	+10,5	118,8	+ 5,8	(118,9)
	SEP	129,7	+ 8,7	+18,4	124,0	+ 2,6	118,5	- 0,3	(119,9)
	OKT	124,9	+ 4,8	- 3,7	120,0	- 3,2	124,4	+ 5,0	(120,4)
	NOV	131,7	+11,0	+ 5,4	129,3	+ 7,8	126,5	+ 1,7	(121,1)
	DEZ	147,0	+ 4,0	+11,6	132,5	+ 2,5	131,7	+ 4,1	(121,8)
1978	JAN	121,6	+ 8,5	-17,3	123,4	- 6,9	120,0	- 8,9	(122,4)
	FEB	114,7	+ 4,7	- 5,7	121,8	- 1,3	121,8	+ 1,5	(123,1)
	MAR	126,7	- 1,9	+10,5	123,6	+ 1,5	119,9	- 1,6	(123,8)
	APR	117,1	+10,9	- 7,6	117,7	- 4,8	125,3	+ 4,5	(125,2)
	MAI	114,3	+ 4,6	- 2,4	121,7	+ 3,4	120,1	- 4,2	(125,7)
	JUN	131,2	+16,5	+14,8	130,9	+ 7,6	129,6	+ 7,9	(125,8)
	JUL	114,8	+ 9,2	-12,5	120,9	- 7,6	126,8	- 2,2	(125,3)
ELEKTROTECHNIK AUSLAND									
1977	JUL	152,6	-69,2	-15,7	165,7	- 9,8	168,6	-10,3	(182,5)
	AUG	147,1	-29,5	- 3,6	149,9	- 9,5	152,9	- 9,3	(179,2)
	SEP	180,6	+ 1,1	+22,8	174,0	+16,1	164,5	+ 7,6	(176,5)
	OKT	158,3	- 3,6	-12,3	165,5	- 4,9	176,4	+ 7,2	(176,3)
	NOV	209,7	+12,1	+32,5	198,7	+20,1	199,3	+13,0	(176,5)
	DEZ	213,9	-14,7	+ 2,0	191,5	- 3,6	181,3	- 9,0	(177,0)
1978	JAN	161,9	- 2,9	-24,3	181,6	- 5,2	179,6	- 0,9	(179,4)
	FEB	167,1	- 1,1	+ 3,2	175,5	- 3,4	175,5	- 2,3	(178,7)
	MAR	193,5	-24,2	+15,8	165,8	- 5,5	160,3	- 8,7	(178,8)
	APR	178,6	+12,3	- 7,7	187,9	+13,3	193,9	+21,0	(177,3)
	MAI	171,9	- 0,9	- 3,8	174,1	- 7,3	165,4	-14,7	(174,5)
	JUN	178,8	- 1,2	+ 4,0	178,7	+ 2,6	173,2	+ 4,7	(171,9)
	JUL	142,4	- 6,7	-20,4	155,3	-13,1	170,5	- 1,6	(164,2)
HERSTELLUNG VON EISEN-,BLECH-UND METALLWAREN INSGESAMT									
1977	JUL	89,8	- 5,6	-10,3	95,5	- 3,6	96,6	- 2,7	99,2
	AUG	90,3	+ 2,4	+ 0,6	100,8	+ 5,5	98,9	+ 2,4	99,8
	SEP	101,8	- 1,5	+12,7	99,9	- 0,9	98,1	- 0,8	99,1
	OKT	102,6	- 3,2	+ 0,8	97,0	- 2,9	98,2	+ 0,1	98,7
	NOV	105,6	- 0,2	+ 2,9	101,3	+ 4,4	100,1	+ 1,9	98,5
	DEZ	96,9	- 5,3	- 8,2	99,2	- 2,1	100,6	+ 0,5	99,3
1978	JAN	101,2	+ 4,1	+ 4,4	101,6	+ 2,4	100,1	- 0,5	( 99,9)
	FEB	97,3	- 3,9	- 3,9	97,5	- 4,0	97,5	- 2,6	(100,7)
	MAR	105,9	- 6,7	+ 8,8	99,7	+ 2,3	97,7	+ 0,2	(103,3)
	APR	100,5	+ 3,9	- 5,1	100,1	+ 0,4	104,8	+ 7,3	(106,5)
	MAI	108,3	+ 9,0	+ 7,8	108,6	+ 8,5	109,3	+ 4,3	(107,5)
	JUN	108,4	+ 8,3	+ 0,1	106,4	- 2,0	105,6	- 3,4	(107,1)
	JUL	91,1	+ 1,4	-16,0	97,0	- 8,8	98,2	- 7,0	(100,7)
HERSTELLUNG VON EISEN-,BLECH-UND METALLWAREN INLAND									
1977	JUL	87,0	- 5,1	- 8,7	90,1	- 5,7	92,0	- 1,8	94,7
	AUG	88,1	+ 2,4	+ 1,3	97,3	+ 8,0	94,1	+ 2,3	94,6
	SEP	97,6	- 1,7	+10,8	95,9	- 1,4	94,5	+ 0,4	( 94,4)
	OKT	96,8	- 3,8	- 0,8	90,8	- 5,3	92,6	- 2,0	( 94,3)
	NOV	100,2	- 1,4	+ 3,5	97,0	+ 6,8	94,4	+ 1,9	( 94,2)
	DEZ	90,9	- 6,7	- 9,3	93,9	- 3,2	96,6	+ 2,3	( 94,2)
1978	JAN	95,3	+ 3,1	+ 4,8	95,0	+ 1,2	93,8	- 2,9	( 94,3)
	FEB	92,9	- 2,9	- 2,5	93,9	- 1,2	93,9	+ 0,1	( 94,4)
	MAR	100,2	- 5,3	+ 7,9	94,4	+ 0,5	91,5	- 2,6	( 94,7)
	APR	94,2	+ 2,7	- 6,0	94,0	- 0,4	99,4	+ 8,6	( 95,0)
	MAI	92,3	- 2,5	- 2,0	94,7	+ 0,7	94,9	- 4,5	( 95,4)
	JUN	102,7	+ 7,8	+11,3	100,1	+ 5,7	99,6	+ 5,0	( 96,0)
	JUL	86,7	- 0,3	-15,6	92,0	- 8,1	93,4	- 6,2	( 96,9)
HERSTELLUNG VON EISEN-,BLECH-UND METALLWAREN AUSLAND									
1977	JUL	103,2	- 8,1	-16,2	116,9	- 4,3	119,5	- 0,3	122,0
	AUG	100,9	+ 1,8	- 2,2	121,4	+ 3,8	121,7	+ 1,8	123,3
	SEP	122,2	- 2,1	+21,1	121,9	+ 0,4	119,3	- 2,0	123,1
	OKT	131,0	- 1,9	+ 7,2	122,0	+ 0,1	124,5	+ 4,4	122,7
	NOV	132,6	+ 3,9	+ 1,2	126,1	+ 3,4	126,3	+ 1,4	122,8
	DEZ	126,4	- 0,8	- 4,7	126,8	+ 0,6	126,1	- 0,2	123,9
1978	JAN	130,2	+ 8,1	+ 3,0	133,0	+ 4,9	131,1	+ 4,0	(124,1)
	FEB	119,1	- 6,4	- 8,5	117,8	-11,4	117,8	-10,1	(124,4)
	MAR	134,2	-11,1	+12,7	123,0	+ 4,4	121,3	+ 3,0	(124,7)
	APR	131,6	+ 8,9	- 1,9	125,1	+ 1,7	127,2	+ 4,9	(128,5)
	MAI*	187,8	+53,7	+42,7	186,7	+49,2	185,9	+46,1	(130,7)
	JUN	136,6	+11,0	-27,3	134,3	-28,1	134,2	-27,8	(133,7)
	JUL	112,8	+ 9,3	-17,4	127,4	- 5,1	130,1	- 3,1	(133,1)

## 4 AUFTRAGSEINGANG IM VERARBEITENDEN GEWERBE

## 4.2 VOLUMENINDEX (1970 = 100)

JAHR	MONAT	ORIGINALWERT			SAISONBEREINIGTER WERT		SAISON- UND ARBEITSTÄGLICH BEREINIGTER WERT		GLATTE KOMPONENTE
		1970=100	VERÄNDERUNG VORJAHR	IN O/O GEGEN VORMONAT	1970=100	VERÄNDERUNG IN O/O GEGEN VORMONAT	1970=100	VERÄNDERUNG IN O/O GEGEN VORMONAT	1970=100
TEXTILGEWERBE INSGESAMT									
1977	JUL	62,1	-12,9	-23,6	88,6	- 3,9	89,8	- 1,1	88,6
	AUG	72,7	+10,7	+17,1	98,5	+11,2	94,3	+ 5,0	89,5
	SEP	104,2	- 2,0	+43,3	92,8	- 5,8	93,7	- 0,6	89,0
	OKT	108,0	- 2,9	+ 3,6	89,2	- 3,9	87,2	- 6,9	88,7
	NOV	100,1	+ 1,3	- 7,3	90,1	+ 1,0	87,6	+ 0,5	89,0
	DEZ	82,8	- 3,6	-17,3	87,7	- 2,7	91,2	+ 4,1	88,9
1978	JAN	91,2	+15,2	+10,1	96,6	+10,1	95,9	+ 5,2	90,0
	FEB	88,9	+ 6,9	- 2,5	91,8	- 5,0	91,8	- 4,3	91,4
	MAR	105,5	- 6,0	+18,7	85,9	- 6,4	85,5	- 6,9	( 92,2)
	APR	102,3	+ 2,5	- 3,0	91,3	+ 6,3	93,8	+ 9,7	( 93,0)
	MAI	89,3	- 2,9	-12,7	88,4	- 3,2	90,2	- 3,8	( 94,0)
	JUN	90,8	+11,7	+ 1,7	97,8	+10,6	98,6	+ 9,3	( 95,1)
	JUL	74,4	+19,8	-18,1	100,2	+ 2,5	98,1	- 0,5	( 96,4)
TEXTILGEWERBE INLAND									
1977	JUL	58,6	-10,3	-22,1	83,5	- 3,4	84,9	- 0,4	82,7
	AUG	69,5	+12,5	+18,6	93,0	+11,4	88,6	+ 4,4	83,8
	SEP	99,3	- 1,2	+42,9	86,8	- 6,7	87,8	- 0,9	83,4
	OKT	100,9	- 1,7	+ 1,6	84,2	- 3,0	82,3	- 6,3	83,1
	NOV	93,3	+ 3,4	- 7,5	84,9	+ 0,8	82,4	+ 0,1	83,5
	DEZ	76,6	- 2,8	-17,9	82,0	- 3,4	85,6	+ 3,9	83,3
1978	JAN	86,4	+17,4	+12,8	91,3	+11,3	90,1	+ 5,3	84,3
	FEB	83,0	+ 7,9	- 3,9	86,2	- 5,6	86,2	- 4,3	85,6
	MAR	99,4	- 5,6	+19,8	79,5	- 7,8	79,5	- 7,8	( 86,1)
	APR	95,6	+ 2,8	- 3,8	84,8	+ 6,7	87,1	+ 9,6	( 86,7)
	MAI	81,7	- 4,9	-14,5	81,7	- 3,7	83,3	- 4,4	( 87,3)
	JUN	82,7	+10,0	+ 1,2	90,2	+10,4	91,1	+ 9,4	( 88,0)
	JUL	68,6	+17,1	-17,0	92,8	+ 2,9	90,8	- 0,3	( 88,7)
TEXTILGEWERBE AUSLAND									
1977	JUL	85,7	-22,3	-29,7	121,8	- 6,7	121,9	- 5,0	128,2
	AUG	93,2	+ 2,5	+ 8,8	134,6	+10,5	130,7	+ 7,2	128,1
	SEP	136,4	- 5,2	+46,4	131,6	- 2,2	133,1	+ 1,8	126,5
	OKT	155,0	- 7,0	+13,6	123,0	- 6,5	120,8	- 9,2	125,9
	NOV	145,0	- 5,9	- 6,5	125,6	+ 2,1	122,7	+ 1,6	126,1
	DEZ	123,6	- 6,0	-14,8	126,4	+ 0,6	128,6	+ 4,8	126,2
1978	JAN	122,7	+ 4,7	- 0,7	131,5	+ 4,0	133,7	+ 4,0	127,8
	FEB	127,8	+ 1,8	+ 4,2	128,6	- 2,2	128,6	- 3,8	130,1
	MAR	145,8	- 7,8	+14,1	127,3	- 1,0	124,8	- 3,0	(132,3)
	APR	146,5	+ 0,8	+ 0,5	133,5	+ 4,9	137,1	+ 9,9	(134,9)
	MAI	139,5	+ 4,4	- 4,8	132,9	- 0,4	135,7	- 1,0	(138,2)
	JUN	144,1	+18,2	+ 3,3	147,3	+10,8	147,8	+ 8,9	(142,0)
	JUL	113,2	+32,1	-21,4	148,8	+ 1,0	146,8	- 0,7	(146,5)
BEKLEIDUNGSGEWERBE INSGESAMT									
1977	JUL	51,5	+ 5,1	-12,9	100,9	+ 9,3	101,4	+ 9,0	99,0
	AUG	73,9	+14,4	+43,5	105,9	+ 5,0	103,8	+ 2,4	98,9
	SEP	134,0	- 0,9	+81,3	103,9	- 1,9	102,0	- 1,7	98,0
	OKT	175,0	+ 6,6	+30,6	101,1	- 2,7	99,7	- 2,3	98,5
	NOV	101,7	-12,6	-41,9	94,7	- 6,3	94,6	- 5,1	99,0
	DEZ	59,8	- 6,1	-41,2	97,9	+ 3,4	99,5	+ 5,2	97,6
1978	JAN	63,7	- 6,2	+ 6,5	97,6	- 0,3	98,7	- 0,8	97,7
	FEB	73,3	- 0,1	+15,1	96,1	- 1,5	96,1	- 2,6	98,9
	MAR	137,4	+ 4,8	+87,4	103,8	+ 8,0	101,0	+ 5,1	( 99,3)
	APR	167,2	+ 8,1	+21,7	108,5	+ 4,5	110,0	+ 8,9	( 99,7)
	MAI	91,1	- 8,3	-45,5	87,7	-19,2	91,3	-17,0	(100,3)
	JUN	64,5	+ 9,1	-29,2	99,6	+13,6	99,3	+ 8,8	(101,0)
	JUL	57,2	+11,1	-11,3	105,2	+ 5,6	102,3	+ 3,0	(101,9)
BEKLEIDUNGSGEWERBE INLAND									
1977	JUL	49,1	+ 2,3	-12,9	94,6	+ 9,0	95,1	+ 9,1	92,4
	AUG	69,4	+12,3	+41,3	99,1	+ 4,8	96,8	+ 1,8	92,3
	SEP	125,3	- 2,0	+80,5	96,7	- 2,4	94,9	- 2,0	91,4
	OKT	159,7	+ 5,8	+27,5	93,4	- 3,4	91,8	- 3,3	91,8
	NOV	94,8	-14,9	-40,6	87,1	- 6,7	87,0	- 5,2	92,2
	DEZ	56,9	- 5,0	-40,0	91,7	+ 5,3	93,6	+ 7,6	90,8
1978	JAN	61,0	- 5,7	+ 7,2	91,4	- 0,3	92,2	- 1,5	90,9
	FEB	68,8	- 0,4	+12,8	90,1	- 1,4	90,1	- 2,3	92,1
	MAR	127,9	+ 4,2	+85,9	96,6	+ 7,2	94,0	+ 4,3	( 92,3)
	APR	152,7	+ 6,9	+19,4	100,2	+ 3,7	102,0	+ 8,5	( 92,7)
	MAI	83,7	- 9,6	-45,2	80,8	-19,4	84,8	-16,9	( 93,2)
	JUN	61,0	+ 8,2	-27,1	93,1	+15,2	92,9	+ 9,6	( 93,8)
	JUL	54,1	+10,2	-11,3	97,9	+ 5,2	94,9	+ 2,2	( 94,5)
BEKLEIDUNGSGEWERBE AUSLAND									
1977	JUL	97,4	+42,8	-12,6	220,7	+13,2	219,5	+ 9,4	228,3
	AUG	160,4	+32,8	+64,7	232,8	+ 5,5	232,9	+ 6,1	227,1
	SEP	299,8	+ 6,0	+86,9	235,3	+ 1,1	233,9	+ 0,4	225,9
	OKT	466,2	+ 9,8	+55,5	270,3	+14,9	269,2	+15,1	227,1
	NOV	233,0	+ 9,0	-50,0	236,9	-12,4	238,6	-11,4	230,1
	DEZ	115,3	-17,1	-50,5	216,5	- 8,6	213,2	-10,6	227,3
1978	JAN	116,0	-10,1	+ 0,6	217,4	+ 0,4	225,1	+ 5,6	225,3
	FEB	161,6	+ 3,7	+39,3	212,4	- 2,3	212,4	- 5,6	226,9
	MAR	323,4	+10,7	+100,1	245,2	+15,4	241,3	+13,6	(230,1)
	APR	449,8	+17,9	+39,1	267,0	+ 8,9	264,0	+ 9,4	(234,2)
	MAI	233,9	+ 3,6	-48,0	221,8	-16,9	220,7	-16,4	(239,3)
	JUN	131,8	+18,3	-43,7	224,1	+ 1,0	223,0	+ 1,0	(245,4)
	JUL	115,8	+18,9	-12,1	244,2	+ 9,0	240,2	+ 7,7	(252,6)

## 5 UMSÄTZE IM VERARBEITENDEN GEWERBE UND IM BAUHAUPTGEWERBE

## 5.1 WERTINDEX (1970 = 100)

JAHR	MONAT	ORIGINALWERT			SAISONBEREINIGTER WERT		SAISON- UND ARBEITSTÄGLICH BEREINIGTER WERT		GLATTE KOMPONENTE
		1970=100	VERÄNDERUNG VORJAHR	IN O/O GEGEN VORMONAT	1970=100	VERÄNDERUNG IN O/O GEGEN VORMONAT	1970=100	VERÄNDERUNG IN O/O GEGEN VORMONAT	1970=100
VERARBEITENDES GEWERBE (OHNE NAHRUNGS- UND GENUSSMITTELGEWERBE) INSGESAMT									
1977	JUN	163,5	+ 5,6	+ 4,9	159,1	+ 0,7	158,3	- 0,6	157,6
	JUL	140,7	+ 1,3	-13,9	152,3	- 4,3	155,1	- 2,0	158,2
	AUG	146,6	+ 6,5	+ 4,2	161,4	+ 6,0	159,1	+ 2,6	159,8
	SEP	174,1	+ 3,5	+18,8	161,5	+ 0,1	159,4	+ 0,2	159,6
	OKT	166,0	+ 2,9	- 4,7	157,7	- 2,4	160,3	+ 0,6	160,3
	NOV	165,7	+ 3,8	- 0,2	162,6	+ 3,1	161,0	+ 0,4	160,8
	DEZ	168,9	- 1,3	+ 1,9	160,8	- 1,1	163,0	+ 1,2	(160,5)
1978	JAN	157,7	+ 9,2	- 6,6	166,5	+ 3,5	165,0	+ 1,2	(159,8)
	FEB	149,6	+ 0,7	- 5,1	158,4	- 4,9	158,4	- 4,0	(159,0)
	MAR	168,1	- 3,9	+12,4	158,5	+ 0,1	155,4	- 1,9	(157,9)
	APR	157,5	+ 4,1	- 6,3	156,7	- 1,1	161,9	+ 4,2	(157,9)
	MAI	153,6	- 1,4	- 2,5	156,2	- 0,3	155,5	- 4,0	(156,6)
	JUN*	178,1	+ 8,9	+16,0	173,6	+11,1	173,0	+11,3	(157,8)
VERARBEITENDES GEWERBE (OHNE NAHRUNGS- UND GENUSSMITTELGEWERBE) INLAND									
1977	JUN	147,5	+ 2,9	+ 3,8	144,3	+ 0,0	144,1	- 0,6	143,6
	JUL	128,7	- 0,2	-12,7	138,7	- 3,9	141,0	- 2,2	144,0
	AUG	135,7	+ 6,3	+ 5,4	147,5	+ 6,3	145,5	+ 3,2	145,4
	SEP	159,9	+ 4,2	+17,8	147,1	- 0,3	145,3	- 0,1	145,0
	OKT	152,1	+ 1,7	- 4,9	142,3	- 3,3	144,8	- 0,3	145,6
	NOV	149,6	+ 1,4	- 1,6	146,9	+ 3,2	145,1	+ 0,2	146,3
	DEZ	151,2	+ 0,7	+ 1,1	148,1	+ 0,8	150,0	+ 3,4	(146,2)
1978	JAN	142,1	+ 6,5	- 6,0	150,1	+ 1,4	148,4	- 1,1	(145,8)
	FEB	135,5	+ 1,3	- 4,6	143,8	- 4,2	143,8	- 3,1	(143,7)
	MAR	152,8	- 3,8	+12,8	144,2	+ 0,3	141,7	- 1,5	(143,8)
	APR	145,2	+ 4,5	- 5,0	144,1	- 0,1	148,7	+ 4,9	(144,8)
	MAI	140,5	- 1,1	- 3,2	143,1	- 0,7	142,3	- 4,3	(143,8)
	JUN*	160,1	+ 8,5	+14,0	156,7	+ 9,5	156,3	+ 9,8	(143,2)
VERARBEITENDES GEWERBE (OHNE NAHRUNGS- UND GENUSSMITTELGEWERBE) AUSLAND									
1977	JUN	216,3	+11,8	+ 7,7	211,8	+ 5,7	208,9	+ 3,5	(203,5)
	JUL	179,9	+ 4,8	-16,8	192,9	- 8,9	196,6	- 5,9	(204,5)
	AUG	182,2	+ 6,7	+ 1,3	205,2	+ 6,4	201,1	+ 2,3	(205,3)
	SEP	220,9	+ 2,3	+21,2	216,4	+ 5,5	213,5	+ 6,2	(206,2)
	OKT	212,0	+ 6,3	- 4,0	202,9	- 6,2	204,4	- 4,3	(206,9)
	NOV	219,1	+10,0	+ 3,3	212,3	+ 4,6	209,1	+ 2,3	(207,6)
	DEZ	227,7	- 5,8	+ 3,9	211,4	- 0,4	214,7	+ 2,7	(208,2)
1978	JAN	207,1	+15,5	- 9,0	217,5	+ 2,9	214,3	- 0,2	(208,2)
	FEB	196,1	- 0,3	- 5,3	203,3	- 6,5	203,3	- 5,1	(208,5)
	MAR	218,4	- 4,1	+11,4	204,6	+ 0,6	201,4	- 0,9	(207,3)
	APR	198,0	+ 3,5	- 9,3	198,5	- 3,0	205,1	+ 1,8	(207,5)
	MAI	196,6	- 2,1	- 0,7	200,8	+ 1,2	201,7	- 1,7	(212,8)
	JUN	238,3	+10,2	+21,2	227,4	+13,2	228,7	+13,4	(235,1)
GRUNDSTOFF- UND PRODUKTIONSGÜTERGEWERBE INSGESAMT									
1977	JUN	157,7	+ 0,4	+ 2,5	151,9	+ 0,2	150,4	- 1,8	148,6
	JUL	140,9	- 6,2	-10,7	143,6	- 5,5	146,1	- 2,9	148,1
	AUG	145,8	- 0,3	+ 3,5	151,5	+ 5,5	149,4	+ 2,3	149,0
	SEP	156,5	- 4,0	+ 7,3	147,8	- 2,4	146,5	- 1,9	148,0
	OKT	152,6	- 4,0	- 2,5	144,7	- 2,1	146,7	+ 0,1	148,1
	NOV	147,8	- 4,3	- 3,1	148,0	+ 2,3	146,1	- 0,4	147,7
	DEZ	138,6	- 1,9	- 6,2	150,2	+ 1,5	151,8	+ 3,9	(147,1)
1978	JAN	143,7	+ 0,8	+ 3,7	149,0	- 0,8	148,3	- 2,3	(146,6)
	FEB	138,1	- 1,8	- 3,9	145,8	- 2,1	145,8	- 1,7	(145,3)
	MAR	153,9	- 7,0	+11,4	147,3	+ 1,0	144,9	- 0,6	(146,9)
	APR	153,8	+ 3,7	- 0,1	150,7	+ 2,3	153,9	+ 6,2	(149,6)
	MAI	153,3	- 0,4	- 0,3	151,9	+ 0,8	150,9	- 1,9	(152,2)
	JUN	167,4	+ 6,2	+ 9,2	160,9	+ 5,9	161,2	+ 6,8	(159,3)
GRUNDSTOFF- UND PRODUKTIONSGÜTERGEWERBE INLAND									
1977	JUN	143,4	- 2,0	+ 2,1	137,5	- 0,5	136,5	- 2,2	134,9
	JUL	129,4	- 7,8	- 9,8	130,3	- 5,2	132,7	- 2,8	134,3
	AUG	134,1	- 1,5	+ 3,6	138,0	+ 5,9	135,9	+ 2,4	135,3
	SEP	144,4	- 4,8	+ 7,7	135,0	- 2,2	133,7	- 1,6	134,2
	OKT	141,2	- 4,5	- 2,2	131,9	- 2,3	133,7	+ 0,0	134,4
	NOV	134,7	- 6,5	- 4,6	134,2	+ 1,7	132,5	- 0,9	134,4
	DEZ	122,0	- 4,2	- 9,4	136,2	+ 1,5	137,8	+ 4,0	(134,0)
1978	JAN	130,5	+ 1,2	+ 7,0	136,7	+ 0,4	135,6	- 1,6	(133,7)
	FEB	123,5	- 2,2	- 5,4	132,8	- 2,9	132,8	- 2,1	(132,2)
	MAR	137,7	- 8,1	+11,5	132,6	- 0,2	130,5	- 1,7	(133,6)
	APR	139,5	+ 3,9	+ 1,3	136,3	+ 2,8	139,7	+ 7,0	(134,9)
	MAI	138,7	- 1,3	- 0,6	137,3	+ 0,7	136,7	- 2,1	(138,3)
	JUN	149,3	+ 4,1	+ 7,6	142,7	+ 3,9	142,9	+ 4,5	(141,7)
GRUNDSTOFF- UND PRODUKTIONSGÜTERGEWERBE AUSLAND									
1977	JUN	208,6	+ 7,6	+ 3,8	205,0	+ 4,9	198,3	- 0,1	(194,8)
	JUL	182,4	- 1,1	-12,6	188,6	- 8,0	192,7	- 2,8	(195,4)
	AUG	188,2	+ 3,7	+ 3,2	197,1	+ 4,5	194,6	+ 1,0	(196,0)
	SEP	200,5	- 0,8	+ 6,5	194,3	- 1,4	192,7	- 1,0	(196,5)
	OKT	193,8	- 1,5	- 3,3	186,3	- 4,1	189,0	- 1,9	(196,7)
	NOV	194,6	+ 2,0	+ 0,4	197,2	+ 5,9	194,0	+ 2,6	(196,8)
	DEZ	198,1	+ 4,8	+ 1,8	204,7	+ 3,8	206,4	+ 6,4	(196,8)
1978	JAN	190,3	+ 0,3	- 3,9	192,9	- 5,8	193,9	- 6,1	(197,0)
	FEB	189,6	- 0,5	- 0,4	192,6	- 0,2	192,6	- 0,7	(197,2)
	MAR	211,2	- 4,0	+11,4	205,4	+ 6,6	200,5	+ 4,1	(198,9)
	APR	204,7	+ 3,4	- 3,1	201,1	- 2,1	204,6	+ 2,0	(203,2)
	MAI	205,3	+ 2,1	+ 0,3	203,7	+ 1,3	201,5	- 1,5	(204,8)
	JUN*	234,5	+12,4	+14,2	226,3	+11,1	227,6	+13,0	(194,5)

5 UMSATZE IM VERARBEITENDEN GEWERBE UND IM BAUHAUPTGEWERBE

5.1 WERTINDEX (1970 = 100)

JAHR	MONAT	ORIGINALWERT			SAISONBEREINIGTER WERT		SAISON- UND ARBEITSTÄEGLICH BEREINIGTER WERT		GLATTE KOMPONENTE
		1970=100	VERÄNDERUNG VORJAHR	IN O/O GEGEN VORMONAT	1970=100	VERÄNDERUNG IN O/O GEGEN VORMONAT	1970=100	VERÄNDERUNG IN O/O GEGEN VORMONAT	
INVESTITIONSGÜTER PRODUZIERENDES GEWERBE INSGESAMT									
1977	JUN	178,8	+ 8,8	+ 8,3	169,0	+ 1,1	167,4	- 0,2	167,0
	JUL	146,0	+ 7,3	-18,3	162,9	- 3,6	165,5	- 1,1	170,0
	AUG	147,4	+ 9,7	+ 1,0	171,2	+ 5,1	168,2	+ 1,6	172,5
	SEP	189,4	+ 8,4	+28,5	175,2	+ 2,3	173,3	+ 3,0	173,7
	OKT	175,9	+ 7,6	- 7,1	170,8	- 2,5	171,7	- 0,9	174,7
	NOV	184,0	+10,4	+ 4,6	176,7	+ 3,5	174,6	+ 1,7	173,1
	DEZ	206,8	- 1,6	+12,4	180,7	+ 2,3	183,2	+ 4,9	(173,8)
1978	JAN	168,8	+16,6	-18,4	182,3	+ 0,9	179,7	- 1,9	(174,3)
	FEB	158,2	+ 2,3	- 6,3	170,3	- 6,6	170,3	- 5,2	(174,7)
	MAR	180,6	- 1,5	+14,2	171,2	+ 0,5	169,0	- 0,8	(174,1)
	APR	162,4	+ 3,7	-10,1	165,2	- 3,5	170,6	+ 0,9	(174,4)
	MAI	162,5	- 1,6	+ 0,1	166,6	+ 0,8	168,3	- 1,3	(176,6)
	JUN	198,6	+11,1	+22,2	186,9	+12,2	187,1	+11,2	(192,1)
INVESTITIONSGÜTER PRODUZIERENDES GEWERBE INLAND									
1977	JUN	159,9	+ 5,3	+ 7,0	151,7	+ 0,3	152,6	+ 0,9	152,1
	JUL	132,0	+ 6,2	-17,4	147,7	- 2,6	149,7	- 1,9	153,7
	AUG	134,9	+10,4	+ 2,2	155,5	+ 5,3	153,4	+ 2,5	155,1
	SEP	172,1	+11,5	+27,6	158,6	+ 2,0	156,4	+ 2,0	155,6
	OKT	156,9	+ 5,7	- 8,8	151,9	- 4,2	154,4	- 1,3	156,3
	NOV	162,5	+ 7,4	+ 3,6	158,0	+ 4,0	156,4	+ 1,3	155,2
	DEZ	188,6	+ 3,3	+16,1	159,7	+ 1,1	161,5	+ 3,3	(155,6)
1978	JAN	148,0	+10,7	-21,5	160,6	+ 0,6	158,4	- 1,9	(156,2)
	FEB	142,0	+ 4,3	- 4,1	155,2	- 3,4	155,2	- 2,0	(156,8)
	MAR	164,2	+ 0,1	+15,6	153,9	- 0,8	151,4	- 2,4	(157,1)
	APR	149,8	+ 4,0	- 8,8	155,4	+ 1,0	160,9	+ 6,3	(158,3)
	MAI	149,4	+ 0,0	- 0,3	153,1	- 1,5	153,0	- 4,9	(161,1)
	JUN	179,5	+12,3	+20,1	169,7	+10,8	168,8	+10,3	(172,9)
INVESTITIONSGÜTER PRODUZIERENDES GEWERBE AUSLAND									
1977	JUN	223,4	+14,8	+10,4	209,1	+ 2,6	208,2	+ 1,9	205,5
	JUL	178,9	+ 9,2	-19,9	198,5	- 5,1	203,3	- 2,4	210,4
	AUG	176,6	+ 7,8	- 1,3	207,7	+ 4,6	203,9	+ 0,3	214,3
	SEP	230,0	+ 3,6	+30,2	227,3	+ 9,4	222,6	+ 9,2	216,2
	OKT	220,2	+11,1	- 4,3	215,3	- 5,3	215,5	- 3,2	217,3
	NOV	234,1	+15,2	+ 6,3	220,5	+ 2,4	219,3	+ 1,8	214,2
	DEZ	249,1	-10,0	+ 6,4	215,8	- 2,1	219,6	+ 0,1	(214,6)
1978	JAN	214,5	+26,0	-13,9	231,3	+ 7,2	224,3	+ 2,1	(214,6)
	FEB	197,3	- 0,5	- 8,0	206,5	-10,7	206,5	- 7,9	(214,2)
	MAR	220,1	- 4,0	+11,6	206,9	+ 0,2	205,2	- 0,6	(212,1)
	APR	192,4	+ 3,6	-12,6	195,7	- 5,4	204,0	- 0,6	(211,2)
	MAI	194,0	- 4,1	+ 0,8	198,1	+ 1,2	201,5	- 1,2	(213,5)
	JUN	244,0	+ 9,2	+25,8	227,5	+14,8	227,7	+13,0	(238,2)
VERBRAUCHSGÜTER PRODUZIERENDES GEWERBE INSGESAMT									
1977	JUN	139,5	+ 6,5	+ 0,7	149,9	+ 1,1	149,1	- 0,5	150,1
	JUL	128,7	+ 1,7	- 7,7	144,2	- 3,8	147,2	- 1,3	150,0
	AUG	146,4	+12,1	+13,8	157,4	+ 9,2	154,5	+ 5,0	151,3
	SEP	169,4	+ 4,4	+15,7	153,2	- 2,7	151,9	- 1,7	150,9
	OKT	166,5	+ 3,7	- 1,7	149,1	- 2,7	149,8	- 1,4	150,6
	NOV	155,3	+ 1,7	- 6,7	151,7	+ 1,7	149,9	+ 0,1	150,9
	DEZ	136,1	+ 0,8	-12,4	150,2	- 1,0	152,8	+ 1,9	149,8
1978	JAN	156,3	+ 6,8	+14,8	155,5	+ 3,5	152,6	- 0,1	149,5
	FEB	149,8	+ 1,2	- 4,2	148,3	- 4,6	148,3	- 2,8	(148,9)
	MAR	164,0	- 4,7	+ 9,5	145,0	- 2,2	144,8	- 2,4	(148,3)
	APR	153,1	+ 5,7	- 6,6	151,4	+ 4,4	153,2	+ 5,8	(147,5)
	MAI	134,4	- 3,0	-12,2	143,3	- 5,4	143,5	- 6,3	(146,6)
	JUN*	150,7	+ 8,0	+12,1	160,0	+11,7	161,4	+12,5	(145,7)
VERBRAUCHSGÜTER PRODUZIERENDES GEWERBE INLAND									
1977	JUN	132,1	+ 6,6	+ 0,4	142,9	+ 1,2	141,9	- 0,6	142,6
	JUL	122,2	+ 1,9	- 7,5	137,5	- 3,8	140,4	- 1,1	142,6
	AUG	139,6	+12,3	+14,2	150,0	+ 9,1	147,2	+ 4,8	143,9
	SEP	161,8	+ 4,6	+15,9	145,5	- 3,0	143,9	- 2,2	143,5
	OKT	159,9	+ 4,2	- 1,2	141,7	- 2,6	142,5	- 1,0	143,4
	NOV	149,1	+ 1,8	- 6,8	143,9	+ 1,6	142,6	+ 0,1	143,7
	DEZ	129,3	+ 1,0	-13,3	142,5	- 1,0	145,1	+ 1,8	142,8
1978	JAN	148,9	+ 7,0	+15,2	147,9	+ 3,8	144,8	- 0,2	143,6
	FEB	142,2	+ 1,4	- 4,5	141,4	- 4,4	141,4	- 2,3	(143,8)
	MAR	155,5	- 4,7	+ 9,4	138,7	- 1,9	138,2	- 2,3	(144,0)
	APR	145,6	+ 6,1	- 6,4	145,4	+ 4,8	148,3	+ 7,3	(144,2)
	MAI	127,7	- 3,0	-12,3	138,6	- 4,7	139,6	- 5,9	(144,5)
	JUN	142,3	+ 7,7	+11,4	149,9	+ 8,2	150,2	+ 7,6	(144,5)
VERBRAUCHSGÜTER PRODUZIERENDES GEWERBE AUSLAND									
1977	JUN	196,6	+ 5,5	+ 2,3	206,2	+ 3,6	201,5	- 0,4	(205,6)
	JUL	178,6	- 0,1	- 9,2	192,5	- 6,6	196,3	- 2,6	(205,6)
	AUG	197,7	+10,4	+10,7	214,1	+11,2	209,4	+ 6,7	(205,5)
	SEP	227,5	+ 2,6	+15,1	212,1	- 0,9	210,0	+ 0,3	(205,3)
	OKT	216,7	+ 0,7	- 4,7	200,4	- 5,5	202,4	- 3,6	(204,9)
	NOV	202,9	+ 1,0	- 6,4	206,7	+ 3,1	202,6	+ 0,1	(204,5)
	DEZ	188,6	- 0,5	- 7,0	206,3	- 0,2	209,0	+ 3,2	(204,1)
1978	JAN	213,4	+ 5,8	+13,1	213,0	+ 3,2	211,5	+ 1,2	(203,8)
	FEB	207,8	+ 0,8	- 2,6	202,4	- 5,0	202,4	- 4,3	(204,0)
	MAR	229,0	- 4,9	+10,2	203,0	+ 0,3	198,9	- 1,7	(201,3)
	APR	211,3	+ 3,3	- 7,7	204,0	+ 0,5	209,8	+ 5,5	(200,5)
	MAI	186,5	- 3,0	-11,7	198,5	- 2,7	198,0	- 5,6	(203,2)
	JUN	216,0	+ 9,9	+15,8	222,6	+12,1	224,2	+13,2	(223,6)

## 5 UMSATZE IM VERARBEITENDEN GEWERBE UND IM BAUHAUPTGEWERBE

## 5.1 WERTINDEX (1970 = 100)

JAHR	MONAT	ORIGINALWERT			SAISONBEREINIGTER WERT		SAISON- UND ARBEITSTÄGLICH BEREINIGTER WERT		GLATTE KOMPONENTE
		1970=100	VERÄNDERUNG VORJAHR	IN O/D GEGEN VORMONAT	1970=100	VERÄNDERUNG IN O/D GEGEN VORMONAT	1970=100	VERÄNDERUNG IN O/D GEGEN VORMONAT	
<b>HOCHOFEN-,STAHL-UND WARMWALZWERKE (OHNE HERSTELLUNG VON PRAEZISIONSSTAHLROHREN) INSGESAMT</b>									
1977	JUN	131,0	- 3,3	+ 4,4	132,1	+ 5,1	128,9	- 0,5	(122,1)
	JUL	114,5	-15,8	-12,6	116,2	-12,0	117,7	- 8,7	(120,5)
	AUG	119,3	- 9,4	+ 4,2	121,6	+ 4,6	120,5	+ 2,4	(119,3)
	SEP	125,3	-17,4	+ 5,0	116,8	- 3,9	114,6	- 4,9	(118,4)
	OKT	119,2	-16,1	- 4,9	112,9	- 3,3	114,8	+ 0,2	(117,9)
	NOV	114,1	-14,9	- 4,3	113,5	+ 0,5	111,8	- 2,6	(117,9)
	DEZ	113,0	- 8,5	- 1,0	122,0	+ 7,5	121,6	+ 8,8	(118,4)
1978	JAN	117,0	- 4,5	+ 3,5	119,1	- 2,4	119,7	- 1,6	(119,7)
	FEB	118,5	- 1,0	+ 1,3	123,2	+ 3,4	123,2	+ 2,9	(121,3)
	MAR	127,9	- 7,7	+ 7,9	124,1	+ 0,7	120,5	- 2,2	(123,8)
	APR	125,0	- 1,0	- 2,3	124,4	+ 0,2	127,0	+ 5,4	(123,0)
	MAI	124,6	- 0,7	- 0,3	127,1	+ 2,2	126,2	- 0,6	(124,9)
	JUN	140,5	+ 7,3	+12,8	136,1	+ 7,1	136,2	+ 7,9	(128,0)
<b>HOCHOFEN-,STAHL-UND WARMWALZWERKE (OHNE HERSTELLUNG VON PRAEZISIONSSTAHLROHREN) INLAND</b>									
1977	JUN	117,7	-12,0	+ 0,1	112,6	- 2,0	111,1	- 4,6	108,9
	JUL	102,7	-21,4	-12,7	101,6	- 9,8	103,1	- 7,2	(107,3)
	AUG	104,9	-14,9	+ 2,1	107,8	+ 6,1	105,9	+ 2,7	(106,3)
	SEP	109,5	-19,7	+ 4,4	103,4	- 4,1	103,0	- 2,7	(106,0)
	OKT	105,5	-17,1	- 3,7	103,6	+ 0,2	105,8	+ 2,7	(106,2)
	NOV	100,5	-17,2	- 4,7	104,9	+ 1,3	102,7	- 2,9	(107,0)
	DEZ	96,2	-14,3	- 4,3	109,2	+ 4,3	109,9	+ 7,0	(108,0)
1978	JAN	107,4	- 8,7	+11,6	109,1	- 0,1	109,3	- 0,5	(109,1)
	FEB	108,7	- 2,9	+ 1,2	112,1	+ 2,7	112,1	+ 2,6	(109,9)
	MAR	115,6	-10,5	+ 6,3	110,9	- 1,1	108,2	- 3,5	(110,2)
	APR	112,3	- 3,8	- 2,9	109,6	- 1,2	111,7	+ 3,2	(109,3)
	MAI	112,0	- 4,8	- 0,3	109,7	+ 0,1	108,1	- 3,2	(107,0)
	JUN	111,5	- 5,3	- 0,4	106,3	- 3,1	106,6	- 1,4	(102,6)
<b>HOCHOFEN-,STAHL-UND WARMWALZWERKE (OHNE HERSTELLUNG VON PRAEZISIONSSTAHLROHREN) AUSLAND</b>									
1977	JUN	182,2	+29,2	+16,7	190,2	+15,1	188,2	+ 9,9	(167,2)
	JUL	159,8	+ 5,0	-12,3	168,6	-11,4	169,7	- 9,8	(167,5)
	AUG	174,8	+11,0	+ 9,4	175,1	+ 3,9	177,1	+ 4,4	(177,7)
	SEP	186,1	- 6,4	+ 6,5	174,9	- 0,1	169,2	- 4,5	(167,9)
	OKT	172,3	- 7,9	- 7,4	157,1	-10,2	158,0	- 6,6	(168,3)
	NOV	166,5	- 3,5	- 3,4	158,4	+ 0,8	159,0	+ 0,6	(168,7)
	DEZ	178,1	+12,9	+ 7,0	176,0	+11,1	170,9	+ 7,5	(169,3)
1978	JAN	154,2	+ 8,9	-13,4	159,0	- 9,7	159,4	- 6,7	(169,7)
	FEB	156,1	+ 4,6	+ 1,2	166,5	+ 4,7	166,5	+ 4,5	(170,7)
	MAR	175,6	+ 0,5	+12,5	173,9	+ 4,4	170,4	+ 2,3	(171,8)
	APR	174,4	+ 7,1	- 0,7	174,4	+ 0,3	175,5	+ 3,0	(174,2)
	MAI	173,3	+11,0	- 0,6	185,0	+ 6,1	186,9	+ 6,5	(178,7)
	JUN*	252,2	+38,4	+45,5	252,2	+36,3	252,6	+35,2	(178,2)
<b>CHEMISCHE INDUSTRIE INSGESAMT</b>									
1977	JUN	181,3	+ 2,7	+ 1,0	178,7	+ 1,8	174,9	- 1,2	(176,2)
	JUL	164,8	- 2,1	- 9,1	167,5	- 6,3	170,8	- 2,3	(176,5)
	AUG	168,7	+ 3,3	+ 2,4	178,1	+ 6,3	175,4	+ 2,7	(176,5)
	SEP	179,9	+ 1,0	+ 6,6	176,3	- 1,0	174,6	- 0,5	(176,2)
	OKT	176,2	+ 1,3	- 2,1	168,8	- 4,3	172,2	- 1,4	(175,6)
	NOV	173,3	+ 0,7	- 1,6	177,9	+ 5,4	174,6	+ 1,4	(174,8)
	DEZ	166,2	+ 3,0	- 4,1	181,6	+ 2,1	183,3	+ 5,0	(173,9)
1978	JAN	177,2	+ 0,3	+ 6,6	174,2	- 4,1	174,0	- 5,1	(173,6)
	FEB	171,5	+ 1,1	- 3,2	172,8	- 0,8	172,8	- 0,7	(173,3)
	MAR	185,8	- 4,9	+ 8,3	173,6	+ 0,5	169,9	- 1,7	(173,7)
	APR	177,7	+ 3,6	- 4,4	174,6	+ 0,6	178,7	+ 5,2	(174,3)
	MAI	179,3	- 0,1	+ 0,9	178,0	+ 1,9	175,2	- 2,0	(178,5)
	JUN	190,9	+ 5,3	+ 6,5	186,3	+ 4,7	187,0	+ 6,7	(186,5)
<b>CHEMISCHE INDUSTRIE INLAND</b>									
1977	JUN	166,8	+ 3,0	+ 2,3	166,2	+ 2,6	163,4	+ 0,1	(162,4)
	JUL	153,9	- 1,8	- 7,7	156,0	- 6,1	159,3	- 2,5	(162,7)
	AUG	158,3	+ 3,8	+ 2,9	166,9	+ 7,0	163,5	+ 2,6	(162,9)
	SEP	170,4	+ 0,7	+ 7,6	165,2	- 1,0	162,5	+ 0,0	(162,7)
	OKT	166,6	+ 1,0	- 2,2	157,2	- 4,8	159,7	- 2,3	(162,3)
	NOV	160,7	- 2,1	- 3,5	163,6	+ 4,1	160,2	+ 0,3	(161,7)
	DEZ	150,1	+ 2,3	- 6,6	163,2	- 0,2	165,4	+ 3,2	(161,1)
1978	JAN	166,2	+ 1,8	+10,7	162,3	- 0,6	160,3	- 3,1	(161,1)
	FEB	158,1	+ 2,4	- 4,9	161,2	- 0,7	161,2	+ 0,6	(160,5)
	MAR	169,0	- 4,5	+ 6,9	159,6	- 1,0	157,3	- 2,4	(161,1)
	APR	162,2	+ 4,7	- 4,0	161,0	+ 0,9	165,8	+ 5,4	(162,4)
	MAI	163,6	+ 0,4	+ 0,9	165,7	+ 2,9	164,5	- 0,8	(166,6)
	JUN	175,0	+ 4,9	+ 7,0	171,6	+ 3,6	172,5	+ 4,9	(171,0)
<b>CHEMISCHE INDUSTRIE AUSLAND</b>									
1977	JUN	213,2	+ 1,9	- 1,3	207,7	+ 0,3	198,8	- 4,5	(206,5)
	JUL	188,9	- 2,7	-11,4	194,4	- 6,4	199,8	+ 0,5	(206,8)
	AUG	191,8	+ 2,3	+ 1,5	204,1	+ 5,0	201,3	+ 0,8	(206,7)
	SEP	201,0	+ 1,3	+ 4,8	202,0	- 1,0	202,2	+ 0,4	(206,1)
	OKT	197,4	+ 1,8	- 1,8	195,5	- 3,2	200,7	- 0,7	(205,1)
	NOV	201,1	+ 6,1	+ 1,9	203,0	+ 3,8	198,1	- 1,3	(203,6)
	DEZ	201,6	+ 3,7	+ 0,2	213,0	+ 4,9	215,1	+ 8,6	(202,1)
1978	JAN	201,4	- 2,3	- 0,1	202,6	- 4,9	204,3	- 5,0	(201,3)
	FEB	201,1	- 1,2	- 0,1	200,3	- 1,1	200,3	- 2,0	(201,5)
	MAR	222,9	- 5,6	+10,8	206,2	+ 2,9	201,7	+ 0,7	(201,6)
	APR	212,1	+ 1,9	- 4,8	206,4	+ 0,1	207,0	+ 2,6	(200,4)
	MAI	213,8	- 1,0	+ 0,8	206,8	+ 0,2	200,9	- 2,9	(204,6)
	JUN	226,0	+ 6,0	+ 5,7	220,7	+ 6,7	223,0	+11,0	(220,5)



## 5 UMSATZE IM VERARBEITENDEN GEWERBE UND IM BAUHAUPTGEWERBE

## 5.1 WERTINDEX (1970 = 100)

JAHR	MONAT	ORIGINALWERT			SAISONBEREINIGTER WERT		SAISON- UND ARBEITSTÄGLICH BEREINIGTER WERT		GLATTE KOMPONENTE
		1970=100	VERÄNDERUNG VORJAHR	IN O/O GEGEN VORMONAT	1970=100	VERÄNDERUNG IN O/O GEGEN VORMONAT	1970=100	VERÄNDERUNG IN O/O GEGEN VORMONAT	1970=100
MASCHINENBAU INSGESAMT									
1977	JUN	171,9	+ 3,6	+12,2	161,7	+ 1,4	160,6	+ 0,7	161,1
	JUL	149,8	+ 6,3	-12,9	158,5	- 2,0	161,2	+ 0,4	164,0
	AUG	149,3	+15,7	- 0,3	169,0	+ 6,6	166,9	+ 3,5	165,4
	SEP	181,7	+14,5	+21,7	173,9	+ 2,9	171,4	+ 2,7	166,9
	OKT	163,5	+ 6,7	-10,0	162,7	- 6,4	164,9	- 3,8	167,9
	NOV	174,4	+ 6,8	+ 6,7	165,2	+ 1,5	163,2	- 1,0	166,3
	DEZ	215,0	- 9,6	+23,3	174,6	+ 5,7	175,6	+ 7,6	(166,8)
1978	JAN	148,2	+11,9	-31,1	168,2	- 3,7	166,9	- 5,0	(167,1)
	FEB	142,6	+ 0,8	- 3,8	159,8	- 5,0	159,8	- 4,3	(167,2)
	MAR	174,3	+ 2,7	+22,2	165,3	+ 3,4	162,8	+ 1,9	(166,1)
	APR	154,0	+ 3,1	-11,6	160,4	- 3,0	164,7	+ 1,2	(166,1)
	MAI	151,4	- 1,2	- 1,7	159,2	- 0,7	159,2	- 3,3	(168,5)
	JUN	192,4	+11,9	+27,1	180,3	+13,3	180,0	+13,1	(183,5)
MASCHINENBAU INLAND									
1977	JUN	143,3	- 2,9	+ 9,0	134,7	- 0,9	136,1	+ 1,3	137,0
	JUL	125,6	+ 1,5	-12,4	132,3	- 1,8	134,0	- 1,5	137,6
	AUG	125,6	+12,6	+ 0,0	142,3	+ 7,6	141,3	+ 5,4	(138,2)
	SEP	157,1	+16,2	+25,1	148,8	+ 4,6	146,0	+ 3,3	(138,8)
	OKT	139,6	+ 5,9	-11,1	138,2	- 7,1	140,9	- 3,5	(139,5)
	NOV	140,9	- 0,1	+ 0,9	135,9	- 1,7	134,7	- 4,4	(139,8)
	DEZ	182,2	- 5,4	+29,3	150,6	+10,8	149,9	+11,3	(140,4)
1978	JAN	128,5	+12,1	-29,5	143,3	- 4,8	142,4	- 5,0	(141,1)
	FEB	121,6	+ 1,9	- 5,4	137,7	- 3,9	137,7	- 3,3	(141,7)
	MAR	150,5	+ 5,0	+23,8	143,3	+ 4,1	141,1	+ 2,5	(142,4)
	APR	136,4	+ 4,2	- 9,4	141,4	- 1,3	146,0	+ 3,5	(143,0)
	MAI	131,5	+ 0,0	- 3,6	137,1	- 3,0	134,1	- 8,2	(143,7)
	JUN	161,4	+12,6	+22,7	150,2	+ 9,6	149,0	+11,1	(143,3)
MASCHINENBAU AUSLAND									
1977	JUN	223,4	+11,9	+16,1	210,0	+ 3,8	204,8	+ 0,0	205,8
	JUL	193,3	+12,3	-13,5	205,0	- 2,4	209,5	+ 2,3	209,9
	AUG	191,9	+19,3	- 0,7	218,5	+ 6,6	213,2	+ 1,8	212,0
	SEP	226,1	+12,3	+17,8	219,2	+ 0,3	215,8	+ 1,2	214,0
	OKT	206,6	+ 7,5	- 8,6	205,8	- 6,1	208,9	- 3,2	214,3
	NOV	234,8	+15,3	+13,6	218,4	+ 6,1	214,7	+ 2,8	210,9
	DEZ	274,0	-14,5	+16,7	217,6	- 0,4	222,6	+ 3,7	(210,8)
1978	JAN	183,5	+11,6	-33,0	212,4	- 2,4	210,8	- 5,3	(210,5)
	FEB	180,3	- 0,4	- 1,7	200,5	- 5,6	200,5	- 4,9	(210,1)
	MAR	217,0	- 0,1	+20,4	210,0	+ 4,7	203,1	+ 1,3	(208,1)
	APR	185,6	+ 1,8	-14,5	190,1	- 9,5	200,0	- 1,5	(208,6)
	MAI	187,4	- 2,6	+ 1,0	199,3	+ 4,8	201,4	+ 0,7	(213,5)
	JUN	248,2	+11,1	+32,4	231,7	+16,3	230,7	+14,5	(236,8)
STRASSENFAHRZEUGBAU INSGESAMT									
1977	JUN	196,6	+13,1	- 2,7	185,0	- 2,6	186,6	- 1,9	184,5
	JUL	150,3	+12,8	-23,6	182,1	- 1,6	183,9	- 1,4	187,3
	AUG	137,8	+ 4,1	- 8,3	182,1	+ 0,0	178,3	- 3,0	190,7
	SEP	200,3	+11,2	+45,4	193,6	+ 6,3	192,7	+ 8,1	192,1
	OKT	197,7	+ 8,3	- 1,3	188,4	- 2,7	188,8	- 2,0	193,5
	NOV	209,5	+16,6	+ 6,0	203,9	+ 8,2	202,1	+ 7,0	193,8
	DEZ	209,6	+15,2	+ 0,0	202,9	- 0,5	206,9	+ 2,4	193,7
1978	JAN	195,0	+15,9	- 7,0	202,3	- 0,3	199,6	- 3,5	193,8
	FEB	200,7	+11,9	+ 2,9	199,7	- 1,3	199,7	+ 0,1	(193,6)
	MAR	214,7	+ 0,0	+ 7,0	186,0	- 6,9	184,6	- 7,6	(193,1)
	APR	188,6	+ 0,4	-12,2	184,2	- 1,0	189,8	+ 2,8	(192,3)
	MAI	202,2	+ 0,1	+ 7,2	187,4	+ 1,7	189,1	- 0,4	(191,1)
	JUN*	238,2	+21,2	+17,8	226,3	+20,8	225,9	+19,5	(189,6)
STRASSENFAHRZEUGBAU INLAND									
1977	JUN	188,2	+12,0	- 6,3	175,4	- 3,9	175,3	- 3,6	174,7
	JUL	149,6	+23,8	-20,5	180,4	+ 2,9	182,8	+ 4,3	178,2
	AUG	129,8	+ 2,4	-13,2	172,8	- 4,2	170,0	- 7,0	181,8
	SEP	197,4	+20,2	+52,1	187,3	+ 8,4	185,4	+ 9,1	184,0
	OKT	178,3	+11,2	- 9,7	174,8	- 6,7	176,7	- 4,7	186,4
	NOV	191,1	+16,2	+ 7,2	193,7	+10,8	193,2	+ 9,3	187,8
	DEZ	200,5	+22,9	+ 4,9	198,2	+ 2,3	202,9	+ 5,0	188,8
1978	JAN	183,4	+18,2	- 8,5	196,5	- 0,9	191,4	- 5,7	193,1
	FEB	201,1	+18,4	+ 9,7	198,6	+ 1,1	198,6	+ 3,8	(194,9)
	MAR	219,0	+ 1,9	+ 8,9	185,8	- 6,4	183,6	- 7,6	(196,7)
	APR	192,6	+ 4,6	-12,1	184,5	- 0,7	195,3	+ 6,4	(198,3)
	MAI	206,8	+ 2,9	+ 7,4	189,8	+ 2,9	191,0	- 2,2	(199,8)
	JUN	241,5	+28,3	+16,8	222,2	+17,1	217,2	+13,7	(201,1)
STRASSENFAHRZEUGBAU AUSLAND									
1977	JUN	207,0	+14,3	+ 1,8	197,3	- 1,4	200,6	- 0,7	199,9
	JUL	151,2	+ 1,6	-27,0	184,1	- 6,7	184,8	- 7,9	198,7
	AUG	147,8	+ 5,9	- 2,2	193,5	+ 5,1	186,7	+ 1,0	(199,7)
	SEP	203,9	+ 2,0	+38,0	199,3	+ 3,0	195,8	+ 4,9	(200,5)
	OKT	221,7	+ 5,5	+ 8,7	202,3	+ 1,5	201,5	+ 2,9	(201,2)
	NOV	232,2	+17,0	+ 4,7	213,4	+ 5,5	210,5	+ 4,5	(200,5)
	DEZ	220,7	+ 7,7	- 5,0	205,5	- 3,7	210,5	+ 0,0	(200,1)
1978	JAN	209,5	+13,5	- 5,1	212,7	+ 3,5	208,8	- 0,8	(200,8)
	FEB	200,2	+ 4,8	- 4,4	206,3	- 3,0	206,3	- 1,2	(201,7)
	MAR	209,3	- 2,4	+ 4,5	196,0	- 5,0	192,3	- 6,8	(202,7)
	APR	183,5	- 4,6	-12,3	183,0	- 6,6	197,5	+ 2,7	(203,8)
	MAI	196,6	- 3,3	+ 7,1	196,6	+ 7,4	201,2	+ 1,9	(205,0)
	JUN	234,2	+13,1	+19,1	218,7	+11,2	215,6	+ 7,2	(206,3)

## 5 UMSATZE IM VERARBEITENDEN GEWERBE UND IM BAUHAUPTGEWERBE

## 5.1 WERTINDEX (1970 = 100)

JAHR	MONAT	ORIGINALWERT			SAISONBEREINIGTER WERT		SAISON- UND ARBEITSTÄEGLICH BEREINIGTER WERT		GLATTE KOMPONENTE
		1970=100	VERÄNDERUNG VORJAHR	IN O/O GEGEN VORMONAT	1970=100	VERÄNDERUNG IN O/O GEGEN VORMONAT	1970=100	VERÄNDERUNG IN O/O GEGEN VORMONAT	
ELEKTROTECHNIK INSGESAMT									
1977	JUN	176,2	+ 7,2	+ 9,1	171,7	+ 0,6	171,6	+ 0,5	170,5
	JUL	144,2	+ 3,4	-18,2	164,3	- 4,3	166,2	- 3,1	172,2
	AUG	160,4	+12,6	+11,2	176,4	+ 7,4	173,6	+ 4,5	173,3
	SEP	202,5	+11,8	+26,2	178,1	+ 1,0	177,1	+ 2,0	173,4
	OKT	173,3	+ 7,2	-14,4	170,7	- 4,2	171,8	- 3,0	174,3
	NOV	186,2	+ 7,2	+ 7,4	175,0	+ 2,5	172,2	+ 0,2	173,1
	DEZ	207,4	- 7,7	+11,4	175,6	+ 0,3	176,9	+ 2,7	(173,3)
1978	JAN	160,6	+12,4	-22,6	172,1	- 2,0	170,0	- 3,9	(173,6)
	FEB	155,9	+ 3,0	- 2,9	170,2	- 1,1	170,2	+ 0,1	(173,1)
	MAR	183,7	- 0,9	+17,8	171,9	+ 1,0	170,9	+ 0,4	(173,8)
	APR	162,0	+ 7,1	-11,8	172,8	+ 0,5	176,2	+ 3,1	(175,0)
	MAI	160,5	- 0,6	- 0,9	171,3	- 0,9	171,0	- 3,0	(178,9)
	JUN	196,4	+11,5	+22,4	190,5	+11,2	191,2	+11,8	(192,4)
ELEKTROTECHNIK INLAND									
1977	JUN	154,7	+ 3,3	+10,4	151,4	+ 0,9	152,3	+ 2,3	150,6
	JUL	126,3	- 0,2	-18,4	145,5	- 3,9	147,9	- 2,9	152,5
	AUG	143,2	+10,1	+13,4	157,6	+ 8,3	155,3	+ 5,0	153,6
	SEP	179,6	+10,5	+25,4	157,3	- 0,2	155,9	+ 0,4	154,1
	OKT	161,9	+ 6,4	- 9,9	152,6	- 3,0	154,3	- 1,0	155,3
	NOV	165,1	+ 4,5	+ 2,0	154,7	+ 1,4	152,8	- 1,0	155,4
	DEZ	185,9	- 4,7	+12,6	157,4	+ 1,7	159,3	+ 4,3	(156,2)
1978	JAN	146,6	+10,2	-21,1	161,1	+ 2,4	158,1	- 0,8	(157,0)
	FEB	140,4	+ 3,6	- 4,2	152,9	- 5,1	152,9	- 3,3	(157,0)
	MAR	166,0	+ 3,0	+18,2	156,7	+ 2,5	156,7	+ 2,5	(159,0)
	APR	147,5	+ 8,7	-11,1	157,3	+ 0,4	161,1	+ 2,3	(158,1)
	MAI	143,5	+ 2,4	- 2,7	154,6	- 1,7	153,9	- 4,5	(159,4)
	JUN	168,5	+ 8,9	+17,4	164,5	+ 6,4	164,5	+ 6,9	(166,2)
ELEKTROTECHNIK AUSLAND									
1977	JUN	249,2	+15,4	+ 6,4	237,0	- 0,3	232,1	- 2,9	232,7
	JUL	205,1	+10,2	-17,7	225,0	- 5,1	229,6	- 1,1	235,6
	AUG	219,0	+17,1	+ 6,8	237,0	+ 5,3	233,2	+ 1,6	238,6
	SEP	280,2	+12,9	+27,9	244,6	+ 3,2	244,0	+ 4,6	238,3
	OKT	212,1	+ 8,2	-24,3	229,2	- 6,3	232,1	- 4,9	238,8
	NOV	258,1	+12,4	+21,7	241,5	+ 5,4	238,2	+ 2,6	237,1
	DEZ	280,3	-15,5	+ 8,6	234,9	- 2,7	238,5	+ 0,1	(236,2)
1978	JAN	208,1	+17,8	-25,8	245,7	+ 4,6	242,8	+ 1,8	(234,8)
	FEB	208,6	+ 1,6	+ 0,2	228,3	- 7,1	228,3	- 6,0	(232,9)
	MAR	243,7	- 8,8	+16,8	227,2	- 0,5	223,8	- 2,0	(230,5)
	APR	211,1	+ 3,4	-13,4	221,9	- 2,3	226,2	+ 1,1	(227,2)
	MAI	218,2	- 6,9	+ 3,4	222,3	+ 0,2	221,3	- 2,2	(225,7)
	JUN*	291,2	+16,9	+33,5	277,8	+25,0	278,8	+26,0	(235,2)
HERSTELLUNG VON EISEN-,BLECH-UND METALLWAREN INSGESAMT									
1977	JUN	148,9	+10,3	+ 1,8	145,8	- 0,4	145,5	- 1,1	144,4
	JUL	129,0	+ 1,8	-13,4	137,6	- 5,6	140,0	- 3,8	144,6
	AUG	132,6	+12,5	+ 2,8	147,7	+ 7,3	146,2	+ 4,4	145,9
	SEP	153,7	+ 4,4	+15,9	145,3	- 1,6	143,3	- 2,0	145,1
	OKT	153,0	+ 1,1	- 0,5	141,3	- 2,8	143,7	+ 0,3	145,8
	NOV	155,9	+ 4,3	+ 1,9	148,6	+ 5,2	147,1	+ 2,4	146,3
	DEZ	145,3	+ 2,9	- 6,8	149,7	+ 0,7	150,5	+ 2,3	(146,1)
1978	JAN	142,6	+ 7,1	- 1,9	150,4	+ 0,5	149,0	- 1,0	(145,8)
	FEB	138,2	+ 0,3	- 3,1	143,2	- 4,8	143,2	- 3,9	(143,7)
	MAR	151,6	- 5,4	+ 9,7	143,9	+ 0,5	141,7	- 1,0	(143,9)
	APR	148,7	+ 4,6	- 1,9	145,4	+ 1,0	149,2	+ 5,3	(144,5)
	MAI	141,5	- 3,3	- 4,8	142,1	- 2,3	141,1	- 5,4	(142,0)
	JUN*	161,2	+ 8,3	+13,9	158,1	+11,3	157,8	+11,8	(140,7)
HERSTELLUNG VON EISEN-,BLECH-UND METALLWAREN INLAND									
1977	JUN	141,6	+ 9,9	+ 1,7	139,4	- 0,1	139,0	- 0,9	138,3
	JUL	124,5	+ 2,3	-12,1	132,4	- 5,0	134,7	- 3,1	138,7
	AUG	129,4	+12,1	+ 3,9	141,9	+ 7,2	140,5	+ 4,3	139,8
	SEP	148,1	+ 4,5	+14,5	139,3	- 1,8	137,4	- 2,2	139,1
	OKT	147,2	+ 1,7	- 0,6	135,5	- 2,7	137,8	+ 0,3	139,6
	NOV	149,6	+ 4,0	+ 1,6	142,2	+ 4,9	140,9	+ 2,2	140,0
	DEZ	138,0	+ 3,1	- 7,8	143,2	+ 0,7	144,1	+ 2,3	(139,8)
1978	JAN	136,8	+ 6,7	- 0,9	143,8	+ 0,4	142,2	- 1,3	(139,3)
	FEB	130,4	- 0,2	- 4,7	136,1	- 5,4	136,1	- 4,3	(137,1)
	MAR	143,7	- 5,8	+10,2	137,2	+ 0,8	135,2	- 0,7	(137,3)
	APR	141,0	+ 4,1	- 1,9	138,4	+ 0,9	142,0	+ 5,0	(137,7)
	MAI	134,4	- 3,4	- 4,7	135,1	- 2,4	134,4	- 5,4	(135,4)
	JUN*	153,1	+ 8,1	+13,9	150,9	+11,7	150,7	+12,1	(134,3)
HERSTELLUNG VON EISEN-,BLECH-UND METALLWAREN AUSLAND									
1977	JUN	184,3	+10,8	+ 1,8	177,0	- 1,6	177,2	- 1,8	173,7
	JUL	151,2	- 0,4	-18,0	163,4	- 7,7	166,3	- 6,2	173,7
	AUG	148,2	+13,7	- 2,0	176,8	+ 8,2	174,6	+ 5,0	175,4
	SEP	180,6	+ 3,1	+21,9	174,4	- 1,4	171,7	- 1,7	174,4
	OKT	181,1	- 1,6	+ 0,3	169,4	- 2,9	172,4	+ 0,4	175,7
	NOV	186,5	+ 4,7	+ 3,0	179,5	+ 6,0	177,6	+ 3,0	175,7
	DEZ	180,8	+ 1,6	- 3,1	180,5	+ 0,6	181,4	+ 2,1	(175,3)
1978	JAN	170,9	+ 8,4	- 5,5	182,5	+ 1,1	180,9	- 0,3	(175,1)
	FEB	176,3	+ 2,0	+ 3,2	177,4	- 2,8	177,4	- 1,9	(175,3)
	MAR	190,1	- 3,7	+ 7,8	176,4	- 0,6	173,2	- 2,4	(176,2)
	APR	186,2	+ 6,7	- 2,1	179,3	+ 1,6	185,1	+ 6,9	(178,0)
	MAI	176,2	- 2,7	- 5,4	177,7	- 0,9	177,0	- 4,4	(182,3)
	JUN	200,5	+ 8,8	+13,8	191,7	+ 7,9	191,0	+ 7,9	(187,7)

## 5 UMSATZE IM VERARBEITENDEN GEWERBE UND IM BAUHAUPTGEWERBE

## 5.1 WERTINDEX (1970 = 100)

JAHR	MONAT	ORIGINALWERT			SAISONBEREINIGTER WERT		SAISON- UND ARBEITSTÄGLICH BEREINIGTER WERT		GLATTE KOMPONENTE
		1970=100	VERÄNDERUNG VORJAHR	IN 0/0 GEGEN VORMONAT	1970=100	VERÄNDERUNG IN 0/0 GEGEN VORMONAT	1970=100	VERÄNDERUNG IN 0/0 GEGEN VORMONAT	1970=100
TEXTILGEWERBE INSGESAMT									
1977	JUN	116,3	+ 2,5	+ 4,1	121,2	+ 1,2	120,2	- 1,0	119,7
	JUL	97,3	- 5,9	-16,3	112,2	- 7,4	115,4	- 4,0	118,9
	AUG	109,4	+ 9,3	+12,4	126,0	+12,3	122,8	+ 6,4	(118,7)
	SEP	131,5	+ 1,5	+20,2	121,1	- 3,9	119,6	- 2,6	(118,4)
	OKT	129,9	- 1,3	- 1,2	115,7	- 4,5	117,0	- 2,2	(118,1)
	NOV	125,2	- 2,6	- 3,6	118,1	+ 2,1	116,3	- 0,6	(117,1)
	DEZ	106,8	- 6,7	-14,7	114,6	- 3,0	117,8	+ 1,3	(117,0)
1978	JAN	125,1	+ 1,5	+17,1	120,2	+ 4,9	117,0	- 0,7	(116,7)
	FEB	115,0	- 4,6	- 8,1	113,3	- 5,7	113,3	- 3,2	(116,5)
	MAR	125,9	- 9,5	+ 9,5	110,9	- 2,1	110,3	- 2,6	(116,4)
	APR	116,5	+ 1,8	- 7,5	117,5	+ 6,0	120,6	+ 9,3	(116,3)
	MAI	104,4	- 6,5	-10,4	113,0	- 3,8	113,3	- 6,1	(116,3)
	JUN	120,0	+ 3,2	+14,9	122,8	+ 8,7	123,0	+ 8,6	(116,4)
TEXTILGEWERBE INLAND									
1977	JUN	108,3	+ 2,5	+ 3,6	113,7	+ 0,9	112,6	- 1,3	112,3
	JUL	90,9	- 5,0	-16,1	105,8	- 6,9	108,9	- 3,3	111,7
	AUG	104,0	+10,9	+14,4	119,2	+12,7	116,0	+ 6,5	(111,5)
	SEP	124,9	+ 2,3	+20,1	114,1	- 4,3	112,8	- 2,8	(111,2)
	OKT	123,7	- 0,6	- 1,0	108,7	- 4,7	109,8	- 2,7	(111,0)
	NOV	119,0	- 2,3	- 3,8	110,9	+ 2,0	109,2	- 0,5	(110,1)
	DEZ	98,3	- 7,1	-17,4	107,1	- 3,4	110,3	+ 1,0	(110,0)
1978	JAN	118,0	+ 2,0	+20,0	113,1	+ 5,6	110,0	- 0,3	(109,8)
	FEB	108,1	- 3,4	- 8,4	106,8	- 5,6	106,8	- 2,9	(109,5)
	MAR	118,3	- 8,8	+ 9,4	104,6	- 2,1	104,1	- 2,5	(109,2)
	APR	108,9	+ 2,0	- 7,9	110,2	+ 5,4	113,2	+ 8,7	(109,0)
	MAI	97,0	- 7,2	-10,9	105,5	- 4,3	105,8	- 6,5	(108,7)
	JUN	110,6	+ 2,1	+14,0	114,1	+ 8,2	114,3	+ 8,0	(108,3)
TEXTILGEWERBE AUSLAND									
1977	JUN	168,4	+ 4,2	+ 5,9	171,4	+ 5,5	167,1	+ 1,2	(167,9)
	JUL	139,3	- 7,7	-17,3	152,7	-10,9	156,3	- 6,5	(166,9)
	AUG	144,3	+ 3,9	+ 3,6	171,2	+12,1	167,8	+ 7,4	(165,7)
	SEP	174,5	- 0,6	+20,9	170,7	- 0,3	168,7	+ 0,5	(164,3)
	OKT	170,5	- 2,7	- 2,3	160,9	- 5,7	162,8	- 3,5	(162,7)
	NOV	166,1	- 2,8	- 2,6	165,2	+ 2,7	162,3	- 0,3	(161,2)
	DEZ	162,1	- 3,6	- 2,4	166,9	+ 1,0	168,1	+ 3,6	(160,0)
1978	JAN	171,4	- 0,7	+ 5,7	165,8	- 0,7	164,3	- 2,3	(159,1)
	FEB	160,2	- 9,4	- 6,5	154,8	- 6,6	154,8	- 5,8	(159,1)
	MAR	175,8	-12,5	+ 9,7	153,9	- 0,6	151,0	- 2,5	(156,2)
	APR	166,2	+ 1,3	- 5,5	160,5	+ 4,3	164,1	+ 8,7	(155,3)
	MAI	153,4	- 3,5	- 7,7	160,8	+ 0,2	159,8	- 2,6	(164,6)
	JUN	181,7	+ 7,9	+18,4	182,9	+13,7	184,6	+15,5	(186,2)
BEKLEIDUNGSGEWERBE INSGESAMT									
1977	JUN	89,9	-10,6	-11,9	129,3	+ 0,5	130,3	+ 0,5	138,1
	JUL	121,8	+ 5,7	+35,5	138,7	+ 7,3	141,0	+ 8,2	137,8
	AUG	156,8	+12,6	+28,7	151,5	+ 9,2	148,4	+ 5,2	139,2
	SEP	184,1	+ 0,8	+17,4	141,8	- 6,4	140,0	- 5,7	138,7
	OKT	165,1	+ 0,4	-10,3	137,7	- 2,9	136,1	- 2,8	138,3
	NOV	118,4	- 8,3	-28,3	132,4	- 3,8	132,1	- 2,9	138,1
	DEZ	94,8	- 4,0	-19,9	134,9	+ 1,9	138,0	+ 4,5	136,3
1978	JAN	157,6	+ 8,1	+66,2	146,3	+ 8,5	142,7	+ 3,4	137,0
	FEB	155,3	+ 2,0	- 1,5	139,8	- 4,4	139,8	- 2,0	(137,0)
	MAR	172,4	- 4,0	+11,0	137,2	- 1,9	136,7	- 2,2	(137,1)
	APR	140,4	+ 6,3	-18,6	139,9	+ 2,0	143,9	+ 5,3	(137,2)
	MAI	91,9	-10,0	-34,5	124,8	-10,8	128,4	-10,8	(137,5)
	JUN	101,5	+12,9	+10,4	139,4	+11,7	139,8	+ 8,9	(137,8)
BEKLEIDUNGSGEWERBE INLAND									
1977	JUN	87,2	- 9,7	-11,4	122,3	+ 0,6	122,9	+ 0,5	128,9
	JUL	112,8	+ 3,6	+29,4	128,9	+ 5,4	131,5	+ 7,0	128,4
	AUG	142,9	+10,3	+26,7	140,0	+ 8,6	137,1	+ 4,3	129,5
	SEP	168,9	- 0,4	+18,2	131,2	- 6,3	129,5	- 5,5	129,0
	OKT	153,2	- 0,7	- 9,3	127,5	- 3,0	126,1	- 2,6	128,8
	NOV	113,6	- 8,8	-25,8	123,6	- 2,9	123,3	- 2,2	128,6
	DEZ	89,7	- 5,8	-21,0	125,0	+ 1,1	128,1	+ 3,9	127,1
1978	JAN	146,1	+ 8,0	+62,9	136,3	+ 9,0	132,9	+ 3,7	127,7
	FEB	142,4	+ 1,5	- 2,5	130,3	- 4,4	130,3	- 2,0	(127,8)
	MAR	159,4	- 3,7	+11,9	128,6	- 1,3	128,2	- 1,6	(127,9)
	APR	131,4	+ 6,3	-17,6	130,8	+ 1,7	134,3	+ 4,8	(128,2)
	MAI	89,1	- 9,5	-32,2	117,3	-10,3	120,2	-10,5	(128,5)
	JUN	97,0	+11,2	+ 8,9	130,4	+11,2	130,8	+ 8,8	(128,9)
BEKLEIDUNGSGEWERBE AUSLAND									
1977	JUN	139,0	-21,1	-17,4	252,3	- 0,8	262,5	+ 1,7	300,9
	JUL	284,1	+21,4	+104,4	310,5	+23,1	312,5	+19,0	302,6
	AUG	408,7	+27,2	+43,9	354,1	+14,0	347,2	+11,1	313,0
	SEP	459,7	+ 8,0	+12,5	327,4	- 7,5	320,3	- 7,7	313,8
	OKT	380,8	+ 6,6	-17,2	319,0	- 2,6	311,1	- 2,9	311,7
	NOV	206,1	- 4,5	-45,9	288,7	- 9,5	288,5	- 7,3	309,2
	DEZ	186,1	+13,1	- 9,7	308,8	+ 7,0	312,7	+ 8,4	303,4
1978	JAN	367,3	+ 9,6	+97,4	373,8	+21,0	362,9	+16,1	304,5
	FEB	389,3	+ 5,8	+ 6,0	307,9	-17,6	307,9	-15,2	(303,9)
	MAR	408,1	- 5,4	+ 4,8	296,3	- 3,8	297,1	- 3,5	(303,3)
	APR	302,0	+ 5,3	-26,0	300,6	+ 1,5	315,4	+ 6,2	(302,5)
	MAI	143,4	-14,8	-52,5	257,3	-14,4	275,7	-12,6	(301,8)
	JUN	181,7	+30,7	+26,7	294,8	+14,6	295,9	+ 7,3	(301,0)

5 UMSATZE IM VERARBEITENDEN GEWERBE UND IM BAUHAUPTGEWERBE

5.1 WERTINDEX (1970 = 100)

JAHR	MONAT	ORIGINALWERT			SAISONBEREINIGTER WERT		SAISON- UND ARBEITSTÄGGLICH BEREINIGTER WERT		GLATTE KOMPONENTE
		1970=100	VERÄNDERUNG VORJAHR	IN O/O GEGEN VORMONAT	1970=100	VERÄNDERUNG IN O/O GEGEN VORMONAT	1970=100	VERÄNDERUNG IN O/O GEGEN VORMONAT	
BAUHAUPTGEWERBE									
1977	JUN	143,8	+ 9,9	+21,4	146,1	+ 6,3	144,3	+ 3,4	138,7
	JUL	134,8	+ 4,8	- 6,3	138,9	- 4,9	141,7	- 1,8	(138,3)
	AUG	137,3	+ 3,5	+ 1,9	140,7	+ 1,3	138,9	- 2,0	(137,6)
	SEP	157,1	+ 7,3	+14,4	143,9	+ 2,3	142,0	+ 2,2	(137,3)
	OKT	160,5	+ 2,3	+ 2,2	137,0	- 4,8	139,1	- 2,0	(136,3)
	NOV	183,9	+ 5,6	+14,6	143,2	+ 4,5	142,3	+ 2,3	(134,6)
	DEZ*	356,9	+49,5	+94,1	263,8	+84,2	265,4	+86,5	(133,2)
1978	JAN	105,6	+10,1	-70,4	136,6	-48,2	135,3	-49,0	(131,6)
	FEB	67,8	-16,8	-35,8	123,5	- 9,6	123,5	- 8,7	(129,3)
	MAR	83,2	-23,7	+22,7	118,0	- 4,5	115,6	- 6,4	(126,9)
	APR	94,4	-14,6	+13,5	123,2	+ 4,4	128,0	+10,7	(124,1)
	MAI	101,6	-14,3	+ 7,6	120,8	- 1,9	120,3	- 6,0	(121,0)
	JUN	127,8	-11,1	+25,8	126,0	+ 4,3	125,6	+ 4,4	(116,7)
WOHNUNGSBAU									
1977	JUN	154,7	+13,3	+15,4	156,3	+ 4,5	155,8	+ 2,8	150,3
	JUL	144,1	+10,9	- 6,9	152,4	- 2,5	154,4	- 0,9	(150,0)
	AUG	146,9	+ 9,1	+ 1,9	153,0	+ 0,4	152,8	- 1,0	(149,3)
	SEP	176,4	+18,5	+20,1	164,0	+ 7,2	160,7	+ 5,2	(148,8)
	OKT	171,6	+ 3,1	- 2,7	147,8	- 9,9	150,3	- 6,5	(147,5)
	NOV	186,8	+ 6,1	+ 8,9	150,2	+ 1,6	150,6	+ 0,2	(145,5)
	DEZ*	389,9	+55,8	+108,7	294,4	+96,0	293,7	+95,0	(143,3)
1978	JAN	109,3	+ 6,5	-72,0	143,3	-51,3	143,0	-51,3	(141,4)
	FEB	69,6	-25,8	-36,3	126,9	-11,4	126,9	-11,3	(138,5)
	MAR	92,5	-26,2	+32,9	124,8	- 1,7	121,5	- 4,3	(136,9)
	APR	104,0	-18,5	+12,4	127,9	+ 2,5	133,0	+ 9,5	(130,6)
	MAI	111,6	-16,7	+ 7,3	127,1	- 0,6	127,3	- 4,3	(125,8)
	JUN	138,9	-10,2	+24,5	135,2	+ 6,4	133,6	+ 4,9	(120,0)
ÖFFENTLICHER- UND VERKEHRSBAU									
1977	JUN	118,9	+ 0,0	+16,6	128,7	+ 1,8	128,5	+ 0,9	127,1
	JUL	118,1	- 3,7	- 0,7	123,3	- 4,2	126,5	- 1,6	(126,7)
	AUG	126,8	+ 0,8	+ 7,4	127,7	+ 3,6	124,4	- 1,7	(126,3)
	SEP	144,6	+ 3,9	+14,0	129,7	+ 1,6	127,7	+ 2,7	(126,2)
	OKT	154,5	+ 2,7	+ 6,8	127,2	- 1,9	129,6	+ 1,5	(125,6)
	NOV	194,6	+ 8,8	+26,0	140,2	+10,2	137,8	+ 6,3	(124,4)
	DEZ*	370,1	+55,3	+90,2	266,9	+90,4	270,0	+95,9	(123,4)
1978	JAN	101,2	+16,2	-72,7	130,0	-51,3	126,8	-53,0	(122,2)
	FEB	58,4	- 8,3	-42,3	117,3	- 9,8	117,3	- 7,5	(120,6)
	MAR	70,2	-22,3	+20,2	111,4	- 5,0	109,6	- 6,6	(119,4)
	APR	80,8	-13,0	+15,1	116,3	+ 4,4	123,4	+12,6	(118,0)
	MAI	88,3	-13,4	+ 9,3	113,5	- 2,4	112,2	- 9,1	(116,5)
	JUN	113,2	- 4,8	+28,2	119,4	+ 5,2	118,8	+ 5,9	(113,3)

## 5 UMSATZE IM VERARBEITENDEN GEWERBE UND IM BAUHAUPTGEWERBE

## 5.2 VOLUMENINDEX (1970 = 100)

JAHR	MONAT	ORIGINALWERT			SAISONBEREINIGTER WERT		SAISON- UND ARBEITSTÄGLICH BEREINIGTER WERT		GLATTE KOMPONENTE
		1970=100	VERÄNDERUNG VORJAHR	IN O/D GEGEN VORMONAT	1970=100	VERÄNDERUNG IN O/D GEGEN VORMONAT	1970=100	VERÄNDERUNG IN O/D GEGEN VORMONAT	1970=100
VERARBEITENDES GEWERBE (OHNE NAHRUNGS- UND GENUSSMITTELGEWERBE) INSGESAMT									
1977	JUN	117,4	+ 3,9	+ 4,9	115,5	+ 0,4	114,8	- 0,9	114,7
	JUL	101,0	+ 0,1	-14,0	110,5	- 4,3	112,9	- 1,7	115,0
	AUG	105,3	+ 5,4	+ 4,3	117,4	+ 6,2	115,4	+ 2,2	(115,0)
	SEP	125,1	+ 2,6	+18,8	115,9	- 1,3	114,9	- 0,4	(115,0)
	OKT	119,4	+ 2,1	- 4,6	112,7	- 2,8	114,5	- 0,3	(114,9)
	NOV	119,1	+ 2,7	- 0,3	115,9	+ 2,8	114,3	- 0,2	(114,3)
	DEZ	121,6	- 2,3	+ 2,1	114,0	- 1,6	116,0	+ 1,5	(114,3)
1978	JAN	112,9	+ 7,8	- 7,2	118,5	+ 3,9	116,9	+ 0,8	(114,0)
	FEB	108,2	+ 0,7	- 4,2	113,6	- 4,1	113,6	- 2,8	(113,6)
	MAR	119,8	- 5,0	+10,7	110,4	- 2,8	109,4	- 3,7	(113,2)
	APR	111,9	+ 2,8	- 6,6	113,9	+ 3,2	115,9	+ 5,9	(112,7)
	MAI	108,8	- 2,8	- 2,8	111,1	- 2,5	110,2	- 4,9	(112,1)
	JUN*	125,9	+ 7,2	+15,7	123,6	+11,3	123,7	+12,3	(111,7)
VERARBEITENDES GEWERBE (OHNE NAHRUNGS- UND GENUSSMITTELGEWERBE) INLAND									
1977	JUN	106,0	+ 1,2	+ 3,8	104,9	- 0,2	104,6	- 1,0	104,2
	JUL	92,5	- 1,4	-12,7	100,6	- 4,1	102,6	- 1,9	104,0
	AUG	97,4	+ 5,1	+ 5,3	107,1	+ 6,5	105,2	+ 2,5	(104,1)
	SEP	114,9	+ 3,0	+18,0	105,3	- 1,7	104,3	- 0,9	(104,2)
	OKT	109,4	+ 0,8	- 4,8	101,6	- 3,5	103,3	- 1,0	(104,3)
	NOV	107,6	+ 0,3	- 1,6	104,6	+ 3,0	103,2	- 0,1	(104,1)
	DEZ	108,8	- 0,5	+ 1,1	104,9	+ 0,3	106,8	+ 3,5	(104,4)
1978	JAN	101,8	+ 5,2	- 6,4	106,7	+ 1,7	104,9	- 1,8	(104,5)
	FEB	97,7	+ 0,9	- 4,0	103,7	- 2,8	103,7	- 1,1	(104,7)
	MAR	109,0	- 5,0	+11,6	100,9	- 2,7	100,0	- 3,6	(104,9)
	APR	103,2	+ 3,2	- 5,3	105,2	+ 4,3	107,9	+ 7,9	(105,1)
	MAI	99,6	- 2,4	- 3,5	102,8	- 2,3	102,3	- 5,2	(105,3)
	JUN	113,4	+ 7,0	+13,9	110,6	+ 7,6	110,3	+ 7,8	(106,1)
VERARBEITENDES GEWERBE (OHNE NAHRUNGS- UND GENUSSMITTELGEWERBE) AUSLAND									
1977	JUN	154,6	+10,7	+ 7,7	149,2	+ 2,4	147,1	- 0,3	146,3
	JUL	128,7	+ 3,6	-16,8	141,6	- 5,1	144,6	- 1,7	147,2
	AUG	130,2	+ 6,0	+ 1,2	149,1	+ 5,3	146,2	+ 1,1	148,5
	SEP	158,0	+ 1,5	+21,4	149,6	+ 0,3	146,7	+ 0,3	148,9
	OKT	151,8	+ 5,3	- 3,9	148,9	- 0,5	150,0	+ 2,2	149,2
	NOV	157,3	+ 8,9	+ 3,6	152,6	+ 2,5	151,6	+ 1,1	147,4
	DEZ	163,7	- 6,6	+ 4,1	143,6	- 5,9	146,8	- 3,2	(147,6)
1978	JAN	148,1	+14,5	- 9,5	157,2	+ 9,5	155,7	+ 6,1	(148,0)
	FEB	143,9	+ 1,7	- 2,8	148,2	- 5,7	148,2	- 4,8	(148,5)
	MAR	155,3	- 4,8	+ 7,9	146,5	- 1,1	142,9	- 3,6	(148,4)
	APR	140,2	+ 2,4	- 9,7	142,1	- 3,0	148,3	+ 3,8	(149,5)
	MAI	138,8	- 3,3	- 1,0	143,2	+ 0,8	144,7	- 2,4	(152,5)
	JUN	167,8	+ 8,5	+20,9	160,7	+12,2	160,0	+10,6	(163,2)
GRUNDSTOFF- UND PRODUKTIONSGÜTERGEWERBE INSGESAMT									
1977	JUN	119,0	+ 2,8	+ 2,7	115,3	+ 0,3	113,9	- 1,8	112,9
	JUL	106,4	- 3,3	-10,6	109,2	- 5,3	111,2	- 2,4	112,7
	AUG	110,0	+ 2,7	+ 3,4	115,0	+ 5,3	113,6	+ 2,2	113,4
	SEP	118,3	- 0,9	+ 7,5	112,0	- 2,6	111,3	- 2,0	112,5
	OKT	115,8	- 1,0	- 2,1	109,3	- 2,4	111,0	- 0,3	112,4
	NOV	112,4	- 1,7	- 2,9	111,7	+ 2,2	110,3	- 0,6	111,9
	DEZ	105,7	+ 0,6	- 6,0	113,7	+ 1,8	114,8	+ 4,1	(111,3)
1978	JAN	109,3	+ 1,9	+ 3,4	112,7	- 0,9	112,3	- 2,2	(110,9)
	FEB	104,9	- 1,2	- 4,0	110,4	- 2,0	110,4	- 1,7	(109,5)
	MAR	116,4	- 6,7	+11,0	111,1	+ 0,6	109,4	- 0,9	(110,3)
	APR	115,7	+ 3,3	- 0,6	113,5	+ 2,2	115,5	+ 5,6	(111,8)
	MAI	115,2	- 0,6	- 0,4	115,1	+ 1,4	114,2	- 1,1	(115,4)
	JUN	125,9	+ 5,8	+ 9,3	121,8	+ 5,8	122,2	+ 7,0	(120,5)
GRUNDSTOFF- UND PRODUKTIONSGÜTERGEWERBE INLAND									
1977	JUN	106,8	- 0,6	+ 2,3	103,0	- 0,8	102,0	- 2,6	101,5
	JUL	96,3	- 5,9	- 9,8	97,6	- 5,2	99,7	- 2,3	101,1
	AUG	99,7	+ 0,6	+ 3,5	103,6	+ 6,1	101,8	+ 2,1	(100,9)
	SEP	107,5	- 2,7	+ 7,8	100,7	- 2,8	100,1	- 1,7	(100,7)
	OKT	105,5	- 2,4	- 1,9	98,2	- 2,5	99,7	- 0,4	(100,6)
	NOV	100,7	- 4,6	- 4,5	99,9	+ 1,7	98,4	- 1,3	(100,3)
	DEZ	91,4	- 2,6	- 9,2	101,2	+ 1,3	102,8	+ 4,5	(100,4)
1978	JAN	97,5	+ 1,7	+ 6,7	102,5	+ 1,3	100,8	- 1,9	(100,5)
	FEB	92,2	- 2,2	- 5,4	99,7	- 2,7	99,7	- 1,1	(100,4)
	MAR	102,3	- 8,6	+11,0	96,1	- 3,6	96,0	- 3,7	(100,8)
	APR	103,1	+ 3,0	+ 0,8	102,7	+ 6,9	103,6	+ 7,9	(101,3)
	MAI	102,6	- 1,7	- 0,5	100,8	- 1,9	99,9	- 3,6	(102,0)
	JUN	110,5	+ 3,5	+ 7,7	105,7	+ 4,9	106,2	+ 6,3	(102,8)
GRUNDSTOFF- UND PRODUKTIONSGÜTERGEWERBE AUSLAND									
1977	JUN	164,7	+13,6	+ 4,0	163,2	+ 4,9	159,0	+ 0,9	(154,9)
	JUL	144,8	+ 5,7	-12,1	151,6	- 7,1	154,3	- 3,0	(156,0)
	AUG	149,1	+10,3	+ 3,0	158,2	+ 4,4	156,2	+ 1,2	(157,0)
	SEP	159,7	+ 5,1	+ 7,1	156,3	- 1,2	155,1	- 0,7	(157,7)
	OKT	155,4	+ 4,2	- 2,7	150,3	- 3,8	152,8	- 1,5	(158,1)
	NOV	157,3	+ 7,4	+ 1,2	158,4	+ 5,4	155,9	+ 2,0	(158,3)
	DEZ	161,1	+10,3	+ 2,4	164,7	+ 4,0	165,8	+ 6,4	(158,3)
1978	JAN	154,1	+ 3,7	- 4,3	154,7	- 6,1	155,8	- 6,0	(158,4)
	FEB	153,4	+ 2,7	- 0,5	154,0	- 0,5	154,0	- 1,2	(158,4)
	MAR	170,7	- 1,0	+11,3	164,5	+ 6,8	160,7	+ 4,4	(159,7)
	APR	164,2	+ 5,3	- 3,8	160,7	- 2,3	162,6	+ 1,2	(162,2)
	MAI	163,2	+ 3,1	- 0,6	162,6	+ 1,2	160,4	- 1,4	(164,1)
	JUN*	186,1	+13,0	+14,0	180,9	+11,3	181,8	+13,3	(156,3)

## 5 UMSATZE IM VERARBEITENDEN GEWERBE UND IM BAUHAUPTGEWERBE

## 5.2 VOLUMENINDEX (1970 = 100)

JAHR	MONAT	ORIGINALWERT			SAISONBEREINIGTER WERT		SAISON- UND ARBEITSTÄGEGLEICH BEREINIGTER WERT		GLATTE KOMPONENTE
		1970=100	VERÄNDERUNG VORJAHR	IN O/O GEGEN VORMONAT	1970=100	VERÄNDERUNG IN O/O GEGEN VORMONAT	1970=100	VERÄNDERUNG IN O/O GEGEN VORMONAT	1970=100
INVESTITIONSGÜTER PRODUZIERENDES GEWERBE INSGESAMT									
1977	JUN	123,4	+ 4,8	+ 8,2	117,8	+ 0,3	116,7	- 1,2	117,4
	JUL	100,6	+ 3,4	-18,5	113,3	- 3,8	115,4	- 1,1	117,4
	AUG	101,6	+ 5,8	+ 1,0	119,2	+ 5,2	116,7	+ 1,1	(117,8)
	SEP	130,6	+ 4,7	+28,5	119,5	+ 0,3	118,5	+ 1,5	(118,1)
	OKT	121,2	+ 4,0	- 7,2	116,2	- 2,8	117,5	- 0,8	(118,4)
	NOV	126,8	+ 6,6	+ 4,6	120,5	+ 3,7	119,0	+ 1,3	(118,2)
	DEZ	142,5	- 4,8	+12,4	121,2	+ 0,6	123,8	+ 4,0	(118,6)
1978	JAN	115,6	+13,3	-18,9	124,6	+ 2,8	122,6	- 1,0	(118,8)
	FEB	108,0	- 0,2	- 6,6	116,4	- 6,6	116,4	- 5,1	(118,9)
	MAR	122,9	- 3,6	+13,8	114,7	- 1,5	113,6	- 2,4	(119,0)
	APR	110,1	+ 1,7	-10,4	116,4	+ 1,5	119,9	+ 5,5	(119,0)
	MAI	109,7	- 3,8	- 0,4	114,7	- 1,5	114,2	- 4,8	(119,1)
	JUN	133,7	+ 8,3	+21,9	125,3	+ 9,2	125,1	+ 9,5	(118,8)
INVESTITIONSGÜTER PRODUZIERENDES GEWERBE INLAND									
1977	JUN	111,0	+ 1,3	+ 6,9	106,3	- 0,6	106,5	- 0,2	106,8
	JUL	91,7	+ 2,5	-17,4	103,3	- 2,8	104,9	- 1,5	106,8
	AUG	93,7	+ 6,6	+ 2,2	109,0	+ 5,5	108,1	+ 3,1	(107,1)
	SEP	119,6	+ 7,7	+27,6	109,0	+ 0,0	107,5	- 0,6	(107,3)
	OKT	108,9	+ 2,2	- 8,9	104,0	- 4,6	106,3	- 1,1	(107,6)
	NOV	112,8	+ 3,9	+ 3,6	108,7	+ 4,5	108,1	+ 1,7	(107,5)
	DEZ	130,9	+ 0,1	+16,0	108,3	- 0,4	109,4	+ 1,2	(107,9)
1978	JAN	102,0	+ 7,5	-22,1	110,2	+ 1,8	108,5	- 0,8	(108,1)
	FEB	97,6	+ 1,6	- 4,3	106,4	- 3,4	106,4	- 1,9	(108,3)
	MAR	112,6	- 2,1	+15,4	105,1	- 1,2	104,0	- 2,3	(108,4)
	APR	102,3	+ 2,0	- 9,1	107,3	+ 2,1	110,5	+ 6,3	(108,5)
	MAI	101,4	- 2,3	- 0,9	105,8	- 1,4	104,6	- 5,3	(108,7)
	JUN	121,7	+ 9,6	+20,0	114,9	+ 8,6	113,9	+ 8,9	(109,3)
INVESTITIONSGÜTER PRODUZIERENDES GEWERBE AUSLAND									
1977	JUN	151,7	+10,8	+10,3	143,6	+ 1,8	139,7	- 2,6	141,1
	JUL	121,3	+ 4,3	-20,0	136,1	- 5,2	139,4	- 0,2	141,7
	AUG	119,6	+ 4,1	- 1,4	142,7	+ 4,8	139,4	+ 0,0	144,4
	SEP	155,7	- 0,1	+30,2	144,3	+ 1,1	142,6	+ 2,3	144,1
	OKT	149,1	+ 7,1	- 4,2	144,9	+ 0,4	145,1	+ 1,8	144,1
	NOV	158,5	+11,2	+ 6,3	148,4	+ 2,4	147,1	+ 1,4	143,7
	DEZ	168,7	-13,0	+ 6,4	141,9	- 4,4	145,6	- 1,0	142,3
1978	JAN	144,2	+22,5	-14,5	156,5	+10,3	154,2	+ 5,9	143,0
	FEB	132,1	- 2,9	- 8,4	139,7	-10,7	139,7	- 9,4	(143,0)
	MAR	147,0	- 6,2	+11,3	137,0	- 1,9	135,2	- 3,2	(143,1)
	APR	128,0	+ 1,3	-12,9	137,6	+ 0,4	140,9	+ 4,2	(143,1)
	MAI	128,9	- 6,3	+ 0,7	135,5	- 1,5	137,6	- 2,3	(143,0)
	JUN	161,7	+ 6,6	+25,4	149,8	+10,6	149,9	+ 8,9	(141,5)
VERBRAUCHSGÜTER PRODUZIERENDES GEWERBE INSGESAMT									
1977	JUN	101,2	+ 3,6	+ 0,6	109,1	+ 1,0	108,2	- 0,8	108,7
	JUL	93,2	- 0,7	- 7,9	104,8	- 3,9	107,0	- 1,1	108,6
	AUG	106,1	+ 9,8	+13,8	114,4	+ 9,2	112,1	+ 4,8	109,5
	SEP	122,9	+ 2,7	+15,8	110,6	- 3,3	109,4	- 2,4	109,0
	OKT	121,0	+ 2,4	- 1,5	107,4	- 2,9	108,0	- 1,3	108,8
	NOV	112,8	+ 0,4	- 6,8	109,4	+ 1,9	108,3	+ 0,3	109,0
	DEZ	99,0	- 0,3	-12,2	108,6	- 0,7	110,8	+ 2,3	108,3
1978	JAN	113,0	+ 5,8	+14,1	112,5	+ 3,6	110,3	- 0,5	108,9
	FEB	108,2	+ 0,4	- 4,2	107,4	- 4,5	107,4	- 2,6	(109,1)
	MAR	118,4	- 5,4	+ 9,4	105,0	- 2,2	104,4	- 2,8	(109,2)
	APR	110,4	+ 4,9	- 6,8	110,2	+ 5,0	112,6	+ 7,9	(109,4)
	MAI	96,8	- 3,8	-12,3	105,0	- 4,7	105,9	- 6,0	(109,6)
	JUN	108,4	+ 7,1	+12,0	113,7	+ 8,3	114,0	+ 7,6	(109,3)
VERBRAUCHSGÜTER PRODUZIERENDES GEWERBE INLAND									
1977	JUN	95,6	+ 3,8	+ 0,2	103,8	+ 1,2	102,9	- 0,7	103,0
	JUL	88,4	- 0,3	- 7,5	99,7	- 3,9	101,9	- 1,0	103,0
	AUG	101,0	+10,1	+14,3	108,8	+ 9,1	106,8	+ 4,8	103,9
	SEP	117,2	+ 3,1	+16,0	105,1	- 3,4	104,0	- 2,6	103,5
	OKT	116,0	+ 2,9	- 1,0	102,1	- 2,9	102,7	- 1,2	103,4
	NOV	108,1	+ 0,7	- 6,8	103,8	+ 1,7	103,0	+ 0,3	103,6
	DEZ	93,9	+ 0,0	-13,1	103,2	- 0,6	103,3	+ 2,2	103,0
1978	JAN	107,4	+ 6,0	+14,4	106,9	+ 3,6	104,8	- 0,5	103,6
	FEB	102,5	+ 0,6	- 4,6	102,1	- 4,5	102,1	- 2,6	(103,7)
	MAR	112,0	- 5,3	+ 9,3	99,8	- 2,3	99,3	- 2,7	(103,8)
	APR	104,8	+ 5,4	- 6,4	104,8	+ 5,0	107,0	+ 7,8	(103,9)
	MAI	91,8	- 3,8	-12,4	99,8	- 4,8	100,6	- 6,0	(104,0)
	JUN	102,2	+ 6,9	+11,3	108,0	+ 8,2	108,2	+ 7,6	(104,1)
VERBRAUCHSGÜTER PRODUZIERENDES GEWERBE AUSLAND									
1977	JUN	145,3	+ 2,3	+ 2,2	150,5	+ 0,6	150,4	- 0,5	150,6
	JUL	132,1	- 2,6	- 9,1	144,8	- 3,8	147,0	- 2,3	150,7
	AUG	146,2	+ 7,9	+10,7	158,1	+ 9,2	155,4	+ 5,7	152,1
	SEP	168,0	+ 0,5	+14,9	154,4	- 2,3	152,6	- 1,8	151,7
	OKT	159,9	- 1,2	- 4,8	149,5	- 3,2	150,7	- 1,2	152,3
	NOV	149,6	- 0,8	- 6,4	153,2	+ 2,5	151,3	+ 0,4	151,4
	DEZ	139,3	- 2,1	- 6,9	152,1	- 0,7	154,0	+ 1,8	(150,0)
1978	JAN	156,8	+ 4,1	+12,6	155,8	+ 2,4	154,4	+ 0,3	(148,6)
	FEB	152,5	- 0,8	- 2,7	148,4	- 4,7	148,4	- 3,9	(147,7)
	MAR	168,1	- 6,2	+10,2	148,6	+ 0,1	148,1	- 1,5	(147,6)
	APR	154,9	+ 2,0	- 7,9	150,1	+ 1,0	153,0	+ 6,1	(150,1)
	MAI	136,6	- 3,9	-11,8	145,3	- 3,2	145,8	- 5,9	(149,2)
	JUN	157,8	+ 8,6	+15,5	162,5	+11,8	162,5	+11,5	(163,8)

## 5 UMSATZE IM VERARBEITENDEN GEWERBE UND IM BAUHAUPTGEWERBE

## 5.2 VOLUMENINDEX (1970 = 100)

JAHR	MONAT	ORIGINALWERT			SAISONBEREINIGTER WERT		SAISON- UND ARBEITSTÄGGLICH BEREINIGTER WERT		GLATTE KOMPONENTE
		1970=100	VERÄNDERUNG VORJAHR	IN O/O GEGEN VORMONAT	1970=100	VERÄNDERUNG IN O/O GEGEN VORMONAT	1970=100	VERÄNDERUNG IN O/O GEGEN VORMONAT	1970=100
HOCHOFEN-,STAHL-UND WARMWALZWERKE (OHNE HERSTELLUNG VON PRAEZISIONSSTAHLROHREN) INSGESAMT									
1977	JUN	103,7	+ 8,5	+ 4,3	102,0	+ 0,8	98,6	- 5,4	96,4
	JUL	89,3	- 6,0	-13,9	92,0	- 9,8	92,7	- 6,0	( 95,6)
	AUG	92,3	+ 0,5	+ 3,4	96,5	+ 4,9	95,9	+ 3,5	( 95,0)
	SEP	97,8	- 7,8	+ 6,0	91,7	- 5,0	92,2	- 3,9	( 94,4)
	OKT	93,5	- 6,9	- 4,4	88,9	- 3,1	90,1	- 2,3	( 93,9)
	NOV	89,8	- 6,3	- 4,0	89,9	+ 1,1	88,3	- 2,0	( 93,6)
	DEZ	89,2	+ 0,0	- 0,7	95,6	+ 6,3	95,2	+ 7,8	( 93,3)
1978	JAN	90,3	- 3,8	+ 1,2	90,7	- 5,1	92,2	-3,2	( 93,0)
	FEB	90,8	- 3,6	+ 0,6	93,7	+ 3,3	93,7	+ 1,6	( 92,7)
	MAR	97,3	-11,8	+ 7,2	93,0	- 0,7	90,7	- 3,2	( 92,1)
	APR	93,9	- 6,8	- 3,5	92,1	- 1,0	91,5	+ 0,9	( 91,1)
	MAI	93,3	- 6,1	- 0,6	95,0	+ 3,1	93,6	+ 2,3	( 89,6)
	JUN*	105,2	+ 1,4	+12,8	103,9	+ 9,4	105,2	+12,4	( 87,2)
HOCHOFEN-,STAHL-UND WARMWALZWERKE (OHNE HERSTELLUNG VON PRAEZISIONSSTAHLROHREN) INLAND									
1977	JUN	91,8	- 3,0	+ 0,0	88,7	- 1,9	86,5	- 5,4	85,3
	JUL	78,4	-14,2	-14,6	79,2	-10,7	80,3	- 7,2	( 84,2)
	AUG	79,7	- 7,0	+ 1,7	83,2	+ 5,1	82,0	+ 2,1	( 83,4)
	SEP	83,8	-11,6	+ 5,1	80,3	- 3,5	81,2	- 1,0	( 82,7)
	OKT	80,8	- 9,2	- 3,6	79,0	- 1,6	80,5	- 0,9	( 82,2)
	NOV	77,0	- 9,8	- 4,7	79,4	+ 0,5	77,4	- 3,9	( 81,9)
	DEZ	73,8	- 7,3	- 4,2	83,3	+ 4,9	83,7	+ 8,1	( 81,7)
1978	JAN	80,9	- 8,8	+ 9,6	81,6	- 2,0	82,5	- 1,4	( 81,5)
	FEB	81,5	- 6,4	+ 0,7	83,9	+ 2,8	83,9	+ 1,7	( 81,3)
	MAR	86,2	-15,2	+ 5,8	81,3	- 3,1	79,7	- 5,0	( 80,8)
	APR	83,1	- 9,8	- 3,6	80,4	- 1,1	80,1	+ 0,5	( 79,9)
	MAI	83,2	- 9,4	+ 0,1	81,7	+ 1,6	79,6	- 0,6	( 78,3)
	JUN	82,9	- 9,7	- 0,4	79,6	- 2,6	80,5	+ 1,1	( 75,8)
HOCHOFEN-,STAHL-UND WARMWALZWERKE (OHNE HERSTELLUNG VON PRAEZISIONSSTAHLROHREN) AUSLAND									
1977	JUN	151,0	+52,8	+16,6	154,2	+ 8,9	149,3	+ 0,8	142,6
	JUL	133,6	+26,4	-11,5	143,2	- 7,1	142,8	- 4,4	(143,6)
	AUG	143,9	+30,3	+ 7,7	151,7	+ 5,9	153,8	+ 7,7	(143,9)
	SEP	155,0	+ 9,7	+ 7,7	141,6	- 6,7	139,4	- 9,4	(143,5)
	OKT	145,8	+ 6,4	- 5,9	133,6	- 5,6	133,5	- 4,2	(142,5)
	NOV	142,9	+ 9,7	- 2,0	135,6	+ 1,5	136,3	+ 2,1	(141,1)
	DEZ	154,2	+27,2	+ 7,9	152,2	+12,2	148,6	+ 9,0	(139,5)
1978	JAN	128,3	+12,2	-16,8	128,1	-15,8	130,0	-12,5	(138,0)
	FEB	128,6	+ 5,7	+ 0,2	131,8	+ 2,9	131,8	+ 1,4	(137,0)
	MAR	142,1	- 1,5	+10,5	137,7	+ 4,5	135,0	+ 2,4	(136,9)
	APR	136,9	+ 1,6	- 3,7	136,9	- 0,6	136,0	+ 0,7	(138,3)
	MAI	133,3	+ 2,9	- 2,6	145,3	+ 6,1	148,0	+ 8,8	(141,5)
	JUN*	192,9	+27,7	+44,7	196,5	+35,2	197,3	+33,3	(147,3)
CHEMISCHE INDUSTRIE INSGESAMT									
1977	JUN	137,2	+ 3,1	+ 1,4	134,3	+ 0,1	133,0	- 1,2	132,9
	JUL	125,2	- 0,8	- 8,7	129,4	- 3,6	131,8	- 0,9	133,1
	AUG	128,6	+ 5,0	+ 2,7	136,1	+ 5,2	133,9	+ 1,6	134,4
	SEP	137,1	+ 2,7	+ 6,6	133,0	- 2,3	132,4	- 1,1	134,0
	OKT	134,8	+ 3,0	- 1,7	131,5	- 1,1	133,4	+ 0,8	134,2
	NOV	132,8	+ 2,2	- 1,5	134,8	+ 2,5	132,7	- 0,5	134,1
	DEZ	127,7	+ 4,3	- 3,8	136,2	+ 1,0	138,1	+ 4,1	(133,7)
1978	JAN	136,8	+ 2,3	+ 7,1	134,6	- 1,2	134,0	- 3,0	(133,2)
	FEB	132,6	+ 3,4	- 3,1	133,3	- 1,0	133,3	- 0,5	(131,8)
	MAR	143,7	- 2,4	+ 8,4	134,8	+ 1,1	133,0	- 0,2	(133,0)
	APR	137,4	+ 6,3	- 4,4	135,6	+ 0,6	138,0	+ 3,8	(135,0)
	MAI	138,6	+ 2,4	+ 0,9	138,1	+ 1,8	136,7	- 0,9	(139,0)
	JUN	148,1	+ 7,9	+ 6,9	144,9	+ 4,9	145,4	+ 6,4	(145,2)
CHEMISCHE INDUSTRIE INLAND									
1977	JUN	125,0	+ 3,1	+ 2,9	122,8	+ 0,2	122,0	- 1,3	121,2
	JUL	115,9	- 0,9	- 7,3	118,9	- 3,2	120,9	- 0,9	121,4
	AUG	119,5	+ 4,9	+ 3,1	125,5	+ 5,6	123,4	+ 2,1	122,8
	SEP	128,5	+ 1,9	+ 7,5	122,9	- 2,1	121,8	- 1,3	122,4
	OKT	126,1	+ 2,2	- 1,9	120,3	- 2,1	121,8	+ 0,0	122,6
	NOV	121,6	- 1,1	- 3,6	122,1	+ 1,5	120,5	- 1,1	122,5
	DEZ	113,8	+ 3,1	- 6,4	124,7	+ 2,1	126,6	+ 5,1	(122,1)
1978	JAN	126,4	+ 3,3	+11,1	123,3	- 1,1	121,5	- 4,0	(121,7)
	FEB	120,4	+ 4,2	- 4,7	122,2	- 0,9	122,2	+ 0,6	(120,3)
	MAR	128,4	- 2,9	+ 6,6	121,5	- 0,6	119,6	- 2,1	(122,0)
	APR	123,1	+ 6,6	- 4,1	122,4	+ 0,7	125,7	+ 5,1	(123,6)
	MAI	124,5	+ 2,5	+ 1,1	126,3	+ 3,2	126,0	+ 0,2	(127,6)
	JUN	133,7	+ 7,0	+ 7,4	130,9	+ 3,6	130,9	+ 3,9	(131,2)
CHEMISCHE INDUSTRIE AUSLAND									
1977	JUN	165,1	+ 3,3	- 1,0	160,2	+ 0,1	155,6	- 3,4	159,6
	JUL	146,7	- 0,4	-11,1	152,9	- 4,6	155,9	+ 0,2	160,0
	AUG	149,4	+ 5,2	+ 1,8	159,6	+ 4,4	158,2	+ 1,5	161,4
	SEP	156,8	+ 4,3	+ 5,0	162,7	+ 1,9	163,3	+ 3,2	161,2
	OKT	154,7	+ 4,7	- 1,3	156,7	- 3,7	160,0	- 2,0	161,4
	NOV	158,6	+ 8,9	+ 2,5	163,4	+ 4,3	160,5	+ 0,3	161,3
	DEZ	159,8	+ 6,7	+ 0,8	162,2	- 0,7	163,4	+ 1,8	(160,6)
1978	JAN	161,0	+ 1,0	+ 0,8	161,1	- 0,7	162,9	- 0,3	(160,7)
	FEB	161,3	+ 2,5	+ 0,2	159,0	- 1,3	159,0	- 2,4	(159,0)
	MAR	179,8	- 1,0	+11,5	165,9	+ 4,3	162,9	+ 2,5	(159,3)
	APR	171,2	+ 6,4	- 4,8	165,4	- 0,3	164,7	+ 1,1	(159,3)
	MAI	171,8	+ 3,0	+ 0,4	165,8	+ 0,2	162,2	- 1,5	(165,6)
	JUN	181,5	+ 9,9	+ 5,6	177,1	+ 6,8	178,4	+10,0	(177,9)

## 5 UMSATZE IM VERARBEITENDEN GEWERBE UND IM BAUHAUPTGEWERBE

## 5.2 VOLUMENINDEX (1970 = 100)

JAHR	MONAT	ORIGINALWERT			SAISONBEREINIGTER WERT		SAISON- UND ARBEITSTÄGGLICH BEREINIGTER WERT		GLATTE KOMPONENTE
		1970=100	VERÄNDERUNG VORJAHR	IN O/O GEGEN VORMONAT	1970=100	VERÄNDERUNG IN O/O GEGEN VORMONAT	1970=100	VERÄNDERUNG IN O/O GEGEN VORMONAT	1970=100
MASCHINENBAU INSGESAMT									
1977	JUN	108,7	- 1,5	+12,2	102,5	+ 0,0	102,0	- 0,7	102,8
	JUL	94,5	+ 1,3	-13,1	100,2	- 2,2	102,2	+ 0,2	102,6
	AUG	94,1	+10,3	- 0,4	107,6	+ 7,4	105,7	+ 3,4	(102,8)
	SEP	114,5	+ 9,3	+21,7	108,7	+ 1,0	106,9	+ 1,1	(102,9)
	OKT	102,9	+ 1,9	-10,1	101,1	- 7,0	103,3	- 3,4	(103,0)
	NOV	109,6	+ 2,0	+ 6,5	103,0	+ 1,9	101,6	- 1,6	(102,9)
	DEZ	135,1	-13,6	+23,3	106,0	+ 2,9	107,3	+ 5,6	(103,1)
1978	JAN	92,1	+ 7,5	-31,8	105,4	- 0,6	104,4	- 2,7	(103,2)
	FEB	88,3	- 2,8	- 4,1	100,3	- 4,8	100,3	- 3,9	(103,2)
	MAR	107,6	- 0,6	+21,9	103,0	+ 2,7	100,8	+ 0,5	(103,3)
	APR	94,6	- 0,1	-12,1	100,2	- 2,7	104,4	+ 3,6	(103,3)
	MAI	92,8	- 4,2	- 1,9	99,2	- 1,0	97,7	- 6,4	(103,4)
	JUN	117,8	+ 8,4	+26,9	107,7	+ 8,6	106,7	+ 9,2	(103,2)
MASCHINENBAU INLAND									
1977	JUN	90,4	- 7,8	+ 9,0	85,2	- 1,6	86,1	+ 0,3	86,9
	JUL	79,0	- 3,4	-12,6	83,6	- 1,9	85,0	- 1,3	87,0
	AUG	79,0	+ 7,2	+ 0,0	90,0	+ 7,7	89,2	+ 4,9	( 87,1)
	SEP	98,8	+10,8	+25,1	93,2	+ 3,6	91,6	+ 2,7	( 87,1)
	OKT	87,6	+ 1,0	-11,3	86,4	- 7,3	88,0	- 3,9	( 87,2)
	NOV	88,3	- 4,7	+ 0,8	84,5	- 2,2	83,6	- 5,0	( 87,1)
	DEZ	114,2	- 9,7	+29,3	91,4	+ 8,2	91,2	+ 9,1	( 87,3)
1978	JAN	79,7	+ 7,4	-30,2	89,4	- 2,2	83,5	- 3,0	( 87,4)
	FEB	75,1	- 2,0	- 5,8	85,6	- 4,3	85,6	- 3,3	( 87,6)
	MAR	92,7	+ 1,5	+23,4	88,5	+ 3,4	87,4	+ 2,1	( 87,8)
	APR	83,6	+ 1,0	- 9,8	87,4	- 1,2	90,0	+ 3,0	( 88,0)
	MAI	80,3	- 3,1	- 3,9	84,4	- 3,4	82,8	- 8,0	( 88,4)
	JUN	98,4	+ 8,8	+22,5	89,8	+ 6,4	88,9	+ 7,4	( 88,6)
MASCHINENBAU AUSLAND									
1977	JUN	141,8	+ 6,8	+15,9	133,9	+ 2,2	130,4	- 2,2	131,5
	JUL	122,5	+ 7,2	-13,6	130,1	- 2,8	133,4	+ 2,3	131,0
	AUG	121,5	+14,1	- 0,8	139,4	+ 7,1	135,5	+ 1,6	(131,3)
	SEP	143,0	+ 7,2	+17,7	136,6	- 2,0	134,4	- 0,8	(131,5)
	OKT	130,5	+ 2,6	- 8,7	127,6	- 6,6	130,8	- 2,7	(131,7)
	NOV	148,3	+10,3	+13,6	136,6	+ 7,1	134,2	+ 2,6	(131,3)
	DEZ	173,0	-18,1	+16,7	132,5	- 3,0	136,6	+ 1,8	(131,8)
1978	JAN	114,5	+ 7,6	-33,8	134,4	+ 1,4	133,2	- 2,5	(131,8)
	FEB	112,1	- 3,6	- 2,1	126,9	- 5,6	126,9	- 4,7	(131,6)
	MAR	134,5	- 3,1	+20,0	129,2	+ 1,8	125,0	- 1,5	(131,4)
	APR	114,7	- 1,2	-14,7	123,7	- 4,3	130,7	+ 4,6	(131,0)
	MAI	115,6	- 5,5	+ 0,8	126,0	+ 1,9	124,8	- 4,5	(130,9)
	JUN	153,1	+ 8,0	+32,4	140,3	+11,3	139,1	+11,5	(129,9)
STRASSENFAHRZEUGBAU INSGESAMT									
1977	JUN	129,3	+ 8,7	- 2,8	121,8	- 3,3	123,4	- 2,1	122,1
	JUL	98,8	+ 8,5	-23,6	120,7	- 0,9	121,7	- 1,4	123,6
	AUG	90,6	+ 0,1	- 8,3	120,7	+ 0,0	117,4	- 3,5	125,6
	SEP	131,5	+ 7,0	+43,1	126,5	+ 4,8	125,4	+ 6,8	126,2
	OKT	129,7	+ 4,1	- 1,4	122,2	- 3,4	122,1	- 2,6	126,7
	NOV	137,4	+12,1	+ 5,9	132,1	+ 8,1	131,0	+ 7,3	126,6
	DEZ	137,5	+11,0	+ 0,1	131,0	- 0,8	134,5	+ 2,7	126,3
1978	JAN	127,6	+12,4	- 7,2	131,8	+ 0,6	129,1	- 4,0	127,8
	FEB	130,8	+ 8,9	+ 2,5	130,2	- 1,2	130,2	+ 0,9	(128,4)
	MAR	139,2	- 2,5	+ 6,4	120,9	- 7,1	119,5	- 8,2	(129,1)
	APR	122,0	- 1,3	-12,4	121,8	+ 0,7	120,2	+ 7,3	(129,7)
	MAI	129,6	- 2,6	+ 6,2	124,0	+ 1,8	127,0	- 0,9	(130,3)
	JUN	151,8	+17,4	+17,1	141,7	+14,3	140,0	+10,2	(130,9)
STRASSENFAHRZEUGBAU INLAND									
1977	JUN	124,4	+ 7,2	- 6,4	116,0	- 4,5	116,7	- 3,6	116,1
	JUL	98,8	+18,6	-20,6	120,3	+ 3,7	121,8	+ 4,4	118,1
	AUG	85,7	- 1,8	-13,3	115,3	- 4,2	113,1	- 7,1	120,3
	SEP	130,4	+15,5	+52,2	123,6	+ 7,2	122,5	+ 8,3	121,4
	OKT	117,8	+ 7,0	- 9,7	114,9	- 7,0	115,8	- 5,5	122,7
	NOV	126,2	+11,8	+ 7,1	127,5	+11,0	127,1	+ 9,8	123,3
	DEZ	132,5	+18,5	+ 5,0	130,2	+ 2,1	133,8	+ 5,3	123,8
1978	JAN	120,8	+14,6	- 8,8	129,1	- 0,8	125,4	- 6,3	126,2
	FEB	132,2	+15,4	+ 9,4	129,8	+ 0,5	129,8	+ 3,5	(127,2)
	MAR	143,2	- 0,6	+ 8,3	120,3	- 7,3	119,0	- 8,3	(128,1)
	APR	125,8	+ 3,2	-12,2	120,9	+ 0,5	128,2	+ 7,7	(128,9)
	MAI	133,0	+ 0,1	+ 5,7	122,6	+ 1,4	123,9	- 3,4	(129,6)
	JUN	155,0	+24,6	+16,5	143,0	+16,6	139,8	+12,8	(130,2)
STRASSENFAHRZEUGBAU AUSLAND									
1977	JUN	135,0	+10,7	+ 1,7	128,3	- 2,1	131,1	- 0,8	131,1
	JUL	98,7	- 1,5	-26,9	120,6	- 6,0	121,1	- 7,6	130,1
	AUG	96,3	+ 2,4	- 2,4	126,6	+ 5,0	121,6	+ 0,4	(130,4)
	SEP	132,6	- 1,6	+37,7	129,3	+ 2,1	127,2	+ 4,6	(130,6)
	OKT	144,0	+ 1,4	+ 8,6	130,3	+ 0,8	129,4	+ 1,7	(130,8)
	NOV	150,9	+12,5	+ 4,8	137,3	+ 5,4	135,2	+ 4,5	(129,9)
	DEZ	143,4	+ 3,5	- 5,0	131,7	- 4,1	135,8	+ 0,4	(129,3)
1978	JAN	135,6	+10,1	- 5,4	138,2	+ 4,9	135,2	- 0,4	(129,5)
	FEB	128,7	+ 1,7	- 5,1	133,5	- 3,4	133,5	- 1,3	(129,7)
	MAR	134,2	- 4,7	+ 4,3	126,1	- 5,5	123,8	- 7,3	(130,0)
	APR	117,1	- 6,8	-12,7	117,1	- 7,1	127,3	+ 2,8	(130,4)
	MAI	125,2	- 5,7	+ 6,9	125,5	+ 7,2	128,8	+ 1,2	(130,9)
	JUN	147,7	+ 9,4	+18,0	137,9	+ 9,9	135,9	+ 5,5	(131,5)



## 5 UMSATZE IM VERARBEITENDEN GEWERBE UND IM BAUHAUPTGEWERBE

## 5.2 VOLUMENINDEX (1970 = 100)

JAHR	MONAT	ORIGINALWERT			SAISONBEREINIGTER WERT		SAISON- UND ARBEITSTÄGLICH BEREINIGTER WERT		GLATTE KOMPONENTE
		1970=100	VERÄNDERUNG VORJAHR	IN O/O GEGEN VORMONAT	1970=100	VERÄNDERUNG IN O/O GEGEN VORMONAT	1970=100	VERÄNDERUNG IN O/O GEGEN VORMONAT	1970=100
ELEKTROTECHNIK INSGESAMT									
1977	JUN	138,7	+ 4,8	+ 9,0	135,4	- 0,1	135,1	+ 0,1	134,6
	JUL	113,8	+ 1,6	-18,0	129,8	- 4,1	132,4	- 2,0	134,7
	AUG	126,6	+10,7	+11,2	139,8	+ 7,7	137,2	+ 3,6	(135,2)
	SEP	160,2	+10,0	+26,5	139,3	- 0,4	138,1	+ 0,7	(135,8)
	OKT	137,2	+ 5,4	-14,4	133,5	- 4,2	135,7	- 1,7	(136,3)
	NOV	147,7	+ 5,7	+ 7,7	137,5	+ 3,0	135,7	+ 0,0	(136,5)
	DEZ	164,3	- 9,3	+11,2	136,8	- 0,5	139,5	+ 2,8	(137,3)
1978	JAN	126,7	+10,7	-22,9	142,2	+ 3,9	139,4	- 0,1	(137,9)
	FEB	122,7	+ 1,7	- 3,2	134,0	- 5,8	134,0	- 3,9	(138,1)
	MAR	144,1	- 1,9	+17,4	134,7	+ 0,5	134,3	+ 0,2	(138,4)
	APR	126,8	+ 6,3	-12,0	138,4	+ 2,7	141,7	+ 5,5	(138,7)
	MAI	125,4	- 1,5	- 1,1	134,7	- 2,7	133,0	- 6,1	(139,0)
	JUN	153,4	+10,6	+22,3	147,3	+ 9,4	146,9	+10,5	(139,0)
ELEKTROTECHNIK INLAND									
1977	JUN	122,6	+ 1,2	+10,4	120,7	+ 0,2	121,5	+ 1,8	120,6
	JUL	100,3	- 1,6	-18,2	116,3	- 3,6	118,6	- 2,4	121,1
	AUG	113,7	+ 8,3	+13,4	126,3	+ 8,6	124,1	+ 4,6	(121,5)
	SEP	143,1	+ 8,9	+25,9	124,7	- 1,3	123,5	- 0,5	(121,9)
	OKT	129,1	+ 4,7	- 9,8	120,7	- 3,2	122,6	- 0,7	(122,4)
	NOV	131,9	+ 3,0	+ 2,2	122,9	+ 1,8	121,2	- 1,1	(122,6)
	DEZ	148,4	- 6,1	+12,5	124,1	+ 1,0	126,2	+ 4,1	(123,5)
1978	JAN	116,4	+ 8,5	-21,6	128,0	+ 3,1	125,4	- 0,6	(124,0)
	FEB	111,3	+ 2,3	- 4,4	121,1	- 5,4	121,1	- 3,4	(124,3)
	MAR	131,2	+ 2,0	+17,9	123,7	+ 2,1	123,7	+ 2,1	(124,8)
	APR	116,3	+ 8,0	-11,4	126,5	+ 2,3	128,8	+ 4,1	(125,4)
	MAI	112,8	+ 1,5	- 3,0	122,8	- 2,9	121,6	- 5,6	(125,9)
	JUN	132,4	+ 8,0	+17,4	129,2	+ 5,2	129,0	+ 6,1	(126,3)
ELEKTROTECHNIK AUSLAND									
1977	JUN	192,1	+12,2	+ 6,3	183,2	- 1,2	179,6	- 3,5	181,5
	JUL	158,3	+ 7,5	-17,6	174,9	- 4,5	178,3	- 0,7	182,6
	AUG	168,9	+14,4	+ 6,7	184,2	+ 5,3	179,8	+ 0,8	183,3
	SEP	216,2	+10,4	+28,0	185,8	+ 0,9	184,5	+ 2,6	180,7
	OKT	163,7	+ 6,0	-24,3	175,8	- 5,4	178,0	- 3,5	(180,9)
	NOV	199,4	+10,2	+21,8	184,9	+ 5,2	182,4	+ 2,5	(181,1)
	DEZ	216,8	-17,1	+ 8,7	177,5	- 4,0	182,5	+ 0,1	(182,5)
1978	JAN	160,5	+15,9	-26,0	189,3	+ 6,6	185,7	+ 1,8	(181,4)
	FEB	160,0	+ 0,3	- 0,3	176,9	- 6,6	176,9	- 4,7	(181,9)
	MAR	186,6	-10,0	+16,6	174,9	- 1,1	171,5	- 3,1	(181,6)
	APR	161,3	+ 2,3	-13,6	173,0	- 1,1	180,2	+ 5,1	(182,6)
	MAI	166,9	- 7,6	+ 3,5	175,4	+ 1,4	175,5	- 2,6	(184,2)
	JUN	222,9	+16,0	+33,6	208,2	+18,7	207,2	+18,1	(191,6)
HERSTELLUNG VON EISEN-,BLECH-UND METALLWAREN INSGESAMT									
1977	JUN	102,4	+ 6,3	+ 1,4	101,0	- 1,1	100,7	- 1,9	100,8
	JUL	88,7	- 1,8	-13,4	95,4	- 5,5	97,4	- 3,3	101,0
	AUG	91,2	+ 9,0	+ 2,8	102,8	+ 7,8	101,4	+ 4,1	(100,9)
	SEP	105,4	+ 1,2	+15,6	99,6	- 3,1	98,5	- 2,9	(100,8)
	OKT	104,9	- 1,6	- 0,5	96,6	- 3,0	98,2	- 0,3	(100,6)
	NOV	107,0	+ 1,5	+ 2,0	101,3	+ 4,9	100,0	+ 1,8	( 99,9)
	DEZ	99,7	+ 0,3	- 6,8	101,3	+ 0,0	102,4	+ 2,4	( 99,5)
1978	JAN	97,3	+ 4,4	- 2,4	101,8	+ 0,5	100,2	- 2,1	( 99,0)
	FEB	94,0	- 2,4	- 3,4	97,1	- 4,6	97,1	- 3,1	( 98,3)
	MAR	102,4	- 8,0	+ 8,9	94,7	- 2,5	94,2	- 3,0	( 97,6)
	APR	100,0	+ 1,9	- 2,3	99,3	+ 4,9	100,4	+ 6,6	( 96,8)
	MAI	94,9	- 6,0	- 5,1	94,8	- 4,5	94,0	- 6,4	( 95,8)
	JUN*	107,9	+ 5,4	+13,7	106,5	+12,3	106,7	+13,5	( 95,5)
HERSTELLUNG VON EISEN-,BLECH-UND METALLWAREN INLAND									
1977	JUN	97,5	+ 6,1	+ 1,5	96,7	- 0,7	96,3	- 1,7	96,5
	JUL	85,6	- 1,4	-12,2	91,7	- 5,2	93,6	- 2,8	96,6
	AUG	89,1	+ 8,7	+ 4,1	98,7	+ 7,6	97,4	+ 4,1	( 96,5)
	SEP	101,7	+ 1,3	+14,1	95,5	- 3,2	94,6	- 2,9	( 96,4)
	OKT	100,7	- 1,3	- 1,0	92,3	- 3,4	93,8	- 0,8	( 96,1)
	NOV	102,5	+ 1,1	+ 1,8	96,7	+ 4,8	95,5	+ 1,8	( 95,5)
	DEZ	94,5	+ 0,1	- 7,8	96,7	+ 0,0	97,8	+ 2,4	( 95,0)
1978	JAN	93,0	+ 3,6	- 1,6	96,9	+ 0,2	95,6	- 2,2	( 94,5)
	FEB	88,5	- 3,1	- 4,8	92,3	- 4,7	92,3	- 3,5	( 93,8)
	MAR	96,8	- 8,7	+ 9,4	90,2	- 2,3	89,6	- 2,9	( 93,0)
	APR	94,6	+ 1,1	- 2,3	94,4	+ 4,7	95,6	+ 6,7	( 92,0)
	MAI	89,9	- 6,5	- 5,0	90,3	- 4,3	89,6	- 6,3	( 91,0)
	JUN*	102,2	+ 4,8	+13,7	101,3	+12,2	101,5	+13,3	( 90,4)
HERSTELLUNG VON EISEN-,BLECH-UND METALLWAREN AUSLAND									
1977	JUN	126,4	+ 6,9	+ 1,4	121,9	- 2,2	122,2	- 2,0	119,6
	JUL	103,4	- 3,9	-18,2	112,4	- 7,8	114,7	- 6,1	119,3
	AUG	101,3	+ 9,9	- 2,0	121,5	+ 8,1	120,2	+ 4,8	120,5
	SEP	123,3	- 0,2	+21,7	118,9	- 2,1	116,7	- 2,9	119,9
	OKT	125,8	- 3,3	+ 2,0	116,4	- 2,1	119,3	+ 2,2	121,0
	NOV	129,5	+ 3,1	+ 2,9	123,4	+ 6,0	122,0	+ 2,3	121,0
	DEZ	125,5	+ 0,2	- 3,1	124,3	+ 0,7	124,7	+ 2,2	(120,8)
1978	JAN	118,4	+ 7,6	- 5,7	126,2	+ 1,5	124,9	+ 0,2	(120,7)
	FEB	121,2	+ 1,0	+ 2,4	122,4	- 3,0	122,4	- 2,0	(120,7)
	MAR	130,0	- 4,9	+ 7,3	122,1	- 0,2	119,8	- 2,1	(121,1)
	APR	126,8	+ 5,5	- 2,5	122,9	+ 0,7	127,1	+ 6,1	(121,8)
	MAI	119,7	- 3,9	- 5,6	120,9	- 1,6	119,7	- 5,8	(121,2)
	JUN	136,2	+ 7,8	+13,8	131,1	+ 8,4	130,5	+ 9,0	(128,2)

## 5 UMSATZE IM VERARBEITENDEN GEWERBE UND IM BAUHAUPTGEWERBE

## 5.2 VOLUMENINDEX (1970 = 100)

JAHR	MONAT	ORIGINALWERT			SAISONBEREINIGTER WERT		SAISON- UND ARBEITSTÄGLICH BEREINIGTER WERT		GLATTE KOMPONENTE
		1970=100	VERÄNDERUNG VORJAHR	IN O/D GEGEN VORMONAT	1970=100	VERÄNDERUNG IN O/D GEGEN VORMONAT	1970=100	VERÄNDERUNG IN O/D GEGEN VORMONAT	1970=100
TEXTILGEWERBE INSGESAMT									
1977	JUN	88,0	+ 0,9	+ 4,1	92,0	+ 1,2	91,1	- 1,0	90,4
	JUL	73,8	- 6,2	-16,1	85,4	- 7,2	87,9	- 3,5	90,0
	AUG	83,2	+ 9,6	+12,7	96,3	+12,8	93,7	+ 6,6	( 89,9)
	SEP	100,3	+ 2,6	+20,6	92,3	- 4,2	91,1	- 2,8	( 89,8)
	OKT	99,3	+ 0,2	- 1,0	88,2	- 4,4	89,2	- 2,1	( 89,7)
	NOV	95,9	- 0,8	- 3,4	90,4	+ 2,5	89,1	- 0,1	( 89,2)
	DEZ	82,1	- 4,8	-14,4	88,1	- 2,5	90,5	+ 1,6	( 89,4)
1978	JAN	96,2	+ 3,7	+17,2	92,4	+ 4,9	89,8	- 0,8	( 89,4)
	FEB	88,3	- 2,8	- 8,2	87,0	- 5,8	87,0	- 3,1	( 89,3)
	MAR	96,7	- 7,8	+ 9,5	85,1	- 2,2	84,6	- 2,8	( 89,4)
	APR	89,6	+ 3,8	- 7,3	90,3	+ 6,1	92,7	+ 9,6	( 89,4)
	MAI	80,2	- 5,1	-10,5	86,6	- 4,1	86,9	- 6,3	( 89,4)
	JUN	92,0	+ 4,5	+14,7	94,2	+ 8,8	94,4	+ 8,6	( 89,2)
TEXTILGEWERBE INLAND									
1977	JUN	81,1	+ 1,0	+ 3,8	85,4	+ 1,1	84,5	- 1,2	83,8
	JUL	68,2	- 5,1	-15,9	79,8	- 6,6	82,2	- 2,7	83,6
	AUG	78,3	+11,4	+14,8	90,2	+13,0	87,7	+ 6,7	( 83,5)
	SEP	96,3	+ 3,5	+20,4	86,0	- 4,7	85,0	- 3,1	( 83,5)
	OKT	93,6	+ 1,1	- 0,7	82,0	- 4,7	82,8	- 2,6	( 83,4)
	NOV	90,3	- 0,1	- 3,5	84,1	+ 2,6	82,9	+ 0,1	( 83,0)
	DEZ	74,9	- 4,8	-17,1	81,5	- 3,1	84,1	+ 1,4	( 83,3)
1978	JAN	89,9	+ 4,5	+20,0	86,2	+ 5,8	83,8	- 0,4	( 83,3)
	FEB	82,3	- 1,1	- 8,5	81,3	- 5,7	81,3	- 3,0	( 83,2)
	MAR	90,0	- 6,7	+ 9,4	79,6	- 2,1	79,1	- 2,7	( 83,1)
	APR	83,0	+ 4,3	- 7,8	83,9	+ 5,4	86,3	+ 9,1	( 83,0)
	MAI	73,8	- 5,5	-11,1	80,1	- 4,5	80,4	- 6,8	( 82,8)
	JUN	84,0	+ 3,6	+13,8	86,7	+ 8,2	86,9	+ 8,1	( 82,2)
TEXTILGEWERBE AUSLAND									
1977	JUN	136,9	+ 2,1	+ 5,7	139,5	+ 5,1	135,9	+ 0,7	(136,6)
	JUL	113,3	- 8,8	-17,2	124,5	-10,8	127,6	- 6,1	(135,8)
	AUG	117,2	+ 2,8	+ 3,4	139,5	+12,0	136,6	+ 7,1	(134,8)
	SEP	141,8	- 1,5	+21,0	138,6	- 0,6	137,1	+ 0,4	(133,7)
	OKT	138,6	- 3,2	- 2,3	130,5	- 5,8	132,1	- 3,6	(132,5)
	NOV	134,9	- 3,1	- 2,7	134,2	+ 2,6	131,7	- 0,3	(131,3)
	DEZ	132,1	- 3,7	- 2,1	135,7	+ 1,1	136,9	+ 3,9	(130,3)
1978	JAN	139,5	- 0,9	+ 5,6	134,9	- 0,6	133,6	- 2,4	(129,5)
	FEB	130,4	- 9,6	- 6,5	125,9	- 6,7	125,9	- 5,8	(129,4)
	MAR	143,2	-12,7	+ 9,8	125,1	- 0,6	122,9	- 2,4	(127,1)
	APR	135,5	+ 1,4	- 5,4	130,8	+ 4,6	133,6	+ 8,7	(126,2)
	MAI	124,8	- 3,6	- 7,9	130,9	+ 0,1	129,9	- 2,8	(133,8)
	JUN	147,5	+ 7,7	+18,2	148,4	+13,4	149,8	+15,3	(151,1)
BEKLEIDUNGSGEWERBE INSGESAMT									
1977	JUN	65,9	-14,2	-12,1	95,6	+ 0,4	96,4	+ 0,7	101,3
	JUL	88,9	+ 1,5	+34,9	101,8	+ 6,5	103,6	+ 7,5	100,8
	AUG	114,1	+ 8,2	+28,3	110,4	+ 8,4	108,1	+ 4,3	101,4
	SEP	133,8	- 3,1	+17,3	102,0	- 7,6	100,6	- 6,9	100,6
	OKT	119,7	- 3,5	-10,5	98,7	- 3,2	97,8	- 2,8	99,9
	NOV	85,7	-12,0	-28,4	95,7	- 3,0	95,5	- 2,4	99,5
	DEZ	68,5	- 7,8	-20,1	98,0	+ 2,4	100,5	+ 5,2	98,0
1978	JAN	112,8	+ 4,0	+64,7	104,7	+ 6,8	102,0	+ 1,5	98,3
	FEB	110,9	- 1,7	- 1,7	99,7	- 4,8	99,7	- 2,3	( 98,2)
	MAR	123,1	- 7,2	+11,0	97,2	- 2,5	96,9	- 2,8	( 98,1)
	APR	100,0	+ 2,8	-18,6	99,8	+ 2,7	102,7	+ 6,0	( 98,1)
	MAI	65,4	-12,8	-34,6	89,6	-10,2	91,9	-10,5	( 98,2)
	JUN	71,8	+ 9,0	+ 9,8	100,0	+11,6	100,2	+ 9,0	( 98,4)
BEKLEIDUNGSGEWERBE INLAND									
1977	JUN	64,1	-13,3	-11,6	90,7	+ 0,7	91,0	+ 0,7	94,8
	JUL	82,5	- 0,6	+28,7	94,9	+ 4,6	96,8	+ 6,4	94,2
	AUG	104,2	+ 5,9	+26,3	102,2	+ 7,7	100,2	+ 3,5	94,6
	SEP	123,0	- 4,4	+18,0	94,5	- 7,5	93,3	- 6,9	93,8
	OKT	111,3	- 4,6	- 9,5	91,5	- 3,2	90,8	- 2,7	93,2
	NOV	82,3	-12,6	-26,1	89,3	- 2,4	89,2	- 1,8	92,9
	DEZ	65,0	- 9,6	-21,0	91,0	+ 1,9	93,4	+ 4,7	91,6
1978	JAN	104,8	+ 3,7	+61,2	97,8	+ 7,5	95,2	+ 1,9	91,7
	FEB	101,9	- 2,2	- 2,8	93,2	- 4,7	93,2	- 2,1	( 91,7)
	MAR	114,0	- 7,0	+11,9	91,4	- 1,9	91,1	- 2,3	( 91,7)
	APR	93,8	+ 2,9	-17,7	93,5	+ 2,3	96,0	+ 5,4	( 91,8)
	MAI	63,5	-12,4	-32,3	84,3	- 9,8	86,2	-10,2	( 91,9)
	JUN	68,8	+ 7,3	+ 8,3	93,7	+11,2	93,9	+ 8,9	( 92,2)
BEKLEIDUNGSGEWERBE AUSLAND									
1977	JUN	97,7	-24,9	-16,9	180,7	- 0,4	185,7	+ 2,3	215,1
	JUL	198,7	+15,7	+103,4	218,7	+21,0	220,7	+18,8	215,8
	AUG	286,6	+22,5	+44,2	248,5	+13,6	244,7	+10,9	220,4
	SEP	319,0	+ 3,0	+11,3	224,8	- 9,5	220,7	- 9,8	219,9
	OKT	263,9	+ 2,4	-17,3	220,8	- 1,8	215,3	- 2,4	217,7
	NOV	142,3	- 8,6	-46,1	202,7	- 8,2	204,2	- 5,2	215,4
	DEZ	129,2	+ 8,6	- 9,2	218,2	+ 7,6	222,8	+ 9,1	211,0
1978	JAN	253,7	+ 7,1	+96,4	243,4	+11,5	236,5	+ 6,1	211,4
	FEB	270,9	+ 4,2	+ 6,8	213,7	-12,2	213,7	- 9,6	(210,7)
	MAR	284,8	- 6,6	+ 5,1	205,6	- 3,8	205,8	- 3,7	(210,2)
	APR	210,3	+ 4,0	-26,2	210,2	+ 2,2	219,3	+ 6,6	(209,7)
	MAI	99,5	-15,3	-52,7	182,0	-13,4	192,6	-12,2	(209,3)
	JUN	124,5	+27,4	+25,1	207,4	+14,0	206,5	+ 7,2	(209,1)

## 6 BAUGENEHMIGUNGEN, BAUFERTIGSTELLUNGEN, BAUVORRAT, TIEFBAUAUFTRÄGE

## 6.1 VERANSCHLAGTE REINE BAUKOSTEN DER GENEHMIGTEN HOCHBAUVORHABEN (1970 = 100)

JAHR	MONAT	ORIGINALWERT			SAISONBEREINIGTER WERT		SAISON- UND ARBEITSTÄGLICH BEREINIGTER WERT		GLATTE KOMPONENTE
		1970=100	VERÄNDERUNG VORJAHR	IN O/O GEGEN VORMONAT	1970=100	VERÄNDERUNG IN O/O GEGEN VORMONAT	1970=100	VERÄNDERUNG IN O/O GEGEN VORMONAT	1970=100
WOHN- UND NICHTWOHNGBEAUDE									
1977	JUN	118,6	- 9,5	- 5,6	110,0	-10,1	110,2	-10,0	112,9
	JUL	139,1	- 4,3	+17,3	119,3	+ 8,5	120,2	+ 9,1	112,5
	AUG	120,4	+ 3,7	-13,4	119,1	- 0,2	118,9	- 1,1	(113,6)
	SEP	125,9	+13,4	+ 4,6	119,0	- 0,1	117,8	- 0,9	(115,2)
	OKT	143,6	+26,5	+14,1	130,7	+ 9,8	128,4	+ 9,0	(117,1)
	NOV	113,0	+10,6	-21,3	115,9	-11,3	118,6	- 7,6	(121,0)
	DEZ	121,0	+15,6	+ 7,1	126,3	+ 9,0	127,5	+ 7,5	(124,8)
1978	JAN	103,0	+23,8	-14,9	131,1	+ 3,8	126,4	- 0,9	(128,2)
	FEB	105,7	+25,2	+ 2,6	125,0	+ 4,7	125,0	- 1,1	(132,1)
	MAR	123,5	+ 5,2	+16,8	122,7	- 1,8	126,3	+ 1,0	(135,4)
	APR	133,6	+19,1	+ 8,2	135,6	+10,5	136,1	+ 7,8	(138,9)
	MAI	145,3	+15,6	+ 8,8	137,3	+ 1,3	140,5	+ 3,2	(142,6)
	JUN	175,7	+48,1	+20,9	161,1	+17,3	160,9	+14,5	(146,7)
WOHNGBEAUDE									
1977	JUN	136,5	- 5,2	- 3,5	124,1	- 4,8	125,5	- 3,6	124,3
	JUL	147,6	+ 0,1	+ 8,1	131,3	+ 5,8	132,3	+ 5,4	124,4
	AUG	143,1	+13,2	- 3,0	137,3	+ 4,6	137,3	+ 3,8	(125,8)
	SEP	138,8	+12,7	- 3,0	133,2	- 3,0	131,0	- 4,6	(127,7)
	OKT	149,0	+26,3	+ 7,3	142,9	+ 7,3	142,5	+ 8,8	(130,0)
	NOV	123,4	+12,2	-17,2	131,7	- 7,8	133,8	- 6,1	(133,7)
	DEZ	127,7	+20,1	+ 3,5	143,5	+ 9,0	143,6	+ 7,3	(137,9)
1978	JAN	110,7	+28,1	-13,3	141,2	- 1,6	138,6	- 3,5	(142,2)
	FEB	114,8	+17,6	+ 3,7	137,4	- 2,7	137,4	- 0,9	(147,1)
	MAR	148,4	+18,5	+29,3	144,6	+ 5,2	145,6	+ 6,0	(151,8)
	APR	157,2	+24,9	+ 5,9	152,0	+ 5,1	154,3	+ 6,0	(156,9)
	MAI	175,5	+24,0	+11,6	164,2	+ 8,0	167,2	+ 8,4	(162,5)
	JUN	198,4	+45,3	+13,0	180,9	+10,2	180,0	+ 7,7	(168,6)
WOHNGBEAUDE VON PRIVATEN HAUSHALTEN									
1977	JUN	168,9	- 1,9	- 3,0	150,7	- 1,1	151,1	- 1,3	147,9
	JUL	177,4	+ 1,0	+ 5,0	155,0	+ 2,9	156,9	+ 3,8	148,1
	AUG	174,7	+13,8	- 1,5	164,1	+ 5,9	163,4	+ 4,1	(149,4)
	SEP	165,2	+11,8	- 5,4	157,9	- 3,8	154,8	- 5,3	(151,2)
	OKT	169,1	+23,7	+ 2,4	166,2	+ 5,3	166,1	+ 7,3	(153,4)
	NOV	139,2	+10,9	-17,7	156,6	- 5,8	158,2	- 4,8	(156,9)
	DEZ	139,0	+24,7	- 0,1	171,0	+ 9,2	171,1	+ 8,2	(161,1)
1978	JAN	125,3	+28,9	- 9,9	165,9	- 3,0	162,0	- 5,3	(165,3)
	FEB	130,7	+15,7	+ 4,3	160,7	- 3,1	160,7	- 0,8	(169,9)
	MAR	174,8	+12,9	+33,7	164,7	+ 2,5	165,7	+ 3,1	(174,3)
	APR	186,8	+21,5	+ 6,9	174,1	+ 5,7	176,8	+ 6,7	(179,1)
	MAI	207,5	+19,1	+11,1	185,5	+ 6,5	188,6	+ 6,7	(184,3)
	JUN	226,4	+34,0	+ 9,1	202,4	+ 9,1	202,2	+ 7,2	(189,9)
NICHTWOHNGBEAUDE									
1977	JUN	89,8	-18,8	-10,6	88,7	-20,1	87,5	-22,9	93,6
	JUL	125,4	-11,9	+39,6	101,3	+14,2	99,7	+13,9	92,4
	AUG	84,0	-15,6	-33,0	91,2	-10,0	90,6	- 9,1	( 93,0)
	SEP	105,1	+14,9	+25,1	97,5	+ 6,9	99,7	+10,0	( 93,9)
	OKT	134,9	+26,8	+28,4	112,3	+15,2	106,6	+ 6,9	( 95,2)
	NOV	96,3	+ 7,2	-28,6	91,6	-18,4	93,3	-12,5	( 99,6)
	DEZ	110,3	+ 8,0	+14,5	99,8	+ 9,0	100,8	+ 8,0	(103,1)
1978	JAN	90,6	+15,9	-17,9	100,2	+ 0,4	97,0	- 3,8	(105,4)
	FEB	91,0	+43,8	+ 0,4	107,3	+ 7,1	107,3	+10,6	(108,2)
	MAR	83,4	-20,6	- 8,4	89,2	-16,9	94,7	-11,7	(109,4)
	APR	95,7	+ 6,0	+14,7	110,5	+23,9	108,0	+14,0	(110,2)
	MAI	96,8	- 3,6	+ 1,1	104,2	- 5,7	108,0	+ 0,0	(110,7)
	JUN	139,2	+55,0	+43,8	130,1	+24,9	131,6	+21,9	(111,1)
ÖFFENTLICHE GEBAUDE									
1977	JUN	92,4	-16,8	- 8,0	78,9	-35,0	73,0	-42,2	100,0
	JUL	123,0	-31,0	+33,1	70,0	-11,3	74,7	+ 2,3	98,9
	AUG	80,3	-29,0	-34,7	91,6	+30,9	87,3	+16,9	105,7
	SEP	92,2	- 2,6	+14,8	85,4	- 6,8	88,4	+ 1,3	105,7
	OKT	166,8	+55,6	+80,9	146,2	+71,2	134,5	+52,1	106,4
	NOV	109,4	- 6,2	-34,4	102,3	-30,0	105,3	-21,7	103,0
	DEZ	112,9	- 0,5	+ 3,2	99,1	- 3,1	110,5	+ 4,9	(103,7)
1978	JAN	81,9	+ 9,3	-27,5	122,6	+23,7	102,5	- 7,2	(104,9)
	FEB	117,2	+85,7	+43,1	131,6	+ 7,3	131,6	+28,4	(106,4)
	MAR	77,4	-41,4	-34,0	80,1	-39,1	98,4	-25,2	(111,2)
	APR	85,6	- 4,5	+10,6	108,5	+35,5	104,4	+ 6,1	(112,2)
	MAI	97,8	- 2,6	+14,3	118,1	+ 8,8	127,2	+21,8	(119,8)
	JUN	141,8	+53,5	+45,0	131,0	+10,9	140,4	+10,4	(157,0)
WIRTSCHAFTSGBEAUDE									
1977	JUN	88,4	-19,8	-12,0	92,0	-10,6	92,9	- 8,7	89,4
	JUL	126,8	+ 3,9	+43,4	115,5	+25,5	114,0	+22,7	89,2
	AUG	86,1	- 6,2	-32,1	87,5	-24,2	91,4	-19,8	( 89,7)
	SEP	112,4	+25,3	+30,5	102,2	+16,8	102,9	+12,6	( 90,6)
	OKT	116,8	+10,4	+ 3,9	90,3	-11,6	89,1	-13,4	( 91,9)
	NOV	88,8	+18,9	-24,0	85,4	- 5,4	90,2	+ 1,2	( 97,8)
	DEZ	108,8	+13,8	+22,5	101,0	+18,3	98,4	+ 9,1	(101,2)
1978	JAN	95,6	+19,5	-12,1	112,7	+11,6	114,0	+15,9	(104,5)
	FEB	76,3	+20,3	-20,2	92,9	-17,6	92,9	-18,5	(106,3)
	MAR	86,7	- 3,5	+13,6	92,1	- 0,9	95,5	+ 2,8	(107,1)
	APR	101,5	+12,0	+17,1	113,3	+23,0	113,0	+18,3	(107,4)
	MAI	96,2	- 4,2	- 5,2	101,3	-10,6	104,6	- 7,4	(107,3)
	JUN	137,8	+55,9	+43,2	132,4	+30,7	130,0	+24,3	(108,4)

## 6 BAUGENEHMIGUNGEN, BAUFERTIGSTELLUNGEN, BAUVORRAT, TIEFBAUAUFTRÄGE

## 6.2 UMBAUTER RAUM DER GENEHMIGTEN HOCHBAUVORHABEN (1970 = 100)

JAHR	MONAT	ORIGINALWERT			SAISONBEREINIGTER WERT		SAISON- UND ARBEITSTÄGELICH BEREINIGTER WERT		GLATTE KOMPONENTE
		1970=100	VERÄNDERUNG VORJAHR	IN O/D GEGEN VORMONAT	1970=100	VERÄNDERUNG IN O/D GEGEN VORMONAT	1970=100	VERÄNDERUNG IN O/D GEGEN VORMONAT	1970=100
1977	WOHN- UND NICHTWOHNGBEAUDE								
	JUN	74,7	- 9,8	- 3,9	68,9	- 8,7	68,5	- 8,4	67,8
	JUL	82,6	- 5,1	+10,6	72,5	+ 5,2	73,8	+ 7,7	( 68,0)
	AUG	74,9	+ 0,0	- 9,3	72,3	- 0,3	72,4	- 1,9	( 68,4)
	SEP	76,0	+ 5,4	+ 1,5	70,2	- 2,9	70,1	- 3,2	( 69,6)
	OKT	83,4	+16,3	+ 9,7	74,8	+ 6,6	74,2	+ 5,8	( 70,5)
	NOV	67,1	+ 4,5	-19,5	70,0	- 6,4	71,4	- 3,8	( 72,6)
DEZ	69,6	+ 7,9	+ 3,7	74,1	+ 5,9	75,0	+ 5,0	( 74,8)	
1978	JAN	62,1	+24,7	-10,8	79,6	+ 7,4	77,1	+ 2,8	( 76,5)
	FEB	61,7	+20,0	- 0,6	75,9	- 4,6	75,9	- 1,6	( 78,2)
	MAR	74,4	+ 3,2	+20,6	73,5	- 3,2	76,0	+ 0,1	( 79,9)
	APR	82,2	+17,8	+10,5	81,4	+10,7	80,5	+ 5,9	( 81,7)
	MAI	83,6	+ 7,6	+ 1,7	82,5	+ 1,4	84,1	+ 4,5	( 83,6)
	JUN	103,4	+38,4	+23,7	94,4	+14,4	94,7	+12,6	( 85,7)
1977	WOHNGBEAUDE								
	JUN	82,1	- 7,5	- 4,0	74,1	- 5,6	74,9	- 4,6	74,0
	JUL	88,3	- 3,5	+ 7,6	78,3	+ 5,7	79,1	+ 5,6	( 74,2)
	AUG	85,3	+ 9,2	- 3,4	81,9	+ 4,6	81,9	+ 3,5	( 74,7)
	SEP	82,2	+ 7,6	- 3,6	79,1	- 3,4	77,5	- 5,4	( 75,6)
	OKT	87,5	+22,0	+ 6,4	84,3	+ 6,6	84,0	+ 8,4	( 76,6)
	NOV	71,6	+ 5,8	-18,2	77,1	- 8,5	78,6	- 6,4	( 78,5)
DEZ	74,2	+15,4	+ 3,6	84,4	+ 9,5	84,5	+ 7,5	( 80,6)	
1978	JAN	64,4	+23,4	-13,2	83,4	- 1,2	81,5	- 3,6	( 82,7)
	FEB	66,3	+12,2	+ 3,0	80,2	- 3,8	80,2	- 1,6	( 85,1)
	MAR	86,0	+12,7	+29,7	83,2	+ 3,7	84,0	+ 4,7	( 87,3)
	APR	90,4	+18,8	+ 5,1	87,0	+ 4,6	88,1	+ 4,9	( 89,7)
	MAI	99,7	+16,6	+10,3	93,0	+ 6,9	95,2	+ 8,1	( 92,4)
	JUN	112,9	+37,5	+13,2	102,0	+ 9,7	101,5	+ 6,6	( 95,2)
1977	WOHNGBEAUDE VON PRIVATEN HAUSHALTEN								
	JUN	100,4	- 5,3	- 3,8	88,9	- 2,1	89,3	- 2,3	87,5
	JUL	105,5	- 2,9	+ 5,1	91,8	+ 3,3	93,1	+ 4,3	( 87,8)
	AUG	103,3	+ 9,7	- 2,1	97,1	+ 5,8	96,7	+ 3,9	( 88,2)
	SEP	96,6	+ 6,3	- 6,5	92,3	- 4,9	90,0	- 6,9	( 88,9)
	OKT	99,0	+19,0	+ 2,5	97,8	+ 6,0	97,0	+ 7,8	( 90,2)
	NOV	80,4	+ 5,1	-18,8	91,4	- 6,5	93,0	- 4,1	( 92,0)
DEZ	80,6	+19,9	+ 0,2	100,3	+ 9,7	100,6	+ 8,2	( 93,8)	
1978	JAN	72,5	+23,3	-10,0	97,1	- 3,2	94,2	- 6,4	( 95,4)
	FEB	74,8	+10,0	+ 3,2	93,1	- 4,1	93,1	- 1,2	( 97,6)
	MAR	100,0	+ 7,5	+33,7	93,9	+ 0,9	94,8	+ 1,8	( 99,6)
	APR	106,7	+15,6	+ 6,7	98,9	+ 5,3	100,7	+ 6,2	(101,8)
	MAI	117,5	+12,5	+10,1	99,7	+ 0,8	101,4	+ 0,7	(104,3)
	JUN	128,3	+27,8	+ 9,2	113,5	+13,8	113,4	+11,8	(106,9)
1977	NICHTWOHNGBEAUDE								
	JUN	66,1	-12,7	- 3,8	63,1	-12,2	61,7	-11,9	61,8
	JUL	76,0	- 7,0	+15,0	65,9	+ 4,4	67,8	+ 9,9	61,8
	AUG	63,0	-11,5	-17,1	61,0	- 7,4	61,5	- 9,3	( 62,2)
	SEP	68,9	+ 2,5	+ 9,4	59,4	- 2,6	60,4	- 1,8	( 62,7)
	OKT	78,8	+10,1	+14,4	63,5	+ 6,9	62,8	+ 4,0	( 63,6)
	NOV	61,8	+ 2,5	-21,6	61,4	- 3,3	63,0	+ 0,3	( 65,9)
DEZ	64,2	- 0,9	+ 3,9	62,0	+ 1,0	63,6	+ 1,0	( 68,1)	
1978	JAN	59,5	+26,6	- 7,3	75,7	+22,1	72,0	+13,2	( 69,3)
	FEB	56,4	+32,7	- 5,2	71,0	- 6,2	71,0	- 1,4	( 70,4)
	MAR	61,1	- 9,3	+ 8,3	62,4	-12,1	66,8	- 5,9	( 71,4)
	APR	72,7	+16,1	+19,0	75,4	+20,8	72,6	+ 8,7	( 72,4)
	MAI	65,1	- 5,2	-10,5	67,4	-10,6	67,3	- 7,3	( 73,4)
	JUN	92,4	+39,8	+41,9	86,0	+27,6	86,8	+29,0	( 74,7)
1977	ÖFFENTLICHE GEBEAUDE								
	JUN	68,5	-11,5	+11,9	57,7	-23,7	51,9	-32,3	64,4
	JUL	71,7	-23,3	+ 4,7	51,2	-11,3	57,4	+10,6	64,0
	AUG	58,8	-32,5	-18,0	61,1	+19,3	57,7	+ 0,5	( 64,5)
	SEP	62,1	- 9,9	+ 5,6	53,7	-12,1	56,0	- 2,9	( 65,2)
	OKT	93,6	+23,2	+50,7	83,4	+55,3	78,5	+40,2	( 66,1)
	NOV	65,0	-11,3	-30,6	62,7	-24,8	63,9	-18,6	( 66,4)
DEZ	69,5	- 4,7	+ 6,9	60,3	- 3,8	68,8	+ 7,7	( 69,1)	
1978	JAN	56,6	+18,2	-18,6	79,5	+31,8	65,0	- 5,5	( 69,1)
	FEB	70,1	+65,7	+23,9	77,6	- 2,4	77,6	+10,4	( 71,5)
	MAR	55,7	-28,6	-20,5	56,3	-27,4	68,7	-11,5	( 73,3)
	APR	75,7	+32,6	+35,9	82,1	+45,8	75,4	+ 9,8	( 75,2)
	MAI	65,2	+ 6,5	-13,9	72,9	-11,2	77,4	+ 2,7	( 77,2)
	JUN	87,5	+27,7	+34,2	76,9	+ 5,5	83,0	+ 7,2	( 79,4)
1977	WIRTSCHAFTSGBEAUDE								
	JUN	65,5	-13,0	- 7,2	64,4	- 9,3	64,1	- 6,1	61,1
	JUL	77,0	- 2,3	+17,6	69,5	+ 7,9	70,5	+10,0	61,2
	AUG	64,1	- 4,6	-16,8	61,0	-12,2	62,8	-10,9	( 61,6)
	SEP	70,5	+ 5,5	+10,0	60,8	- 0,3	61,8	- 1,6	( 62,1)
	OKT	75,2	+ 6,7	+ 6,7	58,6	- 3,6	59,2	- 4,2	( 62,9)
	NOV	61,0	+ 7,0	-18,9	61,1	+ 4,3	62,9	+ 6,3	( 65,8)
DEZ	62,9	+ 0,2	+ 3,1	62,4	+ 2,1	62,0	- 1,4	( 67,9)	
1978	JAN	60,3	+28,8	- 4,1	74,8	+19,9	74,0	+19,4	( 69,4)
	FEB	52,9	+24,5	-12,3	69,3	- 7,4	69,3	- 6,4	( 70,1)
	MAR	62,5	- 3,4	+18,1	64,0	- 7,6	66,9	- 3,5	( 70,9)
	APR	71,9	+12,5	+15,0	77,7	+21,4	76,1	+13,8	( 71,7)
	MAI	65,0	- 7,9	- 9,6	68,0	-12,5	67,9	-10,8	( 72,4)
	JUN	93,6	+42,9	+44,0	88,2	+29,7	88,1	+29,7	( 73,5)

6 BAUGENEHMIGUNGEN, BAUFERTIGSTELLUNGEN, BAUVORRAT, TIEFBAUAUFTRÄGE

6.3 UMBAUTER RAUM DER FERTIGGESTELLTEN GEBÄUDE (1970 = 100)

JAHR	MONAT	ORIGINALWERT			SAISONBEREINIGTER WERT		SAISON- UND ARBEITSTÄGLICH BEREINIGTER WERT		GLATTE KOMPONENTE
		1970=100	VERÄNDERUNG VORJAHR	IN O/O GEGEN VORMONAT	1970=100	VERÄNDERUNG IN O/O GEGEN VORMONAT	1970=100	VERÄNDERUNG IN O/O GEGEN VORMONAT	
WOHN- UND NICHTWOHNGBAUEDE									
1977	JUN	80,0	+61,9	+85,2	115,0	+15,8	118,1	+24,4	98,3
	JUL	69,4	- 7,6	-13,2	96,7	-15,9	97,6	-17,4	99,2
	AUG	51,7	- 8,5	-25,5	94,3	- 2,5	100,4	+ 2,9	( 99,3)
	SEP	72,8	+21,5	+40,8	101,9	+ 8,1	98,1	- 2,3	( 99,3)
	OKT	80,6	+ 1,3	+10,7	94,8	- 7,0	93,2	- 5,0	( 99,2)
	NOV	79,0	- 8,9	- 2,0	93,1	- 1,8	99,9	+ 7,2	( 99,7)
	DEZ	582,6	+ 5,8	+637,5	118,6	+27,4	112,6	+12,7	( 99,5)
1978	JAN	31,0	- 4,3	-94,7	95,7	-19,3	94,0	-16,5	( 98,9)
	FEB	35,7	+18,2	+15,2	99,0	+ 3,4	99,0	+ 5,3	( 97,6)
	MAR	37,8	+ 8,0	+ 5,9	98,1	- 0,9	100,7	+ 1,7	( 96,2)
	APR	29,5	-16,0	-22,0	92,3	- 5,9	85,7	-14,9	( 94,5)
	MAI	37,6	-13,0	+27,5	91,3	- 1,1	97,2	+13,4	( 92,5)
	JUN	55,9	-30,1	+48,7	87,3	- 4,4	89,9	- 7,5	( 90,1)
WOHNGBAUEDE									
1977	JUN	90,2	+70,8	+89,1	122,8	+19,1	127,3	+33,3	103,3
	JUL	82,0	- 1,6	- 9,1	103,7	-15,6	105,0	-17,5	104,6
	AUG	58,6	- 2,8	-28,5	101,4	- 2,2	108,7	+ 3,5	(104,7)
	SEP	78,7	+20,0	+34,3	106,2	+ 4,7	102,6	- 5,6	(103,0)
	OKT	86,9	+ 4,7	+10,4	100,3	- 5,6	98,1	- 4,4	(105,1)
	NOV	79,3	-10,3	- 8,7	98,6	- 1,7	106,9	+ 9,0	(105,8)
	DEZ	588,8	+ 6,9	+642,5	126,5	+28,3	119,6	+11,9	(106,1)
1978	JAN	34,8	+ 3,0	-94,1	101,0	-20,2	98,8	-17,4	(105,7)
	FEB	39,9	+23,9	+14,7	104,2	+ 3,2	104,2	+ 5,5	(104,5)
	MAR	43,6	+15,0	+ 9,3	105,1	+ 0,9	109,1	+ 4,7	(103,4)
	APR	35,9	-10,2	-17,7	99,5	- 5,3	91,3	-16,3	(101,9)
	MAI	45,8	- 4,0	+27,6	99,5	+ 0,0	106,8	+17,0	(100,1)
	JUN	67,6	-25,1	+47,6	96,4	- 3,1	100,0	- 6,4	( 97,9)
NICHTWOHNGBAUEDE									
1977	JUN	68,9	+50,8	+79,9	106,4	+11,8	108,2	+15,0	92,9
	JUL	55,8	-15,7	-19,0	89,3	-16,1	89,7	-17,1	93,6
	AUG	44,1	-15,8	-21,0	86,5	- 3,1	91,3	+ 1,8	( 93,5)
	SEP	66,5	+23,8	+50,8	97,3	+12,5	93,2	+ 2,1	( 93,2)
	OKT	73,8	- 2,8	+11,0	88,9	- 8,6	88,0	- 5,6	( 92,8)
	NOV	78,6	- 7,4	+ 6,5	87,2	- 1,9	92,3	+ 4,9	( 93,0)
	DEZ	575,9	+ 4,6	+632,7	110,1	+26,3	105,1	+13,9	( 92,4)
1978	JAN	26,9	-12,7	-95,3	90,0	-18,3	88,7	-15,6	( 91,4)
	FEB	31,1	+11,1	+15,6	93,3	+ 3,7	93,3	+ 5,2	( 90,0)
	MAR	31,5	- 1,3	+ 1,3	90,4	- 3,1	91,5	- 1,9	( 88,4)
	APR	22,4	-24,6	-28,9	84,4	- 6,6	79,6	-13,0	( 86,4)
	MAI	28,7	-25,1	+28,1	82,6	- 2,1	86,8	+ 9,0	( 84,2)
	JUN	43,3	-37,2	+50,9	77,6	- 6,1	79,0	- 9,0	( 81,6)

**6 BAUGENEHMIGUNGEN, BAUFERTIGSTELLUNGEN, BAUVORRAT, TIEFBAUAUFTRÄGE**  
**6.4 GENEHMIGTE UND FERTIGGESTELLTE WOHNUNGEN (ANZAHL), BAUVORRAT (1 000)**

JAHR	MONAT	ORIGINALWERT			SAISONBEREINIGTER WERT		SAISON- UND ARBEITSTÄGLICH BEREINIGTER WERT		GLATTE KOMPONENTE
		ANZAHL	VERÄNDERUNG VORJAHR	IN O/O GEGEN VORMONAT	ANZAHL	VERÄNDERUNG IN O/O GEGEN VORMONAT	ANZAHL	VERÄNDERUNG IN O/O GEGEN VORMONAT	ANZAHL
GENEHMIGTE WOHNUNGEN									
1977	JUN	30253	-16,2	- 5,0	27536	- 8,4	28139	- 5,1	28262
	JUL	32881	- 6,0	+ 8,7	30100	+ 9,3	30408	+ 8,1	28170
	AUG	32167	+ 4,4	- 2,2	31199	+ 3,7	31262	+ 2,8	(28314)
	SEP	31081	+ 4,5	- 3,4	30141	- 3,4	29541	- 5,5	(28574)
	OKT	33512	+18,1	+ 7,8	31716	+ 5,2	31598	+ 7,0	(28960)
	NOV	28150	+ 3,6	-16,0	28796	- 9,2	29483	- 6,7	(29695)
	DEZ	29546	+ 9,4	+ 5,0	31800	+10,4	31763	+ 7,7	(30576)
1978	JAN	25050	+21,3	-15,2	31652	- 0,5	31041	- 2,3	(31495)
	FEB	25523	+12,9	+ 1,9	30474	- 3,7	30474	- 1,8	(32448)
	MAR	32324	+11,0	+26,6	31865	+ 4,6	32079	+ 5,3	(33338)
	APR	33974	+17,3	+ 5,1	33170	+ 4,1	33726	+ 5,1	(34321)
	MAI	37625	+18,2	+10,7	34534	+ 4,1	34916	+ 3,5	(35398)
	JUN	42949	+42,0	+14,2	39349	+13,9	38637	+10,7	(36572)
FERTIGGESTELLTE WOHNUNGEN									
1977	JUN	31970	+78,3	+89,4	42202	+21,1	42929	+32,9	33640
	JUL	27452	+ 0,9	-14,1	34826	-17,5	35459	-17,4	33981
	AUG	19875	+ 1,1	-27,6	33591	- 3,5	35476	+ 0,0	(33962)
	SEP	25851	+15,8	+30,1	34583	+ 3,0	34743	- 2,1	(33900)
	OKT	28531	+ 3,8	+10,6	32651	- 5,6	30450	-12,4	(33787)
	NOV	26205	-12,7	- 8,2	31693	- 2,9	34248	+12,5	(33981)
	DEZ	182680	+ 2,0	+597,1	33255	+ 4,9	31734	- 7,3	(33986)
1978	JAN	10785	- 6,6	-94,1	33020	- 0,7	32085	+ 1,1	(33759)
	FEB	12165	+ 6,3	+12,8	33138	+ 0,4	33138	+ 3,3	(33192)
	MAR	13213	+ 2,6	+ 8,6	33370	+ 0,7	36180	+ 9,2	(32399)
	APR	11370	-15,8	-13,9	31844	- 4,6	27245	-24,7	(31409)
	MAI	14169	-16,1	+24,6	30865	- 3,1	33813	+24,1	(30207)
	JUN	20211	-36,8	+42,6	29043	- 5,9	31763	- 6,1	(28777)

JAHR	MONAT	ORIGINALWERT			SAISONBEREINIGTER WERT		SAISON- UND ARBEITSTÄGLICH BEREINIGTER WERT		GLATTE KOMPONENTE
		1 000	VERÄNDERUNG VORJAHR	IN O/O GEGEN VORMONAT	1 000	VERÄNDERUNG IN O/O GEGEN VORMONAT	1 000	VERÄNDERUNG IN O/O GEGEN VORMONAT	1 000
BAUVORRAT									
1977	JUN	695	-12,4	- 0,3	675	- 2,9	X	X	684
	JUL	700	-12,5	+ 0,7	667	- 1,2	X	X	674
	AUG	713	-12,1	+ 1,9	663	- 0,6	X	X	666
	SEP	718	-12,3	+ 0,7	657	- 0,9	X	X	659
	OKT	723	-11,8	+ 0,7	654	- 0,5	X	X	653
	NOV	725	-11,3	+ 0,3	650	- 0,6	X	X	646
	DEZ	572	- 9,2	-21,1	638	- 1,8	X	X	( 642)
1978	JAN	555	-13,1	- 3,0	647	+ 1,4	X	X	( 639)
	FEB	569	-12,5	+ 2,5	642	- 0,8	X	X	( 637)
	MAR	588	-11,7	+ 3,3	637	- 0,8	X	X	( 636)
	APR	610	-10,6	+ 3,7	634	- 0,5	X	X	( 636)
	MAI	634	- 9,0	+ 3,9	633	- 0,2	X	X	( 637)
	JUN	657	- 5,5	+ 3,6	637	+ 0,6	X	X	( 641)

## 6 BAUGENEHMIGUNGEN, BAUFERTIGSTELLUNGEN, BAUVORRAT, TIEFBAUAUFTRÄGE

## 6.5 AUFTRAGSVERGABEN DER ÖFFENTLICHEN HAND (1970 = 100)

JAHR	MONAT	ORIGINALWERT			SAISONBEREINIGTER WERT		SAISON- UND ARBEITSTÄGLICH BEREINIGTER WERT		GLATTE KOMPONENTE
		1970=100	VERÄNDERUNG VORJAHR	IN O/O GEGEN VORMONAT	1970=100	VERÄNDERUNG IN O/O GEGEN VORMONAT	1970=100	VERÄNDERUNG IN O/O GEGEN VORMONAT	1970=100
TIEFBAUTEN									
1977	JUN	166,7	+24,5	+25,3	146,0	+ 6,0	143,4	- 0,8	135,8
	JUL	178,3	+ 5,2	+ 7,0	144,9	- 0,8	142,2	- 0,8	136,7
	AUG	157,2	+10,6	-11,8	146,6	+ 1,2	138,9	- 2,3	(138,3)
	SEP	161,5	+ 7,8	+ 2,7	134,7	- 8,1	139,1	+ 0,1	(140,3)
	OKT	184,1	+14,3	+14,0	147,1	+ 9,2	142,4	+ 2,4	(142,4)
	NOV	168,9	+26,8	- 8,3	156,8	+ 6,6	151,5	+ 6,4	(145,7)
	DEZ	139,3	+ 9,6	-17,5	136,3	-13,1	143,2	- 5,5	(149,5)
1978	JAN	96,4	+19,3	-30,8	138,5	+ 1,6	140,6	- 1,8	(151,8)
	FEB	107,2	+56,0	+11,2	161,6	+16,7	161,6	+14,9	(155,0)
	MAR	126,4	+28,3	+17,9	157,2	- 2,7	154,3	- 4,5	(157,5)
	APR	118,4	- 8,6	- 6,3	140,2	-10,8	148,5	- 3,8	(160,0)
	MAI	178,5	+34,2	+50,8	177,4	+26,5	180,9	+21,8	(162,5)
	JUN	190,9	+14,5	+ 6,9	167,5	- 5,6	168,7	- 6,7	(165,0)
STRASSENBAUTEN									
1977	JUN	163,6	+ 9,1	+13,8	136,6	- 5,3	137,2	- 5,8	138,2
	JUL	205,7	+21,5	+25,7	160,3	+17,3	158,4	+15,5	(139,8)
	AUG	187,7	+15,4	- 8,8	153,1	- 4,5	146,7	- 7,4	(141,7)
	SEP	195,7	+21,9	+ 4,3	152,4	- 0,5	153,0	+ 4,3	(142,8)
	OKT	203,4	+27,1	+ 3,9	156,0	+ 2,4	154,2	+ 0,8	(145,0)
	NOV	161,3	+13,0	-20,7	149,7	- 4,0	147,2	- 4,5	(148,2)
	DEZ	120,4	+17,1	-25,4	140,2	- 6,3	146,6	- 0,4	(151,8)
1978	JAN	76,3	+ 8,5	-36,6	140,7	+ 0,4	137,5	- 6,2	(155,0)
	FEB	79,9	+56,4	+ 4,7	155,0	+10,2	155,0	+12,7	(157,9)
	MAR	113,3	+33,9	+41,8	157,4	+ 1,5	155,6	+ 0,4	(160,5)
	APR	109,9	-16,0	- 3,0	133,7	-15,1	148,6	- 4,5	(163,0)
	MAI	179,1	+24,6	+63,0	176,1	+31,7	179,8	+21,0	(165,5)
	JUN	224,9	+37,5	+25,6	190,6	+ 8,2	187,4	+ 4,2	(166,0)
STRASSENBRÜCKEN									
1977	JUN	136,3	- 3,3	+43,9	128,0	+24,3	117,4	- 3,1	(117,9)
	JUL	178,1	+ 1,5	+30,7	146,8	+14,7	147,9	+26,0	(118,9)
	AUG	118,5	+34,2	-33,5	122,2	-16,8	119,5	-19,2	(119,5)
	SEP	117,4	-18,3	- 0,9	94,0	-23,1	85,4	-28,5	(120,1)
	OKT	202,5	+75,8	+72,5	143,6	+52,8	148,3	+73,7	(123,5)
	NOV	117,9	+ 0,9	-41,8	127,7	-11,1	120,2	-18,9	(127,2)
	DEZ	142,6	-10,7	+20,9	125,9	- 1,4	121,0	+ 0,7	(126,4)
1978	JAN	59,1	-20,1	-58,6	102,0	-19,0	108,0	-10,7	(124,1)
	FEB	124,7	+58,9	+111,0	152,5	+49,5	152,5	+41,2	(124,2)
	MAR	130,0	+63,7	+ 4,3	159,2	+ 4,4	141,4	- 7,3	(124,1)
	APR	76,9	- 1,7	-40,8	97,7	-38,6	114,0	-19,4	(123,8)
	MAI	109,4	+15,5	+42,3	121,5	+24,4	118,2	+ 3,7	(123,3)
	JUN	118,8	-12,8	+ 8,6	106,7	-12,2	105,4	-10,8	(122,1)
AUFTRÄGE DES BUNDES									
1977	JUN	144,2	- 7,0	- 4,6	125,2	-19,1	130,7	-15,7	140,4
	JUL	196,3	+21,7	+36,1	167,6	+33,9	165,5	+26,6	138,9
	AUG	172,1	- 3,2	-12,3	147,6	-11,9	139,9	-15,5	(138,7)
	SEP	166,0	+12,4	- 3,5	135,3	- 8,3	137,2	- 1,9	(138,4)
	OKT	203,1	+14,4	+22,3	142,0	+ 5,0	144,6	+ 5,4	(138,0)
	NOV	153,3	+12,2	-24,5	149,7	+ 5,4	144,1	- 0,3	(138,9)
	DEZ	107,8	-20,4	-29,7	121,9	-18,6	132,2	- 8,3	(140,9)
1978	JAN	61,4	-29,4	-43,0	120,3	- 1,3	116,7	-11,7	(139,2)
	FEB	80,8	+22,2	+31,6	145,4	+20,9	145,4	+24,6	(137,4)
	MAR	111,5	+ 2,1	+38,0	140,2	- 3,6	134,6	- 7,4	(136,2)
	APR	98,4	-27,8	-11,7	105,3	-24,9	123,1	- 8,5	(134,8)
	MAI	160,6	+ 6,3	+63,2	155,9	+48,1	156,7	+27,3	(133,1)
	JUN	149,0	+ 3,3	- 7,2	128,8	-17,4	124,1	-20,8	(130,1)
AUFTRÄGE DER LÄNDER									
1977	JUN	119,4	+35,5	+27,8	114,8	+15,6	113,1	+ 9,5	108,9
	JUL	158,0	-10,9	+32,3	135,7	+18,2	134,6	+19,0	108,1
	AUG	153,0	+17,1	- 3,2	130,7	- 3,7	125,2	- 7,0	(109,0)
	SEP	141,4	-10,7	- 7,6	90,8	-30,5	91,6	-26,8	(110,0)
	OKT	137,4	+26,3	- 2,8	123,5	+36,0	120,0	+31,0	(111,2)
	NOV	83,5	-19,6	-39,2	86,5	-30,0	86,7	-27,7	(112,8)
	DEZ	130,1	- 4,0	+55,8	107,0	+23,7	113,9	+31,4	(116,4)
1978	JAN	67,3	+17,0	-48,3	104,1	- 2,7	106,0	- 6,9	(117,4)
	FEB	113,7	+98,8	+68,9	144,6	+38,9	144,6	+36,4	(119,6)
	MAR	79,3	+16,8	-30,3	116,3	-19,6	113,8	-21,3	(120,8)
	APR	67,6	-29,7	-14,8	98,3	-15,5	107,1	- 5,9	(121,8)
	MAI	134,0	+43,5	+98,2	134,9	+37,2	137,1	+28,0	(122,7)
	JUN	133,6	+11,9	- 0,3	126,9	- 5,9	125,6	- 8,4	(123,5)
AUFTRÄGE DER GEMEINDEN UND GEMEINDEVERBÄNDE									
1977	JUN	215,6	+48,2	+52,3	186,8	+29,2	177,7	+14,3	148,1
	JUL	174,6	- 5,3	-19,0	143,8	-23,0	139,8	-21,3	152,7
	AUG	160,4	+31,0	- 8,1	164,2	+14,2	152,5	+ 9,1	(156,5)
	SEP	175,5	+17,0	+ 9,4	157,7	- 4,0	168,8	+10,7	(160,6)
	OKT	199,2	+16,0	+13,5	167,0	+ 5,9	157,1	- 6,9	(165,1)
	NOV	229,3	+52,6	+15,1	198,7	+19,0	188,4	+19,9	(171,4)
	DEZ	180,0	+48,3	-21,5	166,0	-16,5	172,4	- 8,5	(177,4)
1978	JAN	132,4	+61,5	-26,4	169,0	+ 1,8	176,9	+ 2,6	(183,4)
	FEB	126,8	+73,2	- 4,2	189,6	+12,2	189,6	+ 7,2	(190,3)
	MAR	161,4	+57,9	+27,3	194,7	+ 2,7	193,9	+ 2,3	(195,3)
	APR	157,4	+ 8,0	- 2,5	183,3	- 5,9	182,1	- 6,1	(200,2)
	MAI	220,0	+55,4	+39,8	222,3	+21,3	225,1	+23,6	(204,9)
	JUN	254,6	+18,1	+15,7	219,6	- 1,2	226,7	+ 0,7	(205,2)

**7 UMSATZE DES GROSSHANDELS**  
**7.1 IN JEWEILIGEN PREISEN (1970 = 100)**

JAHR	MONAT	ORIGINALWERT			SAISONBEREINIGTER WERT		SAISON- UND ARBEITSTÄGLICH BEREINIGTER WERT		GLATTE KOMPONENTE
		1970=100	VERÄNDERUNG VORJAHR	IN O/O GEGEN VORMONAT	1970=100	VERÄNDERUNG IN O/O GEGEN VORMONAT	1970=100	VERÄNDERUNG IN O/O GEGEN VORMONAT	
GROSSHANDEL INSGESAMT									
1977	JUL	153,5	- 0,6	- 8,8	159,2	- 5,2	162,0	- 3,2	163,0
	AUG	161,6	+ 1,8	+ 5,3	165,6	+ 4,0	163,3	+ 0,8	164,7
	SEP	172,4	+ 0,6	+ 6,7	164,1	- 0,9	161,6	- 1,0	164,2
	OKT	167,3	+ 1,8	- 3,0	160,8	- 2,0	163,6	+ 1,2	164,4
	NOV	172,9	- 0,8	+ 3,3	166,2	+ 3,4	163,9	+ 0,2	164,9
	DEZ	180,8	+ 4,4	+ 4,6	170,5	+ 2,6	171,7	+ 4,8	165,3
1978	JAN	149,1	+ 4,8	-17,5	166,3	- 2,5	163,9	- 4,5	(165,9)
	FEB	150,2	+ 2,2	+ 0,7	164,5	- 1,1	164,5	+ 0,4	(166,6)
	MAR	172,8	- 3,4	+15,0	165,5	+ 0,6	163,0	- 0,9	(168,6)
	APR	168,7	+ 6,3	- 2,4	168,0	+ 1,5	173,1	+ 6,2	(171,6)
	MAI	169,3	+ 3,8	+ 0,4	171,5	+ 2,1	170,8	- 1,3	(171,5)
	JUN	176,4	+ 4,8	+ 4,2	174,2	+ 1,6	173,8	+ 1,8	(171,0)
	JUL	162,2	+ 5,7	- 8,0	168,3	- 3,4	171,1	- 1,6	(170,1)
KOHLE UND MINERALÖLERZEUGNISSE									
1977	JUL	228,5	+ 0,8	- 2,5	231,0	- 3,5	232,0	- 3,2	229,9
	AUG	235,1	- 0,1	+ 2,9	228,7	- 1,0	225,0	- 3,0	234,2
	SEP	238,2	+ 1,8	+ 1,3	232,3	+ 1,6	231,8	+ 3,0	236,8
	OKT	237,5	+ 7,0	- 0,3	234,5	+ 0,9	235,1	+ 1,4	239,6
	NOV	248,9	+ 9,6	+ 4,8	245,9	+ 4,9	242,5	+ 3,1	242,7
	DEZ	267,6	+11,5	+ 7,5	248,7	+ 1,1	250,6	+ 3,3	245,2
1978	JAN	226,9	+10,7	-15,2	242,6	- 2,5	243,1	- 3,0	(247,6)
	FEB	243,4	+21,0	+ 7,3	253,8	+ 4,6	253,8	+ 4,4	(249,5)
	MAR	252,2	+11,8	+ 3,6	245,5	- 3,3	244,2	- 3,8	(250,6)
	APR	249,5	+ 9,0	- 1,1	251,6	+ 2,5	252,2	+ 3,3	(250,9)
	MAI	242,0	+ 9,0	- 3,0	250,9	- 0,3	251,1	- 0,4	(249,4)
	JUN	245,0	+ 4,6	+ 1,2	249,9	- 0,4	250,3	- 0,3	(247,6)
	JUL	246,3	+ 7,8	+ 0,5	248,8	- 0,4	249,7	- 0,2	(244,7)
ERZE, METALLE UND HALBZEUG									
1977	JUL	116,1	-16,3	-15,4	118,3	- 8,8	121,5	- 5,7	122,4
	AUG	117,5	-12,3	+ 1,2	126,6	+ 7,0	122,8	+ 1,1	122,6
	SEP	136,4	-13,0	+16,1	125,1	- 1,2	122,2	- 0,5	121,4
	OKT	123,4	-12,2	- 9,5	121,8	- 2,6	122,6	+ 0,3	122,0
	NOV	121,8	-20,7	- 1,3	119,5	- 1,9	117,5	- 4,2	123,0
	DEZ	118,8	- 6,5	- 2,5	121,2	+ 1,4	124,5	+ 6,0	123,6
1978	JAN	124,5	+ 1,4	+ 4,8	132,5	+ 9,3	129,4	+ 3,9	(125,1)
	FEB	118,5	- 2,6	- 4,8	126,6	- 4,5	126,6	- 2,2	(126,1)
	MAR	134,6	- 7,6	+13,6	127,9	+ 1,0	125,1	- 1,2	(129,0)
	APR	131,0	+ 5,6	- 2,7	129,4	+ 1,2	136,0	+ 8,7	(133,2)
	MAI	128,3	+ 0,4	- 2,1	130,4	+ 0,8	131,9	- 3,0	(135,5)
	JUN	143,1	+ 4,3	+11,5	135,1	+ 3,6	135,1	+ 2,4	(135,3)
	JUL	129,4	+11,5	- 9,6	130,7	- 3,3	131,9	- 2,4	(130,8)
HOLZ UND BAUSTOFFE									
1977	JUL	152,7	+ 4,0	- 7,0	147,7	- 4,5	151,5	- 1,0	151,2
	AUG	161,8	+ 6,9	+ 6,0	156,9	+ 6,2	154,8	+ 2,2	151,1
	SEP	177,9	+ 4,6	+10,0	153,7	- 2,0	151,7	- 2,0	(151,4)
	OKT	172,8	+ 4,3	- 2,9	149,1	- 3,0	151,6	- 0,1	(151,8)
	NOV	161,3	+ 0,2	- 6,7	152,2	+ 2,1	150,2	- 0,9	(152,2)
	DEZ	150,8	+ 8,8	- 6,5	158,0	+ 3,8	159,2	+ 6,0	(153,0)
1978	JAN	113,7	+11,0	-24,6	155,2	- 1,8	151,8	- 4,6	(153,8)
	FEB	107,1	- 8,2	- 5,8	144,9	- 6,6	144,9	- 4,5	(153,9)
	MAR	146,3	- 9,0	+36,6	145,5	+ 0,4	145,2	+ 0,2	(155,0)
	APR	160,9	+10,6	+10,0	160,0	+10,0	161,4	+11,2	(155,9)
	MAI	161,9	+ 4,3	+ 0,6	156,2	- 2,4	155,0	- 4,0	(157,0)
	JUN	180,2	+ 9,7	+11,3	165,2	+ 5,8	167,1	+ 7,8	(158,3)
	JUL	159,6	+ 4,5	-11,4	156,0	- 5,6	158,1	- 5,4	(159,2)
NAHRUNGS- UND GENUSSMITTEL									
1977	JUL	153,0	+ 1,2	-13,0	153,7	- 7,0	156,2	- 4,5	159,8
	AUG	160,1	+ 8,6	+ 4,6	162,7	+ 5,9	160,6	+ 2,8	161,1
	SEP	159,6	+ 7,1	- 0,3	160,8	- 1,2	160,0	- 0,4	162,2
	OKT	158,9	+ 7,4	- 0,4	157,2	- 2,2	160,6	+ 0,4	162,3
	NOV	172,4	+ 4,3	+ 8,5	172,2	+ 9,5	169,4	+ 5,5	163,5
	DEZ	180,4	+ 4,6	+ 4,6	162,9	- 5,4	164,6	- 2,8	163,7
1978	JAN	143,8	+ 7,0	-20,3	161,3	- 1,0	161,8	- 1,7	(163,8)
	FEB	142,8	+ 2,3	- 0,7	158,8	- 1,5	158,8	- 1,9	(163,6)
	MAR	167,3	- 1,5	+17,2	165,9	+ 4,5	163,3	+ 2,8	(163,1)
	APR	158,1	+ 2,7	- 5,5	157,2	- 5,2	160,5	- 1,7	(162,2)
	MAI	172,8	+ 4,5	+ 9,3	166,6	+ 6,0	163,4	+ 1,8	(160,3)
	JUN	172,6	- 1,8	- 0,1	162,0	- 2,8	161,7	- 1,0	(161,1)
	JUL	156,0	+ 2,0	- 9,6	156,9	- 3,1	160,4	- 0,8	(155,2)
FAHRZEUGE UND MASCHINEN									
1977	JUL	142,5	+15,5	-13,5	153,2	+ 0,5	156,3	+ 1,6	157,1
	AUG	141,8	+ 8,8	- 0,5	159,1	+ 3,9	158,1	+ 1,2	159,0
	SEP	157,6	+ 6,8	+11,1	156,3	- 1,8	153,0	- 3,2	159,1
	OKT	153,3	+ 4,8	- 2,7	151,5	- 3,1	154,0	+ 0,7	159,6
	NOV	162,5	+ 9,6	+ 6,0	164,2	+ 8,4	163,7	+ 6,3	160,8
	DEZ	183,8	+13,0	+13,1	172,2	+ 4,9	173,7	+ 6,1	160,3
1978	JAN	138,4	+ 7,1	-24,7	160,8	- 6,6	157,1	- 9,6	162,3
	FEB	150,3	+ 4,3	+ 8,6	158,4	- 1,5	158,4	+ 0,8	164,3
	MAR	179,2	- 2,8	+19,2	155,1	- 2,1	154,6	- 2,4	(166,0)
	APR	172,6	+11,4	- 3,7	167,7	+ 8,1	170,3	+10,2	(167,8)
	MAI	166,6	+ 1,9	- 3,5	161,2	- 3,9	160,8	- 5,6	(169,8)
	JUN	190,8	+15,8	+14,5	176,7	+ 9,6	176,3	+ 9,6	(172,0)
	JUL	167,7	+17,7	-12,1	182,9	+ 3,5	185,8	+ 5,4	(174,4)



8 UMSATZE DES EINZELHANDELS  
8.1 IN JEWEILIGEN PREISEN (1970 = 100)

JAHR	MONAT	ORIGINALWERT			SAISONBEREINIGTER WERT		SAISON- UND ARBEITSTÄGLICH BEREINIGTER WERT		GLATTE KOMPONENTE
		1970=100	VERÄNDERUNG VORJAHR	IN O/D GEGEN VORMONAT	1970=100	VERÄNDERUNG IN O/D GEGEN VORMONAT	1970=100	VERÄNDERUNG IN O/D GEGEN VORMONAT	1970=100
<b>EINZELHANDEL INSGESAMT</b>									
1977	JUN	165,3	+ 9,5	- 1,9	172,0	+ 1,1	170,9	- 0,2	169,5
	JUL	166,3	+ 6,5	+ 0,6	170,6	- 0,8	171,6	+ 0,4	171,2
	AUG	156,7	+11,1	- 5,8	174,7	+ 2,4	174,8	+ 1,9	172,4
	SEP	167,3	+ 7,8	+ 6,8	173,6	- 0,6	171,5	- 1,9	173,1
	OKT	174,9	+ 5,9	+ 4,5	169,5	- 2,4	172,5	+ 0,6	174,2
	NOV	191,3	+ 6,5	+ 9,4	176,9	+ 4,4	176,2	+ 2,1	175,1
	DEZ	238,3	+ 8,6	+24,6	183,2	+ 3,6	182,5	+ 3,6	176,0
1978	JAN	155,2	+ 8,3	-34,9	174,8	- 4,6	175,7	- 3,7	177,3
	FEB	151,3	+ 6,5	- 2,5	174,9	+ 0,1	174,9	- 0,5	(178,2)
	MAR	185,3	+ 6,7	+22,5	180,2	+ 3,0	176,9	+ 1,1	(179,1)
	APR	177,2	+ 6,7	- 4,4	176,8	- 1,9	180,0	+ 1,8	(179,8)
	MAI	176,8	+ 4,9	- 0,2	179,6	+ 1,6	178,0	- 1,1	(180,6)
	JUN	178,9	+ 8,2	+ 1,2	183,9	+ 2,4	182,9	+ 2,8	(181,2)
<b>NAHRUNGS- UND GENUSSMITTEL</b>									
1977	JUN	174,7	+ 9,3	+ 1,9	173,2	+ 1,6	172,8	+ 1,2	169,4
	JUL	170,9	+ 2,0	- 2,2	167,3	- 3,4	167,3	- 3,2	170,5
	AUG	166,6	+ 9,4	- 2,5	171,1	+ 2,3	172,0	+ 2,8	171,3
	SEP	167,8	+ 9,9	+ 0,7	174,3	+ 1,9	172,1	+ 0,1	172,3
	OKT	169,3	+ 5,7	+ 0,9	169,5	- 2,8	172,9	+ 0,5	173,4
	NOV	175,4	+ 7,3	+ 3,6	175,9	+ 3,8	175,4	+ 1,4	174,2
	DEZ	210,9	+ 5,7	+20,2	177,8	+ 1,1	175,8	+ 0,2	175,6
1978	JAN	158,2	+ 9,9	-25,0	175,0	- 1,6	176,6	+ 0,5	176,8
	FEB	158,4	+ 8,6	+ 0,1	176,3	+ 0,7	176,3	- 0,2	(177,9)
	MAR	184,7	+ 9,9	+16,6	182,5	+ 3,5	179,0	+ 1,5	(179,2)
	APR	178,2	+ 3,1	- 3,5	174,5	- 4,4	178,0	- 0,6	(180,4)
	MAI	184,1	+ 7,3	+ 3,3	183,8	+ 5,3	181,3	+ 1,9	(181,7)
	JUN	189,0	+ 8,2	+ 2,7	186,9	+ 1,7	185,2	+ 2,2	(183,2)
<b>TEXTILWAREN, SCHUHE</b>									
1977	JUN	140,6	+ 7,6	-11,3	158,4	+ 0,0	155,6	- 2,9	158,1
	JUL	152,5	+11,7	+ 8,5	162,4	+ 2,5	164,4	+ 5,7	159,5
	AUG	128,0	+14,3	-16,1	165,6	+ 2,0	166,5	+ 1,3	160,6
	SEP	160,1	+ 6,9	+25,1	163,7	- 1,1	161,4	- 3,1	161,2
	OKT	182,4	+ 6,0	+13,9	156,4	- 4,5	160,3	- 0,7	162,4
	NOV	198,9	+ 6,8	+ 9,0	165,1	+ 5,6	164,9	+ 2,9	163,3
	DEZ	234,2	+ 5,3	+17,7	167,7	+ 1,6	167,2	+ 1,4	163,8
1978	JAN	150,0	+ 9,1	-36,0	163,4	- 2,6	165,0	- 1,3	164,6
	FEB	119,8	+ 3,8	-20,1	161,2	- 1,3	161,2	- 2,3	(163,0)
	MAR	167,6	+ 5,5	+39,9	168,8	+ 4,7	164,6	+ 2,1	(165,3)
	APR	165,3	+13,4	- 1,4	165,9	- 1,7	169,0	+ 2,7	(165,4)
	MAI	161,8	+ 2,0	- 2,1	163,3	- 1,6	160,8	- 4,9	(165,3)
	JUN	147,1	+ 4,6	- 9,1	164,9	+ 1,0	164,2	+ 2,1	(165,1)
<b>METALLWAREN, HAUSRAT, MOHNBEDARF (A.N.G.)</b>									
1977	JUN	163,3	+15,2	+ 0,0	176,8	+ 1,1	175,9	- 0,2	174,0
	JUL	169,9	+16,8	+ 4,0	178,5	+ 1,0	180,3	+ 2,5	(175,4)
	AUG	163,5	+19,9	+ 3,8	184,3	+ 3,2	182,1	+ 1,0	(176,6)
	SEP	178,1	+11,2	+ 8,9	177,4	- 3,7	176,7	- 3,0	(178,1)
	OKT	187,5	+10,4	+ 5,3	176,4	- 0,6	178,3	+ 0,9	(179,2)
	NOV	208,9	+ 8,9	+11,6	182,2	+ 3,3	180,5	+ 1,2	(180,1)
	DEZ	275,2	+12,2	+31,7	189,1	+ 3,8	190,8	+ 5,7	(181,5)
1978	JAN	142,9	+ 8,5	-48,1	177,2	- 6,3	176,2	- 7,7	(182,2)
	FEB	147,6	+ 5,8	+ 3,3	175,9	- 0,7	175,9	- 0,2	(182,3)
	MAR	179,1	+ 3,6	+21,3	179,2	+ 1,9	177,7	+ 1,0	(182,4)
	APR	173,2	+ 9,8	- 3,3	182,9	+ 2,1	185,9	+ 4,6	(182,4)
	MAI	169,3	+ 3,7	- 2,3	181,1	- 1,0	180,7	- 2,8	(182,1)
	JUN	176,0	+ 7,8	+ 4,0	186,9	+ 3,2	186,7	+ 3,3	(180,9)
<b>ELEKTRO- UND OPTISCHE ERZEUGNISSE, UHREN</b>									
1977	JUN	145,4	+10,3	+ 1,3	172,8	+ 1,3	175,6	+ 4,0	172,1
	JUL	158,2	+ 7,0	+ 8,8	172,1	- 0,4	173,2	- 1,4	(173,1)
	AUG	159,0	+ 9,7	+ 0,5	176,8	+ 2,7	175,8	+ 1,5	(174,1)
	SEP	160,7	+ 9,3	+ 1,1	174,0	- 1,6	171,6	- 2,4	(174,9)
	OKT	166,4	+ 6,0	+ 3,5	171,4	- 1,5	175,0	+ 2,0	(175,9)
	NOV	221,7	+ 7,4	+33,2	179,8	+ 4,9	179,0	+ 2,3	(176,7)
	DEZ*	401,0	+13,0	+80,9	232,7	+29,4	234,5	+31,0	(177,8)
1978	JAN	151,1	+10,9	-62,3	177,4	-23,8	177,2	-24,4	(178,4)
	FEB	137,4	+ 6,0	- 9,1	173,4	- 2,3	173,4	- 2,1	(178,9)
	MAR	164,7	+10,5	+19,9	183,3	+ 5,7	178,3	+ 2,8	(180,5)
	APR	155,2	+ 5,7	- 5,8	179,5	- 2,1	187,0	+ 4,9	(182,3)
	MAI	159,7	+11,3	+ 2,9	185,7	+ 3,5	184,2	- 1,5	(184,3)
	JUN	160,3	+10,2	+ 0,4	187,3	+ 0,9	184,6	+ 0,2	(186,9)
<b>FAHRZEUGE, MASCHINEN UND BUEROEINRICHTUNGEN</b>									
1977	JUN	180,5	+ 9,9	- 1,6	164,2	- 1,5	163,3	- 2,4	165,3
	JUL	162,9	+19,1	- 9,8	167,0	+ 1,7	169,7	+ 3,9	165,7
	AUG	140,5	+22,3	-13,8	171,2	+ 2,5	168,7	- 0,6	(167,1)
	SEP	158,6	+ 7,7	+12,9	163,4	- 4,6	162,1	- 3,9	(168,6)
	OKT	164,0	+12,5	+ 3,4	165,4	+ 1,2	169,6	+ 4,6	(170,0)
	NOV	162,6	+10,8	- 0,9	172,5	+ 4,3	171,2	+ 0,9	(171,3)
	DEZ*	202,8	+30,1	+24,7	208,9	+21,1	212,5	+24,1	(172,9)
1978	JAN	139,0	+ 4,7	-31,5	167,1	-20,0	168,1	-20,9	(174,1)
	FEB	158,9	+ 4,1	+14,3	167,2	+ 0,1	167,2	- 0,5	(174,8)
	MAR	218,3	+ 4,3	+37,4	175,3	+ 4,8	171,3	+ 2,5	(176,5)
	APR	202,2	+11,7	- 7,4	178,2	+ 1,7	182,9	+ 6,8	(178,3)
	MAI	191,2	+ 4,2	- 5,4	176,3	- 1,1	172,5	- 5,7	(180,2)
	JUN	214,9	+19,1	+12,4	195,3	+10,8	193,5	+12,2	(182,3)

**9 AUSSENHANDEL (SPEZIALHANDEL)**  
**9.1 EINFUHR - TATSÄCHLICHE WERTE (MILL. DM)**

JAHR	MONAT	ORIGINALWERT			SAISONBEREINIGTER WERT		SAISON- UND ARBEITSTÄGGLICH BEREINIGTER WERT		GLATTE KOMPONENTE
		MILL.DM	VERÄNDERUNG VORJAHR	IN O/O GEGEN VORMONAT	MILL.DM	VERÄNDERUNG IN O/O GEGEN VORMONAT	MILL.DM	VERÄNDERUNG IN O/O GEGEN VORMONAT	MILL.DM
<b>EINFUHR INSGESAMT</b>									
1977	JUN	20439	+ 9,9	+ 6,8	19912	+ 2,2	19746	- 0,2	19474
	JUL	19426	+ 3,4	- 5,0	19341	- 2,9	19678	- 0,3	19561
	AUG	18404	+ 1,8	- 5,3	19582	+ 1,2	19216	- 2,3	19847
	SEP	19538	+ 6,1	+ 6,2	19840	+ 1,3	19649	+ 2,3	19765
	OKT	19928	+ 3,1	+ 2,0	19333	- 2,6	19510	- 0,7	19838
	NOV	20400	+ 6,0	+ 2,4	20385	+ 5,4	20132	+ 3,2	19807
	DEZ	21214	+ 0,8	+ 4,0	20016	- 1,8	20350	+ 1,1	(19782)
1978	JAN	19414	+ 9,0	- 8,5	20450	+ 2,2	20168	- 0,9	(19763)
	FEB	18765	+ 2,7	- 3,3	19667	- 3,8	19667	- 2,5	(19776)
	MAR	20420	- 5,6	+ 8,8	19642	- 0,1	19299	- 1,9	(19853)
	APR	20674	+ 8,9	+ 1,2	19950	+ 1,6	20497	+ 6,2	(20036)
	MAI	19443	+ 1,6	- 6,0	19909	- 0,2	19953	- 2,7	(20266)
	JUN	21658	+ 6,0	+11,4	21050	+ 5,7	21106	+ 5,8	(21260)
<b>ERNAHRUNGSWIRTSCHAFT</b>									
1977	JUN	3750	+23,6	+14,3	3611	+10,7	3545	+ 6,6	3279
	JUL	2908	+ 0,7	-22,5	3182	-11,9	3261	- 8,0	3277
	AUG	3236	+ 3,8	+11,3	3352	+ 5,3	3264	+ 0,1	3328
	SEP	3169	+14,3	- 2,1	3120	- 6,9	3087	- 5,4	3313
	OKT	3217	+ 8,1	+ 1,5	3238	+ 3,8	3309	+ 7,2	3294
	NOV	3586	+ 4,3	+11,5	3538	+ 9,3	3451	+ 4,3	3297
	DEZ	3520	- 5,1	- 1,8	3232	- 8,6	3293	- 4,6	( 3296)
1978	JAN	3097	+ 9,3	-12,0	3324	+ 2,8	3299	+ 0,2	( 3295)
	FEB	3044	+ 1,5	- 1,7	3285	- 1,2	3285	- 0,4	( 3293)
	MAR	3399	- 7,4	+11,7	3250	- 1,1	3180	- 3,2	( 3292)
	APR	3316	+ 5,7	- 2,4	3236	- 0,4	3337	+ 4,9	( 3320)
	MAI	3306	+ 0,8	- 0,3	3278	+ 1,3	3238	- 3,0	( 3193)
	JUN	3554	- 5,2	+ 7,5	3391	+ 3,4	3410	+ 5,3	( 3290)
<b>GEWERBLICHE WIRTSCHAFT (OHNE GÜTER DER BUNDESREG.)</b>									
1977	JUN	16294	+ 7,7	+ 5,5	15912	+ 0,5	15781	- 2,0	15791
	JUL	16145	+ 4,2	- 0,9	15789	- 0,8	16021	+ 1,5	15872
	AUG	14796	+ 1,2	- 8,4	15845	+ 0,4	15599	- 2,6	16108
	SEP	16054	+ 5,4	+ 8,5	16176	+ 2,1	16047	+ 2,9	16064
	OKT	16295	+ 1,9	+ 1,5	15630	- 3,4	15740	- 1,9	16165
	NOV	16345	+ 5,6	+ 0,3	16501	+ 5,6	16334	+ 3,8	16145
	DEZ	17228	+ 4,4	+ 5,4	16551	+ 0,3	16783	+ 2,7	(16150)
1978	JAN	15972	+ 9,3	- 7,3	16748	+ 1,2	16560	- 1,3	(16158)
	FEB	15395	+ 2,6	- 3,6	16076	- 4,0	16076	- 2,9	(16188)
	MAR	16719	- 4,9	+ 8,6	16063	- 0,1	15807	- 1,7	(16262)
	APR	17020	+ 9,5	+ 1,8	16427	+ 2,3	16808	+ 6,3	(16413)
	MAI	15729	+ 1,9	- 7,6	16208	- 1,3	16266	- 3,2	(16453)
	JUN	17576	+ 7,9	+11,7	17145	+ 5,8	17195	+ 5,7	(17351)
<b>ROHSTOFFE UND HALBWAREN</b>									
1977	JUN	6197	+ 6,0	+ 6,5	6113	+ 5,1	6058	+ 2,2	( 5858)
	JUL	5929	- 3,6	- 4,3	5798	- 5,2	5854	- 3,4	( 5846)
	AUG	5861	- 8,0	- 1,1	5759	- 0,7	5736	- 2,0	( 5840)
	SEP	5717	- 4,7	- 2,5	5794	+ 0,6	5670	- 1,2	( 5840)
	OKT	5701	- 5,1	- 0,3	5582	- 3,7	5705	+ 0,6	( 5843)
	NOV	5872	- 0,7	+ 3,0	5846	+ 4,7	5816	+ 1,9	( 5847)
	DEZ	6334	- 1,6	+ 7,9	6058	+ 3,6	6022	+ 3,5	( 5847)
1978	JAN	5699	- 1,9	-10,0	5902	- 2,6	5931	- 1,5	( 5837)
	FEB	5367	- 2,3	- 5,8	5667	- 4,0	5667	- 4,5	( 5814)
	MAR	5880	- 3,8	+ 9,6	5928	+ 4,6	5769	+ 1,8	( 5794)
	APR	5541	- 3,8	- 5,8	5736	- 3,2	5891	+ 2,1	( 5734)
	MAI	5668	- 2,6	+ 2,3	5688	- 0,8	5642	- 4,2	( 5418)
	JUN	5552	-10,4	- 2,0	5395	- 5,2	5356	- 5,1	( 5368)
<b>ROHSTOFFE</b>									
1977	JUN	2987	+ 3,0	+ 1,9	2971	+ 0,9	2997	+ 0,9	( 2957)
	JUL	2953	- 6,8	- 1,1	2901	- 2,4	2909	- 2,9	( 2912)
	AUG	3022	- 9,1	+ 2,3	2919	+ 0,6	2883	- 0,9	( 2866)
	SEP	2859	-10,4	- 5,4	2866	- 1,8	2828	- 1,9	( 2820)
	OKT	2754	-13,3	- 3,7	2648	- 7,6	2698	- 4,6	( 2777)
	NOV	2788	-10,4	+ 1,2	2467	+ 0,7	2631	- 2,5	( 2737)
	DEZ	2935	-12,1	+ 5,3	2761	+ 3,5	2757	+ 4,8	( 2701)
1978	JAN	2590	-15,6	-11,8	2701	- 2,2	2711	- 1,7	( 2673)
	FEB	2348	-19,4	- 9,3	2552	- 5,5	2552	- 5,9	( 2650)
	MAR	2696	-14,4	+14,8	2761	+ 8,2	2689	+ 5,4	( 2626)
	APR	2448	-12,4	- 9,2	2648	- 4,1	2764	+ 2,8	( 2642)
	MAI	2702	- 7,8	+10,4	2711	+ 2,4	2720	- 1,6	( 2635)
	JUN	2510	-16,0	- 7,1	2528	- 6,8	2486	- 8,6	( 2625)
<b>HALBWAREN</b>									
1977	JUN	3210	+ 8,9	+11,1	3130	+ 5,3	3081	+ 1,1	( 2915)
	JUL	2975	- 0,2	- 7,3	2887	- 7,8	2928	- 5,0	( 2952)
	AUG	2840	- 6,8	- 4,5	2828	- 2,0	2794	- 4,6	( 2993)
	SEP	2858	+ 1,9	+ 0,6	2914	+ 3,0	2854	+ 2,1	( 3036)
	OKT	2947	+ 4,1	+ 3,1	2919	+ 0,2	2977	+ 4,3	( 3076)
	NOV	3085	+10,2	+ 4,7	3171	+ 8,6	3138	+ 5,4	( 3111)
	DEZ	3399	+ 9,8	+10,2	3293	+ 3,8	3311	+ 5,5	( 3136)
1978	JAN	3108	+13,3	- 8,6	3209	- 2,6	3222	- 2,7	( 3171)
	FEB	3019	+17,0	- 2,9	3130	- 2,5	3130	- 2,9	( 3174)
	MAR	3184	+ 7,4	+ 5,5	3179	+ 1,6	3086	- 1,4	( 3135)
	APR	3094	+ 4,4	- 2,8	3029	- 4,7	3125	+ 1,3	( 3100)
	MAI	2966	+ 2,7	- 4,1	2998	- 1,0	2948	- 5,7	( 2772)
	JUN	3045	- 5,1	+ 2,7	2875	- 4,1	2861	- 3,0	( 2711)

## 9 AUSSENHANDEL (SPEZIALHANDEL)

## 9.1 EINFUHR - TATSÄCHLICHE WERTE (MILL. DM)

JAHR	MONAT	ORIGINALWERT			SAISONBEREINIGTER WERT		SAISON- UND ARBEITSTÄGLICH BEREINIGTER WERT		GLATTE KOMPONENTE
		MILL.DM	VERÄNDERUNG VORJAHR	IN O/D GEGEN VORMONAT	MILL.DM	VERÄNDERUNG IN O/D GEGEN VORMONAT	MILL.DM	VERÄNDERUNG IN O/D GEGEN VORMONAT	MILL.DM
FERTIGWAREN (OHNE GÜTER DER BUNDESREG.)									
1977	JUN	10097	+ 8,7	+ 4,9	9813	- 0,5	9865	- 1,1	9812
	JUL	10217	+ 9,3	+ 1,2	9971	+ 1,6	10054	+ 1,9	9941
	AUG	8935	+ 8,3	-12,5	10090	+ 1,2	9874	- 1,8	10117
	SEP	10337	+11,9	+15,7	10439	+ 3,5	10265	+ 4,0	10233
	OKT	10594	+ 6,0	+ 2,5	10036	- 3,9	10161	- 1,0	10315
	NOV	10473	+ 9,5	- 1,1	10559	+ 5,2	10422	+ 2,6	10267
	DEZ	10893	+ 8,2	+ 4,0	10561	+ 0,0	10736	+ 3,0	(10221)
1978	JAN	10273	+16,8	- 5,7	10831	+ 2,6	10711	- 0,2	(10095)
	FEB	10027	+ 5,4	- 2,4	10212	- 5,7	10212	- 4,7	( 9821)
	MAR	10839	- 5,5	+ 8,1	10280	+ 0,7	10025	- 1,8	( 9775)
	APR*	11479	+17,3	+ 5,9	11086	+ 7,8	11610	+15,8	( 9937)
	MAI	10060	+ 4,5	-12,4	10420	- 6,0	10525	- 9,3	(10569)
	JUN	12024	+19,1	+19,5	11698	+12,3	11599	+10,2	(11682)
VORERZEUGNISSE									
1977	JUN	2860	+ 3,0	+ 2,6	2684	- 2,9	2601	- 7,8	2741
	JUL	2748	+ 0,9	- 3,9	2657	- 1,0	2714	+ 4,3	2741
	AUG	2471	+ 2,0	-10,1	2750	+ 3,5	2718	+ 0,1	2748
	SEP	2675	- 0,3	+ 8,3	2722	- 1,0	2746	+ 1,0	2740
	OKT	2806	- 1,0	+ 4,9	2685	- 1,4	2700	- 1,7	2765
	NOV	2785	+ 0,4	- 0,7	2806	+ 4,5	2754	+ 2,0	2768
	DEZ	2758	+ 3,6	- 1,0	2836	+ 1,1	2865	+ 4,0	( 2789)
1978	JAN	2842	+10,8	+ 3,0	2986	+ 5,3	2979	+ 4,0	( 2815)
	FEB	2696	- 3,3	- 5,1	2764	- 7,4	2764	- 7,2	( 2811)
	MAR	3028	- 6,5	+12,3	2938	+ 6,3	2917	+ 5,5	( 2817)
	APR	3103	+11,7	+ 2,5	2920	- 0,6	2896	- 0,7	( 2740)
	MAI	2813	+ 0,9	- 9,3	2797	- 4,2	2783	- 3,9	( 2762)
	JUN	3207	+12,1	+14,0	3065	+ 9,6	3132	+12,5	( 3183)
ENDERZEUGNISSE (OHNE GÜTER DER BUNDESREG.)									
1977	JUN	7237	+11,2	+ 5,9	7129	+ 0,4	7182	+ 0,1	7105
	JUL	7469	+12,8	+ 3,2	7301	+ 2,4	7361	+ 2,5	7224
	AUG	6464	+10,9	-13,5	7317	+ 0,2	7177	- 2,5	7377
	SEP	7662	+16,9	+18,5	7693	+ 5,1	7541	+ 5,1	7471
	OKT	7788	+ 8,6	+ 1,6	7337	- 4,6	7432	- 1,4	7541
	NOV	7688	+13,2	- 1,3	7747	+ 5,6	7665	+ 3,1	7502
	DEZ	8136	+ 9,9	+ 5,8	7731	- 0,2	7834	+ 2,2	( 7460)
1978	JAN	7431	+19,2	- 8,7	7865	+ 1,7	7768	- 0,8	( 7346)
	FEB	7331	+ 9,0	- 1,3	7481	- 4,9	7481	- 3,7	( 7121)
	MAR	7811	- 5,2	+ 6,5	7400	- 1,1	7215	- 3,6	( 7089)
	APR*	8453	+20,6	+ 8,2	8170	+10,4	8555	+18,6	( 7281)
	MAI	7247	+ 6,0	-14,3	7612	- 6,8	7701	-10,0	( 7773)
	JUN	8817	+21,8	+21,7	8665	+13,8	8579	+11,4	( 8642)
HALBWAREN UND VORERZEUGNISSE									
1977	JUN	6070	+ 6,0	+ 6,9	5886	+ 5,6	5677	- 0,8	( 5693)
	JUL	5723	+ 0,4	- 5,7	5535	- 6,0	5685	+ 0,1	( 5723)
	AUG	5310	- 2,9	- 7,2	5568	+ 0,6	5466	- 3,9	( 5756)
	SEP	5533	+ 0,8	+ 4,2	5674	+ 1,9	5579	+ 2,1	( 5792)
	OKT	5753	+ 1,6	+ 4,0	5578	- 1,7	5679	+ 1,8	( 5828)
	NOV	5870	+ 5,3	+ 2,0	5976	+ 7,1	5872	+ 3,4	( 5862)
	DEZ	6157	+ 6,9	+ 4,9	6179	+ 3,4	6219	+ 5,9	( 5895)
1978	JAN	5951	+12,1	- 3,3	6191	+ 0,2	6179	- 0,6	( 5946)
	FEB	5715	+ 6,5	- 4,0	5894	- 4,8	5894	- 4,6	( 5983)
	MAR	6212	+ 0,2	+ 8,7	6010	+ 2,0	5854	- 0,7	( 5971)
	APR	6196	+ 7,9	- 0,3	5963	- 0,8	6086	+ 4,0	( 5916)
	MAI	5779	+ 1,8	- 6,7	5832	- 2,2	5750	- 5,5	( 5645)
	JUN	6552	+ 7,9	+13,4	6222	+ 6,7	6286	+ 9,3	( 6078)
ERZEUGNISSE DER ERNÄHRUNGSINDUSTRIE, TABAKWAREN									
1977	JUN	1516	+13,3	+ 8,9	1513	+ 5,2	1531	+ 6,1	1441
	JUL	1337	- 0,3	-11,8	1406	- 7,1	1444	- 5,7	( 1447)
	AUG	1454	+ 3,3	+ 8,8	1496	+ 6,4	1462	+ 1,2	( 1453)
	SEP	1490	+10,9	+ 2,5	1459	- 2,5	1437	- 1,7	( 1460)
	OKT	1529	+11,0	+ 2,6	1454	- 0,3	1499	+ 4,3	( 1467)
	NOV	1634	+ 5,8	+ 6,9	1533	+ 5,4	1500	+ 0,1	( 1473)
	DEZ	1606	- 1,8	- 1,7	1476	- 3,7	1510	+ 0,7	( 1491)
1978	JAN	1415	+12,5	-11,9	1530	+ 3,7	1483	- 1,8	( 1496)
	FEB	1390	+10,4	- 1,8	1531	+ 0,1	1531	+ 3,2	( 1497)
	MAR	1530	+ 0,1	+10,1	1454	- 5,0	1442	- 5,8	( 1512)
	APR	1482	+17,0	- 3,1	1544	+ 6,2	1592	+10,4	( 1528)
	MAI	1531	+10,0	+ 3,3	1574	+ 1,9	1558	- 2,1	( 1547)
	JUN	1540	+ 1,6	+ 0,6	1541	- 2,1	1540	- 1,2	( 1563)
ERZEUGNISSE DER GRUNDSTOFF- UND PRODUKTIONSGÜTERINDUSTRIEN									
1977	JUN	5483	+ 2,9	+ 6,9	5164	- 0,5	5147	- 2,7	5147
	JUL	5313	- 0,8	- 3,1	5080	- 1,6	5177	+ 0,6	( 5142)
	AUG	4918	- 4,5	- 7,4	5139	+ 1,2	5011	- 3,2	( 5137)
	SEP	4979	- 0,9	+ 1,2	5071	- 1,3	5038	+ 0,5	( 5122)
	OKT	5022	- 3,4	+ 0,9	4977	- 1,9	5043	+ 0,1	( 5122)
	NOV	5128	+ 2,5	+ 2,1	5308	+ 6,7	5204	+ 3,2	( 5113)
	DEZ	5322	+ 2,5	+ 3,8	5272	- 0,7	5387	+ 3,5	( 5137)
1978	JAN	4944	+ 6,1	- 7,1	5313	+ 0,8	5177	- 3,9	( 5146)
	FEB	4809	+ 0,1	- 2,7	5102	- 4,0	5102	- 1,4	( 5155)
	MAR	5393	- 3,8	+12,1	5093	- 0,2	5111	+ 0,2	( 5192)
	APR	5463	+ 5,7	+ 1,3	5299	+ 4,0	5336	+ 4,4	( 5240)
	MAI	5149	+ 0,4	- 5,7	5257	- 0,8	5274	- 1,2	( 5301)
	JUN	5671	+ 3,4	+10,1	5332	+ 1,4	5373	+ 1,9	( 5362)

## 9 AUSSENHANDEL (SPEZIALHANDEL)

## 9.1 EINFUHR - TATSÄCHLICHE WERTE (MILL. DM)

JAHR	MONAT	ORIGINALWERT			SAISONBEREINIGTER WERT		SAISON- UND ARBEITSTÄGLICH BEREINIGTER WERT		GLATTE KOMPONENTE
		MILL. DM	VERÄNDERUNG IN O/O GEGEN VORJAHR	VERÄNDERUNG IN O/O GEGEN VORMONAT	MILL. DM	VERÄNDERUNG IN O/O GEGEN VORMONAT	MILL. DM	VERÄNDERUNG IN O/O GEGEN VORMONAT	MILL. DM
ERZEUGNISSE DER INVESTITIONSGÜTERINDUSTRIEN									
1977	JUN	4680	+10,5	+ 3,9	4499	- 1,7	4558	- 0,9	4531
	JUL	4655	+14,5	- 0,5	4634	+ 3,0	4688	+ 2,9	( 4572)
	AUG	3696	+ 5,1	-20,6	4448	- 4,0	4426	- 5,6	( 4613)
	SEP	4795	+21,7	+29,7	4861	+ 9,3	4791	+ 8,2	( 4660)
	OKT	4875	+11,0	+ 1,7	4630	- 4,8	4689	- 2,1	( 4705)
	NOV	4860	+14,2	- 0,3	4838	+ 4,5	4847	+ 3,4	( 4752)
	DEZ	5454	+ 8,6	+12,2	4872	+ 0,7	4904	+ 1,2	( 4792)
1978	JAN	4561	+18,4	-16,4	4936	+ 1,3	4843	- 1,2	( 4845)
	FEB	4445	+10,5	- 2,5	4804	- 2,7	4804	- 0,8	( 4888)
	MAR	4764	- 4,1	+ 7,2	4493	- 6,5	4473	- 6,9	( 4954)
	APR	5456	+19,6	+14,5	5184	+15,4	5274	+17,9	( 5027)
	MAI	4727	+ 4,9	-13,4	4893	- 5,6	4933	- 6,5	( 5107)
	JUN	5808	+24,1	+22,9	5509	+12,6	5467	+10,8	( 5199)
ERZEUGNISSE DER VERBRAUCHSGÜTERINDUSTRIEN									
1977	JUN	2953	+15,3	+10,6	3059	+ 3,7	3052	+ 1,1	3015
	JUL	3025	+ 8,9	+ 2,4	2985	- 2,4	3043	- 0,3	( 3033)
	AUG	3017	+19,1	- 0,3	3219	+ 7,8	3138	+ 3,1	( 3051)
	SEP	3243	+ 9,8	+ 7,5	3106	- 3,5	3080	- 1,8	( 3067)
	OKT	3287	+ 4,9	+ 1,4	2978	- 4,1	2990	- 2,9	( 3084)
	NOV	3096	+ 7,9	- 5,8	3156	+ 6,0	3113	+ 4,1	( 3090)
	DEZ	2883	+ 5,7	- 6,9	3070	- 2,7	3149	+ 1,2	( 3110)
1978	JAN	3153	+14,3	+ 9,4	3208	+ 4,5	3142	- 0,2	( 3130)
	FEB	3152	+ 2,7	+ 0,0	3074	- 4,2	3074	- 2,2	( 3137)
	MAR	3329	- 5,6	+ 5,6	2942	- 4,3	2922	- 4,9	( 3158)
	APR	3191	+16,2	- 4,1	3269	+11,1	3334	+14,1	( 3182)
	MAI	2785	+ 4,3	-12,7	3111	- 4,8	3156	- 5,3	( 3207)
	JUN	3329	+12,7	+19,5	3380	+ 8,6	3392	+ 7,5	( 3225)
INVESTITIONSGÜTER									
1977	JUN	1553	+ 4,9	- 7,2	1518	- 9,3	1545	- 6,1	1548
	JUL	1677	+ 8,1	+ 8,0	1571	+ 3,5	1586	+ 2,7	( 1564)
	AUG	1336	+ 4,0	-20,3	1517	- 3,4	1524	- 3,9	( 1582)
	SEP	1718	+39,2	+28,6	1758	+15,9	1743	+14,4	( 1606)
	OKT	1687	+18,1	- 1,8	1634	- 7,1	1636	- 6,1	( 1626)
	NOV	1661	+ 9,3	- 1,5	1629	- 0,3	1636	+ 0,0	( 1653)
	DEZ	2060	+ 2,5	+24,0	1799	+10,4	1782	+ 8,9	( 1675)
1978	JAN	1596	+25,4	-22,5	1747	- 2,9	1682	- 5,6	( 1701)
	FEB	1456	+22,3	- 8,8	1701	- 2,6	1701	+ 1,1	( 1723)
	MAR	1558	-10,4	+ 7,0	1527	-10,2	1570	- 7,7	( 1745)
	APR	1899	+29,8	+21,9	1866	+22,2	1867	+18,9	( 1768)
	MAI	1580	- 5,6	-16,8	1639	-12,2	1640	-12,2	( 1792)
	JUN	2111	+35,9	+33,6	2007	+22,5	2008	+22,4	( 1809)
VERBRAUCHSGÜTER									
1977	JUN	3289	+10,3	+11,2	3386	+ 2,4	3376	+ 0,0	3384
	JUL	3659	+19,7	+11,2	3582	+ 5,8	3633	+ 7,6	( 3406)
	AUG	3241	+ 5,2	-11,4	3447	- 3,8	3375	- 7,1	( 3430)
	SEP	3673	+ 8,2	+13,3	3473	+ 0,8	3437	+ 1,8	( 3454)
	OKT	3777	+ 9,3	+ 2,8	3435	- 1,1	3451	+ 0,4	( 3480)
	NOV	3509	+16,7	- 7,1	3689	+ 7,4	3664	+ 6,2	( 3506)
	DEZ	3623	+12,4	+ 3,2	3657	- 0,9	3743	+ 2,2	( 3546)
1978	JAN	3544	+19,2	- 2,2	3710	+ 1,4	3650	- 2,5	( 3581)
	FEB	3555	+ 7,3	+ 0,3	3531	- 4,8	3531	- 3,3	( 3601)
	MAR	3792	+ 3,7	+ 6,7	3486	- 1,3	3438	- 2,6	( 3634)
	APR	3668	+12,9	- 3,3	3641	+ 4,4	3756	+ 9,2	( 3668)
	MAI	3225	+ 9,1	-12,1	3609	- 0,9	3670	- 2,3	( 3703)
	JUN	3779	+14,9	+17,2	3810	+ 5,6	3802	+ 3,6	( 3727)
EG-LÄNDER									
1977	JUN	9793	+ 6,9	+ 3,8	9377	+ 0,1	9228	- 3,0	9340
	JUL	9378	+ 3,8	- 4,2	9282	- 1,0	9459	+ 2,5	9401
	AUG	8403	+ 1,6	-10,4	9377	+ 1,0	9223	- 2,5	9588
	SEP	9601	+ 7,8	+14,3	9671	+ 3,1	9636	+ 4,5	9595
	OKT	9788	+ 5,4	+ 1,9	9424	- 2,6	9489	- 1,5	9684
	NOV	9859	+ 9,6	+ 0,7	10025	+ 6,4	9913	+ 4,5	9670
	DEZ	10123	+ 5,8	+ 2,7	9837	- 1,9	9999	+ 0,9	( 9662)
1978	JAN	9362	+13,7	- 7,5	10042	+ 2,1	9895	- 1,0	( 9651)
	FEB	9344	+ 6,8	- 0,2	9763	- 2,8	9763	- 1,3	( 9654)
	MAR	10079	- 5,1	+ 7,9	9508	- 2,6	9386	- 3,9	( 9694)
	APR	10356	+11,0	+ 2,7	9804	+ 3,1	9980	+ 6,3	( 9794)
	MAI	9650	+ 2,3	- 6,8	9607	- 2,0	9606	- 3,7	( 9600)
	JUN	10929	+11,6	+13,3	10498	+ 9,3	10575	+10,1	(10625)

## 9 AUSSENHANDEL (SPEZIALHANDEL)

## 9.1 EINFUHR - TATSÄCHLICHE WERTE (MILL. DM)

JAHR	MONAT	ORIGINALWERT			SAISONBEREINIGTER WERT		SAISON- UND ARBEITSTÄGLICH BEREINIGTER WERT		GLATTE KOMPONENTE
		MILL.DM	VERÄNDERUNG VORJAHR	IN O/O GEGEN VORMONAT	MILL.DM	VERÄNDERUNG IN O/O GEGEN VORMONAT	MILL.DM	VERÄNDERUNG IN O/O GEGEN VORMONAT	MILL.DM
ANDERE EUROPÄISCHE INDUSTRIALISIERTE LÄNDER									
1977	JUN	2612	+ 6,1	+ 9,7	2564	+ 2,2	2577	+ 0,4	2545
	JUL*	2773	+12,9	+ 6,2	2824	+10,1	2861	+11,0	2580
	AUG	2455	+ 9,6	-11,5	2697	- 4,5	2639	- 7,8	2654
	SEP	2724	+ 9,8	+11,0	2731	+ 1,3	2697	+ 2,2	2683
	OKT	2902	+ 7,4	+ 6,5	2718	- 0,5	2728	+ 1,1	2763
	NOV	3048	+12,7	+ 5,0	2949	+ 8,5	2903	+ 6,4	2815
	DEZ	3099	+15,2	+ 1,7	2972	+ 0,8	3003	+ 3,4	( 2862)
1978	JAN	2757	+19,9	-11,0	2968	- 0,1	2936	- 2,2	( 2907)
	FEB	2887	+12,9	+ 4,7	2946	- 0,7	2946	+ 0,3	( 2953)
	MAR	3183	+ 9,8	+10,3	3018	+ 2,4	2978	+ 1,1	( 3002)
	APR	3183	+30,8	+ 0,0	3120	+ 3,4	3207	+ 7,7	( 3060)
	MAI	2819	+18,3	-11,4	2979	- 4,5	3009	- 6,2	( 3074)
	JUN	3318	+27,0	+17,7	3270	+ 9,8	3281	+ 9,0	( 3352)
VEREINIGTE STAATEN									
1977	JUN	1693	+17,2	+13,6	1648	+ 7,6	1638	+ 6,2	1440
	JUL	1299	- 5,5	-23,3	1420	-13,8	1435	-12,4	1455
	AUG	1305	+ 0,5	+ 0,5	1396	- 1,7	1358	- 5,4	1476
	SEP	1249	+ 2,0	- 4,3	1374	- 1,6	1388	+ 2,2	1430
	OKT	1327	+ 8,1	+ 6,2	1436	+ 4,5	1423	+ 2,5	1408
	NOV	1402	- 2,4	+ 5,7	1363	- 5,1	1329	- 6,6	1387
	DEZ	1547	-34,8	+10,3	1376	+ 1,0	1394	+ 4,9	( 1360)
1978	JAN	1382	+ 0,2	-10,7	1359	- 1,2	1325	- 4,9	( 1336)
	FEB	1273	+ 0,7	- 7,9	1274	- 6,3	1274	- 3,8	( 1319)
	MAR	1323	-20,3	+ 3,9	1223	- 4,0	1223	- 4,0	( 1316)
	APR	1493	+ 6,3	+12,8	1372	+12,2	1391	+13,7	( 1315)
	MAI	1318	-11,5	-11,7	1389	+ 1,2	1379	- 0,9	( 1427)
	JUN	1649	- 2,6	+25,1	1558	+12,2	1586	+15,0	( 1392)
ÜBRIGE INDUSTRIALISIERTE WESTLICHE LÄNDER									
1977	JUN	1203	+24,5	+ 9,2	1160	+ 4,8	1147	+ 2,1	1061
	JUL	1093	+ 7,3	- 9,1	1066	- 8,1	1081	- 5,8	1069
	AUG	1110	+ 4,4	+ 1,6	1096	+ 2,8	1086	+ 0,5	1086
	SEP	1226	+17,8	+10,5	1178	+ 7,5	1150	+ 5,9	1091
	OKT	989	-14,1	-19,3	968	-17,8	995	-13,5	1098
	NOV	1085	+ 3,1	+ 9,7	1068	+10,3	1060	+ 6,5	1105
	DEZ	1234	+10,7	+13,7	1147	+ 7,4	1150	+ 8,5	( 1106)
1978	JAN	1051	+16,6	-14,8	1122	- 2,2	1111	- 3,4	( 1110)
	FEB	997	+11,9	- 5,1	1112	- 0,9	1112	+ 0,1	( 1103)
	MAR	979	-12,7	- 1,8	1054	- 5,2	1034	- 7,0	( 1103)
	APR	1048	+ 1,5	+ 7,0	1053	- 0,1	1093	+ 5,7	( 1135)
	MAI	1106	+ 0,4	+ 5,5	1113	+ 5,7	1110	+ 1,6	( 1096)
	JUN	1107	- 8,0	+ 0,1	1044	- 6,2	1033	- 6,9	( 954)
ENTWICKLUNGSLÄNDER									
1977	JUN	4184	+13,2	+ 8,8	4122	+ 3,4	4165	+ 3,7	4047
	JUL	3879	- 1,5	- 7,3	3858	- 6,4	3882	- 6,8	4013
	AUG	4211	+ 0,1	+ 8,6	4001	+ 3,7	3992	+ 2,8	3972
	SEP	3772	- 0,5	-10,4	3849	- 3,8	3774	- 5,5	3925
	OKT	3868	- 3,0	+ 2,5	3734	- 3,0	3796	+ 0,6	3845
	NOV	3857	- 6,2	- 0,3	3819	+ 2,3	3803	+ 0,2	3808
	DEZ	3964	- 5,1	+ 2,8	3860	+ 1,1	3860	+ 1,5	( 3776)
1978	JAN	3793	- 9,6	- 4,3	3798	- 1,6	3785	- 1,9	( 3752)
	FEB	3439	-15,1	- 9,3	3588	- 5,5	3588	- 5,2	( 3691)
	MAR	3835	-11,7	+11,5	3836	+ 6,9	3785	+ 5,5	( 3720)
	APR	3603	- 7,4	- 6,0	3760	- 2,0	3842	+ 1,5	( 3714)
	MAI	3654	- 5,0	+ 1,4	3790	+ 0,8	3790	- 1,4	( 3819)
	JUN	3595	-14,1	- 1,6	3566	- 5,9	3533	- 6,8	( 3718)
OSTBLOCKLÄNDER									
1977	JUN	932	+ 8,8	+ 8,0	956	+ 5,2	928	+ 0,1	927
	JUL	979	+ 4,6	+ 5,0	949	- 0,7	983	+ 5,9	935
	AUG	896	- 6,8	- 8,5	952	+ 0,3	934	- 5,0	970
	SEP	939	- 0,9	+ 4,8	955	+ 0,3	934	+ 0,0	991
	OKT	1027	+ 8,2	+ 9,4	978	+ 2,4	998	+ 6,9	1020
	NOV	1128	+23,1	+ 9,8	1106	+13,1	1096	+ 9,8	1028
	DEZ	1232	+12,2	+ 9,2	1091	- 1,4	1112	+ 1,5	( 1040)
1978	JAN	1060	+34,0	-14,0	1073	- 1,6	1056	- 5,0	( 1047)
	FEB*	802	+ 7,8	-24,3	877	-18,3	872	-17,4	( 993)
	MAR	1012	+ 4,1	+26,2	1005	+14,6	976	+11,9	( 966)
	APR	975	+12,5	- 3,7	961	- 4,4	993	+ 1,7	( 956)
	MAI	881	+ 2,1	- 9,6	952	- 0,9	958	- 3,5	( 997)
	JUN	1043	+11,9	+18,4	1061	+11,4	1065	+11,2	( 1043)

9 AUSSENHANDEL (SPEZIALHANDEL)

9.2 AUSFUHR - TATSÄCHLICHE WERTE (MILL. DM)

JAHR	MONAT	ORIGINALWERT			SAISONBEREINIGTER WERT		SAISON- UND ARBEITSTÄGGLICH BEREINIGTER WERT		GLATTE KOMPONENTE
		MILL.DM	VERÄNDERUNG VORJAHR	IN O/O GEGEN VORMONAT	MILL.DM	VERÄNDERUNG IN O/O GEGEN VORMONAT	MILL.DM	VERÄNDERUNG IN O/O GEGEN VORMONAT	MILL.DM
<b>AUSFUHR INSGESAMT</b>									
1977	JUN	23339	+13,2	+ 2,5	22994	+ 1,9	22762	- 1,0	22354
	JUL	21172	- 0,9	- 9,3	21361	- 7,1	21626	- 5,0	22535
	AUG	20936	+ 8,6	- 1,1	23240	+ 8,8	22965	+ 6,2	22600
	SEP	23217	+ 0,5	+10,9	22665	- 2,5	22386	- 2,5	22678
	OKT	24735	+ 8,1	+ 6,5	23235	+ 2,5	23307	+ 4,1	23004
	NOV	23484	+ 5,7	- 5,1	23213	- 0,1	23177	- 0,6	23020
	DEZ	25435	+ 4,7	+ 8,3	23531	+ 1,4	23854	+ 2,9	(23020)
1978	JAN	21313	+ 7,7	-16,2	23033	- 2,1	23124	- 3,1	(23015)
	FEB	21366	+ 1,8	+ 0,2	22538	- 2,1	22538	- 2,5	(23044)
	MAR	24608	- 4,7	+15,2	24465	+ 8,6	23997	+ 6,5	(23161)
	APR	23925	+ 9,2	- 2,8	23404	- 4,3	24105	+ 0,5	(23619)
	MAI	22483	- 1,2	- 6,0	22573	- 3,6	22960	- 4,8	(23191)
	JUN	25622	+ 9,8	+14,0	25151	+11,4	25067	+ 9,2	(24943)
<b>GEWERBLICHE WIRTSCHAFT</b>									
1977	JUN	22043	+12,0	+ 2,6	21772	+ 2,1	21383	- 1,6	21060
	JUL	19954	- 1,6	- 9,5	20202	- 7,2	20571	- 3,8	21223
	AUG	19630	+ 7,1	- 1,6	21922	+ 8,5	21688	+ 5,4	21283
	SEP	21910	- 0,1	+11,6	21390	- 2,4	21015	- 3,1	21385
	OKT	23417	+ 7,8	+ 6,9	21965	+ 2,7	22065	+ 5,0	21717
	NOV	22237	+ 5,5	- 5,0	21910	- 0,3	21871	- 0,9	21744
	DEZ	24004	+ 4,1	+ 7,9	22178	+ 1,2	22439	+ 2,6	(21756)
1978	JAN	20045	+ 7,2	-16,5	21711	- 2,1	21791	- 2,9	(21759)
	FEB	20243	+ 2,3	+ 1,0	21328	- 1,8	21745	- 2,1	(21787)
	MAR	23314	- 4,3	+15,2	23226	+ 8,9	22745	+ 6,6	(21888)
	APR	22525	+ 8,9	- 3,4	22078	- 4,9	22749	+ 0,0	(22303)
	MAI	21185	- 1,4	- 5,9	21256	- 3,7	21493	- 5,5	(21814)
	JUN	24215	+ 9,9	+14,3	23815	+12,0	23766	+10,6	(23556)
<b>ROHSTOFFE UND HALBWAREN</b>									
1977	JUN	2199	+ 6,7	+ 5,9	2164	+11,6	2063	+ 3,8	( 1928)
	JUL	1854	-10,8	-15,7	1836	-15,2	1911	- 7,4	( 1944)
	AUG	1807	- 6,8	- 2,5	1946	+ 6,0	1887	- 1,3	( 1967)
	SEP	2024	- 9,5	+12,0	1987	+ 2,1	1958	+ 3,8	( 1996)
	OKT	2050	- 2,7	+ 1,3	1937	- 2,5	1988	+ 1,5	( 2027)
	NOV	2100	+ 5,8	+ 2,4	2122	+ 9,6	2107	+ 4,4	( 2060)
	DEZ	2086	+ 1,4	- 0,7	2060	- 2,9	2076	+ 1,5	( 2092)
1978	JAN	1970	+20,0	- 5,6	2114	+ 2,6	2106	+ 0,0	( 2134)
	FEB	1971	+ 6,8	+ 0,1	2078	- 1,7	2078	- 1,3	( 2161)
	MAR	2205	- 0,9	+11,9	2224	+ 7,0	2153	+ 3,6	( 2173)
	APR	2315	+14,3	+ 5,0	2247	+ 1,0	2327	+ 8,1	( 2225)
	MAI	2176	+ 4,8	- 6,0	2120	- 5,7	22098	- 9,8	( 2089)
	JUN	2250	+ 2,3	+ 3,4	2105	- 0,7	2117	+ 0,9	( 1905)
<b>ROHSTOFFE</b>									
1977	JUN	493	+ 1,4	+ 1,2	481	+ 2,3	456	- 5,8	( 463)
	JUL	412	-12,2	-16,4	410	-14,8	425	- 6,8	( 466)
	AUG	426	- 4,1	+ 3,4	470	+14,6	453	+ 6,6	( 470)
	SEP	492	- 6,3	+15,5	494	+ 5,1	491	+ 8,4	( 476)
	OKT	507	- 1,2	+ 3,0	474	- 4,0	486	- 1,0	( 483)
	NOV	495	+ 6,0	- 2,4	503	+ 6,1	487	+ 0,2	( 491)
	DEZ	531	+ 4,7	+ 7,3	518	+ 3,0	532	+ 9,2	( 498)
1978	JAN	468	+20,6	-11,9	512	- 1,2	517	- 2,8	( 508)
	FEB	473	+ 9,5	+ 1,1	503	- 1,8	503	- 2,7	( 511)
	MAR	539	+ 4,3	+14,0	514	+ 2,2	492	- 2,2	( 524)
	APR	554	+16,4	+ 2,8	524	+ 1,9	539	+ 9,6	( 521)
	MAI	505	+ 3,7	- 8,8	499	- 4,8	488	- 9,5	( 487)
	JUN	529	+ 7,3	+ 4,8	497	- 0,4	502	+ 2,9	( 480)
<b>HALBWAREN</b>									
1977	JUN	1706	+ 8,4	+ 7,3	1684	+14,6	1606	+ 6,6	( 1472)
	JUL	1442	-10,4	-15,5	1426	-15,3	1485	- 7,5	( 1484)
	AUG	1382	- 7,5	- 4,2	1477	+ 3,6	1438	- 3,2	( 1502)
	SEP	1532	-10,5	+10,9	1511	+ 2,3	1484	+ 3,2	( 1523)
	OKT	1543	- 3,1	+ 0,7	1463	- 3,2	1503	+ 1,3	( 1546)
	NOV	1604	+ 5,7	+ 4,0	1618	+10,6	1589	+ 5,7	( 1570)
	DEZ	1556	+ 0,5	- 3,0	1543	- 4,6	1573	- 1,0	( 1593)
1978	JAN	1502	+19,8	- 3,5	1602	+ 3,8	1593	+ 1,3	( 1622)
	FEB	1498	+ 6,0	- 0,3	1572	- 1,9	1572	- 1,3	( 1640)
	MAR	1666	- 2,5	+11,2	1696	+ 7,9	1645	+ 4,6	( 1651)
	APR	1761	+13,6	+ 5,7	1721	+ 1,5	1780	+ 8,2	( 1695)
	MAI	1671	+ 5,1	- 5,1	1618	- 6,0	1608	- 9,7	( 1591)
	JUN	1722	+ 0,9	+ 3,1	1612	- 0,4	1620	+ 0,7	( 1644)
<b>FERTIGWAREN</b>									
1977	JUN	19844	+12,6	+ 2,2	19665	+ 1,7	19335	- 1,6	19126
	JUL	18100	- 0,6	- 8,8	18299	- 6,9	18629	- 3,7	19277
	AUG	17823	+ 8,7	- 1,5	19928	+ 8,9	19736	+ 5,9	19329
	SEP	19886	+ 0,9	+11,6	19460	- 2,3	19096	- 3,2	19416
	OKT	21367	+ 8,9	+ 7,4	20049	+ 3,0	20132	+ 5,4	19698
	NOV	20137	+ 5,4	- 5,8	19833	- 1,1	19820	- 1,5	19690
	DEZ	21918	+ 4,4	+ 8,8	20143	+ 1,6	20358	+ 2,7	(19655)
1978	JAN	18074	+ 5,9	-17,5	19563	- 2,9	19625	- 3,6	(19615)
	FEB	18272	+ 1,8	+ 1,1	19230	- 1,7	19230	- 2,0	(19609)
	MAR	21110	- 4,7	+15,5	20951	+ 8,9	20528	+ 6,7	(19693)
	APR	20210	+ 8,3	- 4,3	19848	- 5,3	20449	- 0,4	(20088)
	MAI	19010	- 2,1	- 5,9	19153	- 3,5	19381	- 5,2	(19759)
	JUN	21964	+10,7	+15,5	21686	+13,2	21633	+11,6	(21593)

9 AUSSENHANDEL (SPEZIALHANDEL)  
9.2 AUSFUHR - TATSÄCHLICHE WERTE (MILL. DM)

JAHR	MONAT	ORIGINALWERT			SAISONBEREINIGTER WERT		SAISON- UND ARBEITSTAEGLICH BEREINIGTER WERT		GLATTE KOMPONENTE
		MILL.DM	VERÄNDERUNG VORJAHR	IN O/O GEGEN VORMONAT	MILL.DM	VERÄNDERUNG IN O/O GEGEN VORMONAT	MILL.DM	VERÄNDERUNG IN O/O GEGEN VORMONAT	MILL.DM
<b>VORERZEUGNISSE</b>									
1977	JUN	4007	+ 6,9	+ 0,8	4025	+ 5,5	3904	- 0,3	( 3832)
	JUL	3631	- 6,4	- 9,4	3730	- 7,3	3831	- 1,9	( 3838)
	AUG	3626	+ 3,2	- 0,1	3840	+ 2,9	3724	- 2,8	( 3844)
	SEP	3927	- 3,1	+ 8,3	3853	+ 0,3	3780	+ 1,5	( 3849)
	OKT	3938	- 1,6	+ 0,3	3697	- 4,0	3754	- 0,7	( 3855)
	NOV	3945	- 0,3	+ 0,2	3925	+ 6,2	3831	+ 2,1	( 3861)
	DEZ	3958	- 1,5	+ 0,3	3892	- 0,8	3971	+ 3,7	( 3871)
1978	JAN	3679	+ 4,4	- 7,0	3923	+ 0,8	3891	- 2,0	( 3895)
	FEB	3736	+ 2,1	+ 1,5	3886	- 0,9	3886	- 0,1	( 3927)
	MAR	4211	- 5,8	+12,7	4130	+ 6,3	4013	+ 3,3	( 3939)
	APR	4205	+ 7,3	- 0,1	4069	- 1,5	4280	+ 6,7	( 4077)
	MAI	3932	- 1,1	- 6,5	3952	- 2,9	4007	- 6,4	( 4092)
	JUN	4562	+13,9	+16,0	4433	+12,2	4435	+10,7	( 4226)
<b>ENDERZEUGNISSE</b>									
1977	JUN	15836	+14,1	+ 2,6	15734	+ 2,0	15450	- 1,3	15315
	JUL	14469	+ 1,0	- 8,6	14624	- 7,1	14900	- 3,6	15466
	AUG	14197	+10,2	- 1,9	15951	+ 9,1	15861	+ 6,4	15525
	SEP	15959	+ 2,0	+12,4	15658	- 1,8	15336	- 3,3	15609
	OKT	17429	+11,6	+ 9,2	16320	+ 4,2	16378	+ 6,8	15834
	NOV	16192	+ 6,9	- 7,1	15930	- 2,4	15967	- 2,5	15831
	DEZ	17960	+ 5,8	+10,9	16313	+ 2,4	16420	+ 2,8	(15778)
1978	JAN	14395	+ 6,3	-19,8	15685	- 3,8	15737	- 4,2	(15712)
	FEB	14535	+ 1,7	+ 1,0	15344	- 2,2	15344	- 2,5	(15669)
	MAR	16898	- 4,4	+16,3	16668	+ 8,6	16363	+ 6,6	(15701)
	APR	16004	+ 8,6	- 5,3	15793	- 5,2	16204	- 1,0	(15984)
	MAI	15077	- 2,4	- 5,8	15243	- 3,5	15420	- 4,8	(15740)
	JUN	17402	+ 9,9	+15,4	17242	+13,1	17213	+11,6	(17279)
<b>ERZEUGNISSE DER GRUNDSTOFF- U. PRODUKTIONSGUETERINDUSTRIEN</b>									
1977	JUN	5922	+ 7,7	+ 0,8	5812	+ 1,8	5736	- 1,6	5579
	JUL	5365	- 5,2	- 9,4	5378	- 7,5	5502	- 4,1	( 5582)
	AUG	5360	+ 1,1	- 0,1	5819	+ 8,2	5671	+ 3,1	( 5590)
	SEP	5580	- 5,8	+ 4,1	5498	- 5,5	5478	- 3,4	( 5589)
	OKT	5592	- 1,8	+ 0,2	5496	+ 0,0	5511	+ 0,6	( 5608)
	NOV	5740	- 0,5	+ 2,6	5664	+ 3,1	5608	+ 1,8	( 5602)
	DEZ	5695	- 1,1	- 0,8	5687	+ 0,4	5838	+ 4,1	( 5651)
1978	JAN	5320	+ 4,0	- 6,6	5701	+ 0,2	5659	- 3,1	( 5706)
	FEB	5435	+ 1,7	+ 2,2	5743	+ 0,7	5743	+ 1,5	( 5755)
	MAR	6107	- 7,5	+12,4	5873	+ 2,3	5839	+ 1,7	( 5837)
	APR	6390	+11,4	+ 4,6	6140	+ 4,5	6169	+ 5,7	( 5936)
	MAI	5803	- 1,2	- 9,2	5792	- 5,7	5870	- 4,8	( 6053)
	JUN	6464	+ 9,2	+11,4	6312	+ 9,0	6394	+ 8,9	( 6182)
<b>ERZEUGNISSE DER INVESTITIONSGUETERINDUSTRIEN</b>									
1977	JUN	12886	+14,5	+ 4,7	12649	+ 1,5	12539	- 1,9	12513
	JUL	11419	+ 0,2	-11,4	11726	- 7,3	11921	- 4,9	(12562)
	AUG	11179	+11,4	- 2,1	12908	+10,1	12678	+ 6,4	(12605)
	SEP	12726	+ 1,3	+13,8	12523	- 3,0	12319	- 2,8	(12633)
	OKT	14131	+12,6	+11,0	13186	+ 5,3	13196	+ 7,1	(12664)
	NOV	13060	+ 8,0	- 7,6	12870	- 2,4	12841	- 2,7	(12600)
	DEZ	14646	+ 3,7	+12,1	12905	+ 0,3	13129	+ 2,2	(12610)
1978	JAN	11472	+ 6,8	-21,7	12654	- 1,9	12543	- 4,5	(12650)
	FEB	11513	+ 1,2	+ 0,4	12422	- 1,8	12422	- 1,0	(12686)
	MAR	13434	- 4,6	+16,7	12095	- 2,6	11868	- 4,5	(12729)
	APR	12292	+ 4,7	- 8,5	12684	+ 4,9	12938	+ 9,0	(12778)
	MAI	12035	- 2,2	- 2,1	12396	- 2,3	12672	- 2,1	(12834)
	JUN	14020	+ 8,8	+16,5	13531	+ 9,2	13499	+ 6,5	(12898)
<b>ERZEUGNISSE DER VERBRAUCHSGUETERINDUSTRIEN</b>									
1977	JUN	2443	+ 8,9	- 0,9	2549	- 1,5	2566	- 2,5	2552
	JUL	2358	- 5,2	- 3,5	2390	- 6,2	2427	- 5,4	( 2559)
	AUG	2367	+10,0	+ 0,4	2644	+10,6	2574	+ 6,1	( 2567)
	SEP	2757	+ 3,1	+16,5	2557	- 3,3	2535	- 1,5	( 2568)
	OKT	2865	+ 5,7	+ 3,9	2589	+ 1,3	2591	+ 2,2	( 2577)
	NOV	2644	+ 5,0	- 7,7	2642	+ 2,0	2602	+ 0,4	( 2574)
	DEZ	2491	+ 1,5	- 5,8	2569	- 2,8	2624	+ 0,8	( 2584)
1978	JAN	2414	+ 6,7	- 3,1	2638	+ 2,7	2581	- 1,6	( 2596)
	FEB	2510	+ 1,3	+ 4,0	2546	- 3,5	2546	- 1,4	( 2611)
	MAR	2887	- 2,9	+15,0	2539	- 0,3	2532	- 0,5	( 2637)
	APR	2760	+10,3	- 4,4	2726	+ 7,4	2776	+ 9,6	( 2668)
	MAI	2443	- 0,9	-11,5	2608	- 4,3	2648	- 4,6	( 2706)
	JUN	2773	+13,5	+13,5	2840	+ 8,9	2849	+ 7,6	( 2743)
<b>INVESTITIONSGUETER</b>									
1977	JUN	6051	+13,3	+ 4,2	6016	+ 2,6	5902	- 1,5	5917
	JUL	5573	- 2,0	- 7,9	5499	- 8,6	5643	- 4,4	( 5932)
	AUG	5479	+ 7,2	- 1,7	6117	+11,2	6051	+ 7,2	( 5945)
	SEP	6063	+ 0,1	+10,7	5961	- 2,6	5828	- 3,7	( 5950)
	OKT*	7044	+20,3	+16,2	7073	+18,7	7155	+22,8	( 5961)
	NOV	6113	+ 7,7	-13,2	6097	-13,8	6086	-14,9	( 5918)
	DEZ	7375	+ 3,1	+20,6	6191	+ 1,5	6268	+ 3,0	( 5930)
1978	JAN	5496	+ 8,1	-25,5	6015	- 2,8	5980	- 4,6	( 5958)
	FEB	5216	- 2,0	- 5,1	5830	- 3,1	5830	- 2,5	( 5969)
	MAR	6409	- 6,2	+22,9	5692	- 2,4	5551	- 4,8	( 6004)
	APR	5706	+ 3,5	-11,0	5930	+ 4,2	6054	+ 9,1	( 6047)
	MAI	5830	+ 0,4	+ 2,2	5967	+ 0,6	5996	- 1,0	( 6099)
	JUN	6544	+ 8,1	+12,2	6425	+ 7,7	6414	+ 7,0	( 6173)

## 9 AUSSENHANDEL (SPEZIALHANDEL)

## 9.2 AUSFUHR - TATSÄCHLICHE WERTE (MILL. DM)

JAHR	MONAT	ORIGINALWERT			SAISONBEREINIGTER WERT		SAISON- UND ARBEITSTÄGLICH BEREINIGTER WERT		GLATTE KOMPONENTE
		MILL.DM	VERÄNDERUNG VORJAHR	IN O/O GEGEN VORMONAT	MILL.DM	VERÄNDERUNG IN O/O GEGEN VORMONAT	MILL.DM	VERÄNDERUNG IN O/O GEGEN VORMONAT	MILL.DM
VERBRAUCHSGÜTER									
1977	JUN	2927	+14,6	+ 0,5	3019	- 0,1	3051	- 0,8	3043
	JUL	2558	+ 6,0	-12,6	2919	- 3,3	2929	- 4,0	( 3059)
	AUG	2537	+12,7	- 0,8	3086	+ 5,7	3032	+ 3,5	( 3073)
	SEP	3420	+ 5,5	+34,8	3118	+ 1,0	3086	+ 1,8	( 3080)
	OKT	3670	+12,1	+ 7,3	3220	+ 3,3	3185	+ 3,2	( 3092)
	NOV	3431	+12,4	- 6,5	3186	- 1,1	3178	- 0,2	( 3084)
	DEZ	3192	+ 8,2	- 7,0	3112	- 2,3	3147	- 1,0	( 3085)
1978	JAN	2792	+ 6,0	-12,5	3085	- 0,9	3074	- 2,3	( 3103)
	FEB	3025	+ 3,4	+ 8,3	3045	- 1,3	3045	- 0,9	( 3122)
	MAR	3490	- 0,8	+15,4	3061	+ 0,5	3024	- 0,7	( 3134)
	APR	3107	+ 8,6	-11,0	3159	+ 3,2	3205	+ 6,0	( 3147)
	MAI	2803	- 3,7	- 9,8	2975	- 5,8	3071	- 4,2	( 3161)
	JUN	3282	+12,1	+17,1	3300	+10,9	3291	+ 7,2	( 3168)
EG-LÄNDER									
1977	JUN	10571	+ 9,8	+ 2,0	10246	- 0,5	10106	- 3,3	10002
	JUL	8904	- 5,2	-15,8	9417	- 8,1	9609	- 4,9	10079
	AUG	8677	+ 3,0	- 2,5	10176	+ 8,1	10002	+ 4,1	10101
	SEP	10797	+ 2,7	+24,4	10301	+ 1,2	10153	+ 1,5	10117
	OKT	11006	+ 5,5	+ 1,9	10332	+ 0,3	10453	+ 3,0	10268
	NOV	10461	+ 3,6	- 5,0	10413	+ 0,8	10333	- 1,1	10298
	DEZ	10716	+ 1,6	+ 2,4	10421	+ 0,1	10599	+ 2,6	(10316)
1978	JAN	9938	+ 7,8	- 7,3	10520	+ 1,0	10444	- 1,5	(10338)
	FEB	9920	+ 0,3	- 0,2	10077	- 4,2	10077	- 3,5	(10381)
	MAR	11570	- 5,1	+16,6	11144	+10,6	10933	+ 8,5	(10467)
	APR	10949	+ 9,4	- 5,4	10556	- 5,3	10920	- 0,1	(10696)
	MAI	10518	+ 1,5	- 3,9	10467	- 0,8	10530	- 3,6	(10366)
	JUN	11756	+11,2	+11,8	11458	+ 9,5	11457	+ 8,8	(11437)
ANDERE EUROPÄISCHE INDUSTRIALISIERTE LÄNDER									
1977	JUN	4789	+12,1	- 1,1	4868	+ 1,2	4810	- 2,5	4847
	JUL	4630	+ 5,5	- 3,3	4784	- 1,7	4861	+ 1,1	4843
	AUG	4466	+ 4,2	- 3,5	4953	+ 3,5	4880	+ 0,4	4882
	SEP	4903	- 1,5	+ 9,8	4860	- 1,9	4816	- 1,3	4814
	OKT	5296	+ 5,0	+ 8,0	4973	+ 2,3	4943	+ 2,6	4837
	NOV	5059	+ 2,4	- 4,5	4963	- 0,2	4955	+ 0,2	4762
	DEZ	5210	- 5,0	+ 3,0	4711	- 5,1	4791	- 3,3	( 4675)
1978	JAN	4072	- 1,6	-21,8	4665	- 1,0	4639	- 3,2	( 4590)
	FEB	4276	- 5,6	+ 5,0	4533	- 2,8	4533	- 2,3	( 4524)
	MAR	4799	-12,9	+12,2	4426	- 2,4	4379	- 3,4	( 4506)
	APR	4981	+ 5,1	+ 3,8	4804	+ 8,5	4899	+11,9	( 4587)
	MAI	4366	- 9,8	-12,3	4409	- 8,2	4503	- 8,1	( 4665)
	JUN	4965	+ 3,7	+13,7	5026	+14,0	5064	+12,5	( 5111)
VEREINIGTE STAATEN									
1977	JUN	1602	+28,3	+ 9,3	1543	+ 5,3	1616	+11,5	( 1505)
	JUL	1418	+15,3	-11,5	1485	- 3,8	1478	- 8,5	( 1549)
	AUG	1544	+56,3	+ 8,9	1683	+13,3	1667	+12,8	( 1590)
	SEP	1759	+32,9	+13,9	1735	+ 3,1	1684	+ 1,0	( 1625)
	OKT	1649	+21,8	- 6,3	1507	-13,1	1553	- 7,8	( 1648)
	NOV	1761	+33,7	+ 6,8	1666	+10,6	1628	+ 4,8	( 1669)
	DEZ	1776	+42,7	+ 0,9	1639	- 1,6	1606	- 1,4	( 1672)
1978	JAN	1440	+20,7	-18,9	1529	- 6,7	1493	- 7,0	( 1667)
	FEB	1590	+37,2	+10,4	1710	+11,8	1710	+14,5	( 1653)
	MAR	1669	+19,8	+ 5,0	1698	- 0,7	1692	- 1,1	( 1627)
	APR	1620	+ 9,9	- 2,6	1623	- 4,4	1716	+ 1,4	( 1579)
	MAI	1439	- 1,8	-11,5	1519	- 6,4	1516	-11,7	( 1525)
	JUN*	1990	+24,2	+38,3	1950	+28,4	1925	+27,0	( 1624)
ÜBRIGE INDUSTRIALISIERTE WESTLICHE LÄNDER									
1977	JUN	835	+ 0,5	- 9,5	885	- 1,9	865	- 5,8	( 856)
	JUL	826	-11,9	- 1,1	798	- 9,8	817	- 5,5	( 855)
	AUG	827	+12,8	+ 0,1	866	+ 8,5	850	+ 4,0	( 852)
	SEP	790	-10,7	- 4,5	822	- 5,1	795	- 6,5	( 848)
	OKT	912	+11,5	+15,4	846	+ 2,9	882	+10,9	( 842)
	NOV	849	+ 0,2	- 6,9	838	- 0,9	815	- 7,6	( 836)
	DEZ	971	+ 1,8	+14,4	866	+ 3,3	865	+ 6,1	( 830)
1978	JAN	733	-10,1	-24,5	742	-14,3	754	-12,8	( 829)
	FEB	815	+17,8	+11,2	903	+21,7	903	+19,8	( 833)
	MAR*	1081	+10,5	+32,6	1066	+18,1	1016	+12,5	( 840)
	APR	847	+10,0	-21,6	878	-17,6	916	- 9,8	( 849)
	MAI	851	- 7,8	+ 0,5	869	- 1,0	849	- 7,3	( 848)
	JUN	991	+18,7	+16,5	991	+14,0	986	+16,1	( 971)



9 AUSSENHANDEL (SPEZIALHANDEL)  
9.2 AUSFUHR - TATSÄCHLICHE WERTE (MILL. DM)

JAHR	MONAT	ORIGINALWERT			SAISONBEREINIGTER WERT		SAISON- UND ARBEITSTÄGLICH BEREINIGTER WERT		GLATTE KOMPONENTE
		MILL.DM	VERÄNDERUNG VORJAHR	IN O/O GEGEN VORMONAT	MILL.DM	VERÄNDERUNG IN O/O GEGEN VORMONAT	MILL.DM	VERÄNDERUNG IN O/O GEGEN VORMONAT	MILL.DM
ENTWICKLUNGSLÄNDER									
1977	JUN	4260	+29,8	+14,2	4331	+15,9	4178	+ 9,3	( 3906)
	JUL	3912	+ 3,2	- 8,2	3756	-13,3	3850	- 7,9	( 3901)
	AUG	3977	+18,8	+ 1,7	4044	+ 7,7	4022	+ 4,5	( 3893)
	SEP	3587	- 8,4	- 9,8	3706	- 8,4	3618	-10,0	( 3884)
	OKT*	4419	+12,8	+23,2	4298	+16,0	4419	+22,1	( 3875)
	NOV	3879	+10,4	-12,2	3980	- 7,4	3935	-11,0	( 3870)
	DEZ	4775	+12,3	+23,1	4307	+ 8,2	4264	+ 8,4	( 3869)
1978	JAN	3655	+15,5	-23,5	3605	-16,3	3645	-14,5	( 3880)
	FEB	3460	+ 4,0	- 5,3	3856	+ 7,0	3856	+ 5,8	( 3900)
	MAR	4057	- 2,0	+17,3	4032	+ 4,6	3903	+ 1,2	( 3946)
	APR	3937	+ 9,1	- 3,0	4023	- 0,2	4053	+ 3,8	( 3981)
	MAI	3813	+ 2,2	- 3,1	3958	- 1,6	3928	- 3,1	( 4005)
	JUN	4154	- 2,5	+ 8,9	4106	+ 3,7	4113	+ 4,7	( 4004)
OSTBLOCKLÄNDER									
1977	JUN	1212	- 7,0	-11,5	1350	+ 5,0	1316	+ 1,9	1354
	JUL	1403	-10,4	+15,8	1239	- 8,2	1278	- 2,9	1347
	AUG	1372	- 3,0	- 2,2	1434	+15,7	1401	+ 9,6	1363
	SEP	1312	- 5,5	- 4,4	1367	- 4,7	1391	- 0,7	1357
	OKT	1386	+10,5	+ 5,6	1481	+ 8,3	1467	+ 5,5	1363
	NOV	1406	- 1,3	+ 1,4	1317	-11,1	1288	-12,2	1371
	DEZ*	1930	+10,6	+37,3	1648	+25,1	1664	+29,2	( 1376)
1978	JAN	1414	+18,4	-26,7	1525	- 7,5	1510	- 9,3	( 1404)
	FEB	1248	- 6,8	-11,7	1404	- 7,9	1404	- 7,0	( 1432)
	MAR	1381	-10,2	+10,7	1405	+ 0,1	1434	+ 2,1	( 1386)
	APR	1521	+22,5	+10,1	1507	+ 7,3	1462	+ 2,0	( 1392)
	MAI	1437	+ 4,9	- 5,5	1360	- 9,8	1342	- 8,2	( 1392)
	JUN*	1698	+40,1	+18,2	1858	+36,6	1908	+42,2	( 1610)
SALDO INSGESAMT									
1977	JUN	2900	+43,6	-20,1	3574	+12,4	3430	+ 6,9	( 3147)
	JUL	1746	-32,3	-39,8	1916	-46,4	2097	-38,9	( 3169)
	AUG	2532	+111,4	+45,0	3638	+89,9	3499	+66,9	( 3179)
	SEP	3680	-21,3	+45,3	3609	- 0,8	3554	+ 1,6	( 3212)
	OKT	4807	+34,8	+30,6	4054	+12,3	4111	+15,7	( 3242)
	NOV	3083	+ 3,7	-35,9	2978	-26,5	2940	-28,5	( 3218)
	DEZ	4221	+29,8	+36,9	3376	+13,4	3531	+20,1	( 3212)
1978	JAN	1898	- 4,2	-55,0	2517	-25,4	2375	-32,7	( 3160)
	FEB	2601	- 4,7	+37,0	2956	+17,4	2956	+24,5	( 3198)
	MAR	4188	- 0,2	+61,0	3338	+12,9	3369	+14,0	( 3298)
	APR	3251	+10,8	-22,4	3522	+ 5,5	3682	+ 9,3	( 3295)
	MAI	3040	-16,2	- 6,5	2895	-17,8	3003	-18,4	( 3447)
	JUN	3964	+36,7	+30,4	4139	+43,0	4175	+39,0	( 3717)

## 9 AUSSENHANDEL (SPEZIALHANDEL)

## 9.3 EINFUHR - VOLUMEN (MILL. DM)

JAHR	MONAT	ORIGINALWERT			SAISONBEREINIGTER WERT		SAISON- UND ARBEITSTÄGGLICH BEREINIGTER WERT		GLATTE KOMPONENTE
		MILL.DM	VERÄNDERUNG VORJAHR	IN O/O GEGEN VORMONAT	MILL.DM	VERÄNDERUNG IN O/O GEGEN VORMONAT	MILL.DM	VERÄNDERUNG IN O/O GEGEN VORMONAT	MILL.DM
EINFUHR INSGESAMT									
1977	JUN	14995	+ 7,2	+ 7,3	14593	+ 2,6	14650	+ 1,9	14316
	JUL	14199	+ 2,6	- 5,3	14169	- 2,9	14447	- 1,4	14399
	AUG	13507	+ 2,7	- 4,9	14681	+ 3,6	14412	- 0,2	14700
	SEP	14672	+ 7,4	+ 8,6	14932	+ 1,7	14680	+ 1,9	14696
	OKT	15168	+ 2,7	+ 3,4	14534	- 2,7	14732	+ 0,4	14854
	NOV	15323	+ 5,3	+ 1,0	15326	+ 5,4	15152	+ 2,9	14924
	DEZ	16122	+ 2,6	+ 5,2	15273	- 0,3	15505	+ 2,3	(14970)
1978	JAN	14822	+12,6	- 8,1	15615	+ 2,2	15290	- 1,4	(15023)
	FEB	14565	+ 8,2	- 1,7	15217	- 2,5	15217	- 0,5	(15107)
	MAR	15552	- 2,5	+ 6,8	14926	- 1,9	14679	- 3,5	(15255)
	APR	16250	+17,5	+ 4,5	15583	+ 4,4	16114	+ 9,8	(15520)
	MAI	15059	+ 7,8	- 7,3	15471	- 0,7	15545	- 3,5	(16017)
	JUN	17058	+13,8	+13,3	16578	+ 7,2	16557	+ 6,5	(16840)
ERNAHRUNGSWIRTSCHAFT									
1977	JUN	2564	+ 5,2	+11,3	2494	+ 7,0	2496	+ 5,8	2365
	JUL	2098	-11,8	-18,2	2230	-10,6	2296	- 8,0	2366
	AUG	2345	- 4,9	+11,8	2419	+ 8,5	2354	+ 2,5	( 2370)
	SEP	2297	+ 4,6	- 2,0	2207	- 8,8	2175	- 7,6	( 2377)
	OKT	2360	+ 0,2	+ 2,7	2340	+ 6,0	2403	+10,5	( 2389)
	NOV	2654	+ 1,3	+12,5	2492	+ 6,5	2434	+ 1,3	( 2393)
	DEZ	2614	- 6,1	- 1,5	2417	- 3,0	2473	+ 1,6	( 2421)
1978	JAN	2382	+14,0	- 8,9	2577	+ 6,6	2521	+ 1,9	( 2449)
	FEB	2325	+ 8,1	- 2,4	2535	- 1,6	2535	+ 0,6	( 2484)
	MAR	2596	- 0,1	+11,2	2443	- 3,6	2417	- 4,7	( 2527)
	APR	2523	+17,0	- 2,4	2607	+ 6,7	2684	+11,0	( 2577)
	MAI	2541	+10,3	+ 0,7	2623	+ 0,6	2617	- 2,5	( 2635)
	JUN	2779	+ 8,4	+ 9,4	2710	+ 3,3	2723	+ 4,1	( 2746)
GEWERBLICHE WIRTSCHAFT (OHNE GUETER DER BUNDESREG.)									
1977	JUN	12091	+ 8,4	+ 6,8	11759	+ 1,7	11805	+ 0,8	11668
	JUL	11784	+ 6,1	- 2,5	11641	- 1,0	11815	+ 0,1	11744
	AUG	10836	+ 4,3	- 8,0	11950	+ 2,7	11726	- 0,8	11993
	SEP	12103	+ 9,0	+11,7	12315	+ 3,1	12073	+ 3,0	12086
	OKT	12445	+ 2,8	+ 2,8	11832	- 3,9	12031	- 0,3	12161
	NOV	12265	+ 5,3	- 1,4	12422	+ 5,0	12258	+ 1,9	12144
	DEZ	13105	+ 7,6	+ 6,8	12670	+ 2,0	12844	+ 4,8	(12104)
1978	JAN	12163	+13,1	- 7,2	12735	+ 0,5	12542	- 2,4	(12061)
	FEB	11977	+ 8,0	- 1,5	12287	- 3,5	12287	- 2,0	(11710)
	MAR	12723	- 2,5	+ 6,2	11992	- 2,4	11718	- 4,6	(11689)
	APR*	13445	+17,8	+ 5,7	13053	+ 8,8	13620	+16,2	(11892)
	MAI	12174	+ 7,6	- 9,5	12465	- 4,5	12510	- 8,1	(12438)
	JUN	13839	+14,5	+13,7	13524	+ 8,5	13447	+ 7,5	(13810)
ROHSTOFFE UND HALBWAREN									
1977	JUN	3382	+ 7,9	+11,8	3342	+10,2	3305	+ 6,3	( 3130)
	JUL	3146	+ 1,0	- 7,0	3119	- 6,7	3173	- 4,0	( 3139)
	AUG	3141	- 4,4	- 0,2	3164	+ 1,4	3085	- 2,8	( 3158)
	SEP	3239	+ 4,6	+ 3,1	3298	+ 4,2	3216	+ 4,2	( 3187)
	OKT	3186	- 4,6	- 1,6	3096	- 6,1	3170	- 1,4	( 3224)
	NOV	3214	- 1,1	+ 0,9	3206	+ 3,6	3134	- 1,1	( 3270)
	DEZ*	3749	+ 9,2	+16,6	3740	+16,7	3762	+20,0	( 3320)
1978	JAN	3411	+11,0	- 9,0	3486	- 6,8	3474	- 7,7	( 3369)
	FEB	3356	+12,5	- 1,6	3442	- 1,3	3442	- 0,9	( 3419)
	MAR	3581	+ 9,1	+ 6,7	3546	+ 3,0	3421	- 0,6	( 3463)
	APR	3484	+13,7	- 2,7	3409	- 3,9	3571	+ 4,4	( 3492)
	MAI	3598	+19,0	+ 3,3	3640	+ 6,8	3643	+ 2,0	( 3512)
	JUN	3497	+ 3,4	- 2,8	3412	- 6,3	3390	- 6,9	( 3410)
ROHSTOFFE									
1977	JUN	1362	+ 8,1	+12,8	1327	+ 8,7	1323	+ 5,6	( 1280)
	JUL	1283	- 1,0	- 5,8	1263	- 4,8	1277	- 3,5	( 1273)
	AUG	1309	- 7,4	+ 2,0	1335	+ 5,7	1305	+ 2,2	( 1267)
	SEP	1350	+ 1,5	+ 3,1	1328	- 0,5	1293	- 0,9	( 1263)
	OKT	1191	-17,2	-11,8	1140	-14,2	1178	- 8,9	( 1261)
	NOV	1275	- 5,1	+ 7,1	1229	+ 7,8	1195	+ 1,4	( 1262)
	DEZ	1318	- 7,1	+ 3,4	1281	+ 4,2	1282	+ 7,3	( 1266)
1978	JAN	1238	- 1,0	- 6,1	1296	+ 1,2	1304	+ 1,7	( 1271)
	FEB	1163	- 2,8	- 6,1	1252	- 3,4	1252	- 4,0	( 1279)
	MAR	1358	- 1,4	+16,8	1376	+ 9,9	1312	+ 4,8	( 1288)
	APR	1223	+ 0,2	- 9,9	1231	-10,5	1309	- 0,2	( 1300)
	MAI	1389	+15,1	+13,6	1390	+12,9	1379	+ 5,3	( 1312)
	JUN	1289	- 5,4	- 7,2	1257	- 9,6	1233	-10,6	( 1286)
HALBWAREN									
1977	JUN	2020	+ 7,8	+11,2	2010	+11,0	1980	+ 6,9	( 1857)
	JUL	1862	+ 2,4	- 7,8	1851	- 7,9	1886	- 4,7	( 1875)
	AUG	1832	- 2,2	- 1,6	1874	+ 1,2	1823	- 3,3	( 1901)
	SEP	1889	+ 6,9	+ 3,1	1965	+ 4,9	1929	+ 5,8	( 1934)
	OKT	1995	+ 4,9	+ 5,6	1952	- 0,7	1982	+ 2,7	( 1972)
	NOV	1939	+ 1,7	- 2,8	1972	+ 1,0	1943	- 2,0	( 2015)
	DEZ*	2431	+20,7	+25,4	2443	+23,9	2467	+27,0	( 2059)
1978	JAN	2174	+19,2	-10,6	2187	-10,5	2167	-12,2	( 2100)
	FEB	2193	+22,7	+ 0,9	2187	+ 0,0	2187	+ 0,9	( 2139)
	MAR	2223	+16,7	+ 1,4	2166	- 1,0	2111	- 3,5	( 2171)
	APR	2260	+22,6	+ 1,7	2175	+ 0,4	2252	+ 6,7	( 2183)
	MAI	2209	+21,6	- 2,3	2246	+ 3,3	2256	+ 0,2	( 2194)
	JUN	2208	+ 9,3	+ 0,0	2151	- 4,2	2151	- 4,7	( 2129)

## 9 AUSSENHANDEL (SPEZIALHANDEL)

## 9.3 EINFUHR - VOLUMEN (MILL. DM)

JAHR	MONAT	ORIGINALWERT			SAISONBEREINIGTER WERT		SAISON- UND ARBEITSTÄGLICH BEREINIGTER WERT		GLATTE KOMPONENTE
		MILL. DM	VERÄNDERUNG IN O/O GEGEN VORJAHR VORMONAT		MILL. DM	VERÄNDERUNG IN O/O GEGEN VORMONAT	MILL. DM	VERÄNDERUNG IN O/O GEGEN VORMONAT	MILL. DM
FERTIGWAREN (OHNE GÜTER DER BUNDESREG.)									
1977	JUN	8709	+ 8,5	+ 5,0	8488	- 0,1	8512	- 0,7	8541
	JUL	8638	+ 8,0	- 0,8	8512	+ 0,3	8660	+ 1,7	8598
	AUG	7695	+ 8,3	-10,9	8727	+ 2,5	8573	- 1,0	8788
	SEP	8864	+10,8	+15,2	8985	+ 3,0	8834	+ 3,0	8840
	OKT	9259	+ 5,6	+ 4,5	8702	- 3,1	8823	- 0,1	8883
	NOV	9051	+ 7,8	- 2,2	9097	+ 4,5	8987	+ 1,9	8805
	DEZ	9357	+ 7,0	+ 3,4	9073	- 0,3	9199	+ 2,4	( 8716)
1978	JAN	8752	+14,0	- 6,5	9207	+ 1,5	9021	- 1,9	( 8628)
	FEB	8621	+ 6,4	- 1,5	8899	- 3,3	8899	- 1,4	( 8577)
	MAR	9141	- 6,4	+ 6,0	8510	- 4,4	8372	- 5,9	( 8614)
	APR*	9962	+19,3	+ 9,0	9671	+13,6	10024	+19,7	( 8747)
	MAI	8576	+ 3,4	-13,9	8784	- 9,2	8819	-12,0	( 8823)
	JUN	10342	+18,8	+20,6	10099	+15,0	10081	+14,3	(10402)
VORERZEUGNISSE									
1977	JUN	2577	+ 7,3	+ 4,8	2429	- 1,1	2410	- 3,1	2462
	JUL	2437	+ 5,9	- 5,4	2390	- 1,6	2434	+ 1,0	2471
	AUG	2222	+ 8,8	- 8,8	2509	+ 5,0	2472	+ 1,6	2499
	SEP	2394	+ 5,1	+ 7,7	2466	- 1,7	2468	- 0,2	2487
	OKT	2565	+ 6,2	+ 7,1	2458	- 0,3	2476	+ 0,3	2502
	NOV	2505	+ 6,4	- 2,3	2546	+ 3,6	2513	+ 1,5	2494
	DEZ	2471	+ 8,6	- 1,4	2554	+ 0,3	2596	+ 3,3	( 2487)
1978	JAN	2500	+ 6,2	+ 1,2	2598	+ 1,7	2581	- 0,6	( 2478)
	FEB	2390	- 2,9	- 4,4	2431	- 6,4	2431	- 5,8	( 2442)
	MAR	2683	- 5,6	+12,3	2506	+ 3,1	2479	+ 2,0	( 2435)
	APR	2754	+11,1	+ 2,6	2603	+ 3,9	2632	+ 6,2	( 2461)
	MAI	2462	+ 0,1	-10,6	2481	- 4,7	2479	- 5,8	( 2504)
	JUN	2823	+ 9,5	+14,7	2693	+ 8,5	2719	+ 9,7	( 2771)
ENDERZEUGNISSE (OHNE GÜTER DER BUNDESREG.)									
1977	JUN	6132	+ 9,0	+ 5,1	6060	+ 0,3	6109	+ 0,4	6079
	JUL	6201	+ 8,9	+ 1,1	6114	+ 0,9	6221	+ 1,8	6127
	AUG	5473	+ 8,1	-11,7	6215	+ 1,7	6117	- 1,7	6289
	SEP	6470	+13,0	+18,2	6510	+ 4,7	6369	+ 4,1	6333
	OKT	6694	+ 5,4	+ 3,5	6241	- 4,1	6334	- 0,5	6378
	NOV	6546	+ 8,3	- 2,2	6554	+ 5,0	6490	+ 2,5	6323
	DEZ	6886	+ 6,4	+ 5,2	6530	- 0,4	6602	+ 1,7	( 6259)
1978	JAN	6252	+17,4	- 9,2	6641	+ 1,7	6484	- 1,8	( 6196)
	FEB	6231	+10,4	- 0,3	6474	- 2,5	6474	- 0,2	( 6163)
	MAR	6459	- 6,7	+ 3,7	6018	- 7,0	5923	- 8,5	( 6200)
	APR*	7208	+22,7	+11,6	6994	+16,2	7273	+22,8	( 6297)
	MAI	6114	+ 4,8	-15,2	6338	- 9,4	6374	-12,4	( 6410)
	JUN	7520	+22,6	+23,0	7415	+17,0	7383	+15,8	( 7606)
HALBWAREN UND VORERZEUGNISSE									
1977	JUN	4598	+ 7,6	+ 7,5	4505	+ 7,0	4394	+ 2,3	( 4356)
	JUL	4299	+ 4,3	- 6,5	4233	- 6,0	4318	- 1,7	( 4390)
	AUG	4054	+ 3,6	- 5,7	4366	+ 3,1	4282	- 0,8	( 4429)
	SEP	4283	+ 5,9	+ 5,6	4458	+ 2,1	4391	+ 2,5	( 4472)
	OKT	4560	+ 5,6	+ 6,5	4390	- 1,5	4460	+ 1,6	( 4519)
	NOV	4445	+ 4,3	- 2,5	4510	+ 2,7	4441	- 0,4	( 4567)
	DEZ	4902	+14,3	+10,3	4914	+ 9,0	4937	+11,2	( 4615)
1978	JAN	4674	+11,9	- 4,7	4799	- 2,3	4767	- 3,4	( 4673)
	FEB	4583	+ 7,9	- 1,9	4639	- 3,3	4639	- 2,7	( 4702)
	MAR	4906	+ 3,3	+ 7,0	4680	+ 0,9	4590	- 1,1	( 4734)
	APR	5014	+16,0	+ 2,2	4773	+ 2,0	4858	+ 5,8	( 4684)
	MAI	4671	+ 9,2	- 6,8	4741	- 0,7	4728	- 2,7	( 4800)
	JUN	5031	+ 9,4	+ 7,7	4823	+ 1,7	4854	+ 2,7	( 4840)
ERZEUGNISSE DER ERNÄHRUNGSINDUSTRIE, TABAKWAREN									
1977	JUN	1154	+ 5,9	+ 9,2	1146	+ 4,8	1165	+ 6,4	1109
	JUL	1029	- 6,1	-10,8	1071	- 6,5	1101	- 5,5	( 1114)
	AUG	1114	- 1,5	+ 8,3	1149	+ 7,3	1123	+ 2,0	( 1119)
	SEP	1130	+ 5,2	+ 1,4	1113	- 3,1	1092	- 2,8	( 1125)
	OKT	1162	+ 5,7	+ 2,8	1116	+ 0,3	1149	+ 5,2	( 1134)
	NOV	1251	+ 3,0	+ 7,7	1187	+ 6,4	1163	+ 1,2	( 1143)
	DEZ	1248	- 3,9	- 0,2	1150	- 3,1	1179	+ 1,4	( 1163)
1978	JAN	1139	+14,1	- 8,7	1217	+ 5,8	1177	- 0,2	( 1175)
	FEB	1134	+15,5	- 0,4	1233	+ 1,3	1233	+ 4,8	( 1187)
	MAR	1256	+ 6,4	+10,8	1178	- 4,5	1169	- 5,2	( 1212)
	APR	1220	+25,1	- 2,9	1260	+ 7,0	1300	+11,2	( 1241)
	MAI	1245	+17,8	+ 2,0	1282	+ 1,7	1273	- 2,1	( 1276)
	JUN	1256	+ 8,8	+ 0,9	1259	- 1,8	1257	- 1,3	( 1312)
ERZEUGNISSE DER GRUNDSTOFF- UND PRODUKTIONSGÜTERINDUSTRIEN									
1977	JUN	4200	+ 6,1	+ 7,5	4001	+ 1,6	4015	+ 0,6	3976
	JUL	4017	+ 3,5	- 4,4	3918	- 2,1	3981	- 0,8	( 3989)
	AUG	3795	+ 2,5	- 5,5	4063	+ 3,7	3989	+ 0,2	( 4005)
	SEP	3970	+ 7,0	+ 4,6	4076	+ 0,3	4044	+ 1,4	( 4016)
	OKT	3955	- 2,6	- 0,4	3846	- 5,6	3914	- 3,2	( 4036)
	NOV	3997	+ 2,8	+ 1,1	4106	+ 6,8	4038	+ 3,2	( 4042)
	DEZ	4247	+ 8,1	+ 6,3	4201	+ 2,3	4270	+ 5,7	( 4078)
1978	JAN	3933	+10,0	- 7,4	4209	+ 0,2	4128	- 3,3	( 4110)
	FEB	3883	+ 3,2	- 1,3	4063	- 3,5	4063	- 1,6	( 4138)
	MAR	4380	+ 0,1	+12,8	4065	+ 0,0	4055	- 0,2	( 4191)
	APR	4511	+14,4	+ 3,0	4348	+ 7,0	4386	+ 8,2	( 4254)
	MAI	4249	+ 8,8	- 5,8	4305	- 1,0	4305	- 1,8	( 4327)
	JUN	4592	+ 9,3	+ 8,1	4385	+ 1,9	4394	+ 2,1	( 4404)

## 9 AUSSENHANDEL (SPEZIALHANDEL)

## 9.3 EINFUHR - VOLUMEN (MILL. DM)

JAHR	MONAT	ORIGINALWERT			SAISONBEREINIGTER WERT		SAISON- UND ARBEITSTÄEGLICH BEREINIGTER WERT		GLATTE KOMPONENTE
		MILL.DM	VERÄNDERUNG IN O/D GEGEN VORJAHR	VERÄNDERUNG VORMONAT	MILL.DM	VERÄNDERUNG IN O/D GEGEN VORMONAT	MILL.DM	VERÄNDERUNG IN O/D GEGEN VORMONAT	MILL.DM
ERZEUGNISSE DER INVESTITIONSGUETERINDUSTRIEN									
1977	JUN	4028	+ 9,3	+ 2,8	3904	- 2,1	3970	- 0,7	3964
	JUL	3944	+11,3	- 2,1	3969	+ 1,7	4034	+ 1,6	( 3997)
	AUG	3244	+ 4,2	-17,7	3904	- 1,6	3884	- 3,7	( 4032)
	SEP	4157	+18,3	+28,1	4219	+ 8,1	4144	+ 6,7	( 4065)
	OKT	4361	+ 9,9	+ 4,9	4085	- 3,2	4121	- 0,6	( 4103)
	NOV	4261	+10,0	- 2,3	4205	+ 2,9	4230	+ 2,6	( 4130)
	DEZ	4739	+ 6,7	+11,2	4227	+ 0,5	4265	+ 0,8	( 4162)
1978	JAN	3971	+17,6	-16,2	4301	+ 1,8	4172	- 2,2	( 4206)
	FEB	3961	+13,0	- 0,3	4267	- 0,8	4267	+ 2,3	( 4251)
	MAR	4050	- 6,7	+ 2,2	3847	- 9,8	3858	- 9,6	( 4320)
	APR	4871	+23,9	+20,3	4603	+19,7	4676	+21,2	( 4399)
	MAI	4012	+ 2,4	-17,6	4199	- 8,8	4268	- 8,7	( 4488)
	JUN	5089	+26,3	+26,8	4859	+15,7	4828	+13,1	( 4587)
ERZEUGNISSE DER VERBRAUCHSGUETERINDUSTRIEN									
1977	JUN	2549	+12,3	+10,9	2607	+ 4,0	2598	+ 1,6	2551
	JUL	2535	+ 5,4	- 0,5	2507	- 3,8	2557	- 1,6	( 2560)
	AUG	2519	+14,7	- 0,6	2717	+ 8,4	2650	+ 3,6	( 2569)
	SEP	2700	+ 5,3	+ 7,2	2591	- 4,6	2574	- 2,9	( 2578)
	OKT	2811	+ 2,7	+ 4,1	2511	- 3,1	2520	- 2,1	( 2587)
	NOV	2655	+ 5,7	- 5,5	2663	+ 6,1	2628	+ 4,3	( 2584)
	DEZ	2456	+ 3,8	- 7,5	2584	- 3,0	2656	+ 1,1	( 2598)
1978	JAN	2593	+ 6,0	+ 5,6	2623	+ 1,5	2573	- 3,1	( 2609)
	FEB	2581	+ 0,7	- 0,5	2571	- 2,0	2571	- 0,1	( 2612)
	MAR	2706	- 6,2	+ 4,8	2459	- 4,4	2438	- 5,2	( 2627)
	APR	2634	+14,6	- 2,7	2720	+10,6	2774	+13,8	( 2645)
	MAI	2365	+ 2,9	-10,2	2601	- 4,4	2637	- 4,9	( 2666)
	JUN	2776	+ 8,9	+17,4	2792	+ 7,3	2800	+ 6,2	( 2680)
INVESTITIONSGUETER									
1977	JUN	1329	+ 5,8	- 7,6	1318	- 9,0	1351	- 5,3	1344
	JUL	1382	+ 5,6	+ 4,0	1332	+ 1,1	1360	+ 0,7	( 1354)
	AUG	1124	- 1,2	-18,7	1295	- 2,8	1301	- 4,3	( 1365)
	SEP	1451	+29,7	+29,1	1493	+15,3	1457	+12,0	( 1377)
	OKT	1419	+11,6	- 2,2	1386	- 7,2	1410	- 3,2	( 1390)
	NOV	1413	+ 2,7	- 0,4	1380	- 0,4	1398	- 0,9	( 1402)
	DEZ	1786	+ 3,5	+26,4	1424	+ 3,2	1422	+ 1,7	( 1412)
1978	JAN	1345	+22,8	-24,7	1476	+ 3,7	1410	- 0,8	( 1428)
	FEB	1245	+21,8	- 7,4	1459	- 1,2	1459	+ 3,5	( 1444)
	MAR	1312	-11,6	+ 5,4	1293	-11,4	1305	-10,6	( 1469)
	APR	1641	+32,1	+25,1	1607	+24,3	1648	+26,3	( 1497)
	MAI	1284	-10,7	-21,8	1358	-15,5	1375	-16,6	( 1529)
	JUN	1789	+34,6	+39,3	1723	+26,9	1705	+24,0	( 1565)
VERBRAUCHSGUETER									
1977	JUN	2354	+ 7,4	+10,6	2456	+ 3,5	2469	+ 2,4	2453
	JUL	2569	+13,9	+ 9,1	2545	+ 3,6	2581	+ 4,5	( 2464)
	AUG	2293	+ 4,6	-10,7	2520	- 1,0	2471	- 4,3	( 2477)
	SEP	2640	+ 4,7	+15,1	2513	- 0,3	2479	+ 0,3	( 2487)
	OKT	2782	+ 4,1	+ 5,4	2454	- 2,3	2466	- 0,5	( 2502)
	NOV	2588	+10,5	- 7,0	2632	+ 7,3	2617	+ 6,1	( 2510)
	DEZ	2584	+ 7,7	- 0,2	2588	- 1,7	2650	+ 1,3	( 2532)
1978	JAN	2546	+14,9	- 1,5	2643	+ 2,1	2596	- 2,0	( 2555)
	FEB	2546	+ 4,8	+ 0,0	2552	- 3,4	2552	- 1,7	( 2571)
	MAR	2650	- 0,6	+ 4,1	2447	- 4,1	2410	- 5,6	( 2599)
	APR	2618	+13,6	- 1,2	2626	+ 7,3	2719	+12,8	( 2631)
	MAI	2319	+ 9,0	-11,4	2588	- 1,4	2634	- 3,1	( 2667)
	JUN	2709	+15,1	+16,8	2763	+ 6,8	2751	+ 4,4	( 2697)
EG-LÄNDER									
1977	JUN	7596	+ 4,3	+ 4,1	7342	+ 0,5	7360	- 0,4	7337
	JUL	7250	+ 0,7	- 4,6	7217	- 1,7	7356	- 0,1	( 7365)
	AUG	6491	+ 0,5	-10,5	7420	+ 2,8	7265	- 1,2	( 7398)
	SEP	7518	+ 6,0	+15,8	7561	+ 1,9	7489	+ 3,1	( 7429)
	OKT	7745	+ 2,0	+ 3,0	7305	- 3,4	7356	- 1,8	( 7476)
	NOV	7762	+ 6,2	+ 0,2	7775	+ 6,4	7695	+ 4,6	( 7507)
	DEZ	7995	+ 5,6	+ 3,0	7684	- 1,2	7852	+ 2,0	( 7577)
1978	JAN	7431	+16,3	- 7,1	7990	+ 4,0	7774	- 1,0	( 7654)
	FEB	7484	+ 8,6	+ 0,7	7817	- 2,2	7817	+ 0,6	( 7720)
	MAR	7887	- 4,3	+ 5,4	7314	- 6,4	7299	- 6,6	( 7835)
	APR	8295	+17,2	+ 5,2	8096	+10,7	8268	+13,3	( 7968)
	MAI	7640	+ 4,7	- 7,9	7785	- 3,8	7878	- 4,7	( 8122)
	JUN	8854	+16,6	+15,9	8479	+ 8,9	8486	+ 7,7	( 8274)
UEBRIGE LÄNDER									
1977	JUN	7398	+10,4	+10,8	7329	+ 4,1	7444	+ 5,0	7188
	JUL	6949	+ 4,7	- 6,1	7061	- 3,7	7185	- 3,5	( 7223)
	AUG	7015	+ 4,8	+ 0,9	7349	+ 4,1	7240	+ 0,8	( 7261)
	SEP	7154	+ 8,8	+ 2,0	7330	- 0,3	7201	- 0,5	( 7294)
	OKT	7424	+ 3,5	+ 3,8	7204	- 1,7	7367	+ 2,3	( 7338)
	NOV	7561	+ 4,4	+ 1,8	7481	+ 3,8	7404	+ 0,5	( 7352)
	DEZ	8128	- 0,1	+ 7,5	7448	- 0,4	7559	+ 2,1	( 7413)
1978	JAN	7391	+ 9,1	- 9,1	7585	+ 1,8	7424	- 1,8	( 7458)
	FEB	7081	+ 7,7	- 4,2	7393	- 2,5	7393	- 0,4	( 7515)
	MAR	7664	- 0,6	+ 8,2	7276	- 1,6	7199	- 2,6	( 7624)
	APR	7955	+17,7	+ 3,8	7976	+ 9,6	8154	+13,3	( 7752)
	MAI	7420	+11,1	- 6,7	7829	- 1,8	7834	- 3,9	( 7903)
	JUN	8203	+10,9	+10,6	8105	+ 3,5	8057	+ 2,8	( 8073)

## 9 AUSSENHANDEL (SPEZIALHANDEL)

## 9.4 AUSFUHR - VOLUMEN (MILL. DM)

JAHR	MONAT	ORIGINALWERT			SAISONBEREINIGTER WERT		SAISON- UND ARBEITSTÄGGLICH BEREINIGTER WERT		GLATTE KOMPONENTE
		MILL. DM	VERÄNDERUNG VORJAHR	IN O/O GEGEN VORMONAT	MILL. DM	VERÄNDERUNG IN O/O GEGEN VORMONAT	MILL. DM	VERÄNDERUNG IN O/O GEGEN VORMONAT	MILL. DM
AUSFUHR INSGESAMT									
1977	JUN	17183	+10,7	+ 3,0	17015	+ 1,5	16976	- 0,6	16586
	JUL	15452	- 2,1	-10,1	15774	- 7,3	16052	- 5,4	16655
	AUG	15348	+ 8,7	- 0,7	17240	+ 9,3	16948	+ 5,6	16917
	SEP	17109	+ 0,9	+11,5	16785	- 2,6	16556	- 2,3	16884
	OKT	18144	+ 7,2	+ 6,0	17083	+ 1,8	17169	+ 3,7	17071
	NOV	17365	+ 5,1	- 4,3	17257	+ 1,0	17139	- 0,2	17055
	DEZ	18434	+ 3,7	+ 6,2	17285	+ 0,2	17542	+ 2,4	(16993)
1978	JAN	15972	+10,4	-13,4	17366	+ 0,5	17264	- 1,6	(16928)
	FEB	16050	+ 4,8	+ 0,5	16960	- 2,3	16960	- 1,8	(16902)
	MAR	18616	- 1,8	+16,0	17284	+ 1,9	17013	+ 0,3	(16974)
	APR	17998	+11,9	- 3,3	17642	+ 2,1	18207	+ 7,0	(17334)
	MAI	16712	+ 0,1	- 7,1	17012	- 3,6	17252	- 5,2	(17373)
	JUN	18919	+10,1	+13,2	18681	+ 9,8	18689	+ 8,3	(18528)
GEWERBLICHE WIRTSCHAFT									
1977	JUN	16165	+ 9,7	+ 3,0	16058	+ 1,7	15937	- 0,6	15558
	JUL	14509	- 2,5	-10,2	14874	- 7,4	15236	- 4,4	15617
	AUG	14305	+ 7,1	- 1,4	16187	+ 8,8	15923	+ 4,5	15867
	SEP	16080	+ 0,4	+12,4	15772	- 2,6	15494	- 2,7	15855
	OKT	17097	+ 6,9	+ 6,3	16064	+ 1,9	16210	+ 4,6	16044
	NOV	16354	+ 4,7	- 4,3	16196	+ 0,8	16077	- 0,8	16032
	DEZ	17296	+ 3,2	+ 5,8	16198	+ 0,0	16418	+ 2,1	(15974)
1978	JAN	14938	+ 9,9	-13,6	16277	+ 0,5	16160	- 1,6	(15908)
	FEB	15128	+ 5,3	+ 1,3	15961	- 1,9	15961	- 1,2	(15875)
	MAR	17532	- 1,5	+15,9	16297	+ 2,1	16038	+ 0,5	(15929)
	APR	16836	+11,3	- 4,0	16533	+ 1,4	17075	+ 6,5	(16254)
	MAI	15634	- 0,4	- 7,1	15924	- 3,7	16007	- 6,3	(16251)
	JUN	17765	+ 9,9	+13,6	17578	+10,4	17596	+ 9,9	(17336)
ROHSTOFFE UND HALBWAREN									
1977	JUN	1685	+10,2	+ 8,4	1662	+11,8	1595	+ 5,2	( 1504)
	JUL	1394	- 4,2	-17,3	1433	-13,8	1489	- 6,6	( 1520)
	AUG	1379	- 1,3	- 1,1	1517	+ 5,9	1465	- 1,6	( 1538)
	SEP	1558	- 1,9	+13,0	1547	+ 2,0	1532	+ 4,6	( 1560)
	OKT	1588	+ 2,8	+ 1,9	1506	- 2,7	1551	+ 1,2	( 1583)
	NOV	1675	+11,5	+ 5,5	1675	+11,2	1624	+ 4,7	( 1606)
	DEZ	1640	+ 6,7	- 2,1	1605	- 4,2	1637	+ 0,8	( 1628)
1978	JAN	1542	+23,4	- 6,0	1655	+ 3,1	1647	+ 0,6	( 1657)
	FEB	1560	+12,6	+ 1,2	1637	- 1,1	1637	- 0,6	( 1676)
	MAR	1764	+ 5,1	+13,1	1692	+ 3,4	1650	+ 0,8	( 1708)
	APR	1829	+20,6	+ 3,7	1765	+ 4,3	1796	+ 8,8	( 1713)
	MAI	1738	+11,8	- 5,0	1694	- 4,0	1667	- 7,2	( 1653)
	JUN	1773	+ 5,2	+ 2,0	1679	- 0,9	1700	+ 2,0	( 1632)
ROHSTOFFE									
1977	JUN	353	+ 0,3	- 0,6	346	+ 1,2	329	- 5,5	( 335)
	JUL	299	- 6,3	-15,3	303	-12,4	315	- 4,3	( 339)
	AUG	313	+ 4,0	+ 4,7	345	+13,9	330	+ 4,8	( 344)
	SEP	365	+ 4,6	+16,6	360	+ 4,3	360	+ 9,1	( 349)
	OKT	368	+ 5,7	+ 0,8	346	- 3,9	355	- 1,4	( 353)
	NOV	373	+14,1	+ 1,4	373	+ 7,8	357	+ 0,6	( 358)
	DEZ	381	+ 8,5	+ 2,1	369	- 1,1	382	+ 7,0	( 364)
1978	JAN	334	+23,7	-12,3	371	+ 0,5	372	- 2,6	( 367)
	FEB	344	+13,2	+ 3,0	367	- 1,1	367	- 1,3	( 371)
	MAR	386	+ 5,2	+12,2	367	+ 0,0	355	- 3,3	( 373)
	APR	399	+22,0	+ 3,4	377	+ 2,7	388	+ 9,3	( 374)
	MAI	373	+ 5,1	- 6,5	369	- 2,1	361	- 7,0	( 373)
	JUN	394	+11,6	+ 5,6	371	+ 0,5	376	+ 4,2	( 370)
HALBWAREN									
1977	JUN	1332	+13,3	+11,0	1317	+15,0	1266	+ 8,1	( 1168)
	JUL	1094	- 3,7	-17,9	1129	-14,3	1170	- 7,6	( 1180)
	AUG	1066	- 2,7	- 2,6	1171	+ 3,7	1134	- 3,1	( 1194)
	SEP	1193	- 3,7	+11,9	1186	+ 1,3	1171	+ 3,3	( 1210)
	OKT	1220	+ 1,9	+ 2,3	1158	- 2,4	1193	+ 1,9	( 1228)
	NOV	1303	+10,9	+ 6,8	1304	+12,6	1268	+ 6,3	( 1247)
	DEZ	1259	+ 6,2	- 3,4	1237	- 5,1	1256	- 0,9	( 1265)
1978	JAN	1208	+23,3	- 4,1	1283	+ 3,7	1276	+ 1,6	( 1290)
	FEB	1215	+12,2	+ 0,6	1269	- 1,1	1269	- 0,5	( 1308)
	MAR	1378	+ 5,2	+13,4	1326	+ 4,5	1295	+ 2,0	( 1333)
	APR	1430	+20,3	+ 3,8	1388	+ 4,7	1409	+ 8,8	( 1359)
	MAI	1366	+13,8	- 4,5	1329	- 4,3	1312	- 6,9	( 1290)
	JUN	1379	+ 3,5	+ 1,0	1308	- 1,6	1324	+ 0,9	( 1262)
FERTIGWAREN									
1977	JUN	14480	+ 9,7	+ 2,4	14440	+ 1,2	14351	- 0,9	14056
	JUL	13116	- 2,3	- 9,4	13398	- 7,2	13721	- 4,4	14104
	AUG	12926	+ 8,1	- 1,4	14642	+ 9,3	14405	+ 5,0	14324
	SEP	14521	+ 0,6	+12,3	14254	- 2,6	13988	- 2,9	14305
	OKT	15508	+ 7,3	+ 6,8	14567	+ 2,2	14685	+ 5,0	14464
	NOV	14679	+ 4,0	- 5,3	14542	- 0,2	14444	- 1,6	14425
	DEZ	15655	+ 2,8	+ 6,6	14595	+ 0,4	14790	+ 2,4	(14342)
1978	JAN	13396	+ 8,5	-14,4	14594	+ 0,0	14480	- 2,1	(14253)
	FEB	13568	+ 4,6	+ 1,3	14307	- 2,0	14307	- 1,2	(14200)
	MAR	15768	- 2,2	+16,2	14604	+ 2,1	14376	+ 0,5	(14241)
	APR	15007	+10,3	- 4,8	14771	+ 1,1	15275	+ 6,3	(14542)
	MAI	13896	- 1,8	- 7,4	14223	- 3,7	14312	- 6,3	(14598)
	JUN	15992	+10,4	+15,1	15882	+11,7	15890	+11,0	(15704)

## 9 AUSSENHANDEL (SPEZIALHANDEL)

## 9.4 AUSFUHR - VOLUMEN (MILL. DM)

JAHR	MONAT	ORIGINALWERT			SAISONBEREINIGTER WERT		SAISON- UND ARBEITSTÄGLICH BEREINIGTER WERT		GLATTE KOMPONENTE
		MILL. DM	VERÄNDERUNG VORJAHR	IN O/O GEGEN VORMONAT	MILL. DM	VERÄNDERUNG IN O/O GEGEN VORMONAT	MILL. DM	VERÄNDERUNG IN O/O GEGEN VORMONAT	MILL. DM
VORERZEUGNISSE									
1977	JUN	3389	+ 9,9	+ 2,2	3428	+ 6,3	3323	+ 0,7	( 3206)
	JUL	2987	- 5,6	-11,9	3020	-11,9	3100	- 6,7	( 3231)
	AUG	3068	+ 8,2	+ 2,7	3297	+ 9,2	3180	+ 2,6	( 3257)
	SEP	3367	+ 1,9	+ 9,7	3324	+ 0,8	3287	+ 3,4	( 3284)
	OKT	3391	+ 3,5	+ 0,7	3205	- 3,6	3240	- 1,4	( 3309)
	NOV	3396	+ 5,1	+ 0,1	3386	+ 5,6	3297	+ 1,8	( 3335)
	DEZ	3409	+ 4,0	+ 0,4	3363	- 0,7	3461	+ 5,0	( 3361)
1978	JAN	3200	+11,6	- 6,1	3397	+ 1,0	3382	- 2,3	( 3397)
	FEB	3282	+ 8,9	+ 2,6	3389	- 0,2	3389	+ 0,2	( 3418)
	MAR	3706	+ 0,5	+12,9	3605	+ 6,4	3499	+ 3,2	( 3484)
	APR	3733	+14,8	+ 0,7	3607	+ 0,1	3767	+ 7,7	( 3594)
	MAI	3476	+ 4,9	- 6,9	3489	- 3,3	3520	- 6,6	( 3640)
	JUN	3996	+17,9	+15,0	3859	+10,6	3866	+ 9,8	( 3699)
ENDERZEUGNISSE									
1977	JUN	11090	+ 9,6	+ 2,4	11468	+ 7,2	11150	+ 2,5	10989
	JUL	10129	- 1,3	- 8,7	10192	-11,1	10522	- 5,6	10951
	AUG	9858	+ 8,1	- 2,7	11217	+10,1	10904	+ 3,6	(10981)
	SEP	11155	+ 0,3	+13,2	11117	- 0,9	10892	- 0,1	(11010)
	OKT	12118	+ 8,4	+ 8,6	11179	+ 0,6	11432	+ 5,0	(11038)
	NOV	11284	+ 3,7	- 6,9	11076	- 0,9	10848	- 5,1	(10996)
	DEZ	12246	+ 2,5	+ 8,5	11227	+ 1,4	11411	+ 5,2	(11024)
1978	JAN	10195	+ 7,6	-16,7	10817	- 3,7	10679	- 6,4	(11063)
	FEB	10286	+ 3,3	+ 0,9	11058	+ 2,2	11058	+ 3,5	(11109)
	MAR	12062	- 3,0	+17,3	11194	+ 1,2	10910	- 1,3	(11162)
	APR	11274	+ 8,8	- 6,5	11218	+ 0,2	11694	+ 7,2	(11224)
	MAI	10419	- 3,8	- 7,6	10839	- 3,4	10768	- 7,9	(11291)
	JUN	11996	+ 8,2	+15,1	11820	+ 9,1	11864	+10,2	(11319)
ERZEUGNISSE DER GRUNDSTOFF- U. PRODUKTIONSGUETERINDUSTRIEN									
1977	JUN	4792	+10,8	+ 2,5	4690	+ 2,6	4664	+ 0,2	4558
	JUL	4251	- 3,1	-11,3	4347	- 7,3	4453	- 4,5	( 4581)
	AUG	4343	+ 5,5	+ 2,2	4758	+ 9,5	4646	+ 4,3	( 4607)
	SEP	4578	- 0,4	+ 5,4	4555	- 4,3	4515	- 2,8	( 4631)
	OKT	4608	+ 2,9	+ 0,7	4538	- 0,4	4562	+ 1,0	( 4667)
	NOV	4763	+ 4,2	+ 3,4	4755	+ 4,8	4690	+ 2,8	( 4686)
	DEZ	4687	+ 2,9	- 1,6	4709	- 1,0	4813	+ 2,6	( 4747)
1978	JAN	4639	+16,1	- 1,0	4942	+ 4,9	4858	+ 0,9	( 4811)
	FEB	4765	+13,9	+ 2,7	4982	+ 0,8	4982	+ 2,6	( 4866)
	MAR	5407	+ 4,1	+13,5	4852	- 2,6	4843	- 2,8	( 4951)
	APR	5386	+18,7	- 0,4	5202	+ 7,2	5192	+ 7,2	( 5050)
	MAI	4943	+ 5,8	- 8,2	4957	- 4,7	5027	- 3,2	( 5163)
	JUN	5473	+14,2	+10,7	5340	+ 7,7	5384	+ 7,1	( 5281)
ERZEUGNISSE DER INVESTITIONSGUETERINDUSTRIEN									
1977	JUN	8771	+10,1	+ 4,7	8574	+ 0,8	8530	- 2,0	8498
	JUL	7780	- 1,5	-11,3	8006	- 6,6	8161	- 4,3	( 8515)
	AUG	7490	+ 8,8	- 3,7	8777	+ 9,6	8596	+ 5,3	( 8528)
	SEP	8638	+ 0,1	+15,3	8490	- 3,3	8363	- 2,7	( 8534)
	OKT	9548	+ 9,8	+10,5	8873	+ 4,5	8874	+ 6,1	( 8539)
	NOV	8831	+ 4,6	- 7,5	8661	- 2,4	8630	- 2,7	( 8485)
	DEZ	9723	+ 0,8	+10,1	8615	- 0,5	8802	+ 2,0	( 8485)
1978	JAN	7702	+ 5,5	-20,8	8562	- 0,6	8435	- 4,2	( 8497)
	FEB	7738	+ 0,1	+ 0,5	8335	- 2,7	8335	- 1,2	( 8503)
	MAR	9087	- 5,9	+17,4	8123	- 2,5	8016	- 3,8	( 8511)
	APR	8368	+ 4,0	- 7,9	8534	+ 5,1	8678	+ 8,3	( 8523)
	MAI	7972	- 4,8	- 4,7	8251	- 3,3	8438	- 2,8	( 8538)
	JUN	9264	+ 5,6	+16,2	8919	+ 8,1	8918	+ 5,7	( 8546)
ERZEUGNISSE DER VERBRAUCHSGUETERINDUSTRIEN									
1977	JUN	2115	+ 4,5	- 0,9	2171	- 2,1	2184	- 3,1	2169
	JUL	1969	- 9,0	- 6,9	2013	- 7,3	2046	- 6,3	( 2171)
	AUG	2020	+ 8,7	+ 2,6	2271	+12,8	2204	+ 7,7	( 2173)
	SEP	2327	- 0,8	+15,2	2150	- 5,3	2142	- 2,8	( 2173)
	OKT	2406	+ 1,7	+ 3,4	2164	+ 0,7	2167	+ 1,2	( 2178)
	NOV	2256	+ 3,2	- 6,2	2243	+ 3,7	2200	+ 1,5	( 2174)
	DEZ	2127	- 0,1	- 5,7	2183	- 2,7	2238	+ 1,7	( 2183)
1978	JAN	2049	+ 5,1	- 3,7	2238	+ 2,5	2195	- 1,9	( 2194)
	FEB	2109	+ 0,8	+ 2,9	2163	- 3,4	2163	- 1,5	( 2205)
	MAR	2419	- 3,9	+14,7	2132	- 1,4	2125	- 1,8	( 2228)
	APR	2334	+10,5	- 3,5	2329	+ 9,2	2368	+11,4	( 2257)
	MAI	2090	- 2,1	-10,5	2207	- 5,2	2237	- 5,5	( 2291)
	JUN	2367	+11,9	+13,3	2390	+ 8,3	2400	+ 7,3	( 2325)
INVESTITIONSGUETER									
1977	JUN	4026	+ 9,3	+ 4,3	3987	+ 2,2	3905	- 2,2	3935
	JUL	3731	- 2,8	- 7,3	3682	- 7,6	3787	- 3,0	( 3938)
	AUG	3608	+ 5,2	- 3,3	4085	+10,9	4018	+ 6,1	( 3940)
	SEP	4022	+ 1,2	+11,5	3995	- 2,2	3920	- 2,4	( 3938)
	OKT*	4673	+19,2	+16,2	4680	+17,1	4711	+20,2	( 3937)
	NOV	4074	+ 4,6	-12,8	4022	-14,1	4003	-15,0	( 3903)
	DEZ	4771	+ 1,3	+17,1	4022	+ 0,0	4102	+ 2,5	( 3908)
1978	JAN	3600	+ 8,1	-24,5	3990	- 0,8	3930	- 4,2	( 3915)
	FEB	3452	- 1,8	- 4,1	3840	- 3,8	3840	- 2,3	( 3909)
	MAR	4242	- 7,3	+22,9	3740	- 2,6	3677	- 4,2	( 3910)
	APR	3752	- 0,4	-11,6	3836	+ 2,6	3914	+ 6,4	( 3913)
	MAI	3725	- 3,5	- 0,7	3826	- 0,3	3859	- 1,4	( 3918)
	JUN	4167	+ 3,5	+11,9	4075	+ 6,5	4089	+ 6,0	( 3922)

## 9 AUSSENHANDEL (SPEZIALHANDEL)

## 9.4 AUSFUHR - VOLUMEN (MILL. DM)

JAHR	MONAT	ORIGINALWERT			SAISONBEREINIGTER WERT		SAISON- UND ARBEITSTÄGLICH BEREINIGTER WERT		GLATTE KOMPONENTE
		MILL.DM	VERÄNDERUNG VORJAHR	IN O/O GEGEN VORMONAT	MILL.DM	VERÄNDERUNG IN O/O GEGEN VORMONAT	MILL.DM	VERÄNDERUNG IN O/O GEGEN VORMONAT	MILL.DM
VERBRAUCHSGÜTER									
1977	JUN	2014	+ 7,6	- 0,6	2079	- 1,6	2123	- 0,7	2107
	JUL	1792	+ 2,6	-11,0	2037	- 2,0	2042	- 3,8	( 2110)
	AUG	1783	+ 8,1	- 0,5	2150	+ 5,5	2110	+ 3,3	( 2112)
	SEP	2391	+ 2,0	+34,1	2143	- 0,3	2123	+ 0,6	( 2108)
	OKT	2508	+ 4,3	+ 4,9	2159	+ 0,7	2142	+ 0,9	( 2109)
	NOV	2339	+ 6,9	- 6,7	2162	+ 0,1	2154	+ 0,6	( 2097)
	DEZ	2170	+ 3,2	- 7,2	2118	- 2,0	2148	- 0,3	( 2094)
1978	JAN	1880	+ 2,2	-13,4	2101	- 0,8	2086	- 2,9	( 2102)
	FEB	2006	- 0,2	+ 6,7	2053	- 2,3	2053	- 1,6	( 2110)
	MAR	2313	- 5,0	+15,3	2043	- 0,5	2020	- 1,6	( 2116)
	APR	2085	+ 6,3	- 9,9	2149	+ 5,2	2191	+ 8,5	( 2123)
	MAI	1891	- 6,7	- 9,3	2015	- 6,2	2079	- 5,1	( 2132)
	JUN	2210	+ 9,7	+16,9	2225	+10,4	2211	+ 6,3	( 2139)
EG-LÄNDER									
1977	JUN	7916	+ 6,9	+ 2,1	7736	- 1,1	7722	- 3,3	7696
	JUL	6632	- 7,0	-16,2	7183	- 7,1	7344	- 4,9	( 7714)
	AUG	6499	+ 3,2	- 2,0	7839	+ 9,1	7622	+ 3,8	( 7735)
	SEP	8147	+ 2,9	+25,4	7830	- 0,1	7752	+ 1,7	( 7751)
	OKT	8312	+ 4,6	+ 2,0	7845	+ 0,2	7873	+ 1,6	( 7783)
	NOV	7948	+ 2,5	- 4,4	7909	+ 0,8	7803	- 0,9	( 7779)
	DEZ	8064	+ 0,5	+ 1,5	7850	- 0,7	8066	+ 3,4	( 7827)
1978	JAN	7679	+10,0	- 4,8	8131	+ 3,6	7933	- 1,6	( 7892)
	FEB	7677	+ 3,2	+ 0,0	7793	- 4,2	7793	- 1,8	( 7959)
	MAR	8986	- 2,2	+17,1	7722	- 0,9	7699	- 1,2	( 8062)
	APR	8405	+12,4	- 6,5	8332	+ 7,9	8452	+ 9,8	( 8184)
	MAI	7985	+ 3,0	- 5,0	8157	- 2,1	8282	- 2,0	( 8328)
	JUN	8896	+12,4	+11,4	8610	+ 5,6	8642	+ 4,3	( 8484)
ÜBRIGE LÄNDER									
1977	JUN	9267	+14,2	+ 3,7	9252	+ 2,6	9188	- 0,2	8995
	JUL	8821	+ 2,0	- 4,8	8657	- 6,4	8804	- 4,2	( 9038)
	AUG	8849	+13,2	+ 0,3	9497	+ 9,7	9328	+ 6,0	( 9080)
	SEP	8963	- 0,7	+ 1,3	8920	- 6,1	8848	- 5,1	( 9120)
	OKT	9832	+ 9,5	+ 9,7	9245	+ 3,6	9245	+ 4,5	( 9160)
	NOV	9417	+ 7,4	- 4,2	9320	+ 0,8	9255	+ 0,1	( 9156)
	DEZ	10370	+ 6,4	+10,1	9333	+ 0,1	9476	+ 2,4	( 9208)
1978	JAN	8293	+10,8	-20,0	9296	- 0,4	9240	- 2,5	( 9267)
	FEB	8373	+ 6,3	+ 1,0	9255	- 0,4	9255	+ 0,2	( 9300)
	MAR	9631	- 1,5	+15,0	8995	- 2,8	8922	- 3,6	( 9343)
	APR	9593	+11,5	- 0,4	9627	+ 7,0	9612	+ 7,7	( 9388)
	MAI	8727	- 2,3	- 9,0	9016	- 6,3	9170	- 4,6	( 9435)
	JUN	10022	+ 8,1	+14,8	9884	+ 9,6	9933	+ 8,3	( 9463)

## 9 AUSSENHANDEL (SPEZIALHANDEL)

## 9.5 INDEX DER DURCHSCHNITTSWERTE (1970 = 100)

JAHR	MONAT	ORIGINALWERT			SAISONBEREINIGTER WERT		SAISON- UND ARBEITSTÄGLICH BEREINIGTER WERT		GLATTE KOMPONENTE
		1970=100	VERÄNDERUNG VORJAHR	IN O/O GEGEN VORMONAT	1970=100	VERÄNDERUNG IN O/O GEGEN VORMONAT	1970=100	VERÄNDERUNG IN O/O GEGEN VORMONAT	1970=100
1977	EINFUHR INSGESAMT								
	JUN	136,3	+ 2,4	- 0,4	136,3	- 0,3	X	X	(136,0)
	JUL	136,8	+ 0,8	+ 0,4	136,7	+ 0,3	X	X	(135,8)
	AUG	136,3	- 0,8	- 0,4	135,2	- 1,1	X	X	(135,4)
	SEP	133,2	- 1,2	- 2,3	133,2	- 1,5	X	X	(134,9)
	OKT	131,4	+ 0,4	- 1,4	133,1	- 0,1	X	X	(134,1)
	NOV	133,1	+ 0,7	+ 1,3	133,4	+ 0,2	X	X	(133,1)
	DEZ	131,6	- 1,8	- 1,1	131,5	- 1,4	X	X	(132,0)
1978	JAN	131,0	- 3,2	- 0,5	130,7	- 0,6	X	X	(130,9)
	FEB	128,8	- 5,1	- 1,7	128,8	- 1,5	X	X	(130,1)
	MAR	131,3	- 3,2	+ 1,9	131,8	+ 2,3	X	X	(130,7)
	APR	127,2	- 7,3	- 3,1	127,8	- 3,0	X	X	(128,9)
	MAI	129,1	- 5,7	+ 1,5	128,4	+ 0,5	X	X	(126,5)
	JUN	127,0	- 6,8	- 1,6	126,8	- 1,2	X	X	(126,1)
1977	AUSFUHR INSGESAMT								
	JUN	135,8	+ 2,2	- 0,4	136,3	+ 0,3	X	X	136,3
	JUL	137,0	+ 1,2	+ 0,9	136,1	- 0,1	X	X	136,4
	AUG	136,4	- 0,1	- 0,4	135,7	- 0,3	X	X	136,5
	SEP	135,7	- 0,4	- 0,5	136,2	+ 0,4	X	X	136,4
	OKT	136,3	+ 0,7	+ 0,4	137,1	+ 0,7	X	X	136,1
	NOV	135,2	+ 0,6	- 0,8	135,9	- 0,9	X	X	135,6
	DEZ	138,0	+ 1,0	+ 2,1	137,4	+ 1,1	X	X	(135,2)
1978	JAN*	133,4	- 2,5	- 3,3	132,3	- 3,7	X	X	(134,7)
	FEB	133,1	- 2,8	- 0,2	133,2	+ 0,7	X	X	(133,9)
	MAR	132,2	- 2,9	- 0,7	132,7	- 0,4	X	X	(132,5)
	APR	132,9	- 2,5	+ 0,5	133,1	+ 0,3	X	X	(132,5)
	MAI	134,5	- 1,4	+ 1,2	133,9	+ 0,6	X	X	(133,4)
	JUN	135,4	- 0,3	+ 0,7	135,9	+ 1,5	X	X	(136,1)



10 VERKEHR  
10.1 BEFÖRDERTE GÜTER (1 000 T)

JAHR	MONAT	ORIGINALWERT			SAISONBEREINIGTER WERT		SAISON- UND ARBEITSTÄGLICH BEREINIGTER WERT		GLATTE KOMPONENTE	
		1 000 T	VERÄNDERUNG VORJAHR	IN O/D GEGEN VORMONAT	1 000 T	VERÄNDERUNG IN O/D GEGEN VORMONAT	1 000 T	VERÄNDERUNG IN O/D GEGEN VORMONAT	1 000 T	
EISENBAHNVERKEHR										
1977	APR	25242	- 7,5	-13,1	26279	- 5,4	26894	- 0,8	27710	
	MAI	26624	- 5,6	+ 5,5	27844	+ 6,0	27677	+ 2,9	27281	
	JUN	27581	- 1,1	+ 3,6	27957	+ 0,4	27492	- 0,7	(27188)	
	JUL	25539	-11,1	- 7,4	26027	- 6,9	26826	- 2,4	(27115)	
	AUG	26176	- 8,4	+ 2,5	27142	+ 4,3	26946	+ 0,4	(27064)	
	SEP	27782	- 8,1	+ 6,1	26703	- 1,6	26674	- 1,0	(26981)	
	OKT	29035	- 5,8	+ 4,5	26274	- 1,6	26719	+ 0,2	(26904)	
	NOV	29519	- 7,8	+ 1,7	26836	+ 2,1	26689	- 0,1	(26837)	
	DEZ	27671	- 3,2	- 6,3	27500	+ 2,5	27914	+ 4,6	(26984)	
	1978	JAN	25746	- 0,3	- 7,0	27458	- 0,2	26928	- 3,5	(27234)
FEB		24348	+ 0,0	- 5,4	27296	- 0,6	27296	+ 1,4	(27572)	
MAR		27634	- 4,9	+13,5	26914	- 1,4	27141	- 0,6	(28007)	
APR		28100	+11,3	+ 1,7	29062	+ 8,0	29100	+ 7,2	(28579)	
FERNVERKEHR MIT LASTKRAFTFAHRZEUGEN										
1977	MAI	22883	+ 2,0	+ 2,3	22717	+ 5,4	22999	+ 2,7	22581	
	JUN	23769	+ 4,9	+ 3,9	22833	+ 0,5	22793	- 0,9	22667	
	JUL	21620	- 2,0	- 9,0	21838	- 4,4	22230	- 2,5	(22718)	
	AUG	22810	+ 8,6	+ 5,5	23526	+ 7,7	23170	+ 4,2	(22769)	
	SEP	24240	+ 1,8	+ 6,3	22598	- 3,9	22319	- 3,7	(22824)	
	OKT	24687	+ 4,9	+ 1,8	22404	- 0,9	22756	+ 2,0	(22890)	
	NOV	23211	- 2,6	- 6,0	22738	+ 1,5	22428	- 1,4	(22912)	
	DEZ	21828	+ 4,8	- 6,0	23718	+ 4,3	24060	+ 7,3	(23014)	
	1978	JAN	21887	+ 9,9	+ 0,3	23823	+ 0,4	23390	- 2,8	(23091)
		FEB	20686	+ 3,4	- 5,5	22944	- 3,7	22944	- 1,9	(23181)
MAR		23510	- 2,3	+13,7	22573	- 1,6	22380	- 2,5	(23283)	
APR		24136	+ 7,9	+ 2,7	23713	+ 5,1	24189	+ 8,1	(23397)	
MAI		23871	+ 4,3	- 1,1	23700	- 0,1	23705	- 2,0	(23703)	
BINNENSCHIFFFAHRT										
1977	MAI	20283	- 2,5	+ 3,7	19426	+ 2,3	19382	- 1,2	19236	
	JUN	20959	- 0,5	+ 3,3	19474	+ 0,2	19529	+ 0,8	19395	
	JUL	19836	+ 7,3	- 5,4	19784	+ 1,6	20228	+ 3,6	(19445)	
	AUG	20492	- 0,5	+ 3,3	19838	+ 0,3	19356	- 4,3	(19503)	
	SEP	20336	+ 2,6	- 0,8	19397	- 2,2	19434	+ 0,4	(19569)	
	OKT	19331	- 2,6	- 4,9	18829	- 2,9	19166	- 1,4	(19673)	
	NOV	20521	+11,1	+ 6,2	20628	+ 9,6	20152	+ 5,1	(19725)	
	DEZ	19013	- 1,9	- 7,3	19533	- 5,3	19980	- 0,9	(19911)	
	1978	JAN	18549	+19,5	- 2,4	21076	+ 7,9	20627	+ 3,2	(20801)
		FEB	16729	+ 8,0	- 9,8	20041	- 4,9	20041	- 2,8	(20093)
MAR		20442	- 3,5	+22,2	19499	- 2,7	19673	- 1,8	(20186)	
APR		21910	+12,0	+ 7,2	21095	+ 8,2	21540	+ 9,5	(20282)	
MAI		20579	+ 1,5	- 6,1	19924	- 5,6	19643	- 8,8	(20380)	
LUFTVERKEHR										
1977	JUN	42,89	+13,0	- 8,2	44,59	- 2,6	44,41	- 3,4	45,05	
	JUL	41,66	+ 9,3	- 2,9	44,19	- 0,9	44,43	+ 0,0	45,26	
	AUG	38,93	+ 9,4	- 6,6	43,90	- 0,7	44,40	- 0,1	45,66	
	SEP	42,60	+ 7,0	+ 9,4	44,67	+ 1,8	44,32	- 0,2	45,32	
	OKT	47,36	+12,6	+11,2	46,47	+ 4,0	46,88	+ 5,8	46,15	
	NOV*	55,46	+25,1	+17,1	54,00	+16,2	54,36	+16,0	46,55	
	DEZ	53,54	+12,7	- 3,5	50,04	- 7,3	49,61	- 8,7	(47,11)	
	1978	JAN	45,84	+ 5,6	-14,4	47,72	- 4,6	47,98	- 3,3	(47,53)
FEB		49,46	+ 9,2	+ 7,9	48,82	+ 2,3	48,82	+ 1,8	(47,67)	
MAR*		57,60	+15,2	+16,5	53,66	+ 9,9	53,17	+ 8,9	(47,59)	
APR		54,14	+16,8	- 6,0	51,78	- 3,5	51,71	- 2,7	(49,58)	
MAI		49,05	+ 5,0	- 9,4	48,67	- 6,0	48,52	- 6,2	(49,21)	
JUN		48,28	+12,6	- 1,6	49,98	+ 2,7	49,86	+ 2,8	(49,60)	
ROHRFERNLEITUNGEN (ROHES ERDOEL)										
1977	JUN	6268	+ 5,2	- 1,9	6320	- 3,4	6261	- 5,3	( 6470)	
	JUL	6467	- 5,5	+ 3,2	6406	+ 1,4	6471	+ 3,4	( 6382)	
	AUG	6778	- 3,4	+ 4,8	6341	- 1,0	6377	- 1,5	( 6290)	
	SEP	6371	-11,1	- 6,0	6208	- 2,1	6076	- 4,7	( 6201)	
	OKT	5844	-21,1	- 8,3	5432	-12,5	5540	- 8,8	( 6117)	
	NOV	6163	-11,3	+ 5,5	5864	+ 8,0	5922	+ 6,9	( 6046)	
	DEZ	6534	-12,0	+ 6,0	6157	+ 5,0	6057	+ 2,3	( 5993)	
	1978	JAN	6194	-10,0	- 5,2	5997	- 2,6	6061	+ 0,1	( 5993)
FEB		5450	-14,6	-12,0	6091	+ 1,6	6091	+ 0,5	( 6013)	
MAR		6183	- 0,9	+13,4	6445	+ 5,8	6294	+ 3,3	( 6045)	
APR		5520	- 8,6	-10,7	6159	- 4,4	6194	- 1,6	( 6180)	
MAI		6317	- 1,1	+14,4	6445	+ 4,6	6473	+ 4,5	( 6291)	
JUN		5909	- 5,7	- 6,5	6172	- 4,2	6081	- 6,1	( 6218)	
SEESCHIFFFAHRT										
1977	MAR	11474	+ 8,1	+ 6,8	11911	+ 7,4	11900	+ 7,5	12330	
	APR	11092	- 0,4	- 3,3	11678	- 2,0	11698	- 1,7	12287	
	MAI	11425	- 5,6	+ 3,0	11376	- 2,6	11608	- 0,8	12057	
	JUN	11891	+ 2,5	+ 4,1	12207	+ 7,3	12053	+ 3,8	11850	
	JUL	12198	- 1,5	+ 2,6	12323	+ 1,0	12338	+ 2,4	11778	
	AUG	11909	-12,9	- 2,4	11568	- 6,1	11688	- 5,3	11560	
	SEP	10922	-13,7	- 8,3	11365	- 1,8	11155	- 4,6	(11390)	
	OKT	12696	- 0,6	+16,2	12244	+ 7,7	12187	+ 9,3	(11261)	
	NOV	11715	-17,6	- 7,7	10822	-11,6	10939	-10,2	(11332)	
	DEZ	13053	- 3,8	+11,4	12247	+13,2	12122	+10,8	(11526)	
1978	JAN	11100	-11,3	-15,0	11349	- 7,3	11355	- 6,3	(11529)	
	FEB	10336	- 3,8	- 6,9	10844	- 4,4	10844	- 4,5	(11358)	
	MAR	11727	+ 2,2	+13,5	12048	+11,1	12033	+11,0	(11920)	

## 10 VERKEHR

## 10.2 GELEISTETE TONNEUKILOMETER (MILL.TKM)

JAHR	MONAT	ORIGINALWERT			SAISONBEREINIGTER WERT		SAISON- UND ARBEITSTÄGGLICH BEREINIGTER WERT		GLATTE KOMPONENTE
		MILL.TKM	VERÄNDERUNG VORJAHR	IN O/D GEGEN VORMONAT	MILL.TKM	VERÄNDERUNG IN O/D GEGEN VORMONAT	MILL.TKM	VERÄNDERUNG IN O/D GEGEN VORMONAT	MILL.TKM
EISENBANVERKEHR (TARIF-TKM)									
1977	APR	4670	- 4,5	-10,7	4749	- 8,1	4924	- 2,2	5004
	MAI	4845	- 3,2	+ 3,7	4993	+ 5,1	4976	+ 1,1	4920
	JUN	5008	- 2,4	+ 3,4	4950	- 0,9	4983	+ 0,1	( 4893)
	JUL	4623	-11,2	- 7,7	4670	- 5,7	4774	- 4,2	( 4866)
	AUG	4711	- 8,6	+ 1,9	4842	+ 3,7	4747	- 0,6	( 4840)
	SEP	4964	-11,5	+ 5,4	4661	- 3,7	4618	- 2,7	( 4796)
	OKT	5023	- 9,1	+ 1,2	4603	- 1,2	4732	+ 2,5	( 4753)
	NOV	5031	-12,2	+ 0,2	4677	+ 1,6	4576	- 3,3	( 4715)
	DEZ	4736	- 5,3	- 5,9	4841	+ 3,5	4924	+ 7,6	( 4709)
	1978	JAN	4371	- 5,7	- 7,7	4777	- 1,3	4683	- 4,9
FEB		4221	- 4,2	- 3,4	4686	- 1,9	4686	+ 0,1	( 4750)
MAR		4815	- 7,9	+14,1	4775	+ 1,9	4725	+ 0,8	( 4792)
APR		4806	+ 2,9	- 0,2	4902	+ 2,7	5059	+ 7,1	( 4863)
FERNVERKEHR MIT LASTKRAFTFAHRZEUGEN (TARIF-TKM)									
1977	MAI	6015	+ 3,5	+ 2,4	5990	+ 5,2	6030	+ 2,6	5903
	JUN	6178	+ 6,1	+ 2,7	6006	+ 0,3	6032	+ 0,0	5905
	JUL	5604	- 0,3	- 9,3	5767	- 4,0	5859	- 2,9	5953
	AUG	5841	+ 8,1	+ 4,2	6137	+ 6,4	6075	+ 3,7	6009
	SEP	6323	+ 2,7	+ 8,3	5964	- 2,8	5872	- 3,3	6004
	OKT	6430	+ 3,6	+ 1,7	5883	- 1,4	5953	+ 1,4	6032
	NOV	6199	- 0,7	- 3,6	6018	+ 2,3	5971	+ 0,3	( 6062)
	DEZ	5828	+ 5,0	- 6,0	6270	+ 4,2	6313	+ 5,7	( 6091)
1978	JAN	5905	+ 9,5	+ 1,3	6286	+ 0,3	6171	- 2,2	( 6131)
	FEB	5624	+ 3,9	- 4,8	6064	- 3,5	6064	- 1,7	( 6145)
	MAR	6271	- 1,8	+11,5	6081	+ 0,3	6029	- 0,6	( 6172)
	APR	6379	+ 8,6	+ 1,7	6188	+ 1,8	6354	+ 5,4	( 6172)
	MAI	6283	+ 4,5	- 1,5	6252	+ 1,0	6256	- 1,5	( 6217)
BINNENSCHIFFFAHRT (EFFEKTIV-TKM)									
1977	MAI	4378	+ 4,9	+ 6,4	4113	+ 0,9	4054	- 3,8	4063
	JUN	4550	+ 4,3	+ 3,9	4107	- 0,1	4202	+ 3,7	4118
	JUL	4492	+25,2	- 1,3	4409	+ 7,4	4471	+ 6,4	( 4144)
	AUG	4438	+ 5,2	- 1,2	4224	- 4,2	4099	- 8,3	( 4168)
	SEP	4318	+12,3	- 2,7	4147	- 1,8	4177	+ 1,9	( 4188)
	OKT	3983	- 1,7	- 7,8	3934	- 5,1	4009	- 4,0	( 4219)
	NOV	4301	+19,1	+ 8,0	4406	+12,0	4281	+ 6,8	( 4234)
	DEZ	3948	- 1,0	- 8,2	4080	- 7,4	4188	- 2,2	( 4266)
	JAN	4003	+26,6	+ 1,4	4509	+10,5	4425	+ 5,7	( 4259)
	FEB	3524	+ 8,8	-12,0	4187	- 7,1	4187	- 5,4	( 4243)
	MAR	4290	- 0,9	+21,7	4149	- 0,9	4182	- 0,1	( 4216)
	APR	4413	+ 7,3	+ 2,9	4326	+ 4,3	4463	+ 6,7	( 4177)
MAI	4268	- 2,5	- 3,3	4038	- 6,7	3957	-11,3	( 4126)	
LUFTVERKEHR (EFFEKTIV-TKM)									
1977	JUN	16,59	+12,0	-11,7	17,18	- 5,2	17,15	- 4,6	17,49
	JUL	15,80	+ 7,0	- 4,8	16,75	- 2,5	16,92	- 1,3	17,42
	AUG	14,76	+ 6,0	- 6,6	16,41	- 0,8	16,80	- 0,7	17,44
	SEP	16,13	+ 6,3	+ 9,3	17,03	+ 2,5	16,95	+ 0,9	17,27
	OKT	17,42	+ 8,8	+ 8,0	17,42	+ 2,3	17,66	+ 4,2	17,44
	NOV*	20,50	+18,3	+17,7	19,96	+14,6	20,04	+13,5	17,50
	DEZ	19,67	+ 7,7	- 4,0	18,62	- 6,7	18,44	- 8,0	(17,66)
	JAN	17,38	- 0,3	-11,6	17,97	- 3,5	18,03	- 2,2	(17,79)
	FEB	18,75	+ 4,3	+ 7,9	18,46	+ 2,7	18,46	+ 2,4	(17,78)
	MAR*	21,94	+11,2	+17,0	20,35	+10,2	20,30	+10,0	(17,64)
	APR	20,36	+11,1	- 7,2	19,32	- 5,1	19,12	- 5,8	(18,13)
	MAI	18,42	- 1,9	- 9,5	18,00	- 6,8	17,76	- 7,1	(18,12)
JUN	18,13	+ 9,3	- 1,6	18,77	+ 4,3	18,77	+ 5,7	(18,41)	
ROHRFERNLEITUNGEN (ROHES ERDOEL, EFFEKTIV-TKM)									
1977	JUN	1171	+ 8,8	+ 0,2	1193	+ 4,4	1169	+ 1,2	1177
	JUL	1241	+ 4,1	+ 6,0	1200	+ 0,6	1208	+ 3,3	1155
	AUG	1234	- 1,1	- 0,6	1162	- 3,2	1162	- 3,8	1136
	SEP	1100	-14,8	-10,9	1072	- 7,7	1058	- 9,0	1130
	OKT	1058	-22,1	- 3,8	1037	- 3,3	1029	- 2,7	1119
	NOV	1135	-11,9	+ 7,3	1114	+ 7,4	1126	+ 9,4	1109
	DEZ	1255	- 9,1	+10,6	1130	+ 1,4	1143	+ 1,5	( 1108)
	JAN	1132	- 9,5	- 9,8	1152	+ 1,9	1154	+ 1,0	( 1111)
	FEB	1066	- 3,3	- 5,8	1177	+ 2,2	1177	+ 2,0	( 1120)
	MAR	1106	- 8,7	+ 3,8	1141	- 3,1	1126	- 4,3	( 1136)
	APR	970	- 8,2	-12,3	1088	- 4,6	1100	- 2,3	( 1142)
	MAI	1127	- 3,6	+16,2	1108	+ 1,8	1122	+ 2,0	( 1149)
JUN	1068	- 8,8	- 5,2	1090	- 1,6	1087	- 3,1	( 1107)	

## 11 AKTIEN

## 11.1 INDEX DER AKTIENKURSE (29.12.1972 = 100)

JAHR	MONAT	ORIGINALWERT			SAISONBEREINIGTER WERT		SAISON- UND ARBEITSTÄGLICH BEREINIGTER WERT		GLATTE KOMPONENTE
		29.12.1972 = 100	VERÄNDERUNG VORJAHR	IN O/D GEGEN VORMONAT	29.12.1972 = 100	VERÄNDERUNG IN O/D GEGEN VORMONAT	29.12.1972 = 100	VERÄNDERUNG IN O/D GEGEN VORMONAT	29.12.1972 = 100
GESAMTINDEX									
1977	AUG	103,3	+ 3,8	+ 2,4	105,1	+ 2,6	X	X	103,5
	SEP	103,1	+ 3,7	- 0,2	106,5	+ 1,3	X	X	104,8
	OKT	103,9	+ 9,9	+ 0,8	108,0	+ 1,4	X	X	105,6
	NOV	105,6	+11,3	+ 1,6	107,1	- 0,8	X	X	105,8
	DEZ	103,9	+ 8,2	- 1,6	104,8	- 2,1	X	X	105,7
1978	JAN	105,9	+ 8,2	+ 1,9	104,3	- 0,5	X	X	105,4
	FEB	107,3	+10,6	+ 1,3	104,9	+ 0,6	X	X	(105,3)
	MAR	106,4	+10,6	- 0,8	103,8	- 1,0	X	X	(105,2)
	APR	105,6	+ 4,3	- 0,8	102,6	- 1,2	X	X	(105,3)
	MAI	103,9	+ 0,7	- 1,6	102,9	+ 0,3	X	X	(105,3)
	JUN	106,5	+ 5,6	+ 2,5	106,5	+ 3,5	X	X	(106,2)
	JUL	108,0	+ 7,0	+ 1,4	108,6	+ 2,0	X	X	(108,0)
	AUG	110,8	+ 7,3	+ 2,6	112,3	+ 3,4	X	X	(112,7)
ENERGIEWIRTSCHAFT, MONTANINDUSTRIE									
1977	AUG	122,8	+ 4,5	+ 3,5	124,7	+ 3,5	X	X	122,1
	SEP	123,2	+ 6,2	+ 0,3	126,9	+ 1,8	X	X	124,2
	OKT	122,6	+11,0	- 0,5	128,0	+ 0,9	X	X	125,7
	NOV	124,3	+10,8	+ 1,4	127,4	- 0,5	X	X	126,7
	DEZ	124,0	+ 8,5	- 0,2	125,9	- 1,2	X	X	127,2
1978	JAN	128,8	+10,0	+ 3,9	126,2	+ 0,2	X	X	127,5
	FEB	131,4	+13,0	+ 2,0	128,3	+ 1,7	X	X	(128,2)
	MAR	131,5	+15,1	+ 0,1	127,6	- 0,5	X	X	(128,7)
	APR	130,3	+ 8,3	- 0,9	125,6	- 1,6	X	X	(129,2)
	MAI	127,2	+ 5,4	- 2,4	126,2	+ 0,5	X	X	(129,1)
	JUN	129,6	+ 9,1	+ 1,9	129,6	+ 2,7	X	X	(130,0)
	JUL	131,1	+10,4	+ 1,2	132,2	+ 2,0	X	X	(132,0)
	AUG	135,2	+10,1	+ 3,1	136,6	+ 3,3	X	X	(136,4)
INDUSTRIE (OHNE MONTAN- U. BAUINDUSTRIE)									
1977	AUG	95,9	+ 3,3	+ 1,4	97,8	+ 2,0	X	X	96,6
	SEP	95,1	+ 2,1	- 0,8	98,6	+ 0,8	X	X	97,4
	OKT	96,1	+ 9,0	+ 1,1	100,0	+ 1,4	X	X	97,8
	NOV	97,8	+11,0	+ 1,8	99,0	- 1,0	X	X	97,5
	DEZ	95,4	+ 7,1	- 2,5	96,2	- 2,8	X	X	97,0
1978	JAN	96,2	+ 5,8	+ 0,8	94,9	- 1,4	X	X	96,3
	FEB	97,3	+ 8,1	+ 1,1	94,9	+ 0,0	X	X	( 95,7)
	MAR	96,0	+ 6,9	- 1,3	93,7	- 1,3	X	X	( 95,2)
	APR	95,1	+ 0,8	- 0,9	92,7	- 1,1	X	X	( 94,9)
	MAI	94,3	- 3,5	- 0,8	92,9	+ 0,2	X	X	( 94,9)
	JUN	96,7	+ 1,6	+ 2,5	96,2	+ 3,6	X	X	( 95,8)
	JUL	98,2	+ 3,8	+ 1,6	98,5	+ 2,4	X	X	( 97,7)
	AUG	100,6	+ 4,9	+ 2,4	102,3	+ 3,9	X	X	(103,1)
BAUINDUSTRIE									
1977	AUG	88,3	+16,8	+ 6,4	86,6	+ 4,6	X	X	( 86,8)
	SEP	92,6	+24,5	+ 4,9	92,3	+ 6,6	X	X	( 90,6)
	OKT	95,7	+33,3	+ 3,3	97,8	+ 6,0	X	X	( 94,6)
	NOV*	107,9	+57,7	+12,7	110,9	+13,4	X	X	( 98,6)
	DEZ	107,4	+55,2	- 0,5	107,6	- 3,0	X	X	(102,8)
1978	JAN	114,9	+63,2	+ 7,0	115,4	+ 7,2	X	X	(106,8)
	FEB	114,2	+63,8	- 0,6	115,1	- 0,3	X	X	(110,6)
	MAR	110,4	+53,5	- 3,3	109,9	- 4,5	X	X	(113,9)
	APR	112,8	+51,8	+ 2,2	111,3	+ 1,3	X	X	(116,9)
	MAI	112,2	+47,8	- 0,5	112,4	+ 1,0	X	X	(119,1)
	JUN*	122,6	+57,4	+ 9,3	124,7	+10,9	X	X	(120,2)
	JUL	125,9	+51,7	+ 2,7	124,3	- 0,3	X	X	(123,1)
	AUG	128,0	+45,0	+ 1,7	126,2	+ 1,5	X	X	(131,2)

12 PREISE  
12.1 PREISINDIZES (1970 = 100)

JAHR	MONAT	ORIGINALWERT			SAISONBEREINIGTER WERT		SAISON- UND ARBEITSTÄGLICH BEREINIGTER WERT		GLATTE KOMPONENTE
		1970=100	VERÄNDERUNG VORJAHR	IN O/O GEGEN VORMONAT	1970=100	VERÄNDERUNG IN O/O GEGEN VORMONAT	1970=100	VERÄNDERUNG IN O/O GEGEN VORMONAT	1970=100
ERZEUGERPREISE INDUSTRIELLER PRODUKTE									
1977	JUL	144,8	+ 2,2	+ 0,0	.	.	.	.	(144,5)
	AUG	144,7	+ 1,9	- 0,1	.	.	.	.	(144,6)
	SEP	144,7	+ 1,7	+ 0,0	.	.	.	.	(144,8)
	OKT	144,6	+ 1,5	- 0,1	.	.	.	.	(144,9)
	NOV	144,5	+ 1,7	- 0,1	.	.	.	.	(145,0)
	DEZ	144,5	+ 1,7	+ 0,0	.	.	.	.	(145,1)
1978	JAN	145,2	+ 1,3	+ 0,5	.	.	.	.	(145,2)
	FEB	145,2	+ 1,0	+ 0,0	.	.	.	.	(145,4)
	MAR	145,5	+ 1,0	+ 0,2	.	.	.	.	(145,5)
	APR	145,8	+ 0,8	+ 0,2	.	.	.	.	(145,7)
	MAI	146,3	+ 1,0	+ 0,3	.	.	.	.	(145,8)
	JUN	146,4	+ 1,1	+ 0,1	.	.	.	.	(146,0)
	JUL	146,5	+ 1,2	+ 0,1	.	.	.	.	(146,4)
ERZEUGERPREISE LANDWIRTSCH. PRODUKTE									
1977	JUL	144,6	+ 0,0	+ 0,6	.	.	.	.	(144,4)
	AUG	144,4	- 4,5	- 0,1	.	.	.	.	(143,9)
	SEP	144,0	- 3,8	- 0,3	.	.	.	.	(143,4)
	OKT	142,1	- 4,2	- 1,3	.	.	.	.	(143,0)
	NOV	142,7	- 3,4	+ 0,4	.	.	.	.	(142,6)
	DEZ	145,9	- 1,7	+ 2,2	.	.	.	.	(142,1)
1978	JAN	143,0	- 3,8	- 2,0	.	.	.	.	(141,6)
	FEB	142,5	- 4,2	- 0,3	.	.	.	.	(140,8)
	MAR	141,3	- 4,5	- 0,8	.	.	.	.	(140,1)
	APR	137,4	- 5,6	- 2,8	.	.	.	.	(139,0)
	MAI	136,7	- 4,9	- 0,5	.	.	.	.	(138,1)
	JUN	134,7	- 6,3	- 1,5	.	.	.	.	(138,7)
	JUL	136,7	- 5,5	+ 1,5	.	.	.	.	(138,0)
ERZEUGERPREISE PFLANZLICHER PRODUKTE									
1977	JUL	156,9	-16,1	- 2,1	.	.	.	.	153,4
	AUG	148,3	-18,7	- 5,5	.	.	.	.	150,7
	SEP	142,1	-19,8	- 4,2	.	.	.	.	148,3
	OKT	135,9	-21,8	- 4,4	.	.	.	.	145,7
	NOV	138,1	-17,9	+ 1,6	.	.	.	.	142,9
	DEZ	140,5	-17,5	+ 1,7	.	.	.	.	141,3
1978	JAN	141,4	-20,0	+ 0,6	.	.	.	.	(140,2)
	FEB	142,6	-17,7	+ 0,8	.	.	.	.	(139,1)
	MAR	143,3	-15,5	+ 0,5	.	.	.	.	(138,8)
	APR	141,3	-14,6	- 1,4	.	.	.	.	(138,9)
	MAI	143,2	-12,8	+ 1,3	.	.	.	.	(139,8)
	JUN	145,6	- 9,2	+ 1,7	.	.	.	.	(142,1)
	JUL	146,6	- 6,6	+ 0,7	.	.	.	.	(143,7)
ERZEUGERPREISE TIERISCHER PRODUKTE									
1977	JUL	140,3	+ 8,3	+ 1,8	.	.	.	.	142,3
	AUG	143,0	+ 2,1	+ 1,9	.	.	.	.	143,2
	SEP	144,8	+ 3,4	+ 1,3	.	.	.	.	143,7
	OKT	144,3	+ 3,6	- 0,3	.	.	.	.	143,5
	NOV	144,4	+ 2,8	+ 0,1	.	.	.	.	143,3
	DEZ	147,9	+ 5,2	+ 2,4	.	.	.	.	142,4
1978	JAN	143,6	+ 3,6	- 2,9	.	.	.	.	(141,8)
	FEB	142,5	+ 1,7	- 0,8	.	.	.	.	(140,8)
	MAR	140,6	+ 0,3	- 1,3	.	.	.	.	(139,8)
	APR	136,1	- 1,7	- 3,2	.	.	.	.	(138,5)
	MAI	134,3	- 1,6	- 1,3	.	.	.	.	(137,5)
	JUN	130,8	- 5,1	- 2,6	.	.	.	.	(137,5)
	JUL	133,1	- 5,1	+ 1,8	.	.	.	.	(137,3)
PREISE FUER EINFUHRWAREN									
1977	JUL	152,6	- 1,1	- 2,0	.	.	.	.	(154,5)
	AUG	151,8	- 1,2	- 0,5	.	.	.	.	(153,6)
	SEP	151,9	- 1,0	+ 0,1	.	.	.	.	(152,7)
	OKT	150,9	- 0,4	- 0,7	.	.	.	.	(151,6)
	NOV	150,2	- 0,9	- 0,5	.	.	.	.	(150,4)
	DEZ	149,1	- 2,0	- 0,7	.	.	.	.	(149,2)
1978	JAN	148,0	- 4,5	- 0,7	.	.	.	.	(148,1)
	FEB	147,0	- 6,4	- 0,7	.	.	.	.	(147,0)
	MAR	146,5	- 7,6	- 0,3	.	.	.	.	(146,2)
	APR	146,5	- 7,6	+ 0,0	.	.	.	.	(145,7)
	MAI	147,4	- 6,4	+ 0,6	.	.	.	.	(145,5)
	JUN	147,2	- 5,5	- 0,1	.	.	.	.	(145,5)
	JUL	146,2	- 4,2	- 0,7	.	.	.	.	(148,9)
PREISE FUER AUSFUHRWAREN									
1977	JUL	143,8	+ 0,7	- 0,1	.	.	.	.	(143,6)
	AUG	143,8	+ 0,6	+ 0,0	.	.	.	.	(143,7)
	SEP	143,7	+ 0,6	- 0,1	.	.	.	.	(143,8)
	OKT	143,5	+ 0,9	- 0,1	.	.	.	.	(143,9)
	NOV	143,3	+ 1,1	- 0,1	.	.	.	.	(144,0)
	DEZ	143,1	+ 1,1	- 0,1	.	.	.	.	(144,0)
1978	JAN	143,8	+ 0,8	+ 0,5	.	.	.	.	(144,1)
	FEB	144,3	+ 0,7	+ 0,3	.	.	.	.	(144,2)
	MAR	144,3	+ 0,3	+ 0,0	.	.	.	.	(144,3)
	APR	144,8	+ 0,4	+ 0,3	.	.	.	.	(144,4)
	MAI	145,3	+ 0,8	+ 0,3	.	.	.	.	(144,5)
	JUN	145,6	+ 1,1	+ 0,2	.	.	.	.	(144,5)
	JUL	145,7	+ 1,3	+ 0,1	.	.	.	.	(145,8)

## 12 PREISE

## 12.1 PREISINDIZES (1970 = 100)

JAHR	MONAT	ORIGINALWERT			SAISONBEREINIGTER WERT		SAISON- UND ARBEITSTÄGLICH BEREINIGTER WERT		GLATTE KOMPONENTE
		1970=100	VERAENDERUNG VORJAHR	IN O/O GEGEN VORMONAT	1970=100	VERAENDERUNG IN O/O GEGEN VORMONAT	1970=100	VERAENDERUNG IN O/O GEGEN VORMONAT	1970=100
VERBRAUCHERPREISE (EINZEL-VERKAUFSPR.)									
1977	JUL	142,5	+ 4,4	- 0,3	.	.	.	.	(142,1)
	AUG	142,1	+ 3,9	- 0,3	.	.	.	.	(142,4)
	SEP	141,9	+ 3,8	- 0,1	.	.	.	.	(142,7)
	OKT	142,1	+ 3,8	+ 0,1	.	.	.	.	(143,0)
	NOV	142,3	+ 3,7	+ 0,1	.	.	.	.	(143,2)
	DEZ	142,7	+ 3,4	+ 0,3	.	.	.	.	(143,4)
1978	JAN	143,4	+ 2,8	+ 0,5	.	.	.	.	(143,6)
	FEB	144,2	+ 2,8	+ 0,6	.	.	.	.	(143,8)
	MAR	144,5	+ 2,7	+ 0,2	.	.	.	.	(144,0)
	APR	145,0	+ 2,5	+ 0,3	.	.	.	.	(144,3)
	MAI	145,6	+ 2,4	+ 0,4	.	.	.	.	(144,6)
	JUN	145,9	+ 2,1	+ 0,2	.	.	.	.	(145,0)
	JUL	145,9	+ 2,4	+ 0,0	.	.	.	.	(145,6)
LEBENSHALTUNG ALLER PRIVATEN HAUSHALTE									
1977	JUL	147,0	+ 4,3	- 0,1	.	.	.	.	(146,6)
	AUG	146,9	+ 3,9	- 0,1	.	.	.	.	(147,0)
	SEP	146,7	+ 3,7	- 0,1	.	.	.	.	(147,4)
	OKT	146,9	+ 3,8	+ 0,1	.	.	.	.	(147,7)
	NOV	147,1	+ 3,7	+ 0,1	.	.	.	.	(148,0)
	DEZ	147,5	+ 3,5	+ 0,3	.	.	.	.	(148,3)
1978	JAN	148,4	+ 3,2	+ 0,6	.	.	.	.	(148,6)
	FEB	149,2	+ 3,1	+ 0,5	.	.	.	.	(148,9)
	MAR	149,7	+ 3,1	+ 0,3	.	.	.	.	(149,1)
	APR	150,1	+ 2,9	+ 0,3	.	.	.	.	(149,4)
	MAI	150,5	+ 2,7	+ 0,3	.	.	.	.	(149,7)
	JUN	150,8	+ 2,4	+ 0,2	.	.	.	.	(150,1)
	JUL	150,8	+ 2,6	+ 0,0	.	.	.	.	(150,5)
NAHRUNGSMITTEL									
1977	JUL	146,2	+ 3,3	- 1,3	.	.	.	.	144,4
	AUG	146,1	+ 1,8	- 1,4	.	.	.	.	144,6
	SEP	142,4	+ 2,1	- 1,2	.	.	.	.	144,8
	OKT	142,1	+ 2,3	- 0,2	.	.	.	.	145,0
	NOV	142,2	+ 1,7	+ 0,1	.	.	.	.	145,1
	DEZ	143,3	+ 1,8	+ 0,8	.	.	.	.	145,0
1978	JAN	144,3	+ 1,3	+ 0,7	.	.	.	.	(145,0)
	FEB	145,5	+ 1,2	+ 0,8	.	.	.	.	(144,8)
	MAR	145,9	+ 1,4	+ 0,3	.	.	.	.	(144,7)
	APR	147,6	+ 1,4	+ 1,2	.	.	.	.	(144,9)
	MAI	148,0	+ 1,0	+ 0,3	.	.	.	.	(145,3)
	JUN	148,8	+ 0,5	+ 0,5	.	.	.	.	(146,0)
	JUL	149,0	+ 1,9	+ 0,1	.	.	.	.	(147,3)

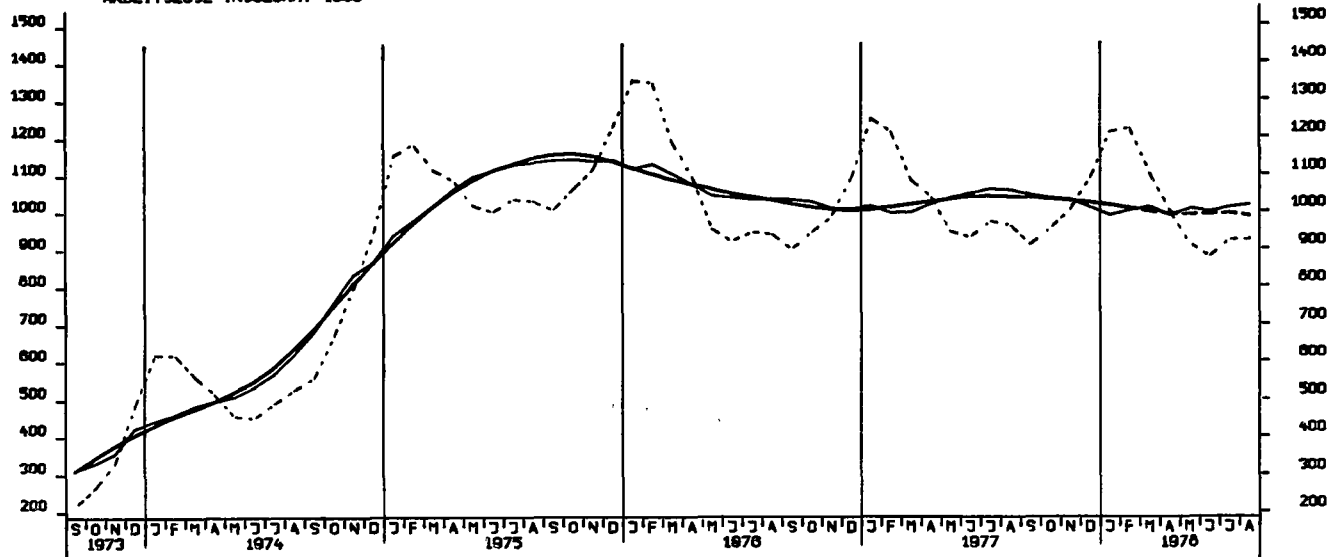


# Grafiken

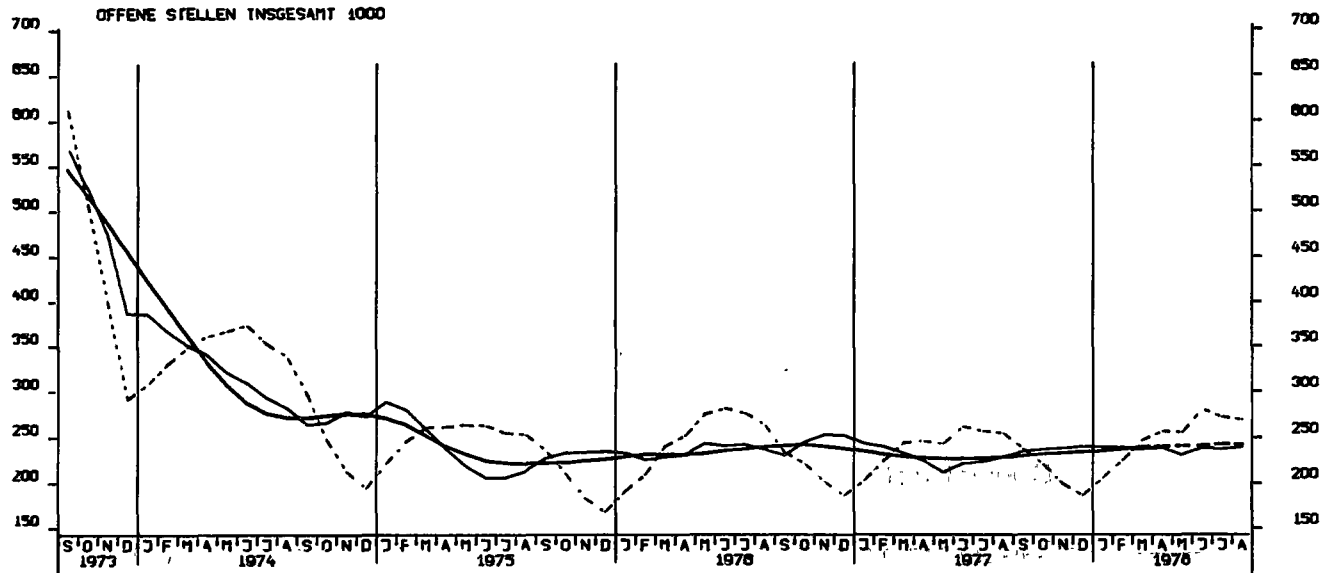
## Legende für Grafiken

- = Originalwert
- = Saisonbereinigter Wert bzw. saison- und arbeitstäglich bereinigter Wert
- = Glatte Komponente

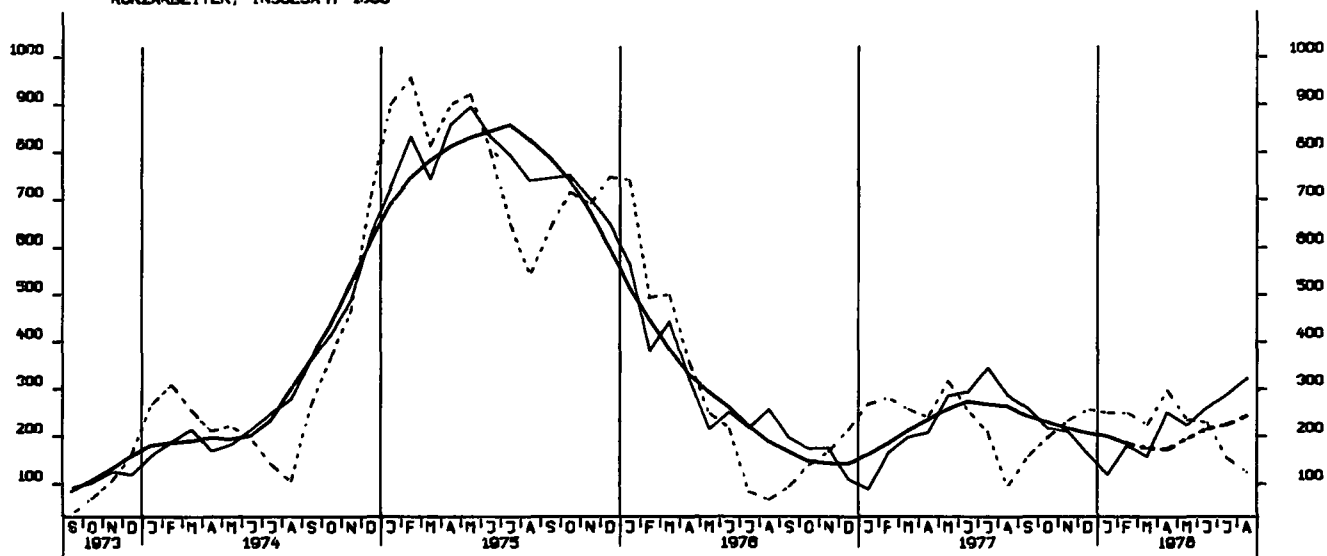
ARBEITSLOSE INSGESAMT 1000



OFFENE STELLEN INSGESAMT 1000

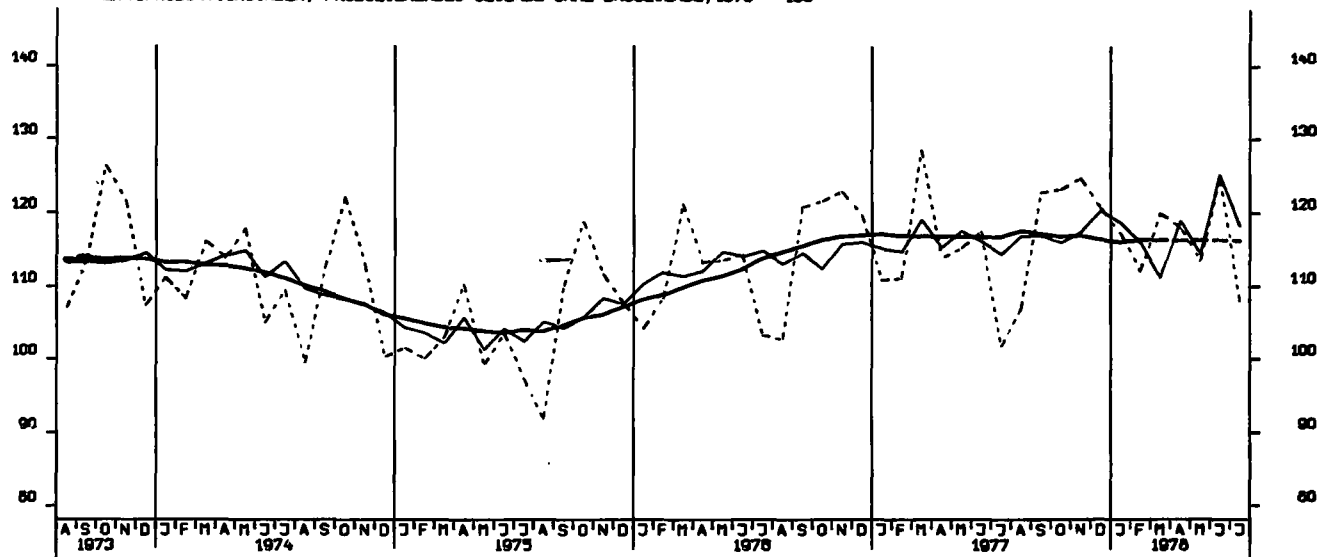


KURZARBEITER, INSGESAMT 1000

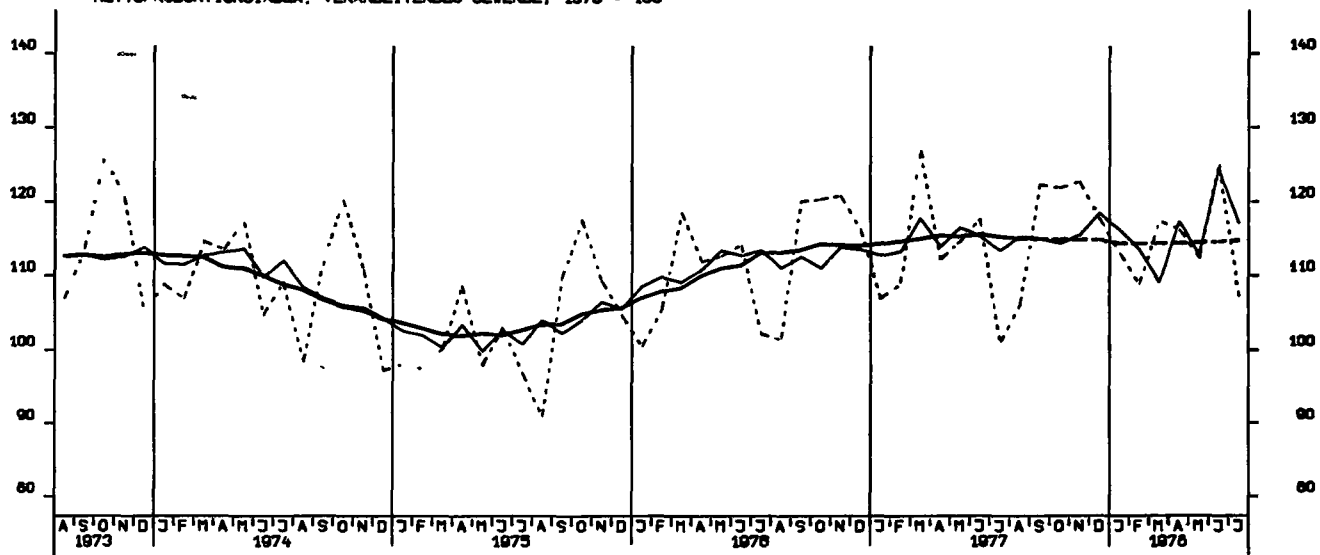




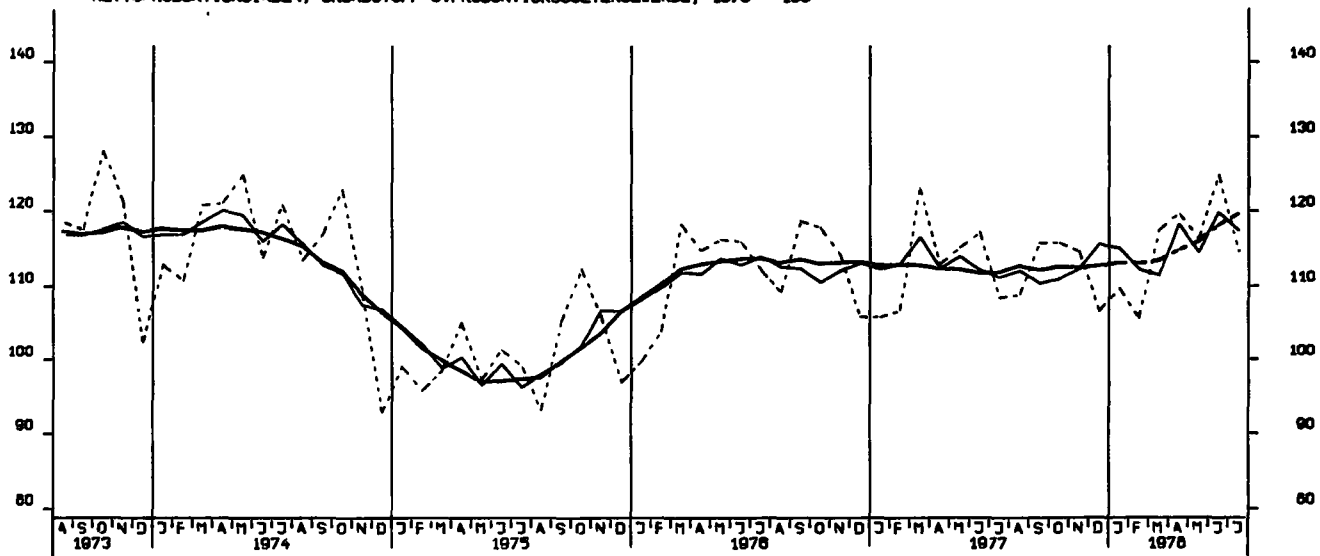
NETTOPRODUKTIONSINDEX, PRODUZIERENDES GEVERBE OHNE BAUGEVERBE, 1970 = 100



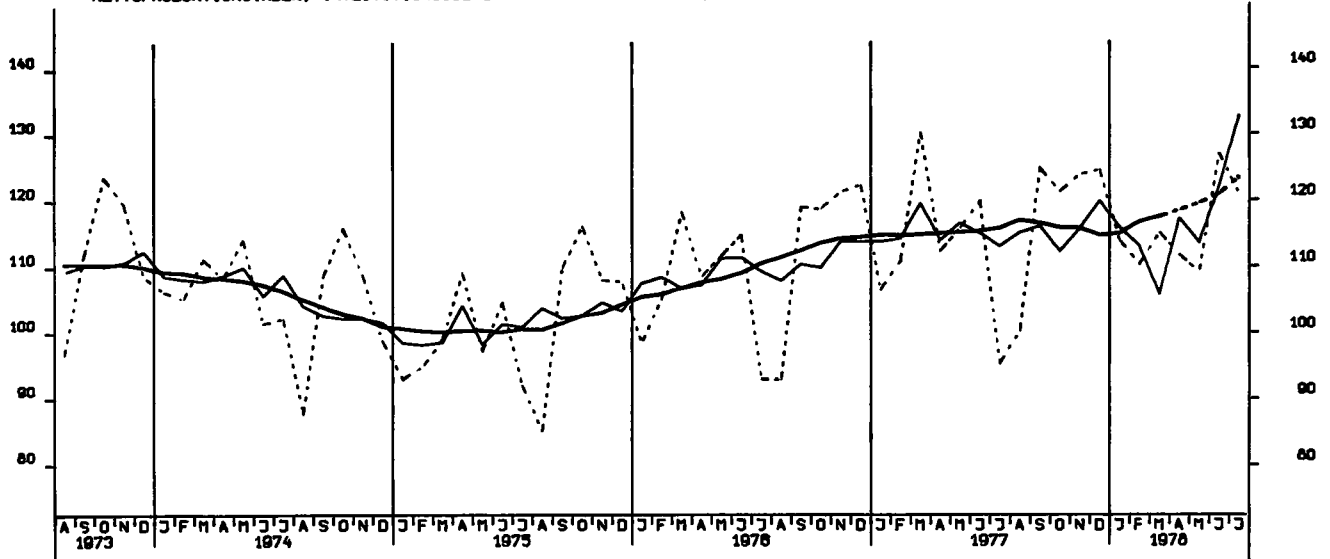
NETTOPRODUKTIONSINDEX, VERARBEITENDES GEVERBE, 1970 = 100



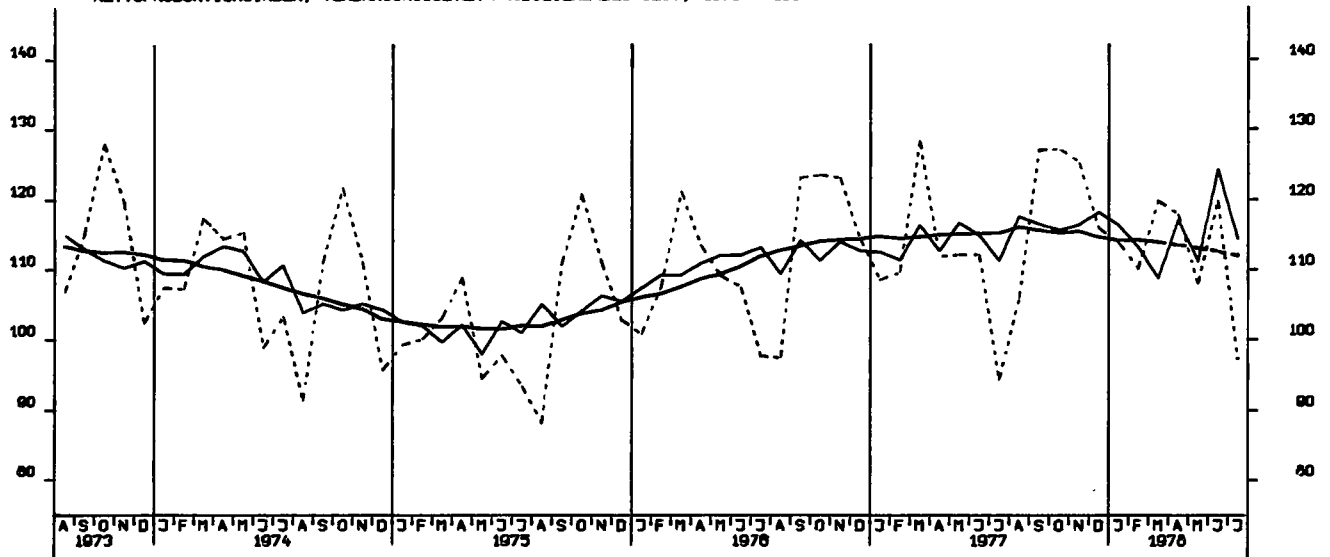
NETTOPRODUKTIONSINDEX, GRUNDSTOFF-U. PRODUKTIONSQUATERGEVERBE, 1970 = 100



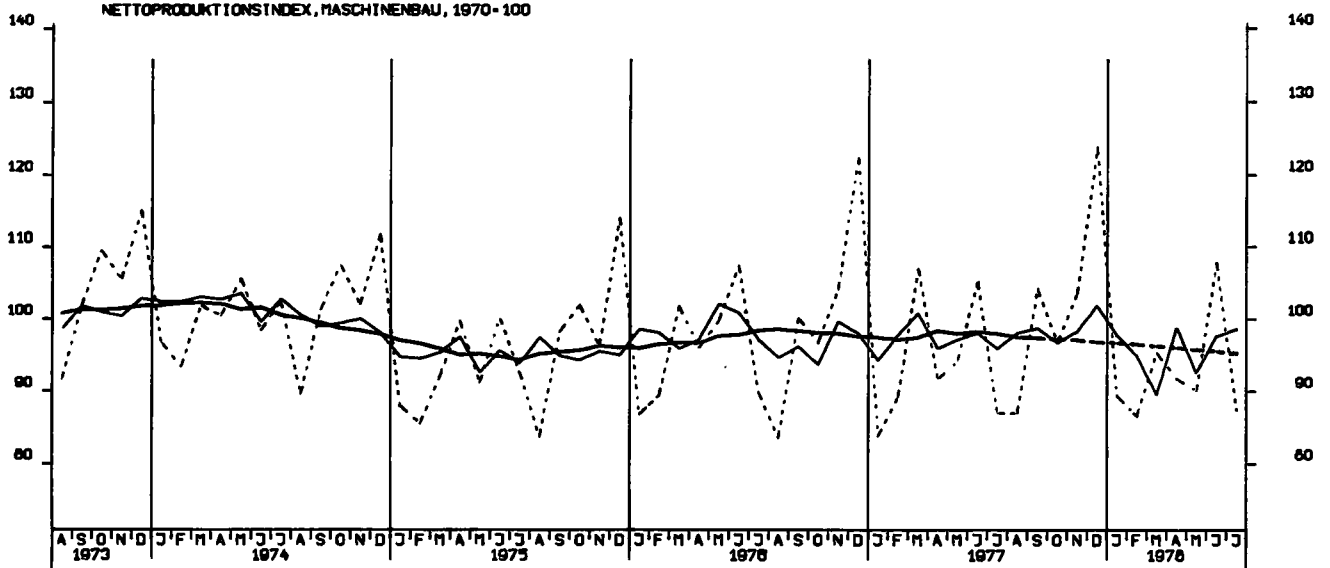
NETTOPRODUKTIONSINDEX, INVESTITIONSGÜTER PRODUZIERENDES GEV., 1970 = 100



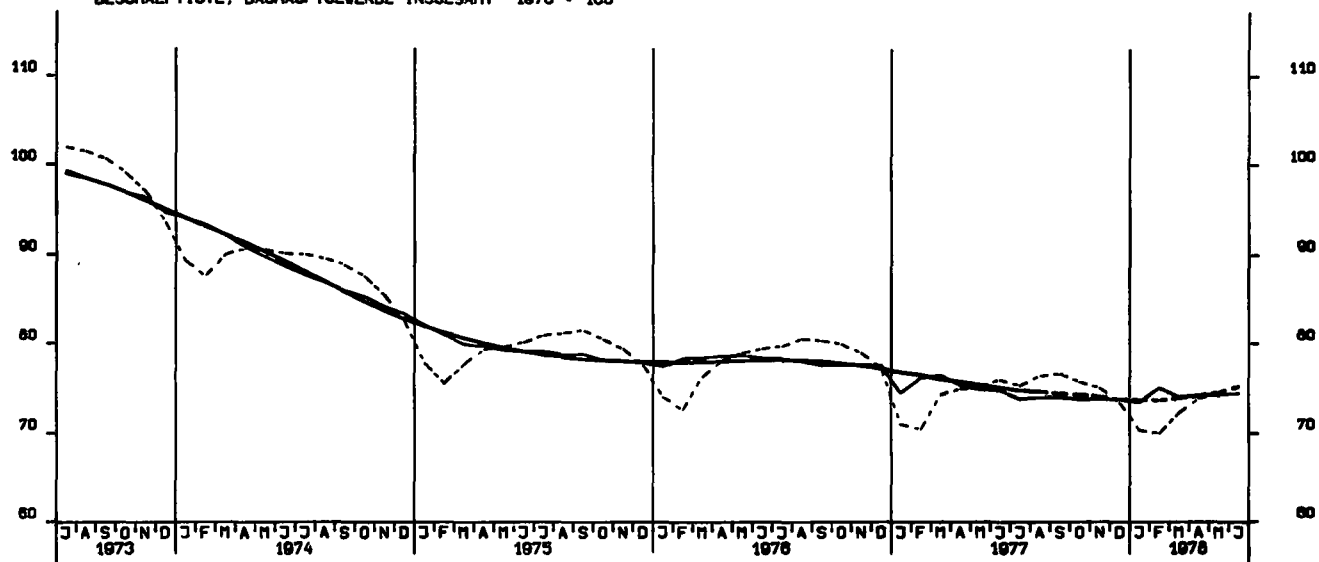
NETTOPRODUKTIONSINDEX, VERBRAUCHSGÜTER PRODUZIERENDES GEV., 1970 = 100



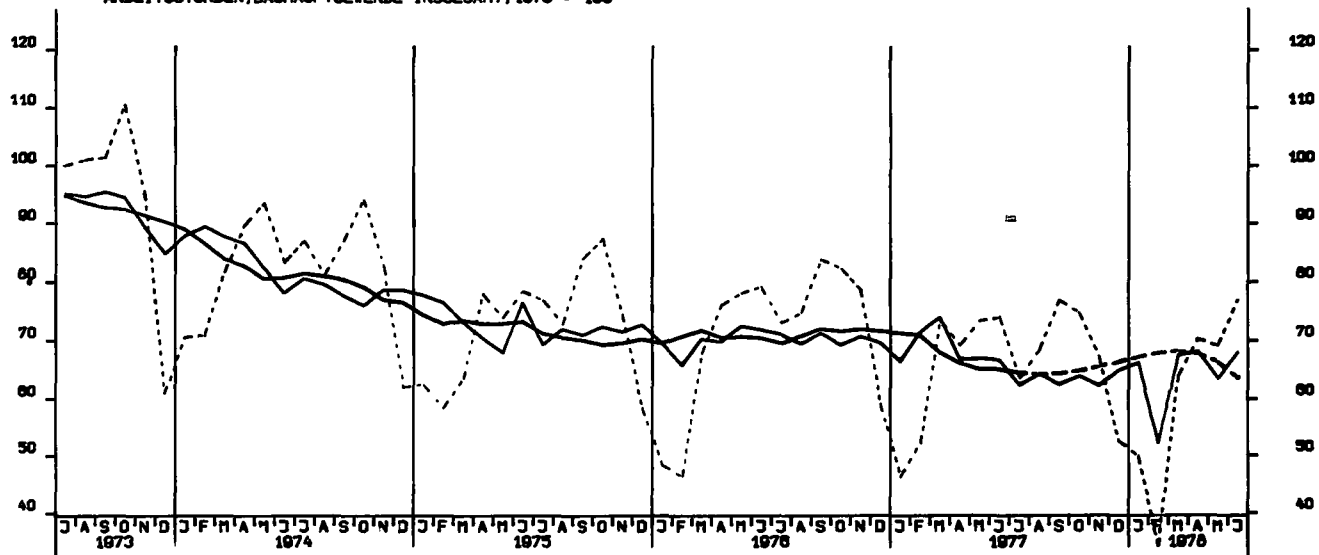
NETTOPRODUKTIONSINDEX, MASCHINENBAU, 1970-100



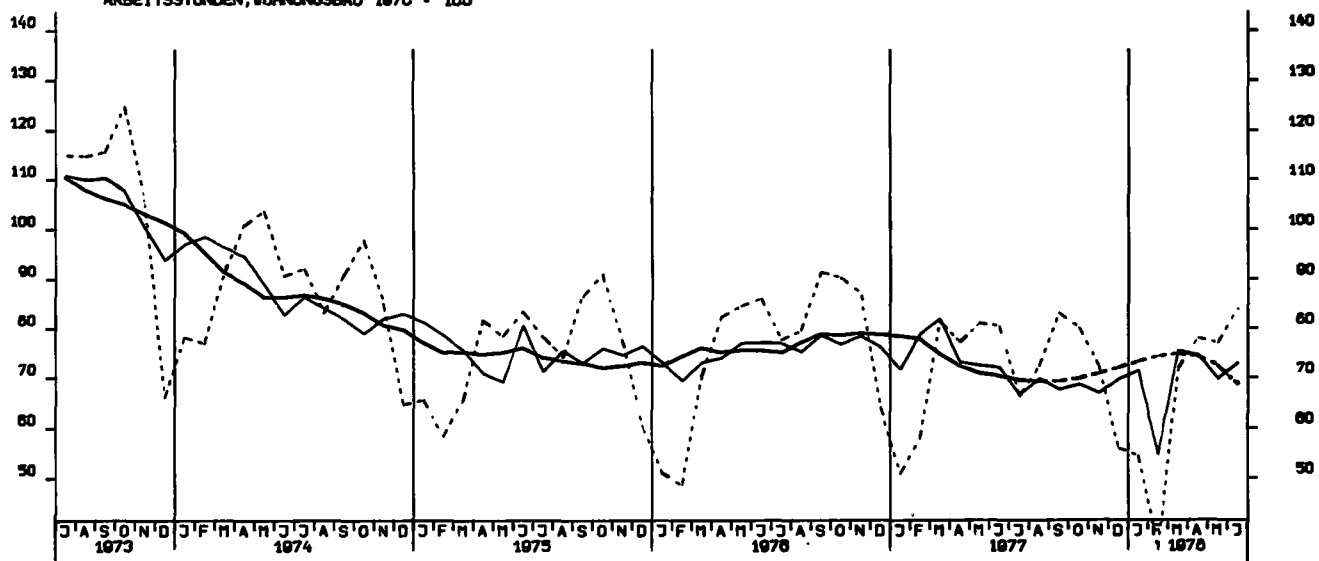
BESCHAEFTIGTE, BAUHAUPTGEWERBE INSGESAMT 1970 = 100



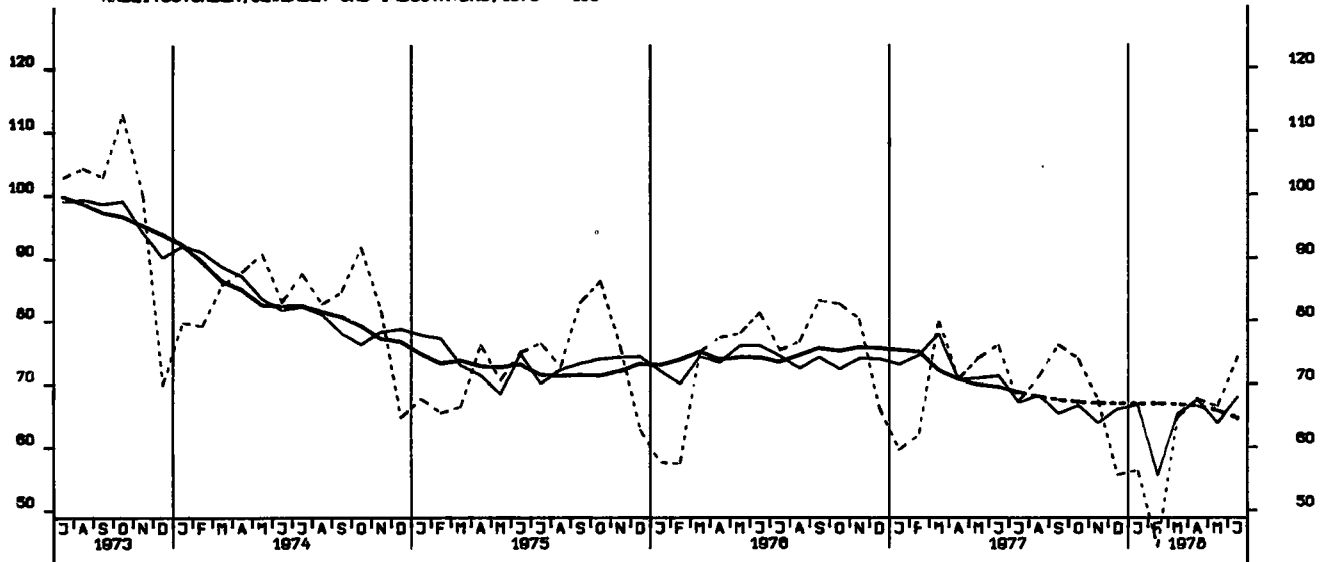
ARBEITSSTUNDEN, BAUHAUPTGEWERBE INSGESAMT, 1970 = 100



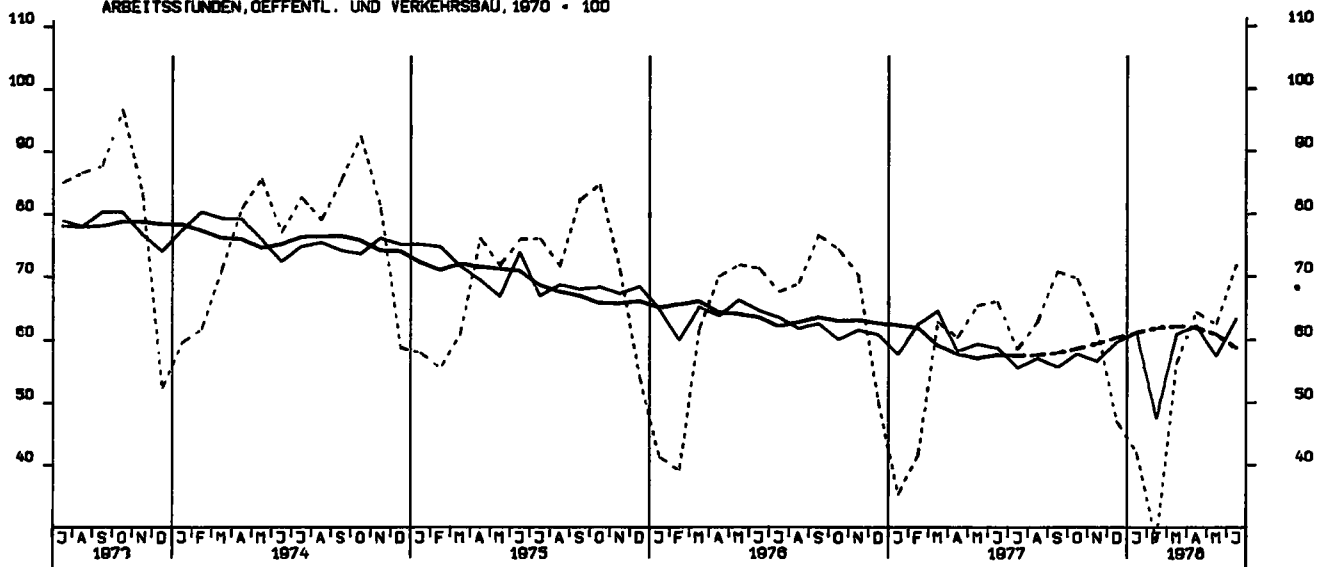
ARBEITSSTUNDEN, WOHNUNGSBAU 1970 = 100



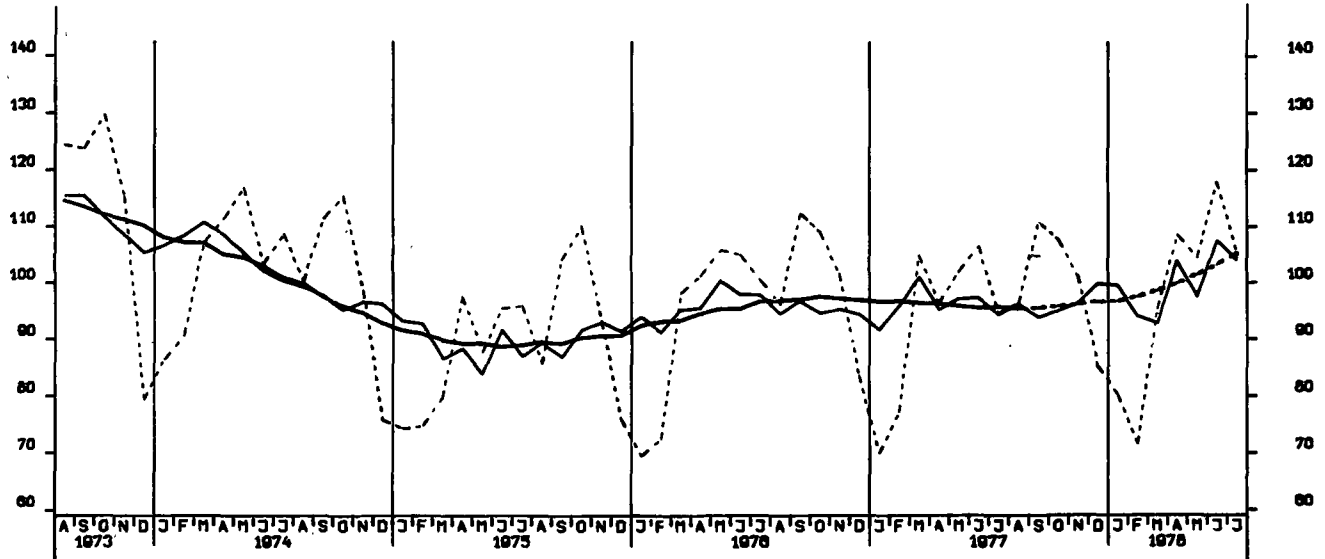
ARBEITSSTUNDEN, GEVERBL. UND INDUSTR. BAU, 1970 = 100



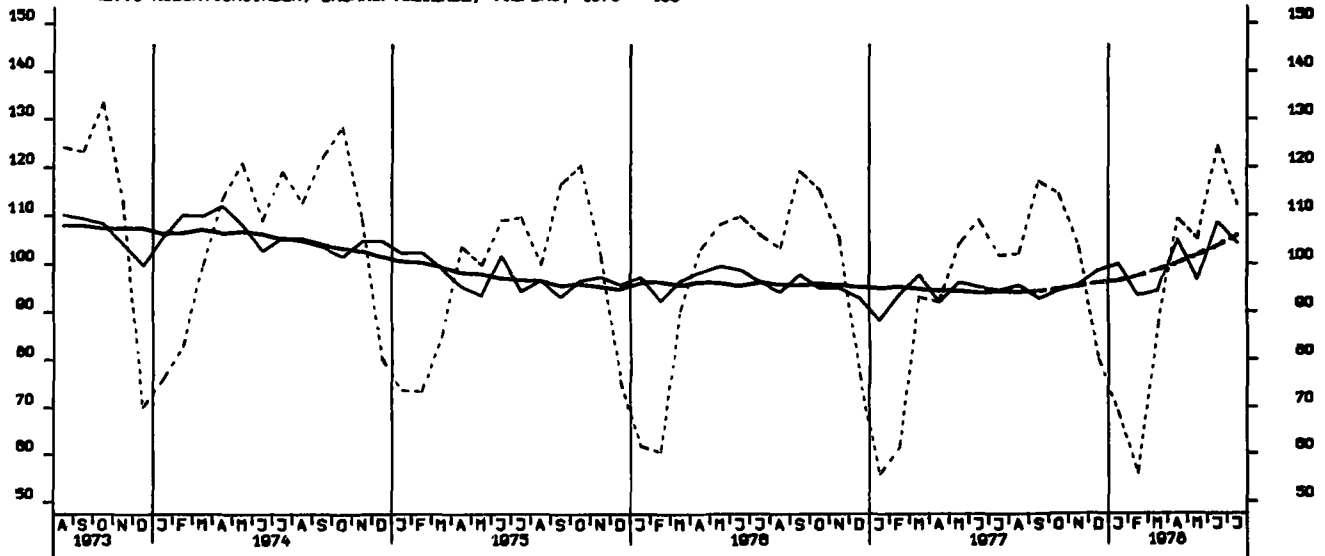
ARBEITSSTUNDEN, OEFFENTL. UND VERKEHRSBAU, 1970 = 100

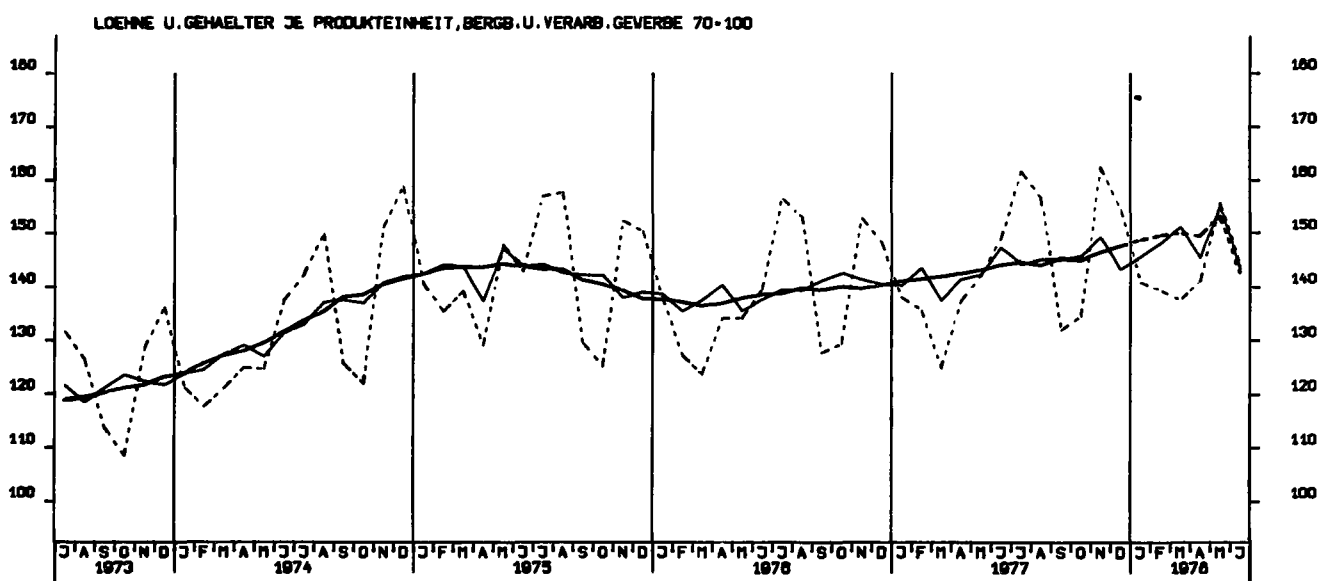
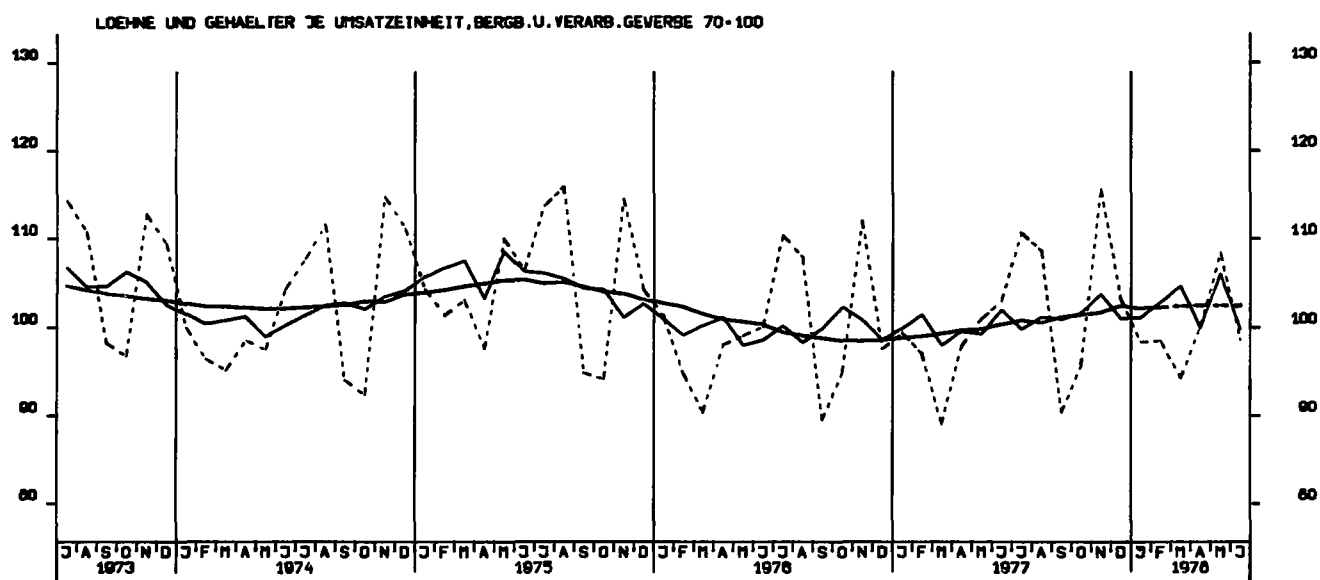
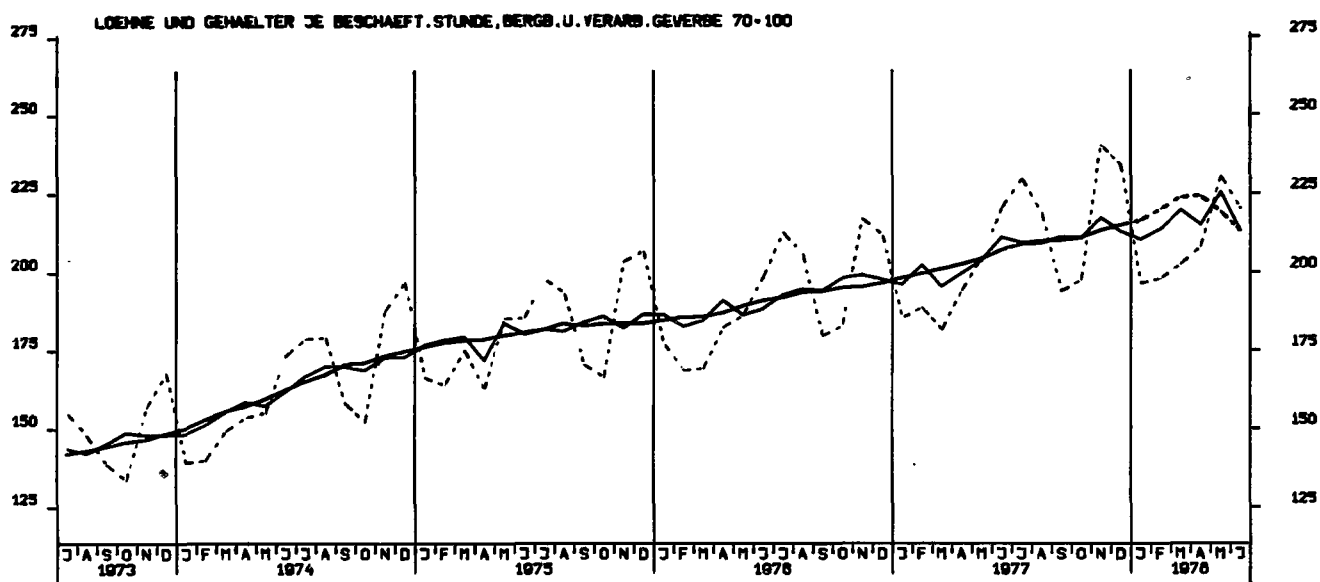


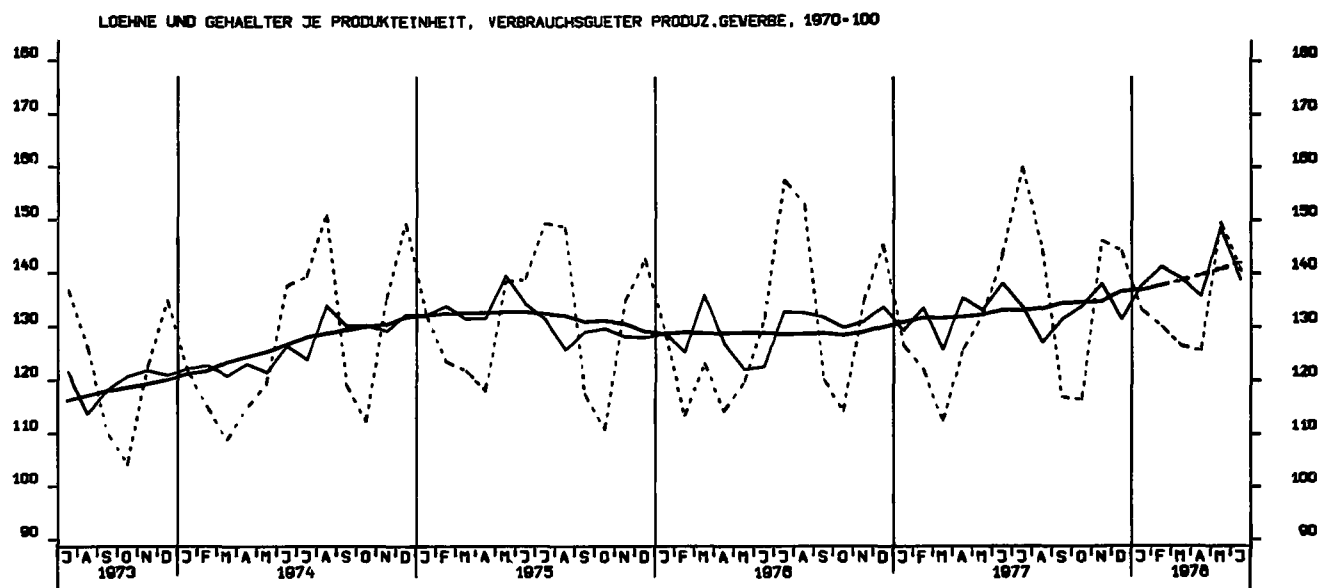
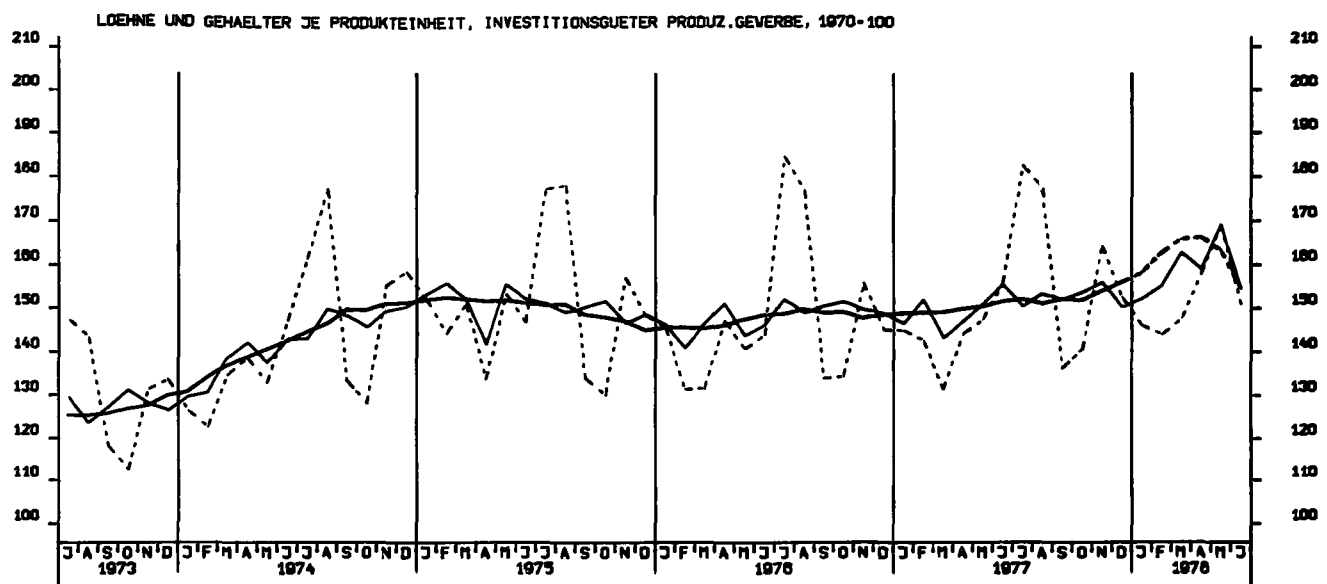
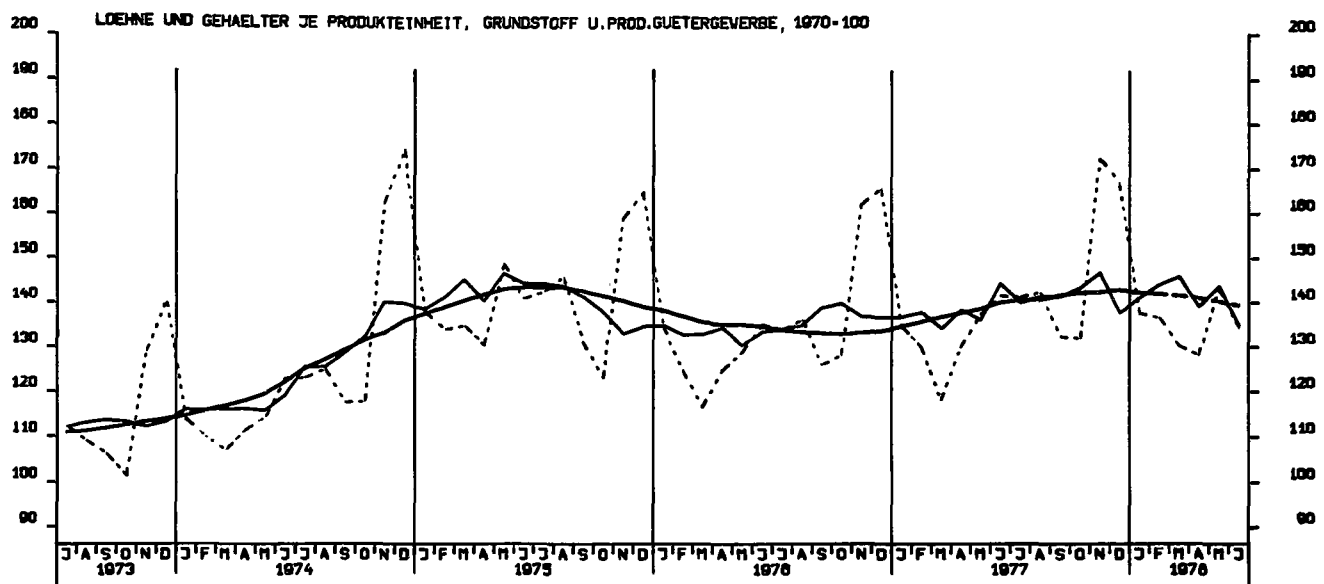
NETTOPRODUKTIONSINDEX, BAUHAUPTGEWERBE, HOCHBAU, 1970 = 100



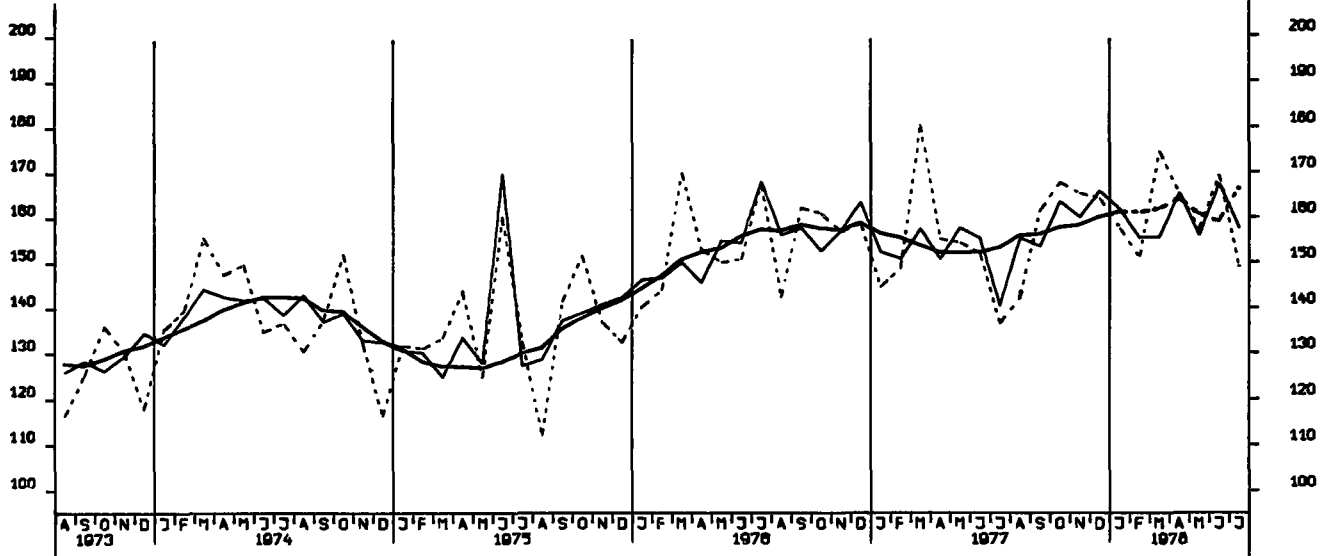
NETTOPRODUKTIONSINDEX, BAUHAUPTGEWERBE, TIEFBAU, 1970 = 100



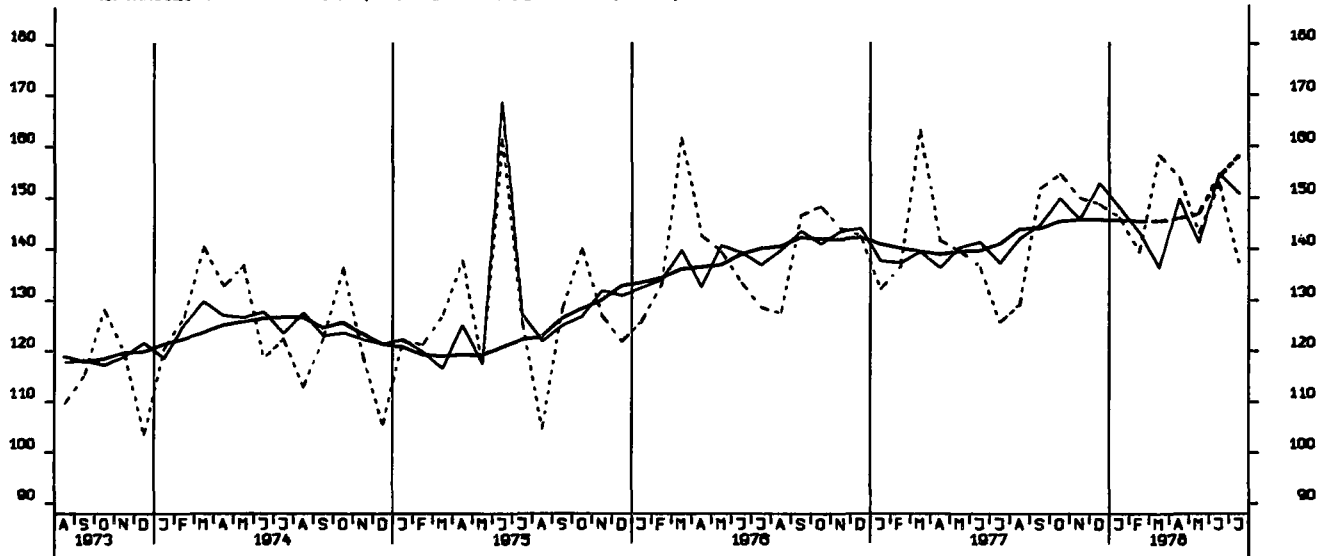




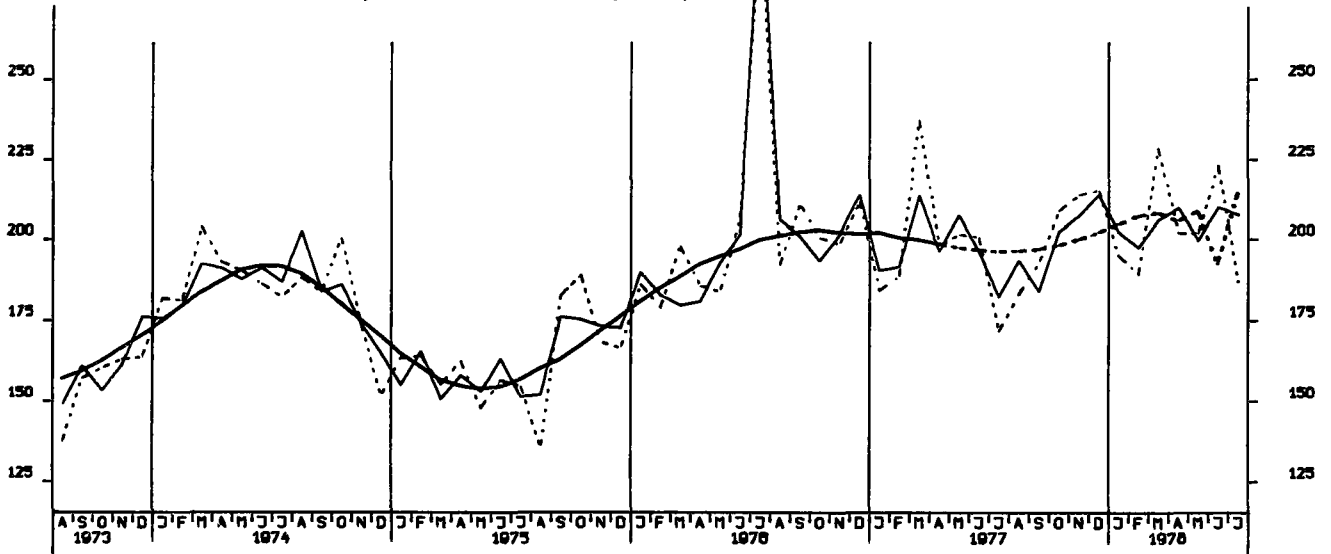
AUFTRAGSEINGANG (VERTINDEX), VERARB. GEWERBE (O.NUG), INSG., 1970 = 100



AUFTRAGSEINGANG (VERTINDEX), VERARB. GEWERBE (O.NUG), INL., 1970 = 100

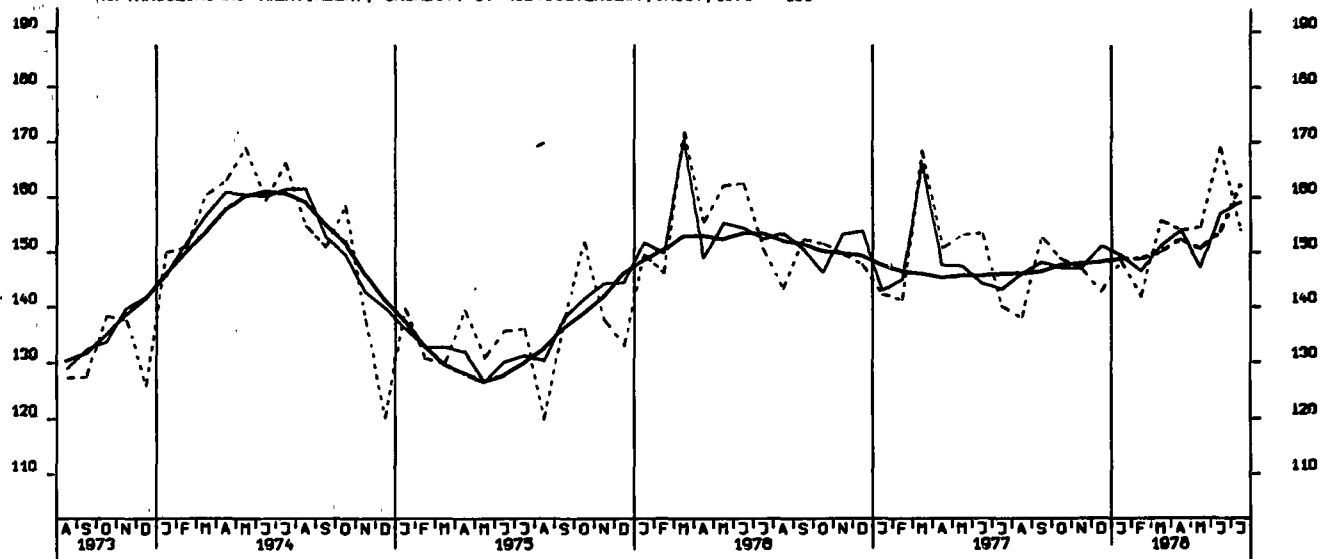


AUFTRAGSEINGANG (VERTINDEX), VERARB. GEWERBE (O.NUG), AUSL., 1970 = 100

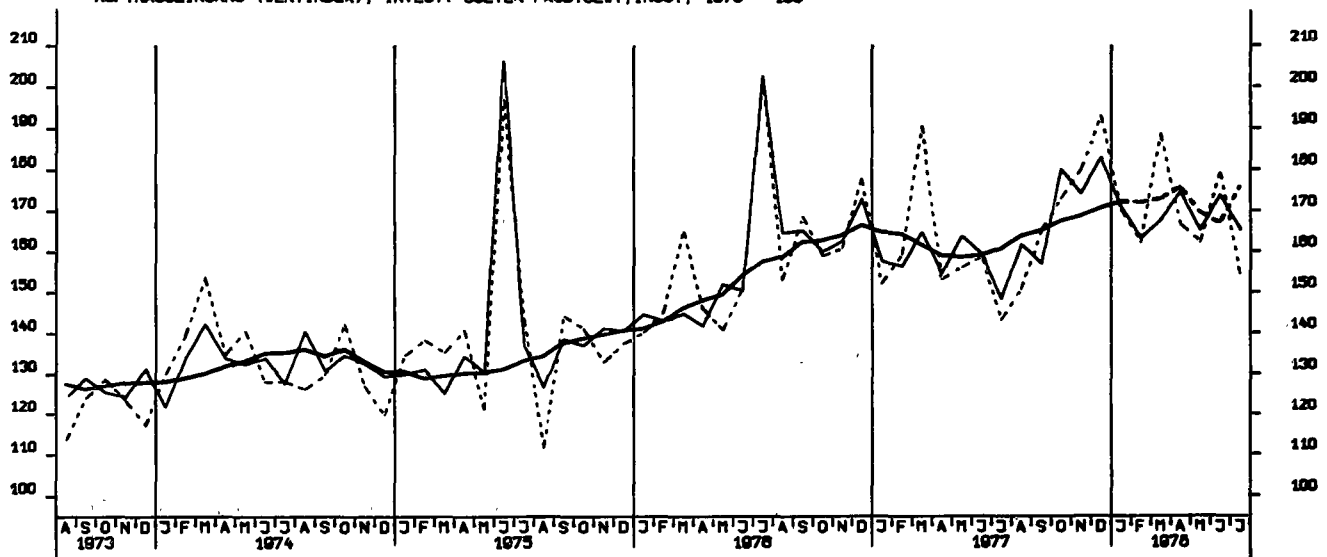




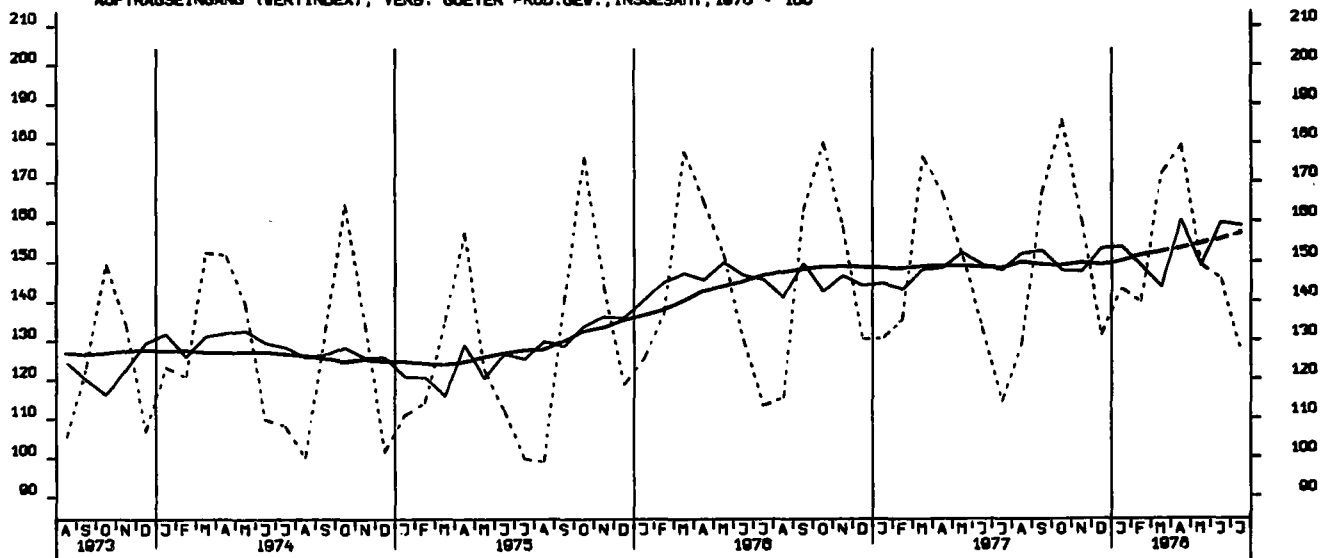
AUFTRAGSEINGANG (VERTINDEX), GRUNDST.-U. PROD. GUETERGEV., INSG., 1970 = 100



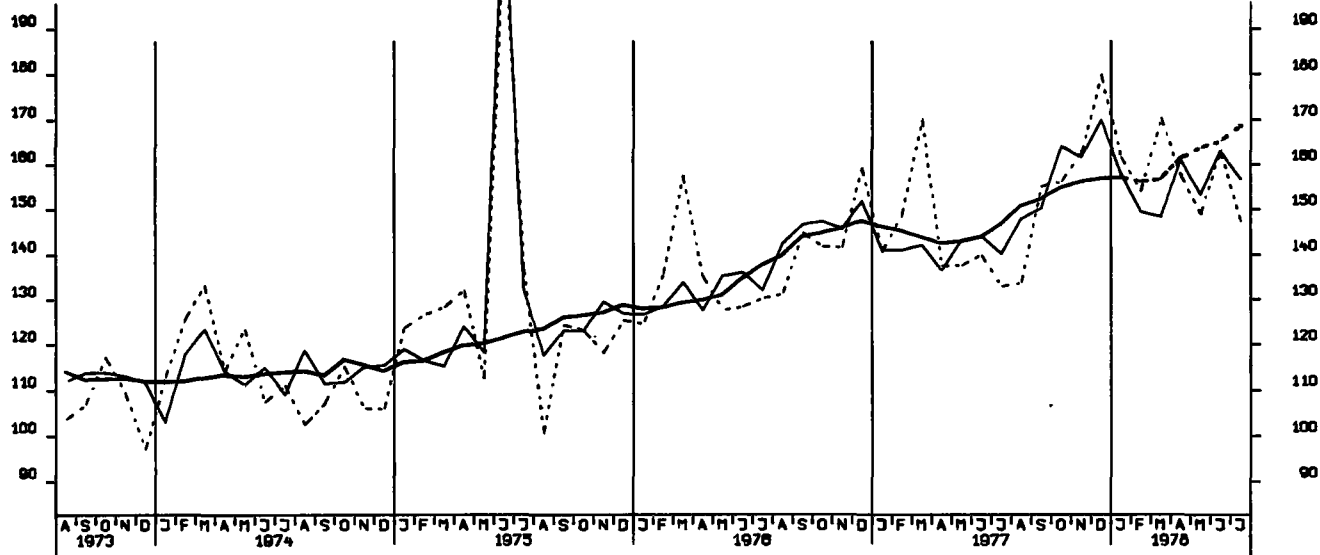
AUFTRAGSEINGANG (VERTINDEX), INVEST. GUETER PROD. GEV., INSG., 1970 = 100



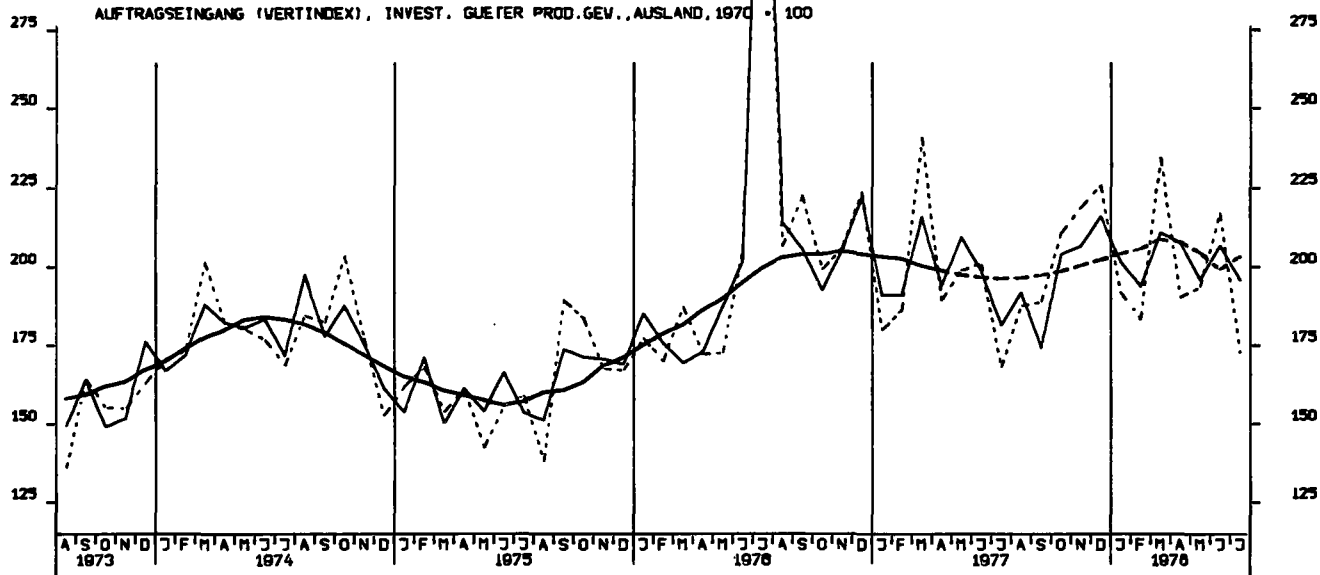
AUFTRAGSEINGANG (VERTINDEX), VERB. GUETER PROD. GEV., INSGESAMT, 1970 = 100



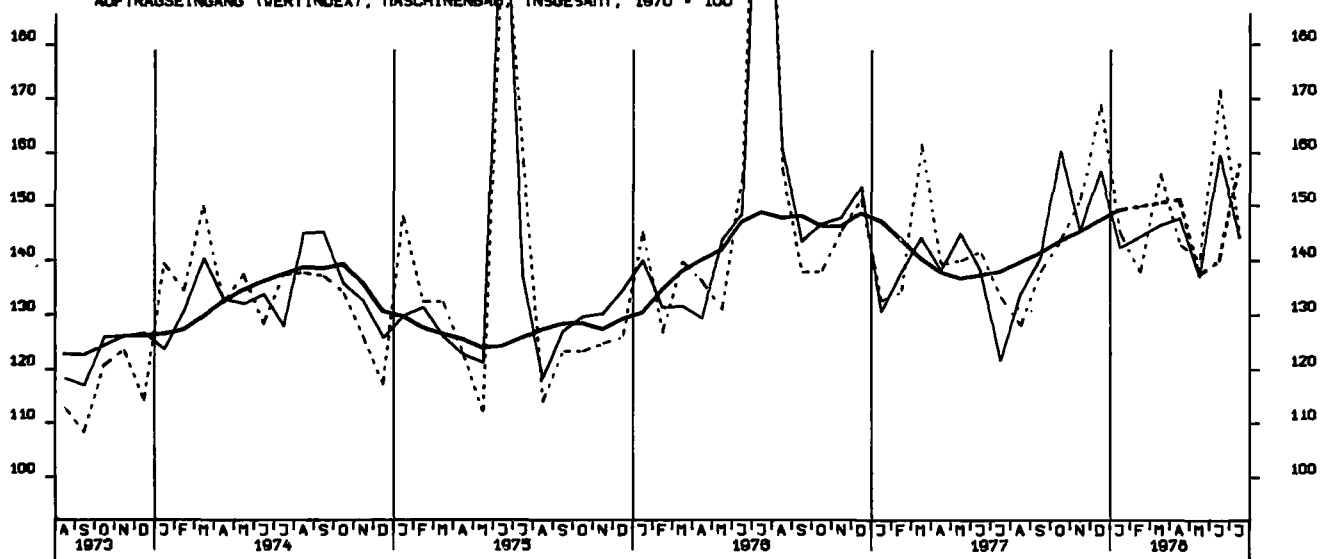
AUFTRAGSEINGANG (VERTINDEX), INVEST. GÜTER PROD.GEV., INLAND, 1970 = 100



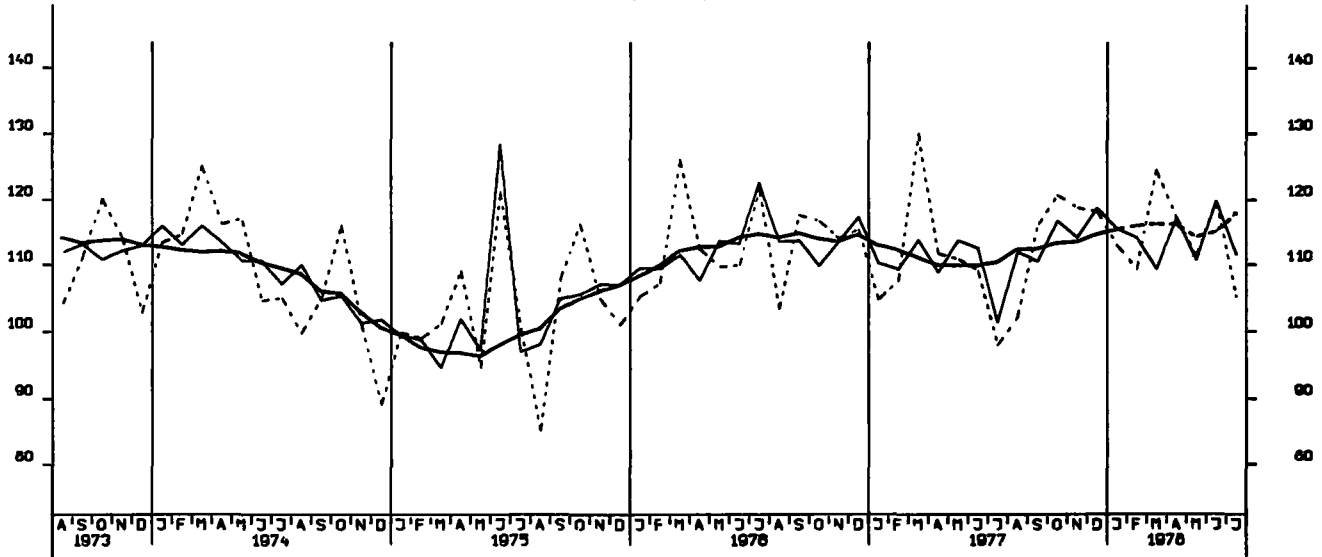
AUFTRAGSEINGANG (VERTINDEX), INVEST. GÜTER PROD.GEV., AUSLAND, 1970 = 100



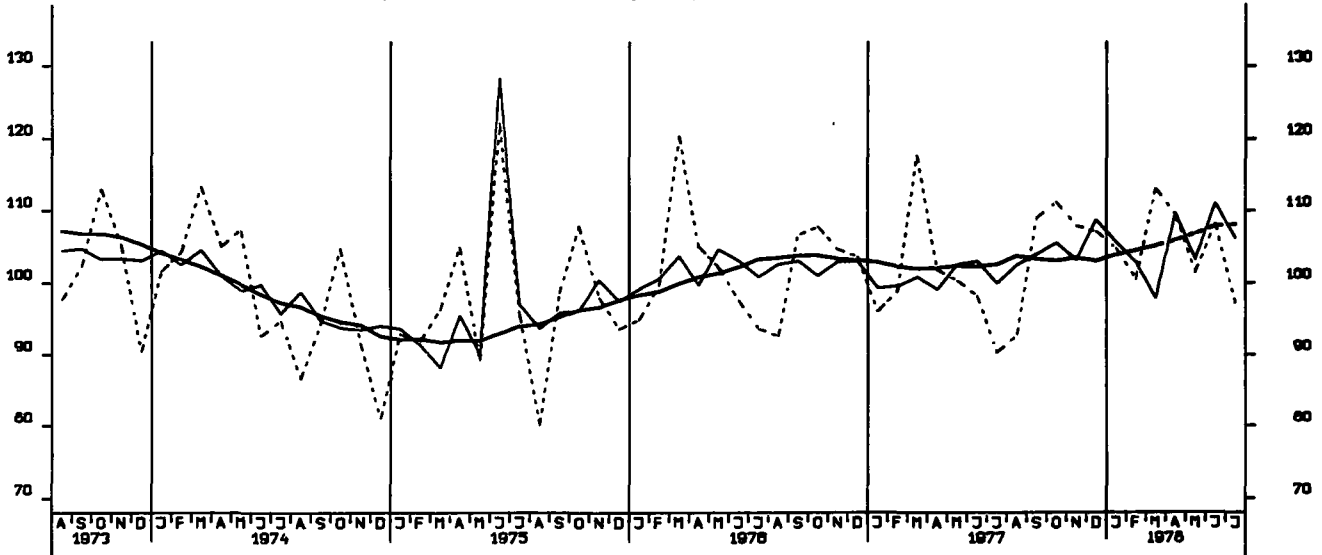
AUFTRAGSEINGANG (VERTINDEX), MASCHINENBAU, INSGESAMT, 1970 = 100



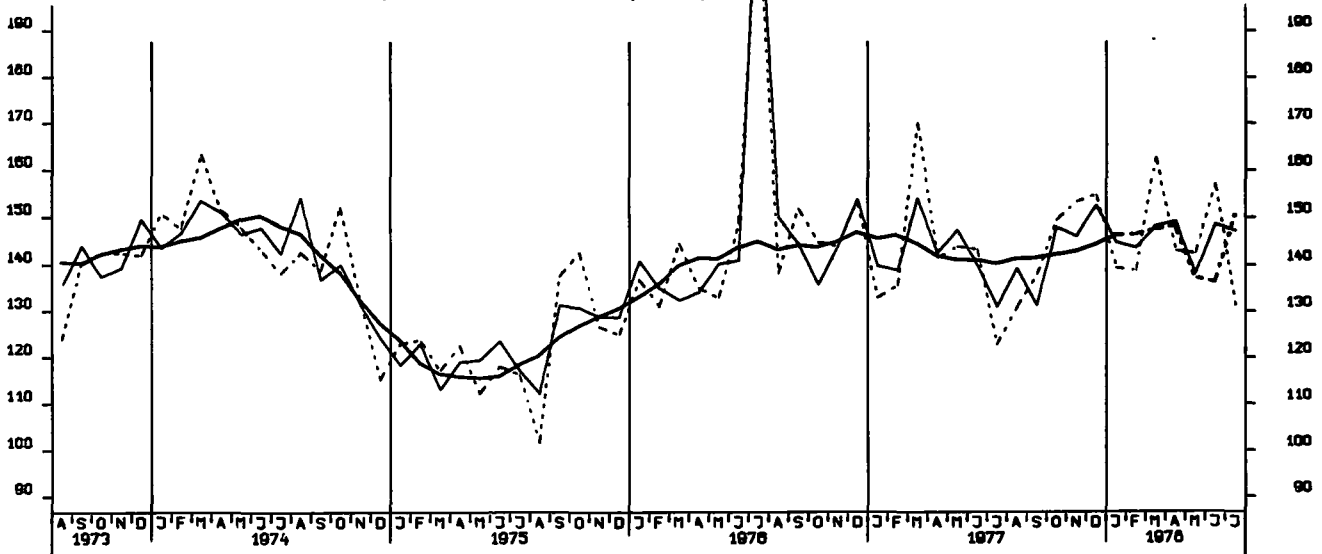
AUFTRAGSEINGANG (VOLUMENIND.), VERARB. GEVERBE (O.NUG), INSG., 1970 = 100



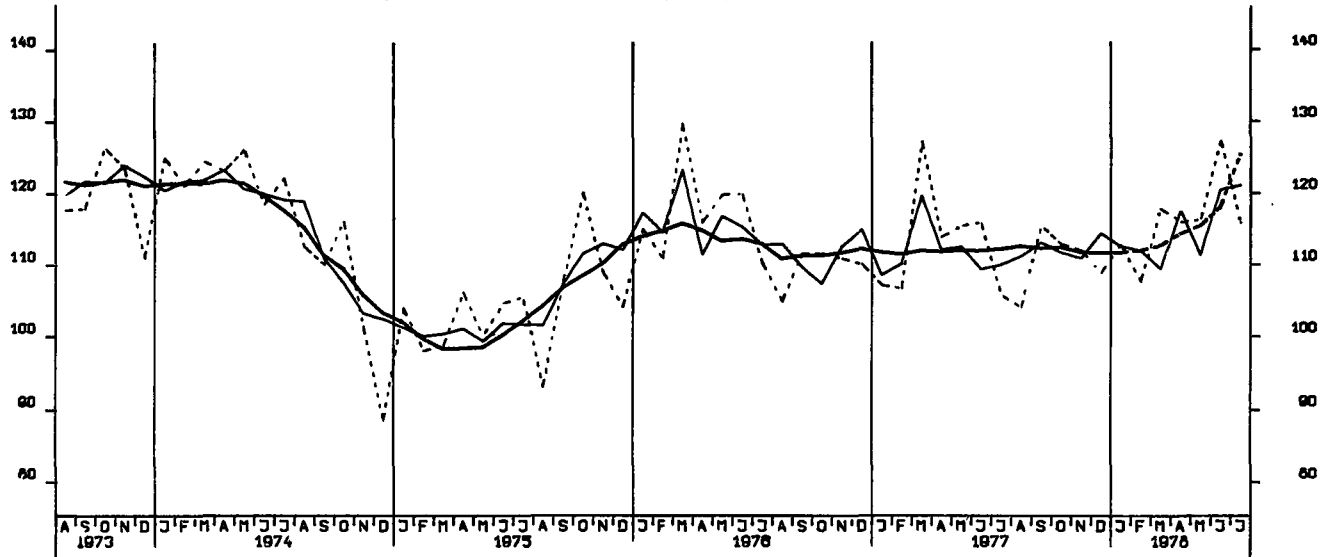
AUFTRAGSEINGANG (VOLUMENIND.), VERARB. GEVERBE (O.NUG), INL., 1970 = 100



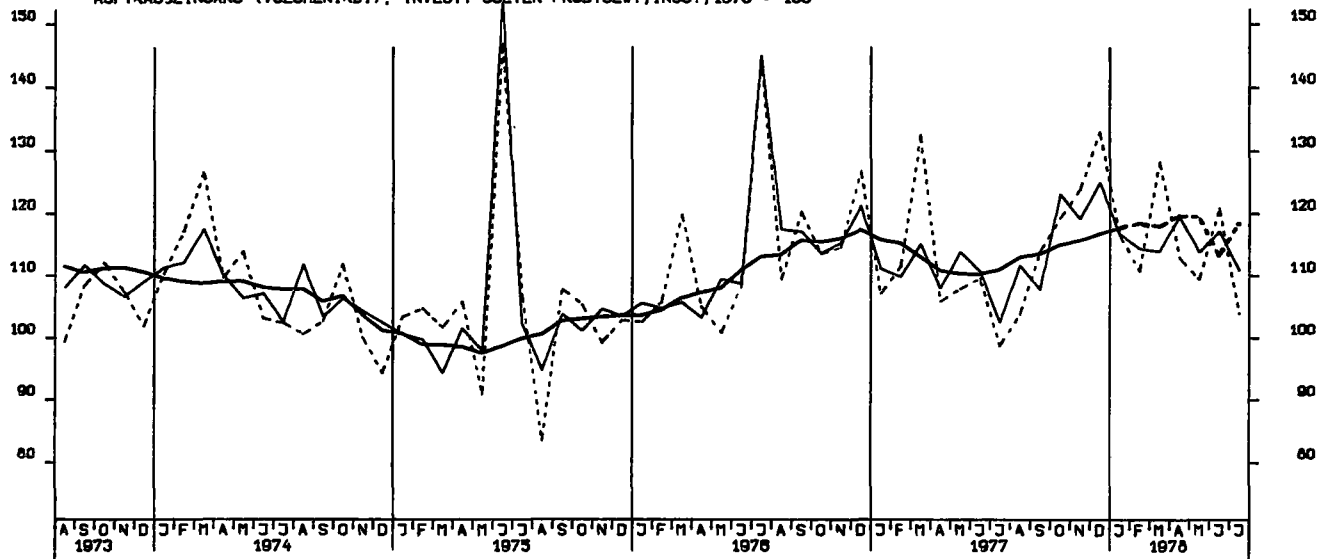
AUFTRAGSEINGANG (VOLUMENIND.), VERARB. GEVERBE (O.NUG), AUSL., 1970 = 100



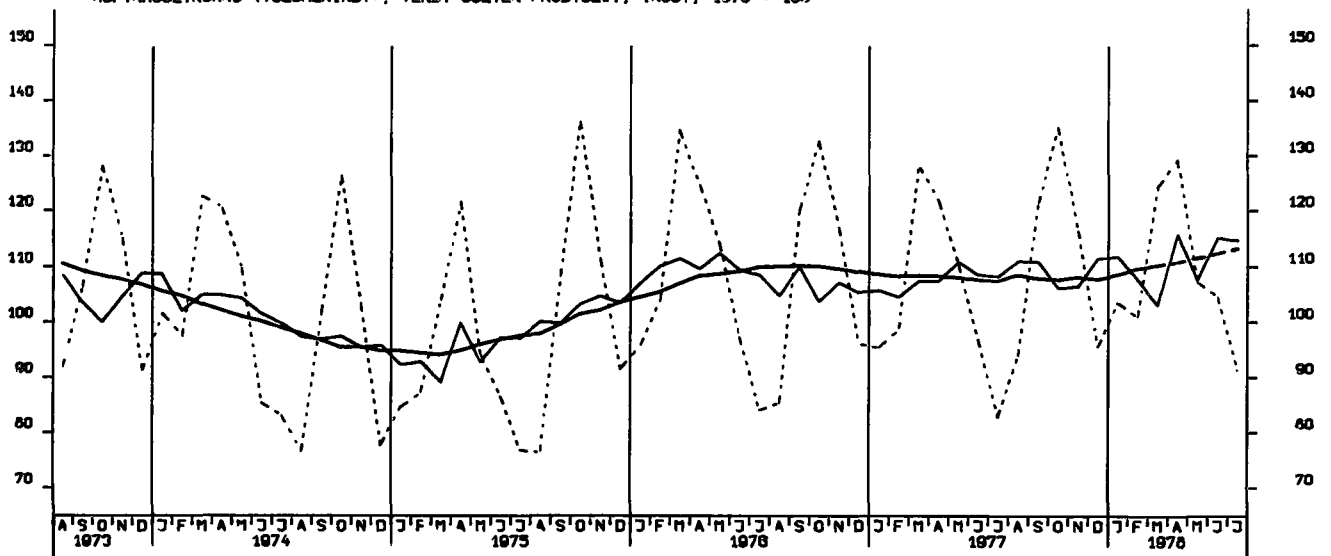
AUFTRAGSEINGANG (VOLUMENIND.), GRUNDST.-U. PROD. GUETERGEV., INSG., 1970-100



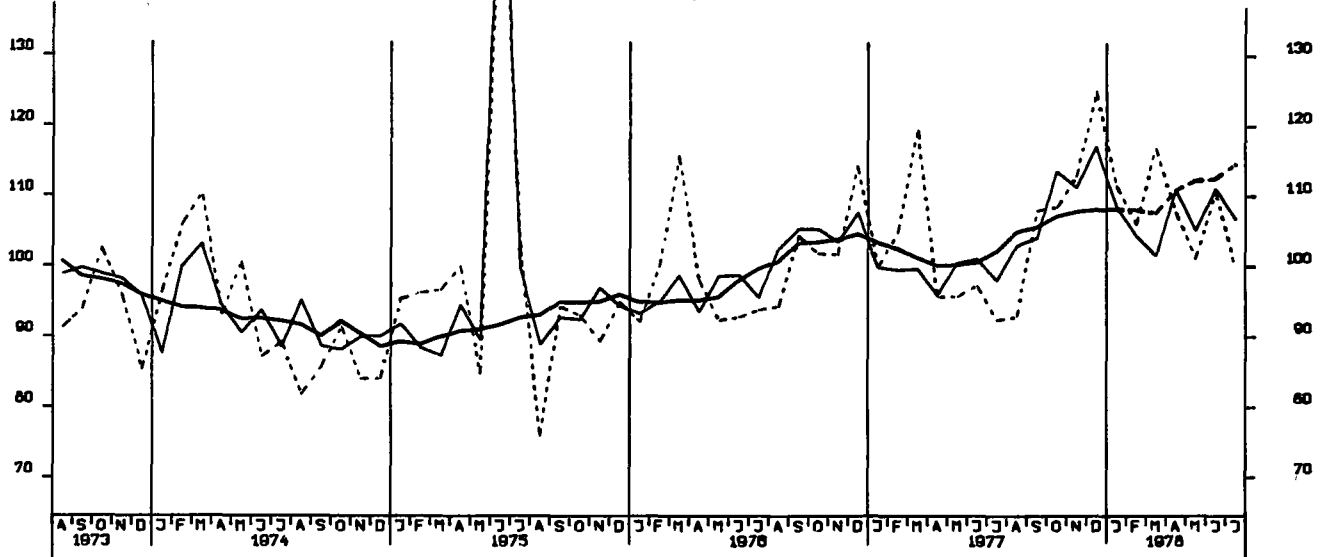
AUFTRAGSEINGANG (VOLUMENIND.), INVEST. GUETER PROD. GEV., INSG., 1970 - 100



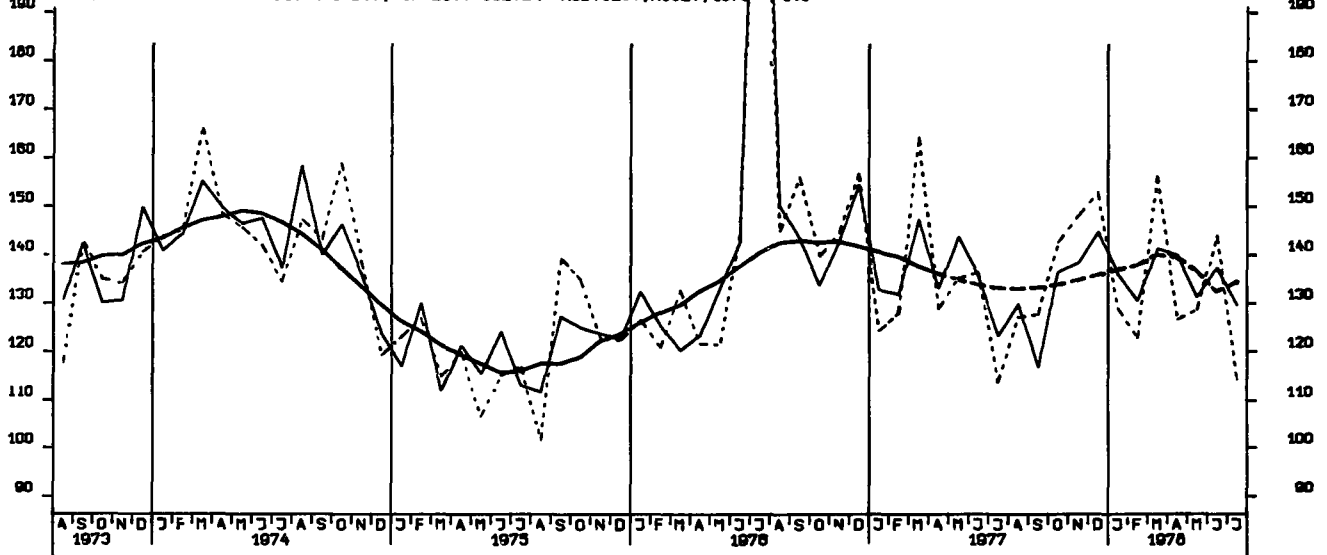
AUFTRAGSEINGANG (VOLUMENIND.), VERB. GUETER PROD. GEV., INSG., 1970 - 100



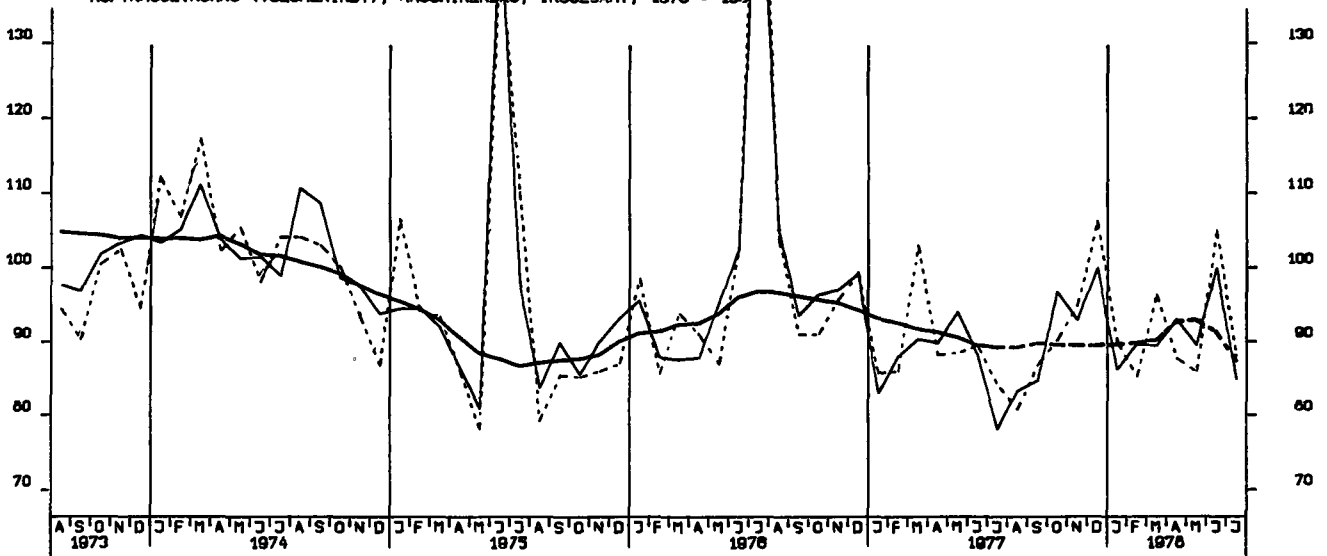
AUFTRAGSEINGANG (VOLUMENIND.), INVEST. GÜTER PROD.GEV., INL., 1970 = 100

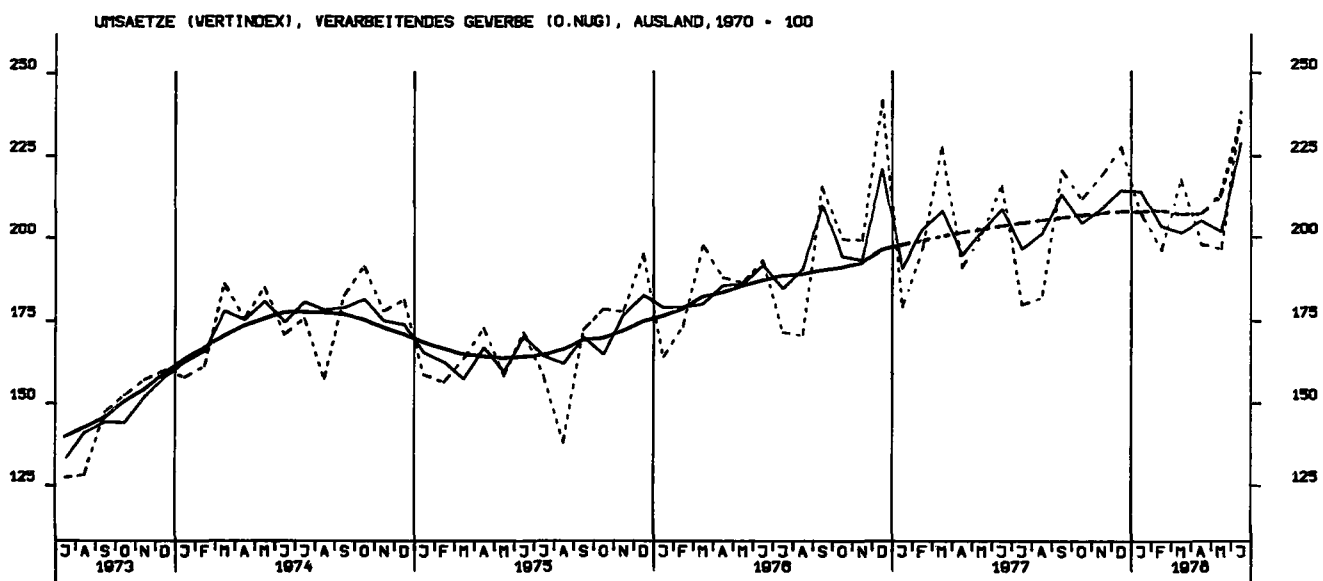
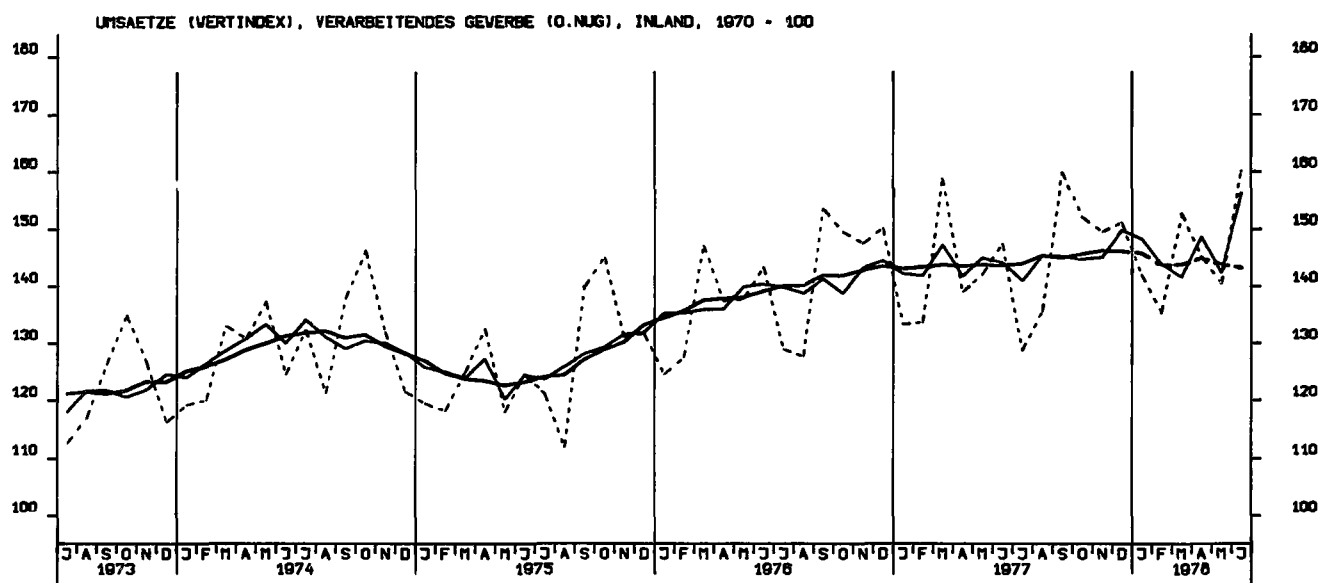
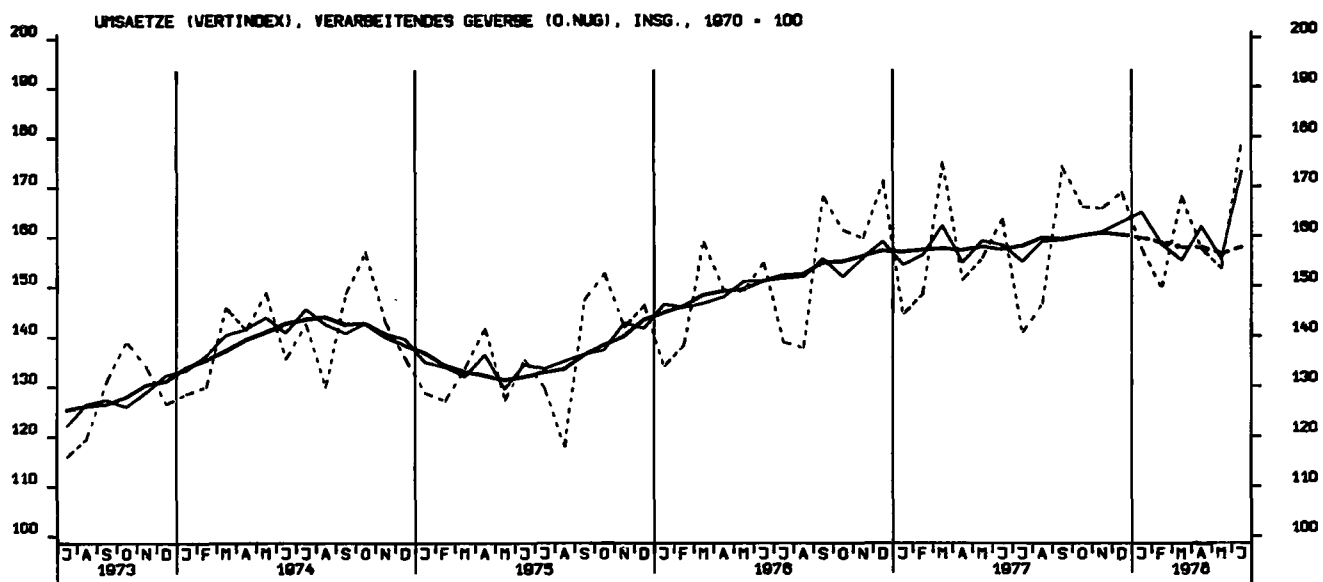


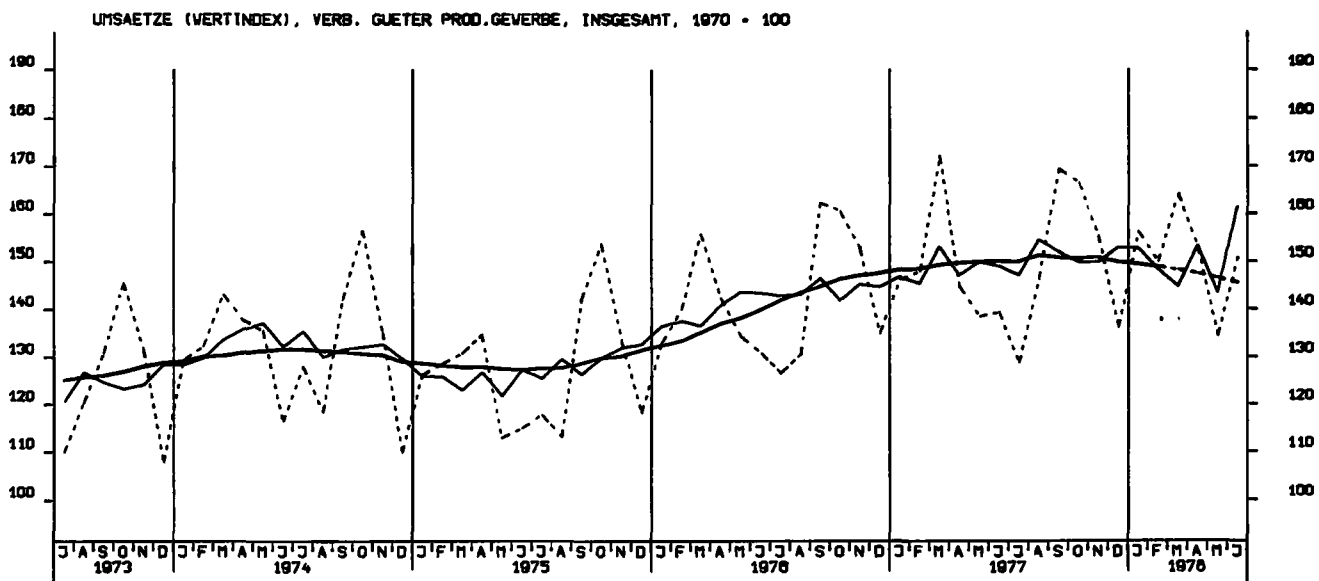
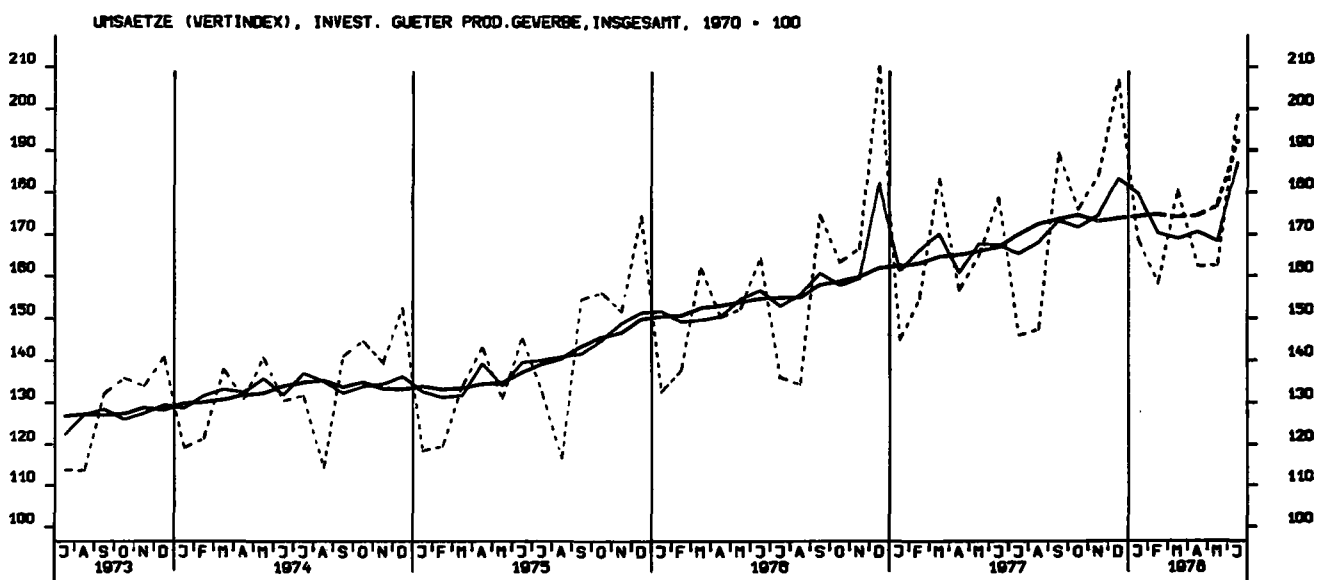
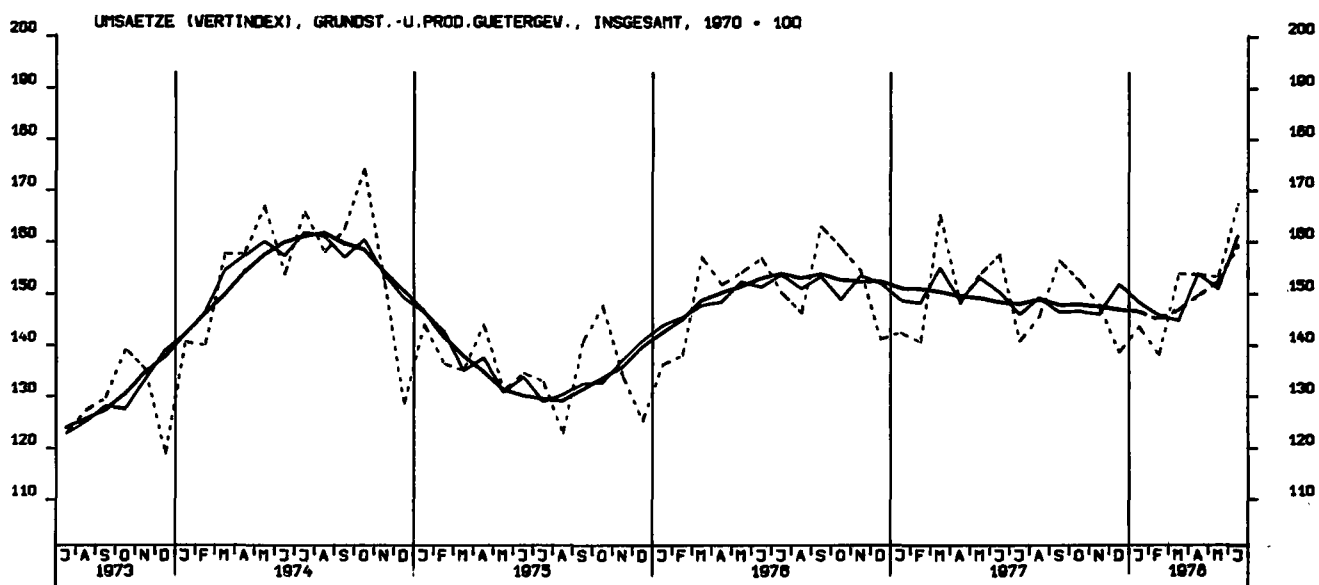
AUFTRAGSEINGANG (VOLUMENIND.), INVEST. GÜTER PROD.GEV., AUSL., 1970 = 100



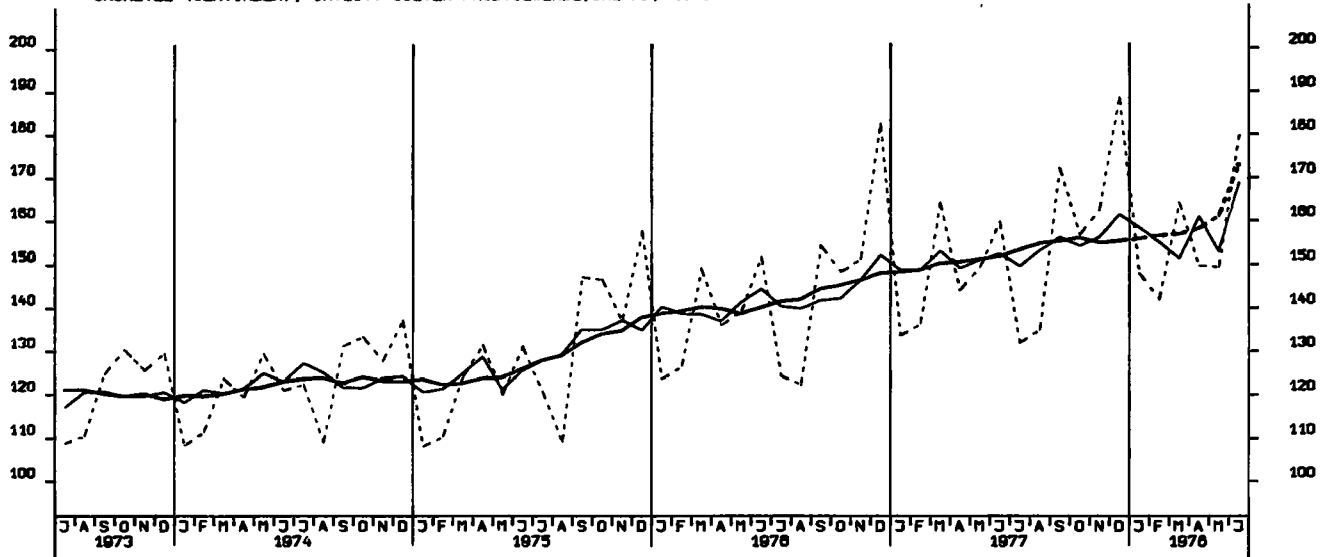
AUFTRAGSEINGANG (VOLUMENIND.), MASCHINENBAU, INSGESAMT, 1970 = 100



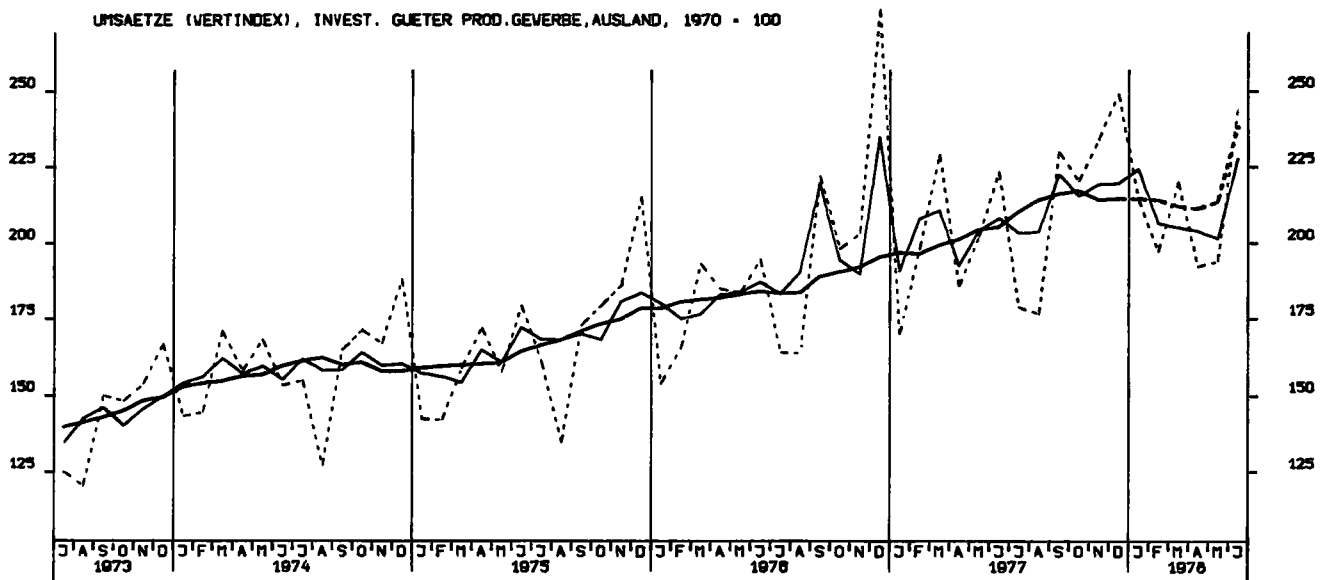




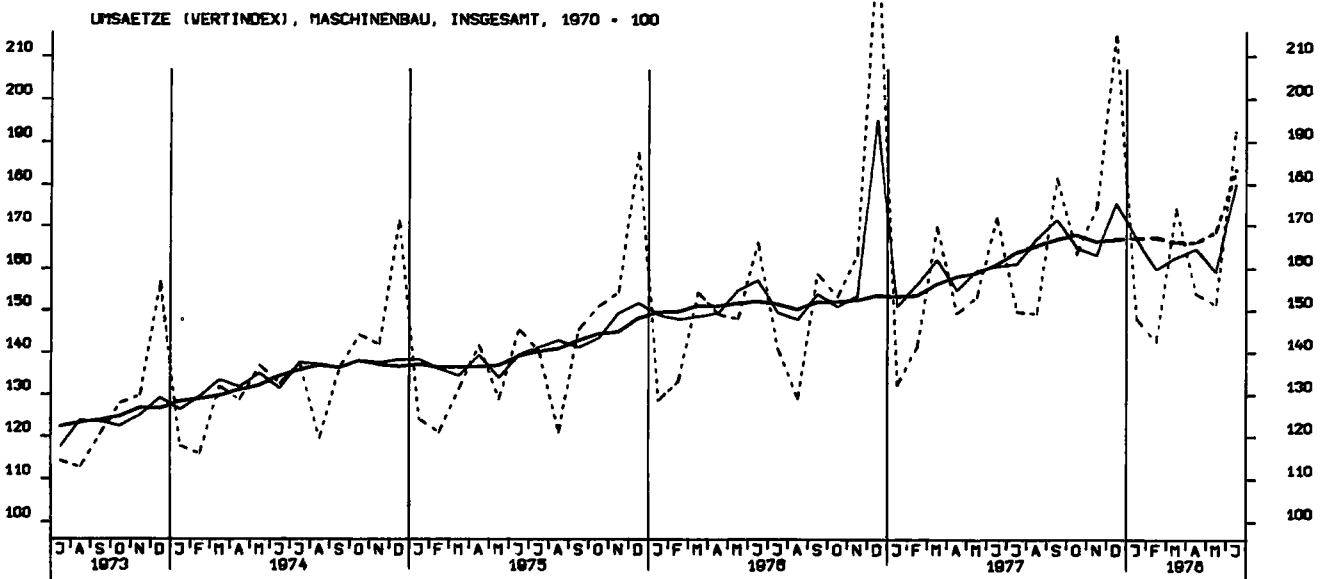
UMSAETZE (VERTINDEX), INVEST. GUETER PROD.GEVERBE,INLAND, 1970 - 100



UMSAETZE (VERTINDEX), INVEST. GUETER PROD.GEVERBE,AUSLAND, 1970 - 100

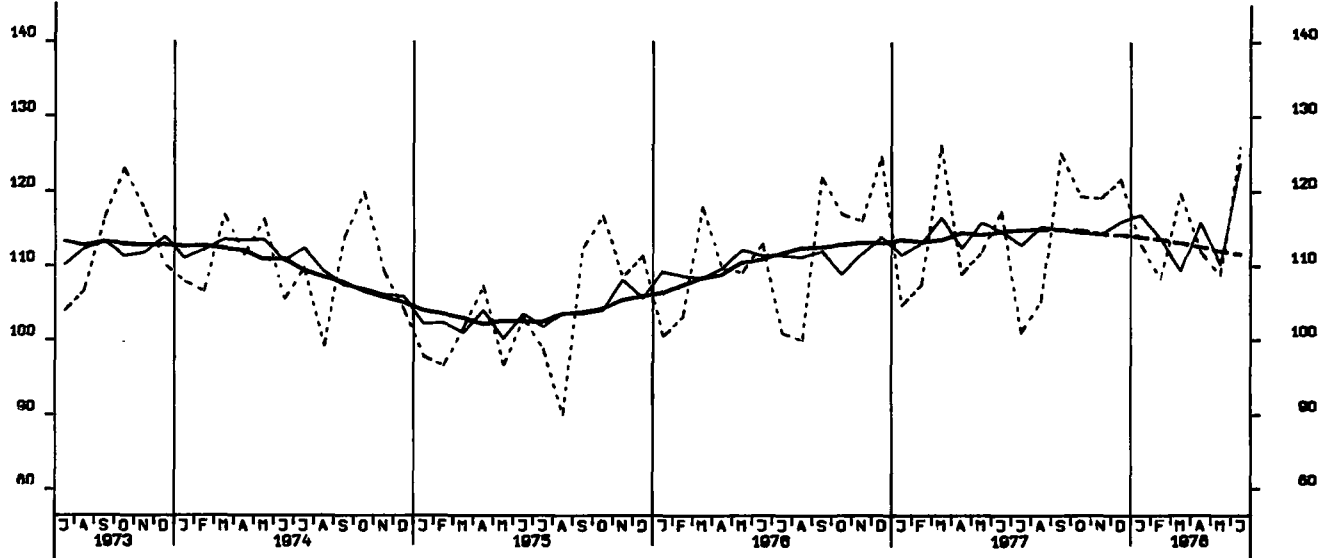


UMSAETZE (VERTINDEX), MASCHINENBAU, INSGESAMT, 1970 - 100

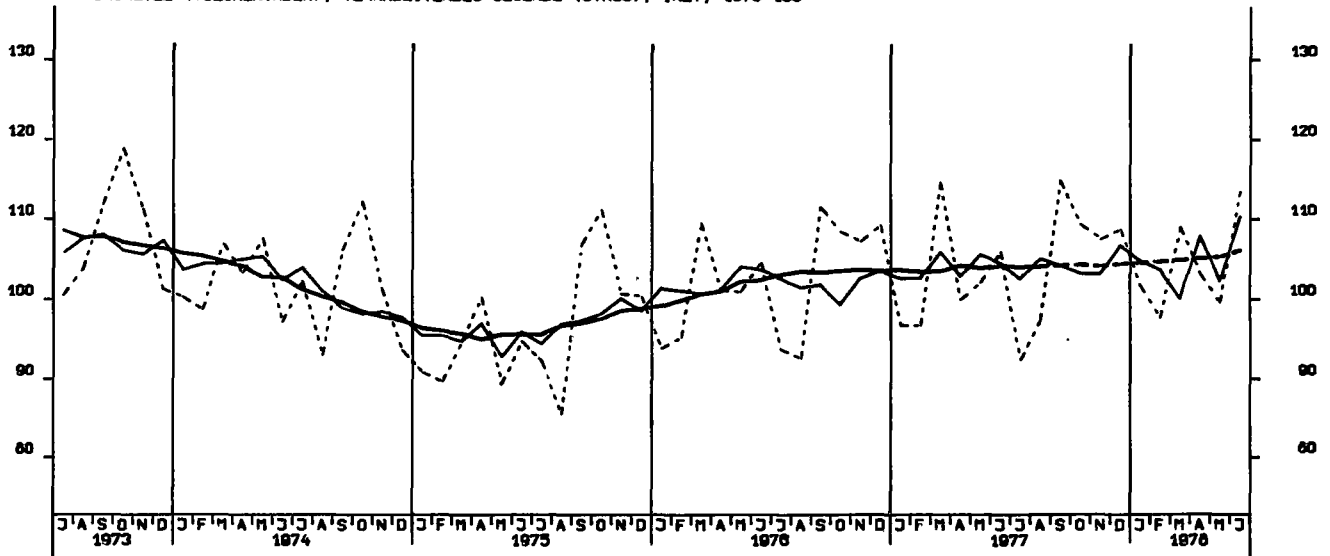




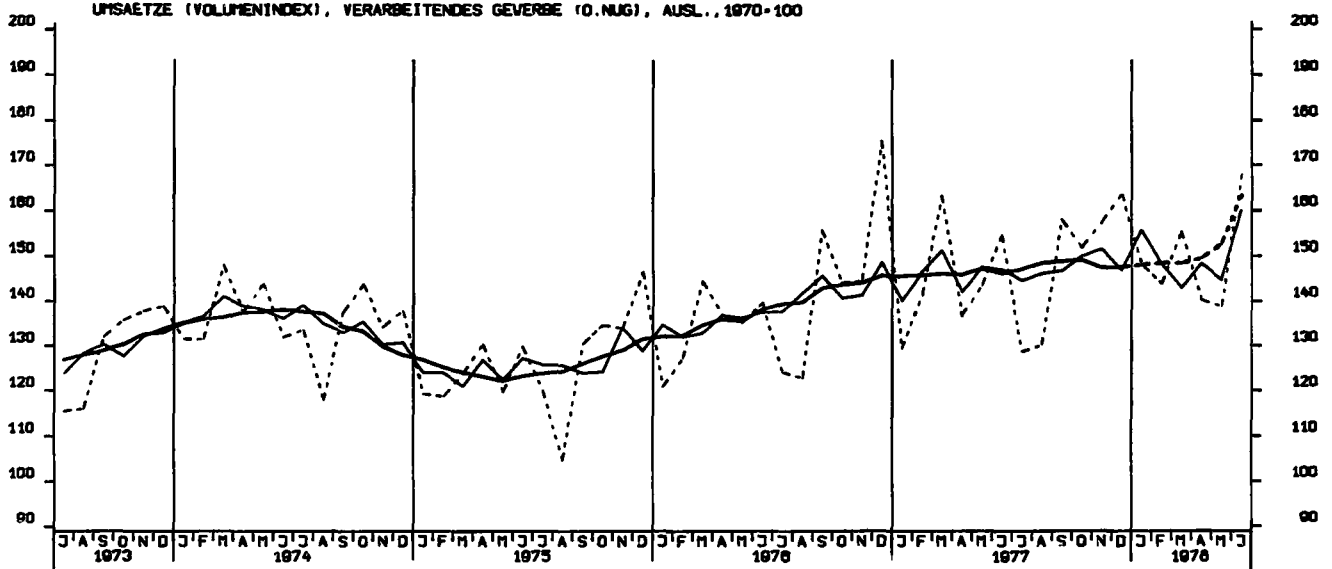
UMSAETZE (VOLUMENINDEX), VERARBEITENDES GEWERBE (O.NUG), INSG., 1970-100



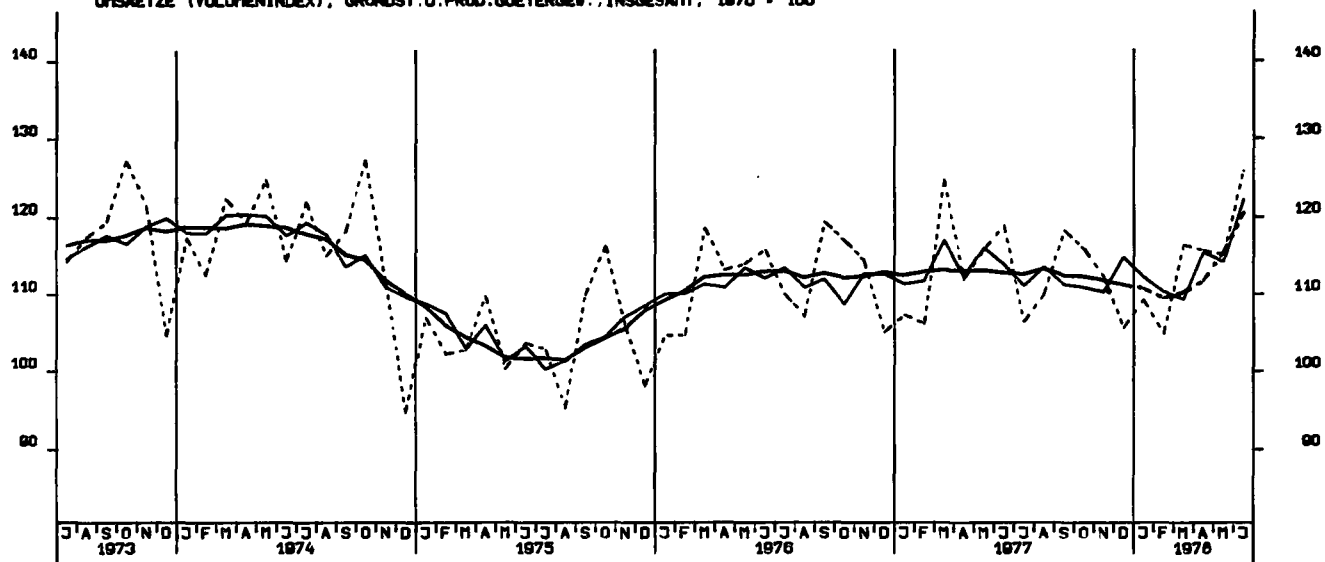
UMSAETZE (VOLUMENINDEX), VERARBEITENDES GEWERBE (O.NUG), INL., 1970-100



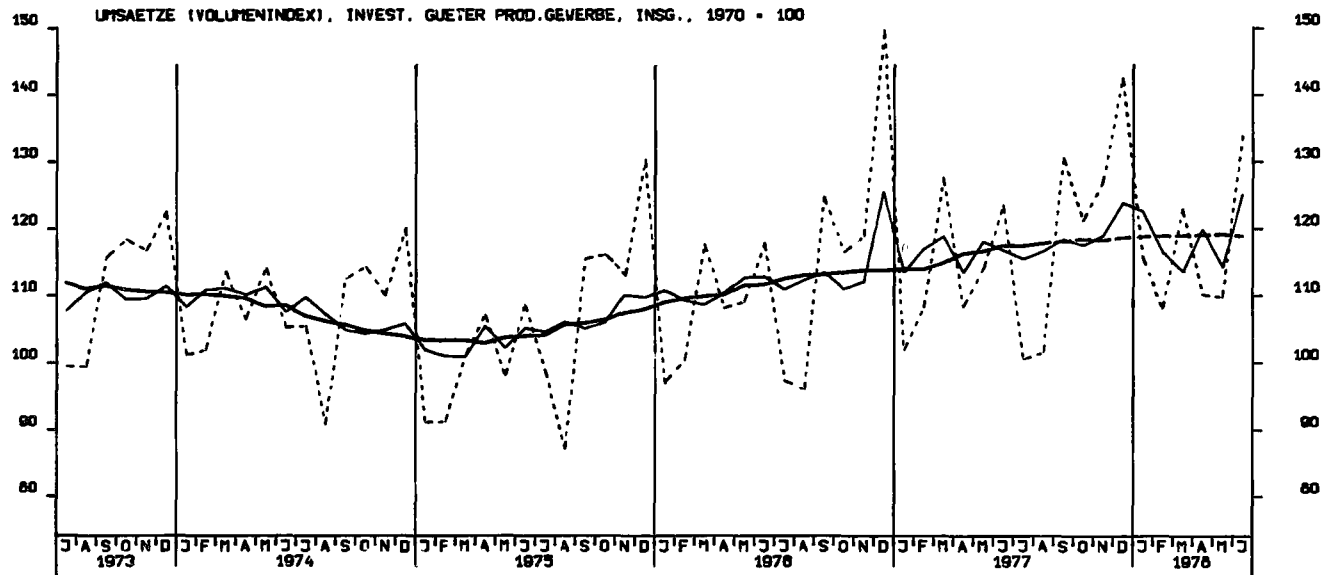
UMSAETZE (VOLUMENINDEX), VERARBEITENDES GEWERBE (O.NUG), AUSL., 1970-100



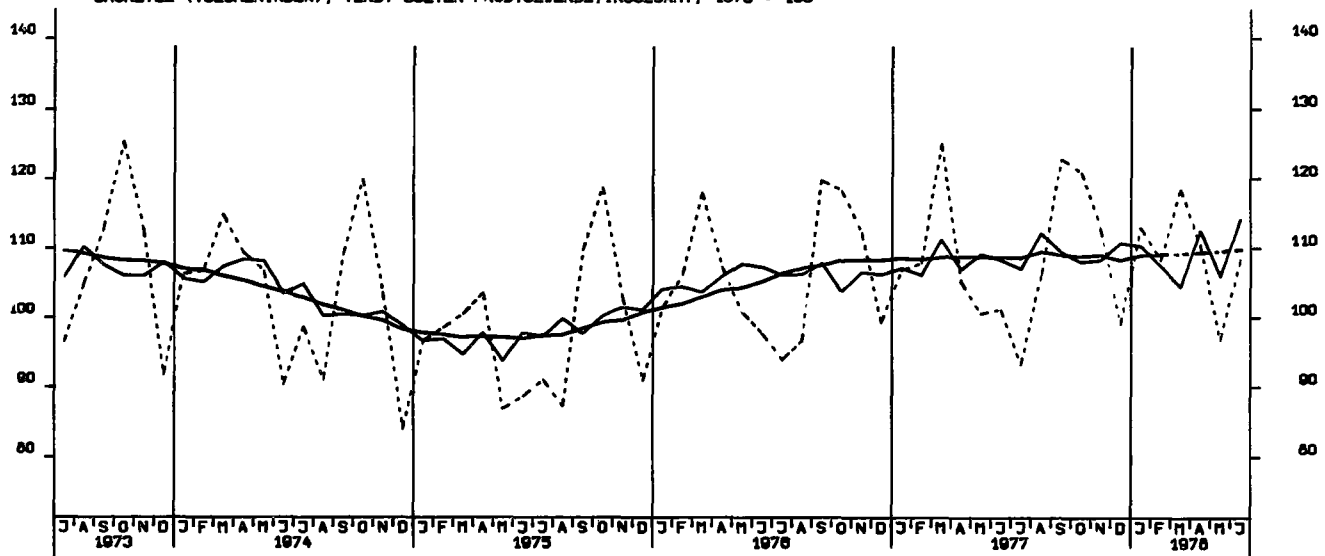
UMSAETZE (VOLUMENINDEX), GRUNDST. U. PROD. GUETERGEV., INSGESANT, 1970 = 100

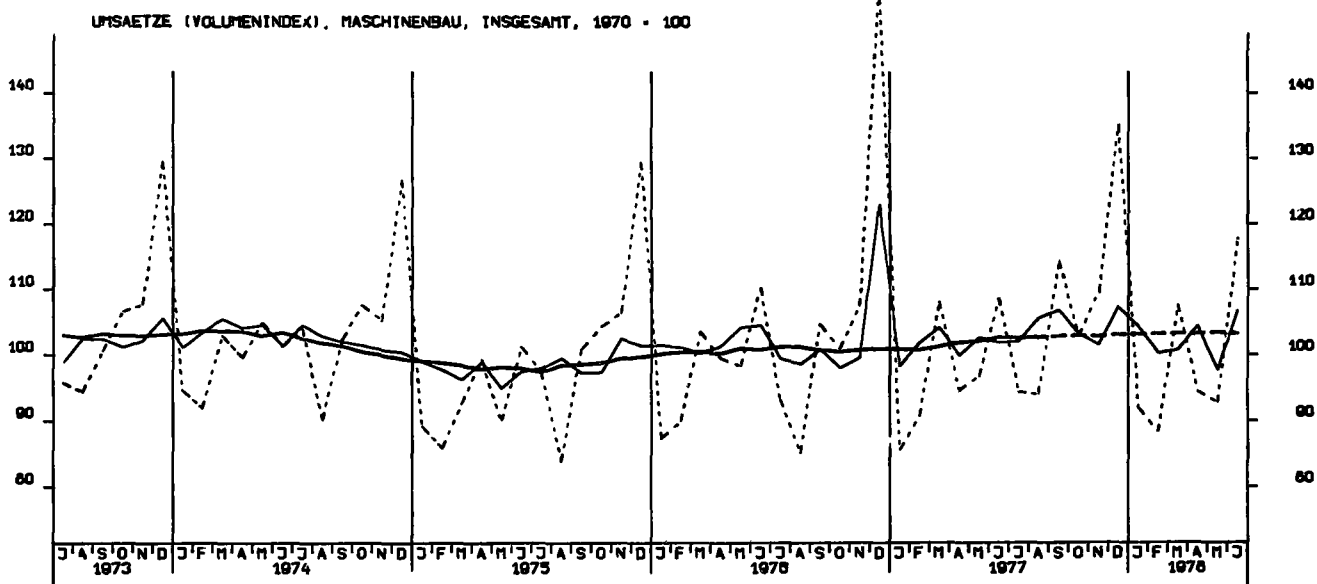
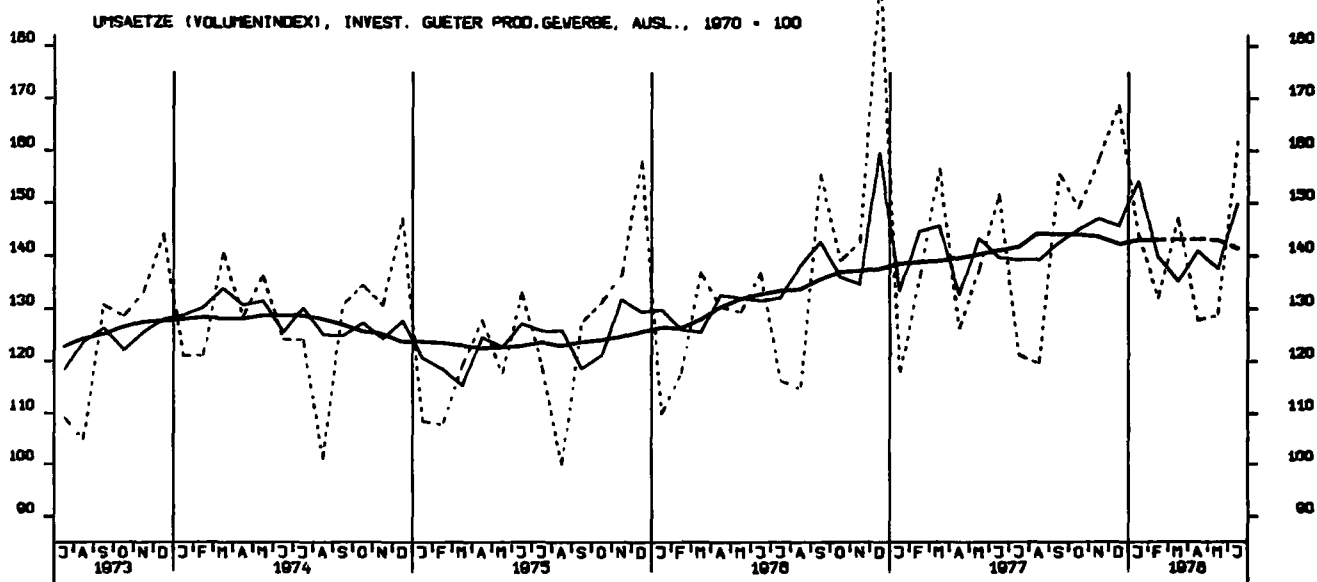
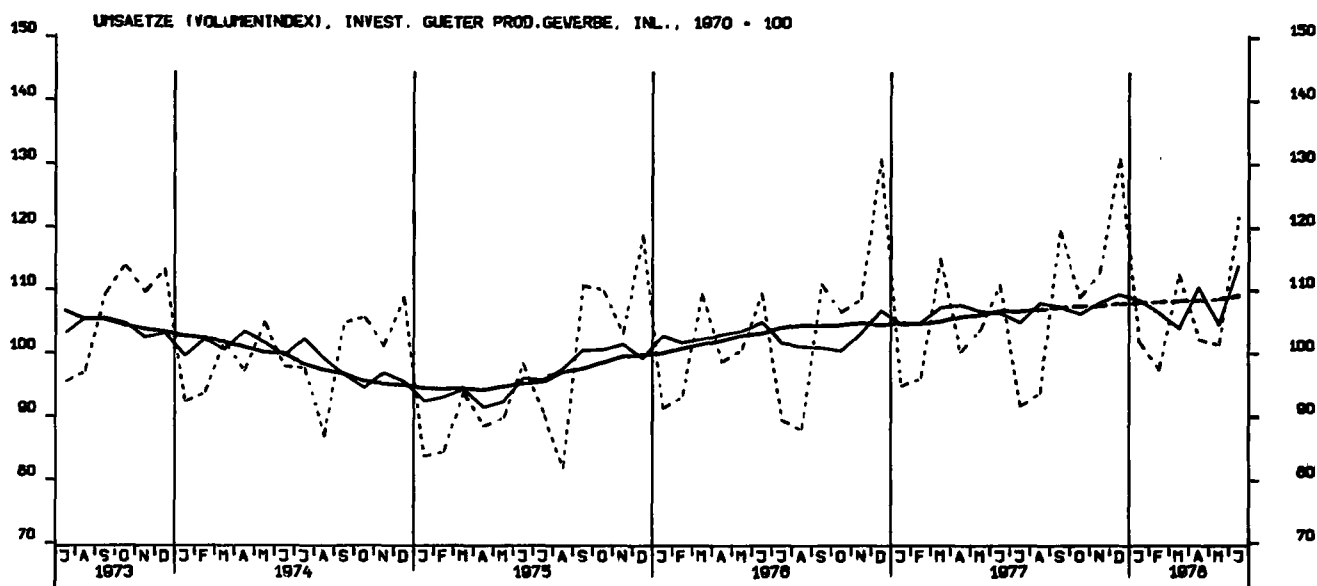


UMSAETZE (VOLUMENINDEX), INVEST. GUETER PROD. GEWERBE, INSG., 1970 = 100



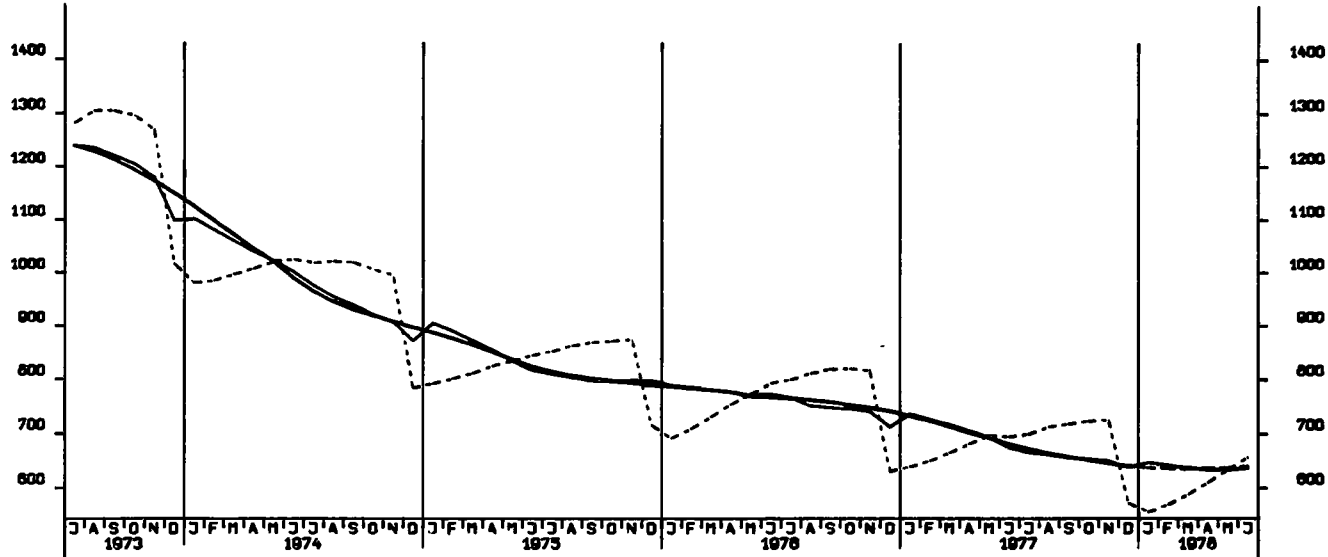
UMSAETZE (VOLUMENINDEX), VERB. GUETER PROD. GEWERBE, INSGESANT, 1970 = 100



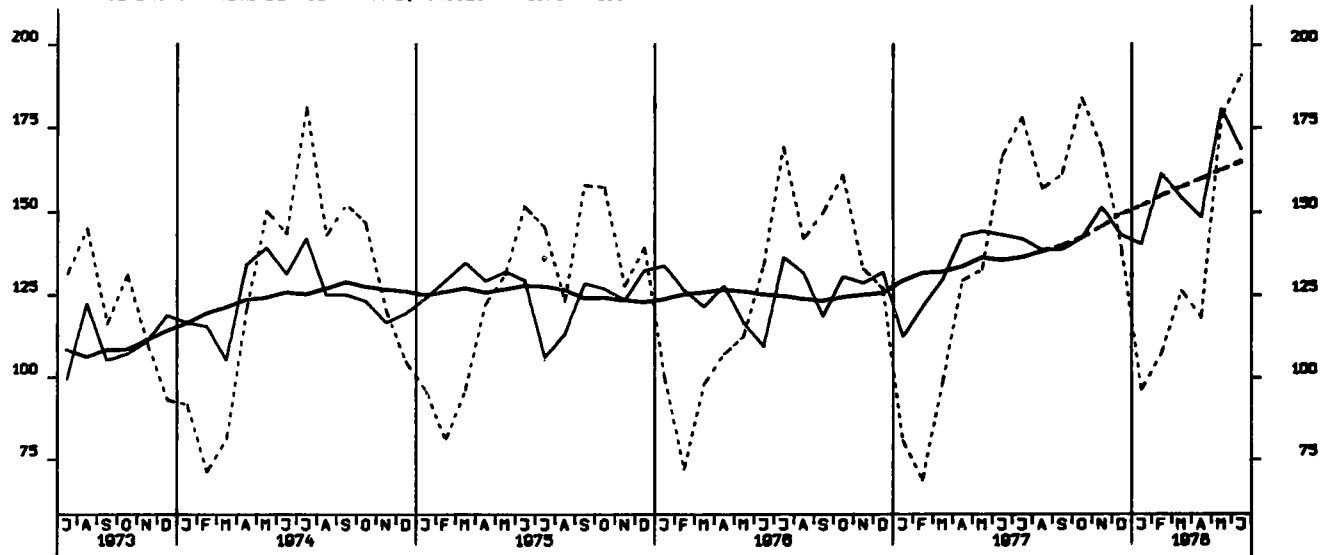


The chart displays the number of completed dwellings in West Germany from 1973 to 1978. The Y-axis represents the number of dwellings, ranging from 0 to 275,000 in increments of 25,000. The X-axis shows the years from 1973 to 1978, with monthly and quarterly markers. Three data series are plotted: a solid line for monthly data, a dashed line for quarterly data, and a dotted line for annual data. The annual data shows significant peaks in 1973, 1974, 1975, 1976, 1977, and 1978. The monthly and quarterly data show a general downward trend with some fluctuations.

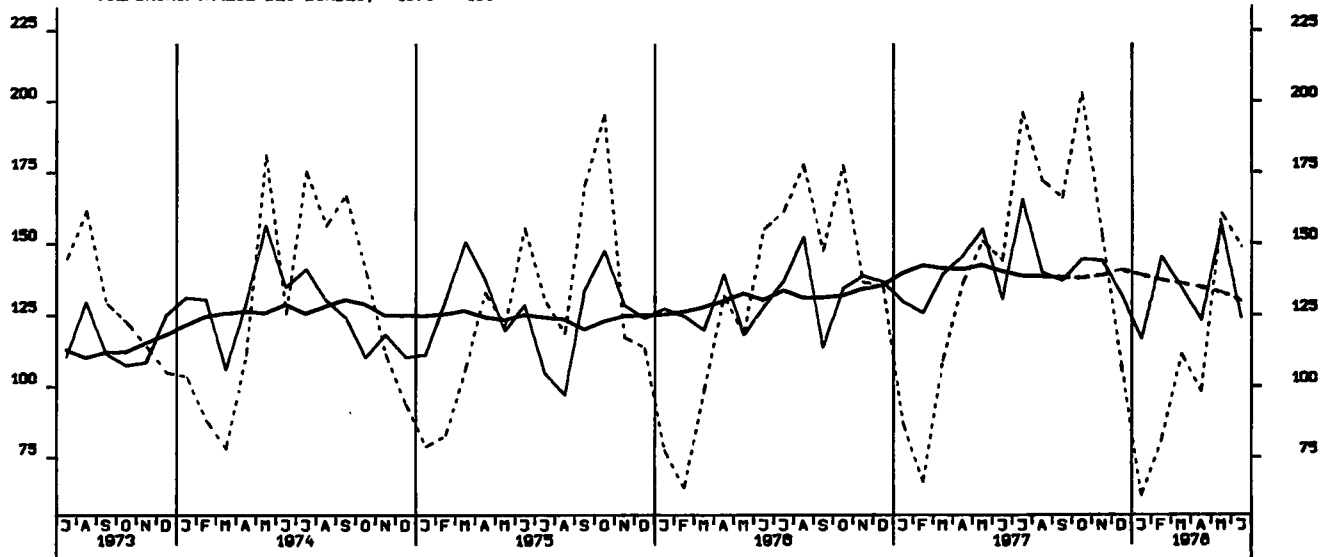
BAUVORRAT (IN 1000 WOHNUNGEN)



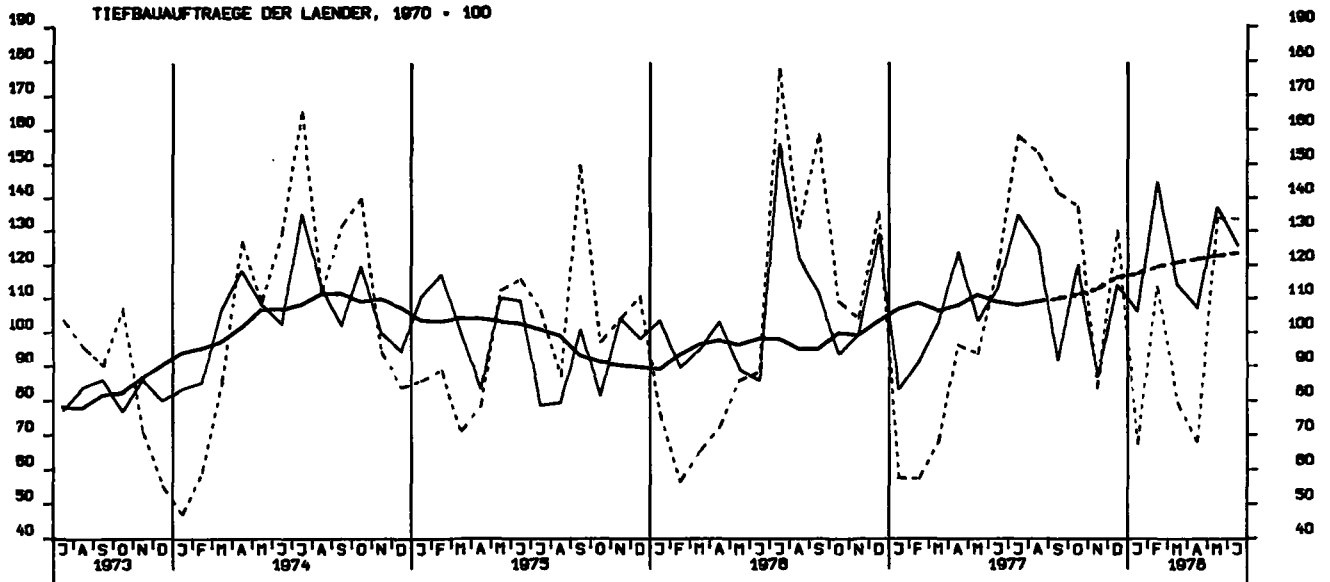
TIEFBAUAUFTRÄGE DER OEFF. HAND, INSGESAMT 1970 = 100



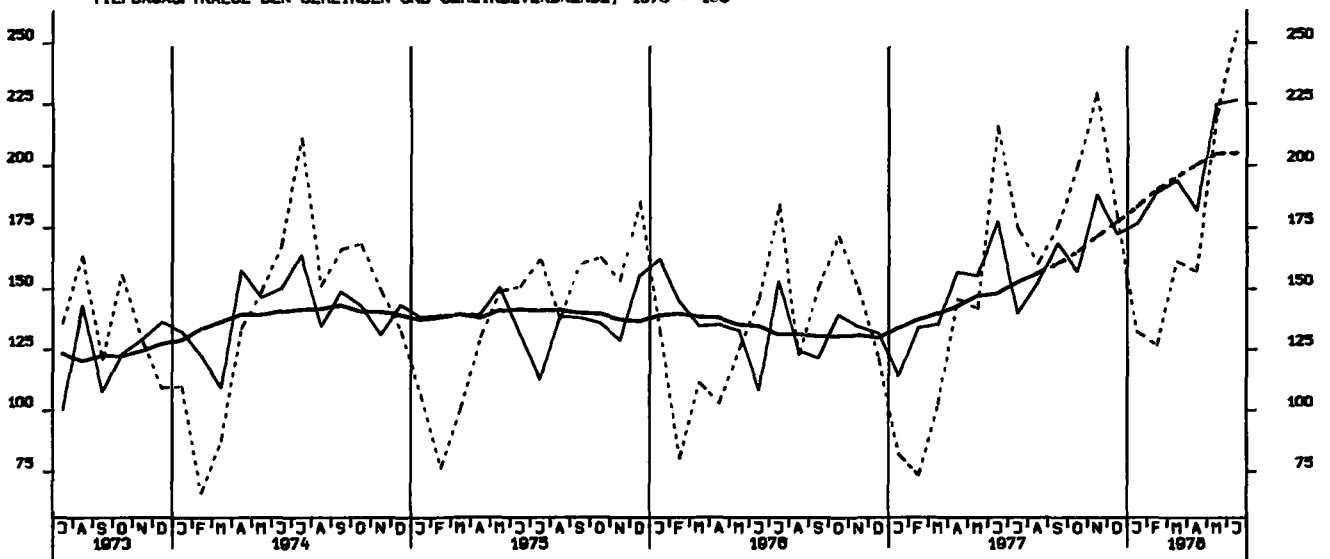
TIEFBAUAUFTRÄGE DES BUNDES, 1970 = 100



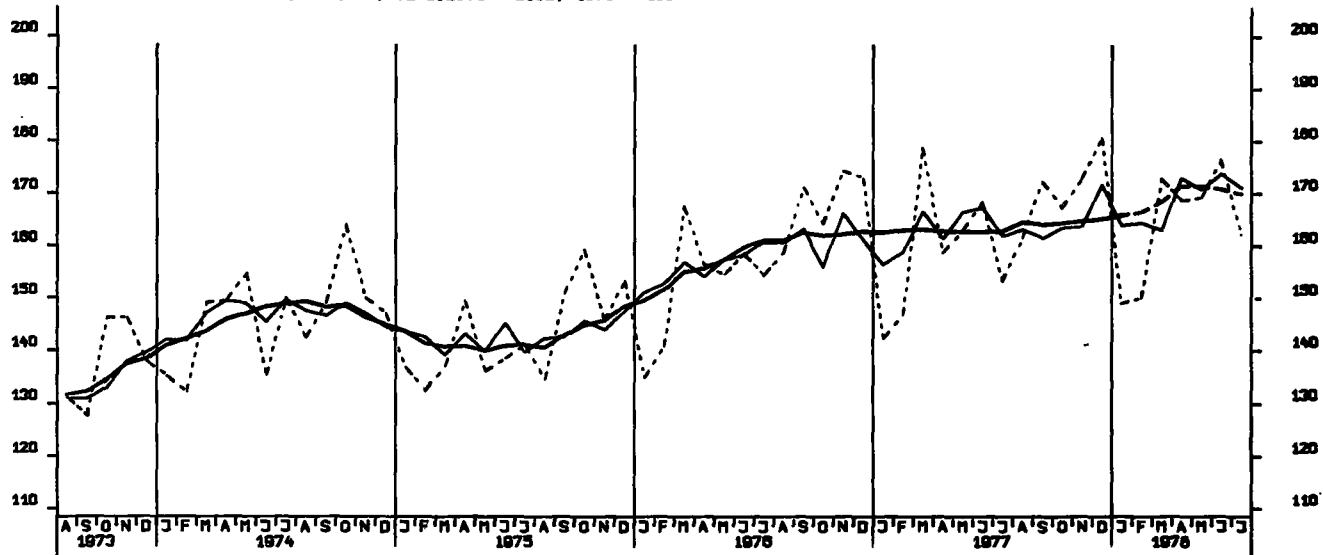
TIEFBAUAUFTRÄGE DER LÄNDER, 1970 = 100



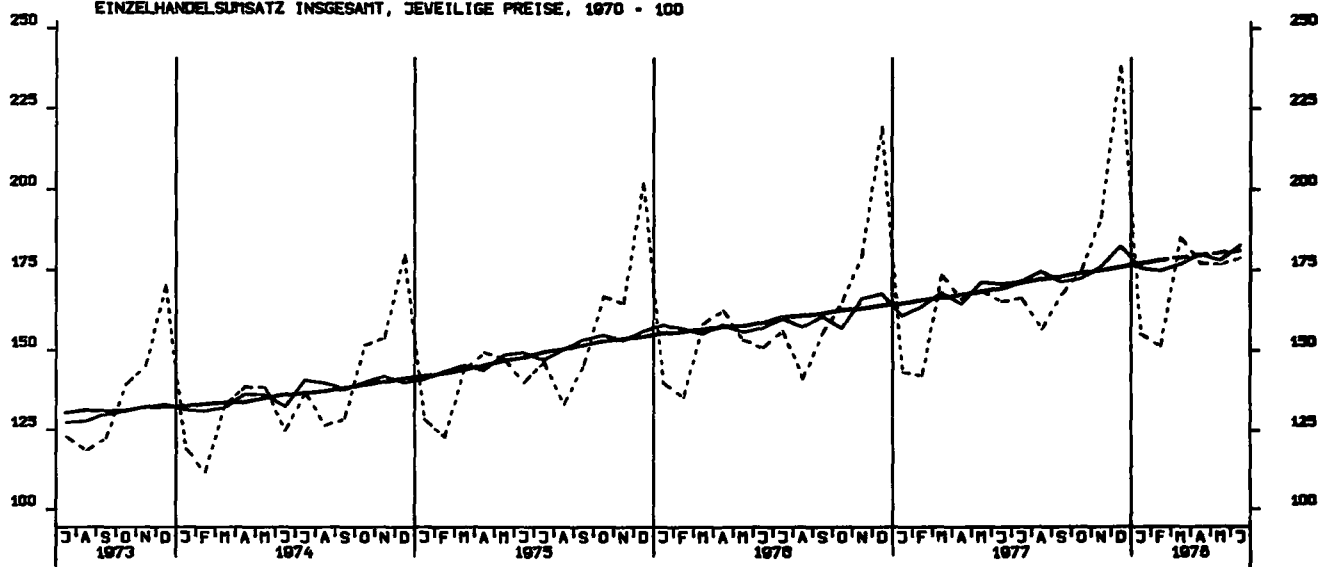
TIEFBAUAUFTRÄGE DER GEMEINDEN UND GEMEINDEVERBÄNDE, 1970 = 100



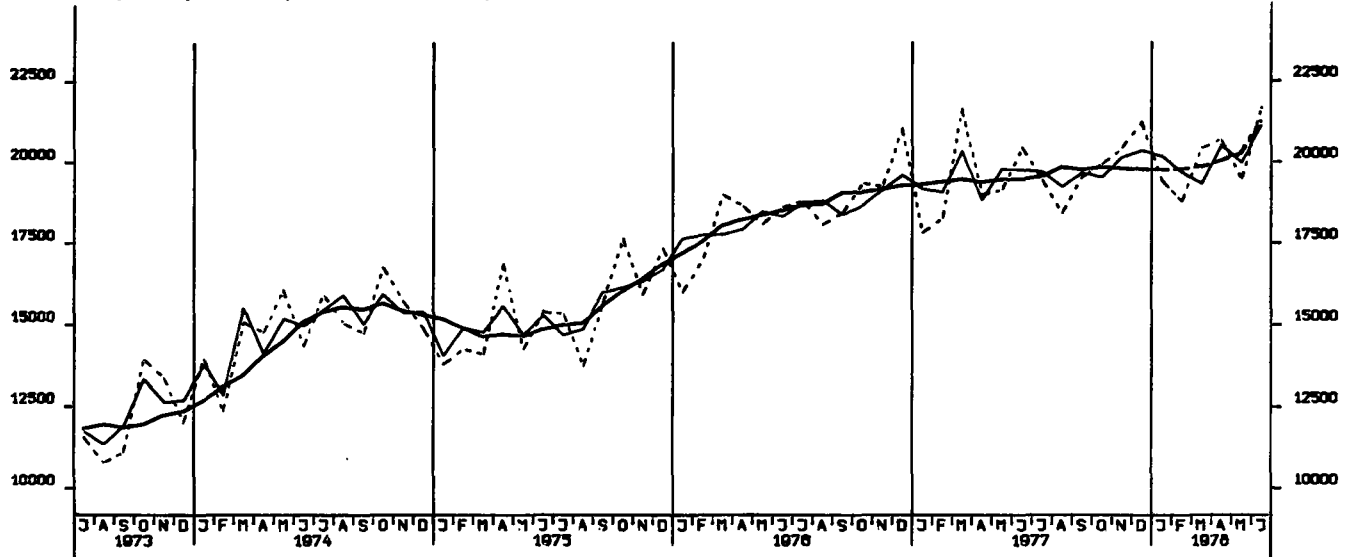
GROSSHANDELSUMSATZ INSGESAMT, JEWELIGE PREISE, 1970 = 100



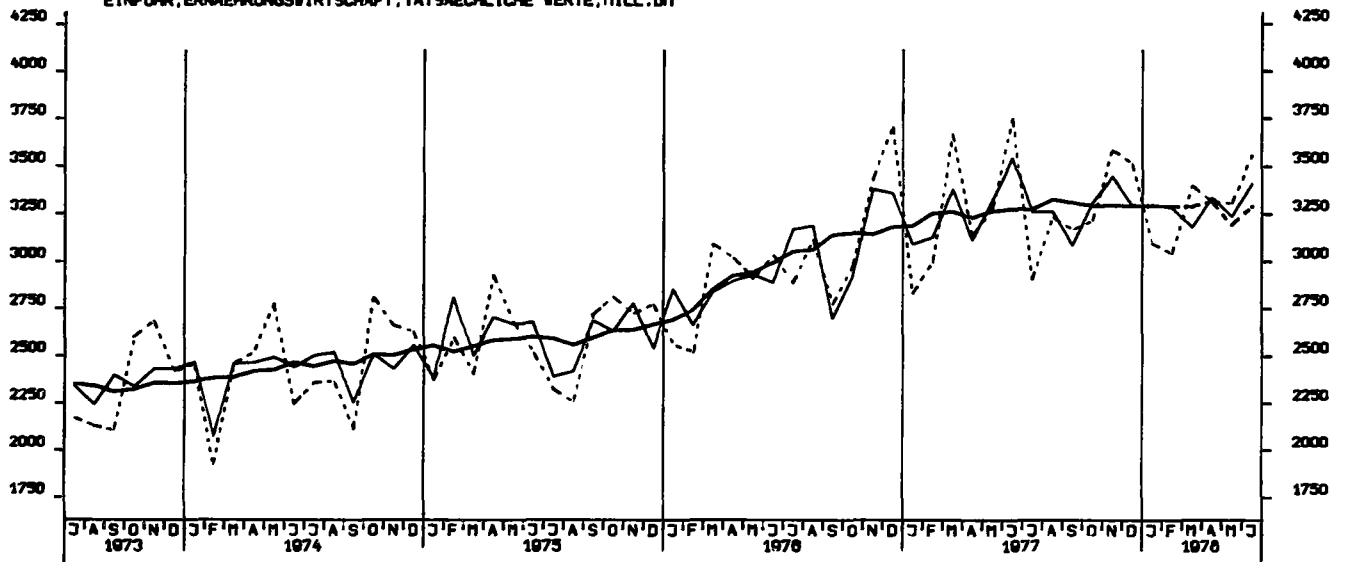
EINZELHANDELSUMSATZ INSGESAMT, JEWELIGE PREISE, 1970 = 100



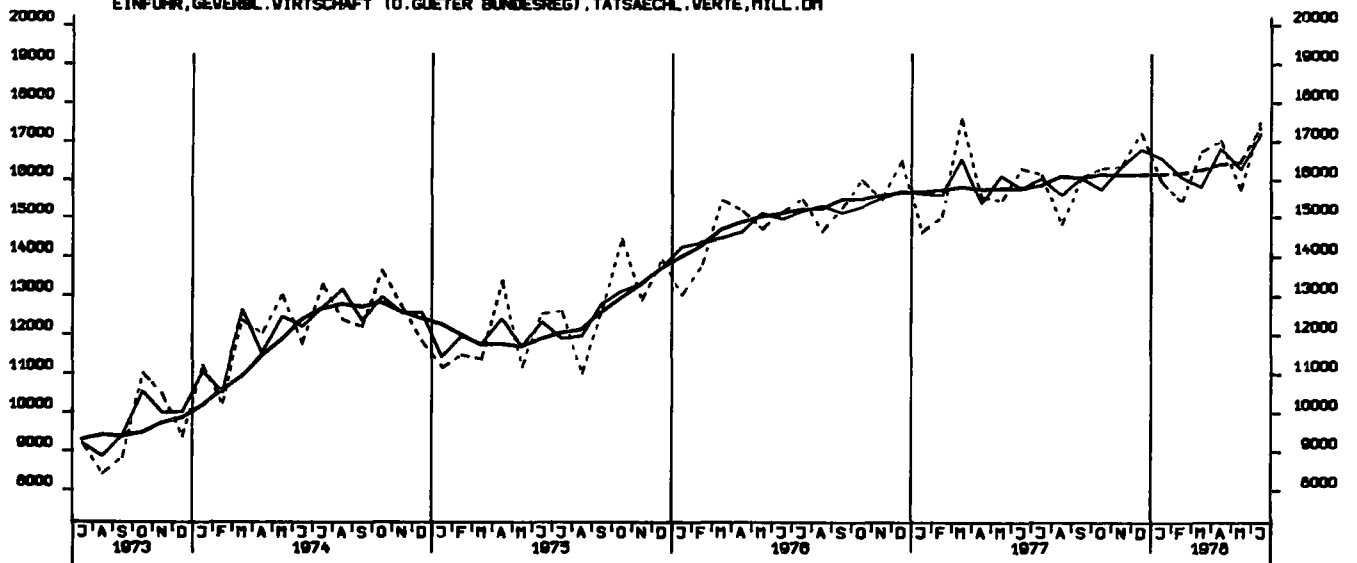
EINFUHR, INSGESAMT, TATSAECHLICHE VERTE, MILL. DM



EINFUHR, ERNAEHRUNGSWIRTSCHAFT, TATSAECHLICHE VERTE, MILL. DM

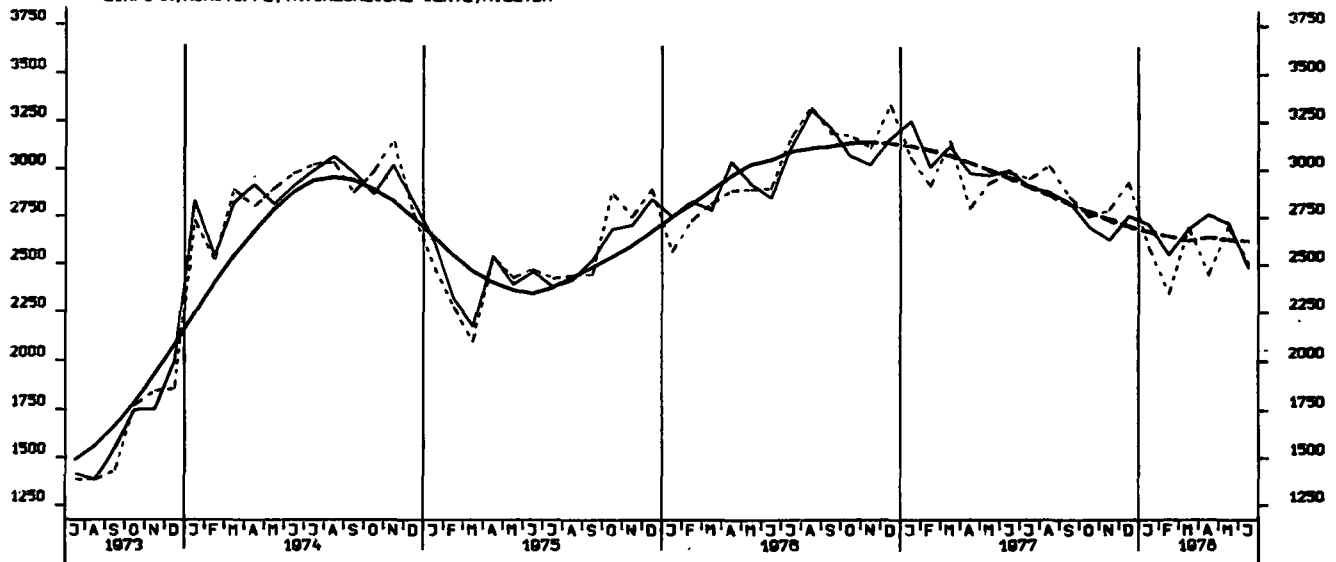


EINFUHR, GEWERBL. WIRTSCHAFT (O. GUETER BUNDESREG), TATSAEHL. VERTE, MILL. DM

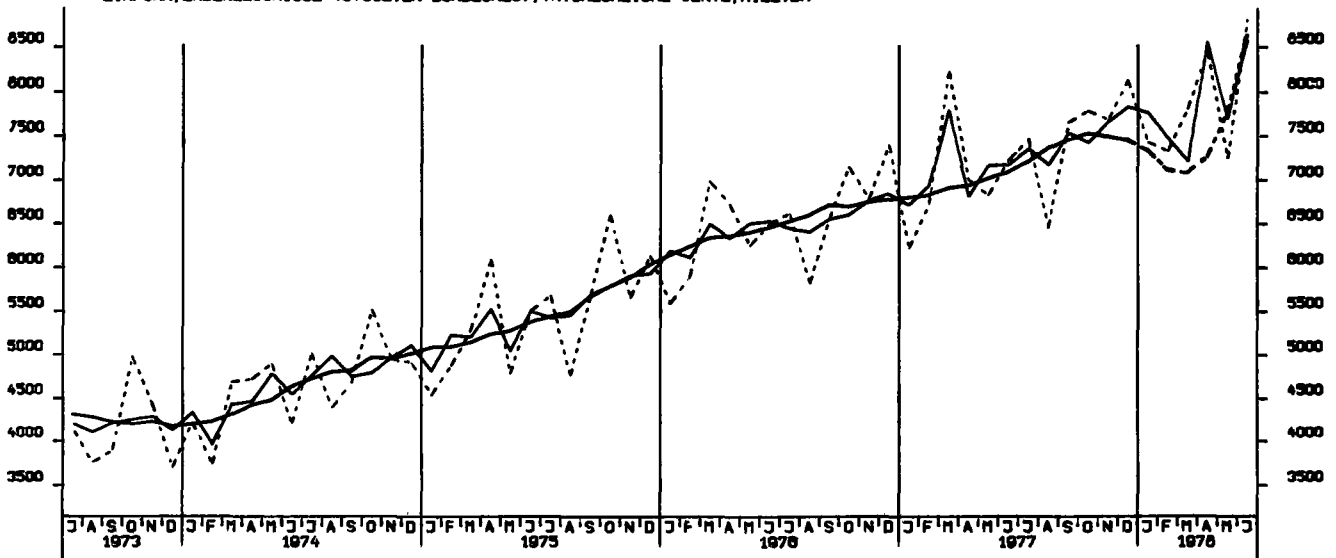




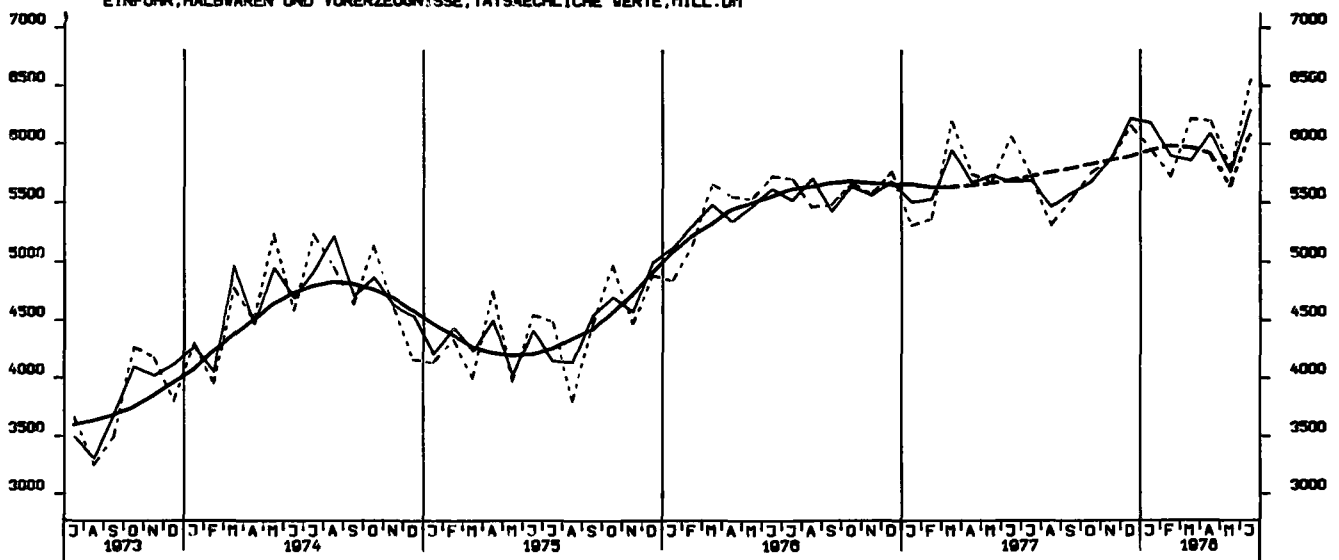
EINFUHR, ROHSTOFFE, TATSÄCHLICHE WERTE, MILL. DM

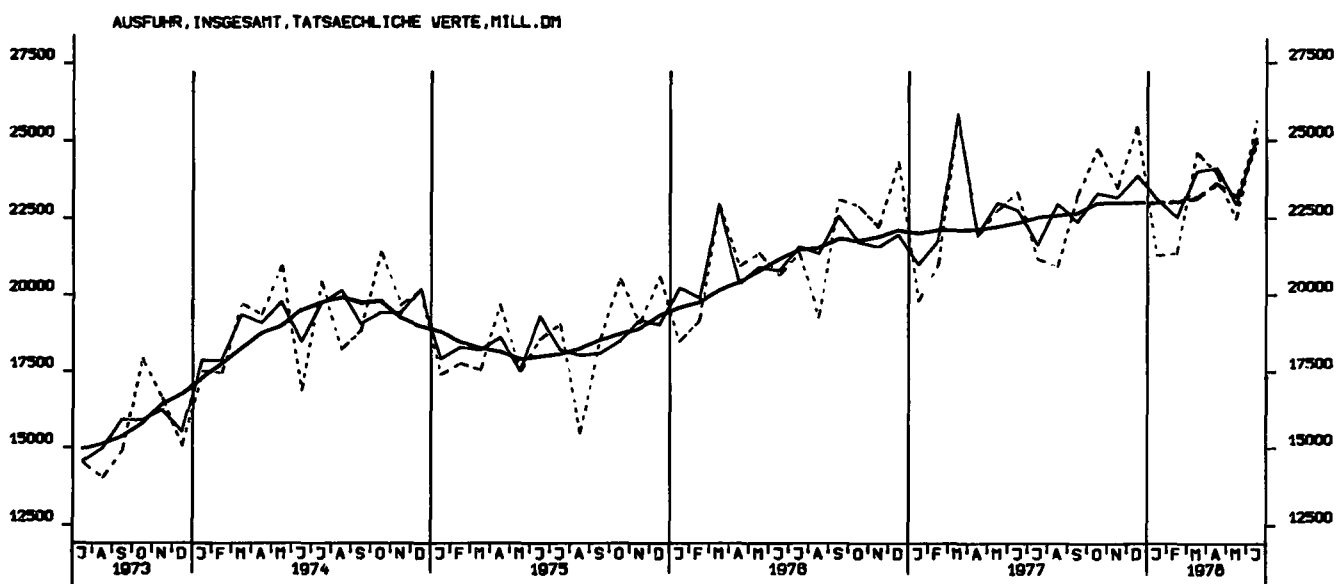
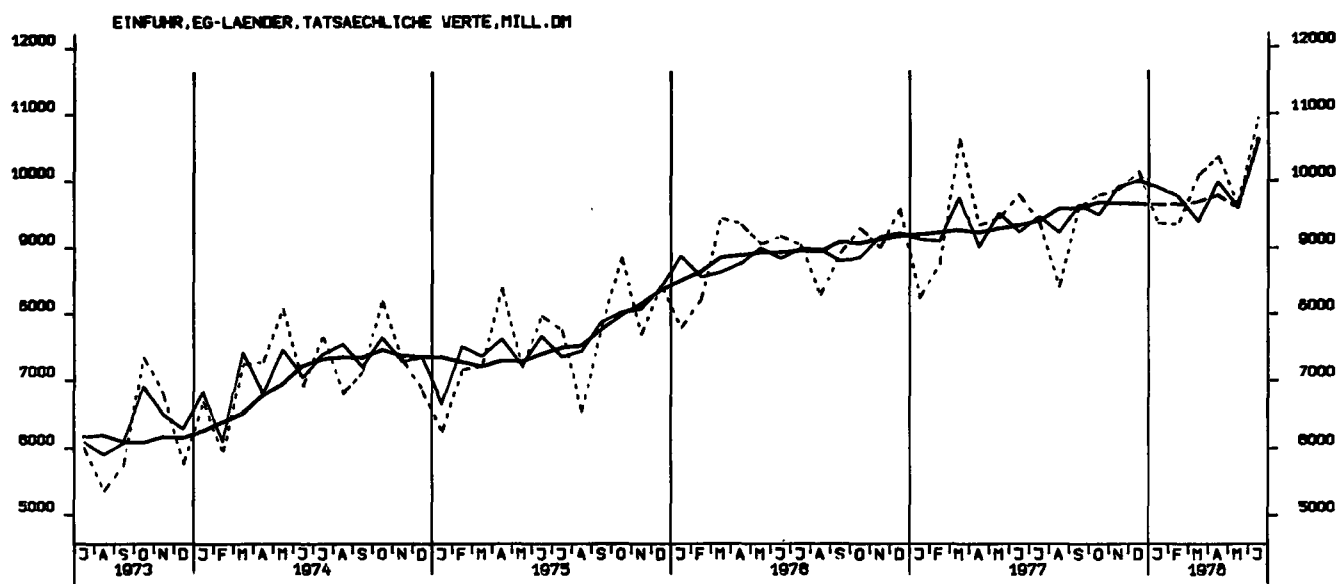


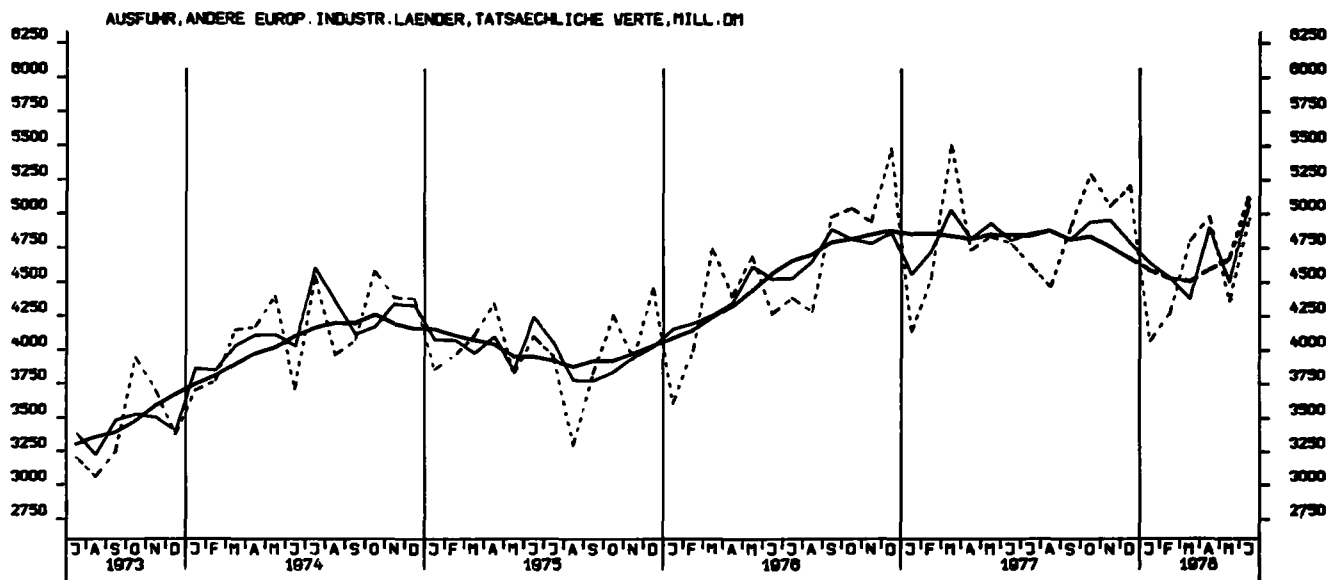
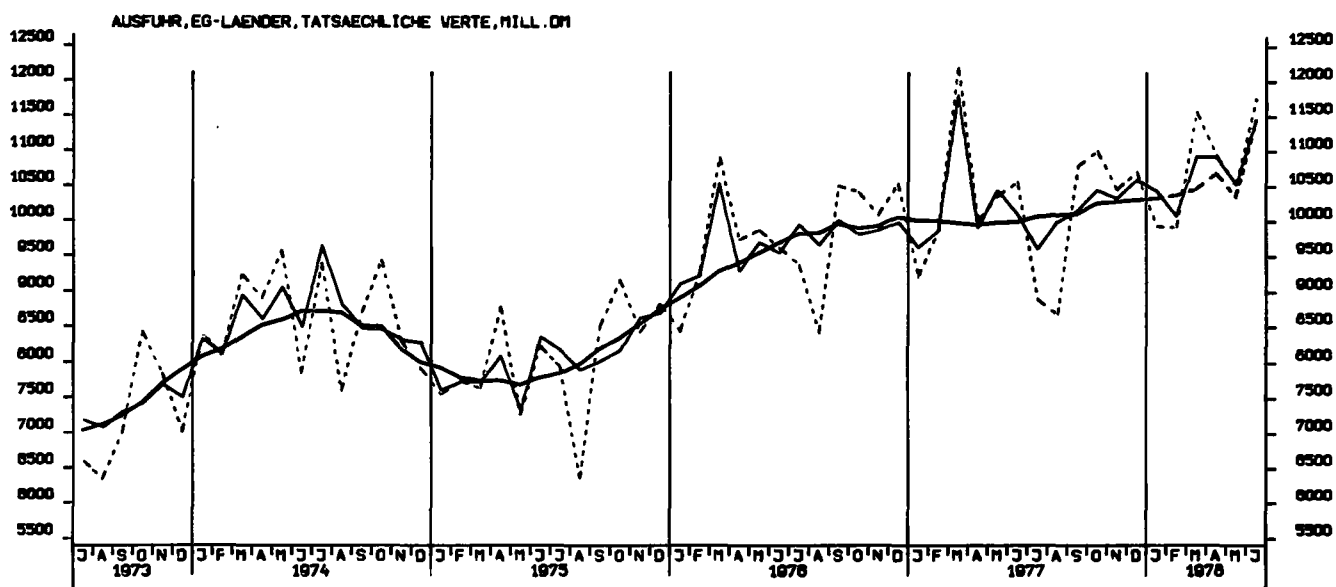
EINFUHR, ENDERZEUGNISSE (O. GUETER BUNDESREG), TATSÄCHLICHE WERTE, MILL. DM

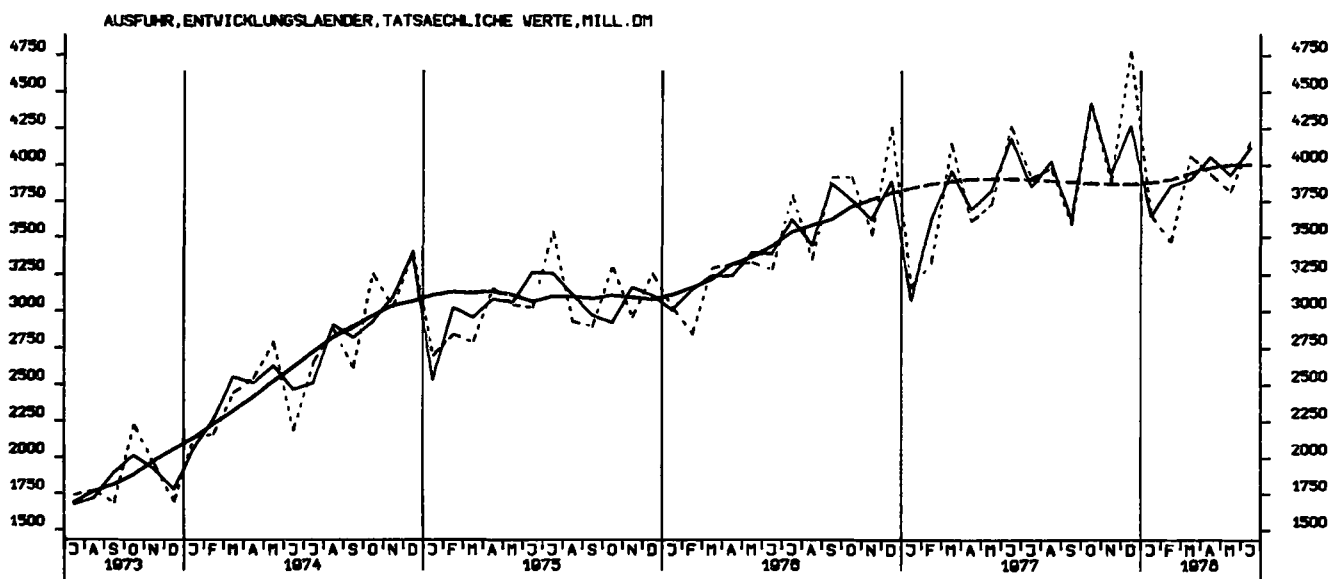
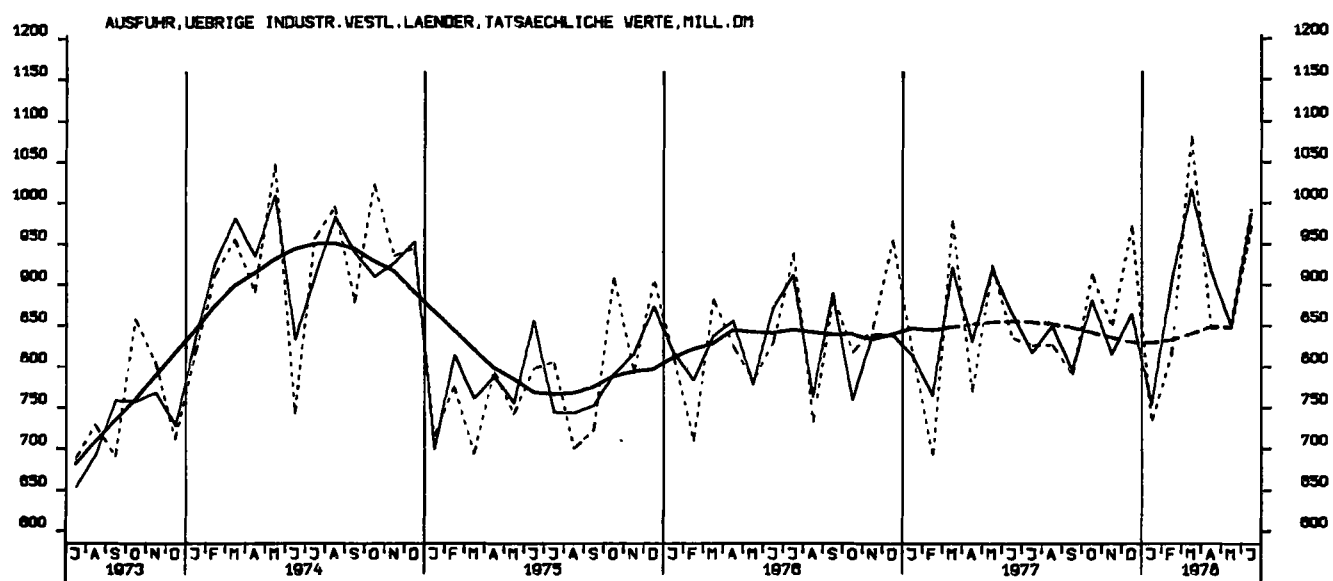
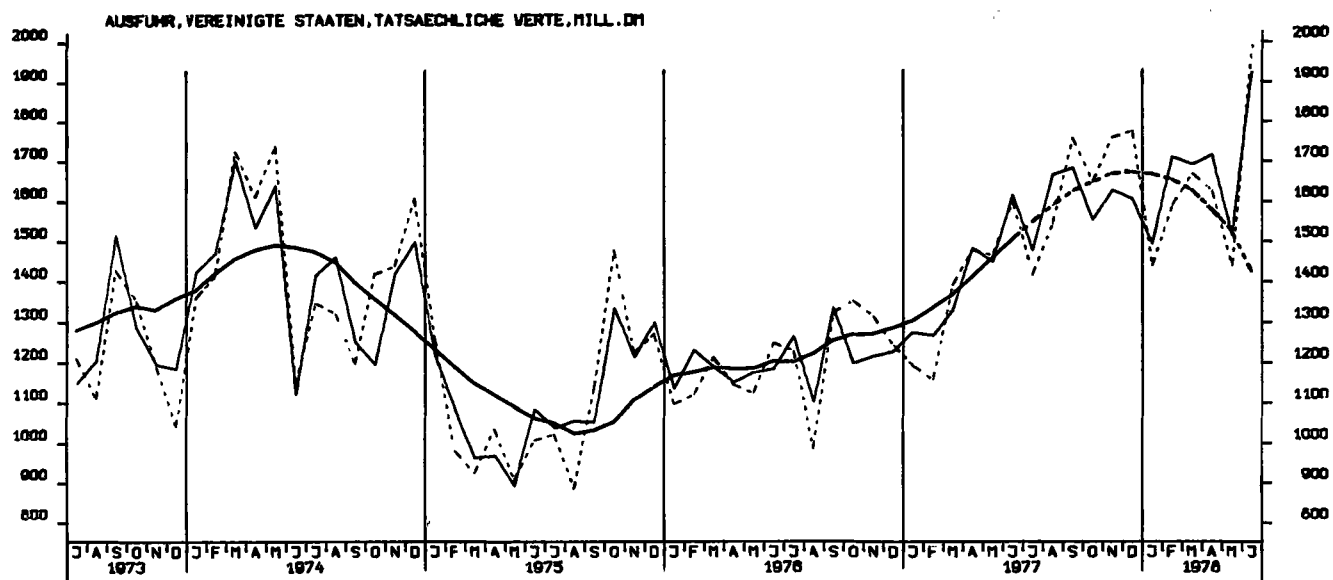


EINFUHR, HALBVAREN UND VORERZEUGNISSE, TATSÄCHLICHE WERTE, MILL. DM

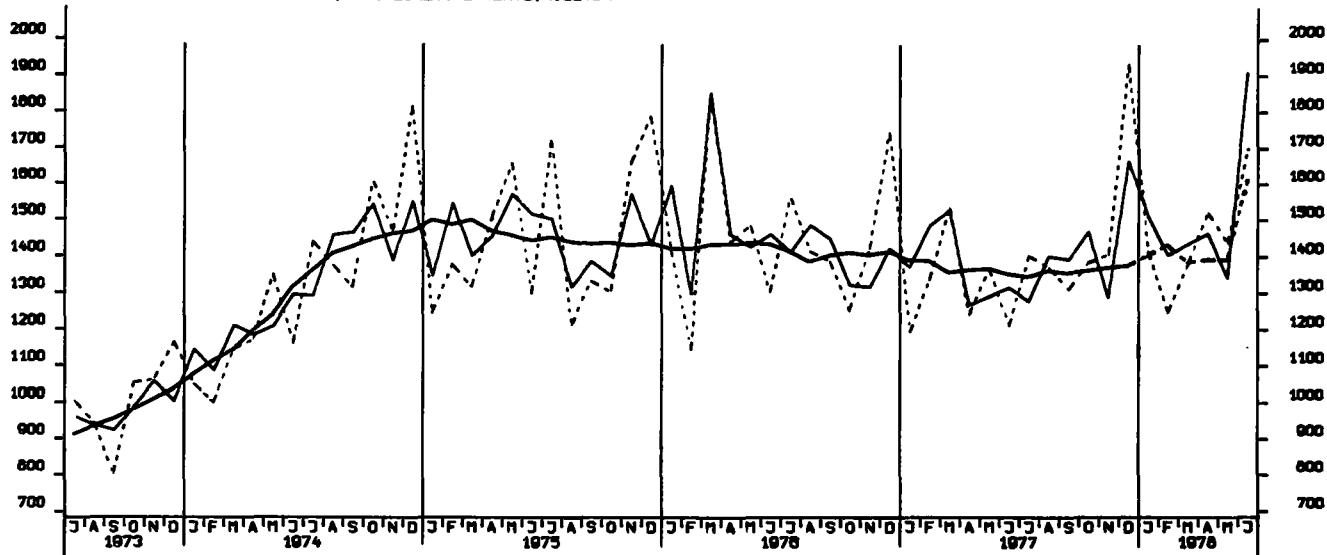




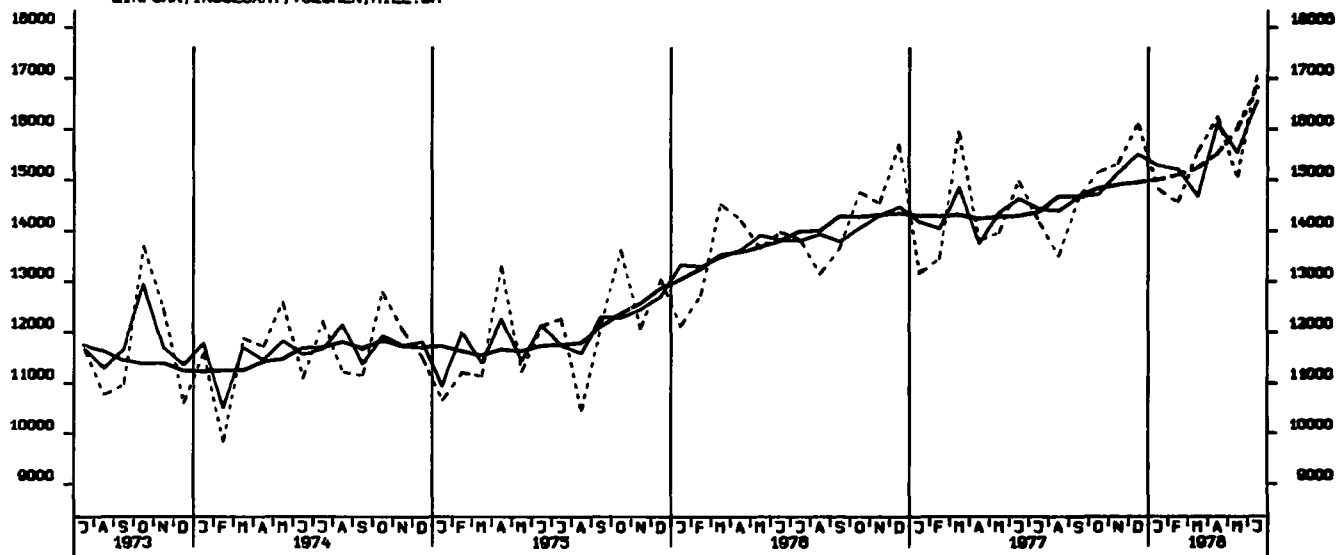




AUSFUHR, OSTBLOCKLAENDER, TATSAECHLICHE WERTE, MILL. DM



EINFUHR, INSGESAMT, VOLUMEN, MILL. DM



AUSFUHR, INSGESAMT, VOLUMEN, MILL. DM

