

Indikatoren zur Wirtschafts- entwicklung

Zeitreihen mit Saisonbereinigung

7

1978

Statistisches Bundesamt
Zürcher Hochschule für
Angewandte Wissenschaften



**HERAUSGEBER: STATISTISCHES BUNDESAMT WIESBADEN
VERLAG: W. KOHLHAMMER GMBH STUTTGART UND MAINZ**

Bestellnummer: 1010600 – 78107

Erschienen im Juli 1978

Nachdruck - auch auszugsweise - nur mit Quellenangabe gestattet

Preis: DM 9,--

Inhalt

	Tabelle	Grafik
	Seite	
Zeichenerklärung und Abkürzungen	7	
Einführung	9	
Erläuterungen		
Berechnungsmethoden	10	
Begriffserklärungen	10	
Legende für Grafiken	79	
 1 <u>BESCHÄFTIGUNG UND ARBEITSMARKT</u>		
1.1 Gesamtzahlen (1 000)		
Arbeitslose (insgesamt, männlich)	14	80
Offene Stellen (insgesamt, männlich)	14	80
Kurzarbeiter (insgesamt, männlich)	14	80
1.2 Beschäftigte im Bergbau und Verarbeitenden Gewerbe und im Bauhauptgewerbe (1970=100)		
Bergbau und Verarbeitendes Gewerbe	15	-
Verarbeitendes Gewerbe	15	-
Grundstoff- und Produktionsgütergewerbe	15	-
Investitionsgüter produzierendes Gewerbe	15	-
Verbrauchsgüter produzierendes Gewerbe	15	-
Nahrungs- und Genußmittelgewerbe	15	-
Bauhauptgewerbe	16	83
 2 <u>PRODUKTION IM PRODUZIERENDEN GEWERBE</u>		
2.1 Index der Nettoproduktion (1970 = 100)		
Produzierendes Gewerbe insgesamt	17	-
Produzierendes Gewerbe ohne Baugewerbe	17	81
Bergbau und verarbeitendes Gewerbe	17	-
Bergbau	17	-
Elektrizitäts- und Gasversorgung	17	-
Verarbeitendes Gewerbe	17	81
Grundstoff- und Produktionsgütergewerbe	18	81
Investitionsgüter produzierendes Gewerbe	18	82
Verbrauchsgüter produzierendes Gewerbe	18	82
Nahrungs- und Genußmittelgewerbe	18	-
Ausgewählte Wirtschaftszweige		
Eisenschaffende Industrie	18	-
Chemische Industrie	19	-
Maschinenbau	19	82
Straßenfahrzeugbau, Reparatur von Kraftfahrzeugen usw.	19	-
Elektrotechnik, Reparatur von Haushaltsgeräten	19	-
Herstellung von Eisen-, Blech- und Metallwaren	19	-
Textilgewerbe	19	-
Bekleidungsgewerbe	20	-
Ernährungsgewerbe	20	-
2.2 Geleistete Arbeitsstunden im Bauhauptgewerbe (1970 = 100)		
Bauhauptgewerbe insgesamt	21	83
Ausgewählte Bauarten		
Wohnungsbau	21	83
Gewerblicher und industrieller Bau	21	84
Öffentlicher und Verkehrsbau	21	84
2.3 Produktionsindex für das Bauhauptgewerbe (1970 = 100)		
Bauhauptgewerbe insgesamt	22	-
Hochbau	22	85
Tiefbau	22	85
 3 <u>PRODUKTIVITÄT UND LOHNCOSTEN IM BERGBAU UND VERARBEITENDEN GEWERBE</u>		
3.1 Produktionsergebnis (1970 = 100)		
Je Beschäftigten	23	-
Je Beschäftigtenstunde	23	-
Je Arbeiter	23	-
Je Arbeiterstunde	23	-
3.2 Löhne und Gehälter (1970 = 100)		
Je Beschäftigten (Bergbau und Verarbeitendes Gewerbe)	24	-
Je Beschäftigtenstunde (Bergbau und Verarbeitendes Gewerbe)	24	86
Je Produkteinheit (Bergbau und Verarbeitendes Gewerbe)	24	86
Je Produkteinheit (Verarbeitendes Gewerbe)	24	-
Je Produkteinheit (Grundstoff- und Produktionsgütergewerbe)	24	87
Je Produkteinheit (Investitionsgüter produzierendes Gewerbe)	24	87
Je Produkteinheit (Verbrauchsgüter produzierendes Gewerbe)	25	87
Je Produkteinheit (Nahrungs- und Genußmittelgewerbe)	25	-
Je Umsatzeinheit (Bergbau und Verarbeitendes Gewerbe)	25	86

4 AUFTRAGSEINGANG IM VERARBEITENDEN GEWERBE

4.1 Wertindex (1970 = 100) - jeweils insgesamt, Inland, Ausland

Verarbeitendes Gewerbe (ohne Nahrungs- und Genußmittelgewerbe)	26	88
Grundstoff- und Produktionsgütergewerbe	26	89
Investitionsgüter produzierendes Gewerbe	27	89,90
Verbrauchsgüter produzierendes Gewerbe	27	89
Ausgewählte Wirtschaftszweige		
Hochofen-, Stahl- und Warmwalzwerke	28	-
Chemische Industrie	28	-
Maschinenbau	29	90
Straßenfahrzeugbau	29	-
Elektrotechnik	30	-
Herstellung von Eisen-, Blech- und Metallwaren	30	-
Textilgewerbe	31	-
Bekleidungsgewerbe	31	-

4.2 Volumenindex (1970 = 100) - jeweils insgesamt, Inland, Ausland

Verarbeitendes Gewerbe (ohne Nahrungs- und Genußmittelgewerbe)	32	91
Grundstoff- und Produktionsgütergewerbe	32	92
Investitionsgüter produzierendes Gewerbe	33	92,93
Verbrauchsgüter produzierendes Gewerbe	33	92
Ausgewählte Wirtschaftszweige		
Hochofen-, Stahl- und Warmwalzwerke	34	-
Chemische Industrie	34	-
Maschinenbau	35	93
Straßenfahrzeugbau	35	-
Elektrotechnik	36	-
Herstellung von Eisen-, Blech- und Metallwaren	36	-
Textilgewerbe	37	-
Bekleidungsgewerbe	37	-

5 UMSÄTZE IM VERARBEITENDEN GEWERBE UND IM BAUHAUPTGEWERBE

5.1 Wertindex (1970 = 100) - jeweils insgesamt, Inland, Ausland

Verarbeitendes Gewerbe (ohne Nahrungs- und Genußmittelgewerbe)	38	94
Grundstoff- und Produktionsgütergewerbe	38	95
Investitionsgüter produzierendes Gewerbe	39	95,96
Verbrauchsgüter produzierendes Gewerbe	39	95
Ausgewählte Wirtschaftszweige		
Hochofen-, Stahl- und Warmwalzwerke	40	-
Chemische Industrie	40	-
Maschinenbau	41	96
Straßenfahrzeugbau	41	-
Elektrotechnik	42	-
Herstellung von Eisen-, Blech- und Metallwaren	42	-
Textilgewerbe	43	-
Bekleidungsgewerbe	43	-
Bauhauptgewerbe	44	-
Wohnungsbau	44	-
Öffentlicher- und Verkehrsbau	44	-

5.2 Volumenindex (1970 = 100) - jeweils insgesamt, Inland, Ausland

Verarbeitendes Gewerbe (ohne Nahrungs- und Genußmittelgewerbe)	45	97
Grundstoff- und Produktionsgütergewerbe	45	98
Investitionsgüter produzierendes Gewerbe	46	98,99
Verbrauchsgüter produzierendes Gewerbe	46	98
Ausgewählte Wirtschaftszweige		
Hochofen-, Stahl- und Warmwalzwerke	47	-
Chemische Industrie	47	-
Maschinenbau	48	99
Straßenfahrzeugbau	48	-
Elektrotechnik	49	-
Herstellung von Eisen-, Blech- und Metallwaren	49	-
Textilgewerbe	50	-
Bekleidungsgewerbe	50	-

6 BAUGENEHMIGUNGEN, BAUFERTIGSTELLUNGEN, BAUVORRAT, TIEFBAUAUFTRÄGE

6.1 Veranschlagte reine Baukosten der genehmigten Hochbauvorhaben (1970 = 100)

Wohn- und Nichtwohngebäude	51	100
Wohngebäude	51	-
Wohngebäude von privaten Haushalten	51	-
Nichtwohngebäude	51	-
Öffentliche Gebäude	51	-
Wirtschaftsgebäude	51	-

	Tabelle	Grafik
	Seite	
6.2 Umbauter Raum der genehmigten Hochbauvorhaben (1970 = 100)		
Wohn- und Nichtwohngebäude	52	-
Wohngebäude	52	-
Wohngebäude von privaten Haushalten	52	-
Nichtwohngebäude	52	-
Öffentliche Gebäude	52	-
Wirtschaftsgebäude	52	-
6.3 Umbauter Raum der fertiggestellten Gebäude (1970 = 100)		
Wohn- und Nichtwohngebäude	53	-
Wohngebäude	53	-
Nichtwohngebäude	53	-
6.4 Genehmigte und fertiggestellte Wohnungen (Anzahl), Bauvorrat (1 000)		
Genehmigte Wohnungen	54	100
Fertiggestellte Wohnungen	54	100
Bauvorrat	54	101
6.5 Auftragsvergaben der öffentlichen Hand (1970 = 100)		
Tiefbauten	55	101
Straßenbauten	55	-
Straßenbrücken	55	-
Aufträge des Bundes	55	101
Aufträge der Länder	55	102
Aufträge der Gemeinden und Gemeindeverbände	55	102
7 <u>UMSÄTZE DES GROSSHANDELS</u>		
7.1 In jeweiligen Preisen (1970 = 100)		
Großhandel insgesamt	56	103
Kohle und Mineralölerzeugnisse	56	-
Erze, Metalle und Halbzeug	56	-
Holz und Baustoffe u.ä.	56	-
Nahrungs- und Genußmittel	56	-
Fahrzeuge und Maschinen (a.n.g.)	56	-
8 <u>UMSÄTZE DES EINZELHANDELS</u>		
8.1 In jeweiligen Preisen (1970 = 100)		
Einzelhandel insgesamt	57	103
Nahrungs- und Genußmittel	57	-
Textilwaren, Schuhe	57	-
Metallwaren, Hausrat, Wohnbedarf (a.n.g.)	57	-
Elektro- und optische Erzeugnisse, Uhren	57	-
Fahrzeuge, Maschinen und Büroeinrichtungen	57	-
9 <u>AUSSENHANDEL (SPEZIALHANDEL)</u>		
9.1 Einfuhr - Tatsächliche Werte (Mill. DM)		
Einfuhr insgesamt	58	104
Einfuhr nach Warengruppen		
Ernährungswirtschaft	58	104
Gewerbliche Wirtschaft (ohne Güter der Bundesreg.)	58	104
Rohstoffe und Halbwaren	58	-
Rohstoffe	58	105
Halbwaren	58	-
Fertigwaren (ohne Güter der Bundesreg.)	59	-
Vorerzeugnisse	59	-
Enderzeugnisse (ohne Güter der Bundesreg.)	59	105
Halbwaren und Vorerzeugnisse	59	105
Einfuhr nach dem Warenverzeichnis für die Industriestatistik		
Erzeugnisse der Ernährungsindustrie, Tabakwaren	59	-
Erzeugnisse der Grundstoff- und Produktionsgüterindustrien	59	-
Erzeugnisse der Investitionsgüterindustrien	60	-
Erzeugnisse der Verbrauchsgüterindustrien	60	-
Einfuhr von Investitions- und Verbrauchsgütern		
Investitionsgüter	60	-
Verbrauchsgüter	60	-
Einfuhr nach Ländergruppen (Herst.- u. Verbr.Länder)		
EG-Länder	60	106
Andere europäische industrialisierte Länder	61	-
Vereinigte Staaten	61	-
Übrige industrialisierte westliche Länder	61	-
Entwicklungsländer	61	-
Ostblockländer	61	-

	Tabelle	Grafik
	Seite	
9.2 Ausfuhr - Tatsächliche Werte (Mill. DM)		
Ausfuhr insgesamt	62	106
Ausfuhr nach Warengruppen		
Gewerbliche Wirtschaft	62	-
Rohstoffe und Halbwaren	62	-
Rohstoffe	62	-
Halbwaren	62	-
Fertigwaren	62	-
Vorerzeugnisse	63	-
Enderzeugnisse	63	-
Ausfuhr nach dem Warenverzeichnis für die Industriestatistik		
Erzeugnisse der Grundstoff- und Produktionsgüterindustrien	63	-
Erzeugnisse der Investitionsgüterindustrien	63	-
Erzeugnisse der Verbrauchsgüterindustrien	63	-
Ausfuhr von Investitions- und Verbrauchsgütern		
Investitionsgüter	63	-
Verbrauchsgüter	64	-
Ausfuhr nach Ländergruppen (Herst.- u. Verbr.Länder)		
EG-Länder	64	107
Andere europäische industrialisierte Länder	64	107
Vereinigte Staaten	64	108
Übrige industrialisierte westliche Länder	64	108
Entwicklungsländer	65	108
Ostblockländer	65	109
Saldo insgesamt	65	-
9.3 Einfuhr - Volumen (Mill. DM)		
Einfuhr insgesamt	66	109
Einfuhr nach Warengruppen		
Ernährungswirtschaft	66	-
Gewerbliche Wirtschaft (ohne Güter der Bundesreg.)	66	-
Rohstoffe und Halbwaren	66	-
Rohstoffe	66	-
Halbwaren	66	-
Fertigwaren (ohne Güter der Bundesreg.)	67	-
Vorerzeugnisse	67	-
Enderzeugnisse (ohne Güter der Bundesreg.)	67	-
Halbwaren und Vorerzeugnisse	67	-
Einfuhr nach dem Warenverzeichnis für die Industriestatistik		
Erzeugnisse der Ernährungsindustrie, Tabakwaren	67	-
Erzeugnisse der Grundstoff- und Produktionsgüterindustrien	67	-
Erzeugnisse der Investitionsgüterindustrien	68	-
Erzeugnisse der Verbrauchsgüterindustrien	68	-
Einfuhr von Investitions- und Verbrauchsgütern		
Investitionsgüter	68	-
Verbrauchsgüter	68	-
Einfuhr nach Ländergruppen (Herst.- u. Verbr.Länder)		
EG-Länder	68	-
Übrige Länder	68	-
9.4 Ausfuhr - Volumen (Mill. DM)		
Ausfuhr insgesamt	69	109
Ausfuhr nach Warengruppen		
Gewerbliche Wirtschaft	69	-
Rohstoffe und Halbwaren	69	-
Rohstoffe	69	-
Halbwaren	69	-
Fertigwaren	69	-
Vorerzeugnisse	70	-
Enderzeugnisse	70	-
Ausfuhr nach dem Warenverzeichnis für die Industriestatistik		
Erzeugnisse der Grundstoff- und Produktionsgüterindustrien	70	-
Erzeugnisse der Investitionsgüterindustrien	70	-
Erzeugnisse der Verbrauchsgüterindustrien	70	-
Ausfuhr von Investitions- und Verbrauchsgütern		
Investitionsgüter	70	-
Verbrauchsgüter	71	-
Ausfuhr nach Ländergruppen (Herst.- u. Verbr.Länder)		
EG-Länder	71	-
Übrige Länder	71	-

	Tabelle	Grafik
	Seite	
9.5 Index der Durchschnittswerte (1970 = 100)		
Einfuhr insgesamt	72	-
Ausfuhr insgesamt	72	-
10 <u>VERKEHR</u>		
10.1 Beförderte Güter (1 000 t)		
Eisenbahnverkehr	73	-
Fernverkehr mit Lastkraftfahrzeugen	73	-
Binnenschifffahrt	73	-
Luftverkehr	73	-
Rohrfernleitungen (rohes Erdöl)	73	-
Seeschifffahrt	73	-
10.2 Geleistete Tonnenkilometer (Mill. tkm)		
Eisenbahnverkehr (Tarif-tkm)	74	-
Fernverkehr mit Lastkraftfahrzeugen (Tarif-tkm)	74	-
Binnenschifffahrt (Effektiv-tkm)	74	-
Luftverkehr (Effektiv-tkm)	74	-
Rohrfernleitungen - rohes Erdöl (Effektiv-tkm)	74	-
11 <u>AKTIEN</u>		
11.1 Index der Aktienkurse (29.12.1972 = 100)		
Gesamtindex	75	-
Energiewirtschaft, Montanindustrie	75	-
Industrie (ohne Montan- u. Bauindustrie)	75	-
Bauindustrie	75	-
12 <u>PREISE</u>		
12.1 Preisindizes (1970 = 100)		
Erzeugerpreise industrieller Produkte	76	-
Erzeugerpreise landwirtschaftlicher Produkte	76	-
Erzeugerpreise pflanzlicher Produkte	76	-
Erzeugerpreise tierischer Produkte	76	-
Preise für Einfuhrwaren	76	-
Preise für Ausfuhrwaren	76	-
Verbraucherpreise (Einzelhandelsverkaufspreise)	77	-
Lebenshaltung aller privaten Haushalte	77	-
Nahrungsmittel	77	-

Die Angaben beziehen sich auf das Bundesgebiet; sie schließen Berlin (West) ein.

Seit 1.1.1975 sind keine Veränderungen bei der Zuordnung von Analysefiltern vorgenommen worden.

Zeichenerklärung

- = nichts vorhanden
- . = kein Nachweis vorhanden
- ... = Angaben fallen später an
- X = arbeitstägl. Bereinigung sachlich nicht sinnvoll
- * = Monate mit Extremwerten

Abkürzungen

BESCH.	= Beschäftigte
GES.	= Gesamt
GRUNDST.	= Grundstoff
IND.	= Industrie
INSG.	= Insgesamt
O.G.BREG.	= Ohne Güter der Bundesregierung
O.NUG.	= Ohne Nahrungs- und Genußmittel-industrien
VERARB.	= Verarbeitende

E i n f ü h r u n g

Das Ziel konjunkturanalytischer Untersuchungen ist die Erkennung längerfristiger "Grundtendenzen" aus den Werten wirtschaftlicher Zeitreihen. Die Verwendung unbereinigter Originalwerte der Reihen als Konjunkturindikatoren ist hierfür im allgemeinen wenig geeignet, weil die Originaldaten neben zufälligen Störfaktoren vor allem auch saisonbedingte Einflüsse enthalten.

Für die Ausschaltung von Saisoneinflüssen gibt es eine Reihe von Verfahren, die sich in der Praxis bewährt haben. Das Statistische Bundesamt hat sich vor einigen Jahren entschlossen, in monatlichen Abständen saisonbereinigte Werte zu berechnen und zu veröffentlichen. Mit seiner Entscheidung für ein bestimmtes Verfahren zur Zeitreihenanalyse beabsichtigt das Statistische Bundesamt nicht, dieses Verfahren amtlich zum allein aussagefähigen zu erklären. Für die Wahl des verwendeten Verfahrens war ausschlaggebend, daß sein Grundkonzept theoretisch klar und einwandfrei, die mathematischen Ansätze genügend allgemein und ihre Arbeitshypothesen eindeutig und widerspruchsfrei spezifizierbar sein sollten. Außerdem sollte das Verfahren der Zeitreihenanalyse anhand objektiver Kriterien auf die Eigenart jeder Reihe abzustimmen sein und brauchbare saisonbereinigte Werte ergeben.

Das Statistische Bundesamt verwendet das "Berliner Verfahren", das aus der Zusammenarbeit der Technischen Universität, Berlin, mit dem Deutschen Institut für Wirtschaftsforschung, Berlin, hervorgegangen ist¹⁾. Da das Verfahren in seiner ersten Fassung²⁾ noch nicht allen Erwartungen genügen konnte, ist es zu einer verbesserten Fassung (BV3) weiterentwickelt worden³⁾. Hierbei sind vor allem die Möglichkeiten des Berliner Verfahrens weitgehend ausgeschöpft worden, die spezifischen Eigenarten einzelner Zeitreihen zu berücksichtigen, indem jeweils geeignete Analysefilter benützt werden: Aus einer vorgegebenen Menge von 47 Filtern ist jeder Zeitreihe der "optimale" Filter zugeordnet worden. Die Zuordnung soll über mehrere Jahren bestehen bleiben⁴⁾. Die Verwendung reihenspezifischer Filter wirkt sich vor allem in einer verbesserten Stabilität und Sicherheit der Schätzergebnisse am aktuellen Rande der analysierten Reihen aus.

Das Ziel des Verfahrens ist die Ausschaltung von Saisoneinflüssen, nicht so sehr das Herausarbeiten der glatten (Trend-Konjunktur-)Komponente. Nicht alle Zeitreihen sind für das Verfahren zur Errechnung saisonbereinigter Werte in gleicher Weise geeignet. So wird man z.B. bei Reihen, die heterogen zusammengesetzt sind und deren Komponenten stark unterschiedlich "Saison- und Strukturentwicklungen" unterworfen sind, eine Saisonbewegung nur unbefriedigend feststellen und eliminieren können. Entsprechendes gilt, wenn saisonale Bewegungen durch starke und häufig auftretende Störfaktoren völlig zugedeckt werden. In solchen Fällen kann kein Verfahren der Zeitreihenanalyse eine sinnvolle Zerlegung der Reihe und damit eine befriedigende Saisonbereinigung liefern.

Alle derzeit gebräuchlichen Zeitreihenverfahren arbeiten mit gleitenden Durchschnitten. Das hat notwendigerweise die Konsequenz, daß am aktuellen Rande mehr oder weniger starke Instabilitäten auftreten können. Diese Eigenschaft ist allen derzeitigen Zeitreihenverfahren immanent; sie könnte nur behoben werden, wenn die letzten Schätzwerte künstlich stabilisiert würden; dies würde zu einer Verzerrung der entsprechenden Werte führen. Das Amt wird die durch Revision alter und Hinzufügen neuer Werte entstehenden rückwirkenden Korrekturen vollständig veröffentlichen, um dem Benutzer die volle Information zugänglich zu machen.

Verfahren zur Zerlegung von Zeitreihen sind keine Prognosemethoden. Die Ergebnisse einer Zeitreihenanalyse können nicht direkt zur Prognose verwendet werden, wohl aber als Ausgangsmaterial dafür dienen.

1) Nullau B., Heiler S., Wäsch P., Meisner B., Filip D.: Das "Berliner Verfahren". Ein Beitrag zur Zeitreihenanalyse. In DIW-Beiträge zur Strukturforchung, Heft 7, Berlin 1969.

2) Nourney M.: "Methode der Zeitreihenanalyse" in Wirtschaft und Statistik 1/1973, S. 11 ff.

3) Nourney M.: "Weiterentwicklung des Verfahrens der Zeitreihenanalyse" in Wirtschaft und Statistik 2/1975, S. 96 ff.

4) Etwaige Änderungen der Filterzuordnungen werden im Inhaltsverzeichnis mit Umstellungsdatum angegeben.

Berechnungsmethoden

Die Tabellen enthalten außer den Originalindizes für die letzten 13 Monate mit ihren Veränderungen gegenüber dem Vorjahr und dem Vormonat

- a) die saisonbereinigten Werte mit ihren Veränderungen gegenüber dem Vormonat;
- b) die saison- und arbeitstäglich bereinigten Werte und ihre Veränderungen gegenüber dem Vormonat und
- c) die glatte Komponente (Trend-Konjunktur-Komponente).

Das "Berliner Verfahren" (BV 3) geht von einer additiven Verknüpfung der einzelnen Komponenten in der Originalreihe aus:

- (1) $x_t = Y_t + S_t + R_t$, wobei
 x_t die Originalwerte,
 Y_t die glatte (Trend-Konjunktur-) Komponente,
 S_t die Saisonkomponente (ggfs. einschl. arbeitstägl. Einflüsse) und
 R_t die Restkomponente bedeuten.

Weil im Veröffentlichungsausdruck der Originalwert, der saisonbereinigte Wert ($SB_t = x_t - S_t = Y_t + R_t$) und die glatte Komponente explizit enthalten sind, lassen sich die fehlenden Komponenten über Gleichung (1) wie folgt errechnen:

- (2) $SB_t - Y_t = R_t$,
 (3) $x_t - SB_t = S_t$.

In Worten: Zieht man vom saisonbereinigten Wert die glatte Komponente ab, dann erhält man die Restkomponente. Der um den saisonbereinigten Wert verminderte Originalwert ergibt die Saisonkomponente.

Viele ökonomische Daten können von der unterschiedlichen Länge der Monate (gemessen z.B. in Arbeitstagen) beeinflusst werden. Die Veröffentlichung enthält in solchen Fällen in der Spalte "saison- und arbeitstäglich bereinigter Wert" eine Zeitreihe, aus der neben der Saisonkomponente auch der Einfluß der Arbeitstage schätzungsweise eliminiert ist. Sie besteht aus der glatten (Trend-Konjunktur-) Komponente und demjenigen Teil der Restkomponente, der nicht durch die Arbeitstage "erklärt" wird.

Am Ende der Zeitreihen können für die glatte (Trend-Konjunktur-) Komponente nur vorläufige Werte berechnet werden, die sich durch die erst in der Zukunft anfallenden Informationen z.T. noch erheblich ändern können. Die letzten Werte der glatten Komponente werden deshalb in Klammern gesetzt bzw. gestrichelt gezeichnet.

Die Monate, in denen eine Zeitreihe Extremwerte aufweist, werden mit * gekennzeichnet.

Begriffserklärungen¹⁾

Arbeitslose bzw. offene Stellen: Personen ohne Arbeitsverhältnis, die als Arbeitsuchende beim Arbeitsamt registriert sind bzw. zu besetzende Arbeitsplätze, die Arbeitgeber dem Arbeitsamt gemeldet haben.

Kurzarbeiter: Personen, die im Abrechnungszeitraum, in den der Stichtag fällt, Anspruch auf Kurzarbeitergeld hatten.

Beschäftigte im Bergbau und Verarbeitenden Gewerbe und im Bauhauptgewerbe: Tätige Inhaber und alle in einem arbeitsrechtlichen Verhältnis stehenden Betriebsangehörigen (Angestellte, Arbeiter, Auszubildende).

Der Index der Nettoproduktion für das Produzierende Gewerbe auf Basis 1970 wird auf repräsentativer Grundlage unter Ausschaltung der Preisveränderungen berechnet, d.h., bei den Wirtschaftszweigen erfolgt die Fortschreibung im allgemeinen mit einer Auswahl von Erzeugnis-

¹⁾ Hinweis: Die Indizes der Produktion, des Auftragseingangs und Umsatzes im Bergbau und im Verarbeitenden Gewerbe beziehen sich auf einen geänderten Berichtskreis (Betriebe mit 20 Beschäftigten und mehr) und eine neue Systematik (SYPRO), dagegen beziehen sich die Ergebnisse des Bauhauptgewerbes (Beschäftigte, geleistete Arbeitsstunden und Umsätze) auf alle Betriebe und nach neuer Systematik.

sen, deren Entwicklung der jeweiligen Gesamtentwicklung entspricht. Der Gewichtung der einzelnen Wirtschaftszweige liegen die Nettoproduktionswerte des Jahres 1970 zugrunde.

Nettoproduktionswert: Bruttoproduktionswert abzüglich der Kosten des von anderen Unternehmen stammenden Materialeinsatzes und abzüglich des Wertes der an andere Unternehmen vergebenen Lohnarbeiten. Der Nettoproduktionswert stellt annähernd der (Netto-)Leistung der Unternehmen (ihre "Wertschöpfung") dar.

Geleistete Arbeitsstunden im Bauhauptgewerbe sind alle von Inhabern, Angestellten, Arbeitern oder Auszubildenden auf Baustellen und Bauhöfen geleisteten Arbeitsstunden; abgerechnete, aber nicht geleistete Stunden sind nicht enthalten.

Der Produktionsindex für das Bauhauptgewerbe wird durch den Baustoff-Produktionsindex repräsentiert (Fortschreibung mit 69 ausgewählten Baustoffen). Der Gewichtung der Teilbereiche Hoch- und Tiefbau liegen die entsprechenden Nettoproduktionswerte des Jahres 1970 zugrunde.

Die Indizes des Produktionsergebnisses je Beschäftigten, je Beschäftigtenstunde, je Arbeiter und je Arbeiterstunde (Arbeitsproduktivität) zeigen die Entwicklung der Produktion (gemessen am Index der Nettoproduktion) im Verhältnis zum personellen Aufwand.

Lohnkosten (Meßziffern der Löhne und Gehälter je Beschäftigten, je Beschäftigtenstunde, je Produkteinheit, je Umsatzeinheit): Entwicklung der Löhne und Gehälter (in Form von Meßzahlen) im Verhältnis zum personellen Aufwand (Meßzahl der Beschäftigten und der Beschäftigtenstunden), bzw. im Verhältnis zum Nettoproduktionsindex und zur Umsatzmeßzahl.

Index des Auftragseingangs: Wertindex in jeweiligen Preisen, Volumenindex in Preisen 1970 (jeweils Basis 1970 = 100); der Gewichtung werden die Auftragseingangsanteile im Basisjahr zugrunde gelegt. Als Auftragseingang gilt der Wert der in einem Berichtsmonat von anderen Firmen und sonstigen Kunden akzeptierten Bestellungen (ohne Mehrwertsteuer).

Umsätze im Verarbeitenden Gewerbe und im Bauhauptgewerbe: Wertindizes in jeweiligen Preisen, Volumenindizes in Preisen von 1970 (jeweils Basis 1970 = 100); der Gewichtung werden die Umsatzanteile im Basisjahr zugrunde gelegt.

Umsatz im Verarbeitenden Gewerbe: Erlöse aus dem Verkauf eigener Erzeugnisse und Leistungen; sie resultieren aus den Rechnungsendwerten einschl. Verbrauchsteuern und Kosten für Fracht, Verpackung, Porto und Spesen (ohne Mehrwertsteuer).

Umsatz des Bauhauptgewerbes: Steuerbarer baugewerblicher Umsatz (die dem Finanzamt für die Umsatzsteuer zu meldenden steuerbaren Beträge für Bauleistungen im Bundesgebiet und die Umsätze in Zollausschlußgebieten (deutsche Freihäfen)).

Bautätigkeit: Erfassung der genehmigten Hochbauten anhand der erteilten Baugenehmigungen; Erfassung der fertiggestellten Hochbauten aufgrund der Feststellungen der Bauaufsichtsbehörden. Der **B a u v o r r a t** ist die behelfsmäßige Fortschreibung des Bauüberhangs am Jahresende mit Hilfe der genehmigten und fertiggestellten Bauvorhaben. Die **T i e f b a u a u f t r ä g e** der öffentlichen Hand umfassen alle Aufträge mit einem Wert von über 25 000 DM in Gemeinden mit 5 000 Einwohnern und mehr.

Umsätze des Großhandels (in jeweiligen Preisen): Wert aller Lieferungen und Leistungen des Unternehmens einschl. Provisionen, jedoch ohne den Gesamtwert der vermittelten Waren (ohne Umsatz- (Mehrwert-) steuer).

Rabatte, Boni, Skonti u.ä. sind abgesetzt.

Umsätze des Einzelhandels (in jeweiligen Preisen): Wert aller Lieferungen und Leistungen des Unternehmens einschl. Eigenverbrauch (einschl. Umsatz- (Mehrwert-) steuer).

Preisnachlässe, Rabatte, Boni, Skonti u.ä. sind abgesetzt.

Der Außenhandel (Spezialhandel) umfaßt

die unmittelbare **E i n f u h r** von Waren und die Einfuhr von ausländischen Waren aus Lager (Freihafenlager und Zollager - ab 1974 einschl. offene Zollager -) in den freien Verkehr, zur zollamtlich bewilligten aktiven Veredelung (Eigenveredelung und Lohnveredelung) und nach zollamtlich bewilligter passiver Veredelung;

die Ausfuhr von Waren aus dem freien Verkehr, nach zollamtlich bewilligter aktiver Veredelung (Eigenveredelung und Lohnveredelung) und zur zollamtlich bewilligten passiven Veredelung.

Die tatsächlichen Werte stellen den Grenzübergangswert, d.h. den Wert frei Grenze des Erhebungsgebietes dar (in der Einfuhr ohne die deutschen Eingangsabgaben).

Das Volumen ist ein nachträglich berechneter Wert, der sich ergeben hätte, wenn die Durchschnittswerte (Preise) des Jahres 1970 in den nachgewiesenen Berichtszeiten unverändert geblieben wären.

Den Ländergruppierungen liegen Angaben nach Herstellungs- und Verbrauchs- ländern zugrunde. Die Zuordnung der Länder zu den einzelnen Gruppen ist aus der Fachserie 7 Außenhandel, Reihe 1 ersichtlich.

Der Güterverkehr enthält alle im gewerblichen Verkehr und Werkverkehr (Eisenbahnen: Dienstgutverkehr) beförderten Güter. Die tonnenkilometrische Leistung (tkm) errechnet sich als Produkt aus Gewicht der Ladung und der im Bundesgebiet zurückgelegten Entfernung.

Index der Aktienkurse

Gesamtindex wird aus den Kursnotierungen von rd. 280 ausgewählten Gesellschaften mit dem Sitz im Bundesgebiet berechnet. In die Teilindizes waren am Basisstichtag einbezogen: Energiewirtschaft, Montanindustrie 42, Industrie 192 und Bauindustrie 11 Aktiengesellschaften. Die Gewichtung erfolgte mit dem börsenzugelassenen Stammkapital am Basisstichtag - 29. 12. 1972 -.

Preisindizes

Erzeugerpreise (industrielle und landwirtschaftliche Produkte): Überwiegend Preise der ersten Vermarktungsstufe (Frachtlagen gemäß jeweiligem Handelsbrauch) von Erzeugerfirmen, Marktverwaltungen, Preisnotierungskommissionen usw.

Gewichtung: Umsatzwerte der Industrie 1970 bzw. Verkaufserlöse der Landwirtschaft 1970.

Einfuhr-, Ausfuhrpreise: Preise frei Grenze im Zeitpunkt des Geschäftsabschlusses, nicht im Zeitpunkt des Grenzüberganges; erfragt bei Importeuren bzw. Exporteuren.

Gewichtung: Einfuhr- bzw. Ausfuhrwerte 1970.

Lebenshaltungspreise, Einzelhandelsverkaufspreise: Außer Einzelhandelspreisen auch Preise für Waren und Leistungen des Handwerks, Gastgewerbepreise, Wohnungsmieten, Tarife und Gebühren, Eintrittspreise für öffentliche Veranstaltungen, Preise für Pauschalreisen, Versicherungsprämien usw.

Gewichtung: Ausgaben für die Lebenshaltung 1970 bzw. Umsatzstruktur des Einzelhandels 1970.

Tabellen

1 BESCHAEFTIGUNG UND ARBEITSMARKT

1.1 GESAMTZAHLEN (1 000)

JAHR	MONAT	ORIGINALWERT			SAISONBEREINIGTER WERT		SAISON- UND ARBEITSTÄGLICH BEREINIGTER WERT		GLATTE KOMPONENTE
		1 000	VERÄNDERUNG VORJAHR	IN O/O GEGEN VORMONAT	1 000	VERÄNDERUNG IN O/O GEGEN VORMONAT	1 000	VERÄNDERUNG IN O/O GEGEN VORMONAT	1 000
ARBEITSLOSE INSGESAMT									
1977	JUN	931	+ 1,1	- 1,6	1049	+ 1,2	X	X	1041
	JUL	973	+ 3,0	+ 4,5	1061	+ 1,1	X	X	1042
	AUG	963	+ 2,4	- 1,0	1058	- 0,3	X	X	1039
	SEP	911	+ 1,3	- 5,4	1044	- 1,3	X	X	1039
	OKT	954	+ 1,1	+ 4,7	1036	- 0,8	X	X	1034
	NOV	1004	+ 1,9	+ 5,2	1032	- 0,4	X	X	1030
	DEZ	1091	+ 0,1	+ 8,7	1010	- 2,1	X	X	(1023)
1978	JAN	1213	- 2,9	+11,2	988	- 2,2	X	X	(1014)
	FEB	1224	+ 0,8	+ 0,9	1003	+ 1,5	X	X	(1006)
	MAR	1099	+ 1,4	-10,2	1011	+ 0,8	X	X	(998)
	APR	1000	- 3,8	- 9,0	980	- 2,2	X	X	(995)
	MAI	913	- 3,5	- 8,7	1001	+ 1,2	X	X	(997)
	JUN	877	- 5,6	- 3,9	994	- 0,7	X	X	(986)
ARBEITSLOSE, MAENNLICH									
1977	JUN	451	- 4,7	- 2,8	529	+ 1,3	X	X	511
	JUL	465	- 2,5	+ 3,1	532	+ 0,6	X	X	511
	AUG	453	- 2,6	- 2,6	529	- 0,6	X	X	(509)
	SEP	424	- 2,8	- 6,4	523	- 1,1	X	X	(508)
	OKT	443	- 1,8	+ 4,5	519	- 0,8	X	X	(506)
	NOV	482	+ 0,2	+ 8,8	517	- 0,4	X	X	(507)
	DEZ	559	- 2,4	+16,0	503	- 2,7	X	X	(508)
1978	JAN	657	- 6,0	+17,5	489	- 2,8	X	X	(509)
	FEB	688	+ 1,8	+ 4,7	508	+ 3,9	X	X	(508)
	MAR	585	+ 2,6	-15,0	513	+ 1,0	X	X	(503)
	APR	495	- 5,4	-15,4	493	- 3,9	X	X	(498)
	MAI	439	- 5,4	-11,3	501	+ 1,6	X	X	(491)
	JUN	410	- 9,1	- 6,6	486	- 3,0	X	X	(480)
OFFENE STELLEN INSGESAMT									
1977	JUN	262	- 6,8	+ 7,8	221	+ 5,2	X	X	227
	JUL	257	- 6,9	- 1,9	223	+ 0,9	X	X	228
	AUG	255	- 3,4	- 0,8	228	+ 2,2	X	X	229
	SEP	237	+ 1,7	- 7,1	234	+ 2,6	X	X	230
	OKT	220	- 0,5	- 7,2	237	+ 1,3	X	X	232
	NOV	199	- 1,5	- 9,5	238	+ 0,4	X	X	233
	DEZ	186	+ 0,0	- 6,5	240	+ 0,8	X	X	(235)
1978	JAN	205	+ 1,5	+10,2	240	+ 0,0	X	X	(238)
	FEB	224	+ 0,0	+ 9,3	240	+ 0,0	X	X	(240)
	MAR	247	+ 1,2	+10,3	237	- 1,2	X	X	(242)
	APR	257	+ 4,5	+ 4,0	236	- 0,4	X	X	(240)
	MAI	255	+ 4,9	- 0,8	224	- 5,1	X	X	(239)
	JUN	280	+ 6,9	+ 9,8	236	+ 5,4	X	X	(251)
OFFENE STELLEN, MAENNLICH									
1977	JUN	156	- 5,5	+ 8,3	132	+ 3,1	X	X	138
	JUL	156	- 6,0	+ 0,0	133	+ 0,8	X	X	139
	AUG	159	- 1,9	+ 1,9	138	+ 3,8	X	X	140
	SEP	151	+ 3,4	- 5,0	143	+ 3,6	X	X	141
	OKT	141	+ 0,7	- 6,6	146	+ 2,1	X	X	142
	NOV	124	- 0,8	-12,1	147	+ 0,7	X	X	144
	DEZ	114	+ 0,9	- 8,1	149	+ 1,4	X	X	144
1978	JAN	125	+ 2,5	+ 9,6	148	- 0,7	X	X	(144)
	FEB	134	- 0,7	+ 7,2	146	- 1,4	X	X	(143)
	MAR	151	+ 2,7	+12,7	146	+ 0,0	X	X	(143)
	APR	157	+ 6,1	+ 4,0	148	+ 1,4	X	X	(143)
	MAI	156	+ 8,3	- 0,6	141	- 4,7	X	X	(146)
	JUN	174	+11,5	+11,5	150	+ 6,4	X	X	(159)
KURZARBEITER INSGESAMT									
1977	JUN	256,5	+17,7	-19,1	293,6	+ 2,6	X	X	275,2
	JUL	210,4	+154,1	-18,0	346,5	+18,0	X	X	269,3
	AUG	94,7	+44,4	-55,0	288,3	-16,8	X	X	265,7
	SEP	157,8	+68,8	+66,6	260,5	- 9,6	X	X	244,7
	OKT	197,9	+41,4	+25,4	217,7	-16,4	X	X	232,1
	NOV	234,2	+39,7	+18,3	211,4	- 2,9	X	X	218,4
	DEZ	258,0	+20,7	+10,2	161,0	-23,8	X	X	(198,4)
1978	JAN	251,2	- 6,5	- 2,6	114,4	-28,9	X	X	(181,0)
	FEB	250,6	-10,9	- 0,2	176,6	+54,4	X	X	(170,3)
	MAR	225,7	-12,5	- 9,9	157,8	-10,6	X	X	(169,8)
	APR	297,8	+23,3	+31,9	246,1	+56,0	X	X	(190,0)
	MAI	235,3	-25,8	-21,0	210,0	-14,7	X	X	(212,6)
	JUN	230,5	-10,1	- 2,0	256,9	+22,3	X	X	(186,7)
KURZARBEITER, MAENNLICH									
1977	MAI	260,0	+39,2	+42,5	233,2	+48,4	X	X	(178,9)
	JUN	208,0	+28,6	-20,0	222,3	- 4,7	X	X	(185,4)
	JUL	177,5	+202,4	-14,7	261,3	+17,5	X	X	(189,7)
	AUG	72,7	+52,7	-59,0	215,9	-17,4	X	X	(191,3)
	SEP	122,5	+82,0	+68,5	202,5	- 6,2	X	X	(190,0)
	OKT	150,0	+44,4	+22,4	187,6	- 7,4	X	X	(185,7)
	NOV	174,9	+44,7	+16,6	194,5	+ 3,7	X	X	(178,7)
	DEZ	192,6	+25,6	+10,1	141,2	-27,4	X	X	(166,1)
1978	JAN	194,1	- 7,9	+ 0,8	83,5	-40,9	X	X	(153,9)
	FEB	192,0	-13,9	- 1,1	111,5	+33,5	X	X	(137,6)
	MAR	171,8	-14,4	-10,5	122,3	+ 9,7	X	X	(131,5)
	APR	231,4	+26,9	+34,7	184,2	+50,6	X	X	(156,9)
	MAI	183,7	-29,3	-20,6	149,5	-18,8	X	X	(177,1)

1 BESCHAEFTIGUNG UND ARBEITSMARKT

1.2 BESCHAEFTIGTE IM BERGBAU UND VERARBEITENDEN GEWERBE UND IM BAUHAUPTGEWERBE (1970 = 100)

JAHR	MONAT	ORIGINALWERT			SAISONBEREINIGTER WERT		SAISON- UND ARBEITSTÄGLICH BEREINIGTER WERT		GLATTE KOMPONENTE
		1970=100	VERÄNDERUNG VORJAHR	IN O/O GEGEN VORMONAT	1970=100	VERÄNDERUNG IN O/O GEGEN VORMONAT	1970=100	VERÄNDERUNG IN O/O GEGEN VORMONAT	
BERGBAU UND VERARBEITENDES GEWERBE									
1977	APR	85,3	- 0,9	- 0,5	85,7	- 0,3	X	X	85,9
	MAI	85,3	- 0,9	+ 0,0	85,6	- 0,1	X	X	85,8
	JUN	85,4	- 1,0	+ 0,1	85,5	- 0,1	X	X	85,6
	JUL	85,6	- 0,9	+ 0,2	85,6	+ 0,1	X	X	85,5
	AUG	86,0	- 1,0	+ 0,5	85,6	+ 0,0	X	X	85,5
	SEP	86,2	- 1,3	+ 0,2	85,5	- 0,1	X	X	85,4
	OKT	86,0	- 1,3	- 0,2	85,5	+ 0,0	X	X	(85,4)
	NOV	85,8	- 1,4	- 0,2	85,4	- 0,1	X	X	(85,4)
	DEZ	85,3	- 1,5	- 0,6	85,3	- 0,1	X	X	(85,4)
	JAN	85,3	- 0,5	+ 0,0	85,7	+ 0,5	X	X	(85,4)
	FEB	85,1	- 0,6	- 0,2	85,6	- 0,1	X	X	(85,5)
	MAR	85,1	- 0,7	+ 0,0	85,5	- 0,1	X	X	(85,4)
APR	84,9	- 0,5	- 0,2	85,3	- 0,2	X	X	(85,4)	
VERARBEITENDES GEWERBE									
1977	APR	85,6	- 0,8	- 0,5	86,0	- 0,3	X	X	86,3
	MAI	85,6	- 0,9	+ 0,0	85,9	- 0,1	X	X	86,2
	JUN	85,8	- 0,8	+ 0,2	86,0	+ 0,1	X	X	86,0
	JUL	85,9	- 0,9	+ 0,1	85,9	- 0,1	X	X	85,9
	AUG	86,3	- 1,0	+ 0,5	85,9	+ 0,0	X	X	85,8
	SEP	86,6	- 1,1	+ 0,3	86,0	+ 0,1	X	X	85,8
	OKT	86,4	- 1,3	- 0,2	85,9	- 0,1	X	X	(85,7)
	NOV	86,2	- 1,4	- 0,2	85,8	- 0,1	X	X	(85,7)
	DEZ	85,7	- 1,4	- 0,6	85,7	- 0,1	X	X	(85,7)
	JAN	85,6	- 0,5	- 0,1	85,8	+ 0,1	X	X	(85,8)
	FEB	85,5	- 0,5	- 0,1	86,0	+ 0,2	X	X	(85,8)
	MAR	85,5	- 0,6	+ 0,0	85,8	- 0,2	X	X	(85,8)
APR	85,2	- 0,5	- 0,4	85,7	- 0,1	X	X	(86,0)	
GRUNDSTOFF- UND PRODUKTIONSGÜTERGEWERBE									
1977	APR	85,2	- 2,1	- 0,2	85,6	- 0,6	X	X	86,0
	MAI	85,3	- 2,2	+ 0,1	85,4	- 0,2	X	X	85,7
	JUN	85,3	- 2,3	+ 0,0	85,2	- 0,2	X	X	85,4
	JUL	85,4	- 2,5	+ 0,1	85,1	- 0,1	X	X	85,0
	AUG	85,5	- 2,6	+ 0,1	85,0	- 0,1	X	X	84,8
	SEP	85,5	- 3,1	+ 0,0	84,7	- 0,4	X	X	84,6
	OKT	85,1	- 3,2	- 0,5	84,5	- 0,2	X	X	(84,5)
	NOV	84,9	- 3,2	- 0,2	84,4	- 0,1	X	X	(84,3)
	DEZ	84,3	- 3,2	- 0,7	84,3	- 0,1	X	X	(84,3)
	JAN	83,8	- 1,5	- 0,6	84,3	+ 0,0	X	X	(84,3)
	FEB	83,7	- 1,6	- 0,1	84,8	+ 0,6	X	X	(84,3)
	MAR	83,8	- 1,9	+ 0,1	84,5	- 0,4	X	X	(84,3)
APR	83,7	- 1,8	- 0,1	84,2	- 0,4	X	X	(84,3)	
INVESTITIONSGÜTER PRODUZIERENDES GEWERBE									
1977	APR	89,5	+ 0,1	- 0,4	89,9	- 0,3	X	X	(90,2)
	MAI	89,7	+ 0,2	+ 0,2	90,0	+ 0,1	X	X	(90,2)
	JUN	89,7	+ 0,1	+ 0,0	90,0	+ 0,0	X	X	(90,1)
	JUL	90,1	+ 0,4	+ 0,4	90,1	+ 0,1	X	X	(90,1)
	AUG	90,3	+ 0,0	+ 0,2	90,0	- 0,1	X	X	(90,0)
	SEP	90,6	- 0,2	+ 0,3	90,0	+ 0,0	X	X	(90,0)
	OKT	90,5	- 0,2	- 0,1	90,0	+ 0,0	X	X	(90,0)
	NOV	90,3	- 0,4	- 0,2	90,0	+ 0,0	X	X	(90,0)
	DEZ	90,0	- 0,4	- 0,3	89,9	- 0,1	X	X	(90,0)
	JAN	90,2	+ 0,0	+ 0,2	90,4	+ 0,6	X	X	(90,1)
	FEB	90,0	- 0,1	- 0,2	90,3	- 0,1	X	X	(90,2)
	MAR	90,1	+ 0,2	+ 0,1	90,3	+ 0,0	X	X	(90,2)
APR	89,7	+ 0,2	- 0,4	90,2	- 0,1	X	X	(90,4)	
VERBRAUCHSGÜTER PRODUZIERENDES GEWERBE									
1977	APR	76,7	- 3,6	- 0,4	77,1	- 0,4	X	X	(77,9)
	MAI	76,5	- 3,9	- 0,3	76,9	- 0,3	X	X	(77,6)
	JUN	76,5	- 3,9	+ 0,0	76,9	+ 0,0	X	X	(77,3)
	JUL	76,5	- 3,9	+ 0,0	76,7	- 0,3	X	X	(77,1)
	AUG	77,2	- 3,6	+ 0,9	76,9	+ 0,3	X	X	(76,9)
	SEP	77,5	- 3,6	+ 0,4	76,9	+ 0,0	X	X	(76,9)
	OKT	77,3	- 3,7	- 0,3	76,8	- 0,1	X	X	(76,9)
	NOV	77,3	- 3,6	+ 0,0	77,0	+ 0,3	X	X	(77,1)
	DEZ	78,9	- 1,1	+ 2,1	78,5	+ 1,9	X	X	(77,6)
	JAN	78,9	+ 2,5	+ 0,0	78,6	+ 0,1	X	X	(78,1)
	FEB	78,8	+ 2,5	- 0,1	78,9	+ 0,4	X	X	(78,6)
	MAR	78,7	+ 2,2	- 0,1	79,1	+ 0,3	X	X	(78,9)
APR	78,5	+ 2,3	- 0,3	79,2	+ 0,1	X	X	(79,7)	
NAHRUNGS- UND GENUSSMITTELGEWERBE									
1977	APR	83,4	- 2,7	- 0,7	85,0	- 0,2	X	X	85,2
	MAI	83,4	- 2,8	+ 0,0	84,8	- 0,2	X	X	85,0
	JUN	84,3	- 2,5	+ 1,1	84,8	+ 0,0	X	X	(84,9)
	JUL	84,7	- 3,2	+ 0,5	84,3	- 0,6	X	X	(84,7)
	AUG	85,8	- 2,6	+ 1,3	84,4	+ 0,1	X	X	(84,5)
	SEP	86,2	- 2,6	+ 0,5	84,3	- 0,1	X	X	(84,3)
	OKT	85,8	- 2,8	- 0,5	84,1	- 0,2	X	X	(84,2)
	NOV	85,2	- 2,9	- 0,7	83,9	- 0,2	X	X	(84,0)
	DEZ	83,7	- 3,1	- 1,8	83,5	- 0,5	X	X	(83,8)
	JAN	82,9	- 1,3	- 1,0	83,5	+ 0,0	X	X	(83,8)
	FEB	82,6	- 1,3	- 0,4	84,0	+ 0,6	X	X	(83,7)
	MAR	82,3	- 2,0	- 0,4	83,6	- 0,5	X	X	(83,7)
APR	82,2	- 1,4	- 0,1	83,8	+ 0,2	X	X	(83,7)	

1 BESCHAEFTIGUNG UND ARBEITSMARKT

1.2 BESCHAEFTIGTE IM BERGBAU UND VERARBEITENDEN GEWERBE UND IM BAUHAUPTGEWERBE (1970 = 100)

JAHR	MONAT	ORIGINALWERT			SAISONBEREINIGTER WERT		SAISON- UND ARBEITSTÄGLICH BEREINIGTER WERT		GLATTE KOMPONENTE	
		1970=100	VERÄNDERUNG VORJAHR	IN O/O GEGEN VORMONAT	1970=100	VERÄNDERUNG IN O/O GEGEN VORMONAT	1970=100	VERÄNDERUNG IN O/O GEGEN VORMONAT	1970=100	
BAUHAUPTGEWERBE (EINSCHL. FERTIGTEILBAU)										
1977	MAR	74,3	- 2,6	+ 5,4	76,4	+ 0,3	X	X	76,0	
	APR	74,9	- 4,1	+ 0,8	75,3	- 1,4	X	X	75,7	
	MAI	75,1	- 4,8	+ 0,3	74,8	- 0,7	X	X	(75,5)	
	JUN	75,9	- 4,4	+ 1,1	74,8	+ 0,0	X	X	(75,3)	
	JUL	75,3	- 5,5	- 0,8	73,8	- 1,3	X	X	(75,0)	
	AUG	76,4	- 5,1	+ 1,5	74,0	+ 0,3	X	X	(74,7)	
	SEP	76,6	- 4,6	+ 0,3	73,9	- 0,1	X	X	(74,5)	
	OKT	75,7	- 5,3	- 1,2	73,6	- 0,4	X	X	(74,2)	
	NOV	75,0	- 4,9	- 0,9	73,7	+ 0,1	X	X	(74,0)	
	DEZ	73,4	- 4,9	- 2,1	73,7	+ 0,0	X	X	(73,9)	
	1978	JAN	70,3	- 1,0	- 4,2	73,4	- 0,4	X	X	(73,8)
		FEB	70,0	- 0,7	- 0,4	75,2	+ 2,5	X	X	(73,8)
MAR		72,3	- 2,7	+ 3,3	74,5	- 0,9	X	X	(74,0)	

2 PRODUKTION IN PRODUZIERENDEN GEWERBE
2.1 INDEX DER NETTOPRODUKTION (1970 = 100)

JAHR	MONAT	ORIGINALWERT			SAISONBEREINIGTER WERT		SAISON- UND ARBEITSTÄGLICH BEREINIGTER WERT		GLATTE KOMPONENTE
		1970=100	VERÄNDERUNG VORJAHR	IN O/D GEGEN VORMONAT	1970=100	VERÄNDERUNG IN O/D GEGEN VORMONAT	1970=100	VERÄNDERUNG IN O/D GEGEN VORMONAT	1970=100
PRODUZIERENDES GEWERBE INSGESAMT									
1977	MAI	114,4	+ 1,4	+ 1,9	114,7	+ 4,6	115,3	+ 1,7	114,8
	JUN	116,9	+ 3,0	+ 2,2	114,9	+ 0,2	114,3	- 0,9	114,7
	JUL	101,8	- 1,4	-12,9	110,7	- 3,7	112,9	- 1,2	114,8
	AUG	106,2	+ 3,9	+ 4,3	116,6	+ 5,3	114,8	+ 1,7	115,6
	SEP	121,6	+ 1,2	+14,5	115,4	- 1,0	114,9	+ 0,1	115,2
	OKT	122,0	+ 1,3	+ 0,3	113,3	- 1,8	114,6	- 0,3	114,8
	NOV	122,6	+ 1,7	+ 0,5	116,8	+ 3,1	115,4	+ 0,7	115,0
	DEZ	116,9	+ 1,3	- 4,6	117,0	+ 0,2	119,0	+ 3,1	114,5
1978	JAN	112,6	+ 6,1	- 3,7	118,9	+ 1,6	116,9	- 1,8	(114,4)
	FEB	107,1	+ 0,0	- 4,9	113,6	- 4,5	113,6	- 2,8	(114,3)
	MAR	116,9	- 7,1	+ 9,2	109,2	- 3,9	109,3	- 3,8	(114,2)
	APR	117,0	+ 4,2	+ 0,1	115,9	+ 6,1	116,8	+ 6,9	(114,1)
	MAI	113,2	- 1,0	- 3,2	113,6	- 2,0	113,3	- 3,0	(113,6)
PRODUZIERENDES GEWERBE OHNE BAUGEWERBE									
1977	MAI	115,5	+ 1,7	+ 1,2	116,7	+ 4,4	117,3	+ 1,5	116,9
	JUN	117,7	+ 2,9	+ 1,9	116,8	+ 0,1	116,2	- 0,9	116,9
	JUL	102,0	- 1,3	-13,3	112,8	- 3,4	114,9	- 1,1	117,0
	AUG	107,0	+ 4,2	+ 4,9	118,8	+ 5,3	116,9	+ 1,7	117,8
	SEP	122,6	+ 1,5	+14,6	117,7	- 0,9	117,3	+ 0,3	117,4
	OKT	123,4	+ 1,5	+ 0,7	115,6	- 1,8	116,9	- 0,3	117,0
	NOV	125,1	+ 1,8	+ 1,4	119,2	+ 3,1	117,7	+ 0,7	117,1
	DEZ	121,0	+ 1,1	- 3,3	119,1	- 0,1	121,3	+ 3,1	116,6
1978	JAN	117,2	+ 5,4	- 3,1	120,9	+ 1,5	119,0	- 1,9	(116,5)
	FEB	112,2	+ 0,7	- 4,3	116,1	- 4,0	116,1	- 2,4	(116,4)
	MAR	120,0	- 6,6	+ 7,0	111,4	- 4,0	111,4	- 4,0	(116,3)
	APR	118,1	+ 3,5	- 1,6	117,6	+ 5,6	118,8	+ 6,6	(116,2)
	MAI	114,4	- 1,0	- 3,1	115,7	- 1,6	115,3	- 2,9	(115,7)
BERGBAU UND VERARBEITENDES GEWERBE									
1977	MAI	113,7	+ 1,7	+ 2,1	114,3	+ 4,7	114,9	+ 1,8	114,4
	JUN	116,5	+ 3,0	+ 2,5	114,4	+ 0,1	113,8	- 1,0	114,3
	JUL	100,3	- 1,3	-13,9	110,2	- 3,7	112,3	- 1,3	114,4
	AUG	105,4	+ 4,5	+ 5,1	116,3	+ 5,5	114,4	+ 1,9	115,2
	SEP	120,9	+ 1,5	+14,7	114,9	- 1,2	114,5	+ 0,1	114,7
	OKT	120,8	+ 1,1	- 0,1	112,8	- 1,8	114,2	- 0,3	114,3
	NOV	121,8	+ 1,4	+ 0,8	116,3	+ 3,1	114,8	+ 0,5	114,4
	DEZ	116,8	+ 1,0	- 4,1	116,3	+ 0,0	118,4	+ 3,1	113,9
1978	JAN	112,4	+ 5,2	- 3,8	117,9	+ 1,4	115,9	- 2,1	(113,7)
	FEB	108,2	- 0,2	- 3,7	112,9	- 4,2	112,9	- 2,6	(113,5)
	MAR	116,6	- 7,4	+ 7,8	108,5	- 3,9	108,5	- 3,9	(113,3)
	APR	115,2	+ 3,4	- 1,2	114,7	+ 5,7	115,8	+ 6,7	(113,1)
	MAI	112,1	- 1,4	- 2,7	112,7	- 1,7	112,3	- 3,0	(112,6)
BERGBAU									
1977	MAI	73,1	-11,5	- 6,6	80,4	+ 2,0	81,0	- 3,5	84,3
	JUN	73,9	- 7,6	+ 1,1	81,2	+ 1,0	81,6	+ 0,7	84,2
	JUL	70,7	-12,4	- 4,3	78,3	- 3,6	80,5	- 1,3	(84,0)
	AUG	83,9	+ 2,9	+18,7	89,2	+13,9	86,6	+ 7,6	(83,9)
	SEP	84,3	- 2,7	+ 0,5	84,5	- 5,3	82,9	- 4,3	(83,9)
	OKT	85,6	- 4,4	+ 1,5	80,9	- 4,3	82,3	- 0,7	(83,5)
	NOV	88,6	- 5,2	+ 3,5	82,9	+ 2,5	81,5	- 1,0	(82,9)
	DEZ	87,0	- 8,0	- 1,8	82,9	+ 0,0	86,0	+ 5,5	(83,2)
1978	JAN	92,6	- 2,0	+ 6,4	85,5	+ 3,1	83,0	- 3,5	(83,4)
	FEB	86,9	+ 1,8	- 6,2	84,8	- 0,8	84,8	+ 2,2	(83,8)
	MAR	88,9	- 6,2	+ 2,3	81,0	- 4,5	79,4	- 6,4	(84,4)
	APR	84,4	+ 7,8	- 5,1	84,8	+ 4,7	89,7	+13,0	(85,2)
	MAI	76,2	+ 4,2	- 9,7	84,2	- 0,7	84,9	- 5,4	(86,1)
ELEKTRIZITÄTS- UND GASVERSORGUNG									
1977	MAI	152,7	+ 1,6	-10,3	167,8	+ 0,0	168,9	- 1,4	168,9
	JUN	141,5	+ 0,5	- 7,3	166,5	- 0,8	165,7	- 1,9	(169,3)
	JUL	135,5	- 2,8	- 4,2	166,8	+ 0,2	168,0	+ 1,4	(169,8)
	AUG	139,2	- 0,1	+ 2,7	170,2	+ 2,0	167,7	- 0,2	(170,0)
	SEP	157,4	+ 1,3	+13,1	173,8	+ 2,1	173,4	+ 3,4	(170,7)
	OKT	175,1	+ 5,7	+11,2	172,2	- 0,9	171,9	- 0,9	(171,0)
	NOV	191,3	+ 5,7	+ 9,3	175,4	+ 1,9	174,8	+ 1,7	(171,7)
	DEZ	206,7	+ 2,7	+ 8,1	175,7	+ 0,2	179,1	+ 2,5	(172,9)
1978	JAN	216,7	+ 7,8	+ 4,8	181,9	+ 3,5	180,4	+ 0,7	(174,6)
	FEB	194,9	+12,9	-10,1	180,4	- 0,8	180,4	+ 0,0	(176,1)
	MAR	189,9	+ 4,5	- 2,6	172,2	- 4,5	170,9	- 5,3	(177,7)
	APR	176,5	+ 3,6	- 7,1	175,5	+ 1,9	179,6	+ 5,1	(179,5)
	MAI	161,1	+ 5,5	- 8,7	177,0	+ 0,9	178,3	- 0,7	(182,0)
VERARBEITENDES GEWERBE									
1977	MAI	115,0	+ 2,0	+ 2,3	115,8	+ 5,1	116,2	+ 1,8	115,3
	JUN	117,9	+ 3,2	+ 2,5	115,7	- 0,1	115,2	- 0,9	(115,5)
	JUL	101,3	- 0,9	-14,1	111,6	- 3,5	113,9	- 1,1	(115,6)
	AUG	106,1	+ 4,5	+ 4,7	117,3	+ 5,1	115,4	+ 1,3	(115,6)
	SEP	122,0	+ 1,6	+15,0	115,8	- 1,3	115,5	+ 0,1	(115,6)
	OKT	122,0	+ 1,3	+ 0,0	113,8	- 1,7	115,3	- 0,2	(115,2)
	NOV	122,9	+ 1,7	+ 0,7	117,1	+ 2,9	115,5	+ 0,2	(115,1)
	DEZ	117,8	+ 1,3	- 4,1	116,8	- 0,3	119,2	+ 3,2	(114,9)
1978	JAN	113,0	+ 5,4	- 4,1	118,4	+ 1,4	116,3	- 2,4	(114,7)
	FEB	108,8	- 0,4	- 3,7	113,5	- 4,1	113,5	- 2,4	(114,5)
	MAR	117,4	- 7,5	+ 7,9	109,1	- 3,9	109,3	- 3,7	(114,2)
	APR	116,2	+ 3,4	- 1,0	115,9	+ 6,2	116,9	+ 7,0	(113,9)
	MAI	113,3	- 1,5	- 2,5	114,1	- 1,6	113,5	- 2,9	(113,6)

2 PRODUKTION IM PRODUZIERENDEN GEBERBE
2.1 INDEX DER NETTOPRODUKTION (1970 = 100)

JAHR	MONAT	ORIGINALWERT			SAISONBEREINIGTER WERT		SAISON- UND ARBEITSTÄGLICH BEREINIGTER WERT		GLATTE KOMPONENTE
		1970=100	VERÄNDERUNG VORJAHR	IN 0/0 GEGEN VORMONAT	1970=100	VERÄNDERUNG IN 0/0 GEGEN VORMONAT	1970=100	VERÄNDERUNG IN 0/0 GEGEN VORMONAT	1970=100
GRUNDSTOFF- UND PRODUKTIONSGÜTERGEWERBE									
1977	MAI	115,4	- 0,8	+ 2,1	113,3	+ 3,1	113,9	+ 1,3	112,4
	JUN	117,1	+ 0,9	+ 1,5	113,1	- 0,2	111,9	- 1,8	111,8
	JUL	108,6	- 3,2	- 7,3	109,6	- 3,1	111,4	- 0,4	111,9
	AUG	108,9	- 0,3	+ 0,3	113,0	+ 3,1	112,3	+ 0,8	112,8
	SEP	115,5	- 2,7	+ 6,1	110,9	- 1,9	110,6	- 1,5	112,2
	OKT	115,7	- 1,8	+ 0,2	109,7	- 1,1	111,1	+ 0,5	112,6
	NOV	114,7	+ 0,4	- 0,9	113,1	+ 3,1	112,5	+ 1,3	(112,9)
DEZ	106,6	+ 0,7	- 7,1	116,1	+ 2,7	117,2	+ 4,2	(113,3)	
1978	JAN	109,7	+ 3,8	+ 2,9	116,1	+ 0,0	115,7	- 1,3	(113,2)
	FEB	105,7	- 1,1	- 3,6	112,0	- 3,5	112,0	- 3,2	(111,6)
	MAR	117,4	- 4,9	+11,1	112,5	+ 0,4	111,3	- 0,6	(111,4)
	APR	119,7	+ 5,9	+ 2,0	116,0	+ 3,1	117,2	+ 5,3	(112,6)
	MAI	116,9	+ 1,3	- 2,3	115,3	- 0,6	114,5	- 2,3	(113,8)
INVESTITIONSGÜTER PRODUZIERENDES GEBERBE									
1977	MAI	115,7	+ 3,6	+ 3,1	115,4	+ 5,2	115,9	+ 1,7	115,1
	JUN	119,9	+ 4,4	+ 3,6	115,1	- 0,3	114,9	- 0,9	115,4
	JUL	95,4	+ 2,6	-20,4	111,3	- 3,3	113,5	- 1,2	115,8
	AUG	100,1	+ 7,8	+ 4,9	117,5	+ 5,6	115,3	+ 1,6	117,0
	SEP	124,6	+ 4,7	+24,5	117,5	+ 0,0	117,2	+ 1,6	116,5
	OKT	121,6	+ 2,4	- 2,4	114,2	- 2,8	115,9	- 1,1	115,9
	NOV	124,3	+ 2,5	+ 2,2	118,1	+ 3,4	116,3	+ 0,3	115,8
DEZ	124,9	+ 2,0	+ 0,5	118,3	+ 0,2	120,8	+ 3,9	114,8	
1978	JAN	114,0	+ 6,8	- 8,7	119,5	+ 1,0	117,3	- 2,9	(114,0)
	FEB	110,4	- 0,4	- 3,2	113,2	- 5,3	113,2	- 3,5	(113,1)
	MAR	115,1	-11,4	+ 4,3	105,4	- 6,9	105,3	- 7,0	(112,0)
	APR	111,8	- 0,4	- 2,9	112,2	+ 6,5	113,9	+ 8,2	(110,7)
	MAI	109,7	- 5,2	- 1,9	109,2	- 2,7	108,5	- 4,7	(108,9)
VERBRAUCHSGÜTER PRODUZIERENDES GEBERBE									
1977	MAI	113,3	+ 3,9	- 0,2	116,5	+ 6,0	116,9	+ 2,5	115,5
	JUN	112,9	+ 5,0	- 0,4	116,1	- 0,3	115,4	- 1,3	115,6
	JUL	95,0	- 2,8	-15,9	109,6	- 5,6	112,1	- 2,9	115,6
	AUG	106,0	+ 8,8	+11,6	119,4	+ 8,9	117,6	+ 4,9	116,4
	SEP	126,3	+ 2,6	+19,2	117,3	- 1,8	116,5	- 0,9	115,9
	OKT	126,6	+ 2,5	+ 0,2	114,6	- 2,3	115,7	- 0,7	115,5
	NOV	125,2	+ 1,7	- 1,1	117,4	+ 2,4	116,2	+ 0,4	115,6
DEZ	115,9	+ 1,3	- 7,4	117,1	- 0,3	119,3	+ 2,7	114,9	
1978	JAN	113,8	+ 4,0	- 1,8	118,3	+ 1,0	116,0	- 2,8	(114,7)
	FEB	110,1	- 0,4	- 3,3	113,0	- 4,5	113,0	- 2,6	(114,4)
	MAR	119,8	- 6,9	+ 8,8	109,0	- 3,5	109,0	- 3,5	(114,0)
	APR	117,9	+ 3,9	- 1,6	115,5	+ 6,0	116,8	+ 7,2	(113,6)
	MAI	110,1	- 2,8	- 6,6	111,2	- 3,7	110,9	- 5,1	(113,2)
NAHRUNGS- UND GENUSSMITTELGEWERBE									
1977	MAI	114,3	+ 0,4	+ 3,4	118,4	+ 4,5	118,7	+ 1,8	118,6
	JUN	120,1	+ 2,0	+ 5,1	120,2	+ 1,5	120,0	+ 1,1	(118,8)
	JUL	113,5	- 2,7	- 5,5	115,8	- 3,7	117,9	- 1,7	(119,0)
	AUG	119,2	+ 0,9	+ 5,0	120,0	+ 3,6	118,0	+ 0,1	(119,0)
	SEP	122,0	- 0,3	+ 2,3	118,1	- 1,6	117,2	- 0,7	(119,3)
	OKT	130,2	+ 2,0	+ 6,7	118,8	+ 0,6	120,7	+ 3,0	(119,7)
	NOV	133,3	+ 1,4	+ 2,4	123,0	+ 3,5	121,2	+ 0,4	(119,8)
DEZ	122,5	- 0,4	- 8,1	120,0	- 2,4	122,0	+ 0,7	(120,4)	
1978	JAN	115,9	+ 6,5	- 5,4	123,1	+ 2,6	121,0	- 0,8	(120,9)
	FEB	109,0	+ 2,0	- 6,0	120,1	- 2,4	120,1	- 0,7	(121,8)
	MAR	121,8	- 0,5	+11,7	120,6	+ 0,4	119,8	- 0,2	(122,8)
	APR	119,9	+ 8,5	- 1,6	122,8	+ 1,8	126,1	+ 5,3	(123,9)
	MAI	121,5	+ 6,3	+ 1,3	125,7	+ 2,4	125,0	- 0,9	(125,9)
EISENSCHAFFENDE INDUSTRIE									
1977	MAI	97,7	- 4,6	+ 8,9	97,8	+ 9,3	99,1	+ 6,9	90,7
	JUN	99,8	- 0,1	+ 2,1	96,8	- 1,0	95,0	- 4,1	90,2
	JUL	91,5	-11,3	- 8,3	89,3	- 7,7	91,5	- 3,7	90,6
	AUG	87,3	- 7,9	- 4,6	91,1	+ 2,0	89,8	- 1,9	92,4
	SEP	92,0	-11,4	+ 5,4	88,0	- 3,4	88,2	- 1,8	92,1
	OKT	90,8	- 5,2	- 1,3	88,9	+ 1,0	90,8	+ 2,9	94,0
	NOV	94,3	+ 2,8	+ 3,9	94,4	+ 6,2	93,1	+ 2,5	(95,6)
DEZ	87,8	+ 5,4	- 6,9	96,9	+ 2,6	98,5	+ 5,8	(97,2)	
1978	JAN	97,8	+14,0	+11,4	98,5	+ 1,7	98,1	- 0,4	(99,4)
	FEB	94,5	+10,3	- 3,4	98,5	+ 0,0	98,5	+ 0,4	(100,0)
	MAR	102,3	- 1,8	+ 8,3	98,1	- 0,4	96,8	- 1,7	(99,9)
	APR	104,8	+16,8	+ 2,4	104,3	+ 6,3	105,2	+ 8,7	(101,1)
	MAI	98,9	+ 1,2	- 5,6	98,1	- 5,9	96,4	- 8,4	(89,1)

2 PRODUKTION IM PRODUZIERENDEN GEWERBE
2.1 INDEX DER NETTOPRODUKTION (1970 = 100)

JAHR	MONAT	ORIGINALWERT			SAISONBEREINIGTER WERT		SAISON- UND ARBEITSTÄGLICH BEREINIGTER WERT		GLATTE KOMPONENTE
		1970=100	VERÄNDERUNG VORJAHR	IN O/O GEGEN VORMONAT	1970=100	VERÄNDERUNG IN O/O GEGEN VORMONAT	1970=100	VERÄNDERUNG IN O/O GEGEN VORMONAT	1970=100
CHEMISCHE INDUSTRIE									
1977	MAI	134,3	- 2,0	- 0,5	131,2	+ 1,5	132,9	+ 1,5	131,4
	JUN	137,0	+ 1,6	+ 2,0	133,6	+ 1,8	131,5	- 1,1	131,5
	JUL	127,6	- 2,4	- 6,9	130,3	- 2,5	131,5	+ 0,0	131,6
	AUG	124,9	- 1,4	- 2,1	132,4	+ 1,6	131,2	- 0,2	132,6
	SEP	128,9	- 2,9	+ 3,2	129,6	- 2,1	129,9	- 1,0	132,6
	OKT	135,0	- 0,1	+ 4,7	130,5	+ 0,7	131,0	+ 0,8	132,8
	NOV	131,9	+ 0,6	- 2,3	132,9	+ 1,8	131,9	+ 0,7	(133,2)
DEZ	127,6	+ 2,8	- 3,3	137,9	+ 3,8	139,2	+ 5,5	(133,9)	
1978	JAN	133,1	+ 3,5	+ 4,3	136,0	- 1,4	136,4	- 2,0	(133,9)
	FEB	133,3	+ 2,0	+ 0,2	134,7	- 1,0	134,7	- 1,2	(133,1)
	MAR	143,0	- 0,6	+ 7,3	134,7	+ 0,0	133,0	- 1,3	(133,8)
	APR	140,6	+ 4,1	- 1,7	135,0	+ 0,2	136,0	+ 2,3	(134,4)
	MAI	139,7	+ 4,0	- 0,6	136,8	+ 1,3	136,7	+ 0,5	(136,0)
MASCHINENBAU									
1977	MAI	94,3	- 5,4	+ 3,3	96,1	+ 4,5	96,7	+ 0,9	98,0
	JUN	105,0	- 2,2	+11,3	97,7	+ 1,7	97,9	+ 1,2	98,2
	JUL	87,0	- 3,1	-17,1	94,3	- 3,5	96,2	- 1,7	(98,1)
	AUG	86,9	+ 4,1	- 0,1	99,7	+ 5,7	98,0	+ 1,9	(97,9)
	SEP	104,1	+ 4,0	+19,8	100,8	+ 1,1	99,4	+ 1,4	(97,7)
	OKT	96,7	- 0,1	- 7,1	95,9	- 4,9	97,8	- 1,6	(97,7)
	NOV	104,1	+ 0,0	+ 7,7	100,2	+ 4,5	98,8	+ 1,0	(97,0)
DEZ	123,8	+ 1,1	+18,9	101,0	+ 0,8	102,4	+ 3,6	(96,6)	
1978	JAN	89,4	+ 6,2	-27,8	99,5	- 1,5	97,6	- 4,7	(96,1)
	FEB	86,6	- 3,1	- 3,1	94,8	- 4,7	94,8	- 2,9	(95,5)
	MAR	95,4	-10,3	+10,2	90,6	- 4,4	89,4	- 5,7	(94,9)
	APR	91,8	+ 0,5	- 3,8	94,9	+ 4,7	97,7	+ 9,3	(93,9)
	MAI	89,8	- 4,8	- 2,2	90,4	- 4,7	89,8	- 8,1	(93,4)
STRASSENFAHRZEUGBAU, REPARATUR VON KRAFTFAHRZEUGEN USW.									
1977	MAI	130,1	+ 7,5	+ 3,1	124,7	+ 6,8	125,4	+ 2,6	122,5
	JUN	130,7	+10,5	+ 0,5	123,8	- 0,7	123,0	- 1,9	123,3
	JUL	96,6	+ 9,8	-26,1	120,7	- 2,5	123,4	+ 0,3	124,3
	AUG	100,3	+ 4,5	+ 3,8	122,8	+ 1,7	120,0	- 2,8	126,6
	SEP	134,3	+ 5,2	+33,9	126,5	+ 3,0	126,1	+ 5,1	126,6
	OKT	132,2	+ 3,8	- 1,6	123,1	- 2,7	124,4	- 1,3	125,9
	NOV	134,1	+ 7,3	+ 1,4	129,5	+ 5,2	128,1	+ 3,0	125,2
DEZ	120,2	+ 4,9	-10,4	129,0	- 0,4	132,8	+ 3,7	124,1	
1978	JAN	135,8	+11,3	+13,0	133,5	+ 3,5	130,6	- 1,7	(122,9)
	FEB	127,9	+ 4,0	- 5,8	124,0	- 7,1	124,0	- 5,1	(121,4)
	MAR	123,7	-14,9	- 3,3	109,0	-12,1	109,0	-12,1	(119,5)
	APR	118,0	- 6,5	- 4,6	114,9	+ 5,4	117,0	+ 7,3	(117,4)
	MAI	123,4	- 5,1	+ 4,6	114,6	- 0,3	114,9	- 1,8	(114,8)
ELEKTROTECHNIK, REPARATUR VON HAUSHALTSGERÄTEN									
1977	MAI	133,6	+ 6,7	+ 2,8	134,6	+ 4,0	134,9	+ 0,4	134,2
	JUN	134,8	+ 4,8	+ 0,9	132,3	- 1,7	132,9	- 1,5	133,8
	JUL	106,9	+ 4,0	-20,7	127,8	- 3,4	129,5	- 2,6	133,9
	AUG	117,2	+11,8	+ 9,6	137,3	+ 7,4	134,8	+ 4,1	135,4
	SEP	148,4	+ 6,5	+26,6	135,9	- 1,0	135,9	+ 0,8	134,2
	OKT	146,6	+ 4,5	- 1,2	133,6	- 1,7	135,2	- 0,5	134,6
	NOV	145,5	+ 0,9	- 0,8	134,2	+ 0,4	132,2	- 2,2	(134,5)
DEZ	139,1	- 0,6	- 4,4	134,2	+ 0,0	137,4	+ 3,9	(134,3)	
1978	JAN	130,1	+ 6,8	- 6,5	138,6	+ 3,3	136,4	- 0,7	(133,7)
	FEB	130,0	+ 0,9	- 0,1	132,8	- 4,2	132,8	- 2,6	(132,8)
	MAR	136,7	- 9,4	+ 5,2	127,3	- 4,1	125,3	- 5,6	(130,1)
	APR	133,4	+ 2,7	- 2,4	132,2	+ 3,8	136,2	+ 8,7	(129,2)
	MAI	126,8	- 5,1	- 4,9	128,2	- 3,0	128,0	- 6,0	(128,5)
HERSTELLUNG VON EISEN-,BLECH-UND METALLWAREN									
1977	MAI	113,4	+ 8,7	+ 1,9	112,9	+ 5,2	113,0	+ 1,4	112,2
	JUN	116,5	+ 9,7	+ 2,7	113,3	+ 0,4	112,5	- 0,4	112,1
	JUL	93,4	- 0,1	-19,8	105,0	- 7,3	107,7	- 4,3	112,5
	AUG	97,6	+13,0	+ 4,5	114,1	+ 8,7	112,6	+ 4,5	113,4
	SEP	116,2	+ 4,1	+19,1	111,6	- 2,2	110,6	- 1,8	112,7
	OKT	117,5	+ 3,7	+ 1,1	109,8	- 1,6	112,0	+ 1,3	112,1
	NOV	116,9	+ 2,2	- 0,5	112,9	+ 2,8	111,4	- 0,5	112,2
DEZ	110,6	+ 3,6	- 5,4	115,6	+ 2,4	117,3	+ 5,3	111,3	
1978	JAN	111,3	+ 2,5	+ 0,6	113,8	- 1,6	111,7	- 4,8	(110,6)
	FEB	107,2	- 3,8	- 3,7	106,9	- 6,1	106,9	- 4,3	(109,7)
	MAR	116,7	- 9,3	+ 8,9	103,8	- 2,9	103,8	- 2,9	(108,6)
	APR	113,1	+ 1,6	- 3,1	110,4	+ 6,4	110,9	+ 6,8	(107,3)
	MAI	108,6	- 4,2	- 4,0	106,0	- 4,0	104,4	- 5,9	(105,8)
TEXTILGEWERBE									
1977	MAI	106,6	- 5,2	+ 2,3	106,1	+ 7,5	107,2	+ 2,8	107,2
	JUN	106,3	- 2,6	- 0,3	105,4	- 0,7	105,0	- 2,1	106,7
	JUL	72,6	-17,4	-31,7	96,2	- 8,7	99,0	- 5,7	106,1
	AUG	92,0	+13,3	+26,7	114,9	+19,4	112,3	+13,4	106,6
	SEP	117,5	+ 1,5	+27,7	110,2	- 4,1	108,6	- 3,3	105,9
	OKT	116,0	- 2,2	- 1,3	104,9	- 4,8	105,7	- 2,7	105,3
	NOV	115,1	- 2,2	- 0,8	107,6	+ 2,6	106,4	+ 0,7	105,3
DEZ	102,0	- 5,4	-11,4	106,5	- 1,0	109,7	+ 3,1	104,0	
1978	JAN	110,0	- 0,3	+ 7,8	108,3	+ 1,7	105,6	- 3,7	(103,8)
	FEB	106,0	- 1,9	- 3,6	104,0	- 4,0	104,0	- 1,5	(103,7)
	MAR	112,8	- 8,0	+ 6,4	98,6	- 5,2	97,5	- 6,2	(103,6)
	APR	110,7	+ 6,2	- 1,9	105,8	+ 7,3	108,5	+11,3	(103,6)
	MAI	99,7	- 6,5	- 9,9	97,0	- 8,3	98,0	- 9,7	(103,8)

2 PRODUKTION IN PRODUZIERENDEN GEWERBE
2.1 INDEX DER NETTOPRODUKTION (1970 = 100)

JAHR	MONAT	ORIGINALWERT			SAISONBEREINIGTER WERT		SAISON- UND ARBEITSTÄGLICH BEREINIGTER WERT		GLATTE KOMPONENTE
		1970=100	VERAENDERUNG VORJAHR	IN O/O GEGEN VORMONAT	1970=100	VERAENDERUNG IN O/O GEGEN VORMONAT	1970=100	VERAENDERUNG IN O/O GEGEN VORMONAT	1970=100
BEKLEIDUNGSGEWERBE									
1977	MAI	83,4	- 6,9	- 7,8	91,2	+ 7,8	91,3	+ 3,0	89,3
	JUN	74,4	- 5,0	-10,8	89,3	- 2,1	88,7	- 2,8	88,9
	JUL	73,6	-10,8	- 1,1	84,6	- 5,3	87,4	- 1,5	88,6
	AUG	84,0	+ 0,1	+14,1	92,9	+ 9,8	91,5	+ 4,7	89,0
	SEP	107,2	- 4,3	+27,6	89,4	- 3,8	87,9	- 3,9	88,3
	OKT	101,3	- 4,1	- 5,5	86,2	- 3,6	86,3	- 1,8	88,0
	NOV	91,2	- 2,8	-10,0	89,8	+ 4,2	90,0	+ 4,3	88,0
	DEZ	72,9	- 3,4	-20,1	89,3	- 0,6	91,4	+ 1,6	86,9
1978	JAN	90,7	+ 2,4	+24,4	92,1	+ 3,1	89,0	- 2,6	(86,6)
	FEB	90,0	- 0,7	- 0,8	87,4	- 5,1	87,4	- 1,8	(86,3)
	MAR	99,4	- 7,7	+10,4	83,2	- 4,8	83,5	- 4,5	(86,1)
	APR	93,4	+ 3,2	- 6,0	88,6	+ 6,5	89,4	+ 7,1	(86,0)
	MAI	73,3	-12,1	-21,5	78,9	-10,9	80,1	-10,4	(85,9)
ERNAHRUNGSGEWERBE									
1977	MAI	116,2	+ 1,7	+ 3,2	119,7	+ 3,9	119,9	+ 1,4	120,6
	JUN	121,4	+ 2,0	+ 4,5	121,7	+ 1,7	122,2	+ 1,9	120,6
	JUL	114,4	- 1,0	- 5,8	117,8	- 3,2	119,4	- 2,3	(120,8)
	AUG	119,3	+ 1,5	+ 4,3	121,2	+ 2,9	119,5	+ 0,1	(121,1)
	SEP	123,9	+ 3,7	+ 3,9	121,4	+ 0,2	120,4	+ 0,8	(121,4)
	OKT	133,9	+ 5,1	+ 8,1	122,5	+ 0,9	124,5	+ 3,4	(121,9)
	NOV	136,8	+ 2,9	+ 2,2	126,1	+ 2,9	124,4	- 0,1	(122,0)
	DEZ	128,0	+ 0,0	- 6,4	122,1	- 3,2	123,5	- 0,7	(122,4)
1978	JAN	116,1	+ 5,0	- 9,3	123,5	+ 1,1	121,7	- 1,5	(122,7)
	FEB	109,8	+ 0,7	- 5,4	120,6	- 2,3	120,6	- 0,9	(123,4)
	MAR	122,9	- 0,2	+11,9	122,1	+ 1,2	121,4	+ 0,7	(124,1)
	APR	120,9	+ 7,4	- 1,6	125,4	+ 2,7	128,0	+ 5,4	(124,9)
	MAI	123,1	+ 5,9	+ 1,8	126,6	+ 1,0	125,7	- 1,8	(126,4)

2 PRODUKTION IM PRODUZIERENDEN GEWERBE

2.2 GELEISTETE ARBEITSSTUNDEN IM BAUHAUPTGEWERBE (1970 = 100)

JAHR	MONAT	ORIGINALWERT			SAISONBEREINIGTER WERT		SAISON- UND ARBEITSTÄGLICH BEREINIGTER WERT		GLATTE KOMPONENTE
		1970=100	VERÄNDERUNG IN O/O GEGEN VORJAHR	VERÄNDERUNG IN O/O GEGEN VORMONAT	1970=100	VERÄNDERUNG IN O/O GEGEN VORMONAT	1970=100	VERÄNDERUNG IN O/O GEGEN VORMONAT	
BAUHAUPTGEWERBE INSGESAMT									
1977	MAR	73,5	+ 8,2	+40,8	76,5	+ 7,1	73,9	+ 3,5	68,1
	APR	69,2	- 9,3	- 5,9	65,1	-14,9	67,1	- 9,2	(67,1)
	MAI	73,5	- 6,0	+ 6,2	68,3	+ 4,9	67,1	+ 0,0	(66,1)
	JUN	74,0	- 6,7	+ 0,7	66,3	- 2,9	66,5	- 0,9	(65,4)
	JUL	63,6	-13,1	-14,1	60,5	- 8,7	62,6	- 5,9	(64,9)
	AUG	68,5	- 8,5	+ 7,7	64,9	+ 7,3	64,4	+ 2,9	(64,7)
	SEP	77,0	- 8,2	+12,4	66,0	+ 1,7	64,3	- 0,2	(64,8)
	OKT	74,9	- 9,1	- 2,7	61,4	- 7,0	64,4	+ 0,2	(65,2)
	NOV	67,3	-14,6	-10,1	62,4	+ 1,6	60,8	- 5,6	(65,9)
	DEZ	52,4	-11,3	-22,1	64,9	+ 4,0	65,1	+ 7,1	(66,7)
1978	JAN	49,8	+ 7,1	- 5,0	68,3	+ 5,2	66,3	+ 1,8	(67,5)
	FEB*	34,3	-34,3	-31,1	52,0	-23,9	52,1	-21,4	(68,3)
	MAR	64,0	-12,9	+86,6	67,6	+30,0	67,4	+29,4	(68,8)
WOHNUNGSBAU									
1977	MAR	81,4	+15,3	+40,1	84,3	+ 7,0	81,7	+ 3,7	74,9
	APR	77,3	- 6,2	- 5,0	71,5	-15,2	73,8	- 9,7	(73,6)
	MAI	81,1	- 4,1	+ 4,9	74,2	+ 3,8	72,8	- 1,4	(72,2)
	JUN	80,6	- 6,5	- 0,6	71,4	- 3,8	72,0	- 1,1	(71,1)
	JUL	66,3	-14,8	-17,7	64,9	- 9,1	66,9	- 7,1	(70,2)
	AUG	72,4	- 9,0	+ 9,2	70,2	+ 8,2	69,9	+ 4,5	(69,6)
	SEP	83,1	- 9,2	+14,8	72,0	+ 2,6	69,9	+ 0,0	(69,4)
	OKT	80,2	-11,3	- 3,5	66,5	- 7,6	69,8	- 0,1	(69,6)
	NOV	72,3	-17,1	- 9,9	67,6	+ 1,7	65,7	- 5,9	(70,3)
	DEZ	56,0	-12,6	-22,5	69,8	+ 3,3	69,9	+ 6,4	(71,5)
1978	JAN	54,6	+ 7,1	- 2,5	73,9	+ 5,9	71,4	+ 2,1	(73,0)
	FEB*	35,6	-38,7	-34,8	54,8	-25,8	54,8	-23,2	(74,9)
	MAR	72,0	-11,5	+102,2	75,5	+37,8	75,6	+38,0	(77,1)
GEWERBLICHER UND INDUSTRIELLER BAU									
1977	MAR	80,0	+ 6,5	+29,0	80,2	+ 7,5	77,7	+ 4,2	72,3
	APR	70,8	- 8,4	-11,5	69,0	-14,0	71,0	- 8,6	(71,3)
	MAI	74,1	- 4,9	+ 4,7	72,4	+ 4,9	71,0	+ 0,0	(70,3)
	JUN	76,1	- 6,4	+ 2,7	70,8	- 2,2	71,0	+ 0,0	(69,5)
	JUL	67,2	-10,8	-11,7	65,1	- 8,1	67,2	- 5,4	(68,8)
	AUG	71,1	- 7,2	+ 5,8	68,8	+ 5,7	68,2	+ 1,5	(68,3)
	SEP	76,1	- 8,6	+ 7,0	68,3	- 0,7	66,7	- 2,2	(68,0)
	OKT	74,0	-10,6	- 2,8	63,3	- 7,3	66,3	- 0,6	(67,9)
	NOV	67,6	-15,8	- 8,5	64,0	+ 1,1	62,5	- 5,7	(67,8)
	DEZ	55,7	-16,1	-17,6	65,8	+ 2,8	66,2	+ 5,9	(67,7)
1978	JAN	56,5	- 5,4	+ 1,4	68,4	+ 4,0	66,7	+ 0,8	(67,5)
	FEB*	44,3	-28,5	-21,6	55,5	-18,9	55,5	-16,8	(66,9)
	MAR	64,8	-19,0	+46,3	65,5	+18,0	64,9	+16,9	(65,7)
ÖFFENTLICHER UND VERKEHRSBAU									
1977	MAR	62,8	+ 1,8	+51,0	67,0	+ 7,2	64,4	+ 3,0	59,2
	APR	60,4	-13,7	- 3,8	56,6	-15,5	58,5	- 9,2	(58,4)
	MAI	65,4	- 8,9	+ 8,3	60,2	+ 6,4	59,4	+ 1,5	(57,8)
	JUN	66,0	- 7,4	+ 0,9	58,8	- 2,3	58,4	- 1,7	(57,5)
	JUL	58,5	-13,3	-11,4	53,5	- 9,0	55,6	- 4,8	(57,5)
	AUG	62,9	- 8,6	+ 7,5	57,6	+ 7,7	57,0	+ 2,5	(57,8)
	SEP	70,8	- 7,5	+12,6	58,4	+ 1,4	56,9	- 0,2	(58,4)
	OKT	69,7	- 6,2	- 1,6	55,0	- 5,8	57,7	+ 1,4	(59,3)
	NOV	62,1	-11,4	-10,9	56,2	+ 2,2	54,9	- 4,9	(60,2)
	DEZ	47,1	- 6,5	-24,2	59,6	+ 6,0	59,8	+ 8,9	(61,2)
1978	JAN	42,1	+18,9	-10,6	62,9	+ 5,5	61,1	+ 2,2	(61,9)
	FEB*	28,0	-32,7	-33,5	47,5	-24,5	47,5	-22,3	(62,3)
	MAR	56,2	-10,5	+100,7	61,0	+28,4	60,6	+27,6	(62,0)

2 PRODUKTION IM PRODUZIERENDEN GEWERBE
2.3 PRODUKTIONSINDEX FÜR DAS BAUHAUPTGEWERBE (1970 = 100)

JAHR	MONAT	ORIGINALWERT			SAISONBEREINIGTER WERT		SAISON- UND ARBEITSTÄGLICH BEREINIGTER WERT		GLATTE KOMPONENTE
		1970=100	VERÄNDERUNG VORJAHR	IN 0/0 GEGEN VORMONAT	1970=100	VERÄNDERUNG IN 0/0 GEGEN VORMONAT	1970=100	VERÄNDERUNG IN 0/0 GEGEN VORMONAT	
BAUHAUPTGEWERBE INSGESAMT									
1977	Mai	106,0	- 0,6	+ 8,7	99,4	+ 7,3	99,3	+ 3,2	97,8
	JUN	110,7	+ 3,9	+ 4,4	99,9	+ 0,5	99,5	+ 0,2	(98,2)
	JUL	100,0	- 2,2	- 9,7	94,5	- 5,4	97,4	- 2,1	(98,3)
	AUG	100,4	+ 1,9	+ 0,4	99,7	+ 5,5	98,7	+ 1,3	(98,5)
	SEP	114,0	- 0,4	+13,5	97,7	- 2,0	96,7	- 2,0	(98,8)
	OKT	111,5	+ 0,5	- 2,2	96,0	- 1,7	97,6	+ 0,9	(98,7)
	NOV	103,5	+ 0,6	- 7,2	99,4	+ 3,5	98,7	+ 1,1	(99,1)
	DEZ	85,0	+ 4,2	-17,9	101,0	+ 1,6	102,4	+ 3,7	(99,3)
1978	JAN	76,7	+16,0	- 9,8	104,2	+ 3,2	101,7	- 3,7	(99,5)
	FEB*	66,7	- 9,0	-13,0	88,7	-14,9	88,6	-12,9	(99,7)
	MAR	92,7	-10,7	+39,0	92,7	+ 4,5	93,8	+ 5,9	(99,9)
	APR	102,7	+11,5	+17,3	103,7	+11,9	102,6	+ 9,4	(100,1)
	MAI	104,0	- 1,9	- 4,3	98,7	- 4,8	98,2	- 4,3	(100,3)
HOCHBAU									
1977	Mai	105,2	- 0,6	+ 6,6	99,5	+ 6,6	99,3	+ 2,4	98,0
	JUN	109,7	+ 4,5	+ 4,3	100,3	+ 0,8	99,9	+ 0,6	(98,3)
	JUL	97,6	- 2,9	-11,0	94,2	- 6,1	97,2	- 2,7	(98,4)
	AUG	98,2	+ 2,0	+ 0,6	99,8	+ 5,9	98,5	+ 1,3	(98,6)
	SEP	111,3	- 1,0	+13,3	97,4	- 2,4	96,4	- 2,1	(98,8)
	OKT	108,4	- 0,6	- 2,6	95,3	- 2,2	97,1	+ 0,7	(98,7)
	NOV	102,0	+ 0,3	- 5,9	99,4	+ 4,3	98,4	+ 1,3	(99,0)
	DEZ	86,1	+ 3,0	-15,6	100,7	+ 1,3	102,3	+ 4,0	(99,2)
1978	JAN	80,2	+14,2	- 6,9	104,1	+ 3,4	101,5	- 3,8	(99,4)
	FEB*	71,6	- 8,3	-10,7	89,1	-14,4	88,9	-12,4	(99,5)
	MAR	95,4	-11,2	+33,2	92,2	+ 3,5	93,3	+ 4,9	(99,7)
	APR	108,5	+ 9,9	+13,7	103,3	+12,0	102,3	+ 9,6	(99,9)
	MAI	103,9	- 1,2	- 4,2	99,3	- 3,9	98,6	- 3,6	(100,1)
TIEFBAU									
1977	Mai	107,7	- 0,6	+13,6	99,3	+ 8,9	99,1	+ 5,1	97,4
	JUN	112,9	+ 2,7	+ 4,8	99,0	- 0,3	98,6	- 0,5	(97,8)
	JUL	105,3	- 0,7	- 6,7	93,3	- 3,7	98,0	- 0,6	(98,1)
	AUG	105,2	+ 1,8	- 0,1	99,5	+ 4,4	99,1	+ 1,1	(98,3)
	SEP	120,1	+ 0,7	+14,2	98,4	- 1,1	97,3	- 1,8	(98,7)
	OKT	118,2	+ 2,5	- 1,6	97,6	- 0,8	98,6	+ 1,3	(98,7)
	NOV	106,7	+ 1,2	- 9,7	99,5	+ 1,9	99,5	+ 0,9	(99,2)
	DEZ	82,5	+ 6,9	-22,7	101,5	+ 2,0	102,6	+ 3,1	(99,5)
1978	JAN	69,1	+21,2	-16,2	104,7	+ 3,2	102,2	- 0,4	(99,9)
	FEB*	56,0	-10,8	-19,0	83,2	-15,8	88,1	-13,8	(100,1)
	MAR	86,8	- 9,6	+55,0	93,6	+ 6,1	94,9	+ 7,7	(100,3)
	APR	109,3	+15,3	+25,9	104,7	+11,9	103,3	+ 8,9	(100,5)
	MAI	104,2	- 3,2	- 4,7	97,4	- 7,0	97,5	- 5,6	(100,6)

3 PRODUKTIVITAET UND LOHNCOSTEN IM BERGBAU UND VERARBEITENDEN GEWERBE

3.1 PRODUKTIONSERGEBNIS (1970 = 100)

JAHR	MONAT	ORIGINALWERT			SAISONBEREINIGTER WERT		SAISON- UND ARBEITSTÄGLICH BEREINIGTER WERT		GLATTE KOMPONENTE
		1970=100	VERÄNDERUNG VORJAHR	IN O/O GEGEN VORMONAT	1970=100	VERÄNDERUNG IN O/O GEGEN VORMONAT	1970=100	VERÄNDERUNG IN O/O GEGEN VORMONAT	
JE BESCHÄFTIGTEN									
1977	APR	141,7	+ 5,7	+ 5,0	135,2	+ 2,7	132,5	+ 0,3	132,6
	MAI	137,9	+ 2,7	- 2,7	130,8	- 3,3	131,1	- 1,1	132,7
	JUN	140,4	+ 2,9	+ 1,8	133,4	+ 2,0	131,8	+ 0,5	132,9
	JUL	116,3	+ 3,7	-17,2	132,6	- 0,6	131,9	+ 0,1	133,3
	AUG	113,3	+ 2,3	- 2,6	131,1	- 1,1	131,9	+ 0,0	133,1
	SEP	134,1	+ 2,7	+18,4	133,9	+ 2,1	134,8	+ 2,2	133,3
	OKT	138,9	+ 2,4	+ 3,6	134,7	+ 0,6	133,7	- 0,8	133,4
	NOV	144,8	+ 2,8	+ 4,2	133,7	- 0,7	134,0	+ 0,2	133,5
	DEZ	135,6	+ 6,4	- 6,4	136,0	+ 1,7	134,8	+ 0,6	(133,6)
	JAN	127,4	+ 1,6	- 6,0	133,9	- 1,5	134,9	+ 0,1	(133,6)
	FEB	133,5	+ 0,5	+ 4,8	132,2	- 1,3	132,2	- 2,0	(133,6)
	MAR	135,9	+ 0,7	+ 1,8	134,0	+ 1,4	134,7	+ 1,9	(133,6)
APR	141,1	- 0,4	+ 3,8	132,3	- 1,3	130,4	- 3,2	(133,6)	
JE BESCHÄFTIGTENSTUNDE									
1977	APR	142,1	+ 4,5	- 2,9	142,2	- 1,4	142,3	- 1,0	143,1
	MAI	144,8	+ 4,4	+ 1,9	143,8	+ 1,1	144,0	+ 1,2	143,8
	JUN	149,2	+ 5,0	+ 3,0	144,9	+ 0,8	144,3	+ 0,2	144,6
	JUL	143,3	+ 5,7	- 4,0	145,1	+ 0,1	145,4	+ 0,8	145,4
	AUG	140,3	+ 4,5	- 2,1	145,5	+ 0,3	145,4	+ 0,0	146,0
	SEP	148,0	+ 5,0	+ 5,5	146,2	+ 0,5	146,7	+ 0,9	146,1
	OKT	147,7	+ 4,5	- 0,2	146,0	- 0,1	146,3	- 0,3	(146,4)
	NOV	149,1	+ 5,1	+ 0,9	147,6	+ 1,1	147,3	+ 0,7	(146,4)
	DEZ	151,9	+ 6,2	+ 1,9	148,9	+ 0,9	149,2	+ 1,3	(146,4)
	JAN	140,3	+ 4,1	- 7,6	146,3	- 1,7	146,6	- 1,7	(146,1)
	FEB	142,9	+ 2,1	+ 1,9	145,7	- 0,4	145,7	- 0,6	(146,0)
	MAR	148,3	+ 1,3	+ 3,8	146,5	+ 0,5	146,2	+ 0,3	(146,7)
APR	148,1	+ 4,2	- 0,1	148,0	+ 1,0	147,7	+ 1,0	(147,0)	
JE ARBEITER									
1977	APR	149,0	+ 5,3	+ 5,2	142,3	+ 3,0	139,4	+ 0,5	138,8
	MAI	144,9	+ 2,3	- 2,8	137,4	- 3,4	137,2	- 1,6	138,9
	JUN	147,5	+ 2,6	+ 1,8	139,8	+ 1,7	138,1	+ 0,7	139,4
	JUL	122,0	+ 3,6	-17,3	139,1	- 0,5	138,7	+ 0,4	140,1
	AUG	118,8	+ 2,0	- 2,6	137,3	- 1,3	139,0	+ 0,2	139,9
	SEP	140,9	+ 2,7	+18,6	140,1	+ 2,0	141,2	+ 1,6	140,5
	OKT	145,8	+ 2,2	+ 3,5	141,2	+ 0,8	140,4	- 0,6	(140,7)
	NOV	152,3	+ 2,8	+ 4,5	140,1	- 0,8	141,0	+ 0,4	(140,9)
	DEZ	142,8	+ 6,3	- 6,2	142,8	+ 1,9	141,3	+ 0,2	(140,9)
	JAN	134,3	+ 1,7	- 6,0	142,0	- 0,6	143,4	+ 1,5	(140,8)
	FEB	140,6	+ 0,6	+ 4,7	140,3	- 1,2	140,3	- 2,2	(141,2)
	MAR	143,3	+ 1,2	+ 1,9	140,1	- 0,1	141,2	+ 0,6	(139,0)
APR	148,8	- 0,1	+ 3,8	141,7	+ 1,1	137,7	- 2,5	(138,0)	
JE ARBEITERSTUNDE									
1977	APR	149,3	+ 4,0	- 2,9	149,3	- 1,3	149,3	- 1,1	150,3
	MAI	152,2	+ 4,0	+ 1,9	151,0	+ 1,1	151,2	+ 1,3	151,0
	JUN	156,6	+ 4,5	+ 2,9	152,1	+ 0,7	151,4	+ 0,1	151,8
	JUL	150,4	+ 5,5	- 4,0	152,5	+ 0,3	152,8	+ 0,9	152,7
	AUG	147,0	+ 4,3	- 2,3	152,8	+ 0,2	152,7	- 0,1	153,3
	SEP	155,2	+ 4,8	+ 5,6	153,5	+ 0,5	153,9	+ 0,8	153,5
	OKT	155,1	+ 4,5	- 0,1	153,5	+ 0,0	153,8	- 0,1	(153,8)
	NOV	156,6	+ 5,1	+ 1,0	154,7	+ 0,8	154,3	+ 0,3	(154,1)
	DEZ	160,0	+ 6,2	+ 2,2	156,6	+ 1,2	156,9	+ 1,7	(154,0)
	JAN	147,9	+ 4,3	- 7,6	154,1	- 1,6	154,4	- 1,6	(153,9)
	FEB	150,7	+ 2,4	+ 1,9	153,5	- 0,4	153,5	- 0,6	(153,8)
	MAR	156,3	+ 1,7	+ 3,7	154,2	+ 0,5	154,0	+ 0,3	(154,4)
APR	155,9	+ 4,4	- 0,3	155,8	+ 1,0	155,4	+ 0,9	(154,7)	

3 PRODUKTIVITÄT UND LOHNKOSTEN IM BERGBAU UND IM VERARBEITENDEN GEBERBE

3.2 LÖHNE UND GELÄTER (1970 = 100)

JAHR	MONAT	ORIGINALWERT			SAISONBEREINIGTER WERT		SAISON- UND ARBEITSTÄGLICH BEREINIGTER WERT		GLATTE KOMPONENTE
		1970=100	VERÄNDERUNG VORJAHR	IN O/O GEGEN VORMONAT	1970=100	VERÄNDERUNG IN O/O GEGEN VORMONAT	1970=100	VERÄNDERUNG IN O/O GEGEN VORMONAT	
JE BESCHÄFTIGTEN (BERGBAU UND VERARBEITENDES GEBERBE)									
1977	APR	179,0	+ 3,3	- 2,6	183,6	- 2,2	184,5	- 0,5	187,7
	MAI	189,4	+ 8,5	+ 5,8	189,6	+ 3,3	189,2	+ 2,5	189,1
	JUN	202,8	+10,7	+ 7,1	196,1	+ 3,4	195,2	+ 3,2	190,4
	JUL	189,7	+ 2,8	- 6,5	186,3	- 5,0	187,8	- 3,8	192,0
	AUG	192,2	+ 7,9	+ 1,3	194,5	+ 4,4	194,1	+ 3,4	193,5
	SEP	186,7	+ 7,1	- 2,9	194,0	- 0,3	193,9	- 0,1	194,4
	OKT	189,2	+ 6,4	+ 1,3	193,4	- 0,3	195,7	+ 0,9	(195,5)
	NOV	230,5	+ 9,0	+21,8	204,3	+ 5,6	203,2	+ 3,8	(196,2)
	DEZ	211,3	+ 6,6	- 8,3	199,6	- 2,3	199,6	- 1,8	(196,3)
	JAN	186,0	+ 8,0	-12,0	196,2	- 1,7	195,7	- 2,0	(194,2)
	FEB	177,5	+ 3,3	- 4,6	192,6	- 1,8	192,6	- 1,6	(191,0)
	MAR	188,6	+ 2,7	+ 6,3	193,7	+ 0,6	193,4	+ 0,4	(195,5)
APR	192,2	+ 7,4	+ 1,9	196,7	+ 1,5	196,9	+ 1,8	(195,3)	
JE BESCHÄFTIGTENSTUNDE (BERGBAU UND VERARBEITENDES GEBERBE)									
1977	APR	194,5	+ 6,6	+ 6,5	204,7	+ 4,6	200,3	+ 2,0	203,5
	MAI	205,7	+10,5	+ 5,8	205,1	+ 0,2	204,7	+ 2,2	205,4
	JUN	221,4	+11,6	+ 7,6	213,3	+ 4,0	212,2	+ 3,7	208,0
	JUL	231,5	+ 8,9	+ 4,6	212,2	- 0,5	210,9	- 0,6	209,8
	AUG	218,1	+ 6,1	- 5,8	208,4	- 1,8	210,5	- 0,2	210,0
	SEP	195,5	+ 8,8	-10,4	210,0	+ 0,8	211,7	+ 0,6	211,6
	OKT	197,5	+ 8,0	+ 1,0	212,3	+ 1,1	211,0	- 0,3	(212,1)
	NOV	240,3	+10,7	+21,7	217,2	+ 2,3	218,1	+ 3,4	(212,3)
	DEZ	232,8	+10,0	- 3,1	212,9	- 2,0	210,7	- 3,4	(213,1)
	JAN	196,5	+ 5,6	-15,6	208,2	- 2,2	209,2	- 0,7	(213,6)
	FEB	198,0	+ 4,5	+ 0,8	212,3	+ 2,0	212,3	+ 1,5	(214,5)
	MAR	202,6	+10,9	+ 2,3	216,5	+ 2,0	219,3	+ 3,3	(220,4)
APR	207,8	+ 6,8	+ 2,6	216,7	+ 0,1	211,4	- 3,6	(214,3)	
JE PRODUKTEINHEIT (BERGBAU UND VERARBEITENDES GEBERBE)									
1977	APR	136,9	+ 2,0	+ 9,7	144,8	+ 6,2	141,1	+ 2,8	142,5
	MAI	141,9	+ 5,7	+ 3,7	142,6	- 1,5	142,3	+ 0,9	143,1
	JUN	148,5	+ 6,4	+ 4,7	147,2	+ 3,2	147,2	+ 3,4	144,1
	JUL	161,7	+ 3,1	+ 8,9	145,5	- 1,2	144,1	- 2,1	144,6
	AUG	156,6	+ 2,2	- 3,2	143,2	- 1,6	145,4	+ 0,9	144,1
	SEP	133,0	+ 4,2	-15,1	145,0	+ 1,3	145,6	+ 0,1	145,3
	OKT	134,6	+ 3,9	+ 1,2	146,9	+ 1,3	145,7	+ 0,1	(145,5)
	NOV	162,0	+ 5,9	+20,4	147,8	+ 0,6	149,1	+ 2,3	(145,7)
	DEZ	154,2	+ 4,0	- 4,8	144,7	- 2,1	142,2	- 4,6	(145,9)
	JAN	140,9	+ 2,1	- 8,6	143,3	- 1,0	143,9	+ 1,2	(146,3)
	FEB	139,5	+ 3,0	- 1,0	147,5	+ 2,9	147,5	+ 2,5	(147,9)
	MAR	137,5	+10,2	- 1,4	149,1	+ 1,1	151,4	+ 2,6	(150,0)
APR	141,2	+ 3,1	+ 2,7	148,4	- 0,5	144,5	- 4,6	(146,7)	
JE PRODUKTEINHEIT (VERARBEITENDES GEBERBE)									
1977	APR	136,6	+ 1,9	+ 9,6	144,4	+ 6,3	140,8	+ 3,0	142,1
	MAI	141,2	+ 5,5	+ 3,4	142,2	- 1,5	141,9	+ 0,8	142,7
	JUN	148,1	+ 6,5	+ 4,9	146,9	+ 3,3	146,8	+ 3,5	143,6
	JUL	161,5	+ 3,0	+ 9,0	145,0	- 1,3	143,7	- 2,1	144,1
	AUG	156,5	+ 2,3	- 3,1	142,9	- 1,4	145,0	+ 0,9	143,6
	SEP	132,6	+ 4,2	-15,3	144,7	+ 1,3	145,3	+ 0,2	144,8
	OKT	132,0	+ 3,7	- 0,5	146,2	+ 1,0	145,0	- 0,2	(145,0)
	NOV	161,7	+ 5,9	+22,5	147,4	+ 0,8	148,7	+ 2,6	(145,2)
	DEZ	153,9	+ 3,6	- 4,8	143,8	- 2,4	141,4	- 4,9	(145,4)
	JAN	141,0	+ 2,1	- 8,4	143,0	- 0,6	143,5	+ 1,5	(145,8)
	FEB	139,4	+ 3,0	- 1,1	147,2	+ 2,9	147,2	+ 2,6	(147,4)
	MAR	137,3	+10,2	- 1,5	148,6	+ 1,0	150,9	+ 2,5	(149,6)
APR	141,1	+ 3,3	+ 2,8	148,2	- 0,3	144,3	- 4,4	(146,6)	
JE PRODUKTEINHEIT (GRUNDSTOFF- UND PRODUKTIONSGÜTER GEBERBE)									
1977	APR	129,8	+ 4,1	+10,0	140,1	+ 5,4	138,1	+ 3,1	137,7
	MAI	137,3	+ 6,5	+ 5,8	138,1	- 1,4	136,1	- 1,4	138,6
	JUN	141,8	+ 5,0	+ 3,3	142,0	+ 2,8	144,5	+ 6,2	140,0
	JUL	141,2	+ 5,5	- 0,4	141,3	- 0,5	139,8	- 3,3	140,7
	AUG	142,5	+ 4,7	+ 0,9	139,9	- 1,0	141,4	+ 1,1	140,7
	SEP	132,8	+ 5,5	- 6,8	141,4	+ 1,1	140,7	- 0,5	141,7
	OKT	132,1	+ 3,1	- 0,5	142,4	+ 0,7	142,8	+ 1,5	142,3
	NOV	171,9	+ 6,2	+30,1	145,5	+ 2,2	146,5	+ 2,6	142,4
	DEZ	167,4	+ 1,0	- 2,6	139,0	- 4,5	137,3	- 6,3	(142,6)
	JAN	137,6	+ 2,2	-17,8	139,7	+ 0,5	140,8	+ 2,5	(142,5)
	FEB	136,6	+ 5,3	- 0,7	144,2	+ 3,2	144,2	+ 2,4	(142,4)
	MAR	130,3	+10,4	- 4,6	146,9	+ 1,9	145,9	+ 1,2	(142,0)
APR	128,2	- 1,2	- 1,6	138,5	- 5,7	139,9	- 4,1	(141,5)	
JE PRODUKTEINHEIT (INVESTITIONSGÜTER PRODUZIERENDES GEBERBE)									
1977	APR	145,7	- 1,0	+ 9,9	153,5	+ 6,9	148,4	+ 2,8	151,1
	MAI	148,6	+ 5,5	+ 2,0	151,8	- 1,1	152,3	+ 2,6	151,8
	JUN	156,7	+ 8,8	+ 5,5	158,8	+ 4,6	156,9	+ 3,0	152,9
	JUL	184,2	- 0,3	+17,5	153,2	- 3,5	152,0	- 3,1	153,3
	AUG	178,6	+ 1,0	- 3,0	151,8	- 0,9	155,1	+ 2,0	152,2
	SEP	137,9	+ 3,0	-22,8	152,9	+ 0,7	153,5	- 1,0	153,1
	OKT	140,5	+ 4,5	+ 1,9	155,4	+ 1,6	153,6	+ 0,1	(152,8)
	NOV	164,8	+ 5,6	+17,3	154,7	- 0,5	157,1	+ 2,3	(152,7)
	DEZ	151,2	+ 4,1	- 8,3	150,0	- 3,0	146,3	- 6,9	(153,4)
	JAN	146,5	+ 0,2	- 3,1	149,3	- 0,5	150,3	+ 2,7	(155,0)
	FEB	144,1	+ 0,1	- 1,6	154,0	+ 3,1	154,0	+ 2,5	(156,8)
	MAR	147,5	+11,2	+ 2,4	158,7	+ 3,1	161,8	+ 5,1	(160,6)
APR	158,0	+ 8,4	+ 7,1	164,3	+ 3,5	157,8	- 2,5	(160,6)	

3 PRODUKTIVITAET UND LOHNKOSTEN IM BERGBAU UND IM VERARBEITENDEN GEWERBE

3.2 LOEHNE UND GHAELTER (1970 = 100)

JAHR	MONAT	ORIGINALWERT			SAISONBEREINIGTER WERT		SAISON- UND ARBEITSTÄGLICH BEREINIGTER WERT		GLATTE KOMPONENTE
		1970=100	VERÄNDERUNG VORJAHR	IN O/O GEGEN VORMONAT	1970=100	VERÄNDERUNG IN O/O GEGEN VORMONAT	1970=100	VERÄNDERUNG IN O/O GEGEN VORMONAT	1970=100
JE PRODUKTEINHEIT (VERBRAUCHSGÜTER PRODUZIERENDES GEWERBE)									
1977	APR	122,4	+ 7,0	+10,8	134,7	+10,0	132,5	+ 7,2	130,2
	MAI	129,0	+ 7,6	+ 5,4	130,5	- 3,1	130,9	- 1,2	130,6
	JUN	140,0	+ 6,5	+ 8,5	134,2	+ 2,8	136,0	+ 3,9	131,5
	JUL	156,9	- 0,4	+12,1	133,0	- 0,9	130,8	- 3,8	131,5
	AUG	142,3	- 7,1	- 9,3	124,9	- 6,1	125,3	- 4,2	132,0
	SEP	118,0	- 1,9	-17,1	129,9	+ 4,0	129,9	+ 3,7	133,1
	OKT	117,0	+ 2,3	- 0,8	133,4	+ 2,7	132,4	+ 1,9	133,3
	NOV	145,9	+ 8,4	+24,7	138,0	+ 3,4	138,1	+ 4,3	133,7
	DEZ	144,5	- 0,6	- 1,0	131,0	- 5,1	129,7	- 6,1	(134,7)
1978	JAN	133,3	+ 6,9	- 7,8	135,5	+ 3,4	137,1	+ 5,7	(135,8)
	FEB	130,2	+ 8,9	- 2,3	141,3	+ 4,3	141,3	+ 3,1	(137,1)
	MAR	126,6	+14,6	- 2,8	139,1	- 1,6	138,6	- 1,9	(138,5)
	APR	125,7	+ 2,7	- 0,7	137,3	- 1,3	137,6	- 0,7	(140,1)
JE PRODUKTEINHEIT (NAHRUNGS- UND GENUSSMITTELGEWERBE)									
1977	APR	135,1	+ 5,0	+11,5	137,6	+ 8,3	134,8	+ 4,7	133,4
	MAI	135,2	+ 3,2	+ 0,1	133,8	- 2,8	133,4	- 1,0	133,4
	JUN	131,1	+ 1,4	- 3,0	132,9	- 0,7	133,4	+ 0,0	133,9
	JUL	135,5	+ 2,1	+ 3,4	134,9	+ 1,5	133,4	+ 0,0	134,1
	AUG	132,6	+ 2,0	- 2,1	132,9	- 1,5	134,4	+ 0,7	133,9
	SEP	128,1	+ 2,6	- 3,4	135,3	+ 1,8	136,2	+ 1,3	134,7
	OKT	120,9	- 0,3	- 5,6	134,6	- 0,5	132,4	- 2,8	(135,0)
	NOV	155,4	+ 4,3	+28,5	135,7	+ 0,8	137,1	+ 3,5	(135,1)
	DEZ	144,0	+ 2,6	- 7,3	133,7	- 1,5	132,1	- 3,6	(135,0)
1978	JAN	134,3	- 0,3	- 6,7	134,5	+ 0,6	134,8	+ 2,0	(134,8)
	FEB	136,4	+ 3,5	+ 1,6	137,3	+ 2,1	137,3	+ 1,9	(134,5)
	MAR	127,0	+ 4,8	- 6,9	133,6	- 2,7	136,0	- 0,9	(135,8)
	APR	130,0	- 3,8	+ 2,4	132,2	- 1,0	129,2	- 5,0	(131,1)
JE UMSATZEINHEIT (BERGBAU UND VERARBEITENDES GEWERBE)									
1977	APR	97,6	- 0,5	+ 9,7	102,1	+ 5,3	99,4	+ 1,4	99,7
	MAI	100,9	+ 1,8	+ 3,4	99,8	- 2,3	99,4	+ 0,0	99,9
	JUN	102,9	+ 2,8	+ 2,0	102,0	+ 2,2	102,0	+ 2,6	100,4
	JUL	110,6	+ 0,2	+ 7,5	100,9	- 1,1	99,8	- 2,2	100,9
	AUG	108,3	+ 0,4	- 2,1	99,2	- 1,7	101,0	+ 1,2	100,6
	SEP	91,2	+ 1,9	-15,8	100,7	+ 1,5	100,8	- 0,2	101,2
	OKT	95,8	+ 0,9	+ 5,0	101,9	+ 1,2	101,1	+ 0,3	101,5
	NOV	115,5	+ 3,1	+20,6	102,5	+ 0,6	103,9	+ 2,8	101,7
	DEZ	103,1	+ 5,6	-10,7	102,3	- 0,2	100,4	- 3,4	(102,0)
1978	JAN	98,4	- 1,1	- 4,6	99,6	- 2,6	100,8	+ 0,4	(102,2)
	FEB	98,6	+ 1,6	+ 0,2	102,9	+ 3,3	102,9	+ 2,1	(102,4)
	MAR	94,3	+ 6,0	- 4,4	104,4	+ 1,5	104,8	+ 1,8	(102,7)
	APR	100,0	+ 2,5	+ 6,0	102,6	- 1,7	101,0	- 3,6	(102,8)

4 AUFTRAGSEINGANG IM VERARBEITENDEN GEWERBE

4.1 WERTINDEX (1970 = 100)

JAHR	MONAT	ORIGINALWERT			SAISONBEREINIGTER WERT		SAISON- UND ARBEITSTÄETGLICH BEREINIGTER WERT		GLATTE KOMPONENTE
		1970=100	VERÄNDERUNG VORJAHR	IN O/O GEGEN VORMONAT	1970=100	VERÄNDERUNG IN O/O GEGEN VORMONAT	1970=100	VERÄNDERUNG IN O/O GEGEN VORMONAT	1970=100
VERARBEITENDES GEWERBE (OHNE NAHRUNGS- UND GENUSSMITTELGEWERBE) INSGESAMT									
1977	MAI	154,4	+ 2,9	- 0,5	155,6	+ 5,0	157,3	+ 4,6	152,3
	JUN	152,0	+ 0,9	- 1,6	155,3	- 0,2	155,3	- 1,3	152,4
	JUL	136,5	-18,6	-10,2	138,3	-10,9	140,6	- 9,5	153,4
	AUG	142,3	- 0,1	+ 4,2	158,7	+14,8	156,4	+11,2	156,1
	SEP	161,5	- 0,4	+13,5	157,1	- 1,0	154,7	- 1,1	156,4
	OKT	167,7	+ 4,2	+ 3,8	159,3	+ 1,4	163,6	+ 5,8	157,8
	NOV	165,3	+ 5,4	- 1,4	165,0	+ 3,6	160,4	- 2,0	(159,4)
1978	DEZ	164,2	+ 3,5	- 0,7	170,2	+ 3,2	168,5	+ 5,0	(160,5)
	JAN	157,7	+ 9,1	- 4,0	162,5	- 4,5	161,7	- 4,0	(159,4)
	FEB	151,1	+ 1,6	- 4,2	154,5	- 4,9	154,5	- 4,5	(155,3)
	MAR	174,6	- 3,3	+15,6	157,4	+ 1,9	155,1	+ 0,4	(155,6)
	APR	165,1	+ 6,4	- 5,4	158,7	+ 0,8	161,4	+ 4,1	(157,8)
1977	MAI	139,6	+ 0,1	- 1,5	139,5	+ 5,5	140,0	+ 2,6	139,6
1977	JUN	136,7	+ 2,3	- 2,1	141,4	+ 1,4	141,4	+ 1,0	139,8
	JUL	125,7	- 2,3	- 8,0	133,8	- 5,4	137,3	- 2,9	141,1
	AUG	129,2	+ 1,4	+ 2,8	145,0	+ 8,4	142,1	+ 3,5	144,0
	SEP	151,8	+ 3,4	+17,5	147,6	+ 1,8	145,1	+ 2,1	144,1
	OKT	154,6	+ 4,2	+ 1,8	145,9	- 1,2	149,2	+ 2,8	145,4
	NOV	150,0	+ 4,1	- 3,0	149,4	+ 2,4	146,1	- 2,1	(146,2)
	DEZ	148,8	+ 4,3	- 0,8	152,0	+ 1,7	153,6	+ 5,1	(146,6)
1978	JAN	146,3	+10,6	- 1,7	152,2	+ 0,1	149,3	- 2,8	(146,8)
	FEB	139,4	+ 2,0	- 4,7	142,0	- 6,7	142,0	- 4,9	(146,5)
	MAR	158,4	- 2,9	+13,6	140,2	- 1,3	138,0	- 2,8	(143,3)
	APR	153,9	+ 8,6	- 2,8	143,8	+ 2,6	148,0	+ 7,2	(142,9)
	MAI	144,3	+ 3,4	- 6,2	144,3	+ 0,3	142,7	- 3,6	(147,1)
VERARBEITENDES GEWERBE (OHNE NAHRUNGS- UND GENUSSMITTELGEWERBE) AUSLAND									
1977	MAI	201,5	+ 9,7	+ 1,8	204,7	+ 4,2	207,1	+ 5,6	(196,9)
	JUN	200,6	- 2,7	- 0,4	198,3	- 3,1	195,6	- 5,6	(196,2)
	JUL	171,7	-43,2	-14,4	180,9	- 8,8	183,4	- 6,2	(196,1)
	AUG	183,1	- 4,7	+ 6,6	195,2	+ 7,9	193,9	+ 5,7	(196,5)
	SEP	192,7	- 8,6	+ 5,2	187,2	- 4,1	185,0	- 4,6	(197,6)
	OKT	208,7	+ 4,1	+ 8,3	196,3	+ 4,9	203,1	+ 9,3	(199,2)
	NOV	213,8	+ 7,7	+ 2,4	212,6	+ 8,3	216,4	+ 1,5	(201,2)
1978	DEZ	215,5	+ 1,8	+ 0,8	216,8	+ 2,0	213,4	+ 3,4	(202,1)
	JAN	195,0	+ 5,9	- 9,5	201,5	- 7,1	203,9	- 4,5	(205,6)
	FEB	189,2	+ 0,4	- 3,0	198,1	- 1,7	198,1	- 2,8	(207,1)
	MAR	228,6	- 3,7	+20,8	210,9	+ 6,5	215,0	+ 3,5	(199,5)
	APR	201,9	+ 2,0	-11,7	204,1	- 3,2	207,1	+ 1,0	(204,0)
1977	MAI	153,2	- 5,5	+ 1,6	147,0	+ 1,2	148,3	+ 0,1	148,1
1977	JUN	153,6	- 5,5	+ 0,3	146,0	- 0,7	144,0	- 2,9	147,6
	JUL	140,2	- 7,0	- 8,7	141,6	- 3,0	144,3	+ 0,2	147,5
	AUG	138,0	- 3,7	- 1,6	148,3	+ 4,7	146,8	+ 1,7	148,1
	SEP	152,8	+ 0,3	+10,7	150,4	+ 1,4	149,1	+ 1,6	147,7
	OKT	148,8	- 1,8	- 2,6	144,2	- 4,1	148,3	- 0,5	148,3
	NOV	147,2	- 1,7	- 1,1	149,6	+ 3,7	146,8	+ 1,0	(148,9)
	DEZ	142,7	- 3,5	- 3,1	153,9	+ 2,9	154,2	+ 5,0	(149,5)
1978	JAN	148,5	+ 4,4	+ 4,1	150,1	- 2,5	150,2	- 2,6	(149,6)
	FEB	141,8	+ 0,4	- 4,5	146,9	- 2,1	146,9	- 2,2	(146,3)
	MAR	155,8	- 7,5	+ 9,9	149,9	+ 2,0	146,9	+ 0,0	(148,0)
	APR	154,1	+ 2,2	- 1,1	149,0	- 0,6	151,2	+ 2,9	(147,8)
	MAI	152,5	- 0,5	- 1,0	145,9	- 2,1	143,0	- 5,4	(141,4)
GRUNDSTOFF- UND PRODUKTIONSGÜTERGEWERBE INLAND									
1977	MAI	138,8	- 8,2	+ 2,6	132,8	+ 2,3	134,8	+ 1,2	134,4
	JUN	139,5	- 5,4	+ 0,5	133,2	+ 0,3	130,6	- 3,1	133,2
	JUL	127,1	- 9,7	- 8,9	127,1	- 4,6	130,2	- 0,3	132,8
	AUG	126,0	- 5,8	- 0,9	133,8	+ 5,3	132,0	+ 1,4	133,4
	SEP	141,4	- 0,9	+12,2	138,0	+ 3,1	136,2	+ 3,2	132,8
	OKT	137,1	- 3,1	- 3,0	131,4	- 4,8	134,4	- 1,3	133,6
	NOV	132,5	- 6,6	- 3,4	132,7	+ 1,0	130,5	- 2,9	(134,3)
1978	DEZ	125,7	- 6,7	- 5,1	137,5	+ 3,6	138,3	+ 6,0	(135,1)
	JAN	133,2	+ 4,8	+ 6,0	137,5	+ 0,0	137,1	- 0,9	(136,0)
	FEB	125,6	- 0,6	- 5,7	132,4	- 3,7	132,4	- 3,4	(133,3)
	MAR	139,3	- 7,7	+10,9	134,5	+ 1,6	131,4	- 0,8	(132,1)
	APR	138,2	+ 2,1	- 0,8	133,0	- 1,1	135,6	+ 3,2	(132,5)
1977	MAI	203,9	+ 2,3	- 0,3	197,3	- 0,1	198,6	+ 0,7	(196,4)
1977	JUN	203,6	- 4,8	- 0,1	192,0	- 2,7	184,3	- 7,2	(197,2)
	JUL	187,2	+ 1,6	- 8,1	188,9	- 1,6	192,7	+ 4,6	(198,1)
	AUG	180,4	+ 2,6	- 3,6	192,7	+ 2,0	193,9	+ 0,6	(199,1)
	SEP	193,4	+ 4,3	+ 7,2	202,9	+ 5,3	201,4	+ 3,9	(200,0)
	OKT	190,3	+ 2,1	- 1,6	189,5	- 6,6	197,5	- 1,9	(200,9)
	NOV	199,7	+12,8	+ 4,9	210,5	+11,1	207,8	+ 5,2	(201,6)
	DEZ	203,5	+ 5,5	+ 1,9	212,0	+ 0,7	210,1	+ 1,1	(201,3)
1978	JAN	202,3	+ 3,8	- 0,6	202,2	- 4,6	207,6	- 1,2	(200,5)
	FEB	199,1	+ 3,0	- 1,6	198,8	- 1,7	198,8	- 4,2	(198,1)
	MAR	214,1	- 7,1	+ 7,5	195,6	- 1,6	189,6	- 4,6	(187,1)
	APR	210,6	+ 3,0	- 1,6	202,8	+ 3,7	202,8	+ 7,0	(193,2)
	MAI	210,1	+ 3,0	- 0,2	203,0	+ 0,1	193,6	- 4,5	(197,7)

4 AUFTRAGSEINGANG IM VERARBEITENDEN GEWERBE

4.1 WERTINDEX (1970 = 100)

JAHR	MONAT	ORIGINALWERT			SAISONBEREINIGTER WERT		SAISON- UND ARBEITSTÄGLICH BEREINIGTER WERT		GLATTE KOMPONENTE
		1970=100	VERÄNDERUNG IN D/D GEGEN VORJAHR	VORMONAT	1970=100	VERÄNDERUNG IN D/D GEGEN VORMONAT	1970=100	VERÄNDERUNG IN D/D GEGEN VORMONAT	1970=100
INVESTITIONSGÜTER PRODUZIERENDES GEWERBE INSGESAMT									
1977	Mai	156,2	+10,9	+ 2,0	162,9	+ 7,5	163,5	+ 6,3	158,9
	JUN	158,8	+ 5,2	+ 1,7	159,4	- 2,1	159,7	- 2,3	159,4
	JUL	143,4	-29,1	- 9,7	146,6	- 8,0	149,9	- 6,1	161,1
	AUG	150,7	- 1,6	+ 5,1	164,9	+12,5	162,5	+ 8,4	164,1
	SEP	165,2	- 2,0	+ 9,6	161,4	- 2,1	157,4	- 3,1	165,3
	OKT	173,1	+ 8,8	+ 4,8	172,3	+ 6,8	180,4	+14,6	167,5
	NOV	179,8	+11,8	+ 3,9	180,3	+ 4,6	174,5	- 3,3	(169,6)
1978	DEZ	193,0	+ 8,4	+ 7,3	188,6	+ 4,6	185,4	+ 6,2	(171,0)
	JAN	170,3	+12,0	-11,8	172,9	- 8,3	171,4	- 7,6	(169,0)
	FEB	162,3	+ 1,8	- 4,7	162,0	- 6,3	162,0	- 5,5	(165,3)
	MAR	188,6	- 1,0	+16,2	170,0	+ 4,9	167,0	+ 3,1	(165,6)
	APR	166,6	+ 8,7	-11,7	167,2	- 1,6	171,8	+ 2,9	(169,8)
	MAI	162,7	+ 4,2	- 2,3	168,5	+ 0,8	163,9	- 4,6	(161,7)
	INVESTITIONSGÜTER PRODUZIERENDES GEWERBE INLAND								
1977	Mai	137,7	+ 7,8	+ 0,1	143,1	+ 7,9	142,8	+ 5,1	143,1
	JUN	140,1	+ 9,0	+ 1,7	144,0	+ 0,6	144,1	+ 0,9	144,1
	JUL	133,0	+ 2,1	- 5,1	135,9	- 5,6	140,4	- 2,6	146,8
	AUG	133,8	+ 2,0	+ 0,6	151,0	+11,1	149,3	+ 6,3	150,9
	SEP	155,2	+ 7,1	+16,0	155,7	+ 3,1	150,9	+ 1,1	152,4
	OKT	156,1	+10,1	+ 0,6	159,2	+ 2,2	164,6	+ 9,1	154,8
	NOV	162,5	+14,7	+ 4,1	166,2	+ 4,4	162,5	- 1,3	(156,4)
1978	DEZ	179,8	+12,9	+10,6	174,8	+ 5,2	173,2	+ 6,6	(156,3)
	JAN	161,8	+15,0	-10,0	160,9	- 8,0	158,2	- 8,7	(153,5)
	FEB	154,1	+ 3,6	- 4,8	148,4	- 7,8	148,4	- 6,2	(148,7)
	MAR	170,4	+ 0,1	+10,6	149,3	+ 0,6	147,2	- 0,8	(147,8)
	APR	157,6	+14,5	- 7,5	153,1	+ 2,5	156,7	+ 6,5	(152,0)
	MAI	150,1	+ 9,0	- 4,8	156,3	+ 2,1	153,7	- 1,9	(158,3)
	INVESTITIONSGÜTER PRODUZIERENDES GEWERBE AUSLAND								
1977	Mai	199,0	+15,4	+ 5,0	207,9	+ 6,9	209,9	+ 8,0	(199,4)
	JUN	201,2	- 2,0	+ 1,1	199,8	- 3,9	198,6	- 5,4	(198,5)
	JUL	168,1	-55,7	-16,5	180,7	- 9,6	183,0	- 7,9	(197,8)
	AUG	187,8	- 9,1	+11,7	194,3	+ 7,5	192,7	+ 5,3	(197,5)
	SEP	188,8	-15,1	+ 0,5	178,6	- 8,1	175,0	- 9,2	(197,5)
	OKT	210,8	+ 5,8	+11,7	196,8	+10,2	203,7	+16,4	(197,9)
	NOV	218,8	+ 6,2	+ 3,8	212,5	+ 8,0	205,7	+ 1,0	(198,7)
1978	DEZ	225,8	+ 0,9	+ 3,2	219,3	+ 3,2	214,9	+ 4,5	(199,9)
	JAN	191,9	+ 6,7	-15,0	201,0	- 8,3	202,2	- 5,9	(203,5)
	FEB	183,4	- 1,7	- 4,4	193,9	- 3,5	193,9	- 4,1	(204,4)
	MAR	234,3	- 2,5	+27,8	218,5	+12,7	212,3	+ 9,5	(206,6)
	APR	190,3	+ 0,4	-18,8	200,6	- 8,2	205,7	- 3,1	(203,6)
	MAI	192,7	- 3,2	+ 1,3	202,0	+ 0,7	192,2	- 6,6	(187,0)
	VERBRAUCHSGÜTER PRODUZIERENDES GEWERBE INSGESAMT								
1977	Mai	151,8	- 0,2	- 9,3	149,2	+ 4,9	151,9	+ 2,2	149,1
	JUN	133,4	+ 2,4	-12,1	148,4	- 0,5	149,1	- 1,8	148,8
	JUL	114,3	+ 0,9	-14,3	146,4	- 1,3	148,3	- 0,5	148,6
	AUG	129,3	+12,1	+13,1	157,0	+ 7,2	152,0	+ 2,5	150,1
	SEP	167,0	+ 2,6	+29,2	153,6	- 2,2	153,6	+ 1,1	149,4
	OKT	185,9	+ 3,3	+11,3	149,6	- 2,6	148,9	- 3,1	149,2
	NOV	160,4	+ 0,9	-13,7	151,1	+ 1,0	147,8	- 0,7	149,8
1978	DEZ	131,4	+ 0,8	-18,1	150,3	- 0,5	154,5	+ 4,5	149,5
	JAN	143,1	+ 9,7	+ 8,9	156,2	+ 3,9	153,9	- 0,4	(150,0)
	FEB	139,8	+ 3,2	- 2,3	148,8	- 4,7	148,8	- 3,3	(150,6)
	MAR	172,1	- 2,4	+23,1	143,7	- 3,4	143,4	- 3,6	(151,4)
	APR	179,3	+ 7,2	+ 4,2	156,2	+ 8,7	158,8	+10,7	(152,3)
	MAI	153,4	+ 1,1	-14,4	147,8	- 5,4	149,2	- 6,0	(153,3)
	VERBRAUCHSGÜTER PRODUZIERENDES GEWERBE INLAND								
1977	Mai	144,2	- 0,3	- 9,2	142,1	+ 5,4	144,8	+ 2,5	141,9
	JUN	126,2	+ 3,0	-12,5	141,5	- 0,4	142,2	- 1,8	141,7
	JUL	109,7	+ 2,0	-13,1	140,2	- 0,9	142,1	- 0,1	141,5
	AUG	125,1	+12,8	+14,0	150,4	+ 7,3	145,5	+ 2,4	143,1
	SEP	160,6	+ 2,7	+28,4	146,5	- 2,6	146,4	+ 0,6	142,5
	OKT	177,5	+ 3,7	+10,5	142,7	- 2,6	141,9	- 3,1	142,2
	NOV	152,2	+ 0,2	-14,3	143,3	+ 0,4	140,2	- 1,2	142,8
1978	DEZ	124,3	+ 1,3	-18,3	143,0	- 0,2	147,3	+ 5,1	142,5
	JAN	136,4	+ 9,8	+ 9,7	149,0	+ 4,2	146,6	- 0,5	(142,9)
	FEB	132,3	+ 2,7	- 3,0	141,4	- 3,5	141,4	- 3,5	(143,3)
	MAR	163,9	- 2,6	+23,9	136,4	- 3,5	136,3	- 3,6	(143,9)
	APR	170,1	+ 7,1	+ 3,8	148,4	+ 8,8	150,9	+10,7	(144,6)
	MAI	145,2	+ 0,7	-14,6	140,3	- 5,5	141,9	- 6,0	(145,4)
	VERBRAUCHSGÜTER PRODUZIERENDES GEWERBE AUSLAND								
1977	Mai	209,9	+ 0,0	- 9,5	201,3	+ 2,2	204,1	+ 1,2	198,9
	JUN	188,3	- 0,8	-10,3	199,4	- 0,9	199,2	- 2,4	199,3
	JUL	149,4	- 5,4	-20,7	192,2	- 3,6	193,2	- 3,0	200,6
	AUG	161,3	+ 8,5	+ 8,0	205,7	+ 7,0	202,2	+ 4,7	203,8
	SEP	215,5	+ 2,1	+33,6	206,7	+ 0,5	206,5	+ 2,1	203,4
	OKT	248,9	+ 0,3	+15,5	211,3	+ 2,2	212,4	+ 2,9	205,4
	NOV	222,6	+ 4,3	-10,6	208,6	- 1,3	205,2	- 3,4	(205,8)
1978	DEZ	185,6	- 2,0	-16,6	205,0	- 1,7	207,4	+ 1,1	(205,9)
	JAN	194,1	+ 2,4	+ 4,6	209,5	+ 2,2	210,8	+ 1,6	(205,7)
	FEB	196,7	+ 5,1	+ 1,3	202,2	- 3,5	202,2	- 4,1	(205,6)
	MAR	234,6	- 1,5	+19,3	201,6	- 0,3	198,1	- 2,0	(202,6)
	APR	249,4	+ 7,5	+ 6,3	214,4	+ 6,3	219,8	+11,0	(214,5)
	MAI	216,5	+ 3,1	-13,2	207,3	- 3,3	207,2	- 5,7	(207,7)

4 AUFTRAGSEINGANG IM VERARBEITENDEN GEWERBE

4.1 WERTINDEX (1970 = 100)

JAHR	MONAT	ORIGINALWERT			SAISONBEREINIGTER WERT		SAISON- UND ARBEITSTÄGLICH BEREINIGTER WERT		GLATTE KOMPONENTE
		1970=100	VERÄNDERUNG VORJAHR	IN O/O GEGEN VORMONAT	1970=100	VERÄNDERUNG IN O/O GEGEN VORMONAT	1970=100	VERÄNDERUNG IN O/O GEGEN VORMONAT	
HOCHOFEN-, STAHL- UND WARMWALZWERKE (OHNE HERSTELLUNG VON PRAEZISIONSSTAHLROHREN) INSGESAMT									
1977	MAI	136,3	- 6,1	- 2,4	129,2	- 3,9	128,9	- 7,0	129,0
	JUN	127,6	-19,5	- 6,4	116,0	-10,2	119,9	- 7,0	128,8
	JUL	116,9	- 8,0	- 8,4	119,9	+ 3,4	121,1	+ 1,0	129,0
	AUG	108,4	-14,7	- 7,3	125,6	+ 4,8	124,3	+ 2,6	130,3
	SEP	127,8	+ 9,5	+17,9	137,2	+ 9,2	135,0	+ 8,6	128,8
	OKT	119,8	- 3,6	- 6,3	122,8	-10,5	130,5	- 3,3	128,9
	NOV	120,8	+ 2,5	+ 0,8	130,5	+ 6,3	126,3	- 3,2	(128,6)
1978	DEZ	130,2	- 9,4	+ 7,8	135,1	+ 3,5	133,6	+ 5,8	(128,3)
	JAN	134,2	+ 5,0	+ 3,1	128,0	- 5,3	128,1	- 4,1	(127,4)
	FEB	127,7	- 3,5	- 4,8	129,8	+ 1,4	129,8	+ 1,3	(124,7)
	MAR	141,4	-14,5	+10,7	122,6	- 5,5	118,2	- 8,9	(123,6)
	APR	129,3	- 7,4	- 8,6	123,8	+ 1,0	129,6	+ 9,6	(119,8)
	MAI	121,7	-10,7	- 5,9	115,3	- 6,9	110,7	-14,6	(112,3)
	HOCHOFEN-, STAHL- UND WARMWALZWERKE (OHNE HERSTELLUNG VON PRAEZISIONSSTAHLROHREN) INLAND								
1977	MAI	122,7	-13,1	- 6,6	114,0	- 7,4	115,2	-10,7	114,6
	JUN	112,1	-18,4	- 8,6	106,4	- 6,7	107,3	- 6,9	(113,4)
	JUL	99,5	-19,5	-11,2	100,7	- 5,4	103,6	- 3,4	(112,8)
	AUG	94,9	-20,7	- 4,6	109,8	+ 9,0	105,7	+ 2,0	(112,8)
	SEP	114,9	+ 7,3	+21,1	129,2	+17,7	127,1	+20,2	(113,2)
	OKT	108,2	- 8,0	- 5,8	112,2	-13,2	117,7	- 7,4	(114,0)
	NOV	104,4	- 7,3	- 3,5	109,1	- 2,8	106,0	- 9,9	(114,8)
1978	DEZ	109,0	-17,7	+ 4,4	112,3	+ 2,9	114,1	+ 7,6	(115,1)
	JAN	121,0	+ 2,4	+11,0	120,5	+ 7,3	119,8	+ 5,0	(114,6)
	FEB	112,0	- 7,1	- 7,4	115,3	- 4,3	115,3	- 3,8	(112,5)
	MAR	124,7	-16,8	+11,3	105,9	- 8,2	100,9	-12,5	(108,1)
	APR	113,1	-13,9	- 9,3	104,3	- 1,5	109,9	+ 8,9	(100,7)
	MAI	103,1	-16,0	- 8,8	94,1	- 9,8	90,8	-17,4	(89,3)
	HOCHOFEN-, STAHL- UND WARMWALZWERKE (OHNE HERSTELLUNG VON PRAEZISIONSSTAHLROHREN) AUSLAND								
1977	MAI	187,4	+19,2	+ 9,9	182,2	+ 6,4	173,8	- 1,1	173,6
	JUN	185,7	-16,4	- 0,9	150,0	-17,7	163,2	- 6,1	178,5
	JUL	182,2	+33,0	- 1,9	182,8	+21,9	183,9	+12,7	182,4
	AUG	159,3	+ 6,8	-12,6	184,1	+ 0,7	187,8	+ 2,1	186,3
	SEP	176,6	+21,6	+10,9	176,0	- 4,4	166,8	-11,2	186,4
	OKT	163,4	+13,2	- 7,5	164,5	- 6,5	183,9	+10,3	187,0
	NOV	182,4	+36,3	+11,6	209,4	+27,3	205,8	+11,9	(187,6)
1978	DEZ	210,1	+18,6	+15,2	219,4	+ 4,8	213,0	+ 3,5	(187,8)
	JAN	183,9	+12,0	-12,5	177,7	-19,0	176,1	-17,3	(187,7)
	FEB	186,8	+ 5,5	+ 1,6	189,2	+ 6,5	189,2	+ 7,4	(187,4)
	MAR	204,3	- 8,5	+ 9,4	183,8	- 2,9	177,7	- 6,1	(189,6)
	APR	190,0	+11,4	- 7,0	189,2	+ 2,9	201,2	+13,2	(187,1)
	MAI	191,5	+ 2,2	+ 0,8	189,6	+ 0,2	179,5	-10,8	(201,1)
	CHEMISCHE INDUSTRIE INSGESAMT								
1977	MAI	174,7	- 4,1	+ 1,7	169,4	+ 1,4	171,0	+ 1,2	(171,6)
	JUN	179,2	+ 1,4	+ 2,6	175,0	+ 3,3	170,3	- 0,4	(171,5)
	JUL	162,7	- 4,1	- 9,2	165,1	- 5,7	168,5	- 1,1	(171,6)
	AUG	159,7	- 2,0	- 1,8	169,6	+ 2,7	168,0	- 0,3	(171,7)
	SEP	176,0	- 0,1	+10,2	173,1	+ 2,1	172,3	+ 2,6	(172,0)
	OKT	172,2	- 0,4	- 2,2	166,2	- 4,0	169,1	- 1,9	(172,4)
	NOV	170,6	- 1,4	- 0,9	175,5	+ 5,6	173,3	+ 2,5	(172,8)
1978	DEZ	165,3	- 0,5	- 3,1	177,5	+ 1,1	178,5	+ 3,0	(172,8)
	JAN	177,7	+ 1,8	+ 7,5	175,0	- 1,4	175,4	- 1,7	(174,5)
	FEB	171,9	+ 2,8	- 3,3	173,1	- 1,1	173,1	- 1,3	(174,5)
	MAR	182,0	- 5,2	+ 5,9	175,2	+ 1,2	172,1	- 0,6	(171,5)
	APR	178,3	+ 3,8	- 2,0	174,7	- 0,3	175,9	+ 2,2	(172,9)
	MAI	177,5	+ 1,6	- 0,4	172,5	- 1,3	169,6	- 3,6	(168,1)
	CHEMISCHE INDUSTRIE INLAND								
1977	MAI	158,4	- 6,7	+ 4,6	153,8	+ 3,3	156,2	+ 2,5	(156,8)
	JUN	166,5	+ 2,1	+ 5,1	162,9	+ 5,9	159,1	+ 1,9	(156,4)
	JUL	151,1	- 4,8	- 9,2	151,7	- 6,9	155,0	- 2,6	(156,2)
	AUG	145,5	- 4,5	- 3,7	155,0	+ 2,2	153,0	- 1,3	(156,4)
	SEP	165,4	- 0,7	+13,7	160,9	+ 3,8	158,5	+ 3,6	(156,8)
	OKT	160,3	- 2,1	- 3,1	152,5	- 5,2	155,1	- 2,1	(157,5)
	NOV	156,0	- 7,0	- 2,7	159,1	+ 4,3	157,6	+ 1,6	(158,3)
1978	DEZ	150,0	- 3,0	- 3,8	163,1	+ 2,5	164,7	+ 4,5	(158,7)
	JAN	164,7	+ 2,7	+ 9,8	160,8	- 1,4	160,2	- 2,7	(161,3)
	FEB	157,5	+ 4,2	- 4,4	160,3	- 0,3	160,3	+ 0,1	(161,1)
	MAR	165,4	- 3,5	+ 5,0	160,8	+ 0,3	156,6	- 2,3	(158,1)
	APR	159,8	+ 5,5	- 3,4	159,4	- 0,9	164,1	+ 4,8	(163,7)
	MAI	160,6	+ 1,4	+ 0,5	157,1	- 1,4	156,3	- 4,8	(155,0)
	CHEMISCHE INDUSTRIE AUSLAND								
1977	MAI	211,1	+ 0,7	- 2,7	203,6	- 1,7	203,8	- 1,1	(200,7)
	JUN	207,7	+ 0,1	- 1,6	201,7	- 0,9	195,1	- 4,3	(201,8)
	JUL	188,6	- 3,0	- 9,2	194,5	- 3,6	197,2	+ 1,1	(203,0)
	AUG	191,4	+ 2,2	+ 1,5	201,9	+ 3,8	200,2	+ 1,5	(204,0)
	SEP	199,6	+ 0,9	+ 4,3	200,2	- 0,8	202,6	+ 1,2	(204,8)
	OKT	198,7	+ 2,6	- 0,5	196,8	- 1,7	200,0	- 1,3	(205,3)
	NOV	203,2	+ 9,7	+ 2,3	204,8	+ 4,1	201,3	+ 0,7	(205,4)
1978	DEZ	199,5	+ 4,0	- 1,8	210,1	+ 2,6	212,6	+ 5,6	(205,5)
	JAN	206,7	+ 0,2	+ 3,6	207,4	- 1,3	210,2	- 1,1	(205,0)
	FEB	204,1	+ 0,5	- 1,3	201,7	- 2,7	201,7	- 4,0	(204,7)
	MAR	219,0	- 7,9	+ 7,3	211,2	+ 4,7	208,3	+ 3,3	(202,9)
	APR	219,7	+ 1,2	+ 0,3	210,2	- 0,5	209,5	+ 0,6	(202,9)
	MAI	215,2	+ 1,9	- 2,0	207,7	- 1,2	203,3	- 3,0	(206,2)

4 AUFTRAGSEINGANG IM VERARBEITENDEN GEWERBE

4.1 WERTINDEX (1970 = 100)

JAHR	MONAT	ORIGINALWERT			SAISONBEREINIGTER WERT		SAISON- UND ARBEITSTÄGLICH BEREINIGTER WERT		GLATTE KOMPONENTE
		1970=100	VERÄNDERUNG VORJAHR	IN 0/0 GEGEN VORMONAT	1970=100	VERÄNDERUNG IN 0/0 GEGEN VORMONAT	1970=100	VERÄNDERUNG IN 0/0 GEGEN VORMONAT	
MASCHINENBAU INSGESAMT									
1977	MAI	140,3	+ 6,9	+ 0,5	146,7	+ 4,3	145,2	+ 5,5	137,0
	JUN	141,6	- 8,6	+ 1,1	138,3	- 5,7	137,2	- 5,5	137,6
	JUL	133,4	-48,6	- 5,8	120,2	-13,1	122,8	-10,5	138,2
	AUG	128,1	-18,5	- 4,0	133,1	+10,7	135,0	+ 9,9	139,8
	SEP	138,0	+ 0,1	+ 7,7	144,2	+ 8,3	141,6	+ 4,9	141,5
	OKT	143,5	+ 4,0	+ 4,0	147,9	+ 2,6	159,2	+12,4	143,5
	NOV	151,1	+ 4,0	+ 5,3	150,7	+ 1,9	145,0	- 8,9	(146,4)
	DEZ	168,9	+11,7	+11,8	167,5	+11,1	160,3	+10,6	(148,3)
1978	JAN	144,9	+ 9,3	-14,2	141,4	-15,6	141,1	-12,0	(147,9)
	FEB	137,8	+ 2,7	- 4,9	143,7	+ 1,6	143,7	+ 1,8	(146,3)
	MAR	156,1	- 3,4	+13,3	147,1	+ 2,4	146,8	+ 2,2	(145,3)
	APR	142,8	+ 2,5	- 8,5	145,8	- 0,9	143,0	- 2,6	(144,1)
	MAI	142,6	+ 1,9	- 0,1	147,2	+ 1,0	138,7	- 3,0	(130,5)
MASCHINENBAU INLAND									
1977	MAI	112,6	+ 5,5	- 5,6	114,9	- 0,3	114,6	- 1,5	115,1
	JUN	113,3	+ 6,7	+ 0,6	114,4	- 0,4	113,0	- 1,4	115,5
	JUL	111,7	+ 3,9	- 1,4	100,6	-12,1	105,1	- 7,0	116,9
	AUG	113,3	+ 1,3	+ 1,4	122,4	+21,7	123,0	+17,0	119,5
	SEP	122,5	+12,9	+ 8,1	131,1	+ 7,1	126,3	+ 2,7	121,8
	OKT	122,3	+ 6,3	- 0,2	127,9	- 2,4	134,6	+ 6,6	123,6
	NOV	121,7	+ 4,3	- 0,5	124,6	- 2,6	122,2	- 9,2	(124,3)
	DEZ	137,3	+10,5	+12,8	138,3	+11,0	134,0	+ 9,7	(123,2)
1978	JAN	132,0	+21,2	- 3,9	126,8	- 8,3	123,8	- 7,6	(122,1)
	FEB	123,0	+10,0	- 6,8	124,4	- 1,9	124,4	+ 0,5	(120,3)
	MAR	128,6	- 1,7	+ 4,6	115,9	- 6,8	115,7	- 7,0	(120,5)
	APR	124,0	+ 3,9	- 3,6	120,9	+ 4,3	121,5	+ 5,0	(121,9)
	MAI	126,8	+12,6	+ 2,3	129,1	+ 6,8	126,0	+ 3,7	(126,8)
MASCHINENBAU AUSLAND									
1977	MAI	189,1	+ 8,0	+ 8,1	202,2	+ 8,1	198,4	+ 8,7	(181,9)
	JUN	192,3	-21,1	+ 1,7	179,2	-11,4	177,7	-10,4	(180,6)
	JUL	172,2	-67,8	-10,5	168,3	- 6,1	172,2	- 3,1	(179,8)
	AUG	154,5	-35,4	-10,3	153,3	- 8,9	155,4	- 9,8	(179,7)
	SEP	165,7	-13,2	+ 7,2	163,7	+ 6,6	161,6	+ 4,0	(180,2)
	OKT	181,5	+ 1,1	+ 9,5	181,3	+10,8	192,0	+18,8	(181,2)
	NOV	203,6	+ 3,2	+12,2	202,4	+11,6	196,4	+ 2,3	(182,7)
	DEZ	225,4	+12,6	+10,7	217,5	+ 7,5	210,4	+ 7,1	(184,5)
1978	JAN	167,9	- 4,0	-25,5	166,5	-23,4	167,6	-20,3	(189,3)
	FEB	164,2	- 5,7	- 2,2	177,3	+ 6,5	177,3	+ 5,8	(191,1)
	MAR	205,3	- 5,3	+25,0	202,3	+14,1	200,5	+13,1	(191,8)
	APR	176,4	+ 0,9	-14,1	189,3	- 6,4	185,7	- 7,4	(185,0)
	MAI	170,9	- 9,6	- 3,1	183,6	- 3,0	165,5	-10,9	(162,1)
STRASSENFAHRZEUGBAU INSGESAMT									
1977	MAI	198,3	+25,0	+ 0,1	209,4	+ 5,2	211,6	+ 3,8	212,0
	JUN	189,8	+20,7	- 4,3	205,7	- 1,8	206,6	- 2,4	214,2
	JUL	169,2	+11,2	-10,9	200,5	- 2,5	204,1	- 1,2	(216,5)
	AUG	206,5	+25,8	+22,0	232,9	+16,2	224,6	+10,0	(218,7)
	SEP	213,2	+ 3,0	+ 3,2	214,5	- 7,9	214,0	- 4,7	(220,7)
	OKT	214,1	+ 5,0	+ 0,4	213,9	- 0,3	214,2	+ 0,1	(221,1)
	NOV	202,6	+ 5,4	- 5,4	214,2	+ 0,1	207,0	- 3,4	(220,5)
	DEZ	257,8	+24,5	+27,2	251,7	+17,5	254,4	+22,9	(222,5)
1978	JAN	247,4	+22,7	- 4,0	239,4	- 4,9	236,7	- 7,0	(224,6)
	FEB	239,8	+ 1,3	- 3,1	212,4	-11,3	212,4	-10,3	(226,8)
	MAR	275,5	+ 5,9	+14,9	221,8	+ 4,4	220,3	+ 3,7	(229,2)
	APR	234,0	+18,1	-15,1	233,6	+ 5,3	239,6	+ 8,8	(231,8)
	MAI	212,8	+ 7,3	- 9,1	225,1	- 3,6	222,9	- 7,0	(234,8)
STRASSENFAHRZEUGBAU INLAND									
1977	MAI	178,9	+19,7	- 6,0	199,0	+ 2,7	203,1	+ 0,4	213,2
	JUN	175,9	+20,8	- 1,7	201,8	+ 1,4	206,3	+ 1,6	216,1
	JUL	172,8	+18,1	- 1,8	205,7	+ 1,9	209,0	+ 1,3	(219,3)
	AUG	163,0	+ 7,2	- 5,7	213,2	+ 3,6	208,5	- 0,2	(220,5)
	SEP	218,3	+12,5	+33,9	227,7	+ 6,8	224,0	+ 7,4	(223,5)
	OKT	225,6	+15,4	+ 3,3	230,3	+ 1,1	229,1	+ 2,3	(223,7)
	NOV	195,3	+ 4,6	-13,4	219,1	- 4,9	217,9	- 4,9	(225,4)
	DEZ	278,2	+26,7	+42,4	251,8	+14,9	256,2	+17,6	(228,5)
1978	JAN	273,8	+25,4	- 1,6	254,8	+ 1,2	251,4	- 1,9	(233,0)
	FEB	267,0	+ 0,0	- 2,5	212,3	-16,7	212,3	-15,6	(238,1)
	MAR	305,5	+ 6,3	+14,4	224,9	+ 5,9	223,7	+ 5,4	(243,8)
	APR	270,5	+42,1	-11,5	267,6	+19,0	273,6	+22,3	(250,7)
	MAI	213,7	+19,5	-21,0	237,4	-11,3	241,8	-11,6	(258,6)
STRASSENFAHRZEUGBAU AUSLAND									
1977	MAI	222,5	+30,9	+ 7,0	216,5	+ 7,9	219,8	+ 7,5	201,5
	JUN	207,0	+20,4	- 7,3	202,3	- 6,6	206,0	- 6,3	201,5
	JUL	164,6	+ 3,1	-20,5	191,2	- 5,5	188,2	- 8,6	202,4
	AUG	260,5	+45,3	+58,3	278,2	+45,5	270,9	+43,9	204,8
	SEP	207,0	- 7,2	-20,5	199,7	-28,2	201,4	-25,7	205,7
	OKT	199,8	- 6,9	- 3,5	194,0	- 2,9	195,5	- 2,9	207,3
	NOV	211,8	+ 6,5	+ 6,0	208,8	+ 7,6	201,1	+ 2,9	(208,2)
	DEZ	232,5	+21,4	+ 9,8	231,6	+10,9	235,0	+16,9	(211,3)
1978	JAN	214,7	+18,7	- 7,7	218,7	- 5,6	219,7	- 6,5	(217,8)
	FEB	206,0	+ 3,6	- 4,1	210,7	- 3,7	210,7	- 4,1	(221,1)
	MAR	238,3	+ 5,3	+15,7	216,9	+ 2,9	213,4	+ 1,3	(220,3)
	APR	188,8	- 9,2	-20,8	190,1	-12,4	200,6	- 6,0	(213,7)
	MAI	211,6	- 4,9	+12,1	198,0	+ 4,2	194,1	- 3,2	(169,5)

4 AUFTRAGSEINGANG IM VERARBEITENDEN GEWERBE

4.1 WERTINDEX (1970 = 100)

JAHR	MONAT	ORIGINALWERT			SAISONBEREINIGTER WERT		SAISON- UND ARBEITSTÄEGLICH BEREINIGTER WERT		GLATTE KOMPONENTE
		1970=100	VERÄNDERUNG VORJAHR	IN O/O GEGEN VORMONAT	1970=100	VERÄNDERUNG IN O/O GEGEN VORMONAT	1970=100	VERÄNDERUNG IN O/O GEGEN VORMONAT	
ELEKTROTECHNIK INSGESAMT									
1977	MAI	157,1	+ 3,5	+ 5,3	161,0	+ 6,5	161,3	+ 3,3	(167,7)
	JUN	162,6	+ 1,2	+ 3,5	164,6	+ 2,2	165,7	+ 2,7	(167,5)
	JUL	146,9	-39,8	- 9,7	152,7	- 7,2	156,1	- 5,8	(167,2)
	AUG	149,6	-10,4	+ 1,8	161,3	+ 5,6	160,5	+ 2,8	(167,3)
	SEP	178,5	+ 8,6	+19,3	171,5	+ 6,3	163,6	+ 1,9	(167,3)
	OKT	167,4	+ 4,6	- 6,2	165,5	- 3,5	174,1	+ 6,4	(168,4)
	NOV	188,4	+13,7	+12,5	184,5	+11,5	181,9	+ 4,5	(171,0)
1978	DEZ	204,6	- 0,1	+ 8,6	186,7	+ 1,2	182,8	+ 0,5	(173,3)
	JAN	165,7	+ 6,6	-19,0	173,8	- 6,9	170,5	- 6,7	(173,1)
	FEB	160,9	+ 4,2	- 2,9	170,1	- 2,1	170,1	- 0,2	(171,5)
	MAR	180,8	- 9,1	+12,4	169,7	- 0,2	164,6	- 3,2	(173,2)
	APR	167,3	+12,1	- 7,5	168,7	- 0,6	176,7	+ 7,4	(169,9)
	MAI	163,1	+ 3,8	- 2,5	169,2	+ 0,3	165,2	- 6,5	(169,0)
	ELEKTROTECHNIK INLAND								
1977	MAI	137,9	+ 1,5	+ 3,6	141,8	+ 8,1	143,0	+ 5,1	(148,0)
	JUN	142,1	+ 0,4	+ 3,0	146,0	+ 3,0	146,4	+ 2,4	(148,5)
	JUL	132,5	- 6,2	- 6,8	137,4	- 5,9	141,1	- 3,6	(149,2)
	AUG	137,9	- 2,1	+ 4,1	151,5	+10,3	149,4	+ 5,9	(149,7)
	SEP	162,8	+10,3	+18,1	155,9	+ 2,9	149,6	+ 0,1	(150,4)
	OKT	156,6	+ 6,5	- 3,8	151,2	- 3,0	157,5	+ 5,3	(151,1)
	NOV	164,9	+12,6	+ 5,3	162,5	+ 7,5	159,0	+ 1,0	(151,9)
1978	DEZ	184,1	+ 5,6	+11,6	167,3	+ 3,0	165,6	+ 4,2	(152,8)
	JAN	153,2	+10,2	-16,8	156,0	- 6,8	152,2	- 8,1	(153,7)
	FEB	144,8	+ 6,1	- 5,5	153,8	- 1,4	153,8	+ 1,1	(155,3)
	MAR	160,4	- 0,9	+10,8	156,2	+ 1,6	152,2	- 1,0	(156,1)
	APR	148,4	+11,5	- 7,5	147,1	- 5,8	154,7	+ 1,6	(153,0)
	MAI	147,2	+ 6,7	- 0,8	153,1	+ 4,1	149,3	- 3,5	(150,4)
	ELEKTROTECHNIK AUSLAND								
1977	MAI	225,0	+ 6,6	+ 9,2	228,2	+ 2,5	221,6	- 2,3	(238,4)
	JUN	234,7	+ 1,3	+ 4,3	237,3	+ 4,0	241,9	+ 9,2	(236,3)
	JUL	197,8	-68,4	-15,7	215,7	- 9,1	219,8	- 9,1	(234,1)
	AUG	190,8	-27,8	- 3,5	195,2	- 9,5	198,3	- 9,8	(231,8)
	SEP	234,1	+ 3,4	+22,7	225,6	+15,6	213,9	+ 7,9	(229,6)
	OKT	205,2	- 1,5	-12,3	213,9	- 5,2	228,5	+ 6,8	(227,7)
	NOV	271,3	+14,3	+32,2	257,4	+20,3	256,9	+12,4	(226,3)
1978	DEZ	276,6	-13,0	+ 2,0	249,1	- 3,2	236,7	- 7,9	(227,2)
	JAN	210,0	- 1,3	-24,1	233,5	- 6,3	231,2	- 2,3	(228,2)
	FEB	217,9	+ 0,2	+ 3,8	227,0	- 2,8	227,0	- 1,8	(229,3)
	MAR	252,7	-23,2	+16,0	217,4	- 4,2	210,7	- 7,2	(236,2)
	APR	233,8	+13,5	- 7,5	246,1	+13,2	253,4	+20,3	(231,9)
	MAI	219,2	- 2,6	- 6,2	223,8	- 9,1	211,5	-16,5	(230,3)
	HERSTELLUNG VON EISEN-,BLECH-UND METALLWAREN INSGESAMT								
1977	MAI	144,0	+ 4,6	+ 2,8	145,0	+ 6,0	146,4	+ 3,0	144,4
	JUN	145,5	+ 7,2	+ 1,0	143,1	- 1,3	143,6	- 1,9	143,7
	JUL	130,6	- 2,2	-10,2	138,2	- 3,4	140,3	- 2,3	143,8
	AUG	131,3	+ 5,7	+ 0,5	146,2	+ 5,8	144,1	+ 2,7	145,0
	SEP	148,4	+ 1,6	+13,0	146,2	+ 0,0	143,2	- 0,6	144,2
	OKT	149,6	- 0,5	+ 0,8	142,6	- 2,5	144,6	+ 1,0	144,1
	NOV	153,9	+ 2,5	+ 2,9	149,0	+ 4,5	147,9	+ 2,3	143,5
1978	DEZ	141,1	- 2,8	- 8,3	145,6	- 2,3	147,2	- 0,5	143,1
	JAN	148,3	+ 6,8	+ 5,1	148,5	+ 2,0	146,9	- 0,2	142,0
	FEB	143,2	- 1,1	- 3,4	142,9	- 3,8	142,9	- 2,7	140,5
	MAR	156,8	- 4,1	+ 9,5	145,9	+ 2,1	143,0	+ 0,1	142,9
	APR	149,5	+ 6,7	- 4,7	147,9	+ 1,4	154,3	+ 7,9	151,9
	MAI	160,8	+11,7	+ 7,6	161,7	+ 9,3	162,1	+ 5,1	160,0
	HERSTELLUNG VON EISEN-,BLECH-UND METALLWAREN INLAND								
1977	MAI	137,1	+ 4,7	+ 3,2	138,4	+ 5,6	139,8	+ 2,1	137,5
	JUN	138,5	+ 7,8	+ 1,0	136,1	- 1,7	137,3	- 1,8	137,0
	JUL	126,5	- 1,6	- 8,7	131,7	- 3,2	133,3	- 2,9	136,9
	AUG	128,0	+ 5,8	+ 1,2	139,9	+ 6,2	137,2	+ 2,9	137,9
	SEP	142,1	+ 1,5	+11,0	139,2	- 0,5	136,3	- 0,7	137,1
	OKT	141,6	- 0,8	- 0,4	135,5	- 2,7	136,9	+ 0,4	138,0
	NOV	146,3	+ 1,5	+ 3,3	142,1	+ 4,9	140,8	+ 2,8	137,9
1978	DEZ	132,7	- 3,9	- 9,3	137,8	- 3,0	140,1	- 0,5	137,8
	JAN	140,2	+ 6,3	+ 5,7	140,3	+ 1,8	138,6	- 1,1	138,1
	FEB	137,0	+ 0,1	- 2,3	137,9	- 1,7	137,9	- 0,5	137,3
	MAR	148,7	- 2,4	+ 8,5	139,4	+ 1,1	136,4	- 1,1	137,5
	APR	140,5	+ 5,8	- 5,5	139,8	+ 0,3	146,7	+ 7,6	143,4
	MAI	137,4	+ 0,2	- 2,2	138,6	- 0,9	139,8	- 4,7	138,9
	HERSTELLUNG VON EISEN-,BLECH-UND METALLWAREN AUSLAND								
1977	MAI	177,6	+ 3,6	+ 1,2	176,0	+ 6,2	177,9	+ 5,5	(178,4)
	JUN	179,5	+ 4,4	+ 1,1	181,5	+ 3,1	173,8	- 2,3	(178,1)
	JUL	150,9	- 4,7	-15,9	165,6	- 8,8	171,4	- 1,4	(177,8)
	AUG	147,7	+ 5,3	- 2,1	176,4	+ 6,5	174,7	+ 1,9	(177,6)
	SEP	179,0	+ 1,2	+21,2	180,0	+ 2,0	178,7	+ 2,3	(177,6)
	OKT	188,6	- 0,2	+ 5,4	174,3	- 3,2	177,1	- 0,9	(177,8)
	NOV	191,0	+ 5,6	+ 1,3	185,8	+ 6,6	184,5	+ 4,2	(178,3)
1978	DEZ	182,1	+ 0,6	- 4,7	184,9	- 0,5	186,1	+ 0,9	(178,1)
	JAN	188,0	+ 8,9	+ 3,2	190,8	+ 3,2	189,8	+ 2,0	(178,8)
	FEB	173,2	- 5,5	- 7,9	171,4	-10,2	171,4	- 9,7	(179,5)
	MAR	196,2	-10,0	+13,3	176,0	+ 2,7	173,3	+ 1,1	(171,0)
	APR	193,4	+10,2	- 1,4	182,5	+ 3,7	183,1	+ 5,7	(178,0)
	MAI*	274,9	+54,8	+42,1	275,4	+50,9	271,8	+48,4	(194,3)

4 AUFTRAGSEINGANG IM VERARBEITENDEN GEBERBE

4.1 WERTINDEX (1970 = 100)

JAHR	MONAT	ORIGINALWERT			SAISONBEREINIGTER WERT		SAISON- UND ARBEITSTÄGLICH BEREINIGTER WERT		GLATTE KOMPONENTE
		1970=100	VERÄNDERUNG VORJAHR	IN O/O GEGEN VORMONAT	1970=100	VERÄNDERUNG IN O/O GEGEN VORMONAT	1970=100	VERÄNDERUNG IN O/O GEGEN VORMONAT	
TEXTILGEWERBE INSGESAMT									
1977	MAI	121,8	- 7,9	- 7,9	120,1	+ 8,6	122,7	+ 6,9	119,3
	JUN	107,4	- 6,3	-11,8	121,2	+ 0,9	119,8	- 2,4	118,5
	JUL	81,9	-12,6	-23,7	115,7	- 4,5	117,5	- 1,9	117,7
	AUG	95,5	+10,3	+16,6	128,6	+11,1	122,9	+ 4,6	118,6
	SEP	136,6	- 2,9	+43,0	122,4	- 4,8	123,9	+ 0,8	117,6
	OKT	141,2	- 4,4	+ 3,4	118,0	- 3,6	116,0	- 6,4	117,0
	NOV	130,7	- 0,6	- 7,4	119,0	+ 0,8	115,2	- 0,7	117,1
	DEZ	107,7	- 5,6	-17,6	115,5	- 2,9	120,1	+ 4,3	116,6
1978	JAN	118,6	+12,6	+10,1	126,3	+ 9,4	124,7	+ 3,8	(116,8)
	FEB	115,7	+ 4,7	- 2,4	119,2	- 5,6	119,2	- 4,4	(117,1)
	MAR	137,4	- 7,7	+18,8	110,8	- 7,0	110,9	- 7,0	(117,8)
	APR	133,1	+ 0,6	- 3,1	116,9	+ 5,5	119,7	+ 7,9	(118,6)
	MAI	117,9	- 3,2	-11,4	113,2	- 3,2	114,9	- 4,0	(119,7)
TEXTILGEWERBE INLAND									
1977	MAI	114,9	- 6,8	- 7,9	114,2	+10,3	116,4	+ 8,1	112,4
	JUN	100,5	- 5,8	-12,5	114,7	+ 0,4	113,5	- 2,5	111,8
	JUL	78,1	-10,0	-22,3	110,2	- 3,9	112,2	- 1,1	111,1
	AUG	92,4	+12,0	+18,3	122,6	+11,3	116,8	+ 4,1	112,2
	SEP	131,5	- 2,4	+42,3	115,8	- 5,5	117,1	+ 0,3	111,5
	OKT	133,2	- 3,5	+ 1,3	112,6	- 2,8	110,6	- 5,6	110,8
	NOV	123,0	+ 1,2	- 7,7	113,3	+ 0,6	109,6	- 0,9	110,9
	DEZ	100,6	- 5,1	-18,2	109,1	- 3,7	113,8	+ 3,8	110,4
1978	JAN	113,4	+14,4	+12,7	120,5	+10,4	118,2	+ 3,9	(110,5)
	FEB	109,0	+ 5,3	- 3,9	112,9	- 6,3	112,9	- 4,5	(110,7)
	MAR	130,6	- 7,8	+19,8	103,5	- 8,3	104,1	- 7,8	(111,1)
	APR	125,6	+ 0,6	- 3,8	109,6	+ 5,9	112,3	+ 7,9	(111,6)
	MAI	109,8	- 4,4	-12,6	106,0	- 3,3	107,5	- 4,3	(112,4)
TEXTILGEWERBE AUSLAND									
1977	MAI	164,1	-10,9	- 8,0	155,0	+ 1,8	158,7	+ 1,7	157,7
	JUN	149,9	- 6,8	- 8,7	159,9	+ 3,2	156,9	- 1,1	156,6
	JUL	105,3	-21,4	-29,8	148,5	- 7,1	150,0	- 4,4	156,8
	AUG	114,7	+ 3,5	+ 8,9	164,3	+10,6	161,0	+ 7,3	158,0
	SEP	167,9	- 4,3	+46,4	163,1	- 0,7	164,3	+ 2,0	156,8
	OKT	190,6	- 6,5	+13,5	152,7	- 6,4	153,4	- 6,6	157,2
	NOV	178,5	- 5,6	- 6,3	155,8	+ 2,0	153,0	- 0,3	(157,7)
	DEZ	151,6	- 6,0	-15,1	156,9	+ 0,7	159,6	+ 4,3	(158,2)
1978	JAN	150,8	+ 4,9	- 0,5	162,1	+ 3,3	164,5	+ 3,1	(158,7)
	FEB	157,1	+ 2,1	+ 4,2	158,0	- 2,5	158,0	- 4,0	(159,0)
	MAR	179,1	- 7,5	+14,0	156,6	- 0,9	153,9	- 2,6	(158,5)
	APR	179,8	+ 0,8	+ 0,4	155,7	- 0,6	158,9	+ 3,2	(159,2)
	MAI	167,6	+ 2,1	- 6,8	156,9	+ 0,8	156,4	- 1,6	(151,2)
BEKLEIDUNGSGEWERBE INSGESAMT									
1977	MAI	135,1	-13,7	-35,7	125,9	- 6,4	130,6	- 6,9	136,1
	JUN	80,6	-13,5	-40,3	124,8	- 0,9	125,9	- 3,6	135,5
	JUL	70,5	+ 9,5	-12,5	135,5	+ 8,6	136,0	+ 8,0	135,2
	AUG	101,6	+19,1	+44,1	143,1	+ 5,6	140,2	+ 3,1	135,5
	SEP	184,4	+ 3,1	+81,5	143,7	+ 0,4	142,3	+ 1,5	134,8
	OKT	241,4	+10,9	+30,9	143,4	- 0,2	141,8	- 0,4	136,0
	NOV	140,6	- 8,8	-41,8	132,1	- 7,9	131,4	- 7,3	137,4
	DEZ	82,7	- 2,2	-41,2	135,0	+ 2,2	137,3	+ 4,5	137,3
1978	JAN	89,0	- 2,4	+ 7,6	135,5	+ 0,4	136,7	- 0,4	(138,8)
	FEB	102,6	+ 3,5	+15,3	134,1	- 1,0	134,1	- 1,9	(140,7)
	MAR	192,3	+ 8,4	+87,4	146,6	+ 9,3	143,6	+ 7,1	(142,8)
	APR	234,7	+11,8	+22,0	156,1	+ 6,5	157,4	+ 9,6	(145,4)
	MAI	148,2	+ 9,7	-36,9	138,0	-11,6	141,6	-10,0	(148,4)
BEKLEIDUNGSGEWERBE INLAND									
1977	MAI	125,7	-15,2	-35,3	117,1	- 6,1	122,2	- 6,2	126,9
	JUN	76,8	-13,0	-38,9	117,1	+ 0,0	117,6	- 3,8	126,2
	JUL	67,1	+ 6,5	-12,6	126,7	+ 8,2	127,4	+ 8,3	126,0
	AUG	95,2	+17,0	+41,9	133,7	+ 5,5	130,5	+ 2,4	126,2
	SEP	172,0	+ 1,8	+80,7	133,5	- 0,1	132,1	+ 1,2	125,4
	OKT	219,8	+10,0	+27,8	132,1	- 1,0	130,3	- 1,4	126,6
	NOV	130,7	-11,3	-40,5	121,3	- 8,2	120,5	- 7,5	127,8
	DEZ	78,5	- 1,1	-39,9	126,1	+ 4,0	128,7	+ 6,8	127,7
1978	JAN	85,1	- 1,7	+ 8,4	126,6	+ 0,4	127,5	- 0,9	(129,0)
	FEB	96,1	+ 3,3	+12,9	125,4	- 0,9	125,4	- 1,6	(130,6)
	MAR	178,8	+ 8,0	+86,1	137,0	+ 9,3	134,1	+ 6,9	(132,6)
	APR	214,1	+10,6	+19,7	143,9	+ 5,0	145,6	+ 8,6	(134,9)
	MAI	137,4	+ 9,3	-35,8	127,8	-11,2	131,9	- 9,4	(137,6)
BEKLEIDUNGSGEWERBE AUSLAND									
1977	MAI	323,4	- 1,9	-40,2	293,8	- 9,2	289,7	-11,2	317,8
	JUN	158,5	-18,7	-51,0	270,8	- 7,8	278,8	- 3,8	318,8
	JUL	139,4	+49,9	-12,1	304,2	+12,3	305,4	+ 9,5	316,6
	AUG	228,7	+37,9	+64,1	323,0	+ 6,2	327,5	+ 7,2	315,1
	SEP	432,0	+11,1	+88,9	335,4	+ 3,8	331,7	+ 1,3	314,2
	OKT*	672,8	+14,2	+55,7	433,4	+29,2	439,9	+32,6	317,0
	NOV	337,6	+14,0	-49,8	337,4	-22,2	338,4	-23,1	322,4
	DEZ	166,1	-13,7	-50,8	303,0	-10,2	296,3	-12,4	321,0
1978	JAN	167,9	- 8,1	+ 1,1	306,6	+ 1,2	317,7	+ 7,2	(326,4)
	FEB	232,2	+ 5,2	+38,3	303,2	- 1,1	303,2	- 4,6	(332,9)
	MAR	463,4	+12,0	+99,6	355,0	+17,1	346,4	+14,2	(340,7)
	APR	645,9	+19,4	+39,4	392,2	+10,5	389,9	+12,6	(349,9)
	MAI	364,9	+12,8	-43,5	337,8	-13,9	327,0	-16,1	(360,5)

4 AUFTRAGSEINGANG IM VERARBEITENDEN GEWERBE

4.2 VOLUMENINDEX (1970 = 100)

JAHR	MONAT	ORIGINALWERT			SAISONBEREINIGTER WERT		SAISON- UND ARBEITSTÄGLICH BEREINIGTER WERT		GLATTE KOMPONENTE
		1970=100	VERÄNDERUNG VORJAHR	IN O/O GEGEN VORMONAT	1970=100	VERÄNDERUNG IN O/O GEGEN VORMONAT	1970=100	VERÄNDERUNG IN O/O GEGEN VORMONAT	
VERARBEITENDES GEWERBE (OHNE NAHRUNGS- UND GENUSSMITTELGEWERBE) INSGESAMT									
1977	MAI	110,9	+ 1,1	- 0,7	112,3	+ 5,0	113,5	+ 4,2	110,0
	JUN	109,2	- 0,6	- 1,5	112,4	+ 0,1	112,5	- 0,9	110,0
	JUL	98,0	-19,5	-10,3	99,6	-11,4	101,6	- 9,7	110,5
	AUG	102,1	- 1,2	+ 4,2	114,3	+14,8	112,6	+10,8	112,4
	SEP	116,0	- 1,4	+13,6	112,5	- 1,6	111,6	- 0,9	112,5
	OKT	120,7	+ 3,4	+ 4,1	113,6	+ 1,0	116,5	+ 4,4	113,3
	NOV	118,8	+ 4,2	- 1,6	117,5	+ 3,4	114,3	- 1,9	(114,3)
DEZ	118,2	+ 2,4	- 0,5	119,1	+ 1,4	118,7	+ 3,8	(115,3)	
1978	JAN	112,9	+ 7,7	- 4,5	117,9	- 1,0	116,9	- 1,5	(115,9)
	FEB	109,3	+ 1,6	- 3,2	112,8	- 4,3	112,8	- 3,5	(116,2)
	MAR	124,4	- 4,4	+13,8	113,1	+ 0,3	112,1	- 0,6	(115,1)
	APR	117,2	+ 4,9	- 5,8	111,3	- 1,6	112,0	- 0,1	(105,8)
	MAI	111,5	+ 0,5	- 4,9	112,7	+ 1,3	110,2	- 1,6	(109,3)
VERARBEITENDES GEWERBE (OHNE NAHRUNGS- UND GENUSSMITTELGEWERBE) INLAND									
1977	MAI	100,3	- 1,9	- 1,6	101,6	+ 6,1	102,3	+ 3,2	102,4
	JUN	98,2	+ 0,6	- 2,1	103,1	+ 1,5	103,2	+ 0,9	102,3
	JUL	90,3	- 3,5	- 8,0	97,5	- 5,4	100,0	- 3,1	102,6
	AUG	92,7	+ 0,1	+ 2,7	105,2	+ 7,9	102,4	+ 2,4	103,7
	SEP	109,0	+ 2,3	+17,6	105,7	+ 0,5	104,5	+ 2,1	103,4
	OKT	111,2	+ 3,2	+ 2,0	103,9	- 1,7	105,9	+ 1,3	103,0
	NOV	107,9	+ 3,1	- 3,0	106,1	+ 2,1	103,3	- 2,5	103,5
DEZ	107,1	+ 3,3	- 0,7	107,5	+ 1,3	109,4	+ 5,9	103,1	
1978	JAN	104,8	+ 9,2	- 2,1	108,3	+ 0,7	105,9	- 3,2	(103,4)
	FEB	100,5	+ 1,6	- 4,1	102,7	- 5,2	102,7	- 3,0	(103,9)
	MAR	113,0	- 4,1	+12,4	98,0	- 4,6	97,8	- 4,8	(104,5)
	APR	109,4	+ 7,4	- 3,2	106,2	+ 8,4	108,3	+10,7	(105,3)
	MAI	102,3	+ 2,0	- 6,5	103,1	- 2,9	102,0	- 5,8	(104,8)
VERARBEITENDES GEWERBE (OHNE NAHRUNGS- UND GENUSSMITTELGEWERBE) AUSLAND									
1977	MAI	144,0	+ 8,3	+ 1,7	147,0	+ 3,8	147,5	+ 3,7	141,2
	JUN	143,4	- 3,7	- 3,4	140,1	- 4,7	139,7	- 5,3	141,1
	JUL	122,8	-43,9	-14,4	129,5	- 7,6	131,2	- 6,1	140,5
	AUG	130,9	- 5,4	+ 6,6	142,1	+ 9,7	139,8	+ 6,6	141,4
	SEP	137,9	- 9,3	+ 5,3	131,9	- 7,2	131,7	- 5,8	141,6
	OKT	149,5	+ 3,2	+ 8,4	141,2	+ 7,1	147,6	+12,1	142,4
	NOV	153,4	+ 6,5	+ 2,6	151,1	+ 7,0	145,8	- 1,2	(144,2)
DEZ	154,9	+ 0,8	+ 1,0	155,6	+ 3,0	153,4	+ 5,2	(146,7)	
1978	JAN	139,4	+ 4,9	-10,0	143,8	- 7,6	145,1	- 5,4	(146,3)
	FEB	138,8	+ 2,4	- 0,4	143,1	- 0,5	143,1	- 1,4	(143,9)
	MAR	162,6	- 4,4	+17,1	151,5	+ 5,9	148,6	+ 3,8	(146,1)
	APR	143,0	+ 1,0	-12,1	144,9	- 4,4	146,6	- 1,3	(145,2)
	MAI	141,1	- 2,0	- 1,3	142,7	- 1,5	136,1	- 7,2	(129,5)
GRUNDSTOFF- UND PRODUKTIONSGÜTERGEWERBE INSGESAMT									
1977	MAI	115,4	- 3,7	+ 1,3	111,6	+ 1,3	112,4	+ 0,0	112,0
	JUN	115,9	- 3,3	+ 0,4	111,0	- 0,5	109,2	- 2,8	112,0
	JUL	105,8	- 4,1	- 8,7	107,8	- 2,9	110,0	+ 0,7	112,2
	AUG	104,0	- 0,9	- 1,7	112,7	+ 4,5	111,2	+ 1,1	112,7
	SEP	115,5	+ 3,5	+11,1	114,2	+ 1,3	113,6	+ 2,2	112,4
	OKT	112,9	+ 1,2	- 2,3	108,9	- 4,6	111,8	- 1,6	112,7
	NOV	112,1	+ 1,1	- 0,7	113,0	+ 3,8	110,9	- 0,8	(112,6)
DEZ	108,8	- 1,2	- 2,9	113,7	+ 0,6	114,8	+ 3,5	(112,5)	
1978	JAN	112,9	+ 5,4	+ 3,8	114,0	+ 0,3	113,5	- 1,1	(112,3)
	FEB	107,7	+ 0,9	- 4,6	112,0	- 1,8	112,0	- 1,3	(111,9)
	MAR	117,8	- 7,4	+ 9,4	112,8	+ 0,7	110,8	- 1,1	(111,8)
	APR	116,0	+ 1,8	- 1,5	112,4	- 0,4	113,9	+ 2,8	(111,0)
	MAI	114,6	- 0,7	- 1,2	110,9	- 1,3	108,9	- 4,4	(109,3)
GRUNDSTOFF- UND PRODUKTIONSGÜTERGEWERBE INLAND									
1977	MAI	103,2	- 7,2	+ 2,3	100,6	+ 3,0	102,1	+ 1,7	100,0
	JUN	104,0	- 4,0	+ 0,8	100,6	+ 0,0	98,5	- 3,5	100,1
	JUL	94,6	- 7,9	- 9,0	95,6	- 5,0	98,1	- 0,4	(99,8)
	AUG	93,6	- 3,9	- 1,1	100,9	+ 5,5	98,7	+ 0,6	(99,5)
	SEP	105,3	+ 1,3	+12,5	103,4	+ 2,5	102,6	+ 4,0	(99,2)
	OKT	102,4	- 0,9	- 2,8	97,7	- 5,5	99,5	- 3,0	(99,2)
	NOV	99,0	- 4,8	- 3,3	98,2	+ 0,5	96,1	- 3,4	(98,8)
DEZ	94,2	- 4,9	- 4,8	99,1	+ 0,9	101,0	+ 5,1	(98,9)	
1978	JAN	99,5	+ 5,3	+ 5,6	102,5	+ 3,4	101,3	+ 0,3	(99,2)
	FEB	93,7	- 0,7	- 5,8	99,0	- 3,4	99,0	- 2,3	(99,0)
	MAR	103,5	- 8,2	+10,5	99,5	+ 0,5	97,4	- 1,6	(98,9)
	APR	102,1	+ 1,2	- 1,4	98,9	- 0,6	101,2	+ 3,9	(98,8)
	MAI	100,9	- 2,2	- 1,2	98,2	- 0,7	97,5	- 3,7	(99,1)
GRUNDSTOFF- UND PRODUKTIONSGÜTERGEWERBE AUSLAND									
1977	MAI	160,6	+ 7,2	- 0,3	157,0	+ 0,3	158,3	+ 1,5	(155,2)
	JUN	160,7	+ 0,5	+ 0,1	153,5	- 2,2	148,5	- 6,2	(156,7)
	JUL	148,6	+ 8,6	- 7,5	152,1	- 0,9	154,3	+ 3,9	(158,1)
	AUG	143,0	+ 9,2	- 3,8	155,4	+ 2,2	154,9	+ 0,4	(159,5)
	SEP	154,0	+10,5	+ 7,7	163,1	+ 5,0	162,5	+ 4,9	(160,6)
	OKT	152,6	+ 8,1	- 0,9	152,1	- 6,7	157,0	- 3,4	(161,5)
	NOV	161,5	+18,8	+ 5,8	169,1	+11,2	166,2	+ 5,9	(162,1)
DEZ	165,4	+11,0	+ 2,4	170,7	+ 0,9	169,6	+ 2,0	(162,3)	
1978	JAN	163,8	+ 7,3	- 1,0	156,4	- 8,4	159,9	- 5,7	(161,8)
	FEB	161,1	+ 6,3	- 1,6	159,1	+ 1,7	159,1	- 0,5	(160,3)
	MAR	173,1	- 4,2	+ 7,4	159,1	+ 0,0	154,6	- 2,8	(161,0)
	APR	168,8	+ 4,8	- 2,5	162,6	+ 2,2	162,5	+ 5,1	(160,9)
	MAI	167,0	+ 4,0	- 1,1	162,3	- 0,2	156,6	- 3,6	(162,9)

4 AUFTRAGSEINGANG IM VERARBEITENDEN GEWERBE

4.2 VOLUMENINDEX (1970 = 100)

JAHR	MONAT	ORIGINALWERT			SAISONBEREINIGTER WERT		SAISON- UND ARBEITSTÄGGLICH BEREINIGTER WERT		GLATTE KOMPONENTE
		1970=100	VERÄNDERUNG IN O/O GEGEN VORJAHR	VERÄNDERUNG IN O/O GEGEN VORMONAT	1970=100	VERÄNDERUNG IN O/O GEGEN VORMONAT	1970=100	VERÄNDERUNG IN O/O GEGEN VORMONAT	1970=100
INVESTITIONSGÜTER PRODUZIERENDES GEWERBE INSGESAMT									
1977	MAI	107,9	+ 6,9	+ 1,9	113,3	+ 7,5	113,6	+ 5,4	110,5
	JUN	109,6	+ 1,2	+ 1,6	110,1	- 2,8	110,8	- 2,5	110,4
	JUL	98,8	-31,7	- 9,9	100,7	- 8,5	103,1	- 6,9	111,2
	AUG	103,9	- 5,0	+ 5,2	114,3	+13,5	111,9	+ 8,5	113,1
	SEP	113,9	- 5,3	+ 9,6	111,0	- 2,9	108,4	- 3,1	113,6
	OKT	119,3	+ 5,1	+ 4,7	118,2	+ 6,5	123,6	+14,0	114,9
	NOV	123,9	+ 8,1	+ 3,9	123,6	+ 4,6	119,3	- 3,5	(116,2)
DEZ	133,0	+ 4,9	+ 7,3	125,5	+ 1,5	125,4	+ 5,1	(117,3)	
1978	JAN	116,6	+ 8,9	-12,3	118,5	- 5,6	117,1	- 6,6	(115,6)
	FEB	110,8	- 0,6	- 5,0	110,9	- 6,4	110,9	- 5,3	(112,9)
	MAR	128,3	- 3,2	+15,8	115,7	+ 4,3	113,4	+ 2,3	(112,1)
	APR	112,9	+ 6,6	-12,0	114,0	- 1,5	117,9	+ 4,0	(115,7)
	MAI	109,8	+ 1,8	- 2,7	114,7	+ 0,6	111,8	- 5,2	(110,1)
INVESTITIONSGÜTER PRODUZIERENDES GEWERBE INLAND									
1977	MAI	95,7	+ 3,7	+ 0,0	100,4	+ 8,3	100,2	+ 4,6	100,3
	JUN	97,3	+ 4,8	+ 1,7	100,5	+ 0,1	100,9	+ 0,7	100,6
	JUL	92,4	- 1,5	- 5,0	94,8	- 5,7	98,1	- 2,8	102,2
	AUG	92,9	- 1,6	+ 0,5	105,4	+11,2	103,4	+ 5,4	104,9
	SEP	107,9	+ 3,6	+16,1	107,9	+ 2,4	104,4	+ 1,0	105,6
	OKT	108,4	+ 6,5	+ 0,5	110,1	+ 2,0	113,7	+ 8,9	107,1
	NOV	112,8	+10,9	+ 4,1	114,7	+ 4,2	111,8	- 1,7	(107,8)
DEZ	124,8	+ 9,3	+10,6	117,5	+ 2,4	117,9	+ 5,5	(108,4)	
1978	JAN	111,5	+11,6	-10,7	110,5	- 6,0	108,2	- 8,2	(105,5)
	FEB	106,0	+ 1,0	- 4,9	101,7	- 8,0	101,7	- 6,0	(102,0)
	MAR	116,8	- 2,1	+10,2	101,9	+ 0,2	100,3	- 1,4	(101,3)
	APR	107,7	+12,5	- 7,8	105,4	+ 3,4	109,3	+ 9,0	(107,2)
	MAI	101,9	+ 6,5	- 5,4	107,0	+ 1,5	105,7	- 3,3	(109,1)
INVESTITIONSGÜTER PRODUZIERENDES GEWERBE AUSLAND									
1977	MAI	135,2	+11,3	+ 4,9	142,3	+ 6,8	143,9	+ 7,9	(136,2)
	JUN	136,6	- 5,5	+ 1,0	136,3	- 4,2	135,9	- 5,6	(135,1)
	JUL	114,0	-57,7	-16,5	122,9	- 9,8	124,3	- 8,5	(134,3)
	AUG	127,2	-12,3	+11,6	131,6	+ 7,1	130,4	+ 4,9	(133,6)
	SEP	127,8	-18,1	+ 0,5	120,0	- 8,8	117,5	- 9,9	(133,3)
	OKT	142,7	+ 2,0	+11,7	131,6	+ 9,7	136,3	+16,0	(133,2)
	NOV	148,1	+ 2,4	+ 3,8	142,5	+ 8,3	137,7	+ 1,0	(133,5)
DEZ	152,9	- 2,5	+ 3,2	147,3	+ 3,4	144,1	+ 4,6	(134,2)	
1978	JAN	129,0	+ 3,7	-15,6	135,7	- 7,9	136,4	- 5,3	(136,5)
	FEB	122,8	- 4,1	- 4,8	130,6	- 3,8	130,6	- 4,3	(137,1)
	MAR	156,4	- 4,8	+27,4	146,8	+12,4	142,4	+ 9,0	(138,8)
	APR	126,6	- 1,8	-19,1	134,7	- 8,2	138,7	- 2,6	(136,5)
	MAI	128,0	- 5,3	+ 1,1	135,3	+ 0,4	128,9	- 7,1	(125,0)
VERBRAUCHSGÜTER PRODUZIERENDES GEWERBE INSGESAMT									
1977	MAI	110,3	- 3,3	- 9,2	108,5	+ 5,6	110,5	+ 2,6	108,1
	JUN	96,8	- 0,4	-12,2	108,2	- 0,3	108,6	- 1,7	107,7
	JUL	82,8	- 1,4	-14,5	107,0	- 1,1	108,4	- 0,2	107,5
	AUG	93,8	+10,0	+13,3	114,6	+ 7,1	110,8	+ 2,2	108,6
	SEP	121,2	+ 1,0	+29,2	111,3	- 2,9	111,3	+ 0,5	108,0
	OKT	135,1	+ 2,0	+11,5	107,7	- 3,2	107,1	- 3,8	107,7
	NOV	116,5	- 0,3	-13,8	109,2	+ 1,4	106,7	- 0,4	108,2
DEZ	95,5	- 0,4	-18,0	109,0	- 0,2	112,3	+ 5,2	108,0	
1978	JAN	103,5	+ 8,6	+ 8,4	113,2	+ 3,9	111,7	- 0,5	(108,3)
	FEB	100,9	+ 2,3	- 2,5	107,6	- 4,9	107,6	- 3,7	(108,7)
	MAR	124,3	- 3,0	+23,2	103,5	- 3,8	103,0	- 4,3	(109,3)
	APR	129,3	+ 6,4	+ 4,0	112,5	+ 8,7	114,9	+11,6	(110,0)
	MAI	110,5	+ 0,2	-14,5	106,5	- 5,3	107,8	- 6,2	(110,8)
VERBRAUCHSGÜTER PRODUZIERENDES GEWERBE INLAND									
1977	MAI	104,5	- 3,3	- 9,2	103,1	+ 6,3	105,0	+ 2,9	102,6
	JUN	91,3	+ 0,2	-12,6	102,9	- 0,2	103,3	- 1,6	102,3
	JUL	79,3	- 0,3	-13,1	102,2	- 0,7	103,7	+ 0,4	102,2
	AUG	90,5	+10,6	+14,1	109,6	+ 7,2	105,8	+ 2,0	103,3
	SEP	116,3	+ 1,1	+28,5	105,8	- 3,5	105,8	+ 0,0	102,7
	OKT	128,7	+ 2,5	+10,7	102,6	- 3,0	101,9	- 3,7	102,5
	NOV	110,4	- 0,9	-14,2	103,3	+ 0,7	101,1	- 0,8	102,8
DEZ	90,2	+ 0,2	-18,3	103,5	+ 0,2	106,9	+ 5,7	102,6	
1978	JAN	98,4	+ 8,8	+ 9,1	107,8	+ 4,2	106,1	- 0,7	(102,9)
	FEB	95,3	+ 1,9	- 3,2	102,1	- 5,3	102,1	- 3,8	(103,2)
	MAR	118,0	- 3,3	+23,8	97,9	- 4,1	97,5	- 4,5	(103,7)
	APR	122,3	+ 6,3	+ 3,6	106,5	+ 8,8	108,8	+11,6	(104,2)
	MAI	104,4	- 0,1	-14,6	100,9	- 5,3	102,4	- 5,9	(104,8)
VERBRAUCHSGÜTER PRODUZIERENDES GEWERBE AUSLAND									
1977	MAI	155,4	- 3,4	- 9,7	150,5	+ 2,2	152,9	+ 0,3	151,0
	JUN	139,2	- 3,9	-10,4	149,1	- 0,9	149,8	- 2,0	150,1
	JUL	110,5	- 7,8	-20,6	144,3	- 3,2	145,3	- 3,0	149,3
	AUG	119,3	+ 6,0	+ 8,0	154,4	+ 7,0	150,1	+ 3,3	149,9
	SEP	159,1	+ 0,0	+33,4	153,4	- 0,6	154,1	+ 2,7	149,0
	OKT	183,7	- 1,6	+15,5	146,8	- 4,3	146,9	- 4,7	148,6
	NOV	164,2	+ 2,4	-10,6	154,2	+ 5,0	150,3	+ 2,3	149,4
DEZ	137,1	- 3,6	-16,5	151,5	- 1,8	154,3	+ 2,7	149,3	
1978	JAN	142,6	+ 6,7	+ 4,0	155,2	+ 2,4	155,4	+ 0,7	(150,1)
	FEB	144,3	+ 3,4	+ 1,2	149,9	- 3,4	149,9	- 3,5	(151,3)
	MAR	172,3	- 2,8	+19,4	145,8	- 2,7	144,5	- 3,6	(152,8)
	APR	182,8	+ 6,2	+ 6,1	158,3	+ 8,6	161,2	+11,6	(154,6)
	MAI	158,6	+ 2,1	-13,2	150,4	- 5,0	150,6	- 6,6	(156,9)

4 AUFTRAGSEINGANG IM VERARBEITENDEN GEBERBE

4.2 VOLUMENINDEX (1970 = 100)

JAHR	MONAT	ORIGINALWERT			SAISONBEREINIGTER WERT		SAISON- UND ARBEITSTÄGLICH BEREINIGTER WERT		GLATTE KOMPONENTE
		1970=100	VERÄNDERUNG IN O/O GEGEN VORJAHR	VERÄNDERUNG IN O/O GEGEN VORMONAT	1970=100	VERÄNDERUNG IN O/O GEGEN VORMONAT	1970=100	VERÄNDERUNG IN O/O GEGEN VORMONAT	1970=100
HOCHOFEN-,STAHL-UND WARMWALZWERKE (OHNE HERSTELLUNG VON PRAEZISIONSSTAHLROHREN) INSGESAMT									
1977	MAI	107,9	+ 5,1	- 3,1	103,1	- 3,1	102,6	- 6,0	102,2
	JUN	100,9	- 9,8	- 6,5	92,8	-10,0	95,9	- 6,5	(102,6)
	JUL	91,2	+ 2,8	- 9,6	94,7	+ 2,0	95,1	- 0,8	(102,9)
	AUG	83,9	- 5,2	- 8,0	100,1	+ 5,7	98,9	+ 4,0	(102,8)
	SEP	99,8	+22,3	+19,0	109,6	+ 9,5	108,0	+ 9,2	(102,5)
	OKT	94,0	+ 7,1	- 5,8	95,8	-12,6	102,5	- 5,1	(101,9)
	NOV	95,0	+12,7	+ 1,1	100,8	+ 5,2	97,7	- 4,7	(100,9)
1978	DEZ	102,8	- 1,0	+ 8,2	106,9	+ 6,1	105,5	+ 8,0	(99,5)
	JAN	103,6	+ 5,7	+ 0,8	97,4	- 8,9	97,6	- 7,5	(97,7)
	FEB	97,9	- 6,0	- 5,5	100,2	+ 2,9	100,2	+ 2,7	(95,4)
	MAR	107,6	-18,2	+ 9,9	92,3	- 7,9	88,5	-11,7	(92,4)
	APR	97,0	-12,9	- 9,9	92,1	- 0,2	95,4	+ 7,8	(88,9)
	MAI	91,1	-15,6	- 6,1	86,9	- 5,6	82,8	-13,2	(84,6)
	HOCHOFEN-,STAHL-UND WARMWALZWERKE (OHNE HERSTELLUNG VON PRAEZISIONSSTAHLROHREN) INLAND								
1977	MAI	95,8	- 4,1	- 7,5	90,3	- 7,0	91,4	- 8,1	89,2
	JUN	87,4	-10,1	- 8,8	84,3	- 6,6	83,0	- 9,2	(88,7)
	JUL	76,0	-12,1	-13,0	78,5	- 6,9	80,6	- 2,9	(88,3)
	AUG	72,0	-13,5	- 5,3	84,7	+ 7,9	82,0	+ 1,7	(88,1)
	SEP	87,9	+18,0	+22,1	99,6	+17,6	99,7	+21,6	(88,0)
	OKT	82,9	+ 0,9	- 5,7	85,0	-14,7	88,9	-10,8	(88,0)
	NOV	80,0	+ 1,0	- 3,5	81,2	- 4,5	78,7	-11,5	(87,7)
1978	DEZ	83,6	-11,0	+ 4,5	85,4	+ 5,2	86,7	+10,2	(87,1)
	JAN	91,2	+ 2,2	+ 9,1	90,1	+ 5,5	90,7	+ 4,6	(85,8)
	FEB	84,0	-10,4	- 7,9	86,5	- 4,0	86,5	- 4,6	(83,4)
	MAR	93,0	-21,2	+10,7	77,8	-10,1	74,5	-13,9	(79,5)
	APR	83,7	-19,2	-10,0	76,6	- 1,5	78,3	+ 5,1	(73,5)
	MAI	76,6	-20,0	- 8,5	70,5	- 8,0	67,0	-14,4	(64,8)
	HOCHOFEN-,STAHL-UND WARMWALZWERKE (OHNE HERSTELLUNG VON PRAEZISIONSSTAHLROHREN) AUSLAND								
1977	MAI	155,4	+39,7	+10,1	152,2	+ 7,9	146,5	+ 1,3	152,1
	JUN	153,9	- 1,1	- 1,0	130,3	-14,4	145,1	- 1,0	(156,5)
	JUL	152,4	+60,3	- 1,0	158,0	+21,3	154,3	+ 6,3	(159,5)
	AUG	131,2	+25,6	-13,9	159,2	+ 0,8	163,2	+ 5,8	(160,8)
	SEP	147,2	+42,8	+12,2	152,7	- 4,1	145,9	-10,6	(160,5)
	OKT	138,2	+30,9	- 6,1	141,6	- 7,3	156,9	+ 7,5	(158,7)
	NOV	156,6	+54,9	+13,3	175,8	+24,2	171,0	+ 9,0	(155,7)
1978	DEZ	181,9	+33,7	+16,2	193,0	+ 9,8	182,8	+ 6,9	(151,9)
	JAN	153,0	+15,3	-15,9	132,2	-31,5	131,4	-28,1	(148,2)
	FEB	153,9	+ 6,6	+ 0,6	154,8	+17,1	154,8	+17,8	(145,4)
	MAR	165,3	-10,3	+ 7,4	148,0	- 4,4	142,9	- 7,7	(144,8)
	APR	149,1	+ 5,7	- 9,8	150,9	+ 2,0	158,0	+10,6	(147,6)
	MAI	147,3	- 5,2	- 1,2	148,3	- 1,7	141,4	-10,5	(155,5)
	CHEMISCHE INDUSTRIE INSGESAMT								
1977	MAI	131,7	- 3,8	+ 1,7	128,6	+ 1,3	129,8	+ 1,3	130,4
	JUN	135,7	+ 2,0	+ 3,0	132,5	+ 3,0	129,3	- 0,4	130,5
	JUL	123,6	- 2,8	- 8,9	127,1	- 4,1	129,6	+ 0,2	130,2
	AUG	121,7	- 0,5	- 1,5	129,6	+ 2,0	128,4	- 0,9	130,7
	SEP	134,1	+ 1,7	+10,2	130,7	+ 0,8	130,5	+ 1,6	130,7
	OKT	131,7	+ 1,2	- 1,8	128,4	- 1,8	130,4	- 0,1	131,4
	NOV	130,7	+ 0,1	- 0,8	132,4	+ 3,1	130,7	+ 0,2	(132,5)
1978	DEZ	127,1	+ 1,0	- 2,8	136,0	+ 2,7	136,9	+ 4,7	(133,6)
	JAN	137,2	+ 3,8	+ 7,9	135,2	- 0,6	135,3	- 1,2	(134,2)
	FEB	133,0	+ 5,4	- 3,1	133,4	- 1,3	133,4	- 1,4	(132,9)
	MAR	140,7	- 2,8	+ 5,8	136,7	+ 2,5	135,3	+ 1,4	(135,2)
	APR	137,8	+ 6,4	- 2,1	135,5	- 0,9	135,2	- 0,1	(133,8)
	MAI	137,3	+ 4,3	- 0,4	134,1	- 1,0	132,2	- 2,2	(131,0)
	CHEMISCHE INDUSTRIE INLAND								
1977	MAI	118,1	- 6,9	+ 4,6	116,3	+ 3,8	118,3	+ 3,0	118,0
	JUN	124,7	+ 2,1	+ 5,6	121,1	+ 4,1	118,6	+ 0,3	117,7
	JUL	113,8	- 3,9	- 8,7	116,0	- 4,2	118,2	- 0,3	117,4
	AUG	109,8	- 3,4	- 3,5	117,2	+ 1,0	115,5	- 2,3	117,9
	SEP	124,7	+ 0,5	+13,6	120,2	+ 2,6	118,7	+ 2,8	117,7
	OKT	121,3	- 1,0	- 2,7	116,2	- 3,3	117,7	- 0,8	118,7
	NOV	118,0	- 6,1	- 2,7	118,5	+ 2,0	117,4	- 0,3	(119,9)
1978	DEZ	113,7	- 2,3	- 3,6	121,2	+ 2,3	122,9	+ 4,7	(121,2)
	JAN	125,2	+ 4,1	+10,1	122,2	+ 0,8	121,5	- 1,1	(121,9)
	FEB	119,9	+ 6,1	- 4,2	121,6	- 0,5	121,6	+ 0,1	(120,4)
	MAR	125,7	- 1,9	+ 4,8	122,5	+ 0,7	120,0	- 1,3	(120,0)
	APR	121,2	+ 7,4	- 3,6	121,5	- 0,8	124,2	+ 3,5	(124,7)
	MAI	122,2	+ 3,5	+ 0,8	120,2	- 1,1	120,3	- 3,1	(119,2)
	CHEMISCHE INDUSTRIE AUSLAND								
1977	MAI	163,0	+ 1,7	- 2,9	156,8	- 2,5	154,9	- 3,6	155,6
	JUN	160,9	+ 1,6	- 1,3	158,3	+ 1,0	156,5	+ 1,0	157,2
	JUL	146,4	- 0,7	- 9,0	152,8	- 3,5	154,9	- 1,0	158,1
	AUG	149,0	+ 5,0	+ 1,8	158,6	+ 3,8	156,7	+ 1,2	158,8
	SEP	155,7	+ 3,9	+ 4,5	155,3	- 2,1	157,4	+ 0,4	160,0
	OKT	155,7	+ 5,5	+ 0,0	157,0	+ 1,1	159,1	+ 1,1	160,9
	NOV	160,3	+12,6	+ 3,0	165,0	+ 5,1	162,4	+ 2,1	(162,1)
1978	DEZ	158,1	+ 7,0	- 1,4	164,9	- 0,1	166,2	+ 2,3	(163,2)
	JAN	165,2	+ 3,6	+ 4,5	164,8	- 0,1	166,5	+ 0,2	(163,3)
	FEB	163,7	+ 4,3	- 0,9	160,6	- 2,5	160,6	- 3,5	(162,9)
	MAR	176,6	- 3,5	+ 7,9	170,3	+ 6,0	169,8	+ 5,7	(163,7)
	APR	177,3	+ 5,7	+ 0,4	169,4	- 0,5	167,8	- 1,2	(162,9)
	MAI	172,8	+ 6,0	- 2,5	167,3	- 1,2	162,8	- 3,0	(166,7)

4 AUFTRAGSEINGANG IM VERARBEITENDEN GEWERBE

4.2 VOLUMENINDEX (1970 = 100)

JAHR	MONAT	ORIGINALWERT			SAISONBEREINIGTER WERT		SAISON- UND ARBEITSTÄEGLICH BEREINIGTER WERT		GLATTE KOMPONENTE
		1970=100	VERÄNDERUNG VORJAHR	IN O/O GEGEN VORMONAT	1970=100	VERÄNDERUNG IN O/O GEGEN VORMONAT	1970=100	VERÄNDERUNG IN O/O GEGEN VORMONAT	
MASCHINENBAU INSGESAMT									
1977	MAI	88,5	+ 1,6	+ 0,2	93,0	+ 2,2	94,1	+ 4,6	(90,5)
	JUN	89,5	-13,0	+ 1,1	89,3	- 4,0	88,4	- 6,1	(89,8)
	JUL	84,2	-51,0	- 5,9	76,7	-14,1	78,3	-11,4	(89,2)
	AUG	80,8	-22,2	- 4,0	82,6	+ 7,7	83,0	+ 6,0	(88,8)
	SEP	86,9	- 4,5	+ 7,5	88,7	+ 7,4	85,0	+ 2,4	(88,6)
	OKT	90,3	- 0,8	+ 3,9	91,7	+ 3,4	96,0	+12,9	(88,6)
	NOV	94,9	- 0,8	+ 5,1	95,0	+ 3,6	92,7	- 3,4	(88,8)
	DEZ	106,2	+ 6,8	+11,9	104,0	+ 9,5	100,0	+ 7,9	(89,4)
1978	JAN	90,0	+ 4,9	-15,3	87,4	-16,0	86,3	-13,7	(90,2)
	FEB	85,3	- 0,9	- 5,2	89,9	+ 2,9	89,9	+ 4,2	(91,1)
	MAR	96,4	- 6,5	+13,0	92,2	+ 2,6	90,7	+ 0,9	(92,6)
	APR	87,7	- 0,7	- 9,0	91,0	- 1,3	91,7	+ 1,1	(92,1)
	MAI	87,4	- 1,2	- 0,3	94,0	+ 3,3	90,7	- 1,1	(93,3)
MASCHINENBAU INLAND									
1977	MAI	71,0	+ 0,3	- 6,0	73,2	- 0,3	73,2	- 2,3	73,1
	JUN	71,4	+ 1,3	+ 0,6	71,9	- 1,8	71,1	- 2,9	73,1
	JUL	70,3	- 1,1	- 1,5	62,7	-12,8	65,7	- 7,6	73,6
	AUG	71,3	- 3,5	+ 1,4	77,5	+23,6	77,3	+17,7	75,1
	SEP	77,0	+ 7,5	+ 8,0	82,7	+ 6,7	79,4	+ 2,7	76,3
	OKT	76,8	+ 1,6	- 0,3	80,3	- 2,9	84,7	+ 6,7	77,3
	NOV	76,3	- 0,5	- 0,7	77,6	- 3,4	76,0	-10,3	(77,3)
	DEZ	86,1	+ 5,5	+12,8	84,4	+ 8,8	82,7	+ 8,8	(77,1)
1978	JAN	81,8	+16,0	- 5,0	78,0	- 7,6	75,7	- 8,5	(75,5)
	FEB	76,0	+ 6,0	- 7,1	76,9	- 1,4	76,9	+ 1,6	(74,3)
	MAR	79,2	- 4,9	+ 4,2	70,8	- 7,9	70,5	- 8,3	(74,3)
	APR	76,0	+ 0,7	- 4,0	75,0	+ 5,9	76,7	+ 8,8	(78,5)
	MAI	77,5	+ 9,2	+ 2,0	79,4	+ 5,9	78,0	+ 1,7	(78,6)
MASCHINENBAU AUSLAND									
1977	MAI	120,2	+ 3,1	+ 8,0	129,8	+ 7,6	127,5	+ 8,4	(116,3)
	JUN	122,1	-24,7	+ 1,6	113,4	-12,6	112,2	-12,0	(115,0)
	JUL	109,1	-69,3	-10,6	105,9	- 6,6	108,4	- 3,4	(114,1)
	AUG	97,9	-38,2	-10,3	96,5	- 8,9	97,4	-10,1	(113,6)
	SEP	104,8	-17,2	+ 7,0	102,8	+ 6,5	102,1	+ 4,8	(113,6)
	OKT	114,7	- 3,5	+ 9,4	114,4	+11,3	120,5	+18,0	(114,0)
	NOV	128,6	- 1,3	+12,1	127,3	+11,3	123,0	+ 2,1	(114,7)
	DEZ	142,3	+ 7,8	+10,7	135,8	+ 6,7	131,8	+ 7,2	(115,7)
1978	JAN	104,8	- 7,3	-26,4	103,0	-24,2	103,5	-21,5	(116,9)
	FEB	102,1	- 8,8	- 2,6	110,0	+ 6,8	110,0	+ 6,3	(118,1)
	MAR	127,3	- 8,1	+24,7	126,8	+15,3	125,9	+14,5	(120,7)
	APR	109,0	- 2,1	-14,4	119,0	- 6,2	116,7	- 7,3	(116,3)
	MAI	105,4	-12,3	- 3,3	115,2	- 3,2	103,7	-11,1	(101,2)
STRASSENFAHRZEUGBAU INSGESAMT									
1977	MAI	130,6	+21,4	+ 0,2	139,4	+ 5,3	140,9	+ 3,6	140,8
	JUN	124,8	+16,1	- 4,4	135,5	- 2,8	136,4	- 3,2	141,8
	JUL	111,1	+ 6,8	-11,0	132,4	- 2,3	135,0	- 1,0	(143,0)
	AUG	135,7	+20,9	+22,1	153,7	+16,1	147,7	+ 9,4	(144,1)
	SEP	140,0	- 0,8	+ 3,2	140,7	- 8,5	140,5	- 4,9	(145,1)
	OKT	140,5	+ 0,9	+ 0,4	139,7	- 0,7	139,7	- 0,6	(144,8)
	NOV	133,0	+ 1,4	- 5,3	139,7	+ 0,0	134,6	- 3,7	(144,0)
	DEZ	169,2	+19,9	+27,2	164,2	+17,5	166,3	+23,6	(145,0)
1978	JAN	161,8	+19,0	- 4,4	156,2	- 4,9	154,0	- 7,4	(146,1)
	FEB	156,3	- 1,3	- 3,4	137,3	-12,1	137,3	-10,8	(147,4)
	MAR	178,7	+ 3,3	+14,3	142,7	+ 3,9	142,0	+ 3,4	(148,8)
	APR	151,5	+16,2	-15,2	152,2	+ 6,7	156,5	+10,2	(150,4)
	MAI	136,3	+ 4,4	-10,0	145,9	- 4,1	144,4	- 7,7	(152,2)
STRASSENFAHRZEUGBAU INLAND									
1977	MAI	118,4	+15,5	- 6,0	133,6	+ 2,8	136,1	- 0,2	142,5
	JUN	116,3	+15,6	- 1,8	134,1	+ 0,4	138,5	+ 1,8	143,9
	JUL	114,1	+13,1	- 1,9	137,0	+ 2,2	139,2	+ 0,5	(145,6)
	AUG	107,6	+ 2,7	- 5,7	142,1	+ 3,7	138,5	- 0,5	(145,8)
	SEP	144,2	+ 8,0	+34,0	150,6	+ 6,0	148,0	+ 6,9	(147,4)
	OKT	149,0	+10,9	+ 3,3	151,8	+ 0,8	151,0	+ 2,0	(147,0)
	NOV	129,0	+ 0,5	-13,4	144,4	- 4,9	143,2	- 5,2	(147,8)
	DEZ	183,8	+22,2	+42,5	165,0	+14,3	168,2	+17,5	(149,6)
1978	JAN	180,4	+21,6	- 1,8	166,5	+ 0,9	163,6	- 2,7	(152,3)
	FEB	175,5	- 2,6	- 2,7	137,1	-17,7	137,1	-16,2	(155,5)
	MAR	199,7	+ 3,7	+13,8	144,6	+ 5,5	144,2	+ 5,2	(159,2)
	APR	176,7	+40,3	-11,5	176,0	+21,7	180,7	+25,3	(163,7)
	MAI	137,4	+16,0	-22,2	154,9	-12,0	158,0	-12,6	(168,8)
STRASSENFAHRZEUGBAU AUSLAND									
1977	MAI	145,3	+26,8	+ 7,0	141,9	+ 8,0	144,2	+ 7,1	132,5
	JUN	135,1	+16,7	- 7,0	132,0	- 7,0	134,4	- 6,8	131,9
	JUL	107,4	+ 0,0	-20,5	125,4	- 5,0	123,6	- 8,0	132,0
	AUG*	169,7	+40,6	+58,0	181,6	+44,8	176,1	+42,5	133,2
	SEP	134,6	-10,4	-20,7	129,9	-28,5	131,2	-25,5	133,3
	OKT	129,7	-10,6	- 3,6	125,3	- 3,5	125,6	- 4,3	134,1
	NOV	137,6	+ 2,4	+ 6,1	134,5	+ 7,3	129,2	+ 2,9	(134,4)
	DEZ	151,1	+16,8	+ 9,8	149,3	+11,0	152,3	+17,9	(136,4)
1978	JAN	138,9	+15,0	- 8,1	141,7	- 5,1	141,9	- 6,8	(140,9)
	FEB	132,5	+ 0,6	- 4,6	135,9	- 4,1	135,9	- 4,2	(143,2)
	MAR	152,6	+ 2,8	+15,3	139,4	+ 2,6	137,1	+ 0,9	(142,6)
	APR	120,5	-11,3	-21,1	121,7	-12,7	129,1	- 5,8	(137,7)
	MAI	134,8	- 7,2	+11,9	126,5	+ 3,9	124,3	- 3,7	(108,5)

4 AUFTRAGSEINGANG IM VERARBEITENDEN GEWERBE

4.2 VOLUMENINDEX (1970 = 100)

JAHR	MONAT	ORIGINALWERT			SAISONBEREINIGTER WERT		SAISON- UND ARBEITSTÄGLICH BEREINIGTER WERT		GLATTE KOMPONENTE
		1970=100	VERÄNDERUNG VORJAHR	IN O/O GEGEN VORMONAT	1970=100	VERÄNDERUNG IN O/O GEGEN VORMONAT	1970=100	VERÄNDERUNG IN O/O GEGEN VORMONAT	
ELEKTROTECHNIK INSGESAMT									
1977	MAI	123,8	+ 1,1	+ 5,2	127,7	+ 6,2	128,2	+ 3,1	(133,0)
	JUN	128,0	- 1,0	+ 3,4	130,1	+ 1,9	131,3	+ 2,4	(132,6)
	JUL	115,9	-40,8	- 9,5	121,2	- 6,8	124,0	- 5,6	(132,4)
	AUG	118,0	-12,0	+ 1,8	128,0	+ 5,6	127,2	+ 2,6	(132,0)
	SEP	141,3	+ 7,0	+19,7	135,6	+ 5,9	129,0	+ 1,4	(131,8)
	OKT	132,5	+ 2,8	- 6,2	130,4	- 3,8	137,4	+ 6,5	(131,7)
	NOV	149,4	+12,0	+12,8	145,2	+11,3	142,9	+ 4,0	(131,9)
1978	DEZ	162,1	- 1,8	+ 8,5	146,0	+ 0,6	142,6	- 0,2	(132,4)
	JAN	130,7	+ 5,0	-19,4	136,3	- 6,6	133,4	- 6,5	(133,2)
	FEB	126,6	+ 2,9	- 3,1	134,3	- 1,5	134,3	+ 0,7	(134,9)
	MAR	141,8	-10,0	+12,0	133,7	- 0,4	129,7	- 3,4	(136,1)
	APR	131,0	+11,3	- 7,6	132,8	- 0,7	139,5	+ 7,6	(133,5)
	MAI	127,4	+ 2,9	- 2,7	133,1	+ 0,2	129,8	- 7,0	(132,6)
	ELEKTROTECHNIK INLAND								
1977	MAI	109,3	- 0,8	+ 3,5	113,1	+ 7,7	114,4	+ 4,7	(118,2)
	JUN	112,6	- 1,7	+ 3,0	116,2	+ 2,7	116,3	+ 1,7	(118,4)
	JUL	105,1	- 7,6	- 6,7	109,4	- 5,9	112,6	- 3,2	(118,8)
	AUG	109,5	- 3,6	+ 4,2	121,0	+10,6	119,1	+ 5,8	(119,1)
	SEP	129,7	+ 8,7	+18,4	123,9	+ 2,4	118,8	- 0,3	(119,5)
	OKT	124,9	+ 4,8	- 3,7	119,9	- 3,2	125,0	+ 5,2	(120,0)
	NOV	131,7	+11,0	+ 5,4	129,2	+ 7,8	126,1	+ 0,9	(120,5)
1978	DEZ	147,0	+ 4,0	+11,6	132,5	+ 2,6	131,3	+ 4,1	(121,1)
	JAN	121,6	+ 8,5	-17,3	123,4	- 6,9	120,2	- 8,5	(121,8)
	FEB	114,7	+ 4,7	- 5,7	121,8	- 1,3	121,8	+ 1,3	(123,0)
	MAR	126,7	- 1,9	+10,5	123,7	+ 1,6	120,4	- 1,1	(123,6)
	APR	117,1	+10,9	- 7,6	116,5	- 5,8	122,7	+ 1,9	(121,0)
	MAI	115,7	+ 5,9	- 1,2	121,2	+ 4,0	118,1	- 3,7	(118,9)
	ELEKTROTECHNIK AUSLAND								
1977	MAI	173,5	+ 3,5	+ 9,1	176,4	+ 2,1	171,9	- 2,8	(184,2)
	JUN	181,0	- 1,4	+ 4,3	183,4	+ 4,0	187,4	+ 9,0	(181,5)
	JUL	152,6	-69,2	-15,7	165,9	- 9,5	168,7	-10,0	(179,4)
	AUG	147,1	-29,5	- 3,6	149,4	- 9,9	152,2	- 9,8	(176,3)
	SEP	180,6	+ 1,1	+22,8	173,9	+16,4	164,4	+ 8,0	(175,5)
	OKT	158,3	- 3,6	-12,3	165,6	- 4,8	176,1	+ 7,1	(176,3)
	NOV	209,7	+12,1	+32,5	198,4	+19,8	199,2	+13,1	(174,8)
1978	DEZ	213,9	-14,7	+ 2,0	191,3	- 3,6	180,9	- 9,2	(175,4)
	JAN	161,9	- 2,9	-24,3	181,7	- 5,0	180,0	- 0,5	(179,4)
	FEB	167,1	- 1,1	+ 3,2	175,8	- 3,2	175,8	- 2,3	(178,9)
	MAR	193,5	-24,2	+15,8	165,8	- 5,7	160,3	- 8,8	(178,0)
	APR	178,6	+12,3	- 7,7	187,6	+13,1	193,9	+21,0	(175,2)
	MAI	167,7	- 3,3	- 6,1	171,6	- 8,5	163,0	-15,9	(178,5)
	HERSTELLUNG VON EISEN-,BLECH-UND METALLWAREN INSGESAMT								
1977	MAI	99,4	+ 1,0	+ 2,8	100,7	+ 6,4	101,6	+ 3,1	99,9
	JUN	100,1	+ 3,4	+ 0,7	99,0	- 1,7	99,4	- 2,2	99,2
	JUL	89,8	- 5,6	-10,3	95,5	- 3,5	96,9	- 2,5	99,2
	AUG	90,3	+ 2,4	+ 0,6	101,1	+ 5,9	99,3	+ 2,5	99,8
	SEP	101,8	- 1,5	+12,7	100,4	- 0,7	98,5	- 0,8	99,1
	OKT	102,6	- 3,2	+ 0,8	97,5	- 2,9	98,8	+ 0,3	98,8
	NOV	105,6	- 0,2	+ 2,9	101,7	+ 4,3	100,7	+ 1,9	(98,1)
1978	DEZ	96,9	- 5,3	- 8,2	99,3	- 2,4	100,7	+ 0,0	(97,6)
	JAN	101,2	+ 4,1	+ 4,4	100,8	+ 1,5	99,6	- 1,1	(96,6)
	FEB	97,3	- 3,9	- 3,9	96,6	- 4,2	96,6	- 3,0	(95,1)
	MAR	105,9	- 6,7	+ 8,8	98,5	+ 2,0	96,5	- 0,1	(96,4)
	APR	100,5	+ 3,9	- 5,1	99,6	+ 1,1	104,1	+ 7,9	(102,4)
	MAI	107,8	+ 8,5	+ 7,3	109,1	+ 9,5	109,4	+ 5,1	(107,7)
	HERSTELLUNG VON EISEN-,BLECH-UND METALLWAREN INLAND								
1977	MAI	94,7	+ 1,1	+ 3,3	95,1	+ 4,4	96,9	+ 1,9	95,5
	JUN	95,3	+ 3,9	+ 0,6	95,4	+ 0,3	93,3	- 3,7	95,6
	JUL	87,0	- 5,1	- 8,7	90,2	- 5,5	92,4	- 1,0	(95,5)
	AUG	88,1	+ 2,4	+ 1,3	97,5	+ 8,1	94,0	+ 1,7	(95,3)
	SEP	97,6	- 1,7	+10,8	96,0	- 1,5	94,9	+ 1,0	(95,1)
	OKT	96,8	- 3,8	- 0,8	90,7	- 5,5	92,3	- 2,7	(94,6)
	NOV	100,2	- 1,4	+ 3,5	96,9	+ 6,8	94,1	+ 2,0	(94,0)
1978	DEZ	90,9	- 6,7	- 9,3	93,8	- 3,2	96,4	+ 2,4	(93,9)
	JAN	95,3	+ 3,1	+ 4,8	94,9	+ 1,2	93,7	- 2,8	(93,8)
	FEB	92,9	- 2,9	- 2,5	93,7	- 1,3	93,7	+ 0,0	(93,7)
	MAR	100,2	- 5,3	+ 7,9	94,2	+ 0,5	91,5	- 2,3	(93,7)
	APR	94,2	+ 2,7	- 6,0	93,7	- 0,5	98,3	+ 7,4	(93,9)
	MAI	91,9	- 3,0	- 2,4	94,2	+ 0,5	94,1	- 4,3	(93,7)
	HERSTELLUNG VON EISEN-,BLECH-UND METALLWAREN AUSLAND								
1977	MAI	122,2	+ 0,2	+ 1,1	122,5	+ 8,4	123,0	+ 6,4	122,6
	JUN	123,1	+ 0,8	+ 0,7	122,0	- 0,4	119,7	- 2,7	121,2
	JUL	103,2	- 8,1	-16,2	116,8	- 4,3	119,9	+ 0,2	122,0
	AUG	100,9	+ 1,8	- 2,2	121,6	+ 4,1	122,4	+ 2,1	123,3
	SEP	122,2	- 2,1	+21,1	122,4	+ 0,7	120,3	- 1,7	123,1
	OKT	131,0	- 1,9	+ 7,2	122,4	+ 0,0	125,1	+ 4,0	122,9
	NOV	132,6	+ 3,9	+ 1,2	126,7	+ 3,5	127,0	+ 1,5	(122,9)
1978	DEZ	126,4	- 0,8	- 4,7	127,2	+ 0,4	126,5	- 0,4	(123,0)
	JAN	130,2	+ 8,1	+ 3,0	131,2	+ 3,1	130,5	+ 3,2	(120,1)
	FEB	119,1	- 6,4	- 8,5	115,9	-11,7	115,9	-11,2	(116,4)
	MAR	134,2	-11,1	+12,7	122,0	+ 5,3	120,4	+ 3,9	(116,9)
	APR	131,6	+ 8,9	- 1,9	124,0	+ 1,6	124,8	+ 3,7	(119,9)
	MAI*	186,9	+52,9	+42,0	188,0	+51,6	186,6	+49,5	(130,7)

4 AUFTRAGSEINGANG IM VERARBEITENDEN GEWERBE

4.2 VOLUMENINDEX (1970 = 100)

JAHR	MONAT	ORIGINALWERT			SAISONBEREINIGTER WERT		SAISON- UND ARBEITSTÄGLICH BEREINIGTER WERT		GLATTE KOMPONENTE
		1970=100	VERAENDERUNG VORJAHR	IN 0/0 GEGEN VORMONAT	1970=100	VERAENDERUNG IN 0/0 GEGEN VORMONAT	1970=100	VERAENDERUNG IN 0/0 GEGEN VORMONAT	
TEXTILGEWERBE INSGESAMT									
1977	MAI	92,0	-10,4	- 7,8	90,8	+ 9,8	92,9	+ 8,1	89,5
	JUN	81,3	- 7,7	-11,6	92,2	+ 1,5	91,0	- 2,0	89,1
	JUL	62,1	-12,9	-23,6	88,6	- 3,9	90,0	- 1,1	88,6
	AUG	72,7	+10,7	+17,1	98,5	+11,2	94,1	+ 4,6	89,5
	SEP	104,2	- 2,0	+43,3	93,2	- 5,4	94,5	+ 0,4	89,0
	OKT	108,0	- 2,9	+ 3,6	90,0	- 3,4	88,2	- 6,7	88,7
	NOV	100,1	+ 1,3	- 7,3	90,9	+ 1,0	88,1	- 0,1	89,0
	DEZ	82,8	- 3,6	-17,3	88,6	- 2,5	92,3	+ 4,8	89,0
1978	JAN	91,2	+15,2	+10,1	97,1	+ 9,6	95,8	+ 3,8	(89,3)
	FEB	88,9	+ 6,9	- 2,5	91,5	- 5,8	91,5	- 4,5	(89,8)
	MAR	105,5	- 6,0	+18,7	85,0	- 7,1	85,0	- 7,1	(90,5)
	APR	102,3	+ 2,5	- 3,0	89,8	+ 5,6	92,1	+ 8,4	(91,4)
	MAI	90,5	- 1,6	-11,5	86,9	- 3,2	88,5	- 3,9	(92,5)
TEXTILGEWERBE INLAND									
1977	MAI	85,9	- 9,4	- 7,6	85,5	+11,9	87,2	+ 9,5	83,3
	JUN	75,2	- 7,3	-12,5	86,4	+ 1,1	85,4	- 2,1	83,0
	JUL	58,6	-10,3	-22,1	83,5	- 3,4	85,0	- 0,5	82,7
	AUG	69,5	+12,5	+18,6	92,9	+11,3	88,4	+ 4,0	83,8
	SEP	99,3	- 1,2	+42,9	87,3	- 6,0	88,4	+ 0,0	83,4
	OKT	100,9	- 1,7	+ 1,6	85,0	- 2,6	83,3	- 5,8	83,1
	NOV	93,3	+ 3,4	- 7,5	85,7	+ 0,8	82,9	- 0,5	83,5
	DEZ	76,6	- 2,8	-17,9	82,8	- 3,4	86,6	+ 4,5	83,4
1978	JAN	86,4	+17,4	+12,8	91,7	+10,7	89,9	+ 3,8	(83,7)
	FEB	83,0	+ 7,9	- 3,9	86,0	- 6,2	86,0	- 4,3	(84,1)
	MAR	99,4	- 5,6	+19,8	78,7	- 8,5	79,1	- 8,0	(84,7)
	APR	95,6	+ 2,8	- 3,8	83,4	+ 6,0	85,6	+ 8,2	(85,3)
	MAI	83,6	- 2,7	-12,6	80,7	- 3,2	82,1	- 4,1	(86,2)
TEXTILGEWERBE AUSLAND									
1977	MAI	133,6	-12,4	- 8,1	127,0	+ 1,4	131,2	+ 2,3	130,9
	JUN	121,9	- 8,7	- 8,8	130,5	+ 2,8	128,1	- 2,4	129,4
	JUL	85,7	-22,3	-29,7	121,8	- 6,7	122,3	- 4,5	128,2
	AUG	93,2	+ 2,5	+ 8,8	134,6	+10,5	130,5	+ 6,7	128,1
	SEP	136,4	- 5,2	+46,4	132,3	- 1,7	134,6	+ 3,1	126,5
	OKT	155,0	- 7,0	+13,6	123,8	- 6,4	121,7	- 9,6	125,9
	NOV	145,0	- 5,9	- 6,5	126,5	+ 2,2	123,4	+ 1,4	126,1
	DEZ	123,6	- 6,0	-14,8	127,2	+ 0,6	130,2	+ 5,5	126,0
1978	JAN	122,7	+ 4,7	- 0,7	131,9	+ 3,7	134,1	+ 3,0	(126,6)
	FEB	127,8	+ 1,8	+ 4,2	128,2	- 2,8	128,2	- 4,4	(127,7)
	MAR	145,8	- 7,8	+14,1	126,1	- 1,6	124,0	- 3,3	(129,2)
	APR	146,5	+ 0,8	+ 0,5	131,5	+ 4,3	133,8	+ 7,9	(131,3)
	MAI	136,4	+ 2,1	- 6,9	127,8	- 2,8	130,2	- 2,7	(133,8)
BEKLEIDUNGSGEWERBE INSGESAMT									
1977	MAI	99,3	-17,1	-35,8	92,0	- 5,3	95,4	- 6,2	100,1
	JUN	59,1	-17,0	-40,5	92,3	+ 0,3	93,4	- 2,1	99,3
	JUL	51,5	+ 5,1	-12,9	100,9	+ 9,3	101,5	+ 8,7	99,0
	AUG	73,9	+14,4	+43,5	105,6	+ 4,7	103,3	+ 1,8	98,9
	SEP	134,0	- 0,9	+81,3	103,8	- 1,7	102,2	- 1,1	98,0
	OKT	175,0	+ 6,6	+30,6	101,3	- 2,4	100,6	- 1,6	98,4
	NOV	101,7	-12,6	-41,9	94,9	- 6,3	94,4	- 6,2	99,0
	DEZ	59,8	- 6,1	-41,2	98,4	+ 3,7	100,4	+ 6,4	98,6
1978	JAN	63,7	- 6,2	+ 6,5	98,4	+ 0,0	98,8	- 1,6	(99,3)
	FEB	73,3	- 0,1	+15,1	96,7	- 1,7	96,7	- 2,1	(100,3)
	MAR	137,4	+ 4,8	+87,4	103,8	+ 7,3	101,2	+ 4,7	(101,5)
	APR	167,2	+ 8,1	+21,7	109,1	+ 5,1	111,1	+ 9,8	(103,1)
	MAI	105,5	+ 6,2	-36,9	97,2	-10,9	100,0	-10,0	(104,9)
BEKLEIDUNGSGEWERBE INLAND									
1977	MAI	92,6	-18,6	-35,2	85,8	- 4,9	89,5	- 5,7	93,5
	JUN	56,4	-16,6	-39,1	86,9	+ 1,3	87,6	- 2,1	92,7
	JUL	49,1	+ 2,3	-12,9	94,6	+ 8,9	95,2	+ 8,7	92,4
	AUG	69,4	+12,3	+41,3	98,9	+ 4,5	96,4	+ 1,3	92,3
	SEP	125,3	- 2,0	+80,5	96,6	- 2,3	95,1	- 1,3	91,4
	OKT	159,7	+ 5,8	+27,5	93,6	- 3,1	92,7	- 2,5	91,8
	NOV	94,8	-14,9	-40,6	87,3	- 6,7	86,8	- 6,4	92,1
	DEZ	56,9	- 5,0	-40,0	92,2	+ 5,6	94,4	+ 8,8	91,8
1978	JAN	61,0	- 5,7	+ 7,2	92,1	- 0,1	92,3	- 2,2	(92,4)
	FEB	68,8	- 0,4	+12,8	90,6	- 1,6	90,6	- 1,8	(93,3)
	MAR	127,9	+ 4,2	+85,9	96,7	+ 6,7	94,3	+ 4,1	(94,4)
	APR	152,7	+ 6,9	+19,4	100,8	+ 4,2	102,9	+ 9,1	(95,7)
	MAI	97,9	+ 5,7	-35,9	90,1	-10,6	93,3	- 9,3	(97,4)
BEKLEIDUNGSGEWERBE AUSLAND									
1977	MAI	225,7	- 7,0	-40,9	206,3	- 6,9	207,6	- 8,4	229,1
	JUN	111,4	-22,7	-50,6	195,2	- 5,4	200,2	- 3,6	229,6
	JUL	97,4	+42,8	-12,6	220,9	+13,2	219,9	+ 9,8	228,3
	AUG	160,4	+32,8	+64,7	232,5	+ 5,3	231,5	+ 5,3	227,1
	SEP	299,8	+ 6,0	+86,9	234,1	+ 0,7	231,7	+ 0,1	225,9
	OKT	466,2	+ 9,8	+55,5	269,1	+15,0	268,3	+15,8	227,1
	NOV	233,0	+ 9,0	-50,0	236,0	-12,3	237,8	-11,4	230,1
	DEZ	115,3	-17,1	-50,5	216,0	- 8,5	215,0	- 9,6	228,7
1978	JAN	116,0	-10,1	+ 0,6	218,6	+ 1,2	224,6	+ 4,5	(232,0)
	FEB	161,6	+ 3,7	+39,3	214,2	- 2,0	214,2	- 4,6	(236,1)
	MAR	323,4	+10,7	+100,1	247,6	+15,6	242,8	+13,4	(240,9)
	APR	449,8	+17,9	+39,1	268,9	+ 8,6	271,3	+11,7	(246,7)
	MAI	253,2	+12,2	-43,7	234,0	-13,0	234,7	-13,5	(253,5)

5 UMSÄTZE IM VERARBEITENDEN GEWERBE UND IM BAUHAUPTGEWERBE

5-1 WERTINDEX (1970 = 100)

JAHR	MONAT	ORIGINALWERT			SAISONBEREINIGTER WERT		SAISON- UND ARBEITSTÄEGLICH BEREINIGTER WERT		GLATTE KOMPONENTE
		1970=100	VERÄNDERUNG VORJAHR	IN O/O GEGEN VORMONAT	1970=100	VERÄNDERUNG IN O/O GEGEN VORMONAT	1970=100	VERÄNDERUNG IN O/O GEGEN VORMONAT	
1977	VERARBEITENDES GEWERBE (OHNE NAHRUNGS- UND GENUSSMITTELGEWERBE) INSGESAMT								
	APR	151,3	+ 1,4	-13,5	149,9	- 9,3	154,9	- 4,6	157,4
	MAI	155,8	+ 4,4	+ 3,0	158,0	+ 5,4	158,2	+ 2,1	158,1
	JUN	163,5	+ 5,6	+ 4,9	159,1	+ 0,7	158,2	+ 0,0	157,6
	JUL	140,7	+ 1,3	-13,9	152,2	- 4,3	155,2	- 1,9	158,2
	AUG	146,6	+ 6,5	+ 4,2	161,3	+ 6,0	158,7	+ 2,3	159,8
	SEP	174,1	+ 3,5	+18,8	161,4	+ 0,1	160,0	+ 0,8	159,6
	OKT	166,0	+ 2,9	- 4,7	157,5	- 2,4	161,1	+ 0,7	(160,5)
	NOV	165,7	+ 3,8	- 0,2	162,5	+ 3,2	160,1	- 0,6	(161,2)
	DEZ	168,9	- 1,3	+ 1,9	161,0	- 0,9	164,0	+ 2,4	(161,8)
	JAN	157,7	+ 9,2	- 6,6	166,6	+ 3,5	165,7	+ 1,0	(161,9)
	FEB	149,6	+ 0,7	- 5,1	158,3	- 5,0	158,3	- 4,5	(160,7)
MAR	168,1	- 3,9	+12,4	158,2	- 0,1	154,7	- 2,3	(157,6)	
APR	157,5	+ 4,1	- 6,3	156,6	- 1,0	161,8	+ 4,6	(159,1)	
1977	VERARBEITENDES GEWERBE (OHNE NAHRUNGS- UND GENUSSMITTELGEWERBE) INLAND								
	APR	139,0	+ 1,2	-12,5	137,3	- 8,5	141,6	- 3,9	143,5
	MAI	142,1	+ 3,1	+ 2,2	144,2	+ 5,0	144,0	+ 1,7	143,8
	JUN	147,5	+ 2,9	+ 3,8	144,3	+ 0,1	144,2	+ 0,1	143,6
	JUL	128,7	- 0,2	-12,7	138,7	- 3,9	141,2	- 2,1	144,0
	AUG	135,7	+ 6,3	+ 5,4	147,6	+ 6,4	145,4	+ 3,0	145,4
	SEP	159,9	+ 4,2	+17,8	147,2	- 0,3	145,8	+ 0,3	145,0
	OKT	152,1	+ 1,7	- 4,9	142,5	- 3,2	146,0	+ 0,1	(145,8)
	NOV	149,6	+ 1,4	- 1,6	147,0	+ 3,2	144,7	- 0,9	(146,5)
	DEZ	151,2	+ 0,7	+ 1,1	150,7	+ 2,5	152,4	+ 5,3	(146,3)
	JAN	142,1	+ 6,5	- 6,0	149,9	- 0,5	148,9	- 2,3	(144,8)
	FEB	135,5	+ 1,3	- 4,6	143,0	- 4,6	143,0	- 4,0	(139,2)
MAR	152,8	- 3,8	+12,8	144,0	+ 0,7	141,1	- 1,3	(141,9)	
APR	145,2	+ 4,5	- 5,0	144,6	+ 0,4	149,3	+ 5,8	(146,3)	
1977	VERARBEITENDES GEWERBE (OHNE NAHRUNGS- UND GENUSSMITTELGEWERBE) AUSLAND								
	APR	191,3	+ 1,6	-16,0	190,6	-10,9	194,9	- 6,7	(202,0)
	MAI	200,9	+ 7,6	+ 5,0	200,7	+ 5,3	202,6	+ 4,0	(203,4)
	JUN	216,3	+11,8	+ 7,7	212,3	+ 5,8	206,1	+ 1,7	(204,9)
	JUL	179,9	+ 4,8	-16,8	193,5	- 8,9	198,4	- 3,7	(206,3)
	AUG	182,2	+ 6,7	+ 1,3	206,1	+ 6,5	202,7	+ 2,2	(207,5)
	SEP	220,9	+ 2,3	+21,2	210,1	+ 1,9	208,7	+ 3,0	(208,6)
	OKT	212,0	+ 6,3	- 4,0	203,8	- 3,0	207,5	- 0,6	(209,3)
	NOV	219,1	+10,0	+ 3,3	213,2	+ 4,6	209,5	+ 1,0	(209,6)
	DEZ	227,7	- 5,8	+ 3,9	211,9	- 0,6	215,1	+ 2,7	(210,2)
	JAN	207,1	+15,5	- 9,0	218,5	+ 3,1	218,4	+ 1,5	(210,5)
	FEB	196,1	- 0,3	- 5,3	203,9	- 6,7	203,9	- 6,6	(207,1)
MAR	218,4	- 4,1	+11,4	205,3	+ 0,7	200,3	- 1,8	(203,3)	
APR	198,0	+ 3,5	- 9,3	197,6	- 3,8	200,9	+ 0,3	(195,6)	
1977	GRUNDSTOFF- UND PRODUKTIONSGÜTERGEWERBE INSGESAMT								
	APR	148,3	- 2,3	-10,3	145,1	- 8,5	148,5	- 4,2	149,7
	MAI	153,9	- 0,2	+ 3,8	151,6	+ 4,5	152,2	+ 2,5	149,3
	JUN	157,7	+ 0,4	+ 2,5	151,9	+ 0,2	150,5	- 1,1	148,6
	JUL	140,9	- 6,2	-10,7	143,6	- 5,5	146,2	- 2,9	148,1
	AUG	145,8	- 0,3	+ 3,5	151,5	+ 5,5	149,2	+ 2,1	149,0
	SEP	156,5	- 4,0	+ 7,3	147,9	- 2,4	147,3	- 1,3	148,0
	OKT	152,6	- 4,0	- 2,5	144,7	- 2,2	147,8	+ 0,3	(148,0)
	NOV	147,8	- 4,3	- 3,1	148,4	+ 2,6	146,1	- 1,2	(147,6)
	DEZ	138,6	- 1,9	- 6,2	153,0	+ 3,1	154,2	+ 5,5	(147,8)
	JAN	143,7	+ 0,8	+ 3,7	149,1	- 2,5	148,6	- 3,6	(146,8)
	FEB	138,1	- 1,8	- 3,9	145,3	- 2,5	145,3	- 2,2	(143,3)
MAR	153,9	- 7,0	+11,4	147,4	+ 1,4	144,8	- 0,3	(147,5)	
APR	153,8	+ 3,7	- 0,1	150,7	+ 2,2	153,6	+ 6,1	(150,4)	
1977	GRUNDSTOFF- UND PRODUKTIONSGÜTERGEWERBE INLAND								
	APR	134,2	- 3,9	-10,4	131,0	- 9,0	134,8	- 4,3	136,4
	MAI	140,5	- 1,6	+ 4,7	138,3	+ 5,6	138,7	+ 2,9	135,9
	JUN	143,4	- 2,0	+ 2,1	137,4	- 0,7	136,5	- 1,6	134,9
	JUL	129,4	- 7,8	- 9,8	130,3	- 5,2	132,8	- 2,7	134,3
	AUG	134,1	- 1,5	+ 3,6	138,0	+ 5,9	135,6	+ 2,1	135,3
	SEP	144,4	- 4,8	+ 7,7	135,1	- 2,1	134,3	- 1,0	134,2
	OKT	141,2	- 4,5	- 2,2	131,9	- 2,4	134,9	+ 0,4	(134,4)
	NOV	134,7	- 6,5	- 4,6	134,7	+ 2,1	132,6	- 1,7	(134,2)
	DEZ	122,0	- 4,2	- 9,4	138,4	+ 2,7	139,9	+ 5,5	(134,5)
	JAN	130,5	+ 1,2	+ 7,0	136,6	- 1,3	135,8	- 2,9	(133,5)
	FEB	123,5	- 2,2	- 5,4	133,1	- 2,6	133,1	- 2,0	(133,6)
MAR	137,7	- 8,1	+11,5	131,9	- 0,9	129,3	- 2,9	(131,3)	
APR	139,5	+ 3,9	+ 1,3	136,5	+ 3,5	140,3	+ 8,5	(137,4)	
1977	GRUNDSTOFF- UND PRODUKTIONSGÜTERGEWERBE AUSLAND								
	APR	198,0	+ 2,1	-10,0	192,9	- 9,6	194,6	- 6,1	(196,9)
	MAI	201,0	+ 3,8	+ 1,5	196,1	+ 1,7	198,7	+ 2,1	(197,3)
	JUN	208,6	+ 7,6	+ 3,8	205,5	+ 4,8	197,7	- 0,5	(197,5)
	JUL	182,4	- 1,1	-12,6	189,0	- 8,0	193,8	- 2,0	(197,6)
	AUG	188,2	+ 3,7	+ 3,2	197,6	+ 4,6	195,8	+ 1,0	(197,6)
	SEP	200,5	- 0,8	+ 6,5	194,8	- 1,4	193,6	- 1,1	(197,3)
	OKT	193,8	- 1,5	- 3,3	186,7	- 4,2	190,6	- 1,5	(197,0)
	NOV	194,6	+ 2,0	+ 0,4	197,9	+ 6,0	194,4	+ 2,0	(197,4)
	DEZ	198,1	+ 4,8	+ 1,8	205,1	+ 3,6	205,6	+ 5,8	(195,2)
	JAN	190,3	+ 0,3	- 3,9	193,4	- 5,7	194,5	- 5,4	(194,9)
	FEB	189,6	- 0,5	- 0,4	193,3	- 0,1	193,3	- 0,6	(194,6)
MAR	211,2	- 4,0	+11,4	199,7	+ 3,3	195,9	+ 1,3	(197,4)	
APR	204,7	+ 3,4	- 3,1	200,3	+ 0,3	200,5	+ 2,3	(196,7)	

5 UMSATZE IM VERARBEITENDEN GEWERBE UND IM BAUHAUPTGEWERBE

5.1 WERTINDEX (1970 = 100)

JAHR	MONAT	ORIGINALWERT			SAISONBEREINIGTER WERT		SAISON- UND ARBEITSTÄEGLICH BEREINIGTER WERT		GLATTE KOMPONENTE	
		1970=100	VERÄNDERUNG VORJAHR	IN O/O GEGEN VORMONAT	1970=100	VERÄNDERUNG IN O/O GEGEN VORMONAT	1970=100	VERÄNDERUNG IN O/O GEGEN VORMONAT	1970=100	
INVESTITIONSGÜTER PRODUZIERENDES GEWERBE INSGESAMT										
1977	APR	156,6	+ 4,2	-14,6	157,0	- 9,5	161,1	- 5,5	165,3	
	MAI	165,1	+ 8,5	+ 5,4	167,1	+ 6,4	166,6	+ 3,4	166,1	
	JUN	178,8	+ 8,8	+ 8,3	168,8	+ 1,0	167,3	+ 0,4	167,1	
	JUL	146,0	+ 7,3	-18,3	162,6	- 3,7	165,8	- 0,9	170,0	
	AUG	147,4	+ 9,7	+ 1,0	170,8	+ 5,0	168,4	+ 1,6	172,5	
	SEP	189,4	+ 8,4	+28,5	175,1	+ 2,5	174,6	+ 3,7	173,6	
	OKT	175,9	+ 7,6	- 7,1	170,8	- 2,5	174,4	- 0,1	(174,8)	
	NOV	184,0	+10,4	+ 4,6	177,5	+ 3,9	174,8	+ 0,2	(175,5)	
	DEZ	206,8	- 1,6	+12,4	181,1	+ 2,0	183,7	+ 5,1	(175,6)	
	1978	JAN	168,8	+16,6	-18,4	183,5	+ 1,3	182,4	- 0,7	(175,5)
		FEB	158,2	+ 2,3	- 6,3	171,2	- 6,7	171,2	- 6,1	(174,2)
		MAR	180,6	- 1,5	+14,2	171,0	- 0,1	168,3	- 1,7	(170,1)
APR		162,4	+ 3,7	-10,1	163,4	- 4,4	167,0	- 0,8	(163,8)	
INVESTITIONSGÜTER PRODUZIERENDES GEWERBE INLAND										
1977	APR	144,1	+ 5,9	-12,2	144,7	- 7,1	149,3	- 2,7	150,8	
	MAI	149,4	+ 7,3	+ 3,7	151,2	+ 4,5	150,2	+ 0,6	151,5	
	JUN	159,9	+ 5,3	+ 7,0	151,6	+ 0,3	152,5	+ 1,5	152,1	
	JUL	132,0	+ 6,2	-17,4	147,5	- 2,7	149,8	- 1,8	153,7	
	AUG	134,9	+10,4	+ 2,2	155,3	+ 5,3	153,0	+ 2,1	155,1	
	SEP	172,1	+11,5	+27,6	158,7	+ 2,2	157,0	+ 2,6	155,6	
	OKT	156,9	+ 5,7	- 8,8	151,8	- 4,3	156,5	- 0,3	(156,1)	
	NOV	162,5	+ 7,4	+ 3,6	158,4	+ 4,3	155,8	- 0,4	(156,4)	
	DEZ	188,6	+ 3,3	+16,1	160,1	+ 1,1	162,4	+ 4,2	(156,5)	
	1978	JAN	148,0	+10,7	-21,5	161,0	+ 0,6	159,5	- 1,8	(156,7)
		FEB	142,0	+ 4,3	- 4,1	155,5	- 3,4	155,5	- 2,5	(156,7)
		MAR	164,2	+ 0,1	+15,6	155,9	+ 0,3	152,5	- 1,9	(154,7)
APR		149,8	+ 4,0	- 8,8	151,5	- 2,8	157,2	+ 3,1	(155,0)	
INVESTITIONSGÜTER PRODUZIERENDES GEWERBE AUSLAND										
1977	APR	185,8	+ 0,5	-18,9	186,3	-13,7	191,9	- 9,3	202,2	
	MAI	202,3	+10,1	+ 8,9	204,8	+ 9,9	205,9	+ 7,3	204,3	
	JUN	223,4	+14,8	+10,4	209,9	+ 2,5	204,5	- 0,7	204,5	
	JUL	178,9	+ 9,2	-19,9	199,1	- 5,1	204,6	+ 0,0	209,1	
	AUG	176,6	+ 7,8	- 1,3	208,2	+ 4,6	205,1	+ 0,2	212,8	
	SEP	230,0	+ 3,6	+30,2	215,2	+ 3,4	214,5	+ 4,6	214,8	
	OKT	220,2	+11,1	- 4,3	216,3	+ 0,5	219,6	+ 2,4	(216,5)	
	NOV	234,1	+15,2	+ 6,3	222,9	+ 3,1	220,3	+ 0,3	(217,6)	
	DEZ	249,1	-10,0	+ 6,4	218,0	- 2,2	222,2	+ 0,9	(217,7)	
	1978	JAN	214,5	+26,0	-13,9	233,1	+ 6,9	232,1	+ 4,5	(217,3)
		FEB	197,3	- 0,5	- 8,0	209,9	-10,0	209,9	- 9,6	(214,2)
		MAR	220,1	- 4,0	+11,6	207,4	- 1,2	203,3	- 3,1	(206,7)
APR		192,4	+ 3,6	-12,6	193,6	- 6,7	197,0	- 3,1	(192,8)	
VERBRAUCHSGÜTER PRODUZIERENDES GEWERBE INSGESAMT										
1977	APR	144,9	+ 1,7	-15,8	141,8	- 9,2	147,2	- 3,9	149,8	
	MAI	138,5	+ 3,1	- 4,4	148,2	+ 4,5	149,2	+ 1,4	149,9	
	JUN	139,5	+ 6,5	+ 0,7	149,9	+ 1,1	149,0	- 0,1	150,1	
	JUL	128,7	+ 1,7	- 7,7	144,2	- 3,8	147,3	- 1,1	150,0	
	AUG	146,4	+12,1	+13,8	157,3	+ 9,1	154,2	+ 4,7	151,3	
	SEP	169,4	+ 4,4	+15,7	153,3	- 2,5	152,7	- 1,0	150,9	
	OKT	166,5	+ 3,7	- 1,7	149,1	- 2,7	150,8	- 1,2	150,6	
	NOV	155,3	+ 1,7	- 6,7	151,6	+ 1,7	149,3	- 1,0	150,9	
	DEZ	136,1	+ 0,8	-12,4	150,4	- 0,8	153,7	+ 2,9	(150,8)	
	1978	JAN	156,3	+ 6,8	+14,8	155,6	+ 3,5	152,8	- 0,6	(150,7)
		FEB	149,8	+ 1,2	- 4,2	148,5	- 4,6	148,5	- 2,8	(150,5)
		MAR	164,0	- 4,7	+ 9,5	144,8	- 2,5	144,8	- 2,5	(150,1)
APR		153,1	+ 5,7	- 6,6	151,7	+ 4,8	153,3	+ 5,9	(149,7)	
VERBRAUCHSGÜTER PRODUZIERENDES GEWERBE INLAND										
1977	APR	137,2	+ 0,7	-15,9	134,4	- 9,5	139,5	- 4,1	142,1	
	MAI	131,6	+ 2,8	- 4,1	141,2	+ 5,1	142,0	+ 1,8	142,4	
	JUN	132,1	+ 6,6	+ 0,4	142,9	+ 1,2	141,8	- 0,1	142,6	
	JUL	122,2	+ 1,9	- 7,5	137,4	- 3,8	140,6	- 0,8	142,6	
	AUG	139,6	+12,3	+14,2	149,9	+ 9,1	147,1	+ 4,6	143,9	
	SEP	161,8	+ 4,6	+15,9	145,9	- 2,7	145,3	- 1,2	143,5	
	OKT	159,9	+ 4,2	- 1,2	142,0	- 2,7	143,7	- 1,1	143,4	
	NOV	149,1	+ 1,8	- 6,8	144,2	+ 1,5	142,2	- 1,0	143,7	
	DEZ	129,3	+ 1,0	-13,3	143,1	- 0,8	146,3	+ 2,9	(143,6)	
	1978	JAN	148,9	+ 7,0	+15,2	148,2	+ 3,6	145,5	- 0,5	(143,5)
		FEB	142,2	+ 1,4	- 4,5	141,3	- 4,7	141,3	- 2,9	(143,3)
		MAR	155,5	- 4,7	+ 9,4	138,0	- 2,3	137,9	- 2,4	(143,0)
APR		145,6	+ 6,1	- 6,4	144,6	+ 4,8	146,1	+ 5,9	(142,6)	
VERBRAUCHSGÜTER PRODUZIERENDES GEWERBE AUSLAND										
1977	APR	204,5	+ 6,9	-15,1	197,7	- 8,3	203,1	- 3,7	(203,8)	
	MAI	192,2	+ 4,5	- 6,0	198,7	+ 0,5	202,0	- 0,5	(203,8)	
	JUN	196,6	+ 5,5	+ 2,3	205,9	+ 3,6	201,5	- 0,2	(204,0)	
	JUL	178,6	- 0,1	- 9,2	192,0	- 6,8	196,0	- 2,7	(204,3)	
	AUG	197,7	+10,4	+10,7	213,8	+11,4	208,7	+ 6,5	(204,8)	
	SEP	227,5	+ 2,6	+15,1	212,0	- 0,8	209,9	+ 0,6	(205,4)	
	OKT	216,7	+ 0,7	- 4,7	200,6	- 5,4	203,0	- 3,3	(206,1)	
	NOV	202,9	+ 1,0	- 6,4	207,4	+ 3,4	203,0	+ 0,0	(208,0)	
	DEZ	188,6	- 0,5	- 7,0	207,4	+ 0,0	210,8	+ 3,8	(209,0)	
	1978	JAN	213,4	+ 5,8	+13,1	213,5	+ 2,9	212,0	+ 0,6	(207,2)
		FEB	207,8	+ 0,8	- 2,6	202,2	- 5,3	202,2	- 4,6	(204,2)
		MAR	229,0	- 4,9	+10,2	202,3	+ 0,0	197,7	- 2,2	(200,8)
APR		211,3	+ 3,3	- 7,7	204,8	+ 1,2	211,8	+ 7,1	(207,7)	

5 UMSÄTZE IM VERARBEITENDEN GEWERBE UND IM BAUHAUPTGEWERBE

5.1 WERTINDEX (1970 = 100)

JAHR	MONAT	ORIGINALWERT			SAISONBEREINIGTER WERT		SAISON- UND ARBEITSTÄGGLICH BEREINIGTER WERT		GLATTE KOMPONENTE	
		1970=100	VERÄNDERUNG VORJAHR	IN O/D GEGEN VORMONAT	1970=100	VERÄNDERUNG IN O/D GEGEN VORMONAT	1970=100	VERÄNDERUNG IN O/D GEGEN VORMONAT		
HOCHOFEN-,STAHL-UND WARMWALZWERKE (OHNE HERSTELLUNG VON PRAEZISIONSSTAHLROHREN) INSGESAMT										
1977	APR	126,2	- 3,3	- 8,9	125,1	- 5,9	126,4	- 2,7	(125,3)	
	MAI	125,5	- 5,1	- 0,6	125,6	+ 0,4	129,0	+ 2,1	(123,1)	
	JUN	131,0	- 3,3	+ 4,4	131,9	+ 5,0	128,6	- 0,3	(121,2)	
	JUL	114,5	-15,8	-12,6	116,0	-12,1	117,6	- 8,6	(119,8)	
	AUG	119,3	- 9,4	+ 4,2	121,6	+ 4,8	120,4	+ 2,4	(118,8)	
	SEP	125,3	-17,4	+ 5,0	116,9	- 3,9	115,3	- 4,2	(118,4)	
	OKT	119,2	-16,1	- 4,9	113,1	- 3,3	114,6	- 0,6	(118,4)	
	NOV	114,1	-14,9	- 4,3	113,9	+ 0,7	112,1	- 2,2	(119,5)	
	DEZ	113,0	- 8,5	- 1,0	122,1	+ 7,2	121,8	+ 8,7	(119,2)	
	1978	JAN	117,0	- 4,5	+ 3,5	119,2	- 2,4	119,8	- 1,6	(121,2)
		FEB	118,5	- 1,0	+ 1,3	123,9	+ 3,9	123,9	+ 3,4	(125,8)
		MAR	127,9	- 7,7	+ 7,9	124,4	+ 0,4	121,4	- 2,0	(127,3)
APR		125,0	- 1,0	- 2,3	122,7	- 1,4	123,9	+ 2,1	(121,9)	
HOCHOFEN-,STAHL-UND WARMWALZWERKE (OHNE HERSTELLUNG VON PRAEZISIONSSTAHLROHREN) INLAND										
1977	APR	116,7	- 3,6	- 9,7	113,8	- 8,5	116,1	- 4,1	113,3	
	MAI	117,6	- 9,3	+ 0,8	114,9	+ 1,0	116,5	+ 0,3	(110,7)	
	JUN	117,7	-12,0	+ 0,1	112,5	- 2,1	110,8	- 4,9	(108,6)	
	JUL	102,7	-21,4	-12,7	101,5	- 9,8	103,1	- 6,9	(107,1)	
	AUG	104,9	-14,9	+ 2,1	107,7	+ 6,1	106,1	+ 2,9	(106,2)	
	SEP	109,5	-19,7	+ 4,4	103,4	- 4,0	102,9	- 3,0	(106,1)	
	OKT	105,5	-17,1	- 3,7	101,2	- 2,1	102,5	- 0,4	(106,5)	
	NOV	100,5	-17,2	- 4,7	101,6	+ 0,4	99,9	- 2,5	(107,4)	
	DEZ	96,2	-14,3	- 4,3	109,2	+ 7,5	109,9	+10,0	(108,5)	
	1978	JAN	107,4	- 8,7	+11,6	109,1	- 0,1	109,4	- 0,5	(109,6)
		FEB	108,7	- 2,9	+ 1,2	112,0	+ 2,7	112,0	+ 2,4	(110,2)
		MAR	115,6	-10,5	+ 6,3	110,8	- 1,1	108,0	- 3,6	(110,0)
APR		112,3	- 3,8	- 2,9	109,5	- 1,2	111,2	+ 3,0	(108,3)	
HOCHOFEN-,STAHL-UND WARMWALZWERKE (OHNE HERSTELLUNG VON PRAEZISIONSSTAHLROHREN) AUSLAND										
1977	APR	162,9	+ 2,2	- 6,8	164,2	- 3,6	165,0	- 1,3	(166,1)	
	MAI	156,1	+11,3	- 4,2	165,4	+ 0,7	170,3	+ 3,2	(166,8)	
	JUN	182,2	+29,2	+16,7	190,3	+15,1	188,0	+10,4	(167,5)	
	JUL	159,8	+ 5,0	-12,3	168,9	-11,2	170,1	- 9,5	(168,1)	
	AUG	174,8	+11,0	+ 9,4	175,6	+ 4,0	177,7	+ 4,5	(168,6)	
	SEP	186,1	- 6,4	+ 6,5	174,3	- 0,7	169,4	- 4,7	(169,1)	
	OKT	172,3	- 7,9	- 7,4	157,5	- 9,6	158,3	- 6,6	(169,5)	
	NOV	166,5	- 3,5	- 3,4	158,7	+ 0,8	159,6	+ 0,8	(169,8)	
	DEZ	178,1	+12,9	+ 7,0	176,0	+10,9	171,4	+ 7,4	(169,9)	
	1978	JAN	154,2	+ 8,9	-13,4	158,9	- 9,7	159,9	- 6,7	(169,9)
		FEB	156,1	+ 4,6	+ 1,2	165,6	+ 4,2	165,6	+ 3,6	(168,4)
		MAR	175,6	+ 0,5	+12,5	173,9	+ 5,0	170,8	+ 3,1	(172,0)
APR		174,4	+ 7,1	- 0,7	173,5	- 0,2	174,2	+ 2,0	(170,2)	
CHEMISCHE INDUSTRIE INSGESAMT										
1977	APR	171,5	- 1,9	-12,2	167,8	- 8,5	171,1	- 4,6	(174,5)	
	MAI	179,5	+ 3,0	+ 4,7	175,8	+ 4,8	177,2	+ 3,6	(175,0)	
	JUN	181,3	+ 2,7	+ 1,0	179,0	+ 1,8	174,8	- 1,4	(175,5)	
	JUL	164,8	- 2,1	- 9,1	167,7	- 6,3	171,0	- 2,2	(175,8)	
	AUG	168,7	+ 3,3	+ 2,4	178,4	+ 6,4	175,7	+ 2,7	(176,1)	
	SEP	179,9	+ 1,0	+ 6,6	176,8	- 0,9	175,5	- 0,1	(176,2)	
	OKT	176,2	+ 1,3	- 2,1	169,5	- 4,1	173,3	- 1,3	(176,1)	
	NOV	173,3	+ 0,7	- 1,6	173,4	+ 2,3	170,1	- 1,8	(176,6)	
	DEZ	166,2	+ 3,0	- 4,1	182,3	+ 5,1	184,1	+ 8,2	(174,4)	
	1978	JAN	177,2	+ 0,3	+ 6,6	175,0	- 4,0	175,6	- 4,6	(174,5)
		FEB	171,5	+ 1,1	- 3,2	173,1	- 1,1	173,1	- 1,4	(171,8)
		MAR	185,8	- 4,9	+ 8,3	173,7	+ 0,3	168,9	- 2,4	(172,1)
APR		177,7	+ 3,6	- 4,4	175,1	+ 0,8	179,2	+ 6,1	(175,5)	
CHEMISCHE INDUSTRIE INLAND										
1977	APR	154,9	- 3,5	-12,5	152,4	- 9,0	156,0	- 4,4	(160,9)	
	MAI	163,0	+ 2,7	+ 5,2	161,5	+ 6,0	162,8	+ 4,4	(161,1)	
	JUN	166,8	+ 3,0	+ 2,3	165,6	+ 2,5	162,2	- 0,4	(161,5)	
	JUL	153,9	- 1,8	- 7,7	155,4	- 6,2	158,8	- 2,1	(161,9)	
	AUG	158,3	+ 3,8	+ 2,9	166,5	+ 7,1	163,2	+ 2,8	(162,3)	
	SEP	170,4	+ 0,7	+ 7,6	164,9	- 1,0	163,3	+ 0,1	(162,7)	
	OKT	166,6	+ 1,0	- 2,2	157,1	- 4,7	160,2	- 1,9	(162,9)	
	NOV	160,7	- 2,1	- 3,5	163,7	+ 4,2	160,1	- 0,1	(163,6)	
	DEZ	150,1	+ 2,3	- 6,6	167,7	+ 2,4	170,0	+ 6,2	(161,5)	
	1978	JAN	166,2	+ 1,8	+10,7	161,8	- 3,5	160,8	- 5,4	(161,4)
		FEB	158,1	+ 2,4	- 4,9	160,5	- 0,8	160,5	- 0,2	(159,6)
		MAR	169,0	- 4,5	+ 6,9	158,7	- 1,1	154,9	- 3,5	(160,6)
APR		162,2	+ 4,7	- 4,0	160,1	+ 0,9	165,1	+ 6,6	(164,3)	
CHEMISCHE INDUSTRIE AUSLAND										
1977	APR	208,1	+ 0,8	-11,8	200,7	-13,9	202,8	-11,0	(201,1)	
	MAI	216,0	+ 3,3	+ 3,8	206,2	+ 2,7	206,6	+ 1,9	(202,1)	
	JUN	213,2	+ 1,9	- 1,3	207,1	+ 0,4	200,6	- 2,9	(203,1)	
	JUL	188,9	- 2,7	-11,4	193,7	- 6,5	198,3	- 1,1	(203,8)	
	AUG	191,8	+ 2,3	+ 1,5	203,4	+ 5,0	199,7	+ 0,7	(204,3)	
	SEP	201,0	+ 1,3	+ 4,8	201,4	- 1,0	201,6	+ 1,0	(204,5)	
	OKT	197,4	+ 1,8	- 1,8	195,0	- 3,2	201,4	- 0,1	(204,3)	
	NOV	201,1	+ 6,1	+ 1,9	201,8	+ 3,5	196,5	- 2,4	(204,7)	
	DEZ	201,6	+ 3,7	+ 0,2	212,6	+ 5,4	216,5	+10,2	(203,0)	
	1978	JAN	201,4	- 2,3	- 0,1	202,4	- 4,8	204,7	- 5,5	(204,3)
		FEB	201,1	- 1,2	- 0,1	199,4	- 1,5	199,4	- 2,6	(200,3)
		MAR	222,9	- 5,6	+10,8	213,0	+ 6,8	206,7	+ 3,7	(203,3)
APR		212,1	+ 1,9	- 4,8	208,0	- 2,3	212,4	+ 2,8	(211,8)	

5 UMSATZE IM VERARBEITENDEN GEWERBE UND IM BAUHAUPTGEWERBE

5.1 WERTINDEX (1970 = 100)

JAHR	MONAT	ORIGINALWERT			SAISONBEREINIGTER WERT		SAISON- UND ARBEITSTÄGLICH BEREINIGTER WERT		GLATTE KOMPONENTE	
		1970=100	VERÄNDERUNG VORJAHR	IN O/O GEGEN VORMONAT	1970=100	VERÄNDERUNG IN O/O GEGEN VORMONAT	1970=100	VERÄNDERUNG IN O/O GEGEN VORMONAT		
MASCHINENBAU INSGESAMT										
1977	APR	149,3	+ 0,1	-12,0	151,1	- 8,9	155,0	- 4,5	158,2	
	MAI	153,2	+ 3,5	+ 2,6	159,3	+ 5,4	158,6	+ 2,3	159,1	
	JUN	171,9	+ 3,6	+12,2	161,5	+ 1,4	160,5	+ 1,2	161,2	
	JUL	149,8	+ 6,3	-12,9	158,3	- 2,0	161,2	+ 0,4	164,1	
	AUG	149,3	+15,7	- 0,3	168,7	+ 6,6	166,7	+ 3,4	165,4	
	SEP	181,7	+14,5	+21,7	173,9	+ 3,1	171,8	+ 3,1	166,8	
	OKT	163,5	+ 6,7	-10,0	162,7	- 6,4	168,0	- 2,2	(168,1)	
	NOV	174,4	+ 6,8	+ 6,7	166,1	+ 2,1	163,2	- 2,9	(168,9)	
	DEZ	215,0	- 9,6	+23,3	175,0	+ 5,4	176,4	+ 8,1	(169,0)	
	1978	JAN	148,2	+11,9	-31,1	168,9	- 3,5	168,7	- 4,4	(168,4)
		FEB	142,6	+ 0,8	- 3,8	160,0	- 5,3	160,0	- 5,2	(166,8)
		MAR	174,3	+ 2,7	+22,2	168,4	+ 5,3	164,2	+ 2,6	(163,2)
APR		154,0	+ 3,1	-11,6	156,4	- 7,1	161,7	- 1,5	(160,8)	
MASCHINENBAU INLAND										
1977	APR	130,9	+ 3,4	- 8,7	133,5	- 4,8	136,0	- 0,9	135,0	
	MAI	131,5	+ 0,3	+ 0,5	136,0	+ 1,9	133,8	+ 1,6	135,6	
	JUN	143,3	- 2,9	+ 9,0	134,5	- 1,1	135,8	+ 1,5	(136,1)	
	JUL	125,6	+ 1,5	-12,4	132,0	- 1,9	134,0	- 1,3	(136,7)	
	AUG	125,6	+12,6	+ 0,0	142,0	+ 7,6	140,7	+ 5,0	(137,3)	
	SEP	157,1	+16,2	+25,1	149,1	+ 5,0	147,1	+ 4,5	(138,3)	
	OKT	139,6	+ 5,9	-11,1	138,8	- 6,9	143,0	- 2,8	(139,7)	
	NOV	140,9	- 0,1	+ 0,9	136,6	- 1,6	134,2	- 6,2	(140,4)	
	DEZ	182,2	- 5,4	+29,3	151,1	+10,6	151,0	+12,5	(141,2)	
	1978	JAN	128,5	+12,1	-29,5	143,8	- 4,8	142,8	- 5,4	(141,9)
		FEB	121,6	+ 1,9	- 5,4	137,8	- 4,2	137,8	- 3,5	(142,7)
		MAR	150,5	+ 5,0	+23,8	142,7	+ 3,6	140,4	+ 1,9	(143,5)
APR		136,4	+ 4,2	- 9,4	139,5	- 2,2	143,7	+ 2,4	(144,1)	
MASCHINENBAU AUSLAND										
1977	APR	182,4	- 4,1	-16,0	182,7	-13,8	189,1	- 8,6	200,3	
	MAI	192,4	+ 7,6	+ 5,5	202,1	+10,6	203,9	+ 7,8	203,0	
	JUN	223,4	+11,9	+16,1	209,7	+ 3,8	204,6	+ 0,3	206,0	
	JUL	193,3	+12,3	-13,5	204,5	- 2,5	209,4	+ 2,3	209,9	
	AUG	191,9	+19,3	- 0,7	218,0	+ 6,6	213,5	+ 2,0	212,0	
	SEP	226,1	+12,3	+17,8	219,2	+ 0,6	217,1	+ 1,7	213,9	
	OKT	206,6	+ 7,5	- 8,6	206,2	- 5,9	213,0	- 1,9	(215,5)	
	NOV	234,8	+15,3	+13,6	220,2	+ 6,8	215,6	+ 1,2	(216,0)	
	DEZ	274,0	-14,5	+16,7	218,3	- 0,9	223,1	+ 3,5	(215,3)	
	1978	JAN	183,5	+11,6	-33,0	210,7	- 3,5	211,4	- 5,2	(213,1)
		FEB	180,3	- 0,4	- 1,7	201,3	- 4,5	201,3	- 4,8	(208,9)
		MAR	217,0	- 0,1	+20,4	208,9	+ 3,8	200,9	- 0,2	(201,9)
APR		185,6	+ 1,8	-14,5	187,1	-10,4	195,1	- 2,9	(195,6)	
STRASSENFAHRZEUGBAU INSGESAMT										
1977	APR	187,8	+ 8,7	-12,5	171,2	- 9,0	177,0	- 4,9	181,1	
	MAI	202,0	+14,5	+ 7,6	190,0	+11,0	188,9	+ 6,7	181,7	
	JUN	196,4	+13,1	- 2,7	185,0	- 2,6	186,5	- 1,3	184,5	
	JUL	150,3	+12,8	-23,6	182,1	- 1,6	184,3	- 1,2	187,3	
	AUG	137,8	+ 4,1	- 8,3	182,4	+ 0,2	178,1	- 3,4	190,7	
	SEP	200,3	+11,2	+45,4	194,3	+ 6,5	194,4	+ 9,2	192,1	
	OKT	197,7	+ 8,3	- 1,3	189,0	- 2,7	190,6	- 2,0	193,5	
	NOV	209,5	+16,6	+ 6,0	204,4	+ 8,1	201,6	+ 5,8	193,8	
	DEZ	209,6	+15,2	+ 0,0	203,2	- 0,6	208,6	+ 3,5	(194,1)	
	1978	JAN	195,0	+15,9	- 7,0	202,3	- 0,4	199,3	- 4,5	(194,1)
		FEB	200,7	+11,9	+ 2,9	199,4	- 1,4	199,4	+ 0,1	(193,8)
		MAR	214,7	+ 0,0	+ 7,0	184,4	- 7,5	183,1	- 8,2	(193,1)
APR		188,6	+ 0,4	-12,2	182,7	- 0,9	188,6	+ 3,0	(192,1)	
STRASSENFAHRZEUGBAU INLAND										
1977	APR	184,1	+ 7,5	-14,4	161,0	-10,9	165,7	- 7,1	170,9	
	MAI	200,9	+15,9	+ 9,1	182,5	+13,4	180,5	+ 8,9	171,5	
	JUN	188,2	+12,0	- 6,3	175,3	- 3,9	175,2	- 2,9	174,7	
	JUL	149,6	+23,8	-20,5	180,3	+ 2,9	183,4	+ 4,7	178,2	
	AUG	129,8	+ 2,4	-13,2	173,1	- 4,0	170,1	- 7,3	181,8	
	SEP	197,4	+20,2	+52,1	188,8	+ 9,1	189,3	+11,3	184,0	
	OKT	178,3	+11,2	- 9,7	176,4	- 6,6	179,5	- 5,2	186,4	
	NOV	191,1	+16,2	+ 7,2	195,3	+10,7	193,3	+ 7,7	187,8	
	DEZ	200,5	+22,9	+ 4,9	199,7	+ 2,3	205,3	+ 6,2	(188,8)	
	1978	JAN	183,4	+18,2	- 8,5	196,7	- 1,5	192,3	- 6,3	(189,6)
		FEB	201,1	+18,4	+ 9,7	197,6	+ 0,5	197,6	+ 2,8	(190,1)
		MAR	219,0	+ 1,9	+ 8,9	182,9	- 7,4	182,0	- 7,9	(190,3)
APR		192,6	+ 4,6	-12,1	181,5	- 0,8	187,6	+ 3,1	(190,1)	
STRASSENFAHRZEUGBAU AUSLAND										
1977	APR	192,3	+10,3	-10,3	184,3	- 7,0	192,6	- 1,9	196,7	
	MAI	203,4	+12,9	+ 5,8	199,9	+ 8,5	200,3	+ 4,0	198,2	
	JUN	207,0	+14,3	+ 1,8	196,8	- 1,6	200,1	- 0,1	(199,2)	
	JUL	151,2	+ 1,6	-27,0	184,3	- 6,4	185,6	- 7,2	(200,0)	
	AUG	147,8	+ 5,9	- 2,2	193,8	+ 5,2	186,7	+ 0,6	(200,6)	
	SEP	203,9	+ 2,0	+38,0	200,5	+ 3,5	199,1	+ 6,6	(201,7)	
	OKT	221,7	+ 5,5	+ 8,7	203,3	+ 1,4	203,7	+ 2,3	(201,5)	
	NOV	232,2	+17,0	+ 4,7	216,9	+ 6,7	212,9	+ 4,5	(201,2)	
	DEZ	220,7	+ 7,7	- 5,0	205,0	- 5,5	211,0	- 0,9	(200,6)	
	1978	JAN	209,5	+13,5	- 5,1	212,4	+ 3,6	208,9	- 1,0	(199,6)
		FEB	200,2	+ 4,8	- 4,4	204,9	- 3,5	204,9	- 1,9	(198,3)
		MAR	209,3	- 2,4	+ 4,5	193,7	- 5,5	190,3	- 7,1	(198,1)
APR		183,5	- 4,6	-12,3	179,1	- 7,5	192,0	+ 0,9	(197,4)	

5 UMSATZE IM VERARBEITENDEN GEWERBE UND IM BAUHAUPTGEWERBE

5.1 WERTINDEX (1970 = 100)

JAHR	MONAT	ORIGINALWERT			SAISONBEREINIGTER WERT		SAISON- UND ARBEITSTÄGLICH BEREINIGTER WERT		GLATTE KOMPONENTE
		1970=100	VERÄNDERUNG VORJAHR	IN O/D GEGEN VORMONAT	1970=100	VERÄNDERUNG IN O/D GEGEN VORMONAT	1970=100	VERÄNDERUNG IN O/D GEGEN VORMONAT	1970=100
ELEKTROTECHNIK INSGESAMT									
1977	APR	151,2	+ 5,4	-18,4	161,0	- 8,9	165,0	- 5,2	167,2
	MAI	161,5	+ 9,0	+ 6,8	170,0	+ 5,6	169,3	+ 2,0	168,5
	JUN	176,2	+ 7,2	+ 9,1	170,9	+ 0,5	170,3	+ 1,2	169,2
	JUL	144,2	+ 3,4	-18,2	163,5	- 4,3	166,8	- 2,1	171,4
	AUG	160,4	+12,6	+11,2	175,4	+ 7,3	172,7	+ 3,5	172,9
	SEP	202,5	+11,8	+26,2	177,2	+ 1,0	176,5	+ 2,2	173,4
	OKT	173,3	+ 7,2	-14,4	169,7	- 4,2	173,7	- 1,6	(174,1)
	NOV	186,2	+ 7,2	+ 7,4	174,6	+ 2,9	171,5	- 1,3	(174,7)
	DEZ	207,4	- 7,7	+11,4	175,8	+ 0,7	178,7	+ 4,2	(175,0)
	JAN	160,6	+12,4	-22,6	183,4	+ 2,6	178,0	- 0,4	(175,5)
	FEB	155,9	+ 3,0	- 2,9	170,3	- 5,6	170,3	- 4,3	(174,7)
	MAR	183,7	- 0,9	+17,8	174,6	+ 2,5	172,1	+ 1,1	(173,6)
APR	162,0	+ 7,1	-11,8	171,3	- 1,6	175,8	+ 2,1	(173,5)	
ELEKTROTECHNIK INLAND									
1977	APR	135,7	+ 4,0	-15,8	145,6	- 6,2	149,4	- 2,3	149,2
	MAI	140,1	+ 4,9	+ 3,2	150,1	+ 3,1	148,1	- 0,9	150,0
	JUN	154,7	+ 3,3	+10,4	151,4	+ 0,9	152,1	+ 2,7	150,5
	JUL	126,3	- 0,2	-18,4	145,4	- 4,0	148,1	- 2,6	152,4
	AUG	143,2	+10,1	+13,4	157,4	+ 8,3	154,9	+ 4,6	153,6
	SEP	179,6	+10,5	+25,4	157,2	- 0,1	156,0	+ 0,7	154,1
	OKT	161,9	+ 6,4	- 9,9	152,4	- 3,1	156,0	+ 0,0	(155,1)
	NOV	165,1	+ 4,5	+ 2,0	154,8	+ 1,6	152,2	- 2,4	(156,0)
	DEZ	185,9	- 4,7	+12,6	153,3	+ 2,1	160,6	+ 5,5	(156,7)
	JAN	146,6	+10,2	-21,1	161,2	+ 2,0	158,8	- 1,1	(157,7)
	FEB	140,4	+ 3,6	- 4,2	153,3	- 4,9	153,3	- 3,5	(158,0)
	MAR	160,0	+ 3,0	+18,2	159,2	+ 3,8	157,1	+ 2,5	(157,7)
APR	147,5	+ 3,7	-11,1	157,4	- 1,1	161,9	+ 3,1	(159,0)	
ELEKTROTECHNIK AUSLAND									
1977	APR	204,1	+ 7,6	-23,6	213,4	-14,6	217,8	-11,2	229,1
	MAI	234,3	+17,2	+14,8	237,7	+11,4	237,3	+ 9,0	232,4
	JUN	249,2	+15,4	+ 6,4	237,0	- 0,3	232,1	- 2,2	232,8
	JUL	205,1	+10,2	-17,7	224,9	- 5,1	230,0	- 0,9	235,6
	AUG	219,0	+17,1	+ 6,8	237,0	+ 5,4	233,5	+ 1,5	238,5
	SEP	283,2	+12,9	+27,9	244,8	+ 3,3	245,2	+ 5,0	238,2
	OKT	212,1	+ 3,2	-24,3	229,2	- 6,4	234,3	- 4,4	(238,2)
	NOV	258,1	+12,4	+21,7	241,6	+ 5,5	237,1	+ 1,2	(237,5)
	DEZ	280,3	-15,5	+ 3,6	239,8	- 0,8	247,3	+ 2,6	(236,2)
	JAN	208,1	+17,8	-25,8	243,7	+ 1,6	243,1	- 0,1	(234,3)
	FEB	208,6	+ 1,6	+ 0,2	228,5	- 6,2	228,5	- 0,3	(231,0)
	MAR	243,7	- 8,6	+16,8	226,9	- 0,7	222,9	- 2,5	(227,8)
APR	211,1	+ 3,4	-13,4	220,5	- 2,8	223,2	+ 0,1	(219,8)	
HERSTELLUNG VON EISEN-,BLECH-UND METALLWAREN INSGESAMT									
1977	APR	142,1	+ 7,9	-11,4	138,6	- 8,9	142,5	- 4,6	144,8
	MAI	146,3	+10,1	+ 3,0	146,3	+ 5,6	146,1	+ 2,5	144,8
	JUN	148,9	+10,3	+ 1,8	145,8	- 0,3	145,5	- 0,4	144,4
	JUL	129,0	+ 1,8	-13,4	137,7	- 5,6	140,2	- 3,6	144,6
	AUG	132,6	+12,5	+ 2,8	147,7	+ 7,3	146,2	+ 4,3	145,9
	SEP	153,7	+ 4,4	+15,9	145,4	- 1,6	143,8	- 1,6	145,1
	OKT	153,0	+ 1,1	- 0,5	141,4	- 2,8	144,8	+ 0,7	(145,8)
	NOV	155,9	+ 4,3	+ 1,9	148,8	+ 5,2	146,8	+ 1,4	(146,5)
	DEZ	145,3	+ 2,9	- 6,8	151,4	+ 1,7	152,7	+ 4,0	(145,8)
	JAN	142,6	+ 7,1	- 1,9	149,3	- 1,4	148,4	- 2,8	(144,4)
	FEB	138,2	+ 5,3	- 3,1	142,5	- 4,6	142,5	- 4,0	(139,7)
	MAR	151,6	- 5,4	+ 9,7	143,9	+ 1,0	141,4	- 0,8	(142,5)
APR	148,7	+ 4,6	- 1,9	145,9	+ 1,4	149,7	+ 5,9	(145,6)	
HERSTELLUNG VON EISEN-,BLECH-UND METALLWAREN INLAND									
1977	APR	135,5	+ 7,5	-11,2	132,8	- 8,9	136,5	- 4,6	138,6
	MAI	139,2	+ 9,3	+ 2,7	139,5	+ 5,0	139,4	+ 2,1	138,7
	JUN	141,6	+ 9,9	+ 1,7	139,3	- 0,1	139,0	- 0,3	138,3
	JUL	124,5	+ 2,3	-12,1	132,5	- 4,9	134,9	- 2,9	138,7
	AUG	129,4	+12,1	+ 3,9	141,9	+ 7,1	140,5	+ 4,2	139,8
	SEP	148,1	+ 4,5	+14,5	139,4	- 1,8	137,8	- 1,9	139,1
	OKT	147,2	+ 1,7	- 0,6	135,6	- 2,7	138,8	+ 0,7	(139,6)
	NOV	149,6	+ 4,0	+ 1,6	142,4	+ 5,0	140,6	+ 1,3	(140,2)
	DEZ	138,0	+ 3,1	- 7,8	144,9	+ 1,8	146,1	+ 3,9	(139,5)
	JAN	136,8	+ 6,7	- 0,9	142,8	- 1,4	141,8	- 2,9	(137,8)
	FEB	130,4	- 0,2	- 4,7	135,4	- 5,2	135,4	- 4,5	(132,9)
	MAR	143,7	- 5,8	+10,2	137,2	+ 1,3	134,9	- 0,4	(135,7)
APR	141,0	+ 4,1	- 1,9	139,3	+ 1,3	142,5	+ 5,6	(138,8)	
HERSTELLUNG VON EISEN-,BLECH-UND METALLWAREN AUSLAND									
1977	APR	174,5	+ 9,1	-11,6	167,2	- 8,9	172,4	- 4,3	175,0
	MAI	181,1	+12,7	+ 3,8	179,6	+ 7,4	179,8	+ 4,3	174,8
	JUN	184,3	+10,8	+ 1,3	176,3	- 1,8	175,0	- 2,7	173,7
	JUL	151,2	- 0,4	-18,0	162,5	- 7,8	165,6	- 5,4	173,7
	AUG	148,2	+13,7	- 2,0	175,8	+ 8,2	173,0	+ 4,5	175,4
	SEP	180,6	+ 3,1	+21,9	173,6	- 1,3	173,2	+ 0,1	174,4
	OKT	181,1	- 1,6	+ 0,3	168,6	- 2,9	173,3	+ 0,1	(175,7)
	NOV	186,5	+ 4,7	+ 3,0	179,4	+ 6,4	175,7	+ 1,4	(177,4)
	DEZ	180,8	+ 1,6	- 3,1	181,4	+ 1,1	184,1	+ 4,8	(179,0)
	JAN	170,9	+ 8,4	- 5,5	182,9	+ 0,8	183,0	- 0,6	(180,3)
	FEB	176,3	+ 2,0	+ 3,2	179,4	- 1,9	179,4	- 2,0	(179,7)
	MAR	190,1	- 3,7	+ 7,8	176,3	- 1,7	171,8	- 4,2	(174,5)
APR	186,2	+ 6,7	- 2,1	179,7	+ 1,9	184,5	+ 7,4	(179,4)	

5 UMSATZE IM VERARBEITENDEN GEWERBE UND IM BAUHAUPTGEWERBE

5.1 WERTINDEX (1970 = 100)

JAHR	MONAT	ORIGINALWERT			SAISONBEREINIGTER WERT		SAISON- UND ARBEITSTÄGLICH BEREINIGTER WERT		GLATTE KOMPONENTE
		1970=100	VERÄNDERUNG IN O/O GEGEN VORJAHR	VERÄNDERUNG IN O/O GEGEN VORMONAT	1970=100	VERÄNDERUNG IN O/O GEGEN VORMONAT	1970=100	VERÄNDERUNG IN O/O GEGEN VORMONAT	
TEXTILGEWERBE INSGESAMT									
1977	APR	114,4	- 4,6	-17,8	113,1	-10,6	118,5	- 3,8	120,5
	MAI	111,7	- 1,8	- 2,4	119,8	+ 5,9	120,6	+ 1,8	119,7
	JUN	116,3	+ 2,5	+ 4,1	121,1	+ 1,1	120,0	- 0,5	(119,5)
	JUL	97,3	- 5,9	-16,3	112,2	- 7,3	115,6	- 3,7	(119,2)
	AUG	109,4	+ 9,3	+12,4	126,0	+12,3	122,6	+ 6,1	(118,8)
	SEP	131,5	+ 1,5	+20,2	121,5	- 3,6	120,9	- 1,4	(118,6)
	OKT	129,9	- 1,3	- 1,2	116,1	- 4,4	118,0	- 2,4	(118,2)
	NOV	125,2	- 2,6	- 3,6	118,6	+ 2,2	116,2	- 1,5	(117,7)
	DEZ	106,8	- 6,7	-14,7	115,0	- 3,0	118,8	+ 2,2	(117,1)
1978	JAN	125,1	+ 1,5	+17,1	120,3	+ 4,6	117,4	- 1,2	(116,4)
	FEB	115,0	- 4,6	- 8,1	113,2	- 5,9	113,2	- 3,6	(115,6)
	MAR	125,9	- 9,5	+ 9,5	110,1	- 2,7	109,7	- 3,1	(114,7)
	APR	116,5	+ 1,8	- 7,5	114,7	+ 4,2	118,9	+ 8,4	(114,3)
TEXTILGEWERBE INLAND									
1977	APR	106,8	- 5,4	-17,7	105,9	-10,7	111,2	- 3,7	112,8
	MAI	104,5	- 2,1	- 2,2	112,7	+ 6,4	113,3	+ 1,9	112,1
	JUN	108,3	+ 2,5	+ 3,6	113,6	+ 0,8	112,4	- 0,8	(111,9)
	JUL	90,9	- 5,0	-16,1	105,8	- 6,9	109,1	- 2,9	(111,7)
	AUG	104,0	+10,9	+14,4	119,2	+12,7	115,8	+ 6,1	(111,4)
	SEP	124,9	+ 2,3	+20,1	114,5	- 3,9	114,0	- 1,6	(111,3)
	OKT	123,7	- 0,6	- 1,0	109,1	- 4,7	110,9	- 2,7	(111,1)
	NOV	119,0	- 2,3	- 3,8	111,4	+ 2,1	109,1	- 1,6	(110,6)
	DEZ	98,3	- 7,1	-17,4	107,4	- 3,6	111,3	+ 2,0	(110,1)
1978	JAN	118,0	+ 2,0	+20,0	113,3	+ 5,5	110,5	- 0,7	(109,5)
	FEB	108,1	- 3,4	- 8,4	106,7	- 5,8	106,7	- 3,4	(108,8)
	MAR	118,3	- 8,8	+ 9,4	103,9	- 2,6	103,6	- 2,9	(108,0)
	APR	108,9	+ 2,0	- 7,9	107,5	+ 3,5	111,6	+ 7,7	(107,3)
TEXTILGEWERBE AUSLAND									
1977	APR	164,0	+ 0,4	-18,3	158,1	-10,7	162,2	- 5,9	(167,8)
	MAI	159,0	+ 3,6	- 3,0	161,7	+ 2,3	165,3	+ 1,9	(167,1)
	JUN	168,4	+ 4,2	+ 5,9	171,1	+ 5,8	166,3	+ 0,6	(166,4)
	JUL	139,3	- 7,7	-17,3	152,5	-10,9	156,2	- 6,1	(165,7)
	AUG	144,3	+ 3,9	+ 3,6	171,3	+12,3	167,9	+ 7,5	(165,2)
	SEP	174,5	- 0,6	+20,9	171,0	- 0,2	168,4	+ 0,3	(164,7)
	OKT	170,5	- 2,7	- 2,3	161,3	- 5,7	164,3	- 2,4	(164,3)
	NOV	166,1	- 2,8	- 2,6	166,2	+ 3,0	162,9	- 0,9	(164,9)
	DEZ	162,1	- 3,6	- 2,4	168,2	+ 1,2	169,4	+ 4,0	(164,6)
1978	JAN	171,4	- 0,7	+ 5,7	166,7	- 0,9	166,2	- 1,9	(162,6)
	FEB	160,2	- 9,4	- 6,5	154,0	- 7,6	154,0	- 7,3	(155,4)
	MAR	175,8	-12,5	+ 9,7	151,8	- 1,4	147,1	- 4,5	(148,2)
	APR	166,2	+ 1,3	- 5,5	161,6	+ 6,5	166,8	+13,4	(160,3)
BEKLEIDUNGSGEWERBE INSGESAMT									
1977	APR	132,1	- 4,8	-26,4	128,2	-13,8	133,5	- 8,9	139,3
	MAI	102,1	-11,3	-22,7	128,8	+ 0,5	130,0	- 2,6	138,7
	JUN	89,9	-10,6	-11,9	129,3	+ 0,4	130,1	+ 0,1	138,1
	JUL	121,8	+ 5,7	+35,5	138,7	+ 7,3	140,9	+ 8,3	137,8
	AUG	156,8	+12,6	+28,7	151,0	+ 8,9	147,9	+ 5,0	139,2
	SEP	184,1	+ 0,8	+17,4	141,8	- 6,1	140,3	- 5,1	138,7
	OKT	165,1	+ 0,4	-10,3	137,6	- 3,0	136,8	- 2,5	138,3
	NOV	118,4	- 8,3	-28,3	132,3	- 3,9	131,5	- 3,9	138,1
	DEZ	94,8	- 4,0	-19,9	135,3	+ 2,3	138,8	+ 5,6	(138,5)
1978	JAN	157,6	+ 8,1	+66,2	146,7	+ 8,4	143,3	+ 3,2	(139,1)
	FEB	155,3	+ 2,0	- 1,5	140,4	- 4,3	140,4	- 2,0	(139,8)
	MAR	172,4	- 4,0	+11,0	137,5	- 2,1	137,1	- 2,4	(140,6)
	APR	140,4	+ 6,3	-18,6	140,3	+ 2,0	144,3	+ 5,3	(141,7)
BEKLEIDUNGSGEWERBE INLAND									
1977	APR	123,6	- 6,0	-25,4	119,8	-13,6	124,5	- 8,7	130,1
	MAI	98,4	-11,1	-20,4	121,7	+ 1,6	122,5	- 1,6	129,5
	JUN	87,2	- 9,7	-11,4	122,4	+ 0,6	122,8	+ 0,2	128,9
	JUL	112,8	+ 3,6	+29,4	129,0	+ 5,4	131,4	+ 7,0	128,4
	AUG	142,9	+10,3	+26,7	139,5	+ 8,1	136,7	+ 4,0	129,5
	SEP	168,9	- 0,4	+18,2	131,2	- 5,9	129,9	- 5,0	129,0
	OKT	153,2	- 0,7	- 9,3	127,2	- 3,0	126,9	- 2,3	128,8
	NOV	113,6	- 8,8	-25,8	123,4	- 3,0	122,6	- 3,4	128,6
	DEZ	89,7	- 5,8	-21,0	125,4	+ 1,6	128,7	+ 5,0	(129,0)
1978	JAN	146,1	+ 8,0	+62,9	136,7	+ 9,0	133,5	+ 3,7	(129,6)
	FEB	142,4	+ 1,5	- 2,5	130,8	- 4,3	130,8	- 2,0	(130,3)
	MAR	159,4	- 3,7	+11,9	128,9	- 1,5	128,6	- 1,7	(131,1)
	APR	131,4	+ 6,3	-17,6	131,5	+ 2,0	134,8	+ 4,8	(132,2)
BEKLEIDUNGSGEWERBE AUSLAND									
1977	APR	286,8	+ 4,1	-33,5	277,4	-16,5	290,3	-12,1	303,2
	MAI	168,3	-15,7	-41,3	254,7	- 8,2	261,5	- 9,9	303,8
	JUN	139,0	-21,1	-17,4	252,6	- 0,8	261,1	- 0,2	301,1
	JUL	284,1	+21,4	+104,4	310,7	+23,0	311,9	+19,5	302,8
	AUG	408,7	+27,2	+43,9	352,5	+13,5	345,1	+10,6	313,0
	SEP	459,7	+ 8,0	+12,5	326,9	- 7,3	318,1	- 7,8	313,8
	OKT	380,8	+ 6,6	-17,2	318,7	- 2,5	311,9	- 1,9	311,7
	NOV	206,1	- 4,5	-45,9	288,2	- 9,6	288,3	- 7,6	309,2
	DEZ	186,1	+13,1	- 9,7	310,4	+ 7,7	315,6	+ 9,5	(311,1)
1978	JAN	367,3	+ 9,6	+97,4	374,2	+20,6	361,6	+14,6	(313,3)
	FEB	389,3	+ 5,8	+ 6,0	310,0	-17,2	310,0	-14,3	(315,8)
	MAR	408,1	- 5,4	+ 4,8	297,1	- 4,2	297,0	- 4,2	(318,7)
	APR	302,0	+ 5,3	-26,0	296,0	- 0,4	316,5	+ 6,6	(321,9)

5 UMSATZE IM VERARBEITENDEN GEWERBE UND IM BAUHAUPTGEWERBE

5.1 WERTINDEX (1970 = 100)

JAHR	MONAT	ORIGINALWERT			SAISONBEREINIGTER WERT		SAISON- UND ARBEITSTÄEGLICH BEREINIGTER WERT		GLATTE KOMPONENTE	
		1970=100	VERAENDERUNG VORJAHR	IN O/O GEGEN VORMONAT	1970=100	VERAENDERUNG IN O/O GEGEN VORMONAT	1970=100	VERAENDERUNG IN O/O GEGEN VORMONAT	1970=100	
BAUHAUPTGEWERBE										
1977	MAR	109,0	+ 4,6	+33,7	138,2	+ 7,9	134,8	+ 5,2	140,2	
	APR	110,5	+ 2,5	+ 1,4	135,2	- 2,2	139,0	+ 3,1	(140,3)	
	MAI	118,5	- 3,2	+ 7,2	137,5	+ 1,7	138,8	- 0,1	(140,2)	
	JUN	143,8	+ 9,9	+21,4	146,3	+ 6,4	145,0	+ 4,5	(139,8)	
	JUL	134,8	+ 4,8	- 6,3	139,4	- 4,7	142,2	- 1,9	(139,3)	
	AUG	137,3	+ 3,5	+ 1,9	141,4	+ 1,4	139,0	- 2,3	(138,1)	
	SEP	157,1	+ 7,3	+14,4	144,9	+ 2,5	143,8	+ 3,5	(137,2)	
	OKT	160,5	+ 2,3	+ 2,2	137,9	- 4,8	141,0	- 1,9	(136,3)	
	NOV	183,9	+ 5,6	+14,6	144,1	+ 4,5	141,8	+ 0,6	(134,3)	
	DEZ*	356,9	+49,5	+94,1	264,4	+83,5	266,6	+88,0	(132,3)	
	1978	JAN	105,6	+10,1	-70,4	136,1	-48,5	134,7	-49,5	(129,9)
		FEB	67,8	-16,8	-35,8	117,3	-13,8	117,3	-12,9	(127,2)
MAR		83,2	-23,7	+22,7	113,8	- 3,0	111,3	- 5,1	(123,8)	
WOHNUNGSBAU										
1977	MAR	125,4	+17,3	+33,7	152,2	+ 7,9	149,9	+ 6,3	151,8	
	APR	127,6	+ 9,2	+ 1,8	146,0	- 4,1	149,3	- 0,4	(152,3)	
	MAI	134,0	+ 2,3	+ 5,0	149,5	+ 2,4	150,8	+ 1,0	(152,3)	
	JUN	154,7	+13,3	+15,4	156,7	+ 4,8	156,9	+ 4,0	(152,5)	
	JUL	144,1	+10,9	- 6,9	153,2	- 2,2	155,1	- 1,1	(151,9)	
	AUG	146,9	+ 9,1	+ 1,9	154,0	+ 0,5	153,3	- 1,2	(150,3)	
	SEP	176,4	+18,5	+20,1	165,6	+ 7,5	163,0	+ 6,3	(149,2)	
	OKT	171,6	+ 3,1	- 2,7	149,2	- 9,9	152,2	- 6,6	(147,4)	
	NOV	186,8	+ 6,1	+ 8,9	151,5	+ 1,5	150,6	- 1,1	(144,6)	
	DEZ*	389,9	+55,8	+108,7	295,2	+94,9	294,7	+95,7	(141,4)	
	1978	JAN	109,3	+ 6,5	-72,0	142,5	-51,7	142,1	-51,8	(137,5)
		FEB	69,6	-25,8	-36,3	120,6	-15,4	120,6	-15,1	(132,9)
MAR		92,5	-26,2	+32,9	120,0	- 0,5	118,0	- 2,2	(127,5)	
ÖFFENTLICHER- UND VERKEHRSBAU										
1977	MAR	90,3	- 3,4	+41,8	126,6	+10,7	122,4	+ 7,0	127,6	
	APR	92,9	- 2,8	+ 2,9	124,7	- 1,5	129,6	+ 5,9	(127,5)	
	MAI	102,0	- 6,8	+ 9,8	126,3	+ 1,3	126,8	- 2,2	(127,3)	
	JUN	118,9	+ 0,0	+16,6	128,7	+ 1,9	128,7	+ 1,5	(127,1)	
	JUL	118,1	- 3,7	- 0,7	123,5	- 4,0	126,7	- 1,6	(126,8)	
	AUG	126,8	+ 0,8	+ 7,4	128,2	+ 3,8	124,4	- 1,8	(126,3)	
	SEP	144,6	+ 3,9	+14,0	130,6	+ 1,9	129,2	+ 3,9	(126,2)	
	OKT	154,5	+ 2,7	+ 6,8	127,9	- 2,1	131,5	+ 1,8	(125,8)	
	NOV	194,6	+ 8,8	+26,0	140,8	+10,1	137,4	+ 4,5	(124,7)	
	DEZ*	370,1	+55,3	+90,2	267,5	+90,0	271,1	+97,3	(123,7)	
	1978	JAN	101,2	+16,2	-72,7	129,9	-51,4	126,5	-53,3	(122,6)
		FEB	58,4	- 8,3	-42,3	112,0	-13,8	112,0	-11,5	(121,2)
MAR		70,2	-22,3	+20,2	108,4	- 3,2	105,8	- 5,5	(119,8)	

5 UMSATZE IM VERARBEITENDEN GEWERBE UND IM BAUHAUPTGEWERBE

5.2 VOLUMENINDEX (1970 = 100)

JAHR	MONAT	ORIGINALWERT			SAISONBEREINIGTER WERT		SAISON- UND ARBEITSTÄGLICH BEREINIGTER WERT		GLATTE KOMponente	
		1970=100	VERAENDERUNG VORJAHR	IN O/O GEGEN VORMONAT	1970=100	VERAENDERUNG IN O/O GEGEN VORMONAT	1970=100	VERAENDERUNG IN O/O GEGEN VORMONAT		
VERARBEITENDES GEWERBE (OHNE NAHRUNGS- UND GENUSSMITTELGEWERBE) INSGESAMT										
1977	APR	108,9	- 0,6	-13,6	108,5	- 8,8	112,4	- 3,6	114,5	
	MAI	111,9	+ 2,6	+ 2,8	115,0	+ 6,0	115,2	+ 2,5	114,3	
	JUN	117,4	+ 3,9	+ 4,9	115,4	+ 0,3	114,7	- 0,4	(114,4)	
	JUL	101,0	+ 0,1	-14,0	110,4	- 4,3	112,9	- 1,6	(114,5)	
	AUG	105,3	+ 5,4	+ 4,3	117,3	+ 6,3	114,8	+ 1,7	(114,6)	
	SEP	125,1	+ 2,6	+18,8	116,0	- 1,1	115,4	+ 0,5	(114,8)	
	OKT	119,4	+ 2,1	- 4,6	112,8	- 2,8	115,4	+ 0,0	(114,9)	
	NOV	119,1	+ 2,7	- 0,3	116,1	+ 2,9	113,9	- 1,3	(114,8)	
	DEZ	121,6	- 2,3	+ 2,1	114,1	- 1,7	116,9	+ 2,6	(114,7)	
	1978	JAN	112,9	+ 7,8	- 7,2	118,6	+ 3,9	117,0	+ 0,1	(114,5)
		FEB	108,2	+ 0,7	- 4,2	113,6	- 4,2	113,6	- 2,9	(114,2)
		MAR	119,8	- 5,0	+10,7	110,1	- 3,1	108,9	- 4,1	(113,9)
APR		111,9	+ 2,8	- 6,6	111,8	+ 1,5	115,6	+ 6,2	(113,7)	
VERARBEITENDES GEWERBE (OHNE NAHRUNGS- UND GENUSSMITTELGEWERBE) INLAND										
1977	APR	100,0	- 1,2	-12,8	99,4	- 8,1	102,9	- 2,9	104,2	
	MAI	102,1	+ 1,1	+ 2,1	105,1	+ 5,7	105,0	+ 2,0	103,9	
	JUN	106,0	+ 1,2	+ 3,8	104,8	- 0,3	104,4	- 0,6	(103,9)	
	JUL	92,5	- 1,4	-12,7	100,6	- 4,0	102,7	- 1,6	(103,9)	
	AUG	97,4	+ 5,1	+ 5,3	107,1	+ 6,5	104,9	+ 2,1	(104,0)	
	SEP	114,9	+ 3,0	+18,0	105,6	- 1,4	105,2	+ 0,3	(104,2)	
	OKT	109,4	+ 0,8	- 4,8	101,9	- 3,5	104,3	- 0,9	(104,4)	
	NOV	107,6	+ 0,3	- 1,6	105,0	+ 3,0	102,9	- 1,3	(104,4)	
	DEZ	108,8	- 0,5	+ 1,1	105,2	+ 0,2	107,6	+ 4,6	(104,3)	
	1978	JAN	101,8	+ 5,2	- 6,4	106,9	+ 1,6	105,2	- 2,2	(104,2)
		FEB	97,7	+ 0,9	- 4,0	103,6	- 3,1	103,6	- 1,5	(104,1)
		MAR	109,0	- 5,0	+11,6	100,3	- 3,2	99,5	- 4,0	(104,0)
APR		103,2	+ 3,2	- 5,3	102,7	+ 2,4	105,9	+ 6,4	(103,8)	
VERARBEITENDES GEWERBE (OHNE NAHRUNGS- UND GENUSSMITTELGEWERBE) AUSLAND										
1977	APR	136,9	- 0,1	-16,1	136,4	-11,2	140,1	- 7,0	144,3	
	MAI	143,6	+ 6,2	+ 4,9	145,5	+ 6,7	146,3	+ 4,4	145,1	
	JUN	154,6	+10,7	+ 7,7	148,7	+ 2,2	145,5	- 0,5	145,1	
	JUL	128,7	+ 3,6	-16,8	140,8	- 5,3	144,2	- 0,9	146,7	
	AUG	130,2	+ 6,0	+ 1,2	148,1	+ 5,2	145,8	+ 1,1	148,7	
	SEP	158,0	+ 1,5	+21,4	148,8	+ 0,5	148,5	+ 1,9	149,4	
	OKT	151,8	+ 5,3	- 3,9	148,2	- 0,4	150,5	+ 1,3	(150,1)	
	NOV	157,3	+ 8,9	+ 3,6	152,7	+ 3,0	150,7	+ 0,1	(150,5)	
	DEZ	163,7	- 6,6	+ 4,1	150,7	- 1,3	153,5	+ 1,9	(150,5)	
	1978	JAN	148,1	+14,5	- 9,5	157,0	+ 4,2	156,6	+ 2,0	(150,3)
		FEB	143,9	+ 1,7	- 2,8	148,8	- 5,2	148,8	- 5,0	(148,9)
		MAR	155,3	- 4,8	+ 7,9	146,0	- 1,9	143,3	- 3,7	(145,6)
APR		140,2	+ 2,4	- 9,7	140,0	- 4,1	142,3	- 0,7	(139,1)	
GRUNDSTOFF- UND PRODUKTIONSGÜTERGEWERBE INSGESAMT										
1977	APR	112,0	- 1,1	-10,3	109,9	- 8,0	112,3	- 4,0	113,1	
	MAI	115,9	+ 1,7	+ 3,5	115,1	+ 4,7	115,3	+ 2,7	113,2	
	JUN	119,0	+ 2,8	+ 2,7	115,3	+ 0,2	114,0	- 1,1	112,9	
	JUL	106,4	- 3,3	-10,6	109,1	- 5,4	111,2	- 2,5	112,7	
	AUG	110,0	+ 2,7	+ 3,4	114,9	+ 5,3	113,4	+ 2,0	113,4	
	SEP	118,3	- 0,9	+ 7,5	112,0	- 2,5	111,8	- 1,4	112,5	
	OKT	115,8	- 1,0	- 2,1	109,2	- 2,5	111,7	- 0,1	(112,4)	
	NOV	112,4	- 1,7	- 2,9	111,9	+ 2,5	110,3	- 1,3	(112,0)	
	DEZ	105,7	+ 0,6	- 6,0	115,7	+ 3,4	116,8	+ 5,9	(112,3)	
	1978	JAN	109,3	+ 1,9	+ 3,4	112,8	- 2,5	112,6	- 3,6	(111,4)
		FEB	104,9	- 1,2	- 4,0	110,8	- 1,8	110,8	- 1,6	(111,3)
		MAR	116,4	- 6,7	+11,0	110,9	+ 0,1	109,0	- 1,6	(109,3)
APR		115,7	+ 3,3	- 0,6	113,7	+ 2,5	115,5	+ 6,0	(112,8)	
GRUNDSTOFF- UND PRODUKTIONSGÜTERGEWERBE INLAND										
1977	APR	100,1	- 3,2	-10,5	97,9	- 8,5	100,8	- 3,5	102,6	
	MAI	104,4	- 0,6	+ 4,3	103,8	+ 6,0	103,9	+ 3,1	101,7	
	JUN	106,8	- 0,6	+ 2,3	103,0	- 0,8	102,1	- 1,7	(101,4)	
	JUL	96,3	- 5,9	- 9,8	97,6	- 5,2	99,8	- 2,3	(101,1)	
	AUG	99,7	+ 0,6	+ 3,5	103,6	+ 6,1	101,6	+ 1,8	(100,9)	
	SEP	107,5	- 2,7	+ 7,8	101,0	- 2,5	101,1	- 0,5	(100,8)	
	OKT	105,5	- 2,4	- 1,9	98,4	- 2,6	100,7	- 0,4	(100,7)	
	NOV	100,7	- 4,6	- 4,5	100,1	+ 1,7	97,9	- 2,8	(100,2)	
	DEZ	91,4	- 2,6	- 9,2	101,4	+ 1,3	103,4	+ 5,6	(100,2)	
	1978	JAN	97,5	+ 1,7	+ 6,7	102,5	+ 1,1	101,0	- 2,3	(100,1)
		FEB	92,2	- 2,2	- 5,4	99,7	- 2,7	99,7	- 1,3	(100,1)
		MAR	102,3	- 8,6	+11,0	95,6	- 4,1	95,7	- 4,0	(100,2)
APR		103,1	+ 3,0	+ 0,8	100,7	+ 5,3	102,7	+ 7,3	(100,2)	
GRUNDSTOFF- UND PRODUKTIONSGÜTERGEWERBE AUSLAND										
1977	APR	155,9	+ 5,4	- 9,6	153,3	- 5,8	154,6	- 2,3	(155,0)	
	MAI	158,3	+ 8,7	+ 1,5	156,1	+ 1,8	157,9	+ 2,1	(156,2)	
	JUN	164,7	+13,6	+ 4,0	163,7	+ 4,9	158,9	+ 0,6	(157,1)	
	JUL	144,8	+ 5,7	-12,1	151,9	- 7,2	154,9	- 2,5	(157,8)	
	AUG	149,1	+10,3	+ 3,0	158,6	+ 4,4	157,2	+ 1,5	(158,2)	
	SEP	159,7	+ 5,1	+ 7,1	156,7	- 1,2	155,7	- 1,0	(158,3)	
	OKT	155,4	+ 4,2	- 2,7	150,6	- 3,9	153,9	- 1,2	(158,2)	
	NOV	157,3	+ 7,4	+ 1,2	159,0	+ 5,6	156,1	+ 1,4	(158,6)	
	DEZ	161,1	+10,3	+ 2,4	165,0	+ 3,8	165,2	+ 5,8	(157,0)	
	1978	JAN	154,1	+ 3,7	- 4,3	155,0	- 6,1	156,3	- 5,4	(156,9)
		FEB	153,4	+ 2,7	- 0,5	154,4	- 0,4	154,4	- 1,2	(156,5)
		MAR	170,7	- 1,0	+11,3	160,2	+ 3,8	157,0	+ 1,7	(158,0)
APR		164,2	+ 5,3	- 3,8	160,4	+ 0,1	160,1	+ 2,0	(158,2)	

5 UMSATZE IM VERARBEITENDEN GEWERBE UND IM BAUHAUPTGEWERBE

5.2 VOLUMENINDEX (1970 = 100)

JAHR	MONAT	ORIGINALWERT			SAISONBEREINIGTER WERT		SAISON- UND ARBEITSTÄGLICH BEREINIGTER WERT		GLATTE KOMPONENTE	
		1970=100	VERÄNDERUNG IN O/O GEGEN VORJAHR VORMONAT		1970=100	VERÄNDERUNG IN O/O GEGEN VORMONAT	1970=100	VERÄNDERUNG IN O/O GEGEN VORMONAT		1970=100
INVESTITIONSGÜTER PRODUZIERENDES GEWERBE INSGESAMT										
1977	APR	108,3	+ 0,2	-15,1	109,8	- 9,4	113,5	- 4,5	116,2	
	MAI	114,0	+ 4,5	+ 5,3	117,5	+ 7,0	117,3	+ 3,3	116,6	
	JUN	123,4	+ 4,8	+ 8,2	117,6	+ 0,1	116,5	- 0,7	(116,9)	
	JUL	100,6	+ 3,4	-18,5	113,3	- 3,7	115,6	- 0,8	(117,3)	
	AUG	101,6	+ 5,8	+ 1,0	119,2	+ 5,2	116,3	+ 0,6	(117,5)	
	SEP	130,6	+ 4,7	+28,5	120,0	+ 0,7	119,7	+ 2,9	(118,1)	
	OKT	121,2	+ 4,0	- 7,2	116,8	- 2,7	119,1	- 0,5	(118,5)	
	NOV	126,8	+ 6,6	+ 4,6	121,2	+ 3,8	118,6	- 0,4	(118,6)	
	DEZ	142,5	- 4,8	+12,4	121,6	+ 0,3	124,8	+ 5,2	(118,6)	
	1978	JAN	115,6	+13,3	-18,9	124,8	+ 2,6	122,9	- 1,5	(118,5)
		FEB	108,0	- 0,2	- 6,6	116,2	- 6,9	116,2	- 5,5	(118,2)
		MAR	122,9	- 3,6	+13,8	113,8	- 2,1	112,7	- 3,0	(118,2)
APR		110,1	+ 1,7	-10,4	112,5	- 1,1	116,7	+ 3,5	(117,7)	
INVESTITIONSGÜTER PRODUZIERENDES GEWERBE INLAND										
1977	APR	100,3	+ 1,6	-12,8	105,0	- 3,8	107,8	+ 0,4	105,9	
	MAI	103,8	+ 3,2	+ 3,5	106,9	+ 1,8	106,1	- 1,6	106,2	
	JUN	111,0	+ 1,3	+ 6,9	106,2	- 0,7	106,3	+ 0,2	(106,4)	
	JUL	91,7	+ 2,5	-17,4	103,3	- 2,7	105,1	- 1,1	(106,6)	
	AUG	93,7	+ 6,6	+ 2,2	108,9	+ 5,4	107,9	+ 2,7	(106,8)	
	SEP	119,6	+ 7,7	+27,6	109,3	+ 0,4	108,7	+ 0,7	(107,2)	
	OKT	108,9	+ 2,2	- 8,9	104,4	- 4,5	107,5	- 1,1	(107,7)	
	NOV	112,8	+ 3,9	+ 3,6	109,1	+ 4,5	107,8	+ 0,3	(107,7)	
	DEZ	130,9	+ 0,1	+16,0	108,5	- 0,5	110,0	+ 2,0	(107,7)	
	1978	JAN	102,0	+ 7,5	-22,1	110,4	+ 1,8	108,9	- 1,0	(107,6)
		FEB	97,6	+ 1,6	- 4,3	106,4	- 3,6	106,4	- 2,3	(107,3)
		MAR	112,6	- 2,1	+15,4	104,9	- 1,4	104,1	- 2,2	(107,4)
APR		102,3	+ 2,0	- 9,1	106,9	+ 1,9	109,3	+ 5,0	(106,7)	
INVESTITIONSGÜTER PRODUZIERENDES GEWERBE AUSLAND										
1977	APR	126,4	- 3,1	-19,3	128,4	-13,7	132,9	- 8,8	139,7	
	MAI	137,5	+ 6,2	+ 8,8	141,0	+ 9,8	142,2	+ 7,0	140,4	
	JUN	151,7	+10,8	+10,3	143,6	+ 1,8	139,7	- 1,8	141,1	
	JUL	121,3	+ 4,3	-20,0	136,1	- 5,2	139,4	- 0,2	141,7	
	AUG	119,6	+ 4,1	- 1,4	142,7	+ 4,8	138,8	- 0,4	144,4	
	SEP	155,7	- 0,1	+30,2	144,9	+ 1,5	144,3	+ 4,0	144,2	
	OKT	149,1	+ 7,1	- 4,2	145,5	+ 0,4	147,1	+ 1,9	144,1	
	NOV	158,5	+11,2	+ 6,3	149,0	+ 2,4	146,4	- 0,5	143,7	
	DEZ	168,7	-13,0	+ 6,4	142,9	- 4,1	147,4	+ 0,7	(143,4)	
	1978	JAN	144,2	+22,5	-14,5	156,9	+ 9,8	154,9	+ 5,1	(142,9)
		FEB	132,1	- 2,9	- 8,4	139,5	-11,1	139,5	- 9,9	(142,2)
		MAR	147,0	- 6,2	+11,3	135,3	- 3,0	133,7	- 4,2	(141,3)
APR		128,0	+ 1,3	-12,9	131,9	- 2,5	136,9	+ 2,4	(140,9)	
VERBRAUCHSGÜTER PRODUZIERENDES GEWERBE INSGESAMT										
1977	APR	105,2	- 1,9	-15,9	103,0	- 9,2	107,0	- 3,8	108,8	
	MAI	100,6	- 3,2	- 4,4	108,0	+ 4,9	108,6	+ 1,5	108,7	
	JUN	101,2	+ 3,6	+ 0,6	109,0	+ 0,9	108,2	- 0,4	108,7	
	JUL	93,2	- 0,7	- 7,9	104,8	- 3,9	107,1	- 1,0	108,6	
	AUG	106,1	+ 9,8	+13,8	114,4	+ 9,2	112,1	+ 4,7	109,5	
	SEP	122,9	+ 2,7	+15,8	110,9	- 3,1	110,6	- 1,3	109,0	
	OKT	121,0	+ 2,4	- 1,5	107,7	- 2,9	109,0	- 1,4	108,8	
	NOV	112,8	+ 0,4	- 6,8	109,7	+ 1,9	108,0	- 0,9	109,0	
	DEZ	99,0	- 0,3	-12,2	109,1	- 0,5	111,7	+ 3,4	(109,0)	
	1978	JAN	113,0	+ 5,8	+14,1	112,6	+ 3,2	110,7	- 0,9	(108,9)
		FEB	108,2	+ 0,4	- 4,2	107,3	- 4,7	107,3	- 3,1	(108,8)
		MAR	118,4	- 5,4	+ 9,4	104,4	- 2,7	104,2	- 2,9	(108,7)
APR		110,4	+ 4,9	- 6,8	109,6	+ 5,0	111,0	+ 6,5	(108,5)	
VERBRAUCHSGÜTER PRODUZIERENDES GEWERBE INLAND										
1977	APR	99,4	- 2,8	-16,0	97,4	- 9,5	101,1	- 4,2	103,0	
	MAI	95,4	- 0,3	- 4,0	102,6	+ 5,3	103,1	+ 2,0	103,0	
	JUN	95,6	+ 3,8	+ 0,2	103,7	+ 1,1	102,9	- 0,2	103,0	
	JUL	88,4	- 0,3	- 7,5	99,7	- 3,9	102,1	- 0,8	103,0	
	AUG	101,0	+10,1	+14,3	108,8	+ 9,1	106,7	+ 4,5	103,9	
	SEP	117,2	+ 3,1	+16,0	105,4	- 3,1	105,0	- 1,6	103,5	
	OKT	116,0	+ 2,9	- 1,0	102,4	- 2,8	103,7	- 1,2	103,4	
	NOV	108,1	+ 0,7	- 6,8	104,1	+ 1,7	102,7	- 1,0	103,6	
	DEZ	93,9	+ 0,0	-13,1	103,7	- 0,4	106,1	+ 3,3	(103,6)	
	1978	JAN	107,4	+ 6,0	+14,4	107,0	+ 3,2	105,2	- 0,8	(103,5)
		FEB	102,5	+ 0,6	- 4,6	102,0	- 4,7	102,0	- 3,0	(103,4)
		MAR	112,0	- 5,3	+ 9,3	99,3	- 2,6	99,1	- 2,8	(103,3)
APR		104,8	+ 5,4	- 6,4	104,3	+ 5,0	105,6	+ 6,6	(103,1)	
VERBRAUCHSGÜTER PRODUZIERENDES GEWERBE AUSLAND										
1977	APR	151,8	+ 3,5	-15,3	146,8	- 8,2	151,8	- 3,5	151,3	
	MAI	142,2	+ 0,9	- 6,3	149,7	+ 2,0	150,5	- 0,9	151,3	
	JUN	145,3	+ 2,3	+ 2,2	150,5	+ 0,5	150,1	- 0,3	150,6	
	JUL	132,1	- 2,6	- 9,1	144,7	- 3,9	147,0	- 2,1	150,7	
	AUG	146,2	+ 7,9	+10,7	157,8	+ 9,1	154,8	+ 5,3	152,1	
	SEP	168,0	+ 0,5	+14,9	154,2	- 2,3	153,0	- 1,2	151,7	
	OKT	159,9	- 1,2	- 4,8	149,1	- 3,3	151,4	- 1,0	(152,0)	
	NOV	149,6	- 0,8	- 6,4	153,1	+ 2,7	150,6	- 0,5	(152,3)	
	DEZ	139,3	- 2,1	- 6,9	152,5	- 0,4	155,3	+ 3,1	(152,4)	
	1978	JAN	156,8	+ 4,1	+12,6	156,7	+ 2,8	155,6	+ 0,2	(152,2)
		FEB	152,5	- 0,8	- 2,7	147,8	- 5,7	147,8	- 5,0	(150,6)
		MAR	168,1	- 6,2	+10,2	148,2	+ 0,3	145,2	- 1,8	(147,0)
APR		154,9	+ 2,0	- 7,9	150,2	+ 1,3	155,5	+ 7,1	(152,5)	

5 UMSATZE IM VERARBEITENDEN GEWERBE UND IM BAUHAUPTGEWERBE

5.2 VOLUMENINDEX (1970 = 100)

JAHR	MONAT	ORIGINALWERT			SAISONBEREINIGTER WERT		SAISON- UND ARBEITSTÄGLICH BEREINIGTER WERT		GLATTE KOMPONENTE	
		1970=100	VERÄNDERUNG IN O/O GEGEN VORJAHR	VORMONAT	1970=100	VERÄNDERUNG IN O/O GEGEN VORMONAT	1970=100	VERÄNDERUNG IN O/O GEGEN VORMONAT	1970=100	
HOCHOFEN-,STAHL-UND WARMWALZWERKE (OHNE HERSTELLUNG VON PRAEZISIONSSTAHLROHREN) INSGESAMT										
1977	APR	100,7	+ 6,1	- 8,7	99,1	- 6,7	99,2	- 4,5	98,1	
	MAI	99,4	+ 6,2	- 1,3	101,2	+ 2,1	104,1	+ 4,9	(97,5)	
	JUN	103,7	+ 8,5	+ 4,3	102,1	+ 0,9	98,8	- 5,1	(96,8)	
	JUL	89,3	- 6,0	-13,9	92,1	- 9,8	92,7	- 6,2	(96,1)	
	AUG	92,3	+ 0,5	+ 3,4	96,6	+ 4,9	96,3	+ 3,9	(95,3)	
	SEP	97,8	- 7,8	+ 6,0	91,8	- 5,0	92,0	- 4,5	(94,5)	
	OKT	93,5	- 6,9	- 4,4	87,4	- 4,8	86,6	- 5,9	(93,9)	
	NOV	89,8	- 6,3	- 4,0	86,8	- 0,7	86,7	+ 0,1	(93,2)	
	DEZ	89,2	+ 0,0	- 0,7	95,5	+10,0	94,9	+ 9,5	(92,7)	
	1978	JAN	90,3	- 3,8	+ 1,2	90,6	- 5,1	92,2	- 2,8	(92,3)
		FEB	90,8	- 3,6	+ 0,6	93,8	+ 3,5	93,8	+ 1,7	(91,9)
		MAR	97,3	-11,8	+ 7,2	93,1	- 0,7	90,7	- 3,3	(91,6)
APR		93,9	- 6,8	- 3,5	92,3	- 0,9	91,5	+ 0,9	(91,3)	
HOCHOFEN-,STAHL-UND WARMWALZWERKE (OHNE HERSTELLUNG VON PRAEZISIONSSTAHLROHREN) INLAND										
1977	APR	92,1	+ 5,0	- 9,4	89,3	- 7,5	89,5	- 4,9	87,5	
	MAI	91,8	+ 0,1	- 0,3	90,4	+ 1,2	91,4	+ 2,1	(86,4)	
	JUN	91,8	- 3,0	+ 0,0	88,7	- 1,9	86,4	- 5,5	(85,3)	
	JUL	78,4	-14,2	-14,6	79,2	-10,7	80,3	- 7,1	(84,4)	
	AUG	79,7	- 7,0	+ 1,7	83,2	+ 5,1	82,3	+ 2,5	(83,6)	
	SEP	83,8	-11,6	+ 5,1	80,4	- 3,4	81,1	- 1,5	(83,0)	
	OKT	80,8	- 9,2	- 3,6	76,7	- 4,6	77,1	- 4,9	(82,5)	
	NOV	77,0	- 9,8	- 4,7	76,7	+ 0,0	75,3	- 2,3	(82,2)	
	DEZ	73,8	- 7,3	- 4,2	83,2	+ 8,5	83,5	+10,9	(81,9)	
	1978	JAN	80,9	- 8,8	+ 9,6	81,6	- 1,9	82,6	- 1,1	(81,6)
		FEB	81,5	- 6,4	+ 0,7	83,8	+ 2,7	83,8	+ 1,5	(81,0)
		MAR	86,2	-15,2	+ 5,8	81,2	- 3,1	79,4	- 5,3	(80,1)
APR		83,1	- 9,8	- 3,6	80,3	- 1,1	79,6	+ 0,3	(78,5)	
HOCHOFEN-,STAHL-UND WARMWALZWERKE (OHNE HERSTELLUNG VON PRAEZISIONSSTAHLROHREN) AUSLAND										
1977	APR	134,8	+14,7	- 6,5	135,7	- 3,8	136,2	- 2,5	138,7	
	MAI	129,5	+30,7	- 3,9	141,5	+ 4,3	148,3	+ 8,9	(141,0)	
	JUN	151,0	+52,8	+16,6	154,3	+ 9,0	149,2	+ 0,6	(142,7)	
	JUL	133,6	+26,4	-11,5	143,3	- 7,1	142,8	- 4,3	(143,6)	
	AUG	143,9	+30,3	+ 7,7	151,8	+ 5,9	153,8	+ 7,7	(143,8)	
	SEP	155,0	+ 9,7	+ 7,7	141,6	- 6,7	139,4	- 9,4	(143,2)	
	OKT	145,8	+ 6,4	- 5,9	135,8	- 4,1	134,5	- 3,5	(142,1)	
	NOV	142,9	+ 9,7	- 2,0	134,7	- 0,8	136,2	+ 1,3	(140,6)	
	DEZ	154,2	+27,2	+ 7,9	152,3	+13,1	148,7	+ 9,2	(139,0)	
	1978	JAN	128,3	+12,2	-16,8	128,1	-15,9	130,2	-12,4	(137,6)
		FEB	128,6	+ 5,7	+ 0,2	131,8	+ 2,9	131,8	+ 1,2	(136,9)
		MAR	142,1	- 1,5	+10,5	137,8	+ 4,6	135,1	+ 2,5	(137,2)
APR		136,9	+ 1,6	- 3,7	137,1	- 0,5	136,2	+ 0,8	(139,0)	
CHEMISCHE INDUSTRIE INSGESAMT										
1977	APR	129,3	- 1,7	-12,2	127,3	- 8,2	129,8	- 4,4	131,8	
	MAI	135,3	+ 3,2	+ 4,6	134,1	+ 5,3	133,9	+ 3,2	132,5	
	JUN	137,2	+ 3,1	+ 1,4	134,3	+ 0,1	133,0	- 0,7	132,9	
	JUL	125,2	- 0,8	- 8,7	129,4	- 3,6	131,9	- 0,8	133,1	
	AUG	128,6	+ 5,0	+ 2,7	136,0	+ 5,1	133,8	+ 1,4	134,4	
	SEP	137,1	+ 2,7	+ 6,6	133,0	- 2,2	132,7	- 0,8	134,0	
	OKT	134,8	+ 3,0	- 1,7	131,5	- 1,1	134,3	+ 1,2	(134,3)	
	NOV	132,8	+ 2,2	- 1,5	135,6	+ 3,1	133,4	- 0,7	(134,2)	
	DEZ	127,7	+ 4,3	- 3,8	139,4	+ 2,8	141,0	+ 5,7	(134,7)	
	1978	JAN	136,8	+ 2,3	+ 7,1	134,6	- 3,4	134,2	- 4,8	(132,9)
		FEB	132,6	+ 3,4	- 3,1	132,9	- 1,3	132,9	- 1,0	(129,6)
		MAR	143,7	- 2,4	+ 8,4	134,9	+ 1,5	132,9	+ 0,0	(132,7)
APR		137,4	+ 6,3	- 4,4	136,0	+ 0,8	138,4	+ 4,1	(136,7)	
CHEMISCHE INDUSTRIE INLAND										
1977	APR	115,5	- 3,8	-12,7	114,2	- 8,6	117,4	- 4,3	120,5	
	MAI	121,5	+ 2,6	+ 5,2	122,6	+ 7,4	122,9	+ 4,7	120,9	
	JUN	125,0	+ 3,1	+ 2,9	122,8	+ 0,2	122,1	- 0,7	121,2	
	JUL	115,9	- 0,9	- 7,3	118,9	- 3,2	121,0	- 0,9	121,4	
	AUG	119,5	+ 4,9	+ 3,1	125,5	+ 5,6	123,3	+ 1,9	122,8	
	SEP	128,5	+ 1,9	+ 7,5	123,0	- 2,0	122,1	- 1,0	122,4	
	OKT	126,1	+ 2,2	- 1,9	120,3	- 2,2	122,6	+ 0,4	(122,6)	
	NOV	121,6	- 1,1	- 3,6	122,2	+ 1,6	120,2	- 2,0	(122,8)	
	DEZ	113,8	+ 3,1	- 6,4	127,0	+ 3,9	128,9	+ 7,2	(122,8)	
	1978	JAN	126,4	+ 3,3	+11,1	122,9	- 3,2	122,0	- 5,4	(121,5)
		FEB	120,4	+ 4,2	- 4,7	122,4	- 0,4	122,4	+ 0,3	(121,3)
		MAR	128,4	- 2,9	+ 6,6	121,3	- 0,9	119,1	- 2,7	(121,8)
APR		123,1	+ 6,6	- 4,1	122,4	+ 0,9	126,0	+ 5,8	(125,6)	
CHEMISCHE INDUSTRIE AUSLAND										
1977	APR	160,9	+ 1,7	-11,4	156,4	- 7,6	156,8	- 5,3	156,8	
	MAI	166,8	+ 4,3	+ 3,7	160,1	+ 2,4	160,5	+ 2,4	158,5	
	JUN	165,1	+ 3,3	- 1,0	160,1	+ 0,0	159,4	- 3,2	159,6	
	JUL	146,7	- 0,4	-11,1	152,9	- 4,5	155,9	+ 0,3	160,0	
	AUG	149,4	+ 5,2	+ 1,8	159,5	+ 4,3	158,0	+ 1,3	161,4	
	SEP	156,8	+ 4,3	+ 5,0	162,8	+ 2,1	163,5	+ 3,5	161,2	
	OKT	154,7	+ 4,7	- 1,3	156,3	- 4,0	160,9	- 1,6	(161,2)	
	NOV	158,6	+ 8,9	+ 2,5	163,6	+ 4,7	160,6	- 0,2	(160,6)	
	DEZ	159,8	+ 6,7	+ 0,8	166,8	+ 2,0	167,6	+ 4,4	(160,8)	
	1978	JAN	161,0	+ 1,0	+ 0,8	161,7	- 3,1	163,9	- 2,2	(162,6)
		FEB	161,3	+ 2,5	+ 0,2	158,8	- 1,8	158,8	- 3,1	(157,2)
		MAR	179,8	- 1,0	+11,5	166,2	+ 4,7	162,7	+ 2,5	(158,6)
APR		171,2	+ 6,4	- 4,8	167,1	+ 0,5	166,1	+ 2,1	(162,8)	

5 UMSATZE IM VERARBEITENDEN GEWERBE UND IM BAUHAUPTGEWERBE

5.2 VOLUMENINDEX (1970 = 100)

JAHR	MONAT	ORIGINALWERT			SAISONBEREINIGTER WERT		SAISON- UND ARBEITSTÄGLICH BEREINIGTER WERT		GLATTE KOMPONENTE
		1970=100	VERÄNDERUNG IN O/O GEGEN VORJAHR	VERÄNDERUNG IN O/O GEGEN VORMONAT	1970=100	VERÄNDERUNG IN O/O GEGEN VORMONAT	1970=100	VERÄNDERUNG IN O/O GEGEN VORMONAT	1970=100
MASCHINENBAU INSGESAMT									
1977	APR	94,7	- 4,9	-12,5	96,8	- 9,3	100,0	- 4,0	102,0
	MAI	96,9	- 1,5	+ 2,3	102,5	+ 5,9	102,1	+ 2,1	102,2
	JUN	108,7	- 1,5	+12,2	102,4	- 0,1	101,8	- 0,3	(102,3)
	JUL	94,5	+ 1,3	-13,1	100,1	- 2,2	102,3	+ 0,5	(102,4)
	AUG	94,1	+10,3	- 0,4	107,5	+ 7,4	105,5	+ 3,1	(102,5)
	SEP	114,5	+ 9,3	+21,7	109,1	+ 1,5	107,9	+ 2,3	(102,8)
	OKT	102,9	+ 1,9	-10,1	101,7	- 6,8	104,8	- 2,9	(103,2)
	NOV	109,6	+ 2,0	+ 6,5	103,7	+ 2,0	101,4	- 3,2	(103,2)
	DEZ	135,1	-13,6	+23,3	106,4	+ 2,6	108,0	+ 6,5	(103,2)
1978	JAN	92,1	+ 7,5	-31,8	105,6	- 0,8	104,7	- 3,1	(103,1)
	FEB	88,3	- 2,8	- 4,1	100,1	- 5,2	100,1	- 4,4	(103,0)
	MAR	107,6	- 0,6	+21,9	102,1	+ 2,0	100,0	- 0,1	(103,1)
	APR	94,6	- 0,1	-12,1	98,8	- 3,2	102,0	+ 2,0	(102,5)
MASCHINENBAU INLAND									
1977	APR	82,8	- 2,0	- 9,3	85,3	- 5,3	87,5	- 0,6	86,4
	MAI	82,9	- 4,8	+ 0,1	86,7	+ 1,6	85,4	- 2,4	86,4
	JUN	90,4	- 7,8	+ 9,0	85,1	- 1,8	85,9	+ 0,6	(86,4)
	JUL	79,0	- 3,4	-12,6	83,5	- 1,9	85,0	- 1,0	(86,4)
	AUG	79,0	+ 7,2	+ 0,0	89,8	+ 7,5	88,8	+ 4,5	(86,4)
	SEP	98,8	+10,8	+25,1	93,4	+ 4,0	92,2	+ 3,8	(86,8)
	OKT	87,6	+ 1,0	-11,3	86,7	- 7,2	89,4	- 3,0	(87,3)
	NOV	88,3	- 4,7	+ 0,8	84,9	- 2,1	83,3	- 6,8	(87,5)
	DEZ	114,2	- 9,7	+29,3	91,7	+ 8,0	92,0	+10,4	(87,7)
1978	JAN	79,7	+ 7,4	-30,2	89,6	- 2,3	88,8	- 3,5	(88,0)
	FEB	75,1	- 2,0	- 5,8	85,7	- 4,4	85,7	- 3,5	(88,3)
	MAR	92,7	+ 1,5	+23,4	88,3	+ 3,0	87,0	+ 1,5	(89,0)
	APR	83,6	+ 1,0	- 9,8	87,1	- 1,4	89,6	+ 3,0	(89,0)
MASCHINENBAU AUSLAND									
1977	APR	116,1	- 8,7	-16,4	117,5	-14,1	122,7	- 7,8	130,2
	MAI	122,3	+ 2,7	+ 5,3	131,0	+11,5	132,5	+ 8,0	130,8
	JUN	141,8	+ 6,8	+15,9	133,7	+ 2,1	130,2	- 1,7	(131,1)
	JUL	122,5	+ 7,2	-13,6	130,1	- 2,7	133,7	+ 2,7	(131,3)
	AUG	121,5	+14,1	- 0,8	139,7	+ 7,4	135,7	+ 1,5	(131,4)
	SEP	143,0	+ 7,2	+17,7	137,5	+ 1,6	136,4	+ 0,5	(131,7)
	OKT	130,5	+ 2,6	- 8,7	128,7	- 6,4	132,7	- 2,7	(131,9)
	NOV	148,3	+10,3	+13,6	137,7	+ 7,0	134,1	+ 1,1	(131,6)
	DEZ	173,0	-18,1	+16,7	133,1	- 3,3	137,0	+ 2,2	(131,1)
1978	JAN	114,5	+ 7,6	-33,8	134,7	+ 1,2	133,7	- 2,4	(130,5)
	FEB	112,1	- 3,6	- 2,1	126,3	- 6,2	126,3	- 5,5	(129,6)
	MAR	134,5	- 3,1	+20,0	127,1	+ 0,6	123,5	- 2,2	(128,9)
	APR	114,7	- 1,2	-14,7	120,3	- 5,4	124,8	+ 1,1	(127,3)
STRASSENFAHRZEUGBAU INSGESAMT									
1977	APR	123,6	+ 5,4	-13,4	113,2	- 9,6	117,9	- 4,9	120,5
	MAI	133,0	+11,1	+ 7,6	125,9	+11,2	125,2	+ 6,2	120,4
	JUN	129,3	+ 8,7	- 2,8	121,7	- 3,3	123,4	- 1,4	122,1
	JUL	98,8	+ 8,5	-23,6	120,6	- 0,9	122,0	- 1,1	123,6
	AUG	90,6	+ 0,1	- 8,3	120,8	+ 0,2	117,6	- 3,6	125,6
	SEP	131,5	+ 7,0	+45,1	127,3	+ 5,4	127,6	+ 8,5	126,2
	OKT	129,7	+ 4,1	- 1,4	123,0	- 3,4	123,7	- 3,1	126,7
	NOV	137,4	+12,1	+ 5,9	133,0	+ 8,1	131,1	+ 6,0	126,6
	DEZ	137,5	+11,0	+ 0,1	131,9	- 0,8	136,0	+ 3,7	(126,6)
1978	JAN	127,6	+12,4	- 7,2	132,1	+ 0,2	129,8	- 4,6	(126,4)
	FEB	130,8	+ 8,9	+ 2,5	129,7	- 1,8	129,7	- 0,1	(126,0)
	MAR	139,2	- 2,5	+ 6,4	119,1	- 8,2	118,4	- 8,7	(125,4)
	APR	122,0	- 1,3	-12,4	119,4	+ 0,3	123,7	+ 4,5	(124,6)
STRASSENFAHRZEUGBAU INLAND									
1977	APR	121,9	+ 3,6	-15,3	107,0	-11,1	111,0	- 6,8	114,4
	MAI	132,9	+11,8	+ 9,0	121,4	+13,5	120,2	+ 8,3	114,3
	JUN	124,4	+ 7,2	- 6,4	115,9	- 4,5	116,7	- 2,9	116,1
	JUL	98,8	+18,6	-20,6	120,2	+ 3,7	122,2	+ 4,7	118,1
	AUG	85,7	- 1,8	-13,3	115,5	- 3,9	113,1	- 7,4	120,3
	SEP	130,4	+15,5	+52,2	124,6	+ 7,9	125,0	+10,5	121,4
	OKT	117,8	+ 7,0	- 9,7	115,9	- 7,0	117,6	- 5,9	122,7
	NOV	126,2	+11,8	+ 7,1	128,5	+10,9	127,2	+ 8,2	123,3
	DEZ	132,5	+18,5	+ 5,0	131,1	+ 2,0	135,4	+ 6,4	(123,8)
1978	JAN	120,8	+14,6	- 8,8	129,2	- 1,4	125,9	- 7,0	(124,2)
	FEB	132,2	+15,4	+ 9,4	129,2	+ 0,0	129,2	+ 2,6	(124,5)
	MAR	143,2	- 0,6	+ 8,3	118,5	- 8,3	118,0	- 8,7	(124,6)
	APR	125,8	+ 3,2	-12,2	119,2	+ 0,6	123,8	+ 4,9	(124,6)
STRASSENFAHRZEUGBAU AUSLAND									
1977	APR	125,6	+ 7,5	-10,8	121,0	- 7,8	127,4	- 2,2	129,8
	MAI	132,8	+ 9,3	+ 5,7	131,0	+ 8,3	131,0	+ 2,8	130,3
	JUN	135,0	+10,7	+ 1,7	128,0	- 2,3	130,7	- 0,2	(130,7)
	JUL	98,7	- 1,5	-26,9	120,7	- 5,7	121,7	- 6,9	(131,0)
	AUG	96,3	+ 2,4	- 2,4	126,8	+ 5,1	121,6	- 0,1	(131,1)
	SEP	132,6	- 1,6	+37,7	130,0	+ 2,5	129,2	+ 6,3	(131,5)
	OKT	144,0	+ 1,4	+ 8,6	130,7	+ 0,5	130,7	+ 1,2	(130,9)
	NOV	150,9	+12,5	+ 4,8	139,7	+ 6,9	136,9	+ 4,7	(130,5)
	DEZ	143,4	+ 3,5	- 5,0	131,1	- 6,2	135,9	- 0,7	(129,8)
1978	JAN	135,6	+10,1	- 5,4	138,0	+ 5,3	135,3	- 0,4	(128,8)
	FEB	128,7	+ 1,7	- 5,1	132,6	- 3,9	132,6	- 2,0	(127,6)
	MAR	134,2	- 4,7	+ 4,3	124,7	- 6,0	122,5	- 7,6	(127,3)
	APR	117,1	- 6,8	-12,7	114,8	- 7,9	124,2	+ 1,4	(126,6)

5 UMSATZE IM VERARBEITENDEN GEWERBE UND IM BAUHAUPTGEWERBE

5.2 VOLUMENINDEX (1970 = 100)

JAHR	MONAT	ORIGINALWERT			SAISONBEREINIGTER WERT		SAISON- UND ARBEITSTÄGGLICH BEREINIGTER WERT		GLATTE KOMPONENTE	
		1970=100	VERÄNDERUNG IN O/O GEGEN VORJAHR VORMONAT		1970=100	VERÄNDERUNG IN O/O GEGEN VORMONAT	1970=100	VERÄNDERUNG IN O/O GEGEN VORMONAT		
ELEKTROTECHNIK INSGESAMT										
1977	APR	119,3	+ 2,8	-18,8	127,9	- 8,9	131,7	- 4,5	133,3	
	MAI	127,3	+ 6,5	+ 6,7	135,6	+ 6,0	134,2	+ 1,9	133,5	
	JUN	138,7	+ 4,8	+ 9,0	135,2	- 0,3	134,7	+ 0,4	(134,0)	
	JUL	113,8	+ 1,6	-18,0	129,7	- 4,1	132,6	- 1,6	(134,5)	
	AUG	126,6	+10,7	+11,2	139,7	+ 7,7	136,9	+ 3,2	(134,9)	
	SEP	160,2	+10,0	+26,5	139,7	+ 0,0	139,5	+ 1,9	(135,6)	
	OKT	137,2	+ 5,4	-14,4	134,0	- 4,1	137,2	- 1,6	(136,4)	
	NOV	147,7	+ 5,7	+ 7,7	138,1	+ 3,1	135,1	- 1,5	(136,5)	
	DEZ	164,3	- 9,3	+11,2	137,8	- 0,2	140,9	+ 4,3	(137,2)	
	1978	JAN	126,7	+10,7	-22,9	142,4	+ 3,3	139,7	- 0,9	(137,3)
		FEB	122,7	+ 1,7	- 3,2	133,9	- 6,0	133,9	- 4,2	(137,4)
		MAR	144,1	- 1,9	+17,4	133,9	+ 0,0	133,9	+ 0,0	(137,4)
APR		126,8	+ 6,3	-12,0	135,3	+ 1,0	138,8	+ 3,7	(136,8)	
ELEKTROTECHNIK INLAND										
1977	APR	107,7	+ 1,6	-16,3	116,5	- 6,3	120,1	- 1,7	119,8	
	MAI	111,1	+ 2,5	+ 3,2	120,4	+ 3,3	118,8	- 1,1	119,8	
	JUN	122,6	+ 1,2	+10,4	120,6	+ 0,2	121,2	+ 2,0	(120,2)	
	JUL	100,3	- 1,6	-18,2	116,2	- 3,6	118,6	- 2,1	(120,6)	
	AUG	113,7	+ 8,3	+13,4	126,2	+ 8,6	123,7	+ 4,3	(121,1)	
	SEP	143,1	+ 8,9	+25,9	124,8	- 1,1	124,2	+ 0,4	(121,6)	
	OKT	129,1	+ 4,7	- 9,8	120,9	- 3,1	123,9	- 0,2	(122,4)	
	NOV	131,9	+ 3,0	+ 2,2	123,2	+ 1,9	120,7	- 2,6	(122,8)	
	DEZ	148,4	- 6,1	+12,5	124,9	+ 1,4	127,5	+ 5,6	(123,8)	
	1978	JAN	116,4	+ 8,5	-21,6	128,1	+ 2,6	125,6	- 1,5	(124,3)
		FEB	111,3	+ 2,3	- 4,4	121,2	- 5,4	121,2	- 3,5	(124,9)
		MAR	131,2	+ 2,0	+17,9	123,4	+ 1,8	123,4	+ 1,8	(125,5)
APR		116,3	+ 8,0	-11,4	125,0	+ 1,3	128,6	+ 4,2	(126,1)	
ELEKTROTECHNIK AUSLAND										
1977	APR	157,6	+ 4,2	-24,0	165,7	-14,4	169,6	-10,8	177,5	
	MAI	180,7	+13,8	+14,7	185,3	+11,8	184,6	+ 8,8	179,7	
	JUN	192,1	+12,2	+ 6,3	182,9	- 1,3	179,4	- 2,8	181,5	
	JUL	158,3	+ 7,5	-17,6	174,5	- 4,6	178,5	- 0,5	182,6	
	AUG	168,9	+14,4	+ 6,7	183,9	+ 5,4	180,5	+ 1,1	(183,4)	
	SEP	216,2	+10,4	+28,0	187,4	+ 1,9	188,6	+ 4,5	(183,9)	
	OKT	163,7	+ 6,0	-24,3	177,2	- 5,4	181,0	- 4,0	(183,4)	
	NOV	199,4	+10,2	+21,8	186,5	+ 5,2	182,4	+ 0,8	(183,3)	
	DEZ	216,8	-17,1	+ 8,7	181,7	- 2,6	185,4	+ 1,6	(181,9)	
	1978	JAN	160,5	+15,9	-26,0	188,7	+ 3,9	187,8	+ 1,3	(180,5)
		FEB	160,0	+ 0,3	- 0,3	176,4	- 6,5	176,4	- 6,1	(178,2)
		MAR	186,6	-10,0	+16,6	173,5	- 1,6	170,7	- 3,2	(175,2)
APR		161,3	+ 2,3	-13,6	169,5	- 2,3	171,9	+ 0,7	(169,5)	
HERSTELLUNG VON EISEN-,BLECH-UND METALLWAREN INSGESAMT										
1977	APR	98,1	+ 3,7	-11,9	96,0	- 9,2	99,4	- 4,1	100,8	
	MAI	101,0	+ 6,3	+ 3,0	102,2	+ 6,5	102,0	+ 2,6	100,4	
	JUN	102,4	+ 6,3	+ 1,4	100,9	- 1,3	100,6	- 1,4	(100,6)	
	JUL	88,7	- 1,8	-13,4	95,3	- 5,6	97,4	- 3,2	(100,6)	
	AUG	91,2	+ 9,0	+ 2,8	102,7	+ 7,8	101,0	+ 3,7	(100,6)	
	SEP	105,4	+ 1,2	+15,6	99,6	- 3,0	98,9	- 2,1	(100,7)	
	OKT	104,9	- 1,6	- 0,5	96,5	- 3,1	98,9	+ 0,0	(100,6)	
	NOV	107,0	+ 1,5	+ 2,0	101,3	+ 5,0	99,6	+ 0,7	(100,3)	
	DEZ	99,7	+ 0,3	- 6,8	101,4	+ 0,1	103,1	+ 3,5	(99,9)	
	1978	JAN	97,3	+ 4,4	- 2,4	101,8	+ 0,4	100,3	- 2,7	(99,3)
		FEB	94,0	- 2,4	- 3,4	97,2	- 4,5	97,2	- 3,1	(98,7)
		MAR	102,4	- 8,0	+ 8,9	94,7	- 2,6	94,0	- 3,3	(97,8)
APR		100,0	+ 1,9	- 2,3	97,9	+ 3,4	100,7	+ 7,1	(97,6)	
HERSTELLUNG VON EISEN-,BLECH-UND METALLWAREN INLAND										
1977	APR	93,6	+ 3,3	-11,7	92,1	- 9,0	95,2	- 4,1	96,5	
	MAI	96,1	+ 5,5	+ 2,7	97,4	+ 5,8	97,4	+ 2,3	96,1	
	JUN	97,5	+ 6,1	+ 1,5	96,6	- 0,8	96,2	- 1,2	(96,2)	
	JUL	85,6	- 1,4	-12,2	91,7	- 5,1	93,6	- 2,7	(96,2)	
	AUG	89,1	+ 8,7	+ 4,1	98,6	+ 7,5	97,0	+ 3,6	(96,2)	
	SEP	101,7	+ 1,3	+14,1	95,5	- 3,1	94,9	- 2,2	(96,3)	
	OKT	100,7	- 1,3	- 1,0	92,3	- 3,4	94,4	- 0,5	(96,1)	
	NOV	102,5	+ 1,1	+ 1,8	96,7	+ 4,8	95,2	+ 0,8	(95,8)	
	DEZ	94,5	+ 0,1	- 7,8	96,7	+ 0,0	98,3	+ 3,3	(95,3)	
	1978	JAN	93,0	+ 3,6	- 1,6	97,0	+ 0,3	95,6	- 2,7	(94,7)
		FEB	88,5	- 3,1	- 4,8	92,4	- 4,7	92,4	- 3,3	(94,0)
		MAR	96,8	- 8,7	+ 9,4	90,2	- 2,4	89,5	- 3,1	(93,1)
APR		94,6	+ 1,1	- 2,3	92,9	+ 3,0	95,4	+ 6,6	(92,5)	
HERSTELLUNG VON EISEN-,BLECH-UND METALLWAREN AUSLAND										
1977	APR	120,2	+ 5,0	-12,1	116,0	- 9,9	119,9	- 5,0	120,9	
	MAI	124,6	+ 8,9	+ 3,7	124,4	+ 7,2	124,4	+ 3,8	120,6	
	JUN	126,4	+ 6,9	+ 1,4	121,4	- 2,4	120,7	- 3,0	119,6	
	JUL	103,4	- 3,9	-18,2	111,7	- 8,0	114,1	- 5,5	119,3	
	AUG	101,3	+ 9,9	- 2,0	120,8	+ 8,1	119,0	+ 4,3	120,5	
	SEP	123,3	- 0,2	+21,7	118,2	- 2,2	117,6	- 1,2	119,9	
	OKT	125,8	- 3,3	+ 2,0	115,8	- 2,0	119,4	+ 1,5	(121,1)	
	NOV	129,5	+ 3,1	+ 2,9	123,3	+ 6,5	120,9	+ 1,3	(122,5)	
	DEZ	125,5	+ 0,2	- 3,1	125,0	+ 1,4	126,6	+ 4,7	(123,9)	
	1978	JAN	118,4	+ 7,6	- 5,7	126,2	+ 1,0	126,2	- 0,3	(124,8)
		FEB	121,2	+ 1,0	+ 2,4	123,2	- 2,4	123,2	- 2,4	(124,1)
		MAR	130,0	- 4,9	+ 7,3	122,1	- 0,9	118,9	- 3,5	(120,4)
APR		126,8	+ 5,5	- 2,5	122,8	+ 0,6	126,2	+ 6,1	(121,5)	

5 UMSATZE IM VERARBEITENDEN GEWERBE UND IM BAUHAUPTGEWERBE

5.2 VOLUMENINDEX (1970 = 100)

JAHR	MONAT	ORIGINALWERT			SAISONBEREINIGTER WERT		SAISON- UND ARBEITSTÄGLICH BEREINIGTER WERT		GLATTE KOMPONENTE
		1970=100	VERÄNDERUNG IN O/O GEGEN VORJAHR	VERÄNDERUNG IN O/O GEGEN VORMONAT	1970=100	VERÄNDERUNG IN O/O GEGEN VORMONAT	1970=100	VERÄNDERUNG IN O/O GEGEN VORMONAT	
1977	TEXTILGEWERBE INSGESAMT								
	APR	86,3	- 7,8	-17,7	85,2	-10,4	89,4	- 3,4	90,7
	MAI	84,5	- 4,4	- 2,1	90,9	+ 6,7	91,4	+ 2,2	90,2
	JUN	88,0	+ 0,9	+ 4,1	91,8	+ 1,0	90,9	- 0,5	(90,0)
	JUL	73,8	- 6,2	-16,1	85,4	- 7,0	88,0	- 3,2	(89,8)
	AUG	83,2	+ 9,6	+12,7	96,2	+12,6	93,5	+ 6,3	(89,6)
	SEP	100,3	+ 2,6	+20,6	92,7	- 3,6	92,2	- 1,4	(89,8)
	OKT	99,3	+ 0,2	- 1,0	88,6	- 4,4	90,1	- 2,3	(89,8)
	NOV	95,9	- 0,8	- 3,4	90,9	+ 2,6	89,0	- 1,2	(89,6)
	DEZ	82,1	- 4,8	-14,4	88,4	- 2,8	91,3	+ 2,6	(89,4)
1978	JAN	96,2	+ 3,7	+17,2	92,5	+ 4,6	90,2	- 1,2	(89,2)
	FEB	88,3	- 2,8	- 8,2	86,9	- 6,1	86,9	- 3,7	(88,9)
	MAR	96,7	- 7,8	+ 9,5	84,5	- 2,8	84,2	- 3,1	(88,6)
	APR	89,6	+ 3,8	- 7,3	88,0	+ 4,1	91,2	+ 8,3	(88,2)
1977	TEXTILGEWERBE INLAND								
	APR	79,6	- 8,7	-17,5	78,8	-10,4	82,9	- 3,0	83,8
	MAI	78,1	- 4,8	- 1,9	84,5	+ 7,2	85,0	+ 2,5	83,4
	JUN	81,1	+ 1,0	+ 3,8	85,3	+ 0,9	84,3	- 0,8	(83,3)
	JUL	68,2	- 5,1	-15,9	79,6	- 6,7	82,2	- 2,5	(83,2)
	AUG	78,3	+11,4	+14,8	90,1	+13,2	87,4	+ 6,3	(83,1)
	SEP	94,3	+ 3,5	+20,4	86,3	- 4,2	86,0	- 1,6	(83,3)
	OKT	93,6	+ 1,1	- 0,7	82,3	- 4,6	83,7	- 2,7	(83,5)
	NOV	90,3	- 0,1	- 3,5	84,5	+ 2,7	82,7	- 1,2	(83,4)
	DEZ	74,9	- 4,8	-17,1	81,8	- 3,2	84,9	+ 2,7	(83,3)
1978	JAN	89,9	+ 4,5	+20,0	86,3	+ 5,5	84,1	- 0,9	(83,1)
	FEB	82,3	- 1,1	- 8,5	81,3	- 5,8	81,3	- 3,3	(82,9)
	MAR	90,0	- 6,7	+ 9,4	79,1	- 2,7	78,8	- 3,1	(82,7)
	APR	83,0	+ 4,3	- 7,8	81,7	+ 3,3	84,9	+ 7,7	(82,0)
1977	TEXTILGEWERBE AUSLAND								
	APR	133,6	- 1,6	-18,5	129,0	-10,7	132,4	- 5,8	(136,6)
	MAI	129,5	- 1,1	- 3,1	132,2	+ 2,5	135,0	+ 2,0	(135,9)
	JUN	136,9	+ 2,1	+ 5,7	139,2	+ 5,3	135,2	+ 0,1	(135,4)
	JUL	113,3	- 8,8	-17,2	124,4	-10,6	127,4	- 5,8	(134,8)
	AUG	117,2	+ 2,8	+ 3,4	139,7	+12,3	136,8	+ 7,4	(134,4)
	SEP	141,8	- 1,5	+21,0	138,9	- 0,6	136,8	+ 0,0	(134,0)
	OKT	138,6	- 3,2	- 2,3	130,8	- 5,8	133,4	- 2,5	(133,7)
	NOV	134,9	- 3,1	- 2,7	135,0	+ 3,2	132,2	- 0,9	(134,2)
	DEZ	132,1	- 3,7	- 2,1	136,8	+ 1,3	138,0	+ 4,4	(134,0)
1978	JAN	139,5	- 0,9	+ 5,6	135,6	- 0,9	135,1	- 2,1	(132,3)
	FEB	130,4	- 9,6	- 6,5	125,2	- 7,7	125,2	- 7,3	(126,4)
	MAR	143,2	-12,7	+ 9,8	123,4	- 1,4	119,6	- 4,5	(120,1)
	APR	135,5	+ 1,4	- 5,4	131,9	+ 6,9	136,0	+13,7	(130,3)
1977	BEKLEIDUNGSGEWERBE INSGESAMT								
	APR	97,3	- 8,6	-26,6	94,2	-13,8	98,2	- 8,7	103,0
	MAI	75,0	-14,9	-22,9	95,2	+ 1,1	95,8	- 2,4	102,1
	JUN	65,9	-14,2	-12,1	95,7	+ 0,5	96,3	+ 0,5	101,3
	JUL	88,9	+ 1,5	+34,9	101,8	+ 6,4	103,5	+ 7,5	100,8
	AUG	114,1	+ 8,2	+28,3	110,0	+ 8,1	107,8	+ 4,2	101,4
	SEP	133,8	- 3,1	+17,3	102,0	- 7,3	101,0	- 6,3	100,6
	OKT	119,7	- 3,5	-10,5	98,8	- 3,1	98,5	- 2,5	99,9
	NOV	85,7	-12,0	-28,4	95,7	- 3,1	95,1	- 3,5	99,5
	DEZ	68,5	- 7,8	-20,1	98,4	+ 2,8	101,0	+ 6,2	(99,5)
1978	JAN	112,8	+ 4,0	+64,7	105,0	+ 6,7	102,5	+ 1,5	(99,6)
	FEB	110,9	- 1,7	- 1,7	100,0	- 4,8	100,0	- 2,4	(99,8)
	MAR	123,1	- 7,2	+11,0	97,2	- 2,8	96,9	- 3,1	(100,1)
	APR	100,0	+ 2,8	-18,8	99,8	+ 2,7	102,6	+ 5,9	(100,7)
1977	BEKLEIDUNGSGEWERBE INLAND								
	APR	91,2	- 9,8	-25,6	88,2	-13,7	91,8	- 8,7	96,4
	MAI	72,5	-14,6	-20,5	90,1	+ 2,2	90,5	- 1,4	95,6
	JUN	64,1	-13,3	-11,6	90,7	+ 0,7	91,0	+ 0,6	94,8
	JUL	82,5	- 0,6	+28,7	94,9	+ 4,6	96,8	+ 6,4	94,2
	AUG	104,2	+ 5,9	+26,3	102,0	+ 7,5	99,9	+ 3,2	94,6
	SEP	123,0	- 4,4	+18,0	94,5	- 7,4	93,7	- 6,2	93,8
	OKT	111,3	- 4,6	- 9,5	91,5	- 3,2	91,6	- 2,2	93,2
	NOV	82,3	-12,6	-26,1	89,3	- 2,4	88,7	- 3,2	92,9
	DEZ	65,0	- 9,6	-21,0	91,4	+ 2,4	93,9	+ 5,9	(92,9)
1978	JAN	104,8	+ 3,7	+61,2	98,0	+ 7,2	95,7	+ 1,9	(93,0)
	FEB	101,9	- 2,2	- 2,8	93,5	- 4,6	93,5	- 2,3	(93,2)
	MAR	114,0	- 7,0	+11,9	91,4	- 2,2	91,2	- 2,5	(93,6)
	APR	93,8	+ 2,9	-17,7	93,8	+ 2,6	96,1	+ 5,4	(94,1)
1977	BEKLEIDUNGSGEWERBE AUSLAND								
	APR	202,2	- 0,7	-33,7	196,3	-16,0	204,8	-12,5	217,6
	MAI	117,5	-20,0	-41,9	181,6	- 7,5	184,4	-10,0	216,7
	JUN	97,7	-24,9	-16,9	180,9	- 0,4	185,2	+ 0,4	215,1
	JUL	198,7	+15,7	+103,4	218,8	+21,0	220,1	+18,8	215,8
	AUG	286,6	+22,5	+44,2	247,4	+13,1	243,6	+10,7	220,4
	SEP	319,0	+ 3,0	+11,3	224,4	- 9,3	219,1	-10,1	219,9
	OKT	263,9	+ 2,4	-17,3	220,6	- 1,7	216,0	- 1,4	217,6
	NOV	142,3	- 8,6	-46,1	202,3	- 8,3	204,2	- 5,5	215,4
	DEZ	129,2	+ 8,6	- 9,2	219,2	+ 8,4	224,0	+ 9,7	(215,7)
1978	JAN	253,7	+ 7,1	+96,4	244,0	+11,3	236,1	+ 5,4	(216,2)
	FEB	270,9	+ 4,2	+ 6,8	215,2	-11,8	215,2	- 8,9	(216,9)
	MAR	284,8	- 6,6	+ 5,1	206,3	- 4,1	206,0	- 4,3	(217,7)
	APR	210,3	+ 4,0	-26,2	207,7	+ 0,7	219,2	+ 6,4	(218,8)

6 BAUGENEHMIGUNGEN, BAUFERTIGSTELLUNGEN, BAUVORRAT, TIEFBAUAUFTRÄGE

6.1 VERANSCHLAGTE REINE BBAUKOSTEN DER GENEHMIGTEN HOCHBAUVORHABEN (1970 = 100)

JAHR	MONAT	ORIGINALWERT			SAISONBEREINIGTER WERT		SAISON- UND ARBEITSTÄGLICH BEREINIGTER WERT		GLATTE KOMPONENTE	
		1970=100	VERÄNDERUNG VORJAHR	IN O/O GEGEN VORMONAT	1970=100	VERÄNDERUNG IN O/O GEGEN VORMONAT	1970=100	VERÄNDERUNG IN O/O GEGEN VORMONAT		
1977	WOHN- UND NICHTWOHNGBAUEDE									
	APR	112,2	-10,0	- 4,4	114,5	+ 0,0	116,5	+ 1,4	110,8	
	MAI	125,7	- 5,9	+12,0	122,3	+ 6,8	123,0	+ 5,6	111,1	
	JUN	118,6	- 9,5	- 5,6	109,4	-10,5	109,4	-11,1	(111,2)	
	JUL	139,1	- 4,3	+17,3	119,0	+ 8,8	120,2	+ 9,9	(111,7)	
	AUG	120,4	+ 3,7	-13,4	119,3	+ 0,3	119,6	- 0,5	(112,6)	
	SEP	125,9	+13,4	+ 4,6	120,7	+ 1,2	120,2	+ 0,5	(115,4)	
	OKT	143,6	+26,5	+14,1	132,5	+ 9,8	129,2	+ 7,5	(117,4)	
	NOV	113,0	+10,6	-21,3	117,6	-11,2	120,5	- 6,7	(120,9)	
	DEZ	121,0	+15,6	+ 7,1	127,6	+ 8,5	128,7	+ 6,8	(123,9)	
	1978	JAN	103,0	+23,8	-14,9	131,4	+ 3,0	127,2	- 1,2	(126,1)
		FEB	105,7	+25,2	+ 2,6	123,9	- 5,7	123,9	- 2,6	(128,3)
MAR		123,5	+ 5,2	+16,8	120,2	- 3,0	124,9	+ 0,8	(130,7)	
APR		133,6	+19,1	+ 8,2	133,2	+10,8	133,0	+ 6,5	(132,7)	
1977	WOHNGBAUEDE									
	APR	125,9	-10,9	+ 0,6	119,3	+ 0,3	121,7	+ 2,7	122,6	
	MAI	141,5	- 5,0	+12,4	130,2	+ 9,1	130,1	+ 6,9	123,0	
	JUN	136,5	- 5,2	- 3,5	123,8	- 4,9	125,1	- 3,8	(123,4)	
	JUL	147,6	+ 0,1	+ 8,1	131,3	+ 6,1	132,3	+ 5,8	(124,3)	
	AUG	143,1	+13,2	- 3,0	137,9	+ 5,0	137,9	+ 4,2	(125,5)	
	SEP	138,8	+12,7	- 3,0	134,8	- 2,2	133,1	- 3,5	(128,0)	
	OKT	149,0	+26,3	+ 7,3	144,7	+ 7,3	143,2	+ 7,6	(130,2)	
	NOV	123,4	+12,2	-17,2	133,5	- 7,7	135,6	- 5,3	(133,6)	
	DEZ	127,7	+20,1	+ 3,5	144,8	+ 8,5	145,2	+ 7,1	(137,3)	
	1978	JAN	110,7	+28,1	-13,3	141,4	- 2,3	139,0	- 4,3	(140,6)
		FEB	114,8	+17,6	+ 3,7	135,9	- 3,9	135,9	- 2,2	(144,3)
MAR		148,4	+18,5	+29,3	143,5	+ 5,6	145,9	+ 7,4	(148,5)	
APR		157,2	+24,9	+ 5,9	149,2	+ 4,0	151,3	+ 3,7	(153,1)	
1977	WOHNGBAUEDE VON PRIVATEN HAUSHALTEN									
	APR	153,7	-12,0	- 0,7	138,4	- 2,3	141,4	+ 0,9	146,0	
	MAI	174,2	- 7,5	+13,3	152,0	+ 9,8	153,1	+ 8,3	146,2	
	JUN	168,9	- 1,9	- 3,0	150,3	- 1,1	150,3	- 1,8	(146,6)	
	JUL	177,4	+ 1,0	+ 5,0	154,8	+ 3,0	156,7	+ 4,3	(147,4)	
	AUG	174,7	+13,8	- 1,5	164,7	+ 6,4	163,8	+ 4,5	(148,6)	
	SEP	165,2	+11,8	- 5,4	159,8	- 3,0	157,1	- 4,1	(151,3)	
	OKT	169,1	+23,7	+ 2,4	168,3	+ 5,3	166,9	+ 6,2	(153,7)	
	NOV	139,2	+10,9	-17,7	158,7	- 5,7	160,1	- 4,1	(157,0)	
	DEZ	139,0	+24,7	- 0,1	172,5	+ 8,7	173,3	+ 8,2	(160,9)	
	1978	JAN	125,3	+28,9	- 9,9	166,2	- 3,7	162,5	- 6,2	(164,2)
		FEB	130,7	+15,7	+ 4,3	159,2	- 4,2	159,2	- 2,0	(168,0)
MAR		174,8	+12,9	+33,7	164,1	+ 3,1	165,8	+ 4,1	(172,2)	
APR		186,8	+21,5	+ 6,9	170,4	+ 3,8	173,3	+ 4,5	(176,9)	
1977	NICHTWOHNGBAUEDE									
	APR	90,3	- 7,8	-14,1	108,5	- 0,6	106,7	- 3,5	91,4	
	MAI	100,4	- 7,9	+11,2	111,1	+ 2,4	115,2	+ 8,0	91,3	
	JUN	89,8	-18,8	-10,6	87,8	-21,0	85,8	-25,5	(90,6)	
	JUL	125,4	-11,9	+39,6	100,7	+14,7	99,5	+16,0	(90,4)	
	AUG	84,0	-15,6	-33,0	91,2	- 9,4	91,6	- 7,9	(90,6)	
	SEP	105,1	+14,9	+25,1	99,4	+ 9,0	102,0	+11,4	(94,0)	
	OKT	134,9	+26,8	+28,4	114,4	+15,1	107,1	+ 5,0	(95,6)	
	NOV	96,3	+ 7,2	-28,6	93,6	-18,2	95,9	-10,5	(99,4)	
	DEZ	110,3	+ 8,0	+14,5	101,2	+ 8,1	101,3	+ 5,6	(101,7)	
	1978	JAN	90,6	+15,9	-17,9	100,6	- 0,6	97,6	- 3,7	(102,1)
		FEB	91,0	+43,8	+ 0,4	106,4	+ 5,8	106,4	+ 9,0	(102,3)
MAR		83,4	-20,6	- 8,4	87,5	-17,8	94,5	-11,2	(102,1)	
APR		95,7	+ 6,0	+14,7	108,3	+23,8	103,1	+ 9,1	(100,7)	
1977	ÖFFENTLICHE GEBÄUDE									
	APR	89,6	- 5,4	-32,2	112,3	-14,2	118,3	- 8,0	99,5	
	MAI	100,4	- 7,6	+12,1	121,3	+ 8,0	124,7	+ 5,4	101,8	
	JUN	92,4	-16,8	- 8,0	78,6	-35,2	72,2	-42,1	100,0	
	JUL	123,0	-31,0	+33,1	69,2	-12,0	75,3	+ 4,3	98,9	
	AUG	80,3	-29,0	-34,7	90,7	+31,1	87,9	+16,7	105,7	
	SEP	92,2	- 2,6	+14,8	84,1	- 7,3	89,2	+ 1,5	105,7	
	OKT	166,8	+55,6	+80,9	144,9	+72,3	134,2	+50,4	(105,5)	
	NOV	109,4	- 6,2	-34,4	102,0	-29,6	106,8	-20,4	(105,2)	
	DEZ	112,9	- 0,5	+ 3,2	100,6	- 1,4	112,5	+ 5,3	(109,7)	
	1978	JAN	81,9	+ 9,3	-27,5	124,1	+23,4	106,2	- 5,6	(108,2)
		FEB	117,2	+85,7	+43,1	136,9	+10,3	136,9	+28,9	(106,2)
MAR		77,4	-41,4	-34,0	84,9	-38,0	94,6	-30,9	(101,6)	
APR		85,6	- 4,5	+10,6	106,5	+25,4	99,6	+ 5,3	(85,0)	
1977	WIRTSCHAFTSGBAUEDE									
	APR	90,6	- 9,1	+ 0,9	104,0	+ 9,8	104,4	+ 5,9	87,7	
	MAI	100,4	- 8,1	+10,8	103,1	- 0,9	102,5	- 1,8	87,6	
	JUN	88,4	-19,8	-12,0	91,3	-11,4	92,4	- 9,9	(86,9)	
	JUL	126,8	+ 3,9	+43,4	114,9	+25,8	113,4	+22,7	(86,7)	
	AUG	86,1	- 6,2	-32,1	87,3	-24,0	91,7	-19,1	(87,0)	
	SEP	112,4	+25,3	+30,5	103,6	+18,7	105,4	+14,9	(89,5)	
	OKT	116,8	+10,4	+ 3,9	92,5	-10,7	90,8	-13,9	(92,3)	
	NOV	88,8	+18,9	-24,0	87,6	- 5,3	91,6	+ 0,9	(97,8)	
	DEZ	108,8	+13,8	+22,5	102,7	+17,2	99,3	+ 8,4	(100,3)	
	1978	JAN	95,6	+19,5	-12,1	113,2	+10,2	115,9	+16,7	(100,9)
		FEB	76,3	+20,3	-20,2	97,6	-13,8	97,6	-15,8	(101,3)
MAR		86,7	- 3,5	+13,6	93,7	- 4,0	96,2	- 1,4	(101,4)	
APR		101,5	+12,0	+17,1	108,7	+16,0	106,0	+10,2	(98,5)	

6 BAUGENEHMIGUNGEN, BAUFERTIGSTELLUNGEN, BAUVORRAT, TIEFBAUAUFTRÄGE

6.2 UMBAUTER RAUM DER GENEHMIGTEN HOCHBAUVORHABEN (1970 = 100)

JAHR	MONAT	ORIGINALWERT			SAISONBEREINIGTER WERT		SAISON- UND ARBEITSTÄGLICH BEREINIGTER WERT		GLATTE KOMPONENTE	
		1970=100	VERÄNDERUNG VORJAHR	IN O/O GEGEN VORMONAT	1970=100	VERÄNDERUNG IN O/O GEGEN VORMONAT	1970=100	VERÄNDERUNG IN O/O GEGEN VORMONAT		
WOHN- UND NICHTWOHNGBAUEDE										
1977	APR	69,8	-11,4	- 3,2	71,0	+ 0,7	72,1	+ 2,9	67,8	
	MAI	77,7	- 5,9	+11,3	75,4	+ 6,2	74,4	+ 3,2	(67,5)	
	JUN	74,7	- 9,8	- 3,9	68,8	- 8,8	68,5	- 7,9	(67,3)	
	JUL	82,6	- 5,1	+10,6	72,4	+ 5,2	73,8	+ 7,7	(67,5)	
	AUG	74,9	+ 0,0	- 9,3	72,4	+ 0,0	72,7	- 1,5	(67,9)	
	SEP	76,0	+ 5,4	+ 1,5	70,9	- 2,1	71,6	- 1,5	(69,4)	
	OKT	83,4	+16,3	+ 9,7	75,7	+ 6,8	75,0	+ 4,7	(70,7)	
	NOV	67,1	+ 4,5	-19,5	70,9	- 6,3	72,1	- 3,9	(72,7)	
	DEZ	69,6	+ 7,9	+ 3,7	74,8	+ 5,5	75,8	+ 5,1	(74,5)	
	1978	JAN	62,1	+24,7	-10,8	79,8	+ 6,7	77,8	+ 2,6	(75,7)
		FEB	61,7	+20,0	- 0,6	75,5	- 5,4	75,5	- 3,0	(76,9)
		MAR	74,4	+ 3,2	+20,6	74,2	- 1,7	76,7	+ 1,6	(78,2)
APR		82,2	+17,8	+10,5	81,8	+10,2	80,7	+ 5,2	(79,3)	
WOHNGBAUEDE										
1977	APR	76,1	-13,5	- 0,3	71,6	- 0,7	73,4	+ 1,9	74,4	
	MAI	85,5	- 7,2	+12,4	78,5	+ 9,6	78,4	+ 6,8	(74,3)	
	JUN	82,1	- 7,5	- 4,0	74,2	- 5,5	75,1	- 4,2	(74,3)	
	JUL	88,3	- 3,5	+ 7,6	78,2	+ 5,4	79,1	+ 5,3	(74,1)	
	AUG	85,3	+ 9,2	- 3,4	82,2	+ 5,1	82,3	+ 4,0	(74,6)	
	SEP	82,2	+ 7,6	- 3,6	80,0	- 2,7	78,7	- 4,4	(75,7)	
	OKT	87,5	+22,0	+ 6,4	85,3	+ 6,6	84,4	+ 7,2	(76,7)	
	NOV	71,6	+ 5,8	-18,2	78,1	- 8,4	79,6	- 5,7	(78,5)	
	DEZ	74,2	+15,4	+ 3,6	85,1	+ 9,0	85,5	+ 7,4	(80,3)	
	1978	JAN	64,4	+23,4	-13,2	83,5	- 1,9	81,8	- 4,3	(81,9)
		FEB	66,3	+12,2	+ 3,0	79,4	- 4,9	79,4	- 2,9	(83,7)
		MAR	86,0	+12,7	+29,7	82,9	+ 4,4	84,4	+ 6,3	(85,8)
APR		90,4	+18,8	+ 5,1	85,4	+ 3,0	86,9	+ 3,0	(87,7)	
WOHNGBAUEDE VON PRIVATEN HAUSHALTEN										
1977	APR	92,3	-14,7	- 0,8	82,7	- 2,6	84,8	+ 1,1	88,0	
	MAI	104,4	- 9,8	+13,1	90,7	+ 9,7	91,3	+ 7,7	(87,2)	
	JUN	100,4	- 5,3	- 3,8	88,8	- 2,1	89,2	- 2,3	(87,1)	
	JUL	105,5	- 2,9	+ 5,1	91,7	+ 3,3	93,0	+ 4,3	(87,2)	
	AUG	103,3	+ 9,7	- 2,1	97,5	+ 6,3	97,2	+ 4,5	(88,2)	
	SEP	96,6	+ 6,3	- 6,5	93,4	- 4,2	91,5	- 5,9	(89,0)	
	OKT	99,0	+19,0	+ 2,5	99,0	+ 6,0	98,1	+ 7,2	(90,4)	
	NOV	80,4	+ 5,1	-18,8	92,5	- 6,6	93,8	- 4,4	(91,6)	
	DEZ	80,6	+19,9	+ 0,2	101,2	+ 9,4	101,7	+ 8,4	(93,5)	
	1978	JAN	72,5	+23,3	-10,0	97,4	- 3,8	94,4	- 7,2	(95,0)
		FEB	74,8	+10,0	+ 3,2	92,2	- 5,3	92,2	- 2,3	(96,8)
		MAR	100,0	+ 7,5	+33,7	91,6	- 0,7	92,9	+ 0,8	(98,8)
APR		106,7	+15,6	+ 6,7	96,8	+ 5,7	98,8	+ 6,4	(101,1)	
NICHTWOHNGBAUEDE										
1977	APR	62,6	- 8,2	- 7,1	70,7	+ 2,8	71,0	+ 4,4	60,4	
	MAI	68,7	- 4,2	+ 9,7	72,1	+ 2,0	70,0	- 1,4	60,3	
	JUN	66,1	-12,7	- 3,8	62,7	-13,0	61,2	-12,6	(60,0)	
	JUL	76,0	- 7,0	+15,0	65,4	+ 4,3	67,7	+10,6	(60,0)	
	AUG	63,0	-11,5	-17,1	60,5	- 7,5	61,3	- 9,5	(60,3)	
	SEP	68,9	+ 2,5	+ 9,4	59,9	- 1,0	62,3	+ 1,6	(62,1)	
	OKT	78,8	+10,1	+14,4	64,3	+ 7,3	64,1	+ 2,9	(63,8)	
	NOV	61,8	+ 2,5	-21,6	62,2	- 3,3	63,1	- 1,6	(64,1)	
	DEZ	64,2	- 0,9	+ 3,9	62,6	+ 0,6	64,1	+ 1,6	(67,8)	
	1978	JAN	59,5	+26,6	- 7,3	76,1	+21,6	73,5	+14,7	(68,5)
		FEB	56,4	+32,7	- 5,2	71,2	- 6,4	71,2	- 3,1	(69,0)
		MAR	61,1	- 9,3	+ 8,3	62,8	-11,8	68,2	- 4,2	(69,4)
APR		72,7	+16,1	+19,0	77,8	+23,9	73,9	+ 8,4	(69,5)	
ÖFFENTLICHE GEBÄUDE										
1977	APR	57,1	-19,8	-26,8	67,8	-10,0	71,2	- 0,6	63,1	
	MAI	61,2	-14,2	+ 7,2	75,8	+11,8	77,2	+ 8,4	62,4	
	JUN	68,5	-11,5	+11,9	57,1	-24,7	50,6	-34,5	(62,2)	
	JUL	71,7	-23,3	+ 4,7	50,8	-11,0	57,4	+13,4	(62,4)	
	AUG	58,8	-32,5	-18,0	60,6	+19,3	57,4	+ 0,0	(62,8)	
	SEP	62,1	- 9,9	+ 5,6	54,0	-10,9	56,8	- 1,0	(65,7)	
	OKT	93,6	+23,2	+50,7	83,4	+54,4	78,2	+37,7	(66,2)	
	NOV	65,0	-11,3	-30,6	62,7	-24,8	64,5	-17,5	(66,6)	
	DEZ	69,5	- 4,7	+ 6,9	60,2	- 4,0	69,4	+ 7,6	(68,9)	
	1978	JAN	56,6	+18,2	-18,6	79,9	+32,7	65,7	- 5,3	(70,0)
		FEB	70,1	+65,7	+23,9	77,8	- 2,6	77,8	+18,4	(71,2)
		MAR	55,7	-28,6	-20,5	57,0	-26,7	69,7	-10,4	(72,3)
APR		75,7	+32,6	+35,9	83,9	+47,2	78,9	+13,2	(75,5)	
WIRTSCHAFTSGBAUEDE										
1977	APR	63,9	- 5,3	- 1,2	71,4	+ 6,4	70,9	+ 5,8	59,7	
	MAI	70,6	- 1,8	+10,5	71,1	- 0,4	68,2	- 3,8	59,8	
	JUN	65,5	-13,0	- 7,2	64,0	-10,0	63,8	- 6,5	(59,4)	
	JUL	77,0	- 2,3	+17,6	69,0	+ 7,8	70,2	+10,0	(59,4)	
	AUG	64,1	- 4,6	-16,8	60,5	-12,3	62,3	-11,3	(59,6)	
	SEP	70,5	+ 5,5	+10,0	61,3	+ 1,3	63,5	+ 1,9	(61,2)	
	OKT	75,2	+ 6,7	+ 6,7	59,6	- 2,8	60,6	- 4,6	(63,2)	
	NOV	61,0	+ 7,0	-18,9	62,1	+ 4,2	62,8	+ 3,6	(65,9)	
	DEZ	62,9	+ 0,2	+ 3,1	63,2	+ 1,8	62,8	+ 0,0	(67,6)	
	1978	JAN	60,3	+28,8	- 4,1	75,2	+19,0	75,6	+20,4	(68,1)
		FEB	52,9	+24,5	-12,3	70,6	- 6,1	70,6	- 6,6	(68,5)
		MAR	62,5	- 3,4	+18,1	65,7	- 6,9	68,7	- 2,7	(68,7)
APR		71,9	+12,5	+15,0	76,3	+16,1	72,7	+ 5,8	(68,1)	

6 BAUGENEHMIGUNGEN, BAUFERTIGSTELLUNGEN, BAUVORRAT, TIEFBAUAUFTRÄGE

6.3 UMBAUTER RAUM DER FERTIGGESTELLTEN GEBÄUDE (1970 = 100)

JAHR	MONAT	ORIGINALWERT			SAISONBEREINIGTER WERT		SAISON- UND ARBEITSTÄGLICH BEREINIGTER WERT		GLATTE KOMPONENTE	
		1970=100	VERÄNDERUNG IN O/O GEGEN VORJAHR	VERÄNDERUNG IN O/O GEGEN VORMONAT	1970=100	VERÄNDERUNG IN O/O GEGEN VORMONAT	1970=100	VERÄNDERUNG IN O/O GEGEN VORMONAT		1970=100
WOHN- UND NICHTWOHNGBAUDE										
1977	APR	35,1	+ 8,0	+ 0,3	96,6	- 0,1	94,4	- 3,4	97,2	
	M AI	43,2	+ 6,1	+23,1	99,4	+ 2,9	93,3	- 1,2	97,8	
	JUN	80,0	+61,9	+85,2	115,0	+15,7	118,4	+26,9	(98,0)	
	JUL	69,4	- 7,6	-13,2	96,5	-16,1	97,5	-17,7	(98,2)	
	AUG	51,7	- 8,5	-25,5	94,1	- 2,5	99,9	+ 2,5	(98,5)	
	SEP	72,8	+21,5	+40,8	102,0	+ 8,4	99,2	- 0,7	(98,6)	
	OKT	80,6	+ 1,3	+10,7	95,2	- 6,7	94,9	- 4,3	(99,2)	
	NOV	79,0	- 8,9	- 2,0	93,8	- 1,5	99,7	+ 5,1	(99,9)	
	DE Z	582,6	+ 5,8	+637,5	118,9	+26,8	114,0	+16,3	(99,9)	
	1978	JAN	31,0	- 4,3	-94,7	95,8	-19,4	94,5	-17,1	(99,4)
		FEB	35,7	+18,2	+15,2	98,9	+ 3,2	98,9	+ 4,7	(98,7)
		MAR	37,8	+ 8,0	+ 5,9	97,4	- 1,5	100,2	+ 1,3	(97,7)
APR		29,5	-16,0	-22,0	92,0	- 5,5	86,4	-13,8	(96,4)	
WOHNGBAUDE										
1977	APR	40,0	+19,0	+ 5,5	102,9	+ 1,8	99,9	- 3,0	102,0	
	M AI	47,7	+ 9,2	+19,3	103,1	+ 0,2	93,6	- 6,3	102,8	
	JUN	90,2	+70,2	+69,1	122,9	+19,2	127,7	+36,4	(103,2)	
	JUL	82,0	- 1,6	- 9,1	103,5	-15,8	105,0	-17,8	(103,7)	
	AUG	58,6	- 2,8	-28,5	101,2	- 2,2	108,3	+ 3,1	(104,1)	
	SEP	72,7	+20,0	+34,3	106,3	+ 5,0	104,1	- 3,9	(104,3)	
	OKT	86,9	+ 4,7	+10,4	100,8	- 5,2	99,8	- 4,1	(105,1)	
	NOV	79,3	-10,3	- 8,7	99,4	- 1,4	106,9	+ 7,1	(105,9)	
	DE Z	588,8	+ 6,9	+642,5	126,8	+27,6	121,3	+13,5	(106,3)	
	1978	JAN	34,8	+ 3,0	-94,1	101,1	-20,3	99,5	-18,0	(105,9)
		FEB	39,9	+23,9	+14,7	104,0	+ 2,9	104,0	+ 4,5	(105,1)
		MAR	43,6	+15,0	+ 9,3	104,2	+ 0,2	108,6	+ 4,4	(104,1)
APR		35,9	-10,2	-17,7	98,7	- 5,3	91,2	-16,0	(102,8)	
NICHTWOHNGBAUDE										
1977	APR	29,7	- 5,1	- 6,9	89,6	- 2,7	88,3	- 4,0	92,0	
	M AI	38,3	+ 2,4	+29,0	95,4	+ 6,5	92,9	+ 5,2	92,3	
	JUN	68,9	+50,8	+79,9	106,4	+11,5	108,5	+16,8	(92,3)	
	JUL	55,8	-15,7	-19,0	89,0	-16,4	89,4	-17,6	(92,3)	
	AUG	44,1	-15,3	-21,0	86,3	- 3,0	90,7	+ 1,5	(92,3)	
	SEP	66,5	+23,8	+50,8	97,3	+12,7	94,0	+ 3,6	(92,5)	
	OKT	73,8	- 2,8	+11,0	89,2	- 8,3	89,6	- 4,7	(92,9)	
	NOV	78,6	- 7,4	+ 6,5	87,6	- 1,8	91,9	+ 2,6	(93,3)	
	DE Z	575,0	+ 4,6	+632,7	110,3	+25,9	106,1	+15,5	(93,0)	
	1978	JAN	26,9	-12,7	-95,3	90,1	-18,3	89,2	-15,9	(92,4)
		FEB	31,1	+11,1	+15,6	93,3	+ 3,6	93,3	+ 4,6	(91,6)
		MAR	31,5	- 1,3	+ 1,3	90,0	- 3,5	91,0	- 2,5	(90,7)
APR		22,4	-24,6	-28,9	84,7	- 5,9	81,1	-10,9	(89,5)	

6 BAUGENEHMIGUNGEN, BAUFERTIGSTELLUNGEN, BAUVORRAT, TIEFBAUAUFTRÄGE
6.4 GENEHMIGTE UND FERTIGGESTELLTE WOHNUNGEN (ANZAHL), BAUVORRAT (1 000)

JAHR	MONAT	ORIGINALWERT			SAISONBEREINIGTER WERT		SAISON- UND ARBEITSTÄGLICH BEREINIGTER WERT		GLATTE KOMPONENTE
		ANZAHL	VERÄNDERUNG VORJAHR	IN O/O GEGEN VORMONAT	ANZAHL	VERÄNDERUNG IN O/O GEGEN VORMONAT	ANZAHL	VERÄNDERUNG IN O/O GEGEN VORMONAT	ANZAHL
GENEHMIGTE WOHNUNGEN									
1977	APR	28966	-17,0	- 0,6	27909	- 1,2	28646	+ 1,5	28154
	MAI	31839	-11,6	+ 9,9	30081	+ 7,8	29599	+ 3,3	28087
	JUN	30253	-16,2	- 5,0	27455	- 8,7	28044	- 5,3	(28001)
	JUL	32881	- 6,0	+ 8,7	30061	+ 9,5	30401	+ 8,4	(28017)
	AUG	32167	+ 4,4	- 2,2	31299	+ 4,1	31370	+ 3,2	(28148)
	SEP	31081	+ 4,5	- 3,4	30513	- 2,5	30083	- 4,1	(28596)
	OKT	33512	+18,1	+ 7,8	32116	+ 5,3	31928	+ 6,1	(29004)
	NOV	28150	+ 3,6	-16,0	29210	- 9,0	29795	- 6,7	(29708)
	DEZ	29546	+ 9,4	+ 5,0	32098	+ 9,9	32209	+ 8,1	(30493)
	JAN	25050	+21,3	-15,2	31691	- 1,3	31096	- 3,5	(31142)
	FEB	25523	+12,9	+ 1,9	30157	- 4,8	30157	- 3,0	(31895)
	MAR	32324	+11,0	+26,6	31147	+ 3,3	31497	+ 4,4	(32757)
APR	33974	+17,3	+ 5,1	32220	+ 3,4	32589	+ 3,5	(33732)	
FERTIGGESTELLTE WOHNUNGEN									
1977	APR	13497	+16,7	+ 4,8	35003	+ 0,3	33477	- 6,1	33618
	MAI	16882	+ 9,0	+25,1	34874	- 0,4	31472	- 6,0	33595
	JUN	31970	+78,3	+89,4	42226	+21,1	43201	+37,3	(33608)
	JUL	27452	+ 0,9	-14,1	34744	-17,7	35443	-18,0	(33611)
	AUG	19875	+ 1,1	-27,6	33502	- 3,6	35247	- 0,6	(33600)
	SEP	25851	+15,8	+30,1	34585	+ 3,2	35416	+ 0,5	(33556)
	OKT	28531	+ 3,8	+10,4	32846	- 5,0	31028	-12,4	(33775)
	NOV	26205	-12,7	- 8,2	32050	- 2,4	34290	+10,5	(33985)
	DEZ	182680	+ 2,0	+597,1	33370	+ 4,1	32328	- 5,7	(33952)
	JAN	10785	- 6,6	-94,1	33018	- 1,1	32490	+ 0,5	(33530)
	FEB	12165	+ 6,3	+12,8	33026	+ 0,0	33026	+ 1,6	(32968)
	MAR	13213	+ 2,6	+ 8,6	33181	+ 0,5	36300	+ 9,9	(32253)
APR	11370	-15,8	-13,9	32169	- 3,0	27392	-24,5	(31374)	

JAHR	MONAT	ORIGINALWERT			SAISONBEREINIGTER WERT		SAISON- UND ARBEITSTÄGLICH BEREINIGTER WERT		GLATTE KOMPONENTE
		1 000	VERÄNDERUNG VORJAHR	IN O/D GEGEN VORMONAT	1 000	VERÄNDERUNG IN O/D GEGEN VORMONAT	1 000	VERÄNDERUNG IN O/D GEGEN VORMONAT	1 000
BAUVORRAT									
1977	APR	682	- 9,5	+ 2,4	706	- 1,5			704
	MAI	697	- 9,9	+ 2,2	695	- 1,6	X	X	696
	JUN	695	-12,4	- 0,3	676	- 2,7	X	X	684
	JUL	700	-12,5	+ 0,7	668	- 1,2	X	X	674
	AUG	713	-12,1	+ 1,9	663	- 0,7	X	X	666
	SEP	718	-12,3	+ 0,7	657	- 0,9	X	X	659
	OKT	723	-11,8	+ 0,7	654	- 0,5	X	X	(651)
	NOV	725	-11,3	+ 0,3	650	- 0,6	X	X	(645)
	DEZ	572	- 9,2	-21,1	635	- 2,3	X	X	(640)
	1978	JAN	555	-13,1	- 3,0	647	+ 1,9	X	X
FEB		569	-12,5	+ 2,5	643	- 0,6	X	X	(637)
MAR		588	-11,7	+ 3,3	640	- 0,5	X	X	(635)
APR		610	-10,6	+ 3,7	637	- 0,5	X	X	(636)

6 BAUGENEHMIGUNGEN, BAUFERTIGSTELLUNGEN, BAUVORRAT, TIEFBAUAUFTRÄGE

6.5 AUFTRAGSVERGABEN DER ÖFFENTLICHEN HAND (1970 = 100)

JAHR	MONAT	ORIGINALWERT			SAISONBEREINIGTER WERT		SAISON- UND ARBEITSTÄGELICH BEREINIGTER WERT		GLATTE KOMPONENTE
		1970=100	VERÄNDERUNG VORJAHR	IN O/D GEGEN VORMONAT	1970=100	VERÄNDERUNG IN O/D GEGEN VORMONAT	1970=100	VERÄNDERUNG IN O/D GEGEN VORMONAT	
TIEFBAUTEN									
1977	APR	129,6	+21,0	+31,6	138,7	+ 7,7	142,7	+10,2	133,8
	MAI	133,0	+18,2	+ 2,6	137,3	- 1,0	142,9	+ 0,1	136,6
	JUN	166,7	+24,5	+25,3	146,3	+ 6,6	144,4	+ 1,0	(137,9)
	JUL	178,3	+ 5,2	+ 7,0	145,4	- 0,6	142,9	- 1,0	(139,3)
	AUG	157,2	+10,6	-11,8	148,1	+ 1,9	139,9	- 2,1	(140,6)
	SEP	161,5	+ 7,8	+ 2,7	136,1	- 8,1	140,2	+ 0,2	(141,3)
	OKT	184,1	+14,3	+14,0	148,2	+ 8,9	142,1	+ 1,4	(142,0)
	NOV	168,9	+26,8	- 8,3	157,8	+ 6,5	153,0	+ 7,7	(144,3)
	DEZ	139,3	+ 9,6	-17,5	136,8	-13,3	144,3	- 5,7	(146,5)
	JAN	96,4	+19,3	-30,8	138,0	+ 0,9	139,9	- 3,0	(147,1)
	FEB	107,2	+56,0	+11,2	159,4	+15,5	159,4	+13,9	(147,3)
	MAR	126,4	+28,3	+17,9	153,6	- 3,6	150,2	- 5,8	(147,2)
APR	118,4	- 8,6	- 6,3	129,0	-16,0	138,2	- 8,0	(146,8)	
STRASSENBAUTEN									
1977	APR	130,8	+15,4	+54,6	140,7	+13,4	144,7	+14,5	139,6
	MAI	143,7	+22,0	+ 9,9	144,3	+ 2,6	146,4	+ 1,2	(141,1)
	JUN	163,6	+ 9,1	+13,8	137,3	- 4,9	139,0	- 5,1	(142,5)
	JUL	205,7	+21,5	+25,7	160,9	+17,2	159,0	+14,4	(143,6)
	AUG	187,7	+15,4	- 8,8	154,8	- 3,8	149,3	- 6,1	(144,6)
	SEP	195,7	+21,9	+ 4,3	155,2	+ 0,3	155,6	+ 4,2	(145,1)
	OKT	203,4	+27,1	+ 3,9	158,5	+ 2,1	153,4	- 1,4	(144,9)
	NOV	161,3	+13,0	-20,7	152,0	- 4,1	150,5	- 1,9	(146,3)
	DEZ	120,4	+17,1	-25,4	141,7	- 6,8	146,7	- 2,5	(147,3)
	JAN	76,3	+ 8,5	-36,6	140,3	- 1,0	137,2	- 6,5	(146,5)
	FEB	79,9	+56,4	+ 4,7	151,7	+ 8,1	151,7	+10,6	(145,1)
	MAR	113,3	+33,9	+41,8	149,7	- 1,3	148,7	- 2,0	(143,1)
APR	109,9	-16,0	- 3,0	121,2	-19,0	130,4	-12,3	(139,4)	
STRASSENBRÜCKEN									
1977	APR	78,2	-19,3	- 1,5	95,5	-19,7	94,4	-12,8	(117,4)
	MAI	94,7	+19,7	+21,1	102,8	+ 7,6	121,8	+29,0	(116,2)
	JUN	136,3	- 3,3	+43,9	128,0	+24,5	118,7	- 2,5	(117,1)
	JUL	178,1	+ 1,5	+30,7	146,6	+14,5	147,0	+23,8	(118,1)
	AUG	118,5	+34,2	-33,5	121,2	-17,3	118,5	-19,4	(116,6)
	SEP	117,4	-18,3	- 0,9	93,3	-23,0	83,4	-29,6	(118,7)
	OKT	202,5	+75,8	+72,5	143,2	+53,5	148,6	+78,2	(123,0)
	NOV	117,9	+ 0,9	-41,8	127,4	-11,0	119,9	-19,3	(127,3)
	DEZ	142,6	-10,7	+20,9	126,0	- 1,1	120,0	+ 0,1	(128,5)
	JAN	59,1	-20,1	-58,6	102,8	-18,4	108,9	- 9,2	(129,4)
	FEB	124,7	+58,9	+111,0	153,4	+49,2	153,4	+40,9	(130,0)
	MAR	130,0	+63,7	+ 4,3	160,2	+ 4,4	141,1	- 8,0	(130,4)
APR	76,9	- 1,7	-40,8	98,5	-38,5	117,7	-16,6	(131,9)	
AUFTRÄGE DES BUNDES									
1977	APR	136,3	+ 3,3	+24,8	134,6	- 1,3	145,3	+ 4,6	141,2
	MAI	151,1	+27,5	+10,9	154,3	+14,6	154,2	+ 6,1	142,6
	JUN	144,2	- 7,0	- 4,6	125,5	-18,7	131,7	-14,6	(142,6)
	JUL	196,3	+21,7	+36,1	168,2	+34,0	166,3	+26,3	(142,2)
	AUG	172,1	- 3,2	-12,3	149,5	-11,1	141,9	-14,7	(141,5)
	SEP	166,0	+12,4	- 3,5	136,7	- 8,6	137,3	- 3,2	(140,4)
	OKT	203,1	+14,4	+22,3	142,9	+ 4,5	143,3	+ 4,4	(137,6)
	NOV	153,3	+12,2	-24,5	150,5	+ 5,3	146,2	+ 2,0	(137,2)
	DEZ	107,8	-20,4	-29,7	122,1	-18,9	131,3	-10,2	(137,1)
	JAN	61,4	-29,4	-43,0	119,6	- 2,0	115,2	-12,3	(133,5)
	FEB	80,8	+22,2	+31,6	138,4	+15,7	138,4	+20,1	(129,1)
	MAR	111,5	+ 2,1	+38,0	134,3	- 3,0	127,6	- 7,8	(123,7)
APR	98,4	-27,8	-11,7	97,7	-27,3	116,2	- 8,9	(118,2)	
AUFTRÄGE DER LÄNDER									
1977	APR	96,1	+33,3	+41,5	117,0	+15,3	123,1	+20,3	108,0
	MAI	93,4	+ 9,2	- 2,8	98,7	-15,6	102,8	-16,5	111,1
	JUN	119,4	+35,5	+27,8	115,3	+16,8	114,0	+10,9	(112,1)
	JUL	158,0	-10,9	+32,3	136,5	+18,4	135,7	+19,0	(112,8)
	AUG	153,0	+17,1	- 3,2	132,5	- 2,9	128,4	- 5,4	(113,4)
	SEP	141,4	-10,7	- 7,6	92,3	-30,3	92,1	-28,3	(112,3)
	OKT	137,4	+26,3	- 2,8	124,1	+34,5	117,8	+27,9	(110,8)
	NOV	83,5	-19,6	-39,2	87,0	-29,9	89,2	-24,3	(111,3)
	DEZ	130,1	- 4,0	+55,8	107,2	+23,2	113,4	+27,1	(112,9)
	JAN	67,3	+17,0	-48,3	103,5	- 3,5	104,9	- 7,5	(111,9)
	FEB	113,7	+98,8	+68,9	142,5	+37,7	142,5	+35,8	(110,5)
	MAR	79,3	+16,8	-30,3	116,4	-22,5	109,0	-23,5	(108,5)
APR	67,6	-29,7	-14,8	90,9	-17,7	99,9	- 8,3	(106,1)	
AUFTRÄGE DER GEMEINDEN UND GEMEINDEVERBÄNDE									
1977	APR	145,7	+41,9	+42,6	159,5	+17,1	157,0	+16,3	142,9
	MAI	141,6	+13,1	- 2,8	144,5	- 9,4	151,9	- 3,2	147,1
	JUN	215,6	+48,2	+52,3	187,3	+29,6	179,1	+17,9	(149,9)
	JUL	174,6	- 5,3	-19,0	143,8	-23,2	140,3	-21,7	(152,9)
	AUG	160,4	+31,0	- 8,1	165,3	+15,0	152,2	+ 8,5	(156,3)
	SEP	175,5	+17,0	+ 9,4	159,3	- 3,6	172,5	+13,3	(159,1)
	OKT	199,2	+16,0	+13,5	169,2	+ 6,2	158,5	- 8,1	(164,8)
	NOV	229,3	+52,6	+15,1	200,7	+18,6	189,5	+19,6	(170,3)
	DEZ	180,0	+48,3	-21,5	167,4	-16,6	176,4	- 6,9	(175,2)
	JAN	132,4	+61,5	-26,4	168,9	+ 0,9	177,0	+ 0,3	(179,1)
	FEB	126,8	+73,2	- 4,2	187,1	+10,8	187,1	+ 5,7	(183,0)
	MAR	161,4	+57,9	+27,3	189,3	+ 1,2	189,7	+ 1,4	(186,9)
APR	157,4	+ 8,0	- 2,5	172,3	- 9,0	173,5	- 8,5	(189,6)	

7 UMSATZE DES GROSSHANDELS
7.1 IN JEWEILIGEN PREISEN (1970 = 100)

JAHR	MONAT	ORIGINALWERT			SAISONBEREINIGTER WERT		SAISON- UND ARBEITSTÄGGLICH BEREINIGTER WERT		GLATTE KOMPONENTE
		1970=100	VERÄNDERUNG IN O/D GEGEN VORJAHR VORMONAT		1970=100	VERÄNDERUNG IN O/D GEGEN VORMONAT	1970=100	VERÄNDERUNG IN O/D GEGEN VORMONAT	
GROSSHANDEL INSGESAMT									
1977	MAI	163,1	+ 5,5	+ 2,8	165,4	+ 5,4	166,2	+ 2,9	162,9
	JUN	168,3	+ 6,2	+ 3,2	167,8	+ 1,5	167,2	+ 0,6	162,8
	JUL	153,5	- 0,6	- 8,8	159,2	- 5,1	162,2	- 3,0	162,9
	AUG	161,5	+ 1,7	+ 5,2	165,6	+ 4,0	163,3	+ 0,7	164,7
	SEP	172,7	+ 0,8	+ 6,9	164,6	- 0,6	162,4	- 0,6	164,2
	OKT	167,2	+ 1,8	- 3,2	161,0	- 2,2	164,4	+ 1,2	164,5
	NOV	172,7	- 0,9	+ 3,3	166,4	+ 3,4	163,9	- 0,3	(164,8)
DEZ	180,6	+ 4,3	+ 4,6	170,8	+ 2,6	172,3	+ 5,1	(165,2)	
1978	JAN	149,0	+ 4,8	-17,5	163,4	- 4,3	161,5	- 6,3	(164,0)
	FEB	150,8	+ 2,7	+ 1,2	162,3	- 0,7	162,3	+ 0,5	(160,6)
	MAR	172,7	- 3,5	+14,5	165,1	+ 1,7	162,6	+ 0,2	(166,7)
	APR	168,4	+ 6,1	- 2,5	167,5	+ 1,5	172,3	+ 6,0	(170,6)
	MAI	169,0	+ 3,6	+ 0,4	171,0	+ 2,1	169,7	- 1,5	(169,1)
KOHLE UND MINERALÖLERZEUGNISSE									
1977	MAI	222,0	+ 5,3	- 3,0	231,7	+ 1,0	235,1	+ 0,3	227,5
	JUN	234,3	+ 8,6	+ 5,5	239,7	+ 3,5	239,2	+ 1,7	231,2
	JUL	228,4	+ 0,8	- 2,5	231,5	- 3,4	232,5	- 2,8	231,6
	AUG	235,1	- 0,1	+ 2,9	229,3	- 1,0	225,1	- 3,2	234,8
	SEP	238,2	+ 1,8	+ 1,3	233,2	+ 1,7	232,8	+ 3,4	236,7
	OKT	237,5	+ 7,0	- 0,3	235,3	+ 0,9	237,0	+ 1,8	238,3
	NOV	248,9	+ 9,6	+ 4,8	246,6	+ 4,8	242,9	+ 2,5	(240,7)
DEZ	267,6	+11,5	+ 7,5	249,4	+ 1,1	252,1	+ 3,8	(243,2)	
1978	JAN	226,7	+11,1	-15,3	233,0	- 6,6	234,7	- 6,9	(245,7)
	FEB	243,2	+20,9	+ 7,3	254,5	+ 9,2	254,5	+ 8,4	(248,3)
	MAR	251,9	+11,7	+ 3,6	250,4	- 1,6	246,1	- 3,3	(250,6)
	APR	247,5	+ 8,1	- 1,7	248,7	- 0,7	255,7	+ 3,9	(253,8)
	MAI	248,0	+11,7	+ 0,2	257,3	+ 3,5	256,3	+ 0,2	(254,9)
ERZE, METALLE UND HALBZEUG									
1977	MAI	127,8	- 7,7	+ 3,0	128,3	+ 5,8	130,8	+ 2,6	128,2
	JUN	137,2	- 6,0	+ 7,4	129,7	+ 1,1	128,7	- 1,6	124,6
	JUL	116,1	-16,3	-15,4	118,2	- 8,9	121,5	- 5,6	122,4
	AUG	117,5	-12,3	+ 1,2	126,5	+ 7,0	122,9	+ 1,2	122,6
	SEP	136,4	-13,0	+16,1	125,2	- 1,0	122,1	- 0,7	121,4
	OKT	123,4	-12,2	- 9,5	121,9	- 2,6	123,8	+ 1,4	121,9
	NOV	121,8	-20,7	- 1,3	119,7	- 1,8	117,5	- 5,1	(123,0)
DEZ	118,5	- 6,7	- 2,7	124,1	+ 3,7	125,8	+ 7,1	(124,3)	
1978	JAN	124,5	+ 1,4	+ 5,1	131,5	+ 6,0	129,3	+ 2,8	(125,8)
	FEB	118,5	- 2,6	- 4,8	126,3	- 4,0	126,3	- 2,3	(124,9)
	MAR	134,6	- 7,6	+13,6	127,0	+ 0,6	123,6	- 2,1	(126,1)
	APR	130,9	+ 5,5	- 2,7	128,7	+ 1,3	135,6	+ 9,7	(132,6)
	MAI	130,5	+ 2,1	- 0,3	131,4	+ 2,1	131,8	- 2,8	(132,5)
HOLZ UND BAUSTOFFE									
1977	MAI	155,6	+ 4,0	+ 6,7	153,2	+ 6,8	154,5	+ 3,9	151,6
	JUN	164,4	+ 7,9	+ 5,7	154,7	+ 1,0	153,2	- 0,8	151,9
	JUL	153,0	+ 4,2	- 6,9	148,1	- 4,3	152,2	- 0,7	(152,2)
	AUG	162,0	+ 7,1	+ 5,9	157,4	+ 6,3	155,6	+ 2,2	(152,5)
	SEP	178,1	+ 4,8	+ 9,9	154,4	- 1,9	153,3	- 1,5	(152,7)
	OKT	173,0	+ 4,5	- 2,9	149,6	- 3,1	152,8	- 0,3	(152,9)
	NOV	161,5	+ 0,4	- 6,6	152,4	+ 1,9	150,1	- 1,8	(152,3)
DEZ	151,0	+ 8,9	- 6,5	158,2	+ 3,8	159,7	+ 6,4	(152,7)	
1978	JAN	113,9	+10,9	-24,6	155,1	- 2,0	152,1	- 4,8	(153,0)
	FEB	107,3	- 8,4	- 5,8	144,8	- 6,6	144,8	- 4,8	(153,0)
	MAR	146,6	- 9,1	+36,6	145,0	+ 0,1	145,8	+ 0,7	(152,9)
	APR	160,7	+10,2	+ 9,6	159,3	+ 9,9	158,5	+ 8,7	(152,8)
	MAI	162,0	+ 4,1	+ 0,8	158,2	- 0,7	156,7	- 1,1	(153,6)
NAHRUNGS- UND GENUSSMITTEL									
1977	MAI	165,3	+10,7	+ 7,4	161,2	+ 6,5	160,7	+ 3,5	157,3
	JUN	175,6	+10,4	+ 6,2	165,3	+ 2,5	164,6	+ 2,4	158,1
	JUL	152,9	+ 1,1	-12,9	154,0	- 6,8	156,7	- 4,8	159,3
	AUG	159,9	+ 8,5	+ 4,6	163,2	+ 6,0	160,1	+ 2,2	160,2
	SEP	159,4	+ 7,0	- 0,3	161,5	- 1,0	159,4	- 0,4	161,3
	OKT	158,7	+ 7,3	- 0,4	158,0	- 2,2	161,5	+ 1,3	161,6
	NOV	172,2	+ 4,2	+ 8,5	165,8	+ 4,9	163,0	+ 0,9	(162,4)
DEZ	180,2	+ 4,5	+ 4,6	163,6	- 1,3	166,2	+ 2,0	(163,1)	
1978	JAN	144,0	+ 7,1	-20,1	162,1	- 0,9	160,4	- 3,5	(163,6)
	FEB	145,6	+ 4,3	+ 1,1	160,8	- 0,8	160,8	+ 0,2	(164,0)
	MAR	167,6	- 1,3	+15,1	168,1	+ 4,5	165,0	+ 2,6	(162,5)
	APR	158,3	+ 2,9	- 5,5	158,1	- 5,9	164,6	- 0,2	(167,9)
	MAI	170,7	+ 3,3	+ 7,8	166,1	+ 5,1	164,6	+ 0,0	(166,6)
FAHRZEUGE UND MASCHINEN									
1977	MAI	163,6	+11,9	+ 5,3	157,7	+ 6,4	156,0	+ 1,8	154,5
	JUN	164,8	+ 7,6	+ 0,7	152,4	- 3,4	153,6	- 1,5	155,4
	JUL	142,6	+15,6	-13,5	153,2	+ 0,5	156,7	+ 2,0	157,3
	AUG	141,8	+ 8,8	- 0,6	159,1	+ 3,9	158,3	+ 1,0	159,2
	SEP	157,7	+ 6,8	+11,2	156,8	- 1,4	154,5	- 2,4	159,5
	OKT	154,5	+ 5,6	- 2,0	153,0	- 2,4	157,8	+ 2,1	160,1
	NOV	162,6	+ 9,6	+ 5,2	165,1	+ 7,9	164,0	+ 3,9	161,3
DEZ	184,0	+13,2	+13,2	173,4	+ 5,0	174,8	+ 6,6	161,0	
1978	JAN	139,5	+ 8,0	-24,2	162,1	- 6,5	159,0	- 9,0	(161,4)
	FEB	151,1	+ 4,7	+ 8,3	159,0	- 1,9	159,0	+ 0,0	(161,8)
	MAR	181,0	- 1,8	+19,8	155,9	- 1,9	155,4	- 2,3	(162,0)
	APR	173,5	+11,7	- 4,1	167,3	+ 7,3	168,3	+ 8,3	(162,2)
	MAI	167,9	+ 2,6	- 3,2	159,0	- 5,0	155,4	- 7,7	(162,3)

8 UMSATZE DES EINZELHANDELS
8.1 IN JEWEILIGEN PREISEN (1970 = 100)

JAHR	MONAT	ORIGINALWERT			SAISONBEREINIGTER WERT		SAISON- UND ARBEITSTÄEGLICH BEREINIGTER WERT		GLATTE KOMPONENTE
		1970=100	VERÄNDERUNG VORJAHR	IN O/O GEGEN VORMONAT	1970=100	VERÄNDERUNG IN O/O GEGEN VORMONAT	1970=100	VERÄNDERUNG IN O/O GEGEN VORMONAT	1970=100
EINZELHANDEL INSGESAMT									
1977	MAR	173,6	+ 9,7	+22,2	170,4	+ 4,2	167,8	+ 2,6	166,3
	APR	164,5	+ 1,2	- 5,2	162,4	- 4,7	163,6	- 2,5	167,1
	MAI	167,2	+ 9,1	+ 1,6	169,1	+ 4,1	170,0	+ 3,9	168,2
	JUN	163,9	+ 8,5	- 2,0	171,0	+ 1,1	170,1	+ 0,1	169,2
	JUL	166,3	+ 6,5	+ 1,5	170,5	- 0,3	171,5	+ 0,8	170,9
	AUG	156,7	+11,1	- 5,8	174,6	+ 2,4	174,7	+ 1,9	172,1
	SEP	167,3	+ 7,8	+ 6,8	173,7	- 0,5	172,1	- 1,5	172,8
	OKT	174,9	+ 5,9	+ 4,5	169,5	- 2,4	173,2	+ 0,6	173,9
	NOV	191,3	+ 6,5	+ 9,4	176,9	+ 4,4	175,6	+ 1,4	(175,0)
	DEZ	238,3	+ 8,6	+24,6	183,4	+ 3,7	182,5	+ 3,9	(176,1)
1978	JAN	155,2	+ 8,3	-34,9	174,8	- 4,7	175,7	- 3,7	(177,2)
	FEB	151,3	+ 6,5	- 2,5	174,9	+ 0,1	174,9	- 0,5	(178,4)
	MAR	184,6	+ 6,3	+22,0	179,3	+ 2,5	176,2	+ 0,7	(179,6)
NAHRUNGS- UND GENUSSMITTEL									
1977	MAR	168,1	+ 8,8	+15,3	166,8	+ 3,3	164,8	+ 2,1	165,6
	APR	168,8	+ 3,0	+ 0,4	164,8	- 1,2	164,5	- 0,2	166,5
	MAI	168,3	+10,1	- 0,3	167,9	+ 1,9	168,2	+ 2,2	167,6
	JUN	171,3	+ 7,1	+ 1,8	170,7	+ 1,7	170,7	+ 1,5	168,5
	JUL	170,9	+ 2,0	- 0,2	166,9	- 2,2	167,0	- 2,2	169,7
	AUG	166,6	+ 9,4	- 2,5	170,8	+ 2,3	172,0	+ 3,0	170,5
	SEP	167,8	+ 9,9	+ 0,7	174,1	+ 1,9	172,4	+ 0,2	171,5
	OKT	169,3	+ 5,7	+ 0,9	169,4	- 2,7	172,9	+ 0,3	172,5
	NOV	175,4	+ 7,3	+ 3,6	175,8	+ 3,8	174,9	+ 1,2	(173,8)
	DEZ	210,9	+ 5,7	+20,2	177,7	+ 1,1	175,0	+ 0,1	(175,3)
1978	JAN	158,2	+ 9,9	-25,0	174,8	- 1,6	176,4	+ 0,8	(176,8)
	FEB	158,4	+ 8,6	+ 0,1	176,2	+ 0,8	176,2	- 0,1	(178,5)
	MAR	183,2	+ 9,0	+15,7	181,4	+ 3,0	179,0	+ 1,6	(180,1)
TEXTILWAREN, SCHUHE									
1977	MAR	158,9	+16,0	+37,7	162,0	+ 5,0	158,6	+ 2,8	154,8
	APR	146,0	- 6,8	- 8,1	145,5	-10,2	147,1	- 7,3	156,1
	MAI	158,3	+ 9,1	+ 8,4	158,3	+ 8,8	159,6	+ 8,5	157,1
	JUN	140,8	+ 7,7	-11,1	158,6	+ 0,2	155,6	- 2,5	158,1
	JUL	152,5	+11,7	+ 8,3	162,4	+ 2,4	164,7	+ 5,8	159,5
	AUG	128,0	+14,3	-16,1	165,5	+ 1,9	166,2	+ 0,9	160,7
	SEP	160,1	+ 6,9	+25,1	163,7	- 1,1	161,9	- 2,6	161,2
	OKT	182,4	+ 6,0	+13,9	156,3	- 4,5	161,2	- 0,4	162,4
	NOV	198,9	+ 6,8	+ 9,0	164,9	+ 5,5	164,3	+ 1,9	(163,4)
	DEZ	234,2	+ 5,3	+17,7	167,7	+ 1,7	167,5	+ 1,9	(164,4)
1978	JAN	150,0	+ 9,1	-36,0	163,5	- 2,5	165,3	- 1,3	(165,4)
	FEB	119,8	+ 3,8	-20,1	161,6	- 1,2	161,6	- 2,2	(166,4)
	MAR	168,0	+ 5,7	+40,2	169,4	+ 4,8	164,8	+ 2,0	(167,3)
METALLWAREN, HAUSRAT, WOHNBEDARF (A.N.G.)									
1977	MAR	172,9	+12,5	+23,9	173,3	+ 5,5	170,4	+ 3,8	169,4
	APR	156,6	+ 4,3	- 9,4	163,0	- 5,9	166,5	- 2,3	(170,8)
	MAI	161,9	+11,6	+ 3,4	173,6	+ 6,5	174,7	+ 4,9	(172,2)
	JUN	161,2	+13,7	- 0,4	175,5	+ 1,1	175,3	+ 0,3	(174,3)
	JUL	169,9	+16,8	+ 5,4	178,7	+ 1,8	180,3	+ 2,9	(175,5)
	AUG	163,5	+19,9	- 3,8	184,6	+ 3,3	182,0	+ 0,9	(176,4)
	SEP	178,1	+11,2	+ 8,9	178,0	- 3,6	177,2	- 2,6	(177,7)
	OKT	187,5	+10,4	+ 5,3	176,9	- 0,6	179,4	+ 1,2	(178,8)
	NOV	208,9	+ 8,9	+11,4	182,6	+ 3,2	179,8	+ 0,2	(179,4)
	DEZ	275,2	+12,2	+31,7	189,1	+ 3,6	191,0	+ 6,2	(179,9)
1978	JAN	142,9	+ 8,5	-48,1	176,7	- 6,6	176,1	- 7,8	(180,1)
	FEB	147,6	+ 5,8	+ 3,3	174,5	- 1,2	174,5	- 0,9	(180,1)
	MAR	178,7	+ 3,4	+21,1	178,7	+ 2,4	176,0	+ 0,9	(179,1)
ELEKTRO- UND OPTISCHE ERZEUGNISSE, UHREN									
1977	MAR	149,1	+ 8,4	+15,0	169,2	+ 3,5	168,4	+ 3,0	169,8
	APR	147,1	+ 6,9	- 1,3	167,6	- 0,9	171,5	+ 1,8	(170,8)
	MAI	142,9	+ 7,8	- 2,9	170,2	+ 1,6	168,6	- 1,7	(171,7)
	JUN	145,4	+10,3	+ 1,7	173,0	+ 1,6	176,2	+ 4,5	(173,0)
	JUL	158,2	+ 7,0	+ 8,8	172,2	- 0,5	173,4	- 1,6	(173,9)
	AUG	159,0	+ 9,7	+ 0,5	176,9	+ 2,7	175,5	+ 1,2	(174,6)
	SEP	160,7	+ 9,3	+ 1,1	173,9	- 1,7	170,8	- 2,7	(175,2)
	OKT	166,4	+ 6,0	+ 3,5	171,1	- 1,6	174,9	+ 2,4	(175,7)
	NOV	221,7	+ 7,4	+33,2	179,5	+ 4,9	178,8	+ 2,2	(176,0)
	DEZ*	401,0	+13,0	+80,9	232,8	+29,7	234,7	+31,3	(176,5)
1978	JAN	151,1	+10,9	-62,3	177,3	-23,8	177,4	-24,4	(176,9)
	FEB	137,4	+ 6,0	- 9,1	173,2	- 2,3	173,2	- 2,4	(177,2)
	MAR	162,3	+ 8,9	+18,1	181,1	+ 4,6	178,3	+ 2,9	(177,2)
FAHRZEUGE, MASCHINEN UND BUEROEINRICHTUNGEN									
1977	MAR	209,3	+16,4	+37,2	176,1	+ 9,2	172,9	+ 7,3	160,6
	APR	180,5	+ 4,1	-13,8	155,7	-11,6	160,7	- 7,1	162,4
	MAI	183,4	+11,6	+ 1,6	166,6	+ 7,0	166,4	+ 3,5	(163,6)
	JUN	180,6	+ 9,9	- 1,5	164,0	- 1,6	163,2	- 1,9	(164,7)
	JUL	162,9	+19,1	- 9,8	167,1	+ 1,9	169,8	+ 4,0	(165,8)
	AUG	140,5	+22,3	-13,8	171,2	+ 2,5	168,0	- 1,1	(166,9)
	SEP	158,6	+ 7,7	+12,9	163,9	- 4,3	162,6	- 3,2	(168,6)
	OKT	164,0	+12,5	+ 3,4	166,0	+ 1,3	171,8	+ 5,7	(169,8)
	NOV	162,6	+10,8	- 0,9	173,0	+ 4,2	169,8	- 1,2	(170,2)
	DEZ*	202,8	+30,1	+24,7	209,0	+20,8	213,3	+25,6	(170,4)
1978	JAN	139,0	+ 4,7	-31,5	167,3	-20,0	168,9	-20,8	(170,2)
	FEB	158,9	+ 4,1	+14,3	168,1	+ 0,5	168,1	- 0,5	(169,8)
	MAR	218,7	+ 4,5	+37,6	182,9	+ 8,8	177,3	+ 5,5	(168,6)

9 AUSSENHANDEL (SPEZIALHANDEL)

9.1 EINFUHR - TATSÄCHLICHE WERTE (MILL. DM)

JAHR	MONAT	ORIGINALWERT			SAISONBEREINIGTER WERT		SAISON- UND ARBEITSTÄGLICH BEREINIGTER WERT		GLATTE KOMPONENTE	
		MILL.DM	VERÄNDERUNG VORJAHR	IN O/O GEGEN VORMONAT	MILL.DM	VERÄNDERUNG IN O/O GEGEN VORMONAT	MILL.DM	VERÄNDERUNG IN O/O GEGEN VORMONAT	MILL.DM	
1977	EINFUHR INSGESAMT									
	APR	18982	+ 1,9	-12,3	18223	-12,3	18804	- 7,6	19390	
	MAI	19133	+ 5,8	+ 0,8	19487	+ 6,9	19688	+ 4,7	19474	
	JUN	20439	+ 9,9	+ 6,8	19902	+ 2,1	19744	+ 0,3	19474	
	JUL	19426	+ 3,4	- 5,0	19331	- 2,9	19670	- 0,4	19561	
	AUG	18404	+ 1,8	- 5,3	19563	+ 1,2	19170	- 2,5	19847	
	SEP	19538	+ 6,1	+ 6,2	19832	+ 1,4	19706	+ 2,8	19765	
	OKT	19928	+ 3,1	+ 2,0	19315	- 2,6	19631	- 0,4	(19831)	
	NOV	20400	+ 6,0	+ 2,4	20389	+ 5,6	20054	+ 2,2	(19891)	
	DEZ	21214	+ 0,8	+ 4,0	20050	- 1,7	20435	+ 1,9	(19940)	
	1978	JAN	19414	+ 9,0	- 8,5	20605	+ 2,8	20463	+ 0,1	(19971)
	FEB	18765	+ 2,7	- 3,3	19688	- 4,5	19688	- 3,8	(19943)	
MAR	20420	- 5,6	+ 8,8	19555	- 0,7	19159	- 2,7	(19496)		
APR	20674	+ 8,9	+ 1,2	19946	+ 2,0	20542	+ 7,2	(20179)		
1977	ERNÄHRUNGSWIRTSCHAFT									
	APR	3138	+ 3,9	-14,5	3008	-13,8	3081	- 8,5	3238	
	MAI	3281	+12,6	+ 4,6	3253	+ 8,1	3245	+ 5,3	3251	
	JUN	3750	+23,6	+14,3	3598	+10,6	3579	+10,3	3274	
	JUL	2908	+ 0,7	-22,5	3163	-12,1	3247	- 9,3	3283	
	AUG	3236	+ 3,8	+11,3	3334	+ 5,4	3261	+ 0,4	3339	
	SEP	3169	+14,3	- 2,1	3282	- 1,6	3283	+ 0,7	3327	
	OKT	3217	+ 8,1	+ 1,5	3231	- 1,6	3310	+ 0,8	(3327)	
	NOV	3586	+ 4,3	+11,5	3351	+ 3,7	3259	- 1,5	(3321)	
	DEZ	3520	- 5,1	- 1,8	3405	+ 1,6	3460	+ 6,2	(3308)	
	1978	JAN	3097	+ 9,3	-12,0	3306	- 2,9	3246	- 6,2	(3289)
	FEB	3044	+ 1,5	- 1,7	3210	- 2,9	3210	- 1,1	(3320)	
MAR	3399	- 7,4	+11,7	3229	+ 0,6	3226	+ 0,5	(3251)		
APR	3316	+ 5,7	- 2,4	3164	- 2,0	3202	- 0,7	(3106)		
1977	GEWERBLICHE WIRTSCHAFT (OHNE GÜTER DER BUNDESREG.)									
	APR	15542	+ 2,4	-11,6	14942	-11,3	15375	- 7,1	15762	
	MAI	15443	+ 5,1	- 0,6	15842	+ 6,0	16041	+ 4,3	15791	
	JUN	16294	+ 7,7	+ 5,5	15902	+ 0,4	15768	- 1,7	15791	
	JUL	16145	+ 4,2	- 0,9	15777	- 0,8	16013	+ 1,6	15872	
	AUG	14796	+ 1,2	- 8,4	15824	+ 0,3	15567	- 2,8	16108	
	SEP	16054	+ 5,4	+ 8,5	16159	+ 2,1	16078	+ 3,3	16064	
	OKT	16295	+ 1,9	+ 1,5	15602	- 3,4	15803	- 1,7	(16147)	
	NOV	16345	+ 5,6	+ 0,3	16502	+ 5,8	16288	+ 3,1	(16230)	
	DEZ	17228	+ 4,4	+ 5,4	16583	+ 0,5	16843	+ 3,4	(16304)	
	1978	JAN	15972	+ 9,3	- 7,3	16892	+ 1,9	16804	- 0,2	(16358)
	FEB	15395	+ 2,6	- 3,6	16108	- 4,6	16108	- 4,1	(16308)	
MAR	16719	- 4,9	+ 8,6	15998	- 0,7	15705	- 2,5	(15928)		
APR	17020	+ 9,5	+ 1,8	16418	+ 2,6	16818	+ 7,1	(16405)		
1977	ROHSTOFFE UND HALBWAREN									
	APR	5758	+ 0,3	- 5,8	5903	- 5,0	5990	- 1,9	(5915)	
	MAI	5821	+ 0,0	+ 1,1	5802	- 1,7	5916	- 1,2	(5897)	
	JUN	6197	+ 6,0	+ 6,5	6100	+ 5,1	5979	+ 1,1	(5881)	
	JUL	5929	- 3,6	- 4,3	5786	- 5,1	5875	- 1,7	(5867)	
	AUG	5861	- 8,0	- 1,1	5747	- 0,7	5714	- 2,7	(5855)	
	SEP	5717	- 4,7	- 2,5	5780	+ 0,6	5667	- 0,8	(5844)	
	OKT	5701	- 5,1	- 0,3	5567	- 3,7	5641	- 0,5	(5834)	
	NOV	5872	- 0,7	+ 3,0	5843	+ 5,0	5815	+ 3,1	(5865)	
	DEZ	6334	- 1,6	+ 7,9	6058	+ 3,7	6052	+ 4,1	(5869)	
	1978	JAN	5699	- 1,9	-10,0	5893	- 2,7	5898	- 2,5	(5828)
	FEB	5367	- 2,3	- 5,8	5666	- 3,9	5666	- 3,9	(5840)	
MAR	5880	- 3,8	+ 9,6	5954	+ 5,1	5821	+ 2,7	(5962)		
APR	5541	- 3,8	- 5,8	5709	- 4,1	5845	+ 0,4	(5699)		
1977	ROHSTOFFE									
	APR	2795	- 3,2	-11,3	2922	- 6,8	2967	- 4,5	(3037)	
	MAI	2932	+ 1,3	+ 4,9	2933	+ 0,4	2978	+ 0,4	(2955)	
	JUN	2987	+ 3,0	+ 1,9	2960	+ 0,9	2980	+ 0,1	(2951)	
	JUL	2953	- 6,8	- 1,1	2893	- 2,3	2887	- 3,1	(2905)	
	AUG	3022	- 9,1	+ 2,3	2909	+ 0,6	2869	- 0,6	(2859)	
	SEP	2859	-10,4	- 5,4	2860	- 1,7	2822	- 1,6	(2814)	
	OKT	2754	-13,3	- 3,7	2733	- 4,4	2753	- 2,4	(2772)	
	NOV	2788	-10,4	+ 1,2	2659	- 2,7	2638	- 4,2	(2733)	
	DEZ	2935	-12,1	+ 5,3	2754	+ 3,6	2747	+ 4,1	(2699)	
	1978	JAN	2590	-15,6	-11,8	2695	- 2,1	2706	- 1,5	(2676)
	FEB	2348	-19,4	- 9,3	2541	- 5,7	2541	- 6,1	(2628)	
MAR	2696	-14,4	+14,8	2750	+ 8,2	2683	+ 5,6	(2614)		
APR	2448	-12,4	- 9,2	2652	- 3,6	2787	+ 3,9	(2639)		
1977	HALBWAREN									
	APR	2963	+ 3,8	+ 0,0	2895	- 0,6	2946	+ 2,9	(2854)	
	MAI	2888	- 1,4	- 2,5	2988	+ 3,2	3044	+ 3,3	(2874)	
	JUN	3210	+ 8,9	+11,1	3126	+ 4,6	3081	+ 1,2	(2904)	
	JUL	2975	- 0,2	- 7,3	2886	- 7,7	2922	- 5,2	(2943)	
	AUG	2840	- 6,8	- 4,5	2828	- 2,0	2789	- 4,6	(2988)	
	SEP	2858	+ 1,9	+ 0,6	2915	+ 3,1	2868	+ 2,8	(3038)	
	OKT	2947	+ 4,1	+ 3,1	2921	+ 0,2	2947	+ 2,8	(3086)	
	NOV	3085	+10,2	+ 4,7	3176	+ 8,7	3150	+ 6,9	(3145)	
	DEZ	3399	+ 9,8	+10,2	3298	+ 3,8	3330	+ 5,7	(3181)	
	1978	JAN	3108	+13,3	- 8,6	3203	- 2,9	3204	- 3,8	(3201)
	FEB	3019	+17,0	- 2,9	3102	- 3,2	3102	- 3,2	(3134)	
MAR	3184	+ 7,4	+ 5,5	3212	+ 3,5	3143	+ 1,3	(3355)		
APR	3094	+ 4,4	- 2,8	2978	- 7,3	3058	- 2,7	(3044)		

9 AUSSENHANDEL (SPEZIALHANDEL)
9.1 EINFUHR - TATSÄCHLICHE WERTE (MILL. DM)

JAHR	MONAT	ORIGINALWERT			SAISONBEREINIGTER WERT		SAISON- UND ARBEITSTÄEGLICH BEREINIGTER WERT		GLATTE KOMPONENTE
		MILL. DM	VERÄNDERUNG IN O/O GEGEN VORJAHR VORMONAT		MILL. DM	VERÄNDERUNG IN O/O GEGEN VORMONAT	MILL. DM	VERÄNDERUNG IN O/O GEGEN VORMONAT	MILL. DM
FERTIGWAREN (OHNE GÜTER DER BUNDESREG.)									
1977	APR	9784	+ 3,8	-14,7	9265	-12,9	9528	- 8,9	9862
	MAI	9623	+ 8,5	- 1,6	9927	+ 7,1	10005	+ 5,0	9923
	JUN	10097	+ 8,7	+ 4,9	9868	- 0,6	9837	- 1,7	9945
	JUL	10217	+ 9,3	+ 1,2	9971	+ 1,0	10126	+ 2,9	10031
	AUG	8935	+ 8,3	-12,5	10055	+ 0,8	9964	- 1,6	10241
	SEP	10337	+11,9	+15,7	10391	+ 3,3	10327	+ 3,6	10215
	OKT	10594	+ 6,0	+ 2,5	10010	- 3,7	10171	- 1,5	(10298)
	NOV	10473	+ 9,5	- 1,1	10557	+ 5,5	10487	+ 3,1	(10342)
	DEZ	10893	+ 8,2	+ 4,0	10803	+ 2,3	10850	+ 3,5	(10362)
	JAN	10273	+16,8	- 5,7	10938	+ 1,2	10843	- 0,1	(10250)
	FEB	10027	+ 5,4	- 2,4	10322	- 5,6	10322	- 4,8	(9865)
	MAR	10839	- 5,5	+ 8,1	10131	- 1,9	10017	- 3,0	(10152)
APR	11479	+17,3	+ 5,9	10978	+ 8,4	11160	+11,4	(10707)	
VORERZEUGNISSE									
1977	APR	2777	+ 2,8	-14,2	2647	-13,3	2711	- 9,4	2770
	MAI	2788	+ 6,9	+ 0,4	2777	+ 4,9	2804	+ 3,4	2763
	JUN	2860	+ 3,0	+ 2,6	2696	- 2,9	2660	- 5,1	2736
	JUL	2748	+ 0,9	- 3,9	2667	- 1,1	2717	+ 2,1	2737
	AUG	2471	+ 2,0	-10,1	2760	+ 3,5	2716	+ 0,0	2768
	SEP	2675	- 0,3	+ 8,3	2727	- 1,2	2744	+ 1,0	2755
	OKT	2806	- 1,0	+ 4,9	2685	- 1,5	2720	- 0,9	(2768)
	NOV	2785	+ 0,4	- 0,7	2805	+ 4,5	2769	+ 1,8	(2780)
	DEZ	2758	+ 3,6	- 1,0	2903	+ 3,5	2931	+ 5,9	(2814)
	JAN	2842	+10,8	+ 3,0	2998	+ 3,3	2982	+ 1,7	(2811)
	FEB	2696	- 3,3	- 5,1	2769	- 7,6	2769	- 7,1	(2747)
	MAR	3028	- 6,5	+12,3	2858	+ 3,2	2829	+ 2,2	(2799)
APR	3103	+11,7	+ 2,5	2971	+ 4,0	2997	+ 5,9	(2850)	
ENDERZEUGNISSE (OHNE GÜTER DER BUNDESREG.)									
1977	APR	7007	+ 4,1	-15,0	6606	-12,8	6844	- 8,2	7092
	MAI	6835	+ 9,2	- 2,5	7143	+ 8,1	7182	+ 4,9	7160
	JUN	7237	+11,2	+ 5,9	7172	+ 0,4	7237	+ 0,8	7208
	JUL	7469	+12,8	+ 3,2	7312	+ 2,0	7411	+ 2,4	7294
	AUG	6464	+10,9	-13,5	7311	+ 0,0	7256	- 2,1	7474
	SEP	7662	+16,9	+18,5	7675	+ 5,0	7570	+ 4,3	7456
	OKT	7788	+ 8,8	+ 1,6	7332	- 4,5	7486	- 1,1	(7523)
	NOV	7688	+13,2	- 1,3	7753	+ 5,7	7698	+ 2,8	(7553)
	DEZ	8136	+ 9,9	+ 5,8	7893	+ 1,8	7914	+ 2,8	(7536)
	JAN	7431	+19,2	- 8,7	7925	+ 0,4	7849	- 0,8	(7426)
	FEB	7331	+ 9,0	- 1,3	7531	- 5,0	7531	- 4,1	(7111)
	MAR	7811	- 5,2	+ 6,5	7266	- 3,5	7158	- 5,0	(7370)
APR	8453	+20,6	+ 8,2	8073	+11,1	8283	+15,7	(7924)	
HALBWAREN UND VORERZEUGNISSE									
1977	APR	5740	+ 3,3	- 7,4	5527	- 9,8	5632	- 5,5	(5625)
	MAI	5676	+ 2,5	- 1,1	5759	+ 4,2	5839	+ 3,7	(5637)
	JUN	6070	+ 6,0	+ 6,9	5857	+ 1,7	5658	- 3,1	(5661)
	JUL	5723	+ 0,4	- 5,7	5504	- 6,0	5656	+ 0,0	(5696)
	AUG	5310	- 2,9	- 7,2	5541	+ 0,7	5430	- 4,0	(5741)
	SEP	5533	+ 0,8	+ 4,2	5652	+ 2,0	5612	+ 3,4	(5795)
	OKT	5753	+ 1,6	+ 4,0	5564	- 1,6	5659	+ 0,8	(5852)
	NOV	5870	+ 5,3	+ 2,0	5980	+ 7,5	5867	+ 3,7	(5950)
	DEZ	6157	+ 6,9	+ 4,9	6195	+ 3,6	6274	+ 6,9	(6014)
	JAN	5951	+12,1	- 3,3	6201	+ 0,1	6180	- 1,5	(6034)
	FEB	5715	+ 6,5	- 4,0	5890	- 5,0	5890	- 4,7	(5967)
	MAR	6212	+ 0,2	+ 8,7	6030	+ 2,4	5925	+ 0,6	(6040)
APR	6196	+ 7,9	- 0,3	5957	- 1,2	6045	+ 2,0	(5896)	
ERZEUGNISSE DER ERNÄHRUNGSINDUSTRIE, TABAKWAREN									
1977	APR	1267	- 7,0	-17,1	1271	-13,8	1338	- 6,2	1441
	MAI	1392	+ 9,3	+ 9,9	1441	+13,4	1433	+ 7,1	(1449)
	JUN	1516	+13,3	+ 8,9	1517	+ 5,3	1540	+ 7,5	(1456)
	JUL	1337	- 0,3	-11,8	1406	- 7,3	1442	- 6,4	(1450)
	AUG	1454	+ 3,3	+ 8,8	1497	+ 6,5	1455	+ 0,9	(1457)
	SEP	1490	+10,9	+ 2,5	1459	- 2,5	1438	- 1,2	(1458)
	OKT	1529	+11,0	+ 2,6	1454	- 0,3	1513	+ 5,2	(1466)
	NOV	1634	+ 5,8	+ 6,9	1533	+ 5,4	1488	- 1,7	(1473)
	DEZ	1606	- 1,8	- 1,7	1476	- 3,7	1515	+ 1,8	(1490)
	JAN	1415	+12,5	-11,9	1529	+ 3,6	1485	- 2,0	(1498)
	FEB	1390	+10,4	- 1,8	1530	+ 0,1	1530	+ 3,0	(1507)
	MAR	1530	+ 0,1	+10,1	1485	- 2,9	1454	- 5,0	(1516)
APR	1482	+17,0	- 3,1	1495	+ 0,7	1572	+ 8,1	(1531)	
ERZEUGNISSE DER GRUNDSTOFF- UND PRODUKTIONSGÜTERINDUSTRIEN									
1977	APR	5168	+ 0,4	- 7,8	4925	- 9,6	5112	- 3,7	5179
	MAI	5130	+ 0,8	- 0,7	5199	+ 5,6	5266	+ 3,0	(5181)
	JUN	5483	+ 2,9	+ 6,9	5174	- 0,5	5164	- 1,9	(5181)
	JUL	5313	- 0,8	- 3,1	5077	- 1,9	5170	+ 0,1	(5138)
	AUG	4918	- 4,5	- 7,4	5137	+ 1,2	4989	- 3,5	(5137)
	SEP	4979	- 0,9	+ 1,2	5081	- 1,1	5058	+ 1,4	(5133)
	OKT	5022	- 3,4	+ 0,9	4983	- 1,9	5085	+ 0,5	(5125)
	NOV	5128	+ 2,5	+ 2,1	5312	+ 6,6	5180	+ 1,9	(5124)
	DEZ	5322	+ 2,5	+ 3,8	5276	- 0,7	5412	+ 4,5	(5154)
	JAN	4944	+ 6,1	- 7,1	5315	+ 0,7	5198	- 4,0	(5179)
	FEB	4809	+ 0,1	- 2,7	5102	- 4,0	5102	- 1,8	(5213)
	MAR	5393	- 3,8	+12,1	5269	+ 3,3	5168	+ 1,3	(5255)
APR	5463	+ 5,7	+ 1,3	5257	- 0,2	5458	+ 5,6	(5318)	

9 AUSSENHANDEL (SPEZIALHANDEL)
9.1 EINFUHR - TATSÄCHLICHE WERTE (MILL. DM)

JAHR	MONAT	ORIGINALWERT			SAISONBEREINIGTER WERT		SAISON- UND ARBEITSTÄGLICH BEREINIGTER WERT		GLATTE KOMPONENTE
		MILL. DM	VERÄNDERUNG IN O/O GEGEN VORJAHR	VERÄNDERUNG IN O/O GEGEN VORMONAT	MILL. DM	VERÄNDERUNG IN O/O GEGEN VORMONAT	MILL. DM	VERÄNDERUNG IN O/O GEGEN VORMONAT	MILL. DM
ERZEUGNISSE DER INVESTITIONSGÜTERINDUSTRIEN									
1977	APR	4560	+ 7,8	- 8,2	4213	- 8,6	4381	- 4,1	4491
	MAI	4525	+12,6	- 1,2	4575	+ 8,6	4579	+ 4,5	(4532)
	JUN	4660	+10,5	+ 3,9	4509	- 1,4	4578	+ 0,0	(4572)
	JUL	4655	+14,5	- 0,5	4637	+ 2,8	4688	+ 2,4	(4592)
	AUG	3696	+ 5,1	-20,6	4448	- 4,1	4425	- 5,6	(4630)
	SEP	4795	+21,7	+29,7	4878	+ 9,7	4830	+ 9,2	(4677)
	OKT	4875	+11,0	+ 1,7	4645	- 4,8	4736	- 1,9	(4713)
	NOV	4860	+14,2	- 0,3	4851	+ 4,4	4828	+ 1,9	(4752)
	DEZ	5454	+ 8,6	+12,2	4884	+ 0,7	4919	+ 1,9	(4782)
	JAN	4561	+18,4	-16,4	4941	+ 1,2	4869	- 1,0	(4827)
	FEB	4445	+10,5	- 2,5	4802	- 2,8	4832	- 1,4	(4857)
	MAR	4764	- 4,1	+ 7,2	4543	- 5,4	4487	- 6,6	(4895)
APR	5456	+19,6	+14,5	5056	+11,3	5152	+15,5	(4931)	
ERZEUGNISSE DER VERBRAUCHSGÜTERINDUSTRIEN									
1977	APR	2745	+ 2,5	-22,2	2738	-14,1	2875	- 7,9	3002
	MAI	2673	+ 5,0	- 2,7	2951	+ 7,8	3005	+ 4,5	(3025)
	JUN	2953	+15,3	+10,6	3065	+ 3,9	3065	+ 2,0	(3045)
	JUL	3025	+ 8,9	+ 2,4	2986	- 2,6	3042	- 2,8	(3046)
	AUG	3017	+19,1	- 0,3	3219	+ 7,8	3131	+ 2,9	(3062)
	SEP	3243	+ 9,8	+ 7,5	3115	- 3,2	3100	- 1,0	(3078)
	OKT	3287	+ 4,9	+ 1,4	2986	- 4,1	3014	- 2,8	(3088)
	NOV	3096	+ 7,9	- 5,8	3102	+ 5,9	3102	+ 2,9	(3100)
	DEZ	2883	+ 5,7	- 6,9	3075	- 2,8	3164	+ 2,0	(3105)
	JAN	3153	+14,3	+ 9,4	3209	+ 4,4	3159	- 0,2	(3114)
	FEB	3152	+ 2,7	+ 0,0	3073	- 4,2	3073	- 2,7	(3122)
	MAR	3329	- 5,6	+ 5,6	3025	- 1,6	2984	- 2,9	(3128)
APR	3191	+16,2	- 4,1	3168	+ 4,7	3281	+10,0	(3129)	
INVESTITIONSGÜTER									
1977	APR	1463	+ 5,9	-15,8	1405	-13,2	1426	-11,2	1529
	MAI	1673	+25,7	+14,4	1671	+18,9	1641	+15,1	(1545)
	JUN	1553	+ 4,9	- 7,2	1522	- 8,9	1553	- 5,4	(1562)
	JUL	1677	+ 8,1	+ 8,0	1571	+ 3,2	1583	+ 1,9	(1568)
	AUG	1336	+ 4,0	-20,3	1515	- 3,6	1521	- 3,9	(1586)
	SEP	1718	+39,2	+28,6	1767	+16,6	1764	+16,0	(1610)
	OKT	1687	+18,1	- 1,8	1645	- 6,9	1659	- 6,0	(1632)
	NOV	1661	+ 9,3	- 1,5	1640	- 0,3	1628	- 1,9	(1658)
	DEZ	2060	+ 2,5	+24,0	1805	+10,1	1784	+ 9,6	(1679)
	JAN	1596	+25,4	-22,5	1752	- 2,9	1688	- 5,4	(1700)
	FEB	1456	+22,3	- 8,8	1699	- 3,0	1699	+ 0,7	(1721)
	MAR	1558	-10,4	+ 7,0	1514	-10,9	1538	- 9,5	(1742)
APR	1899	+29,8	+21,9	1807	+19,4	1802	+17,2	(1757)	
VERBRAUCHSGÜTER									
1977	APR	3248	- 1,4	-11,2	3099	- 8,0	3249	- 2,2	3348
	MAI	2957	+ 0,1	- 9,0	3307	+ 6,7	3368	+ 3,7	(3370)
	JUN	3289	+10,3	+11,2	3388	+ 2,4	3383	+ 0,4	(3392)
	JUL	3659	+19,7	+11,2	3579	+ 5,6	3626	+ 7,2	(3401)
	AUG	3241	+ 5,2	-11,4	3447	- 3,7	3306	- 7,2	(3424)
	SEP	3673	+ 8,2	+13,3	3488	+ 1,2	3453	+ 2,6	(3460)
	OKT	3777	+ 9,3	+ 2,8	3451	- 1,1	3480	+ 0,8	(3484)
	NOV	3509	+16,7	- 7,1	3703	+ 7,3	3662	+ 5,2	(3511)
	DEZ	3623	+12,4	+ 3,2	3668	- 0,9	3703	+ 2,8	(3550)
	JAN	3544	+19,2	- 2,2	3712	+ 1,2	3661	- 2,7	(3578)
	FEB	3555	+ 7,3	+ 0,3	3525	- 5,0	3525	- 3,7	(3607)
	MAR	3792	+ 3,7	+ 6,7	3539	+ 0,4	3463	- 1,8	(3636)
APR	3668	+12,9	- 3,3	3525	- 0,4	3693	+ 6,6	(3657)	
EG-LÄNDER									
1977	APR	9333	- 0,2	-12,2	8775	-12,1	9035	- 8,0	9233
	MAI	9436	+ 4,2	+ 1,1	9381	+ 6,5	9465	+ 4,8	9293
	JUN	9793	+ 6,9	+ 3,8	9373	- 0,1	9264	- 2,1	9340
	JUL	9378	+ 3,8	- 4,2	9267	- 1,1	9432	+ 1,8	9401
	AUG	8403	+ 1,6	-10,4	9356	+ 1,0	9211	- 2,3	9588
	SEP	9601	+ 7,8	+14,3	9647	+ 3,1	9660	+ 4,9	9595
	OKT	9788	+ 5,4	+ 1,9	9391	- 2,7	9507	- 1,6	(9683)
	NOV	9859	+ 9,6	+ 0,7	10020	+ 6,7	9893	+ 4,1	(9763)
	DEZ	10123	+ 5,8	+ 2,7	9804	- 1,6	10047	+ 1,6	(9826)
	JAN	9362	+13,7	- 7,5	10203	+ 3,4	10129	+ 0,8	(9857)
	FEB	9344	+ 6,8	- 0,2	9761	- 4,3	9761	- 3,6	(9788)
	MAR	10079	- 5,1	+ 7,9	9485	- 2,8	9357	- 4,1	(9433)
APR	10356	+11,0	+ 2,7	9780	+ 3,1	9949	+ 6,3	(9581)	

9 AUSSENHANDEL (SPEZIALHANDEL)
9.1 EINFUHR - TATSÄCHLICHE WERTE (MILL. DM)

JAHR	MONAT	ORIGINALWERT			SAISONBEREINIGTER WERT		SAISON- UND ARBEITSTÄGLICH BEREINIGTER WERT		GLATTE KOMPONENTE
		MILL. DM	VERÄNDERUNG VORJAHR	IN O/D GEGEN VORMONAT	MILL. DM	VERÄNDERUNG IN O/D GEGEN VORMONAT	MILL. DM	VERÄNDERUNG IN O/D GEGEN VORMONAT	MILL. DM
ANDERE EUROPÄISCHE INDUSTRIALISIERTE LÄNDER									
1977	APR	2434	+ 3,4	-16,1	2406	-12,3	2506	- 6,9	2566
	MAI	2382	+ 0,3	- 2,1	2530	+ 5,2	2568	+ 2,5	2582
	JUN	2612	+ 6,1	+ 9,7	2583	+ 2,1	2610	+ 1,6	2603
	JUL	2773	+12,9	+ 6,2	2704	+ 4,7	2730	+ 4,6	2640
	AUG	2455	+ 9,6	-11,5	2712	+ 0,3	2647	- 3,0	2711
	SEP	2724	+ 9,8	+11,0	2744	+ 1,2	2713	+ 2,5	2734
	OKT	2902	+ 7,4	+ 6,5	2721	- 0,8	2764	+ 1,9	(2789)
	NOV	3048	+12,7	+ 5,0	2953	+ 8,5	2896	+ 4,8	(2849)
	DEZ	3099	+15,2	+ 1,7	2974	+ 0,7	3019	+ 4,2	(2912)
1978	JAN	2757	+19,9	-11,0	2958	- 0,5	2937	- 2,7	(2975)
	FEB	2887	+12,9	+ 4,7	2963	+ 0,2	2963	+ 0,9	(3009)
	MAR	3183	+ 9,8	+10,3	3009	+ 1,6	2946	- 0,6	(2939)
	APR	3183	+30,8	+ 0,0	3160	+ 5,0	3283	+11,4	(3178)
VEREINIGTE STAATEN									
1977	APR	1404	- 0,4	-15,4	1292	-15,2	1311	-12,2	1420
	MAI	1490	+12,5	+ 6,1	1532	+18,6	1520	+15,9	1435
	JUN	1693	+17,2	+13,6	1649	+ 7,6	1643	+ 8,1	1443
	JUL	1299	- 5,5	-23,3	1425	-13,6	1440	-12,4	1456
	AUG	1305	+ 0,5	+ 0,5	1401	- 1,7	1345	- 6,6	1476
	SEP	1249	+ 2,0	- 4,3	1386	- 1,1	1412	+ 5,0	1429
	OKT	1327	+ 8,1	+ 6,2	1446	+ 4,3	1449	+ 2,6	(1400)
	NOV	1402	- 2,4	+ 5,7	1368	- 5,4	1307	- 9,8	(1367)
	DEZ	1547	-34,8	+10,3	1359	- 0,7	1395	+ 6,7	(1335)
1978	JAN	1382	+ 0,2	-10,7	1365	+ 0,4	1348	- 3,4	(1313)
	FEB	1273	+ 0,7	- 7,9	1274	- 6,7	1274	- 5,5	(1335)
	MAR	1323	-20,3	+ 3,9	1208	- 5,2	1200	- 5,8	(1305)
	APR	1493	+ 6,3	+12,8	1377	+14,0	1412	+17,7	(1464)
ÜBRIGE INDUSTRIALISIERTE WESTLICHE LÄNDER									
1977	APR	1033	+ 9,3	- 7,9	1015	-10,0	1028	- 7,6	1082
	MAI	1102	+14,9	+ 6,7	1113	+ 9,7	1127	+ 9,6	1087
	JUN	1203	+24,5	+ 9,2	1166	+ 4,8	1152	+ 2,2	1092
	JUL	1093	+ 7,3	- 9,1	1071	- 8,1	1084	- 5,9	1100
	AUG	1110	+ 4,4	+ 1,6	1103	+ 3,0	1104	+ 1,8	1124
	SEP	1226	+17,8	+10,5	1191	+ 8,0	1183	+ 7,2	1125
	OKT*	989	-14,1	-19,3	926	-22,3	933	-21,1	(1134)
	NOV	1085	+ 3,1	+ 9,7	1068	+15,3	1063	+13,9	(1132)
	DEZ	1234	+10,7	+13,7	1184	+10,9	1186	+11,6	(1133)
1978	JAN	1051	+16,6	-14,8	1138	- 3,9	1134	- 4,4	(1134)
	FEB	997	+11,9	- 5,1	1124	- 1,2	1124	- 0,9	(1123)
	MAR	979	-12,7	- 1,8	1005	-10,6	998	-11,2	(1072)
	APR	1048	+ 1,5	+ 7,0	1022	+ 1,7	1026	+ 2,8	(1017)
ENTWICKLUNGSLÄNDER									
1977	APR	3889	+ 7,4	-10,5	4075	- 7,1	4150	- 4,3	4136
	MAI	3845	+12,0	- 1,1	3985	- 2,2	3998	- 3,7	4101
	JUN	4184	+13,2	+ 8,8	4119	+ 3,4	4163	+ 4,1	4047
	JUL	3879	- 1,5	- 7,3	3859	- 6,3	3883	- 6,7	4013
	AUG	4211	+ 0,1	+ 8,6	3999	+ 3,6	3990	+ 2,8	3971
	SEP	3772	- 0,5	-10,4	3841	- 4,0	3759	- 5,8	3925
	OKT	3868	- 3,0	+ 2,5	3731	- 2,9	3824	+ 1,7	(3855)
	NOV	3857	- 6,2	- 0,3	3805	+ 2,0	3774	- 1,3	(3784)
	DEZ	3964	- 5,1	+ 2,8	3904	+ 2,6	3870	+ 2,5	(3804)
1978	JAN	3793	- 9,6	- 4,3	3772	- 3,4	3771	- 2,6	(3691)
	FEB	3439	-15,1	- 9,3	3587	- 4,9	3587	- 4,9	(3653)
	MAR	3835	-11,7	+11,5	3813	+ 6,3	3747	+ 4,5	(3580)
	APR	3603	- 7,4	- 6,0	3801	- 0,3	3903	+ 4,2	(3748)
OSTBLOCKLÄNDER									
1977	APR	867	- 6,3	-10,8	842	-12,4	879	- 5,6	896
	MAI	863	- 5,6	- 0,5	908	+ 7,8	916	+ 4,2	896
	JUN	932	+ 8,8	+ 8,0	953	+ 5,0	921	+ 0,5	917
	JUL	979	+ 4,6	+ 5,0	942	- 1,2	978	+ 6,2	932
	AUG	896	- 6,8	- 8,5	941	- 0,1	921	- 5,8	972
	SEP	939	- 0,9	+ 4,8	942	+ 0,1	937	+ 1,7	996
	OKT	1027	+ 8,2	+ 9,4	964	+ 2,3	992	+ 5,9	(1033)
	NOV	1128	+23,1	+ 9,8	1099	+14,0	1082	+ 9,1	(1068)
	DEZ	1232	+12,2	+ 9,2	1160	+ 5,6	1177	+ 8,8	(1118)
1978	JAN	1060	+34,0	-14,0	1091	- 5,9	1080	- 8,2	(1114)
	FEB*	802	+ 7,8	-24,3	892	-18,2	891	-17,5	(1097)
	MAR	1012	+ 4,1	+26,2	1007	+12,9	984	+10,4	(1017)
	APR	975	+12,5	- 3,7	948	- 5,9	968	- 1,6	(950)

9 AUSSENHANDEL (SPEZIALHANDEL)

9.2 AUSFUHR - TATSÄCHLICHE WERTE (MILL. DM)

JAHR	MONAT	ORIGINALWERT			SAISONBEREINIGTER WERT		SAISON- UND ARBEITSTÄGLICH BEREINIGTER WERT		GLATTE KOMPONENTE
		MILL.DM	VERÄNDERUNG VORJAHR	IN O/O GEGEN VORMONAT	MILL.DM	VERÄNDERUNG IN O/O GEGEN VORMONAT	MILL.DM	VERÄNDERUNG IN O/O GEGEN VORMONAT	MILL.DM
AUSFUHR INSGESAMT									
1977	APR	21916	+ 4,7	-15,2	21423	-14,3	22276	- 9,9	22091
	MAI	22761	+ 6,6	+ 3,9	22701	+ 6,0	22942	+ 3,0	22234
	JUN	23339	+13,2	+ 2,5	23119	+ 1,8	23044	+ 0,4	22353
	JUL	21172	- 0,9	- 9,3	21443	- 7,2	21700	- 5,8	22527
	AUG	20936	+ 8,6	- 1,1	23321	+ 8,8	22797	+ 5,1	22795
	SEP	23217	+ 0,5	+10,9	22768	- 2,4	22635	- 0,7	22827
	OKT	24735	+ 8,1	+ 6,5	23287	+ 2,3	23465	+ 3,7	(22965)
	NOV	23484	+ 5,7	- 5,1	23309	+ 0,1	23011	- 1,9	(23097)
	DEZ	25435	+ 4,7	+ 8,3	23670	+ 1,5	24279	+ 5,5	(23216)
1978	JAN	21313	+ 7,7	-16,2	23055	- 2,6	22888	- 5,7	(23317)
	FEB	21366	+ 1,8	+ 0,2	22455	- 2,6	22455	- 1,9	(23118)
	MAR	24608	- 4,7	+15,2	23567	+ 5,0	23036	+ 2,6	(23256)
	APR	23925	+ 9,2	- 2,8	23501	- 0,3	24558	+ 6,6	(24332)
GEWERBLICHE WIRTSCHAFT									
1977	APR	20688	+ 3,6	-15,1	20380	-10,7	20986	- 6,4	21264
	MAI	21493	+ 5,4	+ 3,9	21534	+ 5,7	21779	+ 3,8	21281
	JUN	22043	+12,0	+ 2,6	21911	+ 1,8	21643	- 0,6	21323
	JUL	19954	- 1,6	- 9,5	20294	- 7,4	20625	- 4,7	21362
	AUG	19630	+ 7,1	- 1,6	21039	+ 3,7	20888	+ 1,3	21671
	SEP	21910	- 0,1	+11,6	21549	+ 2,4	21356	+ 2,2	21610
	OKT	23417	+ 7,8	+ 6,9	22157	+ 2,8	22518	+ 5,4	(21781)
	NOV	22237	+ 5,5	- 5,0	22212	+ 0,2	22029	- 2,2	(21958)
	DEZ	24004	+ 4,1	+ 7,9	22550	+ 1,5	22720	+ 3,1	(22112)
1978	JAN	20045	+ 7,2	-16,5	22024	- 2,3	21928	- 3,5	(22201)
	FEB	20243	+ 2,3	+ 1,0	21547	- 2,2	21547	- 1,7	(21970)
	MAR	23314	- 4,3	+15,2	21706	+ 0,7	21264	- 1,3	(21399)
	APR	22525	+ 8,9	- 3,4	22147	+ 2,0	22623	+ 6,4	(21845)
ROHSTOFFE UND HALBWAREN									
1977	APR	2026	+ 0,0	- 8,9	1948	-13,3	2013	- 7,4	(1947)
	MAI	2077	- 5,8	+ 2,5	2018	+ 3,6	2031	+ 0,9	(1947)
	JUN	2199	+ 6,7	+ 5,9	2161	+ 7,1	2086	+ 2,7	(1951)
	JUL	1854	-10,8	-15,7	1831	-15,3	1901	- 8,9	(1959)
	AUG	1807	- 6,8	- 2,5	1942	+ 6,1	1882	- 1,0	(1970)
	SEP	2024	- 9,5	+12,0	1980	+ 2,0	1965	+ 4,4	(1986)
	OKT	2050	- 2,7	+ 1,3	1927	- 2,7	1980	+ 0,8	(2005)
	NOV	2100	+ 5,8	+ 2,4	2111	+ 9,5	2054	+ 3,7	(2037)
	DEZ	2086	+ 1,4	- 0,7	2048	- 3,0	2097	+ 2,1	(2068)
1978	JAN	1970	+20,0	- 5,6	2091	+ 2,1	2074	- 1,1	(2086)
	FEB	1971	+ 6,8	+ 0,1	2073	- 0,9	2073	+ 0,0	(2200)
	MAR	2205	- 0,9	+11,9	2235	+ 7,8	2189	+ 5,6	(2373)
	APR	2315	+14,3	+ 5,0	2201	- 1,5	2254	+ 3,0	(2214)
ROHSTOFFE									
1977	APR	476	- 0,2	- 7,9	453	- 7,6	466	- 1,1	(464)
	MAI	487	+ 3,0	+ 2,3	471	+ 4,0	481	+ 3,2	(463)
	JUN	493	+ 1,4	+ 1,2	480	+ 1,9	462	- 4,0	(464)
	JUL	412	-12,2	-16,4	429	-10,6	442	- 4,3	(466)
	AUG	426	- 4,1	+ 3,4	469	+ 9,3	458	+ 3,6	(469)
	SEP	492	- 6,3	+15,5	475	+ 1,3	470	+ 2,6	(474)
	OKT	507	- 1,2	+ 3,0	473	- 0,4	486	+ 3,4	(480)
	NOV	495	+ 6,0	- 2,4	503	+ 6,3	488	+ 0,4	(492)
	DEZ	531	+ 4,7	+ 7,3	517	+ 2,8	522	+ 7,0	(495)
1978	JAN	468	+20,6	-11,9	511	- 1,2	514	- 1,5	(506)
	FEB	473	+ 9,5	+ 1,1	507	- 0,8	507	- 1,4	(525)
	MAR	539	+ 4,3	+14,0	517	+ 2,0	503	- 0,8	(532)
	APR	554	+16,4	+ 2,8	518	+ 0,2	526	+ 4,6	(503)
HALBWAREN									
1977	APR	1550	+ 0,1	- 9,3	1508	-13,8	1559	- 7,8	(1477)
	MAI	1590	- 8,3	+ 2,6	1481	- 1,8	1508	- 3,3	(1478)
	JUN	1706	+ 8,4	+ 7,3	1627	+ 9,9	1575	+ 4,4	(1482)
	JUL	1442	-10,4	-15,5	1434	-11,9	1482	- 5,9	(1491)
	AUG	1382	- 7,5	- 4,2	1486	+ 3,6	1445	- 2,5	(1502)
	SEP	1532	-10,5	+10,9	1518	+ 2,2	1493	+ 3,3	(1516)
	OKT	1543	- 3,1	+ 0,7	1467	- 3,4	1501	+ 0,5	(1533)
	NOV	1604	+ 5,7	+ 4,0	1620	+10,4	1584	+ 5,5	(1558)
	DEZ	1556	+ 0,5	- 3,0	1543	- 4,8	1569	- 0,9	(1582)
1978	JAN	1502	+19,8	- 3,5	1598	+ 3,6	1581	+ 0,8	(1612)
	FEB	1498	+ 6,0	- 0,3	1574	- 1,5	1574	- 0,4	(1671)
	MAR	1666	- 2,5	+11,2	1704	+ 8,3	1671	+ 6,2	(1777)
	APR	1761	+13,6	+ 5,7	1695	- 0,5	1737	+ 3,9	(1713)
FERTIGWAREN									
1977	APR	18662	+ 4,0	-15,7	18505	-10,8	19015	- 6,3	19287
	MAI	19417	+ 6,8	+ 4,0	19591	+ 5,9	19780	+ 4,0	19373
	JUN	19844	+12,6	+ 2,2	19906	+ 1,6	19608	- 0,9	19357
	JUL	18100	- 0,6	- 8,8	18454	- 7,3	18839	- 3,9	19398
	AUG	17823	+ 8,7	- 1,5	19171	+ 3,9	19019	+ 1,0	19677
	SEP	19886	+ 0,9	+11,6	19599	+ 2,2	19350	+ 1,7	19620
	OKT	21367	+ 8,9	+ 7,4	20190	+ 3,0	20585	+ 6,4	(19761)
	NOV	20137	+ 5,4	- 5,8	20063	- 0,6	19878	- 3,4	(19903)
	DEZ	21918	+ 4,4	+ 8,8	20448	+ 1,9	20575	+ 3,5	(20018)
1978	JAN	18074	+ 5,9	-17,5	19309	- 5,6	19292	- 6,2	(20068)
	FEB	18272	+ 1,8	+ 1,1	19517	+ 1,1	19517	+ 1,2	(19807)
	MAR	21110	- 4,7	+15,5	19603	+ 0,4	19147	- 1,9	(19178)
	APR	20210	+ 8,3	- 4,3	19974	+ 1,9	20380	+ 6,4	(19742)

9 AUSSENHANDEL (SPEZIALHANDEL)

9.2 AUSFUHR - TATSÄCHLICHE WERTE (MILL. DM)

JAHR	MONAT	ORIGINALWERT			SAISONBEREINIGTER WERT		SAISON- UND ARBEITSTÄGLICH BEREINIGTER WERT		GLATTE KOMPONENTE	
		MILL.DM	VERÄNDERUNG VORJAHR	IN O/O GEGEN VORMONAT	MILL.DM	VERÄNDERUNG IN O/O GEGEN VORMONAT	MILL.DM	VERÄNDERUNG IN O/O GEGEN VORMONAT	MILL.DM	
VORERZEUGNISSE										
1977	APR	3920	+ 3,5	-12,3	3712	-18,0	3844	-12,8	(3827)	
	MAI	3977	+ 1,4	+ 1,5	3839	+ 3,4	3900	+ 1,5	(3820)	
	JUN	4007	+ 6,9	+ 0,8	4054	+ 5,6	3952	+ 1,3	(3816)	
	JUL	3631	- 6,4	- 9,4	3605	-11,1	3705	- 6,2	(3816)	
	AUG	3626	+ 3,2	- 0,1	3715	+ 3,1	3595	- 3,0	(3822)	
	SEP	3927	- 3,1	+ 8,3	3876	+ 4,3	3828	+ 6,5	(3833)	
	OKT	3938	- 1,6	+ 0,3	3721	- 4,0	3815	- 0,3	(3849)	
	NOV	3945	- 0,3	+ 0,2	3957	+ 6,3	3846	+ 0,8	(3899)	
	DEZ	3956	- 1,5	+ 0,3	3929	- 0,7	4040	+ 5,0	(3938)	
	1978	JAN	3679	+ 4,4	- 7,0	3954	+ 0,6	3937	- 2,5	(3967)
		FEB	3716	+ 2,1	+ 1,5	3898	- 1,4	3898	- 1,0	(3939)
		MAR	4211	- 5,8	+12,7	4168	+ 6,9	4046	+ 3,8	(4193)
APR		4205	+ 7,3	- 0,1	4071	- 2,3	4268	+ 5,5	(4200)	
ENDERZEUGNISSE										
1977	APR	14743	+ 4,2	-16,6	14575	-10,8	15083	- 6,3	15365	
	MAI	15440	+ 8,2	+ 4,7	15522	+ 6,5	15675	+ 3,9	15401	
	JUN	15836	+14,1	+ 2,6	15769	+ 1,6	15707	+ 0,2	15493	
	JUL	14469	+ 1,0	- 8,6	14632	- 7,2	14868	- 5,3	15581	
	AUG	14197	+10,2	- 1,9	15971	+ 9,2	15789	+ 6,2	15838	
	SEP	15959	+ 2,0	+12,4	15726	- 1,5	15564	- 1,4	15815	
	OKT	17429	+11,6	+ 9,2	16406	+ 4,3	16613	+ 6,7	(15895)	
	NOV	16192	+ 6,9	- 7,1	16091	- 1,9	15976	- 3,8	(15958)	
	DEZ	17960	+ 5,8	+10,9	16535	+ 2,8	16728	+ 4,7	(15991)	
	1978	JAN	14395	+ 6,3	-19,8	15861	- 4,1	15721	- 6,0	(15978)
		FEB	14535	+ 1,7	+ 1,0	15482	- 2,4	15482	- 1,5	(15691)
		MAR	16898	- 4,4	+16,3	15498	+ 0,1	15220	- 1,7	(15144)
APR		16004	+ 8,6	- 5,3	15837	+ 2,2	16292	+ 7,0	(15763)	
ERZEUGNISSE DER GRUNDSTOFF- U. PRODUKTIONSGUETERINDUSTRIEN										
1977	APR	5738	+ 2,6	-13,1	5540	-10,8	5709	- 5,3	5716	
	MAI	5875	+ 0,6	+ 2,4	5743	+ 3,7	5809	+ 1,8	(5723)	
	JUN	5922	+ 7,7	+ 0,8	5868	+ 2,2	5788	- 0,4	(5729)	
	JUL	5365	- 5,2	- 9,4	5418	- 7,7	5562	- 3,9	(5692)	
	AUG	5360	+ 1,1	- 0,1	5851	+ 8,0	5737	+ 3,1	(5695)	
	SEP	5580	- 5,8	+ 4,1	5546	- 5,2	5574	- 2,8	(5691)	
	OKT	5592	- 1,8	+ 0,2	5538	- 0,1	5625	+ 0,9	(5686)	
	NOV	5740	- 0,5	+ 2,6	5705	+ 3,0	5602	- 0,4	(5670)	
	DEZ	5695	- 1,1	- 0,8	5722	+ 0,3	5847	+ 4,4	(5702)	
	1978	JAN	5320	+ 4,0	- 6,6	5723	+ 0,0	5689	- 2,7	(5734)
		FEB	5435	+ 1,7	+ 2,2	5758	+ 0,6	5758	+ 1,2	(5775)
		MAR	6107	- 7,5	+12,4	5785	+ 0,5	5790	+ 0,6	(5826)
APR		6390	+11,4	+ 4,6	6182	+ 6,9	6234	+ 7,7	(5885)	
ERZEUGNISSE DER INVESTITIONSGUETERINDUSTRIEN										
1977	APR	11737	+ 3,6	-16,6	11695	-10,3	12207	- 4,9	12510	
	MAI	12306	+ 6,4	+ 4,8	12462	+ 6,6	12658	+ 3,7	(12576)	
	JUN	12886	+14,5	+ 4,7	12674	+ 1,7	12594	- 0,5	(12630)	
	JUL	11419	+ 0,2	-11,4	11734	- 7,4	11938	- 5,2	(12626)	
	AUG	11179	+11,4	- 2,1	12911	+10,0	12658	+ 6,0	(12654)	
	SEP	12726	+ 1,3	+13,8	12574	- 2,6	12453	- 1,6	(12696)	
	OKT	14131	+12,6	+11,0	13228	+ 5,2	13349	+ 7,2	(12680)	
	NOV	13060	+ 8,0	- 7,6	12907	- 2,4	12783	- 4,2	(12596)	
	DEZ	14646	+ 3,7	+12,1	12936	+ 0,2	13236	+ 3,5	(12581)	
	1978	JAN	11472	+ 6,8	-21,7	12662	- 2,1	12632	- 4,6	(12575)
		FEB	11513	+ 1,2	+ 0,4	12400	- 2,1	12400	- 1,8	(12566)
		MAR	13434	- 4,6	+16,7	12442	+ 0,3	12185	- 1,7	(12553)
APR		12292	+ 4,7	- 8,5	12289	- 1,2	12789	+ 5,0	(12523)	
ERZEUGNISSE DER VERBRAUCHSGUETERINDUSTRIEN										
1977	APR	2502	+ 6,0	-15,9	2407	-10,7	2515	- 5,1	2560	
	MAI	2466	+ 8,6	- 1,4	2591	+ 7,6	2616	+ 4,0	(2571)	
	JUN	2443	+ 8,9	- 0,9	2556	- 1,4	2576	- 1,5	(2581)	
	JUL	2358	- 5,2	- 3,5	2391	- 6,5	2428	- 5,7	(2570)	
	AUG	2367	+10,0	+ 0,4	2643	+10,5	2566	+ 5,7	(2576)	
	SEP	2757	+ 3,1	+16,5	2562	- 3,1	2552	- 0,5	(2582)	
	OKT	2865	+ 5,7	+ 3,9	2592	+ 1,2	2612	+ 2,4	(2580)	
	NOV	2644	+ 5,0	- 7,7	2645	+ 2,0	2590	- 0,8	(2577)	
	DEZ	2491	+ 1,5	- 5,8	2572	- 2,8	2642	+ 2,0	(2586)	
	1978	JAN	2414	+ 6,7	- 3,1	2640	+ 2,6	2595	- 1,8	(2598)
		FEB	2510	+ 1,3	+ 4,0	2547	- 3,5	2547	- 1,8	(2614)
		MAR	2887	- 2,9	+15,0	2620	+ 2,9	2590	+ 1,7	(2632)
APR		2760	+10,3	- 4,4	2661	+ 1,6	2768	+ 6,9	(2659)	
INVESTITIONSGUETER										
1977	APR	5514	- 1,3	-19,3	5545	-11,9	5732	- 6,5	5940	
	MAI	5805	+ 3,4	+ 5,3	5863	+ 5,7	5927	+ 3,4	(5959)	
	JUN	6051	+13,3	+ 4,2	6026	+ 2,8	5929	+ 0,0	(5973)	
	JUL	5573	- 2,0	- 7,9	5504	- 8,7	5655	- 4,6	(5970)	
	AUG	5479	+ 7,2	- 1,7	6120	+11,2	6049	+ 7,0	(5974)	
	SEP	6063	+ 0,1	+10,7	5985	- 2,2	5884	- 2,7	(5980)	
	OKT*	7044	+23,3	+16,2	7099	+18,6	7248	+23,2	(5963)	
	NOV	6113	+ 7,7	-13,2	6109	-13,9	6046	-16,6	(5908)	
	DEZ	7375	+ 3,1	+20,6	6201	+ 1,5	6286	+ 4,0	(5902)	
	1978	JAN	5496	+ 8,1	-25,5	6012	- 3,0	6010	- 4,4	(5896)
		FEB	5216	- 2,0	- 5,1	5820	- 3,2	5820	- 3,2	(5891)
		MAR	6409	- 6,2	+22,9	5889	+ 1,2	5737	- 1,4	(5886)
APR		5706	+ 3,5	-11,1	5779	- 1,9	5960	+ 3,9	(5868)	

9 AUSSENHANDEL (SPEZIALHANDEL)
9.2 AUSFUHR - TATSÄCHLICHE WERTE (MILL. DM)

JAHR	MONAT	ORIGINALWERT			SAISONBEREINIGTER WERT		SAISON- UND ARBEITSTÄGLICH BEREINIGTER WERT		GLATTE KOMPONENTE	
		MILL.DM	VERÄNDERUNG VORJAHR	IN O/O GEGEN VORMONAT	MILL.DM	VERÄNDERUNG IN O/O GEGEN VORMONAT	MILL.DM	VERÄNDERUNG IN O/O GEGEN VORMONAT	MILL.DM	
VERBRAUCHSGÜTER										
1977	APR	2860	+ 6,8	-18,7	2826	-11,1	2942	- 7,1	3025	
	MAI	2912	+11,3	+ 1,8	3020	+ 6,9	3047	+ 3,6	(3047)	
	JUN	2927	+14,6	+ 0,5	3024	+ 0,1	3058	+ 0,4	(3066)	
	JUL	2558	+ 6,0	-12,6	2921	- 3,4	2933	- 4,1	(3070)	
	AUG	2537	+12,7	- 0,8	3084	+ 5,6	3022	+ 3,0	(3083)	
	SEP	3420	+ 5,5	+34,8	3126	+ 1,4	3112	+ 3,0	(3096)	
	OKT	3670	+12,1	+ 7,3	3227	+ 3,2	3220	+ 3,5	(3097)	
	NOV	3431	+12,4	- 6,5	3194	- 1,0	3165	- 1,7	(3089)	
	DEZ	3192	+ 8,2	- 7,0	3119	- 2,3	3181	+ 0,5	(3091)	
	1978	JAN	2792	+ 6,0	-12,5	3088	- 1,0	3091	- 2,8	(3103)
		FEB	3025	+ 3,4	+ 8,3	3045	- 1,4	3045	- 1,5	(3117)
		MAR	3490	- 0,8	+15,4	3145	+ 3,3	3113	+ 2,2	(3132)
APR		3107	+ 8,6	-11,0	3067	- 2,5	3202	+ 2,9	(3141)	
EG-LÄNDER										
1977	APR	10010	+ 2,7	-17,9	9640	-13,1	10092	- 7,4	10135	
	MAI	10367	+ 4,9	+ 3,6	10356	+ 7,4	10458	+ 3,6	10158	
	JUN	10571	+ 9,8	+ 2,0	10275	- 0,8	10142	- 3,0	10139	
	JUL	8904	- 5,2	-15,8	9407	- 8,4	9638	- 5,0	10169	
	AUG	8677	+ 3,0	- 2,5	10174	+ 8,2	9946	+ 3,2	10317	
	SEP	10797	+ 2,7	+24,4	10312	+ 1,4	10277	+ 3,3	10258	
	OKT	11006	+ 5,5	+ 1,9	10353	+ 0,4	10527	+ 2,4	(10314)	
	NOV	10461	+ 3,6	- 5,0	10493	+ 1,4	10317	- 2,0	(10375)	
	DEZ	10716	+ 1,6	+ 2,4	10566	+ 0,7	10844	+ 5,1	(10432)	
	1978	JAN	9938	+ 7,8	- 7,3	10672	+ 1,0	10622	- 2,0	(10474)
		FEB	9920	+ 0,3	- 0,2	10194	- 4,5	10194	- 4,0	(10335)
		MAR	11570	- 5,1	+16,6	10441	+ 2,4	10169	- 0,2	(10168)
APR		10949	+ 9,4	- 5,4	10607	+ 1,6	10982	+ 8,0	(10513)	
ANDERE EUROPÄISCHE INDUSTRIALISIERTE LÄNDER										
1977	APR	4739	+ 7,7	-14,0	4658	- 9,1	4844	- 4,8	4882	
	MAI	4840	+ 3,1	+ 2,1	4813	+ 3,3	4931	+ 1,8	4894	
	JUN	4789	+12,1	- 1,1	4856	+ 0,9	4768	- 3,3	4906	
	JUL	4630	+ 5,5	- 3,3	4791	- 1,3	4847	+ 1,7	4876	
	AUG	4466	+ 4,2	- 3,5	4955	+ 3,4	4852	+ 0,1	4893	
	SEP	4903	- 1,5	+ 9,8	4870	- 1,7	4847	- 0,1	4808	
	OKT	5296	+ 5,0	+ 8,0	4969	+ 2,0	4948	+ 2,1	(4758)	
	NOV	5059	+ 2,4	- 4,5	4976	+ 0,1	4956	+ 0,2	(4710)	
	DEZ	5210	- 5,0	+ 3,0	4746	- 4,6	4907	- 1,0	(4670)	
	1978	JAN	4072	- 1,6	-21,8	4472	- 5,8	4442	- 9,5	(4646)
		FEB	4276	- 5,6	+ 5,0	4528	+ 1,3	4528	+ 1,9	(4535)
		MAR	4799	-12,9	+12,2	4498	- 2,7	4292	- 5,2	(4405)
APR		4981	+ 5,1	+ 3,8	4912	+11,4	5111	+19,1	(5072)	
VEREINIGTE STAATEN										
1977	APR	1479	+28,9	+ 6,2	1462	+ 6,6	1483	+11,3	(1412)	
	MAI	1466	+30,2	- 0,9	1466	+ 0,3	1447	- 2,4	(1458)	
	JUN	1602	+28,3	+ 9,3	1536	+ 4,8	1618	+11,8	(1503)	
	JUL	1418	+15,3	-11,5	1485	- 3,3	1481	- 8,5	(1547)	
	AUG	1544	+56,3	+ 8,9	1683	+13,3	1666	+12,5	(1589)	
	SEP	1759	+32,9	+13,9	1734	+ 3,0	1684	+ 1,1	(1622)	
	OKT	1649	+21,8	- 6,3	1504	-13,3	1558	- 7,5	(1638)	
	NOV	1761	+33,7	+ 6,8	1665	+10,7	1626	+ 4,4	(1666)	
	DEZ	1776	+42,7	+ 0,9	1638	- 1,6	1608	- 1,1	(1670)	
	1978	JAN	1440	+20,7	-18,9	1532	- 6,5	1498	- 6,8	(1681)
		FEB	1590	+37,2	+10,4	1709	+11,6	1709	+14,1	(1665)
		MAR	1669	+19,8	+ 5,0	1695	- 0,8	1688	- 1,2	(1643)
APR		1626	+ 9,9	- 2,6	1622	- 4,3	1723	+ 2,1	(1643)	
ÜBRIGE INDUSTRIALISIERTE WESTLICHE LÄNDER										
1977	APR	770	- 6,7	-21,3	802	-15,6	832	- 9,9	(851)	
	MAI	923	+17,7	+19,9	901	+12,3	917	+10,2	(852)	
	JUN	835	+ 0,5	- 9,5	884	- 1,9	861	- 6,1	(853)	
	JUL	826	-11,9	- 1,1	796	-10,0	815	- 5,3	(852)	
	AUG	827	+12,8	+ 0,1	865	+ 8,7	849	+ 4,2	(850)	
	SEP	790	-10,7	- 4,5	821	- 5,1	797	- 6,1	(847)	
	OKT	912	+11,5	+15,4	846	+ 3,0	880	+10,4	(843)	
	NOV	849	+ 0,2	- 6,9	841	- 0,6	817	- 7,2	(850)	
	DEZ	971	+ 1,8	+14,4	870	+ 3,4	870	+ 6,5	(850)	
	1978	JAN	733	-10,1	-24,5	743	-14,6	756	-13,1	(839)
		FEB	815	+17,8	+11,2	909	+22,3	909	+20,2	(857)
		MAR*	1081	+10,5	+32,6	1068	+17,5	1020	+12,2	(846)
APR		847	+10,0	-21,6	871	-18,4	902	-11,6	(819)	

9 AUSSENHANDEL (SPEZIALHANDEL)
9.2 AUSFUHR - TATSÄCHLICHE WERTE (MILL. DM)

JAHR	MONAT	ORIGINALWERT			SAISONBEREINIGTER WERT		SAISON- UND ARBEITSTÄGLICH BEREINIGTER WERT		GLATTE KOMPONENTE
		MILL.DM	VERÄNDERUNG VORJAHR	IN O/O GEGEN VORMONAT	MILL.DM	VERÄNDERUNG IN O/O GEGEN VORMONAT	MILL.DM	VERÄNDERUNG IN O/O GEGEN VORMONAT	MILL.DM
ENTWICKLUNGSLÄNDER									
1977	APR	3607	+ 8,7	-12,9	3646	-11,2	3689	- 6,7	(3914)
	MAI	3730	+11,9	+ 3,4	3736	+ 2,5	3803	+ 3,1	(3916)
	JUN	4260	+29,8	+14,2	4330	+15,9	4196	+10,3	(3910)
	JUL	3912	+ 3,2	- 8,2	3751	-13,4	3847	- 8,3	(3898)
	AUG	3977	+18,8	+ 1,7	4041	+ 7,7	4014	+ 4,3	(3883)
	SEP	3587	- 8,4	- 9,8	3708	- 8,2	3627	- 9,6	(3867)
	OKT*	4419	+12,8	+23,2	4287	+15,6	4434	+22,2	(3854)
	NOV	3879	+10,4	-12,2	3975	- 7,3	3908	-11,9	(3854)
	DEZ	4775	+12,3	+23,1	4305	+ 8,3	4262	+ 9,1	(3861)
1978	JAN	3655	+15,5	-23,5	3629	-15,7	3671	-13,9	(3881)
	FEB	3460	+ 4,0	- 5,3	3860	+ 6,4	3860	+ 5,1	(3927)
	MAR	4057	- 2,0	+17,3	4029	+ 4,4	3898	+ 1,0	(3959)
	APR	3937	+ 9,1	- 3,0	4040	+ 0,3	4069	+ 4,4	(4051)
OSTBLOCKLÄNDER									
1977	APR	1242	-13,7	-19,2	1279	-18,4	1279	-16,0	1347
	MAI	1370	- 7,7	+10,3	1299	+ 1,6	1285	+ 0,5	1351
	JUN	1212	- 7,0	-11,5	1363	+ 4,9	1353	+ 5,3	1339
	JUL	1403	-10,4	+15,8	1260	- 7,6	1299	- 4,0	1355
	AUG	1372	- 3,0	- 2,2	1337	+ 6,1	1313	+ 1,1	1373
	SEP	1312	- 5,5	- 4,4	1388	+ 3,8	1394	+ 6,2	1366
	OKT	1386	+10,5	+ 5,6	1498	+ 7,9	1510	+ 8,3	(1363)
	NOV	1406	- 1,3	+ 1,4	1420	- 5,2	1382	- 8,5	(1343)
	DEZ*	1930	+10,6	+37,3	1616	+13,8	1610	+16,5	(1306)
1978	JAN	1414	+18,4	-26,7	1518	- 6,1	1495	- 7,1	(1298)
	FEB	1248	- 6,8	-11,7	1310	-13,7	1310	-12,4	(1321)
	MAR	1381	-10,2	+10,7	1423	+ 8,6	1445	+10,3	(1399)
	APR	1521	+22,5	+10,1	1562	+ 9,8	1542	+ 6,7	(1494)
SALDO INSGESAMT									
1977	APR	2934	+27,1	-30,1	3104	-10,1	3312	+ 0,9	(3069)
	MAI	3628	+10,8	+23,7	3173	+ 2,2	3146	- 5,0	(3129)
	JUN	2900	+43,6	-20,1	3575	+12,7	3434	+ 9,2	(3186)
	JUL	1746	-32,3	-39,8	1913	-46,5	2148	-37,4	(3219)
	AUG	2532	+111,4	+45,0	3659	+91,3	3518	+63,8	(3273)
	SEP	3680	-21,3	+45,3	3621	- 1,0	3613	+ 2,7	(3321)
	OKT	4807	+34,8	+30,6	4078	+12,6	4212	+16,6	(3357)
	NOV	3083	+ 3,7	-35,9	2991	-26,7	2903	-31,1	(3291)
	DEZ	4221	+29,8	+36,9	3387	+13,2	3571	+23,0	(3276)
1978	JAN	1898	- 4,2	-55,0	2523	-25,5	2408	-32,6	(3222)
	FEB	2601	- 4,7	+37,0	2947	+16,8	2947	+22,4	(3199)
	MAR	4188	- 0,2	+61,0	3280	+11,3	3308	+12,2	(3156)
	APR	3251	+10,8	-22,4	3510	+ 7,0	3619	+ 9,4	(3299)

9 AUSSENHANDEL (SPEZIALHANDEL)

9.3 EINFUHR - VOLUMEN (MILL. DM)

JAHR	MONAT	ORIGINALWERT			SAISONBEREINIGTER WERT		SAISON- UND ARBEITSTÄETGLICH BEREINIGTER WERT		GLATTE KOMPONENTE	
		MILL. DM	VERÄNDERUNG VORJAHR	IN O/O GEGEN VORMONAT	MILL. DM	VERÄNDERUNG IN O/O GEGEN VORMONAT	MILL. DM	VERÄNDERUNG IN O/O GEGEN VORMONAT	MILL. DM	
1977	EINFUHR INSGESAMT									
	APR	13831	- 2,9	-13,3	13184	-13,3	13758	- 7,5	14256	
	MAI	13974	+ 2,3	+ 1,0	14224	+ 7,9	14302	+ 4,0	14300	
	JUN	14995	+ 7,2	+ 7,3	14584	+ 2,5	14647	+ 2,4	14316	
	JUL	14199	+ 2,6	- 5,3	14165	- 2,9	14435	- 1,4	14399	
	AUG	13507	+ 2,7	- 4,9	14664	+ 3,5	14355	- 0,6	14700	
	SEP	14672	+ 7,4	+ 8,6	14924	+ 1,8	14703	+ 2,4	14696	
	OKT	15168	+ 2,7	+ 3,4	14515	- 2,7	14862	+ 1,1	(14840)	
	NOV	15323	+ 5,3	+ 1,0	15327	+ 5,6	15068	+ 1,4	(14995)	
	DEZ	16122	+ 2,6	+ 5,2	15309	- 0,1	15601	+ 3,5	(15149)	
	1978	JAN	14822	+12,6	- 8,1	15739	+ 2,8	15549	- 0,3	(15286)
	FEB	14565	+ 8,2	- 1,7	15207	- 3,4	15207	- 2,2	(15316)	
MAR	15552	- 2,5	+ 6,8	14845	- 2,4	14518	- 4,5	(14962)		
APR	16250	+17,5	+ 4,5	15649	+ 5,4	16295	+12,2	(15974)		
1977	ERNAHRUNGSWIRTSCHAFT									
	APR	2157	-10,3	-16,7	2120	-14,9	2225	- 7,4	2379	
	MAI	2303	- 0,5	+ 6,8	2319	+ 9,4	2298	+ 3,3	2364	
	JUN	2564	+ 5,2	+11,3	2484	+ 7,1	2520	+ 9,7	(2368)	
	JUL	2098	-11,8	-18,2	2220	-10,6	2287	- 9,2	(2373)	
	AUG	2345	- 4,9	+11,8	2408	+ 8,5	2343	+ 2,4	(2380)	
	SEP	2297	+ 4,6	- 2,0	2334	- 3,1	2284	- 2,5	(2377)	
	OKT	2360	+ 0,2	+ 2,7	2329	- 0,2	2419	+ 5,9	(2392)	
	NOV	2654	+ 1,3	+12,5	2484	+ 6,7	2416	- 0,1	(2410)	
	DEZ	2614	- 6,1	- 1,5	2407	- 3,1	2463	+ 1,9	(2432)	
	1978	JAN	2382	+14,0	- 8,9	2566	+ 6,6	2463	+ 0,0	(2458)
	FEB	2325	+ 8,1	- 2,4	2523	- 1,7	2523	+ 2,4	(2490)	
MAR	2586	- 0,1	+11,2	2412	- 4,4	2390	- 5,3	(2527)		
APR	2523	+17,0	- 2,4	2502	+ 3,7	2621	+ 9,7	(2587)		
1977	GEWERBLICHE WIRTSCHAFT (OHNE GÜTER DER BUNDESREG.)									
	APR	11416	- 0,2	-12,5	10831	-12,2	11252	- 7,0	11623	
	MAI	11319	+ 3,6	- 0,8	11574	+ 6,9	11664	+ 3,7	11641	
	JUN	12091	+ 8,4	+ 6,8	11769	+ 1,7	11819	+ 1,3	11668	
	JUL	11784	+ 6,1	- 2,5	11628	- 1,2	11826	+ 0,1	11744	
	AUG	10836	+ 4,3	- 8,0	11933	+ 2,6	11757	- 0,6	11993	
	SEP	12103	+ 9,0	+11,7	12263	+ 2,8	12080	+ 2,7	11997	
	OKT	12445	+ 2,8	+ 2,8	11791	- 3,8	12040	- 0,3	(12124)	
	NOV	12265	+ 5,3	- 1,4	12421	+ 5,3	12266	+ 1,9	(12259)	
	DEZ	13105	+ 7,6	+ 6,8	12863	+ 3,6	12949	+ 5,6	(12276)	
	1978	JAN	12163	+13,1	- 7,2	12790	- 0,6	12647	- 2,3	(12145)
	FEB	11977	+ 8,0	- 1,5	12402	- 3,0	12402	- 1,9	(12210)	
MAR	12723	- 2,5	+ 6,2	12118	- 2,3	11897	- 4,1	(12210)		
APR	13445	+17,8	+ 5,7	12906	+ 6,5	13334	+12,1	(12957)		
1977	ROHSTOFFE UND HALBWAREN									
	APR	3065	- 3,3	- 6,6	2990	- 8,2	3112	- 2,1	(3163)	
	MAI	3024	- 2,9	- 1,3	3037	+ 1,6	3108	- 0,1	(3155)	
	JUN	3382	+ 7,9	+11,8	3347	+10,2	3325	+ 7,0	(3153)	
	JUL	3146	+ 1,0	- 7,0	3122	- 6,7	3163	- 4,9	(3157)	
	AUG	3141	- 4,4	- 0,2	3165	+ 1,4	3076	- 2,8	(3168)	
	SEP	3239	+ 4,6	+ 3,1	3297	+ 4,2	3208	+ 4,3	(3188)	
	OKT	3186	- 4,6	- 1,6	3087	- 6,4	3153	- 1,7	(3215)	
	NOV	3214	- 1,1	+ 0,9	3200	+ 3,7	3127	- 0,8	(3270)	
	DEZ*	3749	+ 9,2	+16,6	3733	+16,7	3764	+20,4	(3317)	
	1978	JAN	3411	+11,0	- 9,0	3482	- 6,7	3460	- 8,1	(3363)
	FEB	3356	+12,5	- 1,6	3438	- 1,3	3438	- 0,6	(3414)	
MAR	3581	+ 9,1	+ 6,7	3543	+ 3,1	3411	- 0,8	(3471)		
APR	3484	+13,7	- 2,7	3417	- 3,6	3611	+ 5,9	(3582)		
1977	ROHSTOFFE									
	APR	1221	- 5,1	-11,3	1213	-14,3	1256	- 9,2	(1306)	
	MAI	1207	- 3,5	- 1,1	1222	+ 0,7	1253	- 0,2	(1299)	
	JUN	1362	+ 8,1	+12,8	1328	+ 8,7	1327	+ 5,9	(1290)	
	JUL	1283	- 1,0	- 5,8	1265	- 4,7	1273	- 4,1	(1281)	
	AUG	1309	- 7,4	+ 2,0	1335	+ 5,5	1304	+ 2,4	(1272)	
	SEP	1350	+ 1,5	+ 3,1	1328	- 0,5	1288	- 1,2	(1265)	
	OKT	1191	-17,2	-11,8	1136	-14,5	1172	- 9,0	(1259)	
	NOV	1275	- 5,1	+ 7,1	1227	+ 8,0	1195	+ 2,0	(1263)	
	DEZ	1318	- 7,1	+ 3,4	1278	+ 4,2	1281	+ 7,2	(1264)	
	1978	JAN	1238	- 1,0	- 6,1	1294	+ 1,3	1300	+ 1,5	(1265)
	FEB	1163	- 2,8	- 6,1	1249	- 3,5	1249	- 3,9	(1266)	
MAR	1358	- 1,4	+16,8	1373	+ 9,9	1305	+ 4,5	(1273)		
APR	1223	+ 0,2	- 9,9	1231	-10,3	1321	+ 1,2	(1301)		
1977	HALBWAREN									
	APR	1843	- 2,1	- 3,3	1778	- 3,5	1855	+ 2,8	(1855)	
	MAI	1816	- 2,5	- 1,5	1812	+ 1,9	1850	- 0,3	(1859)	
	JUN	2020	+ 7,8	+11,2	2013	+11,1	1997	+ 7,9	(1869)	
	JUL	1862	+ 2,4	- 7,8	1853	- 7,9	1881	- 5,8	(1885)	
	AUG	1832	- 2,2	- 1,6	1875	+ 1,2	1816	- 3,5	(1907)	
	SEP	1889	+ 6,9	+ 3,1	1965	+ 4,8	1923	+ 5,9	(1935)	
	OKT	1995	+ 4,9	+ 5,6	1947	- 0,9	1973	+ 2,6	(1968)	
	NOV	1939	+ 1,7	- 2,8	1969	+ 1,1	1937	- 1,8	(2016)	
	DEZ*	2431	+20,7	+25,4	2437	+23,8	2471	+27,6	(2060)	
	1978	JAN	2174	+19,2	-10,6	2184	-10,4	2156	-12,7	(2101)
	FEB	2193	+22,7	+ 0,9	2184	+ 0,0	2184	+ 1,3	(2146)	
MAR	2223	+16,7	+ 1,4	2166	- 0,8	2105	- 3,6	(2191)		
APR	2260	+22,6	+ 1,7	2187	+ 1,0	2289	+ 8,7	(2288)		

9 AUSSENHANDEL (SPEZIALHANDEL)

9.3 EINFUHR - VOLUMEN (MILL. DM)

JAHR	MONAT	ORIGINALWERT			SAISONBEREINIGTER WERT		SAISON- UND ARBEITSTÄGLICH BEREINIGTER WERT		GLATTE KOMPONENTE
		MILL.DM	VERÄNDERUNG VORJAHR	IN D/O GEGEN VORMONAT	MILL.DM	VERÄNDERUNG IN D/O GEGEN VORMONAT	MILL.DM	VERÄNDERUNG IN D/O GEGEN VORMONAT	MILL.DM
FERTIGWAREN (OHNE GÜTER DER BUNDESREG.)									
1977	APR	8352	+ 1,0	-14,5	7881	-13,1	8196	- 7,9	8476
	MAI	8295	+ 6,2	- 0,7	8507	+ 7,9	8555	+ 4,4	8518
	JUN	8709	+ 8,5	+ 5,0	8487	- 0,2	8498	- 0,7	8541
	JUL	8638	+ 8,0	- 0,8	8484	+ 0,0	8649	+ 1,8	8598
	AUG	7695	+ 8,3	-10,9	8701	+ 2,6	8573	- 0,9	8788
	SEP	8864	+10,8	+15,2	8929	+ 2,6	8835	+ 3,1	8758
	OKT	9259	+ 5,6	+ 4,5	8650	- 3,1	8805	- 0,3	(8830)
	NOV	9051	+ 7,8	- 2,2	9091	+ 5,1	8988	+ 2,1	(8906)
	DEZ	9357	+ 7,0	+ 3,4	9125	+ 0,4	9256	+ 3,0	(8980)
	JAN	8752	+14,0	- 6,5	9350	+ 2,5	9235	- 0,2	(9048)
	FEB	8621	+ 6,4	- 1,5	8999	- 3,8	8999	- 2,6	(9012)
	MAR	9141	- 6,4	+ 6,0	8542	- 5,1	8414	- 6,5	(8700)
APR	9962	+19,3	+ 9,0	9467	+10,8	9728	+15,6	(9370)	
VORERZEUGNISSE									
1977	APR	2479	+ 4,2	-12,7	2360	-11,8	2431	- 7,4	2457
	MAI	2459	+ 7,6	- 0,8	2456	+ 4,1	2473	+ 1,7	2463
	JUN	2577	+ 7,3	+ 4,8	2429	- 1,1	2412	- 2,5	2462
	JUL	2437	+ 5,9	- 5,4	2392	- 1,5	2436	+ 1,0	2471
	AUG	2222	+ 8,8	- 8,8	2507	+ 4,8	2464	+ 1,1	2499
	SEP	2394	+ 5,1	+ 7,7	2460	- 1,9	2466	+ 0,1	2487
	OKT	2565	+ 6,2	+ 7,1	2448	- 0,5	2488	+ 0,9	(2492)
	NOV	2505	+ 6,4	- 2,3	2520	+ 2,9	2487	+ 0,0	(2487)
	DEZ	2471	+ 8,6	- 1,4	2583	+ 2,5	2612	+ 5,0	(2499)
	JAN	2500	+ 6,2	+ 1,2	2597	+ 0,5	2583	- 1,1	(2467)
	FEB	2390	- 2,9	- 4,4	2445	- 5,9	2445	- 5,3	(2472)
	MAR	2683	- 5,6	+12,3	2518	+ 3,0	2483	+ 1,6	(2432)
APR	2754	+11,1	+ 2,6	2637	+ 4,7	2683	+ 8,1	(2547)	
ENDERZEUGNISSE (OHNE GÜTER DER BUNDESREG.)									
1977	APR	5873	- 0,3	-15,2	5524	-13,7	5766	- 8,2	6018
	MAI	5836	+ 5,6	- 0,6	6052	+ 9,6	6081	+ 5,5	6055
	JUN	6132	+ 9,0	+ 5,1	6060	+ 0,1	6096	+ 0,2	6079
	JUL	6201	+ 8,9	+ 1,1	6094	+ 0,6	6210	+ 1,9	6127
	AUG	5473	+ 8,1	-11,7	6195	+ 1,7	6115	- 1,5	6289
	SEP	6470	+13,0	+18,2	6470	+ 4,4	6367	+ 4,1	6270
	OKT	6694	+ 5,4	+ 3,5	6203	- 4,1	6320	- 0,7	(6338)
	NOV	6546	+ 8,3	- 2,2	6554	+ 5,7	6496	+ 2,8	(6408)
	DEZ	6886	+ 6,4	+ 5,2	6575	+ 0,3	6651	+ 2,4	(6477)
	JAN	6252	+17,4	- 9,2	6744	+ 2,6	6640	- 0,2	(6537)
	FEB	6231	+10,4	- 0,3	6549	- 2,9	6549	- 1,4	(6507)
	MAR	6459	- 6,7	+ 3,7	6035	- 7,8	5946	- 9,2	(6287)
APR	7208	+22,7	+11,6	6835	+13,3	7049	+18,6	(6824)	
HALBWAREN UND VORERZEUGNISSE									
1977	APR	4323	+ 1,4	- 8,9	4152	- 7,9	4257	- 2,9	(4293)
	MAI	4276	+ 3,1	- 1,1	4207	+ 1,3	4287	+ 0,7	(4311)
	JUN	4598	+ 7,6	+ 7,5	4502	+ 7,0	4400	+ 2,6	(4337)
	JUL	4299	+ 4,3	- 6,5	4227	- 6,1	4316	- 1,9	(4373)
	AUG	4054	+ 3,6	- 5,7	4364	+ 3,2	4273	- 1,0	(4419)
	SEP	4283	+ 5,9	+ 5,6	4459	+ 2,2	4388	+ 2,7	(4473)
	OKT	4560	+ 5,6	+ 6,5	4394	- 1,5	4480	+ 2,1	(4533)
	NOV	4445	+ 4,3	- 2,5	4525	+ 3,0	4449	- 0,7	(4623)
	DEZ	4902	+14,3	+10,3	4923	+ 8,8	4955	+11,4	(4640)
	JAN	4674	+11,9	- 4,7	4807	- 2,4	4781	- 3,5	(4693)
	FEB	4583	+ 7,9	- 1,9	4630	- 3,7	4630	- 3,2	(4630)
	MAR	4906	+ 3,3	+ 7,0	4659	+ 0,6	4550	- 1,7	(4608)
APR	5014	+16,0	+ 2,2	4808	+ 3,2	4921	+ 8,2	(4824)	
ERZEUGNISSE DER ERNÄHRUNGSINDUSTRIE, TABAKWAREN									
1977	APR	975	-13,6	-17,4	979	-14,0	1037	- 6,0	1108
	MAI	1057	+ 1,2	+ 8,4	1095	+11,8	1086	+ 4,7	(1112)
	JUN	1154	+ 5,9	+ 9,2	1147	+ 4,7	1170	+ 7,7	(1117)
	JUL	1029	- 6,1	-10,8	1070	- 6,7	1098	- 6,2	(1114)
	AUG	1114	- 1,5	+ 8,3	1147	+ 7,2	1115	+ 1,5	(1121)
	SEP	1130	+ 5,2	+ 1,4	1109	- 3,3	1088	- 2,4	(1124)
	OKT	1162	+ 5,7	+ 2,8	1112	+ 0,3	1158	+ 6,4	(1134)
	NOV	1251	+ 3,0	+ 7,7	1183	+ 6,4	1152	- 0,5	(1144)
	DEZ	1248	- 3,9	- 0,2	1147	- 3,0	1181	+ 2,5	(1166)
	JAN	1139	+14,1	- 8,7	1217	+ 6,1	1182	+ 0,1	(1184)
	FEB	1134	+15,5	- 0,4	1238	+ 1,7	1238	+ 4,7	(1206)
	MAR	1256	+ 6,4	+10,8	1218	- 1,6	1191	- 3,8	(1230)
APR	1220	+25,1	- 2,9	1234	+ 1,3	1302	+ 9,3	(1264)	
ERZEUGNISSE DER GRUNDSTOFF- UND PRODUKTIONSGÜTERINDUSTRIEN									
1977	APR	3943	+ 0,2	- 9,9	3717	-10,5	3854	- 5,3	3972
	MAI	3906	+ 2,2	- 0,9	3942	+ 6,1	3976	+ 3,2	(3988)
	JUN	4200	+ 6,1	+ 7,5	4009	+ 1,7	4028	+ 1,3	(4003)
	JUL	4017	+ 3,5	- 4,4	3918	- 2,3	3978	- 1,2	(3993)
	AUG	3795	+ 2,5	- 5,5	4062	+ 3,7	3975	- 0,1	(4009)
	SEP	3970	+ 7,0	+ 4,6	4078	+ 0,4	4051	+ 1,9	(4022)
	OKT	3955	- 2,6	- 0,4	3846	- 5,7	3941	- 2,7	(4037)
	NOV	3997	+ 2,8	+ 1,1	4105	+ 6,7	4016	+ 1,9	(4046)
	DEZ	4247	+ 8,1	+ 6,3	4201	+ 2,3	4282	+ 6,6	(4084)
	JAN	3933	+10,0	- 7,4	4208	+ 0,2	4140	- 3,3	(4122)
	FEB	3883	+ 3,2	- 1,3	4065	- 3,4	4065	- 1,8	(4166)
	MAR	4380	+ 0,1	+12,8	4192	+ 3,1	4115	+ 1,2	(4217)
APR	4511	+14,4	+ 3,0	4294	+ 2,4	4432	+ 7,7	(4280)	

9 AUSSENHANDEL (SPEZIALHANDEL)

9.3 EINFUHR - VOLUMEN (MILL. DM)

JAHR	MONAT	ORIGINALWERT			SAISONBEREINIGTER WERT		SAISON- UND ARBEITSTÄGELICH BEREINIGTER WERT		GLATTE KOMPONENTE
		MILL.DM	VERÄNDERUNG VORJAHR	IN O/O GEGEN VORMONAT	MILL.DM	VERÄNDERUNG IN O/O GEGEN VORMONAT	MILL.DM	VERÄNDERUNG IN O/O GEGEN VORMONAT	MILL.DM
ERZEUGNISSE DER INVESTITIONSGUETERINDUSTRIEN									
1977	APR	3931	+ 3,6	- 9,4	3612	-10,3	3789	- 5,1	3932
	MAI	3919	+ 9,7	- 0,3	3986	+10,4	3976	+ 4,9	(3967)
	JUN	4028	+ 9,3	+ 2,8	3913	- 1,8	3985	+ 0,2	(4000)
	JUL	3944	+11,3	- 2,1	3970	+ 1,5	4034	+ 1,2	(4014)
	AUG	3244	+ 4,2	-17,7	3899	- 1,8	3878	- 3,9	(4046)
	SEP	4157	+18,3	+28,1	4231	+ 8,5	4180	+ 7,8	(4088)
	OKT	4361	+ 9,9	+ 4,9	4094	- 3,2	4165	- 0,4	(4113)
	NOV	4261	+10,0	- 2,3	4213	+ 2,9	4208	+ 1,0	(4136)
	DEZ	4739	+ 6,7	+11,2	4236	+ 0,5	4284	+ 1,8	(4164)
1978	JAN	3971	+17,6	-16,2	4309	+ 1,7	4197	- 2,0	(4207)
	FEB	3961	+13,0	- 0,3	4272	- 0,9	4272	+ 1,8	(4254)
	MAR	4050	- 6,7	+ 2,2	3892	- 8,9	3870	- 9,4	(4305)
	APR	4871	+23,9	+20,3	4502	+15,7	4615	+19,3	(4367)
ERZEUGNISSE DER VERBRAUCHSGUETERINDUSTRIEN									
1977	APR	2299	- 2,9	-20,3	2311	-13,3	2427	- 7,3	2552
	MAI	2299	+ 1,2	+ 0,0	2507	+ 8,5	2545	+ 4,9	(2564)
	JUN	2549	+12,3	+10,9	2612	+ 4,2	2609	+ 2,5	(2574)
	JUL	2535	+ 5,4	- 0,5	2507	- 4,0	2557	- 2,0	(2569)
	AUG	2519	+14,7	- 0,6	2717	+ 8,4	2643	+ 3,4	(2577)
	SEP	2700	+ 5,3	+ 7,2	2596	- 4,5	2588	- 2,1	(2586)
	OKT	2811	+ 2,7	+ 4,1	2516	- 3,1	2539	- 1,9	(2589)
	NOV	2655	+ 5,7	- 5,5	2668	+ 6,0	2618	+ 3,1	(2584)
	DEZ	2456	+ 3,8	- 7,5	2587	- 3,0	2671	+ 2,0	(2593)
1978	JAN	2593	+ 6,0	+ 5,6	2623	+ 1,4	2585	- 3,2	(2597)
	FEB	2581	+ 0,7	- 0,5	2571	- 2,0	2571	- 0,5	(2601)
	MAR	2706	- 6,2	+ 4,8	2515	- 2,2	2480	- 3,5	(2604)
	APR	2634	+14,6	- 2,7	2628	+ 4,5	2722	+ 9,8	(2605)
INVESTITIONSGUETER									
1977	APR	1242	- 0,1	-16,3	1183	-14,5	1238	- 9,8	1338
	MAI	1438	+21,4	+15,8	1446	+22,2	1421	+14,8	(1349)
	JUN	1329	+ 5,8	- 7,6	1322	- 8,6	1359	- 4,4	(1361)
	JUL	1382	+ 5,6	+ 4,0	1332	+ 0,8	1358	- 0,1	(1359)
	AUG	1124	- 1,2	-18,7	1291	- 3,1	1298	- 4,4	(1370)
	SEP	1451	+29,7	+29,1	1498	+16,0	1474	+13,6	(1386)
	OKT	1419	+11,6	- 2,2	1389	- 7,3	1431	- 2,9	(1396)
	NOV	1413	+ 2,7	- 0,4	1383	- 0,4	1385	- 3,2	(1407)
	DEZ	1786	+ 3,5	+26,4	1429	+ 3,3	1429	+ 3,2	(1418)
1978	JAN	1345	+22,8	-24,7	1481	+ 3,6	1419	- 0,7	(1435)
	FEB	1245	+21,8	- 7,4	1463	+ 1,2	1463	+ 3,1	(1454)
	MAR	1312	-11,6	+ 5,4	1278	-12,6	1277	-12,7	(1475)
	APR	1641	+32,1	+25,1	1554	+21,6	1583	+24,0	(1499)
VERBRAUCHSGUETER									
1977	APR	2304	- 6,2	-13,6	2210	- 9,8	2327	- 3,9	2445
	MAI	2128	- 3,6	- 7,6	2372	+ 7,3	2405	+ 3,4	(2457)
	JUN	2354	+ 7,4	+10,6	2460	+ 3,7	2476	+ 3,0	(2469)
	JUL	2569	+13,9	+ 9,1	2545	+ 3,5	2579	+ 4,2	(2468)
	AUG	2293	+ 4,6	-10,7	2521	- 0,9	2465	- 4,4	(2480)
	SEP	2640	+ 4,7	+15,1	2522	+ 0,0	2488	+ 0,9	(2495)
	OKT	2782	+ 4,1	+ 5,4	2462	- 2,4	2484	- 0,2	(2504)
	NOV	2588	+10,5	- 7,0	2640	+ 7,2	2615	+ 5,3	(2512)
	DEZ	2584	+ 7,7	- 0,2	2595	- 1,7	2665	+ 1,9	(2532)
1978	JAN	2546	+14,9	- 1,5	2644	+ 1,9	2600	- 2,4	(2550)
	FEB	2546	+ 4,8	+ 0,0	2547	- 3,7	2547	- 2,0	(2570)
	MAR	2650	- 0,6	+ 4,1	2473	- 2,9	2431	- 4,6	(2592)
	APR	2618	+13,6	- 1,2	2525	+ 2,1	2653	+ 9,1	(2612)
EG-LÄNDER									
1977	APR	7075	- 6,2	-14,2	6648	-13,2	6961	- 7,6	7333
	MAI	7296	+ 0,6	+ 3,1	7305	+ 9,9	7353	+ 5,6	(7362)
	JUN	7596	+ 4,3	+ 4,1	7356	+ 0,7	7385	+ 0,4	(7391)
	JUL	7250	+ 0,7	- 4,6	7216	- 1,9	7348	- 0,5	(7375)
	AUG	6491	+ 0,5	-10,5	7416	+ 2,8	7236	- 1,5	(7410)
	SEP	7518	+ 6,0	+15,8	7581	+ 2,2	7530	+ 4,1	(7452)
	OKT	7745	+ 2,0	+ 3,0	7319	- 3,5	7431	- 1,3	(7486)
	NOV	7762	+ 6,2	+ 0,2	7788	+ 6,4	7658	+ 3,1	(7521)
	DEZ	7995	+ 5,6	+ 3,0	7696	- 1,2	7896	+ 3,1	(7594)
1978	JAN	7431	+16,3	- 7,1	7997	+ 3,9	7804	- 1,2	(7675)
	FEB	7484	+ 8,6	+ 0,7	7820	- 2,2	7820	+ 0,2	(7768)
	MAR	7887	- 4,3	+ 5,4	7460	- 4,6	7362	- 5,9	(7876)
	APR	8295	+17,2	+ 5,2	7877	+ 5,6	8174	+11,0	(7999)
UEBRIGE LÄNDER									
1977	APR	6756	+ 0,9	-12,4	6547	-12,0	6867	- 6,2	7189
	MAI	6678	+ 4,1	- 1,2	7050	+ 7,7	7063	+ 2,9	(7232)
	JUN	7398	+10,4	+10,8	7350	+ 4,3	7479	+ 5,9	(7271)
	JUL	6949	+ 4,7	- 6,1	7064	- 3,9	7182	- 4,0	(7255)
	AUG	7015	+ 4,8	+ 0,9	7350	+ 4,0	7219	+ 0,5	(7290)
	SEP	7154	+ 8,8	+ 2,0	7332	- 0,2	7201	- 0,2	(7309)
	OKT	7424	+ 3,5	+ 3,8	7201	- 1,8	7411	+ 2,9	(7340)
	NOV	7561	+ 4,4	+ 1,8	7475	+ 3,8	7360	- 0,7	(7351)
	DEZ	8128	- 0,1	+ 7,5	7443	- 0,4	7580	+ 3,0	(7407)
1978	JAN	7391	+ 9,1	- 9,1	7584	+ 1,9	7441	- 1,8	(7468)
	FEB	7081	+ 7,7	- 4,2	7395	- 2,5	7395	- 0,6	(7537)
	MAR	7664	- 0,6	+ 8,2	7471	+ 1,0	7314	- 1,1	(7617)
	APR	7955	+17,7	+ 3,8	7755	+ 3,8	8087	+10,6	(7739)

9 AUSSENHANDEL (SPEZIALHANDEL)

9.4 AUSFUHR - VOLUMEN (MILL. DM)

JAHR	MONAT	ORIGINALWERT			SAISONBEREINIGTER WERT		SAISON- UND ARBEITSTÄGLICH BEREINIGTER WERT		GLATTE KOMPONENTE	
		MILL. DM	VERÄNDERUNG VORJAHR	IN O/O GEGEN VORMONAT	MILL. DM	VERÄNDERUNG IN O/O GEGEN VORMONAT	MILL. DM	VERÄNDERUNG IN O/O GEGEN VORMONAT	MILL. DM	
AUSFUHR INSGESAMT										
1977	APR	16078	+ 1,8	-15,2	15776	-10,8	16426	- 5,5	16478	
	MAY	16688	+ 4,4	+ 3,8	16772	+ 6,3	16928	+ 3,1	16553	
	JUN	17183	+10,7	+ 3,0	17018	+ 1,5	16982	+ 0,3	16586	
	JUL	15452	- 2,1	-10,1	15774	- 7,3	16057	- 5,4	16655	
	AUG	15348	+ 8,7	- 0,7	17214	+ 9,1	16883	+ 5,1	16917	
	SEP	17109	+ 0,9	+11,5	16769	- 2,6	16678	- 1,2	16884	
	OKT	18144	+ 7,2	+ 6,0	17028	+ 1,5	17262	+ 3,5	(16975)	
	NOV	17365	+ 5,1	- 4,3	17231	+ 1,2	16992	- 1,6	(17067)	
	DEZ	18434	+ 3,7	+ 6,2	17307	+ 0,4	17678	+ 4,0	(17158)	
	1978	JAN	15972	+10,4	-13,4	17334	+ 0,2	17136	- 3,1	(17244)
		FEB	16050	+ 4,8	+ 0,5	16938	- 2,3	16938	- 1,2	(17142)
		MAR	18616	- 1,8	+16,0	17303	+ 2,2	17006	+ 0,4	(17190)
APR		17998	+11,9	- 3,3	17663	+ 2,1	18254	+ 7,3	(17637)	
GEWERBLICHE WIRTSCHAFT										
1977	APR	15126	+ 0,9	-15,0	14806	-10,7	15425	- 5,4	15470	
	MAY	15698	+ 3,4	+ 3,8	15720	+ 6,2	15859	+ 2,8	15530	
	JUN	16165	+ 9,7	+ 3,0	15952	+ 1,5	15912	+ 0,3	15558	
	JUL	14509	- 2,5	-10,2	14803	- 7,2	15078	- 5,2	15617	
	AUG	14305	+ 7,1	- 1,4	16126	+ 8,9	15811	+ 4,9	15867	
	SEP	16080	+ 0,4	+12,4	15753	- 2,3	15667	- 0,9	15855	
	OKT	17097	+ 6,9	+ 6,3	16037	+ 1,8	16249	+ 3,7	(15958)	
	NOV	16354	+ 4,7	- 4,3	16217	+ 1,1	16004	- 1,5	(16062)	
	DEZ	17296	+ 3,2	+ 5,8	16266	+ 0,3	16634	+ 3,9	(16161)	
	1978	JAN	14938	+ 9,9	-13,6	16315	+ 0,3	16109	- 3,2	(16244)
		FEB	15128	+ 5,3	+ 1,3	15990	- 2,0	15990	- 0,7	(16127)
		MAR	17532	- 1,5	+15,9	16272	+ 1,8	16003	+ 0,1	(16160)
APR		16836	+11,3	- 4,0	16496	+ 1,4	17059	+ 6,6	(16512)	
ROHSTOFFE UND HALBWAREN										
1977	APR	1516	- 2,3	- 9,7	1480	- 6,6	1535	+ 1,3	(14913)	
	MAY	1554	- 4,2	+ 2,5	1488	+ 0,5	1510	- 1,6	(14999)	
	JUN	1685	+10,2	+ 8,4	1664	+11,8	1597	+ 5,8	(1510)	
	JUL	1394	- 4,2	-17,3	1434	-13,8	1490	- 6,7	(1523)	
	AUG	1379	- 1,3	- 1,1	1518	+ 5,9	1464	- 1,7	(1538)	
	SEP	1558	- 1,9	+13,0	1546	+ 1,8	1538	+ 5,1	(1554)	
	OKT	1588	+ 2,8	+ 1,9	1504	- 2,7	1550	+ 0,8	(1573)	
	NOV	1675	+11,5	+ 5,5	1675	+11,4	1619	+ 4,5	(1604)	
	DEZ	1640	+ 6,7	- 2,1	1601	- 4,4	1635	+ 1,0	(1613)	
	1978	JAN	1542	+23,4	- 6,0	1650	+ 3,1	1642	+ 0,4	(1645)
		FEB	1560	+12,6	+ 1,2	1637	- 0,8	1637	- 0,3	(1680)
		MAR	1764	+ 5,1	+13,1	1702	+ 4,0	1665	+ 1,7	(1744)
APR		1829	+20,6	+ 3,7	1754	+ 3,1	1773	+ 6,5	(1701)	
ROHSTOFFE										
1977	APR	327	- 8,4	-10,9	312	-10,6	325	- 2,7	(330)	
	MAY	355	+ 5,0	+ 8,6	342	+ 9,6	346	+ 6,5	(332)	
	JUN	353	+ 0,3	- 0,6	346	+ 1,2	330	- 4,6	(334)	
	JUL	299	- 6,3	-15,3	303	-12,4	315	- 4,5	(339)	
	AUG	313	+ 4,0	+ 4,7	345	+13,9	329	+ 4,4	(343)	
	SEP	365	+ 4,6	+16,6	360	+ 4,3	361	+ 9,7	(348)	
	OKT	368	+ 5,7	+ 0,8	346	- 3,9	358	- 0,8	(353)	
	NOV	373	+14,1	+ 1,4	373	+ 7,8	355	- 0,8	(358)	
	DEZ	381	+ 8,5	+ 2,1	369	- 1,1	382	+ 7,6	(363)	
	1978	JAN	334	+23,7	-12,3	372	+ 0,8	373	- 2,4	(369)
		FEB	344	+13,2	+ 3,0	367	- 1,3	367	- 1,6	(372)
		MAR	386	+ 5,2	+12,2	368	+ 0,3	354	- 3,5	(376)
APR		399	+22,0	+ 3,4	375	+ 1,9	386	+ 9,0	(380)	
HALBWAREN										
1977	APR	1189	- 0,5	- 9,2	1168	- 5,4	1209	+ 2,3	(1163)	
	MAY	1200	- 6,5	+ 0,9	1147	- 1,8	1165	- 3,6	(1169)	
	JUN	1332	+13,3	+11,0	1318	+14,9	1269	+ 8,9	(1176)	
	JUL	1094	- 3,7	-17,9	1130	-14,3	1171	- 7,7	(1185)	
	AUG	1066	- 2,7	- 2,6	1171	+ 3,6	1134	- 3,2	(1194)	
	SEP	1193	- 3,7	+11,9	1186	+ 1,3	1176	+ 3,7	(1206)	
	OKT	1220	+ 1,9	+ 2,3	1157	- 2,4	1190	+ 1,2	(1218)	
	NOV	1303	+10,9	+ 6,8	1303	+12,6	1264	+ 6,2	(1242)	
	DEZ	1259	+ 6,2	- 3,4	1233	- 5,4	1253	- 0,9	(1252)	
	1978	JAN	1208	+23,3	- 4,1	1279	+ 3,7	1271	+ 1,4	(1280)
		FEB	1215	+12,2	+ 0,6	1268	- 0,9	1268	- 0,2	(1306)
		MAR	1378	+ 5,2	+13,4	1335	+ 5,3	1310	+ 3,3	(1369)
APR		1430	+20,3	+ 3,8	1379	+ 3,3	1390	+ 6,1	(1331)	
FERTIGWAREN										
1977	APR	13610	+ 1,3	-15,6	13353	-10,9	13915	- 5,6	13987	
	MAY	14144	+ 4,3	+ 3,9	14207	+ 6,4	14330	+ 3,0	14030	
	JUN	14480	+ 9,7	+ 2,4	14339	+ 0,9	14325	+ 0,0	14056	
	JUL	13116	- 2,3	- 9,4	13331	- 7,0	13569	- 5,3	14104	
	AUG	12926	+ 8,1	- 1,4	14582	+ 9,4	14297	+ 5,4	14324	
	SEP	14521	+ 0,6	+12,3	14234	- 2,4	14141	- 1,1	14305	
	OKT	15508	+ 7,3	+ 6,8	14540	+ 2,1	14720	+ 4,1	(14385)	
	NOV	14679	+ 4,0	- 5,3	14563	+ 0,2	14381	- 2,3	(14465)	
	DEZ	15655	+ 2,8	+ 6,6	14663	+ 0,7	14995	+ 4,3	(14537)	
	1978	JAN	13396	+ 8,5	-14,4	14663	+ 0,0	14467	- 3,5	(14592)
		FEB	13568	+ 4,6	+ 1,3	14363	- 2,0	14363	- 0,7	(14452)
		MAR	15768	- 2,2	+16,2	14570	+ 1,4	14329	- 0,2	(14416)
APR		15007	+10,3	- 4,8	14749	+ 1,2	15282	+ 6,7	(14811)	

9 AUSSENHANDEL (SPEZIALHANDEL)

9.4 AUSFUHR - VOLUMEN (MILL. DM)

JAHR	MONAT	ORIGINALWERT			SAISONBEREINIGTER WERT		SAISON- UND ARBEITSTÄGLICH BEREINIGTER WERT		GLATTE KOMPONENTE
		MILL.DM	VERÄNDERUNG IN O/O GEGEN VORJAHR	VORMONAT	MILL.DM	VERÄNDERUNG IN O/O GEGEN VORMONAT	MILL.DM	VERÄNDERUNG IN O/O GEGEN VORMONAT	
VORERZEUGNISSE									
1977	APR	3252	+ 3,8	-11,8	3136	- 9,8	3245	- 3,6	(3228)
	MAI	3315	+ 1,9	+ 1,9	3248	+ 3,6	3302	+ 1,8	(3237)
	JUN	3389	+ 9,9	+ 2,2	3452	+ 6,3	3344	+ 1,3	(3248)
	JUL	2987	- 5,6	-11,9	3036	-12,1	3118	- 6,8	(3260)
	AUG	3068	+ 8,2	+ 2,7	3184	+ 4,9	3094	- 0,8	(3275)
	SEP	3367	+ 1,9	+ 9,7	3341	+ 4,9	3316	+ 7,2	(3292)
	OKT	3391	+ 3,5	+ 0,7	3223	- 3,5	3291	- 0,8	(3312)
	NOV	3396	+ 5,1	+ 0,1	3415	+ 6,0	3317	+ 0,8	(3367)
	DEZ	3409	+ 4,0	+ 0,4	3388	- 0,8	3453	+ 4,1	(3365)
1978	JAN	3200	+11,6	- 6,1	3425	+ 1,1	3421	- 0,9	(3410)
	FEB	3282	+ 8,9	+ 2,6	3412	- 0,4	3412	- 0,3	(3407)
	MAR	3706	+ 0,5	+12,9	3515	+ 3,0	3424	+ 0,4	(3537)
	APR	3733	+14,8	+ 0,7	3616	+ 2,9	3698	+ 8,0	(3548)
ENDERZEUGNISSE									
1977	APR	10358	+ 0,6	-16,7	10211	-11,8	10627	- 4,6	10933
	MAI	10830	+ 5,0	+ 4,6	10663	+ 4,4	10872	+ 2,3	10919
	JUN	11090	+ 9,6	+ 2,4	11425	+ 7,1	11041	+ 1,6	(10945)
	JUL	10129	- 1,3	- 8,7	10152	-11,1	10514	- 4,8	(10977)
	AUG	9858	+ 8,1	- 2,7	11187	+10,2	10800	+ 2,7	(11005)
	SEP	11155	+ 0,3	+13,2	11086	- 0,9	10930	+ 1,2	(11046)
	OKT	12118	+ 8,4	+ 8,6	11135	+ 0,4	11427	+ 4,5	(11054)
	NOV	11284	+ 3,7	- 6,9	11062	- 0,7	10727	- 6,1	(11074)
	DEZ	12246	+ 2,5	+ 8,5	11211	+ 1,3	11475	+ 7,0	(11091)
1978	JAN	10195	+ 7,6	-16,7	11210	+ 0,0	11058	- 3,6	(11105)
	FEB	10286	+ 3,3	+ 0,9	11010	- 1,8	11010	- 0,4	(11117)
	MAR	12062	- 3,0	+17,3	11147	+ 1,2	10856	- 1,4	(11180)
	APR	11274	+ 8,8	- 6,5	11151	+ 0,0	11539	+ 6,3	(11235)
ERZEUGNISSE DER GRUNDSTOFF- U. PRODUKTIONSGUETERINDUSTRIEN									
1977	APR	4539	+ 2,0	-12,6	4355	-10,4	4536	- 4,2	4536
	MAI	4674	+ 1,9	+ 3,0	4572	+ 5,0	4603	+ 1,5	(4559)
	JUN	4792	+10,8	+ 2,5	4698	+ 2,8	4681	+ 1,7	(4583)
	JUL	4251	- 3,1	-11,3	4344	- 7,5	4452	- 4,9	(4576)
	AUG	4343	+ 5,5	+ 2,2	4748	+ 9,3	4617	+ 3,7	(4607)
	SEP	4578	- 0,4	+ 5,4	4556	- 4,6	4555	- 1,3	(4640)
	OKT	4608	+ 2,9	+ 0,7	4536	- 0,4	4630	+ 1,6	(4674)
	NOV	4763	+ 4,2	+ 3,4	4757	+ 4,9	4645	+ 0,3	(4705)
	DEZ	4687	+ 2,9	- 1,6	4713	- 0,9	4849	+ 4,4	(4779)
1978	JAN	4639	+16,1	- 1,0	4947	+ 5,0	4902	+ 1,1	(4857)
	FEB	4765	+13,9	+ 2,7	4997	+ 1,0	4997	+ 1,9	(4948)
	MAR	5407	+ 4,1	+13,5	5088	+ 1,8	5041	+ 0,9	(5053)
	APR	5386	+18,7	- 6,4	5229	+ 2,8	5374	+ 6,6	(5169)
ERZEUGNISSE DER INVESTITIONSGUETERINDUSTRIEN									
1977	APR	8048	- 0,2	-16,7	7970	-10,9	8356	- 4,8	8515
	MAI	8375	+ 3,0	+ 4,1	8505	+ 6,7	8607	+ 3,0	(8542)
	JUN	8771	+10,1	+ 4,7	8589	+ 1,0	8566	- 0,5	(8563)
	JUL	7780	- 1,5	-11,3	8008	- 6,8	8168	- 4,6	(8542)
	AUG	7490	+ 8,8	- 3,7	8775	+ 9,6	8575	+ 5,2	(8549)
	SEP	8638	+ 0,1	+15,3	8522	- 2,9	8457	- 1,4	(8568)
	OKT	9548	+ 9,8	+10,5	8901	+ 4,4	8987	+ 6,3	(8551)
	NOV	8831	+ 4,6	- 7,5	8687	- 2,4	8583	- 4,5	(8497)
	DEZ	9723	+ 0,8	+10,1	8635	- 0,6	8878	+ 3,4	(8480)
1978	JAN	7702	+ 5,5	-20,8	8569	- 0,8	8501	- 4,2	(8471)
	FEB	7738	+ 0,1	+ 0,5	8326	- 2,8	8326	- 2,1	(8460)
	MAR	9087	- 5,9	+17,4	8397	+ 0,9	8244	- 1,0	(8449)
	APR	8368	+ 4,0	- 7,9	8308	- 1,1	8675	+ 5,2	(8425)
ERZEUGNISSE DER VERBRAUCHSGUETERINDUSTRIEN									
1977	APR	2113	+ 2,9	-16,1	2061	- 9,8	2159	- 3,7	2183
	MAI	2135	+ 4,6	+ 1,0	2219	+ 7,7	2239	+ 3,7	(2187)
	JUN	2115	+ 4,5	- 0,9	2176	- 1,9	2192	- 2,1	(2190)
	JUL	1969	- 9,0	- 6,9	2013	- 7,5	2046	- 6,7	(2175)
	AUG	2020	+ 8,7	+ 2,6	2268	+12,7	2194	+ 7,2	(2177)
	SEP	2327	- 0,8	+15,2	2153	- 5,1	2156	- 1,7	(2181)
	OKT	2406	+ 1,7	+ 3,4	2166	+ 0,6	2189	+ 1,5	(2181)
	NOV	2256	+ 3,2	- 6,2	2246	+ 3,7	2186	- 0,1	(2177)
	DEZ	2127	- 0,1	- 5,7	2186	- 2,7	2257	+ 3,2	(2187)
1978	JAN	2049	+ 5,1	- 3,7	2240	+ 2,5	2207	- 2,2	(2200)
	FEB	2109	+ 0,8	+ 2,9	2165	- 3,3	2165	- 1,9	(2217)
	MAR	2419	- 3,9	+14,7	2202	+ 1,7	2170	+ 0,2	(2238)
	APR	2334	+10,5	- 3,5	2273	+ 3,2	2367	+ 9,1	(2265)
INVESTITIONSGUETER									
1977	APR	3766	- 3,1	-17,7	3737	-11,3	3868	- 5,3	3950
	MAI	3860	- 0,2	+ 2,5	3901	+ 4,4	3945	+ 2,0	(3955)
	JUN	4026	+ 9,3	+ 4,3	3991	+ 2,3	3920	- 0,6	(3958)
	JUL	3731	- 2,8	- 7,3	3683	- 7,7	3793	- 3,2	(3953)
	AUG	3608	+ 5,2	- 3,3	4086	+10,9	4012	+ 5,8	(3950)
	SEP	4022	+ 1,2	+11,5	4012	- 1,8	3962	- 1,2	(3952)
	OKT*	4673	+19,2	+16,2	4699	+17,1	4778	+20,6	(3939)
	NOV	4074	+ 4,6	-12,8	4033	-14,2	3976	-16,8	(3901)
	DEZ	4771	+ 1,3	+17,1	4031	+ 0,0	4119	+ 3,6	(3897)
1978	JAN	3600	+ 8,1	-24,5	3990	- 1,0	3954	- 4,0	(3885)
	FEB	3452	- 1,8	- 4,1	3834	- 3,9	3834	- 3,0	(3873)
	MAR	4242	- 7,3	+22,9	3879	+ 1,2	3790	- 1,1	(3859)
	APR	3752	- 0,4	-11,6	3749	- 3,4	3878	+ 2,3	(3831)

9 AUSSENHANDEL (SPEZIALHANDEL)

9.4 AUSFUHR - VOLUMEN (MILL. DM)

JAHR	MONAT	ORIGINALWERT			SAISONBEREINIGTER WERT		SAISON- UND ARBEITSTÄGLICH BEREINIGTER WERT		GLATTE KOMPONENTE
		MILL. DM	VERÄNDERUNG VORJAHR	IN O/O GEGEN VORMONAT	MILL. DM	VERÄNDERUNG IN O/O GEGEN VORMONAT	MILL. DM	VERÄNDERUNG IN O/O GEGEN VORMONAT	MILL. DM
VERBRAUCHSGÜTER									
1977	APR	1961	+ 1,5	-19,5	1955	-11,6	2052	- 6,9	2114
	MAI	2027	+ 6,2	+ 3,4	2109	+ 7,9	2123	+ 3,5	(2121)
	JUN	2014	+ 7,6	- 0,6	2081	- 1,3	2106	- 0,8	(2127)
	JUL	1792	+ 2,6	-11,0	2034	- 2,3	2047	- 2,8	(2118)
	AUG	1783	+ 8,1	- 0,5	2156	+ 6,0	2105	+ 2,8	(2120)
	SEP	2391	+ 2,0	+34,1	2151	- 0,2	2151	+ 2,2	(2121)
	OKT	2558	+ 4,3	+ 4,9	2164	+ 0,6	2171	+ 0,9	(2113)
	NOV	2339	+ 6,9	- 6,7	2168	+ 0,2	2136	- 1,6	(2100)
	DEZ	2170	+ 3,2	- 7,2	2121	- 2,2	2178	+ 2,0	(2097)
	1978	JAN	1880	+ 2,2	-13,4	2101	- 0,9	2117	- 2,8
FEB		2006	- 0,2	+ 6,7	2049	- 2,5	2049	- 3,2	(2105)
MAR		2313	- 5,0	+15,3	2096	+ 2,3	2063	+ 0,7	(2112)
APR		2085	+ 6,3	- 9,9	2076	- 1,0	2182	+ 5,8	(2116)
EG-LÄNDER									
1977	APR	7476	- 0,4	-18,6	7203	-12,6	7622	- 5,7	7719
	MAI	7751	+ 2,4	+ 3,7	7828	+ 8,7	7906	+ 3,7	(7739)
	JUN	7916	+ 6,9	+ 2,1	7752	- 1,0	7747	- 2,0	(7756)
	JUL	6632	- 7,0	-16,2	7179	- 7,4	7350	- 5,1	(7717)
	AUG	6499	+ 3,2	- 2,0	7834	+ 9,1	7580	+ 3,1	(7737)
	SEP	8147	+ 2,9	+25,4	7851	+ 0,2	7818	+ 3,1	(7778)
	OKT	8312	+ 4,6	+ 2,0	7859	+ 0,1	7965	+ 1,9	(7792)
	NOV	7948	+ 2,5	- 4,4	7921	+ 0,8	7756	- 2,6	(7789)
	DEZ	8064	+ 0,5	+ 1,5	7860	- 0,8	8152	+ 5,1	(7838)
	1978	JAN	7679	+10,0	- 4,8	8135	+ 3,5	7979	- 2,1
FEB		7677	+ 3,2	+ 0,0	7794	- 4,2	7794	- 2,3	(7984)
MAR		8986	- 2,2	+17,1	8076	+ 3,6	7916	+ 1,6	(8080)
APR		8405	+12,4	- 6,5	8151	+ 0,9	8544	+ 7,9	(8194)
ÜBRIGE LÄNDER									
1977	APR	8602	+ 3,9	-12,1	8584	- 8,4	8856	- 3,4	8944
	MAI	9337	+ 6,2	+ 3,9	9014	+ 5,0	9107	+ 2,8	(8996)
	JUN	9267	+14,2	+ 3,7	9265	+ 2,8	9228	+ 1,3	(9046)
	JUL	8821	+ 2,0	- 4,8	8659	- 6,5	8805	- 4,6	(9057)
	AUG	8849	+13,2	+ 0,3	9485	+ 9,5	9305	+ 5,7	(9101)
	SEP	8963	- 0,7	+ 1,3	8935	- 5,8	8941	- 3,9	(9142)
	OKT	9832	+ 9,5	+ 9,7	9261	+ 3,6	9369	+ 4,8	(9174)
	NOV	9417	+ 7,4	- 4,2	9339	+ 0,8	9185	- 2,0	(9176)
	DEZ	10370	+ 6,4	+10,1	9352	+ 0,1	9530	+ 3,8	(9233)
	1978	JAN	8293	+10,8	-20,0	9307	- 0,5	9326	- 2,1
FEB		8373	+ 6,3	+ 1,0	9264	- 0,5	9264	- 0,7	(9330)
MAR		9631	- 1,5	+15,0	9268	+ 0,0	9189	- 0,8	(9383)
APR		9593	+11,5	- 0,4	9544	+ 3,0	9744	+ 6,0	(9413)

9 AUSSENHANDEL (SPEZIALHANDEL)

9.5 INDEX DER DURCHSCHNITTSWERTE (1970 = 100)

JAHR	MONAT	ORIGINALWERT			SAISONBEREINIGTER WERT		SAISON- UND ARBEITSTÄGLICH BEREINIGTER WERT		GLATTE KOMPONENTE	
		1970=100	VERÄNDERUNG VORJAHR	IN O/O GEGEN VORMONAT	1970=100	VERÄNDERUNG IN O/O GEGEN VORMONAT	1970=100	VERÄNDERUNG IN O/O GEGEN VORMONAT	1970=100	
EINFUHR INSGESAMT										
1977	APR	137,2	+ 4,8	+ 1,2	136,9	+ 1,6	X	X	(136,0)	
	MAI	136,9	+ 3,5	- 0,2	136,7	- 0,1	X	X	(136,1)	
	JUN	136,3	+ 2,4	- 0,4	136,3	- 0,3	X	X	(136,0)	
	JUL	136,8	+ 0,8	+ 0,4	136,7	+ 0,3	X	X	(135,8)	
	AUG	136,3	- 0,8	- 0,4	135,1	- 1,2	X	X	(135,3)	
	SEP	133,2	- 1,2	- 2,3	133,2	- 1,4	X	X	(134,7)	
	OKT	131,4	+ 0,4	- 1,4	133,1	- 0,1	X	X	(133,8)	
	NOV	133,1	+ 0,7	+ 1,3	133,3	+ 0,2	X	X	(132,7)	
	DEZ	131,6	- 1,8	- 1,1	131,4	- 1,4	X	X	(131,2)	
	1978	JAN	131,0	- 3,2	- 0,5	130,6	- 0,6	X	X	(130,5)
		FEB	128,8	- 5,1	- 1,7	129,3	- 1,0	X	X	(131,9)
		MAR	131,3	- 3,2	+ 1,9	131,8	+ 1,9	X	X	(130,4)
APR		127,2	- 7,3	- 3,1	127,2	- 3,5	X	X	(126,3)	
AUSFUHR INSGESAMT										
1977	APR	136,3	+ 2,7	+ 0,1	136,4	- 0,1	X	X	136,5	
	MAI	136,4	+ 2,1	+ 0,1	135,9	- 0,4	X	X	136,3	
	JUN	135,8	+ 2,2	- 0,4	136,3	+ 0,3	X	X	136,3	
	JUL	137,0	+ 1,2	+ 0,9	136,0	- 0,2	X	X	136,4	
	AUG	136,4	- 0,1	- 0,4	135,6	- 0,3	X	X	136,5	
	SEP	135,7	- 0,4	- 0,5	136,0	+ 0,3	X	X	136,3	
	OKT	136,3	+ 0,7	+ 0,4	137,0	+ 0,7	X	X	(136,3)	
	NOV	135,2	+ 0,6	- 0,8	135,8	- 0,9	X	X	(136,1)	
	DEZ	138,0	+ 1,0	+ 2,1	137,9	+ 1,5	X	X	(135,8)	
	1978	JAN*	133,4	- 2,5	- 3,3	132,8	- 3,7	X	X	(135,6)
		FEB	133,1	- 2,8	- 0,2	133,4	+ 0,5	X	X	(134,9)
		MAR	132,2	- 2,9	- 0,7	132,6	- 0,6	X	X	(132,2)
APR		132,9	- 2,5	+ 0,5	132,8	+ 0,2	X	X	(131,4)	

10 VERKEHR

10.1 BEFOERDERTE GUETER (1 000 T)

JAHR	MONAT	ORIGINALWERT			SAISONBEREINIGTER WERT		SAISON- UND ARBEITSTÄGLICH BEREINIGTER WERT		GLATTE KOMPONENTE	
		1 000 T	VERÄNDERUNG VORJAHR	IN O/O GEGEN VORMONAT	1 000 T	VERÄNDERUNG IN O/O GEGEN VORMONAT	1 000 T	VERÄNDERUNG IN O/O GEGEN VORMONAT	1 000 T	
EISENBAHNVERKEHR										
1977	FEB	24346	- 4,5	- 5,7	27117	+ 2,5	27117	+ 3,0	28098	
	MAR	29045	+ 0,6	+19,3	27711	+ 2,2	27061	- 0,2	27900	
	APR	25242	- 7,5	-13,1	26275	- 5,2	26997	- 0,2	(27847)	
	MAI	26624	- 5,6	+ 5,5	27960	+ 6,4	27850	+ 3,2	(27779)	
	JUN	27581	- 1,1	+ 3,6	28033	+ 0,3	27727	- 0,4	(27696)	
	JUL	25539	-11,1	- 7,4	26055	- 7,1	26752	- 3,5	(27440)	
	AUG	26176	- 8,4	+ 2,5	27073	+ 3,9	26728	- 0,1	(27089)	
	SEP	27782	- 8,1	+ 6,1	26656	- 1,5	26440	- 1,1	(26976)	
	OKT	29035	- 5,8	+ 4,5	26231	- 1,6	26733	+ 1,1	(26879)	
	NOV	29519	- 7,8	+ 1,7	26844	+ 2,3	26610	- 0,5	(26904)	
	DEZ	27671	- 3,2	- 6,3	27486	+ 2,4	27968	+ 5,1	(26975)	
	1978	JAN	25746	- 0,3	- 7,0	27426	- 0,2	26940	- 3,7	(27097)
FEB		24348	+ 0,0	- 5,4	27379	- 0,2	27379	+ 1,6	(27471)	
FERNVERKEHR MIT LASTKRAFTFAHRZEUGEN										
1977	FEB	20012	+ 5,0	+ 0,5	22000	+ 1,1	22000	+ 1,2	22423	
	MAR	24068	+ 8,6	+20,3	23479	+ 6,7	23031	+ 4,7	22462	
	APR	22373	+ 1,1	- 7,0	21525	- 8,3	22349	- 3,0	(22522)	
	MAI	22883	+ 2,0	+ 2,3	22723	+ 5,6	22943	+ 2,7	(22583)	
	JUN	23769	+ 4,9	+ 3,9	22825	+ 0,4	22806	- 0,6	(22648)	
	JUL	21620	- 2,0	- 9,0	21862	- 4,2	22188	- 2,7	(22788)	
	AUG	22810	+ 8,6	+ 5,5	23519	+ 7,6	22981	+ 3,6	(22752)	
	SEP	24240	+ 1,8	+ 6,3	22610	- 3,9	22276	- 3,1	(22864)	
	OKT	24687	+ 4,9	+ 1,8	22412	- 0,9	22912	+ 2,9	(22962)	
	NOV	23211	- 2,6	- 6,0	22763	+ 1,6	22303	- 2,7	(23068)	
	DEZ	21828	+ 4,8	- 6,0	23731	+ 4,3	24192	+ 8,5	(23188)	
	1978	JAN	21887	+ 9,9	+ 0,3	23844	+ 0,5	23601	- 2,4	(23323)
FEB		20686	+ 3,4	- 5,5	22888	- 4,0	22888	- 3,0	(23536)	
BINNENSCHIFFFAHRT										
1977	MAR	21193	+ 7,8	+36,9	20747	+15,0	20193	+11,9	19182	
	APR	19559	+ 2,9	- 7,7	18981	- 8,5	19594	- 3,0	19351	
	MAI	20283	- 2,5	+ 3,7	19475	+ 2,6	19377	- 1,1	(19398)	
	JUN	20959	- 0,5	+ 3,3	19490	+ 0,1	19577	+ 1,0	(19448)	
	JUL	19836	+ 7,3	- 5,4	19829	+ 1,7	20235	+ 3,4	(19501)	
	AUG	20492	- 0,5	+ 3,3	19829	+ 0,0	19215	- 5,0	(19444)	
	SEP	20336	+ 2,6	- 0,8	19416	- 2,1	19407	+ 1,0	(19540)	
	OKT	19331	- 2,6	- 4,9	18839	- 3,0	19408	+ 0,0	(19643)	
	NOV	20521	+11,1	+ 6,2	20626	+ 9,5	19978	+ 2,9	(19705)	
	DEZ	19013	- 1,9	- 7,3	19486	- 5,5	20016	+ 0,2	(19817)	
	1978	JAN	18549	+19,5	- 2,4	21001	+ 7,8	20649	+ 3,2	(19946)
		FEB	16729	+ 8,0	- 9,8	19513	- 7,1	19513	- 5,5	(20092)
MAR		20442	- 3,5	+22,2	20082	+ 2,9	19725	+ 1,1	(20258)	
LUFTVERKEHR										
1977	MAR	49,99	+17,0	+10,4	45,68	+ 1,5	45,48	+ 1,1	44,85	
	APR	46,37	+14,9	- 7,2	44,46	- 2,7	44,84	- 1,4	45,04	
	MAI	46,72	+15,2	+ 0,8	45,74	+ 2,9	45,75	+ 2,0	44,83	
	JUN	42,89	+13,0	- 8,2	44,47	- 2,8	44,26	- 3,3	45,03	
	JUL	41,66	+ 9,3	- 2,9	44,08	- 0,9	44,28	+ 0,0	45,22	
	AUG	38,93	+ 9,4	- 6,6	43,69	- 0,9	43,95	- 0,7	45,61	
	SEP	42,60	+ 7,0	+ 9,4	44,61	+ 2,1	44,22	+ 0,6	(46,02)	
	OKT	47,36	+12,6	+11,2	46,10	+ 3,3	46,76	+ 5,7	(46,83)	
	NOV*	55,46	+25,1	+17,1	54,17	+17,5	54,28	+16,1	(47,83)	
	DEZ	53,54	+12,7	- 3,5	51,21	- 5,5	51,07	- 5,9	(48,29)	
	1978	JAN	45,84	+ 5,6	-14,4	47,92	- 6,4	48,23	- 5,6	(48,63)
		FEB	49,46	+ 9,2	+ 7,9	48,65	+ 1,5	48,65	+ 0,9	(47,15)
MAR*		57,60	+15,2	+16,5	53,57	+10,1	52,80	+ 8,5	(46,66)	
ROHRFERNLEITUNGEN (ROHES ERDOEL)										
1977	APR	6040	- 5,3	- 3,2	6664	- 1,6	6740	+ 0,4	(6662)	
	MAI	6390	+ 0,0	+ 5,8	6547	- 1,8	6642	- 1,5	(6573)	
	JUN	6268	+ 5,2	- 1,9	6319	- 3,5	6249	- 5,9	(6471)	
	JUL	6467	- 5,5	+ 3,2	6399	+ 1,3	6447	+ 3,2	(6360)	
	AUG	6778	- 3,4	+ 4,8	6322	- 1,2	6365	- 1,3	(6246)	
	SEP	6371	-11,1	- 6,0	6182	- 2,2	6040	- 5,1	(6137)	
	OKT	5844	-21,1	- 8,3	5413	-12,4	5494	- 9,0	(6039)	
	NOV	6163	-11,3	+ 5,5	5852	+ 8,1	5921	+ 7,8	(5968)	
	DEZ	6534	-12,0	+ 6,0	6158	+ 5,2	6040	+ 2,0	(5929)	
	1978	JAN	6194	-10,0	- 5,2	6016	- 2,3	6079	+ 0,6	(5955)
		FEB	5450	-14,6	-12,0	6127	+ 1,8	6127	+ 0,8	(5983)
		MAR	6183	- 0,9	+13,4	6496	+ 6,0	6351	+ 3,7	(6053)
APR		5520	- 8,6	-10,7	6197	- 4,6	6230	- 1,9	(6121)	
SEESCHIFFFAHRT										
1977	JAN	12509	+26,1	- 7,8	12624	- 2,4	12497	- 3,1	12693	
	FEB*	10745	+ 4,6	-14,1	11117	-11,9	11084	-11,3	12568	
	MAR	11474	+ 8,1	+ 6,8	11927	+ 7,3	11965	+ 7,9	12319	
	APR	11092	- 0,4	- 3,3	11690	- 2,0	11788	- 1,5	12278	
	MAI	11425	- 5,6	+ 3,0	11377	- 2,7	11673	- 1,0	12049	
	JUN	11891	+ 2,5	+ 4,1	12218	+ 7,4	12131	+ 3,9	11845	
	JUL	12198	- 1,5	+ 2,6	12295	+ 0,6	12269	+ 1,1	(11679)	
	AUG	11909	-12,9	- 2,4	11731	- 4,6	11747	- 4,3	(11468)	
	SEP	10922	-13,7	- 8,3	11492	- 2,0	11404	- 2,9	(11209)	
	OKT	12696	- 0,6	+16,2	12225	+ 6,4	12110	+ 6,2	(11178)	
	NOV	11715	-17,6	- 7,7	10898	-10,9	11017	- 9,0	(11603)	
	DEZ	13053	- 3,8	+11,4	12389	+13,7	12343	+12,0	(12077)	
1978	JAN	11100	-11,3	-15,0	11346	- 8,4	11337	- 8,2	(11656)	

10 VERKEHR

10.2 GELEISTETE TONNENKILOMETER (MILL-TKM)

JAHR	MONAT	ORIGINALWERT			SAISONBEREINIGTER WERT		SAISON- UND ARBEITSTÄGLICH BEREINIGTER WERT		GLATTE KOMPONENTE	
		MILL.-TKM	VERÄNDERUNG VORJAHR	IN O/O GEGEN VORMONAT	MILL.-TKM	VERÄNDERUNG IN O/O GEGEN VORMONAT	MILL.-TKM	VERÄNDERUNG IN O/O GEGEN VORMONAT	MILL.-TKM	
EISENBAHNVERKEHR (TARIF-TKM)										
1977	FEB	4405	- 2,3	- 5,0	4850	+ 0,6	4850	+ 0,1	5082	
	MAR	5229	- 0,2	+18,7	5160	+ 6,4	5031	+ 3,7	5025	
	APR	4670	- 4,5	-10,7	4743	- 8,1	4916	- 2,3	(5006)	
	MAI	4845	- 3,2	+ 3,7	5007	+ 5,6	5004	+ 1,8	(4983)	
	JUN	5008	- 2,4	+ 3,4	4962	- 0,9	4990	- 0,3	(4956)	
	JUL	4623	-11,2	- 7,7	4678	- 5,7	4767	- 4,5	(4926)	
	AUG	4711	- 8,6	+ 1,9	4831	+ 3,3	4714	- 1,1	(4843)	
	SEP	4964	-11,5	+ 5,4	4653	- 3,7	4588	- 2,7	(4793)	
	OKT	5023	- 9,1	+ 1,2	4594	- 1,3	4727	+ 3,0	(4747)	
	NOV	5031	-12,2	+ 0,2	4677	+ 1,8	4568	- 3,4	(4725)	
	DEZ	4736	- 5,3	- 5,9	4826	+ 3,2	4903	+ 7,3	(4708)	
	1978	JAN	4371	- 5,7	- 7,7	4590	- 4,9	4511	- 8,0	(4697)
FEB		4221	- 4,2	- 3,4	4700	+ 2,4	4700	+ 4,2	(4729)	
FERNVERKEHR MIT LASTKRAFTFAHRZEUGEN (TARIF-TKM)										
1977	FEB	5414	+ 4,9	+ 0,4	5775	+ 0,0	5775	+ 0,5	5898	
	MAR	6385	+ 8,1	+17,9	6144	+ 6,4	6045	+ 4,7	5922	
	APR	5874	+ 2,4	- 8,0	5674	- 7,6	5866	- 3,0	5921	
	MAI	6015	+ 3,5	+ 2,4	5953	+ 4,9	5994	+ 2,2	5903	
	JUN	6178	+ 6,1	+ 2,7	5985	+ 0,5	5984	- 0,2	5905	
	JUL	5604	- 0,3	- 9,3	5759	- 3,8	5838	- 2,4	5953	
	AUG	5841	+ 8,1	+ 4,2	6125	+ 6,4	6021	+ 3,1	(5966)	
	SEP	6323	+ 2,7	+ 8,3	5970	- 2,5	5879	- 2,4	(5985)	
	OKT	6430	+ 3,6	+ 1,7	5903	- 1,1	6028	+ 2,5	(6046)	
	NOV	6199	- 0,7	- 3,6	6031	+ 2,2	5942	- 1,4	(6058)	
	DEZ	5828	+ 5,0	- 6,0	6378	+ 5,8	6466	+ 8,8	(6121)	
	1978	JAN	5905	+ 9,5	+ 1,3	6256	- 1,9	6217	- 3,9	(6154)
FEB		5624	+ 3,9	- 4,8	6023	- 3,7	6023	- 3,1	(6083)	
BINNENSCHIFFFAHRT (EFFEKTIV-TKM)										
1977	MAR	4331	+13,0	+33,7	4329	+14,4	4244	+12,2	4002	
	APR	4113	+17,6	- 5,0	4074	- 5,9	4208	- 0,8	4063	
	MAI	4378	+ 4,9	+ 6,4	4122	+ 1,2	4054	- 3,7	(4093)	
	JUN	4550	+ 4,3	+ 3,9	4108	- 0,3	4208	+ 3,8	(4121)	
	JUL	4492	+25,2	- 1,3	4415	+ 7,5	4473	+ 6,3	(4147)	
	AUG	4438	+ 5,2	- 1,2	4218	- 4,5	4066	- 9,1	(4150)	
	SEP	4318	+12,3	- 2,7	4148	- 1,7	4165	+ 2,4	(4182)	
	OKT	3983	- 1,7	- 7,8	3933	- 5,2	4057	- 2,6	(4212)	
	NOV	4301	+19,1	+ 8,0	4404	+12,0	4247	+ 4,7	(4226)	
	DEZ	3948	- 1,0	- 8,2	4069	- 7,6	4198	- 1,2	(4233)	
	1978	JAN	4003	+26,6	+ 1,4	4499	+10,6	4434	+ 5,6	(4233)
		FEB	3524	+ 8,8	-12,0	4108	- 8,7	4108	- 7,4	(4227)
MAR		4290	- 0,9	+21,7	4267	+ 3,9	4195	+ 2,1	(4214)	
LUFTVERKEHR (EFFEKTIV-TKM)										
1977	MAR	19,73	+20,7	+ 9,8	18,05	+ 1,0	17,97	+ 0,6	17,66	
	APR	18,32	+18,7	- 7,1	17,53	- 2,9	17,62	- 1,9	17,68	
	MAI	18,78	+18,8	+ 2,5	18,11	+ 3,3	17,94	+ 1,8	17,53	
	JUN	16,59	+12,0	-11,7	17,13	- 5,4	17,06	- 4,9	17,48	
	JUL	15,80	+ 7,0	- 4,8	16,70	- 2,5	16,84	- 1,3	17,40	
	AUG	14,76	+ 6,0	- 6,6	16,51	- 1,1	16,57	- 1,6	17,43	
	SEP	16,13	+ 6,3	+ 9,3	16,98	+ 2,8	16,86	+ 1,8	(17,46)	
	OKT	17,42	+ 8,8	+ 8,0	17,24	+ 1,5	17,54	+ 4,0	(17,69)	
	NOV*	20,50	+18,3	+17,7	20,05	+16,3	20,08	+14,5	(18,02)	
	DEZ	19,67	+ 7,7	- 4,0	19,04	- 5,0	19,00	- 5,4	(18,25)	
	1978	JAN	17,38	- 0,3	-11,6	18,10	- 4,9	18,15	- 4,5	(18,41)
		FEB	18,75	+ 4,3	+ 7,9	18,45	+ 1,9	18,45	+ 1,7	(17,75)
MAR*		21,94	+11,2	+17,0	20,30	+10,0	20,13	+ 9,1	(17,11)	
ROHRFERNLEITUNGEN (ROHES ERDOEL, EFFEKTIV-TKM)										
1977	APR	1057	- 7,1	-12,7	1161	- 7,0	1163	- 6,8	1223	
	MAI	1169	- 3,2	+10,6	1143	- 1,6	1164	+ 0,1	1201	
	JUN	1171	+ 8,8	+ 0,2	1193	+ 4,4	1167	+ 0,3	1177	
	JUL	1241	+ 4,1	+ 6,0	1199	+ 0,5	1204	+ 3,2	1155	
	AUG	1234	- 1,1	- 0,6	1160	- 3,3	1165	- 3,2	1136	
	SEP	1100	-14,8	-10,9	1070	- 7,8	1048	-10,0	1130	
	OKT	1058	-22,1	- 3,8	1034	- 3,4	1026	- 2,1	(1122)	
	NOV	1135	-11,9	+ 7,3	1109	+ 7,3	1120	+ 9,2	(1121)	
	DEZ	1255	- 9,1	+10,6	1171	+ 5,6	1167	+ 4,2	(1128)	
	1978	JAN	1132	- 9,5	- 9,8	1157	- 1,2	1160	- 0,6	(1139)
		FEB	1066	- 3,3	- 5,8	1180	+ 2,0	1180	+ 1,7	(1139)
		MAR	1106	- 8,7	+ 3,8	1139	- 3,5	1124	- 4,7	(1145)
APR		970	- 8,2	-12,3	1085	- 4,7	1097	- 2,4	(1149)	

11 AKTIEN

11.1 INDEX DER AKTIENKURSE (29.12.1972 = 100)

JAHR	MONAT	ORIGINALWERT			SAISONBEREINIGTER WERT		SAISON- UND ARBEITSTÄGLICH BEREINIGTER WERT		GLATTE KOMPONENTE
		29.12.1972 = 100	VERÄNDERUNG VORJAHR	IN O/O GEGEN VORMONAT	29.12.1972 = 100	VERÄNDERUNG IN O/O GEGEN VORMONAT	29.12.1972 = 100	VERÄNDERUNG IN O/O GEGEN VORMONAT	29.12.1972 = 100
GESAMTINDEX									
1977	JUN	100,9	- 1,7	- 2,2	101,5	+ 0,6	X	X	100,6
	JUL	100,9	- 0,2	+ 0,0	102,3	+ 0,8	X	X	102,1
	AUG	103,3	+ 3,8	+ 2,4	105,0	+ 2,6	X	X	103,5
	SEP	103,1	+ 3,7	- 0,2	106,3	+ 1,2	X	X	104,8
	OKT	103,9	+ 9,9	+ 0,8	107,9	+ 1,5	X	X	105,6
	NOV	105,6	+11,3	+ 1,6	107,1	- 0,7	X	X	105,8
	DEZ	103,9	+ 8,2	- 1,6	105,0	- 2,0	X	X	(106,4)
1978	JAN	105,9	+ 8,2	+ 1,9	104,6	- 0,4	X	X	(106,7)
	FEB	107,3	+10,6	+ 1,3	105,3	+ 0,7	X	X	(106,6)
	MAR	106,4	+10,6	- 0,8	103,7	- 1,5	X	X	(105,3)
	APR	105,6	+ 4,3	- 0,8	100,8	- 2,8	X	X	(104,9)
	MAI	103,9	+ 0,7	- 1,6	101,9	+ 1,1	X	X	(104,9)
	JUN	106,5	+ 5,6	+ 2,5	105,8	+ 3,8	X	X	(104,7)
ENERGIEWIRTSCHAFT, MONTANINDUSTRIE									
1977	JUN	118,8	- 1,4	- 1,6	119,2	+ 0,6	X	X	118,6
	JUL	118,7	- 0,6	- 0,1	120,4	+ 1,0	X	X	120,2
	AUG	122,8	+ 4,5	+ 3,5	124,6	+ 3,5	X	X	122,1
	SEP	123,2	+ 6,2	+ 0,3	126,8	+ 1,8	X	X	124,2
	OKT	122,6	+11,0	- 0,5	127,9	+ 0,9	X	X	125,7
	NOV	124,3	+10,8	+ 1,4	127,4	- 0,4	X	X	126,7
	DEZ	124,0	+ 8,5	- 0,2	126,1	- 1,0	X	X	(128,1)
1978	JAN	128,8	+10,0	+ 3,9	126,7	+ 0,5	X	X	(129,2)
	FEB	131,4	+13,0	+ 2,0	128,8	+ 1,7	X	X	(129,7)
	MAR	131,5	+15,1	+ 0,1	127,6	- 0,9	X	X	(128,9)
	APR	130,3	+ 8,3	- 0,9	124,2	- 2,7	X	X	(128,5)
	MAI	127,2	+ 5,4	- 2,4	125,2	+ 0,8	X	X	(128,3)
	JUN	129,6	+ 9,1	+ 1,9	128,8	+ 2,9	X	X	(128,1)
INDUSTRIE (OHNE MONTAN- U. BAUINDUSTRIE)									
1977	JUN	95,2	- 1,7	- 2,6	95,4	+ 0,3	X	X	94,1
	JUL	94,6	- 0,4	- 0,6	95,9	+ 0,5	X	X	95,5
	AUG	95,9	+ 3,3	+ 1,4	97,7	+ 1,9	X	X	96,6
	SEP	95,1	+ 2,1	- 0,8	98,5	+ 0,8	X	X	97,4
	OKT	96,1	+ 9,0	+ 1,1	100,0	+ 1,5	X	X	97,8
	NOV	97,8	+11,0	+ 1,8	98,9	- 1,1	X	X	97,5
	DEZ	95,4	+ 7,1	- 2,5	96,3	- 2,6	X	X	(97,7)
1978	JAN	96,2	+ 5,8	+ 0,8	95,2	- 1,1	X	X	(97,5)
	FEB	97,3	+ 8,1	+ 1,1	95,3	+ 0,1	X	X	(97,0)
	MAR	96,0	+ 6,9	- 1,3	93,8	- 1,6	X	X	(95,8)
	APR	95,1	+ 0,8	- 0,9	90,7	- 3,3	X	X	(94,6)
	MAI	94,3	- 3,5	- 0,8	91,9	+ 1,3	X	X	(94,6)
	JUN	96,7	+ 1,6	+ 2,5	95,5	+ 3,9	X	X	(93,8)
BAUINDUSTRIE									
1977	JUN	77,9	+ 2,6	+ 2,6	77,9	+ 5,3	X	X	(79,6)
	JUL	83,0	+ 9,6	+ 6,5	82,7	+ 6,2	X	X	(83,2)
	AUG	88,3	+16,8	+ 6,4	86,6	+ 4,7	X	X	(87,3)
	SEP	92,6	+24,5	+ 4,9	92,6	+ 6,9	X	X	(91,6)
	OKT	95,7	+33,3	+ 3,3	98,3	+ 6,2	X	X	(96,2)
	NOV*	107,9	+57,7	+12,7	111,2	+13,1	X	X	(100,7)
	DEZ	107,4	+55,2	- 0,5	108,0	- 2,9	X	X	(105,0)
1978	JAN	114,9	+63,2	+ 7,0	115,8	+ 7,2	X	X	(108,9)
	FEB	114,2	+63,8	- 0,6	115,3	- 0,4	X	X	(112,1)
	MAR	110,4	+53,5	- 3,3	109,7	- 4,9	X	X	(114,4)
	APR	112,8	+51,8	+ 2,2	110,6	+ 0,8	X	X	(115,5)
	MAI	112,2	+47,8	- 0,5	110,8	+ 0,2	X	X	(114,0)
	JUN*	122,6	+57,4	+ 9,3	122,6	+10,6	X	X	(112,1)

12 PREISE

12.1 PREISINDIZES (1970 = 100)

JAHR	MONAT	ORIGINALWERT			SAISONBEREINIGTER WERT		SAISON- UND ARBEITSTÄEGLICH BEREINIGTER WERT		GLATTE KOMPONENTE
		1970=100	VERÄNDERUNG VORJAHR	IN O/O GEGEN VORMONAT	1970=100	VERÄNDERUNG IN O/O GEGEN VORMONAT	1970=100	VERÄNDERUNG IN O/O GEGEN VORMONAT	1970=100
ERZEUGERPREISE INDUSTRIELLER PRODUKTE									
1977	MAI	144,8	+ 3,0	+ 0,1	-	-	-	-	(144,3)
	JUN	144,8	+ 2,7	+ 0,0	-	-	-	-	(144,4)
	JUL	144,8	+ 2,2	+ 0,0	-	-	-	-	(144,5)
	AUG	144,7	+ 1,9	- 0,1	-	-	-	-	(144,7)
	SEP	144,7	+ 1,7	+ 0,0	-	-	-	-	(144,8)
	OKT	144,6	+ 1,5	- 0,1	-	-	-	-	(144,9)
	NOV	144,5	+ 1,7	- 0,1	-	-	-	-	(145,0)
	DEZ	144,5	+ 1,7	+ 0,0	-	-	-	-	(145,1)
1978	JAN	145,2	+ 1,3	+ 0,5	-	-	-	-	(145,3)
	FEB	145,2	+ 1,0	+ 0,0	-	-	-	-	(145,4)
	MAR	145,5	+ 1,0	+ 0,2	-	-	-	-	(145,5)
	APR	145,8	+ 0,8	+ 0,2	-	-	-	-	(145,5)
	MAI	146,3	+ 1,0	+ 0,3	-	-	-	-	(145,6)
ERZEUGERPREISE LANDWIRTSCH.-PRODUKTE									
1977	MAI	143,8	- 3,5	- 1,2	-	-	-	-	(145,1)
	JUN	143,7	- 1,0	- 0,1	-	-	-	-	(144,8)
	JUL	144,6	+ 0,0	+ 0,6	-	-	-	-	(144,6)
	AUG	144,4	- 4,5	- 0,1	-	-	-	-	(144,4)
	SEP	144,0	- 3,8	- 0,3	-	-	-	-	(144,3)
	OKT	142,1	- 4,2	- 1,3	-	-	-	-	(144,1)
	NOV	142,7	- 3,4	+ 0,4	-	-	-	-	(143,8)
	DEZ	145,9	- 1,7	+ 2,2	-	-	-	-	(143,3)
1978	JAN	143,0	- 3,8	- 2,0	-	-	-	-	(142,6)
	FEB	142,5	- 4,2	- 0,3	-	-	-	-	(141,3)
	MAR	141,3	- 4,5	- 0,8	-	-	-	-	(139,3)
	APR	137,4	- 5,6	- 2,8	-	-	-	-	(138,3)
	MAI	136,7	- 4,9	- 0,5	-	-	-	-	(138,7)
ERZEUGERPREISE PFLANZLICHER PRODUKTE									
1977	MAI	164,2	-11,9	- 0,7	-	-	-	-	158,3
	JUN	160,3	- 9,8	- 2,4	-	-	-	-	156,0
	JUL	156,9	-16,1	- 2,1	-	-	-	-	153,4
	AUG	148,3	-18,7	- 5,5	-	-	-	-	150,7
	SEP	142,1	-19,8	- 4,2	-	-	-	-	148,3
	OKT	135,9	-21,8	- 4,4	-	-	-	-	145,7
	NOV	138,1	-17,9	+ 1,6	-	-	-	-	(144,1)
	DEZ	140,5	-17,5	+ 1,7	-	-	-	-	(142,6)
1978	JAN	141,4	-20,0	+ 0,6	-	-	-	-	(141,3)
	FEB	142,6	-17,7	+ 0,8	-	-	-	-	(139,6)
	MAR	143,3	-15,5	+ 0,5	-	-	-	-	(138,2)
	APR	141,3	-14,6	- 1,4	-	-	-	-	(137,6)
	MAI	143,2	-12,8	+ 1,3	-	-	-	-	(139,3)
ERZEUGERPREISE TIERISCHER PRODUKTE									
1977	MAI	136,5	+ 0,6	- 1,4	-	-	-	-	140,4
	JUN	137,8	+ 3,1	+ 1,0	-	-	-	-	141,3
	JUL	140,3	+ 8,3	+ 1,8	-	-	-	-	142,3
	AUG	143,0	+ 2,1	+ 1,9	-	-	-	-	143,2
	SEP	144,8	+ 3,4	+ 1,3	-	-	-	-	143,7
	OKT	144,3	+ 3,6	- 0,3	-	-	-	-	143,5
	NOV	144,4	+ 2,8	+ 0,1	-	-	-	-	(143,7)
	DEZ	147,9	+ 5,2	+ 2,4	-	-	-	-	(143,3)
1978	JAN	143,6	+ 3,6	- 2,9	-	-	-	-	(142,7)
	FEB	142,5	+ 1,7	- 0,8	-	-	-	-	(141,3)
	MAR	140,6	+ 0,3	- 1,3	-	-	-	-	(139,8)
	APR	136,1	- 1,7	- 3,2	-	-	-	-	(138,4)
	MAI	134,3	- 1,6	- 1,3	-	-	-	-	(139,1)
PREISE FUER EINFUHRWAREN									
1977	MAI	157,4	+ 3,6	- 0,8	-	-	-	-	(155,1)
	JUN	155,7	+ 1,6	- 1,1	-	-	-	-	(154,7)
	JUL	152,6	- 1,1	- 2,0	-	-	-	-	(154,2)
	AUG	151,8	- 1,2	- 0,5	-	-	-	-	(153,5)
	SEP	151,9	- 1,0	+ 0,1	-	-	-	-	(152,7)
	OKT	150,9	- 0,4	- 0,7	-	-	-	-	(151,7)
	NOV	150,2	- 0,9	- 0,5	-	-	-	-	(150,7)
	DEZ	149,1	- 2,0	- 0,7	-	-	-	-	(149,5)
1978	JAN	148,0	- 4,5	- 0,7	-	-	-	-	(148,2)
	FEB	147,0	- 6,4	- 0,7	-	-	-	-	(147,0)
	MAR	146,5	- 7,6	- 0,3	-	-	-	-	(146,2)
	APR	146,5	- 7,6	+ 0,0	-	-	-	-	(145,4)
	MAI	147,4	- 6,4	+ 0,6	-	-	-	-	(145,0)
PREISE FUER AUSFUHRWAREN									
1977	MAI	144,1	+ 1,5	- 0,1	-	-	-	-	(143,4)
	JUN	144,0	+ 1,1	- 0,1	-	-	-	-	(143,5)
	JUL	143,8	+ 0,7	- 0,1	-	-	-	-	(143,6)
	AUG	143,8	+ 0,6	+ 0,0	-	-	-	-	(143,7)
	SEP	143,7	+ 0,6	- 0,1	-	-	-	-	(143,8)
	OKT	143,5	+ 0,9	- 0,1	-	-	-	-	(143,9)
	NOV	143,3	+ 1,1	- 0,1	-	-	-	-	(144,0)
	DEZ	143,1	+ 1,1	- 0,1	-	-	-	-	(144,0)
1978	JAN	143,8	+ 0,8	+ 0,5	-	-	-	-	(144,1)
	FEB	144,3	+ 0,7	+ 0,3	-	-	-	-	(144,2)
	MAR	144,3	+ 0,3	+ 0,0	-	-	-	-	(144,2)
	APR	144,8	+ 0,4	+ 0,3	-	-	-	-	(144,1)
	MAI	145,3	+ 0,8	+ 0,3	-	-	-	-	(144,0)

12 PREISE
12.1 PREISINDIZES (1970 = 100)

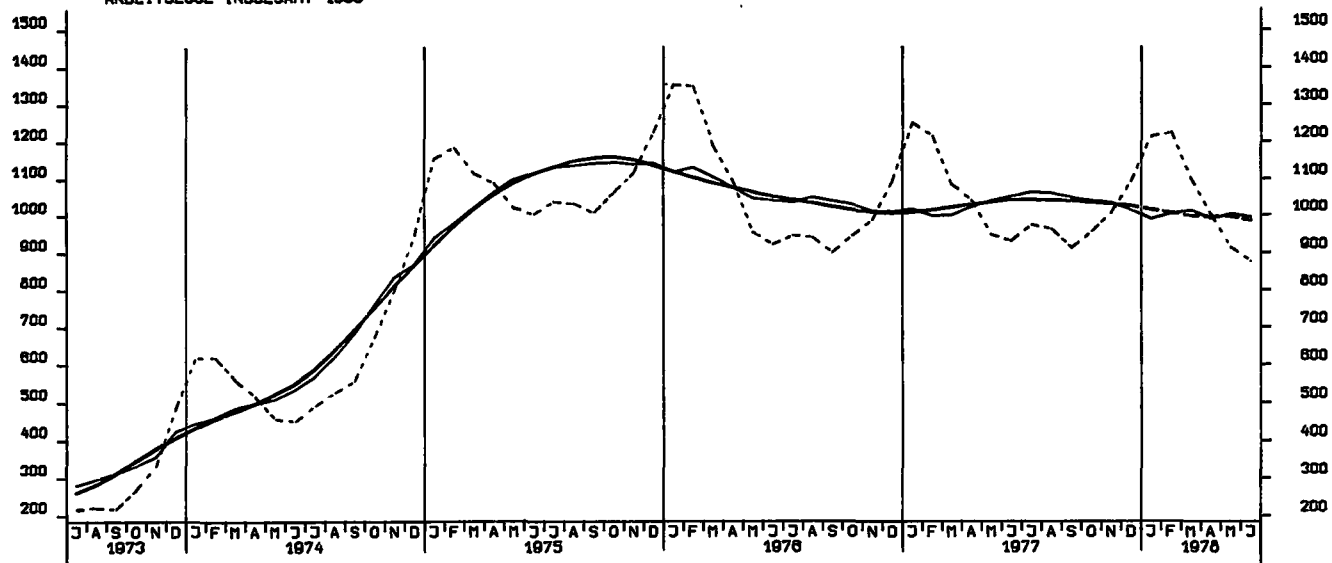
JAHR	MONAT	ORIGINALWERT			SAISONBEREINIGTER WERT		SAISON- UND ARBEITSTÄGLICH BEREINIGTER WERT		GLATTE KOMPONENTE
		1970=100	VERÄNDERUNG VORJAHR	IN O/D GEGEN VORMONAT	1970=100	VERÄNDERUNG IN O/D GEGEN VORMONAT	1970=100	VERÄNDERUNG IN O/D GEGEN VORMONAT	1970=100
VERBRAUCHERPREISE (EINZELH.VERKAUFSPR.)									
1977	MAI	142,2	+ 3,9	+ 0,5	(141,3)
	JUN	142,9	+ 4,0	+ 0,5	(141,7)
	JUL	142,5	+ 4,4	- 0,3	(142,1)
	AUG	142,1	+ 3,9	- 0,3	(142,4)
	SEP	141,9	+ 3,8	- 0,1	(142,7)
	OKT	142,1	+ 3,8	+ 0,1	(143,0)
	NOV	142,3	+ 3,7	+ 0,1	(143,3)
DEZ	142,7	+ 3,4	+ 0,3	(143,4)	
1978	JAN	143,4	+ 2,8	+ 0,5	(143,6)
	FEB	144,2	+ 2,8	+ 0,6	(143,8)
	MAR	144,5	+ 2,7	+ 0,2	(144,1)
	APR	145,0	+ 2,5	+ 0,3	(144,3)
	MAI	145,6	+ 2,4	+ 0,4	(144,7)
LEBENSHALTUNG ALLER PRIVATEN HAUSHALTE									
1977	MAI	146,5	+ 3,8	+ 0,4	(145,7)
	JUN	147,2	+ 4,0	+ 0,5	(146,2)
	JUL	147,0	+ 4,3	- 0,1	(146,6)
	AUG	146,9	+ 3,9	- 0,1	(147,0)
	SEP	146,7	+ 3,7	- 0,1	(147,4)
	OKT	146,9	+ 3,8	+ 0,1	(147,7)
	NOV	147,1	+ 3,7	+ 0,1	(148,1)
DEZ	147,5	+ 3,5	+ 0,3	(148,4)	
1978	JAN	148,4	+ 3,2	+ 0,6	(148,6)
	FEB	149,2	+ 3,1	+ 0,5	(148,9)
	MAR	149,7	+ 3,1	+ 0,3	(149,1)
	APR	150,1	+ 2,9	+ 0,3	(149,4)
	MAI	150,5	+ 2,7	+ 0,3	(149,7)
NAHRUNGSMITTEL									
1977	MAI	146,5	+ 2,0	+ 0,6	143,9
	JUN	148,1	+ 2,4	+ 1,1	144,1
	JUL	146,2	+ 3,3	- 1,3	144,4
	AUG	144,1	+ 1,8	- 1,4	144,6
	SEP	142,4	+ 2,1	- 1,2	144,8
	OKT	142,1	+ 2,3	- 0,2	145,0
	NOV	142,2	+ 1,7	+ 0,1	(145,1)
DEZ	143,3	+ 1,8	+ 0,8	(145,2)	
1978	JAN	144,3	+ 1,3	+ 0,7	(145,0)
	FEB	145,5	+ 1,2	+ 0,8	(144,9)
	MAR	145,9	+ 1,4	+ 0,3	(145,0)
	APR	147,6	+ 1,4	+ 1,2	(145,5)
	MAI	148,0	+ 1,0	+ 0,3	(145,7)

Grafiken

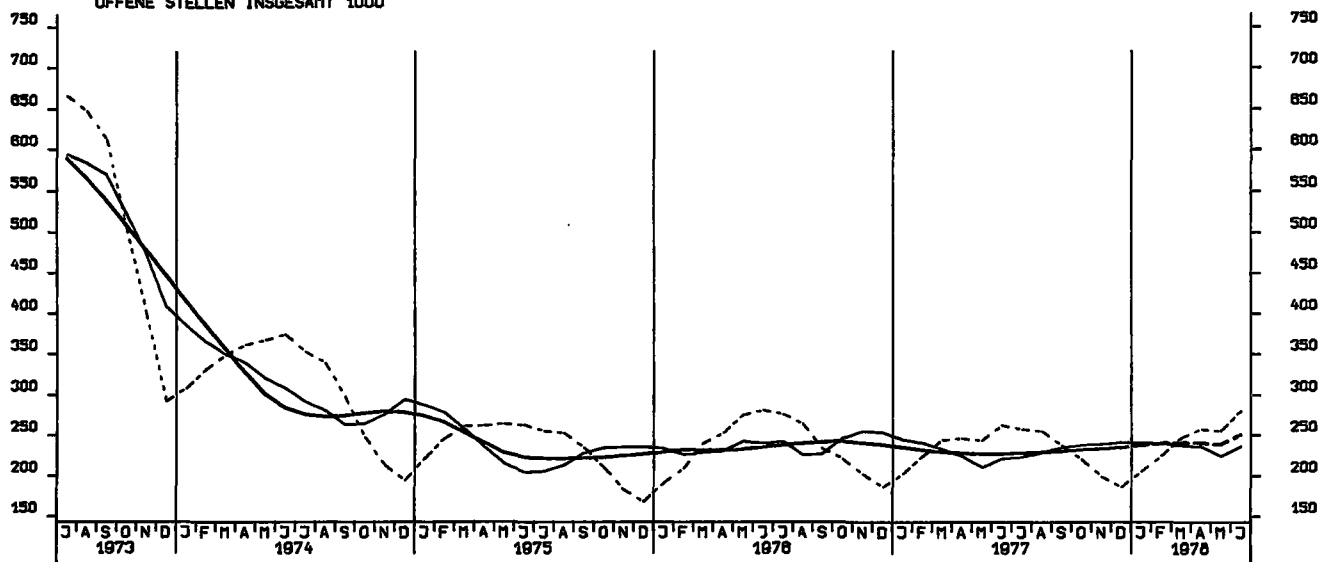
Legende für Grafiken

- = Originalwert
- = Saisonbereinigter Wert bzw. saison- und arbeitstäglich bereinigter Wert
- = Glatte Komponente

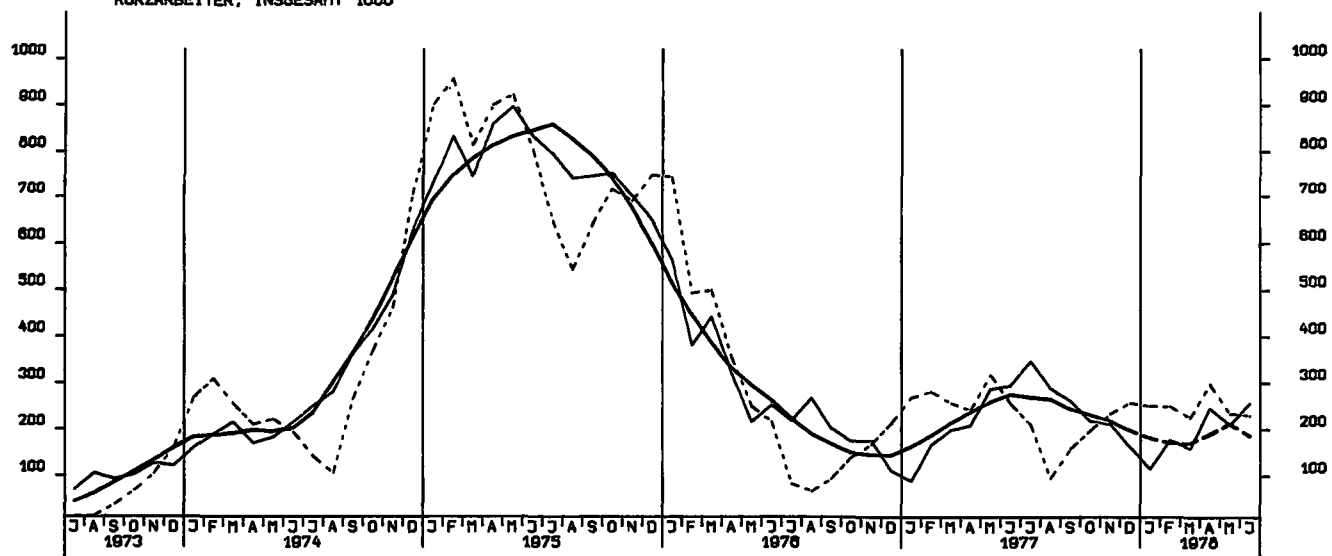
ARBEITSLOSE INSGESAMT 1000



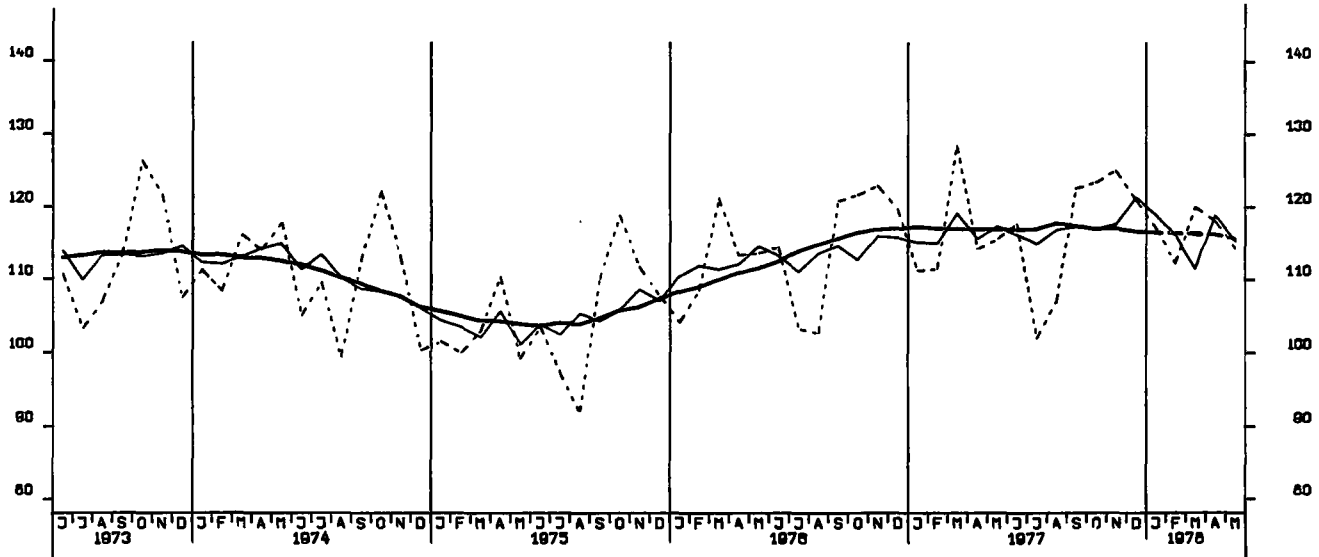
OFFENE STELLEN INSGESAMT 1000



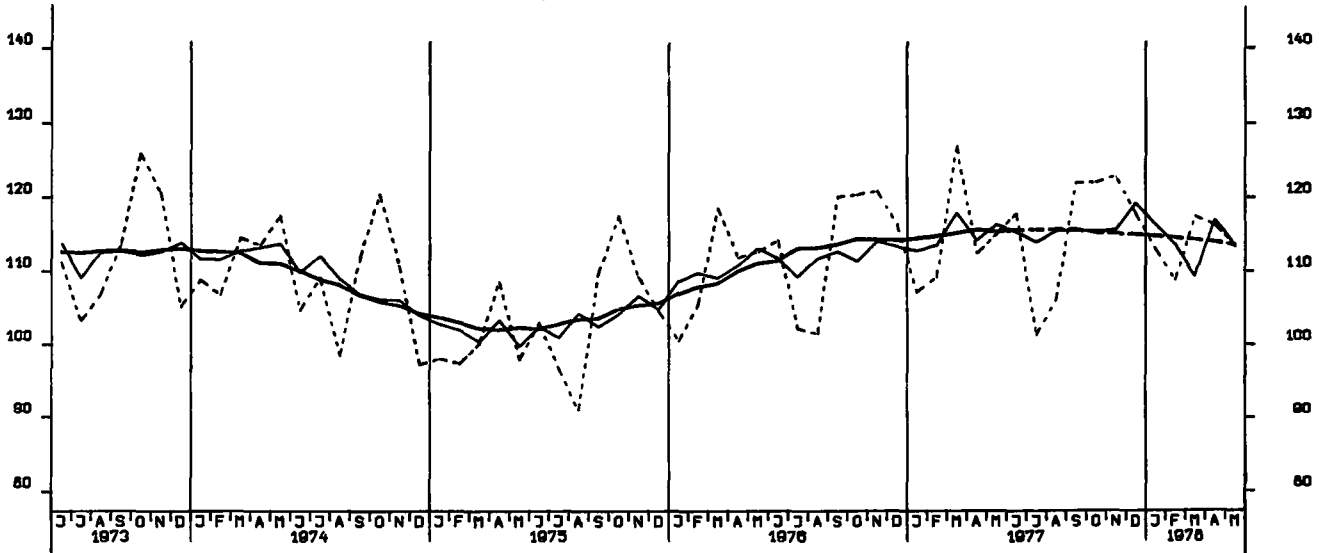
KURZARBEITER, INSGESAMT 1000



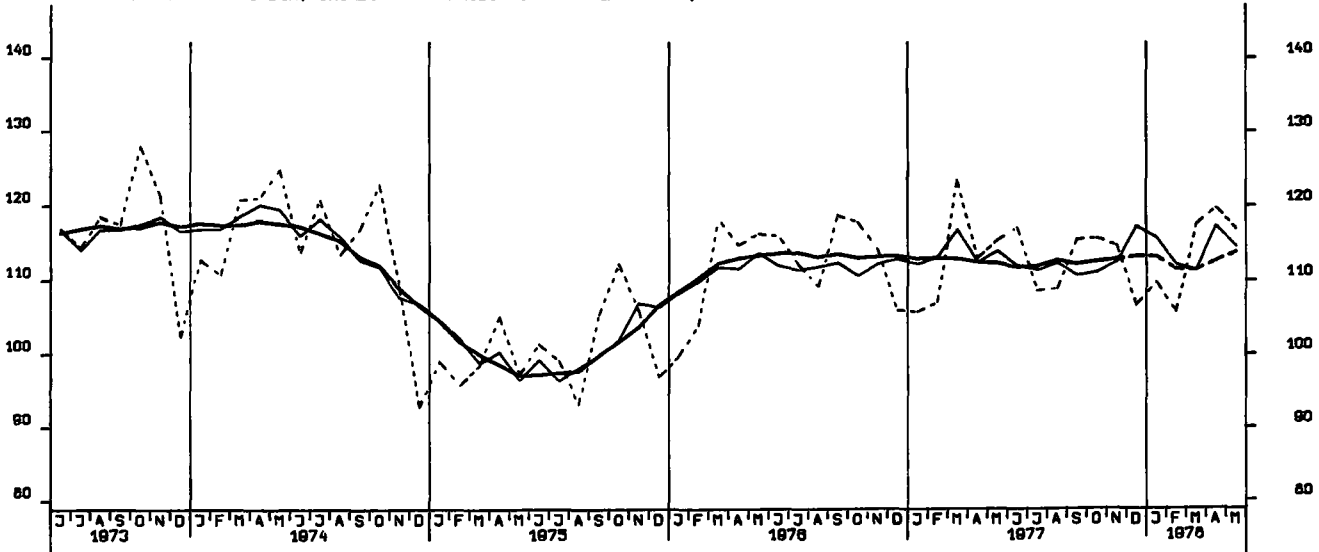
NETTOPRODUKTIONSINDEX, PRODUZIERENDES GEVERBE OHNE BAUGEVERBE, 1970 = 100



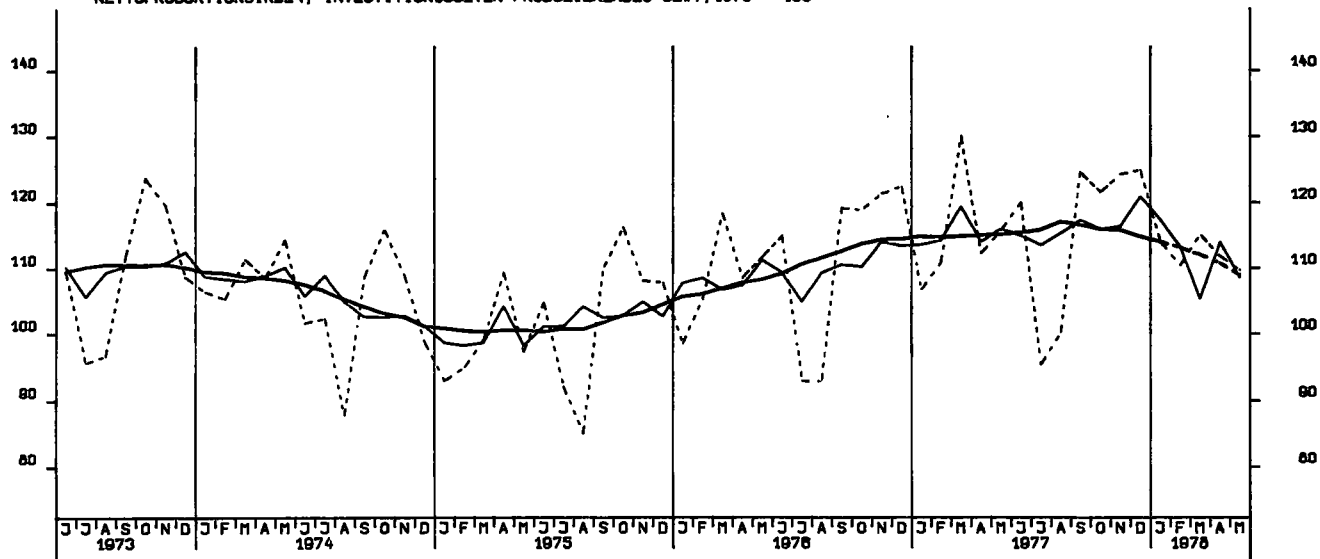
NETTOPRODUKTIONSINDEX, VERARBEITENDES GEVERBE, 1970 = 100



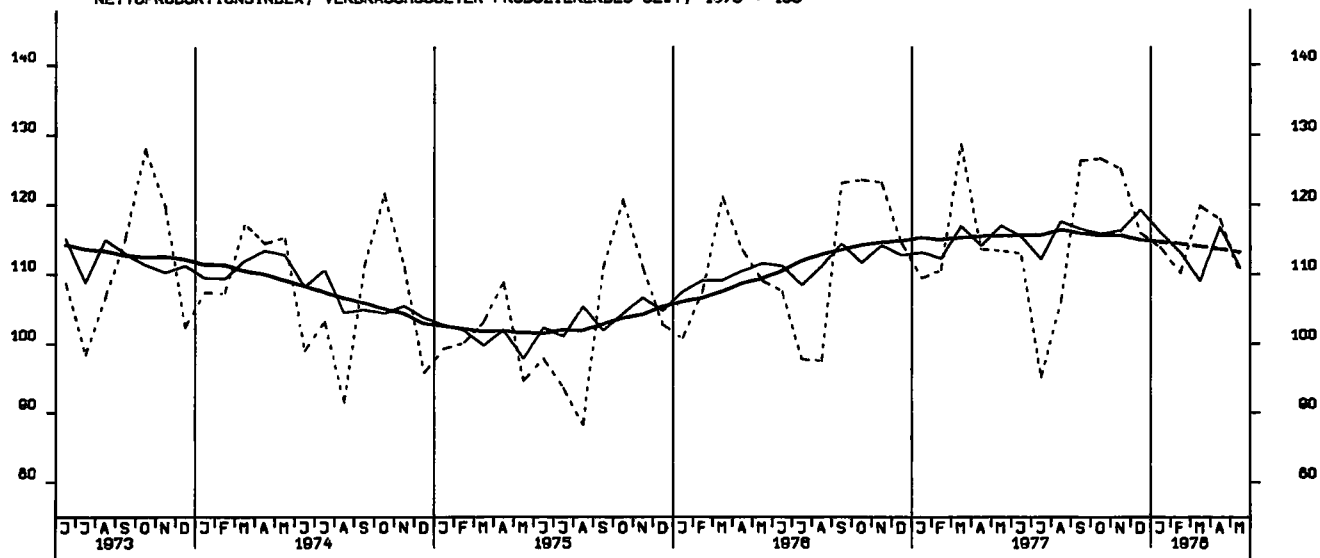
NETTOPRODUKTIONSINDEX, GRUNDSTOFF-U. PRODUKTIONS- GÜTERGEVERBE, 1970 = 100



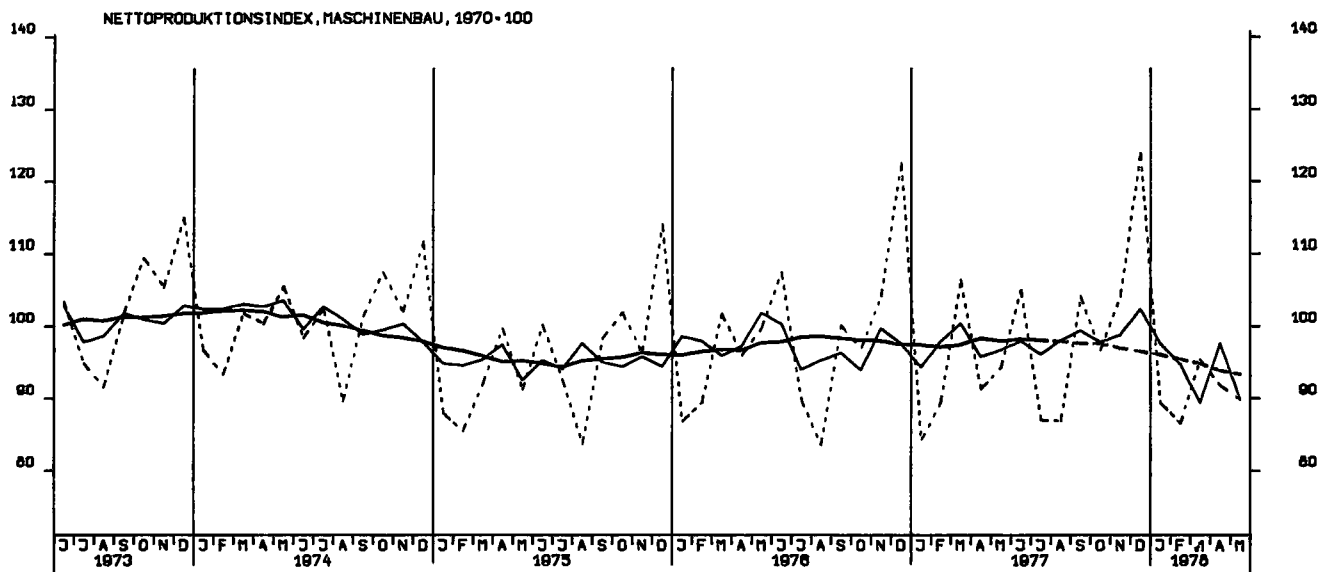
NETTOPRODUKTIONSINDEX, INVESTITIONSGÜTER PRODUZIERENDES GEV., 1970 = 100



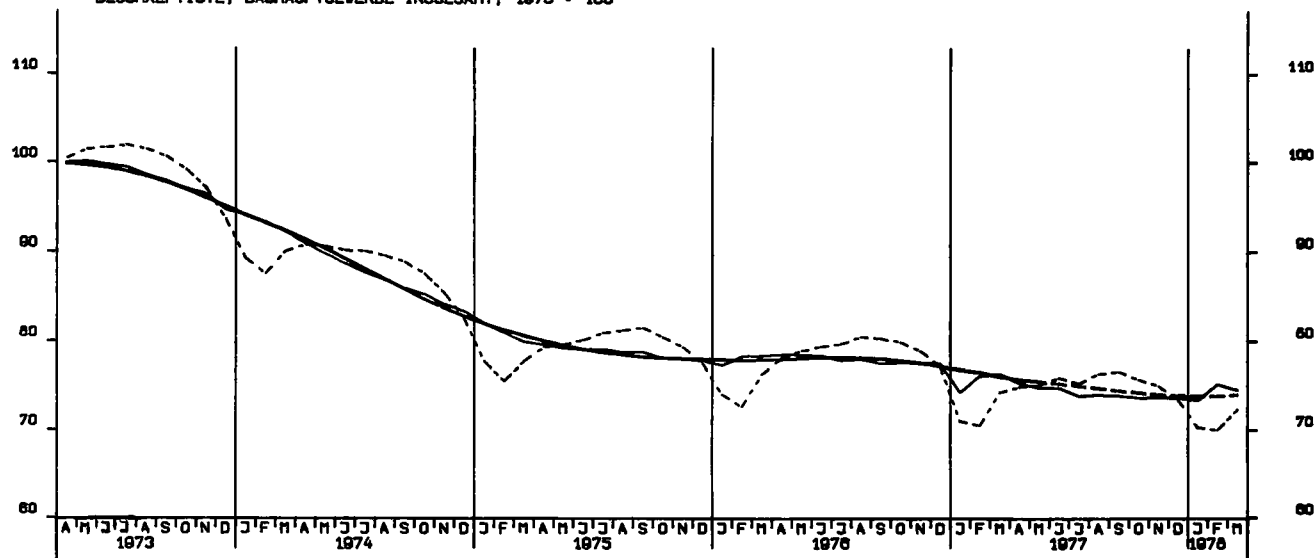
NETTOPRODUKTIONSINDEX, VERBRAUCHSGÜTER PRODUZIERENDES GEV., 1970 = 100



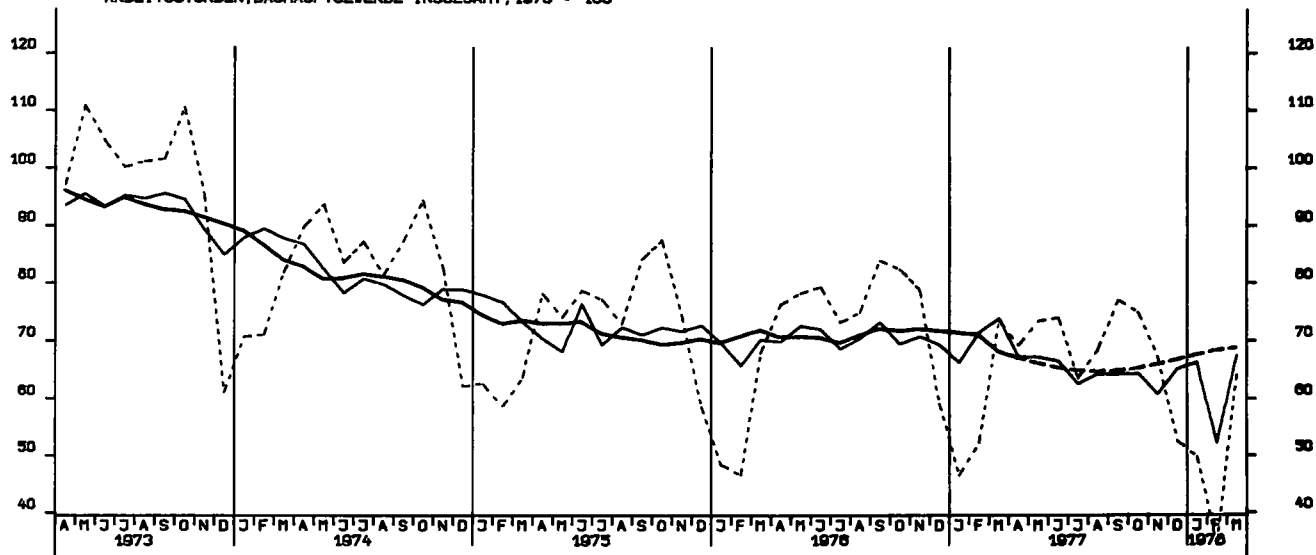
NETTOPRODUKTIONSINDEX, MASCHINENBAU, 1970 = 100



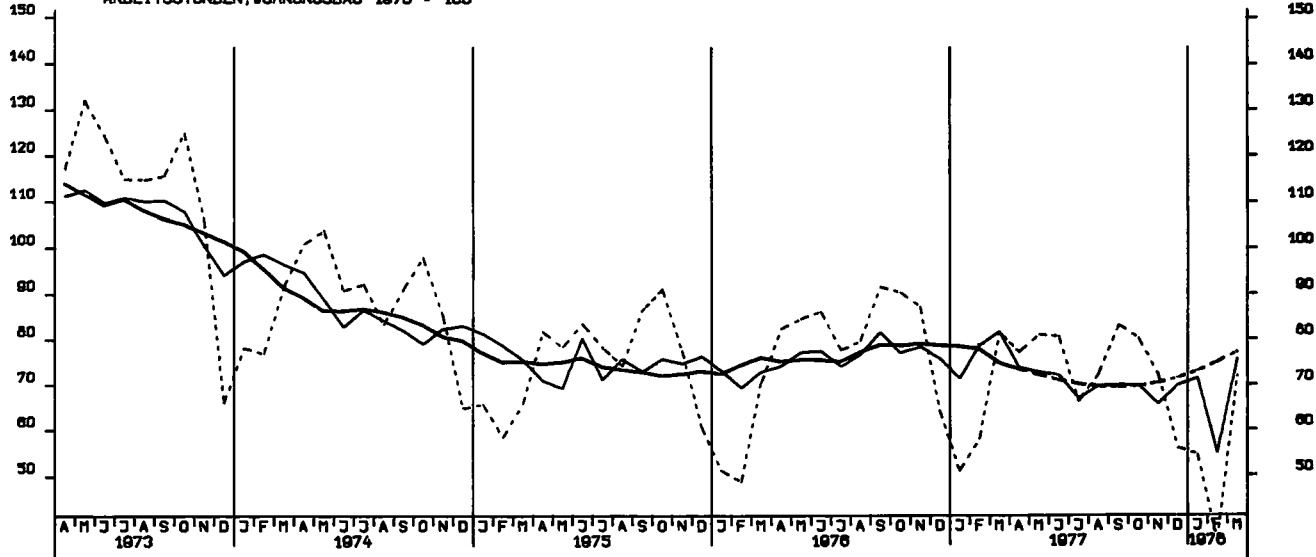
BESCHAEFTIGTE, BAUHAUPTGEBERBE INSGESAMT, 1970 = 100



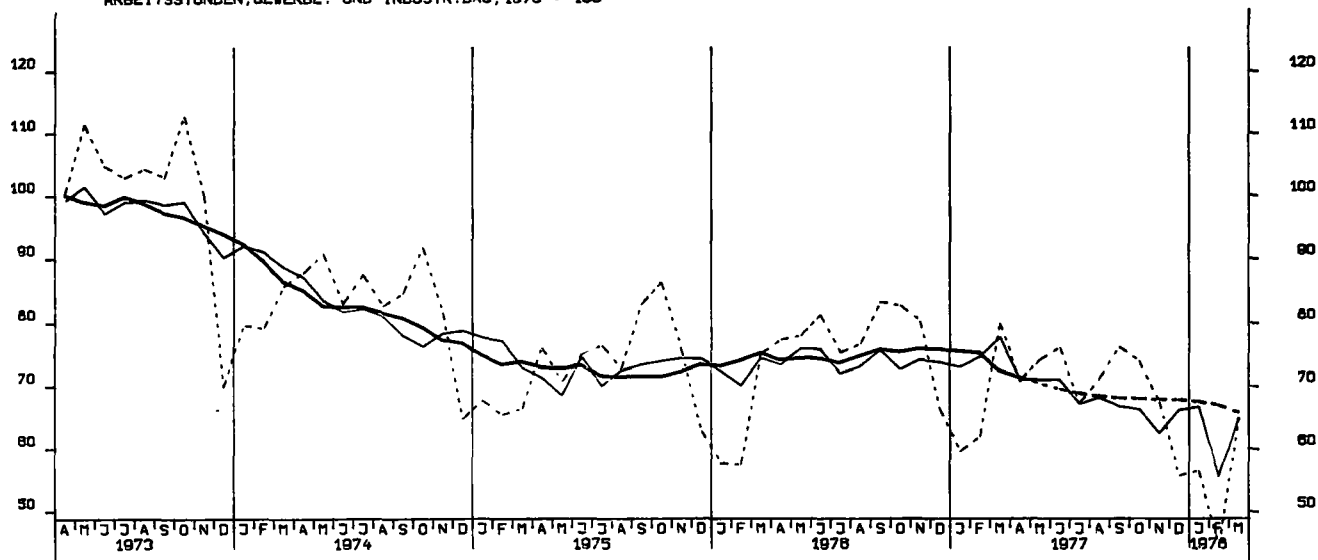
ARBEITSSTUNDEN, BAUHAUPTGEBERBE INSGESAMT, 1970 = 100



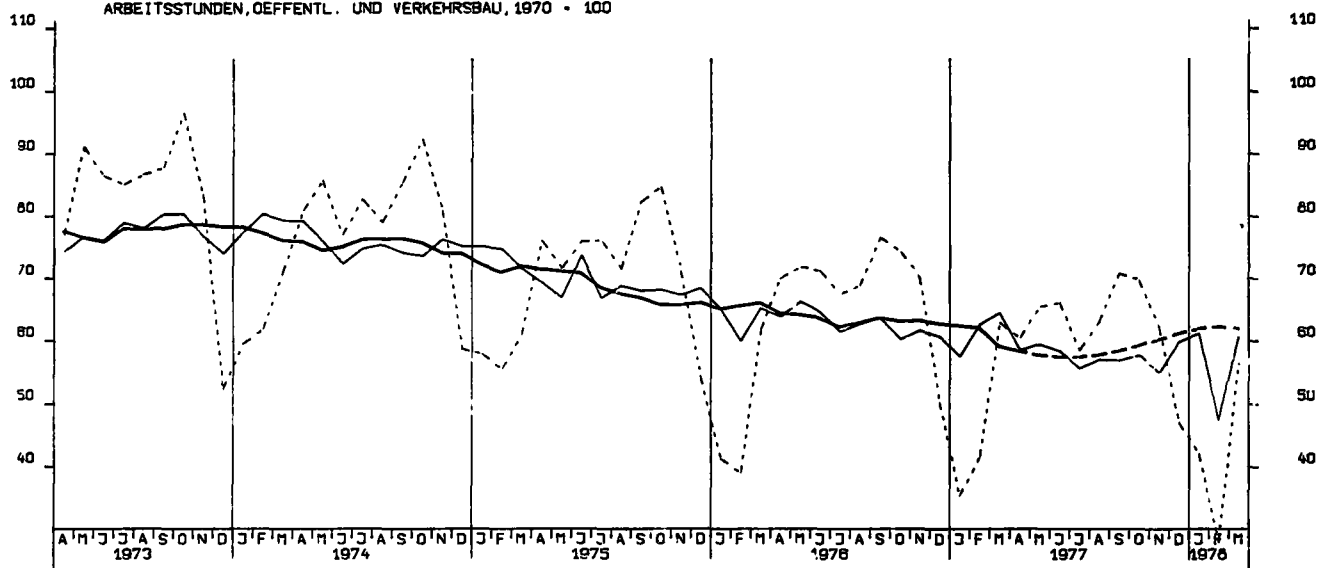
ARBEITSSTUNDEN, WOHNUNGSBAU 1970 = 100



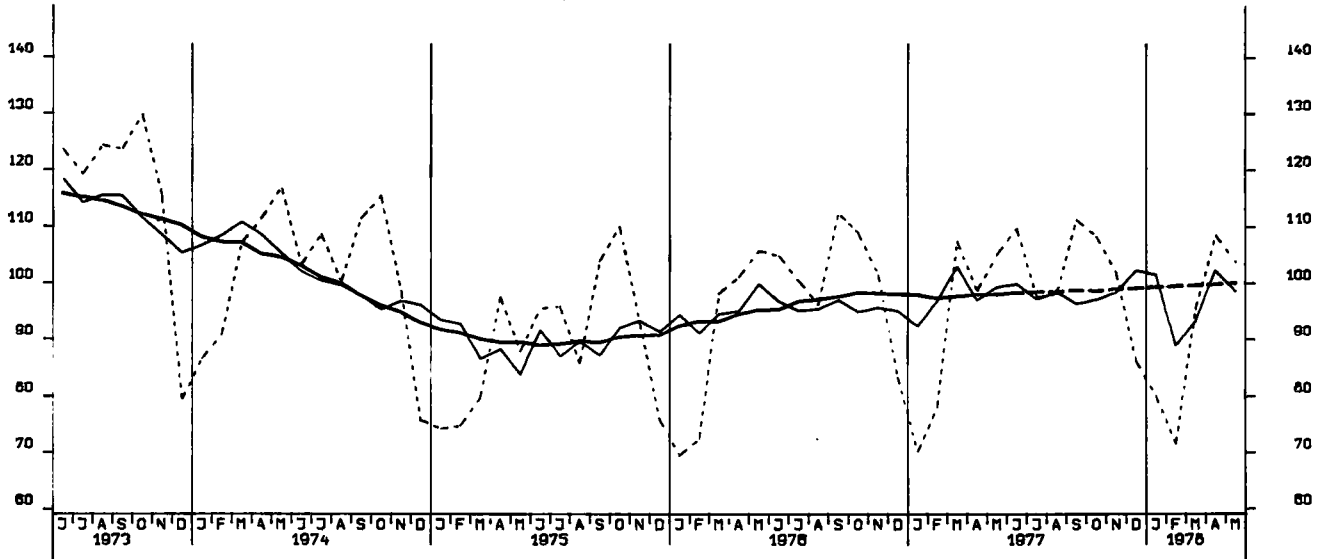
ARBEITSSTUNDEN, GEWERBL. UND INDUSTR. BAU, 1970 = 100



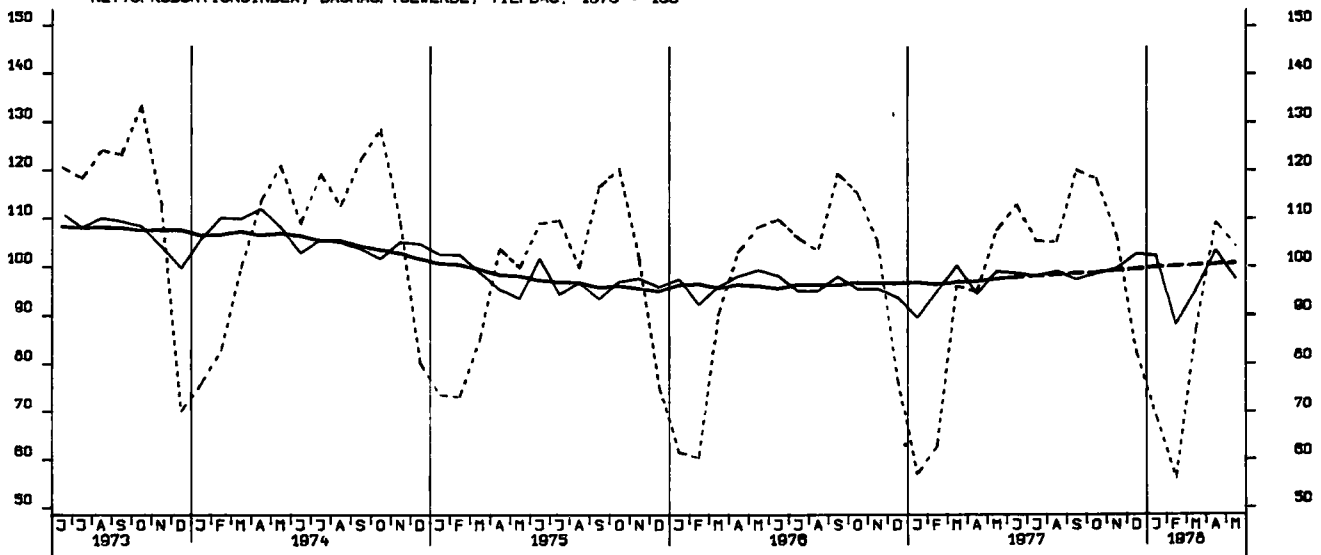
ARBEITSSTUNDEN, OEFFENTL. UND VERKEHRSBAU, 1970 = 100

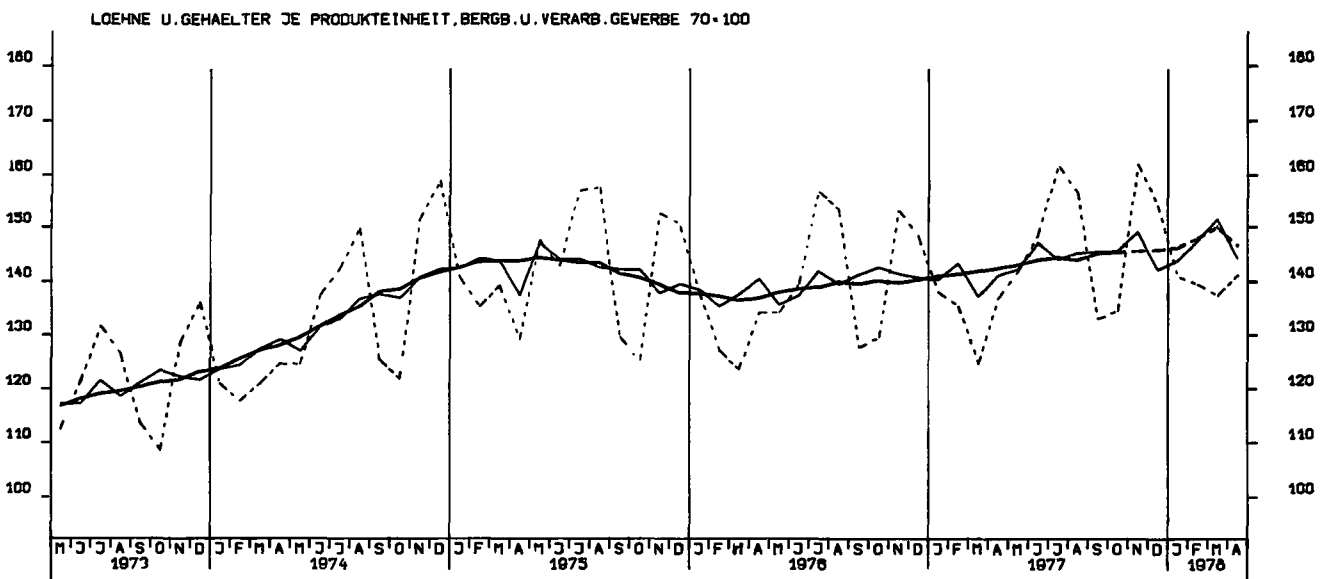
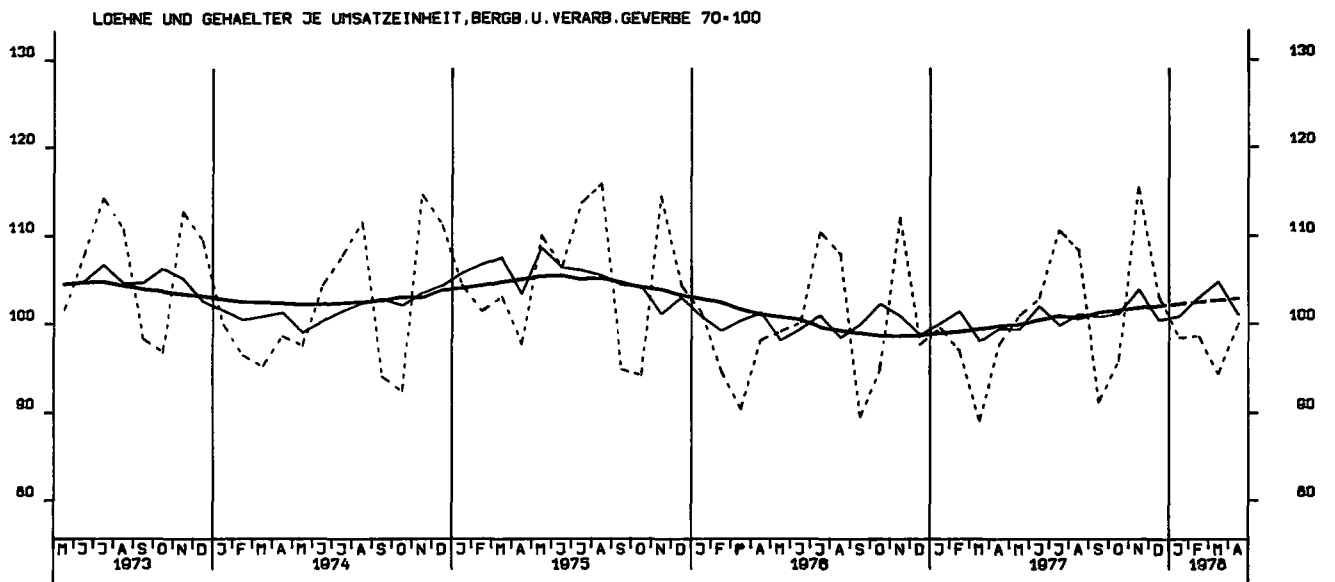
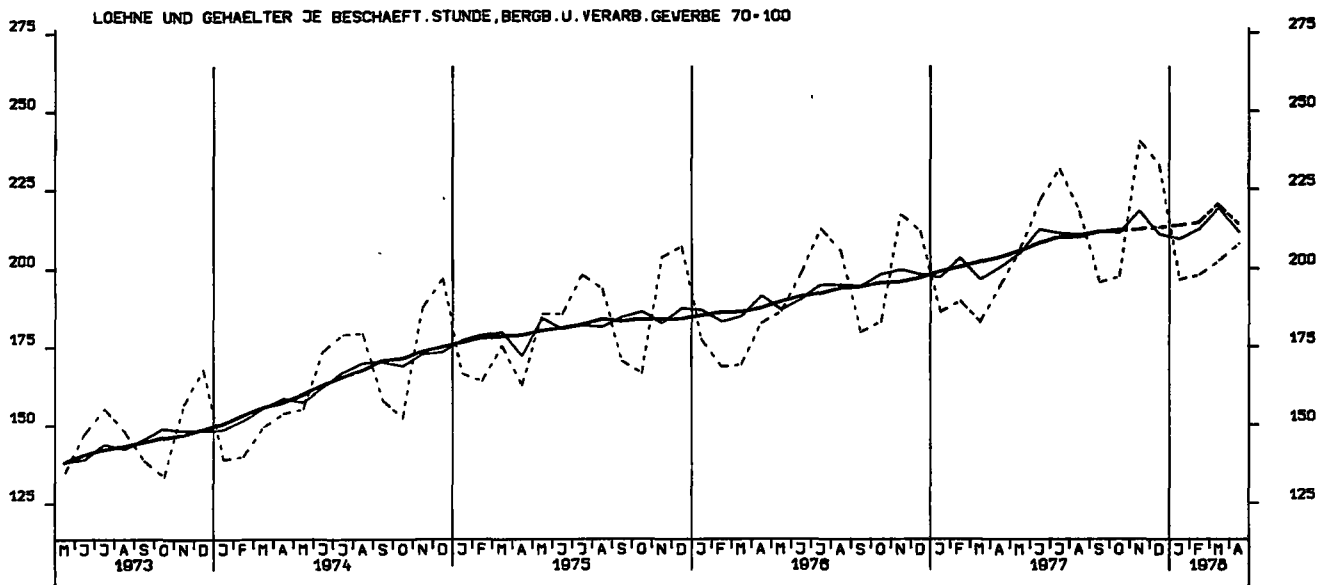


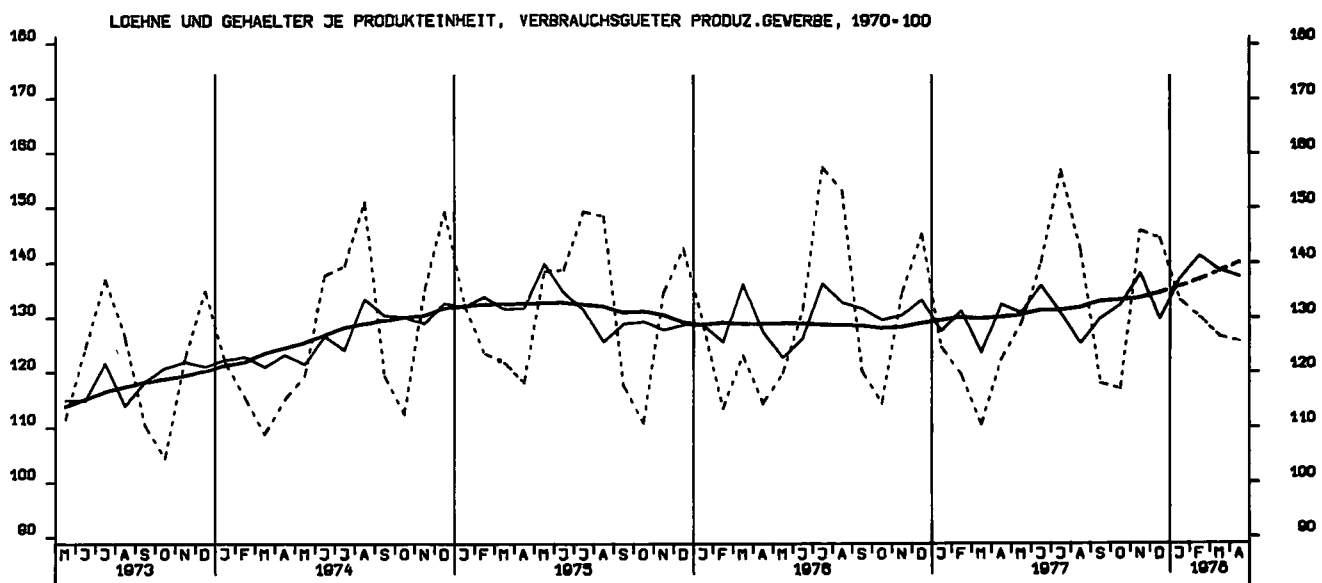
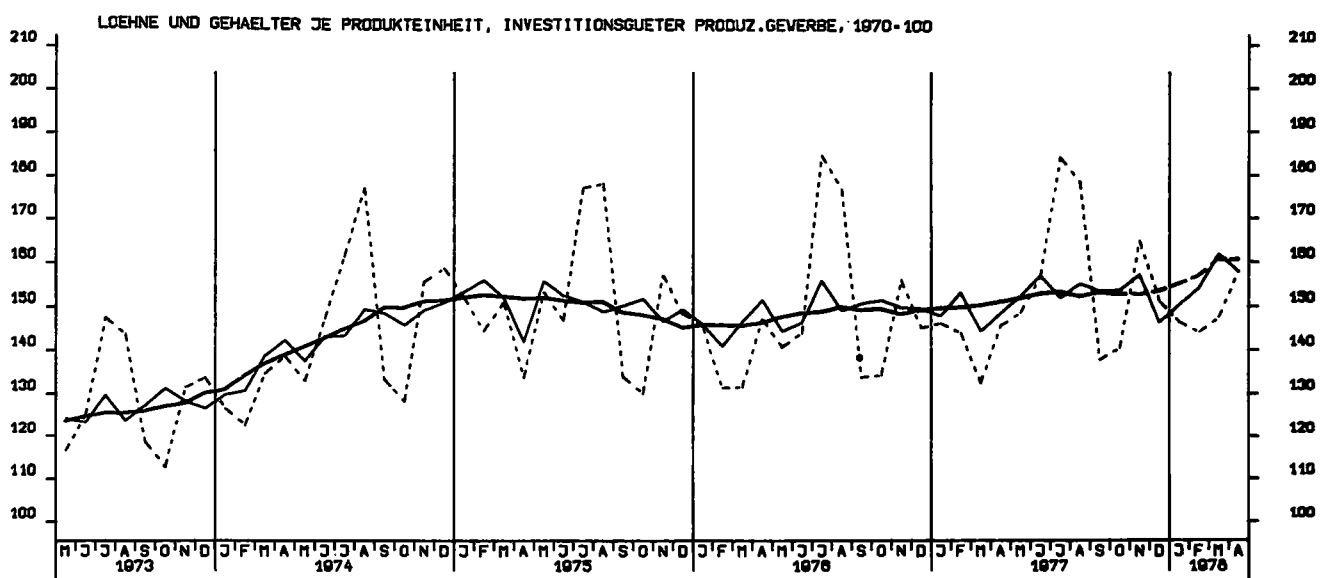
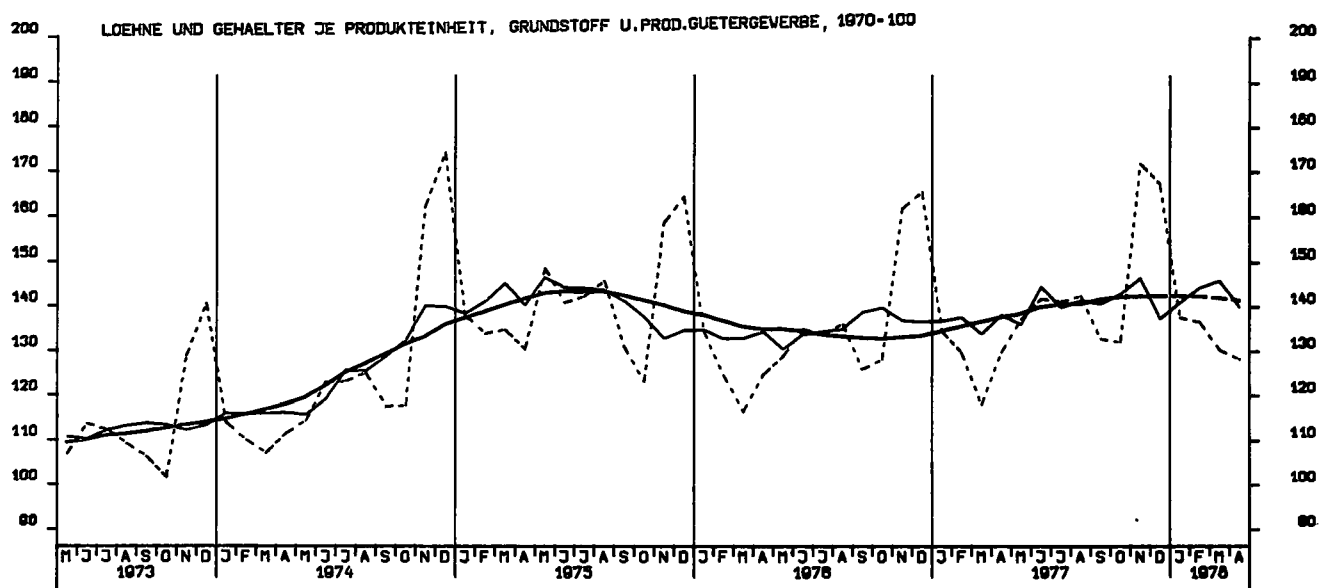
NETTOPRODUKTIONSINDEX, BAUHAUPTGEBERBE, HOCHBAU, 1970 = 100



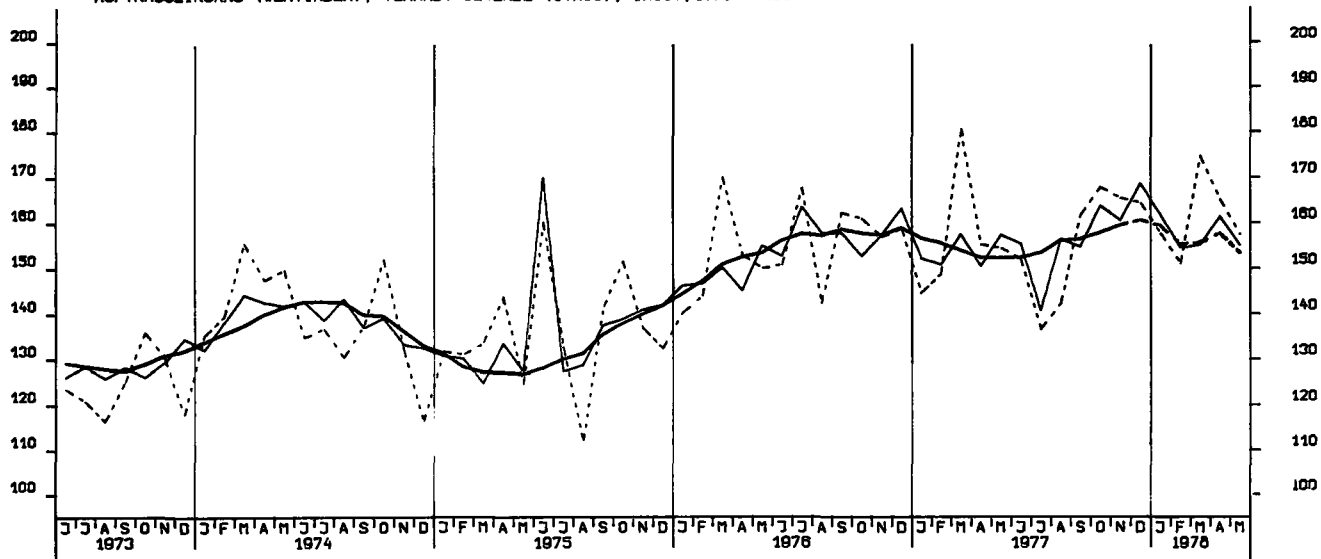
NETTOPRODUKTIONSINDEX, BAUHAUPTGEBERBE, TIEFBAU, 1970 = 100



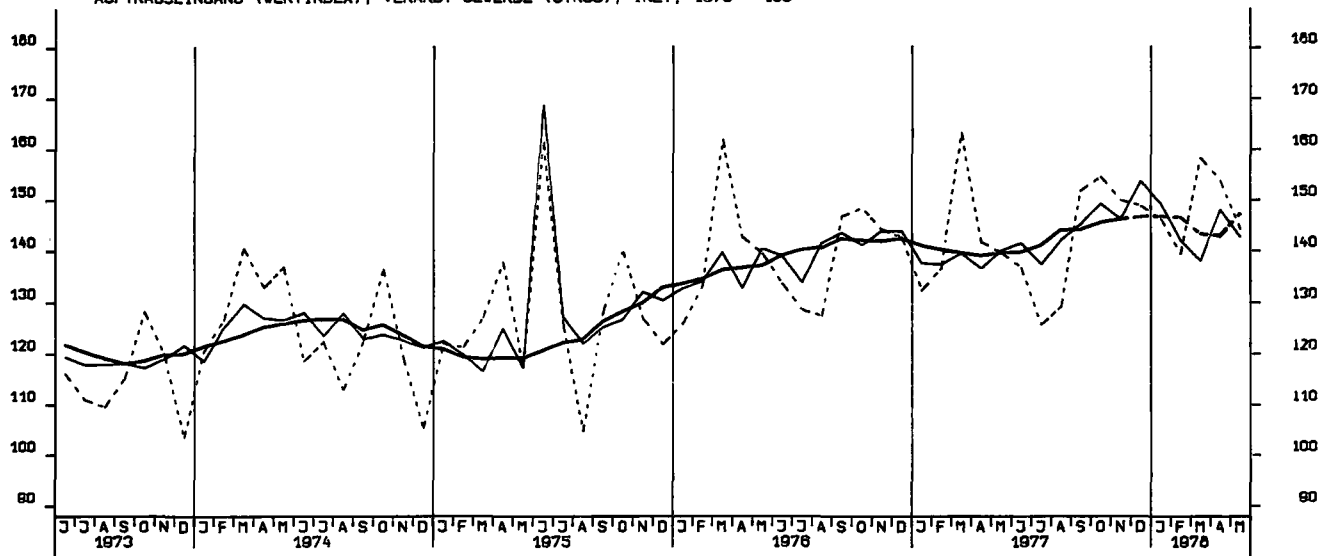




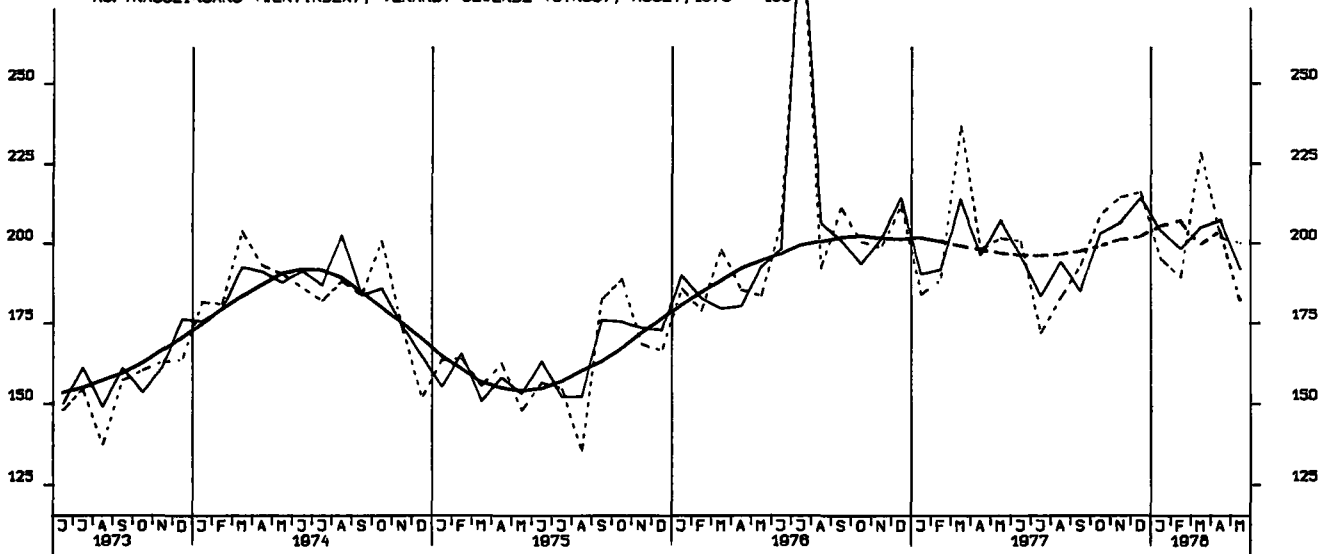
AUFTRAGSEINGANG (VERTINDEX), VERARB. GEWERBE (O.NUG), INSG., 1970 = 100



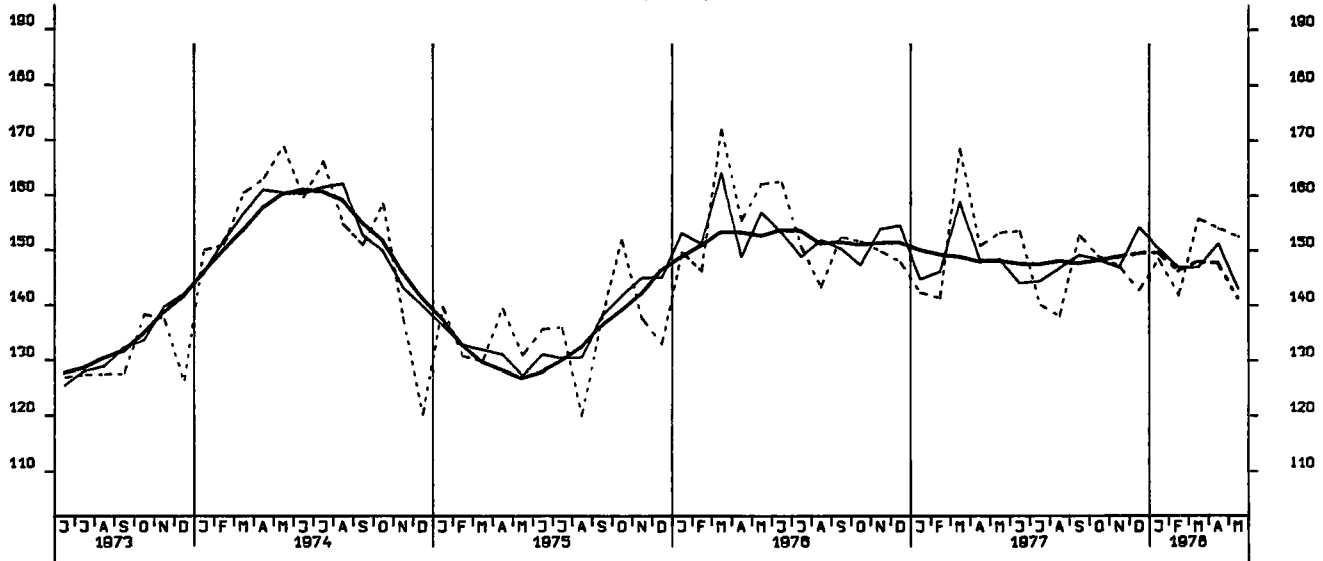
AUFTRAGSEINGANG (VERTINDEX), VERARB. GEWERBE (O.NUG), INL., 1970 = 100



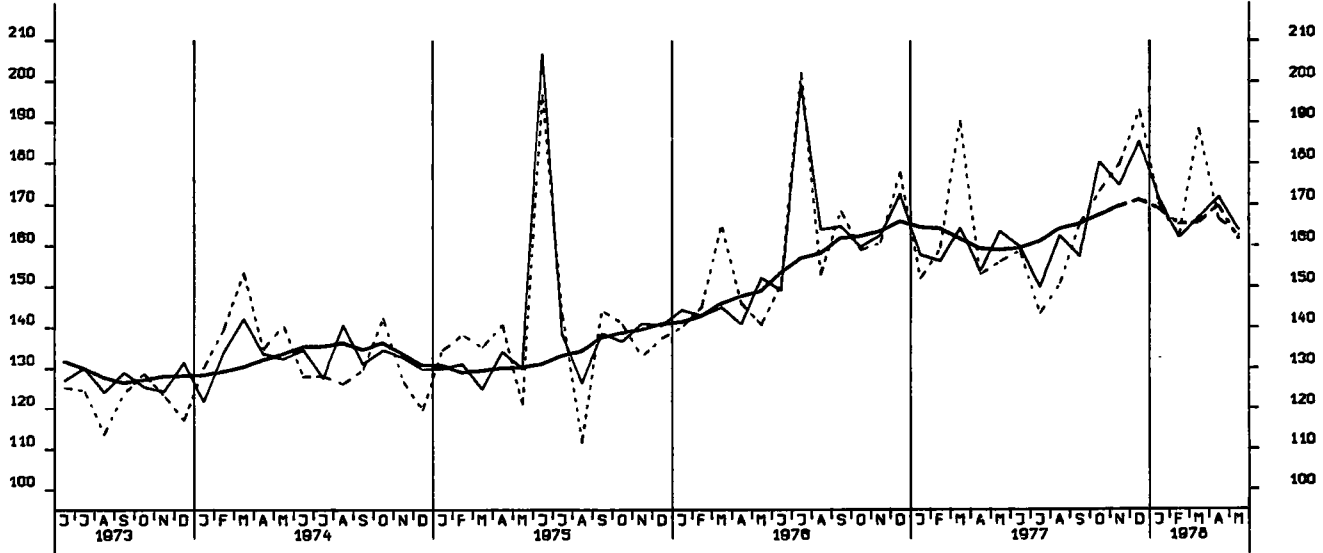
AUFTRAGSEINGANG (VERTINDEX), VERARB. GEWERBE (O.NUG), AUSL., 1970 = 100



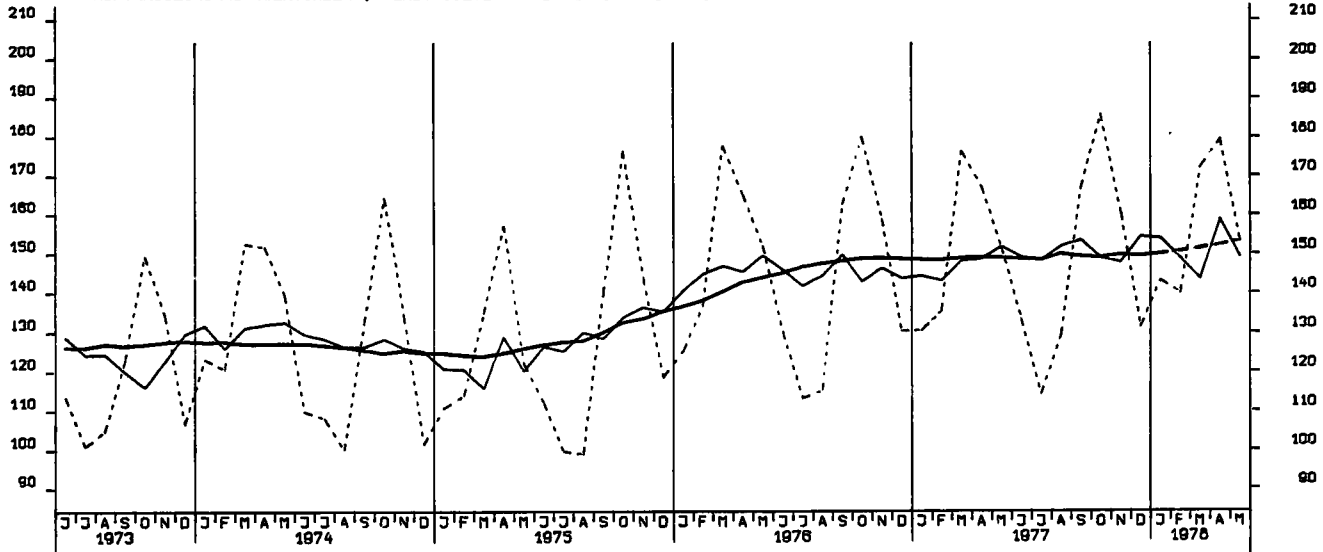
AUFTRAGSEINGANG (VERTINDEX), GRUNDST.-U.PROD.GUETERGEV., INSG., 1970 = 100



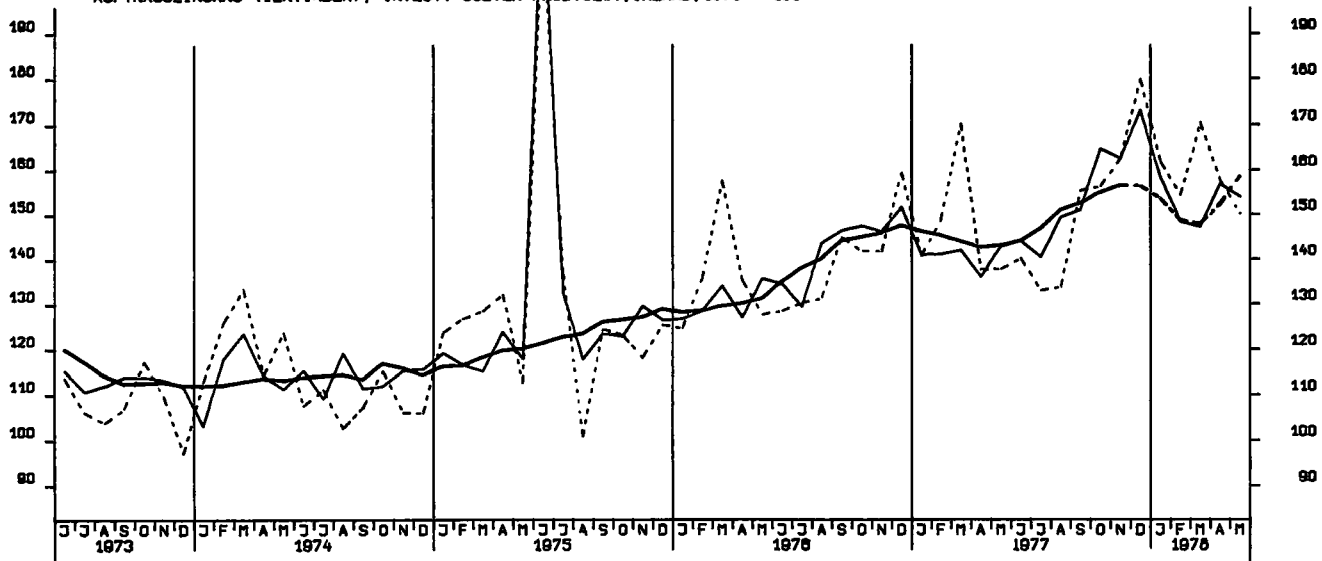
AUFTRAGSEINGANG (VERTINDEX), INVEST. GUETER PROD.GEV., INSG., 1970 = 100



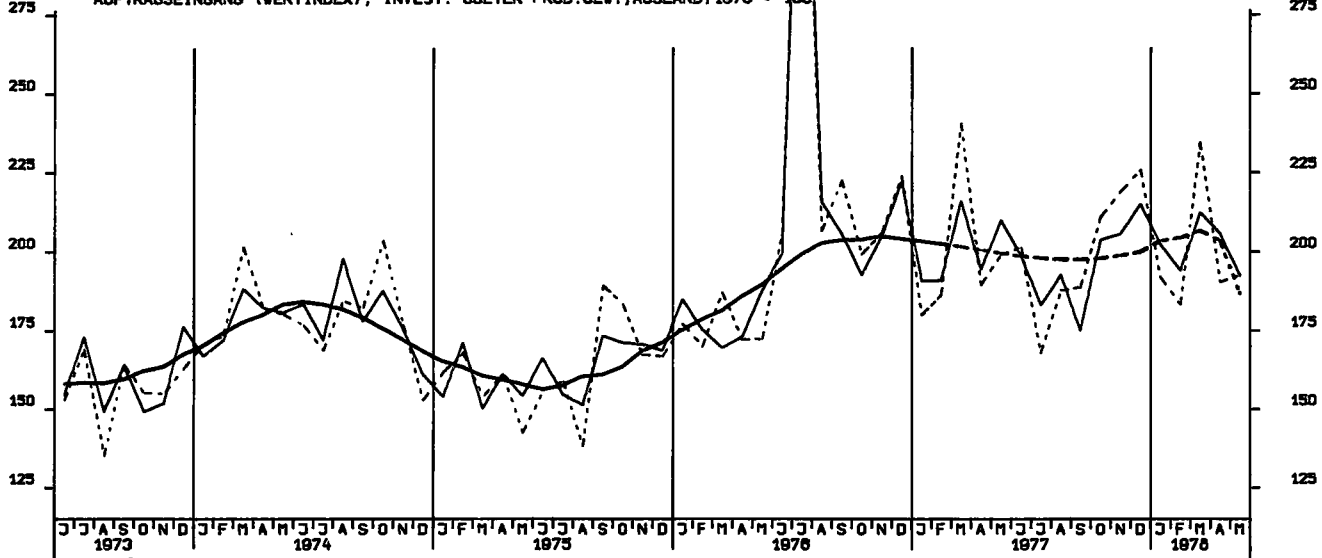
AUFTRAGSEINGANG (VERTINDEX), VERB. GUETER PROD.GEV., INSGESAMT, 1970 = 100



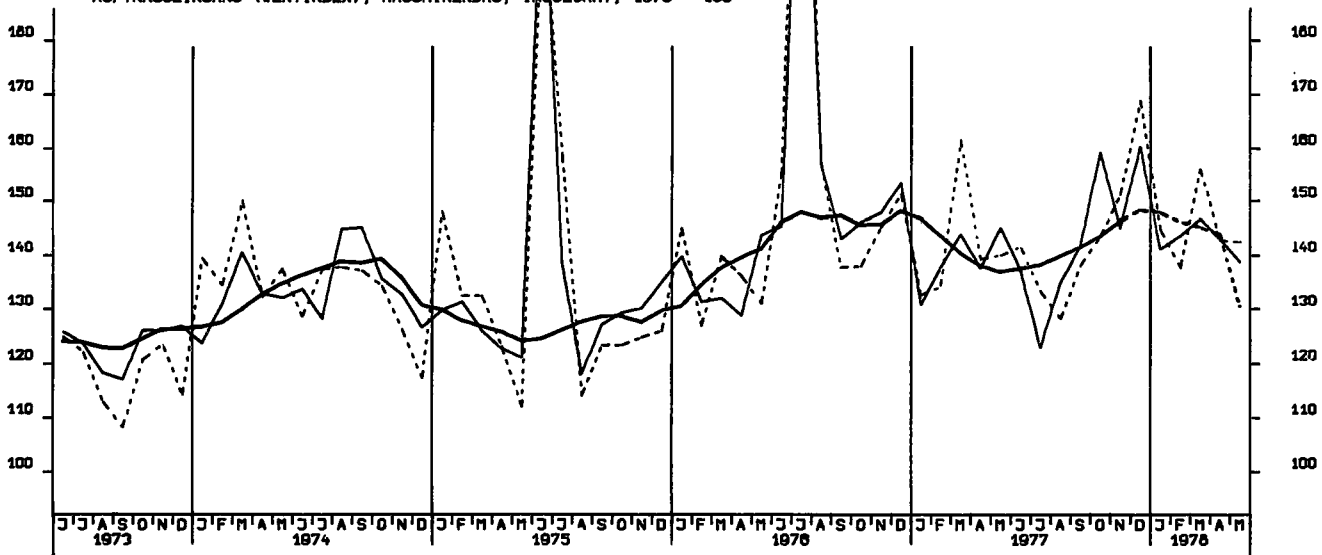
AUFTRAGSEINGANG (VERTINDEX), INVEST. GUETER PROD.GEV., INLAND, 1970 = 100



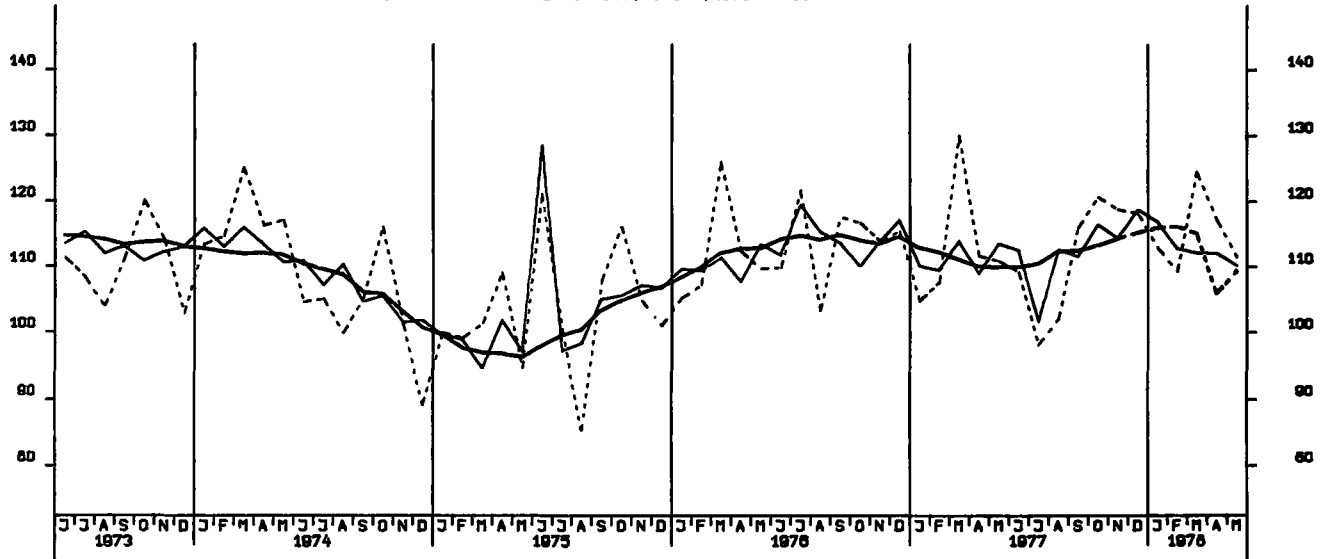
AUFTRAGSEINGANG (VERTINDEX), INVEST. GUETER PROD.GEV., AUSLAND, 1970 = 100



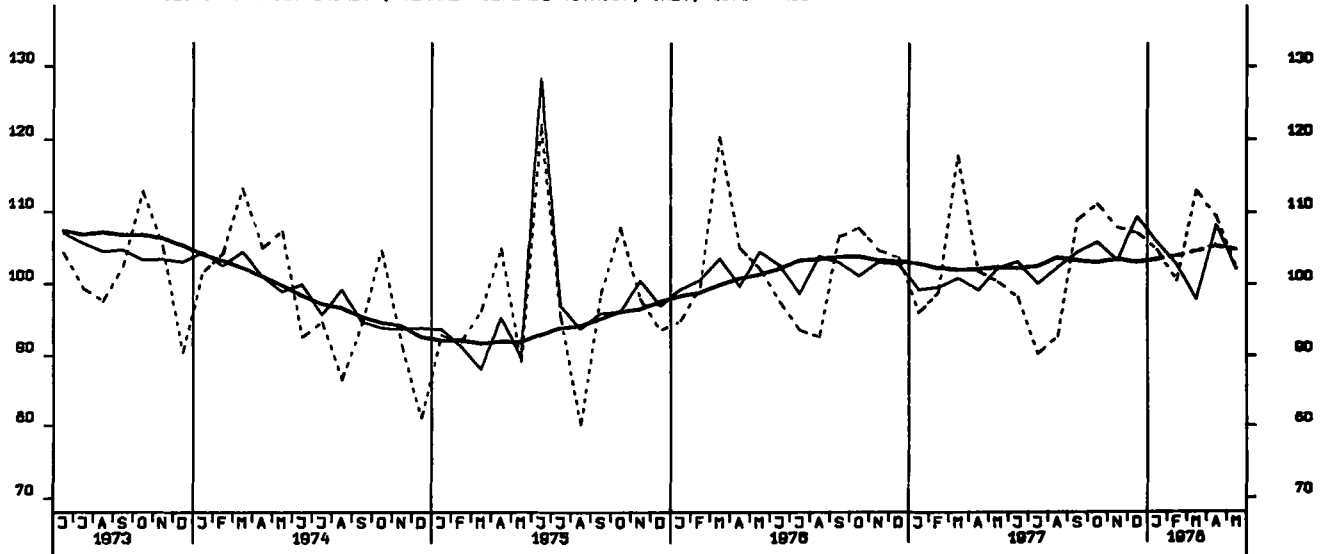
AUFTRAGSEINGANG (VERTINDEX), MASCHINENBAU, INSGESAMT, 1970 = 100



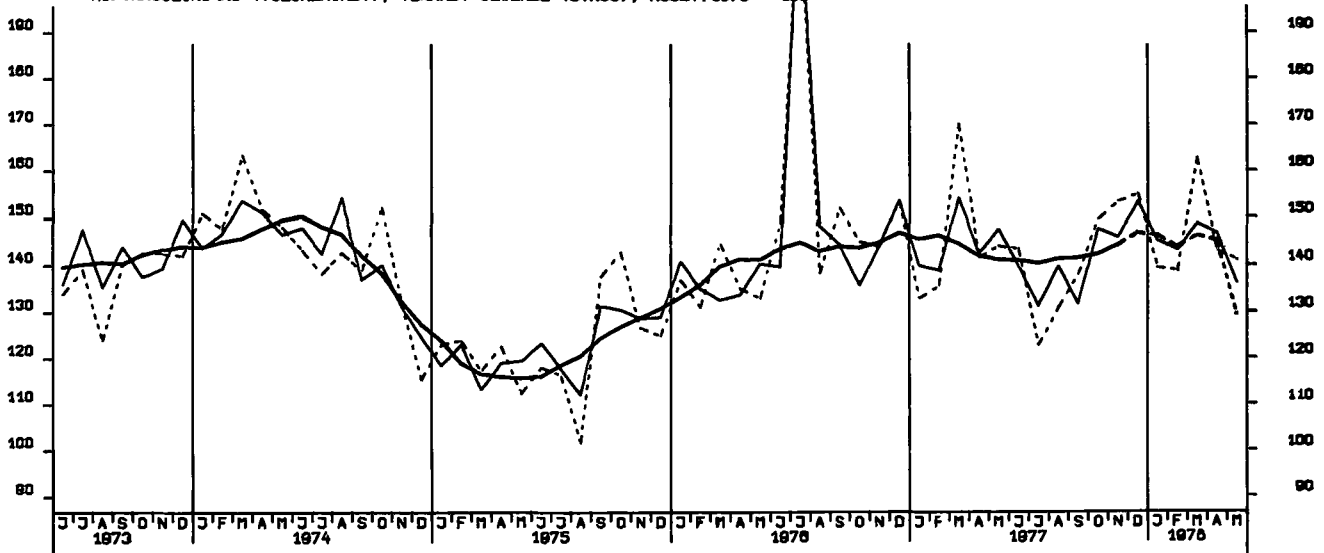
AUFTRAGSEINGANG (VOLUMENIND.), VERARB. GEVERBE (O.NUG), INSG., 1970 = 100



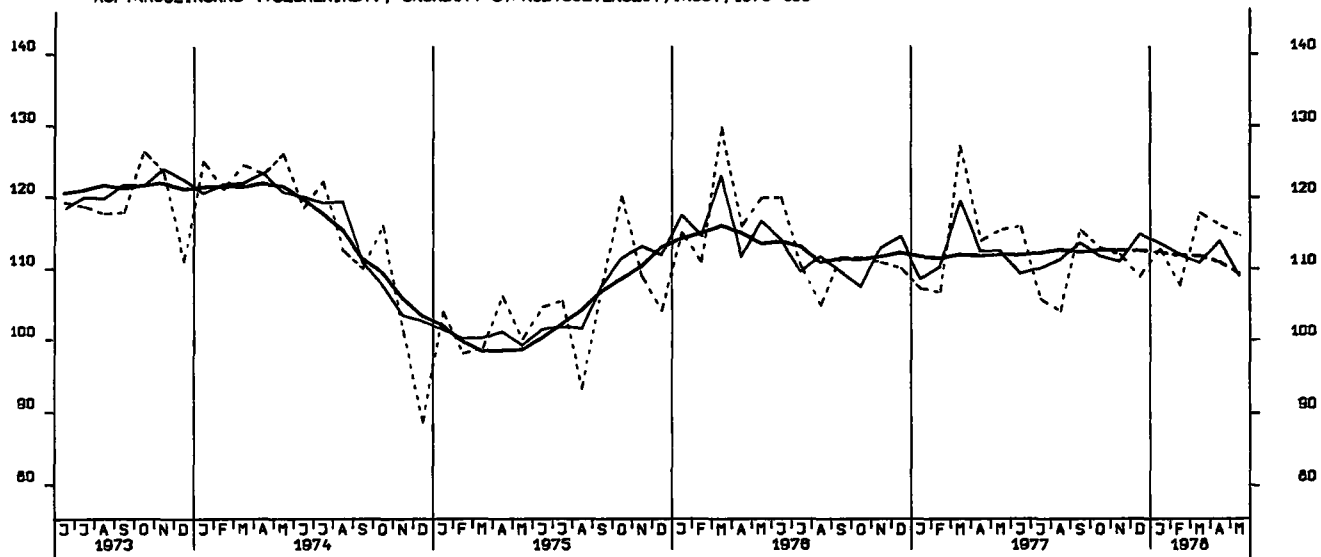
AUFTRAGSEINGANG (VOLUMENIND.), VERARB. GEVERBE (O.NUG), INL., 1970 = 100



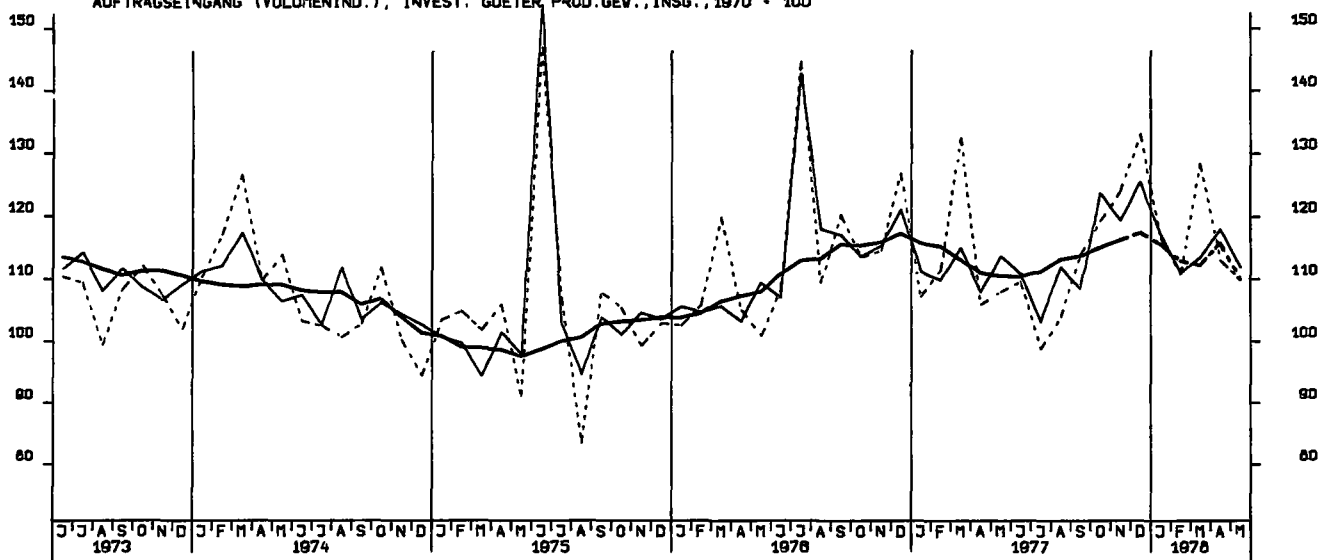
AUFTRAGSEINGANG (VOLUMENIND.), VERARB. GEVERBE (O.NUG), AUSL., 1970 = 100



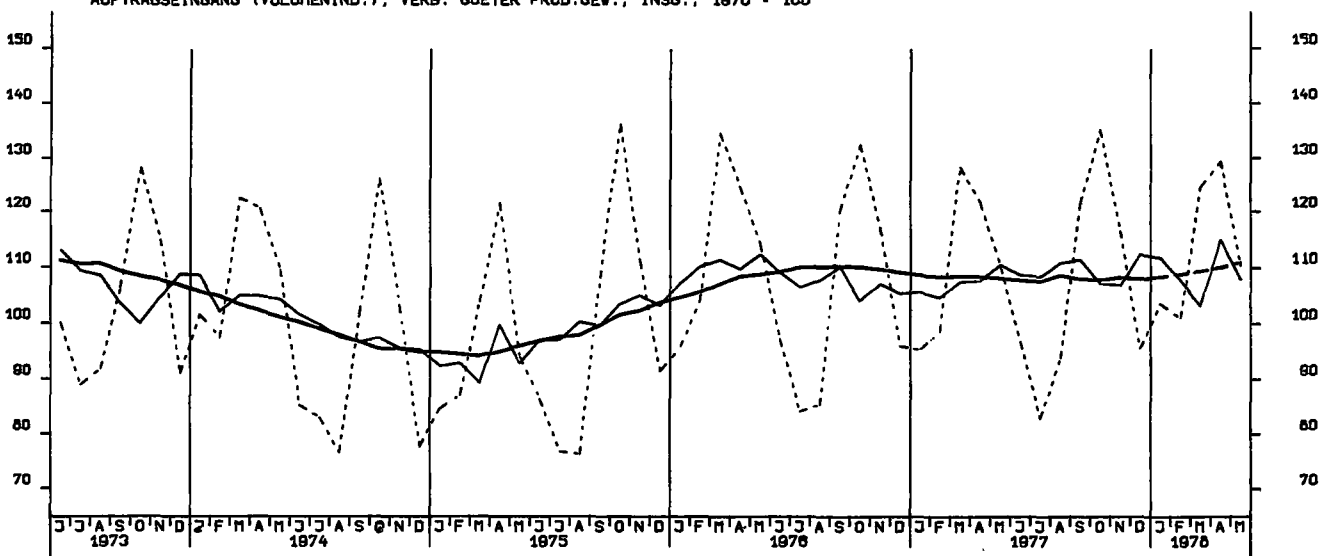
AUFTRAGSEINGANG (VOLUMENIND.), GRUNDST.-U. PROD. GUETERGEV., INSG., 1970-100



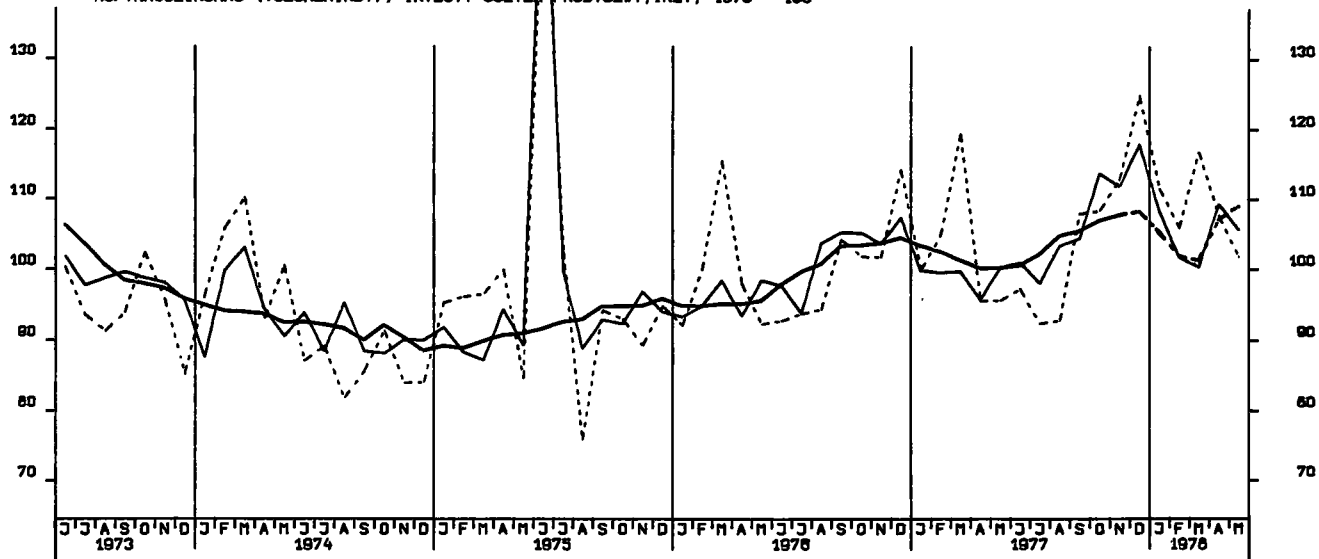
AUFTRAGSEINGANG (VOLUMENIND.), INVEST. GUETER PROD. GEV., INSG., 1970 - 100



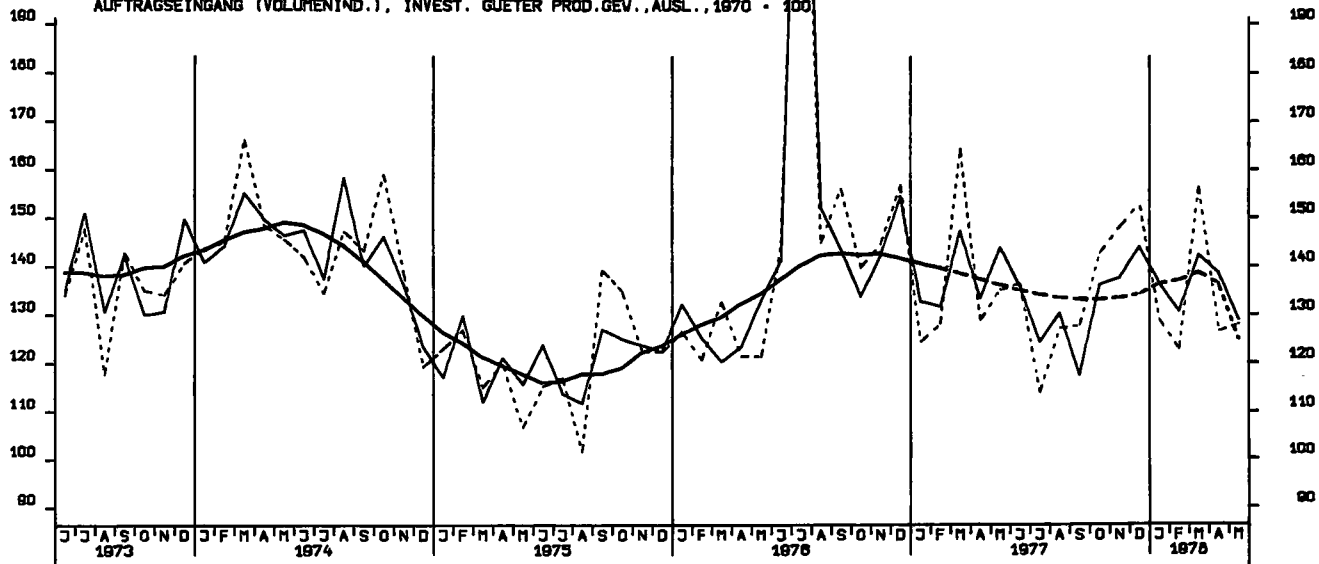
AUFTRAGSEINGANG (VOLUMENIND.), VERB. GUETER PROD. GEV., INSG., 1970 - 100



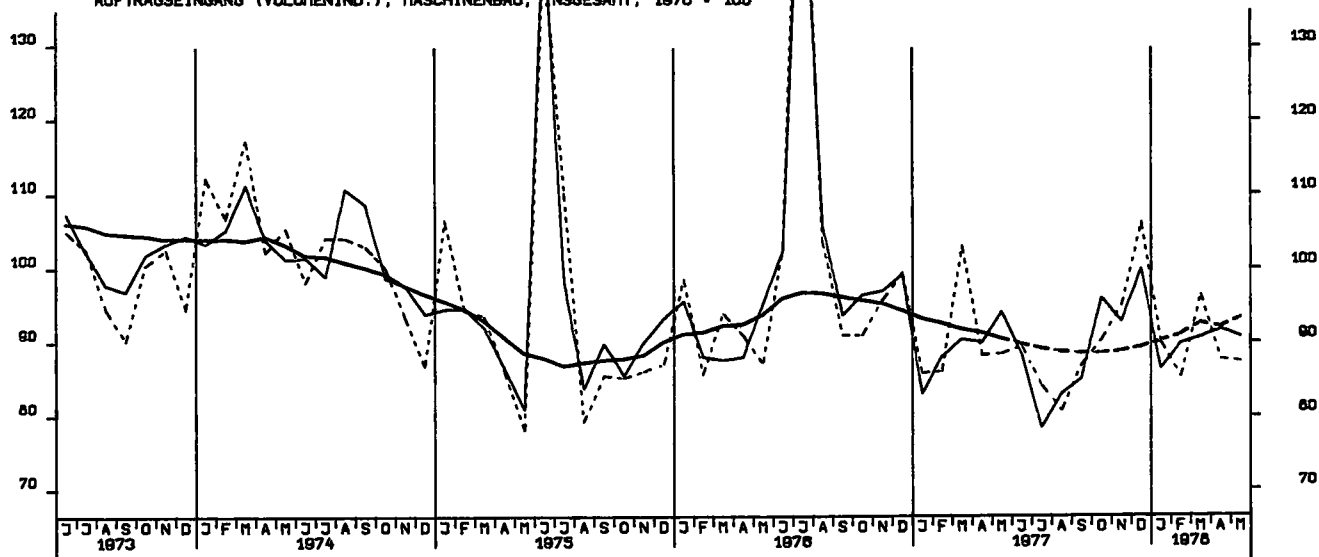
AUFTRAGSEINGANG (VOLUMENIND.), INVEST. GUETER PROD.GEV., INL., 1970 = 100

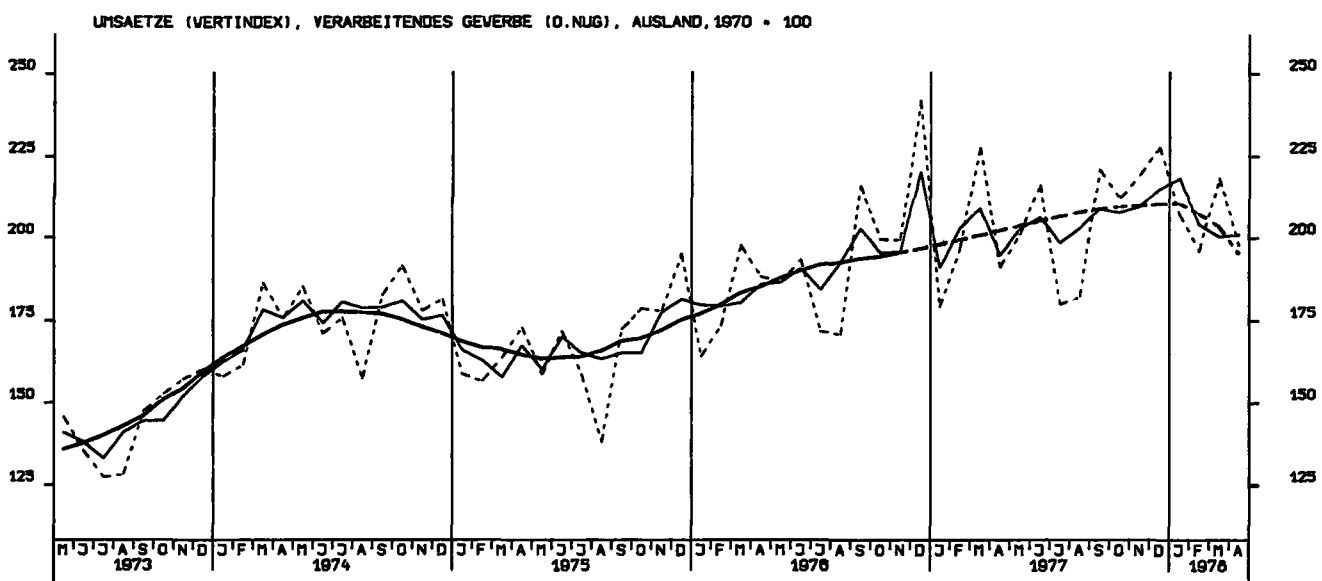
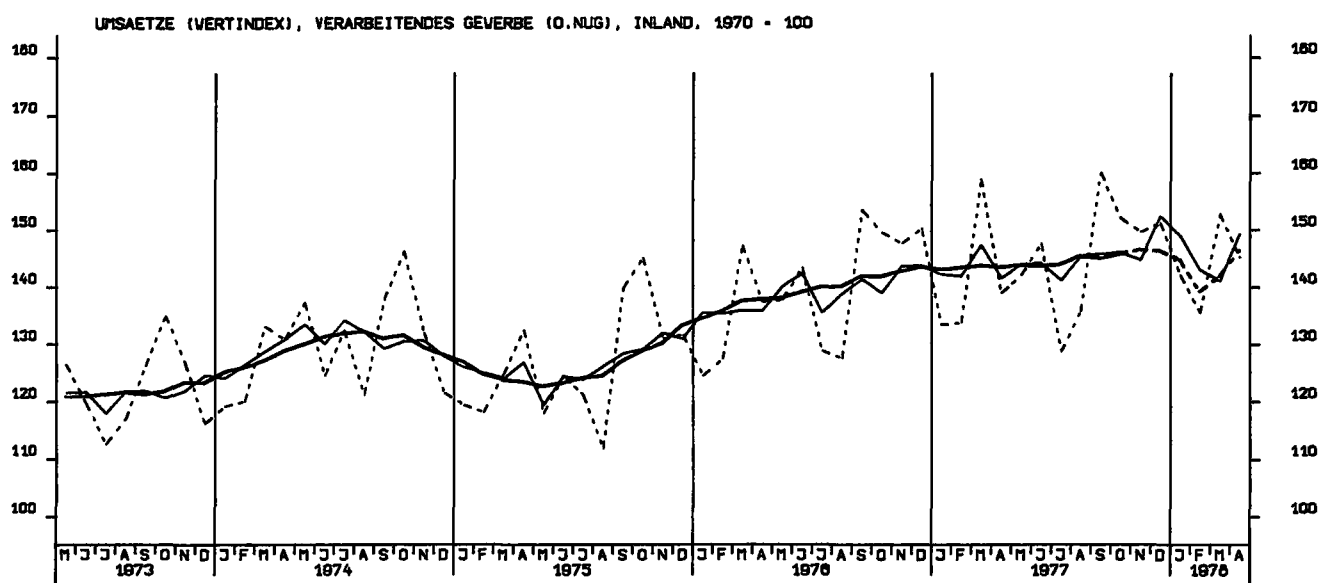
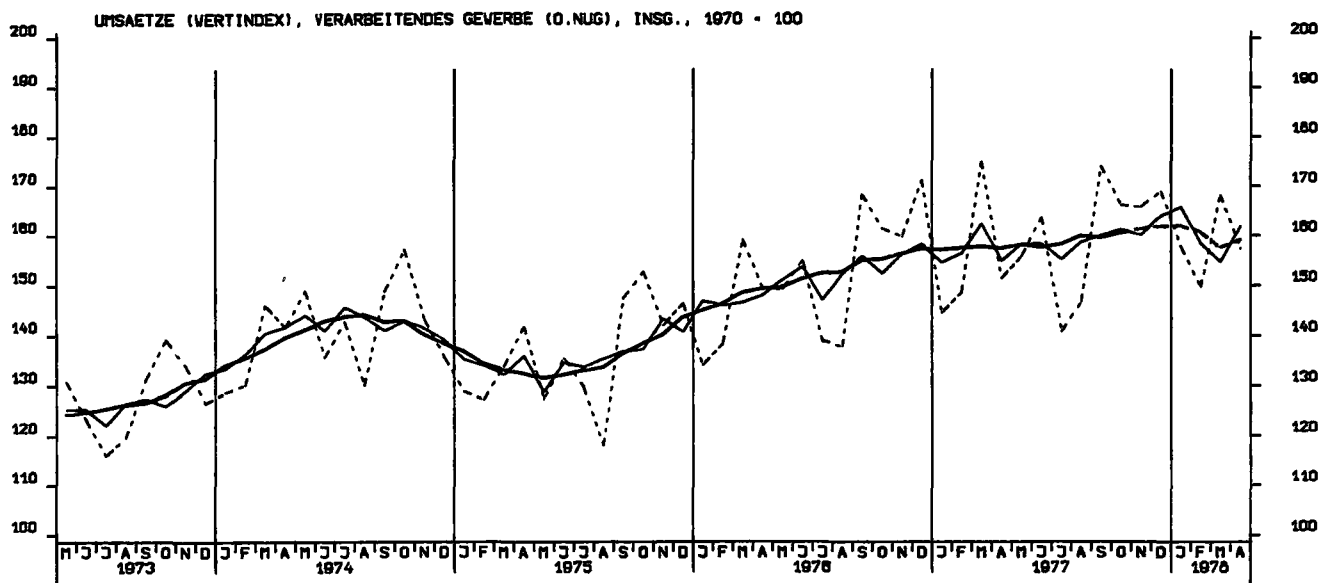


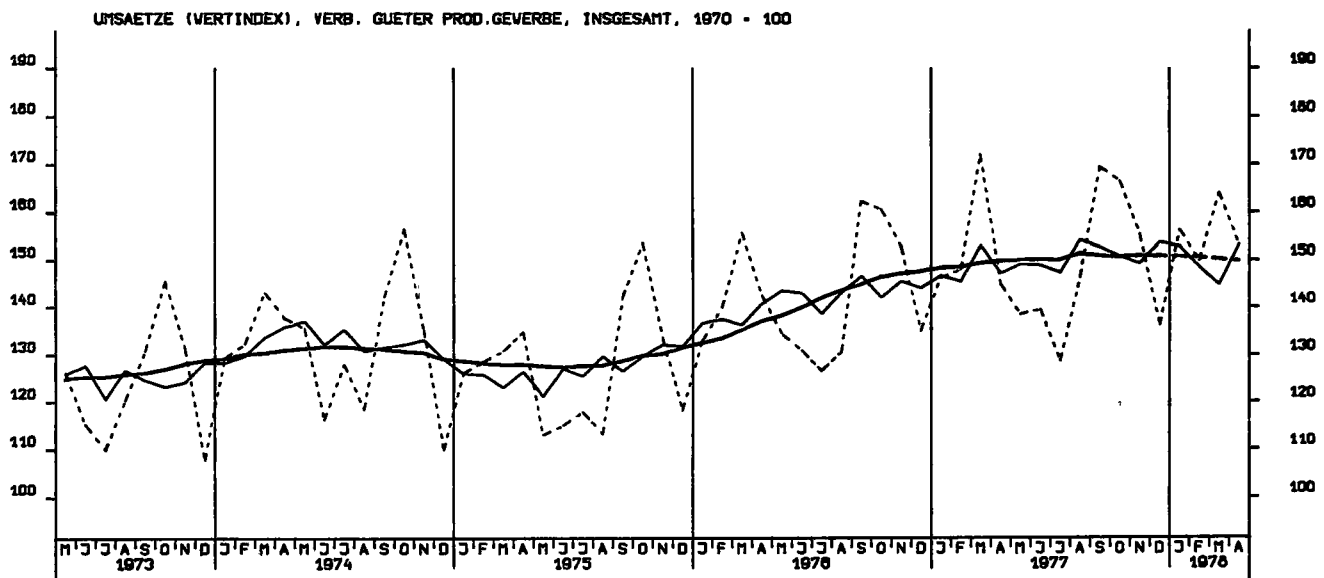
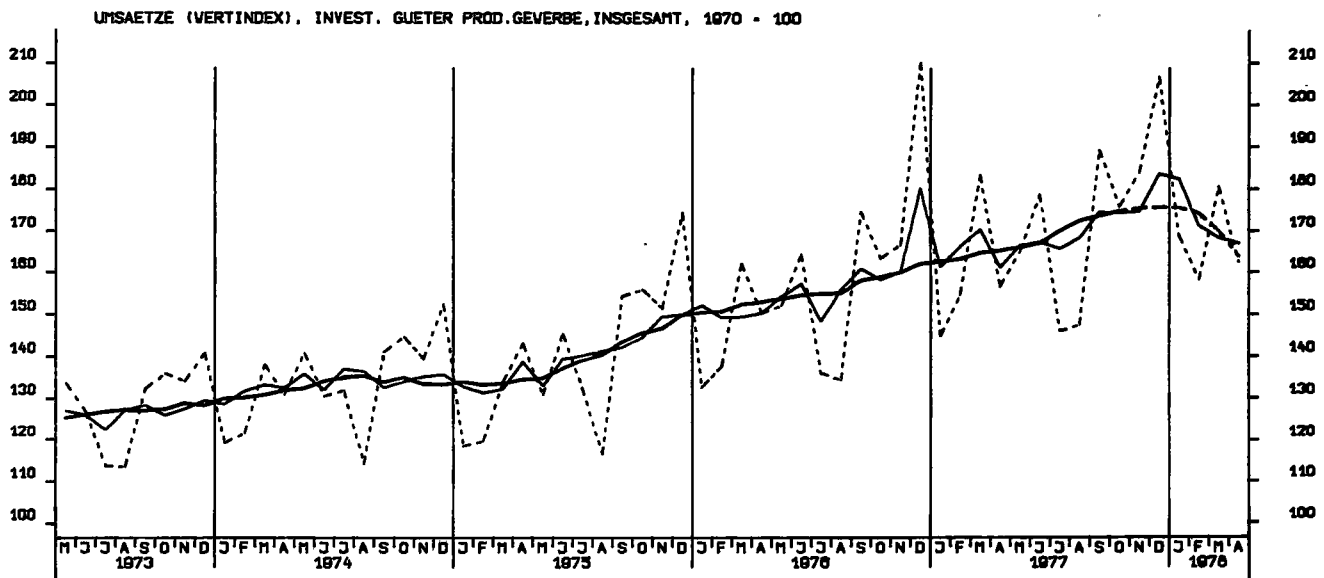
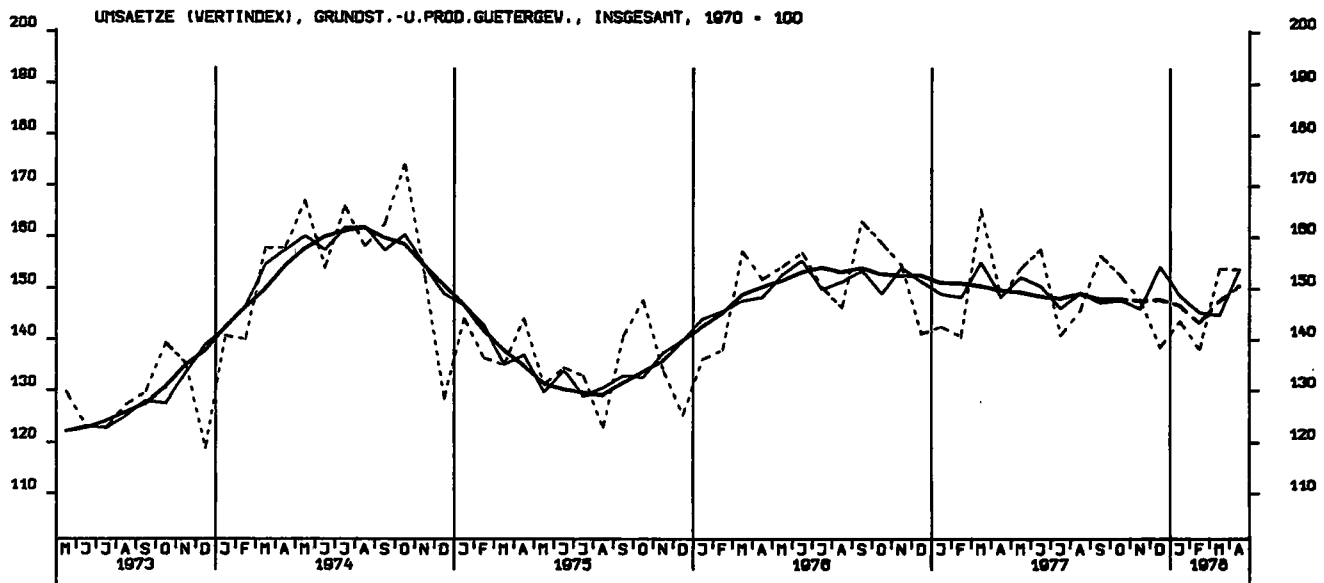
AUFTRAGSEINGANG (VOLUMENIND.), INVEST. GUETER PROD.GEV., AUSL., 1970 = 100



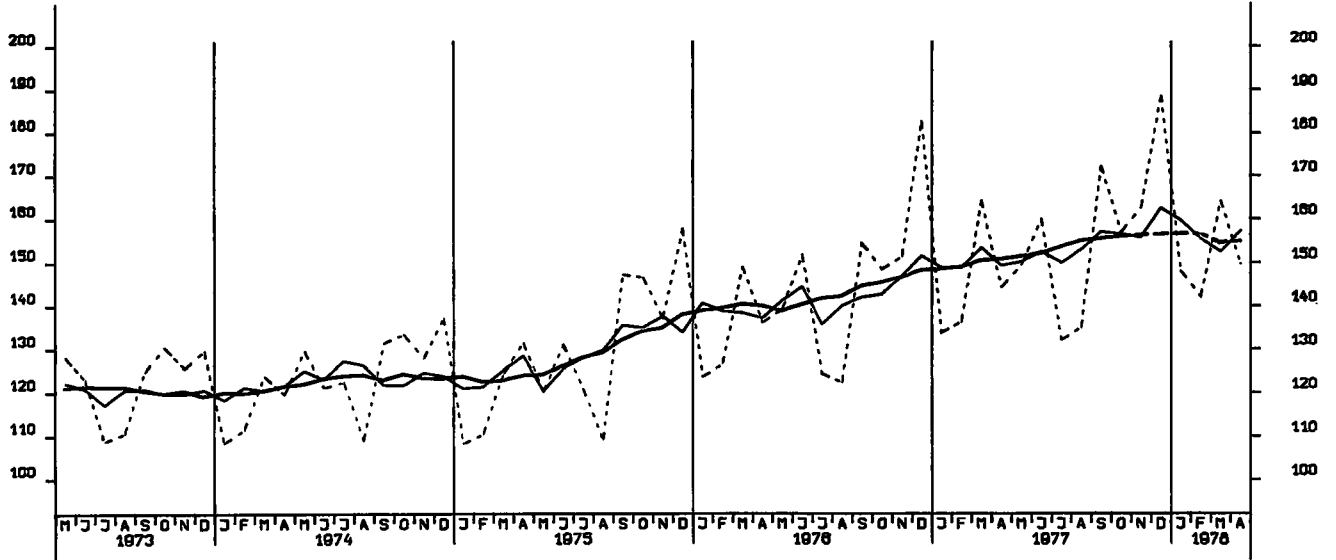
AUFTRAGSEINGANG (VOLUMENIND.), MASCHINENBAU, INSGESAMT, 1970 = 100



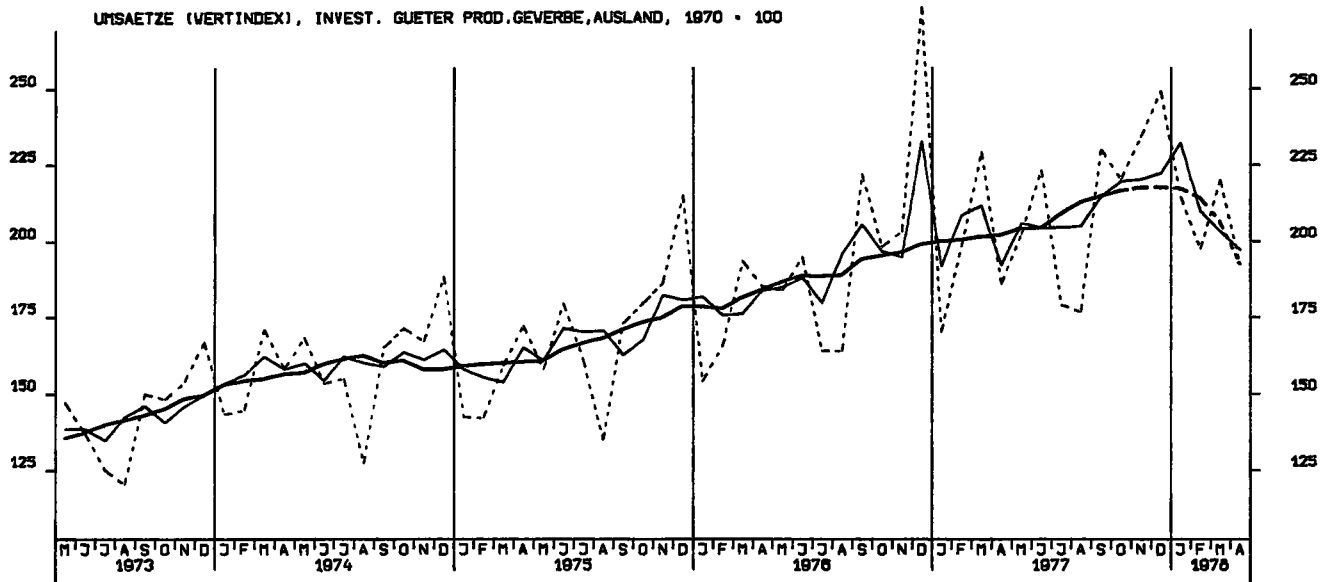




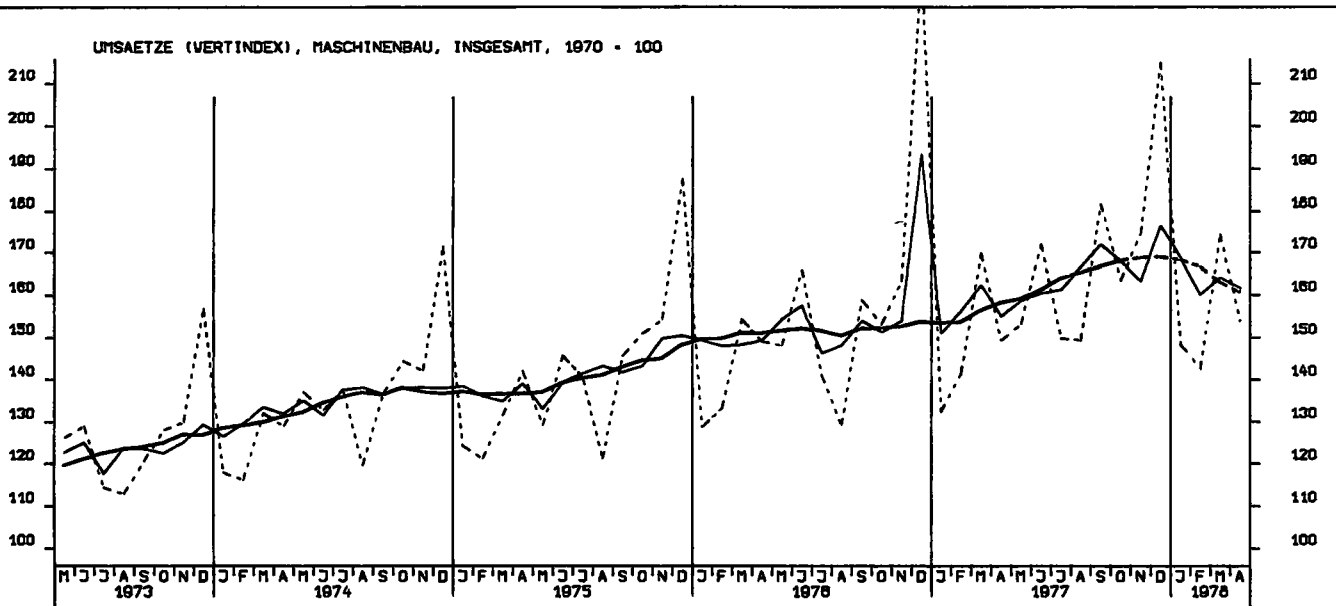
UMSAETZE (VERTINDEX), INVEST. GUETER PROD.GEVERBE, INLAND, 1970 = 100



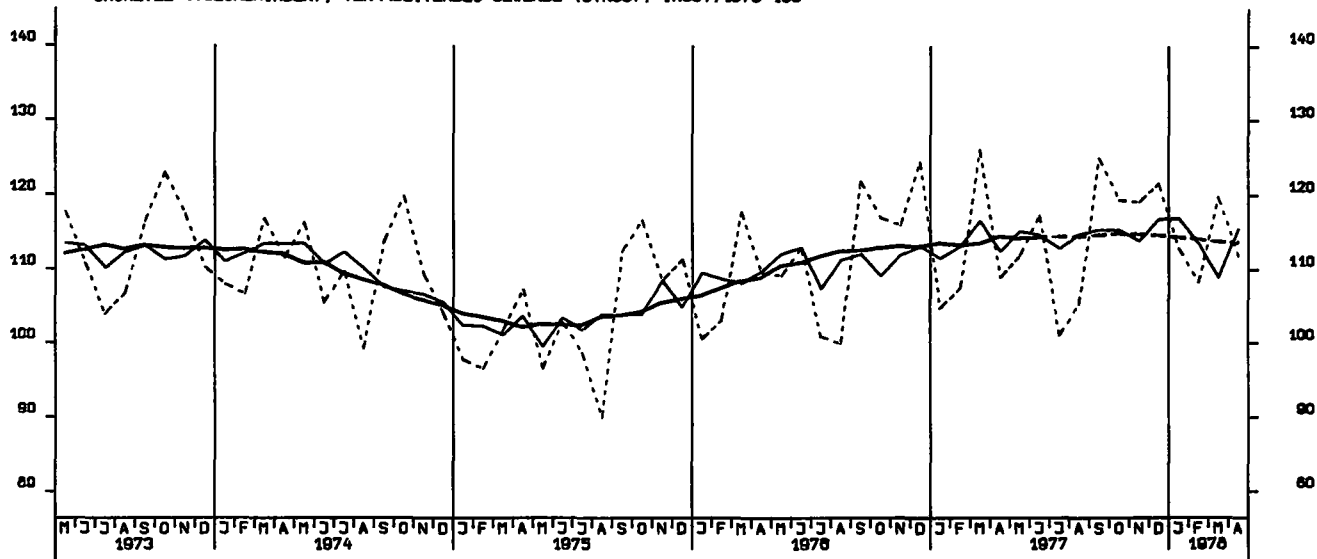
UMSAETZE (VERTINDEX), INVEST. GUETER PROD.GEVERBE, AUSLAND, 1970 = 100



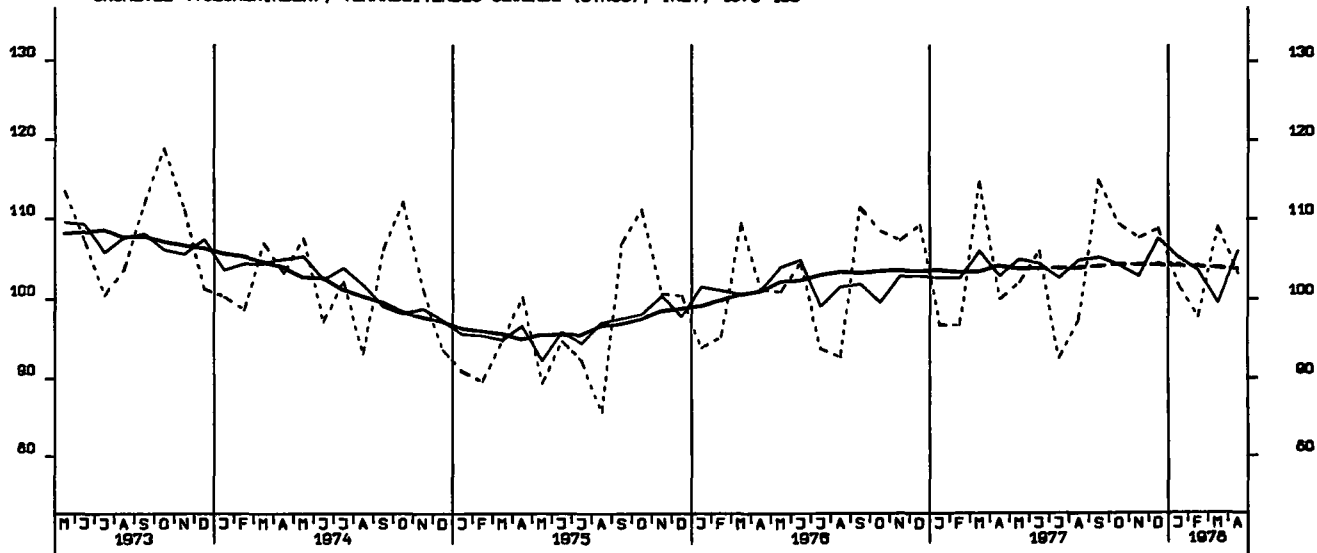
UMSAETZE (VERTINDEX), MASCHINENBAU, INSGESAMT, 1970 = 100



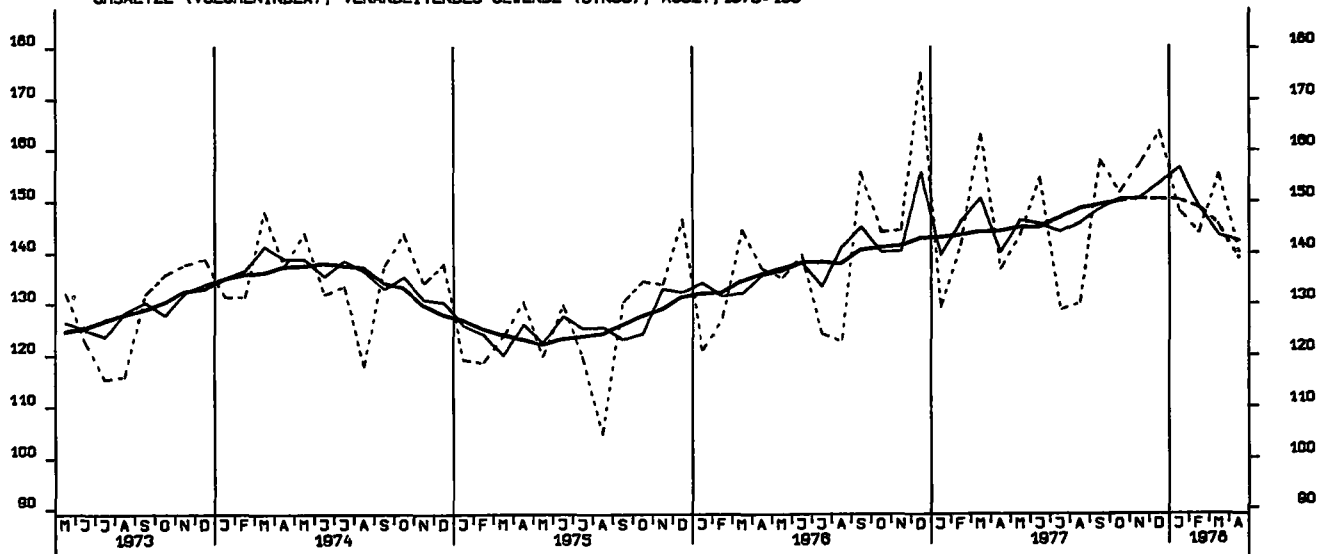
UMSAETZE (VOLUMENINDEX), VERARBEITENDES GEWERBE (O.NUG), INSG., 1970-100



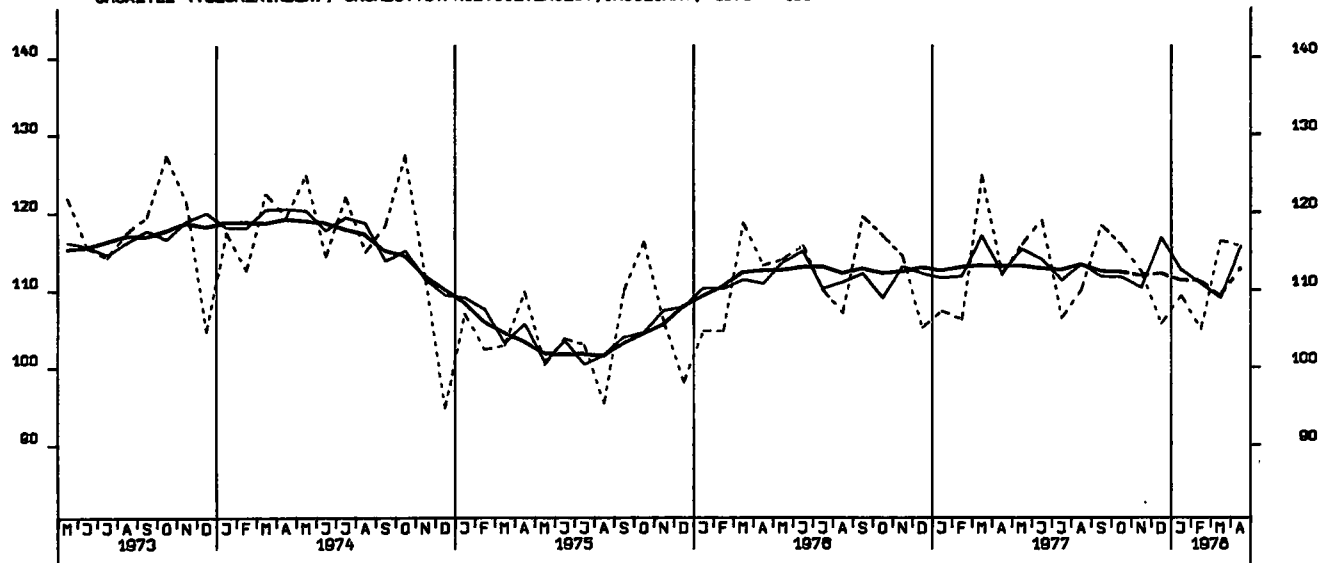
UMSAETZE (VOLUMENINDEX), VERARBEITENDES GEWERBE (O.NUG), INL., 1970-100



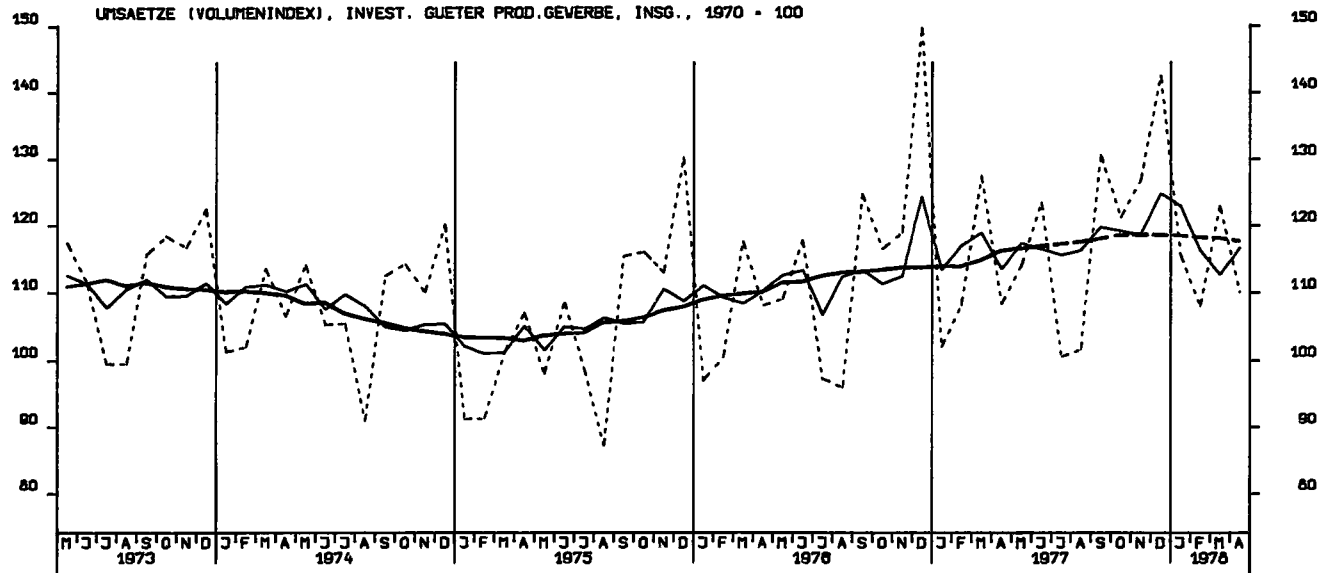
UMSAETZE (VOLUMENINDEX), VERARBEITENDES GEWERBE (O.NUG), AUSL., 1970-100



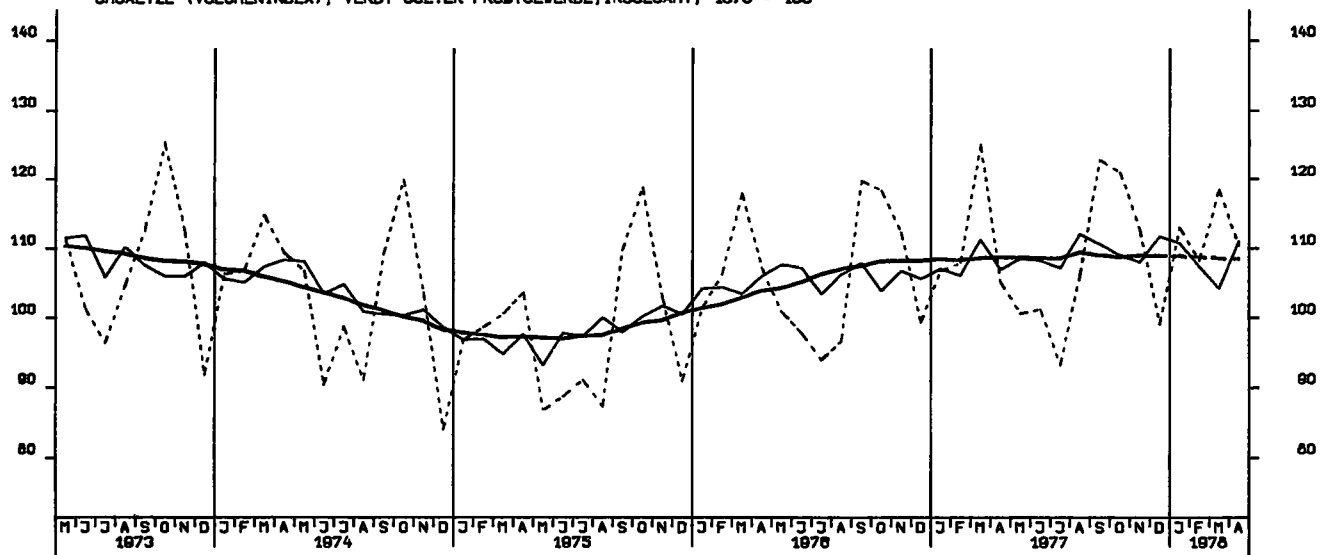
UMSAETZE (VOLUMENINDEX), GRUNDST.U.PROD.GUETERGEV., INSGESAMT, 1970 = 100

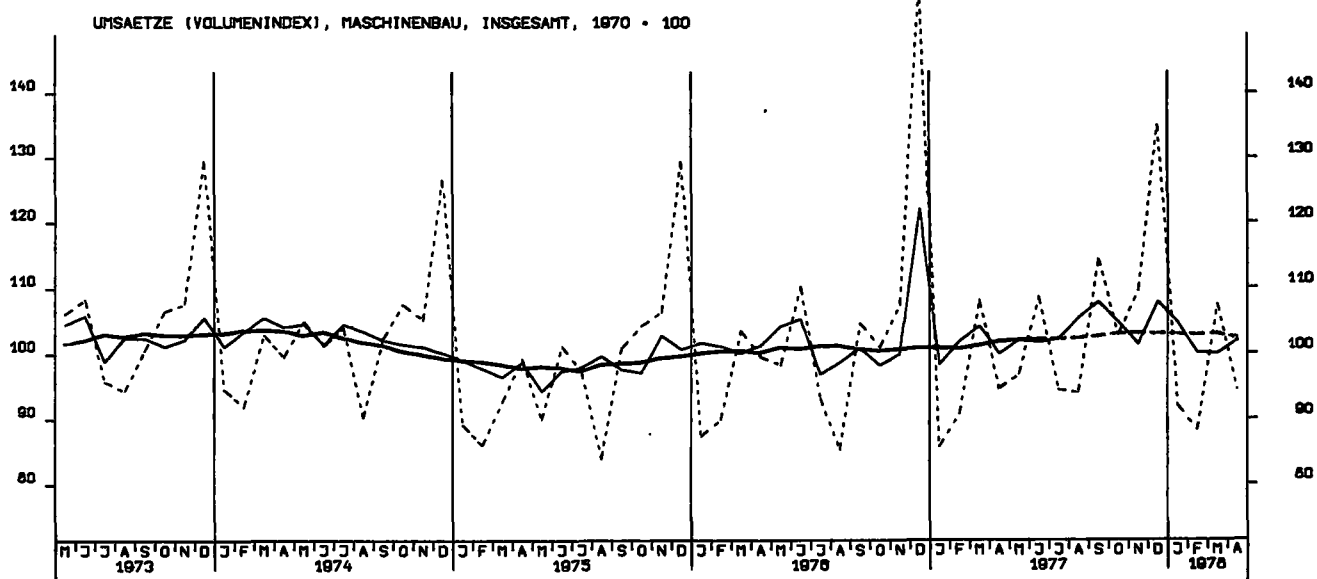
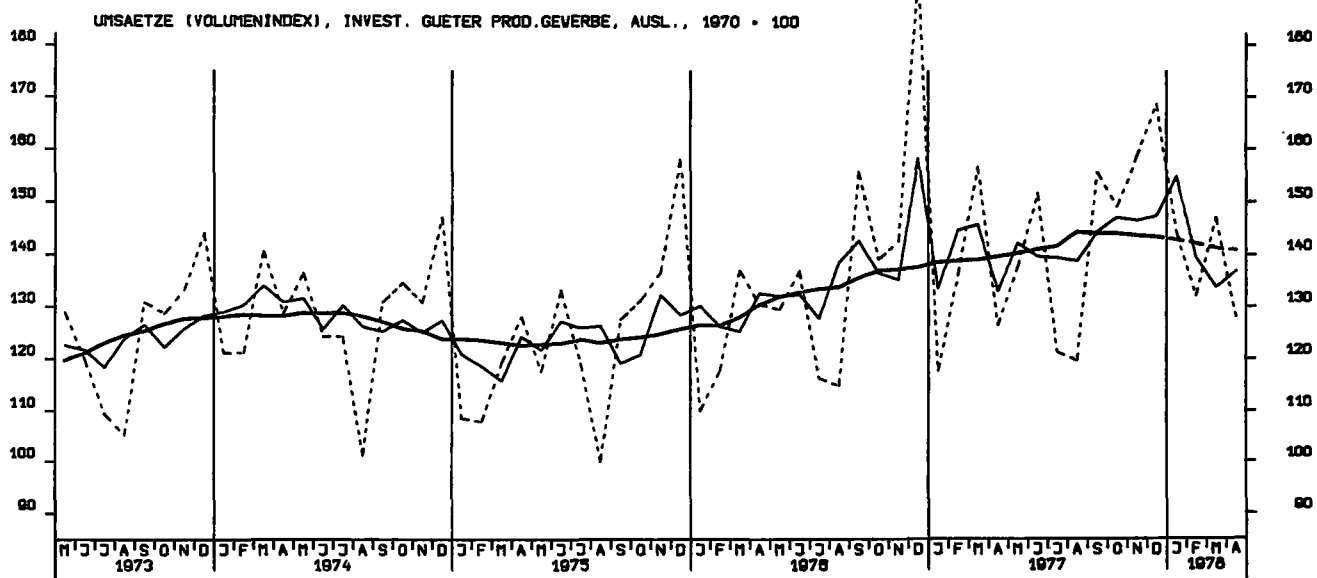
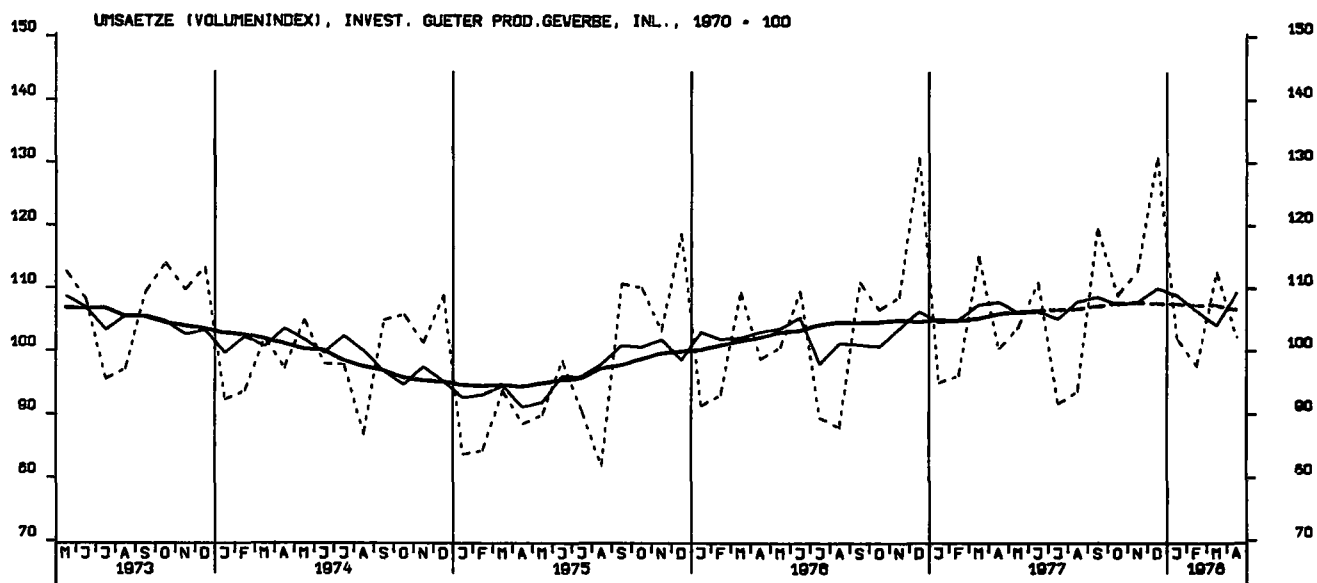


UMSAETZE (VOLUMENINDEX), INVEST. GUETER PROD.GEVERBE, INSG., 1970 = 100

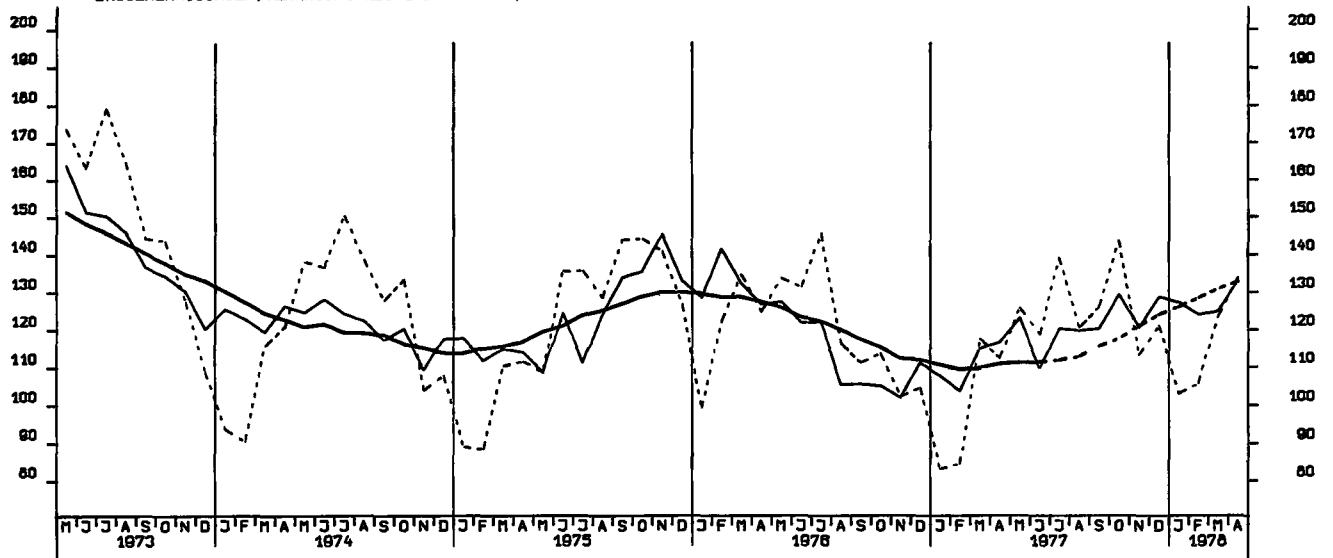


UMSAETZE (VOLUMENINDEX), VERB. GUETER PROD.GEVERBE, INSGESAMT, 1970 = 100

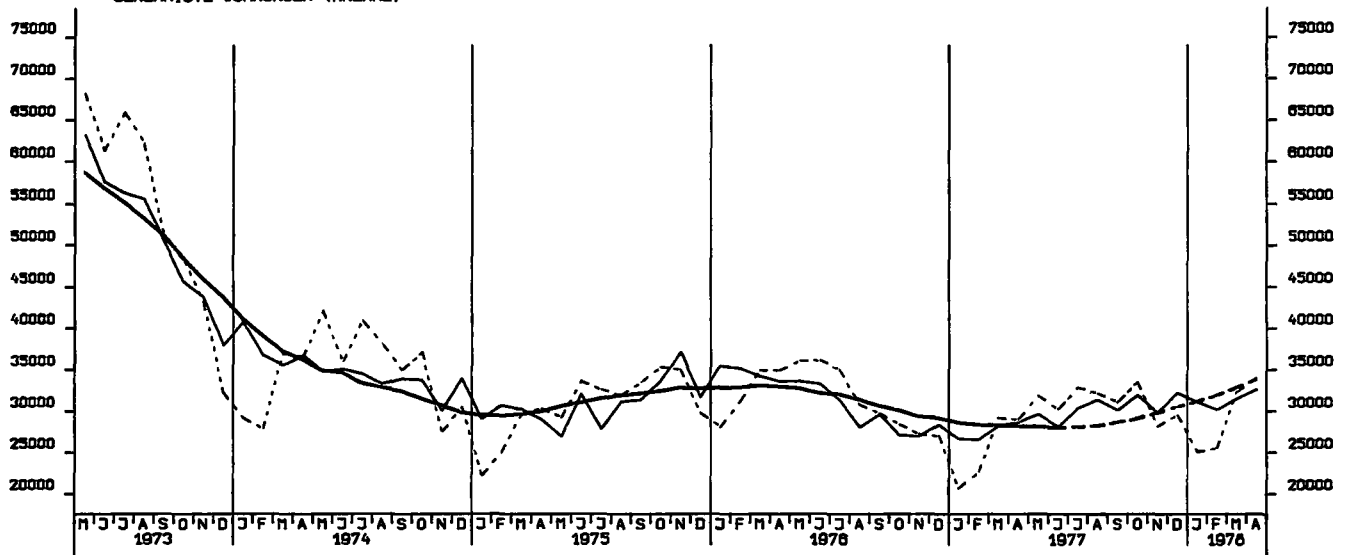




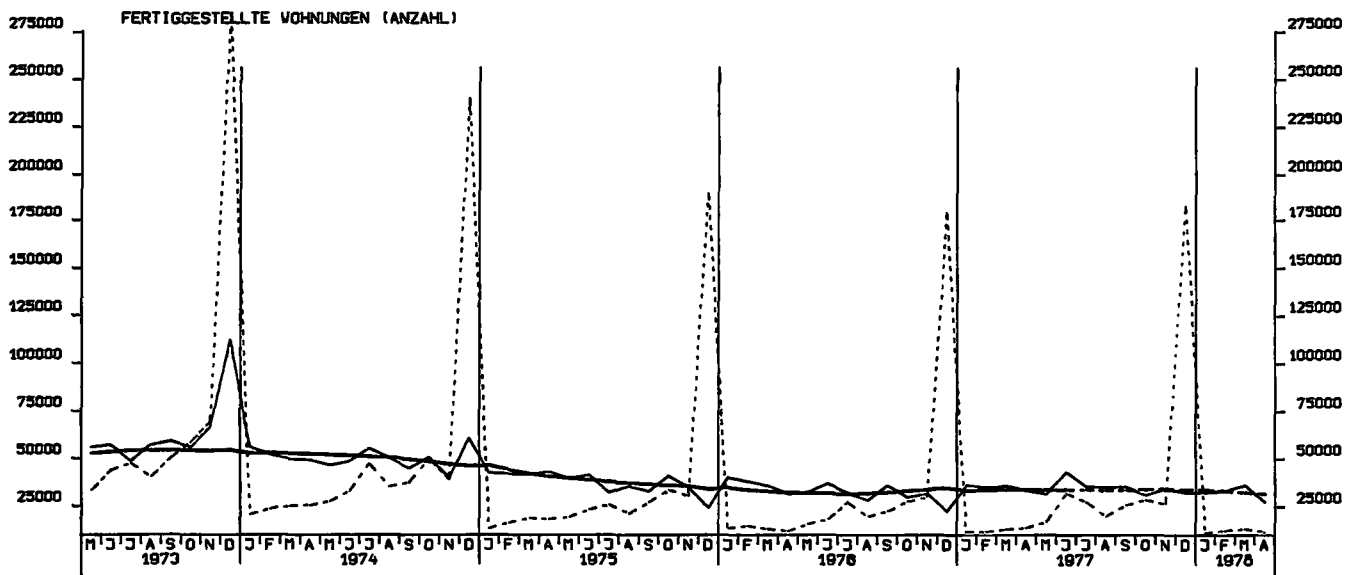
BAUGENEHMIGUNGEN, VERANSCHL. REINE BAUKOSTEN, VOHN- U. NICHTVOHN- GEB. 1970-100



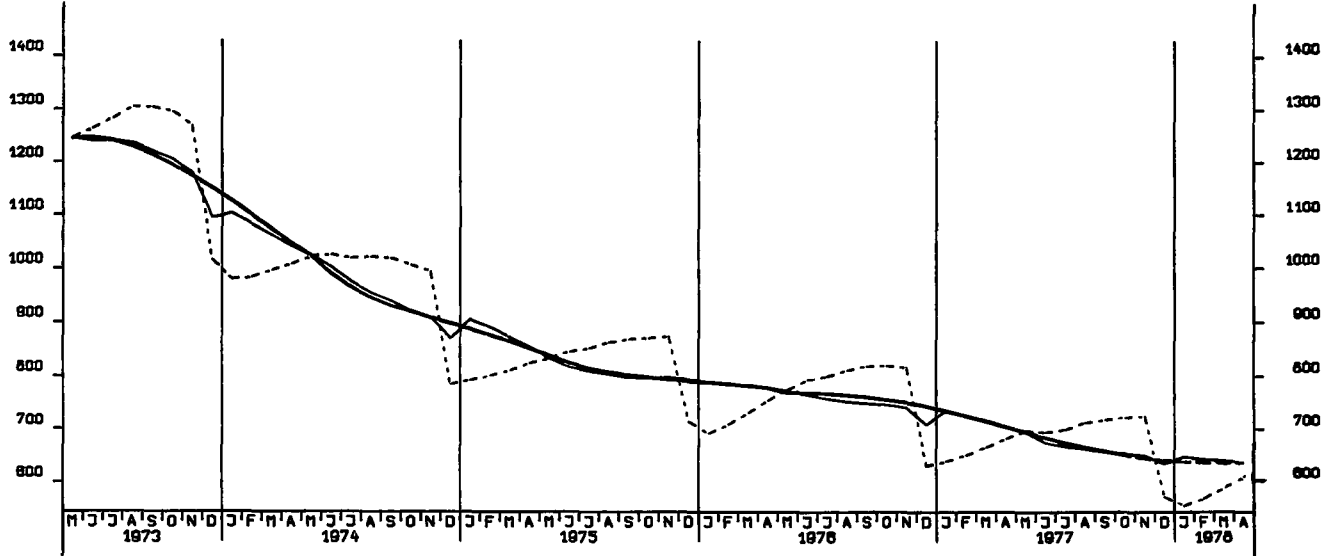
GENEHMIGTE WOHNUNGEN (ANZAHL)



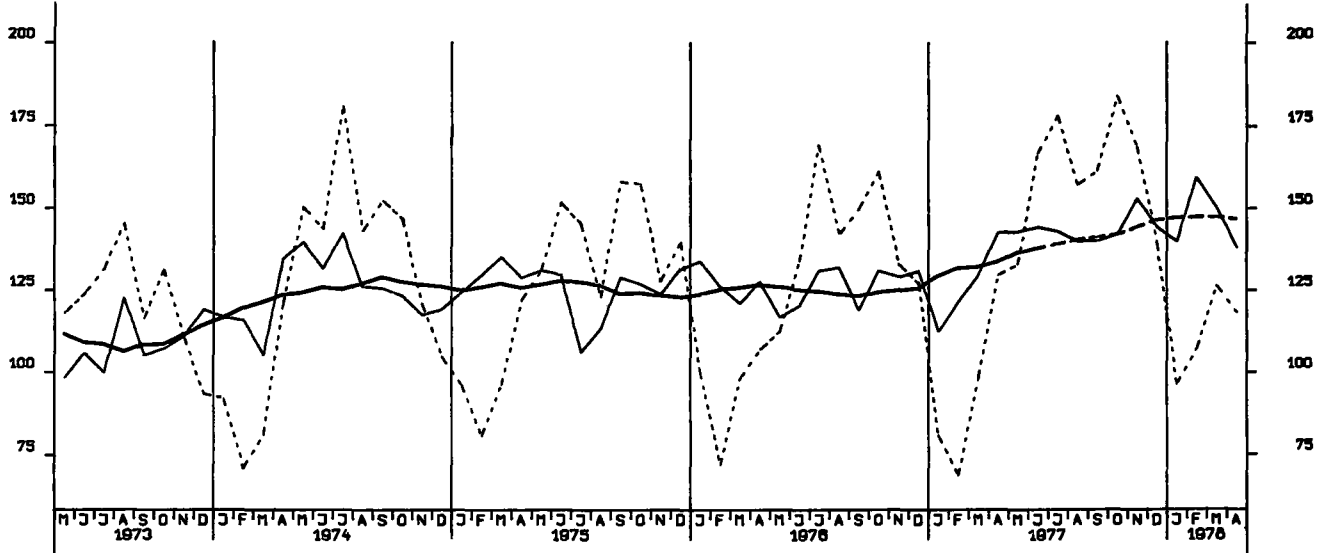
FERTIGGESTELLTE WOHNUNGEN (ANZAHL)



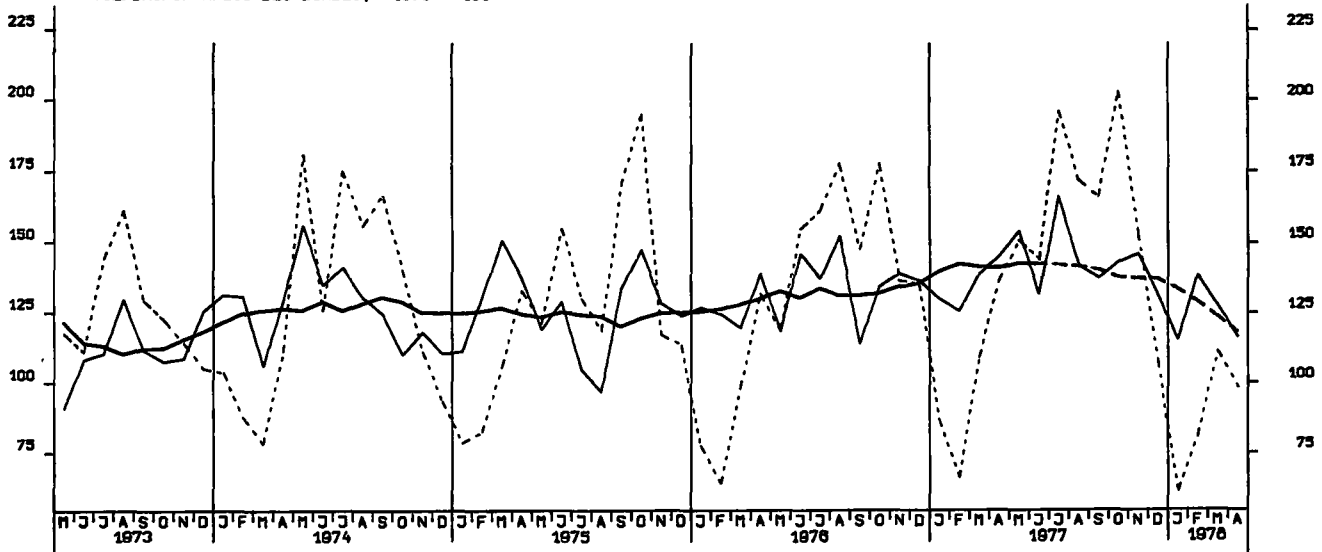
BAUVORRAT (IN 1000 WOHNUNGEN)

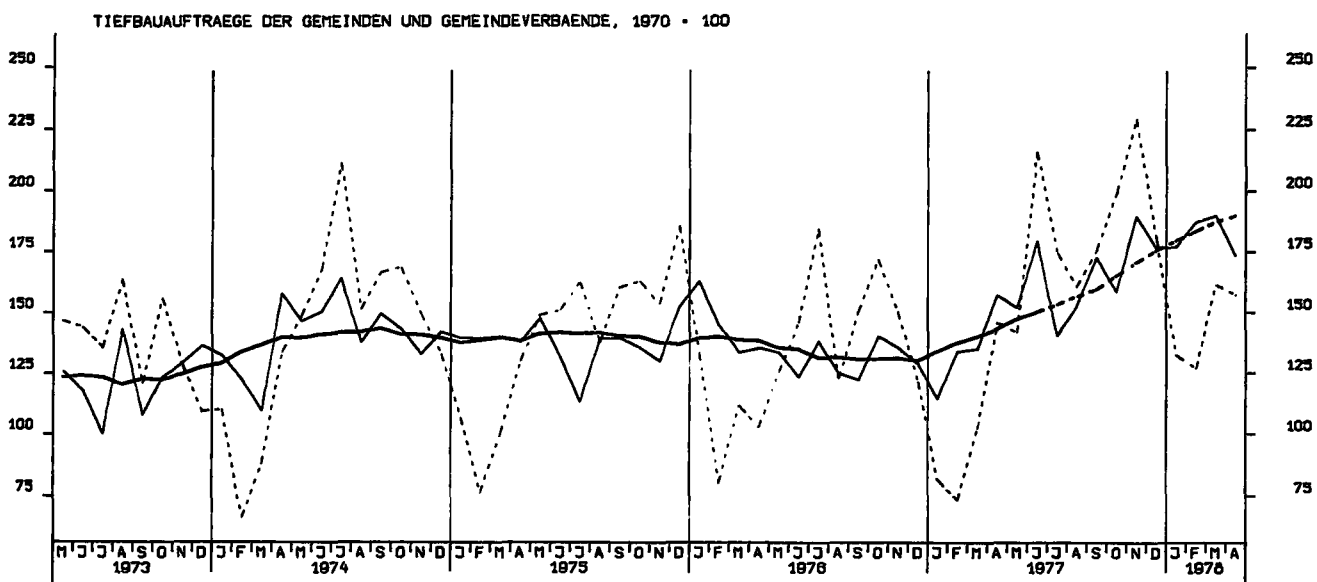
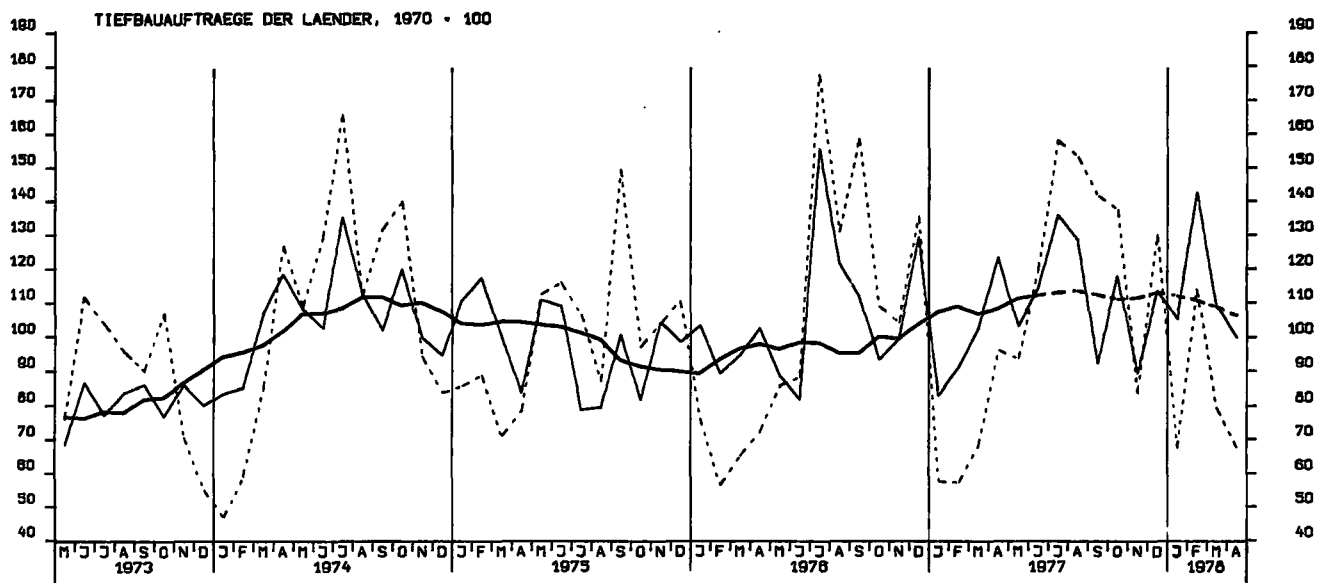


TIEFBAUAUFTRÄGE DER ÖFF. HAND, INSGESAMT 1970 = 100

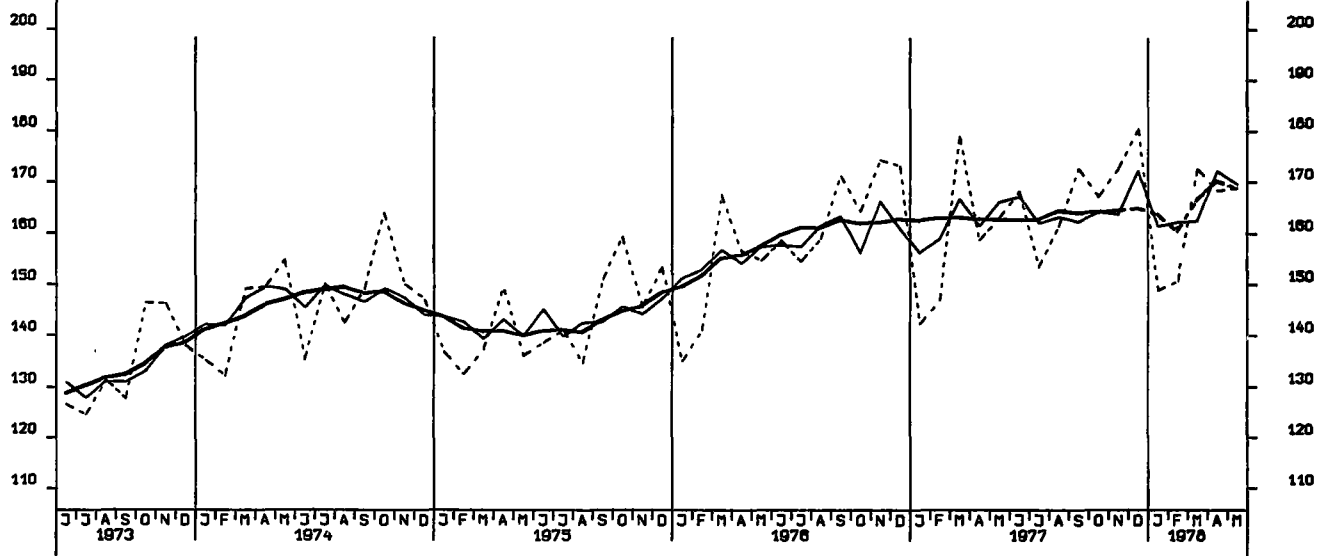


TIEFBAUAUFTRÄGE DES BUNDES, 1970 = 100

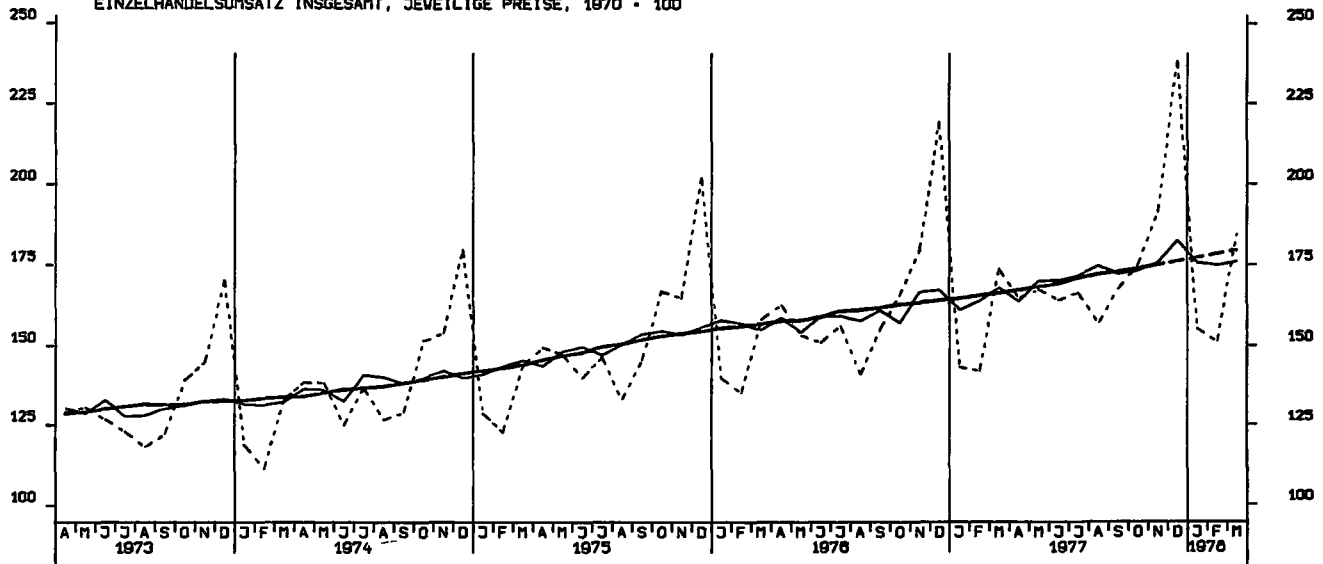




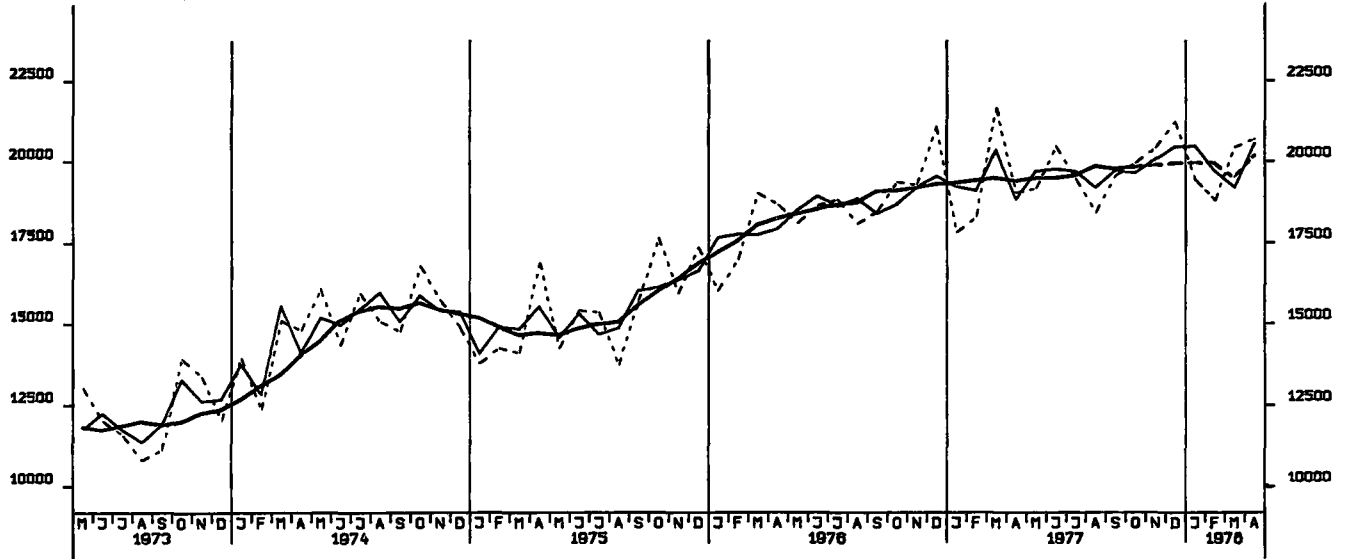
GROSSHANDELSUMSATZ INSGESAMT, JEWEILIGE PREISE, 1970 = 100



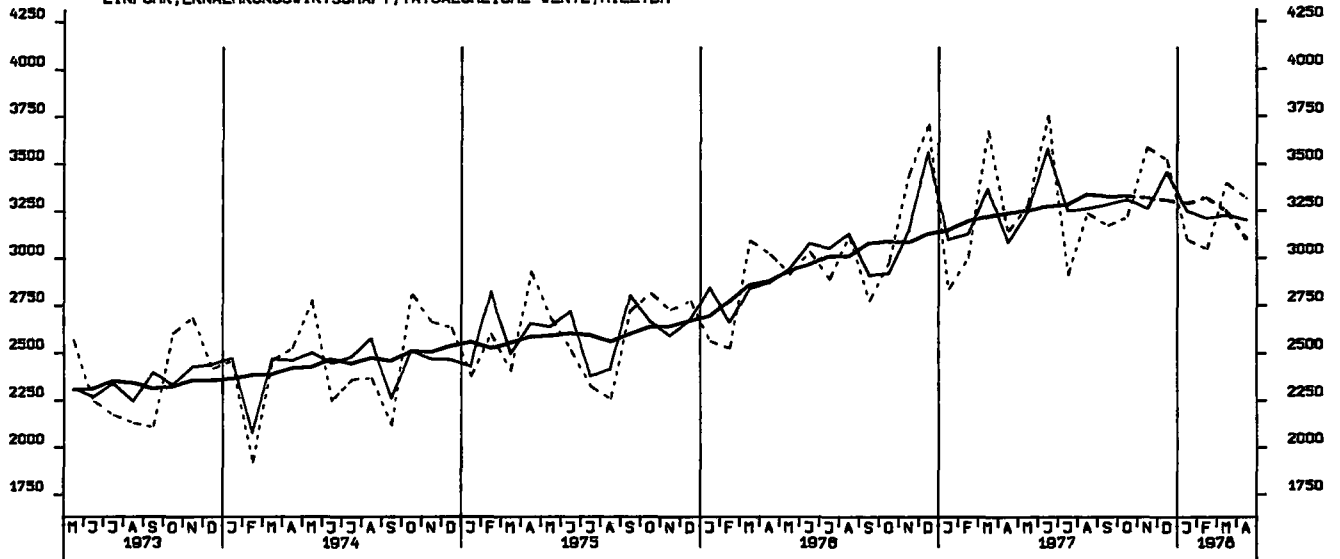
EINZELHANDELSUMSATZ INSGESAMT, JEWEILIGE PREISE, 1970 = 100



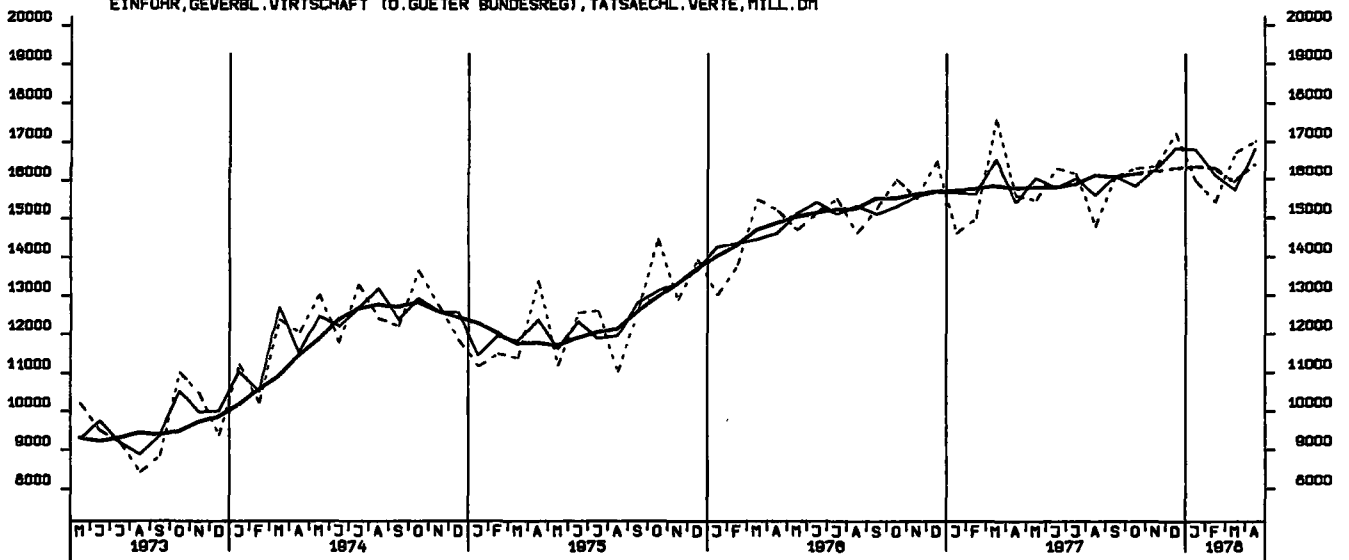
EINFUHR, INSGESAMT, TATSÄEHLICHE VERTE, MILL. DM



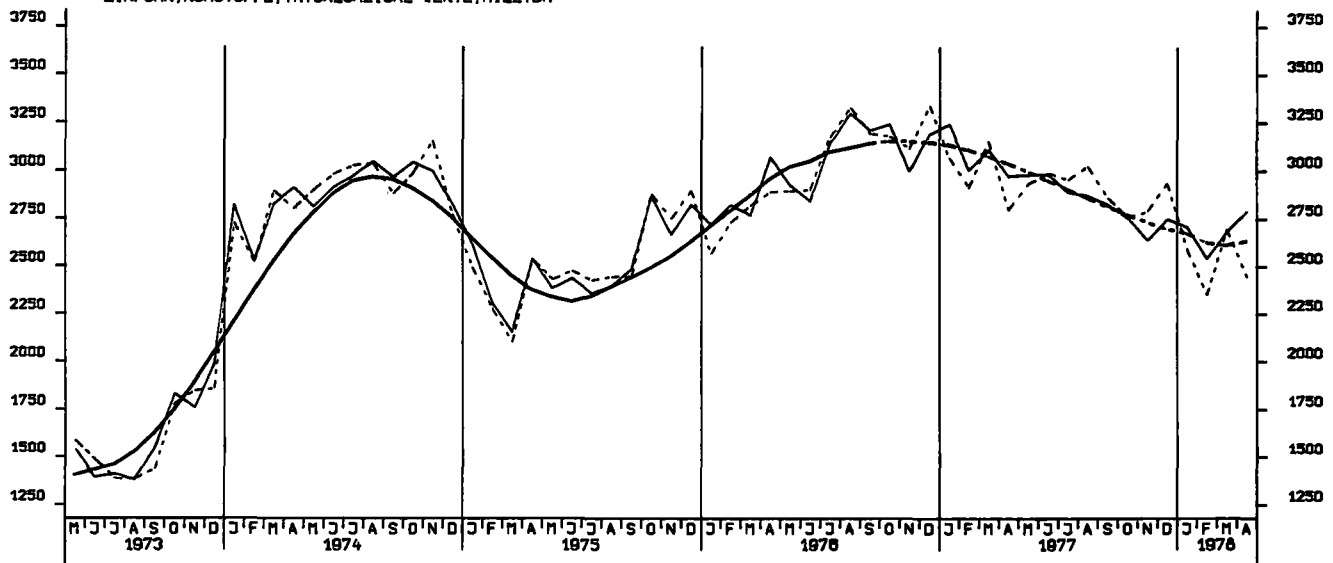
EINFUHR, ERNÄHRUNGSWIRTSCHAFT, TATSÄEHLICHE VERTE, MILL. DM



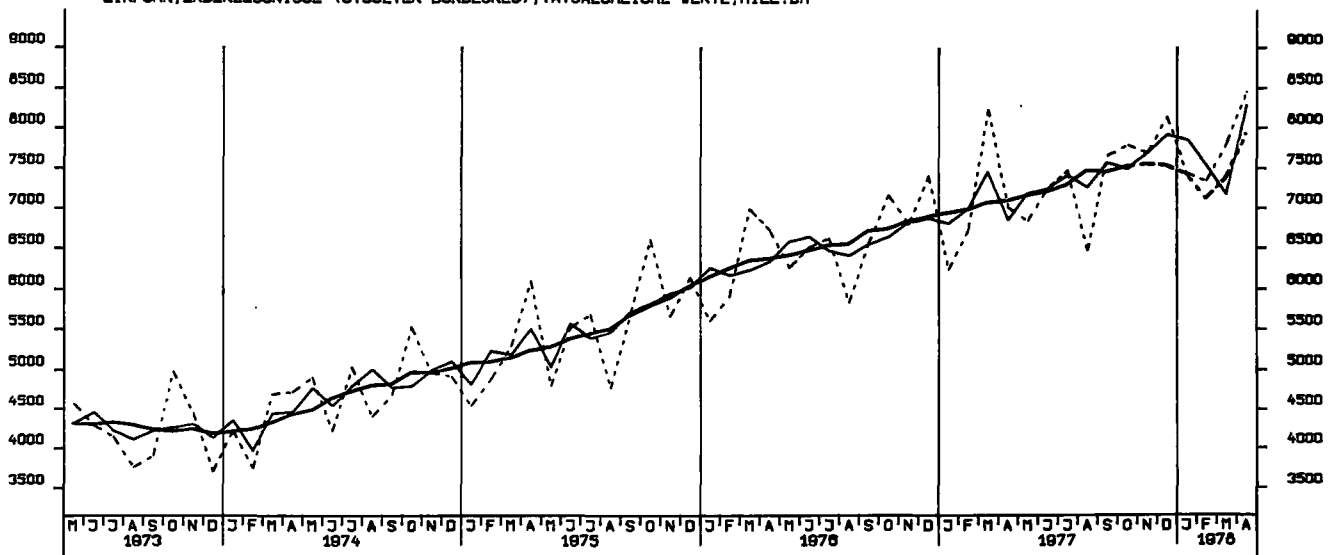
EINFUHR, GEWERBL. WIRTSCHAFT (D. GUETER BUNDESREG), TATSÄEHL. VERTE, MILL. DM



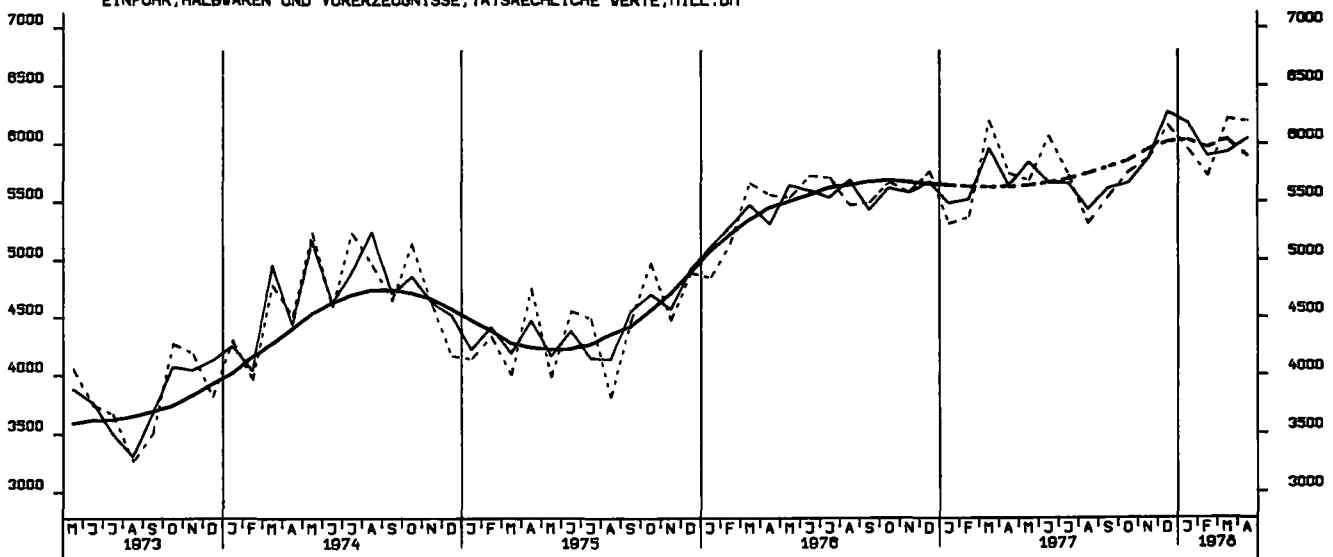
EINFUHR, ROHSTOFFE, TATSÄCHLICHE WERTE, MILL. DM

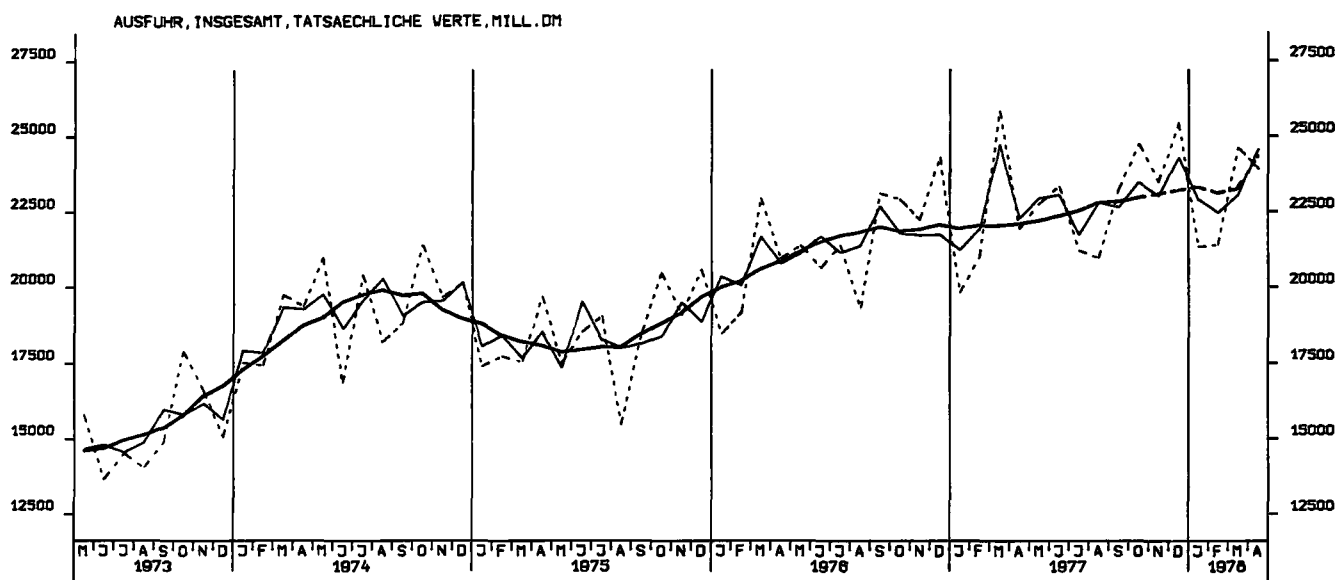
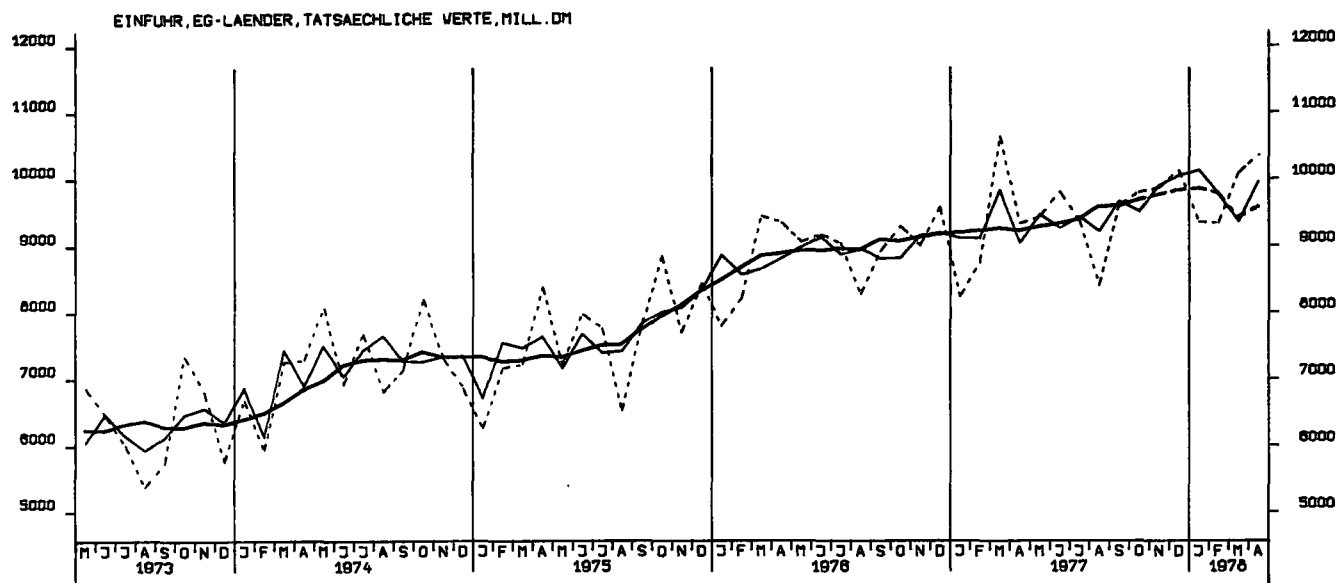


EINFUHR, ENDERZEUGNISSE (O. GUETER BUNDESREG), TATSÄCHLICHE WERTE, MILL. DM

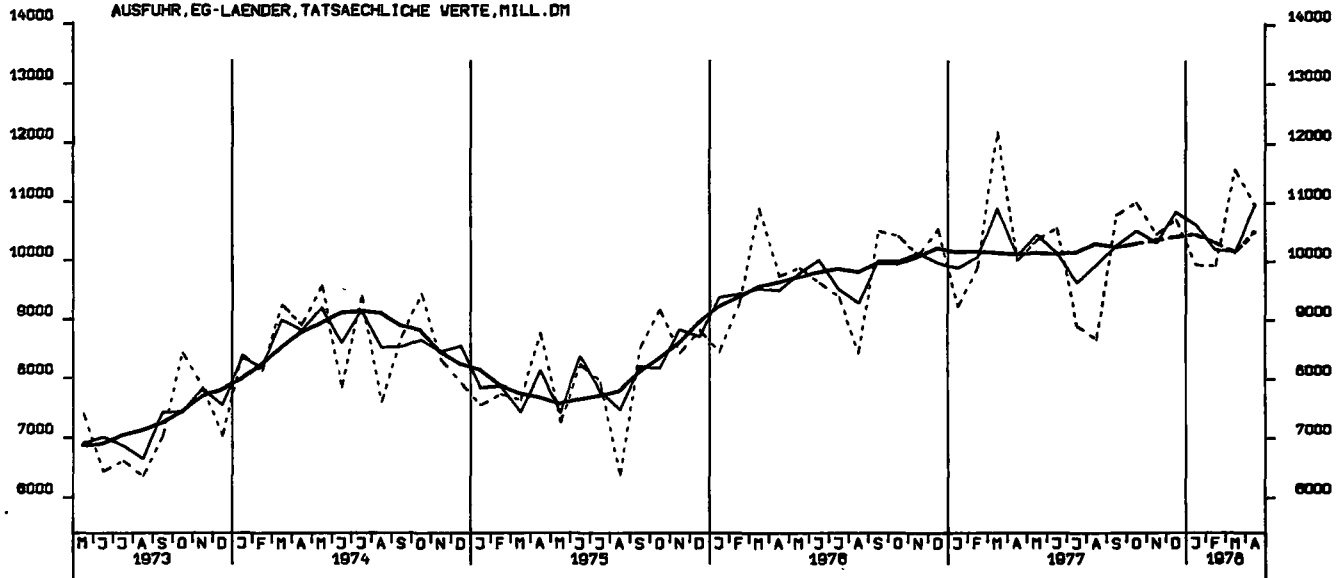


EINFUHR, HALBVAREN UND VORERZEUGNISSE, TATSÄCHLICHE WERTE, MILL. DM

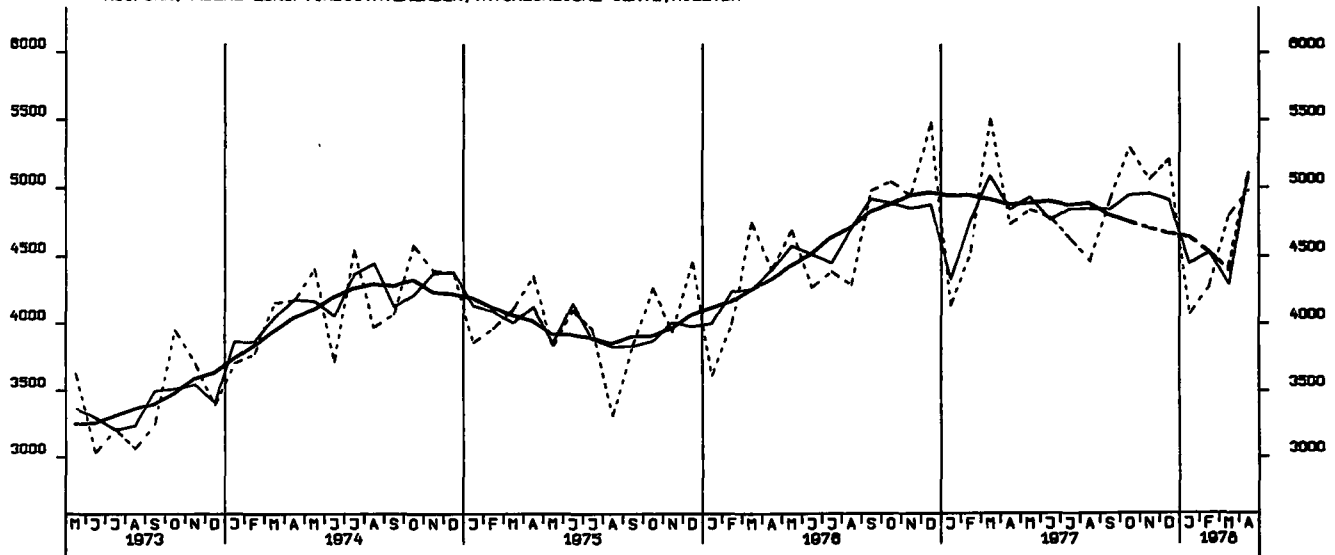


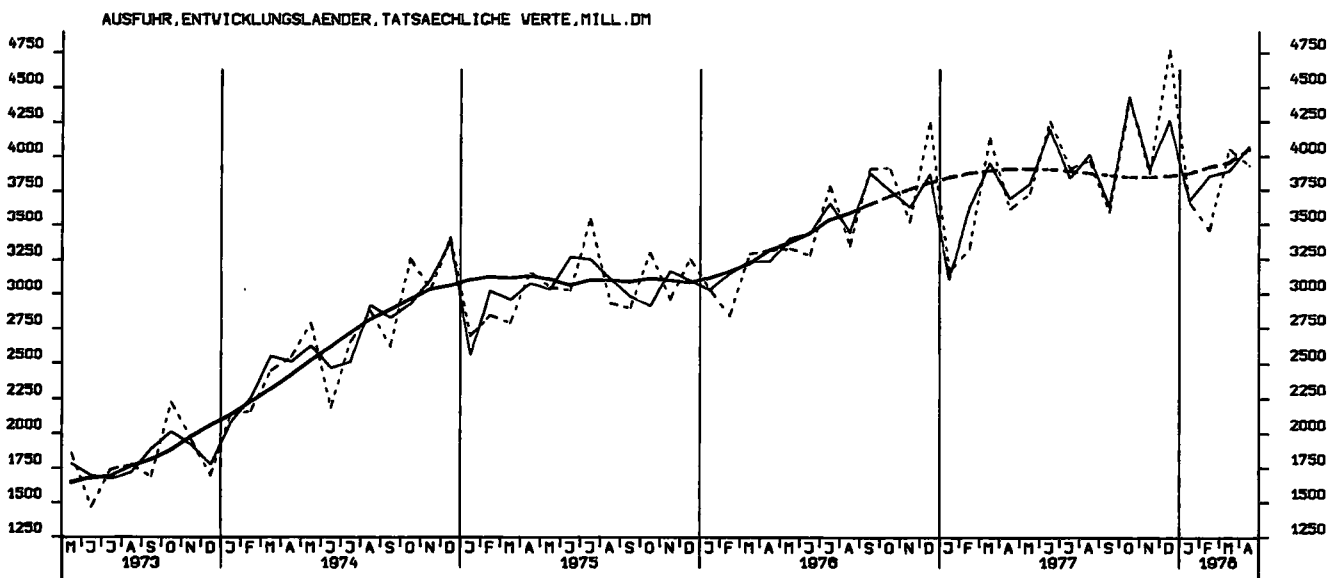
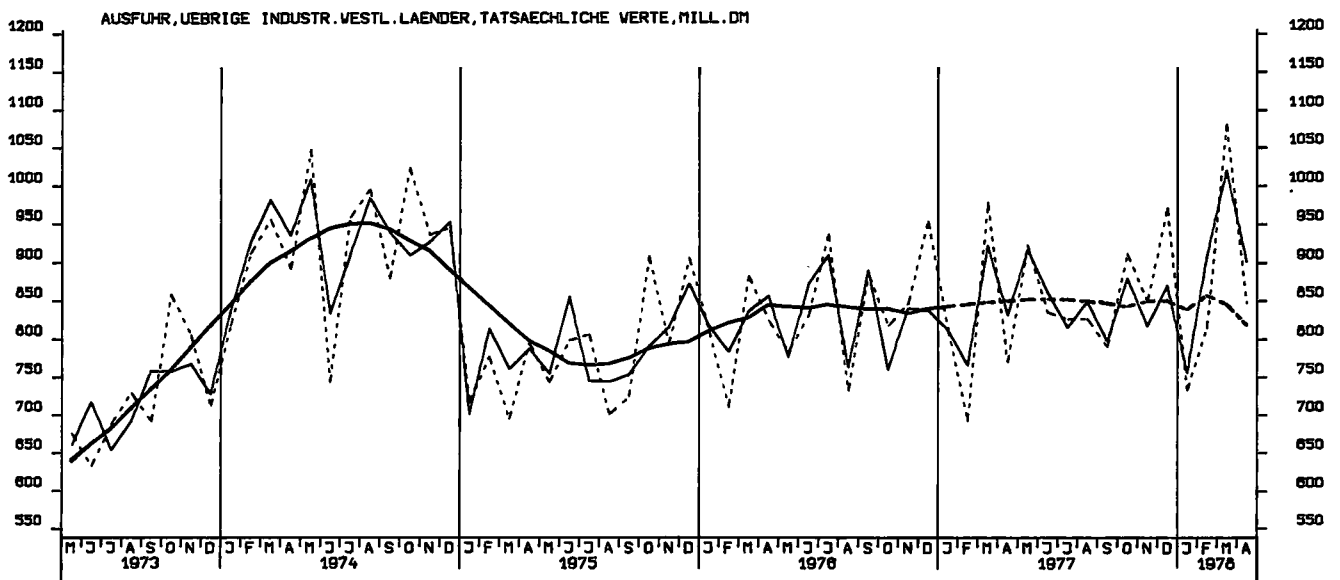
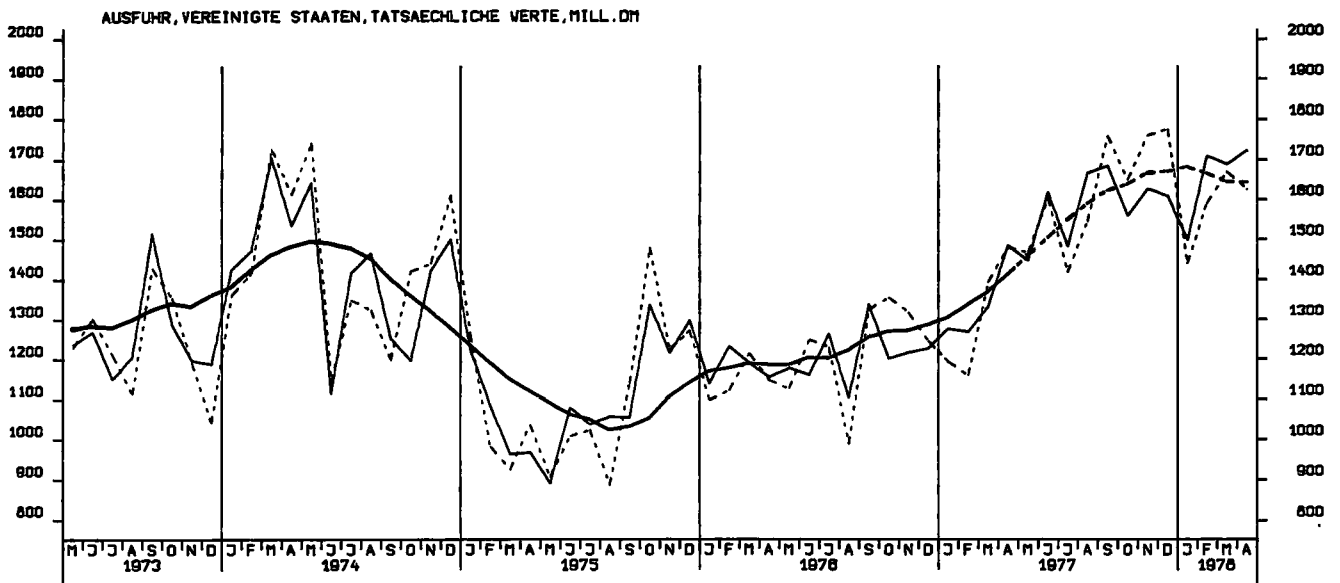


AUSFUHR, EG-LAENDER, TATSAECHLICHE VERTE, MILL. DM

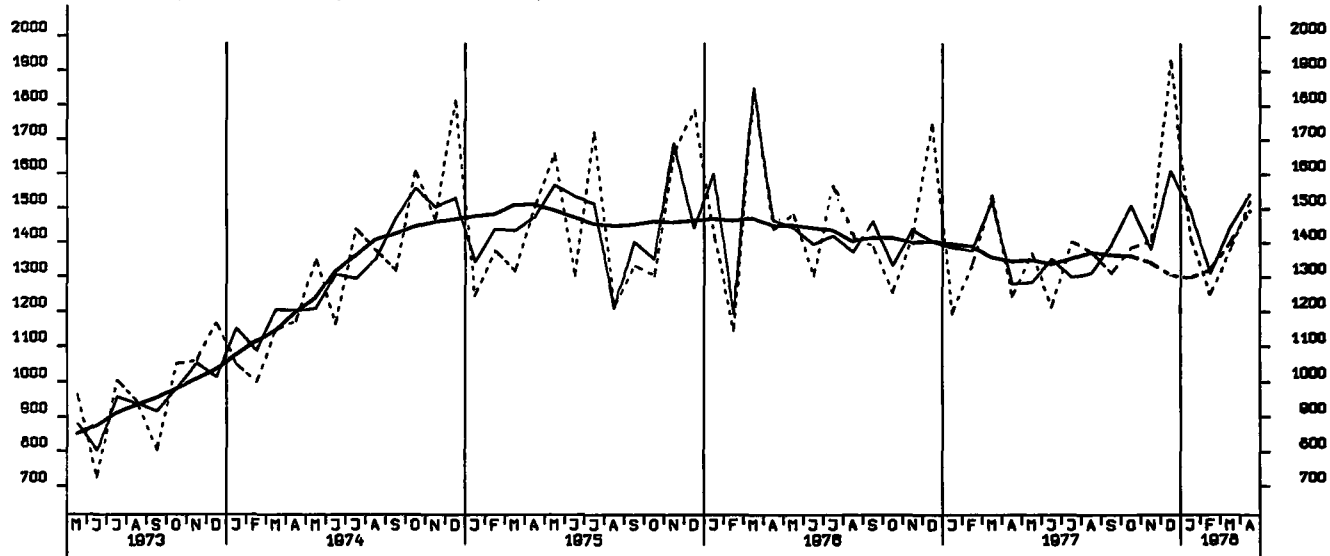


AUSFUHR, ANDERE EUROP. INDUSTRIELAENDER, TATSAECHLICHE VERTE, MILL. DM

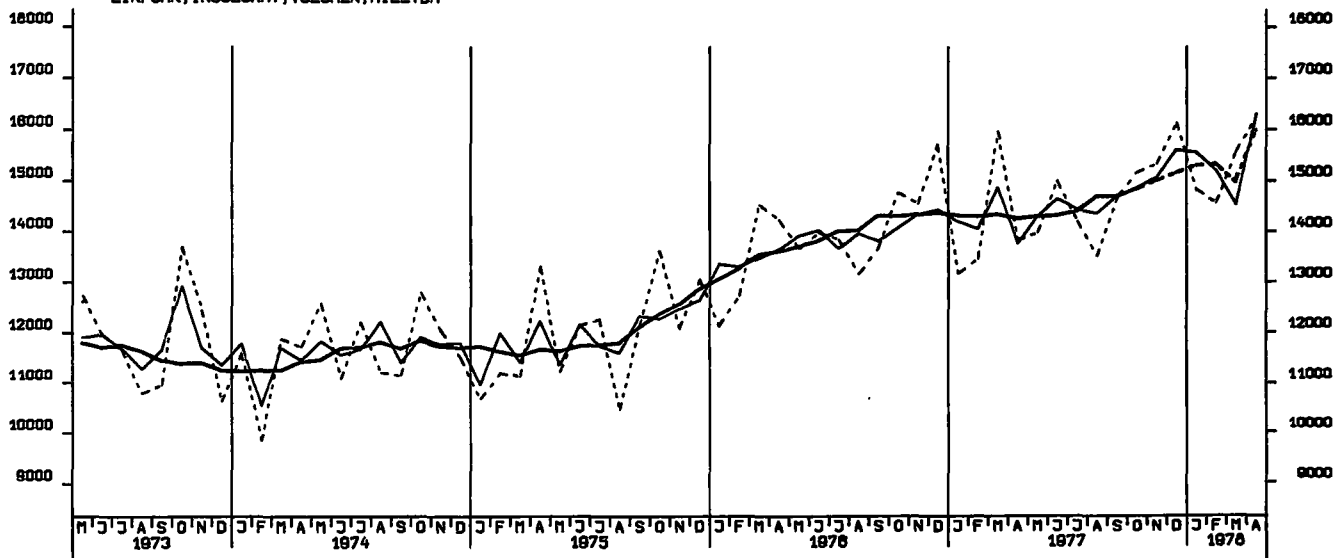




AUSFUHR, OSTBLOCKLAENDER, TATSAECHLICHE VERTE, MILL. DM



EINFUHR, INSGESAMT, VOLUMEN, MILL. DM



AUSFUHR, INSGESAMT, VOLUMEN, MILL. DM

