

# **Indikatoren zur Wirtschafts- entwicklung**

**Zeitreihen mit Saisonbereinigung**

**6**  

---

**1978**

Statistisches Bundesamt  
Bibliothek - Dokumentation - Archiv



**HERAUSGEBER: STATISTISCHES BUNDESAMT WIESBADEN  
VERLAG: W. KOHLHAMMER GMBH STUTTGART UND MAINZ**

**Bestellnummer: 1010600 – 78106**

Erschienen im Juni 1978

Nachdruck - auch auszugsweise - nur mit Quellenangabe gestattet

Preis: DM 9,--

## Inhalt

	Tabelle Seite	Grafik
Zeichenerklärung und Abkürzungen .....	7	
Einführung .....	9	
Erläuterungen		
Berechnungsmethoden .....	10	
Begriffserklärungen .....	10	
Legende für Grafiken .....	79	
 <b>1 <u>BESCHÄFTIGUNG UND ARBEITSMARKT</u></b>		
1.1 Gesamtzahlen (1 000)		
Arbeitslose (insgesamt, männlich) .....	14	80
Offene Stellen (insgesamt, männlich) .....	14	80
Kurzarbeiter (insgesamt, männlich) .....	14	80
1.2 Beschäftigte im Bergbau und Verarbeitenden Gewerbe und im Bauhauptgewerbe (1970=100)		
Bergbau und Verarbeitendes Gewerbe .....	15	-
Verarbeitendes Gewerbe .....	15	-
Grundstoff- und Produktionsgütergewerbe .....	15	-
Investitionsgüter produzierendes Gewerbe .....	15	-
Verbrauchsgüter produzierendes Gewerbe .....	15	-
Nahrungs- und Genussmittelgewerbe .....	15	-
Bauhauptgewerbe .....	16	83
 <b>2 <u>PRODUKTION IM PRODUZIERENDEN GEWERBE</u></b>		
2.1 Index der Nettoproduktion (1970 = 100)		
Produzierendes Gewerbe insgesamt .....	17	-
Produzierendes Gewerbe ohne Baugewerbe .....	17	81
Bergbau und verarbeitendes Gewerbe .....	17	-
Bergbau .....	17	-
Elektrizitäts- und Gasversorgung .....	17	-
Verarbeitendes Gewerbe .....	17	81
Grundstoff- und Produktionsgütergewerbe .....	18	81
Investitionsgüter produzierendes Gewerbe .....	18	82
Verbrauchsgüter produzierendes Gewerbe .....	18	82
Nahrungs- und Genussmittelgewerbe .....	18	-
Ausgewählte Wirtschaftszweige		
Eisenschaffende Industrie .....	18	-
Chemische Industrie .....	19	-
Maschinenbau .....	19	82
Straßenfahrzeugbau, Reparatur von Kraftfahrzeugen usw. ....	19	-
Elektrotechnik, Reparatur von Haushaltsgeräten .....	19	-
Herstellung von Eisen-, Blech- und Metallwaren .....	19	-
Textilgewerbe .....	19	-
Bekleidungsgewerbe .....	20	-
Ernährungsgewerbe .....	20	-
2.2 Geleistete Arbeitsstunden im Bauhauptgewerbe (1970 = 100)		
Bauhauptgewerbe insgesamt .....	21	83
Ausgewählte Bauarten		
Wohnungsbau .....	21	83
Gewerblicher und industrieller Bau .....	21	84
Öffentlicher und Verkehrsbau .....	21	84
2.3 Produktionsindex für das Bauhauptgewerbe (1970 = 100)		
Bauhauptgewerbe insgesamt .....	22	-
Hochbau .....	22	85
Tiefbau .....	22	85
 <b>3 <u>PRODUKTIVITÄT UND LOHNKOSTEN IM BERGBAU UND VERARBEITENDEN GEWERBE</u></b>		
3.1 Produktionsergebnis (1970 = 100)		
Je Beschäftigten .....	23	-
Je Beschäftigtenstunde .....	23	-
Je Arbeiter .....	23	-
Je Arbeiterstunde .....	23	-
3.2 Löhne und Gehälter (1970 = 100)		
Je Beschäftigten (Bergbau und Verarbeitendes Gewerbe) .....	24	-
Je Beschäftigtenstunde (Bergbau und Verarbeitendes Gewerbe) .....	24	86
Je Produkteinheit (Bergbau und Verarbeitendes Gewerbe) .....	24	86
Je Produkteinheit (Verarbeitendes Gewerbe) .....	24	-
Je Produkteinheit (Grundstoff- und Produktionsgütergewerbe) .....	24	87
Je Produkteinheit (Investitionsgüter produzierendes Gewerbe) .....	24	87
Je Produkteinheit (Verbrauchsgüter produzierendes Gewerbe) .....	25	87
Je Produkteinheit (Nahrungs- und Genussmittelgewerbe) .....	25	-
Je Umsatzeinheit (Bergbau und Verarbeitendes Gewerbe) .....	25	86

#### 4 AUFTRAGSEINGANG IM VERARBEITENDEN GEWERBE

##### 4.1 Wertindex (1970 = 100) - jeweils insgesamt, Inland, Ausland

Verarbeitendes Gewerbe (ohne Nahrungs- und Genußmittelgewerbe) .....	26	88
Grundstoff- und Produktionsgütergewerbe .....	26	89
Investitionsgüter produzierendes Gewerbe .....	27	89,90
Verbrauchsgüter produzierendes Gewerbe .....	27	89
Ausgewählte Wirtschaftszweige		
Hochofen-, Stahl- und Warmwalzwerke .....	28	-
Chemische Industrie .....	28	-
Maschinenbau .....	29	90
Straßenfahrzeugbau .....	29	-
Elektrotechnik .....	30	-
Herstellung von Eisen-, Blech- und Metallwaren .....	30	-
Textilgewerbe .....	31	-
Bekleidungsgewerbe .....	31	-

##### 4.2 Volumenindex (1970 = 100) - jeweils insgesamt, Inland, Ausland

Verarbeitendes Gewerbe (ohne Nahrungs- und Genußmittelgewerbe) .....	32	91
Grundstoff- und Produktionsgütergewerbe .....	32	92
Investitionsgüter produzierendes Gewerbe .....	33	92,93
Verbrauchsgüter produzierendes Gewerbe .....	33	92
Ausgewählte Wirtschaftszweige		
Hochofen-, Stahl- und Warmwalzwerke .....	34	-
Chemische Industrie .....	34	-
Maschinenbau .....	35	93
Straßenfahrzeugbau .....	35	-
Elektrotechnik .....	36	-
Herstellung von Eisen-, Blech- und Metallwaren .....	36	-
Textilgewerbe .....	37	-
Bekleidungsgewerbe .....	37	-

#### 5 UMSÄTZE IM VERARBEITENDEN GEWERBE UND IM BAUHAUPTGEWERBE

##### 5.1 Wertindex (1970 = 100) - jeweils insgesamt, Inland, Ausland

Verarbeitendes Gewerbe (ohne Nahrungs- und Genußmittelgewerbe) .....	38	94
Grundstoff- und Produktionsgütergewerbe .....	38	95
Investitionsgüter produzierendes Gewerbe .....	39	95,96
Verbrauchsgüter produzierendes Gewerbe .....	39	95
Ausgewählte Wirtschaftszweige		
Hochofen-, Stahl- und Warmwalzwerke .....	40	-
Chemische Industrie .....	40	-
Maschinenbau .....	41	96
Straßenfahrzeugbau .....	41	-
Elektrotechnik .....	42	-
Herstellung von Eisen-, Blech- und Metallwaren .....	42	-
Textilgewerbe .....	43	-
Bekleidungsgewerbe .....	43	-
Bauhauptgewerbe	44	-
Wohnungsbau .....	44	-
Öffentlicher- und Verkehrsbau .....	44	-

##### 5.2 Volumenindex (1970 = 100) - jeweils insgesamt, Inland, Ausland

Verarbeitendes Gewerbe (ohne Nahrungs- und Genußmittelgewerbe) .....	45	97
Grundstoff- und Produktionsgütergewerbe .....	45	98
Investitionsgüter produzierendes Gewerbe .....	46	98,99
Verbrauchsgüter produzierendes Gewerbe .....	46	98
Ausgewählte Wirtschaftszweige		
Hochofen-, Stahl- und Warmwalzwerke .....	47	-
Chemische Industrie .....	47	-
Maschinenbau .....	48	99
Straßenfahrzeugbau .....	48	-
Elektrotechnik .....	49	-
Herstellung von Eisen-, Blech- und Metallwaren .....	49	-
Textilgewerbe .....	50	-
Bekleidungsgewerbe .....	50	-

#### 6 BAUGENEHMIGUNGEN, BAUFERTIGSTELLUNGEN, BAUVORRAT, TIEFBAUAUFTRÄGE

##### 6.1 Veranschlagte reine Baukosten der genehmigten Hochbauvorhaben (1970 = 100)

Wohn- und Nichtwohngebäude .....	51	100
Wohngebäude .....	51	-
Wohngebäude von privaten Haushalten .....	51	-
Nichtwohngebäude .....	51	-
Öffentliche Gebäude .....	51	-
Wirtschaftsgebäude .....	51	-

	Tabelle	Grafik
	Seite	
6.2 Umbauter Raum der genehmigten Hochbauvorhaben (1970 = 100)		
Wohn- und Nichtwohngebäude .....	52	-
Wohngebäude .....	52	-
Wohngebäude von privaten Haushalten .....	52	-
Nichtwohngebäude .....	52	-
Öffentliche Gebäude .....	52	-
Wirtschaftsgebäude .....	52	-
6.3 Umbauter Raum der fertiggestellten Gebäude (1970 = 100)		
Wohn- und Nichtwohngebäude .....	53	-
Wohngebäude .....	53	-
Nichtwohngebäude .....	53	-
6.4 Genehmigte und fertiggestellte Wohnungen (Anzahl), Bauvorrat (1 000)		
Genehmigte Wohnungen .....	54	100
Fertiggestellte Wohnungen .....	54	100
Bauvorrat .....	54	101
6.5 Auftragsvergaben der öffentlichen Hand (1970 = 100)		
Tiefbauten .....	55	101
Straßenbauten .....	55	-
Straßenbrücken .....	55	-
Aufträge des Bundes .....	55	101
Aufträge der Länder .....	55	102
Aufträge der Gemeinden und Gemeindeverbände .....	55	102
<b>7 UMSÄTZE DES GROSSHANDELS</b>		
7.1 In jeweiligen Preisen (1970 = 100)		
Großhandel insgesamt .....	56	103
Kohle und Mineralölerzeugnisse .....	56	-
Erze, Metalle und Halbzeug .....	56	-
Holz und Baustoffe u.ä. ....	56	-
Nahrungs- und Genußmittel .....	56	-
Fahrzeuge und Maschinen (a.n.g.) .....	56	-
<b>8 UMSÄTZE DES EINZELHANDELS</b>		
8.1 In jeweiligen Preisen (1970 = 100)		
Einzelhandel insgesamt .....	57	103
Nahrungs- und Genußmittel .....	57	-
Textilwaren, Schuhe .....	57	-
Metallwaren, Hausrat, Wohnbedarf (a.n.g.) .....	57	-
Elektro- und optische Erzeugnisse, Uhren .....	57	-
Fahrzeuge, Maschinen und Büroeinrichtungen .....	57	-
<b>9 AUSSENHANDEL (SPEZIALHANDEL)</b>		
9.1 Einfuhr - Tatsächliche Werte (Mill. DM)		
Einfuhr insgesamt .....	58	104
Einfuhr nach Warengruppen		
Ernährungswirtschaft .....	58	104
Gewerbliche Wirtschaft (ohne Güter der Bundesreg.) .....	58	104
Rohstoffe und Halbwaren .....	58	-
Rohstoffe .....	58	105
Halbwaren .....	58	-
Fertigwaren (ohne Güter der Bundesreg.) .....	59	-
Vorerzeugnisse .....	59	-
Enderzeugnisse (ohne Güter der Bundesreg.) .....	59	105
Halbwaren und Vorerzeugnisse .....	59	105
Einfuhr nach dem Warenverzeichnis für die Industriestatistik		
Erzeugnisse der Ernährungsindustrie, Tabakwaren .....	59	-
Erzeugnisse der Grundstoff- und Produktionsgüterindustrien .....	59	-
Erzeugnisse der Investitionsgüterindustrien .....	60	-
Erzeugnisse der Verbrauchsgüterindustrien .....	60	-
Einfuhr von Investitions- und Verbrauchsgütern		
Investitionsgüter .....	60	-
Verbrauchsgüter .....	60	-
Einfuhr nach Ländergruppen (Herst.- u. Verbr.Länder)		
EG-Länder .....	60	106
Andere europäische industrialisierte Länder .....	61	-
Vereinigte Staaten .....	61	-
Übrige industrialisierte westliche Länder .....	61	-
Entwicklungsländer .....	61	-
Ostblockländer .....	61	-

	Tabelle	Grafik
	Seite	
9.2 Ausfuhr - Tatsächliche Werte (Mill. DM)		
Ausfuhr insgesamt .....	62	106
Ausfuhr nach Warengruppen		
Gewerbliche Wirtschaft .....	62	-
Rohstoffe und Halbwaren .....	62	-
Rohstoffe .....	62	-
Halbwaren .....	62	-
Fertigwaren .....	62	-
Vorerzeugnisse .....	63	-
Enderzeugnisse .....	63	-
Ausfuhr nach dem Warenverzeichnis für die Industriestatistik		
Erzeugnisse der Grundstoff- und Produktionsgüterindustrien .....	63	-
Erzeugnisse der Investitionsgüterindustrien .....	63	-
Erzeugnisse der Verbrauchsgüterindustrien .....	63	-
Ausfuhr von Investitions- und Verbrauchsgütern		
Investitionsgüter .....	63	-
Verbrauchsgüter .....	64	-
Ausfuhr nach Ländergruppen (Herst.- u. Verbr.Länder)		
EG-Länder .....	64	107
Andere europäische industrialisierte Länder .....	64	107
Vereinigte Staaten .....	64	108
Übrige industrialisierte westliche Länder .....	64	108
Entwicklungsländer .....	65	108
Ostblockländer .....	65	109
Saldo insgesamt .....	65	-
9.3 Einfuhr - Volumen (Mill. DM)		
Einfuhr insgesamt .....	66	109
Einfuhr nach Warengruppen		
Ernährungswirtschaft .....	66	-
Gewerbliche Wirtschaft (ohne Güter der Bundesreg.) .....	66	-
Rohstoffe und Halbwaren .....	66	-
Rohstoffe .....	66	-
Halbwaren .....	66	-
Fertigwaren (ohne Güter der Bundesreg.) .....	67	-
Vorerzeugnisse .....	67	-
Enderzeugnisse (ohne Güter der Bundesreg.) .....	67	-
Halbwaren und Vorerzeugnisse .....	67	-
Einfuhr nach dem Warenverzeichnis für die Industriestatistik		
Erzeugnisse der Ernährungsindustrie, Tabakwaren .....	67	-
Erzeugnisse der Grundstoff- und Produktionsgüterindustrien .....	67	-
Erzeugnisse der Investitionsgüterindustrien .....	68	-
Erzeugnisse der Verbrauchsgüterindustrien .....	68	-
Einfuhr von Investitions- und Verbrauchsgütern		
Investitionsgüter .....	68	-
Verbrauchsgüter .....	68	-
Einfuhr nach Ländergruppen (Herst.- u. Verbr.Länder)		
EG-Länder .....	68	-
Übrige Länder .....	68	-
9.4 Ausfuhr - Volumen (Mill. DM)		
Ausfuhr insgesamt .....	69	109
Ausfuhr nach Warengruppen		
Gewerbliche Wirtschaft .....	69	-
Rohstoffe und Halbwaren .....	69	-
Rohstoffe .....	69	-
Halbwaren .....	69	-
Fertigwaren .....	69	-
Vorerzeugnisse .....	70	-
Enderzeugnisse .....	70	-
Ausfuhr nach dem Warenverzeichnis für die Industriestatistik		
Erzeugnisse der Grundstoff- und Produktionsgüterindustrien .....	70	-
Erzeugnisse der Investitionsgüterindustrien .....	70	-
Erzeugnisse der Verbrauchsgüterindustrien .....	70	-
Ausfuhr von Investitions- und Verbrauchsgütern		
Investitionsgüter .....	70	-
Verbrauchsgüter .....	71	-
Ausfuhr nach Ländergruppen (Herst.- u. Verbr.Länder)		
EG-Länder .....	71	-
Übrige Länder .....	71	-

	Tabelle	Grafik
	Seite	
9.5 Index der Durchschnittswerte (1970 = 100)		
Einfuhr insgesamt .....	72	-
Ausfuhr insgesamt .....	72	-
10 <u>VERKEHR</u>		
10.1 Beförderte Güter (1 000 t)		
Eisenbahnverkehr .....	73	-
Fernverkehr mit Lastkraftfahrzeugen .....	73	-
Binnenschifffahrt .....	73	-
Luftverkehr .....	73	-
Rohrfernleitungen (rohes Erdöl) .....	73	-
Seeschifffahrt .....	73	-
10.2 Geleistete Tonnenkilometer (Mill. tkm)		
Eisenbahnverkehr (Tarif-tkm) .....	74	-
Fernverkehr mit Lastkraftfahrzeugen (Tarif-tkm) .....	74	-
Binnenschifffahrt (Effektiv-tkm) .....	74	-
Luftverkehr (Effektiv-tkm) .....	74	-
Rohrfernleitungen - rohes Erdöl (Effektiv-tkm) .....	74	-
11 <u>AKTIEN</u>		
11.1 Index der Aktienkurse (29.12.1972 = 100)		
Gesamtindex .....	75	-
Energiewirtschaft, Montanindustrie .....	75	-
Industrie (ohne Montan- u. Bauindustrie) .....	75	-
Bauindustrie .....	75	-
12 <u>PREISE</u>		
12.1 Preisindizes (1970 = 100)		
Erzeugerpreise industrieller Produkte .....	76	-
Erzeugerpreise landwirtschaftlicher Produkte .....	76	-
Erzeugerpreise pflanzlicher Produkte .....	76	-
Erzeugerpreise tierischer Produkte .....	76	-
Preise für Einfuhrwaren .....	76	-
Preise für Ausfuhrwaren .....	76	-
Verbraucherpreise (Einzelhandelsverkaufspreise) .....	77	-
Lebenshaltung aller privaten Haushalte .....	77	-
Nahrungsmittel .....	77	-

Die Angaben beziehen sich auf das Bundesgebiet; sie schließen Berlin (West) ein.

Seit 1.1.1975 sind keine Veränderungen bei der Zuordnung von Analysefiltern vorgenommen worden.

#### Zeichenerklärung

- = nichts vorhanden
- . = kein Nachweis vorhanden
- ... = Angaben fallen später an
- X = arbeitstägl. Bereinigung sachlich nicht sinnvoll
- \* = Monate mit Extremwerten

#### Abkürzungen

BESCH.	= Beschäftigte
GES.	= Gesamt
GRUNDST.	= Grundstoff
IND.	= Industrie
INSG.	= Insgesamt
O.G.BREG.	= Ohne Güter der Bundesregierung
O.NUG.	= Ohne Nahrungs- und Genußmittel-industrien
VERARB.	= Verarbeitende





## E i n f ü h r u n g

Das Ziel konjunkturanalytischer Untersuchungen ist die Erkennung längerfristiger "Grundtendenzen" aus den Werten wirtschaftlicher Zeitreihen. Die Verwendung unbereinigter Originalwerte der Reihen als Konjunkturindikatoren ist hierfür im allgemeinen wenig geeignet, weil die Originaldaten neben zufälligen Störfaktoren vor allem auch saisonbedingte Einflüsse enthalten.

Für die Ausschaltung von Saisoneinflüssen gibt es eine Reihe von Verfahren, die sich in der Praxis bewährt haben. Das Statistische Bundesamt hat sich vor einigen Jahren entschlossen, in monatlichen Abständen saisonbereinigte Werte zu berechnen und zu veröffentlichen. Mit seiner Entscheidung für ein bestimmtes Verfahren zur Zeitreihenanalyse beabsichtigt das Statistische Bundesamt nicht, dieses Verfahren amtlich zum allein aussagefähigen zu erklären. Für die Wahl des verwendeten Verfahrens war ausschlaggebend, daß sein Grundkonzept theoretisch klar und einwandfrei, die mathematischen Ansätze genügend allgemein und ihre Arbeitshypothesen eindeutig und widerspruchsfrei spezifizierbar sein sollten. Außerdem sollte das Verfahren der Zeitreihenanalyse anhand objektiver Kriterien auf die Eigenart jeder Reihe abzustimmen sein und brauchbare saisonbereinigte Werte ergeben.

Das Statistische Bundesamt verwendet das "Berliner Verfahren", das aus der Zusammenarbeit der Technischen Universität, Berlin, mit dem Deutschen Institut für Wirtschaftsforschung, Berlin, hervorgegangen ist<sup>1)</sup>. Da das Verfahren in seiner ersten Fassung<sup>2)</sup> noch nicht allen Erwartungen genügen konnte, ist es zu einer verbesserten Fassung (BV3) weiterentwickelt worden<sup>3)</sup>. Hierbei sind vor allem die Möglichkeiten des Berliner Verfahrens weitgehend ausgeschöpft worden, die spezifischen Eigenarten einzelner Zeitreihen zu berücksichtigen, indem jeweils geeignete Analysefilter benützt werden: Aus einer vorgegebenen Menge von 47 Filtern ist jeder Zeitreihe der "optimale" Filter zugeordnet worden. Die Zuordnung soll über mehrere Jahren bestehen bleiben<sup>4)</sup>. Die Verwendung reihenspezifischer Filter wirkt sich vor allem in einer verbesserten Stabilität und Sicherheit der Schätzergebnisse am aktuellen Rande der analysierten Reihen aus.

Das Ziel des Verfahrens ist die Ausschaltung von Saisoneinflüssen, nicht so sehr das Herausarbeiten der glatten (Trend-Konjunktur-)Komponente. Nicht alle Zeitreihen sind für das Verfahren zur Errechnung saisonbereinigter Werte in gleicher Weise geeignet. So wird man z.B. bei Reihen, die heterogen zusammengesetzt sind und deren Komponenten stark unterschiedlich "Saison- und Strukturentwicklungen" unterworfen sind, eine Saisonbewegung nur unbefriedigend feststellen und eliminieren können. Entsprechendes gilt, wenn saisonale Bewegungen durch starke und häufig auftretende Störfaktoren völlig zugedeckt werden. In solchen Fällen kann kein Verfahren der Zeitreihenanalyse eine sinnvolle Zerlegung der Reihe und damit eine befriedigende Saisonbereinigung liefern.

Alle derzeit gebräuchlichen Zeitreihenverfahren arbeiten mit gleitenden Durchschnitten. Das hat notwendigerweise die Konsequenz, daß am aktuellen Rande mehr oder weniger starke Instabilitäten auftreten können. Diese Eigenschaft ist allen derzeitigen Zeitreihenverfahren immanent; sie könnte nur behoben werden, wenn die letzten Schätzwerte künstlich stabilisiert würden; dies würde zu einer Verzerrung der entsprechenden Werte führen. Das Amt wird die durch Revision alter und Hinzufügen neuer Werte entstehenden rückwirkenden Korrekturen vollständig veröffentlichen, um dem Benutzer die volle Information zugänglich zu machen.

Verfahren zur Zerlegung von Zeitreihen sind keine Prognosemethoden. Die Ergebnisse einer Zeitreihenanalyse können nicht direkt zur Prognose verwendet werden, wohl aber als Ausgangsmaterial dafür dienen.

1) B. Nullau, S. Heiler, P. Wäsch, B. Meisner, D. Filip: Das "Berliner Verfahren". Ein Beitrag zur Zeitreihenanalyse. In: DIW-Beiträge zur Strukturforchung, Heft 7, Berlin 1969. .

2) M. Nourney: Methode der Zeitreihenanalyse, Wirtschaft und Statistik, Heft 1/1973.

3) M. Nourney: Weiterentwicklung des Verfahrens der Zeitreihenanalyse, Wirtschaft und Statistik, Heft 2/1975.

4) Etwaige Änderungen der Filterzuordnungen werden im Inhaltsverzeichnis mit Umstellungsdatum angegeben.

## E r l ä u t e r u n g e n

### Berechnungsmethoden

Die Tabellen enthalten außer den Originalindizes für die letzten 13 Monate mit ihren Veränderungen gegenüber dem Vorjahr und dem Vormonat

- a) die saisonbereinigten Werte mit ihren Veränderungen gegenüber dem Vormonat;
- b) die saison- und arbeitstäglich bereinigten Werte und ihre Veränderungen gegenüber dem Vormonat und
- c) die glatte Komponente (Trend-Konjunktur-Komponente).

Das "Berliner Verfahren" (BV 3) geht von einer additiven Verknüpfung der einzelnen Komponenten in der Originalreihe aus:

- (1)  $x_t = Y_t + S_t + R_t$ , wobei  
     $x_t$  die Originalwerte,  
     $Y_t$  die glatte (Trend-Konjunktur-) Komponente,  
     $S_t$  die Saisonkomponente (ggfs. einschl. arbeitstägl. Einflüsse) und  
     $R_t$  die Restkomponente bedeuten.

Weil im Veröffentlichungsausdruck der Originalwert, der saisonbereinigte Wert ( $SB_t = x_t - S_t = Y_t + R_t$ ) und die glatte Komponente explizit enthalten sind, lassen sich die fehlenden Komponenten über Gleichung (1) wie folgt errechnen:

- (2)  $SB_t - Y_t = R_t$ ,  
(3)  $x_t - SB_t = S_t$ .

In Worten: Zieht man vom saisonbereinigten Wert die glatte Komponente ab, dann erhält man die Restkomponente. Der um den saisonbereinigten Wert verminderte Originalwert ergibt die Saisonkomponente.

Viele ökonomische Daten können von der unterschiedlichen Länge der Monate (gemessen z.B. in Arbeitstagen) beeinflusst werden. Die Veröffentlichung enthält in solchen Fällen in der Spalte "saison- und arbeitstäglich bereinigter Wert" eine Zeitreihe, aus der neben der Saisonkomponente auch der Einfluß der Arbeitstage schätzungsweise eliminiert ist. Sie besteht aus der glatten (Trend-Konjunktur-) Komponente und demjenigen Teil der Restkomponente, der nicht durch die Arbeitstage "erklärt" wird.

Am Ende der Zeitreihen können für die glatte (Trend-Konjunktur-) Komponente nur vorläufige Werte berechnet werden, die sich durch die erst in der Zukunft anfallenden Informationen z.T. noch erheblich ändern können. Die letzten Werte der glatten Komponente werden deshalb in Klammern gesetzt bzw. gestrichelt gezeichnet.

Die Monate, in denen eine Zeitreihe Extremwerte aufweist, werden mit \* gekennzeichnet.

### Begriffserklärungen<sup>1)</sup>

Arbeitslose bzw. offene Stellen: Personen ohne Arbeitsverhältnis, die als Arbeitsuchende beim Arbeitsamt registriert sind bzw. zu besetzende Arbeitsplätze, die Arbeitgeber dem Arbeitsamt gemeldet haben.

Kurzarbeiter: Personen, die im Abrechnungszeitraum, in den der Stichtag fällt, Anspruch auf Kurzarbeitergeld hatten.

Beschäftigte im Bergbau und Verarbeitenden Gewerbe und im Bauhauptgewerbe: Tätige Inhaber und alle in einem arbeitsrechtlichen Verhältnis stehenden Betriebsangehörigen (Angestellte, Arbeiter, Auszubildende).

Der Index der Nettoproduktion für das Produzierende Gewerbe auf Basis 1970 wird auf repräsentativer Grundlage unter Ausschaltung der Preisveränderungen berechnet, d.h., bei den Wirtschaftszweigen erfolgt die Fortschreibung im allgemeinen mit einer Auswahl von Erzeugnis-

<sup>1)</sup> Hinweis: Die Indizes der Produktion, des Auftragseingangs und Umsatzes im Bergbau und im Verarbeitenden Gewerbe beziehen sich auf einen geänderten Berichtskreis (Betriebe mit 20 Beschäftigten und mehr) und eine neue Systematik (SYPRO), dagegen beziehen sich die Ergebnisse des Bauhauptgewerbes (Beschäftigte, geleistete Arbeitsstunden und Umsätze) auf alle Betriebe und nach neuer Systematik.

sen, deren Entwicklung der jeweiligen Gesamtentwicklung entspricht. Der Gewichtung der einzelnen Wirtschaftszweige liegen die Nettoproduktionswerte des Jahres 1970 zugrunde.

Nettoproduktionswert: Bruttoproduktionswert abzüglich der Kosten des von anderen Unternehmen stammenden Materialeinsatzes und abzüglich des Wertes der an andere Unternehmen vergebenen Lohnarbeiten. Der Nettoproduktionswert stellt annähernd der (Netto-)Leistung der Unternehmen (ihre "Wertschöpfung") dar.

Geleistete Arbeitsstunden im Bauhauptgewerbe sind alle von Inhabern, Angestellten, Arbeitern oder Auszubildenden auf Baustellen und Bauhöfen geleisteten Arbeitsstunden; abgerechnete, aber nicht geleistete Stunden sind nicht enthalten.

Der Produktionsindex für das Bauhauptgewerbe wird durch den Baustoff-Produktionsindex repräsentiert (Fortschreibung mit 69 ausgewählten Baustoffen). Der Gewichtung der Teilbereiche Hoch- und Tiefbau liegen die entsprechenden Nettoproduktionswerte des Jahres 1970 zugrunde.

Die Indizes des Produktionsergebnisses je Beschäftigten, je Beschäftigtenstunde, je Arbeiter und je Arbeiterstunde (Arbeitsproduktivität) zeigen die Entwicklung der Produktion (gemessen am Index der Nettoproduktion) im Verhältnis zum personellen Aufwand.

Lohnkosten (Meßziffern der Löhne und Gehälter je Beschäftigten, je Beschäftigtenstunde, je Produkteinheit, je Umsatzeinheit): Entwicklung der Löhne und Gehälter (in Form von Meßzahlen) im Verhältnis zum personellen Aufwand (Meßzahl der Beschäftigten und der Beschäftigtenstunden), bzw. im Verhältnis zum Nettoproduktionsindex und zur Umsatzmeßzahl.

Index des Auftragseingangs: Wertindex in jeweiligen Preisen, Volumenindex in Preisen 1970 (jeweils Basis 1970 = 100); der Gewichtung werden die Auftragseingangsanteile im Basisjahr zugrunde gelegt. Als Auftragseingang gilt der Wert der in einem Monatsmonat von anderen Firmen und sonstigen Kunden akzeptierten Bestellungen (ohne Mehrwertsteuer).

Umsätze im Verarbeitenden Gewerbe und im Bauhauptgewerbe: Wertindizes in jeweiligen Preisen, Volumenindizes in Preisen von 1970 (jeweils Basis 1970 = 100); der Gewichtung werden die Umsatzanteile im Basisjahr zugrunde gelegt.

Umsatz im Verarbeitenden Gewerbe: Erlöse aus dem Verkauf eigener Erzeugnisse und Leistungen; sie resultieren aus den Rechnungsendwerten einschl. Verbrauchsteuern und Kosten für Fracht, Verpackung, Porto und Spesen (ohne Mehrwertsteuer).

Umsatz des Bauhauptgewerbes: Steuerbarer baugewerblicher Umsatz (die dem Finanzamt für die Umsatzsteuer zu meldenden steuerbaren Beträge für Bauleistungen im Bundesgebiet und die Umsätze in Zollausschlußgebieten (deutsche Freihäfen)).

Bautätigkeit: Erfassung der genehmigten Hochbauten anhand der erteilten Baugenehmigungen; Erfassung der fertiggestellten Hochbauten aufgrund der Feststellungen der Bauaufsichtsbehörden. Der **B a u v o r r a t** ist die behelfsmäßige Fortschreibung des Bauüberhangs am Jahresende mit Hilfe der genehmigten und fertiggestellten Bauvorhaben. Die **T i e f b a u a u f t r ä g e** der öffentlichen Hand umfassen alle Aufträge mit einem Wert von über 25 000 DM in Gemeinden mit 5 000 Einwohnern und mehr.

Umsätze des Großhandels (in jeweiligen Preisen): Wert aller Lieferungen und Leistungen des Unternehmens einschl. Provisionen, jedoch ohne den Gesamtwert der vermittelten Waren (ohne Umsatz- (Mehrwert-) steuer).

Rabatte, Boni, Skonti u.ä. sind abgesetzt.

Umsätze des Einzelhandels (in jeweiligen Preisen): Wert aller Lieferungen und Leistungen des Unternehmens einschl. Eigenverbrauch (einschl. Umsatz- (Mehrwert-) steuer).

Preisnachlässe, Rabatte, Boni, Skonti u.ä. sind abgesetzt.

Der Außenhandel (Spezialhandel) umfaßt

die unmittelbare **E i n f u h r** von Waren und die Einfuhr von ausländischen Waren aus Lager (Freihafenlager und Zollager - ab 1974 einschl. offene Zollager -) in den freien Verkehr, zur zollamtlich bewilligten aktiven Veredelung (Eigenveredelung und Lohnveredelung) und nach zollamtlich bewilligter passiver Veredelung;

die Ausfuhr von Waren aus dem freien Verkehr, nach zollamtlich bewilligter aktiver Veredelung (Eigenveredelung und Lohnveredelung) und zur zollamtlich bewilligten passiven Veredelung.

Die tatsächlichen Werte stellen den Grenzübergangswert, d.h. den Wert frei Grenze des Erhebungsgebietes dar (in der Einfuhr ohne die deutschen Eingangsabgaben).

Das Volumen ist ein nachträglich berechneter Wert, der sich ergeben hätte, wenn die Durchschnittswerte (Preise) des Jahres 1970 in den nachgewiesenen Berichtszeiten unverändert geblieben wären.

Den Ländergruppierungen liegen Angaben nach Herstellungs- und Verbrauchsländern zugrunde. Die Zuordnung der Länder zu den einzelnen Gruppen ist aus der Fachserie 7 Außenhandel, Reihe 1 ersichtlich.

Der Güterverkehr enthält alle im gewerblichen Verkehr und Werkverkehr (Eisenbahnen: Dienstgutverkehr) beförderten Güter. Die tonnenkilometrische Leistung (tkm) errechnet sich als Produkt aus Gewicht der Ladung und der im Bundesgebiet zurückgelegten Entfernung.

#### Index der Aktienkurse

Gesamtindex wird aus den Kursnotierungen von rd. 280 ausgewählten Gesellschaften mit dem Sitz im Bundesgebiet berechnet. In die Teilindizes waren am Basisstichtag einbezogen: Energiewirtschaft, Montanindustrie 42, Industrie 192 und Bauindustrie 11 Aktiengesellschaften. Die Gewichtung erfolgte mit dem börsenzugelassenen Stammkapital am Basisstichtag - 29. 12. 1972 -.

#### Preisindizes

Erzeugerpreise (industrielle und landwirtschaftliche Produkte): Überwiegend Preise der ersten Vermarktungsstufe (Frachtlagen gemäß jeweiligem Handelsbrauch) von Erzeugerfirmen, Marktverwaltungen, Preisnotierungskommissionen usw.

Gewichtung: Umsatzwerte der Industrie 1970 bzw. Verkaufserlöse der Landwirtschaft 1970.

Einfuhr-, Ausfuhrpreise: Preise frei Grenze im Zeitpunkt des Geschäftsabschlusses, nicht im Zeitpunkt des Grenzüberganges; erfragt bei Importeuren bzw. Exporteuren.

Gewichtung: Einfuhr- bzw. Ausfuhrwerte 1970.

Lebenshaltungspreise, Einzelhandelsverkaufspreise: Außer Einzelhandelspreisen auch Preise für Waren und Leistungen des Handwerks, Gastgewerbepreise, Wohnungsmieten, Tarife und Gebühren, Eintrittspreise für öffentliche Veranstaltungen, Preise für Pauschalreisen, Versicherungsprämien usw.

Gewichtung: Ausgaben für die Lebenshaltung 1970 bzw. Umsatzstruktur des Einzelhandels 1970.

## **Tabellen**

## 1 BESCHAEFTIGUNG UND ARBEITSMARKT

## 1.1 GESAMTZAHLEN (1 000)

JAHR	MONAT	ORIGINALWERT			SAISONBEREINIGTER WERT		SAISON- UND ARBEITSTÄGLICH BEREINIGTER WERT		GLATTE KOMPONENTE
		1 000	VERÄNDERUNG VORJAHR	IN O/O GEGEN VORMONAT	1 000	VERÄNDERUNG IN O/O GEGEN VORMONAT	1 000	VERÄNDERUNG IN O/O GEGEN VORMONAT	1 000
ARBEITSLOSE INSGESAMT									
1977	MAI	946	- 0,8	- 9,0	1037	+ 1,7	X	X	1035
	JUN	931	+ 1,1	- 1,6	1049	+ 1,2	X	X	1041
	JUL	973	+ 3,0	+ 4,5	1061	+ 1,1	X	X	1042
	AUG	963	+ 2,4	- 1,0	1058	- 0,3	X	X	1039
	SEP	911	+ 1,3	- 5,4	1045	- 1,2	X	X	1039
	OKT	954	+ 1,1	+ 4,7	1036	- 0,9	X	X	1034
	NOV	1004	+ 1,9	+ 5,2	1032	- 0,4	X	X	( 1030)
DEZ	1091	+ 0,1	+ 8,7	1010	- 2,1	X	X	( 1022)	
1978	JAN	1213	- 2,9	+11,2	988	- 2,2	X	X	( 1015)
	FEB	1224	+ 0,8	+ 0,9	1001	+ 1,3	X	X	( 1005)
	MAR	1099	+ 1,4	-10,2	1009	+ 0,8	X	X	( 1001)
	APR	1000	- 3,8	- 9,0	983	- 2,6	X	X	( 1004)
	MAI	913	- 3,5	- 8,7	1002	+ 1,9	X	X	( 1015)
ARBEITSLOSE, MAENNLICH									
1977	MAI	464	- 7,0	-11,3	522	+ 2,6	X	X	511
	JUN	451	- 4,7	- 2,8	529	+ 1,3	X	X	511
	JUL	465	- 2,5	+ 3,1	531	+ 0,4	X	X	( 508)
	AUG	453	- 2,6	- 2,6	528	- 0,6	X	X	( 507)
	SEP	424	- 2,8	- 6,4	523	- 0,9	X	X	( 505)
	OKT	443	- 1,8	+ 4,5	519	- 0,8	X	X	( 506)
	NOV	482	+ 0,2	+ 8,8	517	- 0,4	X	X	( 507)
DEZ	559	- 2,4	+16,0	503	- 2,7	X	X	( 509)	
1978	JAN	657	- 6,0	+17,5	490	- 2,6	X	X	( 509)
	FEB	688	+ 1,8	+ 4,7	508	+ 3,7	X	X	( 506)
	MAR	585	+ 2,6	-15,0	513	+ 1,0	X	X	( 503)
	APR	495	- 5,4	-15,4	493	- 3,9	X	X	( 499)
	MAI	439	- 5,4	-11,3	492	- 0,2	X	X	( 491)
OFFENE STELLEN INSGESAMT									
1977	MAI	243	-11,6	- 1,2	210	- 6,2	X	X	227
	JUN	262	- 6,8	+ 7,8	221	+ 5,2	X	X	227
	JUL	257	- 6,9	- 1,9	223	+ 0,9	X	X	228
	AUG	255	- 3,4	- 0,8	228	+ 2,2	X	X	229
	SEP	237	+ 1,7	- 7,1	234	+ 2,6	X	X	230
	OKT	220	- 0,5	- 7,2	237	+ 1,3	X	X	232
	NOV	199	- 1,5	- 9,5	239	+ 0,8	X	X	( 234)
DEZ	186	+ 0,0	- 6,5	241	+ 0,8	X	X	( 236)	
1978	JAN	205	+ 1,5	+10,2	241	+ 0,0	X	X	( 239)
	FEB	224	+ 0,0	+ 9,3	240	- 0,4	X	X	( 241)
	MAR	247	+ 1,2	+10,3	237	- 1,2	X	X	( 240)
	APR	257	+ 4,5	+ 4,0	235	- 0,8	X	X	( 236)
	MAI	255	+ 4,9	- 0,8	222	- 5,5	X	X	( 238)
OFFENE STELLEN, MAENNLICH									
1977	MAI	144	- 9,4	- 2,7	128	- 7,9	X	X	138
	JUN	156	- 5,5	+ 8,3	133	+ 3,9	X	X	138
	JUL	156	- 6,0	+ 0,0	133	+ 0,0	X	X	139
	AUG	159	- 1,9	+ 1,9	138	+ 3,8	X	X	140
	SEP	151	+ 3,4	- 5,0	143	+ 3,6	X	X	141
	OKT	141	+ 0,7	- 6,6	146	+ 2,1	X	X	142
	NOV	124	- 0,8	-12,1	147	+ 0,7	X	X	144
DEZ	114	+ 0,9	- 8,1	149	+ 1,4	X	X	( 145)	
1978	JAN	125	+ 2,5	+ 9,6	148	- 0,7	X	X	( 145)
	FEB	134	- 0,7	+ 7,2	146	- 1,4	X	X	( 145)
	MAR	151	+ 2,7	+12,7	148	+ 1,4	X	X	( 144)
	APR	157	+ 6,1	+ 4,0	148	+ 0,0	X	X	( 143)
	MAI	156	+ 8,3	- 0,6	141	- 4,7	X	X	( 147)
KURZARBEITER INSGESAMT									
1977	MAI	317,1	+26,7	+31,3	286,1	+37,4	X	X	259,2
	JUN	256,5	+17,7	-19,1	293,8	+ 2,7	X	X	275,2
	JUL	210,4	+154,1	-18,0	346,9	+18,1	X	X	269,3
	AUG	94,7	+44,4	-55,0	288,6	-16,8	X	X	265,7
	SEP	157,8	+68,8	+66,6	261,5	- 9,4	X	X	244,7
	OKT	197,9	+41,4	+25,4	218,7	-16,4	X	X	232,1
	NOV	234,2	+39,7	+18,3	211,7	- 3,2	X	X	(215,8)
DEZ	258,0	+20,7	+10,2	162,3	-23,3	X	X	(199,5)	
1978	JAN	251,2	- 6,5	- 2,6	115,9	-28,6	X	X	(186,3)
	FEB	250,6	-10,9	- 0,2	172,9	+49,2	X	X	(165,4)
	MAR	225,7	-12,5	- 9,9	166,2	- 3,9	X	X	(180,6)
	APR	297,8	+23,3	+31,9	245,0	+47,4	X	X	(211,7)
	MAI	235,3	-25,8	-21,0	203,7	-16,9	X	X	(229,2)
KURZARBEITER, MAENNLICH									
1977	APR	182,4	-34,0	- 9,1	155,6	+ 5,9	X	X	(161,8)
	MAI	260,0	+39,2	+42,5	232,0	+49,1	X	X	(170,2)
	JUN	208,0	+28,6	-20,0	221,8	- 4,4	X	X	(178,0)
	JUL	177,5	+202,4	-14,7	261,7	+18,0	X	X	(184,6)
	AUG	72,7	+52,7	-59,0	217,0	-17,1	X	X	(189,3)
	SEP	122,5	+82,0	+68,5	206,2	- 5,0	X	X	(191,5)
	OKT	150,0	+44,4	+22,4	191,1	- 7,3	X	X	(190,7)
NOV	174,9	+44,7	+16,6	195,9	+ 2,5	X	X	(181,3)	
DEZ	192,6	+25,6	+10,1	141,3	-27,9	X	X	(170,3)	
1978	JAN	194,1	- 7,9	+ 0,8	80,2	-43,2	X	X	(153,8)
	FEB	192,0	-13,9	- 1,1	104,6	+30,4	X	X	(133,1)
	MAR	171,8	-14,4	-10,5	121,8	+16,4	X	X	(161,1)
	APR	231,4	+26,9	+34,7	185,4	+52,2	X	X	(204,4)

## 1 BESCHAEFTIGUNG UND ARBEITSMARKT

## 1.2 BESCHAEFTIGTE IM BERGBAU UND VERARBEITENDEN GEWERBE UND IM BAUHAUPTGEWERBE (1970 = 100)

JAHR	MONAT	ORIGINALWERT			SAISONBEREINIGTER WERT		SAISON- UND ARBEITSTÄGLICH BEREINIGTER WERT		GLATTE KOMPONENTE
		1970=100	VERÄNDERUNG VORJAHR	IN O/O GEGEN VORMONAT	1970=100	VERÄNDERUNG IN O/O GEGEN VORMONAT	1970=100	VERÄNDERUNG IN O/O GEGEN VORMONAT	
BERGBAU UND VERARBEITENDES GEWERBE									
1977	MAR	85,7	- 0,5	+ 0,1	86,1	+ 0,0	X	X	86,1
	APR	85,3	- 0,9	- 0,5	85,7	- 0,5	X	X	86,0
	MAI	85,3	- 0,9	+ 0,0	85,6	- 0,1	X	X	85,8
	JUN	85,4	- 1,0	+ 0,1	85,6	+ 0,0	X	X	85,7
	JUL	85,6	- 0,9	+ 0,2	85,6	+ 0,0	X	X	85,6
	AUG	86,0	- 1,0	+ 0,5	85,6	+ 0,0	X	X	85,5
	SEP	86,2	- 1,3	+ 0,2	85,5	- 0,1	X	X	( 85,4)
	OKT	86,0	- 1,3	- 0,2	85,5	+ 0,0	X	X	( 85,3)
	NOV	85,8	- 1,4	- 0,2	85,4	- 0,1	X	X	( 85,3)
	DEZ	85,3	- 1,5	- 0,6	85,3	- 0,1	X	X	( 85,3)
1978	JAN	85,3	- 0,5	+ 0,0	85,5	+ 0,2	X	X	( 85,4)
	FEB	85,1	- 0,6	- 0,2	85,6	+ 0,1	X	X	( 85,4)
	MAR	85,1	- 0,7	+ 0,0	85,5	- 0,1	X	X	( 85,6)
VERARBEITENDES GEWERBE									
1977	MAR	86,0	- 0,3	+ 0,1	86,3	- 0,1	X	X	86,4
	APR	85,6	- 0,8	- 0,5	86,0	- 0,3	X	X	86,3
	MAI	85,6	- 0,9	+ 0,0	85,9	- 0,1	X	X	86,2
	JUN	85,8	- 0,8	+ 0,2	86,0	+ 0,1	X	X	86,0
	JUL	85,9	- 0,9	+ 0,1	85,9	- 0,1	X	X	85,9
	AUG	86,3	- 1,0	+ 0,5	85,9	+ 0,0	X	X	85,8
	SEP	86,6	- 1,1	+ 0,3	85,9	+ 0,0	X	X	( 85,7)
	OKT	86,4	- 1,3	- 0,2	85,9	+ 0,0	X	X	( 85,7)
	NOV	86,2	- 1,4	- 0,2	85,8	- 0,1	X	X	( 85,7)
	DEZ	85,7	- 1,4	- 0,6	85,7	- 0,1	X	X	( 85,7)
1978	JAN	85,6	- 0,5	- 0,1	85,8	+ 0,1	X	X	( 85,8)
	FEB	85,5	- 0,5	- 0,1	86,0	+ 0,2	X	X	( 85,8)
	MAR	85,5	- 0,6	+ 0,0	85,9	- 0,1	X	X	( 86,0)
GRUNDSTOFF- UND PRODUKTIONSGÜTERGEWERBE									
1977	MAR	85,4	- 1,5	+ 0,4	86,1	- 0,2	X	X	86,3
	APR	85,2	- 2,1	- 0,2	85,6	- 0,6	X	X	86,0
	MAI	85,3	- 2,2	+ 0,1	85,4	- 0,2	X	X	85,7
	JUN	85,3	- 2,3	+ 0,0	85,2	- 0,2	X	X	85,4
	JUL	85,4	- 2,5	+ 0,1	85,1	- 0,1	X	X	85,0
	AUG	85,5	- 2,6	+ 0,1	85,0	- 0,1	X	X	84,8
	SEP	85,5	- 3,1	+ 0,0	84,7	- 0,4	X	X	( 84,6)
	OKT	85,1	- 3,2	- 0,5	84,5	- 0,2	X	X	( 84,4)
	NOV	84,9	- 3,2	- 0,2	84,4	- 0,1	X	X	( 84,2)
	DEZ	84,3	- 3,2	- 0,7	84,3	- 0,1	X	X	( 84,2)
1978	JAN	83,8	- 1,5	- 0,6	84,3	+ 0,0	X	X	( 84,3)
	FEB	83,7	- 1,6	- 0,1	84,8	+ 0,6	X	X	( 84,4)
	MAR	83,8	- 1,9	+ 0,1	84,5	- 0,4	X	X	( 84,5)
INVESTITIONSGÜTER PRODUZIERENDES GEWERBE									
1977	MAR	89,9	+ 0,4	- 0,2	90,2	- 0,2	X	X	( 90,3)
	APR	89,5	+ 0,1	- 0,4	89,9	- 0,3	X	X	( 90,2)
	MAI	89,7	+ 0,2	+ 0,2	90,0	+ 0,1	X	X	( 90,2)
	JUN	89,7	+ 0,1	+ 0,0	90,0	+ 0,0	X	X	( 90,1)
	JUL	90,1	+ 0,4	+ 0,4	90,1	+ 0,1	X	X	( 90,0)
	AUG	90,3	+ 0,0	+ 0,2	90,0	- 0,1	X	X	( 90,0)
	SEP	90,6	- 0,2	+ 0,3	90,0	+ 0,0	X	X	( 89,9)
	OKT	90,5	- 0,2	- 0,1	90,0	+ 0,0	X	X	( 89,9)
	NOV	90,3	- 0,4	- 0,2	90,0	+ 0,0	X	X	( 90,0)
	DEZ	90,0	- 0,4	- 0,3	90,0	+ 0,0	X	X	( 90,0)
1978	JAN	90,2	+ 0,0	+ 0,2	90,4	+ 0,4	X	X	( 90,1)
	FEB	90,0	- 0,1	- 0,2	90,3	- 0,1	X	X	( 90,2)
	MAR	90,1	+ 0,2	+ 0,1	90,4	+ 0,1	X	X	( 90,4)
VERBRAUCHSGÜTER PRODUZIERENDES GEWERBE									
1977	MAR	77,0	- 3,5	+ 0,1	77,5	+ 0,5	X	X	( 78,3)
	APR	76,7	- 3,6	- 0,4	77,1	- 0,5	X	X	( 77,9)
	MAI	76,5	- 3,9	- 0,3	76,9	- 0,3	X	X	( 77,6)
	JUN	76,5	- 3,9	+ 0,0	76,8	- 0,1	X	X	( 77,2)
	JUL	76,5	- 3,9	+ 0,0	76,7	- 0,1	X	X	( 76,9)
	AUG	77,2	- 3,6	+ 0,9	76,9	+ 0,3	X	X	( 76,8)
	SEP	77,5	- 3,6	+ 0,4	76,9	+ 0,0	X	X	( 76,7)
	OKT	77,3	- 3,7	- 0,3	76,8	- 0,1	X	X	( 76,8)
	NOV	77,3	- 3,6	+ 0,0	77,0	+ 0,3	X	X	( 77,1)
	DEZ	78,9	- 1,1	+ 2,1	78,6	+ 2,1	X	X	( 77,7)
1978	JAN	78,9	+ 2,5	+ 0,0	78,7	+ 0,1	X	X	( 78,2)
	FEB	78,8	+ 2,5	- 0,1	78,9	+ 0,3	X	X	( 78,7)
	MAR	78,7	+ 2,2	- 0,1	79,3	+ 0,5	X	X	( 79,3)
NAHRUNGS- UND GENUSSMITTELGEWERBE									
1977	MAR	84,0	- 2,9	+ 0,4	85,2	+ 0,2	X	X	85,4
	APR	83,4	- 2,7	- 0,7	85,0	- 0,2	X	X	85,3
	MAI	83,4	- 2,8	+ 0,0	84,8	- 0,2	X	X	( 85,1)
	JUN	84,3	- 2,5	+ 1,1	84,8	+ 0,0	X	X	( 84,9)
	JUL	84,7	- 3,2	+ 0,5	84,3	- 0,6	X	X	( 84,7)
	AUG	85,8	- 2,6	+ 1,3	84,4	+ 0,1	X	X	( 84,5)
	SEP	86,2	- 2,6	+ 0,5	84,3	- 0,1	X	X	( 84,3)
	OKT	85,8	- 2,8	- 0,5	84,1	- 0,2	X	X	( 84,1)
	NOV	85,2	- 2,9	- 0,7	83,9	- 0,2	X	X	( 83,9)
	DEZ	83,7	- 3,1	- 1,8	83,5	- 0,5	X	X	( 83,8)
1978	JAN	82,9	- 1,3	- 1,0	83,5	+ 0,0	X	X	( 83,7)
	FEB	82,6	- 1,3	- 0,4	84,0	+ 0,6	X	X	( 83,5)
	MAR	82,3	- 2,0	- 0,4	83,6	- 0,5	X	X	( 83,5)

1 BESCHAEFTIGUNG UND ARBEITSMARKT

1.2 BESCHAEFTIGTE IM BERGBAU UND VERARBEITENDEN GEWERBE UND IM BAUHAUPTGEWERBE (1970 = 100)

JAHR	MONAT	ORIGINALWERT			SAISONBEREINIGTER WERT		SAISON- UND ARBEITSTÄGLICH BEREINIGTER WERT		GLATTE KOMPONENTE
		1970=100	VERAENDERUNG IN O/O GEGEN VORJAHR VORMONAT		1970=100	VERAENDERUNG IN O/O GEGEN VORMONAT	1970=100	VERAENDERUNG IN O/O GEGEN VORMONAT	1970=100
BAUHAUPTGEWERBE (EINSCHL. FERTIGTEILBAU)									
1977	FEB	70,5	- 2,9	- 0,7	76,2	+ 2,6	X	X	76,5
	MAR	74,3	- 2,6	+ 5,4	76,4	+ 0,3	X	X	76,0
	APR	74,9	- 4,1	+ 0,8	75,3	- 1,4	X	X	( 75,8)
	MAI	75,1	- 4,8	+ 0,3	74,8	- 0,7	X	X	( 75,6)
	JUN	75,9	- 4,4	+ 1,1	74,8	+ 0,0	X	X	( 75,3)
	JUL	75,3	- 5,5	- 0,8	73,8	- 1,3	X	X	( 75,0)
	AUG	76,4	- 5,1	+ 1,5	74,0	+ 0,3	X	X	( 74,7)
	SEP	76,6	- 4,6	+ 0,3	73,9	- 0,1	X	X	( 74,4)
	OKT	75,7	- 5,3	- 1,2	73,6	- 0,4	X	X	( 74,2)
	NOV	75,0	- 4,9	- 0,9	73,7	+ 0,1	X	X	( 74,0)
	DEZ	73,4	- 4,9	- 2,1	73,7	+ 0,0	X	X	( 73,8)
	1978	JAN	70,3	- 1,0	- 4,2	73,5	- 0,3	X	X
FEB		70,3	- 0,7	- 0,4	75,4	+ 2,6	X	X	( 73,7)



2 PRODUKTION IM PRODUZIERENDEN GEWERBE  
2.1 INDEX DER NETTOPRODUKTION (1970 = 100)

JAHR	MONAT	ORIGINALWERT			SAISONBEREINIGTER WERT		SAISON- UND ARBEITSTÄGLICH BEREINIGTER WERT		GLATTE KOMPONENTE
		1970=100	VERÄNDERUNG IN O/O GEGEN VORJAHR	O/O GEGEN VORMONAT	1970=100	VERÄNDERUNG IN O/O GEGEN VORMONAT	1970=100	VERÄNDERUNG IN O/O GEGEN VORMONAT	1970=100
PRODUZIERENDES GEWERBE INSGESAMT									
1977	APR	112,3	+ 0,3	-10,7	109,7	- 8,0	113,3	- 3,4	114,9
	MAI	114,4	+ 1,4	+ 1,9	114,7	+ 4,6	114,9	+ 1,4	114,8
	JUN	116,9	+ 3,0	+ 2,2	114,9	+ 0,2	114,4	- 0,4	114,7
	JUL	101,8	- 1,4	-12,9	110,7	- 3,7	112,8	- 1,4	114,8
	AUG	106,2	+ 3,9	+ 4,3	116,6	+ 5,3	114,6	+ 1,6	115,6
	SEP	121,6	+ 1,2	+14,5	115,4	- 1,0	115,1	+ 0,4	115,2
	OKT	122,0	+ 1,3	+ 0,3	113,3	- 1,8	115,2	+ 0,1	114,8
	NOV	122,6	+ 1,7	+ 0,5	116,9	+ 3,2	115,1	- 0,1	114,9
	DEZ	116,9	+ 1,3	- 4,6	117,1	+ 0,2	119,3	+ 3,6	(114,8)
1978	JAN	112,6	+ 6,1	- 3,7	118,9	+ 1,5	117,1	- 1,8	(114,7)
	FEB	107,1	+ 0,0	- 4,9	113,5	- 4,5	113,5	- 3,1	(114,5)
	MAR	116,9	- 7,1	+ 9,2	108,8	- 4,1	108,7	- 4,2	(114,3)
	APR	116,7	+ 3,9	- 0,2	114,2	+ 5,0	117,1	+ 7,7	(114,6)
PRODUZIERENDES GEWERBE OHNE BAUGEWERBE									
1977	APR	114,1	+ 0,7	-11,2	111,8	- 7,6	115,5	- 3,0	116,9
	MAI	115,5	+ 1,7	+ 1,2	116,7	+ 4,4	117,0	+ 1,3	116,9
	JUN	117,7	+ 2,9	+ 1,9	116,8	+ 0,1	116,3	- 0,6	116,9
	JUL	102,0	- 1,3	-13,3	112,8	- 3,4	114,8	- 1,3	117,0
	AUG	107,0	+ 4,2	+ 4,9	118,8	+ 5,3	116,7	+ 1,7	117,8
	SEP	122,6	+ 1,5	+14,6	117,8	- 0,8	117,6	+ 0,8	117,4
	OKT	123,4	+ 1,5	+ 0,7	115,7	- 1,8	117,5	- 0,1	117,0
	NOV	125,1	+ 1,8	+ 1,4	119,2	+ 3,0	117,3	- 0,2	117,1
	DEZ	121,0	+ 1,1	- 3,3	119,2	+ 0,0	121,6	+ 3,7	(117,0)
1978	JAN	117,2	+ 5,4	- 3,1	120,9	+ 1,4	119,1	- 2,1	(116,9)
	FEB	112,2	+ 0,7	- 4,3	116,0	- 4,1	116,0	- 2,6	(116,7)
	MAR	120,0	- 6,6	+ 7,0	111,0	- 4,3	110,8	- 4,5	(116,5)
	APR	118,3	+ 3,7	- 1,4	116,2	+ 4,7	119,2	+ 7,6	(116,9)
BERGBAU UND VERARBEITENDES GEWERBE									
1977	APR	111,4	+ 0,4	-11,5	109,2	- 8,3	112,8	- 3,7	114,5
	MAI	113,7	+ 1,7	+ 2,1	114,3	+ 4,7	114,5	+ 1,5	114,4
	JUN	116,5	+ 3,0	+ 2,5	114,4	+ 0,1	113,9	- 0,5	114,3
	JUL	100,3	- 1,3	-13,9	110,1	- 3,8	112,2	- 1,5	114,4
	AUG	105,4	+ 4,5	+ 5,1	116,3	+ 5,6	114,2	+ 1,8	115,2
	SEP	120,9	+ 1,5	+14,7	115,0	- 1,1	114,8	+ 0,5	114,7
	OKT	120,8	+ 1,1	- 0,1	112,8	- 1,9	114,7	- 0,1	114,3
	NOV	121,8	+ 1,4	+ 0,8	116,3	+ 3,1	114,5	- 0,2	114,4
	DEZ	116,8	+ 1,0	- 4,1	116,4	+ 0,1	118,7	+ 3,7	(114,3)
1978	JAN	112,4	+ 5,2	- 3,8	118,0	+ 1,4	116,1	- 2,2	(114,1)
	FEB	108,2	- 0,2	- 3,7	112,9	- 4,3	112,9	- 2,8	(113,8)
	MAR	116,6	- 7,4	+ 7,8	108,1	- 4,3	107,9	- 4,4	(113,5)
	APR	115,5	+ 3,7	- 0,9	113,4	+ 4,9	116,3	+ 7,8	(113,7)
BERGBAU									
1977	APR	78,3	- 4,5	-17,4	78,8	-10,1	83,9	- 2,4	85,3
	MAI	73,1	-11,5	- 6,6	80,4	+ 2,0	80,9	- 3,6	84,3
	JUN	73,9	- 7,6	+ 1,1	81,2	+ 1,0	81,6	+ 0,9	( 84,2)
	JUL	70,7	-12,4	- 4,3	78,3	- 3,6	80,5	- 1,3	( 84,1)
	AUG	83,9	+ 2,9	+18,7	89,1	+13,8	86,6	+ 7,6	( 84,1)
	SEP	84,3	- 2,7	+ 0,5	84,4	- 5,3	82,9	- 4,3	( 83,9)
	OKT	85,6	- 4,4	+ 1,5	80,8	- 4,3	82,5	- 0,5	( 83,5)
	NOV	88,6	- 5,2	+ 3,5	82,8	+ 2,5	81,4	- 1,3	( 83,0)
	DEZ	87,0	- 8,0	- 1,8	82,8	+ 0,0	85,9	+ 5,5	( 83,4)
1978	JAN	92,6	- 2,0	+ 6,4	85,6	+ 3,4	83,4	- 2,9	( 83,8)
	FEB	86,9	+ 1,8	- 6,2	84,9	- 0,8	84,9	+ 1,8	( 84,3)
	MAR	88,9	- 6,2	+ 2,3	82,7	- 2,6	80,4	- 5,3	( 85,1)
	APR	84,2	+ 7,5	- 5,3	85,0	+ 2,8	89,8	+11,7	( 86,0)
ELEKTRIZITÄTS- UND GASVERSORGUNG									
1977	APR	170,3	+ 6,4	- 6,3	167,9	+ 4,2	171,4	+ 6,5	168,6
	MAI	152,7	+ 1,6	-10,3	167,9	+ 0,0	169,2	- 1,3	(169,1)
	JUN	141,5	+ 0,5	- 7,3	166,7	- 0,7	165,8	- 2,0	(169,6)
	JUL	135,5	- 2,8	- 4,2	166,7	+ 0,0	167,8	+ 1,2	(169,4)
	AUG	139,2	- 0,1	+ 2,7	170,3	+ 2,2	167,8	+ 0,0	(170,1)
	SEP	157,4	+ 1,3	+13,1	173,9	+ 2,1	173,5	+ 3,4	(170,6)
	OKT	175,1	+ 5,7	+11,2	172,3	- 0,9	172,2	- 0,7	(171,1)
	NOV	191,3	+ 5,7	+ 9,3	175,4	+ 1,8	174,8	+ 1,5	(172,0)
	DEZ	206,7	+ 2,7	+ 8,1	175,7	+ 0,2	179,3	+ 2,6	(173,4)
1978	JAN	216,7	+ 7,8	+ 4,8	181,8	+ 3,5	180,3	+ 0,6	(175,2)
	FEB	194,9	+12,9	-10,1	180,2	- 0,9	180,2	- 0,1	(177,3)
	MAR	189,9	+ 4,5	- 2,6	172,4	- 4,3	169,8	- 5,8	(179,7)
	APR	175,7	+ 3,2	- 7,5	175,0	+ 1,5	179,3	+ 5,6	(181,8)
VERARBEITENDES GEWERBE									
1977	APR	112,4	+ 0,4	-11,4	110,2	- 8,1	114,0	- 3,2	115,5
	MAI	115,0	+ 2,0	+ 2,3	115,8	+ 5,1	115,9	+ 1,7	(115,3)
	JUN	117,9	+ 3,2	+ 2,5	115,7	- 0,1	115,3	- 0,5	(115,4)
	JUL	101,3	- 0,9	-14,1	111,6	- 3,5	113,8	- 1,3	(115,4)
	AUG	106,1	+ 4,5	+ 4,7	117,4	+ 5,2	115,2	+ 1,2	(115,6)
	SEP	122,0	+ 1,6	+15,0	115,9	- 1,3	115,8	+ 0,5	(115,6)
	OKT	122,0	+ 1,3	+ 0,0	113,8	- 1,8	115,8	+ 0,0	(115,2)
	NOV	122,9	+ 1,7	+ 0,7	117,1	+ 2,9	115,2	- 0,5	(115,1)
	DEZ	117,8	+ 1,3	- 4,1	116,9	- 0,2	119,4	+ 3,6	(115,0)
1978	JAN	113,0	+ 5,4	- 4,1	118,4	+ 1,3	116,4	- 2,5	(114,9)
	FEB	108,8	- 0,4	- 3,7	113,5	- 4,1	113,5	- 2,5	(114,8)
	MAR	117,4	- 7,5	+ 7,9	108,8	- 4,1	108,8	- 4,1	(114,6)
	APR	116,5	+ 3,6	- 0,8	114,3	+ 5,1	117,3	+ 7,8	(114,5)

**2 PRODUKTION IM PRODUZIERENDEN GEWERBE**  
**2.1 INDEX DER NETTOPRODUKTION (1970 = 100)**

JAHR	MONAT	ORIGINALWERT			SAISONBEREINIGTER WERT		SAISON- UND ARBEITSTÄGLICH BEREINIGTER WERT		GLATTE KOMPONENTE
		1970=100	VERÄNDERUNG VORJAHR	IN O/O GEGEN VORMONAT	1970=100	VERÄNDERUNG IN O/O GEGEN VORMONAT	1970=100	VERÄNDERUNG IN O/O GEGEN VORMONAT	1970=100
GRUNDSTOFF- UND PRODUKTIONSGÜTERGEWERBE									
1977	APR	113,0	- 1,6	- 8,4	109,9	- 7,1	112,3	- 3,8	112,5
	MAI	115,4	- 0,8	+ 2,1	113,3	+ 3,1	113,5	+ 1,1	112,4
	JUN	117,1	+ 0,9	+ 1,5	113,1	- 0,2	112,1	- 1,2	111,8
	JUL	108,6	- 3,2	- 7,3	109,6	- 3,1	111,4	- 0,6	111,9
	AUG	108,9	- 0,3	+ 0,3	113,0	+ 3,1	112,0	+ 0,5	112,8
	SEP	115,5	- 2,7	+ 6,1	111,0	- 1,8	110,7	- 1,2	112,3
	OKT	115,7	- 1,8	+ 0,2	109,6	- 1,3	111,4	+ 0,6	(112,6)
	NOV	114,7	+ 0,4	- 0,9	113,4	+ 3,5	112,4	+ 0,9	(112,7)
	DEZ	106,6	+ 0,7	- 7,1	116,1	+ 2,4	117,4	+ 4,4	(113,4)
	1978	JAN	109,7	+ 3,8	+ 2,9	116,0	- 0,1	115,5	- 1,6
FEB		105,7	- 1,1	- 3,6	112,4	- 3,1	112,4	- 2,7	(113,0)
MAR		117,4	- 4,9	+11,1	112,3	- 0,1	110,9	- 1,3	(110,9)
APR		118,9	+ 5,2	+ 1,3	115,9	+ 3,2	117,6	+ 6,0	(114,5)
INVESTITIONSGÜTER PRODUZIERENDES GEWERBE									
1977	APR	112,2	+ 3,4	-13,6	109,7	- 9,6	113,9	- 4,4	115,0
	MAI	115,7	+ 3,6	+ 3,1	115,4	+ 5,2	115,5	+ 1,4	115,1
	JUN	119,9	+ 4,4	+ 3,6	115,1	- 0,3	115,0	- 0,4	115,4
	JUL	95,4	+ 2,6	-20,4	111,3	- 3,3	113,4	- 1,4	115,8
	AUG	100,1	+ 7,8	+ 4,9	117,6	+ 5,7	115,1	+ 1,5	117,0
	SEP	124,6	+ 4,7	+24,5	117,6	+ 0,0	117,5	+ 2,1	116,5
	OKT	121,6	+ 2,4	- 2,4	114,3	- 2,8	116,6	- 0,8	115,9
	NOV	124,3	+ 2,5	+ 2,2	118,2	+ 3,4	115,9	- 0,6	115,8
	DEZ	124,9	+ 2,0	+ 0,5	118,5	+ 0,3	121,2	+ 4,6	(115,2)
	1978	JAN	114,0	+ 6,8	- 8,7	119,6	+ 0,9	117,4	- 3,1
FEB		110,4	- 0,4	- 3,2	113,1	- 5,4	113,1	- 3,7	(113,3)
MAR		115,1	-11,4	+ 4,3	104,9	- 7,3	104,4	- 7,7	(112,1)
APR		112,1	- 0,1	- 2,6	109,8	+ 4,7	113,6	+ 8,8	(111,2)
VERBRAUCHSGÜTER PRODUZIERENDES GEWERBE									
1977	APR	113,5	+ 0,1	-11,8	110,0	- 7,6	113,9	- 2,6	115,4
	MAI	113,3	+ 3,9	- 0,2	116,5	+ 5,9	116,6	+ 2,4	115,5
	JUN	112,9	+ 5,0	- 0,4	116,1	- 0,3	115,4	- 1,0	115,6
	JUL	95,0	- 2,8	-15,9	109,6	- 5,6	112,0	- 2,9	115,6
	AUG	106,0	+ 8,8	+11,6	119,4	+ 8,9	117,6	+ 5,0	116,4
	SEP	126,3	+ 2,6	+19,2	117,3	- 1,8	116,9	- 0,6	115,9
	OKT	126,6	+ 2,5	+ 0,2	114,6	- 2,3	116,5	- 0,3	115,5
	NOV	125,2	+ 1,7	- 1,1	117,4	+ 2,4	115,9	- 0,5	115,7
	DEZ	115,9	+ 1,3	- 7,4	117,2	- 0,2	119,4	+ 3,0	(115,4)
	1978	JAN	113,8	+ 4,0	- 1,8	118,3	+ 0,9	116,4	- 2,5
FEB		110,1	- 0,4	- 3,3	113,0	- 4,5	113,0	- 2,9	(114,7)
MAR		119,8	- 6,9	+ 8,8	108,8	- 3,7	108,8	- 3,7	(114,2)
APR		118,4	+ 4,3	- 1,2	115,7	+ 6,3	116,4	+ 7,0	(113,6)
NAHRUNGS- UND GENUSSMITTELGEWERBE									
1977	APR	110,5	- 3,3	- 9,7	113,2	- 8,1	116,4	- 3,6	118,8
	MAI	114,3	+ 0,4	+ 3,4	118,5	+ 4,7	118,3	+ 1,6	(119,0)
	JUN	120,1	+ 2,0	+ 5,1	120,3	+ 1,5	120,2	+ 1,6	(119,2)
	JUL	113,5	- 2,7	- 5,5	115,8	- 3,7	117,8	- 2,0	(118,9)
	AUG	119,2	+ 0,9	+ 5,0	120,0	+ 3,6	118,0	+ 0,2	(119,2)
	SEP	122,0	- 0,3	+ 2,3	118,0	- 1,7	117,5	- 0,4	(119,3)
	OKT	130,2	+ 2,0	+ 6,7	118,7	+ 0,6	121,3	+ 3,2	(119,8)
	NOV	133,3	+ 1,4	+ 2,4	123,0	+ 3,6	120,7	- 0,5	(120,0)
	DEZ	122,5	- 0,4	- 8,1	120,0	- 2,4	121,9	+ 1,0	(120,6)
	1978	JAN	115,9	+ 6,5	- 5,4	123,2	+ 2,7	121,7	- 0,2
FEB		109,0	+ 2,0	- 6,0	120,2	- 2,4	120,2	- 1,2	(122,3)
MAR		121,8	- 0,5	+11,7	122,8	+ 2,2	121,2	+ 0,8	(123,4)
APR		122,5	+10,9	+ 0,6	125,1	+ 1,9	128,0	+ 5,6	(124,8)
EISENSCHAFFENDE INDUSTRIE									
1977	APR	89,7	- 6,8	-13,9	89,5	- 9,9	92,4	- 4,7	90,9
	MAI	97,7	- 4,6	+ 8,9	97,8	+ 9,3	98,0	+ 6,1	90,7
	JUN	99,8	- 0,1	+ 2,1	96,9	- 0,9	95,5	- 2,6	90,2
	JUL	91,5	-11,3	- 8,3	89,4	- 7,7	91,6	- 4,1	90,6
	AUG	87,3	- 7,9	- 4,6	91,3	+ 2,1	89,8	- 2,0	92,4
	SEP	92,0	-11,4	+ 5,4	88,3	- 3,3	88,9	- 1,0	92,1
	OKT	90,8	- 5,2	- 1,3	89,1	+ 0,9	90,9	+ 2,2	( 93,4)
	NOV	94,3	+ 2,8	+ 3,9	94,5	+ 6,1	92,8	+ 2,1	( 95,0)
	DEZ	87,8	+ 5,4	- 6,9	97,0	+ 2,6	98,6	+ 6,3	( 96,4)
	1978	JAN	97,8	+14,0	+11,4	98,1	+ 1,1	97,5	- 1,1
FEB		94,5	+10,3	- 3,4	98,2	+ 0,1	98,2	+ 0,7	( 99,5)
MAR		102,3	- 1,8	+ 8,3	98,2	+ 0,0	96,9	- 1,3	(101,0)
APR		104,8	+16,8	+ 2,4	103,6	+ 5,5	104,9	+ 8,3	(100,5)

2 PRODUKTION IM PRODUZIERENDEN GEWERBE  
2.1 INDEX DER NETTOPRODUKTION (1970 = 100)

JAHR	MONAT	ORIGINALWERT			SAISONBEREINIGTER WERT		SAISON- UND ARBEITSTÄGLICH BEREINIGTER WERT		GLATTE KOMPONENTE	
		1970=100	VERÄNDERUNG VORJAHR	IN O/O GEGEN VORMONAT	1970=100	VERÄNDERUNG IN O/O GEGEN VORMONAT	1970=100	VERÄNDERUNG IN O/O GEGEN VORMONAT		
CHEMISCHE INDUSTRIE										
1977	APR	135,0	- 2,5	- 6,1	129,2	- 4,6	131,0	- 2,4	131,1	
	MAI	134,3	- 2,0	- 0,5	131,2	+ 1,5	132,5	+ 1,1	131,4	
	JUN	137,0	+ 1,6	+ 2,0	133,6	+ 1,8	131,6	- 0,7	131,5	
	JUL	127,6	- 2,4	- 6,9	130,2	- 2,5	131,5	- 0,1	131,6	
	AUG	124,9	- 1,4	- 2,1	132,3	+ 1,6	130,9	- 0,5	132,6	
	SEP	128,9	- 2,9	+ 3,2	129,5	- 2,1	130,2	- 0,5	132,6	
	OKT	135,0	- 0,1	+ 4,7	130,4	+ 0,7	131,3	+ 0,8	(133,0)	
	NOV	131,9	+ 0,6	- 2,3	133,8	+ 2,6	133,0	+ 1,3	(133,5)	
	DEZ	127,6	+ 2,8	- 3,3	138,0	+ 3,1	139,5	+ 4,9	(134,8)	
	1978	JAN	133,1	+ 3,5	+ 4,3	136,1	- 1,4	136,6	- 2,1	(134,5)
		FEB	133,3	+ 2,0	+ 0,2	134,7	- 1,0	134,7	- 1,4	(133,1)
		MAR	143,0	- 0,6	+ 7,3	134,8	+ 0,1	133,1	- 1,2	(133,9)
APR		140,6	+ 4,1	- 1,7	135,0	+ 0,1	136,1	+ 2,3	(134,0)	
MASCHINENBAU										
1977	APR	91,3	- 4,9	-14,2	92,0	-10,4	95,7	- 4,7	98,4	
	MAI	94,3	- 5,4	+ 3,3	96,1	+ 4,5	96,4	+ 0,7	98,0	
	JUN	105,0	- 2,2	+11,3	97,7	+ 1,7	97,9	+ 1,6	( 97,9)	
	JUL	87,0	- 3,1	-17,1	94,2	- 3,6	96,0	- 1,9	( 97,8)	
	AUG	86,9	+ 4,1	- 0,1	99,6	+ 5,7	97,9	+ 2,0	( 97,7)	
	SEP	104,1	+ 4,0	+19,8	100,9	+ 1,3	99,9	+ 2,0	( 97,6)	
	OKT	96,7	- 0,1	- 7,1	95,9	- 5,0	98,8	- 1,1	( 97,7)	
	NOV	104,1	+ 0,0	+ 7,7	100,4	+ 4,7	98,3	- 0,5	( 97,4)	
	DEZ	123,8	+ 1,1	+18,9	101,1	+ 0,7	102,6	+ 4,4	( 97,0)	
	1978	JAN	89,4	+ 6,2	-27,8	99,5	- 1,6	98,0	- 4,5	( 96,6)
		FEB	86,6	- 3,1	- 3,1	94,7	- 4,8	94,7	- 3,4	( 96,1)
		MAR	95,4	-10,3	+10,2	90,3	- 4,6	89,1	- 5,9	( 95,8)
APR		91,3	+ 0,0	- 4,3	94,3	+ 4,4	97,0	+ 8,9	( 94,9)	
STRASSENFAHRZEUGBAU, REPARATUR VON KRAFTFAHRZEUGEN USW.										
1977	APR	126,2	+ 6,0	-13,2	116,8	-11,5	122,0	- 6,1	122,4	
	MAI	130,1	+ 7,5	+ 3,1	124,7	+ 6,8	124,8	+ 2,3	122,5	
	JUN	130,7	+10,5	+ 0,5	123,8	- 0,7	123,2	- 1,3	123,3	
	JUL	96,6	+ 9,8	-26,1	120,6	- 2,6	123,4	+ 0,2	124,3	
	AUG	100,3	+ 4,5	+ 3,8	123,0	+ 2,0	120,3	- 2,5	126,6	
	SEP	134,3	+ 5,2	+33,9	126,8	+ 3,1	126,8	+ 5,4	126,6	
	OKT	132,2	+ 3,8	- 1,6	123,4	- 2,7	125,4	- 1,1	125,9	
	NOV	134,1	+ 7,3	+ 1,4	129,8	+ 5,2	127,9	+ 2,0	125,2	
	DEZ	120,2	+ 4,9	-10,4	129,2	- 0,5	132,9	+ 3,9	(124,1)	
	1978	JAN	135,8	+11,3	+13,0	133,5	+ 3,3	130,9	- 1,5	(122,6)
		FEB	127,9	+ 4,0	- 5,8	123,7	- 7,3	123,7	- 5,5	(120,7)
		MAR	123,7	-14,9	- 3,3	108,0	-12,7	107,9	-12,8	(118,4)
APR		118,2	- 6,3	- 4,4	113,6	+ 5,2	115,7	+ 7,2	(115,7)	
ELEKTROTECHNIK, REPARATUR VON HAUSHALTSGERÄTEN										
1977	APR	129,9	+ 9,6	-13,9	129,4	- 7,7	134,3	- 3,5	133,6	
	MAI	133,6	+ 6,7	+ 2,8	134,6	+ 4,0	134,6	+ 0,2	134,2	
	JUN	134,8	+ 4,8	+ 0,9	132,2	- 1,8	133,0	- 1,2	133,8	
	JUL	106,9	+ 4,0	-20,7	127,8	- 3,3	129,4	- 2,7	133,9	
	AUG	117,2	+11,8	+ 9,6	137,4	+ 7,5	134,5	+ 3,9	135,4	
	SEP	148,4	+ 6,5	+26,6	135,9	- 1,1	135,9	+ 1,0	134,2	
	OKT	146,6	+ 4,5	- 1,2	133,5	- 1,8	135,6	- 0,2	(134,3)	
	NOV	145,5	+ 0,9	- 0,8	134,2	+ 0,5	131,7	- 2,9	(134,4)	
	DEZ	139,1	- 0,6	- 4,4	134,3	+ 0,1	137,5	+ 4,4	(134,4)	
	1978	JAN	130,1	+ 6,8	- 6,5	138,9	+ 3,4	137,9	+ 0,3	(134,2)
		FEB	130,0	+ 0,9	- 0,1	132,8	- 4,4	132,8	- 3,7	(132,8)
		MAR	136,7	- 9,4	+ 5,2	126,8	- 4,5	124,4	- 6,3	(128,0)
APR		134,6	+ 3,6	- 1,5	134,3	+ 5,9	139,1	+11,8	(134,5)	
HERSTELLUNG VON EISEN-, BLECH- UND METALLWAREN										
1977	APR	111,3	+ 7,4	-13,5	107,3	- 9,2	111,3	- 3,7	112,1	
	MAI	113,4	+ 8,7	+ 1,9	112,9	+ 5,2	112,6	+ 1,2	112,2	
	JUN	116,5	+ 9,7	+ 2,7	113,3	+ 0,4	112,6	+ 0,0	112,1	
	JUL	93,4	- 0,1	-19,8	104,9	- 7,4	107,7	- 4,4	112,5	
	AUG	97,6	+13,0	+ 4,5	114,2	+ 8,9	112,7	+ 4,6	113,4	
	SEP	116,2	+ 4,1	+19,1	111,6	- 2,3	111,1	- 1,4	112,7	
	OKT	117,5	+ 3,7	+ 1,1	109,9	- 1,5	112,7	+ 1,4	112,1	
	NOV	116,9	+ 2,2	- 0,5	113,0	+ 2,8	111,1	- 1,4	112,3	
	DEZ	110,6	+ 3,6	- 5,4	115,7	+ 2,4	117,2	+ 5,5	(111,6)	
	1978	JAN	111,3	+ 2,5	+ 0,6	113,8	- 1,6	112,1	- 4,4	(110,6)
		FEB	107,2	- 3,8	- 3,7	106,9	- 6,1	106,9	- 4,6	(109,5)
		MAR	116,7	- 9,3	+ 8,9	103,6	- 3,1	103,7	- 3,0	(108,0)
APR		113,7	+ 2,2	- 2,6	111,0	+ 7,1	110,6	+ 6,7	(106,4)	
TEXTILGEWERBE										
1977	APR	104,2	- 9,8	-15,0	98,7	-10,6	104,3	- 3,5	107,6	
	MAI	106,6	- 5,2	+ 2,3	106,1	+ 7,5	106,9	+ 2,5	107,2	
	JUN	106,3	- 2,6	- 0,3	105,4	- 0,7	105,1	- 1,7	106,7	
	JUL	72,6	-17,4	-31,7	96,1	- 8,8	98,9	- 5,9	106,1	
	AUG	92,0	+13,3	+26,7	114,8	+19,5	112,3	+13,5	106,6	
	SEP	117,5	+ 1,5	+27,7	110,1	- 4,1	109,2	- 2,8	105,9	
	OKT	116,0	- 2,2	- 1,3	104,8	- 4,8	106,7	- 2,3	105,3	
	NOV	115,1	- 2,2	- 0,8	107,4	+ 2,5	105,8	- 0,8	105,4	
	DEZ	102,0	- 5,4	-11,4	106,6	- 0,7	110,0	+ 4,0	(105,3)	
	1978	JAN	110,0	- 0,3	+ 7,8	108,5	+ 1,8	106,3	- 3,4	(105,3)
		FEB	106,0	- 1,9	- 3,6	104,2	- 4,0	104,2	- 2,0	(105,4)
		MAR	112,8	- 8,0	+ 6,4	98,7	- 5,3	97,8	- 6,1	(105,5)
APR		112,0	+ 7,5	- 0,7	107,0	+ 8,4	109,2	+11,7	(105,7)	

**2 PRODUKTION IN PRODUZIERENDEN GEWERBE**  
**2.1 INDEX DER NETTOPRODUKTION (1970 = 100)**

JAHR	MONAT	ORIGINALWERT			SAISONBEREINIGTER WERT		SAISON- UND ARBEITSTÄGLICH BEREINIGTER WERT		GLATTE KOMPONENTE	
		1970=100	VERÄNDERUNG IN O/O GEGEN VORJAHR	VERÄNDERUNG IN O/O GEGEN VORMONAT	1970=100	VERÄNDERUNG IN O/O GEGEN VORMONAT	1970=100	VERÄNDERUNG IN O/O GEGEN VORMONAT	1970=100	
BEKLEIDUNGSGEWERBE										
1977	APR	90,5	- 8,9	-16,0	85,1	- 7,7	88,3	- 1,8	89,5	
	MAI	83,4	- 6,9	- 7,8	86,2	+ 1,3	85,7	- 2,9	89,1	
	JUN	74,4	- 5,0	-10,8	89,8	+ 4,2	89,6	+ 4,6	88,9	
	JUL	73,6	-10,8	- 1,1	85,0	- 5,3	87,4	- 2,5	88,7	
	AUG	84,0	+ 0,1	+14,1	93,1	+ 9,5	91,8	+ 5,0	89,3	
	SEP	107,2	- 4,3	+27,6	89,6	- 3,8	88,9	- 3,2	88,9	
	OKT	101,3	- 4,1	- 5,5	86,4	- 3,6	87,9	- 1,1	88,0	
	NOV	91,2	- 2,8	-10,0	89,8	+ 3,9	88,9	+ 1,1	88,1	
	DEZ	72,9	- 3,4	-20,1	89,3	- 0,6	91,0	+ 2,4	( 88,2)	
	1978	JAN	90,7	+ 2,4	+24,4	92,2	+ 3,2	90,8	- 0,2	( 88,4)
		FEB	90,0	- 0,7	- 0,8	87,8	- 4,8	87,8	- 3,3	( 88,6)
		MAR	99,4	- 7,7	+10,4	83,7	- 4,7	83,6	- 4,8	( 88,9)
APR		95,3	+ 5,3	- 4,1	90,4	+ 8,0	91,0	+ 8,9	( 89,4)	
ERNAHRUNGSGEWERBE										
1977	APR	112,6	- 2,1	- 8,5	115,2	- 7,5	118,1	- 3,4	120,7	
	MAI	116,2	+ 1,7	+ 3,2	119,7	+ 3,9	119,4	+ 1,1	120,4	
	JUN	121,4	+ 2,0	+ 4,5	121,7	+ 1,7	122,3	+ 2,4	(120,7)	
	JUL	114,4	- 1,0	- 5,8	117,8	- 3,2	119,4	- 2,4	(121,0)	
	AUG	119,3	+ 1,5	+ 4,3	121,2	+ 2,9	119,5	+ 0,1	(121,3)	
	SEP	123,9	+ 3,7	+ 3,9	121,4	+ 0,2	120,7	+ 1,0	(121,5)	
	OKT	133,9	+ 5,1	+ 8,1	122,5	+ 0,9	125,0	+ 3,6	(122,0)	
	NOV	136,8	+ 2,9	+ 2,2	126,1	+ 2,9	124,1	- 0,7	(122,1)	
	DEZ	128,0	+ 0,0	- 6,4	122,2	- 3,1	123,4	- 0,6	(122,6)	
	1978	JAN	116,1	+ 5,0	- 9,3	123,7	+ 1,2	122,1	- 1,1	(123,2)
		FEB	109,8	+ 0,7	- 5,4	120,8	- 2,3	120,8	- 1,1	(123,8)
		MAR	122,9	- 0,2	+11,9	122,1	+ 1,1	121,5	+ 0,6	(124,5)
APR		123,9	+10,0	+ 0,8	126,2	+ 3,4	128,9	+ 6,1	(125,6)	

## 2 PRODUKTION IM PRODUZIERENDEN GEWERBE

## 2.2 GELEISTETE ARBEITSSTUNDEN IM BAUHAUPTGEWERBE (1970 = 100)

JAHR	MONAT	ORIGINALWERT			SAISONBEREINIGTER WERT		SAISON- UND ARBEITSTÄGLICH BEREINIGTER WERT		GLATTE KOMPONENTE
		1970=100	VERÄNDERUNG IN O/O GEGEN VORJAHR	VERÄNDERUNG IN O/O GEGEN VORMONAT	1970=100	VERÄNDERUNG IN O/O GEGEN VORMONAT	1970=100	VERÄNDERUNG IN O/O GEGEN VORMONAT	1970=100
BAUHAUPTGEWERBE INSGESAMT									
1977	FEB	52,2	+12,3	+12,3	71,2	+ 8,4	71,2	+ 7,7	71,0
	MAR	73,5	+ 8,2	+40,8	77,0	+ 8,1	74,5	+ 4,6	( 70,0)
	APR	69,2	- 9,3	- 5,9	65,6	-14,8	68,0	- 8,7	( 68,6)
	MAI	73,5	- 6,0	+ 6,2	68,7	+ 4,7	67,8	- 0,3	( 67,0)
	JUN	74,0	- 6,7	+ 0,7	66,6	- 3,1	66,9	- 1,3	( 65,3)
	JUL	63,6	-13,1	-14,1	60,7	- 8,9	62,5	- 6,6	( 63,7)
	AUG	68,5	- 8,5	+ 7,7	65,5	+ 7,9	63,8	+ 2,1	( 62,4)
	SEP	77,0	- 8,2	+12,4	65,8	+ 0,5	64,1	+ 0,5	( 61,6)
	OKT	74,9	- 9,1	- 2,7	61,4	- 6,7	64,3	+ 0,3	( 61,8)
	NOV	67,3	-14,6	-10,1	62,6	+ 2,0	60,7	- 5,6	( 63,4)
	DEZ	52,4	-11,3	-22,1	65,4	+ 4,5	65,9	+ 8,6	( 66,6)
	1978	JAN	49,8	+ 7,1	- 5,0	69,1	+ 5,7	67,5	+ 2,4
FEB*		34,3	-34,3	-31,1	53,3	-22,9	53,1	-21,3	( 80,1)
WOHNUNGSBAU									
1977	FEB	58,1	+19,3	+13,9	78,6	+10,9	78,6	+10,4	78,0
	MAR	81,4	+15,3	+40,1	84,8	+ 7,9	82,2	+ 4,6	( 76,7)
	APR	77,3	- 6,2	- 5,0	71,9	-15,2	74,6	- 9,2	( 75,0)
	MAI	81,1	- 4,1	+ 4,9	74,6	+ 3,8	73,5	- 1,5	( 73,1)
	JUN	80,6	- 6,5	- 0,6	71,7	- 3,9	72,4	- 1,5	( 71,0)
	JUL	66,3	-14,8	-17,7	65,1	- 9,2	66,8	- 7,7	( 68,9)
	AUG	72,4	- 9,0	+ 9,2	71,1	+ 9,2	69,2	+ 3,6	( 67,3)
	SEP	83,1	- 9,2	+14,8	71,8	+ 1,0	69,8	+ 0,9	( 66,3)
	OKT	80,2	-11,3	- 3,5	66,5	- 7,4	69,7	- 0,1	( 66,4)
	NOV	72,3	-17,1	- 9,9	67,8	+ 2,0	65,7	- 5,7	( 67,9)
	DEZ	56,0	-12,6	-22,5	70,3	+ 3,7	70,7	+ 7,6	( 71,5)
	1978	JAN	54,6	+ 7,1	- 2,5	74,8	+ 6,4	72,6	+ 2,7
FEB*		35,6	-38,7	-34,8	56,0	-25,1	55,9	-23,0	( 86,6)
GEWERBLICHER UND INDUSTRIELLER BAU									
1977	FEB	62,0	+ 7,8	+ 3,9	74,4	+ 2,8	74,4	+ 2,2	75,2
	MAR	80,0	+ 6,5	+29,0	80,6	+ 8,3	78,3	+ 5,2	( 74,2)
	APR	70,8	- 8,4	-11,5	69,5	-13,8	71,8	- 8,3	( 72,9)
	MAI	74,1	- 4,9	+ 4,7	72,8	+ 4,7	71,6	- 0,3	( 71,3)
	JUN	76,1	- 6,4	+ 2,7	71,1	- 2,3	71,4	- 0,3	( 69,5)
	JUL	67,2	-10,8	-11,7	65,3	- 8,2	67,1	- 6,0	( 67,7)
	AUG	71,1	- 7,2	+ 5,8	68,9	+ 5,5	67,3	+ 0,3	( 66,1)
	SEP	76,1	- 8,6	+ 7,0	68,1	- 1,2	66,5	- 1,2	( 65,0)
	OKT	74,0	-10,6	- 2,8	63,3	- 7,0	66,1	- 0,6	( 64,6)
	NOV	67,6	-15,8	- 8,6	64,2	+ 1,4	62,5	- 5,4	( 65,3)
	DEZ	55,7	-16,1	-17,6	66,3	+ 3,3	66,9	+ 7,0	( 67,5)
	1978	JAN	56,5	- 5,4	+ 1,4	69,3	+ 4,5	67,9	+ 1,5
FEB*		44,3	-28,5	-21,6	56,6	-18,3	56,6	-16,6	( 78,2)
ÖFFENTLICHER UND VERKEHRSBAU									
1977	FEB	41,6	+ 6,4	+17,5	62,3	+ 9,3	62,3	+ 8,5	62,0
	MAR	62,8	+ 1,8	+51,0	67,5	+ 8,3	65,0	+ 4,3	( 61,1)
	APR	60,4	-13,7	- 3,8	57,1	-15,4	59,4	- 8,6	( 60,0)
	MAI	65,4	- 8,9	+ 8,3	60,6	+ 6,1	60,1	+ 1,2	( 58,8)
	JUN	66,0	- 7,4	+ 0,9	59,1	- 2,5	58,8	- 2,2	( 57,5)
	JUL	58,5	-13,3	-11,4	53,7	- 9,1	55,5	- 5,6	( 56,3)
	AUG	62,9	- 8,6	+ 7,5	58,2	+ 8,4	56,6	+ 2,0	( 55,4)
	SEP	70,8	- 7,5	+12,6	58,3	+ 0,2	56,7	+ 0,2	( 55,2)
	OKT	69,7	- 6,2	- 1,6	55,0	- 5,7	57,6	+ 1,6	( 55,8)
	NOV	62,1	-11,4	-10,9	56,4	+ 2,5	54,8	- 4,9	( 57,6)
	DEZ	47,1	- 6,5	-24,2	60,1	+ 6,6	60,6	+10,6	( 61,0)
	1978	JAN	42,1	+18,9	-10,6	63,7	+ 6,0	62,4	+ 3,0
FEB*		28,0	-32,7	-33,5	48,8	-23,4	48,6	-22,1	( 74,3)

2 PRODUKTION IN PRODUZIERENDEN GEWERBE  
2.3 PRODUKTIONSINDEX FÜR DAS BAUHAUPTGEWERBE (1970 = 100)

JAHR	MONAT	ORIGINALWERT			SAISONBEREINIGTER WERT		SAISON- UND ARBEITSTÄGLICH BEREINIGTER WERT		GLATTE KOMPONENTE	
		1970=100	VERÄNDERUNG VORJAHR	IN 0/0 GEGEN VORMONAT	1970=100	VERÄNDERUNG IN 0/0 GEGEN VORMONAT	1970=100	VERÄNDERUNG IN 0/0 GEGEN VORMONAT	1970=100	
BAUHAUPTGEWERBE INSGESAMT										
1977	APR	97,5	- 4,2	- 6,1	92,7	-11,5	96,2	- 5,8	97,9	
	MAI	106,0	- 0,6	+ 8,7	99,4	+ 7,2	98,7	+ 2,6	( 97,6)	
	JUN	110,7	+ 3,9	+ 4,4	99,8	+ 0,4	99,5	+ 0,8	( 97,7)	
	JUL	100,0	- 2,2	- 9,7	94,5	- 5,3	97,2	- 2,3	( 97,8)	
	AUG	100,4	+ 1,9	+ 0,4	99,8	+ 5,6	98,2	+ 1,0	( 98,3)	
	SEP	114,0	- 0,4	+13,5	97,7	- 2,1	96,8	- 1,4	( 98,7)	
	OKT	111,5	+ 0,5	- 2,2	96,1	- 1,6	98,5	+ 1,8	( 98,6)	
	NOV	103,5	+ 0,6	- 7,2	99,4	+ 3,4	97,9	- 0,6	( 98,9)	
	DEZ	85,0	+ 4,2	-17,9	101,0	+ 1,6	102,7	+ 4,9	( 99,4)	
	1978	JAN	76,7	+16,0	- 9,8	104,2	+ 3,2	101,5	- 1,2	( 99,8)
		FEB*	66,7	- 9,0	-13,0	88,6	-15,0	88,5	-12,8	(100,2)
		MAR	92,7	-10,7	+39,0	92,3	+ 4,2	93,0	+ 5,1	(100,6)
APR		104,0	+ 6,7	+12,2	99,7	+ 8,0	102,1	+ 9,8	(101,1)	
HOCHBAU										
1977	APR	98,7	- 2,5	- 8,1	93,3	-11,8	97,0	- 5,8	98,3	
	MAI	105,2	- 0,6	+ 6,6	99,5	+ 6,6	98,8	+ 1,9	( 97,9)	
	JUN	109,7	+ 4,5	+ 4,3	100,2	+ 0,7	100,0	+ 1,2	( 97,9)	
	JUL	97,6	- 2,9	-11,0	94,2	- 6,0	97,0	- 3,0	( 98,0)	
	AUG	98,2	+ 2,0	+ 0,6	99,9	+ 6,1	98,1	+ 1,1	( 98,4)	
	SEP	111,3	- 1,0	+13,3	97,5	- 2,4	96,4	- 1,7	( 98,7)	
	OKT	108,4	- 0,6	- 2,6	95,3	- 2,3	97,9	+ 1,6	( 98,6)	
	NOV	102,0	+ 0,3	- 5,9	99,4	+ 4,3	97,6	- 0,3	( 98,8)	
	DEZ	86,1	+ 3,0	-15,6	100,7	+ 1,3	102,6	+ 5,1	( 99,1)	
	1978	JAN	80,2	+14,2	- 6,9	103,9	+ 3,2	101,2	- 1,4	( 99,4)
		FEB*	71,6	- 8,3	-10,7	88,8	-14,5	88,8	-12,3	( 99,6)
		MAR	95,4	-11,2	+33,2	91,7	+ 3,3	92,2	+ 3,8	( 99,9)
APR		103,2	+ 4,6	+ 8,2	98,5	+ 7,4	101,2	+ 9,8	(100,3)	
TIEFBAU										
1977	APR	94,8	- 8,1	- 1,2	91,3	-11,1	94,3	- 5,9	97,1	
	MAI	107,7	- 0,6	+13,6	99,3	+ 8,8	98,4	+ 4,3	( 96,9)	
	JUN	112,9	+ 2,7	+ 4,8	98,9	- 0,4	98,5	+ 0,1	( 97,1)	
	JUL	105,3	- 0,7	- 6,7	95,2	- 3,7	97,8	- 0,7	( 97,4)	
	AUG	105,2	+ 1,8	- 0,1	99,4	+ 4,4	98,6	+ 0,8	( 98,1)	
	SEP	120,1	+ 0,7	+14,2	98,3	- 1,1	97,5	- 1,1	( 98,6)	
	OKT	118,2	+ 2,5	- 1,6	97,5	- 0,8	99,7	+ 2,3	( 98,7)	
	NOV	106,7	+ 1,2	- 9,7	99,4	+ 1,9	98,6	- 1,1	( 99,2)	
	DEZ	82,5	+ 6,9	-22,7	101,5	+ 2,1	102,9	+ 4,4	( 99,9)	
	1978	JAN	69,1	+21,2	-16,2	104,7	+ 3,2	102,1	- 0,8	(100,6)
		FEB*	56,0	-10,8	-19,0	88,2	-15,8	88,3	-13,5	(101,3)
		MAR	86,8	- 9,6	+55,0	93,6	+ 6,1	94,6	+ 7,1	(102,1)
APR		105,7	+11,5	+21,8	102,2	+ 9,2	103,9	+ 9,8	(102,9)	

## 3 PRODUKTIVITAET UND LOHNKOSTEN IM BERGBAU UND VERARBEITENDEN GEWERBE

## 3.1 PRODUKTIONSERGEBNIS (1970 = 100)

JAHR	MONAT	ORIGINALWERT			SAISONBEREINIGTER WERT		SAISON- UND ARBEITSTAGGLICH BEREINIGTER WERT		GLATTE KOMPONENTE
		1970=100	VERAENDERUNG VORJAHR	IN O/O GEGEN VORMONAT	1970=100	VERAENDERUNG IN O/O GEGEN VORMONAT	1970=100	VERAENDERUNG IN O/O GEGEN VORMONAT	
JE BESCHAEFTIGTEN									
1977	MAR	135,0	+ 7,5	+ 1,6	131,6	- 0,1	132,1	+ 0,3	132,5
	APR	141,7	+ 5,7	+ 5,0	135,2	+ 2,7	132,5	+ 0,3	132,6
	MAI	137,9	+ 2,7	- 2,7	130,9	- 3,2	131,1	- 1,1	132,7
	JUN	140,4	+ 2,9	+ 1,8	133,4	+ 1,9	131,8	+ 0,5	132,9
	JUL	116,3	+ 3,7	-17,2	132,7	- 0,5	132,0	+ 0,2	133,3
	AUG	113,3	+ 2,3	- 2,6	131,2	- 1,1	132,4	+ 0,3	133,1
	SEP	134,1	+ 2,7	+18,4	134,0	+ 2,1	135,3	+ 2,2	133,3
	OKT	138,9	+ 2,4	+ 3,6	134,8	+ 0,6	133,6	- 1,3	133,4
	NOV	144,8	+ 2,8	+ 4,2	133,7	+ 0,8	134,2	+ 0,4	(133,5)
	DEZ	135,6	+ 6,4	- 6,4	135,9	+ 1,6	134,4	+ 0,1	(133,7)
	JAN	127,4	+ 1,6	- 6,0	133,8	- 1,5	134,8	+ 0,3	(133,9)
	FEB	133,5	+ 0,5	+ 4,8	131,9	- 1,4	131,9	- 2,2	(134,1)
MAR	135,9	+ 0,7	+ 1,8	134,0	+ 1,6	135,4	+ 2,7	(134,4)	
JE BESCHAEFTIGTENSTUNDE									
1977	MAR	146,4	+ 6,9	+ 4,6	144,2	+ 1,3	143,9	+ 1,1	142,5
	APR	142,1	+ 4,5	- 2,9	142,2	- 1,4	142,3	- 1,1	143,1
	MAI	144,8	+ 4,4	+ 1,9	143,8	+ 1,1	143,9	+ 1,1	143,8
	JUN	149,2	+ 5,0	+ 3,0	144,9	+ 0,8	144,2	+ 0,2	144,6
	JUL	143,3	+ 5,7	- 4,0	145,1	+ 0,1	145,3	+ 0,8	145,4
	AUG	140,3	+ 4,5	- 2,1	145,4	+ 0,2	145,1	- 0,1	146,0
	SEP	148,0	+ 5,0	+ 5,5	146,2	+ 0,6	146,6	+ 1,0	(146,4)
	OKT	147,7	+ 4,5	- 0,2	146,1	- 0,1	146,2	- 0,3	(146,9)
	NOV	149,1	+ 5,1	+ 0,9	147,6	+ 1,0	147,3	+ 0,8	(147,0)
	DEZ	151,9	+ 6,2	+ 1,9	149,1	+ 1,0	149,5	+ 1,5	(147,4)
	JAN	140,3	+ 4,1	- 7,6	146,5	- 1,7	146,9	- 1,7	(147,1)
	FEB	142,9	+ 2,1	+ 1,9	145,8	- 0,5	145,8	- 0,7	(146,5)
MAR	148,3	+ 1,3	+ 3,8	145,9	+ 0,1	145,4	- 0,3	(144,5)	
JE ARBEITER									
1977	MAR	141,6	+ 6,7	+ 1,4	138,1	- 0,4	138,7	+ 0,0	138,4
	APR	149,0	+ 5,3	+ 5,2	142,3	+ 3,0	139,5	+ 0,6	138,8
	MAI	144,9	+ 2,3	- 2,8	137,4	- 3,4	137,2	- 1,6	138,9
	JUN	147,5	+ 2,6	+ 1,8	139,7	+ 1,7	138,1	+ 0,7	139,4
	JUL	122,0	+ 3,6	-17,3	139,2	- 0,4	138,7	+ 0,4	140,1
	AUG	118,8	+ 2,0	- 2,6	137,4	- 1,3	139,0	+ 0,2	139,9
	SEP	140,9	+ 2,7	+18,6	140,1	+ 2,0	141,2	+ 1,6	(140,4)
	OKT	145,8	+ 2,2	+ 3,5	141,3	+ 0,9	140,4	- 0,6	(140,9)
	NOV	152,3	+ 2,8	+ 4,5	140,3	- 0,7	141,1	+ 0,5	(141,3)
	DEZ	142,8	+ 6,3	- 6,2	143,1	+ 2,0	142,0	+ 0,6	(141,5)
	JAN	134,3	+ 1,7	- 6,0	141,9	- 0,8	143,2	+ 0,8	(140,8)
	FEB	140,6	+ 0,6	+ 4,7	140,1	- 1,3	140,1	- 2,2	(141,2)
MAR	143,3	+ 1,2	+ 1,9	139,8	- 0,2	140,9	+ 0,6	(138,8)	
JE ARBEITERSTUNDE									
1977	MAR	153,7	+ 6,4	+ 4,5	151,3	+ 1,1	151,0	+ 0,9	149,7
	APR	149,3	+ 4,0	- 2,9	149,3	- 1,3	149,4	- 1,1	150,3
	MAI	152,2	+ 4,0	+ 1,9	151,0	+ 1,1	151,1	+ 1,1	151,0
	JUN	156,6	+ 4,5	+ 2,9	152,0	+ 0,7	151,3	+ 0,1	151,8
	JUL	150,4	+ 5,5	- 4,0	152,4	+ 0,3	152,7	+ 0,9	152,7
	AUG	147,0	+ 4,3	- 2,3	152,7	+ 0,2	152,5	- 0,1	153,3
	SEP	155,2	+ 4,8	+ 5,6	153,5	+ 0,5	153,9	+ 0,9	(153,8)
	OKT	155,1	+ 4,5	- 0,1	153,5	+ 0,0	153,9	+ 0,0	(154,2)
	NOV	156,6	+ 5,1	+ 1,0	155,1	+ 1,0	154,8	+ 0,6	(154,5)
	DEZ	160,0	+ 6,2	+ 2,2	156,8	+ 1,1	157,2	+ 1,6	(153,0)
	JAN	147,9	+ 4,3	- 7,6	154,3	- 1,6	154,7	- 1,6	(154,8)
	FEB	150,7	+ 2,4	+ 1,9	153,6	- 0,5	153,6	- 0,7	(154,2)
MAR	156,3	+ 1,7	+ 3,7	153,7	+ 0,1	153,2	- 0,3	(152,4)	
1978	JAN	147,9	+ 4,3	- 7,6	154,3	- 1,6	154,7	- 1,6	(154,8)
	FEB	150,7	+ 2,4	+ 1,9	153,6	- 0,5	153,6	- 0,7	(154,2)
	MAR	156,3	+ 1,7	+ 3,7	153,7	+ 0,1	153,2	- 0,3	(152,4)

### 3 PRODUKTIVITAET UND LOHNKOSTEN IM BERGBAU UND IM VERARBEITENDEN GEWERBE

#### 3.2 LOEHNE UND GEMAEHTER (1970 = 100)

JAHR	MONAT	ORIGINALWERT			SAISONBEREINIGTER WERT		SAISON- UND ARBEITSTÄGLICH BEREINIGTER WERT		GLATTE KOMPONENTE
		1970=100	VERÄNDERUNG VORJAHR	IN O/D GEGEN VORMONAT	1970=100	VERÄNDERUNG IN O/D GEGEN VORMONAT	1970=100	VERÄNDERUNG IN O/D GEGEN VORMONAT	
JE BESCHÄFTIGTEN (BERGBAU UND VERARBEITENDES GEWERBE)									
1977	FEB	171,8	+10,6	- 0,2	186,9	+ 2,2	186,9	+ 2,1	186,5
	MAR	183,7	+ 8,4	+ 6,9	187,8	+ 0,5	185,8	- 0,6	187,4
	APR	179,0	+ 3,3	- 2,6	183,5	- 2,3	184,8	- 0,5	187,7
	MAI	189,4	+ 8,5	+ 5,8	189,5	+ 3,3	189,0	+ 2,3	189,1
	JUN	202,8	+10,7	+ 7,1	195,8	+ 3,3	195,1	+ 3,2	190,4
	JUL	189,7	+ 2,8	- 6,5	185,9	- 5,1	187,3	- 4,0	192,0
	AUG	192,2	+ 7,9	+ 1,3	194,1	+ 4,4	193,0	+ 3,0	(193,8)
	SEP	186,7	+ 7,1	- 2,9	194,5	+ 0,2	194,1	+ 0,6	(195,9)
	OKT	189,2	+ 6,4	+ 1,3	193,4	- 0,6	195,1	+ 0,5	(199,0)
	NOV	230,5	+ 9,0	+21,8	204,6	+ 5,8	203,3	+ 4,2	(199,4)
	DEZ	211,3	+ 6,6	- 8,3	200,3	- 2,1	200,9	- 1,2	(200,9)
	1978	JAN	186,0	+ 8,0	-12,0	196,3	- 2,0	195,9	- 2,5
FEB		177,5	+ 3,3	- 4,6	192,9	- 1,7	192,9	- 1,5	(194,9)
JE BESCHÄFTIGTENSTUNDE (BERGBAU UND VERARBEITENDES GEWERBE)									
1977	FEB	189,5	+12,4	+ 1,8	203,3	+ 3,7	203,3	+ 3,3	200,4
	MAR	182,7	+ 8,0	- 3,6	195,7	- 3,7	196,6	- 3,3	202,0
	APR	194,5	+ 6,6	+ 6,5	204,6	+ 4,5	200,6	+ 2,0	203,5
	MAI	205,7	+10,5	+ 5,8	205,1	+ 0,2	204,6	+ 2,0	205,4
	JUN	221,4	+11,6	+ 7,6	213,2	+ 3,9	212,5	+ 3,9	208,0
	JUL	231,5	+ 8,9	+ 4,6	212,3	- 0,4	211,0	- 0,7	209,8
	AUG	218,1	+ 6,1	- 5,8	208,8	- 1,6	210,7	- 0,1	(210,8)
	SEP	195,5	+ 8,8	-10,4	210,0	+ 0,6	212,0	+ 0,6	(211,4)
	OKT	197,5	+ 8,0	+ 1,0	213,7	+ 1,8	212,2	+ 0,1	(213,1)
	NOV	240,3	+10,7	+21,7	219,8	+ 2,9	220,5	+ 3,9	(214,1)
	DEZ	232,8	+10,0	- 3,1	213,0	- 3,1	210,9	- 4,4	(214,2)
	1978	JAN	196,5	+ 5,6	-15,6	207,4	- 2,6	208,4	- 1,2
FEB		198,0	+ 4,5	+ 0,8	211,8	+ 2,1	211,8	+ 1,6	(215,2)
JE PRODUKTEINHEIT (BERGBAU UND VERARBEITENDES GEWERBE)									
1977	FEB	135,4	+ 0,4	- 1,9	143,3	+ 2,8	143,3	+ 2,3	141,4
	MAR	124,8	+ 0,9	- 7,8	136,3	- 4,9	137,3	- 4,2	141,9
	APR	136,9	+ 2,0	+ 9,7	144,8	+ 6,2	141,5	+ 3,1	142,5
	MAI	141,9	+ 5,7	+ 3,7	142,7	- 1,5	142,4	+ 0,6	143,1
	JUN	148,5	+ 6,4	+ 4,7	147,3	+ 3,2	147,3	+ 3,4	144,1
	JUL	161,7	+ 3,1	+ 8,9	145,7	- 1,1	144,4	- 2,0	144,6
	AUG	156,6	+ 2,2	- 3,2	143,6	- 1,4	145,5	+ 0,8	(144,7)
	SEP	133,3	+ 4,2	-15,1	144,9	+ 3,9	146,0	+ 0,3	(144,6)
	OKT	134,6	+ 3,9	+ 1,2	146,7	+ 1,2	145,1	- 0,6	(144,6)
	NOV	162,0	+ 5,9	+20,4	148,4	+ 1,2	149,3	+ 2,9	(144,7)
	DEZ	154,2	+ 4,0	- 4,8	142,7	- 3,8	140,5	- 5,9	(146,6)
	1978	JAN	140,9	+ 2,1	- 8,6	143,4	+ 0,5	144,0	+ 2,5
FEB		139,5	+ 3,0	- 1,0	147,0	+ 2,5	147,0	+ 2,1	(148,8)
JE PRODUKTEINHEIT (VERARBEITENDES GEWERBE)									
1977	FEB	135,3	+ 6,6	- 2,0	143,0	+ 2,9	143,0	+ 2,3	141,0
	MAR	124,6	+ 0,8	- 7,9	135,9	- 5,0	136,8	- 4,3	141,5
	APR	136,6	+ 1,9	+ 9,6	144,4	+ 6,3	141,1	+ 3,1	142,1
	MAI	141,2	+ 5,5	+ 3,4	142,2	- 1,5	142,0	+ 0,6	142,7
	JUN	148,1	+ 6,5	+ 4,9	147,0	+ 3,4	146,9	+ 3,5	143,6
	JUL	161,5	+ 3,0	+ 9,0	145,2	- 1,2	143,9	- 2,0	144,1
	AUG	156,5	+ 2,3	- 3,1	143,3	- 1,3	145,1	+ 0,8	(144,2)
	SEP	132,6	+ 4,2	-15,3	144,6	+ 0,9	145,7	+ 0,4	(144,1)
	OKT	132,0	+ 3,7	- 0,5	146,1	+ 1,0	144,4	- 0,9	(144,1)
	NOV	161,7	+ 5,9	+22,5	147,9	+ 1,2	148,8	+ 3,0	(144,1)
	DEZ	153,9	+ 3,6	- 4,8	141,8	- 4,1	139,6	- 6,2	(146,1)
	1978	JAN	141,0	+ 2,1	- 8,4	143,0	+ 0,8	143,5	+ 2,8
FEB		139,4	+ 3,0	- 1,1	146,7	+ 2,6	146,7	+ 2,2	(148,5)
JE PRODUKTEINHEIT (GRUNDSTOFF- UND PRODUKTIONSGÜTER GEWERBE)									
1977	FEB	129,7	+ 4,1	- 3,7	137,6	+ 1,3	137,6	+ 0,7	135,7
	MAR	118,0	+ 1,3	- 9,0	132,9	- 3,4	134,0	- 2,6	136,8
	APR	129,8	+ 4,1	+10,0	140,1	+ 5,4	138,2	+ 3,1	137,7
	MAI	137,3	+ 6,5	+ 5,8	138,1	- 1,4	136,0	- 1,6	138,6
	JUN	141,8	+ 5,0	+ 3,3	142,0	+ 2,8	144,6	+ 6,3	140,0
	JUL	141,2	+ 5,5	- 0,4	141,1	- 0,6	139,7	- 3,4	140,7
	AUG	142,5	+ 4,7	+ 0,9	139,6	- 1,1	141,6	+ 1,4	140,7
	SEP	132,8	+ 5,5	- 6,8	141,1	+ 1,1	141,1	- 0,4	141,7
	OKT	132,1	+ 3,1	- 0,5	142,1	+ 0,7	142,2	+ 0,8	(142,0)
	NOV	171,9	+ 6,2	+30,1	145,4	+ 2,3	146,6	+ 3,1	(142,1)
	DEZ	167,4	+ 1,0	- 2,6	139,1	- 4,3	137,2	- 6,4	(142,0)
	1978	JAN	137,6	+ 2,2	-17,8	140,1	+ 0,7	140,6	+ 2,5
FEB		136,6	+ 5,3	- 0,7	144,3	+ 3,0	144,3	+ 2,6	(141,4)
JE PRODUKTEINHEIT (INVESTITIONSGÜTER PRODUZIERENDES GEWERBE)									
1977	FEB	144,0	+ 9,5	- 1,5	153,2	+ 4,1	153,2	+ 3,7	149,9
	MAR	132,6	+ 0,8	- 7,9	143,6	- 6,3	144,6	- 5,6	150,2
	APR	145,7	- 1,0	+ 9,9	153,5	+ 6,9	148,7	+ 2,8	151,1
	MAI	148,6	+ 5,5	+ 2,0	151,7	- 1,2	152,3	+ 2,4	151,8
	JUN	156,7	+ 8,8	+ 5,5	158,7	+ 4,6	157,2	+ 3,2	152,9
	JUL	184,2	- 0,3	+17,5	153,4	- 3,3	152,1	- 3,2	153,3
	AUG	178,6	+ 1,0	- 3,0	152,3	- 0,7	155,4	+ 2,2	(153,1)
	SEP	137,9	+ 3,0	-22,8	152,9	+ 0,4	153,8	- 1,0	(152,7)
	OKT	140,5	+ 4,5	+ 1,9	157,4	+ 2,9	155,8	+ 1,3	(153,3)
	NOV	164,8	+ 5,6	+17,3	156,5	- 0,6	158,4	+ 1,7	(154,1)
	DEZ	151,2	+ 4,1	- 8,3	150,2	- 4,0	146,5	- 7,5	(154,3)
	1978	JAN	146,5	+ 0,2	- 3,1	148,7	- 1,0	149,5	+ 2,0
FEB		144,1	+ 0,1	- 1,6	152,5	+ 2,6	152,5	+ 2,0	(154,1)



### 3 PRODUKTIVITAET UND LOHNKOSTEN IM BERGBAU UND IM VERARBEITENDEN GEWERBE

#### 3.2 LOEHNE UND GEAELTER (1970 = 100)

JAHR	MONAT	ORIGINALWERT			SAISONBEREINIGTER WERT		SAISON- UND ARBEITSTÄGLICH BEREINIGTER WERT		GLATTE KOMPONENTE
		1970=100	VERAENDERUNG VORJAHR	IN O/O GEGEN VORMONAT	1970=100	VERAENDERUNG IN O/O GEGEN VORMONAT	1970=100	VERAENDERUNG IN O/O GEGEN VORMONAT	
JE PRODUKTEINHEIT (VERBRAUCHSGUETER PRODUZIERENDES GEWERBE)									
1977	FEB	119,6	+ 5,4	- 4,1	131,3	+ 4,0	131,3	+ 3,1	130,2
	MAR	111,5	-10,4	- 7,6	122,5	- 6,7	123,7	- 5,8	130,0
	APR	122,4	+ 7,0	+10,8	134,7	+10,0	132,5	+ 7,1	130,2
	MAI	129,0	+ 7,6	+ 5,4	130,5	- 3,1	130,7	- 1,4	130,6
	JUN	140,0	+ 8,5	+ 8,5	134,0	+ 2,7	135,8	+ 3,9	131,5
	JUL	156,9	- 0,4	+12,1	132,6	- 1,0	130,7	- 3,8	131,5
	AUG	142,3	- 7,1	- 9,3	124,5	- 6,1	125,3	- 4,1	132,0
	SEP	118,0	- 1,9	-17,1	129,5	+ 4,0	129,8	+ 3,6	133,1
	OKT	117,0	+ 2,3	- 0,8	133,2	+ 2,9	132,2	+ 1,8	(133,8)
	NOV	145,9	+ 8,4	+24,7	138,1	+ 3,7	138,5	+ 4,8	(134,5)
	DEZ	144,5	- 0,6	- 1,0	131,4	- 4,9	130,0	- 6,1	(135,2)
	1978	JAN	133,3	+ 6,9	- 7,8	136,2	+ 3,7	137,6	+ 5,8
FEB		130,2	+ 8,9	- 2,3	142,4	+ 4,6	142,4	+ 3,5	(136,7)
JE PRODUKTEINHEIT (NAHRUNGS- UND GENUSSMITTELGEWERBE)									
1977	FEB	131,8	+ 1,5	- 2,2	133,6	- 0,9	133,6	- 0,9	132,2
	MAR	121,2	- 2,9	- 8,0	127,1	- 4,9	128,8	- 3,6	132,6
	APR	135,1	+ 5,0	+11,5	137,6	+ 8,3	135,1	+ 4,9	133,4
	MAI	135,2	+ 3,2	+ 0,1	134,0	- 2,6	133,5	- 1,2	133,4
	JUN	131,1	+ 1,4	- 3,0	133,0	- 0,7	133,4	- 0,1	133,9
	JUL	135,5	+ 2,1	+ 3,4	135,0	+ 1,5	133,8	+ 0,3	134,1
	AUG	132,6	+ 2,0	- 2,1	133,0	- 1,5	134,4	+ 0,4	(133,9)
	SEP	128,1	+ 2,6	- 3,4	135,0	+ 1,5	136,4	+ 1,5	(133,7)
	OKT	120,9	- 0,3	- 5,6	134,2	- 0,6	132,0	- 3,2	(133,4)
	NOV	155,4	+ 4,3	+28,5	137,3	+ 2,3	138,3	+ 4,8	(133,4)
	DEZ	144,0	+ 2,6	- 7,3	130,8	- 4,7	129,8	- 6,1	(135,1)
	1978	JAN	134,3	- 0,3	- 6,7	134,6	+ 2,9	134,9	+ 3,9
FEB		136,4	+ 3,5	+ 1,6	138,0	+ 2,5	138,0	+ 2,3	(137,7)
JE UMSATZEINHEIT (BERGBAU UND VERARBEITENDES GEWERBE)									
1977	FEB	97,0	+ 2,3	- 2,5	101,4	+ 1,5	101,4	+ 1,6	99,0
	MAR	89,0	- 1,5	- 8,2	97,0	- 4,3	98,1	- 3,3	99,3
	APR	97,6	- 0,5	+ 9,7	102,1	+ 5,3	99,4	+ 1,3	99,7
	MAI	100,9	+ 1,8	+ 3,4	99,8	- 2,3	99,3	- 0,1	99,9
	JUN	102,9	+ 2,8	+ 2,0	102,0	+ 2,2	102,0	+ 2,7	100,4
	JUL	110,6	+ 0,2	+ 7,5	100,9	- 1,1	99,9	- 2,1	100,9
	AUG	108,3	+ 0,4	- 2,1	99,1	- 1,8	101,4	+ 1,5	100,6
	SEP	91,2	+ 1,9	-15,8	100,7	+ 1,6	101,2	- 0,2	101,2
	OKT	95,8	+ 0,9	+ 5,0	101,8	+ 1,1	100,9	- 0,3	(101,4)
	NOV	115,5	+ 3,1	+20,6	102,5	+ 0,7	104,1	+ 3,2	(101,5)
	DEZ	103,1	+ 5,6	-10,7	102,3	- 0,2	100,1	- 3,8	(101,6)
	1978	JAN	98,4	- 1,1	- 4,6	99,7	- 2,5	100,5	+ 0,4
FEB		98,6	+ 1,6	+ 0,2	102,7	+ 3,0	102,7	+ 2,2	(101,7)

## 4 AUFTRAGSEINGANG IM VERARBEITENDEN GEWERBE

## 4.1 WERTINDEX (1970 = 100)

JAHR	MONAT	ORIGINALWERT			SAISONBEREINIGTER WERT		SAISON- UND ARBEITSTÄGLICH BEREINIGTER WERT		GLATTE KOMPONENTE
		1970=100	VERÄNDERUNG VORJAHR	IN O/O GEGEN VORMONAT	1970=100	VERÄNDERUNG IN O/O GEGEN VORMONAT	1970=100	VERÄNDERUNG IN O/O GEGEN VORMONAT	1970=100
1977	VERARBEITENDES GEWERBE (OHNE NAHRUNGS- UND GENUSSMITTELGEWERBE) INSGESAMT								
	APR	155,2	+ 1,5	-14,0	148,2	- 8,9	150,3	- 4,5	152,3
	MAI	154,4	+ 2,9	- 0,5	155,5	+ 4,9	156,8	+ 4,3	152,3
	JUN	152,0	+ 0,9	- 1,6	155,2	- 0,2	155,3	- 1,0	152,4
	JUL	136,5	-18,6	-10,2	138,1	-11,0	140,7	- 9,4	153,4
	AUG	142,3	- 0,1	+ 4,2	158,6	+14,8	156,4	+11,2	156,1
	SEP	161,5	- 0,4	+13,5	157,0	- 1,0	155,2	- 0,8	156,4
	OKT	167,7	+ 4,2	+ 3,8	159,4	+ 1,5	163,8	+ 5,5	(158,3)
	NOV	165,3	+ 5,4	- 1,4	166,2	+ 4,3	163,2	- 0,4	(159,9)
	DEZ	164,2	+ 3,5	- 0,7	170,6	+ 2,6	168,7	+ 3,4	(161,6)
	JAN	157,7	+ 9,1	- 4,0	162,6	- 4,7	162,1	- 3,9	(159,2)
	FEB	151,1	+ 1,6	- 4,2	154,3	- 5,1	154,3	- 4,8	(153,2)
MAR	174,6	- 3,3	+15,6	157,7	+ 2,2	155,7	+ 0,9	(154,8)	
APR	166,0	+ 7,0	- 4,9	158,7	+ 0,6	160,4	+ 3,0	(152,8)	
1977	VERARBEITENDES GEWERBE (OHNE NAHRUNGS- UND GENUSSMITTELGEWERBE) INLAND								
	APR	141,7	- 0,7	-13,2	132,3	- 7,9	136,5	- 2,2	139,1
	MAI	139,6	+ 0,1	- 1,5	139,5	+ 5,4	140,0	+ 2,6	139,6
	JUN	136,7	+ 2,3	- 2,1	141,4	+ 1,4	141,2	+ 0,9	139,8
	JUL	125,7	- 2,3	- 8,0	133,8	- 5,4	137,0	- 3,0	141,1
	AUG	129,2	+ 1,4	+ 2,8	145,0	+ 8,4	141,7	+ 3,4	144,0
	SEP	151,8	+ 3,4	+17,5	147,5	+ 1,7	145,1	+ 2,4	144,0
	OKT	154,6	+ 4,2	+ 1,8	145,8	- 1,2	150,1	+ 3,4	(145,5)
	NOV	150,0	+ 4,1	- 3,0	149,5	+ 2,5	145,7	- 2,9	(147,0)
	DEZ	148,8	+ 4,3	- 0,8	152,4	+ 1,9	154,1	+ 5,8	(148,1)
	JAN	146,3	+10,6	- 1,7	150,8	- 1,0	149,4	- 3,0	(148,6)
	FEB	139,4	+ 2,0	- 4,7	142,0	- 5,8	142,0	- 5,0	(146,9)
MAR	158,4	- 2,9	+13,6	139,1	- 2,0	136,0	- 4,2	(139,2)	
APR	155,6	+ 9,8	- 1,8	146,3	+ 5,2	151,5	+11,4	(149,5)	
1977	VERARBEITENDES GEWERBE (OHNE NAHRUNGS- UND GENUSSMITTELGEWERBE) AUSLAND								
	APR	198,0	+ 6,7	-16,6	196,5	-11,0	196,2	- 8,1	(198,3)
	MAI	201,5	+ 9,7	+ 1,8	205,1	+ 4,4	207,0	+ 5,5	(197,6)
	JUN	200,6	- 2,7	- 0,4	198,4	- 3,3	193,5	- 6,5	(197,2)
	JUL	171,7	-43,2	-14,4	179,6	- 9,5	182,3	- 5,8	(197,2)
	AUG	183,1	- 4,7	+ 6,6	195,4	+ 8,8	194,9	+ 6,9	(197,5)
	SEP	192,7	- 8,6	+ 5,2	187,3	- 4,1	186,4	- 4,4	(198,2)
	OKT	208,7	+ 4,1	+ 8,3	196,3	+ 4,8	201,5	+ 8,1	(199,2)
	NOV	213,8	+ 7,7	+ 2,4	213,0	+ 8,5	207,8	+ 3,1	(202,8)
	DEZ	215,5	+ 1,8	+ 0,8	217,2	+ 2,0	213,0	+ 2,5	(203,2)
	JAN	195,0	+ 5,9	- 9,5	202,1	- 7,0	205,1	- 3,7	(208,2)
	FEB	189,2	+ 0,4	- 3,0	197,8	- 2,1	197,8	- 3,6	(204,9)
MAR	228,6	- 3,7	+20,8	213,0	+ 7,7	208,9	+ 5,6	(205,1)	
APR	203,0	+ 2,5	-11,2	200,3	- 6,0	198,6	- 4,9	(180,3)	
1977	GRUNDSTOFF- UND PRODUKTIONSGÜTERGEWERBE INSGESAMT								
	APR	150,8	- 3,0	-10,5	145,3	-10,8	147,8	- 7,0	148,1
	MAI	153,2	- 5,5	+ 1,6	146,9	+ 1,1	147,8	+ 0,0	148,2
	JUN	153,6	- 5,5	+ 0,3	146,0	- 0,6	143,9	- 2,6	147,7
	JUL	140,2	- 7,0	- 8,7	141,5	- 3,1	144,5	+ 0,4	147,5
	AUG	138,0	- 3,7	- 1,6	148,2	+ 4,7	146,8	+ 1,6	148,1
	SEP	152,8	+ 0,3	+10,7	150,3	+ 1,4	149,6	+ 1,9	147,5
	OKT	148,8	- 1,8	- 2,6	144,1	- 4,1	148,2	- 0,9	(148,0)
	NOV	147,2	- 1,7	- 1,1	151,0	+ 4,8	148,8	+ 0,4	(148,2)
	DEZ	142,7	- 3,5	- 3,1	154,1	+ 2,1	154,1	+ 3,6	(149,5)
	JAN	148,5	+ 4,4	+ 4,1	150,2	- 2,5	150,6	- 2,3	(149,2)
	FEB	141,8	+ 0,4	- 4,5	146,6	- 2,4	146,6	- 2,7	(144,2)
MAR	155,8	- 7,5	+ 9,9	150,6	+ 2,7	147,9	+ 0,9	(147,9)	
APR	155,8	+ 3,3	+ 0,0	149,9	- 0,5	150,9	+ 2,0	(143,9)	
1977	GRUNDSTOFF- UND PRODUKTIONSGÜTERGEWERBE INLAND								
	APR	135,3	- 4,7	-10,3	129,8	-11,6	133,0	- 7,0	134,5
	MAI	138,8	- 8,2	+ 2,6	132,8	+ 2,3	134,4	+ 1,1	134,4
	JUN	139,5	- 5,4	+ 0,5	133,3	+ 0,4	130,6	- 2,8	133,2
	JUL	127,1	- 9,7	- 8,9	127,1	- 4,7	130,4	- 0,2	132,9
	AUG	126,0	- 5,8	- 0,9	133,8	+ 5,3	131,8	+ 1,1	133,3
	SEP	141,4	- 0,9	+12,2	138,0	+ 3,1	136,6	+ 3,6	132,6
	OKT	137,1	- 3,1	- 3,0	131,2	- 4,9	134,3	- 1,7	(133,1)
	NOV	132,5	- 6,6	- 3,4	134,1	+ 2,2	132,3	- 1,5	(133,2)
	DEZ	125,7	- 6,7	- 5,1	137,3	+ 2,4	138,2	+ 4,5	(134,4)
	JAN	133,2	+ 4,8	+ 6,0	137,3	+ 0,0	137,0	- 0,9	(135,3)
	FEB	125,6	- 0,6	- 5,7	133,0	- 3,1	133,0	- 2,9	(136,0)
MAR	139,3	- 7,7	+10,9	134,8	+ 1,4	131,8	- 0,9	(132,6)	
APR	140,4	+ 3,8	+ 0,8	134,6	- 0,1	137,1	+ 4,0	(133,3)	
1977	GRUNDSTOFF- UND PRODUKTIONSGÜTERGEWERBE AUSLAND								
	APR	204,5	+ 1,5	-11,2	197,4	-11,2	197,6	- 9,9	(192,3)
	MAI	203,9	+ 2,3	- 0,3	197,4	+ 0,0	198,3	+ 0,4	(193,7)
	JUN	203,6	- 4,8	- 0,1	192,1	- 2,7	187,7	- 5,3	(195,3)
	JUL	187,2	+ 1,6	- 8,1	189,0	- 1,6	190,7	+ 1,6	(196,9)
	AUG	180,4	+ 2,6	- 3,6	192,8	+ 2,0	192,9	+ 1,2	(198,4)
	SEP	193,4	+ 4,3	+ 7,2	203,1	+ 5,3	202,2	+ 4,8	(199,7)
	OKT	190,3	+ 2,1	- 1,6	189,5	- 6,7	196,0	- 3,1	(200,7)
	NOV	199,7	+12,8	+ 4,9	210,5	+11,1	207,6	+ 5,9	(201,7)
	DEZ	203,5	+ 5,5	+ 1,9	211,6	+ 0,5	210,0	+ 1,2	(201,1)
	JAN	202,3	+ 3,8	- 0,6	193,4	- 8,6	199,1	- 5,2	(199,2)
	FEB	199,1	+ 3,0	- 1,6	198,9	+ 2,8	198,9	- 0,1	(201,3)
MAR	214,1	- 7,1	+ 7,5	205,5	+ 3,3	198,5	- 0,2	(200,6)	
APR	210,3	+ 2,8	- 1,8	202,5	- 1,5	203,7	+ 2,6	(195,6)	

## 4 AUFTRAGSEINGANG IN VERARBEITENDEN GEBERDE

## 4.1 WERTINDEX (1970 = 100)

JAHR	MONAT	ORIGINALWERT			SAISONBEREINIGTER WERT		SAISON- UND ARBEITSTÄGLICH BEREINIGTER WERT		GLATTE KOMPONENTE	
		1970=100	VERÄNDERUNG VORJAHR	IN O/O GEGEN VORMONAT	1970=100	VERÄNDERUNG IN O/O GEGEN VORMONAT	1970=100	VERÄNDERUNG IN O/O GEGEN VORMONAT	1970=100	
INVESTITIONSGÜTER PRODUZIERENDES GEBERDE INSGESAMT										
1977	APR	153,2	+ 4,9	-19,6	151,7	-11,6	154,0	- 6,4	159,2	
	MAI	156,2	+10,9	+ 2,0	163,0	+ 7,4	163,2	+ 6,0	158,8	
	JUN	158,8	+ 5,2	+ 1,7	159,2	- 2,3	159,6	- 2,2	159,3	
	JUL	143,4	-29,1	- 9,7	145,2	- 8,8	148,8	- 6,8	160,9	
	AUG	150,7	- 1,6	+ 5,1	164,8	+13,5	163,2	+ 9,7	164,0	
	SEP	165,2	- 2,0	+ 9,6	161,3	- 2,1	158,4	- 2,9	165,2	
	OKT	173,1	+ 8,8	+ 4,8	172,5	+ 6,9	181,0	+14,3	(168,5)	
	NOV	179,8	+11,8	+ 3,9	182,0	+ 5,5	178,4	- 1,4	(170,5)	
	DEZ	193,0	+ 8,4	+ 7,3	189,4	+ 4,1	185,6	+ 4,0	(173,5)	
	1978	JAN	170,3	+12,0	-11,8	173,3	- 8,5	172,2	- 7,2	(169,5)
		FEB	162,3	+ 1,8	- 4,7	162,2	- 6,4	162,2	- 5,8	(164,4)
		MAR	188,6	- 1,0	+16,2	170,7	+ 5,2	168,3	+ 3,8	(165,5)
APR		167,9	+ 9,6	-11,0	166,4	- 2,5	167,8	- 0,3	(159,3)	
INVESTITIONSGÜTER PRODUZIERENDES GEBERDE INLAND										
1977	APR	137,6	+ 1,7	-19,2	132,6	-10,2	135,9	- 4,2	142,7	
	MAI	137,7	+ 7,8	+ 0,1	143,1	+ 7,9	142,6	+ 4,9	143,1	
	JUN	140,1	+ 9,0	+ 1,7	144,1	+ 0,7	144,2	+ 1,1	144,1	
	JUL	133,0	+ 2,1	- 5,1	135,9	- 5,7	140,4	- 2,6	146,8	
	AUG	133,8	+ 2,0	+ 0,6	150,9	+11,0	149,1	+ 6,2	150,9	
	SEP	155,2	+ 7,1	+16,0	155,6	+ 3,1	151,1	+ 1,3	152,2	
	OKT	156,1	+10,1	+ 0,6	159,3	+ 2,4	163,8	+ 9,7	(155,5)	
	NOV	162,5	+14,7	+ 4,1	167,4	+ 5,1	164,8	- 0,6	(156,1)	
	DEZ	179,8	+12,9	+10,6	174,9	+ 4,5	173,3	+ 5,2	(156,9)	
	1978	JAN	161,8	+15,0	-10,0	160,6	- 8,2	158,1	- 8,8	(152,1)
		FEB	154,1	+ 3,6	- 4,8	149,1	- 7,2	149,1	- 5,7	(150,9)
		MAR	170,4	+ 0,1	+10,6	149,6	+ 0,3	147,4	- 1,1	(148,2)
APR		160,3	+16,5	- 5,9	156,3	+ 4,5	160,0	+ 8,5	(156,8)	
INVESTITIONSGÜTER PRODUZIERENDES GEBERDE AUSLAND										
1977	APR	189,6	+10,0	-21,1	194,6	-13,4	194,3	-10,0	(200,1)	
	MAI	199,0	+15,4	+ 5,0	207,9	+ 6,8	209,6	+ 7,9	(198,9)	
	JUN	201,2	- 2,0	+ 1,1	199,6	- 4,0	196,6	- 6,2	(197,8)	
	JUL	168,1	-55,7	-16,5	179,7	-10,0	182,3	- 7,3	(197,1)	
	AUG	187,8	- 9,1	+11,7	194,2	+ 8,1	193,1	+ 5,9	(196,7)	
	SEP	188,8	-15,1	+ 0,5	178,5	- 8,1	175,9	- 8,9	(196,8)	
	OKT	210,8	+ 5,8	+11,7	196,8	+10,3	202,7	+15,2	(197,4)	
	NOV	218,8	+ 6,2	+ 3,8	212,7	+ 8,1	206,4	+ 1,8	(198,6)	
	DEZ	225,8	+ 0,9	+ 3,2	219,7	+ 3,3	214,5	+ 3,9	(200,1)	
	1978	JAN	191,9	+ 6,7	-15,0	201,6	- 8,2	203,6	- 5,1	(203,7)
		FEB	183,4	- 1,7	- 4,4	195,4	- 3,1	195,4	- 4,0	(207,5)
		MAR	234,3	- 2,5	+27,8	219,1	+12,1	213,9	+ 9,5	(205,5)
APR		192,9	+ 1,7	-17,7	199,5	- 8,9	200,9	- 6,1	(186,3)	
VERBRAUCHSGÜTER PRODUZIERENDES GEBERDE INSGESAMT										
1977	APR	167,3	+ 1,1	- 5,1	142,3	- 5,5	148,7	+ 0,4	149,2	
	MAI	151,8	- 0,2	- 9,3	149,2	+ 4,8	151,7	+ 2,0	149,1	
	JUN	133,4	+ 2,4	-12,1	148,4	- 0,5	149,2	- 1,6	148,8	
	JUL	114,3	+ 0,9	-14,3	146,4	- 1,3	148,2	- 0,7	148,6	
	AUG	129,3	+12,1	+13,1	157,1	+ 7,3	152,1	+ 2,6	150,1	
	SEP	167,0	+ 2,6	+29,2	153,8	- 2,1	154,1	+ 1,3	149,4	
	OKT	185,9	+ 3,3	+11,3	149,7	- 2,7	149,9	- 2,7	149,2	
	NOV	160,4	+ 0,9	-13,7	151,1	+ 0,9	147,5	- 1,6	149,7	
	DEZ	131,4	+ 0,8	-18,1	150,4	- 0,5	154,8	+ 4,9	(150,2)	
	1978	JAN	143,1	+ 9,7	+ 8,9	156,2	+ 3,9	154,2	- 0,4	(150,9)
		FEB	139,8	+ 3,2	- 2,3	148,6	- 4,9	148,6	- 3,6	(151,6)
		MAR	172,1	- 2,4	+23,1	143,0	- 3,8	142,7	- 4,0	(152,5)
APR		177,9	+ 6,3	+ 3,4	154,9	+ 8,3	157,7	+10,5	(153,6)	
VERBRAUCHSGÜTER PRODUZIERENDES GEBERDE INLAND										
1977	APR	158,8	+ 0,5	- 5,6	134,8	- 5,9	141,3	+ 0,2	141,9	
	MAI	144,2	- 0,3	- 9,2	142,2	+ 5,5	144,7	+ 2,4	141,9	
	JUN	126,2	+ 3,0	-12,5	141,5	- 0,5	142,2	- 1,7	141,7	
	JUL	109,7	+ 2,0	-13,1	140,2	- 0,9	142,1	- 0,1	141,5	
	AUG	125,1	+12,8	+14,0	150,5	+ 7,3	145,6	+ 2,5	143,1	
	SEP	160,6	+ 2,7	+28,4	146,7	- 2,5	146,9	+ 0,9	142,5	
	OKT	177,5	+ 3,7	+10,5	142,8	- 2,7	142,8	- 2,8	142,2	
	NOV	152,2	+ 0,2	-14,3	143,3	+ 0,4	140,0	- 2,0	142,7	
	DEZ	124,3	+ 1,3	-18,3	143,2	- 0,1	147,6	+ 5,4	(143,1)	
	1978	JAN	136,4	+ 9,8	+ 9,7	149,0	+ 4,1	146,8	- 0,5	(143,7)
		FEB	132,3	+ 2,7	- 3,0	141,3	- 5,2	141,3	- 3,7	(144,3)
		MAR	163,9	- 2,6	+23,9	135,8	- 3,9	135,6	- 4,0	(143,0)
APR		169,0	+ 6,4	+ 3,1	147,3	+ 8,5	150,0	+10,6	(145,8)	
VERBRAUCHSGÜTER PRODUZIERENDES GEBERDE AUSLAND										
1977	APR	231,9	+ 4,4	- 2,6	196,9	- 3,7	201,6	+ 0,0	197,7	
	MAI	209,9	+ 0,0	- 9,5	201,3	+ 2,2	203,6	+ 1,0	198,9	
	JUN	188,3	- 0,8	-10,3	199,3	- 1,0	199,2	- 2,2	199,3	
	JUL	149,4	- 5,4	-20,7	192,2	- 3,6	193,0	- 3,1	200,6	
	AUG	161,3	+ 8,5	+ 8,0	205,8	+ 7,1	201,4	+ 4,4	203,8	
	SEP	215,5	+ 2,1	+33,6	206,8	+ 0,5	206,9	+ 2,7	203,7	
	OKT	248,9	+ 0,3	+15,5	211,4	+ 2,2	212,9	+ 2,9	(205,0)	
	NOV	222,6	+ 4,3	-10,6	208,7	- 1,3	204,7	- 3,9	(206,1)	
	DEZ	185,6	- 2,0	-16,6	205,3	- 1,6	208,2	+ 1,7	(207,0)	
	1978	JAN	194,1	+ 8,4	+ 4,6	208,6	+ 1,6	208,6	+ 0,2	(207,5)
		FEB	196,7	+ 9,1	+ 1,3	201,7	- 3,3	201,7	- 3,3	(204,8)
		MAR	234,6	- 1,5	+19,3	201,4	- 0,1	197,4	- 2,1	(203,3)
APR		245,3	+ 5,8	+ 4,6	210,4	+ 4,5	217,0	+ 9,9	(214,4)	

## 4 AUFTRAGSEINGANG IM VERARBEITENDEN GEWERBE

## 4.1 WERTINDEX (1970 = 100)

JAHR	MONAT	ORIGINALWERT			SAISONBEREINIGTER WERT		SAISON- UND ARBEITSTÄGLICH BEREINIGTER WERT		GLATTE KOMPONENTE
		1970=100	VERÄNDERUNG VORJAHR	IN O/O GEGEN VORMONAT	1970=100	VERÄNDERUNG IN O/O GEGEN VORMONAT	1970=100	VERÄNDERUNG IN O/O GEGEN VORMONAT	1970=100
HOCHOFEN-,STAHL-UND WARMWALZWERKE (OHNE HERSTELLUNG VON PRAEZISIONSSTAHLROHREN) INSGESAMT									
1977	APR	139,6	+ 8,0	-15,5	134,4	- 7,4	138,5	- 1,9	129,8
	MAI	136,3	- 6,1	- 2,4	129,3	- 3,8	128,9	- 6,9	129,0
	JUN	127,6	-19,5	- 6,4	116,2	-10,1	120,1	- 6,8	128,8
	JUL	116,9	- 8,0	- 8,4	120,1	+ 3,4	121,1	+ 0,8	129,0
	AUG	108,4	-14,7	- 7,3	125,7	+ 4,7	123,9	+ 2,3	130,3
	SEP	127,8	+ 9,5	+17,9	137,0	+ 9,0	134,7	+ 8,7	128,0
	OKT	119,8	- 3,6	- 6,3	122,4	-10,7	130,6	- 3,0	(127,6)
	NOV	120,8	+ 2,5	+ 0,8	130,9	+ 6,9	127,7	- 2,2	(127,6)
	DEZ	130,2	- 9,4	+ 7,8	134,8	+ 3,0	133,4	+ 4,5	(127,6)
	1978	JAN	134,2	+ 5,0	+ 3,1	127,9	- 5,1	127,7	- 4,3
FEB		127,7	- 3,5	- 4,8	130,2	+ 1,8	130,2	+ 2,0	(127,1)
MAR		141,4	-14,5	+10,7	123,1	- 5,5	118,6	- 8,9	(127,7)
APR		139,6	+ 0,0	- 1,3	134,5	+ 9,3	140,9	+18,8	(135,5)
HOCHOFEN-,STAHL-UND WARMWALZWERKE (OHNE HERSTELLUNG VON PRAEZISIONSSTAHLROHREN) INLAND									
1977	APR	131,4	+11,3	-12,3	123,2	- 5,0	128,9	+ 3,2	117,4
	MAI	122,7	-13,1	- 6,6	114,2	- 7,3	115,7	-10,2	(115,9)
	JUN	112,1	-18,4	- 8,6	106,7	- 6,6	107,5	- 7,1	(114,6)
	JUL	99,5	-19,5	-11,2	101,0	- 5,3	103,7	- 3,5	(113,7)
	AUG	94,9	-20,7	- 4,6	110,0	+ 8,9	106,2	+ 2,4	(113,1)
	SEP	114,9	+ 7,3	+21,1	129,1	+17,4	127,0	+19,6	(112,8)
	OKT	108,2	- 8,0	- 5,8	108,6	-15,9	113,2	-10,9	(112,8)
	NOV	104,4	- 7,3	- 3,5	109,0	+ 0,4	105,7	- 6,6	(112,9)
	DEZ	109,0	-17,7	+ 4,4	112,2	+ 2,9	113,6	+ 7,5	(113,1)
	1978	JAN	121,0	+ 2,4	+11,0	120,7	+ 7,6	120,4	+ 6,0
FEB		112,0	- 7,1	- 7,4	115,6	- 4,2	115,6	- 4,0	(112,8)
MAR		124,7	-16,8	+11,3	106,5	- 7,9	101,4	-12,3	(111,7)
APR		123,7	- 5,9	- 0,8	114,6	+ 7,6	119,6	+17,9	(109,7)
HOCHOFEN-,STAHL-UND WARMWALZWERKE (OHNE HERSTELLUNG VON PRAEZISIONSSTAHLROHREN) AUSLAND									
1977	APR	170,5	+ 5,1	-23,7	171,3	-14,5	175,7	- 9,7	174,9
	MAI	187,4	+19,2	+ 9,9	182,4	+ 6,5	173,3	- 1,4	173,6
	JUN	185,7	-16,4	- 0,9	150,0	-17,8	163,4	- 5,7	178,6
	JUL	182,2	+33,0	- 1,9	182,8	+21,9	184,1	+12,7	182,4
	AUG	159,3	+ 6,8	-12,6	183,6	+ 0,4	188,7	+ 2,5	186,4
	SEP	176,6	+21,6	+10,9	175,2	- 4,6	167,9	-11,0	185,7
	OKT	163,4	+13,2	- 7,5	163,9	- 6,4	188,1	+12,0	(186,5)
	NOV	182,4	+36,3	+11,6	208,9	+27,5	203,5	+ 8,2	(187,1)
	DEZ	210,1	+18,6	+15,2	217,6	+ 4,2	207,7	+ 2,1	(187,6)
	1978	JAN	183,9	+12,0	-12,5	177,7	-18,3	177,4	-14,6
FEB		186,8	+ 5,5	+ 1,6	191,5	+ 7,8	191,5	+ 7,9	(192,1)
MAR		204,3	- 8,5	+ 9,4	184,4	- 3,7	178,2	- 6,9	(186,6)
APR		199,4	+17,0	- 2,4	200,0	+ 8,5	208,2	+16,8	(192,9)
CHEMISCHE INDUSTRIE INSGESAMT									
1977	APR	171,7	- 2,4	-10,5	167,5	- 9,9	168,8	- 7,5	(172,3)
	MAI	174,7	- 4,1	+ 1,7	170,0	+ 1,5	171,6	+ 1,7	(172,2)
	JUN	179,2	+ 1,4	+ 2,6	175,5	+ 3,2	169,8	- 1,0	(172,1)
	JUL	162,7	- 4,1	- 9,2	165,5	- 5,7	168,6	- 0,7	(172,1)
	AUG	159,7	- 2,0	- 1,8	169,9	+ 2,7	168,8	+ 0,1	(172,1)
	SEP	176,0	- 0,1	+10,2	173,4	+ 2,1	172,9	+ 2,4	(172,0)
	OKT	172,2	- 0,4	- 2,2	166,4	- 4,0	169,4	- 2,0	(172,0)
	NOV	170,6	- 1,4	- 0,9	170,5	+ 2,5	168,3	- 0,6	(172,7)
	DEZ	165,3	- 0,5	- 3,1	177,8	+ 4,3	178,2	+ 5,9	(172,6)
	1978	JAN	177,7	+ 1,8	+ 7,5	175,4	- 1,3	176,7	- 0,8
FEB		171,9	+ 2,8	- 3,3	173,4	- 1,1	173,4	- 1,9	(174,4)
MAR		182,0	- 5,2	+ 5,9	177,1	+ 2,1	173,7	+ 0,2	(175,1)
APR		177,9	+ 3,6	- 2,3	174,0	- 1,8	175,0	+ 0,7	(169,9)
CHEMISCHE INDUSTRIE INLAND									
1977	APR	151,5	- 5,3	-11,6	149,4	-11,2	152,2	- 7,4	(157,7)
	MAI	158,4	- 6,7	+ 4,6	154,4	+ 3,3	156,2	+ 2,6	(157,1)
	JUN	166,5	+ 2,1	+ 5,1	163,3	+ 5,8	158,8	+ 1,7	(156,7)
	JUL	151,1	- 4,8	- 9,2	152,1	- 6,9	155,6	- 2,0	(156,5)
	AUG	145,5	- 4,5	- 3,7	155,2	+ 2,0	152,9	- 1,7	(156,5)
	SEP	165,4	- 0,7	+13,7	160,9	+ 3,7	159,2	+ 4,1	(156,8)
	OKT	160,3	- 2,1	- 3,1	152,3	- 5,3	154,9	- 2,7	(157,2)
	NOV	156,0	- 7,0	- 2,7	158,8	+ 4,3	156,3	+ 0,9	(158,3)
	DEZ	150,0	- 3,0	- 3,8	162,6	+ 2,4	164,2	+ 5,1	(158,2)
	1978	JAN	164,7	+ 2,7	+ 9,8	160,3	- 1,4	159,7	- 2,7
FEB		157,5	+ 4,2	- 4,4	159,9	- 0,2	159,9	+ 0,1	(160,5)
MAR		165,4	- 3,5	+ 5,0	162,4	+ 1,6	158,8	- 0,7	(164,3)
APR		161,0	+ 6,3	- 2,7	159,3	- 1,9	162,8	+ 2,5	(162,0)
CHEMISCHE INDUSTRIE AUSLAND									
1977	APR	217,0	+ 2,6	- 8,7	207,2	-11,9	206,3	-11,1	(200,3)
	MAI	211,1	+ 0,7	- 2,7	203,8	- 1,6	203,8	- 1,2	(201,6)
	JUN	207,7	+ 0,1	- 1,6	202,0	- 0,9	195,8	- 3,9	(202,8)
	JUL	188,6	- 3,0	- 9,2	194,7	- 3,6	197,6	+ 0,9	(203,9)
	AUG	191,4	+ 2,2	+ 1,5	202,0	+ 3,7	200,3	+ 1,4	(204,6)
	SEP	199,6	+ 0,9	+ 4,3	200,2	- 0,9	202,6	+ 1,1	(204,9)
	OKT	198,7	+ 2,6	- 0,5	196,7	- 1,7	200,5	- 1,0	(204,8)
	NOV	203,2	+ 9,7	+ 2,3	204,1	+ 3,8	200,5	+ 0,0	(205,5)
	DEZ	199,5	+ 4,0	- 1,8	210,1	+ 2,9	212,3	+ 5,9	(205,4)
	1978	JAN	206,7	+ 0,2	+ 3,6	207,6	- 1,2	210,9	- 0,7
FEB		204,1	+ 0,5	- 1,3	201,5	- 2,9	201,5	- 4,5	(203,4)
MAR		219,0	- 7,9	+ 7,3	211,0	+ 4,7	207,8	+ 3,1	(202,5)
APR		215,7	- 0,6	- 1,5	207,6	- 1,6	206,9	- 0,4	(203,7)

## 4 AUFTRAGSEINGANG IM VERARBEITENDEN GEWERBE

## 4.1 WERTINDEX (1970 = 100)

JAHR	MONAT	ORIGINALWERT			SAISONBEREINIGTER WERT		SAISON- UND ARBEITSTÄGLICH BEREINIGTER WERT		GLATTE KOMPONENTE	
		1970=100	VERÄNDERUNG VORJAHR	IN O/O GEGEN VORMONAT	1970=100	VERÄNDERUNG IN O/O GEGEN VORMONAT	1970=100	VERÄNDERUNG IN O/O GEGEN VORMONAT		
MASCHINENBAU INSGESAMT										
1977	APR	139,3	+ 2,3	-13,8	140,8	- 6,9	137,6	- 4,3	138,0	
	MAI	140,0	+ 6,9	+ 0,5	146,8	+ 4,3	144,5	+ 5,0	136,9	
	JUN	141,6	- 8,6	+ 1,1	138,0	- 6,0	137,1	- 5,1	137,5	
	JUL	133,4	-48,6	- 5,8	119,0	-13,8	122,4	-10,7	138,1	
	AUG	128,1	-18,5	- 4,0	132,8	+11,6	136,0	+11,1	139,8	
	SEP	138,0	+ 0,1	+ 7,7	143,7	+ 8,2	143,2	+ 5,3	141,3	
	OKT	143,5	+ 4,0	+ 4,0	148,0	+ 3,0	159,5	+11,4	(145,1)	
	NOV	151,1	+ 4,0	+ 5,3	153,5	+ 3,7	151,4	- 5,1	(147,5)	
	DEZ	168,9	+11,7	+11,8	168,3	+ 9,6	160,3	+ 5,9	(151,9)	
1978	JAN	144,9	+ 9,3	-14,2	142,3	-15,4	142,7	-11,0	(151,0)	
	FEB	137,8	+ 2,7	- 4,9	144,7	+ 1,7	144,7	+ 1,4	(149,1)	
	MAR	156,1	- 3,4	+13,3	148,3	+ 2,5	149,3	+ 3,2	(147,2)	
	APR	144,4	+ 3,7	- 7,5	142,3	- 4,0	134,2	-10,1	(121,1)	
MASCHINENBAU INLAND										
1977	APR	119,3	+ 4,4	- 8,8	115,3	- 0,1	116,4	+ 6,6	114,9	
	MAI	112,6	+ 5,5	- 5,6	115,0	- 0,3	114,2	- 1,9	115,1	
	JUN	113,3	+ 6,7	+ 0,6	114,4	- 0,5	113,1	- 1,0	115,5	
	JUL	111,7	+ 3,9	- 1,4	100,3	-12,3	105,1	- 7,1	116,9	
	AUG	113,3	+ 1,3	+ 1,4	122,1	+21,7	123,1	+17,1	119,5	
	SEP	122,5	+12,9	+ 8,1	130,7	+ 7,0	127,2	+ 3,3	121,8	
	OKT	122,3	+ 6,3	- 0,2	128,0	- 2,1	135,6	+ 6,6	(125,0)	
	NOV	121,7	+ 4,3	- 0,5	125,2	- 2,2	124,5	- 8,2	(124,1)	
	DEZ	137,3	+10,5	+12,8	138,8	+10,9	134,1	+ 7,7	(125,7)	
	1978	JAN	132,0	+21,2	- 3,9	127,4	- 8,2	125,3	- 6,6	(125,3)
		FEB	123,0	+10,0	- 6,8	125,3	- 1,6	125,3	+ 0,0	(123,9)
		MAR	128,6	- 1,7	+ 4,6	116,3	- 7,2	116,5	- 7,0	(121,2)
APR		124,8	+ 4,6	- 3,0	119,9	+ 3,1	118,5	+ 1,7	(114,2)	
MASCHINENBAU AUSLAND										
1977	APR	174,9	- 0,7	-19,3	187,1	-13,5	182,2	-11,9	(183,4)	
	MAI	169,1	+ 8,0	+ 8,1	202,1	+ 8,0	197,9	+ 8,6	(181,2)	
	JUN	192,3	-21,1	+ 1,7	178,8	-11,5	174,8	-11,7	(179,6)	
	JUL	172,2	-67,8	-10,5	168,3	- 5,9	172,7	- 1,2	(178,6)	
	AUG	154,5	-35,4	-10,3	153,1	- 9,0	156,2	- 9,6	(178,5)	
	SEP	165,7	-13,2	+ 7,2	163,5	+ 6,8	162,9	+ 4,3	(179,1)	
	OKT	181,5	+ 1,1	+ 9,5	181,3	+10,9	191,1	+17,3	(180,4)	
	NOV	203,6	+ 3,2	+12,2	202,6	+11,7	197,2	+ 3,2	(182,4)	
	DEZ	225,4	+12,6	+10,7	217,8	+ 7,5	209,1	+ 6,0	(183,9)	
	1978	JAN	167,9	- 4,0	-25,5	167,3	-23,2	169,6	-18,9	(189,4)
		FEB	164,2	- 5,7	- 2,2	179,1	+ 7,1	179,1	+ 5,6	(194,4)
		MAR	205,3	- 5,3	+25,0	203,7	+13,7	203,5	+13,6	(191,5)
APR		179,5	+ 2,6	-12,6	187,5	- 8,0	178,0	-12,5	(160,8)	
STRASSENFAHRZEUGBAU INSGESAMT										
1977	APR	198,1	+28,3	-23,9	199,2	- 2,4	204,6	+ 4,1	211,6	
	MAI	198,3	+25,0	+ 0,1	209,4	+ 5,1	212,8	+ 4,0	211,8	
	JUN	189,8	+20,7	- 4,3	205,3	- 2,0	206,1	- 3,1	(214,4)	
	JUL	169,2	+11,2	-10,9	200,5	- 2,3	204,0	- 1,0	(216,9)	
	AUG	206,5	+25,8	+22,0	232,5	+16,0	224,8	+10,2	(219,2)	
	SEP	213,2	+ 3,0	+ 3,2	214,0	- 8,0	213,5	- 5,0	(220,8)	
	OKT	214,1	+ 5,0	+ 0,4	213,2	- 0,4	214,0	+ 0,2	(221,2)	
	NOV	202,6	+ 5,4	- 5,4	215,9	+ 1,3	209,8	- 2,0	(223,2)	
	DEZ	257,8	+24,5	+27,2	252,1	+16,8	254,4	+21,3	(225,1)	
	1978	JAN	247,4	+22,7	- 4,0	240,0	- 4,8	237,2	- 6,8	(226,9)
		FEB	239,8	+ 1,3	- 3,1	213,2	-11,2	213,2	-10,1	(228,6)
		MAR	275,5	+ 5,9	+14,9	222,8	+ 4,5	221,3	+ 3,8	(232,2)
APR		237,6	+19,9	-13,8	237,5	+ 6,6	242,6	+ 9,6	(235,7)	
STRASSENFAHRZEUGBAU INLAND										
1977	APR	190,3	+21,4	-33,8	193,9	- 3,0	201,8	+ 2,4	213,4	
	MAI	178,9	+19,7	- 6,0	198,9	+ 2,6	205,0	+ 1,6	212,6	
	JUN	175,9	+20,8	- 1,7	201,2	+ 1,2	205,6	+ 0,3	(216,2)	
	JUL	172,8	+18,1	- 1,8	205,4	+ 2,1	208,3	+ 1,3	(218,8)	
	AUG	163,0	+ 7,2	- 5,7	212,7	+ 3,6	211,1	+ 1,3	(222,3)	
	SEP	218,3	+12,5	+33,9	226,2	+ 6,3	221,9	+ 5,1	(223,4)	
	OKT	225,6	+15,4	+ 3,3	228,8	+ 1,1	229,7	+ 3,5	(224,2)	
	NOV	195,3	+ 4,6	-13,4	217,8	- 4,8	217,6	- 5,3	(226,9)	
	DEZ	278,2	+26,7	+42,4	266,6	+22,4	265,6	+22,1	(232,0)	
	1978	JAN	273,8	+25,4	- 1,6	256,2	- 3,9	253,2	- 4,7	(237,9)
		FEB	267,0	+ 0,0	- 2,5	214,9	-16,1	214,9	-15,1	(244,6)
		MAR	305,5	+ 6,3	+14,4	228,5	+ 6,3	228,2	+ 6,2	(252,8)
APR		284,2	+49,3	- 7,0	282,3	+23,5	284,9	+24,8	(262,0)	
STRASSENFAHRZEUGBAU AUSLAND										
1977	APR	207,9	+37,1	- 8,1	200,8	- 1,4	204,4	+ 1,1	204,7	
	MAI	222,5	+30,9	+ 7,0	216,7	+ 7,9	219,7	+ 7,5	201,2	
	JUN	207,0	+20,4	- 7,0	202,2	- 6,7	205,3	- 6,6	201,2	
	JUL	164,6	+ 3,1	-20,5	190,1	- 6,0	187,9	- 8,5	202,1	
	AUG*	260,5	+45,3	+58,3	278,6	+46,6	273,3	+45,4	204,5	
	SEP	207,0	- 7,2	-20,5	199,3	-28,5	202,1	-26,1	205,0	
	OKT	199,8	- 6,9	- 3,5	193,7	- 2,8	190,9	- 5,5	(207,1)	
	NOV	211,8	+ 6,5	+ 6,0	203,8	+ 5,2	201,1	+ 5,3	(208,7)	
	DEZ	232,5	+21,4	+ 9,8	232,4	+14,0	235,1	+16,9	(216,0)	
	1978	JAN	214,7	+18,7	- 7,7	220,9	- 4,9	222,1	- 5,5	(228,1)
		FEB	206,0	+ 3,6	- 4,1	212,2	- 3,9	212,2	- 4,5	(229,9)
		MAR	238,3	+ 5,3	+15,7	216,6	+ 2,1	214,8	+ 1,2	(223,6)
APR		194,5	- 6,4	-18,4	184,6	-14,8	189,5	-11,8	(181,5)	

## 4 AUFTRAGSEINGANG IM VERARBEITENDEN GEWERBE

## 4.1 WERTINDEX (1970 = 100)

JAHR	MONAT	ORIGINALWERT			SAISONBEREINIGTER WERT		SAISON- UND ARBEITSTÄGLICH BEREINIGTER WERT		GLATTE KOMPONENTE
		1970=100	VERÄNDERUNG VORJAHR	IN O/O GEGEN VORMONAT	1970=100	VERÄNDERUNG IN O/O GEGEN VORMONAT	1970=100	VERÄNDERUNG IN O/O GEGEN VORMONAT	
ELEKTROTECHNIK INSGESAMT									
1977	APR	149,2	- 7,3	-24,9	151,3	-18,5	156,4	-12,3	(167,8)
	MAI	157,1	+ 3,5	+ 5,3	161,0	+ 6,4	161,6	+ 3,3	(167,3)
	JUN	162,6	+ 1,2	+ 3,5	164,2	+ 2,0	165,1	+ 2,2	(166,8)
	JUL	146,9	-39,8	- 9,7	151,7	- 7,6	155,4	- 5,9	(166,5)
	AUG	149,6	-10,4	+ 1,8	161,2	+ 6,3	160,8	+ 3,5	(166,7)
	SEP	178,5	+ 8,6	+19,3	171,5	+ 6,4	163,7	+ 1,8	(166,5)
	OKT	167,4	+ 4,6	- 6,2	165,7	- 3,4	174,6	+ 6,7	(168,0)
	NOV	188,4	+13,7	+12,5	184,8	+11,5	182,4	+ 4,5	(171,3)
	DEZ	204,6	- 0,1	+ 8,6	187,1	+ 1,2	182,8	+ 0,2	(173,6)
	1978	JAN	165,7	+ 6,6	-19,0	173,6	- 7,2	170,4	- 6,8
FEB		160,9	+ 4,2	- 2,9	171,0	- 1,5	171,0	+ 0,4	(173,0)
MAR		180,8	- 9,1	+12,4	169,9	- 0,6	164,9	- 3,6	(171,3)
APR		166,9	+11,9	- 7,7	168,2	- 1,0	175,0	+ 6,1	(167,2)
ELEKTROTECHNIK INLAND									
1977	APR	133,1	-10,9	-17,7	131,2	-15,2	136,1	- 7,8	(147,5)
	MAI	137,9	+ 1,5	+ 3,6	141,8	+ 8,1	143,2	+ 5,2	(147,8)
	JUN	142,1	+ 0,4	+ 3,0	146,1	+ 3,0	145,9	+ 1,9	(148,5)
	JUL	132,5	- 6,2	- 6,8	137,3	- 6,0	141,2	- 3,2	(148,7)
	AUG	137,9	- 2,1	+ 4,1	151,3	+10,2	149,5	+ 5,9	(149,0)
	SEP	162,8	+10,3	+18,1	155,7	+ 2,9	149,8	+ 0,2	(149,4)
	OKT	156,6	+ 6,5	- 3,8	151,1	- 3,0	157,4	+ 5,1	(150,1)
	NOV	164,9	+12,6	+ 5,3	162,4	+ 7,5	159,1	+ 1,1	(150,9)
	DEZ	184,1	+ 5,6	+11,6	167,3	+ 3,0	165,2	+ 3,8	(152,0)
	1978	JAN	153,2	+10,2	-16,8	156,5	- 6,5	153,3	- 7,2
FEB		144,8	+ 6,1	- 5,5	154,3	- 1,4	154,3	+ 0,7	(156,0)
MAR		160,4	- 0,9	+10,8	156,0	+ 1,1	152,3	- 1,3	(153,8)
APR		148,4	+11,5	- 7,5	145,6	- 6,7	152,0	- 0,2	(147,7)
ELEKTROTECHNIK AUSLAND									
1977	APR	206,0	+ 0,6	-37,4	222,7	-23,7	226,8	-19,9	(240,1)
	MAI	225,0	+ 6,6	+ 9,2	228,0	+ 2,4	222,9	- 1,7	(237,6)
	JUN	234,7	+ 1,3	+ 4,3	237,1	+ 4,0	242,3	+ 8,7	(234,7)
	JUL	197,8	-68,4	-15,7	214,6	- 9,5	218,7	- 9,7	(231,8)
	AUG	190,8	-27,8	- 3,5	194,6	- 9,3	197,4	- 9,7	(228,9)
	SEP	234,1	+ 3,4	+22,7	225,3	+15,8	213,2	+ 8,0	(226,5)
	OKT	205,2	- 1,5	-12,3	213,7	- 5,1	229,4	+ 7,6	(224,7)
	NOV	271,3	+14,3	+32,2	257,8	+20,6	256,8	+11,9	(224,7)
	DEZ	276,6	-13,0	+ 2,0	249,5	- 3,2	236,2	- 8,0	(225,6)
	1978	JAN	210,0	- 1,3	-24,1	234,2	- 6,1	232,6	- 1,5
FEB		217,9	+ 0,2	+ 3,8	228,6	- 2,4	228,6	- 1,7	(232,2)
MAR		252,7	-23,2	+16,0	216,6	- 5,2	209,0	- 8,6	(229,8)
APR		232,4	+12,8	- 8,0	248,1	+14,5	255,5	+22,2	(241,3)
HERSTELLUNG VON EISEN-,BLECH-UND METALLWAREN INSGESAMT									
1977	APR	140,1	+ 1,9	-14,3	136,8	-10,6	142,0	- 5,9	144,3
	MAI	144,0	+ 4,6	+ 2,8	145,1	+ 6,1	146,2	+ 3,0	144,4
	JUN	145,5	+ 7,2	+ 1,0	143,1	- 1,4	143,7	- 1,7	143,7
	JUL	130,6	- 2,2	-10,2	138,1	- 3,5	140,2	- 2,4	143,8
	AUG	131,3	+ 5,7	+ 0,5	146,1	+ 5,8	144,4	+ 3,0	145,0
	SEP	148,4	+ 1,6	+13,0	146,0	- 0,1	143,3	- 0,8	144,1
	OKT	149,6	- 0,5	+ 0,8	142,5	- 2,4	144,5	+ 0,8	(144,4)
	NOV	153,9	+ 2,5	+ 2,9	149,2	+ 4,7	148,4	+ 2,7	(144,9)
	DEZ	141,1	- 2,8	- 8,3	146,6	- 1,7	148,3	- 0,1	(143,3)
	1978	JAN	148,3	+ 6,8	+ 5,1	148,5	+ 1,3	146,9	- 0,9
FEB		143,2	- 1,1	- 3,4	143,5	- 3,4	143,5	- 2,3	(143,3)
MAR		156,8	- 4,1	+ 9,5	146,6	+ 2,2	144,0	+ 0,3	(146,0)
APR		151,7	+ 8,3	- 3,3	148,9	+ 1,6	154,3	+ 7,2	(149,9)
HERSTELLUNG VON EISEN-,BLECH-UND METALLWAREN INLAND									
1977	APR	132,8	+ 4,4	-12,8	131,1	- 8,7	136,7	- 3,6	137,4
	MAI	137,1	+ 4,7	+ 3,2	138,4	+ 5,6	139,7	+ 2,2	137,5
	JUN	138,5	+ 7,8	+ 1,0	136,2	- 1,6	137,6	- 1,5	137,0
	JUL	126,5	- 1,6	- 8,7	131,8	- 3,2	133,5	- 3,0	136,9
	AUG	128,0	+ 5,8	+ 1,2	140,0	+ 6,2	137,7	+ 3,1	137,9
	SEP	142,1	+ 1,5	+11,0	139,3	- 0,5	136,7	- 0,7	137,0
	OKT	141,6	- 0,8	- 0,4	135,4	- 2,8	136,8	+ 0,1	(137,1)
	NOV	146,3	+ 1,5	+ 3,3	142,1	+ 4,9	141,0	+ 3,1	(137,5)
	DEZ	132,7	- 3,9	- 9,3	138,5	- 2,5	140,4	- 0,4	(136,1)
	1978	JAN	140,2	+ 6,3	+ 5,7	139,8	+ 0,9	138,0	- 1,7
FEB		137,0	+ 0,1	- 2,3	137,9	- 1,4	137,9	- 0,1	(136,7)
MAR		148,7	- 2,4	+ 8,5	140,6	+ 2,0	138,1	+ 0,1	(142,0)
APR		143,1	+ 7,8	- 3,8	141,8	+ 0,9	148,0	+ 7,2	(144,0)
HERSTELLUNG VON EISEN-,BLECH-UND METALLWAREN AUSLAND									
1977	APR	175,5	- 7,3	-19,5	165,4	-17,8	168,5	-14,2	(177,9)
	MAI	177,6	+ 3,6	+ 1,2	175,7	+ 6,2	177,5	+ 5,3	(177,8)
	JUN	179,5	+ 4,4	+ 1,1	181,4	+ 3,2	173,6	- 2,2	(178,0)
	JUL	150,9	- 4,7	-15,9	165,5	- 8,8	171,4	- 1,3	(178,2)
	AUG	147,7	+ 5,3	- 2,1	176,4	+ 6,6	174,6	+ 1,9	(178,6)
	SEP	179,0	+ 1,2	+21,2	180,2	+ 2,2	178,9	+ 2,5	(179,0)
	OKT	188,6	- 0,2	+ 5,4	174,5	- 3,2	177,6	- 0,7	(179,6)
	NOV	191,0	+ 5,6	+ 1,3	186,4	+ 6,8	185,0	+ 4,2	(181,3)
	DEZ	182,1	+ 0,6	- 4,7	185,8	- 0,3	187,3	+ 1,2	(182,1)
	1978	JAN	188,0	+ 8,9	+ 3,2	191,3	+ 3,0	190,6	+ 1,8
FEB		173,2	- 5,5	- 7,9	170,3	-11,0	170,3	-10,7	(175,3)
MAR		196,2	-10,0	+13,3	174,8	+ 2,6	171,5	+ 0,7	(165,9)
APR		193,8	+10,4	- 1,2	183,5	+ 5,0	184,4	+ 7,5	(179,9)

## 4 AUFTRAGSEINGANG IM VERARBEITENDEN GEWERBE

## 4.1 WERTINDEX (1970 = 100)

JAHR	MONAT	ORIGINALWERT			SAISONBEREINIGTER WERT		SAISON- UND ARBEITSTÄGLICH BEREINIGTER WERT		GLATTE KOMPONENTE	
		1970=100	VERÄNDERUNG VORJAHR	IN O/O GEGEN VORMONAT	1970=100	VERÄNDERUNG IN O/O GEGEN VORMONAT	1970=100	VERÄNDERUNG IN O/O GEGEN VORMONAT	1970=100	
TEXTILGEWERBE INSGESAMT										
1977	APR	132,3	- 8,2	-11,1	110,6	- 9,7	114,7	- 3,9	120,0	
	MAI	121,8	- 7,9	- 7,9	120,1	+ 8,6	122,5	+ 6,8	119,3	
	JUN	107,4	- 6,3	-11,8	121,2	+ 0,9	119,8	- 2,2	118,5	
	JUL	81,9	-12,6	-23,7	115,7	- 4,5	117,4	- 2,0	117,7	
	AUG	95,5	+10,3	+16,6	128,7	+11,2	123,0	+ 4,8	118,6	
	SEP	136,6	- 2,9	+43,0	122,6	- 4,7	124,7	+ 1,4	117,6	
	OKT	141,2	- 4,4	+ 3,4	118,2	- 3,6	117,2	- 6,0	117,0	
	NOV	130,7	- 0,6	- 7,4	119,1	+ 0,8	114,9	- 2,0	117,1	
	DEZ	107,7	- 5,6	-17,6	115,7	- 2,9	120,5	+ 4,9	(117,5)	
	1978	JAN	118,6	+12,6	+10,1	126,4	+ 9,2	124,8	+ 3,6	(118,1)
		FEB	115,7	+ 4,7	- 2,4	118,9	- 5,9	118,9	- 4,7	(119,0)
		MAR	137,4	- 7,7	+18,8	109,8	- 7,7	110,0	- 7,5	(120,2)
APR		134,2	+ 1,4	- 2,3	117,2	+ 6,7	120,1	+ 9,2	(121,6)	
TEXTILGEWERBE INLAND										
1977	APR	124,8	- 9,4	-11,9	103,5	- 9,7	107,7	- 3,3	112,8	
	MAI	114,9	- 6,8	- 7,9	114,3	+10,4	116,2	+ 7,9	112,4	
	JUN	100,5	- 5,8	-12,5	114,7	+ 0,3	113,6	- 2,2	111,8	
	JUL	78,1	-10,0	-22,3	110,3	- 3,8	112,1	- 1,3	111,1	
	AUG	92,4	+12,0	+18,3	122,8	+11,3	117,0	+ 4,4	112,2	
	SEP	131,5	- 2,4	+42,3	116,1	- 5,5	117,8	+ 0,7	111,5	
	OKT	133,2	- 3,5	+ 1,3	112,8	- 2,8	111,8	- 5,1	110,8	
	NOV	123,0	+ 1,2	- 7,7	113,4	+ 0,5	109,3	- 2,2	110,9	
	DEZ	100,6	- 5,1	-18,2	109,3	- 3,6	114,2	+ 4,5	(111,2)	
	1978	JAN	113,4	+14,4	+12,7	120,6	+10,3	118,3	+ 3,6	(111,7)
		FEB	109,0	+ 5,3	- 3,9	112,6	- 6,6	112,6	- 4,8	(112,3)
		MAR	130,6	- 7,8	+19,8	102,4	- 9,1	103,0	- 8,5	(113,2)
APR		126,1	+ 1,0	- 3,4	109,2	+ 6,6	112,1	+ 8,8	(114,3)	
TEXTILGEWERBE AUSLAND										
1977	APR	178,3	- 1,5	- 8,0	152,3	-10,6	155,9	- 6,9	158,3	
	MAI	164,1	-10,9	- 8,0	155,1	+ 1,8	158,0	+ 1,3	157,7	
	JUN	149,9	- 6,8	- 8,7	160,0	+ 3,2	157,3	- 0,4	156,6	
	JUL	105,3	-21,4	-29,8	148,5	- 7,2	150,1	- 4,6	156,8	
	AUG	114,7	+ 3,5	+ 8,9	164,5	+10,8	161,1	+ 7,3	158,0	
	SEP	167,9	- 4,3	+46,4	163,3	- 0,7	164,9	+ 2,4	156,5	
	OKT	190,6	- 6,5	+13,5	152,7	- 6,5	153,5	- 6,9	(156,3)	
	NOV	178,5	- 5,6	- 6,3	155,8	+ 2,0	152,6	- 0,6	(156,7)	
	DEZ	151,6	- 6,0	-15,1	156,8	+ 0,6	159,5	+ 4,5	(157,1)	
	1978	JAN	150,8	+ 4,9	- 0,5	162,5	+ 3,6	162,8	+ 2,1	(158,0)
		FEB	157,1	+ 2,1	+ 4,2	157,9	- 2,8	157,9	- 3,0	(159,3)
		MAR	179,1	- 7,5	+14,0	156,4	- 0,9	153,9	- 2,5	(159,2)
APR		184,2	+ 3,3	+ 2,8	158,5	+ 1,3	161,5	+ 4,9	(160,2)	
BEKLEIDUNGSGEWERBE INSGESAMT										
1977	APR	210,0	+ 4,0	+18,4	134,6	- 1,9	140,4	+ 3,2	135,6	
	MAI	135,1	-13,7	-35,7	125,9	- 6,5	131,2	- 6,6	136,1	
	JUN	80,6	-13,5	-40,3	124,8	- 0,9	125,7	- 4,2	135,5	
	JUL	70,5	+ 9,5	-12,5	135,7	+ 8,7	135,9	+ 8,1	135,3	
	AUG	101,6	+19,1	+44,1	142,9	+ 5,3	139,4	+ 2,6	135,5	
	SEP	184,4	+ 3,1	+81,5	143,5	+ 0,4	141,5	+ 1,5	134,8	
	OKT	241,4	+10,9	+30,9	143,1	- 0,3	142,2	+ 0,5	136,0	
	NOV	140,6	- 8,8	-41,8	131,6	- 8,0	130,1	- 8,5	136,7	
	DEZ	82,7	- 2,2	-41,2	134,8	+ 2,4	137,6	+ 5,8	(138,0)	
	1978	JAN	89,0	- 2,4	+ 7,6	135,3	+ 0,4	136,0	- 1,2	(139,6)
		FEB	102,6	+ 3,5	+15,3	134,0	- 1,0	134,0	- 1,5	(141,5)
		MAR	192,3	+ 8,4	+87,4	146,6	+ 9,4	142,8	+ 6,6	(143,7)
APR		223,7	+ 6,5	+16,3	149,1	+ 1,7	152,8	+ 7,0	(146,2)	
BEKLEIDUNGSGEWERBE INLAND										
1977	APR	193,5	+ 3,2	+16,8	124,7	- 3,2	130,5	+ 2,1	126,6	
	MAI	125,7	-15,2	-35,0	117,1	- 6,1	122,6	- 6,1	126,9	
	JUN	76,8	-13,0	-38,9	117,1	+ 0,0	117,5	- 4,2	126,2	
	JUL	67,1	+ 6,5	-12,6	126,9	+ 8,4	127,3	+ 8,3	126,0	
	AUG	95,2	+17,0	+41,9	133,5	+ 5,2	129,8	+ 2,0	126,2	
	SEP	172,0	+ 1,8	+80,7	133,3	- 0,1	131,4	+ 1,2	125,4	
	OKT	219,8	+10,0	+27,8	131,9	- 1,1	130,6	- 0,6	126,6	
	NOV	130,7	-11,3	-40,5	120,8	- 8,4	119,2	- 8,7	127,2	
	DEZ	78,5	- 1,1	-39,9	126,0	+ 4,3	129,0	+ 8,2	(128,4)	
	1978	JAN	85,1	- 1,7	+ 8,4	126,6	+ 0,5	126,9	- 1,6	(130,0)
		FEB	96,1	+ 3,3	+12,9	125,4	- 0,9	125,4	- 1,2	(131,8)
		MAR	178,8	+ 8,0	+86,1	137,0	+ 9,3	133,4	+ 6,4	(134,0)
APR		205,6	+ 6,3	+15,0	139,1	+ 1,5	142,7	+ 7,0	(136,5)	
BEKLEIDUNGSGEWERBE AUSLAND										
1977	APR	541,1	+ 7,9	+30,8	319,7	+ 2,5	324,1	+ 2,3	317,6	
	MAI	323,4	- 1,9	-40,2	292,8	- 8,4	291,2	-10,2	316,9	
	JUN	158,5	-18,7	-51,0	270,2	- 7,7	287,5	- 1,3	317,9	
	JUL	139,4	+49,9	-12,1	305,1	+12,9	297,3	+ 3,4	315,5	
	AUG	228,7	+37,9	+64,1	322,3	+ 5,6	326,4	+ 9,8	313,8	
	SEP	432,0	+11,1	+88,9	334,4	+ 3,8	327,9	+ 0,5	312,9	
	OKT	672,8	+14,2	+55,7	443,9	+32,7	450,9	+37,5	315,4	
	NOV	337,6	+14,0	-49,8	334,2	-24,7	335,0	-25,7	316,4	
	DEZ	166,1	-13,7	-50,8	300,8	-10,0	292,3	-12,7	(318,7)	
	1978	JAN	167,9	- 8,1	+ 1,1	303,6	+ 0,9	315,9	+ 8,1	(321,4)
		FEB	232,2	+ 5,2	+38,3	299,7	- 1,3	299,7	- 5,1	(324,6)
		MAR	463,4	+12,0	+99,6	351,5	+17,3	336,7	+12,3	(328,3)
APR		585,5	+ 8,2	+26,3	345,4	- 1,7	355,6	+ 5,6	(332,5)	

## 4 AUFTRAGSEINGANG IM VERARBEITENDEN GEBERBE

## 4.2 VOLUMENINDEX (1970 = 100)

JAHR	MONAT	ORIGINALWERT			SAISONBEREINIGTER WERT		SAISON- UND ARBEITSTÄGLICH BEREINIGTER WERT		GLATTE KOMPONENTE	
		1970=100	VERÄNDERUNG IN O/D GEGEN VORJAHR VORMONAT		1970=100	VERÄNDERUNG IN O/D GEGEN VORMONAT	1970=100	VERÄNDERUNG IN O/D GEGEN VORMONAT		
1977	VERARBEITENDES GEBERBE (OHNE NAHRUNGS- UND GENUSSMITTELGEWERBE) INSGESAMT									
	APR	111,7	- 0,6	-14,1	107,0	- 8,9	108,9	- 4,4	110,1	
	MAI	110,9	+ 1,1	- 0,7	112,3	+ 5,0	113,3	+ 4,0	110,0	
	JUN	109,2	- 0,6	- 1,5	112,3	+ 0,0	112,3	- 0,9	110,0	
	JUL	98,0	-19,5	-10,3	99,5	-11,4	101,4	- 9,7	110,5	
	AUG	102,1	- 1,2	+ 4,2	114,2	+14,8	112,3	+10,7	112,4	
	SEP	116,0	- 1,4	+13,6	112,5	- 1,5	111,5	- 0,7	112,5	
	OKT	120,7	+ 3,4	+ 4,1	113,7	+ 1,1	116,7	+ 4,7	(113,7)	
	NOV	118,8	+ 4,2	- 1,6	117,7	+ 3,5	114,3	- 2,1	(114,9)	
	DEZ	118,2	+ 2,4	- 0,5	119,3	+ 1,4	119,1	+ 4,2	(116,0)	
	1978	JAN	112,9	+ 7,7	- 4,5	116,7	- 2,2	116,5	- 2,2	(116,6)
		FEB	109,3	+ 1,6	- 3,2	112,8	- 3,3	112,8	- 3,2	(116,5)
MAR		124,4	- 4,4	+13,8	112,1	- 0,6	110,4	- 2,1	(119,8)	
APR		117,9	+ 5,6	- 5,2	112,5	+ 0,4	114,0	+ 3,3	(108,7)	
1977	VERARBEITENDES GEBERBE (OHNE NAHRUNGS- UND GENUSSMITTELGEWERBE) INLAND									
	APR	101,9	- 3,0	-13,5	95,8	- 7,6	99,1	- 1,8	102,1	
	MAI	100,3	- 1,9	- 1,6	101,7	+ 6,2	102,2	+ 3,1	102,4	
	JUN	98,2	+ 0,6	- 2,1	103,2	+ 1,5	103,2	+ 1,0	102,3	
	JUL	90,3	- 3,5	- 8,0	97,4	- 5,6	99,9	- 3,2	102,6	
	AUG	92,7	+ 0,1	+ 2,7	105,2	+ 8,0	102,2	+ 2,3	103,7	
	SEP	109,0	+ 2,3	+17,6	105,7	+ 0,5	104,7	+ 2,4	103,4	
	OKT	111,2	+ 3,2	+ 2,0	103,9	- 1,7	106,4	+ 1,6	103,0	
	NOV	107,9	+ 3,1	- 3,0	106,1	+ 2,1	103,0	- 3,2	103,6	
	DEZ	107,1	+ 3,3	- 0,7	107,7	+ 1,5	109,7	+ 6,5	(104,0)	
	1978	JAN	104,8	+ 9,2	- 2,1	108,4	+ 0,6	106,0	- 3,4	(104,4)
		FEB	100,5	+ 1,6	- 4,1	102,7	- 5,3	102,7	- 3,1	(104,8)
MAR		113,0	- 4,1	+12,4	97,6	- 5,0	97,2	- 5,4	(105,4)	
APR		110,6	+ 8,5	- 2,1	104,1	+ 6,7	107,6	+10,7	(106,3)	
1977	VERARBEITENDES GEBERBE (OHNE NAHRUNGS- UND GENUSSMITTELGEWERBE) AUSLAND									
	APR	141,6	+ 4,9	-16,8	141,7	-11,1	142,4	- 7,7	142,0	
	MAI	144,0	+ 8,3	+ 1,7	147,1	+ 3,8	147,1	+ 3,3	141,1	
	JUN	143,4	- 3,7	- 0,4	140,1	- 4,8	139,7	- 5,0	141,0	
	JUL	122,8	-43,9	-14,4	128,2	- 8,5	130,6	- 6,5	140,4	
	AUG	130,9	- 5,4	+ 6,6	141,9	+10,7	140,3	+ 7,4	141,3	
	SEP	137,9	- 9,3	+ 5,3	131,6	- 7,3	132,9	- 5,3	141,5	
	OKT	149,5	+ 3,2	+ 8,4	141,2	+ 7,3	146,8	+10,5	(143,0)	
	NOV	153,4	+ 6,5	+ 2,6	152,1	+ 7,7	149,1	+ 1,6	(145,5)	
	DEZ	154,9	+ 0,8	+ 1,0	156,4	+ 2,8	153,8	+ 3,2	(149,8)	
	1978	JAN	139,4	+ 4,9	-10,0	144,3	- 7,7	146,1	- 5,0	(147,8)
		FEB	138,8	+ 2,4	- 0,4	143,5	- 0,6	143,5	- 1,8	(144,4)
MAR		162,6	- 4,4	+17,1	152,3	+ 6,1	150,5	+ 4,9	(147,2)	
APR		143,8	+ 1,6	-11,6	142,4	- 6,5	140,7	- 6,5	(128,3)	
1977	GRUNDSTOFF- UND PRODUKTIONSGÜTERGEWERBE INSGESAMT									
	APR	113,9	- 1,7	-10,5	110,2	- 9,8	112,3	- 6,0	111,9	
	MAI	115,4	- 3,7	+ 1,3	111,7	+ 1,4	112,2	- 0,1	112,0	
	JUN	115,9	- 3,3	+ 0,4	111,0	- 0,6	109,3	- 2,6	112,0	
	JUL	105,8	- 4,1	- 8,7	107,8	- 2,9	110,0	+ 0,6	112,2	
	AUG	104,0	- 0,9	- 1,7	112,7	+ 4,5	111,2	+ 1,1	112,7	
	SEP	115,5	+ 3,5	+11,1	114,2	+ 1,3	113,8	+ 2,3	112,3	
	OKT	112,9	+ 1,2	- 2,3	108,8	- 4,7	111,9	- 1,7	(112,3)	
	NOV	112,1	+ 1,1	- 0,7	112,8	+ 3,7	110,5	- 1,3	(112,3)	
	DEZ	108,8	- 1,2	- 2,9	113,6	+ 0,7	114,6	+ 3,7	(112,3)	
	1978	JAN	112,9	+ 5,4	+ 3,8	114,1	+ 0,4	113,8	- 0,7	(112,7)
		FEB	107,7	+ 0,9	- 4,6	111,7	- 2,1	111,7	- 1,8	(112,4)
MAR		117,8	- 7,4	+ 9,4	113,1	+ 1,3	111,1	- 0,5	(112,5)	
APR		117,2	+ 2,9	- 0,5	113,4	+ 0,3	114,6	+ 3,2	(111,2)	
1977	GRUNDSTOFF- UND PRODUKTIONSGÜTERGEWERBE INLAND									
	APR	100,9	- 4,0	-10,5	97,8	-10,1	100,4	- 5,2	100,8	
	MAI	103,2	- 7,2	+ 2,3	100,7	+ 3,0	102,0	+ 1,6	99,9	
	JUN	104,0	- 4,0	+ 0,8	100,5	- 0,2	98,3	- 3,6	( 99,5)	
	JUL	94,6	- 7,9	- 9,0	95,5	- 5,0	97,9	- 0,4	( 99,2)	
	AUG	93,6	- 3,9	- 1,1	100,8	+ 5,5	98,5	+ 0,6	( 99,0)	
	SEP	105,3	+ 1,3	+12,5	103,4	+ 2,6	102,9	+ 4,5	( 99,2)	
	OKT	102,4	- 0,9	- 2,8	97,7	- 5,5	99,9	- 2,9	( 99,3)	
	NOV	99,0	- 4,8	- 3,3	98,2	+ 0,5	95,8	- 4,1	( 99,1)	
	DEZ	94,2	- 4,9	- 4,8	99,2	+ 1,0	101,2	+ 5,6	( 99,5)	
	1978	JAN	99,5	+ 5,3	+ 5,6	102,6	+ 3,4	101,4	+ 0,2	( 99,8)
		FEB	93,7	- 0,7	- 5,8	99,1	- 3,4	99,1	- 2,3	(100,2)
MAR		103,5	- 8,2	+10,5	99,9	+ 0,8	97,8	- 1,3	(100,7)	
APR		103,8	+ 2,9	+ 0,3	100,3	+ 0,4	102,6	+ 4,9	(100,9)	
1977	GRUNDSTOFF- UND PRODUKTIONSGÜTERGEWERBE AUSLAND									
	APR	161,1	+ 5,0	-10,8	156,5	- 7,9	155,8	- 5,7	(153,5)	
	MAI	160,6	+ 7,2	- 0,3	156,9	+ 0,3	157,9	+ 1,3	(155,2)	
	JUN	160,7	+ 0,5	+ 0,1	153,5	- 2,2	147,7	- 6,5	(156,9)	
	JUL	148,6	+ 8,6	- 7,5	152,1	- 0,9	154,6	+ 4,7	(158,5)	
	AUG	143,0	+ 9,2	- 3,8	155,4	+ 2,2	155,3	+ 0,5	(160,1)	
	SEP	154,0	+10,5	+ 7,7	163,3	+ 5,1	163,1	+ 5,0	(161,3)	
	OKT	152,6	+ 8,1	- 0,9	152,3	- 6,7	158,1	- 3,1	(162,3)	
	NOV	161,5	+18,8	+ 5,8	169,3	+11,2	165,8	+ 4,9	(162,8)	
	DEZ	165,4	+11,0	+ 2,4	170,9	+ 0,9	169,1	+ 2,0	(162,6)	
	1978	JAN	163,8	+ 7,3	- 1,0	156,5	- 8,4	160,6	- 5,0	(161,8)
		FEB	161,1	+ 6,3	- 1,6	159,4	+ 1,9	159,4	- 0,7	(159,7)
MAR		173,1	- 4,2	+ 7,4	159,3	- 0,1	154,6	- 3,0	(158,7)	
APR		168,6	+ 4,7	- 2,6	161,7	+ 1,5	159,6	+ 3,2	(154,4)	



## 4 AUFTRAGSEINGANG IM VERARBEITENDEN GEWERBE

## 4.2 VOLUMENINDEX (1970 = 100)

JAHR	MONAT	ORIGINALWERT			SAISONBEREINIGTER WERT		SAISON- UND ARBEITSTÄGLICH BEREINIGTER WERT		GLATTE KOMPONENTE	
		1970=100	VERÄNDERUNG IN O/O GEGEN VORJAHR VORMONAT		1970=100	VERÄNDERUNG IN O/O GEGEN VORMONAT	1970=100	VERÄNDERUNG IN O/O GEGEN VORMONAT	1970=100	
INVESTITIONSGÜTER PRODUZIERENDES GEWERBE INSGESAMT										
1977	APR	105,9	+ 0,9	-20,1	105,4	-12,1	107,5	- 6,4	111,0	
	MAI	107,9	+ 6,9	+ 1,9	113,3	+ 7,5	113,4	+ 5,5	110,4	
	JUN	109,6	+ 1,2	+ 1,6	110,0	- 2,9	110,8	- 2,3	110,4	
	JUL	98,8	-31,7	- 9,9	100,3	- 8,8	102,8	- 7,2	111,1	
	AUG	103,9	- 5,0	+ 5,2	114,1	+13,8	112,7	+ 9,6	113,1	
	SEP	113,9	- 5,3	+ 9,6	110,8	- 2,9	108,5	- 3,7	113,5	
	OKT	119,3	+ 5,1	+ 4,7	118,2	+ 6,7	124,1	+14,4	(115,5)	
	NOV	123,9	+ 8,1	+ 3,9	123,9	+ 4,8	119,9	- 3,4	(117,7)	
	DEZ	133,0	+ 4,9	+ 7,3	129,3	+ 4,4	127,2	+ 6,1	(118,8)	
	1978	JAN	116,6	+ 8,9	-12,3	118,5	- 8,4	117,5	- 7,6	(115,7)
		FEB	110,8	- 0,6	- 5,0	111,5	- 5,9	111,5	- 5,1	(114,9)
		MAR	128,3	- 3,2	+15,8	116,2	+ 4,2	114,4	+ 2,6	(113,0)
APR		113,8	+ 7,5	-11,3	113,3	- 2,5	115,0	+ 0,5	(109,1)	
INVESTITIONSGÜTER PRODUZIERENDES GEWERBE INLAND										
1977	APR	95,7	- 2,4	-19,8	92,6	-10,6	95,4	- 4,2	100,2	
	MAI	95,7	+ 3,7	+ 0,0	100,4	+ 8,4	100,0	+ 4,8	100,3	
	JUN	97,3	+ 4,8	+ 1,7	100,5	+ 0,1	101,0	+ 1,0	100,6	
	JUL	92,4	- 1,5	- 5,0	94,8	- 5,7	98,0	- 3,0	102,2	
	AUG	92,9	- 1,6	+ 0,5	105,3	+11,1	103,8	+ 5,9	104,9	
	SEP	107,9	+ 3,6	+16,1	107,7	+ 2,3	104,4	+ 0,6	105,5	
	OKT	108,4	+ 6,5	+ 0,5	110,1	+ 2,2	114,6	+ 9,8	(107,5)	
	NOV	112,8	+10,9	+ 4,1	115,1	+ 4,5	112,2	- 2,1	(109,4)	
	DEZ	124,8	+ 9,3	+10,6	120,1	+ 4,3	110,3	+ 6,3	(108,0)	
	1978	JAN	111,5	+11,6	-10,7	110,3	- 8,2	108,2	- 9,3	(104,3)
		FEB	106,0	+ 1,0	- 4,9	102,3	- 7,3	102,3	- 5,5	(103,3)
		MAR	116,8	- 2,1	+10,2	102,1	- 0,2	100,5	- 1,8	(100,8)
APR		109,5	+14,4	- 6,2	107,2	+ 5,0	110,6	+10,0	(108,6)	
INVESTITIONSGÜTER PRODUZIERENDES GEWERBE AUSLAND										
1977	APR	128,9	+ 6,0	-21,5	133,3	-13,2	133,3	- 9,6	(137,2)	
	MAI	135,2	+11,3	+ 4,9	142,3	+ 6,8	143,7	+ 7,8	(135,9)	
	JUN	136,6	- 5,5	+ 1,0	136,2	- 4,3	134,5	- 6,4	(134,7)	
	JUL	114,0	-57,7	-16,5	122,5	-10,1	124,0	- 7,8	(133,7)	
	AUG	127,2	-12,3	+11,6	131,5	+ 7,3	130,6	+ 5,3	(133,1)	
	SEP	127,8	-18,1	+ 0,5	120,0	- 8,7	118,0	- 9,6	(132,8)	
	OKT	142,7	+ 2,0	+11,7	131,6	+ 9,7	135,5	+14,8	(132,9)	
	NOV	148,1	+ 2,4	+ 3,8	142,7	+ 8,4	138,1	+ 1,9	(133,4)	
	DEZ	152,9	- 2,5	+ 3,2	147,5	+ 3,4	143,7	+ 4,1	(134,2)	
	1978	JAN	129,0	+ 3,7	-15,6	136,0	- 7,8	137,3	- 4,5	(136,6)
		FEB	122,8	- 4,1	- 4,8	131,6	- 3,2	131,6	- 4,2	(139,4)
		MAR	156,4	- 4,8	+27,4	147,2	+11,9	143,4	+ 9,0	(137,9)
APR		128,3	- 0,5	-18,0	134,0	- 9,0	135,5	- 5,5	(124,7)	
VERBRAUCHSGÜTER PRODUZIERENDES GEWERBE INSGESAMT										
1977	APR	121,5	- 2,3	- 5,2	102,7	- 5,9	107,6	+ 0,2	108,4	
	MAI	110,3	- 3,3	- 9,2	108,5	+ 5,6	110,3	+ 2,5	108,1	
	JUN	96,8	- 0,4	-12,2	108,2	- 0,3	108,7	- 1,5	107,7	
	JUL	82,8	- 1,4	-14,5	107,0	- 1,1	108,3	- 0,4	107,5	
	AUG	93,8	+10,0	+13,3	114,7	+ 7,2	110,9	+ 2,4	108,6	
	SEP	121,2	+ 1,0	+29,2	111,4	- 2,9	111,8	+ 0,8	108,0	
	OKT	135,1	+ 2,0	+11,5	107,8	- 3,2	108,0	- 3,4	107,7	
	NOV	116,5	- 0,3	-13,8	109,2	+ 1,3	106,4	- 1,5	108,1	
	DEZ	95,5	- 0,4	-18,0	109,1	- 0,1	112,5	+ 5,7	(108,5)	
	1978	JAN	103,5	+ 8,6	+ 8,4	113,2	+ 3,8	111,9	- 0,5	(109,0)
		FEB	100,9	+ 2,3	- 2,5	107,5	- 5,0	107,5	- 3,9	(109,6)
		MAR	124,3	- 3,0	+23,2	102,9	- 4,3	102,4	- 4,7	(110,4)
APR		128,3	+ 5,6	+ 3,2	111,6	+ 8,5	114,2	+11,5	(111,3)	
VERBRAUCHSGÜTER PRODUZIERENDES GEWERBE INLAND										
1977	APR	115,1	- 3,0	- 5,7	97,1	- 6,2	102,0	+ 0,1	102,8	
	MAI	104,5	- 3,3	- 9,2	103,1	+ 6,2	104,9	+ 2,8	102,6	
	JUN	91,3	+ 0,2	-12,6	102,9	- 0,2	103,3	- 1,5	102,3	
	JUL	79,3	- 0,3	-13,1	102,3	- 0,6	103,6	+ 0,3	102,2	
	AUG	90,5	+10,6	+14,1	109,7	+ 7,2	105,9	+ 2,2	103,3	
	SEP	116,3	+ 1,1	+28,5	106,0	- 3,4	106,3	+ 0,4	102,7	
	OKT	128,7	+ 2,5	+10,7	102,7	- 3,1	102,6	- 3,5	102,5	
	NOV	110,4	- 0,9	-14,2	103,4	+ 0,7	100,9	- 1,7	102,8	
	DEZ	90,2	+ 0,2	-18,3	103,6	+ 0,2	107,1	+ 6,1	(103,1)	
	1978	JAN	98,4	+ 8,8	+ 9,1	107,8	+ 4,1	106,2	- 0,8	(103,5)
		FEB	95,3	+ 1,9	- 3,2	102,0	- 5,4	102,0	- 4,0	(104,0)
		MAR	118,0	- 3,3	+23,8	97,3	- 4,6	96,9	- 5,0	(104,7)
APR		121,6	+ 5,6	+ 3,1	105,8	+ 8,7	108,3	+11,8	(105,4)	
VERBRAUCHSGÜTER PRODUZIERENDES GEWERBE AUSLAND										
1977	APR	172,1	+ 1,1	- 2,9	147,2	- 4,0	152,3	+ 0,9	152,3	
	MAI	155,4	- 3,4	- 9,7	150,5	+ 2,2	152,6	+ 0,2	151,0	
	JUN	139,2	- 3,9	-10,4	149,1	- 0,9	150,0	- 1,7	150,1	
	JUL	110,5	- 7,8	-20,6	144,3	- 3,2	145,2	- 3,2	149,3	
	AUG	119,3	+ 6,0	+ 8,0	154,6	+ 7,1	150,1	+ 3,4	149,9	
	SEP	159,1	+ 0,0	+33,4	153,6	- 0,6	154,8	+ 3,1	149,0	
	OKT	183,7	- 1,6	+15,5	146,9	- 4,4	148,6	- 4,0	148,6	
	NOV	164,2	+ 2,4	-10,6	154,3	+ 5,0	149,6	+ 0,7	149,2	
	DEZ	137,1	- 3,6	-16,5	151,6	- 1,7	154,6	+ 3,3	(149,9)	
	1978	JAN	142,6	+ 6,7	+ 4,0	155,2	+ 2,4	155,6	+ 0,6	(150,9)
		FEB	144,3	+ 3,4	+ 1,2	149,6	- 3,6	149,6	- 3,9	(152,2)
		MAR	172,3	- 2,8	+19,4	144,9	- 3,1	143,3	- 4,2	(153,9)
APR		179,9	+ 4,5	+ 4,4	155,9	+ 7,6	159,0	+11,0	(156,0)	

## 4 AUFTRAGSEINGANG IM VERARBEITENDEN GEWERBE

## 4.2 VOLUMENINDEX (1970 = 100)

JAHR	MONAT	ORIGINALWERT			SAISONBEREINIGTER WERT		SAISON- UND ARBEITSTÄGLICH BEREINIGTER WERT		GLATTE KOMPONENTE
		1970=100	VERÄNDERUNG IN O/O GEGEN VORJAHR      VORMONAT		1970=100	VERÄNDERUNG IN O/O GEGEN VORMONAT	1970=100	VERÄNDERUNG IN O/O GEGEN VORMONAT	
HOCHOFEN-, STAHL-UND WARMWALZWERKE (OHNE HERSTELLUNG VON PRAEZISIONSSTAHLROHREN) INSGESAMT									
1977	APR	111,4	+18,6	-15,3	106,6	- 7,5	108,8	- 2,7	101,6
	MAI	107,9	+ 5,1	- 3,1	103,1	- 3,3	103,1	- 5,2	(102,0)
	JUN	100,9	- 9,8	- 6,5	92,7	-10,1	95,1	- 7,8	(102,2)
	JUL	91,2	+ 2,8	- 9,6	94,6	+ 2,0	94,8	- 0,3	(102,3)
	AUG	83,9	- 5,2	- 8,0	100,0	+ 5,7	99,0	+ 4,4	(102,3)
	SEP	99,8	+22,3	+19,0	109,3	+ 9,3	108,4	+ 9,5	(102,1)
	OKT	94,0	+ 7,1	- 5,8	94,2	-13,8	98,9	- 8,8	(101,7)
	NOV	95,0	+12,7	+ 1,1	100,9	+ 7,1	97,7	- 1,2	(101,0)
	DEZ	102,8	- 1,0	+ 8,2	107,0	+ 6,0	105,4	+ 7,9	(100,1)
	JAN	103,6	+ 5,7	+ 0,8	97,5	- 8,9	98,7	- 6,4	( 98,8)
	FEB	97,9	- 6,0	- 5,5	100,3	+ 2,9	100,3	+ 1,6	( 97,0)
	MAR	107,6	-18,2	+ 9,9	92,4	- 7,9	88,1	-12,2	( 94,8)
APR	104,8	- 5,9	- 2,6	99,1	+ 7,3	100,9	+14,5	( 91,9)	
HOCHOFEN-, STAHL-UND WARMWALZWERKE (OHNE HERSTELLUNG VON PRAEZISIONSSTAHLROHREN) INLAND									
1977	APR	103,6	+21,2	-12,2	97,1	- 4,4	99,3	+ 1,3	90,8
	MAI	95,8	- 4,1	- 7,5	90,5	- 6,8	91,9	- 7,5	( 90,5)
	JUN	87,4	-10,1	- 8,8	84,5	- 6,6	83,3	- 9,4	( 90,0)
	JUL	76,0	-12,1	-13,0	78,8	- 6,7	80,7	- 3,1	( 89,4)
	AUG	72,0	-13,5	- 5,3	84,9	+ 7,7	82,5	+ 2,2	( 88,7)
	SEP	87,9	+18,0	+22,1	99,6	+17,3	99,7	+20,8	( 88,0)
	OKT	82,9	+ 0,9	- 5,7	81,8	-17,9	84,5	-15,2	( 87,2)
	NOV	80,0	+ 1,0	- 3,5	81,1	- 0,9	78,4	- 7,2	( 86,3)
	DEZ	83,6	-11,0	+ 4,5	85,3	+ 5,2	86,1	+ 9,8	( 85,3)
	JAN	91,2	+ 2,2	+ 9,1	90,2	+ 5,7	91,2	+ 5,9	( 84,2)
	FEB	84,0	-10,4	- 7,9	86,7	- 3,9	86,7	- 4,9	( 82,9)
	MAR	93,0	-21,2	+10,7	78,2	- 9,8	74,7	-13,8	( 81,5)
APR	91,6	-11,6	- 1,5	84,3	+ 7,8	85,5	+14,5	( 79,7)	
HOCHOFEN-, STAHL-UND WARMWALZWERKE (OHNE HERSTELLUNG VON PRAEZISIONSSTAHLROHREN) AUSLAND									
1977	APR	141,1	+18,0	-23,4	142,1	-14,5	144,1	-11,4	143,3
	MAI	155,4	+39,7	+10,1	151,5	+ 6,6	146,9	+ 1,9	(147,2)
	JUN	153,9	- 1,1	- 1,0	129,3	-14,7	141,4	- 3,7	(150,8)
	JUL	152,4	+60,3	- 1,0	156,9	+21,3	152,5	+ 7,9	(154,1)
	AUG	131,2	+25,6	-13,9	158,1	+ 0,8	162,4	+ 6,5	(156,9)
	SEP	147,2	+62,8	+12,2	151,7	- 4,0	147,5	- 9,2	(159,0)
	OKT	138,2	+30,9	- 6,1	142,8	- 5,9	154,1	+ 4,5	(160,4)
	NOV	156,6	+54,9	+13,3	176,6	+23,7	172,0	+11,6	(160,7)
	DEZ	181,9	+33,7	+16,2	193,7	+ 9,7	183,8	+ 6,9	(159,9)
	JAN	153,0	+15,3	-15,9	132,4	-31,6	134,3	-26,9	(157,6)
	FEB	153,9	+ 6,6	+ 0,6	154,4	+16,6	154,4	+15,0	(153,6)
	MAR	165,3	-10,3	+ 7,4	146,9	- 4,9	140,5	- 9,0	(147,7)
APR	156,5	+10,9	- 5,3	155,5	+ 5,9	157,8	+12,3	(139,5)	
CHEMISCHE INDUSTRIE INSGESAMT									
1977	APR	129,5	- 2,2	-10,5	127,0	- 9,9	128,0	- 7,3	130,1
	MAI	131,7	- 3,8	+ 1,7	128,6	+ 1,3	129,5	+ 1,2	130,4
	JUN	135,7	+ 2,0	+ 3,0	132,5	+ 3,0	129,2	- 0,2	130,5
	JUL	123,6	- 2,8	- 8,9	127,0	- 4,2	129,7	+ 0,4	130,2
	AUG	121,7	- 0,5	- 1,5	129,5	+ 2,0	128,2	- 1,2	130,7
	SEP	134,1	+ 1,7	+10,2	130,6	+ 0,8	130,7	+ 2,0	130,7
	OKT	131,7	+ 1,2	- 1,8	128,4	- 1,7	130,3	- 0,3	(131,5)
	NOV	130,7	+ 0,1	- 0,8	133,5	+ 4,0	132,1	+ 1,4	(132,4)
	DEZ	127,1	+ 1,0	- 2,8	136,1	+ 1,9	137,0	+ 3,7	(133,8)
	JAN	137,2	+ 3,8	+ 7,9	135,2	- 0,7	135,3	- 1,2	(134,1)
	FEB	133,0	+ 5,4	- 3,1	133,2	- 1,5	133,2	- 1,6	(131,7)
	MAR	140,7	- 2,8	+ 5,8	137,1	+ 2,9	135,6	+ 1,8	(135,0)
APR	137,5	+ 6,2	- 2,3	135,0	- 1,5	134,7	- 0,7	(132,4)	
CHEMISCHE INDUSTRIE INLAND									
1977	APR	112,9	- 5,6	-11,9	112,0	-11,0	114,4	- 7,2	118,2
	MAI	118,1	- 6,9	+ 4,6	116,3	+ 3,8	117,8	+ 3,0	118,0
	JUN	124,7	+ 2,1	+ 5,6	121,2	+ 4,2	118,7	+ 0,8	117,7
	JUL	113,8	- 3,9	- 8,7	116,0	- 4,3	118,3	- 0,3	117,4
	AUG	109,8	- 3,4	- 3,5	117,2	+ 1,0	115,7	- 2,2	117,9
	SEP	124,7	+ 0,5	+13,6	120,2	+ 2,6	118,9	+ 2,8	117,6
	OKT	121,3	- 1,0	- 2,7	116,1	- 3,4	117,8	- 0,9	(118,5)
	NOV	118,0	- 6,1	- 2,7	118,4	+ 2,0	117,1	- 0,6	(119,7)
	DEZ	113,7	- 2,3	- 3,6	123,2	+ 4,1	124,6	+ 6,4	(120,5)
	JAN	125,2	+ 4,1	+10,1	121,9	- 1,1	121,1	- 2,8	(120,9)
	FEB	119,9	+ 6,1	- 4,2	121,8	- 0,1	121,8	+ 0,6	(121,8)
	MAR	125,7	- 1,9	+ 4,8	123,5	+ 1,4	121,3	- 0,4	(124,3)
APR	122,1	+ 8,1	- 2,9	121,6	- 1,5	123,9	+ 2,1	(124,1)	
CHEMISCHE INDUSTRIE AUSLAND									
1977	APR	167,8	+ 3,5	- 8,3	162,0	- 9,4	161,6	- 9,1	153,7
	MAI	163,0	+ 1,7	- 2,9	157,4	- 2,8	155,3	- 3,9	155,6
	JUN	160,9	+ 1,6	- 1,3	158,6	+ 0,8	156,3	+ 0,6	157,3
	JUL	146,4	- 0,7	- 9,0	152,9	- 3,6	154,3	- 1,3	158,1
	AUG	149,0	+ 5,0	+ 1,8	158,2	+ 3,5	156,8	+ 1,6	158,9
	SEP	155,7	+ 3,9	+ 4,5	154,8	- 2,1	156,5	- 0,2	160,2
	OKT	155,7	+ 5,5	+ 0,0	156,6	+ 1,2	159,3	+ 1,8	(161,2)
	NOV	160,3	+12,6	+ 3,0	160,8	+ 2,7	158,8	- 0,3	(162,4)
	DEZ	158,1	+ 7,0	- 1,4	165,5	+ 2,9	166,7	+ 5,0	(163,9)
	JAN	165,2	+ 3,6	+ 4,5	165,2	- 0,2	167,3	+ 0,4	(163,1)
	FEB	163,7	+ 4,3	- 0,9	160,8	- 2,7	160,8	- 3,9	(161,8)
	MAR	176,6	- 3,5	+ 7,9	170,5	+ 6,0	168,6	+ 4,9	(162,3)
APR	174,1	+ 3,8	- 1,4	168,7	- 1,1	167,6	- 0,6	(165,1)	

## 4 AUFTRAGSEINGANG IM VERARBEITENDEN GEWERBE

## 4.2 VOLUMENINDEX (1970 = 100)

JAHR	MONAT	ORIGINALWERT			SAISONBEREINIGTER WERT		SAISON- UND ARBEITSTÄGLICH BEREINIGTER WERT		GLATTE KOMPONENTE	
		1970=100	VERÄNDERUNG VORJAHR	IN O/O GEGEN VORMONAT	1970=100	VERÄNDERUNG IN O/O GEGEN VORMONAT	1970=100	VERÄNDERUNG IN O/O GEGEN VORMONAT	1970=100	
MASCHINENBAU INSGESAMT										
1977	APR	88,3	- 3,0	-14,4	90,9	- 5,5	89,9	- 0,7	( 90,9)	
	MAI	88,5	+ 1,6	+ 0,2	92,9	+ 2,2	94,1	+ 4,7	( 90,1)	
	JUN	89,5	-13,0	+ 1,1	89,3	- 3,9	88,2	- 6,3	( 89,4)	
	JUL	84,2	-51,0	- 5,9	76,6	-14,2	78,5	-11,0	( 88,8)	
	AUG	80,8	-22,2	- 4,0	82,4	+ 7,6	83,2	+ 6,0	( 88,3)	
	SEP	86,9	- 4,5	+ 7,5	88,6	+ 7,5	85,2	+ 2,4	( 88,1)	
	OKT	90,3	- 0,8	+ 3,9	91,6	+ 3,4	96,4	+13,1	( 88,3)	
	NOV	94,9	- 0,8	+ 5,1	95,0	+ 3,7	92,7	- 3,8	( 88,7)	
	DEZ	106,2	+ 6,8	+11,9	104,1	+ 9,6	99,7	+ 7,6	( 89,5)	
1978	JAN	90,0	+ 4,9	-15,3	87,6	-15,9	86,8	-12,9	( 90,8)	
	FEB	85,3	- 0,9	- 5,2	90,3	+ 3,1	90,3	+ 4,0	( 92,5)	
	MAR	96,4	- 6,5	+13,0	92,3	+ 2,2	91,0	+ 0,8	( 92,4)	
	APR	88,7	+ 0,5	- 8,0	91,6	- 0,8	91,1	+ 0,1	( 91,2)	
MASCHINENBAU INLAND										
1977	APR	75,5	- 1,0	- 9,4	73,4	+ 0,1	74,6	+ 7,6	73,2	
	MAI	71,0	+ 0,3	- 6,0	73,1	- 0,4	72,8	- 2,4	73,1	
	JUN	71,4	+ 1,3	+ 0,6	71,8	- 1,8	71,1	- 2,3	73,1	
	JUL	70,3	- 1,1	- 1,5	62,4	-13,1	65,6	- 7,7	73,6	
	AUG	71,3	- 3,5	+ 1,4	77,2	+23,7	78,0	+18,9	75,1	
	SEP	77,0	+ 7,5	+ 8,0	82,4	+ 6,7	79,8	+ 2,3	76,3	
	OKT	76,8	+ 1,6	- 0,3	80,3	- 2,5	85,4	+ 7,0	( 78,1)	
	NOV	76,3	- 0,5	- 0,7	78,2	- 2,6	76,6	-10,3	( 79,9)	
	DEZ	86,1	+ 5,5	+12,8	86,5	+10,6	83,5	+ 9,0	( 77,9)	
	1978	JAN	81,8	+16,0	- 5,0	78,4	- 9,4	76,8	- 8,0	( 77,5)
		FEB	76,0	+ 6,0	- 7,1	77,5	- 1,1	77,5	+ 0,9	( 76,4)
		MAR	79,2	- 4,9	+ 4,2	71,1	- 8,3	71,2	- 8,1	( 74,2)
		APR	76,5	+ 1,3	- 3,4	73,9	+ 3,9	73,4	+ 3,1	( 70,6)
MASCHINENBAU AUSLAND										
1977	APR	111,3	- 5,4	-19,6	120,5	-13,2	117,3	-11,5	(117,2)	
	MAI	120,2	+ 3,1	+ 8,0	129,7	+ 7,6	127,1	+ 8,4	(115,3)	
	JUN	122,1	-24,7	+ 1,6	113,1	-12,8	110,3	-13,2	(113,8)	
	JUL	109,1	-69,3	-10,6	105,6	- 6,6	108,4	- 1,7	(112,8)	
	AUG	97,9	-38,2	-10,3	96,3	- 8,8	97,8	- 9,8	(112,4)	
	SEP	104,8	-17,2	+ 7,0	102,9	+ 6,9	103,2	+ 5,5	(112,5)	
	OKT	114,7	- 3,5	+ 9,4	114,6	+11,4	120,0	+16,3	(113,2)	
	NOV	128,6	- 1,3	+12,1	127,6	+11,3	123,7	+ 3,1	(114,2)	
	DEZ	142,3	+ 7,8	+10,7	136,3	+ 6,8	131,3	+ 6,1	(115,7)	
	1978	JAN	104,8	- 7,3	-26,4	103,5	-24,1	104,9	-20,1	(117,0)
		FEB	102,1	- 8,8	- 2,6	111,3	+ 7,5	111,3	+ 6,1	(120,5)
		MAR	127,3	- 8,1	+24,7	127,6	+14,6	127,8	+14,8	(120,3)
		APR	111,0	- 0,3	-12,8	117,6	- 7,8	111,6	-12,7	(100,7)
STRASSENFAHRZEUGBAU INSGESAMT										
1977	APR	130,4	+24,3	-24,6	132,4	- 1,9	136,4	+ 5,2	141,1	
	MAI	130,6	+21,4	+ 0,2	139,3	+ 5,2	141,6	+ 3,8	140,7	
	JUN	124,8	+16,1	- 4,4	135,3	- 2,9	136,2	- 3,8	(142,1)	
	JUL	111,1	+ 6,8	-11,0	132,4	- 2,1	134,9	- 1,0	(143,3)	
	AUG	135,7	+20,9	+22,1	153,5	+15,9	147,8	+ 9,6	(144,5)	
	SEP	140,0	- 0,8	+ 3,2	140,4	- 8,5	140,2	- 5,1	(145,1)	
	OKT	140,5	+ 0,9	+ 0,4	139,2	- 0,9	139,6	- 0,4	(144,9)	
	NOV	133,0	+ 1,4	- 5,3	141,3	+ 1,5	136,6	- 2,1	(145,8)	
	DEZ	169,2	+19,9	+27,2	164,5	+16,4	166,3	+21,7	(146,7)	
	1978	JAN	161,8	+19,0	- 4,4	156,6	- 4,8	154,3	- 7,2	(147,6)
		FEB	156,3	- 1,3	- 3,4	137,7	-12,1	137,7	-10,8	(148,5)
		MAR	178,7	+ 3,3	+14,3	143,3	+ 4,1	142,6	+ 3,6	(150,7)
		APR	153,8	+17,9	-13,9	154,7	+ 8,0	158,3	+11,0	(152,8)
STRASSENFAHRZEUGBAU INLAND										
1977	APR	125,9	+16,9	-34,6	130,1	- 1,5	136,0	+ 4,4	143,3	
	MAI	118,4	+15,5	- 6,0	133,5	+ 2,6	137,2	+ 0,9	142,1	
	JUN	116,3	+15,6	- 1,8	133,9	+ 0,3	138,3	+ 0,8	(144,1)	
	JUL	114,1	+13,1	- 1,9	136,8	+ 2,2	138,7	+ 0,3	(145,3)	
	AUG	107,6	+ 2,7	- 5,7	141,8	+ 3,7	140,3	+ 1,2	(147,2)	
	SEP	144,2	+ 8,0	+34,0	149,6	+ 5,5	146,6	+ 4,5	(147,4)	
	OKT	149,0	+10,9	+ 3,3	150,8	+ 0,8	151,5	+ 3,3	(147,4)	
	NOV	129,0	+ 0,5	-13,4	143,6	- 4,8	143,1	- 5,5	(148,8)	
	DEZ	183,8	+22,2	+42,5	174,9	+21,8	174,9	+22,2	(151,9)	
	1978	JAN	180,4	+21,6	- 1,8	167,4	- 4,3	164,8	- 5,8	(155,6)
		FEB	175,5	- 2,6	- 2,7	138,7	-17,1	138,7	-15,8	(159,8)
		MAR	199,7	+ 3,7	+13,8	146,9	+ 5,9	147,1	+ 6,1	(165,0)
		APR	185,6	+47,4	- 7,1	185,5	+26,3	187,9	+27,7	(171,0)
STRASSENFAHRZEUGBAU AUSLAND										
1977	APR	135,8	+33,8	- 8,7	131,6	- 2,1	134,5	+ 0,9	135,2	
	MAI	145,3	+26,8	+ 7,0	142,0	+ 7,9	144,2	+ 7,2	132,4	
	JUN	135,1	+16,7	- 7,0	131,9	- 7,1	134,1	- 7,0	131,8	
	JUL	107,4	+ 0,0	-20,5	124,8	- 5,4	123,4	- 8,0	131,9	
	AUG*	169,7	+40,6	+58,0	181,7	+45,6	177,5	+43,8	133,1	
	SEP	134,6	-10,4	-20,7	129,7	-28,6	131,8	-25,7	133,0	
	OKT	129,7	-10,6	- 3,6	125,2	- 3,5	122,7	- 6,9	(133,9)	
	NOV	137,6	+ 2,4	+ 6,1	130,9	+ 4,6	129,1	+ 5,2	(134,6)	
	DEZ	151,1	+16,8	+ 9,8	149,8	+14,4	152,4	+18,0	(139,4)	
	1978	JAN	138,9	+15,0	- 8,1	143,0	- 4,5	143,4	- 5,9	(147,5)
		FEB	132,5	+ 0,6	- 4,6	136,7	- 4,4	136,7	- 4,7	(148,8)
		MAR	152,8	+ 2,8	+15,3	139,0	+ 1,7	137,8	+ 0,8	(144,7)
		APR	124,1	- 8,6	-18,8	118,0	-15,1	122,2	-11,3	(117,6)

## 4 AUFTRAGSEINGANG IM VERARBEITENDEN GEBIET

## 4.2 VOLUMENINDEX (1970 = 100)

JAHR	MONAT	ORIGINALWERT			SAISONBEREINIGTER WERT		SAISON- UND ARBEITSTÄGLICH BEREINIGTER WERT		GLATTE KOMPONENTE
		1970=100	VERÄNDERUNG IN O/O GEGEN VORJAHR      VORMONAT		1970=100	VERÄNDERUNG IN O/O GEGEN VORMONAT	1970=100	VERÄNDERUNG IN O/O GEGEN VORMONAT	1970=100
ELEKTROTECHNIK    INSGESAMT									
1977	APR	117,7	- 9,7	-25,3	120,4	-18,3	124,6	-11,7	(133,3)
	MAI	123,8	+ 1,1	+ 5,2	127,7	+ 6,1	128,6	+ 3,2	(132,7)
	JUN	128,0	+ 1,0	+ 3,4	129,9	+ 1,7	130,6	+ 1,6	(132,3)
	JUL	115,9	-40,8	- 9,5	120,6	- 7,2	123,6	- 5,4	(131,6)
	AUG	118,0	-12,0	+ 1,8	127,8	+ 6,0	127,5	+ 3,2	(131,2)
	SEP	141,3	+ 7,0	+19,7	135,5	+ 6,0	129,1	+ 1,3	(130,9)
	OKT	132,5	+ 2,8	- 6,2	130,3	- 3,8	137,7	+ 6,7	(131,0)
	NOV	149,4	+12,0	+12,8	145,2	+11,4	143,0	+ 3,8	(131,4)
	DEZ	162,1	- 1,8	+ 8,5	146,2	+ 0,7	142,3	- 0,5	(132,2)
1978	JAN	130,7	+ 5,0	-19,4	136,9	- 6,4	134,3	- 5,6	(134,3)
	FEB	126,6	+ 2,9	- 3,1	135,0	- 1,4	135,0	+ 0,5	(136,1)
	MAR	141,8	-10,0	+12,0	133,9	- 0,8	130,0	- 3,7	(134,5)
	APR	130,7	+11,0	- 7,8	131,9	- 1,5	137,0	+ 5,4	(128,8)
ELEKTROTECHNIK    INLAND									
1977	APR	105,6	-12,9	-18,2	105,0	-15,3	109,3	- 7,3	(117,9)
	MAI	109,3	- 0,8	+ 3,5	113,1	+ 7,7	114,5	+ 4,8	(118,0)
	JUN	112,6	- 1,7	+ 3,0	116,3	+ 2,8	115,9	+ 1,2	(118,3)
	JUL	105,1	- 7,6	- 6,7	109,3	- 6,0	112,7	- 2,8	(118,4)
	AUG	109,5	- 3,6	+ 4,2	120,9	+10,6	119,1	+ 5,7	(118,5)
	SEP	129,7	+ 8,7	+18,4	123,8	+ 2,4	118,9	- 0,2	(118,7)
	OKT	124,9	+ 4,8	- 3,7	119,8	- 3,2	124,9	+ 5,0	(119,1)
	NOV	131,7	+11,0	+ 5,4	129,1	+ 7,8	126,3	+ 1,1	(119,7)
	DEZ	147,0	+ 4,0	+11,6	132,5	+ 2,6	130,9	+ 3,6	(120,5)
1978	JAN	121,6	+ 8,5	-17,3	123,7	- 6,6	121,0	- 7,6	(122,5)
	FEB	114,7	+ 4,7	- 5,7	122,3	- 1,1	122,3	+ 1,1	(123,6)
	MAR	126,7	- 1,9	+10,5	123,6	+ 1,1	120,5	- 1,5	(121,7)
	APR	117,0	+10,8	- 7,7	115,2	- 6,8	120,5	+ 0,0	(116,2)
ELEKTROTECHNIK    AUSLAND									
1977	APR	159,1	- 2,5	-37,7	172,8	-23,7	176,9	-19,8	(185,6)
	MAI	173,5	+ 3,5	+ 9,1	176,3	+ 2,0	172,3	- 2,6	(183,4)
	JUN	181,0	- 1,4	+ 4,3	183,3	+ 4,0	187,5	+ 8,8	(180,5)
	JUL	152,6	-69,2	-15,7	165,2	- 9,9	168,4	-10,2	(177,7)
	AUG	147,1	-29,5	- 3,6	149,1	- 9,7	151,9	- 9,8	(174,9)
	SEP	160,6	+ 1,1	+22,8	174,0	+16,7	164,4	+ 8,2	(175,5)
	OKT	158,3	- 3,6	-12,3	165,9	- 4,7	177,5	+ 8,0	(177,2)
	NOV	209,7	+12,1	+32,5	198,6	+19,7	199,1	+12,2	(174,7)
	DEZ	213,9	-14,7	+ 2,0	191,6	- 3,5	180,7	- 9,2	(175,4)
1978	JAN	161,9	- 2,9	-24,3	181,3	- 5,4	179,8	- 0,5	(175,9)
	FEB	167,1	- 1,1	+ 3,2	176,2	- 2,8	176,2	- 2,0	(177,8)
	MAR	193,5	-24,2	+15,8	166,7	- 5,4	161,0	- 8,6	(177,1)
	APR	177,6	+11,6	- 8,2	189,0	+13,4	194,4	+20,7	(178,8)
HERSTELLUNG VON EISEN-,BLECH-UND METALLWAREN INSGESAMT									
1977	APR	96,7	- 2,1	-14,8	94,6	-11,1	98,4	- 6,3	100,1
	MAI	99,4	+ 1,0	+ 2,8	100,8	+ 6,6	101,4	+ 3,0	99,9
	JUN	100,1	+ 3,4	+ 0,7	99,0	- 1,8	99,5	- 1,9	99,2
	JUL	89,8	- 5,6	-10,3	95,4	- 3,6	96,9	- 2,6	99,2
	AUG	90,3	+ 2,4	+ 0,6	101,0	+ 5,9	99,5	+ 2,7	99,8
	SEP	101,8	- 1,5	+12,7	100,2	- 0,8	98,6	- 0,9	99,0
	OKT	102,6	- 3,2	+ 0,8	97,4	- 2,8	98,7	+ 0,1	( 99,0)
	NOV	105,6	- 0,2	+ 2,9	101,9	+ 4,6	101,0	+ 2,3	( 99,1)
	DEZ	96,9	- 5,3	- 8,2	99,9	- 2,0	101,4	+ 0,4	( 97,9)
1978	JAN	101,2	+ 4,1	+ 4,4	100,9	+ 1,0	99,6	- 1,8	( 97,0)
	FEB	97,3	- 3,9	- 3,9	97,1	- 3,8	97,1	- 2,5	( 97,2)
	MAR	105,9	- 6,7	+ 8,8	98,9	+ 1,9	97,2	+ 0,1	( 98,5)
	APR	102,0	+ 5,5	- 3,7	100,2	+ 1,3	104,1	+ 7,1	(101,1)
HERSTELLUNG VON EISEN-,BLECH-UND METALLWAREN INLAND									
1977	APR	91,7	+ 0,2	-13,3	91,0	- 9,0	95,0	- 2,7	96,3
	MAI	94,7	+ 1,1	+ 3,3	95,1	+ 4,5	96,6	+ 1,7	95,4
	JUN	95,3	+ 3,9	+ 0,6	95,3	+ 0,2	93,4	- 3,3	( 95,3)
	JUL	87,0	- 5,1	- 8,7	90,1	- 5,5	92,2	- 1,3	( 95,2)
	AUG	88,1	+ 2,4	+ 1,3	97,4	+ 8,1	94,3	+ 2,3	( 95,1)
	SEP	97,6	- 1,7	+10,8	96,0	- 1,4	95,0	+ 0,7	( 95,2)
	OKT	96,8	- 3,8	- 0,8	90,8	- 5,4	92,2	- 2,9	( 94,7)
	NOV	100,2	- 1,4	+ 3,5	96,9	+ 6,7	94,5	+ 2,5	( 94,5)
	DEZ	90,9	- 6,7	- 9,3	93,9	- 3,1	96,6	+ 2,2	( 94,4)
1978	JAN	95,3	+ 3,1	+ 4,8	95,0	+ 1,2	93,9	- 2,8	( 94,4)
	FEB	92,9	- 2,9	- 2,5	93,8	- 1,3	93,8	- 0,1	( 94,3)
	MAR	100,2	- 5,3	+ 7,9	94,4	+ 0,6	91,9	- 2,0	( 94,6)
	APR	96,0	+ 4,7	- 4,2	95,2	+ 0,8	99,7	+ 8,5	( 95,1)
HERSTELLUNG VON EISEN-,BLECH-UND METALLWAREN AUSLAND									
1977	APR	120,9	-10,8	-19,9	113,0	-18,7	115,4	-15,4	122,9
	MAI	122,2	+ 0,2	+ 1,1	122,5	+ 8,4	122,4	+ 6,1	122,6
	JUN	123,1	+ 0,8	+ 0,7	121,9	- 0,5	119,7	- 2,2	121,2
	JUL	103,2	- 8,1	-16,2	116,6	- 4,3	119,6	- 0,1	122,0
	AUG	100,9	+ 1,8	- 2,2	121,3	+ 4,0	122,1	+ 2,1	123,3
	SEP	122,2	- 2,1	+21,1	122,0	+ 0,6	120,1	- 1,6	123,1
	OKT	131,0	- 1,9	+ 7,2	122,4	+ 0,3	125,8	+ 4,7	(124,0)
	NOV	132,6	+ 3,9	+ 1,2	127,0	+ 3,8	126,9	+ 0,9	(125,0)
	DEZ	126,4	- 0,8	- 4,7	128,1	+ 0,9	128,7	+ 1,4	(123,7)
1978	JAN	130,2	+ 8,1	+ 3,0	131,5	+ 2,7	131,2	+ 1,9	(121,7)
	FEB	119,1	- 6,4	- 8,5	117,0	-11,0	117,0	-10,8	(120,6)
	MAR	134,2	-11,1	+12,7	121,1	+ 3,5	119,0	+ 1,7	(113,0)
	APR	131,9	+ 9,1	- 1,7	125,0	+ 3,2	126,0	+ 5,9	(121,6)

## 4 AUFTRAGSEINGANG IM VERARBEITENDEN GEWERBE

## 4.2 VOLUMENINDEX (1970 = 100)

JAHR	MONAT	ORIGINALWERT			SAISONBEREINIGTER WERT		SAISON- UND ARBEITSTÄGLICH BEREINIGTER WERT		GLATTE KOMPONENTE	
		1970=100	VERÄNDERUNG VORJAHR	IN O/O GEGEN VORMONAT	1970=100	VERÄNDERUNG IN O/O GEGEN VORMONAT	1970=100	VERÄNDERUNG IN O/O GEGEN VORMONAT	1970=100	
TEXTILGEWERBE INSGESAMT										
1977	APR	99,8	-11,3	-11,1	82,8	- 9,7	85,9	- 3,9	90,0	
	MAI	92,0	-10,4	- 7,8	90,9	+ 9,8	92,7	+ 7,9	89,5	
	JUN	81,3	- 7,7	-11,6	92,2	+ 1,4	91,0	- 1,8	89,1	
	JUL	62,1	-12,9	-23,6	88,6	- 3,9	89,9	- 1,2	88,6	
	AUG	72,7	+10,7	+17,1	98,7	+11,4	94,2	+ 4,8	89,5	
	SEP	104,2	- 2,0	+43,3	93,5	- 5,3	95,1	+ 1,0	89,0	
	OKT	108,0	- 2,9	+ 3,6	90,2	- 3,5	89,2	- 6,2	88,7	
	NOV	100,1	+ 1,3	- 7,3	91,0	+ 0,9	87,8	- 1,6	89,1	
	DEZ	82,8	- 3,6	-17,3	88,7	- 2,5	92,7	+ 5,6	( 89,7)	
	1978	JAN	91,2	+15,2	+10,1	97,1	+ 9,5	95,9	+ 3,5	( 90,5)
		FEB	88,9	+ 6,9	- 2,5	91,3	- 6,0	91,3	- 4,8	( 91,6)
		MAR	105,5	- 6,0	+18,7	84,2	- 7,8	84,3	- 7,7	( 92,9)
APR		103,2	+ 3,4	- 2,2	90,1	+ 7,0	92,6	+ 9,8	( 94,5)	
TEXTILGEWERBE INLAND										
1977	APR	93,0	-12,7	-11,7	76,4	- 9,5	79,6	- 2,9	83,5	
	MAI	85,9	- 9,4	- 7,6	85,5	+11,9	87,1	+ 9,4	83,3	
	JUN	75,2	- 7,3	-12,5	86,4	+ 1,1	85,5	- 1,8	83,0	
	JUL	58,6	-10,3	-22,1	83,5	- 3,4	85,0	- 0,6	82,7	
	AUG	69,5	+12,5	+18,6	93,1	+11,5	88,6	+ 4,2	83,8	
	SEP	99,3	- 1,2	+42,9	87,6	- 5,9	89,0	+ 0,5	83,4	
	OKT	100,9	- 1,7	+ 1,6	85,2	- 2,7	84,2	- 5,4	83,1	
	NOV	93,3	+ 3,4	- 7,5	85,8	+ 0,7	82,6	- 1,9	83,5	
	DEZ	76,6	- 2,8	-17,9	83,0	- 3,3	87,0	+ 5,3	( 84,1)	
	1978	JAN	86,4	+17,4	+12,8	91,7	+10,5	89,9	+ 3,3	( 84,8)
		FEB	83,0	+ 7,9	- 3,9	85,7	- 6,5	85,7	- 4,7	( 85,7)
		MAR	99,4	- 5,6	+19,8	77,8	- 9,2	78,2	- 8,8	( 86,8)
APR		96,1	+ 3,3	- 3,3	83,3	+ 7,1	85,9	+ 9,8	( 88,2)	
TEXTILGEWERBE AUSLAND										
1977	APR	145,3	- 3,5	- 8,1	125,2	-10,4	128,1	- 7,0	132,9	
	MAI	133,6	-12,4	- 8,1	127,1	+ 1,5	130,7	+ 2,0	130,9	
	JUN	121,9	- 8,7	- 8,8	130,6	+ 2,8	128,2	- 1,9	129,4	
	JUL	85,7	-22,3	-29,7	121,7	- 6,8	122,2	- 4,7	128,2	
	AUG	93,2	+ 2,5	+ 8,8	134,7	+10,7	130,6	+ 6,9	128,1	
	SEP	136,4	- 5,2	+46,4	132,3	- 1,8	135,5	+ 3,8	126,5	
	OKT	155,0	- 7,0	+13,6	123,9	- 6,3	122,9	- 9,3	125,9	
	NOV	145,0	- 5,9	- 6,5	126,6	+ 2,2	122,7	- 0,2	126,4	
	DEZ	123,6	- 6,0	-14,8	127,4	+ 0,6	130,6	+ 6,4	(127,2)	
	1978	JAN	122,7	+ 4,7	- 0,7	132,0	+ 3,6	134,5	+ 3,0	(128,4)
		FEB	127,8	+ 1,8	+ 4,2	128,3	- 2,8	128,3	- 4,6	(130,2)
		MAR	145,8	- 7,8	+14,1	125,8	- 1,9	123,9	- 3,4	(132,5)
APR		150,1	+ 3,3	+ 2,9	134,9	+ 7,2	136,7	+10,3	(135,4)	
BEKLEIDUNGSGEWERBE INSGESAMT										
1977	APR	154,7	- 0,1	+18,0	97,1	- 3,5	101,8	+ 2,0	100,3	
	MAI	99,3	-17,1	-35,8	92,0	- 5,3	95,6	- 6,1	100,1	
	JUN	59,1	-17,0	-40,5	92,4	+ 0,4	93,3	- 2,4	99,3	
	JUL	51,5	+ 5,1	-12,9	101,1	+ 9,4	101,4	+ 8,7	99,0	
	AUG	73,9	+14,4	+43,5	105,6	+ 4,5	102,8	+ 1,4	98,9	
	SEP	134,0	- 0,9	+81,3	103,7	- 1,8	101,8	- 1,0	98,0	
	OKT	175,0	+ 6,6	+30,6	101,3	- 2,3	101,1	- 0,7	98,4	
	NOV	101,7	-12,6	-41,9	94,6	- 6,6	93,4	- 7,6	98,4	
	DEZ	59,8	- 6,1	-41,2	98,4	+ 4,0	100,7	+ 7,8	( 99,0)	
	1978	JAN	63,7	- 6,2	+ 6,5	98,3	- 0,1	98,3	- 2,4	( 99,8)
		FEB	73,3	- 0,1	+15,1	96,5	- 1,8	96,5	- 1,8	(100,8)
		MAR	137,4	+ 4,8	+87,4	103,4	+ 7,2	100,1	+ 3,7	(102,1)
APR		159,3	+ 3,0	+15,9	103,8	+ 0,4	107,6	+ 7,5	(103,6)	
BEKLEIDUNGSGEWERBE INLAND										
1977	APR	142,8	- 0,9	+16,4	90,3	- 4,4	94,9	+ 1,4	93,8	
	MAI	92,6	-18,6	-35,2	85,8	- 5,0	89,6	- 5,6	93,5	
	JUN	56,4	-16,6	-39,1	86,9	+ 1,3	87,6	- 2,2	92,7	
	JUL	49,1	+ 2,3	-12,9	94,7	+ 9,0	95,1	+ 8,6	92,4	
	AUG	69,4	+12,3	+41,3	98,8	+ 4,3	95,9	+ 0,8	92,3	
	SEP	125,3	- 2,0	+80,5	96,6	- 2,2	94,8	- 1,1	91,4	
	OKT	159,7	+ 5,8	+27,5	93,5	- 3,2	93,0	- 1,9	91,8	
	NOV	94,8	-14,9	-40,6	87,0	- 7,0	85,8	- 7,7	91,7	
	DEZ	56,9	- 5,0	-40,0	92,2	+ 6,0	94,7	+10,4	( 92,3)	
	1978	JAN	61,0	- 5,7	+ 7,2	92,0	- 0,2	91,9	- 3,0	( 93,1)
		FEB	68,8	- 0,4	+12,8	90,5	- 1,6	90,5	- 1,5	( 94,1)
		MAR	127,9	+ 4,2	+85,9	96,4	+ 6,5	93,4	+ 3,2	( 95,4)
APR		146,7	+ 2,7	+14,7	97,1	+ 0,7	100,7	+ 7,8	( 96,9)	
BEKLEIDUNGSGEWERBE AUSLAND										
1977	APR	381,6	+ 2,9	+30,6	219,1	+ 0,5	223,8	- 0,4	224,6	
	MAI	225,7	- 7,0	-40,9	206,3	- 5,8	206,4	- 7,8	229,2	
	JUN	111,4	-22,7	-50,6	195,5	- 5,2	206,7	+ 0,1	229,8	
	JUL	97,4	+42,8	-12,6	222,3	+13,7	216,3	+ 4,6	228,4	
	AUG	160,4	+32,8	+64,7	233,1	+ 4,9	233,3	+ 7,9	227,2	
	SEP	299,8	+ 6,0	+86,9	234,5	+ 0,6	230,9	- 1,0	226,0	
	OKT	466,2	+ 9,8	+55,5	270,9	+15,5	270,5	+17,2	227,1	
	NOV	233,0	+ 9,0	-50,0	234,8	-13,3	237,0	-12,4	227,0	
	DEZ	115,3	-17,1	-50,5	215,4	- 8,3	213,8	- 9,8	(228,4)	
	1978	JAN	116,0	-10,1	+ 0,6	217,0	+ 0,7	224,4	+ 5,0	(229,9)
		FEB	161,6	+ 3,7	+39,3	211,6	- 2,5	211,6	- 5,7	(231,7)
		MAR	323,4	+10,7	+100,1	243,8	+15,2	234,0	+10,6	(233,9)
APR		407,7	+ 6,8	+26,1	233,2	- 4,3	244,8	+ 4,6	(236,4)	

## 5 UMSÄTZE IM VERARBEITENDEN GEWERBE UND IM BAUHAUPTGEWERBE

## 5.1 WERTINDEX (1970 = 100)

JAHR	MONAT	ORIGINALWERT			SAISONBEREINIGTER WERT		SAISON- UND ARBEITSTÄGLICH BEREINIGTER WERT		GLATTE KOMPONENTE	
		1970=100	VERÄNDERUNG VORJAHR		1970=100	VERÄNDERUNG IN O/O GEGEN VORMONAT	1970=100	VERÄNDERUNG IN O/O GEGEN VORMONAT		
VERARBEITENDES GEWERBE (OHNE NAHRUNGS- UND GENUSSMITTELGEWERBE) INSGESAMT										
1977	MAR	174,9	+ 9,9	+17,8	165,2	+ 5,6	162,0	+ 3,6	157,8	
	APR	151,3	+ 1,4	-13,5	149,9	- 9,3	154,4	- 4,7	157,4	
	MAI	155,8	+ 4,4	+ 3,0	157,9	+ 5,3	158,2	+ 2,5	158,1	
	JUN	163,5	+ 5,6	+ 4,9	159,0	+ 0,7	158,2	+ 0,0	157,6	
	JUL	140,7	+ 1,3	-13,9	152,0	- 4,4	154,8	- 2,1	158,2	
	AUG	146,6	+ 6,5	+ 4,2	161,1	+ 6,0	158,4	+ 2,3	159,8	
	SEP	174,1	+ 3,5	+18,8	161,5	+ 0,2	159,7	+ 0,8	(160,7)	
	OKT	166,0	+ 2,9	- 4,7	157,6	- 2,4	161,8	+ 1,3	(161,4)	
	NOV	165,7	+ 3,8	- 0,2	162,6	+ 3,2	160,0	- 1,1	(161,8)	
	DEZ	166,9	- 1,3	+ 1,9	163,8	+ 0,7	166,0	+ 3,8	(161,6)	
	1978	JAN	157,7	+ 9,2	- 6,6	167,1	+ 2,0	166,5	+ 0,3	(162,4)
		FEB	149,6	+ 0,7	- 5,1	158,1	- 5,4	158,1	- 5,0	(157,4)
MAR		168,1	- 3,9	+12,4	158,3	+ 0,1	154,4	- 2,3	(154,6)	
VERARBEITENDES GEWERBE (OHNE NAHRUNGS- UND GENUSSMITTELGEWERBE) INLAND										
1977	MAR	158,8	+ 7,9	+18,8	150,1	+ 5,8	147,3	+ 3,8	143,8	
	APR	139,0	+ 1,2	-12,5	137,4	- 8,5	141,5	- 3,9	143,5	
	MAI	142,1	+ 3,1	+ 2,2	144,1	+ 4,9	143,9	+ 1,7	143,8	
	JUN	147,5	+ 2,9	+ 3,8	144,1	+ 0,0	143,9	+ 0,0	143,6	
	JUL	128,7	- 0,2	-12,7	138,3	- 4,0	140,7	- 2,2	144,0	
	AUG	135,7	+ 6,3	+ 5,4	147,1	+ 6,4	144,5	+ 2,7	145,4	
	SEP	159,9	+ 4,2	+17,8	147,0	- 0,1	145,6	+ 0,8	(146,1)	
	OKT	152,1	+ 1,7	- 4,9	142,2	- 3,3	146,0	+ 0,3	(146,7)	
	NOV	149,6	+ 1,4	- 1,6	147,1	+ 3,4	145,1	- 0,6	(147,8)	
	DEZ	151,2	+ 0,7	+ 1,1	151,4	+ 2,9	153,6	+ 5,9	(149,8)	
	1978	JAN	142,1	+ 6,5	- 6,0	150,7	- 0,5	149,9	- 2,4	(147,9)
		FEB	135,5	+ 1,3	- 4,6	143,4	- 4,8	143,4	- 4,3	(139,9)
MAR		152,8	- 3,8	+12,8	144,1	+ 0,5	140,9	- 1,7	(140,8)	
VERARBEITENDES GEWERBE (OHNE NAHRUNGS- UND GENUSSMITTELGEWERBE) AUSLAND										
1977	MAR	227,7	+15,1	+15,8	213,8	+ 5,4	208,7	+ 2,9	(200,4)	
	APR	191,3	+ 1,6	-16,0	190,5	-10,9	194,6	- 6,8	(201,6)	
	MAI	200,9	+ 7,6	+ 5,0	200,5	+ 5,2	202,8	+ 4,2	(202,9)	
	JUN	216,3	+11,8	+ 7,7	212,1	+ 5,8	206,3	+ 1,7	(204,2)	
	JUL	179,9	+ 4,8	-16,8	193,2	- 8,9	198,0	- 4,0	(205,6)	
	AUG	182,2	+ 6,7	+ 1,3	205,8	+ 6,5	202,1	+ 2,1	(206,9)	
	SEP	220,9	+ 2,3	+21,2	209,9	+ 2,0	207,6	+ 2,7	(208,1)	
	OKT	212,0	+ 6,3	- 4,0	204,0	- 2,8	208,6	+ 0,5	(208,9)	
	NOV	219,1	+10,0	+ 3,3	213,9	+ 4,9	209,9	+ 0,6	(210,8)	
	DEZ	227,7	- 5,8	+ 3,9	212,9	- 0,5	216,5	+ 3,1	(210,9)	
	1978	JAN	207,1	+15,5	- 9,0	219,1	+ 2,9	219,3	+ 1,3	(208,8)
		FEB	196,1	- 0,3	- 5,3	204,7	- 6,6	204,7	- 6,7	(204,9)
MAR		218,4	- 4,1	+11,4	204,0	- 0,3	197,0	- 3,8	(190,2)	
GRUNDSTOFF- UND PRODUKTIONSGUETERGEWERBE INSGESAMT										
1977	MAR	165,4	+ 5,2	+17,6	158,5	+ 6,9	155,1	+ 4,6	150,5	
	APR	148,3	- 2,3	-10,3	145,1	- 8,5	148,5	- 4,3	149,7	
	MAI	153,9	- 0,2	+ 3,8	151,5	+ 4,4	151,9	+ 2,3	149,3	
	JUN	157,7	+ 0,4	+ 2,5	151,6	+ 0,1	150,1	- 1,2	148,6	
	JUL	140,9	- 6,2	-10,7	143,3	- 5,5	145,8	- 2,9	148,1	
	AUG	145,8	- 0,3	+ 3,5	151,0	+ 5,4	148,4	+ 1,8	149,0	
	SEP	156,5	- 4,0	+ 7,3	147,8	- 2,1	147,0	- 0,9	(149,1)	
	OKT	152,6	- 4,0	- 2,5	142,8	- 3,4	145,7	- 0,9	(149,9)	
	NOV	147,8	- 4,3	- 3,1	148,6	+ 4,1	146,2	+ 0,3	(149,8)	
	DEZ	138,6	- 1,9	- 6,2	153,7	+ 3,4	155,4	+ 6,3	(151,8)	
	1978	JAN	143,7	+ 0,8	+ 3,7	149,8	- 2,5	149,5	- 3,8	(150,7)
		FEB	138,1	- 1,8	- 3,9	145,5	- 2,9	145,5	- 2,7	(144,7)
MAR		153,9	- 7,0	+11,4	146,5	+ 0,7	143,2	- 1,6	(144,2)	
GRUNDSTOFF- UND PRODUKTIONSGUETERGEWERBE INLAND										
1977	MAR	149,8	+ 3,8	+18,6	144,0	+ 6,2	140,9	+ 3,9	137,4	
	APR	134,2	- 3,9	-10,4	131,1	- 9,0	134,8	- 4,3	136,4	
	MAI	140,5	- 1,6	+ 4,7	138,2	+ 5,4	138,4	+ 2,7	135,9	
	JUN	143,4	- 2,0	+ 2,1	137,2	- 0,7	136,1	- 1,7	134,9	
	JUL	129,4	- 7,8	- 9,8	129,9	- 5,3	132,4	- 2,7	134,3	
	AUG	134,1	- 1,5	+ 3,6	137,5	+ 5,9	134,9	+ 1,9	135,3	
	SEP	144,4	- 4,8	+ 7,7	135,0	- 1,8	134,1	- 0,6	(135,5)	
	OKT	141,2	- 4,5	- 2,2	130,5	- 3,3	133,2	- 0,7	(136,5)	
	NOV	134,7	- 6,5	- 4,6	134,9	+ 3,4	132,8	- 0,3	(136,7)	
	DEZ	122,0	- 4,2	- 9,4	139,1	+ 3,1	141,1	+ 6,3	(138,6)	
	1978	JAN	130,5	+ 1,2	+ 7,0	137,4	- 1,2	136,7	- 3,1	(137,7)
		FEB	123,5	- 2,2	- 5,4	133,0	- 3,2	133,0	- 2,7	(134,1)
MAR		137,7	- 8,1	+11,5	131,3	- 1,3	128,3	- 3,5	(129,8)	
GRUNDSTOFF- UND PRODUKTIONSGUETERGEWERBE AUSLAND										
1977	MAR*	219,9	+ 9,0	+15,4	218,8	+15,0	213,6	+12,2	(193,6)	
	APR	198,0	+ 2,1	-10,0	192,4	-12,1	194,4	- 9,0	(193,8)	
	MAI	201,0	+ 3,8	+ 1,5	195,6	+ 1,7	197,5	+ 1,6	(194,2)	
	JUN	208,6	+ 7,6	+ 3,8	205,0	+ 4,8	198,6	+ 0,6	(194,6)	
	JUL	182,4	- 1,1	-12,6	188,5	- 8,0	192,8	- 2,9	(195,0)	
	AUG	188,2	+ 3,7	+ 3,2	197,1	+ 4,6	194,7	+ 1,0	(195,4)	
	SEP	200,5	- 0,8	+ 6,5	194,3	- 1,4	193,4	- 0,7	(195,7)	
	OKT	193,8	- 1,5	- 3,3	186,2	- 4,2	189,6	- 2,0	(195,7)	
	NOV	194,6	+ 2,0	+ 0,4	197,2	+ 5,9	193,6	+ 2,1	(196,4)	
	DEZ	198,1	+ 4,8	+ 1,8	204,6	+ 3,8	206,2	+ 6,5	(195,2)	
	1978	JAN	190,3	+ 0,3	- 3,9	192,6	- 5,9	193,4	- 6,2	(195,1)
		FEB	189,6	- 0,5	- 0,4	192,0	- 0,3	192,0	- 0,7	(193,0)
MAR		211,2	- 4,0	+11,4	207,4	+ 8,0	203,5	+ 6,0	(209,2)	

## 5 UMSATZE IM VERARBEITENDEN GEWERBE UND IM BAUHAUPTGEWERBE

## 5.1 WERTINDEX (1970 = 100)

JAHR	MONAT	ORIGINALWERT			SAISONBEREINIGTER WERT		SAISON- UND ARBEITSTÄGLICH BEREINIGTER WERT		GLATTE KOMPONENTE	
		1970=100	VERÄNDERUNG VORJAHR	IN O/O GEGEN VORMONAT	1970=100	VERÄNDERUNG IN O/O GEGEN VORMONAT	1970=100	VERÄNDERUNG IN O/O GEGEN VORMONAT	1970=100	
INVESTITIONSGÜTER PRODUZIERENDES GEWERBE INSGESAMT										
1977	MAR	183,4	+13,1	+18,6	173,4	+ 4,3	170,0	+ 2,3	164,5	
	APR	156,6	+ 4,2	-14,6	156,9	- 9,5	160,6	- 5,5	165,1	
	MAI	165,1	+ 8,5	+ 5,4	167,0	+ 6,4	166,5	+ 3,7	165,8	
	JUN	178,8	+ 8,8	+ 8,3	168,5	+ 0,9	166,9	+ 0,2	167,0	
	JUL	146,0	+ 7,3	-18,3	162,2	- 3,7	165,4	- 0,9	170,0	
	AUG	147,4	+ 9,7	+ 1,0	170,4	+ 5,1	167,9	+ 1,5	172,5	
	SEP	189,4	+ 8,4	+28,5	174,9	+ 2,6	173,4	+ 3,3	(174,2)	
	OKT	175,9	+ 7,6	- 7,1	170,7	- 2,4	175,6	+ 1,3	(175,5)	
	NOV	184,0	+10,4	+ 4,6	177,7	+ 4,1	174,6	- 0,6	(176,2)	
	DEZ	206,8	- 1,6	+12,4	183,7	+ 3,4	186,0	+ 6,5	(175,8)	
	1978	JAN	168,8	+16,6	-18,4	184,1	+ 0,2	183,6	- 1,3	(175,3)
		FEB	158,2	+ 2,3	- 6,3	171,9	- 6,6	171,9	- 6,4	(171,8)
MAR		180,6	- 1,5	+14,2	170,0	- 1,1	165,7	- 3,6	(159,0)	
INVESTITIONSGÜTER PRODUZIERENDES GEWERBE INLAND										
1977	MAR	164,1	+10,1	+20,5	155,2	+ 4,7	152,5	+ 2,9	148,7	
	APR	144,1	+ 5,9	-12,2	144,2	- 7,1	147,3	- 3,4	149,3	
	MAI	149,4	+ 7,3	+ 3,7	151,0	+ 4,7	149,8	+ 1,7	149,4	
	JUN	159,9	+ 5,3	+ 7,0	151,1	+ 0,1	151,1	+ 0,9	151,0	
	JUL	132,0	+ 6,2	-17,4	146,7	- 2,9	149,0	- 1,4	153,3	
	AUG	134,9	+10,4	+ 2,2	154,3	+ 5,2	152,1	+ 2,1	155,2	
	SEP	172,1	+11,5	+27,6	157,9	+ 2,3	156,9	+ 3,2	(156,6)	
	OKT	156,9	+ 5,7	- 8,8	151,2	- 4,2	155,9	- 0,6	(157,7)	
	NOV	162,5	+ 7,4	+ 3,6	158,2	+ 4,6	155,1	- 0,5	(158,4)	
	DEZ	188,6	+ 3,3	+16,1	166,6	+ 5,3	168,6	+ 8,7	(157,9)	
	1978	JAN	148,0	+10,7	-21,5	161,3	- 3,2	160,5	- 4,8	(157,5)
		FEB	142,0	+ 4,3	- 4,1	155,5	- 3,6	155,5	- 3,1	(155,0)
MAR		164,2	+ 0,1	+15,6	155,0	- 0,3	151,6	- 2,5	(146,5)	
INVESTITIONSGÜTER PRODUZIERENDES GEWERBE AUSLAND										
1977	MAR	229,2	+18,6	+15,6	215,9	+ 3,5	211,2	+ 1,3	201,3	
	APR	185,8	+ 0,5	-18,9	186,2	-13,8	191,5	- 9,3	202,0	
	MAI	202,3	+10,1	+ 8,9	204,7	+ 9,9	205,9	+ 7,5	204,1	
	JUN	223,4	+14,8	+10,4	209,5	+ 2,3	203,9	- 1,0	204,4	
	JUL	178,9	+ 9,2	-19,9	198,6	- 5,2	204,1	+ 0,1	209,0	
	AUG	176,6	+ 7,8	- 1,3	207,7	+ 4,6	204,3	+ 0,1	212,8	
	SEP	230,0	+ 3,6	+30,2	214,8	+ 3,4	212,7	+ 4,1	(215,2)	
	OKT	220,2	+11,1	- 4,3	216,1	+ 0,6	221,3	+ 4,0	(217,0)	
	NOV	234,1	+15,2	+ 6,3	223,1	+ 3,2	220,0	- 0,6	(218,1)	
	DEZ	249,1	-10,0	+ 6,4	219,3	- 1,7	223,2	+ 1,5	(217,8)	
	1978	JAN	214,5	+26,0	-13,9	234,1	+ 6,7	233,9	+ 4,8	(216,8)
		FEB	197,3	- 0,5	- 8,0	210,9	- 9,9	210,9	- 9,8	(211,5)
MAR		220,1	- 4,0	+11,6	205,5	- 2,6	199,0	- 5,6	(188,7)	
VERBRAUCHSGÜTER PRODUZIERENDES GEWERBE INSGESAMT										
1977	MAR	172,1	+10,5	+16,3	156,2	+ 7,4	152,8	+ 5,0	149,3	
	APR	144,9	+ 1,7	-15,8	141,8	- 9,2	147,0	- 3,8	149,8	
	MAI	138,5	+ 3,1	- 4,4	148,2	+ 4,5	149,3	+ 1,6	149,9	
	JUN	139,5	+ 6,5	+ 0,7	149,9	+ 1,1	149,1	- 0,1	150,1	
	JUL	128,7	+ 1,7	- 7,7	144,2	- 3,8	147,1	- 1,3	150,0	
	AUG	146,4	+12,1	+13,8	157,4	+ 9,2	153,7	+ 4,5	151,3	
	SEP	169,4	+ 4,4	+15,7	153,4	- 2,5	152,2	- 1,0	150,9	
	OKT	166,5	+ 3,7	- 1,7	149,3	- 2,7	151,2	- 0,7	150,6	
	NOV	155,3	+ 1,7	- 6,7	151,6	+ 1,5	148,8	- 1,6	(150,4)	
	DEZ	136,1	+ 0,8	-12,4	150,3	- 0,9	153,9	+ 3,4	(150,1)	
	1978	JAN	156,3	+ 6,8	+14,8	155,4	+ 3,4	152,5	- 0,9	(149,7)
		FEB	149,8	+ 1,2	- 4,2	148,2	- 4,6	148,2	- 2,8	(149,2)
MAR		164,0	- 4,7	+ 9,5	143,1	- 3,4	142,4	- 3,9	(148,5)	
VERBRAUCHSGÜTER PRODUZIERENDES GEWERBE INLAND										
1977	MAR	163,1	+10,1	+16,3	148,5	+ 7,3	145,3	+ 5,0	141,7	
	APR	137,2	+ 0,7	-15,9	134,4	- 9,5	139,3	- 4,1	142,1	
	MAI	131,6	+ 2,8	- 4,1	141,1	+ 5,0	142,0	+ 1,9	142,4	
	JUN	132,1	+ 6,6	+ 0,4	142,9	+ 1,3	142,0	+ 0,0	142,6	
	JUL	122,2	+ 1,9	- 7,5	137,5	- 3,8	140,4	- 1,1	142,6	
	AUG	139,6	+12,3	+14,2	150,0	+ 9,1	146,6	+ 4,4	143,9	
	SEP	161,8	+ 4,6	+15,9	146,1	- 2,6	144,9	- 1,2	143,5	
	OKT	159,9	+ 4,2	- 1,2	142,2	- 2,7	144,2	- 0,5	143,4	
	NOV	149,1	+ 1,8	- 6,8	144,2	+ 1,4	141,7	- 1,7	(143,2)	
	DEZ	129,3	+ 1,0	-13,3	143,1	- 0,8	146,5	+ 3,4	(143,0)	
	1978	JAN	148,9	+ 7,0	+15,2	148,0	+ 3,4	145,1	- 1,0	(142,6)
		FEB	142,2	+ 1,4	- 4,5	141,1	- 4,7	141,1	- 2,8	(142,1)
MAR		155,5	- 4,7	+ 9,4	136,4	- 3,3	135,7	- 3,8	(141,5)	
VERBRAUCHSGÜTER PRODUZIERENDES GEWERBE AUSLAND										
1977	MAR	240,8	+13,3	+16,8	215,7	+ 8,5	210,5	+ 5,9	(203,6)	
	APR	204,5	+ 6,9	-15,1	197,7	- 8,3	202,8	- 3,7	(203,6)	
	MAI	192,2	+ 4,5	- 6,0	198,6	+ 0,5	202,2	- 0,3	(203,8)	
	JUN	196,6	+ 5,5	+ 2,3	205,8	+ 3,6	202,0	- 0,1	(204,1)	
	JUL	178,6	- 0,1	- 9,2	192,0	- 6,7	195,9	- 3,0	(204,5)	
	AUG	197,7	+10,4	+10,7	213,8	+11,4	208,5	+ 6,4	(205,2)	
	SEP	227,5	+ 2,6	+15,1	212,0	- 0,8	209,7	+ 0,6	(205,9)	
	OKT	216,7	+ 0,7	- 4,7	200,8	- 5,3	203,7	- 2,9	(206,9)	
	NOV	202,9	+ 1,0	- 6,4	207,4	+ 3,3	202,8	- 0,4	(207,6)	
	DEZ	188,6	- 0,5	- 7,0	207,4	+ 0,0	210,9	+ 4,0	(208,3)	
	1978	JAN	213,4	+ 5,8	+13,1	214,2	+ 3,3	213,1	+ 1,0	(208,6)
		FEB	207,8	+ 0,8	- 2,6	202,6	- 5,4	202,6	- 4,9	(203,3)
MAR		229,0	- 4,9	+10,2	202,0	- 0,3	196,7	- 2,9	(196,6)	

## 5 UMSATZE IM VERARBEITENDEN GEWERBE UND IM BAUHAUPTGEWERBE

## 5.1 WERTINDEX (1970 = 100)

JAHR	MONAT	ORIGINALWERT			SAISONBEREINIGTER WERT		SAISON- UND ARBEITSTÄGLICH BEREINIGTER WERT		GLATTE KOMPONENTE
		1970=100	VERÄNDERUNG VORJAHR	IN O/D GEGEN VORMONAT	1970=100	VERÄNDERUNG IN O/D GEGEN VORMONAT	1970=100	VERÄNDERUNG IN O/D GEGEN VORMONAT	
HOCHOFEN-, STAHL-UND WARMWALZWERKE (OHNE HERSTELLUNG VON PRAEZISIONSSTAHLROHREN) INSGESAMT									
1977	MAR	138,6	+ 3,7	+15,8	133,1	+ 6,3	130,0	+ 3,8	(128,0)
	APR	126,2	- 3,3	- 8,9	125,2	- 5,9	126,5	- 2,7	(125,7)
	MAI	125,5	- 5,1	- 0,6	125,7	+ 0,4	129,3	+ 2,2	(123,5)
	JUN	131,0	- 3,3	+ 4,4	132,1	+ 5,1	129,0	- 0,2	(121,6)
	JUL	114,5	-15,8	-12,6	116,0	-12,2	117,4	- 9,0	(119,9)
	AUG	119,3	- 9,4	+ 4,2	121,6	+ 4,8	120,1	+ 2,3	(118,6)
	SEP	125,3	-17,4	+ 5,0	116,7	- 4,0	115,0	- 4,2	(117,9)
	OKT	119,2	-16,1	- 4,9	112,9	- 3,3	114,2	- 0,7	(118,0)
	NOV	114,1	-14,9	- 4,3	113,7	+ 0,7	111,7	- 2,2	(119,4)
	DEZ	113,0	- 8,5	- 1,0	122,1	+ 7,4	122,0	+ 9,2	(120,1)
1978	JAN	117,0	- 4,5	+ 3,5	119,5	- 2,1	120,1	- 1,6	(123,9)
	FEB	118,5	- 1,0	+ 1,3	123,7	+ 3,5	123,7	+ 3,0	(126,7)
	MAR	127,9	- 7,7	+ 7,9	123,8	+ 0,1	120,4	- 2,7	(126,8)
HOCHOFEN-, STAHL-UND WARMWALZWERKE (OHNE HERSTELLUNG VON PRAEZISIONSSTAHLROHREN) INLAND									
1977	MAR	129,2	+ 1,4	+15,4	124,3	+ 7,2	121,0	+ 4,3	116,3
	APR	116,7	- 3,6	- 9,7	113,8	- 8,4	116,3	- 3,9	(113,6)
	MAI	117,6	- 9,3	+ 0,8	114,9	+ 1,0	116,3	+ 0,0	(111,1)
	JUN	117,7	-12,0	+ 0,1	112,6	- 2,0	111,0	- 4,6	(109,1)
	JUL	102,7	-21,4	-12,7	101,6	- 9,8	103,3	- 6,9	(107,6)
	AUG	104,9	-14,9	+ 2,1	107,8	+ 6,1	106,2	+ 2,8	(106,7)
	SEP	109,5	-19,7	+ 4,4	104,8	- 2,8	104,0	- 2,1	(106,3)
	OKT	105,5	-17,1	- 3,7	101,2	- 3,4	102,5	- 1,4	(106,5)
	NOV	100,5	-17,2	- 4,7	101,5	+ 0,3	99,8	- 2,6	(107,0)
	DEZ	96,2	-14,3	- 4,3	109,1	+ 7,5	109,8	+10,0	(107,8)
1978	JAN	107,4	- 8,7	+11,6	109,1	+ 0,0	109,2	- 0,5	(108,6)
	FEB	108,7	- 2,9	+ 1,2	112,0	+ 2,7	112,0	+ 2,6	(109,0)
	MAR	115,6	-10,5	+ 6,3	110,9	- 1,0	107,8	- 3,7	(108,8)
HOCHOFEN-, STAHL-UND WARMWALZWERKE (OHNE HERSTELLUNG VON PRAEZISIONSSTAHLROHREN) AUSLAND									
1977	MAR	174,8	+14,4	+17,2	178,1	+13,9	173,1	+10,7	(164,9)
	APR	162,9	+ 2,2	- 6,8	163,5	- 8,2	163,1	- 5,8	(165,9)
	MAI	156,1	+11,3	- 4,2	164,7	+ 0,7	170,1	+ 4,3	(166,8)
	JUN	182,2	+29,2	+16,7	189,9	+15,3	185,0	+ 8,8	(167,7)
	JUL	159,8	+ 5,0	-12,3	168,6	-11,2	171,0	- 7,6	(168,5)
	AUG	174,8	+11,0	+ 9,4	175,3	+ 4,0	177,1	+ 3,6	(169,2)
	SEP	186,1	- 6,4	+ 6,5	173,8	- 0,9	169,2	- 4,5	(169,7)
	OKT	172,3	- 7,9	- 7,4	157,2	- 9,6	158,2	- 6,5	(169,6)
	NOV	166,5	- 3,5	- 3,4	158,2	+ 0,6	158,5	+ 0,2	(169,6)
	DEZ	178,1	+12,9	+ 7,0	175,5	+10,9	171,2	+ 8,0	(169,7)
1978	JAN	154,2	+ 8,9	-13,4	157,9	-10,0	157,3	- 8,1	(168,3)
	FEB	156,1	+ 4,6	+ 1,2	165,4	+ 4,7	165,4	+ 5,1	(169,8)
	MAR	175,6	+ 0,5	+12,5	175,0	+ 5,8	173,4	+ 4,8	(182,9)
CHEMISCHE INDUSTRIE INSGESAMT									
1977	MAR	195,4	+ 4,6	+15,1	183,0	+ 7,4	178,6	+ 4,8	(174,0)
	APR	171,5	- 1,9	-12,2	167,3	- 8,6	170,6	- 4,5	(174,5)
	MAI	179,5	+ 3,0	+ 4,7	175,3	+ 4,8	176,5	+ 3,5	(175,0)
	JUN	181,3	+ 2,7	+ 1,0	178,4	+ 1,8	174,9	- 0,9	(175,5)
	JUL	164,8	- 2,1	- 9,1	167,2	- 6,3	170,6	- 2,5	(175,9)
	AUG	168,7	+ 3,3	+ 2,4	177,8	+ 6,3	174,9	+ 2,5	(176,2)
	SEP	179,9	+ 1,0	+ 6,6	176,2	- 0,9	174,6	- 0,2	(176,3)
	OKT	176,2	+ 1,3	- 2,1	168,9	- 4,1	173,2	- 0,8	(176,3)
	NOV	173,3	+ 0,7	- 1,6	178,6	+ 5,7	174,9	+ 1,0	(177,7)
	DEZ	166,2	+ 3,0	- 4,1	182,6	+ 2,2	184,8	+ 5,7	(177,0)
1978	JAN	177,2	+ 0,3	+ 6,6	175,5	- 3,9	175,8	- 4,9	(177,8)
	FEB	171,5	+ 1,1	- 3,2	172,4	- 1,8	172,4	- 1,9	(169,0)
	MAR	185,8	- 4,9	+ 8,3	172,8	+ 0,2	168,2	- 2,4	(168,5)
CHEMISCHE INDUSTRIE INLAND									
1977	MAR	177,0	+ 3,0	+14,6	167,0	+ 6,5	163,3	+ 4,1	(160,5)
	APR	154,9	- 3,5	-12,5	151,8	- 9,1	155,7	- 4,7	(160,7)
	MAI	163,0	+ 2,7	+ 5,2	161,0	+ 6,1	162,4	+ 4,3	(161,0)
	JUN	166,8	+ 3,0	+ 2,3	165,1	+ 2,5	162,2	- 0,1	(161,5)
	JUL	153,9	- 1,8	- 7,7	155,0	- 6,1	158,2	- 2,5	(162,0)
	AUG	158,3	+ 3,8	+ 2,9	166,2	+ 7,2	163,4	+ 3,3	(162,5)
	SEP	170,4	+ 0,7	+ 7,6	164,8	- 0,8	162,9	- 0,3	(162,9)
	OKT	166,6	+ 1,0	- 2,2	157,2	- 4,6	160,4	- 1,5	(163,3)
	NOV	160,7	- 2,1	- 3,5	164,1	+ 4,4	161,3	+ 0,6	(164,6)
	DEZ	150,1	+ 2,3	- 6,6	168,6	+ 2,7	170,9	+ 6,0	(164,0)
1978	JAN	166,2	+ 1,8	+10,7	162,8	- 3,4	162,2	- 5,1	(164,2)
	FEB	158,1	+ 2,4	- 4,9	160,1	- 1,7	160,1	- 1,3	(156,0)
	MAR	169,0	- 4,5	+ 6,9	158,7	- 0,9	154,6	- 3,4	(159,1)
CHEMISCHE INDUSTRIE AUSLAND									
1977	MAR*	236,0	+ 7,3	+15,9	232,4	+16,4	227,2	+13,8	(200,6)
	APR	208,1	+ 0,8	-11,8	200,7	-13,6	202,9	-10,7	(201,4)
	MAI	216,0	+ 3,3	+ 3,8	206,2	+ 2,7	206,6	+ 1,8	(202,2)
	JUN	213,2	+ 1,9	- 1,3	206,9	+ 0,3	200,6	- 2,9	(203,0)
	JUL	188,9	- 2,7	-11,4	193,5	- 6,5	197,9	- 1,3	(203,5)
	AUG	191,8	+ 2,3	+ 1,5	203,1	+ 5,0	199,3	+ 0,7	(203,9)
	SEP	201,0	+ 1,3	+ 4,8	201,2	- 0,9	201,2	+ 1,0	(203,9)
	OKT	197,4	+ 1,8	- 1,8	194,7	- 3,2	200,9	- 0,1	(203,3)
	NOV	201,1	+ 6,1	+ 1,9	202,4	+ 4,0	196,9	- 2,0	(204,1)
	DEZ	201,6	+ 3,7	+ 0,2	213,2	+ 5,3	217,3	+10,4	(203,7)
1978	JAN	201,4	- 2,3	- 0,1	203,1	- 4,7	204,9	- 5,7	(204,1)
	FEB	201,1	- 1,2	- 0,1	199,8	- 1,6	199,8	- 2,5	(196,9)
	MAR	222,9	- 5,6	+10,8	214,6	+ 7,4	208,5	+ 4,4	(205,9)



## 5 UMSATZE IM VERARBEITENDEN GEWERBE UND IM BAUHAUPTGEWERBE

## 5.1 WERTINDEX (1970 = 100)

JAHR	MONAT	ORIGINALWERT			SAISONBEREINIGTER WERT		SAISON- UND ARBEITSTÄGGLICH BEREINIGTER WERT		GLATTE KOMPONENTE
		1970=100	VERÄNDERUNG VORJAHR	IN O/O GEGEN VORMONAT	1970=100	VERÄNDERUNG IN O/O GEGEN VORMONAT	1970=100	VERÄNDERUNG IN O/O GEGEN VORMONAT	1970=100
MASCHINENBAU INSGESAMT									
1977	MAR	169,7	+10,1	+20,0	165,7	+ 6,0	162,0	+ 3,6	156,2
	APR	149,3	+ 0,1	-12,0	151,1	- 8,8	154,7	- 4,5	158,1
	MAI	153,2	+ 3,5	+ 2,6	159,2	+ 5,4	158,7	+ 2,6	158,9
	JUN	171,9	+ 3,6	+12,2	161,4	+ 1,4	160,4	+ 1,1	161,1
	JUL	149,8	+ 6,3	-12,9	158,0	- 2,1	161,0	+ 0,4	164,0
	AUG	149,3	+15,7	- 0,3	168,4	+ 6,6	166,5	+ 3,4	165,4
	SEP	181,7	+14,5	+21,7	173,8	+ 3,2	171,7	+ 3,1	(167,3)
	OKT	163,5	+ 6,7	-10,0	162,7	- 6,4	168,3	- 2,0	(168,8)
	NOV	174,4	+ 6,8	+ 6,7	166,1	+ 2,1	163,2	- 3,0	(169,7)
	DEZ	215,0	- 9,6	+23,3	175,6	+ 5,7	176,7	+ 8,3	(169,1)
1978	JAN	148,2	+11,9	-31,1	169,1	- 3,7	169,3	- 4,2	(168,3)
	FEB	142,6	+ 0,8	- 3,8	159,9	- 5,4	159,9	- 5,6	(165,9)
	MAR	174,3	+ 2,7	+22,2	168,7	+ 5,5	164,4	+ 2,8	(161,9)
MASCHINENBAU INLAND									
1977	MAR	143,3	+ 5,8	+20,1	140,2	+ 5,7	137,1	+ 3,4	133,8
	APR	130,9	+ 3,4	- 8,7	133,5	- 4,8	135,8	- 0,9	134,9
	MAI	131,5	+ 0,3	+ 0,5	136,0	+ 1,9	134,0	- 1,3	(135,4)
	JUN	143,3	- 2,9	+ 9,0	134,5	- 1,1	135,6	+ 1,2	(136,0)
	JUL	125,6	+ 1,5	-12,4	132,0	- 1,9	133,9	- 1,3	(136,7)
	AUG	125,6	+12,6	+ 0,0	141,9	+ 7,5	140,8	+ 5,2	(137,2)
	SEP	157,1	+16,2	+25,1	149,0	+ 5,0	147,2	+ 4,5	(138,3)
	OKT	139,6	+ 5,9	-11,1	138,6	- 7,0	142,9	- 2,9	(139,3)
	NOV	140,9	- 0,1	+ 0,9	136,4	- 1,6	133,9	- 6,3	(140,5)
	DEZ	182,2	- 5,4	+29,3	151,6	+11,1	151,3	+13,0	(141,7)
1978	JAN	128,5	+12,1	-29,5	143,8	- 5,1	143,3	- 5,3	(143,2)
	FEB	121,6	+ 1,9	- 5,4	138,1	- 4,0	138,1	- 3,6	(144,7)
	MAR	150,5	+ 5,0	+23,8	146,7	+ 6,2	144,6	+ 4,7	(146,0)
MASCHINENBAU AUSLAND									
1977	MAR	217,2	+15,2	+19,9	211,8	+ 6,1	206,4	+ 3,4	198,6
	APR	182,4	- 4,1	-16,0	182,6	-13,8	188,3	- 8,8	200,2
	MAI	192,4	+ 7,6	+ 5,5	202,1	+10,7	204,1	+ 8,4	202,9
	JUN	223,4	+11,9	+16,1	209,6	+ 3,7	204,6	+ 0,2	205,9
	JUL	193,3	+12,3	-13,5	204,2	- 2,6	209,2	+ 2,2	209,9
	AUG	191,9	+19,3	- 0,7	217,6	+ 6,6	213,9	+ 2,2	212,0
	SEP	226,1	+12,3	+17,8	219,0	+ 0,6	217,1	+ 1,5	(214,5)
	OKT	206,6	+ 7,5	- 8,6	206,1	- 5,9	213,5	- 1,7	(216,3)
	NOV	234,8	+15,3	+13,6	220,3	+ 6,9	215,7	+ 1,0	(217,0)
	DEZ	274,0	-14,5	+16,7	222,3	+ 0,9	225,3	+ 4,5	(215,4)
1978	JAN	183,5	+11,6	-33,0	211,0	- 5,1	212,2	- 5,8	(213,0)
	FEB	180,3	- 0,4	- 1,7	201,8	- 4,4	201,8	- 4,9	(208,3)
	MAR	217,0	- 0,1	+20,4	209,7	+ 3,9	201,9	+ 0,0	(201,4)
STRASSENFAHRZEUGBAU INSGESAMT									
1977	MAR	214,7	+12,8	+19,7	188,2	+ 2,2	186,1	+ 1,1	179,8
	APR	187,8	+ 8,7	-12,5	171,2	- 9,0	177,0	- 4,9	181,1
	MAI	202,0	+14,5	+ 7,6	190,0	+11,0	189,0	+ 6,8	181,7
	JUN	196,6	+13,1	- 2,7	185,1	- 2,6	186,4	- 1,4	184,5
	JUL	150,3	+12,8	-23,6	181,8	- 1,8	184,2	- 1,2	187,3
	AUG	137,8	+ 4,1	- 8,3	181,9	+ 0,1	178,2	- 3,3	190,7
	SEP	200,3	+11,2	+45,4	193,7	+ 6,5	194,5	+ 9,1	192,1
	OKT	197,7	+ 8,3	- 1,3	188,3	- 2,8	189,9	- 2,4	193,5
	NOV	209,5	+16,6	+ 6,0	204,1	+ 8,4	201,6	+ 6,2	(194,8)
	DEZ	209,6	+15,2	+ 0,0	203,4	- 0,3	208,6	+ 3,5	(195,9)
1978	JAN	195,0	+15,9	- 7,0	203,2	- 0,1	200,5	- 3,9	(196,9)
	FEB	200,7	+11,9	+ 2,9	201,3	- 0,9	201,3	+ 0,4	(197,7)
	MAR	214,7	+ 0,0	+ 7,0	186,2	- 7,5	186,1	- 7,6	(198,4)
STRASSENFAHRZEUGBAU INLAND									
1977	MAR	215,0	+16,8	+26,5	180,7	+ 4,1	178,5	+ 2,9	169,2
	APR	184,1	+ 7,5	-14,4	161,1	-10,8	165,7	- 7,2	170,9
	MAI	200,9	+15,9	+ 9,1	182,6	+13,3	180,5	+ 8,9	171,5
	JUN	188,2	+12,0	- 6,3	175,3	- 4,0	175,1	- 3,0	174,7
	JUL	149,6	+23,8	-20,5	180,0	+ 2,7	183,5	+ 4,8	178,2
	AUG	129,8	+ 2,4	-13,2	172,6	- 4,1	170,5	- 7,1	181,8
	SEP	197,4	+20,2	+52,1	188,3	+ 9,1	189,7	+11,3	184,0
	OKT	178,3	+11,2	- 9,7	175,7	- 6,7	179,0	- 5,6	186,4
	NOV	191,1	+16,2	+ 7,2	194,9	+10,9	193,4	+ 8,0	(188,5)
	DEZ	200,5	+22,9	+ 4,9	199,8	+ 2,5	205,0	+ 6,0	(190,6)
1978	JAN	183,4	+18,2	- 8,5	197,6	- 1,1	193,5	- 5,6	(192,6)
	FEB	201,1	+18,4	+ 9,7	199,5	+ 1,0	199,5	+ 3,1	(194,6)
	MAR	219,0	+ 1,9	+ 8,9	185,6	- 7,0	185,5	- 7,0	(196,6)
STRASSENFAHRZEUGBAU AUSLAND									
1977	MAR	214,4	+ 8,3	+12,2	198,2	+ 0,2	196,1	- 0,9	192,8
	APR	192,3	+10,3	-10,3	184,3	- 7,0	192,4	- 1,9	196,7
	MAI	203,4	+12,9	+ 5,8	200,0	+ 8,5	200,2	+ 4,1	(198,1)
	JUN	207,0	+14,3	+ 1,8	196,9	- 1,5	200,0	- 0,1	(199,4)
	JUL	151,2	+ 1,6	-27,0	183,8	- 6,7	185,5	- 7,2	(200,4)
	AUG	147,8	+ 5,9	- 2,2	193,0	+ 5,0	186,8	+ 0,7	(200,5)
	SEP	203,9	+ 2,0	+38,0	199,8	+ 3,5	199,4	+ 6,7	(201,8)
	OKT	221,7	+ 5,5	+ 8,7	201,9	+ 1,1	202,6	+ 1,6	(202,3)
	NOV	232,2	+17,0	+ 4,7	217,0	+ 7,5	213,3	+ 5,3	(202,5)
	DEZ	220,7	+ 7,7	- 5,0	205,3	- 5,4	210,9	- 1,1	(202,5)
1978	JAN	209,5	+13,5	- 5,1	213,0	+ 3,8	210,0	- 0,4	(202,2)
	FEB	200,2	+ 4,8	- 4,4	206,2	- 3,2	206,2	- 1,8	(203,2)
	MAR	209,3	- 2,4	+ 4,5	196,0	- 4,9	193,5	- 6,2	(204,2)

## 5 UMSATZE IN VERARBEITENDEN GEWERBE UND IN BAUHAUPTGEWERBE

## 5.1 WERTINDEX (1970 = 100)

JAHR	MONAT	ORIGINALWERT			SAISONBEREINIGTER WERT		SAISON- UND ARBEITSTÄGLICH BEREINIGTER WERT		GLATTE KOMPONENTE
		1970=100	VERÄNDERUNG VORJAHR	IN O/O GEGEN VORMONAT	1970=100	VERÄNDERUNG IN O/O GEGEN VORMONAT	1970=100	VERÄNDERUNG IN O/O GEGEN VORMONAT	1970=100
ELEKTROTECHNIK INSGESAMT									
1977	MAR	185,4	+14,7	+22,5	176,8	+ 7,5	173,8	+ 5,7	166,1
	APR	151,2	+ 5,4	-18,4	161,0	- 8,9	164,8	- 5,2	167,2
	MAI	161,5	+ 9,0	+ 6,8	169,9	+ 5,5	168,5	+ 2,2	168,6
	JUN	176,2	+ 7,2	+ 9,1	170,7	+ 0,5	170,1	+ 0,9	169,2
	JUL	144,2	+ 3,4	-18,2	163,3	- 4,3	166,5	- 2,1	171,4
	AUG	160,4	+12,6	+11,2	175,2	+ 7,3	172,3	+ 3,5	172,9
	SEP	202,5	+11,8	+26,2	177,3	+ 1,2	176,0	+ 2,1	(174,2)
	OKT	173,3	+ 7,2	-14,4	170,0	- 4,1	174,9	- 0,6	(175,2)
	NOV	186,2	+ 7,2	+ 7,4	174,8	+ 2,8	171,4	- 2,0	(175,1)
	DEZ	207,4	- 7,7	+11,4	175,9	+ 0,6	178,9	+ 4,4	(175,1)
	JAN	160,6	+12,4	-22,6	178,7	+ 1,6	177,8	- 0,6	(174,4)
	FEB	155,9	+ 3,0	- 2,9	170,6	- 4,5	170,6	- 4,0	(172,4)
MAR	183,7	- 0,9	+17,8	173,9	+ 1,9	170,2	- 0,2	(166,1)	
ELEKTROTECHNIK INLAND									
1977	MAR	161,2	+ 8,1	+19,0	155,2	+ 5,6	152,7	+ 3,9	148,2
	APR	135,7	+ 4,0	-15,8	145,6	- 6,2	149,2	- 2,3	149,2
	MAI	140,1	+ 4,9	+ 3,2	150,0	+ 3,0	148,3	- 0,6	150,0
	JUN	154,7	+ 3,3	+10,4	151,3	+ 0,9	152,0	+ 2,5	150,5
	JUL	126,3	- 0,2	-18,4	145,2	- 4,0	147,9	- 2,7	152,4
	AUG	143,2	+10,1	+13,4	157,2	+ 8,3	154,6	+ 4,5	153,6
	SEP	179,6	+10,5	+25,4	157,3	+ 0,1	155,7	+ 0,7	(154,8)
	OKT	161,9	+ 6,4	- 9,9	152,6	- 3,0	156,8	+ 0,7	(156,0)
	NOV	165,1	+ 4,5	+ 2,0	154,9	+ 1,5	152,0	- 3,1	(156,4)
	DEZ	185,9	- 4,7	+12,6	158,1	+ 2,1	160,7	+ 5,7	(156,8)
	JAN	146,6	+10,2	-21,1	159,5	+ 0,9	158,3	- 1,5	(156,7)
	FEB	140,4	+ 3,6	- 4,2	153,3	- 3,9	153,3	- 3,2	(155,9)
MAR	166,0	+ 3,0	+18,2	159,0	+ 3,7	156,2	+ 1,9	(153,6)	
ELEKTROTECHNIK AUSLAND									
1977	MAR	267,3	+29,1	+30,1	250,0	+11,6	245,4	+ 9,6	227,7
	APR	204,1	+ 7,6	-23,6	213,3	-14,7	217,8	-11,2	229,2
	MAI	234,3	+17,2	+14,8	237,5	+11,3	237,1	+ 8,9	232,5
	JUN	249,2	+15,4	+ 6,4	236,5	- 0,4	231,6	- 2,3	232,9
	JUL	205,1	+10,2	-17,7	224,4	- 5,1	229,6	- 0,9	235,6
	AUG	219,0	+17,1	+ 6,8	236,4	+ 5,3	232,7	+ 1,4	238,5
	SEP	280,2	+12,9	+27,9	244,7	+ 3,5	244,0	+ 4,9	(239,7)
	OKT	212,1	+ 8,2	-24,3	229,4	- 6,3	236,5	- 3,1	(240,1)
	NOV	258,1	+12,4	+21,7	243,0	+ 5,9	238,7	+ 0,9	(239,4)
	DEZ	280,3	-15,5	+ 8,6	240,4	- 1,1	244,2	+ 2,3	(237,4)
	JAN	208,1	+17,8	-25,8	244,6	+ 1,7	244,9	+ 0,3	(233,9)
	FEB	208,6	+ 1,6	+ 0,2	229,6	- 6,1	229,6	- 6,2	(228,5)
MAR	243,7	- 8,8	+16,8	224,7	- 2,1	218,3	- 4,9	(209,2)	
HERSTELLUNG VON EISEN-,BLECH-UND METALLWAREN INSGESAMT									
1977	MAR	160,3	+16,2	+16,3	152,2	+ 6,8	149,5	+ 4,9	145,1
	APR	142,1	+ 7,9	-11,4	138,6	- 8,9	142,5	- 4,7	144,8
	MAI	146,3	+10,1	+ 3,0	146,3	+ 5,6	146,0	+ 2,5	144,8
	JUN	148,9	+10,3	+ 1,8	145,5	- 0,5	145,1	- 0,6	144,4
	JUL	129,0	+ 1,8	-13,4	137,3	- 5,6	139,7	- 3,7	144,6
	AUG	132,6	+12,5	+ 2,8	147,2	+ 7,2	145,1	+ 3,9	145,9
	SEP	153,7	+ 4,4	+15,9	145,3	- 1,3	143,6	- 1,0	(146,5)
	OKT	153,0	+ 1,1	- 0,5	141,1	- 2,9	144,8	+ 0,8	(147,1)
	NOV	155,9	+ 4,3	+ 1,9	149,5	+ 6,0	147,7	+ 2,0	(148,6)
	DEZ	145,3	+ 2,9	- 6,8	152,2	+ 1,8	154,2	+ 4,4	(150,0)
	JAN	142,6	+ 7,1	- 1,9	150,2	- 1,3	149,5	- 3,0	(148,6)
	FEB	138,2	+ 0,3	- 3,1	142,9	- 4,9	142,9	- 4,4	(141,1)
MAR	151,6	- 5,4	+ 9,7	143,4	+ 0,3	140,2	- 1,9	(139,7)	
HERSTELLUNG VON EISEN-,BLECH-UND METALLWAREN INLAND									
1977	MAR	152,6	+16,3	+16,8	145,7	+ 7,3	143,1	+ 5,4	138,8
	APR	135,5	+ 7,5	-11,2	132,8	- 8,9	136,5	- 4,6	138,6
	MAI	139,2	+ 9,3	+ 2,7	139,4	+ 5,0	139,3	+ 2,1	138,7
	JUN	141,6	+ 9,9	+ 1,7	139,1	- 0,2	138,6	- 0,5	138,3
	JUL	124,5	+ 2,3	-12,1	132,1	- 5,0	134,4	- 3,0	138,7
	AUG	129,4	+12,1	+ 3,9	141,4	+ 7,0	139,4	+ 3,7	139,8
	SEP	148,1	+ 4,5	+14,5	139,2	- 1,6	137,5	- 1,4	(140,4)
	OKT	147,2	+ 1,7	- 0,6	135,4	- 2,7	138,8	+ 0,9	(140,9)
	NOV	149,6	+ 4,0	+ 1,6	143,1	+ 5,7	141,5	+ 1,9	(142,1)
	DEZ	138,0	+ 3,1	- 7,8	145,7	+ 1,8	147,4	+ 4,2	(143,6)
	JAN	136,8	+ 6,7	- 0,9	143,6	- 1,4	142,9	- 3,1	(141,7)
	FEB	130,4	- 0,2	- 4,7	135,7	- 5,5	135,7	- 5,0	(134,2)
MAR	143,7	- 5,8	+10,2	136,7	+ 0,7	133,8	- 1,4	(133,1)	
HERSTELLUNG VON EISEN-,BLECH-UND METALLWAREN AUSLAND									
1977	MAR	197,5	+15,0	+14,3	183,6	+ 4,6	180,0	+ 2,5	175,8
	APR	174,5	+ 9,1	-11,6	167,2	- 8,9	172,0	- 4,4	175,0
	MAI	181,1	+12,7	+ 3,8	179,5	+ 7,4	179,6	+ 4,4	174,8
	JUN	184,3	+10,8	+ 1,8	176,2	- 1,8	174,8	- 2,7	173,7
	JUL	151,2	- 0,4	-18,0	162,3	- 7,9	165,3	- 5,4	173,7
	AUG	148,2	+13,7	- 2,0	175,6	+ 8,2	172,7	+ 4,5	175,4
	SEP	180,6	+ 3,1	+21,9	174,0	- 0,9	173,0	+ 0,2	(176,3)
	OKT	181,1	- 1,6	+ 0,3	168,9	- 2,9	174,0	+ 0,6	(177,3)
	NOV	186,5	+ 4,7	+ 3,0	179,4	+ 6,2	175,8	+ 1,0	(178,1)
	DEZ	180,8	+ 1,6	- 3,1	183,6	+ 2,3	186,4	+ 6,0	(178,4)
	JAN	170,9	+ 8,4	- 5,5	183,3	- 0,2	183,5	- 1,6	(181,3)
	FEB	176,3	+ 2,0	+ 3,2	179,0	- 2,3	179,0	- 2,5	(177,0)
MAR	190,1	- 3,7	+ 7,8	176,7	- 1,3	171,5	- 4,2	(173,1)	

5 UMSATZE IM VERARBEITENDEN GEWERBE UND IM BAUHAUPTGEWERBE

5.1 WERTINDEX (1970 = 100)

JAHR	MONAT	ORIGINALWERT			SAISONBEREINIGTER WERT		SAISON- UND ARBEITSTÄGLICH BEREINIGTER WERT		GLATTE KOMPONENTE
		1970=100	VERÄNDERUNG VORJAHR	IN O/D GEGEN VORMONAT	1970=100	VERÄNDERUNG IN O/D GEGEN VORMONAT	1970=100	VERÄNDERUNG IN O/D GEGEN VORMONAT	1970=100
1977	TEXTILGEWERBE INSGESAMT								
	MAR	139,1	+ 5,1	+15,4	126,4	+ 7,8	122,9	+ 4,9	119,9
	APR	114,4	- 4,6	-17,8	113,1	-10,5	118,3	- 3,7	120,5
	MAI	111,7	- 1,8	- 2,4	119,9	+ 6,0	120,9	+ 2,2	(120,4)
	JUN	116,3	+ 2,5	+ 4,1	121,2	+ 1,1	120,4	- 0,4	(120,1)
	JUL	97,3	- 5,9	-16,3	112,5	- 7,2	115,6	- 4,0	(119,8)
	AUG	109,4	+ 9,3	+12,4	126,1	+12,1	122,2	+ 5,7	(118,8)
	SEP	131,5	+ 1,5	+20,2	121,7	- 3,5	120,3	- 1,6	(118,5)
	OKT	129,9	- 1,3	- 1,2	116,1	- 4,6	118,5	- 1,5	(117,9)
	NOV	125,2	- 2,6	- 3,6	118,6	+ 2,2	115,6	- 2,4	(117,1)
	DEZ	106,8	- 6,7	-14,7	114,9	- 3,1	118,8	+ 2,8	(116,3)
	1978	JAN	125,1	+ 1,5	+17,1	120,1	+ 4,5	117,5	- 1,1
FEB		115,0	- 4,6	- 8,1	112,9	- 6,0	112,9	- 3,9	(114,3)
MAR		125,9	- 9,5	+ 9,5	113,3	+ 0,4	110,8	- 1,9	(113,5)
1977	TEXTILGEWERBE INLAND								
	MAR	129,7	+ 4,1	+15,9	118,5	+ 8,5	115,2	+ 5,5	112,1
	APR	106,8	- 5,4	-17,7	105,8	-10,7	111,0	- 3,6	112,8
	MAI	104,5	- 2,1	- 2,2	112,8	+ 6,6	113,6	+ 2,3	(112,7)
	JUN	108,3	+ 2,5	+ 3,6	113,7	+ 0,8	112,8	- 0,7	(112,5)
	JUL	90,9	- 5,0	-16,1	106,0	- 6,8	109,1	- 3,3	(112,2)
	AUG	104,0	+10,9	+14,4	119,3	+12,5	115,4	+ 5,8	(111,6)
	SEP	124,9	+ 2,3	+20,1	114,6	- 3,9	113,5	- 1,6	(111,3)
	OKT	123,7	- 0,6	- 1,0	109,1	- 4,8	111,3	- 1,9	(110,8)
	NOV	119,0	- 2,3	- 3,8	111,3	+ 2,0	108,6	- 2,4	(110,1)
	DEZ	98,3	- 7,1	-17,4	107,3	- 3,6	111,4	+ 2,6	(109,4)
	1978	JAN	118,0	+ 2,0	+20,0	113,1	+ 5,4	110,6	- 0,7
FEB		108,1	- 3,4	- 8,4	106,4	- 5,9	106,4	- 3,8	(107,7)
MAR		118,3	- 8,8	+ 9,4	107,0	+ 0,6	104,7	- 1,6	(106,9)
1977	TEXTILGEWERBE AUSLAND								
	MAR	200,8	+11,2	+13,5	177,5	+ 5,3	172,6	+ 2,4	(167,9)
	APR	164,0	+ 0,4	-18,3	158,4	-10,8	162,4	- 5,9	(167,3)
	MAI	159,0	+ 0,6	- 3,0	161,8	+ 2,1	164,8	+ 1,5	(166,8)
	JUN	168,4	+ 4,2	+ 5,9	171,0	+ 5,7	167,4	+ 1,6	(166,5)
	JUL	139,3	- 7,7	-17,3	152,3	-10,9	156,0	- 6,8	(166,2)
	AUG	144,3	+ 3,9	+ 3,6	171,0	+12,3	167,0	+ 7,1	(166,1)
	SEP	174,5	- 0,6	+20,9	170,9	- 0,1	168,3	+ 0,8	(165,9)
	OKT	170,5	- 2,7	- 2,3	161,6	- 5,4	164,9	- 2,0	(166,2)
	NOV	166,1	- 2,8	- 2,6	166,3	+ 2,9	162,8	- 1,3	(165,7)
	DEZ	162,1	- 3,6	- 2,4	168,4	+ 1,3	170,4	+ 4,7	(165,7)
	1978	JAN	171,4	- 0,7	+ 5,7	167,2	- 0,7	166,5	- 2,3
FEB		160,2	- 9,4	- 6,5	153,8	- 8,0	153,8	- 7,6	(152,8)
MAR		175,8	-12,5	+ 9,7	151,3	- 1,6	146,3	- 4,9	(143,1)
1977	BEKLEIDUNGSGEWERBE INSGESAMT								
	MAR	179,5	+10,1	+17,9	148,7	+ 6,7	146,0	+ 4,7	139,4
	APR	132,1	- 4,8	-26,4	128,2	-13,8	133,1	- 8,8	139,3
	MAI	102,1	-11,3	-22,7	128,8	+ 0,5	130,2	- 2,2	138,7
	JUN	89,9	-10,6	-11,9	129,3	+ 0,4	130,3	+ 0,1	138,1
	JUL	121,8	+ 5,7	+35,5	138,4	+ 7,0	140,4	+ 7,8	137,8
	AUG	156,8	+12,6	+28,7	150,7	+ 8,9	147,3	+ 4,9	139,2
	SEP	184,1	+ 0,8	+17,4	141,6	- 6,0	139,7	- 5,2	138,7
	OKT	165,1	+ 0,4	-10,3	137,4	- 3,0	137,2	- 1,8	138,3
	NOV	118,4	- 8,3	-28,3	132,3	- 3,7	130,8	- 4,7	(138,5)
	DEZ	94,8	- 4,0	-19,9	135,5	+ 2,4	138,6	+ 6,0	(138,8)
	1978	JAN	157,6	+ 8,1	+66,2	147,0	+ 8,5	143,7	+ 3,7
FEB		155,3	+ 2,0	- 1,5	140,9	- 4,1	140,9	- 1,9	(139,3)
MAR		172,4	- 4,0	+11,0	136,5	- 3,1	135,4	- 3,9	(140,0)
1977	BEKLEIDUNGSGEWERBE INLAND								
	MAR	165,6	+ 9,2	+18,0	138,7	+ 6,4	136,0	+ 4,3	130,4
	APR	123,6	- 6,0	-25,4	119,8	-13,6	124,2	- 8,7	130,1
	MAI	98,4	-11,1	-20,4	121,6	+ 1,5	122,6	- 1,3	129,5
	JUN	87,2	- 9,7	-11,4	122,3	+ 0,6	122,9	+ 0,2	128,9
	JUL	112,8	+ 3,6	+29,4	128,7	+ 5,2	130,9	+ 6,5	128,4
	AUG	142,9	+10,3	+26,7	139,2	+ 8,2	136,1	+ 4,0	129,5
	SEP	168,9	- 0,4	+18,2	131,0	- 5,9	129,4	- 4,9	129,0
	OKT	153,2	- 0,7	- 9,3	127,0	- 3,1	127,3	- 1,6	128,8
	NOV	113,6	- 8,8	-25,8	123,4	- 2,8	122,0	- 4,2	(128,9)
	DEZ	89,7	- 5,8	-21,0	125,5	+ 1,7	128,7	+ 5,5	(129,2)
	1978	JAN	146,1	+ 8,0	+62,9	136,9	+ 9,1	133,8	+ 4,0
FEB		142,4	+ 1,5	- 2,5	131,3	- 4,1	131,3	- 1,9	(130,0)
MAR		159,4	- 3,7	+11,9	128,3	- 2,3	127,3	- 3,0	(130,6)
1977	BEKLEIDUNGSGEWERBE AUSLAND								
	MAR	431,6	+22,7	+17,3	334,3	+12,0	333,4	+11,7	305,9
	APR	286,8	+ 4,1	-33,5	279,5	-16,4	291,3	-12,6	308,3
	MAI	168,3	-15,7	-41,3	256,2	- 8,3	262,6	- 9,9	308,6
	JUN	139,0	-21,1	-17,4	254,2	- 0,8	261,4	- 0,5	306,9
	JUL	284,1	+21,4	+104,4	310,9	+22,3	312,0	+19,4	308,4
	AUG	408,7	+27,2	+43,9	353,3	+13,6	347,6	+11,4	316,0
	SEP	459,7	+ 8,0	+12,5	327,8	- 7,2	320,0	- 7,9	316,3
	OKT	380,8	+ 6,6	-17,2	319,6	- 2,5	313,0	- 2,2	313,7
	NOV	206,1	- 4,5	-45,9	290,2	- 9,2	291,6	- 6,8	(314,2)
	DEZ	186,1	+13,1	- 9,7	312,4	+ 7,6	317,8	+ 9,0	(314,5)
	1978	JAN	367,3	+ 9,6	+97,4	353,2	+13,1	343,3	+ 8,0
FEB		389,3	+ 5,8	+ 6,0	313,2	-11,3	313,2	- 8,8	(314,2)
MAR		408,1	- 5,4	+ 4,8	295,7	- 5,6	295,1	- 5,8	(313,7)

5 UMSATZE IM VERARBEITENDEN GEWERBE UND IM BAUHAUPTGEWERBE

5.1 WERTINDEX (1970 = 100)

JAHR	MONAT	ORIGINALWERT			SAISONBEREINIGTER WERT		SAISON- UND ARBEITSTÄGLICH BEREINIGTER WERT		GLATTE KOMPONENTE
		1970=100	VERÄNDERUNG VORJAHR	IN O/D GEGEN VORMONAT	1970=100	VERÄNDERUNG IN O/D GEGEN VORMONAT	1970=100	VERÄNDERUNG IN O/D GEGEN VORMONAT	
BAUHAUPTGEWERBE									
1977	FEB	81,5	- 4,5	-15,0	128,2	+ 2,6	128,2	+ 2,6	139,5
	MAR	109,0	+ 4,6	+33,7	138,2	+ 7,8	135,1	+ 5,4	(140,0)
	APR	110,5	+ 2,5	+ 1,4	135,3	- 2,1	139,2	+ 3,0	(140,2)
	MAI	118,5	- 3,2	+ 7,2	137,3	+ 1,5	138,9	- 0,2	(139,5)
	JUN	143,8	+ 9,9	+21,4	146,1	+ 6,4	144,8	+ 4,2	(139,4)
	JUL	134,8	+ 4,8	- 6,3	139,3	- 4,7	141,5	- 2,3	(139,2)
	AUG	137,3	+ 3,5	+ 1,9	141,3	+ 1,4	138,4	- 2,2	(138,3)
	SEP	157,1	+ 7,3	+14,4	144,9	+ 2,5	143,2	+ 3,5	(137,9)
	OKT	160,5	+ 2,3	+ 2,2	137,9	- 4,8	141,2	- 1,4	(137,5)
	NOV	183,9	+ 5,6	+14,6	144,3	+ 4,6	141,6	+ 0,3	(136,6)
	DEZ*	356,9	+49,5	+94,1	264,5	+83,3	266,8	+88,4	(135,4)
	1978	JAN	105,6	+10,1	-70,4	134,0	-49,3	133,9	-49,8
FEB		67,8	-16,8	-35,8	118,1	-11,9	118,1	-11,8	(132,8)
WOHNUNGSBAU									
1977	FEB	93,8	+ 7,4	- 8,6	141,1	+ 5,4	141,1	+ 5,8	150,7
	MAR	125,4	+17,3	+33,7	152,2	+ 7,9	150,0	+ 6,3	(151,6)
	APR	127,6	+ 9,2	+ 1,8	146,1	- 4,0	149,3	- 0,5	(152,3)
	MAI	134,0	+ 2,3	+ 5,0	149,4	+ 2,3	151,0	+ 1,1	(152,0)
	JUN	154,7	+13,3	+15,4	156,7	+ 4,9	156,8	+ 3,8	(152,0)
	JUL	144,1	+10,9	- 6,9	153,3	- 2,2	154,8	- 1,3	(151,8)
	AUG	146,9	+ 9,1	+ 1,9	154,1	+ 0,5	153,0	- 1,2	(150,6)
	SEP	176,4	+18,5	+20,1	163,7	+ 7,5	162,7	+ 6,3	(149,8)
	OKT	171,6	+ 3,1	- 2,7	149,4	- 9,8	152,4	- 6,3	(148,5)
	NOV	186,8	+ 6,1	+ 8,9	151,6	+ 1,5	150,5	- 1,2	(146,4)
	DEZ*	389,9	+55,8	+108,7	294,7	+94,4	294,2	+95,5	(143,8)
	1978	JAN	109,3	+ 6,5	-72,0	140,2	-52,4	139,5	-52,6
FEB		69,6	-25,8	-36,3	120,9	-13,8	120,9	-13,3	(137,3)
ÖFFENTLICHER- UND VERKEHRSBAU									
1977	FEB	63,7	-20,2	-26,9	114,5	- 0,5	114,5	- 0,8	127,1
	MAR	90,3	- 3,4	+41,8	126,6	+10,6	122,6	+ 7,1	(127,2)
	APR	92,9	- 2,8	+ 2,9	124,8	- 1,4	129,7	+ 5,8	(127,2)
	MAI	102,0	- 6,8	+ 9,8	126,1	+ 1,0	126,8	- 2,2	(126,4)
	JUN	118,9	+ 0,0	+16,6	128,4	+ 1,8	128,2	+ 1,1	(126,4)
	JUL	118,1	- 3,7	- 0,7	123,3	- 4,0	126,0	- 1,7	(126,6)
	AUG	126,8	+ 0,8	+ 7,4	128,0	+ 3,8	123,7	- 1,8	(126,5)
	SEP	144,6	+ 3,9	+14,0	130,4	+ 1,9	128,4	+ 3,8	(126,9)
	OKT	154,5	+ 2,7	+ 6,8	127,8	- 2,0	131,7	+ 2,6	(127,2)
	NOV	194,6	+ 8,8	+26,0	141,1	+10,4	137,2	+ 4,2	(127,2)
	DEZ*	370,1	+55,3	+90,2	268,0	+89,9	271,6	+98,0	(127,3)
	1978	JAN	101,2	+16,2	-72,7	128,3	-52,1	127,7	-53,0
FEB		58,4	- 8,3	-42,3	113,1	-11,8	113,1	-11,4	(127,7)

## 5 UMSATZE IM VERARBEITENDEN GEWERBE UND IM BAUHAUPTGEWERBE

## 5.2 VOLUMENINDEX (1970 = 100)

JAHR	MONAT	ORIGINALWERT			SAISONBEREINIGTER WERT		SAISON- UND ARBEITSTÄGLICH BEREINIGTER WERT		GLATTE KOMPONENTE	
		1970=100	VERÄNDERUNG VOR JAHR	IN O/O GEGEN VORMONAT	1970=100	VERÄNDERUNG IN O/O GEGEN VORMONAT	1970=100	VERÄNDERUNG IN O/O GEGEN VORMONAT	1970=100	
VERARBEITENDES GEWERBE (OHNE NAHRUNGS- UND GENUSSMITTELGEWERBE) INSGESAMT										
1977	MAR	126,1	+ 7,0	+17,3	119,0	+ 5,2	116,4	+ 2,9	113,6	
	APR	108,9	- 0,6	-13,6	108,4	- 8,9	112,3	- 3,5	114,5	
	MAI	111,9	+ 2,6	+ 2,8	115,1	+ 6,2	115,4	+ 2,8	(114,7)	
	JUN	117,4	+ 3,9	+ 4,9	115,5	+ 0,3	114,9	- 0,4	(114,9)	
	JUL	101,0	+ 0,1	-14,0	110,5	- 4,3	112,9	- 1,7	(115,0)	
	AUG	105,3	+ 5,4	+ 4,3	117,3	+ 6,2	114,6	+ 1,5	(114,6)	
	SEP	125,1	+ 2,6	+18,8	116,0	- 1,1	115,1	+ 0,4	(114,7)	
	OKT	119,4	+ 2,1	- 4,6	112,7	- 2,8	115,6	+ 0,4	(114,7)	
	NOV	119,1	+ 2,7	- 0,3	116,0	+ 2,9	113,6	- 1,7	(114,6)	
	DEZ	121,6	- 2,3	+ 2,1	114,0	- 1,7	116,9	+ 2,9	(114,4)	
	1978	JAN	112,9	+ 7,8	- 7,2	118,6	+ 4,0	117,4	+ 0,4	(114,2)
		FEB	108,2	+ 0,7	- 4,2	113,7	- 4,1	113,7	- 3,2	(114,0)
MAR		119,8	- 5,0	+10,7	113,3	- 0,4	110,7	- 2,6	(113,8)	
VERARBEITENDES GEWERBE (OHNE NAHRUNGS- UND GENUSSMITTELGEWERBE) INLAND										
1977	MAR	114,7	+ 4,7	+18,5	108,1	+ 5,3	105,8	+ 3,0	103,5	
	APR	100,0	- 1,2	-12,8	99,3	- 8,1	102,8	- 2,8	104,2	
	MAI	102,1	+ 1,1	+ 2,1	105,2	+ 5,9	105,2	+ 2,3	(104,3)	
	JUN	106,0	+ 1,2	+ 3,8	104,9	- 0,3	104,7	- 0,5	(104,4)	
	JUL	92,5	- 1,4	-12,7	100,7	- 4,0	102,7	- 1,9	(104,4)	
	AUG	97,4	+ 5,1	+ 5,3	107,1	+ 6,4	104,7	+ 1,9	(104,0)	
	SEP	114,9	+ 3,0	+18,0	105,6	- 1,4	104,9	+ 0,2	(104,2)	
	OKT	109,4	+ 0,8	- 4,8	101,9	- 3,5	104,5	- 0,4	(104,1)	
	NOV	107,6	+ 0,3	- 1,6	104,9	+ 2,9	102,6	- 1,8	(104,1)	
	DEZ	108,8	- 0,5	+ 1,1	105,1	+ 0,2	107,6	+ 4,9	(104,0)	
	1978	JAN	101,8	+ 5,2	- 6,4	106,8	+ 1,6	105,5	- 2,0	(103,9)
		FEB	97,7	+ 0,9	- 4,0	103,6	- 3,0	103,6	- 1,8	(103,8)
MAR		109,0	- 5,0	+11,6	103,0	- 0,6	100,8	- 2,7	(103,4)	
VERARBEITENDES GEWERBE (OHNE NAHRUNGS- UND GENUSSMITTELGEWERBE) AUSLAND										
1977	MAR	163,2	+12,9	+15,3	153,6	+ 5,2	150,4	+ 3,0	144,2	
	APR	136,9	- 0,1	-16,1	136,3	-11,3	139,8	- 7,0	144,3	
	MAI	143,6	+ 6,2	+ 4,9	145,5	+ 6,7	146,4	+ 4,7	145,1	
	JUN	154,6	+10,7	+ 7,7	148,5	+ 2,1	145,3	- 0,8	145,1	
	JUL	128,7	+ 3,6	-16,8	140,5	- 5,4	143,9	- 1,0	146,7	
	AUG	130,2	+ 6,0	+ 1,2	147,8	+ 5,2	145,4	+ 1,0	148,7	
	SEP	158,0	+ 1,5	+21,4	148,7	+ 0,6	147,5	+ 1,4	(149,7)	
	OKT	151,8	+ 5,3	- 3,9	148,1	- 0,4	151,5	+ 2,7	(150,3)	
	NOV	157,3	+ 8,9	+ 3,6	152,8	+ 3,2	150,5	- 0,7	(150,9)	
	DEZ	163,7	- 6,6	+ 4,1	151,8	- 0,7	154,3	+ 2,5	(150,5)	
	1978	JAN	148,1	+14,5	- 9,5	157,5	+ 3,8	157,4	+ 2,0	(150,0)
		FEB	143,9	+ 1,7	- 2,8	149,3	- 5,2	149,3	- 5,1	(147,4)
MAR		155,3	- 4,8	+ 7,9	145,1	- 2,8	141,1	- 5,5	(136,3)	
GRUNDSTOFF- UND PRODUKTIONSGÜTERGEWERBE INSGESAMT										
1977	MAR	124,8	+ 5,2	+17,5	119,5	+ 6,9	117,0	+ 4,7	113,3	
	APR	112,0	- 1,1	-10,3	110,0	- 7,9	112,3	- 4,0	113,1	
	MAI	115,9	+ 1,7	+ 3,5	115,0	+ 4,5	115,1	+ 2,5	113,2	
	JUN	119,0	+ 2,8	+ 2,7	115,1	+ 0,1	113,7	- 1,2	112,9	
	JUL	106,4	- 3,3	-10,6	108,9	- 5,4	110,9	- 2,5	112,7	
	AUG	110,0	+ 2,7	+ 3,4	114,6	+ 5,2	112,7	+ 1,6	113,4	
	SEP	118,3	- 0,9	+ 7,5	111,9	- 2,4	111,5	- 1,1	(113,3)	
	OKT	115,8	- 1,0	- 2,1	107,7	- 3,8	109,8	- 1,5	(113,7)	
	NOV	112,4	- 1,7	- 2,9	112,0	+ 4,0	110,3	+ 0,5	(113,7)	
	DEZ	105,7	+ 0,6	- 6,0	116,2	+ 3,8	117,7	+ 6,7	(115,5)	
	1978	JAN	109,3	+ 1,9	+ 3,4	113,4	- 2,4	113,3	- 3,7	(114,8)
		FEB	104,9	- 1,2	- 4,0	110,8	- 2,3	110,8	- 2,2	(111,8)
MAR		116,4	- 6,7	+11,0	110,4	- 0,4	108,0	- 2,5	(107,8)	
GRUNDSTOFF- UND PRODUKTIONSGÜTERGEWERBE INLAND										
1977	MAR	111,9	+ 3,3	+18,7	107,0	+ 5,9	104,4	+ 3,4	102,3	
	APR	100,1	- 3,2	-10,5	97,8	- 8,6	100,7	- 3,5	102,4	
	MAI	104,4	- 0,6	+ 4,3	103,9	+ 6,2	104,1	+ 3,4	(102,4)	
	JUN	106,8	- 0,6	+ 2,3	103,1	- 0,8	102,4	- 1,6	(102,1)	
	JUL	96,3	- 5,9	- 9,8	97,8	- 5,1	99,9	- 2,4	(101,8)	
	AUG	99,7	+ 0,6	+ 3,5	103,7	+ 6,0	101,3	+ 1,4	(100,9)	
	SEP	107,5	- 2,7	+ 7,8	101,0	- 2,6	100,6	- 0,7	(100,7)	
	OKT	105,5	- 2,4	- 1,9	98,4	- 2,6	100,9	+ 0,3	(100,5)	
	NOV	100,7	- 4,6	- 4,5	100,1	+ 1,7	97,7	- 3,2	( 99,9)	
	DEZ	91,4	- 2,6	- 9,2	101,3	+ 1,2	103,5	+ 5,9	( 99,6)	
	1978	JAN	97,5	+ 1,7	+ 6,7	102,3	+ 1,0	101,0	- 2,4	( 99,3)
		FEB	92,2	- 2,2	- 5,4	99,4	- 2,8	99,4	- 1,6	( 99,1)
MAR		102,3	- 8,6	+11,0	98,1	- 1,3	96,2	- 3,2	( 98,7)	
GRUNDSTOFF- UND PRODUKTIONSGÜTERGEWERBE AUSLAND										
1977	MAR*	172,5	+11,7	+15,5	167,0	+11,6	162,9	+ 8,9	(151,6)	
	APR	155,9	+ 5,4	- 9,6	152,8	- 8,5	154,5	- 5,2	(152,8)	
	MAI	158,3	+ 8,7	+ 1,5	155,7	+ 1,9	157,0	+ 1,6	(153,9)	
	JUN	164,7	+13,6	+ 4,0	163,3	+ 4,9	159,3	+ 1,5	(155,0)	
	JUL	144,8	+ 5,7	-12,1	151,6	- 7,2	154,4	- 3,1	(155,8)	
	AUG	149,1	+10,3	+ 3,0	158,3	+ 4,4	156,3	+ 1,2	(156,5)	
	SEP	159,7	+ 5,1	+ 7,1	156,3	- 1,3	155,6	- 0,4	(157,0)	
	OKT	153,4	+ 4,2	- 2,7	150,2	- 3,9	153,2	- 1,5	(157,1)	
	NOV	157,3	+ 7,4	+ 1,2	158,4	+ 5,5	155,4	+ 1,4	(157,7)	
	DEZ	161,1	+10,3	+ 2,4	164,5	+ 3,9	165,6	+ 6,6	(157,0)	
	1978	JAN	154,1	+ 3,7	- 4,3	154,5	- 6,1	155,5	- 6,1	(157,3)
		FEB	153,4	+ 2,7	- 0,5	153,0	- 1,0	153,0	- 1,6	(154,6)
MAR		170,7	- 1,0	+11,3	166,2	+ 8,6	163,0	+ 6,5	(167,4)	

## 5 UMSATZE IM VERARBEITENDEN GEWERBE UND IM BAUHAUPTGEWERBE

## 5.2 VOLUMENINDEX (1970 = 100)

JAHR	MONAT	ORIGINALWERT			SAISONBEREINIGTER WERT		SAISON- UND ARBEITSTÄGLICH BEREINIGTER WERT		GLATTE KOMPONENTE	
		1970=100	VERÄNDERUNG IN O/O GEGEN VORJAHR	VORMONAT	1970=100	VERÄNDERUNG IN O/O GEGEN VORMONAT	1970=100	VERÄNDERUNG IN O/O GEGEN VORMONAT	1970=100	
1977	INVESTITIONSGÜTER PRODUZIERENDES GEWERBE INSGESAMT									
	MAR	127,5	+ 8,4	+17,8	121,2	+ 3,6	118,6	+ 1,4	114,8	
	APR	108,3	+ 0,2	-15,1	109,8	- 9,4	113,3	- 4,5	116,2	
	MAI	114,0	+ 4,5	+ 5,3	117,5	+ 7,0	117,6	+ 3,8	(116,6)	
	JUN	123,4	+ 4,8	+ 8,2	117,7	+ 0,2	116,5	- 0,9	(117,1)	
	JUL	100,6	+ 3,4	-18,5	113,2	- 3,8	115,7	- 0,7	(117,5)	
	AUG	101,6	+ 5,8	+ 1,0	119,1	+ 5,2	116,4	+ 0,6	(117,5)	
	SEP	130,6	+ 4,7	+28,5	119,9	+ 0,7	119,8	+ 2,9	(118,1)	
	OKT	121,2	+ 4,0	- 7,2	116,6	- 2,8	119,2	- 0,5	(118,4)	
	NOV	126,8	+ 6,6	+ 4,6	121,0	+ 3,8	118,5	- 0,6	(118,7)	
	DEZ	142,5	- 4,8	+12,4	121,8	+ 0,7	124,6	+ 5,1	(119,0)	
	1978	JAN	115,6	+13,3	-18,9	124,9	+ 2,5	123,7	- 0,7	(119,2)
	FEB	108,0	- 0,2	- 6,6	116,7	- 6,6	116,7	- 5,7	(119,6)	
MAR	122,9	- 3,6	+13,8	117,4	+ 0,6	115,3	- 1,2	(119,6)		
1977	INVESTITIONSGÜTER PRODUZIERENDES GEWERBE INLAND									
	MAR	115,0	+ 5,1	+19,7	109,2	+ 4,0	107,2	+ 2,1	105,1	
	APR	100,3	+ 1,6	-12,8	105,0	- 3,8	107,7	+ 0,5	105,9	
	MAI	103,8	+ 3,2	+ 3,5	106,9	+ 1,8	106,1	- 1,5	(106,1)	
	JUN	111,0	+ 1,3	+ 6,9	106,2	- 0,7	106,3	+ 0,2	(106,3)	
	JUL	91,7	+ 2,5	-17,4	103,3	- 2,7	105,1	- 1,1	(106,5)	
	AUG	93,7	+ 6,6	+ 2,2	109,0	+ 5,5	107,8	+ 2,6	(106,8)	
	SEP	119,6	+ 7,7	+27,6	109,4	+ 0,4	108,5	+ 0,6	(107,2)	
	OKT	108,9	+ 2,2	- 8,9	104,4	- 4,6	107,7	- 0,7	(107,3)	
	NOV	112,8	+ 3,9	+ 3,6	109,1	+ 4,5	107,5	- 0,2	(107,5)	
	DEZ	130,9	+ 0,1	+16,0	108,5	- 0,5	110,1	+ 2,4	(107,5)	
	1978	JAN	102,0	+ 7,5	-22,1	110,3	+ 1,7	109,2	- 0,8	(107,6)
	FEB	97,6	+ 1,6	- 4,3	106,6	- 3,4	106,6	- 2,4	(107,9)	
MAR	112,6	- 2,1	+15,4	107,0	+ 0,4	105,3	- 1,2	(107,9)		
1977	INVESTITIONSGÜTER PRODUZIERENDES GEWERBE AUSLAND									
	MAR	156,7	+14,4	+15,1	148,8	+ 2,8	145,5	+ 0,6	139,1	
	APR	126,4	- 3,1	-19,3	128,5	-13,6	132,7	- 8,8	139,7	
	MAI	137,5	+ 6,2	+ 8,8	141,0	+ 9,7	142,6	+ 7,5	140,3	
	JUN	151,7	+10,8	+10,3	143,6	+ 1,8	139,6	- 2,1	141,0	
	JUL	121,3	+ 4,3	-20,0	135,8	- 5,4	139,5	- 0,1	141,7	
	AUG	119,6	+ 4,1	- 1,4	142,4	+ 4,9	139,2	- 0,2	144,3	
	SEP	155,7	- 0,1	+30,2	144,6	+ 1,5	144,8	+ 4,0	144,1	
	OKT	149,1	+ 7,1	- 4,2	145,2	+ 0,4	147,0	+ 1,5	144,1	
	NOV	158,5	+11,2	+ 6,3	148,9	+ 2,5	146,5	- 0,3	(144,3)	
	DEZ	168,7	-13,0	+ 6,4	143,3	- 3,8	147,1	+ 0,4	(144,3)	
	1978	JAN	144,2	+22,5	-14,5	157,3	+ 9,8	156,1	+ 6,1	(144,3)
	FEB	132,1	- 2,9	- 8,4	140,2	-10,9	140,2	-10,2	(144,1)	
MAR	147,0	- 6,2	+11,3	140,4	+ 0,1	137,8	- 1,7	(144,2)		
1977	VERBRAUCHSGÜTER PRODUZIERENDES GEWERBE INSGESAMT									
	MAR	125,1	+ 6,2	+16,0	113,4	+ 6,9	111,0	+ 4,6	108,7	
	APR	105,2	- 1,9	-15,9	103,0	- 9,2	106,8	- 3,8	108,8	
	MAI	100,6	- 0,2	- 4,4	107,9	+ 4,8	108,6	+ 1,7	108,7	
	JUN	101,2	+ 3,6	+ 0,6	109,0	+ 1,0	108,3	- 0,3	108,7	
	JUL	93,2	- 0,7	- 7,9	104,8	- 3,9	107,0	- 1,2	108,6	
	AUG	106,1	+ 9,8	+13,8	114,5	+ 9,3	111,7	+ 4,4	109,5	
	SEP	122,9	+ 2,7	+15,8	111,0	- 3,1	110,3	- 1,3	109,0	
	OKT	121,0	+ 2,4	- 1,5	107,8	- 2,9	109,3	- 0,9	108,8	
	NOV	112,8	+ 0,4	- 6,8	109,7	+ 1,8	107,6	- 1,6	(108,7)	
	DEZ	99,0	- 0,3	-12,2	109,1	- 0,5	111,8	+ 3,9	(108,5)	
	1978	JAN	113,0	+ 5,8	+14,1	112,5	+ 3,1	110,5	- 1,2	(108,3)
	FEB	108,2	+ 0,4	- 4,2	107,1	+ 4,8	107,1	- 3,1	(108,1)	
MAR	118,4	- 5,4	+ 9,4	103,2	- 3,6	102,6	- 4,2	(107,8)		
1977	VERBRAUCHSGÜTER PRODUZIERENDES GEWERBE INLAND									
	MAR	118,3	+ 5,7	+16,1	107,6	+ 7,0	105,3	+ 4,7	102,8	
	APR	99,4	- 2,8	-16,0	97,4	- 9,5	101,0	- 4,1	103,0	
	MAI	95,4	- 0,3	- 4,0	102,6	+ 5,3	103,1	+ 2,1	103,0	
	JUN	95,6	+ 3,8	+ 0,2	103,7	+ 1,1	103,0	- 0,1	103,0	
	JUL	88,4	- 0,3	- 7,5	99,8	- 3,8	102,0	- 1,0	103,0	
	AUG	101,0	+10,1	+14,3	108,9	+ 9,1	106,4	+ 4,3	103,9	
	SEP	117,2	+ 3,1	+16,0	105,5	- 3,1	104,8	- 1,5	103,5	
	OKT	116,0	+ 2,9	- 1,0	102,5	- 2,8	104,0	- 0,8	103,4	
	NOV	108,1	+ 0,7	- 6,8	104,1	+ 1,6	102,3	- 1,6	(103,3)	
	DEZ	93,9	+ 0,0	-13,1	103,6	- 0,5	106,2	+ 3,8	(103,2)	
	1978	JAN	107,4	+ 6,0	+14,4	106,9	+ 3,2	105,0	- 1,1	(103,0)
	FEB	102,5	+ 0,6	- 4,6	101,8	- 4,8	101,8	- 3,0	(102,8)	
MAR	112,0	- 5,3	+ 9,3	98,1	- 3,6	97,5	- 4,2	(102,5)		
1977	VERBRAUCHSGÜTER PRODUZIERENDES GEWERBE AUSLAND									
	MAR	179,3	+ 9,7	+16,7	159,9	+ 8,0	157,1	+ 6,1	151,8	
	APR	151,8	+ 3,5	-15,3	146,8	- 8,2	151,3	- 3,6	151,3	
	MAI	142,2	+ 0,9	- 6,3	149,6	+ 1,9	150,3	- 0,8	151,3	
	JUN	145,3	+ 2,3	+ 2,2	150,3	+ 0,5	150,0	- 0,2	150,6	
	JUL	132,1	- 2,6	- 9,1	144,4	- 3,9	146,6	- 2,3	150,7	
	AUG	146,2	+ 7,9	+10,7	157,4	+ 9,0	154,2	+ 5,2	152,1	
	SEP	168,0	+ 0,5	+14,9	154,3	- 2,0	152,8	- 0,9	(152,9)	
	OKT	159,9	- 1,2	- 4,8	149,3	- 3,2	152,0	- 0,5	(153,5)	
	NOV	149,6	- 0,8	- 6,4	153,4	+ 2,7	150,6	- 0,9	(153,8)	
	DEZ	139,3	- 2,1	- 6,9	153,3	- 0,1	156,1	+ 3,7	(153,3)	
	1978	JAN	156,8	+ 4,1	+12,6	157,0	+ 2,4	156,1	+ 0,0	(152,9)
	FEB	152,5	- 0,8	- 2,7	147,8	- 5,9	147,8	- 5,3	(148,8)	
MAR	168,1	- 6,2	+10,2	148,0	+ 0,1	144,5	- 2,2	(143,7)		

## 5 UMSÄTZE IM VERARBEITENDEN GEWERBE UND IM BAUHAUPTGEWERBE

## 5.2 VOLUMENINDEX (1970 = 100)

JAHR	MONAT	ORIGINALWERT			SAISONBEREINIGTER WERT		SAISON- UND ARBEITSTÄGLICH BEREINIGTER WERT		GLATTE KOMPONENTE	
		1970=100	VERAENDERUNG VORJAHR	IN O/O GEGEN VORMONAT	1970=100	VERAENDERUNG IN O/O GEGEN VORMONAT	1970=100	VERAENDERUNG IN O/O GEGEN VORMONAT		
HOCHOFEN-,STAHL-UND WARMWALZWERKE (OHNE HERSTELLUNG VON PRAEZISIONSSTAHLROHREN) INSGESAMT										
1977	MAR	110,3	+10,1	+17,1	106,0	+ 8,5	103,8	+ 6,2	99,0	
	APR	100,7	+ 6,1	- 8,7	99,2	- 6,4	99,5	- 4,1	( 98,8)	
	MAI	99,4	+ 6,2	- 1,3	101,3	+ 2,1	104,3	+ 4,8	( 98,4)	
	JUN	103,7	+ 8,5	+ 4,3	102,3	+ 1,0	99,1	- 5,0	( 97,6)	
	JUL	89,3	- 6,0	-13,9	92,3	- 9,8	92,9	- 6,3	( 96,6)	
	AUG	92,3	+ 0,5	+ 3,4	96,7	+ 4,8	96,4	+ 3,8	( 95,5)	
	SEP	97,8	- 7,8	+ 6,0	92,2	- 4,7	92,1	- 4,5	( 94,3)	
	OKT	93,5	- 6,9	- 4,4	87,3	- 5,3	86,4	- 6,2	( 93,1)	
	NOV	89,8	- 6,3	- 4,0	86,7	- 0,7	86,6	+ 0,2	( 92,1)	
	DEZ	89,2	+ 0,0	- 0,7	95,5	+10,1	94,9	+ 9,6	( 91,4)	
	1978	JAN	90,3	- 3,8	+ 1,2	90,7	- 5,0	92,2	- 2,8	( 91,2)
		FEB	90,8	- 3,6	+ 0,6	93,9	+ 3,5	93,9	+ 1,8	( 91,7)
MAR		97,3	-11,8	+ 7,2	93,4	- 0,5	91,1	- 3,0	( 93,2)	
HOCHOFEN-,STAHL-UND WARMWALZWERKE (OHNE HERSTELLUNG VON PRAEZISIONSSTAHLROHREN) INLAND										
1977	MAR	101,7	+ 6,8	+16,8	96,4	+ 7,1	94,1	+ 4,6	88,9	
	APR	92,1	+ 5,0	- 9,4	89,3	- 7,4	89,7	- 4,7	( 88,0)	
	MAI	91,8	+ 0,1	- 0,3	90,5	+ 1,3	91,3	+ 1,8	( 87,1)	
	JUN	91,8	- 3,0	+ 0,0	88,8	- 1,9	86,6	- 5,1	( 86,1)	
	JUL	78,4	-14,2	-14,6	79,4	-10,6	80,5	- 7,0	( 85,1)	
	AUG	79,7	- 7,0	+ 1,7	83,3	+ 4,9	82,4	+ 2,4	( 84,0)	
	SEP	83,8	-11,6	+ 5,1	80,2	- 3,7	80,8	- 1,9	( 83,0)	
	OKT	80,8	- 9,2	- 3,6	76,6	- 4,5	77,0	- 4,7	( 82,1)	
	NOV	77,0	- 9,8	- 4,7	76,5	- 0,1	75,0	- 2,6	( 81,3)	
	DEZ	73,8	- 7,3	- 4,2	83,2	+ 8,8	83,6	+11,5	( 80,7)	
	1978	JAN	80,9	- 8,8	+ 9,6	81,6	- 1,9	82,4	- 1,4	( 80,3)
		FEB	81,5	- 6,4	+ 0,7	83,9	+ 2,8	83,9	+ 1,8	( 80,1)
MAR		86,2	-15,2	+ 5,8	81,4	- 3,0	79,6	- 5,1	( 80,1)	
HOCHOFEN-,STAHL-UND WARMWALZWERKE (OHNE HERSTELLUNG VON PRAEZISIONSSTAHLROHREN) AUSLAND										
1977	MAR	144,2	+24,2	+18,5	141,0	+13,0	139,5	+11,8	136,4	
	APR	134,8	+14,7	- 6,5	135,9	- 3,6	136,5	- 2,2	(139,4)	
	MAI	129,5	+30,7	- 3,9	141,7	+ 4,3	148,8	+ 9,0	(141,8)	
	JUN	151,0	+52,8	+16,6	154,4	+ 9,0	149,7	+ 0,6	(143,2)	
	JUL	133,6	+26,4	-11,5	143,4	- 7,1	142,8	- 4,6	(143,8)	
	AUG	143,9	+30,3	+ 7,7	151,8	+ 5,9	154,1	+ 7,9	(143,5)	
	SEP	155,0	+ 9,7	+ 7,7	144,4	- 4,9	141,6	- 8,1	(142,5)	
	OKT	145,8	+ 6,4	- 5,9	135,7	- 6,0	134,4	- 5,1	(141,0)	
	NOV	142,9	+ 9,7	- 2,0	134,7	- 0,7	136,2	+ 1,3	(139,3)	
	DEZ	154,2	+27,2	+ 7,9	152,3	+13,1	148,4	+ 9,0	(137,9)	
	1978	JAN	128,3	+12,2	-16,8	128,3	-15,8	130,4	-12,1	(137,3)
		FEB	128,6	+ 5,7	+ 0,2	132,1	+ 3,0	132,1	+ 1,3	(138,1)
MAR		142,1	- 1,5	+10,5	138,2	+ 4,6	135,7	+ 2,7	(141,0)	
CHEMISCHE INDUSTRIE INSGESAMT										
1977	MAR	147,3	+ 4,6	+14,9	138,7	+ 7,4	135,8	+ 5,1	131,6	
	APR	129,3	- 1,7	-12,2	127,3	- 8,2	129,8	- 4,4	131,8	
	MAI	135,3	+ 3,2	+ 4,6	134,0	+ 5,3	133,5	+ 2,9	132,5	
	JUN	137,2	+ 3,1	+ 1,4	134,1	+ 0,1	132,8	- 0,5	132,9	
	JUL	125,2	- 0,8	- 8,7	129,1	- 3,7	131,6	- 0,9	133,1	
	AUG	128,6	+ 5,0	+ 2,7	135,6	+ 5,0	133,2	+ 1,2	134,4	
	SEP	137,1	+ 2,7	+ 6,6	132,8	- 2,1	132,4	- 0,6	(134,7)	
	OKT	134,8	+ 3,0	- 1,7	129,0	- 2,9	131,7	- 0,5	(135,5)	
	NOV	132,8	+ 2,2	- 1,5	135,8	+ 5,3	133,5	+ 1,4	(135,8)	
	DEZ	127,7	+ 4,3	- 3,8	140,0	+ 3,1	141,9	+ 6,3	(137,7)	
	1978	JAN	136,8	+ 2,3	+ 7,1	135,2	- 3,4	135,0	- 4,9	(135,3)
		FEB	132,6	+ 3,4	- 3,1	133,3	- 1,4	133,3	- 1,3	(130,3)
MAR		143,7	- 2,4	+ 8,4	134,8	+ 1,1	132,2	- 0,8	(130,5)	
CHEMISCHE INDUSTRIE INLAND										
1977	MAR	132,3	+ 2,6	+14,5	125,1	+ 6,1	122,7	+ 4,1	120,3	
	APR	115,5	- 3,8	-12,7	114,3	- 8,6	117,4	- 4,3	120,5	
	MAI	121,5	+ 2,6	+ 5,2	122,5	+ 7,2	122,9	+ 4,7	120,9	
	JUN	125,0	+ 3,1	+ 2,9	122,6	+ 0,1	121,8	- 0,9	121,2	
	JUL	115,9	- 0,9	- 7,3	118,7	- 3,2	120,7	- 0,9	121,4	
	AUG	119,5	+ 4,9	+ 3,1	125,1	+ 5,4	122,8	+ 1,7	122,8	
	SEP	128,5	+ 1,9	+ 7,5	122,9	- 1,8	122,2	- 0,5	(123,1)	
	OKT	126,1	+ 2,2	- 1,9	120,1	- 2,3	122,6	+ 0,3	(123,2)	
	NOV	121,6	- 1,1	- 3,6	123,2	+ 2,6	121,6	- 0,8	(123,8)	
	DEZ	113,8	+ 3,1	- 6,4	127,6	+ 3,6	129,7	+ 6,7	(125,5)	
	1978	JAN	126,4	+ 3,3	+11,1	123,9	- 2,9	123,2	- 5,0	(124,9)
		FEB	120,4	+ 4,2	- 4,7	121,9	- 1,6	121,9	- 1,1	(118,4)
MAR		128,4	- 2,9	+ 6,6	121,5	- 0,3	119,1	- 2,3	(121,1)	
CHEMISCHE INDUSTRIE AUSLAND										
1977	MAR	181,7	+ 8,5	+15,4	169,9	+ 9,4	166,1	+ 7,0	157,5	
	APR	160,9	+ 1,7	-11,4	156,9	- 7,7	157,9	- 4,9	157,5	
	MAI	166,8	+ 4,3	+ 3,7	160,6	+ 2,4	158,7	+ 0,5	158,9	
	JUN	165,1	+ 3,3	- 1,0	160,4	- 0,1	157,7	- 0,6	159,7	
	JUL	146,7	- 0,4	-11,1	153,1	- 4,6	156,5	- 0,8	159,9	
	AUG	149,4	+ 5,2	+ 1,8	159,6	+ 4,2	156,9	+ 0,3	161,1	
	SEP	156,8	+ 4,3	+ 5,0	155,5	- 2,6	155,9	- 0,6	(161,5)	
	OKT	154,7	+ 4,7	- 1,3	153,2	- 1,5	157,1	+ 0,8	(162,7)	
	NOV	158,6	+ 8,9	+ 2,5	164,6	+ 7,4	161,3	+ 2,7	(163,5)	
	DEZ	159,8	+ 6,7	+ 0,8	168,5	+ 2,4	170,1	+ 5,5	(166,0)	
	1978	JAN	161,0	+ 1,0	+ 0,8	162,0	- 3,9	162,9	- 4,2	(162,3)
		FEB	161,3	+ 2,5	+ 0,2	159,9	- 1,3	159,9	- 1,8	(158,2)
MAR		179,8	- 1,0	+11,5	166,2	+ 3,9	163,3	+ 2,1	(153,2)	

## 5 UMSATZE IM VERARBEITENDEN GEWERBE UND IM BAUHAUPTGEWERBE

## 5.2 VOLUMENINDEX (1970 = 100)

JAHR	MONAT	ORIGINALWERT			SAISONBEREINIGTER WERT		SAISON- UND ARBEITSTÄGLICH BEREINIGTER WERT		GLATTE KOMPONENTE	
		1970=100	VERÄNDERUNG VORJAHR	IN O/D GEGEN VORMONAT	1970=100	VERÄNDERUNG IN O/D GEGEN VORMONAT	1970=100	VERÄNDERUNG IN O/D GEGEN VORMONAT	1970=100	
MASCHINENBAU INSGESAMT										
1977	MAR	108,2	+ 4,4	+19,2	106,8	+ 4,8	104,1	+ 2,2	101,4	
	APR	94,7	- 4,9	-12,5	96,8	- 9,4	99,9	- 4,0	102,0	
	MAI	96,9	- 1,5	+ 2,3	102,5	+ 5,9	102,4	+ 2,5	(102,2)	
	JUN	108,7	- 1,5	+12,2	102,5	+ 0,0	101,9	- 0,5	(102,3)	
	JUL	94,5	+ 1,3	-13,1	100,1	- 2,3	102,2	+ 0,3	(102,5)	
	AUG	94,1	+10,3	- 0,4	107,4	+ 7,3	105,5	+ 3,2	(102,4)	
	SEP	114,5	+ 9,3	+21,7	109,0	+ 1,5	108,2	+ 2,6	(102,8)	
	OKT	102,9	+ 1,9	-10,1	101,5	- 6,9	104,6	- 3,3	(103,1)	
	NOV	109,6	+ 2,0	+ 6,5	103,6	+ 2,1	101,2	- 3,3	(103,4)	
	DEZ	135,1	-13,6	+23,3	106,4	+ 2,7	107,8	+ 6,5	(103,8)	
	1978	JAN	92,1	+ 7,5	-31,8	105,7	- 0,7	105,0	- 2,6	(104,2)
		FEB	88,3	- 2,8	- 4,1	100,6	- 4,8	100,6	- 4,2	(104,8)
MAR		107,6	- 0,6	+21,9	102,0	+ 1,4	100,6	+ 0,0	(105,1)	
MASCHINENBAU INLAND										
1977	MAR	91,3	+ 0,3	+19,2	90,1	+ 4,6	87,9	+ 2,1	86,2	
	APR	82,8	- 2,0	- 9,3	85,3	- 5,3	87,4	- 0,6	86,4	
	MAI	82,9	- 4,8	+ 0,1	86,7	+ 1,6	85,6	- 2,1	( 86,4)	
	JUN	90,4	- 7,8	+ 9,0	85,1	- 1,8	86,0	+ 0,5	( 86,4)	
	JUL	79,0	- 3,4	-12,6	83,5	- 1,9	84,9	- 1,3	( 86,5)	
	AUG	79,0	+ 7,2	+ 0,0	89,8	+ 7,5	88,8	+ 4,6	( 86,4)	
	SEP	98,8	+10,8	+25,1	93,4	+ 4,0	92,3	+ 3,9	( 86,8)	
	OKT	87,6	+ 1,0	-11,3	86,6	- 7,3	89,2	- 3,4	( 87,1)	
	NOV	88,3	- 4,7	+ 0,8	84,8	- 2,1	83,1	- 6,8	( 87,5)	
	DEZ	114,2	- 9,7	+29,3	91,7	+ 8,1	91,9	+10,6	( 88,0)	
	1978	JAN	79,7	+ 7,4	-30,2	89,6	- 2,3	88,8	- 3,4	( 88,6)
		FEB	75,1	- 2,0	- 5,8	86,0	- 4,0	86,0	- 3,2	( 89,4)
MAR		92,7	+ 1,5	+23,4	88,1	+ 2,4	87,0	+ 1,2	( 90,1)	
MASCHINENBAU AUSLAND										
1977	MAR	138,8	+ 9,6	+19,3	136,8	+ 4,7	132,9	+ 1,8	128,9	
	APR	116,1	- 8,7	-16,4	117,6	-14,0	122,5	- 7,8	130,2	
	MAI	122,3	+ 2,7	+ 5,3	131,0	+11,4	132,9	+ 8,5	(130,7)	
	JUN	141,8	+ 6,8	+15,9	133,7	+ 2,1	130,3	- 2,0	(131,1)	
	JUL	122,5	+ 7,2	-13,6	130,0	- 2,8	133,6	+ 2,5	(131,5)	
	AUG	121,5	+14,1	- 0,8	139,4	+ 7,2	135,8	+ 1,6	(131,3)	
	SEP	143,0	+ 7,2	+17,7	137,3	- 1,5	136,9	+ 0,8	(131,8)	
	OKT	130,5	+ 2,6	- 8,7	128,4	- 6,5	132,4	- 3,3	(132,1)	
	NOV	148,3	+10,3	+13,6	137,6	+ 7,2	134,0	+ 1,2	(132,2)	
	DEZ	173,0	-18,1	+16,7	133,2	- 3,2	136,8	+ 2,1	(132,4)	
	1978	JAN	114,5	+ 7,6	-33,8	135,0	+ 1,4	134,3	- 1,8	(132,4)
		FEB	112,1	- 3,6	- 2,1	127,1	- 5,9	127,1	- 5,4	(132,6)
MAR		134,5	- 3,1	+20,0	127,0	- 0,1	125,0	- 1,7	(132,3)	
STRASSENFAHRZEUGBAU INSGESAMT										
1977	MAR	142,8	+ 8,3	+18,9	125,2	+ 1,5	124,0	+ 0,5	120,0	
	APR	123,6	+ 5,4	-13,4	113,3	- 9,5	117,8	- 5,0	120,5	
	MAI	133,0	+11,1	+ 7,6	125,9	+11,1	125,2	+ 6,3	120,4	
	JUN	129,3	+ 8,7	- 2,8	121,7	- 3,3	123,4	- 1,4	122,1	
	JUL	98,8	+ 8,5	-23,6	120,4	- 1,1	121,8	- 1,3	123,6	
	AUG	90,6	+ 0,1	- 8,3	120,5	+ 0,1	117,4	- 3,6	125,6	
	SEP	131,5	+ 7,0	+43,1	126,9	+ 5,3	127,5	+ 8,6	126,2	
	OKT	129,7	+ 4,1	- 1,4	122,6	- 3,4	123,4	- 3,2	126,7	
	NOV	137,4	+12,1	+ 5,9	132,8	+ 8,3	131,0	+ 6,2	(127,2)	
	DEZ	137,5	+11,0	+ 0,1	132,0	- 0,6	136,1	+ 3,9	(127,6)	
	1978	JAN	127,6	+12,4	- 7,2	132,7	+ 0,5	130,6	- 4,0	(127,9)
		FEB	130,8	+ 8,9	+ 2,5	131,0	- 1,3	131,0	+ 0,3	(128,1)
MAR		139,2	- 2,5	+ 6,4	120,0	- 8,4	119,9	- 8,5	(128,2)	
STRASSENFAHRZEUGBAU INLAND										
1977	MAR	144,0	+10,7	+25,7	120,4	+ 3,3	119,0	+ 2,1	113,7	
	APR	121,9	+ 3,6	-15,3	107,1	-11,0	110,9	- 6,8	114,4	
	MAI	132,9	+11,8	+ 9,0	121,5	+13,4	120,3	+ 8,5	114,3	
	JUN	124,4	+ 7,2	- 6,4	115,9	- 4,6	116,6	- 3,1	116,1	
	JUL	98,8	+18,6	-20,6	120,1	+ 3,6	122,2	+ 4,8	118,1	
	AUG	85,7	- 1,8	-13,3	115,2	- 4,1	113,3	- 7,3	120,3	
	SEP	130,4	+15,5	+52,2	124,3	+ 7,9	125,2	+10,5	121,4	
	OKT	117,8	+ 7,0	- 9,7	115,5	- 7,1	117,4	- 6,2	122,7	
	NOV	126,2	+11,8	+ 7,1	128,3	+11,1	127,1	+ 8,3	(123,8)	
	DEZ	132,5	+18,5	+ 5,0	131,2	+ 2,3	135,2	+ 6,4	(124,9)	
	1978	JAN	120,8	+14,6	- 8,8	129,7	- 1,1	126,7	- 6,3	(126,0)
		FEB	132,2	+15,4	+ 9,4	130,4	+ 0,5	130,4	+ 2,9	(127,1)
MAR		143,2	- 0,6	+ 8,3	119,8	- 8,1	119,7	- 8,2	(128,3)	
STRASSENFAHRZEUGBAU AUSLAND										
1977	MAR	140,8	+ 5,2	+11,2	131,3	- 0,7	130,0	- 1,7	127,5	
	APR	125,6	+ 7,5	-10,8	121,0	- 7,8	127,3	- 2,1	129,8	
	MAI	132,8	+ 9,3	+ 5,7	131,0	+ 8,3	131,0	+ 2,9	(130,5)	
	JUN	135,0	+10,7	+ 1,7	128,1	- 2,2	130,8	- 0,2	(131,0)	
	JUL	98,7	- 1,5	-26,9	120,4	- 6,0	121,5	- 7,1	(131,4)	
	AUG	96,3	+ 2,4	- 2,4	126,2	+ 4,8	121,5	+ 0,0	(131,0)	
	SEP	132,6	- 1,6	+37,7	129,5	+ 2,6	129,2	+ 6,3	(131,6)	
	OKT	144,0	+ 1,4	+ 8,6	129,7	+ 0,2	129,9	+ 0,5	(131,5)	
	NOV	150,9	+12,5	+ 4,8	139,7	+ 7,7	137,1	+ 5,5	(131,2)	
	DEZ	143,4	+ 3,5	- 5,0	131,2	- 6,1	135,8	- 0,9	(130,8)	
	1978	JAN	135,6	+10,1	- 5,4	138,3	+ 5,4	135,9	+ 0,1	(130,1)
		FEB	128,7	+ 1,7	- 5,1	133,3	- 3,6	133,3	- 1,9	(130,4)
MAR		134,2	- 4,7	+ 4,3	126,2	- 5,3	124,4	- 6,7	(130,7)	



## 5 UMSATZE IM VERARBEITENDEN GEWERBE UND IM BAUHAUPTGEWERBE

## 5.2 VOLUMENINDEX (1970 = 100)

JAHR	MONAT	ORIGINALWERT			SAISONBEREINIGTER WERT		SAISON- UND ARBEITSTÄEGLICH BEREINIGTER WERT		GLATTE KOMPONENTE
		1970=100	VERAENDERUNG IN O/O GEGEN VORJAHR	VORMONAT	1970=100	VERAENDERUNG IN O/O GEGEN VORMONAT	1970=100	VERAENDERUNG IN O/O GEGEN VORMONAT	
ELEKTROTECHNIK INSGESAMT									
1977	MAR	146,9	+11,5	+21,8	140,4	+ 6,8	137,7	+ 4,8	132,0
	APR	119,3	+ 2,8	-18,8	127,8	- 9,0	131,6	- 4,4	133,3
	MAI	127,3	+ 6,5	+ 6,7	135,6	+ 6,1	134,5	+ 2,2	(133,9)
	JUN	138,7	+ 4,8	+ 9,0	135,3	- 0,2	134,9	+ 0,3	(134,4)
	JUL	113,8	+ 1,6	-18,0	129,9	- 4,0	132,8	- 1,6	(135,0)
	AUG	126,6	+10,7	+11,2	139,8	+ 7,6	136,8	+ 3,0	(135,0)
	SEP	160,2	+10,0	+26,5	139,8	+ 0,0	139,1	+ 1,7	(135,6)
	OKT	137,2	+ 5,4	-14,4	134,1	- 4,1	137,8	- 0,9	(136,4)
	NOV	147,7	+ 5,7	+ 7,7	138,1	+ 3,0	135,0	- 2,0	(136,5)
	DEZ	164,3	- 9,3	+11,2	137,6	- 0,4	140,6	+ 4,1	(136,8)
1978	JAN	126,7	+10,7	-22,9	142,3	+ 3,4	140,1	- 0,4	(137,1)
	FEB	122,7	+ 1,7	- 3,2	133,9	- 5,9	133,9	- 4,4	(137,3)
	MAR	144,1	- 1,9	+17,4	137,6	+ 2,8	135,0	+ 0,8	(136,9)
ELEKTROTECHNIK INLAND									
1977	MAR	128,6	+ 5,5	+18,2	124,3	+ 4,9	122,0	+ 3,0	118,9
	APR	107,7	+ 1,6	-16,3	116,4	- 6,4	120,0	- 1,6	119,8
	MAI	111,1	+ 2,5	+ 3,2	120,5	+ 3,5	119,1	- 0,7	(120,2)
	JUN	122,6	+ 1,2	+10,4	120,7	+ 0,2	121,3	+ 1,8	(120,6)
	JUL	100,3	- 1,6	-18,2	116,3	- 3,6	118,7	- 2,1	(121,0)
	AUG	113,7	+ 8,3	+13,4	126,2	+ 8,5	123,5	+ 4,0	(121,1)
	SEP	143,1	+ 8,9	+25,9	124,8	- 1,1	123,7	+ 0,2	(121,6)
	OKT	129,1	+ 4,7	- 9,8	121,0	- 3,0	124,4	+ 0,6	(122,4)
	NOV	131,9	+ 3,0	+ 2,2	123,2	+ 1,8	120,5	- 3,1	(122,7)
	DEZ	148,4	- 6,1	+12,5	124,7	+ 1,2	127,4	+ 5,7	(123,4)
1978	JAN	116,4	+ 8,5	-21,6	128,0	+ 2,6	125,9	- 1,2	(124,1)
	FEB	111,3	+ 2,3	- 4,4	121,2	- 5,3	121,2	- 3,7	(124,9)
	MAR	131,2	+ 2,0	+17,9	126,7	+ 4,5	124,3	+ 2,6	(125,1)
ELEKTROTECHNIK AUSLAND									
1977	MAR	207,4	+25,0	+29,9	193,6	+10,4	190,2	+ 8,3	176,7
	APR	157,6	+ 4,2	-24,0	165,7	-14,4	169,6	-10,8	177,5
	MAI	180,7	+13,8	+14,7	185,3	+11,8	184,6	+ 8,8	179,7
	JUN	192,1	+12,2	+ 6,3	183,0	- 1,2	179,5	- 2,8	181,5
	JUL	158,3	+ 7,5	-17,6	174,5	- 4,6	178,7	- 0,4	(182,4)
	AUG	168,9	+14,4	+ 6,7	183,9	+ 5,4	180,4	+ 1,0	(182,9)
	SEP	216,2	+10,4	+28,0	187,3	+ 1,8	188,2	+ 4,3	(182,8)
	OKT	163,7	+ 6,0	-24,3	177,2	- 5,4	181,4	- 3,6	(182,7)
	NOV	199,4	+10,2	+21,8	186,5	+ 5,2	183,0	+ 0,9	(183,1)
	DEZ	216,8	-17,1	+ 8,7	181,7	- 2,6	185,7	+ 1,5	(181,6)
1978	JAN	160,5	+15,9	-26,0	188,7	+ 3,9	187,8	+ 1,1	(179,5)
	FEB	160,0	+ 0,3	- 0,3	176,5	- 6,5	176,5	- 6,0	(176,7)
	MAR	186,6	-10,0	+16,6	173,4	- 1,8	170,3	- 3,5	(173,8)
HERSTELLUNG VON EISEN-,BLECH-UND METALLWAREN INSGESAMT									
1977	MAR	111,3	+12,0	+15,6	105,6	+ 6,3	103,4	+ 4,1	99,9
	APR	98,1	+ 3,7	-11,9	95,9	- 9,2	99,3	- 4,0	100,8
	MAI	101,0	+ 6,3	+ 3,0	102,3	+ 6,7	102,2	+ 2,9	(101,0)
	JUN	102,4	+ 6,3	+ 1,4	101,1	- 1,2	100,9	- 1,3	(101,1)
	JUL	88,7	- 1,8	-13,4	95,5	- 5,5	97,4	- 3,5	(101,1)
	AUG	91,2	+ 9,0	+ 2,8	102,7	+ 7,5	100,6	+ 3,3	(100,6)
	SEP	105,4	+ 1,2	+15,6	99,6	- 3,0	98,5	- 2,1	(100,7)
	OKT	104,9	- 1,6	- 0,5	96,5	- 3,1	99,1	+ 0,6	(100,3)
	NOV	107,0	+ 1,5	+ 2,0	101,3	+ 5,0	99,2	+ 0,1	( 99,8)
	DEZ	99,7	+ 0,3	- 6,8	101,3	+ 0,0	103,1	+ 3,9	( 99,2)
1978	JAN	97,3	+ 4,4	- 2,4	101,7	+ 0,4	100,5	- 2,5	( 98,4)
	FEB	94,0	- 2,4	- 3,4	97,2	- 4,4	97,2	- 3,3	( 97,4)
	MAR	102,4	- 8,0	+ 8,9	97,2	+ 0,0	95,0	- 2,3	( 96,6)
HERSTELLUNG VON EISEN-,BLECH-UND METALLWAREN INLAND									
1977	MAR	106,0	+11,6	+16,1	101,1	+ 6,6	99,1	+ 4,5	95,7
	APR	93,6	+ 3,3	-11,7	92,0	- 9,0	95,1	- 4,0	96,5
	MAI	96,1	+ 5,5	+ 2,7	97,6	+ 6,1	97,6	+ 2,6	( 96,6)
	JUN	97,5	+ 6,1	+ 1,5	96,7	- 0,9	96,4	- 1,2	( 96,7)
	JUL	85,6	- 1,4	-12,2	91,8	- 5,1	93,6	- 2,9	( 96,7)
	AUG	89,1	+ 8,7	+ 4,1	98,6	+ 7,4	96,7	+ 3,3	( 96,2)
	SEP	101,7	+ 1,3	+14,1	95,5	- 3,1	94,4	- 2,4	( 96,2)
	OKT	100,7	- 1,3	- 1,0	92,2	- 3,5	94,6	+ 0,2	( 95,8)
	NOV	102,5	+ 1,1	+ 1,8	96,7	+ 4,9	94,8	+ 0,2	( 95,3)
	DEZ	94,5	+ 0,1	- 7,8	96,6	- 0,1	98,4	+ 3,8	( 94,6)
1978	JAN	93,0	+ 3,6	- 1,6	96,9	+ 0,3	95,8	- 2,6	( 93,8)
	FEB	88,5	- 3,1	- 4,8	92,3	- 4,7	92,3	- 3,7	( 92,8)
	MAR	96,8	- 8,7	+ 9,4	92,2	- 0,1	90,1	- 2,4	( 91,8)
HERSTELLUNG VON EISEN-,BLECH-UND METALLWAREN AUSLAND									
1977	MAR	136,7	+13,3	+13,9	128,8	+ 5,9	126,1	+ 3,7	121,8
	APR	120,2	+ 5,0	-12,1	116,0	- 9,9	119,7	- 5,1	120,9
	MAI	124,6	+ 8,9	+ 3,7	124,3	+ 7,2	124,2	+ 3,8	120,6
	JUN	126,4	+ 6,9	+ 1,4	121,3	- 2,4	120,5	- 3,0	119,6
	JUL	103,4	- 3,9	-18,2	111,6	- 8,0	113,9	- 5,5	119,3
	AUG	101,3	+ 9,9	- 2,0	120,6	+ 8,1	118,7	+ 4,2	120,5
	SEP	123,3	- 0,2	+21,7	118,5	- 1,7	117,4	- 1,1	(121,3)
	OKT	125,8	- 3,3	+ 2,0	116,0	- 2,1	120,1	+ 2,3	(122,2)
	NOV	129,5	+ 3,1	+ 2,9	123,4	+ 6,4	120,9	+ 0,7	(123,0)
	DEZ	125,5	+ 0,2	- 3,1	126,4	+ 2,4	128,4	+ 6,2	(123,3)
1978	JAN	118,4	+ 7,6	- 5,7	126,6	+ 0,2	126,5	- 1,5	(125,5)
	FEB	121,2	+ 1,0	+ 2,4	122,6	- 3,2	122,6	- 3,1	(120,5)
	MAR	130,0	- 4,9	+ 7,3	122,2	- 0,3	118,4	- 3,4	(118,3)

## 5 UMSÄTZE IM VERARBEITENDEN GEWERBE UND IM BAUHAUPTGEWERBE

## 5.2 VOLUMENINDEX (1970 = 100)

JAHR	MONAT	ORIGINALWERT			SAISONBEREINIGTER WERT		SAISON- UND ARBEITSTÄGLICH BEREINIGTER WERT		GLATTE KOMPONENTE
		1970=100	VERÄNDERUNG VORJAHR	IN O/O GEGEN VORMONAT	1970=100	VERÄNDERUNG IN O/O GEGEN VORMONAT	1970=100	VERÄNDERUNG IN O/O GEGEN VORMONAT	1970=100
TEXTILGEWERBE INSGESAMT									
1977	MAR	104,9	+ 0,8	+15,5	95,0	+ 7,7	92,3	+ 4,6	90,1
	APR	86,3	- 7,8	-17,7	85,2	-10,3	89,2	- 3,4	90,7
	MAI	84,5	- 4,4	- 2,1	90,9	+ 6,7	91,6	+ 2,7	( 90,5)
	JUN	88,0	+ 0,9	+ 4,1	91,9	+ 1,1	91,2	- 0,4	( 90,4)
	JUL	73,8	- 6,2	-16,1	85,5	- 7,0	88,0	- 3,5	( 90,2)
	AUG	83,2	+ 9,6	+12,7	96,3	+12,6	93,3	+ 6,0	( 89,7)
	SEP	100,3	+ 2,6	+20,6	92,8	- 3,6	91,9	- 1,5	( 89,7)
	OKT	99,3	+ 0,2	- 1,0	88,6	- 4,5	90,4	- 1,6	( 89,5)
	NOV	95,9	- 0,8	- 3,4	90,9	+ 2,6	88,6	- 2,0	( 89,2)
	DEZ	82,1	- 4,8	-14,4	88,3	- 2,9	91,4	+ 3,2	( 88,9)
1978	JAN	96,2	+ 3,7	+17,2	92,3	+ 4,5	90,3	- 1,2	( 88,6)
	FEB	88,3	- 2,8	- 8,2	86,6	- 6,2	86,6	- 4,1	( 88,3)
	MAR	96,7	- 7,8	+ 9,5	86,8	+ 0,2	85,0	- 1,8	( 87,8)
TEXTILGEWERBE INLAND									
1977	MAR	96,5	- 0,7	+16,0	87,9	+ 8,4	85,3	+ 5,2	83,2
	APR	79,6	- 8,7	-17,5	78,8	-10,4	82,8	- 2,9	83,8
	MAI	78,1	- 4,8	- 1,9	84,6	+ 7,4	85,2	+ 2,9	( 83,7)
	JUN	81,1	+ 1,0	+ 3,8	85,3	+ 0,8	84,5	- 0,8	( 83,6)
	JUL	68,2	- 5,1	-15,9	79,8	- 6,4	82,2	- 2,7	( 83,4)
	AUG	78,3	+11,4	+14,8	90,2	+13,0	87,2	+ 6,1	( 83,1)
	SEP	94,3	+ 3,5	+20,4	86,5	- 4,1	85,7	- 1,7	( 83,3)
	OKT	93,6	+ 1,1	- 0,7	82,4	- 4,7	84,0	- 2,0	( 83,2)
	NOV	90,3	- 0,1	- 3,5	84,5	+ 2,5	82,4	- 1,9	( 83,1)
	DEZ	74,9	- 4,8	-17,1	81,7	- 3,3	84,9	+ 3,0	( 82,9)
1978	JAN	89,9	+ 4,5	+20,0	86,2	+ 5,5	84,3	- 0,7	( 82,8)
	FEB	82,3	- 1,1	- 8,5	81,1	- 5,9	81,1	- 3,8	( 82,6)
	MAR	90,0	- 6,7	+ 9,4	81,2	+ 0,1	79,5	- 2,0	( 82,0)
TEXTILGEWERBE AUSLAND									
1977	MAR	164,0	+ 9,1	+13,7	144,5	+ 5,5	140,4	+ 2,5	(136,7)
	APR	133,6	- 1,6	-18,5	128,9	-10,8	132,1	- 5,9	(136,1)
	MAI	129,5	- 1,1	- 3,1	132,1	+ 2,5	135,0	+ 2,2	(135,7)
	JUN	136,9	+ 2,1	+ 5,7	139,1	+ 5,3	135,9	+ 0,7	(135,4)
	JUL	113,3	- 8,8	-17,2	124,3	-10,6	127,2	- 6,4	(135,3)
	AUG	117,2	+ 2,8	+ 3,4	139,7	+12,4	136,5	+ 7,3	(135,2)
	SEP	141,8	- 1,5	+21,0	139,0	- 0,5	136,5	+ 0,0	(135,0)
	OKT	138,6	- 3,2	- 2,3	131,2	- 5,6	134,1	- 1,8	(135,3)
	NOV	134,9	- 3,1	- 2,7	135,1	+ 3,0	132,2	- 1,4	(134,9)
	DEZ	132,1	- 3,7	- 2,1	137,0	+ 1,4	138,5	+ 4,8	(134,9)
1978	JAN	139,5	- 0,9	+ 5,6	136,1	- 0,7	135,8	- 1,9	(133,9)
	FEB	130,4	- 9,6	- 6,5	125,0	- 8,2	125,0	- 8,0	(124,1)
	MAR	143,2	-12,7	+ 9,8	122,8	- 1,8	118,2	- 5,4	(115,9)
BEKLEIDUNGSGEWERBE INSGESAMT									
1977	MAR	132,6	+ 5,7	+17,6	109,3	+ 5,7	107,3	+ 3,8	103,5
	APR	97,3	- 8,6	-26,6	94,2	-13,8	97,9	- 8,8	103,0
	MAI	75,0	-14,9	-22,9	95,2	+ 1,1	95,9	- 2,0	102,1
	JUN	65,9	-14,2	-12,1	95,6	+ 0,4	96,4	+ 0,5	101,3
	JUL	88,9	+ 1,5	+34,9	101,6	+ 6,3	103,2	+ 7,1	100,8
	AUG	114,1	+ 8,2	+28,3	109,9	+ 8,2	107,3	+ 4,0	101,4
	SEP	133,8	- 3,1	+17,3	101,9	- 7,3	100,6	- 6,2	100,6
	OKT	119,7	- 3,5	-10,5	98,7	- 3,1	98,8	- 1,8	99,9
	NOV	85,7	-12,0	-28,4	95,7	- 3,0	94,6	- 4,3	( 99,7)
	DEZ	68,5	- 7,8	-20,1	98,5	+ 2,9	100,9	+ 6,7	( 99,6)
1978	JAN	112,8	+ 4,0	+64,7	105,2	+ 6,8	102,7	+ 1,8	( 99,5)
	FEB	110,9	- 1,7	- 1,7	100,3	- 4,7	100,3	- 2,3	( 99,5)
	MAR	123,1	- 7,2	+11,0	96,4	- 3,9	95,6	- 4,7	( 99,5)
BEKLEIDUNGSGEWERBE INLAND									
1977	MAR	122,6	+ 4,9	+17,7	102,2	+ 5,4	100,2	+ 3,3	97,0
	APR	91,2	- 9,8	-25,6	88,2	-13,7	91,6	- 8,6	96,4
	MAI	72,5	-14,6	-20,5	90,1	+ 2,2	90,5	- 1,2	95,6
	JUN	64,1	-13,3	-11,6	90,7	+ 0,7	91,1	+ 0,7	94,8
	JUL	82,5	- 0,6	+28,7	94,7	+ 4,4	96,4	+ 5,8	94,2
	AUG	104,2	+ 5,9	+26,3	101,8	+ 7,5	99,5	+ 3,2	94,6
	SEP	123,0	- 4,4	+18,0	94,4	- 7,3	93,3	- 6,2	93,8
	OKT	111,3	- 4,6	- 9,5	91,4	- 3,2	91,9	- 1,5	93,2
	NOV	82,3	-12,6	-26,1	89,3	- 2,3	88,2	- 4,0	( 93,0)
	DEZ	65,0	- 9,6	-21,0	91,4	+ 2,4	93,8	+ 6,3	( 92,9)
1978	JAN	104,8	+ 3,7	+61,2	98,2	+ 7,4	95,9	+ 2,2	( 92,9)
	FEB	101,9	- 2,2	- 2,8	93,7	- 4,6	93,7	- 2,3	( 92,9)
	MAR	114,0	- 7,0	+11,9	90,8	- 3,1	90,1	- 3,8	( 93,0)
BEKLEIDUNGSGEWERBE AUSLAND									
1977	MAR	304,8	+16,6	+17,3	233,8	+11,6	233,0	+11,2	217,1
	APR	202,2	- 0,7	-33,7	196,3	-16,0	204,6	-12,2	217,6
	MAI	117,5	-20,0	-41,9	181,6	- 7,5	184,8	- 9,7	216,7
	JUN	97,7	-24,9	-16,9	180,8	- 0,4	186,0	+ 0,6	215,1
	JUL	198,7	+15,7	+103,4	218,0	+20,6	219,1	+17,8	215,8
	AUG	286,6	+22,5	+44,2	246,6	+13,1	242,6	+10,7	220,3
	SEP	319,0	+ 3,0	+11,3	223,7	- 9,3	218,6	- 9,9	219,9
	OKT	263,9	+ 2,4	-17,3	220,0	- 1,7	216,4	- 1,0	217,6
	NOV	142,3	- 8,6	-46,1	202,6	- 7,9	203,2	- 6,1	(217,7)
	DEZ	129,2	+ 8,6	- 9,2	219,7	+ 8,4	223,9	+10,2	(217,8)
1978	JAN	253,7	+ 7,1	+96,4	244,8	+11,4	238,0	+ 6,3	(217,8)
	FEB	270,9	+ 4,2	+ 6,8	216,5	-11,6	216,5	- 9,0	(217,8)
	MAR	284,8	- 6,6	+ 5,1	204,1	- 5,7	203,4	- 6,1	(217,7)

## 6 BAUGENEHMIGUNGEN, BAUFERTIGSTELLUNGEN, BAUVORRAT, TIEFBAUAUFTRÄGE

## 6.1 VERANSCHLAGTE REINE BAUKOSTEN DER GENEHMIGTEN HOCHBAUVORHABEN (1970 = 100)

JAHR	MONAT	ORIGINALWERT			SAISONBEREINIGTER WERT		SAISON- UND ARBEITSTÄGLICH BEREINIGTER WERT		GLATTE KOMPONENTE
		1970=100	VERÄNDERUNG VORJAHR	IN O/O GEGEN VORMONAT	1970=100	VERÄNDERUNG IN O/O GEGEN VORMONAT	1970=100	VERÄNDERUNG IN O/O GEGEN VORMONAT	1970=100
WOHN- UND NICHTWOHNGBAUEDE									
1977	MAR	117,4	-12,8	+39,1	114,6	+10,5	114,8	+10,7	109,7
	APR	112,2	-10,0	- 4,4	114,5	- 0,1	116,5	+ 1,5	110,8
	MAI	125,7	- 5,9	+12,0	122,2	+ 6,7	123,0	+ 5,6	(110,6)
	JUN	118,6	- 9,5	- 5,6	109,3	-10,6	109,3	-11,1	(110,7)
	JUL	139,1	- 4,3	+17,3	119,6	+ 9,4	120,7	+10,4	(111,3)
	AUG	120,4	+ 3,7	-13,4	120,0	+ 0,3	120,2	- 0,4	(112,5)
	SEP	125,9	+13,4	+ 4,6	121,4	+ 1,2	121,0	+ 0,7	(115,5)
	OKT	143,6	+26,5	+14,1	133,2	+ 9,7	129,7	+ 7,2	(117,6)
	NOV	113,0	+10,6	-21,3	118,1	-11,3	120,8	- 6,9	(121,1)
	DEZ	121,0	+15,6	+ 7,1	127,3	+ 7,8	128,3	+ 6,2	(123,4)
1978	JAN	103,0	+23,8	-14,9	130,5	+ 2,5	126,6	- 1,3	(126,0)
	FEB	105,7	+25,2	+ 2,6	122,3	- 6,3	122,3	- 3,4	(129,0)
	MAR	123,5	+ 5,2	+16,8	121,4	- 0,7	124,9	+ 2,1	(130,8)
WOHNGBAUEDE									
1977	MAR	125,2	-11,3	+28,3	118,9	+ 3,5	118,4	+ 3,0	122,2
	APR	125,9	-10,9	+ 0,6	119,3	+ 0,3	121,5	+ 2,6	122,6
	MAI	141,5	- 5,0	+12,4	130,2	+ 9,1	130,3	+ 7,2	(122,9)
	JUN	136,5	- 5,2	- 3,5	123,9	- 4,8	125,2	- 3,9	(123,5)
	JUL	147,6	+ 0,1	+ 8,1	131,8	+ 6,4	132,8	+ 6,1	(124,6)
	AUG	143,1	+13,2	- 3,0	138,3	+ 4,9	138,6	+ 4,4	(125,4)
	SEP	138,8	+12,7	- 3,0	135,4	- 2,1	134,1	- 3,2	(128,1)
	OKT	149,0	+26,3	+ 7,3	145,2	+ 7,2	143,4	+ 6,9	(130,6)
	NOV	123,4	+12,2	-17,2	133,8	- 7,9	135,7	- 5,4	(134,2)
	DEZ	127,7	+20,1	+ 3,5	144,5	+ 8,0	144,4	+ 6,4	(137,6)
1978	JAN	110,7	+28,1	-13,3	140,5	- 2,8	138,1	- 4,4	(141,6)
	FEB	114,8	+17,6	+ 3,7	135,6	- 3,5	135,6	- 1,8	(146,2)
	MAR	148,4	+18,5	+29,3	142,7	+ 5,2	145,6	+ 7,4	(151,4)
WOHNGBAUEDE VON PRIVATEN HAUSHALTEN									
1977	MAR	154,8	-10,2	+37,0	141,6	+ 3,1	139,9	+ 1,8	145,1
	APR	153,7	-12,0	- 0,7	138,6	- 2,1	141,3	+ 1,0	146,0
	MAI	174,2	- 7,5	+13,3	152,4	+10,0	153,7	+ 8,8	(146,2)
	JUN	168,9	- 1,9	- 3,0	150,4	- 1,3	150,6	- 2,0	(146,9)
	JUL	177,4	+ 1,0	+ 5,0	155,4	+ 3,3	157,4	+ 4,5	(147,9)
	AUG	174,7	+13,8	- 1,5	165,2	+ 6,3	164,7	+ 4,6	(148,5)
	SEP	165,2	+11,8	- 5,4	160,4	- 2,9	158,1	- 4,0	(151,4)
	OKT	169,1	+23,7	+ 2,4	168,8	+ 5,2	167,0	+ 5,6	(154,1)
	NOV	139,2	+10,9	-17,7	159,0	- 5,8	160,6	- 3,8	(157,8)
	DEZ	139,0	+24,7	- 0,1	172,1	+ 8,2	172,3	+ 7,3	(161,4)
1978	JAN	125,3	+28,9	- 9,9	165,1	- 4,1	161,3	- 6,4	(165,7)
	FEB	130,7	+15,7	+ 4,3	159,2	- 3,6	159,2	- 1,3	(170,6)
	MAR	174,8	+12,9	+33,7	163,3	+ 2,6	166,4	+ 4,5	(176,3)
NICHTWOHNGBAUEDE									
1977	MAR	105,1	-15,4	+66,0	109,2	+25,5	110,8	+27,4	89,7
	APR	90,3	- 7,8	-14,1	108,6	- 0,5	106,5	- 3,9	91,4
	MAI	100,4	- 7,9	+11,2	110,8	+ 2,0	114,9	+ 7,9	( 90,1)
	JUN	89,8	-18,8	-10,6	87,5	-21,0	85,3	-25,8	( 89,3)
	JUL	125,4	-11,9	+39,6	101,4	+15,9	100,0	+17,2	( 89,1)
	AUG	84,0	-15,6	-33,0	92,4	- 8,9	92,7	- 7,3	( 90,6)
	SEP	105,1	+14,9	+25,1	100,6	+ 8,9	102,7	+10,8	( 94,0)
	OKT	134,9	+26,8	+28,4	115,5	+14,8	108,4	+ 5,6	( 95,5)
	NOV	96,3	+ 7,2	-28,6	94,3	-18,4	96,4	-11,1	( 98,8)
	DEZ	110,3	+ 8,0	+14,5	100,8	+ 6,9	100,7	+ 4,5	( 99,5)
1978	JAN	90,6	+15,9	-17,9	99,3	- 1,5	96,2	- 4,5	(100,1)
	FEB	91,0	+43,8	+ 0,4	104,3	+ 5,0	104,3	+ 8,4	(100,6)
	MAR	83,4	-20,6	- 8,4	87,8	-15,8	91,6	-12,2	( 98,6)
ÖFFENTLICHE GEBÄUDE									
1977	MAR	132,1	+ 8,1	+109,4	130,9	+44,0	129,1	+42,0	97,4
	APR	89,6	- 5,4	-32,2	112,2	-14,3	118,4	- 8,3	99,5
	MAI	100,4	- 7,6	+12,1	121,1	+ 7,9	124,4	+ 5,1	101,8
	JUN	92,4	-16,8	- 8,0	77,6	-35,9	71,2	-42,8	100,0
	JUL	123,0	-31,0	+33,1	68,5	-11,7	73,6	+ 3,4	98,9
	AUG	80,3	-29,0	-34,7	89,9	+31,2	84,6	+14,9	105,7
	SEP	92,2	- 2,6	+14,8	83,7	- 6,9	85,6	+ 1,2	(105,8)
	OKT	166,8	+55,6	+80,9	144,9	+73,1	135,5	+58,3	(105,7)
	NOV	109,4	- 6,2	-34,4	102,7	-29,1	106,7	-21,3	(105,2)
	DEZ	112,9	- 0,5	+ 3,2	102,5	- 0,2	116,5	+ 9,2	(110,2)
1978	JAN	81,9	+ 9,3	-27,5	121,1	+18,1	114,3	- 1,9	(106,6)
	FEB	117,2	+85,7	+43,1	138,5	+14,4	138,5	+21,2	( 98,0)
	MAR	77,4	-41,4	-34,0	78,0	-43,7	81,0	-41,5	( 52,0)
WIRTSCHAFTSGBAUEDE									
1977	MAR	89,8	-28,4	+41,6	94,7	+14,2	98,5	+18,8	86,8
	APR	90,6	- 9,1	+ 0,9	104,0	+ 9,8	104,4	+ 6,0	87,7
	MAI	100,4	- 8,1	+10,8	102,8	- 1,2	102,3	- 2,0	( 86,4)
	JUN	88,4	-19,8	-12,0	91,0	-11,5	92,2	- 9,9	( 85,6)
	JUL	126,8	+ 3,9	+43,4	115,7	+27,1	114,2	+23,9	( 85,5)
	AUG	86,1	- 6,2	-32,1	88,7	-23,3	92,4	-19,1	( 87,0)
	SEP	112,4	+25,3	+30,5	105,1	+18,5	106,5	+15,3	( 89,6)
	OKT	116,8	+10,4	+ 3,9	93,8	-10,8	91,7	-13,9	( 92,4)
	NOV	88,8	+18,9	-24,0	88,4	- 5,8	92,3	+ 0,7	( 97,2)
	DEZ	108,8	+13,8	+22,5	102,3	+15,7	98,8	+ 7,0	( 98,1)
1978	JAN	95,6	+19,5	-12,1	111,6	+ 9,1	111,4	+12,8	( 98,8)
	FEB	76,3	+20,3	-20,2	96,1	-13,9	96,1	-13,7	( 99,5)
	MAR	86,7	- 3,5	+13,6	89,7	- 6,7	92,1	- 4,2	( 97,7)

## 6 BAUGENEHMIGUNGEN, BAUFERTIGSTELLUNGEN, BAUVORRAT, TIEFBAUAUFTRÄGE

## 6.2 UMBAUTER RAUM DER GENEHMIGTEN HOCHBAUVORHABEN (1970 = 100)

JAHR	MONAT	ORIGINALWERT			SAISONBEREINIGTER WERT		SAISON- UND ARBEITSTÄGLICH BEREINIGTER WERT		GLATTE KOMPONENTE
		1970=100	VERÄNDERUNG VORJAHR	IN 0/0 GEGEN VORMONAT	1970=100	VERÄNDERUNG IN 0/0 GEGEN VORMONAT	1970=100	VERÄNDERUNG IN 0/0 GEGEN VORMONAT	1970=100
WOHN- UND NICHTWOHNGBAUEDE									
1977	MAR	72,1	-14,2	+40,3	70,5	+ 7,6	70,1	+ 7,0	68,3
	APR	69,8	-11,4	- 3,2	71,0	+ 0,7	72,0	+ 2,7	( 67,8)
	MAI	77,7	- 5,9	+11,3	75,4	+ 6,2	74,5	+ 3,5	( 67,4)
	JUN	74,7	- 9,8	- 3,9	68,8	- 8,8	68,5	- 8,1	( 67,1)
	JUL	82,6	- 5,1	+10,6	72,7	+ 5,7	74,1	+ 8,2	( 67,3)
	AUG	74,9	+ 0,0	- 9,3	72,8	+ 0,1	72,9	- 1,6	( 67,9)
	SEP	76,0	+ 5,4	+ 1,5	71,4	- 1,9	72,0	- 1,2	( 69,4)
	OKT	83,4	+16,3	+ 9,7	76,1	+ 6,6	75,2	+ 4,4	( 70,8)
	NOV	67,1	+ 4,5	-19,5	71,2	- 6,4	72,3	- 3,9	( 72,7)
	DEZ	69,6	+ 7,9	+ 3,7	74,5	+ 4,6	75,5	+ 4,4	( 73,9)
	JAN	62,1	+24,7	-10,8	79,2	+ 6,3	77,2	+ 2,3	( 75,3)
	FEB	61,7	+20,0	- 0,6	76,1	- 3,9	76,1	- 1,4	( 76,8)
MAR	74,4	+ 3,2	+20,6	73,1	- 3,9	75,5	- 0,8	( 77,5)	
WOHNGBAUEDE									
1977	MAR	76,3	-13,7	+29,1	72,1	+ 3,1	71,9	+ 2,9	74,5
	APR	76,1	-13,5	- 0,3	71,6	- 0,7	73,3	+ 1,9	( 74,3)
	MAI	85,5	- 7,2	+12,4	78,5	+ 9,6	78,6	+ 7,2	( 74,2)
	JUN	82,1	- 7,5	- 4,0	74,1	- 5,6	74,9	- 4,7	( 73,9)
	JUL	88,3	- 3,5	+ 7,6	78,5	+ 5,9	79,4	+ 6,0	( 74,3)
	AUG	85,3	+ 9,2	- 3,4	82,5	+ 5,1	82,6	+ 4,0	( 74,5)
	SEP	82,2	+ 7,6	- 3,6	80,3	- 2,7	79,3	- 4,0	( 75,8)
	OKT	87,5	+22,0	+ 6,4	85,6	+ 6,6	84,6	+ 6,7	( 77,0)
	NOV	71,6	+ 5,8	-18,2	78,3	- 8,5	79,7	- 5,8	( 78,9)
	DEZ	74,2	+15,4	+ 3,6	85,0	+ 8,6	85,1	+ 6,8	( 80,6)
	JAN	64,4	+23,4	-13,2	83,0	- 2,4	81,3	- 4,5	( 82,7)
	FEB	66,3	+12,2	+ 3,0	79,3	- 4,5	79,3	- 2,5	( 85,0)
MAR	86,0	+12,7	+29,7	82,5	+ 4,0	84,3	+ 6,3	( 87,2)	
WOHNGBAUEDE VON PRIVATEN HAUSHALTEN									
1977	MAR	93,0	-13,2	+36,8	84,9	+ 2,2	83,9	+ 1,0	88,0
	APR	92,3	-14,7	- 0,8	82,5	- 2,8	84,5	+ 0,7	( 87,3)
	MAI	104,4	- 9,8	+13,1	90,8	+10,1	91,6	+ 8,4	( 87,2)
	JUN	100,4	- 5,3	- 3,8	88,9	- 2,1	89,3	- 2,5	( 87,2)
	JUL	105,5	- 2,9	+ 5,1	91,9	+ 3,4	93,2	+ 4,4	( 87,0)
	AUG	103,3	+ 9,7	- 2,1	97,8	+ 6,4	97,7	+ 4,8	( 88,1)
	SEP	96,6	+ 6,3	- 6,5	93,8	- 4,1	92,3	- 5,5	( 89,0)
	OKT	99,0	+19,0	+ 2,5	99,3	+ 5,9	98,2	+ 6,4	( 90,2)
	NOV	80,4	+ 5,1	-18,8	92,7	- 6,6	94,0	- 4,3	( 92,1)
	DEZ	80,6	+19,9	+ 0,2	101,0	+ 9,0	101,2	+ 7,7	( 93,9)
	JAN	72,5	+23,3	-10,0	96,8	- 4,2	94,2	- 6,9	( 96,1)
	FEB	74,8	+10,0	+ 3,2	91,0	- 6,0	91,0	- 3,4	( 98,6)
MAR	100,0	+ 7,5	+33,7	93,5	+ 2,7	95,3	+ 4,7	(101,6)	
NICHTWOHNGBAUEDE									
1977	MAR	67,4	-14,7	+58,6	68,8	+13,2	68,0	+11,8	59,9
	APR	62,6	- 8,2	- 7,1	70,7	+ 2,8	71,1	+ 4,6	60,4
	MAI	68,7	- 4,2	+ 9,7	71,9	+ 1,7	69,8	- 1,8	( 59,7)
	JUN	66,1	-12,7	- 3,8	62,5	-13,1	61,1	-12,5	( 59,3)
	JUL	76,0	- 7,0	+15,0	65,8	+ 5,3	67,8	+11,0	( 59,3)
	AUG	63,0	-11,5	-17,1	61,1	- 7,1	61,5	- 9,3	( 60,3)
	SEP	68,9	+ 2,5	+ 9,4	60,6	- 0,8	62,5	+ 1,6	( 62,1)
	OKT	78,8	+10,1	+14,4	64,9	+ 7,1	64,6	+ 3,4	( 63,6)
	NOV	61,8	+ 2,5	-21,6	62,5	- 3,7	63,4	- 1,9	( 65,5)
	DEZ	64,2	- 0,9	+ 3,9	62,3	- 0,3	64,0	+ 0,9	( 66,1)
	JAN	59,5	+26,6	- 7,3	75,4	+21,0	72,8	+13,8	( 66,7)
	FEB	56,4	+32,7	- 5,2	70,2	- 6,9	70,2	- 3,6	( 67,4)
MAR	61,1	- 9,3	+ 8,3	62,2	-11,4	65,4	- 6,8	( 66,4)	
ÖFFENTLICHE GEBÄUDE									
1977	MAR	78,0	-11,3	+84,4	75,3	+23,6	71,6	+17,6	61,5
	APR	57,1	-19,8	-26,8	67,7	-10,1	71,3	- 0,4	63,1
	MAI	61,2	-14,2	+ 7,2	75,8	+12,0	77,1	+ 8,1	( 62,5)
	JUN	68,5	-11,5	+11,9	57,1	-24,7	50,7	-34,2	( 62,1)
	JUL	71,7	-23,3	+ 4,7	51,1	-10,5	57,3	+13,0	( 62,1)
	AUG	58,8	-32,5	-18,0	61,1	+19,6	57,3	+ 0,0	( 62,9)
	SEP	62,1	- 9,9	+ 5,6	54,6	-10,6	56,5	- 1,4	( 65,5)
	OKT	93,6	+23,2	+50,7	83,9	+53,7	78,7	+39,3	( 65,6)
	NOV	65,0	-11,3	-30,6	63,0	-24,9	64,6	-17,9	( 65,5)
	DEZ	69,5	- 4,7	+ 6,9	59,8	- 5,1	69,6	+ 7,7	( 66,1)
	JAN	56,6	+18,2	-18,6	79,3	+32,6	64,8	- 6,9	( 66,9)
	FEB	70,1	+65,7	+23,9	76,8	- 3,2	76,8	+18,5	( 67,7)
MAR	55,7	-28,6	-20,5	56,2	-26,8	61,8	-19,5	( 66,7)	
WIRTSCHAFTSGEBÄUDE									
1977	MAR	64,7	-15,8	+52,2	67,1	+10,5	67,1	+10,5	59,5
	APR	63,9	- 5,3	- 1,2	71,4	+ 6,4	71,0	+ 5,8	59,7
	MAI	70,6	- 1,8	+10,5	70,9	- 0,7	68,1	- 4,1	( 59,0)
	JUN	65,5	-13,0	- 7,2	63,8	-10,0	63,6	- 6,6	( 58,6)
	JUL	77,0	- 2,3	+17,6	69,3	+ 8,6	70,4	+10,7	( 58,6)
	AUG	64,1	- 4,6	-16,8	61,2	-11,7	62,6	-11,1	( 59,6)
	SEP	70,5	+ 5,5	+10,0	62,0	+ 1,3	63,9	+ 2,1	( 61,2)
	OKT	75,2	+ 6,7	+ 6,7	60,2	- 2,9	61,2	- 4,2	( 63,2)
	NOV	61,0	+ 7,0	-18,9	62,5	+ 3,8	63,2	+ 3,3	( 65,5)
	DEZ	62,9	+ 0,2	+ 3,1	63,0	+ 0,8	62,6	- 0,9	( 66,2)
	JAN	60,3	+28,8	- 4,1	73,8	+17,1	72,1	+15,2	( 66,7)
	FEB	52,9	+24,5	-12,3	69,9	- 5,3	69,9	- 3,1	( 67,3)
MAR	62,5	- 3,4	+18,1	63,8	- 8,7	66,4	- 5,0	( 66,4)	

## 6 BAUGENEHMIGUNGEN, BAUFERTIGSTELLUNGEN, BAUVORRAT, TIEFBAUAUFTRÄGE

## 6.3 UMBAUTER RAUM DER FERTIGGESTELLTEN GEBÄUDE (1970 = 100)

JAHR	MONAT	ORIGINALWERT			SAISONBEREINIGTER WERT		SAISON- UND ARBEITSTÄGLICH BEREINIGTER WERT		GLATTE KOMPONENTE
		1970=100	VERÄNDERUNG IN O/O GEGEN VORJAHR	VERÄNDERUNG IN O/O GEGEN VORMONAT	1970=100	VERÄNDERUNG IN O/O GEGEN VORMONAT	1970=100	VERÄNDERUNG IN O/O GEGEN VORMONAT	1970=100
WOHN- UND NICHTWOHNGBAUEDE									
1977	JAN	32,4	- 3,0	-94,1	101,6	+36,4	98,1	+17,3	94,7
	FEB	30,2	-10,9	- 6,8	96,0	- 5,5	96,0	- 2,1	96,1
	MAR	35,0	+ 1,4	+15,9	96,7	+ 0,7	97,7	+ 1,8	( 96,6)
	APR	35,1	+ 8,0	+ 0,3	96,5	- 0,2	94,3	- 3,5	( 97,1)
	MAI	43,2	+ 6,1	+23,1	99,2	+ 2,8	94,0	- 0,3	( 97,6)
	JUN	80,0	+61,9	+85,2	114,9	+15,8	117,8	+25,3	( 98,1)
	JUL	69,4	- 7,6	-13,2	96,2	-16,3	97,5	-17,2	( 98,4)
	AUG	51,7	- 8,5	-25,5	93,8	- 2,5	100,7	+ 3,3	( 98,7)
	SEP	72,8	+21,5	+40,8	101,9	+ 8,6	100,8	+ 0,1	( 99,4)
	OKT	80,6	+ 1,3	+10,7	95,1	- 6,7	93,9	- 6,8	(100,3)
	NOV	79,0	- 8,9	- 2,0	93,5	- 1,7	100,1	+ 6,6	(101,4)
	DEZ	582,6	+ 5,8	+637,5	119,3	+27,6	113,9	+13,8	(102,6)
1978	JAN	31,0	- 4,3	-94,7	95,9	-19,6	94,9	-16,7	(103,9)
WOHNGBAUEDE									
1977	JAN	33,8	-10,1	-93,9	105,9	+51,5	101,0	+21,7	98,5
	FEB	32,2	-17,0	- 4,7	100,9	- 4,7	100,9	- 0,1	100,3
	MAR	37,9	+ 3,8	+17,7	101,0	+ 0,1	102,8	+ 1,9	(100,9)
	APR	40,0	+19,0	+ 5,5	102,8	+ 1,8	99,8	- 2,9	(101,6)
	MAI	47,7	+ 9,2	+19,3	102,9	+ 0,1	94,5	- 5,3	(102,3)
	JUN	90,2	+70,8	+89,1	122,9	+19,4	127,0	+34,4	(103,3)
	JUL	82,0	- 1,6	- 9,1	103,3	-15,9	105,3	-17,1	(103,9)
	AUG	58,6	- 2,8	-28,5	101,1	- 2,1	109,5	+ 4,0	(104,4)
	SEP	78,7	+20,0	+34,3	106,4	+ 5,2	106,4	- 2,8	(105,2)
	OKT	86,9	+ 4,7	+10,4	100,8	- 5,3	98,7	- 7,2	(106,3)
	NOV	79,3	-10,3	- 8,7	99,0	- 1,8	107,3	+ 8,7	(107,6)
	DEZ	588,8	+ 6,9	+642,5	127,2	+28,5	120,9	+12,7	(108,9)
1978	JAN	34,8	+ 3,0	-94,1	100,9	-20,7	99,5	-17,7	(110,4)
NICHTWOHNGBAUEDE									
1977	JAN	30,8	+ 6,9	-94,4	96,8	+22,1	94,9	+12,7	90,6
	FEB	28,0	- 2,4	- 9,1	90,6	- 6,4	90,6	- 4,5	91,6
	MAR	31,9	- 1,5	+13,9	92,1	+ 1,7	92,3	+ 1,9	( 91,9)
	APR	29,7	- 5,1	- 6,9	89,7	- 2,6	88,3	- 4,3	( 92,1)
	MAI	38,3	+ 2,4	+29,0	95,3	+ 6,2	93,6	+ 6,0	( 92,4)
	JUN	68,9	+50,8	+79,9	106,2	+11,4	107,9	+15,3	( 92,4)
	JUL	55,8	-15,7	-19,0	88,5	-16,7	89,0	-17,5	( 92,6)
	AUG	44,1	-15,8	-21,0	85,7	- 3,2	91,0	+ 2,2	( 92,5)
	SEP	66,5	+23,8	+50,8	97,1	+13,3	94,8	+ 4,2	( 93,2)
	OKT	73,8	- 2,8	+11,0	89,0	- 8,3	88,7	- 6,4	( 93,9)
	NOV	78,6	- 7,4	+ 6,5	87,4	- 1,8	92,2	+ 3,9	( 94,7)
	DEZ	575,9	+ 4,6	+632,7	110,9	+26,9	106,2	+15,2	( 95,7)
1978	JAN	26,9	-12,7	-95,3	90,4	-18,5	90,0	-15,3	( 96,8)

## 6 BAUGENEHMIGUNGEN, BAUFERTIGSTELLUNGEN, BAUVORRAT, TIEFBAUAUFTRÄGE

## 6.4 GENEHMIGTE UND FERTIGGESTELLTE WOHNUNGEN (ANZAHL), BAUVORRAT (1 000)

JAHR	MONAT	ORIGINALWERT			SAISONBEREINIGTER WERT		SAISON- UND ARBEITSTÄGLICH BEREINIGTER WERT		GLATTE KOMPONENTE	
		ANZAHL	VERÄNDERUNG IN O/O GEGEN VORJAHR      VORMONAT		ANZAHL	VERÄNDERUNG IN O/O GEGEN VORMONAT	ANZAHL	VERÄNDERUNG IN O/O GEGEN VORMONAT	ANZAHL	
GENEHMIGTE WOHNUNGEN										
1977	MAR	29128	-16,5	+28,9	28249	+ 6,4	28158	+ 6,1	28228	
	APR	28966	-17,0	- 0,6	27917	- 1,2	28598	+ 1,6	28154	
	MAI	31839	-11,6	+ 9,9	30066	+ 7,7	29640	+ 3,6	(28009)	
	JUN	30253	-16,2	- 5,0	27456	- 8,7	28057	- 5,3	(27963)	
	JUL	32881	- 6,0	+ 8,7	30173	+ 9,9	30514	+ 8,8	(28029)	
	AUG	32167	+ 4,4	- 2,2	31412	+ 4,1	31577	+ 3,5	(28124)	
	SEP	31081	+ 4,5	- 3,4	30650	- 2,4	30401	- 3,7	(28631)	
	OKT	33512	+18,1	+ 7,8	32241	+ 5,2	31953	+ 5,1	(29112)	
	NOV	28150	+ 3,6	-16,0	29291	- 9,1	29835	- 6,6	(29880)	
	DEZ	29546	+ 9,4	+ 5,0	32025	+ 9,3	31944	+ 7,1	(30594)	
	1978	JAN	25050	+21,3	-15,2	31487	- 1,7	30878	- 3,3	(31456)
		FEB	25523	+12,9	+ 1,9	29776	- 5,4	29776	- 3,6	(32478)
MAR		32324	+11,0	+26,6	30554	+ 2,6	31274	+ 5,0	(33667)	
FERTIGGESTELLTE WOHNUNGEN										
1977	JAN	11550	-14,0	-93,6	37413	+155,1	36127	+63,4	33255	
	FEB	11449	-20,9	- 0,9	34828	- 6,9	34828	- 3,6	33541	
	MAR	12878	- 0,7	+12,5	34860	+ 0,1	35494	+ 1,9	(33577)	
	APR	13497	+16,7	+ 4,8	34980	+ 0,3	33475	- 5,7	(33608)	
	MAI	16882	+ 9,0	+25,1	34982	+ 0,0	31814	- 5,0	(33630)	
	JUN	31970	+78,3	+89,4	42480	+21,4	43203	+35,8	(33760)	
	JUL	27452	+ 0,9	-14,1	34953	-17,7	36029	-16,6	(33708)	
	AUG	19875	+ 1,1	-27,6	33728	- 3,5	36022	+ 0,0	(33586)	
	SEP	25851	+15,8	+30,1	34863	+ 3,4	36498	+ 1,3	(33530)	
	OKT	28531	+ 3,8	+10,4	32896	- 5,6	30694	-15,9	(33472)	
	NOV	26205	-12,7	- 8,2	31566	- 4,0	34188	+11,4	(33392)	
	DEZ	182680	+ 2,0	+597,1	32906	+ 4,2	31594	- 7,6	(33288)	
1978	JAN	10785	- 6,6	-94,1	31756	- 3,5	31065	- 1,7	(33158)	

		ORIGINALWERT			SAISONBEREINIGTER WERT		SAISON- UND ARBEITSTÄGLICH BEREINIGTER WERT		GLATTE KOMPONENTE
JAHR	MONAT	1 000	VERÄNDERUNG VORJAHR	IN O/O GEGEN VORMONAT	1 000	VERÄNDERUNG IN O/O GEGEN VORMONAT	1 000	VERÄNDERUNG IN O/O GEGEN VORMONAT	1 000
	BAUVORRAT								
1977	JAN	639	- 7,7	+ 1,4	736	+ 4,0	X	X	736
	FEB	650	- 8,3	+ 1,7	727	- 1,2	X	X	726
	MAR	666	- 8,9	+ 2,5	718	- 1,2	X	X	715
	APR	682	- 9,5	+ 2,4	706	- 1,7	X	X	705
	MAI	697	- 9,9	+ 2,2	695	- 1,6	X	X	696
	JUN	695	-12,4	- 0,3	675	- 2,9	X	X	682
	JUL	700	-12,5	+ 0,7	667	- 1,2	X	X	( 672)
	AUG	713	-12,1	+ 1,9	662	- 0,7	X	X	( 662)
	SEP	718	-12,3	+ 0,7	655	- 1,1	X	X	( 655)
	OKT	723	-11,8	+ 0,7	653	- 0,3	X	X	( 650)
	NOV	725	-11,3	+ 0,3	651	- 0,3	X	X	( 649)
	DEZ	572	- 9,2	-21,1	652	+ 0,2	X	X	( 655)
1978	JAN	586	- 8,3	+ 2,4	683	+ 4,8	X	X	( 668)

## 6 BAUGENEHMIGUNGEN, BAUFERTIGSTELLUNGEN, BAUVORRAT, TIEFRAUFAUFTRÄGE

## 6.5 AUFTRAGSVERGABEN DER ÖFFENTLICHEN HAND (1970 = 100)

JAHR	MONAT	ORIGINALWERT			SAISONBEREINIGTER WERT		SAISON- UND ARBEITSTÄGGLICH BEREINIGTER WERT		GLATTE KOMPONENTE
		1970=100	VERÄNDERUNG VORJAHR	IN O/O GEGEN VORMONAT	1970=100	VERÄNDERUNG IN O/O GEGEN VORMONAT	1970=100	VERÄNDERUNG IN O/O GEGEN VORMONAT	1970=100
TIEFBAUTEN									
1977	MAR	98,5	+ 0,5	+43,4	128,9	+ 5,9	129,3	+ 6,2	132,1
	APR	129,6	+21,0	+31,6	138,9	+ 7,8	142,4	+10,1	133,8
	MAI	133,0	+18,2	+ 2,6	137,1	- 1,3	142,7	+ 0,2	(135,3)
	JUN	166,7	+24,5	+25,3	146,2	+ 6,6	144,1	+ 1,0	(136,9)
	JUL	178,3	+ 5,2	+ 7,0	145,0	- 0,8	142,6	- 1,0	(138,7)
	AUG	157,2	+10,6	-11,8	147,6	+ 1,8	140,8	- 1,3	(140,4)
	SEP	161,5	+ 7,8	+ 2,7	135,5	- 8,2	141,3	+ 0,4	(141,6)
	OKT	184,1	+14,3	+14,0	147,8	+ 9,1	141,7	+ 0,3	(143,2)
	NOV	168,9	+26,8	- 8,3	157,6	+ 6,6	152,8	+ 7,8	(146,5)
	DEZ	139,3	+ 9,6	-17,5	136,7	-13,3	142,9	- 6,5	(149,0)
1978	JAN	96,4	+19,3	-30,8	138,7	+ 1,5	140,9	- 1,4	(151,6)
	FEB	107,2	+56,0	+11,2	159,3	+14,9	159,3	+13,1	(154,4)
	MAR	126,4	+28,3	+17,9	155,5	- 2,4	153,9	- 3,4	(157,4)
STRASSENBAUTEN									
1977	MAR	84,6	- 3,3	+65,6	124,4	+ 3,4	126,2	+ 4,9	136,3
	APR	130,8	+15,4	+54,6	140,5	+12,9	143,8	+13,9	(138,0)
	MAI	143,7	+22,0	+ 9,9	144,2	+ 2,6	146,4	+ 1,8	(139,7)
	JUN	163,6	+ 9,1	+13,8	137,0	- 5,0	138,3	- 5,5	(140,9)
	JUL	205,7	+21,5	+25,7	160,4	+17,1	158,8	+14,8	(142,6)
	AUG	187,7	+15,4	- 8,8	154,4	- 3,7	150,2	- 5,4	(144,3)
	SEP	195,7	+21,9	+ 4,3	154,9	+ 0,3	157,0	+ 4,5	(145,5)
	OKT	203,4	+27,1	+ 3,9	158,4	+ 2,3	153,2	- 2,4	(146,4)
	NOV	161,3	+13,0	-20,7	152,1	- 4,0	150,5	- 1,8	(149,0)
	DEZ	120,4	+17,1	-25,4	141,8	- 6,8	145,5	- 3,3	(150,7)
1978	JAN	76,3	+ 8,5	-36,6	140,9	- 0,6	138,3	- 4,9	(152,4)
	FEB	79,9	+56,4	+ 4,7	150,5	+ 6,8	150,5	+ 8,8	(154,1)
	MAR	113,3	+33,9	+41,8	151,3	+ 0,5	152,3	+ 1,2	(154,1)
STRASSENBRÜCKEN									
1977	MAR	79,4	+24,3	+ 1,1	118,4	+ 9,5	107,4	- 0,6	(112,7)
	APR	78,2	-19,3	- 1,5	95,2	-19,6	93,6	-12,8	(114,2)
	MAI	94,7	+19,7	+21,1	103,1	+ 8,3	122,0	+30,3	(115,6)
	JUN	136,3	- 3,3	+43,9	127,7	+23,9	114,7	- 6,0	(117,2)
	JUL	178,1	+ 1,5	+30,7	145,9	+14,3	147,2	+28,3	(116,9)
	AUG	118,5	+34,2	-33,5	120,6	-17,3	119,9	-18,5	(115,9)
	SEP	117,4	-18,3	- 0,9	92,9	-23,0	85,5	-28,7	(119,2)
	OKT	202,5	+75,8	+72,5	143,3	+54,3	148,0	+73,1	(124,6)
	NOV	117,9	+ 0,9	-41,8	127,4	-11,1	120,3	-18,7	(128,2)
	DEZ	142,6	-10,7	+20,9	126,8	- 0,5	119,4	- 0,7	(132,2)
1978	JAN	59,1	-20,1	-58,6	105,1	-17,1	112,1	- 6,1	(136,7)
	FEB	124,7	+58,9	+111,0	156,9	+49,3	156,9	+40,0	(141,8)
	MAR	130,0	+63,7	+ 4,3	165,9	+ 5,7	149,0	- 5,0	(143,9)
AUFTRÄGE DES BUNDES									
1977	MAR	109,2	+11,0	+65,2	136,5	+ 8,6	138,3	+10,0	141,5
	APR	136,3	+ 3,3	+24,8	134,8	+ 1,2	144,5	+ 4,5	141,2
	MAI	151,1	+27,5	+10,9	154,1	+14,3	154,4	+ 6,9	(141,6)
	JUN	144,2	- 7,0	- 4,6	125,4	-18,6	131,4	-14,9	(141,9)
	JUL	196,3	+21,7	+36,1	167,7	+33,7	165,7	+26,1	(142,0)
	AUG	172,1	- 3,2	-12,3	148,7	-11,3	142,2	-14,2	(141,3)
	SEP	166,0	+12,4	- 3,5	135,9	- 8,6	137,6	- 3,2	(140,8)
	OKT	203,1	+14,4	+22,3	142,4	+ 4,8	143,3	+ 4,1	(138,9)
	NOV	153,3	+12,2	-24,5	150,4	+ 5,6	145,6	+ 1,6	(139,6)
	DEZ	107,8	-20,4	-29,7	121,9	-18,9	129,9	-10,8	(138,9)
1978	JAN	61,4	-29,4	-43,0	117,0	- 4,0	114,9	-11,5	(138,1)
	FEB	80,8	+22,2	+31,6	140,5	+20,1	140,5	+22,3	(137,0)
	MAR	111,5	+ 2,1	+38,0	136,0	- 3,2	130,3	- 7,3	(132,3)
AUFTRÄGE DER LÄNDER									
1977	MAR	67,9	+ 4,8	+18,7	101,8	+11,6	102,3	+12,2	106,4
	APR	96,1	+33,3	+41,5	117,2	+15,1	123,1	+20,3	108,0
	MAI	93,4	+ 9,2	- 2,8	98,4	-16,0	102,6	-16,7	(109,3)
	JUN	119,4	+35,5	+27,8	115,0	+16,9	113,6	+10,7	(110,5)
	JUL	158,0	-10,9	+32,3	135,4	+17,7	134,7	+18,6	(111,6)
	AUG	153,0	+17,1	- 3,2	131,8	- 2,7	128,4	- 4,7	(113,1)
	SEP	141,4	-10,7	- 7,6	91,8	-30,3	92,9	-27,6	(112,6)
	OKT	137,4	+26,3	- 2,8	123,7	+34,7	116,3	+25,2	(112,2)
	NOV	83,5	-19,6	-39,2	86,8	-29,8	88,8	-23,6	(113,9)
	DEZ	130,1	- 4,0	+55,8	107,1	+23,4	113,5	+27,8	(115,4)
1978	JAN	67,3	+17,0	-48,3	104,5	- 2,4	105,6	- 7,0	(117,2)
	FEB	113,7	+98,8	+68,9	139,6	+33,6	139,6	+32,2	(119,2)
	MAR	79,3	+16,8	-30,3	113,1	-19,0	113,3	-18,8	(121,3)
AUFTRÄGE DER GEMEINDEN UND GEMEINDEVERBÄNDE									
1977	MAR	102,2	- 8,4	+39,6	136,4	+ 1,6	135,1	+ 0,7	139,8
	APR	145,7	+41,9	+42,6	159,7	+17,1	156,9	+16,1	142,9
	MAI	141,6	+13,1	- 2,8	144,1	- 9,8	151,7	- 3,3	(145,6)
	JUN	215,6	+48,2	+52,3	187,1	+29,8	178,6	+17,7	(148,7)
	JUL	174,6	- 5,3	-19,0	143,6	-23,2	140,5	-21,3	(152,2)
	AUG	160,4	+31,0	- 8,1	165,2	+15,0	154,0	+ 9,6	(156,0)
	SEP	175,5	+17,0	+ 9,4	159,2	- 3,6	174,5	+13,3	(159,6)
	OKT	199,2	+16,0	+13,5	169,1	+ 6,2	158,0	- 9,5	(166,1)
	NOV	229,3	+52,6	+15,1	200,8	+18,7	189,8	+20,1	(172,5)
	DEZ	180,0	+48,3	-21,5	167,5	-16,6	174,5	- 8,1	(178,1)
1978	JAN	132,4	+61,5	-26,4	169,3	+ 1,1	178,2	+ 2,1	(184,0)
	FEB	126,8	+73,2	- 4,2	187,9	+11,0	187,9	+ 5,4	(190,2)
	MAR	161,4	+57,9	+27,3	193,9	+ 3,2	196,0	+ 4,3	(195,8)

**7 UMSATZE DES GROSSHANDELS**  
**7.1 IN JEWEILIGEN PREISEN (1970 = 100)**

JAHR	MONAT	ORIGINALWERT			SAISONBEREINIGTER WERT		SAISON- UND ARBEITSTÄGLICH BEREINIGTER WERT		GLATTE KOMPONENTE
		1970=100	VERÄNDERUNG VORJAHR	IN O/O GEGEN VORMONAT	1970=100	VERÄNDERUNG IN O/O GEGEN VORMONAT	1970=100	VERÄNDERUNG IN O/O GEGEN VORMONAT	1970=100
GROSSHANDEL INSGESAMT									
1977	APR	158,8	+ 1,5	-11,3	157,1	- 8,0	161,3	- 3,2	163,1
	MAI	163,1	+ 5,5	+ 2,7	165,4	+ 5,3	165,4	+ 2,5	163,1
	JUN	169,1	+ 6,7	+ 3,7	168,4	+ 1,8	167,9	+ 1,5	163,0
	JUL	153,6	- 0,6	- 9,2	159,3	- 5,4	162,3	- 3,3	163,1
	AUG	161,5	+ 1,7	+ 5,1	165,7	+ 4,0	163,6	+ 0,8	164,9
	SEP	172,3	+ 0,6	+ 6,7	164,5	- 0,7	162,9	- 0,4	164,4
	OKT	167,3	+ 1,8	- 2,9	161,3	- 1,9	165,0	+ 1,7	(164,9)
	NOV	172,8	- 0,9	+ 3,3	166,8	+ 3,4	163,9	- 1,0	(165,5)
	DEZ	180,6	+ 4,3	+ 4,5	172,7	+ 3,5	173,8	+ 6,0	(165,5)
	JAN	149,2	+ 4,8	-17,4	163,5	- 5,3	162,0	- 6,8	(163,6)
	FEB	150,7	+ 2,4	+ 1,0	161,8	- 1,0	161,8	- 3,1	(158,1)
	MAR	171,6	- 4,1	+13,9	164,3	+ 1,5	161,9	+ 0,1	(166,1)
APR	167,7	+ 5,6	- 2,3	166,0	+ 1,0	169,9	+ 4,9	(166,2)	
KOHLE UND MINERALÖLERZEUGNISSE									
1977	APR	228,8	+ 6,2	+ 1,5	228,0	+ 2,1	232,8	+ 6,2	223,8
	MAI	221,9	+ 5,3	- 3,0	230,8	+ 1,2	232,8	+ 0,0	225,1
	JUN	234,2	+ 8,6	+ 5,5	239,3	+ 3,7	240,2	+ 3,2	228,0
	JUL	228,4	+ 0,8	- 2,5	230,8	- 3,6	231,8	- 3,5	229,9
	AUG	234,9	- 0,2	+ 2,8	228,5	- 1,0	224,8	- 3,0	234,5
	SEP	238,1	+ 1,8	+ 1,4	232,4	+ 1,7	232,7	+ 3,5	237,0
	OKT	237,3	+ 6,9	- 0,3	234,6	+ 0,9	237,4	+ 2,0	(240,1)
	NOV	248,8	+ 9,5	+ 4,8	246,0	+ 4,9	241,5	+ 1,7	(243,0)
	DEZ	267,6	+11,5	+ 7,6	248,8	+ 1,1	250,5	+ 3,7	(245,2)
	JAN	226,6	+11,0	-15,3	242,3	- 2,6	243,6	- 2,8	(246,3)
	FEB	241,6	+20,1	+ 6,6	251,0	+ 3,6	251,0	+ 3,0	(246,9)
	MAR	246,7	+ 9,4	+ 2,1	244,8	- 2,5	241,0	- 4,0	(246,4)
APR	244,4	+ 6,8	- 0,9	242,9	- 0,8	248,2	+ 3,0	(241,4)	
ERZE, METALLE UND HALBZEUG									
1977	APR	124,1	- 8,3	-14,8	121,3	-12,5	127,3	- 5,4	130,2
	MAI	127,8	- 7,7	+ 3,0	128,4	+ 5,9	129,6	+ 1,8	128,2
	JUN	137,2	- 6,0	+ 7,4	129,7	+ 1,0	129,0	- 0,5	124,6
	JUL	116,1	-16,3	-15,4	118,3	- 8,8	121,6	- 5,7	122,4
	AUG	117,5	-12,3	+ 1,2	126,6	+ 7,0	122,6	+ 0,8	122,6
	SEP	136,4	-13,0	+16,1	125,4	- 0,9	122,6	+ 0,0	121,4
	OKT	123,4	-12,2	- 9,5	122,1	- 2,6	125,2	+ 2,1	(121,9)
	NOV	121,8	-20,7	- 1,3	119,4	- 2,2	117,3	- 6,3	(122,3)
	DEZ	118,5	- 6,7	- 2,7	124,0	+ 3,9	125,9	+ 7,3	(123,9)
	JAN	124,5	+ 1,4	+ 5,1	131,2	+ 5,8	129,3	+ 2,7	(124,9)
	FEB	118,8	- 2,4	- 4,6	126,9	- 3,3	126,9	- 1,9	(126,9)
	MAR	134,3	- 7,8	+13,0	126,4	- 0,4	122,5	- 3,5	(125,7)
APR	130,9	+ 5,5	- 2,5	129,2	+ 2,2	136,9	+11,8	(136,7)	
HOLZ UND BAUSTOFFE									
1977	APR	145,8	+ 1,9	- 9,6	143,4	-10,7	148,5	- 4,9	152,6
	MAI	155,6	+ 4,0	+ 6,7	153,1	+ 6,8	153,7	+ 3,5	151,7
	JUN	164,4	+ 7,9	+ 5,7	154,7	+ 1,0	153,6	- 0,1	(152,0)
	JUL	153,0	+ 4,2	- 6,9	148,2	- 4,2	152,2	- 0,9	(152,3)
	AUG	162,0	+ 7,1	+ 5,9	157,5	+ 6,3	155,4	+ 2,1	(152,5)
	SEP	178,1	+ 4,8	+ 9,9	154,7	- 1,8	153,7	- 1,1	(152,8)
	OKT	173,0	+ 4,5	- 2,9	149,8	- 3,2	153,5	- 0,1	(152,9)
	NOV	161,5	+ 0,4	- 6,6	152,6	+ 1,9	149,8	- 2,4	(152,2)
	DEZ	150,9	+ 8,9	- 6,6	156,4	+ 3,8	160,0	+ 6,8	(152,5)
	JAN	115,2	+12,2	-23,7	155,9	- 1,6	152,9	- 4,4	(152,4)
	FEB	107,5	- 8,2	- 6,7	144,6	- 7,2	144,6	- 5,4	(152,2)
	MAR	146,1	- 9,4	+35,9	144,0	- 0,4	144,5	- 0,1	(152,1)
APR	160,7	+10,2	+10,0	156,0	+ 8,3	158,5	+ 9,7	(151,4)	
NAHRUNGS- UND GENUSSMITTEL									
1977	APR	153,8	+ 1,7	- 9,4	152,0	- 9,0	154,0	- 5,5	157,0
	MAI	165,3	+10,7	+ 7,5	161,7	+ 6,4	160,6	+ 4,3	158,9
	JUN	178,5	+12,3	+ 8,0	167,5	+ 3,6	165,1	+ 2,8	160,0
	JUL	152,8	+ 1,1	-14,4	153,6	- 8,3	157,0	- 4,9	161,1
	AUG	159,9	+ 8,5	+ 4,6	162,7	+ 5,9	161,3	+ 2,7	162,9
	SEP	159,3	+ 6,9	- 0,4	160,9	- 1,1	160,9	- 0,2	163,3
	OKT	158,7	+ 7,3	- 0,4	157,8	- 1,9	163,0	+ 1,3	(164,1)
	NOV	172,1	+ 4,1	+ 8,4	172,6	+ 9,4	169,2	+ 3,8	(164,5)
	DEZ	180,3	+ 4,5	+ 4,8	163,8	- 5,1	164,5	- 2,8	(164,5)
	JAN	143,9	+ 7,1	-20,2	160,0	- 2,3	160,5	- 2,4	(163,8)
	FEB	145,5	+ 4,2	+ 1,1	161,3	+ 0,8	161,3	+ 0,5	(163,4)
	MAR	166,6	- 1,9	+14,5	162,9	+ 1,0	160,2	- 0,7	(158,5)
APR	158,3	+ 2,9	- 5,0	156,2	- 4,1	157,0	- 2,0	(152,6)	
FAHRZEUGE UND MASCHINEN									
1977	APR	155,2	+ 8,4	-15,8	148,1	- 9,2	153,0	- 4,1	154,2
	MAI	163,5	+11,8	+ 5,3	157,6	+ 6,4	155,5	+ 1,6	154,4
	JUN	164,7	+ 7,5	+ 0,7	152,2	- 3,4	153,6	- 1,2	155,3
	JUL	142,5	+15,5	-13,5	153,1	+ 0,6	156,7	+ 2,0	157,2
	AUG	141,8	+ 8,8	- 0,5	159,0	+ 3,9	158,2	+ 1,0	159,1
	SEP	157,6	+ 6,8	+11,1	156,7	- 1,4	155,0	- 2,0	159,4
	OKT	154,5	+ 5,6	- 2,0	152,9	- 2,4	159,1	+ 2,6	159,9
	NOV	162,5	+ 9,6	+ 5,2	164,9	+ 7,8	163,0	+ 2,5	161,0
	DEZ	183,6	+12,9	+13,0	173,2	+ 5,0	174,5	+ 7,1	(161,3)
	JAN	139,6	+ 8,1	-24,0	162,2	- 6,4	159,6	- 8,5	(161,4)
	FEB	151,2	+ 4,9	+ 8,3	159,0	- 2,0	159,0	- 0,4	(161,3)
	MAR	180,3	- 2,2	+19,2	155,1	- 2,5	154,5	- 2,8	(161,1)
APR	170,8	+10,1	- 5,3	165,4	+ 6,6	165,8	+ 7,3	(160,6)	



8 UMSÄTZE DES EINZELHANDELS  
8.1 IN JEWEILIGEN PREISEN (1970 = 100)

JAHR	MONAT	ORIGINALWERT			SAISONBEREINIGTER WERT		SAISON- UND ARBEITSTÄGLICH BEREINIGTER WERT		GLATTE KOMPONENTE
		1970=100	VERÄNDERUNG VORJAHR	VERÄNDERUNG VORMONAT	1970=100	VERÄNDERUNG IN O/O GEGEN VORMONAT	1970=100	VERÄNDERUNG IN O/O GEGEN VORMONAT	1970=100
EINZELHANDEL INSGESAMT									
1977	FEB	142,1	+ 4,9	- 0,8	163,6	+ 2,1	163,6	+ 1,7	165,4
	MAR	173,3	+ 9,5	+22,0	170,2	+ 4,0	167,7	+ 2,5	166,2
	APR	164,5	+ 1,2	- 5,1	162,3	- 4,6	163,8	- 2,3	167,1
	MAI	167,2	+ 9,1	+ 1,6	169,1	+ 4,2	170,2	+ 3,9	168,1
	JUN	163,9	+ 8,5	- 2,0	171,2	+ 1,2	170,4	+ 0,1	169,1
	JUL	166,3	+ 6,5	+ 1,5	170,7	- 0,3	171,4	+ 0,6	170,9
	AUG	156,7	+11,1	- 5,8	174,8	+ 2,4	174,4	+ 1,8	172,0
	SEP	167,3	+ 7,8	+ 6,8	173,9	- 0,5	172,2	- 1,3	172,7
	OKT	174,9	+ 5,9	+ 4,5	169,6	- 2,5	173,0	+ 0,5	(173,7)
	NOV	191,3	+ 6,5	+ 9,4	176,9	+ 4,3	175,3	+ 1,3	(174,7)
	DEZ	238,3	+ 8,6	+24,6	183,0	+ 3,4	182,4	+ 4,1	(175,7)
1978	JAN	155,2	+ 8,3	-34,9	174,1	- 4,9	175,5	- 3,8	(176,6)
	FEB	150,3	+ 5,8	- 3,2	173,3	- 0,5	173,3	- 1,3	(177,6)
NAHRUNGS- UND GENUSSMITTEL									
1977	FEB	145,8	+ 4,2	+ 1,3	162,0	+ 6,8	162,0	+ 6,1	166,4
	MAR	168,1	+ 8,8	+15,3	167,3	+ 3,3	165,4	+ 2,1	167,2
	APR	168,8	+ 3,0	+ 0,4	165,3	- 1,2	165,3	- 0,1	168,0
	MAI	168,3	+10,1	- 0,3	168,3	+ 1,8	168,7	+ 2,1	168,9
	JUN	171,3	+ 7,1	+ 1,8	171,3	+ 1,8	170,9	+ 1,3	170,2
	JUL	170,9	+ 2,0	- 0,2	167,6	- 2,2	167,8	- 1,8	171,3
	AUG	166,6	+ 9,4	- 2,5	171,7	+ 2,4	172,7	+ 2,9	171,4
	SEP	167,8	+ 9,9	+ 0,7	175,0	+ 1,9	173,3	+ 0,3	172,1
	OKT	169,3	+ 5,7	+ 0,9	170,1	- 2,8	173,5	+ 0,1	(172,5)
	NOV	175,4	+ 7,3	+ 3,6	176,1	+ 3,5	175,3	+ 1,0	(172,7)
	DEZ	210,9	+ 5,7	+20,2	177,5	+ 0,8	175,2	- 0,1	(172,8)
1978	JAN	158,2	+ 9,9	-25,0	167,4	- 5,7	169,4	- 3,3	(172,8)
	FEB	156,4	+ 7,3	- 1,1	172,9	+ 3,3	172,9	+ 2,1	(173,6)
TEXTILWAREN, SCHUHE									
1977	FEB	115,4	+ 8,9	-16,1	154,3	+ 3,8	154,3	+ 3,6	153,8
	MAR	158,8	+15,9	+37,6	161,9	+ 4,9	158,8	+ 2,9	154,8
	APR	146,0	- 6,8	- 8,1	145,4	-10,2	147,7	- 7,0	156,0
	MAI	158,3	+ 9,1	+ 8,4	158,2	+ 8,8	160,0	+ 8,3	157,1
	JUN	140,8	+ 7,7	-11,1	158,9	+ 0,4	156,6	- 2,1	158,1
	JUL	152,5	+11,7	+ 8,3	162,7	+ 2,4	164,2	+ 4,9	159,5
	AUG	128,0	+14,3	-16,1	165,8	+ 1,9	165,1	+ 0,5	160,6
	SEP	160,1	+ 6,9	+25,1	164,0	- 1,1	162,1	- 1,8	161,2
	OKT	182,4	+ 6,0	+13,9	156,4	- 4,6	160,2	- 1,2	(162,0)
	NOV	198,9	+ 6,8	+ 9,0	164,8	+ 5,4	163,4	+ 2,0	(162,7)
	DEZ	234,2	+ 5,3	+17,7	167,3	+ 1,5	168,1	+ 2,9	(163,4)
1978	JAN	150,0	+ 9,1	-36,0	162,7	- 2,7	164,6	- 2,1	(164,0)
	FEB	120,0	+ 4,0	-20,0	160,2	- 1,5	160,2	- 2,7	(164,6)
METALLWAREN, HAUSRAT, WOHNBEDARF (A.M.G.)									
1977	FEB	139,5	+ 5,8	+ 5,9	164,2	+ 1,9	164,2	+ 1,9	167,7
	MAR	171,2	+11,4	+22,7	172,1	+ 4,8	169,5	+ 3,2	(169,1)
	APR	156,6	+ 4,3	- 8,5	162,9	- 5,3	166,8	- 1,6	(170,5)
	MAI	161,9	+11,6	+ 3,4	173,5	+ 6,5	175,1	+ 5,0	(171,9)
	JUN	161,2	+13,7	- 0,4	175,4	+ 1,1	175,1	+ 0,0	(173,3)
	JUL	169,9	+16,8	+ 5,4	178,9	+ 2,0	180,1	+ 2,9	(175,3)
	AUG	163,5	+19,9	- 3,8	184,8	+ 3,3	181,5	+ 0,8	(176,3)
	SEP	178,1	+11,2	+ 8,9	178,2	- 3,6	177,6	- 2,1	(177,7)
	OKT	187,5	+10,4	+ 5,3	176,9	- 0,7	179,1	+ 0,8	(178,9)
	NOV	208,9	+ 8,9	+11,4	182,5	+ 3,2	179,4	+ 0,2	(179,7)
	DEZ	275,2	+12,2	+31,7	188,7	+ 3,4	191,2	+ 6,6	(180,4)
1978	JAN	142,9	+ 8,5	-48,1	174,3	- 7,6	174,1	- 8,9	(181,0)
	FEB	147,0	+ 5,4	+ 2,9	173,4	- 0,5	173,4	- 0,4	(181,3)
ELEKTRO- UND OPTISCHE ERZEUGNISSE, UHREN									
1977	FEB	129,7	+ 1,2	- 4,8	163,5	+ 0,7	163,5	+ 1,2	169,1
	MAR	149,4	+ 8,6	+15,2	169,4	+ 3,6	168,7	+ 3,2	(170,1)
	APR	147,1	+ 6,9	- 1,5	167,6	- 1,1	172,0	+ 2,0	(171,1)
	MAI	142,9	+ 7,8	- 2,9	170,3	+ 1,6	168,8	- 1,9	(172,2)
	JUN	145,4	+10,3	+ 1,7	173,1	+ 1,6	176,7	+ 4,7	(173,0)
	JUL	158,2	+ 7,0	+ 8,8	172,3	- 0,5	173,2	- 2,0	(174,0)
	AUG	159,0	+ 9,7	+ 0,5	177,0	+ 2,7	174,9	+ 1,0	(174,6)
	SEP	160,7	+ 9,3	+ 1,1	174,0	- 1,7	170,7	- 2,4	(174,9)
	OKT	166,4	+ 6,6	+ 3,5	171,0	- 1,7	174,4	+ 2,2	(175,1)
	NOV	221,7	+ 7,4	+33,2	179,4	+ 4,9	178,1	+ 2,1	(175,2)
	DEZ*	401,0	+13,0	+80,9	232,9	+29,8	235,5	+32,2	(175,1)
1978	JAN	151,1	+10,9	-62,3	176,7	-24,1	175,4	-25,5	(174,8)
	FEB	136,7	+ 5,4	- 9,5	171,6	- 2,9	171,6	- 2,2	(174,5)
FAHRZEUGE, MASCHINEN UND BÜROEINRICHTUNGEN									
1977	FEB	152,6	+11,6	+15,0	160,0	+ 2,0	160,0	+ 2,6	156,5
	MAR*	208,9	+16,2	+36,9	186,4	+16,5	184,2	+15,1	158,1
	APR	180,5	+ 4,1	-13,6	155,1	-16,8	161,2	-12,5	(159,1)
	MAI	183,4	+11,6	+ 1,6	165,9	+ 7,0	165,6	+ 2,7	(160,1)
	JUN	180,6	+ 9,9	- 1,5	163,6	- 1,4	163,4	- 1,3	(161,1)
	JUL	162,9	+19,1	- 9,8	166,8	+ 2,0	168,8	+ 3,3	(162,7)
	AUG	140,5	+22,3	-13,8	170,7	+ 2,3	166,1	- 1,6	(163,8)
	SEP	158,6	+ 7,7	+12,9	163,3	- 4,3	163,2	- 1,7	(165,5)
	OKT	164,0	+12,5	+ 3,4	165,1	+ 1,1	169,2	+ 3,7	(166,7)
	NOV	162,6	+10,8	- 0,9	171,7	+ 4,0	168,1	- 0,7	(167,3)
	DEZ*	202,8	+30,1	+24,7	205,6	+19,7	211,9	+26,1	(167,7)
1978	JAN	139,0	+ 4,7	-31,5	164,7	-19,9	165,5	-21,9	(167,9)
	FEB	157,4	+ 3,1	+13,2	165,5	+ 0,5	165,5	+ 0,0	(168,0)

## 9 AUSSENHANDEL (SPEZIALHANDEL)

## 9.1 EINFUHR - TATSÄCHLICHE WERTE (MILL. DM)

JAHR	MONAT	ORIGINALWERT			SAISONBEREINIGTER WERT		SAISON- UND ARBEITSTÄGLICH BEREINIGTER WERT		GLATTE KOMPONENTE	
		MILL. DM	VERÄNDERUNG IN O/O GEGEN VORJAHR      VORMONAT		MILL. DM	VERÄNDERUNG IN O/O GEGEN VORMONAT	MILL. DM	VERÄNDERUNG IN O/O GEGEN VORMONAT	MILL. DM	
EINFUHR INSGESAMT										
1977	MAR	21638	+14,0	+18,5	20765	+ 8,9	20301	+ 6,5	19482	
	APR	18982	+ 1,9	-12,3	18217	-12,3	18735	- 7,7	19390	
	MAI	19133	+ 5,8	+ 0,8	19459	+ 6,8	19666	+ 5,0	19474	
	JUN	20439	+ 9,9	+ 6,8	19873	+ 2,1	19737	+ 0,4	19474	
	JUL	19426	+ 3,4	- 5,0	19295	- 2,9	19607	- 0,7	19561	
	AUG	18404	+ 1,8	- 5,3	19524	+ 1,2	19135	- 2,4	19847	
	SEP	19538	+ 6,1	+ 6,2	19860	+ 1,7	19666	+ 2,8	(19956)	
	OKT	19928	+ 3,1	+ 2,0	19353	- 2,6	19761	+ 0,5	(20031)	
	NOV	20400	+ 6,0	+ 2,4	20429	+ 5,6	20054	+ 1,5	(20049)	
	DEZ	21214	+ 0,8	+ 4,0	20485	+ 0,3	20683	+ 3,1	(19987)	
	1978	JAN	19414	+ 9,0	- 8,5	20700	+ 1,0	20596	- 0,4	(20068)
		FEB	18765	+ 2,7	- 3,3	19596	- 5,3	19596	- 4,9	(19063)
MAR		20420	- 5,6	+ 8,8	19571	- 0,1	19100	- 2,5	(19000)	
ERNAHRUNGSWIRTSCHAFT										
1977	MAR	3671	+18,7	+22,4	3472	+11,9	3369	+ 8,5	3198	
	APR	3138	+ 3,9	-14,5	2987	-14,0	3087	- 8,4	3159	
	MAI	3281	+12,6	+ 4,6	3221	+ 7,8	3223	+ 4,4	3190	
	JUN*	3750	+23,6	+14,3	3736	+16,0	3756	+16,5	3202	
	JUL	2908	+ 0,7	-22,5	3138	-16,0	3186	-15,2	3208	
	AUG	3236	+ 3,8	+11,3	3315	+ 5,6	3218	+ 1,0	3270	
	SEP	3169	+14,3	- 2,1	3255	- 1,8	3222	+ 0,1	( 3293)	
	OKT	3217	+ 8,1	+ 1,5	3237	- 0,6	3366	+ 4,5	( 3311)	
	NOV	3586	+ 4,3	+11,5	3544	+ 9,5	3419	+ 1,6	( 3317)	
	DEZ	3520	- 5,1	- 1,8	3286	- 7,3	3321	- 2,9	( 3306)	
	1978	JAN	3097	+ 9,3	-12,0	3319	+ 1,0	3305	- 0,5	( 3279)
		FEB	3044	+ 1,5	- 1,7	3182	- 4,1	3182	- 3,7	( 3174)
MAR		3399	- 7,4	+11,7	3181	+ 0,0	3079	- 3,2	( 3016)	
GEWERBLICHE WIRTSCHAFT (OHNE GÜTER DER BUNDESREG.)										
1977	MAR	17589	+13,7	+17,2	16838	+ 7,9	16514	+ 5,8	15830	
	APR	15542	+ 2,4	-11,6	14936	-11,3	15326	- 7,2	15762	
	MAI	15443	+ 5,1	- 0,6	15821	+ 5,9	16020	+ 4,5	15791	
	JUN	16294	+ 7,7	+ 5,5	15874	+ 0,3	15766	- 1,6	15791	
	JUL	16145	+ 4,2	- 0,9	15748	- 0,8	15957	+ 1,2	15872	
	AUG	14796	+ 1,2	- 8,4	15792	+ 0,3	15520	- 2,7	16108	
	SEP	16054	+ 5,4	+ 8,5	16182	+ 2,5	16028	+ 3,3	(16228)	
	OKT	16295	+ 1,9	+ 1,5	15636	- 3,4	15919	- 0,7	(16326)	
	NOV	16345	+ 5,6	+ 0,3	16538	+ 5,8	16284	+ 2,3	(16380)	
	DEZ	17228	+ 4,4	+ 5,4	16915	+ 2,3	17050	+ 4,7	(16362)	
	1978	JAN	15972	+ 9,3	- 7,3	16958	+ 0,3	16902	- 0,9	(16442)
		FEB	15395	+ 2,6	- 3,6	16063	- 5,3	16063	- 5,0	(15774)
MAR		16719	- 4,9	+ 8,6	15951	- 0,7	15570	- 3,1	(15354)	
ROHSTOFFE UND HALBWAREN										
1977	MAR	6113	+ 6,2	+11,3	6057	+ 6,8	5968	+ 5,3	( 5946)	
	APR	5758	+ 0,3	- 5,8	5920	- 2,3	6021	+ 0,9	( 5924)	
	MAI	5821	+ 0,0	+ 1,1	5823	- 1,6	5934	- 1,4	( 5903)	
	JUN	6197	+ 6,0	+ 6,5	6119	+ 5,1	6093	+ 2,7	( 5882)	
	JUL	5929	- 3,6	- 4,3	5802	- 5,2	5843	- 4,1	( 5862)	
	AUG	5861	- 8,0	- 1,1	5758	- 0,8	5715	- 2,2	( 5844)	
	SEP	5717	- 4,7	- 2,5	5786	+ 0,5	5647	- 1,2	( 5827)	
	OKT	5701	- 5,1	- 0,3	5568	- 3,8	5660	+ 0,2	( 5809)	
	NOV	5872	- 0,7	+ 3,0	5826	+ 4,6	5787	+ 2,2	( 5798)	
	DEZ	6334	- 1,6	+ 7,9	6048	+ 3,8	6026	+ 4,1	( 5854)	
	1978	JAN	5699	- 1,9	-10,0	5924	- 2,1	5943	- 1,4	( 6014)
		FEB	5367	- 2,3	- 5,8	5654	- 4,6	5654	- 4,9	( 5886)
MAR		5880	- 3,8	+ 9,6	5918	+ 4,7	5744	+ 1,6	( 5879)	
ROHSTOFFE										
1977	MAR	3150	+11,9	+ 8,1	3147	+ 4,4	3099	+ 2,9	( 3048)	
	APR	2795	- 3,2	-11,3	2931	- 6,9	2984	- 3,7	( 3012)	
	MAI	2932	+ 1,3	+ 4,9	2944	+ 0,4	2989	+ 0,2	( 2974)	
	JUN	2987	+ 3,0	+ 1,9	2973	+ 1,0	3002	+ 0,4	( 2935)	
	JUL	2953	- 6,8	- 1,1	2909	- 2,2	2915	- 2,9	( 2896)	
	AUG	3022	- 9,1	+ 2,3	2934	+ 0,9	2887	- 1,0	( 2859)	
	SEP	2859	-10,4	- 5,4	2887	- 1,6	2826	- 2,1	( 2823)	
	OKT	2754	-13,3	- 3,7	2660	- 7,9	2723	- 3,6	( 2759)	
	NOV	2788	-10,4	+ 1,2	2678	+ 0,7	2630	- 3,4	( 2718)	
	DEZ	2935	-12,1	+ 5,3	2773	+ 3,5	2755	+ 4,8	( 2690)	
	1978	JAN	2590	-15,6	-11,8	2602	- 6,2	2631	- 4,5	( 2654)
		FEB	2348	-19,4	- 9,3	2551	- 2,0	2551	- 3,0	( 2642)
MAR		2696	-14,4	+14,8	2759	+ 8,2	2649	+ 3,8	( 2640)	
HALBWAREN										
1977	MAR	2944	+ 0,8	+14,9	2915	+ 8,8	2859	+ 6,7	( 2849)	
	APR	2963	+ 3,8	+ 0,0	2899	- 0,5	2945	+ 3,0	( 2856)	
	MAI	2888	- 1,4	- 2,5	2973	+ 2,6	3043	+ 3,3	( 2873)	
	JUN	3210	+ 8,9	+11,1	3128	+ 5,2	3080	+ 1,2	( 2900)	
	JUL	2975	- 0,2	- 7,3	2887	- 7,7	2918	- 5,3	( 2937)	
	AUG	2840	- 6,8	- 4,5	2829	- 2,0	2784	- 4,6	( 2981)	
	SEP	2858	+ 1,9	+ 0,6	2915	+ 3,0	2863	+ 2,8	( 3029)	
	OKT	2947	+ 4,1	+ 3,1	2918	+ 0,1	2943	+ 2,8	( 3069)	
	NOV	3085	+10,2	+ 4,7	3167	+ 8,5	3131	+ 6,4	( 3111)	
	DEZ	3399	+ 9,8	+10,2	3286	+ 3,8	3315	+ 5,9	( 3140)	
	1978	JAN	3108	+13,3	- 8,6	3218	- 2,1	3223	- 2,8	( 3278)
		FEB	3019	+17,0	- 2,9	3142	- 2,4	3142	- 2,5	( 3327)
MAR		3184	+ 7,4	+ 5,5	3182	+ 1,3	3097	- 1,4	( 3252)	

## 9 AUSSENHANDEL (SPEZIALHANDEL)

## 9.1 EINFUHR - TATSÄCHLICHE WERTE (MILL. DM)

JAHR	MONAT	ORIGINALWERT			SAISONBEREINIGTER WERT		SAISON- UND ARBEITSTÄGLICH BEREINIGTER WERT		GLATTE KOMPONENTE	
		MILL.DM	VERÄNDERUNG IN O/O GEGEN VORJAHR      VORMONAT		MILL.DM	VERÄNDERUNG IN O/O GEGEN VORMONAT	MILL.DM	VERÄNDERUNG IN O/O GEGEN VORMONAT	MILL.DM	
FERTIGWAREN (OHNE GÜTER DER BUNDESREG.)										
1977	MAR	11475	+18,2	+20,6	10626	+ 8,1	10456	+ 6,3	9861	
	APR	9784	+ 3,8	-14,7	9252	-12,9	9564	- 8,5	9862	
	MAI	9623	+ 8,5	- 1,6	9904	+ 7,0	9955	+ 4,1	9923	
	JUN	10097	+ 8,7	+ 4,9	9822	- 0,8	9862	- 0,9	9945	
	JUL	10217	+ 9,3	+ 1,2	9925	+ 1,0	10046	+ 1,9	10031	
	AUG	8935	+ 8,3	-12,5	10007	+ 0,8	9834	- 2,1	10241	
	SEP	10337	+11,9	+15,7	10382	+ 3,7	10236	+ 4,1	(10378)	
	OKT	10594	+ 6,0	+ 2,5	9980	- 3,9	10184	- 0,5	(10564)	
	NOV	10473	+ 9,5	- 1,1	10617	+ 6,4	10496	+ 3,1	(10749)	
	DEZ	10893	+ 8,2	+ 4,0	10894	+ 2,6	11011	+ 4,9	(10927)	
	1978	JAN	10273	+16,8	- 5,7	11034	+ 1,3	10976	- 0,3	(10826)
		FEB	10027	+ 5,4	- 2,4	10339	- 6,3	10339	- 5,8	(10103)
MAR		10839	- 5,5	+ 8,1	9954	- 3,7	9682	- 6,4	( 9476)	
VORERZEUGNISSE										
1977	MAR	3237	+19,1	+16,1	3054	+ 7,4	2992	+ 5,2	2792	
	APR	2777	+ 2,8	-14,2	2648	-13,3	2711	- 9,4	2770	
	MAI	2788	+ 6,9	+ 0,4	2774	+ 4,8	2799	+ 3,2	2763	
	JUN	2860	+ 3,0	+ 2,6	2686	- 3,2	2648	- 5,4	2736	
	JUL	2748	+ 0,9	- 3,9	2655	- 1,2	2697	+ 1,9	2737	
	AUG	2471	+ 2,0	-10,1	2745	+ 3,4	2680	- 0,6	2768	
	SEP	2675	- 0,3	+ 8,3	2720	- 0,9	2720	+ 1,5	( 2787)	
	OKT	2806	- 1,0	+ 4,9	2657	- 2,3	2701	- 0,7	( 2820)	
	NOV	2785	+ 0,4	- 0,7	2816	+ 6,0	2770	+ 2,6	( 2861)	
	DEZ	2758	+ 3,6	- 1,0	2930	+ 4,0	2973	+ 7,3	( 2947)	
	1978	JAN	2842	+10,8	+ 3,0	3030	+ 3,4	3025	+ 1,7	( 2948)
		FEB	2696	- 3,3	- 5,1	2790	- 7,9	2790	- 7,8	( 2807)
MAR		3028	- 6,5	+12,3	2807	+ 0,6	2740	- 1,8	( 2569)	
ENDERZEUGNISSE (OHNE GÜTER DER BUNDESREG.)										
1977	MAR	8239	+17,9	+22,5	7580	+ 8,3	7469	+ 6,7	7069	
	APR	7007	+ 4,1	-15,0	6609	-12,8	6840	- 8,4	7092	
	MAI	6835	+ 9,2	- 2,5	7134	+ 7,9	7166	+ 4,8	7160	
	JUN	7237	+11,2	+ 5,9	7138	+ 0,1	7187	+ 0,3	7208	
	JUL	7469	+12,8	+ 3,2	7267	+ 1,8	7350	+ 2,3	7294	
	AUG	6464	+10,9	-13,5	7255	- 0,2	7153	- 2,7	7474	
	SEP	7662	+16,9	+18,5	7656	+ 5,5	7523	+ 5,2	( 7591)	
	OKT	7788	+ 8,8	+ 1,6	7317	- 4,4	7475	- 0,6	( 7744)	
	NOV	7688	+13,2	- 1,3	7800	+ 6,6	7731	+ 3,4	( 7889)	
	DEZ	8136	+ 9,9	+ 5,8	7969	+ 2,2	8040	+ 4,0	( 7980)	
	1978	JAN	7431	+19,2	- 8,7	8014	+ 0,6	7961	- 1,0	( 7879)
		FEB	7331	+ 9,0	- 1,3	7567	- 5,6	7567	- 4,9	( 7296)
MAR		7811	- 5,2	+ 6,5	7152	- 5,5	6962	- 8,0	( 6907)	
HALBWAREN UND VORERZEUGNISSE										
1977	MAR	6200	+ 9,6	+15,5	6151	+11,2	5960	+ 7,7	( 5621)	
	APR	5740	+ 3,3	- 7,4	5550	- 9,8	5653	- 5,2	( 5623)	
	MAI	5676	+ 2,5	- 1,1	5565	+ 0,3	5721	+ 1,2	( 5635)	
	JUN	6070	+ 6,0	+ 6,9	5875	+ 5,6	5672	- 0,9	( 5659)	
	JUL	5723	+ 0,4	- 5,7	5522	- 6,0	5661	- 0,2	( 5693)	
	AUG	5310	- 2,9	- 7,2	5558	+ 0,7	5435	- 4,0	( 5742)	
	SEP	5533	+ 0,8	+ 4,2	5668	+ 2,0	5574	+ 2,6	( 5797)	
	OKT	5753	+ 1,6	+ 4,0	5577	- 1,6	5668	+ 1,7	( 5853)	
	NOV	5870	+ 5,3	+ 2,0	5980	+ 7,2	5862	+ 3,4	( 5910)	
	DEZ	6157	+ 6,9	+ 4,9	6191	+ 3,5	6250	+ 6,6	( 5974)	
	1978	JAN	5951	+12,1	- 3,3	6253	+ 1,0	6248	+ 0,0	( 6222)
		FEB	5715	+ 6,5	- 4,0	5957	- 4,7	5957	- 4,7	( 6198)
MAR		6212	+ 0,2	+ 8,7	5960	+ 0,1	5777	- 3,0	( 5822)	
ERZEUGNISSE DER ERNÄHRUNGSINDUSTRIE, TABAKWAREN										
1977	MAR	1528	+ 7,5	+21,4	1474	+ 7,7	1426	+ 4,2	1426	
	APR	1267	- 7,0	-17,1	1269	-13,9	1334	- 6,5	( 1434)	
	MAI	1392	+ 9,3	+ 9,9	1439	+13,4	1430	+ 7,2	( 1441)	
	JUN	1516	+13,3	+ 8,9	1517	+ 5,4	1540	+ 7,7	( 1456)	
	JUL	1337	- 0,3	-11,8	1410	- 7,1	1445	- 6,2	( 1462)	
	AUG	1454	+ 3,3	+ 8,8	1496	+ 6,1	1452	+ 0,3	( 1457)	
	SEP	1490	+10,9	+ 2,5	1459	- 2,5	1434	- 1,2	( 1457)	
	OKT	1529	+11,0	+ 2,6	1454	- 0,3	1517	+ 5,8	( 1466)	
	NOV	1634	+ 5,8	+ 6,9	1533	+ 5,4	1487	- 2,0	( 1472)	
	DEZ	1606	- 1,8	- 1,7	1474	- 3,8	1518	+ 2,1	( 1482)	
	1978	JAN	1415	+12,5	-11,9	1529	+ 3,7	1487	- 2,0	( 1493)
		FEB	1390	+10,4	- 1,8	1503	- 1,7	1503	+ 1,1	( 1506)
MAR		1530	+ 0,1	+10,1	1490	- 0,9	1455	- 3,2	( 1507)	
ERZEUGNISSE DER GRUNDSTOFF- UND PRODUKTIONSGÜTERINDUSTRIEN										
1977	MAR	5606	+10,4	+16,7	5444	+ 9,4	5299	+ 6,5	5172	
	APR	5168	+ 0,4	- 7,8	4922	- 9,6	5103	- 3,7	( 5175)	
	MAI	5130	+ 0,8	- 0,7	5197	+ 5,6	5266	+ 3,2	( 5176)	
	JUN	5483	+ 2,9	+ 6,9	5173	- 0,5	5166	- 1,9	( 5181)	
	JUL	5313	- 0,8	- 3,1	5091	- 1,6	5179	+ 0,3	( 5179)	
	AUG	4918	- 4,5	- 7,4	5138	+ 0,9	4979	- 3,9	( 5138)	
	SEP	4979	- 0,9	+ 1,2	5083	- 1,1	5046	+ 1,3	( 5132)	
	OKT	5022	- 3,4	+ 0,9	4984	- 1,9	5104	+ 1,1	( 5122)	
	NOV	5128	+ 2,5	+ 2,1	5313	+ 6,6	5165	+ 1,2	( 5121)	
	DEZ	5322	+ 2,5	+ 3,8	5272	- 0,8	5413	+ 4,8	( 5140)	
	1978	JAN	4944	+ 6,1	- 7,1	5309	+ 0,7	5195	- 4,0	( 5167)
		FEB	4809	+ 0,1	- 2,7	5068	- 4,5	5068	- 2,4	( 5204)
MAR		5393	- 3,8	+12,1	5287	+ 4,3	5173	+ 2,1	( 5235)	

**9 AUSSENHANDEL (SPEZIALHANDEL)**  
**9.1 EINFUHR - TATSÄCHLICHE WERTE (MILL. DM)**

JAHR	MONAT	ORIGINALWERT			SAISONBEREINIGTER WERT		SAISON- UND ARBEITSTÄGLICH BEREINIGTER WERT		GLATTE KOMPONENTE
		MILL.DM	VERÄNDERUNG IN O/O GEGEN VORJAHR      VORMONAT		MILL.DM	VERÄNDERUNG IN O/O GEGEN VORMONAT	MILL.DM	VERÄNDERUNG IN O/O GEGEN VORMONAT	MILL.DM
ERZEUGNISSE DER INVESTITIONSGUETERINDUSTRIEN									
1977	MAR	4966	+15,5	+23,5	4606	+ 6,1	4554	+ 4,9	4457
	APR	4560	+ 7,8	- 8,2	4212	- 8,6	4376	- 3,9	( 4497)
	MAI	4505	+12,6	- 1,2	4572	+ 8,5	4580	+ 4,7	( 4534)
	JUN	4680	+10,5	+ 3,9	4512	- 1,3	4592	+ 0,3	( 4591)
	JUL	4655	+14,5	- 0,5	4657	+ 3,2	4699	+ 2,3	( 4623)
	AUG	3696	+ 5,1	-20,6	4461	- 4,2	4412	- 6,1	( 4634)
	SEP	4795	+21,7	+29,7	4891	+ 9,6	4812	+ 9,1	( 4671)
	OKT	4875	+11,0	+ 1,7	4656	- 4,8	4762	- 1,0	( 4694)
	NOV	4860	+14,2	- 0,3	4855	+ 4,3	4811	+ 1,0	( 4715)
	DEZ	5454	+ 8,6	+12,2	4879	+ 0,5	4924	+ 2,3	( 4728)
	JAN	4561	+18,4	-16,4	4919	+ 0,8	4847	- 1,6	( 4735)
	FEB	4445	+10,5	- 2,5	4774	- 2,9	4774	- 1,5	( 4738)
MAR	4764	- 4,1	+ 7,2	4497	- 5,8	4411	- 7,6	( 4741)	
ERZEUGNISSE DER VERBRAUCHSGUETERINDUSTRIEN									
1977	MAR	3528	+17,1	+15,0	3186	+ 7,2	3112	+ 4,7	2972
	APR	2745	+ 2,5	-22,2	2734	-14,2	2865	- 7,9	( 2993)
	MAI	2670	+ 5,0	- 2,7	2946	+ 7,8	3000	+ 4,7	( 3012)
	JUN	2953	+15,3	+10,6	3068	+ 4,1	3075	+ 2,5	( 3055)
	JUL	3025	+ 8,9	+ 2,4	2997	- 2,3	3047	- 0,9	( 3069)
	AUG	3017	+19,1	- 0,3	3224	+ 7,6	3121	+ 2,4	( 3064)
	SEP	3243	+ 9,8	+ 7,5	3121	- 3,2	3086	- 1,1	( 3075)
	OKT	3287	+ 4,9	+ 1,4	2990	- 4,2	3033	- 1,7	( 3078)
	NOV	3096	+ 7,9	- 5,8	3164	+ 5,8	3088	+ 1,8	( 3072)
	DEZ	2883	+ 5,7	- 6,9	3072	- 2,9	3166	+ 2,5	( 3072)
	JAN	3153	+14,3	+ 9,4	3201	+ 4,2	3154	- 0,4	( 3069)
	FEB	3152	+ 2,7	+ 0,0	3075	- 3,9	3075	- 2,5	( 3064)
MAR	3329	- 5,6	+ 5,6	3010	- 2,1	2952	- 4,0	( 3047)	
INVESTITIONSGUETER									
1977	MAR	1738	+25,5	+45,9	1618	+14,7	1603	+13,6	1522
	APR	1463	+ 5,9	-15,8	1407	-13,0	1428	-10,9	( 1538)
	MAI	1673	+25,7	+14,4	1672	+18,8	1643	+15,1	( 1554)
	JUN	1553	+ 4,9	- 7,2	1523	- 8,9	1557	- 5,2	( 1571)
	JUL	1677	+ 8,1	+ 8,0	1583	+ 3,9	1595	+ 2,4	( 1585)
	AUG	1336	+ 4,0	-20,3	1523	- 3,8	1527	- 4,3	( 1588)
	SEP	1718	+39,2	+28,6	1775	+16,5	1764	+15,5	( 1608)
	OKT	1687	+18,1	- 1,8	1652	- 6,9	1673	- 5,2	( 1625)
	NOV	1661	+ 9,3	- 1,5	1643	- 0,5	1630	- 2,6	( 1643)
	DEZ	2060	+ 2,5	+24,0	1793	+ 9,1	1770	+ 8,6	( 1653)
	JAN	1596	+25,4	-22,5	1738	- 3,1	1675	- 5,4	( 1662)
	FEB	1456	+22,3	- 8,8	1671	- 3,9	1671	- 0,2	( 1669)
MAR	1558	-10,4	+ 7,0	1485	-11,1	1496	-10,5	( 1672)	
VERBRAUCHSGUETER									
1977	MAR	3658	+ 5,0	+10,4	3370	+ 3,8	3315	+ 2,1	3306
	APR	3248	- 1,4	-11,2	3093	- 8,2	3234	- 2,4	( 3326)
	MAI	2957	+ 0,1	- 9,0	3301	+ 6,7	3364	+ 4,0	( 3347)
	JUN	3289	+10,3	+11,2	3387	+ 2,6	3385	+ 0,6	( 3385)
	JUL	3659	+19,7	+11,2	3585	+ 5,8	3631	+ 7,3	( 3410)
	AUG	3241	+ 5,2	-11,4	3450	- 3,8	3369	- 7,2	( 3424)
	SEP	3673	+ 8,2	+13,3	3491	+ 1,2	3459	+ 2,7	( 3461)
	OKT	3777	+ 9,3	+ 2,8	3454	- 1,1	3493	+ 1,0	( 3488)
	NOV	3509	+16,7	- 7,1	3706	+ 7,3	3654	+ 4,6	( 3519)
	DEZ	3623	+12,4	+ 3,2	3667	- 1,1	3754	+ 2,7	( 3554)
	JAN	3544	+19,2	- 2,2	3711	+ 1,2	3669	- 2,3	( 3592)
	FEB	3555	+ 7,3	+ 0,3	3538	- 4,7	3538	- 3,6	( 3632)
MAR	3792	+ 3,7	+ 6,7	3540	+ 0,1	3467	- 2,0	( 3662)	
EG-LÄNDER									
1977	MAR*	10624	+12,5	+21,4	10306	+14,1	10126	+12,1	9101
	APR	9333	- 0,2	-12,2	8709	-15,5	8951	-11,6	9071
	MAI	9436	+ 4,2	+ 1,1	9326	+ 7,1	9477	+ 5,9	9148
	JUN	9793	+ 6,9	+ 3,8	9329	+ 0,0	9196	- 3,0	9222
	JUL	9378	+ 3,8	- 4,2	9244	- 0,9	9382	+ 2,0	9322
	AUG	8403	+ 1,6	-10,4	9348	+ 1,1	9158	- 2,4	9478
	SEP	9601	+ 7,8	+14,3	9658	+ 3,3	9657	+ 5,4	( 9594)
	OKT	9788	+ 5,4	+ 1,9	9388	- 2,8	9499	- 1,6	( 9700)
	NOV	9859	+ 9,6	+ 0,7	9999	+ 6,5	9854	+ 3,7	( 9784)
	DEZ	10123	+ 5,8	+ 2,7	10022	+ 0,2	10180	+ 3,3	( 9833)
	JAN	9362	+13,7	- 7,5	10178	+ 1,6	10122	- 0,6	( 9930)
	FEB	9344	+ 6,8	- 0,2	9719	- 4,5	9719	- 4,0	( 9853)
MAR	10079	- 5,1	+ 7,9	9763	+ 0,5	9586	- 1,4	( 9719)	

## 9 AUSSENHANDEL (SPEZIALHANDEL)

## 9.1 EINFUHR - TATSÄCHLICHE WERTE (MILL. DM)

JAHR	MONAT	ORIGINALWERT			SAISONBEREINIGTER WERT		SAISON- UND ARBEITSTÄGLICH BEREINIGTER WERT		GLATTE KOMPONENTE	
		MILL.DM	VERÄNDERUNG IN O/O GEGEN VORJAHR	VERÄNDERUNG IN O/O GEGEN VORMONAT	MILL.DM	VERÄNDERUNG IN O/O GEGEN VORMONAT	MILL.DM	VERÄNDERUNG IN O/O GEGEN VORMONAT	MILL.DM	
ANDERE EUROPÄISCHE INDUSTRIALISIERTE LÄNDER										
1977	MAR	2900	+14,4	+13,5	2743	+ 5,0	2687	+ 2,9	2576	
	APR	2434	+ 3,4	-16,1	2405	-12,3	2498	- 7,0	2566	
	MAI	2382	+ 0,3	- 2,1	2526	+ 5,0	2564	+ 2,6	2582	
	JUN	2612	+ 6,1	+ 9,7	2578	+ 2,1	2606	+ 1,6	2603	
	JUL	2773	+12,9	+ 6,2	2697	+ 4,6	2719	+ 4,3	2640	
	AUG	2455	+ 9,6	-11,5	2704	+ 0,3	2632	- 3,2	2711	
	SEP	2724	+ 9,8	+11,0	2748	+ 1,6	2706	+ 2,8	( 2770)	
	OKT	2902	+ 7,4	+ 6,5	2728	- 0,7	2786	+ 3,0	( 2831)	
	NOV	3048	+12,7	+ 5,0	2960	+ 8,5	2895	+ 3,9	( 2888)	
	DEZ	3099	+15,2	+ 1,7	3003	+ 1,5	3028	+ 4,6	( 2933)	
	1978	JAN	2757	+19,9	-11,0	2968	- 1,2	2951	- 2,5	( 2993)
		FEB	2887	+12,9	+ 4,7	2955	- 0,4	2955	+ 0,1	( 2934)
MAR		3183	+ 9,8	+10,3	3008	+ 1,8	2931	- 0,8	( 2873)	
VEREINIGTE STAATEN										
1977	MAR	1659	+ 7,9	+31,3	1522	+21,6	1490	+19,0	1400	
	APR	1404	- 0,4	-15,4	1291	-15,2	1305	-12,4	1418	
	MAI	1490	+12,5	+ 6,1	1529	+18,4	1515	+16,1	1431	
	JUN	1693	+17,2	+13,6	1645	+ 7,6	1637	+ 8,1	1441	
	JUL	1299	- 5,5	-23,3	1422	-13,6	1441	-12,0	1455	
	AUG	1305	+ 0,5	+ 0,5	1397	- 1,8	1352	- 6,2	1476	
	SEP	1249	+ 2,0	- 4,3	1392	- 0,4	1422	+ 5,2	( 1457)	
	OKT	1327	+ 8,1	+ 6,2	1450	+ 4,2	1461	+ 2,7	( 1424)	
	NOV	1402	- 2,4	+ 5,7	1371	- 5,4	1313	-10,1	( 1380)	
	DEZ	1547	-34,8	+10,3	1389	+ 1,3	1425	+ 8,5	( 1330)	
	1978	JAN	1382	+ 0,2	-10,7	1372	- 1,2	1364	- 4,3	( 1328)
		FEB	1273	+ 0,7	- 7,9	1257	- 8,4	1257	- 7,8	( 1248)
MAR		1323	-20,3	+ 3,9	1199	- 4,6	1187	- 5,6	( 1224)	
ÜBRIGE INDUSTRIALISIERTE WESTLICHE LÄNDER										
1977	MAR	1122	+26,8	+25,9	1183	+16,4	1163	+14,5	1058	
	APR	1033	+ 9,3	- 7,9	1009	-14,7	1026	-11,8	1059	
	MAI	1102	+14,9	+ 6,7	1105	+ 9,5	1112	+ 8,4	1059	
	JUN	1203	+24,5	+ 9,2	1156	+ 4,6	1147	+ 3,1	1061	
	JUL	1093	+ 7,3	- 9,1	1062	- 8,1	1078	- 6,0	1069	
	AUG	1110	+ 4,4	+ 1,6	1094	+ 3,0	1091	+ 1,2	1085	
	SEP	1226	+17,8	+10,5	1181	+ 8,0	1174	+ 7,6	( 1093)	
	OKT	989	-14,1	-19,3	960	-18,7	977	-16,8	( 1104)	
	NOV	1085	+ 3,1	+ 9,7	1054	+ 9,8	1045	+ 7,0	( 1106)	
	DEZ	1234	+10,7	+13,7	1173	+11,3	1180	+12,9	( 1134)	
	1978	JAN	1051	+16,6	-14,8	1131	- 3,6	1126	- 4,6	( 1165)
		FEB	997	+11,9	- 5,1	1108	- 2,0	1108	- 1,6	( 1140)
MAR		979	-12,7	- 1,8	1054	- 4,9	1041	- 6,0	( 1171)	
ENTWICKLUNGSLÄNDER										
1977	MAR	4344	+19,0	+ 7,3	4389	+ 5,3	4337	+ 4,0	4161	
	APR	3889	+ 7,4	-10,5	4088	- 6,9	4164	- 4,0	4137	
	MAI	3845	+12,0	- 1,1	3980	- 2,6	4000	- 3,9	4102	
	JUN	4184	+13,2	+ 8,8	4112	+ 3,3	4159	+ 4,0	4048	
	JUL	3879	- 1,5	- 7,3	3846	- 6,5	3861	- 7,2	4013	
	AUG	4211	+ 0,1	+ 8,6	3984	+ 3,6	3961	+ 2,6	3971	
	SEP	3772	- 0,5	-10,4	3823	- 4,0	3724	- 6,0	( 3924)	
	OKT	3868	- 3,0	+ 2,5	3721	- 2,7	3824	+ 2,7	( 3874)	
	NOV	3857	- 6,2	- 0,3	3775	+ 1,5	3755	- 1,8	( 3840)	
	DEZ	3964	- 5,1	+ 2,8	3924	+ 3,9	3896	+ 3,8	( 3893)	
	1978	JAN	3793	- 9,6	- 4,3	3814	- 2,8	3817	- 2,0	( 3860)
		FEB	3439	-15,1	- 9,3	3552	- 6,9	3552	- 6,9	( 3509)
MAR		3835	-11,7	+11,5	3821	+ 7,6	3735	+ 5,2	( 3572)	
OSTBLOCKLÄNDER										
1977	MAR	972	+ 6,1	+30,6	962	+14,8	933	+11,3	899	
	APR	867	- 6,3	-10,8	841	-12,6	881	- 5,6	890	
	MAI	863	- 5,6	- 0,5	905	+ 7,6	918	+ 4,2	900	
	JUN	932	+ 8,8	+ 8,0	951	+ 5,1	925	+ 0,8	910	
	JUL	979	+ 4,6	+ 5,0	939	- 1,3	972	+ 5,1	924	
	AUG	896	- 6,8	- 8,5	937	- 0,2	913	- 6,1	967	
	SEP	939	- 0,9	+ 4,8	940	+ 0,3	929	+ 1,8	( 1001)	
	OKT	1027	+ 8,2	+ 9,4	960	+ 2,1	988	+ 6,4	( 1036)	
	NOV	1128	+23,1	+ 9,8	1113	+15,9	1104	+11,7	( 1102)	
	DEZ	1232	+12,2	+ 9,2	1127	+ 1,3	1147	+ 3,9	( 1182)	
	1978	JAN	1060	+34,0	-14,0	1151	+ 2,1	1141	- 0,5	( 1194)
		FEB	802	+ 7,8	-24,3	876	-23,9	873	-23,5	( 1091)
MAR		1012	+ 4,1	+26,2	1005	+14,7	976	+11,8	( 1032)	

9 AUSSENHANDEL (SPEZIALHANDEL)  
9.2 AUSFUHR - TATSÄCHLICHE WERTE (MILL. DM)

JAHR	MONAT	ORIGINALWERT			SAISONBEREINIGTER WERT		SAISON- UND ARBEITSTÄGLICH BEREINIGTER WERT		GLATTE KOMPONENTE	
		MILL.DM	VERÄNDERUNG VORJAHR	IN O/O GEGEN VORMONAT	MILL.DM	VERÄNDERUNG IN O/O GEGEN VORMONAT	MILL.DM	VERÄNDERUNG IN O/O GEGEN VORMONAT	MILL.DM	
AUSFUHR INSGESAMT										
1977	MAR*	25834	+12,6	+23,1	25182	+14,6	24744	+12,7	21932	
	APR	21916	+ 4,7	-15,2	21509	-14,6	22305	- 9,9	22031	
	MAI	22761	+ 6,6	+ 3,9	22762	+ 5,8	23050	+ 3,3	22242	
	JUN	23339	+13,2	+ 2,5	23254	+ 2,2	23113	+ 0,3	22315	
	JUL	21172	- 0,9	- 9,3	21518	- 7,5	21810	- 5,6	22502	
	AUG	20936	+ 8,6	- 1,1	23344	+ 8,5	22843	+ 4,7	22759	
	SEP	23217	+ 0,5	+10,9	22790	- 2,4	22607	- 1,0	(22939)	
	OKT	24735	+ 8,1	+ 6,5	23275	+ 2,1	23675	+ 4,7	(23097)	
	NOV	23484	+ 5,7	- 5,1	23270	+ 0,0	22856	- 3,5	(23214)	
	DEZ	25435	+ 4,7	+ 8,3	23840	+ 2,4	24205	+ 5,9	(23268)	
	1978	JAN	21313	+ 7,7	-16,2	22343	- 6,3	22255	- 8,1	(23399)
		FEB	21366	+ 1,8	+ 0,2	22325	- 0,1	22325	+ 0,3	(22485)
MAR		24608	- 4,7	+15,2	23873	+ 6,9	23223	+ 4,0	(23969)	
GEWERBLICHE WIRTSCHAFT										
1977	MAR*	24371	+11,7	+23,1	23795	+14,2	23375	+12,2	20789	
	APR	20688	+ 3,6	-15,1	20350	-14,5	21083	- 9,8	20831	
	MAI	21493	+ 5,4	+ 3,9	21492	+ 5,6	21593	+ 2,4	20985	
	JUN	22043	+12,0	+ 2,6	21958	+ 2,2	21851	+ 1,2	21017	
	JUL	19954	- 1,6	- 9,5	20328	- 7,4	20688	- 5,3	21157	
	AUG	19630	+ 7,1	- 1,6	21115	+ 3,9	20791	+ 0,5	21387	
	SEP	21910	- 0,1	+11,6	21566	+ 2,1	21344	+ 2,7	(21610)	
	OKT	23417	+ 7,8	+ 6,9	22106	+ 2,5	22618	+ 6,0	(21832)	
	NOV	22237	+ 5,5	- 5,0	22101	+ 0,0	21795	- 3,6	(22022)	
	DEZ	24004	+ 4,1	+ 7,9	22568	+ 2,1	22830	+ 4,7	(22141)	
	1978	JAN	20045	+ 7,2	-16,5	21220	- 6,0	21188	- 7,2	(22380)
		FEB	20243	+ 2,3	+ 1,0	21236	+ 0,1	21236	+ 0,2	(21262)
MAR		23314	- 4,3	+15,2	22651	+ 6,7	22085	+ 4,0	(22688)	
ROHSTOFFE UND HALBWAREN										
1977	MAR*	2225	+ 5,6	+20,5	2262	+20,1	2187	+16,1	( 1936)	
	APR	2026	+ 0,0	- 8,9	1957	-13,5	2026	- 7,4	( 1929)	
	MAI	2077	- 5,8	+ 2,5	1944	- 0,7	1978	- 2,4	( 1928)	
	JUN	2199	+ 6,7	+ 5,9	2168	+11,5	2084	+ 5,4	( 1932)	
	JUL	1854	-10,8	-15,7	1837	-15,3	1910	- 8,3	( 1942)	
	AUG	1807	- 6,8	- 2,5	1948	+ 6,0	1880	- 1,6	( 1958)	
	SEP	2024	- 9,5	+12,0	1986	+ 2,0	1964	+ 4,5	( 1980)	
	OKT	2050	- 2,7	+ 1,3	1932	- 2,7	1977	+ 0,7	( 2000)	
	NOV	2100	+ 5,8	+ 2,4	2112	+ 9,3	2055	+ 3,9	( 2029)	
	DEZ	2086	+ 1,4	- 0,7	2047	- 3,1	2102	+ 2,3	( 2057)	
	1978	JAN	1970	+20,0	- 5,6	2108	+ 3,0	2095	- 0,3	( 2160)
		FEB	1971	+ 6,8	+ 0,1	2095	- 0,6	2095	+ 0,0	( 2305)
MAR		2205	- 0,9	+11,9	2217	+ 5,8	2155	+ 2,9	( 2286)	
ROHSTOFFE										
1977	MAR	517	+ 3,0	+19,7	489	+ 9,9	471	+ 5,8	( 464)	
	APR	476	- 0,2	- 7,9	452	- 7,6	465	- 1,3	( 462)	
	MAI	487	+ 3,0	+ 2,3	469	+ 3,8	482	+ 3,7	( 461)	
	JUN	493	+ 1,4	+ 1,2	479	+ 2,1	457	- 5,2	( 462)	
	JUL	412	-12,2	-16,4	426	-11,1	439	- 3,9	( 465)	
	AUG	426	- 4,1	+ 3,4	467	+ 9,6	454	+ 3,4	( 469)	
	SEP	492	- 6,3	+15,5	492	+ 5,4	487	+ 7,3	( 475)	
	OKT	507	- 1,2	+ 3,0	472	- 4,1	486	- 0,2	( 482)	
	NOV	495	+ 6,0	- 2,4	502	+ 6,4	487	+ 0,2	( 497)	
	DEZ	531	+ 4,7	+ 7,3	517	+ 3,0	525	+ 7,8	( 504)	
	1978	JAN	468	+20,6	-11,9	512	- 1,0	521	- 0,8	( 524)
		FEB	473	+ 9,5	+ 1,1	506	- 1,2	506	- 2,9	( 531)
MAR		539	+ 4,3	+14,0	505	- 0,2	482	- 4,7	( 501)	
HALBWAREN										
1977	MAR*	1709	+ 6,4	+20,9	1753	+22,0	1696	+18,0	( 1476)	
	APR	1550	+ 0,1	- 9,3	1504	-14,2	1555	- 8,3	( 1471)	
	MAI	1590	- 8,3	+ 2,6	1474	- 2,0	1498	- 3,7	( 1471)	
	JUN	1706	+ 8,4	+ 7,3	1687	+14,5	1623	+ 8,3	( 1474)	
	JUL	1442	-10,4	-15,5	1428	-15,4	1484	- 8,6	( 1482)	
	AUG	1382	- 7,5	- 4,2	1479	+ 3,6	1432	- 3,5	( 1494)	
	SEP	1532	-10,5	+10,9	1511	+ 2,2	1490	+ 4,1	( 1510)	
	OKT	1543	- 3,1	+ 0,7	1459	- 3,4	1493	+ 0,2	( 1523)	
	NOV	1604	+ 5,7	+ 4,0	1610	+10,3	1572	+ 5,3	( 1544)	
	DEZ	1556	+ 0,5	- 3,0	1531	- 4,9	1569	- 0,2	( 1563)	
	1978	JAN	1502	+19,8	- 3,5	1594	+ 4,1	1580	+ 0,7	( 1633)
		FEB	1498	+ 6,0	- 0,3	1584	- 0,6	1584	+ 0,3	( 1755)
MAR		1666	- 2,5	+11,2	1694	+ 6,9	1651	+ 4,2	( 1755)	
FERTIGWAREN										
1977	MAR*	22146	+12,4	+23,4	21487	+13,9	21116	+11,9	18780	
	APR	18662	+ 4,0	-15,7	18329	-14,7	19015	- 9,9	18859	
	MAI	19417	+ 6,8	+ 4,0	19414	+ 5,9	19638	+ 3,3	19023	
	JUN	19844	+12,6	+ 2,2	19769	+ 1,8	19667	+ 0,1	19092	
	JUL	18100	- 0,6	- 8,8	18348	- 7,2	18605	- 5,4	19247	
	AUG	17823	+ 8,7	- 1,5	19969	+ 8,8	19566	+ 5,2	19473	
	SEP	19886	+ 0,9	+11,6	19554	- 2,1	19359	- 1,1	(19647)	
	OKT	21367	+ 8,9	+ 7,4	20106	+ 2,8	20461	+ 5,7	(19805)	
	NOV	20137	+ 5,4	- 5,8	19939	- 0,8	19622	- 4,1	(19922)	
	DEZ	21918	+ 4,4	+ 8,8	20461	+ 2,6	20760	+ 5,8	(19971)	
	1978	JAN	18074	+ 5,9	-17,5	19063	- 6,8	18963	- 8,7	(20040)
		FEB	18272	+ 1,8	+ 1,1	19141	+ 0,4	19141	+ 0,9	(19099)
MAR		21110	- 4,7	+15,5	20391	+ 6,5	19845	+ 3,7	(20431)	

## 9 AUSSENHANDEL (SPEZIALHANDEL)

## 9.2 AUSFUHR - TATSÄCHLICHE WERTE (MILL. DM)

JAHR	MONAT	ORIGINALWERT			SAISONBEREINIGTER WERT		SAISON- UND ARBEITSTÄGLICH BEREINIGTER WERT		GLATTE KOMPONENTE	
		MILL.DM	VERÄNDERUNG IN O/O GEGEN VORJAHR VORMONAT		MILL.DM	VERÄNDERUNG IN O/O GEGEN VORMONAT	MILL.DM	VERÄNDERUNG IN O/O GEGEN VORMONAT	MILL.DM	
VORERZEUGNISSE										
1977	MAR*	4468	+12,1	+22,1	4550	+20,2	4412	+16,6	( 3849)	
	APR	3920	+ 3,5	-12,3	3731	-18,0	3870	-12,3	( 3842)	
	MAI	3977	+ 1,4	+ 1,5	3857	+ 3,4	3907	+ 1,0	( 3835)	
	JUN	4007	+ 6,9	+ 0,8	4069	+ 5,5	3964	+ 1,5	( 3826)	
	JUL	3631	- 6,4	- 9,4	3617	-11,1	3737	- 5,7	( 3817)	
	AUG	3626	+ 3,2	- 0,1	3733	+ 3,2	3608	- 3,5	( 3809)	
	SEP	3927	- 3,1	+ 8,3	3880	+ 3,9	3827	+ 6,1	( 3805)	
	OKT	3938	- 1,6	+ 0,3	3728	- 3,9	3823	- 0,1	( 3828)	
	NOV	3945	- 0,3	+ 0,2	3958	+ 6,2	3846	+ 0,6	( 3852)	
	DEZ	3958	- 1,5	+ 0,3	3932	- 0,7	4037	+ 5,0	( 3887)	
	1978	JAN	3679	+ 4,4	- 7,0	3781	- 3,8	3749	- 7,1	( 3823)
		FEB	3736	+ 2,1	+ 1,5	3961	+ 4,8	3961	+ 5,7	( 4080)
MAR		4211	- 5,8	+12,7	4204	+ 6,1	4078	+ 3,0	( 4200)	
ENDERZEUGNISSE										
1977	MAR*	17679	+12,5	+23,7	17059	+13,1	16706	+10,8	15103	
	APR	14743	+ 4,2	-16,6	14559	-14,7	15081	- 9,7	15088	
	MAI	15440	+ 8,2	+ 4,7	15464	+ 6,2	15566	+ 3,2	15125	
	JUN	15836	+14,1	+ 2,6	15754	+ 1,9	15667	+ 0,6	15129	
	JUL	14469	+ 1,0	- 8,6	14578	- 7,5	14864	- 5,1	15223	
	AUG	14197	+10,2	- 1,9	15886	+ 9,0	15624	+ 5,1	15380	
	SEP	15959	+ 2,0	+12,4	15624	- 1,6	15435	- 1,2	(15497)	
	OKT*	17429	+11,6	+ 9,2	16952	+ 8,5	17296	+12,1	(15614)	
	NOV	16192	+ 6,9	- 7,1	15903	- 6,2	15661	- 9,5	(15714)	
	DEZ	17960	+ 5,8	+10,9	16455	+ 3,5	16623	+ 6,1	(15779)	
	1978	JAN	14395	+ 6,3	-19,8	15249	- 7,3	15135	- 9,0	(15901)
		FEB	14535	+ 1,7	+ 1,0	15257	+ 0,1	15257	+ 0,8	(15169)
MAR		16898	- 4,4	+16,3	16292	+ 6,8	15923	+ 4,4	(16500)	
ERZEUGNISSE DER GRUNDSTOFF- U. PRODUKTIONSGUETERINDUSTRIEN										
1977	MAR*	6605	+11,0	+23,6	6560	+18,3	6392	+15,2	5623	
	APR	5738	+ 2,6	-13,1	5518	-15,9	5697	-10,9	( 5630)	
	MAI	5875	+ 0,6	+ 2,4	5715	+ 3,6	5775	+ 1,4	( 5637)	
	JUN	5922	+ 7,7	+ 0,8	5828	+ 2,0	5760	- 0,3	( 5641)	
	JUL	5365	- 5,2	- 9,4	5397	- 7,4	5516	- 4,2	( 5646)	
	AUG	5360	+ 1,1	- 0,1	5811	+ 7,7	5623	+ 1,9	( 5605)	
	SEP	5580	- 5,8	+ 4,1	5506	- 5,2	5516	- 1,9	( 5604)	
	OKT	5592	- 1,8	+ 0,2	5498	- 0,1	5599	+ 1,5	( 5607)	
	NOV	5740	- 0,5	+ 2,6	5670	+ 3,1	5539	- 1,1	( 5608)	
	DEZ	5695	- 1,1	- 0,8	5688	+ 0,3	5893	+ 6,4	( 5654)	
	1978	JAN	5320	+ 4,0	- 6,6	5693	+ 0,1	5686	- 3,5	( 5714)
		FEB	5435	+ 1,7	+ 2,2	5732	+ 0,7	5732	+ 0,8	( 5790)
MAR		6107	- 7,5	+12,4	6085	+ 6,2	6026	+ 5,1	( 5870)	
ERZEUGNISSE DER INVESTITIONSGUETERINDUSTRIEN										
1977	MAR	14081	+12,1	+23,8	13042	+ 7,0	12816	+ 5,2	12363	
	APR	11737	+ 3,6	-16,6	11672	-10,5	12161	- 5,1	(12428)	
	MAI	12306	+ 6,4	+ 4,8	12435	+ 6,5	12628	+ 3,8	(12485)	
	JUN	12886	+14,5	+ 4,7	12680	+ 2,0	12613	- 0,1	(12638)	
	JUL	11419	+ 0,2	-11,4	11752	- 7,3	11939	- 5,3	(12676)	
	AUG	11179	+11,4	- 2,1	12912	+ 9,9	12633	+ 5,8	(12656)	
	SEP	12726	+ 1,3	+13,8	12576	- 2,6	12439	- 1,5	(12692)	
	OKT	14131	+12,6	+11,0	13229	+ 5,2	13365	+ 7,4	(12669)	
	NOV	13060	+ 8,0	- 7,6	12909	- 2,4	12744	- 4,6	(12587)	
	DEZ	14646	+ 3,7	+12,1	12942	+ 0,3	13245	+ 3,9	(12576)	
	1978	JAN	11472	+ 6,8	-21,7	12669	- 2,1	12650	- 4,5	(12558)
		FEB	11513	+ 1,2	+ 0,4	12438	- 1,8	12438	- 1,7	(12534)
MAR		13434	- 4,6	+16,7	12461	+ 0,2	12182	- 2,1	(12521)	
ERZEUGNISSE DER VERBRAUCHSGUETERINDUSTRIEN										
1977	MAR	2974	+14,6	+20,1	2695	+ 9,0	2643	+ 6,9	2545	
	APR	2502	+ 6,0	-15,9	2404	-10,8	2510	- 5,0	( 2556)	
	MAI	2466	+ 8,6	- 1,4	2588	+ 7,7	2614	+ 4,1	( 2566)	
	JUN	2443	+ 8,9	- 0,9	2557	- 1,2	2581	- 1,3	( 2588)	
	JUL	2358	- 5,2	- 3,5	2400	- 6,1	2432	- 5,8	( 2593)	
	AUG	2367	+10,0	+ 0,4	2644	+10,2	2556	+ 5,1	( 2578)	
	SEP	2757	+ 3,1	+16,5	2563	- 3,1	2540	- 0,6	( 2579)	
	OKT	2865	+ 5,7	+ 3,9	2593	+ 1,2	2621	+ 3,2	( 2573)	
	NOV	2644	+ 5,0	- 7,7	2645	+ 2,0	2580	- 1,6	( 2565)	
	DEZ	2491	+ 1,5	- 5,8	2571	- 2,8	2648	+ 2,6	( 2568)	
	1978	JAN	2414	+ 6,7	- 3,1	2636	+ 2,5	2592	- 2,1	( 2572)
		FEB	2510	+ 1,3	+ 4,0	2539	- 3,7	2539	- 2,0	( 2576)
MAR		2887	- 2,9	+15,0	2616	+ 3,0	2575	+ 1,4	( 2584)	
INVESTITIONSGUETER										
1977	MAR	6834	+11,3	+28,4	6298	+ 6,6	6118	+ 3,6	5878	
	APR	5514	- 1,3	-19,3	5533	-12,1	5708	- 6,7	( 5895)	
	MAI	5805	+ 3,4	+ 5,3	5850	+ 5,7	5914	+ 3,6	( 5909)	
	JUN	6051	+13,3	+ 4,2	6030	+ 3,1	5939	+ 0,4	( 5975)	
	JUL	5573	- 2,0	- 7,9	5506	- 8,7	5655	- 4,8	( 5983)	
	AUG	5479	+ 7,2	- 1,7	6118	+11,1	6046	+ 6,9	( 5974)	
	SEP	6063	+ 0,1	+10,7	5985	- 2,2	5879	- 2,8	( 5978)	
	OKT*	7044	+20,3	+16,2	7098	+18,6	7272	+23,7	( 5960)	
	NOV	6113	+ 7,7	-13,2	6109	-13,9	6033	-17,0	( 5909)	
	DEZ	7375	+ 3,1	+20,6	6204	+ 1,6	6281	+ 4,1	( 5904)	
	1978	JAN	5496	+ 8,1	-25,5	6021	- 2,9	6025	- 4,1	( 5899)
		FEB	5216	- 2,0	- 5,1	5859	- 2,7	5859	- 2,8	( 5895)
MAR		6409	- 6,2	+22,9	5912	+ 0,9	5755	- 1,8	( 5892)	

## 9 AUSSENHANDEL (SPEZIALHANDEL)

## 9.2 AUSFUHR - TATSÄCHLICHE WERTE (MILL. DM)

JAHR	MONAT	ORIGINALWERT			SAISONBEREINIGTER WERT		SAISON- UND ARBEITSTÄGLICH BEREINIGTER WERT		GLATTE KOMPONENTE	
		MILL.DM	VERÄNDERUNG VORJAHR	IN O/O GEGEN VORMONAT	MILL.DM	VERÄNDERUNG IN O/O GEGEN VORMONAT	MILL.DM	VERÄNDERUNG IN O/O GEGEN VORMONAT	MILL.DM	
VERBRAUCHSGÜTER										
1977	MAR	3519	+19,2	+20,3	3180	+ 8,6	3161	+ 7,9	2987	
	APR	2860	+ 6,8	-18,7	2821	-11,3	2930	- 7,3	( 3008)	
	MAI	2912	+11,3	+ 1,8	3014	+ 6,8	3042	+ 3,8	( 3029)	
	JUN	2927	+14,6	+ 0,5	3026	+ 0,4	3063	+ 0,7	( 3068)	
	JUL	2558	+ 6,0	-12,6	2926	- 3,3	2933	- 4,2	( 3083)	
	AUG	2537	+12,7	- 0,8	3083	+ 5,4	3016	+ 2,8	( 3084)	
	SEP	3420	+ 5,5	+34,8	3126	+ 1,4	3108	+ 3,1	( 3095)	
	OKT	3670	+12,1	+ 7,3	3226	+ 3,2	3223	+ 3,7	( 3095)	
	NOV	3431	+12,4	- 6,5	3194	- 1,0	3154	- 2,1	( 3087)	
	DEZ	3192	+ 8,2	- 7,0	3121	- 2,3	3182	+ 0,9	( 3094)	
	1978	JAN	2792	+ 6,0	-12,5	3090	- 1,0	3097	- 2,7	( 3102)
		FEB	3025	+ 3,4	+ 8,3	3060	- 1,0	3060	- 1,2	( 3109)
MAR		3490	- 0,8	+15,4	3143	+ 2,7	3108	+ 1,6	( 3129)	
EG-LÄNDER										
1977	MAR*	12197	+11,8	+23,4	11560	+16,3	11434	+15,0	9916	
	APR	10010	+ 2,7	-17,9	9569	-17,2	10049	-12,1	9906	
	MAI	10367	+ 4,9	+ 3,6	10308	+ 7,7	10396	+ 3,5	9954	
	JUN	10571	+ 9,8	+ 2,0	10254	- 0,5	10238	- 1,5	9973	
	JUL	8904	- 5,2	-15,8	9411	- 8,2	9573	- 6,5	10057	
	AUG	8677	+ 3,0	- 2,5	10182	+ 8,2	9908	+ 3,5	10162	
	SEP	10797	+ 2,7	+24,4	10335	+ 1,5	10273	+ 3,7	(10240)	
	OKT	11006	+ 5,5	+ 1,9	10348	+ 0,1	10485	+ 2,1	(10314)	
	NOV	10461	+ 3,6	- 5,0	10454	+ 1,0	10304	- 1,7	(10377)	
	DEZ	10716	+ 1,6	+ 2,4	10596	+ 1,4	10929	+ 6,1	(10420)	
	1978	JAN	9938	+ 7,8	- 7,3	10573	- 0,2	10472	- 4,2	(10569)
		FEB	9920	+ 0,3	- 0,2	10045	- 5,0	10045	- 4,1	(10231)
MAR		11570	- 5,1	+16,6	10903	+ 8,5	10618	+ 5,7	(10766)	
ANDERE EUROPÄISCHE INDUSTRIALISIERTE LÄNDER										
1977	MAR	5510	+16,0	+21,7	5124	+ 7,8	5056	+ 6,3	4919	
	APR	4739	+ 7,7	-14,0	4662	- 9,0	4825	- 4,6	4882	
	MAI	4840	+ 3,1	+ 2,1	4814	+ 3,3	4940	+ 2,6	4893	
	JUN	4789	+12,1	- 1,1	4859	+ 0,9	4781	- 3,2	4906	
	JUL	4630	+ 5,5	- 3,3	4784	- 1,5	4849	+ 1,4	4876	
	AUG	4466	+ 4,2	- 3,5	4944	+ 3,3	4850	+ 0,0	4893	
	SEP	4903	- 1,5	+ 9,8	4884	- 1,2	4834	- 0,3	( 4888)	
	OKT	5296	+ 5,0	+ 8,0	4991	+ 2,2	5001	+ 3,5	( 4871)	
	NOV	5059	+ 2,4	- 4,5	5000	+ 0,2	4972	- 0,6	( 4835)	
	DEZ	5210	- 5,0	+ 3,0	4814	- 3,7	4909	- 1,3	( 4766)	
	1978	JAN	4072	- 1,6	-21,8	4478	- 7,0	4462	- 9,1	( 4687)
		FEB	4276	- 5,6	+ 5,0	4476	+ 0,0	4476	+ 0,3	( 4266)
MAR		4799	-12,9	+12,2	4403	- 1,6	4296	- 4,0	( 4251)	
VEREINIGTE STAATEN										
1977	MAR	1393	+14,7	+20,2	1373	+ 8,3	1335	+ 5,3	( 1376)	
	APR	1479	+28,9	+ 6,2	1464	+ 6,6	1487	+11,4	( 1418)	
	MAI	1466	+30,2	- 0,9	1467	+ 0,2	1446	- 2,8	( 1460)	
	JUN	1602	+28,3	+ 9,3	1531	+ 4,4	1624	+12,3	( 1506)	
	JUL	1418	+15,3	-11,5	1486	- 2,9	1476	- 9,1	( 1550)	
	AUG	1544	+56,3	+ 8,9	1684	+13,3	1660	+12,5	( 1592)	
	SEP	1759	+32,9	+13,9	1733	+ 2,9	1677	+ 1,0	( 1623)	
	OKT	1649	+21,8	- 6,3	1503	-13,3	1552	- 7,5	( 1636)	
	NOV	1761	+33,7	+ 6,8	1664	+10,7	1623	+ 4,6	( 1666)	
	DEZ	1776	+42,7	+ 0,9	1639	- 1,5	1619	- 0,2	( 1678)	
	1978	JAN	1440	+20,7	-18,9	1528	- 6,8	1484	- 8,3	( 1674)
		FEB	1590	+37,2	+10,4	1706	+11,6	1706	+15,0	( 1678)
MAR		1669	+19,8	+ 5,0	1692	- 0,8	1682	- 1,4	( 1667)	
ÜBRIGE INDUSTRIALISIERTE WESTLICHE LÄNDER										
1977	MAR	978	+10,8	+41,3	954	+24,1	929	+20,8	( 852)	
	APR	770	- 6,7	-21,3	807	-15,4	832	-10,4	( 856)	
	MAI	923	+17,7	+19,9	907	+12,4	919	+10,5	( 857)	
	JUN	835	+ 0,5	- 9,5	842	- 7,2	840	- 8,6	( 857)	
	JUL	826	-11,9	- 1,1	802	- 4,8	810	- 3,6	( 854)	
	AUG	827	+12,8	+ 0,1	869	+ 8,4	851	+ 5,1	( 849)	
	SEP	790	-10,7	- 4,5	824	- 5,2	798	- 6,2	( 842)	
	OKT	912	+11,5	+15,4	849	+ 3,0	887	+11,2	( 841)	
	NOV	849	+ 0,2	- 6,9	841	- 0,9	815	- 8,1	( 837)	
	DEZ	971	+ 1,8	+14,4	869	+ 3,3	869	+ 6,6	( 840)	
	1978	JAN	733	-10,1	-24,5	751	-13,6	768	-11,6	( 868)
		FEB	815	+17,8	+11,2	914	+21,7	914	+19,0	( 883)
MAR*		1081	+10,5	+32,6	1053	+15,2	1003	+ 9,7	( 820)	



9 AUSSENHANDEL (SPEZIALHANDEL)  
9.2 AUSFUHR - TATSÄCHLICHE WERTE (MILL. DM)

JAHR	MONAT	ORIGINALWERT			SAISONBEREINIGTER WERT		SAISON- UND ARBEITSTÄGLICH BEREINIGTER WERT		GLATTE KOMPONENTE	
		MILL. DM	VERÄNDERUNG VORJAHR	IN O/O GEGEN VORMONAT	MILL. DM	VERÄNDERUNG IN O/O GEGEN VORMONAT	MILL. DM	VERÄNDERUNG IN O/O GEGEN VORMONAT	MILL. DM	
ENTWICKLUNGSLÄNDER										
1977	MAR*	4139	+25,7	+24,4	4227	+17,9	4054	+13,1	( 3721)	
	APR	3607	+ 8,7	-12,9	3603	-14,8	3632	-10,4	( 3730)	
	MAI	3730	+11,9	+ 3,4	3691	+ 2,4	3749	+ 3,2	( 3738)	
	JUN	4260	+29,8	+14,2	4289	+16,2	4178	+11,4	( 3747)	
	JUL	3912	+ 3,2	- 8,2	3715	-13,4	3800	- 9,0	( 3759)	
	AUG	3977	+18,8	+ 1,7	4012	+ 8,0	3977	+ 4,7	( 3775)	
	SEP	3587	- 8,4	- 9,8	3685	- 8,2	3614	- 9,1	( 3798)	
	OKT*	4419	+12,8	+23,2	4286	+16,3	4438	+22,8	( 3820)	
	NOV	3879	+10,4	-12,2	3950	- 7,8	3854	-13,2	( 3856)	
	DEZ	4775	+12,3	+23,1	4281	+ 8,4	4218	+ 9,4	( 3918)	
	1978	JAN	3655	+15,5	-23,5	3810	-11,0	3850	- 8,7	( 3987)
		FEB	3460	+ 4,0	- 5,3	3819	+ 0,2	3819	- 0,8	( 4038)
MAR		4057	- 2,0	+17,3	4204	+10,1	4091	+ 7,1	( 4317)	
OSTBLOCKLÄNDER										
1977	MAR	1538	-16,7	+14,9	1591	+14,8	1524	+10,0	1355	
	APR	1242	-13,7	-19,2	1285	-19,2	1286	-15,6	1345	
	MAI	1370	- 7,7	+10,3	1303	+ 1,4	1288	+ 0,2	1359	
	JUN	1212	- 7,0	-11,5	1369	+ 5,1	1349	+ 4,7	1339	
	JUL	1403	-10,4	+15,8	1260	- 8,0	1303	- 3,3	1354	
	AUG	1372	- 3,0	- 2,2	1338	+ 6,2	1309	+ 0,3	1371	
	SEP	1312	- 5,5	- 4,4	1385	+ 3,5	1359	+ 3,8	( 1388)	
	OKT	1386	+10,5	+ 5,6	1437	+ 3,8	1485	+ 9,3	( 1403)	
	NOV	1406	- 1,3	+ 1,4	1442	+ 0,3	1400	- 5,7	( 1380)	
	DEZ*	1930	+10,6	+37,3	1629	+13,0	1612	+15,1	( 1348)	
	1978	JAN	1414	+18,4	-26,7	1448	-11,1	1439	-10,7	( 1325)
		FEB	1248	- 6,8	-11,7	1322	- 8,7	1322	- 8,1	( 1330)
MAR		1381	-10,2	+10,7	1417	+ 7,2	1406	+ 6,4	( 1273)	
SALDO INSGESAMT										
1977	MAR	4196	+ 5,8	+53,8	3448	+29,6	3282	+23,4	( 3018)	
	APR	2934	+27,1	-30,1	3101	-10,1	3314	+ 1,0	( 3095)	
	MAI	3628	+10,8	+23,7	3170	+ 2,2	3154	- 4,8	( 3166)	
	JUN	2900	+43,6	-20,1	3573	+12,8	3496	+10,8	( 3219)	
	JUL	1746	-32,3	-39,8	1915	-46,4	2112	-39,6	( 3253)	
	AUG	2532	+111,4	+45,0	3666	+91,4	3484	+65,0	( 3332)	
	SEP	3680	-21,3	+45,3	3646	- 0,5	3578	+ 2,7	( 3382)	
	OKT	4807	+34,8	+30,6	4089	+12,2	4208	+17,6	( 3410)	
	NOV	3083	+ 3,7	-35,9	2999	-26,7	2881	-31,5	( 3309)	
	DEZ	4221	+29,8	+36,9	3380	+12,7	3594	+24,7	( 3221)	
	1978	JAN	1898	- 4,2	-55,0	2515	-25,6	2373	-34,0	( 3143)
		FEB	2601	- 4,7	+37,0	2908	+15,6	2908	+22,5	( 2909)
MAR		4188	- 0,2	+61,0	3216	+10,6	3173	+ 9,1	( 2764)	

## 9 AUSSENHANDEL (SPEZIALHANDEL)

## 9.3 EINFUHR - VOLUMEN (MILL. DM)

JAHR	MONAT	ORIGINALWERT			SAISONBEREINIGTER WERT		SAISON- UND ARBEITSTÄGLICH BEREINIGTER WERT		GLATTE KOMPONENTE
		MILL.DM	VERÄNDERUNG VORJAHR	IN O/O GEGEN VORMONAT	MILL.DM	VERÄNDERUNG IN O/O GEGEN VORMONAT	MILL.DM	VERÄNDERUNG IN O/O GEGEN VORMONAT	MILL.DM
1977	EINFUHR INSGESAMT								
	MAR	15957	+ 9,7	+18,5	15199	+ 8,1	14855	+ 5,7	14338
	APR	13831	- 2,9	-13,3	13180	-13,3	13709	- 7,7	14256
	MAI	13974	+ 2,3	+ 1,0	14196	+ 7,7	14271	+ 4,1	14300
	JUN	14995	+ 7,2	+ 7,3	14554	+ 2,5	14630	+ 2,5	14316
	JUL	14199	+ 2,6	- 5,3	14127	- 2,9	14376	- 1,7	14399
	AUG	13507	+ 2,7	- 4,9	14621	+ 3,5	14306	- 0,5	14700
	SEP	14672	+ 7,4	+ 8,6	14949	+ 2,2	14676	+ 2,6	(14890)
	OKT	15168	+ 2,7	+ 3,4	14558	- 2,6	14976	+ 2,0	(15071)
	NOV	15323	+ 5,3	+ 1,0	15378	+ 5,6	15088	+ 0,7	(15209)
	DEZ	16122	+ 2,6	+ 5,2	15601	+ 1,5	15772	+ 4,5	(15264)
	1978	JAN	14822	+12,6	- 8,1	15815	+ 1,4	15657	- 0,7
FEB		14565	+ 8,2	- 1,7	15077	- 4,7	15077	- 3,7	(14468)
MAR		15552	- 2,5	+ 6,8	14883	- 1,3	14492	- 3,9	(14606)
1977	ERNAHRUNGSWIRTSCHAFT								
	MAR	2588	+ 2,7	+20,3	2491	+ 9,4	2406	+ 5,7	2390
	APR	2157	-10,3	-16,7	2117	-15,0	2208	- 8,2	2405
	MAI	2303	- 0,5	+ 6,8	2324	+ 9,8	2320	+ 5,1	( 2408)
	JUN	2564	+ 5,2	+11,3	2492	+ 7,2	2493	+ 7,5	( 2411)
	JUL	2098	-11,8	-18,2	2224	-10,8	2284	- 8,4	( 2414)
	AUG	2345	- 4,9	+11,8	2403	+ 8,0	2336	+ 2,3	( 2394)
	SEP	2297	+ 4,6	- 2,0	2311	- 3,8	2270	- 2,8	( 2380)
	OKT	2360	+ 0,2	+ 2,7	2310	+ 0,0	2406	+ 6,0	( 2390)
	NOV	2654	+ 1,3	+12,5	2471	+ 7,0	2388	- 0,7	( 2404)
	DEZ	2614	- 6,1	- 1,5	2403	- 2,8	2456	+ 2,8	( 2423)
	1978	JAN	2382	+14,0	- 8,9	2572	+ 7,0	2533	+ 3,1
FEB		2325	+ 8,1	- 2,4	2542	- 1,2	2542	+ 0,4	( 2477)
MAR		2586	- 0,1	+11,2	2519	- 0,9	2452	- 3,5	( 2557)
1977	GEWERBLICHE WIRTSCHAFT (OHNE GÜTER DER BUNDESREG.)								
	MAR	13046	+12,1	+17,7	12348	+ 7,1	12119	+ 5,1	11657
	APR	11416	- 0,2	-12,5	10839	-12,2	11267	- 7,2	11623
	MAI	11319	+ 3,6	- 0,8	11557	+ 6,6	11650	+ 3,6	11641
	JUN	12091	+ 8,4	+ 6,8	11732	+ 1,5	11763	+ 1,0	11668
	JUL	11784	+ 6,1	- 2,5	11576	- 1,3	11747	- 0,1	11744
	AUG	10836	+ 4,3	- 8,0	11868	+ 2,5	11644	- 0,9	11993
	SEP	12103	+ 9,0	+11,7	12246	+ 3,2	12039	+ 3,4	(12165)
	OKT	12445	+ 2,8	+ 2,8	11782	- 3,8	12064	+ 0,2	(12330)
	NOV	12265	+ 5,3	- 1,4	12364	+ 4,9	12221	+ 1,3	(12560)
	DEZ	13105	+ 7,6	+ 6,8	12972	+ 4,9	13116	+ 7,3	(12829)
	1978	JAN	12163	+13,1	- 7,2	12938	- 0,3	12827	- 2,2
FEB		11977	+ 8,0	- 1,5	12350	- 4,5	12350	- 3,7	(11961)
MAR		12723	- 2,5	+ 6,2	12046	- 2,5	11734	- 5,0	(11761)
1977	ROHSTOFFE UND HALBWAREN								
	MAR	3282	+ 3,1	+10,1	3257	+ 3,9	3174	+ 1,3	( 3179)
	APR	3065	- 3,3	- 6,6	2990	- 8,2	3109	- 2,0	( 3162)
	MAI	3024	- 2,9	- 1,3	3037	+ 1,6	3109	+ 0,0	( 3148)
	JUN	3382	+ 7,9	+11,8	3343	+10,1	3328	+ 7,0	( 3140)
	JUL	3146	+ 1,0	- 7,0	3117	- 6,8	3164	- 4,9	( 3138)
	AUG	3141	- 4,4	- 0,2	3161	+ 1,4	3074	- 2,8	( 3146)
	SEP	3239	+ 4,6	+ 3,1	3294	+ 4,2	3214	+ 4,6	( 3165)
	OKT	3186	- 4,6	- 1,6	3086	- 6,3	3162	- 1,6	( 3196)
	NOV	3214	- 1,1	+ 0,9	3199	+ 3,7	3127	- 1,1	( 3243)
	DEZ*	3749	+ 9,2	+16,6	3735	+16,8	3764	+20,4	( 3305)
	1978	JAN	3411	+11,0	- 9,0	3489	- 6,6	3472	- 7,8
FEB		3356	+12,5	- 1,6	3452	- 1,1	3452	- 0,6	( 3427)
MAR		3581	+ 9,1	+ 6,7	3586	+ 3,9	3466	+ 0,4	( 3573)
1977	ROHSTOFFE								
	MAR	1377	+15,1	+15,1	1415	+10,2	1381	+ 7,6	( 1312)
	APR	1221	- 5,1	-11,3	1213	-14,3	1253	- 9,3	( 1302)
	MAI	1207	- 3,5	- 1,1	1222	+ 0,7	1252	- 0,1	( 1291)
	JUN	1362	+ 8,1	+12,8	1326	+ 8,5	1327	+ 6,0	( 1279)
	JUL	1283	- 1,0	- 5,8	1262	- 4,8	1273	- 4,1	( 1268)
	AUG	1309	- 7,4	+ 2,0	1334	+ 5,7	1304	+ 2,4	( 1258)
	SEP	1350	+ 1,5	+ 3,1	1327	- 0,5	1293	- 0,8	( 1252)
	OKT	1191	-17,2	-11,8	1136	-14,4	1173	- 9,3	( 1245)
	NOV	1275	- 5,1	+ 7,1	1226	+ 7,9	1194	+ 1,8	( 1247)
	DEZ	1318	- 7,1	+ 3,4	1280	+ 4,4	1280	+ 7,2	( 1258)
	1978	JAN	1238	- 1,0	- 6,1	1297	+ 1,3	1304	+ 1,9
FEB		1163	- 2,8	- 6,1	1258	- 3,0	1258	- 3,5	( 1292)
MAR		1358	- 1,4	+16,8	1397	+11,0	1338	+ 6,4	( 1355)
1977	HALBWAREN								
	MAR	1905	- 4,2	+ 6,6	1844	- 0,5	1802	- 2,8	( 1860)
	APR	1843	- 2,1	- 3,3	1778	- 3,6	1853	+ 2,8	( 1858)
	MAI	1816	- 2,5	- 1,5	1812	+ 1,9	1852	- 0,1	( 1860)
	JUN	2020	+ 7,8	+11,2	2012	+11,0	2000	+ 8,0	( 1867)
	JUL	1862	+ 2,4	- 7,8	1851	- 8,0	1881	- 5,9	( 1880)
	AUG	1832	- 2,2	- 1,6	1873	+ 1,2	1815	- 3,5	( 1900)
	SEP	1889	+ 6,9	+ 3,1	1963	+ 4,8	1923	+ 6,0	( 1926)
	OKT	1995	+ 4,9	+ 5,6	1947	- 0,8	1979	+ 2,9	( 1964)
	NOV	1939	+ 1,7	- 2,8	1969	+ 1,1	1937	- 2,1	( 2006)
	DEZ*	2431	+20,7	+25,4	2437	+23,8	2470	+27,5	( 2053)
	1978	JAN	2174	+19,2	-10,6	2189	-10,2	2165	-12,3
FEB		2193	+22,7	+ 0,9	2189	+ 0,0	2189	+ 1,1	( 2129)
MAR		2223	+16,7	+ 1,4	2185	- 0,2	2128	- 2,8	( 2211)

9 AUSSENHANDEL (SPEZIALHANDEL)  
9.3 EINFUHR - VOLUMEN (MILL. DM)

JAHR	MONAT	ORIGINALWERT			SAISONBEREINIGTER WERT		SAISON- UND ARBEITSTÄGLICH BEREINIGTER WERT		GLATTE KOMPONENTE	
		MILL.DM	VERÄNDERUNG VORJAHR	IN O/O GEGEN VORMONAT	MILL.DM	VERÄNDERUNG IN O/O GEGEN VORMONAT	MILL.DM	VERÄNDERUNG IN O/O GEGEN VORMONAT	MILL.DM	
FERTIGWAREN (OHNE GUETER DER BUNDESREG.)										
1977	MAR	9764	+15,5	+20,5	9073	+ 7,3	8892	+ 5,2	8480	
	APR	8352	+ 1,0	-14,5	7877	-13,2	8169	- 8,1	8476	
	MAI	8295	+ 6,2	- 0,7	8488	+ 7,8	8528	+ 4,4	8518	
	JUN	8709	+ 8,5	+ 5,0	8457	- 0,4	8475	- 0,6	8541	
	JUL	8638	+ 8,0	- 0,8	8454	+ 0,0	8599	+ 1,5	8598	
	AUG	7695	+ 8,3	-10,9	8667	+ 2,5	8507	- 1,1	8788	
	SEP	8864	+10,8	+15,2	8950	+ 3,3	8800	+ 3,4	( 8919)	
	OKT	9259	+ 5,6	+ 4,5	8689	- 2,9	8899	+ 1,1	( 9036)	
	NOV	9051	+ 7,8	- 2,2	9140	+ 5,2	9007	+ 1,2	( 9111)	
	DEZ	9357	+ 7,0	+ 3,4	9277	+ 1,5	9381	+ 4,2	( 9112)	
	1978	JAN	8752	+14,0	- 6,5	9398	+ 1,3	9305	- 0,8	( 9131)
		FEB	8621	+ 6,4	- 1,5	8942	- 4,9	8942	- 3,9	( 8590)
MAR		9141	- 6,4	+ 6,0	8469	- 5,3	8257	- 7,7	( 8113)	
VORERZEUGNISSE										
1977	MAR	2841	+18,2	+15,4	2676	+ 7,4	2627	+ 5,4	2460	
	APR	2479	+ 4,2	-12,7	2361	-11,8	2430	- 7,5	2457	
	MAI	2459	+ 7,6	- 0,8	2454	+ 3,9	2468	+ 1,6	2463	
	JUN	2577	+ 7,3	+ 4,8	2419	- 1,4	2399	- 2,8	2462	
	JUL	2437	+ 5,9	- 5,4	2380	- 1,6	2418	+ 0,8	2471	
	AUG	2222	+ 8,8	- 8,8	2492	+ 4,7	2432	+ 0,6	2499	
	SEP	2394	+ 5,1	+ 7,7	2454	- 1,5	2445	+ 0,5	( 2516)	
	OKT	2565	+ 6,2	+ 7,1	2425	- 1,2	2464	+ 0,8	( 2539)	
	NOV	2505	+ 6,4	- 2,3	2530	+ 4,3	2489	+ 1,0	( 2555)	
	DEZ	2471	+ 8,6	- 1,4	2606	+ 3,0	2650	+ 6,5	( 2612)	
	1978	JAN	2500	+ 6,2	+ 1,2	2628	+ 0,8	2622	- 1,1	( 2593)
		FEB	2390	- 2,9	- 4,4	2453	- 6,7	2453	- 6,4	( 2487)
MAR		2683	- 5,6	+12,3	2479	+ 1,1	2410	- 1,8	( 2229)	
ENDERZEUGNISSE (OHNE GUETER DER BUNDESREG.)										
1977	MAR	6922	+14,4	+22,7	6400	+ 7,3	6279	+ 5,3	6020	
	APR	5873	- 0,3	-15,2	5520	-13,7	5746	- 8,5	6018	
	MAI	5836	+ 5,6	- 0,6	6037	+ 9,4	6059	+ 5,4	6055	
	JUN	6132	+ 9,0	+ 5,1	6037	+ 0,0	6078	+ 0,3	6079	
	JUL	6201	+ 8,9	+ 1,1	6072	+ 0,6	6174	+ 1,6	6127	
	AUG	5473	+ 8,1	-11,7	6170	+ 1,6	6071	- 1,7	6289	
	SEP	6470	+13,0	+18,2	6489	+ 5,2	6350	+ 4,6	( 6402)	
	OKT	6694	+ 5,4	+ 3,5	6236	- 3,9	6392	+ 0,7	( 6504)	
	NOV	6546	+ 8,3	- 2,2	6592	+ 5,7	6515	+ 1,9	( 6573)	
	DEZ	6886	+ 6,4	+ 5,2	6682	+ 1,4	6751	+ 3,6	( 6580)	
	1978	JAN	6252	+17,4	- 9,2	6778	+ 1,4	6691	- 0,9	( 6605)
		FEB	6231	+10,4	- 0,3	6497	- 4,1	6497	- 2,9	( 6168)
MAR		6459	- 6,7	+ 3,7	5983	- 7,9	5838	-10,1	( 5886)	
HALBWAREN UND VORERZEUGNISSE										
1977	MAR	4747	+ 8,1	+11,7	4506	+ 2,8	4383	+ 0,0	( 4274)	
	APR	4323	+ 1,4	- 8,9	4149	- 7,9	4252	- 3,0	( 4286)	
	MAI	4276	+ 3,1	- 1,1	4203	+ 1,3	4293	+ 1,0	( 4307)	
	JUN	4598	+ 7,6	+ 7,5	4497	+ 7,0	4408	+ 2,7	( 4338)	
	JUL	4299	+ 4,3	- 6,5	4223	- 6,1	4306	- 2,3	( 4380)	
	AUG	4054	+ 3,6	- 5,7	4361	+ 3,3	4259	- 1,1	( 4431)	
	SEP	4283	+ 5,9	+ 5,6	4457	+ 2,2	4375	+ 2,7	( 4490)	
	OKT	4560	+ 5,6	+ 6,5	4395	- 1,4	4487	+ 2,6	( 4559)	
	NOV	4445	+ 4,3	- 2,5	4536	+ 3,2	4452	- 0,8	( 4684)	
	DEZ	4902	+14,3	+10,3	4946	+ 9,0	4989	+12,1	( 4741)	
	1978	JAN	4674	+11,9	- 4,7	4846	- 2,0	4826	- 3,3	( 4835)
		FEB	4583	+ 7,9	- 1,9	4615	- 4,8	4615	- 4,4	( 4536)
MAR		4906	+ 3,3	+ 7,0	4651	+ 0,8	4512	- 2,2	( 4489)	
ERZEUGNISSE DER ERNAHRUNGSINDUSTRIE, TABAKWAREN										
1977	MAR	1180	- 1,3	+20,2	1137	+ 6,8	1100	+ 3,3	1099	
	APR	975	-13,6	-17,4	977	-14,1	1033	- 6,1	( 1102)	
	MAI	1057	+ 1,2	+ 8,4	1093	+11,9	1085	+ 5,0	( 1105)	
	JUN	1154	+ 5,9	+ 9,2	1148	+ 5,0	1171	+ 7,9	( 1117)	
	JUL	1029	- 6,1	-10,8	1072	- 6,6	1100	- 6,1	( 1122)	
	AUG	1114	- 1,5	+ 8,3	1147	+ 7,0	1112	+ 1,1	( 1121)	
	SEP	1130	+ 5,2	+ 1,4	1110	- 3,2	1084	- 2,5	( 1124)	
	OKT	1162	+ 5,7	+ 2,8	1112	+ 0,2	1162	+ 7,2	( 1133)	
	NOV	1251	+ 3,0	+ 7,7	1184	+ 6,5	1150	- 1,0	( 1144)	
	DEZ	1248	- 3,9	- 0,2	1147	- 3,1	1185	+ 3,0	( 1161)	
	1978	JAN	1139	+14,1	- 8,7	1218	+ 6,2	1182	- 0,3	( 1182)
		FEB	1134	+15,5	- 0,4	1218	+ 0,0	1218	+ 3,0	( 1206)
MAR		1256	+ 6,4	+10,8	1223	+ 0,4	1193	- 2,1	( 1226)	
ERZEUGNISSE DER GRUNDSTOFF- UND PRODUKTIONSGUETERINDUSTRIEN										
1977	MAR	4374	+10,7	+16,3	4152	+ 7,5	4061	+ 5,1	3954	
	APR	3943	+ 0,2	- 9,9	3715	-10,5	3847	- 5,3	( 3968)	
	MAI	3906	+ 2,2	- 0,9	3939	+ 6,0	3974	+ 3,3	( 3982)	
	JUN	4200	+ 6,1	+ 7,5	4010	+ 1,8	4034	+ 1,5	( 4011)	
	JUL	4017	+ 3,5	- 4,4	3929	- 2,0	3984	- 1,2	( 4023)	
	AUG	3795	+ 2,5	- 5,5	4065	+ 3,5	3962	- 0,6	( 4011)	
	SEP	3970	+ 7,0	+ 4,6	4081	+ 0,4	4036	+ 1,9	( 4019)	
	OKT	3955	- 2,6	- 0,4	3848	- 5,7	3958	- 1,9	( 4029)	
	NOV	3997	+ 2,8	+ 1,1	4106	+ 6,7	4003	+ 1,1	( 4033)	
	DEZ	4247	+ 8,1	+ 6,3	4197	+ 2,2	4286	+ 7,1	( 4058)	
	1978	JAN	3933	+10,0	- 7,4	4202	+ 0,1	4136	- 3,5	( 4088)
		FEB	3883	+ 3,2	- 1,3	4038	- 3,9	4038	- 2,4	( 4123)
MAR		4380	+ 0,1	+12,8	4192	+ 3,8	4096	+ 1,4	( 4156)	

## 9 AUSSENHANDEL (SPEZIALHANDEL)

## 9.3 EINFUHR - VOLUMEN (MILL. DM)

JAHR	MONAT	ORIGINALWERT			SAISONBEREINIGTER WERT		SAISON- UND ARBEITSTÄGELICH BEREINIGTER WERT		GLATTE KOMPONENTE
		MILL.DM	VERÄNDERUNG IN O/O GEGEN VORJAHR VORMONAT		MILL.DM	VERÄNDERUNG IN O/O GEGEN VORMONAT	MILL.DM	VERÄNDERUNG IN O/O GEGEN VORMONAT	MILL.DM
ERZEUGNISSE DER INVESTITIONSGÜTERINDUSTRIEN									
1977	MAR	4340	+13,9	+23,8	4023	+ 5,6	3979	+ 4,4	3913
	APR	3931	+ 3,6	- 9,4	3613	-10,2	3787	- 4,8	( 3947)
	MAI	3919	+ 9,7	- 0,3	3985	+10,3	3980	+ 5,1	( 3978)
	JUN	4028	+ 9,3	+ 2,8	3917	- 1,7	4000	+ 0,5	( 4023)
	JUL	3944	+11,3	- 2,1	3990	+ 1,9	4042	+ 1,1	( 4049)
	AUG	3244	+ 4,2	-17,7	3912	- 2,0	3862	- 4,5	( 4050)
	SEP	4157	+18,3	+28,1	4243	+ 8,5	4157	+ 7,6	( 4081)
	OKT	4361	+ 9,9	+ 4,9	4102	- 3,3	4187	+ 0,7	( 4091)
	NOV	4261	+10,0	- 2,3	4215	+ 2,8	4189	+ 0,0	( 4097)
	DEZ	4739	+ 6,7	+11,2	4231	+ 0,4	4291	+ 2,4	( 4109)
	JAN	3971	+17,6	-16,2	4287	+ 1,3	4173	- 2,7	( 4118)
	FEB	3961	+13,0	- 0,3	4245	- 1,0	4245	+ 1,7	( 4125)
MAR	4050	- 6,7	+ 2,2	3847	- 9,4	3791	-10,7	( 4141)	
ERZEUGNISSE DER VERBRAUCHSGÜTERINDUSTRIEN									
1977	MAR	2886	+10,8	+12,6	2666	+ 5,9	2610	+ 3,7	2534
	APR	2299	- 2,9	-20,3	2308	-13,4	2419	- 7,3	( 2545)
	MAI	2299	+ 1,2	+ 0,0	2503	+ 8,4	2542	+ 5,1	( 2554)
	JUN	2549	+12,3	+10,9	2614	+ 4,4	2616	+ 2,9	( 2582)
	JUL	2535	+ 5,4	- 0,5	2517	- 3,7	2560	- 2,1	( 2588)
	AUG	2519	+14,7	- 0,6	2721	+ 8,1	2634	+ 2,9	( 2578)
	SEP	2700	+ 5,3	+ 7,2	2601	- 4,4	2578	- 2,1	( 2583)
	OKT	2811	+ 2,7	+ 4,1	2519	- 3,2	2553	- 1,0	( 2581)
	NOV	2655	+ 5,7	- 5,5	2669	+ 6,0	2607	+ 2,1	( 2570)
	DEZ	2456	+ 3,8	- 7,5	2585	- 3,1	2671	+ 2,5	( 2566)
	JAN	2593	+ 6,0	+ 5,6	2617	+ 1,2	2581	- 3,4	( 2561)
	FEB	2581	+ 0,7	- 0,5	2551	- 2,5	2551	- 1,2	( 2554)
MAR	2706	- 6,2	+ 4,8	2500	- 2,0	2452	- 3,9	( 2538)	
INVESTITIONSGÜTER									
1977	MAR	1484	+21,7	+45,2	1381	+12,1	1368	+11,0	1338
	APR	1242	- 0,1	-16,3	1185	-14,2	1241	- 9,3	( 1350)
	MAI	1438	+21,4	+15,8	1447	+22,1	1423	+14,7	( 1361)
	JUN	1329	+ 5,8	- 7,6	1323	- 8,6	1363	- 4,2	( 1370)
	JUL	1382	+ 5,6	+ 4,0	1342	+ 1,4	1365	+ 0,1	( 1378)
	AUG	1124	- 1,2	-18,7	1296	- 3,4	1293	- 5,3	( 1372)
	SEP	1451	+29,7	+29,1	1503	+16,0	1466	+13,4	( 1383)
	OKT	1419	+11,6	- 2,2	1393	- 7,3	1437	- 2,0	( 1386)
	NOV	1413	+ 2,7	- 0,4	1384	- 0,6	1381	- 3,9	( 1389)
	DEZ	1786	+ 3,5	+26,4	1427	+ 3,1	1433	+ 3,8	( 1392)
	JAN	1345	+22,8	-24,7	1470	+ 3,0	1407	- 1,8	( 1394)
	FEB	1245	+21,8	- 7,4	1441	- 2,0	1441	+ 2,4	( 1395)
MAR	1312	-11,6	+ 5,4	1255	-12,9	1241	-13,9	( 1400)	
VERBRAUCHSGÜTER									
1977	MAR	2667	+ 2,4	+ 9,8	2452	+ 2,3	2414	+ 0,7	2422
	APR	2304	- 6,2	-13,6	2206	-10,0	2316	- 4,1	( 2432)
	MAI	2128	- 3,6	- 7,6	2368	+ 7,3	2403	+ 3,8	( 2443)
	JUN	2354	+ 7,4	+10,6	2460	+ 3,9	2479	+ 3,2	( 2467)
	JUL	2569	+13,9	+ 9,1	2550	+ 3,7	2581	+ 4,1	( 2479)
	AUG	2293	+ 4,6	-10,7	2522	- 1,1	2463	- 4,6	( 2480)
	SEP	2640	+ 4,7	+15,1	2523	+ 0,0	2488	+ 1,0	( 2495)
	OKT	2782	+ 4,1	+ 5,4	2463	- 2,4	2495	+ 0,3	( 2504)
	NOV	2588	+10,5	- 7,0	2641	+ 7,2	2605	+ 4,4	( 2513)
	DEZ	2584	+ 7,7	- 0,2	2594	- 1,8	2659	+ 2,1	( 2531)
	JAN	2546	+14,9	- 1,5	2643	+ 1,9	2605	- 2,0	( 2552)
	FEB	2546	+ 4,8	+ 0,0	2538	- 4,0	2538	- 2,6	( 2574)
MAR	2650	- 0,6	+ 4,1	2470	- 2,7	2427	- 4,4	( 2595)	
EG-LÄNDER									
1977	MAR	8242	+ 8,2	+19,6	7661	+ 7,2	7515	+ 5,1	7292
	APR	7075	- 6,2	-14,2	6640	-13,3	6942	- 7,6	( 7340)
	MAI	7296	+ 0,6	+ 3,1	7297	+ 9,9	7348	+ 5,8	( 7315)
	JUN	7596	+ 4,3	+ 4,1	7358	+ 0,8	7395	+ 0,6	( 7398)
	JUL	7250	+ 0,7	- 4,6	7237	- 1,6	7360	- 0,5	( 7426)
	AUG	6491	+ 0,5	-10,5	7421	+ 2,5	7227	- 1,8	( 7412)
	SEP	7518	+ 6,0	+15,8	7586	+ 2,2	7517	+ 4,0	( 7449)
	OKT	7745	+ 2,0	+ 3,0	7323	- 3,5	7461	- 0,7	( 7476)
	NOV	7762	+ 6,2	+ 0,2	7789	+ 6,4	7634	+ 2,3	( 7506)
	DEZ	7995	+ 5,6	+ 3,0	7693	- 1,2	7892	+ 3,4	( 7566)
	JAN	7431	+16,3	- 7,1	7987	+ 3,8	7803	- 1,1	( 7637)
	FEB	7484	+ 8,6	+ 0,7	7765	- 2,8	7765	- 0,5	( 7719)
MAR	7887	- 4,3	+ 5,4	7452	- 4,0	7335	- 5,5	( 7807)	
ÜBRIGE LÄNDER									
1977	MAR	7714	+11,4	+17,4	7440	+ 8,8	7304	+ 6,8	7140
	APR	6756	+ 0,9	-12,4	6540	-12,1	6851	- 6,2	( 7179)
	MAI	6678	+ 4,1	- 1,2	7041	+ 7,7	7054	+ 3,0	( 7215)
	JUN	7398	+10,4	+10,8	7355	+ 4,5	7497	+ 6,3	( 7296)
	JUL	6949	+ 4,7	- 6,1	7088	- 3,6	7194	- 4,0	( 7324)
	AUG	7015	+ 4,8	+ 0,9	7354	+ 3,8	7184	- 0,1	( 7295)
	SEP	7154	+ 8,8	+ 2,0	7336	- 0,2	7161	- 0,3	( 7302)
	OKT	7424	+ 3,5	+ 3,8	7202	- 1,8	7441	+ 3,9	( 7316)
	NOV	7561	+ 4,4	+ 1,8	7474	+ 3,8	7330	- 1,5	( 7311)
	DEZ	8128	- 0,1	+ 7,5	7438	- 0,5	7599	+ 3,7	( 7338)
	JAN	7391	+ 9,1	- 9,1	7575	+ 1,8	7435	- 2,2	( 7369)
	FEB	7081	+ 7,7	- 4,2	7403	- 2,3	7403	- 0,4	( 7404)
MAR	7664	- 0,6	+ 8,2	7466	+ 0,9	7267	- 1,8	( 7437)	

## 9 AUSSENHANDEL (SPEZIALHANDEL)

## 9.4 AUSFUHR - VOLUMEN (MILL. DM)

JAHR	MONAT	ORIGINALWERT			SAISONBEREINIGTER WERT		SAISON- UND ARBEITSTÄGGLICH BEREINIGTER WERT		GLATTE KOMPONENTE
		MILL.DM	VERÄNDERUNG VORJAHR	IN O/O GEGEN VORMONAT	MILL.DM	VERÄNDERUNG IN O/O GEGEN VORMONAT	MILL.DM	VERÄNDERUNG IN O/O GEGEN VORMONAT	MILL.DM
1977	AUSFUHR INSGESAMT								
	MAR*	18966	+ 9,4	+23,8	18414	+14,5	18065	+12,3	16086
	APR	16078	+ 1,8	-15,2	15767	-14,4	16408	- 9,2	16162
	MAI	16688	+ 4,4	+ 3,8	16756	+ 6,3	16922	+ 3,1	16343
	JUN	17183	+10,7	+ 3,0	17068	+ 1,9	16993	+ 0,4	16360
	JUL	15452	- 2,1	-10,1	15811	- 7,4	16069	- 5,4	16503
	AUG	15348	+ 8,7	- 0,7	17233	+ 9,0	16803	+ 4,6	16706
	SEP	17109	+ 0,9	+11,5	16773	- 2,7	16659	- 0,9	(16842)
	OKT	18144	+ 7,2	+ 6,0	16980	+ 1,2	17284	+ 3,8	(16970)
	NOV	17365	+ 5,1	- 4,3	17141	+ 0,9	16798	- 2,8	(17082)
	DEZ	18434	+ 3,7	+ 6,2	17308	+ 1,0	17634	+ 5,0	(17171)
	1978	JAN	15972	+10,4	-13,4	16704	- 3,5	16579	- 6,0
FEB		16050	+ 4,8	+ 0,5	16763	+ 0,4	16763	+ 1,1	(16763)
MAR		18616	- 1,8	+16,0	17993	+ 7,3	17537	+ 4,6	(18038)
1977	GEWERBLICHE WIRTSCHAFT								
	MAR	17805	+ 8,5	+24,0	16650	+ 9,1	16242	+ 6,4	15416
	APR	15126	+ 0,9	-15,0	14885	-10,6	15473	- 4,7	15464
	MAI	15698	+ 3,4	+ 3,8	15779	+ 6,0	15907	+ 2,8	15597
	JUN	16165	+ 9,7	+ 3,0	16045	+ 1,7	15922	+ 0,1	15558
	JUL	14509	- 2,5	-10,2	14851	- 7,4	15176	- 4,7	15617
	AUG	14305	+ 7,1	- 1,4	16130	+ 8,6	15762	+ 3,9	15867
	SEP	16080	+ 0,4	+12,4	15777	- 2,2	15595	- 1,1	(16012)
	OKT	17097	+ 6,9	+ 6,3	16045	+ 1,7	16373	+ 5,0	(16140)
	NOV	16354	+ 4,7	- 4,3	16213	+ 1,0	15903	- 2,9	(16228)
	DEZ	17296	+ 3,2	+ 5,8	16320	+ 0,7	16545	+ 4,0	(16245)
	1978	JAN	14938	+ 9,9	-13,6	15786	- 3,3	15639	- 5,5
FEB		15128	+ 5,3	+ 1,3	16009	+ 1,4	16009	+ 2,4	(15850)
MAR		17532	- 1,5	+15,9	16251	+ 1,5	15851	- 1,0	(15761)
1977	ROHSTOFFE UND HALBWAREN								
	MAR	1678	+ 5,3	+21,1	1585	+10,1	1517	+ 5,4	( 1485)
	APR	1516	- 2,3	- 9,7	1479	- 6,7	1536	+ 1,3	( 1491)
	MAI	1554	- 4,2	+ 2,5	1487	+ 0,5	1513	- 1,5	( 1500)
	JUN	1685	+10,2	+ 8,4	1664	+11,9	1608	+ 6,3	( 1511)
	JUL	1394	- 4,2	-17,3	1434	-13,8	1485	- 7,6	( 1524)
	AUG	1379	- 1,3	- 1,1	1518	+ 5,9	1455	- 2,0	( 1539)
	SEP	1558	- 1,9	+13,0	1546	+ 1,8	1529	+ 5,1	( 1555)
	OKT	1588	+ 2,8	+ 1,9	1503	- 2,8	1553	+ 1,6	( 1575)
	NOV	1675	+11,5	+ 5,5	1677	+11,6	1617	+ 4,1	( 1618)
	DEZ	1640	+ 6,7	- 2,1	1607	- 4,2	1650	+ 2,0	( 1646)
	1978	JAN	1542	+23,4	- 6,0	1663	+ 3,5	1658	+ 0,5
FEB		1560	+12,6	+ 1,2	1628	- 2,1	1628	- 1,8	( 1656)
MAR		1764	+ 5,1	+13,1	1675	+ 2,9	1619	- 0,6	( 1639)
1977	ROHSTOFFE								
	MAR	367	+ 0,0	+20,7	349	+ 9,7	333	+ 4,7	( 329)
	APR	327	- 8,4	-10,9	312	-10,6	325	- 2,4	( 331)
	MAI	355	+ 5,0	+ 8,6	342	+ 9,6	346	+ 6,5	( 333)
	JUN	353	+ 0,3	- 0,6	346	+ 1,2	332	- 4,0	( 336)
	JUL	299	- 6,3	-15,3	303	-12,4	315	- 5,1	( 340)
	AUG	313	+ 4,0	+ 4,7	345	+13,9	329	+ 4,4	( 344)
	SEP	365	+ 4,6	+16,6	361	+ 4,6	361	+ 9,7	( 351)
	OKT	368	+ 5,7	+ 0,8	347	- 3,9	359	- 0,6	( 355)
	NOV	373	+14,1	+ 1,4	373	+ 7,5	356	- 0,8	( 359)
	DEZ	381	+ 8,5	+ 2,1	369	- 1,1	383	+ 7,6	( 363)
	1978	JAN	334	+23,7	-12,3	371	+ 0,5	372	- 2,9
FEB		344	+13,2	+ 3,0	367	- 1,1	367	- 1,3	( 365)
MAR		386	+ 5,2	+12,2	366	- 0,3	351	- 4,4	( 363)
1977	HALBWAREN								
	MAR*	1310	+ 6,8	+21,0	1281	+14,9	1231	+10,4	( 1137)
	APR	1189	- 0,5	- 9,2	1163	- 9,2	1208	- 1,9	( 1139)
	MAI	1200	- 6,5	+ 0,9	1142	- 1,8	1157	- 4,2	( 1145)
	JUN	1332	+13,3	+11,0	1315	+15,1	1277	+10,4	( 1153)
	JUL	1094	- 3,7	-17,9	1126	-14,4	1166	- 8,7	( 1163)
	AUG	1066	- 2,7	- 2,6	1168	+ 3,7	1120	- 3,9	( 1176)
	SEP	1193	- 3,7	+11,9	1182	+ 1,2	1171	+ 4,6	( 1191)
	OKT	1220	+ 1,9	+ 2,3	1152	- 2,5	1185	+ 1,2	( 1207)
	NOV	1303	+10,9	+ 6,8	1297	+12,6	1255	+ 5,9	( 1235)
	DEZ	1259	+ 6,2	- 3,4	1230	- 5,2	1263	+ 0,6	( 1265)
	1978	JAN	1208	+23,3	- 4,1	1275	+ 3,7	1268	+ 0,4
FEB		1215	+12,2	+ 0,6	1248	- 2,1	1248	- 1,6	( 1280)
MAR		1378	+ 5,2	+13,4	1382	+10,7	1349	+ 8,1	( 1406)
1977	FERTIGWAREN								
	MAR	16127	+ 8,9	+24,3	15044	+ 8,9	14680	+ 6,3	13933
	APR	13610	+ 1,3	-15,6	13428	-10,7	13960	- 4,9	13982
	MAI	14144	+ 4,3	+ 3,9	14263	+ 6,2	14374	+ 3,0	14093
	JUN	14480	+ 9,7	+ 2,4	14427	+ 1,1	14335	- 0,3	14056
	JUL	13116	- 2,3	- 9,4	13375	- 7,3	13662	- 4,7	14104
	AUG	12926	+ 8,1	- 1,4	14584	+ 9,0	14257	+ 4,4	14324
	SEP	14521	+ 0,6	+12,3	14254	- 2,3	14074	- 1,3	(14448)
	OKT	15508	+ 7,3	+ 6,8	14545	+ 2,0	14833	+ 5,4	(14556)
	NOV	14679	+ 4,0	- 5,3	14557	+ 0,1	14290	- 3,7	(14623)
	DEZ	15655	+ 2,8	+ 6,6	14712	+ 1,1	14904	+ 4,3	(14622)
	1978	JAN	13396	+ 8,5	-14,4	14170	- 3,7	14029	- 5,9
FEB		13568	+ 4,6	+ 1,3	14382	+ 1,5	14382	+ 2,5	(14194)
MAR		15768	- 2,2	+16,2	14572	+ 1,3	14218	- 1,1	(14121)

## 9 AUSSENHANDEL (SPEZIALHANDEL)

## 9.4 AUSFUHR - VOLUMEN (MILL. DM)

JAHR	MONAT	ORIGINALWERT			SAISONBEREINIGTER WERT		SAISON- UND ARBEITSTÄGLICH BEREINIGTER WERT		GLATTE KOMPONENTE	
		MILL. DM	VERÄNDERUNG VORJAHR	IN O/O GEGEN VORMONAT	MILL. DM	VERÄNDERUNG IN O/O GEGEN VORMONAT	MILL. DM	VERÄNDERUNG IN O/O GEGEN VORMONAT		
VORERZEUGNISSE										
1977	MAR*	3689	+10,1	+22,4	3605	+14,8	3496	+11,3	( 3171)	
	APR	3252	+ 3,8	-11,8	3136	-13,0	3257	- 6,8	( 3181)	
	MAI	3315	+ 1,9	+ 1,9	3248	+ 3,6	3282	+ 0,8	( 3193)	
	JUN	3389	+ 9,9	+ 2,2	3453	+ 6,3	3402	+ 3,7	( 3205)	
	JUL	2987	- 5,6	-11,9	3036	-12,1	3119	- 8,3	( 3218)	
	AUG	3068	+ 8,2	+ 2,7	3189	+ 5,0	3082	- 1,2	( 3232)	
	SEP	3367	+ 1,9	+ 9,7	3337	+ 4,6	3293	+ 6,8	( 3249)	
	OKT	3391	+ 3,5	+ 0,7	3222	- 3,4	3308	+ 0,5	( 3289)	
	NOV	3396	+ 5,1	+ 0,1	3415	+ 6,0	3313	+ 0,2	( 3361)	
	DEZ	3409	+ 4,0	+ 0,4	3400	- 0,4	3485	+ 5,2	( 3419)	
	1978	JAN	3200	+11,6	- 6,1	3272	- 3,8	3267	- 6,3	( 3315)
		FEB	3282	+ 8,9	+ 2,6	3391	+ 3,6	3391	+ 3,8	( 3347)
MAR		3706	+ 0,5	+12,9	3672	+ 8,3	3556	+ 4,9	( 3668)	
ENDERZEUGNISSE										
1977	MAR	12438	+ 8,5	+24,9	11605	+ 9,5	11167	+ 5,4	10802	
	APR	10358	+ 0,6	-16,7	10237	-11,8	10627	- 4,8	10933	
	MAI	10830	+ 5,0	+ 4,6	10703	+ 4,6	10867	+ 2,3	(10975)	
	JUN	11090	+ 9,6	+ 2,4	11465	+ 7,1	11221	+ 3,3	(11010)	
	JUL	10129	- 1,3	- 8,7	10194	-11,1	10536	- 6,1	(11037)	
	AUG	9858	+ 8,1	- 2,7	11219	+10,1	10866	+ 3,1	(11009)	
	SEP	11155	+ 0,3	+13,2	11123	- 0,9	10890	+ 0,2	(11040)	
	OKT	12118	+ 8,4	+ 8,6	11181	+ 0,5	11480	+ 5,4	(11046)	
	NOV	11284	+ 3,7	- 6,9	11093	- 0,8	10786	- 6,0	(11044)	
	DEZ	12246	+ 2,5	+ 8,5	11239	+ 1,3	11460	+ 6,2	(11035)	
	1978	JAN	10195	+ 7,6	-16,7	10812	- 3,8	10664	- 6,9	(11017)
		FEB	10284	+ 3,3	+ 0,9	11068	+ 2,4	11068	+ 3,8	(11047)
MAR		12062	- 3,0	+17,3	11182	+ 1,0	10854	- 1,9	(11069)	
ERZEUGNISSE DER GRUNDSTOFF- U. PRODUKTIONSGÜTERINDUSTRIEN										
1977	MAR	5194	+10,2	+24,1	4856	+10,8	4727	+ 7,9	4512	
	APR	4539	+ 2,0	-12,6	4352	-10,4	4530	- 4,2	( 4531)	
	MAI	4674	+ 1,9	+ 3,0	4569	+ 5,0	4599	+ 1,5	( 4552)	
	JUN	4792	+10,8	+ 2,5	4699	+ 2,8	4685	+ 1,9	( 4591)	
	JUL	4251	- 3,1	-11,3	4358	- 7,3	4458	- 4,8	( 4616)	
	AUG	4343	+ 5,5	+ 2,2	4749	+ 9,0	4598	+ 3,1	( 4609)	
	SEP	4578	- 0,4	+ 5,4	4558	- 4,0	4532	- 1,4	( 4636)	
	OKT	4608	+ 2,9	+ 0,7	4537	- 0,5	4646	+ 2,5	( 4665)	
	NOV	4763	+ 4,2	+ 3,4	4758	+ 4,9	4632	- 0,3	( 4692)	
	DEZ	4687	+ 2,9	- 1,6	4709	- 1,0	4862	+ 5,0	( 4751)	
	1978	JAN	4639	+16,1	- 1,0	4941	+ 4,9	4893	+ 0,6	( 4822)
		FEB	4765	+13,9	+ 2,7	4978	+ 0,7	4978	+ 1,7	( 4905)
MAR		5407	+ 4,1	+13,5	5102	+ 2,5	5033	+ 1,1	( 4990)	
ERZEUGNISSE DER INVESTITIONSGÜTERINDUSTRIEN										
1977	MAR	9657	+ 8,5	+24,9	8943	+ 7,4	8761	+ 5,2	8436	
	APR	8048	- 0,2	-16,7	7954	-11,1	8323	- 5,0	( 8461)	
	MAI	8375	+ 3,0	+ 4,1	8487	+ 6,7	8589	+ 3,2	( 8483)	
	JUN	8771	+10,1	+ 4,7	8593	+ 1,2	8581	- 0,1	( 8569)	
	JUL	7780	- 1,5	-11,3	8022	- 6,6	8167	- 4,8	( 8580)	
	AUG	7490	+ 8,8	- 3,7	8778	+ 9,4	8552	+ 4,7	( 8550)	
	SEP	8638	+ 0,1	+15,3	8527	- 2,9	8444	- 1,3	( 8564)	
	OKT	9548	+ 9,8	+10,5	8904	+ 4,4	9003	+ 6,6	( 8541)	
	NOV	8831	+ 4,6	- 7,5	8690	- 2,4	8552	- 5,0	( 8480)	
	DEZ	9723	+ 0,8	+10,1	8637	- 0,6	8883	+ 3,9	( 8466)	
	1978	JAN	7702	+ 5,5	-20,8	8570	- 0,8	8510	- 4,2	( 8448)
		FEB	7738	+ 0,1	+ 0,5	8394	- 2,1	8394	- 1,4	( 8428)
MAR		9087	- 5,9	+17,4	8406	+ 0,1	8231	- 1,9	( 8408)	
ERZEUGNISSE DER VERBRAUCHSGÜTERINDUSTRIEN										
1977	MAR	2518	+ 8,1	+20,4	2283	+ 7,6	2239	+ 5,6	2177	
	APR	2113	+ 2,9	-16,1	2059	- 9,8	2155	- 3,8	( 2181)	
	MAI	2135	+ 4,6	+ 1,0	2216	+ 7,6	2237	+ 3,8	( 2183)	
	JUN	2115	+ 4,5	- 0,9	2177	- 1,8	2196	- 1,8	( 2196)	
	JUL	1969	- 9,0	- 6,9	2021	- 7,2	2050	- 6,6	( 2196)	
	AUG	2026	+ 8,7	+ 2,6	2270	+12,3	2185	+ 6,6	( 2179)	
	SEP	2327	- 0,8	+15,2	2155	- 5,1	2146	- 1,8	( 2179)	
	OKT	2406	+ 1,7	+ 3,4	2167	+ 0,6	2196	+ 2,3	( 2174)	
	NOV	2256	+ 3,2	- 6,2	2246	+ 3,6	2179	- 0,8	( 2166)	
	DEZ	2127	- 0,1	- 5,7	2184	- 2,8	2263	+ 3,9	( 2169)	
	1978	JAN	2049	+ 5,1	- 3,7	2235	+ 2,3	2203	- 2,7	( 2174)
		FEB	2109	+ 0,8	+ 2,9	2161	- 3,3	2161	- 1,9	( 2181)
MAR		2419	- 3,9	+14,7	2194	+ 1,5	2152	- 0,4	( 2189)	
INVESTITIONSGÜTER										
1977	MAR	4577	+ 7,9	+30,3	4213	+ 7,5	4075	+ 4,0	3912	
	APR	3766	- 3,1	-17,7	3728	-11,5	3848	- 5,6	( 3916)	
	MAI	3860	- 0,2	+ 2,5	3892	+ 4,4	3938	+ 2,3	( 3919)	
	JUN	4026	+ 9,3	+ 4,3	3993	+ 2,6	3927	- 0,3	( 3957)	
	JUL	3731	- 2,8	- 7,3	3684	- 7,7	3792	- 3,4	( 3958)	
	AUG	3608	+ 5,2	- 3,3	4085	+10,9	4014	+ 5,9	( 3951)	
	SEP	4022	+ 1,2	+11,5	4013	- 1,8	3964	- 1,2	( 3953)	
	OKT*	4673	+19,2	+16,2	4696	+17,0	4794	+20,9	( 3941)	
	NOV	4074	+ 4,6	-12,8	4035	-14,1	3968	-17,2	( 3908)	
	DEZ	4771	+ 1,3	+17,1	4033	+ 0,0	4109	+ 3,6	( 3903)	
	1978	JAN	3600	+ 8,1	-24,5	3996	- 0,9	3969	- 3,4	( 3899)
		FEB	3452	- 1,8	- 4,1	3888	- 2,7	3888	- 2,0	( 3895)
MAR		4242	- 7,3	+22,9	3896	+ 0,2	3807	- 2,1	( 3884)	

## 9 AUSSENHANDEL (SPEZIALHANDEL)

## 9.4 AUSFUHR - VOLUMEN (MILL. DM)

JAHR	MONAT	ORIGINALWERT			SAISONBEREINIGTER WERT		SAISON- UND ARBEITSTÄGLICH BEREINIGTER WERT		GLATTE KOMPONENTE	
		MILL. DM	VERAENDERUNG VORJAHR	IN O/O GEGEN VORMONAT	MILL. DM	VERAENDERUNG IN O/O GEGEN VORMONAT	MILL. DM	VERAENDERUNG IN O/O GEGEN VORMONAT	MILL. DM	
VERBRAUCHSGUETER										
1977	MAR	2435	+12,5	+21,1	2210	+ 8,4	2203	+ 8,1	2098	
	APR	1961	+ 1,5	-19,5	1953	-11,6	2046	- 7,1	( 2105)	
	MAI	2027	+ 6,2	+ 3,4	2108	+ 7,9	2116	+ 3,4	( 2111)	
	JUN	2014	+ 7,6	- 0,6	2085	- 1,1	2134	+ 0,9	( 2130)	
	JUL	1792	+ 2,6	-11,0	2043	- 2,0	2045	- 4,2	( 2132)	
	AUG	1783	+ 8,1	- 0,5	2148	+ 5,1	2096	+ 2,5	( 2120)	
	SEP	2391	+ 2,0	+34,1	2149	+ 0,0	2135	+ 1,9	( 2119)	
	OKT	2508	+ 4,3	+ 4,9	2163	+ 0,7	2168	+ 1,5	( 2110)	
	NOV	2339	+ 6,9	- 6,7	2167	+ 0,2	2135	- 1,5	( 2096)	
	DEZ	2170	+ 3,2	- 7,2	2123	- 2,0	2173	+ 1,8	( 2094)	
	1978	JAN	1880	+ 2,2	-13,4	2102	- 1,0	2098	- 3,5	( 2092)
		FEB	2006	- 0,2	+ 6,7	2053	- 2,3	2053	- 2,1	( 2091)
MAR		2313	- 5,0	+15,3	2085	+ 1,6	2057	+ 0,2	( 2097)	
EG-LAENDER										
1977	MAR	9185	+ 8,5	+23,5	8238	+ 9,4	8070	+ 7,2	7672	
	APR	7476	- 0,4	-18,6	7191	-12,7	7601	- 5,8	( 7685)	
	MAI	7751	+ 2,4	+ 3,7	7814	+ 8,7	7889	+ 3,8	( 7699)	
	JUN	7916	+ 6,9	+ 2,1	7755	- 0,8	7759	- 1,6	( 7769)	
	JUL	6632	- 7,0	-16,2	7204	- 7,1	7362	- 5,1	( 7782)	
	AUG	6499	+ 3,2	- 2,0	7839	+ 8,8	7553	+ 2,6	( 7740)	
	SEP	8147	+ 2,9	+25,4	7857	+ 0,2	7790	+ 3,1	( 7772)	
	OKT	8312	+ 4,6	+ 2,0	7862	+ 0,1	7991	+ 2,6	( 7775)	
	NOV	7948	+ 2,5	- 4,4	7923	+ 0,8	7732	- 3,2	( 7764)	
	DEZ	8064	+ 0,5	+ 1,5	7858	- 0,8	8177	+ 5,8	( 7799)	
	1978	JAN	7679	+10,0	- 4,8	8129	+ 3,4	7976	- 2,5	( 7845)
		FEB	7677	+ 3,2	+ 0,0	7863	- 3,3	7863	- 1,4	( 7901)
MAR		8986	- 2,2	+17,1	8083	+ 2,8	7889	+ 0,3	( 7973)	
UEBRIGE LAENDER										
1977	MAR	9781	+10,3	+24,1	9367	+ 8,4	9151	+ 5,9	8875	
	APR	8602	+ 3,9	-12,1	8575	- 8,5	8836	- 3,4	( 8924)	
	MAI	8937	+ 6,2	+ 3,9	9004	+ 5,0	9099	+ 3,0	( 8971)	
	JUN	9267	+14,2	+ 3,7	9270	+ 3,0	9246	+ 1,6	( 9066)	
	JUL	8821	+ 2,0	- 4,8	8682	- 6,3	8807	- 4,7	( 9105)	
	AUG	8849	+13,2	+ 0,3	9495	+ 9,4	9277	+ 5,3	( 9105)	
	SEP	8963	- 0,7	+ 1,3	8947	- 5,8	8915	- 3,9	( 9135)	
	OKT	9832	+ 9,5	+ 9,7	9271	+ 3,6	9391	+ 5,3	( 9155)	
	NOV	9417	+ 7,4	- 4,2	9345	+ 0,8	9154	- 2,5	( 9145)	
	DEZ	10370	+ 6,4	+10,1	9345	+ 0,0	9530	+ 4,1	( 9173)	
	1978	JAN	8293	+10,8	-20,0	9287	- 0,6	9306	- 2,4	( 9201)
		FEB	8373	+ 6,3	+ 1,0	9179	- 1,2	9179	- 1,4	( 9228)
MAR		9631	- 1,5	+15,0	9241	+ 0,7	9124	- 0,6	( 9239)	

## 9 AUSSENHANDEL (SPEZIALHANDEL)

## 9.5 INDEX DER DURCHSCHNITTSWERTE (1970 = 100)

JAHR	MONAT	ORIGINALWERT			SAISONBEREINIGTER WERT		SAISON- UND ARBEITSTÄGLICH BEREINIGTER WERT		GLATTE KOMPONENTE
		1970=100	VERÄNDERUNG IN O/O GEGEN VORJAHR		1970=100	VERÄNDERUNG IN O/O GEGEN VORMONAT	1970=100	VERÄNDERUNG IN O/O GEGEN VORMONAT	1970=100
1977	EINFUHR INSGESAMT								
	MAR	135,6	+ 3,8	- 0,1	134,8	- 0,3	X	X	(136,0)
	APR	137,2	+ 4,8	+ 1,2	137,0	+ 1,6	X	X	(136,2)
	MAI	136,9	+ 3,5	- 0,2	136,7	- 0,2	X	X	(136,2)
	JUN	136,3	+ 2,4	- 0,4	136,3	- 0,3	X	X	(136,0)
	JUL	136,8	+ 0,8	+ 0,4	136,6	+ 0,2	X	X	(135,6)
	AUG	136,3	- 0,8	- 0,4	135,0	- 1,2	X	X	(135,1)
	SEP	133,2	- 1,2	- 2,3	133,1	- 1,4	X	X	(134,3)
	OKT	131,4	+ 0,4	- 1,4	132,9	- 0,2	X	X	(133,3)
	NOV	133,1	+ 0,7	+ 1,3	133,1	+ 0,2	X	X	(131,8)
	DEZ	131,6	- 1,8	- 1,1	131,2	- 1,4	X	X	(130,3)
	1978	JAN	131,0	- 3,2	- 0,5	131,1	- 0,1	X	X
FEB		128,8	- 5,1	- 1,7	129,2	- 1,4	X	X	(131,8)
MAR		131,3	- 3,2	+ 1,9	131,6	+ 1,9	X	X	(130,2)
1977	AUSFUHR INSGESAMT								
	MAR	136,2	+ 2,9	- 0,6	136,5	- 0,1	X	X	136,5
	APR	136,3	+ 2,7	+ 0,1	136,4	- 0,1	X	X	136,5
	MAI	136,4	+ 2,1	+ 0,1	135,9	- 0,4	X	X	136,3
	JUN	135,8	+ 2,2	- 0,4	136,2	+ 0,2	X	X	136,3
	JUL	137,0	+ 1,2	+ 0,9	136,0	- 0,1	X	X	136,4
	AUG	136,4	- 0,1	- 0,4	135,5	- 0,4	X	X	136,5
	SEP	135,7	- 0,4	- 0,5	136,0	+ 0,4	X	X	(136,6)
	OKT	136,3	+ 0,7	+ 0,4	137,1	+ 0,8	X	X	(136,7)
	NOV	135,2	+ 0,6	- 0,8	136,2	- 0,7	X	X	(136,8)
	DEZ	138,0	+ 1,0	+ 2,1	138,1	+ 1,4	X	X	(136,9)
	1978	JAN*	133,4	- 2,5	- 3,3	132,8	- 3,8	X	X
FEB		133,1	- 2,8	- 0,2	133,4	+ 0,5	X	X	(135,5)
MAR		132,2	- 2,9	- 0,7	132,3	- 0,8	X	X	(131,7)



## 10 VERKEHR

## 10.1 REFOERDERTE GUETER (1 000 T)

JAHR	MONAT	ORIGINALWERT			SAISONBEREINIGTER WERT		SAISON- UND ARBEITSTÄGLICH BEREINIGTER WERT		GLATTE KOMPONENTE	
		1 000 T	VERÄNDERUNG VORJAHR	IN O/O GEGEN VORMONAT	1 000 T	VERÄNDERUNG IN O/O GEGEN VORMONAT	1 000 T	VERÄNDERUNG IN O/O GEGEN VORMONAT	1 000 T	
EISENBAHNVERKEHR										
1977	FEB	24346	- 4,5	- 5,7	27117	+ 2,5	27117	+ 3,0	28098	
	MAR	29045	+ 0,6	+19,3	27711	+ 2,2	27061	- 0,2	27900	
	APR	25242	- 7,5	-13,1	26275	- 5,2	26997	- 0,2	(27847)	
	MAI	26624	- 5,6	+ 5,5	27960	+ 6,4	27850	+ 3,2	(27779)	
	JUN	27581	- 1,1	+ 3,6	28033	+ 0,3	27727	- 0,4	(27696)	
	JUL	25539	-11,1	- 7,4	26055	- 7,1	26752	- 3,5	(27440)	
	AUG	26176	- 8,4	+ 2,5	27073	+ 3,9	26728	- 0,1	(27089)	
	SEP	27782	- 8,1	+ 6,1	26656	- 1,5	26440	- 1,1	(26976)	
	OKT	29035	- 5,8	+ 4,5	26231	- 1,6	26733	+ 1,1	(26879)	
	NOV	29519	- 7,8	+ 1,7	26844	+ 2,3	26610	- 0,5	(26904)	
	DEZ	27671	- 3,2	- 6,3	27486	+ 2,4	27968	+ 5,1	(26975)	
	1978	JAN	25746	- 0,3	- 7,0	27426	- 0,2	26940	- 3,7	(27097)
FEB		24348	+ 0,0	- 5,4	27379	- 0,2	27379	+ 1,6	(27471)	
FERNVERKEHR MIT LASTKRAFTFAHRZEUGEN										
1977	JAN	19917	+ 6,9	- 4,4	21758	- 7,0	21739	- 2,6	22482	
	FEB	20012	+ 5,0	+ 0,5	21997	+ 1,1	21997	+ 1,2	22423	
	MAR	24068	+ 8,6	+20,3	23489	+ 6,8	23037	+ 4,7	(22502)	
	APR	22373	+ 1,1	- 7,0	21540	- 8,3	22391	- 2,8	(22579)	
	MAI	22883	+ 2,0	+ 2,3	22706	+ 5,4	22978	+ 2,6	(22656)	
	JUN	23769	+ 4,9	+ 3,9	22785	+ 0,3	22753	- 1,0	(22642)	
	JUL	21620	- 2,0	- 9,0	21819	- 4,2	22127	- 2,8	(22796)	
	AUG	22810	+ 8,6	+ 5,5	23481	+ 7,6	22890	+ 3,4	(22787)	
	SEP	24240	+ 1,8	+ 6,3	22587	- 3,8	22264	- 2,7	(22927)	
	OKT	24687	+ 4,9	+ 1,8	22416	- 0,8	22891	+ 2,8	(23061)	
	NOV	23211	- 2,6	- 6,0	22811	+ 1,8	22304	- 2,6	(23216)	
	DEZ	21828	+ 4,8	- 6,0	23819	+ 4,4	24344	+ 9,1	(23393)	
1978	JAN	21887	+ 9,9	+ 0,3	23762	- 0,2	23604	- 3,0	(23593)	
BINNENSCHIFFFAHRT										
1977	FEB	15484	- 4,7	- 0,2	18062	- 0,4	18062	- 1,8	19227	
	MAR	21193	+ 7,3	+36,9	20763	+15,0	20218	+11,9	19182	
	APR	19559	+ 2,9	- 7,7	18954	- 8,7	19542	- 3,3	(19223)	
	MAI	20283	- 2,5	+ 3,7	19447	+ 2,6	19346	- 1,0	(19276)	
	JUN	20959	- 0,5	+ 3,3	19463	+ 0,1	19483	+ 0,7	(19341)	
	JUL	19836	+ 7,3	- 5,4	19828	+ 1,9	20217	+ 3,8	(19491)	
	AUG	20492	- 0,5	+ 3,3	19833	+ 0,0	19214	- 5,0	(19463)	
	SEP	20336	+ 2,6	- 0,8	19430	- 2,0	19408	+ 1,0	(19601)	
	OKT	19331	- 2,6	+ 4,9	18853	- 3,0	19436	+ 0,1	(19756)	
	NOV	20521	+11,1	+ 6,2	20649	+ 9,5	19990	+ 2,9	(19916)	
	DEZ	19013	- 1,9	- 7,3	19495	- 5,6	20033	+ 0,2	(20101)	
	1978	JAN	18549	+19,5	- 2,4	20862	+ 7,0	20702	+ 3,3	(20312)
FEB		16729	+ 8,0	- 9,8	19567	- 6,2	19567	- 5,5	(20550)	
LUFTVERKEHR										
1977	FEB	45,30	+15,0	+ 4,3	45,16	- 0,7	45,16	+ 0,1	44,79	
	MAR	49,99	+17,0	+10,4	45,81	+ 1,4	45,60	+ 1,0	44,85	
	APR	46,37	+14,9	- 7,2	44,55	- 2,8	44,72	- 1,9	44,94	
	MAI	46,72	+15,2	+ 0,8	45,79	+ 2,8	45,81	+ 2,4	44,81	
	JUN	42,89	+13,0	- 8,2	44,43	- 3,0	43,80	- 4,4	45,09	
	JUL	41,66	+ 9,3	- 2,9	43,94	- 1,1	44,22	+ 1,0	45,34	
	AUG	38,93	+ 9,4	- 6,6	43,52	- 1,0	43,83	- 0,9	(45,63)	
	SEP	42,60	+ 7,0	+ 9,4	44,18	+ 1,5	43,89	+ 0,1	(46,31)	
	OKT	47,36	+12,6	+11,2	46,09	+ 4,3	46,71	+ 6,4	(47,30)	
	NOV*	55,46	+25,1	+17,1	53,93	+17,0	54,06	+15,7	(48,57)	
	DEZ	53,54	+12,7	- 3,5	51,45	- 4,6	51,27	- 5,2	(48,88)	
	1978	JAN	45,84	+ 5,6	-14,4	48,27	- 6,2	48,53	- 5,3	(48,91)
FEB		49,46	+ 9,2	+ 7,9	48,96	+ 1,4	48,96	+ 0,9	(46,13)	
ROHRFERNLEITUNGEN (RÖHES ERDÖL)										
1977	APR	6040	- 5,3	- 3,2	6664	- 1,6	6740	+ 0,4	( 6662)	
	MAI	6390	+ 0,0	+ 5,8	6547	- 1,8	6642	- 1,5	( 6573)	
	JUN	6268	+ 5,2	- 1,9	6319	- 3,5	6249	- 5,9	( 6471)	
	JUL	6467	- 5,5	+ 3,2	6399	+ 1,3	6447	+ 3,2	( 6360)	
	AUG	6778	- 3,4	+ 4,8	6322	- 1,2	6365	- 1,3	( 6246)	
	SEP	6371	-11,1	- 6,0	6182	- 2,2	6040	- 5,1	( 6137)	
	OKT	5844	-21,1	- 8,3	5413	-12,4	5494	- 9,0	( 6039)	
	NOV	6163	-11,3	+ 5,5	5852	+ 8,1	5921	+ 7,8	( 5968)	
	DEZ	6534	-12,0	+ 6,0	6158	+ 5,2	6040	+ 2,0	( 5929)	
	1978	JAN	6194	-10,0	- 5,2	6016	- 2,3	6079	+ 0,6	( 5955)
		FEB	5450	-14,6	-12,0	6127	+ 1,8	6127	+ 0,8	( 5983)
		MAR	6183	- 0,9	+13,4	6496	+ 6,0	6351	+ 3,7	( 6053)
APR		5520	- 8,6	-10,7	6197	- 4,6	6230	- 1,9	( 6121)	
SEESCHIFFFAHRT										
1976	DEZ	13568	+18,5	- 4,6	12934	- 1,3	12878	- 0,9	12782	
1977	JAN	12509	+26,1	- 7,8	12619	- 2,4	12485	- 3,1	12693	
	FEB*	10745	+ 4,6	-14,1	11119	-11,9	11078	-11,3	12569	
	MAR	11474	+ 8,1	+ 6,8	11939	+ 7,4	11977	+ 8,1	12320	
	APR	11092	- 0,4	- 3,3	11700	- 2,0	11805	- 1,4	12278	
	MAI	11425	- 5,6	+ 3,0	11390	- 2,6	11684	- 1,0	12050	
	JUN	11891	+ 2,5	+ 4,1	12231	+ 7,4	12134	+ 3,9	(11838)	
	JUL	12198	- 1,5	+ 2,6	12257	+ 0,2	12251	+ 1,0	(11611)	
	AUG	11909	-12,9	- 2,4	11719	- 4,4	11718	- 4,4	(11320)	
	SEP	10922	-13,7	- 8,3	11457	- 2,2	11361	- 3,0	(10913)	
	OKT	12696	- 0,6	+16,2	12213	+ 6,6	12072	+ 6,3	(10892)	
	NOV	11715	-17,6	- 7,7	10957	-10,3	11076	- 8,3	(11520)	
	DEZ	13053	- 3,8	+11,4	12496	+14,0	12459	+12,5	(12138)	

## 10 VERKEHR

## 10.2 GELEISTETE TONNENKILOMETER (MILL.TKM)

JAHR	MONAT	ORIGINALWERT			SAISONBEREINIGTER WERT		SAISON- UND ARBEITSTÄGLICH BEREINIGTER WERT		GLATTE KOMPONENTE	
		MILL.-TKM	VERÄNDERUNG IN O/O GEGEN VORJAHR      VORMONAT		MILL.-TKM	VERÄNDERUNG IN O/O GEGEN VORMONAT	MILL.-TKM	VERÄNDERUNG IN O/O GEGEN VORMONAT		
EISENBAHNVERKEHR (TARIF-TKM)										
1977	FEB	4405	- 2,3	- 5,0	4850	+ 0,6	4850	+ 0,1	5082	
	MAR	5229	- 0,2	+18,7	5160	+ 6,4	5031	+ 3,7	5025	
	APR	4670	- 4,5	-10,7	4743	- 8,1	4916	- 2,3	( 5006)	
	MAI	4845	- 3,2	+ 3,7	5007	+ 5,6	5004	+ 1,8	( 4983)	
	JUN	5008	- 2,4	+ 3,4	4962	- 0,9	4990	- 0,3	( 4956)	
	JUL	4623	-11,2	- 7,7	4678	- 5,7	4767	- 4,5	( 4926)	
	AUG	4711	- 8,6	+ 1,9	4831	+ 3,3	4714	- 1,1	( 4843)	
	SEP	4964	-11,5	+ 5,4	4653	- 3,7	4588	- 2,7	( 4793)	
	OKT	5023	- 9,1	+ 1,2	4594	- 1,3	4727	+ 3,0	( 4747)	
	NOV	5031	-12,2	+ 0,2	4677	+ 1,8	4568	- 3,4	( 4725)	
	DEZ	4736	- 5,3	- 5,9	4826	+ 3,2	4903	+ 7,3	( 4708)	
	1978	JAN	4371	- 5,7	- 7,7	4590	- 4,9	4511	- 8,0	( 4697)
FEB		4221	- 4,2	- 3,4	4700	+ 2,4	4700	+ 4,2	( 4729)	
FERNVERKEHR MIT LASTKRAFTFAHRZEUGEN (TARIF-TKM)										
1977	JAN	5392	+ 8,2	- 2,8	5773	- 6,6	5747	- 2,7	5878	
	FEB	5414	+ 4,9	+ 0,4	5777	+ 0,1	5777	+ 0,5	5898	
	MAR	6385	+ 8,1	+17,9	6148	+ 6,4	6050	+ 4,7	5922	
	APR	5874	+ 2,4	- 8,0	5678	- 7,6	5884	- 2,7	5921	
	MAI	6015	+ 3,5	+ 2,4	5951	+ 4,8	5998	+ 1,9	5903	
	JUN	6178	+ 6,1	+ 2,7	5983	+ 0,5	5985	- 0,2	5905	
	JUL	5604	- 0,3	- 9,3	5744	- 4,0	5822	- 2,7	( 5917)	
	AUG	5841	+ 8,1	+ 4,2	6112	+ 6,4	5987	+ 2,8	( 5939)	
	SEP	6323	+ 2,7	+ 8,3	5955	- 2,6	5872	- 1,9	( 5952)	
	OKT	6430	+ 3,6	+ 1,7	5898	- 1,0	6013	+ 2,4	( 6039)	
	NOV	6199	- 0,7	- 3,6	6072	+ 3,0	6004	- 0,1	( 6097)	
	DEZ	5828	+ 5,0	- 6,0	6403	+ 5,5	6510	+ 8,4	( 6225)	
1978	JAN	5905	+ 9,5	+ 1,3	6285	- 1,8	6246	- 4,1	( 6230)	
EINNENSCHIFFFAHRT (EFFEKTIV-TKM)										
1977	FEB	3240	- 1,2	+ 2,4	3788	+ 2,0	3788	- 0,1	3970	
	MAR	4331	+13,0	+33,7	4333	+14,4	4248	+12,1	4002	
	APR	4113	+17,6	- 5,0	4067	- 6,1	4196	- 1,2	( 4029)	
	MAI	4378	+ 4,9	+ 6,4	4114	+ 1,2	4046	- 3,6	( 4058)	
	JUN	4550	+ 4,3	+ 3,9	4104	+ 0,2	4191	+ 3,6	( 4087)	
	JUL	4492	+25,2	- 1,3	4420	+ 7,7	4472	+ 6,7	( 4146)	
	AUG	4438	+ 5,2	- 1,2	4224	- 4,4	4072	- 8,9	( 4153)	
	SEP	4318	+12,3	- 2,7	4155	- 1,6	4172	+ 2,5	( 4190)	
	OKT	3983	- 1,7	- 7,8	3939	- 5,2	4062	- 2,6	( 4224)	
	NOV	4301	+19,1	+ 8,0	4406	+11,9	4244	+ 4,5	( 4245)	
	DEZ	3948	- 1,0	- 8,2	4066	- 7,7	4196	- 1,1	( 4262)	
	1978	JAN	4003	+26,6	+ 1,4	4457	+ 9,6	4419	+ 5,3	( 4275)
FEB		3524	+ 8,8	-12,0	4099	- 8,0	4099	- 7,2	( 4283)	
LUFTVERKEHR (EFFEKTIV-TKM)										
1977	FEB	17,97	+21,7	+ 3,1	17,92	- 1,1	17,92	- 0,5	17,65	
	MAR	19,73	+20,7	+ 9,8	18,08	+ 0,9	18,00	+ 0,4	17,66	
	APR	18,32	+18,7	- 7,1	17,56	- 2,9	17,55	- 2,5	17,65	
	MAI	18,78	+18,8	+ 2,5	18,12	+ 3,2	17,97	+ 2,4	17,52	
	JUN	16,59	+12,0	-11,7	17,13	- 5,5	16,90	- 6,0	17,50	
	JUL	15,80	+ 7,0	- 4,8	16,68	- 2,6	16,85	- 0,3	17,44	
	AUG	14,76	+ 6,0	- 6,6	16,44	- 1,4	16,53	- 1,9	(17,38)	
	SEP	16,13	+ 6,3	+ 9,3	16,82	+ 2,3	16,75	+ 1,3	(17,50)	
	OKT	17,42	+ 8,8	+ 8,0	17,23	+ 2,4	17,51	+ 4,5	(17,77)	
	NOV	20,50	+18,3	+17,7	19,98	+16,0	20,03	+14,4	(18,17)	
	DEZ	19,67	+ 7,7	- 4,0	19,11	- 4,4	19,04	- 4,9	(18,39)	
	1978	JAN	17,38	- 0,3	-11,6	18,20	- 4,8	18,25	- 4,1	(18,49)
FEB		18,75	+ 4,3	+ 7,9	18,52	+ 1,8	18,52	+ 1,5	(17,37)	
ROHRFERNLEITUNGEN (RÖHES ERDOEL, EFFEKTIV-TKM)										
1977	APR	1057	- 7,1	-12,7	1161	- 7,0	1163	- 6,8	1223	
	MAI	1169	- 3,2	+10,6	1143	- 1,6	1164	+ 0,1	1201	
	JUN	1171	+ 8,8	+ 0,2	1193	+ 4,4	1167	+ 0,3	1177	
	JUL	1241	+ 4,1	+ 6,0	1199	+ 0,5	1204	+ 3,2	1155	
	AUG	1234	- 1,1	- 0,6	1160	- 3,3	1165	- 3,2	1136	
	SEP	1100	-14,8	-10,9	1070	- 7,8	1048	-10,0	1130	
	OKT	1058	-22,1	- 3,8	1034	- 3,4	1026	- 2,1	( 1122)	
	NOV	1135	-11,9	+ 7,3	1109	+ 7,3	1120	+ 9,2	( 1121)	
	DEZ	1255	- 9,1	+10,6	1171	+ 5,6	1167	+ 4,2	( 1128)	
	1978	JAN	1132	- 9,5	- 9,8	1157	- 1,2	1160	- 0,6	( 1139)
		FEB	1066	- 3,3	- 5,8	1180	+ 2,0	1180	+ 1,7	( 1139)
		MAR	1106	- 8,7	+ 3,8	1139	- 3,5	1124	- 4,7	( 1145)
APR		970	- 8,2	-12,3	1085	- 4,7	1097	- 2,4	( 1149)	

## 11 AKTIEN

## 11.1 INDEX DER AKTIENKURSE (29.12.1972 = 100)

JAHR	MONAT	ORIGINALWERT			SAISONBEREINIGTER WERT		SAISON- UND ARBEITSTÄGLICH BEREINIGTER WERT		GLATTE KOMPONENTE
		29.12.1972 = 100	VERÄNDERUNG VORJAHR	IN O/O GEGEN VORMONAT	29.12.1972 = 100	VERÄNDERUNG IN O/O GEGEN VORMONAT	29.12.1972 = 100	VERÄNDERUNG IN O/O GEGEN VORMONAT	
GESAMTINDEX									
1977	MAI	103,2	+ 0,8	+ 2,0	100,9	+ 5,5	X	X	98,9
	JUN	100,9	- 1,7	- 2,2	101,5	+ 0,6	X	X	100,6
	JUL	100,9	- 0,2	+ 0,0	102,3	+ 0,8	X	X	102,1
	AUG	103,3	+ 3,8	+ 2,4	104,9	+ 2,5	X	X	103,5
	SEP	103,1	+ 3,7	- 0,2	106,3	+ 1,3	X	X	104,8
	OKT	103,9	+ 9,9	+ 0,8	107,9	+ 1,5	X	X	105,6
	NOV	105,6	+11,3	+ 1,6	107,4	- 0,5	X	X	(106,6)
	DEZ	103,9	+ 8,2	- 1,6	105,3	- 2,0	X	X	(107,2)
1978	JAN	105,9	+ 8,2	+ 1,9	104,9	- 0,4	X	X	(107,3)
	FEB	107,3	+10,6	+ 1,3	105,1	+ 0,2	X	X	(106,2)
	MAR	106,4	+10,6	- 0,8	102,5	- 2,5	X	X	(104,9)
	APR	105,6	+ 4,3	- 0,8	100,4	- 2,0	X	X	(103,9)
	MAI	103,9	+ 0,7	- 1,6	100,8	+ 0,4	X	X	(102,3)
ENERGIEWIRTSCHAFT, MONTANINDUSTRIE									
1977	MAI	120,7	+ 1,0	+ 0,3	118,5	+ 4,4	X	X	116,7
	JUN	118,8	- 1,4	- 1,6	119,2	+ 0,6	X	X	118,6
	JUL	118,7	- 0,6	- 0,1	120,3	+ 0,9	X	X	120,2
	AUG	122,8	+ 4,5	+ 3,5	124,5	+ 3,5	X	X	122,1
	SEP	123,2	+ 6,2	+ 0,3	126,8	+ 1,8	X	X	124,2
	OKT	122,6	+11,0	- 0,5	128,0	+ 0,9	X	X	125,7
	NOV	124,3	+10,8	+ 1,4	127,8	- 0,2	X	X	(127,5)
	DEZ	124,0	+ 8,5	- 0,2	126,5	- 1,0	X	X	(128,9)
1978	JAN	128,8	+10,0	+ 3,9	127,0	+ 0,4	X	X	(129,7)
	FEB	131,4	+13,0	+ 2,0	128,7	+ 1,3	X	X	(129,3)
	MAR	131,5	+15,1	+ 0,1	126,4	- 1,8	X	X	(128,4)
	APR	130,3	+ 8,3	- 0,9	123,6	- 2,2	X	X	(127,3)
	MAI	127,2	+ 5,4	- 2,4	124,5	+ 0,7	X	X	(126,8)
INDUSTRIE (OHNE MONTAN- U. BAUINDUSTRIE)									
1977	MAI	97,7	+ 1,3	+ 3,6	95,1	+ 6,7	X	X	92,5
	JUN	95,2	- 1,7	- 2,6	95,4	+ 0,3	X	X	94,1
	JUL	94,6	- 0,4	- 0,6	95,8	+ 0,4	X	X	95,5
	AUG	95,9	+ 3,3	+ 1,4	97,6	+ 1,9	X	X	96,6
	SEP	95,1	+ 2,1	- 0,8	98,5	+ 0,9	X	X	97,4
	OKT	96,1	+ 9,0	+ 1,1	100,0	+ 1,5	X	X	97,8
	NOV	97,8	+11,0	+ 1,8	99,2	- 0,8	X	X	( 98,3)
	DEZ	95,4	+ 7,1	- 2,5	96,6	- 2,6	X	X	( 98,4)
1978	JAN	96,2	+ 5,8	+ 0,8	95,5	- 1,1	X	X	( 98,0)
	FEB	97,3	+ 8,1	+ 1,1	95,3	- 0,2	X	X	( 96,9)
	MAR	96,0	+ 6,9	- 1,3	92,2	- 3,3	X	X	( 94,9)
	APR	95,1	+ 0,8	- 0,9	90,3	- 2,1	X	X	( 93,9)
	MAI	94,3	- 3,5	- 0,8	90,7	+ 0,4	X	X	( 91,7)
BAUINDUSTRIE									
1977	MAI	75,9	- 1,8	+ 2,2	74,0	+ 4,2	X	X	( 76,6)
	JUN	77,9	+ 2,6	+ 2,6	77,8	+ 5,1	X	X	( 79,8)
	JUL	83,0	+ 9,6	+ 6,5	82,7	+ 6,3	X	X	( 83,5)
	AUG	88,3	+16,8	+ 6,4	86,6	+ 4,7	X	X	( 87,6)
	SEP	92,6	+24,5	+ 4,9	92,6	+ 6,9	X	X	( 92,0)
	OKT	95,7	+33,3	+ 3,3	98,2	+ 6,0	X	X	( 96,5)
	NOV*	107,9	+57,7	+12,7	111,1	+13,1	X	X	(107,0)
	DEZ	107,4	+55,2	- 0,5	108,1	- 2,7	X	X	(105,4)
1978	JAN	114,9	+63,2	+ 7,0	115,9	+ 7,2	X	X	(109,2)
	FEB	114,2	+63,8	- 0,6	115,2	- 0,6	X	X	(112,2)
	MAR	110,4	+53,5	- 3,3	109,7	- 4,8	X	X	(114,5)
	APR	112,8	+51,8	+ 2,2	110,1	+ 0,4	X	X	(113,6)
	MAI	112,2	+47,8	- 0,5	110,1	+ 0,0	X	X	(111,7)

## 12 PREISE

## 12.1 PREISINDIZES (1970 = 100)

JAHR	MONAT	ORIGINALWERT			SAISONBEREINIGTER WERT		SAISON- UND ARBEITSTÄGLICH BEREINIGTER WERT		GLATTE KOMPONENTE
		1970=100	VERÄNDERUNG VORJAHR	VERÄNDERUNG VORMONAT	1970=100	VERÄNDERUNG IN 0/0 GEGEN VORMONAT	1970=100	VERÄNDERUNG IN 0/0 GEGEN VORMONAT	1970=100
ERZEUGERPREISE INDUSTRIELLER PRODUKTE									
1977	APR	144,7	+ 3,4	+ 0,4	.	.	.	.	(144,1)
	MAI	144,8	+ 3,0	+ 0,1	.	.	.	.	(144,3)
	JUN	144,8	+ 2,7	+ 0,0	.	.	.	.	(144,4)
	JUL	144,8	+ 2,2	+ 0,0	.	.	.	.	(144,6)
	AUG	144,7	+ 1,9	- 0,1	.	.	.	.	(144,7)
	SEP	144,7	+ 1,7	+ 0,0	.	.	.	.	(144,8)
	OKT	144,6	+ 1,5	- 0,1	.	.	.	.	(144,9)
	NOV	144,5	+ 1,7	- 0,1	.	.	.	.	(145,0)
	DEZ	144,5	+ 1,7	+ 0,0	.	.	.	.	(145,2)
1978	JAN	145,2	+ 1,3	+ 0,5	.	.	.	.	(145,3)
	FEB	145,2	+ 1,0	+ 0,0	.	.	.	.	(145,4)
	MAR	145,5	+ 1,0	+ 0,2	.	.	.	.	(145,3)
	APR	145,8	+ 0,8	+ 0,2	.	.	.	.	(145,1)
ERZEUGERPREISE LANDWIRTSCH.-PRODUKTE									
1977	APR	145,5	- 6,1	- 1,7	.	.	.	.	(145,5)
	MAI	143,8	- 3,5	- 1,2	.	.	.	.	(145,2)
	JUN	143,7	- 1,0	- 0,1	.	.	.	.	(145,1)
	JUL	144,6	+ 0,0	+ 0,6	.	.	.	.	(145,0)
	AUG	144,4	- 4,5	- 0,1	.	.	.	.	(145,0)
	SEP	144,0	- 3,8	- 0,3	.	.	.	.	(144,9)
	OKT	142,1	- 4,2	- 1,3	.	.	.	.	(144,7)
	NOV	142,7	- 3,4	+ 0,4	.	.	.	.	(144,6)
	DEZ	145,9	- 1,7	+ 2,2	.	.	.	.	(143,7)
1978	JAN	143,0	- 3,8	- 2,0	.	.	.	.	(142,6)
	FEB	142,5	- 4,2	- 0,3	.	.	.	.	(140,3)
	MAR	141,3	- 4,5	- 0,8	.	.	.	.	(138,1)
	APR	137,4	- 5,6	- 2,8	.	.	.	.	(137,0)
ERZEUGERPREISE PFLANZLICHER PRODUKTE									
1977	APR	165,4	-12,3	- 2,5	.	.	.	.	161,8
	MAI	164,2	-11,9	- 0,7	.	.	.	.	158,3
	JUN	160,3	- 9,8	- 2,4	.	.	.	.	156,0
	JUL	156,9	-16,1	- 2,1	.	.	.	.	153,4
	AUG	148,3	-18,7	- 5,5	.	.	.	.	150,7
	SEP	142,1	-19,8	- 4,2	.	.	.	.	148,3
	OKT	135,9	-21,8	- 4,4	.	.	.	.	(146,4)
	NOV	138,1	-17,9	+ 1,6	.	.	.	.	(144,8)
	DEZ	140,5	-17,5	+ 1,7	.	.	.	.	(143,2)
1978	JAN	141,4	-20,0	+ 0,6	.	.	.	.	(141,4)
	FEB	142,6	-17,7	+ 0,8	.	.	.	.	(139,1)
	MAR	143,3	-15,5	+ 0,5	.	.	.	.	(137,1)
	APR	141,3	-14,6	- 1,4	.	.	.	.	(138,0)
ERZEUGERPREISE TIERISCHER PRODUKTE									
1977	APR	138,4	- 3,1	- 1,3	.	.	.	.	139,7
	MAI	136,5	+ 0,6	- 1,4	.	.	.	.	140,4
	JUN	137,8	+ 3,1	+ 1,0	.	.	.	.	141,3
	JUL	140,3	+ 8,3	+ 1,8	.	.	.	.	142,3
	AUG	143,0	+ 2,1	+ 1,9	.	.	.	.	143,2
	SEP	144,8	+ 3,4	+ 1,3	.	.	.	.	143,7
	OKT	144,3	+ 3,6	- 0,3	.	.	.	.	(144,3)
	NOV	144,4	+ 2,8	+ 0,1	.	.	.	.	(144,4)
	DEZ	147,9	+ 5,2	+ 2,4	.	.	.	.	(144,1)
1978	JAN	143,6	+ 3,6	- 2,9	.	.	.	.	(142,8)
	FEB	142,5	+ 1,7	- 0,8	.	.	.	.	(140,8)
	MAR	140,6	+ 0,3	- 1,3	.	.	.	.	(138,5)
	APR	136,1	- 1,7	- 3,2	.	.	.	.	(136,6)
PREISE FUER EINFUHRWAREN									
1977	APR	158,6	+ 5,2	+ 0,0	.	.	.	.	(155,2)
	MAI	157,4	+ 3,6	- 0,8	.	.	.	.	(155,0)
	JUN	155,7	+ 1,6	- 1,1	.	.	.	.	(154,7)
	JUL	152,6	- 1,1	- 2,0	.	.	.	.	(154,3)
	AUG	151,8	- 1,2	- 0,5	.	.	.	.	(153,7)
	SEP	151,9	- 1,0	+ 0,1	.	.	.	.	(153,0)
	OKT	150,9	- 0,4	- 0,7	.	.	.	.	(152,2)
	NOV	150,2	- 0,9	- 0,5	.	.	.	.	(151,0)
	DEZ	149,1	- 2,0	- 0,7	.	.	.	.	(149,6)
1978	JAN	148,0	- 4,5	- 0,7	.	.	.	.	(148,1)
	FEB	147,0	- 6,4	- 0,7	.	.	.	.	(146,9)
	MAR	146,5	- 7,6	- 0,3	.	.	.	.	(145,5)
	APR	146,5	- 7,6	+ 0,0	.	.	.	.	(142,2)
PREISE FUER AUSFUHRWAREN									
1977	APR	144,2	+ 2,1	+ 0,2	.	.	.	.	(143,3)
	MAI	144,1	+ 1,5	- 0,1	.	.	.	.	(143,4)
	JUN	144,0	+ 1,1	- 0,1	.	.	.	.	(143,5)
	JUL	143,8	+ 0,7	- 0,1	.	.	.	.	(143,6)
	AUG	143,8	+ 0,6	+ 0,0	.	.	.	.	(143,7)
	SEP	143,7	+ 0,6	- 0,1	.	.	.	.	(143,8)
	OKT	143,5	+ 0,9	- 0,1	.	.	.	.	(144,0)
	NOV	143,3	+ 1,1	- 0,1	.	.	.	.	(144,0)
	DEZ	143,1	+ 1,1	- 0,1	.	.	.	.	(144,1)
1978	JAN	143,8	+ 0,8	+ 0,5	.	.	.	.	(144,2)
	FEB	144,3	+ 0,7	+ 0,3	.	.	.	.	(144,3)
	MAR	144,3	+ 0,3	+ 0,0	.	.	.	.	(144,2)
	APR	144,8	+ 0,4	+ 0,3	.	.	.	.	(143,4)

## 12 PREISE

## 12.1 PREISINDIZES (1970 = 100)

JAHR	MONAT	ORIGINALWERT			SAISONBEREINIGTER WERT		SAISON- UND ARBEITSTÄGLICH BEREINIGTER WERT		GLATTE KOMPONENTE	
		1970=100	VERÄNDERUNG VORJAHR	IN O/O GEGEN VORMONAT	1970=100	VERÄNDERUNG IN O/O GEGEN VORMONAT	1970=100	VERÄNDERUNG IN O/O GEGEN VORMONAT	1970=100	
VERBRAUCHERPREISE (EINZELN-VERKAUFSPR.)										
1977	APR	141,5	+ 3,7	+ 0,6	-	-	-	-	(140,8)	
	MAI	142,2	+ 3,9	+ 0,5	-	-	-	-	(141,2)	
	JUN	142,9	+ 4,0	+ 0,5	-	-	-	-	(141,7)	
	JUL	142,5	+ 4,4	- 0,3	-	-	-	-	(142,1)	
	AUG	142,1	+ 3,9	- 0,3	-	-	-	-	(142,4)	
	SEP	141,9	+ 3,8	- 0,1	-	-	-	-	(142,8)	
	OKT	142,1	+ 3,8	+ 0,1	-	-	-	-	(143,0)	
	NOV	142,3	+ 3,7	+ 0,1	-	-	-	-	(143,3)	
	DEZ	142,7	+ 3,4	+ 0,3	-	-	-	-	(143,5)	
	1978	JAN	143,4	+ 2,8	+ 0,5	-	-	-	-	(143,6)
		FEB	144,2	+ 2,8	+ 0,6	-	-	-	-	(143,8)
		MAR	144,5	+ 2,7	+ 0,2	-	-	-	-	(144,0)
APR		145,0	+ 2,5	+ 0,3	-	-	-	-	(144,4)	
LEBENSHALTUNG ALLER PRIVATEN HAUSHALTE										
1977	APR	145,9	+ 3,8	+ 0,5	-	-	-	-	(145,3)	
	MAI	146,5	+ 3,8	+ 0,4	-	-	-	-	(145,7)	
	JUN	147,2	+ 4,0	+ 0,5	-	-	-	-	(146,2)	
	JUL	147,3	+ 4,3	- 0,1	-	-	-	-	(146,6)	
	AUG	146,9	+ 3,9	- 0,1	-	-	-	-	(147,0)	
	SEP	146,7	+ 3,7	- 0,1	-	-	-	-	(147,4)	
	OKT	146,9	+ 3,8	+ 0,1	-	-	-	-	(147,7)	
	NOV	147,1	+ 3,7	+ 0,1	-	-	-	-	(148,1)	
	DEZ	147,5	+ 3,5	+ 0,3	-	-	-	-	(148,3)	
	1978	JAN	148,4	+ 3,2	+ 0,6	-	-	-	-	(148,6)
		FEB	149,2	+ 3,1	+ 0,5	-	-	-	-	(148,9)
		MAR	149,7	+ 3,1	+ 0,3	-	-	-	-	(149,1)
APR		150,1	+ 2,9	+ 0,3	-	-	-	-	(149,5)	
NAHRUNGSMITTEL										
1977	APR	145,6	+ 2,5	+ 1,2	-	-	-	-	143,7	
	MAI	146,5	+ 2,0	+ 0,6	-	-	-	-	143,9	
	JUN	148,1	+ 2,4	+ 1,1	-	-	-	-	144,1	
	JUL	146,2	+ 3,3	- 1,3	-	-	-	-	144,4	
	AUG	144,1	+ 1,8	- 1,4	-	-	-	-	144,6	
	SEP	142,4	+ 2,1	- 1,2	-	-	-	-	144,8	
	OKT	142,1	+ 2,3	- 0,2	-	-	-	-	(144,9)	
	NOV	142,2	+ 1,7	+ 0,1	-	-	-	-	(145,0)	
	DEZ	143,3	+ 1,8	+ 0,8	-	-	-	-	(145,1)	
	1978	JAN	144,3	+ 1,3	+ 0,7	-	-	-	-	(144,8)
		FEB	145,5	+ 1,2	+ 0,8	-	-	-	-	(144,5)
		MAR	145,9	+ 1,4	+ 0,3	-	-	-	-	(144,9)
APR		147,6	+ 1,4	+ 1,2	-	-	-	-	(146,0)	

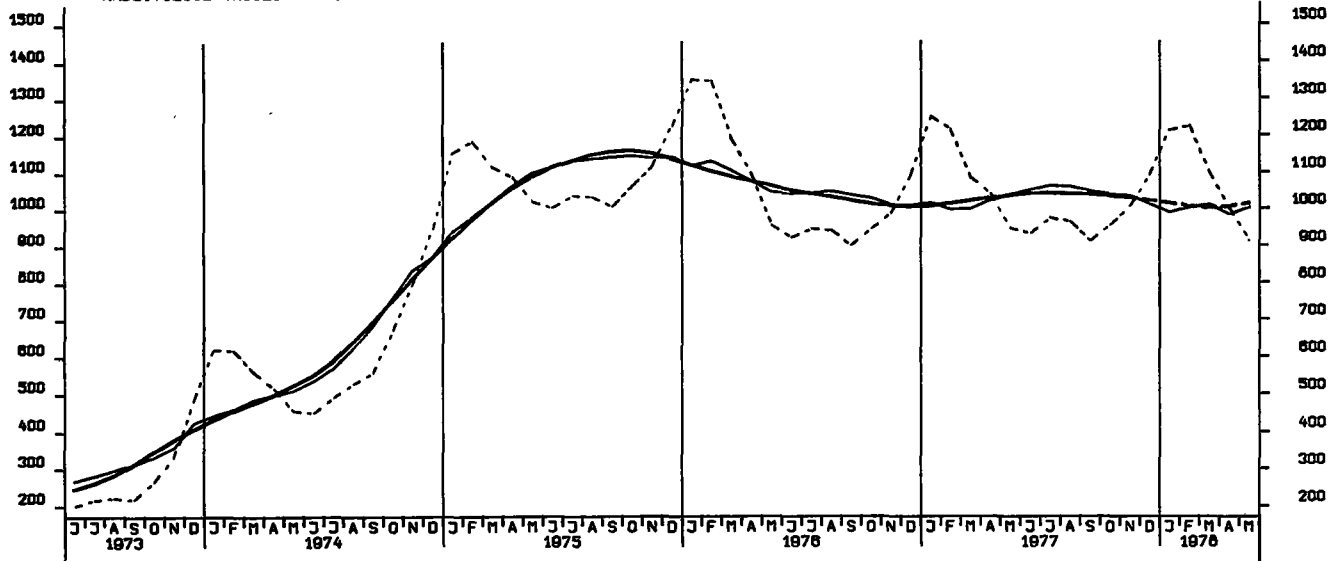


# Grafiken

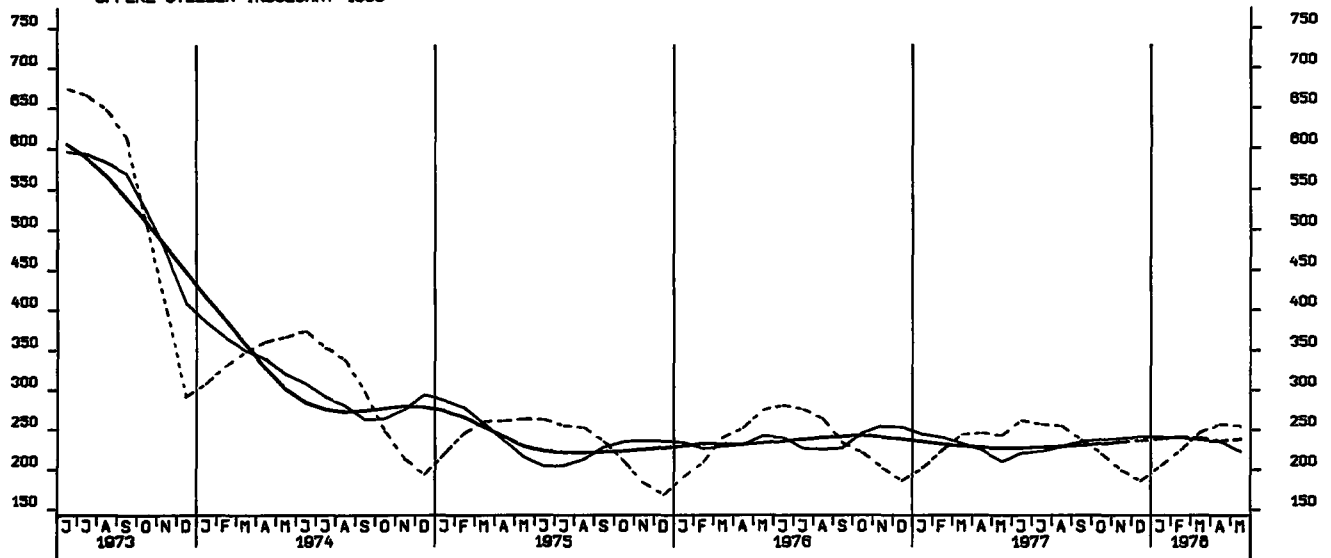
## Legende für Grafiken

- - - - = Originalwert
- = Saisonbereinigter Wert bzw. saison- und arbeitstäglich bereinigter Wert
- = Glatte Komponente

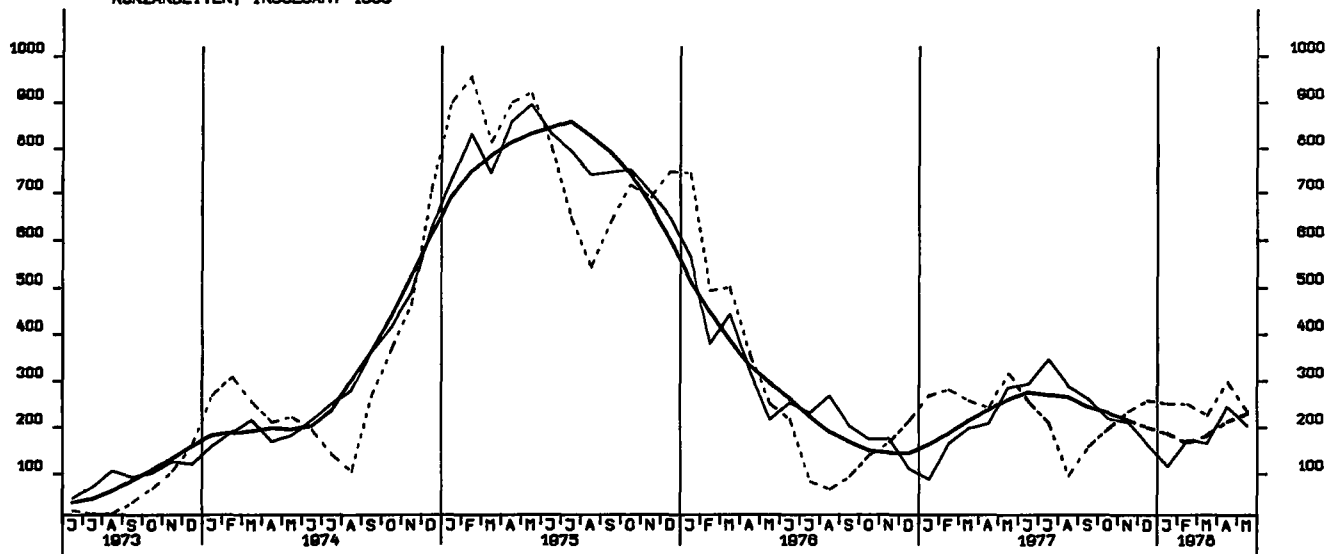
ARBEITSLOSE INSGESAMT 1000



OFFENE STELLEN INSGESAMT 1000

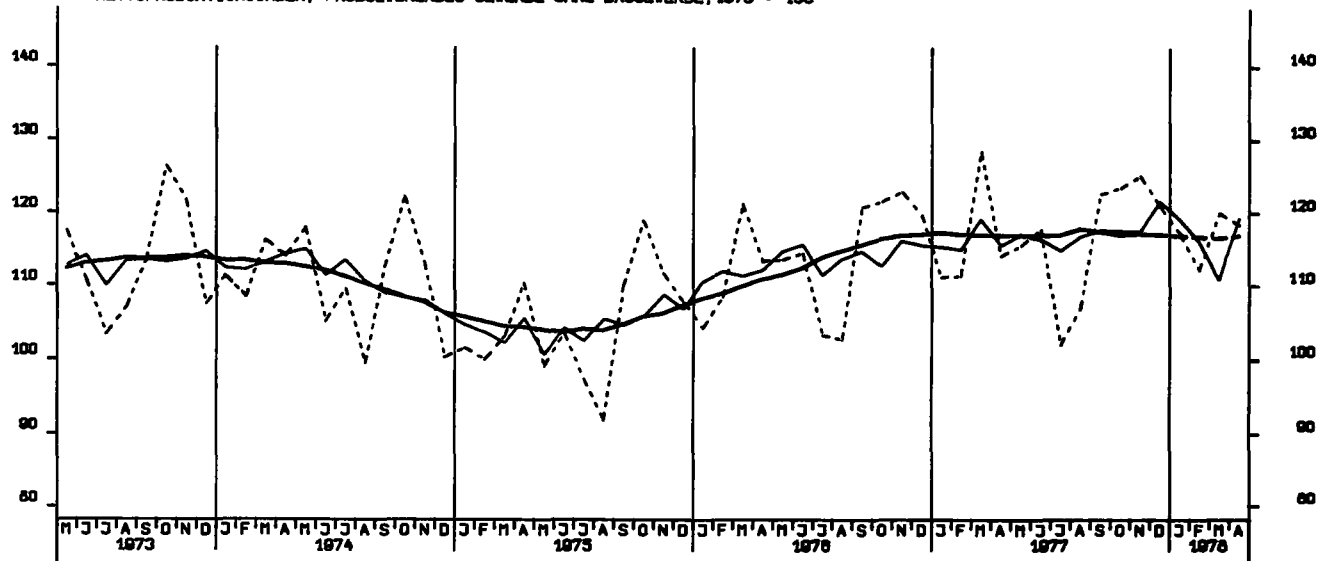


KURZARBEITER, INSGESAMT 1000

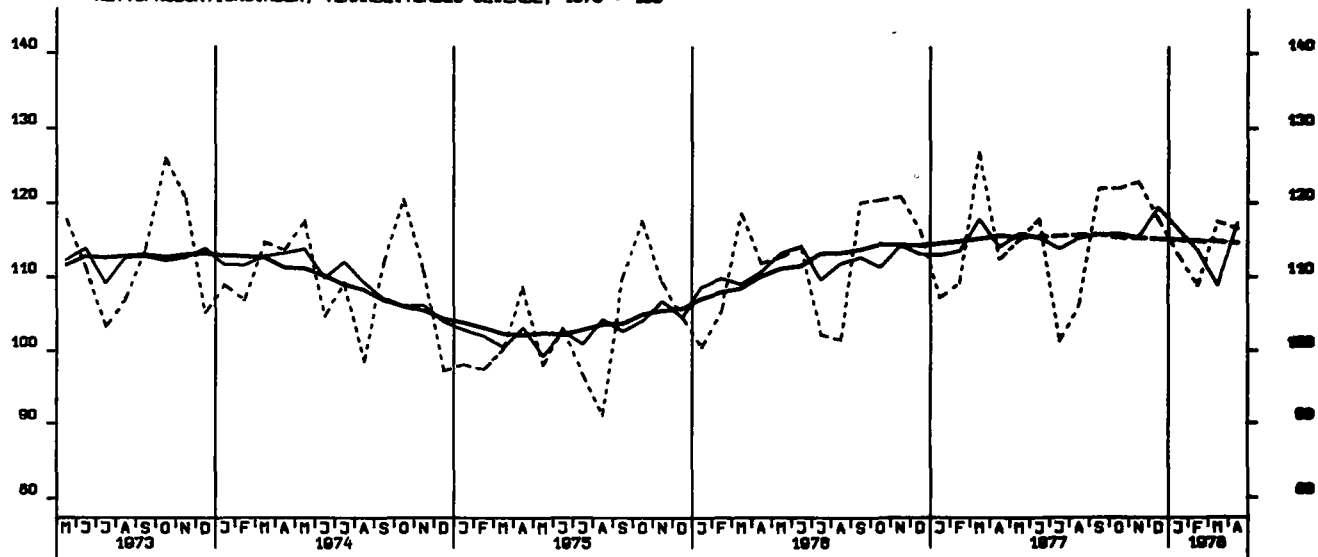




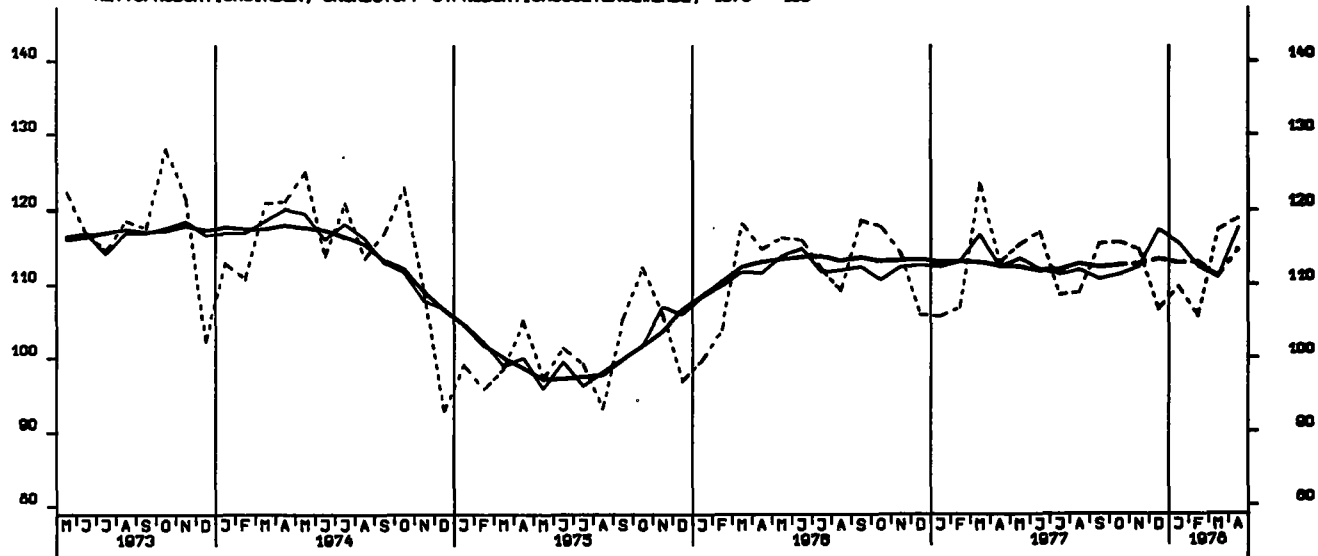
NETTOPRODUKTIONSINDEX, PRODUZIERENDES GEWERBE OHNE BAUGEWERBE, 1970 = 100



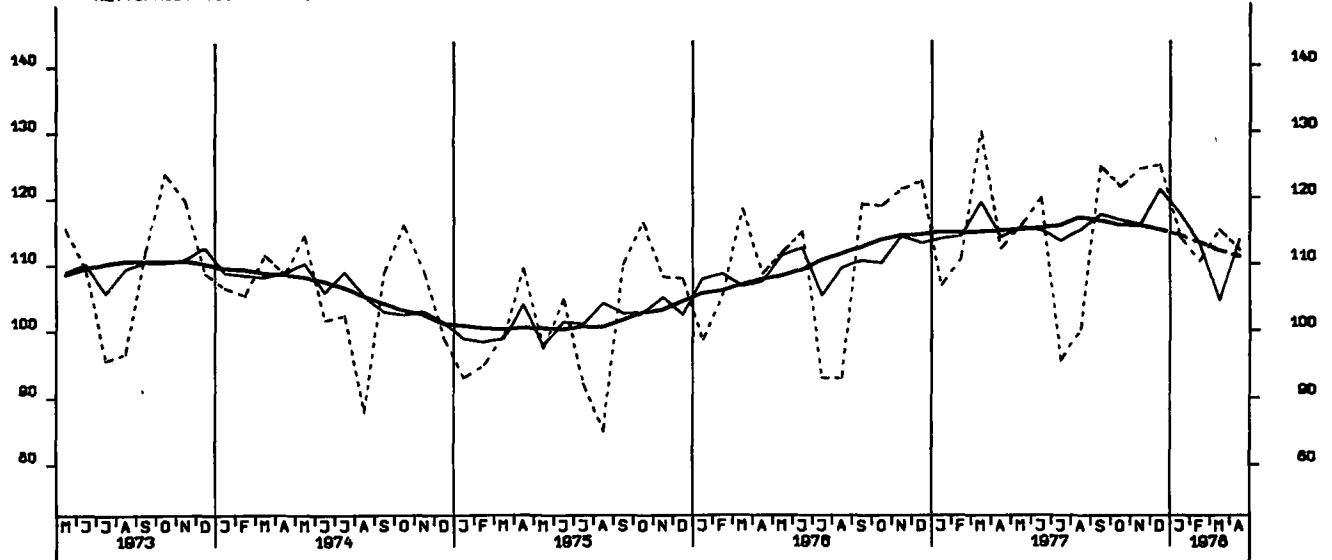
NETTOPRODUKTIONSINDEX, VERARBEITENDES GEWERBE, 1970 = 100



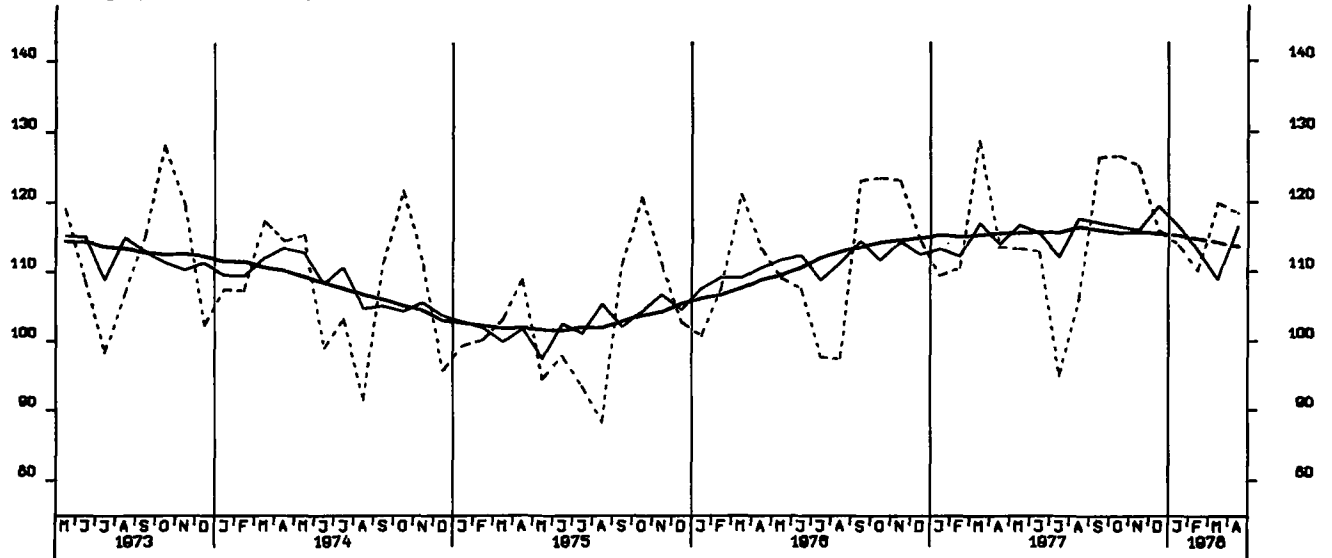
NETTOPRODUKTIONSINDEX, GRUNDSTOFF-U.PRODUKTIONSIGUTERGEWERBE, 1970 = 100



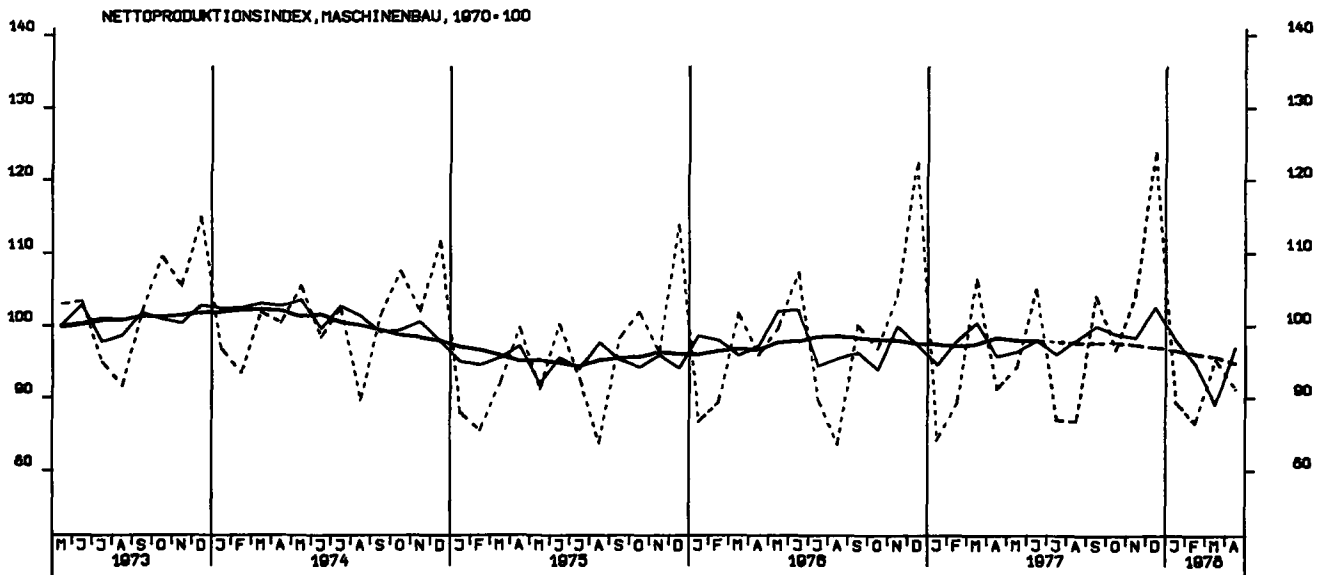
NETTOPRODUKTIONSINDEX, INVESTITIONSGÜTER PRODUZIERENDES GEV., 1970 = 100



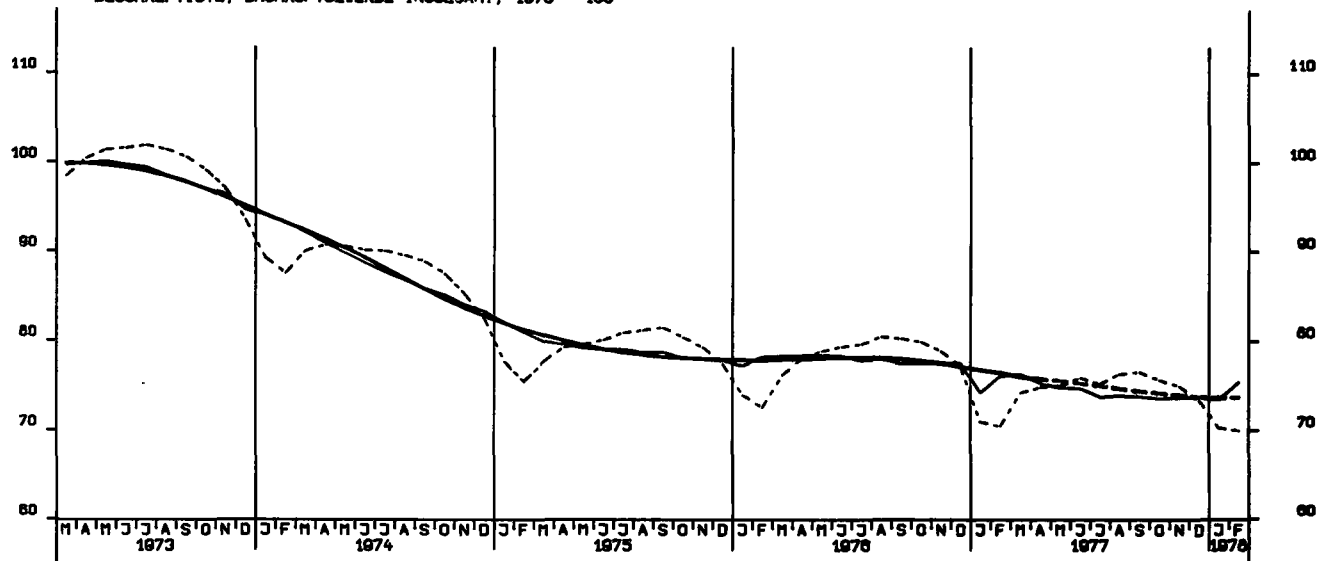
NETTOPRODUKTIONSINDEX, VERBRAUCHSGÜTER PRODUZIERENDES GEV., 1970 = 100



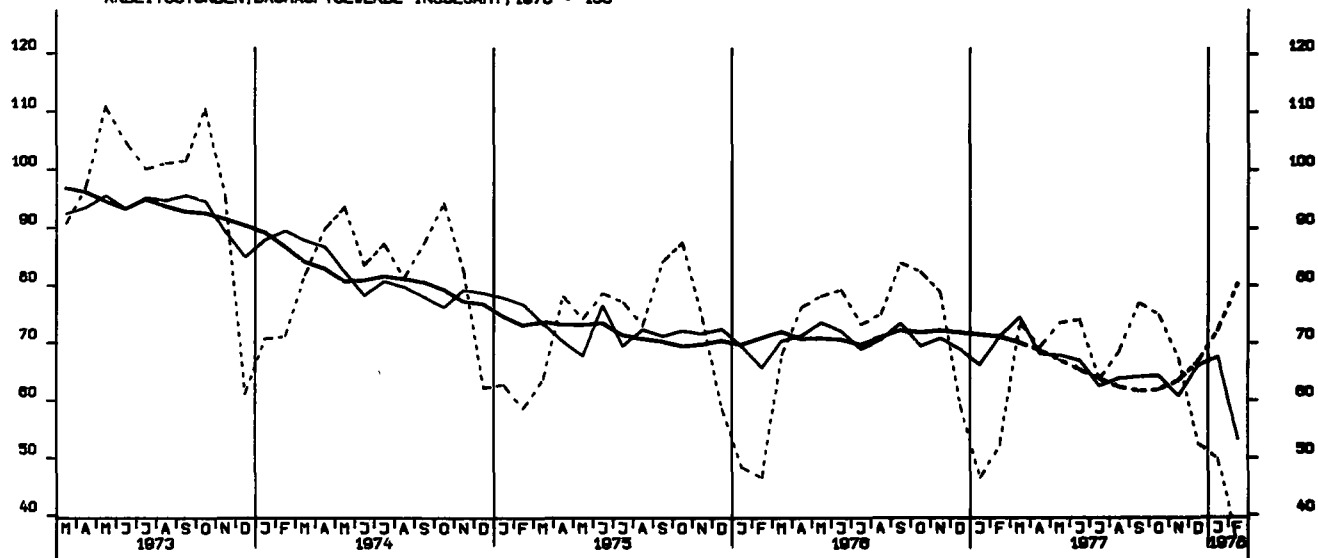
NETTOPRODUKTIONSINDEX, MASCHINENBAU, 1970 = 100



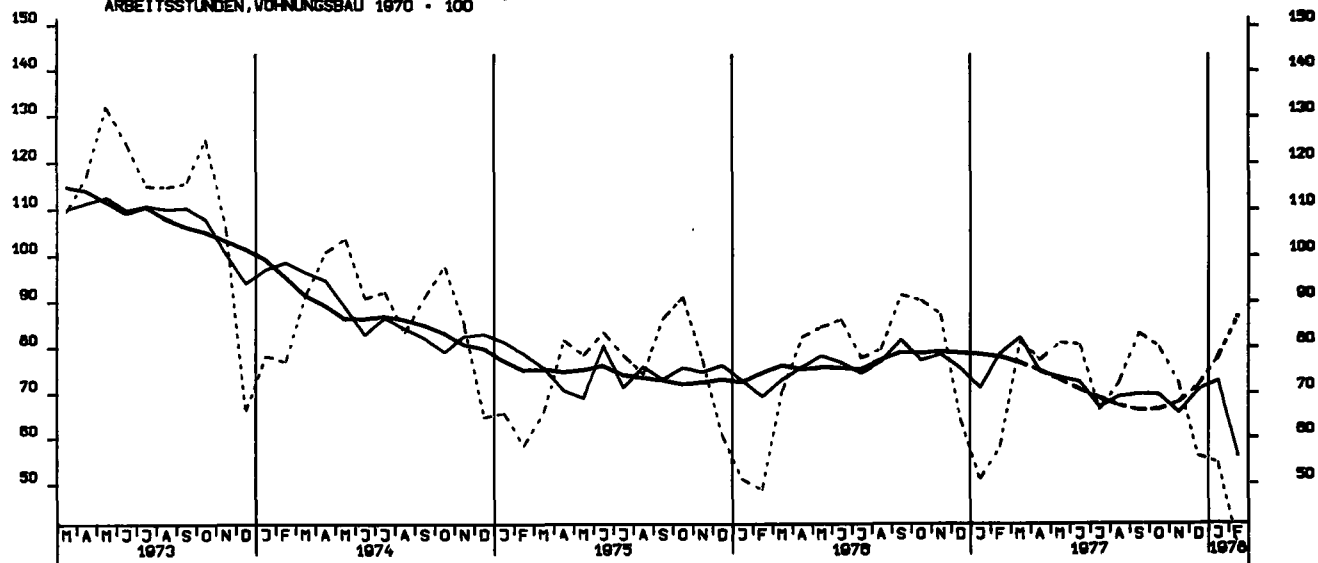
BESCHAEFTIGTE, BAUHAUPTGEBERBE INSGESAMT, 1970 = 100



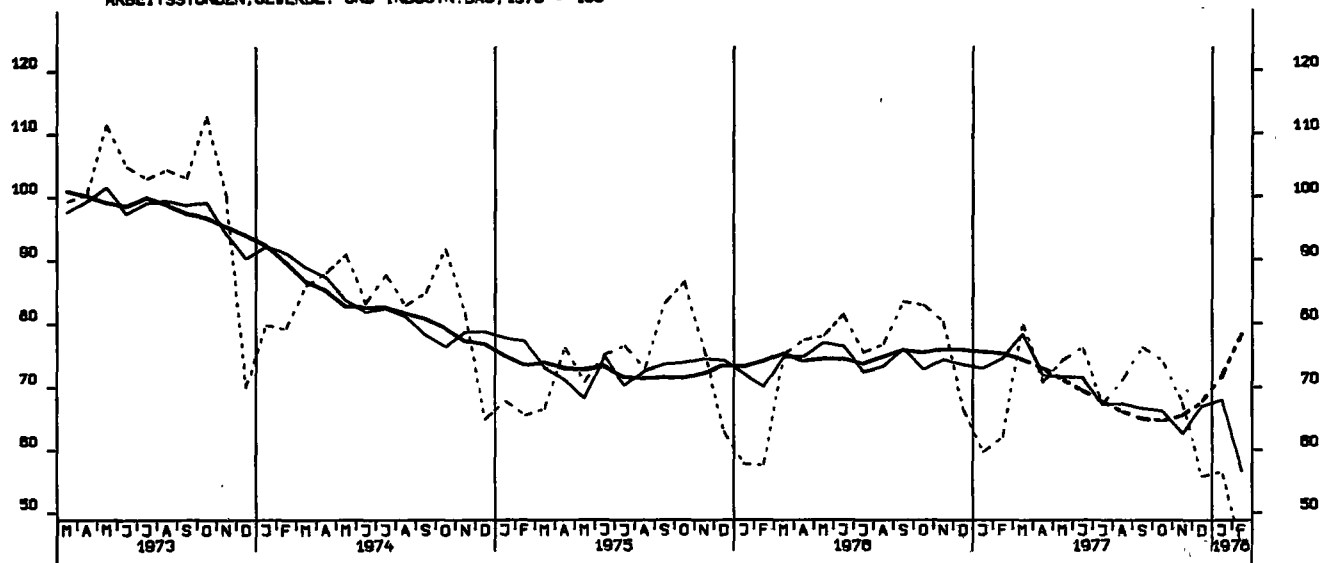
ARBEITSSTUNDEN, BAUHAUPTGEBERBE INSGESAMT, 1970 = 100



ARBEITSSTUNDEN, WOHNUNGSBAU 1970 = 100



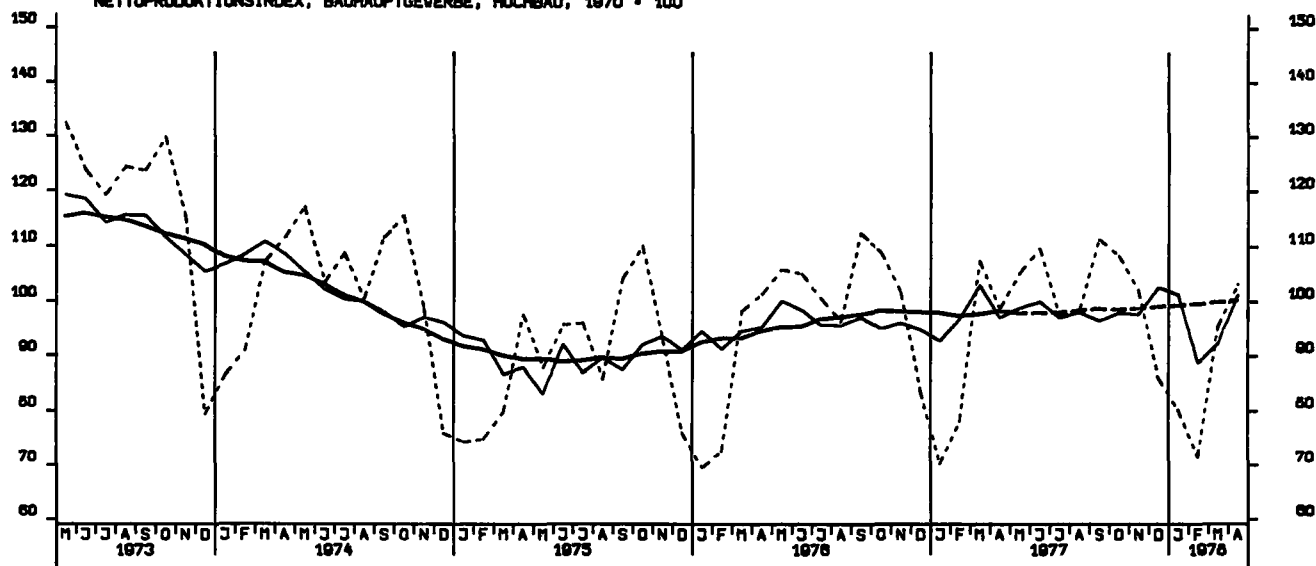
ARBEITSSTUNDEN, GEWERBL. UND INDUSTR. BAU, 1970 = 100



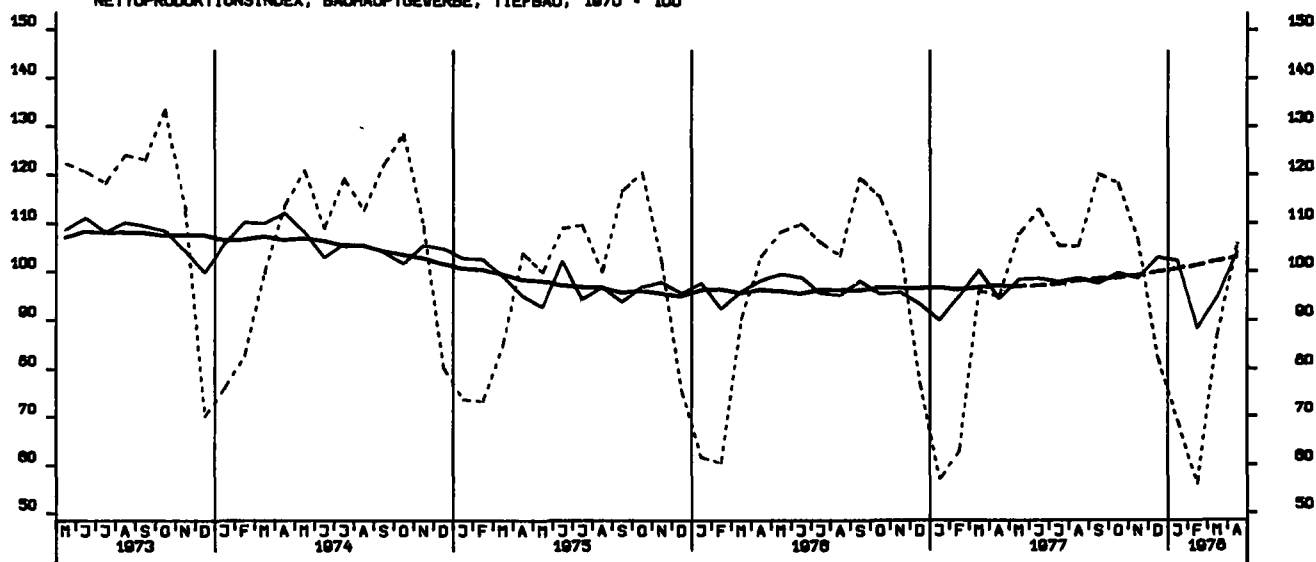
ARBEITSSTUNDEN, OEFFENTL. UND VERKEHRSBAU, 1970 = 100

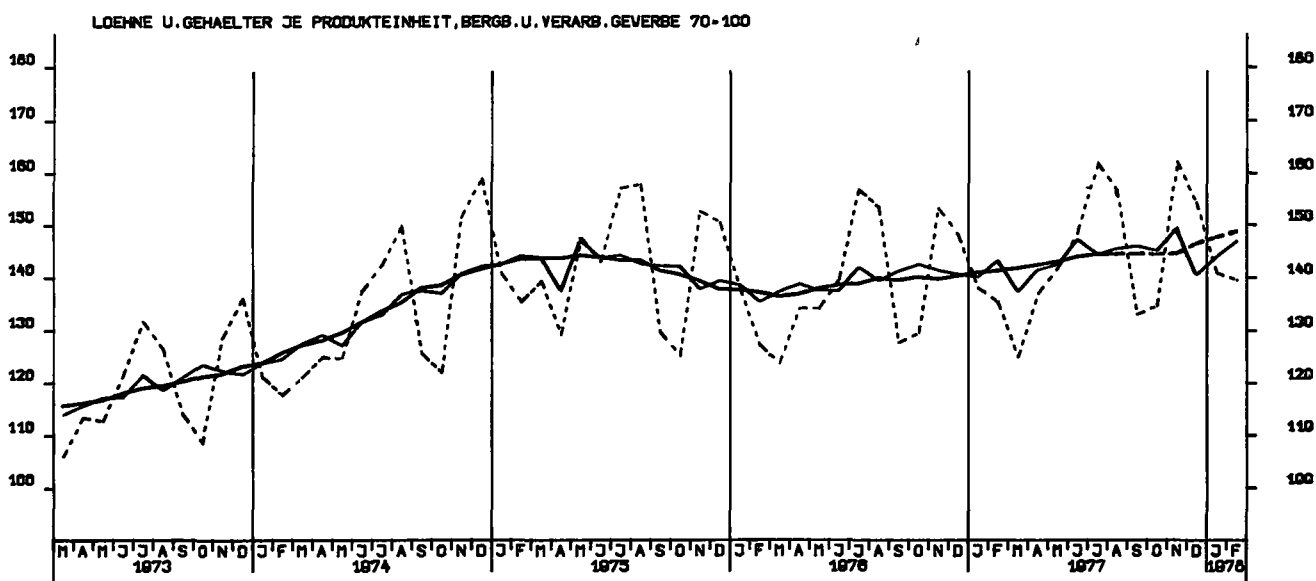
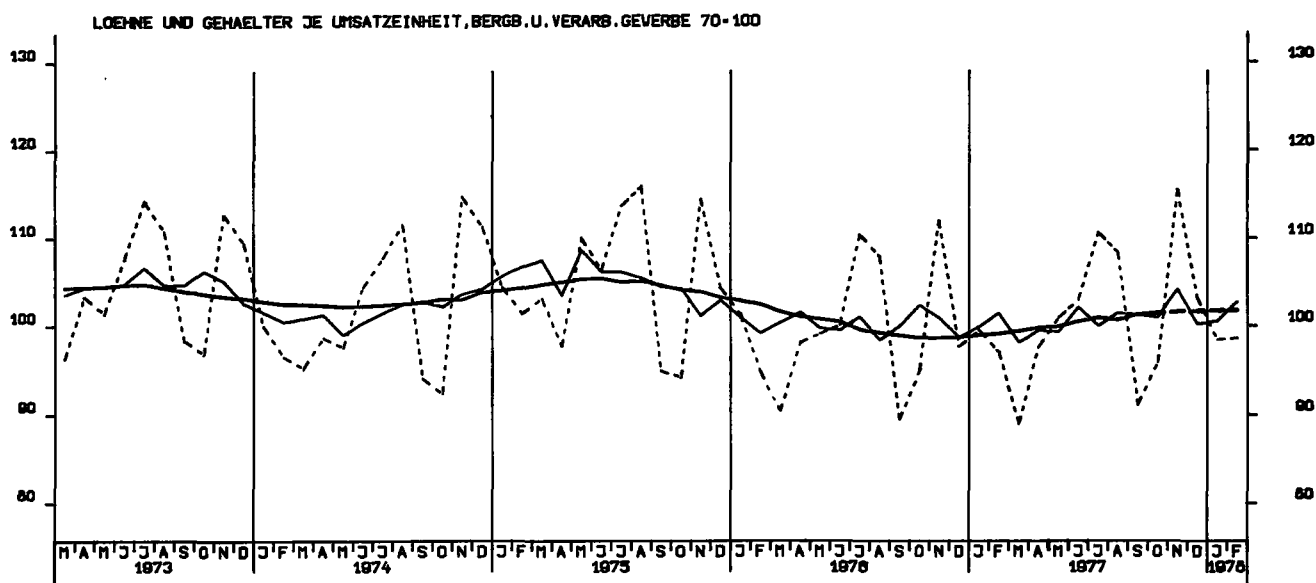
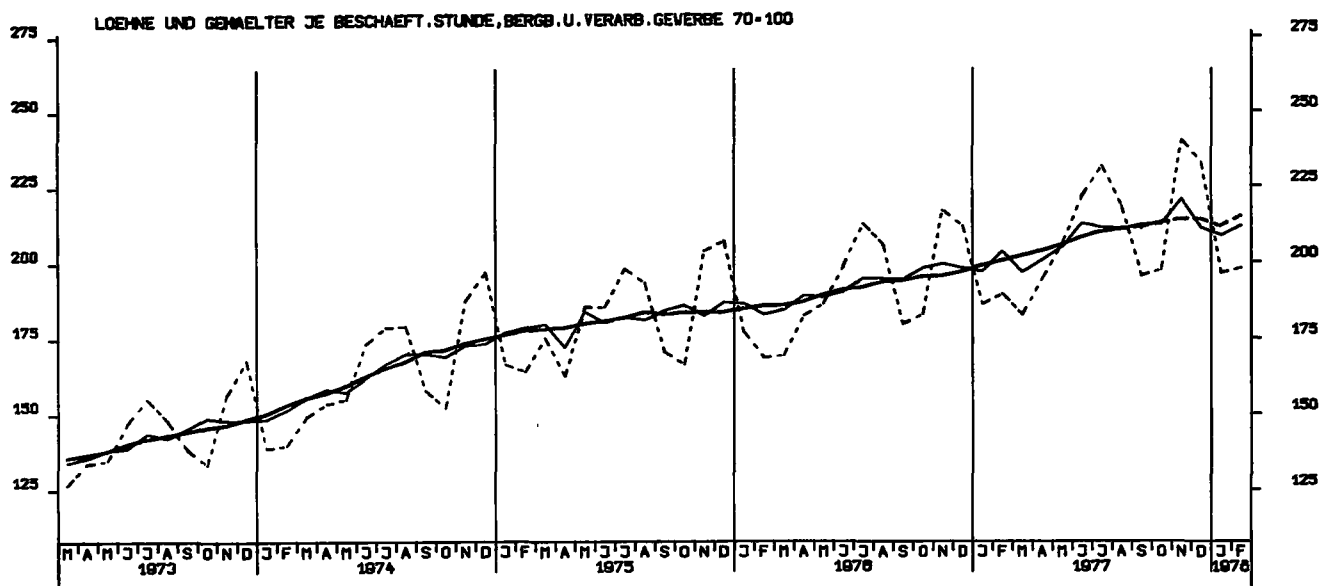


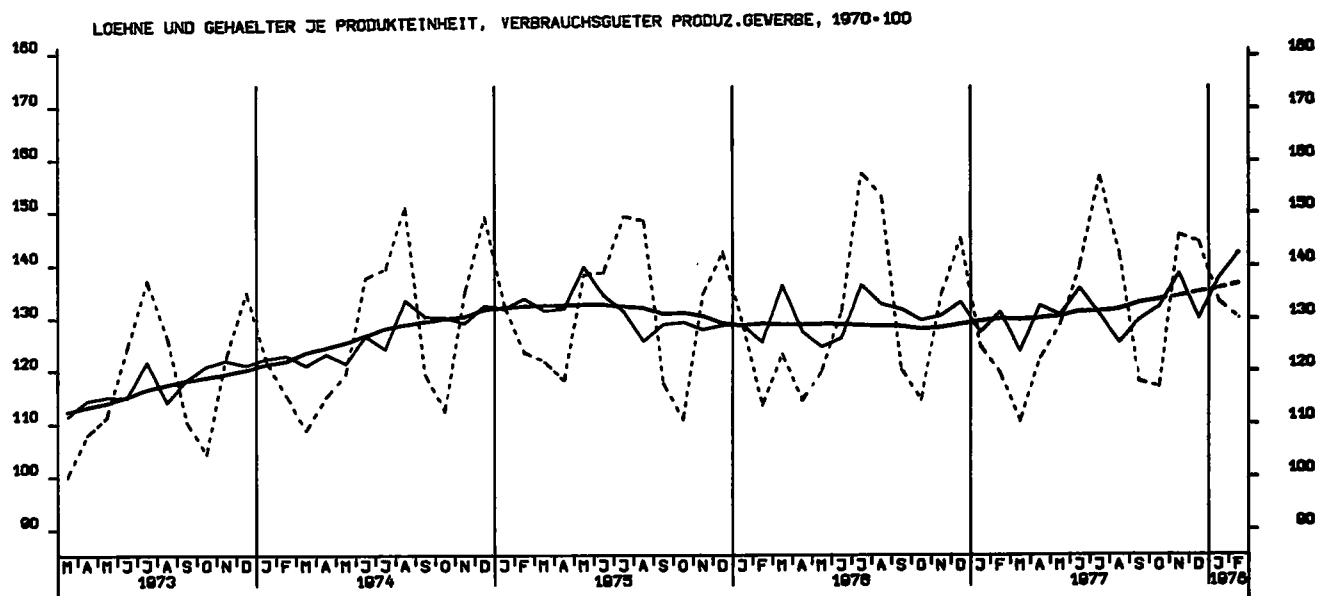
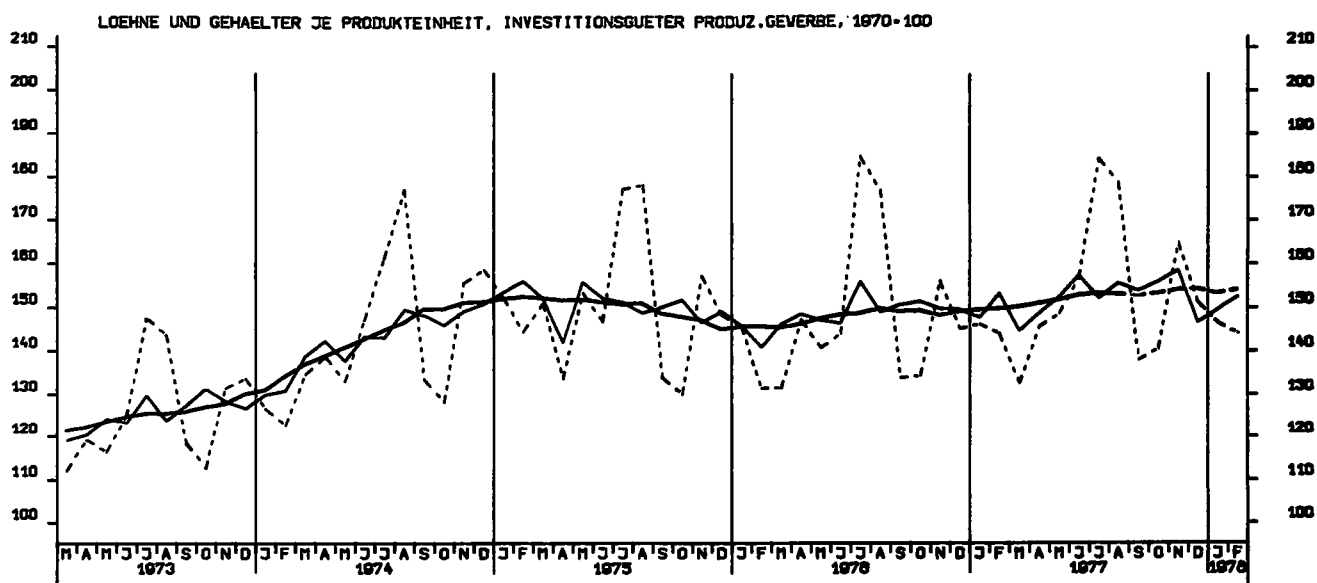
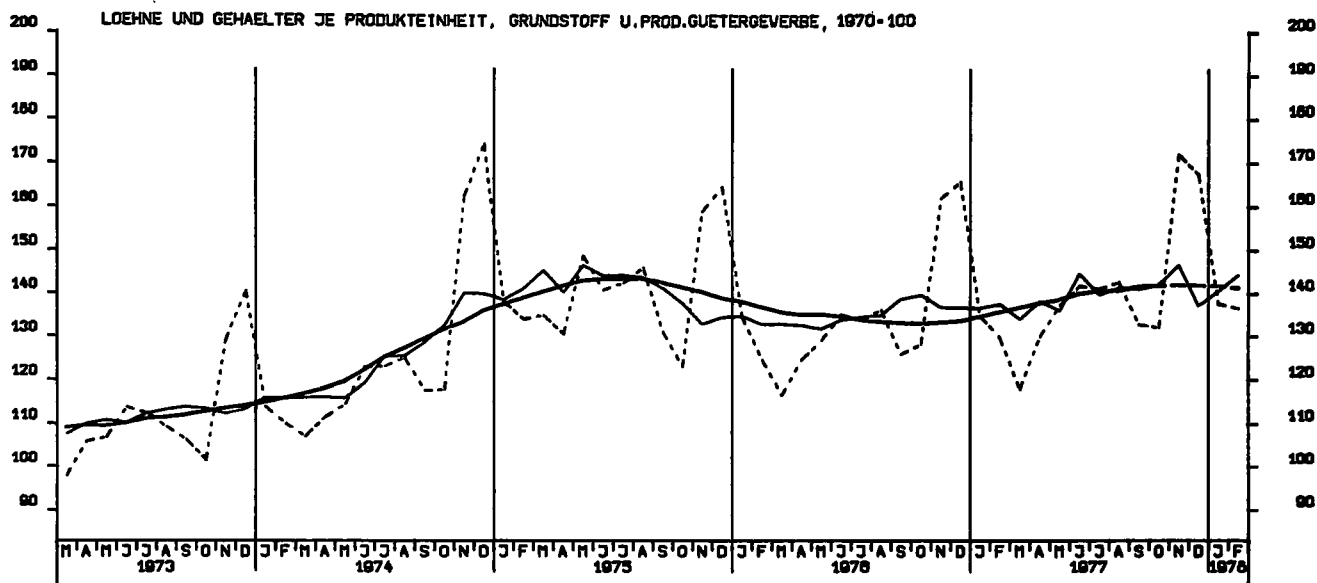
NETTOPRODUKTIONSINDEX, BAUHAUPTGEWERBE, HOCHBAU, 1970 = 100



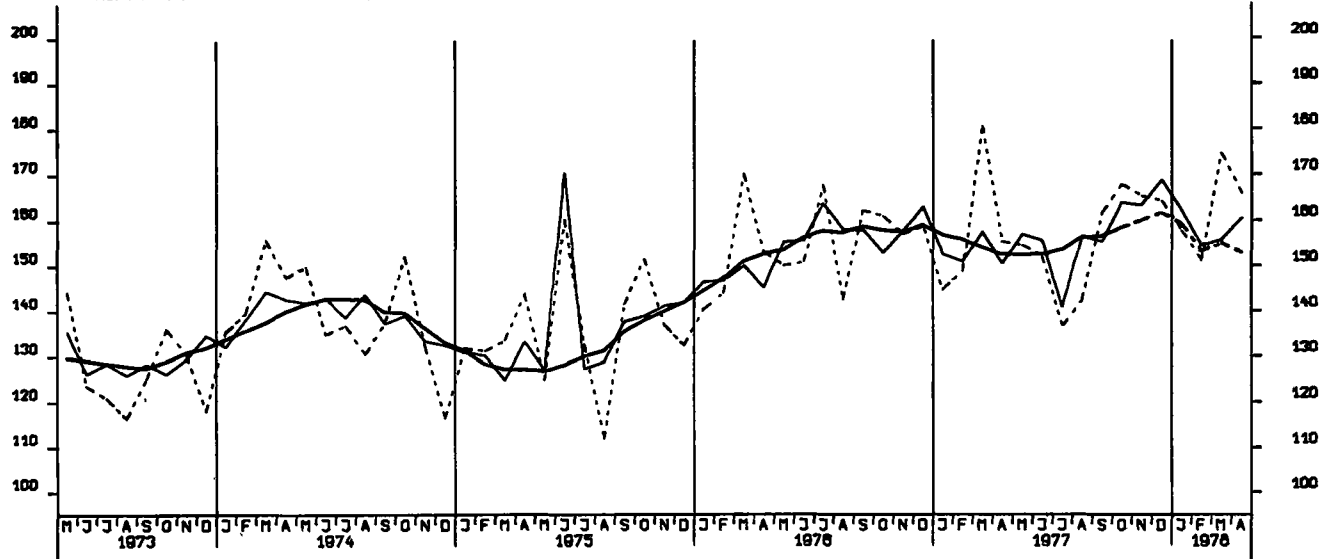
NETTOPRODUKTIONSINDEX, BAUHAUPTGEWERBE, TIEFBAU, 1970 = 100



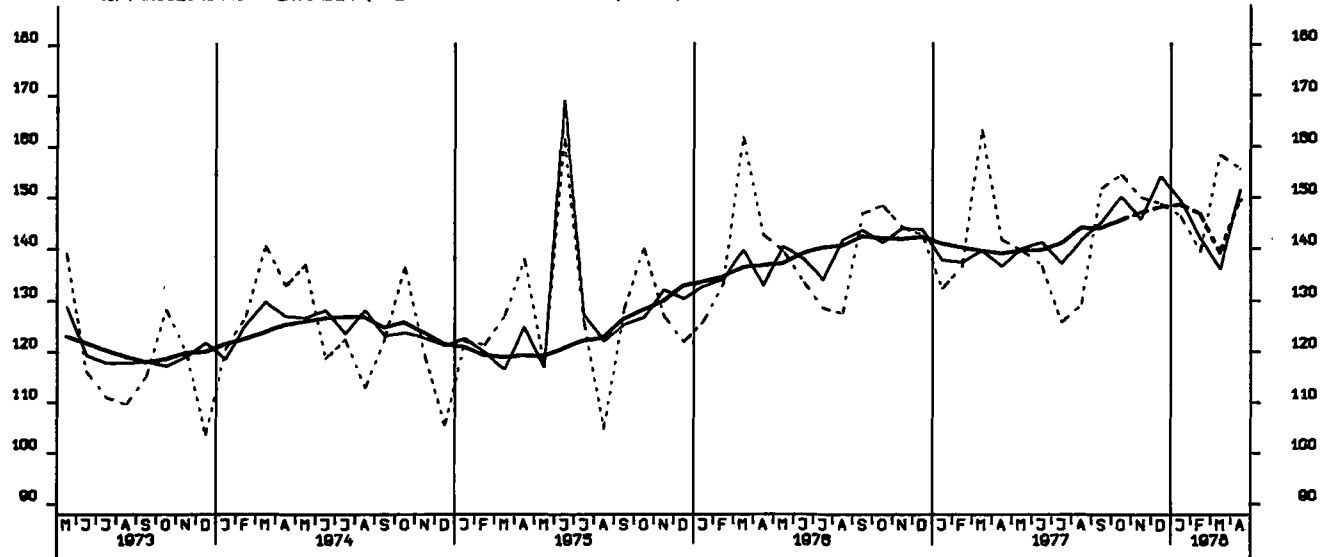




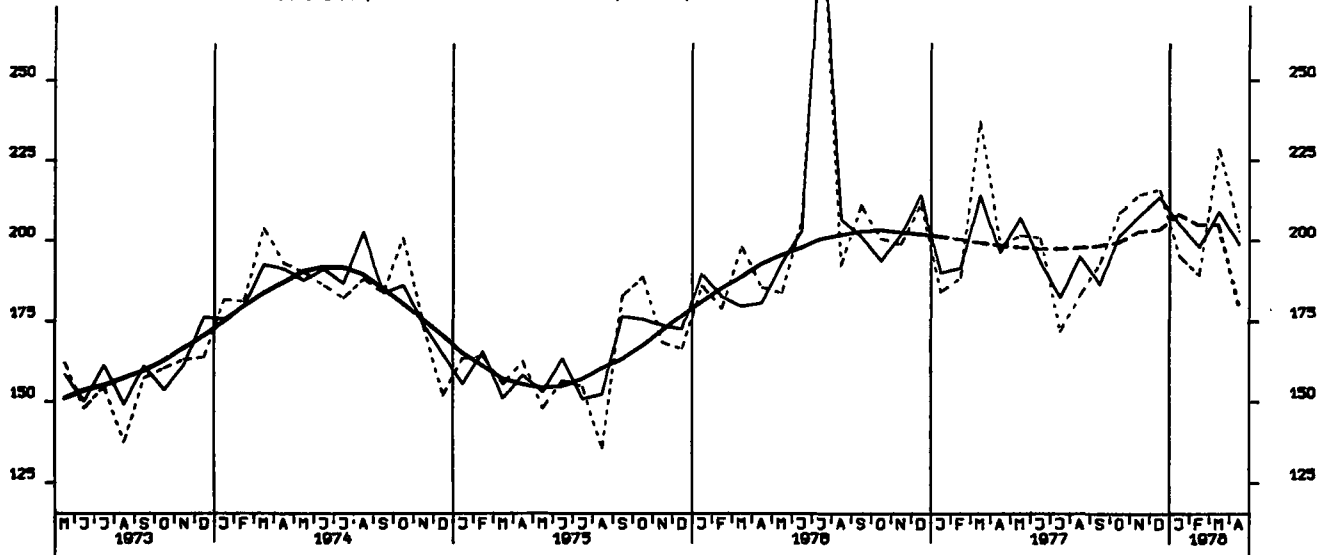
AUFTRAGSEINGANG (VERTINDEX), VERARB. GEWERBE (O.NUG), INSG., 1970 - 100



AUFTRAGSEINGANG (VERTINDEX), VERARB. GEWERBE (O.NUG), INL., 1970 - 100

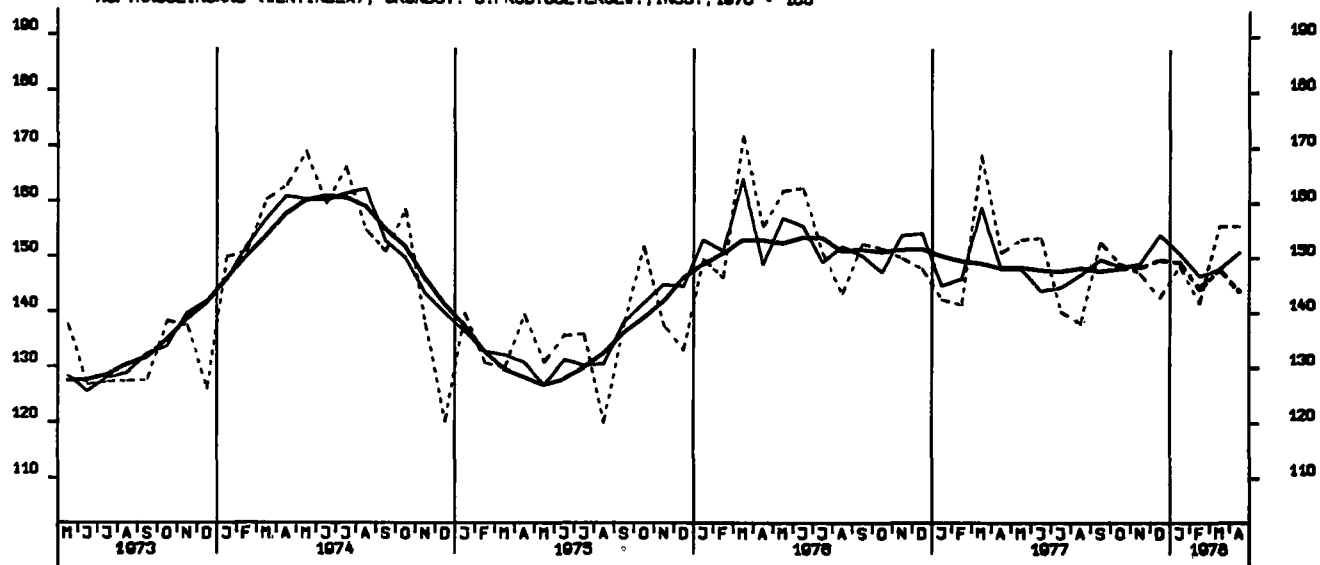


AUFTRAGSEINGANG (VERTINDEX), VERARB. GEWERBE (O.NUG), AUSL., 1970 - 100

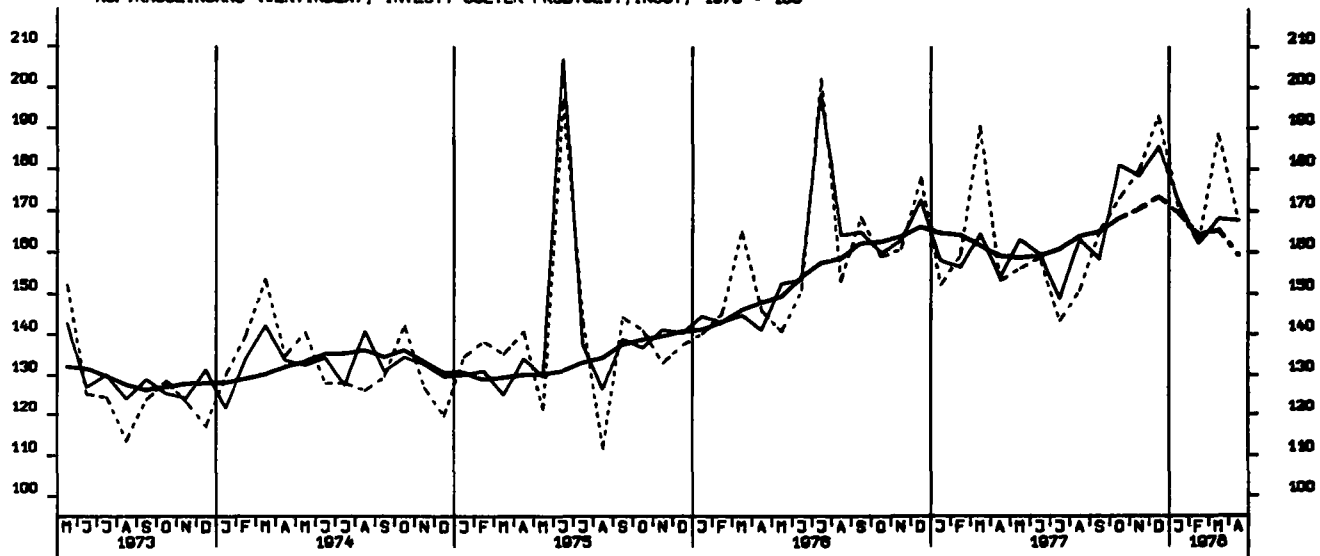




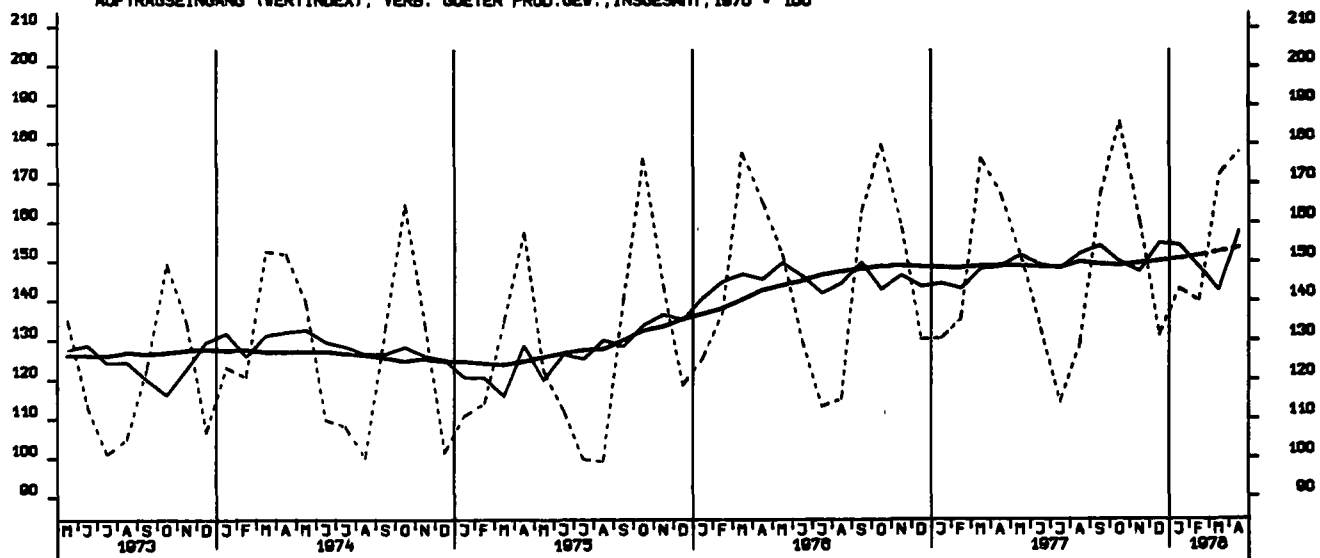
AUFTRAGSEINGANG (VERTINDEX), GRUNDST.-U.PROD.GUETERGEV., INSG., 1970 = 100



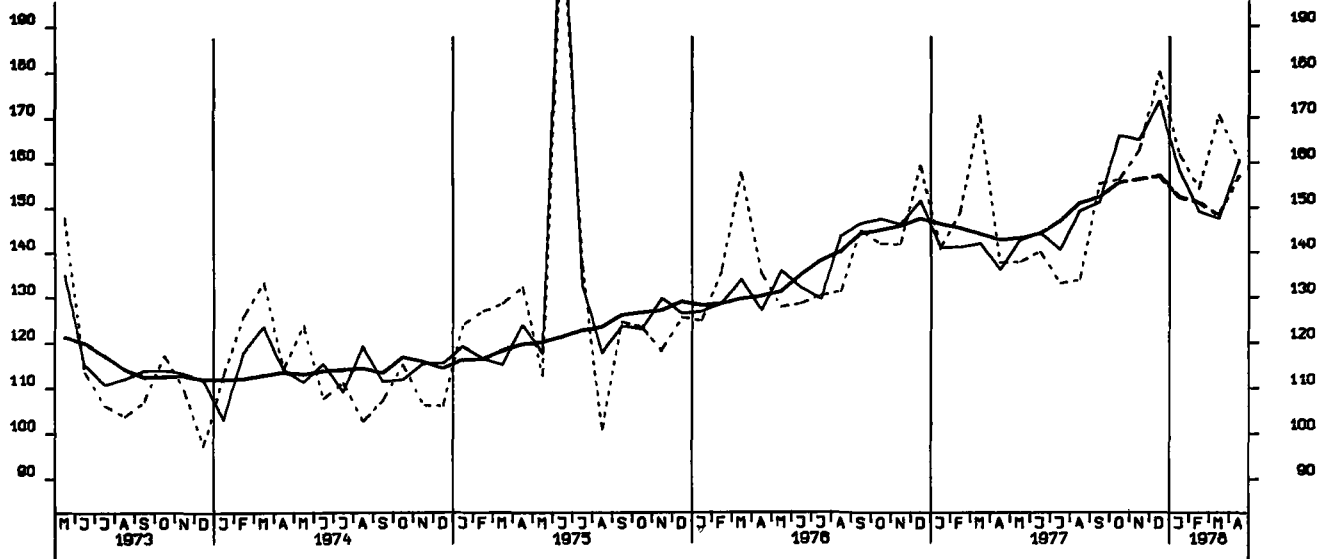
AUFTRAGSEINGANG (VERTINDEX), INVEST. GUETER PROD.GEV., INSG., 1970 = 100



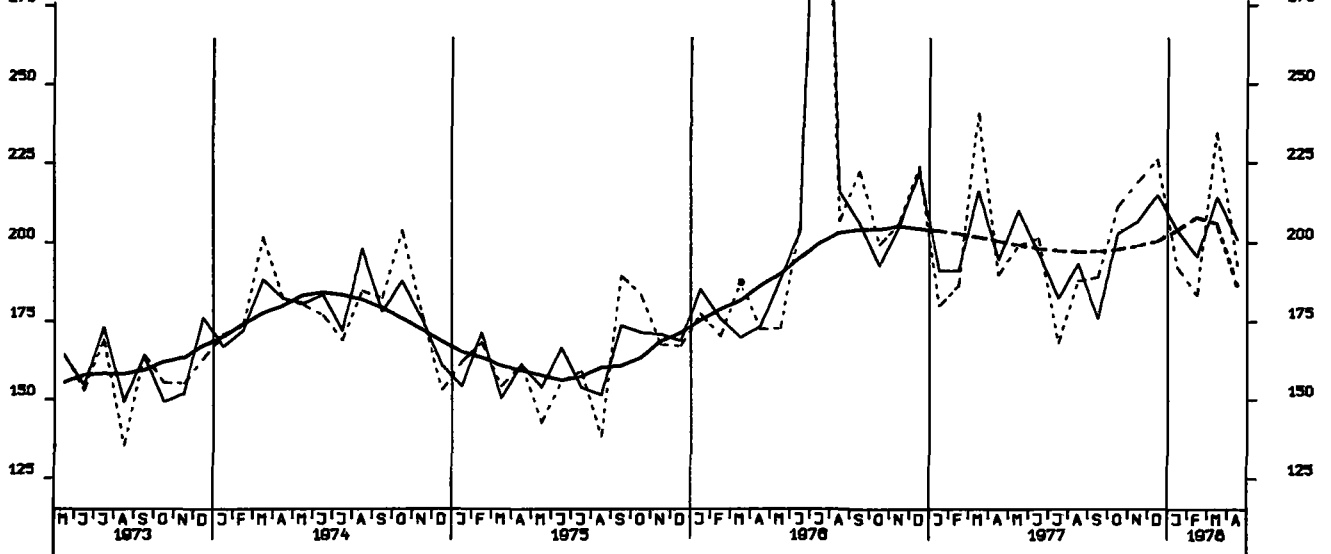
AUFTRAGSEINGANG (VERTINDEX), VERB. GUETER PROD.GEV., INSGESAMT, 1970 = 100



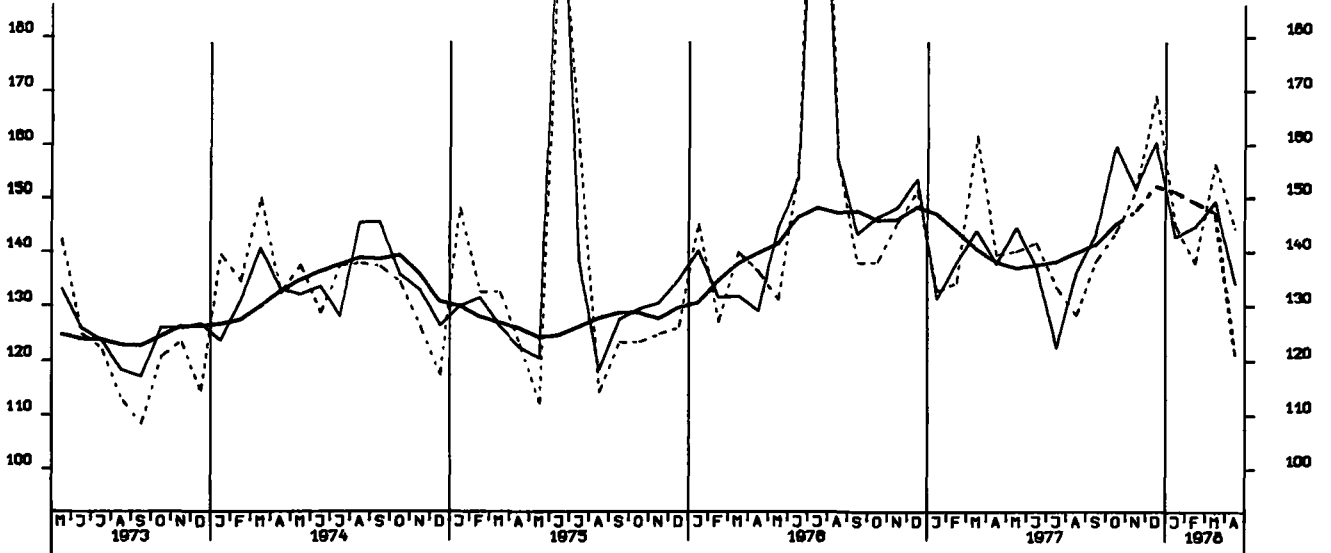
AUFTRAGSEINGANG (VERTINDEX), INVEST. GUETER PROD.GEV., INLAND, 1970 = 100



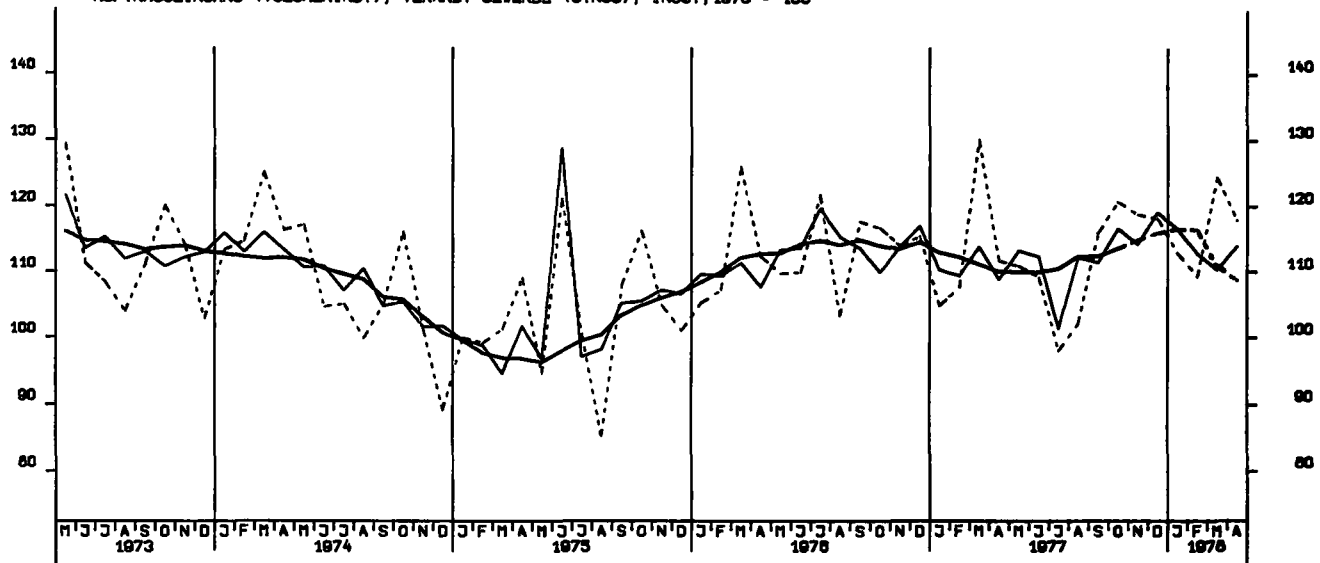
AUFTRAGSEINGANG (VERTINDEX), INVEST. GUETER PROD.GEV., AUSLAND, 1970 = 100



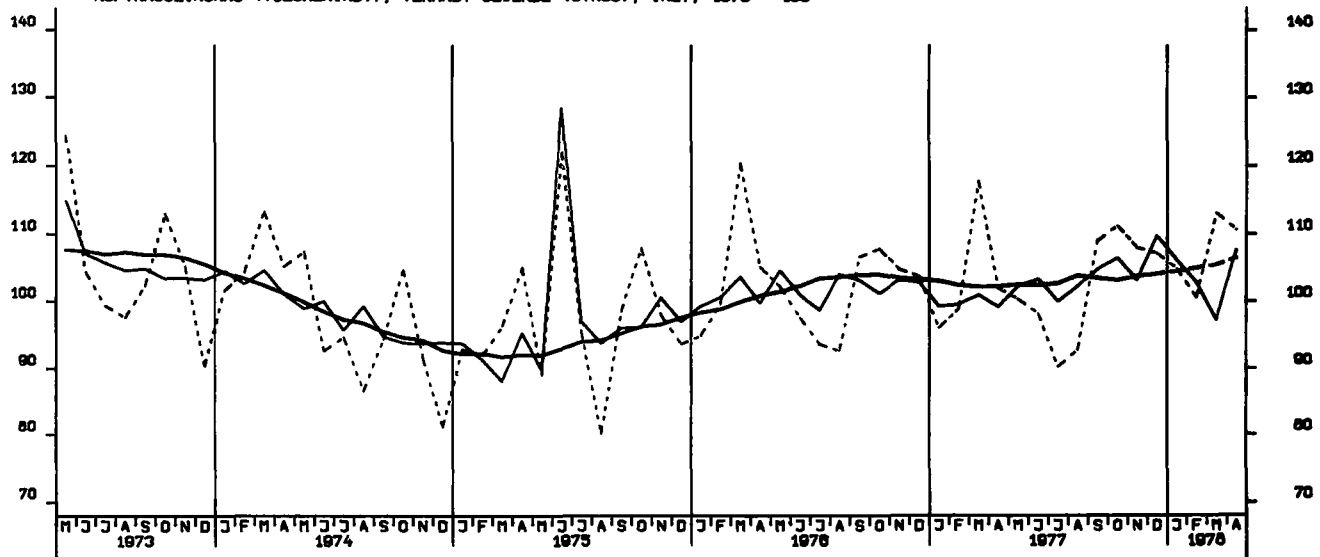
AUFTRAGSEINGANG (VERTINDEX), MASCHINENBAU, INSGESAMT, 1970 = 100



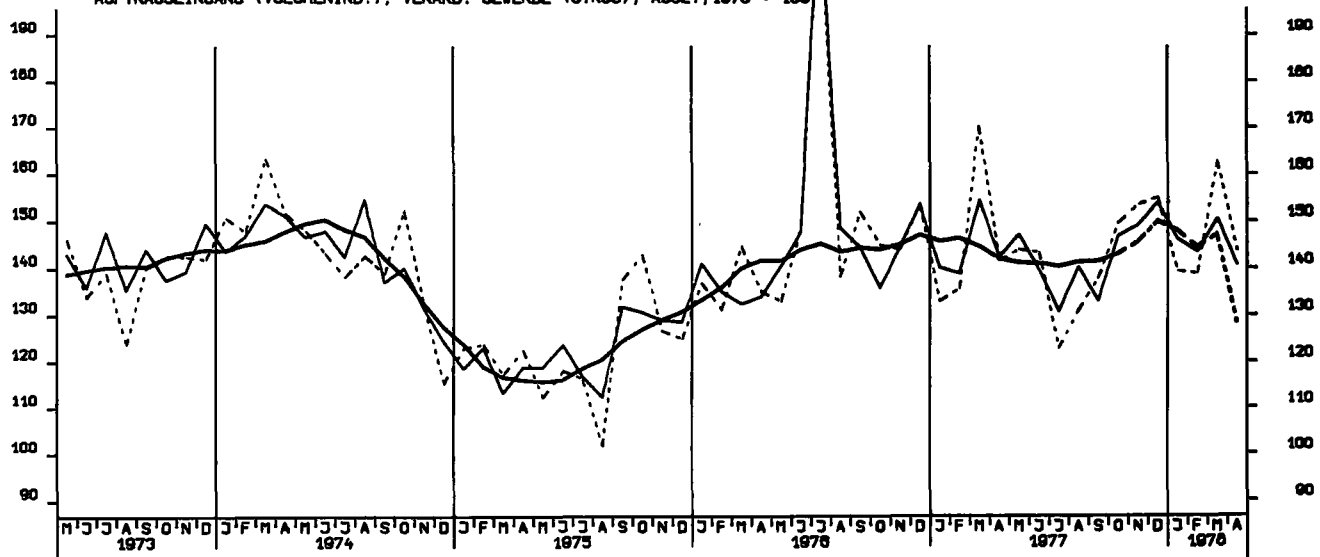
AUFTRAGSEINGANG (VOLUMENIND.), VERARB. GEVERBE (O.NUG), INSG., 1970 = 100



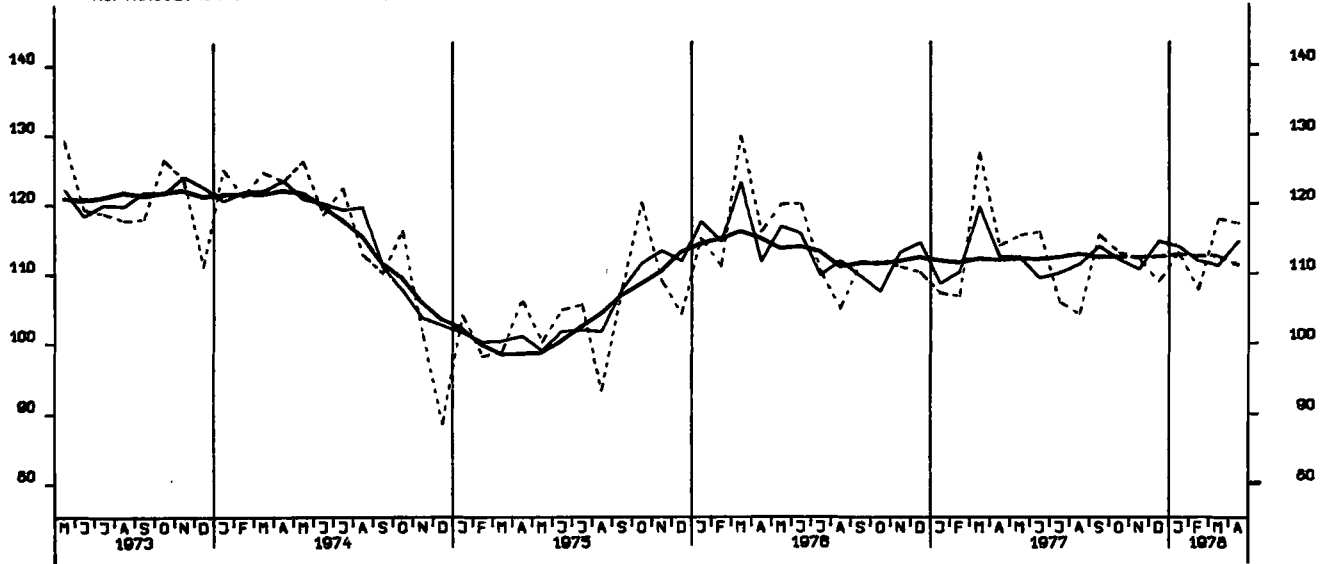
AUFTRAGSEINGANG (VOLUMENIND.), VERARB. GEVERBE (O.NUG), INL., 1970 = 100



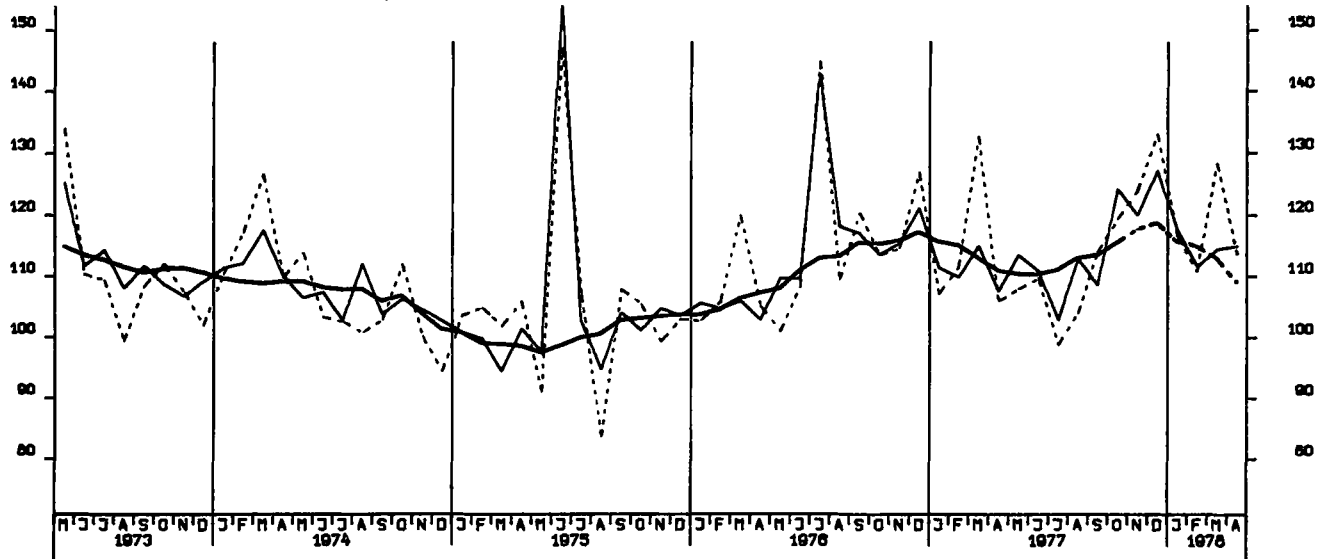
AUFTRAGSEINGANG (VOLUMENIND.), VERARB. GEVERBE (O.NUG), AUSL., 1970 = 100



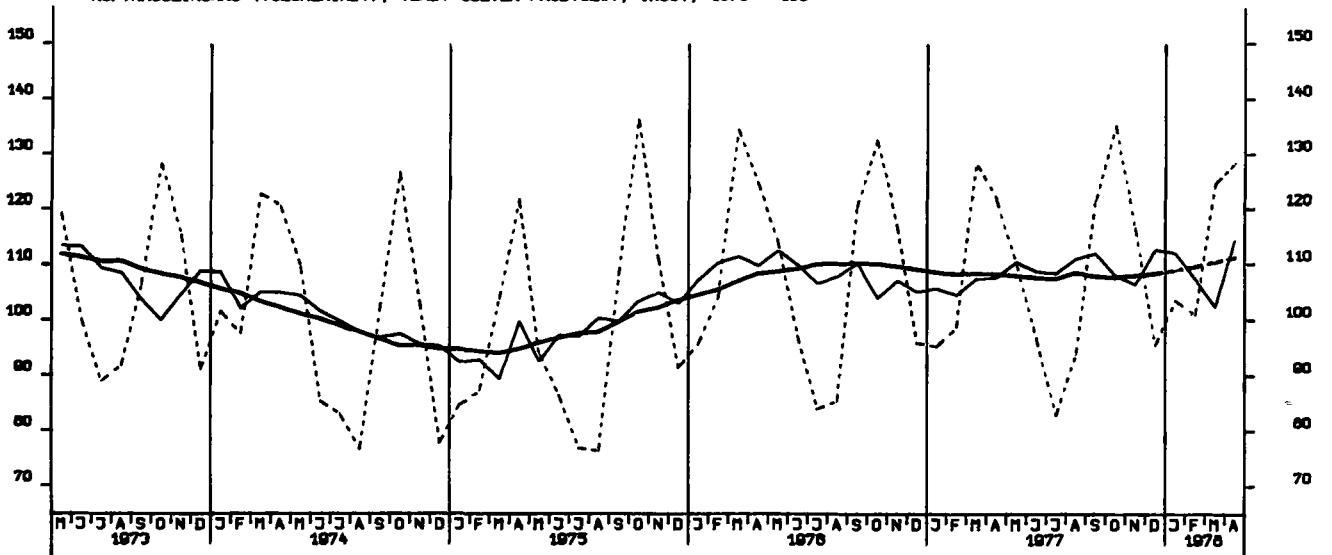
AUFTRAGSEINGANG (VOLUMENIND.), GRUNDST.-U. PROD. GUETERGEV., INSG., 1970-100



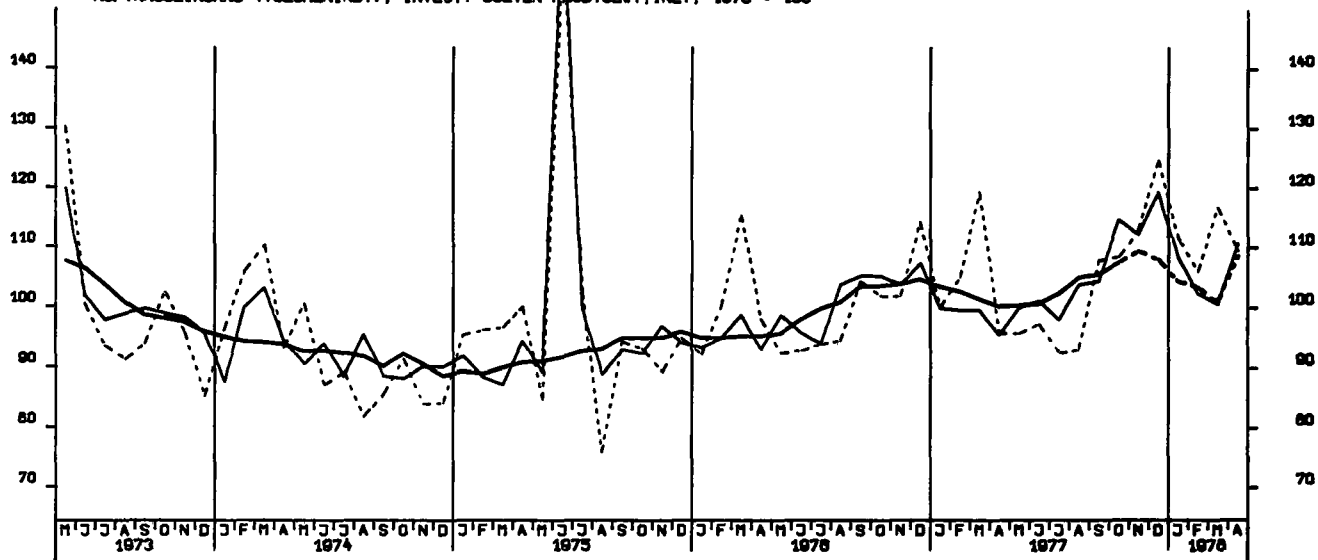
AUFTRAGSEINGANG (VOLUMENIND.), INVEST. GUETER PROD. GEV., INSG., 1970 - 100



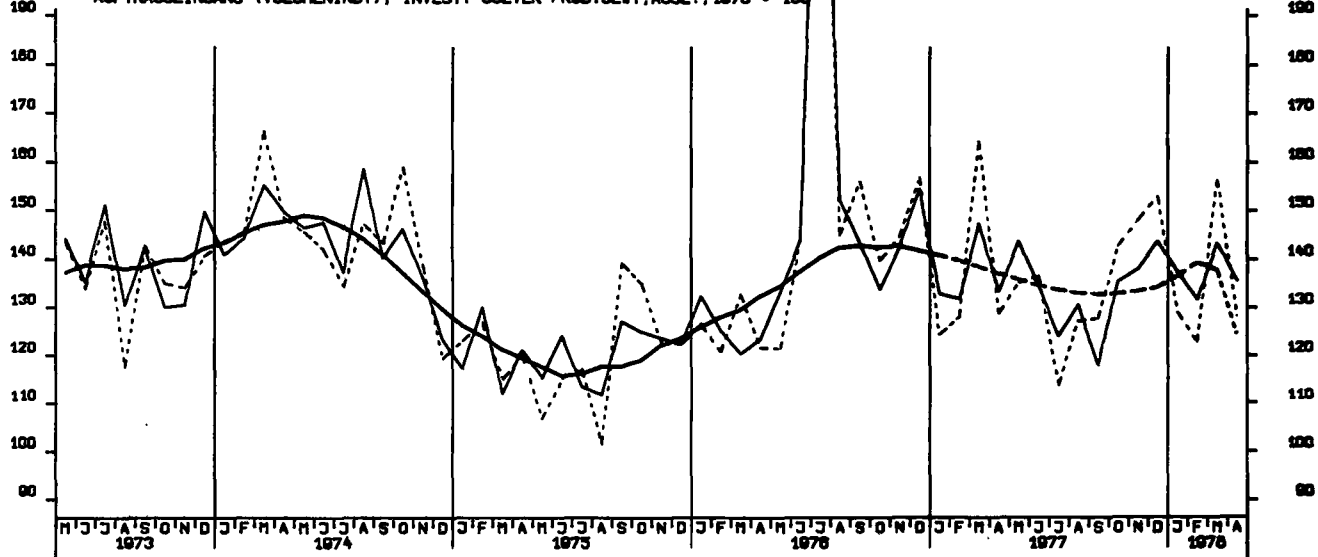
AUFTRAGSEINGANG (VOLUMENIND.), VERB. GUETER PROD. GEV., INSG., 1970 - 100



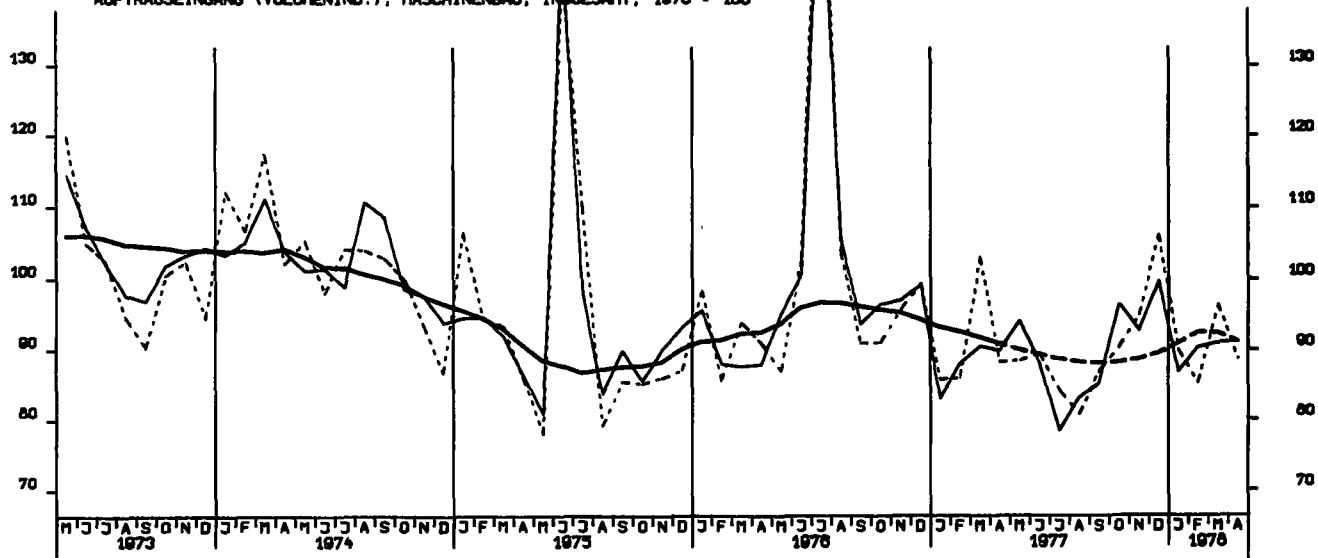
AUFTRAGSEINGANG (VOLUMENIND.), INVEST. GUETER PROD.GEV., INL., 1970 = 100

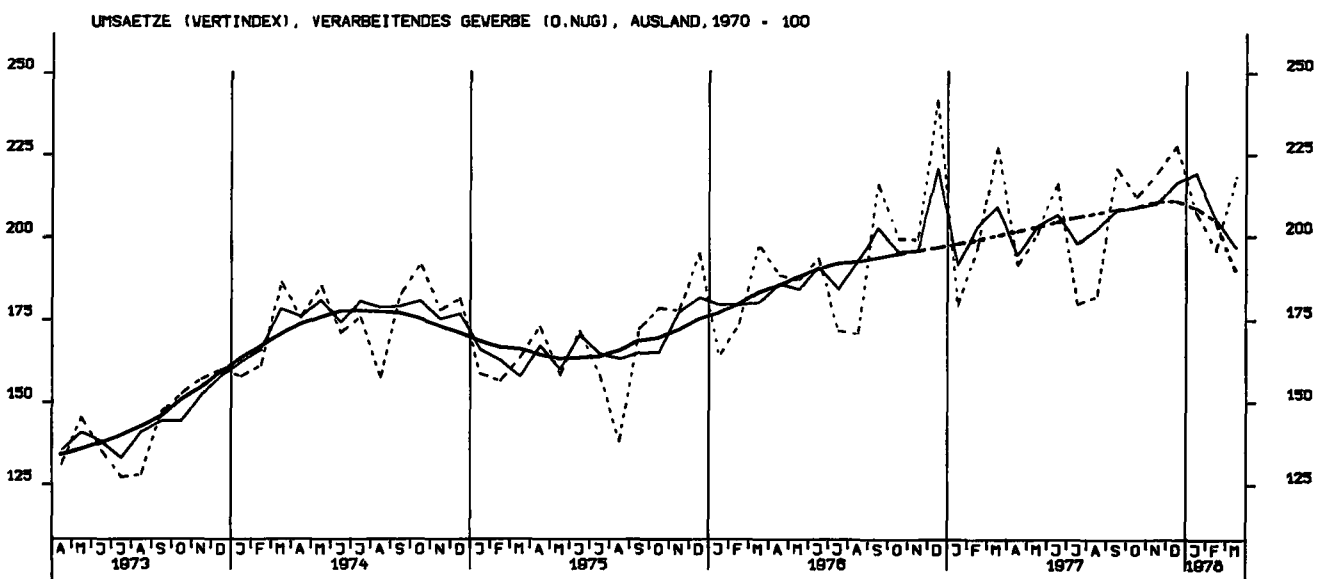
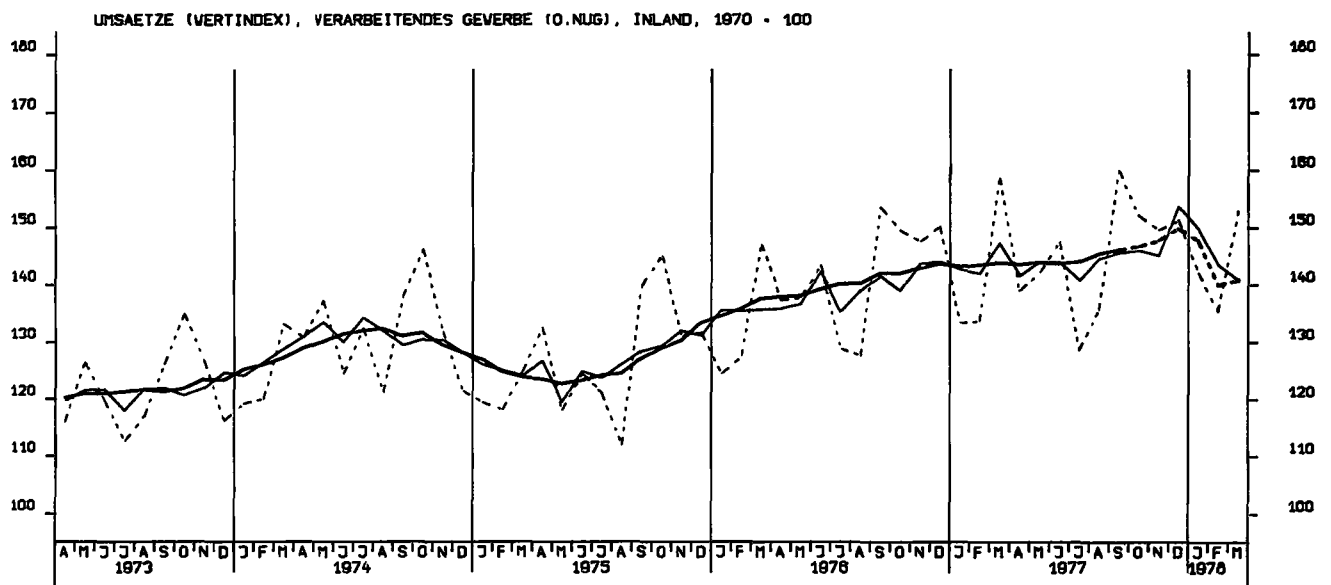
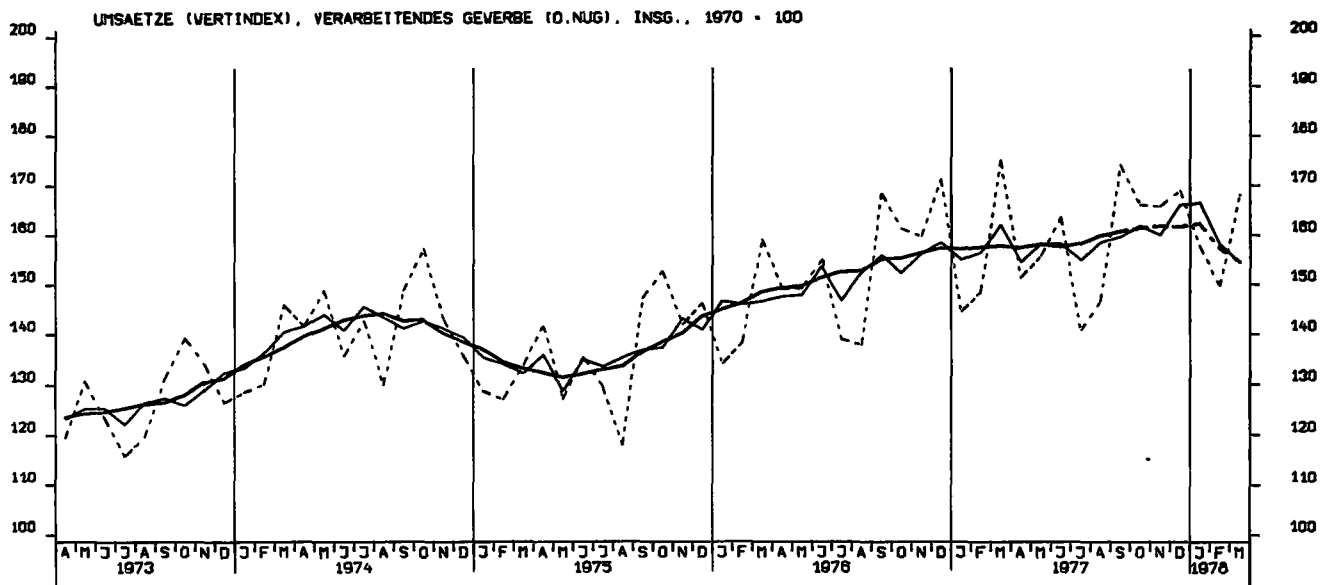


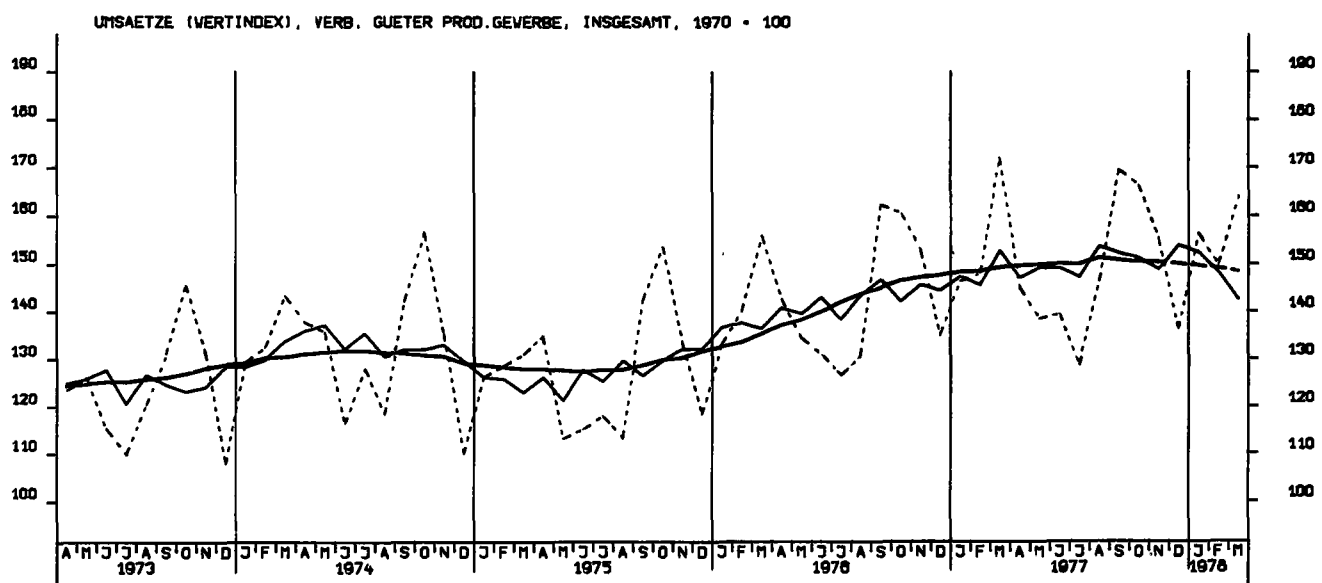
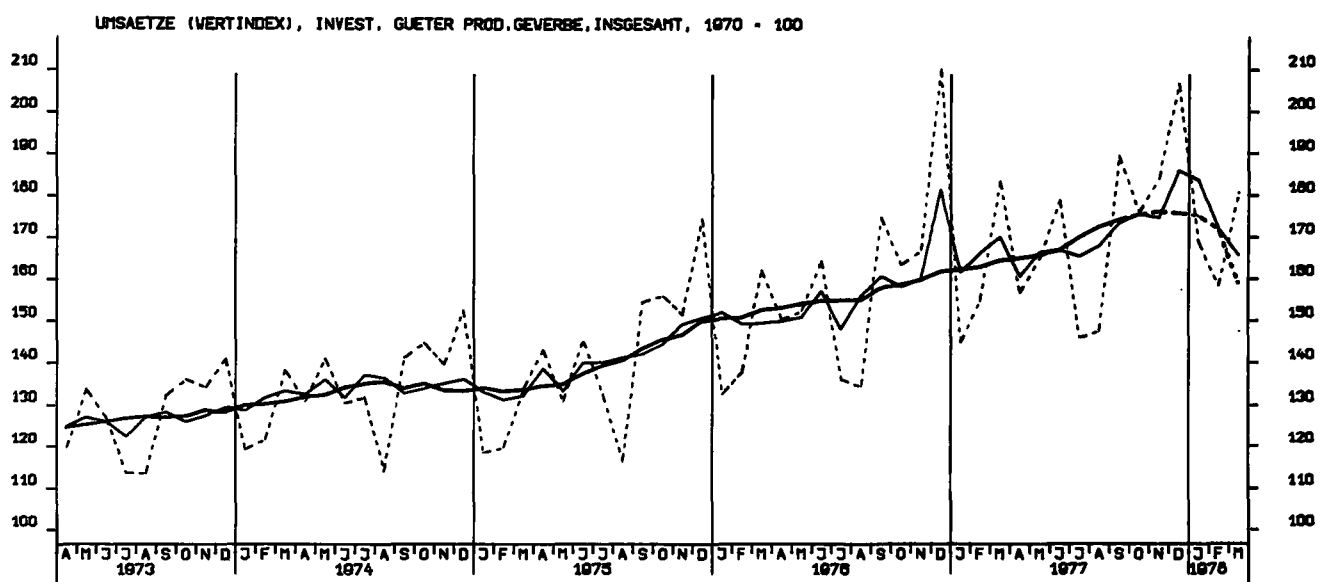
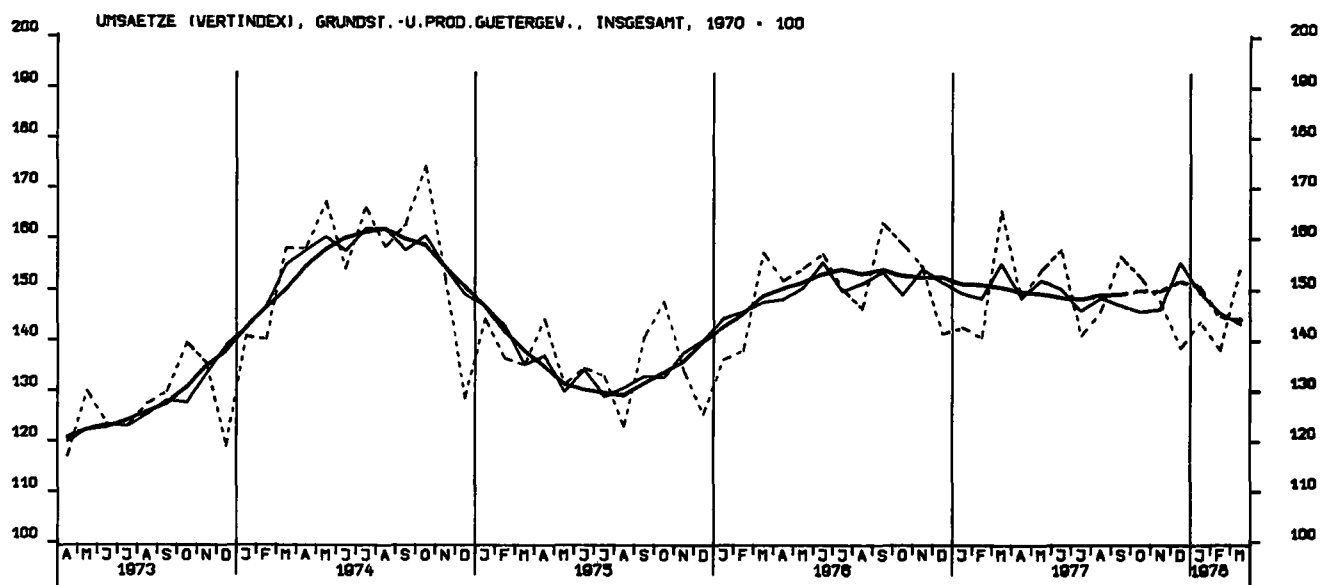
AUFTRAGSEINGANG (VOLUMENIND.), INVEST. GUETER PROD.GEV., AUSL., 1970 = 100



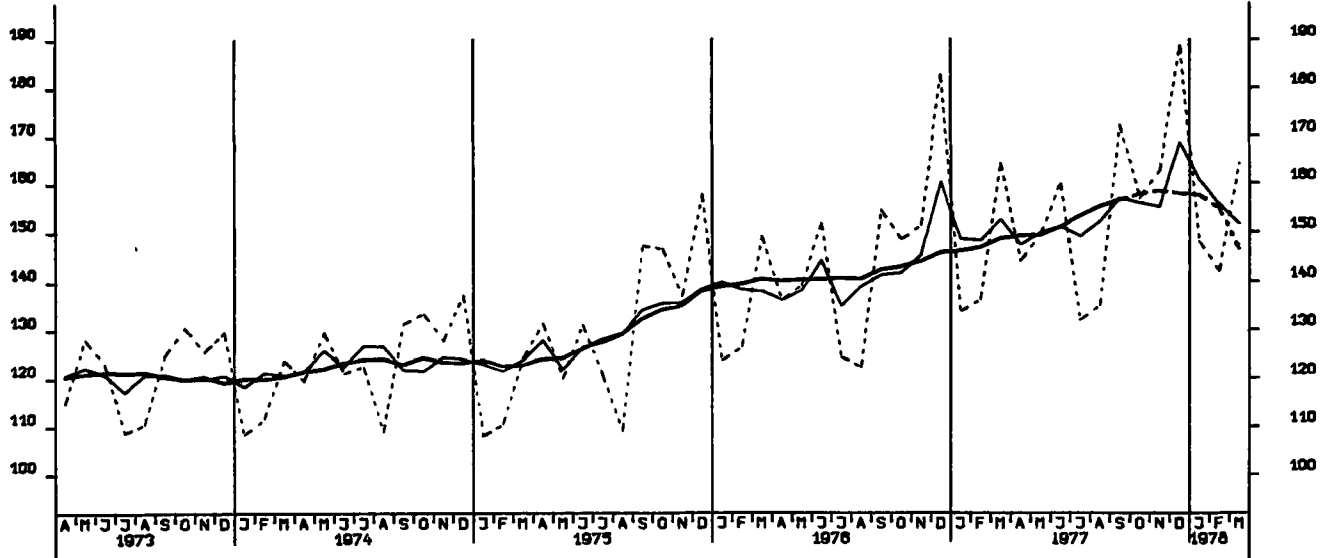
AUFTRAGSEINGANG (VOLUMENIND.), MASCHINENBAU, INSGESAMT, 1970 = 100



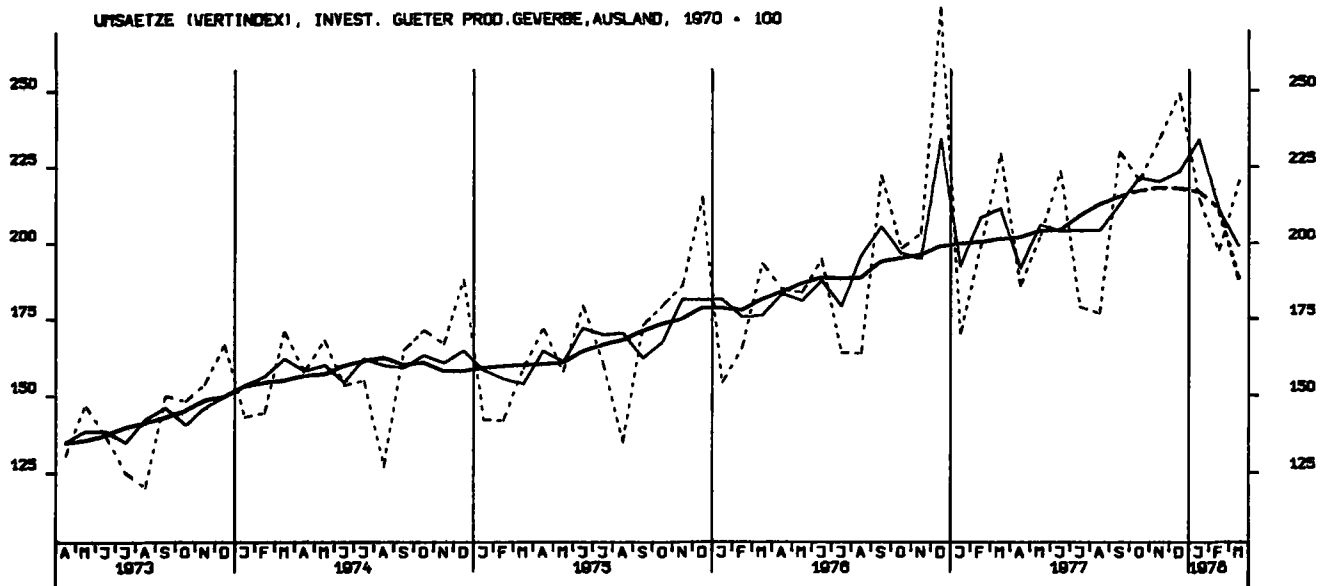




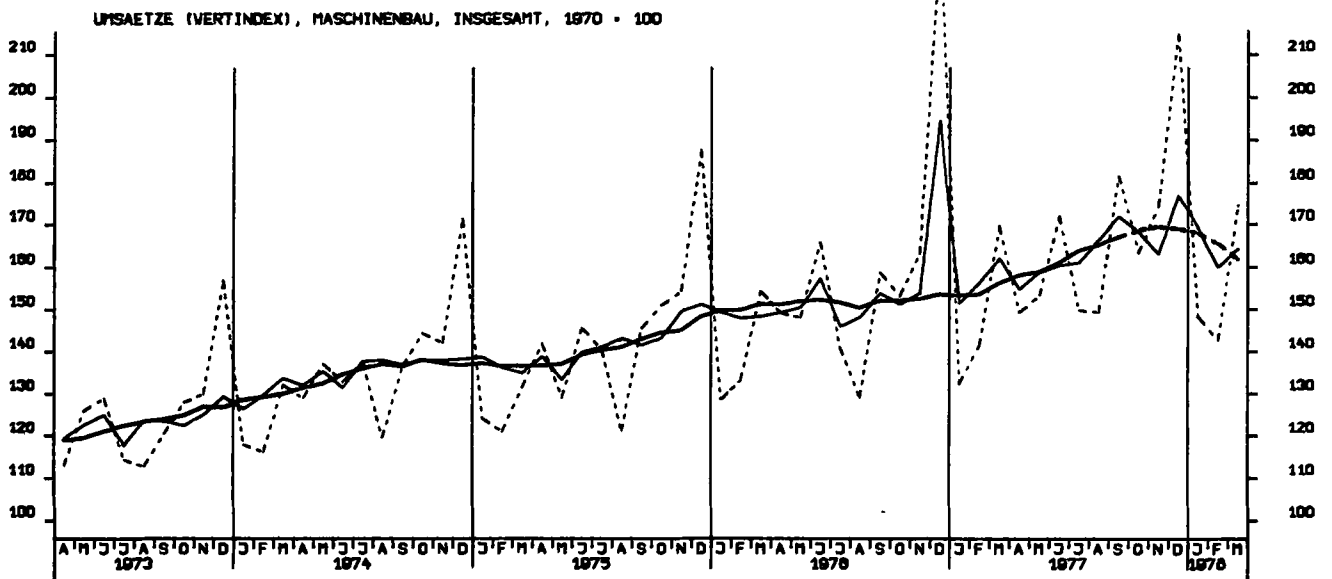
UMSAETZE (VERTINDEX), INVEST. GUETER PROD.GEVERBE, INLAND, 1970 = 100



UMSAETZE (VERTINDEX), INVEST. GUETER PROD.GEVERBE, AUSLAND, 1970 = 100

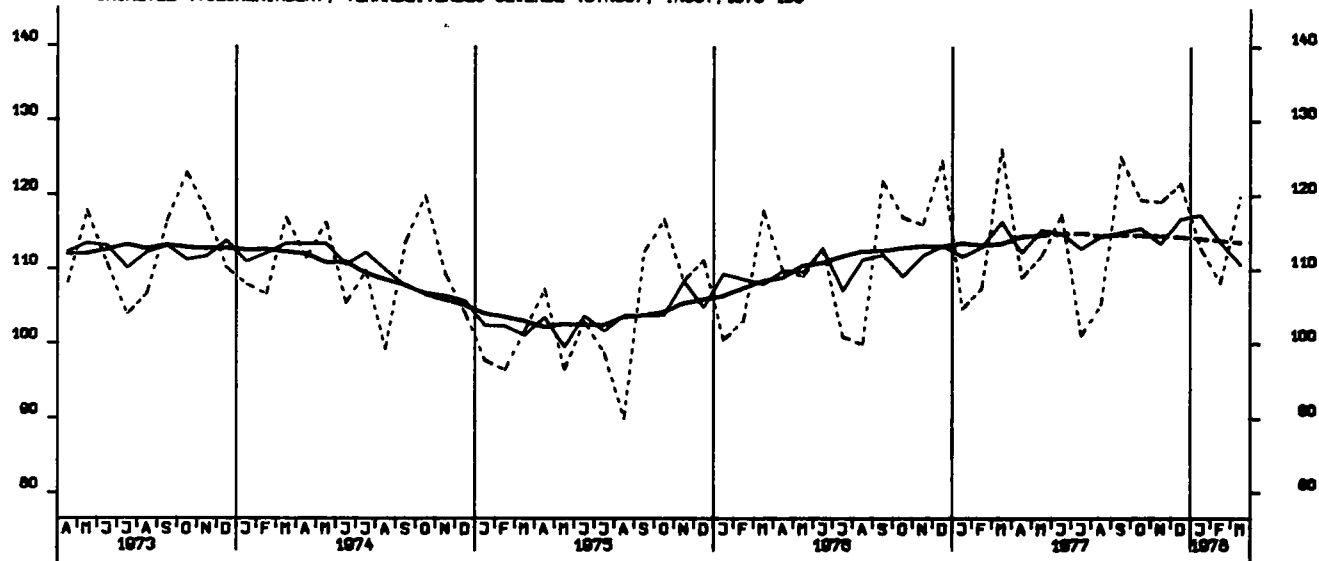


UMSAETZE (VERTINDEX), MASCHINENBAU, INSGESAMT, 1970 = 100

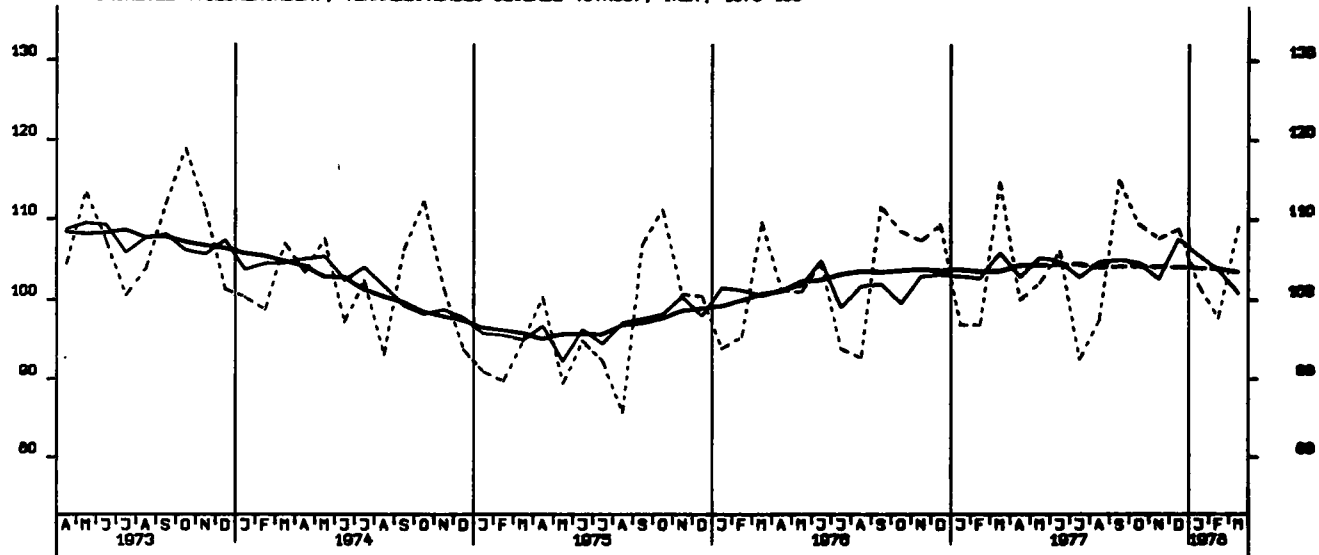




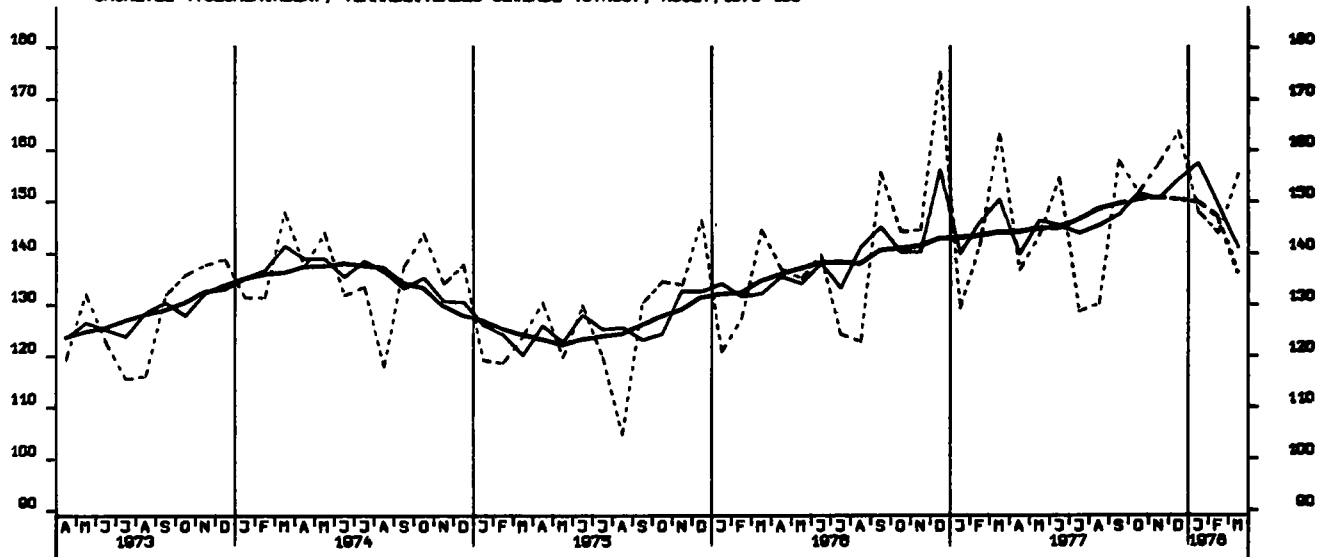
UMSAETZE (VOLUMENINDEX), VERARBEITENDES GEWERBE (O.NUG), INSG., 1970-100



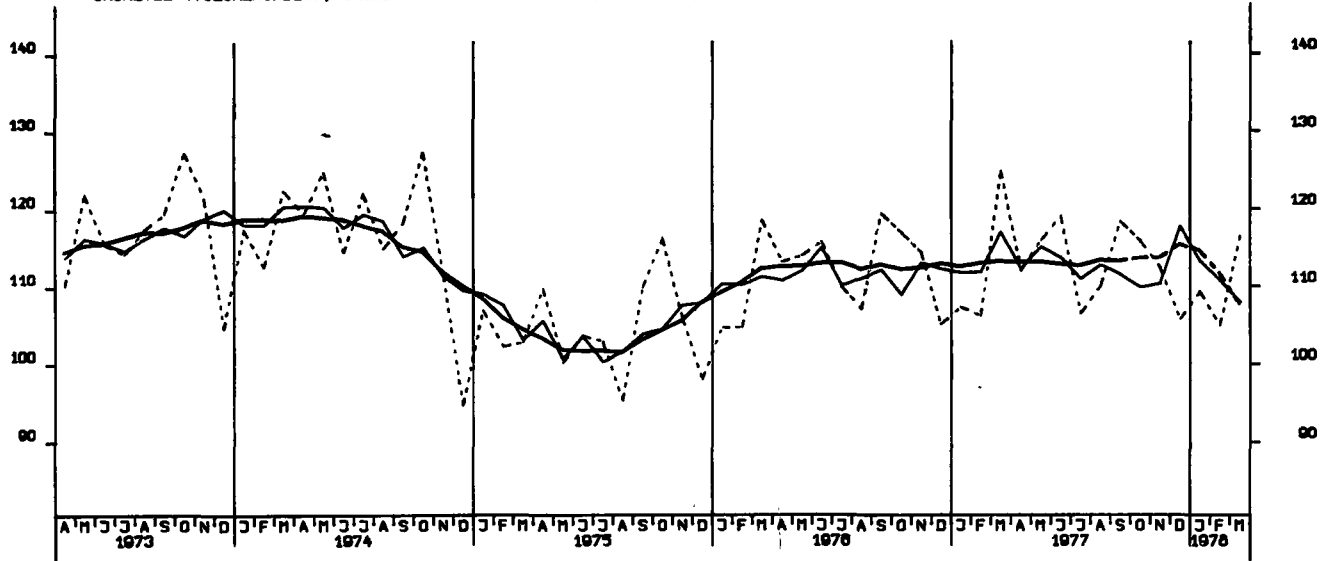
UMSAETZE (VOLUMENINDEX), VERARBEITENDES GEWERBE (O.NUG), INL., 1970-100



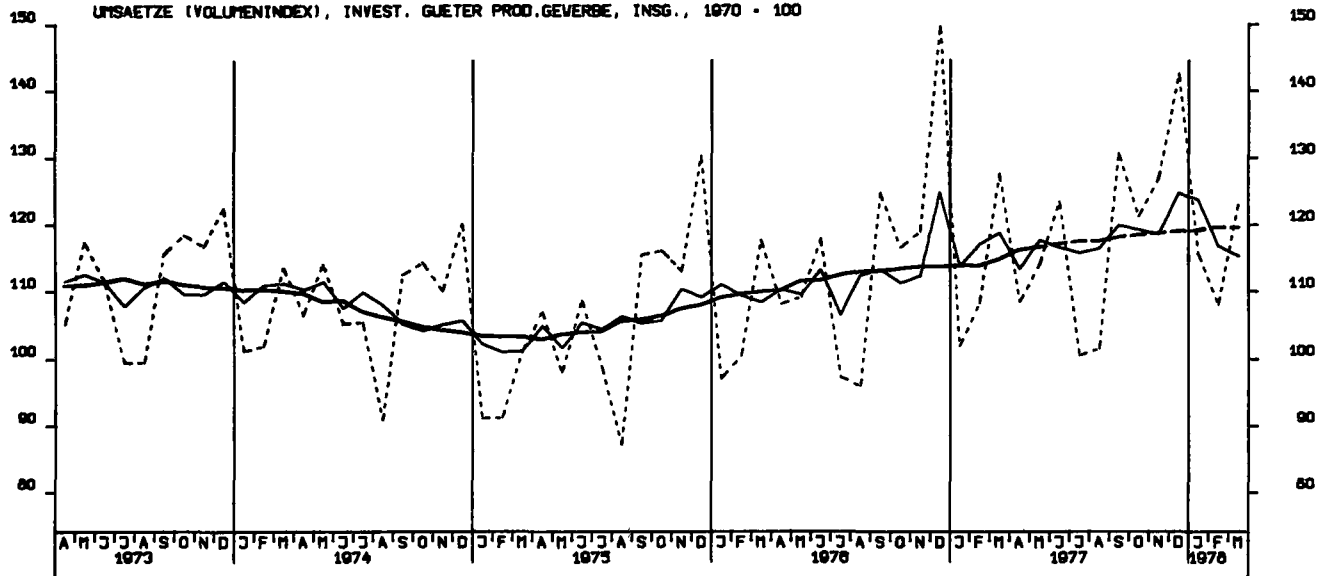
UMSAETZE (VOLUMENINDEX), VERARBEITENDES GEWERBE (O.NUG), AUSL., 1970-100



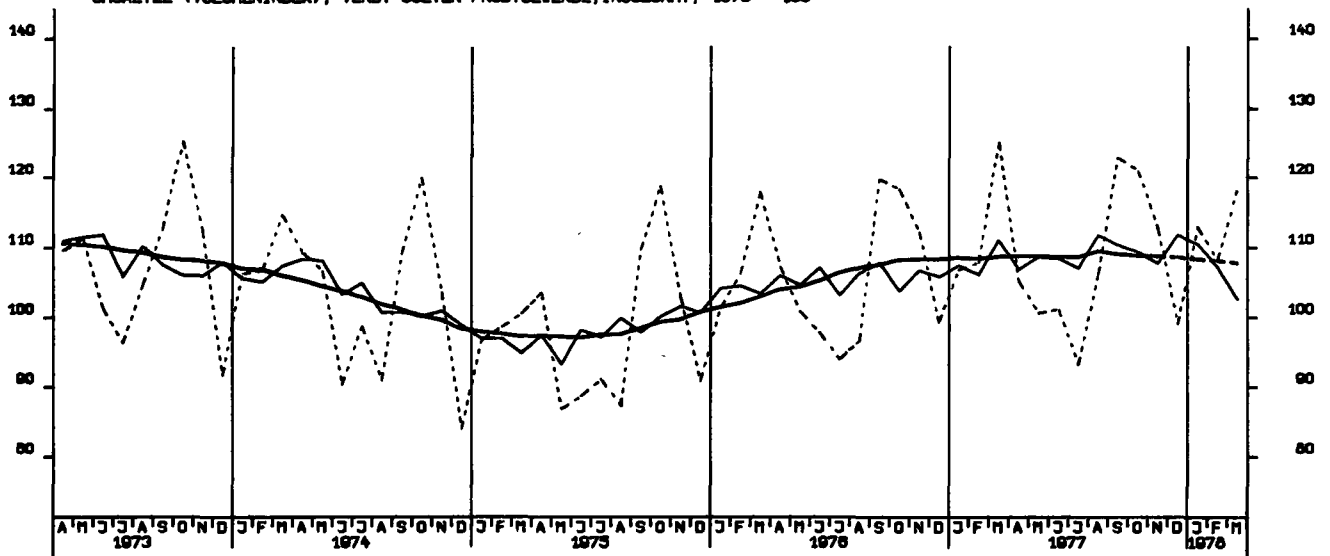
UMSAETZE (VOLUMENINDEX), GRUNDST.U.PROD.GUETERGEV., INSGESAMT, 1970 = 100

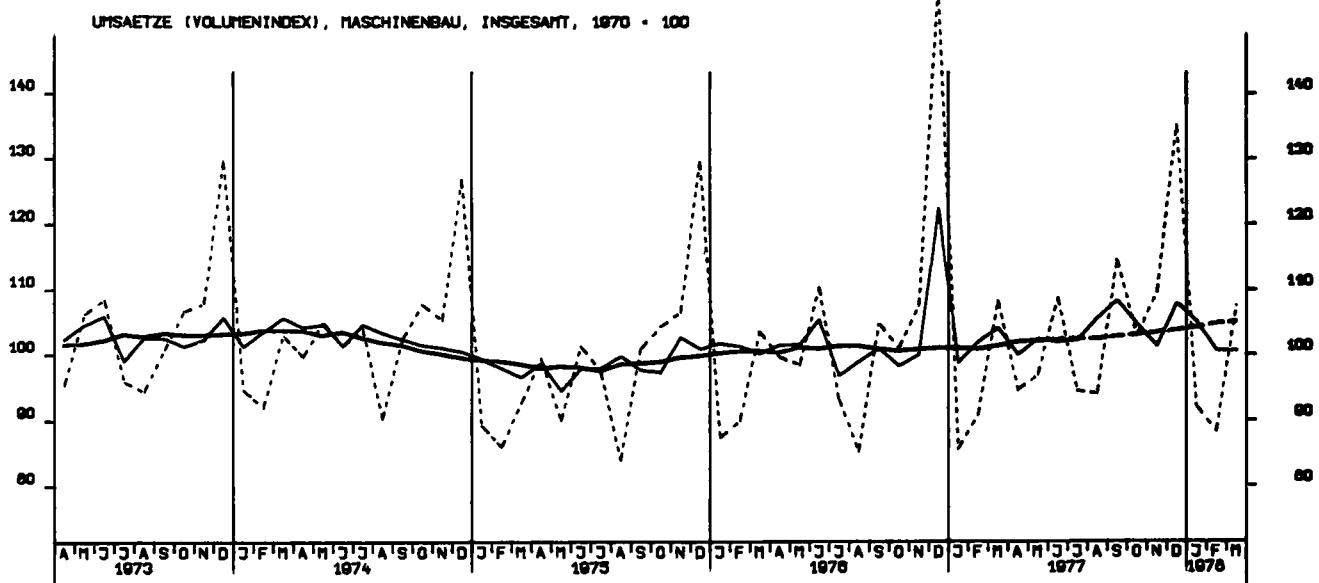
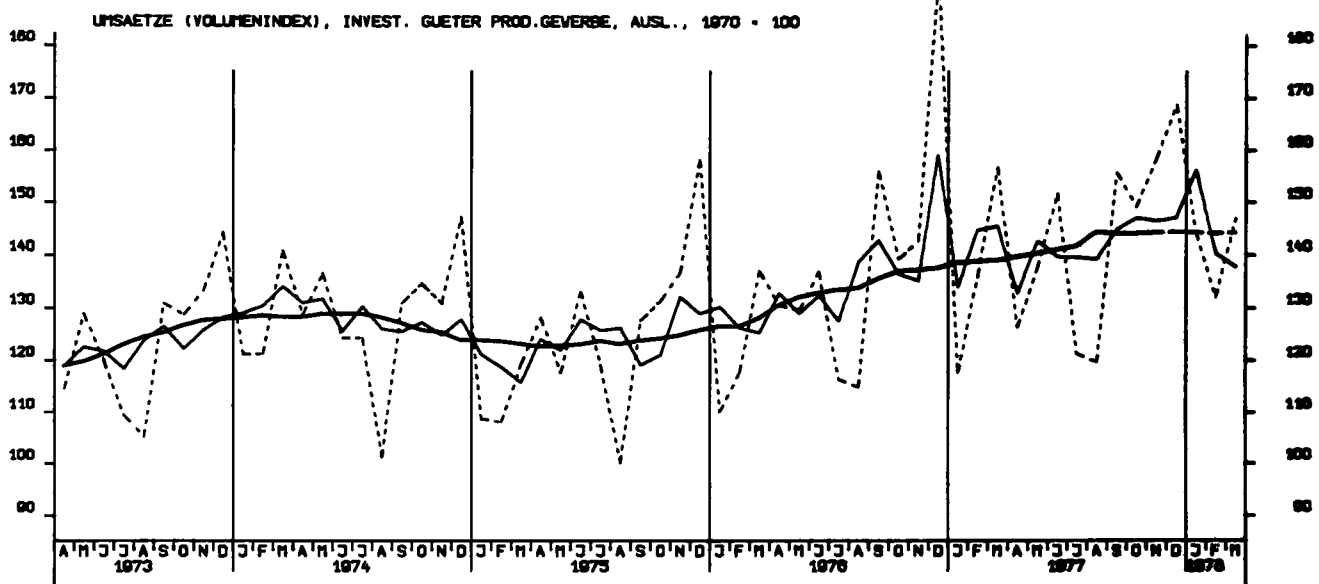
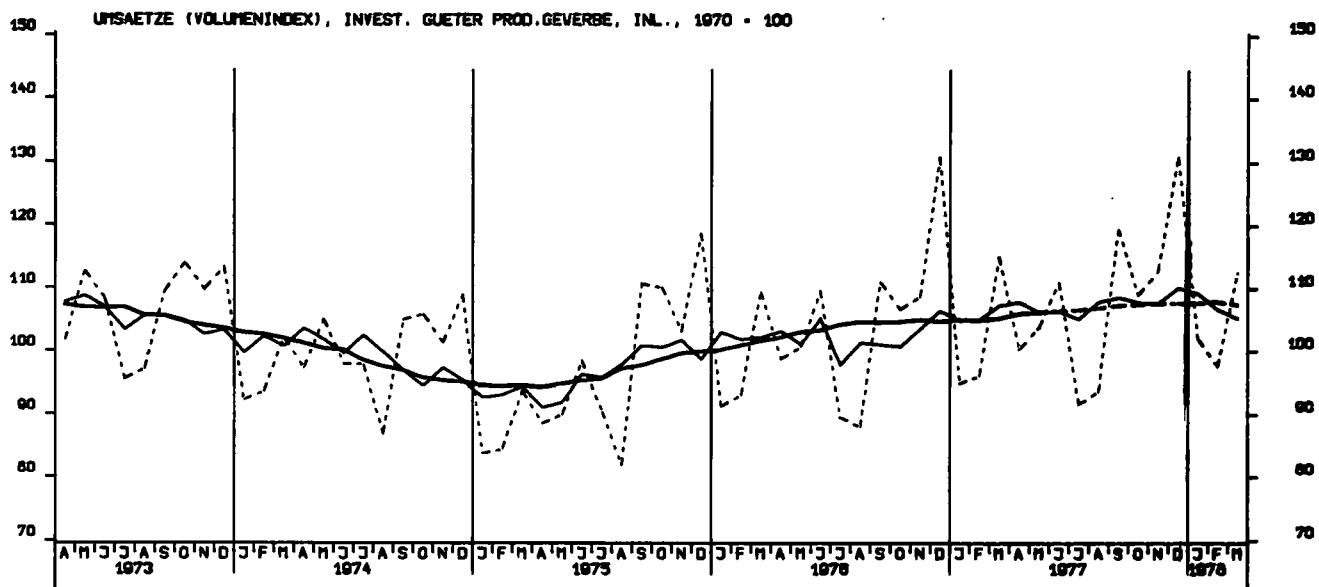


UMSAETZE (VOLUMENINDEX), INVEST. GUETER PROD.GEVERBE, INSG., 1970 = 100

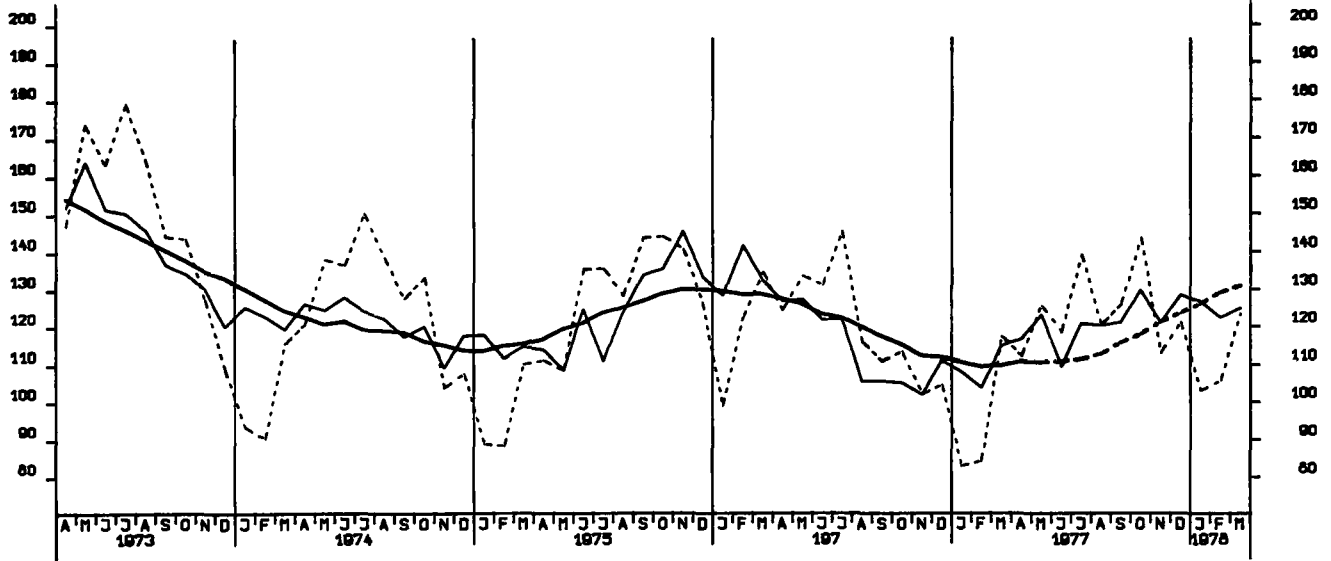


UMSAETZE (VOLUMENINDEX), VERB. GUETER PROD.GEVERBE, INSGESAMT, 1970 = 100

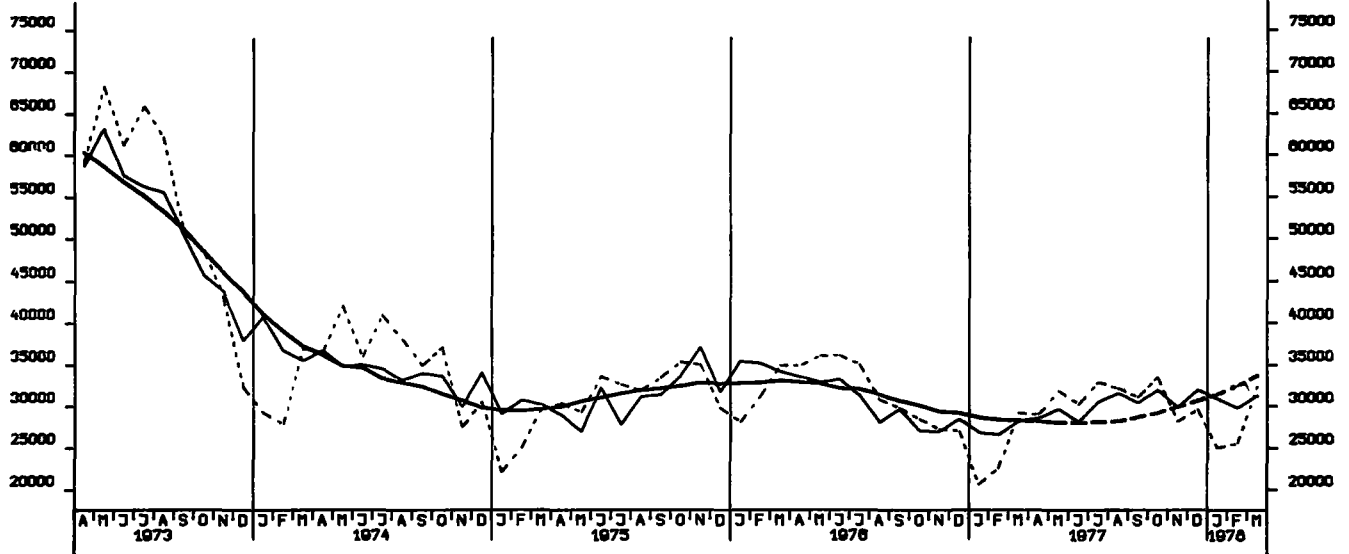




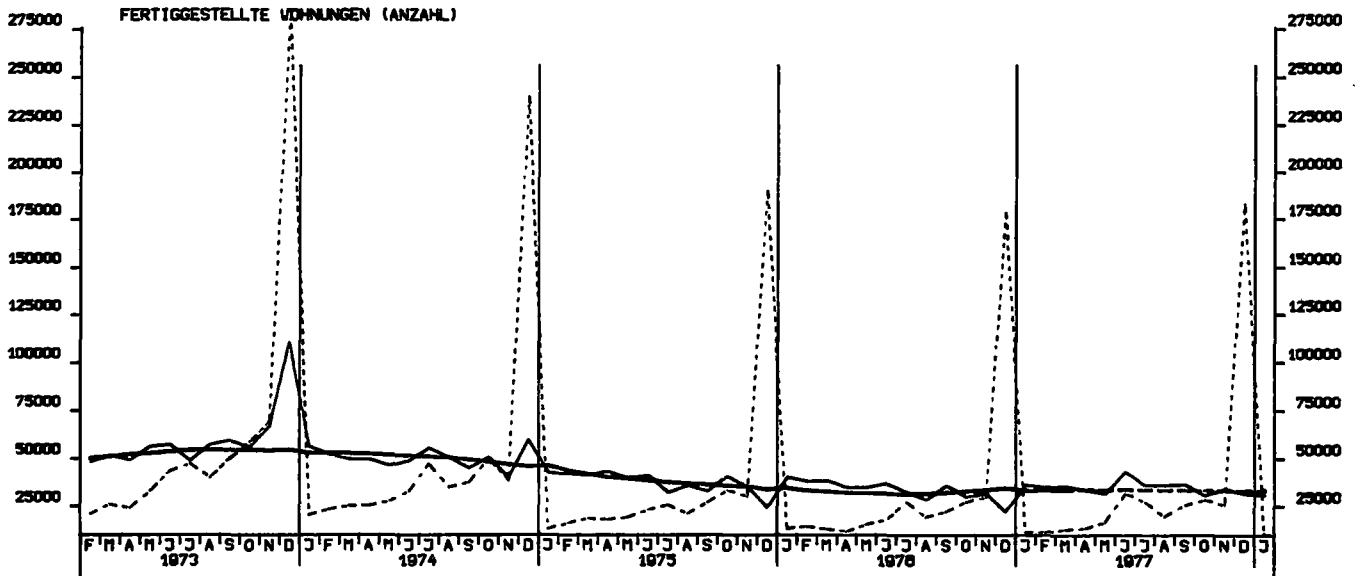
BAUGENEHMIGUNGEN, VERANSCHL. REINE BALKOSTEN, VOHN-U. NICHTVOHNGB. 1970-100



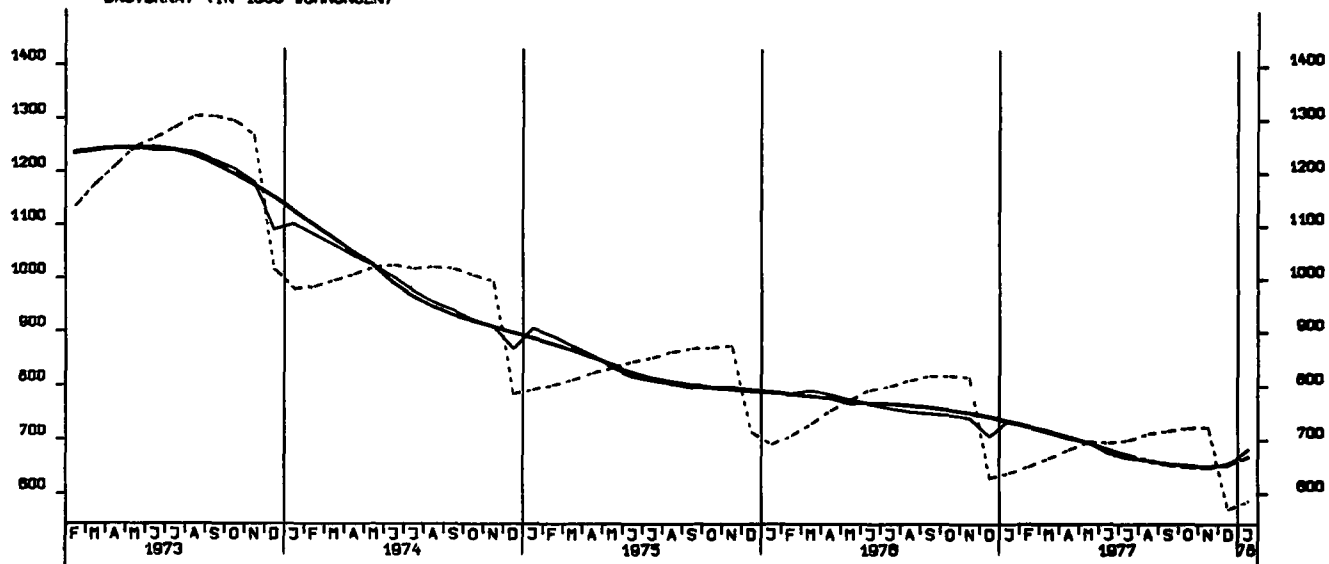
GENEHMIGTE VOHNUNGEN (ANZAHL)



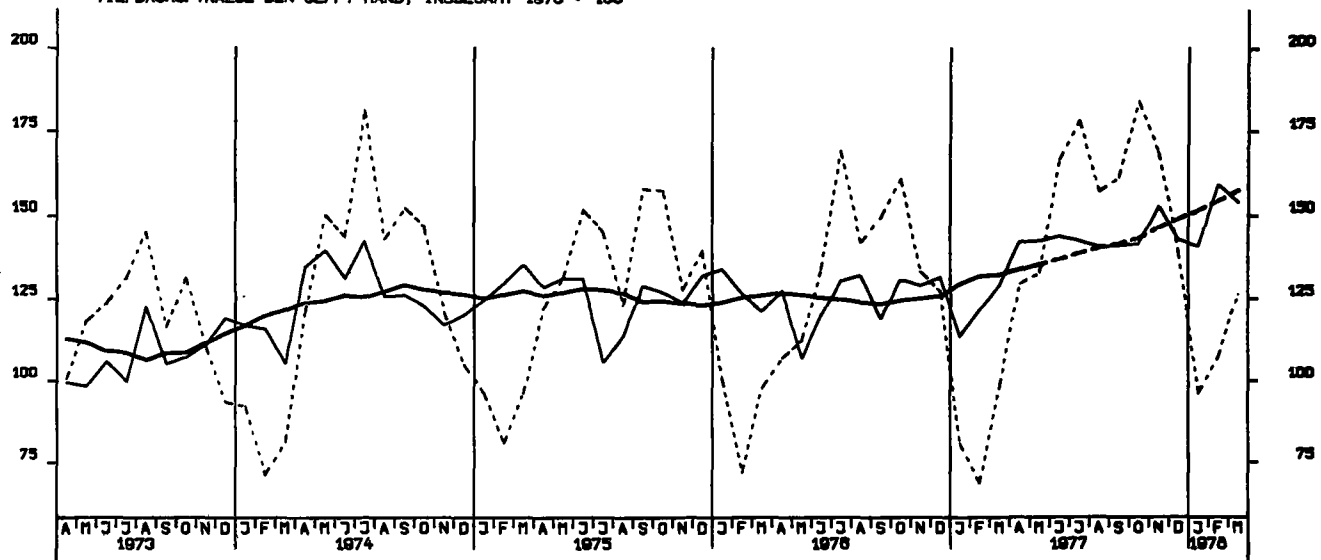
FERTIGGESTELLTE VOHNUNGEN (ANZAHL)



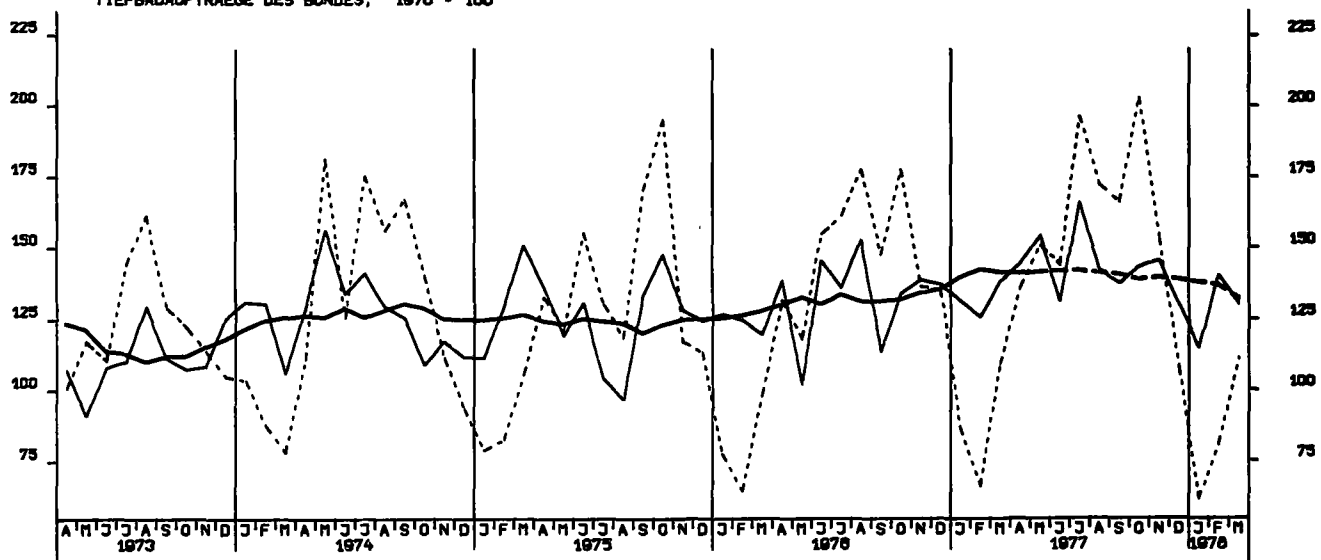
BAUVORRAT (IN 1000 WOHNUNGEN)

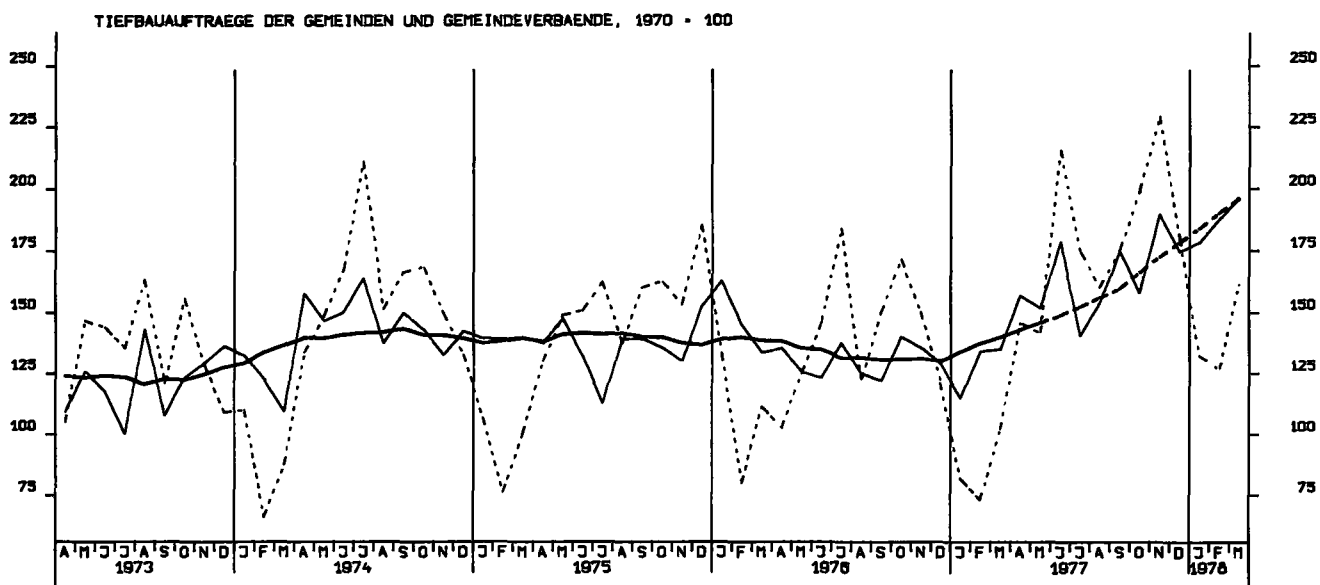
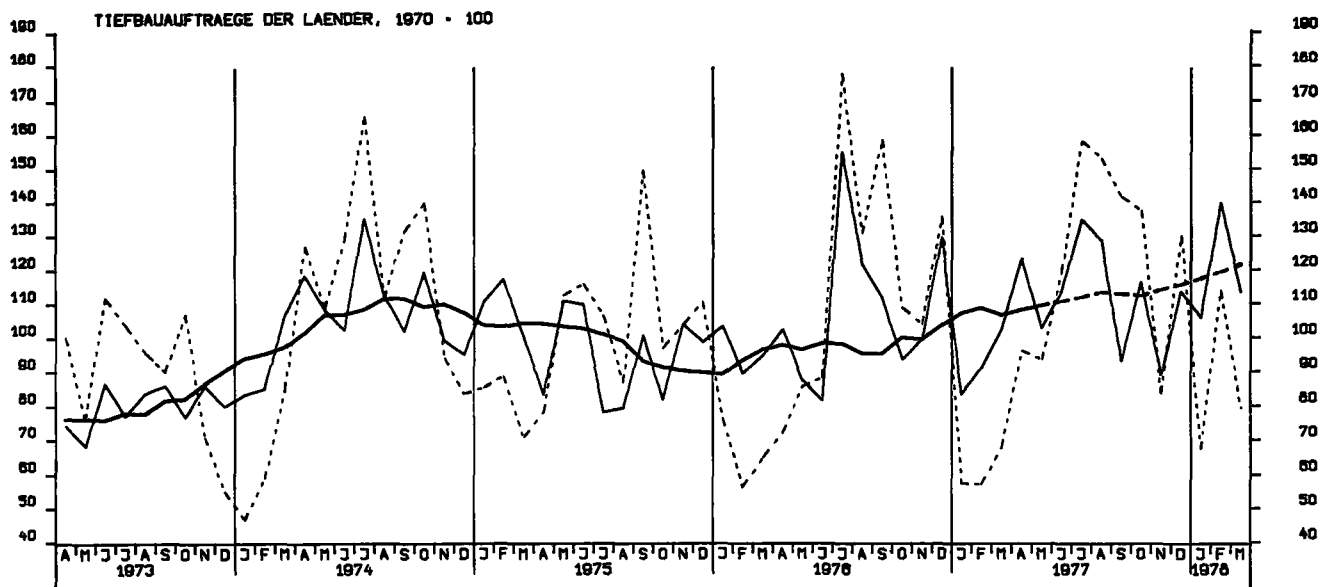


TIEFBAUAUFTRÄGE DER ÖFF. HAND, INSGESAM 1970 = 100

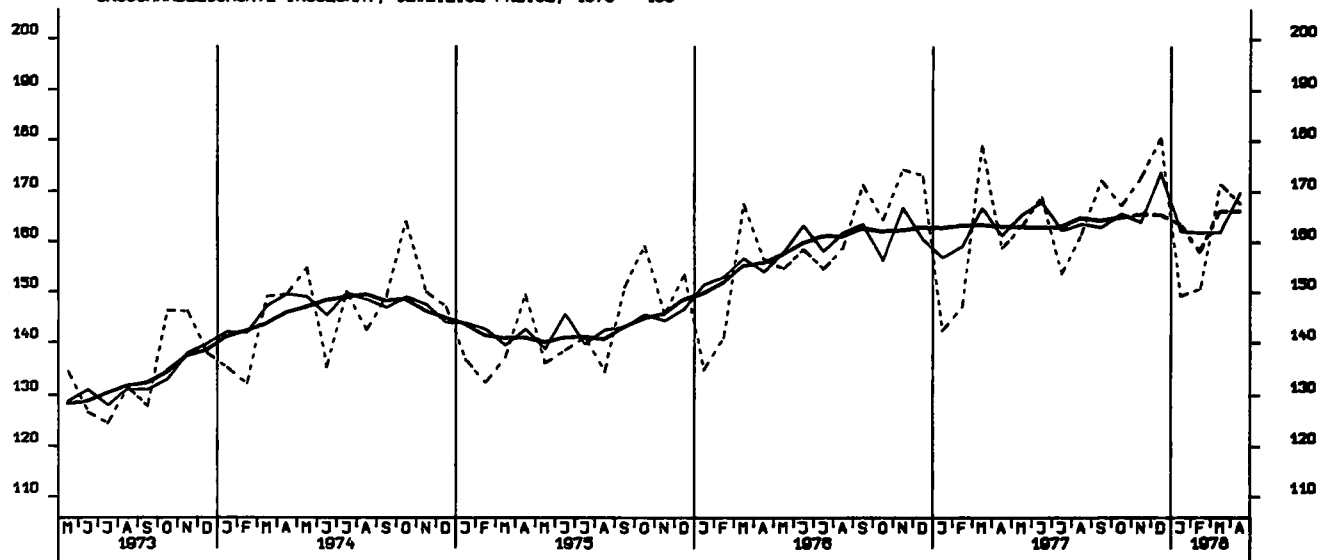


TIEFBAUAUFTRÄGE DES BUNDES, 1970 = 100



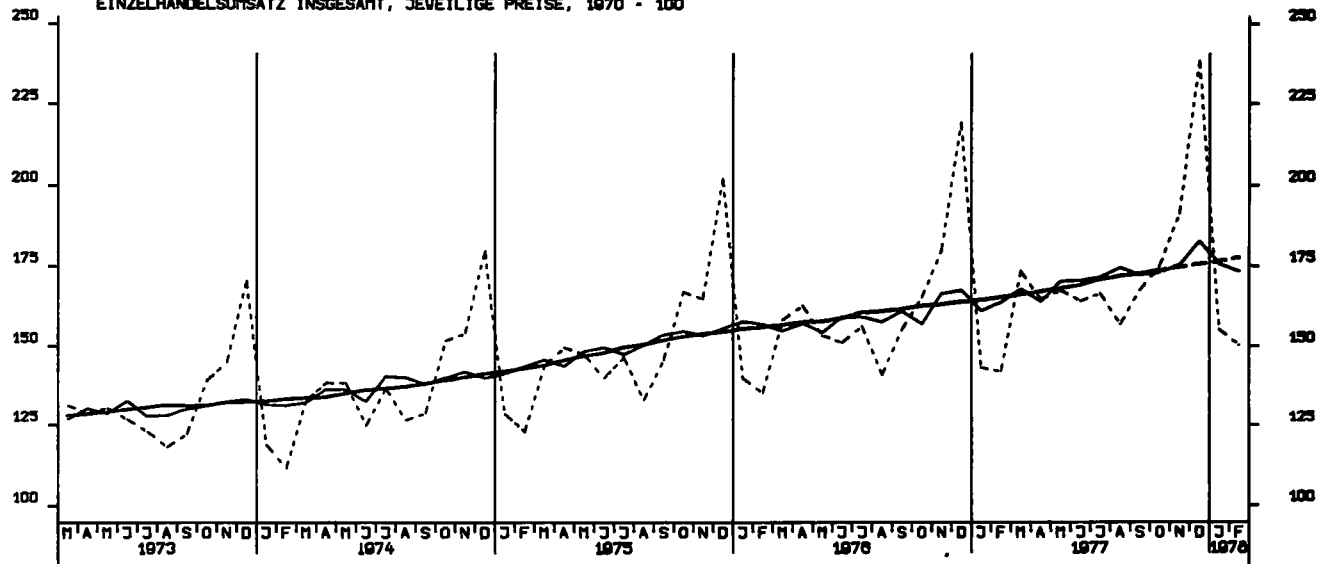


GROSSHANDELSUMSATZ INSGESAMT, JEWELIGE PREISE, 1970 = 100



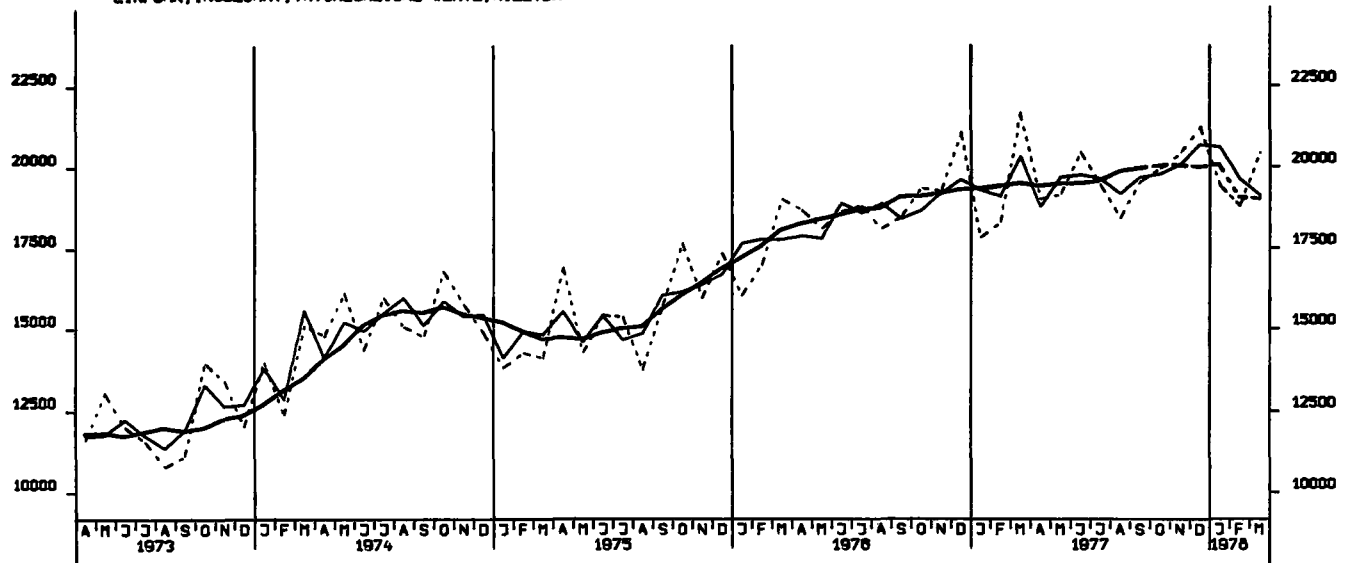
24

EINZELHANDELSUMSATZ INSGESAMT, JEWELIGE PREISE, 1970 = 100

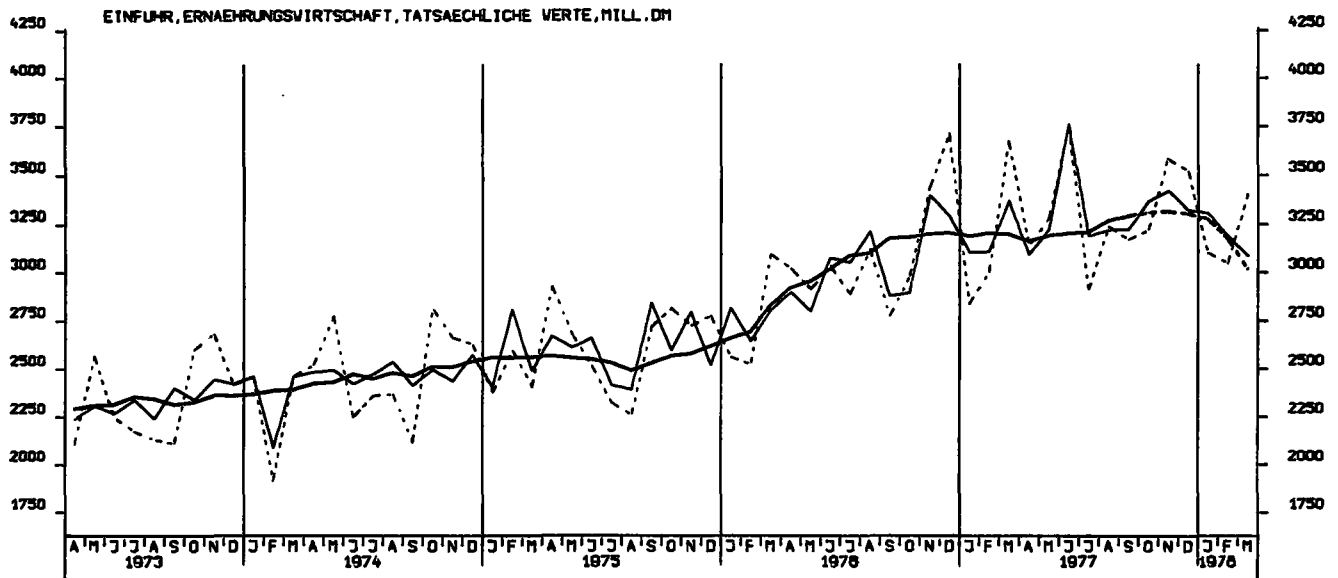


23

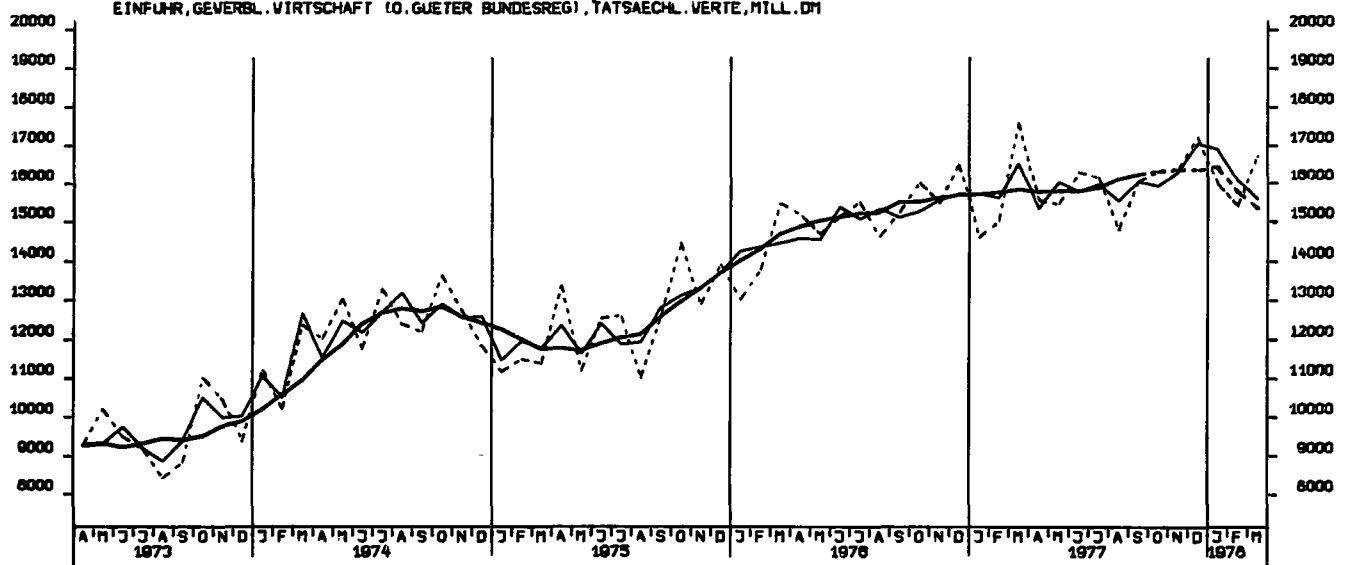
EINFUHR, INSGESAMT, TATSÄCHLICHE VERTE, MILL. DM



EINFUHR, ERNÄHRUNGSWIRTSCHAFT, TATSÄCHLICHE VERTE, MILL. DM

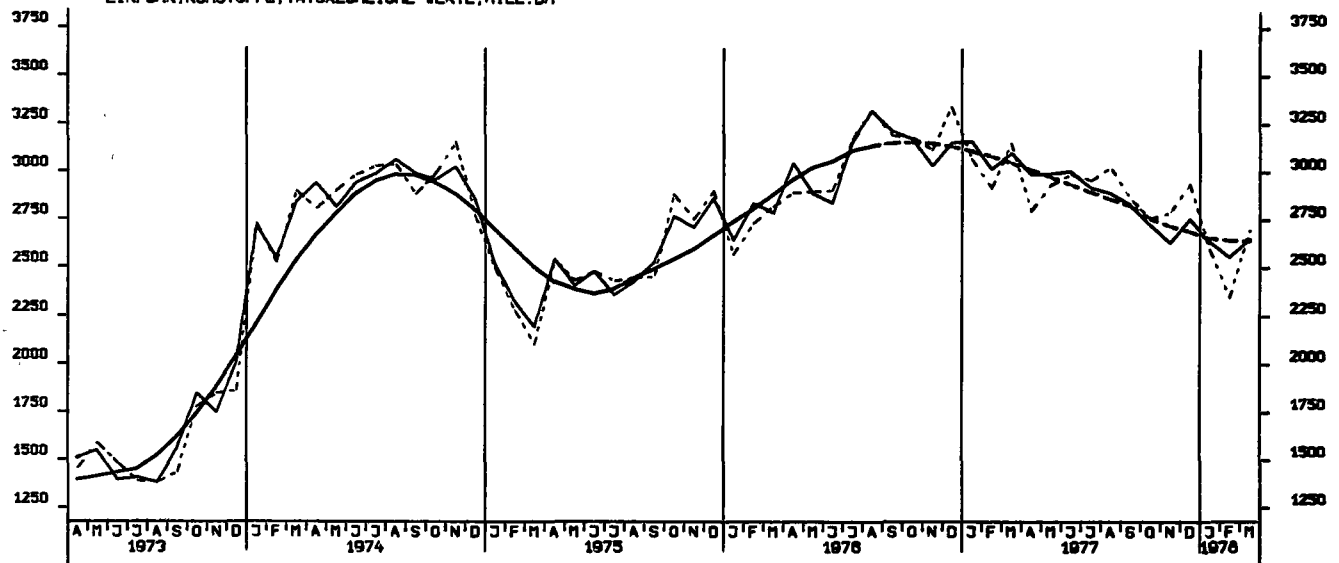


EINFUHR, GEWERBL. WIRTSCHAFT (O. GÜTER BUNDESREG), TATSÄCHL. VERTE, MILL. DM

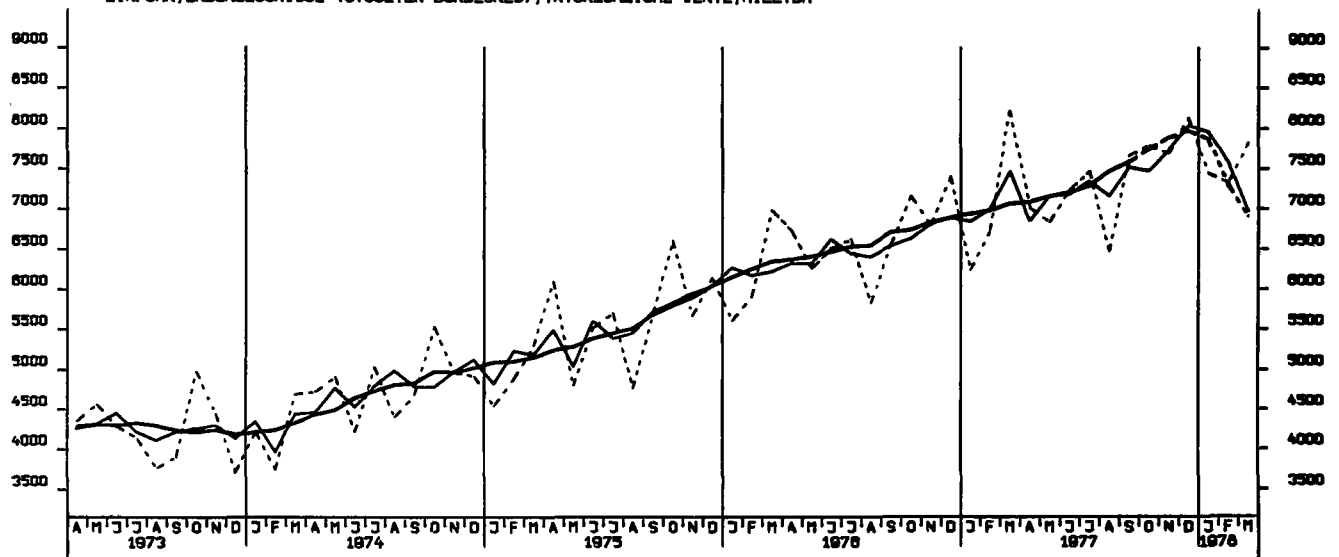




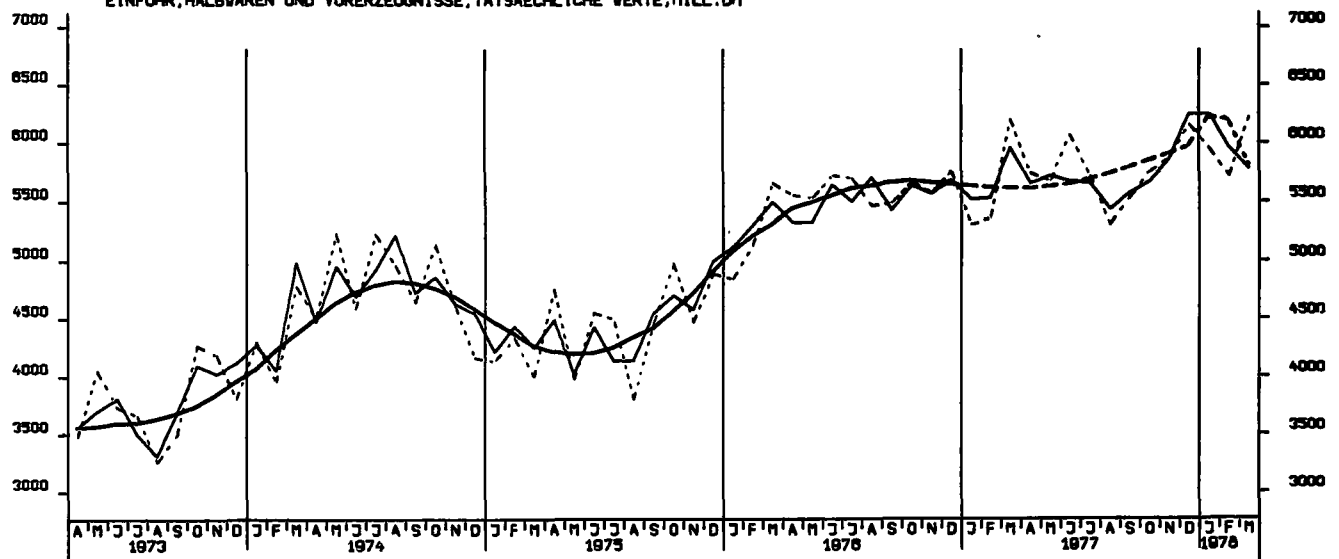
EINFUHR, ROHSTOFFE, TATSÄCHLICHE VERTE, MILL. DM



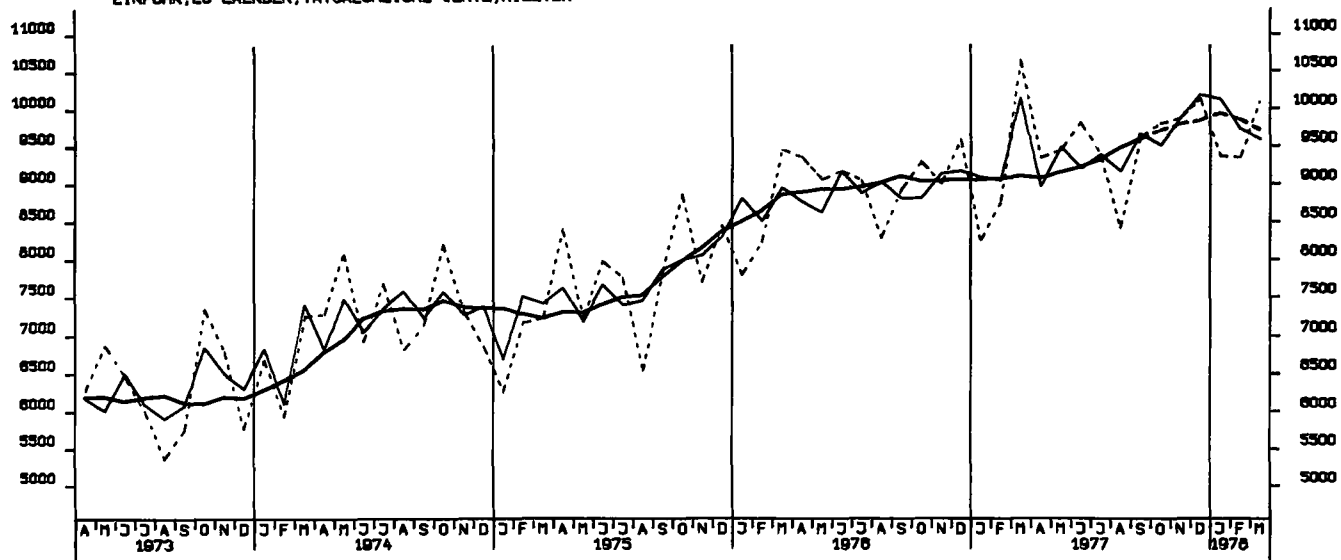
EINFUHR, ENDERZEUGNISSE (O. GUETER BUNDESREG), TATSÄCHLICHE VERTE, MILL. DM



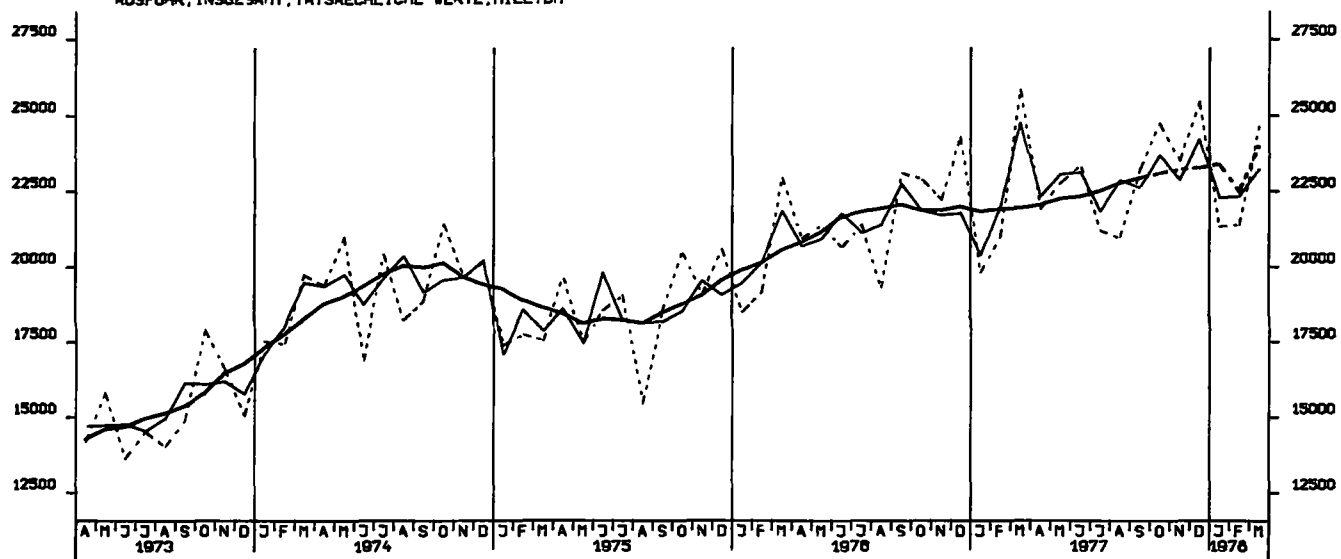
EINFUHR, HALBVAREN UND VORERZEUGNISSE, TATSÄCHLICHE VERTE, MILL. DM

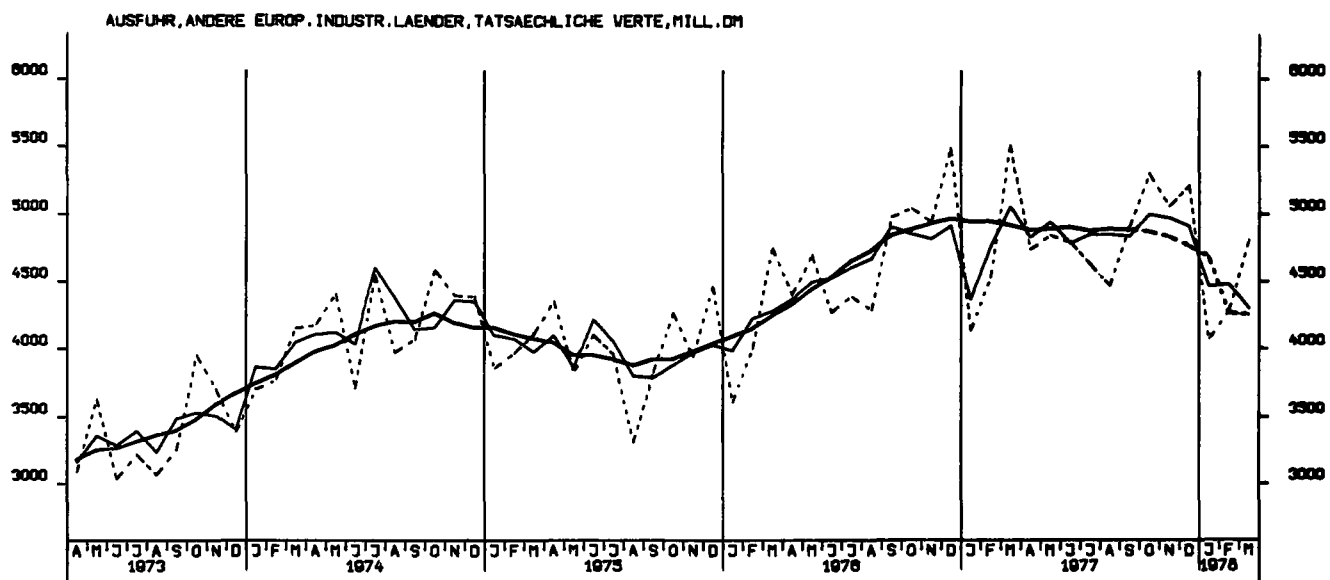


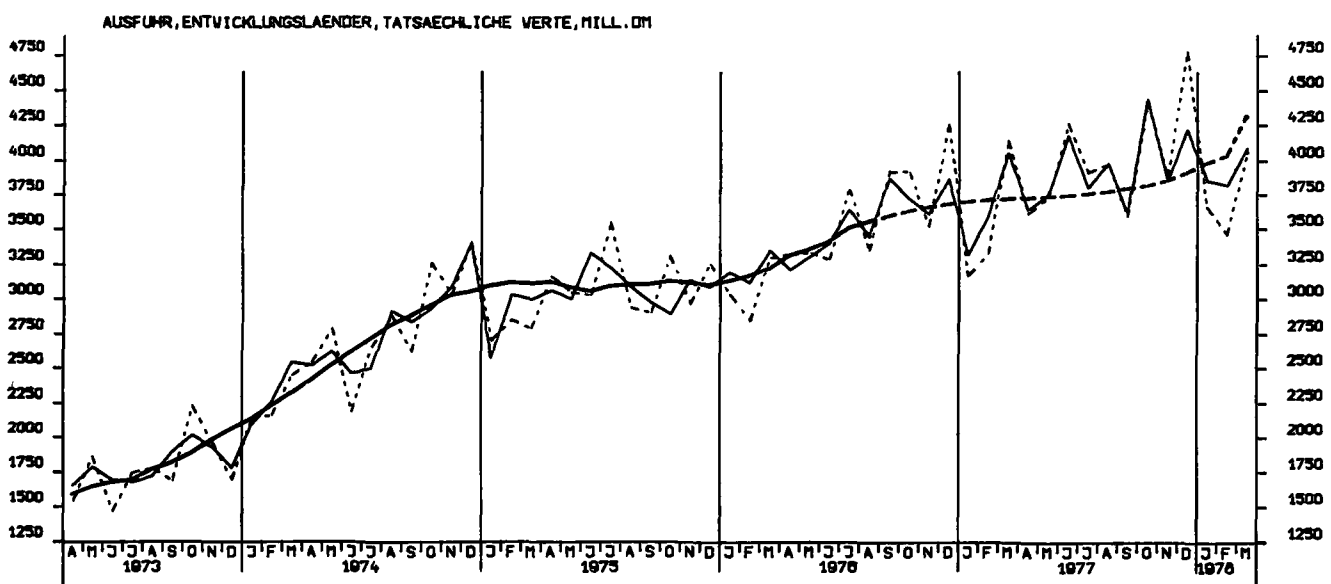
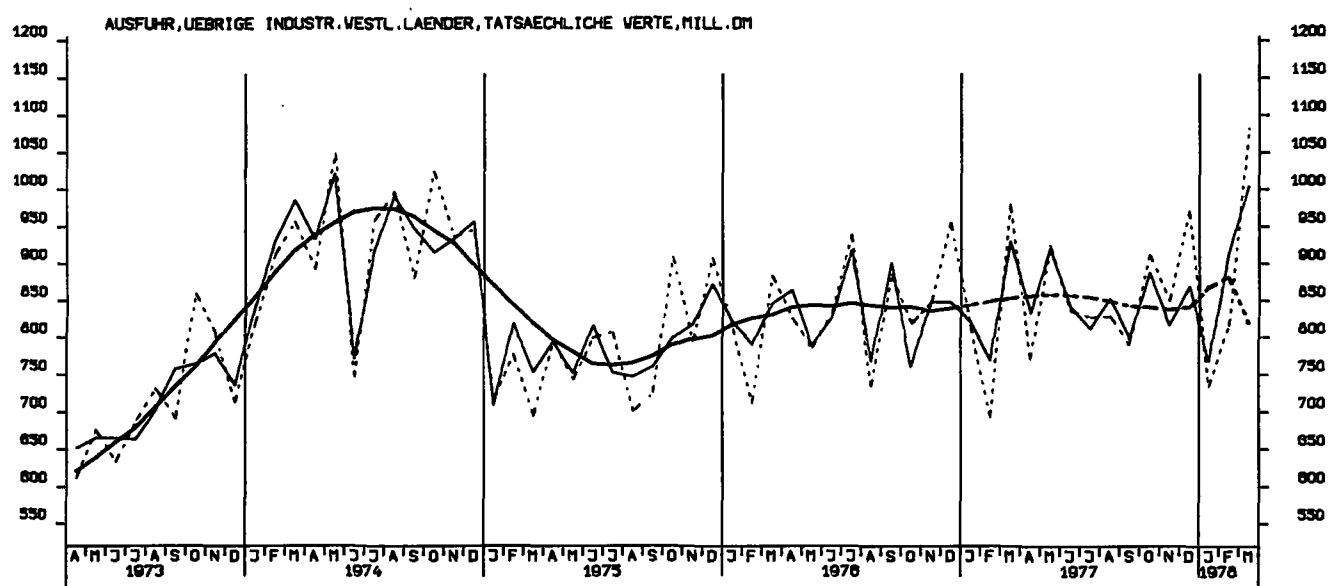
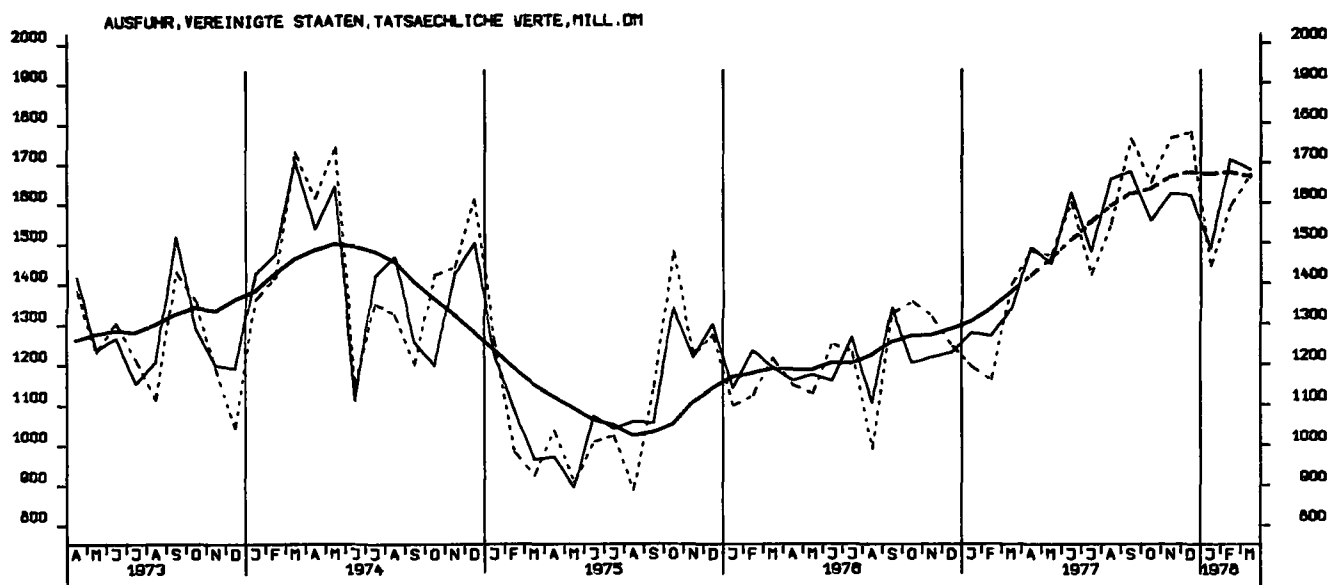
EINFUHR, EG-LÄNDER, TATSÄCHLICHE WERTE, MILL. DM



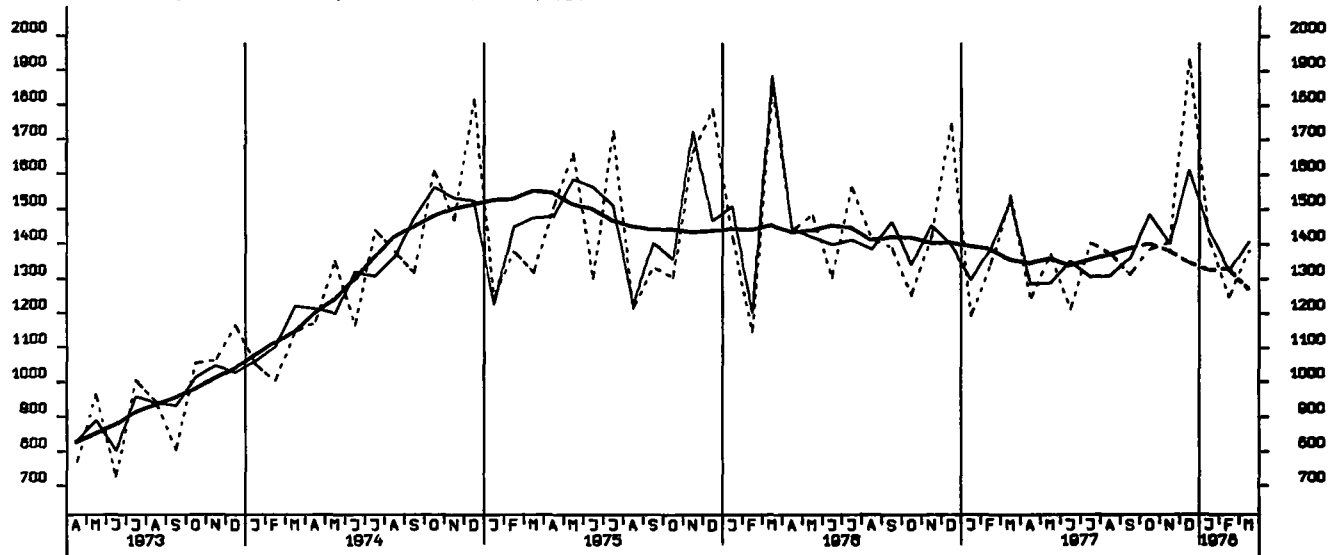
AUSFUHR, INSGESAMT, TATSÄCHLICHE WERTE, MILL. DM



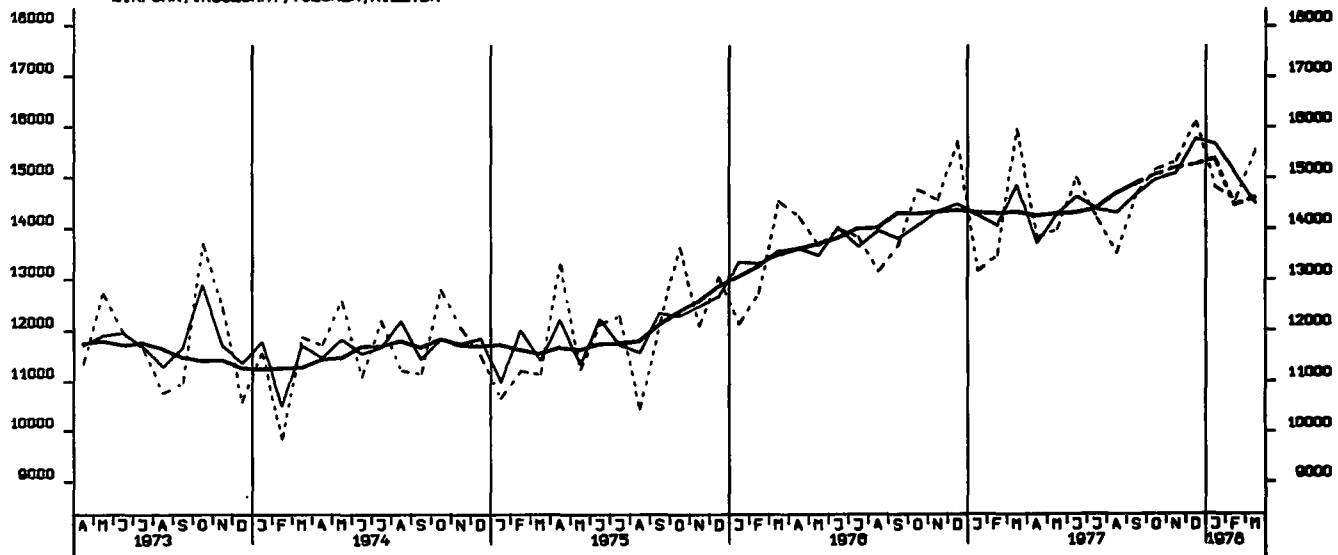




AUSFUHR, OSTBLOCKLAENDER, TATSAECHLICHE VERTE, MILL. DM



EINFUHR, INSGESAMT, VOLUMEN, MILL. DM



AUSFUHR, INSGESAMT, VOLUMEN, MILL. DM

