

# **Indikatoren zur Wirtschafts- entwicklung**

**Zeitreihen mit Saisonbereinigung**

**5**  

---

**1978**

**Statistisches Bundesamt**  
Bibliothek - Dokumentation - Archiv



**HERAUSGEBER: STATISTISCHES BUNDESAMT WIESBADEN**  
**VERLAG: W. KOHLHAMMER GMBH STUTTGART UND MAINZ**  
Bestellnummer: 1010600 – 78105

Erschienen im Mai 1978

Nachdruck - auch auszugsweise - nur mit Quellenangabe gestattet

Preis: DM 9,--

## Inhalt

	Tabelle Seite	Grafik
Zeichenerklärung und Abkürzungen .....	7	
Einführung .....	9	
Erläuterungen		
Berechnungsmethoden .....	10	
Begriffserklärungen .....	10	
Legende für Grafiken .....	79	
 <b>1 <u>BESCHÄFTIGUNG UND ARBEITSMARKT</u></b>		
<b>1.1 Gesamtzahlen (1 000)</b>		
Arbeitslose (insgesamt, männlich) .....	14	80
Offene Stellen (insgesamt, männlich) .....	14	80
Kurzarbeiter (insgesamt, männlich) .....	14	80
<b>1.2 Beschäftigte im Bergbau und Verarbeitenden Gewerbe und im Bauhauptgewerbe (1970=100)</b>		
Bergbau und Verarbeitendes Gewerbe .....	15	-
Verarbeitendes Gewerbe .....	15	-
Grundstoff- und Produktionsgütergewerbe .....	15	-
Investitionsgüter produzierendes Gewerbe .....	15	-
Verbrauchsgüter produzierendes Gewerbe .....	15	-
Nahrungs- und Genußmittelgewerbe .....	15	-
Bauhauptgewerbe .....	16	83
 <b>2 <u>PRODUKTION IM PRODUZIERENDEN GEWERBE</u></b>		
<b>2.1 Index der Nettoproduktion (1970 = 100)</b>		
Produzierendes Gewerbe insgesamt .....	17	-
Produzierendes Gewerbe ohne Baugewerbe .....	17	81
Bergbau und verarbeitendes Gewerbe .....	17	-
Bergbau .....	17	-
Elektrizitäts- und Gasversorgung .....	17	-
Verarbeitendes Gewerbe .....	17	81
Grundstoff- und Produktionsgütergewerbe .....	18	81
Investitionsgüter produzierendes Gewerbe .....	18	82
Verbrauchsgüter produzierendes Gewerbe .....	18	82
Nahrungs- und Genußmittelgewerbe .....	18	-
Ausgewählte Wirtschaftszweige		
Eisenschaffende Industrie .....	18	-
Chemische Industrie .....	19	-
Maschinenbau .....	19	82
Straßenfahrzeugbau, Reparatur von Kraftfahrzeugen usw. ....	19	-
Elektrotechnik, Reparatur von Haushaltsgeräten .....	19	-
Herstellung von Eisen-, Blech- und Metallwaren .....	19	-
Textilgewerbe .....	19	-
Bekleidungsgewerbe .....	20	-
Ernährungsgewerbe .....	20	-
<b>2.2 Geleistete Arbeitsstunden im Bauhauptgewerbe (1970 = 100)</b>		
Bauhauptgewerbe insgesamt .....	21	83
Ausgewählte Bauarten		
Wohnungsbau .....	21	83
Gewerblicher und industrieller Bau .....	21	84
Öffentlicher und Verkehrsbau .....	21	84
<b>2.3 Produktionsindex für das Bauhauptgewerbe (1970 = 100)</b>		
Bauhauptgewerbe insgesamt .....	22	-
Hochbau .....	22	85
Tiefbau .....	22	85
 <b>3 <u>PRODUKTIVITÄT UND LOHNKOSTEN IM BERGBAU UND VERARBEITENDEN GEWERBE</u></b>		
<b>3.1 Produktionsergebnis (1970 = 100)</b>		
Je Beschäftigten .....	23	-
Je Beschäftigtenstunde .....	23	-
Je Arbeiter .....	23	-
Je Arbeiterstunde .....	23	-
<b>3.2 Löhne und Gehälter (1970 = 100)</b>		
Je Beschäftigten (Bergbau und Verarbeitendes Gewerbe) .....	24	-
Je Beschäftigtenstunde (Bergbau und Verarbeitendes Gewerbe) .....	24	86
Je Produkteinheit (Bergbau und Verarbeitendes Gewerbe) .....	24	86
Je Produkteinheit (Verarbeitendes Gewerbe) .....	24	-
Je Produkteinheit (Grundstoff- und Produktionsgütergewerbe) .....	24	87
Je Produkteinheit (Investitionsgüter produzierendes Gewerbe) .....	24	87
Je Produkteinheit (Verbrauchsgüter produzierendes Gewerbe) .....	25	87
Je Produkteinheit (Nahrungs- und Genußmittelgewerbe) .....	25	-
Je Umsatzeinheit (Bergbau und Verarbeitendes Gewerbe) .....	25	86

#### 4 AUFTRAGSEINGANG IM VERARBEITENDEN GEWERBE

##### 4.1 Wertindex (1970 = 100) - jeweils insgesamt, Inland, Ausland

Verarbeitendes Gewerbe (ohne Nahrungs- und Genußmittelgewerbe) .....	26	88
Grundstoff- und Produktionsgütergewerbe .....	26	89
Investitionsgüter produzierendes Gewerbe .....	27	89,90
Verbrauchsgüter produzierendes Gewerbe .....	27	89
Ausgewählte Wirtschaftszweige		
Hochofen-, Stahl- und Warmwalzwerke .....	28	-
Chemische Industrie .....	28	-
Maschinenbau .....	29	90
Straßenfahrzeugbau .....	29	-
Elektrotechnik .....	30	-
Herstellung von Eisen-, Blech- und Metallwaren .....	30	-
Textilgewerbe .....	31	-
Bekleidungsgewerbe .....	31	-

##### 4.2 Volumenindex (1970 = 100) - jeweils insgesamt, Inland, Ausland

Verarbeitendes Gewerbe (ohne Nahrungs- und Genußmittelgewerbe) .....	32	91
Grundstoff- und Produktionsgütergewerbe .....	32	92
Investitionsgüter produzierendes Gewerbe .....	33	92,93
Verbrauchsgüter produzierendes Gewerbe .....	33	92
Ausgewählte Wirtschaftszweige		
Hochofen-, Stahl- und Warmwalzwerke .....	34	-
Chemische Industrie .....	34	-
Maschinenbau .....	35	93
Straßenfahrzeugbau .....	35	-
Elektrotechnik .....	36	-
Herstellung von Eisen-, Blech- und Metallwaren .....	36	-
Textilgewerbe .....	37	-
Bekleidungsgewerbe .....	37	-

#### 5 UMSÄTZE IM VERARBEITENDEN GEWERBE UND IM BAUHAUPTGEWERBE

##### 5.1 Wertindex (1970 = 100) - jeweils insgesamt, Inland, Ausland

Verarbeitendes Gewerbe (ohne Nahrungs- und Genußmittelgewerbe) .....	38	94
Grundstoff- und Produktionsgütergewerbe .....	38	95
Investitionsgüter produzierendes Gewerbe .....	39	95,96
Verbrauchsgüter produzierendes Gewerbe .....	39	95
Ausgewählte Wirtschaftszweige		
Hochofen-, Stahl- und Warmwalzwerke .....	40	-
Chemische Industrie .....	40	-
Maschinenbau .....	41	96
Straßenfahrzeugbau .....	41	-
Elektrotechnik .....	42	-
Herstellung von Eisen-, Blech- und Metallwaren .....	42	-
Textilgewerbe .....	43	-
Bekleidungsgewerbe .....	43	-
Bauhauptgewerbe	44	-
Wohnungsbau .....	44	-
Öffentlicher- und Verkehrsbau .....	44	-

##### 5.2 Volumenindex (1970 = 100) - jeweils insgesamt, Inland, Ausland

Verarbeitendes Gewerbe (ohne Nahrungs- und Genußmittelgewerbe) .....	45	97
Grundstoff- und Produktionsgütergewerbe .....	45	98
Investitionsgüter produzierendes Gewerbe .....	46	98,99
Verbrauchsgüter produzierendes Gewerbe .....	46	98
Ausgewählte Wirtschaftszweige		
Hochofen-, Stahl- und Warmwalzwerke .....	47	-
Chemische Industrie .....	47	-
Maschinenbau .....	48	99
Straßenfahrzeugbau .....	48	-
Elektrotechnik .....	49	-
Herstellung von Eisen-, Blech- und Metallwaren .....	49	-
Textilgewerbe .....	50	-
Bekleidungsgewerbe .....	50	-

#### 6 BAUGENERMIGUNGEN, BAUFERTIGSTELLUNGEN, BAUVORRAT, TIEFBAUAUFTRÄGE

##### 6.1 Veranschlagte reine Baukosten der genehmigten Hochbauvorhaben (1970 = 100)

Wohn- und Nichtwohngebäude .....	51	100
Wohngebäude .....	51	-
Wohngebäude von privaten Haushalten .....	51	-
Nichtwohngebäude .....	51	-
Öffentliche Gebäude .....	51	-
Wirtschaftsgebäude .....	51	-

	Tabelle	Grafik
	Seite	
6.2 Umbauter Raum der genehmigten Hochbauvorhaben (1970 = 100)		
Wohn- und Nichtwohngebäude .....	52	-
Wohngebäude .....	52	-
Wohngebäude von privaten Haushalten .....	52	-
Nichtwohngebäude .....	52	-
Öffentliche Gebäude .....	52	-
Wirtschaftsgebäude .....	52	-
6.3 Umbauter Raum der fertiggestellten Gebäude (1970 = 100)		
Wohn- und Nichtwohngebäude .....	53	-
Wohngebäude .....	53	-
Nichtwohngebäude .....	53	-
6.4 Genehmigte und fertiggestellte Wohnungen (Anzahl), Bauvorrat (1 000)		
Genehmigte Wohnungen .....	54	100
Fertiggestellte Wohnungen .....	54	100
Bauvorrat .....	54	101
6.5 Auftragsvergaben der öffentlichen Hand (1970 = 100)		
Tiefbauten .....	55	101
Straßenbauten .....	55	-
Straßenbrücken .....	55	-
Aufträge des Bundes .....	55	101
Aufträge der Länder .....	55	102
Aufträge der Gemeinden und Gemeindeverbände .....	55	102
<b>7 UMSÄTZE DES GROSSHANDELS</b>		
7.1 In jeweiligen Preisen (1970 = 100)		
Großhandel insgesamt .....	56	103
Kohle und Mineralölzeugnisse .....	56	-
Erze, Metalle und Halbzeug .....	56	-
Holz und Baustoffe u.ä. ....	56	-
Nahrungs- und Genußmittel .....	56	-
Fahrzeuge und Maschinen (a.n.g.) .....	56	-
<b>8 UMSÄTZE DES EINZELHANDELS</b>		
8.1 In jeweiligen Preisen (1970 = 100)		
Einzelhandel insgesamt .....	57	103
Nahrungs- und Genußmittel .....	57	-
Textilwaren, Schuhe .....	57	-
Metallwaren, Hausrat, Wohnbedarf (a.n.g.) .....	57	-
Elektro- und optische Erzeugnisse, Uhren .....	57	-
Fahrzeuge, Maschinen und Büroeinrichtungen .....	57	-
<b>9 AUSSENHANDEL (SPEZIALHANDEL)</b>		
9.1 Einfuhr - Tatsächliche Werte (Mill. DM)		
Einfuhr insgesamt .....	58	104
Einfuhr nach Warengruppen		
Ernährungswirtschaft .....	58	104
Gewerbliche Wirtschaft (ohne Güter der Bundesreg.) .....	58	104
Rohstoffe und Halbwaren .....	58	-
Rohstoffe .....	58	105
Halbwaren .....	58	-
Fertigwaren (ohne Güter der Bundesreg.) .....	59	-
Vorerzeugnisse .....	59	-
Enderzeugnisse (ohne Güter der Bundesreg.) .....	59	105
Halbwaren und Vorerzeugnisse .....	59	105
Einfuhr nach dem Warenverzeichnis für die Industriestatistik		
Erzeugnisse der Ernährungsindustrie, Tabakwaren .....	59	-
Erzeugnisse der Grundstoff- und Produktionsgüterindustrien .....	59	-
Erzeugnisse der Investitionsgüterindustrien .....	60	-
Erzeugnisse der Verbrauchsgüterindustrien .....	60	-
Einfuhr von Investitions- und Verbrauchsgütern		
Investitionsgüter .....	60	-
Verbrauchsgüter .....	60	-
Einfuhr nach Ländergruppen (Herst.- u. Verbr.Länder)		
EG-Länder .....	60	106
Andere europäische industrialisierte Länder .....	61	-
Vereinigte Staaten .....	61	-
Übrige industrialisierte westliche Länder .....	61	-
Entwicklungsländer .....	61	-
Ostblockländer .....	61	-

	Tabelle	Grafik
	Seite	
9.2 Ausfuhr - Tatsächliche Werte (Mill. DM)		
Ausfuhr insgesamt .....	62	106
Ausfuhr nach Warengruppen		
Gewerbliche Wirtschaft .....	62	-
Rohstoffe und Halbwaren .....	62	-
Rohstoffe .....	62	-
Halbwaren .....	62	-
Fertigwaren .....	62	-
Vorerzeugnisse .....	63	-
Enderzeugnisse .....	63	-
Ausfuhr nach dem Warenverzeichnis für die Industriestatistik		
Erzeugnisse der Grundstoff- und Produktionsgüterindustrien .....	63	-
Erzeugnisse der Investitionsgüterindustrien .....	63	-
Erzeugnisse der Verbrauchsgüterindustrien .....	63	-
Ausfuhr von Investitions- und Verbrauchsgütern		
Investitionsgüter .....	63	-
Verbrauchsgüter .....	64	-
Ausfuhr nach Ländergruppen (Herst.- u. Verbr.Länder)		
EG-Länder .....	64	107
Andere europäische industrialisierte Länder .....	64	107
Vereinigte Staaten .....	64	108
Übrige industrialisierte westliche Länder .....	64	108
Entwicklungsländer .....	65	108
Ostblockländer .....	65	109
Saldo insgesamt .....	65	-
9.3 Einfuhr - Volumen (Mill. DM)		
Einfuhr insgesamt .....	66	109
Einfuhr nach Warengruppen		
Ernährungswirtschaft .....	66	-
Gewerbliche Wirtschaft (ohne Güter der Bundesreg.) .....	66	-
Rohstoffe und Halbwaren .....	66	-
Rohstoffe .....	66	-
Halbwaren .....	66	-
Fertigwaren (ohne Güter der Bundesreg.) .....	67	-
Vorerzeugnisse .....	67	-
Enderzeugnisse (ohne Güter der Bundesreg.) .....	67	-
Halbwaren und Vorerzeugnisse .....	67	-
Einfuhr nach dem Warenverzeichnis für die Industriestatistik		
Erzeugnisse der Ernährungsindustrie, Tabakwaren .....	67	-
Erzeugnisse der Grundstoff- und Produktionsgüterindustrien .....	67	-
Erzeugnisse der Investitionsgüterindustrien .....	68	-
Erzeugnisse der Verbrauchsgüterindustrien .....	68	-
Einfuhr von Investitions- und Verbrauchsgütern		
Investitionsgüter .....	68	-
Verbrauchsgüter .....	68	-
Einfuhr nach Ländergruppen (Herst.- u. Verbr.Länder)		
EG-Länder .....	68	-
Übrige Länder .....	68	-
9.4 Ausfuhr - Volumen (Mill. DM)		
Ausfuhr insgesamt .....	69	109
Ausfuhr nach Warengruppen		
Gewerbliche Wirtschaft .....	69	-
Rohstoffe und Halbwaren .....	69	-
Rohstoffe .....	69	-
Halbwaren .....	69	-
Fertigwaren .....	69	-
Vorerzeugnisse .....	70	-
Enderzeugnisse .....	70	-
Ausfuhr nach dem Warenverzeichnis für die Industriestatistik		
Erzeugnisse der Grundstoff- und Produktionsgüterindustrien .....	70	-
Erzeugnisse der Investitionsgüterindustrien .....	70	-
Erzeugnisse der Verbrauchsgüterindustrien .....	70	-
Ausfuhr von Investitions- und Verbrauchsgütern		
Investitionsgüter .....	70	-
Verbrauchsgüter .....	71	-
Ausfuhr nach Ländergruppen (Herst.- u. Verbr.Länder)		
EG-Länder .....	71	-
Übrige Länder .....	71	-

9.5	Index der Durchschnittswerte (1970 = 100)		
	Einfuhr insgesamt .....	72	-
	Ausfuhr insgesamt .....	72	-
10	<u>VERKEHR</u>		
10.1	Beförderte Güter (1 000 t)		
	Eisenbahnverkehr .....	73	-
	Fernverkehr mit Lastkraftfahrzeugen .....	73	-
	Binnenschifffahrt .....	73	-
	Luftverkehr .....	73	-
	Rohrfernleitungen (rohes Erdöl) .....	73	-
	Seeschifffahrt .....	73	-
10.2	Geleistete Tonnenkilometer (Mill. tkm)		
	Eisenbahnverkehr (Tarif-tkm) .....	74	-
	Fernverkehr mit Lastkraftfahrzeugen (Tarif-tkm) .....	74	-
	Binnenschifffahrt (Effektiv-tkm) .....	74	-
	Luftverkehr (Effektiv-tkm) .....	74	-
	Rohrfernleitungen - rohes Erdöl (Effektiv-tkm) .....	74	-
11	<u>AKTIEN</u>		
11.1	Index der Aktienkurse (29.12.1972 = 100)		
	Gesamtindex .....	75	-
	Energiewirtschaft, Montanindustrie .....	75	-
	Industrie (ohne Montan- u. Bauindustrie) .....	75	-
	Bauindustrie .....	75	-
12	<u>PREISE</u>		
12.1	Preisindizes (1970 = 100)		
	Erzeugerpreise industrieller Produkte .....	76	-
	Erzeugerpreise landwirtschaftlicher Produkte .....	76	-
	Erzeugerpreise pflanzlicher Produkte .....	76	-
	Erzeugerpreise tierischer Produkte .....	76	-
	Preise für Einfuhrwaren .....	76	-
	Preise für Ausfuhrwaren .....	76	-
	Verbraucherpreise (Einzelhandelsverkaufspreise) .....	77	-
	Lebenshaltung aller privaten Haushalte .....	77	-
	Nahrungsmittel .....	77	-

Die Angaben beziehen sich auf das Bundesgebiet; sie schließen Berlin (West) ein.

Seit 1.1.1975 sind keine Veränderungen bei der Zuordnung von Analysefiltern vorgenommen worden.

#### Zeichenerklärung

- = nichts vorhanden
- . = kein Nachweis vorhanden
- ... = Angaben fallen später an
- X = arbeitstägl. Bereinigung sachlich nicht sinnvoll
- \* = Monate mit Extremwerten

#### Abkürzungen

- BESCH. = Beschäftigte
- GES. = Gesamt
- GRUNDST. = Grundstoff
- IND. = Industrie
- INSG. = Insgesamt
- O.G.BREG. = Ohne Güter der Bundesregierung
- O.NUG. = Ohne Nahrungs- und Genußmittel-industrien
- VERARB. = Verarbeitende



## E i n f ü h r u n g

Das Ziel konjunkturanalytischer Untersuchungen ist die Erkennung längerfristiger "Grundtendenzen" aus den Werten wirtschaftlicher Zeitreihen. Die Verwendung unbereinigter Originalwerte der Reihen als Konjunkturindikatoren ist hierfür im allgemeinen wenig geeignet, weil die Originaldaten neben zufälligen Störfaktoren vor allem auch saisonbedingte Einflüsse enthalten.

Für die Ausschaltung von Saisoneinflüssen gibt es eine Reihe von Verfahren, die sich in der Praxis bewährt haben. Das Statistische Bundesamt hat sich vor einigen Jahren entschlossen, in monatlichen Abständen saisonbereinigte Werte zu berechnen und zu veröffentlichen. Mit seiner Entscheidung für ein bestimmtes Verfahren zur Zeitreihenanalyse beabsichtigt das Statistische Bundesamt nicht, dieses Verfahren amtlich zum allein aussagefähigen zu erklären. Für die Wahl des verwendeten Verfahrens war ausschlaggebend, daß sein Grundkonzept theoretisch klar und einwandfrei, die mathematischen Ansätze genügend allgemein und ihre Arbeitshypothesen eindeutig und widerspruchsfrei spezifizierbar sein sollten. Außerdem sollte das Verfahren der Zeitreihenanalyse anhand objektiver Kriterien auf die Eigenart jeder Reihe abzustimmen sein und brauchbare saisonbereinigte Werte ergeben.

Das Statistische Bundesamt verwendet das "Berliner Verfahren", das aus der Zusammenarbeit der Technischen Universität, Berlin, mit dem Deutschen Institut für Wirtschaftsforschung, Berlin, hervorgegangen ist<sup>1)</sup>. Da das Verfahren in seiner ersten Fassung<sup>2)</sup> noch nicht allen Erwartungen genügen konnte, ist es zu einer verbesserten Fassung (BV3) weiterentwickelt worden<sup>3)</sup>. Hierbei sind vor allem die Möglichkeiten des Berliner Verfahrens weitgehend ausgeschöpft worden, die spezifischen Eigenarten einzelner Zeitreihen zu berücksichtigen, indem jeweils geeignete Analysefilter benützt werden: Aus einer vorgegebenen Menge von 47 Filtern ist jeder Zeitreihe der "optimale" Filter zugeordnet worden. Die Zuordnung soll über mehrere Jahren bestehen bleiben<sup>4)</sup>. Die Verwendung reihenspezifischer Filter wirkt sich vor allem in einer verbesserten Stabilität und Sicherheit der Schätzergebnisse am aktuellen Rande der analysierten Reihen aus.

Das Ziel des Verfahrens ist die Ausschaltung von Saisoneinflüssen, nicht so sehr das Herausarbeiten der glatten (Trend-Konjunktur-)Komponente. Nicht alle Zeitreihen sind für das Verfahren zur Errechnung saisonbereinigter Werte in gleicher Weise geeignet. So wird man z.B. bei Reihen, die heterogen zusammengesetzt sind und deren Komponenten stark unterschiedlich "Saison- und Strukturentwicklungen" unterworfen sind, eine Saisonbewegung nur unbefriedigend feststellen und eliminieren können. Entsprechendes gilt, wenn saisonale Bewegungen durch starke und häufig auftretende Störfaktoren völlig zugedeckt werden. In solchen Fällen kann kein Verfahren der Zeitreihenanalyse eine sinnvolle Zerlegung der Reihe und damit eine befriedigende Saisonbereinigung liefern.

Alle derzeit gebräuchlichen Zeitreihenverfahren arbeiten mit gleitenden Durchschnitten. Das hat notwendigerweise die Konsequenz, daß am aktuellen Rande mehr oder weniger starke Instabilitäten auftreten können. Diese Eigenschaft ist allen derzeitigen Zeitreihenverfahren immanent; sie könnte nur behoben werden, wenn die letzten Schätzwerte künstlich stabilisiert würden; dies würde zu einer Verzerrung der entsprechenden Werte führen. Das Amt wird die durch Revision alter und Hinzufügen neuer Werte entstehenden rückwirkenden Korrekturen vollständig veröffentlichen, um dem Benutzer die volle Information zugänglich zu machen.

Verfahren zur Zerlegung von Zeitreihen sind keine Prognosemethoden. Die Ergebnisse einer Zeitreihenanalyse können nicht direkt zur Prognose verwendet werden, wohl aber als Ausgangsmaterial dafür dienen.

1) B. Nullau, S. Heiler, P. Wäsch, B. Meisner, D. Filip: Das "Berliner Verfahren". Ein Beitrag zur Zeitreihenanalyse. In: DIW-Beiträge zur Strukturforchung, Heft 7, Berlin 1969.

2) M. Nourney: Methode der Zeitreihenanalyse, Wirtschaft und Statistik, Heft 1/1973.

3) M. Nourney: Weiterentwicklung des Verfahrens der Zeitreihenanalyse, Wirtschaft und Statistik, Heft 2/1975.

4) Etwaige Änderungen der Filterzuordnungen werden im Inhaltsverzeichnis mit Umstellungsdatum angegeben.

### Berechnungsmethoden

Die Tabellen enthalten außer den Originalindizes für die letzten 13 Monate mit ihren Veränderungen gegenüber dem Vorjahr und dem Vormonat

- a) die saisonbereinigten Werte mit ihren Veränderungen gegenüber dem Vormonat;
- b) die saison- und arbeitstäglich bereinigten Werte und ihre Veränderungen gegenüber dem Vormonat und
- c) die glatte Komponente (Trend-Konjunktur-Komponente).

Das "Berliner Verfahren" (BV 3) geht von einer additiven Verknüpfung der einzelnen Komponenten in der Originalreihe aus:

$$(1) \quad x_t = Y_t + S_t + R_t, \text{ wobei}$$

$x_t$  die Originalwerte,  
 $Y_t$  die glatte (Trend-Konjunktur-) Komponente,  
 $S_t$  die Saisonkomponente (ggfs. einschl. arbeitstägl. Einflüsse) und  
 $R_t$  die Restkomponente bedeuten.

Weil im Veröffentlichungsausdruck der Originalwert, der saisonbereinigte Wert ( $SB_t = x_t - S_t = Y_t + R_t$ ) und die glatte Komponente explizit enthalten sind, lassen sich die fehlenden Komponenten über Gleichung (1) wie folgt errechnen:

$$(2) \quad SB_t - Y_t = R_t,$$

$$(3) \quad x_t - SB_t = S_t.$$

In Worten: Zieht man vom saisonbereinigten Wert die glatte Komponente ab, dann erhält man die Restkomponente. Der um den saisonbereinigten Wert verminderte Originalwert ergibt die Saisonkomponente.

Viele ökonomische Daten können von der unterschiedlichen Länge der Monate (gemessen z.B. in Arbeitstagen) beeinflusst werden. Die Veröffentlichung enthält in solchen Fällen in der Spalte "saison- und arbeitstäglich bereinigter Wert" eine Zeitreihe, aus der neben der Saisonkomponente auch der Einfluß der Arbeitstage schätzungsweise eliminiert ist. Sie besteht aus der glatten (Trend-Konjunktur-) Komponente und demjenigen Teil der Restkomponente, der nicht durch die Arbeitstage "erklärt" wird.

Am Ende der Zeitreihen können für die glatte (Trend-Konjunktur-) Komponente nur vorläufige Werte berechnet werden, die sich durch die erst in der Zukunft anfallenden Informationen z.T. noch erheblich ändern können. Die letzten Werte der glatten Komponente werden deshalb in Klammern gesetzt bzw. gestrichelt gezeichnet.

Die Monate, in denen eine Zeitreihe Extremwerte aufweist, werden mit \* gekennzeichnet.

### Begriffserklärungen<sup>1)</sup>

Arbeitslose bzw. offene Stellen: Personen ohne Arbeitsverhältnis, die als Arbeitsuchende beim Arbeitsamt registriert sind bzw. zu besetzende Arbeitsplätze, die Arbeitgeber dem Arbeitsamt gemeldet haben.

Kurzarbeiter: Personen, die im Abrechnungszeitraum, in den der Stichtag fällt, Anspruch auf Kurzarbeitergeld hatten.

Beschäftigte im Bergbau und Verarbeitenden Gewerbe und im Bauhauptgewerbe: Tätige Inhaber und alle in einem arbeitsrechtlichen Verhältnis stehenden Betriebsangehörigen (Angestellte, Arbeiter, Auszubildende).

Der Index der Nettoproduktion für das Produzierende Gewerbe auf Basis 1970 wird auf repräsentativer Grundlage unter Ausschaltung der Preisveränderungen berechnet, d.h., bei den Wirtschaftszweigen erfolgt die Fortschreibung im allgemeinen mit einer Auswahl von Erzeugnis-

<sup>1)</sup> Hinweis: Die Indizes der Produktion, des Auftragseingangs und Umsatzes beziehen sich auf einen geänderten Berichtskreis (Betriebe mit 20 Beschäftigten und mehr) und eine neue Systematik (SYPRO).

sen, deren Entwicklung der jeweiligen Gesamtentwicklung entspricht. Der Gewichtung der einzelnen Wirtschaftszweige liegen die Nettoproduktionswerte des Jahres 1970 zugrunde.

Nettoproduktionswert: Bruttoproduktionswert abzüglich der Kosten des von anderen Unternehmen stammenden Materialeinsatzes und abzüglich des Wertes der an andere Unternehmen vergebenen Lohnarbeiten. Der Nettoproduktionswert stellt annähernd der (Netto-)Leistung der Unternehmen (ihre "Wertschöpfung") dar.

Geleistete Arbeitsstunden im Bauhauptgewerbe sind alle von Inhabern, Angestellten, Arbeitern oder Auszubildenden auf Baustellen und Bauhöfen geleisteten Arbeitsstunden; abgerechnete, aber nicht geleistete Stunden sind nicht enthalten.

Der Produktionsindex für das Bauhauptgewerbe wird durch den Baustoff-Produktionsindex repräsentiert (Fortschreibung mit 69 ausgewählten Baustoffen). Der Gewichtung der Teilbereiche Hoch- und Tiefbau liegen die entsprechenden Nettoproduktionswerte des Jahres 1970 zugrunde.

Die Indizes des Produktionsergebnisses je Beschäftigten, je Beschäftigtenstunde, je Arbeiter und je Arbeiterstunde (Arbeitsproduktivität) zeigen die Entwicklung der Produktion (gemessen am Index der Nettoproduktion) im Verhältnis zum personellen Aufwand.

Lohnkosten (Meßziffern der Löhne und Gehälter je Beschäftigten, je Beschäftigtenstunde, je Produkteinheit, je Umsatzeinheit): Entwicklung der Löhne und Gehälter (in Form von Meßzahlen) im Verhältnis zum personellen Aufwand (Meßzahl der Beschäftigten und der Beschäftigtenstunden), bzw. im Verhältnis zum Nettoproduktionsindex und zur Umsatzmeßzahl.

Index des Auftragseingangs: Wertindex in jeweiligen Preisen, Volumenindex in Preisen 1970 (jeweils Basis 1970 = 100); der Gewichtung werden die Auftragseingangsanteile im Basisjahr zugrunde gelegt. Als Auftragseingang gilt der Wert der in einem Berichtsmonat von anderen Firmen und sonstigen Kunden akzeptierten Bestellungen (ohne Mehrwertsteuer).

Umsätze im Verarbeitenden Gewerbe und im Bauhauptgewerbe: Wertindizes in jeweiligen Preisen, Volumenindizes in Preisen von 1970 (jeweils Basis 1970 = 100); der Gewichtung werden die Umsatzanteile im Basisjahr zugrunde gelegt.

Umsatz im Verarbeitenden Gewerbe: Erlöse aus dem Verkauf eigener Erzeugnisse und Leistungen; sie resultieren aus den Rechnungsendwerten einschl. Verbrauchsteuern und Kosten für Fracht, Verpackung, Porto und Spesen (ohne Mehrwertsteuer).

Umsatz des Bauhauptgewerbes: Steuerbarer baugewerblicher Umsatz (die dem Finanzamt für die Umsatzsteuer zu meldenden steuerbaren Beträge für Bauleistungen im Bundesgebiet und die Umsätze in Zollausschlußgebieten (deutsche Freihäfen)).

Bautätigkeit: Erfassung der genehmigten Hochbauten anhand der erteilten Baugenehmigungen; Erfassung der fertiggestellten Hochbauten aufgrund der Feststellungen der Bauaufsichtsbehörden. Der **B a u v o r r a t** ist die behelfsmäßige Fortschreibung des Bauüberhangs am Jahresende mit Hilfe der genehmigten und fertiggestellten Bauvorhaben. Die **T i e f b a u a u f t r ä g e** der öffentlichen Hand umfassen alle Aufträge mit einem Wert von über 25 000 DM in Gemeinden mit 5 000 Einwohnern und mehr.

Umsätze des Großhandels (in jeweiligen Preisen): Wert aller Lieferungen und Leistungen des Unternehmens einschl. Provisionen, jedoch ohne den Gesamtwert der vermittelten Waren (ohne Umsatz- (Mehrwert-) steuer).

Rabatte, Boni, Skonti u.ä. sind abgesetzt.

Umsätze des Einzelhandels (in jeweiligen Preisen): Wert aller Lieferungen und Leistungen des Unternehmens einschl. Eigenverbrauch (einschl. Umsatz- (Mehrwert-) steuer).

Preisnachlässe, Rabatte, Boni, Skonti u.ä. sind abgesetzt.

Der Außenhandel (Spezialhandel) umfaßt

die unmittelbare **E i n f u h r** von Waren und die Einfuhr von ausländischen Waren aus Lager (Freihafenlager und Zollager - ab 1974 einschl. offene Zollager -) in den freien Verkehr, zur zollamtlich bewilligten aktiven Veredelung (Eigenveredelung und Lohnveredelung) und nach zollamtlich bewilligter passiver Veredelung;

die A u s f u h r von Waren aus dem freien Verkehr, nach zollamtlich bewilligter aktiver Veredelung (Eigenveredelung und Lohnveredelung) und zur zollamtlich bewilligten passiven Veredelung.

Die t a t s ä c h l i c h e n W e r t e stellen den Grenzübergangswert, d.h. den Wert frei Grenze des Erhebungsgebietes dar (in der Einfuhr ohne die deutschen Eingangsabgaben).

Das V o l u m e n ist ein nachträglich berechneter Wert, der sich ergeben hätte, wenn die Durchschnittswerte (Preise) des Jahres 1970 in den nachgewiesenen Berichtszeiten unverändert geblieben wären.

Den L ä n d e r g r u p p i e r u n g e n liegen Angaben nach Herstellungs- und Verbrauchsländern zugrunde. Die Zuordnung der Länder zu den einzelnen Gruppen ist aus der Fachserie 7 Außenhandel, Reihe 1 ersichtlich.

Der Güterverkehr enthält alle im gewerblichen Verkehr und Werkverkehr (Eisenbahnen: Dienstgutverkehr) beförderten Güter. Die tonnenkilometrische Leistung (tkm) errechnet sich als Produkt aus Gewicht der Ladung und der im Bundesgebiet zurückgelegten Entfernung.

### Index der Aktienkurse

Gesamtindex wird aus den Kursnotierungen von rd. 280 ausgewählten Gesellschaften mit dem Sitz im Bundesgebiet berechnet. In die Teilindizes waren am Basisstichtag einbezogen: Energiewirtschaft, Montanindustrie 42, Industrie 192 und Bauindustrie 11 Aktiengesellschaften. Die Gewichtung erfolgte mit dem börsenzugelassenen Stammkapital am Basisstichtag - 29. 12. 1972 -.

### Preisindizes

Erzeugerpreise (industrielle und landwirtschaftliche Produkte): Überwiegend Preise der ersten Vermarktungsstufe (Frachtlagen gemäß jeweiligem Handelsbrauch) von Erzeugerfirmen, Marktverwaltungen, Preisnotierungskommissionen usw.

Gewichtung: Umsatzwerte der Industrie 1970 bzw. Verkaufserlöse der Landwirtschaft 1970.

Einfuhr-, Ausfuhrpreise: Preise frei Grenze im Zeitpunkt des Geschäftsabschlusses, nicht im Zeitpunkt des Grenzüberganges; erfragt bei Importeuren bzw. Exporteuren.

Gewichtung: Einfuhr- bzw. Ausfuhrwerte 1970.

Lebenshaltungspreise, Einzelhandelsverkaufspreise: Außer Einzelhandelspreisen auch Preise für Waren und Leistungen des Handwerks, Gastgewerbepreise, Wohnungsmieten, Tarife und Gebühren, Eintrittspreise für öffentliche Veranstaltungen, Preise für Pauschalreisen, Versicherungsprämien usw.

Gewichtung: Ausgaben für die Lebenshaltung 1970 bzw. Umsatzstruktur des Einzelhandels 1962.

## **Tabellen**

## 1 BESCHAEFTIGUNG UND ARBEITSMARKT

## 1.1 GESAMTZAHLN (1 000)

JAHR	MONAT	ORIGINALWERT			SAISONBEREINIGTER WERT		SAISON- UND ARBEITSTÄGLICH BEREINIGTER WERT		GLATTE KOMPONENTE	
		1 000	VERÄNDERUNG VORJAHR	IN O/O GEGEN VORMONAT	1 000	VERÄNDERUNG IN O/O GEGEN VORMONAT	1 000	VERÄNDERUNG IN O/O GEGEN VORMONAT	1 000	
ARBEITSLOSE INSGESAMT										
1977	APR	1039	- 5,0	- 4,2	1020	+ 2,2	X	X	1027	
	MAI	946	- 0,8	- 9,0	1036	+ 1,6	X	X	1035	
	JUN	931	+ 1,1	- 1,6	1049	+ 1,3	X	X	1041	
	JUL	973	+ 3,0	+ 4,5	1061	+ 1,1	X	X	1042	
	AUG	963	+ 2,4	- 1,0	1058	- 0,3	X	X	1039	
	SEP	911	+ 1,3	- 5,4	1045	- 1,2	X	X	1039	
	OKT	954	+ 1,1	+ 4,7	1037	- 0,8	X	X	( 1038)	
	NOV	1004	+ 1,9	+ 5,2	1033	- 0,4	X	X	( 1033)	
	DEZ	1091	+ 0,1	+ 8,7	1011	- 2,1	X	X	( 1027)	
	1978	JAN	1213	- 2,9	+11,2	987	- 2,4	X	X	( 1015)
		FEB	1224	+ 0,8	+ 0,9	1000	+ 1,3	X	X	( 1005)
		MAR	1099	+ 1,4	-10,2	1006	+ 0,6	X	X	( 1002)
APR		1000	- 3,8	- 9,0	983	- 2,3	X	X	( 1012)	
ARBEITSLOSE, MAENNLICH										
1977	APR	523	-11,8	- 8,2	510	+ 3,7	X	X	511	
	MAI	464	- 7,0	-11,3	523	+ 2,5	X	X	511	
	JUN	451	- 4,7	- 2,8	528	+ 1,0	X	X	( 509)	
	JUL	465	- 2,5	+ 3,1	531	+ 0,6	X	X	( 507)	
	AUG	453	- 2,6	- 2,6	528	- 0,6	X	X	( 505)	
	SEP	424	- 2,8	- 6,4	523	- 0,9	X	X	( 505)	
	OKT	443	- 1,8	+ 4,5	520	- 0,6	X	X	( 506)	
	NOV	482	+ 0,2	+ 8,8	518	- 0,4	X	X	( 507)	
	DEZ	559	- 2,4	+16,0	504	- 2,7	X	X	( 508)	
	1978	JAN	657	- 6,0	+17,5	489	- 3,0	X	X	( 507)
		FEB	688	+ 1,8	+ 4,7	507	+ 3,7	X	X	( 505)
		MAR	585	+ 2,6	-15,0	511	+ 0,8	X	X	( 503)
APR		495	- 5,4	-15,4	479	- 6,3	X	X	( 497)	
OFFENE STELLEN INSGESAMT										
1977	APR	246	- 2,4	+ 0,8	224	- 3,4	X	X	228	
	MAI	243	-11,6	- 1,2	211	- 5,8	X	X	227	
	JUN	262	- 6,8	+ 7,8	221	+ 4,7	X	X	227	
	JUL	257	- 6,9	- 1,9	223	+ 0,9	X	X	228	
	AUG	255	- 3,4	- 0,8	228	+ 2,2	X	X	229	
	SEP	237	+ 1,7	- 7,1	234	+ 2,6	X	X	230	
	OKT	220	- 0,5	- 7,2	236	+ 0,9	X	X	( 232)	
	NOV	199	- 1,5	- 9,5	238	+ 0,8	X	X	( 234)	
	DEZ	186	+ 0,0	- 6,5	240	+ 0,8	X	X	( 236)	
	1978	JAN	205	+ 1,5	+10,2	241	+ 0,4	X	X	( 239)
		FEB	224	+ 0,0	+ 9,3	242	+ 0,4	X	X	( 240)
		MAR	247	+ 1,2	+10,3	238	- 1,7	X	X	( 239)
APR		257	+ 4,5	+ 4,0	236	- 0,8	X	X	( 240)	
OFFENE STELLEN, MAENNLICH										
1977	APR	148	+ 2,1	+ 0,7	139	- 3,5	X	X	138	
	MAI	144	- 9,4	- 2,7	128	- 7,9	X	X	138	
	JUN	156	- 5,5	+ 8,3	133	+ 3,9	X	X	138	
	JUL	156	- 6,0	+ 0,0	133	+ 0,0	X	X	139	
	AUG	159	- 1,9	+ 1,9	138	+ 3,8	X	X	140	
	SEP	151	+ 3,4	- 5,0	143	+ 3,6	X	X	141	
	OKT	141	+ 0,7	- 6,6	145	+ 1,4	X	X	142	
	NOV	124	- 0,8	-12,1	147	+ 1,4	X	X	( 144)	
	DEZ	114	+ 0,9	- 8,1	148	+ 0,7	X	X	( 145)	
	1978	JAN	125	+ 2,5	+ 9,6	148	+ 0,0	X	X	( 146)
		FEB	134	- 0,7	+ 7,2	149	+ 0,7	X	X	( 143)
		MAR	151	+ 2,7	+12,7	149	+ 0,0	X	X	( 143)
APR		157	+ 6,1	+ 4,0	149	+ 0,0	X	X	( 148)	
KURZARBEITER INSGESAMT										
1977	APR	241,5	-32,1	- 6,3	208,0	+ 4,7	X	X	237,0	
	MAI	317,1	+26,7	+31,3	286,1	+37,5	X	X	259,2	
	JUN	256,5	+17,7	-19,1	294,3	+ 2,9	X	X	275,2	
	JUL	210,4	+154,1	-18,0	347,7	+18,1	X	X	269,3	
	AUG	94,7	+44,4	-55,0	288,4	-17,1	X	X	265,7	
	SEP	157,8	+68,8	+66,6	260,7	- 9,6	X	X	244,6	
	OKT	197,9	+41,4	+25,4	218,4	-16,2	X	X	( 235,0)	
	NOV	234,2	+39,7	+18,3	212,4	- 2,7	X	X	( 222,7)	
	DEZ	258,0	+20,7	+10,2	163,2	-23,2	X	X	( 209,5)	
	1978	JAN	251,2	- 6,5	- 2,6	108,6	-33,5	X	X	( 175,6)
		FEB	250,6	-10,9	- 0,2	139,3	+28,3	X	X	( 178,4)
		MAR	225,7	-12,5	- 9,9	170,6	+22,5	X	X	( 219,5)
APR		298,4	+23,6	+32,2	249,5	+46,2	X	X	( 260,1)	
KURZARBEITER, MAENNLICH										
1977	MAR	200,7	-49,7	-10,0	146,0	+16,0	X	X	( 148,9)	
	APR	182,4	-34,0	- 9,1	155,4	+ 6,4	X	X	( 160,9)	
	MAI	260,0	+39,2	+62,5	232,7	+49,7	X	X	( 173,9)	
	JUN	208,0	+28,6	-20,0	224,6	- 3,5	X	X	( 186,6)	
	JUL	177,5	+202,4	-14,7	265,7	+18,3	X	X	( 197,8)	
	AUG	72,7	+52,7	-59,0	220,7	-16,9	X	X	( 206,0)	
	SEP	122,5	+82,0	+68,5	209,4	- 5,1	X	X	( 209,7)	
	OKT	150,0	+44,4	+22,4	191,8	- 8,4	X	X	( 202,4)	
	NOV	174,9	+44,7	+16,6	195,1	+ 1,7	X	X	( 190,0)	
	DEZ	192,6	+25,6	+10,1	137,7	-29,4	X	X	( 170,9)	
	1978	JAN	194,1	- 7,9	+ 0,8	69,9	-49,2	X	X	( 131,0)
		FEB	192,0	-13,9	- 1,1	97,2	+39,1	X	X	( 123,0)
MAR		171,8	-14,4	-10,5	110,7	+13,9	X	X	( 134,6)	

## 1 BESCHAEFTIGUNG UND ARBEITSMARKT

## 1.2 BESCHAEFTIGTE IM BERGBAU UND VERARBEITENDEN GEWERBE UND IM BAUHAUPTGEWERBE (1970 = 100)

JAHR	MONAT	ORIGINALWERT			SAISONBEREINIGTER WERT		SAISON- UND ARBEITSTÄGGLICH BEREINIGTER WERT		GLATTE KOMPONENTE
		1970=100	VERÄNDERUNG IN O/O GEGEN VORJAHR	VERÄNDERUNG IN O/O GEGEN VORMONAT	1970=100	VERÄNDERUNG IN O/O GEGEN VORMONAT	1970=100	VERÄNDERUNG IN O/O GEGEN VORMONAT	1970=100
BERGBAU UND VERARBEITENDES GEWERBE									
1977	FEB	85,6	- 0,3	- 0,1	86,1	+ 0,2	X	X	86,3
	MAR	85,7	- 0,5	+ 0,1	86,1	+ 0,0	X	X	86,1
	APR	85,3	- 0,9	- 0,5	85,7	- 0,5	X	X	86,0
	MAI	85,3	- 0,9	+ 0,0	85,6	- 0,1	X	X	85,8
	JUN	85,4	- 1,0	+ 0,1	85,6	+ 0,0	X	X	85,7
	JUL	85,6	- 0,9	+ 0,2	85,6	+ 0,0	X	X	85,6
	AUG	86,0	- 1,0	+ 0,5	85,6	+ 0,0	X	X	( 85,4)
	SEP	86,2	- 1,3	+ 0,2	85,5	- 0,1	X	X	( 85,3)
	OKT	86,0	- 1,3	- 0,2	85,5	+ 0,0	X	X	( 85,3)
	NOV	85,8	- 1,4	- 0,2	85,4	- 0,1	X	X	( 85,3)
	DEZ	85,3	- 1,5	- 0,6	85,4	+ 0,0	X	X	( 85,4)
	1978	JAN	85,3	- 0,5	+ 0,0	85,5	+ 0,1	X	X
FEB	85,1	- 0,6	- 0,2	85,7	+ 0,2	X	X	( 85,5)	
VERARBEITENDES GEWERBE									
1977	FEB	85,9	- 0,2	- 0,1	86,4	+ 0,2	X	X	86,6
	MAR	86,0	- 0,3	+ 0,1	86,3	- 0,1	X	X	86,4
	APR	85,6	- 0,8	- 0,5	86,0	- 0,3	X	X	86,3
	MAI	85,6	- 0,9	+ 0,0	85,9	- 0,1	X	X	86,2
	JUN	85,8	- 0,8	+ 0,2	86,0	+ 0,1	X	X	86,0
	JUL	85,9	- 0,9	+ 0,1	85,9	- 0,1	X	X	85,9
	AUG	86,3	- 1,0	+ 0,5	85,9	+ 0,0	X	X	( 85,8)
	SEP	86,6	- 1,1	+ 0,3	85,9	+ 0,0	X	X	( 85,7)
	OKT	86,4	- 1,3	- 0,2	85,9	+ 0,0	X	X	( 85,6)
	NOV	86,2	- 1,4	- 0,2	85,8	- 0,1	X	X	( 85,7)
	DEZ	85,7	- 1,4	- 0,6	85,8	+ 0,0	X	X	( 85,8)
	1978	JAN	85,6	- 0,5	- 0,1	85,9	+ 0,1	X	X
FEB	85,5	- 0,5	- 0,1	86,0	+ 0,1	X	X	( 85,9)	
GRUNDSTOFF- UND PRODUKTIONSGÜTERGEWERBE									
1977	FEB	85,1	- 1,3	+ 0,0	86,3	+ 0,7	X	X	86,5
	MAR	85,4	- 1,5	+ 0,4	86,1	- 0,2	X	X	86,3
	APR	85,2	- 2,1	- 0,2	85,6	- 0,6	X	X	86,0
	MAI	85,3	- 2,2	+ 0,1	85,4	- 0,2	X	X	85,7
	JUN	85,3	- 2,3	+ 0,0	85,2	- 0,2	X	X	85,4
	JUL	85,4	- 2,5	+ 0,1	85,1	- 0,1	X	X	85,0
	AUG	85,5	- 2,6	+ 0,1	84,9	- 0,2	X	X	( 84,7)
	SEP	85,5	- 3,1	+ 0,0	84,6	- 0,4	X	X	( 84,5)
	OKT	85,1	- 3,2	- 0,5	84,5	- 0,1	X	X	( 84,3)
	NOV	84,9	- 3,2	- 0,2	84,4	- 0,1	X	X	( 84,2)
	DEZ	84,3	- 3,2	- 0,7	84,3	- 0,1	X	X	( 84,3)
	1978	JAN	83,8	- 1,5	- 0,6	84,5	+ 0,2	X	X
FEB	83,7	- 1,6	- 0,1	84,9	+ 0,5	X	X	( 84,7)	
INVESTITIONSGÜTER-PRODUZIERENDES GEWERBE									
1977	FEB	90,1	+ 0,9	- 0,1	90,4	+ 0,0	X	X	( 90,3)
	MAR	89,9	+ 0,4	- 0,2	90,2	- 0,2	X	X	( 90,3)
	APR	89,5	+ 0,1	- 0,4	89,9	- 0,3	X	X	( 90,2)
	MAI	89,7	+ 0,2	+ 0,2	90,0	+ 0,1	X	X	( 90,1)
	JUN	89,7	+ 0,1	+ 0,0	90,0	+ 0,0	X	X	( 90,1)
	JUL	90,1	+ 0,4	+ 0,4	90,1	+ 0,1	X	X	( 90,0)
	AUG	90,3	+ 0,0	+ 0,2	90,0	- 0,1	X	X	( 89,9)
	SEP	90,6	- 0,2	+ 0,3	90,0	+ 0,0	X	X	( 89,9)
	OKT	90,5	- 0,2	- 0,1	90,0	+ 0,0	X	X	( 89,9)
	NOV	90,3	- 0,4	- 0,2	90,0	+ 0,0	X	X	( 90,0)
	DEZ	90,0	- 0,4	- 0,3	90,0	+ 0,0	X	X	( 90,1)
	1978	JAN	90,2	+ 0,0	+ 0,2	90,4	+ 0,4	X	X
FEB	90,0	- 0,1	- 0,2	90,3	- 0,1	X	X	( 90,3)	
VERBRAUCHSGÜTER-PRODUZIERENDES GEWERBE									
1977	FEB*	76,9	- 3,3	- 0,1	77,1	+ 0,1	X	X	( 78,7)
	MAR	77,0	- 3,5	+ 0,1	77,5	+ 0,5	X	X	( 78,3)
	APR	76,7	- 3,6	- 0,4	77,1	- 0,5	X	X	( 77,9)
	MAI	76,5	- 3,9	- 0,3	76,9	- 0,3	X	X	( 77,5)
	JUN	76,5	- 3,9	+ 0,0	76,8	- 0,1	X	X	( 77,1)
	JUL	76,5	- 3,9	+ 0,0	76,7	- 0,1	X	X	( 76,8)
	AUG	77,2	- 3,6	+ 0,9	76,8	+ 0,1	X	X	( 76,6)
	SEP	77,5	- 3,6	+ 0,4	76,9	+ 0,1	X	X	( 76,6)
	OKT	77,3	- 3,7	- 0,3	76,8	- 0,1	X	X	( 76,8)
	NOV	77,3	- 3,6	+ 0,0	77,1	+ 0,4	X	X	( 77,2)
	DEZ	78,9	- 1,1	+ 2,1	78,7	+ 2,1	X	X	( 77,7)
	1978	JAN	78,9	+ 2,5	+ 0,0	78,8	+ 0,1	X	X
FEB	78,8	+ 2,5	- 0,1	78,9	+ 0,1	X	X	( 78,3)	
NAHRUNGS- UND GENUSSMITTELGEWERBE									
1977	FEB	83,7	- 3,2	- 0,4	85,0	+ 0,2	X	X	85,7
	MAR	84,0	- 2,9	+ 0,4	85,2	+ 0,2	X	X	85,4
	APR	83,4	- 2,7	- 0,7	85,0	- 0,2	X	X	( 85,3)
	MAI	83,4	- 2,8	+ 0,0	84,8	- 0,2	X	X	( 85,1)
	JUN	84,3	- 2,5	+ 1,1	84,8	+ 0,0	X	X	( 84,9)
	JUL	84,7	- 3,2	+ 0,5	84,2	- 0,7	X	X	( 84,7)
	AUG	85,8	- 2,6	+ 1,3	84,4	+ 0,2	X	X	( 84,5)
	SEP	86,2	- 2,6	+ 0,5	84,3	- 0,1	X	X	( 84,3)
	OKT	85,8	- 2,8	- 0,5	84,1	- 0,2	X	X	( 84,1)
	NOV	85,2	- 2,9	- 0,7	83,9	- 0,2	X	X	( 83,9)
	DEZ	83,7	- 3,1	- 1,8	83,5	- 0,5	X	X	( 83,8)
	1978	JAN	82,9	- 1,3	- 1,0	83,5	+ 0,0	X	X
FEB	82,6	- 1,3	- 0,4	83,9	+ 0,5	X	X	( 83,5)	

1 BESCHAEFTIGUNG UND ARBEITSMARKT

1.2 BESCHAEFTIGTE IM BERGBAU UND VERARBEITENDEN GEWERBE UND IM BAUHAUPTGEWERBE (1970 = 100)

JAHR	MONAT	ORIGINALWERT			SAISONBEREINIGTER WERT		SAISON- UND ARBEITSTÄGLICH BEREINIGTER WERT		GLATTE KOMPONENTE
		1970=100	VERAENDERUNG IN O/O GEGEN VORJAHR	VERAENDERUNG IN O/O GEGEN VORMONAT	1970=100	VERAENDERUNG IN O/O GEGEN VORMONAT	1970=100	VERAENDERUNG IN O/O GEGEN VORMONAT	1970=100
BAUHAUPTGEWERBE									
1976	DEZ	77,1	- 0,5	- 2,3	77,4	- 0,3	x	x	77,2
1977	JAN*	71,1	- 3,9	- 7,8	74,2	- 4,1	x	x	76,9
	FEB	70,5	- 2,9	- 0,8	76,1	+ 2,6	x	x	( 76,6)
	MAR	74,3	- 2,6	+ 5,4	76,4	+ 0,4	x	x	( 76,4)
	APR	74,9	- 4,1	+ 0,8	75,4	- 1,3	x	x	( 76,1)
	MAI	75,1	- 4,8	+ 0,3	74,9	- 0,7	x	x	( 75,8)
	JUN	75,9	- 4,4	+ 1,1	74,8	- 0,1	x	x	( 75,3)
	JUL	75,3	- 5,4	- 0,8	73,8	- 1,3	x	x	( 75,0)
	AUG	76,4	- 5,0	+ 1,5	74,0	+ 0,3	x	x	( 74,5)
	SEP	76,6	- 4,6	+ 0,3	73,9	- 0,1	x	x	( 74,1)
	OKT	75,6	- 5,3	- 1,3	73,5	- 0,5	x	x	( 73,6)
	NOV	74,7	- 5,3	- 1,2	73,5	+ 0,0	x	x	( 73,0)
	DEZ	73,4	- 4,8	- 1,7	73,6	+ 0,1	x	x	( 72,5)

2 PRODUKTION IM PRODUZIERENDEN GEWERBE  
2.1 INDEX DER NETTOPRODUKTION (1970 = 100)

JAHR	MONAT	ORIGINALW RT			SAISONBEREINIGTER WERT		SAISON- UND ARBEITSTÄGLICH BEREINIGTER WERT		GLATTE KOMPONENTE
		1970=100	VERÄNDERUNG VORJAHR	IN O/O GEGEN VORMONAT	1970=100	VERÄNDERUNG IN O/O GEGEN VORMONAT	1970=100	VERÄNDERUNG IN O/O GEGEN VORMONAT	
PRODUZIERENDES GEWERBE INSGESAMT									
1977	MAR	125,8	+ 6,3	+17,5	119,3	+ 5,8	117,1	+ 3,8	114,9
	APR	112,3	+ 0,3	-10,7	109,7	- 8,0	113,2	- 3,3	114,9
	MAI	114,4	+ 1,4	+ 1,9	114,7	+ 4,6	115,0	+ 1,6	114,8
	JUN	116,9	+ 3,0	+ 2,2	114,9	+ 0,2	114,6	- 0,3	114,7
	JUL	101,8	- 1,4	-12,9	110,9	- 3,5	112,8	- 1,6	114,8
	AUG	106,2	+ 3,9	+ 4,3	116,8	+ 5,3	114,5	+ 1,5	115,6
	SEP	121,6	+ 1,2	+14,5	115,6	- 1,0	115,0	+ 0,4	115,2
	OKT	122,0	+ 1,3	+ 0,3	113,5	- 1,8	115,6	+ 0,5	114,6
	NOV	122,6	+ 1,7	+ 0,5	116,8	+ 2,9	114,8	- 0,7	(114,4)
	DEZ	116,9	+ 1,3	- 4,6	117,0	+ 0,2	119,3	+ 3,9	(114,0)
1978	JAN	112,6	+ 6,1	- 3,7	118,6	+ 1,4	117,0	- 1,9	(113,6)
	FEB	107,1	+ 0,0	- 4,9	113,0	- 4,7	113,0	- 3,4	(113,1)
	MAR	115,1	- 8,5	+ 7,5	110,0	- 2,7	108,3	- 4,2	(112,9)
PRODUZIERENDES GEWERBE OHNE BAUGEWERBE									
1977	MAR	128,5	+ 6,0	+15,4	121,0	+ 5,3	119,0	+ 3,6	117,0
	APR	114,1	+ 0,7	-11,2	111,8	- 7,6	115,4	- 3,0	116,9
	MAI	115,5	+ 1,7	+ 1,2	116,7	+ 4,4	117,0	+ 1,4	116,9
	JUN	117,7	+ 2,9	+ 1,9	116,8	+ 0,1	116,4	- 0,5	116,9
	JUL	102,0	- 1,3	-13,3	112,9	- 3,3	114,8	- 1,4	117,0
	AUG	107,0	+ 4,2	+ 4,9	119,0	+ 5,4	116,6	+ 1,6	117,8
	SEP	122,6	+ 1,5	+14,6	118,0	- 0,8	117,5	+ 0,8	117,4
	OKT	123,4	+ 1,5	+ 0,7	115,8	- 1,9	117,8	+ 0,3	116,9
	NOV	123,1	+ 1,8	+ 1,4	119,2	+ 2,9	117,1	- 0,6	(116,6)
	DEZ	121,0	+ 1,1	- 3,3	119,1	- 0,1	121,5	+ 3,8	(116,3)
1978	JAN	117,2	+ 5,4	- 3,1	120,7	+ 1,3	119,1	- 2,0	(115,9)
	FEB	112,2	+ 0,7	- 4,3	115,6	- 4,2	115,6	- 2,9	(115,4)
	MAR	118,4	- 7,9	+ 5,5	112,5	- 2,7	110,6	- 4,3	(115,3)
BERGBAU UND VERARBEITENDES GEWERBE									
1977	MAR	125,9	+ 6,8	+16,1	119,0	+ 5,6	116,9	+ 3,7	114,5
	APR	111,4	+ 0,4	-11,5	109,1	- 8,3	112,7	- 3,6	114,5
	MAI	113,7	+ 1,7	+ 2,1	114,3	+ 4,8	114,5	+ 1,6	114,4
	JUN	116,5	+ 3,0	+ 2,5	114,4	+ 0,1	114,1	- 0,3	114,3
	JUL	100,3	- 1,3	-13,9	110,3	- 3,6	112,2	- 1,7	114,4
	AUG	105,4	+ 4,5	+ 5,1	116,5	+ 5,6	114,1	+ 1,7	115,2
	SEP	120,9	+ 1,5	+14,7	115,2	- 1,1	114,7	+ 0,5	114,7
	OKT	120,8	+ 1,1	- 0,1	113,0	- 1,9	115,1	+ 0,3	114,2
	NOV	121,8	+ 1,4	+ 0,8	116,3	+ 2,9	114,2	- 0,8	(113,8)
	DEZ	116,8	+ 1,0	- 4,1	116,3	+ 0,0	118,6	+ 3,9	(113,4)
1978	JAN	112,4	+ 5,2	- 3,8	117,7	+ 1,2	116,1	- 2,1	(112,9)
	FEB	108,2	- 0,2	- 3,7	112,4	- 4,5	112,4	- 3,2	(112,3)
	MAR	114,9	- 8,7	+ 6,2	109,4	- 2,7	107,6	- 4,3	(112,1)
BERGBAU									
1977	MAR	94,8	+ 0,2	+11,0	87,6	+ 3,8	85,7	+ 1,5	84,9
	APR	78,3	- 4,5	-17,4	78,7	-10,2	83,6	- 2,5	85,3
	MAI	73,1	-11,5	- 6,6	80,6	+ 2,4	81,3	- 2,8	( 85,2)
	JUN	73,9	- 7,6	+ 1,1	81,4	+ 1,0	82,0	+ 0,9	( 85,1)
	JUL	70,7	-12,4	- 4,3	78,5	- 3,6	80,4	- 2,0	( 85,0)
	AUG	83,9	+ 2,9	+18,7	89,0	+13,4	86,0	+ 7,0	( 84,1)
	SEP	84,3	- 2,7	+ 0,5	84,2	- 5,4	82,2	- 4,4	( 83,8)
	OKT	85,6	- 4,4	+ 1,5	80,6	- 4,3	82,8	+ 0,7	( 83,3)
	NOV	88,6	- 5,2	+ 3,5	82,6	+ 2,5	80,8	- 2,4	( 82,7)
	DEZ	87,0	- 8,0	- 1,8	82,7	+ 0,1	86,0	+ 6,4	( 82,7)
1978	JAN	92,6	- 2,0	+ 6,4	85,6	+ 3,5	83,4	- 3,0	( 82,8)
	FEB	86,9	+ 1,8	- 6,2	85,6	+ 0,0	85,6	+ 2,6	( 83,1)
	MAR	89,0	- 6,1	+ 2,4	82,9	- 3,2	80,1	- 6,4	( 83,5)
ELEKTRIZITÄTS- UND GASVERSORGUNG									
1977	MAR	181,7	- 3,9	+ 5,2	161,2	+ 0,9	161,0	+ 0,8	167,9
	APR	170,3	+ 6,4	- 6,3	167,8	+ 4,1	171,2	+ 6,3	(168,4)
	MAI	152,7	+ 1,6	-10,3	167,9	+ 0,1	169,3	- 1,1	(168,9)
	JUN	141,5	+ 0,5	- 7,3	166,6	- 0,8	165,6	- 2,2	(169,2)
	JUL	135,5	- 2,8	- 4,2	166,8	+ 0,1	168,0	+ 1,4	(169,9)
	AUG	139,2	- 0,1	+ 2,7	170,1	+ 2,0	168,0	+ 0,0	(170,0)
	SEP	157,4	+ 1,3	+13,1	173,8	+ 2,2	173,9	+ 3,5	(170,7)
	OKT	175,1	+ 5,7	+11,2	172,2	- 0,9	172,3	- 0,9	(171,4)
	NOV	191,3	+ 5,7	+ 9,3	175,4	+ 1,9	174,7	+ 1,4	(172,7)
	DEZ	206,7	+ 2,7	+ 8,1	175,8	+ 0,2	179,1	+ 2,5	(174,6)
1978	JAN	216,7	+ 7,8	+ 4,8	181,9	+ 3,5	180,7	+ 0,9	(176,8)
	FEB	194,9	+12,9	-10,1	181,7	- 0,1	181,7	+ 0,6	(179,4)
	MAR	190,3	+ 4,7	- 2,4	173,6	- 4,5	171,4	- 5,7	(182,6)
VERARBEITENDES GEWERBE									
1977	MAR	126,9	+ 7,0	+16,2	119,8	+ 5,6	117,6	+ 3,6	115,2
	APR	112,4	+ 0,4	-11,4	110,2	- 8,0	114,0	- 3,1	(115,8)
	MAI	115,0	+ 2,0	+ 2,3	115,9	+ 5,2	116,1	+ 1,8	(115,9)
	JUN	117,9	+ 3,2	+ 2,5	115,9	+ 0,0	115,6	- 0,4	(116,0)
	JUL	101,3	- 0,9	-14,1	111,7	- 3,6	113,7	- 1,6	(115,5)
	AUG	106,1	+ 4,5	+ 4,7	117,5	+ 5,2	115,0	+ 1,1	(115,6)
	SEP	122,0	+ 1,6	+15,0	116,0	- 1,3	115,4	+ 0,3	(115,5)
	OKT	122,0	+ 1,3	+ 0,0	114,0	- 1,7	116,2	+ 0,7	(115,3)
	NOV	122,9	+ 1,7	+ 0,7	117,1	+ 2,7	114,9	- 1,1	(114,6)
	DEZ	117,8	+ 1,3	- 4,1	116,7	- 0,3	119,4	+ 3,9	(114,3)
1978	JAN	113,0	+ 5,4	- 4,1	118,1	+ 1,2	116,3	- 2,6	(113,8)
	FEB	108,8	- 0,4	- 3,7	113,0	- 4,3	113,0	- 2,8	(113,3)
	MAR	115,7	- 8,8	+ 6,3	110,0	- 2,7	108,2	- 4,2	(112,8)

2 PRODUKTION IM PRODUZIERENDEN GEBERBE  
2.1 INDEX DER NETTOPRODUKTION (1970 = 100)

JAHR	MONAT	ORIGINALWERT			SAISONBEREINIGTER WERT		SAISON- UND ARBEITSTÄGLICH BEREINIGTER WERT		GLATTE KOMPONENTE	
		1970=100	VERÄNDERUNG VORJAHR	IN O/O GEGEN VORMONAT	1970=100	VERÄNDERUNG IN O/O GEGEN VORMONAT	1970=100	VERÄNDERUNG IN O/O GEGEN VORMONAT		
GRUNDSTOFF- UND PRODUKTIONSGÜTERGEWERBE										
1977	MAR	123,4	+ 4,3	+15,4	118,4	+ 4,6	116,8	+ 3,2	112,9	
	APR	113,0	- 1,6	- 8,4	109,9	- 7,2	112,3	- 3,9	112,5	
	MAI	115,4	- 0,8	+ 2,1	113,2	+ 3,0	113,3	+ 0,9	112,4	
	JUN	117,1	+ 0,9	+ 1,5	112,8	- 0,4	111,7	- 1,4	111,8	
	JUL	108,6	- 3,2	- 7,3	109,3	- 3,1	111,0	- 0,6	111,9	
	AUG	108,9	- 0,3	+ 0,3	112,7	+ 3,1	111,2	+ 0,2	112,8	
	SEP	115,5	- 2,7	+ 6,1	110,8	- 1,7	110,3	- 0,8	(113,3)	
	OKT	115,7	- 1,8	+ 0,2	108,5	- 2,1	110,3	+ 0,0	(114,2)	
	NOV	114,7	+ 0,4	- 0,9	113,7	+ 4,8	112,6	+ 2,1	(115,1)	
	DEZ	106,6	+ 0,7	- 7,1	116,8	+ 2,7	118,5	+ 5,2	(117,2)	
	1978	JAN	109,7	+ 3,8	+ 2,9	116,7	- 0,1	116,4	- 1,8	(116,6)
		FEB	105,7	- 1,1	- 3,6	112,4	- 3,7	112,4	- 3,4	(113,1)
MAR		116,1	- 5,9	+ 9,8	110,3	- 1,9	108,2	- 3,7	(106,5)	
INVESTITIONSGÜTER PRODUZIERENDES GEBERBE										
1977	MAR	129,9	+ 9,8	+17,2	121,2	+ 6,1	119,0	+ 4,2	114,8	
	APR	112,2	+ 3,4	-13,6	109,6	- 9,6	113,8	- 4,4	115,0	
	MAI	115,7	+ 3,6	+ 3,1	115,4	+ 5,3	115,5	+ 1,5	115,1	
	JUN	119,9	+ 4,4	+ 3,6	115,2	- 0,2	115,2	- 0,3	115,4	
	JUL	95,4	+ 2,6	-20,4	111,4	- 3,3	113,4	- 1,6	115,8	
	AUG	100,1	+ 7,8	+ 4,9	117,8	+ 5,7	115,0	+ 1,4	117,0	
	SEP	124,6	+ 4,7	+24,5	117,8	+ 0,0	117,4	+ 2,1	116,5	
	OKT	121,6	+ 2,4	- 2,4	114,4	- 2,9	116,9	- 0,4	115,7	
	NOV	124,3	+ 2,5	+ 2,2	118,1	+ 3,2	115,6	- 1,1	(115,0)	
	DEZ	124,9	+ 2,0	+ 0,5	118,3	+ 0,2	121,0	+ 4,7	(114,1)	
	1978	JAN	114,0	+ 6,8	- 8,7	119,3	+ 0,8	117,4	- 3,0	(113,0)
		FEB	110,4	- 0,4	- 3,2	112,6	- 5,6	112,6	- 4,1	(111,7)
MAR		112,4	-13,5	+ 1,8	105,7	- 6,1	103,5	- 8,1	(110,5)	
VERBRAUCHSGÜTER PRODUZIERENDES GEBERBE										
1977	FEB	110,5	+ 2,8	+ 1,0	112,2	- 1,7	112,2	- 1,1	114,9	
	MAR	128,7	+ 6,3	+16,5	119,0	+ 6,1	116,9	+ 4,2	115,2	
	APR	113,5	+ 0,1	-11,8	110,0	- 7,6	114,0	- 2,5	115,4	
	MAI	113,3	+ 3,9	- 0,2	116,5	+ 5,9	116,8	+ 2,5	115,5	
	JUN	112,9	+ 5,0	- 0,4	116,0	- 0,4	115,5	- 1,1	115,6	
	JUL	95,0	- 2,8	-15,9	109,6	- 5,5	111,7	- 3,3	115,6	
	AUG	106,0	+ 8,8	+11,6	119,4	+ 8,9	116,8	+ 4,6	116,4	
	SEP	126,3	+ 2,6	+19,2	117,4	- 1,7	116,3	- 0,4	115,9	
	OKT	126,6	+ 2,5	+ 0,2	114,8	- 2,2	116,8	+ 0,4	(116,0)	
	NOV	125,2	+ 1,7	- 1,1	117,4	+ 2,3	115,4	- 1,2	(116,1)	
	DEZ	115,9	+ 1,3	- 7,4	117,3	- 0,1	120,0	+ 4,0	(116,2)	
	1978	JAN	113,8	+ 4,0	- 1,8	118,4	+ 0,9	117,3	- 2,2	(116,3)
FEB		110,1	- 0,4	- 3,3	113,6	- 4,1	113,6	- 3,2	(116,4)	
NAHRUNGS- UND GENUSSMITTELGEWERBE										
1977	MAR	122,4	+ 5,2	+14,5	123,2	+ 6,5	120,6	+ 4,2	118,7	
	APR	110,5	- 3,3	- 9,7	113,2	- 8,1	116,3	- 3,6	(118,8)	
	MAI	114,3	+ 0,4	+ 3,4	118,4	+ 4,6	118,3	+ 1,7	(118,9)	
	JUN	120,1	+ 2,0	+ 5,1	120,4	+ 1,7	120,5	+ 1,9	(119,5)	
	JUL	113,5	- 2,7	- 5,5	116,0	- 3,7	118,0	- 2,1	(119,6)	
	AUG	119,2	+ 0,9	+ 5,0	120,1	+ 3,5	117,8	- 0,2	(119,2)	
	SEP	122,0	- 0,3	+ 2,3	118,1	- 1,7	117,3	- 0,4	(119,2)	
	OKT	130,2	+ 2,0	+ 6,7	118,8	+ 0,6	121,5	+ 3,6	(119,4)	
	NOV	133,3	+ 1,4	+ 2,4	122,9	+ 3,5	120,5	- 0,8	(119,3)	
	DEZ	122,5	- 0,4	- 8,1	119,8	- 2,5	121,9	+ 1,2	(119,6)	
	1978	JAN	115,9	+ 6,5	- 5,4	122,9	+ 2,6	121,2	- 0,6	(119,9)
		FEB	109,0	+ 2,0	- 6,0	118,7	- 3,4	118,7	- 2,1	(120,3)
MAR		118,7	- 3,0	+ 8,9	119,9	+ 1,0	118,1	- 0,5	(120,7)	
EISENSCHAFFENDE INDUSTRIE										
1977	MAR	104,2	- 1,3	+21,6	99,3	+10,9	97,4	+ 8,8	91,5	
	APR	89,7	- 6,8	-13,9	89,5	- 9,9	92,6	- 4,9	90,9	
	MAI	97,7	- 4,6	+ 8,9	97,7	+ 9,2	97,9	+ 5,7	90,7	
	JUN	99,8	- 0,1	+ 2,1	96,5	- 1,2	95,0	- 3,0	90,2	
	JUL	91,5	-11,3	- 8,3	89,1	- 7,7	91,1	- 4,1	90,6	
	AUG	87,3	- 7,9	- 4,6	91,1	+ 2,2	88,9	- 2,4	92,4	
	SEP	92,0	-11,4	+ 5,4	88,4	- 3,0	88,7	- 0,2	( 93,4)	
	OKT	90,8	- 5,2	- 1,3	89,0	+ 0,7	90,8	+ 2,4	( 94,4)	
	NOV	94,3	+ 2,8	+ 3,9	94,3	+ 6,0	92,6	+ 2,0	( 97,8)	
	DEZ	87,8	+ 5,4	- 6,9	97,8	+ 3,7	100,3	+ 8,3	(101,2)	
	1978	JAN	97,8	+14,0	+11,4	98,5	+ 0,7	98,0	- 2,3	(101,7)
		FEB	94,5	+10,3	- 3,4	98,0	- 0,5	98,0	+ 0,0	(100,8)
MAR		102,3	- 1,8	+ 8,3	96,3	- 1,7	94,0	- 4,1	( 95,3)	

**2 PRODUKTION IM PRODUZIERENDEN GEWERBE**  
**2.1 INDEX DER NETTOPRODUKTION (1970 = 100)**

JAHR	MONAT	ORIGINALWERT			SAISONBEREINIGTER WERT		SAISON- UND ARBEITSTÄGGLICH BEREINIGTER WERT		GLATTE KOMPONENTE
		1970=100	VERÄNDERUNG VORJAHR	IN O/O GEGEN VORMONAT	1970=100	VERÄNDERUNG IN O/O GEGEN VORMONAT	1970=100	VERÄNDERUNG IN O/O GEGEN VORMONAT	1970=100
CHEMISCHE INDUSTRIE									
1977	MAR	143,8	+ 0,6	+10,0	135,5	+ 2,3	134,3	+ 1,4	131,4
	APR	135,0	- 2,5	- 6,1	129,2	- 4,6	131,0	- 2,5	131,1
	MAI	134,3	- 2,0	- 0,5	131,1	+ 1,5	132,3	+ 1,0	131,4
	JUN	137,0	+ 1,6	+ 2,0	133,5	+ 1,8	131,3	- 0,8	131,5
	JUL	127,6	- 2,4	- 6,9	130,0	- 2,6	131,2	- 0,1	131,6
	AUG	124,9	- 1,4	- 2,1	132,1	+ 1,6	130,5	- 0,5	132,7
	SEP	128,9	- 2,9	+ 3,2	129,3	- 2,1	129,8	- 0,5	(133,1)
	OKT	135,0	- 0,1	+ 4,7	129,8	+ 0,4	130,4	+ 0,5	(133,9)
	NOV	131,9	+ 0,6	- 2,3	134,0	+ 3,2	133,0	+ 2,0	(135,1)
	DEZ	127,6	+ 2,8	- 3,3	138,6	+ 3,4	140,3	+ 5,5	(137,5)
1978	JAN	133,1	+ 3,5	+ 4,3	136,6	- 1,4	137,2	- 2,2	(136,8)
	FEB	133,3	+ 2,0	+ 0,2	134,9	- 1,2	134,9	- 1,7	(133,6)
	MAR	141,1	- 1,9	+ 5,9	132,5	- 1,8	130,3	- 3,4	(129,8)
MASCHINENBAU									
1977	MAR	106,4	+ 4,6	+19,0	102,6	+ 4,8	100,1	+ 2,2	97,5
	APR	91,3	- 4,9	-14,2	92,0	-10,3	95,6	- 4,5	98,5
	MAI	94,3	- 5,4	+ 3,3	96,2	+ 4,6	96,6	+ 1,0	( 98,5)
	JUN	105,0	- 2,2	+11,3	97,8	+ 1,7	98,2	+ 1,7	( 98,4)
	JUL	87,0	- 3,1	-17,1	94,4	- 3,5	96,1	- 2,1	( 98,2)
	AUG	86,9	+ 4,1	- 0,1	99,7	+ 5,6	97,7	+ 1,7	( 97,6)
	SEP	104,1	+ 4,0	+19,8	100,9	+ 1,2	99,8	+ 2,1	( 97,5)
	OKT	96,7	- 0,1	- 7,1	95,9	- 5,0	98,7	- 1,1	( 97,2)
	NOV	104,1	+ 0,0	+ 7,7	100,2	+ 4,5	98,0	- 0,7	( 96,9)
	DEZ	123,8	+ 1,1	+18,9	100,9	+ 0,7	102,4	+ 4,5	( 96,4)
1978	JAN	89,4	+ 6,2	-27,8	99,3	- 1,6	97,4	- 4,9	( 95,9)
	FEB	86,6	- 3,1	- 3,1	94,4	- 4,9	94,4	- 3,1	( 95,5)
	MAR	92,5	-13,1	+ 6,8	86,7	- 8,2	85,4	- 9,5	( 94,7)
STRASSENFAHRZEUGBAU, REPARATUR VON KRAFTFAHRZEUGEN USW.									
1977	MAR	145,4	+12,3	+18,2	132,0	+ 7,3	129,8	+ 5,5	122,2
	APR	126,2	+ 6,0	-13,2	116,8	-11,5	122,0	- 6,0	122,4
	MAI	130,1	+ 7,5	+ 3,1	124,7	+ 6,8	124,9	+ 2,4	122,5
	JUN	130,7	+10,5	+ 0,5	123,9	- 0,6	123,4	- 1,2	123,3
	JUL	96,6	+ 9,8	-26,1	120,6	- 2,7	123,4	+ 0,0	124,3
	AUG	100,3	+ 4,5	+ 3,8	123,0	+ 2,0	120,2	- 2,6	126,6
	SEP	134,3	+ 5,2	+33,9	126,8	+ 3,1	126,9	+ 5,6	126,6
	OKT	132,2	+ 3,8	- 1,6	123,3	- 2,8	125,2	- 1,3	125,8
	NOV	134,1	+ 7,3	+ 1,4	129,6	+ 5,1	127,7	+ 2,0	(125,0)
	DEZ	120,2	+ 4,9	-10,4	129,2	- 0,3	132,9	+ 4,1	(124,0)
1978	JAN	135,8	+11,3	+13,0	133,6	+ 3,4	130,9	- 1,5	(122,6)
	FEB	127,9	+ 4,0	- 5,8	124,1	- 7,1	124,1	- 5,2	(120,9)
	MAR	121,9	-16,2	- 4,7	106,1	-14,5	106,5	-14,2	(118,9)
ELEKTROTECHNIK, REPARATUR VON HAUSHALTSGERÄTEN									
1977	MAR	150,8	+12,1	+17,1	140,2	+ 6,7	139,0	+ 5,8	133,6
	APR	129,9	+ 9,6	-13,9	129,4	- 7,7	133,8	- 3,7	133,6
	MAI	133,6	+ 6,7	+ 2,8	134,4	+ 3,9	134,2	+ 0,3	134,2
	JUN	134,8	+ 4,8	+ 0,9	131,9	- 1,9	132,7	- 1,1	133,8
	JUL	106,9	+ 4,0	-20,7	127,4	- 3,4	128,9	- 2,9	133,9
	AUG	117,2	+11,8	+ 9,6	137,0	+ 7,5	134,0	+ 4,0	135,7
	SEP	148,4	+ 6,5	+26,6	136,2	- 0,6	135,5	+ 1,1	(136,4)
	OKT	146,6	+ 4,5	- 1,2	134,0	- 1,6	136,7	+ 0,9	(136,7)
	NOV	145,5	+ 0,9	- 0,8	134,6	+ 0,4	132,0	- 3,4	(136,4)
	DEZ	139,1	- 0,6	- 4,4	137,0	+ 1,8	140,5	+ 6,4	(135,1)
1978	JAN	130,1	+ 6,8	- 6,5	139,4	+ 1,8	138,6	- 1,4	(134,7)
	FEB	130,0	+ 0,9	- 0,1	132,4	- 5,0	132,4	- 4,5	(127,9)
	MAR	132,4	-12,2	+ 1,8	122,2	- 7,7	118,9	-10,2	(118,3)
HERSTELLUNG VON EISEN-, BLEI- UND METALLWAREN									
1977	MAR	128,7	+14,4	+15,5	118,2	+ 6,9	115,3	+ 4,2	112,0
	APR	111,3	+ 7,4	-13,5	107,3	- 9,2	111,2	- 3,6	112,1
	MAI	113,4	+ 8,7	+ 1,9	112,9	+ 5,2	112,6	+ 1,3	112,2
	JUN	116,5	+ 9,7	+ 2,7	113,3	+ 0,4	112,8	+ 0,2	112,1
	JUL	93,4	- 0,1	-19,8	105,1	- 7,2	107,6	- 4,6	112,5
	AUG	97,6	+13,0	+ 4,5	114,4	+ 8,8	112,3	+ 4,4	113,6
	SEP	116,2	+ 4,1	+19,1	111,9	- 2,2	110,8	- 1,3	112,7
	OKT	117,5	+ 3,7	+ 1,1	110,1	- 1,6	113,1	+ 2,1	112,0
	NOV	116,9	+ 2,2	- 0,5	112,9	+ 2,5	110,6	- 2,2	(111,1)
	DEZ	110,6	+ 3,6	- 5,4	115,5	+ 2,3	117,4	+ 6,1	(110,0)
1978	JAN	111,3	+ 2,5	+ 0,6	113,4	- 1,8	111,4	- 5,1	(108,6)
	FEB	107,2	- 3,8	- 3,7	106,4	- 6,2	106,4	- 4,5	(106,9)
	MAR	114,4	-11,1	+ 6,7	100,2	- 5,8	99,7	- 6,3	(104,9)
TEXTILGEWERBE									
1977	MAR	122,6	- 1,0	+13,4	110,3	+ 4,7	107,9	+ 2,5	107,9
	APR	104,2	- 9,8	-15,0	98,7	-10,5	104,2	- 3,4	107,6
	MAI	106,6	- 5,2	+ 2,3	106,1	+ 7,5	106,9	+ 2,6	107,2
	JUN	106,3	- 2,6	- 0,3	105,4	- 0,7	105,2	- 1,6	106,7
	JUL	72,6	-17,4	-31,7	96,3	- 8,6	98,9	- 6,0	106,1
	AUG	92,0	+13,3	+26,7	115,0	+19,4	112,0	+13,2	106,6
	SEP	117,5	+ 1,5	+27,7	110,4	- 4,0	109,0	- 2,7	105,9
	OKT	116,0	- 2,2	- 1,3	105,0	- 4,9	107,1	- 1,7	105,2
	NOV	115,1	- 2,2	- 0,8	107,5	+ 2,4	105,5	- 1,5	(104,8)
	DEZ	102,0	- 5,4	-11,4	106,5	- 0,9	110,2	+ 4,5	(104,3)
1978	JAN	110,0	- 0,3	+ 7,8	108,0	+ 1,4	105,5	- 4,3	(103,9)
	FEB	106,0	- 1,9	- 3,6	103,5	- 4,2	103,5	- 1,9	(103,4)
	MAR	110,7	- 9,7	+ 4,4	94,8	- 8,4	93,6	- 9,6	(103,0)

**2 PRODUKTION IM PRODUZIERENDEN GEWERBE**  
**2.1 INDEX DER NETTOPRODUKTION (1970 = 100)**

JAHR	MONAT	ORIGINALWERT			SAISONBEREINIGTER WERT		SAISON- UND ARBEITSTÄGLICH BEREINIGTER WERT		GLATTE KOMPONENTE	
		1970=100	VERÄNDERUNG VORJAHR	IN O/O GEGEN VORMONAT	1970=100	VERÄNDERUNG IN O/O GEGEN VORMONAT	1970=100	VERÄNDERUNG IN O/O GEGEN VORMONAT	1970=100	
BEKLEIDUNGSGEWERBE										
1977	MAR	107,7	- 3,8	+18,9	92,2	+ 4,8	89,7	+ 1,9	89,9	
	APR	90,5	- 8,9	-16,0	85,1	- 7,7	88,3	- 1,6	89,5	
	MAI	83,4	- 6,9	- 7,8	86,1	+ 1,2	85,7	- 2,9	89,1	
	JUN	74,4	- 5,0	-10,8	89,8	+ 4,3	89,8	+ 4,8	88,9	
	JUL	73,6	-10,6	- 1,1	85,1	- 5,2	87,3	- 2,8	88,7	
	AUG	84,0	+ 0,1	+14,1	93,2	+ 9,5	91,5	+ 4,8	89,3	
	SEP	107,2	- 4,3	+27,6	89,8	- 3,6	88,7	- 3,1	88,9	
	OKT	101,3	- 4,1	- 5,5	86,5	- 3,7	88,1	- 0,7	87,9	
	NOV	91,2	- 2,8	-10,0	89,9	+ 3,9	88,6	+ 0,6	( 87,7)	
	DEZ	72,9	- 3,4	-20,1	89,2	- 0,8	91,0	+ 2,7	( 87,5)	
	1978	JAN	90,7	+ 2,4	+24,4	92,0	+ 3,1	90,4	- 0,7	( 87,3)
		FEB	90,0	- 0,7	- 0,8	87,3	- 5,1	87,3	- 3,4	( 87,2)
MAR		97,8	- 9,2	+ 8,7	80,7	- 7,6	80,4	- 7,9	( 87,1)	
ERNÄHRUNGSGEWERBE										
1977	MAR	123,1	+ 5,4	+12,9	124,5	+ 5,7	122,1	+ 3,7	120,0	
	APR	112,6	- 2,1	- 8,5	115,2	- 7,5	118,1	- 3,3	120,9	
	MAI	116,2	+ 1,7	+ 3,2	119,8	+ 4,0	119,6	+ 1,3	(121,1)	
	JUN	121,4	+ 2,0	+ 4,5	122,0	+ 1,8	122,7	+ 2,6	(121,3)	
	JUL	114,4	- 1,0	- 5,8	118,0	- 3,3	119,5	- 2,6	(121,5)	
	AUG	119,3	+ 1,5	+ 4,3	121,3	+ 2,8	119,3	- 0,2	(121,3)	
	SEP	123,9	+ 3,7	+ 3,9	121,5	+ 0,2	120,3	+ 0,8	(121,3)	
	OKT	133,9	+ 5,1	+ 8,1	122,5	+ 0,8	125,3	+ 4,2	(121,5)	
	NOV	136,8	+ 2,9	+ 2,2	126,1	+ 2,9	123,7	- 1,3	(121,4)	
	DEZ	128,0	+ 0,0	- 6,4	121,9	- 3,3	123,4	- 0,2	(121,4)	
	1978	JAN	116,1	+ 5,0	- 9,3	123,2	+ 1,1	121,7	- 1,4	(121,4)
		FEB	109,8	+ 0,7	- 5,4	120,1	- 2,5	120,1	- 1,3	(121,4)
MAR		119,2	- 3,2	+ 8,6	120,9	+ 0,7	119,2	- 0,7	(121,4)	

2 PRODUKTION IM PRODUZIERENDEN GEWERBE

2.2 GELEISTETE ARBEITSSTUNDEN IM BAUHAUPTGEWERBE (1970 = 100)

JAHR	MONAT	ORIGINALWERT			SAISONBEREINIGTER WERT		SAISON- UND ARBEITSTÄGLICH BEREINIGTER WERT		GLATTE KOMPONENTE
		1970=100	VERAENDERUNG IN O/O GEGEN VORJAHR      VORMONAT		1970=100	VERAENDERUNG IN O/O GEGEN VORMONAT	1970=100	VERAENDERUNG IN O/O GEGEN VORMONAT	
BAUHAUPTGEWERBE INSGESAMT									
1976	DEZ	58,9	+ 0,9	-25,1	71,9	- 1,2	68,9	- 2,3	71,5
1977	JAN	46,1	- 4,6	-21,7	65,3	- 9,2	65,9	- 4,4	( 71,0)
	FEB	51,8	+11,6	+12,4	70,7	+ 8,3	70,7	+ 7,3	( 70,3)
	MAR	73,3	+ 8,1	+41,5	76,6	+ 8,3	74,0	+ 4,7	( 69,4)
	APR	69,0	- 9,4	- 5,9	65,3	-14,8	67,8	- 8,4	( 68,2)
	MAI	73,5	- 5,9	+ 6,5	68,6	+ 5,1	67,9	+ 0,1	( 66,9)
	JUN	74,0	- 6,4	+ 0,7	67,8	- 1,2	68,4	+ 0,7	( 65,6)
	JUL	63,6	-13,0	-14,1	59,2	-12,7	60,9	-11,0	( 64,3)
	AUG	68,7	- 8,0	+ 8,0	65,8	+11,1	63,8	+ 4,8	( 63,2)
	SEP	77,1	- 7,9	+12,2	65,9	+ 0,2	64,2	+ 0,6	( 62,4)
	OKT	74,7	- 9,1	- 3,1	61,1	- 7,3	63,9	- 0,5	( 62,2)
	NOV	67,0	-14,8	-10,3	62,1	+ 1,6	60,0	- 6,1	( 62,8)
	DEZ	52,2	-11,4	-22,1	64,9	+ 4,5	65,2	+ 8,7	( 64,3)
WOHNUNGSBAU									
1976	DEZ	64,1	+ 5,6	-26,5	78,2	- 3,8	75,8	- 3,2	78,7
1977	JAN	50,5	- 1,4	-21,2	70,5	- 9,8	71,2	- 6,1	( 78,2)
	FEB	57,5	+18,1	+13,9	78,1	+10,8	78,1	+ 9,7	( 77,4)
	MAR	81,3	+15,2	+41,4	84,6	+ 8,3	81,9	+ 4,9	( 76,3)
	APR	78,7	- 4,5	- 3,2	72,9	-13,8	75,6	- 7,7	( 74,9)
	MAI	81,4	- 3,8	+ 3,6	74,8	+ 2,6	73,9	- 2,2	( 73,7)
	JUN	80,7	- 6,4	- 0,9	72,6	- 2,9	74,1	+ 0,3	( 71,7)
	JUL	66,5	-14,5	-17,6	63,0	-13,2	64,6	-12,8	( 70,0)
	AUG	73,0	- 8,3	+ 9,8	71,7	+13,8	69,5	+ 7,6	( 68,6)
	SEP	83,7	- 8,5	+14,7	72,4	+ 1,0	70,4	+ 1,3	( 67,5)
	OKT	80,5	-11,0	- 3,8	66,7	- 7,9	69,8	- 0,9	( 67,0)
	NOV	71,9	-17,5	-10,7	67,2	+ 0,7	64,7	- 7,3	( 67,3)
	DEZ	55,6	-13,3	-22,7	69,6	+ 3,6	69,7	+ 7,7	( 68,7)
GEWERBLICHER UND INDUSTRIELLER BAU									
1976	DEZ	66,4	+ 5,6	-17,2	77,0	+ 1,4	73,5	- 0,8	75,7
1977	JAN	59,7	+ 3,5	-10,1	72,4	- 6,0	73,0	- 0,7	( 75,4)
	FEB	62,0	+ 8,0	+ 3,9	74,3	+ 2,6	74,3	+ 1,8	( 74,8)
	MAR	80,0	+ 6,5	+29,0	80,5	+ 8,3	78,0	+ 5,0	( 73,9)
	APR	70,9	- 8,3	-11,4	69,5	-13,7	71,7	- 8,1	( 72,7)
	MAI	74,1	- 4,9	+ 4,5	72,7	+ 4,6	71,7	+ 0,0	( 71,3)
	JUN	76,1	- 6,4	+ 2,7	72,4	- 0,4	72,9	+ 1,7	( 69,8)
	JUL	67,2	-10,8	-11,7	64,0	-11,6	65,5	-10,2	( 68,2)
	AUG	71,1	- 7,2	+ 5,8	68,9	+ 7,7	67,1	+ 2,4	( 66,7)
	SEP	76,1	- 8,5	+ 7,0	68,1	- 1,2	66,6	- 0,7	( 65,6)
	OKT	74,0	-10,6	- 2,8	63,2	- 7,2	66,0	- 0,9	( 64,9)
	NOV	67,5	-15,8	- 8,8	64,0	+ 1,3	62,1	- 5,9	( 64,9)
	DEZ	55,7	-16,1	-17,5	66,1	+ 3,3	66,6	+ 7,2	( 65,9)
ÖFFENTLICHER UND VERKEHRSBAU									
1976	DEZ	50,4	- 7,0	-28,1	63,6	+ 0,0	60,4	- 2,1	62,8
1977	JAN	35,4	-14,1	-29,8	57,0	-10,4	57,5	- 4,8	( 62,3)
	FEB	41,6	+ 6,4	+17,5	62,2	+ 9,1	62,2	+ 8,2	( 61,6)
	MAR	62,8	+ 1,8	+51,0	67,4	+ 8,4	64,7	+ 4,0	( 60,8)
	APR	60,4	-13,7	- 3,8	57,0	-15,4	59,2	- 8,5	( 59,8)
	MAI	65,5	- 8,6	+ 8,4	60,7	+ 6,5	60,2	+ 1,7	( 58,8)
	JUN	66,1	- 7,3	+ 0,9	60,6	- 0,2	60,6	+ 0,7	( 57,7)
	JUL	58,6	-13,2	-11,3	52,9	-12,7	54,7	- 9,7	( 56,8)
	AUG	63,0	- 8,4	+ 7,5	58,3	+10,2	56,6	+ 3,5	( 56,1)
	SEP	70,9	- 7,3	+12,5	58,4	+ 0,2	56,9	+ 0,5	( 55,8)
	OKT	69,3	- 6,7	- 2,3	54,6	- 6,5	57,1	+ 0,4	( 56,1)
	NOV	62,0	-11,6	-10,5	56,2	+ 2,9	54,3	- 4,9	( 57,2)
	DEZ	47,1	- 6,5	-24,0	59,8	+ 6,4	60,2	+10,9	( 59,3)

**2 PRODUKTION IM PRODUZIERENDEN GEWERBE**  
**2.3 PRODUKTIONSINDEX FÜR DAS BAUHAUPTGEWERBE (1970 = 100)**

JAHR	MONAT	ORIGINALWERT			SAISONBEREINIGTER WERT		SAISON- UND ARBEITSTÄGLICH BEREINIGTER WERT		GLATTE KOMPONENTE
		1970=100	VERÄNDERUNG VORJAHR	IN O/O GEGEN VORMONAT	1970=100	VERÄNDERUNG IN O/O GEGEN VORMONAT	1970=100	VERÄNDERUNG IN O/O GEGEN VORMONAT	1970=100
BAUHAUPTGEWERBE INSGESAMT									
1977	MAR	103,8	+ 8,5	+41,6	104,8	+ 8,9	102,0	+ 6,0	97,6
	APR	97,5	- 4,2	- 6,1	92,7	-11,5	96,1	- 5,8	( 97,9)
	MAI	106,0	- 0,6	+ 8,7	99,5	+ 7,3	98,9	+ 2,9	( 98,1)
	JUN	110,7	+ 3,9	+ 4,4	100,0	+ 0,5	99,8	+ 0,9	( 98,2)
	JUL	100,0	- 2,2	- 9,7	94,5	- 5,5	97,2	- 2,6	( 97,9)
	AUG	100,4	+ 1,9	+ 0,4	99,8	+ 5,6	98,2	+ 1,0	( 98,3)
	SEP	114,0	- 0,4	+13,5	97,8	- 2,0	96,6	- 1,6	( 98,6)
	OKT	111,5	+ 0,5	- 2,2	96,2	- 1,6	98,8	+ 2,3	( 98,8)
	NOV	103,5	+ 0,6	- 7,2	99,3	+ 3,2	97,8	- 1,0	( 98,7)
	DEZ	85,0	+ 4,2	-17,9	100,8	+ 1,5	102,5	+ 4,8	( 98,9)
1978	JAN	76,7	+16,0	- 9,8	103,9	+ 3,1	101,4	- 1,1	( 99,2)
	FEB*	66,7	- 9,0	-13,0	88,1	-15,2	88,1	-13,1	( 99,5)
	MAR	89,7	-13,6	+34,5	93,0	+ 5,6	92,8	+ 5,3	( 99,9)
HOCHBAU									
1977	MAR	107,4	+ 9,4	+37,5	105,8	+ 9,3	102,9	+ 6,3	97,8
	APR	98,7	- 2,5	- 8,1	93,3	-11,8	96,9	- 5,8	( 98,2)
	MAI	105,2	- 0,6	+ 6,6	99,6	+ 6,8	99,0	+ 2,2	( 98,4)
	JUN	109,7	+ 4,5	+ 4,3	100,3	+ 0,7	100,3	+ 1,3	( 98,5)
	JUL	97,6	- 2,9	-11,0	94,1	- 6,2	96,9	- 3,4	( 98,0)
	AUG	98,2	+ 2,0	+ 0,6	99,9	+ 6,2	97,9	+ 1,0	( 98,4)
	SEP	111,3	- 1,0	+13,3	97,4	- 2,5	96,2	- 1,7	( 98,7)
	OKT	108,4	- 0,6	- 2,6	95,4	- 2,1	98,2	+ 2,1	( 98,8)
	NOV	102,0	+ 0,3	- 5,9	99,3	+ 4,1	97,5	- 0,7	( 98,6)
	DEZ	86,1	+ 3,0	-15,6	100,6	+ 1,3	102,5	+ 5,1	( 98,8)
1978	JAN	80,2	+14,2	- 6,9	103,8	+ 3,2	101,4	- 1,1	( 99,0)
	FEB*	71,6	- 8,3	-10,7	88,6	-14,6	88,5	-12,7	( 99,3)
	MAR	93,2	-13,2	+30,2	93,8	+ 5,9	93,2	+ 5,3	( 99,6)
TIEFBAU									
1977	MAR	96,0	+ 6,4	+52,9	102,7	+ 8,3	100,2	+ 5,7	97,0
	APR	94,8	- 8,1	- 1,2	91,3	-11,1	94,3	- 5,9	( 97,3)
	MAI	107,7	- 0,6	+13,6	99,4	+ 8,9	98,5	+ 4,5	( 97,4)
	JUN	112,9	+ 2,7	+ 4,8	99,1	- 0,3	98,9	+ 0,4	( 97,6)
	JUL	105,3	- 0,7	- 6,7	95,3	- 3,8	97,9	- 1,0	( 97,5)
	AUG	105,2	+ 1,8	- 0,1	99,6	+ 4,5	98,7	+ 0,8	( 98,0)
	SEP	120,1	+ 0,7	+14,2	98,4	- 1,2	97,6	- 1,1	( 98,4)
	OKT	118,2	+ 2,5	- 1,6	97,7	- 0,7	99,8	+ 2,3	( 98,7)
	NOV	106,7	+ 1,2	- 9,7	99,4	+ 1,7	98,5	- 1,3	( 98,7)
	DEZ	82,5	+ 6,9	-22,7	101,3	+ 1,9	102,6	+ 4,2	( 99,1)
1978	JAN	69,1	+21,2	-16,2	104,2	+ 2,9	101,6	- 1,0	( 99,5)
	FEB*	56,0	-10,8	-19,0	87,3	-16,2	87,3	-14,1	( 99,9)
	MAR	82,0	-14,6	+46,4	91,2	+ 4,5	91,8	+ 5,2	(100,3)

## 3 PRODUKTIVITÄT UND LÖHNCOSTEN IM BERGBAU UND VERARBEITENDEN GEWERBE

## 3.1 PRODUKTIONSERGEBNIS (1970 = 100)

JAHR	MONAT	ORIGINALWERT			SAISONBEREINIGTER WERT		SAISON- UND ARBEITSTÄGLICH BEREINIGTER WERT		GLATTE KOMPONENTE
		1970=100	VERAENDERUNG IN O/D GEGEN VORJAHR VORMONAT		1970=100	VERAENDERUNG IN O/D GEGEN VORMONAT	1970=100	VERAENDERUNG IN O/D GEGEN VORMONAT	1970=100
JE BESCHAEFTIGTEN									
1976	DEZ	127,4	+ 2,7	- 9,6	128,4	- 0,8	131,2	+ 0,1	131,9
1977	JAN	125,4	+ 7,0	- 1,6	132,8	+ 3,4	133,3	+ 1,6	132,3
	FEB	132,9	+ 4,2	+ 6,0	131,7	- 0,8	131,7	- 1,2	132,4
	MAR	135,0	+ 7,5	+ 1,6	131,6	- 0,1	132,1	+ 0,3	132,5
	APR	141,7	+ 5,7	+ 5,0	135,2	+ 2,7	132,4	+ 0,2	132,6
	MAI	137,9	+ 2,7	- 2,7	130,8	- 3,3	131,0	- 1,1	132,7
	JUN	140,4	+ 2,9	+ 1,8	133,3	+ 1,9	131,5	+ 0,4	132,9
	JUL	116,3	+ 3,7	-17,2	132,6	- 0,5	132,1	+ 0,5	133,3
	AUG	113,3	+ 2,3	- 2,6	131,3	- 1,0	132,7	+ 0,5	(133,4)
	SEP	134,1	+ 2,8	+18,4	134,0	+ 2,1	135,4	+ 2,0	(133,9)
	OKT	138,9	+ 2,4	+ 3,6	134,9	+ 0,7	133,9	- 1,1	(134,1)
	NOV	144,8	+ 2,8	+ 4,2	133,8	- 0,8	134,4	+ 0,4	(134,4)
	DEZ	135,6	+ 6,4	- 6,4	136,4	+ 1,9	134,8	+ 0,3	(134,6)
JE BESCHAEFTIGTENSTUNDE									
1976	DEZ	143,0	+ 3,9	+ 0,8	140,8	+ 0,1	140,4	- 0,2	140,7
1977	JAN	134,8	+ 4,7	- 5,7	140,8	+ 0,0	140,7	+ 0,2	141,3
	FEB	139,9	+ 5,3	+ 3,8	142,4	+ 1,1	142,4	+ 1,2	141,9
	MAR	146,4	+ 6,9	+ 4,6	144,3	+ 1,3	144,0	+ 1,1	142,5
	APR	142,1	+ 4,5	- 2,9	142,3	- 1,4	142,7	- 0,9	143,1
	MAI	144,8	+ 4,4	+ 1,9	143,8	+ 1,1	144,0	+ 0,9	143,8
	JUN	149,2	+ 5,0	+ 3,0	144,9	+ 0,8	144,2	+ 0,1	(144,4)
	JUL	143,3	+ 5,7	- 4,0	144,0	- 0,6	144,4	+ 0,1	(144,9)
	AUG	140,3	+ 4,5	- 2,1	145,0	+ 0,7	144,3	- 0,1	(145,1)
	SEP	148,0	+ 5,0	+ 5,5	146,0	+ 0,7	146,4	+ 1,5	(145,7)
	OKT	147,7	+ 4,5	- 0,2	146,1	+ 0,1	145,9	- 0,3	(146,3)
	NOV	149,1	+ 5,1	+ 0,9	147,6	+ 1,0	147,2	+ 0,9	(146,7)
	DEZ	151,9	+ 6,2	+ 1,9	149,7	+ 1,4	150,5	+ 2,2	(149,5)
JE ARBEITER									
1976	DEZ	134,3	+ 2,3	- 9,4	135,3	- 0,7	137,8	- 0,1	137,3
1977	JAN	132,0	+ 6,5	- 1,7	139,9	+ 3,4	140,3	+ 1,8	138,0
	FEB	139,7	+ 3,5	+ 5,8	138,7	- 0,9	138,7	- 1,1	138,1
	MAR	141,6	+ 6,7	+ 1,4	138,2	- 0,4	138,8	+ 0,1	138,4
	APR	149,0	+ 5,3	+ 5,2	142,4	+ 3,0	139,8	+ 0,7	138,8
	MAI	144,9	+ 2,3	- 2,8	137,5	- 3,4	137,4	- 1,7	138,9
	JUN	147,5	+ 2,6	+ 1,8	139,8	+ 1,7	137,9	+ 0,4	(139,1)
	JUL	122,0	+ 3,6	-17,3	139,0	- 0,6	138,7	+ 0,6	(139,3)
	AUG	118,8	+ 2,0	- 2,6	137,4	- 1,2	138,8	+ 0,1	(139,7)
	SEP	140,9	+ 2,7	+18,6	140,0	+ 1,9	141,7	+ 2,1	(140,1)
	OKT	145,8	+ 2,2	+ 3,5	141,8	+ 1,3	140,7	- 0,7	(140,5)
	NOV	152,3	+ 2,8	+ 4,5	139,7	- 1,5	140,3	- 0,3	(139,5)
	DEZ	142,8	+ 6,3	- 6,2	144,0	+ 3,1	143,2	+ 2,1	(145,1)
JE ARBEITERSTUNDE									
1976	DEZ	150,7	+ 3,6	+ 1,1	148,1	+ 0,3	147,7	- 0,1	147,8
1977	JAN	141,8	+ 4,3	- 5,9	148,0	- 0,1	147,9	+ 0,1	148,4
	FEB	147,1	+ 4,9	+ 3,7	149,6	+ 1,1	149,6	+ 1,1	149,0
	MAR	153,7	+ 6,4	+ 4,5	151,4	+ 1,2	151,1	+ 1,0	149,7
	APR	149,3	+ 4,0	- 2,9	149,4	- 1,3	149,7	- 0,9	150,3
	MAI	152,2	+ 4,0	+ 1,9	151,1	+ 1,1	151,2	+ 1,0	151,0
	JUN	156,6	+ 4,5	+ 2,9	152,1	+ 0,7	151,4	+ 0,1	(151,6)
	JUL	150,4	+ 5,5	- 4,0	152,4	+ 0,2	152,7	+ 0,9	(152,3)
	AUG	147,0	+ 4,3	- 2,3	152,2	- 0,1	151,5	- 0,8	(152,4)
	SEP	155,2	+ 4,8	+ 5,6	153,2	+ 0,7	153,7	+ 1,5	(153,1)
	OKT	155,1	+ 4,5	- 0,1	153,6	+ 0,3	153,5	- 0,1	(153,8)
	NOV	156,6	+ 5,1	+ 1,0	155,1	+ 1,0	154,7	+ 0,8	(154,2)
	DEZ	160,0	+ 6,2	+ 2,2	157,4	+ 1,5	158,2	+ 2,3	(157,0)

## 3 PRODUKTIVITAET UND LOHNKOSTEN IM BERGBAU UND IM VERARBEITENDEN GEWERBE

## 3.2 LOEHNE UND GEAELTER (1970 = 100)

JAHR	MONAT	ORIGINALW RT			SAISONBEREINIGTER WERT		SAISON- UND ARBEITSTAEGLICH BEREINIGTER WERT		GLATTE KOMPONENTE
		1970=100	VERAENDERUNG VORJAHR	IN O/D GEGEN VORMONAT	1970=100	VERAENDERUNG IN O/D GEGEN VORMONAT	1970=100	VERAENDERUNG IN O/D GEGEN VORMONAT	
JE BESCHAEFTIGTEN (BERGBAU UND VERARBEITENDES GEWERBE)									
1977	JAN	172,2	+ 7,0	-13,1	182,8	- 2,4	183,1	- 1,3	185,5
	FEB	171,8	+10,6	- 0,2	186,9	+ 2,2	186,9	+ 2,1	186,5
	MAR	183,7	+ 8,4	+ 6,9	187,8	+ 0,5	185,8	- 0,6	187,4
	APR	179,0	+ 3,3	- 2,6	183,5	- 2,3	184,8	- 0,5	187,7
	MAI	189,4	+ 8,5	+ 5,8	189,4	+ 3,2	188,8	+ 2,2	189,1
	JUN	202,8	+10,7	+ 7,1	195,7	+ 3,3	195,1	+ 3,3	190,4
	JUL	189,7	+ 2,8	- 6,5	185,7	- 5,1	187,1	- 4,1	(191,7)
	AUG	192,2	+ 7,9	+ 1,3	193,6	+ 4,3	192,7	+ 3,0	(193,4)
	SEP	186,7	+ 7,1	- 2,9	194,5	+ 0,5	194,0	+ 0,7	(195,6)
	OKT	189,2	+ 6,4	+ 1,3	193,7	- 0,4	195,6	+ 0,8	(199,7)
	NOV	230,5	+ 9,0	+21,8	204,9	+ 5,8	203,6	+ 4,1	(199,3)
	DEZ	211,3	+ 6,6	- 8,3	200,7	- 2,0	201,3	- 1,1	(201,1)
1978	JAN	186,0	+ 8,0	-12,0	196,2	- 2,2	195,6	- 2,8	(194,5)
JE BESCHAEFTIGTENSTUNDE (BERGBAU UND VERARBEITENDES GEWERBE)									
1977	JAN	186,1	+ 5,0	-12,1	196,2	+ 2,3	196,9	- 0,6	198,9
	FEB	189,5	+12,4	+ 1,8	203,3	+ 3,6	203,3	+ 3,3	200,4
	MAR	182,7	+ 8,0	- 3,6	195,7	- 3,7	196,6	- 3,3	202,0
	APR	194,5	+ 6,6	+ 6,5	204,6	+ 4,5	200,1	+ 1,8	203,5
	MAI	205,7	+10,5	+ 5,8	205,0	+ 0,2	204,4	+ 2,1	205,4
	JUN	221,4	+11,6	+ 7,6	213,1	+ 4,0	212,2	+ 3,8	208,0
	JUL	231,5	+ 8,9	+ 4,6	212,2	- 0,4	210,8	- 0,7	(209,9)
	AUG	218,1	+ 6,1	- 5,8	208,9	- 1,6	211,5	+ 0,3	(211,6)
	SEP	195,5	+ 8,8	-10,4	209,5	+ 0,3	211,4	+ 0,0	(212,0)
	OKT	197,5	+ 8,0	+ 1,0	214,1	+ 2,2	212,9	+ 0,7	(215,0)
	NOV	240,3	+10,7	+21,7	220,0	+ 2,8	220,9	+ 3,8	(215,2)
	DEZ	232,8	+10,0	- 3,1	212,7	- 3,3	210,2	- 4,8	(213,8)
1978	JAN	196,5	+ 5,6	-15,6	207,4	- 2,5	208,5	- 0,8	(213,0)
JE PRODUKTEINHEIT (BERGBAU UND VERARBEITENDES GEWERBE)									
1977	JAN	138,0	+ 0,0	- 6,9	139,4	+ 2,8	140,1	- 0,4	141,0
	FEB	135,4	+ 6,4	- 1,9	143,3	+ 2,8	143,3	+ 2,3	141,4
	MAR	124,8	+ 0,9	- 7,8	136,2	- 5,0	137,3	- 4,2	141,9
	APR	136,9	+ 2,0	+ 9,7	144,7	+ 6,2	141,0	+ 2,7	142,5
	MAI	141,9	+ 5,7	+ 3,7	142,6	- 1,5	142,2	+ 0,9	143,1
	JUN	148,5	+ 6,4	+ 4,7	147,2	+ 3,2	147,2	+ 3,5	144,1
	JUL	161,7	+ 3,1	+ 8,9	145,7	- 1,0	144,3	- 2,0	(144,8)
	AUG	156,6	+ 2,2	- 3,2	143,8	- 1,3	146,2	+ 1,3	(145,4)
	SEP	133,0	+ 4,2	-15,1	145,2	+ 1,0	146,2	+ 0,0	(145,8)
	OKT	134,6	+ 3,9	+ 1,2	148,2	+ 2,1	147,2	+ 0,7	(146,0)
	NOV	162,0	+ 5,9	+20,4	148,4	+ 0,1	149,5	+ 1,6	(144,8)
	DEZ	154,2	+ 4,0	- 4,8	142,4	- 4,0	139,7	- 6,6	(145,2)
1978	JAN	140,9	+ 2,1	- 8,6	142,7	+ 0,2	143,3	+ 2,6	(145,6)
JE PRODUKTEINHEIT (VERARBEITENDES GEWERBE)									
1977	JAN	138,1	+ 0,1	- 7,1	139,1	+ 2,9	139,8	- 0,4	140,7
	FEB	135,3	+ 6,6	- 2,0	143,0	+ 2,8	143,0	+ 2,3	141,0
	MAR	124,6	+ 0,8	- 7,9	135,8	- 5,0	136,8	- 4,3	141,5
	APR	136,6	+ 1,9	+ 9,6	144,3	+ 6,3	140,6	+ 2,8	142,1
	MAI	141,2	+ 5,5	+ 3,4	142,2	- 1,5	141,8	+ 0,9	142,7
	JUN	148,1	+ 6,5	+ 4,9	146,9	+ 3,3	146,8	+ 3,5	143,6
	JUL	161,5	+ 3,0	+ 9,0	145,2	- 1,2	143,9	- 2,0	(144,4)
	AUG	156,5	+ 2,3	- 3,1	143,5	- 1,2	145,9	+ 1,4	(145,0)
	SEP	132,6	+ 4,2	-15,3	145,0	+ 1,0	145,9	+ 0,0	(145,4)
	OKT	132,0	+ 3,7	- 0,5	147,5	+ 1,7	146,5	+ 0,4	(145,5)
	NOV	161,7	+ 5,9	+22,5	148,0	+ 0,3	149,1	+ 1,8	(144,3)
	DEZ	153,9	+ 3,6	- 4,8	141,4	- 4,5	138,8	- 6,9	(144,4)
1978	JAN	141,0	+ 2,1	- 8,4	142,4	+ 0,7	142,9	+ 3,0	(144,9)
JE PRODUKTEINHEIT (GRUNDSTOFF- UND PRODUKTIONSGUETER GEWERBE)									
1977	JAN	134,7	+ 0,1	-18,7	135,9	+ 1,4	136,6	+ 0,0	134,6
	FEB	129,7	+ 4,1	- 3,7	137,6	+ 1,3	137,6	+ 0,7	135,7
	MAR	118,0	+ 1,3	- 9,0	132,8	- 3,5	134,0	- 2,6	136,8
	APR	129,8	+ 4,1	+10,0	140,1	+ 5,5	137,9	+ 2,9	137,7
	MAI	137,3	+ 6,5	+ 5,8	138,2	- 1,4	136,1	- 1,3	138,6
	JUN	141,8	+ 5,0	+ 3,3	142,1	+ 2,8	144,7	+ 6,3	140,0
	JUL	141,2	+ 5,5	- 0,4	141,2	- 0,6	139,8	- 3,4	140,7
	AUG	142,5	+ 4,7	+ 0,9	139,7	- 1,1	142,1	+ 1,6	140,7
	SEP	132,8	+ 5,5	- 6,8	141,0	+ 0,9	140,8	- 0,9	(141,0)
	OKT	132,1	+ 3,1	- 0,5	142,0	+ 0,7	142,1	+ 0,9	(141,2)
	NOV	171,9	+ 6,2	+30,1	145,2	+ 2,3	146,7	+ 3,2	(141,2)
	DEZ	167,4	+ 1,0	- 2,6	139,0	- 4,3	136,5	- 7,0	(141,1)
1978	JAN	137,6	+ 2,2	-17,8	139,5	+ 0,4	139,9	+ 2,5	(140,9)
JE PRODUKTEINHEIT (INVESTITIONSGUETER PRODUZIERENDES GEWERBE)									
1977	JAN	146,2	+ 0,4	+ 0,7	147,1	+ 2,9	147,7	- 1,2	149,6
	FEB	144,0	+ 9,5	- 1,5	153,2	+ 4,1	153,2	+ 3,7	149,9
	MAR	132,6	+ 0,8	- 7,9	143,6	- 6,3	144,6	- 5,6	150,2
	APR	145,7	- 1,0	+ 9,9	153,4	+ 6,8	148,2	+ 2,5	151,1
	MAI	148,6	+ 5,5	+ 2,0	151,8	- 1,0	152,2	+ 2,7	151,8
	JUN	156,7	+ 8,8	+ 5,5	158,7	+ 4,5	157,0	+ 3,2	152,9
	JUL	184,2	- 0,3	+17,5	153,4	- 3,3	152,0	- 3,2	(153,4)
	AUG	178,6	+ 1,0	- 3,0	152,5	- 0,6	156,4	+ 2,9	(153,8)
	SEP	137,9	+ 3,0	-22,8	153,3	+ 0,5	154,2	- 1,4	(153,4)
	OKT	140,5	+ 4,5	+ 1,9	157,7	+ 2,9	156,5	+ 1,5	(155,1)
	NOV	164,8	+ 5,6	+17,3	156,5	- 0,8	158,7	+ 1,4	(154,7)
	DEZ	151,2	+ 4,1	- 8,3	149,7	- 4,3	145,5	- 8,3	(153,4)
1978	JAN	146,5	+ 0,2	- 3,1	148,0	- 1,1	148,9	+ 2,3	(153,1)

## 3 PRODUKTIVITAET UND LOHNKOSTEN IM BERGBAU UND IM VERARBEITENDEN GEWERBE

## 3.2 LOEHNE UND GHAELTER (1970 = 100)

JAHR	MONAT	ORIGINALWERT			SAISONBEREINIGTER WERT		SAISON- UND ARBEITSTÄGLICH BEREINIGTER WERT		GLATTE KOMPONENTE
		1970=100	VERÄNDERUNG VORJAHR	IN O/O GEGEN VORMONAT	1970=100	VERÄNDERUNG IN O/O GEGEN VORMONAT	1970=100	VERÄNDERUNG IN O/O GEGEN VORMONAT	1970=100
JE PRODUKTEINHEIT (VERBRAUCHSGÜTER PRODUZIERENDES GEWERBE)									
1977	JAN	124,7	- 3,4	-14,2	126,2	- 2,8	127,3	- 4,4	129,7
	FEB	119,6	+ 5,4	- 4,1	131,2	+ 4,0	131,2	+ 3,1	130,2
	MAR	110,5	-10,4	- 7,6	122,5	- 6,6	123,6	- 5,8	130,0
	APR	122,4	+ 7,0	+10,8	134,7	+10,0	132,4	+ 7,1	130,2
	MAI	129,0	+ 7,6	+ 5,4	130,6	- 3,0	130,7	- 1,3	130,6
	JUN	140,0	+ 6,5	+ 8,5	134,1	+ 2,7	135,9	+ 4,0	131,5
	JUL	156,9	- 0,4	+12,1	132,8	- 1,0	130,9	- 3,7	131,5
	AUG	142,3	- 7,1	- 9,3	124,7	- 6,1	125,9	- 3,8	132,0
	SEP	118,0	- 1,9	-17,1	129,5	+ 3,8	129,6	+ 2,9	(132,3)
	OKT	117,0	+ 2,3	- 0,8	133,1	+ 2,8	132,3	+ 2,1	(132,6)
	NOV	145,9	+ 8,4	+24,7	137,9	+ 3,6	138,5	+ 4,7	(132,9)
	DEZ	144,5	- 0,6	- 1,0	131,1	- 4,9	129,1	- 6,8	(133,2)
1978	JAN	133,3	+ 6,9	- 7,8	135,5	+ 3,4	136,8	+ 6,0	(133,5)
JE PRODUKTEINHEIT (NAHRUNGS- UND GENUSSMITTELGEWERBE)									
1977	JAN	134,7	+ 1,8	- 4,1	134,8	+ 7,2	134,8	+ 3,1	132,3
	FEB	131,8	+ 1,5	- 2,2	133,6	- 0,9	133,6	- 0,9	132,2
	MAR	121,2	- 2,9	- 8,0	127,0	- 4,9	128,7	- 3,7	132,6
	APR	135,1	+ 5,0	+11,5	137,6	+ 8,3	134,6	+ 4,6	133,4
	MAI	135,2	+ 3,2	+ 0,1	134,0	- 2,6	133,4	- 0,9	133,4
	JUN	131,1	+ 1,4	- 3,0	133,0	- 0,7	133,2	- 0,1	133,9
	JUL	135,5	+ 2,1	+ 3,4	135,1	+ 1,6	133,8	+ 0,5	(134,3)
	AUG	132,6	+ 2,0	- 2,1	133,2	- 1,4	135,2	+ 1,0	(134,6)
	SEP	128,1	+ 2,6	- 3,4	135,4	+ 1,7	136,6	+ 1,0	(134,8)
	OKT	120,9	- 0,3	- 5,6	135,5	+ 0,1	133,8	- 2,0	(134,7)
	NOV	155,4	+ 4,3	+28,5	137,2	+ 1,3	138,5	+ 3,5	(133,5)
	DEZ	144,0	+ 2,6	- 7,3	129,9	- 5,3	128,4	- 7,3	(131,7)
1978	JAN	134,3	- 0,3	- 6,7	134,8	+ 3,8	135,3	+ 5,4	(136,7)
JE UMSATZEINHEIT (BERGBAU UND VERARBEITENDES GEWERBE)									
1977	JAN	99,5	- 1,8	+ 1,9	99,9	+ 4,8	99,8	+ 1,2	98,9
	FEB	97,0	+ 2,3	- 2,5	101,4	+ 1,5	101,4	+ 1,6	99,0
	MAR	89,0	- 1,5	- 8,2	97,0	- 4,3	98,1	- 3,3	99,3
	APR	97,6	- 0,5	+ 9,7	102,1	+ 5,3	99,4	+ 1,3	99,7
	MAI	100,9	+ 1,8	+ 3,4	99,9	- 2,2	99,4	+ 0,0	99,9
	JUN	102,9	+ 2,8	+ 2,0	102,1	+ 2,2	102,0	+ 2,6	100,4
	JUL	110,6	+ 0,2	+ 7,5	101,0	- 1,1	100,0	- 2,0	100,9
	AUG	108,3	+ 0,4	- 2,1	99,2	- 1,8	101,6	+ 1,6	100,6
	SEP	91,2	+ 1,9	-15,8	100,6	+ 1,4	101,0	- 0,6	(100,8)
	OKT	95,8	+ 0,9	+ 5,0	101,8	+ 1,2	100,8	- 0,2	(101,0)
	NOV	115,5	+ 3,1	+20,6	102,4	+ 0,6	104,1	+ 3,3	(101,3)
	DEZ	103,1	+ 5,6	-10,7	102,2	- 0,2	99,9	- 4,0	(101,5)
1978	JAN	98,4	- 1,1	- 4,6	99,3	- 2,8	100,2	+ 0,3	(101,8)

## 4 AUFTRAGSEINGANG IM VERARBEITENDEN GEWERBE

## 4.1 WERTINDEX (1970 = 100)

JAHR	MONAT	ORIGINALWERT			SAISONBEREINIGTER WERT		SAISON- UND ARBEITSTÄGLICH BEREINIGTER WERT		GLATTE KOMPONENTE	
		1970=100	VERÄNDERUNG VORJAHR	IN O/O GEGEN VORMONAT	1970=100	VERÄNDERUNG IN O/O GEGEN VORMONAT	1970=100	VERÄNDERUNG IN O/O GEGEN VORMONAT		
1977	VERARBEITENDES GEWERBE (OHNE NAHRUNGS- UND GENUSSMITTELGEWERBE) INSGESAMT									
	MAR	180,5	+ 6,2	+21,4	162,8	+ 7,9	157,8	+ 4,6	153,9	
	APR	155,2	+ 1,5	-14,0	148,3	- 8,9	151,1	- 4,2	152,3	
	MAI	154,4	+ 2,9	- 0,5	155,4	+ 4,8	156,7	+ 3,7	152,3	
	JUN	152,0	+ 0,9	- 1,6	154,2	- 0,8	154,4	- 1,5	152,4	
	JUL	136,5	-18,6	-10,2	137,5	-10,8	139,6	- 9,6	153,4	
	AUG	142,3	- 0,1	+ 4,2	157,8	+14,8	154,3	+10,5	156,4	
	SEP	161,5	- 0,4	+13,5	156,8	- 0,6	154,5	+ 0,1	(158,8)	
	OKT	167,7	+ 4,2	+ 3,8	158,7	+ 1,2	161,8	+ 4,7	(162,4)	
	NOV	165,3	+ 5,4	- 1,4	167,0	+ 5,2	164,0	+ 1,4	(165,7)	
	DEZ	164,2	+ 3,5	- 0,7	172,0	+ 3,0	171,4	+ 4,5	(170,0)	
	JAN	157,7	+ 9,1	- 4,0	163,7	- 4,8	163,6	- 4,6	(166,4)	
	FEB	151,1	+ 1,6	- 4,2	154,1	- 5,9	154,1	- 5,8	(154,8)	
	MAR	169,6	- 6,0	+12,2	150,8	- 2,1	147,2	- 4,5	(144,2)	
	1977	VERARBEITENDES GEWERBE (OHNE NAHRUNGS- UND GENUSSMITTELGEWERBE) INLAND								
		MAR	163,2	+ 0,9	+19,5	143,7	+ 4,6	139,4	+ 1,5	139,6
		APR	141,7	- 0,7	-13,2	132,2	- 8,0	136,2	- 2,3	139,1
		MAI	139,6	+ 0,1	- 1,5	139,1	+ 5,2	139,5	+ 2,4	139,6
JUN		136,7	+ 2,3	- 2,1	140,8	+ 1,2	141,0	+ 1,1	139,7	
JUL		125,7	- 2,3	- 8,0	133,4	- 5,3	136,4	- 3,3	141,1	
AUG		129,2	+ 1,4	+ 2,8	144,5	+ 8,3	141,3	+ 3,6	144,3	
SEP		151,8	+ 3,4	+17,5	147,9	+ 2,4	145,0	+ 2,6	(146,9)	
OKT		154,6	+ 4,2	+ 1,8	146,5	- 0,9	151,6	+ 4,6	(149,1)	
NOV		150,0	+ 4,1	- 3,0	150,2	+ 2,5	146,2	- 3,6	(150,5)	
DEZ		148,8	+ 4,3	- 0,8	155,8	+ 3,7	156,6	+ 7,1	(150,2)	
JAN		146,3	+10,6	- 1,7	151,0	- 3,1	149,8	- 4,3	(149,4)	
FEB		139,4	+ 2,0	- 4,7	141,1	- 6,6	141,1	- 5,8	(141,6)	
MAR		153,2	- 6,1	+ 9,9	133,9	- 5,1	130,5	- 7,5	(131,7)	
1977		VERARBEITENDES GEWERBE (OHNE NAHRUNGS- UND GENUSSMITTELGEWERBE) AUSLAND								
		MAR	237,3	+19,9	+25,9	220,8	+15,3	213,7	+11,6	(199,5)
		APR	198,0	+ 6,7	-16,6	196,5	-11,0	196,1	- 8,2	(198,8)
		MAI	201,5	+ 9,7	+ 1,8	204,9	+ 4,3	207,2	+ 5,7	(198,2)
	JUN	200,6	- 2,7	- 0,4	198,4	- 3,2	195,7	- 5,6	(197,7)	
	JUL	171,7	-43,2	-14,4	180,9	- 8,8	182,6	- 6,7	(197,4)	
	AUG	183,1	- 4,7	+ 6,6	195,2	+ 7,9	193,2	+ 5,8	(197,5)	
	SEP	192,7	- 8,6	+ 5,2	187,0	- 4,2	184,6	- 4,5	(197,8)	
	OKT	208,7	+ 4,1	+ 8,3	195,8	+ 4,7	201,3	+ 9,0	(198,6)	
	NOV	213,8	+ 7,7	+ 2,4	212,8	+ 8,7	206,9	+ 2,8	(203,7)	
	DEZ	215,5	+ 1,8	+ 0,8	217,5	+ 2,2	214,9	+ 3,9	(206,6)	
	JAN	195,0	+ 5,9	- 9,5	203,5	- 6,4	206,0	- 4,1	(216,9)	
	FEB	189,2	+ 0,4	- 3,0	195,9	- 3,7	195,9	- 4,9	(201,4)	
	MAR	224,2	- 5,5	+18,5	206,0	+ 5,2	199,5	+ 1,8	(196,2)	
	1977	GRUNDSTOFF- UND PRODUKTIONSGÜTERGEWERBE INSGESAMT								
		MAR*	168,5	- 2,0	+19,2	168,1	+15,8	165,2	+13,8	146,2
		APR	150,8	- 3,0	-10,5	144,5	-14,0	147,5	-10,7	145,5
		MAI	153,2	- 5,5	+ 1,6	146,2	+ 1,2	146,8	- 0,5	145,8
JUN		153,6	- 5,5	+ 0,3	145,5	- 0,5	144,5	- 1,6	145,8	
JUL		140,2	- 7,0	- 8,7	141,4	- 2,8	143,4	- 0,8	146,2	
AUG		138,0	- 3,7	- 1,6	148,3	+ 4,9	146,2	+ 2,0	146,6	
SEP		152,8	+ 0,3	+10,7	150,4	+ 1,4	149,5	+ 2,3	(147,0)	
OKT		148,8	- 1,8	- 2,6	143,4	- 4,7	146,5	- 2,0	(147,9)	
NOV		147,2	- 1,7	- 1,1	150,5	+ 5,0	148,5	+ 1,4	(147,7)	
DEZ		142,7	- 3,5	- 3,1	153,5	+ 2,0	154,7	+ 4,2	(149,9)	
JAN		148,5	+ 4,4	+ 4,1	149,2	- 2,8	149,4	- 3,4	(149,0)	
FEB		141,8	+ 0,4	- 4,5	145,1	- 2,7	145,1	- 2,9	(143,2)	
MAR		151,5	-10,1	+ 6,8	151,6	+ 4,5	148,5	+ 2,3	(152,3)	
1977		GRUNDSTOFF- UND PRODUKTIONSGÜTERGEWERBE INLAND								
		MAR	150,9	- 6,4	+19,4	146,6	+10,6	142,8	+ 7,8	135,2
		APR	135,3	- 4,7	-10,3	129,8	-11,5	133,2	- 6,7	134,4
		MAI	138,8	- 8,2	+ 2,6	132,7	+ 2,2	134,2	+ 0,8	134,4
	JUN	139,5	- 5,4	+ 0,5	133,1	+ 0,3	130,6	- 2,7	133,2	
	JUL	127,1	- 9,7	- 8,9	126,9	- 4,7	130,0	- 0,5	132,8	
	AUG	126,0	- 5,8	- 0,9	133,6	+ 5,3	131,0	+ 0,8	133,6	
	SEP	141,4	- 0,9	+12,2	138,0	+ 3,3	136,4	+ 4,1	(133,9)	
	OKT	137,1	- 3,1	- 3,0	130,7	- 5,3	133,6	- 2,1	(135,0)	
	NOV	132,5	- 6,6	- 3,4	134,4	+ 2,8	132,3	- 1,0	(135,2)	
	DEZ	125,7	- 6,7	- 5,1	137,9	+ 2,6	139,3	+ 5,3	(137,8)	
	JAN	133,2	+ 4,8	+ 6,0	137,5	- 0,3	137,1	- 1,6	(137,3)	
	FEB	125,6	- 0,6	- 5,7	132,4	- 3,7	132,4	- 3,4	(135,0)	
	MAR	134,5	-10,9	+ 7,1	129,4	- 2,3	126,0	- 4,8	(127,3)	
	1977	GRUNDSTOFF- UND PRODUKTIONSGÜTERGEWERBE AUSLAND								
		MAR	230,4	+10,3	+19,2	215,8	+12,8	211,5	+10,6	(194,1)
		APR	204,5	+ 1,5	-11,2	197,8	- 8,3	197,4	- 6,7	(195,4)
		MAI	203,9	+ 2,3	- 0,3	197,8	+ 0,0	199,3	+ 1,0	(196,9)
JUN		203,6	- 4,8	- 0,1	192,6	- 2,6	187,7	- 5,8	(198,5)	
JUL		187,2	+ 1,6	- 8,1	189,6	- 1,6	191,7	+ 2,1	(200,0)	
AUG		180,4	+ 2,6	- 3,6	193,4	+ 2,0	193,5	+ 0,9	(201,4)	
SEP		193,4	+ 4,3	+ 7,2	204,0	+ 5,5	202,2	+ 4,5	(202,3)	
OKT		190,3	+ 2,1	- 1,6	190,3	- 6,7	197,6	- 2,3	(203,0)	
NOV		199,7	+12,8	+ 4,9	211,9	+11,4	208,7	+ 5,6	(205,3)	
DEZ		203,5	+ 5,5	+ 1,9	212,7	+ 0,4	210,3	+ 0,8	(202,6)	
JAN		202,3	+ 3,8	- 0,6	195,5	- 8,1	201,2	- 4,3	(203,7)	
FEB		199,1	+ 3,0	- 1,6	197,1	+ 0,8	197,1	- 2,0	(189,0)	
MAR		211,4	- 8,2	+ 6,2	194,4	- 1,4	186,4	- 5,4	(187,9)	

## 4 AUFTRAGSEINGANG IM VERARBEITENDEN GEWERBE

## 4.1 WERTINDEX (1970 = 100)

JAHR	MONAT	ORIGINALWERT			SAISONBEREINIGTER WERT		SAISON- UND ARBEITSTÄEGLICH BEREINIGTER WERT		GLATTE KOMPONENTE	
		1970=100	VERAENDERUNG IN O/O GEGEN VORJAHR	VERAENDERUNG IN O/O GEGEN VORMONAT	1970=100	VERAENDERUNG IN O/O GEGEN VORMONAT	1970=100	VERAENDERUNG IN O/O GEGEN VORMONAT	1970=100	
INVESTITIONSGÜTER PRODUZIERENDES GEWERBE INSGESAMT										
1977	MAR	190,6	+15,4	+19,6	171,7	+ 9,7	164,5	+ 5,1	161,8	
	APR	153,2	+ 4,9	-19,6	151,6	-11,7	154,2	- 6,3	159,3	
	MAI	156,2	+10,9	+ 2,0	162,6	+ 7,3	162,2	+ 5,2	159,0	
	JUN	158,8	+ 5,2	+ 1,7	158,3	- 2,6	158,6	- 2,2	159,5	
	JUL	143,4	-29,1	- 9,7	146,3	- 7,6	149,6	- 5,7	161,1	
	AUG	150,7	- 1,6	+ 5,1	163,9	+12,0	160,7	+ 7,4	164,3	
	SEP	165,2	- 2,0	+ 9,6	161,1	- 1,7	157,4	- 2,1	(168,0)	
	OKT	173,1	+ 8,8	+ 4,8	171,4	+ 6,4	177,0	+12,5	(172,6)	
	NOV	179,8	+11,8	+ 3,9	182,4	+ 6,4	178,4	+ 0,8	(175,1)	
	DEZ	193,0	+ 8,4	+ 7,3	190,7	+ 4,6	188,3	+ 5,5	(181,7)	
	1978	JAN	170,3	+12,0	-11,8	174,0	- 8,8	172,7	- 8,3	(175,4)
		FEB	162,3	+ 1,8	- 4,7	161,8	- 7,0	161,8	- 6,3	(165,9)
MAR		185,2	- 2,8	+14,1	165,7	+ 2,4	161,7	- 0,1	(158,8)	
INVESTITIONSGÜTER PRODUZIERENDES GEWERBE INLAND										
1977	MAR	170,2	+ 8,1	+14,5	147,9	+ 4,7	142,0	+ 0,6	144,0	
	APR	137,6	+ 1,7	-19,2	132,7	-10,3	136,4	- 3,9	142,7	
	MAI	137,7	+ 7,8	+ 0,1	142,8	+ 7,6	142,5	+ 4,5	143,1	
	JUN	140,1	+ 9,0	+ 1,7	143,2	+ 0,3	143,6	+ 0,8	144,1	
	JUL	133,0	+ 2,1	- 5,1	135,0	- 5,7	139,0	- 3,2	146,8	
	AUG	133,8	+ 2,0	+ 0,6	149,8	+11,0	147,0	+ 5,8	151,1	
	SEP	155,2	+ 7,1	+16,0	155,4	+ 3,7	151,0	+ 2,7	(155,8)	
	OKT	156,1	+10,1	+ 0,6	159,2	+ 2,4	164,1	+ 8,7	(160,8)	
	NOV	162,5	+14,7	+ 4,1	168,0	+ 5,5	165,2	+ 0,7	(161,8)	
	DEZ	179,8	+12,9	+10,6	176,4	+ 5,0	175,5	+ 6,2	(166,1)	
	1978	JAN	161,8	+15,0	-10,0	162,7	- 7,8	160,9	- 8,3	(163,3)
		FEB	154,1	+ 3,6	- 4,8	148,7	- 8,6	148,7	- 7,6	(151,1)
MAR		167,1	- 1,8	+ 8,4	145,1	- 2,4	141,7	- 4,7	(140,8)	
INVESTITIONSGÜTER PRODUZIERENDES GEWERBE AUSLAND										
1977	MAR	240,4	+28,4	+28,9	224,8	+17,5	215,9	+12,9	(203,1)	
	APR	189,6	+10,0	-21,1	194,7	-13,4	194,5	- 9,9	(201,5)	
	MAI	199,0	+15,4	+ 5,0	207,9	+ 6,8	210,2	+ 8,1	(199,8)	
	JUN	201,2	- 2,0	+ 1,1	199,5	- 4,0	198,4	- 5,6	(198,1)	
	JUL	168,1	-55,7	-16,5	180,6	- 9,5	182,4	- 8,1	(196,5)	
	AUG	187,8	- 9,1	+11,7	193,7	+ 7,3	191,6	+ 5,0	(195,3)	
	SEP	188,8	-15,1	+ 0,5	177,9	- 8,2	174,0	- 9,2	(194,7)	
	OKT	210,8	+ 5,8	+11,7	196,2	+10,3	202,4	+16,3	(195,0)	
	NOV	218,8	+ 6,2	+ 3,8	212,4	+ 8,3	205,4	+ 1,5	(197,1)	
	DEZ	225,8	+ 0,9	+ 3,2	220,0	+ 3,6	215,7	+ 5,0	(199,7)	
	1978	JAN	191,9	+ 6,7	-15,0	202,0	- 8,2	203,1	- 5,8	(202,9)
		FEB	183,4	- 1,7	- 4,4	195,1	- 3,4	195,1	- 3,9	(203,5)
MAR		230,4	- 4,2	+25,6	215,0	+10,2	208,1	+ 6,7	(197,9)	
VERBRAUCHSGÜTER PRODUZIERENDES GEWERBE INSGESAMT										
1977	MAR	176,3	- 0,8	+30,2	150,6	+ 5,3	147,9	+ 3,4	149,0	
	APR	167,3	+ 1,1	- 5,1	142,2	- 5,6	148,6	+ 0,5	149,2	
	MAI	151,8	- 0,2	- 9,3	149,2	+ 4,9	151,8	+ 2,2	149,1	
	JUN	133,4	+ 2,4	-12,1	148,6	- 0,4	149,5	- 1,5	148,8	
	JUL	114,3	+ 0,9	-14,3	146,8	- 1,2	148,4	- 0,7	148,6	
	AUG	129,3	+12,1	+13,1	157,6	+ 7,4	152,0	+ 2,4	150,1	
	SEP	167,0	+ 2,6	+29,2	154,4	- 2,0	154,2	+ 1,4	149,4	
	OKT	185,9	+ 3,3	+11,3	150,1	- 2,8	150,2	- 2,6	148,5	
	NOV	160,4	+ 0,9	-13,7	151,1	+ 0,7	147,2	- 2,0	(148,2)	
	DEZ	131,4	+ 0,8	-18,1	150,0	- 0,7	154,9	+ 5,2	(148,0)	
	1978	JAN	143,1	+ 9,7	+ 8,9	155,1	+ 3,4	152,2	- 1,7	(147,7)
		FEB	139,8	+ 3,2	- 2,3	146,6	- 5,5	146,6	- 3,7	(147,4)
MAR		162,4	- 7,9	+16,2	131,6	-10,2	131,6	-10,2	(147,0)	
VERBRAUCHSGÜTER PRODUZIERENDES GEWERBE INLAND										
1977	MAR	163,2	- 1,4	+30,6	143,3	+ 4,8	140,7	+ 2,9	141,6	
	APR	158,8	+ 0,5	- 5,6	134,7	- 6,0	141,1	+ 0,3	141,9	
	MAI	144,2	- 0,3	- 9,2	142,1	+ 5,5	144,7	+ 2,6	141,9	
	JUN	126,2	+ 3,0	-12,5	141,7	- 0,3	142,5	- 1,5	141,7	
	JUL	109,7	+ 2,0	-13,1	140,6	- 0,8	142,2	- 0,2	141,5	
	AUG	125,1	+12,8	+14,0	151,0	+ 7,4	145,5	+ 2,3	143,1	
	SEP	160,6	+ 2,7	+28,4	147,3	- 2,5	147,0	+ 1,0	142,5	
	OKT	177,5	+ 3,7	+10,5	143,2	- 2,8	143,1	- 2,7	141,5	
	NOV	152,2	+ 0,2	-14,3	143,3	+ 0,1	139,7	- 2,4	(141,3)	
	DEZ	124,3	+ 1,3	-18,3	142,7	- 0,4	147,7	+ 5,7	(140,9)	
	1978	JAN	136,4	+ 9,8	+ 9,7	148,0	+ 3,7	144,9	- 1,9	(140,5)
		FEB	132,3	+ 2,7	- 3,0	139,4	- 5,8	139,4	- 3,8	(140,1)
MAR		154,5	- 8,1	+16,8	124,7	-10,5	124,8	-10,5	(139,6)	
VERBRAUCHSGÜTER PRODUZIERENDES GEWERBE AUSLAND										
1977	MAR	238,1	+ 2,0	+27,3	204,5	+ 7,0	202,0	+ 5,7	197,1	
	APR	231,9	+ 4,4	- 2,6	196,7	- 3,8	201,7	- 0,1	197,6	
	MAI	209,9	+ 0,0	- 9,5	200,9	+ 2,1	202,9	+ 0,6	198,8	
	JUN	188,3	- 0,8	-10,3	198,9	- 1,0	198,9	- 2,0	199,3	
	JUL	149,4	- 5,4	-20,7	191,7	- 3,6	192,9	- 3,0	200,6	
	AUG	161,3	+ 8,5	+ 8,0	205,4	+ 7,1	201,2	+ 4,3	204,5	
	SEP	215,5	+ 2,1	+33,6	207,4	+ 1,0	207,9	+ 3,3	(207,4)	
	OKT	248,9	+ 0,3	+15,5	212,5	+ 2,5	214,3	+ 3,1	(209,8)	
	NOV	222,6	+ 4,3	-10,6	209,5	- 1,4	206,0	- 3,9	(210,9)	
	DEZ	185,6	- 2,0	-16,6	204,6	- 2,3	209,2	+ 1,6	(209,8)	
	1978	JAN	194,1	+ 8,4	+ 4,6	208,1	+ 1,7	208,1	- 0,5	(207,6)
		FEB	196,7	+ 5,1	+ 1,3	200,9	- 3,5	200,9	- 3,5	(203,1)
MAR		222,2	- 6,7	+13,0	189,1	- 5,9	185,1	- 7,9	(191,2)	

4. AUFTRAGSEINGANG IM VERARBEITENDEN GEWERBE

4.1 WERTINDEX (1970 = 100)

JAHR	MONAT	ORIGINALWERT			SAISONBEREINIGTER WERT		SAISON- UND ARBEITSTÄGLICH BEREINIGTER WERT		GLATTE KOMPONENTE	
		1970=100	VERÄNDERUNG VORJAHR	IN O/O GEGEN VORMONAT	1970=100	VERÄNDERUNG IN O/O GEGEN VORMONAT	1970=100	VERÄNDERUNG IN O/O GEGEN VORMONAT	1970=100	
1977	HOCHOFEN-,STAHL-UND WARMWALZWERKE (OHNE HERSTELLUNG VON PRAEZISIONSSTAHLROHREN) INSGESAMT									
	MAR	165,3	- 0,2	+24,8	145,1	+ 6,9	141,2	+ 4,1	130,7	
	APR	139,6	+ 8,0	-15,5	134,2	- 7,5	138,3	- 2,1	129,8	
	MAI	136,3	- 6,1	- 2,4	129,0	- 3,9	128,3	- 7,2	129,0	
	JUN	127,6	-19,5	- 6,4	115,5	-10,5	119,7	- 6,7	128,8	
	JUL	116,9	- 8,0	- 8,4	119,6	+ 3,5	120,6	+ 0,8	129,0	
	AUG	108,4	-14,7	- 7,3	125,3	+ 4,8	122,7	+ 1,7	130,9	
	SEP	127,8	+ 9,5	+17,9	137,5	+ 9,7	134,1	+ 9,3	(130,9)	
	OKT	119,8	- 3,6	- 6,3	124,2	- 9,7	131,0	- 2,3	(130,1)	
	NOV	120,8	+ 2,5	+ 0,8	131,6	+ 6,0	128,1	- 2,2	(128,9)	
	DEZ	130,2	- 9,4	+ 7,8	135,6	+ 3,0	134,9	+ 5,3	(127,5)	
	1978	JAN	134,2	+ 5,0	+ 3,1	128,5	- 5,2	129,0	- 4,4	(124,4)
	FEB	127,7	- 3,5	- 4,8	130,4	+ 1,5	130,4	+ 1,1	(117,8)	
MAR	133,0	-19,5	+ 4,2	113,0	-13,3	106,4	-18,4	( 98,4)		
1977	HOCHOFEN-,STAHL-UND WARMWALZWERKE (OHNE HERSTELLUNG VON PRAEZISIONSSTAHLROHREN) INLAND									
	MAR	149,9	- 5,8	+24,4	129,5	+ 5,4	124,7	+ 1,5	117,9	
	APR	131,4	+11,3	-12,3	122,8	- 5,2	128,6	+ 3,1	(117,0)	
	MAI	122,7	-13,1	- 6,6	114,0	- 7,2	114,7	-10,8	(116,4)	
	JUN	112,1	-18,4	- 8,6	106,7	- 6,4	107,6	- 6,2	(116,1)	
	JUL	99,5	-19,5	-11,2	101,1	- 5,2	104,3	- 3,1	(116,0)	
	AUG	94,9	-20,7	- 4,6	110,4	+ 9,2	106,5	+ 2,1	(115,9)	
	SEP	114,9	+ 7,3	+21,1	130,0	+17,8	126,0	+18,3	(115,7)	
	OKT	108,2	- 8,0	- 5,8	108,4	-16,6	113,4	-10,0	(115,2)	
	NOV	104,4	- 7,3	- 3,5	108,6	+ 0,2	105,2	- 7,2	(114,0)	
	DEZ	109,0	-17,7	+ 4,4	111,7	+ 2,9	113,3	+ 7,7	(111,9)	
	1978	JAN	121,0	+ 2,4	+11,0	120,0	+ 7,4	119,2	+ 5,2	(108,5)
	FEB	112,0	- 7,1	- 7,4	114,8	- 4,3	114,8	- 3,7	(103,3)	
MAR	117,5	-21,6	+ 4,9	99,1	-13,7	93,4	-18,6	( 96,0)		
1977	HOCHOFEN-,STAHL-UND WARMWALZWERKE (OHNE HERSTELLUNG VON PRAEZISIONSSTAHLROHREN) AUSLAND									
	MAR	223,4	+20,8	+26,1	200,4	+11,3	194,4	+ 7,9	177,6	
	APR	170,5	+ 5,1	-23,7	171,1	-14,6	175,5	- 9,7	174,9	
	MAI	187,4	+19,2	+ 9,9	181,8	+ 6,3	172,4	- 1,8	173,6	
	JUN	185,7	-16,4	- 0,9	149,1	-18,0	162,4	- 5,8	178,7	
	JUL	182,2	+33,0	- 1,9	182,2	+22,2	182,5	+12,4	182,5	
	AUG	159,3	+ 6,8	-12,6	183,2	+ 0,5	186,6	+ 2,2	187,4	
	SEP	176,6	+21,6	+10,9	175,6	- 4,1	164,8	-11,7	(188,6)	
	OKT	163,4	+13,2	- 7,5	164,6	- 6,3	190,6	+15,7	(188,9)	
	NOV	182,4	+36,3	+11,6	209,2	+27,1	207,3	+ 8,8	(188,1)	
	DEZ	210,1	+18,6	+15,2	218,9	+ 4,6	210,2	+ 1,4	(186,0)	
	1978	JAN	183,9	+12,0	-12,5	179,0	-18,2	179,2	-14,7	(183,9)
	FEB	186,8	+ 5,5	+ 1,6	190,6	+ 6,5	190,6	+ 6,4	(169,6)	
MAR	191,1	-14,5	+ 2,3	168,8	-11,4	158,2	-17,0	(140,3)		
1977	CHEMISCHE INDUSTRIE INSGESAMT									
	MAR	191,9	- 1,7	+14,8	186,0	+11,3	182,5	+ 9,2	(172,5)	
	APR	171,7	- 2,4	-10,5	167,4	-13,0	168,8	- 7,5	(172,3)	
	MAI	174,7	+ 4,1	+ 1,7	169,8	+ 1,4	171,7	+ 1,7	(172,1)	
	JUN	179,2	+ 1,4	+ 2,6	175,4	+ 3,3	170,2	- 0,9	(171,9)	
	JUL	162,7	- 4,1	- 9,2	165,4	- 5,7	168,3	- 1,1	(171,8)	
	AUG	159,7	- 2,0	- 1,8	169,8	+ 2,7	168,3	+ 0,0	(171,8)	
	SEP	176,0	- 0,1	+10,2	173,3	+ 2,1	172,6	+ 2,6	(171,7)	
	OKT	172,2	- 0,4	- 2,2	166,3	- 4,0	169,4	- 1,9	(171,3)	
	NOV	170,6	- 1,4	- 0,9	170,8	+ 2,7	168,5	- 0,5	(172,5)	
	DEZ	165,3	- 0,5	- 3,1	178,5	+ 4,5	179,3	+ 6,4	(174,3)	
	1978	JAN	177,7	+ 1,8	+ 7,5	175,9	- 1,5	177,4	- 1,1	(176,1)
	FEB	171,9	+ 2,8	- 3,3	172,8	- 1,8	172,8	- 2,6	(170,7)	
MAR	181,4	- 5,5	+ 5,5	175,9	+ 1,8	171,9	- 0,5	(171,2)		
1977	CHEMISCHE INDUSTRIE INLAND									
	MAR	171,4	- 7,6	+13,4	167,4	+10,1	164,2	+ 8,0	(158,5)	
	APR	151,5	- 5,3	-11,6	148,8	-11,1	152,4	- 7,2	(157,7)	
	MAI	158,4	- 6,7	+ 4,6	153,9	+ 3,4	155,7	+ 2,2	(157,1)	
	JUN	166,5	+ 2,1	+ 5,1	162,9	+ 5,8	159,3	+ 2,3	(156,6)	
	JUL	151,1	- 4,8	- 9,2	151,7	- 6,9	155,0	- 2,7	(156,4)	
	AUG	145,5	- 4,5	- 3,7	154,9	+ 2,1	152,9	- 1,4	(156,4)	
	SEP	165,4	- 0,7	+13,7	160,8	+ 3,8	158,9	+ 3,9	(156,7)	
	OKT	160,3	- 2,1	- 3,1	152,4	- 5,2	154,9	- 2,5	(156,9)	
	NOV	156,0	- 7,0	- 2,7	159,1	+ 4,4	157,5	+ 1,7	(158,1)	
	DEZ	150,0	- 3,0	- 3,8	163,7	+ 2,9	165,6	+ 5,1	(160,6)	
	1978	JAN	164,7	+ 2,7	+ 9,8	160,7	- 1,8	160,0	- 3,4	(160,6)
	FEB	157,5	+ 4,2	- 4,4	158,9	- 1,1	158,9	- 0,7	(154,8)	
MAR	163,9	- 4,4	+ 4,1	161,0	+ 1,3	157,4	- 0,9	(163,3)		
1977	CHEMISCHE INDUSTRIE AUSLAND									
	MAR	237,8	+ 9,4	+17,1	235,2	+18,4	231,9	+16,7	(199,0)	
	APR	217,0	+ 2,6	- 8,7	207,0	-12,0	206,0	-11,2	(200,0)	
	MAI	211,1	+ 0,7	- 2,7	203,6	- 1,6	203,8	- 1,1	(201,0)	
	JUN	207,7	+ 0,1	- 1,6	201,7	- 0,9	195,9	- 3,9	(202,2)	
	JUL	188,6	- 3,0	- 9,2	194,4	- 3,6	196,8	+ 0,5	(203,2)	
	AUG	191,4	+ 2,2	+ 1,5	201,7	+ 3,8	199,7	+ 1,5	(204,0)	
	SEP	199,6	+ 0,9	+ 4,3	200,1	- 0,8	202,0	+ 1,2	(204,6)	
	OKT	198,7	+ 2,6	- 0,5	196,4	- 1,8	200,0	- 1,0	(203,7)	
	NOV	203,2	+ 9,7	+ 2,3	205,0	+ 4,4	201,6	+ 0,5	(205,1)	
	DEZ	199,5	+ 4,0	- 1,8	210,4	+ 2,6	212,8	+ 5,9	(204,8)	
	1978	JAN	206,7	+ 0,2	+ 3,6	208,3	- 1,0	211,1	- 0,8	(206,4)
	FEB	204,1	+ 0,5	- 1,3	202,0	- 3,0	202,0	- 4,3	(201,7)	
MAR	220,4	- 7,3	+ 8,0	212,6	+ 5,2	209,0	+ 3,5	(202,5)		

## 4 AUFTRAGSEINGANG IM VERARBEITENDEN GEWERBE

## 4.1 WERTINDEX (1970 = 100)

JAHR	MONAT	ORIGINALWERT			SAISONBEREINIGTER WERT		SAISON- UND ARBEITSTÄGLICH BEREINIGTER WERT		GLATTE KOMPONENTE	
		1970=100	VERAENDERUNG VORJAHR	IN O/O GEGEN VORMONAT	1970=100	VERAENDERUNG IN O/O GEGEN VORMONAT	1970=100	VERAENDERUNG IN O/O GEGEN VORMONAT	1970=100	
MASCHINENBAU INSGESAMT										
1977	MAR	161,6	+15,6	+20,4	151,3	+ 9,7	144,4	+ 4,7	140,4	
	APR	139,3	+ 2,3	-13,8	140,9	- 6,9	138,2	- 4,3	138,1	
	MAI	140,0	+ 6,9	+ 0,5	146,7	+ 4,1	144,1	+ 4,3	136,9	
	JUN	141,6	- 8,6	+ 1,1	137,0	- 6,6	135,9	- 5,7	137,5	
	JUL	133,4	-48,6	- 5,8	119,3	-12,9	121,8	-10,4	138,1	
	AUG	128,1	-18,5	- 4,0	132,7	+11,2	133,5	+ 9,6	139,9	
	SEP	138,0	+ 0,1	+ 7,7	144,2	+ 8,7	142,2	+ 6,5	(143,5)	
	OKT	143,5	+ 4,0	+ 4,0	148,8	+ 3,2	155,1	+ 9,1	(148,6)	
	NOV	151,1	+ 4,0	+ 5,3	153,6	+ 3,2	150,9	- 2,7	(150,5)	
	DEZ	168,9	+11,7	+11,8	169,1	+10,1	163,1	+ 8,1	(158,7)	
	1978	JAN	144,9	+ 9,3	-14,2	142,4	-15,8	142,1	-12,9	(156,8)
		FEB	137,8	+ 2,7	- 4,9	143,4	+ 0,7	143,4	+ 0,9	(151,4)
MAR		153,0	- 5,3	+11,0	141,1	- 1,6	139,6	- 2,6	(137,3)	
MASCHINENBAU INLAND										
1977	MAR	130,8	+ 6,9	+17,0	115,4	+ 1,7	109,0	- 4,0	114,9	
	APR	119,3	+ 4,4	- 8,8	115,3	- 0,1	116,6	+ 7,0	114,9	
	MAI	112,6	+ 5,5	- 5,6	114,9	- 0,3	114,1	- 2,1	115,1	
	JUN	113,3	+ 6,7	+ 0,6	114,3	- 0,5	113,1	- 0,9	115,5	
	JUL	111,7	+ 3,9	- 1,4	100,3	-12,2	104,6	- 7,5	116,9	
	AUG	113,3	+ 1,3	+ 1,4	122,0	+21,6	121,9	+16,5	119,5	
	SEP	122,5	+12,9	+ 8,1	131,3	+ 7,6	127,5	+ 4,6	(123,9)	
	OKT	122,3	+ 6,3	- 0,2	129,1	- 1,7	134,1	+ 5,2	(127,3)	
	NOV	121,7	+ 4,3	- 0,5	124,8	- 3,3	123,5	- 7,9	(123,5)	
	DEZ	137,3	+10,6	+12,8	139,1	+11,5	135,0	+ 9,3	(128,9)	
	1978	JAN	132,0	+21,2	- 3,9	127,3	- 8,5	124,7	- 7,6	(127,7)
		FEB	123,0	+10,0	- 6,8	124,4	- 2,3	124,4	- 0,2	(124,7)
MAR		129,3	- 1,1	+ 5,1	115,9	- 6,8	115,6	- 7,1	(122,7)	
MASCHINENBAU AUSLAND										
1977	MAR	216,8	+26,6	+24,5	216,4	+23,5	206,8	+18,0	(186,5)	
	APR	174,9	- 0,7	-19,3	187,1	-13,5	182,3	-11,8	(183,8)	
	MAI	189,1	+ 8,0	+ 8,1	202,0	+ 8,0	198,5	+ 8,9	(181,5)	
	JUN	192,3	-21,1	+ 1,7	179,0	-11,4	177,4	-10,6	(179,6)	
	JUL	172,2	-67,8	-10,5	168,4	- 5,9	171,5	- 3,3	(178,5)	
	AUG	154,5	-35,4	-10,3	153,2	- 9,0	154,6	- 9,9	(178,0)	
	SEP	165,7	-13,2	+ 7,2	163,6	+ 6,8	160,8	+ 4,0	(178,3)	
	OKT	181,5	+ 1,1	+ 9,5	181,4	+10,9	191,6	+19,2	(179,5)	
	NOV	203,6	+ 3,2	+12,2	202,4	+11,6	195,7	+ 2,1	(180,2)	
	DEZ	225,4	+12,6	+10,7	218,0	+ 7,7	210,6	+ 7,6	(183,2)	
	1978	JAN	167,9	- 4,0	-25,5	167,4	-23,2	168,6	-19,9	(188,2)
		FEB	164,2	- 5,7	- 2,2	177,7	+ 6,2	177,7	+ 5,4	(186,0)
MAR		195,4	- 9,9	+19,0	190,5	+ 7,2	186,9	+ 5,2	(166,4)	
STRASSENFAHRZEUGBAU INSGESAMT										
1977	MAR	260,2	+ 6,9	+ 9,9	203,6	- 0,5	194,5	- 5,0	206,4	
	APR	198,1	+28,3	-23,9	198,8	- 2,4	203,6	+ 4,7	211,8	
	MAI	198,3	+25,0	+ 0,1	209,9	+ 5,6	212,5	+ 4,4	(214,5)	
	JUN	189,8	+20,7	- 4,3	206,9	- 1,4	209,0	- 1,6	(216,8)	
	JUL	169,2	+11,2	-10,9	201,0	- 2,9	204,4	- 2,2	(218,8)	
	AUG	206,5	+25,8	+22,0	232,6	+15,7	223,8	+ 9,5	(219,3)	
	SEP	213,2	+ 3,0	+ 3,2	214,0	- 8,0	211,8	- 5,4	(220,1)	
	OKT	214,1	+ 5,0	+ 0,4	206,4	- 3,6	208,4	- 1,6	(220,8)	
	NOV	202,6	+ 5,4	- 5,4	215,7	+ 4,5	208,7	+ 0,1	(221,1)	
	DEZ	257,8	+24,5	+27,2	251,7	+16,7	252,9	+21,2	(221,0)	
	1978	JAN	247,4	+22,7	- 4,0	239,3	- 4,9	236,4	- 6,5	(220,3)
		FEB	239,8	+ 1,3	- 3,1	212,8	-11,1	212,8	-10,0	(221,5)
MAR		270,6	+ 4,0	+12,8	216,9	+ 1,9	214,5	+ 0,8	(222,3)	
STRASSENFAHRZEUGBAU INLAND										
1977	MAR	287,4	+ 2,8	+ 7,6	199,3	- 2,0	194,4	- 4,4	206,5	
	APR	190,3	+21,4	-33,8	193,4	- 3,0	200,6	+ 3,2	213,6	
	MAI	178,9	+19,7	- 6,0	199,7	+ 3,3	205,5	+ 2,4	(216,8)	
	JUN	175,9	+20,8	- 1,7	202,5	+ 1,4	208,4	+ 1,4	(219,4)	
	JUL	172,8	+18,1	- 1,8	207,1	+ 2,3	208,6	+ 0,1	(221,8)	
	AUG	163,0	+ 7,2	- 5,7	213,9	+ 3,3	208,4	- 0,1	(223,1)	
	SEP	218,3	+12,5	+33,9	227,2	+ 6,2	218,9	+ 5,0	(222,7)	
	OKT	225,6	+15,4	+ 3,3	229,3	+ 0,9	232,1	+ 6,0	(221,7)	
	NOV	195,3	+ 4,6	-13,4	222,3	- 3,1	218,4	- 5,9	(223,2)	
	DEZ	278,2	+26,7	+42,4	265,8	+19,6	264,9	+21,3	(224,7)	
	1978	JAN	273,8	+25,4	- 1,6	254,5	- 4,3	250,7	- 5,4	(226,1)
		FEB	267,0	+ 0,0	- 2,5	212,5	-16,5	212,5	-15,2	(228,4)
MAR		299,9	+ 4,3	+12,3	218,2	+ 2,7	215,0	+ 1,2	(230,9)	
STRASSENFAHRZEUGBAU AUSLAND										
1977	MAR	226,3	+13,9	+13,8	203,8	+ 1,6	202,4	+ 0,9	206,9	
	APR	207,9	+37,1	- 8,1	200,8	- 1,5	204,8	+ 1,2	204,7	
	MAI	222,5	+30,9	+ 7,0	216,6	+ 7,9	219,8	+ 7,3	201,2	
	JUN	207,0	+20,6	- 7,0	202,2	- 6,6	205,5	- 6,5	201,1	
	JUL	164,6	+ 3,1	-20,5	190,4	- 5,8	188,2	- 8,4	202,1	
	AUG*	260,5	+45,3	+58,3	279,2	+46,6	272,8	+45,0	204,7	
	SEP	207,0	- 7,2	-20,5	199,7	-28,5	202,5	-25,8	(204,9)	
	OKT	199,8	- 6,9	- 3,5	194,9	- 2,4	191,0	- 5,7	(205,7)	
	NOV	211,8	+ 6,5	+ 6,0	203,4	+ 4,4	200,8	+ 5,1	(207,0)	
	DEZ	232,5	+21,4	+ 9,8	233,1	+14,6	236,9	+18,0	(218,9)	
	1978	JAN	214,7	+18,7	- 7,7	219,1	- 6,0	219,6	- 7,3	(221,9)
		FEB	206,0	+ 3,6	- 4,1	211,4	- 3,5	211,4	- 3,7	(229,8)
MAR		234,2	+ 3,5	+13,7	211,1	- 0,1	209,4	- 0,9	(221,8)	

## 4 AUFTRAGSEINGANG IM VERARBEITENDEN GEWERBE

## 4.1 WERTINDEX (1970 = 100)

JAHR	MONAT	ORIGINALWERT			SAISONBEREINIGTER WERT		SAISON- UND ARBEITSTÄEGLICH BEREINIGTER WERT		GLATTE KOMPONENTE
		1970=100	VERÄNDERUNG VORJAHR	IN O/O GEGEN VORMONAT	1970=100	VERÄNDERUNG IN O/O GEGEN VORMONAT	1970=100	VERÄNDERUNG IN O/O GEGEN VORMONAT	1970=100
<b>ELEKTROTECHNIK INSGESAMT</b>									
1977	MAR	198,8	+24,7	+28,8	185,6	+20,0	177,7	+14,9	(168,3)
	APR	149,2	- 7,3	-24,9	151,3	-18,5	155,7	-12,4	(167,6)
	MAI	157,1	+ 3,5	+ 5,3	160,8	+ 6,3	162,1	+ 4,1	(166,9)
	JUN	162,6	+ 1,2	+ 3,5	163,7	+ 1,8	166,2	+ 2,5	(166,4)
	JUL	146,9	-39,8	- 9,7	152,1	- 7,1	155,3	- 6,6	(166,2)
	AUG	149,6	-10,4	+ 1,8	161,2	+ 6,0	160,1	+ 3,1	(166,5)
	SEP	178,5	+ 8,6	+19,3	171,5	+ 6,4	162,5	+ 1,5	(166,1)
	OKT	167,4	+ 4,6	- 6,2	165,8	- 3,3	175,2	+ 7,8	(168,0)
	NOV	188,4	+13,7	+12,5	185,1	+11,6	182,2	+ 4,0	(171,4)
	DEZ	204,6	- 0,1	+ 8,6	186,4	+ 0,7	181,9	- 0,2	(169,3)
1978	JAN	165,7	+ 6,6	-19,0	174,3	- 6,5	171,6	- 5,7	(171,6)
	FEB	160,9	+ 4,2	- 2,9	172,0	- 1,3	172,0	+ 0,2	(173,0)
	MAR	179,4	- 9,8	+11,5	167,2	- 2,8	160,7	- 6,6	(158,7)
<b>ELEKTROTECHNIK INLAND</b>									
1977	MAR	161,8	+15,4	+18,5	154,9	+13,2	147,1	+ 7,5	(147,2)
	APR	133,1	-10,9	-17,7	131,2	-15,3	135,6	- 7,8	(147,2)
	MAI	137,9	+ 1,5	+ 3,6	141,7	+ 8,0	143,1	+ 5,5	(147,1)
	JUN	142,1	+ 0,4	+ 3,0	145,8	+ 2,9	146,6	+ 2,4	(147,4)
	JUL	132,5	- 6,2	- 6,8	137,0	- 6,0	140,6	- 4,1	(147,9)
	AUG	137,9	- 2,1	+ 4,1	151,1	+10,3	148,9	+ 5,9	(148,6)
	SEP	162,8	+10,3	+18,1	155,7	+ 3,0	149,4	+ 0,3	(149,6)
	OKT	156,6	+ 6,5	- 3,8	151,2	- 2,9	157,8	+ 5,6	(150,8)
	NOV	164,9	+12,6	+ 5,3	162,7	+ 7,6	158,7	+ 0,6	(152,4)
	DEZ	184,1	+ 5,6	+11,6	167,7	+ 3,1	165,5	+ 4,3	(153,9)
1978	JAN	153,2	+10,2	-16,8	156,6	- 6,6	153,1	- 7,5	(155,8)
	FEB	144,8	+ 6,1	- 5,5	154,3	- 1,5	154,3	+ 0,8	(156,2)
	MAR	156,9	- 3,0	+ 8,4	152,8	- 1,0	148,7	- 3,6	(151,2)
<b>ELEKTROTECHNIK AUSLAND</b>									
1977	MAR	329,0	+42,5	+51,3	291,6	+35,3	282,9	+31,3	(242,1)
	APR	206,0	+ 0,6	-37,4	222,5	-23,7	226,7	-19,9	(240,0)
	MAI	225,0	+ 6,6	+ 9,2	227,4	+ 2,2	224,4	- 1,0	(237,5)
	JUN	234,7	+ 1,3	+ 4,3	236,6	+ 4,0	243,6	+ 8,6	(234,6)
	JUL	197,8	-68,4	-15,7	214,4	- 9,4	217,7	-10,6	(231,6)
	AUG	190,8	-27,8	- 3,5	194,2	- 9,4	195,7	-10,1	(228,8)
	SEP	234,1	+ 3,4	+22,7	225,4	+16,1	210,3	+ 7,5	(226,3)
	OKT	205,2	- 1,5	-12,3	214,1	- 5,0	231,4	+10,0	(224,4)
	NOV	271,3	+14,3	+32,2	258,6	+20,8	256,4	+10,8	(223,6)
	DEZ	276,6	-13,0	+ 2,0	251,6	- 2,7	239,4	- 6,6	(226,1)
1978	JAN	210,0	- 1,3	-24,1	237,1	- 5,8	236,6	- 1,2	(227,6)
	FEB	217,9	+ 0,2	+ 3,8	230,2	- 2,9	230,2	- 2,7	(217,9)
	MAR	259,0	-21,3	+18,9	216,8	- 5,8	203,1	-11,8	(183,8)
<b>HERSTELLUNG VON EISEN-,BLECH-UND METALLWAREN INSGESAMT</b>									
1977	MAR	163,5	+11,3	+12,9	153,0	+ 5,8	150,9	+ 4,4	145,0
	APR	140,1	+ 1,9	-14,3	136,8	-10,6	141,9	- 6,0	144,3
	MAI	144,0	+ 4,6	+ 2,8	144,9	+ 5,9	145,9	+ 2,8	144,4
	JUN	145,5	+ 7,2	+ 1,0	142,9	- 1,4	143,3	- 1,8	143,7
	JUL	130,6	- 2,2	-10,2	137,6	- 3,7	139,7	- 2,5	143,8
	AUG	131,3	+ 5,7	+ 0,5	145,7	+ 5,9	143,4	+ 2,6	145,2
	SEP	148,4	+ 1,6	+13,0	146,1	+ 0,3	143,2	- 0,1	145,9
	OKT	149,6	- 0,5	+ 0,8	142,6	- 2,4	145,0	+ 1,3	146,5
	NOV	153,9	+ 2,5	+ 2,9	150,6	+ 5,6	149,5	+ 3,1	146,8
	DEZ	141,1	- 2,8	- 8,3	147,4	- 2,1	149,7	+ 0,1	147,2
1978	JAN	148,3	+ 6,8	+ 5,1	149,2	+ 1,2	147,9	- 1,2	145,7
	FEB	143,2	- 1,1	- 3,4	143,0	- 4,2	143,0	- 3,3	140,2
	MAR	152,0	- 7,0	+ 6,1	141,7	- 0,9	138,5	- 3,1	138,9
<b>HERSTELLUNG VON EISEN-,BLECH-UND METALLWAREN INLAND</b>									
1977	MAR	152,3	+ 8,6	+11,2	143,6	+ 4,3	141,7	+ 2,9	138,1
	APR	132,8	+ 4,4	-12,8	131,1	- 8,7	136,6	- 3,6	137,4
	MAI	137,1	+ 4,7	+ 3,2	138,2	+ 5,4	139,5	+ 2,1	137,5
	JUN	138,5	+ 7,8	+ 1,0	136,0	- 1,6	137,3	- 1,6	137,0
	JUL	126,5	- 1,6	- 8,7	131,4	- 3,4	133,1	- 3,1	136,9
	AUG	128,0	+ 5,1	+ 1,2	139,7	+ 6,3	136,9	+ 2,9	138,2
	SEP	142,1	+ 1,5	+11,0	139,4	- 0,2	136,7	- 0,1	138,6
	OKT	141,6	- 0,8	- 0,4	135,5	- 2,8	137,3	+ 0,4	138,8
	NOV	146,3	+ 1,5	+ 3,3	143,0	+ 5,5	141,5	+ 3,1	138,5
	DEZ	132,7	- 3,9	- 9,3	139,1	- 2,7	141,6	+ 0,1	139,1
1978	JAN	140,2	+ 6,3	+ 5,7	140,4	+ 0,9	138,7	- 2,0	138,0
	FEB	137,0	+ 0,1	- 2,3	137,3	- 2,2	137,3	- 1,0	133,8
	MAR	144,0	- 5,4	+ 5,1	135,8	- 1,1	132,9	- 3,2	135,6
<b>HERSTELLUNG VON EISEN-,BLECH-UND METALLWAREN AUSLAND</b>									
1977	MAR	218,0	+20,4	+18,9	201,1	+13,9	196,0	+11,0	(177,5)
	APR	175,5	- 7,3	-19,5	165,3	-17,8	168,3	-14,1	(177,7)
	MAI	177,6	+ 3,6	+ 1,2	175,7	+ 6,3	177,5	+ 5,5	(178,1)
	JUN	179,5	+ 4,4	+ 1,1	181,4	+ 3,2	174,1	- 1,9	(178,6)
	JUL	150,9	- 4,7	-15,9	165,5	- 8,8	171,4	- 1,6	(179,2)
	AUG	147,7	+ 5,3	- 2,1	176,5	+ 6,6	174,3	+ 1,7	(179,8)
	SEP	179,0	+ 1,2	+21,2	180,3	+ 2,2	178,6	+ 2,5	(180,3)
	OKT	188,6	- 0,2	+ 5,4	175,0	- 2,9	178,5	- 0,1	(181,9)
	NOV	191,0	+ 5,6	+ 1,3	186,6	+ 6,6	185,0	+ 3,6	(182,2)
	DEZ	182,1	+ 0,6	- 4,7	186,3	- 0,2	188,1	+ 1,7	(184,0)
1978	JAN	188,0	+ 8,9	+ 3,2	192,0	+ 3,1	191,6	+ 1,9	(182,8)
	FEB	173,2	- 5,5	- 7,9	169,2	-11,9	169,2	-11,7	(166,8)
	MAR	191,3	-12,2	+10,5	170,2	+ 0,6	166,0	- 1,9	(156,3)

## 4 AUFTRAGSEINGANG IM VERARBEITENDEN GEWERBE

## 4.1 WERTINDEX (1970 = 100)

JAHR	MONAT	ORIGINALWERT			SAISONBEREINIGTER WERT		SAISON- UND ARBEITSTÄGGLICH BEREINIGTER WERT		GLATTE KOMPONENTE	
		1970=100	VERÄNDERUNG VORJAHR	IN O/O GEGEN VORMONAT	1970=100	VERÄNDERUNG IN O/O GEGEN VORMONAT	1970=100	VERÄNDERUNG IN O/O GEGEN VORMONAT	1970=100	
TEXTILGEWERBE INSGESAMT										
1977	MAR	148,8	- 4,3	+34,7	122,5	+ 6,8	119,2	+ 3,9	120,7	
	APR	132,3	- 8,2	-11,1	110,6	- 9,7	114,6	- 3,9	120,0	
	MAI	121,8	- 7,9	- 7,9	120,1	+ 8,6	122,6	+ 7,0	119,3	
	JUN	107,4	- 6,3	-11,8	121,4	+ 1,1	120,0	- 2,1	118,5	
	JUL	81,9	-12,6	-23,7	115,9	- 4,5	117,7	- 1,9	117,7	
	AUG	95,5	+10,3	+16,6	129,0	+11,3	123,5	+ 4,9	118,6	
	SEP	136,6	- 2,1	+43,0	123,0	- 4,7	125,4	+ 1,5	117,6	
	OKT	141,2	- 4,4	+ 3,4	118,3	- 3,8	117,0	- 6,7	116,4	
	NOV	130,7	- 0,6	- 7,4	119,0	+ 0,6	114,8	- 1,9	(116,4)	
	DEZ	107,7	- 5,6	-17,6	115,4	- 3,0	119,9	+ 4,4	(116,7)	
	1978	JAN	118,6	+12,6	+10,1	125,7	+ 8,9	123,5	+ 3,0	(117,2)
		FEB	115,7	+ 4,7	- 2,4	117,5	- 6,5	117,5	- 4,9	(117,9)
MAR		129,3	-13,1	+11,8	100,7	-14,3	102,4	-12,9	(119,0)	
TEXTILGEWERBE INLAND										
1977	MAR	141,6	- 6,2	+36,8	114,5	+ 5,9	111,2	+ 2,9	113,5	
	APR	124,8	- 9,4	-11,9	103,5	- 9,6	107,6	- 3,2	112,8	
	MAI	114,9	- 6,8	- 7,9	114,3	+10,4	116,4	+ 8,2	112,4	
	JUN	100,5	- 5,8	-12,5	114,9	+ 0,5	113,8	- 2,2	111,8	
	JUL	78,1	-10,1	-22,3	110,5	- 3,8	112,4	- 1,2	111,1	
	AUG	92,4	+12,0	+18,3	123,0	+11,3	117,5	+ 4,5	112,2	
	SEP	131,5	- 2,4	+42,3	116,4	- 5,4	118,7	+ 1,0	111,5	
	OKT	133,2	- 3,5	+ 1,3	112,9	- 3,0	111,6	- 6,0	110,3	
	NOV	123,0	+ 1,2	- 7,7	113,3	+ 0,4	109,1	- 2,2	(110,3)	
	DEZ	100,6	- 5,1	-18,2	109,0	- 3,8	113,6	+ 4,1	(110,6)	
	1978	JAN	113,4	+14,4	+12,7	119,9	+10,0	117,0	+ 3,0	(111,0)
		FEB	109,0	+ 5,3	- 3,9	111,3	- 7,2	111,3	- 4,9	(111,6)
MAR		122,8	-13,3	+12,7	93,6	-15,9	95,8	-13,9	(112,5)	
TEXTILGEWERBE AUSLAND										
1977	MAR	193,7	+ 6,7	+25,9	170,3	+10,4	167,5	+ 8,6	158,8	
	APR	178,3	- 1,5	- 8,0	152,3	-10,6	155,7	- 7,0	158,3	
	MAI	164,1	-10,9	- 8,0	155,0	+ 1,8	157,7	+ 1,3	157,7	
	JUN	149,9	- 6,8	- 8,7	159,8	+ 3,1	157,1	- 0,4	156,6	
	JUL	105,3	-21,4	-29,8	148,4	- 7,1	150,1	- 4,5	156,8	
	AUG	114,7	+ 3,5	+ 8,9	164,5	+10,8	161,3	+ 7,5	158,6	
	SEP	167,9	- 4,3	+46,4	163,8	- 0,4	165,4	+ 2,5	(158,4)	
	OKT	190,6	- 6,5	+13,5	153,0	- 6,6	153,9	- 7,0	(157,9)	
	NOV	178,5	- 5,6	- 6,3	155,8	+ 1,8	152,9	- 0,6	(157,0)	
	DEZ	151,6	- 6,0	-15,1	156,5	+ 0,4	160,6	+ 5,0	(155,8)	
	1978	JAN	150,8	+ 4,9	- 0,5	162,4	+ 3,8	162,8	+ 1,4	(157,4)
		FEB	157,1	+ 2,1	+ 4,2	158,1	- 2,6	158,1	- 2,9	(159,4)
MAR		168,9	-12,8	+ 7,5	146,0	- 7,7	143,2	- 9,4	(146,6)	
BEKLEIDUNGSGEWERBE INSGESAMT										
1977	MAR	177,4	-20,7	+79,0	137,4	+ 8,2	136,1	+ 7,2	134,7	
	APR	210,0	+ 4,0	+18,4	134,4	- 2,2	139,9	+ 2,8	135,6	
	MAI	135,1	-13,7	-35,7	125,8	- 6,4	131,0	- 6,4	136,1	
	JUN	80,6	-13,5	-40,3	125,1	- 0,6	126,2	- 3,7	135,6	
	JUL	70,5	+ 9,5	-12,5	136,2	+ 8,9	136,7	+ 8,3	135,3	
	AUG	101,6	+19,1	+44,1	143,6	+ 5,4	139,5	+ 2,0	135,5	
	SEP	184,4	+ 3,1	+81,5	144,3	+ 0,5	142,1	+ 1,9	134,8	
	OKT	241,4	+10,9	+30,9	143,5	- 0,6	142,8	+ 0,5	134,3	
	NOV	140,6	- 8,8	-41,8	131,5	- 8,4	130,0	- 9,0	(134,0)	
	DEZ	82,7	- 2,2	-41,2	134,0	+ 1,9	137,4	+ 5,7	(133,5)	
	1978	JAN	89,0	- 2,4	+ 7,6	133,4	- 0,4	132,9	- 3,3	(133,1)
		FEB	102,6	+ 3,5	+15,3	130,6	- 2,1	130,6	- 1,7	(132,5)
MAR		168,0	- 5,3	+63,7	124,0	- 5,1	121,0	- 7,4	(131,9)	
BEKLEIDUNGSGEWERBE INLAND										
1977	MAR	165,6	-21,2	+78,1	129,1	+ 7,9	127,8	+ 6,9	125,9	
	APR	193,5	+ 3,1	+16,8	124,6	- 3,5	130,0	+ 1,7	126,6	
	MAI	125,7	-15,2	-35,0	117,0	- 6,1	122,5	- 5,8	126,9	
	JUN	76,8	-13,0	-38,9	117,5	+ 0,4	118,0	- 3,7	126,2	
	JUL	67,1	+ 6,1	-12,6	127,4	+ 8,4	127,9	+ 8,4	126,0	
	AUG	95,2	+17,1	+41,9	134,0	+ 5,2	129,8	+ 1,5	126,2	
	SEP	172,0	+ 1,8	+80,7	134,0	+ 0,0	131,9	+ 1,6	125,4	
	OKT	219,8	+10,0	+27,8	132,1	- 1,4	131,1	- 0,6	125,0	
	NOV	130,7	-11,3	-40,5	120,7	- 8,6	119,1	- 9,2	(124,7)	
	DEZ	78,5	- 1,1	-39,9	125,2	+ 3,7	128,7	+ 8,1	(124,6)	
	1978	JAN	85,1	- 1,7	+ 8,4	124,8	- 0,3	124,2	- 3,5	(124,0)
		FEB	96,1	+ 3,3	+12,9	122,3	- 2,0	122,3	- 1,5	(123,7)
MAR		156,1	- 5,7	+62,4	116,3	- 4,9	113,4	- 7,3	(123,3)	
BEKLEIDUNGSGEWERBE AUSLAND										
1977	MAR	413,6	-18,6	+87,3	310,7	+14,9	314,7	+16,4	314,5	
	APR	541,1	+ 7,9	+30,8	319,7	+ 2,9	324,6	+ 3,1	317,6	
	MAI	323,4	- 1,9	-40,2	292,6	- 8,5	290,7	-10,4	316,6	
	JUN	158,5	-18,7	-51,0	271,2	- 7,3	289,1	- 0,6	317,5	
	JUL	139,4	+49,9	-12,1	306,8	+13,1	299,9	+ 3,7	315,1	
	AUG	228,7	+37,9	+64,1	324,3	+ 5,7	326,7	+ 8,9	313,5	
	SEP	432,0	+11,1	+88,9	336,7	+ 3,8	328,8	+ 0,6	312,6	
	OKT	672,8	+14,2	+55,7	444,8	+32,1	453,4	+37,9	311,0	
	NOV	337,6	+14,0	-49,8	334,5	-24,8	335,1	-26,1	(308,9)	
	DEZ	166,1	-13,7	-50,8	299,0	-10,6	292,0	-12,9	(306,2)	
	1978	JAN	167,9	- 8,1	+ 1,1	298,8	- 0,1	306,5	+ 5,0	(302,9)
		FEB	232,2	+ 5,2	+38,3	291,0	- 2,6	291,0	- 5,1	(299,0)
MAR		406,5	- 1,7	+75,1	297,0	+ 2,1	282,4	- 3,0	(294,5)	

## 4 AUFTRAGSEINGANG IM VERARBEITENDEN GEWERBE

## 4.2 VOLUMENINDEX (1970 = 100)

JAHR	MONAT	ORIGINALWERT			SAISONBEREINIGTER WERT		SAISON- UND ARBEITSTÄGLICH BEREINIGTER WERT		GLATTE KOMPONENTE
		1970=100	VERÄNDERUNG IN O/O GEGEN VORJAHR	VERÄNDERUNG IN O/O GEGEN VORMONAT	1970=100	VERÄNDERUNG IN O/O GEGEN VORMONAT	1970=100	VERÄNDERUNG IN O/O GEGEN VORMONAT	1970=100
<b>VERARBEITENDES GEWERBE (OHNE NAHRUNGS- UND GENUSSMITTELGEWERBE) INSGESAMT</b>									
1977	MAR	130,1	+ 3,3	+20,9	117,4	+ 7,3	113,7	+ 3,9	111,2
	APR	111,7	- 0,8	-14,1	106,9	- 8,9	108,6	- 4,5	110,1
	MAI	110,9	+ 1,1	- 0,7	112,1	+ 4,9	113,1	+ 4,1	110,0
	JUN	109,2	- 0,6	- 1,5	111,9	- 0,2	112,0	- 1,0	110,0
	JUL	98,0	-19,5	-10,3	99,3	-11,3	100,8	-10,0	110,5
	AUG	102,1	- 1,2	+ 4,2	114,1	+14,9	111,8	+10,9	112,6
	SEP	116,0	- 1,4	+13,6	112,8	- 1,1	111,0	- 0,7	(114,1)
	OKT	120,7	+ 3,4	+ 4,1	114,1	+ 1,2	117,7	+ 6,0	(115,6)
	NOV	118,8	+ 4,2	- 1,6	118,1	+ 3,5	114,5	- 2,7	(116,5)
	DEZ	118,2	+ 2,4	- 0,5	122,0	+ 3,3	121,5	+ 6,1	(116,6)
1978	JAN	112,9	+ 7,7	- 4,5	116,8	- 4,3	116,7	- 4,0	(117,0)
	FEB	109,3	+ 1,6	- 3,2	112,3	- 3,9	112,3	- 3,8	(113,7)
	MAR	120,9	- 7,1	+10,6	107,7	- 4,1	105,1	- 6,4	(102,8)
<b>VERARBEITENDES GEWERBE (OHNE NAHRUNGS- UND GENUSSMITTELGEWERBE) INLAND</b>									
1977	MAR	117,8	- 2,2	+19,1	103,7	+ 4,2	100,5	+ 1,0	102,1
	APR	101,9	- 3,0	-13,5	95,8	- 7,6	98,9	- 1,6	102,1
	MAI	100,3	- 1,9	- 1,6	101,6	+ 6,1	102,2	+ 3,3	102,4
	JUN	98,2	+ 0,6	- 2,1	103,2	+ 1,6	103,5	+ 1,3	102,3
	JUL	90,3	- 3,5	- 8,0	97,7	- 5,3	100,0	- 3,4	102,6
	AUG	92,7	+ 0,1	+ 2,7	105,5	+ 8,0	102,2	+ 2,2	103,7
	SEP	109,0	+ 2,3	+17,6	106,0	+ 0,5	104,6	+ 2,3	103,4
	OKT	111,2	+ 3,2	+ 2,0	104,1	- 1,8	107,0	+ 2,3	102,8
	NOV	107,9	+ 3,1	- 3,0	106,1	+ 1,9	102,5	- 4,2	(102,8)
	DEZ	107,1	+ 3,3	- 0,7	107,5	+ 1,3	109,4	+ 6,7	(102,8)
1978	JAN	104,8	+ 9,2	- 2,1	107,9	+ 0,4	105,5	- 3,6	(102,8)
	FEB	100,5	+ 1,6	- 4,1	101,9	- 5,6	101,9	- 3,4	(102,9)
	MAR	109,3	- 7,2	+ 8,8	97,0	- 4,8	95,4	- 6,4	(103,3)
<b>VERARBEITENDES GEWERBE (OHNE NAHRUNGS- UND GENUSSMITTELGEWERBE) AUSLAND</b>									
1977	MAR	170,1	+17,6	+25,4	159,5	+14,8	154,7	+11,4	144,6
	APR	141,6	+ 4,9	-16,8	141,6	-11,2	142,9	- 7,6	142,0
	MAI	144,0	+ 8,3	+ 1,7	146,9	+ 3,7	146,7	+ 2,7	141,2
	JUN	143,4	- 3,7	- 0,4	139,7	- 4,9	139,3	- 5,0	141,1
	JUL	122,8	-43,9	-14,4	128,7	- 7,9	130,5	- 6,3	140,4
	AUG	130,9	- 5,4	+ 6,6	141,5	+ 9,9	138,1	+ 5,8	141,6
	SEP	137,9	- 9,3	+ 5,3	131,5	- 7,1	131,5	- 4,8	(142,4)
	OKT	149,5	+ 3,2	+ 8,4	140,1	+ 6,5	143,7	+ 9,3	(145,0)
	NOV	153,4	+ 6,5	+ 2,6	152,4	+ 8,8	149,1	+ 3,8	(148,6)
	DEZ	154,9	+ 0,8	+ 1,0	157,3	+ 3,2	156,3	+ 4,8	(155,8)
1978	JAN	139,4	+ 4,9	-10,0	144,4	- 8,2	145,7	- 6,8	(151,6)
	FEB	138,8	+ 2,4	- 0,4	142,7	- 1,2	142,7	- 2,1	(145,0)
	MAR	159,5	- 6,2	+14,9	147,2	+ 3,2	143,8	+ 0,8	(140,7)
<b>GRUNDSTOFF- UND PRODUKTIONSGÜTERGEWERBE INSGESAMT</b>									
1977	MAR	127,2	- 1,9	+19,2	122,1	+10,8	119,4	+ 8,3	112,0
	APR	113,9	- 1,7	-10,5	110,2	- 9,7	112,2	- 6,0	111,9
	MAI	115,4	- 3,7	+ 1,3	111,5	+ 1,2	112,0	- 0,2	112,0
	JUN	115,9	- 3,5	+ 0,4	110,8	- 0,6	109,2	- 2,5	112,0
	JUL	105,8	- 4,1	- 8,7	107,7	- 2,8	109,8	+ 0,5	112,2
	AUG	104,0	- 0,9	- 1,7	112,6	+ 4,5	110,8	+ 0,9	113,0
	SEP	115,5	+ 3,5	+11,1	114,3	+ 1,5	113,5	+ 2,4	(113,2)
	OKT	112,9	+ 1,2	- 2,3	109,0	- 4,6	112,5	- 0,9	(113,2)
	NOV	112,1	+ 1,1	- 0,7	113,0	+ 3,7	110,5	- 1,8	(113,0)
	DEZ	108,8	- 1,2	- 2,9	113,8	+ 0,7	115,0	+ 4,1	(112,2)
1978	JAN	112,9	+ 5,4	+ 3,8	113,4	- 0,4	113,6	- 1,2	(111,6)
	FEB	127,7	+ 0,9	- 4,6	111,5	- 1,7	111,5	- 1,8	(109,5)
	MAR	114,6	- 9,9	+ 6,4	109,5	- 1,8	106,7	- 4,3	(104,7)
<b>GRUNDSTOFF- UND PRODUKTIONSGÜTERGEWERBE INLAND</b>									
1977	MAR	112,7	- 6,9	+19,4	108,7	+ 9,6	105,7	+ 6,6	100,7
	APR	100,9	- 4,0	-10,5	97,7	-10,1	100,4	- 5,0	100,9
	MAI	103,2	- 7,2	+ 2,3	100,8	+ 3,2	102,2	+ 1,8	(100,5)
	JUN	104,0	- 4,0	+ 0,8	100,7	- 0,1	98,7	- 3,4	(100,2)
	JUL	94,6	- 7,9	- 9,0	95,8	- 4,9	98,2	- 0,5	( 99,8)
	AUG	93,6	- 3,9	- 1,1	100,9	+ 5,3	98,4	+ 0,2	( 99,0)
	SEP	105,3	+ 1,3	+12,5	103,5	+ 2,6	102,9	+ 4,6	( 99,0)
	OKT	102,4	- 0,9	- 2,8	97,8	- 5,5	100,0	- 2,8	( 99,0)
	NOV	99,3	- 4,8	- 3,3	98,2	+ 0,4	95,7	- 4,3	( 98,6)
	DEZ	94,2	- 4,9	- 4,8	99,0	+ 0,8	101,0	+ 5,5	( 98,5)
1978	JAN	99,5	+ 5,3	+ 5,6	101,3	+ 2,3	100,7	- 0,3	( 98,5)
	FEB	93,7	- 0,7	- 5,8	98,8	- 2,5	98,8	- 1,9	( 98,6)
	MAR	99,9	-11,4	+ 6,6	96,5	- 2,3	94,4	- 4,5	( 98,5)
<b>GRUNDSTOFF- UND PRODUKTIONSGÜTERGEWERBE AUSLAND</b>									
1977	MAR	180,7	+12,9	+19,2	169,9	+13,1	165,2	+10,0	(152,0)
	APR	161,1	+ 5,0	-10,8	156,4	- 7,9	155,8	- 5,7	(153,8)
	MAI	160,6	+ 7,2	- 0,3	156,9	+ 3,3	158,1	+ 1,5	(155,7)
	JUN	160,7	+ 0,5	+ 0,1	153,6	- 2,1	148,5	- 6,1	(157,6)
	JUL	148,6	+ 8,6	- 7,5	152,3	- 0,8	154,5	+ 4,0	(159,4)
	AUG	143,0	+ 9,2	- 3,8	155,6	+ 2,2	155,1	+ 0,4	(161,0)
	SEP	154,0	+10,5	+ 7,7	163,5	+ 5,1	162,6	+ 4,8	(162,2)
	OKT	152,6	+ 8,1	- 0,9	152,4	- 6,8	158,7	- 2,4	(162,9)
	NOV	161,5	+18,8	+ 5,8	169,5	+11,2	165,9	+ 4,5	(163,6)
	DEZ	165,4	+11,0	+ 2,4	170,9	+ 0,8	169,4	+ 2,1	(162,4)
1978	JAN	163,8	+ 7,3	- 1,0	156,2	- 8,6	160,3	- 5,4	(159,6)
	FEB	161,1	+ 6,3	- 1,6	159,0	+ 1,8	159,0	- 0,8	(155,5)
	MAR	170,9	- 5,4	+ 6,1	156,0	- 1,9	150,3	- 5,5	(149,3)

## 4 AUFTRAGSEINGANG IM VERARBEITENDEN GEWERBE

## 4.2 VOLUMENINDEX (1970 = 100)

JAHR	MONAT	ORIGINALWERT			SAISONBEREINIGTER WERT		SAISON- UND ARBEITSTÄGLICH BEREINIGTER WERT		GLATTE KOMPONENTE	
		1970=100	VERÄNDERUNG VORJAHR	IN O/O GEGEN VORMONAT	1970=100	VERÄNDERUNG IN O/O GEGEN VORMONAT	1970=100	VERÄNDERUNG IN O/O GEGEN VORMONAT	1970=100	
INVESTITIONSGÜTER PRODUZIERENDES GEWERBE INSGESAMT										
1977	MAR	132,5	+10,5	+18,8	119,9	+ 9,1	115,0	+ 4,6	113,1	
	APR	105,9	+ 0,9	-20,1	105,5	-12,0	107,6	- 6,4	111,0	
	MAI	107,9	+ 6,9	+ 1,9	113,1	+ 7,2	113,0	+ 5,0	110,5	
	JUN	109,6	+ 1,2	+ 1,6	109,5	- 3,2	110,0	- 2,7	110,4	
	JUL	98,8	-31,7	- 9,9	100,3	- 8,4	102,4	- 6,9	111,2	
	AUG	103,9	- 5,0	+ 5,2	113,5	+13,2	110,9	+ 8,3	113,2	
	SEP	113,9	- 5,3	+ 9,6	110,6	- 2,6	108,1	- 2,5	(115,5)	
	OKT	119,3	+ 5,1	+ 4,7	118,1	+ 6,8	123,8	+14,5	(117,8)	
	NOV	123,9	+ 8,1	+ 3,9	125,0	+ 5,8	121,7	- 1,7	(120,2)	
	DEZ	133,0	+ 4,9	+ 7,3	130,3	+ 4,2	129,2	+ 6,2	(124,9)	
	1978	JAN	116,6	+ 8,9	-12,3	120,0	- 7,9	119,2	- 7,7	(124,1)
		FEB	110,8	- 0,6	- 5,0	110,6	- 7,8	110,6	- 7,2	(113,4)
MAR		126,0	- 4,9	+13,7	112,7	+ 1,9	109,6	- 0,9	(107,9)	
INVESTITIONSGÜTER PRODUZIERENDES GEWERBE INLAND										
1977	MAR	119,3	+ 3,3	+13,7	103,7	+ 4,1	99,5	- 0,1	101,3	
	APR	95,7	- 2,4	-19,8	92,7	-10,6	95,7	- 3,8	100,2	
	MAI	95,7	+ 3,7	+ 0,0	100,2	+ 8,1	99,9	+ 4,4	100,3	
	JUN	97,3	+ 4,8	+ 1,7	100,1	- 0,1	100,7	+ 0,8	100,6	
	JUL	92,4	- 1,5	- 5,0	94,2	- 5,9	97,1	- 3,6	102,2	
	AUG	92,9	- 1,6	+ 0,5	104,6	+11,0	102,2	+ 5,3	105,0	
	SEP	107,9	+ 3,6	+16,1	107,7	+ 3,0	104,5	+ 2,3	(108,0)	
	OKT	108,4	+ 6,5	+ 0,5	110,2	+ 2,3	115,3	+10,3	(110,9)	
	NOV	112,8	+10,9	+ 4,1	116,1	+ 5,4	113,8	- 1,3	(111,7)	
	DEZ	124,8	+ 9,3	+10,6	121,3	+ 4,5	121,0	+ 6,3	(114,6)	
	1978	JAN	111,5	+11,6	-10,7	112,0	- 7,7	110,4	- 8,8	(112,5)
		FEB	106,0	+ 1,0	- 4,9	101,6	- 9,3	101,6	- 8,0	(101,3)
MAR		114,6	- 3,9	+ 8,1	99,4	- 2,2	97,0	- 4,5	( 96,4)	
INVESTITIONSGÜTER PRODUZIERENDES GEWERBE AUSLAND										
1977	MAR	164,3	+23,8	+28,3	153,8	+16,5	147,5	+11,7	(139,7)	
	APR	128,9	+ 6,0	-21,5	133,4	-13,3	133,5	- 9,5	(138,1)	
	MAI	135,2	+11,3	+ 4,9	142,3	+ 6,7	144,2	+ 8,0	(136,4)	
	JUN	136,6	- 5,5	+ 1,0	136,1	- 4,4	135,8	- 5,8	(134,8)	
	JUL	114,0	-57,7	-16,5	122,7	- 9,8	123,6	- 9,0	(133,2)	
	AUG	127,2	-12,3	+11,6	131,2	+ 6,9	129,6	+ 4,9	(132,0)	
	SEP	127,8	-18,1	+ 0,5	119,6	- 8,8	116,7	-10,0	(131,2)	
	OKT	142,7	+ 2,0	+11,7	131,3	+ 9,8	135,4	+16,0	(131,2)	
	NOV	148,1	+ 2,4	+ 3,8	142,5	+ 8,5	137,5	+ 1,6	(132,4)	
	DEZ	152,9	- 2,5	+ 3,2	147,8	+ 3,7	144,7	+ 5,2	(134,0)	
	1978	JAN	129,0	+ 3,7	-15,6	136,4	- 7,7	137,2	- 5,2	(136,2)
		FEB	122,8	- 4,1	- 4,8	131,4	- 3,7	131,4	- 4,2	(136,7)
MAR		153,8	- 6,4	+25,2	144,4	+ 9,9	139,4	+ 6,1	(132,2)	
VERBRAUCHSGÜTER PRODUZIERENDES GEWERBE INSGESAMT										
1977	MAR	128,2	- 4,6	+30,0	109,1	+ 4,4	107,2	+ 2,6	108,5	
	APR	121,5	- 2,3	- 5,2	102,7	- 5,9	107,5	+ 0,3	108,4	
	MAI	110,3	- 3,3	- 9,2	108,5	+ 5,6	110,4	+ 2,7	108,1	
	JUN	96,8	- 0,4	-12,2	108,3	- 0,2	108,9	- 1,4	107,7	
	JUL	82,8	- 1,4	-14,5	107,3	- 0,9	108,5	- 0,4	107,5	
	AUG	93,8	+10,0	+13,3	115,1	+ 7,3	110,8	+ 2,1	108,6	
	SEP	121,2	+ 1,0	+29,2	111,8	- 2,9	112,0	+ 1,1	108,0	
	OKT	135,1	+ 2,0	+11,5	108,1	- 3,3	108,1	- 3,5	107,2	
	NOV	116,5	- 0,3	-13,8	109,2	+ 1,0	106,3	- 1,7	(107,1)	
	DEZ	95,5	- 0,4	-18,0	108,7	- 0,5	112,6	+ 5,9	(107,0)	
	1978	JAN	103,5	+ 8,6	+ 8,4	112,4	+ 3,4	110,5	- 1,9	(106,9)
		FEB	100,9	+ 2,3	- 2,5	106,0	- 5,7	106,0	- 4,1	(106,9)
MAR		117,3	- 8,5	+16,3	94,6	-10,8	94,5	-10,8	(106,9)	
VERBRAUCHSGÜTER PRODUZIERENDES GEWERBE INLAND										
1977	MAR	122,0	- 5,3	+30,5	103,5	+ 3,8	101,7	+ 2,0	102,8	
	APR	115,1	- 3,0	- 5,7	97,0	- 6,3	101,8	+ 0,1	102,8	
	MAI	104,5	- 3,3	- 9,2	103,1	+ 6,3	105,0	+ 3,1	102,6	
	JUN	91,3	+ 0,2	-12,6	103,0	- 0,1	103,6	- 1,3	102,3	
	JUL	79,3	- 0,3	-13,1	102,5	- 0,5	103,8	+ 0,2	102,2	
	AUG	90,5	+10,6	+14,1	110,0	+ 7,3	105,8	+ 1,9	103,3	
	SEP	116,3	+ 1,1	+28,5	106,4	- 3,3	106,4	+ 0,6	102,7	
	OKT	128,7	+ 2,5	+10,7	103,0	- 3,2	102,9	- 3,3	102,0	
	NOV	110,4	- 0,9	-14,2	103,4	+ 0,4	100,7	- 2,1	(101,8)	
	DEZ	90,2	+ 0,2	-18,3	103,3	- 0,1	107,2	+ 6,5	(101,7)	
	1978	JAN	98,4	+ 8,8	+ 9,1	107,0	+ 3,6	104,9	- 2,1	(101,5)
		FEB	95,3	+ 1,9	- 3,2	100,6	- 6,0	100,6	- 4,1	(101,4)
MAR		111,3	- 8,8	+16,8	89,3	-11,2	89,3	-11,2	(101,3)	
VERBRAUCHSGÜTER PRODUZIERENDES GEWERBE AUSLAND										
1977	MAR	177,3	- 1,2	+27,1	152,4	+ 6,6	150,3	+ 5,2	152,8	
	APR	172,1	+ 1,1	- 2,9	146,3	- 4,0	150,0	- 0,2	152,3	
	MAI	155,4	- 3,4	- 9,7	149,7	+ 2,3	152,5	+ 1,7	151,8	
	JUN	139,2	- 3,9	-10,4	148,4	- 0,9	148,4	- 2,7	150,9	
	JUL	110,5	- 7,8	-20,6	143,9	- 3,0	144,4	- 2,7	150,1	
	AUG	119,3	+ 6,0	+ 8,0	154,2	+ 7,2	149,6	+ 3,6	150,6	
	SEP	159,1	+ 0,0	+33,4	153,4	- 0,5	155,6	+ 4,0	149,5	
	OKT	183,7	- 1,6	+15,5	155,4	+ 1,3	154,6	- 0,6	148,2	
	NOV	164,2	+ 2,4	-10,6	153,6	- 1,2	149,7	- 3,2	(148,1)	
	DEZ	137,1	- 3,6	-16,5	150,6	- 2,0	154,2	+ 3,0	(148,0)	
	1978	JAN	142,6	+ 6,7	+ 4,0	153,6	+ 2,0	152,8	- 0,9	(148,2)
		FEB	144,3	+ 3,4	+ 1,2	147,3	- 4,1	147,3	- 3,6	(148,5)
MAR		163,1	- 8,0	+13,0	133,1	- 9,6	134,4	- 8,8	(149,0)	

## 4 AUFTRAGSEINGANG IM VERARBEITENDEN GEWERBE

## 4.2 VOLUMENINDEX (1970 = 100)

JAHR	MONAT	ORIGINALWERT			SAISONBEREINIGTER WERT		SAISON- UND ARBEITSTÄGELICH BEREINIGTER WERT		GLATTE KOMPONENTE	
		1970=100	VERÄNDERUNG VORJAHR	IN O/D GEGEN VORMONAT	1970=100	VERÄNDERUNG IN O/D GEGEN VORMONAT	1970=100	VERÄNDERUNG IN O/D GEGEN VORMONAT		
HOCHOFEN-, STAHL- UND WARMWALZWERKE (OHNE HERSTELLUNG VON PRAEZISIONSSTAHLROHREN) INSGESAMT										
1977	MAR	131,6	+ 6,0	+26,3	115,0	+ 8,5	111,7	+ 5,4	100,0	
	APR	111,4	+18,6	-15,3	106,3	- 7,6	108,4	- 3,0	(101,2)	
	MAI	107,9	+ 5,1	- 3,1	102,9	- 3,2	102,1	- 5,8	(102,4)	
	JUN	100,9	- 9,8	- 6,5	92,7	- 9,9	95,0	- 7,0	(103,5)	
	JUL	91,2	+ 2,8	- 9,6	94,7	+ 2,2	95,2	+ 0,2	(104,4)	
	AUG	83,9	- 5,2	- 8,0	100,3	+ 5,9	99,2	+ 4,2	(104,9)	
	SEP	99,8	+22,3	+19,0	108,1	+ 7,8	105,2	+ 6,0	(104,8)	
	OKT	94,0	+ 7,1	- 5,8	94,1	-13,0	99,0	- 5,9	(104,0)	
	NOV	95,0	+12,7	+ 1,1	100,5	+ 6,8	97,3	- 1,7	(102,1)	
	DEZ	102,8	- 1,0	+ 8,2	106,5	+ 6,0	105,2	+ 8,1	( 99,1)	
	1978	JAN	103,6	+ 5,7	+ 0,8	96,9	- 9,0	97,6	- 7,2	( 94,6)
		FEB	97,9	- 6,0	- 5,5	99,6	+ 2,8	98,6	+ 2,0	( 88,3)
MAR		101,1	-23,2	+ 3,3	85,7	-14,0	80,9	-18,8	( 80,1)	
HOCHOFEN-, STAHL- UND WARMWALZWERKE (OHNE HERSTELLUNG VON PRAEZISIONSSTAHLROHREN) INLAND										
1977	MAR	118,0	- 0,8	+25,9	101,3	+ 6,0	97,8	+ 2,3	90,6	
	APR	103,6	+21,1	-12,2	96,9	- 4,3	99,3	+ 1,5	( 91,2)	
	MAI	95,8	- 4,1	- 7,5	90,5	- 6,6	91,2	- 8,2	( 91,6)	
	JUN	87,4	-10,1	- 8,8	84,7	- 6,4	83,5	- 8,4	( 91,7)	
	JUL	76,0	-12,1	-13,0	79,0	- 6,7	81,2	- 2,8	( 91,5)	
	AUG	72,0	-13,5	- 5,3	85,3	+ 8,0	82,7	+ 1,8	( 90,9)	
	SEP	87,9	+18,0	+22,1	98,9	+15,9	97,6	+18,0	( 89,8)	
	OKT	82,9	+ 0,9	- 5,7	81,6	-17,5	84,4	-13,5	( 88,2)	
	NOV	80,0	+ 1,0	- 3,5	80,8	- 1,0	77,9	- 7,7	( 86,0)	
	DEZ	83,6	-11,0	+ 4,5	84,9	+ 5,1	86,0	+10,4	( 83,2)	
	1978	JAN	91,2	+ 2,2	+ 9,1	89,8	+ 5,8	90,3	+ 5,0	( 79,9)
		FEB	84,0	-10,4	- 7,9	86,3	- 3,9	86,3	- 4,4	( 76,0)
MAR		87,6	-25,8	+ 4,3	73,0	-15,4	69,3	-19,7	( 71,7)	
HOCHOFEN-, STAHL- UND WARMWALZWERKE (OHNE HERSTELLUNG VON PRAEZISIONSSTAHLROHREN) AUSLAND										
1977	MAR	184,3	+31,3	+27,6	166,3	+15,0	162,7	+12,5	135,6	
	APR	141,1	+18,0	-23,4	141,1	-15,2	142,4	-12,5	(140,0)	
	MAI	155,4	+39,7	+10,1	150,6	+ 6,7	144,6	+ 1,5	(145,1)	
	JUN	153,9	- 1,1	- 1,0	128,6	-14,6	140,2	- 3,0	(150,5)	
	JUL	152,4	+60,3	- 1,0	156,5	+21,7	152,7	+ 8,9	(156,0)	
	AUG	131,2	+25,6	-13,9	158,2	+ 1,1	162,4	+ 6,4	(161,0)	
	SEP	147,2	+42,8	+12,2	148,4	- 6,2	141,0	-13,2	(165,1)	
	OKT	138,2	+30,9	- 6,1	142,9	- 3,7	154,6	+ 9,6	(167,3)	
	NOV	156,6	+54,9	+13,3	176,3	+23,4	171,8	+11,1	(166,8)	
	DEZ	181,9	+33,7	+16,2	192,9	+ 9,4	183,6	+ 6,9	(162,6)	
	1978	JAN	153,0	+15,3	-15,9	131,0	-32,1	132,4	-27,9	(153,4)
		FEB	153,9	+ 6,6	+ 0,6	152,4	+16,3	152,4	+15,1	(138,0)
MAR		154,6	-16,1	+ 0,5	134,7	-11,6	126,8	-16,8	(114,9)	
CHEMISCHE INDUSTRIE INSGESAMT										
1977	MAR	144,7	- 1,7	+14,7	141,0	+11,4	138,0	+ 9,0	130,5	
	APR	129,5	- 2,2	-10,5	127,0	- 9,9	128,1	- 7,2	130,1	
	MAI	131,7	- 3,8	+ 1,7	128,5	+ 1,2	129,4	+ 1,0	130,4	
	JUN	135,7	+ 2,0	+ 3,0	132,4	+ 3,0	129,2	- 0,2	130,5	
	JUL	123,6	- 2,8	- 8,9	126,9	- 4,2	129,5	+ 0,2	130,2	
	AUG	121,7	- 0,5	- 1,5	129,4	+ 2,0	127,7	- 1,4	130,7	
	SEP	134,1	+ 1,7	+10,2	130,6	+ 0,9	130,2	+ 2,0	(130,9)	
	OKT	131,7	+ 1,2	- 1,8	126,6	- 3,1	128,5	- 1,3	(132,1)	
	NOV	130,7	+ 0,1	- 0,8	133,6	+ 5,5	132,0	+ 2,7	(133,1)	
	DEZ	127,1	+ 1,0	- 2,8	136,4	+ 2,1	137,5	+ 4,2	(135,2)	
	1978	JAN	137,2	+ 3,8	+ 7,9	135,5	- 0,7	135,6	- 1,4	(135,1)
		FEB	133,0	+ 5,4	- 3,1	133,2	- 1,7	133,2	- 1,8	(131,6)
MAR		140,3	- 3,0	+ 5,5	136,3	+ 2,3	134,3	+ 0,8	(132,5)	
CHEMISCHE INDUSTRIE INLAND										
1977	MAR	128,1	- 8,0	+13,4	125,6	+ 9,2	123,0	+ 7,0	118,7	
	APR	112,9	- 5,6	-11,9	112,0	-10,8	114,5	- 6,9	118,2	
	MAI	118,1	- 6,9	+ 4,6	116,2	+ 3,8	117,8	+ 2,9	118,0	
	JUN	124,7	+ 2,1	+ 5,6	121,2	+ 4,3	118,8	+ 0,8	117,7	
	JUL	113,8	- 3,9	- 8,7	115,9	- 4,4	118,3	- 0,4	117,4	
	AUG	109,8	- 3,4	- 3,5	117,1	+ 1,0	115,6	- 2,3	118,0	
	SEP	124,7	+ 0,5	+13,6	120,3	+ 2,7	119,2	+ 3,1	(118,1)	
	OKT	121,3	- 1,0	- 2,7	116,0	- 3,6	117,9	- 1,1	(118,4)	
	NOV	118,0	- 6,1	- 2,7	119,7	+ 3,2	118,8	+ 0,8	(120,1)	
	DEZ	113,7	- 2,3	- 3,6	123,5	+ 3,2	124,9	+ 5,1	(121,4)	
	1978	JAN	125,2	+ 4,1	+10,1	122,3	- 1,0	121,7	- 2,6	(122,1)
		FEB	119,9	+ 6,1	- 4,2	120,9	- 1,1	120,9	- 0,7	(117,3)
MAR		124,5	- 2,8	+ 3,8	122,8	+ 1,6	120,6	- 0,2	(124,0)	
CHEMISCHE INDUSTRIE AUSLAND										
1977	MAR	183,0	+10,6	+16,6	178,1	+16,6	176,1	+15,3	153,5	
	APR	167,8	+ 3,5	- 8,3	160,9	- 9,7	160,9	- 8,6	153,7	
	MAI	163,0	+ 1,7	- 2,9	156,8	- 2,5	154,7	- 3,9	155,6	
	JUN	160,9	+ 1,6	- 1,3	158,3	+ 1,0	156,5	+ 1,2	157,3	
	JUL	146,4	- 0,7	- 9,0	152,8	- 3,5	154,7	- 1,2	158,1	
	AUG	149,0	+ 5,0	+ 1,8	158,4	+ 3,7	156,0	+ 0,8	158,8	
	SEP	155,7	+ 3,9	+ 4,5	155,1	- 2,1	156,5	+ 0,3	(159,8)	
	OKT	155,7	+ 5,5	+ 0,0	153,9	- 0,8	155,7	- 0,5	(161,0)	
	NOV	160,3	+12,6	+ 3,0	165,8	+ 7,7	163,3	+ 4,9	(161,8)	
	DEZ	158,1	+ 7,0	- 1,4	165,2	- 0,4	166,6	+ 2,0	(163,8)	
	1978	JAN	165,2	+ 3,6	+ 4,5	164,8	- 0,2	166,1	- 0,3	(162,0)
		FEB	163,7	+ 4,3	- 0,9	160,5	- 2,6	160,5	- 3,4	(161,2)
MAR		177,8	- 2,8	+ 8,6	171,7	+ 7,0	170,4	+ 6,2	(162,9)	

## 4 AUFTRAGSEINGANG IM VERARBEITENDEN GEWERBE

## 4.2 VOLUMENINDEX (1970 = 100)

JAHR	MONAT	ORIGINALWERT			SAISONBEREINIGTER WERT		SAISON- UND ARBEITSTÄGLICH BEREINIGTER WERT		GLATTE KOMPONENTE
		1970=100	VERÄNDERUNG VORJAHR	IN O/O GEGEN VORMONAT	1970=100	VERÄNDERUNG IN O/O GEGEN VORMONAT	1970=100	VERÄNDERUNG IN O/O GEGEN VORMONAT	1970=100
MASCHINENBAU INSGESAMT									
1977	MAR	103,1	+ 9,8	+19,7	96,2	+ 9,2	90,3	+ 2,5	( 91,6)
	APR	88,3	- 3,0	-14,4	90,9	- 5,5	89,7	- 0,7	( 90,6)
	MAI	88,5	+ 1,6	+ 0,2	92,9	+ 2,2	94,1	+ 4,9	( 89,7)
	JUN	89,5	-13,0	+ 1,1	89,2	- 4,0	88,1	- 6,4	( 88,9)
	JUL	84,2	-51,0	- 5,9	76,5	-14,2	78,1	-11,4	( 88,3)
	AUG	80,8	-22,2	- 4,0	82,4	+ 7,7	82,9	+ 6,1	( 87,9)
	SEP	86,9	- 4,5	+ 7,5	88,5	+ 7,4	85,1	+ 2,7	( 87,9)
	OKT	90,3	- 0,8	+ 3,9	91,6	+ 3,5	96,1	+12,9	( 88,2)
	NOV	94,9	- 0,8	+ 5,1	95,1	+ 3,8	92,5	- 3,7	( 89,0)
	DEZ	106,2	+ 6,8	+11,9	104,2	+ 9,6	99,7	+ 7,8	( 90,2)
1978	JAN	90,0	+ 4,9	-15,3	87,7	-15,8	86,9	-12,8	( 91,7)
	FEB	85,3	- 0,9	- 5,2	90,2	+ 2,9	90,2	+ 3,8	( 92,6)
	MAR	94,5	- 8,3	+10,8	90,6	+ 0,4	89,2	- 1,1	( 91,5)
MASCHINENBAU INLAND									
1977	MAR	83,3	+ 1,2	+16,2	73,3	+ 0,4	88,9	- 5,6	73,6
	APR	75,5	- 1,0	- 9,4	73,4	+ 0,1	74,6	+ 8,3	73,2
	MAI	71,0	+ 0,3	- 6,0	73,1	- 0,4	72,7	- 2,5	73,1
	JUN	71,4	+ 1,3	+ 0,6	71,7	- 1,9	71,3	- 1,9	73,1
	JUL	70,3	- 1,1	- 1,5	62,5	-12,8	65,4	- 8,3	73,6
	AUG	71,3	- 3,5	+ 1,4	77,3	+23,7	77,1	+17,9	75,0
	SEP	77,0	+ 7,5	+ 8,0	82,9	+ 7,2	80,2	+ 4,0	( 77,7)
	OKT	76,8	+ 1,6	- 0,3	81,0	- 2,3	86,3	+ 7,6	( 80,5)
	NOV	76,3	- 0,5	- 0,7	77,8	- 4,0	76,8	-11,0	( 76,5)
	DEZ	86,1	+ 5,5	+12,8	86,7	+11,4	84,0	+ 9,4	( 79,9)
1978	JAN	81,8	+16,0	- 5,0	78,3	- 9,7	76,3	- 9,2	( 78,9)
	FEB	76,0	+ 6,0	- 7,1	77,0	- 1,7	77,0	+ 0,9	( 77,7)
	MAR	79,7	- 4,3	+ 4,9	71,1	- 7,7	70,8	- 8,1	( 76,1)
MASCHINENBAU AUSLAND									
1977	MAR	138,5	+20,4	+23,8	138,8	+22,2	132,5	+16,6	(119,7)
	APR	111,3	- 5,4	-19,6	120,5	-13,2	117,3	-11,5	(117,4)
	MAI	120,2	+ 3,1	+ 8,0	129,6	+ 7,6	127,5	+ 8,7	(115,4)
	JUN	122,1	-24,7	+ 1,6	113,2	-12,7	111,7	-12,4	(113,9)
	JUL	109,1	-69,3	-10,6	105,6	- 6,7	107,6	- 3,7	(112,8)
	AUG	97,9	-38,2	-10,3	96,4	- 8,7	96,8	-10,0	(112,2)
	SEP	104,8	-17,2	+ 7,0	103,0	+ 6,8	101,9	+ 5,3	(112,3)
	OKT	114,7	- 3,1	+ 9,4	114,6	+11,3	120,2	+18,0	(112,5)
	NOV	128,6	- 1,3	+12,1	127,6	+11,3	122,9	+ 2,2	(113,5)
	DEZ	142,3	+ 7,8	+10,7	136,3	+ 6,8	132,1	+ 7,5	(115,2)
1978	JAN	104,8	- 7,3	-26,4	103,8	-23,8	104,6	-20,8	(117,6)
	FEB	102,1	- 8,8	- 2,6	110,6	+ 6,6	110,6	+ 5,7	(117,0)
	MAR	121,1	-12,6	+18,6	119,1	+ 7,7	117,1	+ 5,9	(104,5)
STRASSENFAHRZEUGBAU INSGESAMT									
1977	MAR	173,0	+ 2,6	+ 9,2	134,8	- 1,0	128,2	- 5,8	137,9
	APR	130,4	+24,3	-24,6	132,1	- 2,0	135,7	+ 5,9	141,2
	MAI	130,6	+21,4	+ 0,2	139,7	+ 5,8	141,4	+ 4,2	(142,7)
	JUN	124,8	+16,1	- 4,4	136,4	- 2,4	138,3	- 2,2	(143,8)
	JUL	111,1	+ 6,8	-11,0	132,8	- 2,6	135,3	- 2,2	(144,7)
	AUG	135,7	+20,9	+22,1	153,5	+15,6	147,0	+ 8,6	(144,6)
	SEP	140,0	- 0,8	+ 3,2	140,4	- 8,5	138,9	- 5,5	(144,6)
	OKT	140,5	+ 0,9	+ 0,4	134,1	- 4,5	135,5	- 2,4	(144,7)
	NOV	133,0	+ 1,4	- 5,3	141,1	+ 5,2	135,8	+ 0,2	(144,4)
	DEZ	169,2	+19,9	+27,2	164,1	+16,3	165,2	+21,6	(143,8)
1978	JAN	161,8	+19,0	- 4,4	156,0	- 4,9	153,7	- 7,0	(142,8)
	FEB	156,3	- 1,3	- 3,4	137,3	-12,0	137,3	-10,7	(143,2)
	MAR	175,5	+ 1,4	+12,3	139,2	+ 1,4	137,8	+ 0,4	(143,4)
STRASSENFAHRZEUGBAU INLAND									
1977	MAR	192,5	- 2,6	+ 6,9	131,7	- 2,5	128,3	- 5,0	138,9
	APR	125,9	+16,9	-34,6	129,6	- 1,6	134,9	+ 5,1	143,4
	MAI	118,4	+15,5	- 6,0	134,0	+ 3,4	137,9	+ 2,2	(145,1)
	JUN	116,3	+15,6	- 1,8	134,8	+ 0,6	139,8	+ 1,4	(146,3)
	JUL	114,1	+13,1	- 1,9	138,0	+ 2,4	138,8	- 0,7	(147,5)
	AUG	107,6	+ 2,7	- 5,7	142,6	+ 3,3	138,2	- 0,4	(147,7)
	SEP	144,2	+ 8,0	+34,0	150,3	+ 5,4	144,8	+ 4,8	(146,9)
	OKT	149,0	+10,9	+ 3,3	151,2	+ 0,6	153,1	+ 5,7	(145,6)
	NOV	129,0	+ 0,5	-13,4	146,9	- 2,8	143,3	- 6,4	(146,2)
	DEZ	183,8	+22,2	+42,5	174,5	+18,8	174,2	+21,6	(146,7)
1978	JAN	180,4	+21,6	- 1,8	166,6	- 4,5	163,5	- 6,1	(147,2)
	FEB	175,5	- 2,6	- 2,7	136,9	-17,8	136,9	-16,3	(148,3)
	MAR	196,0	+ 1,8	+11,7	139,7	+ 2,0	137,8	+ 0,7	(149,6)
STRASSENFAHRZEUGBAU AUSLAND									
1977	MAR	148,7	+10,8	+12,9	134,5	+ 1,1	133,3	+ 0,2	137,2
	APR	135,8	+33,8	- 8,7	131,5	- 2,2	134,8	+ 1,1	135,2
	MAI	145,3	+26,8	+ 7,0	142,0	+ 8,0	144,1	+ 6,9	132,4
	JUN	135,1	+16,7	- 7,0	132,0	- 7,0	134,3	- 6,8	131,8
	JUL	107,4	+ 0,0	-20,5	124,9	- 5,4	123,6	- 8,0	131,9
	AUG*	169,7	+40,6	+58,0	182,0	+45,7	177,3	+43,4	133,3
	SEP	134,6	-10,4	-20,7	130,0	-28,6	131,9	-25,6	(132,9)
	OKT	129,7	-10,6	- 3,6	124,2	- 4,5	121,1	- 8,2	(132,9)
	NOV	137,6	+ 2,4	+ 6,1	130,7	+ 5,2	128,9	+ 6,4	(133,5)
	DEZ	151,1	+16,8	+ 9,8	150,3	+15,0	153,4	+19,0	(141,4)
1978	JAN	138,9	+15,0	- 8,1	141,8	- 5,7	141,9	- 7,5	(143,4)
	FEB	132,5	+ 0,6	- 4,6	136,3	- 3,9	136,3	- 3,9	(148,8)
	MAR	150,1	+ 0,9	+13,3	135,3	- 0,7	134,2	- 1,5	(142,8)

## 4 AUFTRAGSEINGANG IM VERARBEITENDEN GEWERBE

## 4.2 VOLUMENINDEX (1970 = 100)

JAHR	MONAT	ORIGINALW RT			SAISONBEREINIGTER WERT		SAISON- UND ARBEITSTÄGLICH BEREINIGTER WERT		GLATTE KOMPONENTE
		1970=100	VERÄNDERUNG VORJAHR	IN O/O GEGEN VORMONAT	1970=100	VERÄNDERUNG IN O/O GEGEN VORMONAT	1970=100	VERÄNDERUNG IN O/O GEGEN VORMONAT	1970=100
1977	ELEKTROTECHNIK INSGESAMT								
	MAR	157,5	+21,3	+28,0	147,4	+20,0	140,7	+14,6	(133,8)
	APR	117,7	- 9,7	-25,3	120,4	-18,3	124,3	-11,7	(133,1)
	MAI	123,8	+ 1,1	+ 5,2	127,5	+ 5,9	128,5	+ 3,4	(132,1)
	JUN	128,0	- 1,0	+ 3,4	129,6	+ 1,6	131,7	+ 2,5	(131,7)
	JUL	115,9	-40,8	- 9,5	120,8	- 6,8	123,4	- 6,3	(131,4)
	AUG	118,0	-12,0	+ 1,8	127,8	+ 5,8	126,6	+ 2,6	(131,4)
	SEP	141,3	+ 7,0	+19,7	135,5	+ 6,0	128,4	+ 1,4	(131,6)
	OKT	132,5	+ 2,8	- 6,2	130,5	- 3,7	137,9	+ 7,4	(132,1)
	NOV	149,4	+12,0	+12,8	145,5	+11,5	142,8	+ 3,6	(133,0)
	DEZ	162,1	- 1,8	+ 8,5	146,4	+ 0,6	142,9	+ 0,1	(133,3)
	1978	JAN	130,7	+ 5,0	-19,4	136,9	- 6,5	134,2	- 6,1
FEB		126,6	+ 2,9	- 3,1	135,0	- 1,4	135,0	+ 0,6	(136,0)
MAR		140,7	-10,7	+11,1	132,2	- 2,1	127,3	- 5,7	(130,2)
1977	ELEKTROTECHNIK INLAND								
	MAR	129,1	+12,7	+17,8	124,1	+13,4	117,4	+ 7,3	(117,9)
	APR	105,6	-12,9	-18,2	105,0	-15,4	108,8	- 7,3	(117,7)
	MAI	109,3	- 0,8	+ 3,5	113,0	+ 7,6	114,5	+ 5,2	(117,4)
	JUN	112,6	- 1,7	+ 3,0	116,0	+ 2,7	116,7	+ 1,9	(117,5)
	JUL	105,1	- 7,6	- 6,7	109,1	- 5,9	112,1	- 3,9	(117,8)
	AUG	109,5	- 3,6	+ 4,2	120,8	+10,7	118,6	+ 5,8	(118,2)
	SEP	129,7	+ 8,7	+18,4	123,8	+ 2,5	118,6	+ 0,0	(118,9)
	OKT	124,9	+ 4,8	- 3,7	119,9	- 3,2	125,3	+ 5,6	(119,8)
	NOV	131,7	+11,0	+ 5,4	129,4	+ 7,9	125,9	+ 0,5	(120,9)
	DEZ	147,0	+ 4,0	+11,6	132,8	+ 2,6	131,1	+ 4,1	(122,0)
	1978	JAN	121,0	+ 8,8	-17,3	123,8	- 6,8	120,8	- 7,9
FEB		114,7	+ 4,7	- 5,7	122,2	- 1,3	122,2	+ 1,2	(123,6)
MAR		123,9	- 4,0	+ 8,0	121,0	- 1,0	117,5	- 3,8	(119,3)
1977	ELEKTROTECHNIK AUSLAND								
	MAR	255,3	+38,0	+51,1	226,3	+34,9	220,6	+31,5	(188,8)
	APR	159,1	- 2,5	-37,7	172,7	-23,7	177,0	-19,8	(186,0)
	MAI	173,5	+ 3,5	+ 9,1	176,0	+ 1,9	172,7	- 2,4	(183,7)
	JUN	181,0	- 1,4	+ 4,3	183,1	+ 4,0	189,6	+ 9,8	(180,9)
	JUL	152,6	-69,2	-15,7	164,9	- 9,9	167,5	-11,7	(177,4)
	AUG	147,1	-29,5	- 3,6	148,9	- 9,7	150,5	-10,1	(175,2)
	SEP	180,6	+ 1,1	+22,8	174,4	+17,1	162,7	+ 8,1	(177,8)
	OKT	156,3	- 3,6	-12,3	166,7	- 4,4	179,5	+10,3	(180,8)
	NOV	209,7	+12,1	+32,5	199,3	+19,6	199,2	+11,0	(177,2)
	DEZ	213,9	-14,7	+ 2,0	191,9	- 3,7	182,6	- 8,3	(175,2)
	1978	JAN	161,9	- 2,9	-24,3	181,5	- 5,4	180,1	- 1,4
FEB		167,1	- 1,1	+ 3,2	177,9	- 2,0	177,9	- 1,2	(177,2)
MAR		198,3	-22,3	+18,7	167,1	- 6,1	157,5	-11,5	(154,2)
1977	HERSTELLUNG VON EISEN-,BLECH-UND METALLWAREN INSGESAMT								
	MAR	113,5	+ 7,2	+12,2	106,4	+ 5,8	105,0	+ 4,4	100,8
	APR	96,7	- 2,1	-14,8	94,6	-11,1	98,3	- 6,4	100,1
	MAI	99,4	+ 1,0	+ 2,8	100,6	+ 6,3	101,3	+ 3,1	99,9
	JUN	100,1	+ 3,4	+ 0,7	98,8	- 1,8	99,2	- 2,1	99,2
	JUL	89,8	- 5,6	-10,3	95,1	- 3,7	96,5	- 2,7	99,2
	AUG	90,3	+ 2,4	+ 0,6	100,7	+ 5,9	98,8	+ 2,4	100,0
	SEP	101,8	- 1,5	+12,7	100,2	- 0,5	98,6	- 0,2	(100,2)
	OKT	102,0	- 3,2	+ 0,8	97,4	- 2,8	99,0	+ 0,4	(100,4)
	NOV	105,6	- 0,2	+ 2,9	102,8	+ 5,5	101,6	+ 2,6	(100,5)
	DEZ	96,9	- 5,3	- 8,2	100,5	+ 2,2	102,5	+ 0,9	(100,7)
	1978	JAN	101,2	+ 4,1	+ 4,4	101,4	+ 0,9	100,3	- 2,1
FEB		97,3	- 3,9	- 3,9	96,6	- 4,7	96,6	- 3,7	( 94,9)
MAR		102,7	- 9,5	+ 5,5	95,6	- 1,0	93,5	- 3,2	( 93,7)
1977	HERSTELLUNG VON EISEN-,BLECH-UND METALLWAREN INLAND								
	MAR	105,8	+ 4,1	+10,6	99,9	+ 3,7	97,4	+ 1,1	95,8
	APR	91,7	+ 0,2	-13,3	91,0	- 8,9	94,9	- 2,6	96,4
	MAI	94,7	+ 1,1	+ 3,3	95,3	+ 4,7	96,9	+ 2,1	( 96,3)
	JUN	95,3	+ 3,8	+ 0,6	95,5	+ 0,2	94,4	- 2,6	( 96,2)
	JUL	87,0	- 5,1	- 8,7	90,2	- 5,5	92,2	- 2,3	( 95,9)
	AUG	88,1	+ 2,4	+ 1,3	97,4	+ 8,0	94,0	+ 2,0	( 95,1)
	SEP	97,6	- 1,7	+10,8	95,9	- 1,5	94,5	+ 0,5	( 95,0)
	OKT	96,8	- 3,8	- 0,8	90,8	- 5,3	92,3	- 2,3	( 94,4)
	NOV	100,2	- 1,4	+ 3,5	96,9	+ 6,7	94,2	+ 2,1	( 93,8)
	DEZ	90,9	- 6,7	- 9,3	93,7	- 3,3	96,6	+ 2,5	( 93,2)
	1978	JAN	95,3	+ 3,1	+ 4,8	94,7	+ 1,1	93,3	- 3,4
FEB		92,9	- 2,9	- 2,5	93,5	- 1,3	93,5	+ 0,2	( 92,0)
MAR		97,0	- 8,3	+ 4,4	91,4	- 2,2	88,6	- 5,2	( 91,7)
1977	HERSTELLUNG VON EISEN-,BLECH-UND METALLWAREN AUSLAND								
	MAR	150,9	+18,7	+18,5	139,1	+13,2	136,5	+11,1	123,6
	APR	120,9	-10,8	-19,9	113,1	-18,7	115,4	-15,5	122,9
	MAI	122,2	+ 0,2	+ 1,1	122,3	+ 8,1	122,1	+ 5,8	122,6
	JUN	123,1	+ 0,8	+ 0,7	121,5	- 0,7	119,0	- 2,5	121,2
	JUL	103,2	- 8,1	-16,2	116,0	- 4,5	118,9	- 0,1	122,0
	AUG	100,9	+ 1,8	- 2,2	120,6	+ 4,0	120,7	+ 1,5	123,5
	SEP	122,2	- 2,1	+21,1	121,9	+ 1,1	119,8	- 0,7	(125,1)
	OKT	131,0	- 1,9	+ 7,2	122,3	+ 0,3	126,0	+ 5,2	(126,7)
	NOV	132,6	+ 3,9	+ 1,2	129,5	+ 5,9	129,8	+ 3,0	(129,3)
	DEZ	126,4	- 0,8	- 4,7	129,2	- 0,2	130,5	+ 0,5	(129,2)
	1978	JAN	130,2	+ 8,1	+ 3,0	132,5	+ 2,6	132,5	+ 1,5
FEB		119,1	- 6,4	- 8,5	116,5	-12,1	116,5	-12,1	(118,0)
MAR		130,9	-13,3	+ 9,9	117,6	+ 0,9	114,7	- 1,5	(106,7)

## 4 AUFTRAGSEINGANG IM VERARBEITENDEN GEWERBE

## 4.2 VOLUMENINDEX (1970 = 100)

JAHR	MONAT	ORIGINALWERT			SAISONBEREINIGTER WERT		SAISON- UND ARBEITSTÄGLICH BEREINIGTER WERT		GLATTE KOMPONENTE
		1970=100	VERÄNDERUNG VORJAHR	IN O/O GEGEN VORMONAT	1970=100	VERÄNDERUNG IN O/O GEGEN VORMONAT	1970=100	VERÄNDERUNG IN O/O GEGEN VORMONAT	1970=100
TEXTILGEWERBE INSGESAMT									
1977	MAR	112,2	- 8,3	+34,9	91,7	+ 6,0	89,2	+ 3,1	90,6
	APR	99,8	-11,3	-11,1	82,8	- 9,7	85,8	- 3,8	90,0
	MAI	92,0	-10,4	- 7,8	90,9	+ 9,8	92,9	+ 8,3	89,5
	JUN	81,3	- 7,7	-11,6	92,4	+ 1,7	91,2	- 1,8	89,1
	JUL	62,1	-12,9	-23,6	88,8	- 3,9	90,1	- 1,2	88,6
	AUG	72,7	+10,7	+17,1	98,9	+11,4	94,7	+ 5,1	89,5
	SEP	104,2	- 2,0	+43,3	93,8	- 5,2	95,9	+ 1,3	89,0
	OKT	108,0	- 2,9	+ 3,6	90,2	- 3,8	89,0	- 7,2	88,3
	NOV	100,1	+ 1,3	- 7,3	91,0	+ 0,9	87,7	- 1,5	( 88,6)
	DEZ	82,8	- 3,6	-17,3	88,5	- 2,7	92,1	+ 5,0	( 89,2)
1978	JAN	91,2	+15,2	+10,1	96,5	+ 9,0	94,8	+ 2,9	( 90,1)
	FEB	88,9	+ 6,9	- 2,5	90,2	- 6,5	90,2	- 4,9	( 91,2)
	MAR	99,3	-11,5	+11,7	77,2	-14,4	78,6	-12,9	( 92,7)
TEXTILGEWERBE INLAND									
1977	MAR	105,3	-10,6	+36,9	84,4	+ 4,8	81,9	+ 1,7	84,0
	APR	93,6	-12,7	-11,7	76,4	- 9,5	79,5	- 2,9	83,5
	MAI	85,9	- 9,4	- 7,6	85,6	+12,0	87,2	+ 9,7	83,3
	JUN	75,2	- 7,3	-12,5	86,5	+ 1,1	85,6	- 1,8	83,0
	JUL	58,6	-10,3	-22,1	83,7	- 3,2	85,2	- 0,5	82,7
	AUG	69,5	+12,5	+18,6	93,3	+11,5	89,1	+ 4,6	83,8
	SEP	99,3	- 1,2	+42,9	87,8	- 5,9	89,8	+ 0,8	83,4
	OKT	100,9	- 1,7	+ 1,6	85,2	- 3,0	84,1	- 6,3	82,7
	NOV	93,3	+ 3,4	- 7,5	85,7	+ 0,6	82,5	- 1,9	( 83,1)
	DEZ	76,6	- 2,8	-17,9	82,7	- 3,5	86,4	+ 4,7	( 83,7)
1978	JAN	86,4	+17,4	+12,8	91,2	+10,3	89,0	+ 3,0	( 84,6)
	FEB	83,0	+ 7,9	- 3,9	84,6	- 7,2	84,6	- 4,9	( 85,7)
	MAR	93,5	-11,2	+12,7	71,1	-16,0	72,9	-13,8	( 87,0)
TEXTILGEWERBE AUSLAND									
1977	MAR	158,1	+ 4,6	+26,0	139,7	+10,4	137,8	+ 8,9	133,8
	APR	145,3	- 3,5	- 8,1	125,2	-10,4	128,1	- 7,0	132,9
	MAI	133,6	-12,4	- 8,1	127,1	+ 1,5	130,7	+ 2,0	130,9
	JUN	121,9	- 8,7	- 8,8	130,7	+ 2,8	128,3	- 1,8	129,4
	JUL	85,7	-22,3	-29,7	122,1	- 6,6	122,6	- 4,4	128,2
	AUG	93,2	+ 2,5	+ 8,8	135,1	+10,6	131,0	+ 6,9	128,1
	SEP	136,4	- 5,2	+46,4	132,8	- 1,7	136,1	+ 3,9	126,5
	OKT	155,0	- 7,0	+13,6	124,1	- 6,6	122,7	- 9,8	125,3
	NOV	145,0	- 5,9	- 6,5	126,5	+ 1,9	123,0	+ 0,2	(125,3)
	DEZ	123,6	- 6,0	-14,8	127,0	+ 0,4	130,4	+ 6,0	(125,7)
1978	JAN	122,7	+ 4,7	- 0,7	131,2	+ 3,3	133,0	+ 2,0	(126,4)
	FEB	127,8	+ 1,8	+ 4,2	126,7	- 3,4	126,7	- 4,7	(127,6)
	MAR	137,5	-13,0	+ 7,6	116,6	- 8,0	115,8	- 8,6	(129,3)
BEKLEIDUNGSGEWERBE INSGESAMT									
1977	MAR	131,1	-23,8	+78,6	100,8	+ 5,9	99,8	+ 4,8	100,1
	APR	154,7	- 0,1	+18,0	97,0	- 3,8	101,5	+ 1,7	100,3
	MAI	99,3	-17,1	-35,8	91,9	- 5,3	95,6	- 5,8	100,1
	JUN	59,1	-17,0	-40,5	92,6	+ 0,8	93,7	- 2,0	99,3
	JUL	51,5	+ 5,1	-12,9	101,4	+ 9,5	101,9	+ 8,8	99,0
	AUG	73,9	+14,4	+43,5	106,0	+ 4,5	102,8	+ 0,9	98,9
	SEP	134,0	- 0,9	+81,3	104,2	- 1,7	102,2	- 0,6	98,0
	OKT	175,0	+ 6,6	+30,6	101,4	- 2,7	101,4	- 0,8	97,2
	NOV	101,7	-12,6	-41,9	94,5	- 6,8	93,4	- 7,9	( 96,7)
	DEZ	59,8	- 6,1	-41,2	97,8	+ 3,5	100,6	+ 7,7	( 96,2)
1978	JAN	63,7	- 6,2	+ 6,5	97,0	- 0,8	96,4	- 4,2	( 95,7)
	FEB	73,3	- 0,1	+15,1	94,2	- 2,9	94,2	- 2,3	( 95,2)
	MAR	120,0	- 8,5	+63,7	87,5	- 7,1	85,1	- 9,7	( 94,7)
BEKLEIDUNGSGEWERBE INLAND									
1977	MAR	122,7	-24,2	+77,6	94,7	+ 5,3	93,6	+ 4,1	93,8
	APR	142,8	- 0,9	+16,4	90,2	- 4,8	94,6	+ 1,1	93,8
	MAI	92,6	-18,6	-35,2	85,7	- 5,0	89,6	- 5,3	93,5
	JUN	56,4	-16,6	-39,1	87,2	+ 1,8	87,9	- 1,9	92,7
	JUL	49,1	+ 2,3	-12,9	95,0	+ 8,9	95,5	+ 8,6	92,4
	AUG	69,4	+12,3	+41,3	99,2	+ 4,4	95,9	+ 0,4	92,3
	SEP	125,3	- 2,1	+80,5	97,0	- 2,2	95,2	- 0,7	91,4
	OKT	159,7	+ 5,8	+27,5	93,6	- 3,5	93,3	- 2,0	90,6
	NOV	94,8	-14,9	-40,6	86,9	- 7,2	85,8	- 8,0	( 90,2)
	DEZ	56,9	- 5,1	-40,0	91,6	+ 5,4	94,5	+10,1	( 89,7)
1978	JAN	61,0	- 5,7	+ 7,2	90,9	- 0,8	90,1	- 4,7	( 89,3)
	FEB	68,8	- 0,4	+12,8	88,5	- 2,6	88,5	- 1,8	( 88,9)
	MAR	111,6	- 9,0	+62,2	81,7	- 7,7	79,5	-10,2	( 88,5)
BEKLEIDUNGSGEWERBE AUSLAND									
1977	MAR	292,1	-22,7	+87,4	220,5	+12,8	219,8	+12,5	223,6
	APR	381,6	+ 2,9	+30,6	221,3	+ 0,4	227,0	+ 3,3	224,6
	MAI	225,7	- 7,0	-40,9	206,1	- 6,9	209,0	- 7,9	229,1
	JUN	111,4	-22,7	-50,6	195,8	- 5,0	200,8	- 3,9	229,7
	JUL	97,4	+42,8	-12,6	222,6	+13,7	221,0	+10,1	228,3
	AUG	160,4	+32,8	+64,7	233,4	+ 4,9	231,2	+ 4,6	227,1
	SEP	299,8	+ 6,0	+86,9	235,5	+ 0,9	231,6	+ 0,2	225,9
	OKT	466,2	+ 9,8	+55,5	270,5	+14,9	270,3	+16,7	224,2
	NOV	233,0	+ 9,0	-50,0	235,3	-13,0	236,5	-12,5	(223,0)
	DEZ	115,3	-17,1	-50,5	214,6	- 8,8	215,0	- 9,1	(221,5)
1978	JAN	116,0	-10,1	+ 0,6	214,4	- 0,1	217,7	+ 1,3	(219,6)
	FEB	161,6	+ 3,7	+39,3	206,3	- 3,8	206,3	- 5,2	(217,4)
	MAR	283,7	- 2,9	+75,6	205,7	- 0,3	200,6	- 2,8	(214,9)

## 5 UMSATZE IM VERARBEITENDEN GEWERBE UND IM BAUHAUPTGEWERBE

## 5.1 WERTINDEX (1970 = 100)

JAHR	MONAT	ORIGINALWERT			SAISONBEREINIGTER WERT		SAISON- UND ARBEITSTÄGLICH BEREINIGTER WERT		GLATTE KOMPONENTE
		1970=100	VERAENDERUNG VORJAHR	IN O/O GEGEN VORMONAT	1970=100	VERAENDERUNG IN O/O GEGEN VORMONAT	1970=100	VERAENDERUNG IN O/O GEGEN VORMONAT	
VERARBEITENDES GEWERBE (OHNE NAHRUNGS- UND GENUSSMITTELGEWERBE) INSGESAMT									
1977	FEB	148,5	+ 7,4	+ 2,8	156,5	+ 1,0	156,5	+ 1,0	157,5
	MAR	174,9	+ 9,9	+17,8	165,2	+ 5,6	162,1	+ 3,6	157,8
	APR	151,3	+ 1,4	-13,5	149,8	- 9,3	154,7	- 4,6	157,4
	MAI	155,8	+ 4,4	+ 3,0	157,9	+ 5,4	158,0	+ 2,1	158,1
	JUN	163,5	+ 5,6	+ 4,9	158,9	+ 0,6	158,5	+ 0,3	157,6
	JUL	140,7	+ 1,3	-13,9	152,0	- 4,3	154,7	- 2,4	158,2
	AUG	146,6	+ 6,5	+ 4,2	160,9	+ 5,9	157,9	+ 2,1	(159,4)
	SEP	174,1	+ 3,5	+18,8	161,6	+ 0,4	159,6	+ 1,1	(160,9)
	OKT	166,0	+ 2,9	- 4,7	157,9	- 2,3	161,8	+ 1,4	(162,2)
	NOV	165,7	+ 3,8	- 0,2	163,2	+ 3,4	161,0	- 0,5	(163,2)
	DEZ	168,9	- 1,3	+ 1,9	163,8	+ 0,4	166,3	+ 3,3	(161,4)
	1978	JAN	157,7	+ 9,2	- 6,6	166,0	+ 1,3	165,6	- 0,8
FEB		149,6	+ 0,7	- 5,1	158,5	- 4,5	158,5	- 3,9	(157,8)
VERARBEITENDES GEWERBE (OHNE NAHRUNGS- UND GENUSSMITTELGEWERBE) INLAND									
1977	FEB	133,7	+ 4,9	+ 0,2	141,9	- 0,5	141,9	- 0,6	143,4
	MAR	158,8	+ 7,9	+18,8	150,1	+ 5,8	147,3	+ 3,8	143,8
	APR	139,0	+ 1,1	-12,5	137,4	- 8,5	141,8	- 3,7	143,5
	MAI	142,1	+ 3,1	+ 2,2	144,2	+ 4,9	143,9	+ 1,5	143,8
	JUN	147,5	+ 2,9	+ 3,8	144,2	+ 0,0	144,1	+ 0,1	143,6
	JUL	128,7	- 0,2	-12,7	138,3	- 4,1	140,7	- 2,4	144,0
	AUG	135,7	+ 6,3	+ 5,4	147,0	+ 6,3	144,0	+ 2,3	(145,0)
	SEP	159,9	+ 4,2	+17,8	147,0	+ 0,0	145,6	+ 1,1	(146,1)
	OKT	152,1	+ 1,7	- 4,9	141,3	- 3,9	144,2	- 1,0	(147,8)
	NOV	149,6	+ 1,4	- 1,6	146,9	+ 4,0	144,6	+ 0,3	(147,2)
	DEZ	151,2	+ 0,7	+ 1,1	151,3	+ 3,0	153,7	+ 6,3	(150,4)
	1978	JAN	142,1	+ 6,5	- 6,0	150,4	- 0,6	149,4	- 2,8
FEB		135,5	+ 1,3	- 4,6	143,9	- 4,3	143,9	- 3,7	(143,6)
VERARBEITENDES GEWERBE (OHNE NAHRUNGS- UND GENUSSMITTELGEWERBE) AUSLAND									
1977	FEB	196,7	+13,4	+ 9,7	202,8	+ 6,1	202,8	+ 6,0	(199,2)
	MAR	227,7	+15,1	+15,8	213,8	+ 5,4	208,8	+ 3,0	(200,3)
	APR	191,3	+ 1,6	-16,0	190,4	-10,9	194,7	- 6,8	(201,4)
	MAI	200,9	+ 7,6	+ 5,0	200,5	+ 5,3	202,9	+ 4,2	(202,6)
	JUN	216,3	+11,8	+ 7,7	212,0	+ 5,7	206,4	+ 1,7	(203,8)
	JUL	179,9	+ 4,8	-16,8	193,2	- 8,9	197,7	- 4,2	(205,1)
	AUG	182,2	+ 6,7	+ 1,3	205,7	+ 6,5	201,7	+ 2,0	(206,4)
	SEP	220,9	+ 2,3	+21,2	209,9	+ 2,0	208,0	+ 3,1	(207,8)
	OKT	212,0	+ 6,3	- 4,0	203,8	- 2,9	207,6	- 0,2	(208,4)
	NOV	219,1	+10,0	+ 3,3	213,8	+ 4,9	209,5	+ 0,9	(210,6)
	DEZ	227,7	- 5,8	+ 3,9	213,4	- 0,2	217,2	+ 3,7	(212,1)
	1978	JAN	207,1	+15,5	- 9,0	219,2	+ 2,7	219,0	+ 0,8
FEB		196,1	- 0,3	- 5,3	203,6	- 7,1	203,6	- 7,0	(203,4)
GRUNDSTOFF- UND PRODUKTIONSGÜTERGEWERBE INSGESAMT									
1977	FEB	140,6	+ 1,9	- 1,4	148,3	- 0,2	148,3	- 0,7	151,1
	MAR	165,4	+ 5,2	+17,6	158,5	+ 6,9	155,1	+ 4,6	150,5
	APR	148,3	- 2,3	-10,3	145,1	- 8,5	148,7	- 4,1	149,7
	MAI	153,9	- 0,2	+ 3,8	151,6	+ 4,5	152,2	+ 2,4	149,3
	JUN	157,7	+ 0,4	+ 2,5	151,9	+ 0,2	150,5	- 1,1	148,6
	JUL	140,9	- 6,2	-10,7	143,5	- 5,5	146,0	- 3,0	148,1
	AUG	145,8	- 0,3	+ 3,5	151,1	+ 5,3	148,1	+ 1,4	(148,5)
	SEP	156,5	- 4,0	+ 7,3	149,2	- 1,3	147,7	- 0,3	(148,8)
	OKT	152,6	- 4,0	- 2,5	142,7	- 4,4	145,4	- 1,6	(149,5)
	NOV	147,8	- 4,3	- 3,1	148,2	+ 3,9	145,6	+ 0,1	(148,6)
	DEZ	138,6	- 1,9	- 6,2	153,4	+ 3,5	155,2	+ 6,6	(151,7)
	1978	JAN	143,7	+ 0,8	+ 3,7	149,3	- 2,7	149,0	- 4,0
FEB		138,1	- 1,8	- 3,9	145,9	- 2,3	145,9	- 2,1	(149,6)
GRUNDSTOFF- UND PRODUKTIONSGÜTERGEWERBE INLAND									
1977	FEB	126,3	+ 1,6	- 2,1	135,6	- 0,3	135,6	- 0,7	138,3
	MAR	149,8	+ 3,8	+18,6	144,0	+ 6,2	140,8	+ 3,8	137,4
	APR	134,2	- 3,9	-10,4	131,1	- 9,0	134,9	- 4,2	136,4
	MAI	140,5	- 1,6	+ 4,7	138,3	+ 5,5	138,8	+ 2,9	135,9
	JUN	143,4	- 2,0	+ 2,1	137,4	- 0,7	136,6	- 1,6	134,9
	JUL	129,4	- 7,8	- 9,8	130,2	- 5,2	132,4	- 3,1	134,3
	AUG	134,1	- 1,5	+ 3,6	137,6	+ 5,7	134,7	+ 1,7	(134,6)
	SEP	144,4	- 4,8	+ 7,7	136,5	- 0,8	134,9	+ 0,1	(135,0)
	OKT	141,2	- 4,5	- 2,2	130,4	- 4,5	133,1	- 1,3	(135,9)
	NOV	134,7	- 6,5	- 4,6	134,6	+ 3,2	132,3	- 0,6	(135,1)
	DEZ	122,0	- 4,2	- 9,4	138,2	+ 2,7	140,0	+ 5,8	(135,3)
	1978	JAN	130,5	+ 1,2	+ 7,0	137,2	- 0,7	136,6	- 2,4
FEB		123,5	- 2,2	- 5,4	133,2	- 2,9	133,2	- 2,5	(136,3)
GRUNDSTOFF- UND PRODUKTIONSGÜTERGEWERBE AUSLAND									
1977	FEB	190,5	+ 3,0	+ 0,4	189,9	- 2,5	189,9	- 2,9	(191,5)
	MAR*	219,9	+ 9,0	+15,4	219,3	+15,5	213,9	+12,6	(191,4)
	APR	198,0	+ 2,1	-10,0	192,0	-12,4	193,6	- 9,5	(191,8)
	MAI	201,0	+ 3,8	+ 1,5	195,3	+ 1,7	196,7	+ 1,6	(192,7)
	JUN	208,6	+ 7,6	+ 3,8	205,0	+ 5,0	197,9	+ 0,6	(193,9)
	JUL	182,4	- 1,1	-12,6	188,8	- 7,9	193,5	- 2,2	(195,5)
	AUG	188,2	+ 3,7	+ 3,2	197,6	+ 4,7	195,5	+ 1,0	(197,1)
	SEP	200,5	- 0,8	+ 6,5	194,8	- 1,4	193,7	- 0,9	(197,4)
	OKT	193,8	- 1,5	- 3,3	186,7	- 4,2	190,8	- 1,5	(197,7)
	NOV	194,6	+ 2,0	+ 0,4	197,3	+ 5,7	193,8	+ 1,6	(196,4)
	DEZ	198,1	+ 4,8	+ 1,8	204,0	+ 3,4	205,0	+ 5,8	(193,4)
	1978	JAN	190,3	+ 0,3	- 3,9	191,7	- 6,0	193,0	- 5,9
FEB		189,6	- 0,5	- 0,4	192,2	+ 0,3	192,2	- 0,4	(195,6)

## 5 UMSATZE IM VERARBEITENDEN GEWERBE UND IM BAUHAUPTGEWERBE

## 5.1 WERTINDEX (1970 = 100)

JAHR	MONAT	ORIGINALWERT			SAISONBEREINIGTER WERT		SAISON- UND ARBEITSTÄGLICH BEREINIGTER WERT		GLATTE KOMPONENTE
		1970=100	VERÄNDERUNG VORJAHR	IN O/O GEGEN VORMONAT	1970=100	VERÄNDERUNG IN O/O GEGEN VORMONAT	1970=100	VERÄNDERUNG IN O/O GEGEN VORMONAT	1970=100
INVESTITIONSGÜTER PRODUZIERENDES GEWERBE INSGESAMT									
1977	FEB	154,7	+12,3	+ 6,8	166,3	+ 2,7	166,3	+ 3,0	163,0
	MAR	183,4	+13,1	+18,6	173,5	+ 4,3	170,3	+ 2,4	164,6
	APR	156,6	+ 4,2	-14,6	157,1	- 9,5	161,0	- 5,5	165,2
	MAI	165,1	+ 8,5	+ 5,4	167,1	+ 6,4	166,9	+ 3,7	165,9
	JUN	178,8	+ 8,8	+ 8,3	168,7	+ 1,0	167,5	+ 0,4	167,0
	JUL	146,0	+ 7,3	-18,3	162,4	- 3,7	165,2	- 1,4	170,0
	AUG	147,4	+ 9,7	+ 1,0	170,2	+ 4,8	167,2	+ 1,2	(171,3)
	SEP	189,4	+ 8,4	+28,5	174,6	+ 2,6	173,7	+ 3,9	(172,6)
	OKT	175,9	+ 7,6	- 7,1	170,4	- 2,4	174,1	+ 0,2	(173,9)
	NOV	184,0	+10,4	+ 4,6	178,1	+ 4,5	175,4	+ 0,7	(176,1)
	DEZ	206,8	- 1,6	+12,4	183,7	+ 3,1	186,3	+ 6,2	(176,5)
	1978	JAN	168,8	+16,6	-18,4	184,5	+ 0,4	183,5	- 1,5
FEB		158,2	+ 2,3	- 6,3	170,7	- 7,5	170,7	- 7,0	(166,7)
INVESTITIONSGÜTER PRODUZIERENDES GEWERBE INLAND									
1977	FEB	136,2	+ 7,8	+ 1,9	148,2	- 0,1	148,2	- 0,2	146,9
	MAR	164,1	+10,1	+20,5	155,3	+ 4,8	152,6	+ 3,0	148,7
	APR	144,1	+ 5,9	-12,2	144,3	- 7,1	147,5	- 3,3	149,3
	MAI	149,4	+ 7,3	+ 3,7	151,0	+ 4,6	149,9	+ 1,6	149,5
	JUN	159,9	+ 5,3	+ 7,0	151,2	+ 0,1	151,4	+ 1,0	151,0
	JUL	132,0	+ 6,2	-17,4	146,9	- 2,8	148,9	- 1,7	153,3
	AUG	134,9	+10,4	+ 2,2	154,2	+ 5,0	151,8	+ 1,9	(154,3)
	SEP	172,1	+11,5	+27,6	157,7	+ 2,3	157,2	+ 3,6	(155,6)
	OKT	156,9	+ 5,7	- 8,8	151,1	- 4,2	155,0	- 1,4	(156,7)
	NOV	162,5	+ 7,4	+ 3,6	158,3	+ 4,8	155,2	+ 0,1	(158,3)
	DEZ	188,6	+ 3,3	+16,1	166,7	+ 5,3	168,8	+ 8,8	(158,4)
	1978	JAN	148,0	+10,7	-21,5	162,2	- 2,7	161,2	- 4,5
FEB		142,0	+ 4,3	- 4,1	154,7	- 4,6	154,7	- 4,0	(151,1)
INVESTITIONSGÜTER PRODUZIERENDES GEWERBE AUSLAND									
1977	FEB	198,2	+19,8	+16,5	208,5	+ 7,7	208,5	+ 8,5	200,5
	MAR	229,2	+18,6	+15,6	216,1	+ 3,6	211,6	+ 1,5	201,5
	APR	185,8	+ 0,5	-18,9	186,4	-13,7	192,3	- 9,1	202,1
	MAI	202,3	+10,1	+ 8,9	204,7	+ 9,8	206,6	+ 7,4	204,2
	JUN	223,4	+14,8	+10,4	209,8	+ 2,5	205,0	- 0,8	204,5
	JUL	178,9	+ 9,2	-19,9	198,9	- 5,2	203,5	- 0,7	209,0
	AUG	176,6	+ 7,8	- 1,3	207,3	+ 4,2	202,7	- 0,4	(210,7)
	SEP	230,0	+ 3,6	+30,2	214,3	+ 3,4	213,1	+ 5,1	(212,5)
	OKT	220,2	+11,1	- 4,3	215,6	+ 0,6	218,7	+ 2,6	(214,3)
	NOV	234,1	+15,2	+ 6,3	224,0	+ 3,9	220,9	+ 1,0	(217,9)
	DEZ	249,1	-10,0	+ 6,4	219,4	- 2,1	224,0	+ 1,4	(218,9)
	1978	JAN	214,5	+26,0	-13,9	234,8	+ 7,0	233,8	+ 4,4
FEB		197,3	- 0,5	- 8,0	208,9	-11,0	208,9	-10,7	(203,3)
VERBRAUCHSGÜTER PRODUZIERENDES GEWERBE INSGESAMT									
1977	FEB	148,0	+ 5,7	+ 1,2	145,5	- 1,3	145,5	- 1,2	148,5
	MAR	172,1	+10,5	+16,3	156,2	+ 7,4	153,0	+ 5,2	149,3
	APR	144,9	+ 1,7	-15,8	141,8	- 9,2	147,3	- 3,7	149,8
	MAI	138,5	+ 3,1	- 4,4	148,2	+ 4,5	149,5	+ 1,5	149,9
	JUN	139,5	+ 6,1	+ 0,7	149,9	+ 1,1	149,2	- 0,2	150,1
	JUL	128,7	+ 1,7	- 7,7	144,2	- 3,8	146,8	- 1,6	150,0
	AUG	146,4	+12,1	+13,8	157,4	+ 9,2	153,0	+ 4,2	151,3
	SEP	169,4	+ 4,4	+15,7	153,3	- 2,6	152,0	- 0,7	150,9
	OKT	166,5	+ 3,7	- 1,7	149,3	- 2,6	151,2	- 0,5	(151,1)
	NOV	155,3	+ 1,7	- 6,7	151,7	+ 1,6	148,6	- 1,7	(151,3)
	DEZ	136,1	+ 0,8	-12,4	150,4	- 0,9	154,5	+ 4,0	(151,5)
	1978	JAN	156,3	+ 6,8	+14,8	155,5	+ 3,4	153,6	- 0,6
FEB		149,8	+ 1,2	- 4,2	148,9	- 4,2	148,9	- 3,1	(151,7)
VERBRAUCHSGÜTER PRODUZIERENDES GEWERBE INLAND									
1977	FEB	140,3	+ 4,7	+ 0,8	138,4	- 1,2	138,4	- 1,0	140,9
	MAR	163,1	+10,1	+16,3	148,5	+ 7,3	145,5	+ 5,1	141,7
	APR	137,2	+ 0,7	-15,9	134,4	- 9,5	139,6	- 4,1	142,1
	MAI	131,6	+ 2,8	- 4,1	141,2	+ 5,1	142,3	+ 1,9	142,4
	JUN	132,1	+ 6,6	+ 0,4	142,9	+ 1,2	142,1	- 0,1	142,6
	JUL	122,2	+ 1,9	- 7,5	137,4	- 3,8	140,1	- 1,4	142,6
	AUG	139,6	+12,3	+14,2	150,0	+ 9,2	145,9	+ 4,1	143,9
	SEP	161,8	+ 4,6	+15,9	146,0	- 2,7	144,7	- 0,8	143,5
	OKT	159,9	+ 4,2	- 1,2	142,2	- 2,6	144,1	- 0,4	(143,8)
	NOV	149,1	+ 1,8	- 6,8	144,3	+ 1,5	141,5	- 1,8	(144,1)
	DEZ	129,3	+ 1,0	-13,3	143,1	- 0,8	147,0	+ 3,9	(144,3)
	1978	JAN	148,9	+ 7,0	+15,2	148,1	+ 3,5	146,2	- 0,5
FEB		142,2	+ 1,4	- 4,5	141,7	- 4,3	141,7	- 3,1	(144,6)
VERBRAUCHSGÜTER PRODUZIERENDES GEWERBE AUSLAND									
1977	FEB	206,1	+10,3	+ 2,2	197,9	- 1,9	197,9	- 2,1	(199,9)
	MAR*	240,8	+13,3	+16,8	222,0	+12,2	217,2	+ 9,8	(199,6)
	APR	204,5	+ 6,9	-15,1	196,8	-11,4	202,3	- 6,9	(199,7)
	MAI	192,2	+ 4,5	- 6,0	197,9	+ 0,6	200,3	- 1,0	(200,1)
	JUN	196,6	+ 5,5	+ 2,3	205,2	+ 3,7	201,9	+ 0,8	(200,9)
	JUL	178,6	- 0,1	- 9,2	191,6	- 6,6	195,6	- 3,1	(202,1)
	AUG	197,7	+10,4	+10,7	213,5	+11,4	208,1	+ 6,4	(203,6)
	SEP	227,5	+ 2,6	+15,1	212,0	- 0,7	209,7	+ 0,8	(205,4)
	OKT	216,7	+ 0,7	- 4,7	200,8	- 5,3	203,5	- 3,0	(206,9)
	NOV	202,9	+ 1,0	- 6,4	207,6	+ 3,4	203,1	- 0,2	(209,3)
	DEZ	188,6	- 0,5	- 7,0	205,6	- 1,0	209,5	+ 3,2	(202,4)
	1978	JAN	213,4	+ 5,8	+13,1	210,5	+ 2,4	208,7	- 0,4
FEB		207,8	+ 0,8	- 2,6	202,0	- 4,0	202,0	- 3,2	(203,2)

## 5 UMSATZE IM VERARBEITENDEN GEWERBE UND IM BAUHAUPTGEWERBE

## 5.1 WERTINDEX (1970 = 100)

JAHR	MONAT	ORIGINALWERT			SAISONBEREINIGTER WERT		SAISON- UND ARBEITSTÄGLICH BEREINIGTER WERT		GLATTE KOMPONENTE
		1970=100	VERÄNDERUNG VORJAHR	IN O/O GEGEN VORMONAT	1970=100	VERÄNDERUNG IN O/O GEGEN VORMONAT	1970=100	VERÄNDERUNG IN O/O GEGEN VORMONAT	1970=100
<b>HOCHOFEN-,STAHL-UND WARMWALZWERKE (OHNE HERSTELLUNG VON PRAEZISIONSSTAHLROHREN) INSGESAMT</b>									
1977	FEB	119,7	- 2,8	- 2,3	125,2	+ 1,7	125,2	+ 0,6	(130,1)
	MAR	138,6	+ 3,7	+15,8	133,1	+ 6,3	129,8	+ 3,7	(127,7)
	APR	126,2	- 3,3	- 8,9	125,3	- 5,9	126,1	- 2,9	(125,3)
	MAI	125,5	- 5,1	- 0,6	125,7	+ 0,3	129,4	+ 2,6	(123,0)
	JUN	131,0	- 3,3	+ 4,4	132,1	+ 5,1	128,6	- 0,6	(121,0)
	JUL	114,5	-15,8	-12,6	116,1	-12,1	117,5	- 8,6	(119,5)
	AUG	119,3	- 9,4	+ 4,2	121,7	+ 4,8	120,3	+ 2,4	(118,4)
	SEP	125,3	-17,4	+ 5,0	116,7	- 4,1	114,7	- 4,7	(117,1)
	OKT	119,2	-16,1	- 4,9	112,8	- 3,3	114,6	- 0,1	(117,2)
	NOV	114,1	-14,9	- 4,3	113,2	+ 0,4	111,0	- 3,1	(116,7)
	DEZ	113,0	- 8,5	- 1,0	121,4	+ 7,2	120,7	+ 8,7	(117,3)
1978	JAN	117,0	- 4,5	+ 3,5	119,8	- 1,3	121,2	+ 0,4	(126,2)
	FEB	118,5	- 1,0	+ 1,3	124,2	+ 3,7	124,2	+ 2,5	(131,4)
<b>HOCHOFEN-,STAHL-UND WARMWALZWERKE (OHNE HERSTELLUNG VON PRAEZISIONSSTAHLROHREN) INLAND</b>									
1977	FEB	112,0	- 2,4	- 4,8	115,8	- 3,2	115,8	- 4,7	120,2
	MAR	129,2	+ 1,4	+15,4	124,6	+ 7,6	121,3	+ 4,7	(117,4)
	APR	116,7	- 3,6	- 9,7	114,1	- 8,4	116,5	- 4,0	(114,5)
	MAI	117,6	- 9,3	+ 0,8	115,2	+ 1,0	115,9	- 0,5	(111,7)
	JUN	117,7	-12,0	+ 0,1	112,8	- 2,1	111,5	- 3,8	(109,1)
	JUL	102,7	-21,4	-12,7	101,7	- 9,8	103,2	- 7,4	(106,9)
	AUG	104,9	-14,9	+ 2,1	107,1	+ 5,3	104,7	+ 1,5	(105,3)
	SEP	109,5	-19,7	+ 4,4	104,7	- 2,2	104,2	- 0,5	(104,5)
	OKT	105,5	-17,1	- 3,7	101,2	- 3,3	103,0	- 1,2	(104,5)
	NOV	100,5	-17,2	- 4,7	101,7	+ 0,5	99,4	- 3,5	(105,6)
	DEZ	96,2	-14,3	- 4,3	109,4	+ 7,6	110,3	+11,0	(107,8)
1978	JAN	107,4	- 8,7	+11,6	109,6	+ 0,2	110,2	- 0,1	(111,3)
	FEB	108,7	- 2,9	+ 1,2	112,7	+ 2,8	112,7	+ 2,3	(116,0)
<b>HOCHOFEN-,STAHL-UND WARMWALZWERKE (OHNE HERSTELLUNG VON PRAEZISIONSSTAHLROHREN) AUSLAND</b>									
1977	FEB	149,2	+ 0,4	+ 5,4	156,4	+10,8	156,4	+ 9,4	(164,3)
	MAR	174,8	+14,4	+17,2	177,9	+13,7	173,0	+10,6	(165,5)
	APR	162,9	+ 2,2	- 6,8	163,7	- 8,0	163,3	- 5,6	(166,7)
	MAI	156,1	+11,3	- 4,2	165,2	+ 0,9	170,7	+ 4,5	(167,8)
	JUN	182,2	+29,2	+16,7	190,3	+15,2	185,2	+ 8,5	(168,7)
	JUL	159,8	+ 5,0	-12,3	168,8	-11,3	171,2	- 7,6	(169,5)
	AUG	174,8	+11,0	+ 9,4	175,4	+ 3,9	177,3	+ 3,6	(170,0)
	SEP	186,1	- 6,4	+ 6,5	173,1	- 1,3	168,0	- 5,2	(170,3)
	OKT	172,3	- 7,9	- 7,4	157,0	- 9,3	158,6	- 5,6	(170,1)
	NOV	166,5	- 3,5	- 3,4	157,7	+ 0,4	158,0	- 0,4	(169,4)
	DEZ	178,1	+12,9	+ 7,0	174,5	+10,7	169,8	+ 7,5	(168,4)
1978	JAN	154,2	+ 8,8	-13,4	156,8	-10,1	157,1	- 7,5	(167,4)
	FEB	156,1	+ 4,6	+ 1,2	166,9	+ 6,4	166,9	+ 6,2	(177,6)
<b>CHEMISCHE INDUSTRIE INSGESAMT</b>									
1977	FEB	169,7	+ 0,7	- 3,9	169,7	- 4,3	169,7	- 4,4	(170,3)
	MAR	195,4	+ 4,0	+15,1	187,7	+10,6	183,4	+ 8,1	(170,2)
	APR	171,5	- 1,9	-12,2	166,6	-11,2	169,6	- 7,5	(170,6)
	MAI	179,5	+ 3,0	+ 4,7	174,7	+ 4,9	175,2	+ 3,3	(171,3)
	JUN	181,3	+ 2,7	+ 1,0	178,0	+ 1,9	174,7	- 0,3	(172,5)
	JUL	164,8	- 2,1	- 9,1	167,0	- 6,2	170,4	- 2,5	(173,9)
	AUG	168,7	+ 3,3	+ 2,4	177,8	+ 6,5	174,9	+ 2,6	(175,4)
	SEP	179,9	+ 1,0	+ 6,6	176,2	- 0,9	174,6	- 0,2	(175,8)
	OKT	176,2	+ 1,3	- 2,1	168,9	- 4,1	174,1	- 0,3	(176,1)
	NOV	173,3	+ 0,7	- 1,6	177,8	+ 5,3	173,9	- 0,1	(174,8)
	DEZ	166,2	+ 3,0	- 4,1	181,6	+ 2,1	184,0	+ 5,8	(174,0)
1978	JAN	177,2	+ 0,3	+ 6,6	173,3	- 4,6	173,4	- 5,8	(171,7)
	FEB	171,5	+ 1,1	- 3,2	172,3	- 0,6	172,3	- 0,6	(173,6)
<b>CHEMISCHE INDUSTRIE INLAND</b>									
1977	FEB	154,4	+ 0,0	- 5,4	157,2	- 0,6	157,2	- 0,8	(160,2)
	MAR	177,0	+ 3,0	+14,6	167,4	+ 6,5	163,0	+ 3,7	(160,1)
	APR	154,9	- 3,5	-12,5	152,3	- 9,0	155,8	- 4,4	(160,2)
	MAI	163,0	+ 2,7	+ 5,2	161,4	+ 6,0	162,8	+ 4,5	(160,6)
	JUN	166,8	+ 3,0	+ 2,3	165,6	+ 2,6	161,9	- 0,6	(161,1)
	JUL	153,9	- 1,8	- 7,7	155,4	- 6,2	158,8	- 1,9	(161,9)
	AUG	158,3	+ 3,8	+ 2,9	166,6	+ 7,2	163,2	+ 2,8	(162,7)
	SEP	170,4	+ 0,7	+ 7,6	164,9	- 1,0	163,3	+ 0,1	(162,8)
	OKT	166,6	+ 1,0	- 2,2	157,2	- 4,7	160,6	- 1,7	(163,2)
	NOV	160,7	- 2,1	- 3,5	163,3	+ 3,9	159,5	- 0,7	(161,8)
	DEZ	150,1	+ 2,3	- 6,6	167,7	+ 2,7	170,0	+ 6,6	(161,4)
1978	JAN	166,2	+ 1,8	+10,7	162,1	- 3,3	161,6	- 4,9	(162,3)
	FEB	158,1	+ 2,4	- 4,9	161,7	- 0,2	161,7	+ 0,1	(164,1)
<b>CHEMISCHE INDUSTRIE AUSLAND</b>									
1977	FEB	203,6	+ 1,8	- 1,2	199,3	- 5,8	199,3	- 6,0	(197,7)
	MAR	236,0	+ 7,3	+15,9	233,5	+17,2	228,1	+14,5	(198,0)
	APR	208,1	+ 0,8	-11,8	200,1	-14,3	202,1	-11,4	(198,8)
	MAI	216,0	+ 3,3	+ 3,8	205,9	+ 2,9	204,8	+ 1,3	(200,2)
	JUN	213,2	+ 1,9	- 1,3	206,8	+ 0,4	199,7	- 2,5	(201,9)
	JUL	188,9	- 2,7	-11,4	193,7	- 6,3	198,8	- 0,5	(203,9)
	AUG	191,8	+ 2,3	+ 1,5	203,7	+ 5,2	200,5	+ 0,9	(205,8)
	SEP	201,0	+ 1,3	+ 4,8	201,6	- 1,0	202,2	+ 0,8	(205,5)
	OKT	197,4	+ 1,8	- 1,8	195,2	- 3,2	201,9	- 0,1	(205,1)
	NOV	201,1	+ 6,1	+ 1,9	202,5	+ 3,7	197,5	- 2,2	(204,2)
	DEZ	201,6	+ 3,7	+ 0,2	213,4	+ 5,4	217,1	+ 9,9	(205,0)
1978	JAN	201,4	- 2,3	- 0,1	201,3	- 5,7	203,0	- 6,5	(199,5)
	FEB	201,1	- 1,2	- 0,1	198,7	- 1,3	198,7	- 2,1	(195,6)

5 UMSATZ IM VERARBEITENDEN GEWERBE UND IM BAUHAUPTGEWERBE

5.1 WERTINDEX (1970 = 100)

JAHR	MONAT	ORIGINALWERT			SAISONBEREINIGTER WERT		SAISON- UND ARBEITSTÄGLICH BEREINIGTER WERT		GLATTE KOMPONENTE
		1970=100	VERÄNDERUNG IN O/D GEGEN VORJAHR	VERÄNDERUNG IN O/D GEGEN VORMONAT	1970=100	VERÄNDERUNG IN O/D GEGEN VORMONAT	1970=100	VERÄNDERUNG IN O/D GEGEN VORMONAT	
MASCHINENBAU INSGESAMT									
1977	FEB	141,4	+ 6,2	+ 6,8	156,4	+ 3,6	156,4	+ 3,2	154,0
	MAR	169,7	+10,1	+20,0	165,8	+ 6,0	162,2	+ 3,7	156,6
	APR	149,3	+ 0,1	-12,0	151,1	- 8,9	155,0	- 4,4	158,4
	MAI	153,2	+ 3,5	+ 2,6	159,1	+ 5,3	158,9	+ 2,5	159,3
	JUN	171,9	+ 3,6	+12,2	161,6	+ 1,6	160,9	+ 1,3	161,3
	JUL	149,8	+ 6,3	-12,9	158,3	- 2,0	160,9	+ 0,0	164,1
	AUG	149,3	+15,7	- 0,3	168,8	+ 6,6	166,6	+ 3,5	(165,8)
	SEP	181,7	+14,5	+21,7	174,2	+ 3,2	172,2	+ 3,4	(167,3)
	OKT	163,5	+ 6,7	-10,0	163,0	- 6,4	167,9	- 2,5	(168,3)
	NOV	174,4	+ 6,8	+ 6,7	166,6	+ 2,2	163,4	- 2,7	(169,5)
	DEZ	215,0	- 9,6	+23,3	174,4	+ 4,7	175,7	+ 7,5	(168,3)
	1978	JAN	148,2	+11,9	-31,1	166,8	- 4,4	166,4	- 5,3
FEB		142,6	+ 0,8	- 3,8	157,8	- 5,4	157,8	- 5,2	(156,4)
MASCHINENBAU INLAND									
1977	FEB	119,3	+ 2,2	+ 4,1	132,8	+ 3,7	132,8	+ 2,4	133,3
	MAR	143,3	+ 5,8	+20,1	140,3	+ 5,6	137,3	+ 3,4	134,1
	APR	130,9	+ 3,4	- 8,7	133,4	- 4,9	135,9	- 1,0	(134,6)
	MAI	131,5	+ 0,3	+ 0,5	136,0	+ 1,9	134,1	- 1,3	(135,1)
	JUN	143,3	- 2,9	+ 9,0	134,7	- 1,0	135,8	+ 1,3	(135,7)
	JUL	125,6	+ 1,5	-12,4	132,4	- 1,7	134,3	- 1,1	(136,9)
	AUG	125,6	+12,6	+ 0,0	142,2	+ 7,4	141,1	+ 5,1	(137,4)
	SEP	157,1	+16,2	+25,1	149,4	+ 5,1	147,5	+ 4,5	(138,4)
	OKT	139,6	+ 5,9	-11,1	138,8	- 7,1	143,2	- 2,9	(139,6)
	NOV	140,9	- 0,1	+ 0,9	136,5	- 1,7	134,1	- 6,4	(140,9)
	DEZ	182,2	- 5,4	+29,3	150,2	+10,0	150,0	+11,9	(142,4)
	1978	JAN	128,5	+12,1	-29,5	143,2	- 4,7	143,1	- 4,6
FEB		121,6	+ 1,9	- 5,4	136,7	- 4,5	136,7	- 4,5	(145,3)
MASCHINENBAU AUSLAND									
1977	FEB	181,1	+10,9	+10,1	200,9	+12,3	200,9	+11,9	193,5
	MAR	217,2	+15,2	+19,9	213,0	+ 6,0	207,6	+ 3,3	197,9
	APR	182,4	- 4,1	-16,0	183,9	-13,7	188,6	- 9,2	200,0
	MAI	192,4	+ 7,6	+ 5,5	203,0	+10,4	205,7	+ 9,1	203,1
	JUN	223,4	+11,9	+16,1	211,0	+ 3,9	207,1	+ 0,7	208,2
	JUL	193,3	+12,3	-13,5	205,6	- 2,6	208,8	+ 0,8	211,2
	AUG	191,9	+19,3	- 0,7	219,7	+ 6,9	214,4	+ 2,7	(214,1)
	SEP	226,1	+12,3	+17,8	221,1	+ 0,6	220,5	+ 2,8	(216,2)
	OKT	206,6	+ 7,5	- 8,6	207,9	- 6,0	212,3	- 3,7	(217,1)
	NOV	234,8	+15,3	+13,6	223,2	+ 7,4	219,9	+ 3,6	(217,7)
	DEZ	274,0	-14,5	+16,7	222,1	- 0,5	224,5	+ 2,1	(213,4)
	1978	JAN	183,5	+11,6	-33,0	200,1	- 9,9	201,2	-10,4
FEB		180,3	- 0,4	- 1,7	199,9	- 0,1	199,9	- 0,6	(200,0)
STRASSENFAHRZEUGBAU INSGESAMT									
1977	FEB	179,4	+15,5	+ 6,6	184,1	- 0,3	184,1	+ 0,7	179,8
	MAR	214,7	+12,8	+19,7	188,3	+ 2,3	186,5	+ 1,3	179,8
	APR	187,8	+ 8,7	-12,5	171,3	- 9,0	177,4	- 4,9	181,1
	MAI	202,0	+14,5	+ 7,6	190,2	+11,0	189,3	+ 6,7	181,7
	JUN	196,6	+13,1	- 2,7	184,9	- 2,8	186,3	- 1,6	184,5
	JUL	150,3	+12,8	-23,6	181,4	- 1,9	183,5	- 1,5	187,3
	AUG	137,8	+ 4,1	- 8,3	181,3	- 0,1	176,8	- 3,7	190,7
	SEP	200,3	+11,2	+45,4	193,0	+ 6,5	193,5	+ 9,4	192,1
	OKT	197,7	+ 8,3	- 1,3	187,9	- 2,6	189,6	- 2,0	(194,5)
	NOV	209,5	+16,6	+ 6,0	204,2	+ 8,7	201,3	+ 6,2	(197,1)
	DEZ	209,6	+15,2	+ 0,0	204,3	+ 0,0	210,4	+ 4,5	(199,9)
	1978	JAN	195,0	+15,9	- 7,0	205,3	+ 0,5	204,4	- 2,9
FEB		200,7	+11,9	+ 2,9	205,5	+ 0,1	205,5	+ 0,5	(206,0)
STRASSENFAHRZEUGBAU INLAND									
1977	FEB	169,9	+12,2	+ 9,5	173,5	- 3,2	173,5	- 1,8	169,1
	MAR	215,0	+16,8	+26,5	180,8	+ 4,2	178,9	+ 3,1	169,2
	APR	184,1	+ 7,5	-14,4	161,2	-10,8	166,0	- 7,2	170,9
	MAI	200,9	+15,9	+ 9,1	182,7	+13,3	180,8	+ 8,9	171,5
	JUN	188,2	+12,0	- 6,3	175,2	- 4,1	174,9	- 3,3	174,7
	JUL	149,6	+23,8	-20,5	179,7	+ 2,6	182,8	+ 4,5	178,2
	AUG	129,8	+ 2,4	-13,2	172,1	- 4,2	169,1	- 7,5	181,8
	SEP	197,4	+20,2	+52,1	187,6	+ 9,0	188,6	+11,5	184,0
	OKT	178,3	+11,2	- 9,7	175,2	- 6,6	178,4	- 5,4	(187,2)
	NOV	191,1	+16,2	+ 7,2	195,0	+11,3	193,0	+ 8,2	(190,7)
	DEZ	200,5	+22,9	+ 4,9	200,8	+ 3,0	206,8	+ 7,2	(194,5)
	1978	JAN	183,4	+18,2	- 8,5	199,6	- 0,6	197,0	- 4,7
FEB		201,1	+18,4	+ 9,7	203,8	+ 2,1	203,8	+ 3,5	(203,3)
STRASSENFAHRZEUGBAU AUSLAND									
1977	FEB	191,1	+19,4	+ 3,5	198,2	+ 3,4	198,2	+ 4,0	190,7
	MAR	214,4	+ 8,3	+12,2	198,5	+ 0,2	196,7	- 0,8	192,8
	APR	192,3	+10,3	-10,3	183,8	- 7,4	192,1	- 2,3	(194,2)
	MAI	203,4	+12,9	+ 5,8	199,4	+ 8,5	199,8	+ 4,0	(195,7)
	JUN	207,0	+14,3	+ 1,8	196,0	- 1,7	199,0	- 0,4	(197,1)
	JUL	151,2	+ 1,6	-27,0	183,4	- 6,4	184,9	- 7,1	(200,2)
	AUG	147,8	+ 5,9	- 2,2	192,6	+ 5,0	186,0	+ 0,6	(200,8)
	SEP	203,9	+ 2,0	+38,0	203,6	+ 5,7	202,8	+ 9,0	(202,2)
	OKT	221,7	+ 5,5	+ 8,7	202,2	- 0,7	203,1	+ 0,1	(203,6)
	NOV	232,2	+17,0	+ 4,7	217,7	+ 7,7	213,6	+ 5,2	(205,1)
	DEZ	220,7	+ 7,7	- 5,0	206,3	- 5,2	212,2	- 0,7	(206,5)
	1978	JAN	209,5	+13,5	- 5,1	214,5	+ 4,0	212,4	+ 0,1
FEB		220,2	+ 4,8	- 4,4	208,2	- 2,9	208,2	- 2,0	(210,8)

## 5 UMSÄTZE IM VERARBEITENDEN GEWERBE UND IM BAUHAUPTGEWERBE

## 5.1 WERTINDEX (1970 = 100)

JAHR	MONAT	ORIGINALWERT			SAISONBEREINIGTER WERT		SAISON- UND ARBEITSTÄGGLICH BEREINIGTER WERT		GLATTE KOMPONENTE
		1970=100	VERÄNDERUNG VORJAHR	IN O/O GEGEN VORMONAT	1970=100	VERÄNDERUNG IN O/O GEGEN VORMONAT	1970=100	VERÄNDERUNG IN O/O GEGEN VORMONAT	1970=100
<b>ELEKTROTECHNIK INSGESAMT</b>									
1977	FEB	151,4	+ 7,7	+ 5,9	164,3	+ 1,5	164,3	+ 1,5	163,8
	MAR	185,4	+14,7	+22,5	176,8	+ 7,6	173,8	+ 5,8	166,0
	APR	151,2	+ 5,4	-18,4	161,0	- 8,9	164,8	- 5,2	167,2
	MAI	161,5	+ 9,0	+ 6,8	169,8	+ 5,5	168,5	+ 2,2	168,4
	JUN	176,2	+ 7,2	+ 9,1	170,8	+ 0,6	170,5	+ 1,2	169,1
	JUL	144,2	+ 3,4	-18,2	163,3	- 4,4	166,2	- 2,5	171,4
	AUG	160,4	+12,6	+11,2	175,1	+ 7,2	172,0	+ 3,5	(172,6)
	SEP	202,5	+11,8	+26,2	177,2	+ 1,2	176,2	+ 2,4	(173,7)
	OKT	173,3	+ 7,2	-14,4	170,1	- 4,0	174,4	- 1,0	(175,4)
	NOV	186,2	+ 7,2	+ 7,4	174,9	+ 2,8	171,3	- 1,8	(175,1)
	DEZ	207,4	- 7,7	+11,4	178,6	+ 2,1	181,2	+ 5,8	(175,8)
1978	JAN	160,6	+12,4	-22,6	178,7	+ 0,1	177,5	- 2,0	(174,7)
	FEB	155,9	+ 3,0	- 2,9	168,9	- 5,5	168,9	- 4,8	(166,4)
<b>ELEKTROTECHNIK INLAND</b>									
1977	FEB	135,5	+ 3,2	+ 1,9	147,0	+ 0,4	147,0	+ 0,1	146,7
	MAR	161,2	+ 8,1	+19,0	155,2	+ 5,6	152,7	+ 3,9	148,1
	APR	135,7	+ 4,0	-15,8	145,5	- 6,2	149,1	- 2,4	149,1
	MAI	140,1	+ 4,9	+ 3,2	149,9	+ 3,0	148,2	- 0,6	149,9
	JUN	154,7	+ 3,3	+10,4	151,3	+ 0,9	152,1	+ 2,6	150,4
	JUL	126,3	- 0,2	-18,4	145,2	- 4,0	147,7	- 2,9	152,4
	AUG	143,2	+10,1	+13,4	157,2	+ 8,3	154,5	+ 4,6	(153,5)
	SEP	179,6	+10,5	+25,4	157,3	+ 0,1	155,9	+ 0,9	(154,5)
	OKT	161,9	+ 6,4	- 9,9	152,7	- 2,9	156,7	+ 0,5	(156,2)
	NOV	165,1	+ 4,5	+ 2,0	155,0	+ 1,5	152,1	- 2,9	(156,4)
	DEZ	185,9	- 4,7	+12,6	159,9	+ 3,2	162,0	+ 6,5	(157,2)
1978	JAN	146,6	+10,2	-21,1	159,5	- 0,3	158,1	- 2,4	(156,4)
	FEB	140,4	+ 3,6	- 4,2	151,8	- 4,8	151,8	- 4,0	(149,5)
<b>ELEKTROTECHNIK AUSLAND</b>									
1977	FEB	205,4	+17,4	+16,2	224,0	+ 3,9	224,0	+ 4,3	223,8
	MAR	267,3	+29,1	+30,1	250,1	+11,7	245,7	+ 9,7	227,9
	APR	204,1	+ 7,6	-23,6	213,5	-14,6	218,8	-10,9	229,3
	MAI	234,3	+17,2	+14,8	237,6	+11,3	237,8	+ 8,7	232,6
	JUN	249,2	+15,4	+ 6,4	236,9	- 0,3	233,0	- 2,0	232,9
	JUL	205,1	+10,2	-17,7	224,8	- 5,1	229,2	- 1,6	235,7
	AUG	219,0	+17,1	+ 6,8	236,3	+ 5,1	231,3	+ 0,9	(236,9)
	SEP	280,2	+12,9	+27,9	244,5	+ 3,5	244,5	+ 5,7	(237,7)
	OKT	212,1	+ 8,2	-24,3	226,8	- 7,2	232,4	- 4,9	(238,2)
	NOV	258,1	+12,4	+21,7	242,6	+ 7,0	237,8	+ 2,3	(238,2)
	DEZ	280,3	-15,5	+ 8,6	239,9	- 1,1	244,6	+ 2,9	(238,6)
1978	JAN	208,1	+17,8	-25,8	244,7	+ 2,0	244,2	- 0,2	(237,1)
	FEB	208,6	+ 1,6	+ 3,2	228,0	- 6,8	228,0	- 6,6	(225,8)
<b>HERSTELLUNG VON EISEN-,BLECH-UND METALLWAREN INSGESAMT</b>									
1977	FEB	137,8	+11,7	+ 3,5	142,5	+ 0,8	142,5	+ 1,0	144,4
	MAR	160,3	+16,2	+16,3	152,2	+ 6,8	149,5	+ 4,9	145,1
	APR	142,1	+ 7,9	-11,4	138,6	- 8,9	142,7	- 4,5	144,8
	MAI	146,3	+10,1	+ 3,0	146,3	+ 5,6	146,0	+ 2,3	144,8
	JUN	148,9	+10,3	+ 1,8	145,6	- 0,5	145,2	- 0,5	144,4
	JUL	129,0	+ 1,8	-13,4	137,3	- 5,7	139,6	- 3,9	144,6
	AUG	132,6	+12,5	+ 2,8	147,0	+ 7,1	144,6	+ 3,6	(145,5)
	SEP	153,7	+ 4,4	+15,9	145,2	- 1,2	143,5	- 0,8	(146,5)
	OKT	153,0	+ 1,1	- 0,5	140,4	- 3,3	143,3	- 0,1	(148,6)
	NOV	155,9	+ 4,3	+ 1,9	149,3	+ 6,3	147,4	+ 2,9	(148,6)
	DEZ	145,3	+ 2,9	- 6,8	152,2	+ 1,9	154,3	+ 4,7	(151,0)
1978	JAN	142,6	+ 7,1	- 1,9	149,9	- 1,5	149,1	- 3,4	(149,1)
	FEB	138,2	+ 0,3	- 3,1	143,1	- 4,5	143,1	- 4,0	(144,1)
<b>HERSTELLUNG VON EISEN-,BLECH-UND METALLWAREN INLAND</b>									
1977	FEB	130,6	+10,5	+ 1,9	135,8	+ 0,2	135,8	+ 0,3	138,1
	MAR	152,6	+16,3	+16,8	145,8	+ 7,4	143,2	+ 5,4	138,8
	APR	135,5	+ 7,5	-11,2	132,8	- 8,9	136,6	- 4,6	138,6
	MAI	139,2	+ 9,3	+ 2,7	139,5	+ 5,0	139,3	+ 2,0	138,7
	JUN	141,6	+ 9,9	+ 1,7	139,1	- 0,3	138,7	- 0,4	138,3
	JUL	124,5	+ 2,3	-12,1	132,0	- 5,1	134,3	- 3,2	138,7
	AUG	129,4	+12,1	+ 3,9	141,2	+ 7,0	139,0	+ 3,5	(139,5)
	SEP	148,1	+ 4,5	+14,5	139,2	- 1,4	137,5	- 1,1	(140,5)
	OKT	147,2	+ 1,7	- 0,6	134,7	- 3,2	137,3	- 0,1	(142,3)
	NOV	149,6	+ 4,0	+ 1,6	142,9	+ 6,1	141,2	+ 2,8	(142,4)
	DEZ	138,0	+ 3,1	- 7,8	145,7	+ 2,0	147,6	+ 4,5	(144,8)
1978	JAN	136,8	+ 6,2	- 0,9	143,4	- 1,6	142,5	- 3,5	(142,3)
	FEB	130,4	- 0,2	- 4,7	135,9	- 5,2	135,9	- 4,6	(137,0)
<b>HERSTELLUNG VON EISEN-,BLECH-UND METALLWAREN AUSLAND</b>									
1977	FEB	172,8	+15,0	+ 9,6	175,6	+ 2,9	175,6	+ 2,9	175,3
	MAR	197,5	+15,0	+14,3	183,6	+ 4,6	180,0	+ 2,5	175,8
	APR	174,5	+ 9,1	-11,6	167,2	- 8,9	172,2	- 4,3	175,0
	MAI	181,1	+12,7	+ 3,8	179,6	+ 7,4	179,7	+ 4,4	174,8
	JUN	184,3	+10,8	+ 1,8	176,3	- 1,8	175,1	- 2,6	173,7
	JUL	151,2	- 0,4	-18,0	162,5	- 7,8	165,2	- 5,7	173,7
	AUG	148,2	+13,7	- 2,0	175,3	+ 7,9	172,0	+ 4,1	(174,6)
	SEP	180,6	+ 3,1	+21,9	173,9	- 0,8	172,7	+ 0,4	(175,8)
	OKT	181,1	- 1,6	+ 0,3	168,9	- 2,9	173,9	+ 0,7	(177,2)
	NOV	186,5	+ 4,7	+ 3,0	181,1	+ 7,2	178,2	+ 2,5	(178,7)
	DEZ	180,8	+ 1,6	- 3,1	183,4	+ 1,3	186,2	+ 4,5	(178,0)
1978	JAN	170,9	+ 3,4	- 5,5	182,8	- 0,3	182,9	- 1,8	(180,0)
	FEB	176,3	+ 2,0	+ 3,2	179,7	- 1,7	179,7	- 1,7	(179,6)

## 5 UMSÄTZE IM VERARBEITENDEN GEWERBE UND IM BAUHAUPTGEWERBE

## 5.1 WERTINDEX (1970 = 100)

JAHR	MONAT	ORIGINALWERT			SAISONBEREINIGTER WERT		SAISON- UND ARBEITSTÄEGLICH BEREINIGTER WERT		GLATTE KOMPONENTE
		1970=100	VERAENDERUNG IN O/O GEGEN VORJAHR      VORMONAT		1970=100	VERAENDERUNG IN O/O GEGEN VORMONAT	1970=100	VERAENDERUNG IN O/O GEGEN VORMONAT	
TEXTILGEWERBE INSGESAMT									
1977	FEB	120,5	+ 0,1	- 2,3	117,3	- 2,4	117,3	- 2,4	119,9
	MAR	139,1	+ 5,1	+15,4	126,5	+ 7,8	123,2	+ 5,0	119,9
	APR	114,4	- 4,6	-17,8	112,9	-10,8	118,4	- 3,9	(119,7)
	MAI	111,7	- 1,8	- 2,4	119,8	+ 6,1	120,9	+ 2,1	(119,6)
	JUN	116,3	+ 2,5	+ 4,1	121,1	+ 1,1	120,2	- 0,6	(119,4)
	JUL	97,3	- 5,9	-16,3	112,5	- 7,1	115,4	- 4,0	(119,7)
	AUG	109,4	+ 9,3	+12,4	126,2	+12,2	121,7	+ 5,5	(118,9)
	SEP	131,5	+ 1,5	+20,2	121,8	- 3,5	120,6	- 0,9	(118,6)
	OKT	129,9	- 1,3	- 1,2	116,2	- 4,6	118,3	- 1,9	(118,3)
	NOV	125,2	- 2,6	- 3,6	118,6	+ 2,1	115,4	- 2,5	(117,9)
	DEZ	106,8	- 6,7	-14,7	114,9	- 3,1	119,4	+ 3,5	(117,5)
	1978	JAN	125,1	+ 1,5	+17,1	120,0	+ 4,4	118,0	- 1,2
FEB		115,0	- 4,6	- 8,1	113,0	- 5,8	113,0	- 4,2	(117,0)
TEXTILGEWERBE INLAND									
1977	FEB	111,9	- 2,4	- 3,3	109,3	- 3,0	109,3	- 2,8	112,1
	MAR	129,7	+ 4,1	+15,9	118,6	+ 8,5	115,5	+ 5,7	112,1
	APR	106,8	- 5,4	-17,7	105,7	-10,9	111,0	- 3,9	(112,0)
	MAI	104,5	- 2,1	- 2,2	112,6	+ 6,5	113,6	+ 2,3	(111,8)
	JUN	108,3	+ 2,5	+ 3,6	113,6	+ 0,9	112,6	- 0,9	(111,7)
	JUL	90,9	- 5,0	-16,1	106,1	- 6,6	108,9	- 3,3	(112,1)
	AUG	104,0	+10,9	+14,4	119,4	+12,5	115,0	+ 5,6	(111,5)
	SEP	124,9	+ 2,3	+20,1	114,7	- 3,9	113,8	- 1,0	(111,3)
	OKT	123,7	- 0,6	- 1,0	109,2	- 4,8	111,1	- 2,4	(111,1)
	NOV	119,0	- 2,3	- 3,8	111,4	+ 2,0	108,4	- 2,4	(110,8)
	DEZ	98,3	- 7,1	-17,4	107,3	- 3,7	111,8	+ 3,1	(110,6)
	1978	JAN	118,0	+ 2,0	+20,0	113,0	+ 5,3	111,0	- 0,7
FEB		108,1	- 3,4	- 8,4	106,4	- 5,8	106,4	- 4,1	(110,2)
TEXTILGEWERBE AUSLAND									
1977	FEB	176,9	+13,3	+ 2,5	168,1	+ 0,0	168,1	- 0,5	(168,4)
	MAR	200,8	+11,2	+13,5	177,0	+ 5,3	172,2	+ 2,4	(167,8)
	APR	164,0	+ 0,4	-18,3	158,0	-10,7	162,1	- 5,9	(167,2)
	MAI	159,0	+ 0,6	- 3,0	161,6	+ 2,3	165,1	+ 1,9	(166,8)
	JUN	168,4	+ 4,2	+ 5,9	171,0	+ 5,8	167,4	+ 1,4	(166,5)
	JUL	139,3	- 7,7	-17,3	152,5	-10,8	155,9	- 6,9	(166,3)
	AUG	144,3	+ 3,9	+ 3,6	171,4	+12,4	167,4	+ 7,4	(166,2)
	SEP	174,5	- 0,6	+20,9	171,2	- 0,1	168,1	+ 0,4	(166,0)
	OKT	170,5	- 2,7	- 2,3	161,6	- 5,6	164,7	- 2,0	(165,6)
	NOV	166,1	- 2,8	- 2,6	167,3	+ 3,5	163,7	- 0,6	(169,0)
	DEZ	162,1	- 3,6	- 2,4	168,4	+ 0,7	170,1	+ 3,9	(165,2)
	1978	JAN	171,4	- 0,7	+ 5,7	165,7	- 1,6	164,7	- 3,2
FEB		160,2	- 9,4	- 6,5	153,3	- 7,5	153,3	- 6,9	(151,8)
BEKLEIDUNGSGEWERBE INSGESAMT									
1977	FEB	152,2	+ 4,2	+ 4,4	139,4	- 1,0	139,4	- 1,3	138,5
	MAR	179,5	+10,1	+17,9	148,7	+ 6,7	146,4	+ 5,0	139,4
	APR	132,1	- 4,8	-26,4	128,2	-13,8	133,5	- 8,8	139,3
	MAI	102,1	-11,3	-22,7	128,8	+ 0,5	130,4	- 2,3	138,7
	JUN	89,9	-10,6	-11,9	129,1	+ 0,2	130,6	+ 0,2	138,1
	JUL	121,8	+ 5,7	+35,5	138,1	+ 7,0	139,8	+ 7,0	137,8
	AUG	156,8	+12,6	+28,7	150,5	+ 9,0	146,3	+ 4,6	139,2
	SEP	184,1	+ 0,8	+17,4	141,4	- 6,0	139,7	- 4,5	138,7
	OKT	165,1	+ 0,4	-10,3	137,4	- 2,8	136,9	- 2,0	(138,9)
	NOV	118,4	- 8,3	-28,3	132,4	- 3,6	130,7	- 4,5	(139,2)
	DEZ	94,8	- 4,0	-19,9	135,7	+ 2,5	139,7	+ 6,9	(139,5)
	1978	JAN	157,6	+ 8,1	+66,2	147,4	+ 8,6	144,7	+ 3,6
FEB		155,3	+ 2,0	- 1,5	141,4	- 4,1	141,4	- 2,3	(140,3)
BEKLEIDUNGSGEWERBE INLAND									
1977	FEB	140,3	+ 2,9	+ 3,7	130,5	- 0,4	130,5	- 0,7	129,8
	MAR	165,6	+ 9,2	+18,0	138,7	+ 6,3	136,3	+ 4,4	130,4
	APR	123,6	- 6,0	-25,4	119,8	-13,6	124,7	- 8,5	130,1
	MAI	98,4	-11,1	-20,4	121,6	+ 1,5	122,8	- 1,5	129,5
	JUN	87,2	- 9,7	-11,4	122,2	+ 0,5	123,2	+ 0,3	128,9
	JUL	112,8	+ 3,6	+29,4	128,5	+ 5,2	130,3	+ 5,8	128,4
	AUG	142,9	+10,3	+26,7	139,0	+ 8,2	135,1	+ 3,7	129,5
	SEP	168,9	- 0,4	+18,2	130,9	- 5,8	129,4	- 4,2	129,0
	OKT	153,2	- 0,7	- 9,3	127,1	- 2,9	126,8	- 2,0	(129,2)
	NOV	113,6	- 8,8	-25,8	123,5	- 2,8	121,8	- 3,9	(129,4)
	DEZ	89,7	- 5,8	-21,0	125,7	+ 1,8	129,7	+ 6,5	(129,7)
	1978	JAN	146,1	+ 8,0	+62,9	137,2	+ 9,1	134,6	+ 3,8
FEB		142,4	+ 1,5	- 2,5	131,7	- 4,0	131,7	- 2,2	(130,5)
BEKLEIDUNGSGEWERBE AUSLAND									
1977	FEB	367,9	+11,0	+ 9,8	298,6	- 5,4	298,6	- 6,0	292,6
	MAR	431,6	+22,7	+17,3	334,6	+12,1	333,4	+11,7	299,0
	APR	286,8	+ 4,1	-33,5	279,3	-16,5	291,8	-12,5	303,9
	MAI	168,3	-15,7	-41,3	253,7	- 9,2	261,0	-10,6	304,0
	JUN	139,0	-21,1	-17,4	251,7	- 0,8	265,4	+ 1,7	304,5
	JUL	284,1	+21,4	+104,4	308,3	+22,5	306,3	+15,4	306,8
	AUG	408,7	+27,2	+43,9	351,1	+13,9	344,5	+12,5	312,5
	SEP	459,7	+ 8,0	+12,5	354,2	+ 0,9	344,8	+ 0,1	319,3
	OKT	380,8	+ 6,6	-17,2	322,9	- 8,8	317,9	- 7,8	(324,5)
	NOV	206,1	- 4,5	-45,9	295,6	- 8,5	296,3	- 6,8	(330,1)
	DEZ	186,1	+13,1	- 9,7	320,3	+ 8,4	324,2	+ 9,4	(336,2)
	1978	JAN	367,3	+ 9,6	+97,4	340,0	+ 6,2	331,3	+ 2,2
FEB*		389,3	+ 5,8	+ 6,0	300,7	-11,6	295,7	-10,7	(349,7)

5 UMSATZE IM VERARBEITENDEN GEWERBE UND IM BAUHAUPTGEWERBE

5.1 WERTINDEX (1970 = 100)

JAHR	MONAT	ORIGINALW RT			SAISONBEREINIGTER WERT		SAISON- UND ARBEITSTÄGLICH BEREINIGTER WERT		GLATTE KOMPONENTE
		1970=100	VERÄNDERUNG VORJAHR	IN O/O GEGEN VORMONAT	1970=100	VERÄNDERUNG IN O/O GEGEN VORMONAT	1970=100	VERÄNDERUNG IN O/O GEGEN VORMONAT	1970=100
BAUHAUPTGEWERBE									
1976	DEZ	238,4	+11,5	+36,9	151,9	+ 6,7	144,8	+ 2,5	135,6
1977	JAN	95,1	-10,2	-60,1	124,0	-18,4	123,9	-14,4	(136,0)
	FEB	80,3	- 5,6	-15,6	126,6	+ 2,1	126,6	+ 2,2	(136,5)
	MAR	107,3	+ 3,2	+33,6	136,8	+ 8,1	133,4	+ 5,4	(138,3)
	APR	109,1	+ 1,6	+ 1,7	134,1	- 2,0	138,1	+ 3,5	(138,7)
	MAI	117,6	- 3,6	+ 7,8	136,0	+ 1,4	137,3	- 0,6	(138,7)
	JUN	142,9	+ 9,4	+21,5	144,6	+ 6,3	143,2	+ 4,3	(138,3)
	JUL	134,1	+ 4,4	- 6,2	137,7	- 4,8	140,1	- 2,2	(138,4)
	AUG	137,6	+ 3,8	+ 2,6	140,6	+ 2,1	137,5	- 1,9	(138,2)
	SEP	154,0	+ 5,3	+11,9	142,3	+ 1,2	140,8	+ 2,4	(138,5)
	OKT	159,6	+ 1,9	+ 3,6	137,5	- 3,4	141,0	+ 0,1	(139,0)
	NOV	183,6	+ 5,5	+15,0	150,2	+ 9,2	146,7	+ 4,0	(139,4)
	DEZ*	363,0	+52,3	+97,7	278,5	+85,4	280,1	+90,9	(139,9)
WOHNUNGSBAU									
1976	DEZ	250,2	+15,1	+42,1	157,9	+ 6,5	152,1	+ 3,9	145,3
1977	JAN	101,3	- 5,3	-59,5	132,7	-16,0	132,2	-13,1	(146,4)
	FEB	91,7	+ 5,0	- 9,5	138,9	+ 4,7	138,9	+ 5,1	(147,4)
	MAR	122,6	+14,7	+33,7	149,9	+ 7,9	147,5	+ 6,2	(149,3)
	APR	125,2	+ 7,1	+ 2,1	144,0	- 3,9	147,5	+ 0,0	(150,1)
	MAI	132,8	+ 1,4	+ 6,1	147,5	+ 2,4	148,6	+ 0,7	(150,4)
	JUN	154,1	+12,8	+16,0	155,1	+ 5,2	155,1	+ 4,4	(150,3)
	JUL	144,0	+10,9	- 6,6	151,9	- 2,1	153,6	- 1,0	(150,5)
	AUG	148,3	+10,2	+ 3,0	153,8	+ 1,3	152,4	- 0,8	(150,1)
	SEP	169,4	+13,8	+14,2	160,2	+ 4,2	157,7	+ 3,5	(150,1)
	OKT	169,5	+ 1,8	+ 0,1	147,7	- 7,8	151,1	- 4,2	(150,0)
	NOV	186,2	+ 5,7	+ 9,9	157,4	+ 6,6	154,5	+ 2,3	(149,8)
	DEZ*	408,5	+63,3	+119,4	319,2	+102,8	319,4	+106,7	(149,2)
ÖFFENTLICHER- UND VERKEHRSBAU									
1976	DEZ	238,3	+ 7,0	+33,3	144,4	+ 5,7	135,9	+ 0,7	124,5
1977	JAN	86,9	-15,5	-63,5	114,7	-20,6	115,0	-15,4	(124,3)
	FEB	63,7	-20,1	-26,7	113,9	- 0,7	113,9	- 1,0	(124,3)
	MAR	90,1	- 3,5	+41,4	126,4	+11,0	122,1	+ 7,2	(126,2)
	APR	92,9	- 2,7	+ 3,1	124,5	- 1,5	129,5	+ 6,1	(126,4)
	MAI	101,9	- 6,8	+ 9,7	125,5	+ 0,8	126,0	- 2,7	(126,4)
	JUN	118,6	- 0,2	+16,4	127,6	+ 1,7	127,3	+ 1,0	(126,2)
	JUL	118,1	- 3,7	- 0,4	122,6	- 3,9	125,3	- 1,6	(126,8)
	AUG	126,8	+ 0,9	+ 7,4	127,6	+ 4,1	123,4	- 1,5	(127,3)
	SEP	144,6	+ 3,9	+14,0	130,3	+ 2,1	128,3	+ 4,0	(128,3)
	OKT	154,6	+ 2,7	+ 6,9	128,6	- 1,3	132,9	+ 3,6	(129,5)
	NOV	194,2	+ 8,6	+25,6	148,5	+15,5	144,2	+ 8,5	(130,9)
	DEZ*	370,1	+55,3	+90,6	278,5	+87,5	280,1	+94,2	(132,2)

5 UMSATZE IM VERARBEITENDEN GEWERBE UND IM BAUHAUPTGEWERBE

5.2 VOLUMENINDEX (1970 = 100)

JAHR	MONAT	ORIGINALWERT			SAISONBEREINIGTER WERT		SAISON- UND ARBEITSTÄGLICH BEREINIGTER WERT		GLATTE KOMPONENTE
		1970=100	VERÄNDERUNG VORJAHR	IN O/O GEGEN VORMONAT	1970=100	VERÄNDERUNG IN O/O GEGEN VORMONAT	1970=100	VERÄNDERUNG IN O/O GEGEN VORMONAT	
VERARBEITENDES GEWERBE (OHNE NAHRUNGS- UND GENUSSMITTELGEWERBE) INSGESAMT									
1977	FEB	107,5	+ 4,3	+ 2,7	113,2	+ 1,3	113,2	+ 1,3	113,3
	MAR	126,1	+ 7,0	+17,3	119,1	+ 5,2	116,6	+ 3,0	113,6
	APR	108,9	- 0,6	-13,6	108,3	- 9,1	112,2	- 3,8	(113,8)
	MAI	111,9	+ 2,6	+ 2,8	115,0	+ 6,2	115,3	+ 2,8	(114,0)
	JUN	117,4	+ 3,9	+ 4,9	115,4	+ 0,3	114,6	- 0,6	(114,2)
	JUL	101,0	+ 0,1	-14,0	110,5	- 4,2	112,7	- 1,7	(114,9)
	AUG	105,3	+ 5,4	+ 4,3	117,3	+ 6,2	114,3	+ 1,4	(114,7)
	SEP	125,1	+ 2,6	+18,8	116,0	- 1,1	115,1	+ 0,7	(114,9)
	OKT	119,4	+ 2,1	- 4,6	112,8	- 2,8	115,6	+ 0,4	(115,1)
	NOV	119,1	+ 2,7	- 0,3	116,1	+ 2,9	113,5	- 1,8	(115,3)
	DEZ	121,6	- 2,3	+ 2,1	114,2	- 1,6	117,2	+ 3,3	(115,6)
	1978	JAN	112,9	+ 7,8	- 7,2	118,9	+ 4,1	118,1	+ 0,8
FEB		108,2	+ 0,7	- 4,2	114,8	- 3,4	114,8	- 2,8	(116,3)
VERARBEITENDES GEWERBE (OHNE NAHRUNGS- UND GENUSSMITTELGEWERBE) INLAND									
1977	FEB	96,8	+ 1,6	+ 0,0	102,7	- 0,1	102,7	- 0,2	103,5
	MAR	114,7	+ 4,7	+18,5	108,2	+ 5,4	106,0	+ 3,2	103,5
	APR	100,0	- 1,2	-12,8	99,2	- 8,3	102,7	- 3,1	(103,6)
	MAI	102,1	+ 1,1	+ 2,1	105,1	+ 5,9	105,1	+ 2,3	(103,7)
	JUN	106,0	+ 1,2	+ 3,8	104,7	- 0,4	104,4	- 0,7	(103,8)
	JUL	92,5	- 1,4	-12,7	100,7	- 3,8	102,6	- 1,7	(104,4)
	AUG	97,4	+ 5,1	+ 5,3	107,1	+ 6,4	104,5	+ 1,9	(104,1)
	SEP	114,9	+ 3,0	+18,0	105,6	- 1,4	105,0	+ 0,5	(104,3)
	OKT	109,4	+ 0,8	- 4,8	101,9	- 3,5	104,5	- 0,5	(104,5)
	NOV	107,6	+ 0,3	- 1,6	105,0	+ 3,0	102,5	- 1,9	(104,8)
	DEZ	108,8	- 0,5	+ 1,1	105,2	+ 0,2	107,9	+ 5,3	(105,1)
	1978	JAN	101,8	+ 5,2	- 6,4	107,1	+ 1,8	106,1	- 1,7
FEB		97,7	+ 0,9	- 4,0	104,4	- 2,5	104,4	- 1,6	(105,8)
VERARBEITENDES GEWERBE (OHNE NAHRUNGS- UND GENUSSMITTELGEWERBE) AUSLAND									
1977	FEB	141,5	+11,2	+ 9,4	146,0	+ 4,0	146,0	+ 4,4	143,5
	MAR	163,2	+12,9	+15,3	153,6	+ 5,2	150,6	+ 3,2	144,1
	APR	136,9	- 0,1	-16,1	136,5	-11,1	140,2	- 6,9	144,2
	MAI	143,6	+ 6,2	+ 4,9	145,6	+ 6,7	146,8	+ 4,7	145,0
	JUN	154,6	+10,7	+ 7,7	148,7	+ 2,1	145,7	- 0,7	145,0
	JUL	128,7	+ 3,6	-16,8	140,7	- 5,4	143,7	- 1,4	146,7
	AUG	130,2	+ 6,0	+ 1,2	147,5	+ 4,8	144,6	+ 0,6	(147,3)
	SEP	158,0	+ 1,5	+21,4	148,3	+ 0,5	147,6	+ 2,1	(148,1)
	OKT	151,8	+ 5,3	- 3,9	147,7	- 0,4	150,2	+ 1,8	(148,9)
	NOV	157,3	+ 8,9	+ 3,6	152,9	+ 3,5	150,7	+ 0,3	(150,9)
	DEZ	163,7	- 6,6	+ 4,1	152,1	- 0,5	154,9	+ 2,8	(151,5)
	1978	JAN	148,1	+14,5	- 9,5	157,8	+ 3,7	157,4	+ 1,6
FEB		143,9	+ 1,7	- 2,8	148,8	- 5,7	148,8	- 5,5	(147,2)
GRUNDSTOFF- UND PRODUKTIONSGUETERGEWERBE INSGESAMT									
1977	FEB	106,2	+ 1,4	- 1,0	111,8	+ 0,4	111,8	+ 0,1	113,1
	MAR	124,8	+ 5,2	+17,5	119,4	+ 6,8	116,9	+ 4,6	113,3
	APR	112,0	- 1,1	-10,3	110,0	- 7,9	112,3	- 3,9	113,1
	MAI	115,9	+ 1,7	+ 3,5	115,1	+ 4,6	115,3	+ 2,7	113,2
	JUN	119,0	+ 2,8	+ 2,7	115,3	+ 0,2	113,9	- 1,2	112,9
	JUL	106,4	- 3,3	-10,6	109,1	- 5,4	111,1	- 2,5	112,7
	AUG	110,0	+ 2,7	+ 3,4	114,7	+ 5,1	112,9	+ 1,6	(112,9)
	SEP	118,3	- 0,9	+ 7,5	112,8	- 1,7	111,7	- 1,1	(112,9)
	OKT	115,8	- 1,0	- 2,1	107,7	- 4,5	109,8	- 1,7	(113,3)
	NOV	112,4	- 1,7	- 2,9	111,8	+ 3,8	110,1	+ 0,3	(112,7)
	DEZ	105,7	+ 0,6	- 6,0	115,5	+ 3,3	116,7	+ 6,0	(112,6)
	1978	JAN	109,3	+ 1,9	+ 3,4	113,3	- 1,9	113,2	- 3,0
FEB		104,9	- 1,2	- 4,0	110,6	- 2,4	110,6	- 2,3	(112,3)
GRUNDSTOFF- UND PRODUKTIONSGUETERGEWERBE INLAND									
1977	FEB	94,3	+ 0,3	- 1,7	101,0	+ 0,6	101,0	+ 0,2	102,7
	MAR	111,9	+ 3,3	+18,7	107,0	+ 5,9	104,5	+ 3,5	102,3
	APR	100,1	- 3,2	-10,5	97,7	- 8,7	100,6	- 3,7	(102,1)
	MAI	104,4	- 0,6	+ 4,3	103,8	+ 6,2	104,0	+ 3,4	(101,9)
	JUN	106,8	- 0,6	+ 2,3	103,0	- 0,8	102,1	- 1,8	(101,7)
	JUL	96,3	- 5,9	- 9,8	97,8	- 5,0	99,8	- 2,3	(101,8)
	AUG	99,7	+ 0,6	+ 3,5	103,6	+ 5,9	101,2	+ 1,4	(101,0)
	SEP	107,5	- 2,7	+ 7,8	101,1	- 2,4	100,7	- 0,5	(101,0)
	OKT	105,5	- 2,4	- 1,9	98,5	- 2,6	100,9	+ 0,2	(100,9)
	NOV	100,7	- 4,6	- 4,5	100,2	+ 1,7	97,8	- 3,1	(100,8)
	DEZ	91,4	- 2,6	- 9,2	101,4	+ 1,2	103,7	+ 6,0	(100,8)
	1978	JAN	97,5	+ 1,7	+ 6,7	102,4	+ 1,0	101,5	- 2,1
FEB		92,2	- 2,2	- 5,4	99,7	- 2,6	99,7	- 1,8	(101,2)
GRUNDSTOFF- UND PRODUKTIONSGUETERGEWERBE AUSLAND									
1977	FEB	149,4	+ 4,8	+ 0,5	149,4	+ 1,2	149,4	+ 0,7	(149,0)
	MAR	172,5	+11,7	+15,5	167,2	+11,9	163,0	+ 9,1	(150,0)
	APR	155,9	+ 5,4	- 9,6	152,5	- 8,8	153,9	- 5,6	(151,3)
	MAI	158,3	+ 8,7	+ 1,5	155,5	+ 2,0	156,4	+ 1,6	(152,8)
	JUN	164,7	+13,6	+ 4,0	163,2	+ 5,0	158,8	+ 1,5	(154,5)
	JUL	144,8	+ 5,7	-12,1	151,7	- 7,0	154,8	- 2,5	(156,2)
	AUG	149,1	+10,3	+ 3,0	158,6	+ 4,5	157,0	+ 1,4	(157,0)
	SEP	159,7	+ 5,1	+ 7,1	156,7	- 1,2	155,8	- 0,8	(158,3)
	OKT	155,4	+ 4,2	- 2,7	150,6	- 3,9	154,2	- 1,0	(158,6)
	NOV	157,3	+ 7,4	+ 1,2	158,5	+ 5,2	155,6	+ 0,9	(157,9)
	DEZ	161,1	+10,3	+ 2,4	164,2	+ 3,6	164,8	+ 5,9	(156,1)
	1978	JAN	154,1	+ 3,7	- 4,3	153,9	- 6,3	155,3	- 5,8
FEB		153,4	+ 2,7	- 0,5	153,1	- 0,5	153,1	- 1,4	(156,1)

## 5 UMSATZE IM VERARBEITENDEN GEWERBE UND IM BAUHAUPTGEWERBE

## 5.2 VOLUMENINDEX (1970 = 100)

JAHR	MONAT	ORIGINALWERT			SAISONBEREINIGTER WERT		SAISON- UND ARBEITSTÄGLICH BEREINIGTER WERT		GLATTE KOMPONENTE
		1970=100	VERÄNDERUNG VORJAHR	IN O/O GEGEN VORMONAT	1970=100	VERÄNDERUNG IN O/O GEGEN VORMONAT	1970=100	VERÄNDERUNG IN O/O GEGEN VORMONAT	
INVESTITIONSGÜTER PRODUZIERENDES GEWERBE INSGESAMT									
1977	FEB	108,2	+ 7,7	+ 6,1	117,1	+ 2,6	117,1	+ 2,9	113,9
	MAR	127,5	+ 8,4	+17,8	121,3	+ 3,6	118,9	+ 1,5	114,8
	APR	108,3	+ 0,2	-15,1	109,6	- 9,6	113,2	- 4,8	(115,2)
	MAI	114,0	+ 4,5	+ 5,3	117,3	+ 7,0	117,4	+ 3,7	(115,7)
	JUN	123,4	+ 4,8	+ 8,2	117,4	+ 0,1	116,2	- 1,0	(116,2)
	JUL	100,6	+ 3,4	-18,5	113,2	- 3,6	115,5	- 0,6	(117,4)
	AUG	101,6	+ 5,8	+ 1,0	119,1	+ 5,2	116,0	+ 0,4	(117,6)
	SEP	130,6	+ 4,7	+28,5	119,8	+ 0,6	119,6	+ 3,1	(118,3)
	OKT	121,2	+ 4,0	- 7,2	116,6	- 2,7	119,3	- 0,3	(119,0)
	NOV	126,8	+ 6,6	+ 4,6	121,2	+ 3,9	118,4	- 0,8	(119,8)
	DEZ	142,5	- 4,8	+12,4	122,0	+ 0,7	125,3	+ 5,8	(120,7)
	1978	JAN	115,6	+13,3	-18,9	125,4	+ 2,8	124,7	- 0,5
FEB		108,0	- 0,2	- 6,6	118,3	- 5,7	118,3	- 5,1	(121,9)
INVESTITIONSGÜTER PRODUZIERENDES GEWERBE INLAND									
1977	FEB	96,1	+ 3,2	+ 1,3	105,0	+ 0,1	105,0	+ 0,1	104,8
	MAR	115,0	+ 5,1	+19,7	109,3	+ 4,1	107,4	+ 2,3	105,1
	APR	100,3	+ 1,6	-12,8	104,9	- 4,0	107,6	+ 0,2	(105,3)
	MAI	103,8	+ 3,2	+ 3,5	106,8	+ 1,8	106,0	- 1,5	(105,5)
	JUN	111,0	+ 1,3	+ 6,9	106,1	- 0,7	106,1	+ 0,1	(105,8)
	JUL	91,7	+ 2,5	-17,4	103,4	- 2,5	105,0	- 1,0	(106,4)
	AUG	93,7	+ 6,6	+ 2,2	109,1	+ 5,5	107,7	+ 2,6	(106,8)
	SEP	119,6	+ 7,7	+27,6	109,4	+ 0,3	108,5	+ 0,7	(107,2)
	OKT	108,9	+ 2,2	- 8,9	104,5	- 4,5	107,7	- 0,7	(107,6)
	NOV	112,8	+ 3,9	+ 3,6	109,2	+ 4,5	107,5	- 0,2	(108,0)
	DEZ	133,9	+ 0,1	+16,0	108,6	- 0,5	110,3	+ 2,6	(108,5)
	1978	JAN	102,0	+ 7,5	-22,1	110,6	+ 1,8	109,8	- 0,5
FEB		97,6	+ 1,6	- 4,3	107,3	- 3,0	107,3	- 2,3	(108,6)
INVESTITIONSGÜTER PRODUZIERENDES GEWERBE AUSLAND									
1977	FEB	136,1	+15,6	+15,6	144,7	+ 7,2	144,7	+ 8,1	138,9
	MAR	156,7	+14,4	+15,1	148,9	+ 2,9	145,8	+ 0,8	139,1
	APR	126,4	- 3,1	-19,3	128,5	-13,7	133,4	- 8,5	139,7
	MAI	137,5	+ 6,2	+ 8,8	141,1	+ 9,8	143,0	+ 7,2	140,4
	JUN	151,7	+10,8	+10,3	143,4	+ 1,6	140,0	- 2,1	141,0
	JUL	121,3	+ 4,3	-20,0	135,6	- 5,4	138,7	- 0,9	141,7
	AUG	119,6	+ 4,1	- 1,4	142,1	+ 4,8	137,9	- 0,6	144,4
	SEP	155,7	- 0,1	+30,2	144,3	+ 1,5	143,9	+ 4,4	144,1
	OKT	149,1	+ 7,1	- 4,2	145,1	+ 0,6	146,9	+ 2,1	(145,0)
	NOV	158,5	+11,2	+ 6,3	149,0	+ 2,7	146,0	- 0,6	(145,8)
	DEZ	168,7	-13,0	+ 6,4	143,6	- 3,6	148,3	+ 1,6	(146,7)
	1978	JAN	144,2	+22,5	-14,5	158,1	+10,1	157,8	+ 6,4
FEB		132,1	- 2,9	- 8,4	142,9	- 9,6	142,9	- 9,4	(149,0)
VERBRAUCHSGÜTER PRODUZIERENDES GEWERBE INSGESAMT									
1977	FEB	107,8	+ 1,5	+ 0,9	106,1	- 1,5	106,1	- 1,2	108,4
	MAR	125,1	+ 6,2	+16,0	113,4	+ 6,9	111,2	+ 4,8	108,7
	APR	105,2	- 1,9	-15,9	103,0	- 9,2	107,1	- 3,7	108,8
	MAI	100,6	- 0,2	- 4,4	108,0	+ 4,9	108,8	+ 1,6	108,7
	JUN	101,2	+ 3,6	+ 0,6	109,0	+ 0,9	108,4	- 0,4	108,7
	JUL	93,2	- 0,7	- 7,9	104,8	- 3,9	106,7	- 1,6	108,6
	AUG	106,1	+ 9,8	+13,8	114,4	+ 9,2	111,2	+ 4,2	109,5
	SEP	122,9	+ 2,7	+15,8	110,9	- 3,1	110,1	- 1,0	109,0
	OKT	121,0	+ 2,4	- 1,5	107,8	- 2,8	109,3	- 0,7	(109,3)
	NOV	112,8	+ 0,4	- 6,8	109,7	+ 1,8	107,4	- 1,7	(109,5)
	DEZ	99,0	- 0,3	-12,2	109,1	- 0,5	112,2	+ 4,5	(109,8)
	1978	JAN	113,0	+ 5,8	+14,1	112,6	+ 3,2	111,5	- 0,6
FEB		108,2	+ 0,4	- 4,2	107,7	- 4,4	107,7	- 3,4	(110,4)
VERBRAUCHSGÜTER PRODUZIERENDES GEWERBE INLAND									
1977	FEB	101,9	+ 0,5	+ 0,6	100,7	- 1,5	100,7	- 1,1	102,5
	MAR	118,3	+ 5,7	+16,1	107,6	+ 6,9	105,5	+ 4,8	102,8
	APR	99,4	- 2,8	-16,0	97,4	- 9,5	101,2	- 4,1	103,0
	MAI	95,4	- 0,3	- 4,0	102,6	+ 5,3	103,3	+ 2,1	103,0
	JUN	95,6	+ 3,8	+ 0,2	103,7	+ 1,1	103,1	- 0,2	103,0
	JUL	88,4	- 0,3	- 7,5	99,7	- 3,9	101,7	- 1,4	103,0
	AUG	101,0	+10,1	+14,3	108,8	+ 9,1	105,9	+ 4,1	103,9
	SEP	117,2	+ 3,1	+16,0	105,4	- 3,1	104,6	- 1,2	103,5
	OKT	116,0	+ 2,9	- 1,0	102,5	- 2,8	103,9	- 0,7	(103,8)
	NOV	108,1	+ 0,7	- 6,8	104,1	+ 1,6	102,1	- 1,7	(104,1)
	DEZ	93,9	+ 0,0	-13,1	103,7	- 0,4	106,6	+ 4,4	(104,4)
	1978	JAN	107,4	+ 6,0	+14,4	107,0	+ 3,2	105,9	- 0,7
FEB		102,5	+ 0,6	- 4,6	102,3	- 4,4	102,3	- 3,4	(105,1)
VERBRAUCHSGÜTER PRODUZIERENDES GEWERBE AUSLAND									
1977	FEB	153,7	+ 6,5	+ 2,1	148,1	- 2,5	148,1	- 2,6	151,7
	MAR	179,3	+ 9,7	+16,7	159,9	+ 8,0	157,3	+ 6,2	151,8
	APR	151,8	+ 3,5	-15,3	146,6	- 8,3	151,6	- 3,6	151,3
	MAI	142,2	+ 0,9	- 6,3	149,5	+ 2,0	150,2	- 0,9	151,3
	JUN	145,3	+ 2,3	+ 2,2	150,3	+ 0,5	150,2	+ 0,0	150,6
	JUL	132,1	- 2,6	- 9,1	144,4	- 3,9	146,6	- 2,4	150,7
	AUG	146,2	+ 7,9	+10,7	157,3	+ 8,9	154,0	+ 5,0	(151,9)
	SEP	168,0	+ 0,5	+14,9	154,4	- 1,8	152,9	- 0,7	(153,3)
	OKT	159,9	- 1,2	- 4,8	149,7	- 3,0	152,3	- 0,4	(154,6)
	NOV	149,6	- 0,8	- 6,4	153,3	+ 2,4	151,1	- 0,8	(155,4)
	DEZ	139,3	- 2,1	- 6,9	153,2	- 0,1	156,1	+ 3,3	(153,2)
	1978	JAN	156,8	+ 4,1	+12,6	155,7	+ 1,6	154,4	- 1,1
FEB		152,5	- 0,8	- 2,7	147,7	- 5,1	147,7	- 4,3	(149,5)

## 5 UMSATZE IM VERARBEITENDEN GEWERBE UND IM BAUHAUPTGEWERBE

## 5.2 VOLUMENINDEX (1970 = 100)

JAHR	MONAT	ORIGINALWERT			SAISONBEREINIGTER WERT		SAISON- UND ARBEITSTÄGGLICH BEREINIGTER WERT		GLATTE KOMPONENTE
		1970=100	VERÄNDERUNG VORJAHR	IN O/O GEGEN VORMONAT	1970=100	VERÄNDERUNG IN O/O GEGEN VORMONAT	1970=100	VERÄNDERUNG IN O/O GEGEN VORMONAT	1970=100
HOCHOFEN-, STAHL-UND WARMWALZWERKE (OHNE HERSTELLUNG VON PRAEZISIONSSTAHLROHREN) INSGESAMT									
1977	FEB	94,2	+ 0,4	+ 0,3	97,7	+ 3,7	97,7	+ 2,1	99,8
	MAR	110,3	+10,1	+17,1	106,3	+ 8,8	104,0	+ 6,4	( 99,9)
	APR	100,7	+ 6,1	- 8,7	99,4	- 6,5	99,6	- 4,2	( 99,5)
	MAI	99,4	+ 6,2	- 1,3	101,5	+ 2,1	103,8	+ 4,2	( 98,7)
	JUN	103,7	+ 8,5	+ 4,3	102,4	+ 0,9	99,4	- 4,2	( 97,4)
	JUL	89,3	- 6,0	-13,9	92,3	- 9,9	92,8	- 6,6	( 95,9)
	AUG	92,3	+ 0,5	+ 3,4	95,3	+ 3,3	94,4	+ 1,7	( 94,3)
	SEP	97,8	- 7,8	+ 6,0	92,1	- 3,4	92,3	- 2,2	( 92,7)
	OKT	93,5	- 6,9	- 4,4	87,3	- 5,2	87,0	- 5,7	( 91,5)
	NOV	89,8	- 6,3	- 4,0	86,8	- 0,6	86,3	- 0,8	( 91,0)
	DEZ	89,2	+ 0,0	- 0,7	95,8	+10,4	95,2	+10,3	( 91,6)
	1978	JAN	90,3	- 3,8	+ 1,2	91,1	- 4,9	93,1	- 2,2
FEB	90,8	- 3,6	+ 0,6	94,5	+ 3,7	94,5	+ 1,5	( 97,8)	
HOCHOFEN-, STAHL-UND WARMWALZWERKE (OHNE HERSTELLUNG VON PRAEZISIONSSTAHLROHREN) INLAND									
1977	FEB	87,1	- 0,1	- 1,8	89,8	+ 0,0	89,8	- 1,9	90,6
	MAR	101,7	+ 6,8	+16,8	96,7	+ 7,7	94,4	+ 5,1	( 90,0)
	APR	92,1	+ 5,0	- 9,4	89,6	- 7,3	89,9	- 4,8	( 89,0)
	MAI	91,8	+ 0,1	- 0,3	90,7	+ 1,2	91,2	+ 1,4	( 87,6)
	JUN	91,8	- 3,0	+ 0,0	89,0	- 1,9	86,9	- 4,7	( 86,1)
	JUL	78,4	-14,2	-14,6	79,5	-10,7	80,4	- 7,5	( 84,4)
	AUG	79,7	- 7,0	+ 1,7	81,5	+ 2,5	79,6	- 1,0	( 82,7)
	SEP	83,8	-11,6	+ 5,1	80,1	- 1,7	80,8	+ 1,5	( 81,2)
	OKT	80,8	- 9,2	- 3,6	76,6	- 4,4	77,3	- 4,3	( 80,2)
	NOV	77,0	- 9,8	- 4,7	76,7	+ 0,1	74,9	- 3,1	( 79,9)
	DEZ	73,8	- 7,3	- 4,2	83,5	+ 8,9	83,9	+12,0	( 80,7)
	1978	JAN	80,9	- 8,8	+ 9,6	82,1	- 1,7	83,3	- 0,7
FEB	81,5	- 6,4	+ 0,7	84,6	+ 3,0	84,6	+ 1,6	( 86,9)	
HOCHOFEN-, STAHL-UND WARMWALZWERKE (OHNE HERSTELLUNG VON PRAEZISIONSSTAHLROHREN) AUSLAND									
1977	FEB	121,7	+ 6,0	+ 6,4	124,8	+11,9	124,8	+12,0	132,8
	MAR	144,2	+24,2	+18,5	141,0	+13,0	139,2	+11,5	(136,2)
	APR	134,8	+14,7	- 6,5	135,9	- 3,6	136,0	- 2,3	(139,1)
	MAI	129,5	+30,7	- 3,9	141,6	+ 4,2	147,3	+ 8,3	(141,3)
	JUN	151,0	+52,8	+16,6	154,4	+ 9,0	149,9	+ 1,8	(142,8)
	JUL	133,6	+26,4	-11,5	143,3	- 7,2	142,7	- 4,8	(143,4)
	AUG	143,9	+30,3	+ 7,7	151,1	+ 5,4	151,7	+ 6,3	(143,3)
	SEP	155,0	+ 9,7	+ 7,7	144,4	- 4,4	142,4	- 6,1	(142,5)
	OKT	145,8	+ 6,4	- 5,9	135,8	- 6,0	135,6	- 4,8	(141,3)
	NOV	142,9	+ 9,7	- 2,0	134,7	- 0,8	135,6	+ 0,0	(139,9)
	DEZ	154,2	+27,2	+ 7,9	152,4	+13,1	148,6	+ 9,6	(138,7)
	1978	JAN	128,3	+12,2	-16,8	128,3	-15,8	131,0	-11,8
FEB	128,6	+ 5,7	+ 0,2	132,1	+ 3,0	132,1	+ 0,8	(139,0)	
CHEMISCHE INDUSTRIE INSGESAMT									
1977	FEB	128,2	+ 0,8	- 4,1	129,2	- 2,1	129,2	- 2,5	131,3
	MAR	147,3	+ 4,6	+14,9	138,7	+ 7,4	135,8	+ 5,1	131,6
	APR	129,3	- 1,7	-12,2	127,3	- 8,2	130,0	- 4,3	131,8
	MAI	135,3	+ 3,2	+ 4,6	134,2	+ 5,4	133,8	+ 2,9	132,5
	JUN	137,2	+ 3,1	+ 1,4	134,3	+ 0,1	133,1	- 0,5	132,9
	JUL	125,2	- 0,8	- 8,7	129,3	- 3,7	131,7	- 1,1	133,1
	AUG	128,6	+ 5,0	+ 2,7	135,6	+ 4,9	132,9	+ 0,9	(133,9)
	SEP	137,1	+ 2,7	+ 6,6	134,0	- 1,2	133,2	+ 0,2	(134,4)
	OKT	134,8	+ 3,0	- 1,7	128,9	- 3,8	131,4	- 1,4	(133,3)
	NOV	132,8	+ 2,2	- 1,5	135,5	+ 5,1	133,1	+ 1,3	(135,2)
	DEZ	127,7	+ 4,3	- 3,8	139,8	+ 3,2	141,9	+ 6,6	(138,2)
	1978	JAN	136,8	+ 2,3	+ 7,1	134,8	- 3,6	134,4	- 5,3
FEB	132,6	+ 3,4	- 3,1	133,6	- 0,9	133,6	- 0,6	(133,9)	
CHEMISCHE INDUSTRIE INLAND									
1977	FEB	115,5	- 0,4	- 5,6	117,8	- 1,4	117,8	- 1,4	120,1
	MAR	132,3	+ 2,6	+14,5	125,0	+ 6,1	122,5	+ 4,0	120,3
	APR	115,5	- 3,8	-12,7	114,3	- 8,6	117,4	- 4,2	120,5
	MAI	121,5	+ 2,6	+ 5,2	122,7	+ 7,3	123,0	+ 4,8	120,9
	JUN	125,0	+ 3,1	+ 2,9	122,8	+ 0,1	122,2	- 0,7	121,2
	JUL	115,9	- 0,9	- 7,3	118,9	- 3,2	120,9	- 1,1	121,4
	AUG	119,5	+ 4,9	+ 3,1	125,2	+ 5,3	122,6	+ 1,4	(122,1)
	SEP	128,5	+ 1,9	+ 7,5	123,1	- 1,7	122,2	- 0,3	(122,9)
	OKT	126,1	+ 2,2	- 1,9	118,4	- 3,8	120,4	- 1,5	(122,8)
	NOV	121,6	- 1,1	- 3,6	122,9	+ 3,8	121,0	+ 0,5	(122,2)
	DEZ	113,8	+ 3,1	- 6,4	126,8	+ 3,2	128,7	+ 6,4	(122,3)
	1978	JAN	126,4	+ 3,3	+11,1	123,4	- 2,7	122,7	- 4,7
FEB	120,4	+ 4,2	- 4,7	123,3	- 0,1	123,3	+ 0,5	(124,4)	
CHEMISCHE INDUSTRIE AUSLAND									
1977	FEB	157,4	+ 3,3	- 1,3	154,2	- 3,1	154,2	- 3,6	153,6
	MAR*	181,7	+ 8,1	+15,4	176,7	+14,6	173,7	+12,6	154,1
	APR	160,9	+ 1,7	-11,4	155,9	-11,8	158,1	- 9,0	154,3
	MAI	166,8	+ 4,3	+ 3,7	159,6	+ 2,4	157,1	- 0,6	156,0
	JUN	165,1	+ 3,3	- 1,0	160,0	+ 0,3	158,5	+ 0,9	157,4
	JUL	146,7	- 0,4	-11,1	153,0	- 4,4	156,2	- 1,5	158,4
	AUG	149,4	+ 5,2	+ 1,8	159,9	+ 4,5	156,9	+ 0,4	(159,6)
	SEP	156,8	+ 4,3	+ 5,0	157,1	- 1,8	157,4	+ 0,3	(160,8)
	OKT	154,7	+ 4,7	- 1,3	153,1	- 2,5	156,7	- 0,4	(162,9)
	NOV	158,6	+ 8,9	+ 2,5	164,1	+ 7,2	160,9	+ 2,7	(163,2)
	DEZ	159,8	+ 6,7	+ 0,8	167,6	+ 2,1	170,1	+ 5,7	(165,9)
	1978	JAN	161,0	+ 1,0	+ 0,8	160,0	- 4,5	160,1	- 5,9
FEB	161,3	+ 2,5	+ 0,2	157,4	- 1,6	157,4	- 1,7	(155,7)	

5 UMSÄTZE IM VERARBEITENDEN GEWERBE UND IM BAUHAUPTGEWERBE

5.2 VOLUMENINDEX (1970 = 100)

JAHR	MONAT	ORIGINALWERT			SAISONBEREINIGTER WERT		SAISON- UND ARBEITSTÄGLICH BEREINIGTER WERT		GLATTE KOMPONENTE
		1970=100	VERÄNDERUNG VORJAHR	IN O/O GEGEN VORMONAT	1970=100	VERÄNDERUNG IN O/O GEGEN VORMONAT	1970=100	VERÄNDERUNG IN O/O GEGEN VORMONAT	
MASCHINENBAU INSGESAMT									
1977	FEB	90,8	+ 0,9	+ 6,0	102,0	+ 3,8	102,0	+ 3,3	100,9
	MAR	108,2	+ 4,4	+19,2	106,8	+ 4,7	104,2	+ 2,2	101,4
	APR	94,7	- 4,9	-12,5	96,7	- 9,5	99,9	- 4,1	(101,5)
	MAI	96,9	- 1,5	+ 2,3	102,4	+ 5,9	102,4	+ 2,5	(101,7)
	JUN	108,7	- 1,5	+12,2	102,5	+ 0,1	101,9	- 0,5	(101,9)
	JUL	94,5	+ 1,3	-13,1	100,3	- 2,1	102,3	+ 0,4	(102,6)
	AUG	94,1	+10,3	- 0,4	107,7	+ 7,4	105,5	+ 3,1	(102,5)
	SEP	114,5	+ 9,3	+21,7	109,2	+ 1,4	108,1	+ 2,5	(102,8)
	OKT	102,9	+ 1,9	-10,1	101,7	- 6,9	105,0	- 2,9	(103,3)
	NOV	109,6	+ 2,0	+ 6,5	103,6	+ 1,9	101,1	- 3,7	(103,8)
	DEZ	135,1	-13,6	+23,3	106,0	+ 2,3	107,6	+ 6,4	(104,3)
	1978	JAN	92,1	+ 7,5	-31,8	105,2	- 0,8	105,1	- 2,3
FEB		88,3	- 2,8	- 4,1	100,0	- 4,9	100,0	- 4,9	(105,8)
MASCHINENBAU INLAND									
1977	FEB	76,6	- 2,9	+ 3,2	86,1	+ 3,1	86,1	+ 1,8	86,1
	MAR	91,3	+ 0,3	+19,2	90,2	+ 4,8	88,0	+ 2,2	86,2
	APR	82,8	- 2,0	- 9,3	85,3	- 5,4	87,3	- 0,8	( 86,1)
	MAI	82,9	- 4,8	+ 0,1	86,7	+ 1,6	85,5	- 2,1	( 86,1)
	JUN	90,4	- 7,8	+ 9,0	85,2	- 1,7	85,9	+ 0,5	( 86,1)
	JUL	79,0	- 3,4	-12,6	83,7	- 1,8	85,2	- 0,8	( 86,5)
	AUG	79,0	+ 7,2	+ 0,0	90,0	+ 7,5	88,9	+ 4,3	( 86,5)
	SEP	98,8	+10,8	+25,1	93,5	+ 3,9	92,3	+ 3,8	( 86,8)
	OKT	87,6	+ 1,0	-11,3	86,7	- 7,3	89,6	- 2,9	( 87,2)
	NOV	88,3	- 4,7	+ 0,8	84,8	- 2,2	83,2	- 7,1	( 87,7)
	DEZ	114,2	- 9,7	+29,3	91,4	+ 7,8	91,6	+10,1	( 88,4)
	1978	JAN	79,7	+ 7,4	-30,2	89,2	- 2,4	88,8	- 3,1
FEB		75,1	- 2,0	- 5,8	85,5	- 4,1	85,5	- 3,7	( 90,1)
MASCHINENBAU AUSLAND									
1977	FEB	116,3	+ 5,6	+ 9,3	130,7	+ 4,4	130,7	+ 4,9	127,7
	MAR	138,6	+ 9,6	+19,3	137,0	+ 4,8	133,2	+ 1,9	128,9
	APR	116,1	- 8,7	-16,4	117,4	-14,3	122,7	- 7,9	(129,4)
	MAI	122,3	+ 2,7	+ 5,3	130,8	+11,4	132,9	+ 8,3	(129,8)
	JUN	141,8	+ 6,8	+15,9	133,7	+ 2,2	130,4	- 1,9	(130,3)
	JUL	122,5	+ 7,2	-13,6	130,3	- 2,5	133,5	+ 2,4	(131,5)
	AUG	121,5	+14,1	- 0,8	139,7	+ 7,2	135,2	+ 1,3	(131,6)
	SEP	143,0	+ 7,2	+17,7	137,6	- 1,5	136,5	+ 1,0	(131,9)
	OKT	130,5	+ 2,6	- 8,7	128,6	- 6,5	132,8	- 2,7	(132,4)
	NOV	148,3	+10,3	+13,6	137,7	+ 7,1	133,5	+ 0,5	(132,9)
	DEZ	173,0	-18,1	+16,7	132,9	- 3,5	137,1	+ 2,7	(133,4)
	1978	JAN	114,5	+ 7,6	-33,8	134,5	+ 1,2	134,8	- 1,7
FEB		112,1	- 3,6	- 2,1	126,3	- 6,1	126,3	- 6,3	(134,4)
STRASSENFAHRZEUGBAU INSGESAMT									
1977	FEB	120,1	+11,2	+ 5,8	123,4	- 1,2	123,4	- 0,2	120,3
	MAR	142,8	+ 8,3	+18,9	125,2	+ 1,5	124,3	+ 0,7	120,0
	APR	123,6	+ 5,4	-13,4	113,3	- 9,5	118,2	- 4,9	120,5
	MAI	133,0	+11,1	+ 7,6	126,0	+11,2	125,5	+ 6,2	120,4
	JUN	129,3	+ 8,7	- 2,8	121,5	- 3,6	123,3	- 1,8	122,1
	JUL	98,8	+ 8,5	-23,6	120,1	- 1,2	121,3	- 1,6	123,6
	AUG	90,6	+ 0,1	- 8,3	120,1	+ 0,0	116,4	- 4,0	125,6
	SEP	131,5	+ 7,0	+45,1	126,5	+ 5,3	126,9	+ 9,0	126,2
	OKT	129,7	+ 4,1	- 1,4	122,3	- 3,3	123,1	- 3,0	(127,5)
	NOV	137,4	+12,1	+ 5,9	132,9	+ 8,7	130,7	+ 6,2	(128,8)
	DEZ	137,5	+11,0	+ 0,1	132,7	- 0,2	137,5	+ 5,2	(130,3)
	1978	JAN	127,6	+12,4	- 7,2	134,1	+ 1,1	133,4	- 3,0
FEB		130,8	+ 8,9	+ 2,5	133,9	- 0,1	133,9	+ 0,4	(133,6)
STRASSENFAHRZEUGBAU INLAND									
1977	FEB	114,6	+ 6,6	+ 8,7	116,7	- 4,3	116,7	- 2,8	114,0
	MAR	144,0	+10,7	+25,7	120,4	+ 3,2	119,3	+ 2,2	113,7
	APR	121,9	+ 3,6	-15,3	107,2	-11,0	111,2	- 6,8	114,4
	MAI	132,9	+11,8	+ 9,0	121,6	+13,4	120,5	+ 8,4	114,3
	JUN	124,4	+ 7,2	- 6,4	115,8	- 4,8	116,6	- 3,2	116,1
	JUL	98,8	+18,6	-20,6	119,8	+ 3,5	121,7	+ 4,4	118,1
	AUG	85,7	- 1,8	-13,3	114,8	- 4,2	112,2	- 7,8	120,3
	SEP	130,4	+15,5	+52,2	123,8	+ 7,8	124,4	+10,9	121,4
	OKT	117,8	+ 7,0	- 9,7	115,2	- 6,9	116,9	- 6,0	(123,3)
	NOV	126,2	+11,8	+ 7,1	128,3	+11,4	126,8	+ 8,5	(125,4)
	DEZ	132,5	+18,5	+ 5,0	131,9	+ 2,8	136,6	+ 7,7	(127,8)
	1978	JAN	120,8	+14,6	- 8,8	131,2	- 0,5	129,3	- 5,3
FEB		132,2	+15,4	+ 9,4	133,3	+ 1,6	133,3	+ 3,1	(133,3)
STRASSENFAHRZEUGBAU AUSLAND									
1977	FEB	126,6	+16,8	+ 2,8	132,4	+ 2,8	132,4	+ 3,5	126,4
	MAR	140,8	+ 5,2	+11,2	131,5	- 0,7	130,3	- 1,6	127,5
	APR	125,6	+ 7,5	-10,8	120,6	- 8,3	127,1	- 2,5	(128,1)
	MAI	132,8	+ 9,3	+ 5,7	130,7	+ 8,4	130,7	+ 2,8	(128,8)
	JUN	135,0	+10,7	+ 1,7	127,5	- 2,4	130,1	- 0,5	(129,5)
	JUL	98,7	- 1,5	-26,9	120,1	- 5,8	121,1	- 6,9	(131,3)
	AUG	96,3	+ 2,4	- 2,4	125,9	+ 4,8	121,0	- 0,1	(131,2)
	SEP	132,6	- 1,6	+37,7	132,6	+ 5,3	132,2	+ 9,3	(131,8)
	OKT	144,0	+ 1,4	+ 8,6	129,8	- 2,1	130,2	- 1,5	(132,3)
	NOV	150,9	+12,5	+ 4,8	140,1	+ 7,9	137,3	+ 5,5	(132,7)
	DEZ	143,4	+ 3,5	- 5,0	131,8	- 5,9	136,6	- 0,5	(133,1)
	1978	JAN	135,6	+10,1	- 5,4	139,2	+ 5,6	137,3	+ 0,5
FEB		128,7	+ 1,7	- 5,1	134,5	- 3,4	134,5	- 2,0	(134,9)

## 5 UMSATZE IM VERARBEITENDEN GEWERBE UND IM BAUHAUPTGEWERBE

## 5.2 VOLUMENINDEX (1970 = 100)

JAHR	MONAT	ORIGINALWERT			SAISONBEREINIGTER WERT		SAISON- UND ARBEITSTÄGLICH BEREINIGTER WERT		GLATTE KOMPONENTE
		1970=100	VERÄNDERUNG VORJAHR	IN O/D GEGEN VORMONAT	1970=100	VERÄNDERUNG IN O/D GEGEN VORMONAT	1970=100	VERÄNDERUNG IN O/D GEGEN VORMONAT	1970=100
ELEKTROTECHNIK INSGESAMT									
1977	FEB	120,6	+ 4,9	+ 5,3	131,5	+ 1,6	131,5	+ 1,7	131,0
	MAR	146,9	+11,5	+21,8	140,5	+ 6,8	137,9	+ 4,9	132,0
	APR	119,3	+ 2,8	-18,8	127,7	- 9,1	131,4	- 4,7	(132,5)
	MAI	127,3	+ 6,5	+ 6,7	135,5	+ 6,1	134,3	+ 2,2	(133,1)
	JUN	138,7	+ 4,8	+ 9,0	135,2	- 0,2	134,7	+ 0,3	(133,7)
	JUL	113,8	+ 1,6	-18,0	130,0	- 3,8	132,7	- 1,5	(134,9)
	AUG	126,6	+10,7	+11,2	139,9	+ 7,6	136,7	+ 3,0	(135,0)
	SEP	160,2	+10,0	+26,5	139,9	+ 0,0	139,2	+ 1,8	(135,9)
	OKT	137,2	+ 5,4	-14,4	134,2	- 4,1	137,9	- 0,9	(136,8)
	NOV	147,7	+ 5,7	+ 7,7	138,2	+ 3,0	135,0	- 2,1	(137,4)
	DEZ	164,3	- 9,3	+11,2	137,5	- 0,5	140,9	+ 4,4	(137,9)
	1978	JAN	126,7	+10,7	-22,9	142,1	+ 3,3	140,2	- 0,5
FEB		122,7	+ 1,7	- 3,2	134,8	- 5,1	134,8	- 3,9	(139,3)
ELEKTROTECHNIK INLAND									
1977	FEB	108,8	+ 0,9	+ 1,4	118,5	+ 0,6	118,5	+ 0,5	118,3
	MAR	128,6	+ 5,5	+18,2	124,4	+ 5,0	122,1	+ 3,0	118,9
	APR	107,7	+ 1,6	-16,3	116,3	- 6,5	119,8	- 1,9	(119,3)
	MAI	111,1	+ 2,5	+ 3,2	120,4	+ 3,5	119,0	- 0,7	(119,7)
	JUN	122,6	+ 1,2	+10,4	120,7	+ 0,2	121,2	+ 1,8	(120,1)
	JUL	100,3	- 1,6	-18,2	116,5	- 3,5	118,8	- 2,0	(121,0)
	AUG	113,7	+ 8,3	+13,4	126,3	+ 8,4	123,6	+ 4,0	(121,1)
	SEP	143,1	+ 8,9	+25,9	125,0	- 1,0	123,9	+ 0,2	(121,8)
	OKT	129,1	+ 4,7	- 9,8	121,1	- 3,1	124,6	+ 0,6	(122,6)
	NOV	131,9	+ 3,0	+ 2,2	123,3	+ 1,8	120,5	- 3,3	(123,3)
	DEZ	148,4	- 6,1	+12,5	124,5	+ 1,0	127,4	+ 5,7	(124,1)
	1978	JAN	116,4	+ 8,5	-21,6	127,7	+ 2,6	125,7	- 1,3
FEB		111,3	+ 2,3	- 4,4	122,0	- 4,5	122,0	- 2,9	(126,1)
ELEKTROTECHNIK AUSLAND									
1977	FEB	159,6	+13,7	+15,2	175,4	+ 3,4	175,4	+ 3,9	174,8
	MAR	207,4	+25,0	+29,9	193,7	+10,4	190,4	+ 8,6	176,7
	APR	157,6	+ 4,2	-24,0	165,8	-14,4	170,3	-10,6	177,6
	MAI	180,7	+13,8	+14,7	185,5	+11,9	185,1	+ 8,7	179,7
	JUN	192,1	+12,2	+ 6,3	182,9	- 1,4	179,9	- 2,8	(181,1)
	JUL	158,3	+ 7,5	-17,6	174,5	- 4,6	178,1	- 1,0	(182,2)
	AUG	168,9	+14,4	+ 6,7	183,4	+ 5,1	178,9	+ 0,4	(181,6)
	SEP	216,2	+10,4	+28,0	187,4	+ 2,2	188,2	+ 5,2	(183,6)
	OKT	163,7	+ 6,0	-24,3	174,8	- 6,7	179,3	- 4,7	(183,2)
	NOV	199,4	+10,2	+21,8	186,3	+ 6,6	182,3	+ 1,7	(183,4)
	DEZ	216,8	-17,1	+ 8,7	181,5	- 2,6	186,1	+ 2,1	(183,1)
	1978	JAN	160,5	+15,9	-26,0	188,9	+ 4,1	188,3	+ 1,2
FEB		160,0	+ 0,3	- 0,3	177,3	- 6,1	177,3	- 5,8	(181,9)
HERSTELLUNG VON EISEN-,BLECH-UND METALLWAREN INSGESAMT									
1977	FEB	96,3	+ 7,6	+ 3,3	99,3	+ 1,0	99,3	+ 1,1	99,6
	MAR	111,3	+12,0	+15,6	105,7	+ 6,4	103,6	+ 4,3	99,9
	APR	98,1	+ 3,7	-11,9	95,8	- 9,4	99,2	- 4,2	(100,2)
	MAI	101,0	+ 6,3	+ 3,0	102,2	+ 6,7	102,1	+ 2,9	(100,4)
	JUN	102,4	+ 6,3	+ 1,4	100,9	- 1,3	100,6	- 1,5	(100,6)
	JUL	88,7	- 1,8	-13,4	95,5	- 5,4	97,4	- 3,2	(101,1)
	AUG	91,2	+ 9,0	+ 2,8	102,7	+ 7,5	100,5	+ 3,2	(100,7)
	SEP	105,4	+ 1,2	+15,6	99,6	- 3,0	98,5	- 2,0	(100,6)
	OKT	104,9	- 1,6	- 0,5	96,5	- 3,1	99,1	+ 0,6	(100,5)
	NOV	107,0	+ 1,5	+ 2,0	101,3	+ 5,0	99,2	+ 0,1	(100,2)
	DEZ	99,7	+ 0,3	- 6,8	101,4	+ 0,1	103,4	+ 4,2	( 99,9)
	1978	JAN	97,3	+ 4,4	- 2,4	102,1	+ 0,7	101,1	- 2,2
FEB		94,0	- 2,4	- 3,4	97,8	- 4,2	97,8	- 3,3	( 98,9)
HERSTELLUNG VON EISEN-,BLECH-UND METALLWAREN INLAND									
1977	FEB	91,3	+ 5,9	+ 1,7	94,8	+ 0,3	94,8	+ 0,5	95,3
	MAR	106,0	+11,6	+16,1	101,2	+ 6,8	99,2	+ 4,6	95,7
	APR	93,6	+ 3,3	-11,7	91,9	- 9,2	95,0	- 4,2	( 95,9)
	MAI	96,1	+ 5,5	+ 2,7	97,4	+ 6,0	97,5	+ 2,6	( 96,0)
	JUN	97,5	+ 6,1	+ 1,5	96,6	- 0,8	96,2	- 1,3	( 96,1)
	JUL	85,6	- 1,4	-12,2	91,8	- 5,0	93,6	- 2,7	( 96,7)
	AUG	89,1	+ 8,7	+ 4,1	98,7	+ 7,5	96,5	+ 3,1	( 96,3)
	SEP	101,7	+ 1,3	+14,1	95,5	- 3,2	94,5	- 2,1	( 96,2)
	OKT	100,7	- 1,3	- 1,0	92,3	- 3,4	94,5	+ 0,0	( 96,0)
	NOV	102,5	+ 1,1	+ 1,8	96,7	+ 4,8	94,8	+ 0,3	( 95,7)
	DEZ	94,5	+ 0,1	- 7,8	96,8	+ 0,1	98,7	+ 4,1	( 95,3)
	1978	JAN	93,0	+ 3,6	- 1,6	97,2	+ 0,4	96,3	- 2,4
FEB		88,5	- 3,1	- 4,8	92,7	- 4,6	92,7	- 3,7	( 94,2)
HERSTELLUNG VON EISEN-,BLECH-UND METALLWAREN AUSLAND									
1977	FEB	120,0	+13,3	+ 9,1	121,5	+ 2,5	121,5	+ 2,5	121,8
	MAR	136,7	+13,3	+13,9	128,8	+ 6,0	126,1	+ 3,8	121,8
	APR	120,2	+ 5,0	-12,1	116,0	- 9,9	119,8	- 5,0	120,9
	MAI	124,6	+ 8,9	+ 3,7	124,4	+ 7,2	124,3	+ 3,8	120,6
	JUN	126,4	+ 6,9	+ 1,4	121,5	- 2,3	120,7	- 2,9	119,6
	JUL	103,4	- 3,9	-18,2	111,7	- 8,1	113,9	- 5,6	119,3
	AUG	101,3	+ 9,9	- 2,0	120,5	+ 7,9	118,3	+ 3,9	(119,9)
	SEP	123,3	- 0,2	+21,7	118,5	- 1,7	117,3	- 0,8	(120,8)
	OKT	125,8	- 3,3	+ 2,0	116,0	- 2,1	119,9	+ 2,2	(122,0)
	NOV	129,5	+ 3,1	+ 2,9	124,4	+ 7,2	122,5	+ 2,2	(123,2)
	DEZ	125,5	+ 0,2	- 3,1	126,2	+ 1,4	128,1	+ 4,6	(123,0)
	1978	JAN	118,4	+ 7,6	- 5,7	126,3	+ 0,1	126,2	- 1,5
FEB		121,2	+ 1,0	+ 2,4	122,9	- 2,7	122,9	- 2,6	(123,4)

## 5 UMSATZE IM VERARBEITENDEN GEWERBE UND IM BAUHAUPTGEWERBE

## 5.2 VOLUMENINDEX (1970 = 100)

JAHR	MONAT	ORIGINALWERT			SAISONBEREINIGTER WERT		SAISON- UND ARBEITSTÄGLICH BEREINIGTER WERT		GLATTE KOMPONENTE
		1970=100	VERÄNDERUNG VORJAHR	IN 0/0 GEGEN VORMONAT	1970=100	VERÄNDERUNG IN 0/0 GEGEN VORMONAT	1970=100	VERÄNDERUNG IN 0/0 GEGEN VORMONAT	1970=100
TEXTILGEWERBE INSGESAMT									
1977	FEB	90,8	- 4,5	- 2,2	88,3	- 2,3	88,3	- 2,2	90,1
	MAR	104,9	+ 0,8	+15,5	95,1	+ 7,7	92,6	+ 4,9	90,1
	APR	86,3	- 7,8	-17,7	85,0	-10,6	89,2	- 3,7	( 89,9)
	MAI	84,5	- 4,4	- 2,1	90,8	+ 6,8	91,6	+ 2,7	( 89,8)
	JUN	88,0	+ 0,9	+ 4,1	91,8	+ 1,1	91,0	- 0,7	( 89,7)
	JUL	73,8	- 6,2	-16,1	85,6	- 6,8	87,9	- 3,4	( 90,1)
	AUG	83,2	+ 9,6	+12,7	96,4	+12,6	93,0	+ 5,8	( 89,7)
	SEP	100,3	+ 2,6	+20,6	92,9	- 3,6	92,0	- 1,1	( 89,8)
	OKT	99,3	+ 0,2	- 1,0	88,7	- 4,5	90,3	- 1,8	( 89,9)
	NOV	95,9	- 0,8	- 3,4	91,0	+ 2,6	88,5	- 2,0	( 90,0)
	DEZ	82,1	- 4,8	-14,4	88,3	- 3,0	91,8	+ 3,7	( 90,3)
	1978	JAN	96,2	+ 3,7	+17,2	92,3	+ 4,5	90,9	- 1,0
FEB		88,3	- 2,8	- 8,2	86,6	- 6,2	86,6	- 4,7	( 90,8)
TEXTILGEWERBE INLAND									
1977	FEB	83,2	- 7,2	- 3,3	81,2	- 3,0	81,2	- 2,8	83,2
	MAR	96,5	- 0,7	+16,0	88,0	+ 3,4	85,6	+ 5,4	83,2
	APR	79,6	- 8,7	-17,5	78,6	-10,7	82,7	- 3,4	( 83,0)
	MAI	78,1	- 4,8	- 1,9	84,5	+ 7,5	85,1	+ 2,9	( 82,9)
	JUN	81,1	+ 1,0	+ 3,8	85,2	+ 0,8	84,3	- 0,9	( 82,8)
	JUL	68,2	- 5,1	-15,9	79,9	- 6,2	82,1	- 2,6	( 83,4)
	AUG	78,3	+11,4	+14,8	90,3	+13,0	86,9	+ 5,8	( 83,2)
	SEP	94,3	+ 3,5	+20,4	86,5	- 4,2	85,9	- 1,2	( 83,3)
	OKT	93,6	+ 1,1	- 0,7	82,4	- 4,7	83,9	- 2,3	( 83,5)
	NOV	90,3	- 0,1	- 3,5	84,6	+ 2,7	82,3	- 1,9	( 83,8)
	DEZ	74,9	- 4,8	-17,1	81,8	- 3,3	85,3	+ 3,6	( 84,2)
	1978	JAN	89,9	+ 4,5	+20,0	86,1	+ 5,3	84,8	- 0,6
FEB		82,3	- 1,1	- 8,5	80,9	- 6,0	80,9	- 4,6	( 84,8)
TEXTILGEWERBE AUSLAND									
1977	FEB	144,3	+10,7	+ 2,5	136,9	+ 0,0	136,9	- 0,4	(137,2)
	MAR	164,0	+ 9,1	+13,7	144,4	+ 5,5	140,5	+ 2,6	(136,6)
	APR	133,6	- 1,6	-18,5	128,8	-10,8	132,3	- 5,8	(136,1)
	MAI	129,5	- 1,1	- 3,1	132,1	+ 2,6	134,9	+ 2,0	(135,7)
	JUN	136,9	+ 2,1	+ 5,7	139,2	+ 5,4	136,2	+ 1,0	(135,4)
	JUL	113,3	- 8,8	-17,2	124,4	-10,6	127,2	- 6,6	(135,3)
	AUG	117,2	+ 2,8	+ 3,4	139,7	+12,3	136,4	+ 7,2	(135,2)
	SEP	141,8	- 1,5	+21,0	139,0	- 0,5	136,6	+ 0,1	(135,1)
	OKT	138,6	- 3,2	- 2,3	131,1	- 5,7	133,7	- 2,1	(134,8)
	NOV	134,9	- 3,1	- 2,7	135,9	+ 3,7	132,9	- 0,6	(137,6)
	DEZ	132,1	- 3,7	- 2,1	136,9	+ 0,7	138,5	+ 4,2	(134,7)
	1978	JAN	139,5	- 0,9	+ 5,6	134,7	- 1,6	133,8	- 3,4
FEB		130,4	- 9,6	- 6,5	124,6	- 7,5	124,6	- 6,9	(123,3)
BEKLEIDUNGSGEWERBE INSGESAMT									
1977	FEB	112,8	+ 0,1	+ 4,0	103,4	- 1,6	103,4	- 1,7	103,3
	MAR	132,6	+ 5,7	+17,6	109,3	+ 5,7	107,6	+ 4,1	103,5
	APR	97,3	- 8,6	-26,6	94,2	-13,8	98,3	- 8,6	103,0
	MAI	75,0	-14,9	-22,9	95,2	+ 1,1	96,1	- 2,2	102,1
	JUN	65,9	-14,2	-12,1	95,5	+ 0,3	96,7	+ 0,6	101,3
	JUL	88,9	+ 1,5	+34,9	101,4	+ 6,2	102,7	+ 6,2	100,8
	AUG	114,1	+ 8,2	+28,3	109,6	+ 8,1	106,5	+ 3,7	101,4
	SEP	133,8	- 3,1	+17,3	101,7	- 7,2	100,5	- 5,6	100,6
	OKT	119,7	- 3,5	-10,5	98,7	- 2,9	98,5	- 2,0	(100,5)
	NOV	85,7	-12,0	-28,4	95,8	- 2,9	94,4	- 4,2	(100,4)
	DEZ	68,5	- 7,8	-20,1	98,7	+ 3,0	101,8	+ 7,8	(100,3)
	1978	JAN	112,8	+ 4,0	+64,7	105,5	+ 6,9	103,6	+ 1,8
FEB		110,9	- 1,7	- 1,7	100,7	- 4,5	100,7	- 2,8	(100,4)
BEKLEIDUNGSGEWERBE INLAND									
1977	FEB	104,2	- 1,0	+ 3,1	97,0	- 1,2	97,0	- 1,3	97,0
	MAR	122,6	+ 4,9	+17,7	102,2	+ 5,4	100,5	+ 3,6	97,0
	APR	91,2	- 9,8	-25,6	88,2	-13,7	91,9	- 8,6	96,4
	MAI	72,5	-14,6	-20,5	90,1	+ 2,2	90,7	- 1,3	95,6
	JUN	64,1	-13,3	-11,6	90,5	+ 0,4	91,4	+ 0,8	94,8
	JUL	82,5	- 0,6	+28,7	94,5	+ 4,4	95,9	+ 4,9	94,2
	AUG	104,2	+ 5,9	+26,3	101,6	+ 7,5	98,7	+ 2,9	94,6
	SEP	123,0	- 4,4	+18,0	94,3	- 7,2	93,3	- 5,5	93,8
	OKT	111,3	- 4,6	- 9,5	91,4	- 3,1	91,5	- 1,9	( 93,6)
	NOV	82,3	-12,6	-26,1	89,4	- 2,2	88,1	- 3,7	( 93,5)
	DEZ	65,0	- 9,6	-21,0	91,6	+ 2,5	94,6	+ 7,4	( 93,4)
	1978	JAN	104,8	+ 3,7	+61,2	98,5	+ 7,5	96,6	+ 2,1
FEB		101,9	- 2,2	- 2,8	94,1	- 4,5	94,1	- 2,6	( 93,5)
BEKLEIDUNGSGEWERBE AUSLAND									
1977	FEB	259,9	+ 5,1	+ 9,7	209,6	- 6,6	209,6	- 7,1	209,1
	MAR	304,8	+16,6	+17,3	233,9	+11,6	232,5	+10,9	212,7
	APR	202,2	- 0,7	-33,7	196,2	-16,1	204,3	-12,1	214,7
	MAI	117,5	-20,0	-41,9	181,1	- 7,7	185,4	- 9,3	213,8
	JUN	97,7	-24,9	-16,9	180,5	- 0,3	190,1	+ 2,5	213,6
	JUL	198,7	+15,7	+103,4	217,9	+20,7	216,5	+13,9	214,7
	AUG	286,6	+22,5	+44,2	246,9	+13,3	242,1	+11,8	217,9
	SEP	319,0	+ 3,0	+11,3	241,3	- 2,3	234,4	- 3,2	217,8
	OKT	263,9	+ 2,4	-17,3	221,8	- 8,1	218,7	- 6,7	(218,7)
	NOV	142,3	- 8,6	-46,1	204,3	- 7,9	203,5	- 7,0	(219,5)
	DEZ	129,2	+ 8,6	- 9,2	221,2	+ 8,3	222,9	+ 9,5	(220,3)
	1978	JAN	253,7	+ 7,1	+96,4	228,2	+ 3,2	221,4	- 0,7
FEB		270,9	+ 4,2	+ 6,8	215,7	- 5,5	215,7	- 2,6	(221,8)

## 6 BAUGENEHMIGUNGEN, BAUFERTIGSTELLUNGEN, BAUVORRAT, TIEFBAUAUFTRÄGE

## 6.1 VERANSCHLAGTE REINE BAUKOSTEN DER GENEHMIGTEN HOCHBAUVORHABEN (1970 = 100)

JAHR	MONAT	ORIGINALWERT			SAISONBEREINIGTER WERT		SAISON- UND ARBEITSTÄGLICH BEREINIGTER WERT		GLATTE KOMPONENTE
		1970=100	VERÄNDERUNG VORJAHR	IN O/O GEGEN VORMONAT	1970=100	VERÄNDERUNG IN O/O GEGEN VORMONAT	1970=100	VERÄNDERUNG IN O/O GEGEN VORMONAT	1970=100
WOHN- UND NICHTWOHNGBAUEUDE									
1977	FEB	84,4	-31,0	+ 1,4	103,8	- 6,2	103,8	- 4,1	109,4
	MAR	117,4	-12,8	+39,1	114,8	+10,6	115,2	+11,0	109,7
	APR	112,2	-10,0	- 4,4	114,2	- 0,5	116,0	+ 0,7	(109,3)
	MAI	125,7	- 5,9	+12,0	121,9	+ 6,7	122,7	+ 5,8	(109,3)
	JUN	118,6	- 9,5	- 5,6	109,3	-10,3	108,6	-11,5	(109,9)
	JUL	139,1	- 4,3	+17,3	119,7	+ 9,5	120,9	+11,3	(111,1)
	AUG	120,4	+ 3,7	-13,4	120,3	+ 0,5	120,6	- 0,2	(112,9)
	SEP	125,9	+13,4	+ 4,6	121,7	+ 1,2	121,4	+ 0,7	(116,5)
	OKT	143,6	+26,5	+14,1	133,5	+ 9,7	130,6	+ 7,6	(119,5)
	NOV	113,0	+10,6	-21,3	117,9	-11,7	120,6	- 7,7	(123,1)
	DEZ	121,0	+15,6	+ 7,1	127,1	+ 7,8	128,5	+ 6,6	(127,4)
	1978	JAN	103,0	+23,8	-14,9	130,5	+ 2,7	128,1	- 0,3
FEB		105,7	+25,2	+ 2,6	126,7	- 2,9	126,7	- 1,1	(136,4)
WOHNGBAUEUDE									
1977	FEB	97,6	-16,6	+13,0	115,0	+ 0,4	115,0	+ 2,4	121,6
	MAR	125,2	-11,3	+28,3	118,9	+ 3,4	118,6	+ 3,1	122,2
	APR	125,9	-10,9	+ 0,6	119,2	+ 0,3	121,7	+ 2,6	(122,3)
	MAI	141,5	- 5,0	+12,4	130,3	+ 9,3	130,5	+ 7,2	(122,9)
	JUN	136,5	- 5,2	- 3,5	124,2	- 4,7	125,3	- 4,0	(123,7)
	JUL	147,6	+ 0,1	+ 8,1	132,1	+ 6,4	133,0	+ 6,1	(124,4)
	AUG	143,1	+13,2	- 3,0	138,7	+ 5,0	138,7	+ 4,3	(125,7)
	SEP	138,8	+12,7	- 3,0	135,8	- 2,1	134,6	- 3,0	(128,7)
	OKT	149,0	+26,3	+ 7,3	145,4	+ 7,1	143,9	+ 6,9	(131,8)
	NOV	123,4	+12,2	-17,2	133,6	- 8,1	135,5	- 5,8	(135,7)
	DEZ	127,7	+20,1	+ 3,5	143,9	+ 7,7	144,4	+ 6,6	(140,3)
	1978	JAN	110,7	+28,1	-13,3	140,7	- 2,2	137,0	- 5,1
FEB		114,8	+17,6	+ 3,7	135,9	- 3,4	135,9	- 0,8	(152,2)
WOHNGBAUEUDE VON PRIVATEN HAUSHALTEN									
1977	FEB	113,0	-14,3	+16,3	137,5	+ 2,5	137,5	+ 4,2	144,4
	MAR	154,8	-10,2	+37,0	141,7	+ 3,1	140,4	+ 2,1	145,1
	APR	153,7	-12,0	- 0,7	138,5	- 2,3	141,5	+ 0,8	(145,3)
	MAI	174,2	- 7,5	+13,3	152,3	+10,0	153,9	+ 8,8	(145,9)
	JUN	168,9	- 1,9	- 3,0	150,6	- 1,1	150,6	- 2,1	(146,9)
	JUL	177,4	+ 1,0	+ 5,0	155,6	+ 3,3	157,3	+ 4,4	(147,7)
	AUG	174,7	+13,8	- 1,5	165,4	+ 6,3	164,5	+ 4,6	(148,9)
	SEP	165,2	+11,8	- 5,4	160,7	- 2,8	158,6	- 3,6	(152,4)
	OKT	169,1	+23,7	+ 2,4	169,0	+ 5,2	167,5	+ 5,6	(156,0)
	NOV	139,2	+10,9	-17,7	158,9	- 6,0	160,3	- 4,3	(160,5)
	DEZ	139,0	+24,7	- 0,1	171,6	+ 8,0	172,8	+ 7,8	(165,7)
	1978	JAN	125,3	+28,9	- 9,9	164,9	- 3,9	161,1	- 6,8
FEB		130,7	+15,7	+ 4,3	160,1	- 2,9	160,1	- 0,6	(179,2)
NICHTWOHNGBAUEUDE									
1977	FEB	63,3	-51,6	-19,1	87,3	- 3,3	87,3	- 2,3	90,6
	MAR	105,1	-15,4	+66,0	109,5	+25,4	111,1	+27,3	89,7
	APR	90,3	- 7,8	-14,1	107,8	- 1,6	105,3	- 5,2	( 88,1)
	MAI	100,4	- 7,9	+11,2	110,2	+ 2,2	113,7	+ 8,0	( 87,2)
	JUN	89,8	-18,8	-10,6	87,0	-21,1	83,7	-26,4	( 87,0)
	JUL	125,4	-11,9	+39,6	101,6	+16,8	100,6	+20,2	( 88,8)
	AUG	84,0	-15,6	-33,0	92,7	- 8,8	93,5	- 7,1	( 91,2)
	SEP	105,1	+14,9	+25,1	101,0	+ 9,0	103,2	+10,4	( 95,5)
	OKT	134,9	+26,8	+28,4	116,0	+14,9	109,7	+ 6,3	( 98,3)
	NOV	96,3	+ 7,2	-28,6	94,1	-18,9	96,5	-12,0	(101,4)
	DEZ	110,3	+ 8,0	+14,5	100,9	+ 7,2	100,9	+ 4,6	(105,1)
	1978	JAN	90,6	+15,9	-17,9	100,9	+ 0,0	99,4	- 1,5
FEB		91,0	+43,8	+ 0,4	112,1	+11,1	112,1	+12,8	(111,1)
ÖFFENTLICHE GEBÄUDE									
1977	FEB	63,1	-51,8	-15,8	91,0	-20,0	91,0	-16,8	106,2
	MAR	132,1	+ 8,1	+109,4	131,3	+44,3	129,3	+42,1	97,4
	APR	89,6	- 5,4	-32,2	113,1	-13,9	118,9	- 8,0	99,5
	MAI	100,4	- 7,6	+12,1	122,4	+ 8,2	126,2	+ 6,1	101,8
	JUN	92,4	-16,8	- 8,0	78,5	-35,9	70,7	-44,0	100,0
	JUL	123,0	-31,0	+33,1	69,4	-11,6	75,0	+ 6,1	98,9
	AUG	80,3	-29,0	-34,7	88,0	+26,8	84,1	+12,1	( 98,4)
	SEP	92,2	- 2,6	+14,8	81,7	- 7,2	85,2	+ 1,3	( 98,7)
	OKT	166,8	+55,6	+80,9	143,1	+75,2	132,9	+56,0	(100,4)
	NOV	109,4	- 6,2	-34,4	101,4	-29,1	106,1	-20,2	(103,7)
	DEZ	112,9	- 0,5	+ 3,2	102,0	+ 0,6	109,7	+ 3,4	(114,6)
	1978	JAN	81,9	+ 9,3	-27,5	122,5	+20,1	115,9	+ 5,7
FEB		117,2	+85,7	+43,1	142,9	+16,7	142,9	+23,3	(130,6)
WIRTSCHAFTSGBAUEUDE									
1977	FEB	63,4	-51,5	-20,7	83,1	-16,4	83,1	-13,7	86,3
	MAR	89,8	-28,4	+41,6	95,0	+14,3	98,7	+18,8	86,8
	APR	90,6	- 9,1	+ 0,9	103,5	+ 8,9	103,4	+ 4,8	( 85,1)
	MAI	100,4	- 8,1	+10,8	102,3	- 1,2	101,7	- 1,6	( 84,2)
	JUN	88,4	-19,8	-12,0	91,1	-10,9	91,3	-10,2	( 83,9)
	JUL	126,8	+ 3,9	+43,4	116,3	+27,7	114,5	+25,4	( 85,2)
	AUG	86,1	- 6,2	-32,1	89,5	-23,0	93,5	-18,3	( 87,4)
	SEP	112,4	+25,3	+30,5	105,9	+18,3	107,2	+14,7	( 90,9)
	OKT	116,8	+10,4	+ 3,9	94,5	-10,8	93,3	-13,0	( 94,7)
	NOV	88,8	+18,9	-24,0	87,8	- 7,1	91,1	- 2,4	( 97,9)
	DEZ	108,8	+13,8	+22,5	101,9	+16,1	102,4	+12,4	(101,9)
	1978	JAN	95,6	+19,5	-12,1	112,2	+10,1	112,8	+10,2
FEB		76,3	+20,3	-20,2	95,4	-15,0	95,4	-15,4	(106,9)

## 6 BAUGENEHMIGUNGEN, BAUFERTIGSTELLUNGEN, BAUVORRAT, TIEFBAUAUFTRÄGE

## 6.2 UMBAUTER RAUM DER GENEHMIGTEN HOCHBAUVORHABEN (1970 = 100)

JAHR	MONAT	ORIGINALWERT			SAISONBEREINIGTER WERT		SAISON- UND ARBEITSTÄGLICH BEREINIGTER WERT		GLATTE KOMPONENTE
		1970=100	VERÄNDERUNG VORJAHR	IN O/O GEGEN VORMONAT	1970=100	VERÄNDERUNG IN O/O GEGEN VORMONAT	1970=100	VERÄNDERUNG IN O/O GEGEN VORMONAT	1970=100
WOHN- UND NICHTWOHNGBAUEUDE									
1977	FEB	51,4	-28,7	+ 3,2	65,6	- 2,2	65,6	- 0,2	68,5
	MAR	72,1	-14,2	+40,3	70,4	+ 7,3	70,1	+ 6,9	( 67,8)
	APR	69,8	-11,4	- 3,2	71,0	+ 0,9	71,9	+ 2,6	( 67,4)
	MAI	77,7	- 5,9	+11,3	75,2	+ 5,9	74,4	+ 3,5	( 66,7)
	JUN	74,7	- 9,8	- 3,9	68,8	- 8,5	68,2	- 8,3	( 66,8)
	JUL	82,6	- 5,1	+10,6	72,8	+ 5,8	74,2	+ 8,8	( 67,2)
	AUG	74,9	+ 0,0	- 9,3	73,0	+ 0,3	73,2	- 1,3	( 68,1)
	SEP	76,0	+ 5,4	+ 1,5	71,7	- 1,8	72,3	- 1,2	( 70,0)
	OKT	83,4	+16,3	+ 9,7	76,3	+ 6,4	75,7	+ 4,7	( 71,8)
	NOV	67,1	+ 4,5	-19,5	71,1	- 6,8	72,2	- 4,6	( 73,7)
	DEZ	69,6	+ 7,9	+ 3,7	74,4	+ 4,6	75,6	+ 4,7	( 76,0)
	1978	JAN	62,1	+24,7	-10,8	79,2	+ 6,5	76,8	+ 1,6
FEB	61,7	+20,0	- 0,6	76,5	- 3,4	76,5	- 0,4	( 80,7)	
WOHNGBAUEUDE									
1977	FEB	59,1	-19,2	+13,2	69,9	+ 0,4	69,9	+ 2,9	74,7
	MAR	76,3	-13,7	+29,1	72,1	+ 3,1	72,1	+ 3,1	( 74,5)
	APR	76,1	-13,5	- 0,3	71,6	- 0,7	73,5	+ 1,9	( 74,4)
	MAI	85,5	- 7,2	+12,4	78,4	+ 9,5	78,5	+ 6,8	( 73,7)
	JUN	82,1	- 7,5	- 4,0	74,2	- 5,4	74,9	- 4,6	( 74,0)
	JUL	88,3	- 3,5	+ 7,6	78,7	+ 6,1	79,5	+ 6,1	( 74,2)
	AUG	85,3	+ 9,2	- 3,4	82,6	+ 5,0	82,7	+ 4,0	( 74,7)
	SEP	82,2	+ 7,6	- 3,6	80,5	- 2,5	79,7	- 3,6	( 76,3)
	OKT	87,5	+22,0	+ 6,4	85,7	+ 6,5	84,9	+ 6,5	( 77,8)
	NOV	71,6	+ 5,8	-18,2	78,2	- 8,8	79,6	- 6,2	( 79,9)
	DEZ	74,2	+15,4	+ 3,6	84,7	+ 8,3	85,2	+ 7,0	( 82,4)
	1978	JAN	64,4	+23,4	-13,2	83,0	- 2,0	80,4	- 5,6
FEB	66,3	+12,2	+ 3,0	79,6	- 4,1	79,6	- 1,0	( 88,4)	
WOHNGBAUEUDE VON PRIVATEN HAUSHALTEN									
1977	FEB	68,0	-17,4	+15,6	83,2	+ 2,1	83,2	+ 4,3	88,1
	MAR	93,0	-13,2	+36,8	84,7	+ 1,8	83,9	+ 0,8	( 87,0)
	APR	92,3	-14,7	- 0,8	82,5	- 2,6	84,6	+ 0,8	( 86,8)
	MAI	104,4	- 9,8	+13,1	90,8	+10,1	91,8	+ 8,5	( 86,9)
	JUN	100,4	- 5,3	- 3,8	88,9	- 2,1	89,0	- 3,1	( 86,8)
	JUL	105,5	- 2,9	+ 5,1	92,0	+ 3,5	93,1	+ 4,6	( 86,8)
	AUG	103,3	+ 9,7	- 2,1	98,0	+ 6,5	97,6	+ 4,8	( 88,3)
	SEP	96,6	+ 6,3	- 6,5	94,0	- 4,1	92,6	- 5,1	( 89,7)
	OKT	99,0	+19,0	+ 2,5	99,4	+ 5,7	98,5	+ 6,4	( 91,5)
	NOV	80,4	+ 5,1	-18,8	92,7	- 6,7	93,8	- 4,8	( 93,9)
	DEZ	80,6	+19,9	+ 0,2	100,8	+ 8,7	101,6	+ 8,3	( 96,7)
	1978	JAN	72,5	+23,3	-10,0	96,3	- 4,5	95,1	- 6,4
FEB	74,8	+10,0	+ 3,2	93,4	- 3,0	93,4	- 1,8	(104,3)	
NICHTWOHNGBAUEUDE									
1977	FEB	42,5	-40,0	- 9,6	60,9	- 5,3	60,9	- 3,9	60,7
	MAR	67,4	-14,7	+58,6	68,9	+13,1	68,2	+12,0	59,9
	APR	62,6	- 8,2	- 7,1	70,5	+ 2,3	70,6	+ 3,5	( 59,1)
	MAI	68,7	- 4,2	+ 9,7	71,7	+ 1,7	69,5	- 1,6	( 58,6)
	JUN	66,1	-12,7	- 3,8	62,3	-13,1	60,5	-12,9	( 58,5)
	JUL	76,0	- 7,0	+15,0	65,8	+ 5,6	68,0	+12,4	( 59,1)
	AUG	63,0	-11,5	-17,1	61,2	- 7,0	61,9	- 9,0	( 60,5)
	SEP	68,9	+ 2,5	+ 9,4	60,7	- 0,8	62,8	+ 1,5	( 62,8)
	OKT	78,8	+10,1	+14,4	65,1	+ 7,2	65,1	+ 3,7	( 64,9)
	NOV	61,8	+ 2,5	-21,6	62,4	- 4,1	63,3	- 2,8	( 66,6)
	DEZ	64,2	- 0,9	+ 3,9	62,5	+ 0,2	64,2	+ 1,4	( 68,6)
	1978	JAN	59,5	+26,6	- 7,3	76,1	+21,8	74,0	+15,3
FEB	56,4	+32,7	- 5,2	73,0	- 4,1	73,0	- 1,4	( 71,9)	
ÖFFENTLICHE GEBÄUDE									
1977	FEB	42,3	-53,4	-11,7	61,2	-14,3	61,2	-10,9	62,2
	MAR	78,0	-11,3	+84,4	75,6	+23,5	72,1	+17,8	61,5
	APR	57,1	-19,8	-26,8	67,2	-11,1	70,5	- 2,2	( 60,7)
	MAI	61,2	-14,2	+ 7,2	75,3	+12,1	76,3	+ 8,2	( 60,3)
	JUN	68,5	-11,5	+11,9	56,1	-25,5	49,2	-35,5	( 60,4)
	JUL	71,7	-23,3	+ 4,7	50,5	-10,0	57,1	+16,1	( 61,8)
	AUG	58,8	-32,5	-18,0	60,5	+19,8	57,0	- 0,2	( 63,3)
	SEP	62,1	- 9,9	+ 5,6	54,2	-10,4	56,4	- 1,1	( 66,6)
	OKT	93,6	+23,2	+50,7	83,8	+54,6	79,1	+40,2	( 67,6)
	NOV	65,0	-11,3	-30,6	63,5	-24,2	65,4	-17,3	( 69,3)
	DEZ	69,5	- 4,7	+ 6,9	61,1	- 3,8	71,3	+ 9,0	( 71,3)
	1978	JAN	56,6	+18,2	-18,6	82,4	+34,9	68,7	- 3,6
FEB	70,1	+65,7	+23,9	86,7	+ 5,2	86,7	+26,2	( 77,1)	
WIRTSCHAFTSGBAUEUDE									
1977	FEB	42,5	-35,5	- 9,2	60,8	- 2,9	60,8	- 2,1	60,4
	MAR	64,7	-15,8	+52,2	67,2	+10,5	67,2	+10,5	59,5
	APR	63,9	- 5,3	- 1,2	71,2	+ 6,0	70,6	+ 5,1	( 58,7)
	MAI	70,6	- 1,8	+10,5	70,8	- 0,6	67,8	- 4,0	( 58,1)
	JUN	65,5	-13,0	- 7,2	63,9	- 9,7	63,2	- 6,8	( 58,0)
	JUL	77,0	- 2,3	+17,6	69,5	+ 8,8	70,6	+11,7	( 58,4)
	AUG	64,1	- 4,6	-16,8	61,5	-11,5	63,0	-10,8	( 59,8)
	SEP	70,5	+ 5,5	+10,0	62,3	+ 1,3	64,4	+ 2,2	( 61,9)
	OKT	75,2	+ 6,7	+ 6,7	60,5	- 2,9	61,7	- 4,2	( 64,2)
	NOV	61,0	+ 7,0	-18,9	62,2	+ 2,8	62,8	+ 1,8	( 65,9)
	DEZ	62,9	+ 0,2	+ 3,1	61,6	- 1,0	62,5	- 0,5	( 67,9)
	1978	JAN	60,3	+28,8	- 4,1	73,9	+20,0	72,5	+16,0
FEB	52,9	+24,5	-12,3	69,6	- 5,8	69,6	- 4,0	( 70,7)	

## 6 BAUGENEHMIGUNGEN, BAUFERTIGSTELLUNGEN, BAUVORRAT, TIEFBAUAUFTRÄGE

## 6.3 UMBAUTER RAUM DER FERTIGGESTELLTEN GEBÄUDE (1970 = 100)

JAHR	MONAT	ORIGINALWERT			SAISONBEREINIGTER WERT		SAISON- UND ARBEITSTÄGLICH BEREINIGTER WERT		GLATTE KOMPONENTE
		1970=100	VERÄNDERUNG VORJAHR	IN 0/0 GEGEN VORMONAT	1970=100	VERÄNDERUNG IN 0/0 GEGEN VORMONAT	1970=100	VERÄNDERUNG IN 0/0 GEGEN VORMONAT	1970=100
WOHN- UND NICHTWOHNGBEAUDE									
1976	DEZ	550,8	- 0,1	+535,3	74,7	-24,0	83,8	- 8,4	98,2
1977	JAN	32,4	- 3,0	-94,1	101,8	+36,3	98,6	+17,7	94,7
	FEB	30,2	-10,9	- 6,8	95,8	- 5,9	95,8	- 2,8	( 95,1)
	MAR	35,0	+ 1,4	+15,9	96,5	+ 0,7	97,6	+ 1,9	( 95,7)
	APR	35,1	+ 8,0	+ 0,3	96,2	- 0,3	93,8	- 3,9	( 96,3)
	MAI	43,2	+ 6,1	+23,1	99,1	+ 3,0	92,4	- 1,5	( 97,5)
	JUN	80,0	+61,9	+85,2	114,8	+15,8	117,5	+27,2	( 98,2)
	JUL	69,4	- 7,6	-13,2	96,1	-16,3	98,1	-16,5	( 99,0)
	AUG	51,7	- 8,5	-25,5	93,8	- 2,4	100,7	+ 2,7	( 99,8)
	SEP	72,8	+21,5	+40,8	102,0	+ 8,7	100,7	+ 0,0	(101,3)
	OKT	80,6	+ 1,3	+10,7	95,3	- 6,6	94,3	- 6,4	(103,1)
	NOV	79,0	- 8,9	- 2,0	93,0	- 2,4	99,7	+ 5,7	(105,1)
	DEZ	582,6	+ 5,8	+637,5	122,4	+31,6	117,3	+17,7	(107,3)
WOHNGBEAUDE									
1976	DEZ	551,0	- 0,4	+523,3	70,1	-34,6	83,2	-14,8	102,8
1977	JAN	33,8	-10,1	-93,9	106,2	+51,5	101,5	+22,0	98,5
	FEB	32,2	-17,0	- 4,7	100,6	- 5,3	100,6	- 0,9	( 99,1)
	MAR	37,9	+ 3,8	+17,7	100,8	+ 0,2	102,6	+ 2,0	( 99,8)
	APR	40,0	+19,0	+ 5,5	102,5	+ 1,7	99,1	- 3,4	(100,7)
	MAI	47,7	+ 9,2	+19,3	102,8	+ 0,3	92,5	- 6,7	(102,2)
	JUN	90,2	+70,8	+89,1	122,8	+19,5	126,8	+37,1	(103,5)
	JUL	82,0	- 1,6	- 9,1	103,2	-16,0	106,2	-16,2	(104,5)
	AUG	58,6	- 2,8	-28,5	101,1	- 2,0	109,7	+ 3,3	(105,7)
	SEP	78,7	+20,0	+34,3	106,6	+ 5,4	106,2	- 3,2	(107,5)
	OKT	86,9	+ 4,7	+10,4	100,8	- 5,4	99,1	- 6,7	(109,5)
	NOV	79,3	-10,3	- 8,7	98,0	- 2,8	106,4	+ 7,4	(111,8)
	DEZ	588,8	+ 6,9	+642,5	130,6	+33,3	124,8	+17,3	(114,4)
NICHTWOHNGBEAUDE									
1976	DEZ	550,5	+ 0,3	+548,4	79,5	-10,4	84,3	- 0,6	93,3
1977	JAN	30,8	+ 6,9	-94,4	96,9	+21,9	95,4	+13,2	90,6
	FEB	28,0	- 2,4	- 9,1	90,5	- 6,6	90,5	- 5,1	( 90,8)
	MAR	31,9	- 1,5	+13,9	92,0	+ 1,7	92,1	+ 1,8	( 91,1)
	APR	29,7	- 5,1	- 6,9	89,4	- 2,8	87,9	- 4,6	( 91,5)
	MAI	38,3	+ 2,4	+29,0	95,0	+ 6,3	92,5	+ 5,2	( 92,4)
	JUN	68,9	+50,8	+79,9	106,0	+11,6	107,5	+16,2	( 92,5)
	JUL	55,8	-15,7	-19,0	88,4	-16,6	89,3	-16,9	( 93,0)
	AUG	44,1	-15,8	-21,0	85,7	- 3,1	90,9	+ 1,8	( 93,4)
	SEP	66,5	+23,8	+50,8	97,2	+13,4	94,8	+ 4,3	( 94,6)
	OKT	73,8	- 2,8	+11,0	89,3	- 8,1	89,1	- 6,0	( 96,1)
	NOV	78,6	- 7,4	+ 6,5	87,6	- 1,9	92,5	+ 3,8	( 97,8)
	DEZ	575,9	+ 4,6	+632,7	113,5	+29,6	109,2	+18,1	( 99,8)

6 BAUGENEHMIGUNGEN, BAUFERTIGSTELLUNGEN, BAUVORRAT, TIEFBAUAUFTRÄGE

6.4 GENEHMIGTE UND FERTIGGESTELLTE WOHNUNGEN (ANZAHL), BAUVORRAT (1 000)

JAHR	MONAT	ORIGINALWERT			SAISONBEREINIGTER WERT		SAISON- UND ARBEITSTÄGLICH BEREINIGTER WERT		GLATTE KOMPONENTE
		ANZAHL	VERAENDERUNG VORJAHR	IN 0/0 GEGEN VORMONAT	ANZAHL	VERAENDERUNG IN 0/0 GEGEN VORMONAT	ANZAHL	VERAENDERUNG IN 0/0 GEGEN VORMONAT	ANZAHL
GENEHMIGTE WOHNUNGEN									
1977	FEB	22605	-27,5	+ 9,4	26555	- 3,1	26555	- 1,0	28315
	MAR	29128	-16,5	+28,9	28265	+ 6,4	28212	+ 6,2	28228
	APR	28966	-17,0	- 0,6	27897	- 1,3	28575	+ 1,3	(28042)
	MAI	31839	-11,6	+ 9,9	30066	+ 7,8	29676	+ 3,9	(27953)
	JUN	30253	-16,2	- 5,0	27525	- 8,5	28012	- 5,6	(27975)
	JUL	32881	- 6,0	+ 8,7	30234	+ 9,8	30579	+ 9,2	(27996)
	AUG	32167	+ 4,4	- 2,2	31493	+ 4,2	31694	+ 3,6	(28181)
	SEP	31081	+ 4,5	- 3,4	30738	- 2,4	30507	- 3,7	(28799)
	OKT	33512	+18,1	+ 7,8	32300	+ 5,1	32176	+ 5,5	(29429)
	NOV	28150	+ 3,6	-16,0	29242	- 9,5	29789	- 7,4	(30250)
	DEZ	29546	+ 9,4	+ 5,0	31888	+ 9,0	31906	+ 7,1	(31272)
	1978	JAN	25050	+21,3	-15,2	31178	- 2,2	31055	- 2,7
FEB		25523	+12,9	+ 1,9	29217	- 6,3	29217	- 5,9	(33983)
FERTIGGESTELLTE WOHNUNGEN									
1976	DEZ	179179	- 5,4	+496,7	14736	-58,7	22163	-30,7	34674
1977	JAN	11550	-14,0	-93,6	37474	+154,3	36289	+63,7	33255
	FEB	11449	-20,9	- 0,9	34781	- 7,2	34781	- 4,2	(33270)
	MAR	12878	- 0,7	+12,5	34795	+ 0,0	35484	+ 2,0	(33300)
	APR	13497	+16,7	+ 4,8	35179	+ 1,1	33593	- 5,3	(33343)
	MAI	16882	+ 9,0	+25,1	35291	+ 0,3	31692	- 5,7	(33618)
	JUN	31977	+78,3	+89,4	42825	+21,3	43366	+36,8	(33777)
	JUL	27452	+ 0,9	-14,1	35252	-17,7	36509	-15,8	(33765)
	AUG	19875	+ 1,1	-27,6	33915	- 3,8	36207	- 0,8	(33709)
	SEP	25851	+15,8	+30,1	34802	+ 2,6	36270	+ 0,2	(33743)
	OKT	28531	+ 3,8	+10,4	32348	- 7,1	30159	-16,8	(33771)
	NOV	26205	-12,7	- 8,2	29763	- 8,0	32381	+ 7,4	(33791)
	DEZ	182680	+ 2,0	+597,1	32270	+ 8,4	31138	- 3,8	(33800)

JAHR	MONAT	ORIGINALWERT			SAISONBEREINIGTER WERT		SAISON- UND ARBEITSTÄGLICH BEREINIGTER WERT		GLATTE KOMPONENTE
		1 000	VERÄNDERUNG VORJAHR	IN 0/0 GEGEN VORMONAT	1 000	VERÄNDERUNG IN 0/0 GEGEN VORMONAT	1 000	VERÄNDERUNG IN 0/0 GEGEN VORMONAT	1 000
BAUVORRAT									
1976	DEZ*	630	-11,9	-22,9	709	- 4,3	X	X	744
1977	JAN	639	- 7,7	+ 1,4	736	+ 3,8	X	X	735
	FEB	650	- 8,3	+ 1,7	726	- 1,4	X	X	725
	MAR	666	- 8,9	+ 2,5	717	- 1,2	X	X	715
	APR	682	- 9,5	+ 2,4	706	- 1,5	X	X	704
	MAI	697	- 9,9	+ 2,2	695	- 1,6	X	X	696
	JUN	695	-12,4	- 0,3	676	- 2,7	X	X	( 685)
	JUL	700	-12,5	+ 0,7	668	- 1,2	X	X	( 675)
	AUG	713	-12,1	+ 1,9	663	- 0,7	X	X	( 665)
	SEP	718	-12,3	+ 0,7	656	- 1,1	X	X	( 655)
	OKT	723	-11,8	+ 0,7	653	- 0,5	X	X	( 648)
	NOV	725	-11,3	+ 0,3	647	- 0,9	X	X	( 642)
	DEZ	572	- 9,2	-21,1	651	+ 0,6	X	X	( 632)

## 6 BAUGENEHMIGUNGEN, BAUFERTIGSTELLUNGEN, BAUVORRAT, TIEFBAUAUFTRÄGE

## 6.5 AUFTRAGSVERGABEN DER ÖFFENTLICHEN HAND (1970 = 100)

JAHR	MONAT	ORIGINALWERT			SAISONBEREINIGTER WERT		SAISON- UND ARBEITSTÄGLICH BEREINIGTER WERT		GLATTE KOMPONENTE
		1970=100	VERÄNDERUNG VORJAHR	IN 0/0 GEGEN VORMONAT	1970=100	VERÄNDERUNG IN 0/0 GEGEN VORMONAT	1970=100	VERÄNDERUNG IN 0/0 GEGEN VORMONAT	1970=100
TIEFBAUTEN									
1977	FEB	68,7	- 4,6	-15,0	121,7	+ 6,9	121,7	+ 7,2	131,8
	MAR	98,5	+ 0,5	+43,4	128,9	+ 5,9	129,2	+ 6,2	132,1
	APR	129,6	+21,0	+31,6	138,9	+ 7,8	142,2	+10,1	(133,5)
	MAI	133,0	+18,2	+ 2,6	137,0	- 1,4	142,9	+ 0,5	(135,1)
	JUN	166,7	+24,5	+25,3	146,5	+ 6,9	143,9	+ 0,7	(136,7)
	JUL	178,3	+ 5,2	+ 7,0	145,3	- 0,8	143,2	- 0,5	(138,7)
	AUG	157,2	+10,6	-11,8	147,9	+ 1,8	141,2	- 1,4	(140,4)
	SEP	161,5	+ 7,8	+ 2,7	135,8	- 8,2	141,8	+ 0,4	(141,7)
	OKT	184,1	+14,3	+14,0	148,0	+ 9,0	142,1	+ 0,2	(143,5)
	NOV	168,9	+26,8	- 8,3	157,4	+ 6,4	152,7	+ 7,5	(146,2)
	DEZ	139,3	+ 9,6	-17,5	136,3	-13,4	142,1	- 6,9	(149,2)
	1978	JAN	96,4	+19,3	-30,8	135,2	- 0,8	136,7	- 3,8
FEB		107,2	+56,0	+11,2	158,7	+17,4	158,7	+16,1	(156,2)
STRASSENBAUTEN									
1977	FEB	51,1	- 8,1	-27,3	120,3	- 5,4	120,3	- 3,9	134,9
	MAR	84,6	- 3,3	+65,6	124,5	+ 3,5	126,3	+ 5,0	(136,7)
	APR	130,8	+15,4	+54,6	140,6	+12,9	143,8	+13,9	(138,5)
	MAI	143,7	+22,0	+ 9,9	144,1	+ 2,5	146,4	+ 1,8	(139,7)
	JUN	163,6	+ 9,1	+13,8	137,5	- 4,6	138,5	- 5,4	(141,4)
	JUL	205,7	+21,5	+25,7	160,7	+16,9	159,3	+15,0	(142,6)
	AUG	187,7	+15,4	- 8,8	154,8	- 3,7	151,0	- 5,2	(144,3)
	SEP	195,7	+21,9	+ 4,3	155,2	+ 0,3	157,6	+ 4,4	(145,6)
	OKT	203,4	+27,1	+ 3,9	158,7	+ 2,3	153,9	- 2,3	(146,6)
	NOV	161,3	+13,0	-20,7	151,8	- 4,3	150,5	- 2,2	(148,6)
	DEZ	120,4	+17,1	-25,4	140,9	- 7,2	144,4	- 4,1	(150,8)
	1978	JAN	76,3	+ 8,5	-36,6	138,3	- 1,8	137,0	- 5,1
FEB		79,9	+56,4	+ 4,7	149,2	+ 7,9	149,2	+ 8,9	(154,3)
STRASSENBRÜCKEN									
1977	FEB	78,5	-13,3	+ 6,1	108,0	+30,3	108,0	+17,8	(112,6)
	MAR	79,4	+24,3	+ 1,1	118,8	+10,0	107,8	- 0,2	(113,0)
	APR	78,2	-19,3	- 1,5	95,4	-19,7	94,1	-12,7	(116,0)
	MAI	94,7	+19,7	+21,1	103,6	+ 8,6	122,1	+29,8	(117,0)
	JUN	136,3	- 3,3	+43,9	128,1	+23,6	115,5	- 5,4	(118,2)
	JUL	178,1	+ 1,5	+30,7	146,3	+14,2	147,0	+27,3	(117,3)
	AUG	118,5	+34,2	-33,5	120,8	-17,4	119,8	-18,5	(115,7)
	SEP	117,4	-18,3	- 0,9	93,0	-23,0	85,4	-28,7	(118,1)
	OKT	202,5	+75,8	+72,5	142,6	+53,3	146,9	+72,0	(120,3)
	NOV	117,9	+ 0,9	-41,8	126,2	-11,5	118,6	-19,3	(122,9)
	DEZ	142,6	-10,7	+20,9	124,8	- 1,1	117,0	- 1,3	(126,1)
	1978	JAN	59,1	-20,1	-58,6	103,4	-17,1	109,6	- 6,3
FEB		124,7	+58,9	+111,0	153,9	+48,8	153,9	+40,4	(130,8)
AUFTRÄGE DES BUNDES									
1977	FEB	66,1	+ 2,8	-24,0	125,6	- 6,8	125,6	- 4,5	142,5
	MAR	109,2	+11,0	+65,2	136,4	+ 8,6	137,7	+ 9,6	141,5
	APR	136,3	+ 3,3	+24,8	135,0	- 1,0	144,1	+ 4,6	(142,1)
	MAI	151,1	+27,5	+10,9	154,3	+14,3	154,7	+ 7,4	(142,3)
	JUN	144,2	- 7,0	- 4,6	126,1	-18,3	131,5	-15,0	(142,6)
	JUL	196,3	+21,7	+36,1	168,3	+33,5	166,7	+26,8	(142,1)
	AUG	172,1	- 3,2	-12,3	149,2	-11,3	143,6	-13,9	(141,1)
	SEP	166,0	+12,4	- 3,5	136,1	- 8,8	137,5	- 4,2	(140,4)
	OKT	203,1	+14,4	+22,3	142,6	+ 4,8	144,3	+ 4,9	(138,4)
	NOV	153,3	+12,2	-24,5	149,9	+ 5,1	145,6	+ 0,9	(137,9)
	DEZ	107,8	-20,4	-29,7	124,7	-16,8	131,3	- 9,8	(137,2)
	1978	JAN	61,4	-29,4	-43,0	115,6	- 7,3	113,9	-13,3
FEB		80,8	+22,2	+31,6	138,5	+19,8	138,5	+21,6	(134,0)
AUFTRÄGE DER LÄNDER									
1977	FEB	57,2	+ 1,6	- 0,5	91,2	+ 9,4	91,2	+ 9,6	108,7
	MAR	67,9	+ 4,8	+18,7	101,8	+11,6	103,0	+12,9	106,4
	APR	96,1	+33,3	+41,5	117,2	+15,1	124,3	+20,7	(107,8)
	MAI	93,4	+ 9,2	- 2,8	98,4	-16,0	103,4	-16,8	(109,1)
	JUN	119,4	+35,5	+27,8	114,9	+16,8	113,8	+10,1	(110,4)
	JUL	158,0	-10,9	+32,3	135,0	+17,5	133,8	+17,6	(111,6)
	AUG	153,0	+17,1	- 3,2	131,4	- 2,7	126,9	- 5,2	(113,2)
	SEP	141,4	-10,7	- 7,6	91,4	-30,4	93,4	-26,4	(112,9)
	OKT	137,4	+26,3	- 2,8	123,5	+35,1	116,5	+24,7	(113,0)
	NOV	83,5	-19,6	-39,2	86,9	-29,6	88,6	-23,9	(115,1)
	DEZ	130,1	- 4,0	+55,8	107,5	+23,7	115,0	+29,8	(117,4)
	1978	JAN	67,3	+17,0	-48,3	100,9	- 6,1	102,2	-11,1
FEB		113,7	+98,8	+68,9	140,3	+39,0	140,3	+37,3	(122,9)
AUFTRÄGE DER GEMEINDEN UND GEMEINDEVERBÄNDE									
1977	FEB	73,2	- 8,7	-10,7	134,2	+20,5	134,2	+16,7	137,4
	MAR	102,2	- 8,4	+39,6	136,5	+ 1,7	135,0	+ 0,6	139,8
	APR	145,7	+41,9	+42,6	159,5	+16,8	156,3	+15,8	(142,1)
	MAI	141,6	+13,1	- 2,8	144,0	- 9,7	151,4	- 3,1	(144,8)
	JUN	215,6	+48,2	+52,3	187,6	+30,3	178,2	+17,7	(148,0)
	JUL	174,6	- 5,3	-19,0	144,3	-23,1	141,7	-20,5	(152,1)
	AUG	160,4	+31,0	- 8,1	165,9	+15,0	155,4	+ 9,7	(156,2)
	SEP	175,5	+17,0	+ 9,4	159,9	- 3,6	175,7	+13,1	(160,1)
	OKT	199,2	+16,0	+13,5	169,6	+ 6,1	159,0	- 9,5	(166,8)
	NOV	229,3	+52,6	+15,1	200,5	+18,2	190,0	+19,5	(172,7)
	DEZ	180,0	+48,3	-21,5	166,6	-16,9	173,2	- 8,8	(179,2)
	1978	JAN	132,4	+61,5	-26,4	167,4	+ 0,5	177,0	+ 2,2
FEB		126,8	+73,2	- 4,2	188,2	+12,4	188,2	+ 6,3	(192,4)

**7 UMSATZE DES GROSSHANDELS**  
**7.1 IN JEWELIGEN PREISEN (1970 = 100)**

JAHR	MONAT	ORIGINALWERT			SAISONBEREINIGTER WERT		SAISON- UND ARBEITSTÄGLICH BEREINIGTER WERT		GLATTE KOMPONENTE
		1970=100	VERÄNDERUNG VORJAHR	IN O/O GEGEN VORMONAT	1970=100	VERÄNDERUNG IN O/O GEGEN VORMONAT	1970=100	VERÄNDERUNG IN O/O GEGEN VORMONAT	1970=100
GROSSHANDEL INSGESAMT									
1977	MAR	178,9	+ 6,8	+21,8	170,7	+ 7,4	166,8	+ 4,9	163,3
	APR	158,6	+ 1,3	-11,3	156,9	- 8,1	161,1	- 3,4	163,0
	MAI	162,9	+ 5,4	+ 2,7	165,1	+ 5,2	165,0	+ 2,4	162,9
	JUN	168,9	+ 6,6	+ 3,7	167,8	+ 1,6	167,2	+ 1,3	162,8
	JUL	153,4	- 0,7	- 9,2	158,6	- 5,5	161,4	- 3,5	162,8
	AUG	161,3	+ 1,6	+ 5,1	164,9	+ 4,0	162,3	+ 0,6	164,8
	SEP	172,0	+ 0,4	+ 6,6	164,1	- 0,5	162,5	+ 0,1	(165,8)
	OKT	167,1	+ 1,7	- 2,8	161,0	- 1,9	165,4	+ 1,8	(166,5)
	NOV	172,7	- 0,9	+ 3,4	167,5	+ 4,0	164,9	- 0,3	(168,2)
	DEZ	180,1	+ 4,0	+ 4,3	173,2	+ 3,4	175,0	+ 6,1	(170,8)
1978	JAN	149,2	+ 4,8	-17,2	164,4	- 5,1	163,1	- 6,8	(168,4)
	FEB	151,3	+ 3,0	+ 1,4	162,3	- 1,3	162,3	- 0,5	(159,1)
	MAR	168,4	- 5,9	+11,3	160,1	- 1,4	157,0	- 3,3	(159,7)
KOHLE UND MINERALÖLERZEUGNISSE									
1977	MAR	224,8	- 6,5	+12,1	222,6	+ 5,1	218,6	+ 3,2	223,5
	APR	228,3	+ 6,0	+ 1,6	227,5	+ 2,2	232,1	+ 6,2	223,4
	MAI	221,5	+ 5,1	- 3,0	230,2	+ 1,2	232,3	+ 0,1	224,7
	JUN	233,8	+ 8,4	+ 5,6	238,8	+ 3,7	239,4	+ 3,1	227,5
	JUL	228,0	+ 0,6	- 2,5	230,2	- 3,6	230,9	- 3,6	229,2
	AUG	234,5	- 0,3	+ 2,9	228,0	- 1,0	223,8	- 3,1	234,1
	SEP	237,5	+ 1,5	+ 1,3	232,1	+ 1,8	231,9	+ 3,6	(237,5)
	OKT	236,7	+ 6,6	- 0,3	234,4	+ 1,0	237,3	+ 2,3	(240,7)
	NOV	248,2	+ 9,2	+ 4,9	245,7	+ 4,8	240,9	+ 1,5	(243,2)
	DEZ	266,8	+11,1	+ 7,5	247,9	+ 0,9	250,2	+ 3,9	(244,1)
1978	JAN	225,7	+10,8	-15,4	237,4	- 4,2	237,9	- 4,9	(244,9)
	FEB	242,5	+20,9	+ 7,4	250,7	+ 5,6	250,7	+ 5,4	(243,4)
	MAR	243,3	+ 8,2	+ 0,3	241,3	- 3,7	236,6	- 5,6	(241,7)
ERZE, METALLE UND HALBZEUG									
1977	MAR	145,1	+ 2,4	+19,6	137,6	+ 6,7	133,3	+ 3,3	130,6
	APR	123,7	- 8,6	-14,7	120,5	-12,4	124,8	- 6,4	128,5
	MAI	127,3	- 8,0	+ 2,9	127,6	+ 5,9	128,6	+ 3,0	125,9
	JUN	136,8	- 6,2	+ 7,5	128,8	+ 0,9	127,2	- 1,1	123,0
	JUL	115,8	-16,5	-15,4	117,0	- 9,2	120,2	- 5,5	121,5
	AUG	117,0	-12,7	+ 1,0	125,0	+ 6,8	121,1	+ 0,7	122,6
	SEP	135,9	-13,3	+16,2	124,1	- 0,7	123,1	+ 1,7	(122,9)
	OKT	122,8	-12,6	- 9,6	118,7	- 4,4	121,1	- 1,6	(124,6)
	NOV	121,3	-21,0	- 1,2	118,6	- 0,1	116,1	- 4,1	(125,5)
	DEZ	117,9	- 7,2	- 2,8	129,0	+ 8,8	130,9	+12,7	(129,8)
1978	JAN	124,6	+ 1,7	+ 5,7	131,5	+ 1,9	129,5	- 1,1	(130,3)
	FEB	119,4	- 1,6	- 4,2	126,9	- 3,5	126,9	- 2,0	(128,7)
	MAR	129,1	-11,0	+ 8,1	121,1	- 4,6	118,8	- 6,4	(122,6)
HOLZ UND BAUSTOFFE									
1977	MAR	161,5	+15,9	+37,7	160,7	+10,1	155,9	+ 6,8	151,2
	APR	146,0	+ 2,0	- 9,6	143,4	-10,8	148,4	- 4,8	152,8
	MAI	155,8	+ 4,1	+ 6,7	153,6	+ 7,1	154,4	+ 4,0	(153,2)
	JUN	164,6	+ 8,1	+ 5,6	155,2	+ 1,0	154,4	+ 0,0	(153,5)
	JUL	153,2	+ 4,4	- 6,9	149,0	- 4,0	152,6	- 1,2	(153,6)
	AUG	162,1	+ 7,1	+ 5,8	158,1	+ 6,1	155,0	+ 1,6	(152,7)
	SEP	178,1	+ 4,8	+ 9,9	155,2	- 1,8	153,1	- 1,2	(152,7)
	OKT	173,1	+ 4,5	- 2,8	150,2	- 3,2	154,1	+ 0,7	(152,3)
	NOV	161,6	+ 0,4	- 6,6	152,9	+ 1,8	149,4	- 3,0	(151,2)
	DEZ	150,8	+ 8,8	- 6,7	158,0	+ 3,3	159,9	+ 7,0	(150,5)
1978	JAN	115,3	+11,8	-23,5	155,0	- 1,9	152,1	- 4,9	(149,6)
	FEB	108,4	- 7,6	- 6,0	143,8	- 7,2	143,8	- 5,5	(148,5)
	MAR	144,3	-10,7	+33,1	143,7	- 0,1	141,7	- 1,5	(146,8)
NAHRUNGS- UND GENUSSMITTEL									
1977	MAR*	167,9	+11,6	+21,4	170,5	+11,9	166,8	+ 9,4	153,6
	APR	152,5	+ 0,8	- 9,2	150,0	-12,0	152,1	- 8,8	153,2
	MAI	163,8	+ 9,7	+ 7,4	159,5	+ 6,3	158,5	+ 4,2	155,2
	JUN	176,7	+11,1	+ 7,9	165,3	+ 3,6	163,5	+ 3,2	156,5
	JUL	151,3	+ 0,1	-14,4	151,9	- 8,1	154,7	- 5,4	158,1
	AUG	157,8	+ 7,1	+ 4,3	160,8	+ 5,9	158,8	+ 2,7	159,5
	SEP	157,7	+ 5,8	- 0,1	159,3	- 0,9	159,3	+ 0,3	(160,4)
	OKT	157,2	+ 6,3	- 0,3	156,0	- 2,1	161,0	+ 1,1	(161,2)
	NOV	170,3	+ 3,0	+ 8,3	170,1	+ 9,0	166,6	+ 3,5	(161,6)
	DEZ	178,7	+ 3,6	+ 4,9	162,9	- 4,2	164,2	- 1,4	(161,8)
1978	JAN	142,8	+ 7,2	-20,1	158,6	- 2,6	158,9	- 3,2	(162,7)
	FEB	144,3	+ 4,3	+ 1,1	157,7	- 0,6	157,7	- 0,8	(154,7)
	MAR	163,0	- 2,9	+13,0	165,5	+ 4,9	162,6	+ 3,1	(164,1)
FAHRZEUGE UND MASCHINEN									
1977	MAR	183,8	+14,4	+27,8	162,6	+ 7,8	158,9	+ 5,4	153,3
	APR	154,6	+ 8,0	-15,9	147,5	- 9,3	152,5	- 4,0	153,8
	MAI	162,9	+11,4	+ 5,4	157,0	+ 6,4	154,9	+ 1,6	154,0
	JUN	164,2	+ 7,2	+ 0,8	151,8	- 3,3	153,4	- 1,0	155,0
	JUL	142,1	+15,2	-13,5	152,9	+ 0,7	156,2	+ 1,8	156,8
	AUG	141,4	+ 8,5	- 0,5	158,8	+ 3,9	157,3	+ 0,7	158,7
	SEP	157,1	+ 6,4	+11,1	156,5	- 1,4	154,1	- 2,0	159,0
	OKT	154,0	+ 5,3	- 2,0	152,6	- 2,5	159,0	+ 3,2	159,2
	NOV	162,2	+ 9,4	+ 5,3	164,5	+ 7,8	162,2	+ 2,0	(159,2)
	DEZ	183,1	+12,6	+12,9	172,4	+ 4,8	174,4	+ 7,5	(159,0)
1978	JAN	139,5	+ 8,2	-23,8	161,6	- 6,3	158,4	- 9,2	(158,6)
	FEB	151,1	+ 5,1	+ 8,3	158,3	- 2,0	158,3	- 0,1	(157,8)
	MAR	176,2	- 4,1	+16,6	150,1	- 5,2	148,8	- 6,0	(156,8)

**8 UMSÄTZE DES EINZELHANDELS**  
**8.1 IN JEWEILIGEN PREISEN (1970 = 100)**

JAHR	MONAT	ORIGINALWERT			SAISONBEREINIGTER WERT		SAISON- UND ARBEITSTÄGLICH BEREINIGTER WERT		GLATTE KOMPONENTE
		1970=100	VERÄNDERUNG VORJAHR	IN O/O GEGEN VORMONAT	1970=100	VERÄNDERUNG IN O/O GEGEN VORMONAT	1970=100	VERÄNDERUNG IN O/O GEGEN VORMONAT	1970=100
EINZELHANDEL INSGESAMT									
1977	JAN	143,3	+ 2,4	-34,7	160,3	- 7,0	161,0	- 3,8	164,5
	FEB	141,9	+ 4,8	- 1,0	163,5	+ 2,0	163,5	+ 1,6	165,3
	MAR	173,3	+ 9,5	+22,1	170,2	+ 4,1	167,8	+ 2,6	166,2
	APR	164,5	+ 1,2	- 5,1	162,4	- 4,6	164,0	- 2,3	167,1
	MAI	167,2	+ 9,1	+ 1,6	168,9	+ 4,0	170,0	+ 3,7	168,1
	JUN	163,9	+ 8,5	- 2,0	171,0	+ 1,2	170,2	+ 0,1	169,1
	JUL	166,3	+ 6,5	+ 1,5	170,5	- 0,3	171,3	+ 0,6	170,9
	AUG	156,7	+11,1	- 5,8	174,5	+ 2,3	173,9	+ 1,5	172,0
	SEP	167,3	+ 7,8	+ 6,8	173,8	- 0,4	172,3	- 0,9	(173,3)
	OKT	174,9	+ 5,9	+ 4,5	169,7	- 2,4	173,1	+ 0,5	(174,7)
	NOV	191,3	+ 6,5	+ 9,4	177,2	+ 4,4	175,5	+ 1,4	(176,1)
	DEZ	238,3	+ 8,6	+24,6	183,4	+ 3,5	183,3	+ 4,4	(177,6)
1978	JAN	155,5	+ 8,5	-34,7	175,4	- 4,4	176,8	- 3,5	(179,2)
NAHRUNGS- UND GENUSSMITTEL									
1977	JAN	143,9	+ 1,4	-27,9	157,6	- 7,7	159,4	- 4,4	164,0
	FEB	145,7	+ 4,1	+ 1,3	161,4	+ 2,4	161,4	+ 1,3	164,7
	MAR	168,1	+ 8,8	+15,4	166,8	+ 3,3	164,8	+ 2,1	165,6
	APR	168,8	+ 3,0	+ 0,4	164,8	- 1,2	164,5	- 0,2	166,5
	MAI	168,3	+10,1	- 0,3	167,8	+ 1,8	168,3	+ 2,3	167,6
	JUN	171,3	+ 7,1	+ 1,8	170,7	+ 1,7	170,6	+ 1,4	168,5
	JUL	170,9	+ 2,0	- 0,2	166,9	- 2,2	166,9	- 2,2	169,7
	AUG	166,6	+ 9,4	- 2,5	170,8	+ 2,3	171,8	+ 2,9	170,5
	SEP	167,8	+ 9,9	+ 0,7	174,2	+ 2,0	172,4	+ 0,3	(171,6)
	OKT	169,3	+ 5,7	+ 0,9	169,5	- 2,7	173,0	+ 0,3	(172,8)
	NOV	175,4	+ 7,3	+ 3,6	175,9	+ 3,8	174,8	+ 1,0	(174,1)
	DEZ	210,9	+ 5,7	+20,2	177,5	+ 0,9	174,9	+ 0,1	(175,4)
1978	JAN	158,0	+ 9,8	-25,1	173,0	- 2,5	174,4	- 0,3	(176,9)
TEXTILWAREN, SCHUHE									
1977	JAN	137,5	+ 0,7	-38,2	148,7	- 8,6	149,0	- 4,5	152,5
	FEB	115,2	+ 8,7	-16,2	154,2	+ 3,7	154,2	+ 3,5	153,7
	MAR	158,8	+15,9	+37,8	161,9	+ 5,0	158,8	+ 3,0	154,8
	APR	146,0	- 6,8	- 8,1	145,5	-10,1	147,9	- 6,9	156,0
	MAI	158,3	+ 9,1	+ 8,4	158,1	+ 8,7	159,7	+ 8,0	157,1
	JUN	140,8	+ 7,7	-11,1	158,8	+ 0,4	156,3	- 2,1	158,1
	JUL	152,5	+11,7	+ 8,3	162,5	+ 2,3	164,2	+ 5,1	159,5
	AUG	128,0	+14,3	-16,1	165,6	+ 1,9	164,7	+ 0,3	160,6
	SEP	160,1	+ 6,9	+25,1	163,9	- 1,0	162,3	- 1,5	(161,7)
	OKT	182,4	+ 6,0	+13,9	156,4	- 4,6	160,5	- 1,1	(162,8)
	NOV	198,9	+ 6,8	+ 9,0	165,0	+ 5,5	163,6	+ 1,9	(163,9)
	DEZ	234,2	+ 5,3	+17,7	167,6	+ 1,6	168,6	+ 3,1	(165,0)
1978	JAN	149,8	+ 8,9	-36,0	163,2	- 2,6	165,5	- 1,8	(166,1)
METALLWAREN, HAUSRAT, WOHNBEDARF (A.N.G.)									
1977	JAN	131,7	+ 6,5	-46,3	161,3	- 4,6	161,3	- 1,9	165,5
	FEB	138,4	+ 5,0	+ 5,1	163,4	+ 1,3	163,4	+ 1,3	(166,9)
	MAR	171,2	+11,4	+23,7	172,0	+ 5,3	169,3	+ 3,6	(168,5)
	APR	156,6	+ 4,3	- 8,5	162,7	- 5,4	166,2	- 1,8	(169,7)
	MAI	161,9	+11,6	+ 3,4	173,2	+ 6,5	174,9	+ 5,2	(171,3)
	JUN	161,2	+13,7	- 0,4	175,2	+ 1,2	174,7	- 0,1	(173,1)
	JUL	169,9	+16,8	+ 5,4	178,7	+ 2,0	179,7	+ 2,9	(175,5)
	AUG	163,5	+19,9	- 3,8	184,6	+ 3,3	181,7	+ 1,1	(177,0)
	SEP	178,1	+11,2	+ 8,9	178,2	- 3,5	177,4	- 2,4	(179,0)
	OKT	187,5	+10,4	+ 5,3	177,1	- 0,6	179,4	+ 1,1	(180,8)
	NOV	208,9	+ 8,9	+11,4	183,0	+ 3,3	179,9	+ 0,3	(182,7)
	DEZ	275,2	+12,2	+31,7	195,3	+ 6,7	196,9	+ 9,4	(184,6)
1978	JAN	145,2	+10,3	-47,2	177,4	- 9,2	177,4	- 9,9	(186,4)
ELEKTRO- UND OPTISCHE ERZEUGNISSE, UHREN									
1977	JAN	136,2	+ 2,0	-61,6	162,4	-14,1	161,5	-11,4	167,6
	FEB	129,5	+ 1,0	- 4,9	163,3	+ 0,6	163,3	+ 1,1	(168,6)
	MAR	149,4	+ 8,6	+15,4	169,3	+ 3,7	168,6	+ 3,2	(169,6)
	APR	147,1	+ 6,9	- 1,5	167,5	- 1,1	171,7	+ 1,8	(170,8)
	MAI	142,9	+ 7,8	- 2,9	170,1	+ 1,6	168,1	- 2,1	(171,8)
	JUN	145,4	+10,3	+ 1,7	173,0	+ 1,7	176,5	+ 5,0	(173,0)
	JUL	158,2	+ 7,0	+ 8,8	172,2	- 0,5	173,2	- 1,9	(174,1)
	AUG	159,0	+ 9,7	+ 0,5	176,8	+ 2,7	175,3	+ 1,2	(174,8)
	SEP	160,7	+ 9,3	+ 1,1	173,9	- 1,6	170,7	- 2,6	(175,4)
	OKT	166,4	+ 6,0	+ 3,5	171,2	- 1,6	174,8	+ 2,4	(175,9)
	NOV	221,7	+ 7,4	+33,2	179,8	+ 5,0	179,0	+ 2,4	(176,3)
	DEZ*	401,0	+13,0	+80,9	235,3	+30,9	236,8	+32,3	(176,5)
1978	JAN	151,6	+11,3	-62,2	177,9	-24,4	176,8	-25,3	(176,8)
FAHRZEUGE, MASCHINEN UND BUEROEINRICHTUNGEN									
1977	JAN	132,7	+15,5	-14,9	158,1	- 4,5	157,9	+ 0,7	157,8
	FEB	151,7	+11,0	+14,3	160,6	+ 1,6	160,6	+ 1,7	159,0
	MAR	208,9	+16,2	+37,7	175,7	+ 9,4	172,5	+ 7,4	(160,1)
	APR	180,5	+ 4,1	-13,6	155,3	-11,6	161,1	- 6,6	(161,2)
	MAI	183,4	+11,6	+ 1,6	166,3	+ 7,1	166,5	+ 3,4	(162,3)
	JUN	180,6	+ 9,9	- 1,5	164,4	- 1,1	163,4	- 1,9	(163,4)
	JUL	162,9	+19,1	- 9,8	168,2	+ 2,3	171,1	+ 4,7	(166,0)
	AUG	140,5	+22,3	-13,8	172,3	+ 2,4	167,6	- 2,0	(167,3)
	SEP	158,6	+ 7,7	+12,9	164,9	- 4,3	164,7	- 1,7	(168,8)
	OKT	164,0	+12,5	+ 3,4	166,5	+ 1,0	171,1	+ 3,9	(169,5)
	NOV	162,6	+10,8	- 0,9	173,0	+ 3,9	168,9	- 1,3	(170,0)
	DEZ*	202,8	+30,1	+24,7	206,7	+19,5	212,4	+25,8	(170,3)
1978	JAN	139,7	+ 5,3	-31,1	166,1	-19,6	165,5	-22,1	(169,5)

## 9 AUSSENHANDEL (SPEZIALHANDEL)

## 9.1 EINFUHR - TATSÄCHLICHE WERTE (MILL. DM)

JAHR	MONAT	ORIGINALWERT			SAISONBEREINIGTER WERT		SAISON- UND ARBEITSTÄGLICH BEREINIGTER WERT		GLATTE KOMPONENTE
		MILL.DM	VERÄNDERUNG VORJAHR	IN O/O GEGEN VORMONAT	MILL.DM	VERÄNDERUNG IN O/O GEGEN VORMONAT	MILL.DM	VERÄNDERUNG IN O/O GEGEN VORMONAT	MILL.DM
EINFUHR INSGESAMT									
1977	FEB	18253	+ 7,5	+ 2,5	18939	- 0,9	18939	- 0,8	19053
	MAR*	21626	+13,9	+18,5	21457	+13,3	21070	+11,3	19128
	APR	18962	+ 1,8	-12,3	18091	-15,7	18642	-11,5	19049
	MAI	19122	+ 5,8	+ 0,8	19369	+ 7,1	19648	+ 5,4	19169
	JUN	20427	+ 9,8	+ 6,8	19801	+ 2,2	19662	+ 0,1	19226
	JUL	19425	+ 3,4	- 4,9	19257	- 2,7	19500	- 0,8	19393
	AUG	18404	+ 1,8	- 5,3	19505	+ 1,3	19032	- 2,4	(19608)
	SEP	19539	+ 6,1	+ 6,2	19841	+ 1,7	19690	+ 3,5	(19836)
	OKT	19927	+ 3,1	+ 2,0	19331	- 2,6	19616	- 0,4	(20043)
	NOV	20404	+ 6,1	+ 2,4	20333	+ 5,2	20079	+ 2,4	(20181)
	DEZ	21214	+ 0,8	+ 4,0	20356	+ 0,1	20671	+ 2,9	(19895)
	1978	JAN	19414	+ 9,0	- 8,5	20493	+ 0,7	20382	- 1,4
FEB		18765	+ 2,8	- 3,3	19601	- 4,4	19601	- 3,8	(19707)
ERNAHRUNGSWIRTSCHAFT									
1977	FEB	2989	+18,6	+ 5,8	3119	+ 2,4	3119	+ 0,6	3184
	MAR	3663	+18,5	+22,5	3481	+11,6	3356	+ 7,6	3210
	APR	3130	+ 3,6	-14,6	3001	-13,8	3073	- 8,4	3230
	MAI	3279	+12,6	+ 4,8	3250	+ 8,3	3256	+ 6,0	3243
	JUN	3750	+23,6	+14,4	3598	+10,7	3585	+10,1	3268
	JUL	2908	+ 0,7	-22,5	3165	-12,0	3237	- 9,7	3279
	AUG	3236	+ 3,8	+11,3	3326	+ 5,1	3236	+ 0,0	( 3309)
	SEP	3169	+14,3	- 2,1	3287	- 1,2	3282	+ 1,4	( 3339)
	OKT	3217	+ 8,1	+ 1,5	3240	- 1,4	3328	+ 1,4	( 3364)
	NOV	3586	+ 4,3	+11,5	3376	+ 4,2	3293	- 1,1	( 3379)
	DEZ	3520	- 5,1	- 1,8	3403	+ 0,8	3432	+ 4,2	( 3292)
	1978	JAN	3097	+ 9,6	-12,0	3311	- 2,7	3256	- 5,1
FEB		3044	+ 1,8	- 1,7	3199	- 3,4	3199	- 1,8	( 3388)
GEWERBLICHE WIRTSCHAFT (OHNE GÜTER DER BUNDESREG.)									
1977	FEB	15002	+ 8,9	+ 2,7	15610	- 0,6	15610	- 0,7	15740
	MAR	17584	+13,7	+17,2	16834	+ 7,8	16525	+ 5,9	15825
	APR	15531	+ 2,4	-11,7	14934	-11,3	15321	- 7,3	15756
	MAI	15434	+ 5,1	- 0,6	15822	+ 5,9	16054	+ 4,8	15785
	JUN	16282	+ 7,6	+ 5,5	15873	+ 0,3	15736	- 2,0	15786
	JUL	16144	+ 4,2	- 0,8	15751	- 0,8	15933	+ 1,3	15868
	AUG	14797	+ 1,2	- 8,3	15765	+ 0,1	15476	- 2,9	(16035)
	SEP	16055	+ 5,4	+ 8,5	16174	+ 2,6	16037	+ 3,6	(16224)
	OKT	16294	+ 1,8	+ 1,5	15644	- 3,3	15870	- 1,0	(16408)
	NOV	16349	+ 5,6	+ 0,3	16474	+ 5,3	16312	+ 2,8	(16546)
	DEZ	17228	+ 4,4	+ 5,4	16843	+ 2,2	16984	+ 4,1	(16328)
	1978	JAN	15972	+ 9,3	- 7,3	16974	+ 0,8	16926	- 0,3
FEB		15395	+ 2,6	- 3,6	16082	- 5,3	16082	- 5,0	(16165)
ROHSTOFFE UND HALBWAREN									
1977	FEB	5488	- 0,9	- 5,6	5663	- 6,3	5663	- 6,3	( 5943)
	MAR	6109	+ 6,1	+11,3	6045	+ 6,7	5965	+ 5,3	( 5917)
	APR	5749	+ 0,1	- 5,9	5882	- 2,7	5998	+ 0,6	( 5895)
	MAI	5813	- 0,2	+ 1,1	5809	- 1,2	5908	- 1,5	( 5879)
	JUN	6188	+ 5,9	+ 6,5	6107	+ 5,1	6086	+ 3,0	( 5869)
	JUL	5929	- 3,6	- 4,2	5801	- 5,0	5848	- 3,9	( 5865)
	AUG	5862	- 8,0	- 1,1	5764	- 0,6	5712	- 2,3	( 5864)
	SEP	5718	- 4,7	- 2,5	5794	+ 0,5	5650	- 1,1	( 5844)
	OKT	5701	- 5,1	- 0,3	5579	- 3,7	5674	+ 0,4	( 5832)
	NOV	5872	- 0,7	+ 3,0	5859	+ 5,0	5824	+ 2,6	( 5892)
	DEZ	6334	- 1,6	+ 7,9	6078	+ 3,7	6064	+ 4,1	( 5935)
	1978	JAN	5699	- 1,9	-10,0	5873	- 3,4	5890	- 2,9
FEB		5367	- 2,2	- 5,8	5619	- 4,3	5619	- 4,6	( 5764)
ROHSTOFFE									
1977	FEB	2912	+ 6,7	- 5,0	3011	- 7,3	3011	- 7,5	( 3094)
	MAR	3150	+11,9	+ 8,2	3147	+ 4,5	3120	+ 3,6	( 3068)
	APR	2795	- 3,2	-11,3	2921	- 7,2	2983	- 4,4	( 3039)
	MAI	2932	+ 1,3	+ 4,9	2946	+ 0,9	2974	- 0,3	( 3005)
	JUN	2988	+ 3,1	+ 1,9	2972	+ 0,9	3024	+ 1,7	( 2967)
	JUL	2953	- 6,8	- 1,2	2900	- 2,4	2895	- 4,3	( 2926)
	AUG	3022	- 9,1	+ 2,3	2918	+ 0,6	2871	- 0,8	( 2882)
	SEP	2859	-10,4	- 5,4	2867	- 1,7	2813	- 2,0	( 2829)
	OKT	2754	-13,3	- 3,7	2647	- 7,7	2694	- 4,2	( 2777)
	NOV	2788	-10,4	+ 1,2	2667	+ 0,8	2624	- 2,6	( 2717)
	DEZ	2935	-12,1	+ 5,3	2765	+ 3,7	2767	+ 5,4	( 2679)
	1978	JAN	2590	-15,5	-11,8	2697	- 2,5	2696	- 2,6
FEB		2348	-19,4	- 9,3	2505	- 7,1	2505	- 7,1	( 2474)
HALBWAREN									
1977	FEB	2576	- 8,2	- 6,2	2682	- 4,8	2682	- 4,9	( 2839)
	MAR	2959	+ 0,6	+14,9	2915	+ 8,7	2848	+ 6,2	( 2835)
	APR	2954	+ 3,5	- 0,2	2899	- 0,5	2972	+ 4,4	( 2841)
	MAI	2880	- 1,7	- 2,5	2867	- 1,1	2943	- 1,0	( 2860)
	JUN	3200	+ 8,6	+11,1	3128	+ 9,1	3069	+ 4,3	( 2892)
	JUL	2976	- 0,1	- 7,0	2897	- 7,4	2948	- 3,9	( 2935)
	AUG	2841	- 6,7	- 4,5	2841	- 1,9	2789	- 5,4	( 2987)
	SEP	2858	+ 1,9	+ 0,6	2925	+ 3,0	2849	+ 2,2	( 3033)
	OKT	2948	+ 4,1	+ 3,1	2931	+ 0,2	2983	+ 4,7	( 3083)
	NOV	3084	+10,2	+ 4,6	3183	+ 8,6	3143	+ 5,4	( 3139)
	DEZ	3399	+ 9,8	+10,2	3314	+ 4,1	3326	+ 5,8	( 3215)
	1978	JAN	3108	+13,2	- 8,6	3192	- 3,7	3200	- 3,8
FEB		3019	+17,2	- 2,9	3139	- 1,7	3139	- 1,9	( 3280)

9 AUSSENHANDEL (SPEZIALHANDEL)  
9.1 EINFUHR - TATSÄCHLICHE WERTE (MILL. DM)

JAHR	MONAT	ORIGINALWERT			SAISONBEREINIGTER WERT		SAISON- UND ARBEITSTÄGLICH BEREINIGTER WERT		GLATTE KOMPONENTE
		MILL.DM	VERÄNDERUNG IN O/O GEGEN VORJAHR	VORMONAT	MILL.DM	VERÄNDERUNG IN O/O GEGEN VORMONAT	MILL.DM	VERÄNDERUNG IN O/O GEGEN VORMONAT	MILL.DM
FERTIGWAREN (OHNE GÜTER DER BUNDESREG.)									
1977	FEB	9514	+15,5	+ 8,1	9796	+ 2,3	9796	+ 2,8	9575
	MAR*	11475	+18,2	+20,6	11073	+13,0	10946	+11,7	9652
	APR	9782	+ 3,7	-14,8	9207	-16,9	9502	-13,2	9661
	MAI	9622	+ 8,5	- 1,6	9875	+ 7,3	9999	+ 5,2	9743
	JUN	10094	+ 8,7	+ 4,9	9802	- 0,7	9798	- 2,0	9799
	JUL	10215	+ 9,3	+ 1,2	9913	+ 1,1	9994	+ 2,0	9932
	AUG	8934	+ 8,3	-12,5	9996	+ 0,8	9801	- 1,9	(10094)
	SEP	10338	+12,0	+15,7	10403	+ 4,1	10269	+ 4,8	(10268)
	OKT	10593	+ 6,0	+ 2,5	9925	- 4,6	10030	- 2,3	(10425)
	NOV	10477	+ 9,5	- 1,1	10553	+ 6,3	10455	+ 4,2	(10572)
	DEZ	10893	+ 8,2	+ 4,0	10808	+ 2,4	10973	+ 5,0	(10712)
	1978	JAN	10273	+16,7	- 5,7	10935	+ 1,2	10854	- 1,1
FEB		10027	+ 5,4	- 2,4	10383	- 5,0	10383	- 4,3	(10352)
VORERZEUGNISSE									
1977	FEB	2788	+19,7	+ 8,7	2827	+ 2,5	2827	+ 2,6	2743
	MAR*	3237	+19,1	+16,1	3167	+12,0	3122	+10,4	2738
	APR	2777	+ 2,8	-14,2	2634	-16,8	2709	-13,2	2718
	MAI	2788	+ 6,9	+ 0,4	2762	+ 4,9	2806	+ 3,6	2716
	JUN	2862	+ 3,1	+ 2,7	2684	- 2,8	2657	- 5,3	2699
	JUL	2747	+ 0,9	- 4,0	2656	- 1,0	2682	+ 0,9	2711
	AUG	2470	+ 1,9	-10,1	2750	+ 3,5	2680	- 0,1	( 2736)
	SEP	2675	- 0,3	+ 8,3	2736	- 0,5	2727	+ 1,8	( 2766)
	OKT	2806	- 1,0	+ 4,9	2647	- 3,3	2657	- 2,6	( 2794)
	NOV	2785	+ 0,4	- 0,7	2799	+ 5,7	2759	+ 3,8	( 2830)
	DEZ	2758	+ 3,6	- 1,0	2907	+ 3,9	2969	+ 7,6	( 2932)
	1978	JAN	2842	+10,8	+ 3,0	2994	+ 3,0	2977	+ 0,3
FEB		2696	- 3,3	- 5,1	2757	- 7,9	2757	- 7,4	( 2805)
ENDERZEUGNISSE (OHNE GÜTER DER BUNDESREG.)									
1977	FEB	6726	+13,8	+ 7,9	6945	+ 2,2	6945	+ 2,8	6832
	MAR*	8238	+17,9	+22,5	7891	+13,6	7809	+12,4	6914
	APR	7005	+ 4,1	-15,0	6560	-16,9	6819	-12,7	6943
	MAI	6833	+ 9,1	- 2,5	7103	+ 8,3	7165	+ 5,1	7027
	JUN	7233	+11,1	+ 5,9	7117	+ 0,2	7199	+ 0,5	7100
	JUL	7468	+12,8	+ 3,2	7265	+ 2,1	7315	+ 1,6	7221
	AUG	6464	+10,9	-13,4	7262	+ 0,0	7125	- 2,6	( 7358)
	SEP	7663	+16,9	+18,5	7691	+ 5,9	7536	+ 3,8	( 7503)
	OKT	7787	+ 8,8	+ 1,6	7293	- 5,2	7423	- 1,5	( 7631)
	NOV	7692	+13,3	- 1,2	7761	+ 6,4	7677	+ 3,4	( 7742)
	DEZ	8136	+ 9,9	+ 5,8	7900	+ 1,8	8005	+ 4,3	( 7780)
	1978	JAN	7431	+19,2	- 8,7	7930	+ 0,4	7859	- 1,8
FEB		7331	+ 9,0	- 1,3	7580	- 4,4	7580	- 3,6	( 7547)
HALBWAREN UND VORERZEUGNISSE									
1977	FEB	5364	+ 4,4	+ 1,0	5527	+ 0,9	5527	+ 0,2	( 5616)
	MAR	6196	+ 9,5	+15,5	6160	+11,5	5968	+ 8,0	( 5605)
	APR	5730	+ 3,1	- 7,5	5534	-10,2	5641	- 5,5	( 5604)
	MAI	5669	+ 2,4	- 1,1	5557	+ 0,4	5700	+ 1,0	( 5618)
	JUN	6062	+ 5,9	+ 6,9	5868	+ 5,6	5650	- 0,9	( 5647)
	JUL	5723	+ 0,4	- 5,6	5523	- 5,9	5670	+ 0,4	( 5691)
	AUG	5311	- 2,9	- 7,2	5562	+ 0,7	5443	- 4,0	( 5747)
	SEP	5533	+ 0,8	+ 4,2	5668	+ 1,9	5571	+ 2,4	( 5795)
	OKT	5753	+ 1,6	+ 4,0	5575	- 1,6	5668	+ 1,7	( 5855)
	NOV	5869	+ 5,3	+ 2,0	5996	+ 7,6	5884	+ 3,8	( 5991)
	DEZ	6157	+ 6,9	+ 4,9	6211	+ 3,6	6272	+ 6,6	( 6097)
	1978	JAN	5951	+12,1	- 3,3	6206	- 0,1	6196	- 1,2
FEB		5715	+ 6,5	- 4,0	5926	- 4,5	5926	- 4,4	( 6098)
ERZEUGNISSE DER ERNÄHRUNGSINDUSTRIE, TABAKWAREN									
1977	FEB	1259	+10,1	+ 0,1	1369	+ 0,4	1369	- 0,5	1422
	MAR	1529	+ 7,6	+21,4	1477	+ 7,9	1431	+ 4,5	( 1431)
	APR	1267	- 7,0	-17,1	1271	-13,9	1339	- 6,4	( 1440)
	MAI	1393	+ 9,3	+ 9,9	1438	+13,1	1432	+ 6,9	( 1438)
	JUN	1516	+13,3	+ 8,8	1513	+ 5,2	1534	+ 7,1	( 1446)
	JUL	1337	- 0,3	-11,8	1407	- 7,0	1440	- 6,1	( 1462)
	AUG	1454	+ 3,3	+ 8,8	1494	+ 6,2	1442	+ 0,1	( 1459)
	SEP	1490	+10,9	+ 2,5	1458	- 2,4	1433	- 0,6	( 1463)
	OKT	1529	+11,0	+ 2,6	1453	- 0,3	1514	+ 5,7	( 1476)
	NOV	1634	+ 5,8	+ 6,9	1534	+ 5,6	1486	- 1,8	( 1491)
	DEZ	1606	- 1,8	- 1,7	1476	- 3,8	1528	+ 2,8	( 1507)
	1978	JAN	1415	+12,5	-11,9	1519	+ 2,9	1493	- 2,3
FEB		1390	+10,4	- 1,8	1511	- 0,5	1511	+ 1,2	( 1551)
ERZEUGNISSE DER GRUNDSTOFF- UND PRODUKTIONSGÜTERINDUSTRIEN									
1977	FEB	4802	+ 4,3	+ 2,9	4975	- 1,9	4975	- 2,4	5198
	MAR	5607	+10,5	+16,8	5456	+ 9,7	5313	+ 6,8	( 5210)
	APR	5168	+ 0,4	- 7,8	4935	- 9,5	5116	- 3,7	( 5218)
	MAI	5132	+ 0,8	- 0,7	5195	+ 5,3	5260	+ 2,8	( 5172)
	JUN	5483	+ 2,9	+ 6,8	5168	- 0,5	5149	- 2,1	( 5173)
	JUL	5312	- 0,8	- 3,1	5089	- 1,5	5182	+ 0,6	( 5179)
	AUG	4919	- 4,4	- 7,4	5138	+ 1,0	4979	- 3,9	( 5141)
	SEP	4980	- 0,9	+ 1,2	5084	- 1,1	5045	+ 1,3	( 5141)
	OKT	5022	- 3,4	+ 0,8	4983	- 2,0	5103	+ 1,1	( 5141)
	NOV	5128	+ 2,5	+ 2,1	5314	+ 6,6	5175	+ 1,4	( 5160)
	DEZ	5322	+ 2,5	+ 3,8	5267	- 0,9	5410	+ 4,5	( 5188)
	1978	JAN	4944	+ 5,9	- 7,1	5331	+ 1,2	5279	- 2,4
FEB		4809	+ 0,1	- 2,7	5094	- 4,4	5094	- 3,5	( 5290)

## 9 AUSSENHANDEL (SPEZIALHANDEL)

## 9.1 EINFUHR - TATSÄCHLICHE WERTE (MILL. DM)

JAHR	MONAT	ORIGINALWERT			SAISONBEREINIGTER WERT		SAISON- UND ARBEITSTÄGGLICH BEREINIGTER WERT		GLATTE KOMPONENTE
		MILL.DM	VERÄNDERUNG VORJAHR	IN O/O GEGEN VORMONAT	MILL.DM	VERÄNDERUNG IN O/O GEGEN VORMONAT	MILL.DM	VERÄNDERUNG IN O/O GEGEN VORMONAT	MILL.DM
ERZEUGNISSE DER INVESTITIONSGUETERINDUSTRIEN									
1977	FEB	4023	+15,6	+ 4,5	4348	+ 1,2	4348	+ 1,8	4390
	MAR	4966	+15,5	+23,4	4604	+ 5,9	4555	+ 4,8	( 4434)
	APR	4558	+ 7,7	- 8,2	4210	- 8,6	4372	- 4,0	( 4477)
	MAI	4504	+12,6	- 1,2	4568	+ 8,5	4571	+ 4,6	( 4507)
	JUN	4680	+10,5	+ 3,9	4492	- 1,7	4558	- 0,3	( 4551)
	JUL	4654	+14,4	- 0,6	4646	+ 3,4	4685	+ 2,8	( 4619)
	AUG	3696	+ 5,1	-20,6	4451	- 4,2	4390	- 6,3	( 4642)
	SEP	4795	+21,7	+29,7	4884	+ 9,7	4797	+ 9,3	( 4697)
	OKT	4875	+11,0	+ 1,7	4654	- 4,7	4771	- 0,5	( 4744)
	NOV	4864	+14,3	- 0,2	4865	+ 4,5	4814	+ 0,9	( 4794)
	DEZ	5454	+ 8,6	+12,1	4900	+ 0,7	4958	+ 3,0	( 4845)
	1978	JAN	4561	+18,4	-16,4	4983	+ 1,7	4946	- 0,2
FEB	4445	+10,5	- 2,5	4836	- 3,0	4836	- 2,2	( 4952)	
ERZEUGNISSE DER VERBRAUCHSGUETERINDUSTRIEN									
1977	FEB	3068	+16,5	+11,2	2973	+ 3,8	2973	+ 3,8	2945
	MAR	3528	+17,1	+15,0	3187	+ 7,2	3121	+ 5,0	( 2968)
	APR	2745	+ 2,5	-22,2	2735	-14,2	2876	- 7,9	( 2991)
	MAI	2670	+ 5,0	- 2,7	2945	+ 7,7	3005	+ 4,5	( 3004)
	JUN	2953	+15,3	+10,6	3057	+ 3,8	3067	+ 2,1	( 3024)
	JUL	3025	+ 8,9	+ 2,4	2995	- 2,0	3038	- 0,9	( 3067)
	AUG	3017	+19,1	- 0,3	3222	+ 7,6	3096	+ 1,9	( 3067)
	SEP	3243	+ 9,8	+ 7,5	3119	- 3,2	3089	- 0,2	( 3086)
	OKT	3287	+ 4,9	+ 1,4	2990	- 4,1	3020	- 2,2	( 3098)
	NOV	3096	+ 7,9	- 5,8	3169	+ 6,0	3085	+ 2,2	( 3112)
	DEZ	2883	+ 5,7	- 6,9	3079	- 2,8	3195	+ 3,6	( 3124)
	1978	JAN	3153	+14,3	+ 9,4	3236	+ 5,1	3189	- 0,2
FEB	3152	+ 2,7	+ 0,0	3093	- 4,4	3093	- 3,0	( 3157)	
INVESTITIONSGUETER									
1977	FEB	1191	+ 3,8	- 6,5	1414	- 1,6	1414	- 1,5	1487
	MAR	1737	+25,4	+45,8	1614	+14,1	1602	+13,3	( 1504)
	APR	1463	+ 5,9	-15,8	1405	-12,9	1429	-10,8	( 1523)
	MAI	1673	+25,7	+14,4	1669	+18,8	1641	+14,8	( 1536)
	JUN	1553	+ 4,9	- 7,2	1515	- 9,2	1545	- 5,9	( 1557)
	JUL	1678	+ 8,2	+ 8,0	1577	+ 4,1	1589	+ 2,8	( 1582)
	AUG	1337	+ 4,0	-20,3	1518	- 3,7	1514	- 4,7	( 1593)
	SEP	1718	+39,2	+28,5	1771	+16,7	1750	+15,6	( 1624)
	OKT	1687	+18,1	- 1,8	1651	- 6,8	1685	- 3,7	( 1654)
	NOV	1661	+ 9,3	- 1,5	1647	- 0,2	1630	- 3,3	( 1686)
	DEZ	2060	+ 2,5	+24,0	1806	+ 9,7	1795	+10,1	( 1721)
	1978	JAN	1596	+25,3	-22,5	1752	- 3,0	1730	- 3,6
FEB	1456	+22,3	- 8,8	1703	- 2,8	1703	- 1,6	( 1793)	
VERBRAUCHSGUETER									
1977	FEB	3312	+ 5,8	+11,3	3248	+ 0,5	3248	+ 1,8	3277
	MAR	3659	+ 5,0	+10,5	3370	+ 3,8	3320	+ 2,2	( 3297)
	APR	3249	- 1,3	-11,2	3095	- 8,2	3239	- 2,4	( 3319)
	MAI	2959	+ 0,1	- 8,9	3300	+ 6,6	3361	+ 3,8	( 3332)
	JUN	3289	+10,3	+11,2	3379	+ 2,4	3371	+ 0,3	( 3360)
	JUL	3659	+19,7	+11,2	3583	+ 6,0	3627	+ 7,6	( 3408)
	AUG	3241	+ 5,2	-11,4	3448	- 3,8	3355	- 7,5	( 3429)
	SEP	3673	+ 8,2	+13,3	3491	+ 1,2	3456	+ 3,0	( 3476)
	OKT	3778	+ 9,3	+ 2,9	3456	- 1,0	3498	+ 1,2	( 3517)
	NOV	3509	+16,7	- 7,1	3710	+ 7,3	3652	+ 4,4	( 3567)
	DEZ	3623	+12,4	+ 3,2	3673	- 1,0	3773	+ 3,3	( 3623)
	1978	JAN	3544	+19,1	- 2,2	3779	+ 2,9	3747	- 0,7
FEB	3555	+ 7,3	+ 0,3	3561	- 5,8	3561	- 5,0	( 3757)	
EG-LÄNDER									
1977	FEB	8748	+ 6,5	+ 6,2	9035	- 1,0	9035	- 0,5	9042
	MAR*	10624	+12,5	+21,4	10353	+14,6	10174	+12,6	9079
	APR	9332	- 0,2	-12,2	8693	-16,0	8941	-12,1	9050
	MAI	9434	+ 4,2	+ 1,1	9315	+ 7,2	9451	+ 5,7	9129
	JUN	9792	+ 6,9	+ 3,8	9321	+ 0,1	9191	- 2,8	9207
	JUL	9377	+ 3,8	- 4,2	9237	- 0,9	9373	+ 2,0	9312
	AUG	8403	+ 1,6	-10,4	9340	+ 1,1	9127	- 2,6	( 9454)
	SEP	9602	+ 7,8	+14,3	9664	+ 3,5	9647	+ 5,7	( 9605)
	OKT	9788	+ 5,4	+ 1,9	9409	- 2,6	9496	- 1,6	( 9750)
	NOV	9862	+ 9,6	+ 0,8	10009	+ 6,4	9913	+ 4,4	( 9864)
	DEZ	10123	+ 5,8	+ 2,6	10025	+ 0,2	10198	+ 2,9	( 9823)
	1978	JAN	9362	+13,6	- 7,5	10071	+ 0,5	9984	- 2,1
FEB	9344	+ 6,8	- 0,2	9759	- 3,1	9759	- 2,3	( 9839)	

## 9 AUSSENHANDEL (SPEZIALHANDEL)

## 9.1 EINFUHR - TATSÄCHLICHE WERTE (MILL. DM)

JAHR	MONAT	ORIGINALWERT			SAISONBEREINIGTER WERT		SAISON- UND ARBEITSTÄGLICH BEREINIGTER WERT		GLATTE KOMPONENTE
		MILL.DM	VERÄNDERUNG VORJAHR	IN O/O GEGEN VORMONAT	MILL.DM	VERÄNDERUNG IN O/O GEGEN VORMONAT	MILL.DM	VERÄNDERUNG IN O/O GEGEN VORMONAT	MILL.DM
ANDERE EUROPÄISCHE INDUSTRIALISIERTE LÄNDER									
1977	FEB	2555	+19,5	+11,1	2605	+ 4,5	2605	+ 4,1	2549
	MAR	2898	+14,3	+13,4	2730	+ 4,8	2669	+ 2,5	2546
	APR	2434	+ 3,4	-16,0	2385	-12,6	2483	- 7,0	2525
	MAI	2376	+ 0,1	- 2,4	2500	+ 4,8	2538	+ 2,2	2532
	JUN	2612	+ 6,1	+ 9,9	2555	+ 2,2	2578	+ 1,6	2548
	JUL*	2773	+12,9	+ 6,2	2805	+ 9,8	2833	+ 9,9	2584
	AUG	2455	+ 9,6	-11,5	2684	- 4,3	2604	- 8,1	( 2659)
	SEP	2724	+ 9,8	+11,0	2739	+ 2,0	2704	+ 3,8	( 2750)
	OKT	2903	+ 7,4	+ 6,6	2731	- 0,3	2780	+ 2,8	( 2844)
	NOV	3048	+12,7	+ 5,0	2956	+ 8,2	2908	+ 4,6	( 2927)
	DEZ	3099	+15,2	+ 1,7	3010	+ 1,8	3043	+ 4,6	( 2938)
	1978	JAN	2757	+19,9	-11,0	2940	- 2,3	2906	- 4,5
FEB		2887	+13,0	+ 4,7	2944	+ 0,1	2944	+ 1,3	( 2887)
VEREINIGTE STAATEN									
1977	FEB	1266	-18,4	- 8,2	1254	- 9,4	1254	-11,2	1391
	MAR	1660	+ 8,0	+31,1	1522	+21,4	1490	+18,8	1398
	APR	1401	- 0,6	-15,6	1289	-15,3	1304	-12,5	1417
	MAI	1496	+13,0	+ 6,8	1536	+19,2	1521	+16,6	1430
	JUN	1691	+17,0	+13,0	1647	+ 7,2	1639	+ 7,8	1440
	JUL	1299	- 5,5	-23,2	1424	-13,5	1443	-12,0	1455
	AUG	1305	+ 0,5	+ 0,5	1391	- 2,3	1345	- 6,8	( 1456)
	SEP	1250	+ 2,0	- 4,2	1390	- 0,1	1416	+ 5,3	( 1448)
	OKT	1327	+ 8,1	+ 6,2	1451	+ 4,4	1463	+ 3,3	( 1433)
	NOV	1402	- 2,4	+ 5,7	1386	- 4,5	1336	- 8,7	( 1409)
	DEZ	1547	-34,8	+10,3	1385	- 0,1	1421	+ 6,4	( 1320)
	1978	JAN	1382	+ 0,2	-10,7	1369	- 1,2	1366	- 3,9
FEB		1273	+ 0,6	- 7,9	1281	- 6,4	1281	- 6,2	( 1399)
ÜBRIGE INDUSTRIALISIERTE WESTLICHE LÄNDER									
1977	FEB	891	+17,2	- 1,1	1013	+ 2,9	1013	+ 2,6	1035
	MAR*	1122	+26,8	+25,9	1187	+17,2	1165	+15,0	1057
	APR	1033	+ 9,3	- 7,9	1010	-14,9	1041	-10,6	1058
	MAI	1101	+14,8	+ 6,6	1113	+10,2	1122	+ 7,8	1068
	JUN	1202	+24,4	+ 9,2	1161	+ 4,3	1146	+ 2,1	1062
	JUL	1093	+ 7,3	- 9,1	1067	- 8,1	1084	- 5,4	1062
	AUG	1111	+ 4,5	+ 1,6	1094	+ 2,5	1076	- 0,7	( 1057)
	SEP	1226	+17,8	+10,4	1196	+ 9,3	1185	+10,1	( 1048)
	OKT	989	-14,1	-19,3	948	-20,7	962	-18,8	( 1029)
	NOV	1085	+ 3,1	+ 9,7	1033	+ 9,0	1013	+ 5,3	( 993)
	DEZ*	1234	+10,7	+13,7	1194	+15,6	1210	+19,4	( 1017)
	1978	JAN	1051	+16,6	-14,8	1118	- 6,4	1113	- 8,0
FEB		997	+11,9	- 5,1	1136	+ 1,6	1136	+ 2,1	( 1228)
ENTWICKLUNGSLÄNDER									
1977	FEB	4039	+15,0	- 3,5	4165	- 0,7	4165	- 1,2	4126
	MAR	4337	+18,8	+ 7,4	4384	+ 5,3	4344	+ 4,3	4155
	APR	3881	+ 7,2	-10,5	4056	- 7,5	4147	- 4,5	4131
	MAI	3843	+11,9	- 1,0	3975	- 2,0	4005	- 3,4	4097
	JUN	4185	+13,2	+ 8,9	4114	+ 3,5	4178	+ 4,3	4044
	JUL	3879	- 1,5	- 7,3	3847	- 6,5	3854	- 7,8	4010
	AUG	4211	+ 0,1	+ 8,6	3990	+ 3,7	3954	+ 2,6	( 3987)
	SEP	3772	- 0,5	-10,4	3838	- 3,8	3751	- 5,1	( 3960)
	OKT	3868	- 3,0	+ 2,5	3779	- 1,5	3832	+ 2,2	( 3910)
	NOV	3857	- 6,2	- 0,3	3794	+ 0,4	3774	- 1,5	( 3926)
	DEZ	3964	- 5,1	+ 2,8	3913	+ 3,1	3898	+ 3,3	( 3866)
	1978	JAN	3793	- 9,4	- 4,3	3787	- 3,2	3779	- 3,1
FEB		3439	-14,9	- 9,3	3519	- 7,1	3519	- 6,9	( 3471)
OSTBLOCKLÄNDER									
1977	FEB	741	- 6,0	- 6,1	844	- 4,4	844	- 4,6	897
	MAR	969	+ 5,8	+30,8	966	+14,5	929	+10,1	894
	APR	859	- 7,1	-11,4	842	-12,8	864	- 7,0	884
	MAI	856	- 6,3	- 0,3	847	+ 0,6	867	+ 0,3	892
	JUN	923	+ 7,7	+ 7,8	954	+12,6	919	+ 6,0	902
	JUL	979	+ 4,6	+ 6,1	947	- 0,7	974	+ 6,0	918
	AUG	896	- 6,8	- 8,5	939	- 0,8	920	- 5,5	( 948)
	SEP	939	- 0,9	+ 4,8	943	+ 0,4	931	+ 1,2	( 984)
	OKT	1026	+ 8,1	+ 9,3	948	+ 0,5	970	+ 4,2	( 1011)
	NOV	1128	+23,1	+ 9,9	1110	+17,1	1096	+13,0	( 1062)
	DEZ	1232	+12,2	+ 9,2	1115	+ 0,5	1122	+ 2,4	( 1106)
	1978	JAN	1060	+34,3	-14,0	1151	+ 3,2	1150	+ 2,5
FEB*		802	+ 8,2	-24,3	916	-20,4	912	-20,7	( 1176)

## 9 AUSSENHANDEL (SPEZIALHANDEL)

## 9.2 AUSFUHR - TATSÄCHLICHE WERTE (MILL. DM)

JAHR	MONAT	ORIGINALWERT			SAISONBEREINIGTER WERT		SAISON- UND ARBEITSTÄGELICH BEREINIGTER WERT		GLATTE KOMPONENTE
		MILL. DM	VERÄNDERUNG VORJAHR	IN O/O GEGEN VORMONAT	MILL. DM	VERÄNDERUNG IN O/O GEGEN VORMONAT	MILL. DM	VERÄNDERUNG IN O/O GEGEN VORMONAT	MILL. DM
AUSFUHR INSGESAMT									
1977	FEB	20983	+ 9,5	+ 6,0	21705	+ 2,0	21705	+ 3,2	21978
	MAR*	25823	+12,5	+23,1	26390	+21,6	26118	+20,3	21963
	APR	21903	+ 4,6	-15,2	21213	-19,6	21801	-16,5	21991
	MAI	22740	+ 6,5	+ 3,8	22484	+ 6,0	22681	+ 4,0	22092
	JUN	23318	+13,1	+ 2,5	22951	+ 2,1	22699	+ 0,1	22248
	JUL	21190	- 0,8	- 9,1	21330	- 7,1	21599	- 4,8	22461
	AUG	20926	+ 8,6	- 1,2	23227	+ 8,9	22942	+ 6,2	(22704)
	SEP	23200	+ 0,4	+10,9	22705	- 2,2	22660	- 1,2	(22947)
	OKT	24735	+ 8,1	+ 6,6	23217	+ 2,3	23487	+ 3,6	(23147)
	NOV	23484	+ 5,7	- 5,1	23183	- 0,1	22852	- 2,7	(23247)
	DEZ	25435	+ 4,7	+ 8,3	23618	+ 1,9	23939	+ 4,8	(23080)
	1978	JAN	21313	+ 7,7	-16,2	22863	- 3,2	22764	- 4,9
FEB		21366	+ 1,8	+ 0,2	22080	- 3,4	22080	- 3,0	(22480)
GEWERBLICHE WIRTSCHAFT									
1977	FEB	19781	+ 9,2	+ 5,8	20511	+ 1,4	20511	+ 2,6	20795
	MAR*	24360	+11,7	+23,1	24897	+21,4	24636	+20,1	20741
	APR	20675	+ 3,6	-15,1	19985	-19,7	20546	-16,6	20742
	MAI	21472	+ 5,3	+ 3,9	21149	+ 5,8	21331	+ 3,8	20818
	JUN	22022	+11,9	+ 2,6	21590	+ 2,1	21335	+ 0,0	20961
	JUL	19971	- 1,5	- 9,3	20078	- 7,0	20350	- 4,6	21153
	AUG	19620	+ 7,0	- 1,8	21863	+ 8,9	21594	+ 6,1	(21388)
	SEP	21893	- 0,2	+11,6	21417	- 2,0	21385	- 1,0	(21631)
	OKT	23417	+ 7,8	+ 7,0	21974	+ 2,6	22211	+ 3,9	(21841)
	NOV	22237	+ 5,5	- 5,0	21947	- 0,1	21643	- 2,6	(21961)
	DEZ	24004	+ 4,1	+ 7,9	22302	+ 1,6	22617	+ 4,5	(21847)
	1978	JAN	20045	+ 7,2	-16,5	21631	- 3,0	21518	- 4,9
FEB		20243	+ 2,3	+ 1,0	20958	- 3,1	20958	- 2,6	(21254)
ROHSTOFFE UND HALBWAREN									
1977	FEB	1541	-14,5	- 6,2	1637	- 8,5	1637	- 8,9	( 1868)
	MAR*	2213	+ 5,0	+33,6	2285	+39,6	2207	+34,8	( 1845)
	APR	2014	- 0,6	- 9,0	1929	-15,6	1990	- 9,8	( 1835)
	MAI	2059	- 6,7	+ 2,2	1914	- 0,8	1933	- 2,9	( 1838)
	JUN	2183	+ 6,0	+ 6,0	2142	+11,9	2036	+ 5,3	( 1856)
	JUL	1839	-11,5	-15,8	1817	-15,2	1901	- 6,6	( 1887)
	AUG	1791	- 7,6	- 2,6	1931	+ 6,3	1869	- 1,7	( 1930)
	SEP	2007	-10,2	+12,1	1967	+ 1,9	1942	+ 3,9	( 1953)
	OKT	2050	- 2,7	+ 2,1	1926	- 2,1	1984	+ 2,2	( 1995)
	NOV	2100	+ 5,8	+ 2,4	2103	+ 9,2	2048	+ 3,2	( 2016)
	DEZ	2086	+ 1,4	- 0,7	2020	- 3,9	2067	+ 0,9	( 2007)
	1978	JAN	1970	+20,0	- 5,6	2065	+ 2,2	2064	- 0,1
FEB		1971	+27,9	+ 0,1	2168	+ 5,0	2168	+ 5,0	( 2420)
ROHSTOFFE									
1977	FEB	432	+ 5,6	+11,3	446	+ 2,8	446	+ 1,6	( 467)
	MAR	517	+ 3,0	+19,7	490	+ 9,9	470	+ 5,4	( 463)
	APR	476	- 0,2	- 7,9	453	- 7,6	464	- 1,3	( 461)
	MAI	487	+ 3,0	+ 2,3	470	+ 3,8	482	+ 3,9	( 460)
	JUN	494	+ 1,6	+ 1,4	481	+ 2,3	463	- 3,9	( 461)
	JUL	413	-11,9	-16,4	430	-10,6	442	- 4,5	( 465)
	AUG	426	- 4,1	+ 3,1	470	+ 9,3	457	+ 3,4	( 470)
	SEP	492	- 6,3	+15,5	475	+ 1,1	468	+ 2,4	( 472)
	OKT	507	- 1,2	+ 3,0	473	- 0,4	487	+ 4,1	( 477)
	NOV	495	+ 6,0	- 2,4	501	+ 5,9	484	- 0,6	( 483)
	DEZ	531	+ 4,7	+ 7,3	516	+ 3,0	522	+ 7,9	( 498)
	1978	JAN	468	+20,6	-11,9	515	- 0,2	520	- 0,4
FEB		473	+ 9,5	+ 1,1	506	- 1,7	506	- 2,7	( 543)
HALBWAREN									
1977	FEB	1408	+ 1,0	+12,3	1433	+ 4,1	1433	+ 3,3	( 1465)
	MAR*	1697	+ 5,7	+20,5	1747	+21,9	1686	+17,7	( 1450)
	APR	1538	- 0,7	- 9,4	1493	-14,5	1538	- 8,8	( 1443)
	MAI	1572	- 9,3	+ 2,2	1462	- 2,1	1493	- 2,9	( 1443)
	JUN	1689	+ 7,3	+ 7,4	1608	+10,0	1552	+ 4,0	( 1453)
	JUL	1426	-11,4	-15,6	1421	-11,6	1470	- 5,3	( 1470)
	AUG	1365	- 8,6	- 4,3	1474	+ 3,7	1435	- 2,4	( 1494)
	SEP	1514	-11,5	+10,9	1504	+ 2,0	1475	+ 2,8	( 1504)
	OKT	1543	- 3,1	+ 1,9	1466	- 2,5	1511	+ 2,4	( 1525)
	NOV	1604	+ 5,7	+ 4,0	1618	+10,4	1580	+ 4,6	( 1546)
	DEZ	1556	+ 0,5	- 3,0	1536	- 5,1	1559	- 1,3	( 1568)
	1978	JAN	1502	+19,8	- 3,5	1586	+ 3,3	1578	+ 1,2
FEB		1498	+ 6,4	- 0,3	1567	- 1,2	1567	- 0,7	( 1712)
FERTIGWAREN									
1977	FEB	17941	+10,0	+ 5,2	18628	+ 0,9	18628	+ 2,2	18859
	MAR*	22147	+12,4	+23,4	22585	+21,2	22373	+20,1	18813
	APR	18663	+ 4,0	-15,7	18065	-20,0	18569	-17,0	18829
	MAI	19413	+ 6,7	+ 4,0	19170	+ 6,1	19310	+ 4,0	18893
	JUN	19839	+12,5	+ 2,2	19496	+ 1,7	19306	+ 0,0	19040
	JUL	18133	- 3,4	- 8,6	18183	- 6,7	18420	- 4,6	19220
	AUG	17829	+ 8,8	- 1,7	19876	+ 9,3	19650	+ 6,7	(19447)
	SEP	19886	+ 0,9	+11,5	19492	- 1,9	19447	- 1,0	(19676)
	OKT	21367	+ 8,9	+ 7,4	20062	+ 2,9	20262	+ 4,2	(19865)
	NOV	20137	+ 5,4	- 5,8	19850	- 1,1	19594	- 3,3	(19936)
	DEZ	21918	+ 4,4	+ 8,8	20275	+ 2,1	20553	+ 4,9	(19812)
	1978	JAN	18074	+ 5,9	-17,5	19534	- 3,7	19407	- 5,6
FEB		18272	+ 1,8	+ 1,1	18936	- 3,1	18936	- 2,4	(19014)

## 9 AUSSENHANDEL (SPEZIALHANDEL)

## 9.2 AUSFUHR - TATSÄCHLICHE WERTE (MILL. DM)

JAHR	MONAT	ORIGINALWERT			SAISONBEREINIGTER WERT		SAISON- UND ARBEITSTÄGEGLEICH BEREINIGTER WERT		GLATTE KOMPONENTE
		MILL.DM	VERÄNDERUNG VORJAHR	IN O/O GEGEN VORMONAT	MILL.DM	VERÄNDERUNG IN O/O GEGEN VORMONAT	MILL.DM	VERÄNDERUNG IN O/O GEGEN VORMONAT	MILL.DM
VORERZEUGNISSE									
1977	FEB	3659	+ 6,9	+ 3,8	3753	- 1,9	3753	- 1,9	( 3809)
	MAR*	4468	+12,1	+22,1	4533	+20,8	4399	+17,2	( 3791)
	APR	3921	+ 3,6	-12,2	3694	-18,5	3838	-12,8	( 3781)
	MAI	3976	+ 1,4	+ 1,4	3820	+ 3,4	3872	+ 0,9	( 3781)
	JUN	4006	+ 6,9	+ 0,8	4033	+ 5,6	3913	+ 1,1	( 3792)
	JUL	3632	- 6,3	- 9,3	3594	-10,9	3717	- 5,0	( 3813)
	AUG	3626	+ 3,2	- 0,2	3857	+ 7,3	3722	+ 0,1	( 3841)
	SEP	3927	- 3,1	+ 8,3	3875	+ 0,5	3829	+ 2,9	( 3861)
	OKT	3938	- 1,6	+ 0,3	3722	- 3,9	3797	- 0,8	( 3886)
	NOV	3945	- 0,3	+ 0,2	3955	+ 6,3	3842	+ 1,2	( 3919)
	DEZ	3958	- 1,5	+ 0,3	3888	- 1,7	4008	+ 4,3	( 3800)
	1978	JAN	3679	+ 4,4	- 7,0	3882	- 0,2	3843	- 4,1
FEB		3736	+ 2,1	+ 1,5	3928	+ 1,2	3928	+ 2,2	(. 4065)
ENDERZEUGNISSE									
1977	FEB	14282	+10,8	+ 5,5	14888	+ 1,0	14888	+ 2,4	15045
	MAR*	17679	+12,5	+23,8	17995	+20,9	17779	+19,4	15128
	APR	14740	+ 4,2	-16,6	14357	-20,2	14707	-17,3	15061
	MAI	15437	+ 8,2	+ 4,7	15282	+ 6,4	15368	+ 4,5	15019
	JUN	15833	+14,1	+ 2,6	15543	+ 1,7	15372	+ 0,0	15078
	JUL	14501	+ 1,2	- 8,4	14452	- 7,0	14683	- 4,5	15189
	AUG	14203	+10,3	- 2,1	15800	+ 9,3	15683	+ 6,8	(15305)
	SEP	15958	+ 2,0	+12,4	15545	- 1,6	15467	- 1,4	(15433)
	OKT*	17429	+11,6	+ 9,2	16906	+ 8,8	17121	+10,7	(15552)
	NOV	16192	+ 6,9	- 7,1	15806	- 6,5	15612	- 8,8	(15635)
	DEZ	17960	+ 5,8	+10,9	16284	+ 3,0	16431	+ 5,2	(15608)
	1978	JAN	14395	+ 6,3	-19,8	15642	- 3,9	15564	- 5,3
FEB		14535	+ 1,8	+ 1,0	15138	- 3,2	15138	- 2,7	(15368)
ERZEUGNISSE DER GRUNDSTOFF- U. PRODUKTIONSGUETERINDUSTRIEN									
1977	FEB	5340	+ 6,0	+ 4,4	5532	+ 2,0	5532	+ 1,9	5656
	MAR*	6593	+10,8	+23,5	6604	+19,4	6439	+16,4	( 5670)
	APR	5727	+ 2,4	-13,1	5522	-16,4	5718	-11,2	( 5680)
	MAI	5856	+ 0,3	+ 2,3	5696	+ 3,2	5762	+ 0,8	( 5631)
	JUN	5902	+ 7,3	+ 0,8	5812	+ 2,0	5760	+ 0,0	( 5633)
	JUL	5349	- 5,4	- 9,4	5382	- 7,4	5495	- 4,6	( 5628)
	AUG	5343	+ 0,7	- 0,1	5793	+ 7,6	5597	+ 1,9	( 5583)
	SEP	5563	- 6,0	+ 4,1	5488	- 5,3	5504	- 1,7	( 5579)
	OKT	5592	- 1,8	+ 0,5	5487	+ 0,0	5586	+ 1,5	( 5581)
	NOV	5740	- 0,5	+ 2,6	5659	+ 3,1	5523	- 1,1	( 5606)
	DEZ	5695	- 1,1	- 0,8	5661	+ 0,0	5875	+ 6,4	( 5639)
	1978	JAN	5320	+ 4,0	- 6,6	5655	- 0,1	5538	- 5,7
FEB		5435	+ 1,8	+ 2,2	5733	+ 1,4	5733	+ 3,5	( 5780)
ERZEUGNISSE DER INVESTITIONSGUETERINDUSTRIEN									
1977	FEB	11367	+11,2	+ 5,8	12189	+ 2,7	12189	+ 3,9	12292
	MAR	14081	+12,1	+23,9	13051	+ 7,1	12848	+ 5,4	(12369)
	APR	11734	+ 3,5	-16,7	11680	-10,5	12192	- 5,1	(12438)
	MAI	12304	+ 6,4	+ 4,9	12433	+ 6,4	12649	+ 3,7	(12465)
	JUN	12883	+14,5	+ 4,7	12641	+ 1,7	12556	- 0,7	(12522)
	JUL	11452	+ 0,4	-11,1	11768	- 6,9	11942	- 4,9	(12672)
	AUG	11178	+11,4	- 2,4	12906	+ 9,7	12586	+ 5,4	(12668)
	SEP	12726	+ 1,3	+13,8	12574	- 2,6	12455	- 1,0	(12723)
	OKT	14131	+12,6	+11,0	13229	+ 5,2	13349	+ 7,2	(12729)
	NOV	13060	+ 8,0	- 7,6	12932	- 2,2	12757	- 4,4	(12744)
	DEZ	14646	+ 3,7	+12,1	12959	+ 0,2	13310	+ 4,3	(12750)
	1978	JAN	11472	+ 6,8	-21,7	12629	- 2,5	12513	- 6,0
FEB		11513	+ 1,3	+ 0,4	12478	- 1,2	12478	- 0,3	(12842)
ERZEUGNISSE DER VERBRAUCHSGUETERINDUSTRIEN									
1977	FEB	2477	+10,2	+ 9,5	2472	- 0,8	2472	- 0,8	2542
	MAR	2974	+14,6	+20,1	2699	+ 9,2	2651	+ 7,2	( 2557)
	APR	2502	+ 6,0	-15,9	2409	-10,7	2519	- 5,0	( 2570)
	MAI	2466	+ 8,6	- 1,4	2588	+ 7,4	2617	+ 3,9	( 2566)
	JUN	2443	+ 8,9	- 0,9	2553	- 1,4	2576	- 1,6	( 2574)
	JUL	2358	- 5,2	- 3,5	2399	- 6,0	2431	- 5,6	( 2593)
	AUG	2367	+10,0	+ 0,4	2643	+10,2	2548	+ 4,8	( 2579)
	SEP	2757	+ 3,1	+16,5	2563	- 3,0	2544	- 0,2	( 2582)
	OKT	2865	+ 5,7	+ 3,9	2592	+ 1,1	2615	+ 2,8	( 2580)
	NOV	2644	+ 5,0	- 7,7	2647	+ 2,1	2582	- 1,3	( 2584)
	DEZ	2491	+ 1,5	- 5,8	2570	- 2,9	2656	+ 2,9	( 2588)
	1978	JAN	2414	+ 6,7	- 3,1	2634	+ 2,5	2590	- 2,5
FEB		2510	+ 1,3	+ 4,0	2543	- 3,5	2543	- 1,8	( 2611)
INVESTITIONSGUETER									
1977	FEB	5313	+11,3	+ 4,6	5906	+ 5,6	5906	+ 6,2	5862
	MAR	6828	+11,2	+28,5	6299	+ 6,7	6133	+ 3,8	( 5883)
	APR	5509	- 1,4	-19,3	5535	-12,1	5726	- 6,6	( 5902)
	MAI	5802	+ 3,3	+ 5,3	5847	+ 5,6	5927	+ 3,5	( 5899)
	JUN	6046	+13,2	+ 4,2	6004	+ 2,7	5914	- 0,2	( 5914)
	JUL	5605	- 1,4	- 7,3	5521	- 8,0	5650	- 4,5	( 5978)
	AUG	5476	+ 7,1	- 2,3	6110	+10,7	6004	+ 6,3	( 5976)
	SEP	6063	+ 0,1	+10,7	5981	- 2,1	5877	- 2,1	( 5988)
	OKT*	7044	+20,3	+16,2	7106	+18,8	7255	+23,4	( 5982)
	NOV	6113	+ 7,7	-13,2	6121	-13,9	6033	-16,8	( 5984)
	DEZ	7375	+ 3,1	+20,6	6213	+ 1,5	6318	+ 4,7	( 5982)
	1978	JAN	5496	+ 8,2	-25,5	5984	- 3,7	5944	- 5,9
FEB		5216	- 1,8	- 5,1	5883	- 1,7	5883	- 1,0	( 6034)

9 AUSSENHANDEL (SPEZIALHANDEL)  
9.2 AUSFUHR - TATSÄCHLICHE WERTE (MILL. DM)

JAHR	MONAT	ORIGINALWERT			SAISONBEREINIGTER WERT		SAISON- UND ARBEITSTÄGLICH BEREINIGTER WERT		GLATTE KOMPONENTE
		MILL. DM	VERÄNDERUNG VORJAHR	IN O/O GEGEN VORMONAT	MILL. DM	VERÄNDERUNG IN O/O GEGEN VORMONAT	MILL. DM	VERÄNDERUNG IN O/O GEGEN VORMONAT	MILL. DM
VERBRAUCHSGÜTER									
1977	FEB	2925	+13,4	+11,0	2929	+ 0,8	2929	+ 1,8	2967
	MAR	3519	+19,2	+20,3	3183	+ 8,7	3169	+ 8,2	( 2992)
	APR	2860	+ 6,8	-18,7	2823	-11,3	2940	- 7,2	( 3014)
	MAI	2912	+11,3	+ 1,8	3015	+ 6,8	3049	+ 3,7	( 3028)
	JUN	2927	+14,6	+ 0,5	3022	+ 0,2	3059	+ 0,3	( 3047)
	JUL	2558	+ 6,0	-12,6	2928	- 3,1	2935	- 4,1	( 3083)
	AUG	2537	+12,7	- 0,8	3084	+ 5,3	3009	+ 2,5	( 3085)
	SEP	3420	+ 5,5	+34,8	3127	+ 1,4	3117	+ 3,6	( 3098)
	OKT	3670	+12,1	+ 7,3	3227	+ 3,2	3219	+ 3,3	( 3101)
	NOV	3431	+12,4	- 6,5	3198	- 0,9	3156	- 2,0	( 3109)
	DEZ	3192	+ 8,2	- 7,0	3120	- 2,4	3191	+ 1,1	( 3116)
	1978	JAN	2792	+ 6,0	-12,5	3085	- 1,1	3047	- 4,5
FEB		3025	+ 3,4	+ 8,3	3054	- 1,0	3054	+ 0,2	( 3147)
EG-LÄNDER									
1977	FEB	9880	+ 6,5	+ 7,1	9860	+ 0,8	9860	+ 2,6	9952
	MAR*	12188	+11,7	+23,4	12127	+23,0	12010	+21,8	9914
	APR	9998	+ 2,6	-18,0	9472	-21,9	9848	-18,0	9891
	MAI	10348	+ 4,7	+ 3,5	10210	+ 7,8	10260	+ 4,2	9928
	JUN	10552	+ 9,6	+ 2,0	10174	- 0,4	10067	- 1,9	9943
	JUL	8889	- 5,3	-15,8	9350	- 8,1	9531	- 5,3	10036
	AUG	8661	+ 2,8	- 2,6	10143	+ 8,5	9961	+ 4,5	(10144)
	SEP	10780	+ 2,5	+24,5	10297	+ 1,5	10265	+ 3,1	(10258)
	OKT	11007	+ 5,5	+ 2,1	10321	+ 0,2	10463	+ 1,9	(10358)
	NOV	10461	+ 3,6	- 5,0	10435	+ 1,1	10299	- 1,6	(10414)
	DEZ	10716	+ 1,6	+ 2,4	10540	+ 1,0	10818	+ 5,0	(10338)
	1978	JAN	9938	+ 7,8	- 7,3	10448	- 0,9	10357	- 4,3
FEB		9920	+ 0,4	- 0,2	9931	- 4,9	9931	- 4,1	( 9985)
ANDERE EUROPÄISCHE INDUSTRIALISIERTE LÄNDER									
1977	FEB	4529	+13,2	+ 9,5	4698	+ 2,2	4698	+ 3,5	4767
	MAR*	5509	+16,0	+21,6	5300	+12,8	5245	+11,6	4745
	APR	4738	+ 7,7	-14,0	4605	-13,1	4794	- 8,6	4726
	MAI	4840	+ 3,1	+ 2,2	4777	+ 3,7	4894	+ 2,1	4768
	JUN	4789	+12,1	- 1,1	4835	+ 1,2	4801	- 1,9	4780
	JUL	4641	+ 5,7	- 3,1	4774	- 1,3	4822	+ 0,4	4798
	AUG	4466	+ 4,2	- 3,8	4940	+ 3,5	4820	+ 0,0	( 4847)
	SEP	4903	- 1,5	+ 9,8	4875	- 1,3	4827	+ 0,1	( 4894)
	OKT	5296	+ 5,0	+ 8,0	4978	+ 2,1	4978	+ 3,1	( 4923)
	NOV	5359	+ 2,4	- 4,5	4948	- 0,6	4876	- 2,0	( 4914)
	DEZ	5210	- 5,0	+ 3,0	4766	- 3,7	4879	+ 0,1	( 4795)
	1978	JAN	4372	- 1,6	-21,8	4524	- 5,1	4490	- 8,0
FEB		4276	- 5,6	+ 5,0	4465	- 1,3	4465	- 0,6	( 4555)
VEREINIGTE STAATEN									
1977	FEB	1159	+ 3,3	- 2,8	1268	+ 2,8	1268	- 0,5	( 1339)
	MAR	1393	+14,7	+20,2	1372	+ 8,2	1335	+ 5,3	( 1378)
	APR	1478	+28,9	+ 6,1	1462	+ 6,6	1486	+11,3	( 1418)
	MAI	1466	+30,2	- 0,8	1466	+ 0,3	1436	- 3,4	( 1462)
	JUN	1602	+28,3	+ 9,3	1537	+ 4,8	1628	+13,4	( 1509)
	JUL	1418	+15,3	-11,5	1485	- 3,4	1481	- 9,0	( 1553)
	AUG	1544	+56,3	+ 8,9	1683	+13,3	1663	+12,3	( 1596)
	SEP	1759	+32,9	+13,9	1733	+ 3,0	1682	+ 1,1	( 1625)
	OKT	1649	+21,8	- 6,3	1503	-13,3	1555	- 7,6	( 1635)
	NOV	1761	+33,7	+ 6,8	1665	+10,8	1627	+ 4,6	( 1661)
	DEZ	1776	+42,7	+ 0,9	1638	- 1,6	1617	- 0,6	( 1671)
	1978	JAN	1440	+20,7	-18,9	1524	- 7,0	1484	- 8,2
FEB		1590	+37,2	+10,4	1687	+10,7	1687	+13,7	( 1653)
ÜBRIGE INDUSTRIALISIERTE WESTLICHE LÄNDER									
1977	FEB	691	- 2,8	-15,2	758	- 6,7	758	- 6,5	( 824)
	MAR*	978	+10,8	+11,5	988	+30,3	967	+27,6	( 824)
	APR	770	- 6,7	-21,3	796	-19,4	830	-14,2	( 825)
	MAI	923	+17,7	+19,9	896	+12,6	910	+ 9,6	( 827)
	JUN	835	+ 0,5	- 9,5	880	- 1,8	874	- 4,0	( 829)
	JUL	826	-11,9	- 1,1	793	- 9,9	806	- 7,8	( 832)
	AUG	827	+12,8	+ 0,1	863	+ 8,8	839	+ 4,1	( 835)
	SEP	790	-10,7	- 4,5	817	- 5,3	786	- 6,3	( 827)
	OKT	912	+11,5	+15,4	842	+ 3,1	877	+11,6	( 826)
	NOV	849	+ 0,2	- 6,9	838	- 0,5	813	- 7,3	( 840)
	DEZ	971	+ 1,8	+14,4	856	+ 2,1	869	+ 6,9	( 810)
	1978	JAN	733	-10,1	-24,5	729	-14,8	737	-15,2
FEB		815	+17,9	+11,2	912	+25,1	912	+23,7	( 914)

## 9 AUSSENHANDEL (SPEZIALHANDEL)

## 9.2 AUSFUHR - TATSÄCHLICHE WERTE (MILL. DM)

JAHR	MONAT	ORIGINALWERT			SAISONBEREINIGTER WERT		SAISON- UND ARBEITSTÄEGLICH BEREINIGTER WERT		GLATTE KOMPONENTE
		MILL.-DM	VERÄNDERUNG VORJAHR	IN O/O GEGEN VORMONAT	MILL.-DM	VERÄNDERUNG IN O/O GEGEN VORMONAT	MILL.-DM	VERÄNDERUNG IN O/O GEGEN VORMONAT	MILL.-DM
ENTWICKLUNGSLÄNDER									
1977	FEB	3323	+16,9	+ 5,0	3569	+ 4,7	3569	+ 3,0	( 3719)
	MAR*	4137	+25,6	+24,5	4248	+19,0	4100	+14,9	( 3721)
	APR	3606	+ 8,7	-12,8	3583	-15,7	3611	-11,9	( 3718)
	MAI	3729	+11,9	+ 3,4	3671	+ 2,5	3745	+ 3,7	( 3712)
	JUN	4258	+29,8	+14,2	4267	+16,2	4130	+10,3	( 3709)
	JUL	3933	+ 3,7	- 7,6	3700	-13,3	3772	- 8,7	( 3711)
	AUG	3982	+19,0	+ 1,2	3980	+ 7,6	3913	+ 3,7	( 3726)
	SEP	3587	- 8,4	- 9,9	3653	- 8,2	3604	- 7,9	( 3763)
	OKT*	4418	+12,7	+23,2	4264	+16,7	4373	+21,3	( 3824)
	NOV	3879	+10,4	-12,2	3942	- 7,6	3834	-12,3	( 3914)
	DEZ	4775	+12,3	+23,1	4286	+ 8,7	4267	+11,3	( 4049)
	1978	JAN	3655	+15,5	-23,5	4015	- 6,3	4073	- 4,5
FEB*		3460	+ 4,1	- 5,3	3766	- 6,2	3749	- 8,0	( 4742)
OSTBLOCKLÄNDER									
1977	FEB	1339	+16,8	+12,1	1469	+10,6	1469	+ 7,5	1396
	MAR	1538	-16,7	+14,9	1588	+ 8,1	1527	+ 3,9	1364
	APR	1243	-13,6	-19,2	1263	-20,5	1267	-17,0	1351
	MAI	1370	- 7,7	+10,2	1281	+ 1,4	1294	+ 2,1	1358
	JUN	1212	- 7,0	-11,5	1347	+ 5,2	1323	+ 2,2	1346
	JUL	1403	-10,4	+15,8	1235	- 8,3	1266	- 4,3	1321
	AUG	1372	- 3,0	- 2,2	1423	+15,2	1359	+ 7,3	( 1323)
	SEP	1312	- 5,5	- 4,4	1367	- 3,9	1372	+ 1,0	( 1311)
	OKT	1386	+10,5	+ 5,6	1396	+ 2,1	1407	+ 2,6	( 1303)
	NOV	1406	- 1,3	+ 1,4	1384	- 0,9	1324	- 5,9	( 1265)
	DEZ*	1930	+10,6	+37,3	1611	+16,4	1620	+22,4	( 1318)
	1978	JAN	1414	+18,4	-26,7	1552	- 3,7	1533	- 5,4
FEB*		1248	- 6,8	-11,7	1381	-11,0	1371	-10,6	( 1729)
SALDO INSGESAMT									
1977	FEB	2730	+25,0	+37,5	3011	+29,4	3011	+33,3	( 2919)
	MAR	4197	+ 5,9	+53,7	3408	+13,2	3210	+ 6,6	( 3008)
	APR	2941	+27,4	-29,9	3069	- 9,9	3222	+ 0,4	( 3098)
	MAI	3618	+10,5	+23,0	3139	+ 2,3	3148	- 2,3	( 3166)
	JUN	2891	+43,2	-20,1	3548	+13,0	3404	+ 8,1	( 3208)
	JUL	1765	-31,6	-38,9	1915	-46,0	2099	-38,3	( 3244)
	AUG	2522	+119,5	+42,9	3654	+90,8	3534	+68,4	( 3345)
	SEP	3660	-21,7	+45,1	3620	- 0,9	3551	+ 0,5	( 3398)
	OKT	4808	+34,8	+31,4	4087	+12,9	4268	+20,2	( 3417)
	NOV	3080	+ 3,6	-35,9	2982	-27,0	2868	-32,8	( 3272)
	DEZ	4221	+29,8	+37,0	3364	+12,8	3537	+23,3	( 3215)
	1978	JAN	1898	- 4,4	-55,0	2468	-26,6	2280	-35,5
FEB		2601	- 4,7	+37,0	2825	+14,5	2825	+23,9	( 2867)

## 9 AUSSENHANDEL (SPEZIALHANDEL)

## 9.3 EINFUHR - VOLUMEN (MILL. DM)

JAHR	MONAT	ORIGINALW RT			SAISONBEREINIGTER WERT		SAISON- UND ARBEITSTÄGLICH BEREINIGTER WERT		GLATTE KOMPONENTE
		MILL.DM	VERÄNDERUNG VORJAHR	IN O/O GEGEN VORMONAT	MILL.DM	VERÄNDERUNG IN O/O GEGEN VORMONAT	MILL.DM	VERÄNDERUNG IN O/O GEGEN VORMONAT	MILL.DM
1977	EINFUHR INSGESAMT								
	FEB	13557	+ 6,5	+ 2,6	14161	- 1,0	14161	- 1,2	14406
	MAR	16154	+11,1	+19,2	15369	+ 8,5	15032	+ 6,2	14455
	APR	13979	- 1,8	-13,5	13316	-13,4	13851	- 7,9	14383
	MAI	14162	+ 3,6	+ 1,3	14376	+ 8,0	14447	+ 4,3	14427
	JUN	15147	+ 8,3	+ 7,0	14697	+ 2,2	14771	+ 2,2	14437
	JUL	14355	+ 3,7	- 5,2	14267	- 2,9	14510	- 1,8	14509
	AUG	13525	+ 2,8	- 5,8	14629	+ 2,5	14297	- 1,5	(14706)
	SEP	14694	+ 7,5	+ 8,6	14974	+ 2,4	14701	+ 2,8	(14940)
	OKT	15171	+ 2,7	+ 3,2	14588	- 2,6	14985	+ 1,9	(15182)
	NOV	15323	+ 5,3	+ 1,0	15332	+ 5,1	15104	+ 0,8	(15388)
	DEZ	16122	+ 2,6	+ 5,2	15581	+ 1,6	15751	+ 4,3	(15223)
1978	JAN	14822	+12,2	- 8,1	15768	+ 1,2	15600	- 1,0	(15232)
	FEB	14565	+ 7,4	- 1,7	15256	- 3,2	15256	- 2,2	(15312)
1977	ERNAHRUNGSWIRTSCHAFT								
	FEB	2146	+ 2,9	+ 2,9	2271	- 1,4	2271	- 2,9	2371
	MAR	2582	+ 2,4	+20,3	2485	+ 9,4	2392	+ 5,3	2355
	APR	2150	-10,6	-16,7	2106	-15,3	2212	- 7,5	( 2357)
	MAI	2301	- 0,6	+ 7,3	2316	+10,0	2303	+ 4,1	( 2361)
	JUN	2564	+ 5,2	+11,4	2482	+ 7,2	2523	+ 9,6	( 2367)
	JUL	2098	-11,8	-18,2	2219	-10,6	2279	- 9,7	( 2390)
	AUG	2345	- 4,9	+11,8	2400	+ 8,2	2314	+ 1,5	( 2381)
	SEP	2297	+ 4,6	- 2,0	2333	- 2,8	2277	- 1,6	( 2394)
	OKT	2360	+ 0,2	+ 2,7	2328	- 0,2	2422	+ 6,4	( 2411)
	NOV	2654	+ 1,3	+12,5	2484	+ 6,7	2401	- 0,9	( 2432)
	DEZ	2614	- 6,1	- 1,5	2410	- 3,0	2480	+ 3,3	( 2457)
1978	JAN	2382	+14,2	- 8,9	2573	+ 6,8	2491	+ 0,4	( 2486)
	FEB	2325	+ 8,3	- 2,4	2483	- 3,5	2483	- 0,3	( 2551)
1977	GEWERBLICHE WIRTSCHAFT (OHNE GÜTER DER BUNDESREG.)								
	FEB	11186	+11,5	+ 3,6	11630	+ 0,1	11630	+ 0,0	11694
	MAR	13247	+13,8	+18,4	12516	+ 7,6	12272	+ 5,5	11776
	APR	11569	+ 1,2	-12,7	10982	-12,3	11379	- 7,3	11750
	MAI	11504	+ 5,3	- 0,6	11740	+ 6,9	11835	+ 4,0	11768
	JUN	12240	+ 9,7	+ 6,4	11888	+ 1,3	11916	+ 0,7	11789
	JUL	11937	+ 7,4	- 2,5	11733	- 1,3	11902	- 0,1	11853
	AUG	10854	+ 4,4	- 9,1	11905	+ 1,5	11669	- 2,0	(12013)
	SEP	12125	+ 9,2	+11,7	12294	+ 3,3	12093	+ 3,6	(12201)
	OKT	12448	+ 2,8	+ 2,7	11782	- 4,2	12022	- 0,6	(12335)
	NOV	12265	+ 5,3	- 1,5	12350	+ 4,8	12191	+ 1,4	(12455)
	DEZ	13105	+ 7,6	+ 6,8	12912	+ 4,6	13032	+ 6,9	(12561)
1978	JAN	12163	+12,6	- 7,2	12915	+ 0,0	12804	- 1,7	(12669)
	FEB	11977	+ 7,1	- 1,5	12473	- 3,4	12473	- 2,6	(12548)
1977	ROHSTOFFE UND HALBWAREN								
	FEB	2954	+ 0,0	- 3,1	3117	+ 0,2	3117	- 1,1	( 3213)
	MAR	3349	+ 5,2	+13,4	3312	+ 6,3	3224	+ 3,4	( 3198)
	APR	3114	- 1,7	- 7,0	3031	- 8,5	3141	- 2,6	( 3183)
	MAI	3051	- 2,0	- 2,0	3062	+ 1,0	3151	+ 0,3	( 3170)
	JUN	3418	+ 9,1	+12,0	3374	+10,2	3354	+ 6,4	( 3162)
	JUL	3187	+ 2,3	- 6,8	3151	- 6,6	3188	- 4,9	( 3160)
	AUG	3157	- 3,9	- 0,9	3176	+ 0,8	3086	- 3,2	( 3167)
	SEP	3259	+ 5,2	+ 3,2	3313	+ 4,3	3217	+ 4,2	( 3189)
	OKT	3187	- 4,6	- 2,2	3091	- 6,7	3166	- 1,6	( 3221)
	NOV	3214	- 1,1	+ 0,8	3203	+ 3,6	3120	- 1,5	( 3265)
	DEZ*	3749	+ 9,2	+16,6	3737	+16,7	3755	+20,4	( 3329)
1978	JAN	3411	+11,9	- 9,0	3510	- 6,1	3499	- 6,8	( 3414)
	FEB	3356	+13,6	- 1,6	3479	- 0,9	3479	- 0,6	( 3525)
1977	ROHSTOFFE								
	FEB	1204	+ 3,6	- 4,0	1294	+ 0,2	1294	- 1,2	( 1339)
	MAR	1396	+16,7	+15,9	1435	+10,9	1397	+ 8,0	( 1330)
	APR	1238	- 3,7	-11,3	1232	-14,1	1271	- 9,0	( 1318)
	MAI	1212	- 3,1	- 2,1	1233	+ 0,1	1256	- 1,2	( 1305)
	JUN	1373	+ 9,0	+13,3	1341	+ 8,8	1346	+ 7,2	( 1291)
	JUL	1300	+ 0,3	- 5,3	1280	- 4,5	1295	- 3,8	( 1277)
	AUG	1309	- 7,4	+ 0,7	1289	+ 0,7	1258	- 2,9	( 1264)
	SEP	1350	+ 1,5	+ 3,1	1332	+ 3,3	1294	+ 2,9	( 1255)
	OKT	1191	-17,2	-11,8	1141	-14,3	1180	- 8,8	( 1250)
	NOV	1275	- 5,1	+ 7,1	1231	+ 7,9	1199	+ 1,6	( 1248)
	DEZ	1318	- 7,1	+ 3,4	1285	+ 4,4	1285	+ 7,2	( 1256)
1978	JAN	1238	- 1,3	- 6,1	1303	+ 1,4	1299	+ 1,1	( 1270)
	FEB	1163	- 3,4	- 6,1	1253	- 3,8	1253	- 3,5	( 1261)
1977	HALBWAREN								
	FEB	1750	- 2,3	- 2,4	1827	- 0,1	1827	- 0,6	( 1874)
	MAR	1952	- 1,8	+11,5	1881	+ 3,0	1835	+ 0,4	( 1868)
	APR	1875	- 0,4	- 3,9	1805	- 4,0	1871	+ 2,0	( 1865)
	MAI	1839	- 1,3	- 1,9	1831	+ 1,4	1879	+ 0,4	( 1867)
	JUN	2045	+ 9,2	+11,2	2031	+10,9	2013	+ 7,1	( 1873)
	JUL	1887	+ 3,7	- 7,7	1871	- 7,9	1897	- 5,8	( 1886)
	AUG	1848	- 1,3	- 2,1	1886	+ 0,8	1829	- 3,6	( 1906)
	SEP	1907	+ 7,9	+ 3,2	1979	+ 4,9	1932	+ 5,6	( 1939)
	OKT	1996	+ 4,9	+ 4,7	1950	- 1,5	1986	+ 2,8	( 1978)
	NOV	1939	+ 1,7	- 2,9	1972	+ 1,1	1935	- 2,6	( 2025)
	DEZ*	2431	+20,7	+25,4	2440	+23,7	2463	+27,3	( 2084)
1978	JAN	2174	+21,2	-10,6	2210	- 9,4	2193	-11,0	( 2152)
	FEB	2193	+25,3	+ 0,9	2226	+ 0,7	2226	+ 1,5	( 2259)

## 9 AUSSENHANDEL (SPEZIALHANDEL)

## 9.3 EINFUHR - VOLUMEN (MILL. DM)

JAHR	MONAT	ORIGINALWERT			SAISONBEREINIGTER WERT		SAISON- UND ARBEITSTÄGLICH BEREINIGTER WERT		GLATTE KOMPONENTE
		MILL. DM	VERÄNDERUNG VORJAHR	IN O/O GEGEN VORMONAT	MILL. DM	VERÄNDERUNG IN O/O GEGEN VORMONAT	MILL. DM	VERÄNDERUNG IN O/O GEGEN VORMONAT	
FERTIGWAREN (OHNE GÜTER DER BUNDESREG.)									
1977	FEB	8232	+16,2	+ 6,2	8600	+ 1,6	8600	+ 1,9	8517
	MAR	9898	+17,1	+20,2	9215	+ 7,2	9034	+ 5,0	8579
	APR	8455	+ 2,3	-14,6	7999	-13,2	8236	- 8,8	8579
	MAI	8452	+ 8,2	+ 0,0	8646	+ 8,1	8712	+ 5,8	8618
	JUN	8822	+ 9,9	+ 4,4	8572	- 0,9	8508	- 2,3	8636
	JUL	8751	+ 9,5	- 0,8	8554	- 0,2	8700	+ 2,3	8684
	AUG	7698	+ 8,3	-12,0	8655	+ 1,2	8500	- 2,3	( 8800)
	SEP	8868	+10,8	+15,2	8944	+ 3,3	8858	+ 4,2	( 8929)
	OKT	9261	+ 5,7	+ 4,4	8688	- 2,9	8821	- 0,4	( 9056)
	NOV	9051	+ 7,8	- 2,3	9130	+ 5,1	9045	+ 2,5	( 9158)
	DEZ	9357	+ 7,0	+ 3,4	9263	+ 1,5	9365	+ 3,5	( 9078)
1978	JAN	8752	+12,9	- 6,5	9406	+ 1,5	9302	- 0,7	( 9186)
	FEB	8621	+ 4,7	- 1,5	9048	- 3,8	9048	- 2,7	( 8960)
VORERZEUGNISSE									
1977	FEB	2583	+23,9	+ 6,4	2613	+ 1,7	2613	+ 1,7	2530
	MAR	2974	+23,7	+15,1	2802	+ 7,2	2749	+ 5,2	2552
	APR	2579	+ 8,4	-13,3	2465	-12,0	2501	- 9,0	2551
	MAI	2589	+13,3	+ 0,4	2571	+ 4,3	2587	+ 3,4	2554
	JUN	2697	+12,3	+ 4,2	2529	- 1,6	2470	- 4,5	2547
	JUL	2506	+ 8,9	- 7,1	2448	- 3,2	2493	+ 0,9	2547
	AUG	2225	+ 9,0	-11,2	2507	+ 2,4	2463	- 1,2	( 2560)
	SEP	2397	+ 5,2	+ 7,7	2476	- 1,2	2467	+ 0,2	( 2572)
	OKT	2569	+ 6,3	+ 7,2	2434	- 1,7	2460	- 0,3	( 2590)
	NOV	2505	+ 6,4	- 2,5	2543	+ 4,5	2512	+ 2,1	( 2610)
	DEZ	2471	+ 8,6	- 1,4	2605	+ 2,4	2639	+ 5,1	( 2593)
1978	JAN	2500	+ 3,0	+ 1,2	2628	+ 0,9	2612	- 1,0	( 2616)
	FEB	2390	- 7,5	- 4,4	2419	- 8,0	2419	- 7,4	( 2376)
ENDERZEUGNISSE (OHNE GÜTER DER BUNDESREG.)									
1977	FEB	5649	+13,0	+ 6,1	5969	+ 1,5	5969	+ 1,9	5987
	MAR	6924	+14,4	+22,6	6404	+ 7,3	6288	+ 5,3	6027
	APR	5876	- 0,2	-15,1	5526	-13,7	5766	- 8,3	6027
	MAI	5864	+ 6,1	- 0,2	6070	+ 9,8	6096	+ 5,7	6064
	JUN	6125	+ 8,9	+ 4,5	6041	- 0,5	6097	+ 0,0	6089
	JUL	6245	+ 9,7	+ 2,0	6110	+ 1,1	6204	+ 1,8	6137
	AUG	5473	+ 8,1	-12,4	6158	+ 0,8	6037	- 2,7	( 6240)
	SEP	6471	+13,0	+18,2	6479	+ 5,2	6341	+ 5,0	( 6358)
	OKT	6692	+ 5,4	+ 3,4	6228	- 3,9	6368	+ 0,4	( 6479)
	NOV	6546	+ 8,3	- 2,2	6596	+ 5,9	6524	+ 2,4	( 6584)
	DEZ	6886	+ 6,4	+ 5,2	6669	+ 1,1	6747	+ 3,4	( 6550)
1978	JAN	6252	+17,4	- 9,2	6759	+ 1,3	6667	- 1,2	( 6548)
	FEB	6231	+10,3	- 0,3	6589	- 2,5	6589	- 1,2	( 6584)
HALBWAREN UND VORERZEUGNISSE									
1977	FEB	4333	+11,8	+ 2,7	4468	+ 3,4	4468	+ 2,9	( 4355)
	MAR	4926	+12,2	+13,7	4663	+ 4,4	4530	+ 1,4	( 4370)
	APR	4455	+ 4,5	- 9,6	4274	- 8,3	4358	- 3,8	( 4389)
	MAI	4428	+ 6,8	- 0,6	4343	+ 1,6	4415	+ 1,3	( 4411)
	JUN	4742	+10,9	+ 7,1	4630	+ 6,6	4522	+ 2,4	( 4439)
	JUL	4393	+ 6,6	- 7,4	4317	- 6,8	4407	- 2,5	( 4471)
	AUG	4073	+ 4,0	- 7,3	4396	+ 1,8	4304	- 2,3	( 4509)
	SEP	4304	+ 6,4	+ 5,7	4488	+ 2,1	4414	+ 2,6	( 4542)
	OKT	4565	+ 5,7	+ 6,1	4412	- 1,7	4509	+ 2,2	( 4594)
	NOV	4445	+ 4,3	- 2,6	4533	+ 2,7	4447	- 1,4	( 4638)
	DEZ	4902	+14,3	+10,3	4956	+ 9,3	4981	+12,0	( 4749)
1978	JAN	4674	+10,8	- 4,7	4847	- 2,2	4829	- 3,1	( 4826)
	FEB	4583	+ 5,8	- 1,9	4637	- 4,3	4637	- 4,0	( 4672)
ERZEUGNISSE DER ERNÄHRUNGSINDUSTRIE, TABAKWAREN									
1977	FEB	981	+ 2,5	- 1,7	1065	- 1,6	1065	- 2,1	1102
	MAR	1180	- 1,3	+20,3	1139	+ 6,9	1105	+ 3,8	( 1105)
	APR	975	-13,6	-17,4	979	-14,0	1038	- 6,1	( 1108)
	MAI	1057	+ 1,2	+ 8,4	1092	+11,5	1086	+ 4,6	( 1103)
	JUN	1154	+ 5,9	+ 9,2	1144	+ 4,8	1166	+ 7,4	( 1108)
	JUL	1029	- 6,1	-10,8	1070	- 6,5	1096	- 6,0	( 1122)
	AUG	1114	- 1,5	+ 8,3	1145	+ 7,0	1104	+ 0,7	( 1122)
	SEP	1130	+ 5,2	+ 1,4	1108	- 3,2	1083	- 1,9	( 1127)
	OKT	1162	+ 5,7	+ 2,8	1111	+ 0,3	1159	+ 7,0	( 1141)
	NOV	1251	+ 3,0	+ 7,7	1185	+ 6,7	1150	- 0,8	( 1158)
	DEZ	1248	- 3,9	- 0,2	1149	- 3,0	1193	+ 3,7	( 1180)
1978	JAN	1139	+14,1	- 8,7	1218	+ 6,0	1193	+ 0,0	( 1205)
	FEB	1134	+15,6	- 0,4	1225	+ 0,6	1225	+ 2,7	( 1240)
ERZEUGNISSE DER GRUNDSTOFF- UND PRODUKTIONS- GÜTERINDUSTRIEN									
1977	FEB	3772	+ 8,6	+ 5,2	3873	- 0,2	3873	- 0,6	3963
	MAR	4395	+11,2	+16,5	4175	+ 7,8	4086	+ 5,5	( 3982)
	APR	3957	+ 0,5	-10,0	3734	-10,6	3866	- 5,4	( 3988)
	MAI	3916	+ 2,5	- 1,0	3947	+ 5,7	3982	+ 3,0	( 3987)
	JUN	4211	+ 6,3	+ 7,5	4013	+ 1,7	4029	+ 1,2	( 4001)
	JUL	4037	+ 4,0	- 4,1	3944	- 1,7	3999	- 0,7	( 4031)
	AUG	3799	+ 2,6	- 5,9	4069	+ 3,2	3963	- 0,9	( 4021)
	SEP	3973	+ 7,1	+ 4,6	4086	+ 0,4	4040	+ 1,9	( 4034)
	OKT	3959	- 2,5	- 0,4	3854	- 5,7	3961	- 2,0	( 4048)
	NOV	3997	+ 2,8	+ 1,0	4113	+ 6,7	4012	+ 1,3	( 4071)
	DEZ	4247	+ 8,1	+ 6,3	4201	+ 2,1	4292	+ 7,0	( 4098)
1978	JAN	3933	+ 9,7	- 7,4	4213	+ 0,3	4179	- 2,6	( 4128)
	FEB	3883	+ 2,9	- 1,3	4052	- 3,8	4052	- 3,0	( 4185)

## 9 AUSSENHANDEL (SPEZIALHANDEL)

## 9.3 EINFUHR - VOLUMEN (MILL. DM)

JAHR	MONAT	ORIGINALWERT			SAISONBEREINIGTER WERT		SAISON- UND ARBEITSTÄGLICH BEREINIGTER WERT		GLATTE KOMPONENTE
		MILL.DM	VERÄNDERUNG VORJAHR	IN O/O GEGEN VORMONAT	MILL.DM	VERÄNDERUNG IN O/O GEGEN VORMONAT	MILL.DM	VERÄNDERUNG IN O/O GEGEN VORMONAT	MILL.DM
ERZEUGNISSE DER INVESTITIONSGÜTERINDUSTRIEN									
1977	FEB	3514	+16,4	+ 4,0	3824	+ 1,3	3824	+ 2,7	3856
	MAR	4344	+14,0	+23,6	4025	+ 5,3	3989	+ 4,3	( 3894)
	APR	3936	+ 3,7	- 9,4	3617	-10,1	3790	- 5,0	( 3931)
	MAI	3943	+10,4	+ 0,2	3999	+10,6	3987	+ 5,2	( 3956)
	JUN	4025	+ 9,3	+ 2,1	3895	- 2,6	3971	- 0,4	( 3994)
	JUL	3989	+12,6	- 0,9	4006	+ 2,8	4055	+ 2,1	( 4050)
	AUG	3244	+ 4,2	-18,7	3899	- 2,7	3837	- 5,4	( 4066)
	SEP	4158	+18,4	+28,2	4235	+ 8,6	4145	+ 8,0	( 4115)
	OKT	4359	+ 9,9	+ 4,8	4099	- 3,2	4196	+ 1,2	( 4149)
	NOV	4261	+10,0	- 2,2	4229	+ 3,2	4199	+ 0,1	( 4194)
	DEZ	4739	+ 6,7	+11,2	4263	+ 0,8	4338	+ 3,3	( 4241)
	1978	JAN	3971	+17,5	-16,2	4355	+ 2,2	4284	- 1,2
FEB		3961	+12,7	- 0,3	4320	- 0,8	4320	+ 0,8	( 4358)
ERZEUGNISSE DER VERBRAUCHSGÜTERINDUSTRIEN									
1977	FEB	2684	+17,9	+ 6,5	2620	+ 1,8	2620	+ 2,3	2578
	MAR	3018	+15,9	+12,4	2775	+ 5,9	2722	+ 3,9	( 2593)
	APR	2395	+ 1,1	-20,6	2394	-13,7	2500	- 8,2	( 2606)
	MAI	2427	+ 6,9	+ 1,3	2608	+ 8,9	2644	+ 5,8	( 2619)
	JUN	2667	+17,5	+ 9,9	2706	+ 3,8	2697	+ 2,0	( 2619)
	JUL	2603	+ 8,2	- 2,4	2584	- 4,5	2628	- 2,6	( 2647)
	AUG	2518	+14,7	- 3,3	2747	+ 6,3	2647	+ 0,7	( 2639)
	SEP	2700	+ 5,3	+ 7,2	2629	- 4,3	2621	- 1,0	( 2644)
	OKT	2811	+ 2,7	+ 4,1	2549	- 3,0	2574	- 1,8	( 2641)
	NOV	2655	+ 5,7	- 5,5	2700	+ 5,9	2631	+ 2,2	( 2630)
	DEZ	2456	+ 3,8	- 7,5	2610	- 3,3	2712	+ 3,1	( 2614)
	1978	JAN	2593	+ 2,9	+ 5,6	2638	+ 1,1	2600	- 4,1
FEB		2581	- 3,8	- 0,5	2534	- 3,9	2534	- 2,5	( 2575)
INVESTITIONSGÜTER									
1977	FEB	1024	+ 4,0	- 6,5	1237	- 0,7	1237	+ 0,2	1314
	MAR	1485	+21,8	+45,0	1381	+11,6	1371	+10,8	( 1328)
	APR	1248	+ 0,4	-16,0	1188	-14,0	1244	- 9,3	( 1341)
	MAI	1442	+21,7	+15,5	1449	+22,0	1424	+14,5	( 1352)
	JUN	1328	+ 5,7	- 7,9	1316	- 9,2	1354	- 4,9	( 1364)
	JUL	1398	+ 6,8	+ 5,3	1346	+ 2,3	1366	+ 0,9	( 1378)
	AUG	1124	- 1,2	-19,6	1290	- 4,2	1282	- 6,1	( 1378)
	SEP	1452	+29,8	+29,2	1499	+16,2	1459	+13,8	( 1396)
	OKT	1418	+11,6	- 2,3	1391	- 7,2	1440	- 1,3	( 1409)
	NOV	1413	+ 2,7	- 0,4	1389	- 0,1	1383	- 4,0	( 1425)
	DEZ	1786	+ 3,5	+26,4	1440	+ 3,7	1452	+ 5,0	( 1442)
	1978	JAN	1345	+22,8	-24,7	1486	+ 3,2	1459	+ 0,5
FEB		1245	+21,6	- 7,4	1472	- 0,9	1472	+ 0,9	( 1483)
VERBRAUCHSGÜTER									
1977	FEB	2435	+ 8,7	+10,0	2402	+ 1,6	2402	+ 2,9	2404
	MAR	2666	+ 2,4	+ 9,5	2451	+ 2,0	2419	+ 0,7	( 2415)
	APR	2334	- 6,2	-13,6	2207	-10,0	2324	- 3,9	( 2428)
	MAI	2129	- 3,5	- 7,6	2367	+ 7,2	2403	+ 3,4	( 2432)
	JUN	2353	+ 7,3	+10,5	2450	+ 3,5	2471	+ 2,8	( 2447)
	JUL	2571	+14,0	+ 9,3	2547	+ 4,0	2573	+ 4,1	( 2477)
	AUG	2293	+ 4,6	-10,8	2518	- 1,1	2441	- 5,1	( 2484)
	SEP	2640	+ 4,7	+15,1	2520	+ 0,1	2484	+ 1,8	( 2508)
	OKT	2782	+ 4,1	+ 5,4	2462	- 2,3	2491	+ 0,3	( 2528)
	NOV	2588	+10,5	- 7,0	2646	+ 7,5	2603	+ 4,5	( 2557)
	DEZ	2584	+ 7,7	- 0,2	2604	- 1,6	2686	+ 3,2	( 2590)
	1978	JAN	2546	+15,0	- 1,5	2688	+ 3,2	2652	- 1,3
FEB		2546	+ 4,6	+ 0,0	2560	- 4,8	2560	- 3,5	( 2681)
EG-LÄNDER									
1977	FEB	6983	+ 8,5	+ 8,5	7247	+ 0,5	7247	+ 0,9	7330
	MAR	8437	+10,8	+20,8	7822	+ 7,9	7685	+ 6,0	( 7362)
	APR	7234	- 4,1	-14,3	6779	-13,3	7069	- 8,0	( 7395)
	MAI	7483	+ 3,2	+ 3,4	7441	+ 9,8	7477	+ 5,8	( 7386)
	JUN	7753	+ 6,5	+ 3,6	7457	+ 0,2	7474	+ 0,0	( 7423)
	JUL	7398	+ 2,7	- 4,6	7345	- 1,5	7469	- 0,1	( 7503)
	AUG	6506	+ 0,7	-12,1	7447	+ 1,4	7230	- 3,2	( 7507)
	SEP	7537	+ 6,3	+15,8	7624	+ 2,4	7567	+ 4,7	( 7567)
	OKT	7744	+ 1,9	+ 2,7	7358	- 3,5	7501	- 0,9	( 7623)
	NOV	7761	+ 6,2	+ 0,2	7843	+ 6,6	7678	+ 2,4	( 7699)
	DEZ	7995	+ 5,6	+ 3,0	7761	- 1,0	7987	+ 4,0	( 7785)
	1978	JAN	7431	+15,4	- 7,1	8139	+ 4,9	8035	+ 0,6
FEB		7484	+ 7,2	+ 0,7	7849	- 3,6	7849	- 2,3	( 8022)
ÜBRIGE LÄNDER									
1977	FEB	6574	+ 4,5	- 3,0	6842	- 2,2	6842	- 2,1	7106
	MAR	7716	+11,4	+17,4	7448	+ 8,9	7320	+ 7,0	( 7150)
	APR	6744	+ 0,7	-12,6	6538	-12,2	6861	- 6,3	( 7192)
	MAI	6678	+ 4,1	- 1,0	7041	+ 7,7	7061	+ 2,9	( 7210)
	JUN	7394	+10,4	+10,7	7331	+ 4,1	7464	+ 5,7	( 7246)
	JUL	6957	+ 4,8	- 5,9	7086	- 3,3	7184	- 3,8	( 7323)
	AUG	7020	+ 4,9	+ 0,9	7349	+ 3,7	7156	- 0,4	( 7300)
	SEP	7157	+ 8,9	+ 2,0	7332	- 0,2	7156	+ 0,0	( 7316)
	OKT	7428	+ 3,6	+ 3,8	7201	- 1,8	7431	+ 3,8	( 7344)
	NOV	7561	+ 4,4	+ 1,8	7484	+ 3,9	7333	- 1,3	( 7379)
	DEZ	8128	- 0,1	+ 7,5	7450	- 0,5	7631	+ 4,1	( 7419)
	1978	JAN	7391	+ 9,1	- 9,1	7597	+ 2,0	7498	- 1,7
FEB		7081	+ 7,7	- 4,2	7447	- 2,0	7447	- 0,7	( 7546)

## 9 AUSSENHANDEL (SPEZIALHANDEL)

## 9.4 AUSFUHR - VOLUMEN (MILL. DM)

JAHR	MONAT	ORIGINALWERT			SAISONBEREINIGTER WERT		SAISON- UND ARBEITSTÄGLICH BEREINIGTER WERT		GLATTE KOMPONENTE
		MILL. DM	VERÄNDERUNG VORJAHR	IN O/O GEGEN VORMONAT	MILL. DM	VERÄNDERUNG IN O/O GEGEN VORMONAT	MILL. DM	VERÄNDERUNG IN O/O GEGEN VORMONAT	MILL. DM
AUSFUHR INSGESAMT									
1977	FEB	15339	+ 5,1	+ 5,8	16016	+ 1,7	16016	+ 2,6	16055
	MAR*	19016	+ 9,7	+24,0	18529	+15,7	18305	+14,3	16081
	APR	16103	+ 2,0	-15,3	15668	-15,4	16378	-10,5	16128
	MAI	16698	+ 4,5	+ 3,7	16667	+ 6,4	16803	+ 2,6	16246
	JUN	17206	+10,8	+ 3,0	16949	+ 1,7	16978	+ 1,0	16344
	JUL	15499	- 1,8	- 9,9	15747	- 7,1	15966	- 6,0	16502
	AUG	15336	+ 8,6	- 1,1	17191	+ 9,2	16730	+ 4,8	(16758)
	SEP	17218	+ 1,6	+12,3	16884	- 1,8	16795	+ 0,4	(17026)
	OKT	18143	+ 7,2	+ 5,4	17072	+ 1,1	17260	+ 2,8	(17264)
	NOV	17365	+ 5,1	- 4,3	17170	+ 0,6	16805	- 2,6	(17415)
	DEZ	18434	+ 3,7	+ 6,2	17226	+ 0,3	17659	+ 5,1	(17198)
	1978	JAN	15972	+10,2	-13,4	17111	- 0,7	16912	- 4,2
FEB		16050	+ 4,6	+ 0,5	16751	- 2,1	16751	- 1,0	(17142)
GEWERBLICHE WIRTSCHAFT									
1977	FEB	14376	+ 4,6	+ 5,6	15062	+ 1,1	15062	+ 2,1	15112
	MAR*	17836	+ 8,7	+24,1	17349	+15,2	17133	+13,7	15112
	APR	15142	+ 1,0	-15,1	14699	-15,3	15376	-10,3	15142
	MAI	15701	+ 3,4	+ 3,7	15619	+ 6,3	15741	+ 2,4	15242
	JUN	16174	+ 9,8	+ 3,0	15879	+ 1,7	15900	+ 1,0	15332
	JUL	14553	- 2,2	-10,0	14777	- 6,9	14996	- 5,7	15473
	AUG	14293	+ 7,0	- 1,8	16103	+ 9,0	15666	+ 4,5	(15718)
	SEP	16187	+ 1,0	+13,3	15861	- 1,5	15781	+ 0,7	(15979)
	OKT	17095	+ 6,8	+ 5,6	16075	+ 1,3	16242	+ 2,9	(16216)
	NOV	16355	+ 4,7	- 4,3	16171	+ 0,6	15830	- 2,5	(16375)
	DEZ	17296	+ 3,2	+ 5,8	16172	+ 0,0	16589	+ 4,8	(16193)
	1978	JAN	14938	+ 9,7	-13,6	16096	- 0,5	15886	- 4,2
FEB		15128	+ 5,2	+ 1,3	15833	- 1,6	15833	- 0,3	(16162)
ROHSTOFFE UND HALBWAREN									
1977	FEB	1396	+ 1,3	+11,1	1434	+ 9,7	1434	+ 8,3	( 1452)
	MAR*	1686	+ 5,8	+20,8	1641	+14,4	1571	+ 9,6	( 1450)
	APR	1526	- 1,7	- 9,5	1477	-10,0	1526	- 2,9	( 1454)
	MAI	1557	- 4,0	+ 2,0	1482	+ 0,3	1512	- 0,9	( 1465)
	JUN	1693	+10,7	+ 8,7	1666	+12,4	1600	+ 5,8	( 1481)
	JUL	1400	- 3,8	-17,3	1438	-13,7	1490	- 6,9	( 1503)
	AUG	1373	- 1,7	- 1,9	1517	+ 5,5	1460	- 2,0	( 1529)
	SEP	1553	- 2,2	+13,1	1544	+ 1,8	1522	+ 4,2	( 1545)
	OKT	1588	+ 2,8	+ 2,3	1502	- 2,7	1554	+ 2,1	( 1566)
	NOV	1675	+11,5	+ 5,5	1667	+11,0	1605	+ 3,3	( 1585)
	DEZ	1640	+ 6,7	- 2,1	1590	- 4,6	1626	+ 1,3	( 1610)
	1978	JAN	1542	+22,8	- 6,0	1637	+ 3,0	1642	+ 1,0
FEB		1560	+11,7	+ 1,2	1623	- 0,9	1623	- 1,2	( 1746)
ROHSTOFFE									
1977	FEB	309	+ 1,6	+13,6	322	+ 8,8	322	+ 7,7	( 330)
	MAR	369	+ 0,5	+19,4	351	+ 9,0	335	+ 4,0	( 329)
	APR	332	- 7,0	-10,0	316	-10,0	329	- 1,8	( 331)
	MAI	355	+ 5,0	+ 6,9	342	+ 8,2	347	+ 5,5	( 333)
	JUN	355	+ 0,9	+ 0,0	348	+ 1,8	332	- 4,3	( 337)
	JUL	301	- 5,6	-15,2	305	-12,4	317	- 4,5	( 340)
	AUG	313	+ 4,0	+ 4,0	345	+13,1	329	+ 3,8	( 343)
	SEP	366	+ 4,9	+16,9	361	+ 4,6	361	+ 9,7	( 350)
	OKT	368	+ 5,7	+ 0,5	347	- 3,9	359	- 0,6	( 355)
	NOV	373	+14,1	+ 1,4	373	+ 7,5	355	- 1,1	( 359)
	DEZ	381	+ 8,5	+ 2,1	369	- 1,1	382	+ 7,6	( 366)
	1978	JAN	334	+22,8	-12,3	371	+ 0,5	374	- 2,1
FEB		344	+11,3	+ 3,0	367	- 1,1	367	- 1,9	( 380)
HALBWAREN									
1977	FEB	1088	+ 1,3	+10,6	1116	+ 9,7	1116	+ 7,9	( 1131)
	MAR*	1318	+ 7,4	+21,1	1288	+15,4	1234	+10,6	( 1129)
	APR	1194	- 0,1	- 9,4	1167	- 9,4	1197	- 3,0	( 1132)
	MAI	1203	- 6,2	+ 0,8	1147	- 1,7	1175	- 1,8	( 1139)
	JUN	1338	+13,8	+11,2	1274	+11,1	1230	+ 4,7	( 1150)
	JUL	1099	- 3,3	-17,9	1138	-10,7	1169	- 5,0	( 1166)
	AUG	1060	- 3,3	- 3,5	1174	+ 3,2	1139	- 2,6	( 1185)
	SEP	1187	- 4,2	+12,0	1187	+ 1,1	1167	+ 2,5	( 1195)
	OKT	1220	+ 1,9	+ 2,8	1159	- 2,4	1192	+ 2,1	( 1210)
	NOV	1303	+10,9	+ 6,8	1301	+12,3	1258	+ 5,5	( 1228)
	DEZ	1259	+ 6,2	- 3,4	1229	- 5,5	1246	- 1,0	( 1254)
	1978	JAN	1206	+22,8	- 4,1	1269	+ 3,3	1271	+ 2,0
FEB		1215	+11,7	+ 0,6	1258	- 0,9	1258	- 1,0	( 1366)
FERTIGWAREN									
1977	FEB	12979	+ 5,0	+ 5,0	13647	+ 0,8	13647	+ 1,8	13662
	MAR*	16152	+ 9,1	+24,4	15673	+14,8	15491	+13,5	13654
	APR	13616	+ 1,4	-15,7	13249	-15,5	13862	-10,5	13686
	MAI	14144	+ 4,3	+ 3,9	14110	+ 6,5	14205	+ 2,5	13767
	JUN	14481	+ 9,7	+ 2,4	14264	+ 1,1	14307	+ 0,7	13849
	JUL	13153	- 2,0	- 9,2	13297	- 6,8	13490	- 5,7	13972
	AUG	12919	+ 8,1	- 1,8	14558	+ 9,5	14172	+ 5,1	(14196)
	SEP	14634	+ 1,4	+13,3	14342	- 1,5	14266	+ 0,7	(14432)
	OKT	15507	+ 7,3	+ 6,0	14578	+ 1,6	14712	+ 3,1	(14642)
	NOV	14679	+ 4,0	- 5,3	14491	- 0,6	14207	- 3,4	(14774)
	DEZ	15655	+ 2,8	+ 6,6	14571	+ 0,6	14946	+ 5,2	(14580)
	1978	JAN	13396	+ 8,3	-14,4	14460	- 0,8	14254	- 4,6
FEB		13568	+ 4,5	+ 1,3	14242	- 1,5	14242	- 0,1	(14416)

## 9 AUSSENHANDEL (SPEZIALHANDEL)

## 9.4 AUSFUHR - VOLUMEN (MILL. DM)

JAHR	MONAT	ORIGINALWERT			SAISONBEREINIGTER WERT		SAISON- UND ARBEITSTÄGLICH BEREINIGTER WERT		GLATTE KOMPONENTE
		MILL. DM	VERÄNDERUNG VORJAHR	IN O/D GEGEN VORMONAT	MILL. DM	VERÄNDERUNG IN O/D GEGEN VORMONAT	MILL. DM	VERÄNDERUNG IN O/D GEGEN VORMONAT	MILL. DM
VORERZEUGNISSE									
1977	FEB	3017	+ 5,6	+ 5,0	3119	+ 4,4	3119	+ 4,2	( 3131)
	MAR*	3693	+10,2	+22,4	3593	+15,2	3478	+11,5	( 3130)
	APR	3267	+ 4,2	-11,5	3123	-13,1	3239	- 6,9	( 3138)
	MAI	3318	+ 2,0	+ 1,6	3225	+ 3,3	3274	+ 1,1	( 3156)
	JUN	3395	+10,0	+ 2,3	3432	+ 6,4	3342	+ 2,1	( 3184)
	JUL	2999	- 5,2	-11,7	3029	-11,7	3116	- 6,8	( 3220)
	AUG	3069	+ 8,3	+ 2,3	3305	+ 9,1	3185	+ 2,2	( 3263)
	SEP	3367	+ 1,9	+ 9,7	3333	+ 0,8	3301	+ 3,6	( 3298)
	OKT	3391	+ 3,5	+ 0,7	3214	- 3,6	3284	- 0,5	( 3328)
	NOV	3396	+ 5,1	+ 0,1	3388	+ 5,4	3275	- 0,3	( 3327)
	DEZ	3409	+ 4,0	+ 0,4	3343	- 1,3	3437	+ 4,9	( 3289)
	1978	JAN	3200	+11,3	- 6,1	3375	+ 1,0	3365	- 2,1
FEB		3282	+ 8,8	+ 2,6	3399	+ 0,7	3399	+ 1,0	( 3538)
ENDERZEUGNISSE									
1977	FEB	9962	+ 4,8	+ 5,0	10530	+ 3,2	10530	+ 3,3	10638
	MAR*	12459	+ 8,7	+25,1	11987	+13,8	11577	+ 9,9	10688
	APR	10348	+ 0,5	-16,9	10175	-15,1	10636	- 8,1	(10728)
	MAI	10825	+ 5,0	+ 4,6	10634	+ 4,5	10825	+ 1,8	(10769)
	JUN	11086	+ 9,6	+ 2,4	11386	+ 7,1	11072	+ 2,3	(10810)
	JUL	10154	- 1,0	- 8,4	10138	-11,0	10484	- 5,3	(10887)
	AUG	9850	+ 8,0	- 3,0	11128	+ 9,8	10662	+ 1,7	(10873)
	SEP	11268	+ 1,3	+14,4	11113	- 0,1	10947	+ 2,7	(10921)
	OKT	12116	+ 8,4	+ 7,5	11081	- 3,3	11358	+ 3,8	(10974)
	NOV	11284	+ 3,7	- 6,9	11017	- 0,6	10645	- 6,3	(11032)
	DEZ	12246	+ 2,5	+ 8,5	11164	+ 1,3	11507	+ 8,1	(11096)
	1978	JAN	10195	+ 7,4	-16,7	11181	+ 0,2	11060	- 3,9
FEB		10286	+ 3,3	+ 0,9	10999	- 1,6	10999	- 0,6	(11348)
ERZEUGNISSE DER GRUNDSTOFF- U. PRODUKTIONSGUETERINDUSTRIEN									
1977	FEB	4203	+ 6,3	+ 4,7	4367	+ 2,3	4367	+ 2,3	4471
	MAR*	5211	+10,5	+24,0	5164	+18,3	5052	+15,7	( 4494)
	APR	4567	+ 2,7	-12,4	4370	-15,4	4561	- 9,7	( 4517)
	MAI	4687	+ 2,2	+ 2,6	4560	+ 4,3	4596	+ 0,8	( 4498)
	JUN	4812	+11,2	+ 2,7	4685	+ 2,7	4671	+ 1,6	( 4523)
	JUL	4281	- 2,4	-11,0	4347	- 7,2	4439	- 5,0	( 4544)
	AUG	4337	+ 5,3	+ 1,3	4710	+ 8,4	4537	+ 2,2	( 4542)
	SEP	4572	- 0,6	+ 5,4	4519	- 4,1	4521	- 0,4	( 4578)
	OKT	4608	+ 2,9	+ 0,8	4502	- 0,4	4600	+ 1,7	( 4623)
	NOV	4763	+ 4,2	+ 3,4	4730	+ 5,1	4605	+ 0,1	( 4690)
	DEZ	4687	+ 2,9	- 1,6	4680	- 1,1	4873	+ 5,8	( 4770)
	1978	JAN	4639	+15,6	- 1,0	4895	+ 4,6	4817	- 1,1
FEB		4765	+13,4	+ 2,7	4969	+ 1,5	4969	+ 3,2	( 5006)
ERZEUGNISSE DER INVESTITIONSGUETERINDUSTRIEN									
1977	FEB	7727	+ 4,4	+ 5,7	8328	+ 2,0	8328	+ 2,9	8410
	MAR	9672	+ 8,7	+25,2	8959	+ 7,6	8790	+ 5,5	( 8442)
	APR	8034	- 0,4	-16,9	7953	-11,2	8341	- 5,1	( 8471)
	MAI	8365	+ 2,8	+ 4,1	8482	+ 6,7	8601	+ 3,1	( 8474)
	JUN	8760	+ 9,9	+ 4,7	8564	+ 1,0	8542	- 0,7	( 8497)
	JUL	7793	- 1,3	-11,0	8032	- 6,2	8172	- 4,3	( 8584)
	AUG	7479	+ 8,7	- 4,0	8772	+ 9,2	8528	+ 4,4	( 8565)
	SEP	8749	+ 1,4	+17,0	8604	- 1,9	8527	+ 0,0	( 8592)
	OKT	9547	+ 9,8	+ 9,1	8907	+ 3,5	9000	+ 5,5	( 8589)
	NOV	8831	+ 4,6	- 7,5	8707	- 2,2	8569	- 4,8	( 8591)
	DEZ	9723	+ 0,8	+10,1	8648	- 0,7	8920	+ 4,1	( 8589)
	1978	JAN	7702	+ 5,3	-20,8	8563	- 1,0	8434	- 5,4
FEB		7738	+ 0,1	+ 0,5	8419	- 1,7	8419	- 0,2	( 8642)
ERZEUGNISSE DER VERBRAUCHSGUETERINDUSTRIEN									
1977	FEB	2092	+ 4,8	+ 7,2	2121	- 0,7	2121	- 0,7	2179
	MAR	2518	+ 8,1	+20,4	2287	+ 7,8	2245	+ 5,8	( 2185)
	APR	2113	+ 2,9	-16,1	2062	- 9,8	2162	- 3,7	( 2190)
	MAI	2136	+ 4,6	+ 1,1	2217	+ 7,5	2240	+ 3,6	( 2181)
	JUN	2115	+ 4,5	- 1,0	2173	- 2,0	2189	- 2,3	( 2183)
	JUL	1969	- 9,0	- 6,9	2021	- 7,0	2049	- 6,4	( 2196)
	AUG	2020	+ 8,7	+ 2,6	2269	+12,3	2179	+ 6,3	( 2180)
	SEP	2328	- 0,8	+15,2	2155	- 5,0	2148	- 1,4	( 2184)
	OKT	2407	+ 1,7	+ 3,4	2168	+ 0,6	2195	+ 2,2	( 2183)
	NOV	2256	+ 3,2	- 6,3	2248	+ 3,7	2181	- 0,6	( 2188)
	DEZ	2127	- 0,1	- 5,7	2185	- 2,8	2270	+ 4,1	( 2194)
	1978	JAN	2049	+ 5,0	- 3,7	2228	+ 2,0	2197	- 3,2
FEB		2109	+ 0,8	+ 2,9	2167	- 2,7	2167	- 1,4	( 2225)
INVESTITIONSGUETER									
1977	FEB	3498	+ 2,2	+ 5,1	3911	+ 5,6	3911	+ 6,2	3931
	MAR	4571	+ 7,8	+30,7	4220	+ 7,9	4122	+ 5,4	( 3943)
	APR	3754	- 3,4	-17,9	3738	-11,4	3882	- 5,8	( 3954)
	MAI	3852	- 0,4	+ 2,6	3907	+ 4,5	4002	+ 3,1	( 3956)
	JUN	4016	+ 9,0	+ 4,3	3999	+ 2,4	3923	- 2,0	( 3968)
	JUL	3747	- 2,4	- 6,7	3723	- 6,9	3802	- 3,1	( 4015)
	AUG	3595	+ 4,8	- 4,1	4110	+10,4	4011	+ 5,5	( 4021)
	SEP	4082	+ 2,7	+13,5	4088	- 0,5	4056	+ 1,1	( 4037)
	OKT	4671	+19,2	+14,4	4436	+ 8,5	4453	+ 9,8	( 4040)
	NOV	4074	+ 4,6	-12,8	4072	- 8,2	4023	- 9,7	( 4048)
	DEZ	4771	+ 1,3	+17,1	4068	- 0,1	4175	+ 3,8	( 4054)
	1978	JAN	3600	+ 8,2	-24,5	3995	- 1,8	3946	- 5,5
FEB		3452	- 1,3	- 4,1	3922	- 1,8	3922	- 0,6	( 4106)

## 9 AUSSENHANDEL (SPEZIALHANDEL)

## 9.4 AUSFUHR - VOLUMEN (MILL. DM)

JAHR	MONAT	ORIGINALW RT			SAISONBEREINIGTER WERT		SAISON- UND ARBEITSTÄGLICH BEREINIGTER WERT		GLATTE KOMPONENTE
		MILL.DM	VERAENDERUNG IN O/O GEGEN VORJAHR VORMONAT		MILL.DM	VERAENDERUNG IN O/O GEGEN VORMONAT	MILL.DM	VERAENDERUNG IN O/O GEGEN VORMONAT	MILL.DM
VERBRAUCHSGUETER									
1977	FEB	2011	+ 6,1	+ 9,3	2039	- 0,7	2039	+ 0,5	2091
	MAR	2435	+12,5	+21,1	2211	+ 8,4	2209	+ 8,3	( 2101)
	APR	1961	+ 1,5	-19,5	1955	-11,6	2053	- 7,1	( 2108)
	MAI	2027	+ 6,2	+ 3,4	2108	+ 7,8	2120	+ 3,3	( 2110)
	JUN	2014	+ 7,6	- 0,6	2082	- 1,2	2131	+ 0,5	( 2115)
	JUL	1792	+ 2,6	-11,0	2043	- 1,9	2044	- 4,1	( 2131)
	AUG	1783	+ 8,1	- 0,5	2148	+ 5,1	2089	+ 2,2	( 2121)
	SEP	2391	+ 2,0	+34,1	2149	+ 0,0	2140	+ 2,4	( 2123)
	OKT	2508	+ 4,3	+ 4,9	2163	+ 0,7	2167	+ 1,3	( 2117)
	NOV	2339	+ 6,9	- 6,7	2170	+ 0,3	2136	- 1,4	( 2116)
	DEZ	2170	+ 3,2	- 7,2	2124	- 2,1	2183	+ 2,2	( 2116)
	1978	JAN	1880	+ 2,2	-13,4	2101	- 1,1	2069	- 5,2
FEB		2006	- 0,2	+ 6,7	2050	- 2,4	2050	- 0,9	( 2129)
EG-LÄNDER									
1977	FEB	7462	+ 3,4	+ 6,8	7550	+ 0,9	7550	+ 1,9	7695
	MAR	9206	+ 8,8	+23,4	8268	+ 9,5	8110	+ 7,4	( 7716)
	APR	7496	- 0,1	-18,6	7223	-12,6	7643	- 5,8	( 7735)
	MAI	7760	+ 2,5	+ 3,5	7824	+ 8,3	7911	+ 3,5	( 7706)
	JUN	7933	+ 7,1	+ 2,2	7756	- 0,9	7747	- 2,1	( 7724)
	JUL	6646	- 6,8	-16,2	7221	- 6,9	7378	- 4,8	( 7797)
	AUG	6492	+ 3,1	- 2,3	7844	+ 8,6	7543	+ 2,2	( 7763)
	SEP	8256	+ 4,2	+27,2	7938	+ 1,2	7877	+ 4,4	( 7805)
	OKT	8313	+ 4,6	+ 0,7	7871	- 0,8	7990	+ 1,4	( 7823)
	NOV	7948	+ 2,5	- 4,4	7939	+ 0,9	7751	- 3,0	( 7859)
	DEZ	8064	+ 0,5	+ 1,5	7865	- 0,9	8199	+ 5,8	( 7902)
	1978	JAN	7679	+ 9,9	- 4,8	8138	+ 3,5	8010	- 2,3
FEB		7677	+ 2,9	+ 0,0	7885	- 3,1	7885	- 1,6	( 8067)
UEBRIGE LÄNDER									
1977	FEB	7877	+ 6,8	+ 4,9	8648	+ 2,9	8648	+ 2,7	8847
	MAR	9810	+10,6	+24,5	9398	+ 8,7	9195	+ 6,3	( 8905)
	APR	8607	+ 3,9	-12,3	8593	- 8,6	8862	- 3,6	( 8959)
	MAI	8938	+ 6,2	+ 3,8	9004	+ 4,8	9114	+ 2,8	( 8963)
	JUN	9273	+14,2	+ 3,7	9255	+ 2,8	9213	+ 1,1	( 9012)
	JUL	8853	+ 2,3	- 4,5	8702	- 6,0	8823	- 4,2	( 9109)
	AUG	8844	+13,1	- 0,1	9491	+ 9,1	9259	+ 4,9	( 9118)
	SEP	8962	- 0,7	+ 1,3	8949	- 5,7	8933	- 3,5	( 9161)
	OKT	9830	+ 9,5	+ 9,7	9273	+ 3,6	9386	+ 5,1	( 9199)
	NOV	9417	+ 7,4	- 4,2	9357	+ 0,9	9168	- 2,3	( 9242)
	DEZ	10370	+ 6,4	+10,1	9349	- 0,1	9560	+ 4,3	( 9284)
	1978	JAN	8293	+10,5	-20,0	9200	- 1,6	9098	- 4,8
FEB		8373	+ 6,3	+ 1,0	9195	- 0,1	9195	+ 1,1	( 9420)

## 9 AUSSENHANDEL (SPEZIALHANDEL)

## 9.5 INDEX DER DURCHSCHNITTSWERTE (1970 = 100)

JAHR	MONAT	ORIGINALW RT			SAISONBEREINIGTER WERT		SAISON- UND ARBEITSTÄGLICH BEREINIGTER WERT		GLATTE KOMPONENTE
		1970=100	VERAENDERUNG VORJAHR	IN O/O GEGEN VORMONAT	1970=100	VERAENDERUNG IN O/O GEGEN VORMONAT	1970=100	VERAENDERUNG IN O/O GEGEN VORMONAT	1970=100
EINFUHR INSGESAMT									
1977	FEB	134,6	+ 0,9	- 0,1	133,7	- 0,7	X	X	(134,4)
	MAR	133,9	+ 2,5	- 0,5	133,2	- 0,4	X	X	(134,5)
	APR	135,7	+ 3,7	+ 1,3	135,5	+ 1,7	X	X	(134,6)
	MAI	135,0	+ 2,0	- 0,5	134,9	- 0,4	X	X	(134,7)
	JUN	134,9	+ 1,4	- 0,1	134,9	+ 0,0	X	X	(134,8)
	JUL	135,3	- 0,3	+ 0,3	135,3	+ 0,3	X	X	(134,7)
	AUG	136,1	- 0,9	+ 0,6	134,9	- 0,3	X	X	(134,6)
	SEP	133,0	- 1,3	- 2,3	132,9	- 1,5	X	X	(134,1)
	OKT	131,3	+ 0,3	- 1,3	132,9	+ 0,0	X	X	(133,3)
	NOV	133,2	+ 0,8	+ 1,4	133,0	+ 0,1	X	X	(131,6)
	DEZ	131,6	- 1,8	- 1,2	131,5	- 1,1	X	X	(132,1)
	1978	JAN	131,0	- 2,8	- 0,5	131,0	- 0,4	X	X
FEB		128,8	- 4,3	- 1,7	128,1	- 2,2	X	X	(128,9)
AUSFUHR INSGESAMT									
1977	FEB	136,8	+ 4,2	+ 0,2	136,4	+ 0,2	X	X	136,5
	MAR	135,8	+ 2,6	- 0,7	136,2	- 0,1	X	X	136,3
	APR	136,0	+ 2,5	+ 0,1	136,1	- 0,1	X	X	136,2
	MAI	136,2	+ 1,9	+ 0,1	135,6	- 0,4	X	X	136,0
	JUN	135,5	+ 2,0	- 0,5	135,9	+ 0,2	X	X	136,0
	JUL	136,7	+ 1,0	+ 0,9	135,7	- 0,1	X	X	136,1
	AUG	136,4	- 0,1	- 0,2	135,4	- 0,2	X	X	(136,2)
	SEP	134,7	- 1,2	- 1,2	135,2	- 0,1	X	X	(136,4)
	OKT	136,3	+ 0,7	+ 1,2	137,5	+ 1,7	X	X	(136,7)
	NOV	135,2	+ 0,6	- 0,8	136,3	- 0,9	X	X	(137,0)
	DEZ	138,0	+ 1,0	+ 2,1	138,0	+ 1,2	X	X	(136,8)
	1978	JAN*	133,4	- 2,3	- 3,3	133,2	- 3,5	X	X
FEB		133,1	- 2,7	- 0,2	132,8	- 0,3	X	X	(133,2)

10 VERKEHR  
10.1 BEFÖRDERTE GÜTER (1 000 T)

JAHR	MONAT	ORIGINALWERT			SAISONBEREINIGTER WERT		SAISON- UND ARBEITSTÄGLICH BEREINIGTER WERT		GLATTE KOMPONENTE
		1 000 T	VERÄNDERUNG VORJAHR	IN O/O GEGEN VORMONAT	1 000 T	VERÄNDERUNG IN O/O GEGEN VORMONAT	1 000 T	VERÄNDERUNG IN O/O GEGEN VORMONAT	1 000 T
EISENBAHNVERKEHR									
1977	JAN	25827	- 0,7	- 9,6	26432	- 8,4	26317	- 6,1	28398
	FEB	24346	- 4,5	- 5,7	27099	+ 2,5	27099	+ 3,0	28097
	MAR	29045	+ 0,6	+19,3	27775	+ 2,5	27119	+ 0,1	(28069)
	APR	25242	- 7,5	-13,1	26311	- 5,3	27063	- 0,2	(28016)
	MAI	26624	- 5,6	+ 5,5	27952	+ 6,2	27950	+ 3,3	(27936)
	JUN	27581	- 1,1	+ 3,6	27983	+ 0,1	27716	- 0,8	(27702)
	JUL	25539	-11,1	- 7,4	25994	- 7,1	26640	- 3,9	(27429)
	AUG	26176	- 8,4	+ 2,5	27018	+ 3,9	26593	- 0,2	(27073)
	SEP	27782	- 8,1	+ 6,1	26620	- 1,5	26377	- 0,8	(26953)
	OKT	29035	- 5,8	+ 4,5	26235	- 1,4	26667	+ 1,1	(26904)
	NOV	29519	- 7,8	+ 1,7	26866	+ 2,4	26586	- 0,3	(26882)
	DEZ	27671	- 3,2	- 6,3	27468	+ 2,2	27988	+ 5,3	(26892)
1978	JAN	25746	- 0,3	- 7,0	26729	- 2,7	26314	- 6,0	(27048)
FERNVERKEHR MIT LASTKRAFTFAHRZEUGEN									
1976	DEZ	20835	+18,3	-12,5	23384	- 0,1	22290	- 3,4	22458
1977	JAN	19917	+ 6,9	- 4,4	21741	- 7,0	21711	- 2,6	22482
	FEB	20012	+ 5,0	+ 0,5	22030	+ 1,3	22030	+ 1,5	(22571)
	MAR	24068	+ 8,6	+20,3	23523	+ 6,8	23053	+ 4,6	(22649)
	APR	22373	+ 1,1	- 7,0	21567	- 8,3	22368	- 3,0	(22714)
	MAI	22883	+ 2,0	+ 2,3	22687	+ 5,2	22977	+ 2,7	(22665)
	JUN	23769	+ 4,9	+ 3,9	22771	+ 0,4	22751	- 1,0	(22630)
	JUL	21620	- 2,0	- 9,0	21799	- 4,3	22084	- 2,9	(22753)
	AUG	22810	+ 8,6	+ 5,5	23464	+ 7,6	22909	+ 3,7	(22721)
	SEP	24240	+ 1,8	+ 6,3	22568	- 3,8	22214	- 3,0	(22802)
	OKT	24687	+ 4,9	+ 1,8	22410	- 0,7	22899	+ 3,1	(22895)
	NOV	23211	- 2,6	- 6,0	22833	+ 1,9	22335	- 2,5	(23002)
	DEZ	21828	+ 4,8	- 6,0	24176	+ 5,9	24540	+ 9,9	(23091)
BINNENSCHIFFFAHRT									
1977	JAN	15519	- 7,1	-19,9	18132	- 9,7	18390	- 4,8	19318
	FEB	15484	- 4,7	- 0,2	18052	- 0,4	18052	- 1,8	19227
	MAR	21193	+ 7,8	+36,9	20788	+15,2	20232	+12,1	(19286)
	APR	19559	+ 2,9	- 7,7	18987	- 8,7	19605	- 3,1	(19352)
	MAI	20283	- 2,5	+ 3,7	19443	+ 2,4	19368	- 1,2	(19424)
	JUN	20959	- 0,5	+ 3,3	19409	- 0,2	19435	+ 0,3	(19335)
	JUL	19836	+ 7,3	- 5,4	19770	+ 1,9	20158	+ 3,7	(19499)
	AUG	20492	- 0,5	+ 3,3	19786	+ 0,1	19121	- 5,1	(19499)
	SEP	20336	+ 2,6	- 0,8	19401	- 1,9	19387	+ 1,4	(19666)
	OKT	19331	- 2,6	- 4,9	18846	- 2,9	19420	+ 0,2	(19850)
	NOV	20521	+11,1	+ 6,2	20687	+ 9,8	19999	+ 3,0	(20066)
	DEZ	19013	- 1,9	- 7,3	19872	- 3,9	20309	+ 1,6	(20317)
1978	JAN	18549	+19,5	- 2,4	21038	+ 5,9	20890	+ 2,9	(20605)
LUFTVERKEHR									
1977	JAN	43,42	+22,5	- 8,6	45,37	- 2,1	45,07	+ 0,8	44,34
	FEB	45,30	+15,0	+ 4,3	45,01	- 0,8	45,01	- 0,1	44,79
	MAR	49,99	+17,0	+10,4	45,70	+ 1,5	45,50	+ 1,1	44,85
	APR	46,37	+14,9	- 7,2	44,41	- 2,8	44,83	- 1,5	44,96
	MAI	46,72	+15,2	+ 0,8	45,73	+ 3,0	45,62	+ 1,8	44,82
	JUN	42,89	+13,0	- 8,2	44,44	- 2,8	44,26	- 3,0	45,08
	JUL	41,66	+ 9,3	- 2,9	44,02	- 0,9	44,25	+ 0,0	(45,17)
	AUG	38,93	+ 9,4	- 6,6	43,15	- 2,0	43,21	- 2,4	(45,37)
	SEP	42,60	+ 7,0	+ 9,4	44,39	+ 2,9	43,93	+ 1,7	(46,39)
	OKT	47,36	+12,6	+11,2	46,24	+ 4,2	46,89	+ 6,7	(47,54)
	NOV*	55,46	+25,1	+17,1	54,14	+17,1	54,21	+15,6	(49,10)
	DEZ	53,54	+12,7	- 3,5	51,38	- 5,1	51,32	- 5,3	(49,09)
1978	JAN	45,84	+ 5,6	-14,4	47,68	- 7,2	47,87	- 6,7	(47,50)
ROHRFERNLEITUNGEN (ROMES ERDOEL)									
1977	FEB	6380	+ 4,7	- 7,3	6919	+ 2,1	6919	+ 2,0	( 6763)
	MAR	6240	+ 2,2	- 2,2	6764	- 2,2	6704	- 3,1	( 6697)
	APR	6040	- 5,3	- 3,2	6656	- 1,6	6731	+ 0,4	( 6617)
	MAI	6390	+ 0,0	+ 5,8	6546	- 1,7	6640	- 1,4	( 6525)
	JUN	6268	+ 5,2	- 1,9	6313	- 3,6	6276	- 5,5	( 6624)
	JUL	6467	- 5,5	+ 3,2	6393	+ 1,3	6432	+ 2,5	( 6319)
	AUG	6778	- 3,4	+ 4,8	6334	- 0,9	6355	- 1,2	( 6215)
	SEP	6371	-11,1	- 6,0	6189	- 2,3	6050	- 4,8	( 6094)
	OKT	5844	-21,1	- 8,3	5416	-12,5	5477	- 9,5	( 6000)
	NOV	6163	-11,3	+ 5,5	5856	+ 8,1	5915	+ 8,0	( 5948)
	DEZ	6534	-12,0	+ 6,0	6161	+ 5,2	6058	+ 2,4	( 5931)
	1978	JAN	6194	-10,0	- 5,2	6008	- 2,5	6047	- 0,2
FEB	5450	-14,6	-12,0	6131	+ 2,0	6131	+ 1,4	( 5948)	
SEESCHIFFFAHRT									
1976	NOV	14221	+14,8	+11,4	13114	+ 3,9	12990	+ 2,9	12974
	DEZ	13568	+18,5	- 4,6	12943	- 1,3	12889	- 0,8	12806
1977	JAN	12509	+26,1	- 7,8	12617	- 2,5	12486	- 3,1	12719
	FEB*	10745	+ 4,6	-14,1	11029	-12,6	10989	-12,0	12595
	MAR	11474	+ 8,1	+ 6,8	11906	+ 8,0	11959	+ 8,8	12345
	APR	11092	- 0,4	- 3,3	11656	- 2,1	11809	- 1,3	12301
	MAI	11425	- 5,6	+ 3,0	11383	- 2,3	11666	- 1,2	(12221)
	JUN	11891	+ 2,5	+ 4,1	12111	+ 6,4	12159	+ 4,2	(12152)
	JUL	12198	- 1,5	+ 2,6	12307	+ 1,6	12277	+ 1,0	(12001)
	AUG	11909	-12,9	- 2,4	11792	- 4,2	11766	- 4,2	(11795)
	SEP	10922	-13,7	- 8,3	11526	- 2,3	11436	- 2,8	(11340)
	OKT	12696	- 0,6	+16,2	12271	+ 6,5	12145	+ 6,2	(11157)
	NOV	11715	-17,6	- 7,7	10881	-11,3	10981	- 9,6	(11167)

## 10 VERKEHR

## 10.2 GELEISTETE TONNENKILOMETER (MILL.-TKM)

JAHR	MONAT	ORIGINALWERT			SAISONBEREINIGTER WERT		SAISON- UND ARBEITSTÄGLICH BEREINIGTER WERT		GLATTE KOMPONENTE
		MILL.-TKM	VERÄNDERUNG VORJAHR	IN O/O GEGEN VORMONAT	MILL.-TKM	VERÄNDERUNG IN O/O GEGEN VORMONAT	MILL.-TKM	VERÄNDERUNG IN O/O GEGEN VORMONAT	MILL.-TKM
EISENBAHNVERKEHR (TARIF-TKM)									
1977	JAN	4636	+ 5,1	- 7,3	4818	- 6,4	4836	- 2,6	5148
	FEB	4405	- 2,3	- 5,0	4846	+ 0,6	4846	+ 0,2	5082
	MAR	5229	- 0,2	+18,7	5171	+ 6,7	5043	+ 4,1	( 5072)
	APR	4670	- 4,5	-10,7	4754	- 8,1	4933	- 2,2	( 5055)
	MAI	4845	- 3,2	+ 3,7	5011	+ 5,4	5029	+ 1,9	( 5030)
	JUN	5008	- 2,4	+ 3,4	4953	- 1,2	4990	- 0,8	( 4958)
	JUL	4623	-11,2	- 7,7	4666	- 5,8	4745	- 4,9	( 4922)
	AUG	4711	- 8,6	+ 1,9	4820	+ 3,3	4697	- 1,0	( 4836)
	SEP	4964	-11,5	+ 5,4	4644	- 3,7	4566	- 2,8	( 4783)
	OKT	5023	- 9,1	+ 1,2	4594	- 1,1	4719	+ 3,4	( 4746)
	NOV	5031	-12,2	+ 0,2	4669	+ 1,6	4531	- 4,0	( 4709)
	DEZ	4736	- 5,3	- 5,9	4823	+ 3,3	4903	+ 8,2	( 4673)
1978	JAN	4371	- 5,7	- 7,7	4609	- 4,4	4520	- 7,8	( 4665)
FERNVERKEHR MIT LASTKRAFTFAHRZEUGEN (TARIF-TKM)									
1976	DEZ	5549	+19,9	-11,1	6178	+ 1,3	5905	- 2,0	5903
1977	JAN	5392	+ 8,2	- 2,8	5773	- 6,6	5748	- 2,7	5878
	FEB	5414	+ 4,9	+ 0,4	5777	+ 0,1	5777	+ 0,5	5898
	MAR	6385	+ 8,1	+17,9	6147	+ 6,4	6049	+ 4,7	5922
	APR	5874	+ 2,4	- 8,0	5677	- 7,6	5879	- 2,8	5921
	MAI	6015	+ 3,5	+ 2,4	5948	+ 4,8	5994	+ 2,0	5903
	JUN	6178	+ 6,1	+ 2,7	5986	+ 0,6	5985	- 0,2	( 5915)
	JUL	5604	- 0,3	- 9,3	5747	- 4,0	5824	- 2,7	( 5933)
	AUG	5841	+ 8,1	+ 4,2	6110	+ 6,3	5985	+ 2,8	( 5939)
	SEP	6323	+ 2,7	+ 8,3	5952	- 2,6	5867	- 2,0	( 5950)
	OKT	6430	+ 3,6	+ 1,7	5884	- 1,1	5953	+ 1,5	( 6037)
	NOV	6199	- 0,7	- 3,6	6083	+ 3,4	6014	+ 1,0	( 6126)
	DEZ	5823	+ 5,0	- 6,0	6404	+ 5,3	6509	+ 8,2	( 6229)
BINNENSCHIFFFAHRT (EFFEKTIV-TKM)									
1977	JAN	3163	- 5,8	-20,7	3715	- 9,8	3793	- 5,3	3964
	FEB	3240	- 1,2	+ 2,4	3788	+ 2,0	3788	- 0,1	3970
	MAR	4331	+13,0	+33,7	4333	+14,4	4246	+12,1	( 4000)
	APR	4113	+17,6	- 5,0	4068	- 6,1	4199	- 1,1	( 4032)
	MAI	4378	+ 4,9	+ 6,4	4111	+ 1,1	4041	- 3,8	( 4065)
	JUN	4550	+ 4,3	+ 3,9	4098	- 0,3	4182	+ 3,5	( 4085)
	JUL	4492	+25,2	- 1,3	4412	+ 7,7	4467	+ 6,8	( 4148)
	AUG	4438	+ 5,2	- 1,2	4219	- 4,4	4061	- 9,1	( 4162)
	SEP	4318	+12,3	- 2,7	4153	- 1,6	4175	+ 2,8	( 4207)
	OKT	3983	- 1,7	- 7,8	3938	- 5,2	4060	- 2,8	( 4243)
	NOV	4301	+19,1	+ 8,0	4414	+12,1	4250	+ 4,7	( 4281)
	DEZ	3948	- 1,0	- 8,2	4133	- 6,4	4249	+ 0,0	( 4318)
1978	JAN	4303	+26,6	+ 1,4	4481	+ 8,4	4450	+ 4,7	( 4355)
LUFTVERKEHR (EFFEKTIV-TKM)									
1977	JAN	17,43	+30,4	- 4,6	18,08	+ 0,4	18,00	+ 2,9	17,49
	FEB	17,97	+21,7	+ 3,1	17,88	- 1,1	17,88	- 0,7	17,65
	MAR	19,73	+20,7	+ 9,8	18,05	+ 1,0	17,97	+ 0,5	17,66
	APR	18,32	+18,7	- 7,1	17,52	- 2,9	17,62	- 1,9	17,66
	MAI	18,78	+18,8	+ 2,5	18,11	+ 3,4	17,90	+ 1,1	17,52
	JUN	16,59	+12,0	-11,7	17,14	- 5,4	17,09	- 4,5	17,50
	JUL	15,80	+ 7,0	- 4,8	16,69	- 2,6	16,85	- 1,4	(17,37)
	AUG	14,76	+ 6,0	- 6,6	16,36	- 2,0	16,39	- 2,7	(17,27)
	SEP	16,13	+ 6,3	+ 9,3	16,89	+ 3,2	16,76	+ 2,3	(17,56)
	OKT	17,42	+ 8,8	+ 8,0	17,28	+ 2,3	17,57	+ 4,8	(17,92)
	NOV*	20,50	+18,3	+17,7	20,03	+15,9	20,03	+14,0	(18,43)
	DEZ	19,67	+ 7,7	- 4,0	19,08	- 4,7	19,09	- 4,7	(18,53)
1978	JAN	17,38	- 0,3	-11,6	17,94	- 6,0	17,94	- 6,0	(17,83)
ROHRFERNLEITUNGEN (ROHES ERDOEL, EFFEKTIV-TKM)									
1977	FEB	1102	+ 1,8	-11,9	1234	- 4,1	1234	- 3,1	1251
	MAR	1211	+10,6	+ 9,9	1249	+ 1,2	1244	+ 0,8	1248
	APR	1057	- 7,1	-12,7	1161	- 7,0	1166	- 6,3	1223
	MAI	1169	- 3,2	+10,6	1148	- 1,1	1172	+ 0,5	1201
	JUN	1171	+ 8,8	+ 0,2	1197	+ 4,3	1180	+ 0,7	1177
	JUL	1241	+ 4,1	+ 6,0	1201	+ 0,3	1204	+ 2,0	1155
	AUG	1234	- 1,1	- 0,6	1160	- 3,4	1165	- 3,2	( 1130)
	SEP	1100	-14,8	-10,9	1087	- 6,3	1077	- 7,6	( 1106)
	OKT	1058	-22,1	- 3,8	1011	- 7,0	1014	- 5,8	( 1077)
	NOV	1135	-11,9	+ 7,3	1102	+ 9,0	1109	+ 9,4	( 1071)
	DEZ	1255	- 9,1	+10,6	1167	+ 5,9	1155	+ 4,1	( 1081)
	1978	JAN	1132	- 9,5	- 9,8	1159	- 0,7	1165	+ 0,9
FEB	1066	- 3,3	- 5,8	1208	+ 4,2	1208	+ 3,7	( 1226)	

## 11 AKTIEN

## 11.1 INDEX DER AKTIENKURSE (29.12.1972 = 100)

JAHR	MONAT	ORIGINALWERT			SAISONBEREINIGTER WERT		SAISON- UND ARBEITSTÄGLICH BEREINIGTER WERT		GLATTE KOMPONENTE	
		29.12.1972 = 100	VERÄNDERUNG VORJAHR	IN 0/0 GEGEN VORMONAT	29.12.1972 = 100	VERÄNDERUNG IN 0/0 GEGEN VORMONAT	29.12.1972 = 100	VERÄNDERUNG IN 0/0 GEGEN VORMONAT		
GESAMTINDEX										
1977	APR	101,2	- 5,8	+ 5,2	95,6	+ 4,0	X	X	97,3	
	MAI	103,2	+ 0,8	+ 2,0	100,9	+ 5,5	X	X	98,9	
	JUN	100,9	- 1,7	- 2,2	101,5	+ 0,6	X	X	100,6	
	JUL	100,9	- 0,2	+ 0,0	102,2	+ 0,7	X	X	102,1	
	AUG	103,3	+ 3,8	+ 2,4	105,0	+ 2,7	X	X	103,5	
	SEP	103,1	+ 3,7	- 0,2	106,4	+ 1,3	X	X	104,8	
	OKT	103,9	+ 9,9	+ 0,8	108,2	+ 1,7	X	X	(106,2)	
	NOV	105,6	+11,3	+ 1,6	107,7	- 0,5	X	X	(107,2)	
	DEZ	103,9	+ 8,2	- 1,6	105,5	- 2,0	X	X	(107,7)	
	1978	JAN	105,9	+ 8,2	+ 1,9	104,8	- 0,7	X	X	(107,1)
		FEB	107,3	+10,6	+ 1,3	104,9	+ 0,1	X	X	(106,0)
		MAR	106,4	+10,6	- 0,8	102,3	- 2,5	X	X	(104,8)
APR		105,6	+ 4,3	- 0,8	99,9	- 2,3	X	X	(103,8)	
ENERGIEWIRTSCHAFT, MONTANINDUSTRIE										
1977	APR	120,3	- 4,1	+ 5,3	113,5	+ 4,0	X	X	115,1	
	MAI	120,7	+ 1,0	+ 0,3	118,5	+ 4,4	X	X	116,7	
	JUN	118,8	- 1,4	- 1,6	119,2	+ 0,6	X	X	118,6	
	JUL	118,7	- 0,6	- 0,1	120,3	+ 0,9	X	X	120,2	
	AUG	122,8	+ 4,5	+ 3,5	124,5	+ 3,5	X	X	122,1	
	SEP	123,2	+ 6,2	+ 0,3	126,8	+ 1,8	X	X	124,2	
	OKT	122,6	+11,0	- 0,5	128,2	+ 1,1	X	X	(126,3)	
	NOV	124,3	+10,8	+ 1,4	128,0	- 0,2	X	X	(128,1)	
	DEZ	124,0	+ 8,5	- 0,2	126,7	- 1,0	X	X	(129,3)	
	1978	JAN	128,8	+10,0	+ 3,9	126,9	+ 0,2	X	X	(129,6)
		FEB	131,4	+13,0	+ 2,0	128,6	+ 1,3	X	X	(129,0)
		MAR	131,5	+15,1	+ 0,1	126,2	- 1,9	X	X	(128,0)
APR		130,3	+ 8,3	- 0,9	123,3	- 2,3	X	X	(127,5)	
INDUSTRIE (OHNE MONTAN- U. BAUINDUSTRIE)										
1977	APR	94,3	- 6,5	+ 5,0	89,1	+ 4,2	X	X	90,9	
	MAI	97,7	+ 1,3	+ 3,6	95,0	+ 6,6	X	X	92,5	
	JUN	95,2	- 1,7	- 2,6	95,4	+ 0,4	X	X	94,1	
	JUL	94,6	- 0,4	- 0,6	95,8	+ 0,4	X	X	95,5	
	AUG	95,9	+ 3,3	+ 1,4	97,7	+ 2,0	X	X	96,6	
	SEP	95,1	+ 2,1	- 0,8	98,6	+ 0,9	X	X	97,4	
	OKT	96,1	+ 9,0	+ 1,1	100,3	+ 1,7	X	X	( 98,4)	
	NOV	97,8	+11,0	+ 1,8	99,5	- 0,8	X	X	( 99,0)	
	DEZ	95,4	+ 7,1	- 2,5	96,8	- 2,7	X	X	( 99,0)	
	1978	JAN	96,2	+ 5,8	+ 0,8	95,4	- 1,4	X	X	( 98,0)
		FEB	97,3	+ 8,1	+ 1,1	94,9	- 0,5	X	X	( 96,0)
		MAR	96,0	+ 6,9	- 1,3	92,0	- 3,1	X	X	( 94,9)
APR		95,1	+ 0,8	- 0,9	89,7	- 2,5	X	X	( 93,7)	
BAUINDUSTRIE										
1977	APR	74,3	- 7,7	+ 3,3	71,1	+ 2,3	X	X	( 74,4)	
	MAI	75,9	- 1,8	+ 2,2	74,1	+ 4,2	X	X	( 77,1)	
	JUN	77,9	+ 2,6	+ 2,6	77,9	+ 5,1	X	X	( 80,2)	
	JUL	83,0	+ 9,6	+ 6,5	82,7	+ 6,2	X	X	( 83,8)	
	AUG	88,3	+16,8	+ 6,4	86,6	+ 4,7	X	X	( 87,7)	
	SEP	92,6	+24,5	+ 4,9	92,5	+ 6,8	X	X	( 91,9)	
	OKT	95,7	+33,3	+ 3,3	98,1	+ 6,1	X	X	( 96,2)	
	NOV*	107,9	+57,7	+12,7	111,2	+13,4	X	X	(100,9)	
	DEZ	107,4	+55,2	- 0,5	108,0	- 2,9	X	X	(105,2)	
	1978	JAN	114,9	+63,2	+ 7,0	115,9	+ 7,3	X	X	(109,1)
		FEB	114,2	+63,8	- 0,6	115,6	- 0,3	X	X	(112,5)
		MAR	110,4	+53,5	- 3,3	109,7	- 5,1	X	X	(113,1)
APR		112,8	+51,8	+ 2,2	109,4	- 0,3	X	X	(109,4)	

12 PREISE  
12.1 PREISINDIZES (1970 = 100)

JAHR	MONAT	ORIGINALWERT			SAISONBEREINIGTER WERT		SAISON- UND ARBEITSTÄGLICH BEREINIGTER WERT		GLATTE KOMPONENTE
		1970=100	VERÄNDERUNG VORJAHR	IN O/O GEGEN VORMONAT	1970=100	VERÄNDERUNG IN O/O GEGEN VORMONAT	1970=100	VERÄNDERUNG IN O/O GEGEN VORMONAT	1970=100
ERZEUGERPREISE INDUSTRIELLER PRODUKTE									
1977	MAR	144,1	+ 3,7	+ 0,3	-	-	-	-	(144,0)
	APR	144,7	+ 3,4	+ 0,4	-	-	-	-	(144,1)
	MAI	144,8	+ 3,0	+ 0,1	-	-	-	-	(144,3)
	JUN	144,8	+ 2,7	+ 0,0	-	-	-	-	(144,4)
	JUL	144,8	+ 2,2	+ 0,0	-	-	-	-	(144,5)
	AUG	144,7	+ 1,9	- 0,1	-	-	-	-	(144,6)
	SEP	144,7	+ 1,7	+ 0,0	-	-	-	-	(144,8)
	OKT	144,6	+ 1,5	- 0,1	-	-	-	-	(144,9)
	NOV	144,5	+ 1,7	- 0,1	-	-	-	-	(145,0)
	DEZ	144,5	+ 1,7	+ 0,0	-	-	-	-	(145,2)
	JAN	145,2	+ 1,3	+ 0,5	-	-	-	-	(145,3)
	FEB	145,2	+ 1,0	+ 0,0	-	-	-	-	(145,4)
MAR	145,5	+ 1,0	+ 0,2	-	-	-	-	(145,2)	
ERZEUGERPREISE LANDWIRTSCH.-PRODUKTE									
1977	MAR	148,0	- 4,8	- 0,5	-	-	-	-	(145,8)
	APR	145,5	- 6,1	- 1,7	-	-	-	-	(145,5)
	MAI	143,8	- 3,5	- 1,2	-	-	-	-	(145,3)
	JUN	143,7	- 1,0	- 0,1	-	-	-	-	(145,1)
	JUL	144,6	+ 0,0	+ 0,6	-	-	-	-	(145,1)
	AUG	144,4	- 4,5	- 0,1	-	-	-	-	(145,1)
	SEP	144,0	- 3,8	- 0,3	-	-	-	-	(145,0)
	OKT	142,1	- 4,2	- 1,3	-	-	-	-	(144,9)
	NOV	142,7	- 3,4	+ 0,4	-	-	-	-	(144,4)
	DEZ	145,9	- 1,7	+ 2,2	-	-	-	-	(143,7)
	JAN	143,0	- 3,8	- 2,0	-	-	-	-	(142,2)
	FEB	142,5	- 4,2	- 0,3	-	-	-	-	(140,1)
MAR	141,3	- 4,5	- 0,8	-	-	-	-	(139,4)	
ERZEUGERPREISE PFLANZLICHER PRODUKTE									
1977	MAR	169,6	- 7,5	- 2,1	-	-	-	-	165,4
	APR	165,4	-12,3	- 2,5	-	-	-	-	161,8
	MAI	164,2	-11,9	- 0,7	-	-	-	-	158,3
	JUN	160,3	- 9,8	- 2,4	-	-	-	-	155,9
	JUL	156,9	-16,1	- 2,1	-	-	-	-	153,4
	AUG	148,3	-18,7	- 5,5	-	-	-	-	150,6
	SEP	141,9	-19,9	- 4,3	-	-	-	-	(148,5)
	OKT	135,8	-21,9	- 4,3	-	-	-	-	(146,6)
	NOV	138,0	-18,0	+ 1,6	-	-	-	-	(144,8)
	DEZ	140,5	-17,5	+ 1,8	-	-	-	-	(143,2)
	JAN	141,3	-20,0	+ 0,6	-	-	-	-	(141,0)
	FEB	142,5	-17,7	+ 0,8	-	-	-	-	(138,6)
MAR	143,3	-15,5	+ 0,6	-	-	-	-	(137,6)	
ERZEUGERPREISE TIERISCHER PRODUKTE									
1977	MAR	140,2	- 3,7	+ 0,1	-	-	-	-	138,8
	APR	138,4	- 3,1	- 1,3	-	-	-	-	139,7
	MAI	136,5	+ 0,6	- 1,4	-	-	-	-	140,4
	JUN	137,8	+ 3,1	+ 1,0	-	-	-	-	141,3
	JUL	140,3	+ 8,3	+ 1,8	-	-	-	-	142,3
	AUG	143,0	+ 2,1	+ 1,9	-	-	-	-	143,2
	SEP	144,8	+ 3,4	+ 1,3	-	-	-	-	(144,0)
	OKT	144,3	+ 3,6	- 0,3	-	-	-	-	(144,6)
	NOV	144,4	+ 2,8	+ 0,1	-	-	-	-	(144,7)
	DEZ	147,9	+ 5,2	+ 2,4	-	-	-	-	(144,1)
	JAN	143,6	+ 3,6	- 2,9	-	-	-	-	(142,6)
	FEB	142,5	+ 1,7	- 0,8	-	-	-	-	(140,6)
MAR	140,6	+ 0,3	- 1,3	-	-	-	-	(138,8)	
PREISE FUER EINFUHRWAREN									
1977	MAR	158,6	+ 5,7	+ 1,0	-	-	-	-	(155,1)
	APR	158,6	+ 5,2	+ 0,0	-	-	-	-	(155,1)
	MAI	157,4	+ 3,6	- 0,8	-	-	-	-	(155,0)
	JUN	155,7	+ 1,6	- 1,1	-	-	-	-	(154,8)
	JUL	152,6	- 1,1	- 2,0	-	-	-	-	(154,5)
	AUG	151,8	- 1,2	- 0,5	-	-	-	-	(154,0)
	SEP	151,9	- 1,0	+ 0,1	-	-	-	-	(153,4)
	OKT	150,9	- 0,4	- 0,7	-	-	-	-	(152,4)
	NOV	150,2	- 0,9	- 0,5	-	-	-	-	(151,1)
	DEZ	149,1	- 2,0	- 0,7	-	-	-	-	(149,6)
	JAN	148,0	- 4,5	- 0,7	-	-	-	-	(148,0)
	FEB	147,0	- 6,4	- 0,7	-	-	-	-	(146,7)
MAR	146,5	- 7,6	- 0,3	-	-	-	-	(142,2)	
PREISE FUER AUSFUHRWAREN									
1977	MAR	143,9	+ 2,3	+ 0,4	-	-	-	-	(143,2)
	APR	144,2	+ 2,1	+ 0,2	-	-	-	-	(143,3)
	MAI	144,1	+ 1,5	- 0,1	-	-	-	-	(143,4)
	JUN	144,0	+ 1,1	- 0,1	-	-	-	-	(143,5)
	JUL	143,8	+ 0,7	- 0,1	-	-	-	-	(143,6)
	AUG	143,8	+ 0,6	+ 0,0	-	-	-	-	(143,7)
	SEP	143,7	+ 0,6	- 0,1	-	-	-	-	(143,9)
	OKT	143,5	+ 0,9	- 0,1	-	-	-	-	(144,0)
	NOV	143,3	+ 1,1	- 0,1	-	-	-	-	(144,1)
	DEZ	143,1	+ 1,1	- 0,1	-	-	-	-	(144,2)
	JAN	143,8	+ 0,8	+ 0,5	-	-	-	-	(144,4)
	FEB	144,3	+ 0,7	+ 0,3	-	-	-	-	(144,4)
MAR	144,3	+ 0,3	+ 0,0	-	-	-	-	(143,7)	

12 PREISE  
12.1 PREISINDIZES (1970 = 100)

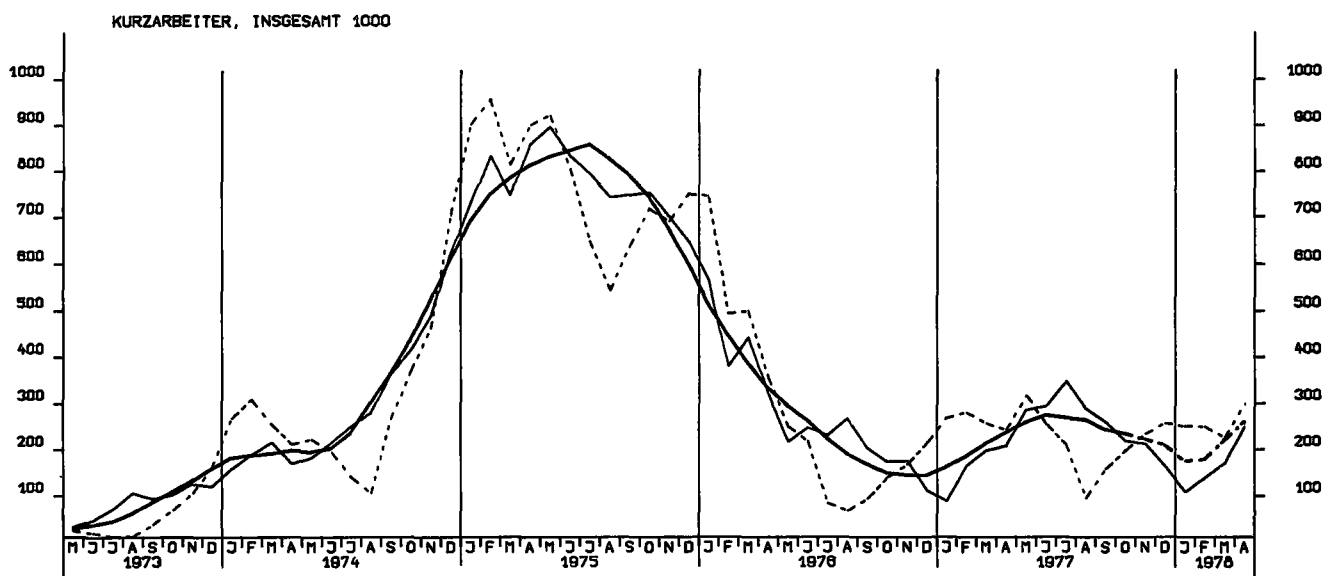
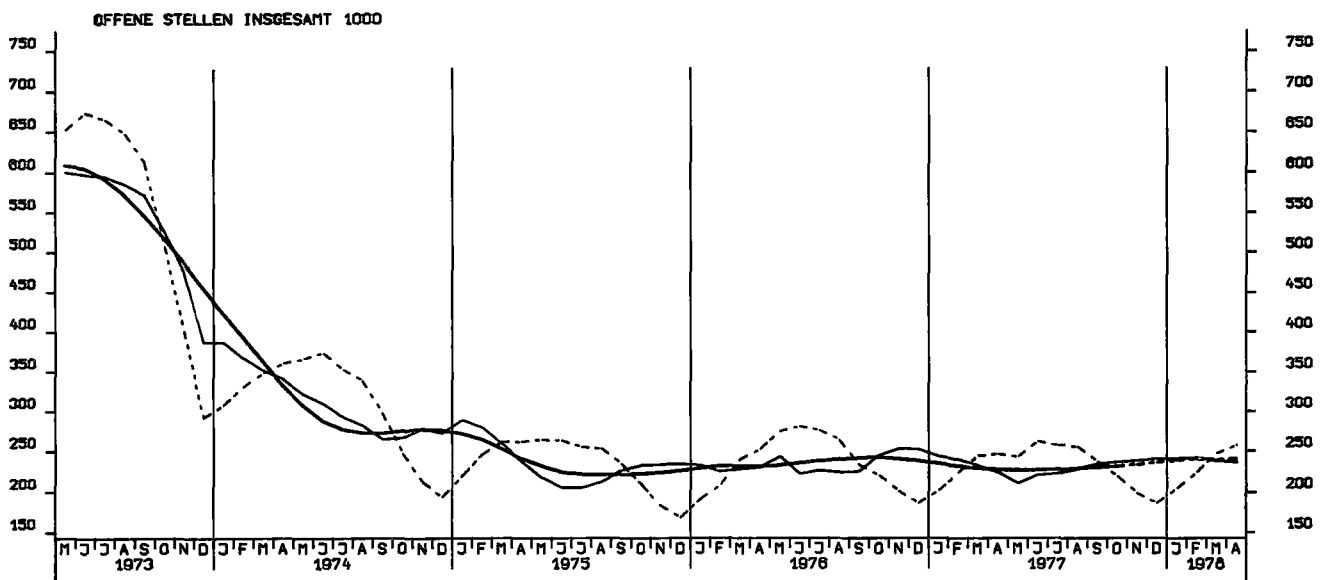
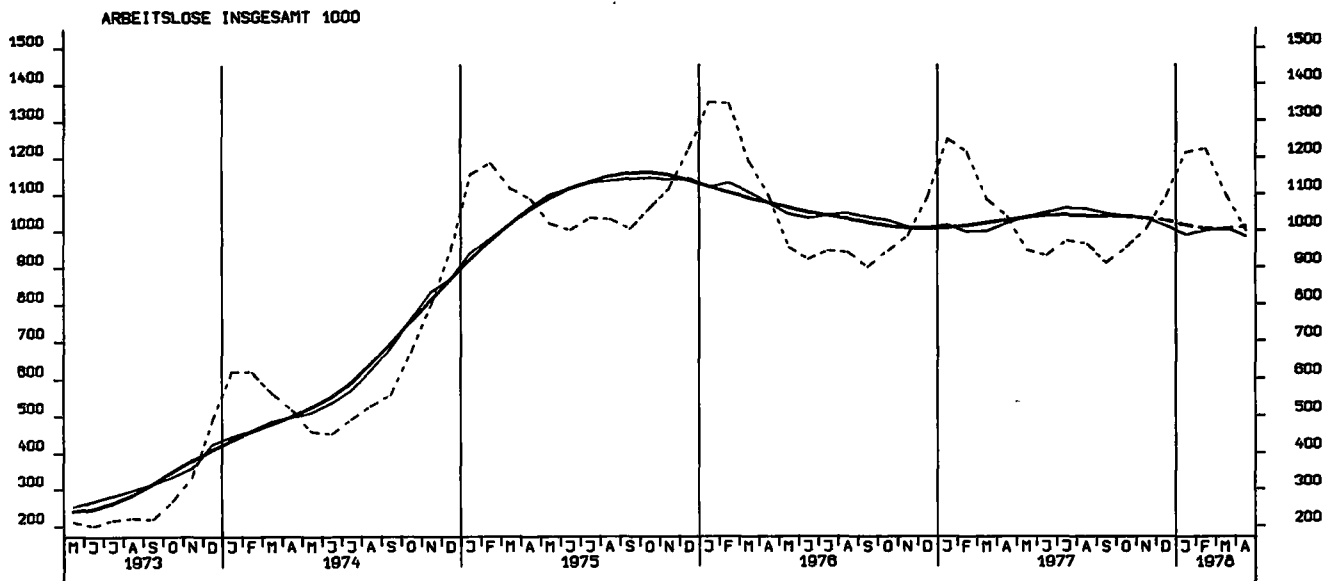
JAHR	MONAT	ORIGINALWERT			SAISONBEREINIGTER WERT		SAISON- UND ARBEITSTÄGLICH BEREINIGTER WERT		GLATTE KOMPONENTE	
		1970=100	VERÄNDERUNG VORJAHR	IN O/O GEGEN VORMONAT	1970=100	VERÄNDERUNG IN O/O GEGEN VORMONAT	1970=100	VERÄNDERUNG IN O/O GEGEN VORMONAT		
VERBRAUCHERPREISE (EINZELH.VERKAUFSPR.)										
1977	MAR	140,7	+ 3,8	+ 0,3	-	-	-	-	(140,3)	
	APR	141,5	+ 3,7	+ 0,6	-	-	-	-	(140,7)	
	MAI	142,2	+ 3,9	+ 0,5	-	-	-	-	(141,2)	
	JUN	142,9	+ 4,0	+ 0,5	-	-	-	-	(141,7)	
	JUL	142,5	+ 4,4	- 0,3	-	-	-	-	(142,1)	
	AUG	142,1	+ 3,9	- 0,3	-	-	-	-	(142,5)	
	SEP	141,9	+ 3,8	- 0,1	-	-	-	-	(142,8)	
	OKT	142,1	+ 3,8	+ 0,1	-	-	-	-	(143,0)	
	NOV	142,3	+ 3,7	+ 0,1	-	-	-	-	(143,3)	
	DEZ	142,7	+ 3,4	+ 0,3	-	-	-	-	(143,5)	
	1978	JAN	143,4	+ 2,8	+ 0,5	-	-	-	-	(143,6)
		FEB	144,2	+ 2,8	+ 0,6	-	-	-	-	(143,9)
MAR		144,5	+ 2,7	+ 0,2	-	-	-	-	(144,1)	
LEBENSHALTUNG ALLER PRIVATEN HAUSHALTE										
1977	MAR	145,2	+ 3,9	+ 0,3	-	-	-	-	(144,8)	
	APR	145,9	+ 3,8	+ 0,5	-	-	-	-	(145,3)	
	MAI	146,5	+ 3,8	+ 0,4	-	-	-	-	(145,7)	
	JUN	147,2	+ 4,0	+ 0,5	-	-	-	-	(146,2)	
	JUL	147,0	+ 4,3	- 0,1	-	-	-	-	(146,6)	
	AUG	146,9	+ 3,9	- 0,1	-	-	-	-	(147,0)	
	SEP	146,7	+ 3,7	- 0,1	-	-	-	-	(147,4)	
	OKT	146,9	+ 3,8	+ 0,1	-	-	-	-	(147,7)	
	NOV	147,1	+ 3,7	+ 0,1	-	-	-	-	(148,0)	
	DEZ	147,5	+ 3,5	+ 0,3	-	-	-	-	(148,3)	
	1978	JAN	148,4	+ 3,2	+ 0,6	-	-	-	-	(148,6)
		FEB	149,2	+ 3,1	+ 0,5	-	-	-	-	(148,9)
MAR		149,7	+ 3,1	+ 0,3	-	-	-	-	(149,3)	
NAHRUNGSMITTEL										
1977	MAR	143,9	+ 2,6	+ 0,1	-	-	-	-	143,5	
	APR	145,6	+ 2,5	+ 1,2	-	-	-	-	143,7	
	MAI	146,5	+ 2,0	+ 0,6	-	-	-	-	143,9	
	JUN	148,1	+ 2,4	+ 1,1	-	-	-	-	144,1	
	JUL	146,2	+ 3,3	- 1,3	-	-	-	-	144,4	
	AUG	144,1	+ 1,8	- 1,4	-	-	-	-	144,6	
	SEP	142,4	+ 2,1	- 1,2	-	-	-	-	(144,8)	
	OKT	142,1	+ 2,3	- 0,2	-	-	-	-	(145,0)	
	NOV	142,2	+ 1,7	+ 0,1	-	-	-	-	(145,0)	
	DEZ	143,3	+ 1,8	+ 0,8	-	-	-	-	(145,2)	
	1978	JAN	144,3	+ 1,3	+ 0,7	-	-	-	-	(144,7)
		FEB	145,5	+ 1,2	+ 0,8	-	-	-	-	(144,4)
MAR		145,9	+ 1,4	+ 0,3	-	-	-	-	(145,3)	



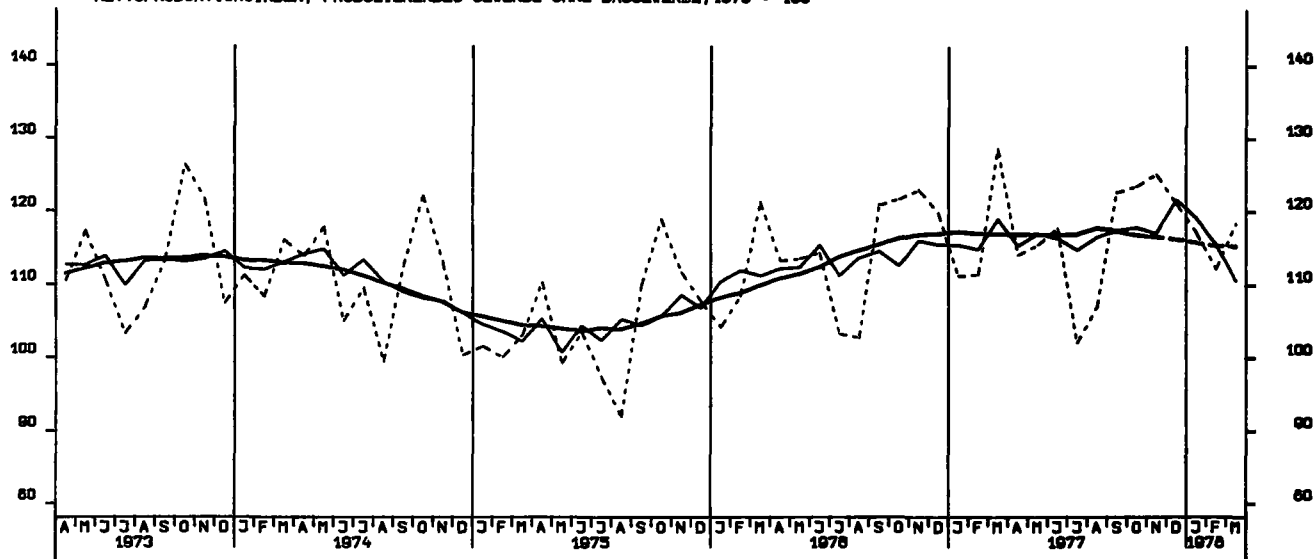
# Grafiken

## Legende für Grafiken

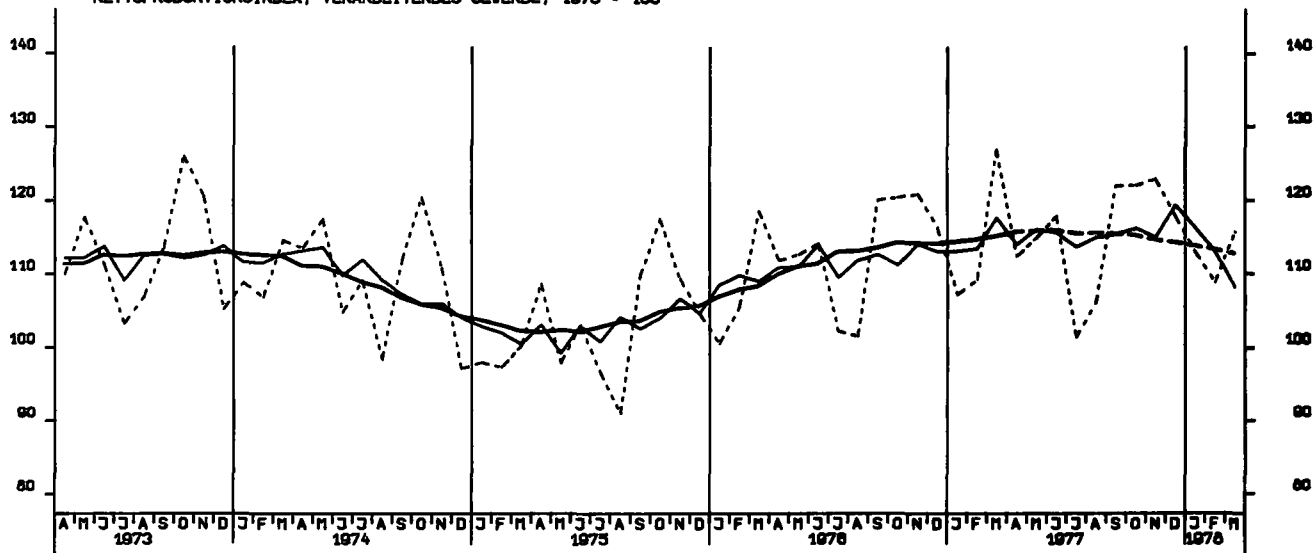
- - - - = Originalwert
- = Saisonbereinigter Wert bzw. saison- und arbeitstäglich bereinigter Wert
- = Glatte Komponente



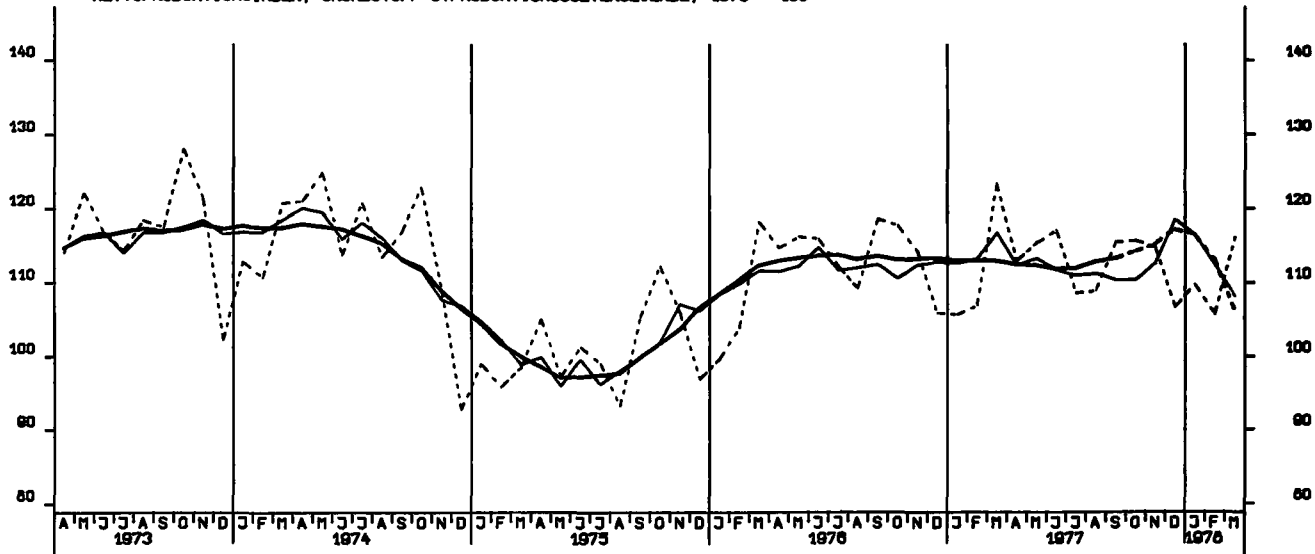
NETTOPRODUKTIONSINDEX, PRODUZIERENDES GEWERBE OHNE BAUGEWERBE, 1970 = 100



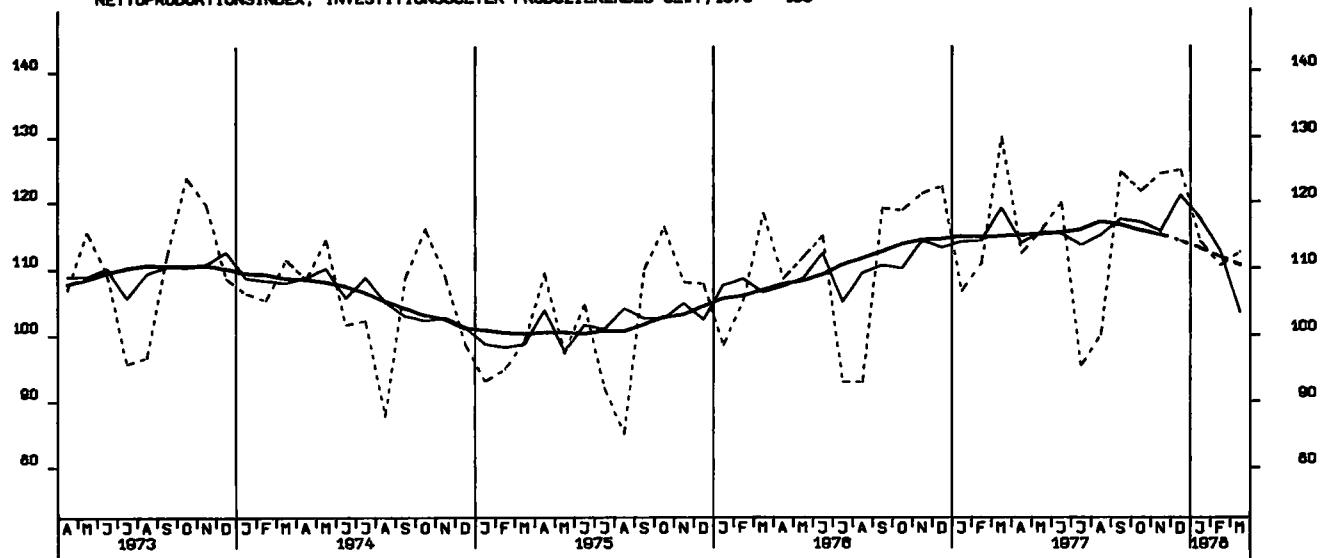
NETTOPRODUKTIONSINDEX, VERARBEITENDES GEWERBE, 1970 = 100



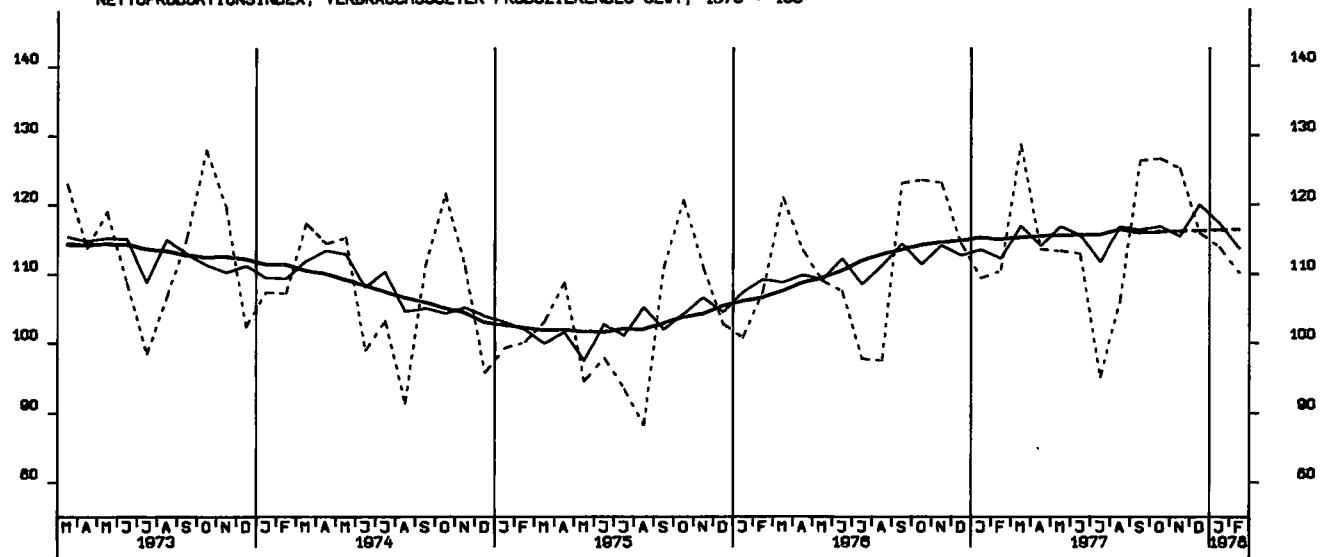
NETTOPRODUKTIONSINDEX, GRUNDSTOFF-U. PRODUKTIONSGÜTERGEWERBE, 1970 = 100



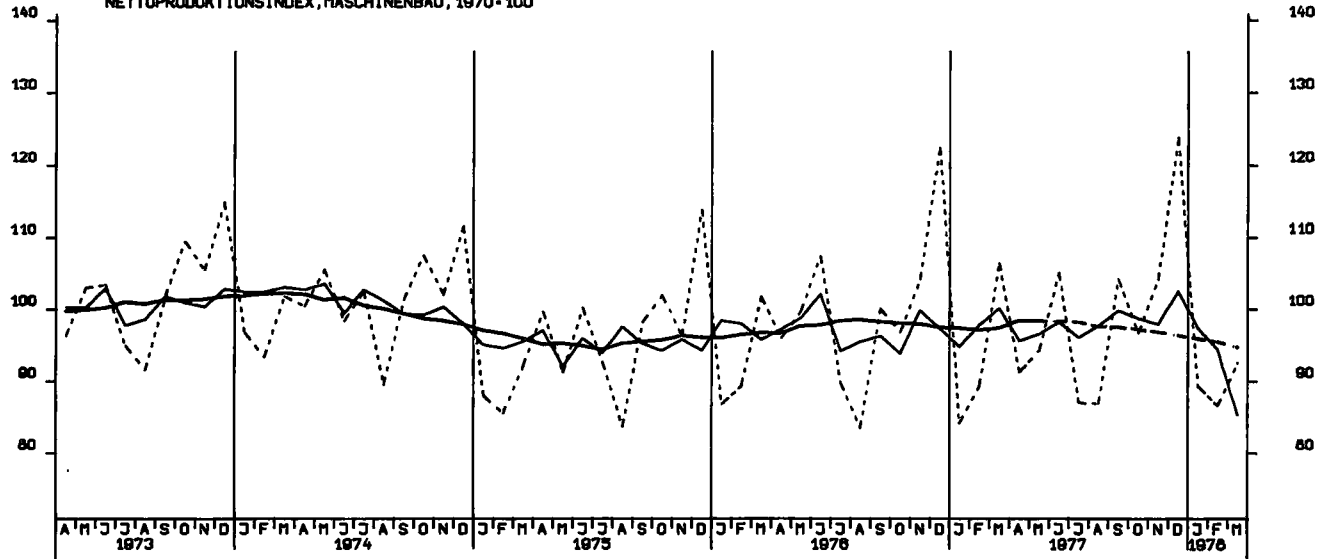
NETTOPRODUKTIONSINDEX, INVESTITIONSGUETER PRODUZIERENDES GEV., 1970 = 100



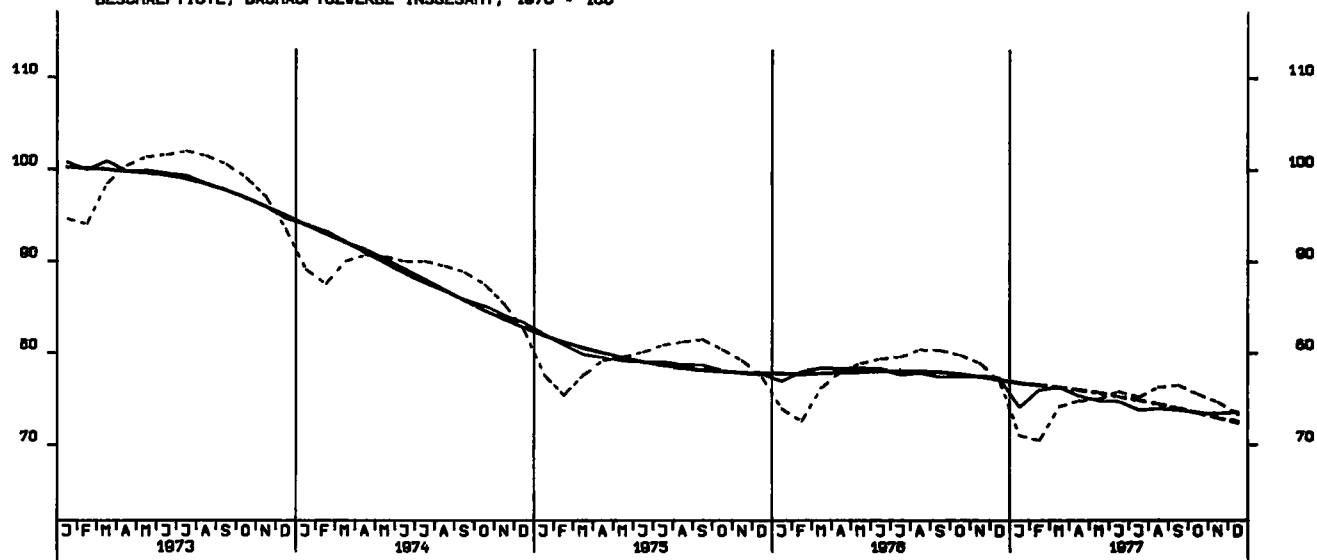
NETTOPRODUKTIONSINDEX, VERBRAUCHSGUETER PRODUZIERENDES GEV., 1970 = 100



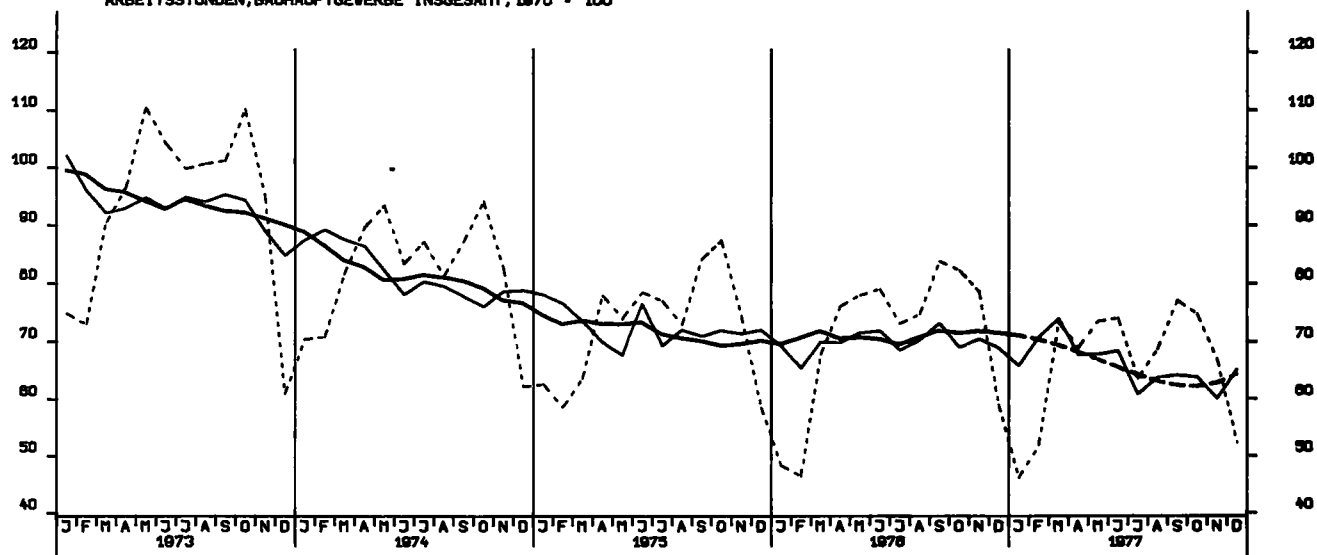
NETTOPRODUKTIONSINDEX, MASCHINENBAU, 1970 = 100



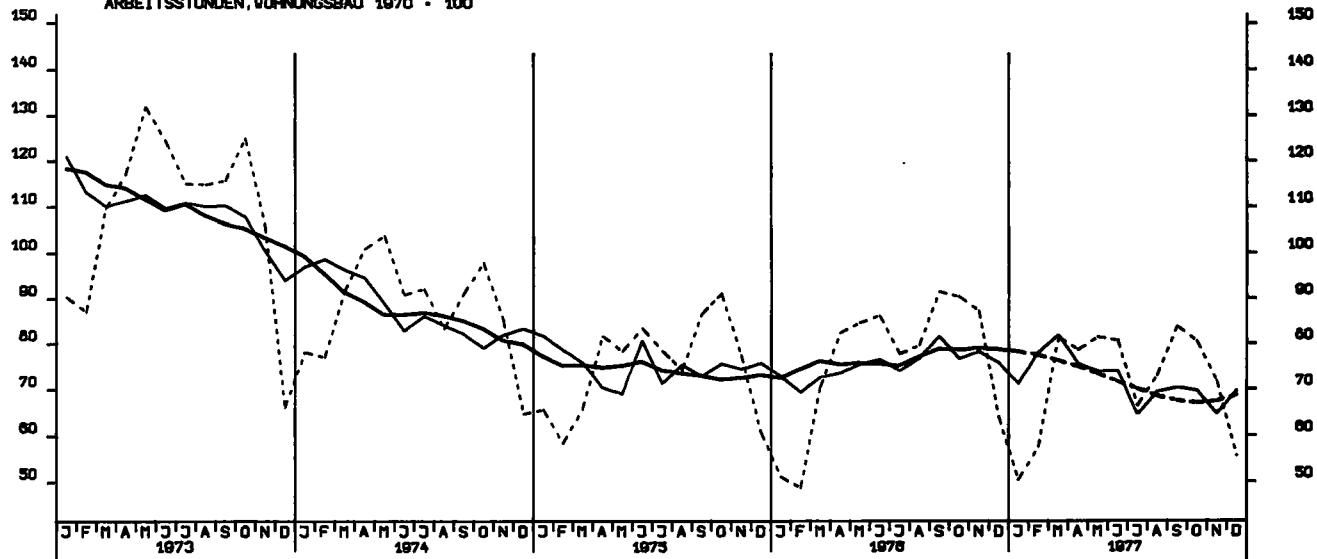
BESCHAEFTIGTE, BAUHAUPTGEBERBE INSGESAMT, 1970 - 100



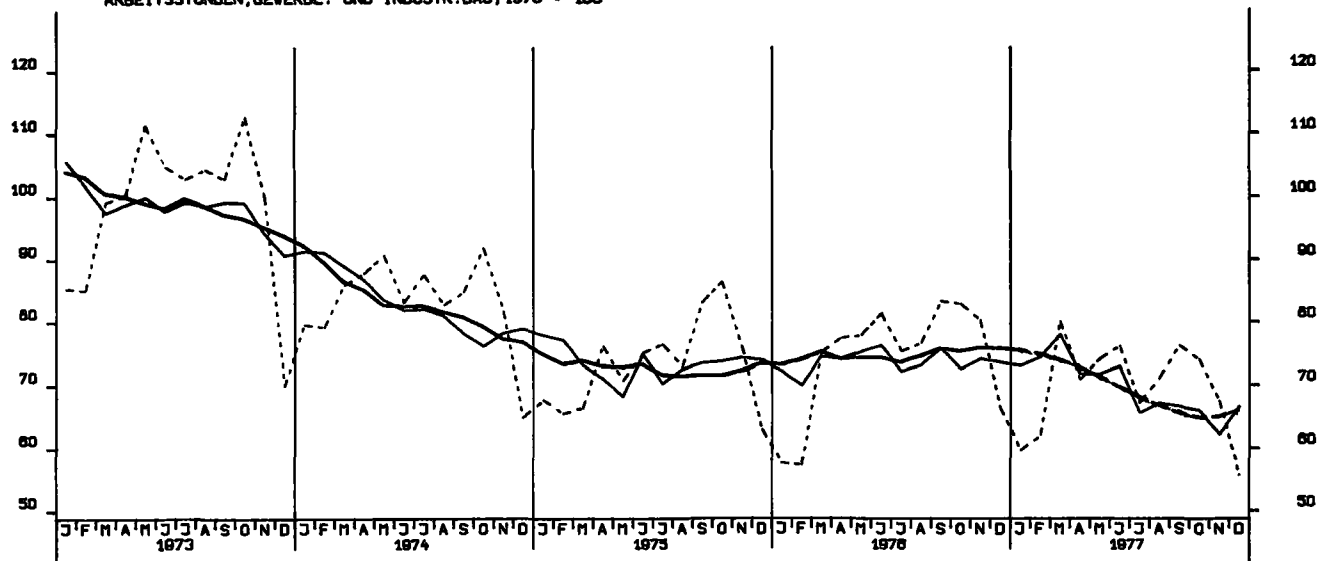
ARBEITSSTUNDEN, BAUHAUPTGEBERBE INSGESAMT, 1970 - 100



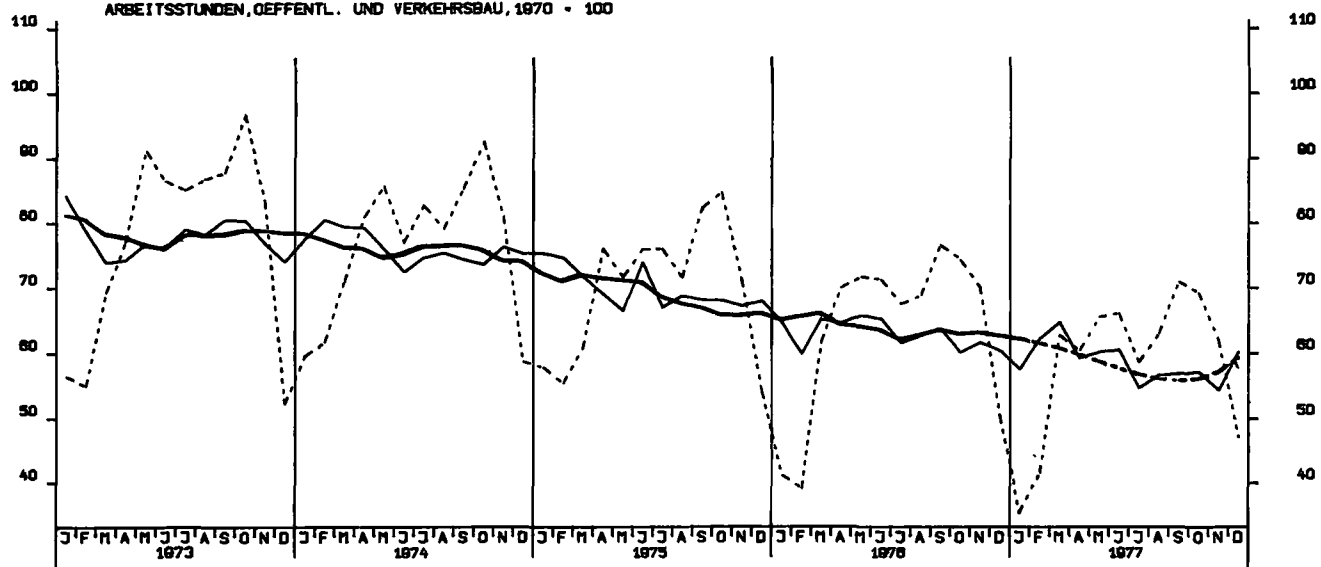
ARBEITSSTUNDEN, WOHNUNGSBAU 1970 - 100

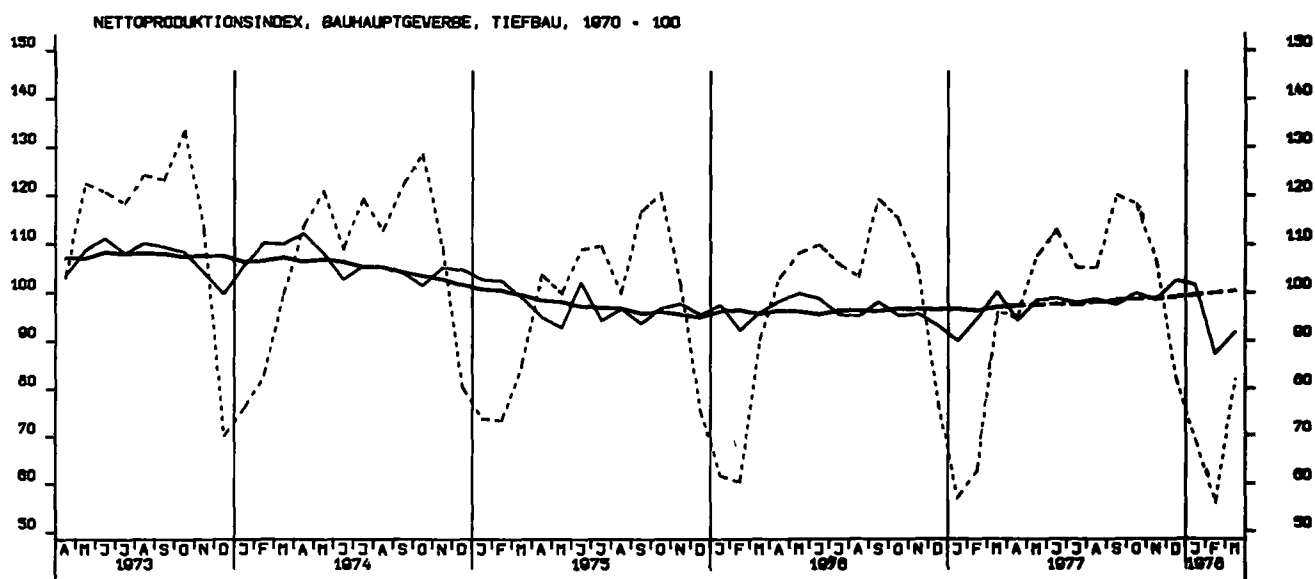
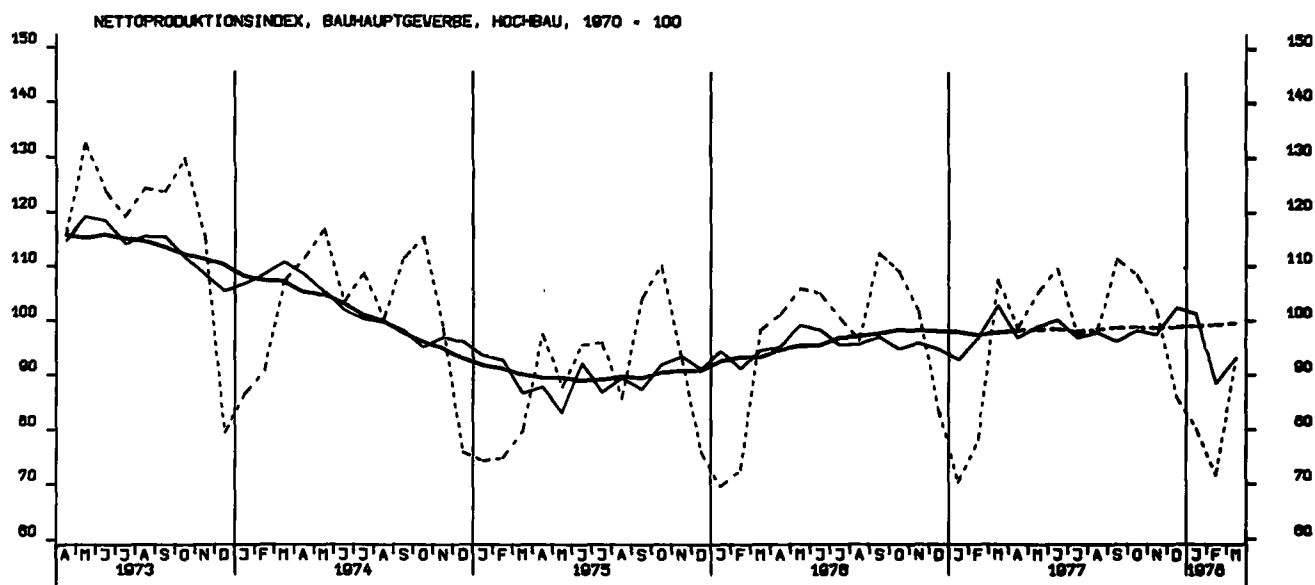


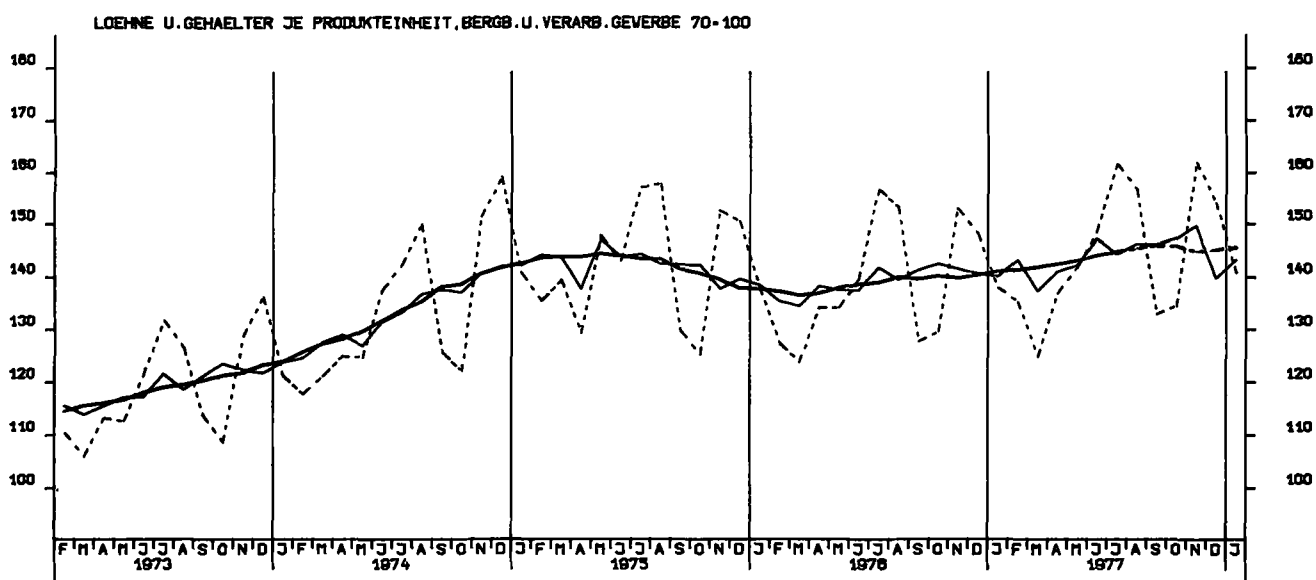
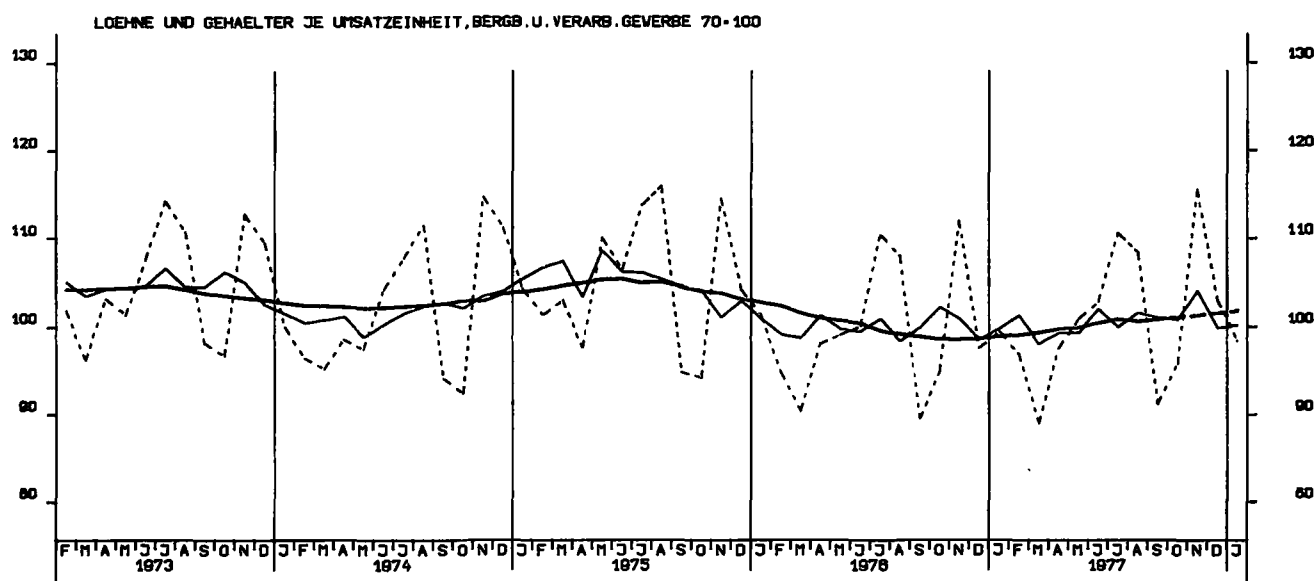
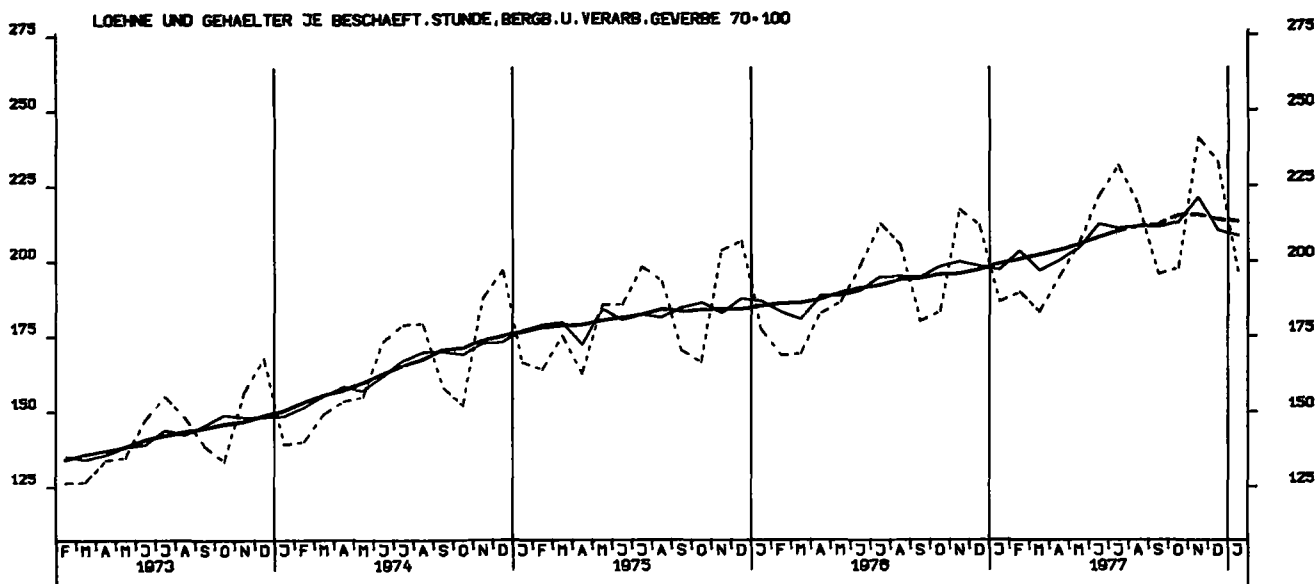
ARBEITSSTUNDEN, GEWERBL. UND INDUSTR. BAU, 1970 = 100

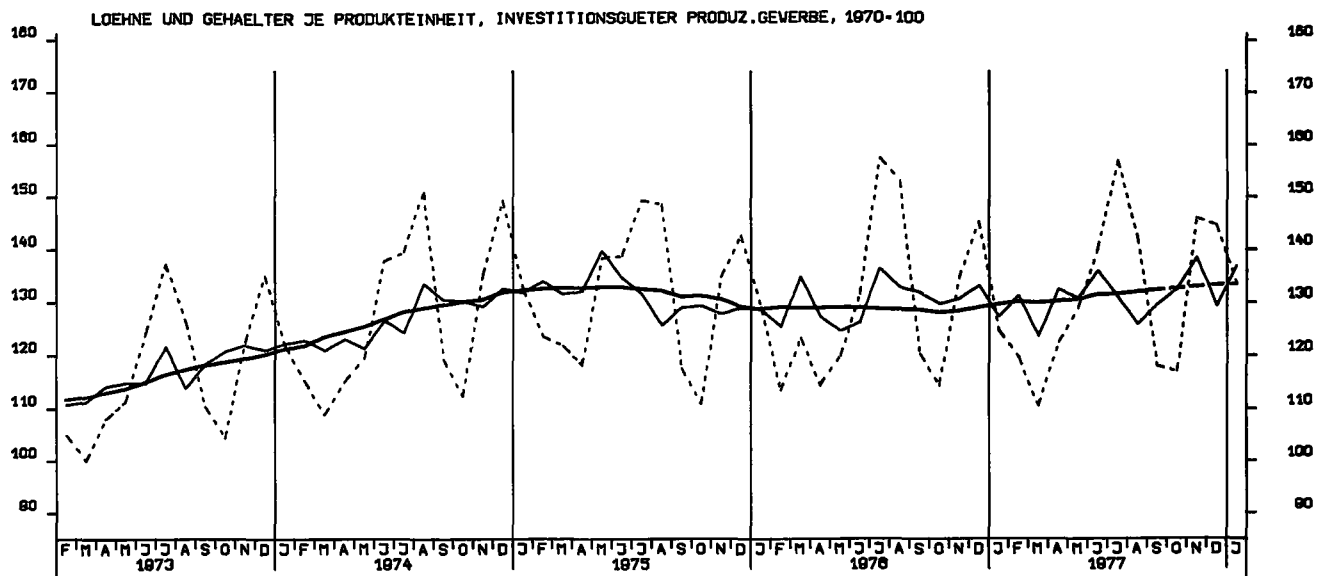
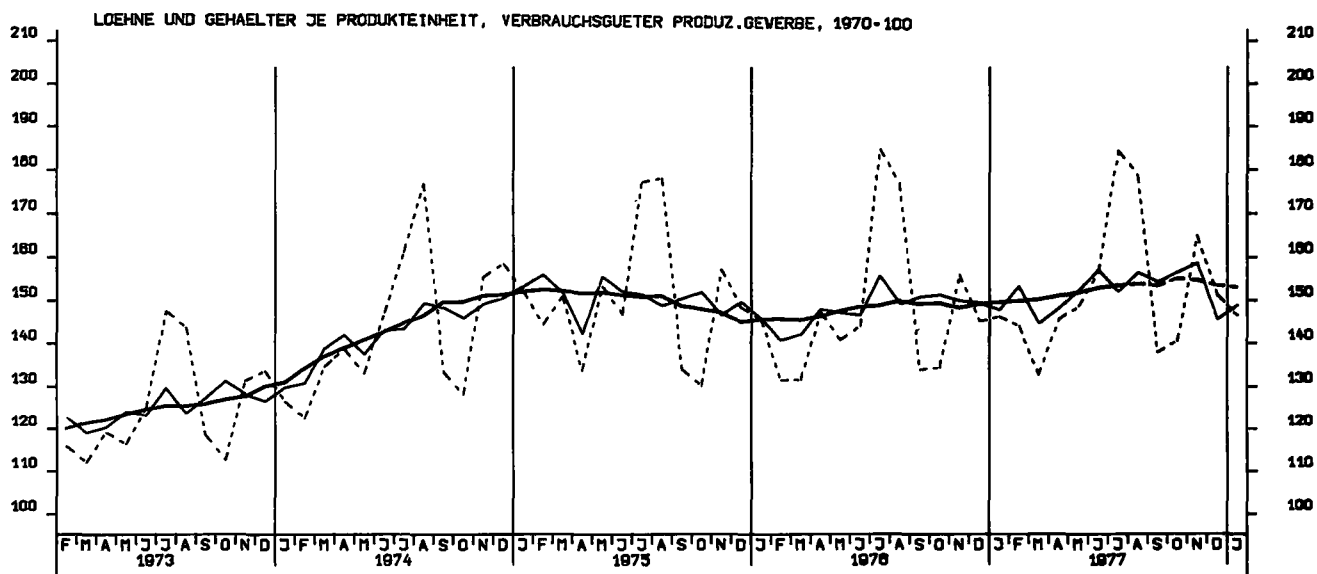
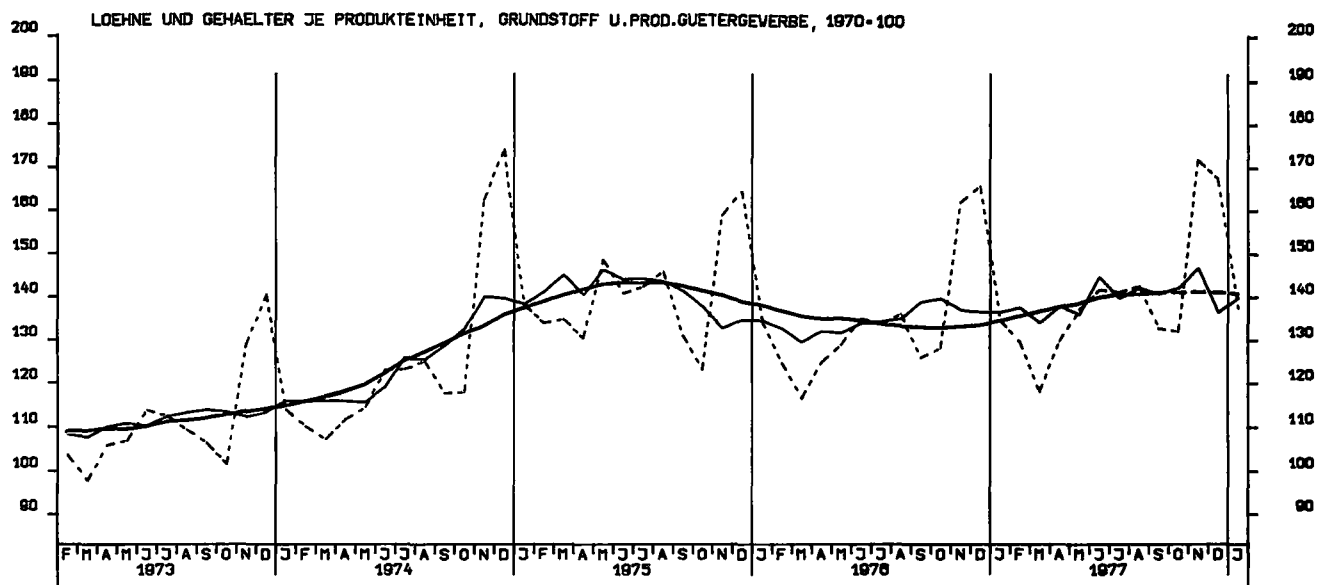


ARBEITSSTUNDEN, ÖFFENTL. UND VERKEHRSBAU, 1970 = 100

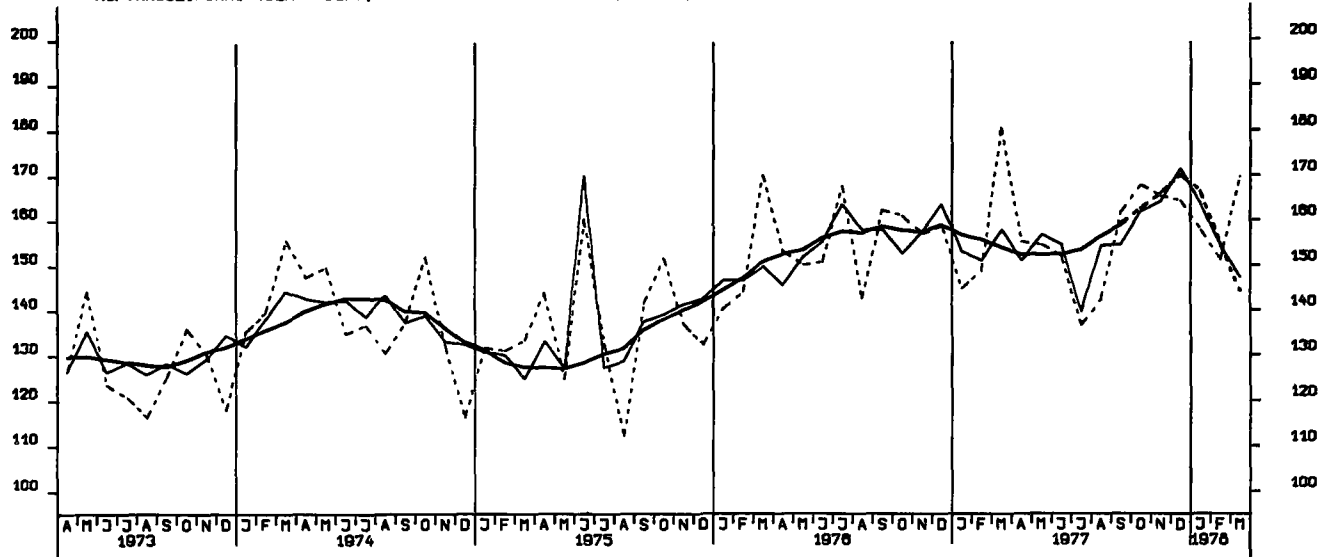




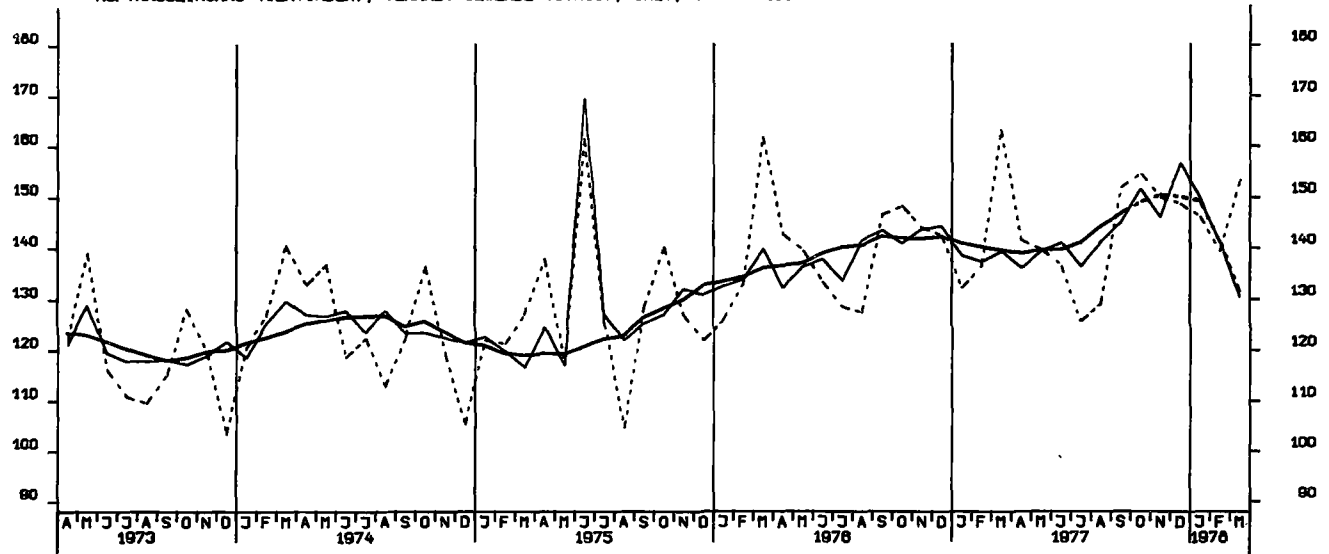




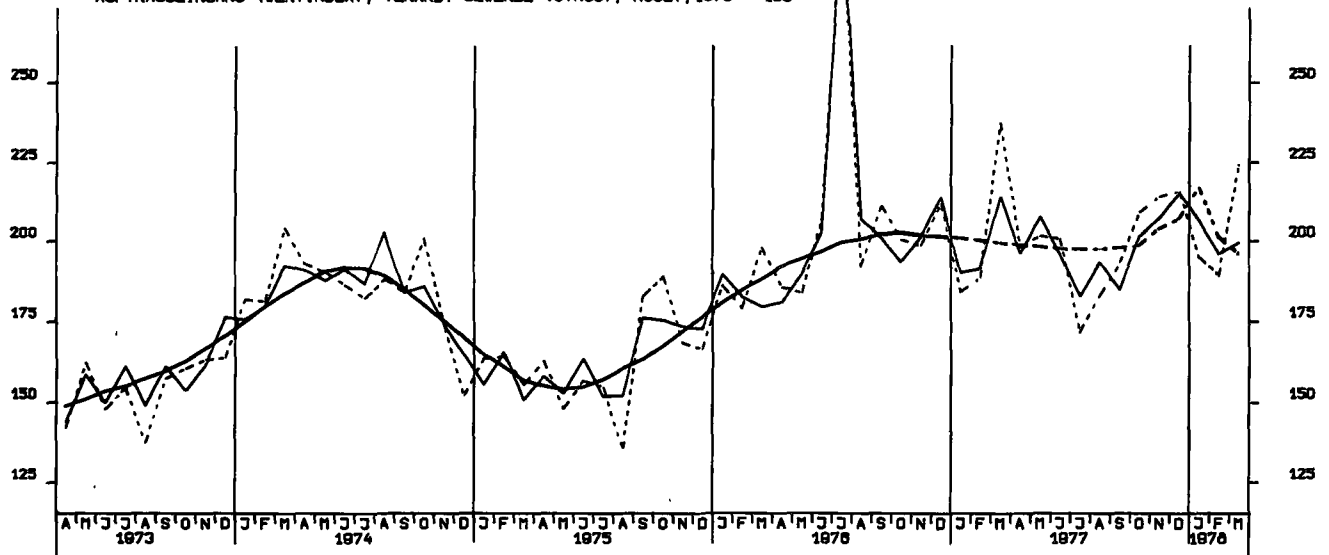
AUFTRAGSEINGANG (VERTINDEX), VERARB. GEVERBE (O.NUG), INSG., 1970 = 100



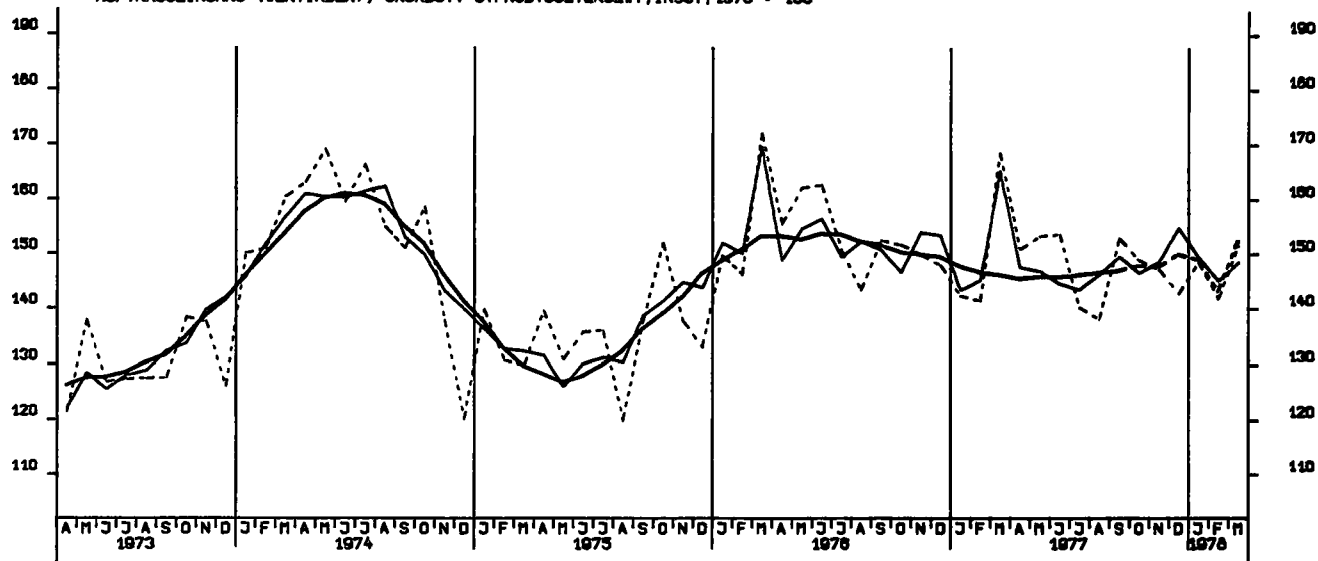
AUFTRAGSEINGANG (VERTINDEX), VERARB. GEVERBE (O.NUG), INL., 1970 = 100



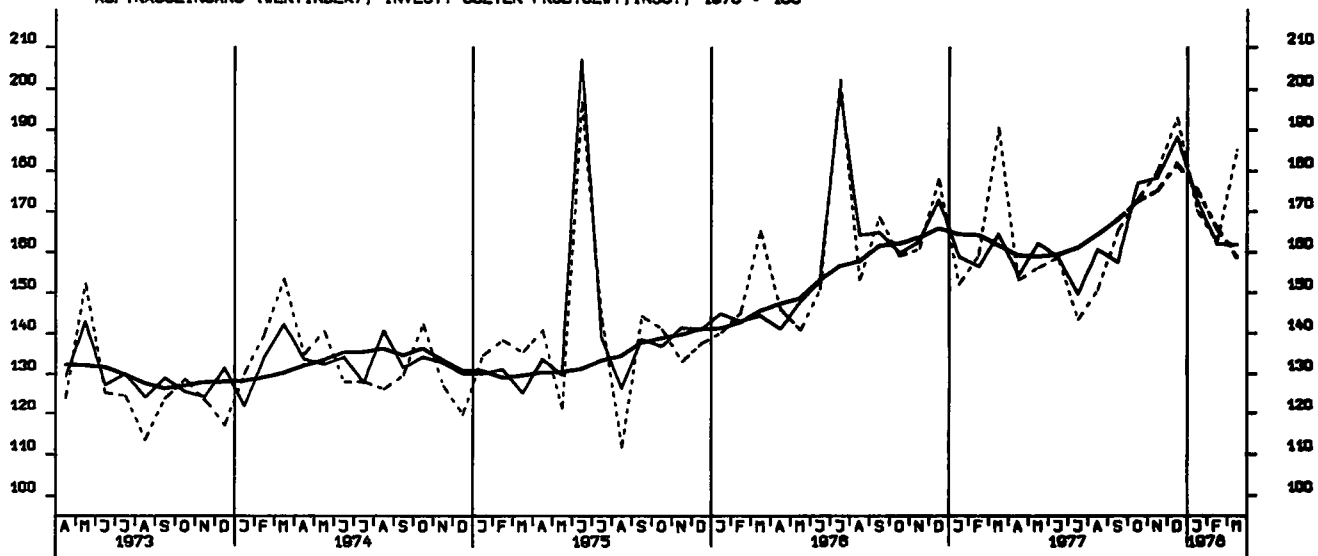
AUFTRAGSEINGANG (VERTINDEX), VERARB. GEVERBE (O.NUG), AUSL., 1970 = 100



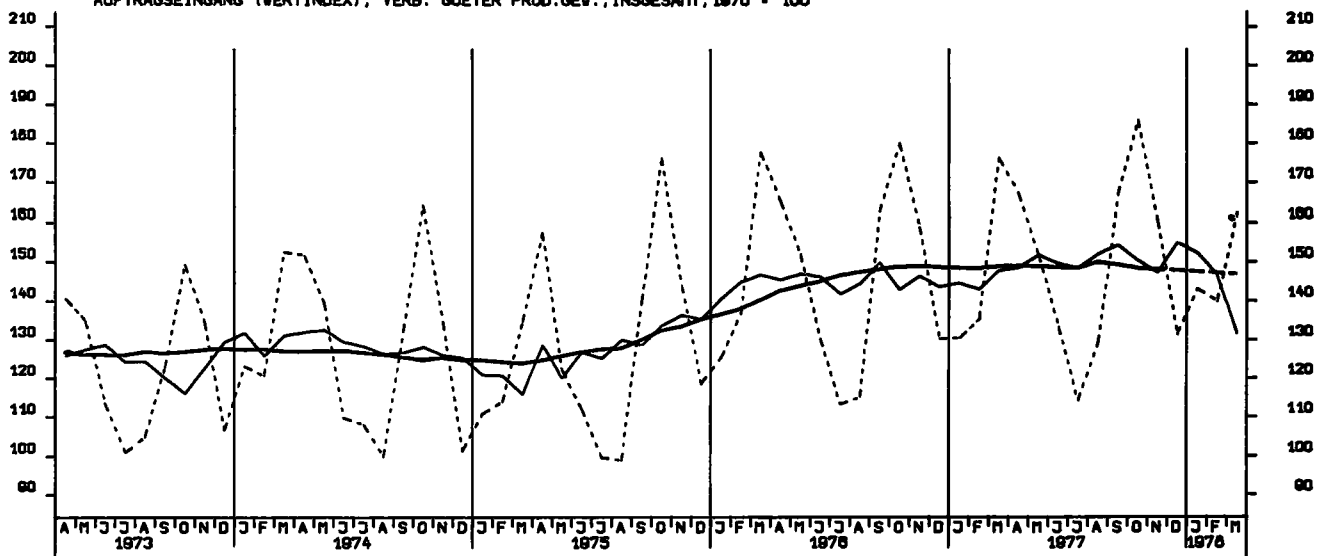
AUFTRAGSEINGANG (VERTINDEX), GRUNDST.-U.PROD.GUETERGEV., INSG., 1970 = 100



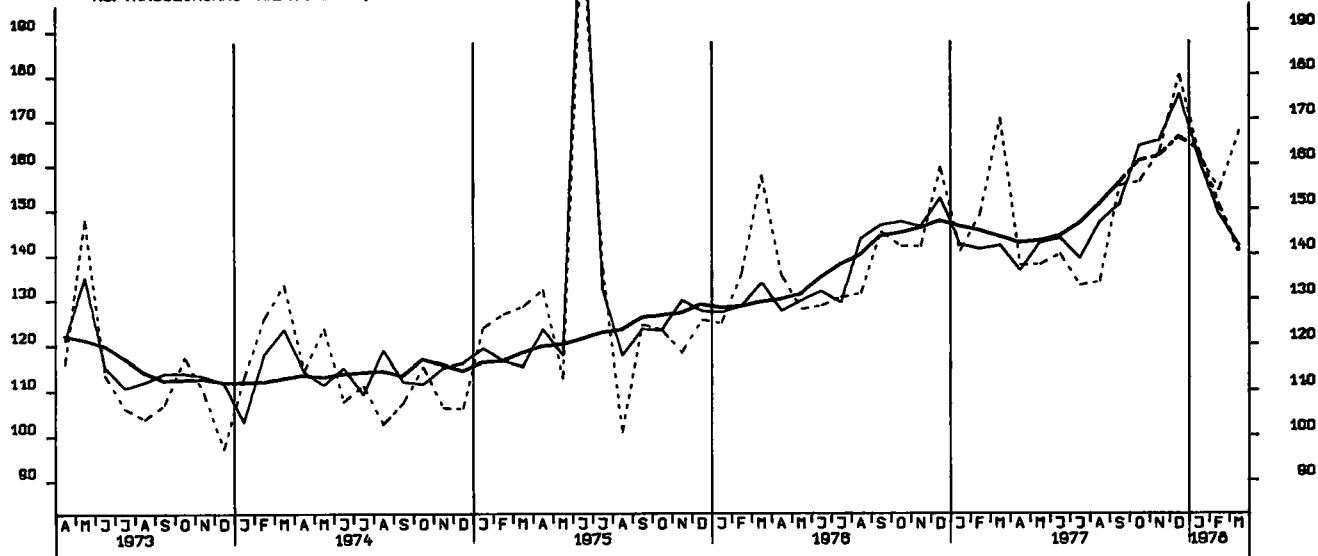
AUFTRAGSEINGANG (VERTINDEX), INVEST. GUETER PROD.GEV., INSG., 1970 = 100



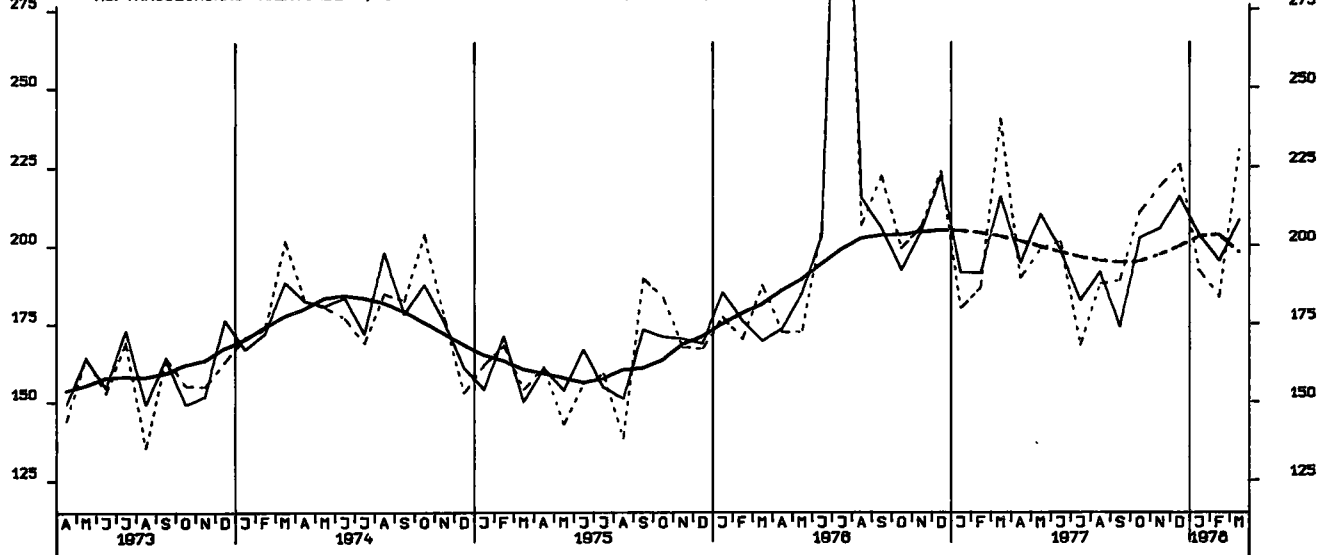
AUFTRAGSEINGANG (VERTINDEX), VERB. GUETER PROD.GEV., INSGESAMT, 1970 = 100



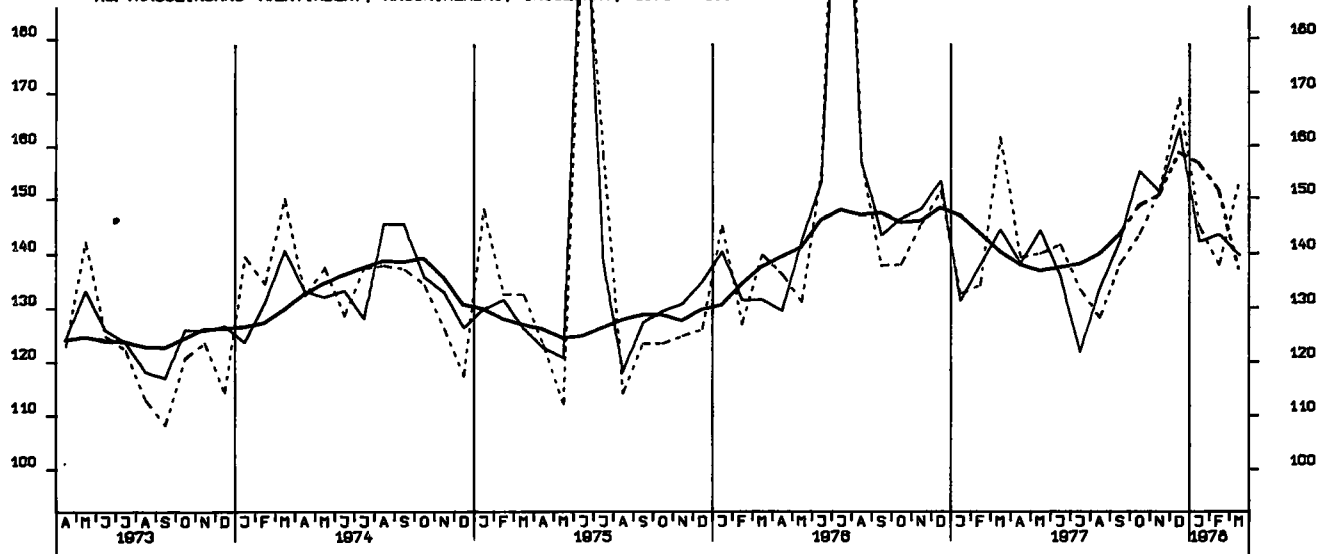
AUFTRAGSEINGANG (VERTINDEX), INVEST. GUETER PROD.GEV., INLAND, 1970 = 100



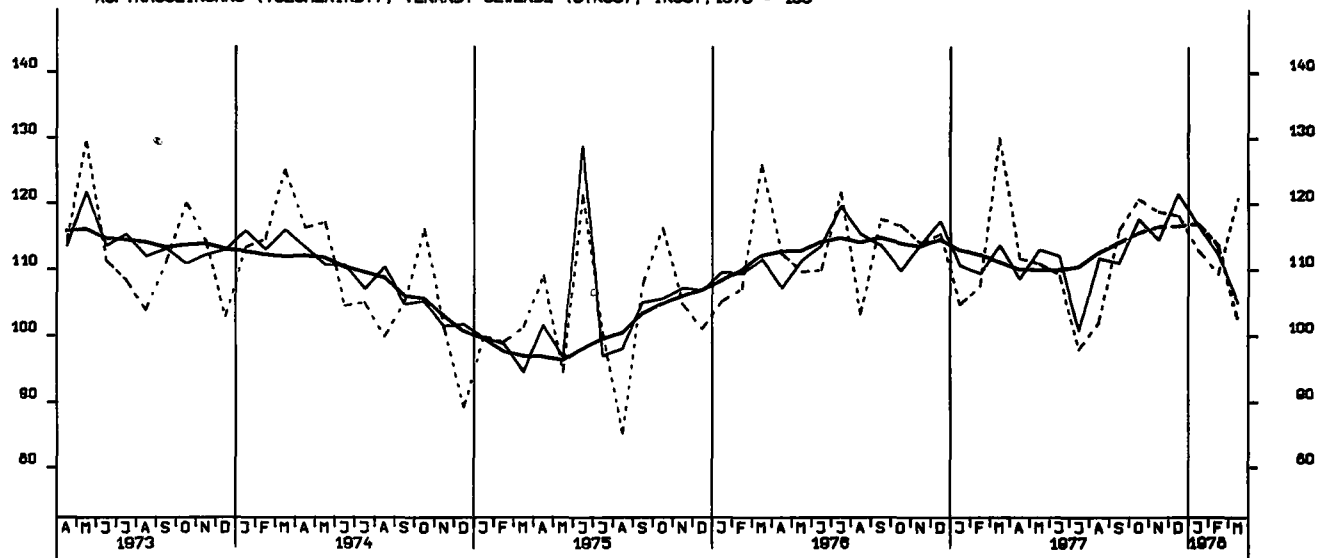
AUFTRAGSEINGANG (VERTINDEX), INVEST. GUETER PROD.GEV., AUSLAND, 1970 = 100



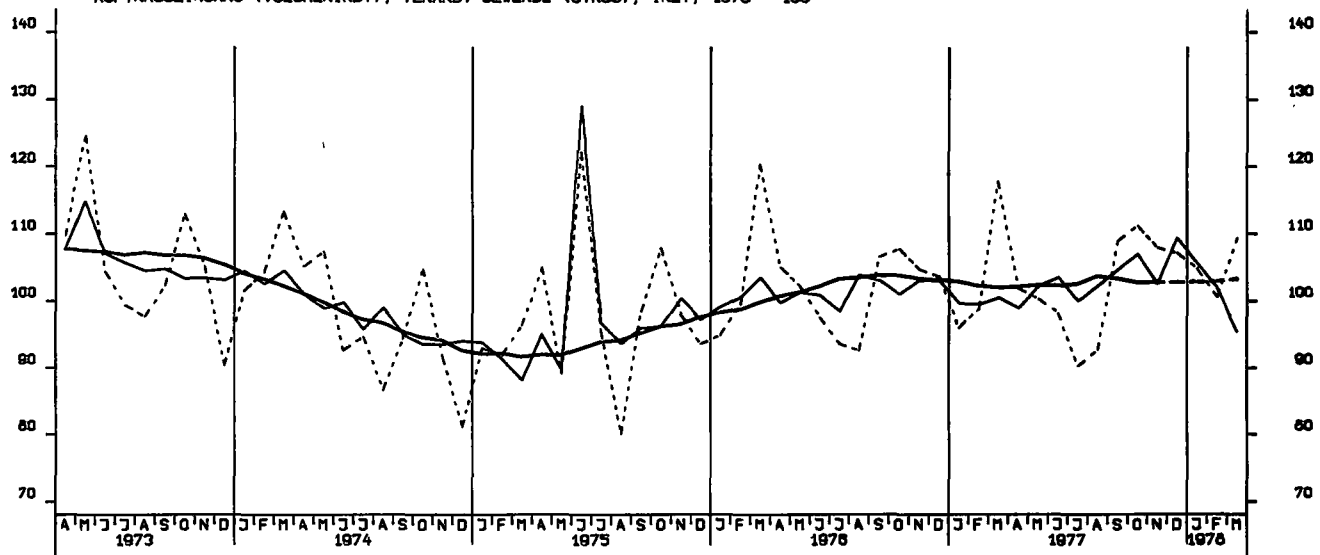
AUFTRAGSEINGANG (VERTINDEX), MASCHINENBAU, INSGESAMT, 1970 = 100



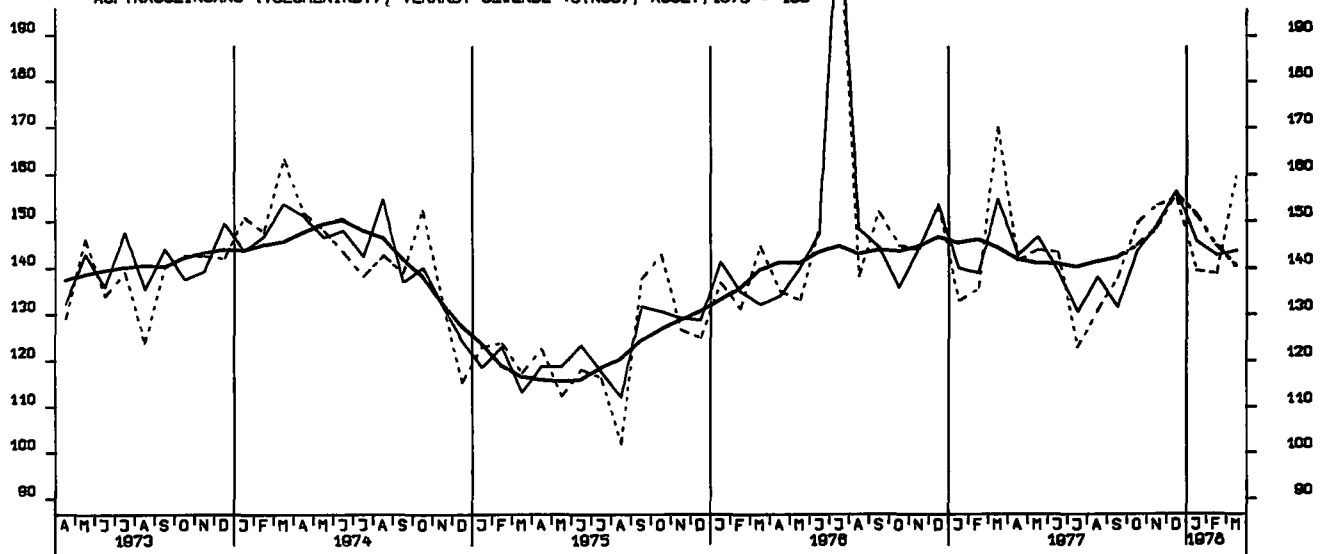
AUFTRAGSEINGANG (VOLUMENIND.), VERARB. GEVERBE (O.NUG), INSG., 1970 - 100



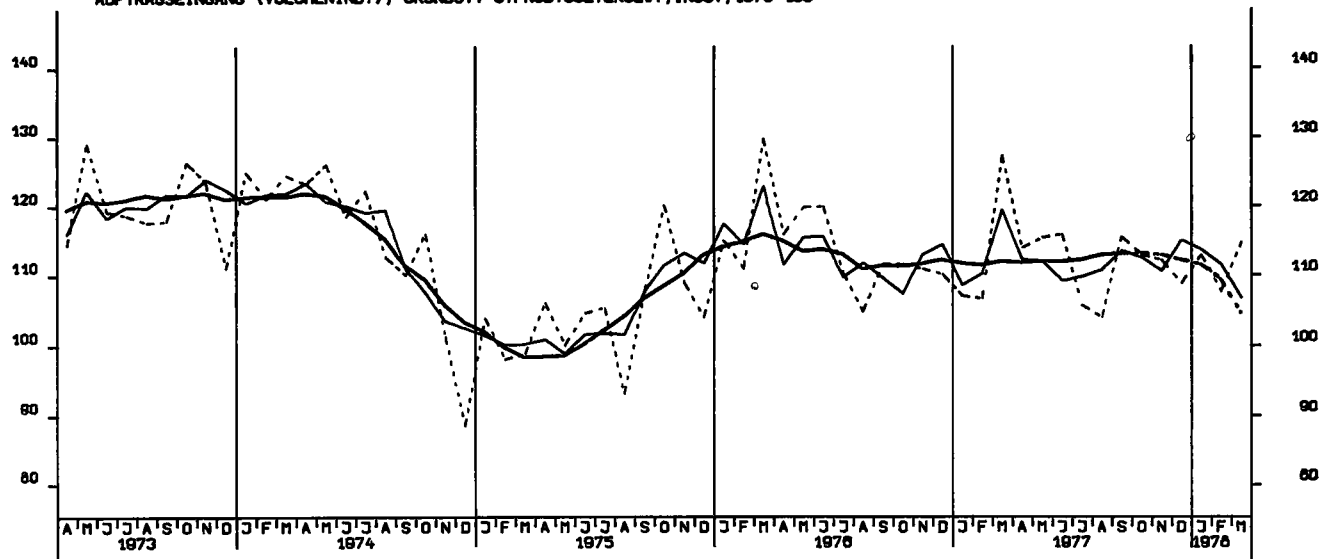
AUFTRAGSEINGANG (VOLUMENIND.), VERARB. GEVERBE (O.NUG), INL., 1970 - 100



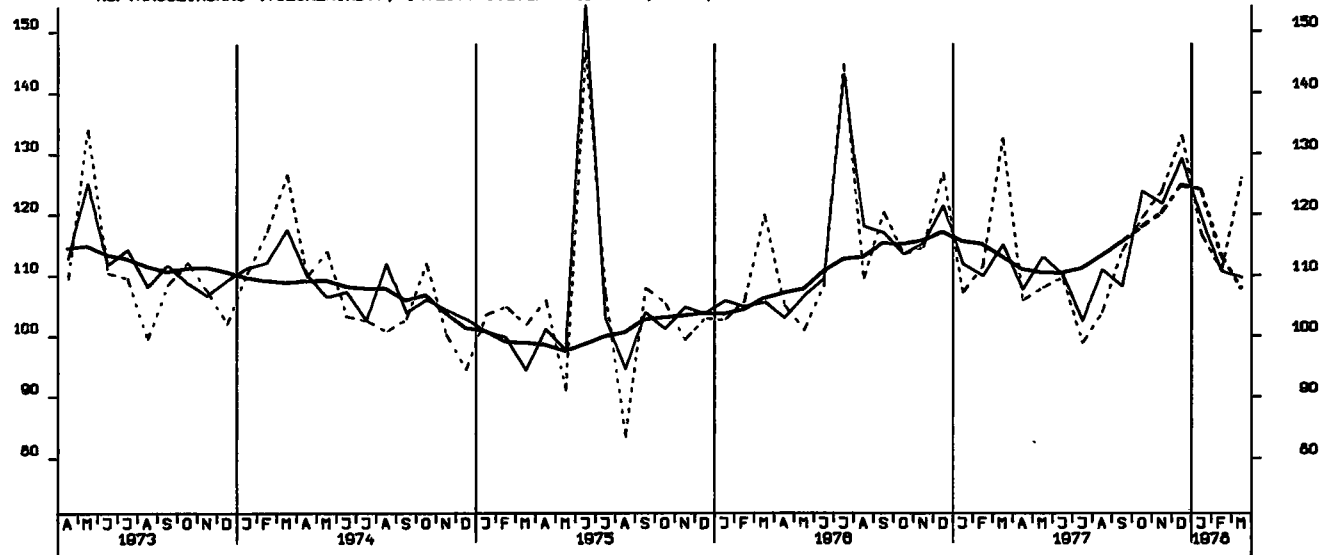
AUFTRAGSEINGANG (VOLUMENIND.), VERARB. GEVERBE (O.NUG), AUSL., 1970 - 100



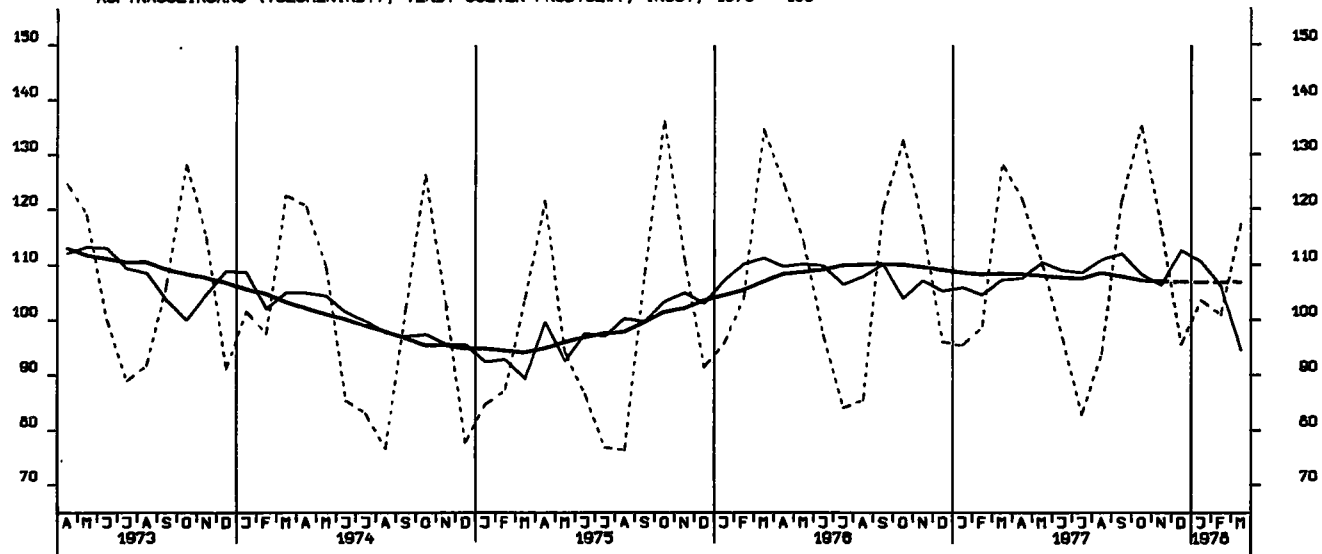
AUFTRAGSEINGANG (VOLUMENIND.), GRUNDST.-U.PROD.GUETERGEV., INSG., 1970-100



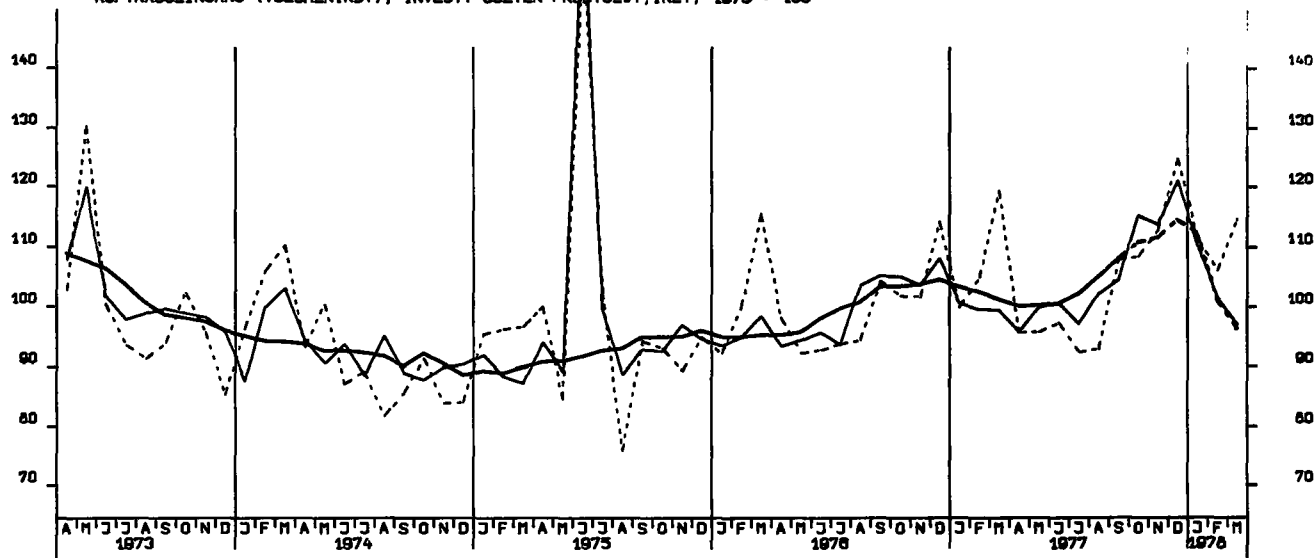
AUFTRAGSEINGANG (VOLUMENIND.), INVEST. GUETER PROD.GEV., INSG., 1970 = 100



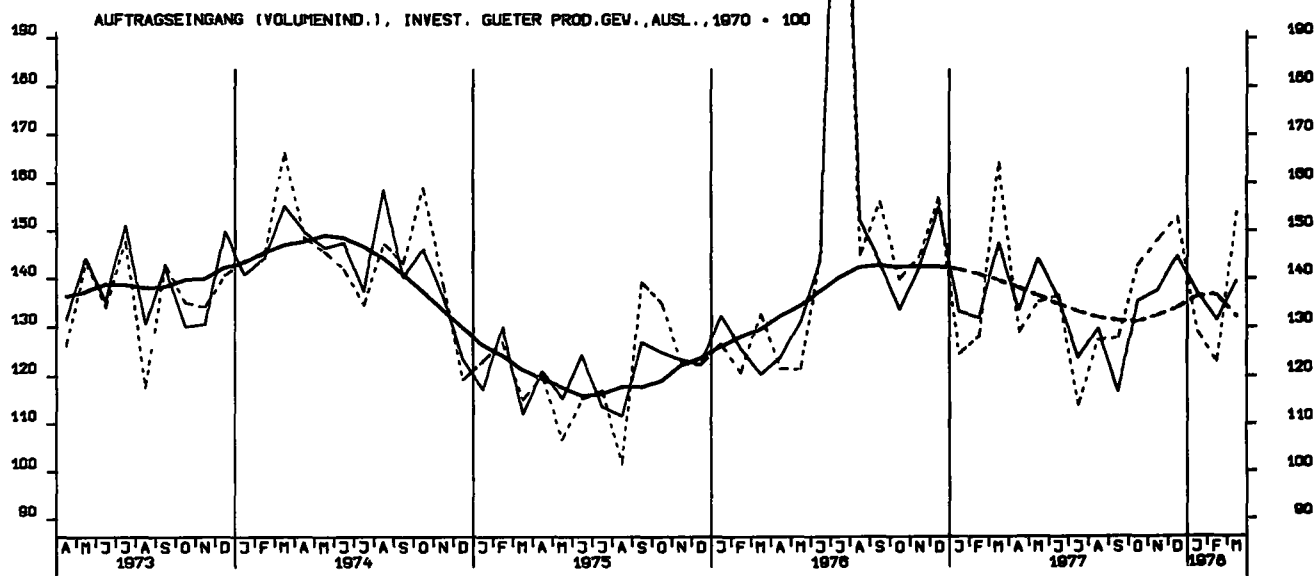
AUFTRAGSEINGANG (VOLUMENIND.), VERB. GUETER PROD.GEV., INSG., 1970 = 100



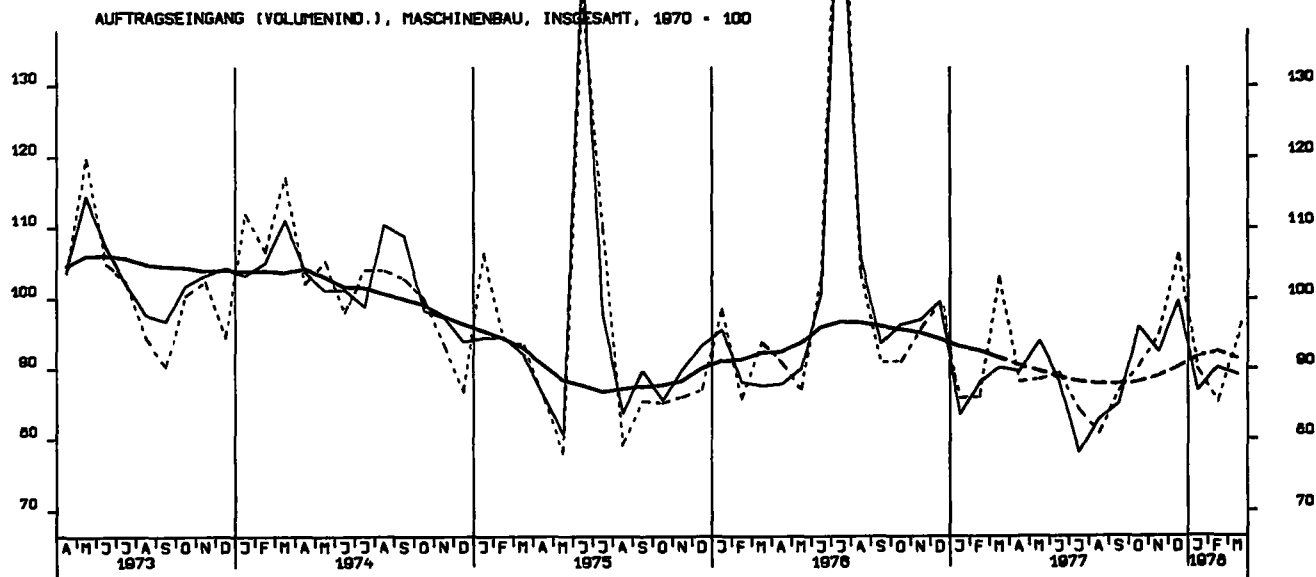
AUFTRAGSEINGANG (VOLUMENIND.), INVEST. GUETER PROD.GEV., INL., 1970 = 100

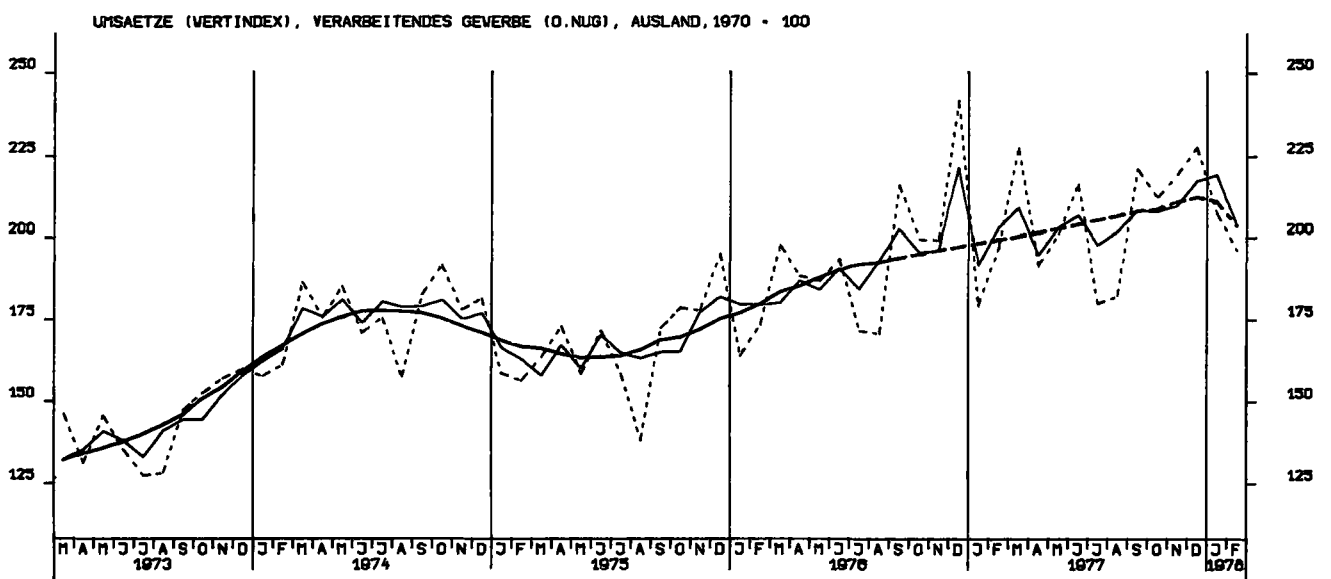
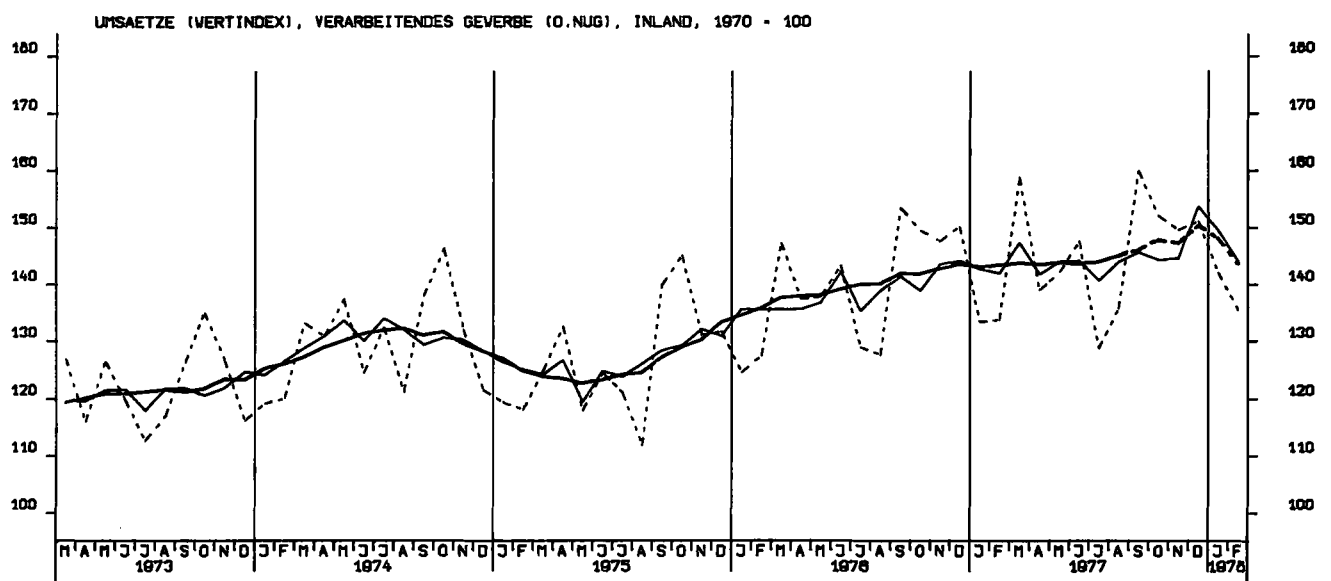
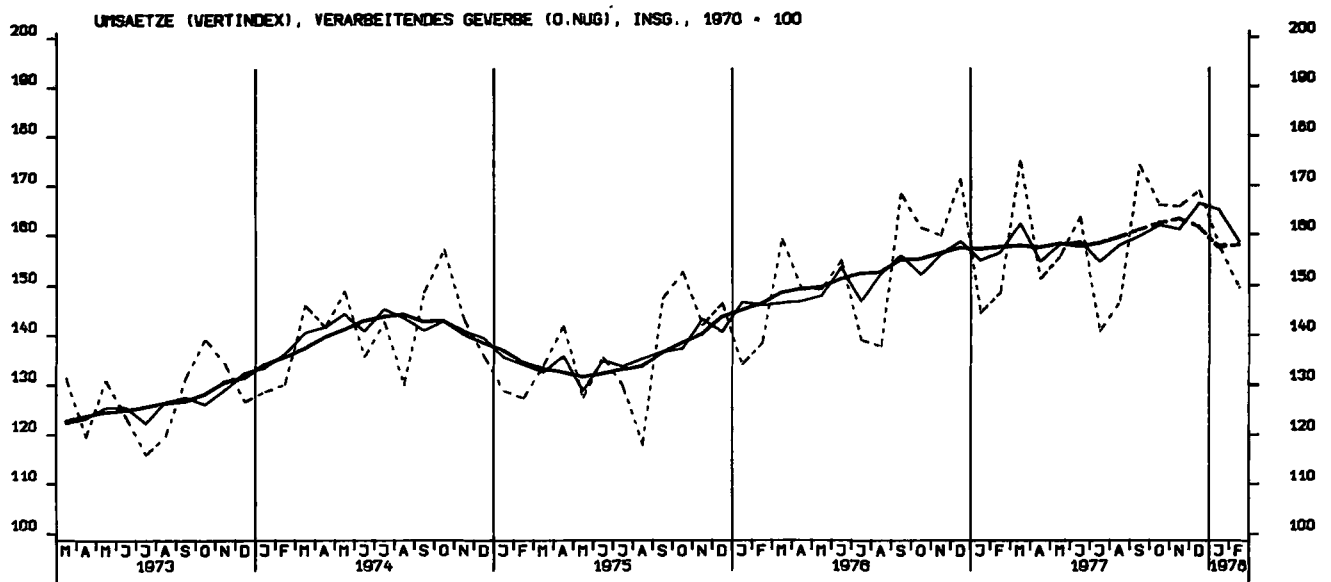


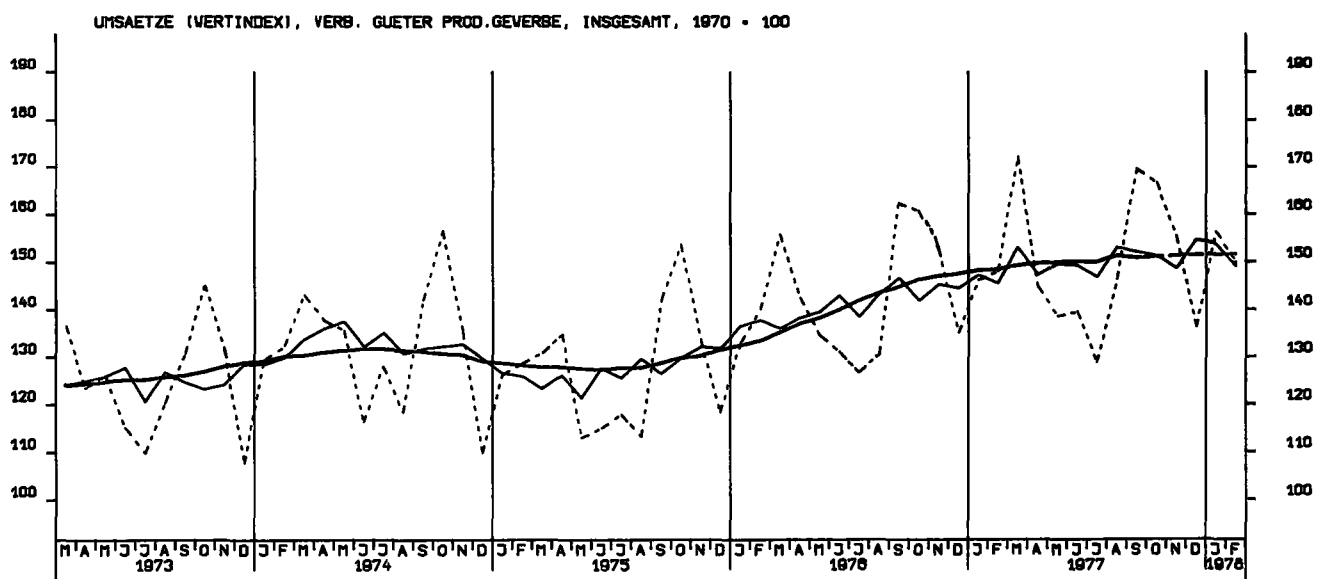
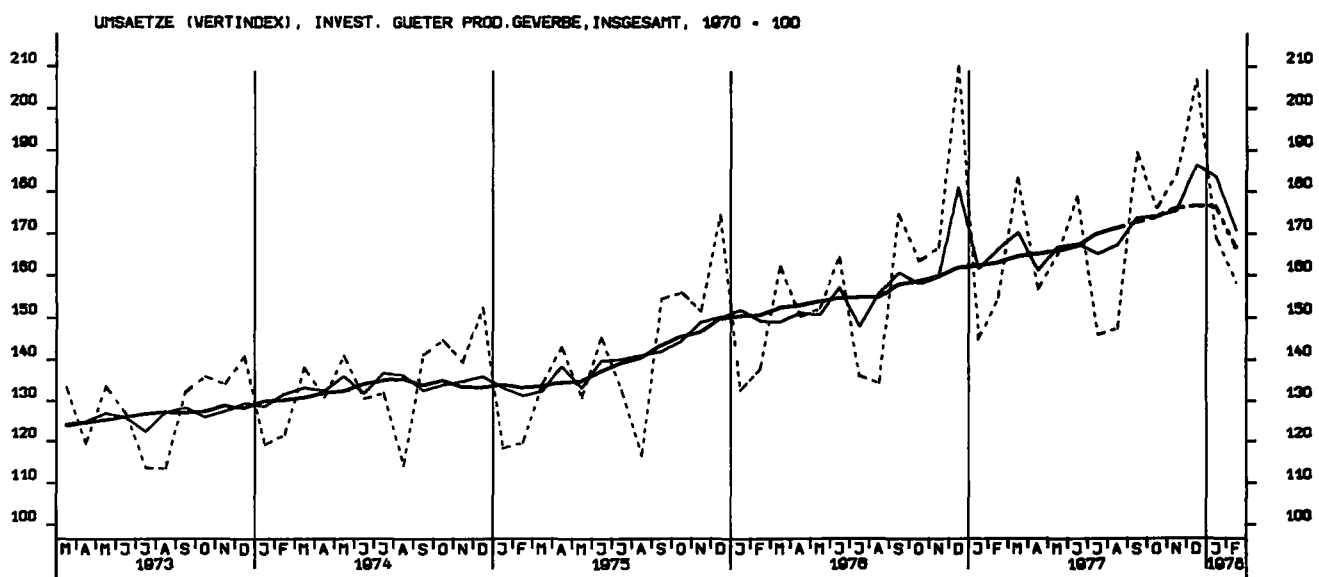
AUFTRAGSEINGANG (VOLUMENIND.), INVEST. GUETER PROD.GEV., AUSL., 1970 = 100



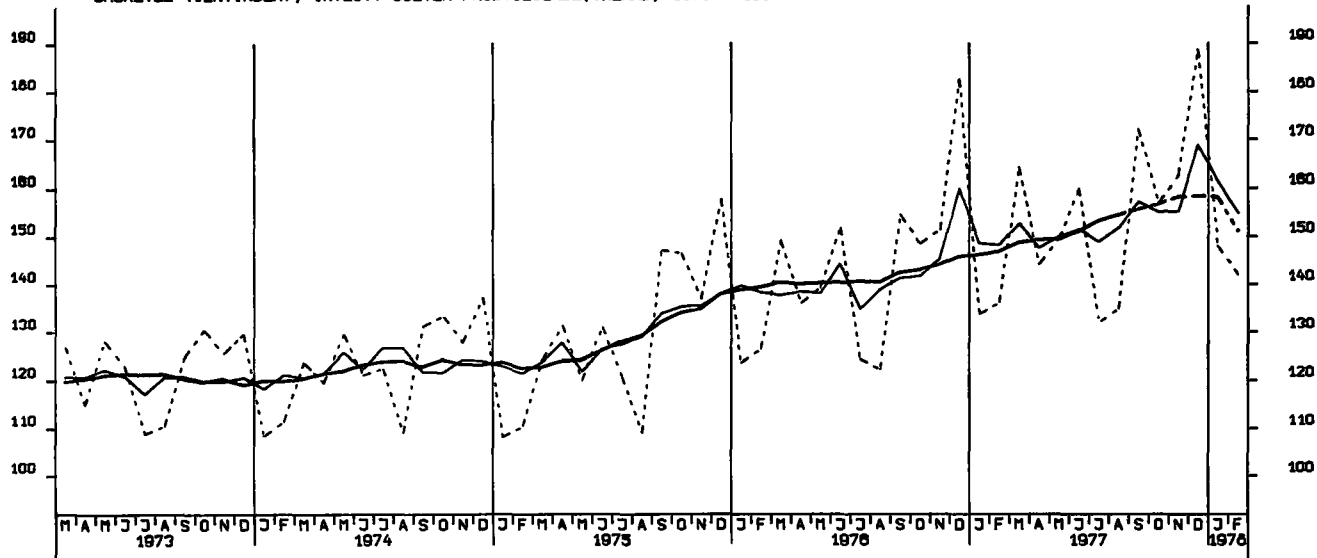
AUFTRAGSEINGANG (VOLUMENIND.), MASCHINENBAU, INSGESAMT, 1970 = 100



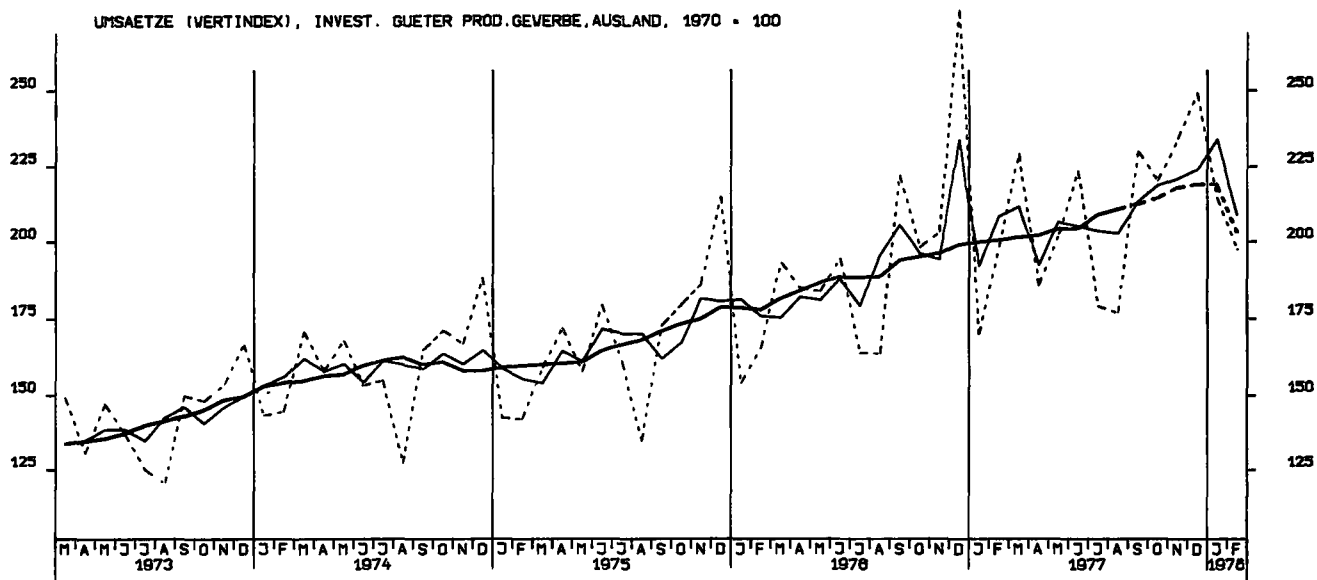




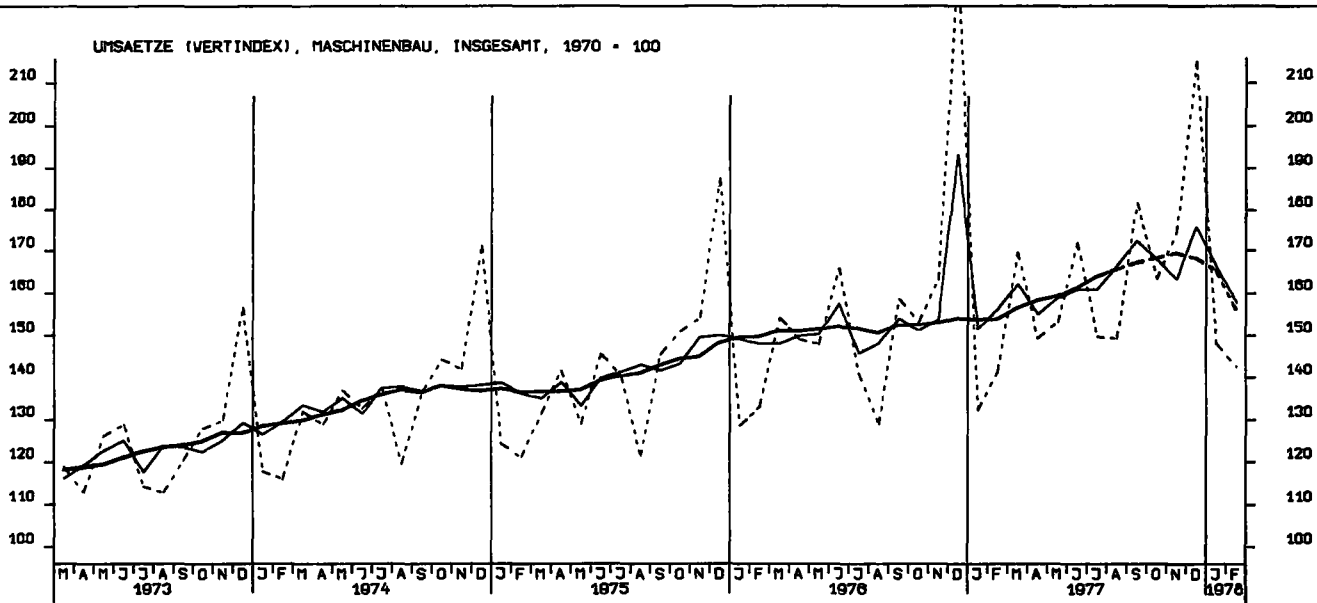
UMSAETZE (VERTINDEX), INVEST. GUETER PROD.GEVERBE, INLAND, 1970 = 100



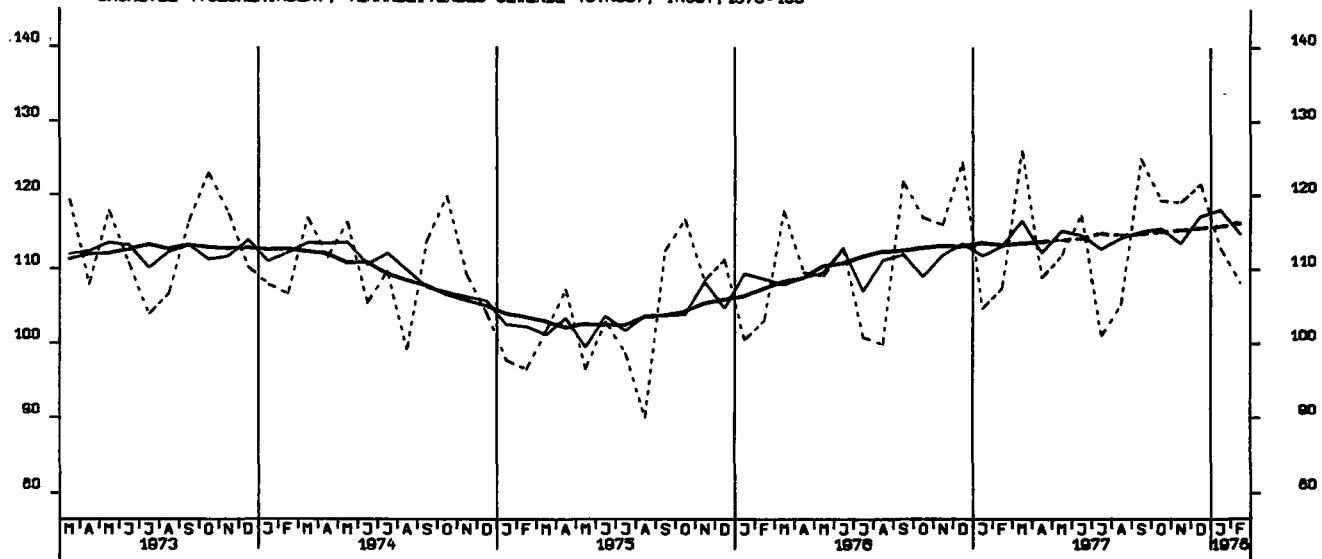
UMSAETZE (VERTINDEX), INVEST. GUETER PROD.GEVERBE, AUSLAND, 1970 = 100



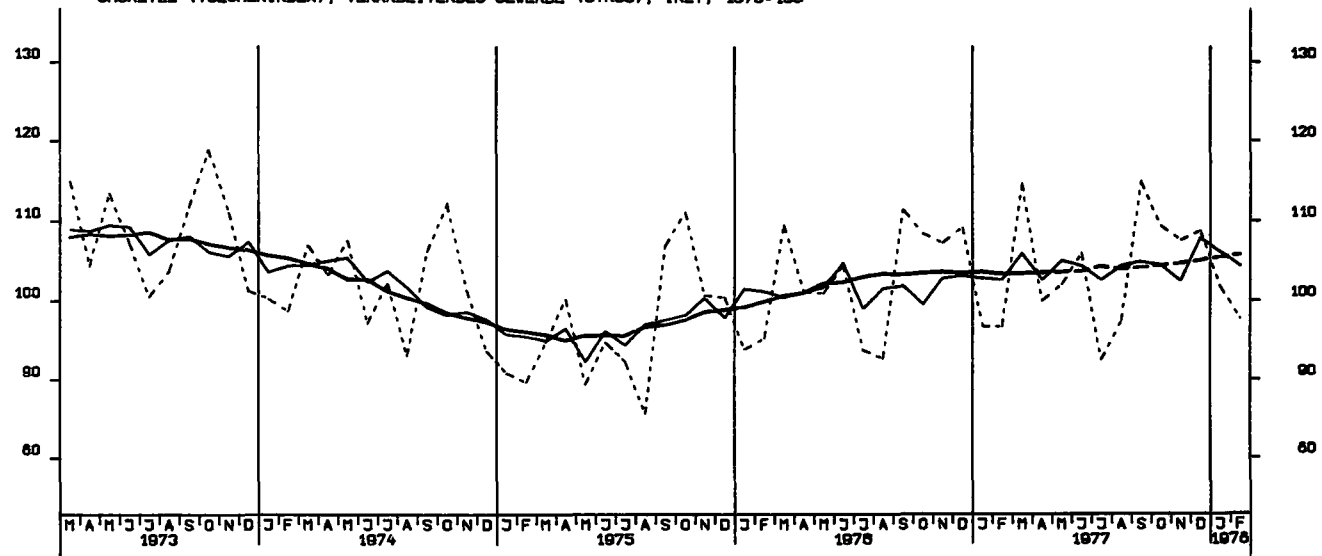
UMSAETZE (VERTINDEX), MASCHINENBAU, INSGESAMT, 1970 = 100



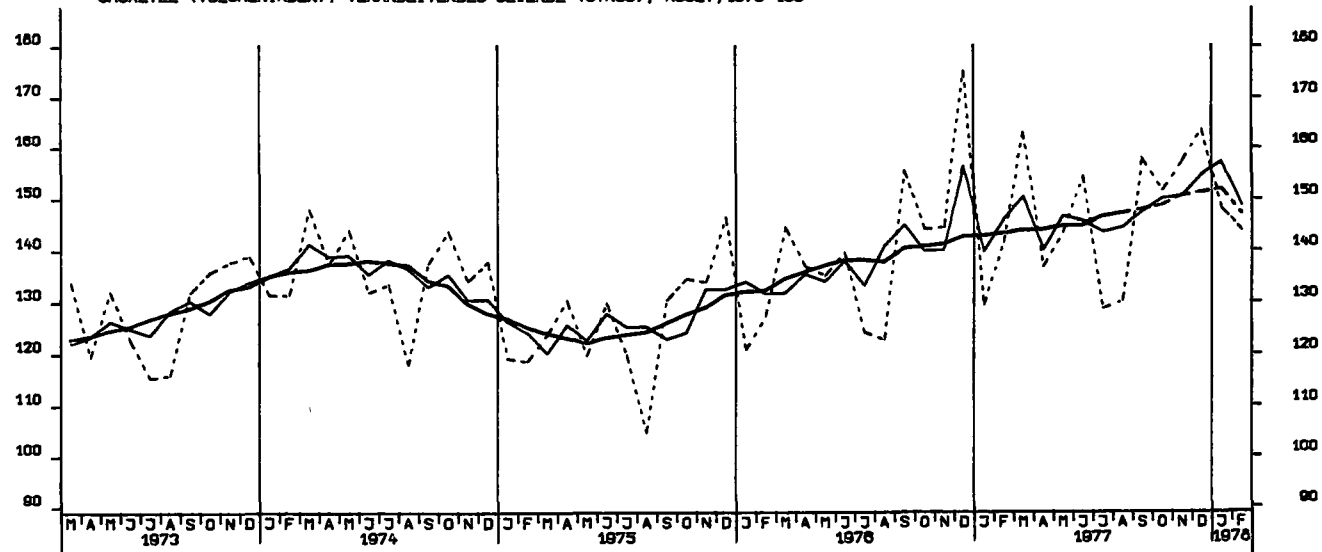
UMSAETZE (VOLUMENINDEX), VERARBEITENDES GEWERBE (O.NUG), INSG., 1970=100



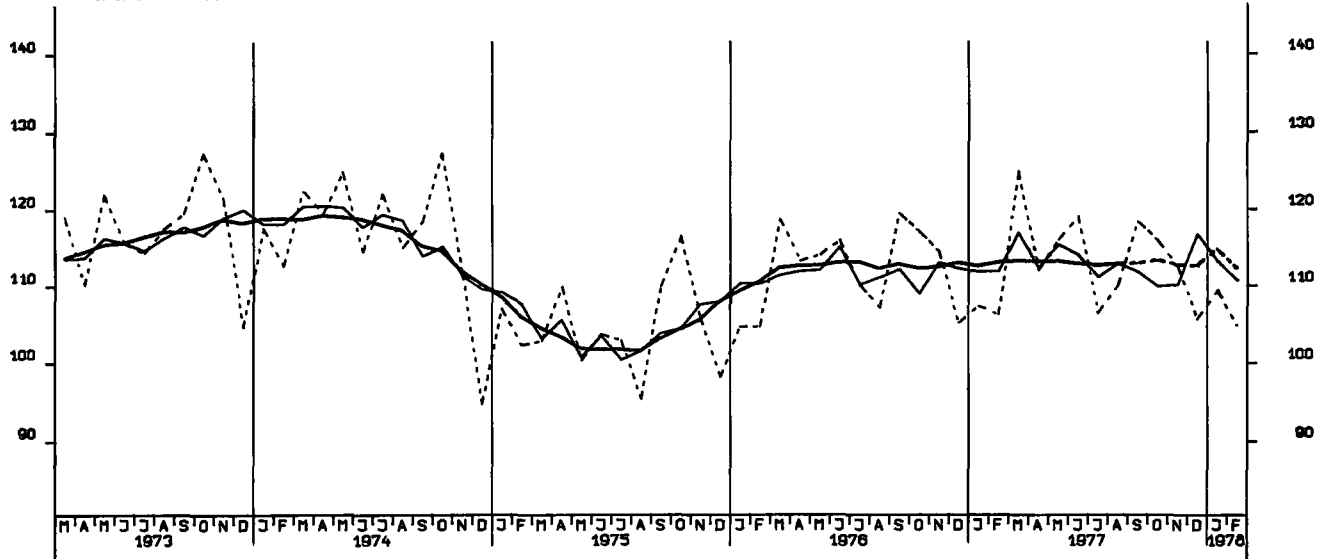
UMSAETZE (VOLUMENINDEX), VERARBEITENDES GEWERBE (O.NUG), INL., 1970=100



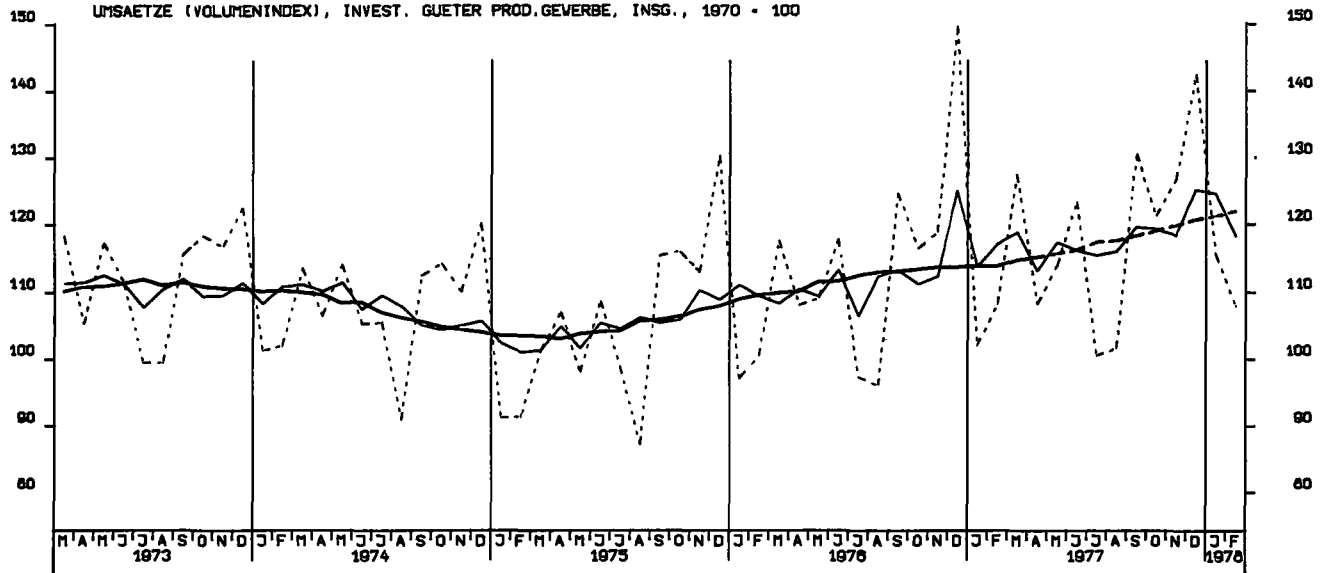
UMSAETZE (VOLUMENINDEX), VERARBEITENDES GEWERBE (O.NUG), AUSL., 1970=100



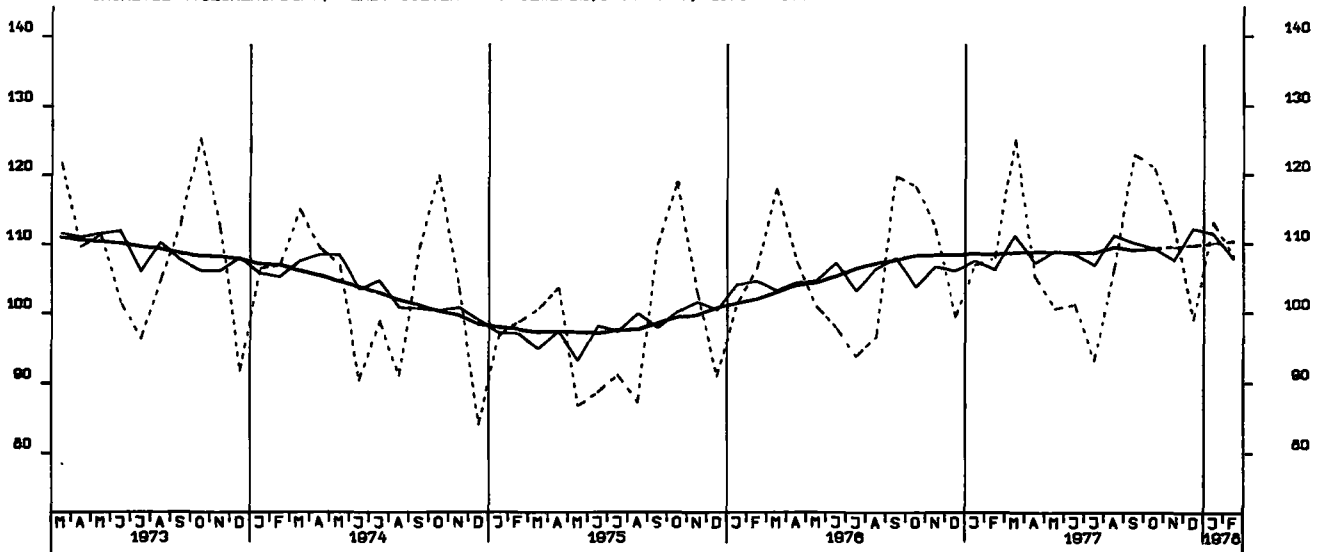
UMSAETZE (VOLUMENINDEX), GRUNDST.U. PROD. GUETERGEV., INSGESANT, 1970 = 100



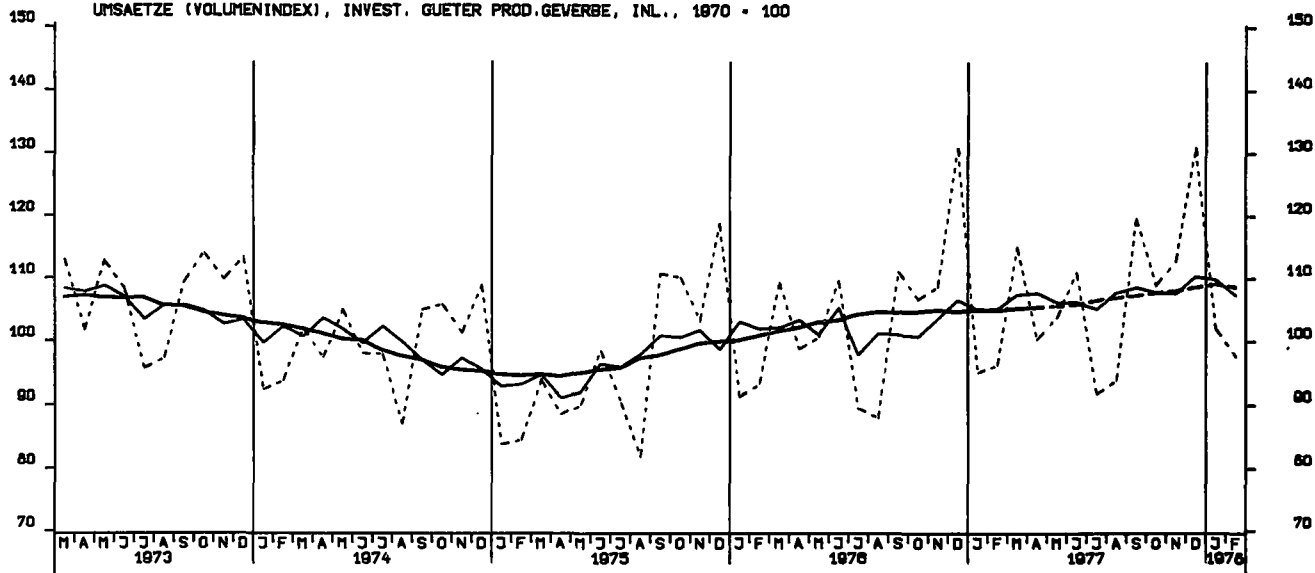
UMSAETZE (VOLUMENINDEX), INVEST. GUETER PROD. GEWERBE, INSG., 1970 = 100



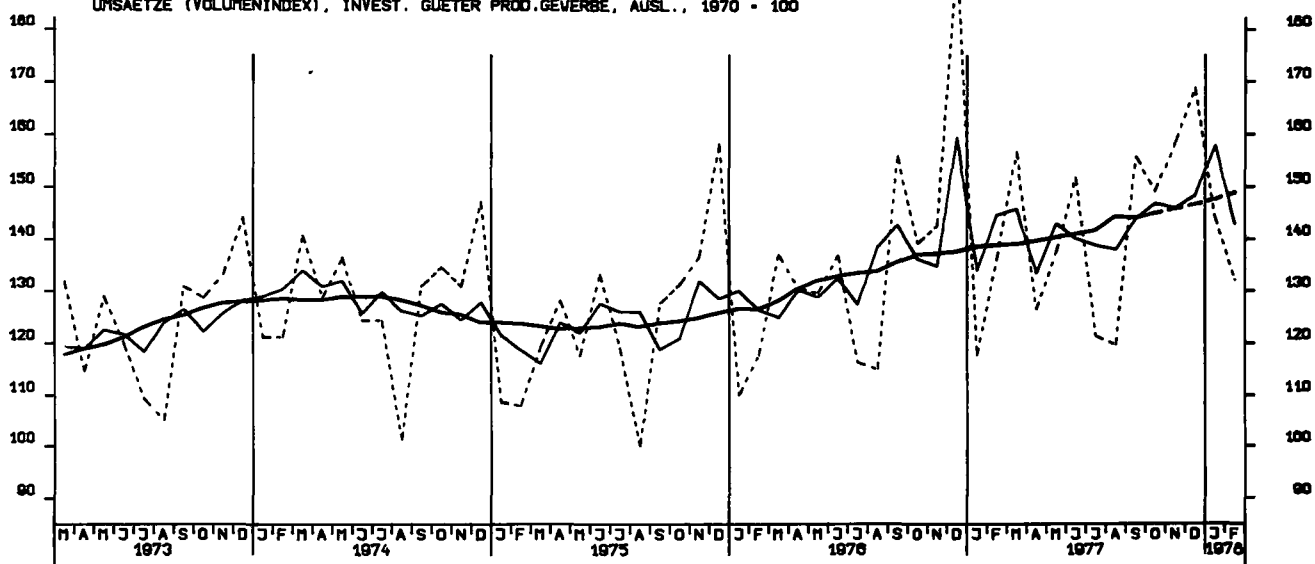
UMSAETZE (VOLUMENINDEX), VERB. GUETER PROD. GEWERBE, INSGESANT, 1970 = 100



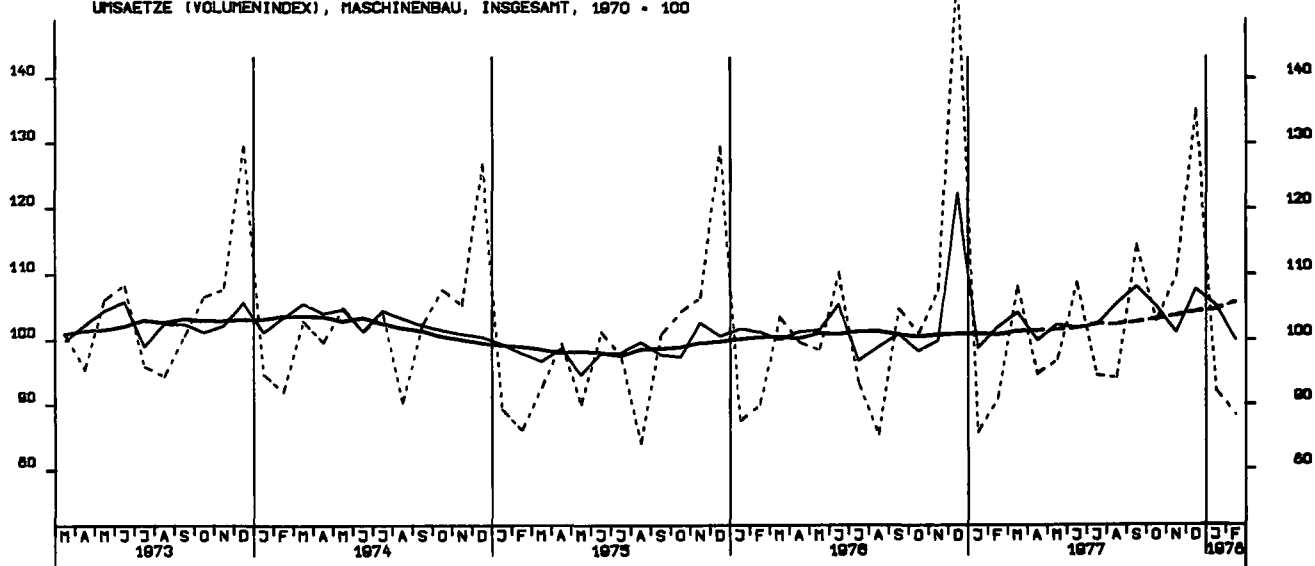
UMSAETZE (VOLUMENINDEX), INVEST. GUETER PROD.GEVERBE, INL., 1970 = 100



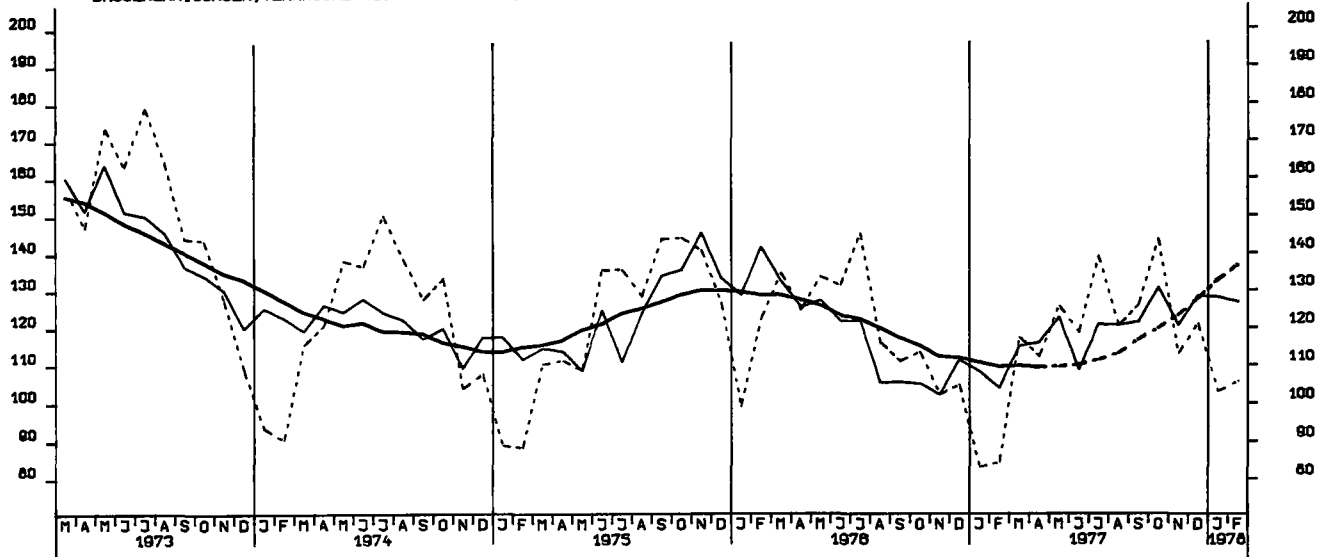
UMSAETZE (VOLUMENINDEX), INVEST. GUETER PROD.GEVERBE, AUSL., 1970 = 100



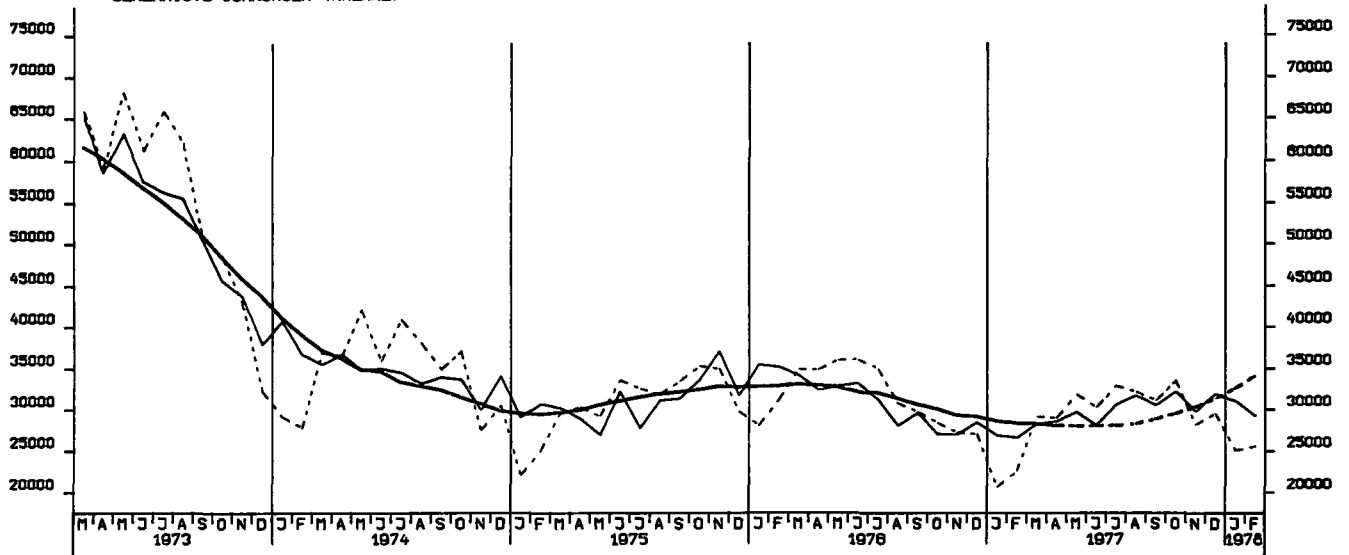
UMSAETZE (VOLUMENINDEX), MASCHINENBAU, INSGESAMT, 1970 = 100



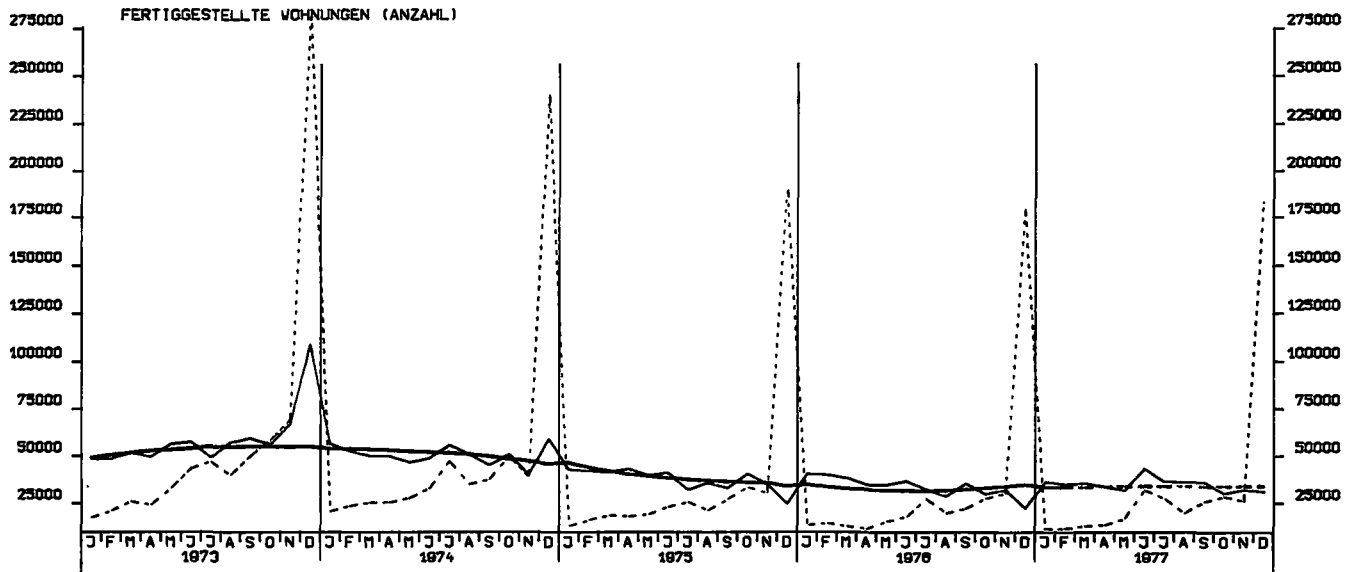
BAUGENEHMIGUNGEN, VERANSCHL. REINE BALKOSTEN, WOHN- U. NICHTWOHN- GEB. 1970-100



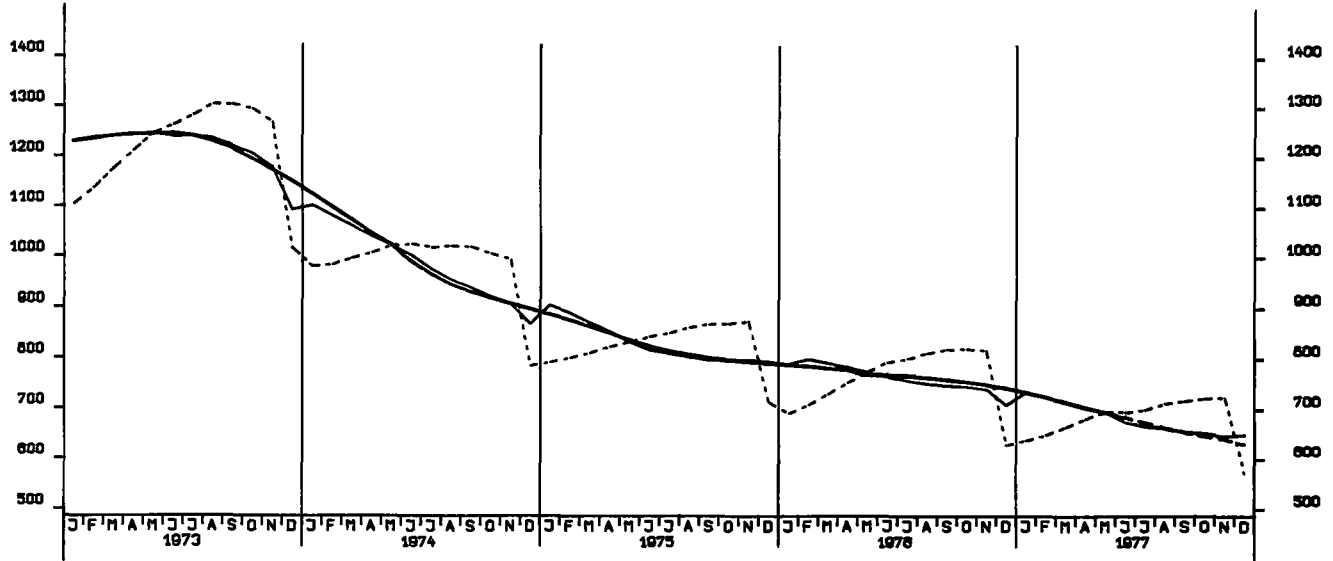
GENEHMIGTE WOHNUNGEN (ANZAHL)



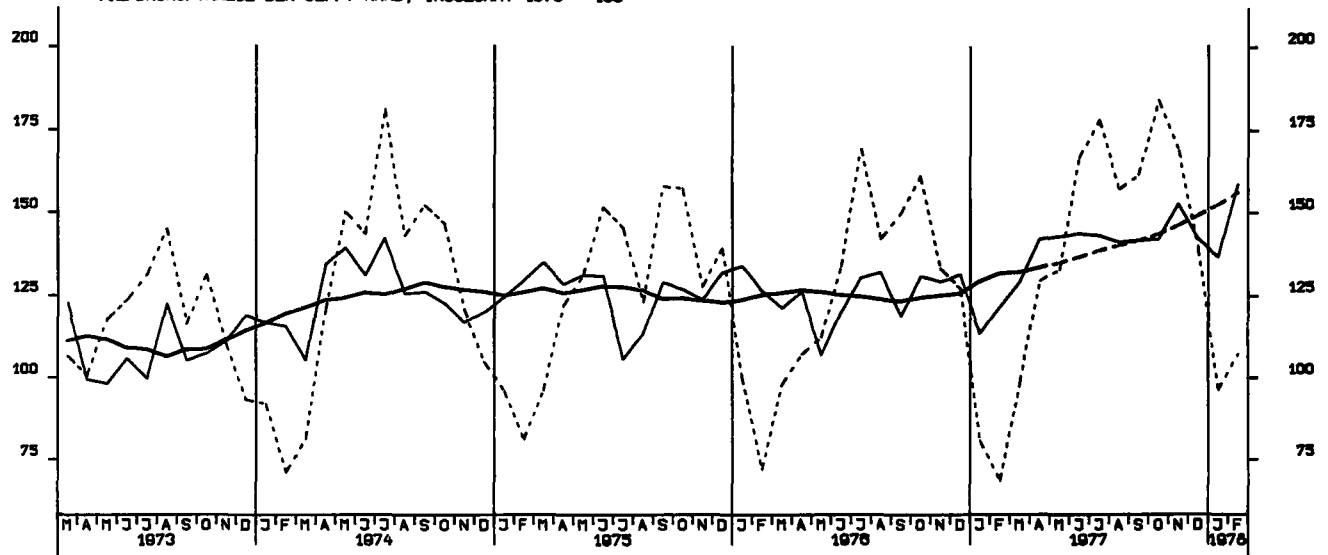
FERTIGGESTELLTE WOHNUNGEN (ANZAHL)



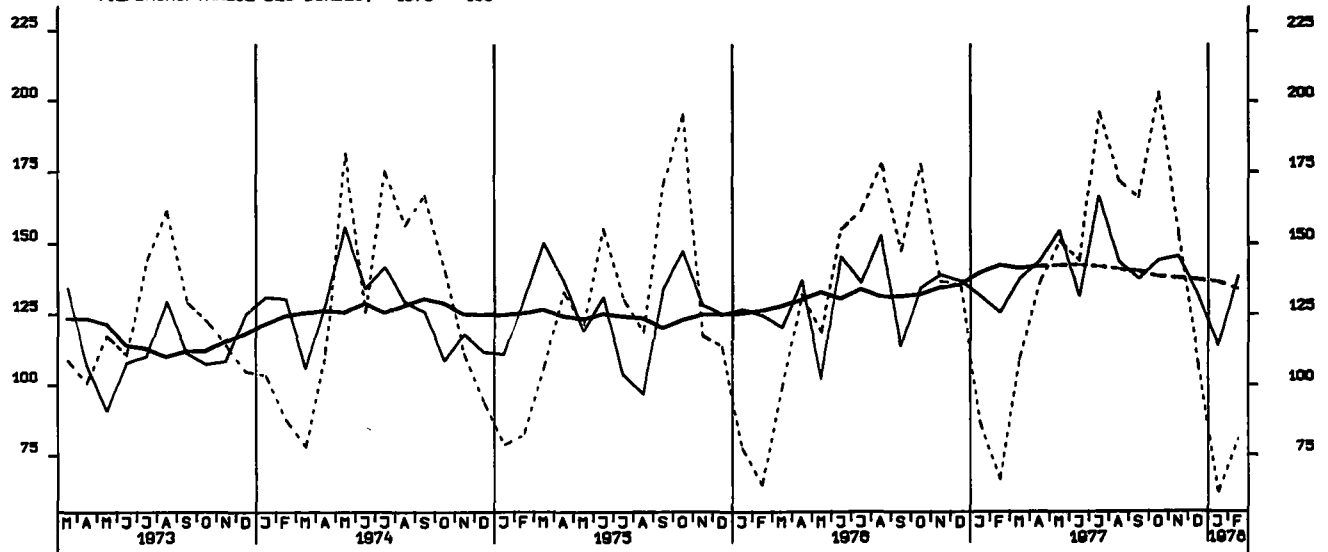
BAUVORRAT (IN 1000 WOHNUNGEN)

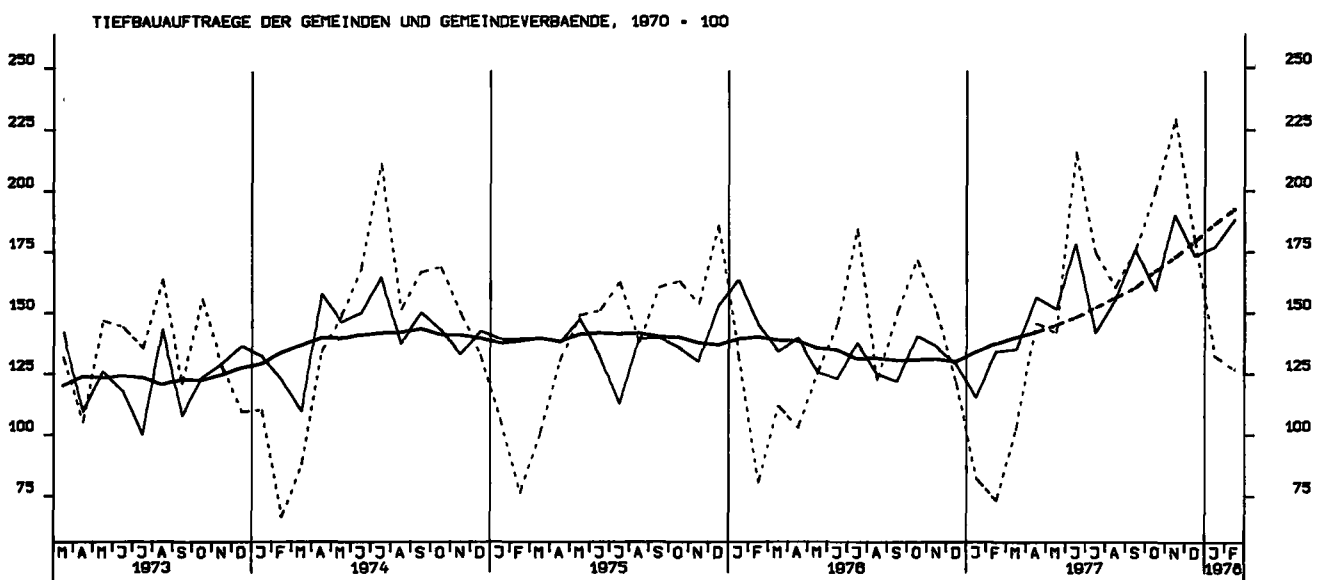
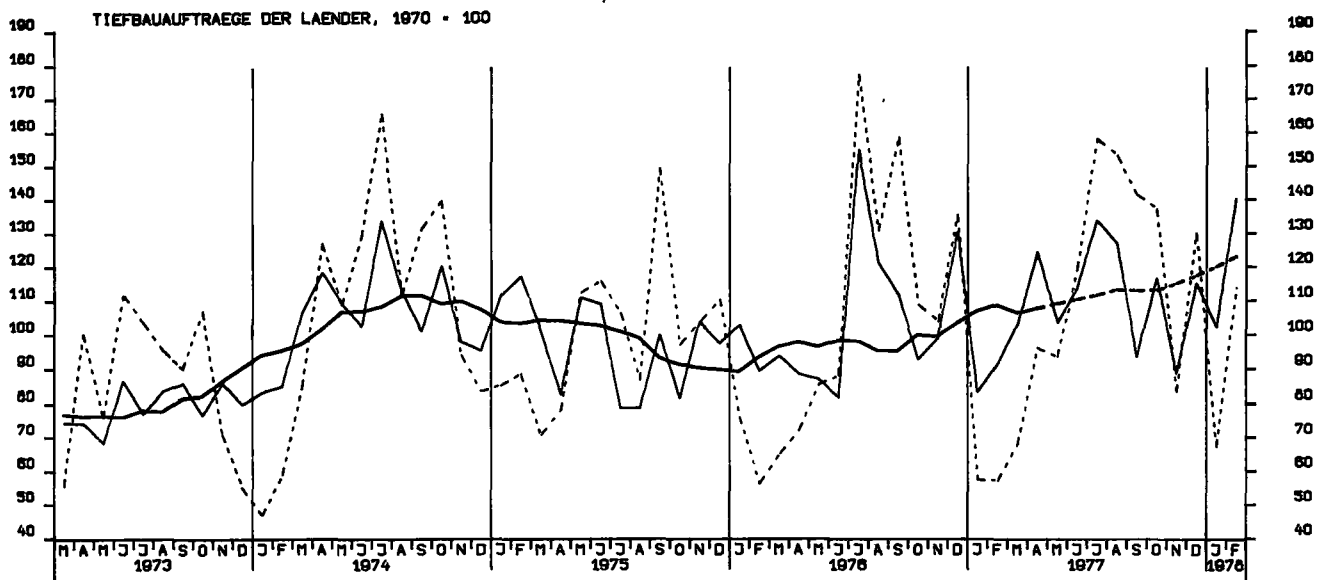


TIEFBAUAUFTRÄGE DER ÖFF. HAND, INSGESAMT 1970 = 100

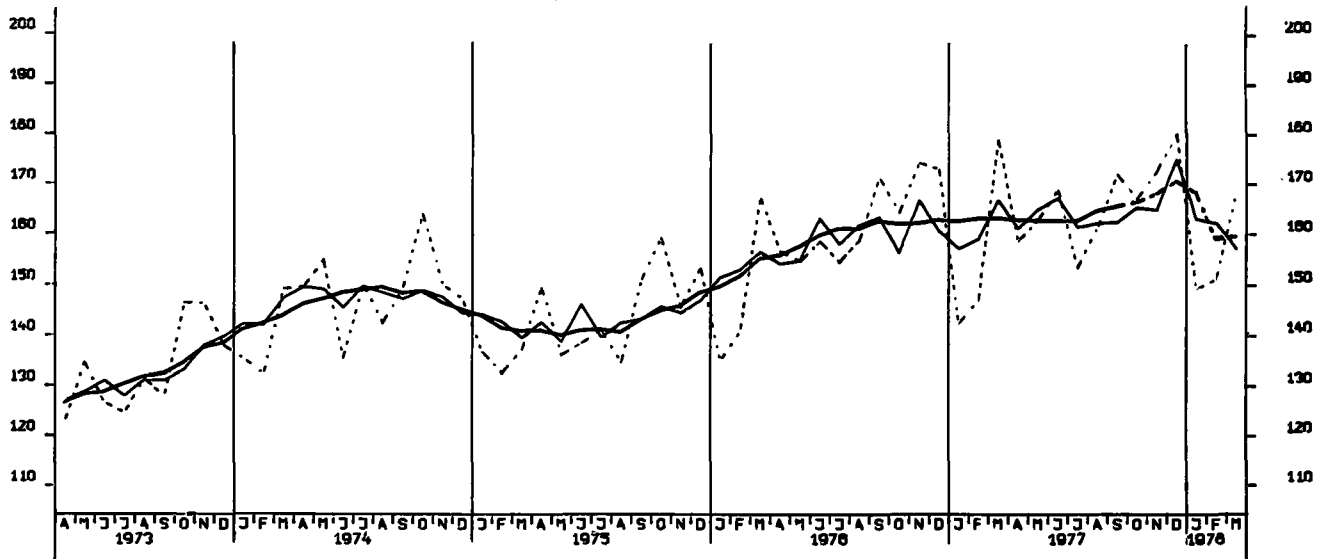


TIEFBAUAUFTRÄGE DES BUNDES, 1970 = 100

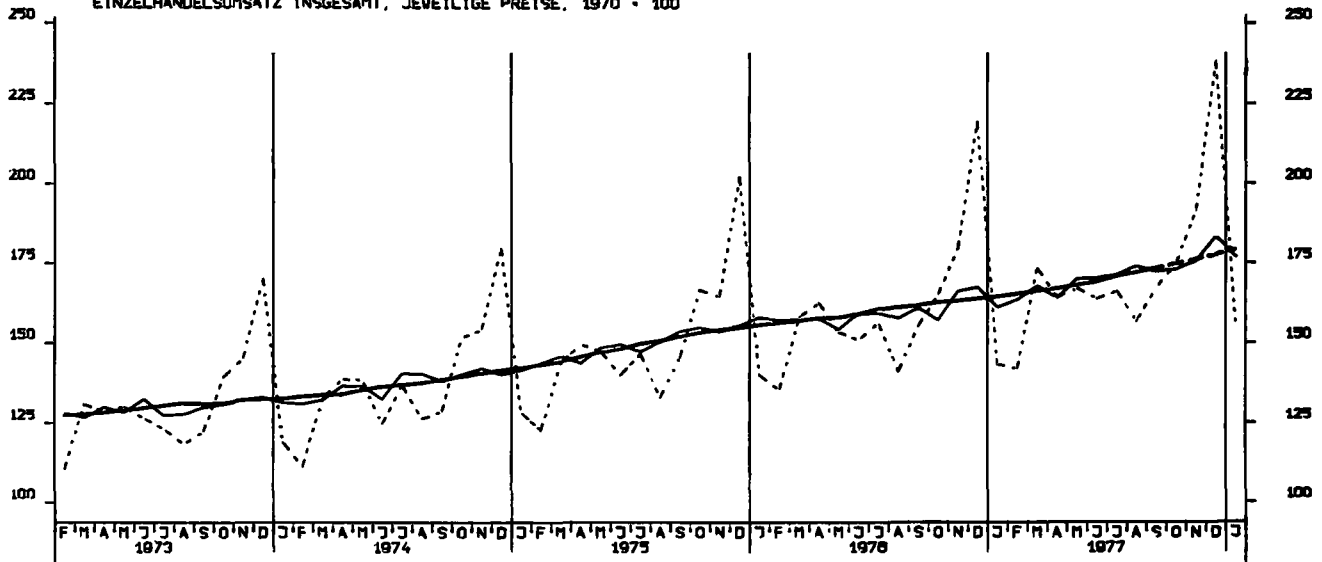




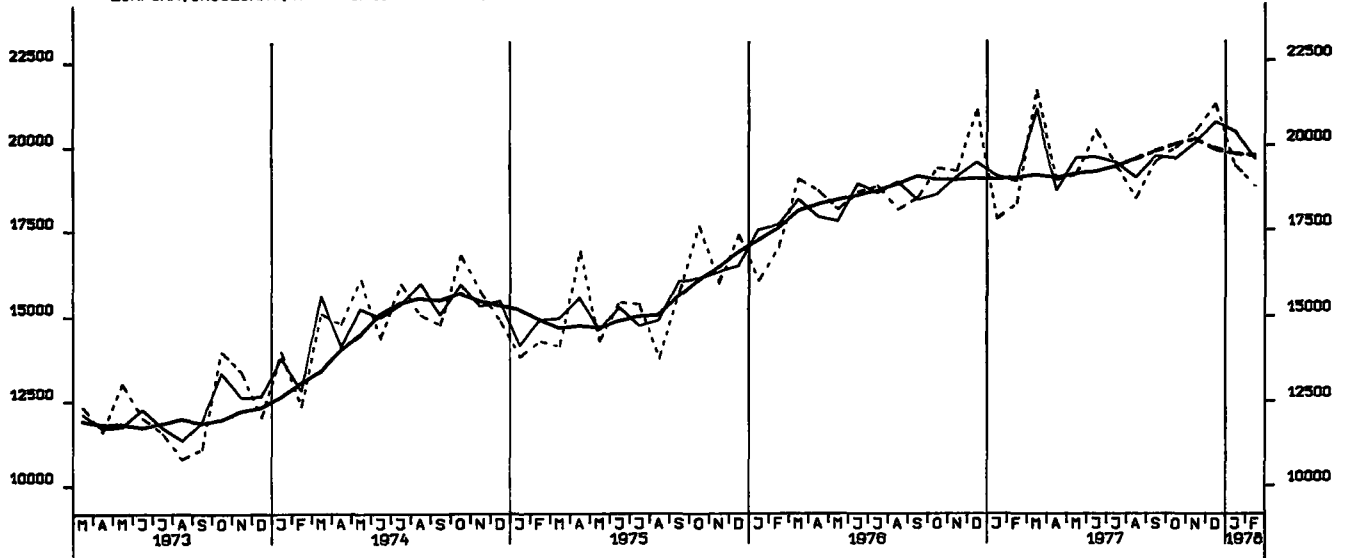
GROSSHANDELSUMSATZ INSGESAMT, JEWETLIGE PREISE, 1970 = 100



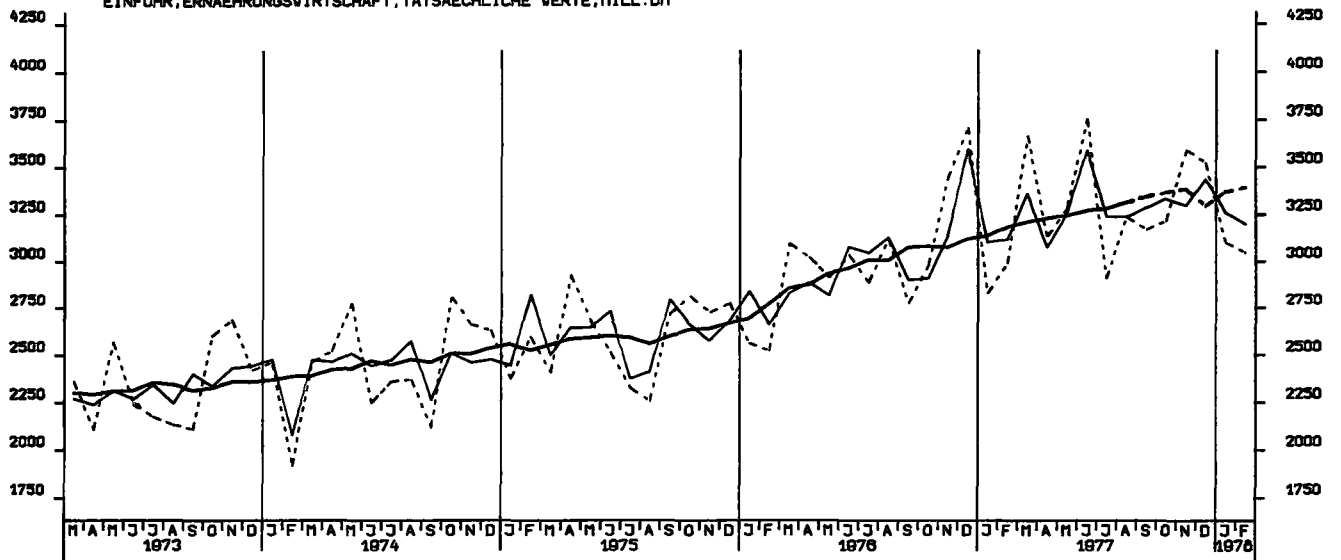
ETZELHANDELSUMSATZ INSGESAMT, JEWETLIGE PREISE, 1970 = 100



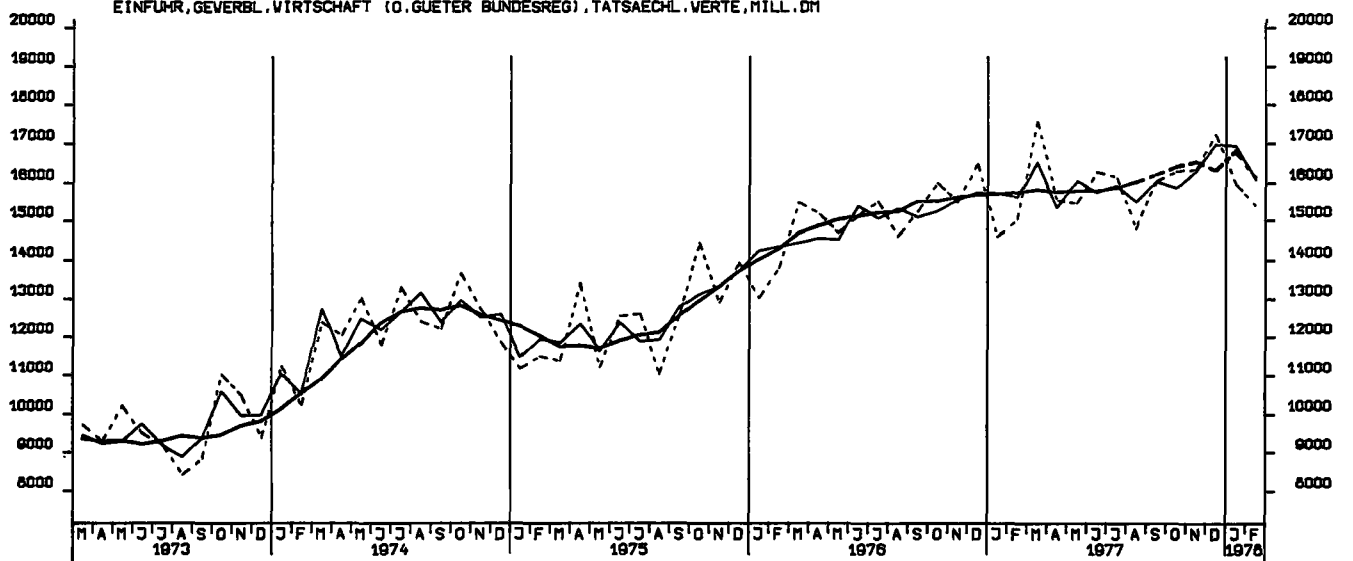
EINFUHR, INSGESAMT, TATSÄCHLICHE VERTE, MILL. DM



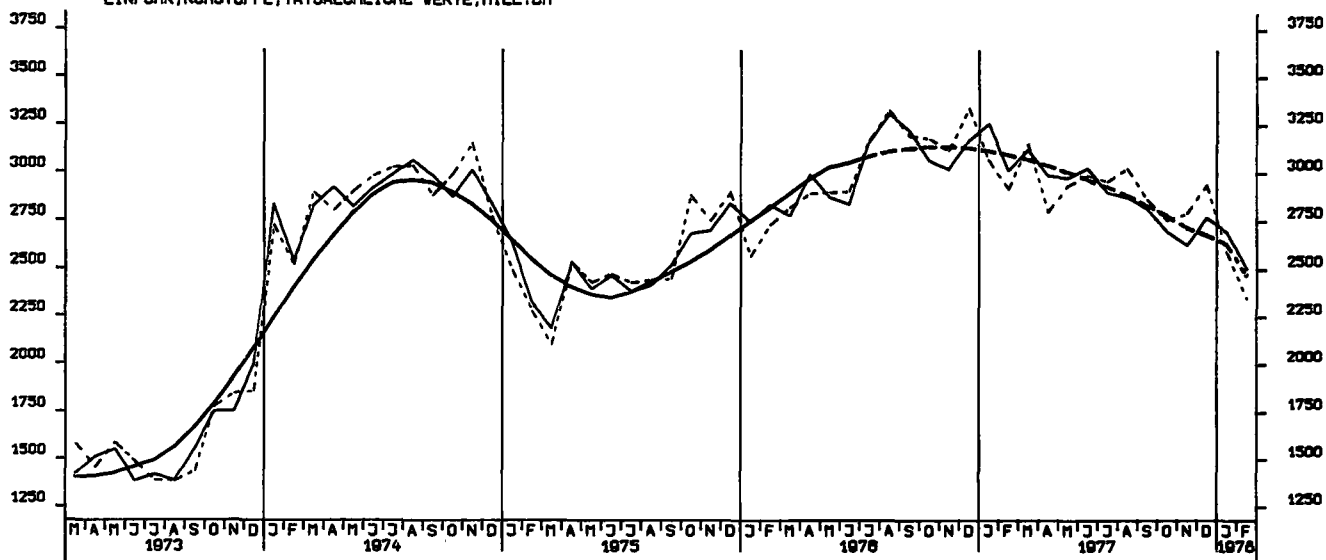
EINFUHR, ERNÄHRUNGSWIRTSCHAFT, TATSÄCHLICHE VERTE, MILL. DM



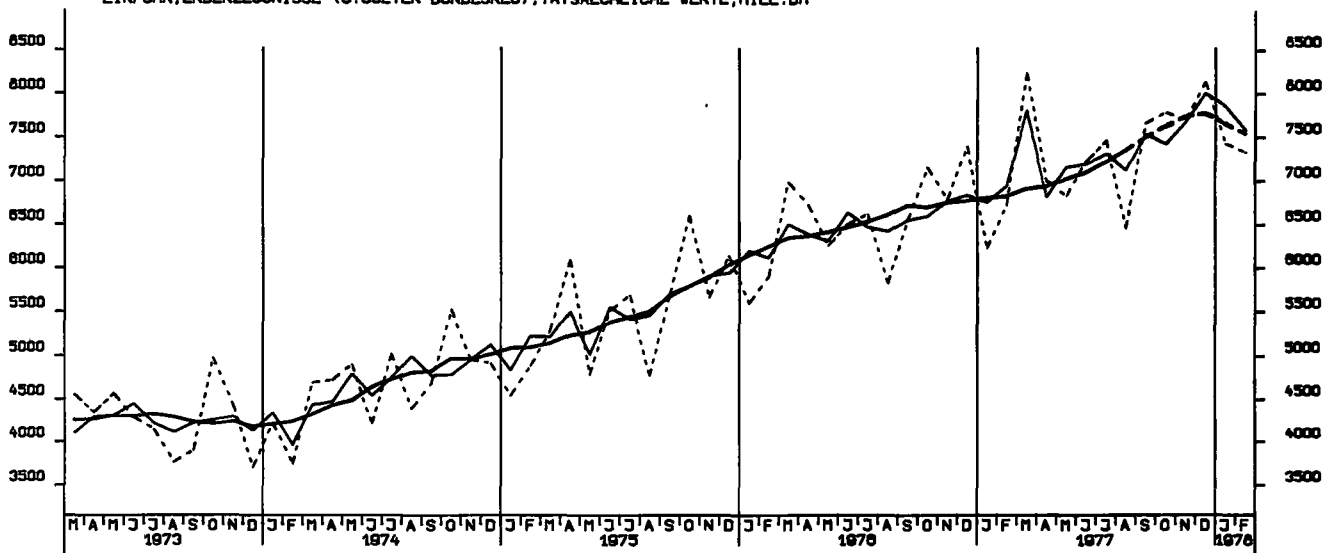
EINFUHR, GEWERBL. WIRTSCHAFT (O. GUETER BUNDESREG), TATSÄCHL. VERTE, MILL. DM



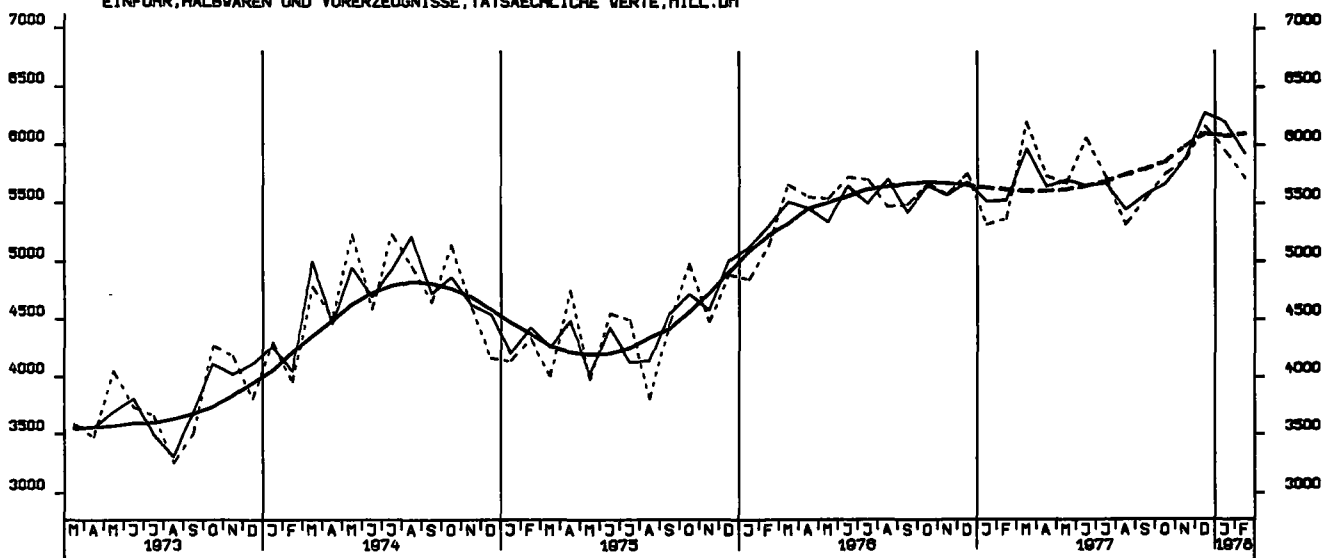
EINFUHR, ROHSTOFFE, TATSÄCHLICHE WERTE, MILL. DM



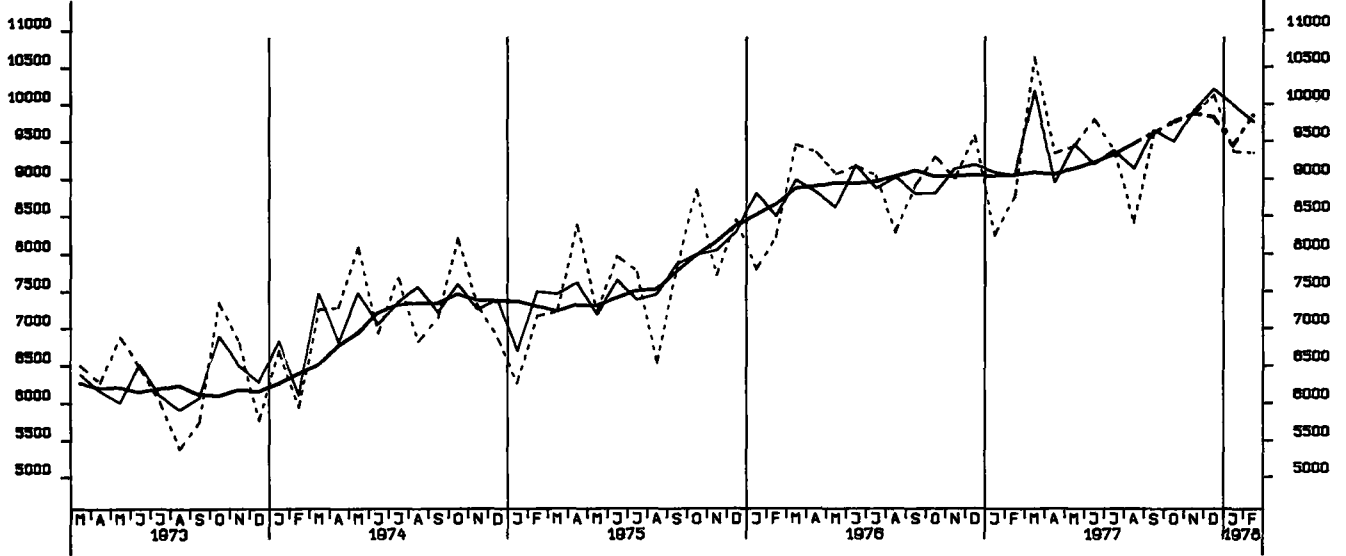
EINFUHR, ENDERZEUGNISSE (O. GUETER BUNDESREG), TATSÄCHLICHE WERTE, MILL. DM



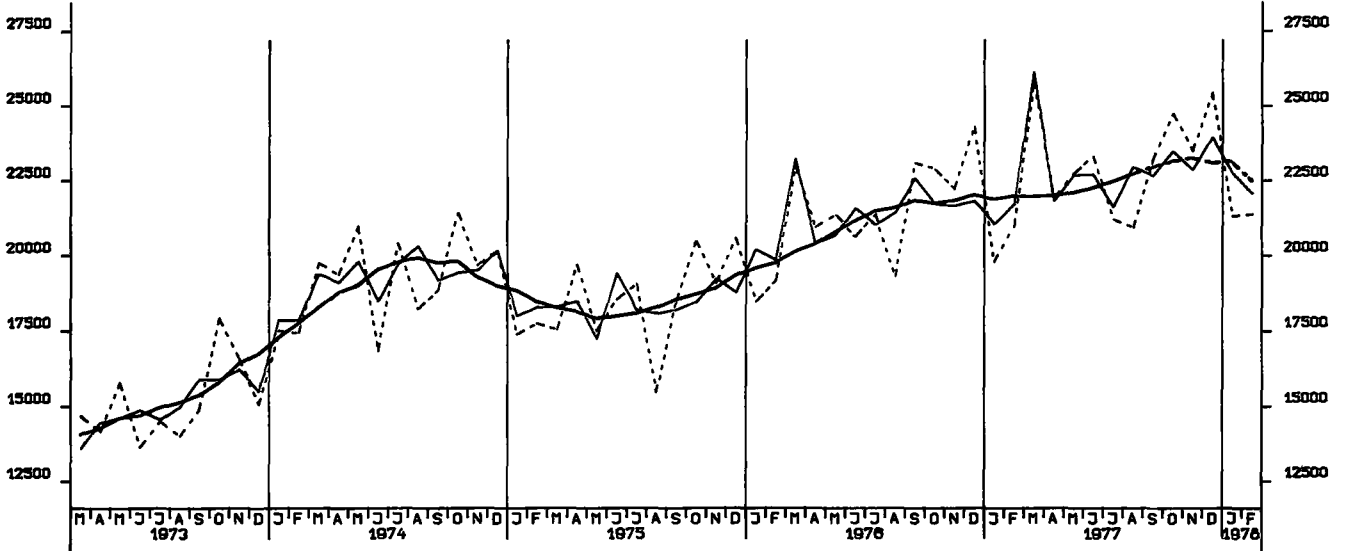
EINFUHR, HALBWAREN UND VORERZEUGNISSE, TATSÄCHLICHE WERTE, MILL. DM



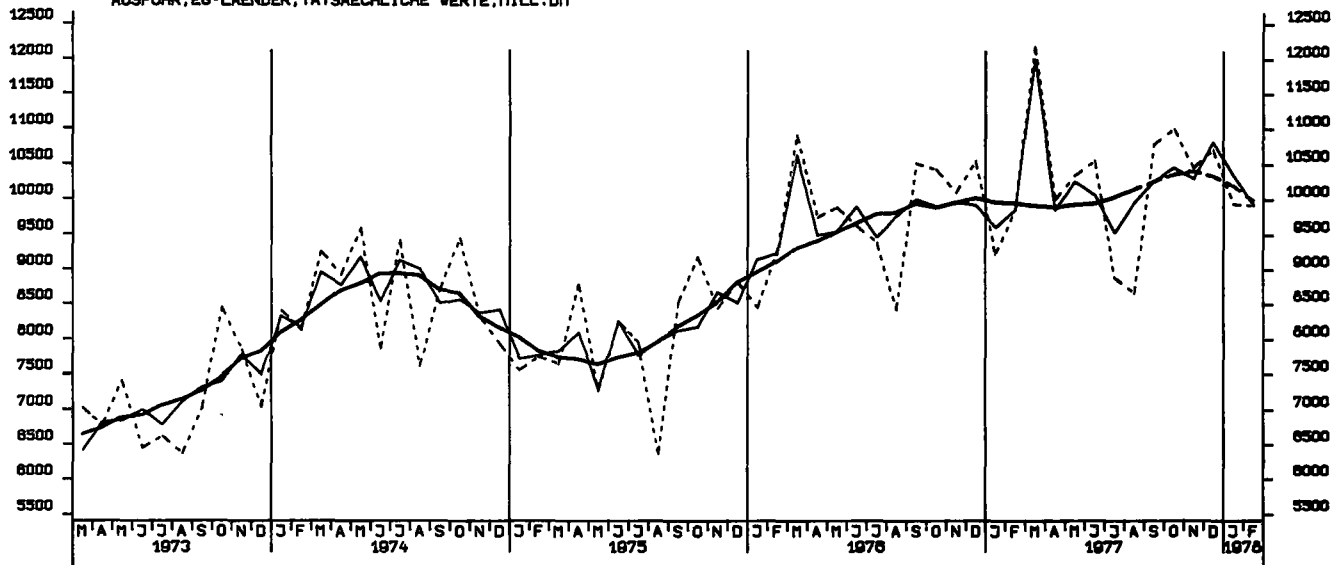
EINFUHR, EG-LÄNDER, TATSÄCHLICHE WERTE, MILL. DM



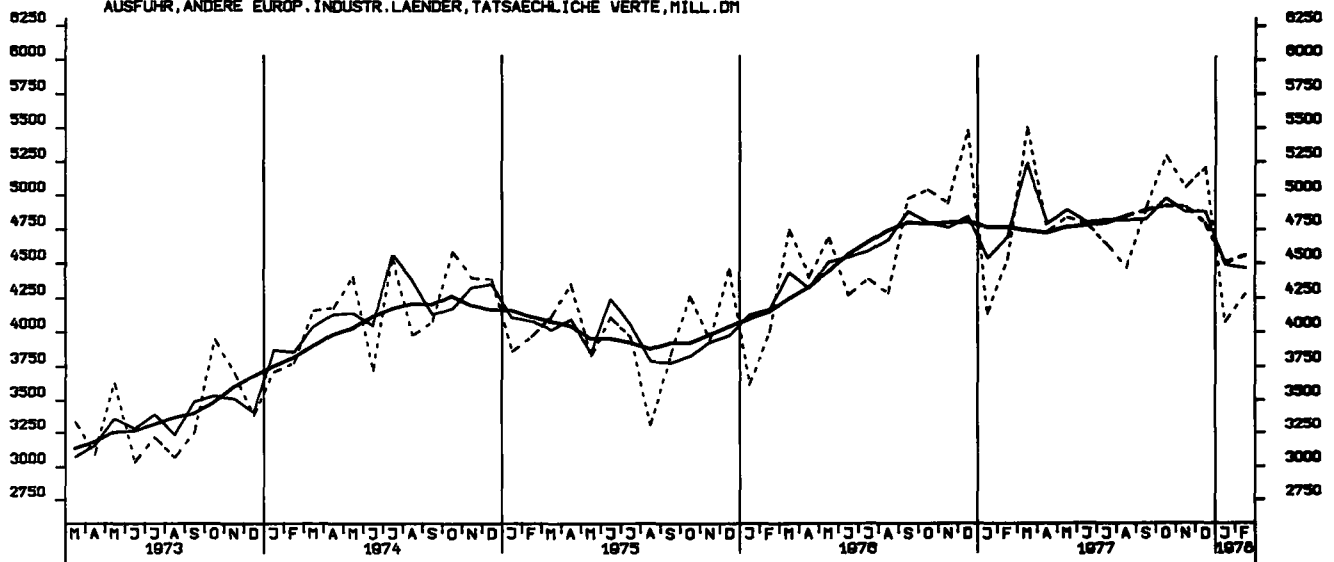
AUSFUHR, INSGESAMT, TATSÄCHLICHE WERTE, MILL. DM

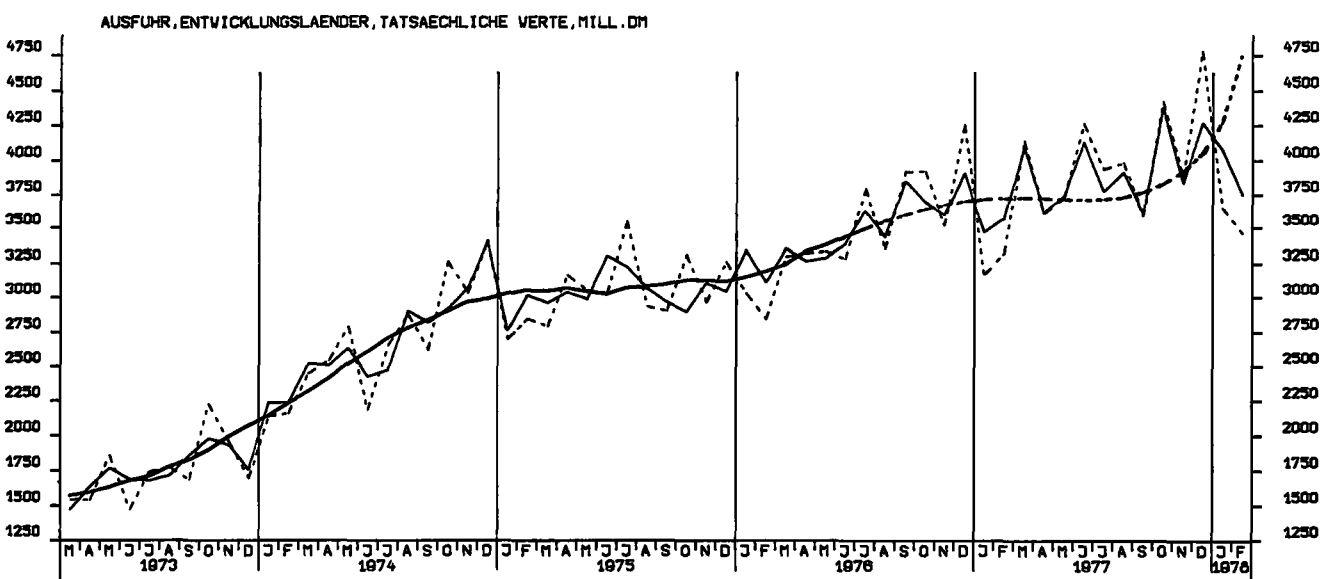
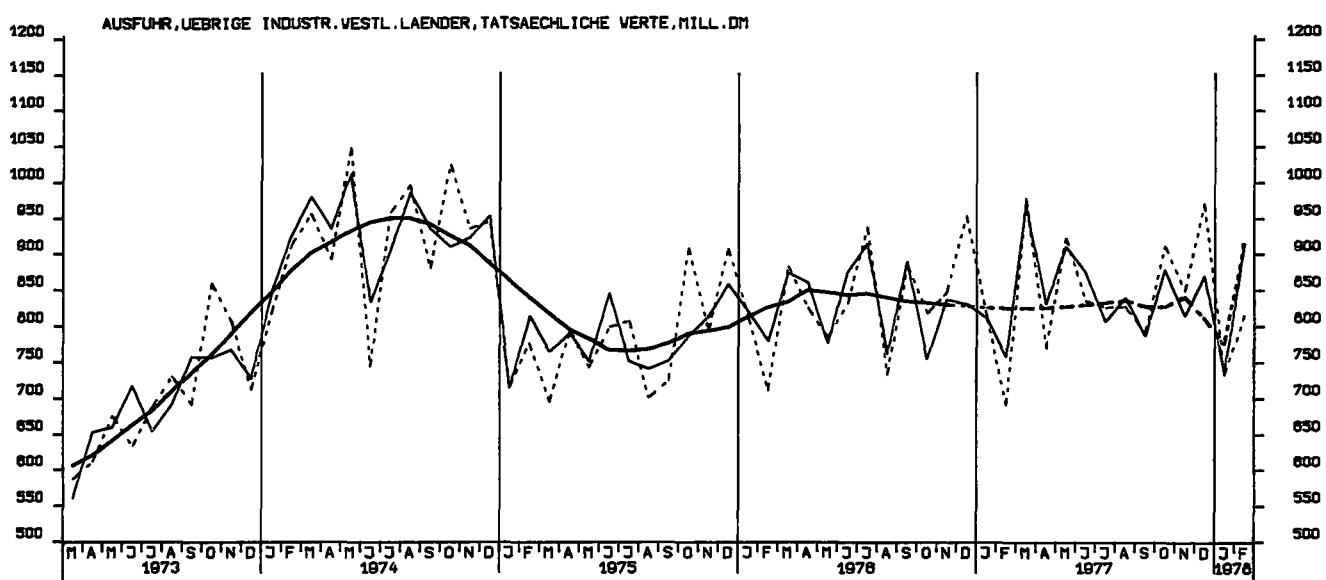
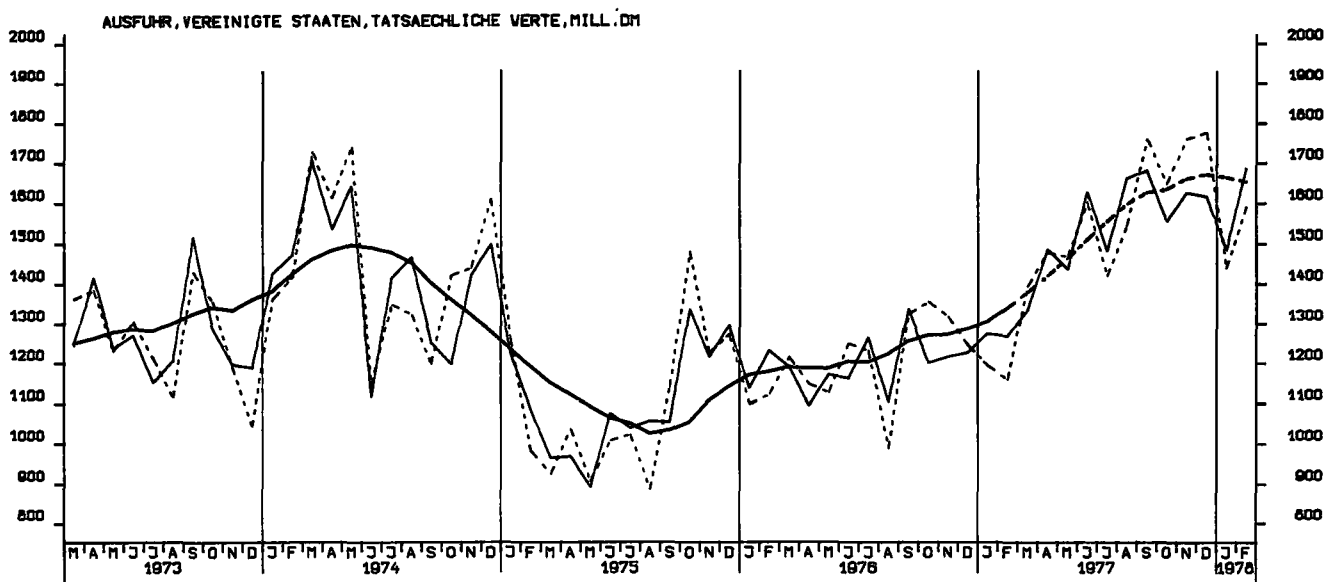


AUSFUHR, EG-LÄNDER, TATSÄCHLICHE VERTE, MILL. DM

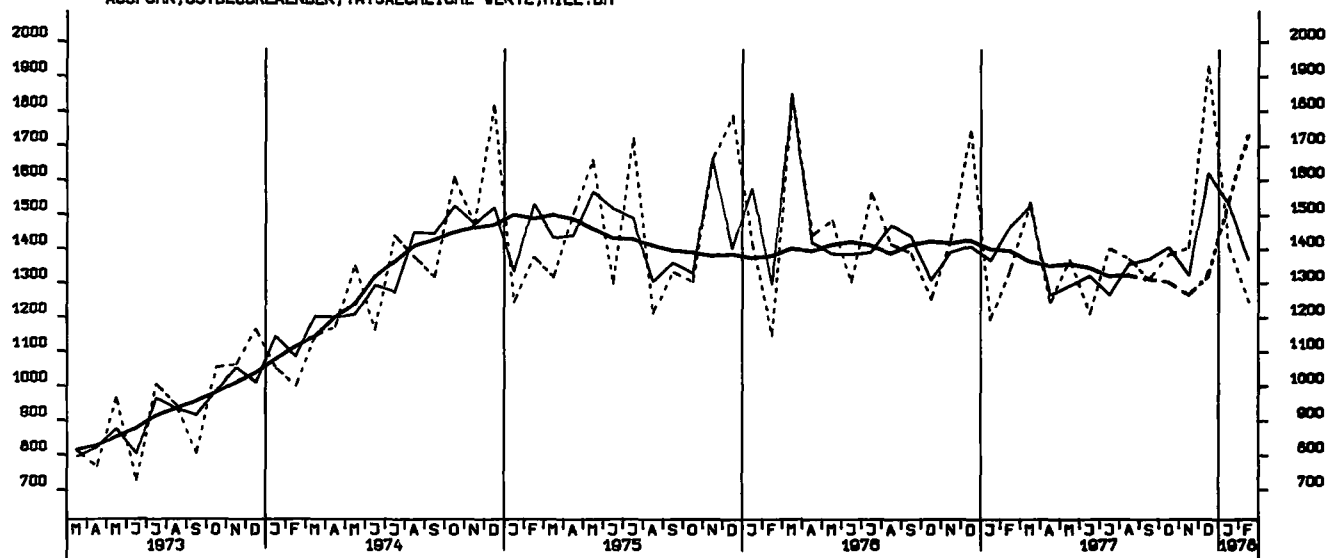


AUSFUHR, ANDERE EUROP. INDUSTRIELÄNDER, TATSÄCHLICHE VERTE, MILL. DM

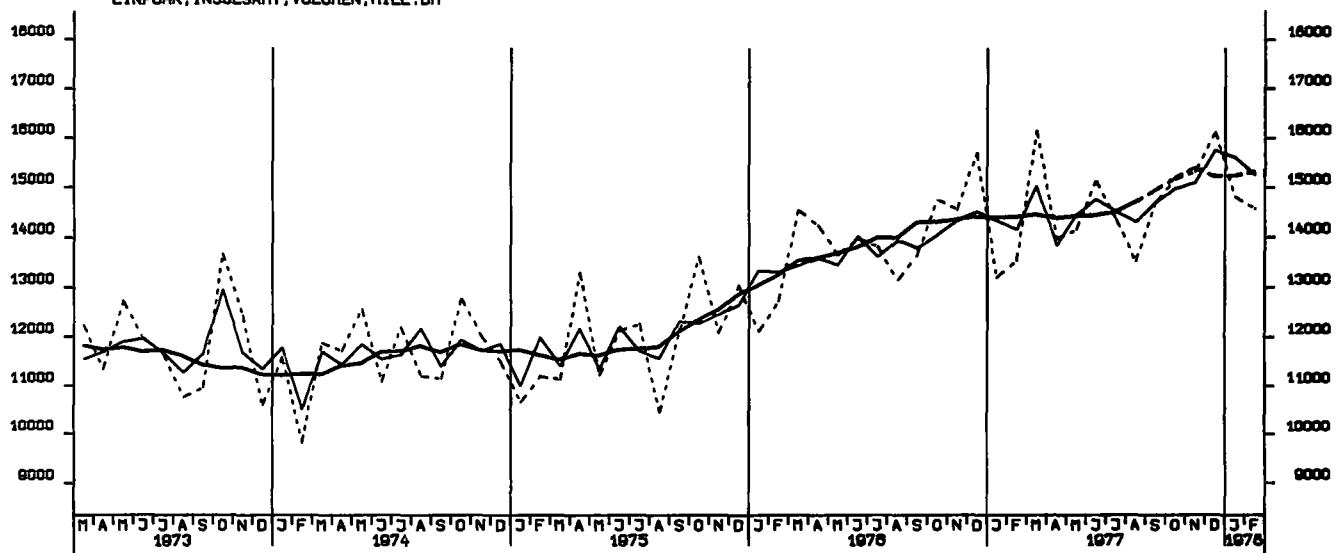




AUSFUHR, OSTBLOCKLAENDER, TATSAECHLICHE WERTE, MILL. DM



EINFUHR, INSGESAMT, VOLUMEN, MILL. DM



AUSFUHR, INSGESAMT, VOLUMEN, MILL. DM

