

Indikatoren zur Wirtschafts- entwicklung

Zeitreihen mit Saisonbereinigung

Statistisches Bundesamt
Bibliothek - Dokumentation - Archiv

9

1977



HERAUSGEBER: STATISTISCHES BUNDESAMT WIESBADEN
VERLAG: W. KOHLHAMMER GMBH STUTTGART UND MAINZ
Bestellnummer: 1010600 – 77109

Erschienen im September 1977

Nachdruck - auch auszugsweise - nur mit Quellenangabe gestattet

Preis: DM 8,60

Inhalt

	Tabelle	Grafik
	Seite	
Zeichenerklärung und Abkürzungen	7	
Einführung	9	
Erläuterungen		
Berechnungsmethoden	10	
Begriffserklärungen	10	
Legende für Grafiken	79	
 1 <u>BESCHÄFTIGUNG UND ARBEITSMARKT</u>		
1.1 Gesamtzahlen (1 000)		
Arbeitslose (insgesamt, männlich)	14	80
Offene Stellen (insgesamt, männlich)	14	80
Kurzarbeiter (insgesamt, männlich)	14	80
1.2 Beschäftigte in der Industrie und im Bauhauptgewerbe (1970 = 100)		
Gesamte Industrie (ohne Energie und ohne Bau)	15	-
Verarbeitende Industrie	15	-
Grundstoff- und Produktionsgüterindustrien	15	-
Investitionsgüterindustrien	15	-
Verbrauchsgüterindustrien	15	-
Nahrungs- und Genußmittelindustrien	15	-
Bauhauptgewerbe	16	83
 2 <u>PRODUKTION IM PRODUZIERENDEN GEWERBE</u>		
2.1 Index der Nettoproduktion (1970 = 100)		
Produzierendes Gewerbe insgesamt	17	-
Produzierendes Gewerbe ohne Baugewerbe	17	81
Bergbau und verarbeitendes Gewerbe	17	-
Bergbau	17	-
Elektrizitäts- und Gasversorgung	17	-
Verarbeitendes Gewerbe	17	81
Grundstoff- und Produktionsgütergewerbe	18	81
Investitionsgüter produzierendes Gewerbe	18	82
Verbrauchsgüter produzierendes Gewerbe	18	82
Nahrungs- und Genußmittelgewerbe	18	-
Ausgewählte Wirtschaftszweige		
Eisenschaffende Industrie	18	-
Chemische Industrie	19	-
Maschinenbau	19	82
Straßenfahrzeugbau, Reparatur von Kraftfahrzeugen usw.	19	-
Elektrotechnik, Reparatur von Haushaltsgeräten	19	-
Herstellung von Eisen-, Blech- und Metallwaren	19	-
Textilgewerbe	19	-
Bekleidungsgewerbe	20	-
Ernährungsgewerbe	20	-
2.2 Geleistete Arbeitsstunden im Bauhauptgewerbe (1970 = 100)		
Bauhauptgewerbe insgesamt	21	83
Ausgewählte Bauarten		
Wohnungsbau	21	83
Gewerblicher und industrieller Bau	21	84
Öffentlicher und Verkehrsbau	21	84
2.3 Produktionsindex für das Bauhauptgewerbe (1970 = 100)		
Bauhauptgewerbe insgesamt	22	-
Hochbau	22	85
Tiefbau	22	85
 3 <u>PRODUKTIVITÄT UND LOHNCOSTEN IM BERGBAU UND VERARBEITENDEN GEWERBE</u>		
3.1 Produktionsergebnis (1970 = 100)		
Je Beschäftigten	23	-
Je Beschäftigtenstunde	23	-
Je Arbeiter	23	-
Je Arbeiterstunde	23	-
3.2 Löhne und Gehälter (1970 = 100)		
Je Beschäftigten (Bergbau und Verarbeitendes Gewerbe)	24	-
Je Beschäftigtenstunde (Bergbau und Verarbeitendes Gewerbe)	24	86
Je Produkteinheit (Bergbau und Verarbeitendes Gewerbe)	24	86
Je Produkteinheit (Verarbeitendes Gewerbe)	24	-
Je Produkteinheit (Grundstoff- und Produktionsgütergewerbe)	24	87
Je Produkteinheit (Investitionsgüter produzierendes Gewerbe)	24	87
Je Produkteinheit (Verbrauchsgüter produzierendes Gewerbe)	25	87
Je Produkteinheit (Nahrungs- und Genußmittelgewerbe)	25	-
Je Umsatzeinheit (Bergbau und Verarbeitendes Gewerbe)	25	86

4 AUFTRAGSEINGANG IM VERARBEITENDEN GEWERBE

4.1	Wertindex (1970 = 100) - jeweils insgesamt, Inland, Ausland		
	Verarbeitendes Gewerbe (ohne Nahrungs- und Genußmittelgewerbe)	26	88
	Grundstoff- und Produktionsgütergewerbe	26	89
	Investitionsgüter produzierendes Gewerbe	27	89,90
	Verbrauchsgüter produzierendes Gewerbe	27	89
	Ausgewählte Wirtschaftszweige		
	Hochofen-, Stahl- und Warmwalzwerke	28	-
	Chemische Industrie	28	-
	Maschinenbau	29	90
	Straßenfahrzeugbau	29	-
	Elektrotechnik	30	-
	Herstellung von Eisen-, Blech- und Metallwaren	30	-
	Textilgewerbe	31	-
	Bekleidungsgewerbe	31	-
4.2	Volumenindex (1970 = 100) - jeweils insgesamt, Inland, Ausland		
	Verarbeitendes Gewerbe (ohne Nahrungs- und Genußmittelgewerbe)	32	91
	Grundstoff- und Produktionsgütergewerbe	32	92
	Investitionsgüter produzierendes Gewerbe	33	92,93
	Verbrauchsgüter produzierendes Gewerbe	33	92
	Ausgewählte Wirtschaftszweige		
	Hochofen-, Stahl- und Warmwalzwerke	34	-
	Chemische Industrie	34	-
	Maschinenbau	35	93
	Straßenfahrzeugbau	35	-
	Elektrotechnik	36	-
	Herstellung von Eisen-, Blech- und Metallwaren	36	-
	Textilgewerbe	37	-
	Bekleidungsgewerbe	37	-

5 UMSÄTZE IM VERARBEITENDEN GEWERBE UND IM BAUHAUPTGEWERBE

5.1	Wertindex (1970 = 100) - jeweils insgesamt, Inland, Ausland		
	Verarbeitendes Gewerbe (ohne Nahrungs- und Genußmittelgewerbe)	38	94
	Grundstoff- und Produktionsgütergewerbe	38	95
	Investitionsgüter produzierendes Gewerbe	39	95,96
	Verbrauchsgüter produzierendes Gewerbe	39	95
	Ausgewählte Wirtschaftszweige		
	Hochofen-, Stahl- und Warmwalzwerke	40	-
	Chemische Industrie	40	-
	Maschinenbau	41	96
	Straßenfahrzeugbau	41	-
	Elektrotechnik	42	-
	Herstellung von Eisen-, Blech- und Metallwaren	42	-
	Textilgewerbe	43	-
	Bekleidungsgewerbe	43	-
	Bauhauptgewerbe	44	-
	Wohnungsbau	44	-
	Öffentlicher- und Verkehrsbau	44	-
5.2	Volumenindex (1970 = 100) - jeweils insgesamt, Inland, Ausland		
	Verarbeitendes Gewerbe (ohne Nahrungs- und Genußmittelgewerbe)	45	97
	Grundstoff- und Produktionsgütergewerbe	45	98
	Investitionsgüter produzierendes Gewerbe	46	98,99
	Verbrauchsgüter produzierendes Gewerbe	46	98
	Ausgewählte Wirtschaftszweige		
	Hochofen-, Stahl- und Warmwalzwerke	47	-
	Chemische Industrie	47	-
	Maschinenbau	48	99
	Straßenfahrzeugbau	48	-
	Elektrotechnik	49	-
	Herstellung von Eisen-, Blech- und Metallwaren	49	-
	Textilgewerbe	50	-
	Bekleidungsgewerbe	50	-

6 BAUGENEHMIGUNGEN, BAUFERTIGSTELLUNGEN, BAUVORRAT, TIEFBAUAUFTRÄGE

6.1	Veranschlagte reine Baukosten der genehmigten Hochbauvorhaben (1970 = 100)		
	Wohn- und Nichtwohngebäude	51	100
	Wohngebäude	51	-
	Wohngebäude von privaten Haushalten	51	-
	Nichtwohngebäude	51	-
	Öffentliche Gebäude	51	-
	Wirtschaftsgebäude	51	-

	Tabelle	Grafik
	Seite	
6.2 Umbauter Raum der genehmigten Hochbauvorhaben (1970 = 100)		
Wohn- und Nichtwohngebäude	52	-
Wohngebäude	52	-
Wohngebäude von privaten Haushalten	52	-
Nichtwohngebäude	52	-
Öffentliche Gebäude	52	-
Wirtschaftsgebäude	52	-
6.3 Umbauter Raum der fertiggestellten Gebäude (1970 = 100)		
Wohn- und Nichtwohngebäude	53	-
Wohngebäude	53	-
Nichtwohngebäude	53	-
6.4 Genehmigte und fertiggestellte Wohnungen (Anzahl), Bauvorrat (1 000)		
Genehmigte Wohnungen	54	100
Fertiggestellte Wohnungen	54	100
Bauvorrat	54	101
6.5 Auftragsvergaben der öffentlichen Hand (1970 = 100)		
Tiefbauten	55	101
Straßenbauten	55	-
Straßenbrücken	55	-
Aufträge des Bundes	55	101
Aufträge der Länder	55	102
Aufträge der Gemeinden und Gemeindeverbände	55	102
7 <u>UMSÄTZE DES GROSSHANDELS</u>		
7.1 In jeweiligen Preisen (1970 = 100)		
Großhandel insgesamt	56	103
Kohle und Mineralölerzeugnisse	56	-
Erze, Metalle und Halbzeug	56	-
Holz und Baustoffe u.ä.	56	-
Nahrungs- und Genußmittel	56	-
Fahrzeuge und Maschinen (a.n.g.)	56	-
8 <u>UMSÄTZE DES EINZELHANDELS</u>		
8.1 In jeweiligen Preisen (1970 = 100)		
Einzelhandel insgesamt	57	103
Nahrungs- und Genußmittel	57	-
Textilwaren, Schuhe	57	-
Metallwaren, Hausrat, Wohnbedarf (a.n.g.)	57	-
Elektro- und optische Erzeugnisse, Uhren	57	-
Fahrzeuge, Maschinen und Büroeinrichtungen	57	-
9 <u>AUSSENHANDEL (SPEZIALHANDEL)</u>		
9.1 Einfuhr - Tatsächliche Werte (Mill. DM)		
Einfuhr insgesamt	58	104
Einfuhr nach Warengruppen		
Ernährungswirtschaft	58	104
Gewerbliche Wirtschaft (ohne Güter der Bundesreg.)	58	104
Rohstoffe und Halbwaren	58	-
Rohstoffe	58	105
Halbwaren	58	-
Fertigwaren (ohne Güter der Bundesreg.)	59	-
Vorzeugnisse	59	-
Enderzeugnisse (ohne Güter der Bundesreg.)	59	105
Halbwaren und Vorzeugnisse	59	105
Einfuhr nach dem Warenverzeichnis für die Industriestatistik		
Erzeugnisse der Ernährungsindustrie, Tabakwaren	59	-
Erzeugnisse der Grundstoff- und Produktionsgüterindustrien	59	-
Erzeugnisse der Investitionsgüterindustrien	60	-
Erzeugnisse der Verbrauchsgüterindustrien	60	-
Einfuhr von Investitions- und Verbrauchsgütern		
Investitionsgüter	60	-
Verbrauchsgüter	60	-
Einfuhr nach Ländergruppen (Herst.- u. Verbr.Länder)		
EG-Länder	60	106
Andere europäische industrialisierte Länder	61	-
Vereinigte Staaten	61	-
Übrige industrialisierte westliche Länder	61	-
Entwicklungsländer	61	-
Ostblockländer	61	-

9.2 Ausfuhr - Tatsächliche Werte (Mill. DM)

Ausfuhr insgesamt	62	106
Ausfuhr nach Warengruppen		
Gewerbliche Wirtschaft	62	-
Rohstoffe und Halbwaren	62	-
Rohstoffe	62	-
Halbwaren	62	-
Fertigwaren	62	-
Vorerzeugnisse	63	-
Enderzeugnisse	63	-
Ausfuhr nach dem Warenverzeichnis für die Industriestatistik		
Erzeugnisse der Grundstoff- und Produktionsgüterindustrien	63	-
Erzeugnisse der Investitionsgüterindustrien	63	-
Erzeugnisse der Verbrauchsgüterindustrien	63	-
Ausfuhr von Investitions- und Verbrauchsgütern		
Investitionsgüter	63	-
Verbrauchsgüter	64	-
Ausfuhr nach Ländergruppen (Herst.- u. Verbr.Länder)		
EG-Länder	64	107
Andere europäische industrialisierte Länder	64	107
Vereinigte Staaten	64	108
Übrige industrialisierte westliche Länder	64	108
Entwicklungsländer	65	108
Ostblockländer	65	109
Saldo insgesamt	65	-

9.3 Einfuhr - Volumen (Mill. DM)

Einfuhr insgesamt	66	109
Einfuhr nach Warengruppen		
Ernährungswirtschaft	66	-
Gewerbliche Wirtschaft (ohne Güter der Bundesreg.)	66	-
Rohstoffe und Halbwaren	66	-
Rohstoffe	66	-
Halbwaren	66	-
Fertigwaren (ohne Güter der Bundesreg.)	67	-
Vorerzeugnisse	67	-
Enderzeugnisse (ohne Güter der Bundesreg.)	67	-
Halbwaren und Vorerzeugnisse	67	-
Einfuhr nach dem Warenverzeichnis für die Industriestatistik		
Erzeugnisse der Ernährungsindustrie, Tabakwaren	67	-
Erzeugnisse der Grundstoff- und Produktionsgüterindustrien	67	-
Erzeugnisse der Investitionsgüterindustrien	68	-
Erzeugnisse der Verbrauchsgüterindustrien	68	-
Einfuhr von Investitions- und Verbrauchsgütern		
Investitionsgüter	68	-
Verbrauchsgüter	68	-
Einfuhr nach Ländergruppen (Herst.- u. Verbr.Länder)		
EG-Länder	68	-
Übrige Länder	68	-

9.4 Ausfuhr - Volumen (Mill. DM)

Ausfuhr insgesamt	69	109
Ausfuhr nach Warengruppen		
Gewerbliche Wirtschaft	69	-
Rohstoffe und Halbwaren	69	-
Rohstoffe	69	-
Halbwaren	69	-
Fertigwaren	69	-
Vorerzeugnisse	70	-
Enderzeugnisse	70	-
Ausfuhr nach dem Warenverzeichnis für die Industriestatistik		
Erzeugnisse der Grundstoff- und Produktionsgüterindustrien	70	-
Erzeugnisse der Investitionsgüterindustrien	70	-
Erzeugnisse der Verbrauchsgüterindustrien	70	-
Ausfuhr von Investitions- und Verbrauchsgütern		
Investitionsgüter	70	-
Verbrauchsgüter	71	-
Ausfuhr nach Ländergruppen (Herst.- u. Verbr.Länder)		
EG-Länder	71	-
Übrige Länder	71	-

9.5 Index der Durchschnittswerte (1970 = 100)

Einfuhr insgesamt	72	-
Ausfuhr insgesamt	72	-

10 VERKEHR

10.1 Beförderte Güter (1 000 t)

Eisenbahnverkehr	73	-
Fernverkehr mit Lastkraftfahrzeugen	73	-
Binnenschiffahrt	73	-
Luftverkehr	73	-
Rohrfernleitungen (rohes Erdöl)	73	-
Seeschiffahrt	73	-

10.2 Geleistete Tonnenkilometer (Mill. tkm)

Eisenbahnverkehr (Tarif-tkm)	74	-
Fernverkehr mit Lastkraftfahrzeugen (Tarif-tkm)	74	-
Binnenschiffahrt (Effektiv-tkm)	74	-
Luftverkehr (Effektiv-tkm)	74	-
Rohrfernleitungen - rohes Erdöl (Effektiv-tkm)	74	-

11 AKTIEN

11.1 Index der Aktienkurse (29.12.1972 = 100)

Gesamtindex	75	-
Energiewirtschaft, Montanindustrie	75	-
Industrie (ohne Montan- u. Bauindustrie)	75	-
Bauindustrie	75	-

12 PREISE

12.1 Preisindizes (1970 = 100)

Erzeugerpreise industrieller Produkte	76	-
Erzeugerpreise landwirtschaftlicher Produkte	76	-
Erzeugerpreise pflanzlicher Produkte	76	-
Erzeugerpreise tierischer Produkte	76	-
Preise für Einfuhrwaren	76	-
Preise für Ausfuhrwaren	76	-
Verbraucherpreise (Einzelhandelsverkaufspreise)	77	-
Lebenshaltung aller privaten Haushalte	77	-
Nahrungsmittel	77	-

Die Angaben beziehen sich auf das Bundesgebiet; sie schließen Berlin (West) ein.

Seit 1.1.1975 sind keine Veränderungen bei der Zuordnung von Analysefiltern vorgenommen worden.

Zeichenerklärung

- = nichts vorhanden
- . = kein Nachweis vorhanden
- ... = Angaben fallen später an
- X = arbeitstägl. Bereinigung sachlich nicht sinnvoll
- * = Monate mit Extremwerten

Abkürzungen

BESCH.	= Beschäftigte
GES.	= Gesamt
GRUNDST.	= Grundstoff
IND.	= Industrie
INSG.	= Insgesamt
O.G.BREG.	= Ohne Güter der Bundesregierung
O.NUG.	= Ohne Nahrungs- und Genußmittel-industrien
VERARB.	= Verarbeitende

Das Ziel konjunkturanalytischer Untersuchungen ist die Erkennung längerfristiger "Grundtendenzen" aus den Werten wirtschaftlicher Zeitreihen. Die Verwendung unbereinigter Originalwerte der Reihen als Konjunkturindikatoren ist hierfür im allgemeinen wenig geeignet, weil die Originaldaten neben zufälligen Störfaktoren vor allem auch saisonbedingte Einflüsse enthalten.

Für die Ausschaltung von Saisoneinflüssen gibt es eine Reihe von Verfahren, die sich in der Praxis bewährt haben. Das Statistische Bundesamt hat sich vor einigen Jahren entschlossen, in monatlichen Abständen saisonbereinigte Werte zu berechnen und zu veröffentlichen. Mit seiner Entscheidung für ein bestimmtes Verfahren zur Zeitreihenanalyse beabsichtigt das Statistische Bundesamt nicht, dieses Verfahren amtlich zum allein aussagefähigen zu erklären. Für die Wahl des verwendeten Verfahrens war ausschlaggebend, daß sein Grundkonzept theoretisch klar und einwandfrei, die mathematischen Ansätze genügend allgemein und ihre Arbeitshypothesen eindeutig und widerspruchsfrei spezifizierbar sein sollten. Außerdem sollte das Verfahren der Zeitreihenanalyse anhand objektiver Kriterien auf die Eigenart jeder Reihe abzustimmen sein und brauchbare saisonbereinigte Werte ergeben.

Das Statistische Bundesamt verwendet das "Berliner Verfahren", das aus der Zusammenarbeit der Technischen Universität, Berlin, mit dem Deutschen Institut für Wirtschaftsforschung, Berlin, hervorgegangen ist¹⁾. Da das Verfahren in seiner ersten Fassung²⁾ noch nicht allen Erwartungen genügen konnte, ist es zu einer verbesserten Fassung (BV3) weiterentwickelt worden³⁾. Hierbei sind vor allem die Möglichkeiten des Berliner Verfahrens weitgehend ausgeschöpft worden, die spezifischen Eigenarten einzelner Zeitreihen zu berücksichtigen, indem jeweils geeignete Analysefilter benützt werden: Aus einer vorgegebenen Menge von 47 Filtern ist jeder Zeitreihe der "optimale" Filter zugeordnet worden. Die Zuordnung soll über mehrere Jahren bestehen bleiben⁴⁾. Die Verwendung reihenspezifischer Filter wirkt sich vor allem in einer verbesserten Stabilität und Sicherheit der Schätzergebnisse am aktuellen Rande der analysierten Reihen aus.

Das Ziel des Verfahrens ist die Ausschaltung von Saisoneinflüssen, nicht so sehr das Herausarbeiten der glatten (Trend-Konjunktur-)Komponente. Nicht alle Zeitreihen sind für das Verfahren zur Errechnung saisonbereinigter Werte in gleicher Weise geeignet. So wird man z.B. bei Reihen, die heterogen zusammengesetzt sind und deren Komponenten stark unterschiedlich "Saison- und Strukturentwicklungen" unterworfen sind, eine Saisonbewegung nur unbefriedigend feststellen und eliminieren können. Entsprechendes gilt, wenn saisonale Bewegungen durch starke und häufig auftretende Störfaktoren völlig zugedeckt werden. In solchen Fällen kann kein Verfahren der Zeitreihenanalyse eine sinnvolle Zerlegung der Reihe und damit eine befriedigende Saisonbereinigung liefern.

Alle derzeit gebräuchlichen Zeitreihenverfahren arbeiten mit gleitenden Durchschnitten. Das hat notwendigerweise die Konsequenz, daß am aktuellen Rande mehr oder weniger starke Instabilitäten auftreten können. Diese Eigenschaft ist allen derzeitigen Zeitreihenverfahren immanent; sie könnte nur behoben werden, wenn die letzten Schätzwerte künstlich stabilisiert würden; dies würde zu einer Verzerrung der entsprechenden Werte führen. Das Amt wird die durch Revision alter und Hinzufügen neuer Werte entstehenden rückwirkenden Korrekturen vollständig veröffentlichen, um dem Benutzer die volle Information zugänglich zu machen.

Verfahren zur Zerlegung von Zeitreihen sind keine Prognosemethoden. Die Ergebnisse einer Zeitreihenanalyse können nicht direkt zur Prognose verwendet werden, wohl aber als Ausgangsmaterial dafür dienen.

1) B. Nullau, S. Heiler, P. Wäsch, B. Meisner, D. Filip: Das "Berliner Verfahren". Ein Beitrag zur Zeitreihenanalyse. In: DIW-Beiträge zur Strukturforschung, Heft 7, Berlin 1969.

2) M. Nourney: Methode der Zeitreihenanalyse, Wirtschaft und Statistik, Heft 1/1973.

3) M. Nourney: Weiterentwicklung des Verfahrens der Zeitreihenanalyse, Wirtschaft und Statistik, Heft 2/1975.

4) Etwaige Änderungen der Filterzuordnungen werden im Inhaltsverzeichnis mit Umstellungsdatum angegeben.

E r l ä u t e r u n g e n

Berechnungsmethoden

Die Tabellen enthalten außer den Originalindizes für die letzten 13 Monate mit ihren Veränderungen gegenüber dem Vorjahr und dem Vormonat

- a) die saisonbereinigten Werte mit ihren Veränderungen gegenüber dem Vormonat;
- b) die saison- und arbeitstäglich bereinigten Werte und ihre Veränderungen gegenüber dem Vormonat und
- c) die glatte Komponente (Trend-Konjunktur-Komponente).

Das "Berliner Verfahren" (BV 3) geht von einer additiven Verknüpfung der einzelnen Komponenten in der Originalreihe aus:

- (1) $x_t = Y_t + S_t + R_t$, wobei
 x_t die Originalwerte,
 Y_t die glatte (Trend-Konjunktur-) Komponente,
 S_t die Saisonkomponente (ggfs. einschl. arbeitstägl. Einflüsse) und
 R_t die Restkomponente bedeuten.

Weil im Veröffentlichungsausdruck der Originalwert, der saisonbereinigte Wert ($SB_t = x_t - S_t = Y_t + R_t$) und die glatte Komponente explizit enthalten sind, lassen sich die fehlenden Komponenten über Gleichung (1) wie folgt errechnen:

(2) $SB_t - Y_t = R_t$,

(3) $x_t - SB_t = S_t$.

In Worten: Zieht man vom saisonbereinigten Wert die glatte Komponente ab, dann erhält man die Restkomponente. Der um den saisonbereinigten Wert verminderte Originalwert ergibt die Saisonkomponente.

Viele ökonomische Daten können von der unterschiedlichen Länge der Monate (gemessen z.B. in Arbeitstagen) beeinflusst werden. Die Veröffentlichung enthält in solchen Fällen in der Spalte "saison- und arbeitstäglich bereinigter Wert" eine Zeitreihe, aus der neben der Saisonkomponente auch der Einfluß der Arbeitstage schätzungsweise eliminiert ist. Sie besteht aus der glatten (Trend-Konjunktur-) Komponente und demjenigen Teil der Restkomponente, der nicht durch die Arbeitstage "erklärt" wird.

Am Ende der Zeitreihen können für die glatte (Trend-Konjunktur-) Komponente nur vorläufige Werte berechnet werden, die sich durch die erst in der Zukunft anfallenden Informationen z.T. noch erheblich ändern können. Die letzten Werte der glatten Komponente werden deshalb in Klammern gesetzt bzw. gestrichelt gezeichnet.

Die Monate, in denen eine Zeitreihe Extremwerte aufweist, werden mit * gekennzeichnet.

Begriffserklärungen¹⁾

Arbeitslose bzw. offene Stellen: Personen ohne Arbeitsverhältnis, die als Arbeitsuchende beim Arbeitsamt registriert sind bzw. zu besetzende Arbeitsplätze, die Arbeitgeber dem Arbeitsamt gemeldet haben.

Kurzarbeiter: Personen, die im Abrechnungszeitraum, in den der Stichtag fällt, Anspruch auf Kurzarbeitergeld hatten.

Beschäftigte in Industrie und Bauhauptgewerbe: Tätige Inhaber und alle in einem arbeitsrechtlichen Verhältnis stehenden Betriebsangehörigen (Angestellte, Arbeiter, Auszubildende).

Der Index der Nettoproduktion für das Produzierende Gewerbe auf Basis 1970 wird auf repräsentativer Grundlage unter Ausschaltung der Preisveränderungen berechnet, d.h., bei den Wirtschaftszweigen erfolgt die Fortschreibung im allgemeinen mit einer Auswahl von Erzeugnis-

¹⁾ Hinweis: Die Indizes der Produktion, des Auftragseingangs und Umsatzes beziehen sich auf einen geänderten Berichtskreis (Betriebe mit 20 Beschäftigten und mehr) und eine neue Systematik (SYPRO).

sen, deren Entwicklung der jeweiligen Gesamtentwicklung entspricht. Der Gewichtung der einzelnen Wirtschaftszweige liegen die Nettoproduktionswerte des Jahres 1970 zugrunde.

Nettoproduktionswert: Bruttoproduktionswert abzüglich der Kosten des von anderen Unternehmen stammenden Materialeinsatzes und abzüglich des Wertes der an andere Unternehmen vergebenen Lohnarbeiten. Der Nettoproduktionswert stellt annähernd der (Netto-)Leistung der Unternehmen (ihre "Wertschöpfung") dar.

Geleistete Arbeitsstunden im Bauhauptgewerbe sind alle von Inhabern, Angestellten, Arbeitern oder Auszubildenden auf Baustellen und Bauhöfen geleisteten Arbeitsstunden; abgerechnete, aber nicht geleistete Stunden sind nicht enthalten.

Der Produktionsindex für das Bauhauptgewerbe wird durch den Baustoff-Produktionsindex repräsentiert (Fortschreibung mit 69 ausgewählten Baustoffen). Der Gewichtung der Teilbereiche Hoch- und Tiefbau liegen die entsprechenden Nettoproduktionswerte des Jahres 1970 zugrunde.

Die Indizes des Produktionsergebnisses je Beschäftigten, je Beschäftigtenstunde, je Arbeiter und je Arbeiterstunde (Arbeitsproduktivität) zeigen die Entwicklung der Produktion (gemessen am Index der Nettoproduktion) im Verhältnis zum personellen Aufwand.

Lohnkosten (Meßziffern der Löhne und Gehälter je Beschäftigten, je Beschäftigtenstunde, je Produkteinheit, je Umsatzeinheit): Entwicklung der Löhne und Gehälter (in Form von Meßzahlen) im Verhältnis zum personellen Aufwand (Meßzahl der Beschäftigten und der Beschäftigtenstunden), bzw. im Verhältnis zum Nettoproduktionsindex und zur Umsatzmeßzahl.

Index des Auftragseingangs: Wertindex in jeweiligen Preisen, Volumenindex in Preisen 1970 (jeweils Basis 1970 = 100); der Gewichtung werden die Auftragseingangsanteile im Basisjahr zugrunde gelegt. Als Auftragseingang gilt der Wert der in einem Berichtsmonat von anderen Firmen und sonstigen Kunden akzeptierten Bestellungen (ohne Mehrwertsteuer).

Umsätze im Verarbeitenden Gewerbe und im Bauhauptgewerbe: Wertindizes in jeweiligen Preisen, Volumenindizes in Preisen von 1970 (jeweils Basis 1970 = 100); der Gewichtung werden die Umsatzanteile im Basisjahr zugrunde gelegt.

Umsatz im Verarbeitenden Gewerbe: Erlöse aus dem Verkauf eigener Erzeugnisse und Leistungen; sie resultieren aus den Rechnungsendwerten einschl. Verbrauchsteuern und Kosten für Fracht, Verpackung, Porto und Spesen (ohne Mehrwertsteuer).

Umsatz des Bauhauptgewerbes: Steuerbarer baugewerblicher Umsatz (die dem Finanzamt für die Umsatzsteuer zu meldenden steuerbaren Beträge für Bauleistungen im Bundesgebiet und die Umsätze in Zollausschlußgebieten (deutsche Freihäfen)).

Bautätigkeit: Erfassung der genehmigten Hochbauten anhand der erteilten Baugenehmigungen; Erfassung der fertiggestellten Hochbauten aufgrund der Feststellungen der Bauaufsichtsbehörden. Der B a u v o r r a t ist die behelfsmäßige Fortschreibung des Bauüberhangs am Jahresende mit Hilfe der genehmigten und fertiggestellten Bauvorhaben. Die T i e f b a u a u f t r ä g e der öffentlichen Hand umfassen alle Aufträge mit einem Wert von über 25 000 DM in Gemeinden mit 5 000 Einwohnern und mehr.

Umsätze des Großhandels (in jeweiligen Preisen): Wert aller Lieferungen und Leistungen des Unternehmens einschl. Provisionen, jedoch ohne den Gesamtwert der vermittelten Waren (ohne Umsatz- (Mehrwert-) steuer).

Rabatte, Boni, Skonti u.ä. sind abgesetzt.

Umsätze des Einzelhandels (in jeweiligen Preisen): Wert aller Lieferungen und Leistungen des Unternehmens einschl. Eigenverbrauch (einschl. Umsatz- (Mehrwert-) steuer).

Preisnachlässe, Rabatte, Boni, Skonti u.ä. sind abgesetzt.

Der Außenhandel (Spezialhandel) umfaßt

die unmittelbare E i n f u h r von Waren und die Einfuhr von ausländischen Waren aus Lager (Freihafenlager und Zollager - ab 1974 einschl. offene Zollager -) in den freien Verkehr, zur zollamtlich bewilligten aktiven Veredelung (Eigenveredelung und Lohnveredelung) und nach zollamtlich bewilligter passiver Veredelung;

die Ausfuhr von Waren aus dem freien Verkehr, nach zollamtlich bewilligter aktiver Veredelung (Eigenveredelung und Lohnveredelung) und zur zollamtlich bewilligten passiven Veredelung.

Die tatsächlichen Werte stellen den Grenzübergangswert, d.h. den Wert frei Grenze des Erhebungsgebietes dar (in der Einfuhr ohne die deutschen Eingangsabgaben).

Das Volumen ist ein nachträglich berechneter Wert, der sich ergeben hätte, wenn die Durchschnittswerte (Preise) des Jahres 1970 in den nachgewiesenen Berichtszeiten unverändert geblieben wären.

Den Ländergruppierungen liegen Angaben nach Herstellungs- und Verbrauchs- ländern zugrunde. Die Zuordnung der Länder zu den einzelnen Gruppen ist aus der Fachserie C, Außenhandel, Reihe 1 ersichtlich.

Der Güterverkehr enthält alle im gewerblichen Verkehr und Werkverkehr (Eisenbahnen: Dienstgutverkehr) beförderten Güter. Die tonnenkilometrische Leistung (tkm) errechnet sich als Produkt aus Gewicht der Ladung und der im Bundesgebiet zurückgelegten Entfernung.

Index der Aktienkurse

Gesamtindex wird aus den Kursnotierungen von rd. 280 ausgewählten Gesellschaften mit dem Sitz im Bundesgebiet berechnet. In die Teilindizes waren am Basisstichtag einbezogen: Energiewirtschaft, Montanindustrie 42, Industrie 192 und Bauindustrie 11 Aktiengesellschaften. Die Gewichtung erfolgte mit dem börsenzugelassenen Stammkapital am Basisstichtag - 29.12.1972 -.

Preisindizes

Erzeugerpreise (industrielle und landwirtschaftliche Produkte): Überwiegend Preise der ersten Vermarktungsstufe (Frachtlagen gemäß jeweiligem Handelsbrauch) von Erzeugerfirmen, Marktverwaltungen, Preisnotierungskommissionen usw.

Gewichtung: Umsatzwerte der Industrie 1970 bzw. Verkaufserlöse der Landwirtschaft 1970.

Einfuhr-, Ausfuhrpreise: Preise frei Grenze im Zeitpunkt des Geschäftsabschlusses, nicht im Zeitpunkt des Grenzüberganges; erfragt bei Importeuren bzw. Exporteuren.

Gewichtung: Einfuhr- bzw. Ausfuhrwerte 1970.

Lebenshaltungspreise, Einzelhandelsverkaufspreise: Außer Einzelhandelspreisen auch Preise für Waren und Leistungen des Handwerks, Gastgewerbepreise, Wohnungsmieten, Tarife und Gebühren, Eintrittspreise für öffentliche Veranstaltungen, Preise für Pauschalreisen, Versicherungsprämien usw.

Gewichtung: Ausgaben für die Lebenshaltung 1970 bzw. Umsatzstruktur des Einzelhandels 1962.

Tabellen

1 BESCHAEFTIGUNG UND ARBEITSMARKT

1.1 GESAMTZAHLEN (1 000)

JAHR	MONAT	ORIGINALWERT			SAISONBEREINIGTER WERT		SAISON- UND ARBEITSTÄGLICH BEREINIGTER WERT		GLATTE KOMPONENTE
		1 000	VERÄNDERUNG VORJAHR	IN 0/0 GEGEN VORMONAT	1 000	VERÄNDERUNG IN 0/0 GEGEN VORMONAT	1 000	VERÄNDERUNG IN 0/0 GEGEN VORMONAT	1 000
ARBEITSLOSE INSGESAMT									
1976	AUG	940	- 8,8	- 0,5	1047	+ 0,6	X	X	1032
	SEP	899	-10,5	- 4,4	1036	- 1,1	X	X	1022
	OKT	944	-11,0	+ 5,0	1027	- 0,9	X	X	1013
	NOV	985	-11,6	+ 4,3	1010	- 1,7	X	X	1007
	DEZ	1090	-10,9	+10,7	1007	- 0,3	X	X	1004
1977	JAN	1249	- 7,5	+14,6	1013	+ 0,6	X	X	1007
	FEB	1214	- 9,9	- 2,8	994	- 1,9	X	X	(1010)
	MAR	1084	- 8,9	-10,7	994	+ 0,0	X	X	(1016)
	APR	1039	- 5,0	- 4,2	1017	+ 2,3	X	X	(1025)
	MAI	946	- 0,8	- 9,0	1034	+ 1,7	X	X	(1034)
	JUN	931	+ 1,1	- 1,6	1048	+ 1,4	X	X	(1044)
	JUL	973	+ 3,0	+ 4,5	1064	+ 1,5	X	X	(1060)
	AUG	963	+ 2,4	- 1,0	1065	+ 0,1	X	X	(1068)
ARBEITSLOSE, MAENNLICH									
1976	AUG	465	-18,3	- 2,5	556	- 0,2	X	X	542
	SEP	436	-19,9	- 6,2	548	- 1,4	X	X	532
	OKT	451	-20,2	+ 3,4	534	- 2,6	X	X	(522)
	NOV	481	-20,5	+ 6,7	516	- 3,4	X	X	(513)
	DEZ	573	-17,9	+19,1	513	- 0,6	X	X	(507)
1977	JAN	699	-12,1	+22,0	518	+ 1,0	X	X	(502)
	FEB	676	-16,6	- 3,3	493	- 4,8	X	X	(500)
	MAR	570	-16,4	-15,7	489	- 0,8	X	X	(501)
	APR	523	-11,8	- 8,2	507	+ 3,7	X	X	(505)
	MAI	464	- 7,0	-11,3	521	+ 2,8	X	X	(512)
	JUN	451	- 4,7	- 2,8	529	+ 1,5	X	X	(523)
	JUL	465	- 2,5	+ 3,1	535	+ 1,1	X	X	(538)
	AUG	453	- 2,6	- 2,6	542	+ 1,3	X	X	(554)
OFFENE STELLEN INSGESAMT									
1976	AUG	264	+ 4,3	- 4,3	225	- 0,4	X	X	240
	SEP	233	- 0,9	-11,7	226	+ 0,4	X	X	241
	OKT	221	+ 5,2	- 5,2	246	+ 8,8	X	X	243
	NOV	202	+10,4	- 8,6	255	+ 3,7	X	X	241
	DEZ	186	+10,7	- 7,9	253	- 0,8	X	X	238
1977	JAN	202	+ 5,8	+ 8,6	244	- 3,6	X	X	235
	FEB	224	+ 7,2	+10,9	241	- 1,2	X	X	(233)
	MAR	244	+ 1,7	+ 8,9	233	- 3,3	X	X	(230)
	APR	246	- 2,4	+ 0,8	224	- 3,9	X	X	(226)
	MAI	243	-11,6	- 1,2	209	- 6,7	X	X	(223)
	JUN	262	- 6,8	+ 7,8	205	- 1,9	X	X	(223)
	JUL	257	- 6,9	- 1,9	206	+ 0,5	X	X	(224)
	AUG	255	- 3,4	- 0,8	210	+ 1,9	X	X	(233)
OFFENE STELLEN, MAENNLICH									
1976	AUG	162	+14,9	- 2,4	131	+ 0,8	X	X	145
	SEP	146	+ 8,1	- 9,9	132	+ 0,8	X	X	146
	OKT	140	+16,7	- 4,1	148	+12,1	X	X	147
	NOV	125	+22,5	-10,7	155	+ 4,7	X	X	148
	DEZ	113	+22,8	- 9,6	156	+ 0,6	X	X	146
1977	JAN	122	+14,0	+ 8,0	151	- 3,2	X	X	144
	FEB	135	+16,4	+10,7	150	- 0,7	X	X	141
	MAR	147	+ 6,5	+ 8,9	145	- 3,3	X	X	(139)
	APR	148	+ 2,1	+ 0,7	140	- 3,4	X	X	(138)
	MAI	144	- 9,4	- 2,7	129	- 7,9	X	X	(137)
	JUN	156	- 5,5	+ 8,3	125	- 3,1	X	X	(135)
	JUL	156	- 6,0	+ 0,0	121	- 3,2	X	X	(133)
	AUG	159	- 1,9	+ 1,9	125	+ 3,3	X	X	(140)
KURZARBEITER INSGESAMT									
1976	AUG	65,6	-87,9	-20,8	267,6	+15,8	X	X	190,7
	SEP	93,5	-85,4	+42,5	203,2	-24,1	X	X	169,2
	OKT	140,0	-80,5	+49,7	175,1	-13,8	X	X	149,4
	NOV	167,7	-75,7	+19,8	175,4	+ 0,2	X	X	144,5
	DEZ	213,8	-71,4	+27,5	108,8	-38,0	X	X	143,7
1977	JAN	268,8	-63,8	+25,7	84,6	-22,2	X	X	162,0
	FEB	281,2	-43,0	+ 4,6	159,2	+88,2	X	X	(179,2)
	MAR	257,8	-48,5	- 8,3	188,9	+18,7	X	X	(201,4)
	APR	241,5	-32,1	- 6,3	199,0	+ 5,3	X	X	(227,3)
	MAI	317,1	+26,7	+31,3	280,9	+41,2	X	X	(247,4)
	JUN	256,5	+17,7	-19,1	289,0	+ 2,9	X	X	(284,8)
	JUL	210,4	+154,1	-18,0	349,1	+20,8	X	X	(307,2)
	AUG	94,7	+44,4	-55,0	285,0	-18,4	X	X	(208,1)
KURZARBEITER, MAENNLICH									
1976	JUN	161,7	-70,4	-13,4	189,2	+ 2,4	X	X	(193,1)
	JUL	58,7	-87,0	-63,7	143,2	-24,3	X	X	(161,8)
	AUG	47,6	-87,4	-18,9	163,3	+14,0	X	X	(136,6)
	SEP	67,3	-85,0	+41,4	131,3	-19,6	X	X	(118,2)
	OKT	103,9	-79,5	+54,4	131,2	- 0,1	X	X	(107,3)
	NOV	120,9	-75,1	+16,4	135,6	+ 3,4	X	X	(103,9)
	DEZ	153,4	-71,5	+26,9	97,7	-27,9	X	X	(107,9)
1977	JAN	210,8	-62,9	+37,4	83,1	-14,9	X	X	(119,8)
	FEB	222,9	-40,8	+ 5,7	125,1	+50,5	X	X	(137,3)
	MAR	200,7	-49,7	-10,0	147,2	+17,7	X	X	(158,9)
	APR	182,4	-34,0	- 9,1	158,5	+ 7,7	X	X	(177,2)
	MAI	260,0	+39,2	+42,5	242,0	+52,7	X	X	(223,2)
	JUN	208,0	+28,6	-20,0	237,4	- 1,9	X	X	(290,2)

1 BESCHAEFTIGUNG UND ARBEITSMARKT

1.2 BESCHAEFTIGTE IN DER INDUSTRIE UND IM BAUHAUPTGEWERBE (1970 = 100)

JAHR	MONAT	ORIGINALWERT			SAISONBEREINIGTER WERT		SAISON- UND ARBEITSTÄGLICH BEREINIGTER WERT		GLATTE KOMPONENTE
		1970=100	VERÄNDERUNG VORJAHR	IN O/O GEGEN VORMONAT	1970=100	VERÄNDERUNG IN O/O GEGEN VORMONAT	1970=100	VERÄNDERUNG IN O/O GEGEN VORMONAT	
GESAMTE INDUSTRIE (OHNE ENERGIE UND OHNE BAU)									
1975	DEZ	86,4	- 6,0	- 0,7	86,5	- 0,1	X	X	86,5
1976	JAN	85,8	- 5,6	- 0,7	86,3	- 0,2	X	X	86,3
	FEB	85,8	- 5,0	+ 0,0	86,3	+ 0,0	X	X	86,3
	MAR	86,0	- 4,2	+ 0,2	86,4	+ 0,1	X	X	86,2
	APR	85,9	- 3,8	- 0,1	86,3	- 0,1	X	X	86,2
	MAI	86,0	- 3,2	+ 0,1	86,2	- 0,1	X	X	86,2
	JUN	86,1	- 2,6	+ 0,1	86,2	+ 0,0	X	X	(86,3)
	JUL	86,3	- 2,0	+ 0,2	86,2	+ 0,0	X	X	(86,3)
	AUG	86,7	- 1,5	+ 0,5	86,3	+ 0,1	X	X	(86,4)
	SEP	87,1	- 0,9	+ 0,5	86,4	+ 0,1	X	X	(86,4)
	OKT	87,0	- 0,5	- 0,1	86,4	+ 0,0	X	X	(86,5)
	NOV	86,9	- 0,1	- 0,1	86,5	+ 0,1	X	X	(86,5)
	DEZ	86,4	+ 0,0	- 0,6	86,5	+ 0,0	X	X	(86,5)
VERARBEITENDE INDUSTRIE									
1975	DEZ	86,7	- 6,1	- 0,7	86,8	+ 0,0	X	X	86,7
1976	JAN	86,0	- 5,7	- 0,8	86,6	- 0,2	X	X	86,6
	FEB	86,0	- 5,1	+ 0,0	86,5	- 0,1	X	X	86,5
	MAR	86,2	- 4,2	+ 0,2	86,6	+ 0,1	X	X	86,5
	APR	86,2	- 3,8	+ 0,0	86,5	- 0,1	X	X	86,5
	MAI	86,3	- 3,1	+ 0,1	86,5	+ 0,0	X	X	86,5
	JUN	86,4	- 2,5	+ 0,1	86,6	+ 0,1	X	X	(86,6)
	JUL	86,6	- 2,0	+ 0,2	86,5	- 0,1	X	X	(86,6)
	AUG	87,0	- 1,4	+ 0,5	86,6	+ 0,1	X	X	(86,7)
	SEP	87,4	- 0,8	+ 0,5	86,7	+ 0,1	X	X	(86,7)
	OKT	87,3	- 0,3	- 0,1	86,7	+ 0,0	X	X	(86,7)
	NOV	87,2	- 0,1	- 0,1	86,7	+ 0,0	X	X	(86,8)
	DEZ	86,7	+ 0,0	- 0,6	86,8	+ 0,1	X	X	(86,8)
GRUNDSTOFF- UND PRODUKTIONSGÜTERINDUSTRIEN									
1975	DEZ	87,5	- 5,8	- 0,8	87,7	+ 0,0	X	X	87,6
1976	JAN	86,4	- 5,6	- 1,3	87,6	- 0,1	X	X	87,4
	FEB	86,4	- 5,0	+ 0,0	87,5	- 0,1	X	X	87,3
	MAR	86,8	- 4,4	+ 0,5	87,4	- 0,1	X	X	87,3
	APR	87,1	- 3,9	+ 0,3	87,3	- 0,1	X	X	87,3
	MAI	87,3	- 3,2	+ 0,2	87,3	+ 0,0	X	X	87,3
	JUN	87,4	- 2,8	+ 0,1	87,3	+ 0,0	X	X	(87,3)
	JUL	87,7	- 2,1	+ 0,3	87,2	- 0,1	X	X	(87,4)
	AUG	87,9	- 1,6	+ 0,2	87,3	+ 0,1	X	X	(87,4)
	SEP	88,1	- 1,2	+ 0,2	87,3	+ 0,0	X	X	(87,4)
	OKT	87,9	- 0,8	- 0,2	87,3	+ 0,0	X	X	(87,4)
	NOV	87,7	- 0,6	- 0,2	87,2	- 0,1	X	X	(87,3)
	DEZ	87,1	- 0,5	- 0,7	87,3	+ 0,1	X	X	(87,2)
INVESTITIONSGÜTERINDUSTRIEN									
1975	DEZ	89,6	- 6,3	- 0,4	89,6	+ 0,0	X	X	(89,5)
1976	JAN	89,1	- 5,8	- 0,6	89,3	- 0,3	X	X	(89,4)
	FEB	89,1	- 5,1	+ 0,0	89,2	- 0,1	X	X	(89,3)
	MAR	89,2	- 4,2	+ 0,1	89,5	+ 0,3	X	X	(89,3)
	APR	89,1	- 3,7	- 0,1	89,4	- 0,1	X	X	(89,4)
	MAI	89,2	- 3,0	+ 0,1	89,4	+ 0,0	X	X	(89,5)
	JUN	89,3	- 2,3	+ 0,1	89,6	+ 0,2	X	X	(89,6)
	JUL	89,4	- 1,9	+ 0,1	89,5	- 0,1	X	X	(89,7)
	AUG	90,0	- 1,0	+ 0,7	89,8	+ 0,3	X	X	(89,8)
	SEP	90,5	- 0,3	+ 0,6	89,9	+ 0,1	X	X	(89,9)
	OKT	90,4	+ 0,1	- 0,1	89,9	+ 0,0	X	X	(90,0)
	NOV	90,4	+ 0,4	+ 0,0	90,0	+ 0,1	X	X	(90,0)
	DEZ	90,1	+ 0,6	- 0,3	90,1	+ 0,1	X	X	(90,1)
VERBRAUCHSGÜTERINDUSTRIEN									
1975	DEZ	79,8	- 6,4	- 0,7	80,1	+ 0,0	X	X	(79,9)
1976	JAN	79,4	- 6,1	- 0,5	79,8	- 0,4	X	X	(79,8)
	FEB	79,6	- 5,1	+ 0,3	79,9	+ 0,1	X	X	(79,7)
	MAR	79,7	- 4,3	+ 0,1	79,6	- 0,4	X	X	(79,6)
	APR	79,6	- 4,0	- 0,1	79,4	- 0,3	X	X	(79,6)
	MAI	79,6	- 3,3	+ 0,0	79,8	+ 0,5	X	X	(79,6)
	JUN	79,6	- 2,7	+ 0,0	79,8	+ 0,0	X	X	(79,7)
	JUL	79,6	- 2,2	+ 0,0	79,7	- 0,1	X	X	(79,8)
	AUG	80,0	- 1,6	+ 0,5	79,7	+ 0,0	X	X	(79,8)
	SEP	80,4	- 0,9	+ 0,5	79,9	+ 0,3	X	X	(79,9)
	OKT	80,3	- 0,5	- 0,1	79,9	+ 0,0	X	X	(80,1)
	NOV	80,2	- 0,2	- 0,1	80,0	+ 0,1	X	X	(80,4)
	DEZ*	79,2	- 0,8	- 1,2	79,4	- 0,7	X	X	(81,0)
NAHRUNGS- UND GENUSSMITTELINDUSTRIEN									
1975	DEZ	88,1	- 4,6	- 1,2	88,3	+ 0,3	X	X	87,9
1976	JAN	86,6	- 4,6	- 1,7	87,8	- 0,6	X	X	87,8
	FEB	86,6	- 4,2	+ 0,0	87,6	- 0,2	X	X	(87,5)
	MAR	86,4	- 3,6	- 0,2	87,6	+ 0,0	X	X	(87,3)
	APR	86,0	- 3,5	- 0,5	87,4	- 0,2	X	X	(87,2)
	MAI	86,0	- 3,2	+ 0,0	87,3	- 0,1	X	X	(87,0)
	JUN	86,7	- 2,8	+ 0,8	87,2	- 0,1	X	X	(86,9)
	JUL	87,6	- 2,7	+ 1,0	86,9	- 0,3	X	X	(86,9)
	AUG	88,1	- 2,8	+ 0,6	86,6	- 0,3	X	X	(86,8)
	SEP	88,5	- 2,2	+ 0,5	86,7	+ 0,1	X	X	(86,7)
	OKT	88,4	- 1,8	- 0,1	86,7	+ 0,0	X	X	(86,7)
	NOV	87,8	- 1,6	- 0,7	86,7	+ 0,0	X	X	(86,7)
	DEZ	86,5	- 1,8	- 1,5	86,6	- 0,1	X	X	(86,6)

1 BESCHAEFTIGUNG UND ARBEITSMARKT
1.2 BESCHAEFTIGTE IN DER INDUSTRIE UND IM BAUHAUPTGEWERBE (1970 = 100)

JAHR	MONAT	ORIGINALWERT			SAISONBEREINIGTER WERT		SAISON- UND ARBEITSTÄGLICH BEREINIGTER WERT		GLATTE KOMPONENTE
		1970=100	VERAENDERUNG VORJAHR	IN O/O GEGEN VORMONAT	1970=100	VERAENDERUNG IN O/O GEGEN VORMONAT	1970=100	VERAENDERUNG IN O/O GEGEN VORMONAT	1970=100
BAUHAUPTGEWERBE									
1976	APR	78,1	- 1,4	+ 2,4	78,4	+ 0,0	X	X	78,0
	MAI	78,9	- 0,9	+ 1,0	78,5	+ 0,1	X	X	78,1
	JUN	79,4	- 0,9	+ 0,6	78,3	- 0,3	X	X	(78,1)
	JUL	79,6	- 1,6	+ 0,3	77,7	- 0,8	X	X	(78,0)
	AUG	80,4	- 1,0	+ 1,0	77,9	+ 0,3	X	X	(77,9)
	SEP	80,3	- 1,5	- 0,1	77,5	- 0,5	X	X	(77,9)
	OKT	79,8	- 0,7	- 0,6	77,5	+ 0,0	X	X	(77,8)
	NOV	78,9	- 0,4	- 1,1	77,6	+ 0,1	X	X	(77,6)
	DEZ	77,1	- 0,5	- 2,3	77,5	- 0,1	X	X	(77,3)
	1977	JAN*	71,6	- 3,2	- 7,1	74,9	- 3,4	X	X
FEB		71,0	- 2,2	- 0,8	76,4	+ 2,0	X	X	(76,3)
MAR		73,1	- 4,2	+ 3,0	75,5	- 1,2	X	X	(75,7)
APR		73,7	- 5,6	+ 0,8	74,2	- 1,7	X	X	(74,9)

2 PRODUKTION IM PRODUZIERENDEN GEWERBE
2.1 INDEX DER NETTOPRODUKTION (1970 = 100)

JAHR	MONAT	ORIGINALWERT			SAISONBEREINIGTER WERT		SAISON- UND ARBEITSTÄGGLICH BEREINIGTER WERT		GLATTE KOMPONENTE
		1970=100	VERÄNDERUNG IN O/O GEGEN VORJAHR	O/O GEGEN VORMONAT	1970=100	VERÄNDERUNG IN O/O GEGEN VORMONAT	1970=100	VERÄNDERUNG IN O/O GEGEN VORMONAT	1970=100
PRODUZIERENDES GEWERBE INSGESAMT									
1976	JUL	103,2	+ 5,6	- 9,1	108,0	- 5,4	110,1	- 2,7	111,9
	AUG	102,2	+11,5	- 1,0	112,5	+ 4,2	111,1	+ 0,9	112,7
	SEP	120,1	+ 9,5	+17,5	114,2	+ 1,5	112,7	+ 1,4	113,4
	OKT	120,4	+ 1,8	+ 0,2	108,9	- 4,6	110,7	- 1,8	114,3
	NOV	120,6	+ 9,7	+ 0,2	115,1	+ 5,7	113,2	+ 2,3	114,7
	DEZ	115,4	+10,9	- 4,3	118,1	+ 2,6	114,0	+ 0,7	114,9
1977	JAN	106,1	+ 6,1	- 8,1	113,2	- 4,1	112,6	- 1,2	115,2
	FEB	107,1	+ 3,0	+ 0,9	112,8	- 0,4	112,8	+ 0,2	115,2
	MAR	125,8	+ 6,3	+17,5	119,4	+ 5,9	117,3	+ 4,0	(114,9)
	APR	112,3	+ 0,3	-10,7	109,9	- 8,0	114,1	- 2,7	(114,4)
	MAI	114,8	+ 1,8	+ 2,2	114,9	+ 4,5	114,8	+ 0,6	(113,7)
	JUN	116,9	+ 3,0	+ 1,8	114,4	- 0,4	113,4	- 1,2	(112,7)
	JUL	104,1	+ 0,9	-10,9	109,7	- 4,1	111,7	- 1,5	(112,2)
PRODUZIERENDES GEWERBE OHNE BAUGEWERBE									
1976	JUL	103,3	+ 6,1	- 9,7	109,6	- 5,6	111,8	- 2,9	113,9
	AUG	102,7	+11,8	- 0,6	114,4	+ 4,4	113,2	+ 1,3	114,8
	SEP	120,8	+ 9,9	+17,6	116,2	+ 1,6	114,6	+ 1,2	115,6
	OKT	121,6	+ 2,3	+ 0,7	110,9	- 4,6	112,7	- 1,7	116,4
	NOV	122,9	+10,0	+ 1,1	117,3	+ 5,8	115,5	+ 2,5	116,9
	DEZ	119,7	+11,1	- 2,6	120,6	+ 2,8	116,3	+ 0,7	117,1
1977	JAN	111,2	+ 6,7	- 7,1	115,8	- 4,0	115,2	- 0,9	117,3
	FEB	111,4	+ 2,8	+ 0,2	115,0	- 0,7	115,0	- 0,2	117,3
	MAR	128,5	+ 6,0	+15,4	121,2	+ 5,4	119,2	+ 3,7	(117,0)
	APR	114,1	+ 0,7	-11,2	112,0	- 7,6	116,3	- 2,4	(116,5)
	MAI	115,9	+ 2,0	+ 1,6	116,9	+ 4,4	116,9	+ 0,5	(115,8)
	JUN	117,7	+ 2,9	+ 1,6	116,3	- 0,5	115,3	- 1,4	(114,8)
	JUL	104,6	+ 1,3	-11,1	111,8	- 3,9	113,7	- 1,4	(114,3)
BERGBAU UND VERARBEITENDES GEWERBE									
1976	JUL	101,6	+ 5,4	-10,2	107,0	- 5,9	109,2	- 3,2	111,4
	AUG	100,9	+11,4	- 0,7	111,8	+ 4,5	110,5	+ 1,2	112,2
	SEP	119,1	+ 9,4	+18,0	113,6	+ 1,6	112,0	+ 1,4	113,0
	OKT	119,5	+ 2,4	+ 0,3	108,7	- 4,3	110,5	- 1,3	113,9
	NOV	120,1	+10,5	+ 0,5	114,9	+ 5,7	113,0	+ 2,3	114,3
	DEZ	115,7	+11,3	- 3,7	117,8	+ 2,5	113,6	+ 0,5	114,5
1977	JAN	106,8	+ 6,7	- 7,7	113,0	- 4,1	112,5	- 1,0	114,8
	FEB	108,4	+ 3,3	+ 1,5	112,8	- 0,2	112,8	+ 0,3	114,8
	MAR	125,9	+ 6,8	+16,1	119,2	+ 5,7	117,1	+ 3,8	(114,5)
	APR	111,4	+ 0,4	-11,5	109,4	- 8,2	113,7	- 2,9	(114,1)
	MAI	114,2	+ 2,1	+ 2,5	114,5	+ 4,7	114,5	+ 0,7	(113,4)
	JUN	116,5	+ 3,0	+ 2,0	114,0	- 0,4	113,0	- 1,3	(112,4)
	JUL	103,1	+ 1,5	-11,5	109,4	- 4,0	111,3	- 1,5	(111,9)
BERGBAU									
1976	JUL	80,7	- 4,3	+ 0,9	84,3	- 4,3	86,3	- 1,7	87,0
	AUG	81,5	+ 5,6	+ 1,0	89,6	+ 6,3	88,2	+ 2,2	87,1
	SEP	86,6	+ 1,8	+ 6,3	89,1	- 0,6	87,5	- 0,8	(86,9)
	OKT	89,5	- 5,3	+ 3,3	82,7	- 7,2	84,4	- 3,5	(86,6)
	NOV	93,5	+ 4,1	+ 4,5	88,9	+ 7,5	86,8	+ 2,8	(86,2)
	DEZ	94,6	+11,4	+ 1,2	93,1	+ 4,7	87,9	+ 1,3	(85,9)
1977	JAN	94,5	+ 7,5	- 0,1	88,4	- 5,0	87,5	- 0,5	(85,7)
	FEB	85,4	- 2,6	- 9,6	84,9	- 4,0	84,9	- 3,0	(84,8)
	MAR	94,8	+ 0,2	+11,0	87,9	+ 3,5	85,9	+ 1,2	(83,9)
	APR	78,3	- 4,5	-17,4	78,5	-10,7	83,2	- 3,1	(82,6)
	MAI	73,2	-11,4	- 6,5	79,6	+ 1,4	79,9	- 4,0	(81,0)
	JUN	73,9	- 7,6	+ 1,0	81,1	+ 1,9	80,5	+ 0,8	(79,2)
	JUL	70,8	-12,3	- 4,2	74,1	- 8,6	76,1	- 5,5	(77,1)
ELEKTRIZITÄTS- UND GASVERSORGUNG									
1976	JUL	139,4	+17,3	- 1,0	165,9	+ 0,7	167,4	+ 1,3	166,6
	AUG	139,4	+17,6	+ 0,0	168,5	+ 1,6	169,3	+ 1,1	(167,6)
	SEP	155,4	+19,4	+11,5	171,4	+ 1,7	169,4	+ 0,1	(168,3)
	OKT	165,7	+ 1,0	+ 6,6	157,9	- 7,9	158,5	- 6,4	(169,0)
	NOV	181,0	+ 4,5	+ 9,2	165,5	+ 4,8	166,0	+ 4,7	(169,3)
	DEZ	201,3	+ 9,5	+11,2	174,9	+ 5,7	171,7	+ 3,4	(169,3)
1977	JAN	201,1	+ 7,1	- 0,1	171,8	- 1,8	170,5	- 0,7	(168,9)
	FEB	172,7	- 4,3	-14,1	159,3	- 7,3	159,3	- 6,6	(167,5)
	MAR	181,7	- 3,9	+ 5,2	160,2	+ 0,6	160,1	+ 0,5	(166,3)
	APR	170,3	+ 6,4	- 6,3	166,9	+ 4,2	169,1	+ 5,6	(165,4)
	MAI	149,2	- 0,7	-12,4	164,3	- 1,6	165,5	- 2,1	(164,2)
	JUN	141,1	+ 0,2	- 5,4	164,2	- 0,1	162,5	- 1,8	(162,7)
	JUL	134,4	- 3,6	- 4,7	160,7	- 2,1	161,4	- 0,7	(160,8)
VERARBEITENDES GEWERBE									
1976	JUL	102,2	+ 5,6	-10,5	107,6	- 6,1	109,8	- 3,3	112,9
	AUG	101,5	+11,5	- 0,7	112,8	+ 4,8	111,4	+ 1,5	(113,5)
	SEP	120,1	+ 9,5	+18,3	114,2	+ 1,2	112,8	+ 1,3	(114,2)
	OKT	120,4	+ 2,5	+ 0,2	109,4	- 4,2	111,3	- 1,5	(114,8)
	NOV	120,9	+10,6	+ 0,4	115,8	+ 5,9	113,6	+ 2,1	(115,2)
	DEZ	116,3	+11,2	- 3,8	118,5	+ 2,3	114,6	+ 0,9	(115,6)
1977	JAN	107,2	+ 6,7	- 7,8	113,7	- 4,1	113,2	- 1,2	(115,4)
	FEB	109,2	+ 3,5	+ 1,9	113,6	- 0,1	113,6	+ 0,4	(115,4)
	MAR	126,9	+ 7,0	+16,2	119,9	+ 5,5	117,7	+ 3,6	(115,1)
	APR	112,4	+ 0,4	-11,4	110,1	- 8,2	114,5	- 2,7	(114,9)
	MAI	115,5	+ 2,5	+ 2,8	115,9	+ 5,3	115,8	+ 1,1	(114,5)
	JUN	117,9	+ 3,2	+ 2,1	115,2	- 0,6	114,4	- 1,2	(114,0)
	JUL	104,1	+ 1,9	-11,7	110,3	- 4,3	112,3	- 1,8	(113,3)

2 PRODUKTION IM PRODUZIERENDEN GEWERBE
2.1 INDEX DER NETTOPRODUKTION (1970 = 100)

JAHR	MONAT	ORIGINALWERT			SAISONBEREINIGTER WERT		SAISON- UND ARBEITSTÄGGLICH BEREINIGTER WERT		GLATTE KOMPONENTE
		1970=100	VERÄNDERUNG IN O/O GEGEN VORJAHR	VERÄNDERUNG IN O/O GEGEN VORMONAT	1970=100	VERÄNDERUNG IN O/O GEGEN VORMONAT	1970=100	VERÄNDERUNG IN O/O GEGEN VORMONAT	1970=100
GRUNDSTOFF- UND PRODUKTIONSGÜTERGEWERBE									
1976	JUL	112,2	+13,2	- 3,3	110,6	- 3,7	112,2	- 2,1	113,8
	AUG	109,2	+17,3	- 2,7	112,7	+ 1,9	111,7	- 0,4	113,2
	SEP	118,7	+12,7	+ 8,7	113,8	+ 1,0	111,9	+ 0,2	113,7
	OKT	117,8	+ 4,9	- 0,8	109,0	- 4,2	110,6	- 1,2	113,1
	NOV	114,2	+ 7,7	- 3,1	113,0	+ 3,7	111,8	+ 1,1	113,2
	DEZ	105,9	+ 9,3	- 7,3	116,1	+ 2,7	113,1	+ 1,2	113,3
1977	JAN	105,7	+ 6,0	- 0,2	113,0	- 2,7	112,2	- 0,8	(113,4)
	FEB	106,9	+ 2,9	+ 1,1	113,3	+ 0,3	113,3	+ 1,0	(113,4)
	MAR	123,4	+ 4,3	+15,4	119,1	+ 5,1	117,7	+ 3,9	(113,7)
	APR	113,0	- 1,6	- 8,4	110,6	- 7,1	113,3	- 3,7	(114,2)
	MAI	115,5	- 0,7	+ 2,2	112,8	+ 2,0	113,7	+ 0,4	(113,9)
	JUN	117,2	+ 1,0	+ 1,5	115,2	+ 2,1	113,5	- 0,2	(110,5)
	JUL	109,9	- 2,0	- 6,2	108,7	- 5,6	110,5	- 2,6	(108,3)
INVESTITIONSGÜTER PRODUZIERENDES GEWERBE									
1976	JUL	93,0	+ 1,0	-19,1	103,0	- 8,9	105,8	- 5,5	110,6
	AUG	92,9	+ 9,2	- 0,1	110,1	+ 6,9	108,9	+ 2,9	111,5
	SEP	119,0	+ 8,3	+28,1	112,4	+ 2,1	110,6	+ 1,6	112,5
	OKT	118,7	+ 2,2	- 0,3	108,4	- 3,6	110,3	- 0,3	113,6
	NOV	121,3	+12,2	+ 2,2	115,3	+ 6,4	113,3	+ 2,7	114,3
	DEZ	122,4	+13,5	+ 0,9	119,6	+ 3,7	114,0	+ 0,6	114,4
1977	JAN	106,7	+ 8,3	-12,8	114,5	- 4,3	113,9	- 0,1	114,7
	FEB	110,8	+ 5,3	+ 3,8	114,5	+ 0,0	114,5	+ 0,5	114,8
	MAR	129,9	+ 9,8	+17,2	121,7	+ 6,3	119,4	+ 4,3	(114,8)
	APR	112,2	+ 3,4	-13,6	110,1	- 9,5	115,3	- 3,4	(114,7)
	MAI	115,5	+ 3,4	+ 2,9	115,2	+ 4,6	115,0	- 0,3	(114,4)
	JUN	119,6	+ 4,1	+ 3,5	114,1	- 1,0	113,4	- 1,4	(113,9)
	JUL	97,0	+ 4,3	-18,9	108,4	- 5,0	110,5	- 2,6	(113,3)
VERBRAUCHSGÜTER PRODUZIERENDES GEWERBE									
1976	JUL	97,7	+ 4,5	- 9,1	106,8	- 5,4	109,0	- 2,6	111,9
	AUG	97,4	+10,4	- 0,3	112,3	+ 5,1	110,6	+ 1,5	112,8
	SEP	123,1	+11,1	+26,4	115,5	+ 2,8	114,4	+ 3,4	113,5
	OKT	123,5	+ 2,3	+ 0,3	109,3	- 5,4	111,0	- 3,0	114,2
	NOV	123,1	+10,9	- 0,3	115,7	+ 5,9	113,6	+ 2,3	114,5
	DEZ	114,4	+11,4	- 7,1	117,8	+ 1,8	113,7	+ 0,1	115,0
1977	JAN	109,4	+ 8,6	- 4,4	114,1	- 3,1	113,3	- 0,4	115,5
	FEB	110,5	+ 2,8	+ 1,0	112,4	- 1,5	112,4	- 0,8	116,0
	MAR	128,7	+ 6,3	+16,5	119,3	+ 6,1	117,6	+ 4,6	(116,1)
	APR	113,5	+ 0,1	-11,8	110,4	- 7,5	114,9	- 2,3	(116,2)
	MAI	116,5	+ 6,9	+ 2,6	118,9	+ 7,7	118,6	+ 3,2	(116,0)
	JUN	114,3	+ 6,3	- 1,9	117,3	- 1,3	117,0	- 1,3	(115,8)
	JUL	104,1	+ 6,6	- 8,9	116,3	- 0,9	118,4	+ 1,2	(115,3)
NAHRUNGS- UND GENUSSMITTELGEWERBE									
1976	JUL	116,6	+ 4,2	- 1,0	116,6	- 3,9	118,4	- 1,3	118,0
	AUG	118,1	+ 7,8	+ 1,3	119,7	+ 2,7	118,1	- 0,3	(118,4)
	SEP	122,4	+ 4,3	+ 3,6	119,1	- 0,5	117,6	- 0,4	(118,7)
	OKT	127,6	- 0,5	+ 4,2	114,1	- 4,2	116,0	- 1,4	(118,8)
	NOV	131,5	+11,7	+ 3,1	123,0	+ 7,8	121,0	+ 4,3	(119,0)
	DEZ	123,0	+ 7,6	- 6,5	123,4	+ 0,3	119,7	- 1,1	(119,0)
1977	JAN	108,8	+ 0,4	-11,5	114,7	- 7,1	114,9	- 4,0	(119,2)
	FEB	106,9	- 0,1	- 1,7	115,8	+ 1,0	115,8	+ 0,8	(118,8)
	MAR	122,4	+ 5,2	+14,5	123,3	+ 6,5	120,6	+ 4,1	(118,4)
	APR	110,5	- 3,3	- 9,7	113,1	- 8,3	116,7	- 3,2	(118,0)
	MAI	114,3	+ 0,4	+ 3,4	118,0	+ 4,3	117,7	+ 0,9	(117,4)
	JUN	118,9	+ 0,9	+ 4,0	121,1	+ 2,6	120,1	+ 2,0	(116,7)
	JUL	114,5	- 1,8	- 3,7	114,6	- 5,4	116,6	- 2,9	(115,2)
EISENSCHAFFENDE INDUSTRIE									
1976	JUL	103,1	+12,8	+ 3,2	99,4	- 4,9	99,9	- 5,3	101,4
	AUG	94,8	+15,0	- 8,1	97,4	- 2,0	95,8	- 4,1	98,9
	SEP	103,8	+14,3	+ 9,5	99,1	+ 1,7	97,1	+ 1,4	97,8
	OKT	95,8	+ 3,6	- 7,7	89,2	-10,0	90,3	- 7,0	94,9
	NOV	91,7	+ 3,5	- 4,3	90,5	+ 1,5	88,2	- 2,3	93,5
	DEZ	83,3	+ 3,5	- 9,2	92,1	+ 1,8	88,9	+ 0,8	92,9
1977	JAN	85,8	- 6,3	+ 3,0	85,7	- 6,9	85,2	- 4,2	(92,6)
	FEB	85,7	-10,0	- 0,1	88,7	+ 3,5	88,7	+ 4,1	(92,7)
	MAR	104,2	- 1,3	+21,6	98,6	+11,2	97,0	+ 9,4	(94,9)
	APR	89,7	- 6,8	-13,9	91,4	- 7,3	95,1	- 2,0	(96,7)
	MAI	97,7	- 4,6	+ 8,9	98,1	+ 7,3	99,9	+ 5,0	(96,8)
	JUN	99,8	- 0,1	+ 2,1	102,9	+ 4,9	102,0	+ 2,1	(95,6)
	JUL	91,5	-11,3	- 8,3	88,1	-14,4	89,3	-12,5	(85,0)

2 PRODUKTION IM PRODUZIERENDEN GEWERBE
2.1 INDEX DER NETTOPRODUKTION (1970 = 100)

JAHR	MONAT	ORIGINALWERT			SAISONBEREINIGTER WERT		SAISON- UND ARBEITSTÄETGLICH BEREINIGTER WERT		GLATTE KOMPONENTE
		1970=100	VERÄNDERUNG VORJAHR	IN 0/0 GEGEN VORMONAT	1970=100	VERÄNDERUNG IN 0/0 GEGEN VORMONAT	1970=100	VERÄNDERUNG IN 0/0 GEGEN VORMONAT	1970=100
CHEMISCHE INDUSTRIE									
1976	JUL	130,8	+21,0	- 3,0	131,1	- 2,4	132,4	- 1,6	133,9
	AUG	126,7	+23,2	- 3,1	132,1	+ 0,8	132,1	- 0,2	133,0
	SEP	132,7	+13,3	+ 4,7	131,3	- 0,6	128,9	- 2,4	132,9
	OKT	135,2	+ 6,0	+ 1,9	128,9	- 1,8	130,1	+ 0,9	132,1
	NOV	131,1	+ 7,8	- 3,0	133,1	+ 3,3	132,6	+ 1,9	131,8
	DEZ	124,1	+ 4,9	- 5,3	135,6	+ 1,9	132,7	+ 0,1	131,6
1977	JAN	128,6	+ 2,6	+ 3,6	132,1	- 2,6	131,5	- 0,9	(131,2)
	FEB	130,7	+ 2,0	+ 1,6	132,2	+ 0,1	132,2	+ 0,5	(130,9)
	MAR	143,8	+ 0,6	+10,0	136,8	+ 3,5	135,9	+ 2,8	(131,4)
	APR	135,0	- 2,5	- 6,1	130,2	- 4,8	132,6	- 2,4	(133,7)
	MAI	134,3	- 2,0	- 0,5	130,7	+ 0,4	132,3	- 0,2	(132,3)
	JUN	137,0	+ 1,6	+ 2,0	135,9	+ 4,0	133,5	+ 0,9	(132,5)
	JUL	129,2	- 1,2	- 5,7	130,1	- 4,3	131,5	- 1,5	(131,1)
MASCHINENBAU									
1976	JUL	89,8	- 3,0	-16,4	92,6	-10,4	94,8	- 6,6	98,4
	AUG	83,5	- 0,2	- 7,0	95,8	+ 3,5	95,0	+ 0,2	98,5
	SEP	100,1	+ 1,9	+19,9	97,9	+ 2,2	96,2	+ 1,3	(98,6)
	OKT	96,8	- 5,0	- 3,3	92,4	- 5,6	93,9	- 2,4	(98,7)
	NOV	104,1	+ 8,2	+ 7,5	101,0	+ 9,3	99,6	+ 6,1	(98,7)
	DEZ	122,5	+ 7,6	+17,7	103,9	+ 2,9	99,2	- 0,4	(98,6)
1977	JAN	84,2	- 3,0	-31,3	94,9	- 8,7	94,9	- 4,3	(98,4)
	FEB	89,4	+ 0,0	+ 6,2	98,2	+ 3,5	98,2	+ 3,5	(98,1)
	MAR	106,4	+ 4,6	+19,0	103,0	+ 4,9	100,7	+ 2,5	(97,7)
	APR	91,3	- 4,9	-14,2	91,8	-10,9	95,8	- 4,9	(97,1)
	MAI	94,3	- 5,4	+ 3,3	95,7	+ 4,2	95,6	- 0,2	(96,4)
	JUN	105,0	- 2,2	+11,3	96,8	+ 1,1	96,3	+ 0,7	(95,6)
	JUL	90,1	+ 0,3	-14,2	95,0	- 1,9	96,9	+ 0,6	(94,5)
STRASSENFAHRZEUGBAU, REPARATUR VON KRAFTFAHRZEUGEN USW.									
1976	JUL	88,0	- 0,3	-25,6	105,8	- 8,5	108,8	- 6,0	117,5
	AUG	96,0	+12,0	+ 9,1	115,7	+ 9,4	114,3	+ 5,1	118,7
	SEP	127,7	+11,1	+33,0	120,4	+ 4,1	118,0	+ 3,2	119,9
	OKT	127,4	+ 2,6	- 0,2	113,0	- 6,1	115,5	- 2,1	121,2
	NOV	125,0	+11,7	- 1,9	121,5	+ 7,5	118,6	+ 2,7	121,8
	DEZ	114,6	+19,0	- 8,3	127,4	+ 4,9	120,4	+ 1,5	122,0
1977	JAN	122,0	+14,4	+ 6,5	126,9	- 0,4	125,3	+ 4,1	122,4
	FEB	123,0	+ 5,6	+ 0,8	123,5	- 2,7	123,5	- 1,4	122,5
	MAR	145,4	+12,3	+18,2	133,1	+ 7,8	130,7	+ 5,8	(122,9)
	APR	126,2	+ 6,0	-13,2	118,2	-11,2	125,3	- 4,1	(123,2)
	MAI	130,1	+ 7,5	+ 3,1	125,5	+ 6,2	125,8	+ 0,4	(123,5)
	JUN	130,7	+10,5	+ 0,5	123,0	- 2,0	121,8	- 3,2	(123,6)
	JUL	94,7	+ 7,6	-27,5	116,3	- 5,4	119,5	- 1,9	(123,7)
ELEKTROTECHNIK, REPARATUR VON HAUSHALTSGERÄTEN									
1976	JUL	102,8	+ 4,3	-20,1	116,0	- 9,4	119,0	- 6,2	125,1
	AUG	104,8	+15,7	+ 1,9	126,7	+ 9,2	125,5	+ 5,5	125,7
	SEP	139,3	+10,2	+32,9	127,2	+ 0,4	125,0	- 0,4	128,0
	OKT	140,3	+ 6,9	+ 0,7	127,8	+ 0,5	129,4	+ 3,5	128,9
	NOV	144,2	+14,3	+ 2,8	131,4	+ 2,8	129,7	+ 0,2	131,0
	DEZ	139,9	+15,2	- 3,0	138,2	+ 5,2	132,9	+ 2,5	132,1
1977	JAN	121,8	+11,8	-12,9	132,4	- 4,2	131,5	- 1,1	(133,5)
	FEB	128,8	+ 8,5	+ 5,7	132,0	- 0,3	132,0	+ 0,4	(134,5)
	MAR	150,8	+12,1	+17,1	141,0	+ 6,8	139,5	+ 5,7	(135,1)
	APR	129,9	+ 9,6	-13,9	130,5	- 7,4	135,5	- 2,9	(134,9)
	MAI	133,6	+ 6,7	+ 2,8	132,9	+ 1,8	133,8	- 1,3	(133,3)
	JUN	134,8	+ 4,8	+ 0,9	133,3	+ 0,3	132,2	- 1,2	(128,8)
	JUL	107,8	+ 4,9	-20,0	121,7	- 8,7	123,5	- 6,6	(123,0)
HERSTELLUNG VON EISEN-,BLECH-UND METALLWAREN									
1976	JUL	93,5	+10,3	-12,0	98,8	- 6,9	101,4	- 3,2	103,9
	AUG	86,4	+15,0	- 7,6	103,6	+ 4,9	102,1	+ 0,7	105,5
	SEP	111,6	+15,1	+29,2	107,5	+ 3,8	106,1	+ 3,9	107,1
	OKT	113,3	+ 7,0	+ 1,5	102,5	- 4,7	104,5	- 1,8	108,7
	NOV	114,4	+18,8	+ 1,0	110,5	+ 7,8	108,4	+ 3,7	109,8
	DEZ	106,8	+25,5	- 6,6	115,2	+ 4,3	109,6	+ 1,1	110,5
1977	JAN	108,6	+18,8	+ 1,7	111,4	- 3,3	111,1	+ 1,4	111,2
	FEB	111,4	+10,5	+ 2,6	110,7	- 0,6	110,7	- 0,4	111,5
	MAR	128,7	+14,4	+15,5	118,5	+ 7,0	115,9	+ 4,7	(111,6)
	APR	111,3	+ 7,4	-13,5	107,6	- 9,2	112,6	- 2,8	(111,3)
	MAI	111,8	+ 7,2	+ 0,4	111,7	+ 3,8	111,1	- 1,3	(110,8)
	JUN	113,9	+ 7,3	+ 1,9	110,9	- 0,7	110,5	- 0,5	(109,9)
	JUL	97,3	+ 4,1	-14,6	106,1	- 4,3	108,6	- 1,7	(108,6)
TEXTILGEWERBE									
1976	JUL	87,9	+ 6,7	-19,4	103,4	- 6,3	106,2	- 2,2	108,8
	AUG	81,2	+ 9,6	- 7,6	104,2	+ 0,8	102,9	- 3,1	109,6
	SEP	115,8	+ 9,7	+42,6	111,7	+ 7,2	109,8	+ 6,7	110,1
	OKT	118,6	+ 0,9	+ 2,4	105,4	- 5,6	107,6	- 2,0	110,6
	NOV	117,7	+ 7,6	- 0,8	109,7	+ 4,1	107,7	+ 0,1	110,3
	DEZ	107,8	+11,7	- 8,4	114,6	+ 4,5	108,7	+ 0,9	109,9
1977	JAN	110,3	+ 6,0	+ 2,3	109,0	- 4,9	107,8	- 0,8	109,0
	FEB	108,1	- 1,1	- 2,0	105,5	- 3,2	105,5	- 2,1	108,1
	MAR	122,6	- 1,0	+13,4	110,2	+ 4,5	108,4	+ 2,7	(106,9)
	APR	104,2	- 9,8	-15,0	98,3	-10,8	103,7	- 4,3	(105,2)
	MAI	106,6	- 5,2	+ 2,3	105,2	+ 7,0	105,6	+ 1,8	(103,3)
	JUN	106,3	- 2,6	- 0,3	104,0	- 1,1	102,7	- 2,7	(100,9)
	JUL	78,6	-10,6	-26,1	97,9	- 5,9	100,3	- 2,3	(98,1)

2 PRODUKTION IM PRODUZIERENDEN GEWERBE
2.1 INDEX DER NETTOPRODUKTION (1970 = 100)

JAH	MONAT	ORIGINALWERT			SAISONBEREINIGTER WERT		SAISON- UND ARBEITSTÄGLICH BEREINIGTER WERT		GLATTE KOMPONENTE
		1970=100	VERAENDERUNG VORJAHR	IN O/O GEGEN VORMONAT	1970=100	VERAENDERUNG IN O/O GEGEN VORMONAT	1970=100	VERAENDERUNG IN O/O GEGEN VORMONAT	1970=100
BEKLEIDUNGSGEWERBE									
1976	JUL	82,5	- 4,8	+ 5,4	91,3	- 6,0	93,0	- 4,2	93,3
	AUG	83,9	+ 3,1	+ 1,7	95,2	+ 4,3	92,5	- 0,5	93,1
	SEP	112,0	+ 2,3	+33,5	96,1	+ 0,9	95,8	+ 3,6	92,6
	OKT	105,6	- 6,5	- 5,7	86,3	-10,2	88,5	- 7,6	91,9
	NOV	93,8	+ 0,3	-11,2	91,3	+ 5,8	88,3	- 0,2	91,5
	DEZ	75,5	- 0,9	-19,5	92,4	+ 1,2	89,9	+ 1,8	91,3
1977	JAN	88,6	- 1,0	+17,4	90,5	- 2,1	89,3	- 0,7	91,0
	FEB	90,6	- 8,2	+ 2,3	87,5	- 3,3	87,5	- 2,0	90,5
	MAR	107,7	- 3,8	+18,9	91,6	+ 4,7	89,7	+ 2,5	(89,5)
	APR	90,5	- 8,9	-16,0	84,4	- 7,9	88,3	- 1,6	(88,4)
	MAI	83,4	- 6,9	- 7,8	90,6	+ 7,3	89,8	+ 1,7	(87,0)
	JUN	74,4	- 5,0	-10,8	88,3	- 2,5	87,6	- 2,4	(85,5)
	JUL	72,9	-11,6	- 2,0	83,4	- 5,5	86,0	- 1,8	(83,8)
ERNAHRUNGSGEWERBE									
1976	JUL	115,5	+ 3,2	- 2,9	117,2	- 4,2	118,8	- 1,7	118,5
	AUG	117,5	+ 6,0	+ 1,7	119,6	+ 2,0	118,1	- 0,6	118,9
	SEP	119,5	+ 1,3	+ 1,7	117,8	- 1,5	117,1	- 0,8	(119,2)
	OKT	127,4	- 0,9	+ 6,6	114,6	- 2,7	116,0	- 0,9	(119,5)
	NOV	133,0	+12,0	+ 4,4	123,7	+ 7,9	121,7	+ 4,9	(119,7)
	DEZ	128,0	+ 8,3	- 3,8	124,5	+ 0,6	120,7	- 0,8	(119,9)
1977	JAN	110,6	+ 1,8	-13,6	116,9	- 6,1	117,5	- 2,7	(120,1)
	FEB	109,0	+ 1,3	- 1,4	118,2	+ 1,1	118,2	+ 0,6	(119,9)
	MAR	123,1	+ 5,4	+12,9	124,7	+ 5,5	122,3	+ 3,5	(119,6)
	APR	112,6	- 2,1	- 8,5	115,0	- 7,8	118,3	- 3,3	(119,4)
	MAI	116,1	+ 1,6	+ 3,1	119,1	+ 3,6	118,4	+ 0,1	(119,1)
	JUN	119,9	+ 0,8	+ 3,3	120,1	+ 0,8	120,8	+ 2,0	(118,7)
	JUL	115,6	+ 0,1	- 3,6	117,5	- 2,2	118,9	- 1,6	(117,8)

2 PRODUKTION IM PRODUZIERENDEN GEBERBE

2.2 GELEISTETE ARBEITSSTUNDEN IM BAUHAUPTGEBERBE (1970 = 100)

JAHR	MONAT	ORIGINALWERT			SAISONBEREINIGTER WERT		SAISON- UND ARBEITSTÄGLICH BEREINIGTER WERT		GLATTE KOMPONENTE	
		1970=100	VERÄNDERUNG VORJAHR	IN O/O GEGEN VORMONAT	1970=100	VERÄNDERUNG IN O/O GEGEN VORMONAT	1970=100	VERÄNDERUNG IN O/O GEGEN VORMONAT	1970=100	
BAUHAUPTGEWERBE INSGESAMT										
1976	APR	76,2	- 2,3	+12,4	70,1	- 4,1	70,7	+ 0,4	70,5	
	MAI	78,1	+ 5,5	+ 2,5	70,7	+ 0,9	70,6	- 0,1	(70,7)	
	JUN	79,1	+ 0,8	+ 1,3	73,8	+ 4,4	71,1	+ 0,7	(70,8)	
	JUL	73,1	- 5,2	- 7,6	68,6	- 7,0	70,7	- 0,6	(71,0)	
	AUG	74,7	+ 2,5	+ 2,2	72,5	+ 5,7	70,2	- 0,7	(71,1)	
	SEP	83,7	- 0,4	+12,0	72,8	+ 0,4	72,7	+ 3,6	(71,1)	
	OKT	82,2	- 5,9	- 1,8	66,1	- 9,2	67,3	- 7,4	(71,1)	
	NOV	78,6	+ 5,5	- 4,4	73,3	+10,9	72,3	+ 7,4	(71,1)	
	DEZ	58,9	+ 0,9	-25,1	77,1	+ 5,2	72,0	- 0,4	(70,9)	
	1977	JAN	46,5	- 3,7	-21,1	65,6	-14,9	65,8	- 8,6	(70,7)
		FEB	52,3	+12,7	+12,5	70,3	+ 7,2	70,3	+ 6,8	(70,4)
		MAR	73,3	+ 8,1	+40,2	77,4	+10,1	74,9	+ 6,5	(70,1)
APR		69,0	- 9,4	- 5,9	64,0	-17,3	67,3	-10,1	(69,7)	
WOHNUNGSBAU										
1976	APR	82,4	+ 0,9	+16,7	73,5	- 2,5	74,5	+ 3,0	75,2	
	MAI	84,6	+ 7,9	+ 2,7	74,5	+ 1,4	74,4	- 0,1	(75,8)	
	JUN	86,2	+ 3,4	+ 1,9	79,2	+ 6,3	75,8	+ 1,9	(76,4)	
	JUL	77,8	- 0,9	- 9,7	74,4	- 6,1	76,8	+ 1,3	(76,9)	
	AUG	79,6	+ 7,1	+ 2,3	79,5	+ 6,9	76,6	- 0,3	(77,3)	
	SEP	91,5	+ 5,8	+14,9	80,7	+ 1,5	81,1	+ 5,9	(77,7)	
	OKT	90,4	- 0,8	- 1,2	73,5	- 8,9	74,8	- 7,8	(77,9)	
	NOV	87,2	+12,4	- 3,5	82,5	+12,2	81,2	+ 8,6	(78,0)	
	DEZ	64,1	+ 5,6	-26,5	85,2	+ 3,3	79,7	- 1,8	(77,9)	
	1977	JAN	50,8	- 0,8	-20,7	71,3	-16,3	71,7	-10,0	(77,8)
		FEB	58,4	+19,9	+15,0	78,5	+10,1	78,5	+ 9,5	(77,6)
		MAR	80,7	+14,3	+38,2	84,5	+ 7,6	81,9	+ 4,3	(77,3)
APR		76,8	- 6,8	- 4,8	69,3	-18,0	73,2	-10,6	(77,1)	
GEWERBLICHER UND INDUSTRIELLER BAU										
1976	APR	77,3	+ 1,6	+ 2,9	74,2	- 4,7	74,5	- 1,1	73,9	
	MAI	77,9	+10,2	+ 0,8	74,5	+ 0,4	74,4	- 0,1	(74,1)	
	JUN	81,3	+ 8,4	+ 4,4	78,1	+ 4,8	75,3	+ 1,2	(74,4)	
	JUL	75,3	- 1,4	- 7,4	71,8	- 8,1	74,1	- 1,6	(74,7)	
	AUG	76,6	+ 5,2	+ 1,7	75,0	+ 4,5	72,9	- 1,6	(75,0)	
	SEP	83,2	+ 0,2	+ 8,6	75,5	+ 0,7	75,4	+ 3,4	(75,3)	
	OKT	82,8	- 4,2	- 0,5	69,3	- 8,2	70,5	- 6,5	(75,5)	
	NOV	80,2	+ 5,7	- 3,1	75,5	+ 8,9	74,5	+ 5,7	(75,6)	
	DEZ	66,4	+ 5,6	-17,2	81,2	+ 7,5	76,3	+ 2,4	(75,6)	
	1977	JAN	61,3	+ 6,2	- 7,7	74,0	- 8,9	74,0	- 3,0	(75,4)
		FEB	62,8	+ 9,4	+ 2,4	74,5	+ 0,7	74,5	+ 0,7	(75,0)
		MAR	80,1	+ 6,7	+27,5	81,6	+ 9,5	79,4	+ 6,6	(74,2)
APR		71,1	- 8,0	-11,2	68,9	-15,6	71,9	- 9,4	(73,0)	
ÖFFENTLICHER UND VERKEHRSBAU										
1976	APR	70,0	- 7,9	+13,5	64,9	- 5,4	65,2	- 1,2	64,4	
	MAI	71,7	+ 0,0	+ 2,4	65,1	+ 0,3	64,9	- 0,5	(64,1)	
	JUN	71,3	- 6,1	- 0,6	66,6	+ 2,3	64,4	- 0,8	(63,8)	
	JUL	67,5	-11,2	- 5,3	61,7	- 7,4	63,4	- 1,6	(63,5)	
	AUG	68,8	- 3,9	+ 1,9	64,5	+ 4,5	62,6	- 1,3	(63,2)	
	SEP	76,5	- 7,0	+11,2	64,0	- 0,8	63,3	+ 1,1	(63,0)	
	OKT	74,3	-12,3	- 2,9	57,4	-10,3	58,6	- 7,4	(62,7)	
	NOV	70,1	- 1,5	- 5,7	63,8	+11,1	63,1	+ 7,7	(62,4)	
	DEZ	50,4	- 7,0	-28,1	67,8	+ 6,3	63,0	- 0,2	(62,2)	
	1977	JAN	35,3	-14,3	-30,0	56,1	-17,3	56,4	-10,5	(61,9)
		FEB	41,6	+ 6,4	+17,8	60,8	+ 8,4	60,8	+ 7,8	(61,6)
		MAR	63,2	+ 2,4	+51,9	68,7	+13,0	66,1	+ 8,7	(61,2)
APR		60,7	-13,3	- 4,0	56,5	-17,8	59,3	-10,3	(60,9)	

2 PRODUKTION IM PRODUZIERENDEN GEWERBE
2.3 PRODUKTIONSINDEX FÜR DAS BAUHAUPTGEWERBE (1970 = 100)

JAHR	MONAT	ORIGINALWERT			SAISONBEREINIGTER WERT		SAISON- UND ARBEITSTÄGLICH BEREINIGTER WERT		GLATTE KOMPONENTE
		1970=100	VERAENDERUNG VORJAHR	IN 0/0 GEGEN VORMONAT	1970=100	VERAENDERUNG IN 0/0 GEGEN VORMONAT	1970=100	VERAENDERUNG IN 0/0 GEGEN VORMONAT	1970=100
BAUHAUPTGEWERBE INSGESAMT									
1976	JUL	102,2	+ 2,0	- 4,0	94,2	- 5,4	96,2	- 1,6	96,6
	AUG	98,5	+ 9,3	- 3,6	97,8	+ 3,8	95,0	- 1,2	(97,2)
	SEP	114,5	+ 6,1	+16,2	98,1	+ 0,3	97,3	+ 2,4	(97,6)
	OKT	111,0	- 1,9	- 3,1	92,5	- 5,7	95,1	- 2,3	(98,0)
	NOV	102,9	+ 7,3	- 7,3	98,4	+ 6,4	95,1	+ 0,0	(98,2)
	DEZ	81,6	+ 7,5	-20,7	98,4	+ 0,0	95,4	+ 0,3	(98,6)
1977	JAN	66,1	- 1,3	-19,0	92,2	- 6,3	91,6	- 4,0	(98,5)
	FEB	73,3	+ 6,7	+10,9	96,3	+ 4,4	96,3	+ 5,1	(98,4)
	MAR	103,8	+ 8,5	+41,6	104,8	+ 8,8	102,1	+ 6,0	(98,1)
	APR	97,5	- 4,2	- 6,1	92,6	-11,6	96,7	- 5,3	(97,7)
	MAI	106,0	- 0,6	+ 8,7	99,4	+ 7,3	98,5	+ 1,9	(97,1)
	JUN	110,7	+ 3,9	+ 4,4	99,6	+ 0,2	98,9	+ 0,4	(96,3)
	JUL	100,6	- 1,6	- 9,1	93,2	- 6,4	95,7	- 3,2	(95,3)
HOCHBAU									
1976	JUL	100,5	+ 4,8	- 4,3	94,3	- 4,9	96,2	- 1,4	96,8
	AUG	96,3	+12,4	- 4,2	97,8	+ 3,7	95,2	- 1,0	(97,5)
	SEP	112,4	+ 8,1	+16,7	97,9	+ 0,1	97,0	+ 1,9	(98,1)
	OKT	109,0	- 0,9	- 3,0	92,4	- 5,6	94,9	- 2,2	(98,6)
	NOV	101,7	+ 9,1	- 6,7	98,5	+ 6,6	95,2	+ 0,3	(98,9)
	DEZ	83,6	+10,0	-17,8	99,1	+ 0,6	95,8	+ 0,6	(99,3)
1977	JAN	70,2	+ 1,0	-16,0	92,9	- 6,3	92,4	- 3,5	(99,1)
	FEB	78,1	+ 7,7	+11,3	96,9	+ 4,3	96,9	+ 4,9	(99,0)
	MAR	107,4	+ 9,4	+37,5	105,8	+ 9,2	103,0	+ 6,3	(98,6)
	APR	98,7	- 2,5	- 8,1	93,3	-11,8	97,5	- 5,3	(98,1)
	MAI	105,2	- 0,6	+ 6,6	99,5	+ 6,6	98,8	+ 1,3	(97,4)
	JUN	109,7	+ 4,5	+ 4,3	100,1	+ 0,6	99,4	+ 0,6	(96,5)
	JUL	98,3	- 2,2	-10,4	92,9	- 7,2	95,3	- 4,1	(95,3)
TIEFBAU									
1976	JUL	106,0	- 3,3	- 3,5	94,0	- 6,3	96,2	- 2,0	96,3
	AUG	103,3	+ 3,4	- 2,5	97,6	+ 3,8	94,6	- 1,7	(96,4)
	SEP	119,3	+ 2,3	+15,5	98,6	+ 1,0	98,1	+ 3,7	(96,5)
	OKT	115,3	- 4,2	- 3,4	92,6	- 6,1	95,4	- 2,8	(96,7)
	NOV	105,4	+ 3,5	- 8,6	98,0	+ 5,8	94,8	- 0,6	(96,7)
	DEZ	77,2	+ 2,0	-26,8	97,0	- 1,0	94,6	- 0,2	(97,1)
1977	JAN	57,0	- 7,5	-26,2	90,6	- 6,6	89,7	- 5,2	(97,1)
	FEB	62,8	+ 4,0	+10,2	94,9	+ 4,7	94,9	+ 5,8	(97,0)
	MAR	96,0	+ 6,4	+52,9	102,6	+ 8,1	100,2	+ 5,6	(97,0)
	APR	94,8	- 8,1	- 1,2	91,1	-11,2	94,8	- 5,4	(96,7)
	MAI	107,7	- 0,6	+13,6	99,2	+ 8,9	97,9	+ 3,3	(96,4)
	JUN	112,9	+ 2,7	+ 4,8	98,6	- 0,6	97,8	- 0,1	(95,9)
	JUL	105,7	- 0,3	- 6,4	94,0	- 4,7	96,8	- 1,0	(95,2)

3 PRODUKTIVITAET UND LOHNCOSTEN IN DER INDUSTRIE

3.1 PRODUKTIONSERGEBNIS (1970 = 100)

JAHR	MONAT	ORIGINALWERT			SAISONBEREINIGTER WERT		SAISON- UND ARBEITSTÄGLICH BEREINIGTER WERT		GLATTE KOMPONENTE
		1970=100	VERÄNDERUNG VORJAHR	IN 0/0 GEGEN VORMONAT	1970=100	VERÄNDERUNG IN 0/0 GEGEN VORMONAT	1970=100	VERÄNDERUNG IN 0/0 GEGEN VORMONAT	
JE BESCHÄFTIGTEN (OHNE ENERGIE UND OHNE BAU)									
1975	DEZ	123,8	+ 8,6	- 7,6	121,7	- 1,1	121,3	- 0,5	120,8
1976	JAN	116,9	+12,1	- 5,6	125,3	+ 3,0	124,9	+ 3,0	122,0
	FEB	127,3	+13,1	+ 8,9	126,9	+ 1,3	127,1	+ 1,8	122,8
	MAR	125,5	+ 4,8	- 1,4	123,0	- 3,1	124,1	- 2,4	123,8
	APR	133,5	+15,5	+ 6,4	128,8	+ 4,7	127,8	+ 3,0	125,2
	MAI	134,0	+ 9,8	+ 0,4	128,0	- 0,6	128,5	+ 0,5	126,3
	JUN	136,0	+13,6	+ 1,5	128,0	+ 0,0	126,7	- 1,4	127,2
	JUL	112,4	+12,3	-17,4	126,9	- 0,9	126,8	+ 0,1	128,0
	AUG	110,5	+ 8,3	- 1,7	127,2	+ 0,2	128,8	+ 1,6	(128,5)
	SEP	130,2	+10,3	+17,8	129,1	+ 1,5	128,7	- 0,1	(128,8)
	OKT	135,3	+11,0	+ 3,9	131,3	+ 1,7	130,8	+ 1,6	(129,0)
	NOV	140,4	+ 4,8	+ 3,8	127,8	- 2,7	129,7	- 0,8	(129,1)
	DEZ	127,7	+ 3,2	- 9,0	127,5	- 0,2	129,4	- 0,2	(128,9)
JE BESCHÄFTIGTENSTUNDE (OHNE ENERGIE UND OHNE BAU)									
1975	DEZ	137,4	+10,6	+ 3,2	135,0	+ 2,0	133,8	+ 1,2	133,1
1976	JAN	128,4	+ 8,5	- 6,6	133,8	- 0,9	133,9	+ 0,1	134,2
	FEB	132,5	+ 9,7	+ 3,2	135,4	+ 1,2	135,4	+ 1,1	135,2
	MAR	136,9	+ 9,1	+ 3,3	135,6	+ 0,1	134,8	- 0,4	136,0
	APR	135,4	+ 8,1	- 1,1	135,3	- 0,2	136,3	+ 1,1	136,6
	MAI	138,2	+10,8	+ 2,1	137,3	+ 1,5	136,7	+ 0,3	137,2
	JUN	141,8	+ 9,8	+ 2,6	138,1	+ 0,6	137,8	+ 0,8	(137,5)
	JUL	136,1	+ 8,2	- 4,0	136,3	- 1,3	137,0	- 0,6	(138,0)
	AUG	133,3	+ 9,4	- 2,1	137,7	+ 1,0	138,0	+ 0,7	(138,7)
	SEP	140,7	+ 7,6	+ 5,6	139,0	+ 0,9	138,4	+ 0,3	(139,8)
	OKT	141,3	+ 6,6	+ 0,4	139,8	+ 0,6	140,0	+ 1,2	(141,4)
	NOV	141,5	+ 6,2	+ 0,1	140,4	+ 0,4	140,8	+ 0,6	(139,8)
	DEZ	143,0	+ 4,1	+ 1,1	140,2	- 0,1	139,4	- 1,0	(138,5)
JE ARBEITER (OHNE ENERGIE UND OHNE BAU)									
1975	DEZ	131,1	+ 9,6	- 7,5	128,9	- 1,2	128,8	- 0,1	129,9
1976	JAN	123,7	+13,0	- 5,6	132,5	+ 2,8	132,0	+ 2,5	131,5
	FEB	134,6	+13,7	+ 8,8	134,2	+ 1,3	134,4	+ 1,8	132,4
	MAR	132,6	+ 5,1	- 1,5	129,8	- 3,3	131,1	- 2,5	133,1
	APR	140,9	+15,8	+ 6,3	135,7	+ 4,5	134,4	+ 2,5	134,3
	MAI	141,2	+ 9,8	+ 0,2	134,6	- 0,8	134,9	+ 0,4	134,8
	JUN	143,3	+13,5	+ 1,5	134,5	- 0,1	133,6	- 1,0	(135,3)
	JUL	118,2	+11,9	-17,5	133,3	- 0,9	133,0	- 0,4	(135,5)
	AUG	116,1	+ 7,8	- 1,8	133,6	+ 0,2	135,2	+ 1,7	(135,5)
	SEP	137,0	+10,0	+18,0	135,5	+ 1,4	135,1	- 0,1	(135,4)
	OKT	142,2	+10,4	+ 3,8	139,3	+ 2,8	138,9	+ 2,8	(135,8)
	NOV	147,8	+ 4,3	+ 3,9	136,5	- 2,0	138,4	- 0,4	(136,6)
	DEZ	134,4	+ 2,5	- 9,1	132,3	- 3,1	133,7	- 3,4	(131,9)
JE ARBEITERSTUNDE (OHNE ENERGIE UND OHNE BAU)									
1975	DEZ	145,5	+11,6	+ 3,3	142,8	+ 2,1	141,4	+ 1,1	140,7
1976	JAN	135,7	+ 9,3	- 6,7	141,3	- 1,1	141,5	+ 0,1	141,8
	FEB	140,2	+10,3	+ 3,3	143,0	+ 1,2	143,0	+ 1,1	142,8
	MAR	144,6	+ 9,4	+ 3,1	143,1	+ 0,1	142,3	- 0,5	143,5
	APR	142,9	+ 8,3	- 1,2	142,8	- 0,2	143,7	+ 1,0	144,1
	MAI	145,8	+10,9	+ 2,0	144,8	+ 1,4	144,1	+ 0,3	144,6
	JUN	149,3	+ 9,5	+ 2,4	145,4	+ 0,4	145,1	+ 0,7	(144,9)
	JUL	143,0	+ 7,8	- 4,2	143,1	- 1,6	144,0	- 0,8	(145,0)
	AUG	140,0	+ 8,8	- 2,1	144,8	+ 1,2	145,1	+ 0,8	(145,9)
	SEP	147,8	+ 7,0	+ 5,6	146,1	+ 0,9	145,5	+ 0,3	(147,0)
	OKT	148,5	+ 6,1	+ 0,5	147,1	+ 0,7	147,3	+ 1,2	(148,6)
	NOV	148,7	+ 5,6	+ 0,1	147,6	+ 0,3	148,0	+ 0,5	(147,0)
	DEZ	150,6	+ 3,5	+ 1,3	147,4	- 0,1	146,6	- 0,9	(145,6)

3 PRODUKTIVITAET UND LOHNKOSTEN IN DER INDUSTRIE

3.2 LOEHNE UND GEAELTER (1970 = 100)

JAHR	MONAT	ORIGINALWERT			SAISONBEREINIGTER WERT		SAISON- UND ARBEITSTAEGLICH BEREINIGTER WERT		GLATTE KOMPONENTE
		1970=100	VERAENDERUNG VORJAHR	IN 0/0 GEGEN VORMONAT	1970=100	VERAENDERUNG IN 0/0 GEGEN VORMONAT	1970=100	VERAENDERUNG IN 0/0 GEGEN VORMONAT	1970=100
JE BESCHAEFTIGTEN (OHNE ENERGIE UND OHNE BAU)									
1975	DEZ	180,9	+ 7,7	- 5,0	172,3	+ 1,2	171,7	+ 0,6	170,1
1976	JAN	161,0	+ 5,9	-11,0	169,2	- 1,8	169,6	- 1,2	171,4
	FEB	155,4	+ 6,6	- 3,5	170,4	+ 0,7	170,5	+ 0,5	172,5
	MAR	169,1	+ 8,9	+ 8,8	173,0	+ 1,5	171,9	+ 0,8	173,8
	APR	173,1	+10,5	+ 2,4	175,1	+ 1,2	175,5	+ 2,1	174,5
	MAI	174,4	+ 7,5	+ 0,8	173,8	- 0,7	174,2	- 0,7	175,9
	JUN	182,9	+10,3	+ 4,9	180,6	+ 3,9	180,2	+ 3,4	(177,0)
	JUL	184,5	+ 7,4	+ 0,9	178,4	- 1,2	179,0	- 0,7	(177,9)
	AUG	178,1	+ 9,5	- 3,5	179,2	+ 0,4	178,6	- 0,2	(178,7)
	SEP	174,4	+ 8,6	- 2,1	181,5	+ 1,3	181,4	+ 1,6	(179,6)
	OKT	177,7	+ 6,3	+ 1,9	180,4	- 0,6	180,8	- 0,3	(183,7)
	NOV	210,9	+10,8	+18,7	189,5	+ 5,0	188,7	+ 4,4	(184,1)
	DEZ	198,4	+ 9,7	- 5,9	190,0	+ 0,3	190,0	+ 0,7	(189,9)
JE BESCHAEFTIGTENSTUNDE (OHNE ENERGIE UND OHNE BAU)									
1975	DEZ	206,6	+ 5,0	+ 1,5	185,3	- 1,9	186,2	- 0,3	183,7
1976	JAN	177,2	+ 6,6	-14,2	185,9	+ 0,3	185,0	- 0,6	184,7
	FEB	168,5	+ 2,9	- 4,9	183,0	- 1,6	183,2	- 1,0	185,6
	MAR	169,2	- 3,4	+ 0,4	177,5	- 3,0	180,2	- 1,6	185,6
	APR	181,9	+12,0	+ 7,5	189,9	+ 7,0	187,2	+ 3,9	186,9
	MAI	185,8	+ 0,3	+ 2,1	186,3	- 1,9	186,8	- 0,2	189,1
	JUN	197,7	+ 6,6	+ 6,4	190,1	+ 2,0	188,8	+ 1,1	(191,5)
	JUL	212,5	+ 7,4	+ 7,5	196,0	+ 3,1	195,3	+ 3,4	(193,9)
	AUG	204,6	+ 5,8	- 3,7	195,7	- 0,2	195,5	+ 0,1	(195,9)
	SEP	180,2	+ 5,8	-11,9	192,9	- 1,4	194,8	- 0,4	(199,6)
	OKT	183,2	+10,2	+ 1,7	200,0	+ 3,7	199,4	+ 2,4	(199,9)
	NOV	216,3	+ 6,3	+18,1	201,4	+ 0,7	201,8	+ 1,2	(197,5)
	DEZ	211,4	+ 2,3	- 2,3	189,3	- 6,0	191,7	- 5,0	(185,1)
JE PRODUKTEINHEIT (OHNE ENERGIE UND OHNE BAU)									
1975	DEZ	150,4	- 5,1	- 1,4	136,5	- 4,2	138,6	- 1,6	138,5
1976	JAN	139,3	- 0,9	- 7,4	140,4	+ 2,9	139,3	+ 0,5	138,4
	FEB	127,7	- 5,8	- 8,5	136,1	- 3,1	136,3	- 2,2	137,6
	MAR	125,5	-10,0	- 1,7	132,7	- 2,5	135,6	- 0,5	136,9
	APR	133,6	+ 3,1	+ 6,5	140,5	+ 5,9	137,6	+ 1,5	137,3
	MAI	134,8	- 9,2	+ 0,9	136,1	- 3,1	137,4	- 0,1	138,3
	JUN	139,6	- 2,7	+ 3,6	137,9	+ 1,3	137,3	- 0,1	(139,8)
	JUL	156,2	- 0,8	+11,9	143,8	+ 4,3	142,1	+ 3,5	(141,4)
	AUG	153,2	- 3,4	- 1,9	139,9	- 2,7	140,2	- 1,3	(142,8)
	SEP	130,4	+ 0,2	-14,9	141,4	+ 1,1	143,4	+ 2,3	(143,5)
	OKT	130,0	+ 3,7	- 0,3	144,6	+ 2,3	143,7	+ 0,2	(142,7)
	NOV	153,2	+ 0,4	+17,8	142,8	- 1,2	143,0	- 0,5	(140,7)
	DEZ	148,9	- 1,0	- 2,8	135,1	- 5,4	138,0	- 3,5	(134,9)
JE PRODUKTEINHEIT (VERARBEITENDE INDUSTRIE)									
1975	DEZ	150,1	- 5,5	- 1,1	135,6	- 4,3	137,7	- 1,8	137,8
1976	JAN	139,0	- 1,3	- 7,4	139,6	+ 2,9	138,6	+ 0,7	137,5
	FEB	127,2	- 6,1	- 8,5	135,5	- 2,9	135,7	- 2,1	136,7
	MAR	125,0	-10,3	- 1,7	132,0	- 2,6	134,8	- 0,7	136,0
	APR	132,9	+ 2,7	+ 6,3	139,7	+ 5,8	137,0	+ 1,6	136,4
	MAI	133,8	- 9,3	+ 0,7	135,5	- 3,0	136,5	- 0,4	137,4
	JUN	138,7	- 4,6	+ 3,7	136,3	+ 0,6	136,3	- 0,1	(138,9)
	JUL	155,6	- 1,0	+12,2	143,0	+ 4,9	141,3	+ 3,7	(140,6)
	AUG	152,6	- 3,3	- 1,9	139,3	- 2,6	139,5	- 1,3	(142,1)
	SEP	129,6	+ 0,3	-15,1	140,8	+ 1,1	142,7	+ 2,3	(142,8)
	OKT	127,3	+ 3,7	- 1,8	143,5	+ 1,9	142,6	- 0,1	(142,0)
	NOV	152,5	+ 0,5	+19,8	142,2	- 0,9	142,3	- 0,2	(140,6)
	DEZ	148,7	- 0,9	- 2,5	134,4	- 5,5	137,1	- 3,7	(134,4)
JE PRODUKTEINHEIT (GRUNDSTOFF- UND PRODUKTIONSGUETERINDUSTRIEN)									
1975	DEZ	163,3	- 5,3	+ 3,4	133,3	- 2,5	134,4	- 1,0	138,7
1976	JAN	136,4	- 0,4	-16,5	136,3	+ 2,3	134,8	+ 0,3	137,9
	FEB	124,0	- 6,8	- 9,1	131,0	- 3,9	131,2	- 2,7	136,6
	MAR	118,2	-11,9	- 4,7	128,3	- 2,1	130,3	- 0,7	135,3
	APR	123,9	- 4,7	+ 4,8	132,7	+ 3,4	132,1	+ 1,4	134,8
	MAI	129,1	-12,8	+ 4,2	130,3	- 1,8	132,0	- 0,1	134,9
	JUN	134,4	- 4,3	+ 4,1	134,6	+ 3,3	133,3	+ 1,0	134,5
	JUL	132,9	- 6,1	- 1,1	134,1	- 0,4	132,3	- 0,8	133,6
	AUG	135,1	- 6,8	+ 1,7	135,0	+ 0,7	134,6	+ 1,7	(133,9)
	SEP	126,4	- 2,9	- 6,4	137,4	+ 1,8	140,5	+ 4,4	(134,5)
	OKT	127,9	+ 4,7	+ 1,2	141,7	+ 3,1	139,5	- 0,7	(135,4)
	NOV	160,8	+ 1,8	+25,7	137,4	- 3,0	137,1	- 1,7	(136,6)
	DEZ	163,0	- 0,2	+ 1,4	133,0	- 3,2	137,6	+ 0,4	(138,3)
JE PRODUKTEINHEIT (INVESTITIONSGUETERINDUSTRIEN)									
1975	DEZ	146,0	- 5,6	- 6,5	143,4	- 4,7	147,1	- 0,9	145,0
1976	JAN	145,4	- 3,8	- 0,4	146,5	+ 2,2	145,7	- 1,0	145,7
	FEB	132,1	- 7,9	- 9,1	142,9	- 2,5	143,1	- 1,8	145,5
	MAR	134,0	-10,9	+ 1,4	138,5	- 3,1	142,7	- 0,3	145,4
	APR	145,4	+ 8,3	+ 8,5	151,1	+ 9,1	145,7	+ 2,1	146,3
	MAI	141,9	- 7,4	- 2,4	145,4	- 3,8	147,0	+ 0,9	147,5
	JUN	145,4	- 1,0	+ 2,5	146,5	+ 0,8	146,4	- 0,4	(149,6)
	JUL	183,3	+ 4,0	+26,1	158,5	+ 8,2	156,0	+ 6,6	(151,7)
	AUG	175,5	- 1,1	- 4,3	150,6	- 5,0	150,3	- 3,7	(151,4)
	SEP	137,8	+ 3,1	-21,5	151,1	+ 0,3	153,1	+ 1,9	(152,4)
	OKT	134,7	+ 3,8	- 2,2	152,2	+ 0,7	151,6	- 1,0	(151,4)
	NOV	155,8	- 0,3	+15,7	150,5	- 1,1	150,9	- 0,5	(150,5)
	DEZ	146,2	+ 0,1	- 6,2	143,2	- 4,9	146,1	- 3,2	(141,4)

3 PRODUKTIVITAET UND LOHNKOSTEN IN DER INDUSTRIE

3.2 LOEHNE UND GEAELTER (1970 = 100)

JAHR	MONAT	ORIGINALWERT			SAISONBEREINIGTER WERT		SAISON- UND ARBEITSTÄGLICH BEREINIGTER WERT		GLATTE KOMPONENTE
		1970=100	VERÄNDERUNG VORJAHR	IN O/O GEGEN VORMONAT	1970=100	VERÄNDERUNG IN O/O GEGEN VORMONAT	1970=100	VERÄNDERUNG IN O/O GEGEN VORMONAT	1970=100
JE PRODUKTEINHEIT (VERBRAUCHSGÜTERINDUSTRIEN)									
1975	DEZ	146,0	- 4,3	+ 6,9	128,8	- 2,3	131,0	+ 0,6	130,9
1976	JAN	130,8	- 1,7	-10,4	130,9	+ 1,6	130,2	- 0,6	130,8
	FEB	119,2	- 4,1	- 8,9	128,3	- 2,0	128,5	- 1,3	130,5
	MAR	112,6	- 8,3	- 5,5	127,0	- 1,0	129,4	+ 0,7	129,6
	APR	119,6	+ 0,3	+ 6,2	130,9	+ 3,1	128,8	- 0,5	129,2
	MAI	124,6	-10,8	+ 4,2	126,2	- 3,6	127,6	- 0,9	128,4
	JUN	136,8	- 2,3	+ 9,8	128,6	+ 1,9	129,1	+ 1,2	128,4
	JUL	150,3	- 0,5	+ 9,9	133,3	+ 3,7	131,2	+ 1,6	127,5
	AUG	145,5	- 3,0	- 3,2	126,8	- 4,9	127,0	- 3,2	(127,3)
	SEP	117,1	- 1,7	-19,5	128,6	+ 1,4	129,9	+ 2,3	(127,3)
	OKT	104,0	- 7,3	-11,2	124,4	- 3,3	123,0	- 5,3	(127,3)
	NOV	138,8	+ 1,6	+33,5	131,4	+ 5,6	132,0	+ 7,3	(127,5)
	DEZ	139,6	- 4,4	+ 0,6	123,0	- 6,4	127,4	- 3,5	(127,9)
JE PRODUKTEINHEIT (NAHRUNGS- UND GENUSSMITTELINDUSTRIEN)									
1975	DEZ	144,4	- 7,9	- 4,2	123,0	-11,2	125,2	- 8,1	130,8
1976	JAN	133,6	+ 3,2	- 7,5	134,2	+ 9,1	132,9	+ 6,2	130,4
	FEB	129,1	- 1,4	- 3,4	129,8	- 3,3	130,0	- 2,2	129,5
	MAR	123,7	- 6,9	- 4,2	126,8	- 2,3	129,6	- 0,3	128,3
	APR	126,9	+ 1,8	+ 2,6	131,1	+ 3,4	129,3	- 0,2	128,7
	MAI	129,6	- 5,6	+ 2,1	129,4	- 1,3	129,9	+ 0,5	129,2
	JUN	122,4	- 7,6	- 5,6	122,5	- 5,3	124,6	- 4,1	(130,0)
	JUL	127,7	- 2,0	+ 4,3	130,3	+ 6,4	127,9	+ 2,6	(130,8)
	AUG	130,0	- 3,3	+ 1,8	129,1	- 0,9	129,6	+ 1,3	(131,4)
	SEP	124,7	+ 0,6	- 4,1	130,5	+ 1,1	132,0	+ 1,9	(131,3)
	OKT	117,7	+ 4,6	- 5,6	134,3	+ 2,9	133,0	+ 0,8	(130,4)
	NOV	145,2	- 3,6	+23,4	132,6	- 1,3	133,2	+ 0,2	(131,3)
	DEZ	137,7	- 4,6	- 5,2	116,8	-11,9	120,4	- 9,6	(117,8)
JE UMSATZEINHEIT (OHNE ENERGIE UND OHNE BAU)									
1975	DEZ	104,2	- 6,3	- 8,9	99,0	- 4,4	100,8	- 1,9	103,2
1976	JAN	101,3	- 3,0	- 2,8	102,1	+ 3,1	101,1	+ 0,3	102,7
	FEB	94,8	- 6,5	- 6,4	99,9	- 2,2	99,9	- 1,2	102,3
	MAR	90,6	-12,1	- 4,4	97,0	- 2,9	99,2	- 0,7	101,5
	APR	97,8	+ 0,1	+ 7,9	102,3	+ 5,5	100,8	+ 1,6	100,9
	MAI	99,0	-10,0	+ 1,2	99,4	- 2,8	100,2	- 0,6	100,6
	JUN	99,7	- 6,3	+ 0,7	98,8	- 0,6	99,3	- 0,9	100,3
	JUL	110,3	- 3,0	+10,6	101,9	+ 3,1	100,2	+ 0,9	99,4
	AUG	107,7	- 7,1	- 2,4	98,3	- 3,5	98,6	- 1,6	(99,1)
	SEP	89,7	- 5,5	-16,7	99,0	+ 0,7	100,5	+ 1,9	(98,9)
	OKT	94,7	+ 0,9	+ 5,6	103,1	+ 4,1	101,6	+ 1,1	(98,7)
	NOV	111,4	- 2,6	+17,6	99,7	- 3,3	100,5	- 1,1	(98,6)
	DEZ	97,6	- 6,3	-12,4	94,6	- 5,1	97,9	- 2,6	(98,6)

4 AUFTRAGSEINGANG IM VERARBEITENDEN GEWERBE

4.1 WERTINDEX (1970 = 100)

JAHR	MONAT	ORIGINALWERT			SAISONBEREINIGTER WERT		SAISON- UND ARBEITSTÄGLICH BEREINIGTER WERT		GLATTE KOMPONENTE
		1970=100	VERÄNDERUNG VORJAHR	IN O/O GEGEN VORMONAT	1970=100	VERÄNDERUNG IN O/O GEGEN VORMONAT	1970=100	VERÄNDERUNG IN O/O GEGEN VORMONAT	
VERARBEITENDES GEWERBE (OHNE NAHRUNGS- UND GENUSSMITTELGEWERBE) INSGESAMT									
1976	JUL	167,6	+26,5	+11,2	165,7	+ 5,9	164,7	+ 6,0	157,6
	AUG	142,4	+27,3	-15,0	157,9	- 4,7	156,7	- 4,9	157,2
	SEP	162,1	+14,6	+13,8	159,4	+ 0,9	156,6	- 0,1	158,6
	OKT	160,9	+ 6,1	- 0,7	150,4	- 5,6	150,7	- 3,8	157,7
	NOV	156,9	+14,7	- 2,5	158,5	+ 5,4	156,3	+ 3,7	157,3
	DEZ	158,7	+20,0	+ 1,1	166,4	+ 5,0	162,7	+ 4,1	158,9
1977	JAN	144,6	+ 3,1	- 8,9	149,6	-10,1	152,1	- 6,5	(159,0)
	FEB	148,7	+ 3,3	+ 2,8	150,1	+ 0,3	150,1	- 1,3	(159,3)
	MAR	180,5	+ 6,2	+21,4	164,2	+ 9,4	161,3	+ 7,5	(160,6)
	APR	155,2	+ 1,5	-14,0	150,8	- 8,2	153,7	- 4,7	(163,4)
	MAI	154,6	+ 3,1	- 0,4	154,5	+ 2,5	157,2	+ 2,3	(156,6)
	JUN	151,4	+ 0,5	- 2,1	155,8	+ 0,8	156,2	- 0,6	(149,7)
	JUL	136,7	-18,4	- 9,7	133,7	-14,2	133,9	-14,3	(127,0)
VERARBEITENDES GEWERBE (OHNE NAHRUNGS- UND GENUSSMITTELGEWERBE) INLAND									
1976	JUL	128,6	+ 2,3	- 3,7	133,0	- 4,5	134,5	- 2,0	140,2
	AUG	127,4	+21,7	- 0,9	142,7	+ 7,3	141,2	+ 5,0	140,6
	SEP	146,8	+14,4	+15,2	145,4	+ 1,9	142,7	+ 1,1	142,4
	OKT	148,4	+ 5,8	+ 1,1	138,8	- 4,5	141,3	- 1,0	142,0
	NOV	144,1	+13,5	- 2,9	145,9	+ 5,1	143,4	+ 1,5	142,0
	DEZ	142,6	+17,0	- 1,0	151,6	+ 3,9	145,4	+ 1,4	142,4
1977	JAN	132,3	+ 5,1	- 7,2	137,9	- 9,0	138,6	- 4,7	(141,9)
	FEB	136,6	+ 2,6	+ 3,3	138,1	+ 0,1	138,1	- 0,4	(141,1)
	MAR	163,2	+ 0,9	+19,5	144,6	+ 4,7	140,0	+ 1,4	(140,1)
	APR	141,7	- 0,7	-13,2	133,0	- 8,0	137,1	- 2,1	(138,9)
	MAI	139,6	+ 0,1	- 1,5	136,5	+ 2,6	137,5	+ 0,3	(138,1)
	JUN	137,2	+ 2,7	- 1,7	140,6	+ 3,0	139,1	+ 1,2	(133,3)
	JUL	126,1	- 1,9	- 8,1	131,3	- 6,6	133,7	- 3,9	(134,2)
VERARBEITENDES GEWERBE (OHNE NAHRUNGS- UND GENUSSMITTELGEWERBE) AUSLAND									
1976	JUL*	302,4	+95,7	+46,7	303,9	+47,2	303,8	+50,2	(197,4)
	AUG	192,2	+41,7	-36,4	205,4	-32,4	205,7	-32,3	(198,9)
	SEP	210,8	+15,4	+ 9,7	203,9	- 0,7	199,7	- 2,9	(200,4)
	OKT	200,4	+ 6,2	- 4,9	190,3	- 6,7	191,4	- 4,2	(201,8)
	NOV	198,6	+18,0	- 0,9	201,3	+ 5,8	200,0	+ 4,5	(203,2)
	DEZ	211,6	+27,2	+ 6,5	218,2	+ 8,4	214,5	+ 7,3	(204,5)
1977	JAN	184,1	- 1,0	-13,0	186,4	-14,6	190,7	-11,1	(205,4)
	FEB	188,5	+ 5,4	+ 2,4	193,2	+ 3,6	193,2	+ 1,3	(207,3)
	MAR	237,3	+19,9	+25,9	222,7	+15,3	216,2	+11,9	(208,1)
	APR	198,0	+ 6,7	-16,6	198,9	-10,7	200,6	- 7,2	(209,3)
	MAI	202,3	+10,1	+ 2,2	209,5	+ 5,3	213,3	+ 6,3	(212,6)
	JUN	197,2	- 4,4	- 2,5	195,5	- 6,7	194,6	- 8,8	(192,3)
	JUL	171,1	-43,4	-13,2	171,4	-12,3	171,9	-11,7	(156,4)
GRUNDSTOFF- UND PRODUKTIONSGÜTERGEWERBE INSGESAMT									
1976	JUL	150,7	+10,8	- 7,3	147,7	- 6,1	149,9	- 3,6	153,5
	AUG	143,3	+19,4	- 4,9	151,5	+ 2,6	151,2	+ 0,9	151,1
	SEP	152,4	+10,7	+ 6,4	152,7	+ 0,8	149,4	- 1,2	151,5
	OKT	151,6	- 0,2	- 0,5	144,5	- 5,4	146,9	- 1,7	151,0
	NOV	149,8	+ 8,8	- 1,2	154,1	+ 6,6	153,2	+ 4,3	151,4
	DEZ	147,9	+11,2	- 1,3	160,2	+ 4,0	154,8	+ 1,0	151,5
1977	JAN	142,3	- 4,9	- 3,8	144,0	-10,1	144,6	- 6,6	(151,3)
	FEB	141,3	- 3,4	- 0,7	145,2	+ 0,8	145,2	+ 0,4	(151,3)
	MAR	168,5	- 2,0	+19,2	163,6	+12,7	160,7	+10,7	(152,1)
	APR	150,8	- 3,0	-10,5	147,1	-10,1	149,7	- 6,8	(154,0)
	MAI	153,3	- 5,4	+ 1,7	146,7	- 0,3	148,0	- 1,1	(147,5)
	JUN	153,0	- 5,9	- 0,2	147,4	+ 0,5	144,3	- 2,5	(142,7)
	JUL	140,8	- 6,6	- 8,0	137,7	- 6,6	140,0	- 3,0	(133,0)
GRUNDSTOFF- UND PRODUKTIONSGÜTERGEWERBE INLAND									
1976	JUL	140,8	+ 8,9	- 4,5	136,9	- 4,8	138,9	- 2,9	141,7
	AUG	133,7	+16,5	- 5,0	141,4	+ 3,3	140,7	+ 1,3	139,9
	SEP	142,7	+12,4	+ 6,7	143,0	+ 1,1	139,2	- 1,1	140,6
	OKT	141,5	+ 0,3	- 0,8	133,6	- 6,6	136,0	- 2,3	139,9
	NOV	141,9	+ 9,3	+ 0,3	143,3	+ 7,3	141,8	+ 4,3	139,6
	DEZ	134,7	+10,1	- 5,1	146,7	+ 2,4	141,8	+ 0,0	139,3
1977	JAN	127,1	- 3,3	- 5,6	131,6	-10,3	131,5	- 7,3	(138,7)
	FEB	126,4	- 4,2	- 0,6	131,3	- 0,2	131,3	- 0,2	(137,9)
	MAR	150,9	- 6,4	+19,4	146,8	+11,8	144,0	+ 9,7	(138,5)
	APR	135,3	- 4,7	-10,3	131,1	-10,7	134,5	- 6,6	(140,2)
	MAI	139,1	- 8,0	+ 2,8	132,7	+ 1,2	135,0	+ 0,4	(138,7)
	JUN	139,8	- 5,2	+ 0,5	134,9	+ 1,7	131,5	- 2,6	(129,6)
	JUL	127,6	- 9,4	- 8,7	123,0	- 8,8	125,3	- 4,7	(119,3)
GRUNDSTOFF- UND PRODUKTIONSGÜTERGEWERBE AUSLAND									
1976	JUL	184,3	+16,1	-13,8	185,9	- 9,5	189,5	- 4,8	(193,8)
	AUG	175,9	+27,7	- 4,6	183,9	- 1,1	187,9	- 0,8	(192,3)
	SEP	185,5	+ 6,6	+ 5,5	195,4	+ 6,3	189,8	+ 1,0	(191,2)
	OKT	186,3	- 1,1	+ 0,4	181,9	- 6,9	184,4	- 2,8	(190,6)
	NOV	177,1	+ 7,7	- 4,9	186,6	+ 2,6	192,1	+ 4,2	(190,9)
	DEZ	192,9	+13,8	+ 8,9	204,6	+ 9,6	194,0	+ 1,0	(192,2)
1977	JAN	194,9	- 7,6	+ 1,0	190,9	- 6,7	193,0	- 0,5	(194,2)
	FEB	193,3	- 0,7	- 0,8	192,9	+ 1,0	192,9	- 0,1	(197,4)
	MAR	230,4	+10,3	+19,2	217,4	+12,7	213,2	+10,5	(198,1)
	APR	204,5	+ 1,5	-11,2	199,1	- 8,4	200,2	- 6,1	(197,7)
	MAI	202,8	+ 1,7	- 0,8	198,3	- 0,4	200,4	+ 0,1	(198,1)
	JUN	199,5	- 6,7	- 1,6	188,4	- 5,0	183,2	- 8,6	(189,2)
	JUL	188,4	+ 2,2	- 5,6	187,9	- 0,3	190,6	+ 4,0	(188,4)

4 AUFTRAGSEINGANG IM VERARBEITENDEN GEWERBE

4.1 WERTINDEX (1970 = 100)

JAHR	MONAT	ORIGINALWERT			SAISONBEREINIGTER WERT		SAISON- UND ARBEITSTÄGLICH BEREINIGTER WERT		GLATTE KOMPONENTE
		1970=100	VERÄNDERUNG VORJAHR	IN O/O GEGEN VORMONAT	1970=100	VERÄNDERUNG IN O/O GEGEN VORMONAT	1970=100	VERÄNDERUNG IN O/O GEGEN VORMONAT	1970=100
INVESTITIONSGÜTER HERSTELLendes GEWERBE INSGESAMT									
1976	JUL*	202,3	+40,8	+34,0	202,0	+31,4	201,1	+32,0	157,1
	AUG	153,2	+37,0	-24,3	166,0	-17,8	163,3	-18,8	158,2
	SEP	168,6	+16,8	+10,1	165,6	- 0,2	163,7	+ 0,2	161,9
	OKT	159,1	+12,8	- 5,6	157,0	- 5,2	158,5	- 3,2	162,4
	NOV	160,8	+20,9	+ 1,1	165,5	+ 5,4	161,1	+ 1,6	163,7
	DEZ	178,0	+29,5	+10,7	178,2	+ 7,7	172,8	+ 7,3	166,1
1977	JAN	152,1	+ 8,5	-14,6	155,4	-12,8	158,6	- 8,2	(166,7)
	FEB	159,4	+ 9,8	+ 4,8	155,4	+ 0,0	155,4	- 2,0	(166,6)
	MAR	190,6	+15,4	+19,6	172,2	+10,8	167,3	+ 7,7	(166,7)
	APR	153,2	+ 4,9	-19,6	153,9	-10,6	157,5	- 5,9	(169,2)
	MAI	156,7	+11,3	+ 2,3	160,0	+ 4,0	161,5	+ 2,5	(160,2)
	JUN	157,5	+ 4,3	+ 0,5	158,5	- 0,9	159,5	- 1,2	(153,9)
	JUL	142,7	-29,5	- 9,4	141,7	-10,6	142,7	-10,5	(139,4)
INVESTITIONSGÜTER HERSTELLendes GEWERBE INLAND									
1976	JUL	130,3	- 5,0	+ 1,4	129,5	- 1,9	130,5	- 0,1	137,8
	AUG	131,2	+30,3	+ 0,7	146,1	+12,8	142,8	+ 9,4	140,0
	SEP	144,9	+16,5	+10,4	147,3	+ 0,8	145,2	+ 1,7	144,1
	OKT	141,8	+15,1	- 2,1	144,8	- 1,7	147,7	+ 1,7	144,9
	NOV	141,7	+19,9	- 0,1	149,6	+ 3,3	145,7	- 1,4	146,0
	DEZ	159,2	+27,0	+12,4	159,5	+ 6,6	153,6	+ 5,4	147,6
1977	JAN	140,7	+12,8	-11,6	141,8	-11,1	142,4	- 7,3	(147,4)
	FEB	148,7	+ 9,6	+ 5,7	140,4	- 1,0	140,4	- 1,4	(146,0)
	MAR	170,2	+ 8,1	+14,5	149,2	+ 6,3	144,6	+ 3,0	(144,4)
	APR	137,6	+ 1,7	-19,2	134,6	- 9,8	139,4	- 3,6	(144,2)
	MAI	137,7	+ 7,8	+ 0,1	138,9	+ 3,2	140,0	+ 0,4	(142,1)
	JUN	140,3	+ 9,2	+ 1,9	140,9	+ 1,4	139,9	- 0,1	(133,6)
	JUL	133,1	+ 2,1	- 5,1	133,1	- 5,5	136,0	- 2,8	(139,9)
INVESTITIONSGÜTER HERSTELLendes GEWERBE AUSLAND									
1976	JUL*	379,6	+138,9	+84,9	380,0	+84,4	380,2	+87,9	(198,1)
	AUG	206,6	+49,5	-45,6	215,8	-43,2	214,4	-43,6	(201,5)
	SEP	222,4	+17,4	+ 7,6	208,4	- 3,4	205,4	- 4,2	(204,4)
	OKT	199,2	+ 8,6	-10,4	190,2	- 8,7	192,2	- 6,4	(206,6)
	NOV	206,0	+23,0	+ 3,4	207,1	+ 8,9	203,8	+ 6,0	(208,1)
	DEZ	223,7	+34,0	+ 8,6	225,5	+ 8,9	223,4	+ 9,6	(208,8)
1977	JAN	179,9	+ 1,5	-19,6	187,1	-17,0	192,7	-13,7	(208,5)
	FEB	186,5	+ 9,7	+ 3,7	192,9	+ 3,1	192,9	+ 0,1	(207,2)
	MAR	240,4	+28,4	+28,9	226,5	+17,4	218,1	+13,1	(205,5)
	APR	189,6	+10,0	-21,1	196,3	-13,3	197,1	- 9,6	(203,9)
	MAI	200,9	+16,5	+ 6,0	210,5	+ 7,2	211,9	+ 7,5	(196,7)
	JUN	197,3	- 3,9	- 1,8	195,9	- 6,9	196,1	- 7,5	(185,3)
	JUL	165,5	-56,4	-16,1	169,9	-13,3	171,1	-12,7	(149,5)
VERBRAUCHSGÜTER HERSTELLendes GEWERBE INSGESAMT									
1976	JUL	113,3	+13,6	-13,0	140,5	- 4,0	142,0	- 3,1	146,8
	AUG	115,3	+16,5	+ 1,8	144,9	+ 3,1	143,9	+ 1,3	147,6
	SEP	162,7	+16,2	+41,1	152,3	+ 5,1	149,3	+ 3,8	148,3
	OKT	180,0	+ 2,0	+10,6	141,6	- 7,0	142,7	- 4,4	148,9
	NOV	159,0	+10,3	-11,7	148,7	+ 5,0	146,2	+ 2,5	149,0
	DEZ	130,4	+ 9,9	-18,0	149,1	+ 0,3	144,5	- 1,2	148,8
1977	JAN	130,5	+ 4,0	+ 0,1	144,0	- 3,4	144,3	- 0,1	148,6
	FEB	135,4	- 1,1	+ 3,8	142,6	- 1,0	142,6	- 1,2	148,6
	MAR	176,3	- 0,8	+30,2	149,9	+ 5,1	146,9	+ 3,0	(148,1)
	APR	167,3	+ 1,1	- 5,1	141,7	- 5,5	148,3	+ 1,0	(147,2)
	MAI	151,6	- 0,3	- 9,4	148,5	+ 4,8	151,0	+ 1,8	(146,1)
	JUN	134,6	+ 3,3	-11,2	148,7	+ 0,1	148,3	- 1,8	(144,6)
	JUL	115,9	+ 2,3	-13,9	147,6	- 0,7	149,3	+ 0,7	(142,8)
VERBRAUCHSGÜTER HERSTELLendes GEWERBE INLAND									
1976	JUL	107,5	+ 9,8	-12,2	134,1	- 3,3	135,6	- 2,5	139,7
	AUG	110,9	+14,1	+ 3,2	138,7	+ 3,4	137,6	+ 1,5	140,4
	SEP	156,4	+14,3	+41,0	145,1	+ 4,6	142,3	+ 3,4	141,0
	OKT	171,2	+ 0,4	+ 9,5	134,1	- 7,6	135,3	- 4,9	141,4
	NOV	151,9	+ 9,2	-11,3	141,4	+ 5,4	138,8	+ 2,6	141,4
	DEZ	122,7	+ 7,3	-19,2	141,6	+ 0,1	137,1	- 1,2	141,2
1977	JAN	124,2	+ 3,7	+ 1,2	137,5	- 2,9	137,5	+ 0,3	141,2
	FEB	128,8	- 1,0	+ 3,7	136,3	- 0,9	136,3	- 0,9	141,2
	MAR	168,2	- 1,4	+30,6	142,7	+ 4,7	139,8	+ 2,6	(140,8)
	APR	158,8	+ 0,5	- 5,6	134,3	- 5,9	140,8	+ 0,7	(140,1)
	MAI	144,1	- 0,3	- 9,3	141,4	+ 5,3	144,0	+ 2,3	(139,3)
	JUN	127,4	+ 4,0	-11,6	141,8	+ 0,3	141,5	- 1,7	(138,2)
	JUL	110,7	+ 3,0	-13,1	141,0	- 0,6	142,7	+ 0,8	(136,8)
VERBRAUCHSGÜTER HERSTELLendes GEWERBE AUSLAND									
1976	JUL	157,9	+38,5	-16,9	190,2	- 7,5	191,9	- 6,5	202,0
	AUG	148,7	+32,3	- 5,8	192,5	+ 1,2	192,9	+ 0,5	200,7
	SEP	211,0	+29,0	+41,9	208,7	+ 8,4	204,3	+ 5,9	201,0
	OKT	248,1	+11,7	+17,6	200,3	- 4,0	201,9	- 1,2	200,5
	NOV	213,5	+16,4	-13,9	204,1	+ 1,9	203,3	+ 0,7	201,1
	DEZ	189,4	+24,6	-11,3	208,5	+ 2,2	199,2	- 2,0	200,5
1977	JAN	179,0	+ 5,8	- 5,5	195,7	- 6,1	196,4	- 1,4	(200,0)
	FEB	187,1	- 1,1	+ 4,5	192,7	- 1,5	192,7	- 1,9	(199,6)
	MAR	238,1	+ 2,0	+27,3	205,9	+ 6,9	201,7	+ 4,7	(199,3)
	APR	231,9	+ 4,4	- 2,6	201,1	- 2,3	203,7	+ 2,0	(199,3)
	MAI	209,2	- 0,3	- 9,8	202,6	+ 0,7	204,5	- 0,6	(202,1)
	JUN	189,6	- 0,2	- 9,4	203,2	+ 0,3	201,1	- 1,7	(196,0)
	JUL	156,1	- 1,1	-17,7	190,5	- 6,2	192,7	- 4,2	(195,0)

4 AUFTRAGSEINGANG IN VERARBEITENDEN GEBERBE

4.1 WERTINDEX (1970 = 100)

JAHR	MONAT	ORIGINALWERT			SAISONBEREINIGTER WERT		SAISON- UND ARBEITSTÄGGLICH BEREINIGTER WERT		GLATTE KOMPONENTE
		1970=100	VERÄNDERUNG VORJAHR	IN O/O GEGEN VORMONAT	1970=100	VERÄNDERUNG IN O/O GEGEN VORMONAT	1970=100	VERÄNDERUNG IN O/O GEGEN VORMONAT	1970=100
HOCHOFEN-,STAHL-UND WARMWALZWERKE (OHNE HERSTELLUNG VON PRAEZISIONSSTAHLROHREN) INSGESAMT									
1976	JUL	127,0	-11,0	-19,9	124,7	-15,9	127,0	-12,0	135,5
	AUG	127,1	+17,6	+ 0,1	134,4	+ 7,8	134,8	+ 6,1	132,5
	SEP	116,7	- 7,5	- 8,2	130,9	- 2,6	127,0	- 5,8	132,3
	OKT	124,3	-16,2	+ 6,5	126,6	- 3,3	128,7	+ 1,3	132,8
	NOV	117,9	-12,9	- 5,1	129,2	+ 2,1	128,1	- 0,5	134,8
	DEZ	143,7	+16,3	+21,9	150,9	+16,8	139,7	+ 9,1	134,3
1977	JAN	127,8	-17,5	-11,1	122,6	-18,8	125,4	-10,2	(134,5)
	FEB	132,4	- 6,4	+ 3,6	132,6	+ 8,2	132,6	+ 5,7	(133,9)
	MAR	165,3	- 0,2	+24,8	150,6	+13,6	145,8	+10,0	(133,1)
	APR	139,6	+ 8,0	-15,5	136,4	- 9,4	140,6	- 3,6	(131,8)
	MAI	134,7	- 7,2	- 3,5	127,9	- 6,2	128,7	- 8,5	(128,9)
	JUN	126,7	-20,1	- 5,9	119,0	- 7,0	118,2	- 8,2	(122,1)
	JUL	119,7	- 5,7	- 5,5	118,8	- 0,2	121,1	+ 2,5	(118,8)
HOCHOFEN-,STAHL-UND WARMWALZWERKE (OHNE HERSTELLUNG VON PRAEZISIONSSTAHLROHREN) INLAND									
1976	JUL	123,6	- 2,5	-10,0	119,4	-10,4	122,0	- 6,3	124,3
	AUG	119,7	+19,5	- 3,2	128,0	+ 7,2	128,1	+ 5,0	(123,6)
	SEP	107,1	+ 6,0	-10,5	124,1	- 3,0	119,4	- 6,8	(123,4)
	OKT	117,6	- 6,8	+ 9,8	116,0	- 6,5	118,4	- 0,8	(123,7)
	NOV	112,6	-17,1	- 4,3	116,4	+ 0,3	115,3	- 2,6	(124,6)
	DEZ	132,5	+ 6,9	+17,7	137,3	+18,0	128,9	+11,8	(125,7)
1977	JAN	118,2	- 1,5	-10,8	117,2	-14,6	118,1	- 8,4	(126,7)
	FEB	120,5	- 7,0	+ 1,9	118,5	+ 1,1	118,5	+ 0,3	(127,1)
	MAR	149,9	- 5,8	+24,4	134,3	+13,3	130,0	+ 9,7	(126,2)
	APR	131,4	+11,3	-12,3	128,0	- 4,7	132,2	+ 1,7	(123,2)
	MAI	122,9	-13,0	- 6,5	115,6	- 9,7	117,8	-10,9	(117,3)
	JUN	113,4	-17,5	- 7,7	109,8	- 5,0	107,3	- 8,9	(107,4)
	JUL	101,3	-18,0	-10,7	97,2	-11,5	99,4	- 7,4	(92,2)
HOCHOFEN-,STAHL-UND WARMWALZWERKE (OHNE HERSTELLUNG VON PRAEZISIONSSTAHLROHREN) AUSLAND									
1976	JUL	137,0	-28,0	-38,3	134,3	-29,6	135,0	-28,0	155,5
	AUG	149,2	+13,2	+ 8,9	146,8	+ 9,3	144,8	+ 7,3	152,7
	SEP	145,2	-28,0	- 2,7	145,3	- 1,0	144,4	- 0,3	156,7
	OKT	144,3	-32,9	- 0,6	153,6	+ 5,7	157,0	+ 8,7	159,6
	NOV	133,8	- 0,2	- 7,3	166,7	+ 8,5	164,1	+ 4,5	168,3
	DEZ	177,2	+44,9	+32,4	194,6	+16,7	168,0	+ 2,4	168,2
1977	JAN	164,2	-36,7	- 7,3	155,6	-20,0	159,6	- 5,0	(172,8)
	FEB	177,1	- 0,2	+ 7,9	181,9	+16,9	181,9	+14,0	(177,0)
	MAR	223,4	+20,8	+26,1	214,2	+17,8	207,7	+14,2	(179,9)
	APR	170,5	+ 5,1	-23,7	173,7	-18,9	180,1	-13,3	(180,6)
	MAI	178,9	+13,8	+ 4,9	176,0	+ 1,3	173,3	- 3,8	(179,3)
	JUN	176,9	-20,3	- 1,1	153,6	-12,7	160,2	- 7,6	(173,3)
	JUL	188,7	+37,7	+ 6,7	185,1	+20,5	187,8	+17,2	(184,4)
CHEMISCHE INDUSTRIE INSGESAMT									
1976	JUL	169,7	+18,8	- 4,0	170,0	- 2,6	171,7	- 0,2	(173,2)
	AUG	163,0	+19,6	- 3,9	170,0	+ 0,0	170,4	- 0,8	(173,2)
	SEP	176,1	+13,3	+ 8,0	174,3	+ 2,5	170,6	+ 0,1	(173,0)
	OKT	172,9	+ 4,8	- 1,8	165,0	- 5,3	167,4	- 1,9	(172,9)
	NOV	173,1	+14,7	+ 0,1	177,9	+ 7,8	178,1	+ 6,4	(173,0)
	DEZ	166,1	+ 9,3	- 4,0	179,9	+ 1,1	175,4	- 1,5	(173,2)
1977	JAN	174,6	+ 2,5	+ 5,1	176,1	- 2,1	176,7	+ 0,7	(173,7)
	FEB	167,2	- 0,7	- 4,2	167,3	- 5,0	167,3	- 5,3	(174,5)
	MAR	191,9	- 1,7	+14,8	186,0	+11,2	182,5	+ 9,1	(174,3)
	APR	171,7	- 2,4	-10,5	167,8	- 9,8	170,4	- 6,6	(174,5)
	MAI	175,3	- 3,7	+ 2,1	171,7	+ 2,3	174,3	+ 2,3	(177,9)
	JUN	178,4	+ 1,0	+ 1,8	173,7	+ 1,2	168,9	- 3,1	(167,7)
	JUL	163,2	- 3,8	- 8,5	163,1	- 6,1	166,1	- 1,7	(161,2)
CHEMISCHE INDUSTRIE INLAND									
1976	JUL	158,7	+13,5	- 2,7	157,8	- 2,6	159,0	- 1,3	(162,0)
	AUG	152,3	+15,5	- 4,0	159,7	+ 1,2	159,3	+ 0,2	(162,3)
	SEP	166,5	+12,1	+ 9,3	163,9	+ 2,6	160,4	+ 0,7	(162,3)
	OKT	163,8	+ 2,4	- 1,6	154,8	- 5,6	157,2	- 2,0	(162,1)
	NOV	167,7	+18,8	+ 2,4	170,9	+10,4	170,1	+ 8,2	(161,6)
	DEZ	154,6	+13,3	- 7,8	169,2	- 1,0	163,7	- 3,8	(161,1)
1977	JAN	160,4	+ 0,1	+ 3,8	160,1	- 5,4	159,8	- 2,4	(160,4)
	FEB	151,1	- 2,1	- 5,8	152,3	- 4,9	152,3	- 4,7	(160,1)
	MAR	171,4	- 7,6	+13,4	167,3	+ 9,8	164,1	+ 7,7	(157,9)
	APR	151,5	- 5,3	-11,6	148,8	-11,1	152,8	- 6,9	(157,1)
	MAI	158,4	- 6,7	+ 4,6	155,0	+ 4,2	157,8	+ 3,3	(160,7)
	JUN	166,5	+ 2,1	+ 5,1	162,6	+ 4,9	158,2	+ 0,3	(155,1)
	JUL	151,7	- 4,4	- 8,9	150,9	- 7,2	154,2	- 2,5	(151,0)
CHEMISCHE INDUSTRIE AUSLAND									
1976	JUL	194,5	+30,0	- 6,2	198,1	- 2,7	201,5	+ 2,1	(201,7)
	AUG	187,2	+28,2	- 3,8	193,9	- 2,1	196,4	- 2,5	(199,8)
	SEP	197,8	+15,8	+ 5,7	198,4	+ 2,3	193,9	- 1,3	(198,0)
	OKT	193,6	+10,1	- 2,1	188,3	- 5,1	191,0	- 1,5	(196,6)
	NOV	185,3	+ 7,3	- 4,3	186,1	- 1,2	187,9	- 1,6	(196,0)
	DEZ	191,9	+ 2,8	+ 3,6	203,3	+ 9,2	198,9	+ 5,9	(196,4)
1977	JAN	206,2	+ 7,0	+ 7,5	211,6	+ 4,1	212,5	+ 6,8	(197,7)
	FEB	203,0	+ 1,6	- 1,6	199,4	- 5,8	199,4	- 6,2	(200,1)
	MAR*	237,8	+ 9,4	+17,1	236,4	+18,6	233,1	+16,9	(204,3)
	APR	217,0	+ 2,6	- 8,7	209,4	-11,4	210,3	- 9,8	(208,1)
	MAI	213,0	+ 1,6	- 1,8	207,6	- 0,9	209,0	- 0,6	(210,4)
	JUN	204,9	- 1,2	- 3,8	198,5	- 4,4	192,7	- 7,8	(196,8)
	JUL	188,9	- 2,9	- 7,8	192,4	- 3,1	194,7	+ 1,0	(194,8)

4 AUFTRAGSEINGANG IM VERARBEITENDEN GEWERBE

4.1 WERTINDEX (1970 = 100)

JAHR	MONAT	ORIGINALWERT			SAISONBEREINIGTER WERT		SAISON- UND ARBEITSTÄGLICH BEREINIGTER WERT		GLATTE KOMPONENTE
		1970=100	VERÄNDERUNG VORJAHR	IN O/O GEGEN VORMONAT	1970=100	VERÄNDERUNG IN O/O GEGEN VORMONAT	1970=100	VERÄNDERUNG IN O/O GEGEN VORMONAT	
MASCHINENBAU INSGESAMT									
1976	JUL*	259,3	+63,4	+67,3	244,5	+55,7	244,2	+59,4	148,2
	AUG	157,1	+37,7	-39,4	158,4	-35,2	156,4	-36,0	147,2
	SEP	137,8	+11,7	-12,3	142,3	-10,2	141,0	- 9,8	147,6
	OKT	138,0	+11,8	+ 0,1	142,5	+ 0,1	143,4	+ 1,7	145,8
	NOV	145,3	+16,4	+ 5,3	147,7	+ 3,6	145,6	+ 1,5	145,7
	DEZ	151,2	+20,0	+ 4,1	153,7	+ 4,1	152,1	+ 4,5	148,3
1977	JAN	132,6	- 8,6	-12,3	124,9	-18,7	129,0	-15,2	(149,3)
	FEB	134,2	+ 5,8	+ 1,2	136,1	+ 9,0	136,1	+ 5,5	(150,8)
	MAR	161,6	+15,6	+20,4	151,7	+11,5	147,4	+ 8,3	(155,1)
	APR	139,3	+ 2,3	-13,8	145,3	- 4,2	145,4	- 1,4	(161,0)
	MAI	141,1	+ 7,7	+ 1,3	148,1	+ 1,9	148,1	+ 1,9	(150,7)
	JUN	141,6	- 8,6	+ 0,4	141,7	- 4,3	142,0	- 4,1	(134,8)
	JUL	130,5	-49,7	- 7,8	114,1	-19,5	114,7	-19,2	(102,8)
MASCHINENBAU INLAND									
1976	JUL	107,5	-28,9	+ 1,2	94,8	-14,1	95,1	-13,5	112,0
	AUG	111,9	+23,9	+ 4,1	118,4	+24,9	115,3	+21,2	113,2
	SEP	108,5	+19,8	- 3,0	118,3	- 0,1	116,6	+ 1,1	114,6
	OKT	115,0	+21,3	+ 6,0	122,3	+ 3,4	125,6	+ 7,7	115,0
	NOV	116,7	+13,7	+ 1,5	120,0	- 1,9	118,1	- 6,0	116,2
	DEZ	124,3	+26,2	+ 6,5	129,5	+ 7,9	125,8	+ 6,5	119,4
1977	JAN	108,9	- 5,3	-12,4	105,0	-18,9	105,9	-15,8	(120,0)
	FEB	111,8	+ 7,2	+ 2,7	113,2	+ 7,8	113,2	+ 6,9	(119,8)
	MAR	130,8	+ 6,9	+17,0	113,3	+ 0,1	108,2	- 4,4	(119,7)
	APR	119,3	+ 4,4	- 8,8	116,1	+ 2,5	117,6	+ 8,7	(120,1)
	MAI	112,9	+ 5,8	- 5,4	112,4	- 3,2	111,6	- 5,1	(116,2)
	JUN	112,9	+ 6,3	+ 0,0	112,6	+ 0,2	109,9	- 1,5	(102,8)
	JUL	109,8	+ 2,1	- 2,7	99,3	-11,8	103,2	- 6,1	(110,9)
MASCHINENBAU AUSLAND									
1976	JUL*	534,8	+211,1	+119,5	525,6	+124,2	529,8	+134,4	(203,4)
	AUG	239,3	+52,3	-55,3	233,7	-55,5	231,1	-56,4	(204,7)
	SEP	191,0	+ 4,5	-20,2	188,0	-19,6	187,5	-18,9	(205,0)
	OKT	179,6	+ 2,6	- 6,0	183,2	- 2,6	186,6	- 0,5	(204,2)
	NOV	197,3	+19,7	+ 9,9	202,8	+10,7	200,7	+ 7,6	(202,3)
	DEZ	200,2	+13,7	+ 1,5	203,2	+ 0,2	200,8	+ 0,0	(199,6)
1977	JAN	174,9	-12,4	-12,6	163,6	-19,5	169,1	-15,8	(196,1)
	FEB	174,2	+ 3,8	- 0,4	176,9	+ 8,1	176,9	+ 4,6	(192,2)
	MAR	216,8	+26,6	+24,5	218,3	+23,4	210,1	+18,8	(190,0)
	APR	174,9	- 0,7	-19,3	189,8	-13,1	188,6	-10,2	(186,5)
	MAI	191,6	+ 9,4	+ 9,5	207,8	+ 9,5	202,6	+ 7,4	(182,6)
	JUN	193,2	-20,7	+ 0,8	182,7	-12,1	183,4	- 9,5	(170,2)
	JUL	167,5	-68,7	-13,3	156,9	-14,1	159,9	-12,8	(119,8)
STRASSENFAHRZEUGBAU INSGESAMT									
1976	JUL	152,2	+11,3	- 3,2	173,9	+ 6,1	175,4	+ 8,2	184,8
	AUG	164,2	+47,4	+ 7,9	200,2	+15,1	200,4	+14,3	188,5
	SEP	207,0	+47,6	+26,1	215,7	+ 7,7	209,0	+ 4,3	(191,1)
	OKT	204,0	+35,5	- 1,4	193,1	-10,5	196,5	- 6,0	(193,5)
	NOV	192,2	+35,4	- 5,8	205,1	+ 6,2	198,6	+ 1,1	(195,7)
	DEZ	207,1	+28,5	+ 7,8	212,5	+ 3,6	208,9	+ 5,2	(198,0)
1977	JAN	201,6	+19,1	- 2,7	201,0	- 5,4	204,8	- 2,0	(201,3)
	FEB	236,7	+23,2	+17,4	208,4	+ 3,7	208,4	+ 1,8	(202,4)
	MAR	260,2	+ 6,9	+ 9,9	212,3	+ 1,9	206,4	- 1,0	(203,1)
	APR	198,1	+28,3	-23,9	194,3	- 8,5	200,0	- 3,1	(203,3)
	MAI	197,5	+24,5	- 0,3	199,1	+ 2,5	205,1	+ 2,6	(203,0)
	JUN	192,6	+22,4	- 2,5	198,6	- 0,3	192,8	- 6,0	(202,1)
	JUL	166,3	+ 9,3	-13,7	187,3	- 5,7	190,1	- 1,4	(200,2)
STRASSENFAHRZEUGBAU INLAND									
1976	JUL	146,3	+ 6,4	+ 0,5	171,1	+ 9,5	173,6	+12,5	185,8
	AUG	152,1	+51,0	+ 4,0	190,7	+11,5	189,1	+ 8,9	189,2
	SEP	194,1	+47,9	+27,6	210,9	+10,6	205,1	+ 8,5	(191,8)
	OKT	195,5	+43,0	+ 0,7	207,9	- 1,4	209,5	+ 2,1	(193,3)
	NOV	186,8	+55,7	- 4,5	215,8	+ 3,8	207,7	- 0,9	(195,4)
	DEZ	219,6	+37,3	+17,6	222,9	+ 3,3	216,9	+ 4,4	(198,0)
1977	JAN	218,3	+37,8	- 0,6	209,5	- 6,0	208,7	- 3,8	(200,0)
	FEB	267,1	+25,2	+22,4	206,5	- 1,4	206,5	- 1,1	(202,0)
	MAR	287,4	+ 2,8	+ 7,6	215,8	+ 4,5	211,1	+ 2,2	(202,7)
	APR	190,3	+21,4	-33,8	190,6	-11,7	201,0	- 4,8	(203,0)
	MAI	178,3	+19,3	- 6,3	187,2	- 1,8	193,8	- 3,6	(202,8)
	JUN	180,3	+23,8	+ 1,1	191,9	+ 2,5	191,5	- 1,2	(200,4)
	JUL	171,5	+17,2	- 4,9	190,9	- 0,5	192,2	+ 0,4	(196,8)
STRASSENFAHRZEUGBAU AUSLAND									
1976	JUL	159,6	+17,8	- 7,2	176,1	+ 4,5	175,8	+ 2,3	183,7
	AUG	179,3	+43,8	+12,3	210,2	+19,4	210,5	+19,7	188,2
	SEP	223,1	+47,6	+24,4	222,7	+ 5,9	220,4	+ 4,7	192,5
	OKT	214,6	+28,0	- 3,8	207,1	- 7,0	204,4	- 7,3	194,0
	NOV	198,9	+17,7	- 7,3	189,8	- 8,4	185,1	- 9,4	197,7
	DEZ	191,5	+17,8	- 3,7	197,6	+ 4,1	197,7	+ 6,8	200,8
1977	JAN	180,9	- 0,9	- 5,5	185,9	- 5,9	187,3	- 5,3	(204,6)
	FEB	198,9	+20,0	+10,0	204,3	+ 9,9	204,3	+ 9,1	(208,2)
	MAR	226,3	+13,9	+13,8	205,0	+ 0,3	206,6	+ 1,1	(208,7)
	APR	207,9	+37,1	- 8,1	198,3	- 3,3	205,5	- 0,5	(215,2)
	MAI	221,4	+30,2	+ 6,5	212,6	+ 7,2	219,2	+ 6,7	(213,1)
	JUN	208,0	+21,0	- 6,1	204,6	- 3,8	205,4	- 6,3	(215,5)
	JUL	159,8	+ 0,1	-23,2	175,1	-14,4	172,9	-15,8	(187,1)

4 AUFTRAGSEINGANG IM VERARBEITENDEN GEWERBE

4.1 WERTINDEX (1970 = 100)

JAHR	MONAT	ORIGINALWERT			SAISONBEREINIGTER WERT		SAISON- UND ARBEITSTÄGEGLEICH BEREINIGTER WERT		GLATTE KOMponente
		1970=100	VERÄNDERUNG VORJAHR	IN O/O GEGEN VORMONAT	1970=100	VERÄNDERUNG IN O/O GEGEN VORMONAT	1970=100	VERÄNDERUNG IN O/O GEGEN VORMONAT	1970=100
ELEKTROTECHNIK INSGESAMT									
1976	JUL*	243,9	+83,9	+51,9	247,3	+52,4	249,3	+55,9	(164,4)
	AUG	167,0	+47,9	-31,5	178,4	-27,9	176,7	-29,1	(166,7)
	SEP	164,3	+ 1,4	- 1,6	163,9	- 8,1	161,0	- 8,9	(168,4)
	OKT	160,1	+ 3,6	- 2,6	157,0	- 4,2	160,9	- 0,1	(169,9)
	NOV	165,7	+16,4	+ 3,5	166,6	+ 6,1	164,9	+ 2,5	(170,9)
	DEZ	204,9	+38,5	+23,7	196,7	+18,1	184,5	+11,9	(171,6)
1977	JAN	155,4	+16,9	-24,2	164,5	-16,4	165,8	-10,1	(170,4)
	FEB	154,4	+ 5,5	- 0,6	155,3	- 5,6	155,3	- 6,3	(170,2)
	MAR	198,8	+24,7	+28,8	185,8	+19,6	178,7	+15,1	(168,7)
	APR	149,2	- 7,3	-24,9	150,4	-19,1	155,9	-12,8	(164,8)
	MAI	159,8	+ 5,3	+ 7,1	161,0	+ 7,0	160,2	+ 2,8	(161,0)
	JUN	160,5	- 0,1	+ 0,4	160,8	- 0,1	161,6	+ 0,9	(155,6)
	JUL	145,5	-40,3	- 9,3	148,3	- 7,8	152,1	- 5,9	(152,2)
ELEKTROTECHNIK INLAND									
1976	JUL	141,2	+12,7	- 0,2	145,4	+ 0,3	148,2	+ 3,5	(145,0)
	AUG	140,8	+32,7	- 0,3	154,5	+ 6,3	153,1	+ 3,3	(146,3)
	SEP	147,6	+ 0,5	+ 4,8	147,2	- 4,7	143,5	- 6,3	(147,5)
	OKT	147,1	+ 5,8	- 0,3	143,0	- 2,9	147,5	+ 2,8	(147,9)
	NOV	146,5	+11,4	- 0,4	146,7	+ 2,6	145,9	- 1,1	(148,0)
	DEZ	174,4	+23,7	+19,0	166,9	+13,8	155,4	+ 6,5	(147,7)
1977	JAN	139,0	+11,8	-20,3	143,5	-14,0	144,7	- 6,9	(147,0)
	FEB	136,5	+ 3,5	- 1,8	137,1	- 4,5	137,1	- 5,3	(145,9)
	MAR	161,8	+15,4	+18,5	154,6	+12,8	147,2	+ 7,4	(144,4)
	APR	133,1	-10,9	-17,7	130,4	-15,7	135,3	- 8,1	(143,6)
	MAI	139,4	+ 2,6	+ 4,7	141,3	+ 8,4	141,1	+ 4,3	(141,0)
	JUN	139,2	- 1,6	- 0,1	141,0	- 0,2	140,8	- 0,2	(137,4)
	JUL	130,7	- 7,4	- 6,1	132,1	- 6,3	136,1	- 3,3	(132,7)
ELEKTROTECHNIK AUSLAND									
1976	JUL*	625,8	+291,4	+170,0	633,4	+177,0	632,9	+183,8	(231,2)
	AUG	264,4	+91,2	-57,8	267,7	-57,7	263,2	-58,4	(237,1)
	SEP	226,5	+ 3,5	-14,3	225,5	-15,8	226,6	-13,9	(242,3)
	OKT	208,3	- 2,5	- 8,0	207,3	- 8,1	208,6	- 7,9	(246,6)
	NOV	237,4	+29,9	+14,0	239,2	+15,4	234,9	+12,6	(249,8)
	DEZ	318,0	+83,2	+34,0	305,3	+27,6	291,9	+24,3	(251,8)
1977	JAN	212,8	+28,9	-33,1	237,7	-22,1	240,8	-17,5	(252,2)
	FEB	217,5	+ 8,5	+ 2,2	217,3	- 8,6	217,3	- 9,8	(251,5)
	MAR	329,0	+42,5	+51,3	293,1	+34,9	286,6	+31,9	(248,6)
	APR	206,0	+ 0,6	-37,4	223,0	-23,9	231,0	-19,4	(244,4)
	MAI	231,6	+ 9,8	+12,4	231,7	+ 3,9	226,5	- 1,9	(236,0)
	JUN	235,5	+ 1,6	+ 1,7	234,8	+ 1,3	240,7	+ 6,3	(222,4)
	JUL	197,4	-68,5	-16,2	211,4	-10,0	215,4	-10,5	(210,2)
HERSTELLUNG VON EISEN-,BLECH-UND METALLWAREN INSGESAMT									
1976	JUL	133,5	+16,1	- 1,6	136,5	+ 1,0	137,1	+ 0,4	139,8
	AUG	124,2	+18,2	- 7,0	140,0	+ 2,6	138,5	+ 1,0	140,1
	SEP	146,1	+18,6	+17,6	145,7	+ 4,1	143,7	+ 3,8	142,6
	OKT	150,4	+11,3	+ 2,9	140,9	- 3,3	142,6	- 0,8	143,0
	NOV	150,2	+17,2	- 0,1	148,3	+ 5,3	145,8	+ 2,2	144,2
	DEZ	145,2	+19,5	- 3,3	151,6	+ 2,2	145,8	+ 0,0	145,1
1977	JAN	138,9	+ 4,8	- 4,3	141,2	- 6,9	139,8	- 4,1	(145,8)
	FEB	144,8	+ 7,4	+ 4,2	145,5	+ 3,0	145,5	+ 4,1	(146,1)
	MAR	163,5	+11,3	+12,9	153,3	+ 5,4	152,1	+ 4,5	(145,1)
	APR	140,1	+ 1,9	-14,3	136,6	-10,9	141,2	- 7,2	(143,9)
	MAI	143,6	+ 4,3	+ 2,5	142,1	+ 4,0	144,1	+ 2,1	(142,5)
	JUN	145,7	+ 7,4	+ 1,5	144,4	+ 1,6	143,6	- 0,3	(141,4)
	JUL	132,0	- 1,1	- 9,4	135,4	- 6,2	136,9	- 4,7	(139,2)
HERSTELLUNG VON EISEN-,BLECH-UND METALLWAREN INLAND									
1976	JUL	128,5	+12,5	+ 0,0	130,2	+ 2,3	130,6	+ 1,3	133,1
	AUG	121,0	+17,2	- 5,8	134,6	+ 3,4	132,8	+ 1,7	133,7
	SEP	140,0	+17,3	+15,7	139,3	+ 3,5	137,9	+ 3,8	136,0
	OKT	142,8	+10,0	+ 2,0	134,5	- 3,4	135,5	- 1,7	136,4
	NOV	144,1	+18,7	+ 0,9	142,3	+ 5,8	139,3	+ 2,8	137,4
	DEZ	138,1	+19,2	- 4,2	144,5	+ 1,5	139,2	- 0,1	138,2
1977	JAN	131,9	+ 1,9	- 4,5	133,1	- 7,9	131,8	- 5,3	(138,7)
	FEB	136,9	+ 8,1	+ 3,8	138,5	+ 4,1	138,5	+ 5,1	(138,9)
	MAR	152,3	+ 8,6	+11,2	143,3	+ 3,5	142,2	+ 2,7	(137,7)
	APR	132,8	+ 4,4	-12,8	130,7	- 8,8	135,7	- 4,6	(136,8)
	MAI	136,5	+ 4,2	+ 2,8	135,2	+ 3,4	137,0	+ 1,0	(135,6)
	JUN	138,9	+ 8,1	+ 1,8	137,2	+ 1,5	137,6	+ 0,4	(135,9)
	JUL	127,4	- 0,9	- 8,3	129,2	- 5,8	130,3	- 5,3	(133,2)
HERSTELLUNG VON EISEN-,BLECH-UND METALLWAREN AUSLAND									
1976	JUL	158,4	+33,4	- 7,9	169,9	- 2,9	172,0	- 1,7	(172,3)
	AUG	140,2	+22,1	-11,5	165,3	- 2,7	165,3	- 3,9	(173,4)
	SEP	176,8	+24,7	+26,1	182,5	+10,4	177,0	+ 7,1	(174,8)
	OKT	188,9	+17,5	+ 6,8	173,3	- 5,0	177,9	+ 0,5	(176,6)
	NOV	180,9	+11,9	- 4,2	179,2	+ 3,4	178,9	+ 0,6	(178,8)
	DEZ	181,1	+21,4	+ 0,1	186,0	+ 3,8	180,5	+ 0,9	(181,3)
1977	JAN	172,6	+16,5	- 4,7	175,6	- 5,6	175,2	- 2,9	(183,9)
	FEB	183,3	+ 4,3	+ 6,2	179,2	+ 2,1	179,2	+ 2,3	(187,5)
	MAR	218,0	+20,4	+18,9	204,2	+14,0	199,7	+11,4	(189,4)
	APR*	175,5	- 7,3	-19,5	160,4	-21,4	162,7	-18,5	(188,3)
	MAI	178,4	+ 4,1	+ 1,7	177,6	+10,7	180,7	+11,1	(183,6)
	JUN	178,9	+ 4,1	+ 0,3	180,5	+ 1,6	172,5	- 4,5	(177,5)
	JUL	154,7	- 2,3	-13,5	165,7	- 8,2	170,4	- 1,2	(169,7)

4 AUFTRAGSEINGANG IM VERARBEITENDEN GEWERBE

4.1 WERTINDEX (1970 = 100)

JAHR	MONAT	ORIGINALWERT			SAISONBEREINIGTER WERT		SAISON- UND ARBEITSTÄEGLICH BEREINIGTER WERT		GLATTE KOMPONENTE
		1970=100	VERÄNDERUNG VORJAHR	IN O/D GEGEN VORMONAT	1970=100	VERÄNDERUNG IN O/D GEGEN VORMONAT	1970=100	VERÄNDERUNG IN O/D GEGEN VORMONAT	1970=100
TEXTILGEWERBE INSGESAMT									
1976	JUL	93,7	+13,4	-18,2	122,3	- 6,1	123,8	- 3,7	126,9
	AUG	86,6	+ 8,5	- 7,6	122,7	+ 0,3	122,0	- 1,5	126,5
	SEP	140,7	+10,1	+62,5	131,3	+ 7,0	128,2	+ 5,1	126,0
	OKT	147,7	+ 1,9	+ 5,0	120,2	- 8,5	121,5	- 5,2	125,5
	NOV	131,5	- 3,8	-11,0	117,6	- 2,2	115,5	- 4,9	124,1
	DEZ	114,1	- 3,4	-13,2	121,4	+ 3,2	120,5	+ 4,3	122,8
1977	JAN	105,3	- 9,1	- 7,7	115,3	- 5,0	116,8	- 3,1	121,8
	FEB	110,5	-12,1	+ 4,9	114,0	- 1,1	114,0	- 2,4	121,2
	MAR	148,8	- 4,3	+34,7	121,6	+ 6,7	118,1	+ 3,6	(119,7)
	APR	132,3	- 8,2	-11,1	110,0	- 9,5	114,1	- 3,4	(118,1)
	MAI	121,2	- 8,3	- 8,4	119,2	+ 8,4	121,7	+ 6,7	(116,2)
	JUN	107,5	- 6,2	-11,3	120,9	+ 1,4	118,6	- 2,5	(114,0)
	JUL	85,0	- 9,3	-20,9	118,4	- 2,1	120,1	+ 1,3	(111,5)
TEXTILGEWERBE INLAND									
1976	JUL	86,8	+ 6,1	-18,7	115,0	- 6,1	116,3	- 3,6	119,3
	AUG	82,5	+ 4,8	- 5,0	116,4	+ 1,2	115,5	- 0,7	118,9
	SEP	134,7	+ 6,8	+63,3	123,3	+ 5,9	120,6	+ 4,4	118,3
	OKT	138,0	+ 0,5	+ 2,4	112,7	- 8,6	114,1	- 5,4	117,5
	NOV	121,5	- 6,8	-12,0	108,9	- 3,4	106,6	- 6,6	116,0
	DEZ	106,0	- 5,9	-12,8	114,0	+ 4,7	112,8	+ 5,8	114,9
1977	JAN	99,1	- 9,8	- 6,5	108,5	- 4,8	110,1	- 2,4	114,1
	FEB	103,5	-12,7	+ 4,4	107,4	- 1,0	107,4	- 2,5	113,8
	MAR	141,6	- 6,2	+36,8	113,5	+ 5,7	109,9	+ 2,3	(112,6)
	APR	124,8	- 9,4	-11,9	103,0	- 9,3	107,0	- 2,6	(111,2)
	MAI	114,4	- 7,2	- 8,3	113,4	+10,1	115,4	+ 7,9	(109,7)
	JUN	100,5	- 5,8	-12,2	114,4	+ 0,9	112,5	- 2,5	(108,0)
	JUL	80,8	- 6,9	-19,6	113,0	- 1,2	114,7	+ 2,0	(106,1)
TEXTILGEWERBE AUSLAND									
1976	JUL	134,0	+54,4	-16,7	165,8	- 5,8	167,3	- 5,2	170,0
	AUG	110,8	+29,4	-17,3	159,8	- 3,6	160,0	- 4,4	167,4
	SEP	175,4	+27,5	+58,3	178,4	+11,6	173,7	+ 8,6	167,2
	OKT	203,9	+ 7,7	+16,2	164,4	- 7,8	165,6	- 4,7	166,6
	NOV	189,1	+ 9,0	- 7,3	168,6	+ 2,6	167,8	+ 1,3	165,7
	DEZ	161,3	+ 8,3	-14,7	166,3	- 1,4	164,4	- 2,0	164,2
1977	JAN	143,7	- 4,6	-10,9	157,5	- 5,3	158,4	- 3,6	(162,1)
	FEB	153,9	- 8,2	+ 7,1	154,7	- 1,8	154,7	- 2,3	(160,0)
	MAR	193,7	+ 6,7	+25,9	170,3	+10,1	167,0	+ 8,0	(158,0)
	APR	178,3	- 1,5	- 8,0	152,9	-10,2	155,5	- 6,9	(156,3)
	MAI	162,9	-11,5	- 8,6	156,9	+ 2,6	159,7	+ 2,7	(158,2)
	JUN	151,1	- 6,0	- 7,2	165,3	+ 5,4	161,3	+ 1,0	(158,0)
	JUL	111,0	-17,2	-26,5	143,5	-13,2	145,6	- 9,7	(139,8)
BEKLEIDUNGSGEWERBE INSGESAMT									
1976	JUL	64,4	+13,8	-30,9	126,6	- 5,7	126,7	- 6,0	132,6
	AUG	85,3	+12,5	+32,5	130,1	+ 2,8	131,3	+ 3,6	132,7
	SEP	178,9	+21,0	+109,7	144,5	+11,1	141,3	+ 7,6	133,5
	OKT	217,6	- 4,7	+21,6	122,6	-15,2	123,4	-12,7	134,9
	NOV	154,2	+20,5	-29,1	141,0	+15,0	139,4	+13,0	135,7
	DEZ	84,6	+13,6	-45,1	132,3	- 6,2	125,6	- 9,9	134,7
1977	JAN	91,2	+14,0	+ 7,8	135,6	+ 2,5	135,6	+ 8,0	133,9
	FEB	99,1	- 6,0	+ 8,7	127,3	- 6,1	127,3	- 6,1	134,3
	MAR	177,4	-20,7	+79,0	136,6	+ 7,3	134,2	+ 5,4	(133,4)
	APR	210,0	+ 4,0	+18,4	133,0	- 2,6	136,6	+ 1,8	(132,1)
	MAI	135,6	-13,4	-35,4	124,3	- 6,5	128,3	- 6,1	(130,5)
	JUN	85,2	- 8,6	-37,2	126,5	+ 1,8	125,6	- 2,1	(128,4)
	JUL	72,3	+12,3	-15,1	136,4	+ 7,8	137,2	+ 9,2	(126,0)
BEKLEIDUNGSGEWERBE INLAND									
1976	JUL	63,0	+11,7	-28,7	120,8	- 4,5	120,7	- 5,4	125,2
	AUG	81,4	+10,1	+29,2	123,5	+ 2,2	124,3	+ 3,0	125,0
	SEP	168,9	+19,1	+107,5	135,9	+10,0	132,8	+ 6,8	125,6
	OKT	199,8	- 6,7	+18,3	113,3	-16,6	114,1	-14,1	126,7
	NOV	147,4	+19,1	-26,2	133,3	+17,7	131,3	+15,1	127,2
	DEZ	79,4	+ 7,9	-46,1	123,4	- 7,4	117,9	-10,2	126,2
1977	JAN	86,6	+10,0	+ 9,1	127,1	+ 3,0	126,9	+ 7,6	125,4
	FEB	93,0	- 6,8	+ 7,4	119,7	- 5,8	119,7	- 5,7	125,7
	MAR	165,6	-21,2	+78,1	128,3	+ 7,2	126,1	+ 5,3	(124,7)
	APR	193,5	+ 3,2	+16,8	123,4	- 3,8	127,2	+ 0,9	(123,5)
	MAI	126,0	-15,0	-34,9	115,7	- 6,2	120,0	- 5,7	(122,0)
	JUN	80,9	- 8,4	-35,8	118,9	+ 2,8	117,7	- 1,9	(120,1)
	JUL	68,6	+ 8,9	-15,2	127,6	+ 7,3	128,4	+ 9,1	(117,9)
BEKLEIDUNGSGEWERBE AUSLAND									
1976	JUL	93,0	+56,0	-52,3	237,5	-17,6	241,4	-12,5	282,1
	AUG	165,9	+43,4	+78,4	257,8	+ 8,5	263,4	+ 9,1	287,1
	SEP	389,0	+42,5	+134,5	315,1	+22,2	317,6	+20,6	292,7
	OKT	589,0	+13,1	+51,4	391,1	+24,1	388,9	+22,4	301,3
	NOV	296,1	+37,0	-49,7	292,0	-25,3	298,2	-23,3	308,3
	DEZ	192,4	+109,4	-35,0	309,0	+ 5,8	296,4	- 0,6	308,2
1977	JAN	182,7	+71,9	- 5,0	301,8	- 2,3	305,4	+ 3,0	305,9
	FEB	220,8	- 0,5	+20,9	273,5	- 9,4	273,5	-10,4	308,6
	MAR	413,6	-18,6	+87,3	311,8	+14,0	312,9	+14,4	(306,7)
	APR	541,1	+ 7,9	+30,8	314,6	+ 0,9	310,3	- 0,8	(303,1)
	MAI	326,8	- 0,8	-39,6	288,6	- 8,3	283,5	- 8,6	(297,9)
	JUN	171,1	-12,3	-47,6	271,5	- 5,9	279,4	- 1,4	(290,8)
	JUL	147,7	+58,8	-13,7	306,8	+13,0	303,4	+ 8,6	(281,7)

4 AUFTRAGSEINGANG IM VERARBEITENDEN GEWERBE

4.2 VOLUMENINDEX (1970 = 100)

JAHR	MONAT	ORIGINALWERT			SAISONBEREINIGTER WERT		SAISON- UND ARBEITSTÄEGLICH BEREINIGTER WERT		GLATTE KOMPONENTE
		1970=100	VERÄNDERUNG IN O/O GEGEN VORJAHR	VORMONAT	1970=100	VERÄNDERUNG IN O/O GEGEN VORMONAT	1970=100	VERÄNDERUNG IN O/O GEGEN VORMONAT	
VERARBEITENDES GEWERBE (OHNE NAHRUNGS- UND GENUSSMITTELGEWERBE) INSGESAMT									
1976	JUL	121,7	+21,1	+10,7	120,7	+ 5,4	120,3	+ 6,1	114,8
	AUG	103,3	+21,2	-15,1	115,0	- 4,7	114,7	- 4,7	114,2
	SEP	117,6	+ 9,1	+13,8	115,6	+ 0,5	113,9	- 0,7	114,9
	OKT	116,7	+ 0,3	- 0,8	108,3	- 6,3	108,3	- 4,9	114,0
	NOV	114,0	+ 8,7	- 2,3	114,5	+ 5,7	112,9	+ 4,2	113,6
	DEZ	115,4	+14,3	+ 1,2	120,5	+ 5,2	117,3	+ 3,9	114,7
1977	JAN	104,8	- 0,5	- 9,2	108,6	- 9,9	111,0	- 5,4	(114,8)
	FEB	107,6	+ 0,4	+ 2,7	110,0	+ 1,3	110,0	- 0,9	(114,6)
	MAR	130,1	+ 3,3	+20,9	118,4	+ 7,6	115,6	+ 5,1	(113,9)
	APR	111,7	- 0,6	-14,1	107,6	- 9,1	109,6	- 5,2	(112,4)
	MAI	111,0	+ 1,2	- 0,6	110,9	+ 3,1	112,0	+ 2,2	(110,9)
	JUN	108,8	- 1,0	- 2,0	114,5	+ 3,2	115,6	+ 3,2	(116,7)
JUL	98,1	-19,4	- 9,8	95,9	-16,2	95,8	-17,1	(90,9)	
VERARBEITENDES GEWERBE (OHNE NAHRUNGS- UND GENUSSMITTELGEWERBE) INLAND									
1976	JUL	93,6	- 2,0	- 4,1	97,4	- 5,1	99,2	- 1,1	103,3
	AUG	92,6	+15,6	- 1,1	104,5	+ 7,3	103,6	+ 4,4	103,5
	SEP	106,6	+ 8,2	+15,1	105,1	+ 0,6	103,0	- 0,6	103,8
	OKT	107,8	- 0,1	+ 1,1	99,4	- 5,4	101,3	- 1,7	103,9
	NOV	104,7	+ 6,8	- 2,9	104,7	+ 5,3	102,7	+ 1,4	103,4
	DEZ	103,7	+10,8	- 1,0	108,7	+ 3,8	103,9	+ 1,2	103,2
1977	JAN	96,0	+ 1,2	- 7,4	99,2	- 8,7	99,7	- 4,0	102,9
	FEB	98,9	- 0,7	+ 3,0	99,8	+ 0,6	99,8	+ 0,1	102,3
	MAR	117,8	- 2,2	+19,1	104,1	+ 4,5	101,0	+ 1,2	(101,6)
	APR	101,9	- 3,0	-13,5	96,0	- 7,8	99,8	- 1,2	(100,8)
	MAI	100,3	- 1,9	- 1,6	101,1	+ 5,3	101,2	+ 1,4	(99,7)
	JUN	98,6	+ 1,0	- 1,7	102,0	+ 0,9	100,9	- 0,3	(98,5)
JUL	90,6	- 3,2	- 8,1	95,1	- 6,8	97,0	- 3,9	(97,3)	
VERARBEITENDES GEWERBE (OHNE NAHRUNGS- UND GENUSSMITTELGEWERBE) AUSLAND									
1976	JUL*	218,9	+88,1	+47,0	222,6	+49,4	221,6	+50,2	145,3
	AUG	138,3	+35,7	-36,8	147,5	-33,7	147,5	-33,4	143,5
	SEP	152,0	+10,5	+ 9,9	145,7	- 1,2	143,2	- 2,9	144,4
	OKT	144,9	+ 1,4	- 4,7	133,7	- 8,2	133,6	- 6,7	144,0
	NOV	144,0	+13,7	- 0,6	143,9	+ 7,6	142,6	+ 6,7	145,2
	DEZ	153,6	+22,9	+ 6,7	156,1	+ 8,5	152,0	+ 6,6	147,2
1977	JAN	132,9	- 2,9	-13,5	135,9	-12,9	139,2	- 8,4	(148,4)
	FEB	135,6	+ 3,4	+ 2,0	138,0	+ 1,5	138,0	- 0,9	(149,9)
	MAR	170,1	+17,6	+25,4	159,4	+15,5	156,6	+13,5	(152,0)
	APR	141,6	+ 4,9	-16,8	144,0	- 9,7	145,3	- 7,2	(156,0)
	MAI	144,6	+ 8,7	+ 2,1	149,5	+ 3,8	151,2	+ 4,1	(150,1)
	JUN	140,9	- 5,4	- 2,6	140,9	- 5,8	141,5	- 6,4	(137,7)
JUL	122,4	-44,1	-13,1	124,6	-11,6	124,4	-12,1	(112,4)	
GRUNDSTOFF- UND PRODUKTIONSGÜTERGEWERBE INSGESAMT									
1976	JUL	110,3	+ 4,5	- 8,0	108,5	- 6,9	110,2	- 4,5	113,1
	AUG	104,9	+12,6	- 4,9	111,4	+ 2,7	111,4	+ 1,1	111,0
	SEP	111,6	+ 3,7	+ 6,4	111,6	+ 0,2	109,2	- 2,0	111,4
	OKT	111,6	- 7,1	+ 0,0	105,4	- 5,6	107,4	- 1,6	111,4
	NOV	110,9	+ 1,7	- 0,6	113,1	+ 7,3	112,6	+ 4,8	111,8
	DEZ	110,1	+ 5,8	- 0,7	118,7	+ 5,0	114,9	+ 2,0	112,3
1977	JAN	107,1	- 6,9	- 2,7	108,1	- 8,9	108,6	- 5,5	(112,4)
	FEB	106,7	- 3,9	- 0,4	110,8	+ 2,5	110,8	+ 2,0	(112,5)
	MAR	127,2	- 1,9	+19,2	122,9	+10,9	120,0	+ 8,3	(112,6)
	APR	113,9	- 1,7	-10,5	111,1	- 9,6	113,2	- 5,7	(112,6)
	MAI	115,4	- 3,7	+ 1,3	111,9	+ 0,7	112,7	- 0,4	(111,7)
	JUN	115,4	- 3,8	+ 0,0	112,3	+ 0,4	109,6	- 2,8	(109,6)
JUL	106,3	- 3,6	- 7,9	104,8	- 6,7	106,8	- 2,6	(102,6)	
GRUNDSTOFF- UND PRODUKTIONSGÜTERGEWERBE INLAND									
1976	JUL	102,7	+ 2,7	- 5,2	99,3	- 6,5	100,6	- 4,6	104,6
	AUG	97,4	+ 9,3	- 5,2	103,0	+ 3,7	102,6	+ 2,0	104,7
	SEP	103,9	+ 5,2	+ 6,7	103,7	+ 0,7	101,1	- 1,5	(104,8)
	OKT	103,3	- 7,0	- 0,6	96,4	- 7,0	98,6	- 2,5	(104,8)
	NOV	104,0	+ 1,1	+ 0,7	104,4	+ 8,5	103,3	+ 4,8	(104,7)
	DEZ	99,1	+ 3,6	- 4,7	107,3	+ 2,8	104,2	+ 0,9	(103,8)
1977	JAN	94,5	- 6,4	- 4,6	97,0	- 9,6	97,3	- 6,6	(103,0)
	FEB	94,4	- 5,3	- 0,1	99,1	+ 2,2	99,1	+ 1,8	(101,8)
	MAR	112,7	- 6,9	+19,4	108,7	+ 9,7	105,4	+ 6,4	(100,9)
	APR	100,9	- 4,0	-10,5	97,6	-10,2	100,3	- 4,8	(100,1)
	MAI	103,4	- 7,0	+ 2,5	99,1	+ 1,5	100,0	- 0,3	(99,3)
	JUN	104,2	- 3,8	+ 0,8	101,3	+ 2,2	98,4	- 1,6	(98,3)
JUL	95,0	- 7,5	- 8,8	93,3	- 7,9	95,5	- 2,9	(97,0)	
GRUNDSTOFF- UND PRODUKTIONSGÜTERGEWERBE AUSLAND									
1976	JUL	136,8	+10,1	-14,4	140,5	- 9,4	143,5	- 4,1	(147,9)
	AUG	131,0	+22,2	- 4,2	139,5	- 0,7	142,5	- 0,7	(147,7)
	SEP	139,4	+ 1,8	+ 6,4	148,6	+ 6,5	143,9	+ 1,0	(147,4)
	OKT	141,2	- 5,4	+ 1,3	137,5	- 7,5	140,4	- 2,4	(147,4)
	NOV	136,0	+ 4,9	- 3,7	142,6	+ 3,7	145,9	+ 3,9	(147,5)
	DEZ	149,0	+12,5	+ 9,6	156,8	+10,0	149,1	+ 2,2	(147,9)
1977	JAN	152,6	- 6,2	+ 2,4	142,6	- 9,1	144,6	- 3,0	(148,7)
	FEB	151,6	+ 1,1	- 0,7	150,3	+ 5,4	150,3	+ 3,9	(149,8)
	MAR	180,7	+12,9	+19,2	170,3	+13,3	165,9	+10,4	(152,7)
	APR	161,1	+ 5,0	-10,8	157,1	- 7,8	157,4	- 5,1	(154,0)
	MAI	159,7	+ 6,6	- 0,9	156,8	- 0,2	158,1	+ 0,4	(154,7)
	JUN	157,5	- 1,5	- 1,4	151,3	- 3,5	146,1	- 7,6	(153,5)
JUL	149,5	+ 9,3	- 5,1	151,4	+ 0,1	153,9	+ 5,3	(151,0)	

4 AUFTRAGSEINGANG IM VERARBEITENDEN GEWERBE

4.2 VOLUMENINDEX (1970 = 100)

JAHR	MONAT	ORIGINALWERT			SAISONBEREINIGTER WERT		SAISON- UND ARBEITSTÄGLICH BEREINIGTER WERT		GLATTE KOMPONENTE
		1970=100	VERÄNDERUNG VORJAHR	IN O/O GEGEN VORMONAT	1970=100	VERÄNDERUNG IN O/O GEGEN VORMONAT	1970=100	VERÄNDERUNG IN O/O GEGEN VORMONAT	1970=100
INVESTITIONSGÜTER PRODUZIERENDES GEWERBE INSGESAMT									
1976	JUL*	144,7	+35,4	+33,6	144,3	+30,8	144,0	+32,1	113,0
	AUG	109,4	+31,0	-24,4	119,1	-17,5	117,7	-18,3	113,3
	SEP	120,3	+11,6	+10,0	118,0	- 0,9	115,9	- 1,5	115,6
	OKT	113,5	+ 7,7	- 5,7	111,4	- 5,6	112,3	- 3,1	115,3
	NOV	114,6	+15,4	+ 1,0	117,2	+ 5,2	114,2	+ 1,7	115,9
	DEZ	126,8	+23,2	+10,6	125,6	+ 7,2	121,5	+ 6,4	117,3
1977	JAN	107,1	+ 4,4	-15,5	109,3	-13,0	111,6	- 8,1	(117,4)
	FEB	111,5	+ 5,4	+ 4,1	110,3	+ 0,9	110,3	- 1,2	(116,8)
	MAR	132,5	+10,5	+18,8	119,6	+ 8,4	115,9	+ 5,1	(116,7)
	APR	105,9	+ 0,9	-20,1	107,0	-10,5	109,8	- 5,3	(118,3)
	MAI	108,2	+ 7,2	+ 2,2	111,9	+ 4,6	113,6	+ 3,5	(115,3)
	JUN	108,7	+ 0,4	+ 0,5	109,4	- 2,2	109,6	- 3,5	(106,8)
	JUL	98,5	-31,9	- 9,4	97,2	-11,2	97,9	-10,7	(95,2)
INVESTITIONSGÜTER PRODUZIERENDES GEWERBE INLAND									
1976	JUL	93,8	- 8,5	+ 1,1	93,9	- 2,7	94,6	- 0,4	99,7
	AUG	94,4	+24,4	+ 0,6	105,9	+12,8	103,2	+ 9,1	100,8
	SEP	104,2	+10,5	+10,4	105,7	- 0,2	104,6	+ 1,4	103,4
	OKT	101,8	+ 9,5	- 2,3	103,4	- 2,2	105,2	+ 0,6	103,5
	NOV	101,7	+13,9	- 0,1	106,6	+ 3,1	103,3	- 1,8	103,9
	DEZ	114,2	+20,5	+12,3	112,9	+ 5,9	109,0	+ 5,5	104,6
1977	JAN	99,9	+ 8,5	-12,5	100,3	-11,2	100,9	- 7,4	(104,2)
	FEB	104,9	+ 4,9	+ 5,0	100,3	+ 0,0	100,3	- 0,6	(103,2)
	MAR	119,3	+ 3,3	+13,7	104,1	+ 3,8	100,8	+ 0,5	(101,6)
	APR	95,7	- 2,4	-19,8	94,0	- 9,7	97,8	- 3,0	(101,3)
	MAI	95,7	+ 3,7	+ 0,0	97,0	+ 3,2	97,6	- 0,2	(99,6)
	JUN	97,4	+ 5,0	+ 1,8	99,4	+ 2,5	99,5	+ 1,9	(95,7)
	JUL	92,4	- 1,5	- 5,1	92,7	- 6,7	94,6	- 4,9	(97,1)
INVESTITIONSGÜTER PRODUZIERENDES GEWERBE AUSLAND									
1976	JUL*	269,4	+130,1	+86,4	270,0	+84,9	269,9	+88,5	(139,4)
	AUG	145,0	+42,7	-46,2	152,5	-43,5	151,3	-43,9	(141,4)
	SEP	156,1	+12,1	+ 7,7	145,5	- 4,6	143,3	- 5,3	(143,0)
	OKT	139,9	+ 3,7	-10,4	132,3	- 9,1	133,6	- 6,8	(144,1)
	NOV	144,6	+17,9	+ 3,4	144,2	+ 9,0	141,6	+ 6,0	(144,7)
	DEZ	156,8	+28,1	+ 8,4	156,7	+ 8,7	155,4	+ 9,7	(144,7)
1977	JAN	124,4	- 1,7	-20,7	129,8	-17,2	133,9	-13,8	(144,1)
	FEB	128,1	+ 6,0	+ 3,0	133,0	+ 2,5	133,0	- 0,7	(142,9)
	MAR	164,3	+23,8	+28,3	154,9	+16,5	148,8	+11,9	(141,4)
	APR	128,9	+ 6,0	-21,5	134,6	-13,1	135,2	- 9,1	(140,0)
	MAI	136,5	+12,3	+ 5,9	144,1	+ 7,1	145,4	+ 7,5	(134,6)
	JUN	133,9	- 7,3	- 1,9	133,6	- 7,3	134,2	- 7,7	(126,4)
	JUL	112,2	-58,4	-16,2	116,2	-13,0	116,7	-13,0	(101,2)
VERBRAUCHSGÜTER PRODUZIERENDES GEWERBE INSGESAMT									
1976	JUL	84,0	+ 9,4	-13,6	105,2	- 4,2	106,6	- 3,0	110,0
	AUG	85,3	+11,8	+ 1,5	108,0	+ 2,7	107,3	+ 0,7	110,1
	SEP	120,0	+11,0	+40,7	112,1	+ 3,8	109,8	+ 2,3	110,2
	OKT	132,5	- 2,6	+10,4	103,0	- 8,1	103,8	- 5,5	110,1
	NOV	116,9	+ 5,2	-11,8	108,6	+ 5,4	106,8	+ 2,9	109,7
	DEZ	95,9	+ 4,9	-18,0	109,5	+ 0,8	105,9	- 0,8	109,1
1977	JAN	95,3	- 0,3	- 0,6	105,5	- 3,7	105,5	- 0,4	108,7
	FEB	98,6	- 5,1	+ 3,5	104,2	- 1,2	104,2	- 1,2	108,4
	MAR	128,2	- 4,6	+30,0	108,6	+ 4,2	106,7	+ 2,4	(107,9)
	APR	121,5	- 2,3	- 5,2	102,4	- 5,7	107,4	+ 0,7	(107,1)
	MAI	110,1	- 3,5	- 9,4	108,0	+ 5,5	109,8	+ 2,2	(106,2)
	JUN	97,7	+ 0,5	-11,3	108,6	+ 0,6	108,3	- 1,4	(105,2)
	JUL	84,0	+ 0,0	-14,0	108,1	- 0,5	109,3	+ 0,9	(103,9)
VERBRAUCHSGÜTER PRODUZIERENDES GEWERBE INLAND									
1976	JUL	79,5	+ 5,7	-12,7	100,2	- 3,4	101,5	- 2,3	104,4
	AUG	81,8	+ 9,5	+ 2,9	103,2	+ 3,0	102,3	+ 0,8	104,5
	SEP	115,0	+ 8,9	+40,6	106,4	+ 3,1	104,3	+ 2,0	104,5
	OKT	125,6	- 4,3	+ 9,2	97,2	- 8,6	98,1	- 5,9	104,3
	NOV	111,4	+ 4,1	-11,3	103,1	+ 6,1	101,2	+ 3,2	103,7
	DEZ	90,0	+ 2,4	-19,2	103,8	+ 0,7	100,3	- 0,9	103,3
1977	JAN	90,4	- 0,7	+ 0,4	100,5	- 3,2	100,3	+ 0,0	102,9
	FEB	93,5	- 5,1	+ 3,4	99,4	- 1,1	99,4	- 0,9	102,7
	MAR	122,0	- 5,3	+30,5	103,0	+ 3,6	101,2	+ 1,8	(102,3)
	APR	115,1	- 3,0	- 5,7	96,8	- 6,0	101,7	+ 0,5	(101,7)
	MAI	104,4	- 3,4	- 9,3	102,7	+ 6,1	104,4	+ 2,7	(101,0)
	JUN	92,2	+ 1,2	-11,7	103,3	+ 0,6	103,0	- 1,3	(100,2)
	JUL	80,0	+ 0,6	-13,2	103,0	- 0,3	104,2	+ 1,2	(99,3)
VERBRAUCHSGÜTER PRODUZIERENDES GEWERBE AUSLAND									
1976	JUL	119,8	+34,5	-17,3	144,9	- 7,9	146,6	- 6,0	153,4
	AUG	112,5	+27,7	- 6,1	146,4	+ 1,0	146,9	+ 0,2	154,3
	SEP	159,1	+24,1	+41,4	157,1	+ 7,3	153,3	+ 4,4	155,0
	OKT	186,6	+ 6,9	+17,3	148,6	- 5,4	148,9	- 2,9	155,9
	NOV	160,3	+11,4	-14,1	151,9	+ 2,2	151,2	+ 1,5	156,3
	DEZ	142,2	+18,9	-11,3	155,0	+ 2,0	150,2	- 0,7	155,3
1977	JAN	133,7	+ 2,1	- 6,0	145,3	- 6,3	146,4	- 2,5	154,2
	FEB	139,5	- 4,5	+ 4,3	143,3	- 1,4	143,3	- 2,1	153,4
	MAR	177,3	- 1,2	+27,1	152,8	+ 6,6	150,0	+ 4,7	(151,9)
	APR	172,1	+ 1,1	- 2,9	146,7	- 4,0	152,3	+ 1,5	(149,8)
	MAI	154,8	- 3,7	-10,1	149,9	+ 2,2	152,0	- 0,2	(147,2)
	JUN	140,2	- 3,2	- 9,4	149,6	- 0,2	148,9	- 2,0	(143,9)
	JUL	115,4	- 3,7	-17,7	148,1	- 1,0	149,2	+ 0,2	(140,0)

4 AUFTRAGSEINGANG IM VERARBEITENDEN GEWERBE

4.2 VOLUMENINDEX (1970 = 100)

JAHR	MONAT	ORIGINALWERT			SAISONBEREINIGTER WERT		SAISON- UND ARBEITSTÄGLICH BEREINIGTER WERT		GLATTE KOMPONENTE
		1970=100	VERÄNDERUNG VORJAHR	IN O/O GEGEN VORMONAT	1970=100	VERÄNDERUNG IN O/O GEGEN VORMONAT	1970=100	VERÄNDERUNG IN O/O GEGEN VORMONAT	
HOCHOFEN-,STAHL-UND WARMWALZWERKE (OHNE HERSTELLUNG VON PRAEZISIONSSTAHLROHREN) INSGESAMT									
1976	JUL	88,7	-20,6	-20,7	86,8	-17,0	87,9	-12,8	93,8
	AUG	88,5	+ 2,4	- 0,2	93,4	+ 7,6	94,1	+ 7,1	(92,7)
	SEP	81,6	-19,8	- 7,8	91,2	- 2,4	87,4	- 7,1	(92,6)
	OKT	87,8	-29,0	+ 7,6	87,9	- 3,6	89,4	+ 2,3	(93,7)
	NOV	84,3	-25,7	- 4,0	91,5	+ 4,1	91,1	+ 1,9	(95,8)
	DEZ	103,8	+ 2,8	+23,1	109,9	+20,1	102,5	+12,5	(98,7)
1977	JAN	98,0	-20,8	- 5,6	87,8	-20,1	89,4	-12,8	(101,9)
	FEB	104,2	- 3,4	+ 6,3	103,1	+17,4	103,1	+15,3	(104,9)
	MAR	131,6	+ 6,0	+26,3	124,1	+20,4	119,4	+15,8	(107,1)
	APR	111,4	+18,6	-15,3	113,3	- 8,7	115,3	- 3,4	(107,4)
	MAI	106,6	+ 3,8	- 4,3	105,4	- 7,0	107,1	- 7,1	(105,1)
	JUN	100,2	-10,5	- 6,0	95,2	- 9,7	94,8	-11,5	(98,9)
	JUL	93,3	+ 5,2	- 6,9	91,5	- 3,9	92,5	- 2,4	(87,6)
HOCHOFEN-,STAHL-UND WARMWALZWERKE (OHNE HERSTELLUNG VON PRAEZISIONSSTAHLROHREN) INLAND									
1976	JUL	86,5	-12,9	-11,0	83,9	-11,2	85,7	- 6,8	86,9
	AUG	83,2	+ 3,2	- 3,8	89,4	+ 6,6	90,7	+ 5,8	(85,8)
	SEP	74,5	- 8,7	-10,5	87,0	- 2,7	82,3	- 9,3	(85,7)
	OKT	82,2	-22,5	+10,3	79,8	- 8,3	81,4	- 1,1	(86,6)
	NOV	79,2	-31,1	- 3,6	80,0	+ 0,3	80,3	- 1,4	(88,5)
	DEZ	93,9	- 8,2	+18,6	97,1	+21,4	92,4	+15,1	(91,0)
1977	JAN	89,2	- 7,8	- 5,0	87,1	-10,3	88,0	- 4,8	(93,8)
	FEB	93,7	- 4,8	+ 5,0	92,2	+ 5,9	92,2	+ 4,8	(96,3)
	MAR	118,0	- 0,8	+25,9	106,7	+15,7	103,1	+11,8	(97,8)
	APR	103,6	+21,2	-12,2	102,9	- 3,6	104,9	+ 1,7	(97,2)
	MAI	96,0	- 3,9	- 7,3	93,3	- 9,3	96,0	- 8,5	(93,7)
	JUN	88,4	- 9,1	- 7,9	86,9	- 6,9	83,8	-12,7	(85,9)
	JUL	77,3	-10,6	-12,6	75,4	-13,2	76,9	- 8,2	(72,5)
HOCHOFEN-,STAHL-UND WARMWALZWERKE (OHNE HERSTELLUNG VON PRAEZISIONSSTAHLROHREN) AUSLAND									
1976	JUL	95,1	-36,2	-38,9	95,2	-28,7	94,6	-25,1	114,8
	AUG	104,5	+ 1,6	+ 9,9	107,2	+12,6	105,8	+11,8	(114,2)
	SEP	103,1	-36,1	- 1,3	105,1	- 2,0	103,8	- 1,9	(115,1)
	OKT	105,6	-39,3	+ 2,4	113,3	+ 7,8	115,1	+10,9	(117,4)
	NOV	101,1	- 7,1	- 4,3	127,9	+12,9	124,7	+ 8,3	(121,0)
	DEZ	136,1	+39,6	+34,6	151,6	+18,5	135,6	+ 8,7	(125,8)
1977	JAN	132,7	-34,4	- 2,5	99,1	-34,6	102,4	-24,5	(131,3)
	FEB	144,4	+ 5,4	+ 8,8	144,3	+45,6	144,3	+40,9	(137,1)
	MAR	184,3	+31,3	+27,6	187,3	+29,8	179,1	+24,1	(142,6)
	APR	141,1	+18,0	-23,4	151,0	-19,4	153,1	-14,5	(147,2)
	MAI	148,4	+33,5	+ 5,2	150,9	- 0,1	149,7	- 2,2	(150,1)
	JUN	146,6	- 5,8	- 1,2	130,2	-13,7	138,0	- 7,8	(150,5)
	JUL	157,8	+65,9	+ 7,6	155,7	+19,6	155,7	+12,8	(147,5)
CHEMISCHE INDUSTRIE INSGESAMT									
1976	JUL	127,2	+16,4	- 4,4	127,8	- 2,7	129,6	- 0,6	130,9
	AUG	122,3	+17,4	- 3,9	129,0	+ 0,9	128,9	- 0,5	129,5
	SEP	131,9	+10,2	+ 7,8	129,4	+ 0,3	126,4	- 1,9	130,1
	OKT	130,1	+ 2,6	- 1,4	123,2	- 4,8	125,6	- 0,6	130,3
	NOV	130,6	+12,6	+ 0,4	133,7	+ 8,5	133,1	+ 6,0	130,2
	DEZ	125,9	+ 8,6	- 3,6	135,4	+ 1,3	132,8	- 0,2	130,6
1977	JAN	132,2	+ 3,0	+ 5,0	130,4	- 3,7	130,5	- 1,7	(130,9)
	FEB	126,2	- 0,6	- 4,5	126,9	- 2,7	126,9	- 2,8	(131,1)
	MAR	144,7	- 1,7	+14,7	141,6	+11,6	139,4	+ 9,9	(132,1)
	APR	129,5	- 2,2	-10,5	128,7	- 9,1	130,0	- 6,7	(134,5)
	MAI	132,1	- 3,5	+ 2,0	129,8	+ 0,9	131,2	+ 0,9	(132,0)
	JUN	135,0	+ 1,4	+ 2,2	132,2	+ 1,8	128,0	- 2,4	(126,4)
	JUL	124,0	- 2,5	- 8,1	124,7	- 5,7	127,1	- 0,7	(122,1)
CHEMISCHE INDUSTRIE INLAND									
1976	JUL	118,4	+11,2	- 3,0	118,2	- 2,8	119,9	- 1,9	121,3
	AUG	113,7	+13,0	- 4,0	120,3	+ 1,8	119,7	- 0,2	120,6
	SEP	124,1	+ 9,1	+ 9,1	121,4	+ 0,9	118,1	- 1,3	121,6
	OKT	122,5	+ 0,0	- 1,3	114,7	- 5,5	117,3	- 0,7	121,3
	NOV	125,6	+16,2	+ 2,5	127,1	+10,8	125,9	+ 7,3	120,7
	DEZ	116,4	+12,2	- 7,3	126,8	- 0,2	122,8	- 2,5	120,4
1977	JAN	120,3	- 0,2	+ 3,4	117,3	- 7,5	116,6	- 5,0	(119,7)
	FEB	113,0	- 2,5	- 6,1	114,9	- 2,0	114,9	- 1,5	(118,9)
	MAR	128,1	- 8,0	+13,4	126,1	+ 9,7	124,1	+ 8,0	(118,8)
	APR	112,9	- 5,6	-11,9	112,9	-10,5	115,4	- 7,0	(120,1)
	MAI	118,1	- 6,9	+ 4,6	116,5	+ 3,2	118,3	+ 2,5	(120,3)
	JUN	124,7	+ 2,1	+ 5,6	122,4	+ 5,1	118,4	+ 0,1	(115,8)
	JUL	114,2	- 3,5	- 8,4	114,0	- 6,9	116,7	- 1,4	(113,5)
CHEMISCHE INDUSTRIE AUSLAND									
1976	JUL	147,4	+27,7	- 6,9	150,6	- 2,7	153,0	+ 1,2	154,2
	AUG	141,9	+26,2	- 3,7	149,6	- 0,7	150,2	- 1,8	152,7
	SEP	149,8	+12,9	+ 5,6	148,4	- 0,8	147,3	- 1,9	151,0
	OKT	147,6	+ 8,4	- 1,5	143,2	- 3,5	144,4	- 2,0	150,5
	NOV	142,3	+ 6,4	- 3,6	148,9	+ 4,0	150,0	+ 3,9	150,3
	DEZ	147,7	+ 2,8	+ 3,8	154,8	+ 4,0	154,1	+ 2,7	151,2
1977	JAN	159,5	+ 9,1	+ 8,0	159,7	+ 3,2	160,7	+ 4,3	(152,7)
	FEB	156,9	+ 3,1	- 1,6	154,9	- 3,0	154,9	- 3,6	(154,1)
	MAR*	183,0	+10,6	+16,6	177,8	+14,8	176,3	+13,8	(156,5)
	APR	167,8	+ 3,5	- 8,3	163,9	- 7,8	164,0	- 7,0	(161,3)
	MAI	164,5	+ 2,6	- 2,0	160,8	- 1,9	160,5	- 2,1	(160,0)
	JUN	158,7	+ 0,3	- 3,5	154,8	- 3,7	152,3	- 5,1	(151,1)
	JUL	146,7	- 0,5	- 7,6	150,9	- 2,5	152,3	+ 0,0	(150,7)

4 AUFTRAGSEINGANG IM VERARBEITENDEN GEWERBE

4.2 VOLUMENINDEX (1970 = 100)

JAHR	MONAT	ORIGINALWERT			SAISONBEREINIGTER WERT		SAISON- UND ARBEITSTÄGGLICH BEREINIGTER WERT		GLATTE KOMPONENTE
		1970=100	VERÄNDERUNG VORJAHR	IN O/O GEGEN VORMONAT	1970=100	VERÄNDERUNG IN O/O GEGEN VORMONAT	1970=100	VERÄNDERUNG IN O/O GEGEN VORMONAT	1970=100
MASCHINENBAU INSGESAMT									
1976	JUL*	171,7	+55,8	+66,9	163,0	+58,4	163,2	+62,7	(97,2)
	AUG	103,9	+31,2	-39,5	105,9	-35,0	105,9	-35,1	(97,8)
	SEP	91,0	+ 6,4	-12,4	95,8	- 9,5	93,6	-11,6	(98,0)
	OKT	91,0	+ 6,7	+ 0,0	93,9	- 2,0	96,5	+ 3,1	(98,1)
	NOV	95,7	+11,1	+ 5,2	97,9	+ 4,3	97,5	+ 1,0	(97,9)
	DEZ	99,4	+14,1	+ 3,9	104,2	+ 6,4	100,7	+ 3,3	(97,3)
1977	JAN	85,8	-13,0	-13,7	81,6	-21,7	84,6	-16,0	(96,1)
	FEB	86,1	+ 0,5	+ 0,3	88,9	+ 8,9	88,9	+ 5,1	(94,5)
	MAR	103,1	+ 9,8	+19,7	96,6	+ 8,7	90,7	+ 2,0	(92,3)
	APR	88,3	- 3,0	-14,4	90,5	- 6,3	90,1	- 0,7	(88,6)
	MAI	89,2	+ 2,4	+ 1,0	92,5	+ 2,2	92,5	+ 2,7	(85,6)
	JUN	89,5	-13,0	+ 0,3	88,1	- 4,8	86,3	- 6,7	(82,0)
	JUL	82,3	-52,1	- 8,0	72,4	-17,8	74,7	-13,4	(75,0)
MASCHINENBAU INLAND									
1976	JUL	71,1	-32,3	+ 0,9	62,6	-14,8	62,9	-14,3	74,3
	AUG	73,9	+17,9	+ 3,9	78,5	+25,4	76,0	+20,8	74,8
	SEP	71,6	+14,0	- 3,1	78,3	- 0,3	77,5	+ 2,0	75,4
	OKT	75,6	+15,2	+ 5,6	80,5	+ 2,8	82,7	+ 6,7	75,3
	NOV	76,7	+ 8,2	+ 1,5	78,5	- 2,5	76,8	- 7,1	75,8
	DEZ	81,6	+20,0	+ 6,4	84,5	+ 7,6	82,1	+ 6,9	77,6
1977	JAN	70,5	- 9,8	-13,6	67,5	-20,1	67,9	-17,3	(77,7)
	FEB	71,7	+ 1,7	+ 1,7	74,1	+ 9,8	74,1	+ 9,1	(77,0)
	MAR	83,3	+ 1,2	+16,2	71,2	- 3,9	67,7	- 8,6	(76,7)
	APR	75,5	- 1,0	- 9,4	73,7	+ 3,5	75,3	+11,2	(76,5)
	MAI	71,2	+ 0,6	- 5,7	71,1	- 3,5	70,3	- 6,6	(73,6)
	JUN	71,2	+ 1,0	+ 0,0	71,5	+ 0,6	70,3	+ 0,0	(66,5)
	JUL	69,1	- 2,8	- 2,9	62,0	-13,3	64,6	- 8,1	(70,3)
MASCHINENBAU AUSLAND									
1976	JUL*	355,1	+196,7	+119,1	348,5	+123,7	351,4	+133,6	(134,7)
	AUG	158,5	+45,1	-55,4	155,7	-55,3	154,0	-56,2	(135,3)
	SEP	126,5	- 0,2	-20,2	125,1	-19,7	124,6	-19,1	(135,2)
	OKT	118,9	- 1,8	- 6,0	122,1	- 2,4	124,5	- 0,1	(134,3)
	NOV	130,3	+14,4	+ 9,6	134,0	+ 9,7	132,7	+ 6,6	(132,8)
	DEZ	132,0	+ 8,6	+ 1,3	132,8	- 0,9	132,0	- 0,5	(130,7)
1977	JAN	113,1	-16,4	-14,3	105,2	-20,8	108,8	-17,6	(128,0)
	FEB	111,9	- 1,1	- 1,1	114,7	+ 9,0	114,7	+ 5,4	(124,7)
	MAR	138,5	+20,4	+23,8	139,4	+21,5	133,9	+16,7	(121,3)
	APR	111,3	- 5,4	-19,6	121,2	-13,1	120,0	-10,4	(118,1)
	MAI	121,8	+ 4,5	+ 9,4	132,8	+ 9,6	129,7	+ 8,1	(115,7)
	JUN	122,7	-24,3	+ 0,7	115,6	-13,0	115,8	-10,7	(108,5)
	JUL	106,2	-70,1	-13,4	99,1	-14,3	101,1	-12,7	(75,3)
STRASSENFAHRZEUGBAU INSGESAMT									
1976	JUL	104,0	+ 6,1	- 3,3	119,7	+ 6,1	121,0	+ 9,1	126,3
	AUG	112,2	+40,3	+ 7,9	138,0	+15,3	138,0	+14,0	128,3
	SEP	141,2	+42,2	+25,8	147,6	+ 7,0	142,9	+ 3,6	(129,7)
	OKT	139,2	+30,7	- 1,4	130,3	-11,7	132,7	- 7,1	(130,9)
	NOV	131,2	+30,7	- 5,7	139,2	+ 6,8	134,5	+ 1,4	(132,0)
	DEZ	141,1	+23,7	+ 7,5	143,7	+ 3,2	141,7	+ 5,4	(133,3)
1977	JAN	136,0	+15,4	- 3,6	135,5	- 5,7	138,4	- 2,3	(135,3)
	FEB	158,4	+18,6	+16,5	137,6	+ 1,5	137,6	- 0,6	(135,6)
	MAR	173,0	+ 2,6	+ 9,2	140,2	+ 1,9	135,8	- 1,3	(135,7)
	APR	130,4	+24,3	-24,6	128,6	- 8,3	132,3	- 2,6	(135,3)
	MAI	130,1	+20,9	- 0,2	131,8	+ 2,5	136,1	+ 2,9	(134,6)
	JUN	126,7	+17,9	- 2,6	131,6	- 0,2	127,2	- 6,5	(133,5)
	JUL	109,2	+ 5,0	-13,8	124,2	- 5,6	126,2	- 0,8	(131,6)
STRASSENFAHRZEUGBAU INLAND									
1976	JUL	100,9	+ 3,2	+ 0,3	119,4	+ 9,1	122,0	+14,0	128,5
	AUG	104,8	+46,0	+ 3,9	132,2	+10,7	131,4	+ 7,7	129,5
	SEP	133,5	+43,4	+27,4	145,3	+ 9,9	140,5	+ 6,9	(131,0)
	OKT	134,3	+38,3	+ 0,6	141,9	- 2,3	142,4	+ 1,4	(131,8)
	NOV	128,3	+50,4	- 4,5	147,3	+ 3,8	141,6	- 0,6	(133,1)
	DEZ	150,4	+32,6	+17,2	150,8	+ 2,4	146,0	+ 3,1	(134,8)
1977	JAN	148,4	+31,9	- 1,3	140,7	- 6,7	140,4	- 3,8	(136,1)
	FEB	180,1	+18,9	+21,4	137,1	- 2,6	137,1	- 2,4	(137,6)
	MAR	192,5	- 2,6	+ 6,9	142,8	+ 4,2	139,6	+ 1,8	(138,4)
	APR	125,9	+16,9	-34,6	127,9	-10,4	135,3	- 3,1	(139,1)
	MAI	118,0	+15,1	- 6,3	126,2	- 1,3	131,3	- 3,0	(139,6)
	JUN	119,2	+18,5	+ 1,0	130,0	+ 3,0	130,1	- 0,9	(138,8)
	JUL	133,3	+32,1	+11,8	145,4	+11,8	145,6	+11,9	(137,4)
STRASSENFAHRZEUGBAU AUSLAND									
1976	JUL	107,4	+ 9,5	- 7,3	119,6	+ 5,1	119,8	+ 3,0	123,6
	AUG	120,7	+33,7	+12,4	144,3	+20,7	144,5	+20,6	126,6
	SEP	150,2	+40,4	+24,4	151,5	+ 5,0	149,8	+ 3,7	129,5
	OKT	145,0	+22,7	- 3,5	137,5	- 9,2	135,9	- 9,3	130,3
	NOV	134,4	+12,8	- 7,3	126,9	- 7,7	123,6	- 9,1	132,6
	DEZ	129,4	+12,8	- 3,7	132,1	+ 4,1	132,3	+ 7,0	134,0
1977	JAN	120,8	- 2,7	- 6,6	124,4	- 5,8	125,2	- 5,4	(136,4)
	FEB	131,7	+17,4	+ 9,0	135,4	+ 8,8	135,4	+ 8,1	(137,8)
	MAR	148,7	+10,8	+12,9	134,6	- 0,6	135,9	+ 0,4	(137,3)
	APR	135,8	+33,8	- 8,7	129,3	- 3,9	134,1	- 1,3	(141,3)
	MAI	144,6	+26,2	+ 6,5	138,7	+ 7,3	143,5	+ 7,0	(139,5)
	JUN	135,7	+17,2	- 6,2	133,9	- 3,5	133,6	- 6,9	(141,3)
	JUL	104,3	- 2,9	-23,1	115,4	-13,8	114,1	-14,6	(122,4)

4 AUFTRAGSEINGANG IM VERARBEITENDEN GEWERBE

4.2 VOLUMENINDEX (1970 = 100)

JAHR	MONAT	ORIGINALWERT			SAISONBEREINIGTER WERT		SAISON- UND ARBEITSTÄGLICH BEREINIGTER WERT		GLATTE KOMPONENTE
		1970=100	VERÄNDERUNG VORJAHR	IN O/O GEGEN VORMONAT	1970=100	VERÄNDERUNG IN O/O GEGEN VORMONAT	1970=100	VERÄNDERUNG IN O/O GEGEN VORMONAT	
ELEKTROTECHNIK INSGESAMT									
1976	JUL*	195,7	+78,9	+51,4	199,0	+51,9	200,7	+55,3	(132,9)
	AUG	134,1	+44,3	-31,5	144,3	-27,5	142,7	-28,9	(134,4)
	SEP	132,1	-1,2	-1,5	132,0	-8,5	129,6	-9,2	(135,7)
	OKT	128,9	+1,1	-2,4	125,5	-4,9	128,7	-0,7	(136,4)
	NOV	133,4	+13,7	+3,5	133,2	+6,1	131,8	+2,4	(136,6)
	DEZ	165,1	+35,4	+23,8	157,1	+17,9	146,9	+11,5	(136,3)
1977	JAN	124,5	+14,2	-24,6	131,5	-16,3	132,7	-9,7	(135,6)
	FEB	123,0	+2,8	-1,2	123,2	-6,3	123,2	-7,2	(134,2)
	MAR	157,5	+21,3	+28,0	147,4	+19,6	141,3	+14,7	(132,4)
	APR	117,7	-9,7	-25,3	119,9	-18,7	124,5	-11,9	(130,7)
	MAI	125,9	+2,8	+7,0	127,9	+6,7	127,5	+2,4	(127,4)
	JUN	126,3	-2,3	+0,3	127,3	-0,5	128,2	+0,5	(122,8)
	JUL	114,7	-41,4	-9,2	116,7	-8,3	119,7	-6,6	(115,9)
ELEKTROTECHNIK INLAND									
1976	JUL	113,8	+9,7	-0,6	118,0	+0,1	120,5	+3,3	(117,6)
	AUG	113,6	+29,8	-0,2	125,5	+6,4	124,3	+3,2	(118,4)
	SEP	119,3	-1,7	+5,0	119,1	-5,1	115,7	-6,9	(119,2)
	OKT	119,2	+3,7	-0,1	115,0	-3,4	119,0	+2,9	(119,3)
	NOV	118,6	+9,0	-0,5	117,9	+2,5	117,2	-1,5	(119,2)
	DEZ	141,4	+21,3	+19,2	134,2	+13,8	124,4	+6,1	(118,8)
1977	JAN	112,1	+9,5	-20,7	115,2	-14,2	116,3	-6,5	(118,0)
	FEB	109,6	+1,0	-2,2	109,6	-4,9	109,6	-5,8	(116,9)
	MAR	129,1	+12,7	+17,8	123,8	+13,0	117,4	+7,1	(115,5)
	APR	105,6	-12,9	-18,2	104,3	-15,8	108,5	-7,6	(114,7)
	MAI	110,5	+0,3	+4,6	112,6	+8,0	112,8	+4,0	(112,5)
	JUN	110,3	-3,7	-0,2	112,3	-0,3	112,0	-0,7	(109,4)
	JUL	103,8	-8,8	-5,9	105,3	-6,2	108,7	-2,9	(105,6)
ELEKTROTECHNIK AUSLAND									
1976	JUL*	494,7	+279,7	+169,4	500,0	+175,2	498,6	+178,9	(184,0)
	AUG	208,7	+85,0	-57,8	211,3	-57,7	207,8	-58,3	(188,3)
	SEP	178,7	+0,1	-14,4	178,0	-15,8	179,7	-13,5	(191,9)
	OKT	164,2	-5,3	-8,1	161,8	-9,1	162,1	-9,8	(194,4)
	NOV	187,0	+25,8	+13,9	187,2	+15,7	183,9	+13,4	(196,0)
	DEZ	250,8	+77,4	+34,1	238,9	+27,6	228,6	+24,3	(197,2)
1977	JAN	166,8	+25,3	-33,5	188,0	-21,3	189,8	-17,0	(198,4)
	FEB	169,0	+5,2	+1,3	169,0	-10,1	169,0	-11,0	(194,5)
	MAR	255,3	+38,0	+51,1	227,7	+34,7	223,2	+32,1	(192,9)
	APR	159,1	-2,5	-37,7	173,2	-23,9	179,7	-19,5	(188,0)
	MAI	178,6	+6,6	+12,3	179,2	+3,5	175,1	-2,6	(181,3)
	JUN	181,6	-1,1	+1,7	181,9	+1,5	187,4	+7,0	(173,6)
	JUL	152,3	-69,2	-16,1	163,5	-10,1	166,3	-11,3	(166,3)
HERSTELLUNG VON EISEN-,BLECH-UND METALLWAREN INSGESAMT									
1976	JUL	95,1	+12,8	-1,8	98,0	+0,6	99,3	+1,1	99,7
	AUG	88,2	+14,5	-7,3	100,2	+2,2	98,8	-0,5	99,5
	SEP	103,4	+14,5	+17,2	103,1	+2,9	101,4	+2,6	100,9
	OKT	106,0	+6,9	+2,5	98,8	-4,2	100,2	-1,2	100,7
	NOV	105,8	+12,4	-0,2	103,8	+5,1	101,7	+1,5	101,2
	DEZ	102,3	+14,6	-3,3	105,8	+1,9	102,2	+0,5	101,5
1977	JAN	97,2	+0,8	-5,0	98,2	-7,2	97,2	-4,9	(101,8)
	FEB	101,2	+3,5	+4,1	101,2	+3,1	101,2	+4,1	(101,9)
	MAR	113,5	+7,2	+12,2	106,7	+5,4	105,4	+4,2	(100,9)
	APR	96,7	-2,1	-14,8	94,7	-11,2	98,4	-6,6	(99,7)
	MAI	99,1	+0,7	+2,5	98,6	+4,1	99,8	+1,4	(98,5)
	JUN	100,2	+3,5	+1,1	100,2	+1,6	99,3	-0,5	(97,6)
	JUL	90,7	-4,6	-9,5	94,0	-6,2	95,6	-3,7	(95,7)
HERSTELLUNG VON EISEN-,BLECH-UND METALLWAREN INLAND									
1976	JUL	91,7	+8,8	+0,0	95,3	+3,7	97,1	+6,8	95,7
	AUG	86,0	+12,7	-6,2	95,3	+0,0	95,0	-2,2	96,2
	SEP	99,3	+12,8	+15,5	99,3	+4,2	96,4	+1,5	(96,7)
	OKT	100,6	+4,9	+1,3	93,4	-5,9	95,1	-1,3	(97,0)
	NOV	101,6	+13,0	+1,0	99,0	+6,0	98,0	+3,0	(97,2)
	DEZ	97,4	+13,5	-4,1	102,9	+3,9	98,5	+0,5	(97,7)
1977	JAN	92,4	-2,4	-5,1	91,0	-11,6	90,6	-8,0	(97,0)
	FEB	95,7	+3,6	+3,6	96,6	+6,2	96,6	+6,6	(96,6)
	MAR	105,8	+4,1	+10,6	100,0	+3,5	97,6	+1,0	(96,1)
	APR	91,7	+0,2	-13,3	90,8	-9,2	95,0	-2,7	(95,3)
	MAI	94,3	+0,6	+2,8	94,5	+4,1	96,3	+1,4	(94,3)
	JUN	95,6	+4,3	+1,4	95,2	+0,7	93,5	-2,9	(93,5)
	JUL	87,6	-4,5	-8,4	89,8	-5,7	91,7	-1,9	(92,6)
HERSTELLUNG VON EISEN-,BLECH-UND METALLWAREN AUSLAND									
1976	JUL	112,3	+34,0	-8,0	120,3	-3,9	122,0	-3,9	123,6
	AUG	99,1	+23,1	-11,8	119,5	-0,7	118,3	-3,0	122,2
	SEP	124,8	+23,6	+25,9	125,2	+4,8	122,4	+3,5	124,4
	OKT	133,5	+17,3	+7,0	121,5	-3,0	124,5	+1,7	124,2
	NOV	127,6	+11,3	-4,4	124,8	+2,7	124,4	-0,1	125,0
	DEZ	127,4	+20,2	-0,2	130,3	+4,4	125,7	+1,0	125,1
1977	JAN	120,4	+14,7	-5,5	124,8	-4,2	124,1	-1,3	(125,7)
	FEB	127,3	+2,7	+5,7	123,8	-0,8	123,8	-0,2	(126,2)
	MAR	150,9	+18,7	+18,5	141,5	+14,3	139,8	+12,9	(125,8)
	APR	120,9	-10,8	-19,9	114,4	-19,2	116,9	-16,4	(122,9)
	MAI	122,8	+0,7	+1,6	121,7	+6,4	123,0	+5,2	(121,0)
	JUN	122,7	+0,5	-0,1	123,9	+1,8	119,3	-3,0	(113,7)
	JUL	105,8	-5,8	-13,8	115,5	-6,8	118,9	-0,3	(116,9)

4 AUFTRAGSEINGANG IM VERARBEITENDEN GEWERBE

4.2 VOLUMENINDEX (1970 = 100)

JAHR	MONAT	ORIGINALWERT			SAISONBEREINIGTER WERT		SAISON- UND ARBEITSTÄGLICH BEREINIGTER WERT		GLATTE KOMPONENTE
		1970=100	VERÄNDERUNG IN O/D GEGEN VORJAHR	VERÄNDERUNG IN O/D GEGEN VORMONAT	1970=100	VERÄNDERUNG IN O/D GEGEN VORMONAT	1970=100	VERÄNDERUNG IN O/D GEGEN VORMONAT	
TEXTILGEWERBE INSGESAMT									
1976	JUL	71,3	+ 6,3	-19,1	94,0	- 6,6	95,2	- 4,0	98,0
	AUG	65,7	+ 1,5	- 7,9	94,0	+ 0,0	93,3	- 2,0	97,2
	SEP	106,3	+ 2,4	+61,8	99,0	+ 5,3	96,7	+ 3,6	96,3
	OKT	111,2	- 5,3	+ 4,6	89,5	- 9,6	90,5	- 6,4	95,4
	NOV	98,8	-10,3	-11,2	87,6	- 2,1	85,8	- 5,2	93,8
	DEZ	85,9	- 9,4	-13,1	91,3	+ 4,2	90,8	+ 5,8	92,5
1977	JAN	79,2	-14,1	- 7,8	86,9	- 4,8	87,9	- 3,2	91,5
	FEB	83,2	-16,2	+ 5,1	85,9	- 1,2	85,9	- 2,3	91,0
	MAR	112,2	- 8,3	+34,9	90,9	+ 5,8	88,3	+ 2,8	(90,0)
	APR	99,8	-11,3	-11,1	82,3	- 9,5	85,5	- 3,2	(88,9)
	MAI	91,6	-10,8	- 8,2	90,3	+ 9,7	92,0	+ 7,6	(87,8)
	JUN	81,4	- 7,6	-11,1	92,2	+ 2,1	90,4	- 1,7	(86,6)
	JUL	64,5	- 9,5	-20,8	91,0	- 1,3	92,3	+ 2,1	(85,4)
TEXTILGEWERBE INLAND									
1976	JUL	65,3	- 1,4	-19,5	87,4	- 6,6	88,5	- 4,0	91,2
	AUG	61,8	- 2,7	- 5,4	88,3	+ 1,0	87,3	- 1,4	90,3
	SEP	100,5	- 1,3	+62,6	91,8	+ 4,0	89,9	+ 3,0	89,4
	OKT	102,6	- 7,2	+ 2,1	82,8	- 9,8	84,0	- 6,6	88,2
	NOV	90,2	-13,6	-12,1	80,1	- 3,3	78,2	- 6,9	86,6
	DEZ	78,8	-12,2	-12,6	84,7	+ 5,7	83,9	+ 7,3	85,4
1977	JAN	73,6	-15,2	- 6,6	80,8	- 4,6	81,8	- 2,5	84,6
	FEB	76,9	-17,1	+ 4,5	79,9	- 1,1	79,9	- 2,3	84,2
	MAR	105,3	-10,6	+36,9	83,5	+ 4,5	80,9	+ 1,3	(83,5)
	APR	93,0	-12,7	-11,7	75,9	- 9,1	79,1	- 2,2	(82,7)
	MAI	85,5	- 9,8	- 8,1	84,9	+11,9	86,4	+ 9,2	(81,9)
	JUN	75,2	- 7,3	-12,0	86,3	+ 1,6	84,9	- 1,7	(81,2)
	JUL	60,6	- 7,2	-19,4	85,8	- 0,6	87,2	+ 2,7	(80,4)
TEXTILGEWERBE AUSLAND									
1976	JUL	110,3	+51,7	-17,4	136,4	- 6,4	138,1	- 4,2	141,2
	AUG	90,9	+26,4	-17,6	131,1	- 3,9	131,6	- 4,7	141,2
	SEP	143,9	+24,5	+58,3	145,3	+10,8	141,0	+ 7,1	140,8
	OKT	166,7	+ 4,8	+15,8	133,2	- 8,3	133,7	- 5,2	141,8
	NOV	154,1	+ 6,1	- 7,6	136,7	+ 2,6	135,7	+ 1,5	141,0
	DEZ	131,5	+ 5,2	-14,7	134,3	- 1,8	135,4	- 0,2	138,6
1977	JAN	117,2	- 6,8	-10,9	128,0	- 4,7	128,8	- 4,9	136,7
	FEB	125,5	-10,3	+ 7,1	126,5	-1,2	126,5	- 1,8	135,2
	MAR	158,1	+ 4,6	+26,0	139,4	+10,2	137,2	+ 8,5	(132,9)
	APR	145,3	- 3,5	- 8,1	124,8	-10,5	128,3	- 6,5	(130,1)
	MAI	132,7	-13,0	- 8,7	126,2	+ 1,1	130,0	+ 1,3	(126,7)
	JUN	122,8	- 8,0	- 7,5	130,7	+ 3,6	127,0	- 2,3	(122,8)
	JUL	90,3	-18,1	-26,5	124,2	- 5,0	125,0	- 1,6	(118,2)
BEKLEIDUNGSGEWERBE INSGESAMT									
1976	JUL	49,0	+10,9	-31,2	97,9	- 5,3	98,4	- 4,8	101,1
	AUG	64,6	+ 9,7	+31,8	99,8	+ 1,9	100,5	+ 2,1	100,9
	SEP	135,2	+17,9	+109,3	108,6	+ 8,8	106,3	+ 5,8	101,2
	OKT	164,1	- 7,3	+21,4	90,1	-17,0	90,7	-14,7	101,7
	NOV	116,3	+17,1	-29,1	105,5	+17,1	104,2	+14,9	101,9
	DEZ	63,7	+10,4	-45,2	100,0	- 5,2	94,5	- 9,3	100,8
1977	JAN	67,9	+10,0	+ 6,6	102,1	+ 2,1	101,7	+ 7,6	100,1
	FEB	73,4	- 9,7	+ 8,1	95,1	- 6,9	95,1	- 6,5	100,2
	MAR	131,1	-23,8	+78,6	100,1	+ 5,3	98,7	+ 3,8	(99,1)
	APR	154,7	- 0,1	+18,0	96,0	- 4,1	99,3	+ 0,6	(97,8)
	MAI	99,6	-16,9	-35,6	91,1	- 5,1	94,0	- 5,3	(96,2)
	JUN	62,5	-12,2	-37,2	94,1	+ 3,3	93,8	- 0,2	(94,3)
	JUL	52,8	+ 7,8	-15,5	102,1	+ 8,5	102,6	+ 9,4	(92,0)
BEKLEIDUNGSGEWERBE INLAND									
1976	JUL	48,0	+ 8,8	-29,0	93,6	- 4,1	93,9	- 4,4	95,8
	AUG	61,8	+ 7,5	+28,8	95,0	+ 1,5	95,3	+ 1,5	95,4
	SEP	127,9	+16,1	+107,0	102,3	+ 7,7	100,1	+ 5,0	95,5
	OKT	151,0	- 9,3	+18,1	83,6	-18,3	84,1	-16,0	95,9
	NOV	111,4	+15,8	-26,2	100,0	+19,6	98,4	+17,0	95,8
	DEZ	59,9	+ 4,9	-46,2	93,5	- 6,5	88,9	- 9,7	94,7
1977	JAN	64,7	+ 6,4	+ 8,0	96,0	+ 2,7	95,5	+ 7,4	94,0
	FEB	69,1	-10,4	+ 6,8	89,8	- 6,5	89,8	- 6,0	94,0
	MAR	122,7	-24,2	+77,6	93,9	+ 4,6	92,6	+ 3,1	(92,9)
	APR	142,8	- 0,9	+16,4	89,3	- 4,9	92,7	+ 0,1	(91,7)
	MAI	92,9	-18,3	-34,9	85,0	- 4,8	88,3	- 4,7	(90,2)
	JUN	59,4	-12,1	-36,1	88,5	+ 4,1	88,2	- 0,1	(88,4)
	JUL	50,2	+ 4,6	-15,5	95,8	+ 8,2	96,2	+ 9,1	(86,3)
BEKLEIDUNGSGEWERBE AUSLAND									
1976	JUL	68,2	+48,6	-52,7	180,7	-16,9	184,7	-11,3	204,1
	AUG	120,8	+37,4	+77,1	193,5	+ 7,1	197,1	+ 6,7	207,5
	SEP	282,9	+37,1	+134,2	230,5	+19,1	228,4	+15,9	211,1
	OKT	424,6	+ 8,0	+50,1	248,2	+ 7,7	250,1	+ 9,5	216,8
	NOV	213,7	+31,2	-49,7	210,8	-15,1	216,4	-13,5	221,2
	DEZ	139,0	+101,4	-35,0	226,5	+ 7,4	213,7	- 1,2	221,1
1977	JAN	129,1	+62,2	- 7,1	219,6	- 3,0	224,2	+ 4,9	220,2
	FEB	155,9	- 5,8	+20,8	196,8	-10,4	196,8	-12,2	223,1
	MAR	292,1	-22,7	+87,4	220,9	+12,2	216,6	+10,1	(220,1)
	APR	381,6	+ 2,9	+30,6	217,1	- 1,7	217,6	+ 0,5	(215,6)
	MAI	228,0	- 6,0	-40,3	200,9	- 7,5	196,1	- 9,9	(209,3)
	JUN	120,2	-16,6	-47,3	194,4	- 3,2	195,1	- 0,5	(201,3)
	JUL	103,3	+51,5	-14,1	222,0	+14,2	224,8	+15,2	(191,2)

5 UMSATZE IM VERARBEITENDEN GEWERBE UND IM BAUHAUPTGEWERBE

5.1 WERTINDEX (1970 = 100)

JAHR	MONAT	ORIGINALWERT			SAISONBEREINIGTER WERT		SAISON- UND ARBEITSTÄGEGLEICH BEREINIGTER WERT		GLATTE KOMPONENTE
		1970=100	VERÄNDERUNG VORJAHR	IN 0/0 GEGEN VORMONAT	1970=100	VERÄNDERUNG IN 0/0 GEGEN VORMONAT	1970=100	VERÄNDERUNG IN 0/0 GEGEN VORMONAT	1970=100
VERARBEITENDES GEWERBE (OHNE NAHRUNGS- UND GENUSSMITTELGEWERBE) INSGESAMT									
1976	JUN	154,9	+14,4	+ 3,8	154,8	+ 4,5	153,0	+ 3,9	151,3
	JUL	138,9	+ 7,1	-10,3	145,0	- 6,3	148,0	- 3,3	152,5
	AUG	137,7	+16,7	- 0,9	152,7	+ 5,3	151,5	+ 2,4	152,7
	SEP	168,2	+14,2	+22,1	158,3	+ 3,7	156,3	+ 3,2	155,0
	OKT	161,3	+ 5,6	- 4,1	149,9	- 5,3	152,4	- 2,5	155,2
	NOV	159,7	+12,5	- 1,0	157,1	+ 4,8	155,3	+ 1,9	156,3
	DEZ	171,2	+17,0	+ 7,2	166,6	+ 6,0	158,9	+ 2,3	(156,8)
1977	JAN	144,4	+ 7,8	-15,7	155,2	- 6,8	154,9	- 2,5	(157,2)
	FEB	148,5	+ 7,4	+ 2,8	156,8	+ 1,0	156,8	+ 1,2	(157,4)
	MAR	174,9	+ 9,9	+17,8	165,8	+ 5,7	163,8	+ 4,5	(157,7)
	APR	151,3	+ 1,4	-13,5	150,2	- 9,4	155,0	- 5,4	(158,0)
	MAI	155,8	+ 4,4	+ 3,0	154,0	+ 2,5	153,5	- 1,0	(151,3)
	JUN	163,0	+ 5,2	+ 4,6	163,4	+ 6,1	162,7	+ 6,0	(163,9)
VERARBEITENDES GEWERBE (OHNE NAHRUNGS- UND GENUSSMITTELGEWERBE) INLAND									
1976	JUN	143,3	+15,1	+ 4,0	143,6	+ 4,8	141,7	+ 3,9	139,2
	JUL	128,9	+ 6,4	-10,0	133,6	- 7,0	136,2	- 3,9	140,1
	AUG	127,6	+14,0	- 1,0	139,8	+ 4,6	138,4	+ 1,6	140,2
	SEP	153,5	+ 9,8	+20,3	143,3	+ 2,5	141,6	+ 2,3	142,0
	OKT	149,5	+ 3,0	- 2,6	136,9	- 4,5	139,2	- 1,7	141,9
	NOV	147,6	+12,6	- 1,3	145,1	+ 6,0	143,0	+ 2,7	142,9
	DEZ	150,2	+14,1	+ 1,8	150,9	+ 4,0	144,7	+ 1,2	(143,2)
1977	JAN	133,4	+ 7,1	-11,2	142,9	- 5,3	142,9	- 1,2	(143,4)
	FEB	133,7	+ 4,9	+ 0,2	141,4	- 1,0	141,4	- 1,0	(142,6)
	MAR	158,8	+ 7,9	+18,8	150,8	+ 6,6	148,8	+ 5,2	(142,2)
	APR	139,0	+ 1,2	-12,5	137,7	- 8,7	142,0	- 4,6	(143,7)
	MAI	142,1	+ 3,1	+ 2,2	141,1	+ 2,5	140,7	- 0,9	(139,4)
	JUN	147,0	+ 2,6	+ 3,4	147,6	+ 4,6	146,9	+ 4,4	(147,2)
VERARBEITENDES GEWERBE (OHNE NAHRUNGS- UND GENUSSMITTELGEWERBE) AUSLAND									
1976	JUN	193,5	+12,7	+ 3,6	192,4	+ 5,2	189,6	+ 3,5	(188,2)
	JUL	171,6	+ 8,3	-11,3	181,2	- 5,8	183,9	- 3,0	(189,5)
	AUG	170,7	+23,5	- 0,5	191,3	+ 5,6	190,9	+ 3,8	(190,4)
	SEP*	216,0	+25,3	+26,5	214,5	+12,1	210,6	+10,3	(191,1)
	OKT	199,5	+11,7	- 7,6	190,8	-11,0	194,0	- 7,9	(191,7)
	NOV	199,2	+12,0	- 0,2	194,1	+ 1,7	193,1	- 0,5	(192,3)
	DEZ*	241,6	+23,8	+21,3	229,5	+18,2	221,8	+14,9	(193,1)
1977	JAN	179,3	+ 9,3	-25,8	190,4	-17,0	190,3	-14,2	(194,4)
	FEB	196,7	+13,4	+ 9,7	202,5	+ 6,4	202,5	+ 6,4	(197,0)
	MAR	227,7	+15,1	+15,8	213,4	+ 5,4	209,3	+ 3,4	(199,8)
	APR	191,3	+ 1,6	-16,0	190,3	-10,8	195,9	- 6,4	(201,7)
	MAI	200,9	+ 7,6	+ 5,0	200,4	+ 5,3	201,5	+ 2,9	(202,8)
	JUN	216,0	+11,6	+ 7,5	213,1	+ 6,3	210,3	+ 4,4	(211,1)
GRUNDSTOFF- UND PRODUKTIONSGÜTERGEWERBE INSGESAMT									
1976	JUN	157,0	+16,7	+ 1,8	156,1	+ 3,9	155,0	+ 3,1	153,1
	JUL	150,2	+13,0	- 4,3	148,8	- 4,7	150,4	- 3,0	154,0
	AUG	146,3	+19,0	- 2,6	151,9	+ 2,1	150,8	+ 0,3	153,2
	SEP	163,0	+15,9	+11,4	156,0	+ 2,7	154,0	+ 2,1	153,9
	OKT	158,9	+ 7,6	- 2,5	146,9	- 5,8	148,9	- 3,3	152,8
	NOV	154,5	+15,3	- 2,8	155,0	+ 5,5	153,0	+ 2,8	152,5
	DEZ	141,3	+12,7	- 8,5	156,9	+ 1,2	151,1	- 1,2	(151,7)
1977	JAN	142,6	+ 4,6	+ 0,9	147,5	- 6,0	147,6	- 2,3	(151,2)
	FEB	140,6	+ 1,9	- 1,4	147,6	+ 0,1	147,6	+ 0,0	(149,6)
	MAR	165,4	+ 5,2	+17,6	158,2	+ 7,2	155,9	+ 5,6	(149,9)
	APR	148,3	- 2,3	-10,3	145,7	- 7,9	149,5	- 4,1	(151,9)
	MAI	154,0	- 0,1	+ 3,8	149,4	+ 2,5	149,5	+ 0,0	(147,0)
	JUN	157,2	+ 0,1	+ 2,1	156,9	+ 5,0	156,2	+ 4,5	(157,5)
GRUNDSTOFF- UND PRODUKTIONSGÜTERGEWERBE INLAND									
1976	JUN	146,3	+16,9	+ 2,5	144,6	+ 4,2	143,8	+ 3,7	140,9
	JUL	140,3	+12,1	- 4,1	137,0	- 5,3	138,7	- 3,5	141,9
	AUG	136,1	+17,4	- 3,0	140,5	+ 2,6	139,5	+ 0,6	141,4
	SEP	151,7	+15,4	+11,5	144,4	+ 2,8	142,2	+ 1,9	142,3
	OKT	147,9	+ 6,2	- 2,5	135,4	- 6,2	137,3	- 3,4	141,1
	NOV	144,0	+15,9	- 2,6	143,9	+ 6,3	141,7	+ 3,2	140,8
	DEZ	127,4	+13,5	-11,5	144,7	+ 0,6	139,2	- 1,8	(139,6)
1977	JAN	129,0	+ 4,7	+ 1,3	135,0	- 6,7	135,1	- 2,9	(138,8)
	FEB	126,3	+ 1,6	- 2,1	135,0	+ 0,0	135,0	- 0,1	(137,0)
	MAR	149,8	+ 3,8	+18,6	144,2	+ 6,8	142,0	+ 5,2	(137,1)
	APR	134,2	- 3,9	-10,4	131,0	- 9,2	134,8	- 5,1	(137,1)
	MAI	140,8	- 1,4	+ 4,9	137,0	+ 4,6	137,8	+ 2,2	(138,6)
	JUN	143,4	- 2,0	+ 1,8	141,8	+ 3,5	140,7	+ 2,1	(142,2)
GRUNDSTOFF- UND PRODUKTIONSGÜTERGEWERBE AUSLAND									
1976	JUN	193,9	+16,2	+ 0,1	195,2	+ 3,9	193,3	+ 2,7	(195,0)
	JUL	184,5	+16,0	- 4,8	189,1	- 3,1	191,4	- 1,0	(195,5)
	AUG	181,5	+23,8	- 1,6	188,9	- 0,1	189,0	- 1,3	(195,2)
	SEP	202,1	+17,3	+11,3	198,3	+ 5,0	195,0	+ 3,2	(194,2)
	OKT	196,8	+11,5	- 2,6	186,9	- 5,7	189,5	- 2,8	(192,7)
	NOV	190,7	+13,5	- 3,1	190,4	+ 1,9	190,6	+ 0,6	(191,0)
	DEZ	189,0	+10,5	- 0,9	198,2	+ 4,1	190,8	+ 0,1	(189,5)
1977	JAN	189,8	+ 4,7	+ 0,4	194,2	- 2,0	194,7	+ 2,0	(188,7)
	FEB	190,5	+ 3,0	+ 0,4	190,0	- 2,2	190,0	- 2,4	(190,7)
	MAR*	219,9	+ 9,0	+15,4	218,8	+15,2	214,9	+13,1	(189,9)
	APR	198,0	+ 2,1	-10,0	191,4	-12,5	195,4	- 9,1	(189,6)
	MAI	200,2	+ 3,4	+ 1,1	195,2	+ 2,0	196,3	+ 0,5	(193,8)
	JUN	206,1	+ 6,3	+ 2,9	207,6	+ 6,4	204,3	+ 4,1	(211,4)

5 UMSATZE IM VERARBEITENDEN GEWERBE UND IM BAUHAUPTGEWERBE

5.1 WERTINDEX (1970 = 100)

JAHR	MONAT	ORIGINALWERT			SAISONBEREINIGTER WERT		SAISON- UND ARBEITSTÄGLICH BEREINIGTER WERT		GLATTE KOMPONENTE
		1970=100	VERÄNDERUNG IN O/O GEGEN VORJAHR	VERÄNDERUNG IN O/O GEGEN VORMONAT	1970=100	VERÄNDERUNG IN O/O GEGEN VORMONAT	1970=100	VERÄNDERUNG IN O/O GEGEN VORMONAT	
INVESTITIONSGÜTER PRODUZIERENDES GEWERBE INSGESAMT									
1976	JUN	164,4	+13,1	+ 8,0	159,4	+ 5,4	157,1	+ 4,3	154,7
	JUL	136,1	+ 2,6	-17,2	145,7	- 8,6	148,7	- 5,3	154,9
	AUG	134,4	+15,4	- 1,2	156,6	+ 7,5	155,3	+ 4,4	154,8
	SEP	174,7	+13,1	+30,0	162,9	+ 4,0	160,2	+ 3,2	157,8
	OKT	163,4	+ 4,7	- 6,5	155,1	- 4,8	157,7	- 1,6	158,6
	NOV	166,7	+10,0	+ 2,0	160,7	+ 3,6	158,4	+ 0,4	159,7
	DEZ*	210,2	+20,5	+26,1	188,7	+17,4	182,8	+15,4	(161,1)
1977	JAN	144,8	+ 9,1	-31,1	161,8	-14,3	161,5	-11,7	(162,5)
	FEB	154,7	+12,3	+ 6,8	166,7	+ 3,0	166,7	+ 3,2	(163,9)
	MAR	183,4	+13,1	+18,6	174,6	+ 4,7	172,2	+ 3,3	(165,1)
	APR	156,6	+ 4,2	-14,6	157,9	- 9,6	162,3	- 5,7	(166,3)
	MAI	164,7	+ 8,2	+ 5,2	164,9	+ 4,4	166,0	+ 2,3	(167,2)
	JUN	178,0	+ 8,3	+ 8,1	172,2	+ 4,4	170,0	+ 2,4	(168,2)
INVESTITIONSGÜTER PRODUZIERENDES GEWERBE INLAND									
1976	JUN	151,8	+15,9	+ 9,1	146,8	+ 6,1	144,1	+ 4,4	140,4
	JUL	124,3	+ 2,9	-18,1	132,6	- 9,7	135,4	- 6,0	140,7
	AUG	122,2	+12,0	- 1,7	140,2	+ 5,7	138,6	+ 2,4	140,5
	SEP	154,4	+ 4,9	+26,4	142,6	+ 1,7	140,8	+ 1,6	142,5
	OKT	148,4	+ 1,2	- 3,9	139,4	- 2,2	141,6	+ 0,6	143,1
	NOV	151,3	+10,4	+ 2,0	146,8	+ 5,3	144,4	+ 2,0	144,2
	DEZ*	182,5	+15,7	+20,6	165,3	+12,6	161,6	+11,9	(145,3)
1977	JAN	133,7	+ 8,2	-26,7	148,4	-10,2	148,4	- 8,2	(146,5)
	FEB	136,2	+ 7,8	+ 1,9	148,6	+ 0,1	148,6	+ 0,1	(147,8)
	MAR	164,1	+10,1	+20,5	156,0	+ 5,0	153,2	+ 3,1	(148,9)
	APR	144,1	+ 5,9	-12,2	145,4	- 6,8	149,9	- 2,2	(149,9)
	MAI	148,8	+ 6,9	+ 3,3	149,2	+ 2,6	149,6	- 0,2	(150,5)
	JUN	158,5	+ 4,4	+ 6,5	153,1	+ 2,6	151,6	+ 1,3	(148,4)
INVESTITIONSGÜTER PRODUZIERENDES GEWERBE AUSLAND									
1976	JUN	194,6	+ 8,4	+ 5,9	187,7	+ 4,0	186,3	+ 4,1	184,2
	JUL	163,9	+ 1,9	-15,8	174,6	- 7,0	178,4	- 4,2	183,5
	AUG	163,8	+21,4	- 0,1	193,5	+10,8	191,4	+ 7,3	183,6
	SEP*	222,0	+28,4	+35,5	221,7	+14,6	218,4	+14,1	188,9
	OKT	198,2	+10,4	-10,7	190,1	-14,3	194,0	-11,2	190,4
	NOV	203,2	+ 9,1	+ 2,5	192,6	+ 1,3	189,7	- 2,2	191,9
	DEZ*	276,7	+28,7	+36,2	244,5	+26,9	234,9	+23,8	(194,0)
1977	JAN	170,2	+10,4	-38,5	192,6	-21,2	191,1	-18,6	(196,3)
	FEB	198,2	+19,8	+16,5	209,4	+ 8,7	209,4	+ 9,6	(198,7)
	MAR	229,2	+18,6	+15,6	215,5	+ 2,9	212,9	+ 1,7	(201,2)
	APR	185,8	+ 0,5	-18,9	186,4	-13,5	192,4	- 9,6	(204,0)
	MAI	202,6	+10,3	+ 9,0	201,4	+ 8,0	202,5	+ 5,2	(205,1)
	JUN	224,1	+15,2	+10,6	215,8	+ 7,1	213,1	+ 5,2	(209,6)
VERBRAUCHSGÜTER PRODUZIERENDES GEWERBE INSGESAMT									
1976	JUN	131,0	+13,9	- 2,5	143,5	+ 2,8	142,7	+ 2,4	140,0
	JUL	126,6	+ 7,4	- 3,4	136,6	- 4,8	138,9	- 2,7	142,0
	AUG	130,6	+15,4	+ 3,2	144,6	+ 5,9	142,4	+ 2,5	143,6
	SEP	162,3	+14,1	+24,3	148,6	+ 2,8	146,6	+ 2,9	144,9
	OKT	160,6	+ 4,5	- 1,0	139,4	- 6,2	142,0	- 3,1	146,5
	NOV	152,7	+14,4	- 4,9	147,9	+ 6,1	144,9	+ 2,0	147,2
	DEZ	135,0	+14,1	-11,6	149,6	+ 1,1	145,4	+ 0,3	147,7
1977	JAN	146,3	+10,0	+ 8,4	147,0	- 1,7	146,9	+ 1,0	148,4
	FEB	148,0	+ 5,7	+ 1,2	145,2	- 1,2	145,2	- 1,2	(148,7)
	MAR	172,1	+10,5	+16,3	155,9	+ 7,4	152,4	+ 5,0	(148,7)
	APR	144,9	+ 1,7	-15,8	141,9	- 9,0	147,4	- 3,3	(148,4)
	MAI	139,3	+ 3,6	- 3,9	149,0	+ 5,0	149,7	+ 1,6	(147,9)
	JUN	139,8	+ 6,7	+ 0,4	150,1	+ 0,7	148,4	- 0,9	(147,0)
VERBRAUCHSGÜTER PRODUZIERENDES GEWERBE INLAND									
1976	JUN	123,9	+10,9	- 3,2	136,8	+ 2,7	136,2	+ 2,6	133,7
	JUL	119,9	+ 4,4	- 3,2	130,1	- 4,9	132,4	- 2,8	135,4
	AUG	124,3	+12,4	+ 3,7	137,7	+ 5,8	135,5	+ 2,3	136,7
	SEP	154,7	+11,5	+24,5	140,9	+ 2,3	139,2	+ 2,7	137,8
	OKT	153,5	+ 2,1	- 0,8	131,9	- 6,4	134,6	- 3,3	139,1
	NOV	146,5	+12,2	- 4,6	140,6	+ 6,6	137,6	+ 2,2	139,6
	DEZ	128,0	+12,1	-12,6	142,3	+ 1,2	138,2	+ 0,4	140,1
1977	JAN	139,2	+ 8,7	+ 8,8	139,8	- 1,8	139,5	+ 0,9	140,8
	FEB	140,3	+ 4,7	+ 0,8	138,1	- 1,2	138,1	- 1,0	(141,1)
	MAR	163,1	+10,1	+16,3	148,3	+ 7,4	145,0	+ 5,0	(141,3)
	APR	137,2	+ 0,7	-15,9	134,5	- 9,3	139,9	- 3,5	(141,2)
	MAI	132,4	+ 3,4	- 3,5	142,0	+ 5,6	142,5	+ 1,9	(141,0)
	JUN	132,4	+ 6,9	+ 0,0	143,1	+ 0,8	141,5	- 0,7	(140,5)
VERBRAUCHSGÜTER PRODUZIERENDES GEWERBE AUSLAND									
1976	JUN	186,3	+33,5	+ 1,3	194,2	+ 4,7	192,2	+ 3,1	(193,9)
	JUL	178,7	+25,7	- 4,1	189,9	- 2,2	191,5	- 0,4	(196,6)
	AUG	179,1	+34,8	+ 0,2	195,8	+ 3,1	195,6	+ 2,1	(198,9)
	SEP	221,8	+31,3	+23,8	211,5	+ 8,0	207,5	+ 6,1	(200,7)
	OKT	215,2	+20,0	- 3,0	198,0	- 6,4	200,3	- 3,5	(202,1)
	NOV	200,8	+28,1	- 6,7	204,3	+ 3,2	202,5	+ 1,1	(203,2)
	DEZ	189,6	+26,7	- 5,6	208,2	+ 1,9	200,4	- 1,0	(203,9)
1977	JAN	201,7	+17,7	+ 6,4	208,7	+ 0,2	209,4	+ 4,5	(203,9)
	FEB	206,1	+10,3	+ 2,2	198,4	- 4,9	198,4	- 5,3	(204,1)
	MAR	240,8	+13,3	+16,8	215,6	+ 8,7	211,3	+ 6,5	(204,3)
	APR	204,5	+ 6,9	-15,1	196,5	- 8,9	201,7	- 4,5	(201,7)
	MAI	192,9	+ 4,9	- 5,7	195,9	- 0,3	198,4	- 1,6	(193,5)
	JUN	197,7	+ 6,1	+ 2,5	208,0	+ 6,2	206,8	+ 4,2	(211,7)

5 UMSATZE IM VERARBEITENDEN GEWERBE UND IM BAUHAUPTGEWERBE

5.1 WERTINDEX (1970 = 100)

JAHR	MONAT	ORIGINALWERT			SAISONBEREINIGTER WERT		SAISON- UND ARBEITSTÄGGLICH BEREINIGTER WERT		GLATTE KOMPONENTE
		1970=100	VERÄNDERUNG VORJAHR	IN O/O GEGEN VORMONAT	1970=100	VERÄNDERUNG IN O/O GEGEN VORMONAT	1970=100	VERÄNDERUNG IN O/O GEGEN VORMONAT	1970=100
1976	HOCHOFEN-, STAHL- UND WARMWALZWERKE (OHNE HERSTELLUNG VON PRAEZISIONSSTAHLROHREN) INSGESAMT								
	JUN	135,5	+ 3,4	+ 2,5	139,8	+ 6,8	140,6	+ 6,7	(136,3)
	JUL	136,0	+ 7,6	+ 0,4	137,8	- 1,4	137,4	- 2,3	(137,9)
	AUG	131,7	+14,0	- 3,2	134,4	- 2,5	134,9	- 1,8	(138,7)
	SEP	151,7	+20,1	+15,2	144,3	+ 7,4	141,5	+ 4,9	(138,3)
	OKT	142,0	+12,2	- 6,4	135,6	- 6,0	136,4	- 3,6	(136,8)
	NOV	134,0	+12,4	- 5,6	132,1	- 2,6	131,7	- 3,4	(134,5)
1976	DEZ	123,5	+12,8	- 7,8	133,6	+ 1,1	129,3	- 1,8	(131,5)
	JAN	122,5	+ 1,9	- 0,8	121,9	- 8,8	123,0	- 4,9	(128,2)
	FEB	119,7	- 2,8	- 2,3	124,4	+ 2,1	124,4	+ 1,1	(127,6)
	MAR	138,6	+ 3,7	+15,8	132,4	+ 6,4	129,5	+ 4,1	(125,3)
	APR	126,2	- 3,3	- 8,9	125,3	- 5,4	128,0	- 1,2	(126,8)
	MAI	125,6	- 5,0	- 0,5	126,1	+ 0,6	129,0	+ 0,8	(124,6)
	JUN	132,2	- 2,4	+ 5,3	137,5	+ 9,0	136,5	+ 5,8	(137,8)
1976	HOCHOFEN-, STAHL- UND WARMWALZWERKE (OHNE HERSTELLUNG VON PRAEZISIONSSTAHLROHREN) INLAND								
	JUN	133,7	+19,7	+ 3,2	135,1	+ 5,7	133,8	+ 4,4	127,0
	JUL	130,7	+18,2	- 2,2	127,9	- 5,3	128,4	- 4,0	(128,4)
	AUG	123,3	+20,8	- 5,7	125,6	- 1,8	126,0	- 1,9	(129,1)
	SEP	136,3	+22,9	+10,5	131,1	+ 4,4	128,6	+ 2,1	(128,9)
	OKT	127,3	+15,2	- 6,6	122,4	- 6,6	123,2	- 4,2	(127,8)
	NOV	121,4	+15,7	- 4,6	121,9	- 0,4	121,4	- 1,5	(126,0)
1976	DEZ	112,3	+14,8	- 7,5	126,0	+ 3,4	122,7	+ 1,1	(123,7)
	JAN	117,6	+11,6	+ 4,7	116,5	- 7,5	117,3	- 4,4	(121,1)
	FEB	112,0	- 2,4	- 4,8	114,4	- 1,8	114,4	- 2,5	(118,4)
	MAR	129,2	+ 1,4	+15,4	123,2	+ 7,7	121,1	+ 5,9	(116,2)
	APR	116,7	- 3,6	- 9,7	115,0	- 6,7	116,6	- 3,7	(114,8)
	MAI	117,3	- 9,5	+ 0,5	115,5	+ 0,4	116,9	+ 0,3	(114,8)
	JUN	119,6	-10,5	+ 2,0	120,7	+ 4,5	119,0	+ 1,8	(116,7)
1976	HOCHOFEN-, STAHL- UND WARMWALZWERKE (OHNE HERSTELLUNG VON PRAEZISIONSSTAHLROHREN) AUSLAND								
	JUN	141,0	-25,9	+ 0,6	154,8	+ 6,1	159,5	+ 8,1	(155,3)
	JUL	152,2	-12,9	+ 7,9	160,2	+ 3,5	155,3	- 2,6	(156,0)
	AUG	157,5	+ 0,4	+ 3,5	159,9	- 0,2	159,6	+ 2,8	(156,6)
	SEP*	198,9	+14,5	+26,3	191,0	+19,4	189,6	+18,8	(157,0)
	OKT	187,1	+ 6,4	- 5,9	173,5	- 9,2	172,8	- 8,9	(157,2)
	NOV	172,5	+ 6,0	- 7,8	161,2	- 7,1	160,2	- 7,3	(157,5)
1976	DEZ	157,7	+ 8,4	- 8,6	157,5	- 2,3	152,7	- 4,7	(157,9)
	JAN	141,6	-14,5	-10,2	140,8	-10,6	142,0	- 7,0	(156,8)
	FEB	149,2	+ 0,4	+ 5,4	156,0	+10,8	156,0	+ 9,9	(158,0)
	MAR	174,8	+14,4	+17,2	169,5	+ 8,7	166,7	+ 6,9	(161,1)
	APR	162,9	+ 2,2	- 6,8	163,6	- 3,5	165,9	- 0,5	(165,5)
	MAI	157,4	+12,3	- 3,4	167,1	+ 2,1	172,0	+ 3,7	(173,8)
	JUN	180,8	+28,2	+14,9	195,0	+16,7	198,0	+15,1	(195,9)
1976	CHEMISCHE INDUSTRIE INSGESAMT								
	JUN	176,6	+22,1	+ 1,3	176,1	+ 3,9	172,5	+ 1,2	(174,1)
	JUL	168,4	+17,3	- 4,6	168,3	- 4,4	171,0	- 0,9	(174,1)
	AUG	163,3	+22,0	- 3,0	170,9	+ 1,5	170,3	- 0,4	(173,8)
	SEP	178,2	+12,9	+ 9,1	176,0	+ 3,0	173,0	+ 1,6	(173,3)
	OKT	173,9	+ 5,2	- 2,4	164,3	- 6,6	166,9	- 3,5	(172,8)
	NOV	172,1	+12,9	- 1,0	176,0	+ 7,1	174,7	+ 4,7	(172,4)
1976	DEZ	161,4	+ 8,2	- 6,2	179,7	+ 2,1	171,8	- 1,7	(172,4)
	JAN	176,6	+ 5,2	+ 9,4	178,2	- 0,8	178,6	+ 4,0	(172,7)
	FEB	169,7	+ 0,7	- 3,9	170,9	- 4,1	170,9	- 4,3	(174,6)
	MAR	195,4	+ 4,6	+15,1	183,3	+ 7,3	179,5	+ 5,0	(174,6)
	APR	171,5	- 1,9	-12,2	167,4	- 8,7	172,1	- 4,1	(174,5)
	MAI	179,1	+ 2,8	+ 4,4	174,5	+ 4,2	175,1	+ 1,7	(172,7)
	JUN	179,9	+ 1,9	+ 0,4	179,1	+ 2,6	177,8	+ 1,5	(183,3)
1976	CHEMISCHE INDUSTRIE INLAND								
	JUN	162,0	+14,6	+ 2,1	162,4	+ 4,2	160,5	+ 2,6	(161,3)
	JUL	156,8	+11,8	- 3,2	155,8	- 4,1	157,7	- 1,7	(161,6)
	AUG	152,5	+17,4	- 2,7	159,9	+ 2,6	158,9	+ 0,8	(161,5)
	SEP	169,2	+12,3	+11,0	165,6	+ 3,6	163,1	+ 2,6	(161,2)
	OKT	165,0	+ 2,7	- 2,5	153,9	- 7,1	156,1	- 4,3	(160,8)
	NOV	164,2	+13,7	- 0,5	166,7	+ 8,3	164,8	+ 5,6	(160,3)
1976	DEZ	146,7	+ 9,7	-10,7	166,1	- 0,4	159,0	- 3,5	(159,9)
	JAN	163,2	+ 2,8	+11,2	162,5	- 2,2	162,4	+ 2,1	(159,3)
	FEB	154,4	+ 0,0	- 5,4	156,9	- 3,4	156,9	- 3,4	(160,3)
	MAR	177,0	+ 3,0	+14,6	166,8	+ 6,3	163,5	+ 4,2	(159,1)
	APR	154,9	- 3,5	-12,5	151,4	- 9,2	156,3	- 4,4	(159,2)
	MAI	163,3	+ 2,9	+ 5,4	160,4	+ 5,9	161,1	+ 3,1	(158,4)
	JUN	166,3	+ 2,7	+ 1,8	166,8	+ 4,0	166,0	+ 3,0	(172,0)
1976	CHEMISCHE INDUSTRIE AUSLAND								
	JUN	209,3	+37,6	+ 0,0	206,7	+ 3,2	199,5	- 0,6	(204,3)
	JUL	194,2	+28,4	- 7,2	196,3	- 5,0	201,2	+ 0,9	(203,5)
	AUG	187,4	+31,3	- 3,5	195,6	- 0,4	197,0	- 2,1	(202,0)
	SEP	198,4	+14,4	+ 5,9	199,7	+ 2,1	195,2	- 0,9	(200,2)
	OKT	193,9	+10,5	- 2,3	187,2	- 6,3	191,5	- 1,9	(198,3)
	NOV	189,6	+11,2	- 2,2	188,6	+ 0,7	189,6	- 1,0	(196,8)
1976	DEZ	194,4	+ 5,9	+ 2,5	209,2	+10,9	199,4	+ 5,2	(196,0)
	JAN	206,1	+ 9,3	+ 6,0	211,5	+ 1,1	212,1	+ 6,4	(197,0)
	FEB	203,6	+ 1,8	- 1,2	200,3	- 5,3	200,3	- 5,6	(200,2)
	MAR*	236,0	+ 7,3	+15,9	234,1	+16,9	229,8	+14,7	(203,6)
	APR	208,1	+ 0,8	-11,8	199,8	-14,7	203,6	-11,4	(195,3)
	MAI	214,1	+ 2,3	+ 2,9	205,7	+ 3,0	204,9	+ 0,6	(201,9)
	JUN	210,0	+ 0,3	- 1,9	206,9	+ 0,6	202,2	- 1,3	(208,8)

5 UMSATZE IM VERARBEITENDEN GEWERBE UND IM BAUHAUPTGEWERBE

5.1 WERTINDEX (1970 = 100)

JAHR	MONAT	ORIGINALWERT			SAISONBEREINIGTER WERT		SAISON- UND ARBEITSTÄEGLICH BEREINIGTER WERT		GLATTE KOMPONENTE
		1970=100	VERÄNDERUNG VORJAHR	IN O/O GEGEN VORMONAT	1970=100	VERÄNDERUNG IN O/O GEGEN VORMONAT	1970=100	VERÄNDERUNG IN O/O GEGEN VORMONAT	1970=100
1976	MASCHINENBAU INSGESAMT								
	JUN	166,0	+14,0	+12,2	159,6	+ 6,1	157,5	+ 4,7	152,3
	JUL	140,9	+ 0,4	-15,1	144,0	- 9,8	146,3	- 7,1	151,5
	AUG	129,0	+ 6,6	- 8,4	148,8	+ 3,3	147,5	+ 0,8	150,2
	SEP	158,7	+ 9,1	+23,0	155,6	+ 4,6	153,0	+ 3,7	151,9
	OKT	153,2	+ 1,5	- 3,5	148,5	- 4,6	151,2	- 1,2	151,9
	NOV	163,3	+ 5,9	+ 6,6	154,9	+ 4,3	153,2	+ 1,3	152,4
	DEZ*	237,9	+26,8	+45,7	202,4	+30,7	197,4	+28,9	(152,8)
1977	JAN	132,4	+ 3,0	-44,3	150,7	-25,5	151,4	-23,3	(153,3)
	FEB	141,4	+ 6,2	+ 6,8	156,5	+ 3,8	156,5	+ 3,4	(154,2)
	MAR	169,7	+10,1	+20,0	166,0	+ 6,1	161,7	+ 3,3	(155,4)
	APR	149,3	+ 0,1	-12,0	151,4	- 8,8	155,5	- 3,8	(156,9)
	MAI	153,7	+ 3,9	+ 2,9	157,2	+ 3,8	157,7	+ 1,4	(158,3)
	JUN	171,3	+ 3,2	+11,5	164,2	+ 4,5	161,1	+ 2,2	(157,6)
1976	MASCHINENBAU INLAND								
	JUN	147,6	+18,6	+12,6	141,5	+ 6,5	137,8	+ 2,9	131,2
	JUL	123,8	+ 0,9	-16,1	124,5	-12,0	126,7	- 8,1	132,2
	AUG	111,5	+ 2,4	- 9,9	127,7	+ 2,6	125,7	- 0,8	(132,7)
	SEP	135,2	+ 4,9	+21,3	133,6	+ 4,6	132,9	+ 5,7	(133,2)
	OKT	131,8	+ 1,0	- 2,5	127,5	- 4,6	129,9	- 2,3	(133,6)
	NOV	141,1	+ 5,9	+ 7,1	134,6	+ 5,6	132,6	+ 2,1	(133,5)
	DEZ*	192,6	+23,0	+36,5	163,8	+21,7	160,3	+20,9	(133,4)
1977	JAN	114,6	- 1,7	-40,5	127,9	-21,9	129,5	-19,2	(133,5)
	FEB	119,3	+ 2,2	+ 4,1	132,3	+ 3,4	132,3	+ 2,2	(133,6)
	MAR	143,3	+ 5,8	+20,1	140,0	+ 5,8	136,3	+ 3,0	(133,6)
	APR	130,9	+ 3,4	- 8,7	133,2	- 4,9	135,8	- 0,4	(133,5)
	MAI	131,5	+ 0,3	+ 0,5	135,8	+ 2,0	133,3	- 1,8	(133,3)
	JUN	142,9	- 3,2	+ 8,7	137,1	+ 1,0	136,1	+ 2,1	(133,3)
1976	MASCHINENBAU AUSLAND								
	JUN	199,6	+ 8,5	+11,6	192,2	+ 5,0	191,5	+ 5,6	188,1
	JUL	172,2	- 0,2	-13,7	178,8	- 7,0	182,2	- 4,9	187,4
	AUG	160,8	+12,4	- 6,6	188,1	+ 5,2	187,7	+ 3,0	186,3
	SEP	201,4	+14,8	+25,2	196,6	+ 4,5	191,3	+ 1,9	190,3
	OKT	192,2	+ 2,1	- 4,6	186,4	- 5,2	190,2	- 0,6	190,3
	NOV	203,6	+ 5,9	+ 5,9	192,3	+ 3,2	190,7	+ 0,3	190,5
	DEZ*	320,3	+31,3	+57,3	271,1	+41,0	261,1	+36,9	(191,5)
1977	JAN	164,5	+ 9,2	-48,6	191,1	-29,5	190,2	-27,2	(192,8)
	FEB	181,1	+10,9	+10,1	199,9	+ 4,6	199,9	+ 5,1	(194,5)
	MAR	217,2	+15,2	+19,9	211,5	+ 5,8	208,9	+ 4,5	(196,9)
	APR	182,4	- 4,1	-16,0	182,5	-13,7	188,3	- 9,9	(199,5)
	MAI	193,7	+ 8,3	+ 6,2	199,1	+ 9,1	201,7	+ 7,1	(202,8)
	JUN	222,6	+11,5	+14,9	213,8	+ 7,4	208,8	+ 3,5	(208,9)
1976	STRASSENFAHRZEUGBAU INSGESAMT								
	JUN	173,9	+11,9	- 1,4	165,8	+ 1,6	164,0	+ 1,3	169,4
	JUL	133,3	+ 8,3	-23,3	153,5	- 7,4	157,3	- 4,1	171,0
	AUG	132,4	+21,9	- 0,7	168,7	+ 9,9	165,8	+ 5,4	173,0
	SEP	180,2	+13,8	+36,1	177,6	+ 5,3	176,8	+ 6,6	175,3
	OKT	182,5	+ 5,2	+ 1,3	168,7	- 5,0	170,2	- 3,7	176,9
	NOV	179,6	+15,1	- 1,6	179,2	+ 6,2	173,4	+ 1,9	177,7
	DEZ	181,9	+14,1	+ 1,3	179,2	+ 0,0	175,6	+ 1,3	178,3
1977	JAN	168,3	+14,3	- 7,5	184,5	+ 3,0	182,1	+ 3,7	178,8
	FEB	179,4	+15,5	+ 6,6	184,8	+ 0,2	184,8	+ 1,5	(180,9)
	MAR	214,7	+12,8	+19,7	190,1	+ 2,9	189,5	+ 2,5	(183,1)
	APR	187,8	+ 8,7	-12,5	173,8	- 8,6	183,1	- 3,4	(185,4)
	MAI	200,5	+13,7	+ 6,8	191,9	+10,4	191,8	+ 4,8	(188,0)
	JUN	197,2	+13,4	- 1,6	184,4	- 3,9	186,5	- 2,8	(190,8)
1976	STRASSENFAHRZEUGBAU INLAND								
	JUN	168,0	+12,1	- 3,1	156,6	+ 1,1	154,6	+ 1,1	159,3
	JUL	120,8	+ 3,1	-28,1	138,1	-11,8	143,1	- 7,4	160,3
	AUG	126,7	+20,1	+ 4,9	155,5	+12,6	151,6	+ 5,9	163,0
	SEP	164,2	- 0,6	+29,6	158,9	+ 2,2	158,5	+ 4,6	165,0
	OKT	160,3	- 8,8	- 2,4	151,3	- 4,8	153,9	- 2,9	166,7
	NOV	164,4	+15,0	+ 2,6	172,1	+13,7	165,4	+ 7,5	167,3
	DEZ	163,2	+ 7,9	- 0,7	169,9	- 1,3	166,8	+ 0,8	167,5
1977	JAN	155,1	+15,3	- 5,0	178,4	+ 5,0	175,2	+ 5,0	167,4
	FEB	169,9	+12,2	+ 9,5	173,4	- 2,8	173,4	- 1,0	(169,9)
	MAR	215,0	+16,8	+26,5	182,4	+ 5,2	182,0	+ 5,0	(172,9)
	APR	184,1	+ 7,5	-14,4	163,7	-10,3	173,0	- 4,9	(176,4)
	MAI	198,4	+14,5	+ 7,8	184,2	+12,5	183,2	+ 5,9	(180,3)
	JUN	188,2	+12,0	- 5,1	173,6	- 5,8	175,0	- 4,5	(184,9)
1976	STRASSENFAHRZEUGBAU AUSLAND								
	JUN	181,1	+11,7	+ 0,6	176,9	+ 1,8	175,9	+ 1,6	179,5
	JUL	148,8	+14,1	-17,8	170,9	- 3,4	172,8	- 1,8	182,2
	AUG	139,6	+24,2	- 6,2	184,6	+ 8,0	183,5	+ 6,2	(184,7)
	SEP	200,0	+33,4	+43,3	200,3	+ 8,5	197,7	+ 7,7	(187,0)
	OKT	210,1	+23,4	+ 5,1	190,0	- 5,1	190,3	- 3,7	(189,1)
	NOV	198,4	+15,1	- 5,6	187,7	- 1,2	183,9	- 3,4	(189,9)
	DEZ	204,9	+20,9	+ 3,3	191,1	+ 1,8	186,3	+ 1,3	(191,4)
1977	JAN	184,6	+13,1	- 9,9	186,7	- 2,3	185,2	- 0,6	(193,0)
	FEB	191,1	+19,4	+ 3,5	195,0	+ 4,4	195,0	+ 5,3	(194,4)
	MAR	214,4	+ 8,3	+12,2	194,1	- 0,5	193,7	- 0,7	(195,6)
	APR	192,3	+10,3	-10,3	184,2	- 5,1	190,8	- 1,5	(196,7)
	MAI	203,0	+12,7	+ 5,6	197,1	+ 7,0	200,4	+ 5,0	(197,6)
	JUN	208,2	+15,0	+ 2,6	203,3	+ 3,1	203,6	+ 1,6	(198,3)

5 UNSATZTE IM VERARBEITENDEN GEWERBE UND IM BAUHAUPTGEWERBE

5.1 WERTINDEX (1970 = 100)

JAHR	MONAT	ORIGINALWERT			SAISONBEREINIGTER WERT		SAISON- UND ARBEITSTÄGGLICH BEREINIGTER WERT		GLATTE KOMPONENTE
		1970=100	VERÄNDERUNG VORJAHR	IN O/O GEGEN VORMONAT	1970=100	VERÄNDERUNG IN O/O GEGEN VORMONAT	1970=100	VERÄNDERUNG IN O/O GEGEN VORMONAT	
ELEKTROTECHNIK INSGESAMT									
1976	JUN	164,3	+16,0	+10,9	162,2	+ 5,5	157,9	+ 3,0	157,0
	JUL	139,5	+ 8,6	-15,1	152,0	- 6,3	155,5	- 1,5	157,4
	AUG	142,5	+15,2	+ 2,2	160,0	+ 5,3	158,2	+ 1,7	156,7
	SEP	181,2	+ 7,2	+27,2	159,4	- 0,4	157,4	- 0,5	159,1
	OKT	161,7	+ 3,7	-10,8	155,3	- 2,6	158,1	+ 0,4	159,8
	NOV	173,7	+10,2	+ 7,4	161,7	+ 4,1	159,5	+ 0,9	161,0
	DEZ*	224,8	+21,7	+29,4	195,9	+21,2	191,3	+19,9	(162,0)
1977	JAN	142,9	+12,8	-36,4	161,8	-17,4	161,8	-15,4	(163,1)
	FEB	151,4	+ 7,7	+ 5,9	164,6	+ 1,7	164,6	+ 1,7	(164,1)
	MAR	185,4	+14,7	+22,5	177,2	+ 7,7	174,1	+ 5,8	(165,7)
	APR	151,2	+ 5,4	-18,4	161,4	- 8,9	165,6	- 4,9	(167,8)
	MAI	161,1	+ 8,8	+ 6,5	167,9	+ 4,0	167,5	+ 1,1	(168,5)
	JUN	174,3	+ 6,1	+ 8,2	171,5	+ 2,1	169,8	+ 1,4	(165,6)
ELEKTROTECHNIK INLAND									
1976	JUN	149,8	+14,8	+12,1	148,6	+ 5,9	144,7	+ 3,2	143,8
	JUL	126,5	+ 7,3	-15,6	139,7	- 6,0	142,4	- 1,6	144,1
	AUG	130,1	+14,8	+ 2,8	147,0	+ 5,2	145,2	+ 2,0	143,4
	SEP	162,5	+ 2,8	+24,9	143,8	- 2,2	142,9	- 1,6	144,8
	OKT	152,2	+ 1,1	- 6,3	141,1	- 1,9	143,1	+ 0,1	145,1
	NOV	158,0	+ 8,3	+ 3,8	146,8	+ 4,0	144,6	+ 1,0	145,9
	DEZ*	195,0	+16,1	+23,4	169,1	+15,2	164,9	+14,0	(146,3)
1977	JAN	133,0	+10,9	-31,8	146,6	-13,3	147,0	-10,9	(146,7)
	FEB	135,5	+ 3,4	+ 1,9	147,3	+ 0,5	147,3	+ 0,2	(147,0)
	MAR	161,2	+ 8,1	+19,0	155,6	+ 5,6	152,9	+ 3,8	(147,7)
	APR	135,7	+ 4,0	-15,8	146,0	- 6,2	149,5	- 2,2	(149,1)
	MAI	140,5	+ 5,2	+ 3,5	148,2	+ 1,5	147,6	- 1,3	(148,7)
	JUN	151,4	+ 1,1	+ 7,8	149,7	+ 1,0	149,5	+ 1,3	(145,2)
ELEKTROTECHNIK AUSLAND									
1976	JUN	216,0	+19,0	+ 8,0	210,9	+ 4,3	205,4	+ 2,5	204,4
	JUL	186,2	+11,7	-13,8	196,0	- 7,1	202,5	- 1,4	205,3
	AUG	187,0	+16,0	+ 0,4	206,5	+ 5,4	205,2	+ 1,3	204,2
	SEP	248,2	+18,9	+32,7	215,5	+ 4,4	209,9	+ 2,3	210,1
	OKT	196,0	+11,9	-21,0	206,6	- 4,1	212,0	+ 1,0	211,6
	NOV	229,7	+14,9	+17,2	214,9	+ 4,0	212,6	+ 0,3	214,4
	DEZ*	331,7	+35,3	+44,4	291,7	+35,7	285,2	+34,1	(217,3)
1977	JAN	176,7	+16,9	-46,7	214,8	-26,4	213,4	-25,2	(220,5)
	FEB	205,4	+17,4	+16,2	221,3	+ 3,0	221,3	+ 3,7	(223,9)
	MAR	267,3	+29,1	+30,1	253,1	+14,4	248,7	+12,4	(227,7)
	APR	204,1	+ 7,6	-23,6	213,8	-15,5	220,6	-11,3	(231,7)
	MAI	231,3	+15,7	+13,3	234,9	+ 9,9	235,1	+ 6,6	(235,9)
	JUN	252,2	+16,8	+ 9,0	245,2	+ 4,4	238,9	+ 1,6	(235,8)
HERSTELLUNG VON EISEN-,BLECH-UND METALLWAREN INSGESAMT									
1976	JUN	135,0	+13,3	+ 1,6	135,4	+ 3,3	134,7	+ 3,4	132,7
	JUL	126,7	+ 9,9	- 6,1	130,2	- 3,8	132,3	- 1,8	134,6
	AUG	117,9	+13,6	- 6,9	133,9	+ 2,8	132,4	+ 0,1	135,4
	SEP	147,2	+14,8	+24,9	140,1	+ 4,6	138,7	+ 4,8	138,3
	OKT	151,3	+ 9,6	+ 2,8	136,5	- 2,6	138,6	- 0,1	139,4
	NOV	149,5	+17,6	- 1,2	143,8	+ 5,3	141,8	+ 2,3	141,2
	DEZ	141,2	+22,4	- 5,6	148,9	+ 3,5	142,8	+ 0,7	(142,5)
1977	JAN	133,2	+14,0	- 5,7	141,4	- 5,0	141,1	- 1,2	(143,6)
	FEB	137,8	+11,7	+ 3,5	142,6	+ 0,8	142,6	+ 1,1	(143,7)
	MAR	160,3	+16,2	+16,3	152,6	+ 7,0	151,0	+ 5,9	(144,2)
	APR	142,1	+ 7,9	-11,4	139,2	- 8,8	143,4	- 5,0	(144,6)
	MAI	145,1	+ 9,2	+ 2,1	142,7	+ 2,5	142,4	- 0,7	(139,7)
	JUN	149,1	+10,4	+ 2,8	150,2	+ 5,3	149,8	+ 5,2	(150,0)
HERSTELLUNG VON EISEN-,BLECH-UND METALLWAREN INLAND									
1976	JUN	128,8	+12,5	+ 1,1	129,5	+ 3,1	129,0	+ 3,3	127,2
	JUL	121,7	+ 9,2	- 5,5	125,1	- 3,4	126,9	- 1,6	129,0
	AUG	115,4	+13,4	- 5,2	129,0	+ 3,1	127,5	+ 0,5	129,7
	SEP	141,7	+13,5	+22,8	134,1	+ 4,0	132,7	+ 4,1	132,4
	OKT	144,8	+ 7,9	+ 2,2	130,3	- 2,8	132,3	- 0,3	133,5
	NOV	143,9	+17,0	- 0,6	138,0	+ 5,9	136,1	+ 2,9	135,2
	DEZ	133,9	+21,1	- 6,9	142,3	+ 3,1	136,9	+ 0,6	(136,4)
1977	JAN	128,2	+13,5	- 4,3	135,7	- 4,6	135,5	- 1,0	(137,4)
	FEB	130,6	+10,5	+ 1,9	135,9	+ 0,1	135,9	+ 0,3	(137,5)
	MAR	152,6	+16,3	+16,8	146,2	+ 7,6	144,6	+ 6,4	(137,8)
	APR	135,5	+ 7,5	-11,2	133,3	- 8,8	137,0	- 5,3	(138,2)
	MAI	137,5	+ 7,9	+ 1,5	135,4	+ 1,6	135,3	- 1,2	(133,6)
	JUN	141,8	+10,1	+ 3,1	143,0	+ 5,6	142,4	+ 5,2	(142,7)
HERSTELLUNG VON EISEN-,BLECH-UND METALLWAREN AUSLAND									
1976	JUN	166,4	+16,4	+ 3,5	165,4	+ 4,0	163,6	+ 3,5	160,6
	JUL	151,8	+12,6	- 8,8	156,1	- 5,6	159,3	- 2,6	163,0
	AUG	130,4	+14,8	-14,1	159,2	+ 2,0	157,6	- 1,1	164,3
	SEP	175,2	+20,5	+34,4	170,4	+ 7,0	168,3	+ 6,8	168,0
	OKT	184,1	+17,6	+ 5,1	168,0	- 1,4	170,3	+ 1,2	168,8
	NOV	178,1	+21,1	- 3,3	173,1	+ 3,0	170,6	+ 0,2	171,3
	DEZ	178,0	+27,7	- 0,1	181,7	+ 5,0	172,4	+ 1,1	(172,8)
1977	JAN	157,7	+15,8	-11,4	169,2	- 6,9	168,7	- 2,1	(174,0)
	FEB	172,8	+15,0	+ 9,6	174,9	+ 3,4	174,9	+ 3,7	(175,1)
	MAR	197,5	+15,0	+14,3	183,2	+ 4,7	181,6	+ 3,8	(176,2)
	APR	174,5	+ 9,1	-11,6	168,5	- 8,0	174,8	- 3,7	(177,6)
	MAI	182,0	+13,3	+ 4,3	179,4	+ 6,5	179,5	+ 2,7	(177,2)
	JUN	184,5	+10,9	+ 1,4	184,2	+ 2,7	184,4	+ 2,7	(185,5)

5 UMSÄTZE IM VERARBEITENDEN GEWERBE UND IM BAUHAUPTGEWERBE

5.1 WERTINDEX (1970 = 100)

JAHR	MONAT	ORIGINALWERT			SAISONBEREINIGTER WERT		SAISON- UND ARBEITSTÄEGLICH BEREINIGTER WERT		GLATTE KOMPONENTE
		1970=100	VERÄNDERUNG IN O/O GEGEN VORJAHR	VERÄNDERUNG IN O/O GEGEN VORMONAT	1970=100	VERÄNDERUNG IN O/O GEGEN VORMONAT	1970=100	VERÄNDERUNG IN O/O GEGEN VORMONAT	1970=100
TEXTILGEWERBE INSGESAMT									
1976	JUN	113,5	+10,9	- 0,3	120,8	+ 2,5	119,7	+ 1,8	118,8
	JUL	103,4	+ 1,9	- 8,9	113,0	- 6,5	115,2	- 3,8	119,5
	AUG	100,1	+11,8	- 3,2	120,9	+ 7,0	119,1	+ 3,4	(120,2)
	SEP	129,5	+10,1	+29,4	122,3	+ 1,2	120,2	+ 0,9	(120,7)
	OKT	131,6	+ 1,5	+ 1,6	113,7	- 7,0	116,3	- 3,2	(121,2)
	NOV	128,6	+10,1	- 2,3	120,9	+ 6,3	118,2	+ 1,6	(121,2)
	DEZ	114,5	+ 9,3	-11,0	123,8	+ 2,4	119,7	+ 1,3	(121,4)
1977	JAN	123,3	+ 5,4	+ 7,7	119,9	- 3,2	119,9	+ 0,2	(121,2)
	FEB	120,5	+ 0,1	- 2,3	117,2	- 2,3	117,2	- 2,3	(120,9)
	MAR	139,1	+ 5,1	+15,4	126,4	+ 7,8	123,0	+ 4,9	(120,3)
	APR	114,4	- 4,6	-17,8	113,1	-10,5	118,3	- 3,8	(119,4)
	MAI	111,7	- 1,8	- 2,4	120,0	+ 6,1	120,8	+ 2,1	(118,3)
	JUN	116,3	+ 2,5	+ 4,1	122,6	+ 2,2	120,5	- 0,2	(117,8)
TEXTILGEWERBE INLAND									
1976	JUN	105,7	+ 6,1	- 0,9	113,5	+ 2,3	112,5	+ 1,6	111,7
	JUL	95,7	- 2,7	- 9,5	105,6	- 7,0	107,8	- 4,2	112,1
	AUG	93,8	+ 7,0	- 2,0	113,5	+ 7,5	111,6	+ 3,5	(112,5)
	SEP	122,1	+ 6,5	+30,2	114,2	+ 0,6	112,2	+ 0,5	(112,9)
	OKT	124,5	- 1,7	+ 2,0	105,7	- 7,4	108,3	- 3,5	(113,1)
	NOV	121,8	+ 6,9	- 2,2	113,0	+ 6,9	110,3	+ 1,8	(113,0)
	DEZ	105,8	+ 5,9	-13,1	115,5	+ 2,2	111,5	+ 1,1	(113,1)
1977	JAN	115,7	+ 3,5	+ 9,4	112,3	- 2,8	112,1	+ 0,5	(113,0)
	FEB	111,9	- 2,4	- 3,3	109,0	- 2,9	109,0	- 2,8	(112,8)
	MAR	129,7	+ 4,1	+15,9	118,4	+ 8,6	115,2	+ 5,7	(112,4)
	APR	106,8	- 5,4	-17,7	105,8	-10,6	110,9	- 3,7	(111,9)
	MAI	104,6	- 2,0	- 2,1	113,0	+ 6,8	113,6	+ 2,4	(111,1)
	JUN	108,3	+ 2,5	+ 3,5	115,2	+ 1,9	113,1	- 0,4	(111,3)
TEXTILGEWERBE AUSLAND									
1976	JUN	161,6	+36,9	+ 2,3	164,2	+ 5,6	162,0	+ 3,3	(163,7)
	JUL	151,0	+25,8	- 6,6	162,4	- 1,1	164,0	+ 1,2	(165,9)
	AUG	138,9	+38,9	- 8,0	164,8	+ 1,5	165,1	+ 0,7	(167,6)
	SEP	175,5	+30,3	+26,3	176,1	+ 6,9	172,2	+ 4,3	(168,8)
	OKT	175,2	+18,9	- 0,2	169,9	- 3,5	172,1	- 0,1	(169,6)
	NOV	170,8	+27,3	- 2,5	170,7	+ 0,5	170,2	- 1,1	(170,0)
	DEZ	168,2	+24,1	- 1,5	176,0	+ 3,1	168,6	- 0,9	(170,1)
1977	JAN	172,6	+15,6	+ 2,6	168,4	- 4,3	169,5	+ 0,5	(169,6)
	FEB	176,9	+13,3	+ 2,5	168,5	+ 0,1	168,5	- 0,6	(169,2)
	MAR	200,8	+11,2	+13,5	177,9	+ 5,6	173,7	+ 3,1	(169,6)
	APR	164,0	+ 0,4	-18,3	157,5	-11,5	161,6	- 7,0	(164,5)
	MAI	158,6	+ 0,4	- 3,3	158,3	+ 0,5	160,3	- 0,8	(154,2)
	JUN	168,4	+ 4,2	+ 6,2	173,1	+ 9,3	171,0	+ 6,7	(172,5)
BEKLEIDUNGSGEWERBE INSGESAMT									
1976	JUN	100,6	+16,0	-12,6	138,7	+ 4,3	139,0	+ 4,3	134,0
	JUL	115,2	+ 5,9	+14,5	132,9	- 4,2	134,2	- 3,5	134,8
	AUG	139,2	+14,9	+20,8	140,9	+ 6,0	137,2	+ 2,2	136,3
	SEP	182,7	+12,6	+31,3	146,4	+ 3,9	146,1	+ 6,5	137,3
	OKT	164,5	+ 4,0	-10,0	131,4	-10,2	133,9	- 8,4	138,6
	NOV	129,1	+10,9	-21,5	136,2	+ 3,7	131,2	- 2,0	138,6
	DEZ	98,7	+ 8,3	-23,5	135,3	- 0,7	134,4	+ 2,4	138,5
1977	JAN	145,8	+ 7,1	+47,7	141,4	+ 4,5	141,9	+ 5,6	138,1
	FEB	152,2	+ 4,2	+ 4,4	139,0	- 1,7	139,0	- 2,0	(137,1)
	MAR	179,5	+10,1	+17,9	147,6	+ 6,2	143,9	+ 3,5	(135,8)
	APR	132,1	- 4,8	-26,4	126,9	-14,0	131,3	- 8,8	(134,0)
	MAI	107,9	- 6,3	-18,3	130,8	+ 3,1	130,7	- 0,5	(131,8)
	JUN	91,1	- 9,4	-15,6	127,5	- 2,5	127,5	- 2,4	(129,0)
BEKLEIDUNGSGEWERBE INLAND									
1976	JUN	96,6	+12,9	-12,7	131,8	+ 4,2	131,8	+ 3,9	126,7
	JUL	108,9	+ 3,5	+12,7	125,9	- 4,5	127,3	- 3,4	127,3
	AUG	129,6	+12,3	+19,0	132,7	+ 5,4	129,1	+ 1,4	128,3
	SEP	169,6	+10,2	+30,9	137,0	+ 3,2	136,8	+ 6,0	129,1
	OKT	154,3	+ 1,5	- 9,0	122,5	-10,6	125,0	- 8,6	130,0
	NOV	124,6	+ 9,4	-19,2	128,6	+ 5,0	123,9	- 0,9	129,9
	DEZ	95,2	+ 5,9	-23,6	127,5	- 0,9	126,7	+ 2,3	129,8
1977	JAN	135,3	+ 4,5	+42,1	131,5	+ 3,1	131,8	+ 4,0	129,5
	FEB	140,3	+ 2,9	+ 3,7	130,0	- 1,1	130,0	- 1,4	(128,6)
	MAR	165,6	+ 9,2	+18,0	137,7	+ 5,9	134,2	+ 3,2	(127,4)
	APR	123,6	- 6,0	-25,4	118,7	-13,8	122,8	- 8,5	(125,9)
	MAI	103,5	- 6,5	-16,3	123,8	+ 4,3	123,5	+ 0,6	(124,0)
	JUN	88,1	- 8,8	-14,9	121,2	- 2,1	120,9	- 2,1	(121,8)
BEKLEIDUNGSGEWERBE AUSLAND									
1976	JUN	176,1	+65,8	-11,8	267,6	+ 4,7	270,7	+ 5,0	264,0
	JUL	234,1	+33,8	+32,9	263,2	- 1,6	261,5	- 3,4	268,8
	AUG	321,3	+40,2	+37,2	290,2	+10,3	285,2	+ 9,1	275,6
	SEP	425,6	+33,3	+32,5	313,8	+ 8,1	311,0	+ 9,0	281,7
	OKT	357,2	+31,8	-16,1	294,3	- 6,2	297,6	- 4,3	289,0
	NOV	215,9	+33,1	-39,6	274,7	- 6,7	264,7	-11,1	291,3
	DEZ	164,6	+46,2	-23,8	275,1	+ 0,1	270,3	+ 2,1	291,1
1977	JAN*	335,1	+28,2	+103,6	367,4	+33,6	372,2	+37,7	289,8
	FEB	367,9	+11,0	+ 9,8	296,4	-19,3	296,4	-20,4	(286,9)
	MAR	431,6	+22,7	+17,3	328,4	+10,8	318,0	+ 7,3	(282,4)
	APR	286,8	+ 4,1	-33,5	271,4	-17,4	277,8	-12,6	(276,1)
	MAI	187,0	- 6,3	-34,8	255,9	- 5,7	259,8	- 6,5	(267,9)
	JUN	145,9	-17,1	-22,0	241,2	- 5,7	243,6	- 6,2	(257,6)

5 UMSATZE IM VERARBEITENDEN GEWERBE UND IM BAUHAUPTGEWERBE

5.1 WERTINDEX (1970 = 100)

JAHR	MONAT	ORIGINALWERT			SAISONBEREINIGTER WERT		SAISON- UND ARBEITSTÄGELICH BEREINIGTER WERT		GLATTE KOMPONENTE
		1970=100	VERÄNDERUNG VORJAHR	IN 0/0 GEGEN VORMONAT	1970=100	VERÄNDERUNG IN 0/0 GEGEN VORMONAT	1970=100	VERÄNDERUNG IN 0/0 GEGEN VORMONAT	1970=100
BAUHAUPTGEWERBE									
1976	APR	107,4	- 2,7	+ 3,3	129,4	- 1,2	131,6	+ 3,2	134,2
	MAI	122,0	+13,3	+13,6	136,6	+ 5,6	135,7	+ 3,1	(134,9)
	JUN	130,6	+ 6,5	+ 7,0	138,6	+ 1,5	135,5	- 0,1	(135,6)
	JUL	128,5	- 1,2	- 1,6	129,4	- 6,6	133,4	- 1,5	(136,6)
	AUG	132,5	+ 6,5	+ 3,1	135,9	+ 5,0	135,2	+ 1,3	(137,2)
	SEP	146,2	+ 5,1	+10,3	137,0	+ 0,8	135,3	+ 0,1	(137,7)
	OKT	156,6	+ 0,8	+ 7,1	133,8	- 2,3	136,4	+ 0,8	(138,8)
	NOV	174,1	+ 7,3	+11,2	144,3	+ 7,8	143,3	+ 5,1	(138,8)
	DEZ	238,4	+11,5	+36,9	153,6	+ 6,4	146,9	+ 2,5	(138,6)
	JAN*	95,9	- 9,4	-59,8	112,9	-26,5	110,2	-25,0	(138,5)
	FEB	80,0	- 6,0	-16,6	127,1	+12,6	127,1	+15,3	(138,2)
	MAR	106,0	+ 1,9	+32,5	134,6	+ 5,9	133,6	+ 5,1	(137,7)
APR	108,5	+ 1,0	+ 2,4	131,6	- 2,2	135,6	+ 1,5	(137,3)	
WOHNUNGSBAU									
1976	APR	116,9	- 3,5	+ 9,4	133,9	+ 0,8	135,0	+ 3,9	136,1
	MAI	131,0	+15,8	+12,1	140,7	+ 5,1	141,0	+ 4,4	(137,0)
	JUN	136,6	+ 7,6	+ 4,3	142,2	+ 1,1	138,4	- 1,8	(138,0)
	JUL	129,9	+ 3,3	- 4,9	134,9	- 5,1	137,6	- 0,6	(139,9)
	AUG	134,6	+ 8,6	+ 3,6	139,2	+ 3,2	137,8	+ 0,1	(140,9)
	SEP	148,9	+12,2	+10,6	142,8	+ 2,6	141,9	+ 3,0	(141,9)
	OKT	166,5	+ 8,3	+11,8	143,7	+ 0,6	146,0	+ 2,9	(143,6)
	NOV	176,1	+ 7,1	+ 5,8	148,8	+ 3,5	147,2	+ 0,8	(144,3)
	DEZ	250,2	+15,1	+42,1	158,3	+ 6,4	153,7	+ 4,4	(144,6)
	JAN	102,8	- 3,9	-58,9	133,5	-15,7	132,0	-14,1	(144,9)
	FEB	92,1	+ 5,5	-10,4	138,7	+ 3,9	138,7	+ 5,1	(145,0)
	MAR	124,7	+16,7	+35,4	150,1	+ 8,2	147,6	+ 6,4	(144,9)
APR	127,3	+ 8,9	+ 2,1	144,0	- 4,1	146,9	- 0,5	(144,9)	
ÖFFENTLICHER- UND VERKEHRSBAU									
1976	APR	95,5	- 6,3	+ 2,2	124,6	- 1,6	127,1	+ 4,0	130,4
	MAI	109,3	+ 5,4	+14,5	128,4	+ 3,0	127,8	+ 0,6	(130,5)
	JUN	118,8	- 1,3	+ 8,7	130,8	+ 1,9	127,0	- 0,6	(130,5)
	JUL	122,7	- 7,3	+ 3,3	123,5	- 5,6	127,8	+ 0,6	(130,5)
	AUG	125,7	- 4,5	+ 2,4	127,8	+ 3,5	127,1	- 0,5	(130,4)
	SEP	139,2	- 4,6	+10,7	127,2	- 0,5	125,3	- 1,4	(129,7)
	OKT	150,5	- 6,1	+ 8,1	121,9	- 4,2	124,6	- 0,6	(129,7)
	NOV	178,8	+ 6,9	+18,8	138,2	+13,4	136,9	+ 9,9	(129,0)
	DEZ	238,3	+ 7,0	+33,3	146,2	+ 5,8	138,8	+ 1,4	(128,5)
	JAN*	86,9	-15,5	-63,5	102,6	-29,8	100,2	-27,8	(128,2)
	FEB	62,8	-21,2	-27,7	114,7	+11,8	114,7	+14,5	(127,7)
	MAR	86,3	- 7,6	+37,4	121,8	+ 6,2	120,6	+ 5,1	(127,3)
APR	89,4	- 6,4	+ 3,6	120,1	- 1,4	124,5	+ 3,2	(127,0)	

5 UNSATZ IM VERARBEITENDEN GEWERBE UND IM BAUHAUPTGEWERBE

5.2 VOLUMENINDEX (1970 = 100)

JAHR	MONAT	ORIGINALWERT			SAISONBEREINIGTER WERT		SAISON- UND ARBEITSTÄGLICH BEREINIGTER WERT		GLATTE KOMPONENTE
		1970=100	VERÄNDERUNG VORJAHR	IN 0/0 GEGEN VORMONAT	1970=100	VERÄNDERUNG IN 0/0 GEGEN VORMONAT	1970=100	VERÄNDERUNG IN 0/0 GEGEN VORMONAT	
VERARBEITENDES GEWERBE (OHNE NAHRUNGS- UND GENUSSMITTELGEWERBE) INSGESAMT									
1976	JUN	113,0	+ 9,8	+ 3,6	113,8	+ 3,6	112,2	+ 2,6	110,9
	JUL	100,9	+ 2,2	-10,7	105,7	- 7,1	107,8	- 3,9	111,8
	AUG	99,9	+11,0	- 1,0	111,8	+ 5,8	110,7	+ 2,7	(112,6)
	SEP	121,9	+ 8,5	+22,0	114,0	+ 2,0	112,0	+ 1,2	(113,2)
	OKT	117,0	+ 0,3	- 4,0	107,1	- 6,1	109,4	- 2,3	(113,8)
	NOV	116,0	+ 6,9	- 0,9	112,8	+ 5,3	111,4	+ 1,8	(114,0)
	DEZ	124,5	+11,9	+ 7,3	119,2	+ 5,7	114,3	+ 2,6	(114,1)
1977	JAN	104,7	+ 4,2	-15,9	111,5	- 6,5	111,4	- 2,5	(114,3)
	FEB	107,5	+ 4,3	+ 2,7	113,1	+ 1,4	113,1	+ 1,5	(114,4)
	MAR	126,1	+ 7,0	+17,3	119,2	+ 5,4	116,5	+ 3,0	(114,4)
	APR	108,9	- 0,6	-13,6	108,7	- 8,8	112,8	- 3,2	(114,1)
	MAI	111,9	+ 2,6	+ 2,8	115,5	+ 6,3	115,5	+ 2,4	(113,8)
	JUN	117,1	+ 3,6	+ 4,6	117,6	+ 1,8	115,9	+ 0,3	(114,1)
VERARBEITENDES GEWERBE (OHNE NAHRUNGS- UND GENUSSMITTELGEWERBE) INLAND									
1976	JUN	104,7	+10,4	+ 3,7	105,8	+ 3,9	104,3	+ 2,8	102,4
	JUL	93,8	+ 1,6	-10,4	97,6	- 7,8	99,6	- 4,5	103,1
	AUG	92,7	+ 8,3	- 1,2	102,4	+ 4,9	101,1	+ 1,5	(103,7)
	SEP	111,5	+ 4,3	+20,3	103,4	+ 1,0	102,0	+ 0,9	(104,1)
	OKT	108,5	- 2,4	- 2,7	97,9	- 5,3	99,8	- 2,2	(104,5)
	NOV	107,3	+ 6,6	- 1,1	104,2	+ 6,4	102,4	+ 2,6	(104,4)
	DEZ	109,3	+ 8,8	+ 1,9	108,0	+ 3,6	104,0	+ 1,6	(104,4)
1977	JAN	96,8	+ 3,1	-11,4	102,5	- 5,1	102,5	- 1,4	(104,4)
	FEB	96,8	+ 1,6	+ 0,0	102,6	+ 0,1	102,6	+ 0,1	(104,4)
	MAR	114,7	+ 4,7	+18,5	108,3	+ 5,6	105,9	+ 3,2	(104,2)
	APR	100,0	- 1,2	-12,8	99,5	- 8,1	103,3	- 2,5	(103,9)
	MAI	102,1	+ 1,1	+ 2,1	105,6	+ 6,1	105,2	+ 1,8	(103,5)
	JUN	105,6	+ 0,9	+ 3,4	106,6	+ 0,9	105,5	+ 0,3	(103,8)
VERARBEITENDES GEWERBE (OHNE NAHRUNGS- UND GENUSSMITTELGEWERBE) AUSLAND									
1976	JUN	139,7	+ 7,6	+ 3,3	138,9	+ 3,1	138,2	+ 3,3	138,3
	JUL	124,2	+ 3,6	-11,1	131,8	- 5,1	133,8	- 3,2	138,4
	AUG	122,8	+17,3	- 1,1	141,2	+ 7,1	140,6	+ 5,1	138,1
	SEP	155,7	+19,4	+26,8	148,2	+ 5,0	145,2	+ 3,3	140,7
	OKT	144,2	+ 7,1	- 7,4	137,4	- 7,3	139,8	- 3,7	141,1
	NOV	144,5	+ 7,9	+ 0,2	140,4	+ 2,2	139,0	- 0,6	141,5
	DEZ*	175,3	+19,6	+21,3	163,1	+16,2	156,6	+12,7	(142,1)
1977	JAN	129,4	+ 7,1	-26,2	140,2	-14,0	139,6	-10,9	(142,7)
	FEB	141,5	+11,2	+ 9,4	146,1	+ 4,2	146,1	+ 4,7	(143,5)
	MAR	163,2	+12,9	+15,3	153,2	+ 4,9	151,0	+ 3,4	(144,2)
	APR	136,9	- 0,1	-16,1	136,9	-10,6	140,9	- 6,7	(145,4)
	MAI	143,6	+ 6,2	+ 4,9	144,0	+ 5,2	145,7	+ 3,4	(146,6)
	JUN	154,4	+10,5	+ 7,5	153,2	+ 6,4	150,8	+ 3,5	(151,0)
GRUNDSTOFF- UND PRODUKTIONSGÜTERGEWERBE INSGESAMT									
1976	JUN	115,8	+11,7	+ 1,6	115,4	+ 2,9	114,7	+ 2,5	113,0
	JUL	110,0	+ 6,9	- 5,0	109,2	- 5,4	110,6	- 3,6	113,1
	AUG	107,1	+12,3	- 2,6	111,7	+ 2,3	110,9	+ 0,3	112,3
	SEP	119,4	+ 8,6	+11,5	114,0	+ 2,1	112,2	+ 1,2	112,9
	OKT	117,0	+ 0,6	- 2,0	107,2	- 6,0	108,8	- 3,0	112,3
	NOV	114,4	+ 8,0	- 2,2	113,8	+ 6,2	112,3	+ 3,2	112,5
	DEZ	105,1	+ 7,1	- 8,1	115,9	+ 1,8	112,2	- 0,1	(112,4)
1977	JAN	107,3	+ 2,5	+ 2,1	110,5	- 4,7	110,6	- 1,4	(112,7)
	FEB	106,2	+ 1,4	- 1,0	111,7	+ 1,1	111,7	+ 1,0	(112,3)
	MAR	124,8	+ 5,2	+17,5	119,9	+ 7,3	118,1	+ 5,7	(113,5)
	APR	112,0	- 1,1	-10,3	110,6	- 7,8	113,4	- 4,0	(114,2)
	MAI	115,9	+ 1,7	+ 3,5	114,5	+ 3,5	115,2	+ 1,6	(116,0)
	JUN	118,6	+ 2,4	+ 2,3	118,4	+ 3,4	117,2	+ 1,7	(118,4)
GRUNDSTOFF- UND PRODUKTIONSGÜTERGEWERBE INLAND									
1976	JUN	107,4	+11,6	+ 2,3	106,7	+ 3,2	105,7	+ 2,1	102,4
	JUL	102,3	+ 5,8	- 4,7	99,8	- 6,5	101,1	- 4,4	103,2
	AUG	99,1	+10,1	- 3,1	102,8	+ 3,0	101,7	+ 0,6	(103,7)
	SEP	110,5	+ 7,9	+11,5	104,7	+ 1,8	103,0	+ 1,3	(104,2)
	OKT	108,1	- 1,2	- 2,2	97,6	- 6,8	99,7	- 3,2	(104,5)
	NOV	105,6	+ 7,8	- 2,3	104,6	+ 7,2	103,1	+ 3,4	(104,5)
	DEZ	93,8	+ 7,0	-11,2	105,7	+ 1,1	102,2	- 0,9	(104,4)
1977	JAN	95,9	+ 1,4	+ 2,2	100,0	- 5,4	100,3	- 1,9	(104,4)
	FEB	94,3	+ 0,3	- 1,7	100,8	+ 0,8	100,8	+ 0,5	(103,7)
	MAR	111,9	+ 3,3	+18,7	107,1	+ 6,3	104,2	+ 3,4	(103,2)
	APR	100,1	- 3,2	-10,5	98,1	- 8,4	101,2	- 2,9	(102,5)
	MAI	104,7	- 0,3	+ 4,6	104,9	+ 6,9	104,8	+ 3,6	(101,6)
	JUN	106,9	- 0,5	+ 2,1	105,7	+ 0,8	103,9	- 0,9	(100,7)
GRUNDSTOFF- UND PRODUKTIONSGÜTERGEWERBE AUSLAND									
1976	JUN	145,0	+11,7	- 0,4	147,6	+ 3,5	145,0	+ 1,5	(146,3)
	JUL	137,0	+10,3	- 5,5	142,6	- 3,4	144,7	- 0,2	(146,6)
	AUG	135,2	+18,5	- 1,3	142,7	+ 0,1	143,0	- 1,2	(146,6)
	SEP	151,9	+12,1	+12,4	150,2	+ 5,3	147,5	+ 3,1	(146,4)
	OKT	149,1	+ 7,0	- 1,8	141,6	- 5,7	143,8	- 2,5	(146,1)
	NOV	146,4	+10,6	- 1,8	145,7	+ 2,9	146,1	+ 1,6	(145,9)
	DEZ	146,0	+ 9,4	- 0,3	152,6	+ 4,7	146,2	+ 0,1	(146,0)
1977	JAN	148,6	+ 6,3	+ 1,8	147,2	- 3,5	147,7	+ 1,0	(146,3)
	FEB	149,4	+ 4,8	+ 0,5	149,4	+ 1,5	149,4	+ 1,2	(148,5)
	MAR*	172,5	+11,7	+15,5	166,5	+11,4	163,3	+ 9,3	(148,5)
	APR	155,9	+ 5,4	- 9,6	152,3	- 8,5	155,2	- 5,0	(149,7)
	MAI	157,6	+ 8,2	+ 1,1	155,4	+ 2,0	156,1	+ 0,6	(153,4)
	JUN	162,7	+12,2	+ 3,2	165,0	+ 6,2	163,0	+ 4,4	(166,6)

5 UMSATZE IM VERARBEITENDEN GEWERBE UND IM BAUHAUPTGEWERBE

5.2 VOLUMENINDEX (1970 = 100)

JAHR	MONAT	ORIGINALWERT			SAISONBEREINIGTER WERT		SAISON- UND ARBEITSTÄGLICH BEREINIGTER WERT		GLATTE KOMPONENTE
		1970=100	VERÄNDERUNG VORJAHR	IN O/O GEGEN VORMONAT	1970=100	VERÄNDERUNG IN O/O GEGEN VORMONAT	1970=100	VERÄNDERUNG IN O/O GEGEN VORMONAT	1970=100
INVESTITIONSGÜTER PRODUZIERENDES GEWERBE INSGESAMT									
1976	JUN	117,8	+ 8,4	+ 8,0	114,9	+ 4,6	113,0	+ 3,4	111,6
	JUL	97,3	- 1,6	-17,4	104,4	- 9,1	106,9	- 5,4	112,4
	AUG	96,0	+10,1	- 1,3	112,9	+ 8,1	111,8	+ 4,6	(113,1)
	SEP	124,7	+ 8,0	+29,9	115,3	+ 2,1	113,3	+ 1,3	(113,7)
	OKT	116,5	+ 0,3	- 6,6	109,0	- 5,5	111,3	- 1,8	(114,2)
	NOV	118,9	+ 5,2	+ 2,1	113,2	+ 3,9	111,6	+ 0,3	(114,3)
	DEZ*	149,7	+14,9	+25,9	131,0	+15,7	126,0	+12,9	(114,4)
1977	JAN	102,0	+ 5,0	-31,9	113,9	-13,1	113,5	- 9,9	(114,9)
	FEB	108,2	+ 7,7	+ 6,1	117,2	+ 2,9	117,2	+ 3,3	(115,2)
	MAR	127,5	+ 8,4	+17,8	121,5	+ 3,7	118,9	+ 1,5	(115,6)
	APR	108,3	+ 0,2	-15,1	110,2	- 9,3	114,7	- 3,5	(115,8)
	MAI	113,8	+ 4,3	+ 5,1	117,7	+ 6,8	117,8	+ 2,7	(115,8)
	JUN	122,9	+ 4,3	+ 8,0	120,0	+ 2,0	118,3	+ 0,4	(116,7)
INVESTITIONSGÜTER PRODUZIERENDES GEWERBE INLAND									
1976	JUN	109,6	+11,4	+ 8,9	106,8	+ 5,4	104,4	+ 3,7	103,3
	JUL	89,5	- 1,1	-18,3	96,0	-10,1	98,5	- 5,7	104,2
	AUG	87,9	+ 7,3	- 1,8	102,0	+ 6,3	100,8	+ 2,3	(104,8)
	SEP	111,0	+ 0,3	+26,3	101,9	- 0,1	101,1	+ 0,3	(105,4)
	OKT	106,6	- 3,2	- 4,0	99,0	- 2,8	101,0	- 0,1	(105,8)
	NOV	108,6	+ 5,3	+ 1,9	104,2	+ 5,3	102,9	+ 1,9	(105,7)
	DEZ	130,8	+10,2	+20,4	111,2	+ 6,7	107,3	+ 4,3	(105,6)
1977	JAN	94,9	+ 3,9	-27,4	104,6	- 5,9	104,3	- 2,8	(105,9)
	FEB	96,1	+ 3,2	+ 1,3	104,9	+ 0,3	104,9	+ 0,6	(106,0)
	MAR	115,0	+ 5,1	+19,7	109,4	+ 4,3	107,6	+ 2,6	(106,1)
	APR	100,3	+ 1,6	-12,8	105,3	- 3,7	108,4	+ 0,7	(106,1)
	MAI	103,4	+ 2,8	+ 3,1	107,1	+ 1,7	105,9	- 2,3	(105,7)
	JUN	110,1	+ 0,5	+ 6,5	107,8	+ 0,7	106,9	+ 0,9	(106,6)
INVESTITIONSGÜTER PRODUZIERENDES GEWERBE AUSLAND									
1976	JUN	136,9	+ 2,8	+ 5,7	133,5	+ 3,0	132,5	+ 3,0	132,9
	JUL	116,3	- 2,4	-15,0	125,3	- 6,1	128,0	- 3,4	133,5
	AUG	114,9	+14,8	- 1,2	138,1	+10,2	138,0	+ 7,8	133,8
	SEP	155,8	+22,1	+35,6	146,5	+ 6,1	142,5	+ 3,3	135,6
	OKT	139,2	+ 6,0	-10,7	132,9	- 9,3	136,0	- 4,6	137,0
	NOV	142,6	+ 4,4	+ 2,4	134,6	+ 1,3	133,6	- 1,8	137,3
	DEZ*	193,9	+22,6	+36,0	167,4	+24,4	159,7	+19,5	137,7
1977	JAN	117,7	+ 6,9	-39,3	134,8	-19,5	133,7	-16,3	138,7
	FEB	136,1	+15,6	+15,6	145,0	+ 7,6	145,0	+ 8,5	(139,4)
	MAR	156,7	+14,4	+15,1	149,4	+ 3,0	145,8	+ 0,6	(140,1)
	APR	126,4	- 3,1	-19,3	129,6	-13,3	135,6	- 7,0	(140,7)
	MAI	137,6	+ 6,3	+ 8,9	142,1	+ 9,6	144,3	+ 6,4	(141,2)
	JUN	152,1	+11,1	+10,5	147,7	+ 3,9	143,7	- 0,4	(142,2)
VERBRAUCHSGÜTER PRODUZIERENDES GEWERBE INSGESAMT									
1976	JUN	97,7	+10,1	- 3,1	107,4	+ 2,4	106,8	+ 2,3	105,2
	JUL	93,9	+ 3,1	- 3,9	101,7	- 5,3	103,6	- 3,0	106,3
	AUG	96,6	+10,7	+ 2,9	107,3	+ 5,5	105,7	+ 2,0	107,0
	SEP	119,7	+ 9,1	+23,9	109,2	+ 1,8	107,8	+ 2,0	107,6
	OKT	118,2	- 0,3	- 1,3	101,8	- 6,8	103,9	- 3,6	108,2
	NOV	112,3	+ 9,1	- 5,0	108,4	+ 6,5	106,2	+ 2,2	108,3
	DEZ	99,3	+ 9,2	-11,6	110,0	+ 1,5	106,7	+ 0,5	108,3
1977	JAN	106,8	+ 5,4	+ 7,6	107,5	- 2,3	107,1	+ 0,4	108,6
	FEB	107,8	+ 1,5	+ 0,9	105,9	- 1,5	105,9	- 1,1	(108,5)
	MAR	125,1	+ 6,2	+16,0	113,3	+ 7,0	110,9	+ 4,7	(108,3)
	APR	105,2	- 1,9	-15,9	103,1	- 9,0	107,2	- 3,3	(107,9)
	MAI	101,1	+ 0,3	- 3,9	108,6	+ 5,3	108,9	+ 1,6	(107,4)
	JUN	101,5	+ 3,9	+ 0,4	109,3	+ 0,6	107,9	- 0,9	(106,6)
VERBRAUCHSGÜTER PRODUZIERENDES GEWERBE INLAND									
1976	JUN	92,1	+ 7,2	- 3,8	102,2	+ 2,4	101,6	+ 2,4	100,2
	JUL	88,7	+ 0,2	- 3,7	96,6	- 5,5	98,5	- 3,1	101,1
	AUG	91,7	+ 7,8	+ 3,4	102,0	+ 5,6	100,3	+ 1,8	101,6
	SEP	113,7	+ 6,4	+24,0	103,2	+ 1,2	102,0	+ 1,7	102,0
	OKT	112,7	- 2,7	- 0,9	96,0	- 7,0	98,1	- 3,8	102,5
	NOV	107,4	+ 6,9	- 4,7	102,6	+ 6,9	100,5	+ 2,4	102,4
	DEZ	93,9	+ 7,3	-12,6	104,4	+ 1,8	101,1	+ 0,6	102,4
1977	JAN	101,3	+ 4,1	+ 7,9	101,9	- 2,4	101,4	+ 0,3	102,7
	FEB	101,9	+ 0,5	+ 0,6	100,5	- 1,4	100,5	- 0,9	(102,7)
	MAR	118,3	+ 5,7	+16,1	107,5	+ 7,0	105,3	+ 4,8	(102,6)
	APR	99,4	- 2,8	-16,0	97,5	- 9,3	101,5	- 3,6	(102,4)
	MAI	95,9	+ 0,2	- 3,5	103,3	+ 5,9	103,3	+ 1,8	(102,1)
	JUN	95,8	+ 4,0	- 0,1	103,9	+ 0,6	102,6	- 0,7	(101,7)
VERBRAUCHSGÜTER PRODUZIERENDES GEWERBE AUSLAND									
1976	JUN	142,0	+29,4	+ 0,8	149,9	+ 3,4	149,5	+ 3,5	147,8
	JUL	135,6	+21,6	- 4,5	143,0	- 4,6	144,8	- 3,1	149,7
	AUG	135,5	+30,4	- 0,1	150,2	+ 5,0	148,7	+ 2,7	149,9
	SEP	167,2	+26,8	+23,4	157,6	+ 4,9	156,0	+ 4,9	151,8
	OKT	161,9	+15,4	- 3,2	148,6	- 5,7	150,1	- 3,8	152,1
	NOV	150,8	+23,1	- 6,9	153,9	+ 3,6	151,5	+ 0,9	152,8
	DEZ	142,3	+21,4	- 5,6	156,2	+ 1,5	150,6	- 0,6	(152,8)
1977	JAN	150,6	+13,6	+ 5,8	152,5	- 2,4	152,6	+ 1,3	(152,6)
	FEB	153,7	+ 6,5	+ 2,1	148,5	- 2,6	148,5	- 2,7	(152,3)
	MAR	179,3	+ 9,7	+16,7	160,3	+ 7,9	158,8	+ 6,9	(151,9)
	APR	151,8	+ 3,5	-15,3	147,2	- 8,2	151,5	- 4,6	(152,1)
	MAI	142,8	+ 1,3	- 5,9	145,8	- 1,0	146,1	- 3,6	(143,3)
	JUN	146,1	+ 2,9	+ 2,3	155,0	+ 6,3	155,0	+ 6,1	(156,6)

5 UMSATZE IM VERARBEITENDEN GEWERBE UND IM BAUHAUPTGEWERBE

5.2 VOLUMENINDEX (1970 = 100)

JAHR	MONAT	ORIGINALWERT			SAISONBEREINIGTER WERT		SAISON- UND ARBEITSTÄGLICH BEREINIGTER WERT		GLATTE KOMponente
		1970=100	VERÄNDERUNG IN O/O GEGEN VORJAHR	VERÄNDERUNG IN O/O GEGEN VORMONAT	1970=100	VERÄNDERUNG IN O/O GEGEN VORMONAT	1970=100	VERÄNDERUNG IN O/O GEGEN VORMONAT	
HOCHOFEN-,STAHL-UND WARMWALZWERKE (OHNE HERSTELLUNG VON PRAEZISIONSSTAHLROHREN) INSGESAMT									
1976	JUN	95,6	- 6,1	+ 2,1	100,0	+ 4,0	102,4	+ 6,3	96,2
	JUL	95,0	- 4,0	- 0,6	96,5	- 3,5	94,6	- 7,6	(96,3)
	AUG	91,8	- 0,6	- 3,4	94,3	- 2,3	96,0	+ 1,5	(96,3)
	SEP	106,1	+ 4,1	+15,6	99,9	+ 5,9	97,0	+ 1,0	(96,3)
	OKT	100,4	- 4,7	- 5,4	93,9	- 6,0	93,5	- 3,6	(96,3)
	NOV	95,8	- 4,1	- 4,6	92,8	- 1,2	93,5	+ 0,0	(96,3)
	DEZ	89,2	- 0,4	- 6,9	92,6	- 0,2	92,2	- 1,4	(96,5)
1977	JAN	93,9	- 2,3	+ 5,3	91,9	- 0,8	92,3	+ 0,1	(96,8)
	FEB	94,2	+ 0,4	+ 0,3	96,5	+ 5,0	96,5	+ 4,6	(97,5)
	MAR	110,3	+10,1	+17,1	106,1	+ 9,9	105,0	+ 8,8	(98,6)
	APR	100,7	+ 6,1	- 8,7	101,6	- 4,2	101,4	- 3,4	(100,3)
	MAI	99,4	+ 6,2	- 1,3	102,3	+ 0,7	105,9	+ 4,4	(102,8)
	JUN	104,6	+ 9,4	+ 5,2	108,8	+ 6,4	106,5	+ 0,6	(106,3)
HOCHOFEN-,STAHL-UND WARMWALZWERKE (OHNE HERSTELLUNG VON PRAEZISIONSSTAHLROHREN) INLAND									
1976	JUN	94,6	+ 9,2	+ 3,2	95,6	+ 4,1	94,4	+ 2,2	89,8
	JUL	91,4	+ 5,4	- 3,4	89,7	- 6,2	90,0	- 4,7	(89,8)
	AUG	85,7	+ 4,3	- 6,2	87,3	- 2,7	88,1	- 2,1	(89,8)
	SEP	94,8	+ 5,7	+10,6	91,0	+ 4,2	88,7	+ 0,7	(89,7)
	OKT	89,0	- 4,2	- 6,1	84,6	- 7,0	85,0	- 4,2	(89,5)
	NOV	85,4	- 3,9	- 4,0	84,8	+ 0,2	85,0	+ 0,0	(89,4)
	DEZ	79,6	- 1,2	- 6,8	88,5	+ 4,4	87,6	+ 3,1	(89,3)
1977	JAN	88,7	+ 4,5	+11,4	87,3	- 1,4	88,0	+ 0,5	(89,3)
	FEB	87,1	- 0,1	- 1,8	89,3	+ 2,3	89,3	+ 1,5	(89,5)
	MAR	101,7	+ 6,8	+16,8	97,4	+ 9,1	95,7	+ 7,2	(89,9)
	APR	92,1	+ 5,0	- 9,4	92,2	- 5,3	92,5	- 3,3	(90,5)
	MAI	91,6	- 0,1	- 0,5	92,2	+ 0,0	93,8	+ 1,4	(91,4)
	JUN	93,2	- 1,5	+ 1,7	94,6	+ 2,6	92,7	- 1,2	(92,7)
HOCHOFEN-,STAHL-UND WARMWALZWERKE (OHNE HERSTELLUNG VON PRAEZISIONSSTAHLROHREN) AUSLAND									
1976	JUN	98,8	-34,0	- 0,3	111,8	+ 4,8	117,7	+10,9	115,9
	JUL	105,7	-22,8	+ 7,0	116,6	+ 4,3	112,4	- 4,5	(116,5)
	AUG	110,4	- 9,9	+ 4,4	117,6	+ 0,9	119,6	+ 6,4	(117,2)
	SEP	141,3	+ 1,7	+28,0	129,9	+10,5	126,7	+ 5,9	(118,1)
	OKT	137,0	- 3,7	- 3,0	126,4	- 2,7	125,3	- 1,1	(119,0)
	NOV	130,3	- 1,4	- 4,9	121,8	- 3,6	122,6	- 2,2	(120,2)
	DEZ	121,2	+ 4,6	- 7,0	120,5	- 1,1	116,8	- 4,7	(121,7)
1977	JAN	114,4	-11,4	- 5,6	110,8	- 8,0	111,1	- 4,9	(123,8)
	FEB	121,7	+ 6,0	+ 6,4	122,6	+10,6	122,6	+10,4	(126,9)
	MAR	144,2	+24,2	+18,5	138,5	+13,0	137,3	+12,0	(131,2)
	APR	134,8	+14,7	- 6,5	135,9	- 1,9	136,5	- 0,6	(137,4)
	MAI	130,5	+31,7	- 3,2	138,5	+ 1,9	144,0	+ 5,5	(145,9)
	JUN	149,8	+51,6	+14,8	160,4	+15,8	158,8	+10,3	(157,2)
CHEMISCHE INDUSTRIE INSGESAMT									
1976	JUN	133,1	+21,0	+ 1,5	132,1	+ 2,3	130,5	+ 1,4	130,6
	JUL	126,2	+14,8	- 5,2	126,2	- 4,5	128,5	- 1,5	130,8
	AUG	122,5	+19,6	- 2,9	129,5	+ 2,6	128,5	+ 0,0	129,8
	SEP	133,5	+ 9,8	+ 9,0	130,5	+ 0,8	128,7	+ 0,2	130,5
	OKT	130,9	+ 3,1	- 1,9	123,2	- 5,6	125,4	- 2,6	129,9
	NOV	129,9	+10,8	- 0,8	133,1	+ 8,0	131,5	+ 4,9	130,1
	DEZ	122,4	+ 7,5	- 5,8	135,4	+ 1,7	130,7	- 0,6	(130,3)
1977	JAN	133,7	+ 5,6	+ 9,2	130,9	- 3,3	130,9	+ 0,2	(130,8)
	FEB	128,2	+ 0,8	- 4,1	129,6	- 1,0	129,6	- 1,0	(129,8)
	MAR	147,3	+ 4,6	+14,9	139,6	+ 7,7	137,4	+ 6,0	(131,3)
	APR	129,3	- 1,7	-12,2	128,5	- 8,0	131,9	- 4,0	(134,1)
	MAI	135,0	+ 3,0	+ 4,4	132,6	+ 3,2	132,2	+ 0,2	(130,5)
	JUN	136,2	+ 2,3	+ 0,9	136,1	+ 2,6	134,9	+ 2,0	(137,6)
CHEMISCHE INDUSTRIE INLAND									
1976	JUN	121,3	+13,3	+ 2,4	121,5	+ 2,9	121,3	+ 3,3	120,1
	JUL	117,0	+ 9,4	- 3,5	116,2	- 4,4	118,1	- 2,6	120,5
	AUG	113,9	+14,9	- 2,6	120,3	+ 3,5	119,3	+ 1,0	120,0
	SEP	126,1	+ 9,1	+10,7	122,2	+ 1,6	120,5	+ 1,0	120,9
	OKT	123,4	+ 0,3	- 2,1	114,4	- 6,4	116,4	- 3,4	120,1
	NOV	123,0	+11,3	- 0,3	124,8	+ 9,1	123,1	+ 5,8	120,2
	DEZ	110,4	+ 8,7	-10,2	125,0	+ 0,2	120,0	- 2,5	(119,7)
1977	JAN	122,4	+ 2,5	+10,9	119,5	- 4,4	119,7	- 0,2	(119,3)
	FEB	115,5	- 0,4	- 5,6	118,0	- 1,3	118,0	- 1,4	(117,8)
	MAR	132,3	+ 2,6	+14,5	125,8	+ 6,6	124,1	+ 5,2	(118,6)
	APR	115,5	- 3,8	-12,7	114,5	- 9,0	118,0	- 4,9	(119,4)
	MAI	121,7	+ 2,8	+ 5,4	120,7	+ 5,4	120,5	+ 2,1	(118,5)
	JUN	124,6	+ 2,7	+ 2,4	125,7	+ 4,1	124,8	+ 3,6	(128,2)
CHEMISCHE INDUSTRIE AUSLAND									
1976	JUN	159,8	+37,2	- 0,1	156,5	+ 1,4	152,2	- 1,4	154,7
	JUL	147,3	+26,3	- 7,8	149,4	- 4,5	152,5	+ 0,2	154,2
	AUG	142,0	+29,2	- 3,6	150,5	+ 0,7	149,4	- 2,0	152,1
	SEP	150,3	+11,4	+ 5,8	149,3	- 0,8	147,7	- 1,1	152,3
	OKT	147,8	+ 8,8	- 1,7	143,3	- 4,0	145,8	- 1,3	152,3
	NOV	145,7	+10,4	- 1,4	152,0	+ 6,1	150,5	+ 3,2	152,9
	DEZ	149,7	+ 5,9	+ 2,7	158,9	+ 4,5	155,4	+ 3,3	(154,5)
1977	JAN	159,4	+11,4	+ 6,5	158,8	- 0,1	159,3	+ 2,5	(156,9)
	FEB	157,4	+ 3,3	- 1,3	156,2	- 1,6	156,2	- 1,9	(157,2)
	MAR	181,7	+ 8,5	+15,4	171,3	+ 9,7	168,0	+ 7,6	(160,1)
	APR	160,9	+ 1,7	-11,4	160,0	- 6,6	163,0	- 3,0	(165,8)
	MAI	165,3	+ 3,3	+ 2,7	160,0	+ 0,0	159,0	- 2,5	(157,7)
	JUN	162,7	+ 1,8	- 1,6	160,5	+ 0,3	158,8	- 0,1	(159,1)

5 UMSATZE IM VERARBEITENDEN GEWERBE UND IM BAUHAUPTGEWERBE

5.2 VOLUMENINDEX (1970 = 100)

JAHR	MONAT	ORIGINALWERT			SAISONBEREINIGTER WERT		SAISON- UND ARBEITSTÄGLICH BEREINIGTER WERT		GLATTE KOMPONENTE
		1970=100	VERÄNDERUNG VORJAHR	IN O/D GEGEN VORMONAT	1970=100	VERÄNDERUNG IN O/D GEGEN VORMONAT	1970=100	VERÄNDERUNG IN O/D GEGEN VORMONAT	1970=100
MASCHINENBAU INSGESAMT									
1976	JUN	110,3	+ 8,9	+12,1	106,6	+ 5,1	105,3	+ 3,8	100,9
	JUL	93,3	- 4,3	-15,4	95,3	-10,6	96,9	- 8,0	101,3
	AUG	85,3	+ 1,5	- 8,6	99,3	+ 4,2	98,2	+ 1,3	(101,5)
	SEP	104,8	+ 3,9	+22,9	102,4	+ 3,1	101,1	+ 3,0	(101,7)
	OKT	101,0	- 3,3	- 3,6	96,7	- 5,6	98,7	- 2,4	(101,8)
	NOV	107,5	+ 0,9	+ 6,4	101,0	+ 4,4	99,7	+ 1,0	(101,6)
	DEZ*	156,4	+20,8	+45,5	128,5	+27,2	123,8	+24,2	(101,4)
1977	JAN	85,7	- 1,9	-45,2	98,0	-23,7	98,4	-20,5	(101,3)
	FEB	90,8	+ 0,9	+ 6,0	101,6	+ 3,7	101,6	+ 3,3	(101,2)
	MAR	108,2	+ 4,4	+19,2	106,4	+ 4,7	103,5	+ 1,9	(101,0)
	APR	94,7	- 4,9	-12,5	96,5	- 9,3	99,8	- 3,6	(100,7)
	MAI	97,2	- 1,2	+ 2,6	102,6	+ 6,3	101,9	+ 2,1	(100,1)
	JUN	108,3	- 1,8	+11,4	102,0	- 0,6	100,5	- 1,4	(99,9)
MASCHINENBAU INLAND									
1976	JUN	98,0	+13,3	+12,5	94,5	+ 6,2	92,5	+ 3,1	87,7
	JUL	81,8	- 3,9	-16,5	82,5	-12,7	83,7	- 9,5	88,1
	AUG	73,7	- 2,5	- 9,9	85,0	+ 3,0	83,7	+ 0,0	(88,1)
	SEP	89,2	- 0,1	+21,0	87,9	+ 3,4	87,6	+ 4,7	(88,1)
	OKT	86,7	- 3,9	- 2,8	83,3	- 5,2	84,8	- 3,2	(88,1)
	NOV	92,7	+ 0,8	+ 6,9	87,7	+ 5,3	86,2	+ 1,7	(87,6)
	DEZ*	126,5	+16,9	+36,5	103,7	+18,2	100,5	+16,6	(87,3)
1977	JAN	74,2	- 6,4	-41,3	83,4	-19,6	84,6	-15,8	(87,0)
	FEB	76,6	- 2,9	+ 3,2	85,8	+ 2,9	85,8	+ 1,4	(86,6)
	MAR	91,3	+ 0,3	+19,2	89,9	+ 4,8	87,3	+ 1,7	(86,1)
	APR	82,8	- 2,0	- 9,3	85,2	- 5,2	87,3	+ 0,0	(85,6)
	MAI	83,0	- 4,7	+ 0,2	86,7	+ 1,8	85,0	- 2,6	(84,8)
	JUN	90,1	- 8,1	+ 8,6	84,7	- 2,3	84,5	- 0,6	(84,2)
MASCHINENBAU AUSLAND									
1976	JUN	132,8	+ 3,4	+11,5	128,6	+ 3,9	129,0	+ 5,2	125,0
	JUL	114,3	- 4,9	-13,9	118,7	- 7,7	120,7	- 6,4	125,5
	AUG	106,5	+ 7,3	- 6,8	125,5	+ 5,7	125,2	+ 3,7	(126,0)
	SEP	133,4	+ 9,5	+25,3	129,1	+ 2,9	125,6	+ 0,3	(126,4)
	OKT	127,2	- 2,4	- 4,6	121,3	- 6,0	124,3	- 1,0	(126,8)
	NOV	134,5	+ 1,3	+ 5,7	125,3	+ 3,3	124,7	+ 0,3	(127,1)
	DEZ*	211,3	+25,6	+57,1	173,6	+38,5	165,0	+32,3	(127,2)
1977	JAN	106,4	+ 4,3	-49,6	124,5	-28,3	123,8	-25,0	(127,5)
	FEB	116,3	+ 5,6	+ 9,3	130,2	+ 4,6	130,2	+ 5,2	(127,8)
	MAR	138,8	+ 9,6	+19,3	136,4	+ 4,8	132,5	+ 1,8	(128,0)
	APR	116,1	- 8,7	-16,4	117,1	-14,1	122,8	- 7,3	(128,2)
	MAI	123,1	+ 3,4	+ 6,0	131,4	+12,2	132,9	+ 8,2	(128,0)
	JUN	141,3	+ 6,4	+14,8	133,3	+ 1,4	129,2	- 2,8	(128,4)
STRASSENFAHRZEUGBAU INSGESAMT									
1976	JUN	118,9	+ 6,2	- 0,7	113,6	+ 2,4	112,2	+ 1,9	116,5
	JUL	91,1	+ 3,2	-23,4	105,8	- 6,9	108,4	- 3,4	117,2
	AUG	90,5	+16,2	- 0,7	116,6	+10,2	114,4	+ 5,5	118,3
	SEP	122,9	+ 9,5	+35,8	121,4	+ 4,1	121,1	+ 5,9	119,5
	OKT	124,6	+ 1,5	+ 1,4	114,2	- 5,9	115,0	- 5,0	120,0
	NOV	122,6	+11,1	- 1,6	121,3	+ 6,2	116,7	+ 1,5	120,0
	DEZ	123,9	+ 9,8	+ 1,1	120,4	- 0,7	118,5	+ 1,5	120,0
1977	JAN	113,5	+10,6	- 8,4	124,8	+ 3,7	123,1	+ 3,9	120,0
	FEB	120,1	+11,2	+ 5,8	124,0	- 0,6	124,0	+ 0,7	(120,9)
	MAR	142,8	+ 8,3	+18,9	126,5	+ 2,0	126,4	+ 1,9	(122,0)
	APR	123,6	+ 5,4	-13,4	115,0	- 9,1	121,8	- 3,6	(123,1)
	MAI	132,0	+10,3	+ 6,8	127,0	+10,4	127,1	+ 4,4	(124,4)
	JUN	129,6	+ 9,0	- 1,8	120,8	- 4,9	123,0	- 3,2	(125,8)
STRASSENFAHRZEUGBAU INLAND									
1976	JUN	116,0	+ 8,4	- 2,4	108,4	+ 2,0	106,8	+ 1,6	110,7
	JUL	83,3	+ 0,0	-28,2	96,2	-11,3	99,5	- 6,8	111,2
	AUG	87,3	+16,2	+ 4,8	108,2	+12,5	105,0	+ 5,5	112,8
	SEP	112,9	- 3,7	+29,3	109,3	+ 1,0	109,4	+ 4,2	113,8
	OKT	110,1	-11,8	- 2,5	103,1	- 5,7	104,7	- 4,3	114,3
	NOV	112,9	+11,2	+ 2,5	117,5	+14,0	112,1	+ 7,1	114,2
	DEZ	111,8	+ 4,2	- 1,0	115,3	- 1,9	113,7	+ 1,4	113,9
1977	JAN	105,4	+10,4	- 5,7	121,4	+ 5,3	119,0	+ 4,7	113,2
	FEB	114,6	+ 6,6	+ 8,7	116,5	- 4,0	116,5	- 2,1	(114,4)
	MAR	144,0	+10,7	+25,7	121,5	+ 4,3	121,5	+ 4,3	(115,8)
	APR	121,9	+ 3,6	-15,3	108,8	-10,5	115,6	- 4,9	(117,5)
	MAI	131,3	+10,4	+ 7,7	122,5	+12,6	121,9	+ 5,4	(119,5)
	JUN	124,4	+ 7,2	- 5,3	114,4	- 6,6	116,2	- 4,7	(121,8)
STRASSENFAHRZEUGBAU AUSLAND									
1976	JUN	122,0	+ 3,2	+ 0,4	119,5	+ 2,0	118,8	+ 1,8	121,2
	JUL	100,2	+ 6,1	-17,9	115,8	- 3,1	117,3	- 1,3	122,7
	AUG	94,0	+15,6	- 6,2	126,4	+ 9,2	125,5	+ 7,0	(123,9)
	SEP	134,7	+27,1	+43,3	135,2	+ 7,0	133,4	+ 6,3	(125,0)
	OKT	142,0	+18,3	+ 5,4	127,0	- 6,1	127,1	- 4,7	(126,1)
	NOV	134,1	+10,6	- 5,6	125,6	- 1,1	122,6	- 3,5	(126,2)
	DEZ	138,5	+15,9	+ 3,3	127,1	+ 1,2	123,9	+ 1,1	(127,2)
1977	JAN	123,2	+11,0	-11,0	124,0	- 2,4	122,7	- 1,0	(127,9)
	FEB	126,6	+16,8	+ 2,8	129,0	+ 4,0	129,0	+ 5,1	(128,6)
	MAR	140,8	+ 5,2	+11,2	127,3	- 1,3	127,2	- 1,4	(129,2)
	APR	125,6	+ 7,5	-10,8	120,8	- 5,1	125,6	- 1,3	(129,6)
	MAI	132,6	+ 9,1	+ 5,6	128,8	+ 6,6	131,4	+ 4,6	(129,9)
	JUN	135,8	+11,3	+ 2,4	133,0	+ 3,3	133,3	+ 1,4	(130,1)

5 UMSATZE IM VERARBEITENDEN GEWERBE UND IM BAUHAUPTGEWERBE

5.2 VOLUMENINDEX (1970 = 100)

JAHR	MONAT	ORIGINALWERT			SAISONBEREINIGTER WERT		SAISON- UND ARBEITSTÄGLICH BEREINIGTER WERT		GLATTE KOMPONENTE
		1970=100	VERÄNDERUNG VORJAHR	IN O/O GEGEN VORMONAT	1970=100	VERÄNDERUNG IN O/O GEGEN VORMONAT	1970=100	VERÄNDERUNG IN O/O GEGEN VORMONAT	1970=100
ELEKTROTECHNIK INSGESAMT									
1976	JUN	132,3	+13,1	+10,7	131,2	+ 4,3	127,6	+ 1,8	126,3
	JUL	112,0	+ 5,7	-15,3	122,2	- 6,9	125,4	- 1,7	127,4
	AUG	114,4	+12,4	+ 2,1	129,3	+ 5,8	127,8	+ 1,9	(128,4)
	SEP	145,7	+ 4,5	+27,4	127,1	- 1,7	125,7	- 1,6	(129,3)
	OKT	130,2	+ 1,2	-10,6	123,7	- 2,7	126,3	+ 0,5	(130,1)
	NOV	139,8	+ 7,5	+ 7,4	129,0	+ 4,3	127,3	+ 0,8	(130,5)
	DEZ*	181,1	+19,0	+29,5	155,9	+20,9	150,4	+18,1	(131,1)
1977	JAN	114,5	+10,2	-36,8	128,9	-17,3	128,9	-14,3	(131,7)
	FEB	120,6	+ 4,9	+ 5,3	131,2	+ 1,8	131,2	+ 1,8	(131,9)
	MAR	146,9	+11,5	+21,8	140,3	+ 6,9	137,6	+ 4,9	(132,4)
	APR	119,3	+ 2,8	-18,8	127,9	- 8,8	132,0	- 4,1	(132,7)
	MAI	127,0	+ 6,3	+ 6,5	135,8	+ 6,2	134,4	+ 1,8	(133,0)
	JUN	137,2	+ 3,7	+ 8,0	136,3	+ 0,4	135,4	+ 0,7	(133,6)
ELEKTROTECHNIK INLAND									
1976	JUN	121,2	+12,0	+11,8	120,9	+ 4,9	117,6	+ 2,1	116,3
	JUL	101,9	+ 4,5	-15,9	113,0	- 6,5	115,4	- 1,9	117,2
	AUG	105,0	+12,3	+ 3,0	119,4	+ 5,7	117,7	+ 2,0	(117,8)
	SEP	131,4	+ 0,5	+25,1	115,3	- 3,4	114,6	- 2,6	(118,3)
	OKT	123,3	- 1,1	- 6,2	112,8	- 2,2	114,8	+ 0,2	(118,8)
	NOV	128,0	+ 6,0	+ 3,8	117,8	+ 4,4	116,0	+ 1,0	(118,8)
	DEZ*	158,0	+13,8	+23,4	135,3	+14,9	130,4	+12,4	(119,0)
1977	JAN	107,3	+ 8,6	-32,1	117,5	-13,2	117,7	- 9,7	(119,2)
	FEB	108,8	+ 0,9	+ 1,4	118,3	+ 0,7	118,3	+ 0,5	(119,0)
	MAR	128,6	+ 5,5	+18,2	124,1	+ 4,9	121,8	+ 3,0	(118,9)
	APR	107,7	+ 1,6	-16,3	116,2	- 6,4	119,8	- 1,6	(118,6)
	MAI	111,4	+ 2,8	+ 3,4	120,6	+ 3,8	118,7	- 0,9	(118,2)
	JUN	120,0	- 1,0	+ 7,7	120,1	- 0,4	120,2	+ 1,3	(118,1)
ELEKTROTECHNIK AUSLAND									
1976	JUN	171,2	+15,7	+ 7,8	167,1	+ 2,5	162,5	+ 0,8	160,5
	JUL	147,2	+ 8,3	-14,0	155,0	- 7,2	160,7	- 1,1	163,5
	AUG	147,6	+12,3	+ 0,3	164,4	+ 6,1	163,4	+ 1,7	164,5
	SEP	195,9	+15,1	+32,7	168,1	+ 2,3	163,9	+ 0,3	165,5
	OKT	154,4	+ 8,3	-21,2	162,2	- 3,5	166,7	+ 1,7	(166,7)
	NOV	181,0	+11,2	+17,2	168,3	+ 3,8	166,6	- 0,1	(168,1)
	DEZ*	261,6	+31,1	+44,5	226,4	+34,5	220,9	+32,6	(170,6)
1977	JAN	138,5	+13,7	-47,1	168,8	-25,4	167,6	-24,1	(171,6)
	FEB	159,6	+13,7	+15,2	173,5	+ 2,8	173,5	+ 3,5	(174,1)
	MAR	207,4	+25,0	+29,9	196,3	+13,1	192,7	+11,1	(176,7)
	APR	157,6	+ 4,2	-24,0	166,6	-15,1	172,3	-10,6	(179,8)
	MAI	178,3	+12,3	+13,1	183,3	+10,0	183,0	+ 6,2	(183,3)
	JUN	194,4	+13,6	+ 9,0	189,4	+ 3,3	184,6	+ 0,9	(184,1)
HERSTELLUNG VON EISEN-,BLECH-UND METALLWAREN INSGESAMT									
1976	JUN	96,3	+10,1	+ 1,4	96,9	+ 2,8	96,4	+ 2,9	95,2
	JUL	90,3	+ 7,1	- 6,2	92,8	- 4,2	94,4	- 2,1	96,4
	AUG	83,7	+10,1	- 7,3	95,8	+ 3,2	94,5	+ 0,1	(97,3)
	SEP	104,2	+10,9	+24,5	98,5	+ 2,8	97,1	+ 2,8	(98,2)
	OKT	106,6	+ 5,3	+ 2,3	95,0	- 3,6	96,7	- 0,4	(98,9)
	NOV	105,4	+13,0	- 1,1	100,6	+ 5,9	98,8	+ 2,2	(99,5)
	DEZ	99,4	+17,4	- 5,7	103,8	+ 3,2	99,7	+ 0,9	(100,0)
1977	JAN	93,2	+ 9,6	- 6,2	98,2	- 5,4	97,8	- 1,9	(100,5)
	FEB	96,3	+ 7,6	+ 3,3	99,6	+ 1,4	99,6	+ 1,8	(100,8)
	MAR	111,3	+12,0	+15,6	106,1	+ 6,5	104,0	+ 4,4	(101,0)
	APR	98,1	+ 3,7	-11,9	96,4	- 9,1	100,5	- 3,4	(101,1)
	MAI	100,1	+ 5,4	+ 2,0	102,2	+ 6,0	102,3	+ 1,8	(100,9)
	JUN	102,5	+ 6,4	+ 2,4	103,1	+ 0,9	102,4	+ 0,1	(101,0)
HERSTELLUNG VON EISEN-,BLECH-UND METALLWAREN INLAND									
1976	JUN	91,9	+ 8,5	+ 0,9	92,8	+ 2,8	92,4	+ 3,0	91,8
	JUL	86,8	+ 5,7	- 5,5	89,3	- 3,8	90,8	- 1,7	92,7
	AUG	82,0	+ 9,2	- 5,5	92,4	+ 3,5	91,2	+ 0,4	(93,5)
	SEP	100,4	+ 9,1	+22,4	94,4	+ 2,2	93,1	+ 2,1	(94,2)
	OKT	102,0	+ 2,9	+ 1,6	90,7	- 3,9	92,3	- 0,9	(94,8)
	NOV	101,4	+11,6	- 0,6	96,5	+ 6,4	94,9	+ 2,8	(95,2)
	DEZ	94,4	+15,4	- 6,9	99,3	+ 2,9	95,6	+ 0,7	(95,6)
1977	JAN	89,8	+ 8,6	- 4,9	94,4	- 4,9	94,0	- 1,7	(96,0)
	FEB	91,3	+ 5,9	+ 1,7	95,0	+ 0,6	95,0	+ 1,1	(96,3)
	MAR	106,0	+11,6	+16,1	101,6	+ 6,9	99,7	+ 4,9	(96,5)
	APR	93,6	+ 3,3	-11,7	92,4	- 9,1	96,1	- 3,6	(96,6)
	MAI	95,0	+ 4,3	+ 1,5	97,1	+ 5,1	97,4	+ 1,4	(96,6)
	JUN	97,6	+ 6,2	+ 2,7	98,5	+ 1,4	97,7	+ 0,3	(97,0)
HERSTELLUNG VON EISEN-,BLECH-UND METALLWAREN AUSLAND									
1976	JUN	118,2	+18,2	+ 3,3	118,2	+ 3,9	117,1	+ 3,7	114,6
	JUL	107,6	+14,0	- 9,0	111,1	- 6,0	113,2	- 3,3	116,3
	AUG	92,2	+16,0	-14,3	113,4	+ 2,1	111,5	- 1,5	116,6
	SEP	123,6	+20,2	+34,1	119,6	+ 5,5	118,8	+ 6,5	118,7
	OKT	130,1	+17,1	+ 5,3	117,3	- 1,9	119,2	+ 0,3	118,7
	NOV	125,6	+20,1	- 3,5	120,6	+ 2,8	118,6	- 0,5	120,0
	DEZ	125,3	+26,4	- 0,2	126,5	+ 4,9	119,5	+ 0,8	(120,7)
1977	JAN	110,0	+14,0	-12,2	117,4	- 7,2	116,9	- 2,2	(121,3)
	FEB	120,0	+13,3	+ 9,1	121,1	+ 3,2	121,1	+ 3,6	(121,9)
	MAR	136,7	+13,3	+13,9	128,2	+ 5,9	127,0	+ 4,9	(122,4)
	APR	120,2	+ 5,0	-12,1	117,4	- 8,4	122,0	- 3,9	(123,7)
	MAI	125,3	+ 9,5	+ 4,2	123,0	+ 4,8	122,1	+ 0,1	(116,3)
	JUN	126,6	+ 7,1	+ 1,0	127,6	+ 3,7	128,3	+ 5,1	(126,3)

5 UMSATZE IM VERARBEITENDEN GEBERBE UND IM BAUHAUPTGEWERBE

5.2 VOLUMENINDEX (1970 = 100)

JAHR	MONAT	ORIGINALWERT			SAISONBEREINIGTER WERT		SAISON- UND ARBEITSTÄGLICH BEREINIGTER WERT		GLATTE KOMPONENTE
		1970=100	VERÄNDERUNG VORJAHR	IN O/O GEGEN VORMONAT	1970=100	VERÄNDERUNG IN O/O GEGEN VORMONAT	1970=100	VERÄNDERUNG IN O/O GEGEN VORMONAT	1970=100
TEXTILGEWERBE INSGESAMT									
1976	JUN	87,2	+ 5,2	- 1,4	92,9	+ 1,3	92,1	+ 0,8	91,7
	JUL	78,7	- 4,6	- 9,7	86,3	- 7,1	88,0	- 4,5	91,7
	AUG	75,9	+ 4,4	- 3,6	92,3	+ 7,0	90,7	+ 3,1	(91,9)
	SEP	97,8	+ 2,5	+28,9	92,3	+ 0,0	90,9	+ 0,2	(91,9)
	OKT	99,1	- 5,5	+ 1,3	85,1	- 7,8	87,1	- 4,2	(91,9)
	NOV	96,7	+ 2,8	- 2,4	90,6	+ 6,5	88,5	+ 1,6	(91,5)
	DEZ	86,2	+ 2,4	-10,9	93,2	+ 2,9	90,1	+ 1,8	(91,4)
1977	JAN	92,8	- 0,3	+ 7,7	90,1	- 3,3	89,9	- 0,2	(91,1)
	FEB	90,8	- 4,5	- 2,2	88,0	- 2,3	88,0	- 2,1	(90,8)
	MAR	104,9	+ 0,8	+15,5	94,9	+ 7,8	92,3	+ 4,9	(90,4)
	APR	86,3	- 7,8	-17,7	85,1	-10,3	89,1	- 3,5	(89,9)
	MAI	84,4	- 4,5	- 2,2	90,9	+ 6,8	91,3	+ 2,5	(89,3)
	JUN	88,0	+ 0,9	+ 4,3	93,2	+ 2,5	91,6	+ 0,3	(89,7)
TEXTILGEWERBE INLAND									
1976	JUN	80,3	+ 0,1	- 2,1	86,4	+ 1,2	85,7	+ 0,8	85,4
	JUL	71,9	- 9,6	-10,5	79,7	- 7,8	81,4	- 5,0	85,1
	AUG	70,3	- 0,7	- 2,2	85,7	+ 7,5	84,1	+ 3,3	(85,0)
	SEP	91,1	- 1,6	+29,6	85,1	- 0,7	83,8	- 0,4	(84,9)
	OKT	92,6	- 9,2	+ 1,6	77,9	- 8,5	80,0	- 4,5	(84,7)
	NOV	90,4	- 1,0	- 2,4	83,4	+ 7,1	81,3	+ 1,6	(84,2)
	DEZ	78,7	- 1,1	-12,9	86,1	+ 3,2	82,9	+ 2,0	(84,0)
1977	JAN	86,0	- 2,5	+ 9,3	83,3	- 3,3	83,0	+ 0,1	(83,8)
	FEB	83,2	- 7,2	- 3,3	80,8	- 3,0	80,8	- 2,7	(83,6)
	MAR	96,5	- 0,7	+16,0	87,7	+ 8,5	85,2	+ 5,4	(83,4)
	APR	79,6	- 8,7	-17,5	78,7	-10,3	82,6	- 3,1	(83,2)
	MAI	78,1	- 4,8	- 1,9	84,7	+ 7,6	84,9	+ 2,8	(83,0)
	JUN	81,1	+ 1,0	+ 3,8	86,7	+ 2,4	85,2	+ 0,4	(84,0)
TEXTILGEWERBE AUSLAND									
1976	JUN	134,1	+34,6	+ 2,4	136,5	+ 5,6	134,7	+ 3,4	(135,4)
	JUL	124,3	+23,7	- 7,3	134,3	- 1,6	135,9	+ 0,9	(136,8)
	AUG	114,0	+35,7	- 8,3	135,7	+ 1,0	136,0	+ 0,1	(137,9)
	SEP	144,0	+27,3	+26,3	144,2	+ 6,3	140,9	+ 3,6	(138,6)
	OKT	143,2	+15,7	- 0,6	138,1	- 4,2	140,1	- 0,6	(138,9)
	NOV	139,2	+24,0	- 2,8	138,9	+ 0,6	138,5	- 1,1	(138,9)
	DEZ	137,2	+20,7	- 1,4	143,2	+ 3,1	137,0	- 1,1	(138,7)
1977	JAN	140,8	+13,0	+ 2,6	137,1	- 4,3	137,9	+ 0,7	(138,2)
	FEB	144,3	+10,7	+ 2,5	137,3	+ 0,1	137,3	- 0,4	(137,8)
	MAR	164,0	+ 9,1	+13,7	145,2	+ 5,8	141,7	+ 3,2	(138,2)
	APR	133,6	- 1,6	-18,5	128,5	-11,5	132,0	- 6,8	(134,0)
	MAI	129,2	- 1,3	- 3,3	129,6	+ 0,9	131,1	- 0,7	(125,3)
	JUN	136,9	+ 2,1	+ 6,0	141,0	+ 8,8	139,1	+ 6,1	(139,8)
BEKLEIDUNGSGEWERBE INSGESAMT									
1976	JUN	76,8	+12,9	-12,8	106,7	+ 4,6	106,4	+ 4,3	102,3
	JUL	87,6	+ 3,2	+14,1	101,5	- 4,9	103,0	- 3,2	102,7
	AUG	105,5	+12,0	+20,4	106,8	+ 5,2	103,9	+ 0,9	103,5
	SEP	138,1	+ 9,7	+30,9	109,9	+ 2,9	109,8	+ 5,7	103,9
	OKT	124,1	+ 1,1	-10,1	98,0	-10,8	100,1	- 8,8	104,4
	NOV	97,4	+ 9,9	-21,5	102,4	+ 4,5	98,8	- 1,3	104,1
	DEZ	74,3	+ 5,2	-23,7	102,2	- 0,2	101,3	+ 2,5	103,8
1977	JAN	108,5	+ 3,2	+46,0	105,4	+ 3,1	105,5	+ 4,1	103,3
	FEB	112,8	+ 0,1	+ 4,0	103,0	- 2,3	103,0	- 2,4	(102,2)
	MAR	132,6	+ 5,7	+17,6	108,5	+ 5,3	105,8	+ 2,7	(100,8)
	APR	97,3	- 8,6	-26,6	93,4	-13,9	96,7	- 8,6	(99,0)
	MAI	79,3	-10,0	-18,5	97,0	+ 3,9	96,5	- 0,2	(96,9)
	JUN	66,8	-13,0	-15,8	94,7	- 2,4	94,5	- 2,1	(94,4)
BEKLEIDUNGSGEWERBE INLAND									
1976	JUN	73,9	+10,0	-13,0	101,6	+ 4,5	101,1	+ 4,0	96,9
	JUL	83,0	+ 1,0	+12,3	96,4	- 5,1	97,9	- 3,2	97,2
	AUG	98,4	+ 9,6	+18,6	100,9	+ 4,7	98,1	+ 0,2	97,7
	SEP	128,7	+ 7,7	+30,8	103,3	+ 2,4	103,2	+ 5,2	97,9
	OKT	116,7	- 1,2	- 9,3	91,6	-11,3	93,7	- 9,2	98,2
	NOV	94,2	+ 6,4	-19,3	96,9	+ 5,8	93,4	- 0,3	97,8
	DEZ	71,9	+ 3,0	-23,7	96,5	- 0,4	95,7	+ 2,5	97,5
1977	JAN	101,1	+ 1,0	+40,6	98,4	+ 2,0	98,3	+ 2,7	97,1
	FEB	104,2	- 1,0	+ 3,1	96,6	- 1,8	96,6	- 1,7	(96,1)
	MAR	122,6	+ 4,9	+17,7	101,5	+ 5,1	99,0	+ 2,5	(94,8)
	APR	91,2	- 9,8	-25,6	87,5	-13,8	90,6	- 8,5	(93,3)
	MAI	76,3	-10,1	-16,3	91,9	+ 5,0	91,3	+ 0,8	(91,4)
	JUN	64,7	-12,4	-15,2	90,1	- 2,0	89,7	- 1,8	(89,3)
BEKLEIDUNGSGEWERBE AUSLAND									
1976	JUN	130,1	+59,0	-11,4	199,6	+ 5,6	199,9	+ 6,7	194,3
	JUL	171,7	+27,7	+32,0	193,6	- 3,0	195,7	- 2,1	197,5
	AUG	233,9	+34,2	+36,2	212,0	+ 9,5	208,6	+ 6,6	205,1
	SEP	309,6	+28,3	+32,4	227,4	+ 7,3	226,9	+ 8,8	208,7
	OKT	257,6	+25,9	-16,8	212,2	- 6,7	215,4	- 5,1	213,0
	NOV	153,7	+27,4	-39,6	201,0	- 5,3	194,1	- 9,9	214,1
	DEZ	119,0	+40,8	-23,6	202,8	+ 0,9	196,9	+ 1,4	213,4
1977	JAN	236,9	+21,0	+99,1	245,1	+20,9	244,2	+24,0	212,0
	FEB	259,9	+ 5,1	+ 9,7	210,0	-14,3	210,0	-14,0	(209,2)
	MAR	304,8	+16,6	+17,3	231,6	+10,3	227,7	+ 8,4	(205,2)
	APR	202,2	- 0,7	-33,7	192,5	-16,9	198,9	-12,6	(199,8)
	MAI	130,5	-11,2	-35,5	182,7	- 5,1	182,8	- 8,1	(192,9)
	JUN	102,5	-21,2	-21,5	171,7	- 6,0	172,8	- 5,5	(184,4)

6 BAUGENEHMIGUNGEN, BAUFERTIGSTELLUNGEN, BAUVORRAT, TIEFBAUAUFTRÄGE

6.1 VERANSCHLAGTE REINE BAUKOSTEN DER GENEHMIGTEN HOCHBAUVORHABEN (1970 = 100)

JAHR	MONAT	ORIGINALWERT			SAISONBEREINIGTER WERT		SAISON- UND ARBEITSTÄGLICH BEREINIGTER WERT		GLATTE KOMPONENTE
		1970=100	VERÄNDERUNG VORJAHR	IN 0/0 GEGEN VORMONAT	1970=100	VERÄNDERUNG IN 0/0 GEGEN VORMONAT	1970=100	VERÄNDERUNG IN 0/0 GEGEN VORMONAT	1970=100
WOHN- UND NICHTWOHNGBAUEDE									
1976	JUN	131,1	- 3,2	- 1,9	117,4	- 8,4	119,9	- 5,4	123,3
	JUL	145,4	+ 7,2	+10,9	122,1	+ 4,0	122,5	+ 2,2	122,2
	AUG	116,1	- 9,6	-20,2	109,1	-10,6	105,4	-14,0	(121,5)
	SEP	111,0	-22,8	- 4,4	104,8	- 3,9	106,4	+ 0,9	(120,6)
	OKT	113,5	-21,2	+ 2,3	103,7	- 1,0	106,4	+ 0,0	(119,5)
	NOV	102,2	-27,4	-10,0	106,1	+ 2,3	102,4	- 3,8	(117,5)
	DEZ	104,7	-17,3	+ 2,4	109,2	+ 2,9	111,0	+ 8,4	(114,6)
1977	JAN	83,2	-16,0	-20,5	109,0	- 0,2	106,5	- 4,1	(112,3)
	FEB	84,4	-31,0	+ 1,4	101,6	- 6,8	101,6	- 4,6	(110,0)
	MAR	117,4	-12,8	+39,1	112,9	+11,1	112,7	+10,9	(109,8)
	APR	112,2	-10,0	- 4,4	113,7	+ 0,7	115,2	+ 2,2	(110,0)
	MAI	125,7	- 5,9	+12,0	123,0	+ 8,2	121,0	+ 5,0	(110,6)
	JUN	118,6	- 9,5	- 5,6	107,9	-12,3	108,2	-10,6	(112,6)
WOHNGBAUEDE									
1976	JUN	144,0	+17,9	- 3,3	130,7	- 1,9	129,6	- 2,8	128,4
	JUL	147,4	+20,5	+ 2,4	127,6	- 2,4	128,6	- 0,8	128,6
	AUG	126,4	+ 6,8	-14,2	118,1	- 7,4	113,7	-11,6	(129,1)
	SEP	123,2	- 2,3	- 2,5	117,8	- 0,3	119,1	+ 4,7	(129,3)
	OKT	118,0	- 7,0	- 4,2	113,2	- 3,9	117,1	- 1,7	(129,0)
	NOV	110,0	- 9,6	- 6,8	120,5	+ 6,4	116,6	- 0,4	(128,2)
	DEZ	106,3	+ 1,6	- 3,4	120,7	+ 0,2	122,7	+ 5,2	(126,1)
1977	JAN	86,4	-15,7	-18,7	112,9	- 6,5	110,6	- 9,9	(124,0)
	FEB	97,6	-16,6	+13,0	112,3	- 0,5	112,3	+ 1,5	(121,3)
	MAR	125,2	-11,3	+28,3	116,3	+ 3,6	115,0	+ 2,4	(119,8)
	APR	125,9	-10,9	+ 0,6	117,4	+ 0,9	117,9	+ 2,5	(118,1)
	MAI	141,5	- 5,0	+12,4	124,2	+ 5,8	120,2	+ 2,0	(116,2)
	JUN	136,5	- 5,2	- 3,5	121,7	- 2,0	120,7	+ 0,4	(114,1)
WOHNGBAUEDE VON PRIVATEN HAUSHALTEN									
1976	JUN	172,2	+19,3	- 8,6	150,8	- 7,0	151,0	- 7,1	151,9
	JUL	175,7	+18,2	+ 2,0	148,7	- 1,4	149,6	- 0,9	151,7
	AUG	153,5	+ 9,3	-12,6	140,5	- 5,5	135,5	- 9,4	(152,5)
	SEP	147,8	+ 0,5	- 3,7	139,7	- 0,6	140,6	+ 3,8	(152,8)
	OKT	136,7	- 6,2	- 7,5	134,1	- 4,0	138,6	- 1,4	(152,7)
	NOV	125,5	- 4,1	- 8,2	145,2	+ 8,3	140,5	+ 1,4	(152,0)
	DEZ	111,5	+ 3,4	-11,2	144,0	- 0,8	146,9	+ 4,6	(149,8)
1977	JAN	97,2	-15,4	-12,8	132,2	- 8,2	129,9	-11,6	(147,4)
	FEB	113,0	-14,3	+16,3	134,2	+ 1,5	134,2	+ 3,3	(144,3)
	MAR	154,8	-10,2	+37,0	138,6	+ 3,3	136,6	+ 1,8	(142,4)
	APR	153,7	-12,0	- 0,7	136,3	- 1,7	137,0	+ 0,3	(140,1)
	MAI	174,2	- 7,5	+13,3	146,4	+ 7,4	142,8	+ 4,2	(137,6)
	JUN	168,9	- 1,9	- 3,0	145,4	- 0,7	143,2	+ 0,3	(134,7)
NICHTWOHNGBAUEDE									
1976	JUN	110,6	-29,6	+ 1,5	97,4	-19,6	105,2	-12,0	118,1
	JUL	142,4	- 9,4	+28,8	114,7	+17,8	112,5	+ 6,9	114,4
	AUG	99,5	-31,2	-30,1	95,8	-16,5	94,6	-15,9	(111,5)
	SEP	91,5	-46,9	- 8,0	85,4	-10,9	86,2	- 8,9	(108,7)
	OKT	106,4	-38,0	+16,3	89,9	+ 5,3	89,1	+ 3,4	(106,1)
	NOV	89,8	-47,6	-15,6	84,1	- 6,5	80,7	- 9,4	(101,6)
	DEZ	102,1	-36,9	+13,7	91,5	+ 8,8	97,2	+20,4	(96,7)
1977	JAN	78,2	-16,5	-23,4	88,5	- 3,3	88,3	- 9,2	(93,5)
	FEB	63,3	-51,6	-19,1	84,6	- 4,4	84,6	- 4,2	(91,6)
	MAR	105,1	-15,4	+66,0	108,2	+27,9	108,6	+28,4	(93,3)
	APR	90,3	- 7,8	-14,1	108,8	+ 0,6	109,6	+ 0,9	(96,5)
	MAI	100,4	- 7,9	+11,2	113,5	+ 4,3	115,5	+ 5,4	(101,4)
	JUN	89,8	-18,8	-10,6	87,1	-23,3	89,1	-22,9	(110,1)
ÖFFENTLICHE GEBÄUDE									
1976	JUN	111,1	-51,6	+ 2,3	99,5	-28,4	123,0	- 8,8	112,0
	JUL	178,3	-25,8	+60,5	111,6	+12,2	107,7	-12,4	108,8
	AUG	113,1	-25,9	-36,6	106,7	- 4,4	101,9	- 5,4	100,8
	SEP	94,7	-54,9	-16,3	93,1	-12,7	89,3	-12,4	99,5
	OKT	107,2	-32,0	+13,2	98,1	+ 5,4	104,0	+16,5	98,4
	NOV	116,6	-30,3	+ 8,8	99,2	+ 1,1	92,6	-11,0	104,7
	DEZ	113,5	-38,8	- 2,7	97,9	- 1,3	99,3	+ 7,2	(106,2)
1977	JAN	74,9	- 9,4	-34,0	115,2	+17,7	111,3	+12,1	(108,0)
	FEB	63,1	-51,8	-15,8	93,8	-18,6	93,8	-15,7	(111,2)
	MAR	132,1	+ 8,1	+109,4	137,2	+46,3	131,8	+40,5	(110,4)
	APR	89,6	- 5,4	-32,2	118,0	-14,0	119,6	- 9,3	(112,4)
	MAI	100,4	- 7,6	+12,1	126,3	+ 7,0	132,2	+10,5	(102,1)
	JUN	92,4	-16,8	- 8,0	85,8	-32,1	74,4	-43,7	(70,5)
WIRTSCHAFTSGBAUEDE									
1976	JUN	110,2	- 5,2	+ 0,8	112,3	+ 3,4	112,8	+ 7,4	113,4
	JUL	122,0	+10,9	+10,7	113,6	+ 1,2	116,2	+ 3,0	110,1
	AUG	91,8	-34,5	-24,8	85,4	-24,8	84,1	-27,6	(107,8)
	SEP	89,7	-40,5	- 2,3	75,7	-11,4	76,3	- 9,3	(105,5)
	OKT	105,8	-41,1	+17,9	80,9	+ 6,9	81,6	+ 6,9	(103,2)
	NOV	74,7	-57,0	-29,4	72,0	-11,0	71,8	-12,0	(98,4)
	DEZ	95,6	-35,6	+28,0	85,2	+18,3	85,3	+18,8	(93,7)
1977	JAN	80,0	-19,8	-16,3	95,3	+11,9	91,1	+ 6,8	(88,7)
	FEB	63,4	-51,5	-20,7	79,2	-16,9	79,2	-13,1	(86,8)
	MAR	89,8	-28,4	+41,6	92,4	+16,7	95,8	+21,0	(88,4)
	APR	90,6	- 9,1	+ 0,9	101,9	+10,3	105,7	+10,3	(91,5)
	MAI	100,4	- 8,1	+10,8	99,6	- 2,3	96,3	- 8,9	(96,1)
	JUN	88,4	-19,8	-12,0	96,5	- 3,1	97,8	+ 1,6	(103,8)

6 BAUGENEHMIGUNGEN, BAUFERTIGSTELLUNGEN, BAUVORRAT, TIEFBAUAUFTRÄGE

6.2 UMBAUTER RAUM DER GENEHMIGTEN HOCHBAUVORHABEN (1970 = 100)

JAHR	MONAT	ORIGINALWERT			SAISONBEREINIGTER WERT		SAISON- UND ARBEITSTÄGLICH BEREINIGTER WERT		GLATTE KOMPONENTE
		1970=100	VERÄNDERUNG VORJAHR	IN O/O GEGEN VORMONAT	1970=100	VERÄNDERUNG IN O/O GEGEN VORMONAT	1970=100	VERÄNDERUNG IN O/O GEGEN VORMONAT	1970=100
WOHN- UND NICHTWOHNGEBÄUDE									
1976	JUN	82,8	+ 0,4	+ 0,2	77,4	- 2,8	77,6	- 1,9	76,5
	JUL	87,0	+ 3,4	+ 5,1	74,9	- 3,2	76,0	- 2,1	(76,1)
	AUG	74,9	- 9,0	-13,9	69,1	- 7,7	66,3	-12,8	(75,6)
	SEP	72,1	-22,8	- 3,7	65,5	- 5,2	66,3	+ 0,0	(75,1)
	OKT	71,7	-25,3	- 0,6	62,7	- 4,3	65,2	- 1,7	(74,4)
	NOV	64,2	-26,0	-10,5	66,8	+ 6,5	64,0	- 1,8	(73,0)
	DEZ	64,5	-19,4	+ 0,5	66,4	- 0,6	67,6	+ 5,6	(71,1)
1977	JAN	49,8	-21,5	-22,8	65,6	- 1,2	63,9	- 5,5	(69,8)
	FEB	51,4	-28,7	+ 3,2	63,7	- 2,9	63,7	- 0,3	(68,5)
	MAR	72,1	-14,2	+40,3	69,2	+ 8,6	68,5	+ 7,5	(68,5)
	APR	69,8	-11,4	- 3,2	70,9	+ 2,5	72,0	+ 5,1	(68,7)
	MAI	77,7	- 5,9	+11,3	73,7	+ 3,9	71,2	- 1,1	(69,3)
	JUN	74,7	- 9,8	- 3,9	70,4	- 4,5	69,8	- 2,0	(70,7)
WOHNGEBÄUDE									
1976	JUN	88,8	+12,4	- 3,6	80,6	- 2,2	80,4	- 2,1	78,8
	JUL	91,5	+17,2	+ 3,0	79,0	- 2,0	79,9	- 0,6	(79,0)
	AUG	78,1	+ 3,2	-14,6	73,1	- 7,5	70,0	-12,4	(79,1)
	SEP	76,4	- 4,3	- 2,2	72,7	- 0,5	73,6	+ 5,1	(79,7)
	OKT	71,7	-11,7	- 6,2	68,8	- 5,4	71,4	- 3,0	(79,4)
	NOV	67,7	-12,1	- 5,6	74,3	+ 8,0	71,3	- 0,1	(78,6)
	DEZ	64,3	- 2,3	- 5,0	73,4	- 1,2	74,6	+ 4,6	(77,1)
1977	JAN	52,2	-18,6	-18,8	68,4	- 6,8	66,6	-10,7	(75,5)
	FEB	59,1	-19,2	+13,2	67,8	- 0,9	67,8	+ 1,8	(73,6)
	MAR	76,3	-13,7	+29,1	70,2	+ 3,5	69,6	+ 2,7	(72,5)
	APR	76,1	-13,5	- 0,3	70,3	+ 0,1	71,1	+ 2,2	(71,3)
	MAI	85,5	- 7,2	+12,4	74,7	+ 6,3	72,2	+ 1,5	(70,0)
	JUN	82,1	- 7,5	- 4,0	72,7	- 2,7	72,1	- 0,1	(68,8)
WOHNGEBÄUDE VON PRIVATEN HAUSHALTEN									
1976	JUN	106,0	+13,2	- 8,4	93,1	- 6,4	93,9	- 5,5	92,6
	JUL	108,7	+14,9	+ 2,5	92,2	- 1,0	92,8	- 1,2	(93,6)
	AUG	94,2	+ 4,7	-13,3	86,2	- 6,5	82,5	-11,1	(93,8)
	SEP	90,9	- 3,6	- 3,5	85,8	- 0,5	87,0	+ 5,5	(93,8)
	OKT	83,2	-10,1	- 8,5	81,6	- 4,9	84,6	- 2,8	(93,3)
	NOV	76,5	- 7,7	- 8,1	88,4	+ 8,3	84,9	+ 0,4	(91,9)
	DEZ	67,2	- 0,7	-12,2	87,1	- 1,5	88,8	+ 4,6	(90,4)
1977	JAN	58,8	-18,6	-12,5	79,8	- 8,4	78,1	-12,0	(89,2)
	FEB	68,0	-17,4	+15,6	80,6	+ 1,0	80,6	+ 3,2	(86,9)
	MAR	93,0	-13,2	+36,8	82,7	+ 2,6	81,6	+ 1,2	(85,5)
	APR	92,3	-14,7	- 0,8	81,1	- 1,9	82,1	+ 0,6	(83,9)
	MAI	104,4	- 9,8	+13,1	90,9	+12,1	89,2	+ 8,6	(82,1)
	JUN	100,4	- 5,3	- 3,8	85,7	- 5,7	85,0	- 4,7	(80,2)
NICHTWOHNGEBÄUDE									
1976	JUN	75,7	-12,5	+ 5,6	73,6	- 3,4	74,0	- 1,9	73,8
	JUL	81,7	-10,3	+ 7,9	69,7	- 5,3	70,8	- 4,3	72,2
	AUG	71,2	-21,0	-12,9	64,1	- 8,0	61,3	-13,4	(71,0)
	SEP	67,2	-38,4	- 5,6	57,6	-10,1	58,5	- 4,6	(69,8)
	OKT	71,6	-36,7	+ 6,5	55,7	- 3,3	58,1	- 0,7	(68,7)
	NOV	60,3	-38,5	-15,8	58,5	+ 5,0	55,6	- 4,3	(66,5)
	DEZ	64,8	-32,8	+ 7,5	58,9	+ 0,7	59,6	+ 7,2	(64,2)
1977	JAN	47,0	-24,8	-27,5	62,5	+ 6,1	61,1	+ 2,5	(63,1)
	FEB	42,5	-40,0	- 9,6	59,6	- 4,6	59,6	- 2,5	(62,7)
	MAR	67,4	-14,7	+58,6	68,7	+15,3	67,9	+13,9	(63,8)
	APR	62,6	- 8,2	- 7,1	72,0	+ 4,8	73,5	+ 8,2	(65,8)
	MAI	68,7	- 4,2	+ 9,7	75,0	+ 4,2	73,0	- 0,7	(68,5)
	JUN	66,1	-12,7	- 3,8	67,5	-10,0	67,6	- 7,4	(73,0)
ÖFFENTLICHE GEBÄUDE									
1976	JUN	77,4	-46,5	+ 8,6	61,8	-31,3	74,1	-15,4	78,8
	JUL	93,5	-38,1	+20,8	67,3	+ 8,9	65,5	-11,6	76,7
	AUG	87,1	-12,9	- 6,8	83,4	+23,9	78,9	+20,5	(74,1)
	SEP	68,9	-51,2	-20,9	64,0	-23,3	64,0	-18,9	(71,8)
	OKT	76,0	-29,0	+10,3	67,5	+ 5,5	71,5	+11,7	(69,9)
	NOV	73,3	-32,1	- 3,6	66,6	- 1,3	59,6	-16,6	(67,9)
	DEZ	72,9	-40,1	- 0,5	64,4	- 3,3	65,6	+10,1	(65,8)
1977	JAN	47,9	-18,0	-34,3	71,7	+11,3	69,8	+ 6,4	(66,3)
	FEB	42,3	-53,4	-11,7	62,0	-13,5	62,0	-11,2	(65,6)
	MAR	78,0	-11,3	+84,4	76,8	+23,9	73,0	+17,7	(66,4)
	APR	57,1	-19,8	-26,8	69,3	- 9,8	74,2	+ 1,6	(68,0)
	MAI	61,2	-14,2	+ 7,2	77,8	+12,3	79,2	+ 6,7	(70,4)
	JUN	68,5	-11,5	+11,9	58,8	-24,4	56,6	-28,5	(74,8)
WIRTSCHAFTSGEBÄUDE									
1976	JUN	75,3	+ 4,6	+ 4,7	76,5	+ 5,1	74,0	+ 2,1	72,6
	JUL	78,8	+ 3,4	+ 4,6	70,3	- 8,1	72,2	- 2,4	71,2
	AUG	67,2	-23,3	-14,7	59,2	-15,8	56,9	-21,2	(70,2)
	SEP	66,8	-33,9	- 0,6	56,0	- 5,4	56,8	- 0,2	(69,3)
	OKT	70,5	-38,5	+ 5,5	52,8	- 5,7	54,7	- 3,7	(68,4)
	NOV	57,0	-40,3	-19,1	56,5	+ 7,0	54,4	- 0,5	(66,1)
	DEZ	62,8	-30,3	+10,2	57,5	+ 1,8	58,0	+ 6,6	(63,8)
1977	JAN	46,8	-26,3	-25,5	60,2	+ 4,7	58,9	+ 1,6	(62,3)
	FEB	42,5	-35,5	- 9,2	58,9	- 2,2	58,9	+ 0,0	(61,9)
	MAR	64,7	-15,8	+52,2	66,6	+13,1	66,5	+12,9	(63,2)
	APR	63,9	- 5,3	- 1,2	70,5	+ 5,9	71,9	+ 8,1	(65,2)
	MAI	70,6	- 1,8	+10,5	71,1	+ 0,9	67,3	- 6,4	(68,0)
	JUN	65,5	-13,0	- 7,2	69,7	- 2,0	70,1	+ 4,2	(72,4)

6 BAUGENEHMIGUNGEN, BAUFERTIGSTELLUNGEN, BAUVORRAT, TIEFBAUAUFTRÄGE

6.3 UMBAUTER RAUM DER FERTIGGESTELLTEN GEBÄUDE (1970 = 100)

JAHR	MONAT	ORIGINALWERT			SAISONBEREINIGTER WERT		SAISON- UND ARBEITSTÄGLICH BEREINIGTER WERT		GLATTE KOMPONENTE
		1970=100	VERÄNDERUNG VORJAHR	IN 0/0 GEGEN VORMONAT	1970=100	VERÄNDERUNG IN 0/0 GEGEN VORMONAT	1970=100	VERÄNDERUNG IN 0/0 GEGEN VORMONAT	1970=100
WOHN- UND NICHTWOHNGBAUEDE									
1976	JUN	49,4	-13,2	+21,4	95,8	- 4,1	102,3	+ 5,0	92,4
	JUL	75,1	+17,9	+52,0	99,3	+ 3,7	98,7	- 3,5	91,8
	AUG	56,5	+ 5,2	-24,8	96,7	- 2,6	86,3	-12,6	(92,2)
	SEP	59,9	-14,3	+ 6,0	91,1	- 5,8	98,5	+14,1	(92,7)
	OKT	79,6	- 9,4	+32,9	87,2	- 4,3	89,0	- 9,6	(93,4)
	NOV	86,7	+ 2,1	+ 8,9	96,4	+10,6	89,4	+ 0,4	(94,4)
	DEZ	550,8	- 0,1	+535,3	72,3	-25,0	80,6	- 9,8	(95,8)
1977	JAN	32,4	- 3,0	-94,1	100,8	+39,4	96,3	+19,5	(97,8)
	FEB	30,2	-10,9	- 6,8	95,1	- 5,7	95,1	- 1,2	(99,1)
	MAR	35,0	+ 1,4	+15,9	96,7	+ 1,7	99,3	+ 4,4	(100,2)
	APR	35,1	+ 8,0	+ 0,3	97,7	+ 1,0	97,6	- 1,7	(101,3)
	MAI	43,2	+ 6,1	+23,1	102,7	+ 5,1	95,8	- 1,8	(102,5)
	JUN	80,0	+61,9	+85,2	122,0	+18,8	125,6	+31,1	(103,6)
WOHNGBAUEDE									
1976	JUN	52,8	-17,9	+20,8	97,8	- 4,9	104,9	+ 6,4	95,2
	JUL	83,3	+13,0	+57,8	99,8	+ 2,0	100,5	- 4,2	94,6
	AUG	60,3	+ 7,7	-27,6	101,9	+ 2,1	87,4	-13,0	(95,1)
	SEP	65,6	-14,1	+ 8,8	94,2	- 7,6	105,0	+20,1	(95,8)
	OKT	83,0	-12,0	+26,5	88,1	- 6,5	91,3	-13,0	(96,7)
	NOV	88,4	+ 8,7	+ 6,5	104,9	+19,1	95,2	+ 4,3	(97,7)
	DEZ	551,0	- 0,4	+523,3	67,3	-35,8	79,2	-16,8	(99,7)
1977	JAN	33,8	-10,1	-93,9	104,9	+55,9	98,5	+24,4	(102,0)
	FEB	32,2	-17,0	- 4,7	99,6	- 5,1	99,6	+ 1,1	(103,6)
	MAR	37,9	+ 3,8	+17,7	100,6	+ 1,0	104,4	+ 4,8	(105,0)
	APR	40,0	+19,0	+ 5,5	103,9	+ 3,3	103,3	- 1,1	(106,5)
	MAI	47,7	+ 9,2	+19,3	106,9	+ 2,9	95,8	- 7,3	(107,9)
	JUN	90,2	+70,8	+89,1	130,9	+22,5	135,5	+41,4	(109,4)
NICHTWOHNGBAUEDE									
1976	JUN	45,7	- 6,7	+22,2	93,7	- 3,2	99,4	+ 3,4	89,5
	JUL	66,2	+25,1	+44,9	98,8	+ 5,4	96,9	- 2,5	88,8
	AUG	52,4	+ 2,1	-20,8	91,1	- 7,8	85,1	-12,2	(89,0)
	SEP	53,7	-14,6	+ 2,5	87,9	- 3,5	91,7	+ 7,8	(89,4)
	OKT	75,9	- 6,2	+41,3	86,3	- 1,8	86,6	- 5,6	(89,9)
	NOV	84,9	- 4,3	+11,9	87,1	+ 0,9	82,9	- 4,3	(90,7)
	DEZ	550,5	+ 0,3	+548,4	77,7	-10,8	82,1	- 1,0	(91,6)
1977	JAN	30,8	+ 6,9	-94,4	96,3	+23,9	93,9	+14,4	(93,1)
	FEB	28,0	- 2,4	- 9,1	90,2	- 6,3	90,2	- 3,9	(94,1)
	MAR	31,9	- 1,5	+13,9	92,5	+ 2,5	93,9	+ 4,1	(94,9)
	APR	29,7	- 5,1	- 6,9	90,8	- 1,8	91,3	- 2,8	(95,7)
	MAI	38,3	+ 2,4	+29,0	98,2	+ 8,1	95,6	+ 4,7	(96,5)
	JUN	68,9	+50,8	+79,9	112,4	+14,5	115,1	+20,4	(97,3)

6 BAUGENEHMIGUNGEN, BAUFERTIGSTELLUNGEN, BAUVORRAT, TIEFBAUAUFTRÄGE
6.4 GENEHMIGTE UND FERTIGGESTELLTE WOHNUNGEN (ANZAHL), BAUVORRAT (1 000)

JAHR	MONAT	ORIGINALWERT			SAISONBEREINIGTER WERT		SAISON- UND ARBEITSTÄGLICH BEREINIGTER WERT		GLATTE KOMPONENTE
		ANZAHL	VERÄNDERUNG VORJAHR	IN 0/0 GEGEN VORMONAT	ANZAHL	VERÄNDERUNG IN 0/0 GEGEN VORMONAT	ANZAHL	VERÄNDERUNG IN 0/0 GEGEN VORMONAT	ANZAHL
GENEHMIGTE WOHNUNGEN									
1976	JUN	36086	+ 7,4	+ 0,1	33229	+ 1,4	32597	- 0,2	32164
	JUL	34986	+ 7,3	- 3,0	30907	- 7,0	31513	- 3,3	32045
	AUG	30808	- 3,4	-11,9	29300	- 5,2	27953	-11,3	(31904)
	SEP	29746	-11,0	- 3,4	29038	- 0,9	29602	+ 5,9	(31678)
	OKT	28386	-19,6	- 4,6	26454	- 8,9	27710	- 6,4	(31358)
	NOV	27182	-22,4	- 4,2	28501	+ 7,7	27419	- 1,1	(30773)
	DEZ	27016	- 9,2	- 0,6	28335	- 0,6	28653	+ 4,5	(29977)
1977	JAN	20658	-26,3	-23,5	26970	- 4,8	26296	- 8,2	(29188)
	FEB	22605	-27,5	+ 9,4	25876	- 4,1	25876	- 1,6	(28225)
	MAR	29128	-16,5	+28,9	27590	+ 6,6	27301	+ 5,5	(27695)
	APR	28966	-17,0	- 0,6	27497	- 0,3	27694	+ 1,4	(27157)
	MAI	31839	-11,6	+ 9,9	30070	+ 9,4	28716	+ 3,7	(26613)
	JUN	30253	-16,2	- 5,0	27697	- 7,9	27026	- 5,9	(26067)
FERTIGGESTELLTE WOHNUNGEN									
1976	JUN	17935	-22,6	+15,8	33712	- 5,6	37563	+ 7,1	31786
	JUL	27220	+ 5,7	+51,8	33501	- 0,6	31982	-14,9	31410
	AUG	19667	- 6,8	-27,7	33601	+ 0,3	28323	-11,4	(31474)
	SEP	22327	-17,7	+13,5	31960	- 4,9	36063	+27,3	(31648)
	OKT	27483	-17,8	+23,1	28668	-10,3	29262	-18,9	(31934)
	NOV	30027	- 1,0	+ 9,3	34895	+21,7	31057	+ 6,1	(32304)
	DEZ	179179	- 5,4	+496,7	13478	-61,4	20089	-35,3	(33091)
1977	JAN	11550	-14,0	-93,6	36749	+172,7	35240	+75,4	(34098)
	FEB	11449	-20,9	- 0,9	34192	- 7,0	34192	- 3,0	(34763)
	MAR	12878	- 0,7	+12,5	34275	+ 0,2	35399	+ 3,5	(35372)
	APR	13497	+16,7	+ 4,8	35358	+ 3,2	33862	- 4,3	(36012)
	MAI	16882	+ 9,0	+25,1	36700	+ 3,8	33349	- 1,5	(36676)
	JUN	31970	+78,3	+89,4	46215	+25,9	47947	+43,8	(37358)

JAHR	MONAT	ORIGINALWERT			SAISONBEREINIGTER WERT		SAISON- UND ARBEITSTÄGLICH BEREINIGTER WERT		GLATTE KOMPONENTE
		1 000	VERÄNDERUNG VORJAHR	IN 0/0 GEGEN VORMONAT	1 000	VERÄNDERUNG IN 0/0 GEGEN VORMONAT	1 000	VERÄNDERUNG IN 0/0 GEGEN VORMONAT	1 000
BAUVORRAT									
1976	JUN	793	- 6,0	+ 2,5	765	- 1,0	X	X	769
	JUL	800	- 6,0	+ 0,9	758	- 0,9	X	X	766
	AUG	811	- 5,9	+ 1,4	751	- 0,9	X	X	763
	SEP	819	- 5,6	+ 1,0	748	- 0,4	X	X	759
	OKT	820	- 5,7	+ 0,1	746	- 0,3	X	X	754
	NOV	817	- 6,5	- 0,4	741	- 0,7	X	X	749
	DEZ*	630	-11,9	-22,9	712	- 3,9	X	X	(743)
1977	JAN	639	- 7,7	+ 1,4	736	+ 3,4	X	X	(736)
	FEB	650	- 8,3	+ 1,7	727	- 1,2	X	X	(728)
	MAR	666	- 8,9	+ 2,5	718	- 1,2	X	X	(718)
	APR	682	- 9,5	+ 2,4	707	- 1,5	X	X	(706)
	MAI	697	- 9,9	+ 2,2	697	- 1,4	X	X	(693)
	JUN	695	-12,4	- 0,3	670	- 3,9	X	X	(674)

6 BAUGENEHMIGUNGEN, BAUFERTIGSTELLUNGEN, BAUVORRAT, TIEFBAUAUFTRÄGE

6.5 AUFTRAGSVERGABEN DER ÖFFENTLICHEN HAND (1970 = 100)

JAHR	MONAT	ORIGINALWERT			SAISONBEREINIGTER WERT		SAISON- UND ARBEITSTÄEGLICH BEREINIGTER WERT		GLATTE KOMPONENTE
		1970=100	VERÄNDERUNG VORJAHR	IN O/O GEGEN VORMONAT	1970=100	VERÄNDERUNG IN O/O GEGEN VORMONAT	1970=100	VERÄNDERUNG IN O/O GEGEN VORMONAT	1970=100
TIEFBAUTEN									
1976	JUN	133,9	-11,7	+19,0	117,7	+ 9,4	119,4	+12,5	125,3
	JUL	169,5	+16,6	+26,6	130,1	+10,5	131,8	+10,4	124,8
	AUG	142,1	+15,4	-16,2	132,8	+ 2,1	132,2	+ 0,3	(125,3)
	SEP	149,8	- 5,2	+ 5,4	122,6	- 7,7	118,7	-10,2	(125,9)
	OKT	161,1	+ 2,4	+ 7,5	131,8	+ 7,5	132,8	+11,9	(126,5)
	NOV	133,2	+ 4,2	-17,3	130,5	- 1,0	127,4	- 4,1	(126,0)
	DEZ	127,1	- 9,3	- 4,6	127,0	- 2,7	130,8	+ 2,7	(125,9)
1977	JAN	80,8	-19,6	-36,4	112,0	-11,8	110,9	-15,2	(126,8)
	FEB	68,7	- 4,6	-15,0	120,0	+ 7,1	120,0	+ 8,2	(128,7)
	MAR	98,5	+ 0,5	+43,4	128,0	+ 6,7	127,4	+ 6,2	(131,1)
	APR	129,6	+21,0	+31,6	138,6	+ 8,3	143,0	+12,2	(134,1)
	MAI	133,0	+18,2	+ 2,6	130,0	- 6,2	136,7	- 4,4	(137,7)
	JUN	166,7	+24,5	+25,3	148,4	+14,2	143,3	+ 4,8	(141,9)
STRASSENBAUTEN									
1976	JUN	150,0	- 4,0	+27,3	120,2	+11,1	124,5	+17,9	122,3
	JUL	169,3	+11,7	+12,9	127,1	+ 5,7	128,2	+ 3,0	(122,9)
	AUG	162,7	+16,1	- 3,9	136,4	+ 7,3	133,4	+ 4,1	(123,6)
	SEP	160,6	+ 1,5	- 1,3	119,4	-12,5	120,2	- 9,9	(124,9)
	OKT	160,0	- 2,9	- 0,4	122,0	+ 2,2	123,8	+ 3,0	(125,7)
	NOV	142,7	+17,7	-10,8	134,8	+10,5	131,6	+ 6,3	(126,1)
	DEZ	102,8	-10,1	-28,0	121,0	-10,2	123,4	- 6,2	(127,5)
1977	JAN	70,3	+ 8,2	-31,6	125,3	+ 3,6	123,3	- 0,1	(127,7)
	FEB	51,1	- 8,1	-27,3	117,8	- 6,0	117,8	- 4,5	(128,8)
	MAR	84,6	- 3,3	+65,6	121,4	+ 3,1	121,5	+ 3,1	(130,0)
	APR	130,8	+15,4	+54,6	137,5	+13,3	139,7	+15,0	(131,1)
	MAI	143,7	+22,0	+ 9,9	133,2	- 3,1	133,6	- 4,4	(132,4)
	JUN	163,6	+ 9,1	+13,8	132,7	- 0,4	132,4	- 0,9	(133,6)
STRASSENBRÜCKEN									
1976	JUN	140,9	+45,1	+78,1	133,9	+64,5	131,6	+41,4	(108,1)
	JUL	175,5	+47,0	+24,6	161,1	+20,3	154,7	+17,6	(110,0)
	AUG	88,3	+43,6	-49,7	87,7	-45,6	90,9	-41,2	(110,7)
	SEP	143,7	-13,4	+62,7	116,8	+33,2	108,0	+18,8	(111,2)
	OKT	115,2	-42,3	-19,8	101,9	-12,8	105,1	- 2,7	(115,6)
	NOV	116,8	+23,5	+ 1,4	128,8	+26,4	132,0	+25,6	(111,9)
	DEZ	159,6	+45,6	+36,6	140,1	+ 8,8	136,0	+ 3,0	(114,5)
1977	JAN	74,0	+ 0,0	-53,6	81,5	-41,8	93,0	-31,6	(111,3)
	FEB	78,5	-13,3	+ 6,1	105,8	+29,8	105,8	+13,8	(110,5)
	MAR	79,4	+24,3	+ 1,1	114,3	+ 8,0	100,7	- 4,8	(109,3)
	APR	78,2	-19,3	- 1,5	90,0	-21,3	82,5	-18,1	(107,8)
	MAI	94,7	+19,7	+21,1	98,9	+ 9,9	107,8	+30,7	(105,9)
	JUN	136,3	- 3,3	+43,9	124,2	+25,6	109,4	+ 1,5	(103,1)
AUFTRÄGE DES BUNDES									
1976	JUN	155,1	- 0,3	+30,9	138,4	+30,0	144,3	+43,0	130,5
	JUL	161,3	+23,7	+ 4,0	133,8	- 3,3	137,2	- 4,9	133,8
	AUG	177,8	+49,8	+10,2	156,2	+16,7	155,0	+13,0	(134,7)
	SEP	147,7	-13,2	-16,9	115,2	-26,2	111,6	-28,0	(135,3)
	OKT	177,6	- 9,2	+20,2	135,5	+17,6	140,4	+25,8	(135,9)
	NOV	136,6	+16,4	-23,1	142,9	+ 5,5	141,2	+ 0,6	(134,8)
	DEZ	135,5	+19,1	- 0,8	149,1	+ 4,3	134,2	- 5,0	(134,1)
1977	JAN	87,0	+12,1	-35,8	133,7	-10,3	130,0	- 3,1	(133,2)
	FEB	66,1	+ 2,8	-24,0	123,9	- 7,3	123,9	- 4,7	(134,8)
	MAR	109,2	+11,0	+65,2	134,5	+ 8,6	132,7	+ 7,1	(134,8)
	APR	136,3	+ 3,3	+24,8	137,9	+ 2,5	147,2	+10,9	(134,8)
	MAI	151,1	+27,5	+10,9	137,9	+ 0,0	140,5	- 4,6	(134,6)
	JUN	144,2	- 7,0	- 4,6	128,5	- 6,8	125,6	-10,6	(133,6)
AUFTRÄGE DER LÄNDER									
1976	JUN	88,1	-23,9	+ 3,0	80,7	- 5,8	80,2	- 6,1	97,9
	JUL*	177,3	+66,8	+101,2	153,6	+90,3	158,3	+97,4	97,7
	AUG	130,7	+50,6	-26,3	125,6	-18,2	120,7	-23,8	(98,4)
	SEP	158,4	+ 6,1	+21,2	114,4	- 8,9	115,0	- 4,7	(99,1)
	OKT	108,8	+12,3	-31,3	94,6	-17,3	96,0	-16,5	(99,8)
	NOV	103,9	+ 0,2	- 4,5	102,8	+ 8,7	97,1	+ 1,1	(98,1)
	DEZ	135,5	+22,7	+30,4	123,5	+20,1	128,6	+32,4	(98,9)
1977	JAN	57,5	-24,5	-57,6	81,2	-34,3	80,0	-37,8	(101,4)
	FEB	57,2	+ 1,6	- 0,5	87,8	+ 8,1	87,8	+ 9,8	(101,2)
	MAR	67,9	+ 4,8	+18,7	100,3	+14,2	99,0	+12,8	(102,6)
	APR	96,1	+33,3	+41,5	115,3	+15,0	122,3	+23,5	(104,3)
	MAI	93,4	+ 9,2	- 2,8	94,2	-18,3	92,9	-24,0	(106,3)
	JUN	119,4	+35,5	+27,8	108,1	+14,8	108,2	+16,5	(108,4)
AUFTRÄGE DER GEMEINDEN UND GEMEINDEVERBÄNDE									
1976	JUN	145,5	- 3,5	+16,2	128,3	+ 5,5	121,9	- 1,1	131,9
	JUL	184,4	+13,4	+26,7	133,8	+ 4,3	137,1	+12,5	129,0
	AUG	122,4	-11,2	-33,6	121,7	- 9,0	119,8	-12,6	(129,7)
	SEP	150,0	- 6,5	+22,5	126,5	+ 3,9	123,4	+ 3,0	(130,8)
	OKT	171,7	+ 5,3	+14,5	138,5	+ 9,5	138,0	+11,8	(132,2)
	NOV	150,3	- 2,0	-12,5	132,3	- 4,5	130,2	- 5,7	(132,4)
	DEZ	121,4	-34,6	-19,2	125,7	- 5,0	140,5	+ 7,9	(133,5)
1977	JAN	82,0	-38,5	-32,5	107,5	-14,5	109,4	-22,1	(135,6)
	FEB	73,2	- 8,7	-10,7	131,0	+21,9	131,0	+19,7	(139,2)
	MAR	102,2	- 8,4	+39,6	134,2	+ 2,4	135,1	+ 3,1	(144,2)
	APR	145,7	+41,9	+42,6	159,3	+18,7	160,1	+18,5	(150,3)
	MAI	141,6	+13,1	- 2,8	147,8	- 7,2	152,0	- 5,1	(157,4)
	JUN	215,6	+48,2	+52,3	193,1	+30,6	186,0	+22,4	(166,1)

7 UMSATZES DES GROSSHANDELS

7.1 IN JEWEILIGEN PREISEN (1970 = 100)

JAHR	MONAT	ORIGINALWERT			SAISONBEREINIGTER WERT		SAISON- UND ARBEITSTÄGGLICH BEREINIGTER WERT		GLATTE KOMPONENTE
		1970=100	VERÄNDERUNG VORJAHR	IN 0/0 GEGEN VORMONAT	1970=100	VERÄNDERUNG IN 0/0 GEGEN VORMONAT	1970=100	VERÄNDERUNG IN 0/0 GEGEN VORMONAT	1970=100
GROSSHANDEL INSGESAMT									
1976	JUL	154,6	+ 9,6	- 2,5	156,7	- 4,5	158,8	- 2,6	161,3
	AUG	158,8	+18,0	+ 2,7	164,0	+ 4,7	161,0	+ 1,4	161,2
	SEP	171,2	+13,5	+ 7,8	165,2	+ 0,7	163,0	+ 1,2	162,8
	OKT	164,3	+ 3,1	- 4,0	153,5	- 7,1	156,4	- 4,0	162,2
	NOV	174,2	+19,6	+ 6,0	168,9	+10,0	165,3	+ 5,7	162,4
	DEZ	173,0	+12,8	- 0,7	167,0	- 1,1	161,3	- 2,4	162,6
1977	JAN	142,1	+ 5,3	-17,9	156,1	- 6,5	156,3	- 3,1	(162,9)
	FEB	146,8	+ 4,1	+ 3,3	158,8	+ 1,7	158,8	+ 1,6	(163,1)
	MAR	178,5	+ 6,5	+21,6	171,4	+ 7,9	168,0	+ 5,8	(163,8)
	APR	158,3	+ 1,1	-11,3	156,7	- 8,6	161,5	- 3,9	(164,5)
	MAI	160,9	+ 4,0	+ 1,6	160,4	+ 2,4	160,2	- 0,8	(158,9)
	JUN	166,3	+ 4,9	+ 3,4	169,5	+ 5,7	168,3	+ 5,1	(160,6)
JUL	155,5	+ 0,6	- 6,5	158,6	- 6,4	161,8	- 3,9	(159,6)	
KOHLE UND MINERALÖLERZEUGNISSE									
1976	JUL	227,3	+18,9	+ 5,2	230,0	- 0,6	229,8	- 1,5	228,4
	AUG	235,3	+14,4	+ 3,5	230,9	+ 0,4	230,4	+ 0,3	226,4
	SEP	233,9	+12,5	- 0,6	229,6	- 0,6	224,7	- 2,5	224,0
	OKT	222,5	+ 2,4	- 4,9	213,7	- 6,9	214,0	- 4,8	222,9
	NOV	227,6	+11,4	+ 2,3	225,2	+ 5,4	222,2	+ 3,8	221,0
	DEZ	240,2	+ 5,8	+ 5,5	224,8	- 0,2	218,5	- 1,7	219,7
1977	JAN	203,0	- 1,7	-15,5	211,4	- 6,0	214,1	- 2,0	(217,9)
	FEB	200,8	- 6,7	- 1,1	210,0	- 0,7	210,0	- 1,9	(216,8)
	MAR	224,4	- 6,8	+11,8	220,3	+ 4,9	214,5	+ 2,1	(216,6)
	APR	227,9	+ 5,7	+ 1,6	226,0	+ 2,6	233,1	+ 8,7	(219,3)
	MAI	204,6	- 3,1	-10,2	214,5	- 5,1	219,1	- 6,0	(220,9)
	JUN	218,4	+ 1,1	+ 6,7	231,6	+ 8,0	230,4	+ 5,2	(224,0)
JUL	225,2	- 0,9	+ 3,1	229,3	- 1,0	230,0	- 0,2	(228,3)	
ERZE, METALLE UND HALBZEUG									
1976	JUL	138,6	+10,0	- 5,0	137,9	- 4,2	138,6	- 3,5	143,5
	AUG	133,9	+25,3	- 3,4	143,6	+ 4,1	141,8	+ 2,3	144,3
	SEP	156,7	+23,8	+17,0	150,7	+ 4,9	147,4	+ 3,9	146,2
	OKT	140,4	+11,0	-10,4	135,8	- 9,9	138,4	- 6,1	144,6
	NOV	153,5	+30,9	+ 3,3	150,2	+10,6	147,3	+ 6,4	143,2
	DEZ*	127,7	+12,7	-16,8	133,1	-11,4	125,9	-14,5	141,4
1977	JAN	122,3	+ 5,2	- 4,2	131,4	- 1,3	132,1	+ 4,9	(138,3)
	FEB	121,1	+ 0,8	- 1,0	127,2	- 3,2	127,2	- 3,7	(134,3)
	MAR	144,9	+ 2,3	+19,7	137,2	+ 7,9	133,5	+ 5,0	(131,1)
	APR	123,6	- 8,7	-14,7	120,0	-12,5	124,2	- 7,0	(129,9)
	MAI	126,9	- 8,3	+ 2,7	123,1	+ 2,6	125,7	+ 1,2	(127,9)
	JUN	134,7	- 7,7	+ 6,1	129,8	+ 5,4	127,5	+ 1,4	(121,4)
JUL	122,8	-11,4	- 8,8	122,1	- 5,9	124,4	- 2,4	(124,2)	
HOLZ UND BAUSTOFFE									
1976	JUL	146,9	+ 8,9	- 3,6	138,1	- 6,6	140,5	- 4,2	143,8
	AUG	151,3	+22,4	+ 3,0	148,7	+ 7,7	145,2	+ 3,3	145,1
	SEP	169,9	+15,8	+12,3	150,2	+ 1,0	148,0	+ 1,9	(146,4)
	OKT	165,5	+ 4,7	- 2,6	140,7	- 6,3	144,2	- 2,6	(147,5)
	NOV	160,7	+19,9	- 2,9	154,8	+10,0	150,1	+ 4,1	(148,4)
	DEZ	138,5	+14,5	-13,8	150,7	- 2,6	146,1	- 2,7	(148,9)
1977	JAN	102,5	+ 6,5	-26,0	138,8	- 7,9	138,5	- 5,2	(149,6)
	FEB	116,2	+13,1	+13,4	145,2	+ 4,6	145,2	+ 4,8	(149,7)
	MAR	159,6	+14,5	+37,3	159,4	+ 9,8	154,7	+ 6,5	(149,9)
	APR	144,6	+ 1,0	- 9,4	141,7	-11,1	147,8	- 4,5	(149,3)
	MAI	154,4	+ 2,4	+ 6,8	150,6	+ 6,3	150,8	+ 2,0	(148,4)
	JUN	162,0	+ 6,3	+ 4,9	151,4	+ 0,5	149,5	- 0,9	(147,0)
JUL	151,4	+ 3,1	- 6,5	143,2	- 5,4	146,9	- 1,7	(144,5)	
NAHRUNGS- UND GENUSSMITTEL									
1976	JUL	151,3	+ 6,1	- 4,9	148,7	- 4,4	150,7	- 1,6	149,2
	AUG	147,5	+10,2	- 2,5	151,5	+ 1,9	149,4	- 0,9	148,5
	SEP	149,0	+ 6,9	+ 1,0	150,6	- 0,6	148,5	- 0,6	150,0
	OKT	148,0	- 1,7	- 0,7	140,7	- 6,6	143,2	- 3,6	149,6
	NOV*	165,0	+20,0	+11,5	166,7	+18,5	165,2	+15,4	150,0
	DEZ	172,3	+10,1	+ 4,4	156,9	- 5,9	151,8	- 8,1	151,9
1977	JAN	133,1	+ 4,1	-22,8	148,0	- 5,7	148,7	- 2,0	(154,2)
	FEB	138,7	+ 5,6	+ 4,2	153,6	+ 3,8	153,6	+ 3,3	(156,5)
	MAR	167,8	+11,4	+21,0	165,8	+ 7,9	162,1	+ 5,5	(158,7)
	APR	152,5	+ 0,7	- 9,1	151,8	- 8,4	154,6	- 4,6	(160,0)
	MAI	163,9	+ 9,7	+ 7,5	159,9	+ 5,3	159,6	+ 3,2	(160,5)
	JUN	176,1	+10,7	+ 7,4	170,1	+ 6,4	168,2	+ 5,4	(158,6)
JUL	152,3	+ 0,7	-13,5	150,6	-11,5	153,2	- 8,9	(148,3)	
FAHRZEUGE UND MASCHINEN									
1976	JUL	123,3	+ 1,1	-19,4	126,1	-12,2	130,4	- 7,2	141,7
	AUG	130,2	+28,0	+ 5,6	145,1	+15,1	141,7	+ 8,7	143,6
	SEP	147,4	+15,3	+13,2	145,4	+ 0,2	145,1	+ 2,4	145,2
	OKT	145,9	+ 4,1	- 1,0	138,3	- 4,9	141,3	- 2,6	147,6
	NOV	147,2	+20,2	+ 0,9	151,1	+ 9,3	146,6	+ 3,8	149,4
	DEZ	160,9	+24,5	+ 9,3	158,1	+ 4,6	151,0	+ 3,0	150,5
1977	JAN	128,6	+16,7	-20,1	150,6	- 4,7	149,3	- 1,1	151,1
	FEB	143,4	+11,3	+11,5	150,4	- 0,1	150,4	+ 0,7	152,1
	MAR	183,4	+14,2	+27,9	162,8	+ 8,2	160,0	+ 6,4	(152,8)
	APR	154,0	+ 7,5	-16,0	147,4	- 9,5	155,1	- 3,1	(153,4)
	MAI	162,3	+11,1	+ 5,4	156,7	+ 6,3	154,1	- 0,6	(153,8)
	JUN	163,0	+ 6,5	+ 0,4	150,4	- 4,0	152,0	- 1,4	(154,0)
JUL	143,8	+16,6	-11,8	152,1	+ 1,1	155,9	+ 2,6	(154,0)	

8 UMSÄTZE DES EINZELHANDELS
8.1 IN JEWEILIGEN PREISEN (1970 = 100)

JAHR	MONAT	ORIGINALWERT			SAISONBEREINIGTER WERT		SAISON- UND ARBEITSTÄGEGLEICH BEREINIGTER WERT		GLATTE KOMPONENTE	
		1970=100	VERÄNDERUNG VORJAHR	IN O/O GEGEN VORMONAT	1970=100	VERÄNDERUNG IN O/O GEGEN VORMONAT	1970=100	VERÄNDERUNG IN O/O GEGEN VORMONAT		
EINZELHANDEL INSGESAMT										
1976	MAI	153,3	+ 4,0	- 5,7	153,4	- 2,9	153,7	- 2,6	157,9	
	JUN	151,0	+ 7,9	- 1,5	160,1	+ 4,4	158,6	+ 3,2	158,9	
	JUL	156,0	+ 6,4	+ 3,3	158,7	- 0,9	160,0	+ 0,9	160,6	
	AUG	141,0	+ 5,9	- 9,6	157,3	- 0,9	157,2	- 1,7	161,0	
	SEP	155,4	+ 6,7	+10,2	163,0	+ 3,6	161,0	+ 2,4	161,7	
	OKT	165,1	- 1,0	+ 6,2	155,8	- 4,4	157,5	- 2,2	162,7	
	NOV	179,8	+ 9,2	+ 8,9	166,2	+ 6,7	166,0	+ 5,4	163,1	
	DEZ	219,3	+ 8,6	+22,0	172,3	+ 3,7	167,7	+ 1,0	163,8	
1977	JAN	143,2	+ 2,3	-34,7	160,0	- 7,1	160,4	- 4,4	(164,5)	
	FEB	141,9	+ 4,8	- 0,9	163,3	+ 2,1	163,3	+ 1,8	(165,2)	
	MAR	173,3	+ 9,5	+22,1	170,4	+ 4,3	167,9	+ 2,8	(165,8)	
	APR	164,5	+ 1,2	- 5,1	162,1	- 4,9	164,5	- 2,0	(166,5)	
	MAI	166,9	+ 8,9	+ 1,5	168,4	+ 3,9	168,7	+ 2,6	(167,1)	
	NAHRUNGS- UND GENUSSMITTEL									
1976	MAI	152,9	+ 1,7	- 6,7	149,9	- 6,2	151,5	- 3,6	156,4	
	JUN	159,7	+11,7	+ 4,4	161,4	+ 7,7	159,0	+ 5,0	157,5	
	JUL	167,4	+11,7	+ 4,8	163,8	+ 1,5	163,8	+ 3,0	159,3	
	AUG	152,1	+ 3,5	- 9,1	155,1	- 5,3	156,0	- 4,8	159,7	
	SEP	152,4	+ 7,7	+ 0,2	160,9	+ 3,7	159,7	+ 2,4	160,4	
	OKT	160,0	+ 3,8	+ 5,0	158,1	- 1,7	158,8	- 0,6	161,0	
	NOV	163,5	+11,5	+ 2,2	163,3	+ 3,3	164,2	+ 3,4	161,8	
	DEZ	200,1	+11,6	+22,4	171,3	+ 4,9	167,2	+ 1,8	163,0	
1977	JAN	143,5	+ 1,1	-28,3	157,2	- 8,2	159,1	- 4,8	(163,7)	
	FEB	145,7	+ 4,1	+ 1,5	161,2	+ 2,5	161,2	+ 1,3	(164,3)	
	MAR	168,1	+ 8,8	+15,4	166,6	+ 3,3	164,2	+ 1,9	(164,9)	
	APR	168,8	+ 3,0	+ 0,4	164,2	- 1,4	164,1	- 0,1	(165,4)	
	MAI	168,5	+10,2	- 0,2	165,2	+ 0,6	164,9	+ 0,5	(165,9)	
	TEXTILWAREN, SCHUHE									
1976	MAI	145,1	- 0,1	- 7,4	146,1	- 1,7	145,7	- 0,7	148,0	
	JUN	130,7	+ 3,6	- 9,9	150,2	+ 2,8	150,0	+ 3,0	148,7	
	JUL	136,4	- 0,3	+ 4,4	144,5	- 3,8	146,3	- 2,5	150,1	
	AUG	111,8	+ 6,6	-18,0	148,1	+ 2,5	148,8	+ 1,7	150,1	
	SEP	150,1	+ 8,5	+34,3	157,2	+ 6,1	153,6	+ 3,2	150,5	
	OKT	172,0	- 7,2	+14,6	141,2	-10,2	143,9	- 6,3	152,0	
	NOV	186,3	+ 4,4	+ 8,3	154,7	+ 9,6	155,7	+ 8,2	151,9	
	DEZ	222,5	+ 8,0	+19,4	163,0	+ 5,4	157,2	+ 1,0	152,2	
	JAN	136,9	+ 0,3	-38,5	148,4	- 9,0	148,2	- 5,7	(152,9)	
	FEB	115,2	+ 8,7	-15,9	154,1	+ 3,8	154,1	+ 4,0	(153,6)	
	MAR	158,8	+15,9	+37,8	162,0	+ 5,1	158,6	+ 2,9	(154,3)	
	APR	146,0	- 6,8	- 8,1	144,9	-10,6	147,5	- 7,0	(155,2)	
MAI	158,0	+ 8,9	+ 8,2	156,4	+ 7,9	157,9	+ 7,1	(156,1)		
1976	METALLWAREN, HAUSRAT, WOHNBEDARF (A.N.-G.)									
	MAI	145,1	+ 4,8	- 3,3	152,0	- 0,2	151,1	- 3,1	156,7	
	JUN	141,1	+ 3,0	- 2,8	157,4	+ 3,6	156,5	+ 3,6	(157,6)	
	JUL	145,1	+ 0,2	+ 2,8	151,9	- 3,5	154,8	- 1,1	(158,5)	
	AUG	136,3	+ 8,2	- 6,1	158,5	+ 4,3	157,0	+ 1,4	(158,8)	
	SEP	159,8	+ 4,1	+17,2	160,2	+ 1,1	157,7	+ 0,4	(159,8)	
	OKT	169,3	+ 0,2	+ 5,9	155,9	- 2,7	158,4	+ 0,4	(161,1)	
	NOV	191,4	+10,6	+13,1	167,4	+ 7,4	164,5	+ 3,9	(161,6)	
DEZ	243,7	+ 4,6	+27,3	167,6	+ 0,1	164,3	- 0,1	(162,2)		
1977	JAN	132,3	+ 7,0	-45,7	160,7	- 4,1	159,6	- 2,9	(163,5)	
	FEB	138,4	+ 5,0	+ 4,6	162,4	+ 1,1	162,4	+ 1,8	(164,9)	
	MAR	171,2	+11,4	+23,7	171,4	+ 5,5	168,7	+ 3,9	(166,6)	
	APR	156,6	+ 4,3	- 8,5	160,8	- 6,2	164,5	- 2,5	(168,4)	
	MAI	161,8	+11,5	+ 3,3	168,2	+ 4,6	169,0	+ 2,7	(171,1)	
	ELEKTRO- UND OPTISCHE ERZEUGNISSE, UHREN									
1976	MAI	132,5	+ 3,1	- 3,7	154,5	- 0,5	152,9	- 1,7	160,9	
	JUN	131,7	+ 3,0	- 0,6	157,0	+ 1,6	157,2	+ 2,8	(161,8)	
	JUL	148,1	+ 4,4	+12,5	160,7	+ 2,4	162,1	+ 3,1	(162,8)	
	AUG	145,2	+ 8,9	- 2,0	165,1	+ 2,7	164,0	+ 1,2	(163,2)	
	SEP	147,1	+ 1,8	+ 1,3	163,3	- 1,1	163,5	- 0,3	(164,0)	
	OKT	156,5	+ 0,3	+ 6,4	161,7	- 1,0	162,0	- 0,9	(164,4)	
	NOV	205,9	+ 7,3	+31,6	169,3	+ 4,7	167,9	+ 3,6	(165,0)	
	DEZ	351,9	+ 2,1	+70,9	186,3	+10,0	180,8	+ 7,7	(165,6)	
	JAN	136,6	+ 2,3	-61,2	162,7	-12,7	162,2	-10,3	(166,7)	
	FEB	129,5	+ 1,0	- 5,2	163,6	+ 0,6	163,6	+ 0,9	(167,8)	
	MAR	149,4	+ 8,6	+15,4	169,3	+ 3,5	168,9	+ 3,2	(168,9)	
	APR	147,1	+ 6,9	- 1,5	165,5	- 2,2	168,4	- 0,3	(170,1)	
MAI	142,7	+ 7,7	- 3,0	164,7	- 0,5	164,8	- 2,1	(171,3)		
1976	FAHRZEUGE, MASCHINEN UND BUEROEINRICHTUNGEN									
	MAI	164,4	+18,1	- 5,2	146,3	- 0,4	144,9	- 3,1	148,2	
	JUN	164,5	+13,5	+ 0,1	152,2	+ 4,0	149,6	+ 3,2	148,5	
	JUL	136,5	+ 1,7	-17,0	135,7	-10,8	139,7	- 6,6	(149,8)	
	AUG	115,1	+ 8,8	-15,7	139,7	+ 2,9	137,9	- 1,3	(151,0)	
	SEP	148,0	+ 8,3	+28,6	150,7	+ 7,9	148,8	+ 7,9	(152,2)	
	OKT	145,9	- 1,1	- 1,4	144,3	- 4,2	147,4	- 0,9	(154,1)	
	NOV	147,1	+16,2	+ 0,8	158,0	+ 9,5	156,2	+ 6,0	(154,4)	
	DEZ	155,3	+18,8	+ 5,6	163,3	+ 3,4	154,6	- 1,0	(154,2)	
	JAN	132,6	+15,4	-14,6	155,9	- 4,5	154,1	- 0,3	(155,1)	
	FEB	151,7	+11,0	+14,4	158,7	+ 1,8	158,7	+ 3,0	(156,4)	
	MAR*	208,9	+16,2	+37,7	185,9	+17,1	183,8	+15,8	(157,9)	
APR	180,5	+ 4,1	-13,6	155,1	-16,6	161,8	-12,0	(159,5)		
MAI	183,3	+11,5	+ 1,6	164,8	+ 6,3	163,3	+ 0,9	(162,0)		

9 AUSSENHANDEL (SPEZIALHANDEL)

9.1 EINFUHR - TATSÄCHLICHE WERTE (MILL. DM)

JAHR	MONAT	ORIGINALWERT			SAISONBEREINIGTER WERT		SAISON- UND ARBEITSTÄGLICH BEREINIGTER WERT		GLATTE KOMPONENTE
		MILL. DM	VERÄNDERUNG VORJAHR	IN O/O GEGEN VORMONAT	MILL. DM	VERÄNDERUNG IN O/O GEGEN VORMONAT	MILL. DM	VERÄNDERUNG IN O/O GEGEN VORMONAT	MILL. DM
EINFUHR INSGESAMT									
1976	JUN	18606	+20,8	+ 2,9	18654	+ 4,9	18751	+ 6,1	18516
	JUL	18786	+22,5	+ 1,0	18492	- 0,9	18763	+ 0,1	18668
	AUG	18075	+31,7	- 3,8	18964	+ 2,6	18921	+ 0,8	18844
	SEP	18421	+17,5	+ 1,9	18893	- 0,4	18436	- 2,6	19091
	OKT	19325	+ 9,6	+ 4,9	18334	- 3,0	18589	+ 0,8	18997
	NOV	19237	+20,8	- 0,5	19250	+ 5,0	19006	+ 2,2	18995
	DEZ	21044	+21,3	+ 9,4	20367	+ 5,8	19388	+ 2,0	(18925)
1977	JAN	17807	+11,3	-15,4	19073	- 6,4	19010	- 1,9	(18855)
	FEB	18253	+ 7,5	+ 2,5	18889	- 1,0	18889	- 0,6	(18818)
	MAR*	21626	+13,9	+18,5	21696	+14,9	21460	+13,6	(18855)
	APR	18962	+ 1,8	-12,3	18091	-16,6	18808	-12,4	(18891)
	MAI	19122	+ 5,8	+ 0,8	18747	+ 3,6	18980	+ 0,9	(18672)
	JUN	20427	+ 9,8	+ 6,8	20570	+ 9,7	20362	+ 7,3	(20950)
ERNAHRUNGSWIRTSCHAFT									
1976	JUN	3033	+20,5	+ 4,1	3112	+12,2	3094	+10,3	2965
	JUL	2887	+24,2	- 4,8	3053	- 1,9	3060	- 1,1	3008
	AUG	3117	+38,2	+ 8,0	3233	+ 5,9	3142	+ 2,7	3035
	SEP	2773	+ 1,9	-11,0	2953	- 8,7	2963	- 5,7	3078
	OKT	2976	+ 5,8	+ 7,3	2851	- 3,5	2878	- 2,9	3061
	NOV	3437	+26,1	+15,5	3232	+13,4	3098	+ 7,6	3036
	DEZ*	3708	+33,6	+ 7,9	3616	+11,9	3589	+15,8	(3001)
1977	JAN	2826	+10,3	-23,8	2985	-17,5	3030	-15,6	(2972)
	FEB	2989	+18,6	+ 5,8	3045	+ 2,0	3045	+ 0,5	(2967)
	MAR*	3663	+18,5	+22,5	3592	+18,0	3523	+15,7	(3007)
	APR	3130	+ 3,6	-14,6	2980	-17,0	3062	-13,1	(3120)
	MAI	3279	+12,6	+ 4,8	3164	+ 6,2	3160	+ 3,2	(3246)
	JUN	3750	+23,6	+14,4	3818	+20,7	3877	+22,7	(3809)
GEWERBLICHE WIRTSCHAFT (OHNE GÜTER DER BUNDESREG.)									
1976	JUN	15132	+20,6	+ 3,0	15088	+ 3,4	15315	+ 5,6	15116
	JUL	15494	+22,9	+ 2,4	15017	- 0,5	15188	- 0,8	15207
	AUG	14622	+32,7	- 5,6	15334	+ 2,1	15263	+ 0,5	15232
	SEP	15231	+20,8	+ 4,2	15493	+ 1,0	15050	- 1,4	15498
	OKT	15999	+10,6	+ 5,0	15058	- 2,8	15324	+ 1,8	15504
	NOV	15477	+20,1	- 3,3	15619	+ 3,7	15398	+ 0,5	15602
	DEZ	16496	+18,5	+ 6,6	16359	+ 4,7	15633	+ 1,5	(15676)
1977	JAN	14612	+12,3	-11,4	15715	- 3,9	15707	+ 0,5	(15745)
	FEB	15002	+ 8,9	+ 2,7	15630	- 0,5	15630	- 0,5	(15805)
	MAR	17584	+13,7	+17,2	17237	+10,3	16960	+ 8,5	(15849)
	APR	15531	+ 2,4	-11,7	14946	-13,3	15469	- 8,8	(15802)
	MAI	15434	+ 5,1	- 0,6	15308	+ 2,4	15572	+ 0,7	(15375)
	JUN	16282	+ 7,6	+ 5,5	16348	+ 6,8	16051	+ 3,1	(16582)
ROHSTOFFE UND HALBWAREN									
1976	JUN	5846	+21,8	+ 0,4	5825	+ 2,1	5860	+ 2,7	(6007)
	JUL	6148	+29,6	+ 5,2	6050	+ 3,9	6053	+ 3,3	(6036)
	AUG	6370	+39,7	+ 3,6	6346	+ 4,9	6336	+ 4,7	(6041)
	SEP	5997	+23,5	- 5,9	6110	- 3,7	6053	- 4,5	(6027)
	OKT	6006	+10,0	+ 0,2	5975	- 2,2	5988	- 1,1	(6001)
	NOV	5911	+16,8	- 1,6	5819	- 2,6	5797	- 3,2	(5968)
	DEZ	6434	+16,4	+ 8,8	6272	+ 7,8	6027	+ 4,0	(5937)
1977	JAN	5812	+11,4	- 9,7	6031	- 3,8	6019	- 0,1	(5915)
	FEB	5488	- 0,9	- 5,6	5663	- 6,1	5663	- 5,9	(5911)
	MAR	6109	+ 6,1	+11,3	6071	+ 7,2	6022	+ 6,3	(5996)
	APR	5749	+ 0,1	- 5,9	5879	- 3,2	6044	+ 0,4	(5862)
	MAI	5813	- 0,2	+ 1,1	5774	- 1,8	5851	- 3,2	(5765)
	JUN	6188	+ 5,9	+ 6,5	6221	+ 7,7	6272	+ 7,2	(6251)
ROHSTOFFE									
1976	JUN	2899	+17,2	+ 0,2	2877	+ 1,4	2828	- 1,0	(3070)
	JUL	3169	+30,6	+ 9,3	3144	+ 9,3	3152	+11,5	(3110)
	AUG	3324	+36,1	+ 4,9	3293	+ 4,7	3297	+ 4,6	(3137)
	SEP	3190	+30,4	- 4,0	3256	- 1,1	3230	- 2,0	(3149)
	OKT	3176	+10,4	- 0,4	3162	- 2,9	3153	- 2,4	(3149)
	NOV	3112	+13,2	- 2,0	3012	- 4,7	2995	- 5,0	(3137)
	DEZ	3338	+15,3	+ 7,3	3266	+ 8,4	3197	+ 6,7	(3116)
1977	JAN	3066	+19,6	- 8,1	3230	- 1,1	3236	+ 1,2	(3090)
	FEB	2912	+ 6,7	- 5,0	3000	- 7,1	3000	- 7,3	(3064)
	MAR	3150	+11,9	+ 8,2	3133	+ 4,4	3122	+ 4,1	(3042)
	APR	2795	- 3,2	-11,3	2897	- 7,5	2978	- 4,6	(3045)
	MAI	2932	+ 1,3	+ 4,9	2910	+ 0,4	2939	- 1,3	(2989)
	JUN	2988	+ 3,1	+ 1,9	2980	+ 2,4	3054	+ 3,9	(3088)
HALBWAREN									
1976	JUN	2947	+26,8	+ 0,6	2937	- 1,2	2967	+ 0,4	(2952)
	JUL	2980	+28,6	+ 1,1	2899	- 1,3	2910	- 1,9	(2952)
	AUG	3046	+44,0	+ 2,2	3044	+ 5,0	3034	+ 4,3	(2937)
	SEP	2806	+16,4	- 7,9	2850	- 6,4	2801	- 7,7	(2913)
	OKT	2831	+ 9,6	+ 0,9	2832	- 0,6	2860	+ 2,1	(2882)
	NOV	2799	+21,0	- 1,1	2819	- 0,5	2789	- 2,5	(2851)
	DEZ	3095	+17,6	+10,6	3022	+ 7,2	2912	+ 4,4	(2826)
1977	JAN	2746	+ 3,5	-11,3	2802	- 7,3	2785	- 4,4	(2817)
	FEB	2576	- 8,2	- 6,2	2672	- 4,6	2672	- 4,1	(2824)
	MAR	2959	+ 0,6	+14,9	2910	+ 8,9	2875	+ 7,6	(2837)
	APR	2954	+ 3,5	- 0,2	2877	- 1,1	2970	+ 3,3	(2798)
	MAI	2880	- 1,7	- 2,5	2986	+ 3,8	3047	+ 2,6	(2905)
	JUN	3200	+ 8,6	+11,1	3232	+ 8,2	3235	+ 6,2	(3267)

9 AUSSENHANDEL (SPEZIALHANDEL)

9.1 EINFUHR - TATSÄCHLICHE WERTE (MILL. DM)

JAHR	MONAT	ORIGINALWERT			SAISONBEREINIGTER WERT		SAISON- UND ARBEITSTÄEGLICH BEREINIGTER WERT		GLATTE KOMPONENTE
		MILL.DM	VERÄNDERUNG VORJAHR	IN O/O GEGEN VORMONAT	MILL.DM	VERÄNDERUNG IN O/O GEGEN VORMONAT	MILL.DM	VERÄNDERUNG IN O/O GEGEN VORMONAT	MILL.DM
FERTIGWAREN (OHNE GÜTER DER BUNDESREG.)									
1976	JUN	9286	+19,9	+ 4,7	9171	+ 4,5	9270	+ 5,4	9136
	JUL	9346	+18,8	+ 0,6	9386	+ 2,3	9433	+ 1,8	9198
	AUG	8252	+27,8	-11,7	9014	- 4,0	8882	- 5,8	9254
	SEP	9234	+19,2	+11,9	9325	+ 3,5	9100	+ 2,5	9471
	OKT	9992	+10,9	+ 8,2	9160	- 1,8	9359	+ 2,8	9491
	NOV	9566	+22,2	- 4,3	9650	+ 5,3	9399	+ 0,4	9575
	DEZ	10063	+19,9	+ 5,2	10025	+ 3,9	9789	+ 4,1	(9715)
1977	JAN	8800	+12,9	-12,6	9338	- 6,9	9401	- 4,0	(9803)
	FEB	9514	+15,5	+ 8,1	9885	+ 5,9	9885	+ 5,1	(9821)
	MAR	11475	+18,2	+20,6	10995	+11,2	10704	+ 8,3	(9772)
	APR	9782	+ 3,7	-14,8	9265	-15,7	9532	-10,9	(9859)
	MAI	9622	+ 8,5	- 1,6	9529	+ 2,8	9637	+ 1,1	(9498)
	JUN	10094	+ 8,7	+ 4,9	10053	+ 5,5	9885	+ 2,6	(10110)
VORERZEUGNISSE									
1976	JUN	2776	+24,8	+ 6,5	2664	+ 6,5	2680	+ 7,1	2644
	JUL	2723	+25,2	- 1,9	2565	- 3,7	2594	- 3,2	2660
	AUG	2423	+43,4	-11,0	2640	+ 2,9	2625	+ 1,2	2674
	SEP	2682	+30,3	+10,7	2741	+ 3,8	2662	+ 1,4	2733
	OKT	2835	+18,3	+ 5,7	2641	- 3,6	2699	+ 1,4	2744
	NOV	2775	+28,5	- 2,1	2798	+ 5,9	2750	+ 1,9	2781
	DEZ	2663	+18,0	- 4,0	2834	+ 1,3	2766	+ 0,6	(2806)
1977	JAN	2565	+17,1	- 3,7	2689	- 5,1	2706	- 2,2	(2830)
	FEB	2788	+19,7	+ 8,7	2871	+ 6,8	2871	+ 6,1	(2825)
	MAR	3237	+19,1	+16,1	3173	+10,5	3101	+ 8,0	(2817)
	APR	2777	+ 2,8	-14,2	2677	-15,6	2739	-11,7	(2836)
	MAI	2788	+ 6,9	+ 0,4	2685	+ 0,3	2729	- 0,4	(2673)
	JUN	2862	+ 3,1	+ 2,7	2782	+ 3,6	2696	- 1,2	(2794)
ENDERZEUGNISSE (OHNE GÜTER DER BUNDESREG.)									
1976	JUN	6510	+17,9	+ 4,0	6550	+ 3,9	6599	+ 4,4	6485
	JUL	6623	+16,4	+ 1,7	6733	+ 2,8	6764	+ 2,5	6556
	AUG	5829	+22,3	-12,0	6430	- 4,5	6318	- 6,6	6572
	SEP	6553	+15,2	+12,4	6625	+ 3,0	6521	+ 3,2	6731
	OKT	7158	+ 8,3	+ 9,2	6545	- 1,2	6646	+ 1,9	6746
	NOV	6791	+19,9	- 5,1	6865	+ 4,9	6680	+ 0,5	6804
	DEZ	7400	+20,6	+ 9,0	7200	+ 4,9	6958	+ 4,2	(6909)
1977	JAN	6235	+11,3	-15,7	6676	- 7,3	6693	- 3,8	(6973)
	FEB	6726	+13,8	+ 7,9	7043	+ 5,5	7043	+ 5,2	(6995)
	MAR	8238	+17,9	+22,5	7616	+ 8,1	7452	+ 5,8	(6954)
	APR	7005	+ 4,1	-15,0	6614	-13,2	6849	- 8,1	(7022)
	MAI	6833	+ 9,1	- 2,5	6870	+ 3,9	6899	+ 0,7	(6824)
	JUN	7233	+11,1	+ 5,9	7302	+ 6,3	7300	+ 5,8	(7317)
HALBWAREN UND VORERZEUGNISSE									
1976	JUN	5724	+25,8	+ 3,4	5604	+ 5,4	5648	+ 6,0	(5578)
	JUL	5703	+27,0	- 0,4	5498	- 1,9	5519	- 2,3	(5616)
	AUG	5469	+43,7	- 4,1	5710	+ 3,9	5690	+ 3,1	(5635)
	SEP	5488	+22,8	+ 0,3	5605	- 1,8	5451	- 4,2	(5640)
	OKT	5665	+13,8	+ 3,2	5532	- 1,3	5626	+ 3,2	(5636)
	NOV	5574	+24,6	- 1,6	5591	+ 1,1	5522	- 1,8	(5628)
	DEZ	5759	+17,8	+ 3,3	5878	+ 5,1	5696	+ 3,2	(5621)
1977	JAN	5311	+ 9,6	- 7,8	5474	- 6,9	5497	- 3,5	(5596)
	FEB	5364	+ 4,4	+ 1,0	5531	+ 1,0	5531	+ 0,6	(5598)
	MAR	6196	+ 9,5	+15,5	6178	+11,7	6007	+ 8,6	(5666)
	APR	5730	+ 3,1	- 7,5	5532	-10,5	5704	- 5,0	(5587)
	MAI	5669	+ 2,4	- 1,1	5550	+ 0,3	5690	- 0,2	(5559)
	JUN	6062	+ 5,9	+ 6,9	5993	+ 8,0	5844	+ 2,7	(6061)
ERZEUGNISSE DER ERNÄHRUNGSINDUSTRIE, TABAKWAREN									
1976	JUN	1338	+22,9	+ 5,0	1427	+ 8,9	1399	+ 6,1	1333
	JUL	1341	+23,0	+ 0,2	1388	- 2,7	1408	+ 0,6	(1345)
	AUG	1408	+39,0	+ 5,0	1439	+ 3,7	1400	- 0,6	(1357)
	SEP	1344	+ 4,1	- 4,5	1347	- 6,4	1325	- 5,4	(1382)
	OKT	1377	- 2,8	+ 2,5	1244	- 7,6	1281	- 3,3	(1393)
	NOV	1544	+24,4	+12,1	1458	+17,2	1419	+10,8	(1406)
	DEZ	1636	+26,3	+ 6,0	1516	+ 4,0	1438	+ 1,3	(1411)
1977	JAN	1258	+ 6,6	-23,1	1362	-10,2	1371	- 4,7	(1425)
	FEB	1259	+10,1	+ 0,1	1367	+ 0,4	1367	- 0,3	(1425)
	MAR	1529	+ 7,6	+21,4	1474	+ 7,8	1421	+ 4,0	(1425)
	APR	1267	- 7,0	-17,1	1268	-14,0	1330	- 6,4	(1423)
	MAI	1393	+ 9,3	+ 9,9	1432	+12,9	1424	+ 7,1	(1417)
	JUN	1516	+13,3	+ 8,8	1573	+ 9,8	1567	+10,0	(1410)
ERZEUGNISSE DER GRUNDSTOFF- UND PRODUKTIONSGÜTERINDUSTRIEN									
1976	JUN	5330	+25,1	+ 4,7	5171	+ 3,0	5203	+ 3,2	4969
	JUL	5354	+25,0	+ 0,5	5002	- 3,3	5009	- 3,7	(5040)
	AUG	5148	+41,0	- 3,8	5176	+ 3,5	5107	+ 2,0	(5104)
	SEP	5025	+19,6	- 2,4	5079	- 1,9	4959	- 2,9	(5218)
	OKT	5199	+13,3	+ 3,5	4939	- 2,8	5029	+ 1,4	(5261)
	NOV	5001	+22,2	- 3,8	5195	+ 5,2	5082	+ 1,1	(5304)
	DEZ	5190	+15,6	+ 3,8	5296	+ 1,9	5183	+ 2,0	(5302)
1977	JAN	4667	+ 8,7	-10,1	5050	- 4,6	5075	- 2,1	(5298)
	FEB	4802	+ 4,3	+ 2,9	4950	+ 2,0	4950	- 2,5	(5251)
	MAR	5607	+10,5	+16,8	5433	+ 9,8	5270	+ 6,5	(5198)
	APR	5168	+ 0,4	- 7,8	4928	- 9,3	5078	- 3,6	(5121)
	MAI	5132	+ 0,8	- 0,7	5054	+ 2,6	5126	+ 0,9	(5018)
	JUN	5483	+ 2,9	+ 6,8	5284	+ 4,6	5184	+ 1,1	(4916)

9 AUSSENHANDEL (SPEZIALHANDEL)

9.1 EINFUHR - TATSÄCHLICHE WERTE (MILL. DM)

JAHR	MONAT	ORIGINALWERT			SAISONBEREINIGTER WERT		SAISON- UND ARBEITSTÄGLICH BEREINIGTER WERT		GLATTE KOMPONENTE
		MILL. DM	VERÄNDERUNG VORJAHR	IN O/O GEGEN VORMONAT	MILL. DM	VERÄNDERUNG IN O/O GEGEN VORMONAT	MILL. DM	VERÄNDERUNG IN O/O GEGEN VORMONAT	MILL. DM
ERZEUGNISSE DER INVESTITIONSGÜTERINDUSTRIEN									
1976	JUN	4235	+21,6	+ 5,9	4111	+ 4,9	4075	+ 4,6	3984
	JUL	4067	+21,2	- 4,0	3964	- 3,6	4043	- 0,8	(4036)
	AUG	3516	+27,1	-13,5	4039	+ 1,9	3971	- 1,8	(4086)
	SEP	3940	+16,6	+12,1	4073	+ 0,8	4005	+ 0,9	(4159)
	OKT	4392	+11,0	+11,5	4075	+ 0,0	4155	+ 3,7	(4205)
	NOV	4257	+19,5	- 3,1	4237	+ 4,0	4145	- 0,2	(4241)
	DEZ*	5020	+27,2	+17,9	4878	+15,1	4697	+13,3	(4267)
1977	JAN	3851	+15,4	-23,3	4270	-12,5	4233	- 9,9	(4298)
	FEB	4023	+15,6	+ 4,5	4312	+ 1,0	4312	+ 1,9	(4328)
	MAR	4966	+15,5	+23,4	4571	+ 6,0	4496	+ 4,3	(4359)
	APR	4558	+ 7,7	- 8,2	4184	- 8,5	4365	- 2,9	(4387)
	MAI	4504	+12,6	- 1,2	4431	+ 5,9	4434	+ 1,6	(4412)
	JUN	4680	+10,5	+ 3,9	4560	+ 2,9	4536	+ 2,3	(4447)
ERZEUGNISSE DER VERBRAUCHSGÜTERINDUSTRIEN									
1976	JUN	2561	+14,3	+ 0,7	2722	+ 1,1	2741	+ 2,0	2719
	JUL	2778	+12,2	+ 8,5	2672	- 1,8	2699	- 1,5	(2752)
	AUG	2534	+21,9	- 8,8	2736	+ 2,4	2682	- 0,6	(2785)
	SEP	2953	+18,8	+16,5	2866	+ 4,8	2799	+ 4,4	(2833)
	OKT	3133	+ 8,8	+ 6,1	2767	- 3,5	2814	+ 0,5	(2862)
	NOV	2870	+26,0	- 8,4	2950	+ 6,6	2855	+ 1,5	(2892)
	DEZ	2727	+17,9	- 5,0	2933	- 0,6	2861	+ 0,2	(2905)
1977	JAN	2759	+10,7	+ 1,2	2857	- 2,6	2844	- 0,6	(2928)
	FEB	3068	+16,5	+11,2	2964	+ 3,7	2964	+ 4,2	(2943)
	MAR	3528	+17,1	+15,0	3181	+ 7,3	3107	+ 4,8	(2955)
	APR	2745	+ 2,5	-22,2	2733	-14,1	2874	- 7,5	(2962)
	MAI	2670	+ 5,0	- 2,7	2853	+ 4,4	2903	+ 1,0	(2965)
	JUN	2953	+15,3	+10,6	3083	+ 8,1	3050	+ 5,1	(2971)
INVESTITIONSGÜTER									
1976	JUN	1480	+29,3	+11,2	1455	+ 9,1	1430	+ 7,4	1364
	JUL	1551	+29,6	+ 4,8	1451	- 0,3	1477	+ 3,3	(1380)
	AUG	1285	+24,9	-17,2	1402	- 3,4	1373	- 7,0	(1396)
	SEP	1234	+ 8,3	- 4,0	1331	- 5,1	1331	- 3,1	(1415)
	OKT	1428	+ 8,4	+15,7	1378	+ 3,5	1401	+ 5,3	(1430)
	NOV	1519	+21,8	+ 6,4	1485	+ 7,8	1449	+ 3,4	(1446)
	DEZ*	2010	+30,1	+32,3	1806	+21,6	1759	+21,4	(1458)
1977	JAN	1274	+11,9	-36,6	1436	-20,5	1436	-18,4	(1467)
	FEB	1191	+ 3,8	- 6,5	1406	- 2,1	1406	- 2,1	(1480)
	MAR	1737	+25,4	+45,8	1610	+14,5	1587	+12,9	(1495)
	APR	1463	+ 5,9	-15,8	1403	-12,9	1448	- 8,8	(1510)
	MAI	1673	+25,7	+14,4	1638	+16,7	1613	+11,4	(1526)
	JUN	1553	+ 4,9	- 7,2	1545	- 5,7	1558	- 3,4	(1542)
VERBRAUCHSGÜTER									
1976	JUN	2982	+11,0	+ 0,9	3130	+ 0,4	3189	+ 3,4	3152
	JUL	3058	+ 6,3	+ 2,5	2961	- 5,4	2997	- 6,0	(3179)
	AUG	3082	+22,4	+ 0,8	3212	+ 8,5	3152	+ 5,2	(3202)
	SEP	3394	+11,3	+10,1	3224	+ 0,4	3148	- 0,1	(3240)
	OKT	3455	+ 0,5	+ 1,8	3071	- 4,7	3140	- 0,3	(3257)
	NOV	3006	+12,6	-13,0	3216	+ 4,7	3134	- 0,2	(3258)
	DEZ	3223	+14,3	+ 7,2	3346	+ 4,0	3200	+ 2,1	(3252)
1977	JAN	2975	+ 4,6	- 7,7	3218	- 3,8	3166	- 1,1	(3257)
	FEB	3312	+ 5,8	+11,3	3228	+ 0,3	3228	+ 2,0	(3257)
	MAR	3659	+ 5,0	+10,5	3353	+ 3,9	3289	+ 1,9	(3259)
	APR	3249	- 1,3	-11,2	3083	- 8,1	3242	- 1,4	(3259)
	MAI	2959	+ 0,1	- 8,9	3162	+ 2,6	3210	- 1,0	(3257)
	JUN	3289	+10,3	+11,2	3422	+ 8,2	3381	+ 5,3	(3274)
EG-LÄENDER									
1976	JUN	9164	+15,1	+ 1,2	8973	+ 3,6	9132	+ 6,3	8931
	JUL	9037	+16,5	- 1,4	8803	- 1,9	8930	- 2,2	8955
	AUG	8269	+26,8	- 8,5	9004	+ 2,3	8926	+ 0,0	8946
	SEP	8910	+14,2	+ 7,8	9027	+ 0,3	8747	- 2,0	9092
	OKT	9285	+ 4,9	+ 4,2	8671	- 3,9	8896	+ 1,7	9071
	NOV	8996	+17,0	- 3,1	9219	+ 6,3	9072	+ 2,0	9130
	DEZ	9572	+13,4	+ 6,4	9593	+ 4,1	9172	+ 1,1	(9178)
1977	JAN	8238	+ 5,8	-13,9	9187	- 4,2	9172	+ 0,0	(9228)
	FEB	8748	+ 6,5	+ 6,2	9114	- 0,8	9114	- 0,6	(9277)
	MAR	10624	+12,5	+21,4	10317	+13,2	10118	+11,0	(9317)
	APR	9332	- 0,2	-12,2	8810	-14,6	9119	- 9,9	(9304)
	MAI	9434	+ 4,2	+ 1,1	9023	+ 2,4	9155	+ 0,4	(8972)
	JUN	9792	+ 6,9	+ 3,8	9679	+ 7,3	9428	+ 3,0	(9741)

9 AUSSENHANDEL (SPEZIALHANDEL)

9.1 EINFUHR - TATSÄCHLICHE WERTE (MILL. DM)

JAHR	MONAT	ORIGINALWERT			SAISONBEREINIGTER WERT		SAISON- UND ARBEITSTÄGLICH BEREINIGTER WERT		GLATTE KOMPONENTE
		MILL. DM	VERÄNDERUNG VORJAHR	IN O/O GEGEN VORMONAT	MILL. DM	VERÄNDERUNG IN O/O GEGEN VORMONAT	MILL. DM	VERÄNDERUNG IN O/O GEGEN VORMONAT	MILL. DM
ANDERE EUROPÄISCHE INDUSTRIALISIERTE LÄNDER									
1976	JUN	2461	+24,2	+ 3,7	2499	+ 3,7	2539	+ 6,0	2441
	JUL	2457	+22,0	- 0,2	2421	- 3,1	2443	- 3,8	2466
	AUG	2239	+34,9	- 8,9	2437	+ 0,7	2391	- 2,1	2490
	SEP	2482	+24,4	+10,9	2492	+ 2,3	2442	+ 2,1	2544
	OKT	2702	+17,5	+ 8,9	2463	- 1,2	2520	+ 3,2	2551
	NOV	2705	+34,6	+ 0,1	2620	+ 6,4	2552	+ 1,3	2566
	DEZ	2689	+22,7	- 0,6	2621	+ 0,0	2529	- 0,9	(2580)
1977	JAN	2299	+15,8	-14,5	2504	- 4,5	2502	- 1,1	(2587)
	FEB	2555	+19,5	+11,1	2627	+ 4,9	2627	+ 5,0	(2587)
	MAR	2898	+14,3	+13,4	2838	+ 8,0	2778	+ 5,7	(2579)
	APR	2434	+ 3,4	-16,0	2388	-15,9	2476	-10,9	(2544)
	MAI	2376	+ 0,1	- 2,4	2402	+ 0,6	2418	- 2,3	(2335)
	JUN	2612	+ 6,1	+ 9,9	2665	+10,9	2627	+ 8,6	(2616)
VEREINIGTE STAATEN									
1976	JUN	1445	+44,6	+ 9,1	1505	+10,8	1451	+ 5,6	1414
	JUL	1375	+40,7	- 4,8	1412	- 6,2	1428	- 1,6	1423
	AUG	1299	+12,4	- 5,5	1354	- 4,1	1337	- 6,4	1385
	SEP	1225	+ 3,3	- 5,7	1370	+ 1,2	1373	+ 2,7	1394
	OKT	1228	+ 7,9	+ 0,2	1336	- 2,5	1318	- 4,0	1364
	NOV	1437	+12,9	+17,0	1421	+ 6,4	1361	+ 3,3	1343
	DEZ*	2373	+59,8	+65,1	2234	+57,2	2225	+63,5	(1314)
1977	JAN	1379	+ 2,1	-41,9	1362	-39,0	1400	-37,1	(1295)
	FEB	1266	-18,4	- 8,2	1224	-10,1	1224	-12,6	(1296)
	MAR	1660	+ 8,0	+31,1	1489	+21,7	1473	+20,3	(1328)
	APR	1401	- 0,6	-15,6	1325	-11,0	1377	- 6,5	(1422)
	MAI	1496	+13,0	+ 6,8	1524	+15,0	1531	+11,2	(1540)
	JUN	1691	+17,0	+13,0	1769	+16,1	1820	+18,9	(1858)
UEBRIGE INDUSTRIALISIERTE WESTLICHE LÄNDER									
1976	JUN	966	+17,4	+ 0,7	969	+ 0,2	978	+ 0,9	978
	JUL	1019	+18,4	+ 5,5	1020	+ 5,3	1024	+ 4,7	1009
	AUG	1063	+36,6	+ 4,3	1044	+ 2,4	1037	+ 1,3	1032
	SEP	1041	+30,1	- 2,1	1057	+ 1,2	1050	+ 1,3	1054
	OKT	1152	+36,5	+10,7	1083	+ 2,5	1090	+ 3,8	1053
	NOV	1052	+24,5	- 8,7	1016	- 6,2	999	- 8,3	1048
	DEZ	1115	+28,6	+ 6,0	1075	+ 5,8	1055	+ 5,6	(1043)
1977	JAN*	901	+15,7	-19,2	915	-14,9	917	-13,1	(1030)
	FEB	891	+17,2	- 1,1	995	+ 8,7	995	+ 8,5	(1010)
	MAR*	1122	+26,8	+25,9	1146	+15,2	1134	+14,0	(984)
	APR	1033	+ 9,3	- 7,9	1010	-11,9	1031	- 9,1	(1019)
	MAI	1101	+14,8	+ 6,6	1099	+ 8,8	1099	+ 6,6	(1077)
	JUN	1202	+24,4	+ 9,2	1208	+ 9,9	1210	+10,1	(1232)
ENTWICKLUNGSLÄNDER									
1976	JUN	3697	+25,0	+ 7,7	3710	+ 6,9	3684	+ 5,8	3810
	JUL	3938	+32,9	+ 6,5	3909	+ 5,4	3888	+ 5,5	3854
	AUG	4205	+40,7	+ 6,8	4018	+ 2,8	3991	+ 2,6	3862
	SEP	3790	+21,8	- 9,9	3887	- 3,3	3902	- 2,2	3916
	OKT	3989	+12,0	+ 5,3	3866	- 0,5	3834	- 1,7	3969
	NOV	4112	+25,6	+ 3,1	4011	+ 3,8	3973	+ 3,6	4007
	DEZ	4176	+22,1	+ 1,6	4147	+ 3,4	4062	+ 2,2	(4074)
1977	JAN	4186	+26,1	+ 0,2	4216	+ 1,7	4242	+ 4,4	(4142)
	FEB	4039	+15,0	- 3,5	4117	- 2,3	4117	- 2,9	(4194)
	MAR	4337	+18,8	+ 7,4	4277	+ 3,9	4268	+ 3,7	(4116)
	APR	3881	+ 7,2	-10,5	3998	- 6,5	4053	- 5,0	(4096)
	MAI	3843	+11,9	- 1,0	3883	- 2,9	3883	- 4,2	(3879)
	JUN	4185	+13,2	+ 8,9	4225	+ 8,8	4339	+11,7	(4250)
OSTBLOCKLÄNDER									
1976	JUN	857	+29,5	- 6,2	910	+ 4,8	915	+ 5,9	916
	JUL	936	+25,1	+ 9,2	902	- 0,9	910	- 0,5	938
	AUG	961	+58,3	+ 2,7	997	+10,5	983	+ 8,0	935
	SEP	948	+23,8	- 1,4	966	- 3,1	949	- 3,5	950
	OKT	949	+ 2,4	+ 0,1	867	-10,2	884	- 6,8	950
	NOV	916	+13,5	- 3,5	931	+ 7,4	908	+ 2,7	939
	DEZ	1098	+19,7	+19,9	1001	+ 7,5	948	+ 4,4	(926)
1977	JAN*	789	+ 2,7	-28,1	832	-16,9	838	-11,6	(912)
	FEB	741	- 6,0	- 6,1	854	+ 2,6	854	+ 1,9	(879)
	MAR	969	+ 5,8	+30,8	954	+11,7	933	+ 9,3	(851)
	APR	859	- 7,1	-11,4	844	-11,5	876	- 6,1	(849)
	MAI	856	- 6,3	- 0,3	824	- 2,4	829	- 5,4	(872)
	JUN	923	+ 7,7	+ 7,8	983	+19,3	982	+18,5	(1005)

9 AUSSENHANDEL (SPEZIALHANDEL)

9.2 AUSFUHR - TATSÄCHLICHE WERTE (MILL. DM)

JAHR	MONAT	ORIGINALWERT			SAISONBEREINIGTER WERT		SAISON- UND ARBEITSTÄEGLICH BEREINIGTER WERT		GLATTE KOMPONENTE
		MILL. DM	VERÄNDERUNG VORJAHR	IN O/O GEGEN VORMONAT	MILL. DM	VERÄNDERUNG IN O/O GEGEN VORMONAT	MILL. DM	VERÄNDERUNG IN O/O GEGEN VORMONAT	MILL. DM
AUSFUHR INSGESAMT									
1976	JUN	20626	+11,2	- 3,4	21448	+ 4,2	21477	+ 3,7	21233
	JUL	21366	+12,1	+ 3,6	21923	+ 2,2	22160	+ 3,2	21556
	AUG	19273	+24,6	- 9,8	21482	- 2,0	21136	- 4,6	21653
	SEP	23097	+24,9	+19,8	22910	+ 6,6	22632	+ 7,1	21903
	OKT	22891	+11,7	- 0,9	21301	- 7,0	21620	- 4,5	21772
	NOV	22209	+16,4	- 3,0	21794	+ 2,3	21273	- 1,6	21775
	DEZ	24296	+18,1	+ 9,4	22476	+ 3,1	21881	+ 2,9	(21818)
1977	JAN	19792	+ 7,1	-18,5	21205	- 5,7	21126	- 3,5	(21874)
	FEB	20983	+ 9,5	+ 6,0	21687	+ 2,3	21687	+ 2,7	(21964)
	MAR*	25823	+12,5	+23,1	25589	+18,0	25132	+15,9	(22110)
	APR	21903	+ 4,6	-15,2	21129	-17,4	21840	-13,1	(21970)
	MAI	22740	+ 6,5	+ 3,8	21953	+ 3,9	21965	+ 0,6	(22245)
	JUN	23318	+13,1	+ 2,5	23988	+ 9,3	23958	+ 9,1	(24072)
GEWERBLICHE WIRTSCHAFT									
1976	JUN	19687	+11,5	- 3,5	20399	+ 4,1	20436	+ 3,8	20169
	JUL	20283	+12,0	+ 3,0	20795	+ 1,9	21031	+ 2,9	20489
	AUG	18329	+26,2	- 9,6	20467	- 1,6	20130	- 4,3	20587
	SEP	21936	+25,3	+19,7	21760	+ 6,3	21492	+ 6,8	20823
	OKT	21731	+12,2	- 0,9	20228	- 7,0	20559	- 4,3	20694
	NOV	21083	+16,7	- 3,0	20694	+ 2,3	20204	- 1,7	20685
	DEZ	23057	+18,6	+ 9,4	21327	+ 3,1	20767	+ 2,8	(20706)
1977	JAN	18702	+ 7,6	-18,9	20162	- 5,5	20072	- 3,3	(20734)
	FEB	19781	+ 9,2	+ 5,8	20500	+ 1,7	20500	+ 2,1	(20787)
	MAR*	24360	+11,7	+23,1	24135	+17,7	23694	+15,6	(20887)
	APR	20675	+ 3,6	-15,1	19904	-17,5	20565	-13,2	(20704)
	MAI	21472	+ 5,3	+ 3,9	20661	+ 3,8	20660	+ 0,5	(20943)
	JUN	22022	+11,9	+ 2,6	22575	+ 9,3	22504	+ 8,9	(22579)
ROHSTOFFE UND HALBWAREN									
1976	JUN	2060	+18,4	- 6,6	2112	+ 1,0	2094	+ 0,7	(2128)
	JUL	2079	+25,3	+ 0,9	2053	- 2,8	2089	- 0,2	(2126)
	AUG	1938	+36,5	- 6,8	2056	+ 0,1	2036	- 2,5	(2103)
	SEP	2236	+28,2	+15,4	2236	+ 8,8	2190	+ 7,6	(2060)
	OKT	2106	+ 6,3	- 5,8	1944	-13,1	1982	- 9,5	(2000)
	NOV	1984	+13,4	- 5,8	1988	+ 2,3	1960	- 1,1	(1931)
	DEZ	2057	+10,1	+ 3,7	2048	+ 3,0	1911	- 2,5	(1860)
1977	JAN	1642	- 7,6	-20,2	1762	-14,0	1752	- 8,3	(1781)
	FEB	1541	-14,5	- 6,2	1606	- 8,9	1606	- 8,3	(1739)
	MAR*	2213	+ 5,0	+43,6	2252	+40,2	2199	+36,9	(1714)
	APR	2014	- 0,6	- 9,0	1939	-13,9	2046	- 7,0	(1893)
	MAI	2059	- 6,7	+ 2,2	1940	+ 0,1	1956	- 4,4	(1954)
	JUN	2183	+ 6,0	+ 6,0	2246	+15,8	2218	+13,4	(2285)
ROHSTOFFE									
1976	JUN	486	+ 6,6	+ 2,7	483	+ 6,6	473	+ 3,7	(479)
	JUL	469	+ 9,3	- 3,5	476	- 1,4	483	+ 2,1	(482)
	AUG	444	+27,2	- 5,3	476	+ 0,0	480	- 0,6	(483)
	SEP	525	+13,4	+18,2	535	+12,4	515	+ 7,3	(482)
	OKT	513	+ 4,3	- 2,3	475	-11,2	484	- 6,0	(480)
	NOV	467	+ 6,6	- 9,0	470	- 1,1	469	- 3,1	(477)
	DEZ	507	+ 6,7	+ 8,6	513	+ 9,1	480	+ 2,3	(474)
1977	JAN	388	- 7,6	-23,5	431	-16,0	435	- 9,4	(466)
	FEB	432	+ 5,6	+11,3	445	+ 3,2	445	+ 2,3	(465)
	MAR	517	+ 3,0	+19,7	484	+ 8,8	467	+ 4,9	(448)
	APR	476	- 0,2	- 7,9	451	- 6,8	473	+ 1,3	(470)
	MAI	487	+ 3,0	+ 2,3	471	+ 4,4	484	+ 2,3	(485)
	JUN	494	+ 1,6	+ 1,4	490	+ 4,0	479	- 1,0	(528)
HALBWAREN									
1976	JUN	1574	+22,5	- 9,2	1622	- 0,4	1616	- 0,5	(1634)
	JUL	1610	+30,9	+ 2,3	1591	- 1,9	1609	- 0,4	(1638)
	AUG	1494	+39,5	- 7,2	1578	- 0,8	1557	- 3,2	(1625)
	SEP	1711	+33,6	+14,5	1719	+ 8,9	1685	+ 8,2	(1596)
	OKT	1592	+ 6,9	- 7,0	1475	-14,2	1505	-10,7	(1555)
	NOV	1518	+15,7	- 4,6	1530	+ 3,7	1503	- 0,1	(1506)
	DEZ	1549	+11,1	+ 2,0	1550	+ 1,3	1454	- 3,3	(1456)
1977	JAN	1254	- 7,6	-19,0	1350	-12,9	1343	- 7,6	(1404)
	FEB	1408	+ 1,0	+12,3	1407	+ 4,2	1407	+ 4,8	(1376)
	MAR*	1697	+ 5,7	+20,5	1727	+22,7	1681	+19,5	(1380)
	APR	1538	- 0,7	- 9,4	1505	-12,9	1583	- 5,8	(1514)
	MAI	1572	- 9,3	+ 2,2	1474	- 2,1	1493	- 5,7	(1509)
	JUN	1689	+ 7,3	+ 7,4	1739	+18,0	1711	+14,6	(1710)
FERTIGWAREN									
1976	JUN	17627	+10,7	- 3,1	18274	+ 4,3	18285	+ 3,9	18064
	JUL	18204	+10,7	+ 3,3	18632	+ 2,0	18859	+ 3,1	18370
	AUG	16391	+25,0	-10,0	18374	- 1,4	18065	- 4,2	18495
	SEP	19700	+24,9	+20,2	19552	+ 6,4	19332	+ 7,0	18748
	OKT	19626	+12,9	- 0,4	18265	- 6,6	18568	- 4,0	18668
	NOV	19098	+17,0	- 2,7	18686	+ 2,3	18240	- 1,8	18699
	DEZ	21000	+19,5	+10,0	19344	+ 3,5	18837	+ 3,3	(18767)
1977	JAN	17060	+ 9,3	-18,8	18426	- 4,7	18332	- 2,7	(18836)
	FEB	17941	+10,0	+ 5,2	18637	+ 1,1	18637	+ 1,7	(18915)
	MAR*	22147	+12,4	+23,4	21955	+17,8	21566	+15,7	(19012)
	APR	18660	+ 4,0	-15,7	17967	-18,2	18564	-13,9	(18809)
	MAI	19413	+ 6,7	+ 4,0	18706	+ 4,1	18678	+ 0,6	(18894)
	JUN	19839	+12,5	+ 2,2	20351	+ 8,8	20304	+ 8,7	(20417)

9 AUSSENHANDEL (SPEZIALHANDEL)
9.2 AUSFUHR - TATSÄCHLICHE WERTE (MILL. DM)

JAHR	MONAT	ORIGINALWERT			SAISONBEREINIGTER WERT		SAISON- UND ARBEITSTÄGLICH BEREINIGTER WERT		GLATTE KOMPONENTE
		MILL. DM	VERÄNDERUNG VORJAHR	IN O/O GEGEN VORMONAT	MILL. DM	VERÄNDERUNG IN O/O GEGEN VORMONAT	MILL. DM	VERÄNDERUNG IN O/O GEGEN VORMONAT	
VORERZEUGNISSE									
1976	JUN	3748	+12,5	- 4,4	3880	+ 4,4	3882	+ 4,4	(3894)
	JUL	3878	+20,4	+ 3,5	3952	+ 1,9	3984	+ 2,6	(3928)
	AUG	3512	+32,4	- 9,4	3699	- 6,4	3643	- 8,6	(3938)
	SEP	4054	+24,2	+15,4	4041	+ 9,2	3957	+ 8,6	(3925)
	OKT	4002	+11,3	- 1,3	3706	- 8,3	3772	- 4,7	(3891)
	NOV	3958	+24,5	- 1,1	3912	+ 5,6	3818	+ 1,2	(3843)
	DEZ	4019	+15,0	+ 1,5	4041	+ 3,3	3886	+ 1,8	(3789)
1977	JAN	3524	+ 5,1	-12,3	3790	- 6,2	3797	- 2,3	(3747)
	FEB	3659	+ 6,9	+ 3,8	3720	- 1,8	3720	- 2,0	(3721)
	MAR*	4468	+12,1	+22,1	4528	+21,7	4399	+18,3	(3812)
	APR	3921	+ 3,6	-12,2	3657	-19,2	3830	-12,9	(3714)
	MAI	3976	+ 1,4	+ 1,4	3797	+ 3,8	3847	+ 0,4	(3764)
	JUN	4006	+ 6,9	+ 0,8	4121	+ 8,5	4085	+ 6,2	(4244)
ENDERZEUGNISSE									
1976	JUN	13879	+10,2	- 2,7	14452	+ 4,7	14367	+ 4,7	14182
	JUL	14326	+ 8,3	+ 3,2	13975	- 3,3	14252	- 0,8	14420
	AUG	12879	+23,2	-10,1	14672	+ 5,0	14486	+ 1,6	14546
	SEP	15646	+25,1	+21,5	15605	+ 6,4	15398	+ 6,3	14808
	OKT	15624	+13,3	- 0,1	14619	- 6,3	14893	- 3,3	14808
	NOV	15140	+15,2	- 3,1	14832	+ 1,5	14584	- 2,1	14919
	DEZ	16981	+20,7	+12,2	15549	+ 4,8	14980	+ 2,7	(14945)
1977	JAN	13536	+10,4	-20,3	14747	- 5,2	14509	- 3,1	(14952)
	FEB	14282	+10,8	+ 5,5	14898	+ 1,0	14898	+ 2,7	(14963)
	MAR*	17679	+12,5	+23,8	17546	+17,8	17343	+16,4	(15006)
	APR	14740	+ 4,2	-16,6	14353	-18,2	14833	-14,5	(15055)
	MAI	15437	+ 8,2	+ 4,7	14947	+ 4,1	14951	+ 0,8	(15002)
	JUN	15833	+14,1	+ 2,6	16329	+ 9,2	16205	+ 8,4	(16276)
ERZEUGNISSE DER GRUNDSTOFF- U. PRODUKTIONSGÜTERINDUSTRIEN									
1976	JUN	5499	+11,3	- 5,9	5751	+ 2,9	5724	+ 1,8	5410
	JUL	5657	+11,9	+ 2,9	5435	- 5,5	5518	- 3,6	(5459)
	AUG	5304	+27,7	- 6,2	5537	+ 1,9	5361	- 2,8	(5507)
	SEP	5921	+21,1	+11,6	5834	+ 5,4	5704	+ 6,4	(5656)
	OKT	5692	+ 7,3	- 3,9	5361	- 8,1	5568	- 2,4	(5694)
	NOV	5769	+14,0	+ 1,4	5686	+ 6,1	5470	- 1,8	(5755)
	DEZ	5760	+14,7	- 0,2	5670	- 0,3	5641	+ 3,1	(5752)
1977	JAN	5116	+ 0,8	-11,2	5383	- 5,1	5385	- 4,5	(5768)
	FEB	5340	+ 6,0	+ 4,4	5484	+ 1,9	5484	+ 1,8	(5725)
	MAR*	6593	+10,8	+23,5	6553	+19,5	6343	+15,7	(5668)
	APR	5727	+ 2,4	-13,1	5512	-15,9	5692	-10,3	(5584)
	MAI	5856	+ 0,3	+ 2,3	5572	+ 1,1	5568	- 2,2	(5471)
	JUN	5902	+ 7,3	+ 0,8	5984	+ 7,4	5788	+ 4,0	(5326)
ERZEUGNISSE DER INVESTITIONSGÜTERINDUSTRIEN									
1976	JUN	11251	+ 8,8	- 2,7	11528	+ 1,8	11446	+ 1,6	11446
	JUL	11401	+ 8,3	+ 1,3	11096	- 3,7	11336	- 1,0	(11577)
	AUG	10032	+22,9	-12,0	11701	+ 5,5	11532	+ 1,7	(11704)
	SEP	12561	+26,7	+25,2	12555	+ 7,3	12244	+ 6,2	(11922)
	OKT	12551	+13,7	- 0,1	11717	- 6,7	11999	- 2,0	(12037)
	NOV	12095	+15,7	- 3,6	11929	+ 1,8	11668	- 2,8	(12143)
	DEZ	14126	+21,8	+16,8	12683	+ 6,3	12154	+ 4,2	(12216)
1977	JAN	10746	+ 9,4	-23,9	11913	- 6,1	11771	- 3,2	(12330)
	FEB	11367	+11,2	+ 5,8	12212	+ 2,5	12212	+ 3,7	(12361)
	MAR	14081	+12,1	+23,9	13087	+ 7,2	12820	+ 5,0	(12391)
	APR	11734	+ 3,5	-16,7	11707	-10,5	12294	- 4,1	(12399)
	MAI	12304	+ 6,4	+ 4,9	12157	+ 3,8	12292	+ 0,0	(12384)
	JUN	12883	+14,5	+ 4,7	13028	+ 7,2	12790	+ 4,1	(12383)
ERZEUGNISSE DER VERBRAUCHSGÜTERINDUSTRIEN									
1976	JUN	2244	+26,6	- 1,2	2400	+ 3,3	2393	+ 2,7	2358
	JUL	2488	+29,7	+10,9	2410	+ 0,4	2431	+ 1,6	(2397)
	AUG	2151	+35,3	-13,5	2411	+ 0,0	2367	- 2,6	(2434)
	SEP	2673	+25,3	+24,3	2518	+ 4,4	2474	+ 4,5	(2485)
	OKT	2711	+17,9	+ 1,4	2445	- 2,9	2481	+ 0,3	(2514)
	NOV	2519	+29,4	- 7,1	2544	+ 4,0	2467	- 0,6	(2540)
	DEZ	2455	+23,1	- 2,5	2535	- 0,4	2489	+ 0,9	(2551)
1977	JAN	2263	+17,8	- 7,8	2497	- 1,5	2497	+ 0,3	(2567)
	FEB	2477	+10,2	+ 9,5	2475	- 0,9	2475	- 0,9	(2567)
	MAR	2974	+14,6	+20,1	2700	+ 9,1	2639	+ 6,6	(2558)
	APR	2502	+ 6,0	-15,9	2410	-10,7	2516	- 4,7	(2540)
	MAI	2466	+ 8,6	- 1,4	2512	+ 4,2	2541	+ 1,0	(2510)
	JUN	2443	+ 8,9	- 0,9	2582	+ 2,8	2560	+ 0,7	(2475)
INVESTITIONSGÜTER									
1976	JUN	5341	+ 5,3	- 4,9	5568	+ 1,7	5522	+ 1,2	5574
	JUL	5685	+ 2,6	+ 6,4	5368	- 3,6	5480	- 0,8	(5623)
	AUG	5113	+22,6	-10,1	5773	+ 7,5	5710	+ 4,2	(5670)
	SEP	6057	+24,4	+18,5	6090	+ 5,5	5914	+ 3,6	(5757)
	OKT	5853	+13,0	- 3,4	5595	- 8,1	5760	- 2,6	(5799)
	NOV	5675	+10,2	- 3,0	5666	+ 1,3	5563	- 3,4	(5847)
	DEZ	7151	+21,1	+26,0	6235	+10,0	5952	+ 7,0	(5879)
1977	JAN	5081	+ 2,6	-28,9	5608	-10,1	5560	- 6,6	(5927)
	FEB	5313	+11,3	+ 4,6	5916	+ 5,5	5916	+ 6,4	(5919)
	MAR	6828	+11,2	+28,5	6328	+ 7,0	6160	+ 4,1	(5922)
	APR	5509	- 1,4	-19,3	5560	-12,1	5807	- 5,7	(5916)
	MAI	5802	+ 3,3	+ 5,3	5729	+ 3,0	5807	+ 0,0	(5899)
	JUN	6046	+13,2	+ 4,2	6209	+ 8,4	6034	+ 3,9	(5896)

9 AUSSENHANDEL (SPEZIALHANDEL)

9.2 AUSFUHR - TATSÄCHLICHE WERTE (MILL. DM)

JAHR	MONAT	ORIGINALWERT			SAISONBEREINIGTER WERT		SAISON- UND ARBEITSTÄGLICH BEREINIGTER WERT		GLATTE KOMPONENTE
		MILL. DM	VERÄNDERUNG VORJAHR	IN O/O GEGEN VORMONAT	MILL. DM	VERÄNDERUNG IN O/O GEGEN VORMONAT	MILL. DM	VERÄNDERUNG IN O/O GEGEN VORMONAT	MILL. DM
VERBRAUCHSGÜTER									
1976	JUN	2554	+23,6	- 2,4	2712	+ 5,0	2660	+ 2,9	2715
	JUL	2414	+25,1	- 5,5	2586	- 4,6	2638	- 0,8	(2765)
	AUG	2251	+36,1	- 6,8	2784	+ 7,7	2731	+ 3,5	(2812)
	SEP	3241	+38,2	+44,0	3073	+10,4	3036	+11,2	(2872)
	OKT	3273	+25,8	+ 1,0	2955	- 3,8	2985	- 1,7	(2909)
	NOV	3053	+21,3	- 6,7	2874	- 2,7	2791	- 6,5	(2923)
	DEZ	2951	+20,0	- 3,3	2830	- 1,5	2802	+ 0,4	(2939)
1977	JAN	2634	+20,3	-10,7	2915	+ 3,0	2883	+ 2,9	(2967)
	FEB	2925	+13,4	+11,0	2940	+ 0,9	2940	+ 2,0	(2981)
	MAR	3519	+19,2	+20,3	3188	+ 8,4	3161	+ 7,5	(2985)
	APR	2860	+ 6,8	-18,7	2825	-11,4	2945	- 6,8	(2980)
	MAI	2912	+11,3	+ 1,8	2902	+ 2,7	2921	- 0,8	(2966)
	JUN	2927	+14,6	+ 0,5	3062	+ 5,5	3060	+ 4,8	(2945)
EG-LÄNDER									
1976	JUN	9631	+16,7	- 2,6	9840	+ 2,0	9936	+ 3,6	9844
	JUL	9389	+18,1	- 2,5	9883	+ 0,4	9998	+ 0,6	9932
	AUG	8428	+32,3	-10,2	9820	- 0,6	9625	- 3,7	9985
	SEP	10516	+23,5	+24,8	10192	+ 3,8	10077	+ 4,7	10056
	OKT	10431	+13,7	- 0,8	9692	- 4,9	9815	- 2,6	9931
	NOV	10094	+19,6	- 3,2	10066	+ 3,9	9743	- 0,7	9913
	DEZ	10548	+19,5	+ 4,5	10378	+ 3,1	9906	+ 1,7	(9901)
1977	JAN	9223	+ 9,1	-12,6	9791	- 5,7	9703	- 2,0	(9903)
	FEB	9880	+ 6,5	+ 7,1	9917	+ 1,3	9917	+ 2,2	(9927)
	MAR*	12188	+11,7	+23,4	11507	+16,0	11351	+14,5	(9978)
	APR	9998	+ 2,6	-18,0	9574	-16,8	10103	-11,0	(9922)
	MAI	10348	+ 4,7	+ 3,5	9972	+ 4,2	9991	- 1,1	(9638)
	JUN	10552	+ 9,6	+ 2,0	10810	+ 8,4	10936	+ 9,5	(11138)
ANDERE EUROPÄISCHE INDUSTRIALISIERTE LÄNDER									
1976	JUN	4272	+ 4,1	- 9,0	4446	- 1,9	4514	+ 0,3	4568
	JUL	4389	+10,9	+ 2,7	4601	+ 3,5	4668	+ 3,4	4662
	AUG	4285	+29,6	- 2,4	4692	+ 2,0	4620	- 1,0	4708
	SEP	4978	+30,0	+16,2	4993	+ 6,4	4911	+ 6,3	4798
	OKT	5043	+18,3	+ 1,3	4751	- 4,8	4842	- 1,4	4820
	NOV	4941	+25,4	- 2,0	4857	+ 2,2	4732	- 2,3	4848
	DEZ	5484	+22,9	+11,0	5059	+ 4,2	4885	+ 3,2	(4865)
1977	JAN	4137	+14,5	-24,6	4640	- 8,3	4586	- 6,1	(4868)
	FEB	4529	+13,2	+ 9,5	4736	+ 2,1	4736	+ 3,3	(4859)
	MAR	5509	+16,0	+21,6	5140	+ 8,5	5048	+ 6,6	(4842)
	APR	4738	+ 7,7	-14,0	4594	-10,6	4789	- 5,1	(4769)
	MAI	4840	+ 3,1	+ 2,2	4637	+ 0,9	4661	- 2,7	(4576)
	JUN	4789	+12,1	- 1,1	4982	+ 7,4	4947	+ 6,1	(5112)
VEREINIGTE STAATEN									
1976	JUN	1249	+23,9	+10,9	1211	+ 5,9	1167	- 0,1	(1187)
	JUL	1230	+20,1	- 1,5	1282	+ 5,9	1272	+ 9,0	(1189)
	AUG	988	+11,5	-19,7	1160	- 9,5	1097	-13,8	(1194)
	SEP	1324	+16,2	+34,0	1297	+11,8	1343	+22,4	(1197)
	OKT	1354	- 8,5	+ 2,3	1198	- 7,6	1190	-11,4	(1199)
	NOV	1317	+ 7,5	- 2,7	1270	+ 6,0	1206	+ 1,3	(1195)
	DEZ	1245	- 2,1	- 5,5	1204	- 5,2	1220	+ 1,2	(1199)
1977	JAN	1193	+ 8,7	- 4,2	1226	+ 1,8	1256	+ 3,0	(1236)
	FEB	1159	+ 3,3	- 2,8	1265	+ 3,2	1265	+ 0,7	(1294)
	MAR	1393	+14,7	+20,2	1372	+ 8,5	1343	+ 6,2	(1368)
	APR	1478	+28,9	+ 6,1	1465	+ 6,8	1499	+11,6	(1437)
	MAI	1466	+30,2	- 0,8	1483	+ 1,2	1449	- 3,3	(1558)
	JUN	1602	+28,3	+ 9,3	1563	+ 5,4	1670	+15,3	(1632)
ÜBRIGE INDUSTRIALISIERTE WESTLICHE LÄNDER									
1976	JUN	831	+ 4,0	+ 6,0	888	+14,9	879	+13,4	(854)
	JUL	938	+16,2	+12,9	903	+ 1,7	920	+ 4,7	(853)
	AUG	733	+ 4,6	-21,9	763	-15,5	759	-17,5	(848)
	SEP	885	+22,2	+20,7	914	+19,8	900	+18,6	(840)
	OKT	818	-10,0	- 7,6	743	-18,7	751	-16,6	(829)
	NOV	847	+ 6,7	+ 3,5	830	+11,7	826	+10,0	(817)
	DEZ	954	+ 5,2	+12,6	902	+ 8,7	817	- 1,1	(806)
1977	JAN	815	+ 0,2	-14,6	794	-12,0	791	- 3,2	(796)
	FEB	691	- 2,8	-15,2	752	- 5,3	752	- 4,9	(794)
	MAR*	978	+10,8	+41,5	988	+31,4	971	+29,1	(829)
	APR	770	- 6,7	-21,3	803	-18,7	855	-11,9	(860)
	MAI	923	+17,7	+19,9	897	+11,7	899	+ 5,1	(836)
	JUN	835	+ 0,5	- 9,5	904	+ 0,8	919	+ 2,2	(922)

9 AUSSENHANDEL (SPEZIALHANDEL)

9.2 AUSFUHR - TATSÄCHLICHE WERTE (MILL. DM)

JAHR	MONAT	ORIGINALWERT			SAISONBEREINIGTER WERT		SAISON- UND ARBEITSTÄGLICH BEREINIGTER WERT		GLATTE KOMPONENTE
		MILL.DM	VERÄNDERUNG VORJAHR	IN O/D GEGEN VORMONAT	MILL.DM	VERÄNDERUNG IN O/D GEGEN VORMONAT	MILL.DM	VERÄNDERUNG IN O/D GEGEN VORMONAT	MILL.DM
ENTWICKLUNGSLÄNDER									
1976	JUN	3281	+ 8,5	- 1,5	3489	+ 7,9	3421	+ 4,6	(3399)
	JUL	3792	+ 7,1	+15,6	3608	+ 3,4	3631	+ 6,1	(3454)
	AUG	3347	+14,2	-11,7	3418	- 5,3	3399	- 6,4	(3511)
	SEP	3915	+35,2	+17,0	3984	+16,6	3906	+14,9	(3568)
	OKT	3919	+18,6	+ 0,1	3642	- 8,6	3700	- 5,3	(3626)
	NOV	3515	+18,8	-10,3	3610	- 0,9	3573	- 3,4	(3683)
	DEZ	4252	+30,6	+21,0	4103	+13,7	3842	+ 7,5	(3737)
1977	JAN*	3164	+ 4,6	-25,6	3125	-23,8	3145	-18,1	(3755)
	FEB	3323	+16,9	+ 5,0	3609	+15,5	3609	+14,8	(3785)
	MAR*	4137	+25,6	+24,5	4217	+16,8	4099	+13,6	(3812)
	APR	3606	+ 8,7	-12,8	3591	-14,8	3725	- 9,1	(3857)
	MAI	3729	+11,9	+ 3,4	3696	+ 2,9	3729	+ 0,1	(3987)
	JUN	4258	+29,8	+14,2	4399	+19,0	4420	+18,5	(4527)
OSTBLOCKLÄNDER									
1976	JUN	1303	+ 0,2	-12,3	1453	+ 5,7	1383	- 1,6	1434
	JUL	1565	- 9,1	+20,1	1410	- 3,0	1421	+ 2,7	1418
	AUG	1415	+16,7	- 9,6	1400	- 0,7	1375	- 3,2	1395
	SEP	1389	+ 4,2	- 1,8	1474	+ 5,3	1471	+ 7,0	1415
	OKT	1254	- 3,8	- 9,7	1306	-11,4	1321	-10,2	1422
	NOV	1424	-14,2	+13,6	1459	+11,7	1421	+ 7,6	1413
	DEZ	1745	- 2,4	+22,5	1405	- 3,7	1418	- 0,2	(1422)
1977	JAN	1194	-16,0	-31,6	1237	-12,0	1273	-10,2	(1432)
	FEB	1339	+16,8	+12,1	1481	+19,7	1481	+16,3	(1401)
	MAR	1538	-16,7	+14,9	1575	+ 6,3	1515	+ 2,3	(1403)
	APR	1243	-13,6	-19,2	1279	-18,8	1286	-15,1	(1378)
	MAI	1370	- 7,7	+10,2	1274	- 0,4	1255	- 2,4	(1332)
	JUN	1212	- 7,0	-11,5	1366	+ 7,2	1371	+ 9,2	(1371)
SALDO INSGESAMT									
1976	JUN	2019	-35,7	-38,3	2898	+ 0,1	2754	- 2,7	(2598)
	JUL	2579	-30,6	+27,7	2382	-17,8	2561	- 7,0	(2608)
	AUG	1198	-31,0	-53,5	2103	-11,7	1999	-21,9	(2630)
	SEP*	4676	+66,1	+290,3	4604	+118,9	4559	+128,1	(2652)
	OKT	3566	+24,7	-23,7	3059	-33,6	3221	-29,3	(2678)
	NOV	2972	- 5,8	-16,7	2913	- 4,8	2879	-10,6	(2710)
	DEZ	3252	+ 0,7	+ 9,4	2827	- 3,0	2548	-11,5	(2719)
1977	JAN	1985	-19,8	-39,0	2384	-15,7	2350	- 7,8	(2821)
	FEB	2730	+25,0	+37,5	2692	+12,9	2692	+14,6	(2953)
	MAR	4197	+ 5,9	+53,7	3480	+29,3	3308	+22,9	(3028)
	APR	2941	+27,4	-29,9	3162	- 9,1	3404	+ 2,9	(3137)
	MAI	3618	+10,5	+23,0	3277	+ 3,6	3138	- 7,8	(3288)
	JUN	2891	+43,2	-20,1	3578	+ 9,2	3527	+12,4	(2976)

9 AUSSENHANDEL (SPEZIALHANDEL)

9.3 EINFUHR - VOLUMEN (MILL. DM)

JAHR	MONAT	ORIGINALWERT			SAISONBEREINIGTER WERT		SAISON- UND ARBEITSTÄGGLICH BEREINIGTER WERT		GLATTE KOMPONENTE
		MILL. DM	VERÄNDERUNG VORJAHR	IN O/O GEGEN VORMONAT	MILL. DM	VERÄNDERUNG IN O/O GEGEN VORMONAT	MILL. DM	VERÄNDERUNG IN O/O GEGEN VORMONAT	MILL. DM
EINFUHR INSGESAMT									
1976	JUN	13982	+15,3	+ 2,3	13978	+ 4,0	13937	+ 3,9	13818
	JUL	13839	+12,7	- 1,0	13578	- 2,9	13769	- 1,2	14005
	AUG	13153	+25,7	- 5,0	14102	+ 3,9	13921	+ 1,1	14006
	SEP	13664	+12,8	+ 3,9	14078	- 0,2	13859	- 0,4	14304
	OKT	14767	+ 8,3	+ 8,1	13896	- 1,3	14134	+ 2,0	14305
	NOV	14553	+20,4	- 1,4	14568	+ 4,8	14279	+ 1,0	14354
	DEZ	15707	+20,4	+ 7,9	15300	+ 5,0	14415	+ 1,0	(14371)
1977	JAN	13214	+ 9,0	-15,9	14295	- 6,6	14293	- 0,8	(14372)
	FEB	13557	+ 6,5	+ 2,6	14172	- 0,9	14172	- 0,8	(14367)
	MAR	16154	+11,1	+19,2	15416	+ 8,8	15173	+ 7,1	(14367)
	APR	13979	- 1,8	-13,5	13409	-13,0	14005	- 7,7	(14299)
	MAI	14162	+ 3,6	+ 1,3	13854	+ 3,3	13849	- 1,1	(13671)
	JUN	15147	+ 8,3	+ 7,0	15232	+ 9,9	15296	+10,4	(15489)
ERNAHRUNGSWIRTSCHAFT									
1976	JUN	2437	+13,9	+ 5,3	2474	+11,0	2426	+ 7,7	2378
	JUL	2380	+14,6	- 2,3	2432	- 1,7	2456	+ 1,2	2377
	AUG	2466	+26,0	+ 3,6	2533	+ 4,2	2450	- 0,2	(2386)
	SEP	2196	- 6,5	-10,9	2308	- 8,9	2289	- 6,6	(2393)
	OKT	2355	- 1,6	+ 7,2	2232	- 3,3	2285	- 0,2	(2397)
	NOV	2619	+14,0	+11,2	2501	+12,1	2414	+ 5,6	(2399)
	DEZ	2785	+21,2	+ 6,3	2624	+ 4,9	2519	+ 4,3	(2394)
1977	JAN	2085	- 0,3	-25,1	2298	-12,4	2327	- 7,6	(2392)
	FEB	2146	+ 2,9	+ 2,9	2279	- 0,8	2279	- 2,1	(2387)
	MAR	2582	+ 2,4	+20,3	2501	+ 9,7	2404	+ 5,5	(2379)
	APR	2150	-10,6	-16,7	2124	-15,1	2228	- 7,3	(2368)
	MAI	2301	- 0,6	+ 7,0	2331	+ 9,7	2312	+ 3,8	(2354)
	JUN	2564	+ 5,2	+11,4	2545	+ 9,2	2563	+10,9	(2320)
GEWERBLICHE WIRTSCHAFT (OHNE GÜTER DER BUNDESREG.)									
1976	JUN	11158	+15,3	+ 2,1	11116	+ 2,8	11149	+ 3,5	11064
	JUL	11110	+12,9	- 0,4	10777	- 3,0	10892	- 2,3	11207
	AUG	10393	+28,3	- 6,5	11269	+ 4,6	11159	+ 2,5	11223
	SEP	11100	+17,4	+ 6,8	11404	+ 1,2	11189	+ 0,3	11472
	OKT	12105	+10,8	+ 9,1	11294	- 1,0	11489	+ 2,7	11504
	NOV	11651	+22,5	- 3,8	11738	+ 3,9	11537	+ 0,4	11591
	DEZ	12177	+19,4	+ 4,5	12148	+ 3,5	11530	- 0,1	(11647)
1977	JAN	10801	+12,0	-11,3	11651	- 4,1	11653	+ 1,1	(11691)
	FEB	11186	+11,5	+ 3,6	11782	+ 1,1	11782	+ 1,1	(11629)
	MAR	13247	+13,8	+18,4	12496	+ 6,1	12286	+ 4,3	(11412)
	APR	11569	+ 1,2	-12,7	11004	-11,9	11417	- 7,1	(11391)
	MAI	11504	+ 5,3	- 0,6	11362	+ 3,3	11416	+ 0,0	(11202)
	JUN	12240	+ 9,7	+ 6,4	12301	+ 8,3	12258	+ 7,4	(12414)
ROHSTOFFE UND HALBWAREN									
1976	JUN	3133	+12,9	+ 0,6	3144	+ 4,0	3130	+ 2,3	(3176)
	JUL	3115	+10,2	- 0,6	3086	- 1,8	3079	- 1,6	(3202)
	AUG	3286	+34,3	+ 5,5	3354	+ 8,7	3370	+ 9,5	(3219)
	SEP	3097	+15,7	- 5,8	3185	- 5,0	3103	- 7,9	(3226)
	OKT	3340	+10,9	+ 7,8	3246	+ 1,9	3252	+ 4,8	(3224)
	NOV	3251	+21,5	- 2,7	3194	- 1,6	3188	- 2,0	(3216)
	DEZ	3432	+19,6	+ 5,6	3426	+ 7,3	3270	+ 2,6	(3202)
1977	JAN	3047	+ 7,5	-11,2	3101	- 9,5	3137	- 4,1	(3180)
	FEB	2954	+ 0,0	- 3,1	3105	+ 0,1	3105	- 1,0	(3167)
	MAR	3349	+ 5,2	+13,4	3305	+ 6,4	3221	+ 3,7	(3163)
	APR	3114	- 1,7	- 7,0	3024	- 8,5	3144	- 2,4	(3169)
	MAI	3051	- 2,0	- 2,0	3057	+ 1,1	3140	- 0,1	(3209)
	JUN	3418	+ 9,1	+12,0	3420	+11,9	3425	+ 9,1	(3401)
ROHSTOFFE									
1976	JUN	1260	+ 3,8	+ 0,7	1246	+ 2,1	1231	- 0,7	(1295)
	JUL	1296	+ 8,5	+ 2,9	1288	+ 3,4	1280	+ 4,0	(1311)
	AUG	1413	+33,4	+ 9,0	1426	+10,7	1435	+12,1	(1325)
	SEP	1330	+16,1	- 5,9	1339	- 6,1	1302	- 9,3	(1335)
	OKT	1438	+11,8	+ 8,1	1377	+ 2,8	1389	+ 6,7	(1342)
	NOV	1344	+14,9	- 6,5	1292	- 6,2	1275	- 8,2	(1344)
	DEZ	1418	+17,9	+ 5,5	1418	+ 9,8	1366	+ 7,1	(1343)
1977	JAN	1254	+11,1	-11,6	1289	- 9,1	1303	- 4,6	(1338)
	FEB	1204	+ 3,6	- 4,0	1293	+ 0,3	1293	- 0,8	(1330)
	MAR	1396	+16,7	+15,9	1432	+10,8	1401	+ 8,4	(1320)
	APR	1238	- 3,7	-11,3	1226	-14,4	1273	- 9,1	(1312)
	MAI	1212	- 3,1	- 2,1	1223	- 0,2	1250	- 1,8	(1299)
	JUN	1373	+ 9,0	+13,3	1348	+10,2	1352	+ 8,2	(1343)
HALBWAREN									
1976	JUN	1873	+19,8	+ 0,5	1900	+ 5,3	1893	+ 4,5	(1881)
	JUL	1819	+11,5	- 2,9	1803	- 5,1	1806	- 4,6	(1891)
	AUG	1873	+35,0	+ 3,0	1934	+ 7,3	1932	+ 7,0	(1894)
	SEP	1767	+15,5	- 5,7	1853	- 4,2	1807	- 6,5	(1891)
	OKT	1902	+10,1	+ 7,6	1810	- 2,3	1822	+ 0,8	(1883)
	NOV	1906	+26,6	+ 0,2	1909	+ 5,5	1880	+ 3,2	(1871)
	DEZ	2014	+20,9	+ 5,7	2015	+ 5,6	1924	+ 2,3	(1859)
1977	JAN	1793	+ 5,2	-11,0	1818	- 9,8	1826	- 5,1	(1842)
	FEB	1750	- 2,3	- 2,4	1817	- 0,1	1817	- 0,5	(1836)
	MAR	1952	- 1,8	+11,5	1877	+ 3,3	1832	+ 0,8	(1842)
	APR	1875	- 0,4	- 3,9	1804	- 3,9	1881	+ 2,7	(1857)
	MAI	1839	- 1,3	- 1,9	1837	+ 1,8	1879	- 0,1	(1909)
	JUN	2045	+ 9,2	+11,2	2072	+12,8	2077	+10,5	(2058)

9 AUSSENHANDEL (SPEZIALHANDEL)

9.3 EINFUHR - VOLUMEN (MILL. DM)

JAHR	MONAT	ORIGINALWERT			SAISONBEREINIGTER WERT		SAISON- UND ARBEITSTÄGEGLEICH BEREINIGTER WERT		GLATTE KOMPONENTE
		MILL. DM	VERÄNDERUNG IN O/O GEGEN VORJAHR	VORMONAT	MILL. DM	VERÄNDERUNG IN O/O GEGEN VORMONAT	MILL. DM	VERÄNDERUNG IN O/O GEGEN VORMONAT	MILL. DM
FERTIGWAREN (OHNE GÜTER DER BUNDESREG.)									
1976	JUN	8025	+16,3	+ 2,8	7891	+ 2,9	8006	+ 4,4	7915
	JUL	7995	+14,0	- 0,4	8006	+ 1,5	8082	+ 0,9	7975
	AUG	7106	+25,7	-11,1	7859	- 1,8	7720	- 4,5	8033
	SEP	8003	+18,0	+12,6	8112	+ 3,2	7921	+ 2,6	8235
	OKT	8765	+10,8	+ 9,5	7996	- 1,4	8209	+ 3,6	8257
	NOV	8400	+22,8	- 4,2	8451	+ 5,7	8224	+ 0,2	8333
	DEZ	8745	+19,3	+ 4,1	8679	+ 2,7	8366	+ 1,7	(8451)
1977	JAN	7753	+13,8	-11,3	8441	- 2,7	8453	+ 1,0	(8566)
	FEB	8232	+16,2	+ 6,2	8614	+ 2,0	8614	+ 1,9	(8662)
	MAR	9898	+17,1	+20,2	9544	+10,8	9300	+ 8,0	(8718)
	APR	8455	+ 2,3	-14,6	7991	-16,3	8306	-10,7	(8589)
	MAI	8452	+ 8,2	+ 0,0	8272	+ 3,5	8338	+ 0,4	(8177)
	JUN	8822	+ 9,9	+ 4,4	8734	+ 5,6	8601	+ 3,2	(8826)
VORERZEUGNISSE									
1976	JUN	2401	+21,2	+ 5,1	2303	+ 4,9	2324	+ 6,3	2269
	JUL	2302	+17,3	- 4,1	2178	- 5,4	2205	- 5,1	2272
	AUG	2042	+35,9	-11,3	2255	+ 3,5	2236	+ 1,4	2279
	SEP	2278	+23,0	+11,6	2335	+ 3,5	2264	+ 1,3	2338
	OKT	2416	+10,8	+ 6,1	2241	- 4,0	2300	+ 1,6	2364
	NOV	2355	+21,2	- 2,5	2382	+ 6,3	2343	+ 1,9	2417
	DEZ	2276	+12,2	- 3,4	2430	+ 2,0	2388	+ 1,9	(2475)
1977	JAN	2427	+23,8	+ 6,6	2503	+ 3,0	2515	+ 5,3	(2540)
	FEB	2583	+23,9	+ 6,4	2654	+ 6,0	2654	+ 5,5	(2578)
	MAR	2974	+23,7	+15,1	2903	+ 9,4	2839	+ 7,0	(2587)
	APR	2579	+ 8,4	-13,3	2491	-14,2	2537	-10,6	(2584)
	MAI	2589	+13,3	+ 0,4	2525	+ 1,4	2565	+ 1,1	(2557)
	JUN	2697	+12,3	+ 4,2	2618	+ 3,7	2525	- 1,6	(2564)
ENDERZEUGNISSE (OHNE GÜTER DER BUNDESREG.)									
1976	JUN	5624	+14,3	+ 1,8	5623	+ 2,0	5696	+ 3,4	5640
	JUL	5693	+12,7	+ 1,2	5760	+ 2,4	5802	+ 1,9	5720
	AUG	5064	+22,0	-11,0	5648	- 1,9	5527	- 4,7	5747
	SEP	5725	+16,2	+13,1	5807	+ 2,8	5717	+ 3,4	5892
	OKT	6349	+10,8	+10,9	5773	- 0,6	5880	+ 2,9	5893
	NOV	6045	+23,5	- 4,8	6077	+ 5,3	5903	+ 0,4	5924
	DEZ	6469	+22,0	+ 7,0	6256	+ 2,9	5954	+ 0,9	(5977)
1977	JAN	5326	+ 9,8	-17,7	5866	- 6,2	5859	- 1,6	(6023)
	FEB	5649	+13,0	+ 6,1	5983	+ 2,0	5983	+ 2,1	(6058)
	MAR	6924	+14,4	+22,6	6456	+ 7,9	6313	+ 5,5	(6074)
	APR	5876	- 0,2	-15,1	5522	-14,5	5774	- 8,5	(5973)
	MAI	5864	+ 6,1	- 0,2	5793	+ 4,9	5806	+ 0,6	(5688)
	JUN	6125	+ 8,9	+ 4,5	6142	+ 6,0	6172	+ 6,3	(6261)
HALBWAREN UND VORERZEUGNISSE									
1976	JUN	4274	+20,6	+ 3,0	4213	+ 6,3	4165	+ 4,6	(4147)
	JUL	4121	+14,6	- 3,6	4021	- 4,6	4074	- 2,2	(4183)
	AUG	3915	+35,4	- 5,0	4232	+ 5,2	4224	+ 3,7	(4213)
	SEP	4045	+19,6	+ 3,3	4225	- 0,2	4122	- 2,4	(4238)
	OKT	4318	+10,5	+ 6,7	4043	- 4,3	4107	- 0,4	(4262)
	NOV	4261	+23,5	- 1,3	4274	+ 5,7	4230	+ 3,0	(4286)
	DEZ	4290	+16,1	+ 0,7	4474	+ 4,7	4301	+ 1,7	(4312)
1977	JAN	4220	+15,1	- 1,6	4318	- 3,5	4339	+ 0,9	(4327)
	FEB	4333	+11,8	+ 2,7	4494	+ 4,1	4494	+ 3,6	(4432)
	MAR	4926	+12,2	+13,7	4681	+ 4,2	4560	+ 1,5	(4397)
	APR	4455	+ 4,5	- 9,6	4262	- 9,0	4396	- 3,6	(4312)
	MAI	4428	+ 6,8	- 0,6	4328	+ 1,5	4373	- 0,5	(4292)
	JUN	4742	+10,9	+ 7,1	4721	+ 9,1	4662	+ 6,6	(4709)
ERZEUGNISSE DER ERNÄHRUNGSINDUSTRIE, TABAKWAREN									
1976	JUN	1090	+12,7	+ 4,4	1142	+ 7,7	1124	+ 5,6	1092
	JUL	1096	+13,9	+ 0,6	1119	- 2,0	1135	+ 1,0	(1096)
	AUG	1131	+28,5	+ 3,2	1157	+ 3,4	1124	- 1,0	(1100)
	SEP	1074	- 2,4	- 5,0	1084	- 6,3	1068	- 5,0	(1112)
	OKT	1099	- 6,7	+ 2,3	1002	- 7,6	1031	- 3,5	(1114)
	NOV	1214	+17,2	+10,5	1159	+15,7	1126	+ 9,2	(1117)
	DEZ	1298	+20,9	+ 6,9	1206	+ 4,1	1139	+ 1,2	(1113)
1977	JAN	998	+ 1,2	-23,1	1082	-10,3	1086	- 4,7	(1117)
	FEB	981	+ 2,5	- 1,7	1066	- 1,5	1066	- 1,8	(1110)
	MAR	1180	- 1,3	+20,3	1138	+ 6,8	1098	+ 3,0	(1103)
	APR	975	-13,6	-17,4	977	-14,1	1031	- 6,1	(1094)
	MAI	1057	+ 1,2	+ 8,4	1081	+10,6	1075	+ 4,3	(1082)
	JUN	1154	+ 5,9	+ 9,2	1185	+ 9,6	1184	+10,1	(1069)
ERZEUGNISSE DER GRUNDSTOFF- UND PRODUKTIONSGÜTERINDUSTRIEN									
1976	JUN	3960	+20,3	+ 3,6	3868	+ 3,3	3840	+ 2,1	3756
	JUL	3883	+15,2	- 1,9	3701	- 4,3	3739	- 2,6	(3805)
	AUG	3703	+33,2	- 4,6	3865	+ 4,4	3824	+ 2,3	(3850)
	SEP	3710	+17,3	+ 0,2	3847	- 0,5	3754	- 1,8	(3923)
	OKT	4062	+12,3	+ 9,5	3828	- 0,5	3893	+ 3,7	(3957)
	NOV	3890	+23,0	- 4,2	3963	+ 3,5	3893	+ 0,0	(3990)
	DEZ	3930	+15,5	+ 1,0	4030	+ 1,7	3920	+ 0,7	(3993)
1977	JAN	3584	+10,6	- 8,8	3871	- 3,9	3875	- 1,1	(4000)
	FEB	3772	+ 8,6	+ 5,2	3861	- 0,3	3861	- 0,4	(3991)
	MAR	4395	+11,2	+16,5	4166	+ 7,9	4071	+ 5,4	(3972)
	APR	3957	+ 0,5	-10,0	3729	-10,5	3849	- 5,5	(3941)
	MAI	3916	+ 2,5	- 1,0	3863	+ 3,6	3910	+ 1,6	(3895)
	JUN	4211	+ 6,3	+ 7,5	4084	+ 5,7	4017	+ 2,7	(3855)

9 AUSSENHANDEL (SPEZIALHANDEL)
9.3 EINFUHR - VOLUMEN (MILL. DM)

JAHR	MONAT	ORIGINALWERT			SAISONBEREINIGTER WERT		SAISON- UND ARBEITSTAGEGLICH BEREINIGTER WERT		GLATTE KOMPONENTE
		MILL.DM	VERAENDERUNG IN O/O GEGEN VORJAHR VORMONAT		MILL.DM	VERAENDERUNG IN O/O GEGEN VORMONAT	MILL.DM	VERAENDERUNG IN O/O GEGEN VORMONAT	MILL.DM
ERZEUGNISSE DER INVESTITIONSGUETERINDUSTRIEN									
1976	JUN	3684	+16,7	+ 3,1	3611	+ 2,7	3596	+ 3,5	3559
	JUL	3544	+15,7	- 3,8	3478	- 3,7	3570	- 0,7	(3608)
	AUG	3114	+26,8	-12,1	3633	+ 4,5	3543	- 0,8	(3655)
	SEP	3513	+17,7	+12,8	3650	+ 0,5	3604	+ 1,7	(3726)
	OKT	3968	+14,1	+13,0	3677	+ 0,7	3763	+ 4,4	(3766)
	NOV	3875	+25,4	- 2,3	3867	+ 5,2	3762	+ 0,0	(3802)
	DEZ	4442	+28,5	+14,6	4077	+ 5,4	3880	+ 3,1	(3829)
1977	JAN	3380	+15,2	-23,9	3783	- 7,2	3719	- 4,1	(3854)
	FEB	3514	+16,4	+ 4,0	3827	+ 1,2	3827	+ 2,9	(3869)
	MAR	4344	+14,0	+23,6	4027	+ 5,2	3972	+ 3,8	(3879)
	APR	3936	+ 3,7	- 9,4	3615	-10,2	3813	- 4,0	(3882)
	MAI	3943	+10,4	+ 0,2	3889	+ 7,6	3866	+ 1,4	(3877)
	JUN	4025	+ 9,3	+ 2,1	3937	+ 1,2	3940	+ 1,9	(3870)
ERZEUGNISSE DER VERBRAUCHSGUETERINDUSTRIEN									
1976	JUN	2270	+10,8	+ 0,0	2383	+ 0,7	2397	+ 1,9	2390
	JUL	2405	+ 6,7	+ 5,9	2313	- 2,9	2346	- 2,1	(2416)
	AUG	2196	+18,9	- 8,7	2411	+ 4,2	2360	+ 0,6	(2441)
	SEP	2563	+14,5	+16,7	2509	+ 4,1	2459	+ 4,2	(2477)
	OKT	2738	+ 5,6	+ 6,8	2426	- 3,3	2468	+ 0,4	(2502)
	NOV	2512	+21,4	- 8,3	2567	+ 5,8	2488	+ 0,8	(2524)
	DEZ	2366	+13,1	- 5,8	2532	- 1,4	2467	- 0,8	(2536)
1977	JAN	2521	+13,0	+ 6,6	2565	+ 1,3	2542	+ 3,0	(2561)
	FEB	2684	+17,9	+ 6,5	2615	+ 1,9	2615	+ 2,9	(2582)
	MAR	3018	+15,9	+12,4	2778	+ 6,2	2726	+ 4,2	(2603)
	APR	2395	+ 1,1	-20,6	2402	-13,5	2527	- 7,3	(2622)
	MAI	2427	+ 6,9	+ 1,3	2554	+ 6,3	2586	+ 2,3	(2640)
	JUN	2667	+17,5	+ 9,9	2756	+ 7,9	2731	+ 5,6	(2665)
INVESTITIONSGUETER									
1976	JUN	1256	+22,2	+ 6,0	1249	+ 5,6	1241	+ 5,8	1193
	JUL	1309	+22,6	+ 4,2	1236	- 1,0	1266	+ 2,0	(1207)
	AUG	1138	+26,4	-13,1	1245	+ 0,7	1209	- 4,5	(1220)
	SEP	1119	+14,5	- 1,7	1205	- 3,2	1200	- 0,7	(1238)
	OKT	1271	+12,4	+13,6	1223	+ 1,5	1256	+ 4,7	(1250)
	NOV	1376	+30,1	+ 8,3	1338	+ 9,4	1299	+ 3,4	(1262)
	DEZ*	1726	+29,6	+25,4	1548	+15,7	1501	+15,6	(1272)
1977	JAN	1095	+ 9,4	-36,6	1241	-19,8	1228	-18,2	(1280)
	FEB	1024	+ 4,0	- 6,5	1224	- 1,4	1224	- 0,3	(1287)
	MAR	1485	+21,8	+45,0	1368	+11,8	1347	+10,0	(1293)
	APR	1248	+ 0,4	-16,0	1175	-14,1	1226	- 9,0	(1299)
	MAI	1442	+21,7	+15,5	1404	+19,5	1381	+12,6	(1303)
	JUN	1328	+ 5,7	- 7,9	1325	- 5,6	1326	- 4,0	(1303)
VERBRAUCHSGUETER									
1976	JUN	2192	+ 7,2	- 0,7	2313	+ 0,6	2316	+ 1,4	2348
	JUL	2256	+ 1,9	+ 2,9	2190	- 5,3	2232	- 3,6	(2363)
	AUG	2192	+18,7	- 2,8	2387	+ 9,0	2333	+ 4,5	(2375)
	SEP	2521	+12,3	+15,0	2448	+ 2,6	2405	+ 3,1	(2396)
	OKT	2673	+ 2,2	+ 6,0	2349	- 4,0	2396	- 0,4	(2402)
	NOV	2343	+14,6	-12,3	2435	+ 3,7	2361	- 1,5	(2398)
	DEZ	2400	+12,8	+ 2,4	2472	+ 1,5	2382	+ 0,9	(2389)
1977	JAN	2214	+ 3,5	- 7,7	2359	- 4,6	2317	- 2,7	(2390)
	FEB	2435	+ 8,7	+10,0	2396	+ 1,6	2396	+ 3,4	(2388)
	MAR	2666	+ 2,4	+ 9,5	2443	+ 2,0	2406	+ 0,4	(2380)
	APR	2304	- 6,2	-13,6	2195	-10,2	2319	- 3,6	(2370)
	MAI	2129	- 3,5	- 7,6	2258	+ 2,9	2277	- 1,8	(2356)
	JUN	2353	+ 7,3	+10,5	2441	+ 8,1	2430	+ 6,7	(2346)
EG-LAENDER									
1976	JUN	7282	+11,7	+ 0,4	7173	+ 2,6	7153	+ 2,8	7085
	JUL	7201	+11,2	- 1,1	6992	- 2,5	7122	- 0,4	(7146)
	AUG	6458	+22,5	-10,3	7249	+ 3,7	7116	- 0,1	(7203)
	SEP	7092	+12,0	+ 9,8	7222	- 0,4	7068	- 0,7	(7297)
	OKT	7596	+ 4,2	+ 7,1	6997	- 3,1	7151	+ 1,2	(7340)
	NOV	7309	+16,6	- 3,8	7405	+ 5,8	7227	+ 1,1	(7372)
	DEZ	7574	+11,2	+ 3,6	7525	+ 1,6	7293	+ 0,9	(7379)
1977	JAN	6437	+ 4,2	-15,0	7205	- 4,3	7146	- 2,0	(7391)
	FEB	6983	+ 8,5	+ 8,5	7238	+ 0,5	7238	+ 1,3	(7378)
	MAR	8437	+10,8	+20,8	7819	+ 8,0	7664	+ 5,9	(7368)
	APR	7234	- 4,1	-14,3	6789	-13,2	7103	- 7,3	(7346)
	MAI	7483	+ 3,2	+ 3,4	7257	+ 6,9	7303	+ 2,8	(7312)
	JUN	7753	+ 6,5	+ 3,6	7607	+ 4,8	7503	+ 2,7	(7300)
UEBRIGE LAENDER									
1976	JUN	6700	+19,5	+ 4,5	6802	+ 3,5	6691	+ 1,9	6675
	JUL	6638	+14,4	- 0,9	6574	- 3,4	6698	+ 0,1	(6757)
	AUG	6695	+29,0	+ 0,9	6913	+ 5,2	6776	+ 1,2	(6834)
	SEP	6573	+13,6	- 1,8	6819	- 1,4	6718	- 0,9	(6953)
	OKT	7171	+13,1	+ 9,1	6847	+ 0,4	6964	+ 3,7	(7015)
	NOV	7244	+24,6	+ 1,0	7151	+ 4,4	6976	+ 0,2	(7075)
	DEZ	8133	+30,4	+12,3	7653	+ 7,0	7310	+ 4,8	(7102)
1977	JAN	6776	+14,0	-16,7	7004	- 8,5	6979	- 4,5	(7139)
	FEB	6574	+ 4,5	- 3,0	6844	- 2,3	6844	- 1,9	(7144)
	MAR	7716	+11,4	+17,4	7444	+ 8,8	7299	+ 6,6	(7129)
	APR	6744	+ 0,7	-12,6	6529	-12,3	6840	- 6,3	(7093)
	MAI	6678	+ 4,1	- 1,0	6900	+ 5,7	6906	+ 1,0	(7036)
	JUN	7394	+10,4	+10,7	7383	+ 7,0	7407	+ 7,3	(6980)

9 AUSSENHANDEL (SPEZIALHANDEL)

9.4 AUSFUHR - VOLUMEN (MILL. DM)

JAHR	MONAT	ORIGINALWERT			SAISONBEREINIGTER WERT		SAISON- UND ARBEITSTÄGLICH BEREINIGTER WERT		GLATTE KOMPONENTE
		MILL. DM	VERÄNDERUNG VORJAHR	IN O/O GEGEN VORMONAT	MILL. DM	VERÄNDERUNG IN O/O GEGEN VORMONAT	MILL. DM	VERÄNDERUNG IN O/O GEGEN VORMONAT	MILL. DM
1976	AUSFUHR INSGESAMT								
	JUN	15525	+10,0	- 2,9	15579	- 0,3	15515	- 0,4	15997
	JUL	15781	+10,0	+ 1,6	15656	+ 0,5	15882	+ 2,4	16082
	AUG	14117	+21,1	-10,5	16052	+ 2,5	15739	- 0,9	16140
	SEP	16948	+19,8	+20,1	17031	+ 6,1	16940	+ 7,6	16246
	OKT	16923	+ 7,6	- 0,1	15773	- 7,4	15907	- 6,1	16127
	NOV	16525	+15,1	- 2,4	16412	+ 4,1	15926	+ 0,1	16059
	DEZ	17772	+13,5	+ 7,5	16693	+ 1,7	16094	+ 1,1	(15967)
1977	JAN	14495	+ 4,5	-18,4	15810	- 5,3	15691	- 2,5	(15895)
	FEB	15339	+ 5,1	+ 5,8	16003	+ 1,2	16003	+ 2,0	(15876)
	MAR*	19016	+ 9,7	+24,0	18272	+14,2	17981	+12,4	(15953)
	APR	16103	+ 2,0	-15,3	15696	-14,1	16492	- 8,3	(16105)
	MAI	16698	+ 4,5	+ 3,7	16147	+ 2,9	16121	- 2,2	(15745)
	JUN	17206	+10,8	+ 3,0	17421	+ 7,9	17709	+ 9,9	(18308)
1976	GEWERBLICHE WIRTSCHAFT								
	JUN	14730	+10,0	- 3,0	14730	- 0,4	14671	- 0,5	15130
	JUL	14876	+ 9,6	+ 1,0	14761	+ 0,2	14980	+ 2,1	15215
	AUG	13353	+22,6	-10,2	15226	+ 3,2	14918	- 0,4	15271
	SEP	16020	+20,0	+20,0	16101	+ 5,7	16022	+ 7,4	15366
	OKT	16000	+ 8,1	- 0,1	14903	- 7,4	15046	- 6,1	15246
	NOV	15617	+15,2	- 2,4	15518	+ 4,1	15051	+ 0,0	15170
	DEZ	16761	+13,7	+ 7,3	15742	+ 1,4	15183	+ 0,9	(15069)
1977	JAN	13620	+ 4,6	-18,7	14951	- 5,0	14831	- 2,3	(14983)
	FEB	14376	+ 4,6	+ 5,6	15053	+ 0,7	15053	+ 1,5	(14945)
	MAR*	17838	+ 8,7	+24,1	17105	+13,6	16822	+11,8	(14994)
	APR	15142	+ 1,0	-15,1	14720	-13,9	15462	- 8,1	(15109)
	MAI	15701	+ 3,4	+ 3,7	15123	+ 2,7	15085	- 2,4	(14740)
	JUN	16174	+ 9,8	+ 3,0	16321	+ 7,9	16581	+ 9,9	(17152)
	1976	ROHSTOFFE UND HALBWAREN							
JUN		1529	+17,4	- 5,7	1572	+ 1,6	1532	- 1,2	(1547)
JUL		1455	+18,3	- 4,8	1480	- 5,9	1515	- 1,1	(1543)
AUG		1397	+32,7	- 4,0	1514	+ 2,3	1507	- 0,5	(1530)
SEP		1588	+19,5	+13,7	1610	+ 6,3	1559	+ 3,5	(1510)
OKT		1545	+ 1,4	- 2,7	1421	-11,7	1459	- 6,4	(1484)
NOV		1502	+14,3	- 2,8	1504	+ 5,8	1487	+ 1,9	(1457)
DEZ		1537	+ 6,3	+ 2,3	1539	+ 2,3	1425	- 4,2	(1433)
1977	JAN	1256	- 6,1	-18,3	1302	-15,4	1307	- 8,3	(1408)
	FEB	1396	+ 1,3	+11,1	1432	+10,0	1432	+ 9,6	(1418)
	MAR*	1686	+ 5,8	+20,8	1633	+14,0	1573	+ 9,8	(1397)
	APR	1526	- 1,7	- 9,5	1489	- 8,8	1569	- 0,3	(1482)
	MAI	1557	- 4,0	+ 2,0	1495	+ 0,4	1507	- 4,0	(1483)
	JUN	1693	+10,7	+ 8,7	1729	+15,7	1702	+12,9	(1697)
	1976	ROHSTOFFE							
JUN		352	+ 6,3	+ 4,1	353	+ 9,0	339	+ 4,0	(338)
JUL		319	+ 2,9	- 9,4	318	- 9,9	330	- 2,7	(335)
AUG		301	+18,0	- 5,6	326	+ 2,5	330	+ 0,0	(334)
SEP		349	+ 9,4	+15,9	356	+ 9,2	339	+ 2,7	(332)
OKT		348	- 4,1	- 0,3	324	- 9,0	335	- 1,2	(331)
NOV		327	+ 1,6	- 6,0	326	+ 0,6	327	- 2,4	(328)
DEZ		351	- 2,2	+ 7,3	354	+ 8,6	328	+ 0,3	(327)
1977	JAN	272	- 9,3	-22,5	296	-16,4	299	- 8,8	(328)
	FEB	309	+ 1,6	+13,6	323	+ 9,1	323	+ 8,0	(328)
	MAR	369	+ 0,5	+19,4	350	+ 8,4	335	+ 3,7	(326)
	APR	332	- 7,0	-10,0	317	- 9,4	333	- 0,6	(331)
	MAI	355	+ 5,0	+ 6,9	345	+ 8,8	348	+ 4,5	(337)
	JUN	355	+ 0,9	+ 0,0	353	+ 2,3	337	- 3,2	(344)
	1976	HALBWAREN							
JUN		1176	+21,1	- 8,3	1218	- 0,3	1191	- 2,8	(1209)
JUL		1136	+23,6	- 3,4	1163	- 4,5	1185	- 0,5	(1208)
AUG		1096	+37,5	- 3,5	1187	+ 2,1	1179	- 0,5	(1197)
SEP		1239	+22,7	+13,0	1257	+ 5,9	1220	+ 3,5	(1180)
OKT		1197	+ 3,2	- 3,4	1099	-12,6	1127	- 7,6	(1158)
NOV		1175	+18,4	- 1,8	1179	+ 7,3	1163	+ 3,2	(1133)
DEZ		1186	+ 9,1	+ 0,9	1185	+ 0,5	1099	- 5,5	(1110)
1977	JAN	984	- 5,2	-17,0	1007	-15,0	1010	- 8,1	(1087)
	FEB	1088	+ 1,3	+10,6	1109	+10,1	1109	+ 9,8	(1094)
	MAR*	1318	+ 7,4	+21,1	1278	+15,2	1232	+11,1	(1084)
	APR	1194	- 0,1	- 9,4	1175	- 8,1	1236	+ 0,3	(1160)
	MAI	1203	- 6,2	+ 0,8	1152	- 2,0	1162	- 6,0	(1150)
	JUN	1338	+13,8	+11,2	1374	+19,3	1359	+17,0	(1333)
	1976	FERTIGWAREN							
JUN		13201	+ 9,2	- 2,7	13856	+ 5,0	13758	+ 4,7	13625
JUL		13421	+ 8,7	+ 1,7	13229	- 4,5	13492	- 1,9	13719
AUG		11956	+21,5	-10,9	13623	+ 3,0	13374	- 0,9	13782
SEP		14431	+20,1	+20,7	14432	+ 5,9	14320	+ 7,1	13855
OKT		14454	+ 8,8	+ 0,2	13364	- 7,4	13585	- 5,1	13697
NOV		14115	+15,3	- 2,3	13851	+ 3,6	13481	- 0,8	13701
DEZ		15224	+14,5	+ 7,9	14151	+ 2,2	13499	+ 0,1	(13633)
1977	JAN	12364	+ 5,9	-18,8	13550	- 4,2	13373	- 0,9	(13575)
	FEB	12979	+ 5,0	+ 0,6	13633	+ 0,6	13633	+ 1,9	(13552)
	MAR*	16152	+ 9,1	+24,4	15461	+13,4	15264	+12,0	(13593)
	APR	13616	+ 1,4	-15,7	13232	-14,4	13829	- 9,4	(13668)
	MAI	14144	+ 4,3	+ 3,9	13628	+ 3,0	13531	- 2,2	(13257)
	JUN	14481	+ 9,7	+ 2,4	15186	+11,4	15321	+13,2	(15455)

9 AUSSENHANDEL (SPEZIALHANDEL)

9.4 AUSFUHR - VOLUMEN (MILL. DM)

JAHR	MONAT	ORIGINALWERT			SAISONBEREINIGTER WERT		SAISON- UND ARBEITSTÄGLICH BEREINIGTER WERT		GLATTE KOMPONENTE
		MILL. DM	VERÄNDERUNG VORJAHR	IN O/O GEGEN VORMONAT	MILL. DM	VERÄNDERUNG IN O/O GEGEN VORMONAT	MILL. DM	VERÄNDERUNG IN O/O GEGEN VORMONAT	MILL. DM
VORERZEUGNISSE									
1976	JUN	3085	+16,9	- 5,1	3235	+ 4,1	3213	+ 3,8	(3196)
	JUL	3163	+23,5	+ 2,5	3136	- 3,1	3195	- 0,6	(3209)
	AUG	2835	+34,0	-10,4	3032	- 3,3	3009	- 5,8	(3206)
	SEP	3304	+24,4	+16,5	3323	+ 9,6	3226	+ 7,2	(3188)
	OKT	3275	+10,0	- 0,9	3038	- 8,6	3099	- 3,9	(3161)
	NOV	3232	+23,5	- 1,3	3205	+ 5,5	3164	+ 2,1	(3128)
	DEZ	3278	+14,0	+ 1,4	3318	+ 3,5	3169	+ 0,2	(3097)
1977	JAN	2874	+ 3,2	-12,3	2966	-10,6	2964	- 6,5	(3079)
	FEB	3017	+ 5,6	+ 5,0	3110	+ 4,9	3110	+ 4,9	(3124)
	MAR*	3693	+10,2	+22,4	3683	+18,4	3579	+15,1	(3047)
	APR	3267	+ 4,2	-11,5	3096	-15,9	3250	- 9,2	(3084)
	MAI	3318	+ 2,0	+ 1,6	3225	+ 4,2	3269	+ 0,6	(3172)
	JUN	3395	+10,0	+ 2,3	3527	+ 9,4	3452	+ 5,6	(3574)
ENDERZEUGNISSE									
1976	JUN	10116	+ 7,1	- 1,9	10645	+ 7,2	10408	+ 4,3	10303
	JUL	10258	+ 4,9	+ 1,4	10187	- 4,3	10422	+ 0,1	10439
	AUG	9120	+18,1	-11,1	10422	+ 2,3	10397	- 0,2	(10535)
	SEP	11127	+18,9	+22,0	11153	+ 7,0	10747	+ 3,4	(10622)
	OKT	11179	+ 8,5	+ 0,5	10138	- 9,1	10463	- 2,6	(10700)
	NOV	10883	+13,1	- 2,6	10671	+ 5,3	10578	+ 1,1	(10777)
	DEZ	11946	+14,6	+ 9,8	11432	+ 7,1	10811	+ 2,2	(10823)
1977	JAN	9490	+ 6,7	-20,6	10270	-10,2	10307	- 4,7	(10860)
	FEB	9962	+ 4,8	+ 5,0	10604	+ 3,3	10604	+ 2,9	(10880)
	MAR	12459	+ 8,7	+25,1	11620	+ 9,6	11147	+ 5,1	(10881)
	APR	10348	+ 0,5	-16,9	10197	-12,2	10695	- 4,1	(10862)
	MAI	10825	+ 5,0	+ 4,6	10672	+ 4,7	10861	+ 1,6	(10818)
	JUN	11086	+ 9,6	+ 2,4	11470	+ 7,5	11133	+ 2,5	(10823)
ERZEUGNISSE DER GRUNDSTOFF- U. PRODUKTIONSGÜTERINDUSTRIEN									
1976	JUN	4326	+14,9	- 5,7	4502	+ 1,5	4455	+ 0,1	4278
	JUL	4385	+15,5	+ 1,4	4284	- 4,8	4341	- 2,6	(4334)
	AUG	4117	+31,0	- 6,1	4362	+ 1,8	4244	- 2,2	(4388)
	SEP	4598	+22,0	+11,7	4575	+ 4,9	4482	+ 5,6	(4507)
	OKT	4478	+ 6,9	- 2,6	4235	- 7,4	4358	- 2,8	(4552)
	NOV	4572	+19,3	+ 2,1	4578	+ 8,1	4437	+ 1,8	(4607)
	DEZ	4557	+14,7	- 0,3	4492	- 1,9	4429	- 0,2	(4612)
1977	JAN	4013	+ 2,2	-11,9	4274	- 4,9	4268	- 3,6	(4635)
	FEB	4203	+ 6,3	+ 4,7	4379	+ 2,5	4379	+ 2,6	(4622)
	MAR	5211	+10,5	+24,0	4868	+11,2	4717	+ 7,7	(4604)
	APR	4567	+ 2,7	-12,4	4398	- 9,7	4558	- 3,4	(4568)
	MAI	4687	+ 2,2	+ 2,6	4545	+ 3,3	4559	+ 0,0	(4514)
	JUN	4812	+11,2	+ 2,7	4906	+ 7,9	4816	+ 5,6	(4446)
ERZEUGNISSE DER INVESTITIONSGÜTERINDUSTRIEN									
1976	JUN	7969	+ 4,5	- 2,0	8208	+ 3,3	8133	+ 2,5	8005
	JUL	7897	+ 2,8	- 0,9	7731	- 5,8	7891	- 3,0	(8070)
	AUG	6882	+16,4	-12,9	8173	+ 5,7	8025	+ 1,7	(8133)
	SEP	8629	+18,3	+25,4	8656	+ 5,9	8446	+ 5,2	(8277)
	OKT	8694	+ 7,6	+ 0,8	7954	- 8,1	8172	- 3,2	(8333)
	NOV	8442	+11,4	- 2,9	8217	+ 3,3	7996	- 2,2	(8385)
	DEZ	9649	+15,9	+14,3	8617	+ 4,9	8282	+ 3,6	(8419)
1977	JAN	7311	+ 4,4	-24,2	8184	- 5,0	8104	- 2,1	(8481)
	FEB	7727	+ 4,4	+ 5,7	8330	+ 1,8	8330	+ 2,8	(8463)
	MAR	9672	+ 8,7	+25,2	8967	+ 7,6	8748	+ 5,0	(8455)
	APR	8034	- 0,4	-16,9	7965	-11,2	8367	- 4,4	(8430)
	MAI	8365	+ 2,8	+ 4,1	8243	+ 3,5	8327	- 0,5	(8387)
	JUN	8760	+ 9,9	+ 4,7	8904	+ 8,0	8729	+ 4,8	(8362)
ERZEUGNISSE DER VERBRAUCHSGÜTERINDUSTRIEN									
1976	JUN	2023	+24,3	- 0,9	2136	+ 2,9	2126	+ 2,4	2087
	JUL	2164	+24,4	+ 7,0	2100	- 1,7	2125	+ 0,0	(2116)
	AUG	1858	+29,4	-14,1	2096	- 0,2	2064	- 2,9	(2142)
	SEP	2346	+21,0	+26,3	2209	+ 5,4	2162	+ 4,7	(2179)
	OKT	2366	+12,6	+ 0,9	2128	- 3,7	2162	+ 0,0	(2197)
	NOV	2185	+22,7	- 7,7	2202	+ 3,5	2146	- 0,7	(2209)
	DEZ	2130	+17,6	- 2,5	2195	- 0,3	2141	- 0,2	(2206)
1977	JAN	1951	+11,8	- 8,4	2139	- 2,6	2136	- 0,2	(2211)
	FEB	2092	+ 4,8	+ 7,2	2123	- 0,7	2123	- 0,6	(2204)
	MAR	2518	+ 8,1	+20,4	2288	+ 7,8	2237	+ 5,4	(2191)
	APR	2113	+ 2,9	-16,1	2066	- 9,7	2161	- 3,4	(2170)
	MAI	2136	+ 4,6	+ 1,1	2163	+ 4,7	2190	+ 1,3	(2141)
	JUN	2115	+ 4,5	- 1,0	2219	+ 2,6	2189	+ 0,0	(2109)
INVESTITIONSGÜTER									
1976	JUN	3685	- 1,2	- 4,7	3852	+ 3,5	3824	+ 2,5	3803
	JUL	3840	- 4,2	+ 4,2	3635	- 5,6	3697	- 3,3	(3818)
	AUG	3429	+15,0	-10,7	3943	+ 8,5	3896	+ 5,4	(3834)
	SEP	3976	+13,4	+16,0	4065	+ 3,1	3941	+ 1,2	(3883)
	OKT	3920	+ 4,8	- 1,4	3685	- 9,3	3806	- 3,4	(3898)
	NOV	3893	+ 5,7	- 0,7	3820	+ 3,7	3732	- 1,9	(3917)
	DEZ	4711	+11,2	+21,0	4083	+ 6,9	3932	+ 5,4	(3929)
1977	JAN	3328	- 3,9	-29,4	3722	- 8,8	3706	- 5,7	(3954)
	FEB	3498	+ 2,2	+ 5,1	3908	+ 5,0	3908	+ 5,5	(3932)
	MAR	4571	+ 7,8	+30,7	4219	+ 8,0	4084	+ 4,5	(3929)
	APR	3754	- 3,4	-17,9	3734	-11,5	3882	- 4,9	(3921)
	MAI	3852	- 0,4	+ 2,6	3764	+ 0,8	3830	- 1,3	(3908)
	JUN	4016	+ 9,0	+ 4,3	4140	+10,0	4001	+ 4,5	(3912)

9 AUSSENHANDEL (SPEZIALHANDEL)

9.4 AUSFUHR - VOLUMEN (MILL. DM)

JAHR	MONAT	ORIGINALWERT			SAISONBEREINIGTER WERT		SAISON- UND ARBEITSTÄGLICH BEREINIGTER WERT		GLATTE KOMPONENTE
		MILL.DM	VERÄNDERUNG VORJAHR	IN O/D GEGEN VORMONAT	MILL.DM	VERÄNDERUNG IN O/D GEGEN VORMONAT	MILL.DM	VERÄNDERUNG IN O/D GEGEN VORMONAT	MILL.DM
VERBRAUCHSGÜTER									
1976	JUN	1872	+18,7	- 1,9	1995	+ 5,2	1947	+ 2,7	1976
	JUL	1746	+18,3	- 6,7	1870	- 6,3	1915	- 1,6	(2005)
	AUG	1649	+30,3	- 5,6	2032	+ 8,7	1988	+ 3,8	(2031)
	SEP	2345	+30,4	+42,2	2197	+ 8,1	2176	+ 9,5	(2067)
	OKT	2405	+21,6	+ 2,6	2137	- 2,7	2157	- 0,9	(2086)
	NOV	2189	+16,7	- 9,0	2052	- 4,0	1990	- 7,7	(2085)
	DEZ	2103	+16,6	- 3,9	2027	- 1,2	1999	+ 0,5	(2088)
1977	JAN	1840	+13,9	-12,5	2060	+ 1,6	2030	+ 1,6	(2097)
	FEB	2011	+ 6,1	+ 9,3	2046	- 0,7	2046	+ 0,8	(2097)
	MAR	2435	+12,5	+21,1	2214	+ 8,2	2203	+ 7,7	(2088)
	APR	1961	+ 1,5	-19,5	1952	-11,8	2048	- 7,0	(2071)
	MAI	2027	+ 6,2	+ 3,4	2026	+ 3,8	2032	- 0,8	(2047)
	JUN	2014	+ 7,6	- 0,6	2121	+ 4,7	2131	+ 4,9	(2017)
EG-LÄNDER									
1976	JUN	7407	+16,3	- 2,2	7538	+ 1,0	7491	+ 1,1	7398
	JUL	7131	+17,3	- 3,7	7115	- 5,6	7293	- 2,6	(7498)
	AUG	6297	+29,2	-11,7	7500	+ 5,4	7353	+ 0,8	(7590)
	SEP	7920	+19,3	+25,8	7714	+ 2,9	7504	+ 2,1	(7752)
	OKT	7944	+10,7	+ 0,3	7358	- 4,6	7559	+ 0,7	(7817)
	NOV	7754	+18,2	- 2,4	7735	+ 5,1	7521	- 0,5	(7844)
	DEZ	8023	+17,4	+ 3,5	7921	+ 2,4	7629	+ 1,4	(7847)
1977	JAN	6987	+ 7,1	-12,9	7474	- 5,6	7397	- 3,0	(7855)
	FEB	7462	+ 3,4	+ 6,8	7536	+ 0,8	7536	+ 1,9	(7806)
	MAR	9206	+ 8,8	+23,4	8266	+ 9,7	8063	+ 7,0	(7767)
	APR	7496	- 0,1	-18,6	7248	-12,3	7675	- 4,8	(7704)
	MAI	7760	+ 2,5	+ 3,5	7672	+ 5,8	7762	+ 1,1	(7614)
	JUN	7933	+ 7,1	+ 2,2	8035	+ 4,7	7862	+ 1,3	(7538)
UEBRIGE LÄNDER									
1976	JUN	8118	+ 4,9	- 3,5	8627	+ 4,7	8505	+ 2,3	8255
	JUL	8650	+ 4,7	+ 6,6	8325	- 3,5	8409	- 1,1	(8317)
	AUG	7820	+15,3	- 9,6	8425	+ 1,2	8270	- 1,7	(8383)
	SEP	9029	+20,2	+15,5	9112	+ 8,2	8932	+ 8,0	(8541)
	OKT	8979	+ 5,0	- 0,6	8255	- 9,4	8443	- 5,5	(8612)
	NOV	8771	+12,4	- 2,3	8594	+ 4,1	8368	- 0,9	(8717)
	DEZ	9749	+10,5	+11,2	8673	+ 0,9	8507	+ 1,7	(8764)
1977	JAN	7508	+ 2,1	-23,0	8392	- 3,2	8391	- 1,4	(8867)
	FEB	7877	+ 6,8	+ 4,9	8633	+ 2,9	8633	+ 2,9	(8900)
	MAR	9810	+10,6	+24,5	9392	+ 8,8	9143	+ 5,9	(8926)
	APR	8607	+ 3,9	-12,3	8603	- 8,4	8876	- 2,9	(8937)
	MAI	8938	+ 6,2	+ 3,8	8808	+ 2,4	8866	- 0,1	(8932)
	JUN	9273	+14,2	+ 3,7	9621	+ 9,2	9470	+ 6,8	(8929)

9 AUSSENHANDEL (SPEZIALHANDEL)

9.5 INDEX DER DURCHSCHNITTSWERTE (1970 = 100)

JAHR	MONAT	ORIGINALWERT			SAISONBEREINIGTER WERT		SAISON- UND ARBEITSTÄGLICH BEREINIGTER WERT		GLATTE KOMPONENTE
		1970=100	VERÄNDERUNG VORJAHR	IN 0/0 GEGEN VORMONAT	1970=100	VERÄNDERUNG IN 0/0 GEGEN VORMONAT	1970=100	VERÄNDERUNG IN 0/0 GEGEN VORMONAT	1970=100
EINFUHR INSGESAMT									
1976	JUN	133,1	+ 4,8	+ 0,6	133,2	+ 1,1	X	X	(133,8)
	JUL	135,7	+ 8,6	+ 2,0	136,3	+ 2,3	X	X	(133,9)
	AUG	137,4	+ 4,7	+ 1,3	137,2	+ 0,7	X	X	(133,9)
	SEP	134,8	+ 4,2	- 1,9	134,8	- 1,7	X	X	(133,8)
	OKT	130,9	+ 1,2	- 2,9	132,7	- 1,6	X	X	(133,7)
	NOV	132,2	+ 0,3	+ 1,0	132,4	- 0,2	X	X	(133,6)
	DEZ	134,0	+ 0,8	+ 1,4	134,3	+ 1,4	X	X	(133,6)
1977	JAN	134,8	+ 2,1	+ 0,6	134,5	+ 0,1	X	X	(133,9)
	FEB	134,6	+ 0,9	- 0,1	133,9	- 0,4	X	X	(134,4)
	MAR	133,9	+ 2,5	- 0,5	133,1	- 0,6	X	X	(134,7)
	APR	135,7	+ 3,7	+ 1,3	135,6	+ 1,9	X	X	(136,2)
	MAI	135,0	+ 2,0	- 0,5	135,5	- 0,1	X	X	(138,5)
	JUN	134,9	+ 1,4	- 0,1	134,9	- 0,4	X	X	(136,0)
AUSFUHR INSGESAMT									
1976	JUN	132,9	+ 1,1	- 0,5	133,1	+ 0,2	X	X	133,8
	JUL	135,4	+ 1,9	+ 1,9	134,2	+ 0,8	X	X	134,5
	AUG	136,5	+ 2,9	+ 0,8	135,4	+ 0,9	X	X	135,0
	SEP	136,3	+ 4,3	- 0,1	136,4	+ 0,7	X	X	135,5
	OKT	135,3	+ 3,8	- 0,7	136,9	+ 0,4	X	X	135,9
	NOV	134,4	+ 1,2	- 0,7	135,3	- 1,2	X	X	136,2
	DEZ	136,7	+ 4,0	+ 1,7	137,2	+ 1,4	X	X	(136,3)
1977	JAN	136,5	+ 2,5	- 0,1	136,1	- 0,8	X	X	(136,3)
	FEB	136,8	+ 4,2	+ 0,2	137,1	+ 0,7	X	X	(136,3)
	MAR	135,8	+ 2,6	- 0,7	135,8	- 0,9	X	X	(136,4)
	APR	136,0	+ 2,5	+ 0,1	135,7	- 0,1	X	X	(136,4)
	MAI	136,2	+ 1,9	+ 0,1	135,7	+ 0,0	X	X	(136,9)
	JUN	135,5	+ 2,0	- 0,5	135,7	+ 0,0	X	X	(136,8)

10 VERKEHR
10.1 BEFOERDERTE GUETER (1 000 T)

JAHR	MONAT	ORIGINALWERT			SAISONBEREINIGTER WERT		SAISON- UND ARBEITSTÄGLICH BEREINIGTER WERT		GLATTE KOMPONENTE
		1 000 T	VERÄNDERUNG VORJAHR	IN O/O GEGEN VORMONAT	1 000 T	VERÄNDERUNG IN O/O GEGEN VORMONAT	1 000 T	VERÄNDERUNG IN O/O GEGEN VORMONAT	1 000 T
EISENBAHNVERKEHR									
1976	MAI	28192	+12,4	+ 3,3	29323	+ 4,2	29293	+ 4,8	28012
	JUN	27901	+ 6,4	- 1,0	29690	+ 1,3	29812	+ 1,8	28064
	JUL	28737	+ 7,8	+ 3,0	28403	- 4,3	28814	- 3,3	(28137)
	AUG	28573	+16,2	- 0,6	29604	+ 4,2	28938	+ 0,4	(28191)
	SEP	30245	+11,7	+ 5,9	29746	+ 0,5	29597	+ 2,3	(28220)
	OKT	30811	+ 1,6	+ 1,9	27102	- 8,9	27862	- 5,9	(28509)
	NOV	32010	+12,0	+ 3,9	29321	+ 8,2	28626	+ 2,7	(28537)
DEZ	28582	+ 7,6	-10,7	28910	- 1,4	28257	- 1,3	(28499)	
1977	JAN	25827	- 0,7	- 9,6	26444	- 8,5	26380	- 6,6	(28409)
	FEB	24346	- 4,5	- 5,7	27093	+ 2,5	27093	+ 2,7	(27958)
	MAR	29045	+ 0,6	+19,3	27654	+ 2,1	26880	- 0,8	(27356)
	APR	25242	- 7,5	-13,1	26084	- 5,7	26724	- 0,6	(26588)
	MAI	26624	- 5,6	+ 5,5	27157	+ 4,1	26834	+ 0,4	(25624)
FERNVERKEHR MIT LASTKRAFTFAHRZEUGEN									
1976	APR	22125	+ 9,3	- 0,2	21035	- 4,8	21535	+ 0,2	21329
	MAI	22427	+23,7	+ 1,4	21887	+ 4,1	21758	+ 1,0	21669
	JUN	22663	+15,5	+ 1,1	22337	+ 2,1	22406	+ 3,0	(21879)
	JUL	22070	+14,0	- 2,6	21526	- 3,6	21806	- 2,7	(22064)
	AUG	21011	+14,8	- 4,8	21789	+ 1,2	21584	- 1,0	(22220)
	SEP	23815	+11,1	+13,3	22293	+ 2,3	21846	+ 1,2	(22300)
	OKT	23539	- 0,6	- 1,2	20962	- 6,0	21315	- 2,4	(22485)
NOV	23820	+19,4	+ 1,2	23426	+11,8	23060	+ 8,2	(22497)	
DEZ	20835	+18,3	-12,5	23392	- 0,1	22495	- 2,5	(22455)	
1977	JAN	19917	+ 6,9	- 4,4	21724	- 7,1	21701	- 3,5	(22421)
	FEB	20012	+ 5,0	+ 0,5	21990	+ 1,2	21990	+ 1,3	(22341)
	MAR	24068	+ 8,6	+20,3	23492	+ 6,8	22954	+ 4,4	(22210)
	APR	22373	+ 1,1	- 7,0	21454	- 8,7	22141	- 3,5	(22010)
BINNENSCHIFFFAHRT									
1976	MAI	20793	+10,1	+ 9,4	19799	+ 6,8	19822	+ 3,9	18959
	JUN	21057	+ 6,8	+ 1,3	20158	+ 1,8	19729	- 0,5	18981
	JUL	18482	- 3,0	-12,2	18063	-10,4	18425	- 6,6	(19023)
	AUG	20585	+12,9	+11,4	20021	+10,8	19798	+ 7,5	(19064)
	SEP	19817	- 0,7	- 3,7	19082	- 4,7	18738	- 5,4	(19103)
	OKT	19838	- 0,7	+ 0,1	18338	- 3,9	18692	- 0,2	(19271)
	NOV	18472	- 0,7	- 6,9	18422	+ 0,5	18041	- 3,5	(19254)
DEZ	19374	+ 6,6	+ 4,9	20055	+ 8,9	19333	+ 7,2	(19271)	
1977	JAN	15519	- 7,1	-19,9	18025	-10,1	18230	- 5,7	(19312)
	FEB	15484	- 4,7	- 0,2	17993	- 0,2	17993	- 1,3	(19241)
	MAR	21193	+ 7,8	+36,9	20728	+15,2	20157	+12,0	(19133)
	APR	19559	+ 2,9	- 7,7	19006	- 8,3	19590	- 2,8	(18985)
	MAI	20283	- 2,5	+ 3,7	19173	+ 0,9	19173	- 2,1	(18793)
LUFTVERKEHR									
1976	MAI	40,56	+25,3	+ 0,5	39,81	+ 3,2	39,61	+ 1,7	39,66
	JUN	37,97	+19,4	- 6,4	40,13	+ 0,8	40,37	+ 1,9	39,72
	JUL	38,13	+21,7	+ 0,4	40,02	- 0,3	40,21	- 0,4	40,10
	AUG	35,58	+14,6	- 6,7	39,08	- 2,3	39,15	- 2,6	40,36
	SEP	39,80	+19,3	+11,9	40,91	+ 4,7	40,45	+ 3,3	40,98
	OKT	42,06	+13,4	+ 5,7	40,44	- 1,1	40,70	+ 0,6	41,35
	NOV	44,34	+14,0	+ 5,4	41,98	+ 3,8	42,00	+ 3,2	(42,12)
DEZ*	47,49	+26,9	+ 7,1	47,73	+13,7	47,25	+12,5	(42,93)	
1977	JAN	43,42	+22,5	- 8,6	45,14	- 5,4	44,96	- 4,8	(43,78)
	FEB	45,30	+15,0	+ 4,3	45,33	+ 0,4	45,33	+ 0,8	(44,23)
	MAR	49,99	+17,0	+10,4	45,56	+ 0,5	45,50	+ 0,4	(45,02)
	APR	46,37	+14,9	- 7,2	44,88	- 1,5	45,28	- 0,5	(45,29)
	MAI	46,72	+15,2	+ 0,8	46,16	+ 2,9	46,45	+ 2,6	(46,04)
ROHRFERNLEITUNGEN (ROHES ERDOEL)									
1976	JUL	6841	+13,6	+14,8	6885	+16,0	6801	+10,3	(6765)
	AUG	7014	+ 9,1	+ 2,5	6688	- 2,9	6714	- 1,3	(6807)
	SEP	7167	+17,3	+ 2,2	7145	+ 6,8	7040	+ 4,9	(6835)
	OKT	7409	+10,9	+ 3,4	6761	- 5,4	6792	- 3,5	(6848)
	NOV	6952	+ 6,9	- 6,2	6616	- 2,1	6613	- 2,6	(6845)
	DEZ	7424	+14,9	+ 6,8	7187	+ 8,6	7027	+ 6,3	(6828)
1977	JAN	6883	+ 7,2	- 7,3	6768	- 5,8	6755	- 3,9	(6796)
	FEB	6380	+ 4,7	- 7,3	6925	+ 2,3	6925	+ 2,5	(6757)
	MAR	6240	+ 2,2	- 2,2	6769	- 2,3	6715	- 3,0	(6708)
	APR	6040	- 5,3	- 3,2	6648	- 1,8	6731	+ 0,2	(6664)
	MAI	6390	+ 0,0	+ 5,8	6534	- 1,7	6662	- 1,0	(6608)
	JUN	6268	+ 5,2	- 1,9	6295	- 3,7	6211	- 6,8	(6499)
	JUL	6467	- 5,5	+ 3,2	6462	+ 2,7	6514	+ 4,9	(6813)
SEESCHIFFFAHRT									
1976	FEB	10270	- 6,2	+ 3,5	10837	+ 5,9	10863	+ 6,3	10974
	MAR	10615	- 3,7	+ 3,4	10656	- 1,7	10625	- 2,2	11232
	APR	11132	+ 6,6	+ 4,9	11193	+ 5,0	11150	+ 4,9	11501
	MAI	12101	+ 9,4	+ 8,7	11544	+ 3,1	11493	+ 3,1	11796
	JUN	11601	+14,4	- 4,1	11905	+ 3,1	11969	+ 4,1	12125
	JUL	12386	+26,0	+ 6,8	12710	+ 6,8	12799	+ 6,9	12412
1977	AUG	13666	+32,2	+10,3	13649	+ 7,4	13456	+ 5,1	(12666)
	SEP	12653	+26,0	- 7,4	13171	- 3,5	13330	- 0,9	(12771)
	OKT	12771	+11,5	+ 0,9	12394	- 5,9	12433	- 6,7	(12614)
	NOV	14221	+14,8	+11,4	13316	+ 7,4	13171	+ 5,9	(12251)
	DEZ	13568	+18,5	- 4,6	13041	- 2,1	12979	- 1,5	(12151)
	JAN	12509	+26,1	- 7,8	12746	- 2,3	12697	- 2,2	(12246)
	FEB*	10745	+ 4,6	-14,1	11613	- 8,9	11600	- 8,6	(13956)

10 VERKEHR

10.2 GELEISTETE TONNENKILOMETER (MILL.TKM)

JAHR	MONAT	ORIGINALWERT			SAISONBEREINIGTER WERT		SAISON- UND ARBEITSTÄGLICH BEREINIGTER WERT		GLATTE KOMPONENTE
		MILL.TKM	VERAENDERUNG VORJAHR	IN O/O GEGEN VORMONAT	MILL.TKM	VERAENDERUNG IN O/O GEGEN VORMONAT	MILL.TKM	VERAENDERUNG IN O/O GEGEN VORMONAT	MILL.TKM
EISENBAHNVERKEHR (TARIF-TKM)									
1976	MAI	5006	+13,0	+ 2,4	5137	+ 3,7	5174	+ 3,1	4998
	JUN	5129	+10,8	+ 2,5	5334	+ 3,8	5275	+ 2,0	5028
	JUL	5207	+13,8	+ 1,5	5113	- 4,1	5175	- 1,9	(5058)
	AUG	5155	+20,9	- 1,0	5302	+ 3,7	5177	+ 0,0	(5083)
	SEP	5612	+17,0	+ 8,9	5404	+ 1,9	5390	+ 4,1	(5102)
	OKT	5524	+ 6,5	- 1,6	4949	- 8,4	5045	- 6,4	(5168)
	NOV	5729	+19,0	+ 3,7	5365	+ 8,4	5197	+ 3,0	(5180)
DEZ	5000	+10,9	-12,7	5154	- 3,9	4999	- 3,8	(5177)	
1977	JAN	4636	+ 5,1	- 7,3	4824	- 6,4	4858	- 2,8	(5164)
	FEB	4405	- 2,3	- 5,0	4855	+ 0,6	4855	- 0,1	(5081)
	MAR	5229	- 0,2	+18,7	5130	+ 5,7	4983	+ 2,6	(4967)
	APR	4670	- 4,5	-10,7	4721	- 8,0	4882	- 2,0	(4818)
	MAI	4845	- 3,2	+ 3,7	4873	+ 3,2	4810	- 1,5	(4623)
FERNVERKEHR MIT LASTKRAFTFAHRZEUGEN (TARIF-TKM)									
1976	APR	5736	+10,5	- 2,9	5478	- 5,2	5610	- 0,5	5591
	MAI	5812	+25,2	+ 1,3	5695	+ 4,0	5641	+ 0,6	5613
	JUN	5823	+15,5	+ 0,2	5789	+ 1,7	5818	+ 3,1	5703
	JUL	5623	+13,6	- 3,4	5579	- 3,6	5650	- 2,9	5765
	AUG	5404	+17,5	- 3,9	5721	+ 2,5	5687	+ 0,7	5766
	SEP	6156	+12,0	+13,9	5827	+ 1,9	5727	+ 0,7	5840
	OKT	6208	+ 3,3	+ 0,8	5601	- 3,9	5686	- 0,7	(5864)
	NOV	6243	+19,2	+ 0,6	6108	+ 9,1	6045	+ 6,3	(5880)
	DEZ	5549	+19,9	-11,1	6183	+ 1,2	5975	- 1,2	(5876)
1977	JAN	5392	+ 8,2	- 2,8	5799	- 6,2	5792	- 3,1	(5914)
	FEB	5414	+ 4,9	+ 0,4	5773	- 0,4	5773	- 0,3	(5890)
	MAR	6385	+ 8,1	+17,9	6198	+ 7,4	6127	+ 6,1	(5830)
	APR	5874	+ 2,4	- 8,0	5627	- 9,2	5767	- 5,9	(5503)
BINNENSCHIFFFAHRT (EFFEKTIV-TKM)									
1976	MAI	4172	+ 0,7	+19,3	3911	+13,0	3906	+ 6,5	3762
	JUN	4362	+ 1,6	+ 4,6	4022	+ 2,8	3885	- 0,5	3766
	JUL	3588	-11,3	-17,7	3474	-13,6	3570	- 8,1	(3771)
	AUG	4218	+ 9,2	+17,6	4070	+17,2	4020	+12,6	(3782)
	SEP	3844	- 8,5	- 8,9	3743	- 8,0	3691	- 8,2	(3798)
	OKT	4052	+ 0,2	+ 5,4	3794	+ 1,4	3829	+ 3,7	(3839)
	NOV	3612	- 3,8	-10,9	3683	- 2,9	3580	- 6,5	(3842)
	DEZ	3989	+ 8,2	+10,4	4107	+11,5	3968	+10,8	(3877)
1977	JAN	3163	- 5,8	-20,7	3684	-10,3	3728	- 6,0	(3929)
	FEB	3240	- 1,2	+ 2,4	3775	+ 2,5	3775	+ 1,3	(3973)
	MAR	4331	+13,0	+33,7	4325	+14,6	4245	+12,5	(4023)
	APR	4113	+17,6	- 5,0	4056	- 6,2	4229	- 0,4	(4079)
	MAI	4378	+ 4,9	+ 6,4	4110	+ 1,3	4117	- 2,6	(4142)
LUFTVERKEHR (EFFEKTIV-TKM)									
1976	MAI	15,81	+31,2	+ 2,5	15,33	+ 4,3	15,21	+ 3,6	15,10
	JUN	14,81	+26,0	- 6,3	15,30	- 0,2	15,22	+ 0,1	15,23
	JUL	14,76	+25,1	- 0,3	15,51	+ 1,4	15,70	+ 3,2	15,51
	AUG	13,93	+20,1	- 5,6	15,29	- 1,4	15,28	- 2,7	15,75
	SEP	15,17	+22,2	+ 8,9	15,78	+ 3,2	15,69	+ 2,7	16,13
	OKT	16,01	+16,7	+ 5,5	15,75	- 0,2	15,92	+ 1,5	16,39
	NOV	17,33	+18,2	+ 8,2	16,59	+ 5,3	16,67	+ 4,7	(16,78)
	DEZ	18,27	+29,5	+ 5,4	18,07	+ 8,9	17,64	+ 5,8	(17,20)
1977	JAN	17,43	+30,4	- 4,6	18,07	+ 0,0	17,95	+ 1,8	(17,53)
	FEB	17,97	+21,7	+ 3,1	18,07	+ 0,0	18,07	+ 0,7	(17,61)
	MAR	19,73	+20,7	+ 9,8	18,10	+ 0,2	18,07	+ 0,0	(17,84)
	APR	18,32	+18,7	- 7,1	17,83	- 1,5	18,04	- 0,2	(18,15)
	MAI	18,78	+18,8	+ 2,5	18,33	+ 2,8	18,22	+ 1,0	(17,83)
ROHRFERNLEITUNGEN (ROHES ERDOEL, EFFEKTIV-TKM)									
1976	JUL	1192	+ 8,5	+10,8	1184	+10,9	1191	+ 9,3	1198
	AUG	1248	+ 7,1	+ 4,7	1199	+ 1,3	1197	+ 0,5	1211
	SEP	1291	+12,2	+ 3,4	1275	+ 6,3	1262	+ 5,4	1232
	OKT	1359	+18,9	+ 5,3	1295	+ 1,6	1308	+ 3,6	1247
	NOV	1289	+11,8	- 5,2	1270	- 1,9	1266	- 3,2	1244
	DEZ	1380	+ 9,5	+ 7,1	1323	+ 4,2	1308	+ 3,3	1242
1977	JAN	1251	+10,2	- 9,3	1293	- 2,3	1275	- 2,5	(1235)
	FEB	1102	+ 1,8	-11,9	1247	- 3,6	1247	- 2,2	(1210)
	MAR	1211	+10,6	+ 9,9	1222	- 2,0	1214	- 2,6	(1170)
	APR	1057	- 7,1	-12,7	1130	- 7,5	1149	- 5,4	(1164)
	MAI	1169	- 3,2	+10,6	1119	- 1,0	1142	- 0,6	(1166)
	JUN	1171	+ 8,8	+ 0,2	1163	+ 3,9	1137	- 0,4	(1192)
	JUL	1241	+ 4,1	+ 6,0	1244	+ 7,0	1258	+10,6	(1350)

11 AKTIEN

11.1 INDEX DER AKTIENKURSE (29.12.1972 = 100)

JAHR	MONAT	ORIGINALWERT			SAISONBEREINIGTER WERT		SAISON- UND ARBEITSTÄGLICH BEREINIGTER WERT		GLATTE KOMponente	
		29.12.1972 = 100	VERÄNDERUNG VORJAHR	IN 0/0 GEGEN VORMONAT	29.12.1972 = 100	VERÄNDERUNG IN 0/0 GEGEN VORMONAT	29.12.1972 = 100	VERÄNDERUNG IN 0/0 GEGEN VORMONAT	29.12.1972 = 100	
GESAMTINDEX										
1976	AUG	99,5	+ 5,5	- 1,6	100,6	- 1,6	X	X	101,9	
	SEP	99,4	+ 8,3	- 0,1	102,8	+ 2,2	X	X	100,7	
	OKT	94,5	+ 0,3	- 4,9	100,0	- 2,7	X	X	98,8	
	NOV	94,9	- 4,3	+ 0,4	98,4	- 1,6	X	X	97,5	
	DEZ	96,0	- 5,3	+ 1,2	97,4	- 1,0	X	X	96,7	
1977	JAN	97,9	- 6,6	+ 2,0	96,9	- 0,5	X	X	96,1	
	FEB	97,0	- 8,9	- 0,9	94,5	- 2,5	X	X	(95,8)	
	MAR	96,2	-12,0	- 0,8	91,7	- 3,0	X	X	(95,9)	
	APR	101,2	- 5,8	+ 5,2	95,3	+ 3,9	X	X	(96,5)	
	MAI	103,2	+ 0,8	+ 2,0	100,4	+ 5,4	X	X	(97,3)	
	JUN	100,9	- 1,7	- 2,2	100,6	+ 0,2	X	X	(99,6)	
	JUL	100,9	- 0,2	+ 0,0	102,3	+ 1,7	X	X	(102,5)	
	AUG	103,3	+ 3,8	+ 2,4	104,2	+ 1,9	X	X	(102,6)	
	ENERGIEWIRTSCHAFT, MONTANINDUSTRIE									
	1976	AUG	117,5	+17,3	- 1,6	119,7	- 1,1	X	X	120,3
SEP		116,0	+17,4	- 1,3	120,3	+ 0,5	X	X	119,4	
OKT		110,5	+ 8,4	- 4,7	117,3	- 2,5	X	X	117,6	
NOV		112,2	+ 5,6	+ 1,5	116,6	- 0,6	X	X	116,3	
DEZ		114,3	+ 4,3	+ 1,9	115,6	- 0,9	X	X	115,2	
1977	JAN	117,1	+ 0,4	+ 2,4	114,8	- 0,7	X	X	114,3	
	FEB	116,3	- 1,5	- 0,7	113,6	- 1,0	X	X	(113,5)	
	MAR	114,2	- 8,8	- 1,8	108,6	- 4,4	X	X	(113,2)	
	APR	120,3	- 4,1	+ 5,3	112,8	+ 3,9	X	X	(113,6)	
	MAI	120,7	+ 1,0	+ 0,3	117,8	+ 4,4	X	X	(114,6)	
	JUN	118,8	- 1,4	- 1,6	118,4	+ 0,5	X	X	(117,2)	
	JUL	118,7	- 0,6	- 0,1	120,6	+ 1,9	X	X	(120,7)	
	AUG	122,8	+ 4,5	+ 3,5	124,9	+ 3,6	X	X	(123,3)	
	INDUSTRIE (OHNE MONTAN- U. BAUINDUSTRIE)									
	1976	AUG	92,8	+ 2,0	- 2,3	93,6	- 2,3	X	X	95,4
SEP		93,1	+ 5,8	+ 0,3	96,4	+ 3,0	X	X	94,0	
OKT		88,2	- 2,4	- 5,3	93,6	- 2,9	X	X	91,9	
NOV		88,1	- 8,2	- 0,1	91,6	- 2,1	X	X	90,6	
DEZ		89,1	- 8,7	+ 1,1	90,8	- 0,9	X	X	89,9	
1977	JAN	90,9	- 9,5	+ 2,0	90,4	- 0,4	X	X	89,5	
	FEB	90,0	-12,4	- 1,0	87,4	- 3,3	X	X	(89,3)	
	MAR	89,8	-13,6	- 0,2	85,4	- 2,3	X	X	(89,5)	
	APR	94,3	- 6,5	+ 5,0	88,9	+ 4,1	X	X	(90,2)	
	MAI	97,7	+ 1,3	+ 3,6	94,7	+ 6,5	X	X	(91,3)	
	JUN	95,2	- 1,7	- 2,6	94,5	- 0,2	X	X	(93,3)	
	JUL	94,6	- 0,4	- 0,6	95,8	+ 1,4	X	X	(96,0)	
	AUG	95,9	+ 3,3	+ 1,4	96,4	+ 0,6	X	X	(94,6)	
	BAUINDUSTRIE									
	1976	AUG	75,6	-18,3	- 0,1	75,5	- 2,2	X	X	(71,8)
SEP		74,4	-18,4	- 1,6	75,7	+ 0,3	X	X	(70,7)	
OKT		71,8	-19,5	- 3,5	74,7	- 1,3	X	X	(70,0)	
NOV		68,4	-23,1	- 4,7	71,1	- 4,8	X	X	(69,8)	
DEZ		69,2	-20,5	+ 1,2	70,2	- 1,3	X	X	(70,1)	
1977	JAN	70,4	-13,2	+ 1,7	71,9	+ 2,4	X	X	(70,8)	
	FEB	69,7	- 9,6	- 1,0	70,2	- 2,4	X	X	(72,0)	
	MAR	71,9	-10,7	+ 3,2	69,9	- 0,4	X	X	(73,2)	
	APR	74,3	- 7,7	+ 3,3	71,3	+ 2,0	X	X	(74,9)	
	MAI	75,9	- 1,8	+ 2,2	73,8	+ 3,5	X	X	(76,5)	
	JUN	77,9	+ 2,6	+ 2,6	77,4	+ 4,9	X	X	(78,6)	
	JUL	83,0	+ 9,6	+ 6,5	82,4	+ 6,5	X	X	(82,3)	
	AUG	88,3	+16,8	+ 6,4	85,8	+ 4,1	X	X	(84,4)	

12 PREISE
12.1 PREISINDIZES (1970 = 100)

JAHR	MONAT	ORIGINALWERT			SAISONBEREINIGTER WERT		SAISON- UND ARBEITSTÄGLICH BEREINIGTER WERT		GLATTE KOMPONENTE
		1970=100	VERÄNDERUNG VORJAHR	IN O/O GEGEN VORMONAT	1970=100	VERÄNDERUNG IN O/O GEGEN VORMONAT	1970=100	VERÄNDERUNG IN O/O GEGEN VORMONAT	1970=100
ERZEUGERPREISE INDUSTRIELLER PRODUKTE									
1976	JUL	141,7	+ 4,6	+ 0,5	(141,2)
	AUG	142,0	+ 4,7	+ 0,2	(141,8)
	SEP	142,3	+ 4,6	+ 0,2	(142,2)
	OKT	142,4	+ 4,6	+ 0,1	(142,6)
	NOV	142,1	+ 4,5	- 0,2	(143,0)
	DEZ	142,1	+ 4,3	+ 0,0	(143,3)
1977	JAN	143,3	+ 4,2	+ 0,8	(143,5)
	FEB	143,7	+ 3,8	+ 0,3	(143,7)
	MAR	144,1	+ 3,7	+ 0,3	(143,8)
	APR	144,7	+ 3,4	+ 0,4	(144,0)
	MAI	144,8	+ 3,0	+ 0,1	(144,2)
	JUN	144,8	+ 2,7	+ 0,0	(144,3)
	JUL	144,8	+ 2,2	+ 0,0	(144,3)
ERZEUGERPREISE LANDWIRTSCH.-PRODUKTE									
1976	JUL	144,6	+11,3	- 0,4	(151,5)
	AUG	151,2	+14,1	+ 4,6	(151,0)
	SEP	149,7	+10,0	- 1,0	(150,2)
	OKT	148,3	+ 7,3	- 0,9	(149,2)
	NOV	147,7	+ 3,9	- 0,4	(148,0)
	DEZ	148,4	+ 1,6	+ 0,5	(146,8)
1977	JAN	148,6	+ 0,1	+ 0,1	(145,7)
	FEB	148,8	- 2,6	+ 0,1	(144,7)
	MAR	148,0	- 4,8	- 0,5	(144,2)
	APR	145,5	- 6,1	- 1,7	(144,2)
	MAI	143,8	- 3,5	- 1,2	(145,5)
	JUN	144,1	- 0,8	+ 0,2	(147,1)
	JUL	144,9	+ 0,2	+ 0,6	(152,6)
ERZEUGERPREISE PFLANZLICHER PRODUKTE									
1976	JUL	186,9	+36,4	+ 5,2	184,9
	AUG	182,3	+37,1	- 2,5	184,6
	SEP	177,1	+32,8	- 2,9	183,5
	OKT	173,8	+25,0	- 1,9	180,9
	NOV	168,2	+14,1	- 3,2	177,5
	DEZ	170,2	+11,2	+ 1,2	174,8
1977	JAN	176,7	+ 3,7	+ 3,8	(170,6)
	FEB	173,2	- 3,9	- 2,0	(166,7)
	MAR	169,6	- 7,5	- 2,1	(162,9)
	APR	165,4	-12,3	- 2,5	(160,3)
	MAI	164,3	-11,8	- 0,7	(158,2)
	JUN	160,4	- 9,7	- 2,4	(156,5)
	JUL	156,9	-16,1	- 2,2	(157,0)
ERZEUGERPREISE TIERISCHER PRODUKTE									
1976	JUL	129,5	+ 1,6	- 3,1	139,2
	AUG	140,1	+ 5,9	+ 8,2	138,8
	SEP	140,0	+ 2,2	- 0,1	138,4
	OKT	139,3	+ 1,0	- 0,5	137,9
	NOV	140,4	+ 0,1	+ 0,8	137,4
	DEZ	140,6	- 2,0	+ 0,1	136,8
1977	JAN	138,6	- 1,4	- 1,4	(136,7)
	FEB	140,1	- 2,0	+ 1,1	(137,2)
	MAR	140,2	- 3,7	+ 0,1	(137,9)
	APR	138,4	- 3,1	- 1,3	(139,2)
	MAI	136,5	+ 0,6	- 1,4	(141,0)
	JUN	138,3	+ 3,4	+ 1,3	(143,6)
	JUL	140,7	+ 8,6	+ 1,7	(150,7)
PREISE FUER EINFUHRWAREN									
1976	JUL	154,3	+10,3	+ 0,7	(153,4)
	AUG	153,6	+ 7,3	- 0,5	(153,9)
	SEP	153,4	+ 6,2	- 0,1	(154,2)
	OKT	151,5	+ 3,9	- 1,2	(154,4)
	NOV	151,6	+ 3,9	+ 0,1	(154,5)
	DEZ	152,2	+ 3,3	+ 0,4	(154,5)
1977	JAN	154,9	+ 4,1	+ 1,8	(154,5)
	FEB	157,0	+ 4,9	+ 1,4	(154,7)
	MAR	158,6	+ 5,7	+ 1,0	(155,0)
	APR	158,6	+ 5,2	+ 0,0	(155,5)
	MAI	157,4	+ 3,6	- 0,8	(156,1)
	JUN	155,7	+ 1,6	- 1,1	(155,0)
	JUL	152,6	- 1,1	- 2,0	(149,3)
PREISE FUER AUSFUHRWAREN									
1976	JUL	142,8	+ 4,9	+ 0,3	(142,2)
	AUG	142,9	+ 4,6	+ 0,1	(142,5)
	SEP	142,8	+ 4,4	- 0,1	(142,7)
	OKT	142,2	+ 3,7	- 0,4	(142,9)
	NOV	141,8	+ 3,4	- 0,3	(142,9)
	DEZ	141,6	+ 3,1	- 0,1	(143,0)
1977	JAN	142,6	+ 2,2	+ 0,7	(143,0)
	FEB	143,3	+ 2,3	+ 0,5	(143,1)
	MAR	143,9	+ 2,3	+ 0,4	(143,3)
	APR	144,2	+ 2,1	+ 0,2	(143,6)
	MAI	144,1	+ 1,5	- 0,1	(143,8)
	JUN	144,0	+ 1,1	- 0,1	(144,1)
	JUL	143,8	+ 0,7	- 0,1	(143,0)

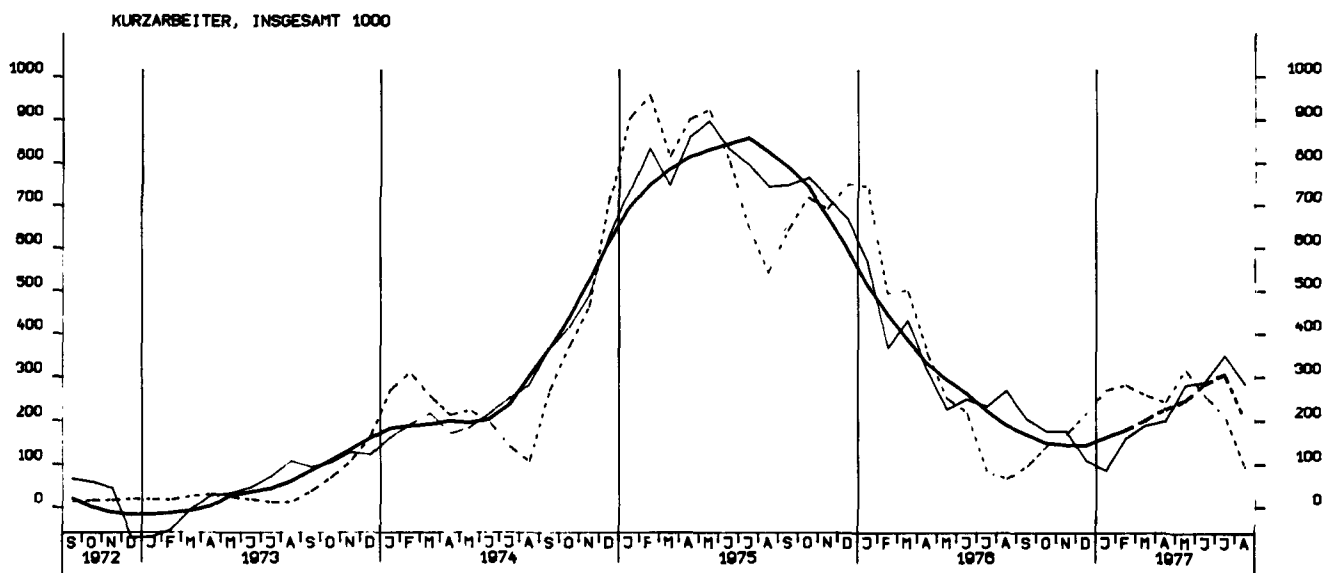
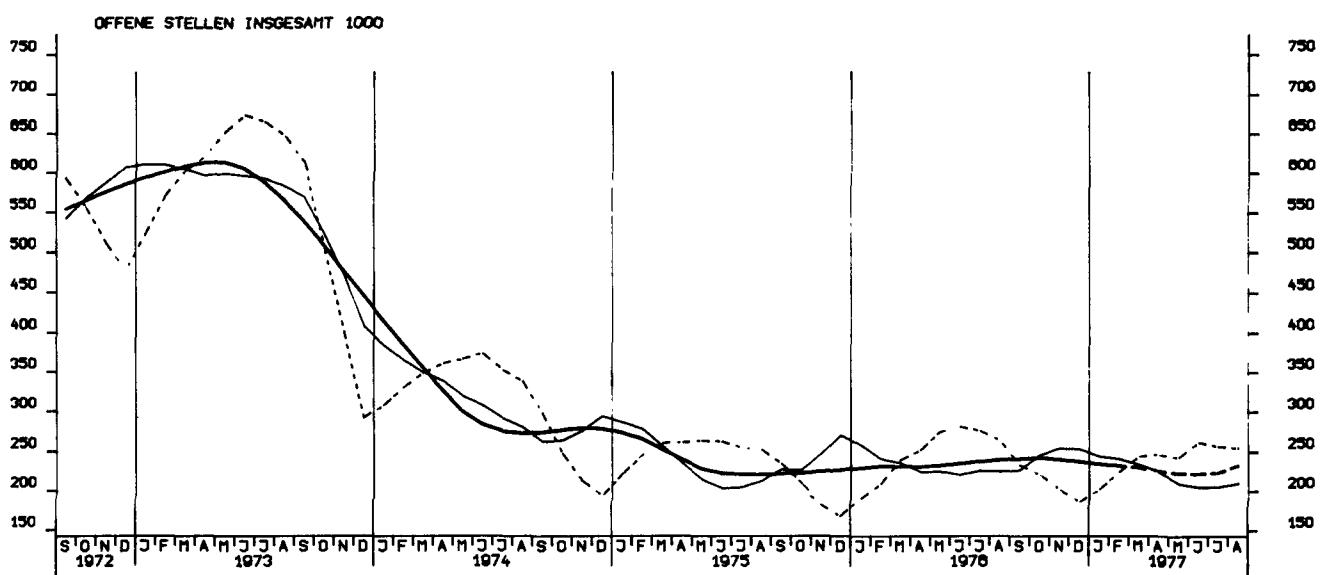
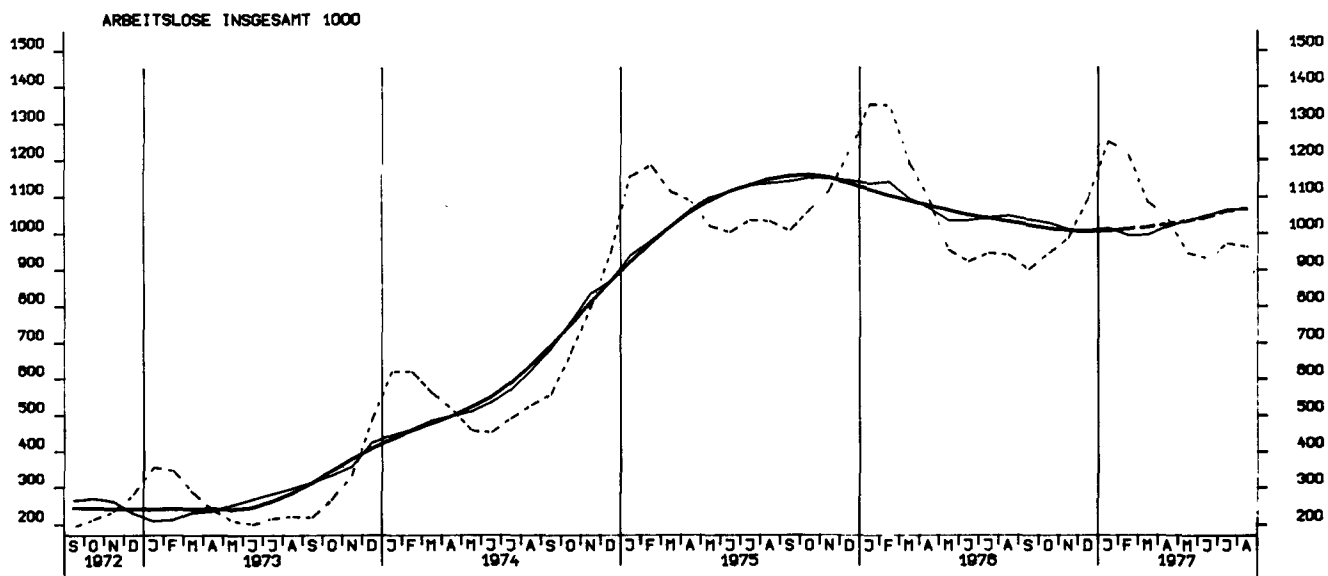
12 PREISE
12.1 PREISINDIZES (1970 = 100)

JAHR	MONAT	ORIGINALWERT			SAISONBEREINIGTER WERT		SAISON- UND ARBEITSTÄGLICH BEREINIGTER WERT		GLATTE KOMPONENTE
		1970=100	VERÄNDERUNG VORJAHR	IN O/O GEGEN VORMONAT	1970=100	VERÄNDERUNG IN O/O GEGEN VORMONAT	1970=100	VERÄNDERUNG IN O/O GEGEN VORMONAT	1970=100
VERBRAUCHERPREISE (EINZELH. VERKAUFSPR.)									
1976	JUL	138,9	+ 3,1	- 0,8	-	-	-	-	(139,2)
	AUG	139,3	+ 3,8	+ 0,3	-	-	-	-	(139,6)
	SEP	139,1	+ 3,3	- 0,1	-	-	-	-	(140,0)
	OKT	139,4	+ 3,3	+ 0,2	-	-	-	-	(140,4)
	NOV	140,0	+ 3,4	+ 0,4	-	-	-	-	(140,9)
	DEZ	140,7	+ 3,7	+ 0,5	-	-	-	-	(141,3)
1977	JAN	142,0	+ 3,9	+ 0,9	-	-	-	-	(141,7)
	FEB	142,9	+ 3,7	+ 0,6	-	-	-	-	(142,2)
	MAR	143,2	+ 3,7	+ 0,2	-	-	-	-	(142,7)
	APR	143,9	+ 3,6	+ 0,5	-	-	-	-	(143,2)
	MAI	144,5	+ 3,7	+ 0,4	-	-	-	-	(143,8)
	JUN	145,4	+ 3,9	+ 0,6	-	-	-	-	(144,3)
	JUL	144,9	+ 4,3	- 0,3	-	-	-	-	(144,9)
	LEBENSHALTUNG ALLER PRIVATEN HAUSHALTE								
1976	JUL	140,9	+ 4,1	- 0,4	-	-	-	-	(141,1)
	AUG	141,4	+ 4,6	+ 0,4	-	-	-	-	(141,5)
	SEP	141,4	+ 4,0	+ 0,0	-	-	-	-	(141,9)
	OKT	141,5	+ 3,8	+ 0,1	-	-	-	-	(142,4)
	NOV	141,8	+ 3,7	+ 0,2	-	-	-	-	(142,8)
	DEZ	142,5	+ 3,9	+ 0,5	-	-	-	-	(143,2)
1977	JAN	143,8	+ 4,1	+ 0,9	-	-	-	-	(143,7)
	FEB	144,7	+ 4,0	+ 0,6	-	-	-	-	(144,2)
	MAR	145,2	+ 3,9	+ 0,3	-	-	-	-	(144,7)
	APR	145,9	+ 3,8	+ 0,5	-	-	-	-	(145,3)
	MAI	146,5	+ 3,8	+ 0,4	-	-	-	-	(145,9)
	JUN	147,2	+ 4,0	+ 0,5	-	-	-	-	(146,3)
	JUL	147,0	+ 4,3	- 0,1	-	-	-	-	(146,9)
NAHRUNGSMITTEL									
1976	JUL	141,5	+ 4,1	- 2,1	-	-	-	-	141,2
	AUG	141,5	+ 6,0	+ 0,0	-	-	-	-	141,6
	SEP	139,5	+ 4,7	- 1,4	-	-	-	-	141,8
	OKT	138,9	+ 4,4	- 0,4	-	-	-	-	142,1
	NOV	139,8	+ 4,7	+ 0,6	-	-	-	-	142,4
	DEZ	140,7	+ 4,5	+ 0,6	-	-	-	-	142,6
1977	JAN	142,4	+ 4,0	+ 1,2	-	-	-	-	(142,9)
	FEB	143,8	+ 3,2	+ 1,0	-	-	-	-	(143,2)
	MAR	143,9	+ 2,6	+ 0,1	-	-	-	-	(143,1)
	APR	145,6	+ 2,5	+ 1,2	-	-	-	-	(142,9)
	MAI	146,5	+ 2,0	+ 0,6	-	-	-	-	(142,7)
	JUN	148,1	+ 2,4	+ 1,1	-	-	-	-	(143,5)
	JUL	146,2	+ 3,3	- 1,3	-	-	-	-	(145,4)

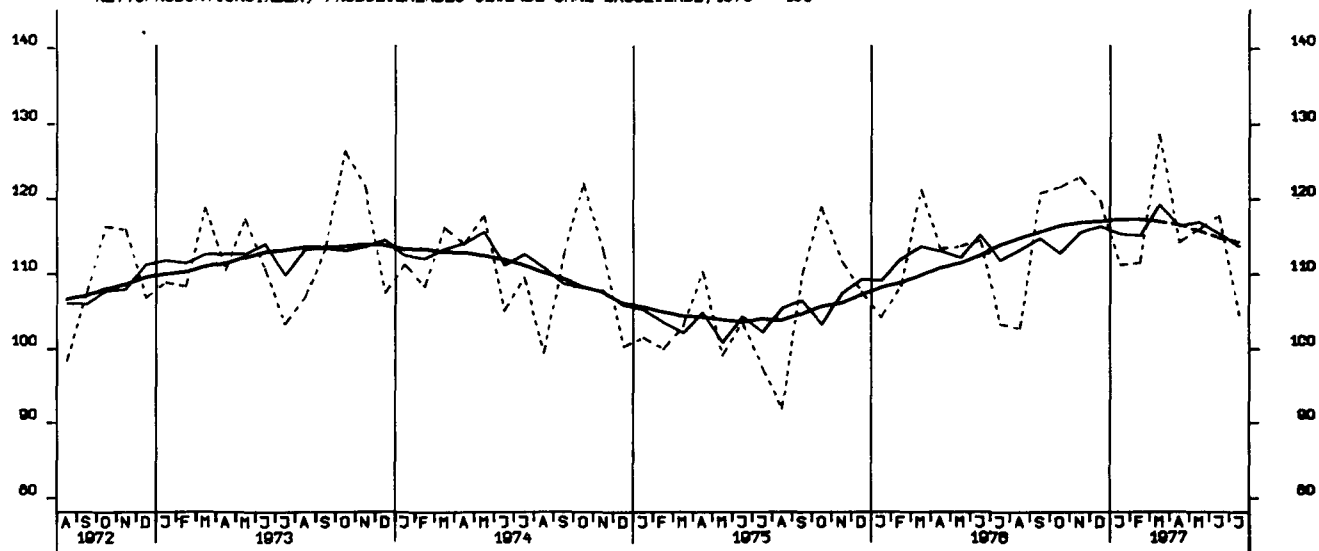
Grafiken

Legende für Grafiken

- = Originalwert
- = Saisonbereinigter Wert bzw. saison- und arbeitstäglich bereinigter Wert
- = Glatte Komponente



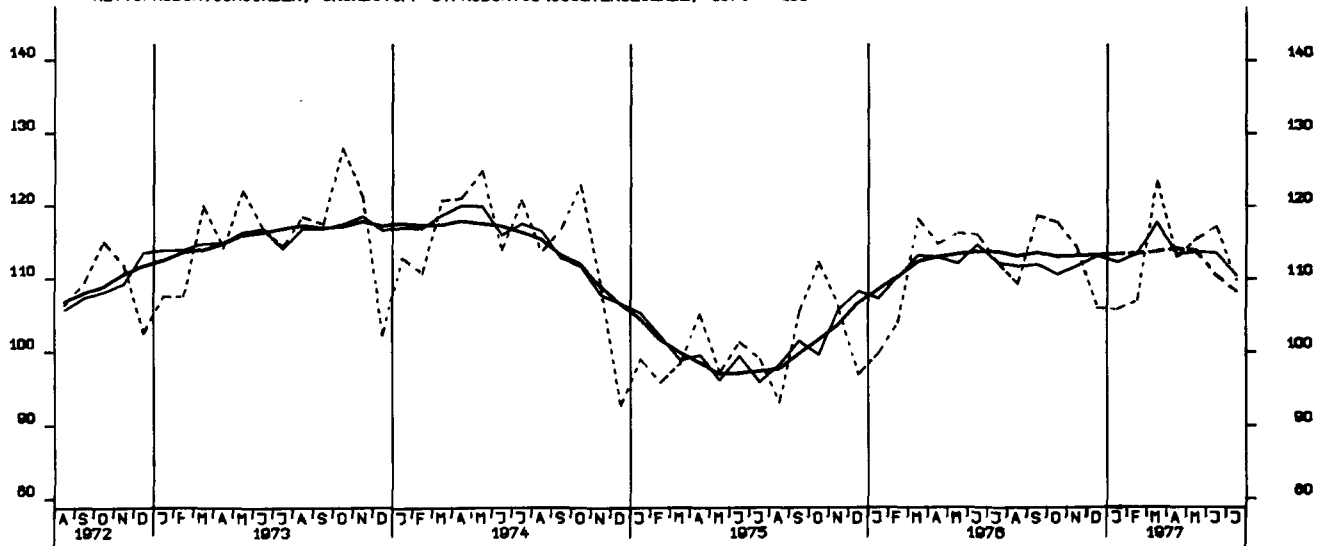
NETTOPRODUKTIONSINDEX, PRODUZIERENDES GEVERBE OHNE BAUGEVERBE, 1970 = 100



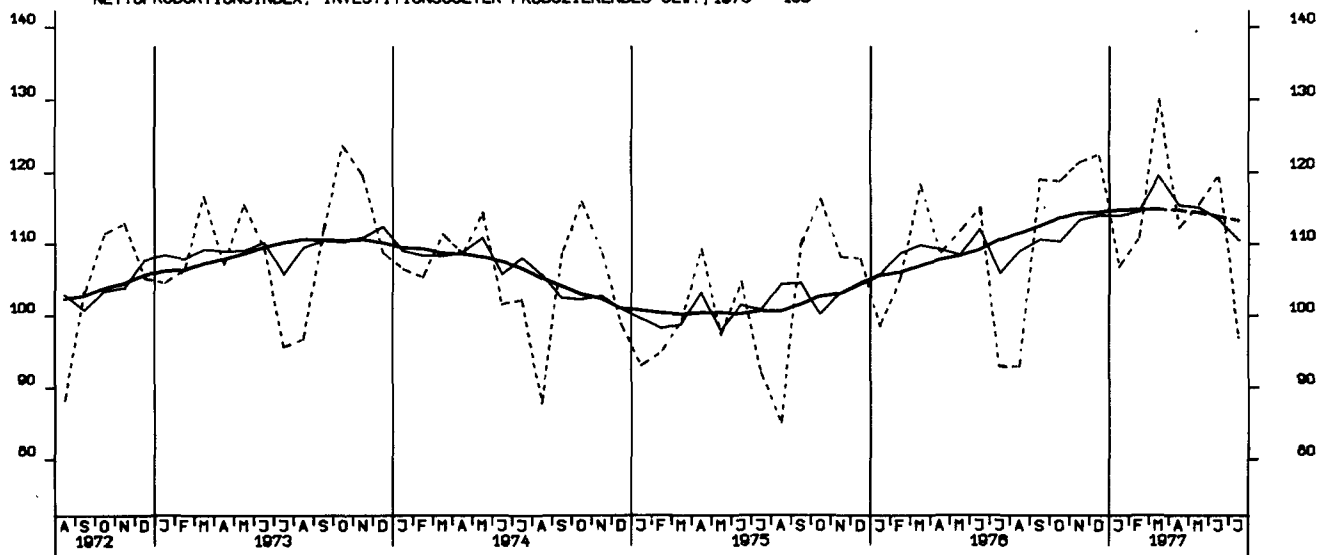
NETTOPRODUKTIONSINDEX, VERARBEITENDES GEVERBE, 1970 = 100



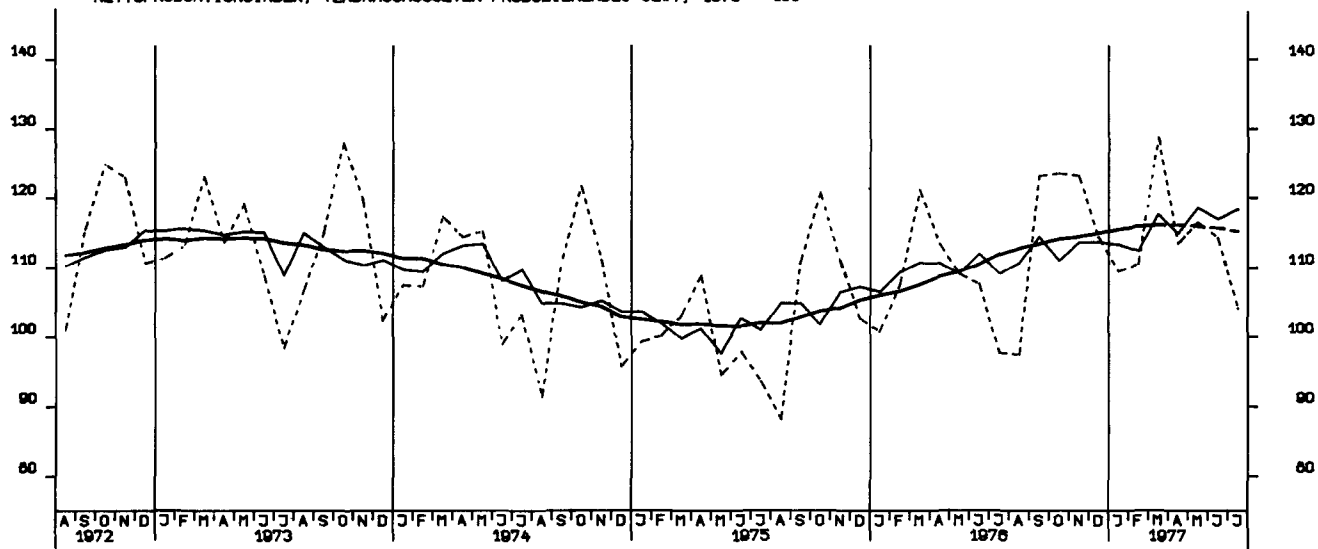
NETTOPRODUKTIONSINDEX, GRUNDSTOFF- U. PRODUKTIONSGÜTERGEVERBE, 1970 = 100



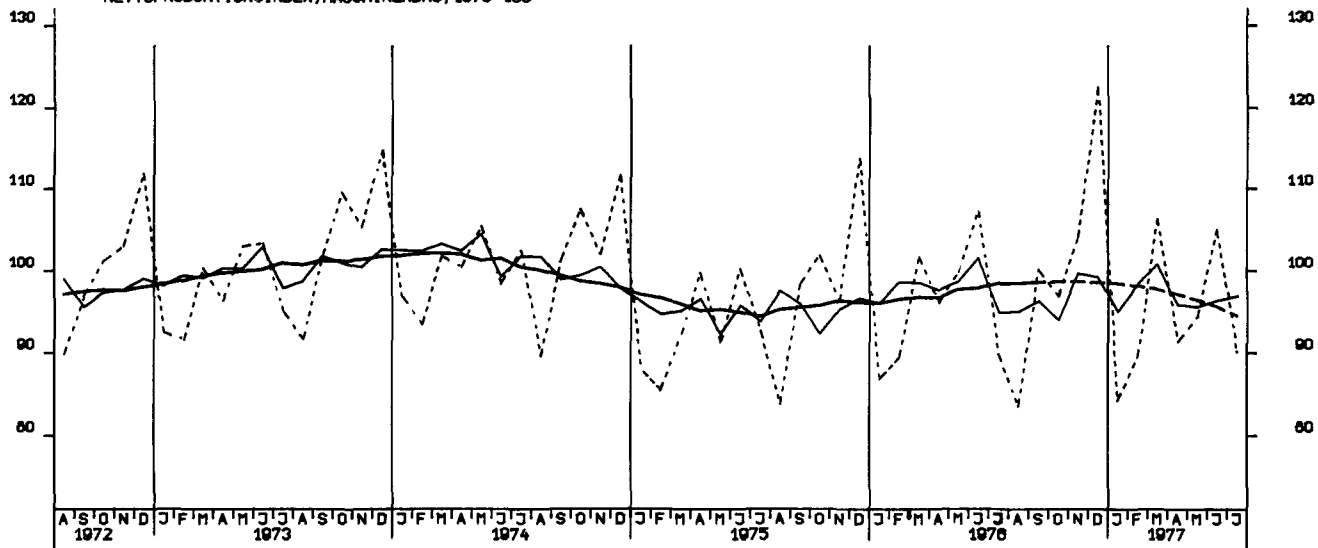
NETTOPRODUKTIONSINDEX, INVESTITIONSGUETER PRODUZIERENDES GEV., 1970 = 100



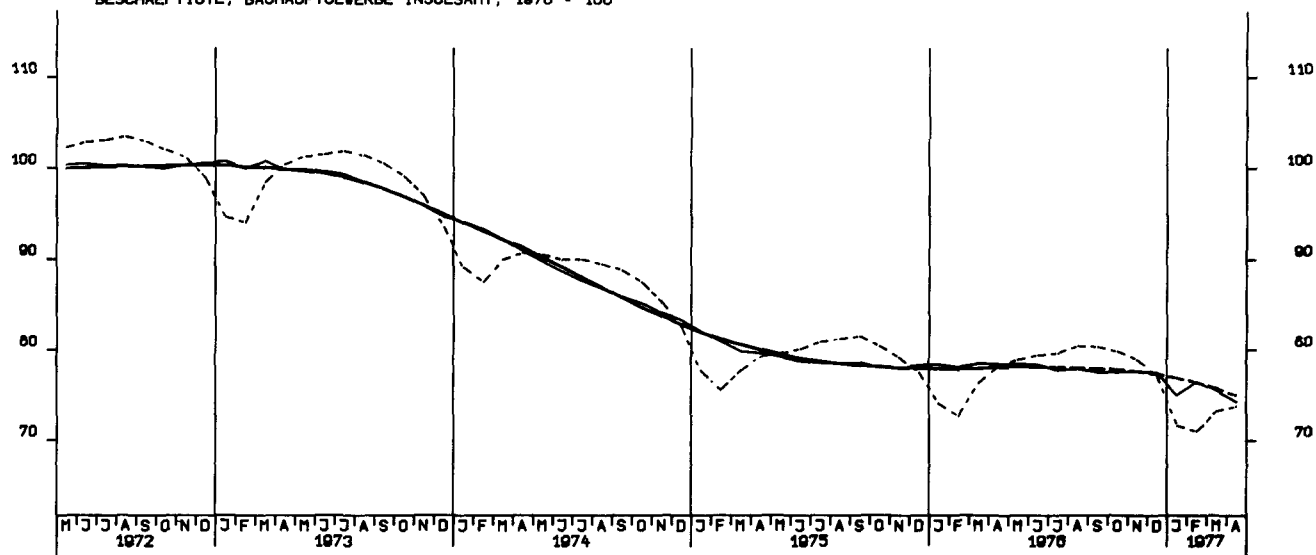
NETTOPRODUKTIONSINDEX, VERBRAUCHSGUETER PRODUZIERENDES GEV., 1970 = 100



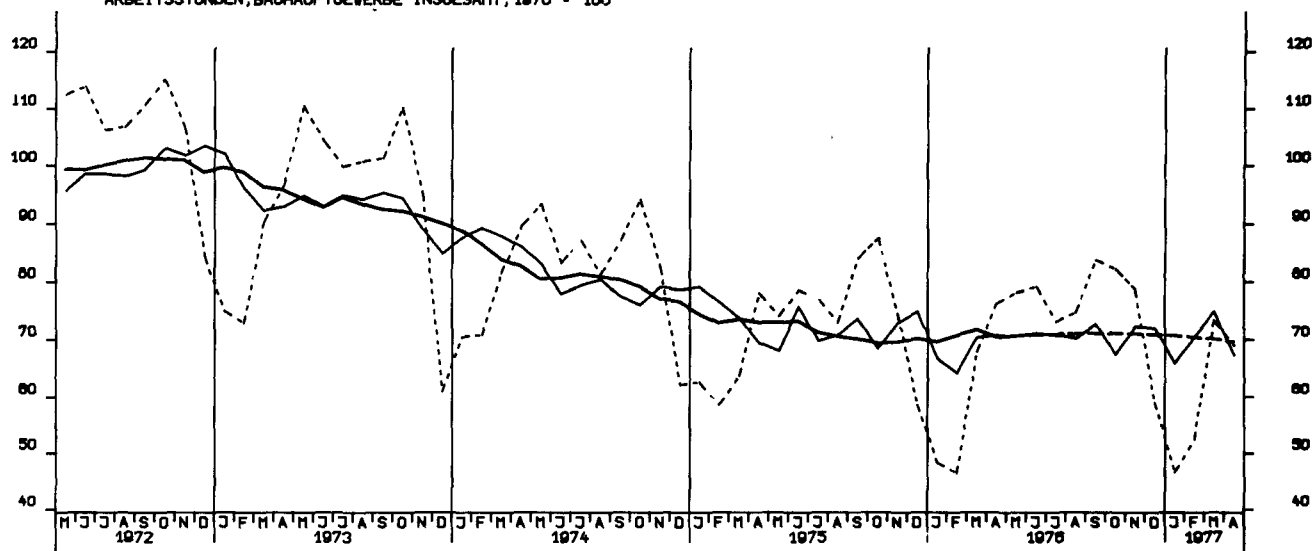
NETTOPRODUKTIONSINDEX, MASCHINENBAU, 1970 = 100



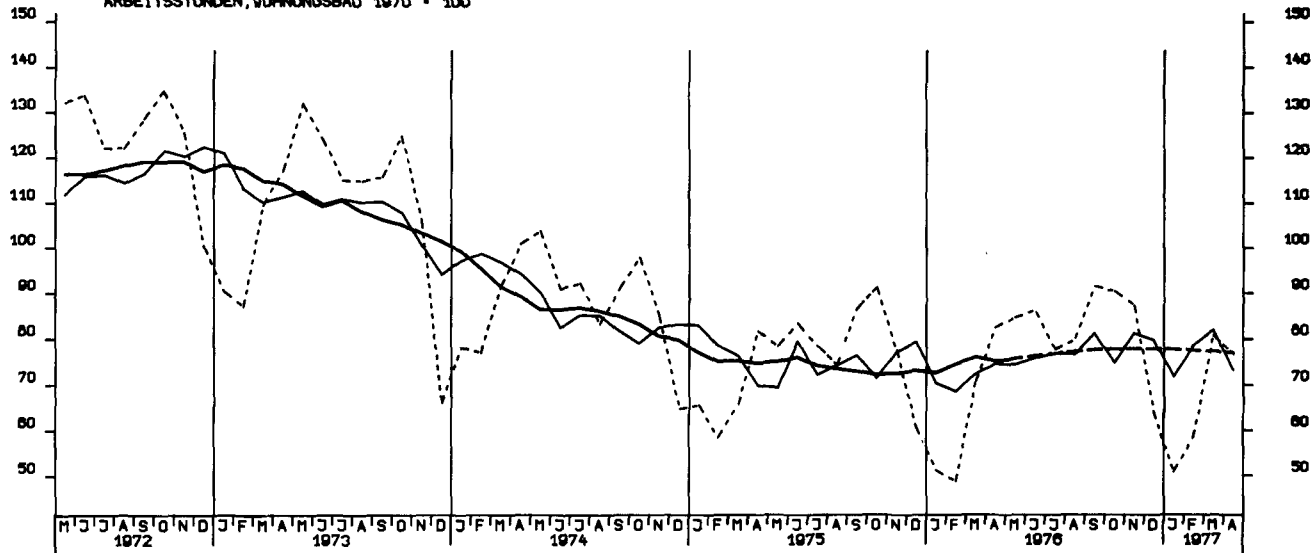
BESCHAEFTIGTE, BAUHAUPTGEBERBE INSGESAMT, 1970 = 100



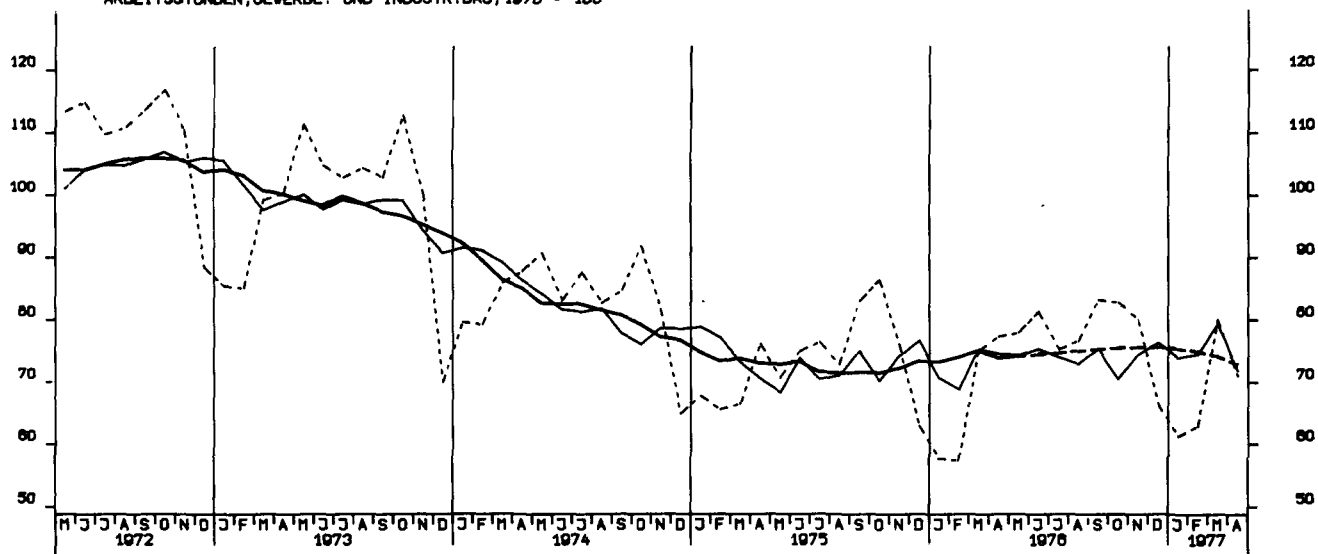
ARBEITSSTUNDEN, BAUHAUPTGEBERBE INSGESAMT, 1970 = 100



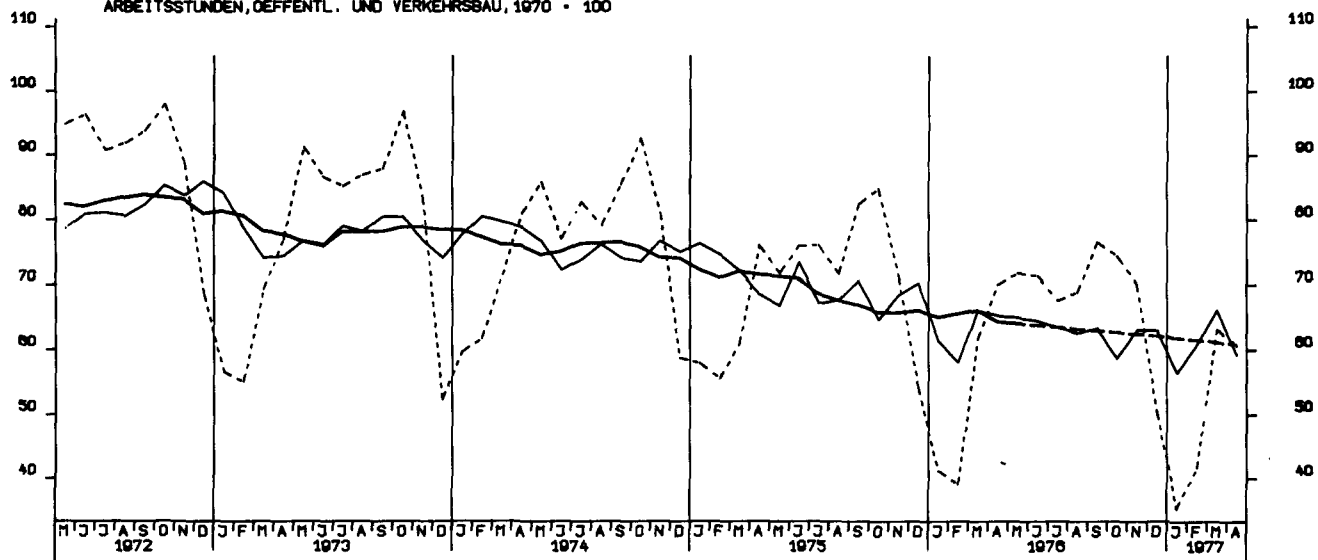
ARBEITSSTUNDEN, WOHNUNGSBAU 1970 = 100



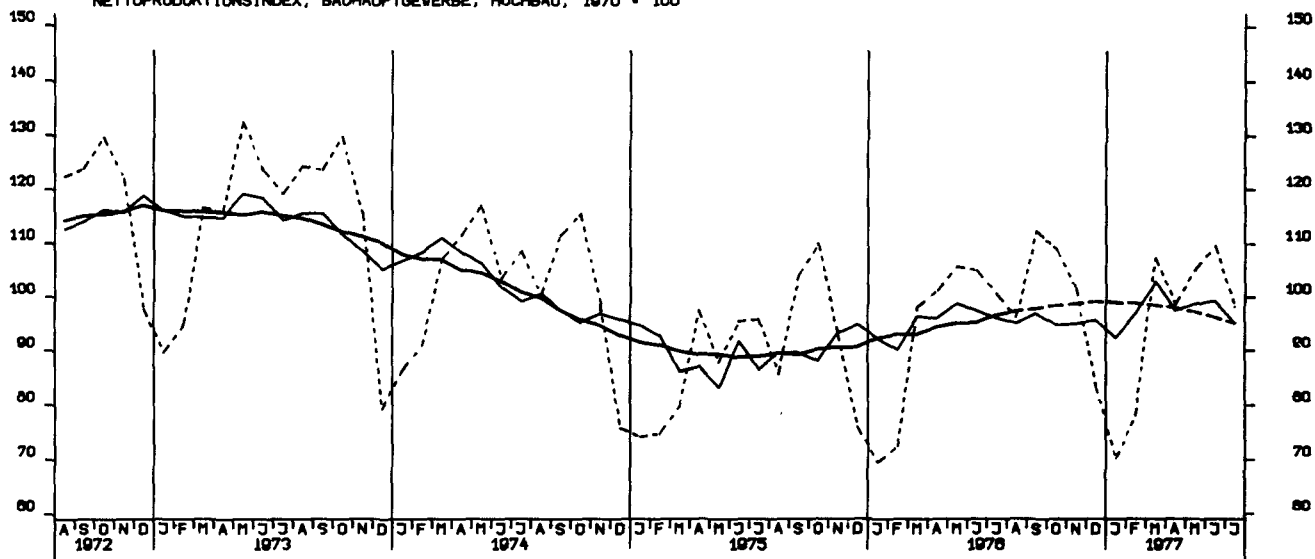
ARBEITSSTUNDEN, GEVERBL. UND INDUSTR. BAU, 1970 = 100



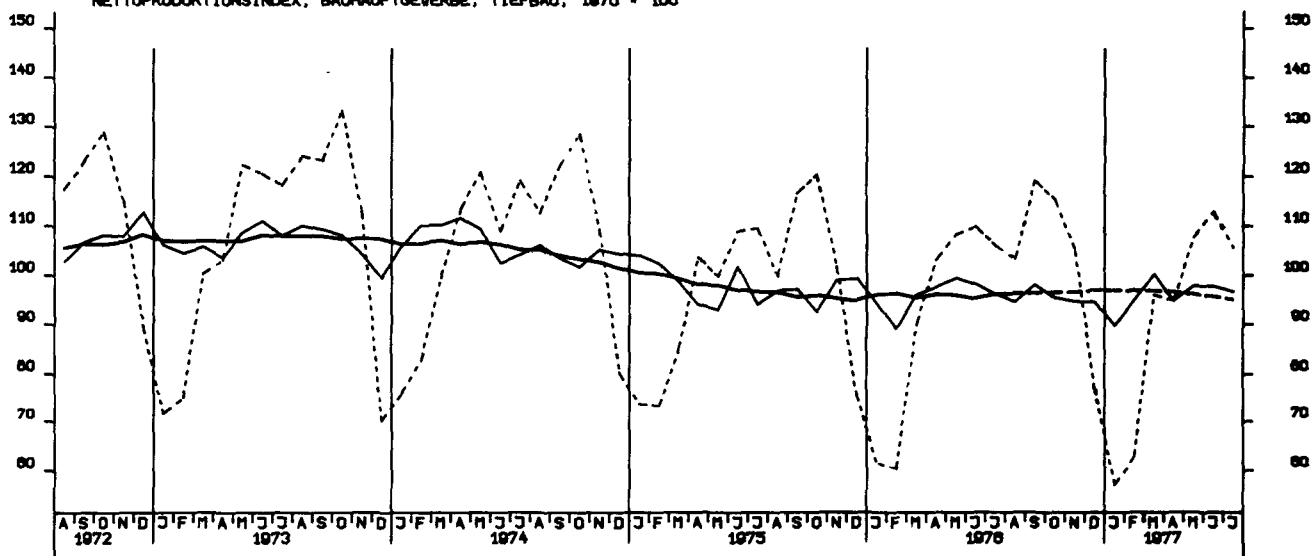
ARBEITSSTUNDEN, OEFFENTL. UND VERKEHRSSBAU, 1970 = 100

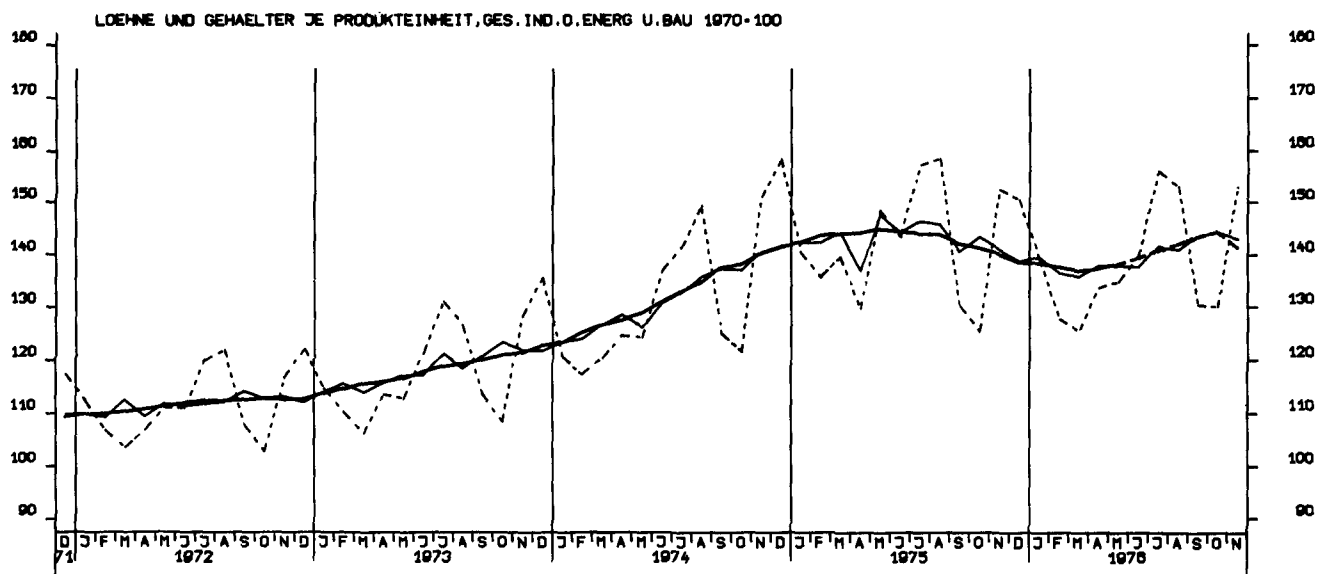
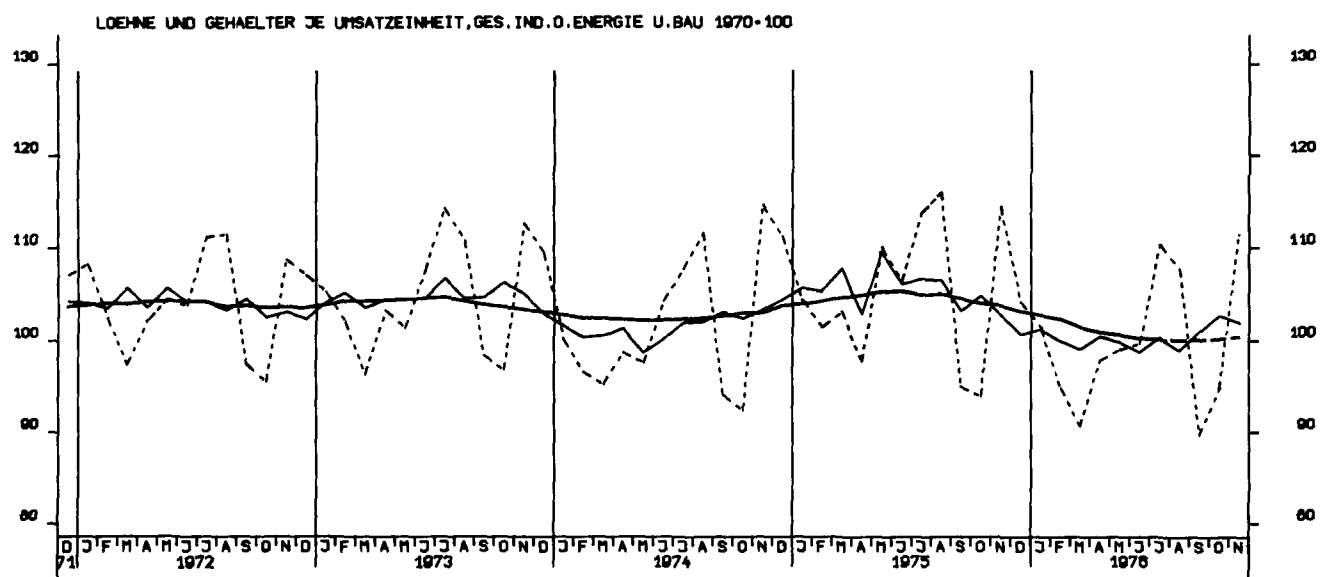
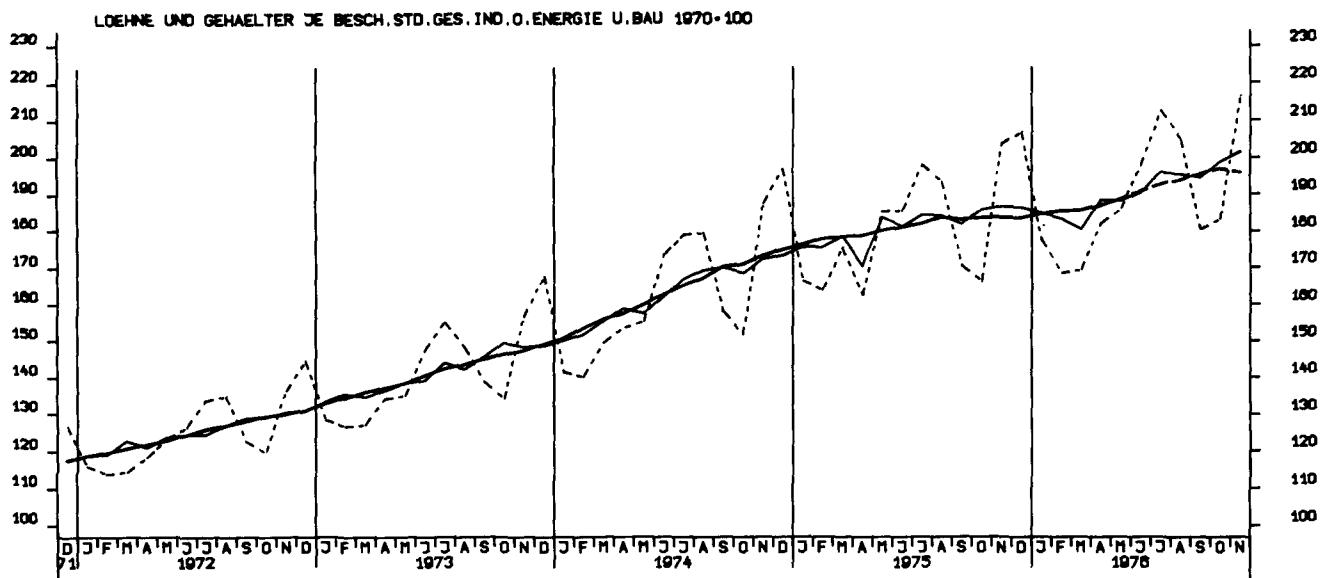


NETTOPRODUKTIONSINDEX, BAUHAUPTGEWERBE, HOCHBAU, 1970 = 100

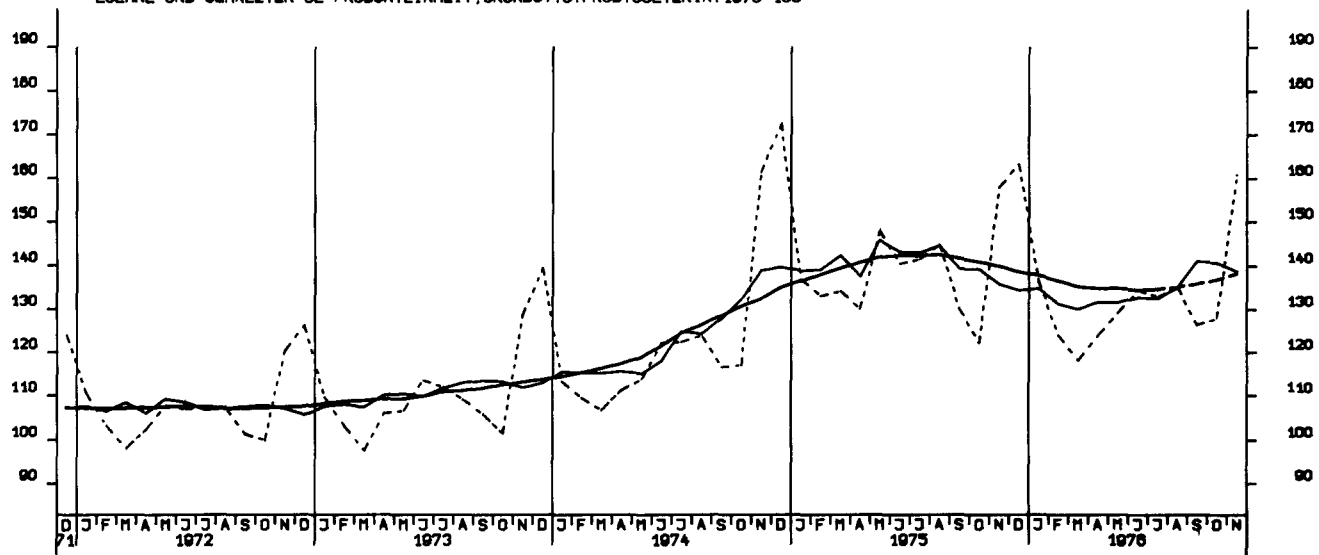


NETTOPRODUKTIONSINDEX, BAUHAUPTGEWERBE, TIEFBAU, 1970 = 100

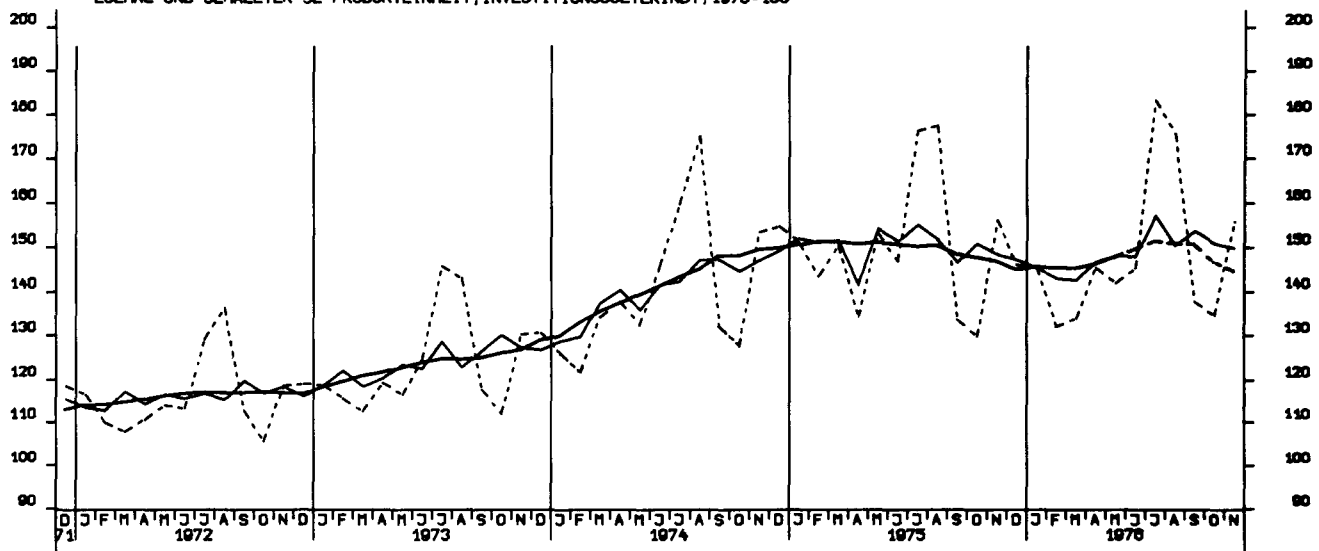




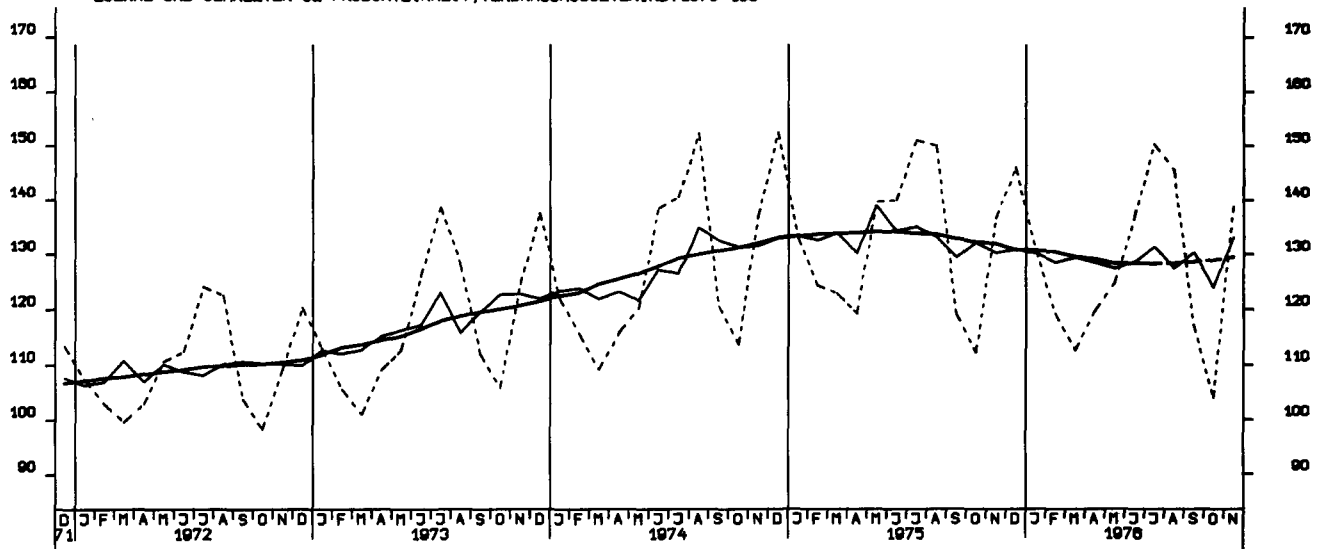
LOEHNE UND GEAELTER JE PRODUKTEINHEIT, GRUNDST. U. PROD. GUETER IN. 1970-100



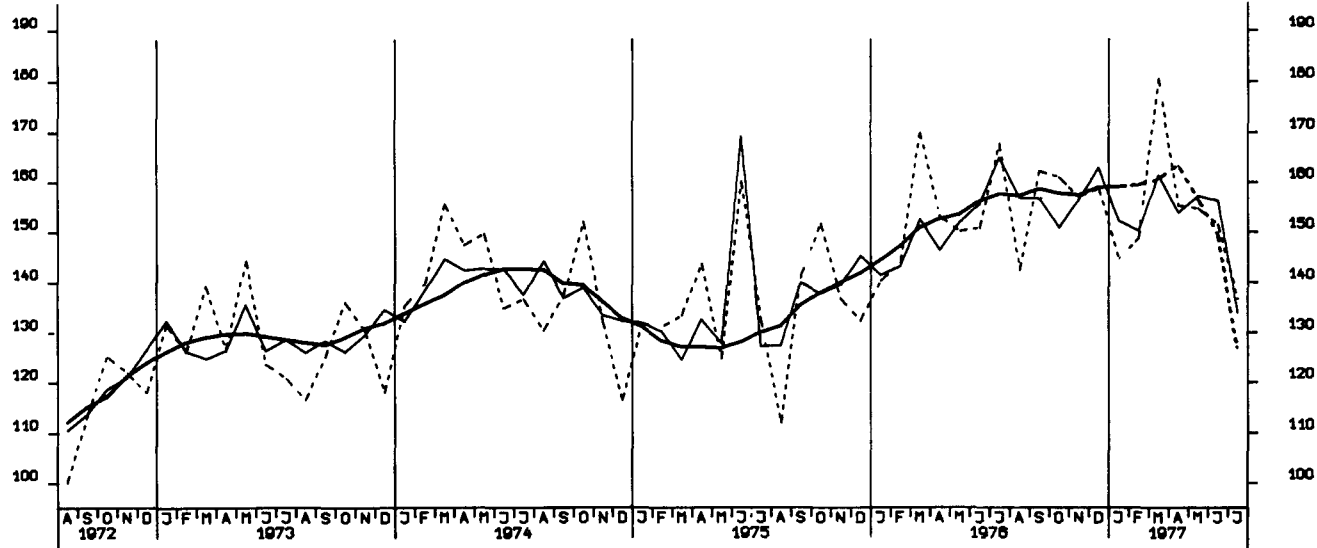
LOEHNE UND GEAELTER JE PRODUKTEINHEIT, INVESTITIONSGUETER IND., 1970-100



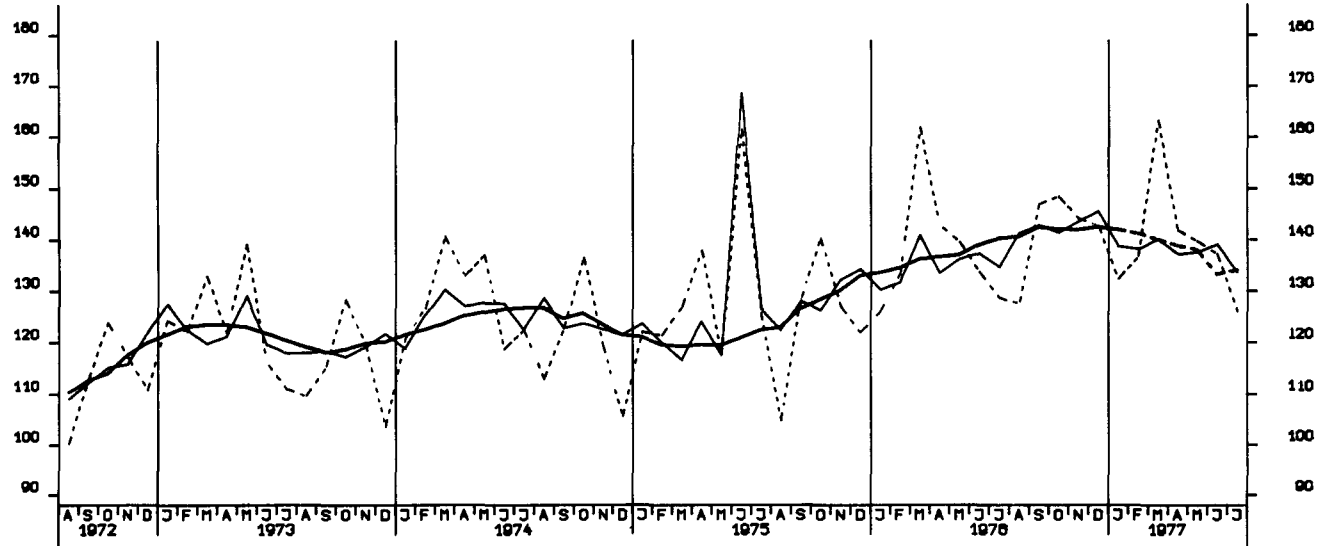
LOEHNE UND GEAELTER JE PRODUKTEINHEIT, VERBRAUCHSGUETER IND. 1970-100



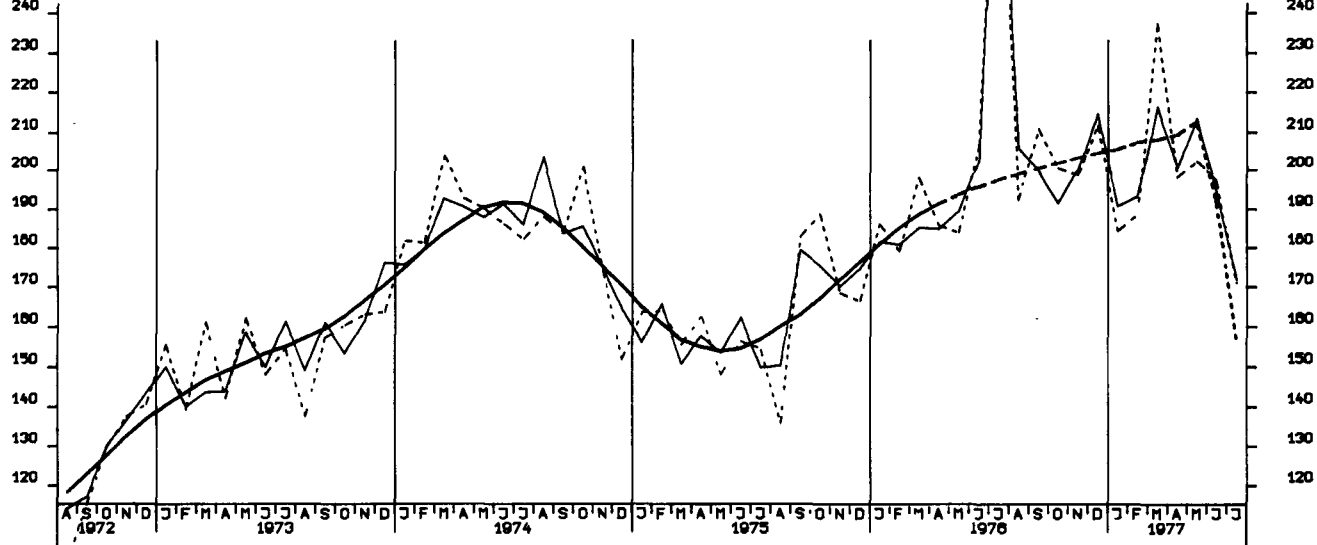
AUFTRAGSEINGANG (VERTINDEX), VERARB. GEVERBE (O.NUG), INSG., 1970 = 100



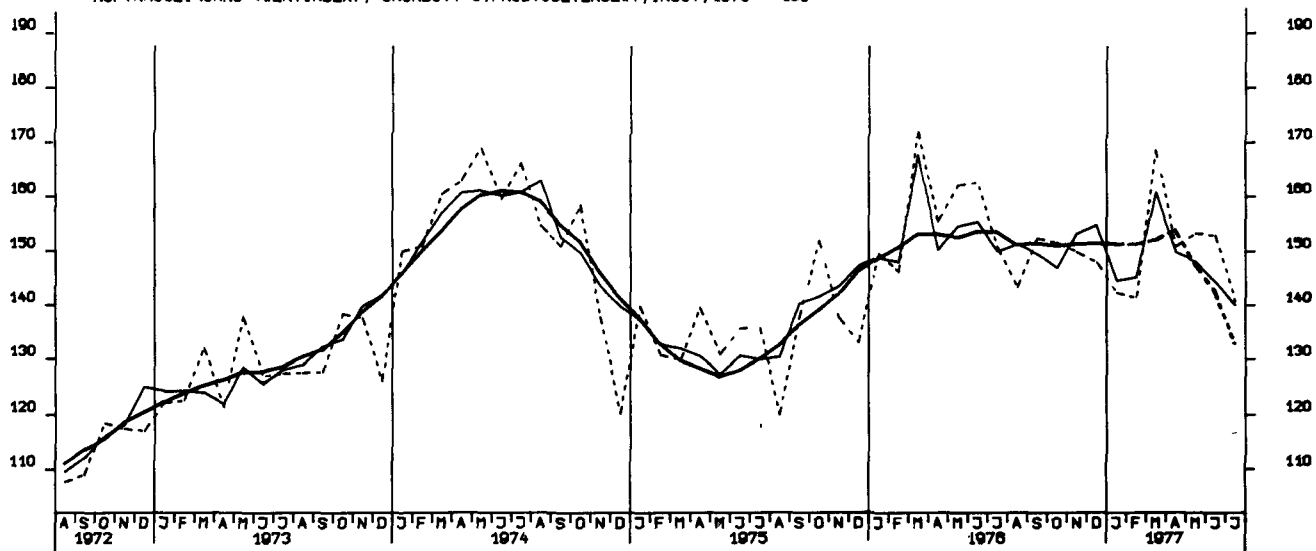
AUFTRAGSEINGANG (VERTINDEX), VERARB. GEVERBE (O.NUG), INL., 1970 = 100



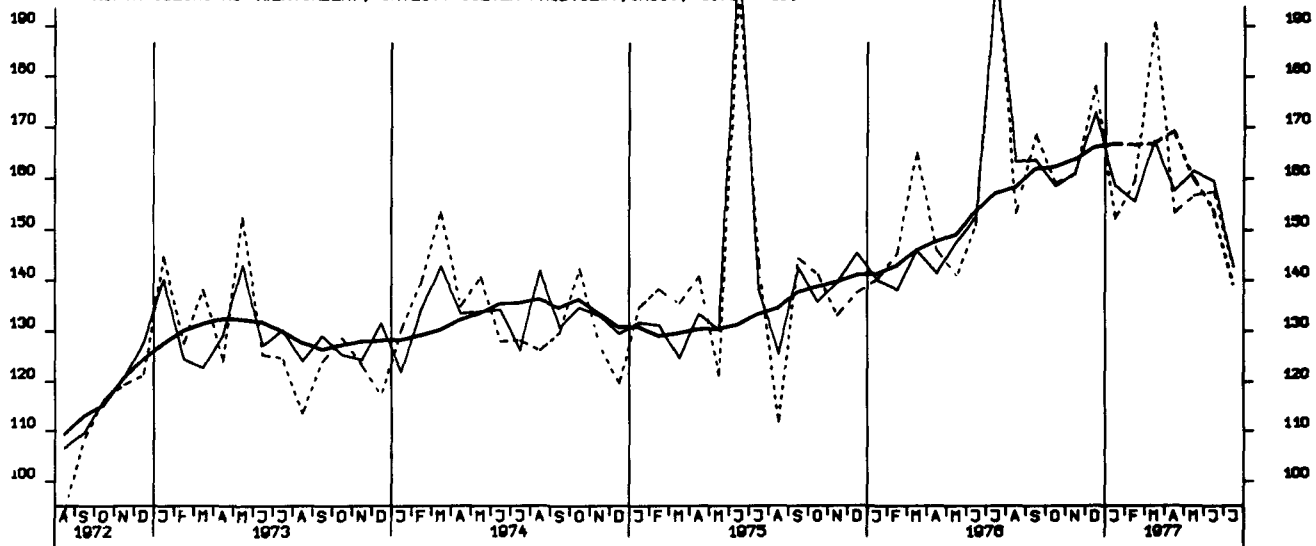
AUFTRAGSEINGANG (VERTINDEX), VERARB. GEVERBE (O.NUG), AUSL., 1970 = 100



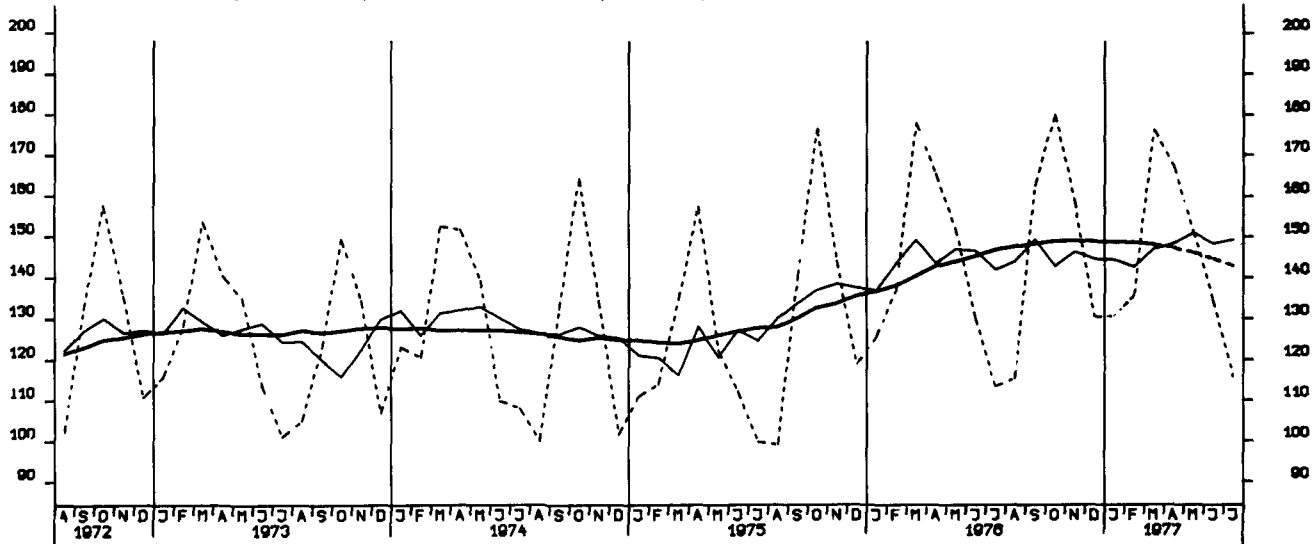
AUFTRAGSEINGANG (VERTINDEX), GRUNDST.-U.PROD.GUETERGEV., INSG., 1970 = 100

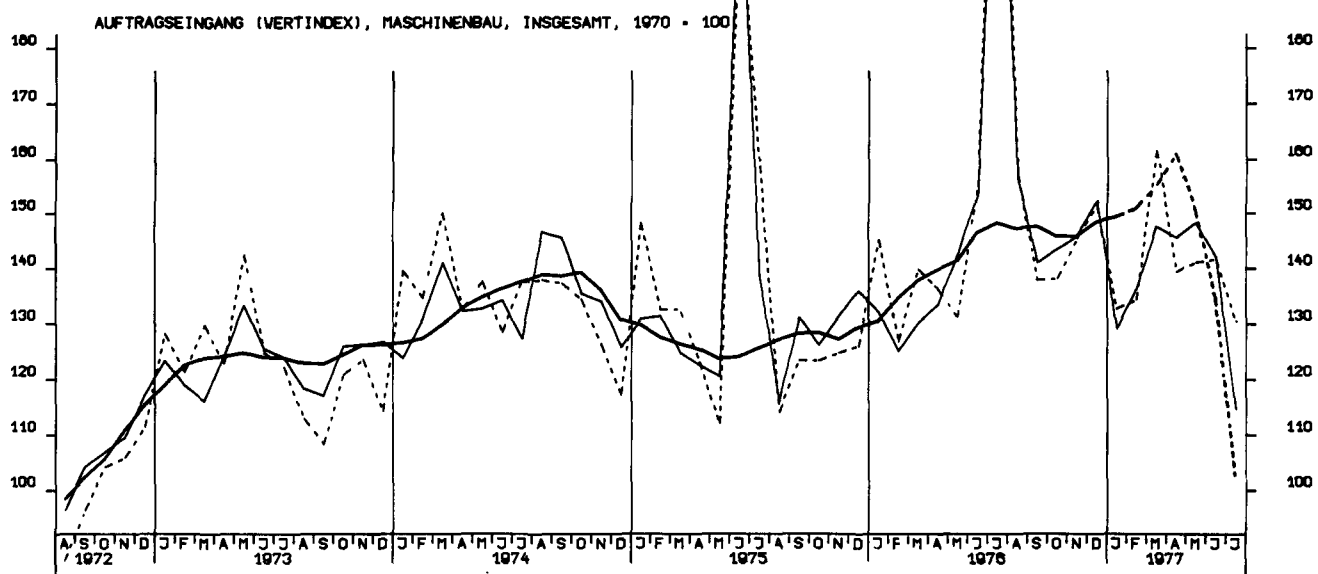
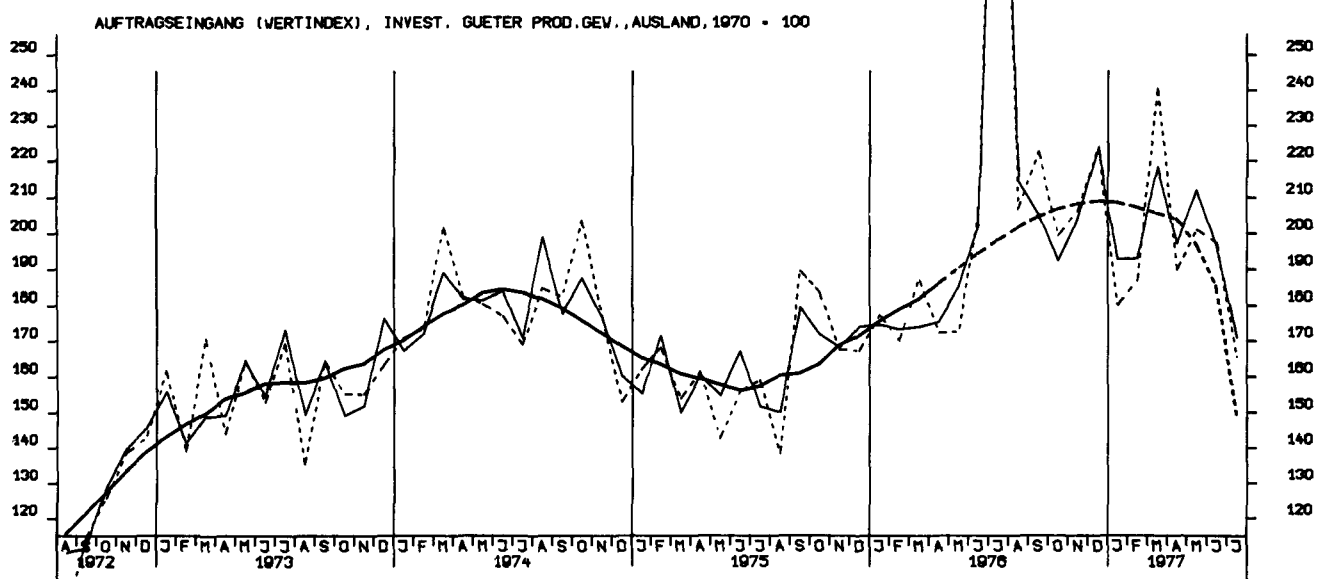
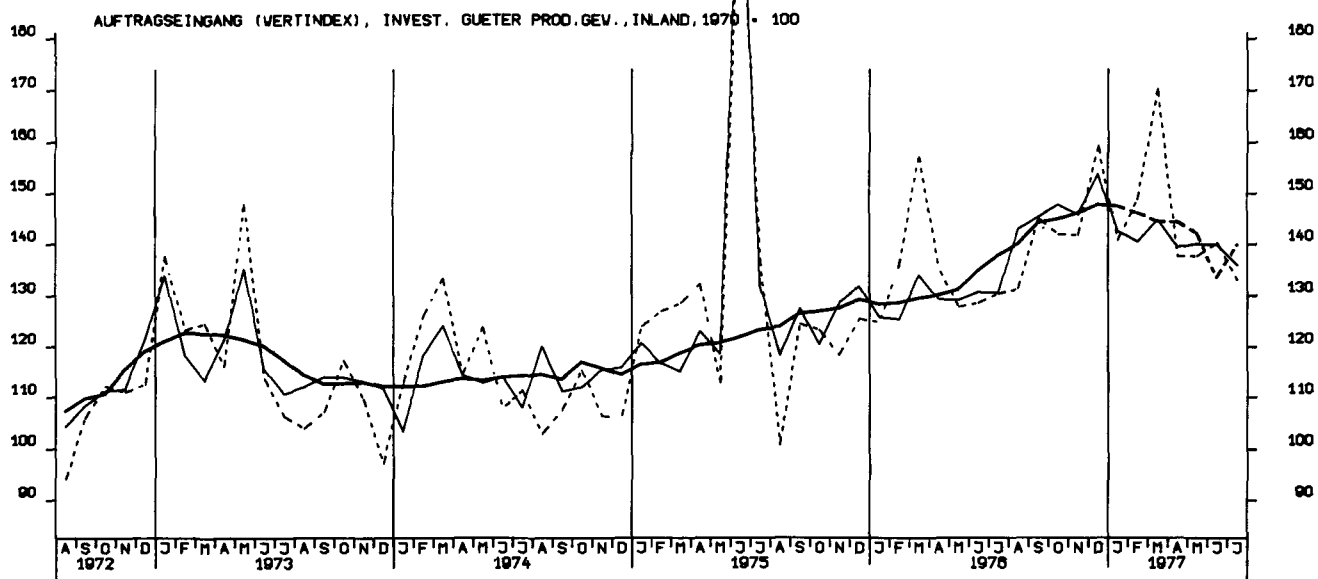


AUFTRAGSEINGANG (VERTINDEX), INVEST. GUETER PROD.GEV., INSG., 1970 = 100

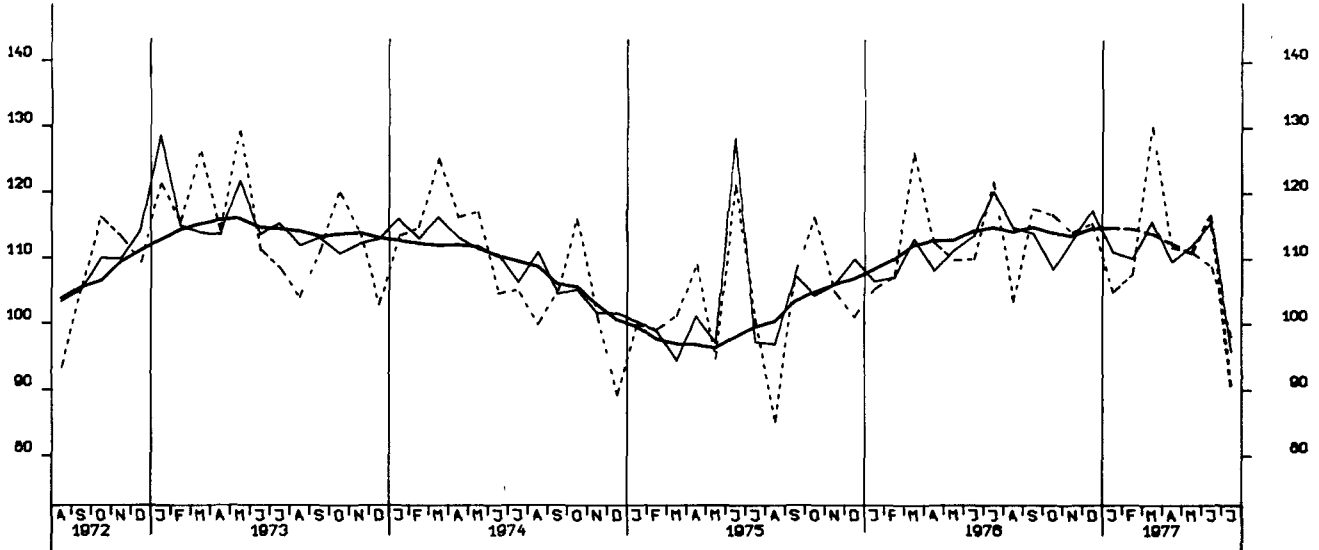


AUFTRAGSEINGANG (VERTINDEX), VERB. GUETER PROD.GEV., INSGESAMT, 1970 = 100

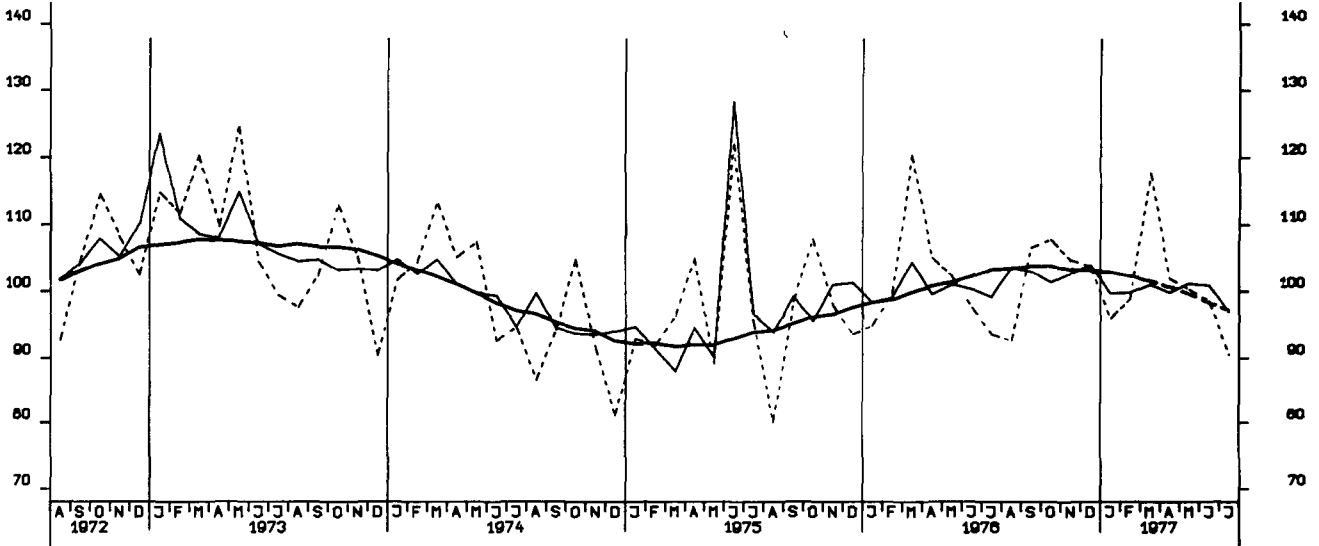




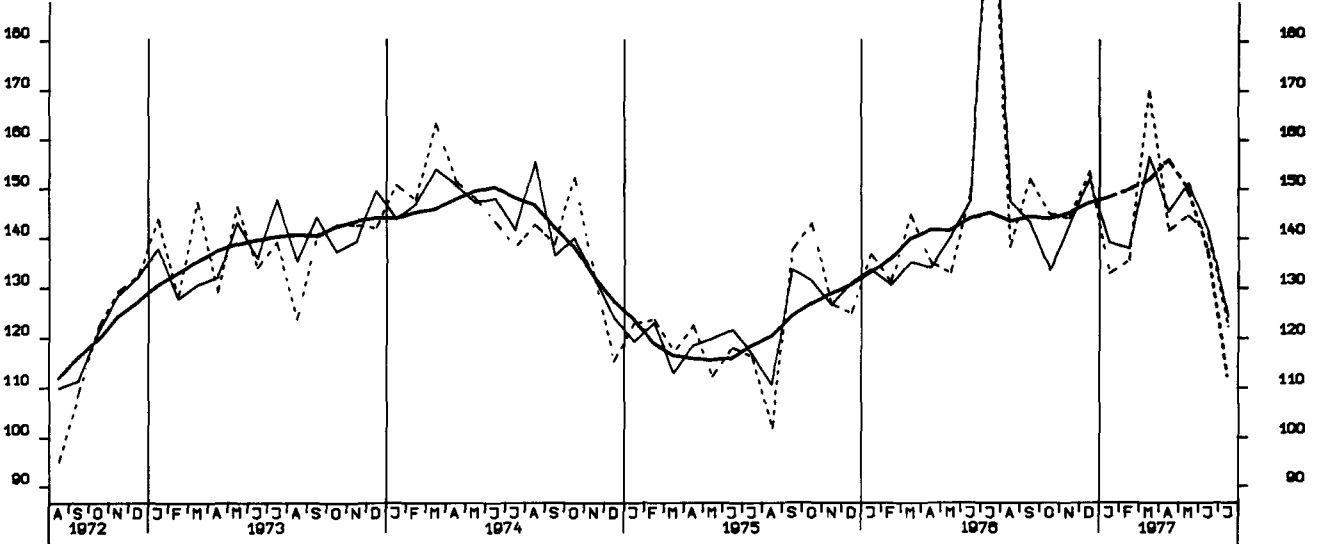
AUFTRAGSEINGANG (VOLUMENIND.), VERARB. GEWERBE (O.NUG), INSG., 1970 = 100



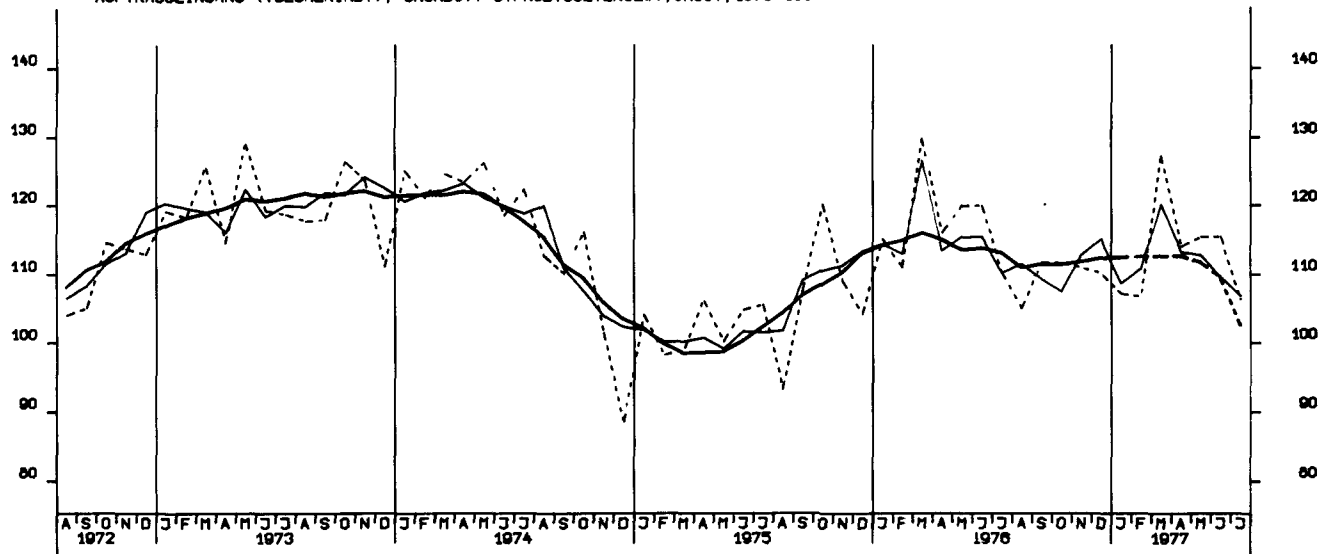
AUFTRAGSEINGANG (VOLUMENIND.), VERARB. GEWERBE (O.NUG), INL., 1970 = 100



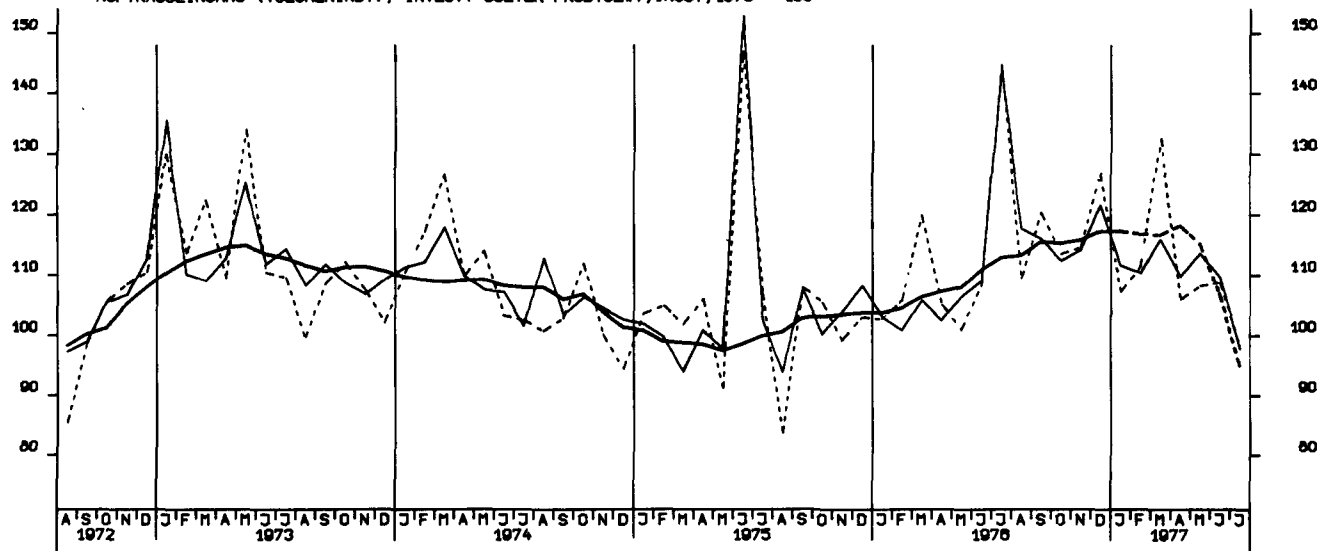
AUFTRAGSEINGANG (VOLUMENIND.), VERARB. GEWERBE (O.NUG), AUSL., 1970 = 100



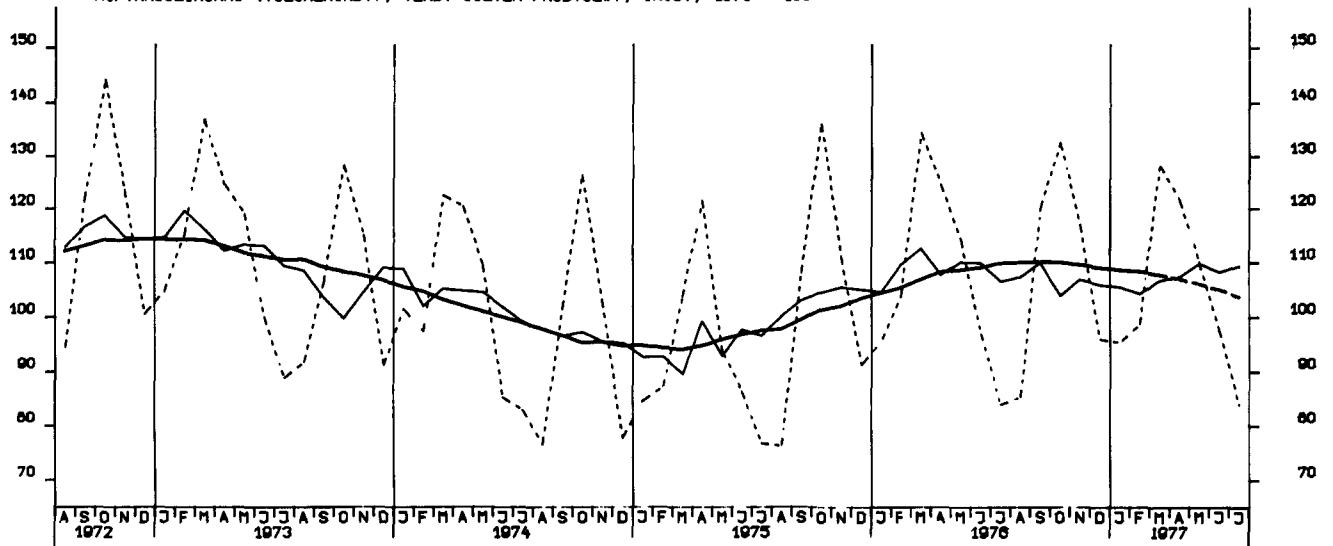
AUFTRAGSEINGANG (VOLUMENIND.), GRUNDST.-U.PROD.GUETERGEV., INSG., 1970-100



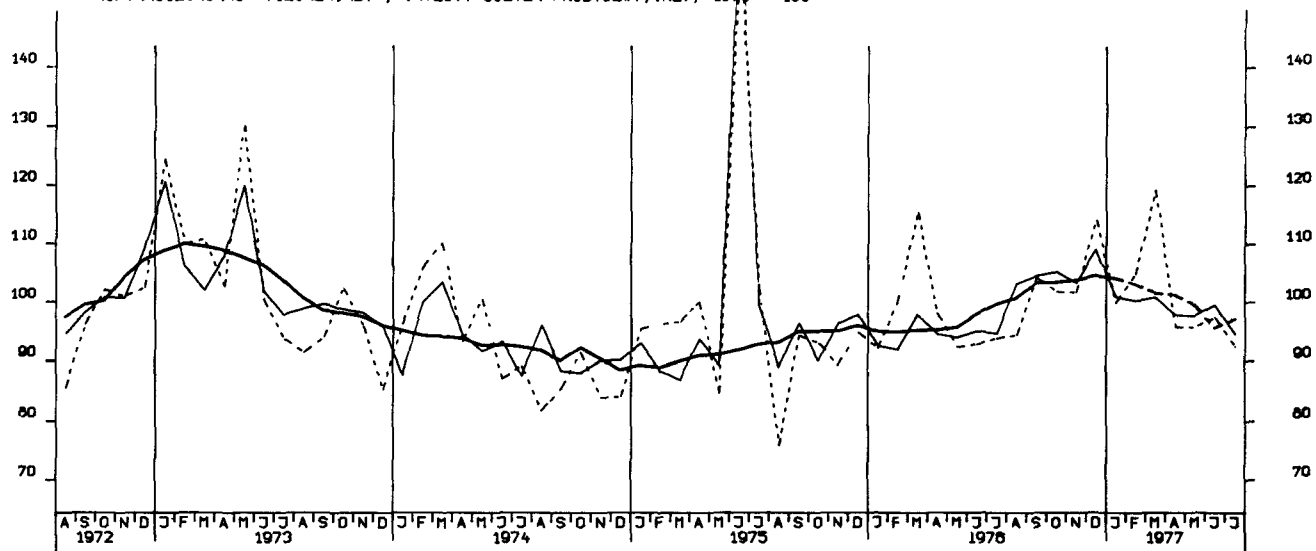
AUFTRAGSEINGANG (VOLUMENIND.), INVEST. GUETER PROD.GEV., INSG., 1970 - 100



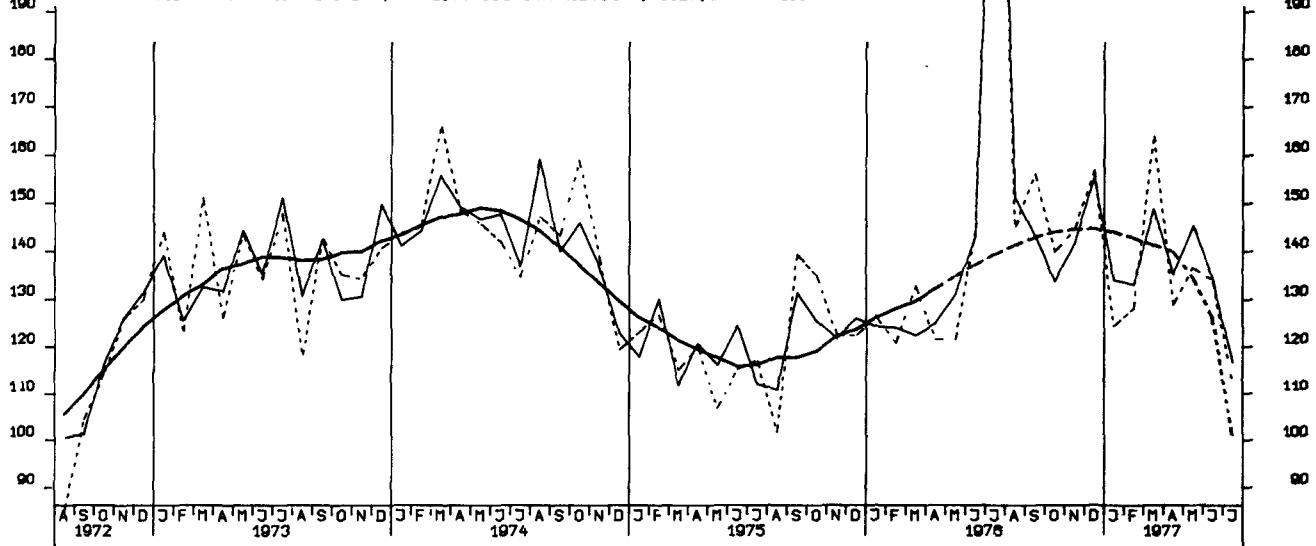
AUFTRAGSEINGANG (VOLUMENIND.), VERB. GUETER PROD.GEV., INSG., 1970 - 100



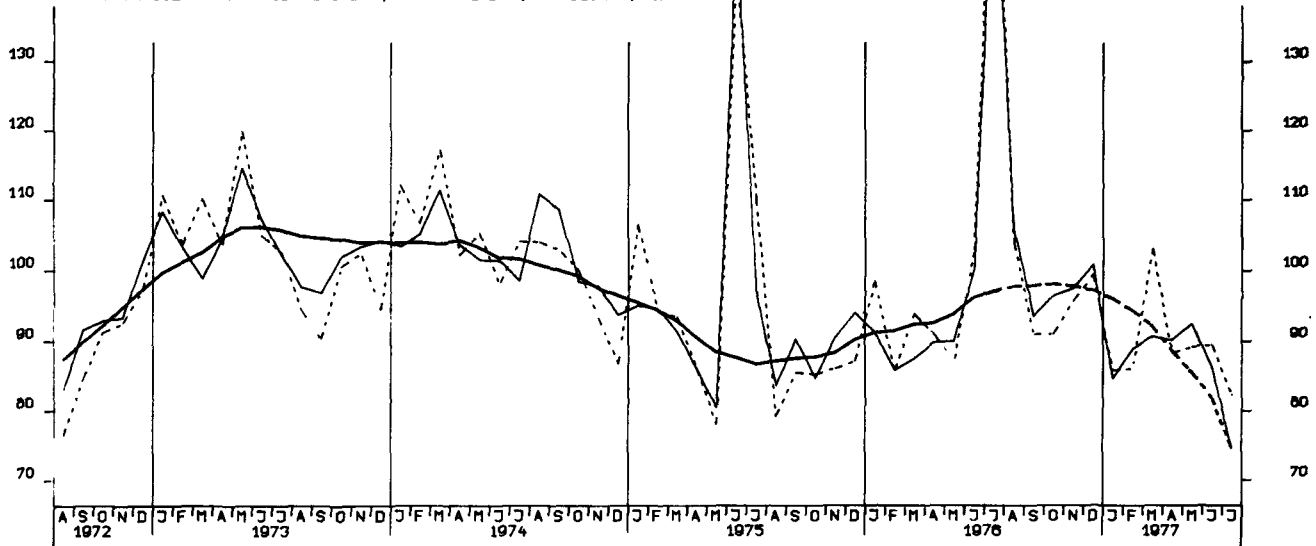
AUFTRAGSEINGANG (VOLUMENIND.), INVEST. GUETER PROD.GEV., INL., 1970 = 100



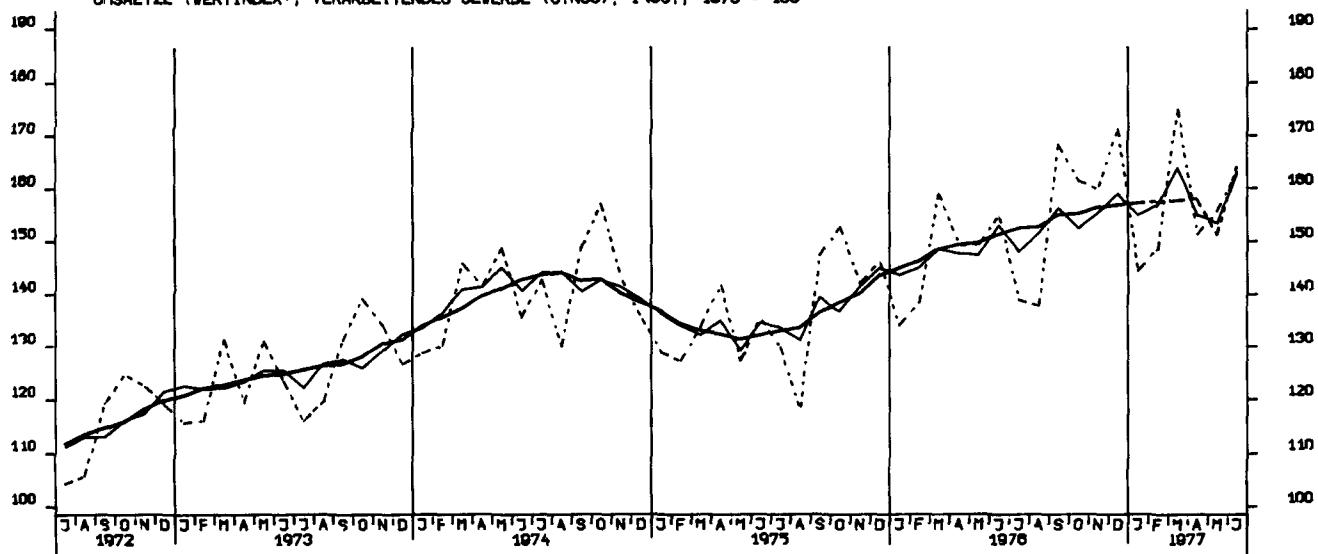
AUFTRAGSEINGANG (VOLUMENIND.), INVEST. GUETER PROD.GEV., AUSL., 1970 = 100



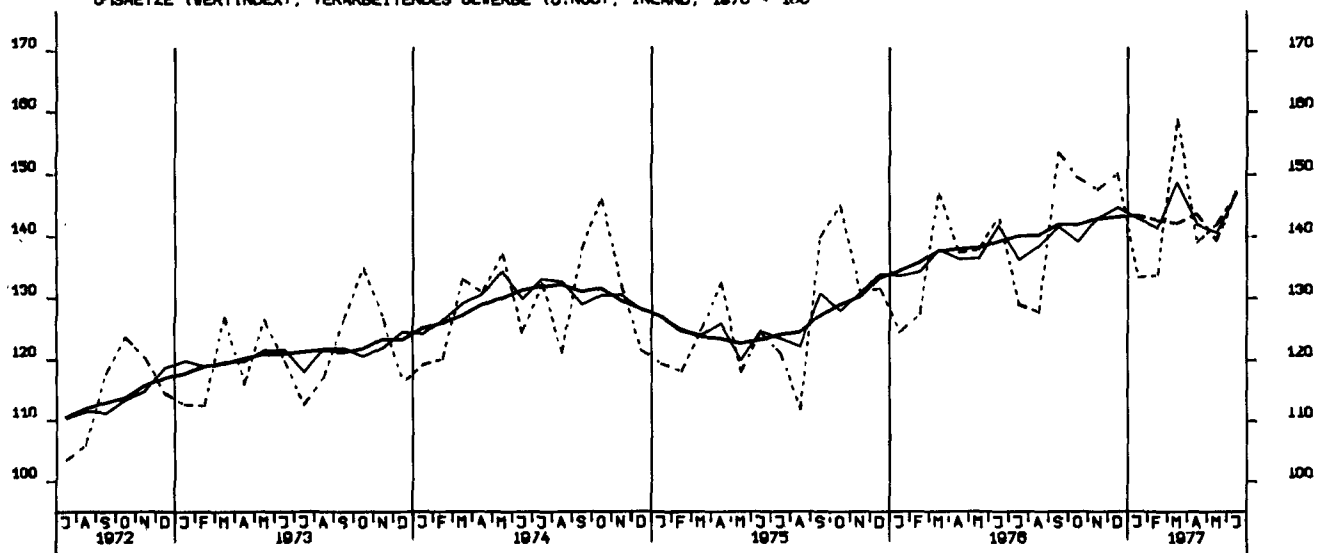
AUFTRAGSEINGANG (VOLUMENIND.), MASCHINENBAU, INSGESAMT, 1970 = 100



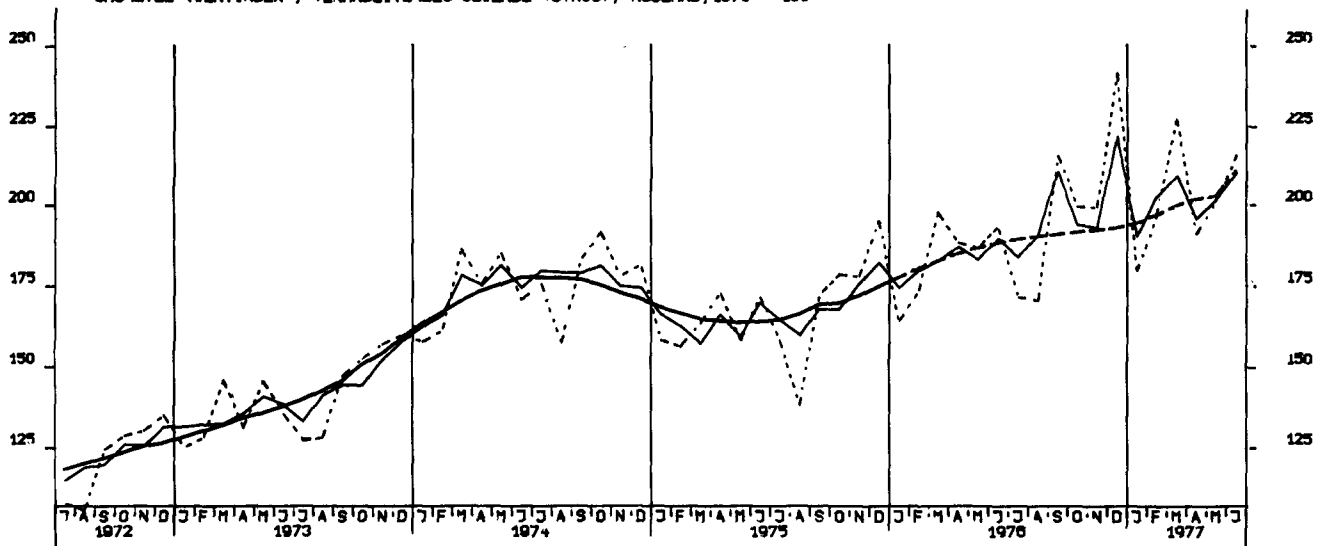
UMSAETZE (VERTINDEX), VERARBEITENDES GEWERBE (D.NUG), INSG., 1970 = 100

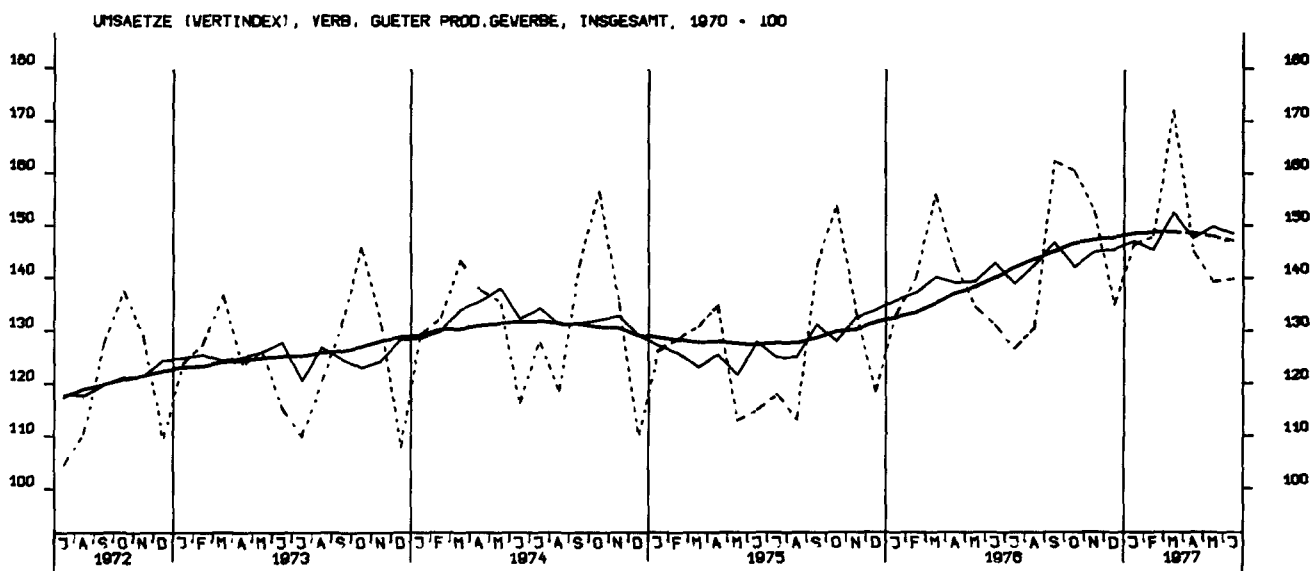
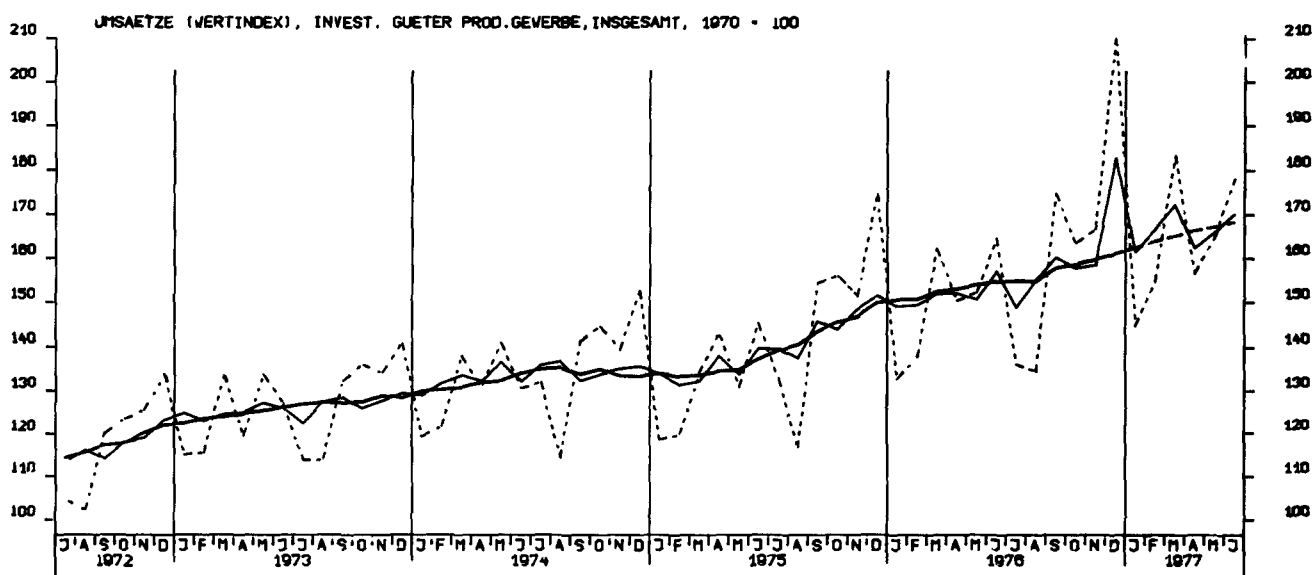
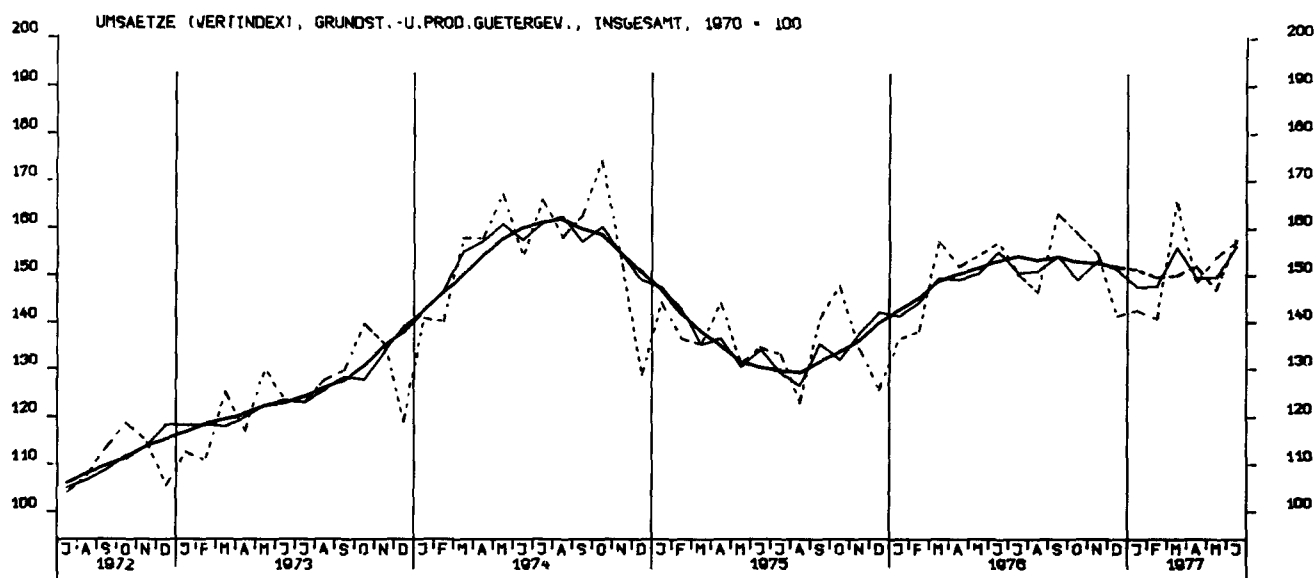


UMSAETZE (VERTINDEX), VERARBEITENDES GEWERBE (D.NUG), INLAND, 1970 = 100

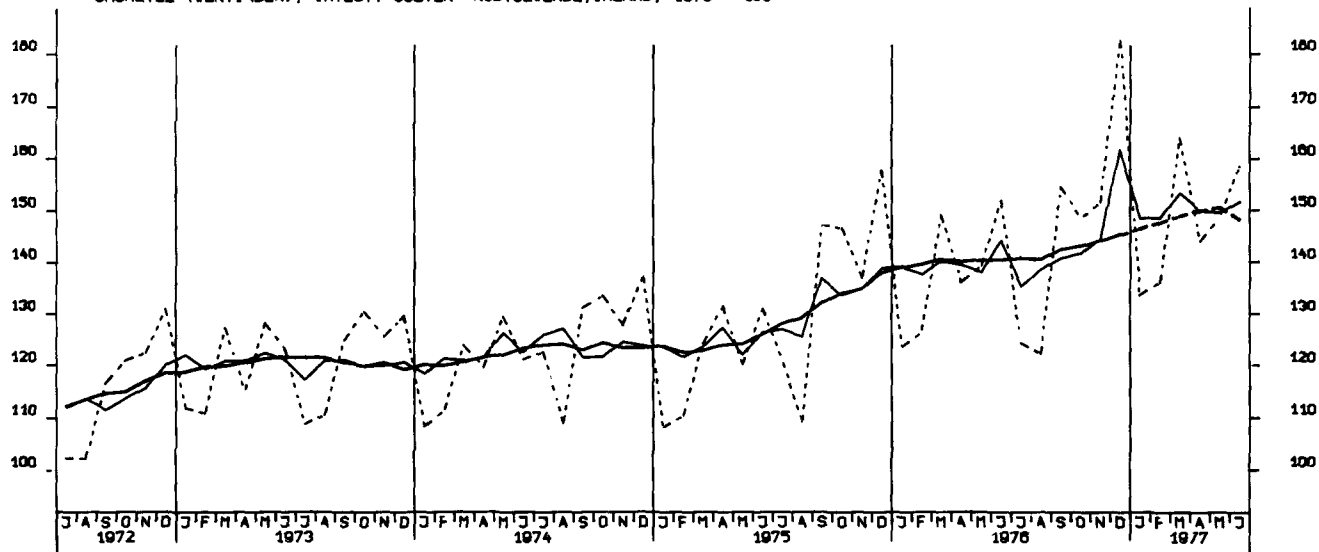


UMSAETZE (VERTINDEX), VERARBEITENDES GEWERBE (D.NUG), AUSLAND, 1970 = 100

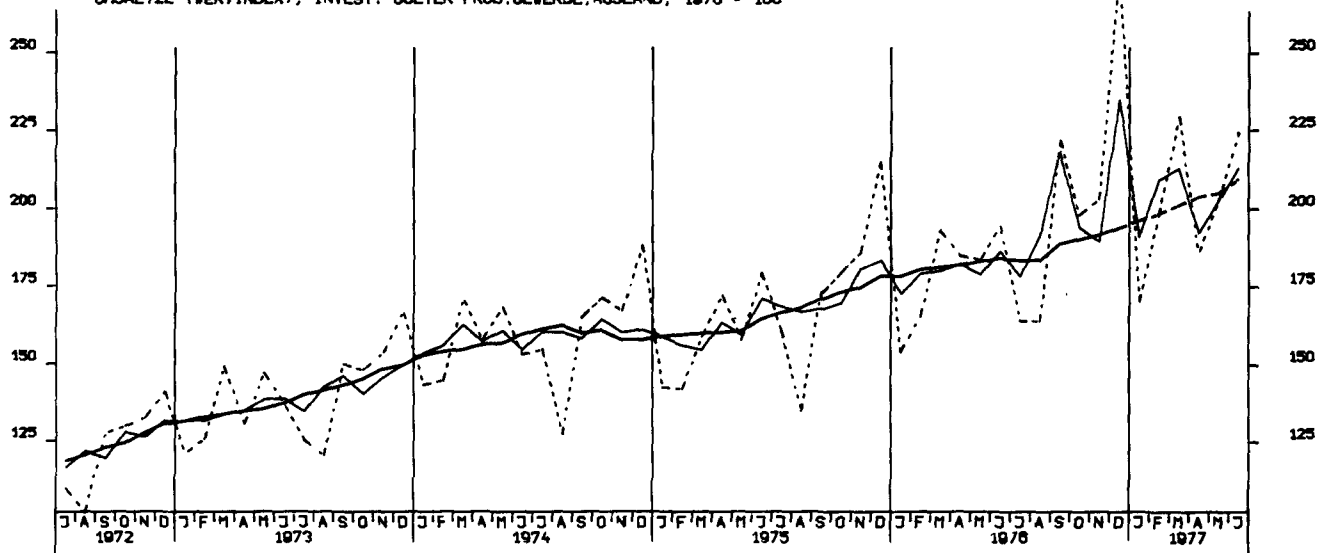




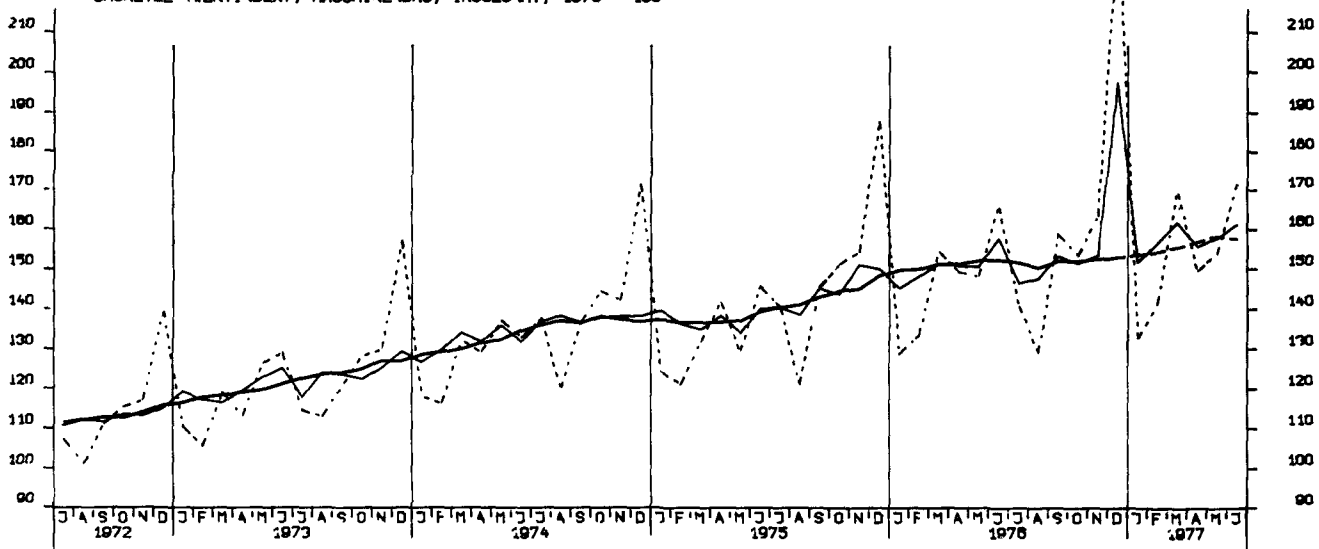
UMSAETZE (VERTINDEX), INVEST. GUETER PROD.GEVERBE, INLAND, 1970 = 100



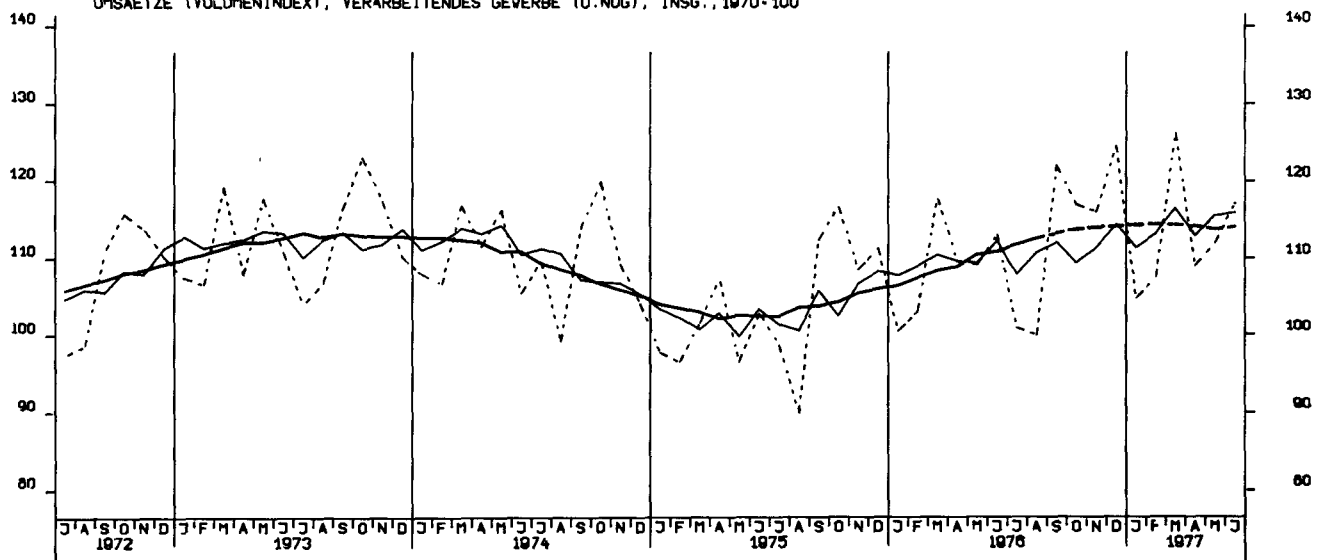
UMSAETZE (VERTINDEX), INVEST. GUETER PROD.GEVERBE, AUSLAND, 1970 = 100



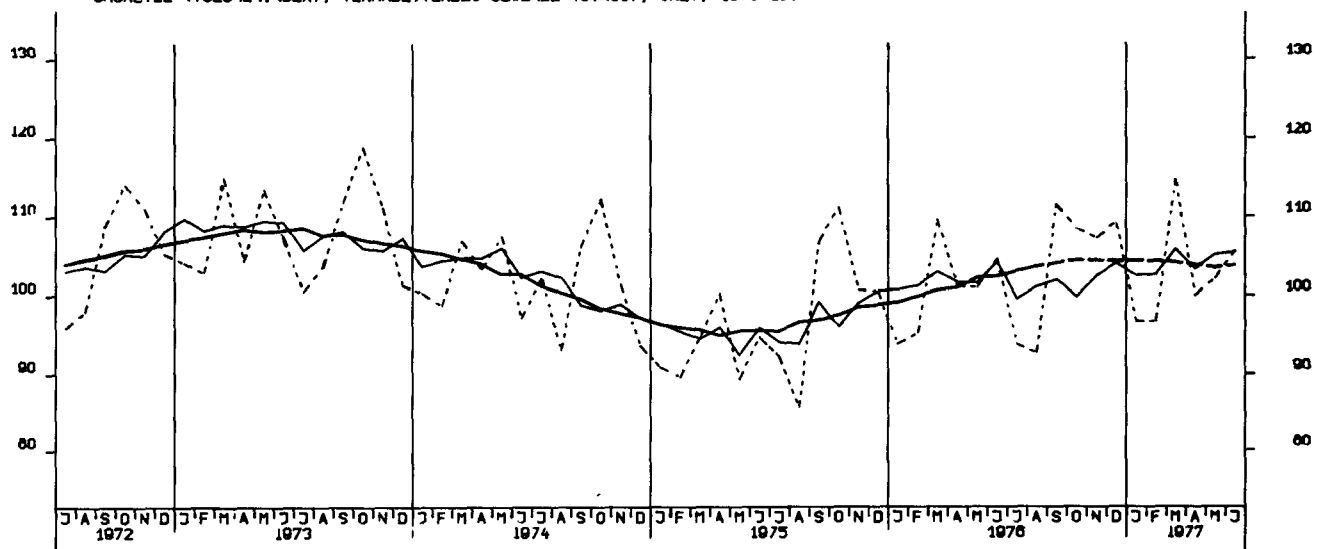
UMSAETZE (VERTINDEX), MASCHINENBAU, INSGESAMT, 1970 = 100



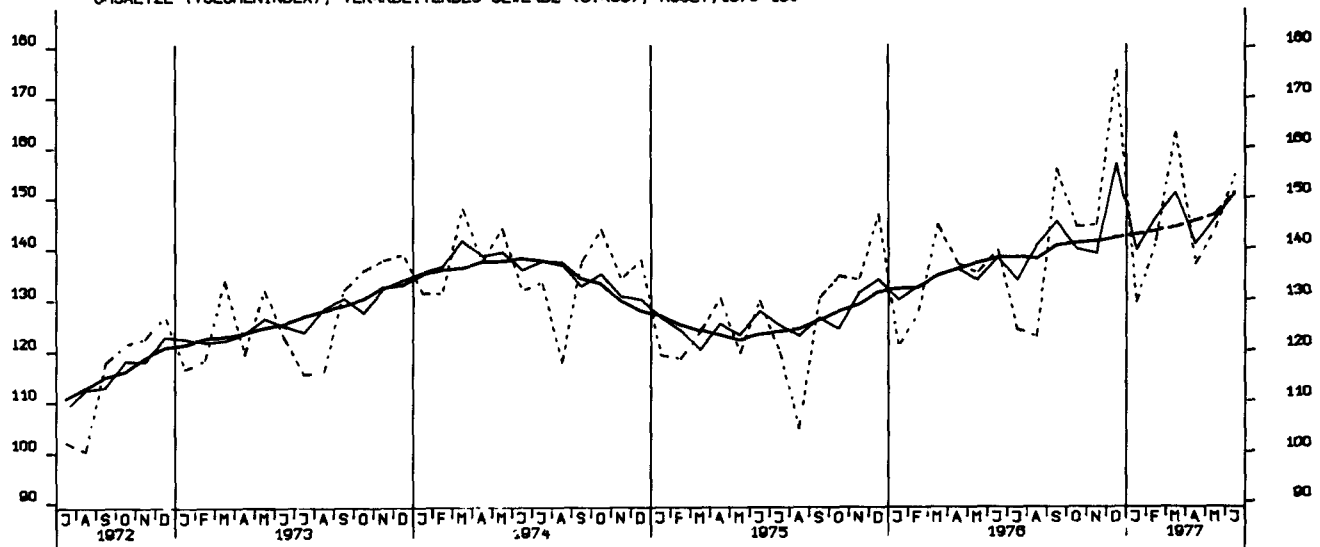
UMSAETZE (VOLUMENINDEX), VERARBEITENDES GEWERBE (O.NUG), INSG., 1970-100



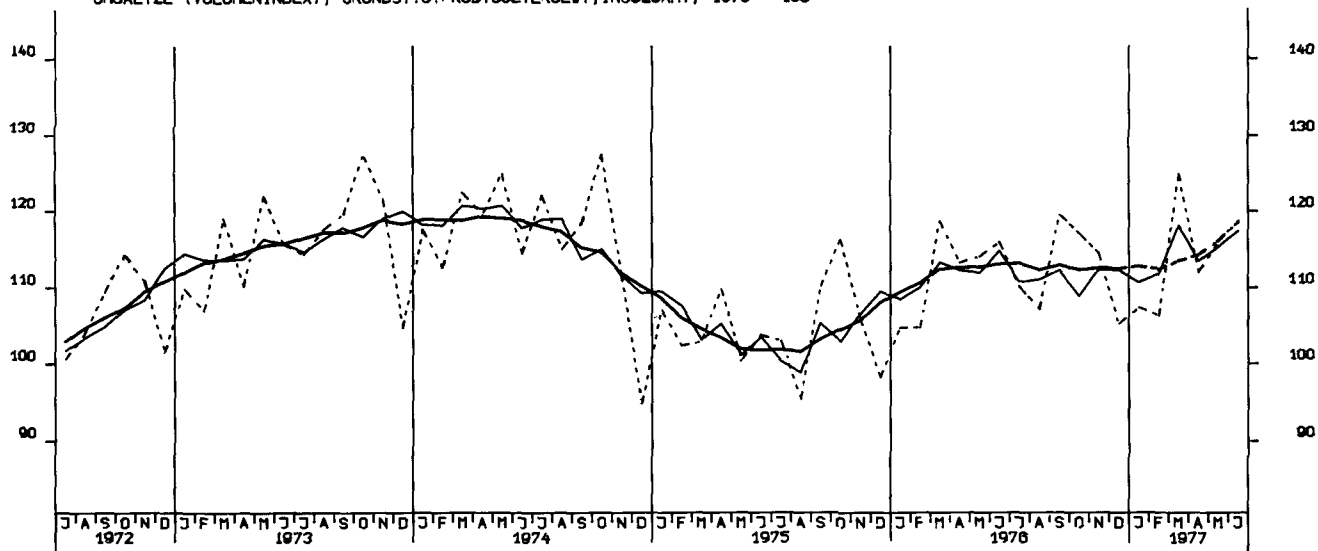
UMSAETZE (VOLUMENINDEX), VERARBEITENDES GEWERBE (O.NUG), INL., 1970-100



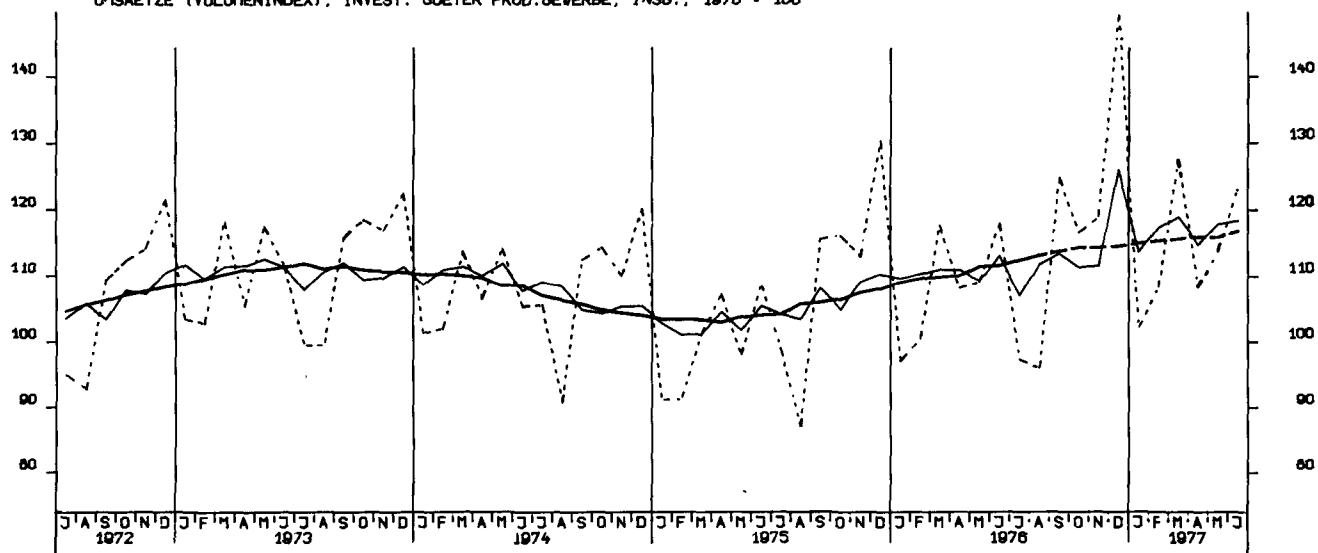
UMSAETZE (VOLUMENINDEX), VERARBEITENDES GEWERBE (O.NUG), AUSL., 1970-100



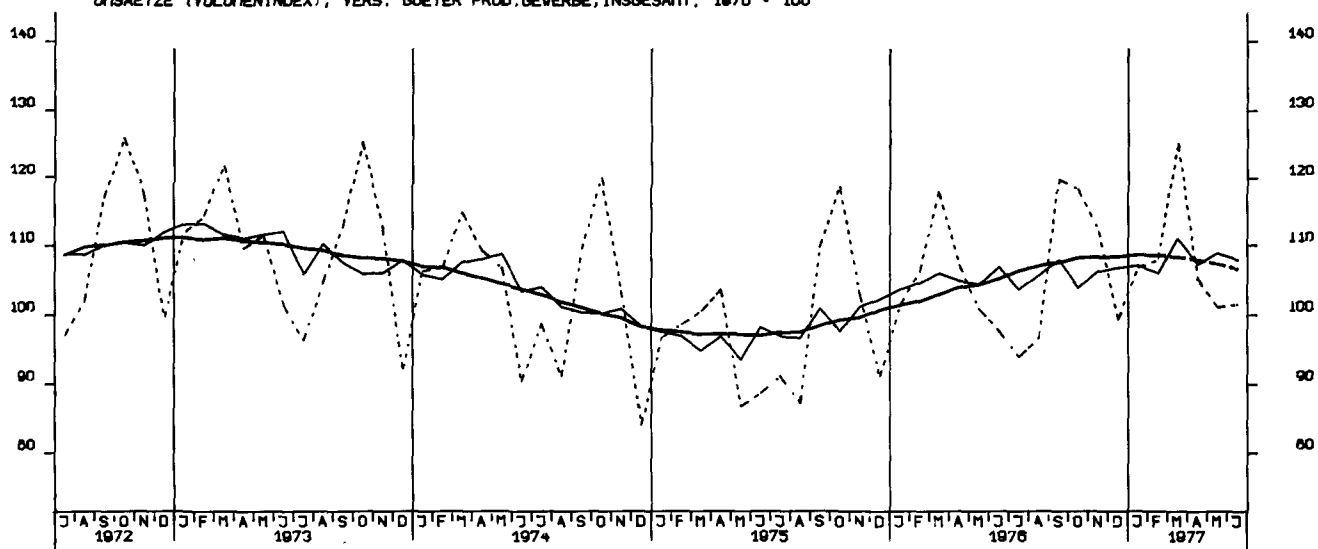
UMSAETZE (VOLUMENINDEX), GRUNDST.U.PROD.GUETERGEV., INSGESAMT, 1970 = 100



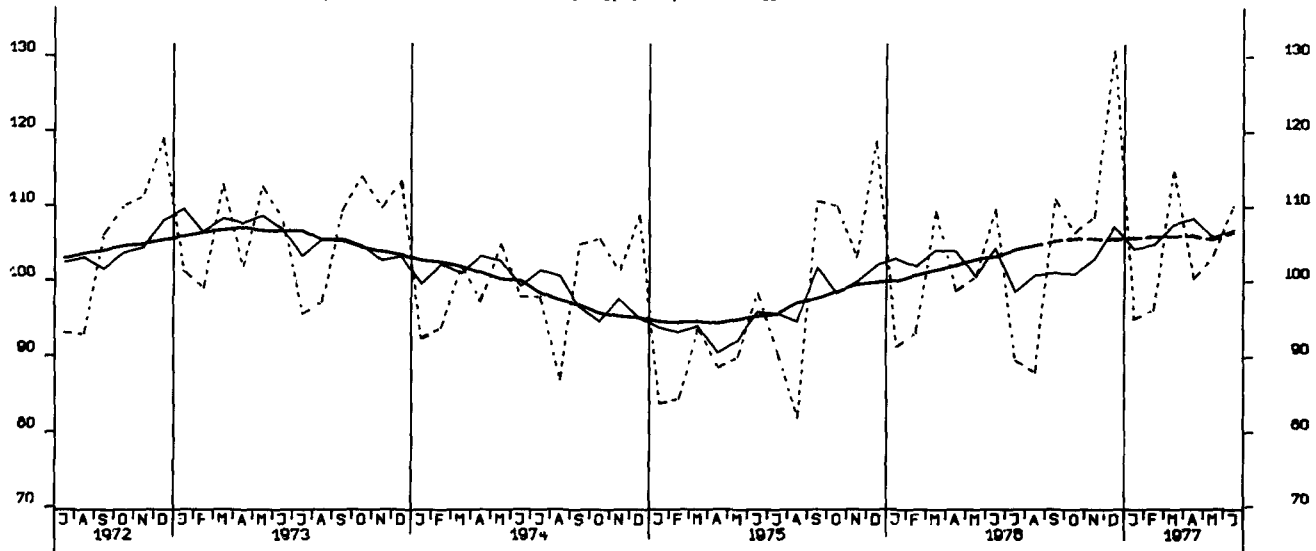
UMSAETZE (VOLUMENINDEX), INVEST. GUETER PROD.GEVERBE, INSG., 1970 = 100



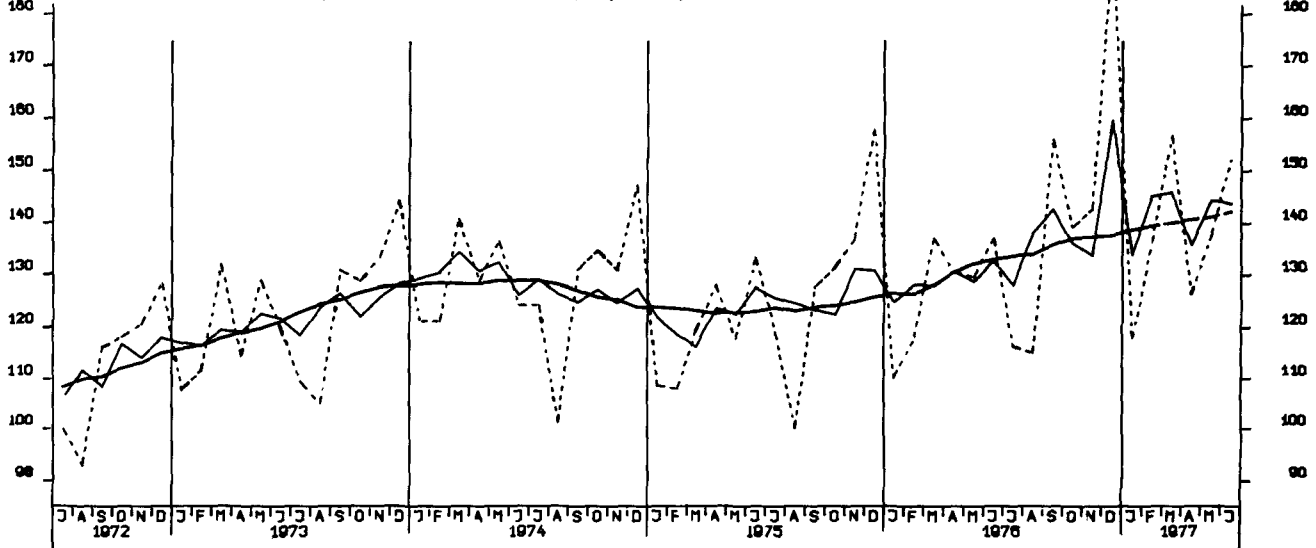
UMSAETZE (VOLUMENINDEX), VERS. GUETER PROD.GEVERBE, INSGESAMT, 1970 = 100



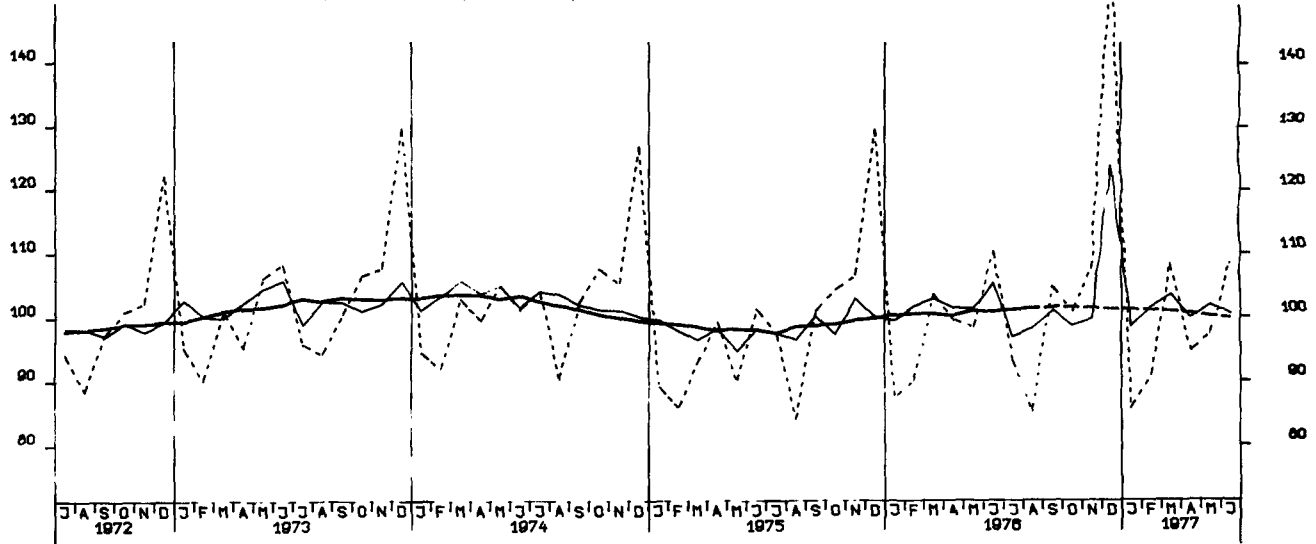
UMSAETZE (VOLUMENINDEX), INVEST. GUETER PROD.GEVERBE, INL., 1970 = 100



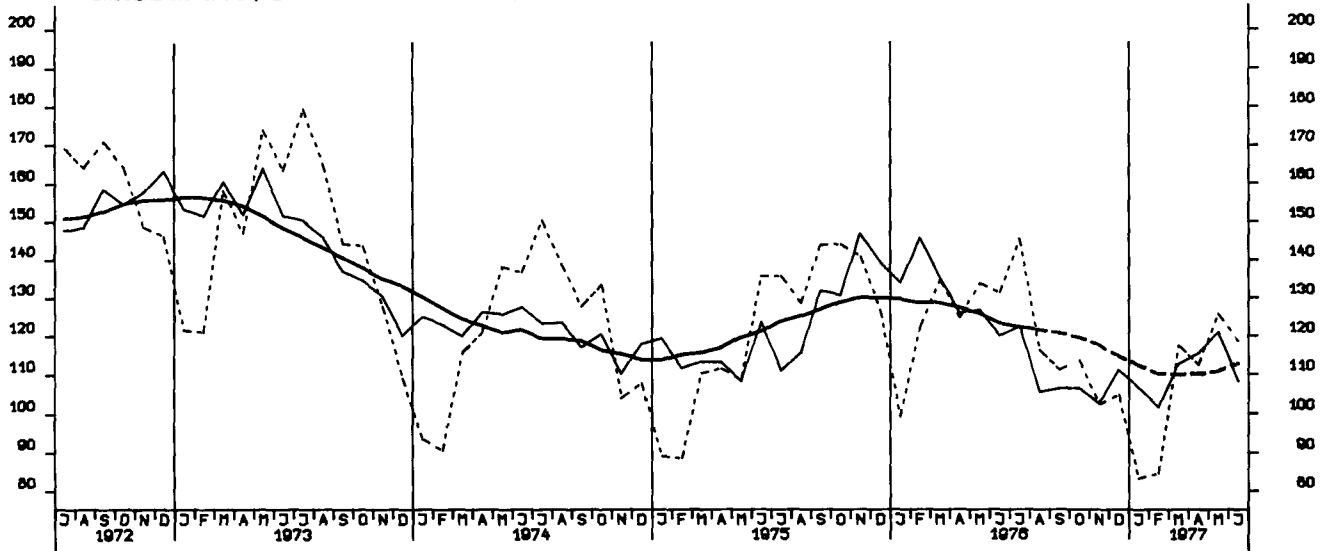
UMSAETZE (VOLUMENINDEX), INVEST. GUETER PROD.GEVERBE, AUSL., 1970 = 100



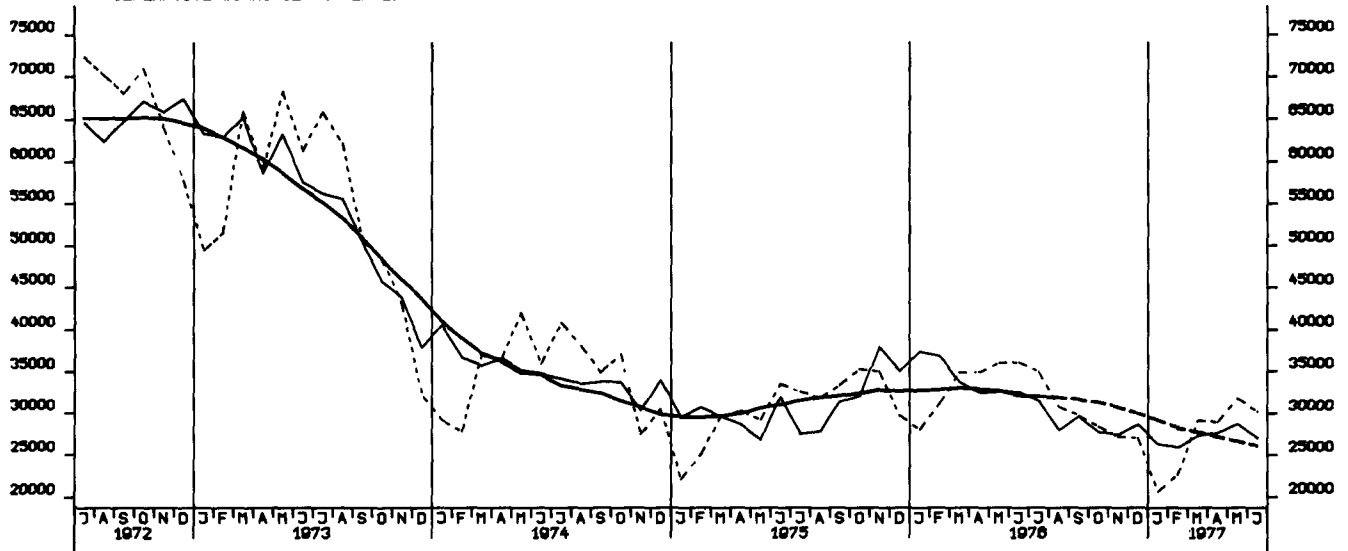
UMSAETZE (VOLUMENINDEX), MASCHINENBAU, INSGESAMT, 1970 = 100



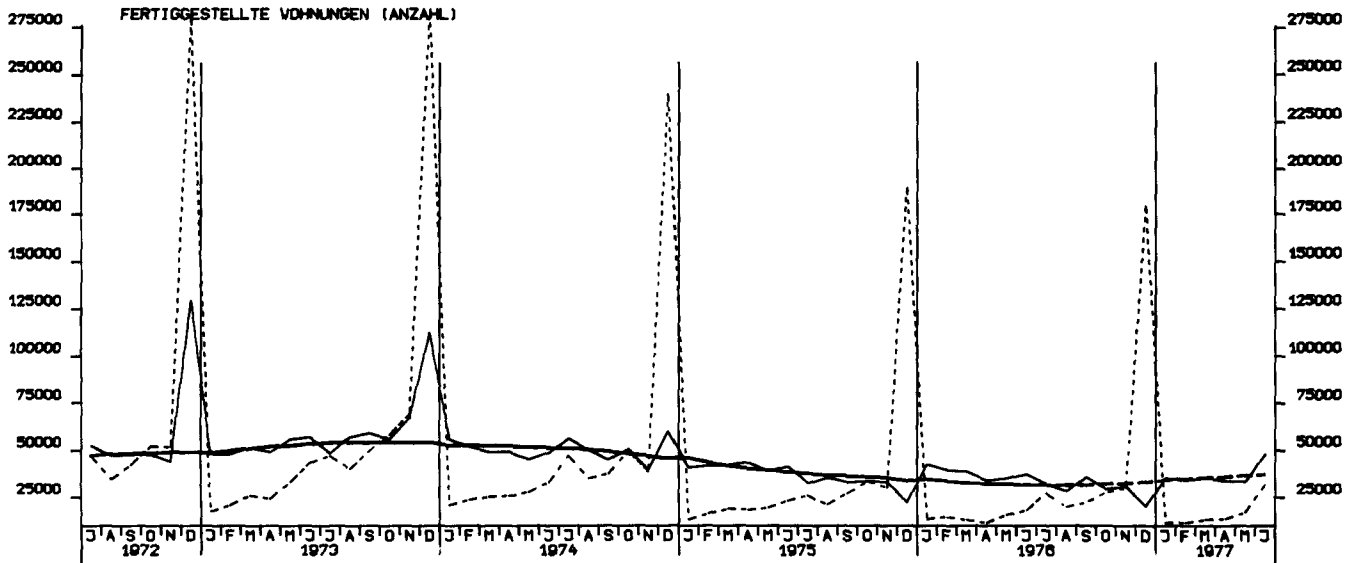
BAUGENEHMIGUNGEN, VERANSCHL. REINE BAUKOSTEN, VOHN- U. NICHTVOHN- GEB., 1970-100



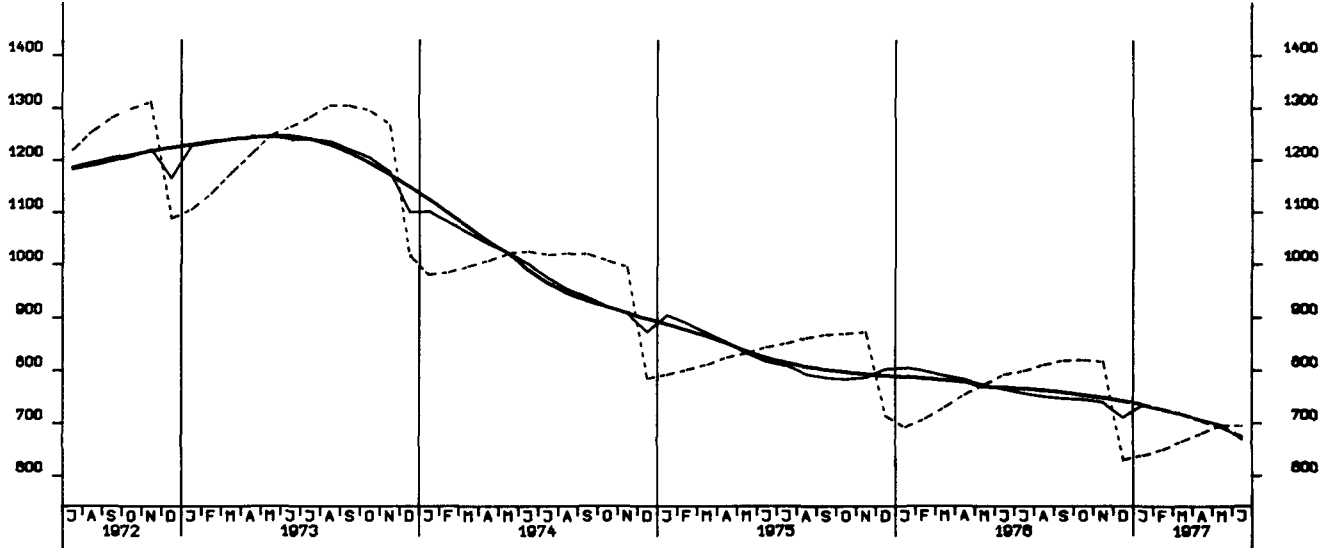
GENEHMIGTE WOHNUNGEN (ANZAHL)



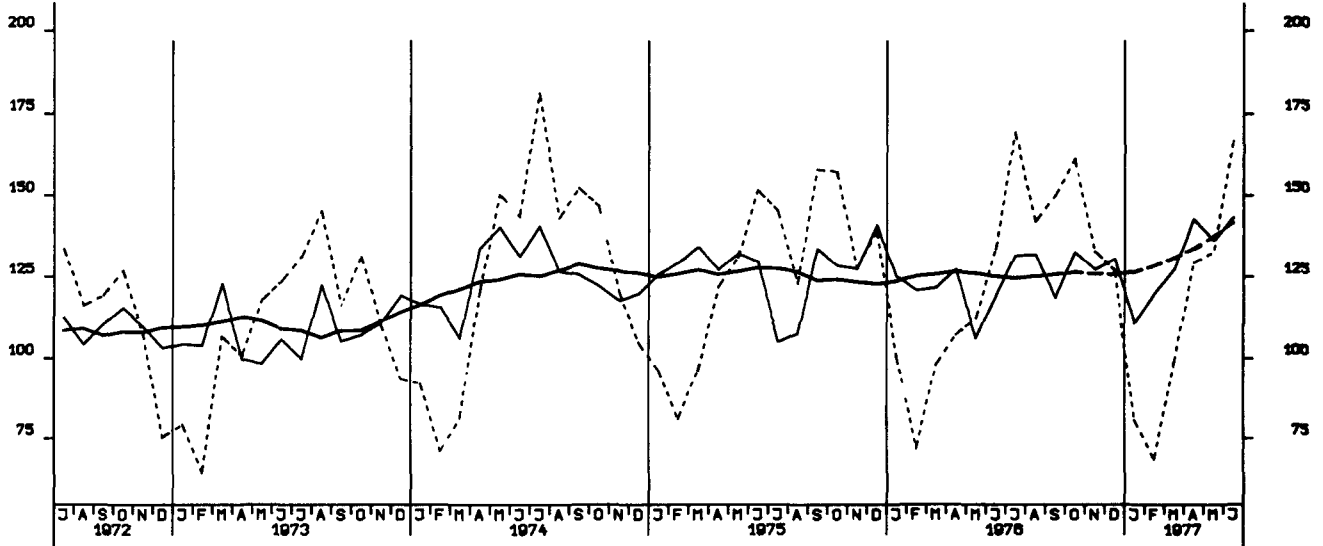
FERTIGGESTELLTE WOHNUNGEN (ANZAHL)



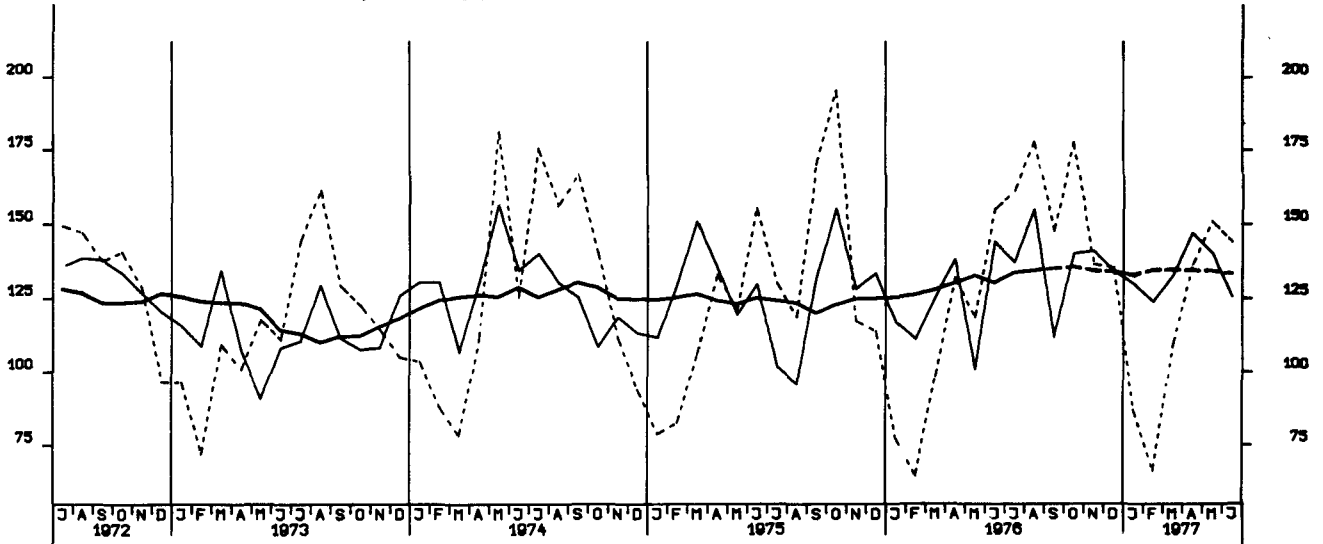
BAUVORRAT (IN 1000 WOHNUNGEN)



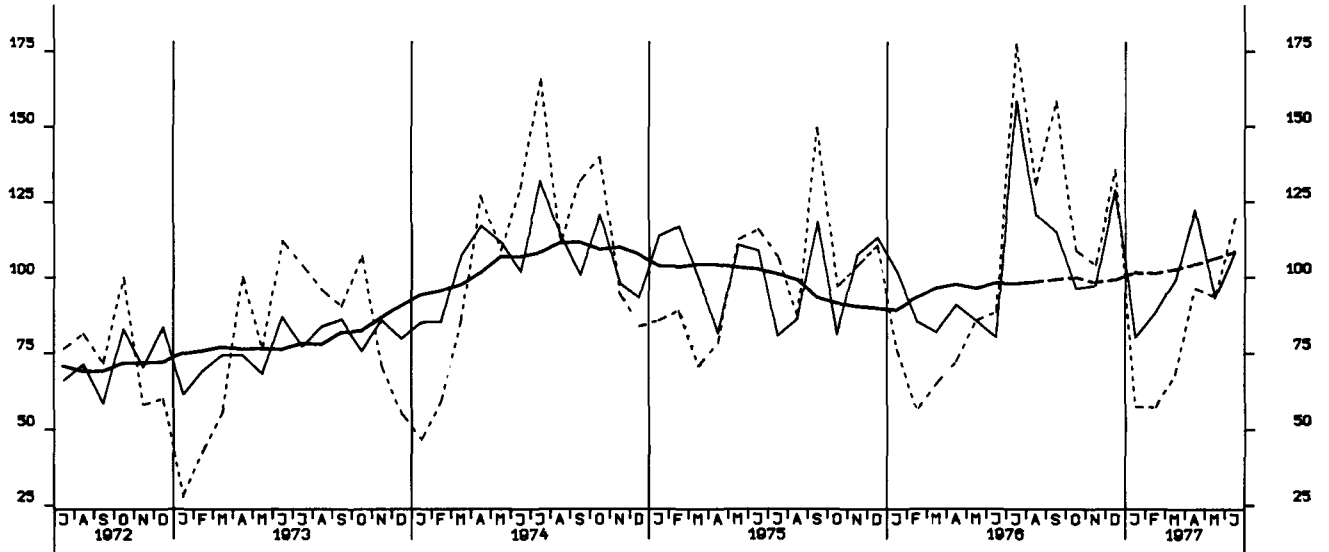
TIEFBAUAUFTRÄGE DER ÖFF. HAND, INSGESAMT 1970 = 100



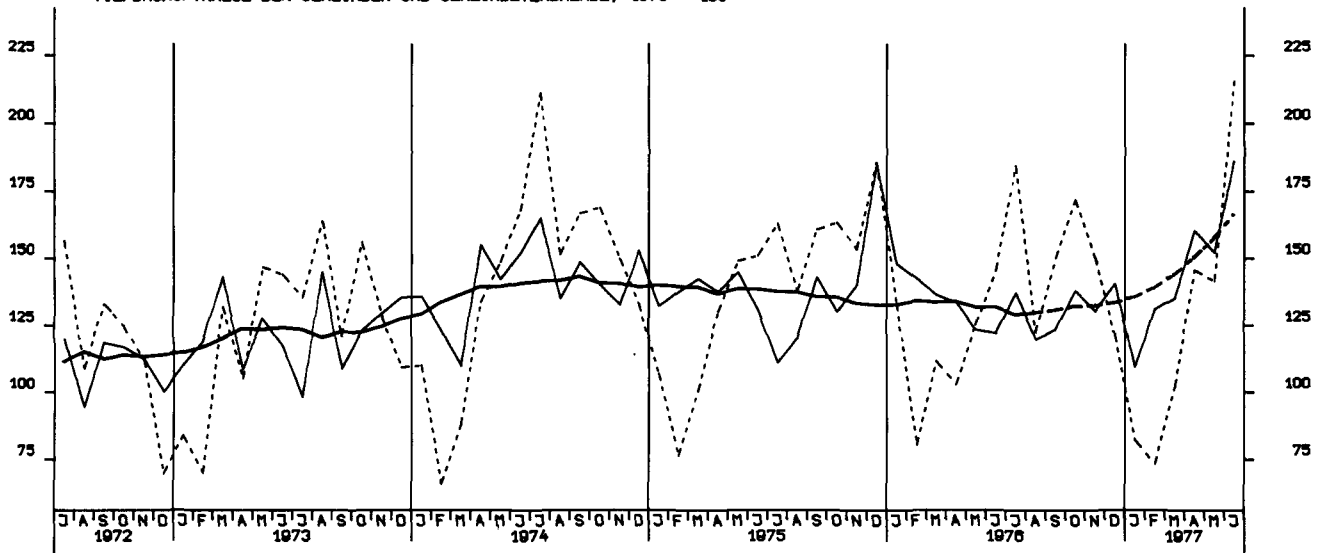
TIEFBAUAUFTRÄGE DES BUNDES, 1970 = 100

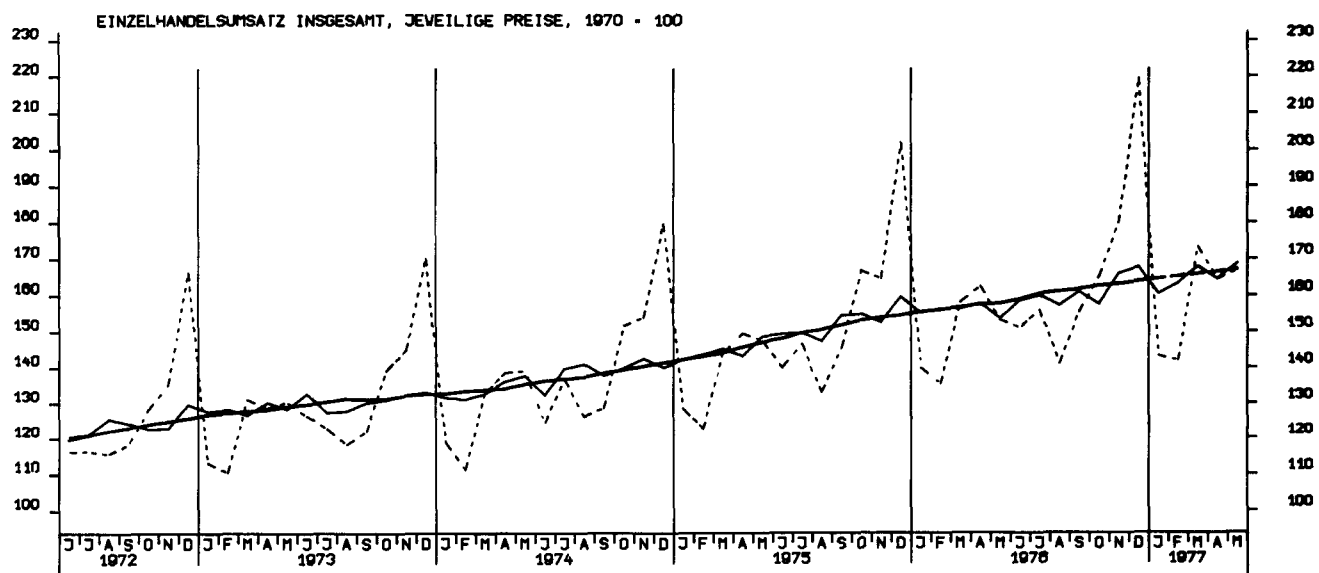
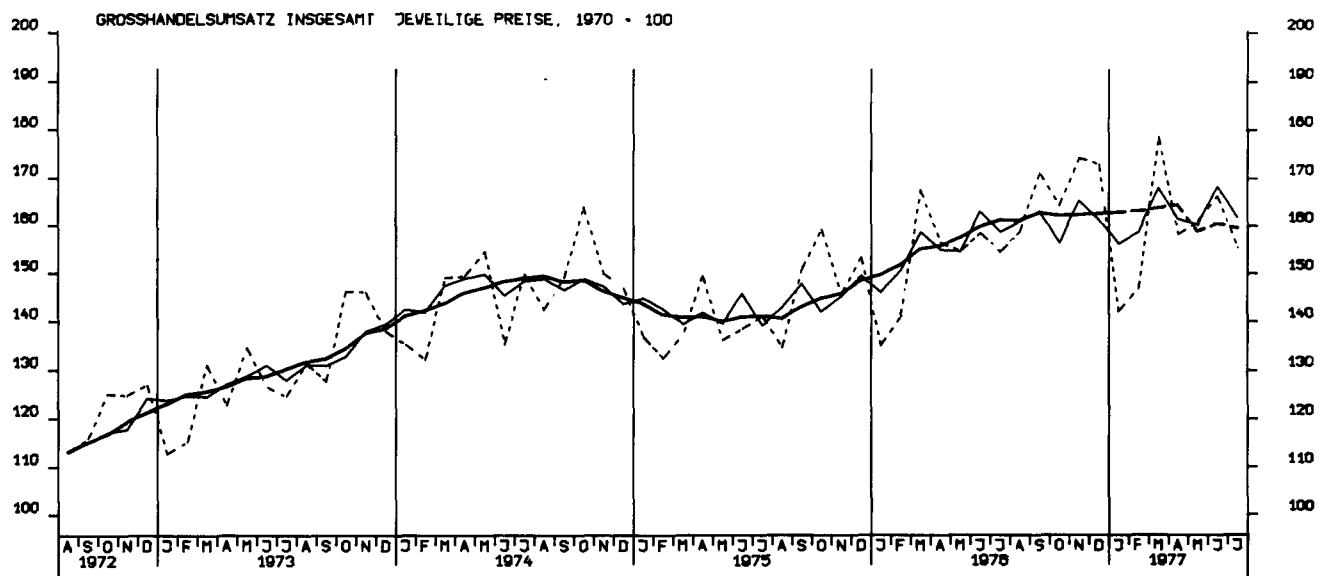


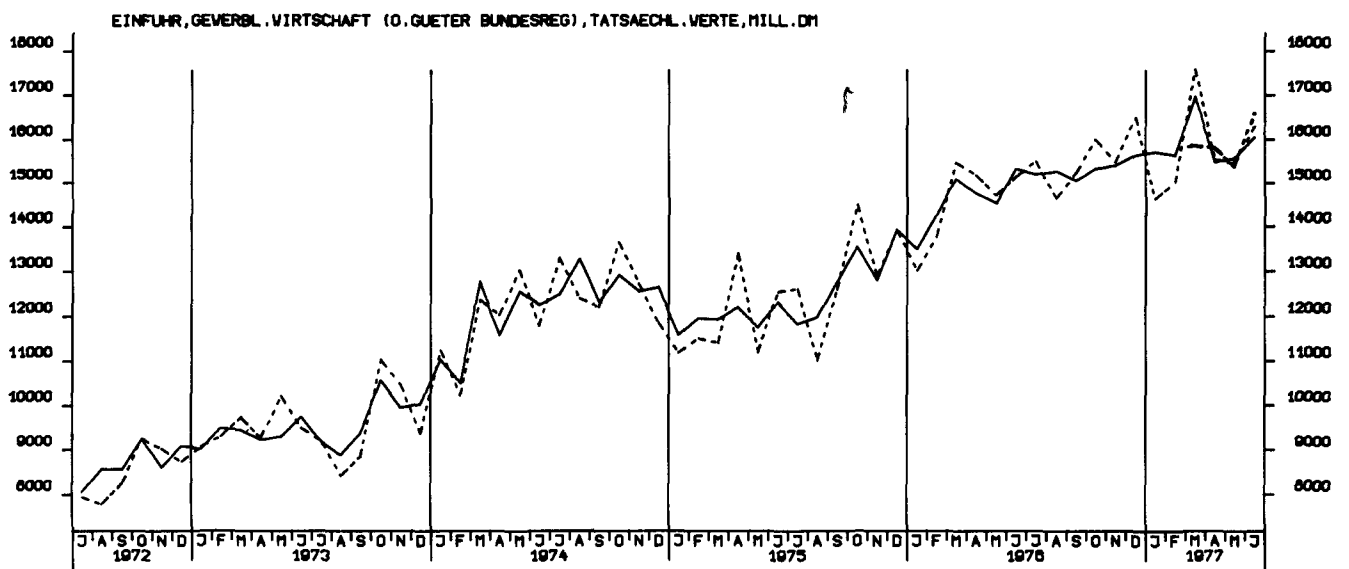
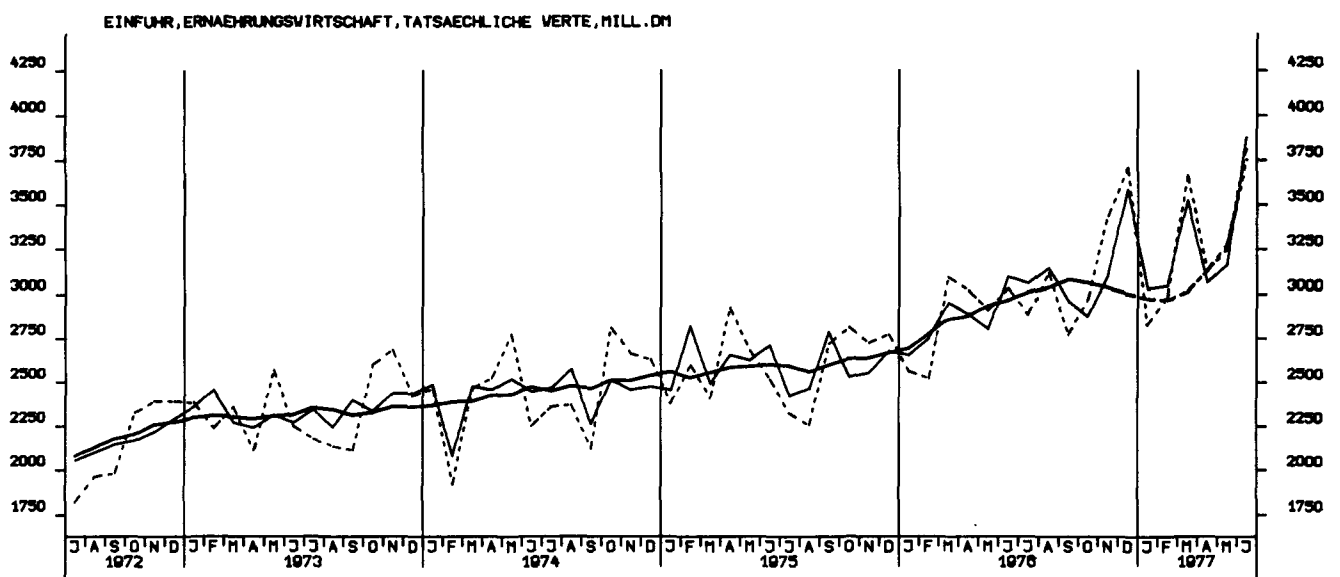
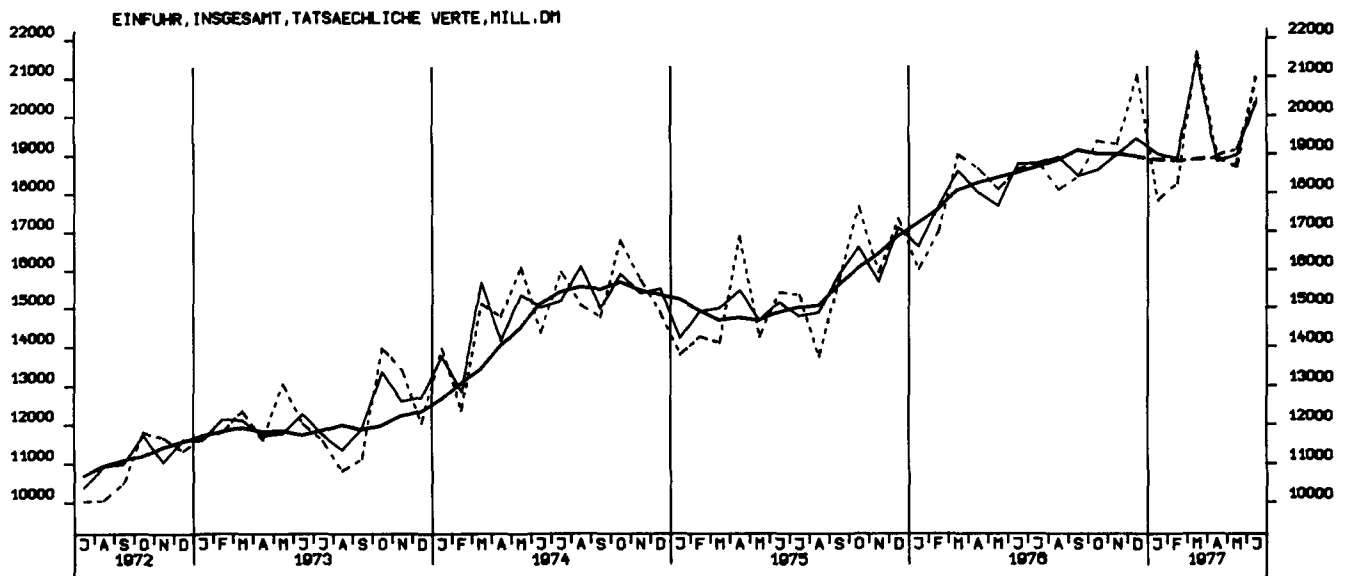
TIEFBAUAUFTRÄGE DER LÄNDER, 1970 = 100



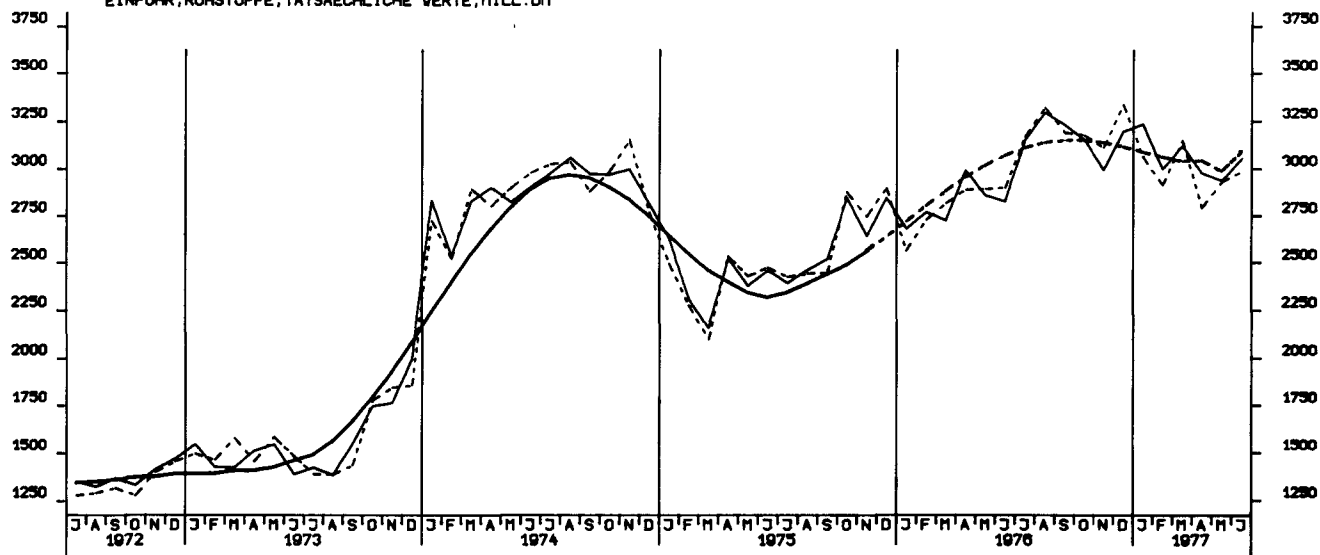
TIEFBAUAUFTRÄGE DER GEMEINDEN UND GEMEINDEVERBÄNDE, 1970 = 100



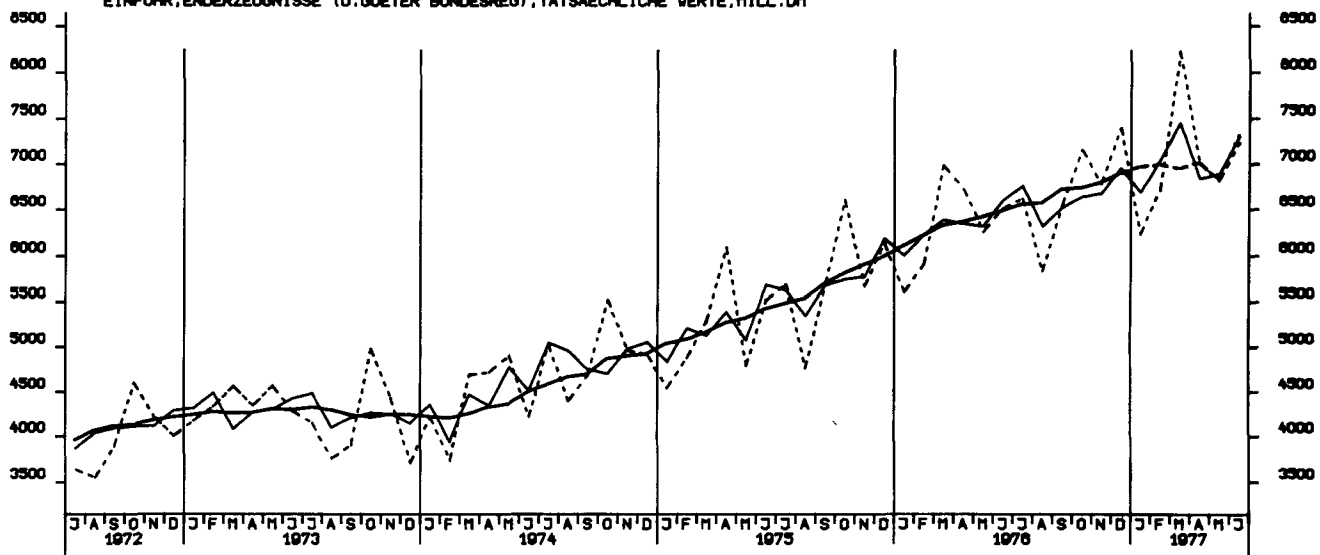




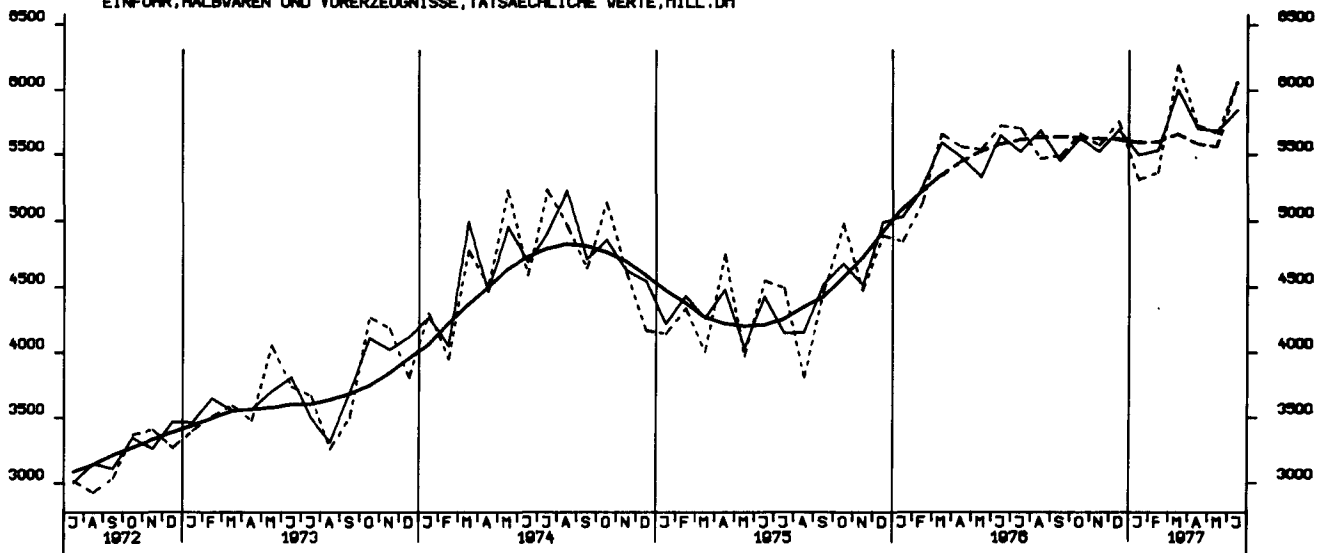
EINFUHR, ROHSTOFFE, TATSÄCHLICHE WERTE, MILL. DM



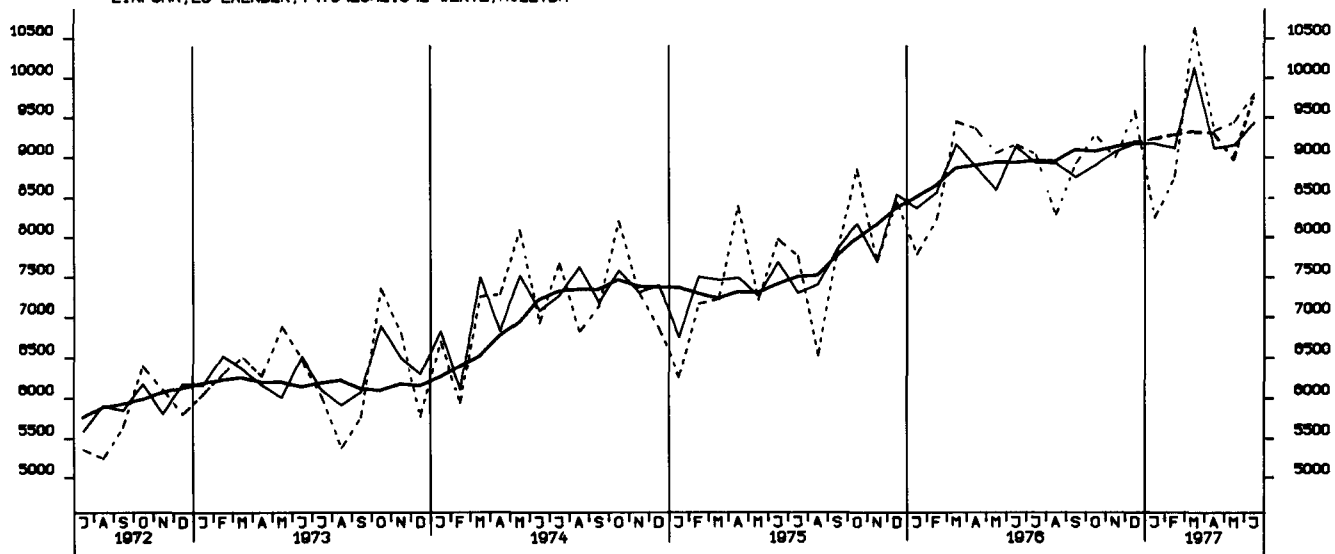
EINFUHR, ENDERZEUGNISSE (O. GUETER BUNDESREG), TATSÄCHLICHE WERTE, MILL. DM



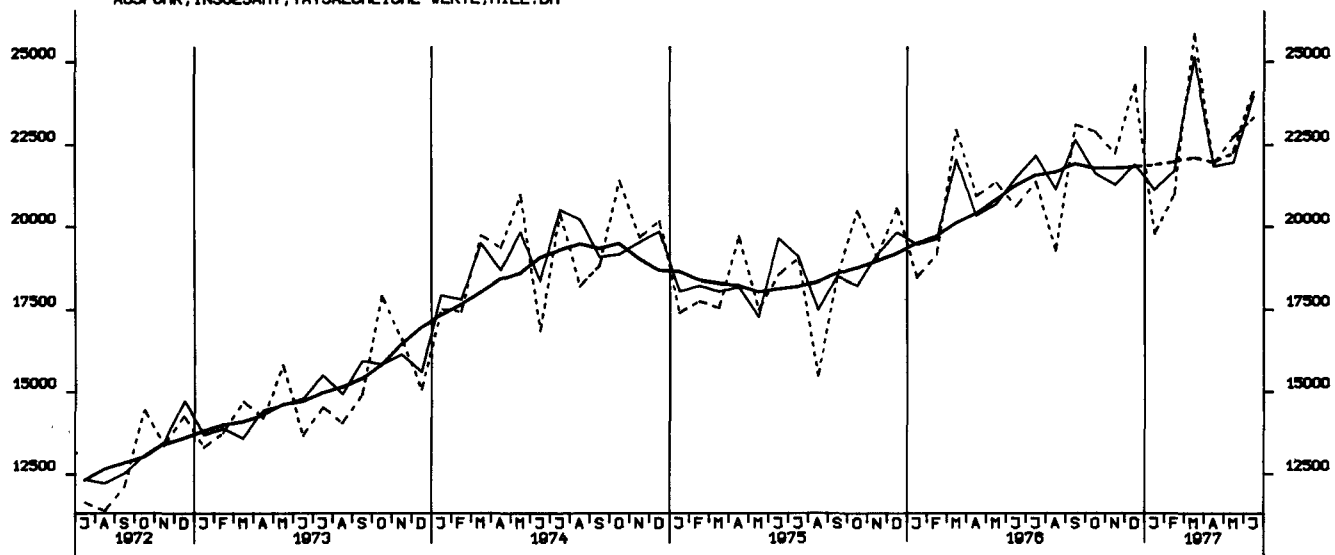
EINFUHR, HALBVAREN UND VORERZEUGNISSE, TATSÄCHLICHE WERTE, MILL. DM

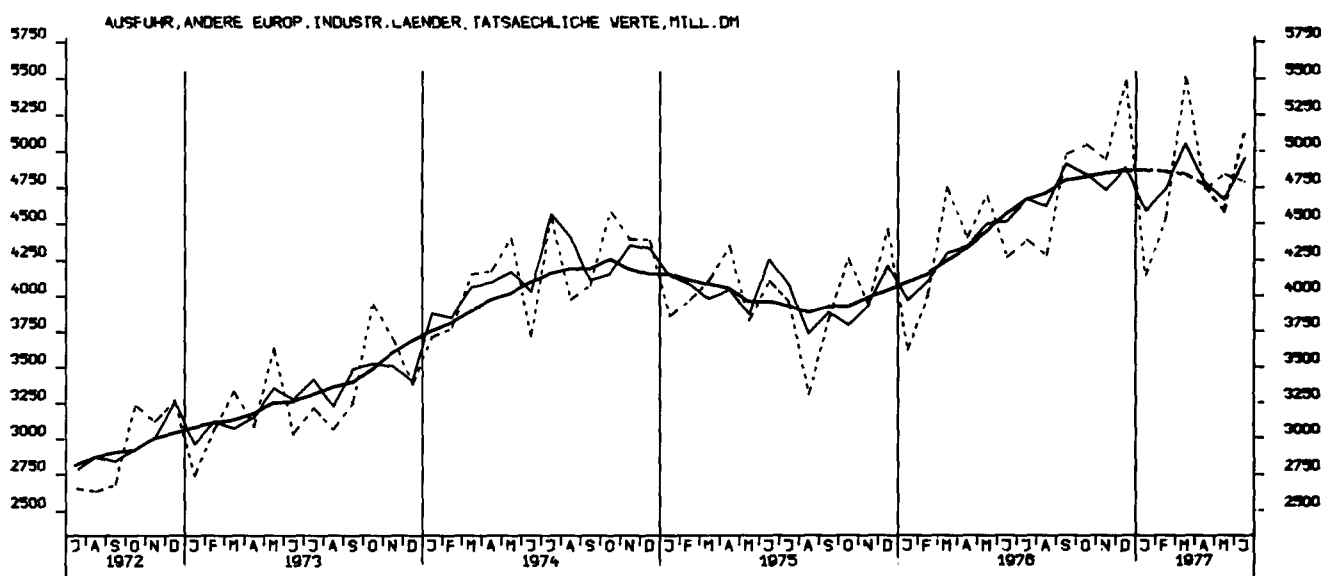
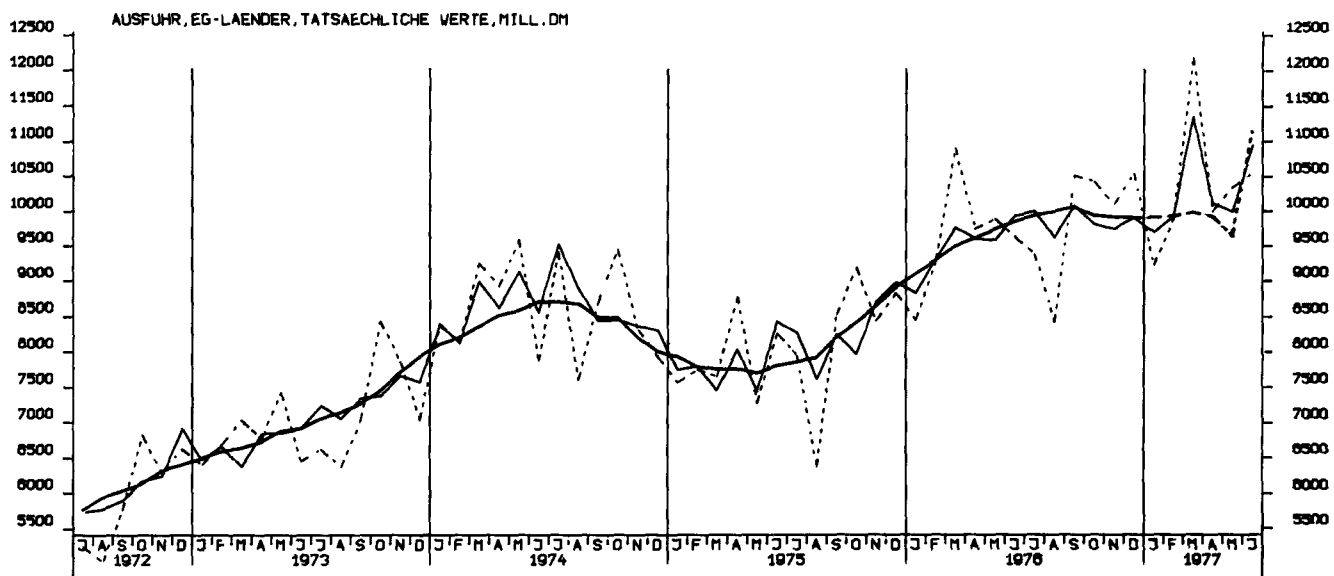


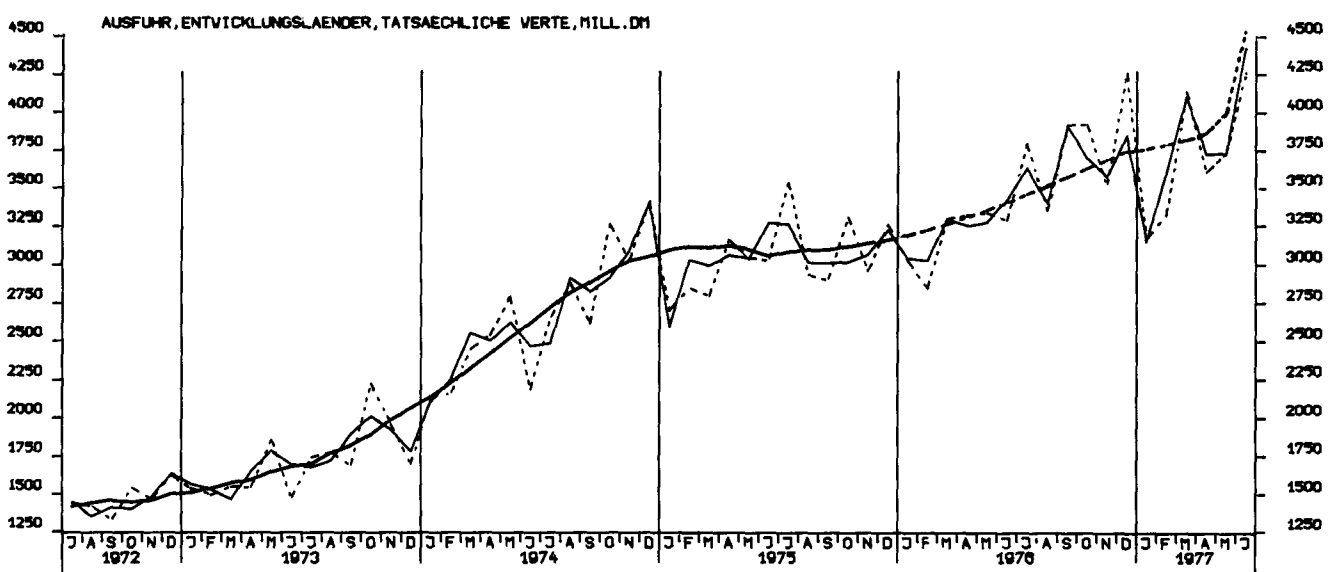
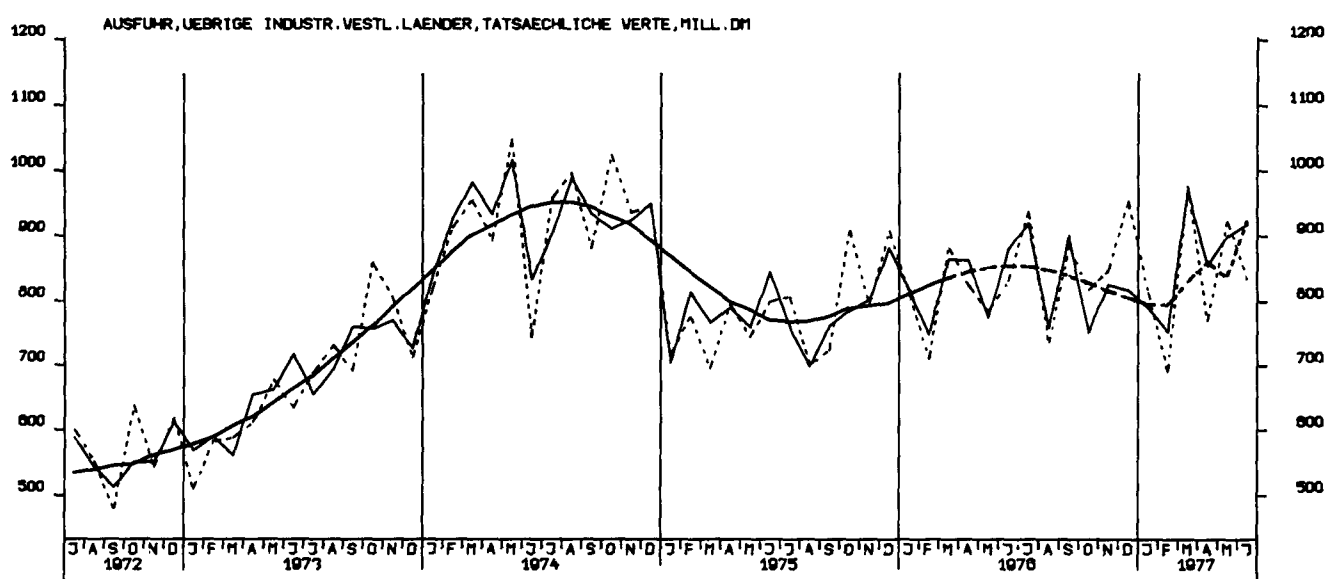
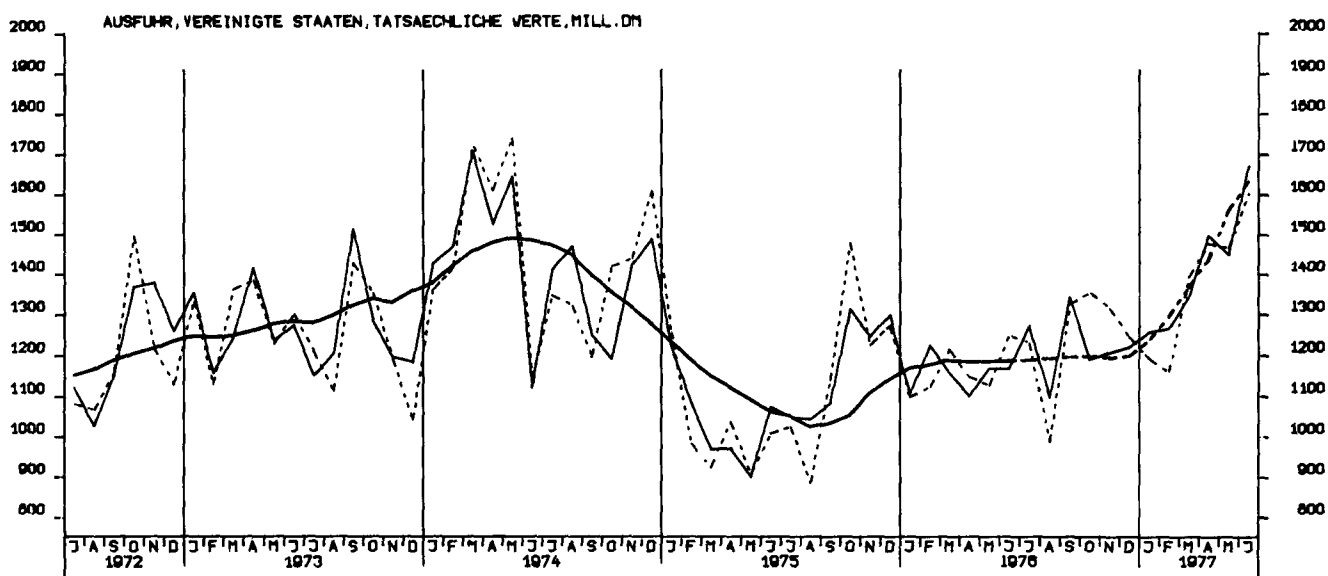
EINFUHR, EG-LÄNDER, TATSÄCHLICHE WERTE, MILL. DM



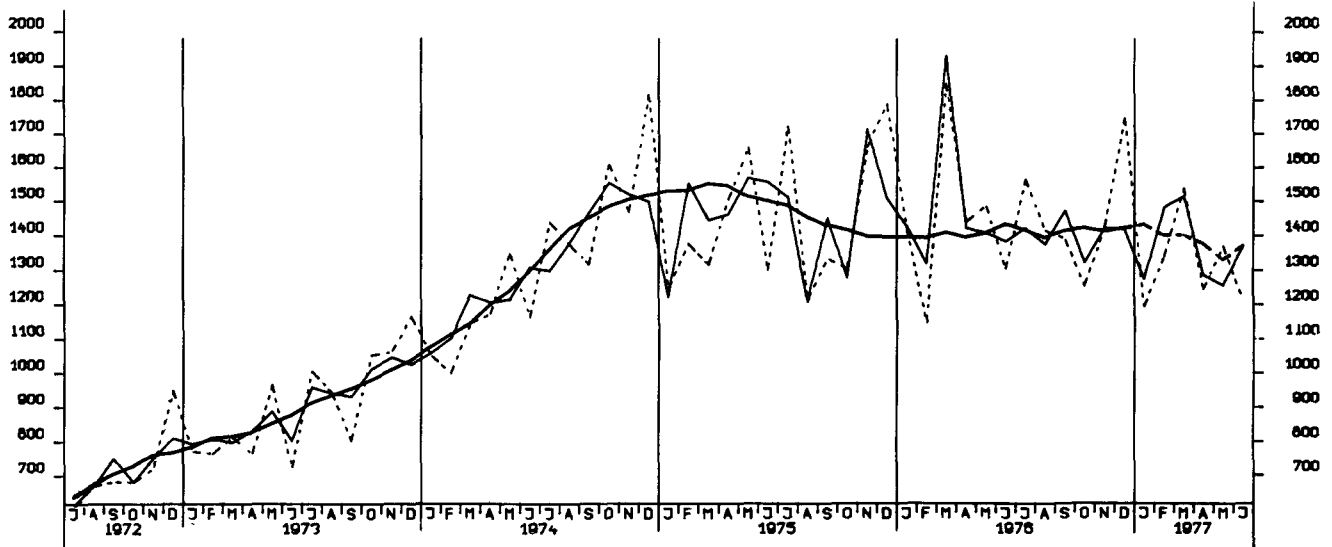
AUSFUHR, INSGESAMT, TATSÄCHLICHE WERTE, MILL. DM



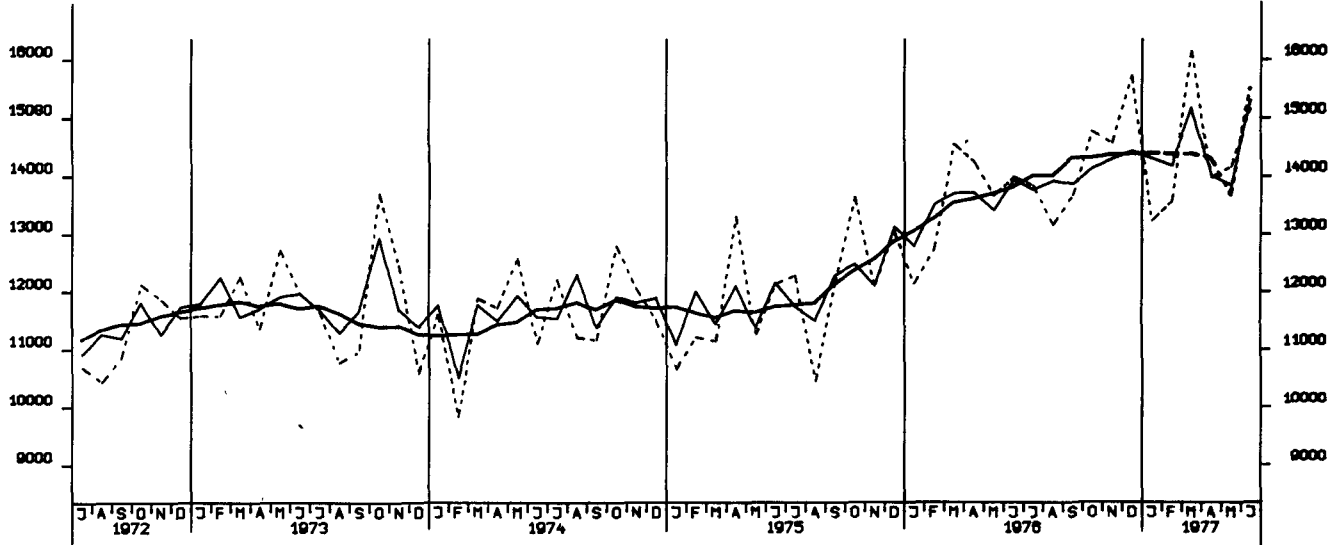




AUSFUHR, OSTBLOCKLAENDER, TATSÄEHLICHE VERTE, MILL. DM



ETNFUHR, INSGESAMT, VOLUMEN, MILL. DM



AUSFUHR, INSGESAMT, VOLUMEN, MILL. DM

