

Indikatoren zur Wirtschafts- entwicklung

Zeitreihen mit Saisonbereinigung

7

1977

Statistik der Bundesrepublik Deutschland
Jahresgutachten 1977



HERAUSGEBER: STATISTISCHES BUNDESAMT WIESBADEN
VERLAG: W. KOHLHAMMER GMBH STUTTGART UND MAINZ
Bestellnummer: 1010600 – 77107

Erschienen im Juli 1977

Nachdruck - auch auszugsweise - nur mit Quellenangabe gestattet

Preis: DM 8,60

Inhalt

	Tabelle	Grafik
	Seite	
Zeichenerklärung und Abkürzungen	7	
Einführung	9	
Erläuterungen		
Berechnungsmethoden	10	
Begriffserklärungen	10	
Legende für Grafiken	79	
 1 <u>BESCHÄFTIGUNG UND ARBEITSMARKT</u>		
1.1 Gesamtzahlen (1 000)		
Arbeitslose (insgesamt, männlich)	14	80
Offene Stellen (insgesamt, männlich)	14	80
Kurzarbeiter (insgesamt, männlich)	14	80
1.2 Beschäftigte in der Industrie und im Bauhauptgewerbe (1970 = 100)		
Gesamte Industrie (ohne Energie und ohne Bau)	15	-
Verarbeitende Industrie	15	-
Grundstoff- und Produktionsgüterindustrien	15	-
Investitionsgüterindustrien	15	-
Verbrauchsgüterindustrien	15	-
Nahrungs- und Genußmittelindustrien	15	-
Bauhauptgewerbe	16	83
 2 <u>PRODUKTION IM PRODUZIERENDEN GEWERBE</u>		
2.1 Index der Nettoproduktion (1970 = 100)		
Produzierendes Gewerbe insgesamt	17	-
Produzierendes Gewerbe ohne Baugewerbe	17	81
Bergbau und verarbeitendes Gewerbe	17	-
Bergbau	17	-
Elektrizitäts- und Gasversorgung	17	-
Verarbeitendes Gewerbe	17	81
Grundstoff- und Produktionsgütergewerbe	18	81
Investitionsgüter produzierendes Gewerbe	18	82
Verbrauchsgüter produzierendes Gewerbe	18	82
Nahrungs- und Genußmittelgewerbe	18	-
Ausgewählte Wirtschaftszweige		
Eisenschaffende Industrie	18	-
Chemische Industrie	19	-
Maschinenbau	19	82
Straßenfahrzeugbau, Reparatur von Kraftfahrzeugen usw.	19	-
Elektrotechnik, Reparatur von Haushaltgeräten	19	-
Herstellung von Eisen-, Blech- und Metallwaren	19	-
Textilgewerbe	19	-
Bekleidungs Gewerbe	20	-
Ernährungsgewerbe	20	-
2.2 Geleistete Arbeitsstunden im Bauhauptgewerbe (1970 = 100)		
Bauhauptgewerbe insgesamt	21	83
Ausgewählte Bauarten		
Wohnungsbau	21	83
Gewerblicher und industrieller Bau	21	84
Öffentlicher und Verkehrsbau	21	84
2.3 Produktionsindex für das Bauhauptgewerbe (1970 = 100)		
Bauhauptgewerbe insgesamt	22	-
Hochbau	22	85
Tiefbau	22	85
 3 <u>PRODUKTIVITÄT UND LOHNCOSTEN IN DER INDUSTRIE</u>		
3.1 Produktionsergebnis (1970 = 100)		
Je Beschäftigten (ohne Energie und ohne Bau)	23	-
Je Beschäftigtenstunde (ohne Energie und ohne Bau)	23	-
Je Arbeiter (ohne Energie und ohne Bau)	23	-
3.2 Löhne und Gehälter (1970 = 100)		
Je Beschäftigten (ohne Energie und ohne Bau)	24	-
Je Beschäftigtenstunde (ohne Energie und ohne Bau)	24	86
Je Produkteinheit (ohne Energie und ohne Bau)	24	86
Je Produkteinheit (Verarbeitende Industrie)	24	-
Je Produkteinheit (Grundstoff- und Produktionsgüterindustrien)	24	87
Je Produkteinheit (Investitionsgüterindustrien)	24	87
Je Produkteinheit (Verbrauchsgüterindustrien)	25	87
Je Produkteinheit (Nahrungs- und Genußmittelindustrien)	25	-
Je Umsatzeinheit (ohne Energie und ohne Bau)	25	86

4 AUFTRAGSEINGANG IM VERARBEITENDEN GEWERBE

4.1 Wertindex (1970 = 100) - jeweils insgesamt, Inland, Ausland

Verarbeitendes Gewerbe (ohne Nahrungs- und Genußmittelgewerbe)	26	88
Grundstoff- und Produktionsgütergewerbe	26	89
Investitionsgüter produzierendes Gewerbe	27	89,90
Verbrauchsgüter produzierendes Gewerbe	27	89
Ausgewählte Wirtschaftszweige		
Chemische Industrie	28	-
Maschinenbau	28	90
Straßenfahrzeugbau	29	-
Elektrotechnik	29	-
Herstellung von Eisen-, Blech- und Metallwaren	30	-
Textilgewerbe	30	-
Bekleidungsgewerbe	31	-

4.2 Volumenindex (1970 = 100) - jeweils insgesamt, Inland, Ausland

Verarbeitendes Gewerbe (ohne Nahrungs- und Genußmittelgewerbe)	32	91
Grundstoff- und Produktionsgütergewerbe	32	92
Investitionsgüter produzierendes Gewerbe	33	92,93
Verbrauchsgüter produzierendes Gewerbe	33	92
Ausgewählte Wirtschaftszweige		
Gewinnung und Verarbeitung von Steinen und Erden	34	-
Hochofen-, Stahl- und Warmwalzwerke (Mengenindex)	34	-
Chemische Industrie	35	-
Maschinenbau	35	93
Straßenfahrzeugbau	36	-
Elektrotechnik	36	-
Herstellung von Eisen-, Blech- und Metallwaren	37	-
Textilgewerbe	37	-
Bekleidungsgewerbe	38	-

5 UMSÄTZE IM VERARBEITENDEN GEWERBE UND IM BAUHAUPTGEWERBE

5.1 Wertindex (1970 = 100) - jeweils insgesamt, Inland, Ausland

Verarbeitendes Gewerbe (ohne Nahrungs- und Genußmittelgewerbe)	39	94
Grundstoff- und Produktionsgütergewerbe	39	95
Investitionsgüter produzierendes Gewerbe	40	95,96
Verbrauchsgüter produzierendes Gewerbe	40	95
Ausgewählte Wirtschaftszweige		
Chemische Industrie	41	-
Maschinenbau	41	96
Straßenfahrzeugbau	42	-
Elektrotechnik	42	-
Herstellung von Eisen-, Blech- und Metallwaren	43	-
Textilgewerbe	43	-
Bekleidungsgewerbe	44	-
Bauhauptgewerbe	44	-
Wohnungsbau	44	-
Öffentlicher- und Verkehrsbau	44	-

5.2 Volumenindex (1970 = 100) - jeweils insgesamt, Inland, Ausland

Verarbeitendes Gewerbe (ohne Nahrungs- und Genußmittelgewerbe)	45	97
Grundstoff- und Produktionsgütergewerbe	45	98
Investitionsgüter produzierendes Gewerbe	46	98,99
Verbrauchsgüter produzierendes Gewerbe	46	98
Ausgewählte Wirtschaftszweige		
Gewinnung und Verarbeitung von Steinen und Erden	47	-
Hochofen-, Stahl- und Warmwalzwerke (Mengenindex)	47	-
Chemische Industrie	48	-
Maschinenbau	48	99
Straßenfahrzeugbau	49	-
Elektrotechnik	49	-
Herstellung von Eisen-, Blech- und Metallwaren	50	-
Textilgewerbe	50	-
Bekleidungsgewerbe	51	-

6 BAUGENEHMIGUNGEN, BAUFERTIGSTELLUNGEN, BAUVORRAT, TIEFBAUAUFTRÄGE

6.1 Veranschlagte reine Baukosten der genehmigten Hochbauvorhaben (1970 = 100)

Wohn- und Nichtwohngebäude	52	100
Wohngebäude	52	-
Wohngebäude von privaten Haushalten	52	-
Nichtwohngebäude	52	-
Öffentliche Gebäude	52	-
Wirtschaftsgebäude	52	-

6.2 Umbauter Raum der genehmigten Hochbauvorhaben (1970 = 100)

Wohn- und Nichtwohngebäude	53	-
Wohngebäude	53	-
Wohngebäude von privaten Haushalten	53	-
Nichtwohngebäude	53	-
Öffentliche Gebäude	53	-
Wirtschaftsgebäude	53	-

6.3 Umbauter Raum der fertiggestellten Gebäude (1970 = 100)

Wohn- und Nichtwohngebäude	54	-
Wohngebäude	54	-
Nichtwohngebäude	54	-

6.4 Genehmigte und fertiggestellte Wohnungen (Anzahl), Bauvorrat (1 000)

Genehmigte Wohnungen	55	100
Fertiggestellte Wohnungen	55	100
Bauvorrat	55	101

6.5 Auftragsvergaben der öffentlichen Hand (1970 = 100)

Tiefbauten	56	101
Straßenbauten	56	-
Straßenbrücken	56	-
Aufträge des Bundes	56	101
Aufträge der Länder	56	102
Aufträge der Gemeinden und Gemeindeverbände	56	102

7 UMSÄTZE DES GROSSHANDELS

7.1 In jeweiligen Preisen (1970 = 100)

Großhandel insgesamt	57	103
Kohle und Mineralölerzeugnisse	57	-
Erze, Metalle und Halbzeug	57	-
Holz und Baustoffe u.ä.	57	-
Nahrungs- und Genußmittel	57	-
Fahrzeuge und Maschinen (a.n.g.)	57	-

8 UMSÄTZE DES EINZELHANDELS

8.1 In jeweiligen Preisen (1970 = 100)

Einzelhandel insgesamt	58	103
Nahrungs- und Genußmittel	58	-
Textilwaren, Schuhe	58	-
Metallwaren, Hausrat, Wohnbedarf (a.n.g.)	58	-
Elektro- und optische Erzeugnisse, Uhren	58	-
Fahrzeuge, Maschinen und Büroeinrichtungen	58	-

9 AUSSENHANDEL (SPEZIALHANDEL)

9.1 Einfuhr - Tatsächliche Werte (Mill. DM)

Einfuhr insgesamt	59	104
Einfuhr nach Warengruppen		
Ernährungswirtschaft	59	104
Gewerbliche Wirtschaft (ohne Güter der Bundesreg.)	59	104
Rohstoffe und Halbwaren	59	-
Rohstoffe	59	105
Halbwaren	59	-
Fertigwaren (ohne Güter der Bundesreg.)	60	-
Vorerzeugnisse	60	-
Enderzeugnisse (ohne Güter der Bundesreg.)	60	105
Halbwaren und Vorerzeugnisse	60	105
Einfuhr nach dem Warenverzeichnis für die Industriestatistik		
Erzeugnisse der Ernährungsindustrie, Tabakwaren	60	-
Erzeugnisse der Grundstoff- und Produktionsgüterindustrien	60	-
Erzeugnisse der Investitionsgüterindustrien	61	-
Erzeugnisse der Verbrauchsgüterindustrien	61	-
Einfuhr von Investitions- und Verbrauchsgütern		
Investitionsgüter	61	-
Verbrauchsgüter	61	-
Einfuhr nach Ländergruppen (Herst.- u. Verbr.Länder)		
EG-Länder	61	106
Andere europäische industrialisierte Länder	62	-
Vereinigte Staaten	62	-
Übrige industrialisierte westliche Länder	62	-
Entwicklungsländer	62	-
Ostblockländer	62	-

9.2 Ausfuhr - Tatsächliche Werte (Mill. DM)

Ausfuhr insgesamt	63	106
Ausfuhr nach Warengruppen		
Gewerbliche Wirtschaft	63	-
Rohstoffe und Halbwaren	63	-
Rohstoffe	63	-
Halbwaren	63	-
Fertigwaren	63	-
Vorerzeugnisse	64	-
Enderzeugnisse	64	-
Ausfuhr nach dem Warenverzeichnis für die Industriestatistik		
Erzeugnisse der Grundstoff- und Produktionsgüterindustrien	64	-
Erzeugnisse der Investitionsgüterindustrien	64	-
Erzeugnisse der Verbrauchsgüterindustrien	64	-
Ausfuhr von Investitions- und Verbrauchsgütern		
Investitionsgüter	64	-
Verbrauchsgüter	65	-
Ausfuhr nach Ländergruppen (Herst.- u. Verbr.Länder)		
EG-Länder	65	107
Andere europäische industrialisierte Länder	65	107
Vereinigte Staaten	65	108
Übrige industrialisierte westliche Länder	65	108
Entwicklungsländer	66	108
Ostblockländer	66	109
Saldo insgesamt	66	-

9.3 Einfuhr - Volumen (Mill. DM)

Einfuhr insgesamt	67	109
Einfuhr nach Warengruppen		
Ernährungswirtschaft	67	-
Gewerbliche Wirtschaft (ohne Güter der Bundesreg.)	67	-
Rohstoffe und Halbwaren	67	-
Rohstoffe	67	-
Halbwaren	67	-
Fertigwaren (ohne Güter der Bundesreg.)	68	-
Vorerzeugnisse	68	-
Enderzeugnisse (ohne Güter der Bundesreg.)	68	-
Halbwaren und Vorerzeugnisse	68	-
Einfuhr nach dem Warenverzeichnis für die Industriestatistik		
Erzeugnisse der Ernährungsindustrie, Tabakwaren	68	-
Erzeugnisse der Grundstoff- und Produktionsgüterindustrien	68	-
Erzeugnisse der Investitionsgüterindustrien	69	-
Erzeugnisse der Verbrauchsgüterindustrien	69	-
Einfuhr von Investitions- und Verbrauchsgütern		
Investitionsgüter	69	-
Verbrauchsgüter	69	-
Einfuhr nach Ländergruppen (Herst.- u. Verbr.Länder)		
EG-Länder	69	-
Übrige Länder	69	-

9.4 Ausfuhr - Volumen (Mill. DM)

Ausfuhr insgesamt	70	109
Ausfuhr nach Warengruppen		
Gewerbliche Wirtschaft	70	-
Rohstoffe und Halbwaren	70	-
Rohstoffe	70	-
Halbwaren	70	-
Fertigwaren	70	-
Vorerzeugnisse	71	-
Enderzeugnisse	71	-
Ausfuhr nach dem Warenverzeichnis für die Industriestatistik		
Erzeugnisse der Grundstoff- und Produktionsgüterindustrien	71	-
Erzeugnisse der Investitionsgüterindustrien	71	-
Erzeugnisse der Verbrauchsgüterindustrien	71	-
Ausfuhr von Investitions- und Verbrauchsgütern		
Investitionsgüter	71	-
Verbrauchsgüter	72	-
Ausfuhr nach Ländergruppen (Herst.- u. Verbr.Länder)		
EG-Länder	72	-
Übrige Länder	72	-

9.5 Index der Durchschnittswerte (1970 = 100)

Einfuhr insgesamt	73	-
Ausfuhr insgesamt	73	-

10 VERKEHR

10.1 Beförderte Güter (1 000 t)

Eisenbahnverkehr	74	-
Fernverkehr mit Lastkraftfahrzeugen	74	-
Binnenschifffahrt	74	-
Luftverkehr	74	-
Rohrfernleitungen (rohes Erdöl)	74	-
Seeschifffahrt	74	-

10.2 Geleistete Tonnenkilometer (Mill. tkm)

Eisenbahnverkehr (Tarif-tkm)	75	-
Fernverkehr mit Lastkraftfahrzeugen (Tarif-tkm)	75	-
Binnenschifffahrt (Effektiv-tkm)	75	-
Luftverkehr (Effektiv-tkm)	75	-
Rohrfernleitungen - rohes Erdöl (Effektiv-tkm)	75	-

11 AKTIEN

11.1 Index der Aktienkurse (29.12.1972 = 100)

Gesamtindex	76	-
Energiewirtschaft, Montanindustrie	76	-
Industrie (ohne Montan- u. Bauindustrie)	76	-
Bauindustrie	76	-

12 PREISE

12.1 Preisindizes (1970 = 100)

Erzeugerpreise industrieller Produkte	77	-
Erzeugerpreise landwirtschaftlicher Produkte	77	-
Erzeugerpreise pflanzlicher Produkte	77	-
Erzeugerpreise tierischer Produkte	77	-
Preise für Einfuhrwaren	77	-
Preise für Ausfuhrwaren	77	-
Verbraucherpreise (Einzelhandelsverkaufspreise)	78	-
Lebenshaltung aller privaten Haushalte	78	-
Nahrungsmittel	78	-

Die Angaben beziehen sich auf das Bundesgebiet; sie schließen Berlin (West) ein.

Seit 1.1.1975 sind keine Veränderungen bei der Zuordnung von Analysefiltern vorgenommen worden.

Zeichenerklärung

- = nichts vorhanden
- . = kein Nachweis vorhanden
- ... = Angaben fallen später an
- X = arbeitstägl. Bereinigung sachlich nicht sinnvoll
- * = Monate mit Extremwerten

Abkürzungen

BESCH.	= Beschäftigte
GES.	= Gesamt
GRUNDST.	= Grundstoff
IND.	= Industrie
INSG.	= Insgesamt
O.G.BREG.	= Ohne Güter der Bundesregierung
O.NUG.	= Ohne Nahrungs- und Genußmittel-industrien
VERARB.	= Verarbeitende

E i n f ü h r u n g

Das Ziel konjunkturanalytischer Untersuchungen ist die Erkennung längerfristiger "Grundtendenzen" aus den Werten wirtschaftlicher Zeitreihen. Die Verwendung unbereinigter Originalwerte der Reihen als Konjunkturindikatoren ist hierfür im allgemeinen wenig geeignet, weil die Originaldaten neben zufälligen Störfaktoren vor allem auch saisonbedingte Einflüsse enthalten.

Für die Ausschaltung von Saisoneinflüssen gibt es eine Reihe von Verfahren, die sich in der Praxis bewährt haben. Das Statistische Bundesamt hat sich vor einigen Jahren entschlossen, in monatlichen Abständen saisonbereinigte Werte zu berechnen und zu veröffentlichen. Mit seiner Entscheidung für ein bestimmtes Verfahren zur Zeitreihenanalyse beabsichtigt das Statistische Bundesamt nicht, dieses Verfahren amtlich zum allein aussagefähigen zu erklären. Für die Wahl des verwendeten Verfahrens war ausschlaggebend, daß sein Grundkonzept theoretisch klar und einwandfrei, die mathematischen Ansätze genügend allgemein und ihre Arbeitshypothesen eindeutig und widerspruchsfrei spezifizierbar sein sollten. Außerdem sollte das Verfahren der Zeitreihenanalyse anhand objektiver Kriterien auf die Eigenart jeder Reihe abzustimmen sein und brauchbare saisonbereinigte Werte ergeben.

Das Statistische Bundesamt verwendet das "Berliner Verfahren", das aus der Zusammenarbeit der Technischen Universität, Berlin, mit dem Deutschen Institut für Wirtschaftsforschung, Berlin, hervorgegangen ist¹⁾. Da das Verfahren in seiner ersten Fassung²⁾ noch nicht allen Erwartungen genügen konnte, ist es zu einer verbesserten Fassung (BV3) weiterentwickelt worden³⁾. Hierbei sind vor allem die Möglichkeiten des Berliner Verfahrens weitgehend ausgeschöpft worden, die spezifischen Eigenarten einzelner Zeitreihen zu berücksichtigen, indem jeweils geeignete Analysefilter benützt werden: Aus einer vorgegebenen Menge von 47 Filtern ist jeder Zeitreihe der "optimale" Filter zugeordnet worden. Die Zuordnung soll über mehrere Jahren bestehen bleiben⁴⁾. Die Verwendung reihenspezifischer Filter wirkt sich vor allem in einer verbesserten Stabilität und Sicherheit der Schätzergebnisse am aktuellen Rande der analysierten Reihen aus.

Das Ziel des Verfahrens ist die Ausschaltung von Saisoneinflüssen, nicht so sehr das Herausarbeiten der glatten (Trend-Konjunktur-)Komponente. Nicht alle Zeitreihen sind für das Verfahren zur Errechnung saisonbereinigter Werte in gleicher Weise geeignet. So wird man z.B. bei Reihen, die heterogen zusammengesetzt sind und deren Komponenten stark unterschiedlich "Saison- und Strukturentwicklungen" unterworfen sind, eine Saisonbewegung nur unbefriedigend feststellen und eliminieren können. Entsprechendes gilt, wenn saisonale Bewegungen durch starke und häufig auftretende Störfaktoren völlig zugedeckt werden. In solchen Fällen kann kein Verfahren der Zeitreihenanalyse eine sinnvolle Zerlegung der Reihe und damit eine befriedigende Saisonbereinigung liefern.

Alle derzeit gebräuchlichen Zeitreihenverfahren arbeiten mit gleitenden Durchschnitten. Das hat notwendigerweise die Konsequenz, daß am aktuellen Rande mehr oder weniger starke Instabilitäten auftreten können. Diese Eigenschaft ist allen derzeitigen Zeitreihenverfahren immanent; sie könnte nur behoben werden, wenn die letzten Schätzwerte künstlich stabilisiert würden; dies würde zu einer Verzerrung der entsprechenden Werte führen. Das Amt wird die durch Revision alter und Hinzufügen neuer Werte entstehenden rückwirkenden Korrekturen vollständig veröffentlichen, um dem Benutzer die volle Information zugänglich zu machen.

Verfahren zur Zerlegung von Zeitreihen sind keine Prognosemethoden. Die Ergebnisse einer Zeitreihenanalyse können nicht direkt zur Prognose verwendet werden, wohl aber als Ausgangsmaterial dafür dienen.

1) B. Nullau, S. Heiler, P. Wäsch, B. Meisner, D. Filip: Das "Berliner Verfahren". Ein Beitrag zur Zeitreihenanalyse. In: DIW-Beiträge zur Strukturforchung, Heft 7, Berlin 1969.

2) M. Nourney: Methode der Zeitreihenanalyse, Wirtschaft und Statistik, Heft 1/1973.

3) M. Nourney: Weiterentwicklung des Verfahrens der Zeitreihenanalyse, Wirtschaft und Statistik, Heft 2/1975.

4) Etwaige Änderungen der Filterzuordnungen werden im Inhaltsverzeichnis mit Umstellungsdatum angegeben.

Berechnungsmethoden

Die Tabellen enthalten außer den Originalindizes für die letzten 13 Monate mit ihren Veränderungen gegenüber dem Vorjahr und dem Vormonat

- a) die saisonbereinigten Werte mit ihren Veränderungen gegenüber dem Vormonat;
- b) die saison- und arbeitstäglich bereinigten Werte und ihre Veränderungen gegenüber dem Vormonat und
- c) die glatte Komponente (Trend-Konjunktur-Komponente).

Das "Berliner Verfahren" (BV 3) geht von einer additiven Verknüpfung der einzelnen Komponenten in der Originalreihe aus:

- (1) $x_t = Y_t + S_t + R_t$, wobei
 x_t die Originalwerte,
 Y_t die glatte (Trend-Konjunktur-) Komponente,
 S_t die Saisonkomponente (ggfs. einschl. arbeitstägl. Einflüsse) und
 R_t die Restkomponente bedeuten.

Weil im Veröffentlichungsausdruck der Originalwert, der saisonbereinigte Wert ($SB_t = x_t - S_t = Y_t + R_t$) und die glatte Komponente explizit enthalten sind, lassen sich die fehlenden Komponenten über Gleichung (1) wie folgt errechnen:

- (2) $SB_t - Y_t = R_t$,
 (3) $x_t - SB_t = S_t$.

In Worten: Zieht man vom saisonbereinigten Wert die glatte Komponente ab, dann erhält man die Restkomponente. Der um den saisonbereinigten Wert verminderte Originalwert ergibt die Saisonkomponente.

Viele ökonomische Daten können von der unterschiedlichen Länge der Monate (gemessen z.B. in Arbeitstagen) beeinflusst werden. Die Veröffentlichung enthält in solchen Fällen in der Spalte "saison- und arbeitstäglich bereinigter Wert" eine Zeitreihe, aus der neben der Saisonkomponente auch der Einfluß der Arbeitstage schätzungsweise eliminiert ist. Sie besteht aus der glatten (Trend-Konjunktur-) Komponente und demjenigen Teil der Restkomponente, der nicht durch die Arbeitstage "erklärt" wird.

Am Ende der Zeitreihen können für die glatte (Trend-Konjunktur-) Komponente nur vorläufige Werte berechnet werden, die sich durch die erst in der Zukunft anfallenden Informationen z.T. noch erheblich ändern können. Die letzten Werte der glatten Komponente werden deshalb in Klammern gesetzt bzw. gestrichelt gezeichnet.

Die Monate, in denen eine Zeitreihe Extremwerte aufweist, werden mit * gekennzeichnet.

Begriffserklärungen¹⁾

Arbeitslose bzw. offene Stellen: Personen ohne Arbeitsverhältnis, die als Arbeitsuchende beim Arbeitsamt registriert sind bzw. zu besetzende Arbeitsplätze, die Arbeitgeber dem Arbeitsamt gemeldet haben.

Kurzarbeiter: Personen, die im Abrechnungszeitraum, in den der Stichtag fällt, Anspruch auf Kurzarbeitergeld hatten.

Beschäftigte in Industrie und Bauhauptgewerbe: Tätige Inhaber und alle in einem arbeitsrechtlichen Verhältnis stehenden Betriebsangehörigen (Angestellte, Arbeiter, Auszubildende).

Der Index der Nettoproduktion für das Produzierende Gewerbe auf Basis 1970 wird auf repräsentativer Grundlage unter Ausschaltung der Preisveränderungen berechnet, d.h., bei den Wirtschaftszweigen erfolgt die Fortschreibung im allgemeinen mit einer Auswahl von Erzeugnis-

1) Hinweis: Die Indizes der Produktion, des Auftragseingangs und Umsatzes beziehen sich auf einen geänderten Berichtskreis (Betriebe mit 20 Beschäftigten und mehr) und eine neue Systematik (SYPRO).

sen, deren Entwicklung der jeweiligen Gesamtentwicklung entspricht. Der Gewichtung der einzelnen Wirtschaftszweige liegen die Nettoproduktionswerte des Jahres 1970 zugrunde.

Nettoproduktionswert: Bruttoproduktionswert abzüglich der Kosten des von anderen Unternehmen stammenden Materialeinsatzes und abzüglich des Wertes der an andere Unternehmen vergebenen Lohnarbeiten. Der Nettoproduktionswert stellt annähernd der (Netto-)Leistung der Unternehmen (ihre "Wertschöpfung") dar.

Geleistete Arbeitsstunden im Bauhauptgewerbe sind alle von Inhabern, Angestellten, Arbeitern oder Auszubildenden auf Baustellen und Bauhöfen geleisteten Arbeitsstunden; abgerechnete, aber nicht geleistete Stunden sind nicht enthalten.

Der Produktionsindex für das Bauhauptgewerbe wird durch den Baustoff-Produktionsindex repräsentiert (Fortschreibung mit 69 ausgewählten Baustoffen). Der Gewichtung der Teilbereiche Hoch- und Tiefbau liegen die entsprechenden Nettoproduktionswerte des Jahres 1970 zugrunde.

Die Indizes des Produktionsergebnisses je Beschäftigten, je Beschäftigtenstunde und je Arbeiter (Arbeitsproduktivität) zeigen die Entwicklung der Produktion (gemessen am Index der Nettoproduktion) im Verhältnis zum personellen Aufwand.

Lohnkosten (Meßziffern der Löhne und Gehälter je Beschäftigten, je Beschäftigtenstunde, je Produktionseinheit, je Umsatzeinheit): Entwicklung der Löhne und Gehälter (in Form von Meßzahlen) im Verhältnis zum personellen Aufwand (Meßzahl der Beschäftigten und der Beschäftigtenstunden), bzw. im Verhältnis zum Nettoproduktionsindex und zur Umsatzmeßzahl.

Index des Auftragseingangs: Wertindex in jeweiligen Preisen, Volumenindex in Preisen 1970 (jeweils Basis 1970 = 100); der Gewichtung werden die Auftragseingangsanteile im Basisjahr zugrunde gelegt. Als Auftragseingang gilt der Wert der in einem Berichtsmonat von anderen Firmen und sonstigen Kunden akzeptierten Bestellungen (ohne Mehrwertsteuer).

Umsätze im Verarbeitenden Gewerbe und im Bauhauptgewerbe: Wertindizes in jeweiligen Preisen, Volumenindizes in Preisen von 1970 (jeweils Basis 1970 = 100); der Gewichtung werden die Umsatzanteile im Basisjahr zugrunde gelegt.

Umsatz im Verarbeitenden Gewerbe: Erlöse aus dem Verkauf eigener Erzeugnisse und Leistungen; sie resultieren aus den Rechnungsendwerten einschl. Verbrauchsteuern und Kosten für Fracht, Verpackung, Porto und Spesen (ohne Mehrwertsteuer).

Umsatz des Bauhauptgewerbes: Steuerbarer baugewerblicher Umsatz (die dem Finanzamt für die Umsatzsteuer zu meldenden steuerbaren Beträge für Bauleistungen im Bundesgebiet und die Umsätze in Zollausschlußgebieten (deutsche Freihäfen)).

Bautätigkeit: Erfassung der genehmigten Hochbauten anhand der erteilten Baugenehmigungen; Erfassung der fertiggestellten Hochbauten aufgrund der Feststellungen der Bauaufsichtsbehörden. Der B a u v o r r a t ist die behelfsmäßige Fortschreibung des Bauüberhangs am Jahresende mit Hilfe der genehmigten und fertiggestellten Bauvorhaben. Die T i e f b a u a u f t r ä g e der öffentlichen Hand umfassen alle Aufträge mit einem Wert von über 25 000 DM in Gemeinden mit 5 000 Einwohnern und mehr.

Umsätze des Großhandels (in jeweiligen Preisen): Wert aller Lieferungen und Leistungen des Unternehmens einschl. Provisionen, jedoch ohne den Gesamtwert der vermittelten Waren (ohne Umsatz- (Mehrwert-) steuer).

Rabatte, Boni, Skonti u.ä. sind abgesetzt.

Umsätze des Einzelhandels (in jeweiligen Preisen): Wert aller Lieferungen und Leistungen des Unternehmens einschl. Eigenverbrauch (einschl. Umsatz- (Mehrwert-) steuer).

Preisnachlässe, Rabatte, Boni, Skonti u.ä. sind abgesetzt.

Der Außenhandel (Spezialhandel) umfaßt

die unmittelbare E i n f u h r von Waren und die Einfuhr von ausländischen Waren aus Lager (Freihafenlager und Zollager - ab 1974 einschl. offene Zollager -) in den freien Verkehr, zur zollamtlich bewilligten aktiven Veredelung (Eigenveredelung und Lohnveredelung) und nach zollamtlich bewilligter passiver Veredelung;

die Ausfuhr von Waren aus dem freien Verkehr, nach zollamtlich bewilligter aktiver Veredelung (Eigenveredelung und Lohnveredelung) und zur zollamtlich bewilligten passiven Veredelung.

Die tatsächlichen Werte stellen den Grenzübergangswert, d.h. den Wert frei Grenze des Erhebungsgebietes dar (in der Einfuhr ohne die deutschen Eingangsabgaben).

Das Volumen ist ein nachträglich berechneter Wert, der sich ergeben hätte, wenn die Durchschnittswerte (Preise) des Jahres 1970 in den nachgewiesenen Berichtszeiten unverändert geblieben wären.

Den Ländergruppierungen liegen Angaben nach Herstellungs- und Verbrauchsländern zugrunde. Die Zuordnung der Länder zu den einzelnen Gruppen ist aus der Fachserie G, Außenhandel, Reihe 1 ersichtlich.

Der Güterverkehr enthält alle im gewerblichen Verkehr und Werkverkehr (Eisenbahnen: Dienstgutverkehr) beförderten Güter. Die tonnenkilometrische Leistung (tkm) errechnet sich als Produkt aus Gewicht der Ladung und der im Bundesgebiet zurückgelegten Entfernung.

Index der Aktienkurse

Gesamtindex wird aus den Kursnotierungen von rd. 280 ausgewählten Gesellschaften mit dem Sitz im Bundesgebiet berechnet. In die Teilindizes waren am Basisstichtag einbezogen: Energiewirtschaft, Montanindustrie 42, Industrie 192 und Bauindustrie 11 Aktiengesellschaften. Die Gewichtung erfolgte mit dem börsenzugelassenen Stammkapital am Basisstichtag - 29.12.1972 -.

Preisindizes

Erzeugerpreise (industrielle und landwirtschaftliche Produkte): Überwiegend Preise der ersten Vermarktungsstufe (Frachtlagen gemäß jeweiligem Handelsbrauch) von Erzeugerfirmen, Marktverwaltungen, Preisnotierungskommissionen usw.

Gewichtung: Umsatzwerte der Industrie 1970 bzw. Verkaufserlöse der Landwirtschaft 1970.

Einfuhr-, Ausfuhrpreise: Preise frei Grenze im Zeitpunkt des Geschäftsabschlusses, nicht im Zeitpunkt des Grenzüberganges; erfragt bei Importeuren bzw. Exporteuren.

Gewichtung: Einfuhr- bzw. Ausfuhrwerte 1970.

Lebenshaltungspreise, Einzelhandelsverkaufspreise: Außer Einzelhandelspreisen auch Preise für Waren und Leistungen des Handwerks, Gastgewerbepreise, Wohnungsmieten, Tarife und Gebühren, Eintrittspreise für öffentliche Veranstaltungen, Preise für Pauschalreisen, Versicherungsprämien usw.

Gewichtung: Ausgaben für die Lebenshaltung 1970 bzw. Umsatzstruktur des Einzelhandels 1962.

Tabellen

1 BESCHAFTIGUNG UND ARBEITSMARKT

1.1 GESAMTZAHLEN (1 000)

JAHRE	MONAT	ORIGINALWERT			SAISONBEREINIGTER WERT		SAISON- UND ARBEITSTÄGLICH BEREINIGTER WERT		GLATTE KOMPONENTE
		1 000	VERÄNDERUNG IN O/O GEGEN VORJAHR	VERÄNDERUNG IN O/O GEGEN VORMONAT	1 000	VERÄNDERUNG IN O/O GEGEN VORMONAT	1 000	VERÄNDERUNG IN O/O GEGEN VORMONAT	1 000
ARBEITSLOSE INSGESAMT									
1976	JUN	921	- 8,1	- 3,5	1033	+ 0,0	X	X	1050
	JUL	945	- 8,7	+ 2,6	1041	+ 0,8	X	X	1041
	AUG	940	- 8,8	- 0,5	1047	+ 0,6	X	X	1032
	SEP	899	-10,5	- 4,4	1037	- 1,0	X	X	1022
	OKT	944	-11,0	+ 5,0	1028	- 0,9	X	X	1013
	NOV	985	-11,6	+ 4,3	1011	- 1,7	X	X	1007
	DEZ	1090	-10,9	+10,7	1008	- 0,3	X	X	(1007)
1977	JAN	1249	- 7,5	+14,6	1014	+ 0,6	X	X	(1007)
	FEB	1214	- 9,9	- 2,8	994	- 2,0	X	X	(1011)
	MAR	1084	- 8,9	-10,7	993	- 0,1	X	X	(1017)
	APR	1039	- 5,0	- 4,2	1013	+ 2,0	X	X	(1024)
	MAI	947	- 0,7	- 8,9	1023	+ 1,0	X	X	(1037)
	JUN	931	+ 1,1	- 1,7	1041	+ 1,8	X	X	(1078)
ARBEITSLOSE, MAENNLICH									
1976	JUN	473	-17,6	- 5,2	555	+ 0,4	X	X	569
	JUL	477	-18,3	+ 0,8	557	+ 0,4	X	X	554
	AUG	465	-18,3	- 2,5	557	+ 0,0	X	X	(543)
	SEP	436	-19,9	- 6,2	548	- 1,6	X	X	(533)
	OKT	451	-20,2	+ 3,4	536	- 2,2	X	X	(524)
	NOV	481	-20,5	+ 6,7	517	- 3,5	X	X	(514)
	DEZ	573	-17,9	+19,1	514	- 0,6	X	X	(507)
1977	JAN	699	-12,1	+22,0	519	+ 1,0	X	X	(503)
	FEB	676	-16,6	- 3,3	493	- 5,0	X	X	(503)
	MAR	570	-16,4	-15,7	489	- 0,8	X	X	(506)
	APR	523	-11,8	- 8,2	506	+ 3,5	X	X	(512)
	MAI	464	- 7,0	-11,3	519	+ 2,6	X	X	(523)
	JUN	451	- 4,7	- 2,8	531	+ 2,3	X	X	(538)
OFFENE STELLEN INSGESAMT									
1976	JUN	281	+ 6,8	+ 2,2	221	- 1,8	X	X	236
	JUL	276	+ 8,2	- 1,8	226	+ 2,3	X	X	238
	AUG	264	+ 4,3	- 4,3	225	- 0,4	X	X	240
	SEP	233	- 0,9	-11,7	226	+ 0,4	X	X	241
	OKT	221	+ 5,2	- 5,2	245	+ 8,4	X	X	243
	NOV	202	+10,4	- 8,6	254	+ 3,7	X	X	241
	DEZ	186	+10,7	- 7,9	253	- 0,4	X	X	(240)
1977	JAN	202	+ 5,8	+ 8,6	245	- 3,2	X	X	(239)
	FEB	224	+ 7,2	+10,9	242	- 1,2	X	X	(236)
	MAR	244	+ 1,7	+ 8,9	234	- 3,3	X	X	(231)
	APR	246	- 2,4	+ 0,8	222	- 5,1	X	X	(225)
	MAI	243	-11,6	- 1,2	200	- 9,9	X	X	(222)
	JUN	262	- 6,8	+ 7,8	199	- 0,5	X	X	(213)
OFFENE STELLEN, MAENNLICH									
1976	JUN	165	+17,9	+ 3,8	131	- 3,0	X	X	139
	JUL	166	+18,6	+ 0,6	130	- 0,8	X	X	142
	AUG	162	+14,9	- 2,4	131	+ 0,8	X	X	145
	SEP	146	+ 8,1	- 9,9	132	+ 0,8	X	X	146
	OKT	140	+16,7	- 4,1	148	+12,1	X	X	147
	NOV	125	+22,5	-10,7	155	+ 4,7	X	X	148
	DEZ	113	+22,8	- 9,6	155	+ 0,0	X	X	146
1977	JAN	122	+14,0	+ 8,0	150	- 3,2	X	X	(143)
	FEB	135	+16,4	+10,7	150	+ 0,0	X	X	(142)
	MAR	147	+ 6,5	+ 8,9	145	- 3,3	X	X	(139)
	APR	148	+ 2,1	+ 0,7	141	- 2,8	X	X	(140)
	MAI	144	- 9,4	- 2,7	126	-10,6	X	X	(139)
	JUN	156	- 5,5	+ 8,3	123	- 2,4	X	X	(129)
KURZARBEITER INSGESAMT									
1976	JUN	217,9	-72,9	-12,9	248,0	+10,1	X	X	263,6
	JUL	82,8	-87,2	-62,0	230,6	- 7,0	X	X	223,9
	AUG	65,6	-87,9	-20,8	267,7	+16,1	X	X	190,7
	SEP	93,5	-85,4	+42,5	204,1	-23,8	X	X	169,2
	OKT	140,0	-80,5	+49,7	176,9	-13,3	X	X	149,4
	NOV	167,7	-75,7	+19,8	177,2	+ 0,2	X	X	144,5
	DEZ	213,8	-71,4	+27,5	113,0	-36,2	X	X	(152,2)
1977	JAN	268,8	-63,8	+25,7	87,1	-22,9	X	X	(166,9)
	FEB	281,2	-43,0	+ 4,6	160,9	+84,7	X	X	(186,7)
	MAR	257,8	-48,5	- 8,3	183,6	+14,1	X	X	(195,6)
	APR	241,5	-32,1	- 6,3	202,0	+10,0	X	X	(223,2)
	MAI	317,1	+26,7	+31,3	279,9	+38,6	X	X	(277,0)
	JUN	256,5	+17,7	-19,1	281,9	+ 0,7	X	X	(343,9)
KURZARBEITER, MAENNLICH									
1976	APR	276,4	-55,6	-30,8	253,0	-28,3	X	X	(272,3)
	MAI	186,8	-70,1	-32,4	185,3	-26,8	X	X	(233,8)
	JUN	161,7	-70,4	-13,4	190,4	+ 2,8	X	X	(199,0)
	JUL	58,7	-87,0	-63,7	145,3	-23,7	X	X	(168,9)
	AUG	47,6	-87,4	-18,9	164,7	+13,4	X	X	(144,3)
	SEP	67,3	-85,0	+41,4	131,1	-20,4	X	X	(125,8)
	OKT	103,9	-79,5	+54,4	130,2	- 0,7	X	X	(113,7)
	NOV	120,9	-75,1	+16,4	134,6	+ 3,4	X	X	(110,1)
	DEZ	153,4	-71,5	+26,9	96,5	-28,3	X	X	(111,7)
1977	JAN	210,8	-62,9	+37,4	81,7	-15,3	X	X	(120,0)
	FEB	222,9	-40,8	+ 5,7	121,5	+48,7	X	X	(125,2)
	MAR	200,7	-49,7	-10,0	143,1	+17,8	X	X	(142,1)
	APR	182,4	-34,0	- 9,1	163,4	+14,2	X	X	(199,2)

1 BESCHAEFTIGUNG UND ARBEITSMARKT

1.2 BESCHAEFTIGTE IN DER INDUSTRIE UND IM BAUHAUPTGEWERBE (1970 = 100)

JAHR	MONAT	ORIGINALWERT			SAISONBEREINIGTER WERT		SAISON- UND ARBEITSTÄGLICH BEREINIGTER WERT		GLATTE KOMPONENTE	
		1970=100	VERÄNDERUNG IN O/O GEGEN VORJAHR VORMONAT		1970=100	VERÄNDERUNG IN O/O GEGEN VORMONAT	1970=100	VERÄNDERUNG IN O/O GEGEN VORMONAT		
GESAMTE INDUSTRIE (OHNE ENERGIE UND OHNE BAU)										
1975	DEZ	86,4	- 6,0	- 0,7	86,5	- 0,1	X	X	86,5	
1976	JAN	85,8	- 5,6	- 0,7	86,3	- 0,2	X	X	86,3	
	FEB	85,8	- 5,0	+ 0,0	86,3	+ 0,0	X	X	86,3	
	MAR	86,0	- 4,2	+ 0,2	86,4	+ 0,1	X	X	86,2	
	APR	85,9	- 3,8	- 0,1	86,3	- 0,1	X	X	86,2	
	MAI	86,0	- 3,2	+ 0,1	86,2	- 0,1	X	X	86,2	
	JUN	86,1	- 2,6	+ 0,1	86,2	+ 0,0	X	X	(86,3)	
	JUL	86,3	- 2,0	+ 0,2	86,2	+ 0,0	X	X	(86,3)	
	AUG	86,7	- 1,5	+ 0,5	86,3	+ 0,1	X	X	(86,4)	
	SEP	87,1	- 0,9	+ 0,5	86,4	+ 0,1	X	X	(86,4)	
	OKT	87,0	- 0,5	- 0,1	86,4	+ 0,0	X	X	(86,5)	
	NOV	86,9	- 0,1	- 0,1	86,5	+ 0,1	X	X	(86,5)	
	DEZ	86,4	+ 0,0	- 0,6	86,5	+ 0,0	X	X	(86,5)	
	VERARBEITENDE INDUSTRIE									
	1975	DEZ	86,7	- 6,1	- 0,7	86,8	+ 0,0	X	X	86,7
1976	JAN	86,0	- 5,7	- 0,8	86,6	- 0,2	X	X	86,6	
	FEB	86,0	- 5,1	+ 0,0	86,5	- 0,1	X	X	86,5	
	MAR	86,2	- 4,2	+ 0,2	86,6	+ 0,1	X	X	86,5	
	APR	86,2	- 3,8	+ 0,0	86,5	- 0,1	X	X	86,5	
	MAI	86,3	- 3,1	+ 0,1	86,5	+ 0,0	X	X	86,5	
	JUN	86,4	- 2,5	+ 0,1	86,6	+ 0,1	X	X	(86,6)	
	JUL	86,6	- 2,0	+ 0,2	86,5	- 0,1	X	X	(86,6)	
	AUG	87,0	- 1,4	+ 0,5	86,6	+ 0,1	X	X	(86,7)	
	SEP	87,4	- 0,8	+ 0,5	86,7	+ 0,1	X	X	(86,7)	
	OKT	87,3	- 0,3	- 0,1	86,7	+ 0,0	X	X	(86,7)	
	NOV	87,2	- 0,1	- 0,1	86,7	+ 0,0	X	X	(86,8)	
	DEZ	86,7	+ 0,0	- 0,6	86,8	+ 0,1	X	X	(86,8)	
	GRUNDSTOFF- UND PRODUKTIONSGÜTERINDUSTRIEN									
	1975	DEZ	87,5	- 5,8	- 0,8	87,7	+ 0,0	X	X	87,6
1976	JAN	86,4	- 5,6	- 1,3	87,6	- 0,1	X	X	87,4	
	FEB	86,4	- 5,0	+ 0,0	87,5	- 0,1	X	X	87,3	
	MAR	86,8	- 4,4	+ 0,5	87,4	- 0,1	X	X	87,3	
	APR	87,1	- 3,9	+ 0,3	87,3	- 0,1	X	X	87,3	
	MAI	87,3	- 3,2	+ 0,2	87,3	+ 0,0	X	X	87,3	
	JUN	87,4	- 2,8	+ 0,1	87,3	+ 0,0	X	X	(87,3)	
	JUL	87,7	- 2,1	+ 0,3	87,2	- 0,1	X	X	(87,4)	
	AUG	87,9	- 1,6	+ 0,2	87,3	+ 0,1	X	X	(87,4)	
	SEP	88,1	- 1,2	+ 0,2	87,3	+ 0,0	X	X	(87,4)	
	OKT	87,9	- 0,8	- 0,2	87,3	+ 0,0	X	X	(87,4)	
	NOV	87,7	- 0,6	- 0,2	87,2	- 0,1	X	X	(87,3)	
	DEZ	87,1	- 0,5	- 0,7	87,3	+ 0,1	X	X	(87,2)	
	INVESTITIONSGÜTERINDUSTRIEN									
	1975	DEZ	89,6	- 6,3	- 0,4	89,6	+ 0,0	X	X	(89,5)
1976	JAN	89,1	- 5,8	- 0,6	89,3	- 0,3	X	X	(89,4)	
	FEB	89,1	- 5,1	+ 0,0	89,2	- 0,1	X	X	(89,3)	
	MAR	89,2	- 4,2	+ 0,1	89,5	+ 0,3	X	X	(89,3)	
	APR	89,1	- 3,7	- 0,1	89,4	- 0,1	X	X	(89,4)	
	MAI	89,2	- 3,0	+ 0,1	89,4	+ 0,0	X	X	(89,5)	
	JUN	89,3	- 2,5	+ 0,1	89,6	+ 0,2	X	X	(89,6)	
	JUL	89,4	- 1,9	+ 0,1	89,5	- 0,1	X	X	(89,7)	
	AUG	90,0	- 1,0	+ 0,7	89,8	+ 0,3	X	X	(89,8)	
	SEP	90,5	- 0,3	+ 0,6	89,9	+ 0,1	X	X	(89,9)	
	OKT	90,4	+ 0,1	- 0,1	89,9	+ 0,0	X	X	(90,0)	
	NOV	90,4	+ 0,4	+ 0,0	90,0	+ 0,1	X	X	(90,0)	
	DEZ	90,1	+ 0,6	- 0,3	90,1	+ 0,1	X	X	(90,1)	
	VERBRAUCHSGÜTERINDUSTRIEN									
	1975	DEZ	79,8	- 6,4	- 0,7	80,1	+ 0,0	X	X	(79,9)
1976	JAN	79,4	- 6,1	- 0,5	79,8	- 0,4	X	X	(79,8)	
	FEB	79,6	- 5,1	+ 0,3	79,9	+ 0,1	X	X	(79,7)	
	MAR	79,7	- 4,3	+ 0,1	79,6	- 0,4	X	X	(79,6)	
	APR	79,6	- 4,0	- 0,1	79,4	- 0,3	X	X	(79,6)	
	MAI	79,6	- 3,3	+ 0,0	79,8	+ 0,5	X	X	(79,6)	
	JUN	79,6	- 2,7	+ 0,0	79,8	+ 0,0	X	X	(79,7)	
	JUL	79,6	- 2,2	+ 0,0	79,7	- 0,1	X	X	(79,8)	
	AUG	80,0	- 1,6	+ 0,5	79,7	+ 0,0	X	X	(79,8)	
	SEP	80,4	- 0,9	+ 0,5	79,9	+ 0,3	X	X	(79,9)	
	OKT	80,3	- 0,5	- 0,1	79,9	+ 0,0	X	X	(80,1)	
	NOV	80,2	- 0,2	- 0,1	80,0	+ 0,1	X	X	(80,4)	
	DEZ*	79,2	- 0,8	- 1,2	79,4	- 0,7	X	X	(81,0)	
	NAHRUNGS- UND GENUSSMITTELINDUSTRIEN									
	1975	DEZ	88,1	- 4,6	- 1,2	88,3	+ 0,3	X	X	87,9
1976	JAN	86,6	- 4,6	- 1,7	87,8	- 0,6	X	X	87,8	
	FEB	86,6	- 4,2	+ 0,0	87,6	- 0,2	X	X	(87,5)	
	MAR	86,4	- 3,6	- 0,2	87,6	+ 0,0	X	X	(87,3)	
	APR	86,0	- 3,5	- 0,5	87,4	- 0,2	X	X	(87,2)	
	MAI	86,0	- 3,2	+ 0,0	87,3	- 0,1	X	X	(87,0)	
	JUN	86,7	- 2,8	+ 0,8	87,2	- 0,1	X	X	(86,9)	
	JUL	87,6	- 2,7	+ 1,0	86,9	- 0,3	X	X	(86,9)	
	AUG	88,1	- 2,8	+ 0,6	86,6	- 0,3	X	X	(86,8)	
	SEP	88,5	- 2,2	+ 0,5	86,7	+ 0,1	X	X	(86,7)	
	OKT	88,4	- 1,8	- 0,1	86,7	+ 0,0	X	X	(86,7)	
	NOV	87,8	- 1,6	- 0,7	86,7	+ 0,0	X	X	(86,7)	
	DEZ	86,5	- 1,8	- 1,5	86,6	- 0,1	X	X	(86,6)	

1 BESCHAEFTIGUNG UND ARBEITSMARKT

1.2 BESCHAEFTIGTE IN DER INDUSTRIE UND IM BAUHAUPTGEWERBE (1970 = 100)

JAHR	MONAT	ORIGINALWERT			SAISONBEREINIGTER WERT		SAISON- UND ARBEITSTÄEGLICH BEREINIGTER WERT		GLATTE KOMPONENTE
		1970=100	VERÄNDERUNG IN 0/0 GEGEN VORJAHR VORMONAT		1970=100	VERÄNDERUNG IN 0/0 GEGEN VORMONAT	1970=100	VERÄNDERUNG IN 0/0 GEGEN VORMONAT	
BAUHAUPTGEWERBE									
1976	FEB	72,6	- 3,8	- 1,9	78,1	- 0,4	X	X	77,8
	MAR	76,3	- 1,8	+ 5,1	78,5	+ 0,5	X	X	77,9
	APR	78,1	- 1,4	+ 2,4	78,4	- 0,1	X	X	(77,9)
	MAI	78,9	- 0,9	+ 1,0	78,4	+ 0,0	X	X	(77,9)
	JUN	79,4	- 0,9	+ 0,6	78,2	- 0,3	X	X	(77,9)
	JUL	79,6	- 1,6	+ 0,3	77,6	- 0,8	X	X	(77,9)
	AUG	80,4	- 1,0	+ 1,0	77,8	+ 0,3	X	X	(78,0)
	SEP	80,3	- 1,5	- 0,1	77,5	- 0,4	X	X	(78,0)
	OKT	79,8	- 0,7	- 0,6	77,5	+ 0,0	X	X	(78,0)
	NOV	78,9	- 0,4	- 1,1	77,6	+ 0,1	X	X	(77,9)
	DEZ	77,1	- 0,5	- 2,3	77,6	+ 0,0	X	X	(77,7)
	1977	JAN*	71,4	- 3,5	- 7,4	74,8	- 3,6	X	X
FEB		70,8	- 2,5	- 0,8	76,6	+ 2,4	X	X	(77,2)

2 PRODUKTION IM PRODUZIERENDEN GEWERBE
2.1 INDEX DER NETTOPRODUKTION (1970 = 100)

JAHR	MONAT	ORIGINALWERT			SAISONBEREINIGTER WERT		SAISON- UND ARBEITSTÄGGLICH BEREINIGTER WERT		GLATTE KOMPONENTE
		1970=100	VERAENDERUNG IN O/O GEGEN VORJAHR	VORMONAT	1970=100	VERAENDERUNG IN O/O GEGEN VORMONAT	1970=100	VERAENDERUNG IN O/O GEGEN VORMONAT	
PRODUZIERENDES GEWERBE INSGESAMT									
1976	MAI	112,8	+14,8	+ 0,7	111,2	+ 2,5	110,4	- 0,5	109,6
	JUN	113,5	+10,1	+ 0,6	114,2	+ 2,7	113,1	+ 2,4	110,5
	JUL	103,2	+ 5,6	- 9,1	108,0	- 5,4	110,2	- 2,6	111,9
	AUG	102,2	+11,5	- 1,0	112,5	+ 4,2	111,3	+ 1,0	112,7
	SEP	120,1	+ 9,5	+17,5	114,4	+ 1,7	112,8	+ 1,3	113,5
	OKT	120,4	+ 1,8	+ 0,2	108,8	- 4,9	110,7	- 1,9	114,3
	NOV	120,6	+ 9,7	+ 0,2	115,0	+ 5,7	113,1	+ 2,2	114,8
DEZ	115,4	+10,9	- 4,3	118,0	+ 2,6	114,0	+ 0,8	115,0	
1977	JAN	107,0	+ 7,0	- 7,3	113,6	- 3,7	113,0	- 0,9	(114,9)
	FEB	107,5	+ 3,4	+ 0,5	112,9	- 0,6	112,9	- 0,1	(114,7)
	MAR	125,0	+ 5,7	+16,3	118,7	+ 5,1	116,7	+ 3,4	(114,2)
	APR	112,8	+ 0,7	- 9,8	110,1	- 7,2	114,3	- 2,1	(113,4)
	MAI	114,2	+ 1,2	+ 1,2	112,7	+ 2,4	112,9	- 1,2	(113,2)
PRODUZIERENDES GEWERBE OHNE BAUGEWERBE									
1976	MAI	113,6	+14,6	+ 0,3	112,8	+ 2,4	112,0	- 0,8	111,5
	JUN	114,4	+10,5	+ 0,7	116,1	+ 2,9	115,1	+ 2,8	112,4
	JUL	103,3	+ 6,1	- 9,7	109,6	- 5,6	111,9	- 2,8	113,9
	AUG	102,7	+11,8	- 0,6	114,4	+ 4,4	113,3	+ 1,3	114,8
	SEP	120,8	+ 9,9	+17,6	116,4	+ 1,7	114,7	+ 1,2	115,7
	OKT	121,6	+ 2,3	+ 0,7	110,9	- 4,7	112,7	- 1,7	116,5
	NOV	122,9	+10,0	+ 1,1	117,2	+ 5,7	115,5	+ 2,5	117,0
DEZ	119,7	+11,1	- 2,6	120,5	+ 2,8	116,4	+ 0,8	117,1	
1977	JAN	112,0	+ 7,5	- 6,4	116,2	- 3,6	115,6	- 0,7	(117,1)
	FEB	111,8	+ 3,1	- 0,2	115,1	- 0,9	115,1	- 0,4	(116,8)
	MAR	127,7	+ 5,4	+14,2	120,5	+ 4,7	118,5	+ 3,0	(116,3)
	APR	114,7	+ 1,2	-10,2	112,3	- 6,8	116,5	- 1,7	(115,6)
	MAI	115,4	+ 1,6	+ 0,6	114,8	+ 2,2	115,2	- 1,1	(115,4)
BERGBAU UND VERARBEITENDES GEWERBE									
1976	MAI	111,8	+14,7	+ 0,7	110,4	+ 2,5	109,7	- 0,6	109,0
	JUN	113,1	+10,4	+ 1,2	113,7	+ 3,0	112,8	+ 2,8	110,0
	JUL	101,6	+ 5,4	-10,2	107,0	- 5,9	109,3	- 3,1	111,4
	AUG	100,9	+11,4	- 0,7	111,8	+ 4,5	110,6	+ 1,2	112,3
	SEP	119,1	+ 9,4	+18,0	113,7	+ 1,7	112,0	+ 1,3	113,1
	OKT	119,5	+ 2,4	+ 0,3	108,6	- 4,5	110,5	- 1,3	113,9
	NOV	120,1	+10,5	+ 0,5	114,8	+ 5,7	113,0	+ 2,3	114,4
DEZ	115,7	+11,3	- 3,7	117,8	+ 2,6	113,7	+ 0,6	114,6	
1977	JAN	107,6	+ 7,5	- 7,0	113,4	- 3,7	112,9	- 0,7	(114,6)
	FEB	108,8	+ 3,7	+ 1,1	112,9	- 0,4	112,9	+ 0,0	(114,4)
	MAR	125,1	+ 6,1	+15,0	118,6	+ 5,0	116,5	+ 3,2	(114,0)
	APR	112,1	+ 1,0	-10,4	109,7	- 7,5	114,0	- 2,1	(113,3)
	MAI	113,7	+ 1,7	+ 1,4	112,5	+ 2,6	112,9	- 1,0	(113,2)
BERGBAU									
1976	MAI	82,6	+ 1,0	+ 0,7	85,8	+ 5,4	84,8	+ 1,3	86,4
	JUN	80,0	- 3,5	- 3,1	88,2	+ 2,8	87,9	+ 3,7	86,6
	JUL	80,7	- 4,3	+ 0,9	84,2	- 4,5	86,3	- 1,8	(86,5)
	AUG	81,5	+ 5,6	+ 1,0	89,4	+ 6,2	88,1	+ 2,1	(86,3)
	SEP	86,6	+ 1,8	+ 6,3	89,1	- 0,3	87,2	- 1,0	(86,2)
	OKT	89,5	- 5,3	+ 3,3	82,9	- 7,0	84,5	- 3,1	(86,5)
	NOV	93,5	+ 4,1	+ 4,5	89,1	+ 7,5	87,0	+ 3,0	(86,2)
DEZ	94,6	+11,4	+ 1,2	93,3	+ 4,7	88,3	+ 1,5	(86,0)	
1977	JAN	94,6	+ 7,6	+ 0,0	88,6	- 5,0	87,7	- 0,7	(85,8)
	FEB	85,3	- 2,7	- 9,8	84,9	- 4,2	84,9	- 3,2	(85,1)
	MAR	94,4	- 0,2	+10,7	87,4	+ 2,9	85,3	+ 0,5	(84,3)
	APR	78,4	- 4,4	-16,9	78,7	-10,0	83,1	- 2,6	(83,2)
	MAI	73,2	-11,4	- 6,6	76,9	- 2,3	77,9	- 6,3	(82,0)
ELEKTRIZITÄTS- UND GASVERSORGUNG									
1976	MAI	150,3	+13,9	- 6,1	163,4	+ 1,4	161,8	- 1,3	164,5
	JUN	140,8	+11,4	- 6,3	164,7	+ 0,8	165,4	+ 2,2	(165,6)
	JUL	139,4	+17,3	- 1,0	165,9	+ 0,7	167,5	+ 1,3	(166,6)
	AUG	139,4	+17,6	+ 0,0	168,6	+ 1,6	169,5	+ 1,2	(167,8)
	SEP	155,4	+19,4	+11,5	171,5	+ 1,7	169,4	- 0,1	(168,4)
	OKT	165,7	+ 1,0	+ 6,6	158,0	- 7,9	158,9	- 6,2	(169,3)
	NOV	181,0	+ 4,5	+ 9,2	165,5	+ 4,7	166,4	+ 4,7	(169,4)
DEZ	201,3	+ 9,5	+11,2	174,8	+ 5,6	171,7	+ 3,2	(169,1)	
1977	JAN	203,7	+ 8,5	+ 1,2	173,3	- 0,9	171,8	+ 0,1	(168,3)
	FEB	172,8	- 4,3	-15,2	159,5	- 8,0	159,5	- 7,2	(167,0)
	MAR	181,7	- 3,9	+ 5,2	160,5	+ 0,6	160,3	+ 0,5	(165,3)
	APR	169,7	+ 6,1	- 6,6	169,2	+ 5,4	171,4	+ 6,9	(163,0)
	MAI	149,2	- 0,7	-12,1	162,3	- 4,1	163,4	- 4,7	(161,1)
VERARBEITENDES GEWERBE									
1976	MAI	112,7	+15,0	+ 0,7	111,4	+ 2,9	110,7	- 0,4	111,1
	JUN	114,2	+10,9	+ 1,3	114,7	+ 3,0	113,8	+ 2,8	(111,8)
	JUL	102,2	+ 5,6	-10,5	107,5	- 6,3	109,7	- 3,6	(112,6)
	AUG	101,5	+11,5	- 0,7	112,8	+ 4,9	111,3	+ 1,5	(113,4)
	SEP	120,1	+ 9,5	+18,3	114,4	+ 1,4	113,0	+ 1,5	(114,6)
	OKT	120,4	+ 2,5	+ 0,2	109,3	- 4,5	111,2	- 1,6	(114,9)
	NOV	120,9	+10,6	+ 0,4	115,6	+ 5,8	113,5	+ 2,1	(115,2)
DEZ	116,3	+11,2	- 3,8	118,3	+ 2,3	114,6	+ 1,0	(115,4)	
1977	JAN	108,0	+ 7,5	- 7,1	114,1	- 3,6	113,6	- 0,9	(115,5)
	FEB	109,5	+ 3,8	+ 1,4	113,7	- 0,4	113,7	+ 0,1	(115,3)
	MAR	126,0	+ 6,2	+15,1	119,3	+ 4,9	117,3	+ 3,2	(114,9)
	APR	113,1	+ 1,1	-10,2	110,6	- 7,3	114,9	- 2,0	(114,2)
	MAI	115,0	+ 2,0	+ 1,7	113,7	+ 2,8	113,8	- 1,0	(113,2)

2 PRODUKTION IM PRODUZIERENDEN GEWERBE
2.1 INDEX DER NETTOPRODUKTION (1970 = 100)

JAHR	MONAT	ORIGINALWERT			SAISONBEREINIGTER WERT		SAISON- UND ARBEITSTÄGLICH BEREINIGTER WERT		GLATTE KOMPONENTE
		1970=100	VERÄNDERUNG VORJAHR	IN 0/0 GEGEN VORMONAT	1970=100	VERÄNDERUNG IN 0/0 GEGEN VORMONAT	1970=100	VERÄNDERUNG IN 0/0 GEGEN VORMONAT	
GRUNDSTOFF- UND PRODUKTIONSGUETERGEWERBE									
1976	MAI	116,3	+19,7	+ 1,3	112,8	+ 1,7	112,1	- 0,4	113,4
	JUN	116,0	+14,5	- 0,3	114,8	+ 1,8	114,4	+ 2,1	113,7
	JUL	112,2	+13,2	- 3,3	110,6	- 3,7	112,2	- 1,9	113,8
	AUG	109,2	+17,3	- 2,7	112,6	+ 1,8	111,5	- 0,6	113,2
	SEP	118,7	+12,7	+ 8,7	113,8	+ 1,1	112,6	+ 1,0	113,7
	OKT	117,8	+ 4,9	- 0,8	108,9	- 4,3	110,6	- 1,8	113,1
	NOV	114,2	+ 7,7	- 3,1	113,0	+ 3,8	111,7	+ 1,0	(113,5)
	DEZ	105,9	+ 9,3	- 7,3	117,4	+ 3,9	113,9	+ 2,0	(113,7)
1977	JAN	105,8	+ 6,1	- 0,1	112,7	- 4,0	112,3	- 1,4	(114,3)
	FEB	106,9	+ 2,9	+ 1,0	113,4	+ 0,6	113,4	+ 1,0	(113,4)
	MAR	123,2	+ 4,1	+15,2	118,9	+ 4,9	117,5	+ 3,6	(113,1)
	APR	113,1	- 1,5	- 8,2	110,5	- 7,1	113,3	- 3,6	(113,4)
	MAI	114,7	- 1,4	+ 1,4	111,2	+ 0,6	111,1	- 1,9	(109,1)
INVESTITIONSGUETER PRODUZIERENDES GEWERBE									
1976	MAI	111,7	+14,8	+ 2,9	109,5	+ 4,1	108,2	- 0,9	108,2
	JUN	114,9	+ 9,7	+ 2,9	113,2	+ 3,4	112,0	+ 3,5	109,1
	JUL	93,0	+ 1,0	-19,1	103,1	- 8,9	105,9	- 5,4	110,6
	AUG	92,9	+ 9,2	- 0,1	110,1	+ 6,8	109,1	+ 3,0	111,5
	SEP	119,0	+ 8,3	+28,1	112,5	+ 2,2	110,3	+ 1,1	112,5
	OKT	118,7	+ 2,2	- 0,3	108,2	- 3,8	110,1	- 0,2	113,6
	NOV	121,3	+12,2	+ 2,2	115,2	+ 6,5	113,2	+ 2,8	114,2
	DEZ	122,4	+13,5	+ 0,9	119,4	+ 3,6	114,0	+ 0,7	114,3
1977	JAN	107,2	+ 8,8	-12,4	114,6	- 4,0	113,9	- 0,1	(114,7)
	FEB	110,5	+ 5,0	+ 3,1	114,1	- 0,4	114,1	+ 0,2	(114,9)
	MAR	129,4	+ 9,4	+17,1	121,2	+ 6,2	119,1	+ 4,4	(115,0)
	APR	112,1	+ 3,3	-13,4	109,8	- 9,4	115,1	- 3,4	(114,9)
	MAI	114,9	+ 2,9	+ 2,5	113,5	+ 3,4	114,4	- 0,6	(115,7)
VERBRAUCHSGUETER PRODUZIERENDES GEWERBE									
1976	MAI	109,0	+15,3	- 3,9	109,5	+ 1,4	108,8	- 1,4	109,4
	JUN	107,5	+ 9,9	- 1,4	112,9	+ 3,1	111,9	+ 2,8	110,4
	JUL	97,7	+ 4,5	- 9,1	106,8	- 5,4	109,1	- 2,5	111,9
	AUG	97,4	+10,4	- 0,3	112,4	+ 5,2	110,7	+ 1,5	113,0
	SEP	123,1	+11,1	+26,4	115,7	+ 2,9	115,0	+ 3,9	113,9
	OKT	123,5	+ 2,3	+ 0,3	109,3	- 5,5	111,3	- 3,2	114,5
	NOV	123,1	+10,9	- 0,3	115,8	+ 5,9	113,9	+ 2,3	115,1
	DEZ	114,4	+11,4	- 7,1	117,9	+ 1,8	113,9	+ 0,0	115,7
1977	JAN	112,2	+11,4	- 1,9	116,1	- 1,5	115,2	+ 1,1	(116,1)
	FEB	113,3	+ 5,4	+ 1,0	114,5	- 1,4	114,5	- 0,6	(116,4)
	MAR	126,9	+ 4,8	+12,0	118,4	+ 3,4	116,8	+ 2,0	(116,6)
	APR	117,2	+ 3,4	- 7,6	113,2	- 4,4	117,5	+ 0,6	(116,6)
	MAI	116,7	+ 7,1	- 0,4	120,2	+ 6,2	119,4	+ 1,6	(116,5)
NAHRUNGS- UND GENUSSMITTELGEWERBE									
1976	MAI	113,8	+ 5,9	- 0,4	115,8	+ 1,0	115,5	- 0,6	117,4
	JUN	117,8	+ 8,0	+ 3,5	121,5	+ 4,9	120,4	+ 4,2	(117,8)
	JUL	116,6	+ 4,2	- 1,0	116,6	- 4,0	118,5	- 1,6	(118,1)
	AUG	118,1	+ 7,8	+ 1,3	119,6	+ 2,6	118,0	- 0,4	(118,1)
	SEP	122,4	+ 4,3	+ 3,6	119,1	- 0,4	118,0	+ 0,0	(118,2)
	OKT	127,6	- 0,5	+ 4,2	114,3	- 4,0	116,1	- 1,6	(118,8)
	NOV	131,5	+11,7	+ 3,1	123,1	+ 7,7	120,8	+ 4,0	(118,8)
	DEZ	123,0	+ 7,6	- 6,5	123,5	+ 0,3	119,5	- 1,1	(118,6)
1977	JAN	109,3	+ 0,8	-11,1	114,9	- 7,0	115,0	- 3,8	(118,6)
	FEB	106,7	- 0,3	- 2,4	115,5	+ 0,5	115,5	+ 0,4	(118,0)
	MAR	120,3	+ 3,4	+12,7	121,5	+ 5,2	119,1	+ 3,1	(117,3)
	APR	110,3	- 3,5	- 8,3	111,7	- 8,1	115,0	- 3,4	(116,3)
	MAI	113,5	- 0,3	+ 2,9	115,0	+ 3,0	114,5	- 0,4	(115,3)
EISENSCHAFFENDE INDUSTRIE									
1976	MAI	102,4	+19,8	+ 6,4	103,0	+ 6,7	102,5	+ 3,0	100,9
	JUN	99,9	+ 8,5	- 2,4	104,4	+ 1,4	105,4	+ 2,8	101,8
	JUL	103,1	+12,8	+ 3,2	99,4	- 4,8	100,1	- 5,0	101,4
	AUG	94,8	+15,0	- 8,1	97,5	- 1,9	95,9	- 4,2	98,9
	SEP	103,8	+14,3	+ 9,5	99,5	+ 2,1	98,0	+ 2,2	97,8
	OKT	95,8	+ 3,6	- 7,7	89,4	-10,2	90,8	- 7,3	94,9
	NOV	91,7	+ 3,5	- 4,3	90,5	+ 1,2	87,8	- 3,3	(93,0)
	DEZ	83,3	+ 3,5	- 9,2	92,0	+ 1,7	87,9	+ 0,1	(91,5)
1977	JAN	85,8	- 6,3	+ 3,0	85,3	- 7,3	84,9	- 3,4	(91,5)
	FEB	85,7	-10,0	- 0,1	88,6	+ 3,9	88,6	+ 4,4	(90,2)
	MAR	104,2	- 1,3	+21,6	97,7	+10,3	95,8	+ 8,1	(91,1)
	APR	89,7	- 6,8	-13,9	90,7	- 7,2	94,8	- 1,0	(94,6)
	MAI	97,7	- 4,6	+ 8,9	98,0	+ 8,0	99,2	+ 4,6	(97,0)

2 PRODUKTION IM PRODUZIERENDEN GEWERBE
2.1 INDEX DER NETTOPRODUKTION (1970 = 100)

JAHR	MONAT	ORIGINALWERT			SAISONBEREINIGTER WERT		SAISON- UND ARBEITSTÄGLICH BEREINIGTER WERT		GLATTE KOMPONENTE
		1970=100	VERÄNDERUNG VORJAHR	IN 0/0 GEGEN VORMONAT	1970=100	VERÄNDERUNG IN 0/0 GEGEN VORMONAT	1970=100	VERÄNDERUNG IN 0/0 GEGEN VORMONAT	
CHEMISCHE INDUSTRIE									
1976	MAI	137,0	+24,1	- 1,0	132,4	+ 0,2	131,6	- 2,2	134,6
	JUN	134,8	+21,3	- 1,6	134,3	+ 1,4	134,4	+ 2,1	134,5
	JUL	130,8	+21,0	- 3,0	131,0	- 2,5	132,3	- 1,6	133,9
	AUG	126,7	+23,2	- 3,1	132,1	+ 0,8	131,9	- 0,3	133,0
	SEP	132,7	+13,3	+ 4,7	131,3	- 0,6	129,2	- 2,0	132,9
	OKT	135,2	+ 6,0	+ 1,9	128,8	- 1,9	130,0	+ 0,6	132,2
	NOV	131,1	+ 7,8	- 3,0	133,2	+ 3,4	132,6	+ 2,0	(132,3)
DEZ	124,1	+ 4,9	- 5,3	135,7	+ 1,9	133,3	+ 0,5	(131,9)	
1977	JAN	128,2	+ 2,2	+ 3,3	131,3	- 3,2	130,7	- 2,0	(131,5)
	FEB	130,7	+ 2,0	+ 2,0	132,1	+ 0,6	132,1	+ 1,1	(130,4)
	MAR	143,7	+ 0,6	+ 9,9	136,7	+ 3,5	135,9	+ 2,9	(131,5)
	APR	135,0	- 2,5	- 6,1	130,4	- 4,6	132,9	- 2,2	(134,3)
	MAI	133,2	- 2,8	- 1,3	129,0	- 1,1	130,2	- 2,0	(128,5)
MASCHINENBAU									
1976	MAI	99,7	+ 9,3	+ 3,9	99,0	+ 4,0	98,3	+ 0,7	97,8
	JUN	107,4	+ 7,2	+ 7,7	103,3	+ 4,3	101,7	+ 3,5	98,0
	JUL	89,8	- 3,0	-16,4	92,5	-10,5	94,9	- 6,7	(98,2)
	AUG	83,5	- 0,2	- 7,0	95,8	+ 3,6	94,9	+ 0,0	(98,3)
	SEP	100,1	+ 1,9	+19,9	98,1	+ 2,4	96,4	+ 1,6	(98,4)
	OKT	96,8	- 5,0	- 3,3	92,7	- 5,5	94,5	- 2,0	(99,1)
	NOV	104,1	+ 8,2	+ 7,5	101,3	+ 9,3	99,9	+ 5,7	(98,8)
DEZ	122,5	+ 7,6	+17,7	104,1	+ 2,8	99,2	- 0,7	(98,6)	
1977	JAN	86,6	- 0,2	-29,3	96,6	- 7,2	96,4	- 2,8	(98,2)
	FEB	89,6	+ 0,2	+ 3,5	98,3	+ 1,8	98,3	+ 2,0	(97,6)
	MAR	106,3	+ 4,5	+18,6	102,7	+ 4,5	100,5	+ 2,2	(96,9)
	APR	91,3	- 4,9	-14,1	91,3	-11,1	95,5	- 5,0	(95,8)
	MAI	93,1	- 6,6	+ 2,0	94,7	+ 3,7	94,3	- 1,3	(94,8)
STRASSENFAHRZEUGBAU, REPARATUR VON KRAFTFAHRZEUGEN USW.									
1976	MAI	121,0	+19,3	+ 1,6	114,0	+ 4,3	112,1	- 2,2	115,4
	JUN	118,3	+ 6,2	- 2,2	115,6	+ 1,4	115,5	+ 3,0	116,0
	JUL	88,0	- 0,3	-25,6	105,8	- 8,5	108,9	- 5,7	117,5
	AUG	96,0	+12,0	+ 9,1	115,7	+ 9,4	114,3	+ 5,0	118,7
	SEP	127,7	+11,1	+33,0	120,4	+ 4,1	117,6	+ 2,9	119,9
	OKT	127,4	+ 2,6	- 0,2	112,7	- 6,4	115,0	- 2,2	121,1
	NOV	125,0	+11,7	- 1,9	121,0	+ 7,4	118,3	+ 2,9	121,8
DEZ	114,6	+19,0	- 8,3	126,9	+ 4,9	120,3	+ 1,7	121,9	
1977	JAN	121,7	+14,2	+ 6,2	126,4	- 0,4	124,7	+ 3,7	(122,8)
	FEB	122,9	+ 5,5	+ 1,0	123,3	- 2,5	123,3	- 1,1	(123,6)
	MAR	145,1	+12,0	+18,1	133,0	+ 7,9	130,8	+ 6,1	(124,4)
	APR	126,2	+ 6,0	-13,0	118,2	-11,1	125,4	- 4,1	(125,2)
	MAI	129,9	+ 7,4	+ 2,9	126,1	+ 6,7	127,1	+ 1,4	(125,9)
ELEKTROTECHNIK, REPARATUR VON HAUSHALTSGERÄTEN									
1976	MAI	125,2	+18,7	+ 5,7	124,2	+ 5,8	122,5	- 0,6	123,2
	JUN	128,6	+14,0	+ 2,7	128,1	+ 3,1	126,9	+ 3,6	124,1
	JUL	102,8	+ 4,3	-20,1	115,9	- 9,5	118,8	- 6,4	125,1
	AUG	104,8	+15,7	+ 1,9	126,6	+ 9,2	125,2	+ 5,4	125,7
	SEP	139,3	+10,2	+32,9	127,2	+ 0,5	125,8	+ 0,5	128,0
	OKT	140,3	+ 6,9	+ 0,7	127,7	+ 0,4	129,1	+ 2,6	128,9
	NOV	144,2	+14,3	+ 2,8	131,2	+ 2,7	129,2	+ 0,1	(130,9)
DEZ	139,9	+15,2	- 3,0	138,3	+ 5,4	133,0	+ 2,9	(132,9)	
1977	JAN	121,7	+11,8	-13,0	132,6	- 4,1	131,9	- 0,8	(134,6)
	FEB	128,8	+ 8,5	+ 5,8	131,6	- 0,8	131,6	- 0,2	(135,8)
	MAR	150,7	+12,0	+17,0	142,7	+ 8,4	142,0	+ 7,9	(133,8)
	APR	129,9	+ 9,6	-13,8	130,5	- 8,5	135,6	- 4,5	(135,0)
	MAI	133,4	+ 6,5	+ 2,7	132,1	+ 1,2	132,2	- 2,5	(130,0)
HERSTELLUNG VON EISEN-, BLECH- UND METALLWAREN									
1976	MAI	104,3	+21,4	+ 0,7	101,4	+ 3,0	100,7	- 0,3	99,9
	JUN	106,2	+17,6	+ 1,8	106,2	+ 4,7	104,7	+ 4,0	101,5
	JUL	93,5	+10,3	-12,0	98,9	- 6,9	101,7	- 2,9	103,9
	AUG	86,4	+15,0	- 7,6	103,6	+ 4,8	101,9	+ 0,2	105,4
	SEP	111,6	+15,1	+29,2	107,5	+ 3,8	106,1	+ 4,1	106,7
	OKT	113,3	+ 7,0	+ 1,5	102,1	- 5,0	104,5	- 1,5	108,1
	NOV	114,4	+18,8	+ 1,0	110,0	+ 7,7	108,0	+ 3,3	109,0
DEZ	106,8	+25,5	- 6,6	114,6	+ 4,2	108,6	+ 0,6	109,6	
1977	JAN	107,1	+17,2	+ 0,3	109,7	- 4,3	109,5	+ 0,8	(110,1)
	FEB	108,2	+ 7,3	+ 1,0	107,9	- 1,6	107,9	- 1,5	(110,4)
	MAR	125,1	+11,2	+15,6	115,6	+ 7,1	112,8	+ 4,5	(110,5)
	APR	110,1	+ 6,3	-12,0	106,3	- 8,0	111,5	- 1,2	(110,2)
	MAI	111,2	+ 6,6	+ 1,0	111,7	+ 5,1	110,7	- 0,7	(109,7)
TEXTILGEWERBE									
1976	MAI	112,5	+20,7	- 2,6	109,9	+ 2,3	108,8	- 1,4	106,6
	JUN	109,1	+10,4	- 3,0	110,4	+ 0,5	108,5	- 0,3	107,4
	JUL	87,9	+ 6,7	-19,4	103,4	- 6,3	106,5	- 1,8	108,8
	AUG	81,2	+ 9,6	- 7,6	104,0	+ 0,6	102,7	- 3,6	109,8
	SEP	115,8	+ 9,7	+42,6	111,9	+ 7,6	110,3	+ 7,4	110,3
	OKT	118,6	+ 0,9	+ 2,4	105,4	- 5,8	108,1	- 2,0	110,8
	NOV	117,7	+ 7,6	- 0,8	109,6	+ 4,0	107,7	- 0,4	110,5
DEZ	107,8	+11,7	- 8,4	114,5	+ 4,5	108,0	+ 0,3	110,1	
1977	JAN	112,4	+ 8,0	+ 4,3	110,4	- 3,6	109,1	+ 1,0	(109,1)
	FEB	108,2	- 1,0	- 3,7	105,5	- 4,4	105,5	- 3,3	(107,7)
	MAR	122,6	- 1,0	+13,3	110,2	+ 4,5	108,2	+ 2,6	(105,9)
	APR	104,3	- 9,7	-14,9	98,5	-10,6	103,8	- 4,1	(103,6)
	MAI	106,2	- 5,6	+ 1,8	105,5	+ 7,1	104,9	+ 1,1	(100,9)

2 PRODUKTION IN PRODUZIERENDEN GEWERBE
2.1 INDEX DER NETTOPRODUKTION (1970 = 100)

JAHR	MONAT	ORIGINALWERT			SAISONBEREINIGTER WERT		SAISON- UND ARBEITSTÄGLICH BEREINIGTER WERT		GLATTE KOMPONENTE	
		1970=100	VERÄNDERUNG VORJAHR	IN 0/0 GEGEN VORMONAT	1970=100	VERÄNDERUNG IN 0/0 GEGEN VORMONAT	1970=100	VERÄNDERUNG IN 0/0 GEGEN VORMONAT	1970=100	
BEKLEIDUNGSGEWERBE										
1976	MAI	89,6	+12,4	- 9,8	94,9	+ 4,5	94,5	+ 3,1	93,5	
	JUN	78,3	- 0,1	-12,6	97,1	+ 2,3	97,1	+ 2,8	93,3	
	JUL	82,5	- 4,8	+ 5,4	91,3	- 6,0	93,2	- 4,0	93,3	
	AUG	83,9	+ 3,1	+ 1,7	95,2	+ 4,3	92,3	- 1,0	93,1	
	SEP	112,0	+ 2,3	+33,5	96,3	+ 1,2	96,5	+ 4,6	92,6	
	OKT	105,6	- 6,5	- 5,7	86,4	-10,3	88,9	- 7,9	91,9	
	NOV	93,8	+ 0,3	-11,2	91,3	+ 5,7	88,1	- 0,9	91,4	
	DEZ	75,5	- 0,9	-19,5	92,4	+ 1,2	89,5	+ 1,6	91,4	
	1977	JAN	88,7	- 0,9	+17,5	90,4	- 2,2	89,4	- 0,1	(90,8)
		FEB	90,5	- 8,3	+ 2,0	87,2	- 3,5	87,2	- 2,5	(90,2)
		MAR	107,5	- 3,9	+18,8	91,2	+ 4,6	89,1	+ 2,2	(89,6)
		APR	90,5	- 8,9	-15,8	84,2	- 7,7	88,4	- 0,8	(88,9)
MAI		84,9	- 5,2	- 6,2	93,1	+10,6	91,7	+ 3,7	(88,1)	
ERNAHRUNGSGEWERBE										
1976	MAI	114,3	+ 4,0	- 0,6	115,7	+ 0,6	115,5	- 0,6	117,8	
	JUN	119,0	+ 8,3	+ 4,1	122,4	+ 5,8	121,0	+ 4,8	118,0	
	JUL	115,5	+ 3,2	- 2,9	117,2	- 4,2	118,9	- 1,7	(118,3)	
	AUG	117,5	+ 6,0	+ 1,7	119,5	+ 2,0	118,0	- 0,8	(118,5)	
	SEP	119,5	+ 1,3	+ 1,7	117,9	- 1,3	117,2	- 0,7	(118,8)	
	OKT	127,4	- 0,9	+ 6,6	114,7	- 2,7	116,2	- 0,9	(119,3)	
	NOV	133,0	+12,0	+ 4,4	123,8	+ 7,9	121,8	+ 4,8	(119,4)	
	DEZ	128,0	+ 8,3	- 3,8	124,6	+ 0,6	120,6	- 1,0	(119,5)	
	1977	JAN	111,2	+ 2,4	-13,1	117,2	- 5,9	117,8	- 2,3	(119,5)
		FEB	108,7	+ 1,0	- 2,2	117,8	+ 0,5	117,8	+ 0,0	(119,2)
		MAR	120,5	+ 3,2	+10,9	122,6	+ 4,1	120,4	+ 2,2	(118,7)
		APR	112,4	- 2,3	- 6,7	114,1	- 6,9	117,8	- 2,2	(118,1)
MAI		115,1	+ 0,7	+ 2,4	116,3	+ 1,9	115,6	- 1,9	(117,4)	

2 PRODUKTION IM PRODUZIERENDEN GEWERBE

2.2 GELEISTETE ARBEITSSTUNDEN IM BAUHAUPTGEWERBE (1970 = 100)

JAHR	MONAT	ORIGINALWERT			SAISONBEREINIGTER WERT		SAISON- UND ARBEITSTÄGLICH BEREINIGTER WERT		GLATTE KOMPONENTE
		1970=100	VERÄNDERUNG VORJAHR	IN O/D GEGEN VORMONAT	1970=100	VERÄNDERUNG IN O/D GEGEN VORMONAT	1970=100	VERÄNDERUNG IN O/D GEGEN VORMONAT	
BAUHAUPTGEWERBE INSGESAMT									
1976	FEB	46,4	-20,7	- 3,9	64,3	- 1,7	64,2	- 3,5	70,7
	MAR	67,8	+ 6,4	+46,1	72,8	+13,2	70,0	+ 9,0	(71,0)
	APR	76,2	- 2,3	+12,4	70,3	- 3,4	71,2	+ 1,7	(71,1)
	MAI	78,1	+ 5,5	+ 2,5	70,9	+ 0,9	70,9	- 0,4	(71,2)
	JUN	79,1	+ 0,8	+ 1,3	74,0	+ 4,4	71,2	+ 0,4	(71,1)
	JUL	73,1	- 5,2	- 7,6	68,7	- 7,2	70,9	- 0,4	(70,9)
	AUG	74,7	+ 2,5	+ 2,2	70,9	+ 3,2	69,9	- 1,4	(70,6)
	SEP	83,7	- 0,4	+12,0	73,4	+ 3,5	73,0	+ 4,4	(70,3)
	OKT	82,2	- 5,9	- 1,8	66,0	-10,1	67,1	- 8,1	(69,9)
	NOV	78,6	+ 5,5	- 4,4	73,3	+11,1	72,2	+ 7,6	(69,7)
	DEZ	58,9	+ 0,9	-25,1	77,1	+ 5,2	71,8	- 0,6	(69,7)
1977	JAN	46,5	- 3,7	-21,1	65,7	-14,8	66,0	- 8,1	(70,1)
	FEB	52,4	+12,9	+12,7	70,7	+ 7,6	70,7	+ 7,1	(71,0)
WOHNUNGSBAU									
1976	FEB	48,7	-16,6	- 4,9	68,7	- 0,6	68,6	- 2,3	74,5
	MAR	70,6	+ 7,3	+45,0	75,1	+ 9,3	71,9	+ 4,8	(75,1)
	APR	82,4	+ 0,9	+16,7	73,7	- 1,9	75,0	+ 4,3	(75,7)
	MAI	84,6	+ 7,9	+ 2,7	74,6	+ 1,2	74,8	- 0,3	(76,3)
	JUN	86,2	+ 3,4	+ 1,9	79,3	+ 6,3	75,8	+ 1,3	(76,7)
	JUL	77,8	- 0,9	- 9,7	74,5	- 6,1	77,0	+ 1,6	(76,9)
	AUG	79,6	+ 7,1	+ 2,3	77,3	+ 3,8	76,1	- 1,2	(77,0)
	SEP	91,5	+ 5,8	+14,9	81,0	+ 4,8	80,9	+ 6,3	(77,0)
	OKT	90,4	- 0,8	- 1,2	73,5	- 9,3	74,6	- 7,8	(76,9)
	NOV	87,2	+12,4	- 3,5	82,4	+12,1	81,1	+ 8,7	(76,7)
	DEZ	64,1	+ 5,6	-26,5	85,2	+ 3,4	79,5	- 2,0	(76,7)
1977	JAN	50,8	- 0,8	-20,7	71,4	-16,2	71,8	- 9,7	(76,7)
	FEB	57,9	+18,9	+14,0	78,3	+ 9,7	78,3	+ 9,1	(77,1)
GEWERBLICHER UND INDUSTRIELLER BAU									
1976	FEB	57,4	-12,4	- 0,5	68,9	- 0,9	68,8	- 2,4	74,1
	MAR	75,1	+13,1	+30,8	77,6	+12,6	74,9	+ 8,9	(74,5)
	APR	77,3	+ 1,6	+ 2,9	74,4	- 4,1	75,2	+ 0,4	(74,7)
	MAI	77,9	+10,2	+ 0,8	74,7	+ 0,4	74,6	- 0,8	(74,6)
	JUN	81,3	+ 8,4	+ 4,4	78,3	+ 4,8	75,6	+ 1,3	(74,8)
	JUL	75,3	- 1,4	- 7,4	71,9	- 8,2	74,2	- 1,9	(74,6)
	AUG	76,6	+ 5,2	+ 1,7	73,7	+ 2,5	72,7	- 2,0	(74,4)
	SEP	83,2	+ 0,2	+ 8,6	75,9	+ 3,0	75,5	+ 3,9	(74,1)
	OKT	82,8	- 4,2	- 0,5	69,2	- 8,8	70,3	- 6,9	(73,9)
	NOV	80,2	+ 5,7	- 3,1	75,5	+ 9,1	74,4	+ 5,8	(74,0)
	DEZ	66,4	+ 5,6	-17,2	81,3	+ 7,7	76,2	+ 2,4	(74,4)
1977	JAN	61,3	+ 6,2	- 7,7	74,3	- 8,6	74,2	- 2,6	(75,4)
	FEB	64,1	+11,7	+ 4,6	76,1	+ 2,4	76,1	+ 2,6	(77,1)
ÖFFENTLICHER UND VERKEHRSBAU									
1976	FEB	39,1	-29,4	- 5,1	58,1	- 3,5	58,0	- 5,4	65,6
	MAR	61,7	+ 1,3	+57,8	68,3	+17,6	65,6	+13,1	(65,4)
	APR	70,0	- 7,9	+13,5	65,1	- 4,7	65,8	+ 0,3	(65,1)
	MAI	71,7	+ 0,0	+ 2,4	65,3	+ 0,3	65,2	- 0,9	(64,7)
	JUN	71,3	- 6,1	- 0,6	66,8	+ 2,3	64,6	- 0,9	(64,1)
	JUL	67,5	-11,2	- 5,3	61,8	- 7,5	63,6	- 1,5	(63,5)
	AUG	68,8	- 3,9	+ 1,9	63,4	+ 2,6	62,5	- 1,7	(62,8)
	SEP	76,5	- 7,0	+11,2	64,8	+ 2,2	64,2	+ 2,7	(62,1)
	OKT	74,3	-12,3	- 2,9	57,3	-11,6	58,4	- 9,0	(61,5)
	NOV	70,1	- 1,5	- 5,7	63,8	+11,3	63,0	+ 7,9	(61,0)
	DEZ	50,4	- 7,0	-28,1	67,8	+ 6,3	62,8	- 0,3	(60,9)
1977	JAN	35,3	-14,3	-30,0	56,3	-17,0	56,6	- 9,9	(61,2)
	FEB	41,6	+ 6,4	+17,8	61,0	+ 8,3	61,0	+ 7,8	(62,1)

2 PRODUKTION IM PRODUZIERENDEN GEWERBE
2.3 PRODUKTIONSINDEX FUER DAS BAUHAUPTGEWERBE (1970 = 100)

JAHR	MONAT	ORIGINALWERT			SAISONBEREINIGTER WERT		SAISON- UND ARBEITSTÄGLICH BEREINIGTER WERT		GLATTE KOMPONENTE
		1970=100	VERÄNDERUNG VORJAHR	IN 0/0 GEGEN VORMONAT	1970=100	VERÄNDERUNG IN 0/0 GEGEN VORMONAT	1970=100	VERÄNDERUNG IN 0/0 GEGEN VORMONAT	1970=100
BAUHAUPTGEWERBE INSGESAMT									
1976	MAI	106,6	+16,5	+ 4,7	99,0	+ 4,2	98,9	+ 2,6	95,6
	JUN	106,5	+ 6,8	- 0,1	99,7	+ 0,7	98,1	- 0,8	(95,9)
	JUL	102,2	+ 2,0	- 4,0	94,1	- 5,6	96,3	- 1,8	(96,4)
	AUG	98,5	+ 9,3	- 3,6	97,7	+ 3,8	94,9	- 1,5	(96,8)
	SEP	114,5	+ 6,1	+16,2	98,4	+ 0,7	97,8	+ 3,1	(97,7)
	OKT	111,0	- 1,9	- 3,1	92,5	- 6,0	95,2	- 2,7	(98,1)
	NOV	102,9	+ 7,3	- 7,3	98,3	+ 6,3	94,9	- 0,3	(98,3)
	DEZ	81,6	+ 7,5	-20,7	98,3	+ 0,0	95,2	+ 0,3	(98,3)
1977	JAN	67,7	+ 1,0	-17,0	93,1	- 5,3	92,6	- 2,7	(98,3)
	FEB	73,9	+ 7,6	+ 9,2	96,5	+ 3,7	96,5	+ 4,2	(97,9)
	MAR	103,6	+ 8,3	+40,2	104,5	+ 8,3	101,9	+ 5,6	(97,3)
	APR	97,5	- 4,2	- 5,9	92,6	-11,4	96,9	- 4,9	(96,5)
	MAI	104,6	- 1,9	+ 7,3	96,3	+ 4,0	94,9	- 2,1	(95,4)
HOCHBAU									
1976	MAI	105,8	+20,5	+ 4,5	98,8	+ 4,9	98,7	+ 2,8	95,4
	JUN	105,0	+ 9,9	- 0,8	99,4	+ 0,6	97,9	- 0,8	(95,9)
	JUL	100,5	+ 4,8	- 4,3	94,3	- 5,1	96,3	- 1,6	(96,6)
	AUG	96,3	+12,4	- 4,2	97,8	+ 3,7	95,1	- 1,2	(97,2)
	SEP	112,4	+ 8,1	+16,7	98,2	+ 0,4	97,5	+ 2,5	(98,2)
	OKT	109,0	- 0,9	- 3,0	92,4	- 5,9	94,9	- 2,7	(98,7)
	NOV	101,7	+ 9,1	- 6,7	98,4	+ 6,5	94,9	+ 0,0	(99,0)
	DEZ	83,6	+10,0	-17,8	98,9	+ 0,5	95,5	+ 0,6	(99,0)
1977	JAN	71,7	+ 3,2	-14,2	93,7	- 5,3	93,3	- 2,3	(99,0)
	FEB	78,8	+ 8,7	+ 9,9	97,3	+ 3,8	97,3	+ 4,3	(98,6)
	MAR	107,1	+ 9,1	+35,9	105,6	+ 8,5	102,8	+ 5,7	(98,0)
	APR	98,7	- 2,5	- 7,8	93,3	-11,6	97,8	- 4,9	(97,0)
	MAI	104,2	- 1,5	+ 5,6	96,7	+ 3,6	95,5	- 2,4	(95,8)
TIEFBAU									
1976	MAI	108,3	+ 8,5	+ 5,0	99,2	+ 2,5	99,2	+ 1,7	96,2
	JUN	109,9	+ 0,8	+ 1,5	100,4	+ 1,2	98,5	- 0,7	(96,0)
	JUL	106,0	- 3,3	- 3,5	93,9	- 6,5	96,4	- 2,1	(96,0)
	AUG	103,3	+ 3,4	- 2,5	97,5	+ 3,8	94,6	- 1,9	(96,0)
	SEP	119,3	+ 2,3	+15,5	98,9	+ 1,4	98,5	+ 4,1	(96,7)
	OKT	115,3	- 4,2	- 3,4	92,7	- 6,3	95,7	- 2,8	(96,8)
	NOV	105,4	+ 3,5	- 8,6	98,1	+ 5,8	94,7	- 1,0	(96,8)
	DEZ	77,2	+ 2,0	-26,8	97,0	- 1,1	94,3	- 0,4	(96,7)
1977	JAN	59,0	- 4,2	-23,6	91,9	- 5,3	91,0	- 3,5	(96,8)
	FEB	63,0	+ 4,3	+ 6,8	94,9	+ 3,3	94,9	+ 4,3	(96,4)
	MAR	95,8	+ 6,2	+52,1	102,2	+ 7,7	99,8	+ 5,2	(95,9)
	APR	94,8	- 8,1	- 1,0	90,8	-11,2	94,7	- 5,1	(95,3)
	MAI	105,5	- 2,6	+11,3	95,3	+ 5,0	93,5	- 1,3	(94,5)

3 PRODUKTIVITAET UND LOHNMKOSTEN IN DER INDUSTRIE

3.1 PRODUKTIONSERGEBNIS (1970 = 100)

JAHR	MONAT	ORIGINALWERT			SAISONBEREINIGTER WERT		SAISON- UND ARBEITSTÄGLICH BEREINIGTER WERT		GLATTE KOMPONENTE
		1970=100	VERÄNDERUNG IN O/O GEGEN VORJAHR VORMONAT		1970=100	VERÄNDERUNG IN O/O GEGEN VORMONAT	1970=100	VERÄNDERUNG IN O/O GEGEN VORMONAT	1970=100
JE BESCHÄFTIGTEN (OHNE ENERGIE UND OHNE BAU)									
1975	DEZ	123,8	+ 8,6	- 7,6	121,7	- 1,1	121,3	- 0,5	120,8
1976	JAN	116,9	+12,1	- 5,6	125,3	+ 3,0	124,9	+ 3,0	122,0
	FEB	127,3	+13,1	+ 8,9	126,9	+ 1,3	127,1	+ 1,8	122,8
	MAR	125,5	+ 4,8	- 1,4	123,0	- 3,1	124,1	- 2,4	123,8
	APR	133,5	+15,5	+ 6,4	128,8	+ 4,7	127,8	+ 3,0	125,2
	MAI	134,0	+ 9,8	+ 0,4	128,0	- 0,6	128,5	+ 0,5	126,3
	JUN	136,0	+13,6	+ 1,5	128,0	+ 0,0	126,7	- 1,4	127,2
	JUL	112,4	+12,3	-17,4	126,9	- 0,9	126,8	+ 0,1	128,0
	AUG	110,5	+ 8,3	- 1,7	127,2	+ 0,2	128,8	+ 1,6	(128,5)
	SEP	130,2	+10,3	+17,8	129,1	+ 1,5	128,7	- 0,1	(128,8)
	OKT	135,3	+11,0	+ 3,9	131,3	+ 1,7	130,8	+ 1,6	(129,0)
	NOV	140,4	+ 4,8	+ 3,8	127,8	- 2,7	129,7	- 0,8	(129,1)
	DEZ	127,7	+ 3,2	- 9,0	127,5	- 0,2	129,4	- 0,2	(128,9)
JE BESCHÄFTIGTENSTUNDE (OHNE ENERGIE UND OHNE BAU)									
1975	DEZ	137,4	+10,6	+ 3,2	135,0	+ 2,0	133,8	+ 1,2	133,1
1976	JAN	128,4	+ 8,5	- 6,6	133,8	- 0,9	133,9	+ 0,1	134,2
	FEB	132,5	+ 9,7	+ 3,2	135,4	+ 1,2	135,4	+ 1,1	135,2
	MAR	136,9	+ 9,1	+ 3,3	135,6	+ 0,1	134,8	- 0,4	136,0
	APR	135,4	+ 8,1	- 1,1	135,3	- 0,2	136,3	+ 1,1	136,6
	MAI	138,2	+10,8	+ 2,1	137,3	+ 1,5	136,7	+ 0,3	137,2
	JUN	141,8	+ 9,8	+ 2,6	138,1	+ 0,6	137,8	+ 0,8	(137,5)
	JUL	136,1	+ 8,2	- 4,0	136,3	- 1,3	137,0	- 0,6	(138,0)
	AUG	133,3	+ 9,4	- 2,1	137,7	+ 1,0	138,0	+ 0,7	(138,7)
	SEP	140,7	+ 7,6	+ 5,6	139,0	+ 0,9	138,4	+ 0,3	(139,8)
	OKT	141,3	+ 6,6	+ 0,4	139,8	+ 0,6	140,0	+ 1,2	(141,4)
	NOV	141,5	+ 6,2	+ 0,1	140,4	+ 0,4	140,8	+ 0,6	(139,8)
	DEZ	143,0	+ 4,1	+ 1,1	140,2	- 0,1	139,4	- 1,0	(138,5)
JE ARBEITER (OHNE ENERGIE UND OHNE BAU)									
1975	DEZ	131,1	+ 9,6	- 7,5	128,9	- 1,2	128,8	- 0,1	129,9
1976	JAN	123,7	+13,0	- 5,6	132,5	+ 2,8	132,0	+ 2,5	131,5
	FEB	134,6	+13,7	+ 8,8	134,2	+ 1,3	134,4	+ 1,8	132,4
	MAR	132,6	+ 5,1	- 1,5	129,8	- 3,3	131,1	- 2,5	133,1
	APR	140,9	+15,8	+ 6,3	135,7	+ 4,5	134,4	+ 2,5	134,3
	MAI	141,2	+ 9,8	+ 0,2	134,6	- 0,8	134,9	+ 0,4	134,8
	JUN	143,3	+13,5	+ 1,5	134,5	- 0,1	133,6	- 1,0	(135,3)
	JUL	118,2	+11,9	-17,5	133,3	- 0,9	133,0	- 0,4	(135,5)
	AUG	116,1	+ 7,8	- 1,8	133,6	+ 0,2	135,2	+ 1,7	(135,5)
	SEP	137,0	+10,0	+18,0	135,5	+ 1,4	135,1	- 0,1	(135,4)
	OKT	142,2	+10,4	+ 3,8	139,3	+ 2,8	138,9	+ 2,8	(135,8)
	NOV	147,8	+ 4,3	+ 3,9	136,5	- 2,0	138,4	- 0,4	(136,6)
	DEZ	134,4	+ 2,5	- 9,1	132,3	- 3,1	133,7	- 3,4	(131,9)

3 PRODUKTIVITAET UND LOHNKOSTEN IN DER INDUSTRIE

3.2 LOEHNE UND GELAEHTER (1970 = 100)

JAHR	MONAT	ORIGINALWERT			SAISONBEREINIGTER WERT		SAISON- UND ARBEITSTÄGLICH BEREINIGTER WERT		GLATTE KOMPONENTE
		1970=100	VERÄNDERUNG IN O/O GEGEN VORJAHR	VERÄNDERUNG IN O/O GEGEN VORMONAT	1970=100	VERÄNDERUNG IN O/O GEGEN VORMONAT	1970=100	VERÄNDERUNG IN O/O GEGEN VORMONAT	1970=100
JE BESCHÄFTIGTEN (OHNE ENERGIE UND OHNE BAU)									
1975	DEZ	180,9	+ 7,7	- 5,0	172,3	+ 1,2	171,7	+ 0,6	170,1
1976	JAN	161,0	+ 5,9	-11,0	169,2	- 1,8	169,6	- 1,2	171,4
	FEB	155,4	+ 6,6	- 3,5	170,4	+ 0,7	170,5	+ 0,5	172,5
	MAR	169,1	+ 8,9	+ 8,8	173,0	+ 1,5	171,9	+ 0,8	173,8
	APR	173,1	+10,5	+ 2,4	175,1	+ 1,2	175,5	+ 2,1	174,5
	MAI	174,4	+ 7,5	+ 0,8	173,8	- 0,7	174,2	- 0,7	175,9
	JUN	182,9	+10,3	+ 4,9	180,6	+ 3,9	180,2	+ 3,4	(177,0)
	JUL	184,5	+ 7,4	+ 0,9	178,4	- 1,2	179,0	- 0,7	(177,9)
	AUG	178,1	+ 9,5	- 3,5	179,2	+ 0,4	178,6	- 0,2	(178,7)
	SEP	174,4	+ 8,6	- 2,1	181,5	+ 1,3	181,4	+ 1,6	(179,6)
	OKT	177,7	+ 6,3	+ 1,9	180,4	- 0,6	180,8	- 0,3	(183,7)
	NOV	210,9	+10,8	+18,7	189,5	+ 5,0	188,7	+ 4,4	(184,1)
	DEZ	198,4	+ 9,7	- 5,9	190,0	+ 0,3	190,0	+ 0,7	(189,9)
JE BESCHÄFTIGTENSTUNDE (OHNE ENERGIE UND OHNE BAU)									
1975	DEZ	206,6	+ 5,0	+ 1,5	185,3	- 1,9	186,2	- 0,3	183,7
1976	JAN	177,2	+ 6,6	-14,2	185,9	+ 0,3	185,0	- 0,6	184,7
	FEB	168,5	+ 2,9	- 4,9	183,0	- 1,6	183,2	- 1,0	185,6
	MAR	169,2	- 3,4	+ 0,4	177,5	- 3,0	180,2	- 1,6	185,6
	APR	181,9	+12,0	+ 7,5	189,9	+ 7,0	187,2	+ 3,9	186,9
	MAI	185,8	+ 0,3	+ 2,1	186,3	- 1,9	186,8	- 0,2	189,1
	JUN	197,7	+ 6,6	+ 6,4	190,1	+ 2,0	188,8	+ 1,1	(191,5)
	JUL	212,5	+ 7,4	+ 7,5	196,0	+ 3,1	195,3	+ 3,4	(193,9)
	AUG	204,6	+ 5,8	- 3,7	195,7	- 0,2	195,5	- 0,2	(195,9)
	SEP	180,2	+ 5,8	-11,9	192,9	- 1,4	194,8	- 0,4	(199,6)
	OKT	183,2	+10,2	+ 1,7	200,0	+ 3,7	199,4	+ 2,4	(199,9)
	NOV	216,3	+ 6,3	+18,1	201,4	+ 0,7	201,8	+ 1,2	(197,5)
	DEZ	211,4	+ 2,3	- 2,3	189,3	- 6,0	191,7	- 5,0	(185,1)
JE PRODUKTEINHEIT (OHNE ENERGIE UND OHNE BAU)									
1975	DEZ	150,4	- 5,1	- 1,4	136,5	- 4,2	138,6	- 1,6	138,5
1976	JAN	139,3	- 0,9	- 7,4	140,4	+ 2,9	139,3	+ 0,5	138,4
	FEB	127,7	- 5,8	- 8,3	136,1	- 3,1	136,3	- 2,2	137,6
	MAR	125,5	-10,0	- 1,7	132,7	- 2,5	135,6	- 0,5	136,9
	APR	133,6	+ 3,1	+ 6,5	140,5	+ 5,9	137,6	+ 1,5	137,3
	MAI	134,8	- 9,2	+ 0,9	136,1	- 3,1	137,4	- 0,1	138,3
	JUN	139,6	- 2,7	+ 3,6	137,9	+ 1,3	137,3	- 0,1	(139,8)
	JUL	156,2	- 0,8	+11,9	143,8	+ 4,3	142,1	+ 3,5	(141,4)
	AUG	153,2	- 3,4	- 1,9	139,9	- 2,7	140,2	- 1,3	(142,8)
	SEP	130,4	+ 0,2	-14,9	141,4	+ 1,1	143,4	+ 2,3	(143,5)
	OKT	130,0	+ 3,7	- 0,3	144,6	+ 2,3	143,7	+ 0,2	(142,7)
	NOV	153,2	+ 0,4	+17,8	142,8	- 1,2	143,0	- 0,5	(140,7)
	DEZ	148,9	- 1,0	- 2,8	135,1	- 5,4	138,0	- 3,5	(134,9)
JE PRODUKTEINHEIT (VERARBEITENDE INDUSTRIE)									
1975	DEZ	150,1	- 5,5	- 1,1	135,6	- 4,3	137,7	- 1,8	137,8
1976	JAN	139,0	- 1,3	- 7,4	139,6	+ 2,9	138,6	+ 0,7	137,5
	FEB	127,2	- 6,1	- 8,5	135,5	- 2,9	135,7	- 2,1	136,7
	MAR	125,0	-10,3	- 1,7	132,0	- 2,6	134,8	- 0,7	136,0
	APR	132,9	+ 2,7	+ 6,3	139,7	+ 5,8	137,0	+ 1,6	136,4
	MAI	133,8	- 9,3	+ 0,7	135,5	- 3,0	136,5	- 0,4	137,4
	JUN	138,7	- 4,6	+ 3,7	136,3	+ 0,6	136,3	- 0,1	(138,9)
	JUL	155,6	- 1,0	+12,2	143,0	+ 4,9	141,3	+ 3,7	(140,6)
	AUG	152,6	- 3,3	- 1,9	139,3	- 2,6	139,5	- 1,3	(142,1)
	SEP	129,6	+ 0,3	-15,1	140,8	+ 1,1	142,7	+ 2,3	(142,8)
	OKT	127,3	+ 3,7	- 1,8	143,5	+ 1,9	142,6	- 0,1	(142,0)
	NOV	152,5	+ 0,5	+19,8	142,2	- 0,9	142,3	- 0,2	(140,6)
	DEZ	148,7	- 0,9	- 2,5	134,4	- 5,5	137,1	- 3,7	(134,4)
JE PRODUKTEINHEIT (GRUNDSTOFF- UND PRODUKTIONSGÜTERINDUSTRIEN)									
1975	DEZ	163,3	- 5,3	+ 3,4	133,3	- 2,5	134,4	- 1,0	138,7
1976	JAN	136,4	- 0,4	-16,5	136,3	+ 2,3	134,8	+ 0,3	137,9
	FEB	124,0	- 6,8	- 9,1	131,0	- 3,9	131,2	- 2,7	136,6
	MAR	118,2	-11,9	- 4,7	128,3	- 2,1	130,3	- 0,7	135,3
	APR	123,9	- 4,7	+ 4,8	132,7	+ 3,4	132,1	+ 1,4	134,8
	MAI	129,1	-12,8	+ 4,2	130,3	- 1,8	132,0	- 0,1	134,9
	JUN	134,4	- 4,3	+ 4,1	134,6	+ 3,3	133,3	+ 1,0	134,5
	JUL	132,9	- 6,1	- 1,1	134,1	- 0,4	132,3	- 0,8	133,6
	AUG	135,1	- 6,8	+ 1,7	135,0	+ 0,7	134,6	+ 1,7	(133,9)
	SEP	126,4	- 2,9	- 6,4	137,4	+ 1,8	140,5	+ 4,4	(134,5)
	OKT	127,9	+ 4,7	+ 1,2	141,7	+ 3,1	139,5	- 0,7	(135,4)
	NOV	160,8	+ 1,8	+25,7	137,4	- 3,0	137,1	- 1,7	(136,6)
	DEZ	163,0	- 0,2	+ 1,4	133,0	- 3,2	137,6	+ 0,4	(138,3)
JE PRODUKTEINHEIT (INVESTITIONSGÜTERINDUSTRIEN)									
1975	DEZ	146,0	- 5,6	- 6,5	143,4	- 4,7	147,1	- 0,9	145,0
1976	JAN	145,4	- 3,8	- 0,4	146,5	+ 2,2	145,7	- 1,0	145,7
	FEB	132,1	- 7,9	- 9,1	142,9	- 2,5	143,1	- 1,8	145,5
	MAR	134,0	-10,9	+ 1,4	138,5	- 3,1	142,7	- 0,3	145,4
	APR	145,4	+ 8,3	+ 8,5	151,1	+ 9,1	145,7	+ 2,1	146,3
	MAI	141,9	- 7,4	- 2,4	145,4	- 3,8	147,0	+ 0,9	147,5
	JUN	145,4	- 1,0	+ 2,5	146,5	+ 0,8	146,4	- 0,4	(149,6)
	JUL	183,3	+ 4,0	+26,1	158,5	+ 8,2	156,0	+ 6,6	(151,7)
	AUG	175,5	- 1,1	- 4,3	150,6	- 5,0	150,3	- 3,7	(151,4)
	SEP	137,8	+ 3,1	-21,5	151,1	+ 0,3	153,1	+ 1,9	(152,4)
	OKT	134,7	+ 3,8	- 2,2	152,2	+ 0,7	151,6	- 1,0	(151,4)
	NOV	155,8	- 0,3	+15,7	150,5	- 1,1	150,9	- 0,5	(150,5)
	DEZ	146,2	+ 0,1	- 6,2	143,2	- 4,9	146,1	- 3,2	(141,4)

3 PRODUKTIVITAET UND LONNKOSTEN IN DER INDUSTRIE

3.2 LOEHNE UND GEHAELTER (1970 = 100)

JAHR	MONAT	ORIGINALWERT			SAISONBEREINIGTER WERT		SAISON- UND ARBEITSTÄGLICH BEREINIGTER WERT		GLATTE KOMPONENTE
		1970=100	VERÄNDERUNG IN O/O GEGEN VORJAHR	VERÄNDERUNG VORMONAT	1970=100	VERÄNDERUNG IN O/O GEGEN VORMONAT	1970=100	VERÄNDERUNG IN O/O GEGEN VORMONAT	1970=100
JE PRODUKTEINHEIT (VERBRAUCHSGÜTERINDUSTRIEN)									
1975	DEZ	146,0	- 4,3	+ 6,9	128,8	- 2,3	131,0	+ 0,6	130,9
1976	JAN	130,8	- 1,7	-10,4	130,9	+ 1,6	130,2	- 0,6	130,8
	FEB	119,2	- 4,1	- 8,9	128,3	- 2,0	128,5	- 1,3	130,5
	MAR	112,6	- 8,3	- 5,5	127,0	- 1,0	129,4	+ 0,7	129,6
	APR	119,6	+ 0,3	+ 6,2	130,9	+ 3,1	128,8	- 0,5	129,2
	MAI	124,6	-10,8	+ 4,2	126,2	- 3,6	127,6	- 0,9	128,4
	JUN	136,8	- 2,3	+ 9,8	128,6	+ 1,9	129,1	+ 1,2	128,4
	JUL	150,3	- 0,5	+ 9,9	133,3	+ 3,7	131,2	+ 1,6	127,5
	AUG	145,5	- 3,0	- 3,2	126,8	- 4,9	127,0	- 3,2	(127,3)
	SEP	117,1	- 1,7	-19,5	128,6	+ 1,4	129,9	+ 2,3	(127,3)
	OKT	104,0	- 7,3	-11,2	124,4	- 3,3	123,0	- 5,3	(127,3)
	NOV	138,8	+ 1,6	+33,5	131,4	+ 5,6	132,0	+ 7,3	(127,5)
	DEZ	139,6	- 4,4	+ 0,6	123,0	- 6,4	127,4	- 3,5	(127,9)
JE PRODUKTEINHEIT (NAHRUNGS- UND GENUSSMITTELINDUSTRIEN)									
1975	DEZ	144,4	- 7,9	- 4,2	123,0	-11,2	125,2	- 8,1	130,8
1976	JAN	133,6	+ 3,2	- 7,5	134,2	+ 9,1	132,9	+ 6,2	130,4
	FEB	129,1	- 1,4	- 3,4	129,8	- 3,3	130,0	- 2,2	129,5
	MAR	123,7	- 6,9	- 4,2	126,8	- 2,3	129,6	- 0,3	128,3
	APR	126,9	+ 1,8	+ 2,6	131,1	+ 3,4	129,3	- 0,2	128,7
	MAI	129,6	- 5,6	+ 2,1	129,4	- 1,3	129,9	+ 0,5	129,2
	JUN	122,4	- 7,6	- 5,6	122,5	- 5,3	124,6	- 4,1	(130,0)
	JUL	127,7	- 2,0	+ 4,3	130,3	+ 6,4	127,9	+ 2,6	(130,8)
	AUG	130,0	- 3,3	+ 1,8	129,1	- 0,9	129,6	+ 1,3	(131,4)
	SEP	124,7	+ 0,6	- 4,1	130,5	+ 1,1	132,0	+ 1,9	(131,3)
	OKT	117,7	+ 4,6	- 5,6	134,3	+ 2,9	133,0	+ 0,8	(130,4)
	NOV	145,2	- 3,6	+23,4	132,6	- 1,3	133,2	+ 0,2	(131,3)
	DEZ	137,7	- 4,6	- 5,2	116,8	-11,9	120,4	- 9,6	(117,8)
JE UMSATZEINHEIT (OHNE ENERGIE UND OHNE BAU)									
1975	DEZ	104,2	- 6,3	- 8,9	99,0	- 4,4	100,8	- 1,9	103,2
1976	JAN	101,3	- 3,0	- 2,8	102,1	+ 3,1	101,1	+ 0,3	102,7
	FEB	94,8	- 6,5	- 6,4	99,9	- 2,2	99,9	- 1,2	102,3
	MAR	90,6	-12,1	- 4,4	97,0	- 2,9	99,2	- 0,7	101,5
	APR	97,8	+ 0,1	+ 7,9	102,3	+ 5,5	100,8	+ 1,6	100,9
	MAI	99,0	-10,0	+ 1,2	99,4	- 2,8	100,2	- 0,6	100,6
	JUN	99,7	- 6,3	+ 0,7	98,8	- 0,6	99,3	- 0,9	100,3
	JUL	110,3	- 3,0	+10,6	101,9	+ 3,1	100,2	+ 0,9	99,4
	AUG	107,7	- 7,1	- 2,4	98,3	- 3,5	98,6	- 1,6	(99,1)
	SEP	89,7	- 5,5	-16,7	99,0	+ 0,7	100,5	+ 1,9	(98,9)
	OKT	94,7	+ 0,9	+ 5,6	103,1	+ 4,1	101,6	+ 1,1	(98,7)
	NOV	111,4	- 2,6	+17,6	99,7	- 3,3	100,5	- 1,1	(98,6)
	DEZ	97,6	- 6,3	-12,4	94,6	- 5,1	97,9	- 2,6	(98,6)

4 AUFTRAGSEINGANG IM VERARBEITENDEN GEWERBE

4.1 WERTINDEX (1970 = 100)

JAHR	MONAT	ORIGINALWERT			SAISONBEREINIGTER WERT		SAISON- UND ARBEITSTÄGLICH BEREINIGTER WERT		GLATTE KOMPONENTE	
		1970=100	VERÄNDERUNG VORJAHR	IN O/O GEGEN VORMONAT	1970=100	VERÄNDERUNG IN O/O GEGEN VORMONAT	1970=100	VERÄNDERUNG IN O/O GEGEN VORMONAT		
VERARBEITENDES GEWERBE (OHNE NÄHRUNGS- UND GENUSSMITTELGEWERBE) INSGESAMT										
1976	MAI	150,0	+20,3	- 1,9	149,5	+ 3,2	151,7	+ 4,3	153,4	
	JUN	150,7	- 5,9	+ 0,5	156,3	+ 4,5	154,6	+ 1,9	156,1	
	JUL	167,6	+26,5	+11,2	165,8	+ 6,1	165,0	+ 6,7	157,6	
	AUG	142,4	+27,3	-15,0	158,1	- 4,6	157,4	- 4,6	157,3	
	SEP	162,1	+14,6	+13,8	159,9	+ 1,1	157,8	+ 0,3	158,5	
	OKT	160,9	+ 6,1	- 0,7	151,2	- 5,4	152,0	- 3,7	157,6	
	NOV	156,9	+14,7	- 2,5	159,4	+ 5,4	156,6	+ 3,0	(157,2)	
1977	DEZ	158,7	+20,0	+ 1,1	168,1	+ 5,5	163,3	+ 4,3	(156,1)	
	JAN	143,8	+ 2,5	- 9,4	147,3	-12,4	148,9	- 8,8	(155,8)	
	FEB	147,9	+ 2,8	+ 2,9	148,1	+ 0,5	148,1	- 0,5	(152,8)	
	MAR	178,6	+ 5,1	+20,8	161,2	+ 8,8	157,5	+ 6,3	(154,5)	
	APR	154,7	+ 1,2	-13,4	148,8	- 7,7	152,2	- 3,4	(159,8)	
1977	MAI	152,7	+ 1,8	- 1,3	151,5	+ 1,8	153,4	+ 0,8	(153,8)	
	VERARBEITENDES GEWERBE (OHNE NÄHRUNGS- UND GENUSSMITTELGEWERBE) INLAND									
	MAI	139,5	+18,7	- 2,2	135,8	+ 3,0	136,0	+ 1,9	137,1	
	JUN	133,6	-17,2	- 4,2	139,6	+ 2,8	137,4	+ 1,0	139,1	
	JUL	128,6	+ 2,3	- 3,7	133,0	- 4,7	134,6	- 2,0	140,3	
1976	AUG	127,4	+21,7	- 0,9	142,6	+ 7,2	141,2	+ 4,9	140,7	
	SEP	146,8	+14,4	+15,2	143,5	+ 2,0	144,0	+ 2,0	142,4	
	OKT	148,4	+ 5,8	+ 1,1	138,8	- 4,6	140,8	- 2,2	141,9	
	NOV	144,1	+13,5	- 2,9	145,9	+ 5,1	143,3	+ 1,8	(142,0)	
	DEZ	142,6	+17,0	- 1,0	151,5	+ 3,8	144,9	+ 1,1	(141,8)	
	JAN	131,6	+ 4,5	- 7,7	137,3	- 9,4	138,6	- 4,3	(141,4)	
	FEB	135,8	+ 2,0	+ 3,2	136,0	- 0,9	136,0	- 1,9	(140,6)	
1977	MAR	161,5	- 0,2	+18,9	143,3	+ 5,4	140,4	+ 3,2	(138,6)	
	APR	141,2	- 1,1	-12,6	131,5	- 8,2	135,7	- 3,3	(135,9)	
	MAI	138,9	- 0,4	- 1,6	134,6	+ 2,4	134,4	- 1,0	(133,1)	
	VERARBEITENDES GEWERBE (OHNE NÄHRUNGS- UND GENUSSMITTELGEWERBE) AUSLAND									
	MAI	183,7	+24,1	- 1,0	184,8	- 0,3	188,4	+ 1,9	(196,6)	
1976	JUN	206,2	+31,8	+12,2	206,0	+11,5	202,6	+ 7,5	(199,9)	
	JUL*	302,4	+95,7	+46,7	302,3	+46,7	302,5	+49,3	(202,1)	
	AUG	192,2	+41,7	-36,4	205,1	-32,2	207,7	-31,3	(203,3)	
	SEP	210,8	+15,4	+ 9,7	216,5	+ 5,6	209,1	+ 0,7	(203,6)	
	OKT	200,4	+ 6,2	- 4,9	189,6	-12,4	191,5	- 8,4	(203,0)	
	NOV	198,6	+18,0	- 0,9	200,0	+ 5,5	201,3	+ 5,1	(201,8)	
	DEZ	211,6	+27,2	+ 6,5	216,2	+ 8,1	209,6	+ 4,1	(200,4)	
1977	JAN	183,0	- 1,6	-13,5	183,1	-15,3	186,3	-11,1	(199,8)	
	FEB	187,4	+ 4,8	+ 2,4	189,9	+ 3,7	189,9	+ 1,9	(202,4)	
	MAR	234,5	+18,5	+25,1	216,2	+13,8	209,5	+10,3	(196,8)	
	APR	197,7	+ 6,6	-15,7	197,7	- 8,6	200,5	- 4,3	(215,0)	
	MAI	196,8	+ 7,1	- 0,5	202,6	+ 2,5	209,6	+ 4,5	(212,2)	
GRUNDSTOFF- UND PRODUKTIONSGÜTERGEWERBE INSGESAMT										
1976	MAI	162,1	+23,8	+ 4,3	155,0	+ 3,7	154,3	+ 1,8	154,7	
	JUN	162,6	+19,8	+ 0,3	157,1	+ 1,4	155,7	+ 0,9	155,8	
	JUL	150,7	+10,8	- 7,3	147,6	- 6,0	149,2	- 4,2	155,0	
	AUG	143,3	+19,4	- 4,9	151,3	+ 2,5	150,9	+ 1,1	153,2	
	SEP	152,4	+10,7	+ 6,4	153,0	+ 1,1	151,0	+ 0,1	152,7	
	OKT	151,6	- 0,2	- 0,5	145,2	- 5,1	147,2	- 2,5	151,5	
	NOV	149,8	+ 8,8	- 1,2	153,0	+ 6,7	154,0	+ 4,6	(151,4)	
1977	DEZ	147,9	+11,2	- 1,3	161,2	+ 4,0	154,1	+ 0,1	(150,6)	
	JAN	142,1	- 5,0	- 3,9	147,4	- 8,6	147,0	- 4,6	(150,7)	
	FEB	142,0	- 2,9	- 0,1	145,7	- 1,2	145,7	- 0,9	(149,1)	
	MAR	167,2	- 2,8	+17,7	157,2	+ 7,9	155,3	+ 6,6	(150,2)	
	APR	150,5	- 3,2	-10,0	146,7	- 6,7	151,0	- 2,8	(151,4)	
1977	MAI	151,0	- 6,8	+ 0,3	143,9	- 1,9	144,1	- 4,6	(140,0)	
	GRUNDSTOFF- UND PRODUKTIONSGÜTERGEWERBE INLAND									
	MAI	151,2	+24,1	+ 6,6	143,0	+ 5,9	142,4	+ 4,6	140,1	
	JUN	147,5	+16,2	- 2,4	143,9	+ 0,6	142,9	+ 0,4	141,6	
	JUL	140,8	+ 8,9	- 4,5	136,9	- 4,9	139,0	- 2,7	141,9	
1976	AUG	133,7	+16,5	- 5,0	141,3	+ 3,2	140,7	+ 1,2	140,3	
	SEP	142,7	+12,4	+ 6,7	143,2	+ 1,3	140,1	- 0,4	140,8	
	OKT	141,5	+ 0,3	- 0,8	134,0	- 6,4	136,8	- 2,4	140,0	
	NOV	141,9	+ 9,3	+ 0,3	143,9	+ 7,4	142,4	+ 4,1	(139,8)	
	DEZ	134,7	+10,1	- 5,1	148,4	+ 3,1	143,4	+ 0,7	(138,9)	
	JAN	127,0	- 3,4	- 5,7	131,0	-11,7	130,9	- 8,7	(138,2)	
	FEB	126,8	- 3,9	- 0,2	131,5	+ 0,4	131,5	+ 0,5	(136,1)	
1977	MAR	149,2	- 7,4	+17,7	144,1	+ 9,6	141,3	+ 7,5	(134,6)	
	APR	135,4	- 4,6	- 9,2	130,4	- 9,5	134,0	- 5,2	(136,7)	
	MAI	137,6	- 9,0	+ 1,6	129,2	- 0,9	130,0	- 3,0	(129,1)	
	GRUNDSTOFF- UND PRODUKTIONSGÜTERGEWERBE AUSLAND									
	MAI	199,4	+23,1	- 1,0	191,5	- 3,3	192,5	- 2,1	(193,1)	
1976	JUN	213,8	+29,0	+ 7,2	204,9	+ 7,0	198,7	+ 3,2	(193,5)	
	JUL	184,3	+16,1	-13,8	185,4	- 9,5	190,5	- 4,1	(193,5)	
	AUG	175,9	+27,7	- 4,6	183,4	- 1,1	187,2	- 1,7	(193,2)	
	SEP	185,5	+ 6,6	+ 5,5	195,1	+ 6,4	188,8	+ 0,9	(192,9)	
	OKT	186,3	- 1,1	+ 0,4	181,2	- 7,1	185,9	- 1,5	(192,8)	
	NOV	177,1	+ 7,7	- 4,9	185,5	+ 2,4	190,4	+ 2,4	(193,1)	
	DEZ	192,9	+13,8	+ 8,9	203,7	+ 9,8	190,5	+ 0,1	(194,9)	
1977	JAN	194,5	- 7,8	+ 0,8	199,3	- 2,2	199,7	+ 4,8	(199,4)	
	FEB	195,3	+ 0,4	+ 0,4	193,8	- 2,8	193,8	- 3,0	(201,1)	
	MAR	230,8	+10,5	+18,2	218,0	+12,5	213,4	+10,1	(205,3)	
	APR	202,9	+ 0,7	-12,1	199,2	- 8,6	200,2	- 6,2	(207,1)	
	MAI	198,0	- 0,7	- 2,4	191,2	- 4,0	192,3	- 3,9	(182,3)	

4 AUFTRAGSEINGANG IM VERARBEITENDEN GEWERBE

4.1 WERTINDEX (1970 = 100)

JAHR	MONAT	ORIGINALWERT			SAISONBEREINIGTER WERT		SAISON- UND ARBEITSTÄGLICH BEREINIGTER WERT		GLATTE KOMPONENTE
		1970=100	VERÄNDERUNG VORJAHR	IN O/O GEGEN VORMONAT	1970=100	VERÄNDERUNG IN O/O GEGEN VORMONAT	1970=100	VERÄNDERUNG IN O/O GEGEN VORMONAT	
INVESTITIONSGÜTER PRODUZIERENDES GEWERBE INSGESAMT									
1976	MAI	140,8	+16,1	- 3,6	144,7	+ 1,8	147,1	+ 4,2	149,2
	JUN	151,0	+23,3	+ 7,2	153,6	+ 6,2	152,1	+ 3,4	153,8
	JUL*	202,3	+40,8	+34,0	201,7	+31,3	200,9	+32,1	157,4
	AUG	153,2	+37,0	-24,3	166,4	-17,5	164,3	-18,2	158,5
	SEP	168,6	+16,8	+10,1	166,3	- 0,1	164,3	+ 0,0	162,0
	OKT	159,1	+12,8	- 5,6	157,9	- 5,1	159,5	- 2,9	162,4
	NOV	160,8	+20,9	+ 1,1	166,4	+ 5,4	161,9	+ 1,5	(163,4)
	DEZ	178,0	+29,5	+10,7	180,9	+ 8,7	174,5	+ 7,8	(163,3)
1977	JAN	151,4	+ 8,0	-14,9	153,5	-15,1	155,1	-11,1	(163,3)
	FEB	157,7	+ 8,6	+ 4,2	152,3	- 0,8	152,3	- 1,8	(158,1)
	MAR	188,7	+14,2	+19,7	168,7	+10,8	163,4	+ 7,3	(158,6)
	APR	153,6	+ 5,2	-18,6	152,4	- 9,7	156,5	- 4,2	(165,3)
	MAI	153,9	+ 9,3	+ 0,2	157,1	+ 3,1	158,6	+ 1,3	(160,0)
INVESTITIONSGÜTER PRODUZIERENDES GEWERBE INLAND									
1976	MAI	127,7	+13,3	- 5,6	128,1	- 0,6	128,4	- 0,2	131,2
	JUN	128,5	+40,3	+ 0,6	132,8	+ 3,7	130,2	+ 1,4	135,0
	JUL	130,3	- 5,0	+ 1,4	129,4	- 2,6	130,8	+ 0,5	138,0
	AUG	131,2	+30,3	+ 0,7	146,1	+12,9	143,7	+ 9,9	140,1
	SEP	144,9	+16,5	+10,4	147,8	+ 1,2	146,7	+ 2,1	144,0
	OKT	141,8	+15,1	- 2,1	145,2	- 1,8	147,9	+ 0,8	144,8
	NOV	141,7	+19,9	- 0,1	150,2	+ 3,4	146,3	- 1,1	(146,1)
	DEZ	159,2	+27,0	+12,4	163,1	+ 8,6	154,3	+ 5,5	(145,9)
1977	JAN	140,2	+12,4	-11,9	140,8	-13,7	140,9	- 8,7	(144,9)
	FEB	147,3	+ 8,5	+ 5,1	138,2	- 1,8	138,2	- 1,9	(139,7)
	MAR	169,2	+ 7,4	+14,9	147,0	+ 6,4	142,6	+ 3,2	(137,6)
	APR	137,9	+ 1,9	-18,5	133,0	- 9,5	137,4	- 3,6	(137,8)
	MAI	137,1	+ 7,4	- 0,6	137,6	+ 3,5	137,2	- 0,1	(136,6)
INVESTITIONSGÜTER PRODUZIERENDES GEWERBE AUSLAND									
1976	MAI	172,4	+21,0	+ 0,1	179,9	+ 1,0	185,1	+ 5,1	(191,5)
	JUN	205,3	+31,7	+19,1	206,5	+14,8	203,1	+ 9,7	(194,8)
	JUL*	379,6	+138,9	+84,9	379,6	+83,8	378,4	+86,3	(197,8)
	AUG	206,6	+49,5	-45,6	216,0	-43,1	214,7	-43,3	(200,2)
	SEP	222,4	+17,4	+ 7,6	208,3	- 3,6	204,6	- 4,7	(202,2)
	OKT	199,2	+ 8,6	-10,4	189,9	- 8,8	191,6	- 6,4	(203,6)
	NOV	206,0	+23,0	+ 3,4	206,6	+ 8,8	202,7	+ 5,8	(204,5)
	DEZ	223,7	+34,0	+ 8,6	224,9	+ 8,9	221,6	+ 9,3	(205,0)
1977	JAN	178,4	+ 0,7	-20,3	184,6	-17,9	189,7	-14,4	(203,5)
	FEB	184,1	+ 8,3	+ 3,2	190,2	+ 3,0	190,2	+ 0,3	(204,9)
	MAR	236,5	+26,3	+28,5	223,0	+17,2	214,7	+12,9	(206,5)
	APR	190,3	+10,4	-19,5	196,1	-12,1	199,1	- 7,3	(208,8)
	MAI	193,0	+11,9	+ 1,4	204,6	+ 4,3	207,7	+ 4,3	(207,3)
VERBRAUCHSGÜTER PRODUZIERENDES GEWERBE INSGESAMT									
1976	MAI	152,1	+24,5	- 8,0	147,2	+ 5,7	146,7	+ 2,2	144,0
	JUN	130,3	+16,1	-14,3	146,4	- 0,5	146,4	- 0,2	145,2
	JUL	113,3	+13,6	-13,0	140,5	- 4,0	142,1	- 2,9	146,8
	AUG	115,3	+16,5	+ 1,8	144,7	+ 3,0	143,5	+ 1,0	147,4
	SEP	162,7	+16,2	+41,1	152,2	+ 5,2	150,4	+ 4,8	148,0
	OKT	180,0	+ 2,0	+10,6	141,2	- 7,2	142,9	- 5,0	148,5
	NOV	159,0	+10,3	-11,7	148,1	+ 4,9	145,7	+ 2,0	148,3
	DEZ	130,4	+ 9,9	-18,0	148,7	+ 0,4	143,4	- 1,6	148,1
1977	JAN	128,6	+ 2,5	- 1,4	142,2	- 4,4	142,5	- 0,6	(147,3)
	FEB	134,2	- 2,0	+ 4,4	141,3	- 0,6	141,3	- 0,8	(146,0)
	MAR	173,2	- 2,6	+29,1	147,5	+ 4,4	144,8	+ 2,5	(144,3)
	APR	164,3	- 0,7	- 5,1	139,5	- 5,4	146,0	+ 0,8	(142,1)
	MAI	152,6	+ 0,3	- 7,1	149,7	+ 7,3	149,8	+ 2,6	(139,4)
VERBRAUCHSGÜTER PRODUZIERENDES GEWERBE INLAND									
1976	MAI	144,6	+21,0	- 8,5	139,8	+ 5,6	139,2	+ 2,0	137,5
	JUN	122,5	+11,7	-15,3	138,7	- 0,8	139,0	- 0,1	138,4
	JUL	107,5	+ 9,8	-12,2	134,1	- 3,3	135,7	- 2,4	139,7
	AUG	110,9	+14,1	+ 3,2	138,6	+ 3,4	137,3	+ 1,2	140,2
	SEP	156,4	+14,3	+41,0	145,0	+ 4,6	143,3	+ 4,4	140,7
	OKT	171,2	+ 0,4	+ 9,5	133,8	- 7,7	135,5	- 5,4	141,0
	NOV	151,9	+ 9,2	-11,3	141,0	+ 5,4	138,4	+ 2,1	140,7
	DEZ	122,7	+ 7,3	-19,2	141,2	+ 0,1	136,1	- 1,7	140,5
1977	JAN	122,2	+ 2,0	- 0,4	135,7	- 3,9	135,7	- 0,3	(139,7)
	FEB	127,6	- 1,9	+ 4,4	135,0	- 0,5	135,0	- 0,5	(138,6)
	MAR	165,3	- 3,1	+29,5	140,2	+ 3,9	137,6	+ 1,9	(137,1)
	APR	155,9	- 1,3	- 5,7	131,9	- 5,9	138,4	+ 0,6	(135,3)
	MAI	144,1	- 0,3	- 7,6	141,6	+ 7,4	142,1	+ 2,7	(133,0)
VERBRAUCHSGÜTER PRODUZIERENDES GEWERBE AUSLAND									
1976	MAI	209,9	+47,1	- 5,5	203,1	+ 6,1	202,9	+ 4,2	198,6
	JUN	189,9	+44,3	- 9,5	205,0	+ 0,9	203,1	+ 0,1	201,6
	JUL	157,9	+38,5	-16,9	189,2	- 7,7	190,7	- 6,1	203,3
	AUG	148,7	+32,3	- 5,8	191,4	+ 1,2	192,0	+ 0,7	202,5
	SEP	211,0	+29,0	+41,9	207,5	+ 8,4	204,5	+ 6,5	202,8
	OKT	243,1	+11,7	+17,6	211,9	+ 2,1	213,7	+ 4,5	201,2
	NOV	213,5	+16,4	-13,9	201,9	- 4,7	200,4	- 6,2	(199,9)
	DEZ	189,4	+24,6	-11,3	206,5	+ 2,3	198,3	- 1,0	(198,6)
1977	JAN	178,1	+ 5,7	- 6,0	193,2	- 6,4	194,9	- 1,7	(197,6)
	FEB	184,8	- 2,3	+ 3,8	187,8	- 2,8	187,8	- 3,6	(197,3)
	MAR	232,9	- 0,2	+26,0	201,6	+ 7,3	199,5	+ 6,2	(193,9)
	APR	228,8	+ 3,0	- 1,8	196,3	- 2,6	199,3	- 0,1	(189,0)
	MAI	217,2	+ 3,5	- 5,1	209,8	+ 6,9	210,4	+ 5,6	(204,1)

4 AUFTRAGSEINGANG IM VERARBEITENDEN GEWERBE

4.1 WERTINDEX (1970 = 100)

JAHR	MONAT	ORIGINALWERT			SAISONBEREINIGTER WERT		SAISON- UND ARBEITSTÄGLICH BEREINIGTER WERT		GLATTE KOMPONENTE
		1970=100	VERÄNDERUNG VORJAHR	IN 0/0 GEGEN VORMONAT	1970=100	VERÄNDERUNG IN 0/0 GEGEN VORMONAT	1970=100	VERÄNDERUNG IN 0/0 GEGEN VORMONAT	1970=100
CHEMISCHE INDUSTRIE INSGESAMT									
1976	MAI	182,1	+28,6	+ 3,5	176,0	+ 2,1	177,1	+ 2,7	(172,6)
	JUN	176,7	+23,5	- 3,0	174,6	- 0,8	172,2	- 2,8	(173,4)
	JUL	169,7	+18,8	- 4,0	170,0	- 2,6	172,5	+ 0,2	(173,8)
	AUG	163,0	+19,6	- 3,9	170,2	+ 0,1	169,8	- 1,6	(174,0)
	SEP	176,1	+13,3	+ 8,0	174,6	+ 2,6	171,8	+ 1,2	(174,1)
	OKT	172,9	+ 4,8	- 1,8	165,3	- 5,3	168,0	- 2,2	(174,1)
	NOV	173,1	+14,7	+ 0,1	178,1	+ 7,7	177,9	+ 5,9	(174,0)
	DEZ	166,1	+ 9,3	- 4,0	180,2	+ 1,2	174,8	- 1,7	(174,6)
1977	JAN	175,0	+ 2,8	+ 5,4	177,1	- 1,7	177,4	+ 1,5	(175,5)
	FEB	169,6	+ 0,8	- 3,1	169,2	- 4,5	169,2	- 4,6	(175,6)
	MAR	192,4	- 1,4	+13,4	185,3	+ 9,5	181,9	+ 7,5	(172,8)
	APR	171,4	- 2,6	-10,9	168,7	- 9,0	171,7	- 5,6	(179,6)
	MAI	170,4	- 6,4	- 0,6	163,5	- 3,1	164,1	- 4,4	(159,9)
CHEMISCHE INDUSTRIE INLAND									
1976	MAI	169,8	+26,3	+ 6,1	164,5	+ 4,6	165,1	+ 4,4	(160,0)
	JUN	163,1	+16,0	- 3,9	161,9	- 1,6	161,0	- 2,5	(161,0)
	JUL	158,7	+13,5	- 2,7	157,6	- 2,7	159,5	- 0,9	(161,8)
	AUG	152,3	+15,5	- 4,0	159,8	+ 1,4	158,7	- 0,5	(162,5)
	SEP	166,5	+12,1	+ 9,3	164,2	+ 2,8	161,7	+ 1,9	(162,9)
	OKT	163,8	+ 2,4	- 1,6	155,2	- 5,5	157,6	- 2,5	(163,1)
	NOV	167,7	+18,8	+ 2,4	171,4	+10,4	170,2	+ 8,0	(163,0)
	DEZ	154,6	+13,3	- 7,8	169,7	- 1,0	163,8	- 3,8	(162,8)
1977	JAN	160,7	+ 0,2	+ 3,9	161,0	- 5,1	160,7	- 1,9	(162,0)
	FEB	152,8	- 1,0	- 4,9	153,5	- 4,7	153,5	- 4,5	(159,9)
	MAR	172,3	- 7,1	+12,8	166,7	+ 8,6	163,8	+ 6,7	(155,6)
	APR	153,0	- 4,4	-11,2	150,5	- 9,7	154,8	- 5,5	(159,8)
	MAI	155,1	- 8,7	+ 1,4	148,7	- 1,2	149,6	- 3,4	(146,4)
CHEMISCHE INDUSTRIE AUSLAND									
1976	MAI	209,7	+33,0	- 0,9	203,5	- 1,8	203,8	- 2,7	(205,2)
	JUN	207,4	+39,6	- 1,1	204,6	+ 0,5	197,6	- 3,0	(205,3)
	JUL	194,5	+30,0	- 6,2	199,1	- 2,7	204,6	+ 3,5	(204,3)
	AUG	187,2	+28,2	- 3,8	194,9	- 2,1	196,6	- 3,9	(202,5)
	SEP	197,8	+15,8	+ 5,7	199,3	+ 2,3	196,2	- 0,2	(200,2)
	OKT	193,6	+10,1	- 2,1	188,9	- 5,2	191,0	- 2,7	(197,8)
	NOV	185,3	+ 7,3	- 4,3	186,1	- 1,5	189,2	- 0,9	(195,7)
	DEZ	191,9	+ 2,8	+ 3,6	203,6	+ 9,4	196,8	+ 4,0	(195,9)
1977	JAN	207,0	+ 7,4	+ 7,9	212,9	+ 4,6	213,1	+ 8,3	(198,8)
	FEB	207,2	+ 3,7	+ 0,1	203,9	- 4,2	203,9	- 4,3	(203,3)
	MAR*	237,3	+ 9,2	+14,5	228,3	+12,0	226,5	+11,1	(201,9)
	APR	212,5	+ 0,5	-10,5	207,4	- 9,2	209,3	- 7,6	(208,6)
	MAI	204,5	- 2,5	- 3,8	198,4	- 4,3	197,2	- 5,8	(189,8)
MASCHINENBAU INSGESAMT									
1976	MAI	131,0	+17,0	- 3,8	138,4	- 0,3	141,7	+ 6,4	141,8
	JUN	155,0	-24,6	+18,3	157,1	+13,5	153,2	+ 8,1	146,7
	JUL*	259,3	+63,4	+67,3	244,1	+55,4	244,3	+59,5	148,4
	AUG	157,1	+37,7	-39,4	159,1	-34,8	157,6	-35,5	147,5
	SEP	137,8	+11,7	-12,3	143,6	- 9,7	142,2	- 9,8	147,9
	OKT	138,0	+11,8	+ 0,1	144,1	+ 0,3	145,7	+ 2,5	146,0
	NOV	145,3	+16,4	+ 5,3	149,1	+ 3,5	146,5	+ 0,5	(144,6)
	DEZ	151,2	+20,0	+ 4,1	156,2	+ 4,8	150,2	+ 2,5	(143,0)
1977	JAN	133,0	- 8,3	-12,0	123,0	-21,3	124,6	-17,0	(140,5)
	FEB	135,3	+ 6,6	+ 1,7	134,6	+ 9,4	134,6	+ 8,0	(140,2)
	MAR	160,8	+15,0	+18,8	149,2	+10,8	144,6	+ 7,4	(148,5)
	APR	139,0	+ 2,1	-13,6	143,7	- 3,7	145,6	+ 0,7	(161,2)
	MAI	143,4	+ 9,5	+ 3,2	148,9	+ 3,6	148,4	+ 1,9	(154,4)
MASCHINENBAU INLAND									
1976	MAI	106,7	+ 6,4	- 6,6	106,0	- 4,2	107,3	+ 3,1	105,7
	JUN	106,2	-53,8	- 0,5	110,8	+ 4,5	109,2	+ 1,8	109,7
	JUL	107,5	-28,9	+ 1,2	94,7	-14,5	95,7	-12,4	111,9
	AUG	111,9	+23,9	+ 4,1	118,7	+25,3	116,6	+21,8	113,2
	SEP	108,5	+19,8	- 3,0	119,2	+ 0,4	118,2	+ 1,4	114,8
	OKT	115,0	+21,3	+ 6,0	123,0	+ 3,2	126,1	+ 6,7	115,0
	NOV	116,7	+13,7	+ 1,5	120,9	- 1,7	119,1	- 5,6	(116,5)
	DEZ	124,3	+26,2	+ 6,5	133,3	+10,3	124,9	+ 4,9	(116,6)
1977	JAN	110,4	- 4,0	-11,2	104,8	-21,4	105,8	-15,3	(114,6)
	FEB	114,0	+ 9,3	+ 3,3	113,6	+ 8,4	113,6	+ 7,4	(111,8)
	MAR	131,3	+ 7,3	+15,2	112,4	- 1,1	107,8	- 5,1	(111,9)
	APR	120,0	+ 5,0	- 8,6	115,5	+ 2,8	117,0	+ 8,5	(114,9)
	MAI	118,4	+11,0	- 1,3	117,7	+ 1,9	115,5	- 1,3	(118,0)
MASCHINENBAU AUSLAND									
1976	MAI	175,1	+31,7	- 0,6	189,3	+ 0,7	193,5	+ 4,9	(198,9)
	JUN	243,7	+51,6	+39,2	234,9	+24,1	227,5	+17,6	(200,8)
	JUL*	534,8	+211,1	+119,5	525,8	+123,8	528,2	+132,2	(201,6)
	AUG	239,3	+52,3	-55,3	233,7	-55,6	230,7	-56,3	(201,4)
	SEP	191,0	+ 4,5	-20,2	187,8	-19,6	185,9	-19,4	(200,3)
	OKT	179,6	+ 2,6	- 6,0	182,7	- 2,7	186,4	+ 0,3	(198,4)
	NOV	197,3	+19,7	+ 9,9	202,0	+10,6	198,6	+ 6,5	(196,2)
	DEZ	200,2	+13,7	+ 1,5	202,3	+ 0,1	197,0	- 0,8	(193,9)
1977	JAN	173,5	-13,1	-13,3	160,7	-20,6	164,9	-16,3	(188,8)
	FEB	173,6	+ 3,5	+ 0,1	175,2	+ 9,0	175,2	+ 6,2	(188,6)
	MAR	213,7	+24,8	+23,1	215,5	+23,0	206,9	+18,1	(192,5)
	APR	173,2	- 1,6	-19,0	190,2	-11,7	193,6	- 6,4	(204,1)
	MAI	188,3	+ 7,5	+ 8,7	208,1	+ 9,4	203,2	+ 6,0	(205,9)

4 AUFTRAGSEINGANG IM VERARBEITENDEN GEWERBE

4.1 WERTINDEX (1970 = 100)

JAHR	MONAT	ORIGINALWERT			SAISONBEREINIGTER WERT		SAISON- UND ARBEITSTÄEGLICH BEREINIGTER WERT		GLATTE KOMPONENTE
		1970=100	VERÄNDERUNG VORJAHR	IN O/O GEGEN VORMONAT	1970=100	VERÄNDERUNG IN O/O GEGEN VORMONAT	1970=100	VERÄNDERUNG IN O/O GEGEN VORMONAT	1970=100
STRASSENFAHRZEUGBAU INSGESAMT									
1976	MAI	158,6	+10,9	+ 2,7	159,1	+ 8,5	160,6	+ 3,8	178,6
	JUN	157,3	-31,2	- 0,8	165,3	+ 3,9	162,8	+ 1,4	181,9
	JUL	152,2	+11,3	- 3,2	174,0	+ 5,3	176,1	+ 8,2	(184,9)
	AUG	164,2	+47,4	+ 7,9	200,2	+15,1	200,8	+14,0	(187,7)
	SEP	207,0	+47,6	+26,1	216,0	+ 7,9	207,0	+ 3,1	(190,4)
	OKT	204,0	+35,5	- 1,4	193,4	-10,5	196,1	- 5,3	(192,7)
	NOV	192,2	+35,4	- 5,8	205,1	+ 6,0	199,5	+ 1,7	(194,7)
DEZ	207,1	+28,5	+ 7,8	215,7	+ 5,2	213,9	+ 7,2	(197,0)	
1977	JAN	201,4	+19,0	- 2,8	198,7	- 7,9	199,2	- 6,9	(199,2)
	FEB	232,8	+21,2	+15,6	204,4	+ 2,9	204,4	+ 2,6	(201,2)
	MAR	258,4	+ 6,1	+11,0	209,4	+ 2,4	203,6	- 0,4	(203,0)
	APR	195,4	+26,6	-24,4	189,4	- 9,6	195,6	- 3,9	(204,2)
	MAI	183,5	+15,7	- 6,1	185,7	- 2,0	195,2	- 0,2	(205,2)
STRASSENFAHRZEUGBAU INLAND									
1976	MAI	149,5	+ 4,2	- 4,6	152,6	+ 1,5	152,3	- 6,4	177,8
	JUN	145,6	-48,3	- 2,6	158,8	+ 4,1	155,8	+ 2,3	182,2
	JUL	146,3	+ 6,4	+ 0,5	170,9	+ 7,6	174,2	+11,8	(185,2)
	AUG	152,1	+51,0	+ 4,0	190,3	+11,4	188,8	+ 8,4	(188,0)
	SEP	194,1	+47,9	+27,6	211,2	+11,0	203,6	+ 7,8	(190,7)
	OKT	195,5	+43,0	+ 0,7	209,3	- 0,9	210,7	+ 3,5	(193,5)
	NOV	186,8	+55,7	- 4,5	216,7	+ 3,5	209,4	- 0,6	(194,9)
DEZ	219,6	+37,3	+17,6	223,7	+ 3,2	217,7	+ 4,0	(197,9)	
1977	JAN	218,1	+37,7	- 0,7	209,2	- 6,5	207,2	- 4,8	(200,0)
	FEB	265,0	+24,2	+21,5	207,0	- 1,1	207,0	- 0,1	(201,9)
	MAR	286,5	+ 2,5	+ 8,1	213,1	+ 2,9	208,5	+ 0,7	(203,7)
	APR	188,0	+20,0	-34,4	184,8	-13,3	195,8	- 6,1	(205,1)
	MAI	171,1	+14,4	- 9,0	177,1	- 4,2	186,2	- 4,9	(206,2)
STRASSENFAHRZEUGBAU AUSLAND									
1976	MAI	170,0	+19,6	+12,1	164,0	+18,1	164,0	+ 6,1	174,1
	JUN	171,9	+ 5,8	+ 1,1	168,3	+ 2,6	171,4	+ 4,5	179,5
	JUL	159,6	+17,8	- 7,2	176,1	+ 4,6	175,1	+ 2,2	184,1
	AUG	179,3	+43,8	+12,3	211,7	+20,2	213,8	+22,1	188,4
	SEP	223,1	+47,6	+24,4	224,5	+ 6,0	216,4	+ 1,2	192,5
	OKT	214,6	+28,0	- 3,8	209,5	- 6,7	206,0	- 4,8	194,7
	NOV	198,9	+17,7	- 7,3	191,6	- 8,5	187,9	- 8,8	(195,1)
DEZ	191,5	+17,8	- 3,7	194,3	+ 1,4	200,5	+ 6,7	(195,1)	
1977	JAN	180,8	- 1,0	- 5,6	183,1	- 5,8	184,0	- 8,2	(195,3)
	FEB	192,8	+16,4	+ 6,6	195,9	+ 7,0	195,9	+ 6,5	(190,8)
	MAR	223,5	+12,5	+15,9	198,7	+ 1,4	197,8	+ 1,0	(192,0)
	APR	204,5	+34,9	- 8,5	187,4	- 5,7	192,5	- 2,7	(188,5)
	MAI	198,9	+17,0	- 2,7	198,7	+ 6,0	213,5	+10,9	(235,6)
ELEKTROTECHNIK INSGESAMT									
1976	MAI	151,8	+14,7	- 5,7	147,6	- 8,6	148,5	- 7,2	(159,6)
	JUN	160,6	-23,2	+ 5,8	161,6	+ 9,5	159,6	+ 7,5	(162,3)
	JUL*	243,9	+83,9	+51,9	245,9	+52,2	247,7	+55,2	(164,6)
	AUG	167,0	+47,9	-31,5	178,7	-27,3	176,5	-28,7	(166,7)
	SEP	164,3	+ 1,4	- 1,6	164,2	- 8,1	162,0	- 8,2	(168,7)
	OKT	160,1	+ 3,6	- 2,6	157,2	- 4,3	160,7	- 0,8	(169,9)
	NOV	165,7	+16,4	+ 3,5	166,9	+ 6,2	165,0	+ 2,7	(170,8)
DEZ	204,9	+38,5	+23,7	197,0	+18,0	185,0	+12,1	(171,5)	
1977	JAN	153,9	+15,8	-24,9	163,4	-17,1	164,9	-10,9	(169,5)
	FEB	151,6	+ 3,6	- 1,5	152,9	- 6,4	152,9	- 7,3	(168,4)
	MAR	197,1	+23,7	+30,0	184,0	+20,3	177,2	+15,9	(166,5)
	APR	150,1	- 6,8	-23,8	150,0	-18,5	155,6	-12,2	(162,6)
	MAI	156,6	+ 3,2	+ 4,3	157,9	+ 5,3	156,7	+ 0,7	(157,3)
ELEKTROTECHNIK INLAND									
1976	MAI	135,9	+15,8	- 9,0	129,2	-11,9	129,2	-11,2	(142,5)
	JUN	141,5	-36,4	+ 4,1	145,4	+12,5	143,6	+11,1	(143,9)
	JUL	141,2	+12,7	- 0,2	145,5	+ 0,1	148,2	+ 3,2	(145,3)
	AUG	140,8	+32,7	- 0,3	154,6	+ 6,3	153,3	+ 3,4	(146,0)
	SEP	147,6	+ 0,5	+ 4,8	147,2	- 4,8	143,6	- 6,3	(146,4)
	OKT	147,1	+ 5,8	- 0,3	142,9	- 2,9	147,2	+ 2,5	(146,6)
	NOV	146,5	+11,4	- 0,4	146,5	+ 2,5	145,9	- 0,9	(146,4)
DEZ	174,4	+23,7	+19,0	166,7	+13,8	155,1	+ 6,3	(146,0)	
1977	JAN	137,6	+10,7	-21,1	142,1	-14,8	143,1	- 7,7	(145,3)
	FEB	134,0	+ 1,6	- 2,6	135,0	- 5,0	135,0	- 5,7	(145,6)
	MAR	161,4	+15,1	+20,4	153,8	+13,9	146,7	+ 8,7	(144,4)
	APR	134,3	-10,0	-16,8	129,3	-15,9	134,6	- 8,2	(141,4)
	MAI	137,9	+ 1,5	+ 2,7	139,5	+ 7,9	139,3	+ 3,5	(141,7)
ELEKTROTECHNIK AUSLAND									
1976	MAI	211,0	+12,1	+ 3,1	214,1	- 0,8	218,8	+ 1,7	(219,7)
	JUN	231,8	+44,8	+ 9,9	228,9	+ 6,9	223,3	+ 2,1	(226,4)
	JUL*	625,8	+291,4	+170,0	631,1	+175,7	631,4	+182,8	(232,7)
	AUG	264,4	+91,2	-57,8	267,9	-57,6	262,8	-58,4	(238,5)
	SEP	226,5	+ 3,3	-14,3	225,6	-15,8	230,6	-12,3	(243,5)
	OKT	208,3	- 2,3	- 8,0	207,2	- 8,2	207,3	-10,1	(247,4)
	NOV	237,4	+29,9	+14,0	239,4	+15,5	234,2	+13,0	(250,1)
DEZ	318,0	+83,2	+34,0	305,4	+27,6	291,9	+24,6	(251,3)	
1977	JAN	211,0	+27,8	-33,6	236,5	-22,6	240,4	-17,6	(250,7)
	FEB	213,3	+ 6,4	+ 1,1	214,3	- 9,4	214,3	-10,9	(248,4)
	MAR	323,0	+39,9	+51,4	288,7	+34,7	284,2	+32,6	(243,0)
	APR	205,9	+ 0,6	-36,3	222,6	-22,9	230,3	-19,0	(233,7)
	MAI	222,4	+ 5,4	+ 8,0	219,4	- 1,4	209,7	- 8,9	(204,4)

4 AUFTRAGSEINGANG IM VERARBEITENDEN GEWERBE

4.1 WERTINDEX (1970 = 100)

JAHR	MONAT	ORIGINALWERT			SAISONBEREINIGTER WERT		SAISON- UND ARBEITSTÄEGLICH BEREINIGTER WERT		GLATTE KOMPONENTE
		1970=100	VERÄNDERUNG VORJAHR	IN O/O GEGEN VORMONAT	1970=100	VERÄNDERUNG IN O/O GEGEN VORMONAT	1970=100	VERÄNDERUNG IN O/O GEGEN VORMONAT	
HERSTELLUNG VON EISEN-,BLECH-UND METALLWAREN INSGESAMT									
1976	MAI	137,7	+25,5	+ 0,1	136,1	+ 3,5	134,9	+ 0,3	136,4
	JUN	135,7	+10,1	- 1,5	135,3	- 0,6	136,5	+ 1,2	138,7
	JUL	133,5	+16,1	- 1,6	136,5	+ 0,9	137,2	+ 0,5	139,9
	AUG	124,2	+18,2	- 7,0	140,1	+ 2,6	138,7	+ 1,1	140,2
	SEP	146,1	+18,6	+17,6	145,8	+ 4,1	144,0	+ 3,8	142,4
	OKT	150,4	+11,3	+ 2,9	140,9	- 3,4	142,6	- 1,0	142,6
	NOV	150,2	+17,2	- 0,1	148,3	+ 5,3	145,7	+ 2,2	(143,8)
DEZ	145,2	+19,5	- 3,3	151,7	+ 2,3	146,0	+ 0,2	(144,9)	
1977	JAN	137,6	+ 3,8	- 5,2	140,9	- 7,1	139,8	- 4,2	(144,7)
	FEB	143,2	+ 6,2	+ 4,1	142,0	+ 0,8	142,0	+ 1,6	(142,1)
	MAR	161,3	+ 9,8	+12,6	151,0	+ 6,3	149,6	+ 5,4	(141,6)
	APR	140,8	+ 2,4	-12,7	136,4	- 9,7	140,7	- 5,9	(140,8)
	MAI	144,7	+ 5,1	+ 2,8	143,5	+ 5,2	145,2	+ 3,2	(143,4)
HERSTELLUNG VON EISEN-,BLECH-UND METALLWAREN INLAND									
1976	MAI	131,0	+23,1	+ 3,0	129,7	+ 5,4	128,7	+ 1,4	129,4
	JUN	128,5	+ 5,9	- 1,9	127,4	- 1,8	128,7	+ 0,0	131,9
	JUL	128,5	+12,5	+ 0,0	130,2	+ 2,2	130,7	+ 1,6	133,2
	AUG	121,0	+17,2	- 5,8	134,7	+ 3,5	133,2	+ 1,9	133,8
	SEP	140,0	+17,3	+15,7	139,5	+ 3,6	137,9	+ 3,5	135,8
	OKT	142,8	+10,0	+ 2,0	134,6	- 3,5	135,8	- 1,5	136,0
	NOV	144,1	+18,7	+ 0,9	142,4	+ 5,8	139,4	+ 2,7	(136,9)
DEZ	138,1	+19,2	- 4,2	144,6	+ 1,5	139,4	+ 0,0	(137,7)	
1977	JAN	130,6	+ 0,9	- 5,4	133,0	- 8,0	132,1	- 5,2	(137,0)
	FEB	135,5	+ 6,9	+ 3,8	135,2	+ 1,7	135,2	+ 2,3	(134,0)
	MAR	149,8	+ 6,8	+10,6	140,6	+ 4,0	139,3	+ 3,0	(133,4)
	APR	133,3	+ 4,8	-11,0	130,1	- 7,5	134,7	- 3,3	(132,6)
	MAI	137,0	+ 4,6	+ 2,8	136,4	+ 4,8	138,4	+ 2,7	(138,0)
HERSTELLUNG VON EISEN-,BLECH-UND METALLWAREN AUSLAND									
1976	MAI	171,4	+35,8	- 9,5	165,1	- 7,1	164,8	- 6,7	(170,8)
	JUN	171,9	+29,9	+ 0,3	175,2	+ 6,1	174,7	+ 6,0	(172,0)
	JUL	158,4	+33,4	- 7,9	170,0	- 3,0	173,9	- 0,5	(173,1)
	AUG	140,2	+22,1	-11,5	165,4	- 2,7	164,7	- 5,3	(174,2)
	SEP	176,8	+24,7	+26,1	182,5	+10,3	177,8	+ 8,0	(175,3)
	OKT	188,9	+17,5	+ 6,8	173,3	- 5,0	178,8	+ 0,6	(176,6)
	NOV	180,9	+11,9	- 4,2	179,0	+ 3,3	179,2	+ 0,2	(178,0)
DEZ	181,1	+21,4	+ 0,1	185,7	+ 3,7	179,1	- 0,1	(179,8)	
1977	JAN	171,6	+15,8	- 5,2	174,5	- 6,0	173,9	- 2,9	(181,2)
	FEB	180,9	+ 2,9	+ 5,4	177,2	+ 1,5	177,2	+ 1,9	(184,5)
	MAR	217,3	+20,0	+20,1	202,6	+14,3	197,7	+11,6	(181,4)
	APR	177,5	- 6,2	-18,3	165,0	-18,6	167,2	-15,4	(166,2)
	MAI	181,9	+ 6,1	+ 2,5	179,2	+ 8,6	179,1	+ 7,1	(168,6)
TEXTILGEWERBE INSGESAMT									
1976	MAI	132,2	+23,1	- 8,3	128,0	+ 6,8	128,8	+ 5,7	126,9
	JUN	114,6	+21,4	-13,3	130,3	+ 1,8	128,4	- 0,3	126,7
	JUL	93,7	+13,4	-18,2	122,2	- 6,2	123,8	- 3,6	126,9
	AUG	86,6	+ 8,5	- 7,6	122,5	+ 0,2	121,6	- 1,8	126,5
	SEP	140,7	+10,1	+62,5	131,2	+ 7,1	129,6	+ 6,6	126,0
	OKT	147,7	+ 1,9	+ 5,0	119,9	- 8,6	121,9	- 5,9	125,4
	NOV	131,5	- 3,8	-11,0	117,3	- 2,2	115,2	- 5,5	123,9
DEZ	114,1	- 3,4	-13,2	121,3	+ 3,4	119,8	+ 4,0	122,7	
1977	JAN	104,9	- 9,5	- 8,1	114,9	- 5,3	116,5	- 2,8	(120,9)
	FEB	110,2	-12,3	+ 5,1	113,5	- 1,2	113,5	- 2,6	(118,6)
	MAR	147,6	- 5,1	+33,9	120,6	+ 6,3	117,2	+ 3,3	(115,9)
	APR	131,7	- 8,6	-10,8	109,7	- 9,0	113,4	- 3,2	(112,7)
	MAI	123,5	- 6,6	- 6,2	121,6	+10,8	121,2	+ 6,9	(109,1)
TEXTILGEWERBE INLAND									
1976	MAI	123,3	+18,0	-10,5	119,4	+ 4,8	120,3	+ 4,3	120,0
	JUN	106,7	+16,1	-13,5	122,5	+ 2,6	120,6	+ 0,2	119,4
	JUL	86,8	+ 6,1	-18,7	114,9	- 6,2	116,4	- 3,5	119,3
	AUG	82,5	+ 4,8	- 5,0	116,3	+ 1,2	115,2	- 1,0	118,8
	SEP	134,7	+ 6,8	+63,3	123,3	+ 6,0	122,0	+ 5,9	118,3
	OKT	138,0	+ 0,5	+ 2,4	112,5	- 8,8	114,7	- 6,0	117,4
	NOV	121,5	- 6,8	-12,0	108,7	- 3,4	106,5	- 7,1	115,9
DEZ	106,0	- 5,9	-12,8	114,0	+ 4,9	112,1	+ 5,3	114,9	
1977	JAN	98,5	-10,4	- 7,1	108,0	- 5,3	109,6	- 2,2	(113,2)
	FEB	103,6	-12,6	+ 5,2	107,1	- 0,8	107,1	- 2,3	(111,2)
	MAR	141,1	- 6,6	+36,2	113,0	+ 5,5	109,5	+ 2,2	(108,9)
	APR	124,3	- 9,8	-11,9	102,5	- 9,3	106,3	- 2,9	(106,2)
	MAI	115,3	- 6,5	- 7,2	114,7	+11,9	114,3	+ 7,5	(103,2)
TEXTILGEWERBE AUSLAND									
1976	MAI	184,1	+48,7	+ 1,7	177,6	+15,1	177,0	+11,7	169,2
	JUN	160,8	+47,5	-12,7	176,2	- 0,8	176,6	- 0,2	170,2
	JUL	134,0	+54,4	-16,7	166,1	- 5,7	168,1	- 4,8	170,2
	AUG	110,8	+29,4	-17,3	160,0	- 3,7	160,1	- 4,8	167,8
	SEP	175,4	+27,5	+58,3	178,6	+11,6	174,2	+ 8,8	167,2
	OKT	203,9	+ 7,7	+16,2	164,5	- 7,9	166,0	- 4,7	165,6
	NOV	189,1	+ 9,0	- 7,3	168,4	+ 2,4	166,8	+ 0,5	(163,8)
DEZ	161,3	+ 8,3	-14,7	166,0	- 1,4	162,5	- 2,6	(162,1)	
1977	JAN	144,0	- 4,4	-10,7	157,4	- 5,2	157,6	- 3,0	(160,6)
	FEB	150,8	-10,1	+ 4,7	149,8	- 4,8	149,8	- 4,9	(159,6)
	MAR	188,1	+ 3,6	+24,7	165,9	+10,7	164,3	+ 9,7	(154,5)
	APR	177,9	- 1,7	- 5,4	152,5	- 8,1	156,2	- 4,9	(160,9)
	MAI	174,2	- 5,4	- 2,1	166,9	+ 9,4	169,5	+ 8,5	(170,4)

4 AUFTRAGSEINGANG IM VERARBEITENDEN GEWERBE

4.1 WERTINDEX (1970 = 100)

JAHR	MONAT	ORIGINALWERT			SAISONBEREINIGTER WERT		SAISON- UND ARBEITSTÄGLICH BEREINIGTER WERT		GLATTE KOMPONENTE
		1970=100	VERÄNDERUNG VORJAHR	IN 0/0 GEGEN VORMONAT	1970=100	VERÄNDERUNG IN 0/0 GEGEN VORMONAT	1970=100	VERÄNDERUNG IN 0/0 GEGEN VORMONAT	
BEKLEIDUNGSGEWERBE INSGESAMT									
1976	MAI	156,6	+27,8	-22,4	145,1	+10,1	143,6	+ 8,9	130,3
	JUN	93,2	+15,5	-40,5	134,3	- 7,4	135,1	- 5,9	131,8
	JUL	64,4	+13,8	-30,9	126,8	- 5,6	127,2	- 5,8	132,6
	AUG	85,3	+12,5	+32,5	129,8	+ 2,4	130,1	+ 2,3	132,5
	SEP	178,9	+21,0	+109,7	144,1	+11,0	142,1	+ 9,2	133,4
	OKT	217,6	- 4,7	+21,6	122,3	-15,1	124,3	-12,5	134,6
	NOV	154,2	+20,5	-29,1	140,5	+14,9	139,0	+11,8	134,7
	DEZ	84,6	+13,6	-45,1	132,2	- 5,9	124,1	-10,7	134,6
1977	JAN	89,7	+12,1	+ 6,0	134,6	+ 1,8	133,7	+ 7,7	(133,9)
	FEB	100,0	- 5,1	+11,5	127,7	- 5,1	127,7	- 4,5	(132,9)
	MAR	175,1	-21,7	+75,1	135,5	+ 6,1	133,3	+ 4,4	(131,6)
	APR	199,3	- 1,3	+13,8	126,3	- 6,8	130,8	- 1,9	(129,8)
	MAI	148,5	- 5,2	-25,5	133,6	+ 5,8	134,8	+ 3,1	(127,6)
BEKLEIDUNGSGEWERBE INLAND									
1976	MAI	148,3	+26,2	-20,9	137,0	+11,4	135,7	+ 9,4	123,2
	JUN	88,3	+10,7	-40,5	126,4	- 7,7	127,8	- 5,8	124,7
	JUL	63,0	+11,7	-28,7	120,9	- 4,4	121,1	- 5,2	125,2
	AUG	81,4	+10,1	+29,2	123,2	+ 1,9	123,3	+ 1,8	124,9
	SEP	168,9	+19,1	+107,5	135,5	+10,0	133,6	+ 8,4	125,5
	OKT	199,8	- 6,7	+18,3	113,2	-16,5	114,9	-14,0	126,5
	NOV	147,4	+19,1	-26,2	133,0	+17,5	131,0	+14,0	126,5
	DEZ	79,4	+ 7,9	-46,1	123,5	- 7,1	116,7	-10,9	126,2
1977	JAN	85,1	+ 8,1	+ 7,2	126,3	+ 2,3	125,3	+ 7,4	(125,5)
	FEB	93,7	- 6,1	+10,1	120,1	- 4,9	120,1	- 4,2	(124,6)
	MAR	164,7	-21,6	+75,8	128,0	+ 6,6	125,9	+ 4,8	(123,3)
	APR	184,7	- 1,5	+12,1	117,9	- 7,9	122,4	- 2,8	(121,6)
	MAI	138,2	- 6,8	-25,2	124,4	+ 5,5	126,2	+ 3,1	(119,7)
BEKLEIDUNGSGEWERBE AUSLAND									
1976	MAI	329,6	+46,6	-34,3	306,3	- 1,8	306,9	+ 6,3	266,4
	JUN	195,0	+97,4	-40,8	292,2	- 4,6	282,2	- 8,0	270,7
	JUL	93,0	+56,0	-52,3	242,2	-17,1	248,0	-12,1	278,4
	AUG	165,9	+43,4	+78,4	261,0	+ 7,8	263,0	+ 6,0	283,7
	SEP	389,0	+42,5	+134,5	317,5	+21,6	317,7	+20,8	290,2
	OKT	589,0	+13,1	+51,4	354,8	+11,7	363,3	+14,4	297,8
	NOV	296,1	+37,0	-49,7	292,5	-17,6	300,0	-17,4	302,1
	DEZ	192,4	+109,4	-35,0	310,1	+ 6,0	289,7	- 3,4	304,8
1977	JAN	181,5	+70,7	- 5,7	301,9	- 2,6	303,1	+ 4,6	(304,5)
	FEB	225,1	+ 1,5	+24,0	275,6	- 8,7	275,6	- 9,1	(302,4)
	MAR	383,0	-24,6	+70,1	295,4	+ 7,2	290,1	+ 5,3	(298,5)
	APR	491,1	- 2,1	+28,2	284,3	- 3,8	284,3	- 2,0	(292,7)
	MAI	354,6	+ 7,6	-27,8	308,0	+ 8,3	294,8	+ 3,7	(284,7)

4 AUFTRAGSEINGANG IM VERARBEITENDEN GEWERBE

4.2 VOLUMENINDEX (1970 = 100)

JAHR	MONAT	ORIGINALWERT			SAISONBEREINIGTER WERT		SAISON- UND ARBEITSTÄGEGLEICH BEREINIGTER WERT		GLATTE KOMPONENTE
		1970=100	VERÄNDERUNG VORJAHR	IN O/O GEGEN VORMONAT	1970=100	VERÄNDERUNG IN O/O GEGEN VORMONAT	1970=100	VERÄNDERUNG IN O/O GEGEN VORMONAT	
VERARBEITENDES GEWERBE (OHNE NAHRUNGS- UND GENUSSMITTELGEWERBE) INSGESAMT									
1976	MAI	109,7	+16,0	- 2,4	109,8	+ 2,6	111,3	+ 3,5	112,9
	JUN	109,9	- 9,3	+ 0,2	114,7	+ 4,5	113,2	+ 1,7	114,3
	JUL	121,7	+21,1	+10,7	120,7	+ 5,2	120,5	+ 6,4	114,9
	AUG	103,3	+21,2	-15,1	115,1	- 4,6	115,1	- 4,5	114,2
	SEP	117,6	+ 9,1	+13,8	115,7	+ 0,5	113,6	- 1,3	114,9
	OKT	116,7	+ 0,3	- 0,8	108,6	- 6,1	109,3	- 3,8	114,0
	NOV	114,0	+ 8,7	- 2,3	114,8	+ 5,7	113,2	+ 3,6	(113,5)
DEZ	115,4	+14,3	+ 1,2	120,4	+ 4,9	116,5	+ 2,9	(113,0)	
1977	JAN	104,3	- 0,9	- 9,6	107,9	-10,4	110,4	- 5,2	(112,4)
	FEB	107,0	- 0,2	+ 2,6	107,8	- 0,1	107,8	- 2,4	(112,0)
	MAR	128,7	+ 2,1	+20,3	116,5	+ 8,1	113,6	+ 5,4	(112,2)
	APR	111,3	- 1,0	-13,5	106,4	- 8,7	108,4	- 4,6	(110,9)
	MAI	109,7	+ 0,0	- 1,4	109,5	+ 2,9	110,9	+ 2,3	(111,2)
VERARBEITENDES GEWERBE (OHNE NAHRUNGS- UND GENUSSMITTELGEWERBE) INLAND									
1976	MAI	102,2	+14,7	- 2,8	100,5	+ 2,8	100,8	+ 1,2	101,4
	JUN	97,6	-20,1	- 4,5	102,8	+ 2,3	100,4	- 0,4	102,2
	JUL	93,6	- 2,0	- 4,1	97,4	- 5,3	99,2	- 1,2	103,3
	AUG	92,6	+15,6	- 1,1	104,5	+ 7,3	103,7	+ 4,5	103,5
	SEP	106,6	+ 8,2	+15,1	105,2	+ 0,7	103,2	- 0,5	103,8
	OKT	107,8	- 0,1	+ 1,1	99,3	- 5,6	100,9	- 2,2	103,7
	NOV	104,7	+ 6,8	- 2,9	104,6	+ 5,3	102,5	+ 1,6	103,2
DEZ	103,7	+10,8	- 1,0	108,6	+ 3,8	104,0	+ 1,5	102,9	
1977	JAN	95,5	+ 0,6	- 7,9	98,6	- 9,2	99,3	- 4,5	(102,3)
	FEB	98,3	- 1,3	+ 2,9	99,1	+ 0,5	99,1	- 0,2	(101,5)
	MAR	116,6	- 3,2	+18,6	102,9	+ 3,8	100,1	+ 1,0	(100,4)
	APR	101,6	- 3,3	-12,9	95,1	- 7,6	99,1	- 1,0	(99,0)
	MAI	99,8	- 2,3	- 1,8	97,8	+ 2,8	97,9	+ 1,2	(98,4)
VERARBEITENDES GEWERBE (OHNE NAHRUNGS- UND GENUSSMITTELGEWERBE) AUSLAND									
1976	MAI	133,0	+18,4	- 1,5	137,4	+ 2,9	138,7	+ 3,4	142,2
	JUN	148,9	+26,1	+12,0	148,2	+ 7,9	147,0	+ 6,0	145,3
	JUL*	218,9	+88,1	+47,0	221,1	+49,2	220,8	+50,2	147,0
	AUG	138,3	+35,7	-36,8	146,8	-33,6	149,6	-32,2	145,3
	SEP	152,0	+10,5	+ 9,9	156,8	+ 6,8	151,5	+ 1,3	145,9
	OKT	144,9	+ 1,4	- 4,7	133,5	-14,9	134,0	-11,6	145,2
	NOV	144,0	+13,7	- 0,6	143,7	+ 7,6	144,4	+ 7,8	(145,2)
DEZ	153,6	+22,9	+ 6,7	155,3	+ 8,1	151,5	+ 4,9	(144,5)	
1977	JAN	132,1	- 3,5	-14,0	131,7	-15,2	132,9	-12,3	(143,4)
	FEB	134,8	+ 2,7	+ 2,0	135,1	+ 2,6	135,1	+ 1,7	(141,7)
	MAR	168,1	+16,2	+24,7	155,4	+15,0	152,7	+13,0	(144,6)
	APR	141,4	+ 4,7	-15,9	141,9	- 8,7	144,0	- 5,7	(154,7)
	MAI	140,6	+ 5,7	- 0,6	144,9	+ 2,1	148,8	+ 3,3	(151,2)
GRUNDSTOFF- UND PRODUKTIONSGÜTERGEWERBE INSGESAMT									
1976	MAI	119,8	+19,7	+ 3,4	116,2	+ 2,7	115,5	+ 0,6	115,1
	JUN	119,9	+14,5	+ 0,1	117,1	+ 0,8	115,8	+ 0,3	115,1
	JUL	110,3	+ 4,5	- 8,0	108,9	- 7,0	110,9	- 4,2	114,1
	AUG	104,9	+12,6	- 4,9	111,6	+ 2,5	111,2	+ 0,3	112,5
	SEP	111,6	+ 3,7	+ 6,4	112,0	+ 0,4	110,0	- 1,1	112,3
	OKT	111,6	- 7,1	+ 0,0	105,8	- 5,5	107,8	- 2,0	111,7
	NOV	110,9	+ 1,7	- 0,6	113,3	+ 7,1	112,6	+ 4,5	(110,7)
DEZ	110,1	+ 5,8	- 0,7	118,8	+ 4,9	113,1	+ 0,4	(110,0)	
1977	JAN	106,9	- 7,0	- 2,9	107,9	- 9,2	108,2	- 4,3	(109,7)
	FEB	107,3	- 3,3	+ 0,4	111,6	+ 3,4	111,6	+ 3,1	(111,2)
	MAR	126,2	- 2,7	+17,6	119,2	+ 6,8	117,3	+ 5,1	(111,4)
	APR	113,6	- 2,0	-10,0	111,6	- 6,4	114,6	- 2,3	(111,7)
	MAI	113,7	- 5,1	+ 0,1	110,7	- 0,8	110,4	- 3,7	(107,9)
GRUNDSTOFF- UND PRODUKTIONSGÜTERGEWERBE INLAND									
1976	MAI	111,2	+19,8	+ 5,8	107,1	+ 5,4	107,0	+ 4,1	104,3
	JUN	108,3	+11,1	- 2,6	106,2	- 0,8	105,5	- 1,4	104,4
	JUL	102,7	+ 2,7	- 5,2	99,4	- 6,4	100,7	- 4,5	(104,8)
	AUG	97,4	+ 9,3	- 5,2	103,1	+ 3,7	102,7	+ 2,0	(105,0)
	SEP	103,9	+ 5,2	+ 6,7	103,7	+ 0,6	101,2	- 1,5	(105,1)
	OKT	103,3	- 7,0	- 0,6	96,2	- 7,2	98,3	- 2,9	(105,2)
	NOV	104,0	+ 1,1	+ 0,7	103,9	+ 8,0	103,0	+ 4,8	(104,5)
DEZ	99,1	+ 3,6	- 4,7	106,9	+ 2,9	103,8	+ 0,8	(103,5)	
1977	JAN	94,4	- 6,5	- 4,7	96,5	- 9,7	96,8	- 6,7	(102,5)
	FEB	94,7	- 5,0	+ 0,3	99,2	+ 2,8	99,2	+ 2,5	(101,6)
	MAR	111,4	- 7,9	+17,6	107,8	+ 8,7	105,2	+ 6,0	(100,4)
	APR	100,9	- 4,0	- 9,4	97,6	- 9,5	99,6	- 5,3	(99,0)
	MAI	102,3	- 8,0	+ 1,4	98,7	+ 1,1	99,4	- 0,2	(98,2)
GRUNDSTOFF- UND PRODUKTIONSGÜTERGEWERBE AUSLAND									
1976	MAI	149,8	+20,1	- 2,4	145,6	- 5,0	147,0	- 3,9	(150,2)
	JUN	159,9	+23,8	+ 6,7	155,5	+ 6,8	150,2	+ 2,2	(150,0)
	JUL	136,8	+10,1	-14,4	140,7	- 9,5	144,0	- 4,1	(149,3)
	AUG	131,0	+22,2	- 4,2	139,4	- 0,9	142,7	- 0,9	(148,2)
	SEP	139,4	+ 1,8	+ 6,4	148,5	+ 6,5	143,1	+ 0,3	(146,9)
	OKT	141,2	- 5,4	+ 1,3	136,9	- 7,8	140,4	- 1,9	(145,7)
	NOV	136,0	+ 4,9	- 3,7	141,8	+ 3,6	145,5	+ 3,6	(144,8)
DEZ	149,0	+12,5	+ 9,6	155,9	+ 9,9	147,7	+ 1,5	(144,7)	
1977	JAN	152,3	- 6,3	+ 2,2	142,1	- 8,9	143,9	- 2,6	(148,0)
	FEB	153,2	+ 2,2	+ 0,6	152,3	+ 7,2	152,3	+ 5,8	(151,1)
	MAR	181,1	+13,2	+18,2	171,6	+12,7	166,7	+ 9,5	(153,0)
	APR	159,7	+ 4,0	-11,8	157,3	- 8,3	157,5	- 5,5	(154,3)
	MAI	155,9	+ 4,1	- 2,4	155,1	- 1,4	156,5	- 0,6	(149,6)

4 AUFTRAGSEINGANG IM VERARBEITENDEN GEBERBE

4.2 VOLUMENINDEX (1970 = 100)

JAHR	MONAT	ORIGINALWERT			SAISONBEREINIGTER WERT		SAISON- UND ARBEITSTÄEGLICH BEREINIGTER WERT		GLATTE KOMPONENTE
		1970=100	VERÄNDERUNG IN O/O GEGEN VORJAHR	VERÄNDERUNG IN O/O GEGEN VORMONAT	1970=100	VERÄNDERUNG IN O/O GEGEN VORMONAT	1970=100	VERÄNDERUNG IN O/O GEGEN VORMONAT	1970=100
INVESTITIONSGÜTER PRODUZIERENDES GEBERBE INSGESAMT									
1976	MAI	100,9	+10,9	- 3,9	104,2	+ 1,2	106,2	+ 3,6	108,0
	JUN	108,3	-26,3	+ 7,3	110,3	+ 5,9	108,9	+ 2,5	111,0
	JUL*	144,7	+35,4	+33,6	144,1	+30,6	143,7	+32,0	113,1
	AUG	109,4	+31,0	-24,4	119,3	-17,2	118,1	-17,8	113,4
	SEP	120,3	+11,6	+10,0	118,5	- 0,7	116,5	- 1,4	115,5
	OKT	113,5	+ 7,7	- 5,7	112,0	- 5,5	113,2	- 2,8	115,3
	NOV	114,6	+15,4	+ 1,0	117,9	+ 5,3	114,6	+ 1,2	(115,6)
DEZ	126,8	+23,2	+10,6	126,0	+ 6,9	121,2	+ 5,8	(115,6)	
1977	JAN	106,6	+ 3,9	-15,9	108,2	-14,1	109,6	- 9,6	(114,7)
	FEB	110,3	+ 4,3	+ 3,5	106,5	- 1,6	106,5	- 2,8	(110,6)
	MAR	131,2	+ 9,4	+18,9	116,8	+ 9,7	112,6	+ 5,7	(109,4)
	APR	106,2	+ 1,1	-19,1	105,9	- 9,3	108,7	- 3,5	(115,4)
	MAI	106,3	+ 5,4	+ 0,1	109,1	+ 3,0	110,4	+ 1,6	(111,9)
INVESTITIONSGÜTER PRODUZIERENDES GEBERBE INLAND									
1976	MAI	92,3	+ 9,0	- 5,9	93,1	- 1,1	93,8	- 0,5	95,7
	JUN	92,8	-42,3	+ 0,5	96,5	+ 3,7	94,8	+ 1,1	98,0
	JUL	93,8	- 8,5	+ 1,1	93,8	- 2,8	94,5	- 0,3	99,8
	AUG	94,4	+24,4	+ 0,6	105,9	+12,9	103,5	+ 9,5	100,8
	SEP	104,2	+10,5	+10,4	106,0	+ 0,1	105,7	+ 2,1	103,3
	OKT	101,8	+ 9,5	- 2,3	103,7	- 2,2	105,3	- 0,4	103,4
	NOV	101,7	+13,9	- 0,1	107,0	+ 3,2	103,5	- 1,7	(103,9)
DEZ	114,2	+20,5	+12,3	113,3	+ 5,9	108,9	+ 5,2	(104,1)	
1977	JAN	99,5	+ 8,0	-12,9	99,6	-12,1	99,8	- 8,4	(102,5)
	FEB	103,9	+ 3,9	+ 4,4	96,9	- 2,7	96,9	- 2,9	(98,4)
	MAR	118,6	+ 2,7	+14,1	102,5	+ 5,8	99,1	+ 2,3	(96,6)
	APR	96,0	- 2,1	-19,1	92,9	- 9,4	96,3	- 2,8	(97,3)
	MAI	95,3	+ 3,3	- 0,7	96,1	+ 3,4	96,0	- 0,3	(95,9)
INVESTITIONSGÜTER PRODUZIERENDES GEBERBE AUSLAND									
1976	MAI	121,5	+14,0	- 0,1	127,3	+ 0,2	131,3	+ 4,6	(135,6)
	JUN	144,5	+25,3	+18,9	146,2	+14,8	143,8	+ 9,5	(137,5)
	JUL*	269,4	+130,1	+86,4	270,0	+84,7	268,9	+87,0	(139,1)
	AUG	145,0	+42,7	-46,2	152,5	-43,5	151,6	-43,6	(140,4)
	SEP	156,1	+12,1	+ 7,7	145,4	- 4,7	142,7	- 5,9	(141,3)
	OKT	139,9	+ 3,7	-10,4	132,1	- 9,1	133,1	- 6,7	(141,9)
	NOV	144,6	+17,9	+ 3,4	143,9	+ 8,9	140,8	+ 5,8	(142,1)
DEZ	156,8	+28,1	+ 8,4	156,2	+ 8,5	154,2	+ 9,5	(142,0)	
1977	JAN	123,4	- 2,5	-21,3	128,1	-18,0	132,0	-14,4	(140,7)
	FEB	126,4	+ 4,6	+ 2,4	131,1	+ 2,3	131,1	- 0,7	(141,5)
	MAR	161,6	+21,8	+27,8	152,5	+16,3	146,5	+11,7	(142,2)
	APR	129,5	+ 6,5	-19,9	134,4	-11,9	136,5	- 6,8	(143,3)
	MAI	131,1	+ 7,9	+ 1,2	139,9	+ 4,1	142,3	+ 4,2	(141,3)
VERBRAUCHSGÜTER PRODUZIERENDES GEBERBE INSGESAMT									
1976	MAI	114,1	+21,4	- 8,3	110,5	+ 5,7	109,9	+ 2,0	108,7
	JUN	97,2	+12,5	-14,8	109,9	- 0,5	109,8	- 0,1	109,2
	JUL	84,0	+ 9,4	-13,6	105,2	- 4,3	106,6	- 2,9	110,0
	AUG	85,3	+11,8	+ 1,5	107,9	+ 2,6	107,0	+ 0,4	110,0
	SEP	120,0	+11,0	+40,7	112,0	+ 3,8	110,8	+ 3,6	110,0
	OKT	132,5	- 2,6	+10,4	102,7	- 8,3	104,0	- 6,1	109,8
	NOV	116,9	+ 5,2	-11,8	108,2	+ 5,4	106,5	+ 2,4	109,1
DEZ	95,9	+ 4,9	-18,0	109,3	+ 1,0	105,1	- 1,3	108,6	
1977	JAN	93,9	- 1,8	- 2,1	104,3	- 4,6	104,3	- 0,8	(107,6)
	FEB	97,8	- 5,9	+ 4,2	103,3	- 1,0	103,3	- 1,0	(106,3)
	MAR	125,9	- 6,3	+28,7	106,8	+ 3,4	105,0	+ 1,6	(104,7)
	APR	119,4	- 4,0	- 5,2	100,7	- 5,7	105,6	+ 0,6	(102,7)
	MAI	110,8	- 2,9	- 7,2	108,6	+ 7,8	108,5	+ 2,7	(100,4)
VERBRAUCHSGÜTER PRODUZIERENDES GEBERBE INLAND									
1976	MAI	108,1	+17,9	- 8,9	104,5	+ 5,6	103,9	+ 1,7	103,6
	JUN	91,1	+ 8,1	-15,7	103,7	- 0,8	103,9	+ 0,0	103,8
	JUL	79,5	+ 5,7	-12,7	100,2	- 3,4	101,6	- 2,2	104,4
	AUG	81,8	+ 9,5	+ 2,9	103,1	+ 2,9	102,0	+ 0,4	104,4
	SEP	115,0	+ 8,9	+40,6	106,3	+ 3,1	105,1	+ 3,0	104,3
	OKT	125,6	- 4,3	+ 9,2	97,0	- 8,7	98,3	- 6,5	103,9
	NOV	111,4	+ 4,1	-11,3	102,8	+ 6,0	100,9	+ 2,6	103,2
DEZ	90,0	+ 2,4	-19,2	103,6	+ 0,8	99,6	- 1,3	101,7	
1977	JAN	88,9	- 2,3	- 1,2	99,3	- 4,2	99,1	- 0,5	(101,8)
	FEB	92,7	- 5,9	+ 4,3	98,4	- 0,9	98,4	- 0,7	(100,6)
	MAR	119,9	- 6,9	+29,3	101,2	+ 2,8	99,5	+ 1,1	(99,2)
	APR	112,9	- 4,8	- 5,8	94,8	- 6,3	99,7	+ 0,2	(97,5)
	MAI	104,4	- 3,4	- 7,5	102,5	+ 8,1	102,6	+ 2,9	(95,5)
VERBRAUCHSGÜTER PRODUZIERENDES GEBERBE AUSLAND									
1976	MAI	160,8	+42,8	- 5,5	155,9	+ 6,3	156,7	+ 4,5	148,0
	JUN	144,8	+39,8	-10,0	156,5	+ 0,4	154,4	- 1,5	150,1
	JUL	119,8	+34,5	-17,3	144,0	- 8,0	145,4	- 5,8	152,5
	AUG	112,5	+27,7	- 0,1	145,3	+ 0,9	145,4	+ 0,0	153,6
	SEP	159,1	+24,1	+41,4	155,9	+ 7,3	154,6	+ 6,3	154,4
	OKT	186,6	+ 6,9	+17,3	156,5	+ 0,4	158,2	+ 2,3	155,2
	NOV	160,3	+11,4	-14,1	150,5	- 3,8	148,9	- 5,9	155,6
DEZ	142,2	+18,9	-11,3	153,9	+ 2,3	150,2	+ 0,9	155,2	
1977	JAN	133,0	+ 1,6	- 6,5	143,9	- 6,5	145,8	- 2,9	(153,4)
	FEB	137,8	- 5,7	+ 3,6	141,2	- 1,9	141,2	- 3,2	(150,8)
	MAR	173,4	- 3,3	+25,8	149,4	+ 5,8	146,7	+ 3,9	(147,2)
	APR	169,9	- 0,2	- 2,0	145,1	- 2,9	147,9	+ 0,8	(142,6)
	MAI	160,7	- 0,1	- 5,4	154,5	+ 6,5	152,4	+ 3,0	(137,0)

4 AUFTRAGSEINGANG IM VERARBEITENDEN GEWERBE

4.2 VOLUMENINDEX (1970 = 100)

JAHR	MONAT	ORIGINALWERT			SAISONBEREINIGTER WERT		SAISON- UND ARBEITSTÄGLICH BEREINIGTER WERT		GLATTE KOMPONENTE
		1970=100	VERÄNDERUNG VORJAHR	IN O/O GEGEN VORMONAT	1970=100	VERÄNDERUNG IN O/O GEGEN VORMONAT	1970=100	VERÄNDERUNG IN O/O GEGEN VORMONAT	
GEWINNUNG UND VERARBEITUNG VON STEINEN UND ERDEN INSGESAMT									
1976	MAI	101,4	+19,9	+ 1,9	93,2	+ 1,6	93,6	+ 2,5	90,7
	JUN	104,1	+16,4	+ 2,7	96,7	+ 3,8	95,2	+ 1,7	(91,0)
	JUL	102,3	+ 8,5	- 1,7	91,6	- 5,3	92,6	- 2,7	(91,2)
	AUG	96,9	+11,3	- 5,3	91,6	+ 0,0	90,2	- 2,6	(91,2)
	SEP	105,2	+13,5	+ 8,6	94,0	+ 2,6	93,5	+ 3,7	(91,6)
	OKT	101,6	+ 2,1	- 3,4	88,7	- 5,6	90,4	- 3,3	(91,4)
	NOV	96,5	+13,9	- 5,0	93,8	+ 5,7	91,9	+ 1,7	(90,7)
	DEZ	77,1	+ 1,3	-20,1	89,4	- 4,7	86,9	- 5,4	(89,6)
1977	JAN	53,8	-12,5	-30,2	79,0	-11,6	79,3	- 8,7	(88,1)
	FEB	60,9	+ 0,3	+13,2	84,6	+ 7,1	84,6	+ 6,7	(86,0)
	MAR	81,8	- 7,0	+34,3	85,7	+ 1,3	83,7	- 1,1	(83,4)
	APR	84,6	-15,0	+ 3,4	77,7	- 9,3	79,9	- 4,5	(80,3)
	MAI	89,9	-11,3	+ 6,3	79,9	+ 2,8	78,1	- 2,3	(76,6)
GEWINNUNG UND VERARBEITUNG VON STEINEN UND ERDEN INLAND									
1976	MAI	98,4	+18,6	+ 1,9	90,1	+ 1,2	90,5	+ 2,0	87,9
	JUN	101,1	+15,1	+ 2,7	93,5	+ 3,8	91,9	+ 1,5	(88,0)
	JUL	99,4	+ 7,1	- 1,7	88,3	- 5,6	89,3	- 2,8	(88,1)
	AUG	94,8	+10,1	- 4,6	88,8	+ 0,6	87,4	- 2,1	(88,0)
	SEP	101,8	+11,3	+ 7,4	90,0	+ 1,4	89,7	+ 2,6	(88,2)
	OKT	98,2	- 0,2	- 3,5	84,9	- 5,7	86,5	- 3,6	(87,9)
	NOV	93,3	+12,4	- 5,0	90,1	+ 6,1	88,2	+ 2,0	(87,1)
	DEZ	73,4	- 0,7	-21,3	85,6	- 5,0	83,1	- 5,8	(85,8)
1977	JAN	48,8	-16,2	-33,5	74,9	-12,5	75,2	- 9,5	(84,2)
	FEB	56,3	- 1,4	+15,4	80,9	+ 8,0	80,9	+ 7,6	(82,1)
	MAR	76,9	- 9,4	+36,6	81,7	+ 1,0	79,7	- 1,5	(79,5)
	APR	80,6	-16,6	+ 4,8	74,0	- 9,4	76,3	- 4,3	(76,4)
	MAI	86,1	-12,5	+ 6,8	75,9	+ 2,6	74,1	- 2,9	(72,8)
GEWINNUNG UND VERARBEITUNG VON STEINEN UND ERDEN AUSLAND									
1976	MAI	177,1	+37,3	+ 1,0	169,7	+ 2,5	171,3	+ 7,5	166,5
	JUN	184,1	+36,1	+ 4,0	183,6	+ 8,2	183,7	+ 7,2	170,0
	JUL	178,7	+34,7	- 2,9	179,0	- 2,5	181,8	- 1,0	(172,7)
	AUG	153,1	+34,8	-14,3	163,6	- 8,6	165,1	- 9,2	(175,0)
	SEP	195,4	+55,2	+27,6	202,0	+23,5	195,1	+18,2	(176,9)
	OKT	193,4	+52,3	- 1,0	189,5	- 6,2	195,5	+ 0,2	(180,4)
	NOV	179,2	+37,1	- 7,3	171,2	- 9,7	173,5	-11,3	(182,9)
	DEZ	174,9	+29,9	- 2,4	187,7	+ 9,6	176,2	+ 1,6	(182,5)
1977	JAN	166,6	+12,0	- 4,7	171,4	- 8,7	172,5	- 2,1	(181,1)
	FEB	165,9	+ 6,6	- 0,4	170,8	- 0,4	170,8	- 1,0	(178,5)
	MAR	193,0	+12,5	+16,3	183,2	+ 7,3	175,1	+ 2,5	(174,6)
	APR	175,5	+ 0,1	- 9,1	164,1	-10,4	165,2	- 5,7	(168,2)
	MAI	178,3	+ 0,7	+ 1,6	173,5	+ 5,7	175,6	+ 6,3	(158,7)
HOCHOFEN-,STAHL-UND WARMWALZWERKE (OHNE HERSTELLUNG VON PRAEZISIONSSTAHLROHREN) INSGESAMT									
1976	MAI	102,7	- 1,7	+ 9,4	98,5	+ 3,4	98,6	+ 1,8	99,3
	JUN	111,9	- 1,0	+ 9,0	104,9	+ 6,5	101,1	+ 2,5	(96,7)
	JUL	88,7	-20,6	-20,7	87,0	-17,1	87,9	-13,1	(94,8)
	AUG	88,5	+ 2,4	- 0,2	93,6	+ 7,6	93,0	+ 8,1	(93,6)
	SEP	81,6	-19,8	- 7,8	91,4	- 2,4	87,2	- 8,2	(93,3)
	OKT	87,8	-29,0	+ 7,6	88,0	- 3,7	89,4	+ 2,5	(94,0)
	NOV	84,3	-25,7	- 4,0	83,0	- 5,7	84,0	- 6,0	(95,5)
	DEZ	103,8	+ 2,8	+23,1	107,0	+28,9	100,7	+19,9	(97,8)
1977	JAN	98,0	-20,8	- 5,6	87,7	-18,0	89,2	-11,4	(100,5)
	FEB	103,9	- 3,7	+ 6,0	102,8	+17,2	102,8	+15,2	(103,4)
	MAR	130,5	+ 5,2	+25,6	123,2	+19,8	118,7	+15,5	(106,1)
	APR	110,4	+17,6	-15,4	112,6	- 8,6	114,2	- 3,8	(107,9)
	MAI	106,6	+ 3,8	- 3,4	105,7	- 6,1	108,4	- 5,1	(108,3)
HOCHOFEN-,STAHL-UND WARMWALZWERKE (OHNE HERSTELLUNG VON PRAEZISIONSSTAHLROHREN) INLAND									
1976	MAI	99,9	+ 7,2	+16,8	95,2	+11,5	94,9	+ 7,7	92,8
	JUN	97,2	+ 1,7	- 2,7	94,6	- 0,6	92,0	- 3,1	(90,8)
	JUL	86,5	-12,9	-11,0	84,3	-10,9	86,3	- 6,2	(89,1)
	AUG	83,2	+ 3,2	- 3,8	89,9	+ 6,6	91,6	+ 6,1	(87,9)
	SEP	74,5	- 8,7	-10,5	87,5	- 2,7	82,6	- 9,8	(87,3)
	OKT	82,2	-22,5	+10,3	80,2	- 8,3	81,9	- 0,8	(87,3)
	NOV	79,2	-31,1	- 3,6	74,1	- 7,6	75,0	- 8,4	(87,9)
	DEZ	93,9	- 8,2	+18,6	94,7	+27,8	90,7	+20,9	(89,0)
1977	JAN	89,2	- 7,8	- 5,0	86,8	- 8,3	87,4	- 3,6	(90,6)
	FEB	93,6	- 4,9	+ 4,9	92,0	+ 6,0	92,0	+ 5,3	(92,4)
	MAR	116,3	- 2,2	+24,3	105,3	+14,5	101,8	+10,7	(94,2)
	APR	101,1	+18,2	-13,1	101,0	- 4,1	102,9	+ 1,1	(95,8)
	MAI	95,5	- 4,4	- 5,5	93,4	- 7,5	96,7	- 6,0	(96,7)
HOCHOFEN-,STAHL-UND WARMWALZWERKE (OHNE HERSTELLUNG VON PRAEZISIONSSTAHLROHREN) AUSLAND									
1976	MAI	111,2	-19,5	- 7,0	107,2	-13,6	107,5	- 9,7	113,1
	JUN	155,6	- 6,3	+39,9	133,3	+24,3	128,8	+19,8	(110,2)
	JUL	95,1	-36,2	-38,9	92,5	-30,6	93,8	-27,2	(109,1)
	AUG	104,5	+ 1,6	+ 9,9	104,6	+13,1	103,4	+10,2	(110,1)
	SEP	103,1	-36,1	- 1,3	102,3	- 2,2	100,0	- 3,3	(113,0)
	OKT	105,6	-39,3	+ 2,4	110,7	+ 8,2	114,7	+14,7	(117,9)
	NOV	101,1	- 7,1	- 4,3	109,0	- 1,5	111,6	- 2,7	(124,4)
	DEZ	136,1	+39,6	+34,6	144,0	+32,1	128,5	+15,1	(131,9)
1977	JAN	132,4	-34,6	- 2,7	112,5	-21,9	114,9	-10,6	(139,6)
	FEB	143,6	+ 4,8	+ 8,5	143,1	+27,2	143,1	+24,5	(146,5)
	MAR	185,8	+32,3	+29,4	187,7	+31,2	179,6	+25,5	(151,4)
	APR	146,1	+22,2	-21,4	154,3	-17,8	156,0	-13,1	(152,9)
	MAI	150,2	+35,1	+ 2,8	150,9	- 2,2	148,7	- 4,7	(149,3)

4 AUFTRAGSEINGANG IM VERARBEITENDEN GEWERBE

4.2 VOLUMENINDEX (1970 = 100)

JAHR	MONAT	ORIGINALWERT			SAISONBEREINIGTER WERT		SAISON- UND ARBEITSTÄEGLICH BEREINIGTER WERT		GLATTE KOMPONENTE
		1970=100	VERÄNDERUNG VORJAHR	IN O/O GEGEN VORMONAT	1970=100	VERÄNDERUNG IN O/O GEGEN VORMONAT	1970=100	VERÄNDERUNG IN O/O GEGEN VORMONAT	
CHEMISCHE INDUSTRIE INSGESAMT									
1976	MAI	136,9	+27,9	+ 3,4	133,5	+ 3,2	133,1	+ 2,8	130,4
	JUN	133,1	+22,3	- 2,8	131,3	- 1,6	130,6	- 1,9	130,5
	JUL	127,2	+16,4	- 4,4	127,7	- 2,7	129,4	- 0,9	130,9
	AUG	122,3	+17,4	- 3,9	128,7	+ 0,8	128,2	- 0,9	129,5
	SEP	131,9	+10,2	+ 7,8	129,3	+ 0,5	127,1	- 0,9	130,3
	OKT	130,1	+ 2,6	- 1,4	123,1	- 4,8	125,6	- 1,2	130,7
	NOV	130,6	+12,6	+ 0,4	133,9	+ 8,8	133,1	+ 6,0	(131,5)
DEZ	125,9	+ 8,6	- 3,6	135,9	+ 1,5	133,7	+ 0,5	(132,3)	
1977	JAN	132,5	+ 3,2	+ 5,2	130,0	- 4,3	130,0	- 2,8	(133,5)
	FEB	128,1	+ 0,9	- 3,3	128,5	- 1,2	128,5	- 1,2	(132,4)
	MAR	145,1	- 1,4	+13,3	142,2	+10,7	140,2	+ 9,1	(134,9)
	APR	129,3	- 2,3	-10,9	128,9	- 9,4	130,4	- 7,0	(136,1)
	MAI	128,4	- 6,2	- 0,7	124,1	- 3,7	124,1	- 4,8	(120,1)
CHEMISCHE INDUSTRIE INLAND									
1976	MAI	126,8	+25,2	+ 6,0	123,9	+ 5,8	123,0	+ 4,4	119,6
	JUN	122,1	+14,5	- 3,7	121,5	- 1,9	122,1	- 0,7	120,5
	JUL	118,4	+11,2	- 3,0	118,1	- 2,8	119,5	- 2,1	121,3
	AUG	113,7	+13,0	- 4,0	120,1	+ 1,7	119,3	- 0,2	120,7
	SEP	124,1	+ 9,1	+ 9,1	121,4	+ 1,1	119,0	- 0,3	121,6
	OKT	122,5	+ 0,0	- 1,3	114,8	- 5,4	117,5	- 1,3	121,6
	NOV	125,6	+16,2	+ 2,5	127,6	+11,1	126,2	+ 7,4	(121,8)
DEZ	116,4	+12,2	- 7,3	127,5	- 0,1	123,3	- 2,3	(122,0)	
1977	JAN	120,5	- 0,1	+ 3,5	116,8	- 8,4	116,4	- 5,6	(121,1)
	FEB	114,3	- 1,4	- 5,1	115,6	- 1,0	115,6	- 0,7	(118,7)
	MAR	128,8	- 7,5	+12,7	126,0	+ 9,0	124,1	+ 7,4	(116,9)
	APR	114,1	- 4,6	-11,4	113,9	- 9,6	116,3	- 6,3	(120,0)
	MAI	115,6	- 8,8	+ 1,3	112,0	- 1,7	112,4	- 3,4	(109,0)
CHEMISCHE INDUSTRIE AUSLAND									
1976	MAI	160,3	+33,7	- 1,1	156,1	- 1,6	156,9	- 0,6	157,1
	JUN	158,3	+39,0	- 1,2	154,2	- 1,2	150,3	- 4,2	154,9
	JUL	147,4	+27,7	- 6,9	150,4	- 2,5	152,0	+ 1,1	154,0
	AUG	141,9	+26,2	- 3,7	148,7	- 1,1	148,5	- 2,3	151,4
	SEP	149,8	+12,9	+ 5,6	147,8	- 0,6	147,3	- 0,8	151,1
	OKT	147,6	+ 8,4	- 1,5	142,9	- 3,3	144,8	- 1,7	152,1
	NOV	142,3	+ 6,4	- 3,6	149,0	+ 4,3	149,3	+ 3,1	(153,5)
DEZ	147,7	+ 2,8	+ 3,8	155,5	+ 4,4	154,3	+ 3,3	(156,5)	
1977	JAN	160,1	+ 9,5	+ 8,4	160,8	+ 3,4	161,6	+ 4,7	(161,1)
	FEB	160,1	+ 5,2	+ 0,0	159,1	- 1,1	159,1	- 1,5	(162,1)
	MAR	182,7	+10,4	+14,1	174,3	+ 9,6	172,0	+ 8,1	(166,1)
	APR	164,3	+ 1,4	-10,1	163,5	- 6,2	163,2	- 5,1	(168,7)
	MAI	157,9	- 1,5	- 3,9	153,1	- 6,4	151,3	- 7,3	(143,2)
MASCHINENBAU INSGESAMT									
1976	MAI	87,1	+11,5	- 4,3	87,6	- 6,4	90,3	+ 0,6	(93,7)
	JUN	102,9	-28,0	+18,1	102,9	+17,5	100,1	+10,9	(94,7)
	JUL*	171,7	+55,8	+66,9	162,9	+58,3	162,4	+62,2	(95,8)
	AUG	103,9	+31,2	-39,5	105,9	-35,0	105,8	-34,9	(96,4)
	SEP	91,0	+ 6,4	-12,4	95,8	- 9,5	93,1	-12,0	(96,8)
	OKT	91,0	+ 6,7	+ 0,0	93,8	- 2,1	96,0	+ 3,1	(97,0)
	NOV	95,7	+11,1	+ 5,2	97,8	+ 4,3	97,0	+ 1,0	(96,9)
DEZ	99,4	+14,1	+ 3,9	104,0	+ 6,3	100,4	+ 3,5	(96,6)	
1977	JAN	86,1	-12,7	-13,4	81,6	-21,5	84,5	-15,8	(96,0)
	FEB	86,9	+ 1,4	+ 0,9	89,3	+ 9,4	89,3	+ 5,7	(95,6)
	MAR	102,6	+ 9,3	+18,1	95,7	+ 7,2	89,9	+ 0,7	(94,4)
	APR	88,2	- 3,1	-14,0	90,3	- 5,6	90,8	+ 1,0	(94,5)
	MAI	90,7	+ 4,1	+ 2,8	95,8	+ 6,1	97,2	+ 7,0	(99,4)
MASCHINENBAU INLAND									
1976	MAI	70,8	+ 1,3	- 7,2	70,8	- 4,7	71,9	+ 2,3	70,5
	JUN	70,5	-55,9	- 0,4	73,1	+ 3,2	72,9	+ 1,4	73,0
	JUL	71,1	-32,3	+ 0,9	62,6	-14,4	62,9	-13,7	74,2
	AUG	73,9	+17,9	+ 3,9	78,8	+25,9	76,6	+21,8	74,8
	SEP	71,6	+14,0	- 3,1	79,0	+ 0,3	78,6	+ 2,6	75,5
	OKT	75,6	+15,2	+ 5,6	81,0	+ 2,5	82,9	+ 5,5	75,3
	NOV	76,7	+ 8,2	+ 1,5	79,2	- 2,2	77,2	- 6,9	(76,1)
DEZ	81,6	+20,0	+ 6,4	85,0	+ 7,3	81,8	+ 6,0	(76,8)	
1977	JAN	71,5	- 8,6	-12,4	67,2	-20,9	67,9	-17,0	(74,0)
	FEB	73,2	+ 3,8	+ 2,4	72,9	+ 8,5	72,9	+ 7,4	(71,6)
	MAR	83,7	+ 1,7	+14,3	70,6	- 3,2	67,2	- 7,8	(71,3)
	APR	75,9	- 0,5	- 9,3	73,1	+ 3,5	74,3	+10,6	(72,5)
	MAI	74,7	+ 5,5	- 1,6	74,7	+ 2,2	73,5	- 1,1	(75,2)
MASCHINENBAU AUSLAND									
1976	MAI	116,6	+25,2	- 0,9	125,7	+ 0,2	128,4	+ 5,0	(132,0)
	JUN	162,1	+44,6	+39,0	155,9	+24,0	151,1	+17,7	(132,8)
	JUL*	355,1	+196,7	+119,1	348,4	+123,5	350,0	+131,6	(132,9)
	AUG	158,5	+45,1	-55,4	155,4	-55,4	153,4	-56,2	(132,5)
	SEP	126,5	- 0,2	-20,2	124,8	-19,7	123,2	-19,7	(131,5)
	OKT	118,9	- 1,8	- 6,0	121,9	- 2,3	124,6	+ 1,1	(130,1)
	NOV	130,3	+14,4	+ 9,6	134,0	+ 9,9	131,8	+ 5,8	(128,5)
DEZ	132,0	+ 8,6	+ 1,3	132,6	- 1,0	129,3	- 1,9	(126,1)	
1977	JAN	112,2	-17,1	-15,0	104,1	-21,5	106,8	-17,4	(124,3)
	FEB	111,5	- 1,4	- 0,6	113,7	+ 9,2	113,7	+ 6,5	(122,1)
	MAR	136,6	+18,8	+22,5	137,5	+20,9	131,5	+15,7	(123,8)
	APR	110,2	- 6,4	-19,3	121,0	-12,0	123,2	- 6,3	(130,5)
	MAI	119,7	+ 2,7	+ 8,6	132,6	+ 9,6	131,2	+ 6,5	(132,3)

4 AUFTRAGSEINGANG IM VERARBEITENDEN GEWERBE

4.2 VOLUMENINDEX (1970 = 100)

JAHR	MONAT	ORIGINALWERT			SAISONBEREINIGTER WERT		SAISON- UND ARBEITSTÄGLICH BEREINIGTER WERT		GLATTE KOMPONENTE
		1970=100	VERÄNDERUNG VORJAHR	IN 0/0 GEGEN VORMONAT	1970=100	VERÄNDERUNG IN 0/0 GEGEN VORMONAT	1970=100	VERÄNDERUNG IN 0/0 GEGEN VORMONAT	1970=100
STRASSENFAHRZEUGBAU INSGESAMT									
1976	MAI	107,6	+ 4,4	+ 2,6	108,7	+ 3,4	110,1	+ 4,3	123,1
	JUN	107,5	-34,8	- 0,1	113,4	+ 4,3	111,1	+ 0,9	124,7
	JUL	104,0	+ 6,1	- 3,3	119,8	+ 5,6	121,4	+ 9,3	(126,3)
	AUG	112,2	+40,3	+ 7,9	138,1	+15,3	138,4	+14,0	(127,9)
	SEP	141,2	+42,2	+25,8	147,9	+ 7,1	141,6	+ 2,3	(129,3)
	OKT	139,2	+30,7	- 1,4	130,6	-11,7	132,6	- 6,4	(130,4)
	NOV	131,2	+30,7	- 5,7	139,4	+ 6,7	135,1	+ 1,9	(131,3)
	DEZ	141,1	+23,7	+ 7,5	146,6	+ 5,2	145,6	+ 7,8	(132,5)
1977	JAN	135,9	+15,4	- 3,7	133,2	- 9,1	133,8	- 8,1	(133,6)
	FEB	155,8	+16,6	+14,6	134,8	+ 1,2	134,8	+ 0,7	(134,6)
	MAR	171,8	+ 1,9	+10,3	138,1	+ 2,4	133,6	- 0,9	(135,5)
	APR	128,6	+22,6	-25,1	124,9	- 9,6	129,1	- 3,4	(135,8)
	MAI	120,8	+12,3	- 6,1	122,8	- 1,7	129,4	+ 0,2	(136,1)
STRASSENFAHRZEUGBAU INLAND									
1976	MAI	102,5	+ 0,4	- 4,8	105,9	+ 1,3	106,2	- 5,9	124,1
	JUN	100,6	-49,9	- 1,9	110,4	+ 4,2	107,6	+ 1,3	126,5
	JUL	100,9	+ 3,2	+ 0,3	119,2	+ 8,0	122,2	+13,6	(128,2)
	AUG	104,8	+46,0	+ 3,9	132,2	+10,9	131,5	+ 7,6	(129,7)
	SEP	133,5	+43,4	+27,4	145,7	+10,2	139,6	+ 6,2	(131,1)
	OKT	134,3	+38,3	+ 0,6	143,5	- 1,5	144,9	+ 3,8	(132,5)
	NOV	128,3	+50,4	- 4,5	148,4	+ 3,4	143,5	- 1,0	(133,0)
	DEZ	150,4	+32,6	+17,2	152,0	+ 2,4	146,9	+ 2,4	(134,5)
	JAN	148,2	+31,7	- 1,5	140,7	- 7,4	139,5	- 5,0	(135,3)
	FEB	178,7	+18,0	+20,6	135,7	- 3,6	135,7	- 2,7	(136,0)
	MAR	191,9	- 2,9	+ 7,4	140,4	+ 3,5	136,4	+ 0,5	(136,4)
	APR	124,4	+15,5	-35,2	122,9	-12,5	130,4	- 4,4	(136,6)
MAI	113,3	+10,5	- 8,9	118,0	- 4,0	124,3	- 4,7	(136,6)	
STRASSENFAHRZEUGBAU AUSLAND									
1976	MAI	114,6	+10,0	+12,9	110,5	+19,2	110,4	+ 6,8	117,5
	JUN	115,8	- 2,2	+ 1,0	113,6	+ 2,8	116,0	+ 5,1	120,7
	JUL	107,4	+ 9,5	- 7,3	119,5	+ 5,2	119,0	+ 2,6	123,8
	AUG	120,7	+33,7	+12,4	145,3	+21,6	146,7	+23,3	126,8
	SEP	150,2	+40,4	+24,4	152,8	+ 5,2	146,9	+ 0,1	129,5
	OKT	145,0	+22,7	- 3,5	138,8	- 9,2	136,7	- 6,9	130,8
	NOV	134,4	+12,8	- 7,3	128,2	- 7,6	125,5	- 8,2	(130,9)
	DEZ	129,4	+12,8	- 3,7	129,8	+ 1,2	134,8	+ 7,4	(131,0)
1977	JAN	120,7	- 2,8	- 6,7	122,0	- 6,0	122,6	- 9,1	(130,9)
	FEB	127,7	+13,8	+ 5,8	129,6	+ 6,2	129,6	+ 5,7	(125,3)
	MAR	146,8	+ 9,4	+15,0	130,0	+ 0,3	129,3	- 0,2	(125,1)
	APR	133,6	+31,6	- 9,0	121,8	- 6,3	124,9	- 3,4	(123,1)
	MAI	129,9	+13,4	- 2,8	129,8	+ 6,6	140,4	+12,4	(155,3)
ELEKTROTECHNIK INSGESAMT									
1976	MAI	122,5	+12,1	- 6,0	119,1	- 9,8	119,6	- 8,7	(129,3)
	JUN	129,3	-25,2	+ 5,6	130,7	+ 9,7	129,2	+ 8,0	(131,2)
	JUL*	195,7	+78,9	+51,4	198,5	+51,9	199,8	+54,6	(133,0)
	AUG	134,1	+44,3	-31,5	144,5	-27,2	142,7	-28,6	(134,2)
	SEP	132,1	- 1,2	- 1,5	132,1	- 8,6	129,9	- 9,0	(135,0)
	OKT	128,9	+ 1,1	- 2,4	125,5	- 5,0	128,4	- 1,2	(135,4)
	NOV	133,4	+13,7	+ 3,5	133,2	+ 6,1	131,7	+ 2,6	(135,5)
	DEZ	165,1	+35,4	+23,8	157,0	+17,9	146,7	+11,4	(135,1)
1977	JAN	123,3	+13,1	-25,3	130,4	-16,9	131,6	-10,3	(134,3)
	FEB	120,8	+ 0,9	- 2,0	121,4	- 6,9	121,4	- 7,8	(134,0)
	MAR	156,2	+20,3	+29,3	146,0	+20,3	140,2	+15,5	(132,3)
	APR	118,4	- 9,1	-24,2	118,9	-18,6	124,0	-11,6	(129,0)
	MAI	123,4	+ 0,7	+ 4,2	125,6	+ 5,6	125,4	+ 1,1	(128,1)
ELEKTROTECHNIK INLAND									
1976	MAI	110,2	+13,4	- 9,1	104,4	-13,2	104,3	-12,6	(116,0)
	JUN	114,5	-37,9	+ 3,9	118,2	+13,2	116,9	+12,1	(116,9)
	JUL	113,8	+ 9,7	- 0,6	118,1	- 0,1	120,5	+ 3,1	(117,9)
	AUG	113,6	+29,8	- 0,2	125,6	+ 6,4	124,5	+ 3,3	(118,3)
	SEP	119,3	- 1,7	+ 5,0	119,1	- 5,2	115,8	- 7,0	(118,4)
	OKT	119,2	+ 3,7	- 0,1	115,0	- 3,4	118,8	+ 2,6	(118,2)
	NOV	118,6	+ 9,0	- 0,5	117,8	+ 2,4	117,2	- 1,3	(117,9)
	DEZ	141,4	+21,3	+19,2	134,0	+13,8	124,2	+ 6,0	(117,3)
1977	JAN	111,0	+ 8,4	-21,5	114,1	-14,9	115,0	- 7,4	(116,6)
	FEB	107,6	- 0,8	- 3,1	107,9	- 5,4	107,9	- 6,2	(116,7)
	MAR	128,7	+12,3	+19,6	123,1	+14,1	116,9	+ 8,3	(115,5)
	APR	106,6	-12,0	-17,2	103,4	-16,0	107,9	- 7,7	(112,9)
	MAI	109,4	- 0,7	+ 2,6	111,3	+ 7,6	111,5	+ 3,3	(113,0)
ELEKTROTECHNIK AUSLAND									
1976	MAI	167,6	+ 9,0	+ 2,7	172,2	- 1,1	175,3	+ 1,0	(176,0)
	JUN	183,6	+40,7	+ 9,5	181,6	+ 5,5	178,8	+ 2,0	(181,1)
	JUL*	494,7	+279,7	+169,4	498,8	+174,7	496,8	+177,9	(184,7)
	AUG	208,7	+85,0	-57,8	211,5	-57,6	207,9	-58,2	(188,8)
	SEP	178,7	+ 0,1	-14,4	177,9	-15,9	181,6	-12,7	(191,8)
	OKT	164,2	- 5,3	- 8,1	161,8	- 9,1	160,6	-11,6	(194,8)
	NOV	187,0	+25,8	+13,9	187,0	+15,6	183,0	+13,9	(195,2)
	DEZ	250,8	+77,4	+34,1	238,7	+27,6	229,2	+25,2	(196,5)
1977	JAN	165,4	+24,3	-34,1	187,0	-21,7	189,9	-17,1	(198,7)
	FEB	165,8	+ 3,2	+ 0,2	166,8	-10,8	166,8	-12,2	(194,7)
	MAR	250,6	+35,5	+51,1	223,3	+33,9	220,2	+32,0	(188,3)
	APR	159,0	- 2,6	-36,6	172,3	-22,8	178,9	-18,8	(182,0)
	MAI	171,5	+ 2,3	+ 7,9	172,3	+ 0,0	167,7	- 6,3	(174,3)

4 AUFTRAGSEINGANG IM VERARBEITENDEN GEWERBE

4.2 VOLUMENINDEX (1970 = 100)

JAHR	MONAT	ORIGINALWERT			SAISONBEREINIGTER WERT		SAISON- UND ARBEITSTÄEGLICH BEREINIGTER WERT		GLATTE KOMPONENTE
		1970=100	VERÄNDERUNG IN O/O GEGEN VORJAHR	VORMONAT	1970=100	VERÄNDERUNG IN O/O GEGEN VORMONAT	1970=100	VERÄNDERUNG IN O/O GEGEN VORMONAT	
HERSTELLUNG VON EISEN-,BLECH-UND METALLWAREN INSGESAMT									
1976	MAI	98,4	+22,4	- 0,4	97,9	+ 2,9	97,3	- 0,6	98,4
	JUN	96,8	+ 7,1	- 1,6	97,4	- 0,5	98,1	+ 0,8	99,3
	JUL	95,1	+12,8	- 1,8	98,0	+ 0,6	99,1	+ 1,0	99,7
	AUG	88,2	+14,5	- 7,3	100,3	+ 2,3	98,9	- 0,2	99,5
	SEP	103,4	+14,5	+17,2	103,2	+ 2,9	101,6	+ 2,7	100,7
	OKT	106,0	+ 6,9	+ 2,5	98,8	- 4,3	100,2	- 1,4	100,5
	NOV	105,8	+12,4	- 0,2	103,8	+ 5,1	101,7	+ 1,5	(100,9)
1977	DEZ	102,3	+14,6	- 3,3	106,0	+ 2,1	102,5	+ 0,8	(101,4)
	JAN	96,3	- 0,1	- 5,9	95,5	- 9,9	95,0	- 7,3	(101,2)
	FEB	100,1	+ 2,4	+ 3,9	99,3	+ 4,0	99,3	+ 4,5	(99,1)
	MAR	112,0	+ 5,8	+11,9	105,0	+ 5,7	103,4	+ 4,1	(98,5)
	APR	97,3	- 1,5	-13,1	94,5	-10,0	98,0	- 5,2	(97,7)
	MAI	99,8	+ 1,4	+ 2,6	99,4	+ 5,2	100,6	+ 2,7	(99,3)
	HERSTELLUNG VON EISEN-,BLECH-UND METALLWAREN INLAND								
1976	MAI	93,7	+19,2	+ 2,4	92,4	+ 2,7	92,2	+ 0,4	94,8
	JUN	91,7	+ 2,1	- 2,1	91,9	- 0,5	90,8	- 1,5	95,0
	JUL	91,7	+ 8,8	+ 0,0	95,2	+ 3,6	97,1	+ 6,9	(95,6)
	AUG	86,0	+12,7	- 6,2	95,3	+ 0,1	94,9	- 2,3	(96,2)
	SEP	99,3	+12,8	+15,5	99,3	+ 4,2	96,4	+ 1,6	(96,6)
	OKT	100,6	+ 4,9	+ 1,3	93,4	- 5,9	95,1	- 1,3	(97,0)
	NOV	101,6	+13,0	+ 1,0	98,9	+ 5,9	97,9	+ 2,9	(96,9)
1977	DEZ	97,4	+13,5	- 4,1	102,8	+ 3,9	98,5	+ 0,6	(96,9)
	JAN	91,4	- 3,5	- 6,2	90,1	-12,4	89,8	- 8,8	(96,7)
	FEB	94,7	+ 2,5	+ 3,6	95,6	+ 6,1	95,6	+ 6,5	(96,3)
	MAR	104,0	+ 2,4	+ 9,8	98,4	+ 2,9	96,0	+ 0,4	(95,7)
	APR	92,1	+ 0,7	-11,4	90,8	- 7,7	95,0	- 1,0	(95,1)
	MAI	94,6	+ 1,0	+ 2,7	94,8	+ 4,4	96,6	+ 1,7	(94,6)
	HERSTELLUNG VON EISEN-,BLECH-UND METALLWAREN AUSLAND								
1976	MAI	122,0	+36,0	-10,0	120,7	- 4,1	119,2	- 4,9	122,7
	JUN	122,1	+29,8	+ 0,1	125,2	+ 3,7	126,6	+ 6,2	123,3
	JUL	112,3	+34,0	- 8,0	120,3	- 3,9	121,6	- 3,9	123,7
	AUG	99,1	+23,1	-11,8	119,2	- 0,9	117,6	- 3,3	122,2
	SEP	124,8	+23,6	+25,9	125,0	+ 4,9	123,7	+ 5,2	124,2
	OKT	133,5	+17,3	+ 7,0	121,0	- 3,2	123,7	+ 0,0	123,9
	NOV	127,6	+11,3	- 4,4	124,4	+ 2,8	123,5	- 0,2	(125,1)
1977	DEZ	127,4	+20,2	- 0,2	130,3	+ 4,7	125,5	+ 1,6	(126,4)
	JAN	119,8	+14,1	- 6,0	121,4	- 6,8	120,2	- 4,2	(128,0)
	FEB	125,6	+ 1,3	+ 4,8	121,3	- 0,1	121,3	+ 0,9	(127,2)
	MAR	150,4	+18,3	+19,7	141,2	+16,4	139,6	+15,1	(126,6)
	APR	122,3	- 9,8	-18,7	115,9	-17,9	118,3	-15,3	(124,9)
	MAI	125,2	+ 2,6	+ 2,4	122,4	+ 5,6	121,7	+ 2,9	(113,7)
	TEXTILGEWERBE INSGESAMT								
1976	MAI	102,7	+18,6	- 8,7	99,6	+ 6,4	100,2	+ 5,5	99,3
	JUN	88,1	+15,0	-14,2	100,5	+ 0,9	99,1	- 1,1	98,4
	JUL	71,3	+ 6,3	-19,1	93,9	- 6,6	95,1	- 4,0	98,0
	AUG	65,7	+ 1,5	- 7,9	93,9	+ 0,0	93,0	- 2,2	97,2
	SEP	106,3	+ 2,4	+61,8	98,9	+ 5,3	97,9	+ 5,3	96,3
	OKT	111,2	- 5,3	+ 4,6	89,2	- 9,8	90,9	- 7,2	95,3
	NOV	98,8	-10,3	-11,2	87,4	- 2,0	85,6	- 5,8	93,7
1977	DEZ	85,9	- 9,4	-13,1	91,3	+ 4,5	90,2	+ 5,4	92,4
	JAN	78,9	-14,4	- 8,1	86,6	- 5,1	87,8	- 2,7	(90,8)
	FEB	83,0	-16,4	+ 5,2	85,5	- 1,3	85,5	- 2,6	(88,9)
	MAR	111,3	- 9,0	+34,1	90,2	+ 5,5	87,7	+ 2,6	(86,7)
	APR	99,4	-11,6	-10,7	82,1	- 9,0	84,9	- 3,2	(84,3)
	MAI	93,4	- 9,1	- 6,0	92,1	+12,2	91,5	+ 7,8	(81,6)
	TEXTILGEWERBE INLAND								
1976	MAI	94,8	+13,1	-11,0	91,9	+ 4,4	92,4	+ 4,1	93,1
	JUN	81,1	+ 9,4	-14,5	93,6	+ 1,8	92,1	- 0,3	91,8
	JUL	65,3	- 1,4	-19,5	87,3	- 6,7	88,5	- 3,9	91,2
	AUG	61,8	- 2,7	- 5,4	88,2	+ 1,0	87,1	- 1,6	90,3
	SEP	100,5	- 1,3	+62,6	91,8	+ 4,1	91,0	+ 4,5	89,4
	OKT	102,6	- 7,2	+ 2,1	82,7	- 9,9	84,4	- 7,3	88,2
	NOV	90,2	-13,6	-12,1	80,0	- 3,3	78,1	- 7,5	86,5
1977	DEZ	78,8	-12,2	-12,6	84,8	+ 6,0	83,4	+ 6,8	85,4
	JAN	73,2	-15,7	- 7,1	80,4	- 5,2	81,6	- 2,2	(83,9)
	FEB	77,1	-16,9	+ 5,3	79,8	- 0,7	79,8	- 2,2	(82,3)
	MAR	105,0	-10,9	+36,2	83,2	+ 4,3	80,6	+ 1,0	(80,4)
	APR	92,6	-13,1	-11,8	75,5	- 9,3	78,4	- 2,7	(78,4)
	MAI	86,2	- 9,1	- 6,9	85,9	+13,8	85,3	+ 8,8	(76,3)
	TEXTILGEWERBE AUSLAND								
1976	MAI	152,5	+46,2	+ 1,3	148,1	+14,5	148,5	+10,7	138,9
	JUN	133,5	+45,1	-12,5	145,9	- 1,5	144,0	- 3,0	140,3
	JUL	110,3	+51,7	-17,4	136,3	- 6,6	138,0	- 4,2	141,2
	AUG	90,9	+26,4	-17,6	130,7	- 4,1	130,8	- 5,2	141,2
	SEP	143,9	+24,5	+58,3	144,9	+10,9	142,8	+ 9,2	140,7
	OKT	166,7	+ 4,8	+15,8	132,3	- 8,7	133,3	- 6,7	141,3
	NOV	154,1	+ 6,1	- 7,6	135,7	+ 2,6	135,0	+ 1,3	140,4
1977	DEZ	131,5	+ 5,2	-14,7	133,8	- 1,4	134,4	- 0,4	138,7
	JAN	117,4	- 6,6	-10,7	127,8	- 4,5	129,1	- 3,9	(136,3)
	FEB	123,0	-12,1	+ 4,8	124,6	- 2,5	124,6	- 3,5	(133,1)
	MAR	153,6	+ 1,7	+24,9	136,7	+ 9,7	134,6	+ 8,0	(129,1)
	APR	145,0	- 3,7	- 5,6	125,8	- 8,0	128,3	- 4,7	(124,2)
	MAI	141,8	- 7,0	- 2,2	134,0	+ 6,5	133,3	+ 3,9	(118,4)

4 AUFTRAGSEINGANG IN VERARBEITENDEN GEWERBE

4.2 VOLUMENINDEX (1970 = 100)

JAHR	MONAT	ORIGINALWERT			SAISONBEREINIGTER WERT		SAISON- UND ARBEITSTÄGLICH BEREINIGTER WERT		GLATTE KOMPONENTE
		1970=100	VERÄNDERUNG VORJAHR	IN O/D GEGEN VORMONAT	1970=100	VERÄNDERUNG IN O/D GEGEN VORMONAT	1970=100	VERÄNDERUNG IN O/D GEGEN VORMONAT	1970=100
BEKLEIDUNGSGEWERBE INSGESANT									
1976	MAI	119,8	+24,7	-22,6	110,5	+11,2	109,2	+ 9,7	99,6
	JUN	71,2	+12,7	-40,6	103,4	- 6,4	103,6	- 5,1	100,6
	JUL	49,0	+10,9	-31,2	98,0	- 5,2	98,7	- 4,7	101,2
	AUG	64,6	+ 9,7	+31,8	99,6	+ 1,6	99,7	+ 1,0	100,9
	SEP	135,2	+17,9	+109,3	108,5	+ 8,9	107,4	+ 7,7	101,2
	OKT	164,1	- 7,3	+21,4	90,1	-17,0	91,6	-14,7	101,6
	NOV	116,3	+17,1	-29,1	105,4	+17,0	104,0	+13,5	101,2
	DEZ	63,7	+10,4	-45,2	100,2	- 4,9	93,5	-10,1	100,7
1977	JAN	66,8	+ 8,3	+ 4,9	101,5	+ 1,3	100,6	+ 7,6	(99,7)
	FEB	74,1	- 8,9	+10,9	95,5	- 5,9	95,5	- 5,1	(98,4)
	MAR	129,4	-24,8	+74,6	98,6	+ 3,2	97,2	+ 1,8	(96,6)
	APR	146,7	- 5,2	+13,4	90,6	- 8,1	94,6	- 2,7	(94,6)
	MAI	109,1	- 8,9	-25,6	97,3	+ 7,4	97,7	+ 3,3	(92,1)
BEKLEIDUNGSGEWERBE INLAND									
1976	MAI	113,7	+23,3	-21,1	104,6	+12,4	103,3	+10,0	94,5
	JUN	67,6	+ 8,2	-40,5	97,6	- 6,7	98,3	- 4,8	95,5
	JUL	48,0	+ 8,8	-29,0	93,7	- 4,0	94,1	- 4,3	95,8
	AUG	61,8	+ 7,5	+28,8	94,8	+ 1,2	94,7	+ 0,6	95,4
	SEP	127,9	+16,1	+107,0	102,2	+ 7,8	101,1	+ 6,8	95,5
	OKT	151,0	- 9,3	+18,1	83,6	-18,2	84,9	-16,0	95,8
	NOV	111,4	+15,8	-26,2	100,0	+19,6	98,2	+15,7	95,2
	DEZ	59,9	+ 4,9	-46,2	93,7	- 6,3	88,0	-10,4	94,7
1977	JAN	63,5	+ 4,4	+ 6,0	95,4	+ 1,8	94,5	+ 7,4	(93,7)
	FEB	69,6	- 9,7	+ 9,6	90,1	- 5,6	90,1	- 4,7	(92,4)
	MAR	122,0	-24,6	+75,3	93,1	+ 3,3	91,9	+ 2,0	(90,7)
	APR	136,3	- 5,4	+11,7	84,9	- 8,8	88,8	- 3,4	(88,8)
	MAI	101,8	-10,5	-25,3	90,9	+ 7,1	91,8	+ 3,4	(86,5)
BEKLEIDUNGSGEWERBE AUSLAND									
1976	MAI	242,6	+40,4	-34,6	224,8	- 0,4	224,8	+ 7,6	196,1
	JUN	144,1	+89,4	-40,6	217,8	- 3,1	208,5	- 7,3	198,6
	JUL	68,2	+48,6	-52,7	181,5	-16,7	187,5	-10,1	204,0
	AUG	120,8	+37,4	+77,1	193,3	+ 6,5	194,5	+ 3,7	207,3
	SEP	282,9	+37,1	+134,2	230,2	+19,1	230,7	+18,6	211,1
	OKT	424,6	+ 8,0	+50,1	247,8	+ 7,6	254,5	+10,3	215,4
	NOV	213,7	+31,2	-49,7	209,9	-15,3	215,2	-15,4	217,2
	DEZ	139,0	+101,4	-35,0	226,3	+ 7,8	209,0	- 2,9	218,1
1977	JAN	128,3	+61,2	- 7,7	218,5	- 3,4	219,1	+ 4,8	(216,4)
	FEB	159,0	- 3,9	+23,9	196,7	-10,0	196,7	-10,2	(213,4)
	MAR	270,5	-28,4	+70,1	205,2	+ 4,3	201,5	+ 2,4	(208,8)
	APR	346,3	- 6,6	+28,0	192,4	- 6,2	194,5	- 3,5	(202,7)
	MAI	247,5	+ 2,0	-28,5	212,5	+10,4	201,5	+ 3,6	(194,9)

5 UMSATZE IM VERARBEITENDEN GEWERBE UND IM BAUHAUPTGEWERBE

5.1 WERTINDEX (1970 = 100)

JAHR	MONAT	ORIGINALWERT			SAISONBEREINIGTER WERT		SAISON- UND ARBEITSTÄGLICH BEREINIGTER WERT		GLATTE KOMPONENTE	
		1970=100	VERÄNDERUNG IN O/O GEGEN VORJAHR VORMONAT		1970=100	VERÄNDERUNG IN O/O GEGEN VORMONAT	1970=100	VERÄNDERUNG IN O/O GEGEN VORMONAT		
VERARBEITENDES GEWERBE (OHNE NAHRUNGS- UND GENUSSMITTELGEWERBE) INSGESAMT										
1976	APR	149,2	+ 5,2	- 6,2	145,3	- 4,5	147,7	- 0,5	149,3	
	MAI	149,2	+17,2	+ 0,0	148,2	+ 2,0	147,3	- 0,3	149,7	
	JUN	154,9	+14,4	+ 3,8	154,9	+ 4,5	153,1	+ 3,9	151,3	
	JUL	138,9	+ 7,1	-10,3	144,6	- 6,6	147,3	- 3,8	152,5	
	AUG	137,7	+16,7	- 0,9	152,5	+ 5,5	152,1	+ 3,3	152,9	
	SEP	168,2	+14,2	+22,1	157,8	+ 3,5	155,5	+ 2,2	154,9	
	OKT	161,3	+ 5,6	- 4,1	149,8	- 5,1	152,0	- 2,3	(156,4)	
	NOV	159,7	+12,5	- 1,0	157,0	+ 4,8	156,2	+ 2,8	(157,6)	
	DEZ	171,2	+17,0	+ 7,2	166,7	+ 6,2	160,6	+ 2,8	(158,5)	
	1977	JAN	144,9	+ 8,1	-15,4	154,5	- 7,3	154,1	- 4,0	(158,7)
		FEB	147,5	+ 6,7	+ 1,8	156,0	+ 1,0	156,0	+ 1,2	(160,2)
		MAR	172,0	+ 8,1	+16,6	164,9	+ 5,7	163,1	+ 4,6	(161,4)
APR		152,9	+ 2,5	-11,1	148,8	- 9,8	152,1	- 6,7	(146,4)	
VERARBEITENDES GEWERBE (OHNE NAHRUNGS- UND GENUSSMITTELGEWERBE) INLAND										
1976	APR	137,4	+ 3,7	- 6,7	133,8	- 5,4	136,4	- 1,1	137,9	
	MAI	137,8	+16,8	+ 0,3	137,0	+ 2,4	136,4	+ 0,0	138,1	
	JUN	143,3	+15,1	+ 4,0	143,5	+ 4,7	141,6	+ 3,8	139,2	
	JUL	128,9	+ 6,4	-10,0	133,2	- 7,2	135,6	- 4,2	140,1	
	AUG	127,6	+14,0	- 1,0	139,4	+ 4,7	138,8	+ 2,4	140,3	
	SEP	153,5	+ 9,8	+20,3	142,8	+ 2,4	140,8	+ 1,4	141,9	
	OKT	149,5	+ 3,0	- 2,6	136,6	- 4,3	138,7	- 1,5	(143,0)	
	NOV	147,6	+12,6	- 1,3	144,8	+ 6,0	143,5	+ 3,5	(143,9)	
	DEZ	150,2	+14,1	+ 1,8	152,8	+ 5,5	148,4	+ 3,4	(145,6)	
	1977	JAN	134,1	+ 7,7	-10,7	143,4	- 6,2	143,5	- 3,3	(147,7)
		FEB	132,7	+ 4,2	- 1,0	141,3	- 1,5	141,3	- 1,5	(145,0)
		MAR	156,3	+ 6,2	+17,8	149,5	+ 5,8	147,5	+ 4,4	(143,2)
APR		140,0	+ 1,9	-10,4	136,6	- 8,6	139,6	- 5,4	(134,4)	
VERARBEITENDES GEWERBE (OHNE NAHRUNGS- UND GENUSSMITTELGEWERBE) AUSLAND										
1976	APR	188,3	+ 8,8	- 4,8	185,9	- 0,9	187,6	+ 2,3	(186,3)	
	MAI	186,7	+17,9	- 0,8	183,3	- 1,4	183,8	- 2,0	(188,5)	
	JUN	193,5	+12,7	+ 3,6	192,8	+ 5,2	189,9	+ 3,3	(190,5)	
	JUL	171,6	+ 8,3	-11,3	181,6	- 5,8	184,1	- 3,1	(192,1)	
	AUG	170,7	+23,5	- 0,5	191,8	+ 5,6	192,4	+ 4,5	(193,3)	
	SEP	216,0	+25,3	+26,5	207,8	+ 8,3	203,0	+ 5,5	(194,3)	
	OKT	199,5	+11,7	- 7,6	191,6	- 7,8	194,8	- 4,0	(195,1)	
	NOV	199,2	+12,0	- 0,2	195,0	+ 1,8	195,3	+ 0,3	(195,7)	
	DEZ*	241,6	+23,8	+21,3	230,4	+18,2	223,6	+14,5	(196,6)	
	1977	JAN	178,9	+ 9,1	-26,0	191,4	-16,9	192,1	-14,1	(197,9)
		FEB	195,6	+12,7	+ 9,3	202,7	+ 5,9	202,7	+ 5,5	(198,3)
		MAR	223,3	+12,9	+14,2	211,1	+ 4,1	206,3	+ 1,8	(198,1)
APR		194,5	+ 3,3	-12,9	191,2	- 9,4	195,1	- 5,4	(190,7)	
GRUNDSTOFF- UND PRODUKTIONSGÜTERGEWERBE INSGESAMT										
1976	APR	151,8	+ 5,3	- 3,4	147,1	- 3,6	149,1	- 0,1	150,2	
	MAI	154,2	+17,6	+ 1,6	150,3	+ 2,2	150,3	+ 0,8	151,5	
	JUN	157,0	+16,7	+ 1,8	156,0	+ 3,8	154,9	+ 3,1	153,1	
	JUL	150,2	+13,0	- 4,3	148,5	- 4,8	149,8	- 3,3	154,0	
	AUG	146,3	+19,0	- 2,6	151,6	+ 2,1	151,3	+ 1,0	153,2	
	SEP	163,0	+15,9	+11,4	155,5	+ 2,6	152,9	+ 1,1	153,8	
	OKT	158,9	+ 7,6	- 2,5	146,6	- 5,7	148,5	- 2,9	(153,4)	
	NOV	154,5	+15,3	- 2,8	154,9	+ 5,7	154,7	+ 4,2	(153,3)	
	DEZ	141,3	+12,7	- 8,5	158,0	+ 2,0	154,0	- 0,5	(153,1)	
	1977	JAN	142,5	+ 4,5	+ 0,8	148,2	- 6,2	148,8	- 3,4	(154,7)
		FEB	140,7	+ 2,0	- 1,3	148,2	+ 0,0	148,2	- 0,4	(151,0)
		MAR	165,0	+ 5,0	+17,3	158,9	+ 7,2	156,5	+ 5,6	(151,9)
APR		149,9	- 1,3	- 9,2	145,4	- 8,5	148,0	- 5,4	(143,6)	
GRUNDSTOFF- UND PRODUKTIONSGÜTERGEWERBE INLAND										
1976	APR	139,6	+ 4,3	- 3,3	134,6	- 4,5	136,7	- 0,8	138,0	
	MAI	142,8	+18,7	+ 2,3	138,9	+ 3,2	138,8	+ 1,5	139,2	
	JUN	146,3	+16,9	+ 2,5	144,6	+ 4,1	143,7	+ 3,5	140,9	
	JUL	140,3	+12,1	- 4,1	136,6	- 5,5	138,0	- 4,0	141,9	
	AUG	136,1	+17,4	- 3,0	140,1	+ 2,6	139,5	+ 1,1	141,5	
	SEP	151,7	+15,4	+11,5	143,9	+ 2,7	141,4	+ 1,4	142,3	
	OKT	147,9	+ 6,2	- 2,5	135,2	- 6,0	137,2	- 3,0	(142,0)	
	NOV	144,0	+15,9	- 2,6	144,1	+ 6,6	143,7	+ 4,7	(141,7)	
	DEZ	127,4	+13,5	-11,5	145,7	+ 1,1	142,2	- 1,0	(141,4)	
	1977	JAN	129,2	+ 4,9	+ 1,4	136,1	- 6,6	136,7	- 3,9	(142,4)
		FEB	126,6	+ 1,9	- 2,0	136,5	+ 0,3	136,5	- 0,1	(141,0)
		MAR	149,3	+ 3,5	+17,9	144,2	+ 5,6	141,7	+ 3,8	(136,0)
APR		135,2	- 3,2	- 9,4	130,3	- 9,6	132,9	- 6,2	(128,5)	
GRUNDSTOFF- UND PRODUKTIONSGÜTERGEWERBE AUSLAND										
1976	APR	194,0	+ 8,0	- 3,8	190,3	- 4,8	190,4	- 3,3	(191,9)	
	MAI	193,7	+15,2	- 0,2	188,0	- 1,2	188,7	- 0,9	(194,4)	
	JUN	193,9	+16,2	+ 0,1	195,3	+ 3,9	193,0	+ 2,3	(195,9)	
	JUL	184,5	+16,0	- 4,8	189,0	- 3,2	190,9	- 1,1	(196,3)	
	AUG	181,5	+23,8	- 1,6	188,7	- 0,2	189,5	- 0,7	(195,6)	
	SEP	202,1	+17,3	+11,3	197,9	+ 4,9	193,5	+ 2,1	(194,0)	
	OKT	196,8	+11,5	- 2,6	186,4	- 5,8	189,3	- 2,2	(191,9)	
	NOV	190,7	+13,5	- 3,1	190,2	+ 2,0	191,2	+ 1,0	(191,2)	
	DEZ	189,0	+10,5	- 0,9	198,2	+ 4,2	191,7	+ 0,3	(189,7)	
	1977	JAN	188,7	+ 4,1	- 0,2	194,8	- 1,7	196,0	+ 2,2	(191,9)
		FEB	189,7	+ 2,5	+ 0,5	189,7	- 2,6	189,7	- 3,2	(190,9)
		MAR*	219,7	+ 8,9	+15,8	218,3	+15,1	213,5	+12,5	(184,8)
APR		201,8	+ 4,0	- 8,1	195,6	-10,4	198,3	- 7,1	(189,4)	

5 UMSATZE IM VERARBEITENDEN GEWERBE UND IM BAUHAUPTGEWERBE

5.1 WERTINDEX (1970 = 100)

JAHR	MONAT	ORIGINALWERT			SAISONBEREINIGTER WERT		SAISON- UND ARBEITSTÄGLICH BEREINIGTER WERT		GLATTE KOMPONENTE
		1970=100	VERÄNDERUNG VORJAHR	IN O/O GEGEN VORMONAT	1970=100	VERÄNDERUNG IN O/O GEGEN VORMONAT	1970=100	VERÄNDERUNG IN O/O GEGEN VORMONAT	1970=100
INVESTITIONSGÜTER PRODUZIERENDES GEWERBE INSGESAMT									
1976	APR	150,3	+ 5,0	- 7,3	148,6	- 4,9	152,3	+ 0,3	153,0
	MAI	152,2	+16,3	+ 1,3	151,2	+ 1,7	150,1	- 1,4	154,0
	JUN	164,4	+13,1	+ 8,0	159,4	+ 5,4	157,4	+ 4,9	154,7
	JUL	136,1	+ 2,6	-17,2	145,6	- 8,7	148,7	- 5,5	155,0
	AUG	134,4	+15,4	- 1,2	156,4	+ 7,4	155,2	+ 4,7	155,2
	SEP	174,7	+13,1	+30,0	162,9	+ 4,2	160,6	+ 3,1	157,6
	OKT	163,4	+ 4,7	- 6,5	155,1	- 4,8	157,3	- 2,1	(158,5)
	NOV	166,7	+10,0	+ 2,0	160,7	+ 3,6	159,1	+ 1,1	(159,4)
	DEZ*	210,2	+20,5	+26,1	188,7	+17,4	183,4	+15,3	(160,4)
	1977	JAN	144,8	+ 9,1	-31,1	160,3	-15,1	159,8	-12,9
FEB		153,3	+11,2	+ 5,9	165,1	+ 3,0	165,1	+ 3,3	(162,7)
MAR		178,9	+10,4	+16,7	171,4	+ 3,8	169,4	+ 2,6	(162,4)
APR		157,9	+ 5,1	-11,7	157,3	- 8,2	160,9	- 5,0	(156,8)
INVESTITIONSGÜTER PRODUZIERENDES GEWERBE INLAND									
1976	APR	136,1	+ 3,6	- 8,7	135,4	- 6,3	139,7	- 0,3	140,1
	MAI	139,2	+16,0	+ 2,3	138,5	+ 2,3	137,4	- 1,6	140,4
	JUN	151,8	+15,9	+ 9,1	146,9	+ 6,1	144,5	+ 5,2	140,4
	JUL	124,3	+ 2,9	-18,1	132,6	- 9,7	135,6	- 6,2	140,8
	AUG	122,2	+12,0	- 1,7	140,1	+ 5,7	138,8	+ 2,4	140,7
	SEP	154,4	+ 4,9	+26,4	142,5	+ 1,7	141,2	+ 1,7	142,2
	OKT	148,4	+ 1,2	- 3,9	139,3	- 2,2	141,1	- 0,1	(142,6)
	NOV	151,3	+10,4	+ 2,0	146,5	+ 5,2	144,5	+ 2,4	(143,1)
	DEZ*	182,5	+15,7	+20,6	165,5	+13,0	162,0	+12,1	(143,8)
	1977	JAN	133,8	+ 8,3	-26,7	148,2	-10,5	147,9	- 8,7
FEB		134,8	+ 6,6	+ 0,7	147,9	- 0,2	147,9	+ 0,0	(146,6)
MAR		160,5	+ 7,6	+19,1	154,7	+ 4,6	153,2	+ 3,6	(146,9)
APR		144,7	+ 6,3	- 9,8	144,9	- 6,3	148,2	- 3,3	(142,8)
INVESTITIONSGÜTER PRODUZIERENDES GEWERBE AUSLAND									
1976	APR	184,9	+ 7,4	- 4,3	180,4	- 2,1	182,9	+ 1,6	183,9
	MAI	183,7	+16,4	- 0,6	181,9	+ 0,8	180,3	- 1,4	186,7
	JUN	194,6	+ 8,4	+ 5,9	189,4	+ 4,1	188,1	+ 4,3	188,6
	JUL	163,9	+ 1,9	-15,8	176,0	- 7,1	179,5	- 4,6	188,4
	AUG	163,8	+21,4	- 0,1	195,1	+10,9	195,3	+ 8,8	189,0
	SEP	222,0	+28,4	+35,5	210,2	+ 7,7	205,5	+ 5,2	193,5
	OKT	198,2	+10,4	-10,7	191,7	- 8,8	195,2	- 5,0	(195,4)
	NOV	203,2	+ 9,1	+ 2,5	194,4	+ 1,4	193,7	- 0,8	(197,0)
	DEZ*	276,7	+28,7	+36,2	246,3	+26,7	237,1	+22,4	(198,3)
	1977	JAN	170,2	+10,4	-38,5	190,2	-22,8	189,5	-20,1
FEB		196,9	+19,0	+15,7	207,9	+ 9,3	207,9	+ 9,7	(199,8)
MAR		222,6	+15,2	+13,1	210,5	+ 1,3	207,8	+ 0,0	(198,2)
APR		188,7	+ 2,1	-15,2	185,9	-11,7	190,3	- 8,4	(189,5)
VERBRAUCHSGÜTER PRODUZIERENDES GEWERBE INSGESAMT									
1976	APR	142,5	+ 5,7	- 8,5	136,4	- 5,3	139,1	- 0,7	137,1
	MAI	134,4	+18,9	- 5,7	139,6	+ 2,3	139,1	+ 0,0	138,3
	JUN	131,0	+13,9	- 2,5	143,5	+ 2,8	142,8	+ 2,7	140,0
	JUL	126,6	+ 7,4	- 3,4	136,6	- 4,8	139,0	- 2,7	142,0
	AUG	130,6	+15,4	+ 3,2	144,6	+ 5,9	142,6	+ 2,6	143,8
	SEP	162,3	+14,1	+24,3	148,7	+ 2,8	146,9	+ 3,0	145,0
	OKT	160,6	+ 4,5	- 1,0	139,3	- 6,3	141,8	- 3,5	146,3
	NOV	152,7	+14,4	- 4,9	148,0	+ 6,2	145,0	+ 2,3	147,1
	DEZ	135,0	+14,1	-11,6	149,7	+ 1,1	145,7	+ 0,5	(147,4)
	1977	JAN	148,9	+12,0	+10,3	148,7	- 0,7	148,6	+ 2,0
FEB		146,0	+ 4,3	- 1,9	143,9	- 3,2	143,9	- 3,2	(147,1)
MAR		168,5	+ 8,2	+15,4	153,5	+ 6,7	150,2	+ 4,4	(146,5)
APR		146,7	+ 2,9	-12,9	142,5	- 7,2	147,7	- 1,7	(145,5)
VERBRAUCHSGÜTER PRODUZIERENDES GEWERBE INLAND									
1976	APR	136,3	+ 3,4	- 8,0	130,4	- 5,2	132,7	- 1,0	131,6
	MAI	128,0	+16,0	- 6,1	133,2	+ 2,1	132,6	- 0,1	132,3
	JUN	123,9	+10,9	- 3,2	136,9	+ 2,8	136,3	+ 2,8	133,7
	JUL	119,9	+ 4,4	- 3,2	130,1	- 5,0	132,5	- 2,8	135,4
	AUG	124,3	+12,4	+ 3,7	137,7	+ 5,8	135,6	+ 2,3	136,9
	SEP	154,7	+11,5	+24,5	141,1	+ 2,5	139,5	+ 2,9	137,8
	OKT	153,5	+ 2,1	- 0,8	131,9	- 6,5	134,4	- 3,7	138,9
	NOV	146,5	+12,2	- 4,6	140,7	+ 6,7	137,8	+ 2,5	139,5
	DEZ	128,0	+12,1	-12,6	142,4	+ 1,2	138,4	+ 0,4	(139,8)
	1977	JAN	142,0	+10,9	+10,9	141,7	- 0,5	141,2	+ 2,0
FEB		138,3	+ 3,2	- 2,6	136,8	- 3,5	136,8	- 3,1	(139,7)
MAR		159,5	+ 7,6	+15,3	145,8	+ 6,6	142,7	+ 4,3	(139,2)
APR		138,9	+ 1,9	-12,9	134,8	- 7,5	139,9	- 2,0	(138,5)
VERBRAUCHSGÜTER PRODUZIERENDES GEWERBE AUSLAND									
1976	APR	191,3	+20,8	-10,0	183,0	- 4,7	185,5	- 1,1	(185,5)
	MAI	183,9	+38,3	- 3,9	184,8	+ 1,0	185,7	+ 0,1	(188,6)
	JUN	186,3	+33,5	+ 1,3	193,3	+ 4,6	190,7	+ 2,7	(191,3)
	JUL	178,7	+25,7	- 4,1	188,8	- 2,3	190,0	- 0,4	(193,7)
	AUG	179,1	+34,8	+ 0,2	194,6	+ 3,1	194,7	+ 2,5	(195,6)
	SEP*	221,8	+31,3	+23,8	217,0	+11,5	213,5	+ 9,7	(197,3)
	OKT	215,2	+20,0	- 3,0	197,0	- 9,2	199,4	- 6,6	(198,7)
	NOV	200,8	+28,1	- 6,7	203,5	+ 3,3	202,2	+ 1,4	(200,8)
	DEZ	189,6	+26,7	- 5,6	207,7	+ 2,1	201,1	- 0,5	(202,3)
	1977	JAN	201,8	+17,7	+ 6,4	209,1	+ 0,7	210,1	+ 4,5
FEB		205,9	+10,2	+ 2,0	199,8	- 4,4	199,8	- 4,9	(209,7)
MAR		238,0	+12,0	+15,6	214,5	+ 7,4	210,6	+ 5,4	(207,2)
APR		207,3	+ 8,4	-12,9	196,7	- 8,3	200,6	- 4,7	(192,5)

5 UMSATZE IM VERARBEITENDEN GEWERBE UND IM BAUHAUPTGEWERBE

5.1 WERTINDEX (1970 = 100)

JAHR	MONAT	ORIGINALWERT			SAISONBEREINIGTER WERT		SAISON- UND ARBEITSTÄGLICH BEREINIGTER WERT		GLATTE KOMponente	
		1970=100	VERÄNDERUNG VORJAHR	IN O/O GEGEN VORMONAT	1970=100	VERÄNDERUNG IN O/O GEGEN VORMONAT	1970=100	VERÄNDERUNG IN O/O GEGEN VORMONAT		
CHEMISCHE INDUSTRIE INSGESAMT										
1976	APR	174,8	+13,7	- 6,4	171,7	- 3,6	174,2	+ 0,2	(173,0)	
	MAI	174,3	+23,3	- 0,3	170,0	- 1,0	170,9	- 1,9	(174,3)	
	JUN	176,6	+22,1	+ 1,3	176,4	+ 3,8	172,3	+ 0,8	(175,0)	
	JUL	168,4	+17,3	- 4,6	168,7	- 4,4	171,3	- 0,6	(175,0)	
	AUG	163,3	+22,0	- 3,0	171,2	+ 1,5	171,9	+ 0,4	(174,6)	
	SEP	178,2	+12,9	+ 9,1	176,5	+ 3,1	172,2	+ 0,2	(173,8)	
	OKT	173,9	+ 5,2	- 2,4	164,5	- 6,8	167,1	- 3,0	(172,8)	
	NOV	172,1	+12,9	- 1,0	170,6	+ 3,7	171,0	+ 2,3	(172,6)	
	DEZ	161,4	+ 8,2	- 6,2	180,1	+ 5,6	173,2	+ 1,3	(173,1)	
	1977	JAN	177,1	+ 5,5	+ 9,7	180,0	- 0,1	181,0	+ 4,5	(176,2)
		FEB	170,3	+ 1,1	- 3,8	174,0	- 3,3	174,0	- 3,9	(182,9)
		MAR	196,0	+ 4,9	+15,1	184,1	+ 5,8	179,8	+ 3,3	(171,4)
APR		174,1	- 0,4	-11,2	169,1	- 8,1	172,5	- 4,1	(168,5)	
CHEMISCHE INDUSTRIE INLAND										
1976	APR	160,6	+ 6,9	- 6,6	157,5	- 3,8	158,4	- 1,2	(158,9)	
	MAI	158,7	+17,9	- 1,2	155,8	- 1,1	156,7	- 1,1	(160,0)	
	JUN	162,0	+14,6	+ 2,1	162,1	+ 4,0	159,9	+ 2,0	(160,8)	
	JUL	156,8	+11,8	- 3,2	155,6	- 4,0	156,9	- 1,9	(161,4)	
	AUG	152,5	+17,4	- 2,7	159,8	+ 2,7	159,5	+ 1,7	(161,7)	
	SEP	169,2	+12,3	+11,0	165,5	+ 3,6	162,2	+ 1,7	(161,9)	
	OKT	165,0	+ 2,7	- 2,5	154,0	- 6,9	156,4	- 3,6	(161,9)	
	NOV	164,2	+13,7	- 0,5	167,0	+ 8,4	166,0	+ 6,1	(162,5)	
	DEZ	146,7	+ 9,7	-10,7	166,6	- 0,2	161,2	- 2,9	(162,7)	
	1977	JAN	163,5	+ 3,0	+11,5	163,7	- 1,7	164,5	+ 2,0	(163,6)
		FEB	154,5	+ 0,1	- 5,5	157,7	- 3,7	157,7	- 4,1	(162,8)
		MAR	177,3	+ 3,1	+14,8	167,6	+ 6,3	163,6	+ 3,7	(159,9)
APR		156,5	- 2,6	-11,7	150,9	-10,0	154,1	- 5,8	(150,7)	
CHEMISCHE INDUSTRIE AUSLAND										
1976	APR	206,4	+27,9	- 6,2	201,7	- 7,1	204,4	- 3,3	(204,3)	
	MAI	209,2	+33,7	+ 1,4	200,5	- 0,6	200,9	- 1,7	(206,1)	
	JUN	209,3	+37,6	+ 0,0	207,0	+ 3,2	199,8	- 0,5	(206,4)	
	JUL	194,2	+28,4	- 7,2	196,5	- 5,1	200,9	+ 0,6	(205,3)	
	AUG	187,4	+31,3	- 3,5	195,5	- 0,5	197,6	- 1,6	(203,1)	
	SEP	198,4	+14,4	+ 5,9	199,4	+ 2,0	193,4	- 2,1	(200,2)	
	OKT	193,9	+10,5	- 2,3	186,5	- 6,5	190,9	- 1,3	(197,0)	
	NOV	189,6	+11,2	- 2,2	187,1	+ 0,3	188,8	- 1,1	(196,4)	
	DEZ	194,4	+ 5,9	+ 2,5	209,0	+11,7	200,0	+ 5,9	(195,7)	
	1977	JAN	207,0	+ 9,8	+ 6,5	213,4	+ 2,1	214,2	+ 7,1	(200,1)
		FEB	205,1	+ 2,6	- 0,9	204,2	- 4,3	204,2	- 4,7	(209,9)
		MAR*	237,2	+ 7,8	+15,7	234,3	+14,7	229,2	+12,2	(190,3)
APR		213,2	+ 3,3	-10,1	206,4	-11,9	209,1	- 8,8	(198,8)	
MASCHINENBAU INSGESAMT										
1976	APR	149,1	+ 5,1	- 3,3	148,9	- 3,4	150,7	- 0,3	151,1	
	MAI	148,0	+14,7	- 0,7	150,4	+ 1,0	149,8	- 0,6	152,1	
	JUN	166,0	+14,0	+12,2	159,5	+ 6,1	157,6	+ 5,2	152,0	
	JUL	140,9	+ 0,4	-15,1	143,7	- 9,9	146,3	- 7,2	151,3	
	AUG	129,0	+ 6,6	- 8,4	148,5	+ 3,3	147,6	+ 0,9	150,1	
	SEP	158,7	+ 9,1	+23,0	155,6	+ 4,8	153,4	+ 3,9	152,2	
	OKT	153,2	+ 1,5	- 3,5	148,6	- 4,5	151,1	- 1,5	(152,4)	
	NOV	163,3	+ 5,9	+ 6,6	155,1	+ 4,4	153,6	+ 1,7	(152,7)	
	DEZ*	237,9	+26,8	+45,7	203,0	+30,9	198,3	+29,1	(153,2)	
	1977	JAN	135,5	+ 5,4	-43,0	153,4	-24,4	153,9	-22,4	(153,5)
		FEB	144,0	+ 8,1	+ 6,3	159,6	+ 4,0	159,6	+ 3,7	(155,6)
		MAR	173,1	+12,3	+20,2	170,2	+ 6,6	167,7	+ 5,1	(156,6)
APR		149,2	+ 0,1	-13,8	150,1	-11,8	152,4	- 9,1	(148,7)	
MASCHINENBAU INLAND										
1976	APR	126,6	+ 6,0	- 6,5	129,5	- 4,9	130,7	- 2,1	130,2	
	MAI	131,1	+16,7	+ 3,6	132,8	+ 2,5	133,1	+ 1,8	131,1	
	JUN	147,6	+18,6	+12,6	141,6	+ 6,6	138,3	+ 3,9	(131,8)	
	JUL	123,8	+ 0,9	-16,1	124,5	-12,1	127,0	- 8,2	(132,4)	
	AUG	111,5	+ 2,4	- 9,9	127,6	+ 2,5	126,0	- 0,8	(133,0)	
	SEP	135,2	+ 4,9	+21,3	133,3	+ 4,5	132,4	+ 5,1	(133,1)	
	OKT	131,8	+ 1,0	- 2,5	127,5	- 4,4	129,7	- 2,0	(134,1)	
	NOV	141,1	+ 5,9	+ 7,1	134,7	+ 5,6	132,8	+ 2,4	(134,4)	
	DEZ*	192,6	+23,0	+36,5	164,2	+21,9	160,1	+20,6	(134,5)	
	1977	JAN	117,2	+ 0,5	-39,1	130,2	-20,7	131,2	-18,1	(134,5)
		FEB	122,9	+ 5,3	+ 4,9	135,4	+ 4,0	135,4	+ 3,2	(134,3)
		MAR	146,0	+ 7,8	+18,8	142,9	+ 5,5	139,4	+ 3,0	(134,0)
APR		131,8	+ 4,1	- 9,7	135,0	- 5,5	136,8	- 1,9	(134,2)	
MASCHINENBAU AUSLAND										
1976	APR	190,1	+ 4,2	+ 0,8	184,7	- 1,7	187,2	+ 1,8	186,3	
	MAI	178,8	+12,2	- 5,9	182,9	- 1,0	181,1	- 3,3	187,8	
	JUN	199,6	+ 8,5	+11,6	191,8	+ 4,9	191,1	+ 5,5	187,8	
	JUL	172,2	- 0,2	-13,7	178,2	- 7,1	181,4	- 5,1	187,2	
	AUG	160,8	+12,4	- 6,6	187,4	+ 5,2	187,8	+ 3,5	185,9	
	SEP	201,4	+16,8	+25,2	196,4	+ 4,8	191,0	+ 1,7	190,6	
	OKT	192,2	+ 2,1	- 4,6	186,6	- 5,0	190,4	- 0,3	(191,4)	
	NOV	203,6	+ 5,9	+ 5,9	193,0	+ 3,4	192,5	+ 1,1	(192,2)	
	DEZ*	320,3	+31,3	+57,3	272,8	+41,3	265,0	+37,7	(192,9)	
	1977	JAN	168,3	+11,8	-47,5	192,0	-29,6	191,6	-27,7	(193,0)
		FEB	182,1	+11,5	+ 8,2	201,6	+ 5,0	201,6	+ 5,2	(194,6)
		MAR	221,8	+17,6	+21,8	215,9	+ 7,1	212,6	+ 5,5	(193,1)
APR		180,6	- 5,0	-18,6	177,8	-17,6	181,3	-14,7	(177,6)	

5 UMSATZE IM VERARBEITENDEN GEWERBE UND IM BAUHAUPTGEWERBE

5.1 WERTINDEX (1970 = 100)

JAHR	MONAT	ORIGINALWERT			SAISONBEREINIGTER WERT		SAISON- UND ARBEITSTÄGGLICH BEREINIGTER WERT		GLATTE KOMPONENTE	
		1970=100	VERÄNDERUNG VORJAHR	IN 0/0 GEGEN VORMONAT	1970=100	VERÄNDERUNG IN 0/0 GEGEN VORMONAT	1970=100	VERÄNDERUNG IN 0/0 GEGEN VORMONAT	1970=100	
STRASSENFAHRZEUGBAU INSGESAMT										
1976	APR	172,7	+ 5,8	- 9,2	153,0	- 8,7	162,5	+ 1,6	165,0	
	MAI	176,4	+26,4	+ 2,1	163,2	+ 6,7	161,5	- 0,6	167,4	
	JUN	173,9	+11,9	- 1,4	165,8	+ 1,6	164,1	+ 1,6	169,4	
	JUL	133,3	+ 8,3	-23,3	153,4	- 7,5	157,2	- 4,2	171,0	
	AUG	132,4	+21,9	- 0,7	168,6	+ 9,9	166,0	+ 5,6	173,1	
	SEP	180,2	+13,8	+36,1	177,4	+ 5,2	175,8	+ 5,9	175,3	
	OKT	182,5	+ 5,2	+ 1,3	168,4	- 5,1	170,0	- 3,3	176,6	
	NOV	179,6	+15,1	- 1,6	178,8	+ 6,2	173,7	+ 2,2	177,3	
	DEZ	181,9	+14,1	+ 1,3	179,2	+ 0,2	176,4	+ 1,6	(178,2)	
	1977	JAN	169,0	+14,7	- 7,1	185,2	+ 3,3	182,5	+ 3,5	(178,8)
		FEB	178,3	+14,8	+ 5,5	184,1	- 0,6	184,1	+ 0,9	(179,1)
		MAR	210,9	+10,8	+18,3	186,9	+ 1,5	186,4	+ 1,2	(179,1)
APR		187,0	+ 8,3	-11,3	170,1	- 9,0	178,6	- 4,2	(178,7)	
STRASSENFAHRZEUGBAU INLAND										
1976	APR	171,3	+ 3,4	- 7,0	146,4	- 9,2	154,9	+ 0,9	157,6	
	MAI	173,3	+24,8	+ 1,2	154,9	+ 5,8	152,3	- 1,7	157,9	
	JUN	168,0	+12,1	- 3,1	156,6	+ 1,1	154,6	+ 1,5	159,3	
	JUL	120,8	+ 3,1	-28,1	138,1	-11,8	143,0	- 7,5	160,3	
	AUG	126,7	+20,1	+ 4,9	155,3	+12,5	151,6	+ 6,0	163,1	
	SEP	164,2	- 0,6	+29,6	158,5	+ 2,1	156,6	+ 3,3	165,0	
	OKT	160,3	- 8,8	- 2,4	150,7	- 4,9	153,8	- 1,8	166,4	
	NOV	164,4	+15,0	+ 2,6	171,4	+13,7	165,9	+ 7,9	166,8	
	DEZ	163,2	+ 7,9	- 0,7	169,7	- 1,0	167,6	+ 1,0	(167,4)	
	1977	JAN	156,6	+16,4	- 4,0	179,8	+ 6,0	175,9	+ 5,0	(167,8)
		FEB	167,9	+10,9	+ 7,2	172,4	- 4,1	172,4	- 2,0	(168,0)
		MAR	210,5	+14,3	+25,4	179,3	+ 4,0	178,8	+ 3,7	(168,0)
APR		182,2	+ 6,4	-13,4	159,9	-10,8	167,6	- 6,3	(167,7)	
STRASSENFAHRZEUGBAU AUSLAND										
1976	APR	174,4	+ 9,0	-11,9	162,4	- 8,4	172,0	+ 1,2	174,5	
	MAI	180,1	+28,4	+ 3,3	173,5	+ 6,8	172,3	+ 0,2	178,1	
	JUN	181,1	+11,7	+ 0,6	177,3	+ 2,2	176,6	+ 2,5	(181,0)	
	JUL	148,8	+14,1	-17,8	171,2	- 3,4	173,6	- 1,7	(183,6)	
	AUG	139,6	+24,2	- 6,2	184,9	+ 8,0	184,4	+ 6,2	(186,0)	
	SEP	200,0	+33,4	+43,3	200,1	+ 8,2	197,9	+ 7,3	(186,7)	
	OKT	210,1	+23,4	+ 5,1	189,9	- 5,1	190,0	- 4,0	(188,9)	
	NOV	198,4	+15,1	- 5,6	190,9	+ 0,5	189,8	- 0,1	(190,3)	
	DEZ	204,9	+20,9	+ 3,3	196,5	+ 2,9	190,7	+ 0,5	(191,5)	
	1977	JAN	184,2	+12,9	-10,1	186,1	- 5,3	184,1	- 3,5	(192,3)
		FEB	191,3	+19,5	+ 3,9	194,5	+ 4,5	194,5	+ 5,6	(192,7)
		MAR	211,4	+ 6,8	+10,5	190,9	- 1,9	191,1	- 1,7	(193,4)
APR		192,9	+10,6	- 8,8	183,0	- 4,1	190,5	- 0,3	(193,6)	
ELEKTROTECHNIK INSGESAMT										
1976	APR	143,4	+ 5,1	-11,3	150,9	- 4,1	155,0	+ 1,6	155,4	
	MAI	148,1	+16,3	+ 3,3	153,9	+ 2,0	152,8	- 1,4	156,3	
	JUN	164,3	+16,0	+10,9	162,4	+ 5,5	158,5	+ 3,7	157,2	
	JUL	139,5	+ 8,6	-15,1	151,9	- 6,5	155,7	- 1,8	157,6	
	AUG	142,5	+15,2	+ 2,2	159,9	+ 5,3	158,5	+ 1,8	156,7	
	SEP	181,2	+ 7,2	+27,2	159,2	- 0,4	158,0	- 0,3	158,5	
	OKT	161,7	+ 3,7	-10,8	155,0	- 2,6	157,2	- 0,5	(158,9)	
	NOV	173,7	+10,2	+ 7,4	161,2	+ 4,0	159,3	+ 1,3	(159,4)	
	DEZ*	224,8	+21,7	+29,4	195,8	+21,5	191,3	+20,1	(159,6)	
	1977	JAN	140,6	+11,0	-37,5	160,0	-18,3	159,5	-16,6	(161,4)
		FEB	148,1	+ 5,3	+ 5,3	161,1	+ 0,7	161,1	+ 1,0	(162,5)
		MAR	181,9	+12,5	+22,8	175,0	+ 8,6	172,8	+ 7,3	(164,4)
APR		152,4	+ 6,3	-16,2	161,1	- 7,9	165,0	- 4,5	(160,8)	
ELEKTROTECHNIK INLAND										
1976	APR	130,5	+ 4,1	-12,5	139,3	- 4,1	142,4	+ 0,6	143,0	
	MAI	133,6	+12,5	+ 2,4	140,4	+ 0,8	139,9	- 1,8	143,6	
	JUN	149,8	+14,8	+12,1	148,8	+ 6,0	145,2	+ 3,8	144,0	
	JUL	126,5	+ 7,3	-15,6	139,8	- 6,0	142,7	- 1,7	144,2	
	AUG	130,1	+14,8	+ 2,8	146,9	+ 5,1	145,2	+ 1,8	143,4	
	SEP	162,5	+ 2,8	+24,9	143,6	- 2,2	143,6	- 1,1	144,2	
	OKT	152,2	+ 1,1	- 6,3	140,7	- 2,0	142,2	- 1,0	(144,1)	
	NOV	158,0	+ 8,3	+ 3,8	146,2	+ 3,9	144,1	+ 1,3	(144,1)	
	DEZ*	195,0	+16,1	+23,4	169,0	+15,6	164,7	+14,3	(143,8)	
	1977	JAN	130,6	+ 8,9	-33,0	144,5	-14,5	144,5	-12,3	(144,9)
		FEB	132,5	+ 1,1	+ 1,5	144,4	- 0,1	144,4	- 0,1	(145,3)
		MAR	157,9	+ 5,9	+19,2	152,9	+ 5,9	151,0	+ 4,6	(147,1)
APR		136,5	+ 4,6	-13,6	145,8	- 4,6	149,3	- 1,1	(144,6)	
ELEKTROTECHNIK AUSLAND										
1976	APR	189,6	+ 7,4	- 8,5	192,7	- 3,9	200,1	+ 3,8	199,8	
	MAI	200,0	+26,7	+ 5,5	202,4	+ 5,0	199,7	- 0,2	202,2	
	JUN	216,0	+19,0	+ 8,0	211,0	+ 4,2	206,0	+ 3,2	204,5	
	JUL	186,2	+11,7	-13,8	195,8	- 7,2	202,2	- 1,8	205,6	
	AUG	187,0	+16,0	+ 0,4	206,2	+ 5,3	206,0	+ 1,9	204,3	
	SEP	248,2	+18,9	+32,7	215,3	+ 4,4	210,0	+ 1,9	209,4	
	OKT	196,0	+11,9	-21,0	206,5	- 4,1	210,9	+ 0,4	(211,3)	
	NOV	229,7	+14,9	+17,2	214,7	+ 4,0	213,5	+ 1,2	(213,3)	
	DEZ*	331,7	+35,3	+44,4	299,4	+39,5	295,7	+38,5	(215,5)	
	1977	JAN	174,5	+15,5	-47,4	207,5	-30,7	206,8	-30,1	(218,1)
		FEB	201,2	+15,0	+15,3	218,2	+ 5,2	218,2	+ 5,5	(221,7)
		MAR	263,4	+27,2	+30,9	249,9	+14,5	246,4	+12,9	(223,5)
APR		206,5	+ 8,9	-21,6	212,7	-14,9	218,3	-11,4	(216,7)	

5 UMSATZE IM VERARBEITENDEN GEWERBE UND IM BAUHAUPTGEWERBE

5.1 WERTINDEX (1970 = 100)

JAHR	MONAT	ORIGINALWERT			SAISONBEREINIGTER WERT		SAISON- UND ARBEITSTÄGLICH BEREINIGTER WERT		GLATTE KOMPONENTE	
		1970=100	VERÄNDERUNG VORJAHR	IN 0/0 GEGEN VORMONAT	1970=100	VERÄNDERUNG IN 0/0 GEGEN VORMONAT	1970=100	VERÄNDERUNG IN 0/0 GEGEN VORMONAT		
HERSTELLUNG VON EISEN-,BLECH-UND METALLWAREN INSGESAMT										
1976	APR	131,7	+ 4,0	- 4,5	126,8	- 4,3	129,0	- 0,4	129,9	
	MAI	132,9	+18,8	+ 0,9	131,2	+ 3,5	130,7	+ 1,3	130,8	
	JUN	135,0	+13,3	+ 1,6	135,5	+ 3,3	134,6	+ 3,0	132,8	
	JUL	126,7	+ 9,9	- 6,1	129,9	- 4,1	131,6	- 2,2	134,7	
	AUG	117,9	+13,6	- 6,9	133,7	+ 2,9	133,0	+ 1,1	135,6	
	SEP	147,2	+14,8	+24,9	139,6	+ 4,4	137,7	+ 3,5	138,1	
	OKT	151,3	+ 9,6	+ 2,8	136,2	- 2,4	138,1	+ 0,3	(139,9)	
	NOV	149,5	+17,6	- 1,2	143,4	+ 5,3	142,1	+ 2,9	(141,5)	
	DEZ	141,2	+22,4	- 5,6	149,7	+ 4,4	145,3	+ 2,3	(143,8)	
	1977	JAN	131,9	+12,9	- 6,6	139,7	- 6,7	139,8	- 3,8	(146,1)
		FEB	135,6	+ 9,9	+ 2,8	141,4	+ 1,2	141,4	+ 1,1	(144,9)
		MAR	156,9	+13,8	+15,7	150,6	+ 6,5	148,6	+ 5,1	(144,8)
APR		143,0	+ 8,6	- 8,9	137,8	- 8,5	140,6	- 5,4	(134,5)	
HERSTELLUNG VON EISEN-,BLECH-UND METALLWAREN INLAND										
1976	APR	126,1	+ 4,7	- 3,9	122,0	- 4,1	123,9	- 0,4	124,8	
	MAI	127,4	+18,1	+ 1,0	125,6	+ 3,0	125,2	+ 1,0	125,5	
	JUN	128,8	+12,5	+ 1,1	129,6	+ 3,2	128,9	+ 3,0	127,3	
	JUL	121,7	+ 9,2	- 5,5	124,8	- 3,7	126,3	- 2,0	129,1	
	AUG	115,4	+13,4	- 5,2	128,7	+ 3,1	127,9	+ 1,3	129,9	
	SEP	141,7	+13,5	+22,8	133,7	+ 3,9	132,0	+ 3,2	132,3	
	OKT	144,8	+ 7,9	+ 2,2	130,0	- 2,8	131,8	- 0,2	(134,0)	
	NOV	143,9	+17,0	- 0,6	137,6	+ 5,8	136,3	+ 3,4	(135,5)	
	DEZ	133,9	+21,1	- 6,9	143,1	+ 4,0	139,2	+ 2,1	(137,7)	
	1977	JAN	127,1	+12,5	- 5,1	134,4	- 6,1	134,4	- 3,4	(139,9)
		FEB	129,0	+ 9,1	+ 1,5	135,1	+ 0,5	135,1	+ 0,5	(138,8)
		MAR	149,4	+13,9	+15,8	144,4	+ 6,9	142,5	+ 5,5	(138,8)
APR		136,4	+ 8,2	- 8,7	132,2	- 8,4	134,8	- 5,4	(129,6)	
HERSTELLUNG VON EISEN-,BLECH-UND METALLWAREN AUSLAND										
1976	APR	159,9	+ 1,8	- 6,9	151,8	- 5,4	155,7	- 0,3	156,4	
	MAI	160,7	+22,1	+ 0,5	159,9	+ 5,3	159,3	+ 2,3	157,8	
	JUN	166,4	+16,4	+ 3,5	166,2	+ 3,9	165,6	+ 4,0	160,6	
	JUL	151,8	+12,6	- 8,8	156,4	- 5,9	158,5	- 4,3	162,9	
	AUG	130,4	+14,8	-14,1	149,6	- 4,3	150,5	- 5,0	163,9	
	SEP	175,2	+20,5	+34,4	170,3	+13,8	165,5	+10,0	167,0	
	OKT	184,1	+17,6	+ 5,1	168,6	- 1,0	170,9	+ 3,3	(169,8)	
	NOV	178,1	+21,1	- 3,3	173,6	+ 3,0	173,8	+ 1,7	(172,5)	
	DEZ	178,0	+27,7	- 0,1	182,4	+ 5,1	175,6	+ 1,0	(174,7)	
	1977	JAN	155,4	+14,1	-12,7	166,2	- 8,9	166,7	- 5,1	(175,8)
		FEB	167,9	+11,8	+ 8,0	173,1	+ 4,2	173,1	+ 3,8	(178,2)
		MAR	193,6	+12,7	+15,3	180,9	+ 4,5	178,1	+ 2,9	(171,9)
APR		175,2	+ 9,6	- 9,5	166,4	- 8,0	169,2	- 5,0	(158,0)	
TEXTILGEWERBE INSGESAMT										
1976	APR	119,9	+ 5,5	- 9,4	115,1	- 5,8	117,3	- 1,1	116,9	
	MAI	113,8	+17,7	- 5,1	117,7	+ 2,3	117,5	+ 0,2	118,4	
	JUN	113,5	+10,9	- 0,3	120,9	+ 2,7	119,7	+ 1,9	(119,1)	
	JUL	103,4	+ 1,9	- 8,9	113,0	- 6,5	115,2	- 3,8	(119,8)	
	AUG	100,1	+11,8	- 3,2	120,8	+ 6,9	119,1	+ 3,4	(120,3)	
	SEP	129,5	+10,1	+29,4	122,2	+ 1,2	120,2	+ 0,9	(120,3)	
	OKT	131,6	+ 1,5	+ 1,6	113,6	- 7,0	116,0	- 3,5	(120,9)	
	NOV	128,6	+10,1	- 2,3	120,8	+ 6,3	118,0	+ 1,7	(120,7)	
	DEZ	114,5	+ 9,3	-11,0	123,6	+ 2,3	119,6	+ 1,4	(120,3)	
	1977	JAN	122,4	+ 4,6	+ 6,9	119,2	- 3,6	119,4	- 0,2	(119,6)
		FEB	118,9	- 1,2	- 2,9	115,9	- 2,8	115,9	- 2,9	(118,5)
		MAR	136,0	+ 2,7	+14,4	124,1	+ 7,1	120,5	+ 4,0	(117,1)
APR		116,2	- 3,1	-14,6	112,0	- 9,8	115,4	- 4,2	(115,0)	
TEXTILGEWERBE INLAND										
1976	APR	112,9	+ 1,7	- 9,4	108,7	- 6,3	110,8	- 1,5	110,6	
	MAI	106,7	+13,4	- 5,5	111,0	+ 2,1	110,7	- 0,1	111,7	
	JUN	105,7	+ 6,1	- 0,9	113,6	+ 2,3	112,6	+ 1,7	(112,1)	
	JUL	95,7	- 2,7	- 9,5	105,6	- 7,0	107,8	- 4,3	(112,5)	
	AUG	93,8	+ 7,0	- 2,0	113,4	+ 7,4	111,7	+ 3,6	(112,7)	
	SEP	122,1	+ 6,5	+30,2	114,1	+ 0,6	112,1	+ 0,4	(112,5)	
	OKT	124,5	- 1,7	+ 2,0	105,6	- 7,4	108,0	- 3,7	(112,9)	
	NOV	121,8	+ 6,9	- 2,2	112,9	+ 6,9	110,2	+ 2,0	(112,6)	
	DEZ	105,8	+ 5,9	-13,1	115,4	+ 2,2	111,5	+ 1,2	(112,2)	
	1977	JAN	114,7	+ 2,6	+ 8,4	111,5	- 3,4	111,6	+ 0,1	(111,6)
		FEB	110,6	- 3,5	- 3,6	108,0	- 3,1	108,0	- 3,2	(110,7)
		MAR	126,9	+ 1,8	+14,7	116,4	+ 7,8	113,0	+ 4,6	(109,6)
APR		108,6	- 3,8	-14,4	105,0	- 9,8	108,4	- 4,1	(108,0)	
TEXTILGEWERBE AUSLAND										
1976	APR	163,3	+26,1	- 9,5	155,1	- 4,0	156,4	- 0,8	(157,6)	
	MAI	158,0	+39,8	- 3,2	155,5	+ 0,3	156,8	+ 0,3	(160,6)	
	JUN	161,6	+36,9	+ 2,3	164,0	+ 5,5	161,5	+ 3,0	(163,2)	
	JUL	151,0	+25,8	- 6,6	162,2	- 1,1	163,1	+ 1,0	(165,5)	
	AUG	138,9	+38,9	- 8,0	164,6	+ 1,5	165,5	+ 1,5	(167,3)	
	SEP	175,5	+30,3	+26,3	175,9	+ 6,9	171,8	+ 3,8	(168,8)	
	OKT	175,2	+18,9	- 0,2	169,8	- 3,5	171,6	- 0,1	(169,9)	
	NOV	170,8	+27,3	- 2,5	170,7	+ 0,5	170,9	- 0,4	(170,8)	
	DEZ	168,2	+24,1	- 1,5	176,0	+ 3,1	170,1	- 0,5	(171,1)	
	1977	JAN	173,1	+15,9	+ 2,9	168,7	- 4,1	170,3	+ 0,1	(170,3)
		FEB	172,8	+10,6	- 0,2	167,1	- 0,9	167,1	- 1,9	(176,7)
		MAR	195,9	+ 8,5	+13,4	174,5	+ 4,4	170,2	+ 1,9	(171,6)
APR		166,1	+ 1,7	-15,2	155,9	-10,7	158,9	- 6,6	(154,5)	

5 UMSATZE IM VERARBEITENDEN GEWERBE UND IM BAUHAUPTGEWERBE

5.1 WERTINDEX (1970 = 100)

JAHR	MONAT	ORIGINALWERT			SAISONBEREINIGTER WERT		SAISON- UND ARBEITSTÄGLICH BEREINIGTER WERT		GLATTE KOMPONENTE
		1970=100	VERÄNDERUNG VORJAHR	IN O/O GEGEN VORMONAT	1970=100	VERÄNDERUNG IN O/O GEGEN VORMONAT	1970=100	VERÄNDERUNG IN O/O GEGEN VORMONAT	1970=100
BEKLEIDUNGSGEWERBE INSGESAMT									
1976	APR	138,8	+ 1,8	-14,8	130,0	- 6,7	131,1	- 3,9	133,0
	MAI	115,1	+16,9	-17,1	133,3	+ 2,5	133,9	+ 2,1	133,4
	JUN	100,6	+16,0	-12,6	138,9	+ 4,2	138,9	+ 3,7	134,0
	JUL	115,2	+ 5,9	+14,5	132,8	- 4,4	133,8	- 3,7	134,8
	AUG	139,2	+14,9	+20,8	140,4	+ 5,7	136,9	+ 2,3	135,6
	SEP	182,7	+12,6	+31,3	145,9	+ 3,9	145,8	+ 6,5	136,3
	OKT	164,5	+ 4,0	-10,0	130,8	-10,3	133,1	- 8,7	137,2
	NOV	129,1	+10,9	-21,5	135,5	+ 3,6	130,8	- 1,7	137,4
	DEZ	98,7	+ 8,3	-23,5	134,6	- 0,7	134,3	+ 2,7	(137,4)
	JAN*	167,6	+23,1	+69,8	166,2	+23,5	166,8	+24,2	(137,2)
	FEB	148,9	+ 1,9	-11,2	136,5	-17,9	136,5	-18,2	(136,7)
	MAR	175,7	+ 7,8	+18,0	144,9	+ 6,2	141,4	+ 3,6	(136,0)
APR	137,0	- 1,3	-22,0	130,7	- 9,8	134,3	- 5,0	(135,0)	
BEKLEIDUNGSGEWERBE INLAND									
1976	APR	131,5	- 0,7	-13,3	122,7	- 6,1	123,6	- 3,4	126,1
	MAI	110,7	+14,5	-15,8	126,7	+ 3,3	127,1	+ 2,8	126,2
	JUN	96,6	+12,9	-12,7	131,9	+ 4,1	131,8	+ 3,7	126,7
	JUL	108,9	+ 3,5	+12,7	125,8	- 4,6	127,0	- 3,6	127,3
	AUG	129,6	+12,3	+19,0	132,4	+ 5,2	128,9	+ 1,5	127,8
	SEP	169,6	+10,2	+30,9	136,8	+ 3,3	136,8	+ 6,1	128,3
	OKT	154,3	+ 1,5	- 9,0	122,1	-10,7	124,5	- 9,0	129,0
	NOV	124,6	+ 9,4	-19,2	128,2	+ 5,0	123,7	- 0,6	129,1
	DEZ	95,2	+ 5,9	-23,6	127,1	- 0,9	126,6	+ 2,3	(129,0)
	JAN*	158,6	+22,5	+66,6	156,8	+23,4	157,1	+24,1	(128,7)
	FEB	137,5	+ 0,9	-13,3	127,8	-18,5	127,8	-18,7	(128,2)
	MAR	162,9	+ 7,4	+18,5	135,7	+ 6,2	132,4	+ 3,6	(127,6)
APR	127,7	- 2,9	-21,6	121,6	-10,4	125,2	- 5,4	(126,7)	
BEKLEIDUNGSGEWERBE AUSLAND									
1976	APR	275,4	+30,1	-21,7	261,3	- 7,5	260,5	- 7,0	250,7
	MAI	199,6	+51,9	-27,5	253,9	- 2,8	256,4	- 1,6	256,7
	JUN	176,1	+65,8	-11,8	266,1	+ 4,8	266,8	+ 4,1	258,6
	JUL	234,1	+33,8	+32,9	260,9	- 2,0	259,8	- 2,6	263,2
	AUG	321,3	+40,2	+37,2	286,1	+ 9,7	278,1	+ 7,0	269,5
	SEP*	425,6	+33,3	+32,5	329,5	+15,2	332,3	+19,5	274,8
	OKT	357,2	+31,8	-16,1	288,9	-12,3	291,8	-12,2	280,5
	NOV	215,9	+33,1	-39,6	269,4	- 6,7	259,7	-11,0	284,1
	DEZ	164,6	+46,2	-23,8	270,7	+ 0,5	268,5	+ 3,4	(287,1)
	JAN*	331,7	+26,9	+101,5	365,1	+34,9	369,0	+37,4	(289,4)
	FEB	355,9	+ 7,4	+ 7,3	288,3	-21,0	288,3	-21,9	(291,2)
	MAR	407,9	+16,0	+14,6	315,8	+ 9,5	309,7	+ 7,4	(292,2)
APR	304,9	+10,7	-25,3	289,8	- 8,2	294,4	- 4,9	(292,5)	
BAUHAUPTGEWERBE									
1976	FEB	85,1	- 9,3	-19,6	126,8	- 2,8	126,9	- 3,8	132,2
	MAR	104,0	+ 2,9	+22,2	131,1	+ 3,4	127,7	+ 0,6	(132,7)
	APR	107,4	- 2,7	+ 3,3	129,8	- 1,0	131,2	+ 2,7	(133,1)
	MAI	122,0	+13,3	+13,6	136,6	+ 5,2	136,5	+ 4,0	(133,8)
	JUN	130,6	+ 6,5	+ 7,0	138,4	+ 1,3	134,9	- 1,2	(134,3)
	JUL	128,5	- 1,2	- 1,6	129,1	- 6,7	132,4	- 1,9	(134,9)
	AUG	132,5	+ 6,5	+ 3,1	135,6	+ 5,0	135,1	+ 2,0	(135,6)
	SEP	146,2	+ 5,1	+10,3	136,3	+ 0,5	134,1	- 0,7	(135,7)
	OKT	156,6	+ 0,8	+ 7,1	132,8	- 2,6	135,6	+ 1,1	(136,1)
	NOV	174,1	+ 7,3	+11,2	143,0	+ 7,7	142,0	+ 4,7	(135,8)
	DEZ	238,4	+11,5	+36,9	152,0	+ 6,3	145,4	+ 2,4	(135,1)
	JAN*	98,2	- 7,3	-58,8	125,6	-17,4	125,6	-13,6	(134,2)
FEB	81,4	- 4,3	-17,1	125,5	- 0,1	125,5	- 0,1	(133,2)	
WOHNUNGSBAU									
1976	FEB	87,3	- 8,6	-18,4	130,4	- 3,7	130,4	- 4,7	134,2
	MAR	106,9	- 0,4	+22,5	132,9	+ 1,9	129,9	- 0,4	(134,9)
	APR	116,9	- 3,5	+ 9,4	133,8	+ 0,7	134,9	+ 3,8	(135,7)
	MAI	131,0	+15,8	+12,1	140,7	+ 5,2	140,9	+ 4,4	(136,8)
	JUN	136,6	+ 7,6	+ 4,3	142,6	+ 1,4	138,7	- 1,6	(137,8)
	JUL	129,9	+ 3,3	- 4,9	135,3	- 5,1	138,3	- 0,3	(139,0)
	AUG	134,6	+ 8,6	+ 3,6	139,9	+ 3,4	138,3	+ 0,0	(140,8)
	SEP	148,9	+12,2	+10,6	143,3	+ 2,4	142,8	+ 3,3	(141,7)
	OKT	166,5	+ 8,3	+11,8	144,0	+ 0,5	146,3	+ 2,5	(143,1)
	NOV	176,1	+ 7,1	+ 5,8	148,8	+ 3,3	147,1	+ 0,5	(143,4)
	DEZ	250,2	+15,1	+42,1	157,8	+ 6,0	152,9	+ 3,9	(143,5)
	JAN*	103,1	- 3,6	-58,8	134,7	-14,6	134,8	-11,8	(143,2)
FEB	92,1	+ 5,5	-10,7	137,0	+ 1,7	137,0	+ 1,6	(142,7)	
ÖFFENTLICHER- UND VERKEHRSBAU									
1976	FEB	79,7	- 9,2	-22,5	124,5	- 1,6	124,8	- 2,5	129,9
	MAR	93,4	+ 1,1	+17,2	126,6	+ 1,7	122,4	- 1,9	(129,8)
	APR	95,5	- 6,3	+ 2,2	125,1	- 1,2	126,9	+ 3,7	(129,7)
	MAI	109,3	+ 5,4	+14,5	128,5	+ 2,7	128,5	+ 1,3	(129,7)
	JUN	118,8	- 1,3	+ 8,7	130,5	+ 1,6	126,5	- 1,6	(129,4)
	JUL	122,7	- 7,3	+ 3,3	123,1	- 5,7	126,6	+ 0,1	(129,0)
	AUG	125,7	- 4,5	+ 2,4	127,3	+ 3,4	126,8	+ 0,2	(128,7)
	SEP	139,2	- 4,6	+10,7	126,2	- 0,9	123,7	- 2,4	(127,6)
	OKT	150,5	- 6,1	+ 8,1	120,6	- 4,4	123,8	+ 0,1	(127,2)
	NOV	178,8	+ 6,9	+18,8	136,9	+13,5	135,5	+ 9,5	(126,3)
	DEZ	238,3	+ 7,0	+33,3	144,7	+ 5,7	137,5	+ 1,5	(125,4)
	JAN*	90,1	-12,4	-62,2	116,3	-19,6	116,5	-15,3	(124,2)
FEB	64,4	-19,2	-28,5	112,9	- 2,9	112,9	- 3,1	(123,5)	

5 UMSATZE IM VERARBEITENDEN GEWERBE UND IM BAUHAUPTGEWERBE

5.2 VOLUMENINDEX (1970 = 100)

JAHR	MONAT	ORIGINALWERT			SAISONBEREINIGTER WERT		SAISON- UND ARBEITSTÄGLICH BEREINIGTER WERT		GLATTE KOMPONENTE	
		1970=100	VERÄNDERUNG IN O/O GEGEN VORJAHR VORMONAT		1970=100	VERÄNDERUNG IN O/O GEGEN VORMONAT	1970=100	VERÄNDERUNG IN O/O GEGEN VORMONAT		
VERARBEITENDES GEWERBE (OHNE NAHRUNGS- UND GENUSSMITTELGEWERBE) INSGESAMT										
1976	APR	109,6	+ 2,1	- 7,0	107,8	- 5,1	109,8	- 0,5	109,0	
	MAI	109,1	+13,1	- 0,5	109,7	+ 1,8	109,0	- 0,7	110,5	
	JUN	113,0	+ 9,8	+ 3,6	113,9	+ 3,8	112,6	+ 3,3	(111,2)	
	JUL	100,9	+ 2,2	-10,7	105,7	- 7,2	107,9	- 4,2	(111,9)	
	AUG	99,9	+11,0	- 1,0	111,7	+ 5,7	110,9	+ 2,8	(112,5)	
	SEP	121,9	+ 8,5	+22,0	113,9	+ 2,0	111,9	+ 0,9	(112,8)	
	OKT	117,0	+ 0,3	- 4,0	107,1	- 6,0	109,2	- 2,4	(113,7)	
	NOV	116,0	+ 6,9	- 0,9	112,8	+ 5,3	111,5	+ 2,1	(113,8)	
	DEZ	124,5	+11,9	+ 7,3	119,2	+ 5,7	114,4	+ 2,6	(113,7)	
	1977	JAN	105,0	+ 4,5	-15,7	111,7	- 6,3	111,4	- 2,6	(113,4)
		FEB	106,7	+ 3,5	+ 1,6	112,5	+ 0,7	112,5	+ 1,0	(112,9)
		MAR	124,0	+ 5,2	+16,2	117,7	+ 4,6	115,1	+ 2,3	(112,1)
APR		110,0	+ 0,4	-11,3	109,2	- 7,2	112,3	- 2,4	(111,4)	
VERARBEITENDES GEWERBE (OHNE NAHRUNGS- UND GENUSSMITTELGEWERBE) INLAND										
1976	APR	101,2	+ 0,9	- 7,7	99,5	- 6,2	101,8	- 1,2	101,2	
	MAI	101,0	+13,0	- 0,2	101,8	+ 2,3	101,2	- 0,6	102,3	
	JUN	104,7	+10,4	+ 3,7	106,0	+ 4,1	104,6	+ 3,4	(102,8)	
	JUL	93,8	+ 1,6	-10,4	97,6	- 7,9	99,6	- 4,8	(103,3)	
	AUG	92,7	+ 8,3	- 1,2	102,4	+ 4,9	101,3	+ 1,7	(103,7)	
	SEP	111,5	+ 4,3	+20,3	103,5	+ 0,9	101,8	+ 0,5	(103,7)	
	OKT	108,5	- 2,4	- 2,7	97,8	- 5,3	99,6	- 2,2	(104,3)	
	NOV	107,3	+ 6,6	- 1,1	104,2	+ 6,5	102,5	+ 2,9	(104,3)	
	DEZ	109,3	+ 8,8	+ 1,9	108,0	+ 3,6	104,1	+ 1,6	(104,0)	
	1977	JAN	97,3	+ 3,6	-11,0	102,8	- 4,8	102,7	- 1,3	(103,6)
		FEB	96,1	+ 0,8	- 1,2	102,1	- 0,7	102,1	- 0,6	(102,9)
		MAR	112,9	+ 3,0	+17,5	107,0	+ 4,8	104,7	+ 2,5	(102,0)
APR		100,7	- 0,5	-10,8	99,9	- 6,6	102,9	- 1,7	(101,3)	
VERARBEITENDES GEWERBE (OHNE NAHRUNGS- UND GENUSSMITTELGEWERBE) AUSLAND										
1976	APR	137,0	+ 5,1	- 5,3	134,4	- 2,3	136,1	+ 1,1	136,1	
	MAI	135,2	+12,9	- 1,3	134,7	+ 0,2	133,7	- 1,8	137,3	
	JUN	139,7	+ 7,6	+ 3,3	139,0	+ 3,2	138,3	+ 3,4	138,3	
	JUL	124,2	+ 3,6	-11,1	131,6	- 5,3	133,6	- 3,4	138,4	
	AUG	122,8	+17,3	- 1,1	141,0	+ 7,1	140,9	+ 5,5	138,2	
	SEP	155,7	+19,4	+26,8	148,0	+ 5,0	145,2	+ 3,1	140,4	
	OKT	144,2	+ 7,1	- 7,4	137,3	- 7,2	139,5	- 3,9	(141,0)	
	NOV	144,5	+ 7,9	+ 0,2	140,5	+ 2,3	139,7	+ 0,1	(141,5)	
	DEZ*	175,3	+19,6	+21,3	163,4	+16,3	157,8	+13,0	(141,9)	
	1977	JAN	129,2	+ 7,0	-26,3	138,4	-15,3	138,1	-12,5	(141,9)
		FEB	140,8	+10,6	+ 9,0	145,9	+ 5,4	145,9	+ 5,6	(142,9)
		MAR	160,1	+10,7	+13,7	151,2	+ 3,6	149,1	+ 2,2	(142,6)
APR		139,2	+ 1,6	-13,1	137,5	- 9,1	140,5	- 5,8	(138,0)	
GRUNDSTOFF- UND PRODUKTIONSGUETERGEWERBE INSGESAMT										
1976	APR	113,2	+ 3,1	- 4,6	110,8	- 4,3	112,2	- 1,0	112,6	
	MAI	114,0	+13,7	+ 0,7	112,2	+ 1,3	111,9	- 0,3	112,7	
	JUN	115,8	+11,7	+ 1,6	115,4	+ 2,9	114,6	+ 2,4	113,0	
	JUL	110,0	+ 6,9	- 5,0	109,0	- 5,5	110,2	- 3,8	113,1	
	AUG	107,1	+12,3	- 2,6	111,3	+ 2,1	111,0	+ 0,7	112,3	
	SEP	119,4	+ 8,6	+11,5	113,5	+ 2,0	111,5	+ 0,5	112,8	
	OKT	117,0	+ 0,6	- 2,0	107,0	- 5,7	108,6	- 2,6	(112,8)	
	NOV	114,4	+ 8,0	- 2,2	113,2	+ 5,8	113,0	+ 4,1	(113,1)	
	DEZ	105,1	+ 7,1	- 8,1	116,8	+ 3,2	114,0	+ 0,9	(113,5)	
	1977	JAN	107,2	+ 2,4	+ 2,0	111,1	- 4,9	111,5	- 2,2	(115,4)
		FEB	106,2	+ 1,4	- 0,9	112,7	+ 1,4	112,7	+ 1,1	(115,6)
		MAR	124,5	+ 5,0	+17,2	120,0	+ 6,5	118,0	+ 4,7	(112,9)
APR		113,2	+ 0,0	- 9,1	111,0	- 7,5	112,9	- 4,3	(109,5)	
GRUNDSTOFF- UND PRODUKTIONSGUETERGEWERBE INLAND										
1976	APR	103,4	+ 1,6	- 4,5	100,7	- 5,4	102,3	- 1,4	101,0	
	MAI	105,0	+14,3	+ 1,5	103,4	+ 2,7	103,2	+ 0,9	102,2	
	JUN	107,4	+11,6	+ 2,3	106,8	+ 3,3	106,1	+ 2,8	(102,8)	
	JUL	102,3	+ 5,8	- 4,7	99,8	- 6,6	101,2	- 4,6	(103,2)	
	AUG	99,1	+10,1	- 3,1	102,8	+ 3,0	102,0	+ 0,8	(103,6)	
	SEP	110,5	+ 7,9	+11,5	104,7	+ 1,8	102,8	+ 0,8	(103,8)	
	OKT	108,1	- 1,2	- 2,2	97,7	- 6,7	99,6	- 3,1	(104,4)	
	NOV	105,6	+ 7,8	- 2,3	104,7	+ 7,2	103,3	+ 3,7	(104,2)	
	DEZ	93,8	+ 7,0	-11,2	105,7	+ 1,0	102,4	- 0,9	(103,7)	
	1977	JAN	96,0	+ 1,5	+ 2,3	100,0	- 5,4	100,4	- 2,0	(102,9)
		FEB	94,5	+ 0,5	- 1,6	101,0	+ 1,0	101,0	+ 0,6	(101,9)
		MAR	111,5	+ 3,0	+18,0	106,8	+ 5,7	103,9	+ 2,9	(100,6)
APR		100,8	- 2,5	- 9,6	98,5	- 7,8	100,7	- 3,1	(98,6)	
GRUNDSTOFF- UND PRODUKTIONSGUETERGEWERBE AUSLAND										
1976	APR	147,9	+ 7,9	- 4,2	146,9	- 0,9	146,9	+ 0,9	(144,7)	
	MAI	145,6	+12,7	- 1,6	142,6	- 2,9	143,3	- 2,5	(145,9)	
	JUN	145,0	+11,7	- 0,4	147,6	+ 3,5	144,7	+ 1,0	(146,6)	
	JUL	137,0	+10,3	- 5,5	142,6	- 3,4	144,2	- 0,3	(146,9)	
	AUG	135,2	+18,5	- 1,3	142,6	+ 0,0	143,3	- 0,6	(146,8)	
	SEP	151,9	+12,1	+12,4	150,1	+ 5,3	146,7	+ 2,4	(146,5)	
	OKT	149,1	+ 7,0	- 1,8	141,4	- 5,8	143,8	- 2,0	(146,0)	
	NOV	146,4	+10,6	- 1,8	145,5	+ 2,9	146,2	+ 1,7	(145,6)	
	DEZ	146,0	+ 9,4	- 0,3	152,8	+ 5,0	147,3	+ 0,8	(146,8)	
	1977	JAN	147,8	+ 5,7	+ 1,2	147,3	- 3,6	148,4	+ 0,7	(148,7)
		FEB	148,8	+ 4,4	+ 0,7	149,2	+ 1,3	149,2	+ 0,5	(148,6)
		MAR*	172,4	+11,7	+15,9	166,5	+11,6	162,5	+ 8,9	(145,8)
APR		158,9	+ 7,4	- 7,8	155,1	- 6,8	157,1	- 3,3	(149,1)	

5 UMSATZE IM VERARBEITENDEN GEWERBE UND IM BAUHAUPTGEWERBE

5.2 VOLUMENINDEX (1970 = 100)

JAHR	MONAT	ORIGINALWERT			SAISONBEREINIGTER WERT		SAISON- UND ARBEITSTÄEGLICH BEREINIGTER WERT		GLATTE KOMPONENTE
		1970=100	VERÄNDERUNG VORJAHR	IN O/O GEGEN VORMONAT	1970=100	VERÄNDERUNG IN O/O GEGEN VORMONAT	1970=100	VERÄNDERUNG IN O/O GEGEN VORMONAT	1970=100
INVESTITIONSGÜTER PRODUZIERENDES GEWERBE INSGESAMT									
1976	APR	108,1	+ 0,9	- 8,1	108,4	- 5,4	111,2	+ 0,2	110,2
	MAI	109,1	+11,3	+ 0,9	109,7	+ 1,2	108,8	- 2,2	111,5
	JUN	117,8	+ 8,4	+ 8,0	115,1	+ 4,9	113,5	+ 4,3	(112,1)
	JUL	97,3	- 1,6	-17,4	104,5	- 9,2	107,0	- 5,7	(112,7)
	AUG	96,0	+10,1	- 1,3	112,8	+ 7,9	112,0	+ 4,7	(113,2)
	SEP	124,7	+ 8,0	+29,9	115,1	+ 2,0	113,0	+ 0,9	(113,2)
	OKT	116,5	+ 0,3	- 6,6	108,9	- 5,4	110,9	- 1,9	(114,0)
	NOV	118,9	+ 5,2	+ 2,1	113,1	+ 3,9	111,7	+ 0,7	(114,2)
	DEZ*	149,7	+14,9	+25,9	131,0	+15,8	126,1	+12,9	(114,2)
1977	JAN	101,9	+ 4,9	-31,9	113,7	-13,2	113,0	-10,4	(114,0)
	FEB	107,2	+ 6,7	+ 5,2	116,4	+ 2,4	116,4	+ 3,0	(113,7)
	MAR	124,4	+ 5,8	+16,0	119,4	+ 2,6	117,1	+ 0,6	(113,6)
	APR	109,2	+ 1,0	-12,2	110,7	- 7,3	114,1	- 2,6	(113,4)
INVESTITIONSGÜTER PRODUZIERENDES GEWERBE INLAND									
1976	APR	98,7	+11,5	- 9,8	102,8	- 3,7	104,3	+ 0,2	102,3
	MAI	100,6	+11,9	+ 1,9	101,3	- 1,5	100,4	- 3,7	103,0
	JUN	109,6	+11,4	+ 8,9	107,0	+ 5,6	104,8	+ 4,4	(103,7)
	JUL	89,5	- 1,1	-18,3	96,0	-10,3	98,6	- 5,9	(104,3)
	AUG	87,9	+ 7,3	- 1,8	101,8	+ 6,0	100,7	+ 2,1	(104,8)
	SEP	111,0	+ 0,3	+26,3	101,5	- 0,3	100,6	- 0,1	(104,9)
	OKT	106,6	- 3,2	- 4,0	98,6	- 2,9	100,5	- 0,1	(105,6)
	NOV	108,6	+ 5,3	+ 1,9	103,9	+ 5,4	102,8	+ 2,3	(105,7)
	DEZ	130,8	+10,2	+20,4	111,0	+ 6,8	107,2	+ 4,3	(105,7)
1977	JAN	94,9	+ 3,9	-27,4	104,5	- 5,9	103,8	- 3,2	(105,5)
	FEB	95,0	+ 2,0	+ 0,1	104,2	- 0,3	104,2	+ 0,4	(105,1)
	MAR	112,4	+ 2,7	+18,3	108,0	+ 3,6	106,5	+ 2,2	(104,9)
	APR	100,7	+ 2,0	-10,4	105,4	- 2,4	107,8	+ 1,2	(104,8)
INVESTITIONSGÜTER PRODUZIERENDES GEWERBE AUSLAND									
1976	APR	130,5	+ 1,9	- 4,7	128,8	- 1,9	130,8	+ 2,3	130,5
	MAI	129,5	+10,1	- 0,8	129,6	+ 0,6	128,3	- 1,9	132,0
	JUN	136,9	+ 2,8	+ 5,7	133,6	+ 3,1	132,8	+ 3,5	132,9
	JUL	116,3	- 2,4	-15,0	125,3	- 6,2	128,1	- 3,5	133,4
	AUG	114,9	+14,8	- 1,2	138,0	+10,1	138,1	+ 7,8	133,7
	SEP	155,8	+22,1	+35,6	146,5	+ 6,2	142,6	+ 3,3	135,5
	OKT	139,2	+ 6,0	-10,7	132,9	- 9,3	135,6	- 4,9	136,6
	NOV	142,6	+ 4,4	+ 2,4	134,7	+ 1,4	133,7	- 1,4	136,9
	DEZ*	193,9	+22,6	+36,0	167,9	+24,6	160,4	+20,0	(137,3)
1977	JAN	117,7	+ 6,9	-39,3	134,7	-19,8	133,2	-17,0	(137,6)
	FEB	135,2	+14,9	+14,9	144,1	+ 7,0	144,1	+ 8,2	(137,6)
	MAR	152,1	+11,0	+12,5	145,5	+ 1,0	142,4	- 1,2	(137,6)
	APR	128,4	- 1,6	-15,6	128,6	-11,6	132,8	- 6,7	(137,8)
VERBRAUCHSGÜTER PRODUZIERENDES GEWERBE INSGESAMT									
1976	APR	107,2	+ 3,5	- 9,0	102,7	- 5,7	104,9	- 1,0	104,0
	MAI	100,8	+16,1	- 6,0	104,9	+ 2,1	104,2	- 0,7	104,4
	JUN	97,7	+10,1	- 3,1	107,5	+ 2,5	106,9	+ 2,6	105,2
	JUL	93,9	+ 3,1	- 3,9	101,7	- 5,4	103,7	- 3,0	106,3
	AUG	96,6	+10,7	+ 2,9	107,3	+ 5,5	105,8	+ 2,0	107,2
	SEP	119,7	+ 9,1	+23,9	109,3	+ 1,9	108,0	+ 2,1	107,6
	OKT	118,2	- 0,3	- 1,3	101,8	- 6,9	103,8	- 3,9	108,1
	NOV	112,3	+ 9,1	- 5,0	108,4	+ 6,5	106,4	+ 2,5	108,2
	DEZ	99,3	+ 9,2	-11,6	110,1	+ 1,6	106,9	+ 0,5	(108,1)
1977	JAN	108,7	+ 7,3	+ 9,5	108,7	- 1,3	108,3	+ 1,3	(107,7)
	FEB	106,4	+ 0,2	- 2,1	105,0	- 3,4	105,0	- 3,0	(107,0)
	MAR	122,5	+ 4,0	+15,1	111,5	+ 6,2	109,2	+ 4,0	(106,1)
	APR	106,5	- 0,7	-13,1	103,3	- 7,4	107,2	- 1,8	(104,9)
VERBRAUCHSGÜTER PRODUZIERENDES GEWERBE INLAND									
1976	APR	102,3	+ 1,3	- 8,6	98,0	- 5,8	99,9	- 1,3	99,6
	MAI	95,7	+13,1	- 6,5	99,7	+ 1,7	98,9	- 1,0	99,6
	JUN	92,1	+ 7,2	- 3,8	102,2	+ 2,5	101,7	+ 2,8	100,2
	JUL	88,7	+ 0,2	- 3,7	96,6	- 5,5	98,6	- 3,0	101,1
	AUG	91,7	+ 7,8	+ 3,4	102,0	+ 5,6	100,4	+ 1,8	101,8
	SEP	113,7	+ 6,4	+24,0	103,3	+ 1,3	102,2	+ 1,8	102,0
	OKT	112,7	- 2,7	- 0,9	96,1	- 7,0	98,1	- 4,0	102,3
	NOV	107,4	+ 6,9	- 4,7	102,7	+ 6,9	100,7	+ 2,7	102,4
	DEZ	93,9	+ 7,3	-12,6	104,5	+ 1,8	101,3	+ 0,6	(102,2)
1977	JAN	103,4	+ 6,3	+10,1	103,4	- 1,1	102,8	+ 1,5	(101,9)
	FEB	100,4	- 1,0	- 2,9	99,5	- 3,8	99,5	- 3,2	(101,3)
	MAR	115,7	+ 3,4	+15,2	105,6	+ 6,1	103,5	+ 4,0	(100,6)
	APR	100,6	- 1,7	-13,1	97,6	- 7,6	101,3	- 2,1	(99,6)
VERBRAUCHSGÜTER PRODUZIERENDES GEWERBE AUSLAND									
1976	APR	146,6	+18,1	-10,3	140,4	- 4,6	143,8	+ 0,1	143,9
	MAI	140,9	+34,7	- 3,9	145,0	+ 3,3	144,8	+ 0,7	145,8
	JUN	142,0	+29,4	+ 0,8	150,0	+ 3,4	149,4	+ 3,2	147,8
	JUL	135,6	+21,6	- 4,5	142,8	- 4,8	144,3	- 3,4	149,7
	AUG	135,5	+30,4	- 0,1	150,1	+ 5,1	149,1	+ 3,3	150,1
	SEP	167,2	+26,8	+23,4	157,3	+ 4,8	155,3	+ 4,2	151,7
	OKT	161,9	+15,4	- 3,2	148,4	- 5,7	149,9	- 3,5	(152,4)
	NOV	150,8	+23,1	- 6,9	153,7	+ 3,6	151,8	+ 1,3	(152,8)
	DEZ	142,3	+21,4	- 5,6	156,1	+ 1,6	151,7	- 0,1	(152,9)
1977	JAN	150,7	+13,7	+ 5,9	151,6	- 2,9	151,8	+ 0,1	(152,8)
	FEB	153,5	+ 6,4	+ 1,9	148,2	- 2,2	148,2	- 2,4	(154,0)
	MAR	177,2	+ 8,4	+15,4	159,5	+ 7,6	157,5	+ 6,3	(152,5)
	APR	153,9	+ 5,0	-13,1	147,6	- 7,5	150,7	- 4,3	(145,0)

5 UMSATZE IM VERARBEITENDEN GEWERBE UND IM BAUHAUPTGEWERBE

5.2 VOLUMENINDEX (1970 = 100)

JAHR	MONAT	ORIGINALWERT			SAISONBEREINIGTER WERT		SAISON- UND ARBEITSTÄGLICH BEREINIGTER WERT		GLATTE KOMponente	
		1970=100	VERÄNDERUNG VORJAHR	IN O/O GEGEN VORMONAT	1970=100	VERÄNDERUNG IN O/O GEGEN VORMONAT	1970=100	VERÄNDERUNG IN O/O GEGEN VORMONAT		
GEWINNUNG UND VERARBEITUNG VON STEINEN UND ERDEN INSGESAMT										
1976	APR	99,5	+ 7,6	+17,1	94,7	+ 1,0	93,7	+ 1,5	93,4	
	Mai	105,3	+17,8	+ 5,8	97,7	+ 3,2	97,9	+ 4,5	(94,0)	
	JUN	107,4	+12,9	+ 2,0	100,2	+ 2,6	99,1	+ 1,2	(94,4)	
	JUL	102,5	+ 1,5	- 4,6	92,4	- 7,8	93,8	- 5,3	(94,7)	
	AUG	104,6	+10,0	+ 2,0	97,1	+ 5,1	94,8	+ 1,1	(94,8)	
	SEP	113,7	+ 9,6	+ 8,7	98,0	+ 0,9	97,6	+ 3,0	(95,4)	
	OKT	113,2	+ 1,8	- 0,4	93,1	- 5,0	95,4	- 2,3	(95,6)	
	NOV	104,2	+14,6	- 8,0	99,2	+ 6,6	96,9	+ 1,6	(95,2)	
	DEZ	86,8	+ 9,6	-16,7	96,9	- 2,3	93,4	- 3,6	(94,8)	
	1977	JAN	54,0	- 9,4	-37,8	86,3	-10,9	86,2	- 7,7	(93,9)
		FEB	65,0	+13,6	+20,4	94,0	+ 8,9	94,0	+ 9,0	(92,6)
		MAR	89,9	+ 5,8	+38,3	95,8	+ 1,9	93,2	- 0,9	(90,9)
APR		88,5	-11,1	- 1,6	84,2	-12,1	86,4	- 7,3	(88,9)	
GEWINNUNG UND VERARBEITUNG VON STEINEN UND ERDEN INLAND										
1976	APR	96,3	+ 7,0	+17,9	91,7	+ 1,1	90,7	+ 1,8	90,5	
	Mai	102,1	+17,4	+ 6,0	94,5	+ 3,1	94,7	+ 4,4	(91,0)	
	JUN	104,0	+12,3	+ 1,9	97,0	+ 2,6	95,9	+ 1,3	(91,3)	
	JUL	99,9	+ 0,3	- 3,9	89,1	- 8,1	90,5	- 5,6	(91,6)	
	AUG	102,0	+ 9,4	+ 2,1	94,2	+ 5,7	91,8	+ 1,4	(91,5)	
	SEP	110,7	+ 8,7	+ 8,5	94,7	+ 0,5	94,2	+ 2,6	(92,0)	
	OKT	109,9	+ 0,2	- 0,7	89,3	- 5,7	91,7	- 2,7	(92,0)	
	NOV	101,0	+13,9	- 8,1	95,7	+ 7,2	93,3	+ 1,7	(91,6)	
	DEZ	83,4	+ 8,5	-17,4	93,4	- 2,4	89,7	- 3,9	(91,1)	
	1977	JAN	50,0	- 9,6	-40,0	83,1	-11,0	82,9	- 7,6	(90,1)
		FEB	60,4	+13,5	+20,8	90,2	+ 8,5	90,2	+ 8,8	(88,8)
		MAR	85,7	+ 4,9	+41,9	91,9	+ 1,9	89,2	- 1,1	(87,1)
APR		83,8	-13,0	- 2,2	79,8	-13,2	82,2	- 7,8	(85,1)	
GEWINNUNG UND VERARBEITUNG VON STEINEN UND ERDEN AUSLAND										
1976	APR	184,6	+15,0	+ 6,0	176,6	+ 0,2	174,2	- 1,2	172,9	
	Mai	189,9	+24,2	+ 2,9	184,1	+ 4,2	184,0	+ 5,6	178,2	
	JUN	198,7	+23,2	+ 4,6	187,3	+ 1,7	185,7	+ 0,9	183,3	
	JUL	169,8	+21,6	-14,5	181,8	- 2,9	182,3	- 1,8	185,5	
	AUG	174,7	+21,3	+ 2,9	176,1	- 3,1	176,1	- 3,4	186,6	
	SEP	195,8	+26,6	+12,1	185,4	+ 5,3	185,0	+ 5,1	186,8	
	OKT	201,1	+35,7	+ 2,7	191,0	+ 3,0	192,2	+ 3,9	(186,4)	
	NOV	193,8	+30,9	- 3,6	190,1	- 0,5	190,6	- 0,8	(185,2)	
	DEZ	175,6	+26,1	- 9,4	185,1	- 2,6	182,6	- 4,2	(182,4)	
	1977	JAN	147,2	-16,3	-16,2	167,5	- 9,5	168,2	- 7,9	(181,5)
		FEB	171,7	+ 4,4	+16,6	179,5	+ 7,2	179,5	+ 6,7	(180,8)
		MAR	187,3	+ 7,5	+ 9,1	188,6	+ 5,1	186,2	+ 3,7	(180,7)
APR		198,2	+ 7,4	+ 5,8	187,7	- 0,5	186,8	+ 0,3	(172,8)	
HOCHOFEN-,STAHL-UND WARMWALZWERKE (OHNE HERSTELLUNG VON PRAEZISIONSSTAHLROHREN) INSGESAMT										
1976	APR	94,9	-17,0	- 5,3	95,9	- 1,9	97,1	+ 0,0	96,6	
	Mai	93,6	- 8,1	- 1,4	96,3	+ 0,4	96,3	- 0,8	(96,7)	
	JUN	95,6	- 6,1	+ 2,1	100,1	+ 3,9	102,9	+ 6,9	(96,8)	
	JUL	95,0	- 4,0	- 0,6	96,7	- 3,4	94,9	- 7,8	(96,6)	
	AUG	91,8	- 0,6	- 3,4	94,5	- 2,3	95,9	+ 1,1	(96,4)	
	SEP	106,1	+ 4,1	+15,6	100,0	+ 5,8	97,3	+ 1,5	(96,0)	
	OKT	100,4	- 4,7	- 5,4	95,6	- 4,4	95,5	- 1,8	(95,5)	
	NOV	95,8	- 4,1	- 4,6	92,8	- 2,9	93,2	- 2,4	(95,2)	
	DEZ	89,2	- 0,4	- 6,9	92,6	- 0,2	92,1	- 1,2	(95,2)	
	1977	JAN	94,0	- 2,2	+ 5,4	92,0	- 0,6	92,3	+ 0,2	(95,8)
		FEB	93,9	+ 0,1	- 0,1	96,4	+ 4,8	96,4	+ 4,4	(97,1)
		MAR	108,6	+ 8,4	+15,7	104,9	+ 8,8	104,0	+ 7,9	(99,5)
APR		101,8	+ 7,3	- 6,3	102,8	- 2,0	103,2	- 0,8	(103,4)	
HOCHOFEN-,STAHL-UND WARMWALZWERKE (OHNE HERSTELLUNG VON PRAEZISIONSSTAHLROHREN) INLAND										
1976	APR	87,7	-11,5	- 7,9	87,8	- 5,2	89,6	- 0,9	90,1	
	Mai	91,7	+ 4,9	+ 4,6	91,9	+ 4,7	92,4	+ 3,1	(90,3)	
	JUN	94,6	+ 9,2	+ 3,2	95,7	+ 4,1	94,6	+ 2,4	(90,3)	
	JUL	91,4	+ 5,4	- 3,4	89,8	- 6,2	90,4	- 4,4	(90,1)	
	AUG	85,7	+ 4,3	- 6,2	87,4	- 2,7	88,3	- 2,3	(89,8)	
	SEP	94,8	+ 5,7	+10,6	91,1	+ 4,2	88,8	+ 0,6	(89,3)	
	OKT	89,0	- 4,2	- 6,1	84,3	- 7,5	84,6	- 4,7	(88,8)	
	NOV	85,4	- 3,9	- 4,0	83,5	- 0,9	84,1	- 0,6	(88,4)	
	DEZ	79,6	- 1,2	- 6,8	88,5	+ 6,0	87,2	+ 3,7	(88,3)	
	1977	JAN	89,0	+ 4,8	+11,8	87,6	- 1,0	88,1	+ 1,0	(88,5)
		FEB	87,4	+ 0,2	- 1,8	89,8	+ 2,5	89,8	+ 1,9	(89,4)
		MAR	100,7	+ 5,8	+15,2	96,8	+ 7,8	95,4	+ 6,2	(91,1)
APR		92,8	+ 5,8	- 7,8	93,1	- 3,8	94,0	- 1,5	(93,8)	
HOCHOFEN-,STAHL-UND WARMWALZWERKE (OHNE HERSTELLUNG VON PRAEZISIONSSTAHLROHREN) AUSLAND										
1976	APR	117,5	-26,9	+ 1,2	118,4	+ 6,2	117,8	+ 4,6	116,0	
	Mai	99,1	-32,1	-15,7	106,9	- 9,7	106,2	- 9,8	(116,2)	
	JUN	98,8	-34,0	- 0,3	112,1	+ 4,9	118,5	+11,6	(116,6)	
	JUL	105,7	-22,8	+ 7,0	116,8	+ 4,2	112,7	- 4,9	(117,0)	
	AUG	110,4	- 9,9	+ 4,4	117,9	+ 0,9	119,1	+ 5,7	(117,3)	
	SEP	141,3	+ 1,7	+28,0	129,9	+10,2	127,3	+ 6,9	(117,6)	
	OKT	137,0	- 3,7	- 3,0	130,6	+ 0,5	130,2	+ 2,3	(118,0)	
	NOV	130,3	- 1,4	- 4,9	123,0	- 5,8	123,4	- 5,2	(118,6)	
	DEZ	121,2	+ 4,6	- 7,0	120,5	- 2,0	116,9	- 5,3	(119,8)	
	1977	JAN	113,7	-11,9	- 6,2	110,2	- 8,5	110,4	- 5,6	(121,9)
		FEB	119,2	+ 3,8	+ 4,8	120,4	+ 9,3	120,4	+ 9,1	(125,5)
		MAR	139,8	+20,4	+17,3	134,6	+11,8	133,9	+11,2	(131,2)
APR		137,1	+16,7	- 1,9	137,9	+ 2,5	139,3	+ 4,0	(139,7)	

5 UMSATZE IM VERARBEITENDEN GEWERBE UND IM BAUHAUPTGEWERBE

5.2 VOLUMENINDEX (1970 = 100)

JAHR	MONAT	ORIGINALWERT			SAISONBEREINIGTER WERT		SAISON- UND ARBEITSTÄGGLICH BEREINIGTER WERT		GLATTE KOMPONENTE
		1970=100	VERÄNDERUNG VORJAHR	IN 0/0 GEGEN VORMONAT	1970=100	VERÄNDERUNG IN 0/0 GEGEN VORMONAT	1970=100	VERÄNDERUNG IN 0/0 GEGEN VORMONAT	
CHEMISCHE INDUSTRIE INSGESAMT									
1976	APR	131,6	+13,7	- 6,5	128,7	- 5,1	129,9	- 2,1	131,1
	MAI	131,1	+22,8	- 0,4	129,1	+ 0,3	128,8	- 0,8	130,9
	JUN	133,1	+21,0	+ 1,5	132,1	+ 2,3	130,3	+ 1,2	130,6
	JUL	126,2	+14,8	- 5,2	125,9	- 4,7	127,8	- 1,9	130,7
	AUG	122,5	+19,6	- 2,9	129,1	+ 2,5	128,9	+ 0,9	129,7
	SEP	133,5	+ 9,8	+ 9,0	129,9	+ 0,6	127,3	- 1,2	130,4
	OKT	130,9	+ 3,1	- 1,9	122,9	- 5,4	125,1	- 1,7	(130,7)
	NOV	129,9	+10,8	- 0,8	131,8	+ 7,2	131,9	+ 5,4	(131,5)
	DEZ	122,4	+ 7,5	- 5,8	136,4	+ 3,5	133,4	+ 1,1	(132,6)
	JAN	134,0	+ 5,8	+ 9,5	132,2	- 3,1	132,6	- 0,6	(135,1)
	FEB	128,6	+ 1,1	- 4,0	130,4	- 1,4	130,4	- 1,7	(131,7)
	MAR	147,8	+ 5,0	+14,9	141,2	+ 8,3	138,7	+ 6,4	(134,1)
	APR	131,3	- 0,2	-11,2	129,0	- 8,6	130,9	- 5,6	(127,2)
CHEMISCHE INDUSTRIE INLAND									
1976	APR	120,1	+ 6,1	- 6,9	117,3	- 5,9	118,7	- 2,6	119,9
	MAI	118,4	+16,8	- 1,4	118,1	+ 0,7	117,7	- 0,8	119,8
	JUN	121,3	+13,3	+ 2,4	121,5	+ 2,9	121,1	+ 2,9	120,1
	JUL	117,0	+ 9,4	- 3,5	115,8	- 4,7	117,2	- 3,2	120,4
	AUG	113,9	+14,9	- 2,6	119,9	+ 3,5	119,6	+ 2,0	119,9
	SEP	126,1	+ 9,1	+10,7	121,6	+ 1,4	119,1	- 0,4	120,9
	OKT	123,4	+ 0,3	- 2,1	114,2	- 6,1	116,2	- 2,4	(121,2)
	NOV	123,0	+11,3	- 0,3	124,6	+ 9,1	123,6	+ 6,4	(121,5)
	DEZ	110,4	+ 8,7	-10,2	125,4	+ 0,6	122,9	- 0,6	(122,1)
	JAN	122,6	+ 2,7	+11,1	119,4	- 4,8	119,7	- 2,6	(123,2)
	FEB	115,6	- 0,3	- 5,7	119,2	- 0,2	119,2	- 0,4	(122,3)
	MAR	132,5	+ 2,7	+14,6	126,8	+ 6,4	124,6	+ 4,5	(120,4)
	APR	116,7	- 2,8	-11,9	114,1	-10,0	116,2	- 6,7	(112,6)
CHEMISCHE INDUSTRIE AUSLAND									
1976	APR	158,2	+30,4	- 5,5	154,7	- 3,6	155,7	- 0,8	156,5
	MAI	160,0	+34,5	+ 1,1	154,1	- 0,4	153,5	- 1,4	156,0
	JUN	159,8	+37,2	- 0,1	156,7	+ 1,7	152,7	- 0,5	154,6
	JUL	147,3	+26,3	- 7,8	149,2	- 4,8	152,7	+ 0,0	154,1
	AUG	142,0	+29,2	- 3,6	150,7	+ 1,0	150,8	- 1,2	153,4
	SEP	150,3	+11,4	+ 5,8	149,0	- 1,1	147,2	- 2,4	152,4
	OKT	147,8	+ 8,8	- 1,7	142,9	- 4,1	145,1	- 1,4	(152,1)
	NOV	145,7	+10,4	- 1,4	149,2	+ 4,4	150,3	+ 3,6	(152,7)
	DEZ	149,7	+ 5,9	+ 2,7	160,3	+ 7,4	155,9	+ 3,7	(153,7)
	JAN	160,1	+11,9	+ 6,9	159,5	- 0,5	159,7	+ 2,4	(156,7)
	FEB	158,5	+ 4,1	- 1,0	156,0	- 2,2	156,0	- 2,3	(150,9)
	MAR*	182,6	+ 9,1	+15,2	177,4	+13,7	173,2	+12,3	(154,6)
	APR	164,9	+ 4,2	- 9,7	161,4	- 9,0	163,1	- 6,9	(153,7)
MASCHINENBAU INSGESAMT									
1976	APR	99,6	+ 0,2	- 3,9	100,7	- 4,0	101,5	- 1,4	100,2
	MAI	98,4	+ 9,3	- 1,2	101,3	+ 0,6	101,0	- 0,5	101,1
	JUN	110,3	+ 8,9	+12,1	106,6	+ 5,2	105,6	+ 4,6	(101,3)
	JUL	93,3	- 4,3	-15,4	95,4	-10,5	97,0	- 8,1	(101,5)
	AUG	85,3	+ 1,5	- 8,6	99,3	+ 4,1	98,4	+ 1,4	(101,7)
	SEP	104,8	+ 3,9	+22,9	102,4	+ 3,1	100,6	+ 2,2	(101,5)
	OKT	101,0	- 3,3	- 3,6	96,8	- 5,5	98,8	- 1,8	(102,0)
	NOV	107,5	+ 0,9	+ 6,4	101,2	+ 4,5	100,0	+ 1,2	(101,9)
	DEZ*	156,4	+20,8	+45,5	128,9	+27,4	124,2	+24,2	(101,7)
	JAN	87,7	+ 0,3	-43,9	99,6	-22,7	99,9	-19,6	(101,3)
	FEB	92,4	+ 2,7	+ 5,4	103,0	+ 3,4	103,0	+ 3,1	(100,7)
	MAR	110,4	+ 6,6	+19,5	108,5	+ 5,3	105,4	+ 2,3	(100,5)
	APR	94,6	- 5,0	-14,3	96,7	-10,9	99,8	- 5,3	(99,1)
MASCHINENBAU INLAND									
1976	APR	84,5	+ 1,1	- 7,1	87,4	- 5,3	87,5	- 3,7	87,5
	MAI	87,1	+11,2	+ 3,1	89,0	+ 1,8	89,4	+ 2,2	87,9
	JUN	98,0	+13,3	+12,5	94,6	+ 6,3	92,7	+ 3,7	(88,0)
	JUL	81,8	- 3,9	-16,5	82,5	-12,8	83,8	- 9,6	(88,2)
	AUG	73,7	- 2,5	- 9,9	84,9	+ 2,9	83,9	+ 0,1	(88,2)
	SEP	89,2	- 0,1	+21,0	87,7	+ 3,3	87,1	+ 3,8	(88,0)
	OKT	86,7	- 3,9	- 2,8	83,2	- 5,1	84,8	- 2,6	(88,4)
	NOV	92,7	+ 0,8	+ 6,9	87,8	+ 5,5	86,5	+ 2,0	(88,2)
	DEZ*	126,5	+16,9	+36,5	104,0	+18,5	100,7	+16,4	(87,9)
	JAN	75,9	- 4,3	-40,0	84,8	-18,5	85,8	-14,8	(87,5)
	FEB	78,9	+ 0,0	+ 4,0	87,8	+ 3,5	87,8	+ 2,3	(87,0)
	MAR	93,0	+ 2,2	+17,9	92,0	+ 4,8	89,3	+ 1,7	(86,7)
	APR	83,4	- 1,3	-10,3	86,7	- 5,8	88,7	- 0,7	(85,4)
MASCHINENBAU AUSLAND									
1976	APR	127,1	- 0,8	+ 0,3	124,8	- 2,2	125,9	+ 0,6	123,3
	MAI	119,1	+ 6,7	- 6,3	123,7	- 0,9	122,2	- 2,9	125,3
	JUN	132,8	+ 3,4	+11,5	128,7	+ 4,0	129,3	+ 5,8	(125,7)
	JUL	114,3	- 4,9	-13,9	118,8	- 7,7	120,8	- 6,6	(126,0)
	AUG	106,5	+ 7,3	- 6,8	125,6	+ 5,7	125,5	+ 3,9	(126,3)
	SEP	133,4	+ 9,5	+25,3	129,3	+ 2,9	125,2	- 0,2	(126,2)
	OKT	127,2	- 2,4	- 4,6	121,7	- 5,9	124,6	- 0,5	(127,1)
	NOV	134,5	+ 1,3	+ 5,7	125,7	+ 3,3	124,8	+ 0,2	(127,1)
	DEZ*	211,3	+25,6	+57,1	174,1	+38,5	166,0	+33,0	(126,9)
	JAN	108,9	+ 6,8	-48,5	126,5	-27,3	125,8	-24,2	(126,5)
	FEB	116,9	+ 6,2	+ 7,3	130,7	+ 3,3	130,7	+ 3,9	(126,0)
	MAR	141,8	+11,9	+21,3	138,3	+ 5,8	134,0	+ 2,5	(125,9)
	APR	114,9	- 9,6	-19,0	114,9	-16,9	120,3	-10,2	(124,2)

5 UMSATZE IM VERARBEITENDEN GEWERBE UND IM BAUHAUPTGEWERBE

5.2 VOLUMENINDEX (1970 = 100)

JAHR	MONAT	ORIGINALWERT			SAISONBEREINIGTER WERT		SAISON- UND ARBEITSTÄGLICH BEREINIGTER WERT		GLATTE KOMPONENTE
		1970=100	VERÄNDERUNG VORJAHR	IN O/O GEGEN VORMONAT	1970=100	VERÄNDERUNG IN O/O GEGEN VORMONAT	1970=100	VERÄNDERUNG IN O/O GEGEN VORMONAT	
STRASSENFAHRZEUGBAU INSGESAMT									
1976	APR	117,3	- 0,3	-11,0	104,0	-10,3	111,3	+ 1,1	114,0
	MAI	119,7	+18,9	+ 2,0	110,9	+ 6,6	109,9	- 1,3	115,5
	JUN	118,9	+ 6,2	- 0,7	113,7	+ 2,5	112,3	+ 2,2	116,5
	JUL	91,1	+ 3,2	-23,4	105,7	- 7,0	108,4	- 3,5	117,2
	AUG	90,5	+16,2	- 0,7	116,6	+10,3	114,5	+ 5,6	118,3
	SEP	122,9	+ 9,5	+35,8	121,2	+ 3,9	120,3	+ 5,1	119,4
	OKT	124,6	+ 1,5	+ 1,4	113,9	- 6,0	114,9	- 4,5	119,8
	NOV	122,6	+11,1	- 1,6	121,0	+ 6,2	116,8	+ 1,7	119,8
	DEZ	123,9	+ 9,8	+ 1,1	120,5	- 0,4	119,0	+ 1,9	(120,0)
	JAN	114,0	+11,1	- 8,0	125,4	+ 4,1	123,5	+ 3,8	(120,1)
	FEB	119,4	+10,6	+ 4,7	123,4	- 1,6	123,4	- 0,1	(119,9)
	MAR	140,2	+ 6,4	+17,4	124,2	+ 0,6	124,0	+ 0,5	(119,6)
APR	123,1	+ 4,9	-12,2	112,2	- 9,7	118,6	- 4,4	(119,0)	
STRASSENFAHRZEUGBAU INLAND									
1976	APR	117,7	+ 0,0	- 9,5	100,6	-11,6	107,3	- 0,6	110,0
	MAI	118,9	+20,3	+ 1,0	106,3	+ 5,7	104,8	- 2,3	110,0
	JUN	116,0	+ 8,4	- 2,4	108,4	+ 2,0	106,8	+ 1,9	110,7
	JUL	83,3	+ 0,0	-28,2	96,1	-11,3	99,4	- 6,9	111,2
	AUG	87,3	+16,2	+ 4,8	108,0	+12,4	105,0	+ 5,6	112,9
	SEP	112,9	- 3,7	+29,3	109,1	+ 1,0	108,2	+ 3,0	113,8
	OKT	110,1	-11,8	- 2,5	102,7	- 5,9	104,6	- 3,3	114,1
	NOV	112,9	+11,2	+ 2,5	117,0	+13,9	112,4	+ 7,5	113,9
	DEZ	111,8	+ 4,2	- 1,0	115,1	- 1,6	114,4	+ 1,8	(113,7)
	JAN	106,5	+11,5	- 4,7	122,4	+ 6,3	119,7	+ 4,6	(113,4)
	FEB	113,2	+ 5,3	+ 6,3	115,8	- 5,4	115,8	- 3,3	(112,9)
	MAR	141,0	+ 8,4	+24,6	119,3	+ 3,0	119,2	+ 2,9	(112,1)
APR	120,6	+ 2,5	-14,5	106,0	-11,1	111,7	- 6,3	(111,1)	
STRASSENFAHRZEUGBAU AUSLAND									
1976	APR	116,8	- 0,6	-12,7	109,3	- 8,6	116,4	+ 1,9	118,8
	MAI	121,5	+18,1	+ 4,0	117,1	+ 7,1	116,1	- 0,3	120,8
	JUN	122,0	+ 3,2	+ 0,4	119,7	+ 2,2	119,4	+ 2,8	(122,3)
	JUL	100,2	+ 6,1	-17,9	116,0	- 3,1	117,9	- 1,3	(123,7)
	AUG	94,0	+15,6	- 6,2	126,6	+ 9,1	126,1	+ 7,0	(124,9)
	SEP	134,7	+27,1	+43,3	135,0	+ 6,6	133,5	+ 5,9	(124,9)
	OKT	142,0	+18,3	+ 5,4	126,9	- 6,0	127,0	- 4,9	(125,9)
	NOV	134,1	+10,6	- 5,6	127,8	+ 0,7	127,0	+ 0,0	(126,8)
	DEZ	138,5	+15,9	+ 3,3	131,0	+ 2,5	126,9	- 0,1	(127,4)
	JAN	123,0	+10,8	-11,2	123,6	- 5,6	121,9	- 3,9	(127,9)
	FEB	126,7	+16,9	+ 3,0	128,6	+ 4,0	128,6	+ 5,5	(128,3)
	MAR	138,9	+ 3,8	+ 9,6	125,2	- 2,6	125,4	- 2,5	(128,8)
APR	126,0	+ 7,9	- 9,3	120,0	- 4,2	123,6	+ 0,2	(128,9)	
ELEKTROTECHNIK INSGESAMT									
1976	APR	116,0	+ 2,7	-11,9	123,8	- 4,4	126,7	+ 1,0	124,3
	MAI	119,5	+13,7	+ 3,0	125,8	+ 1,6	124,7	- 1,6	125,7
	JUN	132,3	+13,1	+10,7	131,4	+ 4,5	128,2	+ 2,8	(126,6)
	JUL	112,0	+ 5,7	-15,3	122,2	- 7,0	125,5	- 2,1	(127,4)
	AUG	114,4	+12,4	+ 2,1	129,1	+ 5,6	128,0	+ 2,0	(128,1)
	SEP	145,7	+ 4,5	+27,4	126,8	- 1,8	125,2	- 2,2	(128,5)
	OKT	130,2	+ 1,2	-10,6	123,4	- 2,7	125,7	+ 0,4	(129,5)
	NOV	139,8	+ 7,5	+ 7,4	128,6	+ 4,2	127,2	+ 1,2	(129,6)
	DEZ*	181,1	+19,0	+29,5	155,7	+21,1	150,7	+18,5	(129,8)
	JAN	112,7	+ 8,5	-37,8	127,4	-18,2	126,9	-15,8	(129,9)
	FEB	118,0	+ 2,6	+ 4,7	129,4	+ 1,6	129,4	+ 2,0	(129,7)
	MAR	144,1	+ 9,4	+22,1	138,6	+ 7,1	136,3	+ 5,3	(129,3)
APR	120,2	+ 3,6	-16,6	128,8	- 7,1	132,3	- 2,9	(128,6)	
ELEKTROTECHNIK INLAND									
1976	APR	106,0	+ 2,0	-13,0	114,9	- 4,4	117,2	+ 0,3	115,1
	MAI	108,4	+10,3	+ 2,3	115,3	+ 0,3	114,7	- 2,1	116,0
	JUN	121,2	+12,0	+11,8	121,0	+ 4,9	118,0	+ 2,9	(116,6)
	JUL	101,9	+ 4,5	-15,9	112,9	- 6,7	115,5	- 2,1	(117,1)
	AUG	105,0	+12,3	+ 3,0	119,2	+ 5,6	117,9	+ 2,1	(117,5)
	SEP	131,4	+ 0,5	+25,1	114,9	- 3,6	114,3	- 3,1	(117,6)
	OKT	123,3	- 1,1	- 6,2	112,4	- 2,2	114,2	- 0,1	(118,2)
	NOV	128,0	+ 6,0	+ 3,8	117,3	+ 4,4	115,8	+ 1,4	(118,0)
	DEZ*	158,0	+13,8	+23,4	135,2	+15,3	130,5	+12,7	(117,9)
	JAN	105,4	+ 6,7	-33,3	115,9	-14,3	115,9	-11,2	(117,6)
	FEB	106,4	- 1,3	+ 0,9	116,6	+ 0,6	116,6	+ 0,6	(117,0)
	MAR	125,9	+ 3,3	+18,3	122,6	+ 5,1	120,5	+ 3,3	(116,3)
APR	108,4	+ 2,3	-13,9	117,5	- 4,2	120,4	- 0,1	(115,2)	
ELEKTROTECHNIK AUSLAND									
1976	APR	151,2	+ 4,6	- 8,9	155,4	- 3,4	161,0	+ 4,3	160,1
	MAI	158,8	+23,1	+ 5,0	163,0	+ 4,9	160,5	- 0,3	161,3
	JUN	171,2	+15,7	+ 7,8	167,1	+ 2,5	162,9	+ 1,5	160,7
	JUL	147,2	+ 8,3	-14,0	154,8	- 7,4	160,5	- 1,5	163,2
	AUG	147,6	+12,3	+ 0,3	164,2	+ 6,1	163,6	+ 1,9	(164,5)
	SEP	195,9	+15,1	+32,7	168,2	+ 2,4	163,8	+ 0,1	(165,7)
	OKT	154,4	+ 8,3	-21,2	162,7	- 3,3	166,7	+ 1,8	(168,5)
	NOV	181,0	+11,2	+17,2	168,2	+ 3,4	166,9	+ 0,1	(168,2)
	DEZ*	261,6	+31,1	+44,5	232,2	+38,0	227,5	+36,3	(169,7)
	JAN	136,7	+12,2	-47,7	162,9	-29,8	161,5	-29,0	(170,4)
	FEB	156,3	+11,3	+14,3	170,4	+ 4,6	170,4	+ 5,5	(172,4)
	MAR	204,3	+23,1	+30,7	193,2	+13,4	190,6	+11,9	(174,9)
APR	159,5	+ 5,5	-21,9	167,4	-13,4	173,2	- 9,1	(179,5)	

5 UMSÄTZE IM VERARBEITENDEN GEWERBE UND IM BAUHAUPTGEWERBE

5.2 VOLUMENINDEX (1970 = 100)

JAHR	MONAT	ORIGINALWERT			SAISONBEREINIGTER WERT		SAISON- UND ARBEITSTÄGLICH BEREINIGTER WERT		GLATTE KOMPONENTE
		1970=100	VERÄNDERUNG IN O/O GEGEN VORJAHR VORMONAT		1970=100	VERÄNDERUNG IN O/O GEGEN VORMONAT	1970=100	VERÄNDERUNG IN O/O GEGEN VORMONAT	
HERSTELLUNG VON EISEN-,BLECH-UND METALLWAREN INSGESAMT									
1976	APR	94,6	+ 1,6	- 4,8	91,4	- 4,9	93,5	+ 0,1	93,1
	MAI	95,0	+16,0	+ 0,4	94,3	+ 3,2	93,8	+ 0,3	94,6
	JUN	96,3	+10,1	+ 1,4	97,1	+ 3,0	96,6	+ 3,0	(95,5)
	JUL	90,3	+ 7,1	- 6,2	92,8	- 4,4	94,4	- 2,3	(96,4)
	AUG	83,7	+10,1	- 7,3	95,7	+ 3,1	94,6	+ 0,2	(97,2)
	SEP	104,2	+10,9	+24,5	98,3	+ 2,7	96,9	+ 2,4	(97,6)
	OKT	106,6	+ 5,3	+ 2,3	95,0	- 3,4	96,5	- 0,4	(98,7)
	NOV	105,4	+13,0	- 1,1	100,5	+ 5,8	98,7	+ 2,3	(99,1)
	DEZ	99,4	+17,4	- 5,7	103,7	+ 3,2	99,7	+ 1,0	(99,4)
	JAN	92,3	+ 8,6	- 7,1	97,4	- 6,1	97,2	- 2,5	(99,6)
	FEB	94,8	+ 5,9	+ 2,7	98,4	+ 1,0	98,4	+ 1,2	(99,5)
	MAR	109,0	+ 9,7	+15,0	104,4	+ 6,1	102,1	+ 3,8	(99,3)
APR	98,8	+ 4,4	- 9,4	96,5	- 7,6	99,6	- 2,4	(98,9)	
HERSTELLUNG VON EISEN-,BLECH-UND METALLWAREN INLAND									
1976	APR	90,6	+ 1,5	- 4,6	87,8	- 5,1	89,9	+ 0,0	90,0
	MAI	91,1	+14,3	+ 0,6	90,3	+ 2,8	89,8	- 0,1	91,3
	JUN	91,9	+ 8,5	+ 0,9	92,9	+ 2,9	92,6	+ 3,1	(92,1)
	JUL	86,8	+ 5,7	- 5,5	89,3	- 3,9	90,8	- 1,9	(92,9)
	AUG	82,0	+ 9,2	- 5,5	92,3	+ 3,4	91,2	+ 0,4	(93,5)
	SEP	100,4	+ 9,1	+22,4	94,3	+ 2,2	92,9	+ 1,9	(93,8)
	OKT	102,0	+ 2,9	+ 1,6	90,6	- 3,9	92,1	- 0,9	(94,6)
	NOV	101,4	+11,6	- 0,6	96,4	+ 6,4	94,8	+ 2,9	(95,0)
	DEZ	94,4	+15,4	- 6,9	99,3	+ 3,0	95,6	+ 0,8	(95,2)
	JAN	89,0	+ 7,6	- 5,7	93,8	- 5,5	93,5	- 2,2	(95,4)
	FEB	90,2	+ 4,6	+ 1,3	94,1	+ 0,3	94,1	+ 0,6	(95,3)
	MAR	103,7	+ 9,2	+15,0	99,8	+ 6,1	97,8	+ 3,9	(95,1)
APR	94,2	+ 4,0	- 9,2	92,5	- 7,3	95,5	- 2,4	(95,1)	
HERSTELLUNG VON EISEN-,BLECH-UND METALLWAREN AUSLAND									
1976	APR	114,5	+ 4,2	- 5,1	109,9	- 3,8	112,4	+ 1,1	111,7
	MAI	114,4	+24,5	- 0,1	114,4	+ 4,1	113,9	+ 1,3	112,7
	JUN	118,2	+18,2	+ 3,3	118,9	+ 3,9	118,8	+ 4,3	114,7
	JUL	107,6	+14,0	- 9,0	111,4	- 6,3	112,7	- 5,1	116,2
	AUG	92,2	+16,0	-14,3	106,5	- 4,4	106,7	- 5,3	116,3
	SEP	123,6	+20,2	+34,1	119,7	+12,4	116,9	+ 9,6	118,0
	OKT	130,1	+17,1	+ 5,3	117,8	- 1,6	119,3	+ 2,1	(119,3)
	NOV	125,6	+20,1	- 3,5	120,9	+ 2,6	120,6	+ 1,1	(120,4)
	DEZ	125,3	+26,4	- 0,2	126,8	+ 4,9	121,6	+ 0,8	(121,3)
	JAN	108,4	+12,3	-13,5	115,7	- 8,8	115,8	- 4,8	(121,6)
	FEB	116,6	+10,1	+ 7,6	120,0	+ 3,7	120,0	+ 3,6	(123,6)
	MAR	134,0	+11,1	+14,9	127,1	+ 5,9	125,2	+ 4,3	(122,5)
APR	120,6	+ 5,3	-10,0	115,2	- 9,4	117,6	- 6,1	(109,1)	
TEXTILGEWERBE INSGESAMT									
1976	APR	93,6	+ 2,1	-10,1	89,9	- 6,5	91,6	- 2,0	91,5
	MAI	88,4	+13,3	- 5,6	91,6	+ 1,9	91,3	- 0,3	92,0
	JUN	87,2	+ 5,2	- 1,4	93,1	+ 1,6	92,2	+ 1,0	(92,2)
	JUL	78,7	- 4,6	- 9,7	86,4	- 7,2	88,1	- 4,4	(92,3)
	AUG	75,9	+ 4,4	- 3,6	92,3	+ 6,8	90,9	+ 3,2	(92,3)
	SEP	97,8	+ 2,5	+28,9	92,2	- 0,1	90,7	- 0,2	(91,8)
	OKT	99,1	- 5,5	+ 1,3	85,0	- 7,8	86,8	- 4,3	(91,7)
	NOV	96,7	+ 2,8	- 2,4	90,5	+ 6,5	88,4	+ 1,8	(91,2)
	DEZ	86,2	+ 2,4	-10,9	93,1	+ 2,9	90,0	+ 1,8	(90,6)
	JAN	92,1	- 1,1	+ 6,8	89,4	- 4,0	89,5	- 0,6	(89,8)
	FEB	89,5	- 5,9	- 2,8	87,0	- 2,7	87,0	- 2,8	(88,7)
	MAR	102,5	- 1,5	+14,5	93,1	+ 7,0	90,4	+ 3,9	(87,5)
APR	87,7	- 6,3	-14,4	84,6	- 9,1	87,2	- 3,5	(86,2)	
TEXTILGEWERBE INLAND									
1976	APR	87,2	- 2,0	-10,3	84,0	- 7,3	85,5	- 2,7	85,8
	MAI	82,0	+ 8,8	- 6,0	85,4	+ 1,7	84,9	- 0,7	86,0
	JUN	80,3	+ 0,1	- 2,1	86,5	+ 1,3	85,8	+ 1,1	(85,9)
	JUL	71,9	- 9,6	-10,5	79,8	- 7,7	81,5	- 5,0	(85,8)
	AUG	70,3	- 0,7	- 2,2	85,7	+ 7,4	84,2	+ 3,3	(85,5)
	SEP	91,1	- 1,6	+29,6	85,0	- 0,8	83,6	- 0,7	(84,8)
	OKT	92,6	- 9,2	+ 1,6	77,8	- 8,5	79,8	- 4,5	(84,5)
	NOV	90,4	- 1,0	- 2,4	83,3	+ 7,1	81,2	+ 1,8	(84,0)
	DEZ	78,7	- 1,1	-12,9	85,9	+ 3,1	82,9	+ 2,1	(83,4)
	JAN	85,2	- 3,4	+ 8,3	82,7	- 3,7	82,6	- 0,4	(82,7)
	FEB	82,2	- 8,4	- 3,5	80,0	- 3,3	80,0	- 3,1	(81,8)
	MAR	94,4	- 2,9	+14,8	86,1	+ 7,6	83,5	+ 4,4	(80,8)
APR	80,9	- 7,2	-14,3	78,3	- 9,1	80,9	- 3,1	(80,0)	
TEXTILGEWERBE AUSLAND									
1976	APR	135,8	+25,3	- 9,6	129,2	- 3,9	130,4	- 0,6	(131,0)
	MAI	130,9	+37,6	- 3,6	129,4	+ 0,2	130,3	- 0,1	(133,3)
	JUN	134,1	+34,6	+ 2,4	136,4	+ 5,4	134,3	+ 3,1	(135,1)
	JUL	124,3	+23,7	- 7,3	134,2	- 1,6	135,1	+ 0,6	(136,6)
	AUG	114,0	+35,7	- 8,3	135,6	+ 1,0	136,4	+ 1,0	(137,8)
	SEP	144,0	+27,3	+26,3	144,1	+ 6,3	140,5	+ 3,0	(138,6)
	OKT	143,2	+15,7	- 0,6	137,9	- 4,3	139,6	- 0,6	(139,0)
	NOV	139,2	+24,0	- 2,8	138,8	+ 0,7	139,0	- 0,4	(139,4)
	DEZ	137,2	+20,7	- 1,4	143,1	+ 3,1	138,0	- 0,7	(139,3)
	JAN	141,2	+13,3	+ 2,9	137,3	- 4,1	138,5	+ 0,4	(138,7)
	FEB	141,0	+ 8,2	- 0,1	136,3	- 0,7	136,3	- 1,6	(144,4)
	MAR	159,9	+ 6,4	+13,4	142,3	+ 4,4	138,8	+ 1,8	(139,9)
APR	135,4	- 0,3	-15,3	127,3	-10,5	129,8	- 6,5	(125,7)	

5 UMSATZE IM VERARBEITENDEN GEWERBE UND IM BAUHAUPTGEWERBE

5.2 VOLUMENINDEX (1970 = 100)

JAHR	MONAT	ORIGINALWERT			SAISONBEREINIGTER WERT		SAISON- UND ARBEITSTÄGLICH BEREINIGTER WERT		GLATTE KOMPONENTE	
		1970=100	VERÄNDERUNG VORJAHR	IN O/O GEGEN VORMONAT	1970=100	VERÄNDERUNG IN O/O GEGEN VORMONAT	1970=100	VERÄNDERUNG IN O/O GEGEN VORMONAT		
BEKLEIDUNGSGEWERBE INSGESAMT										
1976	APR	106,4	- 0,7	-15,2	99,2	- 7,0	100,0	- 4,3	102,0	
	MAI	88,1	+14,1	-17,2	102,1	+ 2,9	102,2	+ 2,2	102,0	
	JUN	76,8	+12,9	-12,8	106,8	+ 4,6	106,5	+ 4,2	102,3	
	JUL	87,6	+ 3,2	+14,1	101,5	- 5,0	102,8	- 3,5	102,7	
	AUG	105,5	+12,0	+20,4	106,6	+ 5,0	103,8	+ 1,0	103,2	
	SEP	138,1	+ 9,7	+30,9	109,8	+ 3,0	109,9	+ 5,9	103,4	
	OKT	124,1	+ 1,1	-10,1	97,8	-10,9	99,7	- 9,3	103,6	
	NOV	97,4	+ 7,9	-21,5	102,2	+ 4,5	98,7	- 1,0	103,5	
	DEZ	74,3	+ 5,2	-23,7	101,8	- 0,4	101,2	+ 2,5	(103,1)	
	1977	JAN*	124,8	+18,7	+68,0	123,0	+20,8	123,1	+21,6	(102,5)
		FEB	110,3	- 2,1	-11,6	101,1	-17,8	101,1	-17,9	(101,6)
		MAR	129,9	+ 3,6	+17,8	106,5	+ 5,3	104,1	+ 3,0	(100,6)
APR		100,9	- 5,2	-22,3	95,9	-10,0	98,8	- 5,1	(99,3)	
BEKLEIDUNGSGEWERBE INLAND										
1976	APR	101,1	- 2,9	-13,5	93,9	- 6,4	94,6	- 3,7	96,9	
	MAI	84,9	+11,9	-16,0	97,2	+ 3,5	97,2	+ 2,7	96,7	
	JUN	73,9	+10,0	-13,0	101,6	+ 4,5	101,2	+ 4,1	96,9	
	JUL	83,0	+ 1,0	+12,3	96,4	- 5,1	97,8	- 3,4	97,2	
	AUG	98,4	+ 9,6	+18,6	100,8	+ 4,6	98,1	+ 0,3	97,5	
	SEP	128,7	+ 7,7	+30,8	103,3	+ 2,5	103,5	+ 5,5	97,6	
	OKT	116,7	- 1,2	- 9,3	91,6	-11,3	93,5	- 9,7	97,7	
	NOV	94,2	+ 6,4	-19,3	96,8	+ 5,7	93,5	+ 0,0	97,5	
	DEZ	71,9	+ 3,0	-23,7	96,4	- 0,4	95,7	+ 2,4	(97,0)	
	1977	JAN*	118,4	+18,3	+64,7	116,3	+20,6	116,1	+21,3	(96,4)
		FEB	102,1	- 3,0	-13,8	95,0	-18,3	95,0	-18,2	(95,6)
		MAR	120,7	+ 3,3	+18,2	100,0	+ 5,3	97,8	+ 2,9	(94,6)
APR		94,3	- 6,7	-21,9	89,5	-10,5	92,4	- 5,5	(93,4)	
BEKLEIDUNGSGEWERBE AUSLAND										
1976	APR	203,7	+24,8	-22,1	193,1	- 7,6	192,1	- 6,9	189,1	
	MAI	146,9	+45,6	-27,9	189,3	- 2,0	188,6	- 1,8	193,0	
	JUN	130,1	+59,0	-11,4	200,2	+ 5,8	200,8	+ 6,5	194,1	
	JUL	171,7	+27,7	+32,0	193,6	- 3,3	195,5	- 2,6	197,3	
	AUG	233,9	+34,2	+36,2	211,1	+ 9,0	206,5	+ 5,6	204,8	
	SEP	309,6	+28,3	+32,4	226,2	+ 7,2	226,2	+ 9,5	207,8	
	OKT	257,6	+25,9	-16,8	210,5	- 6,9	213,9	- 5,4	210,9	
	NOV	155,7	+27,4	-39,6	199,2	- 5,4	193,4	- 9,6	212,7	
	DEZ	119,0	+40,8	-23,6	201,5	+ 1,2	196,2	+ 1,4	(214,2)	
	1977	JAN	234,4	+19,7	+97,0	243,7	+20,9	242,0	+23,3	(215,1)
		FEB	251,4	+ 1,7	+ 7,3	205,0	-15,9	205,0	-15,3	(215,3)
		MAR	288,1	+10,2	+14,6	222,4	+ 8,5	219,6	+ 7,1	(214,9)
APR		215,0	+ 5,5	-25,4	204,1	- 8,2	209,7	- 4,5	(213,7)	

6 BAUGENEHMIGUNGEN, BAUFERTIGSTELLUNGEN, BAUVORRAT, TIEFBAUAUFTRÄGE

6.1 VERANSCHLAGTE REINE BAUKOSTEN DER GENEHMIGTEN HOCHBAUVORHABEN (1970 = 100)

JAHR	MONAT	ORIGINALWERT			SAISONBEREINIGTER WERT		SAISON- UND ARBEITSTÄGELICH BEREINIGTER WERT		GLATTE KOMPONENTE
		1970=100	VERÄNDERUNG VORJAHR	IN O/O GEGEN VORMONAT	1970=100	VERÄNDERUNG IN O/O GEGEN VORMONAT	1970=100	VERÄNDERUNG IN O/O GEGEN VORMONAT	1970=100
WOHN- UND NICHTWOHNGBAUEUDE									
1976	APR	124,6	+11,8	- 7,4	127,0	- 7,3	125,7	- 7,0	127,4
	MAI	133,6	+23,0	+ 7,2	127,8	+ 0,6	126,2	+ 0,4	126,0
	JUN	131,1	- 3,2	- 1,9	117,8	- 7,8	120,3	- 4,7	(125,4)
	JUL	145,4	+ 7,2	+10,9	122,6	+ 4,1	122,8	+ 2,1	(124,6)
	AUG	116,1	- 9,6	-20,2	109,3	-10,8	106,3	-13,4	(123,3)
	SEP	111,0	-22,8	- 4,4	103,9	- 4,9	103,1	- 3,0	(121,2)
	OKT	113,5	-21,2	+ 2,3	102,4	- 1,4	105,5	+ 2,3	(119,2)
	NOV	102,2	-27,4	-10,0	104,5	+ 2,1	101,5	- 3,8	(116,2)
	DEZ	104,7	-17,3	+ 2,4	107,8	+ 3,2	111,2	+ 9,6	(112,4)
	1977	JAN	83,2	-16,0	-20,5	108,4	+ 0,6	106,4	- 4,3
FEB		84,4	-31,0	+ 1,4	102,5	- 5,4	102,5	- 3,7	(106,8)
MAR		117,4	-12,8	+39,1	115,1	+12,3	113,2	+10,4	(103,6)
APR		112,2	-10,0	- 4,4	114,4	- 0,6	115,0	+ 1,6	(101,5)
WOHNGBAUEUDE									
1976	APR	141,3	+27,4	+ 0,1	132,7	- 3,5	129,6	- 4,8	128,9
	MAI	148,9	+39,7	+ 5,4	132,9	+ 0,2	132,1	+ 1,9	129,5
	JUN	144,0	+17,9	- 3,3	131,0	- 1,4	130,2	- 1,4	(130,2)
	JUL	147,4	+20,5	+ 2,4	127,9	- 2,4	129,0	- 0,9	(130,4)
	AUG	126,4	+ 6,8	-14,2	118,4	- 7,4	114,4	-11,3	(130,1)
	SEP	123,2	- 2,3	- 2,5	117,8	- 0,5	118,9	+ 3,9	(129,2)
	OKT	118,0	- 7,0	- 4,2	113,1	- 4,0	116,6	- 1,9	(128,7)
	NOV	110,0	- 9,6	- 6,8	120,0	+ 6,1	116,2	- 0,3	(126,5)
	DEZ	106,3	+ 1,6	- 3,4	120,1	+ 0,1	122,6	+ 5,5	(122,8)
	1977	JAN	86,4	-15,7	-18,7	112,5	- 6,3	110,9	- 9,5
FEB		97,6	-16,6	+13,0	112,7	+ 0,2	112,7	+ 1,6	(114,4)
MAR		125,2	-11,3	+28,3	120,5	+ 6,9	116,5	+ 3,4	(108,8)
APR		125,9	-10,9	+ 0,6	115,8	- 3,9	115,9	- 0,5	(102,3)
WOHNGBAUEUDE VON PRIVATEN HAUSHALTEN									
1976	APR	174,6	+25,8	+ 1,3	156,4	- 5,3	154,5	- 5,6	151,0
	MAI	188,3	+43,9	+ 7,8	161,8	+ 3,5	161,1	+ 4,3	152,4
	JUN	172,2	+19,3	- 8,6	150,8	- 6,8	151,0	- 6,3	(153,3)
	JUL	175,7	+18,2	+ 2,0	148,9	- 1,3	149,7	- 0,9	(153,6)
	AUG	153,5	+ 9,3	-12,6	140,9	- 5,4	136,4	- 8,9	(153,4)
	SEP	147,8	+ 0,5	- 3,7	140,1	- 0,6	140,8	+ 3,2	(153,1)
	OKT	136,7	- 6,2	- 7,5	134,3	- 4,1	138,3	- 1,8	(152,4)
	NOV	125,5	- 4,1	- 8,2	144,9	+ 7,9	140,8	+ 1,8	(150,2)
	DEZ	111,5	+ 3,4	-11,2	143,6	- 0,9	145,6	+ 3,4	(145,7)
	1977	JAN	97,2	-15,4	-12,8	132,0	- 8,1	131,0	-10,0
FEB		113,0	-14,3	+16,3	134,7	+ 2,0	134,7	+ 2,8	(135,3)
MAR		154,8	-10,2	+37,0	145,3	+ 7,9	140,9	+ 4,6	(128,4)
APR		153,7	-12,0	- 0,7	135,1	- 7,0	134,9	- 4,3	(120,1)
NICHTWOHNGBAUEUDE									
1976	APR	97,9	-12,7	-21,2	119,5	-13,1	124,2	- 7,8	129,1
	MAI	109,0	- 2,6	+11,3	120,8	+ 1,1	120,0	- 3,4	123,7
	JUN	110,6	-29,6	+ 1,5	98,1	-18,8	105,8	-11,8	(121,2)
	JUL	142,4	- 9,4	+28,8	115,6	+17,8	112,7	+ 6,5	(118,4)
	AUG	99,5	-31,2	-30,1	95,9	-17,0	95,5	-15,3	(115,4)
	SEP	91,5	-46,9	- 8,0	83,1	-13,3	78,9	-17,4	(110,7)
	OKT	106,4	-38,0	+16,3	86,5	+ 4,1	87,9	+11,4	(105,6)
	NOV	89,8	-47,6	-15,6	80,5	- 6,9	79,1	-10,0	(100,6)
	DEZ	102,1	-36,9	+13,7	88,6	+10,1	97,6	+23,4	(95,6)
	1977	JAN	78,2	-16,5	-23,4	87,5	- 1,2	88,3	- 9,5
FEB		63,3	-51,6	-19,1	86,6	- 1,0	86,6	- 1,9	(92,8)
MAR		105,1	-15,4	+66,0	113,2	+30,7	109,8	+26,8	(92,4)
APR		90,3	- 7,8	-14,1	113,0	- 0,2	112,2	+ 2,2	(95,6)
ÖFFENTLICHE GEBÄUDE									
1976	APR	94,7	-37,4	-22,5	123,4	- 9,1	125,8	- 5,5	127,3
	MAI	103,6	-11,9	+14,7	139,2	+12,8	136,4	+ 8,4	120,3
	JUN	111,1	-51,6	+ 2,3	99,7	-28,4	121,4	-11,0	112,0
	JUL	178,3	-25,8	+60,5	112,2	+12,5	108,3	-10,8	108,8
	AUG	113,1	-25,9	-36,6	107,6	- 4,1	103,6	- 4,3	100,8
	SEP	94,7	-54,9	-16,3	93,5	-13,1	85,0	-18,0	99,5
	OKT	107,2	-32,0	+13,2	98,3	+ 5,1	104,4	+22,8	(97,2)
	NOV	116,6	-30,3	+ 8,8	97,3	- 1,0	89,3	-14,5	(96,8)
	DEZ	113,5	-38,8	- 2,7	95,6	- 1,7	97,4	+ 9,1	(95,6)
	1977	JAN	74,9	- 9,4	-34,0	114,1	+19,4	111,4	+14,4
FEB		63,1	-51,0	-15,8	94,5	-17,2	94,5	-15,2	(110,5)
MAR		132,1	+ 8,1	+109,4	139,2	+47,3	134,3	+42,1	(115,5)
APR		89,6	- 5,4	-32,2	117,4	-15,7	120,4	-10,3	(113,4)
WIRTSCHAFTSGBAUEUDE									
1976	APR	99,7	+10,5	-20,5	114,2	-15,5	117,5	-11,3	124,1
	MAI	109,3	+ 3,6	+ 9,6	108,2	- 5,3	104,5	-11,1	118,9
	JUN	110,2	- 5,2	+ 0,8	113,0	+ 4,4	113,3	+ 8,4	(117,1)
	JUL	122,0	+10,9	+10,7	114,7	+ 1,5	116,8	+ 3,1	(114,9)
	AUG	91,8	-14,5	-24,8	85,5	-25,5	84,4	-27,7	(112,2)
	SEP	89,7	-40,5	- 2,3	73,8	-13,7	72,3	-14,3	(107,1)
	OKT	105,8	-41,1	+17,9	78,2	+ 6,0	79,5	+10,0	(102,8)
	NOV	74,7	-57,0	-29,4	69,0	-11,8	69,8	-12,2	(97,0)
	DEZ	95,6	-35,6	+28,0	82,6	+19,7	84,2	+20,6	(91,5)
	1977	JAN	80,0	-19,8	-16,3	94,9	+14,9	91,7	+ 8,9
FEB		63,4	-51,5	-20,7	84,1	-11,4	84,1	- 8,3	(85,9)
MAR		89,8	-28,4	+41,6	97,8	+16,3	97,7	+16,2	(83,5)
APR		90,6	- 9,1	+ 0,9	106,4	+ 8,8	108,3	+10,8	(86,3)

6 BAUGENEHMIGUNGEN, BAUFERTIGSTELLUNGEN, BAUVORRAT, TIEFBAUAUFTRÄGE

6.2 UMBAUTER RAUM DER GENEHMIGTEN HOCHBAUVORHABEN (1970 = 100)

JAHR	MONAT	ORIGINALWERT			SAISONBEREINIGTER WERT		SAISON- UND ARBEITSTÄGLICH BEREINIGTER WERT		GLATTE KOMPONENTE
		1970=100	VERÄNDERUNG VORJAHR	IN O/O GEGEN VORMONAT	1970=100	VERÄNDERUNG IN O/O GEGEN VORMONAT	1970=100	VERÄNDERUNG IN O/O GEGEN VORMONAT	
WOHN- UND NICHTWOHNGBAUEUDE									
1976	APR	78,8	+13,7	- 6,2	79,9	- 6,9	78,9	- 6,3	78,8
	MAI	82,6	+19,7	+ 4,8	79,7	- 0,3	78,8	- 0,1	(78,5)
	JUN	82,8	+ 0,4	+ 0,2	77,7	- 2,5	77,9	- 1,1	(78,1)
	JUL	87,0	+ 3,4	+ 5,1	75,3	- 3,1	76,3	- 2,1	(77,8)
	AUG	74,9	- 9,0	-13,9	69,3	- 8,0	66,7	-12,6	(76,9)
	SEP	72,1	-22,8	- 3,7	65,1	- 6,1	64,9	- 2,7	(75,3)
	OKT	71,7	-25,3	- 0,6	62,0	- 4,8	64,6	- 0,5	(74,2)
	NOV	64,2	-26,0	-10,5	65,9	+ 6,3	63,4	- 1,9	(72,1)
	DEZ	64,5	-19,4	+ 0,5	65,6	- 0,5	67,2	+ 6,0	(69,7)
	JAN	49,8	-21,5	-22,8	65,2	- 0,6	63,9	- 4,9	(68,0)
	FEB	51,4	-28,7	+ 3,2	64,2	- 1,5	64,2	+ 0,5	(66,2)
	MAR	72,1	-14,2	+40,3	72,6	+13,1	69,9	+ 8,9	(64,2)
APR	69,8	-11,4	- 3,2	70,4	- 3,0	71,0	+ 1,6	(63,0)	
WOHNGBAUEUDE									
1976	APR	88,0	+21,0	- 0,5	82,2	- 5,0	80,6	- 5,5	79,3
	MAI	92,1	+33,5	+ 4,7	82,3	+ 0,1	81,5	+ 1,1	(79,7)
	JUN	88,8	+12,4	- 3,6	80,7	- 1,9	80,6	- 1,1	(79,8)
	JUL	91,5	+17,2	+ 3,0	79,4	- 1,6	80,3	- 0,4	(80,7)
	AUG	78,1	+ 3,2	-14,6	73,5	- 7,4	70,6	-12,1	(80,3)
	SEP	76,4	- 4,3	- 2,2	72,6	- 1,2	73,3	+ 3,8	(79,6)
	OKT	71,7	-11,7	- 6,2	68,7	- 5,4	71,1	- 3,0	(79,2)
	NOV	67,7	-12,1	- 5,6	73,9	+ 7,6	71,1	+ 0,0	(77,6)
	DEZ	64,3	- 2,3	- 5,0	72,9	- 1,4	74,4	+ 4,6	(75,1)
	JAN	52,2	-18,6	-18,8	68,1	- 6,6	66,7	-10,3	(72,6)
	FEB	59,1	-19,2	+13,2	68,0	- 0,1	68,0	+ 1,9	(69,5)
	MAR	76,3	-13,7	+29,1	73,5	+ 8,1	70,9	+ 4,3	(65,8)
APR	76,1	-13,5	- 0,3	69,3	- 5,7	69,9	- 1,4	(62,2)	
WOHNGBAUEUDE VON PRIVATEN HAUSHALTEN									
1976	APR	108,2	+19,7	+ 1,0	95,9	- 6,6	94,5	- 6,8	93,0
	MAI	115,7	+37,2	+ 6,9	99,7	+ 4,0	99,1	+ 4,9	(94,5)
	JUN	106,0	+13,2	- 8,4	93,5	- 6,2	94,3	- 4,8	(94,8)
	JUL	108,7	+14,9	+ 2,5	92,3	- 1,3	92,6	- 1,8	(94,8)
	AUG	94,2	+ 4,7	-13,3	86,4	- 6,4	83,1	-10,3	(94,7)
	SEP	90,9	- 3,6	- 3,5	86,1	- 0,3	86,9	+ 4,6	(94,6)
	OKT	83,2	-10,1	- 8,5	81,5	- 5,3	83,8	- 3,6	(93,4)
	NOV	76,5	- 7,7	- 8,1	88,2	+ 8,2	84,7	+ 1,1	(91,4)
	DEZ	67,2	- 0,7	-12,2	86,7	- 1,7	89,3	+ 5,4	(88,5)
	JAN	58,8	-18,6	-12,5	79,4	- 8,4	78,2	-12,4	(85,4)
	FEB	68,0	-17,4	+15,6	80,7	+ 1,6	80,7	+ 3,2	(81,7)
	MAR	93,0	-13,2	+36,8	83,1	+ 3,0	81,6	+ 1,1	(77,2)
APR	92,3	-14,7	- 0,8	79,0	- 4,9	79,5	- 2,6	(72,0)	
NICHTWOHNGBAUEUDE									
1976	APR	68,2	+ 4,4	-13,7	77,1	- 9,6	76,5	- 8,3	79,8
	MAI	71,7	+ 3,8	+ 5,1	76,0	- 1,4	75,1	- 1,8	76,8
	JUN	75,7	-12,5	+ 5,6	74,0	- 2,6	74,5	- 0,8	(75,7)
	JUL	81,7	-10,3	+ 7,9	70,2	- 5,1	71,2	- 4,4	(74,4)
	AUG	71,2	-21,0	-12,9	64,2	- 8,5	61,6	-13,5	(73,0)
	SEP	67,2	-38,4	- 5,6	56,6	-11,8	55,8	- 9,4	(70,4)
	OKT	71,6	-36,7	+ 6,5	54,4	- 3,9	57,2	+ 2,5	(68,4)
	NOV	60,3	-38,5	-15,8	57,0	+ 4,8	54,5	- 4,7	(65,9)
	DEZ	64,8	-32,8	+ 7,5	57,7	+ 1,2	59,1	+ 8,4	(63,5)
	JAN	47,0	-24,8	-27,5	62,1	+ 7,6	60,6	+ 2,5	(62,8)
	FEB	42,5	-40,0	- 9,6	60,4	- 2,7	60,4	- 0,3	(62,4)
	MAR	67,4	-14,7	+58,6	70,5	+16,7	68,7	+13,7	(62,5)
APR	62,6	- 8,2	- 7,1	71,8	+ 1,8	72,5	+ 5,5	(64,1)	
ÖFFENTLICHE GEBÄUDE									
1976	APR	71,2	-33,8	-19,0	82,1	-11,1	79,6	-11,8	86,3
	MAI	71,3	-17,0	+ 0,1	89,8	+ 9,4	88,1	+10,7	82,9
	JUN	77,4	-46,5	+ 8,6	62,2	-30,7	74,1	-15,9	(80,1)
	JUL	93,5	-38,1	+20,8	67,6	+ 8,7	65,3	-11,9	(77,5)
	AUG	87,1	-12,9	- 6,8	83,5	+23,5	80,0	+22,5	(75,1)
	SEP	68,9	-51,2	-20,9	63,0	-24,6	59,0	-26,2	(72,1)
	OKT	76,0	-29,0	+10,3	66,3	+ 5,2	71,8	+21,7	(69,6)
	NOV	73,3	-32,1	- 3,6	65,4	- 1,4	59,3	-17,4	(67,9)
	DEZ	72,9	-40,1	- 0,5	63,5	- 2,9	66,7	+12,5	(66,3)
	JAN	47,9	-18,0	-34,3	70,9	+11,7	69,0	+ 3,4	(66,6)
	FEB	42,3	-53,4	-11,7	62,4	-12,0	62,4	- 9,6	(67,6)
	MAR	78,0	-11,3	+84,4	78,3	+25,5	72,0	+15,4	(69,5)
APR	57,1	-19,8	-26,8	69,1	-11,7	70,5	- 2,1	(70,9)	
WIRTSCHAFTSGBAUEUDE									
1976	APR	67,5	+23,0	-12,1	75,9	- 9,2	75,7	- 7,3	78,2
	MAI	71,9	+10,8	+ 6,5	72,6	- 4,3	71,9	- 5,0	75,4
	JUN	75,3	+ 4,6	+ 4,7	76,9	+ 5,9	74,6	+ 3,8	(74,6)
	JUL	78,8	+ 3,4	+ 4,6	70,9	- 7,8	72,7	- 2,5	(73,6)
	AUG	67,2	-23,3	-14,7	59,4	-16,2	56,9	-21,7	(72,4)
	SEP	66,8	-33,9	- 0,6	55,1	- 7,2	54,9	- 3,5	(70,0)
	OKT	70,5	-38,5	+ 5,5	51,4	- 6,7	53,6	- 2,4	(68,2)
	NOV	57,0	-40,3	-19,1	54,9	+ 6,8	53,3	- 0,6	(65,4)
	DEZ	62,8	-30,3	+10,2	56,3	+ 2,6	57,2	+ 7,3	(62,7)
	JAN	46,8	-26,3	-25,5	59,9	+ 6,4	58,7	+ 2,6	(61,8)
	FEB	42,5	-35,5	- 9,2	60,0	+ 0,2	60,0	+ 2,2	(61,1)
	MAR	64,7	-15,8	+52,2	70,0	+16,7	67,6	+12,7	(60,7)
APR	63,9	- 5,3	- 1,2	72,4	+ 3,4	72,9	+ 7,8	(62,2)	

6 BAUGENEHMIGUNGEN, BAUFERTIGSTELLUNGEN, BAUVORRAT, TIEFBAUAUFTRÄGE

6.3 UMBAUTER RAUM DER FERTIGGESTELLTEN GEBÄUDE (1970 = 100)

JAHR	MONAT	ORIGINALWERT			SAISONBEREINIGTER WERT		SAISON- UND ARBEITSTÄGLICH BEREINIGTER WERT		GLATTE KOMPONENTE	
		1970=100	VERÄNDERUNG VORJAHR	IN O/O GEGEN VORMONAT	1970=100	VERÄNDERUNG IN O/O GEGEN VORMONAT	1970=100	VERÄNDERUNG IN O/O GEGEN VORMONAT		
WOHN- UND NICHTWOHNGBAUEDE										
1976	APR	32,5	-24,8	- 5,8	94,9	- 2,5	93,8	- 5,6	92,5	
	MAI	40,7	- 1,7	+25,2	99,8	+ 5,2	98,0	+ 4,5	92,3	
	JUN	49,4	-13,2	+21,4	95,6	- 4,2	100,5	+ 2,6	(92,0)	
	JUL	75,1	+17,9	+52,0	99,2	+ 3,8	98,3	- 2,2	(91,8)	
	AUG	56,5	+ 5,2	-24,8	96,8	- 2,4	86,4	-12,1	(91,8)	
	SEP	59,9	-14,3	+ 6,0	92,2	- 4,8	103,0	+19,2	(92,5)	
	OKT	79,6	- 9,4	+32,9	88,6	- 3,9	89,1	-13,5	(93,6)	
	NOV	86,7	+ 2,1	+ 8,9	97,3	+ 9,8	88,2	- 1,0	(93,8)	
	DEZ	550,8	- 0,1	+535,3	73,1	-24,9	80,3	- 9,0	(94,3)	
	1977	JAN	32,4	- 3,0	-94,1	100,9	+38,0	98,5	+22,7	(94,1)
		FEB	30,2	-10,9	- 6,8	94,6	- 6,2	94,6	- 4,0	(93,9)
		MAR	35,0	+ 1,4	+15,9	95,6	+ 1,1	98,8	+ 4,4	(93,5)
APR		35,1	+ 8,0	+ 0,3	97,0	+ 1,5	97,7	- 1,1	(93,0)	
WOHNGBAUEDE										
1976	APR	33,6	-29,3	- 7,9	99,2	- 4,1	97,9	- 7,5	94,9	
	MAI	43,7	-12,4	+30,1	102,8	+ 3,6	99,3	+ 1,4	94,7	
	JUN	52,8	-17,9	+20,8	97,5	- 5,2	102,9	+ 3,6	(94,3)	
	JUL	83,3	+13,0	+57,8	99,6	+ 2,2	99,9	- 2,9	(94,1)	
	AUG	60,3	+ 7,7	-27,6	101,9	+ 2,3	87,1	-12,8	(94,1)	
	SEP	65,6	-14,1	+ 8,8	95,3	- 6,5	110,9	+27,3	(95,4)	
	OKT	83,0	-12,0	+26,5	89,7	- 5,9	91,2	-17,8	(96,9)	
	NOV	88,4	+ 8,7	+ 6,5	105,9	+18,1	93,7	+ 2,7	(97,2)	
	DEZ	551,0	- 0,4	+523,3	68,2	-35,6	78,6	-16,1	(98,1)	
	1977	JAN	33,8	-10,1	-93,9	105,1	+54,1	101,0	+28,5	(98,1)
		FEB	32,2	-17,0	- 4,7	99,2	- 5,6	99,2	- 1,8	(98,0)
		MAR	37,9	+ 3,8	+17,7	99,8	+ 0,6	104,8	+ 5,6	(97,7)
APR		40,0	+19,0	+ 5,5	104,0	+ 4,2	104,3	- 0,5	(97,3)	
NICHTWOHNGBAUEDE										
1976	APR	31,3	-18,9	- 3,4	90,1	- 0,6	89,5	- 3,2	89,8	
	MAI	37,4	+16,5	+19,5	96,6	+ 7,2	96,5	+ 7,8	89,8	
	JUN	45,7	- 6,7	+22,2	93,6	- 3,1	98,0	+ 1,6	(89,6)	
	JUL	66,2	+25,1	+44,9	98,9	+ 5,7	96,7	- 1,3	(89,4)	
	AUG	52,4	+ 2,1	-20,8	91,4	- 7,6	85,6	-11,5	(89,3)	
	SEP	53,7	-14,6	+ 2,5	88,7	- 3,0	94,7	+10,6	(89,4)	
	OKT	75,9	- 6,2	+41,3	87,4	- 1,5	86,9	- 8,2	(89,9)	
	NOV	84,9	- 4,3	+11,9	88,0	+ 0,7	82,1	- 5,5	(90,1)	
	DEZ	550,5	+ 0,3	+548,4	78,4	-10,9	82,1	+ 0,0	(90,2)	
	1977	JAN	30,8	+ 6,9	-94,4	96,3	+22,8	95,6	+16,4	(89,9)
		FEB	28,0	- 2,4	- 9,1	89,4	- 7,2	89,4	- 6,5	(89,4)
		MAR	31,9	- 1,5	+13,9	91,0	+ 1,8	92,4	+ 3,4	(88,9)
APR		29,7	- 5,1	- 6,9	89,3	- 1,9	90,6	- 1,9	(88,2)	

6 BAUGENEHMIGUNGEN, BAUFERTIGSTELLUNGEN, BAUVORRAT, TIEFBAUAUFTRÄGE
6.4 GENEHMIGTE UND FERTIGGESTELLTE WOHNUNGEN (ANZAHL), BAUVORRAT (1 000)

JAHR	MONAT	ORIGINALWERT			SAISONBEREINIGTER WERT		SAISON- UND ARBEITSTÄGLICH BEREINIGTER WERT		GLATTE KOMPONENTE	
		ANZAHL	VERÄNDERUNG IN O/O GEGEN VORJAHR VORMONAT		ANZAHL	VERÄNDERUNG IN O/O GEGEN VORMONAT	ANZAHL	VERÄNDERUNG IN O/O GEGEN VORMONAT	ANZAHL	
GENEHMIGTE WOHNUNGEN										
1976	APR	34882	+15,1	+ 0,0	33707	- 1,5	32657	- 3,3	32919	
	MAI	36037	+23,4	+ 3,3	32704	- 3,0	32324	- 1,0	32772	
	JUN	36086	+ 7,4	+ 0,1	33342	+ 2,0	32800	+ 1,5	(32691)	
	JUL	34986	+ 7,3	- 3,0	30993	- 7,0	31574	- 3,7	(32500)	
	AUG	30808	- 3,4	-11,9	29364	- 5,3	28158	-10,8	(32186)	
	SEP	29746	-11,0	- 3,4	28945	- 1,4	29387	+ 4,4	(31614)	
	OKT	28386	-19,6	- 4,6	26331	- 9,0	27372	- 6,9	(31276)	
	NOV	27182	-22,4	- 4,2	28269	+ 7,4	27282	- 0,3	(30390)	
	DEZ	27016	- 9,2	- 0,6	28115	- 0,5	28717	+ 5,3	(29258)	
	1977	JAN	20658	-26,3	-23,5	26882	- 4,4	26264	- 8,5	(28176)
		FEB	22605	-27,5	+ 9,4	26057	- 3,1	26057	- 0,8	(26910)
		MAR	29128	-16,5	+28,9	28003	+ 7,5	27677	+ 6,2	(25450)
APR		28966	-17,0	- 0,6	28083	+ 0,3	27832	+ 0,6	(23783)	
FERTIGGESTELLTE WOHNUNGEN										
1976	APR	11561	-36,3	-10,9	35112	- 5,7	33731	-13,3	32163	
	MAI	15490	-19,8	+34,0	35689	+ 1,6	35202	+ 4,4	31827	
	JUN	17935	-22,6	+15,8	33593	- 5,9	36832	+ 4,6	(31503)	
	JUL	27220	+ 5,7	+51,8	33446	- 0,4	31783	-13,7	(31271)	
	AUG	19667	- 6,8	-27,7	33568	+ 0,4	28235	-11,2	(31136)	
	SEP	22327	-17,7	+13,5	32329	- 3,7	38208	+35,3	(31517)	
	OKT	27483	-17,8	+23,1	29241	- 9,6	29166	-23,7	(31991)	
	NOV	30027	- 1,0	+ 9,3	35321	+20,8	30567	+ 4,8	(32058)	
	DEZ	179179	- 5,4	+496,7	13782	-61,0	19919	-34,8	(32367)	
	1977	JAN	11550	-14,0	-93,6	36753	+166,7	36180	+81,6	(32343)
		FEB	11449	-20,9	- 0,9	34044	- 7,4	34044	- 5,9	(32296)
		MAR	12878	- 0,7	+12,5	34126	+ 0,2	35733	+ 5,0	(32220)
APR		13497	+16,7	+ 4,8	35876	+ 5,1	34702	- 2,9	(32104)	

JAHR	MONAT	ORIGINALWERT			SAISONBEREINIGTER WERT		SAISON- UND ARBEITSTÄGLICH BEREINIGTER WERT		GLATTE KOMPONENTE	
		1 000	VERÄNDERUNG VORJAHR	IN O/O GEGEN VORMONAT	1 000	VERÄNDERUNG IN O/O GEGEN VORMONAT	1 000	VERÄNDERUNG IN O/O GEGEN VORMONAT	1 000	
1976	BAUVORRAT									
	APR	754	- 8,5	+ 3,1	783	- 1,0	X	X	778	
	MAI	774	- 7,1	+ 2,7	773	- 1,3	X	X	769	
	JUN	793	- 6,0	+ 2,5	765	- 1,0	X	X	769	
	JUL	800	- 6,0	+ 0,9	758	- 0,9	X	X	767	
	AUG	811	- 5,9	+ 1,4	752	- 0,8	X	X	764	
	SEP	819	- 5,6	+ 1,0	748	- 0,5	X	X	760	
	OKT	820	- 5,7	+ 0,1	746	- 0,3	X	X	(755)	
	NOV	817	- 6,5	- 0,4	741	- 0,7	X	X	(750)	
	DEZ*	630	-11,9	-22,9	709	- 4,3	X	X	(744)	
	1977	JAN	639	- 7,7	+ 1,4	736	+ 3,8	X	X	(737)
		FEB	650	- 8,3	+ 1,7	727	- 1,2	X	X	(728)
MAR		666	- 8,9	+ 2,5	725	- 0,3	X	X	(714)	
APR		682	- 9,5	+ 2,4	715	- 1,4	X	X	(712)	

6 BAUGENEHMIGUNGEN, BAUFERTIGSTELLUNGEN, BAUVORRAT, TIEFBAUAUFTRÄGE

6.5 AUFTRAGSVERGABEN DER ÖFFENTLICHEN HAND (1970 = 100)

JAHR	MONAT	ORIGINALWERT			SAISONBEREINIGTER WERT		SAISON- UND ARBEITSTÄGLICH BEREINIGTER WERT		GLATTE KOMPONENTE	
		1970=100	VERÄNDERUNG VORJAHR	IN 0/0 GEGEN VORMONAT	1970=100	VERÄNDERUNG IN 0/0 GEGEN VORMONAT	1970=100	VERÄNDERUNG IN 0/0 GEGEN VORMONAT	1970=100	
TIEFBAUTEN										
1976	APR	107,1	-12,3	+ 9,3	116,1	-11,2	126,4	+ 3,9	126,8	
	MAI	112,5	-14,3	+ 5,0	107,4	- 7,5	106,4	-15,8	126,3	
	JUN	133,9	-11,7	+19,0	117,9	+ 9,8	119,4	+12,2	(126,6)	
	JUL	169,5	+16,6	+26,6	130,6	+10,8	132,2	+10,7	(126,9)	
	AUG	142,1	+15,4	-16,2	132,9	+ 1,8	132,3	+ 0,1	(127,1)	
	SEP	149,8	- 5,2	+ 5,4	122,4	- 7,9	118,2	-10,7	(126,2)	
	OKT	161,1	+ 2,4	+ 7,5	131,4	+ 7,4	133,1	+12,6	(126,5)	
	NOV	133,2	+ 4,2	-17,3	130,1	- 1,0	126,8	- 4,7	(125,5)	
	DEZ	127,1	- 9,0	- 4,6	126,8	- 2,5	130,3	+ 2,8	(125,1)	
	1977	JAN	80,8	-19,6	-36,4	112,2	-11,5	112,3	-13,8	(125,8)
		FEB	68,7	- 4,6	-15,0	120,4	+ 7,3	120,4	+ 7,2	(126,7)
		MAR	98,5	+ 0,5	+43,4	131,0	+ 8,8	129,1	+ 7,2	(127,9)
APR		129,6	+21,0	+31,6	136,6	+ 4,3	140,7	+ 9,0	(129,3)	
STRASSENBAUTEN										
1976	APR	113,3	- 0,7	+29,5	124,0	- 1,9	126,5	+ 3,2	121,5	
	MAI	117,8	- 8,0	+ 4,0	107,9	-13,0	104,7	-17,2	(121,8)	
	JUN	150,0	- 4,0	+27,3	120,1	+11,3	124,5	+18,9	(122,3)	
	JUL	169,3	+11,7	+12,9	127,5	+ 6,2	128,8	+ 3,5	(124,4)	
	AUG	162,7	+16,1	- 3,9	136,8	+ 7,3	134,3	+ 4,3	(124,9)	
	SEP	160,6	+ 1,5	- 1,3	119,2	-12,9	118,9	-11,5	(124,5)	
	OKT	160,0	- 2,9	- 0,4	121,8	+ 2,2	124,2	+ 4,5	(125,5)	
	NOV	142,7	+17,7	-10,8	134,4	+10,3	131,9	+ 6,2	(125,5)	
	DEZ	102,8	-10,1	-28,0	120,6	-10,3	123,1	- 6,7	(126,2)	
	1977	JAN	70,3	+ 8,2	-31,6	125,3	+ 3,9	123,2	+ 0,1	(126,2)
		FEB	51,1	- 8,1	-27,3	117,9	- 5,9	117,9	- 4,3	(126,1)
		MAR	84,6	- 3,3	+65,6	124,7	+ 5,8	124,2	+ 5,3	(125,8)
APR		130,8	+15,4	+54,6	137,9	+10,6	140,8	+13,4	(126,2)	
STRASSENBRÜCKEN										
1976	APR	96,9	-18,2	+51,6	107,8	+19,4	92,2	- 1,1	(107,3)	
	MAI	79,1	-31,2	-18,4	81,3	-24,6	88,5	- 4,0	(109,2)	
	JUN	140,9	+45,1	+78,1	134,4	+65,3	137,2	+55,0	(109,9)	
	JUL	175,5	+47,0	+24,6	161,3	+20,0	152,8	+11,4	(110,4)	
	AUG	88,3	+43,6	-49,7	88,2	-45,3	88,5	-42,1	(110,4)	
	SEP	143,7	-13,4	+62,7	117,6	+33,3	107,7	+21,7	(111,8)	
	OKT	115,2	-42,3	-19,8	102,5	-12,8	107,0	- 0,6	(115,9)	
	NOV	116,8	+23,5	+ 1,4	129,2	+26,0	128,4	+20,0	(111,6)	
	DEZ	159,6	+45,6	+36,6	139,3	+ 7,8	135,7	+ 5,7	(110,6)	
	1977	JAN	74,0	+ 0,0	-53,6	80,7	-42,1	93,1	-31,4	(109,0)
		FEB	78,5	-13,3	+ 6,1	104,1	+29,0	104,1	+11,8	(107,0)
		MAR	79,4	+24,3	+ 1,1	112,0	+ 7,6	94,1	- 9,6	(104,4)
APR		78,2	-19,3	- 1,5	86,6	-22,7	81,8	-13,1	(97,5)	
AUFTRÄGE DES BUNDES										
1976	APR	132,0	- 0,8	+34,1	134,1	+ 2,3	139,0	+11,1	130,3	
	MAI	118,5	- 2,2	-10,2	106,4	-20,7	99,4	-28,5	132,9	
	JUN	155,1	- 0,3	+30,9	139,4	+31,0	147,0	+47,9	(134,0)	
	JUL	161,3	+23,7	+ 4,0	134,1	- 3,8	137,8	- 6,3	(134,8)	
	AUG	177,8	+49,8	+10,2	156,3	+16,6	156,5	+13,6	(135,5)	
	SEP	147,7	-13,2	-16,9	114,0	-27,1	107,1	-31,6	(133,2)	
	OKT	177,6	- 9,2	+20,2	135,0	+18,4	141,1	+31,7	(135,4)	
	NOV	136,6	+16,4	-23,1	142,4	+ 5,5	141,9	+ 0,6	(134,1)	
	DEZ	135,5	+19,1	- 0,8	148,7	+ 4,4	133,9	- 5,6	(133,5)	
	1977	JAN	87,0	+12,1	-35,8	133,8	-10,0	128,5	- 4,0	(133,6)
		FEB	66,1	+ 2,8	-24,0	118,9	-11,1	118,9	- 7,5	(133,7)
		MAR	109,2	+11,0	+65,2	140,9	+18,5	140,1	+17,8	(133,8)
APR		136,3	+ 3,3	+24,8	138,6	- 1,6	148,0	+ 5,6	(135,5)	
AUFTRÄGE DER LÄNDER										
1976	APR	72,1	- 7,8	+11,3	80,4	- 9,5	89,8	+ 9,4	97,4	
	MAI	85,5	-23,9	+18,6	85,8	+ 6,7	87,4	- 2,7	96,1	
	JUN	88,1	-23,9	+ 3,0	80,4	- 6,3	78,4	-10,3	(96,6)	
	JUL*	177,3	+66,8	+101,2	153,2	+90,5	157,3	+100,6	(97,2)	
	AUG	130,7	+50,6	-26,3	125,4	-18,1	118,9	-24,4	(97,9)	
	SEP	158,4	+ 6,1	+21,2	114,8	- 8,5	118,0	- 0,8	(99,5)	
	OKT	108,8	+12,3	-31,3	94,7	-17,5	96,2	-18,5	(100,2)	
	NOV	103,9	+ 0,2	- 4,5	102,8	+ 8,6	95,0	- 1,2	(98,8)	
	DEZ	135,5	+22,7	+30,4	123,7	+20,3	127,6	+34,3	(100,0)	
	1977	JAN	57,5	-24,5	-57,6	81,1	-34,4	80,4	-37,0	(101,5)
		FEB	57,2	+ 1,6	- 0,5	88,2	+ 8,8	88,2	+ 9,7	(103,4)
		MAR	67,9	+ 4,8	+18,7	94,1	+ 6,7	93,4	+ 5,9	(105,5)
APR		96,1	+33,3	+41,5	101,8	+ 8,2	107,3	+14,9	(107,9)	
AUFTRÄGE DER GEMEINDEN UND GEMEINDEVERBÄNDE										
1976	APR	102,7	-21,1	- 8,0	117,7	-20,4	131,4	- 3,3	133,7	
	MAI	125,2	-16,0	+21,9	121,2	+ 3,0	123,4	- 6,1	131,5	
	JUN	145,5	- 3,5	+16,2	127,8	+ 5,4	120,2	- 2,6	(131,5)	
	JUL	184,4	+13,4	+26,7	134,3	+ 5,1	137,8	+14,6	(131,6)	
	AUG	122,4	-11,2	-33,6	121,4	- 9,6	119,8	-13,1	(131,7)	
	SEP	150,0	- 6,5	+22,5	126,9	+ 4,5	126,5	+ 5,6	(132,3)	
	OKT	171,7	+ 5,3	+14,5	138,5	+ 9,1	137,6	+ 8,8	(132,5)	
	NOV	150,3	- 2,0	-12,5	132,2	- 4,5	128,4	- 6,7	(131,5)	
	DEZ	121,4	-34,6	-19,2	127,0	- 3,9	139,8	+ 8,9	(131,3)	
	1977	JAN	82,0	-38,5	-32,5	107,9	-15,0	112,2	-19,7	(132,3)
		FEB	73,2	- 8,7	-10,7	131,6	+22,0	131,6	+17,3	(133,5)
		MAR	102,2	- 8,4	+39,6	134,7	+ 2,4	134,9	+ 2,5	(135,1)
APR		145,7	+41,9	+42,6	155,8	+15,7	157,1	+16,5	(137,9)	

7 UMSATZE DES GROSSHANDELS
7.1 IN JEWEILIGEN PREISEN (1970 = 100)

JAHR	MONAT	ORIGINALWERT			SAISONBEREINIGTER WERT		SAISON- UND ARBEITSTÄGLICH BEREINIGTER WERT		GLATTE KOMPONENTE
		1970=100	VERÄNDERUNG VORJAHR	IN O/D GEGEN VORMONAT	1970=100	VERÄNDERUNG IN O/D GEGEN VORMONAT	1970=100	VERÄNDERUNG IN O/D GEGEN VORMONAT	
GROSSHANDEL INSGESAMT									
1976	MAI	154,9	+13,8	- 1,2	154,1	+ 1,4	153,9	+ 0,6	155,7
	JUN	158,9	+14,7	+ 2,6	164,1	+ 6,5	163,1	+ 6,0	158,4
	JUL	154,8	+ 9,8	- 2,6	156,7	- 4,5	159,0	- 2,5	160,4
	AUG	159,0	+18,1	+ 2,7	164,7	+ 5,1	162,3	+ 2,1	161,0
	SEP	171,5	+13,7	+ 7,9	165,9	+ 0,7	164,3	+ 1,2	162,3
	OKT	164,4	+ 3,2	- 4,1	153,5	- 7,5	156,2	- 4,9	161,4
	NOV	174,3	+19,7	+ 6,0	168,6	+ 9,8	165,3	+ 5,8	(161,1)
DEZ	173,1	+12,8	- 0,7	166,3	- 1,4	161,3	- 2,4	(160,7)	
1977	JAN	142,3	+ 5,3	-17,8	153,0	- 8,0	152,8	- 5,3	(159,4)
	FEB	147,1	+ 4,2	+ 3,4	156,0	+ 2,0	156,0	+ 2,1	(155,7)
	MAR*	178,3	+ 6,1	+21,2	178,0	+14,1	175,4	+12,4	(157,6)
	APR	158,3	+ 1,0	-11,2	154,6	-13,1	159,0	- 9,4	(161,0)
	MAI	161,5	+ 4,3	+ 2,0	160,1	+ 3,6	159,8	+ 0,5	(162,2)
KOHLE UND MINERALÖLERZEUGNISSE									
1976	MAI	211,0	+14,8	- 2,1	219,6	+ 1,7	220,6	- 1,6	226,3
	JUN	215,9	+16,8	+ 2,3	231,6	+ 5,5	233,1	+ 5,7	227,8
	JUL	227,2	+18,8	+ 5,2	230,1	- 0,6	230,3	- 1,2	228,2
	AUG	235,1	+14,3	+ 3,5	230,6	+ 0,2	229,5	- 0,3	226,2
	SEP	233,7	+12,4	- 0,6	229,5	- 0,5	225,8	- 1,6	224,1
	OKT	222,4	+ 2,4	- 4,8	213,2	- 7,1	212,9	- 5,7	221,6
	NOV	227,4	+11,3	+ 2,2	224,6	+ 5,3	220,4	+ 3,5	(219,5)
DEZ	240,1	+ 5,7	+ 5,6	224,2	- 0,2	216,6	- 1,7	(217,7)	
1977	JAN	202,9	- 1,7	-15,5	210,9	- 5,9	213,0	- 1,7	(216,9)
	FEB	201,4	- 6,4	- 0,7	210,1	- 0,4	210,1	- 1,4	(216,9)
	MAR	224,1	- 6,9	+11,3	218,3	+ 3,9	216,4	+ 3,0	(219,6)
	APR	224,7	+ 4,3	+ 0,3	223,3	+ 2,5	230,2	+ 6,4	(224,4)
	MAI	220,1	+ 4,3	- 2,0	228,1	+ 2,1	231,9	+ 0,7	(235,1)
ERZE, METALLE UND HALBZEUG									
1976	MAI	139,8	+14,0	+ 2,4	134,9	+ 4,0	135,1	+ 2,7	138,1
	JUN	147,3	+15,3	+ 5,4	145,3	+ 7,7	144,9	+ 7,3	142,1
	JUL	139,9	+11,0	- 5,0	138,8	- 4,5	139,3	- 3,9	144,1
	AUG	135,1	+26,4	- 3,4	144,1	+ 3,8	142,1	+ 2,0	144,2
	SEP	158,4	+25,1	+17,2	151,7	+ 5,3	149,7	+ 5,3	145,3
	OKT	140,6	+11,1	-11,2	135,6	-10,6	138,1	- 7,7	143,1
	NOV	153,9	+31,2	+ 9,5	150,0	+10,6	146,2	+ 5,9	(141,3)
DEZ	128,0	+13,0	-16,8	140,0	- 6,7	136,1	- 6,9	(138,4)	
1977	JAN	122,8	+ 5,3	- 4,1	133,6	- 4,6	134,2	- 1,4	(136,4)
	FEB	121,7	+ 0,3	- 0,9	126,6	- 5,2	126,6	- 5,7	(130,1)
	MAR	145,4	+ 0,6	+19,5	136,1	+ 7,5	132,8	+ 4,9	(126,6)
	APR	124,0	- 9,2	-14,7	119,4	-12,3	123,5	- 7,0	(126,8)
	MAI	126,8	- 9,3	+ 2,3	121,7	+ 1,9	123,2	- 0,2	(122,7)
HOLZ UND BAUSTOFFE									
1976	MAI	150,9	+25,8	+ 5,3	143,9	+ 5,0	144,2	+ 3,5	141,5
	JUN	153,4	+17,0	+ 1,7	148,6	+ 3,3	147,1	+ 2,0	142,4
	JUL	147,0	+ 9,0	- 4,2	138,2	- 7,0	140,7	- 4,4	(143,7)
	AUG	151,4	+22,5	+ 3,0	148,8	+ 7,7	145,3	+ 3,3	(145,0)
	SEP	170,0	+15,9	+12,3	150,4	+ 1,1	148,5	+ 2,2	(146,1)
	OKT	165,6	+ 4,7	- 2,6	141,0	- 6,2	144,6	- 2,6	(147,8)
	NOV	160,8	+20,0	- 2,9	154,9	+ 9,9	150,1	+ 3,8	(148,3)
DEZ	138,6	+14,5	-13,8	150,9	- 2,6	146,0	- 2,7	(148,6)	
1977	JAN	101,8	+ 5,8	-26,6	138,3	- 8,3	138,2	- 5,3	(148,9)
	FEB	116,0	+12,8	+13,9	144,8	+ 4,7	144,8	+ 4,8	(148,6)
	MAR	159,4	+14,3	+37,4	158,7	+ 9,6	153,9	+ 6,3	(148,0)
	APR	143,9	+ 0,4	- 9,7	140,3	-11,6	146,7	- 4,7	(146,9)
	MAI	153,6	+ 1,8	+ 6,7	145,4	+ 3,6	144,4	- 1,6	(145,4)
NAHRUNGS- UND GENUSSMITTEL									
1976	MAI	149,4	+ 5,2	- 1,3	144,6	- 2,0	144,6	- 2,4	148,2
	JUN	159,2	+11,1	+ 6,6	156,2	+ 8,0	154,1	+ 6,6	150,0
	JUL	151,5	+ 6,2	- 4,8	149,5	- 4,3	151,6	- 1,6	150,9
	AUG	147,6	+10,3	- 2,6	152,8	+ 2,2	150,5	- 0,7	151,9
	SEP	149,1	+ 7,0	+ 1,0	152,2	- 0,4	152,1	+ 1,1	152,9
	OKT	148,1	- 1,7	- 0,7	142,1	- 6,6	144,0	- 5,3	152,1
	NOV	165,2	+20,1	+11,5	160,9	+13,2	158,6	+10,1	(152,4)
DEZ	172,5	+10,2	+ 4,4	157,7	- 2,0	152,8	- 3,7	(152,6)	
1977	JAN	133,0	+ 4,1	-22,9	147,9	- 6,2	148,9	- 2,6	(152,8)
	FEB	138,5	+ 5,6	+ 4,1	152,4	+ 3,0	152,4	+ 2,4	(153,0)
	MAR*	167,4	+11,2	+20,9	169,9	+11,5	167,9	+10,2	(152,3)
	APR	152,6	+ 0,8	- 8,8	149,2	-12,2	152,5	- 9,2	(150,9)
	MAI	161,6	+ 8,2	+ 5,9	156,2	+ 4,7	154,2	+ 1,1	(153,8)
FAHRZEUGE UND MASCHINEN									
1976	MAI	146,4	+25,1	+ 2,2	140,3	+ 5,3	138,4	+ 1,3	137,2
	JUN	153,2	+15,9	+ 4,6	144,4	+ 2,9	141,2	+ 2,0	139,0
	JUL	123,4	+ 1,1	-19,5	126,4	-12,5	131,0	- 7,2	141,8
	AUG	130,3	+28,1	+ 5,6	145,4	+15,0	142,1	+ 8,5	143,8
	SEP	147,5	+15,4	+13,2	145,6	+ 0,1	146,1	+ 2,8	145,4
	OKT	146,0	+ 4,1	- 1,0	137,6	- 5,5	140,5	- 3,8	146,0
	NOV	147,1	+20,1	+ 0,8	150,1	+ 9,1	146,4	+ 4,2	147,6
DEZ	160,9	+24,5	+ 9,4	157,0	+ 4,6	149,9	+ 2,4	148,3	
1977	JAN	129,6	+17,6	-19,5	150,1	- 4,4	147,9	- 1,3	(148,9)
	FEB	144,1	+11,7	+11,2	149,5	- 0,4	149,5	+ 1,1	(149,3)
	MAR*	183,9	+14,4	+27,6	170,7	+14,2	169,4	+13,3	(149,4)
	APR	155,3	+ 8,4	-15,6	147,1	-13,8	154,5	- 8,8	(149,3)
	MAI	157,8	+ 7,8	+ 1,6	153,3	+ 4,2	150,4	- 2,7	(148,9)

8 UMSATZE DES EINZELHANDELS
8.1 IN JEWEILIGEN PREISEN (1970 = 100)

JAHR	MONAT	ORIGINALWERT			SAISONBEREINIGTER WERT		SAISON- UND ARBEITSTÄGLICH BEREINIGTER WERT		GLATTE KOMPONENTE	
		1970=100	VERÄNDERUNG VORJAHR	IN O/O GEGEN VORMONAT	1970=100	VERÄNDERUNG IN O/O GEGEN VORMONAT	1970=100	VERÄNDERUNG IN O/O GEGEN VORMONAT	1970=100	
EINZELHANDEL INSGESAMT										
1976	MAR	158,3	+10,0	+16,9	157,7	+ 0,8	156,4	+ 0,0	156,8	
	APR	162,8	+ 8,9	+ 2,8	158,1	+ 0,3	157,8	+ 0,9	157,6	
	MAI	153,1	+ 3,9	- 6,0	153,3	- 3,0	153,8	- 2,5	157,9	
	JUN	151,0	+ 7,9	- 1,4	160,1	+ 4,4	158,8	+ 3,3	158,9	
	JUL	156,0	+ 6,4	+ 3,3	158,5	- 1,0	159,5	+ 0,4	160,6	
	AUG	141,0	+ 5,9	- 9,6	157,0	- 0,9	157,1	- 1,5	161,1	
	SEP	155,4	+ 6,7	+10,2	162,7	+ 3,6	160,4	+ 2,1	161,7	
	OKT	165,1	- 1,0	+ 6,2	155,5	- 4,4	157,3	- 1,9	162,6	
	NOV	179,8	+ 9,2	+ 8,9	166,1	+ 6,8	165,8	+ 5,4	(163,5)	
	DEZ	219,3	+ 8,6	+22,0	172,3	+ 3,7	168,5	+ 1,6	(164,4)	
	1977	JAN	143,2	+ 2,3	-34,7	160,4	- 6,9	161,2	- 4,3	(165,2)
		FEB	141,9	+ 4,8	- 0,9	164,2	+ 2,4	164,2	+ 1,9	(166,1)
MAR		172,5	+ 9,0	+21,6	171,1	+ 4,2	168,2	+ 2,4	(167,0)	
NAHRUNGS- UND GENUSSMITTEL										
1976	MAR	154,6	+ 6,5	+10,5	154,2	- 0,1	155,0	+ 0,4	154,9	
	APR	164,2	+12,2	+ 6,2	159,9	+ 3,7	157,3	+ 1,5	155,7	
	MAI	152,0	+ 1,1	- 7,4	149,3	- 6,6	151,0	- 4,0	156,3	
	JUN	159,7	+11,7	+ 5,1	161,4	+ 8,1	159,3	+ 5,5	157,4	
	JUL	167,4	+11,7	+ 4,8	163,9	+ 1,5	163,6	+ 2,7	159,3	
	AUG	152,1	+ 3,5	- 9,1	155,2	- 5,3	156,0	- 4,6	159,7	
	SEP	152,4	+ 7,7	+ 0,2	161,0	+ 3,7	159,7	+ 2,4	160,3	
	OKT	160,0	+ 3,8	+ 5,0	158,1	- 1,8	158,9	- 0,5	160,9	
	NOV	163,5	+11,5	+ 2,2	163,3	+ 3,3	164,1	+ 3,3	(161,7)	
	DEZ	200,1	+11,6	+22,4	171,2	+ 4,8	167,1	+ 1,8	(162,4)	
	1977	JAN	143,5	+ 1,1	-28,3	157,1	- 8,2	159,1	- 4,8	(163,2)
		FEB	145,7	+ 4,1	+ 1,5	161,1	+ 2,5	161,1	+ 1,3	(163,9)
MAR		167,2	+ 8,2	+14,8	166,5	+ 3,4	164,6	+ 2,2	(164,3)	
TEXTILWAREN, SCHUHE										
1976	MAR	137,0	+ 0,6	+29,2	143,0	- 0,7	142,8	- 0,8	147,4	
	APR	156,4	+ 7,8	+14,2	148,4	+ 3,8	146,3	+ 2,5	148,7	
	MAI	145,1	- 0,1	- 7,2	146,1	- 1,5	146,3	+ 0,0	147,9	
	JUN	130,7	+ 3,6	- 9,9	150,3	+ 2,9	150,0	+ 2,5	148,7	
	JUL	136,4	- 0,3	+ 4,4	144,0	- 4,2	145,0	- 3,3	150,1	
	AUG	111,8	+ 6,6	-18,0	147,6	+ 2,5	148,9	+ 2,7	150,1	
	SEP	150,1	+ 8,5	+34,3	156,7	+ 6,2	152,8	+ 2,6	150,5	
	OKT	172,0	- 7,2	+14,6	140,6	-10,3	143,1	- 6,3	151,9	
	NOV	186,3	+ 4,4	+ 8,3	154,6	+10,0	155,9	+ 8,9	(153,1)	
	DEZ	222,5	+ 8,0	+19,4	163,4	+ 5,7	159,6	+ 2,4	(154,4)	
	1977	JAN	136,9	+ 0,3	-38,5	149,3	- 8,6	150,1	- 6,0	(155,9)
		FEB	115,2	+ 8,7	-15,9	155,7	+ 4,3	155,7	+ 3,7	(157,5)
MAR		158,2	+15,5	+37,3	163,9	+ 5,3	160,0	+ 2,8	(159,3)	
METALLWAREN, HAUSRAT, WOHNBEDARF (A.N.G.)										
1976	MAR	153,7	+ 8,1	+16,6	156,2	+ 1,2	152,1	- 1,5	154,4	
	APR	150,3	+ 0,5	- 2,2	152,3	- 2,5	155,5	+ 2,2	(155,2)	
	MAI	145,1	+ 4,8	- 3,5	151,8	- 0,3	151,3	- 2,7	(156,0)	
	JUN	141,1	+ 3,0	- 2,8	157,3	+ 3,6	157,1	+ 3,8	(157,2)	
	JUL	145,1	+ 0,2	+ 2,8	151,6	- 3,6	153,9	- 2,0	(158,1)	
	AUG	136,3	+ 8,2	- 6,1	158,5	+ 4,6	156,9	+ 1,9	(159,4)	
	SEP	159,8	+ 4,1	+17,2	159,9	+ 0,9	157,5	+ 0,4	(159,9)	
	OKT	169,3	+ 0,2	+ 5,9	155,5	- 2,8	158,3	+ 0,5	(161,4)	
	NOV	191,4	+10,6	+13,1	167,1	+ 7,5	164,2	+ 3,7	(162,2)	
	DEZ	243,7	+ 4,6	+27,3	167,8	+ 0,4	165,6	+ 0,9	(163,6)	
	1977	JAN	132,3	+ 7,0	-45,7	161,3	- 3,9	160,9	- 2,8	(165,2)
		FEB	138,4	+ 5,0	+ 4,6	162,9	+ 1,0	162,9	+ 1,2	(166,9)
MAR		170,8	+11,1	+23,4	173,0	+ 6,2	171,1	+ 5,0	(169,4)	
ELEKTRO- UND OPTISCHE ERZEUGNISSE, UHREN										
1976	MAR	137,6	+ 4,8	+ 7,3	155,5	- 2,0	155,2	- 2,3	158,1	
	APR	138,1	+ 2,1	+ 0,4	155,6	+ 0,1	155,4	+ 0,1	(159,1)	
	MAI	132,8	+ 3,3	- 3,8	154,5	- 0,7	153,4	- 1,3	(160,0)	
	JUN	131,7	+ 3,0	- 0,8	156,9	+ 1,6	158,3	+ 3,2	(161,2)	
	JUL	148,1	+ 4,4	+12,5	160,6	+ 2,4	161,3	+ 1,9	(162,2)	
	AUG	145,2	+ 8,9	- 2,0	165,2	+ 2,9	163,4	+ 1,3	(163,5)	
	SEP	147,1	+ 1,8	+ 1,3	163,1	- 1,3	164,3	+ 0,6	(164,1)	
	OKT	156,5	+ 0,3	+ 6,4	161,5	- 1,0	162,1	- 1,3	(164,8)	
	NOV	205,9	+ 7,3	+31,6	169,2	+ 4,8	167,4	+ 3,3	(165,7)	
	DEZ	351,9	+ 2,1	+70,9	186,9	+10,5	182,1	+ 8,8	(167,2)	
	1977	JAN	136,6	+ 2,3	-61,2	163,0	-12,8	162,8	-10,6	(168,7)
		FEB	129,5	+ 1,0	- 5,2	162,4	- 0,4	162,4	- 0,2	(170,5)
MAR		148,7	+ 8,1	+14,8	167,9	+ 3,4	168,4	+ 3,7	(172,8)	
FAHRZEUGE, MASCHINEN UND BÜROEINRICHTUNGEN										
1976	MAR	179,8	+31,7	+31,5	156,7	+ 6,4	152,4	+ 3,7	144,5	
	APR	173,7	+15,5	- 3,4	147,1	- 6,1	149,8	- 1,7	146,6	
	MAI	164,8	+18,4	- 5,1	146,4	- 0,5	144,7	- 3,4	(148,0)	
	JUN	164,5	+13,5	- 0,2	152,3	+ 4,0	150,4	+ 3,9	(149,3)	
	JUL	136,5	+ 1,7	-17,0	135,7	-10,9	140,0	- 6,9	(150,5)	
	AUG	115,1	+ 8,8	-15,7	139,8	+ 3,0	138,2	- 1,3	(151,8)	
	SEP	148,0	+ 8,3	+28,6	150,6	+ 7,7	148,5	+ 7,5	(152,4)	
	OKT	145,9	- 1,1	- 1,4	144,2	- 4,2	147,6	- 0,6	(154,0)	
	NOV	147,1	+16,2	+ 0,8	157,9	+ 9,5	155,9	+ 5,6	(154,0)	
	DEZ	155,3	+18,8	+ 5,6	163,6	+ 3,6	154,8	- 0,7	(154,4)	
	1977	JAN	132,6	+15,4	-14,6	156,3	- 4,5	154,1	- 0,5	(154,7)
		FEB	151,7	+11,0	+14,4	159,3	+ 1,9	159,3	+ 3,4	(154,7)
MAR*		207,7	+15,5	+36,9	187,1	+17,5	185,7	+16,6	(156,2)	

9 AUSSENHANDEL (SPEZIALHANDEL)

9.1 EINFUHR - TATSÄCHLICHE WERTE (MILL. DM)

JAHR	MONAT	ORIGINALWERT			SAISONBEREINIGTER WERT		SAISON- UND ARBEITSTÄGLICH BEREINIGTER WERT		GLATTE KOMPONENTE
		MILL. DM	VERÄNDERUNG VORJAHR	IN O/O GEGEN VORMONAT	MILL. DM	VERÄNDERUNG IN O/O GEGEN VORMONAT	MILL. DM	VERÄNDERUNG IN O/O GEGEN VORMONAT	
EINFUHR INSGESAMT									
1976	APR	18633	+10,4	- 1,9	17530	- 8,7	17937	- 3,6	18245
	MAI	18082	+27,0	- 3,0	17800	+ 1,5	17786	- 0,8	18387
	JUN	18606	+20,8	+ 2,9	18596	+ 4,5	18696	+ 5,1	18516
	JUL	18786	+22,5	+ 1,0	18419	- 1,0	18572	- 0,7	18668
	AUG	18075	+31,7	- 3,8	18835	+ 2,3	18858	+ 1,5	18710
	SEP	18421	+17,5	+ 1,9	18778	- 0,3	18097	- 4,0	19070
	OKT	19325	+ 9,6	+ 4,9	18328	- 2,4	18711	+ 3,4	(19264)
	NOV	19237	+20,8	- 0,5	19303	+ 5,3	19132	+ 2,3	(19424)
	DEZ	21044	+21,3	+ 9,4	20510	+ 6,3	19815	+ 3,6	(19529)
1977	JAN	17807	+11,3	-15,4	18593	- 9,3	18739	- 5,4	(19544)
	FEB	18253	+ 7,5	+ 2,5	19186	+ 3,2	19186	+ 2,4	(19771)
	MAR	21626	+13,9	+18,5	21331	+11,2	20796	+ 8,4	(19207)
	APR	18962	+ 1,8	-12,3	18012	-15,6	18398	-11,5	(17935)
ERNAHRUNGSWIRTSCHAFT									
1976	APR	3020	+ 3,1	- 2,3	2860	- 6,4	2939	- 0,9	2915
	MAI	2913	+ 8,6	- 3,5	2798	- 2,2	2822	- 4,0	2942
	JUN	3033	+20,5	+ 4,1	3132	+11,9	3094	+ 9,6	3011
	JUL	2887	+24,2	- 4,8	3088	- 1,4	3114	+ 0,6	3059
	AUG	3117	+38,2	+ 8,0	3252	+ 5,3	3180	+ 2,1	3070
	SEP*	2773	+ 1,9	-11,0	2801	-13,9	2796	-12,1	3148
	OKT	2976	+ 5,8	+ 7,3	2881	+ 2,9	2923	+ 4,5	(3171)
	NOV*	3437	+26,1	+15,5	3433	+19,2	3330	+13,9	(3181)
	DEZ	3708	+33,6	+ 7,9	3459	+ 0,8	3337	+ 0,2	(3180)
1977	JAN	2826	+10,3	-23,8	2980	-13,8	3013	- 9,7	(3171)
	FEB	2989	+18,6	+ 5,8	3084	+ 3,5	3084	+ 2,4	(3202)
	MAR	3663	+18,5	+22,5	3539	+14,8	3456	+12,1	(3255)
	APR	3130	+ 3,6	-14,6	2997	-15,3	3099	-10,3	(3111)
GEWERBLICHE WIRTSCHAFT (OHNE GÜTER DER BUNDESREG.)									
1976	APR	15173	+13,4	- 1,9	14340	- 7,9	14682	- 2,7	14881
	MAI	14690	+31,2	- 3,2	14594	+ 1,8	14569	- 0,8	15031
	JUN	15132	+20,6	+ 3,0	15079	+ 3,3	15254	+ 4,7	15116
	JUL	15494	+22,9	+ 2,4	14984	- 0,6	15078	- 1,2	15207
	AUG	14622	+32,7	- 5,6	15287	+ 2,0	15337	+ 1,7	15232
	SEP	15231	+20,8	+ 4,2	15427	+ 0,9	14830	- 3,3	15498
	OKT	15999	+10,6	+ 5,0	15046	- 2,5	15344	+ 3,5	(15633)
	NOV	15477	+20,1	- 3,3	15616	+ 3,8	15501	+ 1,0	(15747)
	DEZ	16496	+18,5	+ 6,6	16380	+ 4,9	15865	+ 2,3	(15828)
1977	JAN	14612	+12,3	-11,4	15195	- 7,2	15281	- 3,7	(15856)
	FEB	15002	+ 8,9	+ 2,7	15659	+ 3,1	15659	+ 2,5	(16089)
	MAR	17584	+13,7	+17,2	17300	+10,5	16899	+ 7,9	(15753)
	APR	15531	+ 2,4	-11,7	14812	-14,4	15123	-10,5	(14816)
ROHSTOFFE UND HALBWAREN									
1976	APR	5743	+14,2	- 0,2	5870	- 0,2	5889	+ 1,6	(5897)
	MAI	5822	+32,2	+ 1,4	5694	- 3,0	5702	- 3,2	(5982)
	JUN	5846	+21,8	+ 0,4	5811	+ 2,1	5862	+ 2,8	(6034)
	JUL	6148	+29,6	+ 5,2	6033	+ 3,8	6020	+ 2,7	(6054)
	AUG	6370	+39,7	+ 3,6	6325	+ 4,8	6316	+ 4,9	(6045)
	SEP	5997	+23,5	- 5,9	6083	- 3,8	5978	- 5,4	(6013)
	OKT	6006	+10,0	+ 0,2	5957	- 2,1	6012	+ 0,6	(5967)
	NOV	5911	+16,8	- 1,6	5794	- 2,7	5765	- 4,1	(5950)
	DEZ	6434	+16,4	+ 8,8	6246	+ 7,8	6079	+ 5,4	(5926)
1977	JAN	5812	+11,4	- 9,7	5991	- 4,1	5999	- 1,3	(5908)
	FEB	5488	- 0,9	- 5,6	5682	- 5,2	5682	- 5,3	(6104)
	MAR	6109	+ 6,1	+11,3	6250	+10,0	6148	+ 8,2	(6051)
	APR	5749	+ 0,1	- 5,9	5882	- 5,9	6004	- 2,3	(5881)
ROHSTOFFE									
1976	APR	2888	+14,0	+ 2,6	2946	+ 6,0	3001	+10,3	(2958)
	MAI	2893	+19,1	+ 0,2	2826	- 4,1	2864	- 4,6	(3017)
	JUN	2899	+17,2	+ 0,2	2864	+ 1,3	2835	- 1,0	(3064)
	JUL	3169	+30,6	+ 9,3	3129	+ 9,3	3137	+10,7	(3098)
	AUG	3324	+36,1	+ 4,9	3277	+ 4,7	3293	+ 5,0	(3119)
	SEP	3190	+30,4	- 4,0	3239	- 1,2	3213	- 2,4	(3127)
	OKT	3176	+10,4	- 0,4	3244	+ 0,2	3248	+ 1,1	(3126)
	NOV	3112	+13,2	- 2,0	3001	- 7,5	2981	- 8,2	(3115)
	DEZ	3338	+15,3	+ 7,3	3258	+ 8,6	3207	+ 7,6	(3102)
1977	JAN	3066	+19,6	- 8,1	3224	- 1,0	3251	+ 1,4	(3086)
	FEB	2912	+ 6,7	- 5,0	3001	- 6,9	3001	- 7,7	(3093)
	MAR	3150	+11,9	+ 8,2	3132	+ 4,4	3095	+ 3,1	(3089)
	APR	2795	- 3,2	-11,3	2888	- 7,8	2944	- 4,9	(2973)
HALBWAREN									
1976	APR	2855	+14,4	- 2,9	2833	- 2,8	2894	+ 2,4	(2907)
	MAI	2929	+48,2	+ 2,6	2981	+ 5,2	2970	+ 2,6	(2949)
	JUN	2947	+26,8	+ 0,6	2939	- 1,4	2966	- 0,1	(2972)
	JUL	2980	+28,6	+ 1,1	2902	- 1,3	2903	- 2,1	(2974)
	AUG	3046	+44,0	+ 2,2	3045	+ 4,9	3047	+ 5,0	(2958)
	SEP	2806	+16,4	- 7,9	2849	- 6,4	2780	- 8,8	(2926)
	OKT	2831	+ 9,6	+ 0,9	2830	- 0,7	2863	+ 3,0	(2884)
	NOV	2799	+21,0	- 1,1	2812	- 0,6	2784	- 2,8	(2841)
	DEZ	3095	+17,6	+10,6	3013	+ 7,1	2917	+ 4,8	(2802)
1977	JAN	2746	+ 3,5	-11,3	2811	- 6,7	2802	- 3,9	(2861)
	FEB	2576	- 8,2	- 6,2	2669	- 5,1	2669	- 4,7	(2826)
	MAR	2959	+ 0,6	+14,9	2903	+ 8,8	2853	+ 6,9	(2805)
	APR	2954	+ 3,5	- 0,2	2883	- 0,7	2971	+ 4,1	(2833)

9 AUSSENHANDEL (SPEZIALHANDEL)
9.1 EINFUHR - TATSÄCHLICHE WERTE (MILL. DM)

JAHR	MONAT	ORIGINALWERT			SAISONBEREINIGTER WERT		SAISON- UND ARBEITSTÄGLICH BEREINIGTER WERT		GLATTE KOMPONENTE	
		MILL. DM	VERÄNDERUNG VORJAHR	IN O/O GEGEN VORMONAT	MILL. DM	VERÄNDERUNG IN O/O GEGEN VORMONAT	MILL. DM	VERÄNDERUNG IN O/O GEGEN VORMONAT	MILL. DM	
FERTIGWAREN (OHNE GÜTER DER BUNDESREG.)										
1976	APR	9430	+12,9	- 2,9	8760	- 9,1	8993	- 3,9	8965	
	MAI	8868	+30,6	- 6,0	8819	+ 0,7	8809	- 2,0	9050	
	JUN	9286	+19,9	+ 4,7	9208	+ 4,4	9245	+ 4,9	9118	
	JUL	9346	+18,8	+ 0,6	8919	- 3,1	9015	- 2,5	9171	
	AUG	8252	+27,8	-11,7	9006	+ 1,0	8978	- 0,4	9222	
	SEP	9234	+19,2	+11,9	9305	+ 3,3	8997	+ 0,2	9446	
	OKT	9992	+10,9	+ 8,2	9164	- 1,5	9364	+ 4,1	(9582)	
	NOV	9566	+22,2	- 4,3	9578	+ 4,5	9518	+ 1,6	(9781)	
	DEZ	10063	+19,9	+ 5,2	10266	+ 7,2	10125	+ 6,4	(9947)	
	1977	JAN	8800	+12,9	-12,6	9459	- 7,9	9532	- 5,9	(10234)
		FEB	9514	+15,5	+ 8,1	10027	+ 6,0	10027	+ 5,2	(10250)
		MAR	11475	+18,2	+20,6	11108	+10,8	10850	+ 8,2	(10017)
APR		9782	+ 3,7	-14,8	9175	-17,4	9351	-13,8	(9126)	
VORERZEUGNISSE										
1976	APR	2702	+19,9	- 0,6	2554	- 7,5	2624	- 2,0	2573	
	MAI	2607	+30,5	- 3,5	2504	- 2,0	2509	- 4,4	2620	
	JUN	2776	+24,8	+ 6,5	2664	+ 6,4	2683	+ 6,9	2644	
	JUL	2723	+25,2	- 1,9	2559	- 3,9	2583	- 3,7	2662	
	AUG	2423	+43,4	-11,0	2630	+ 2,8	2634	+ 2,0	2674	
	SEP	2682	+30,3	+10,7	2727	+ 3,7	2620	- 0,5	2733	
	OKT	2835	+18,3	+ 5,7	2631	- 3,5	2691	+ 2,7	(2764)	
	NOV	2775	+28,5	- 2,1	2772	+ 5,4	2764	+ 2,7	(2811)	
	DEZ	2663	+18,0	- 4,0	2861	+ 3,2	2859	+ 3,4	(2848)	
	1977	JAN	2565	+17,1	- 3,7	2713	- 5,2	2743	- 4,1	(2931)
		FEB	2788	+19,7	+ 8,7	2895	+ 6,7	2895	+ 5,5	(2906)
		MAR	3237	+19,1	+16,1	3192	+10,3	3110	+ 7,4	(2875)
APR		2777	+ 2,8	-14,2	2651	-16,9	2684	-13,7	(2645)	
ENDERZEUGNISSE (OHNE GÜTER DER BUNDESREG.)										
1976	APR	6728	+10,3	- 3,7	6230	- 5,6	6376	- 0,5	6372	
	MAI	6261	+30,7	- 6,9	6339	+ 1,7	6333	- 0,7	6415	
	JUN	6510	+17,9	+ 4,0	6575	+ 3,7	6549	+ 3,4	6472	
	JUL	6623	+16,4	+ 1,7	6388	- 2,8	6448	- 1,5	6535	
	AUG	5829	+22,3	-12,0	6422	+ 0,5	6396	- 0,8	6549	
	SEP	6553	+15,2	+12,4	6611	+ 2,9	6455	+ 0,9	6713	
	OKT	7158	+ 8,3	+ 9,2	6551	- 0,9	6656	+ 3,1	(6817)	
	NOV	6791	+19,9	- 5,1	6826	+ 4,2	6775	+ 1,8	(6970)	
	DEZ	7400	+20,6	+ 9,0	7423	+ 8,7	7198	+ 6,2	(7099)	
	1977	JAN	6235	+11,3	-15,7	6764	- 8,9	6788	- 5,7	(7304)
		FEB	6726	+13,8	+ 7,9	7148	+ 5,7	7148	+ 5,3	(7344)
		MAR	8238	+17,9	+22,5	7699	+ 7,7	7558	+ 5,7	(7142)
APR		7005	+ 4,1	-15,0	6524	-15,3	6688	-11,5	(6481)	
HALBWAREN UND VORERZEUGNISSE										
1976	APR	5557	+17,0	- 1,8	5404	- 5,5	5488	- 1,3	(5454)	
	MAI	5536	+39,3	- 0,4	5524	+ 2,2	5537	+ 0,9	(5548)	
	JUN	5724	+25,8	+ 3,4	5593	+ 1,2	5589	+ 0,9	(5616)	
	JUL	5703	+27,0	- 0,4	5483	- 2,0	5529	- 1,1	(5656)	
	AUG	5469	+43,7	- 4,1	5690	+ 3,8	5698	+ 3,1	(5670)	
	SEP	5488	+22,8	+ 0,3	5581	- 1,9	5401	- 5,2	(5660)	
	OKT	5665	+13,8	+ 3,2	5494	- 1,6	5584	+ 3,4	(5635)	
	NOV	5574	+24,6	- 1,6	5566	+ 1,3	5550	- 0,6	(5654)	
	DEZ	5759	+17,8	+ 3,3	5853	+ 5,2	5729	+ 3,2	(5645)	
	1977	JAN	5311	+ 9,6	- 7,8	5473	- 6,5	5506	- 3,9	(5719)
		FEB	5364	+ 4,4	+ 1,0	5544	+ 1,3	5544	+ 0,7	(5758)
		MAR	6196	+ 9,5	+15,5	6182	+11,5	6009	+ 8,4	(5811)
APR		5730	+ 3,1	- 7,5	5484	-11,3	5625	- 6,4	(5476)	
ERZEUGNISSE DER ERNÄHRUNGSINDUSTRIE, TABAKWAREN										
1976	APR	1363	+ 8,3	- 4,1	1332	- 4,2	1347	- 0,4	1321	
	MAI	1274	+12,7	- 6,5	1307	- 1,9	1309	- 2,8	(1333)	
	JUN	1338	+22,9	+ 5,0	1428	+ 9,3	1407	+ 7,5	(1344)	
	JUL	1341	+23,0	+ 0,2	1392	- 2,5	1415	+ 0,6	(1362)	
	AUG	1408	+39,0	+ 5,0	1445	+ 3,8	1411	- 0,3	(1370)	
	SEP	1344	+ 4,1	- 4,5	1355	- 6,2	1350	- 4,3	(1377)	
	OKT	1377	- 2,8	+ 2,5	1256	- 7,3	1284	- 4,9	(1393)	
	NOV	1544	+24,4	+12,1	1469	+17,0	1425	+11,0	(1399)	
	DEZ	1636	+26,3	+ 6,0	1524	+ 3,7	1437	+ 0,8	(1395)	
	1977	JAN	1258	+ 6,6	-23,1	1361	-10,7	1375	- 4,3	(1388)
		FEB	1259	+10,1	+ 0,1	1358	- 0,2	1358	- 1,2	(1376)
		MAR	1529	+ 7,6	+21,4	1469	+ 8,2	1433	+ 5,5	(1360)
APR		1267	- 7,0	-17,1	1254	-14,6	1309	- 8,7	(1326)	
ERZEUGNISSE DER GRUNDSTOFF- UND PRODUKTIONSGÜTERINDUSTRIEN										
1976	APR	5147	+17,4	+ 1,4	4982	- 1,2	5078	+ 3,6	4813	
	MAI	5091	+37,6	- 1,1	5003	+ 0,4	5010	- 1,3	(4883)	
	JUN	5330	+25,1	+ 4,7	5163	+ 3,2	5200	+ 3,8	(4951)	
	JUL	5354	+25,0	+ 0,5	5014	- 2,9	5031	- 3,2	(5081)	
	AUG	5148	+41,0	- 3,8	5185	+ 3,4	5153	+ 2,4	(5134)	
	SEP	5025	+19,6	- 2,4	5073	- 2,2	4956	- 3,8	(5181)	
	OKT	5199	+13,3	+ 3,5	4946	- 2,5	5031	+ 1,5	(5259)	
	NOV	5001	+22,2	- 3,8	5196	+ 5,1	5092	+ 1,2	(5278)	
	DEZ	5190	+15,6	+ 3,8	5297	+ 1,9	5188	+ 1,9	(5246)	
	1977	JAN	4667	+ 8,7	-10,1	5048	- 4,7	5093	- 1,8	(5193)
		FEB	4802	+ 4,3	+ 2,9	4958	- 1,8	4958	- 2,7	(5109)
		MAR	5607	+10,5	+16,8	5435	+ 9,6	5303	+ 7,0	(4993)
APR		5168	+ 0,4	- 7,8	4960	- 8,7	5053	- 4,7	(4828)	

9 AUSSENHANDEL (SPEZIALHANDEL)

9.1 EINFUHR - TATSÄCHLICHE WERTE (MILL. DM)

JAHR	MONAT	ORIGINALWERT			SAISONBEREINIGTER WERT		SAISON- UND ARBEITSTÄGLICH BEREINIGTER WERT		GLATTE KOMPONENTE
		MILL.DM	VERÄNDERUNG VORJAHR	IN O/O GEGEN VORMONAT	MILL.DM	VERÄNDERUNG IN O/O GEGEN VORMONAT	MILL.DM	VERÄNDERUNG IN O/O GEGEN VORMONAT	MILL.DM
ERZEUGNISSE DER INVESTITIONSGÜTERINDUSTRIEN									
1976	APR	4231	+12,9	- 1,6	3873	- 5,4	3997	+ 1,1	3918
	MAI	4000	+32,6	- 5,5	3922	+ 1,3	3885	- 2,8	(3978)
	JUN	4235	+21,6	+ 5,9	4128	+ 5,3	4082	+ 5,1	(4037)
	JUL	4067	+21,2	- 4,0	3995	- 3,2	4092	+ 0,2	(4118)
	AUG	3516	+27,1	-13,5	4072	+ 1,9	4022	- 1,7	(4170)
	SEP	3940	+16,6	+12,1	4096	+ 0,6	4020	+ 0,0	(4199)
	OKT	4392	+11,0	+11,5	4106	+ 0,2	4190	+ 4,2	(4266)
	NOV	4257	+19,5	- 3,1	4266	+ 3,9	4189	+ 0,0	(4299)
	DEZ	5020	+27,2	+17,9	4625	+ 8,4	4404	+ 5,1	(4320)
	JAN	3851	+15,4	-23,3	4296	- 7,1	4262	- 3,2	(4346)
	FEB	4023	+15,6	+ 4,5	4344	+ 1,1	4344	+ 1,9	(4365)
	MAR	4966	+15,5	+23,4	4688	+ 7,9	4623	+ 6,4	(4376)
APR	4558	+ 7,7	- 8,2	4257	- 9,2	4423	- 4,3	(4386)	
ERZEUGNISSE DER VERBRAUCHSGÜTERINDUSTRIEN									
1976	APR	2678	+ 6,5	-11,1	2550	- 9,6	2649	- 2,5	2657
	MAI	2544	+28,7	- 5,0	2688	+ 5,4	2685	+ 1,4	(2692)
	JUN	2561	+14,3	+ 0,7	2724	+ 1,3	2740	+ 2,0	(2726)
	JUL	2778	+12,2	+ 8,5	2677	- 1,7	2703	- 1,4	(2767)
	AUG	2534	+21,9	- 8,8	2739	+ 2,3	2680	- 0,9	(2799)
	SEP	2953	+18,8	+16,5	2867	+ 4,7	2816	+ 5,1	(2822)
	OKT	3135	+ 8,8	+ 6,1	2773	- 3,5	2818	+ 0,1	(2864)
	NOV	2870	+26,0	- 8,4	2954	+ 6,5	2850	+ 1,1	(2890)
	DEZ	2727	+17,9	- 5,0	2937	- 0,6	2856	+ 0,2	(2901)
	JAN	2759	+10,7	+ 1,2	2859	- 2,7	2858	+ 0,1	(2916)
	FEB	3068	+16,5	+11,2	2966	+ 3,7	2966	+ 3,8	(2927)
	MAR	3528	+17,1	+15,0	3238	+ 9,2	3173	+ 7,0	(2933)
APR	2745	+ 2,5	-22,2	2681	-17,2	2802	-11,7	(2928)	
INVESTITIONSGÜTER									
1976	APR	1382	+ 7,7	- 0,2	1316	- 1,2	1349	+ 4,7	1342
	MAI	1331	+29,7	- 3,7	1334	+ 1,4	1328	- 1,6	(1359)
	JUN	1480	+29,3	+11,2	1457	+ 9,2	1436	+ 8,1	(1375)
	JUL	1551	+29,6	+ 4,8	1455	- 0,1	1482	+ 3,2	(1397)
	AUG	1285	+24,9	-17,2	1408	- 3,2	1387	- 6,4	(1409)
	SEP	1234	+ 8,3	- 4,0	1329	- 5,6	1310	- 5,6	(1410)
	OKT	1428	+ 8,4	+15,7	1376	+ 3,5	1402	+ 7,0	(1423)
	NOV	1519	+21,8	+ 6,4	1481	+ 7,6	1450	+ 3,4	(1432)
	DEZ*	2010	+30,1	+32,3	1815	+22,6	1782	+22,9	(1436)
	JAN	1274	+11,9	-36,6	1431	-21,2	1437	-19,4	(1438)
	FEB	1191	+ 3,8	- 6,5	1399	- 2,2	1399	- 2,6	(1437)
	MAR	1737	+25,4	+45,8	1624	+16,1	1591	+13,7	(1434)
APR	1463	+ 5,9	-15,8	1410	-13,2	1450	- 8,9	(1432)	
VERBRAUCHSGÜTER									
1976	APR	3293	+13,0	- 5,5	3101	- 6,0	3192	- 0,3	3113
	MAI	2955	+33,3	-10,3	3110	+ 0,3	3074	- 3,7	(3145)
	JUN	2982	+11,0	+ 0,9	3134	+ 0,8	3191	+ 3,8	(3173)
	JUL	3058	+ 6,3	+ 2,5	2971	- 5,2	3005	- 5,8	(3218)
	AUG	3082	+22,4	+ 0,8	3217	+ 8,3	3163	+ 5,3	(3238)
	SEP	3394	+11,3	+10,1	3222	+ 0,2	3160	- 0,1	(3234)
	OKT	3455	+ 0,5	+ 1,8	3073	- 4,6	3139	- 0,7	(3257)
	NOV	3006	+12,6	-13,0	3214	+ 4,6	3131	- 0,3	(3249)
	DEZ	3223	+14,3	+ 7,2	3344	+ 4,0	3199	+ 2,2	(3234)
	JAN	2975	+ 4,6	- 7,7	3218	- 3,8	3181	- 0,6	(3226)
	FEB	3312	+ 5,8	+11,3	3232	+ 0,4	3232	+ 1,6	(3212)
	MAR	3659	+ 5,0	+10,5	3421	+ 5,8	3370	+ 4,3	(3192)
APR	3249	- 1,3	-11,2	3102	- 9,3	3236	- 4,0	(3165)	
EG-LÄNDER									
1976	APR	9350	+11,5	- 1,0	8713	- 8,3	8969	- 2,6	8890
	MAI	9053	+25,6	- 3,2	8688	- 0,3	8639	- 3,7	8931
	JUN	9164	+15,1	+ 1,2	8979	+ 3,3	9077	+ 5,1	8930
	JUL	9037	+16,5	- 1,4	8775	- 2,3	8888	- 2,1	8957
	AUG	8269	+26,8	- 8,5	8959	+ 2,1	8898	+ 0,1	8946
	SEP	8910	+14,2	+ 7,8	8967	+ 0,1	8683	- 2,4	9092
	OKT	9285	+ 4,9	+ 4,2	8646	- 3,6	8843	+ 1,8	(9158)
	NOV	8996	+17,0	- 3,1	9190	+ 6,3	9068	+ 2,5	(9218)
	DEZ	9572	+13,4	+ 6,4	9574	+ 4,2	9366	+ 3,3	(9264)
	JAN	8238	+ 5,8	-13,9	8869	- 7,4	8882	- 5,2	(9284)
	FEB	8748	+ 6,5	+ 6,2	9217	+ 3,9	9217	+ 3,8	(9460)
	MAR	10624	+12,5	+21,4	10460	+13,5	10258	+11,3	(9665)
APR	9332	- 0,2	-12,2	8771	-16,1	8998	-12,3	(8832)	

9 AUSSENHANDEL (SPEZIALHANDEL)

9.1 EINFUHR - TATSÄCHLICHE WERTE (MILL. DM)

JAHR	MONAT	ORIGINALWERT			SAISONBEREINIGTER WERT		SAISON- UND ARBEITSTÄGLICH BEREINIGTER WERT		GLATTE KOMPONENTE	
		MILL. DM	VERÄNDERUNG VORJAHR	IN 0/0 GEGEN VORMONAT	MILL. DM	VERÄNDERUNG IN 0/0 GEGEN VORMONAT	MILL. DM	VERÄNDERUNG IN 0/0 GEGEN VORMONAT	MILL. DM	
ANDERE EUROPÄISCHE INDUSTRIALISIERTE LÄNDER										
1976	APR	2354	+10,3	- 7,1	2263	- 7,4	2328	- 1,8	2346	
	Mai	2374	+39,2	+ 0,8	2419	+ 6,9	2416	+ 3,8	2397	
	JUN	2461	+24,2	+ 3,7	2512	+ 3,8	2529	+ 4,7	2440	
	JUL	2457	+22,0	- 0,2	2425	- 3,5	2430	- 3,9	2477	
	AUG	2239	+34,9	- 8,9	2448	+ 0,9	2430	+ 0,0	2490	
	SEP	2482	+24,4	+10,9	2495	+ 1,9	2452	+ 0,9	2544	
	OKT	2702	+17,5	+ 8,9	2468	- 1,1	2495	+ 1,8	(2572)	
	NOV	2705	+34,6	+ 0,1	2621	+ 6,2	2570	+ 3,0	(2592)	
	DEZ	2689	+22,7	- 0,6	2619	- 0,1	2546	- 0,9	(2600)	
	1977	JAN	2299	+15,8	-14,5	2434	- 7,1	2440	- 4,2	(2596)
		FEB	2555	+19,5	+11,1	2685	+10,3	2685	+10,0	(2643)
		MAR	2898	+14,3	+13,4	2785	+ 3,7	2738	+ 2,0	(2665)
APR		2434	+ 3,4	-16,0	2337	-16,1	2402	-12,3	(2270)	
VEREINIGTE STAATEN										
1976	APR	1410	- 4,7	- 8,3	1306	- 8,0	1400	+ 3,7	1416	
	Mai	1324	+26,1	- 6,1	1359	+ 4,1	1378	- 1,6	1428	
	JUN	1445	+44,6	+ 9,1	1503	+10,6	1447	+ 5,0	1414	
	JUL	1375	+40,7	- 4,8	1407	- 6,4	1421	- 1,8	1421	
	AUG	1299	+12,4	- 5,5	1347	- 4,3	1331	- 6,3	1381	
	SEP	1225	+ 3,3	- 5,7	1360	+ 1,0	1360	+ 2,2	1389	
	OKT	1228	+ 7,9	+ 0,2	1330	- 2,2	1317	- 3,2	(1373)	
	NOV	1437	+12,9	+17,0	1416	+ 6,5	1368	+ 3,9	(1357)	
	DEZ*	2373	+59,8	+65,1	2252	+59,0	2251	+64,5	(1340)	
	1977	JAN	1379	+ 2,1	-41,9	1347	-40,2	1366	-39,3	(1327)
		FEB	1266	-18,4	- 8,2	1268	- 5,9	1268	- 7,2	(1326)
		MAR	1660	+ 8,0	+31,1	1497	+18,1	1475	+16,5	(1318)
APR		1401	- 0,6	-15,6	1316	-12,1	1354	- 8,2	(1344)	
ÜBRIGE INDUSTRIALISIERTE WESTLICHE LÄNDER										
1976	APR	945	+ 6,9	+ 6,8	920	+ 1,7	932	+ 5,5	921	
	Mai	959	+29,6	+ 1,5	968	+ 5,2	974	+ 4,5	953	
	JUN	966	+17,4	+ 0,7	971	+ 0,3	976	+ 0,2	987	
	JUL	1019	+18,4	+ 5,5	1018	+ 4,8	1017	+ 4,2	1011	
	AUG	1063	+36,6	+ 4,3	1040	+ 2,2	1038	+ 2,1	1027	
	SEP	1041	+30,1	- 2,1	1050	+ 1,0	1029	- 0,9	1042	
	OKT	1152	+36,5	+10,7	1076	+ 2,5	1085	+ 5,4	(1044)	
	NOV	1052	+24,5	- 8,7	1017	- 5,5	1010	- 6,9	(1044)	
	DEZ	1115	+28,6	+ 6,0	1088	+ 7,0	1080	+ 6,9	(1026)	
	1977	JAN	901	+15,7	-19,2	952	-12,5	964	-10,7	(1020)
		FEB	891	+17,2	- 1,1	992	+ 4,2	992	+ 2,9	(992)
		MAR*	1122	+26,8	+25,9	1143	+15,2	1121	+13,0	(958)
APR		1033	+ 9,3	- 7,9	996	-12,9	1010	- 9,9	(961)	
ENTWICKLUNGSLÄNDER										
1976	APR	3622	+12,4	- 0,8	3693	+ 1,4	3750	+ 3,8	3721	
	Mai	3433	+16,6	- 5,2	3476	- 5,9	3504	- 6,6	3762	
	JUN	3697	+25,0	+ 7,7	3715	+ 6,9	3681	+ 5,1	3809	
	JUL	3938	+32,9	+ 6,5	3903	+ 5,1	3874	+ 5,2	3853	
	AUG	4205	+40,7	+ 6,8	4006	+ 2,6	3993	+ 3,1	3862	
	SEP	3790	+21,8	- 9,9	3868	- 3,4	3903	- 2,3	3918	
	OKT	3989	+12,0	+ 5,3	3842	- 0,7	3799	- 2,7	(3970)	
	NOV	4172	+25,6	+ 3,1	3991	+ 3,9	3954	+ 4,1	(4026)	
	DEZ	4176	+22,1	+ 1,6	4206	+ 5,4	4166	+ 5,4	(4158)	
	1977	JAN	4186	+26,1	+ 0,2	4273	+ 1,6	4295	+ 3,1	(4316)
		FEB	4039	+15,0	- 3,5	4150	- 2,9	4150	- 3,4	(4370)
		MAR	4337	+18,8	+ 7,4	4304	+ 3,7	4296	+ 3,5	(4254)
APR		3881	+ 7,2	-10,5	3943	- 8,4	3981	- 7,3	(3922)	
OSTBLOCKLÄNDER										
1976	APR	925	+21,6	+ 1,0	901	- 2,6	907	+ 0,2	918	
	Mai	914	+57,9	- 1,2	919	+ 2,0	913	+ 0,7	921	
	JUN	857	+29,5	- 6,2	909	- 1,1	930	+ 1,9	931	
	JUL	936	+25,1	+ 9,2	896	- 1,4	901	- 3,1	943	
	AUG	961	+58,3	+ 2,7	986	+10,0	968	+ 7,4	931	
	SEP	948	+23,8	- 1,4	953	- 3,3	934	- 3,5	939	
	OKT	949	+ 2,4	+ 0,1	851	-10,7	875	- 6,3	(929)	
	NOV	916	+13,5	- 3,5	911	+ 7,1	885	+ 1,1	(915)	
	DEZ	1098	+19,7	+19,9	1001	+ 9,9	947	+ 7,0	(906)	
	1977	JAN	789	+ 2,7	-28,1	876	-12,5	874	- 7,7	(917)
		FEB	741	- 6,0	- 6,1	856	- 2,3	856	- 2,1	(907)
		MAR	969	+ 5,8	+30,8	962	+12,4	938	+ 9,6	(895)
APR		859	- 7,1	-11,4	839	-12,8	875	- 6,7	(842)	

9 AUSSENHANDEL (SPEZIALHANDEL)
9.2 AUSFUHR - TATSÄCHLICHE WERTE (MILL. DM)

JAHR	MONAT	ORIGINALWERT			SAISONBEREINIGTER WERT		SAISON- UND ARBEITSTÄEGLICH BEREINIGTER WERT		GLATTE KOMPONENTE
		MILL. DM	VERÄNDERUNG VORJAHR	IN O/D GEGEN VORMONAT	MILL. DM	VERÄNDERUNG IN O/D GEGEN VORMONAT	MILL. DM	VERÄNDERUNG IN O/D GEGEN VORMONAT	MILL. DM
AUSFUHR INSGESAMT									
1976	APR	20942	+ 6,4	- 8,8	20179	- 7,7	20883	- 1,0	20838
	MAI	21354	+22,0	+ 2,0	20782	+ 3,0	20716	- 0,8	21175
	JUN	20626	+11,2	- 3,4	21614	+ 4,0	21488	+ 3,7	21488
	JUL	21366	+12,1	+ 3,6	20899	- 3,3	21231	- 1,2	21690
	AUG	19273	+24,6	- 9,8	21548	+ 3,1	21365	+ 0,6	21853
	SEP	23097	+24,9	+19,8	23008	+ 6,8	22692	+ 6,2	22002
	OKT	22891	+11,7	- 0,9	21489	- 6,6	21771	- 4,1	(22040)
	NOV	22209	+16,4	- 3,0	21996	+ 2,4	21651	- 0,6	(22011)
	DEZ	24296	+18,1	+ 9,4	22814	+ 3,7	21992	+ 1,6	(21922)
	1977	JAN	19792	+ 7,1	-18,5	21020	- 7,9	21009	- 4,5
FEB		20983	+ 9,5	+ 6,0	21858	+ 4,0	21858	+ 4,0	(22048)
MAR*		25823	+12,5	+23,1	24863	+13,7	24530	+12,2	(20928)
APR		21903	+ 4,6	-15,2	21006	-15,5	21701	-11,5	(19979)
GEWERBLICHE WIRTSCHAFT									
1976	APR	19964	+ 7,0	- 8,5	19201	- 7,4	19829	- 1,0	19789
	MAI	20394	+22,4	+ 2,2	19780	+ 3,0	19710	- 0,6	20123
	JUN	19687	+11,5	- 3,5	20558	+ 3,9	20449	+ 3,7	20421
	JUL	20283	+12,0	+ 3,0	19831	- 3,5	20153	- 1,4	20624
	AUG	18329	+26,2	- 9,6	20527	+ 3,5	20344	+ 0,9	20785
	SEP	21936	+25,3	+19,7	21854	+ 6,5	21555	+ 6,0	20922
	OKT	21731	+12,2	- 0,9	20410	- 6,6	20696	- 4,0	(20957)
	NOV	21083	+16,7	- 3,0	20893	+ 2,4	20566	- 0,6	(20923)
	DEZ	23057	+18,6	+ 9,4	21656	+ 3,7	20878	+ 1,5	(20823)
	1977	JAN	18702	+ 7,6	-18,9	19979	- 7,7	19965	- 4,4
FEB		19781	+ 9,2	+ 5,8	20655	+ 3,4	20655	+ 3,5	(20887)
MAR*		24360	+11,7	+23,1	23410	+13,3	23091	+11,8	(19749)
APR		20675	+ 3,6	-15,1	19782	-15,5	20428	-11,5	(18795)
ROHSTOFFE UND HALBWAREN									
1976	APR	2026	+ 6,0	- 3,8	2003	- 5,6	2041	- 0,5	(2074)
	MAI	2206	+32,9	+ 8,9	2090	+ 4,3	2082	+ 2,0	(2111)
	JUN	2060	+18,4	- 6,6	2111	+ 1,0	2094	+ 0,6	(2129)
	JUL	2079	+25,3	+ 0,9	2051	- 2,8	2088	- 0,3	(2126)
	AUG	1938	+36,5	- 6,8	2054	+ 0,1	2035	- 2,5	(2101)
	SEP	2236	+28,2	+15,4	2233	+ 8,7	2183	+ 7,3	(2056)
	OKT	2106	+ 6,3	- 5,8	1942	-13,0	1984	- 9,1	(1996)
	NOV	1984	+13,4	- 5,8	1989	+ 2,4	1964	- 1,0	(1937)
	DEZ	2057	+10,1	+ 3,7	2051	+ 3,1	1919	- 2,3	(1873)
	1977	JAN	1642	- 7,6	-20,2	1764	-14,0	1756	- 8,5
FEB		1541	-14,5	- 6,2	1591	- 9,8	1591	- 9,4	(1685)
MAR*		2213	+ 5,0	+43,6	2272	+42,8	2212	+39,0	(1797)
APR		2014	- 0,6	- 9,0	1937	-14,7	2038	- 7,9	(1898)
ROHSTOFFE									
1976	APR	477	- 4,0	- 5,0	462	- 4,7	477	+ 3,0	(470)
	MAI	473	+14,5	- 0,8	456	- 1,3	459	- 3,8	(474)
	JUN	486	+ 6,6	+ 2,7	485	+ 6,4	472	+ 2,8	(477)
	JUL	469	+ 9,3	- 3,5	460	- 5,2	470	- 0,4	(479)
	AUG	444	+27,2	- 5,3	478	+ 3,9	482	+ 2,6	(480)
	SEP	525	+13,4	+18,2	520	+ 8,8	497	+ 3,1	(480)
	OKT	513	+ 4,3	- 2,3	477	- 8,3	488	- 1,8	(479)
	NOV	467	+ 6,6	- 9,0	474	- 0,6	473	- 3,1	(482)
	DEZ	507	+ 6,7	+ 8,6	518	+ 9,3	489	+ 3,4	(483)
	1977	JAN	388	- 7,6	-23,5	438	-15,4	441	- 9,8
FEB		432	+ 5,6	+11,3	445	+ 1,6	445	+ 0,9	(458)
MAR		517	+ 3,0	+19,7	491	+10,3	472	+ 6,1	(462)
APR		476	- 0,2	- 7,9	454	- 7,5	477	+ 1,1	(468)
HALBWAREN									
1976	APR	1549	+ 9,5	- 3,5	1538	- 4,9	1559	- 0,9	(1586)
	MAI	1733	+39,0	+11,9	1630	+ 6,0	1627	+ 4,4	(1619)
	JUN	1574	+22,5	- 9,2	1622	- 0,5	1613	- 0,9	(1636)
	JUL	1610	+30,9	+ 2,3	1590	- 2,0	1611	- 0,1	(1637)
	AUG	1494	+39,5	- 7,2	1576	- 0,9	1553	- 3,6	(1621)
	SEP	1711	+33,6	+14,5	1717	+ 8,9	1688	+ 8,7	(1589)
	OKT	1592	+ 6,9	- 7,0	1472	-14,3	1501	-11,1	(1546)
	NOV	1518	+15,7	- 4,6	1528	+ 3,8	1500	- 0,1	(1501)
	DEZ	1549	+11,1	+ 2,0	1548	+ 1,3	1453	- 3,1	(1455)
	1977	JAN	1254	- 7,6	-19,0	1356	-12,4	1352	- 7,0
FEB		1408	+ 1,0	+12,3	1412	+ 4,1	1412	+ 4,4	(1406)
MAR*		1697	+ 5,7	+20,5	1749	+23,9	1704	+20,7	(1505)
APR		1538	- 0,7	- 9,4	1488	-14,9	1563	- 8,3	(1467)
FERTIGWAREN									
1976	APR	17938	+ 7,2	- 9,0	17215	- 8,1	17760	- 1,9	17757
	MAI	18188	+21,3	+ 1,4	17686	+ 2,7	17622	- 0,8	18045
	JUN	17627	+10,7	- 3,1	18412	+ 4,1	18296	+ 3,8	18300
	JUL	18204	+10,7	+ 3,3	17772	- 3,5	18070	- 1,2	18497
	AUG	16391	+25,0	-10,0	18422	+ 3,7	18261	+ 1,1	18681
	SEP	19700	+24,9	+20,2	19630	+ 6,6	19371	+ 6,1	18843
	OKT	19626	+12,9	- 0,4	18430	- 6,1	18692	- 3,5	(18930)
	NOV	19098	+17,0	- 2,7	18877	+ 2,4	18594	- 0,5	(18957)
	DEZ	21000	+19,5	+10,0	19654	+ 4,1	18983	+ 2,1	(18918)
	1977	JAN	17060	+ 9,3	-18,8	18276	- 7,0	18268	- 3,8
FEB		17941	+10,0	+ 5,2	18789	+ 2,8	18789	+ 2,9	(19020)
MAR*		22147	+12,4	+23,4	21254	+13,1	20964	+11,6	(17804)
APR		18660	+ 4,0	-15,7	17828	-16,1	18383	-12,3	(16864)

9 AUSSENHANDEL (SPEZIALHANDEL)

9.2 AUSFUHR - TATSÄCHLICHE WERTE (MILL. DM)

JAHR	MONAT	ORIGINALWERT			SAISONBEREINIGTER WERT		SAISON- UND ARBEITSTÄGGLICH BEREINIGTER WERT		GLATTE KOMPONENTE	
		MILL.-DM	VERÄNDERUNG VORJAHR	IN O/O GEGEN VORMONAT	MILL.-DM	VERÄNDERUNG IN O/O GEGEN VORMONAT	MILL.-DM	VERÄNDERUNG IN O/O GEGEN VORMONAT	MILL.-DM	
VORERZEUGNISSE										
1976	APR	3786	+ 0,6	- 5,0	3621	-10,0	3705	- 4,6	(3762)	
	MAI	3922	+21,7	+ 3,6	3731	+ 3,0	3731	+ 0,7	(3834)	
	JUN	3748	+12,5	- 4,4	3889	+ 4,2	3851	+ 3,2	(3887)	
	JUL	3878	+20,4	+ 3,5	3793	- 2,5	3843	- 0,2	(3919)	
	AUG	3512	+32,4	- 9,4	3702	- 2,4	3677	- 4,3	(3928)	
	SEP	4054	+24,2	+15,4	4045	+ 9,3	3931	+ 6,9	(3916)	
	OKT	4002	+11,3	- 1,3	3712	- 8,2	3785	- 3,7	(3886)	
	NOV	3958	+24,5	- 1,1	3931	+ 5,9	3876	+ 2,4	(3885)	
	DEZ	4019	+15,0	+ 1,5	4068	+ 3,5	3918	+ 1,1	(3855)	
1977	JAN	3524	+ 5,1	-12,3	3833	- 5,8	3845	- 1,9	(3811)	
	FEB	3659	+ 6,9	+ 3,8	3762	- 1,9	3762	- 2,2	(3819)	
	MAR*	4468	+12,1	+22,1	4529	+20,4	4397	+16,9	(3679)	
	APR	3921	+ 3,6	-12,2	3668	-19,0	3821	-13,1	(3633)	
ENDERZEUGNISSE										
1976	APR	14151	+ 9,0	-10,0	13649	- 8,4	14028	- 2,8	13996	
	MAI	14266	+21,2	+ 0,8	13884	+ 1,7	13838	- 1,4	14213	
	JUN	13879	+10,2	- 2,7	14509	+ 4,5	14392	+ 4,0	14419	
	JUL	14326	+ 8,3	+ 3,2	13969	- 3,7	14215	- 1,2	14580	
	AUG	12879	+23,2	-10,1	14646	+ 4,8	14501	+ 2,0	14763	
	SEP	15646	+25,1	+21,5	15603	+ 6,5	15432	+ 6,4	14934	
	OKT	15624	+13,3	- 0,1	14686	- 5,9	14908	- 3,4	(15033)	
	NOV	15140	+15,2	- 3,1	14920	+ 1,6	14702	- 1,4	(15084)	
	DEZ	16981	+20,7	+12,2	15685	+ 5,1	15137	+ 3,0	(15077)	
	1977	JAN	13536	+10,4	-20,3	14586	- 7,0	14589	- 3,6	(15003)
		FEB	14282	+10,8	+ 5,5	14997	+ 2,8	14997	+ 2,8	(15174)
		MAR*	17679	+12,5	+23,8	16914	+12,8	16676	+11,2	(14204)
APR		14740	+ 4,2	-16,6	14134	-16,4	14545	-12,8	(13247)	
ERZEUGNISSE DER GRUNDSTOFF- U. PRODUKTIONSGÜTERINDUSTRIEN										
1976	APR	5591	+ 0,5	- 6,0	5338	-12,5	5426	- 7,6	5304	
	MAI	5841	+17,2	+ 4,5	5570	+ 4,3	5582	+ 2,9	(5344)	
	JUN	5499	+11,3	- 5,9	5720	+ 2,7	5669	+ 1,6	(5389)	
	JUL	5657	+11,9	+ 2,9	5439	- 4,9	5526	- 2,5	(5501)	
	AUG	5304	+27,7	- 6,2	5553	+ 2,1	5385	- 2,6	(5549)	
	SEP	5921	+21,1	+11,6	5845	+ 5,3	5735	+ 6,5	(5626)	
	OKT	5692	+ 7,3	- 3,9	5404	- 7,5	5593	- 2,5	(5752)	
	NOV	5769	+14,0	+ 1,4	5730	+ 6,0	5478	- 2,1	(5805)	
	DEZ	5760	+14,7	- 0,2	5723	- 0,1	5667	+ 3,5	(5790)	
	1977	JAN	5116	+ 0,8	-11,2	5433	- 5,1	5453	- 3,8	(5759)
		FEB	5340	+ 6,0	+ 4,4	5551	+ 2,2	5551	+ 1,8	(5701)
		MAR	6593	+10,8	+23,5	6463	+16,4	6202	+11,7	(5615)
		APR	5727	+ 2,4	-13,1	5433	-15,9	5581	-10,0	(5455)
ERZEUGNISSE DER INVESTITIONSGÜTERINDUSTRIEN										
1976	APR	11332	+ 9,7	- 9,8	10960	- 8,3	11318	- 1,8	11234	
	MAI	11565	+23,6	+ 2,1	11308	+ 3,2	11234	- 0,7	(11376)	
	JUN	11251	+ 8,8	- 2,7	11544	+ 2,1	11481	+ 2,2	(11514)	
	JUL	11401	+ 8,3	+ 1,3	11118	- 3,7	11370	- 1,0	(11664)	
	AUG	10032	+22,9	-12,0	11724	+ 5,5	11555	+ 1,6	(11787)	
	SEP	12561	+26,7	+25,2	12554	+ 7,1	12296	+ 6,4	(11852)	
	OKT	12551	+13,7	- 0,1	11741	- 6,5	12004	- 2,4	(12038)	
	NOV	12095	+15,7	- 3,6	11947	+ 1,8	11661	- 2,9	(12128)	
	DEZ	14126	+21,8	+16,8	12708	+ 6,4	12132	+ 4,0	(12182)	
	1977	JAN	10746	+ 9,4	-23,9	11911	- 6,3	11777	- 2,9	(12226)
		FEB	11367	+11,2	+ 5,8	12203	+ 2,5	12203	+ 3,6	(12249)
		MAR	14081	+12,1	+23,9	13177	+ 8,0	12933	+ 6,0	(12248)
APR		11734	+ 3,5	-16,7	11522	-12,6	12027	- 7,0	(12158)	
ERZEUGNISSE DER VERBRAUCHSGÜTERINDUSTRIEN										
1976	APR	2361	+13,0	- 9,0	2222	- 7,5	2304	- 0,2	2278	
	MAI	2271	+37,6	- 3,8	2319	+ 4,4	2325	+ 0,9	(2320)	
	JUN	2244	+26,6	- 1,2	2399	+ 3,4	2394	+ 3,0	(2360)	
	JUL	2488	+29,7	+10,9	2414	+ 0,6	2438	+ 1,8	(2415)	
	AUG	2151	+35,3	-13,5	2416	+ 0,1	2375	- 2,6	(2449)	
	SEP	2673	+25,3	+24,3	2517	+ 4,2	2475	+ 4,2	(2474)	
	OKT	2711	+17,9	+ 1,4	2447	- 2,8	2483	+ 0,3	(2512)	
	NOV	2519	+29,4	- 7,1	2545	+ 4,0	2465	- 0,7	(2532)	
	DEZ	2455	+23,1	- 2,5	2537	- 0,3	2487	+ 0,9	(2535)	
	1977	JAN	2263	+17,8	- 7,8	2495	- 1,7	2505	+ 0,7	(2533)
		FEB	2477	+10,2	+ 9,5	2473	- 0,9	2473	- 1,3	(2521)
		MAR	2974	+14,6	+20,1	2710	+ 9,6	2647	+ 7,0	(2498)
		APR	2502	+ 6,0	-15,9	2374	-12,4	2457	- 7,2	(2453)
INVESTITIONSGÜTER										
1976	APR	5587	+12,8	- 9,0	5472	- 7,7	5541	- 3,8	5496	
	MAI	5614	+18,2	+ 0,5	5466	- 0,1	5445	- 1,7	(5553)	
	JUN	5341	+ 5,3	- 4,9	5576	+ 2,0	5539	+ 1,7	(5607)	
	JUL	5685	+ 2,6	+ 6,4	5378	- 3,6	5494	- 0,8	(5661)	
	AUG	5113	+22,6	-10,1	5782	+ 7,5	5716	+ 4,0	(5709)	
	SEP	6057	+24,4	+18,5	6091	+ 5,3	5934	+ 3,8	(5726)	
	OKT	5853	+13,0	- 3,4	5607	- 7,9	5770	- 2,8	(5801)	
	NOV	5675	+10,2	- 3,0	5676	+ 1,2	5562	- 3,6	(5845)	
	DEZ	7151	+21,1	+26,0	6249	+10,1	5942	+ 6,8	(5870)	
	1977	JAN	5081	+ 2,6	-28,9	5607	-10,3	5565	- 6,3	(5883)
		FEB	5313	+11,3	+ 4,6	5917	+ 5,5	5917	+ 6,3	(5886)
		MAR	6828	+11,2	+28,5	6434	+ 8,7	6268	+ 5,9	(5879)
		APR	5509	- 1,4	-19,3	5482	-14,8	5683	- 9,3	(5821)

9 AUSSENHANDEL (SPEZIALHANDEL)
9.2 AUSFUHR - TATSÄCHLICHE WERTE (MILL. DM)

JAHR	MONAT	ORIGINALWERT			SAISONBEREINIGTER WERT		SAISON- UND ARBEITSTÄGLICH BEREINIGTER WERT		GLATTE KOMPONENTE
		MILL.-DM	VERÄNDERUNG VORJAHR	IN 0/0 GEGEN VORMONAT	MILL.-DM	VERÄNDERUNG IN 0/0 GEGEN VORMONAT	MILL.-DM	VERÄNDERUNG IN 0/0 GEGEN VORMONAT	MILL.-DM
VERBRAUCHSGÜTER									
1976	APR	2678	+22,8	- 9,3	2554	- 3,1	2711	+ 7,8	2623
	MAI	2616	+36,9	- 2,3	2580	+ 1,0	2577	- 4,9	(2680)
	JUN	2554	+23,6	- 2,4	2716	+ 5,3	2667	+ 3,5	(2734)
	JUL	2414	+25,1	- 5,5	2593	- 4,5	2647	- 0,7	(2794)
	AUG	2251	+36,1	- 6,8	2790	+ 7,6	2733	+ 3,2	(2839)
	SEP	3241	+38,2	+44,0	3070	+10,0	3061	+12,0	(2862)
	OKT	3273	+25,8	+ 1,0	2953	- 3,8	2971	- 2,9	(2909)
	NOV	3053	+21,3	- 6,7	2871	- 2,8	2782	- 6,4	(2918)
	DEZ	2951	+20,0	- 3,3	2831	- 1,4	2792	+ 0,4	(2930)
	JAN	2634	+20,3	-10,7	2914	+ 2,9	2879	+ 3,1	(2944)
	FEB	2925	+13,4	+11,0	2958	+ 0,8	2958	+ 2,0	(2950)
	MAR	3519	+19,2	+20,3	3138	+ 6,8	3109	+ 5,8	(2949)
APR	2860	+ 6,8	-18,7	2779	-11,4	2894	- 6,9	(2927)	
EG-LÄNDER									
1976	APR	9748	+11,0	-10,7	9240	- 9,3	9716	- 0,2	9595
	MAI	9886	+36,0	+ 1,4	9655	+ 4,5	9503	- 2,2	9743
	JUN	9631	+16,7	- 2,6	9822	+ 1,7	9862	+ 3,8	9867
	JUL	9389	+18,1	- 2,5	9272	- 5,6	9473	- 3,9	9960
	AUG	8428	+32,3	-10,2	9781	+ 5,5	9809	+ 3,5	10016
	SEP	10516	+23,5	+24,8	10676	+ 9,2	10372	+ 3,7	10086
	OKT	10431	+13,7	- 0,8	9694	- 9,2	9864	- 4,9	(10118)
	NOV	10094	+19,6	- 3,2	10075	+ 3,9	10007	+ 1,4	(10118)
	DEZ	10548	+19,5	+ 4,5	10463	+ 3,9	9930	- 0,8	(10077)
	JAN	9223	+ 9,1	-12,6	9636	- 7,9	9531	- 4,0	(9987)
	FEB	9880	+ 6,5	+ 7,1	10046	+ 4,3	10046	+ 5,4	(10060)
	MAR*	12188	+11,7	+23,4	11430	+13,8	11334	+12,8	(9103)
APR	9998	+ 2,6	-18,0	9458	-17,3	9845	-13,1	(8768)	
ANDERE EUROPÄISCHE INDUSTRIALISIERTE LÄNDER									
1976	APR	4400	+ 1,1	- 7,4	4214	- 5,9	4362	+ 1,3	4331
	MAI	4696	+22,8	+ 6,7	4537	+ 7,7	4504	+ 3,3	4442
	JUN	4272	+ 4,1	- 9,0	4447	- 2,0	4507	+ 0,1	4566
	JUL	4389	+10,9	+ 2,7	4556	+ 2,5	4618	+ 2,5	4659
	AUG	4285	+29,6	- 2,4	4691	+ 3,0	4646	+ 0,6	4705
	SEP	4978	+30,0	+16,2	4989	+ 6,4	4861	+ 4,6	4796
	OKT	5043	+18,3	+ 1,3	4753	- 4,7	4856	- 0,1	(4841)
	NOV	4941	+25,4	- 2,0	4858	+ 2,2	4771	- 1,8	(4865)
	DEZ	5484	+22,9	+11,0	5067	+ 4,3	4945	+ 3,6	(4869)
	JAN	4137	+14,5	-24,6	4534	-10,5	4528	- 8,4	(4855)
	FEB	4529	+13,2	+ 9,5	4726	+ 4,2	4726	+ 4,4	(4899)
	MAR	5509	+16,0	+21,6	5149	+ 9,0	5033	+ 6,5	(4746)
APR	4738	+ 7,7	-14,0	4558	-11,5	4705	- 6,5	(4491)	
VEREINIGTE STAATEN									
1976	APR	1147	+10,6	- 5,5	1120	- 4,6	1100	- 4,8	(1193)
	MAI	1126	+24,1	- 1,8	1145	+ 2,2	1172	+ 6,5	(1195)
	JUN	1249	+23,9	+10,9	1216	+ 6,2	1176	+ 0,3	(1196)
	JUL	1230	+20,1	- 1,5	1284	+ 5,6	1288	+ 9,5	(1199)
	AUG	988	+11,5	-19,7	1162	- 9,5	1090	-15,4	(1198)
	SEP	1324	+16,2	+34,0	1299	+11,8	1354	+24,2	(1203)
	OKT	1354	- 8,5	+ 2,3	1196	- 7,9	1190	-12,1	(1194)
	NOV	1317	+ 7,5	- 2,7	1264	+ 5,7	1192	+ 0,2	(1179)
	DEZ	1245	- 2,1	- 5,5	1196	- 5,4	1195	+ 0,3	(1184)
	JAN	1193	+ 8,7	- 4,2	1228	+ 2,7	1253	+ 4,9	(1268)
	FEB	1159	+ 3,3	- 2,8	1255	+ 2,2	1255	+ 0,2	(1301)
	MAR	1393	+14,7	+20,2	1364	+ 8,7	1340	+ 6,8	(1401)
APR	1478	+28,9	+ 6,1	1483	+ 8,7	1533	+14,4	(1568)	
ÜBRIGE INDUSTRIALISIERTE WESTLICHE LÄNDER									
1976	APR	825	+ 3,8	- 6,6	839	- 5,8	861	- 0,3	(846)
	MAI	784	+ 5,5	- 5,0	772	- 8,0	776	- 9,9	(852)
	JUN	831	+ 4,0	+ 6,0	886	+14,8	875	+12,8	(855)
	JUL	938	+16,2	+12,9	903	+ 1,9	911	+ 4,1	(854)
	AUG	733	+ 4,6	-21,9	762	-15,6	763	-16,2	(848)
	SEP	885	+22,2	+20,7	913	+19,8	891	+16,8	(840)
	OKT	818	-10,0	- 7,6	741	-18,8	749	-15,9	(829)
	NOV	847	+ 6,7	+ 3,5	830	+12,0	828	+10,5	(823)
	DEZ	954	+ 5,2	+12,6	903	+ 8,8	829	+ 0,1	(817)
	JAN	815	+ 0,2	-14,6	802	-11,2	806	- 2,8	(812)
	FEB	691	- 2,8	-15,2	772	- 3,7	772	- 4,2	(882)
	MAR	978	+10,8	+41,5	969	+25,5	946	+22,5	(935)
APR	770	- 6,7	-21,3	782	-19,3	826	-12,7	(795)	

9 AUSSENHANDEL (SPEZIALHANDEL)

9.2 AUSFUHR - TATSÄCHLICHE WERTE (MILL. DM)

JAHR	MONAT	ORIGINALWERT			SAISONBEREINIGTER WERT		SAISON- UND ARBEITSTÄGLICH BEREINIGTER WERT		GLATTE KOMPONENTE	
		MILL.DM	VERÄNDERUNG VORJAHR	IN O/O GEGEN VORMONAT	MILL.DM	VERÄNDERUNG IN O/O GEGEN VORMONAT	MILL.DM	VERÄNDERUNG IN O/O GEGEN VORMONAT	MILL.DM	
ENTWICKLUNGSLÄNDER										
1976	APR	3317	+ 5,0	+ 0,7	3280	- 1,4	3239	- 1,1	(3254)	
	MAI	3332	+ 9,5	+ 0,5	3230	- 1,5	3270	+ 1,0	(3329)	
	JUN	3281	+ 8,5	- 1,5	3488	+ 8,0	3397	+ 3,9	(3413)	
	JUL	3792	+ 7,1	+15,6	3614	+ 3,6	3655	+ 7,6	(3504)	
	AUG	3347	+14,2	-11,7	3435	- 5,0	3426	- 6,3	(3596)	
	SEP	3915	+35,2	+17,0	4005	+16,6	3942	+15,1	(3684)	
	OKT	3919	+18,6	+ 0,1	3661	- 8,6	3734	- 5,3	(3761)	
	NOV	3515	+18,8	-10,3	3625	- 1,0	3612	- 3,3	(3815)	
	DEZ	4252	+30,6	+21,0	4110	+13,4	3885	+ 7,6	(3841)	
	1977	JAN*	3164	+ 4,6	-25,6	3123	-24,0	3165	-18,5	(3827)
		FEB	3323	+16,9	+ 5,0	3593	+15,0	3593	+13,5	(3761)
		MAR*	4137	+25,6	+24,5	4197	+16,8	4067	+13,2	(3673)
APR		3606	+ 8,7	-12,8	3494	-16,8	3568	-12,3	(3433)	
OSTBLOCKLÄNDER										
1976	APR	1439	- 4,4	-22,1	1465	-25,2	1436	-26,1	1440	
	MAI	1485	-10,5	+ 3,2	1388	- 5,3	1419	- 1,2	1443	
	JUN	1303	+ 0,2	-12,3	1458	+ 5,0	1392	- 1,9	1454	
	JUL	1565	- 9,1	+20,1	1406	- 3,6	1414	+ 1,6	1446	
	AUG	1415	+16,7	- 9,6	1394	- 0,9	1372	- 3,0	1411	
	SEP	1389	+ 4,2	- 1,8	1469	+ 5,4	1471	+ 7,2	1419	
	OKT	1254	- 3,8	- 9,7	1299	-11,6	1322	-10,1	(1413)	
	NOV	1424	-14,2	+13,6	1437	+10,6	1421	+ 7,5	(1426)	
	DEZ	1745	- 2,4	+22,5	1475	+ 2,6	1470	+ 3,4	(1460)	
	1977	JAN	1194	-16,0	-31,6	1274	-13,6	1319	-10,3	(1494)
		FEB	1339	+16,8	+12,1	1435	+12,6	1435	+ 8,8	(1492)
		MAR	1538	-16,7	+14,9	1586	+10,5	1519	+ 5,9	(1366)
APR		1243	-13,6	-19,2	1270	-19,9	1256	-17,3	(1231)	
SALDO INSGESAMT										
1976	APR	2309	-17,7	-41,8	2419	-31,2	2490	-26,4	(2568)	
	MAI	3273	+ 0,4	+41,7	2893	+19,6	2832	+13,7	(2565)	
	JUN	2019	-35,7	-38,3	2900	+ 0,2	2755	- 2,7	(2573)	
	JUL	2579	-30,6	+27,7	2387	-17,7	2592	- 5,9	(2593)	
	AUG	1198	-31,0	-53,5	2112	-11,5	1951	-24,7	(2601)	
	SEP*	4676	+66,1	+290,3	4603	+117,9	4626	+137,1	(2619)	
	OKT	3566	+24,7	-23,7	3060	-33,5	3181	-31,2	(2636)	
	NOV	2972	- 5,8	-16,7	2908	- 5,0	2805	-11,8	(2667)	
	DEZ	3252	+ 0,7	+ 9,4	2813	- 3,3	2485	-11,4	(2674)	
	1977	JAN	1985	-19,8	-39,0	2398	-14,8	2340	- 5,8	(2934)
		FEB	2730	+25,0	+37,5	2669	+11,3	2669	+14,1	(2988)
		MAR	4197	+ 5,9	+53,7	3452	+29,3	3325	+24,6	(3183)
APR		2941	+27,4	-29,9	3190	- 7,6	3510	+ 5,6	(3548)	

9 AUSSENHANDEL (SPEZIALHANDEL)

9.3 EINFUHR - VOLUMEN (MILL. DM)

JAHR	MONAT	ORIGINALWERT			SAISONBEREINIGTER WERT		SAISON- UND ARBEITSTÄEGLICH BEREINIGTER WERT		GLATTE KOMponente
		MILL.DM	VERÄNDERUNG VORJAHR	IN O/O GEGEN VORMONAT	MILL.DM	VERÄNDERUNG IN O/O GEGEN VORMONAT	MILL.DM	VERÄNDERUNG IN O/O GEGEN VORMONAT	MILL.DM
1976	EINFUHR INSGESAMT								
	APR	14239	+ 7,0	- 2,1	13381	- 5,3	13729	+ 0,0	13612
	MAI	13666	+21,7	- 4,0	13443	+ 0,5	13461	- 2,0	13701
	JUN	13982	+15,3	+ 2,3	13960	+ 3,8	13926	+ 3,5	13818
	JUL	13839	+12,7	- 1,0	13522	- 3,1	13635	- 2,1	14005
	AUG	13153	+25,7	- 5,0	14043	+ 3,9	13961	+ 2,4	14006
	SEP	13664	+12,8	+ 3,9	14002	- 0,3	13691	- 1,9	14304
	OKT	14767	+ 8,3	+ 8,1	13882	- 0,9	14125	+ 3,2	(14474)
	NOV	14553	+20,4	- 1,4	14583	+ 5,0	14390	+ 1,9	(14611)
	DEZ	15707	+20,4	+ 7,9	15357	+ 5,3	14740	+ 2,4	(14684)
1977	JAN	13214	+ 9,0	-15,9	14012	- 8,8	14117	- 4,2	(14656)
	FEB	13557	+ 6,5	+ 2,6	14522	+ 3,6	14522	+ 2,9	(14741)
	MAR	16154	+11,1	+19,2	15484	+ 6,6	15147	+ 4,3	(14170)
	APR	13979	- 1,8	-13,5	13172	-14,9	13538	-10,6	(12797)
1976	ERNAHRUNGSWIRTSCHAFT								
	APR	2406	+ 2,3	- 4,6	2303	- 8,9	2338	- 4,9	2337
	MAI	2314	+ 4,8	- 3,8	2226	- 3,3	2244	- 4,0	2378
	JUN	2437	+13,9	+ 5,3	2476	+11,2	2428	+ 8,2	(2390)
	JUL	2380	+14,6	- 2,3	2437	- 1,6	2462	+ 1,4	(2399)
	AUG	2466	+26,0	+ 3,6	2538	+ 4,1	2459	- 0,1	(2404)
	SEP	2196	- 6,5	-10,9	2319	- 8,6	2336	- 5,0	(2393)
	OKT	2355	- 1,6	+ 7,2	2246	- 3,1	2285	- 2,2	(2399)
	NOV	2619	+14,0	+11,2	2513	+11,9	2414	+ 5,6	(2392)
	DEZ	2785	+21,2	+ 6,3	2635	+ 4,9	2510	+ 4,0	(2380)
1977	JAN	2085	- 0,3	-25,1	2302	-12,6	2337	- 6,9	(2362)
	FEB	2146	+ 2,9	+ 2,9	2272	- 1,3	2272	- 2,8	(2339)
	MAR	2582	+ 2,4	+20,3	2473	+ 8,8	2395	+ 5,4	(2311)
	APR	2150	-10,6	-16,7	2095	-15,3	2195	- 8,4	(2256)
1976	GEWERBLICHE WIRTSCHAFT (OHNE GUETER DER BUNDESREG.)								
	APR	11436	+ 9,4	- 1,8	10725	- 4,3	11011	+ 1,1	10845
	MAI	10924	+25,6	- 4,5	10817	+ 0,9	10842	- 1,5	10963
	JUN	11158	+15,3	+ 2,1	11110	+ 2,7	11151	+ 2,9	11064
	JUL	11110	+12,9	- 0,4	10737	- 3,4	10801	- 3,1	11207
	AUG	10393	+28,3	- 6,5	11212	+ 4,4	11174	+ 3,5	11223
	SEP	11100	+17,4	+ 6,8	11322	+ 1,0	11040	- 1,2	11472
	OKT	12105	+10,8	+ 9,1	11248	- 0,7	11429	+ 3,5	(11623)
	NOV	11651	+22,5	- 3,8	11697	+ 4,0	11555	+ 1,1	(11752)
	DEZ	12177	+19,4	+ 4,5	12367	+ 5,7	11983	+ 3,7	(11979)
1977	JAN	10801	+12,0	-11,3	11465	- 7,3	11545	- 3,7	(12246)
	FEB	11186	+11,5	+ 3,6	11918	+ 4,0	11918	+ 3,2	(12179)
	MAR	13247	+13,8	+18,4	12597	+ 5,7	12336	+ 3,5	(11678)
	APR	11569	+ 1,2	-12,7	10859	-13,8	11142	- 9,7	(10634)
1976	ROHSTOFFE UND HALBWAREN								
	APR	3168	+ 2,6	- 0,5	3103	- 1,6	3157	+ 2,1	(3082)
	MAI	3114	+16,1	- 1,7	3022	- 2,6	3064	- 2,9	(3133)
	JUN	3133	+12,9	+ 0,6	3143	+ 4,0	3116	+ 1,7	(3177)
	JUL	3115	+10,2	- 0,6	3084	- 1,9	3083	- 1,1	(3213)
	AUG	3286	+34,3	+ 5,5	3356	+ 8,8	3376	+ 9,5	(3239)
	SEP	3097	+15,7	- 5,8	3189	- 5,0	3115	- 7,7	(3254)
	OKT	3340	+10,9	+ 7,8	3247	+ 1,8	3256	+ 4,5	(3257)
	NOV	3251	+21,5	- 2,7	3200	- 1,4	3202	- 1,7	(3245)
	DEZ	3432	+19,6	+ 5,6	3432	+ 7,3	3298	+ 3,0	(3226)
1977	JAN	3047	+ 7,5	-11,2	3110	- 9,4	3162	- 4,1	(3197)
	FEB	2954	+ 0,0	- 3,1	3113	+ 0,1	3113	- 1,5	(3160)
	MAR	3349	+ 5,2	+13,4	3303	+ 6,1	3212	+ 3,2	(3076)
	APR	3114	- 1,7	- 7,0	2990	- 9,5	3084	- 4,0	(2967)
1976	ROHSTOFFE								
	APR	1286	+ 1,4	+ 7,5	1270	+ 3,6	1279	+ 7,3	(1252)
	MAI	1251	+ 4,7	- 2,7	1219	- 4,0	1243	- 2,8	(1273)
	JUN	1260	+ 3,8	+ 0,7	1245	+ 2,1	1225	- 1,4	(1294)
	JUL	1296	+ 8,5	+ 2,9	1286	+ 3,3	1283	+ 4,7	(1313)
	AUG	1413	+33,4	+ 9,0	1426	+10,9	1437	+12,0	(1329)
	SEP	1330	+16,1	- 5,9	1340	- 6,0	1306	- 9,1	(1342)
	OKT	1438	+11,8	+ 8,1	1380	+ 3,0	1394	+ 6,7	(1351)
	NOV	1344	+14,9	- 6,5	1294	- 6,2	1280	- 8,2	(1353)
	DEZ	1418	+17,9	+ 5,5	1420	+ 9,7	1375	+ 7,4	(1351)
1977	JAN	1254	+11,1	-11,6	1292	- 9,0	1313	- 4,5	(1344)
	FEB	1204	+ 3,6	- 4,0	1296	+ 0,3	1296	- 1,3	(1331)
	MAR	1396	+16,7	+15,9	1432	+10,5	1396	+ 7,7	(1299)
	APR	1238	- 3,7	-11,3	1213	-15,3	1250	-10,5	(1244)
1976	HALBWAREN								
	APR	1882	+ 3,5	- 5,3	1835	- 4,8	1895	+ 1,4	(1830)
	MAI	1963	+25,3	- 1,0	1804	- 1,7	1813	- 4,3	(1859)
	JUN	1873	+19,8	+ 0,5	1899	+ 5,3	1884	+ 3,9	(1883)
	JUL	1819	+11,5	- 2,9	1802	- 5,1	1808	- 4,0	(1900)
	AUG	1873	+35,0	+ 3,0	1935	+ 7,4	1937	+ 7,1	(1910)
	SEP	1767	+15,5	- 5,7	1855	- 4,1	1814	- 6,4	(1912)
	OKT	1902	+10,1	+ 7,6	1813	- 2,3	1826	+ 0,7	(1907)
	NOV	1906	+26,6	+ 0,2	1912	+ 5,5	1889	+ 3,5	(1893)
	DEZ	2014	+20,9	+ 5,7	2018	+ 5,5	1942	+ 2,8	(1875)
1977	JAN	1793	+ 5,2	-11,0	1824	- 9,6	1841	- 5,2	(1854)
	FEB	1750	- 2,3	- 2,4	1822	- 0,1	1822	- 1,0	(1828)
	MAR	1952	- 1,8	+11,5	1875	+ 2,9	1828	+ 0,3	(1776)
	APR	1875	- 0,4	- 3,9	1784	- 4,9	1845	+ 0,9	(1723)

9 AUSSENHANDEL (SPEZIALHANDEL)

9.3 EINFUHR - VOLUMEN (MILL. DM)

JAHR	MONAT	ORIGINALWERT			SAISONBEREINIGTER WERT		SAISON- UND ARBEITSTÄGGLICH BEREINIGTER WERT		GLATTE KOMPONENTE
		MILL. DM	VERÄNDERUNG VORJAHR	IN O/D GEGEN VORMONAT	MILL. DM	VERÄNDERUNG IN O/D GEGEN VORMONAT	MILL. DM	VERÄNDERUNG IN O/D GEGEN VORMONAT	MILL. DM
1976	FERTIGWAREN (OHNE GÜTER DER BUNDESREG.)								
	APR	8268	+12,3	- 2,2	7678	- 4,4	7659	+ 0,8	7750
	MAI	7810	+29,8	- 5,5	7734	+ 0,7	7721	- 1,8	7834
	JUN	8025	+16,3	+ 2,8	7957	+ 2,9	8002	+ 3,6	7898
	JUL	7995	+14,0	- 0,4	7674	- 3,6	7744	- 3,2	7986
	AUG	7106	+25,7	-11,1	7921	+ 3,2	7864	+ 1,5	8008
	SEP	8003	+18,0	+12,6	8146	+ 2,8	7944	+ 1,0	8215
	OKT	8765	+10,8	+ 9,5	8049	- 1,2	8209	+ 3,3	(8352)
	NOV	8400	+22,8	- 4,2	8494	+ 5,5	8377	+ 2,0	(8480)
	DEZ	8745	+19,3	+ 4,1	8749	+ 3,0	8438	+ 0,7	(8581)
	JAN	7753	+13,8	-11,3	8276	- 5,4	8301	- 1,6	(8634)
	FEB	8232	+16,2	+ 6,2	8773	+ 6,0	8773	+ 5,7	(8782)
MAR	9898	+17,1	+20,2	9345	+ 6,5	9157	+ 4,4	(8698)	
APR	8455	+ 2,3	-14,6	7896	-15,5	8115	-11,4	(7752)	
1976	VORERZEUGNISSE								
	APR	2380	+22,4	- 1,0	2279	- 2,2	2350	+ 3,8	2239
	MAI	2285	+30,2	- 4,0	2220	- 2,6	2227	- 5,2	2272
	JUN	2401	+21,2	+ 5,1	2327	+ 4,8	2334	+ 4,8	2278
	JUL	2302	+17,3	- 4,1	2200	- 5,5	2219	- 4,9	2283
	AUG	2042	+35,9	-11,3	2272	+ 3,3	2266	+ 2,1	2279
	SEP	2278	+23,0	+11,6	2337	+ 2,9	2282	+ 0,7	2338
	OKT	2416	+10,8	+ 6,1	2235	- 4,4	2265	- 0,7	(2381)
	NOV	2355	+21,2	- 2,5	2366	+ 5,9	2356	+ 4,0	(2456)
	DEZ	2276	+12,2	- 3,4	2470	+ 4,4	2449	+ 3,9	(2538)
	JAN	2427	+23,8	+ 6,6	2546	+ 3,1	2564	+ 4,7	(2677)
	FEB	2583	+23,9	+ 6,4	2607	+ 2,4	2607	+ 1,7	(2721)
MAR	2974	+23,7	+15,1	2840	+ 8,9	2789	+ 7,0	(2657)	
APR	2579	+ 8,4	-13,3	2475	-12,9	2512	- 9,9	(2452)	
1976	ENDERZEUGNISSE (OHNE GÜTER DER BUNDESREG.)								
	APR	5888	+ 8,7	- 2,7	5419	- 5,3	5546	- 0,1	5504
	MAI	5525	+29,6	- 6,2	5532	+ 2,1	5518	- 0,5	5561
	JUN	5624	+14,3	+ 1,8	5640	+ 2,0	5668	+ 2,7	5630
	JUL	5693	+12,7	+ 1,2	5485	- 2,7	5538	- 2,3	5704
	AUG	5064	+22,0	-11,0	5649	+ 3,0	5594	+ 1,0	5729
	SEP	5725	+16,2	+13,1	5802	+ 2,7	5668	+ 1,3	5877
	OKT	6349	+10,8	+10,9	5800	+ 0,0	5920	+ 4,4	(5970)
	NOV	6045	+23,5	- 4,8	6112	+ 5,4	6016	+ 1,6	(6048)
	DEZ	6469	+22,0	+ 7,0	6325	+ 3,5	6077	+ 1,0	(6098)
	JAN	5326	+ 9,8	-17,7	5770	- 8,8	5785	- 4,8	(6102)
	FEB	5649	+13,0	+ 6,1	6096	+ 5,6	6096	+ 5,4	(6148)
MAR	6924	+14,4	+22,6	6504	+ 6,7	6365	+ 4,4	(6016)	
APR	5876	- 0,2	-15,1	5424	-16,6	5600	-12,0	(5299)	
1976	HALBWAREN UND VORERZEUGNISSE								
	APR	4263	+13,3	- 2,9	4131	- 2,7	4205	+ 2,1	(4035)
	MAI	4148	+27,9	- 2,7	3962	- 4,1	3992	- 5,1	(4090)
	JUN	4274	+20,6	+ 3,0	4207	+ 6,2	4148	+ 3,9	(4138)
	JUL	4121	+14,6	- 3,6	4014	- 4,6	4046	- 2,5	(4181)
	AUG	3915	+35,4	- 5,0	4224	+ 5,2	4231	+ 4,6	(4219)
	SEP	4045	+19,6	+ 3,3	4218	- 0,1	4101	- 3,1	(4254)
	OKT	4318	+10,5	+ 6,7	4038	- 4,3	4100	+ 0,0	(4284)
	NOV	4261	+23,5	- 1,3	4273	+ 5,8	4235	+ 3,3	(4315)
	DEZ	4290	+16,1	+ 0,7	4485	+ 5,0	4358	+ 2,9	(4383)
	JAN	4220	+15,1	- 1,6	4361	- 2,8	4409	+ 1,2	(4508)
	FEB	4333	+11,8	+ 2,7	4533	+ 3,9	4533	+ 2,8	(4571)
MAR	4926	+12,2	+13,7	4696	+ 3,6	4557	+ 0,5	(4387)	
APR	4455	+ 4,5	- 9,6	4232	- 9,9	4326	- 5,1	(4119)	
1976	ERZEUGNISSE DER ERNÄHRUNGSINDUSTRIE, TABAKWAREN								
	APR	1128	+ 7,4	- 5,7	1106	- 6,0	1118	- 2,4	1092
	MAI	1044	+ 6,7	- 7,4	1058	- 4,3	1057	- 5,5	(1098)
	JUN	1090	+12,7	+ 4,4	1144	+ 8,1	1131	+ 7,0	(1102)
	JUL	1096	+13,9	+ 0,6	1122	- 1,9	1140	+ 0,8	(1110)
	AUG	1131	+28,5	+ 3,2	1161	+ 3,5	1132	- 0,7	(1111)
	SEP	1074	- 2,4	- 5,0	1090	- 6,1	1087	- 4,0	(1109)
	OKT	1099	- 6,7	+ 2,3	1011	- 7,2	1034	- 4,9	(1114)
	NOV	1214	+17,2	+10,5	1167	+15,4	1130	+ 9,3	(1112)
	DEZ	1298	+20,9	+ 6,9	1212	+ 3,9	1137	+ 0,6	(1102)
	JAN	998	+ 1,2	-23,1	1082	-10,7	1089	- 4,2	(1091)
	FEB	981	+ 2,5	- 1,7	1060	- 2,0	1066	- 2,7	(1077)
MAR	1180	- 1,3	+20,3	1141	+ 7,6	1112	+ 4,9	(1059)	
APR	975	-13,6	-17,4	972	-14,8	1020	- 8,3	(1027)	
1976	ERZEUGNISSE DER GRUNDSTOFF- UND PRODUKTIONSGÜTERINDUSTRIEN								
	APR	3937	+13,0	- 0,4	3728	- 3,2	3835	+ 3,2	3655
	MAI	3821	+27,2	- 2,9	3735	+ 0,2	3739	- 2,5	(3705)
	JUN	3960	+20,3	+ 3,6	3865	+ 3,5	3841	+ 2,7	(3752)
	JUL	3883	+15,2	- 1,9	3709	- 4,0	3751	- 2,3	(3831)
	AUG	3703	+33,2	- 4,6	3871	+ 4,4	3847	+ 2,6	(3871)
	SEP	3710	+17,3	+ 0,2	3848	- 0,6	3766	- 2,1	(3903)
	OKT	4062	+12,3	+ 9,5	3837	- 0,3	3896	+ 3,5	(3957)
	NOV	3890	+23,0	- 4,2	3969	+ 3,4	3900	+ 0,1	(3977)
	DEZ	3930	+15,5	+ 1,0	4036	+ 1,7	3924	+ 0,6	(3967)
	JAN	3584	+10,6	- 8,8	3872	- 4,1	3888	- 0,9	(3951)
	FEB	3772	+ 8,6	+ 5,2	3863	- 0,2	3863	- 0,6	(3920)
MAR	4395	+11,2	+16,5	4207	+ 8,9	4119	+ 6,6	(3873)	
APR	3957	+ 0,5	-10,0	3766	-10,5	3859	- 6,3	(3801)	

9 AUSSENHANDEL (SPEZIALHANDEL)
9.3 EINFUHR - VOLUMEN (MILL. DM)

JAHR	MONAT	ORIGINALWERT			SAISONBEREINIGTER WERT		SAISON- UND ARBEITSTÄGLICH BEREINIGTER WERT		GLATTE KOMPONENTE
		MILL. DM	VERÄNDERUNG VORJAHR	IN 0/0 GEGEN VORMONAT	MILL. DM	VERÄNDERUNG IN 0/0 GEGEN VORMONAT	MILL. DM	VERÄNDERUNG IN 0/0 GEGEN VORMONAT	MILL. DM
ERZEUGNISSE DER INVESTITIONSGÜTERINDUSTRIEN									
1976	APR	3794	+10,1	- 0,5	3448	- 5,0	3565	+ 2,2	3457
	MAI	3572	+32,2	- 5,9	3511	+ 1,8	3468	- 2,7	(3508)
	JUN	3684	+16,7	+ 3,1	3610	+ 2,8	3593	+ 3,6	(3557)
	JUL	3544	+15,7	- 3,8	3485	- 3,5	3578	- 0,4	(3630)
	AUG	3114	+26,8	-12,1	3643	+ 4,5	3558	- 0,6	(3675)
	SEP	3513	+17,7	+12,8	3653	+ 0,3	3610	+ 1,5	(3703)
	OKT	3968	+14,1	+13,0	3686	+ 0,9	3772	+ 4,5	(3764)
	NOV	3875	+25,4	- 2,3	3872	+ 5,0	3768	- 0,1	(3793)
	DEZ	4442	+28,5	+14,6	4082	+ 5,4	3884	+ 3,1	(3814)
	1977	JAN	3380	+15,2	-23,9	3783	- 7,3	3732	- 3,9
FEB		3514	+16,4	+ 4,0	3824	+ 1,1	3824	+ 2,5	(3833)
MAR		4344	+14,0	+23,6	4102	+ 7,3	4043	+ 5,7	(3830)
APR		3936	+ 3,7	- 9,4	3647	-11,1	3825	- 5,4	(3814)
ERZEUGNISSE DER VERBRAUCHSGÜTERINDUSTRIEN									
1976	APR	2368	+ 6,4	- 9,1	2260	- 8,6	2350	- 1,4	2350
	MAI	2271	+24,4	- 4,1	2363	+ 4,6	2351	+ 0,0	(2378)
	JUN	2270	+10,8	+ 0,0	2386	+ 1,0	2399	+ 2,0	(2405)
	JUL	2405	+ 6,7	+ 5,9	2318	- 2,8	2349	- 2,1	(2433)
	AUG	2196	+18,9	- 8,7	2414	+ 4,1	2357	+ 0,3	(2458)
	SEP	2563	+14,5	+16,7	2512	+ 4,1	2477	+ 5,1	(2472)
	OKT	2738	+ 5,6	+ 6,8	2431	- 3,2	2470	- 0,3	(2503)
	NOV	2512	+21,4	- 8,3	2570	+ 5,7	2484	+ 0,6	(2522)
	DEZ	2366	+13,1	- 5,8	2535	- 1,4	2462	- 0,9	(2532)
	1977	JAN	2521	+13,0	+ 6,6	2566	+ 1,2	2550	+ 3,6
FEB		2634	+17,9	+ 6,5	2614	+ 1,9	2614	+ 2,5	(2567)
MAR		3018	+15,9	+12,4	2815	+ 7,7	2771	+ 6,0	(2582)
APR		2395	+ 1,1	-20,6	2358	-16,2	2470	-10,9	(2591)
INVESTITIONSGÜTER									
1976	APR	1243	+ 4,9	+ 2,0	1165	+ 0,4	1195	+ 7,5	1174
	MAI	1185	+32,1	- 4,7	1182	+ 1,5	1170	- 2,1	(1188)
	JUN	1256	+22,2	+ 6,0	1249	+ 5,7	1244	+ 6,3	(1201)
	JUL	1309	+22,6	+ 4,2	1239	- 0,8	1270	+ 2,1	(1223)
	AUG	1138	+26,4	-13,1	1252	+ 1,0	1223	- 3,7	(1235)
	SEP	1119	+14,5	- 1,7	1207	- 3,6	1188	- 2,9	(1234)
	OKT	1271	+12,4	+13,6	1226	+ 1,6	1259	+ 6,0	(1245)
	NOV	1376	+30,1	+ 8,3	1339	+ 9,2	1301	+ 3,3	(1250)
	DEZ*	1726	+29,6	+25,4	1554	+16,1	1524	+17,1	(1251)
	1977	JAN	1095	+ 9,4	-36,6	1237	-20,4	1232	-19,2
FEB		1024	+ 4,0	- 6,5	1216	- 1,7	1216	- 1,3	(1241)
MAR		1485	+21,8	+3,0	1381	+13,6	1349	+10,9	(1230)
APR		1248	+ 0,4	-16,0	1181	-14,5	1230	- 8,8	(1215)
VERBRAUCHSGÜTER									
1976	APR	2457	+ 8,3	- 5,6	2276	- 7,3	2362	- 0,1	2327
	MAI	2207	+23,3	-10,2	2295	+ 0,8	2279	- 3,5	(2347)
	JUN	2192	+ 7,2	- 0,7	2316	+ 0,9	2317	+ 1,7	(2363)
	JUL	2256	+ 1,9	+ 2,9	2196	- 5,2	2236	- 3,5	(2386)
	AUG	2192	+18,7	- 2,8	2392	+ 8,9	2334	+ 4,4	(2396)
	SEP	2521	+12,3	+15,0	2453	+ 2,6	2432	+ 4,2	(2392)
	OKT	2673	+ 2,2	+ 6,0	2356	- 4,0	2398	- 1,4	(2403)
	NOV	2343	+14,6	-12,3	2439	+ 3,5	2359	- 1,6	(2394)
	DEZ	2400	+12,8	+ 2,4	2476	+ 1,5	2379	+ 0,8	(2382)
	1977	JAN	2214	+ 3,5	- 7,7	2360	- 4,7	2326	- 2,2
FEB		2435	+ 8,7	+10,0	2393	+ 1,4	2393	+ 2,9	(2362)
MAR		2666	+ 2,4	+ 9,5	2488	+ 4,0	2452	+ 2,5	(2347)
APR		2304	- 6,2	-13,6	2174	-12,6	2288	- 6,7	(2323)
EG-LÄNDER									
1976	APR	7542	+ 8,4	- 1,0	6983	- 4,3	7225	+ 3,0	6982
	MAI	7252	+21,4	- 3,8	6980	+ 0,0	6941	- 3,9	(7051)
	JUN	7282	+11,7	+ 0,4	7177	+ 2,8	7159	+ 3,1	(7115)
	JUL	7201	+11,2	- 1,1	7009	- 2,3	7141	- 0,3	(7214)
	AUG	6458	+22,5	-10,3	7266	+ 3,7	7147	+ 0,1	(7262)
	SEP	7092	+12,0	+ 9,8	7227	- 0,5	7083	- 0,9	(7274)
	OKT	7596	+ 4,2	+ 7,1	7011	- 3,0	7162	+ 1,1	(7337)
	NOV	7309	+16,6	- 3,8	7411	+ 5,7	7232	+ 1,0	(7350)
	DEZ	7574	+11,2	+ 3,6	7531	+ 1,6	7296	+ 0,9	(7332)
	1977	JAN	6437	+ 4,2	-15,0	7203	- 4,4	7174	- 1,7
FEB		6983	+ 8,5	+ 8,5	7234	+ 0,4	7234	+ 0,8	(7265)
MAR		8437	+10,8	+20,8	7922	+ 9,5	7768	+ 7,4	(7201)
APR		7234	- 4,1	-14,3	6800	-14,2	7073	- 8,9	(7110)
ÜBRIGE LÄNDER									
1976	APR	6697	+ 5,5	- 3,3	6383	- 7,1	6596	- 0,6	6507
	MAI	6414	+22,1	- 4,2	6559	+ 2,8	6533	- 1,0	(6590)
	JUN	6700	+19,5	+ 4,5	6798	+ 3,6	6693	+ 2,4	(6670)
	JUL	6638	+14,4	- 0,9	6585	- 3,1	6716	+ 0,3	(6794)
	AUG	6695	+29,0	+ 0,9	6929	+ 5,2	6800	+ 1,3	(6863)
	SEP	6573	+13,6	- 1,8	6843	- 1,2	6812	+ 0,2	(6928)
	OKT	7171	+13,1	+ 9,1	6882	+ 0,6	6976	+ 2,4	(7018)
	NOV	7244	+24,6	+ 1,0	7179	+ 4,3	6990	+ 0,2	(7062)
	DEZ	8133	+30,4	+12,3	7677	+ 6,9	7306	+ 4,5	(7068)
	1977	JAN	6776	+14,0	-16,7	7009	- 8,7	7006	- 4,1
FEB		6574	+ 4,5	- 3,0	6832	- 2,5	6832	- 2,5	(7033)
MAR		7716	+11,4	+17,4	7530	+10,2	7417	+ 8,6	(6982)
APR		6744	+ 0,7	-12,6	6529	-13,3	6821	- 8,0	(6881)

9 AUSSENHANDEL (SPEZIALHANDEL)

9.4 AUSFUHR - VOLUMEN (MILL. DM)

JAHR	MONAT	ORIGINALWERT			SAISONBEREINIGTER WERT		SAISON- UND ARBEITSTÄGLICH BEREINIGTER WERT		GLATTE KOMPONENTE	
		MILL. DM	VERÄNDERUNG VORJAHR	IN O/O GEGEN VORMONAT	MILL. DM	VERÄNDERUNG IN O/O GEGEN VORMONAT	MILL. DM	VERÄNDERUNG IN O/O GEGEN VORMONAT	MILL. DM	
1976	AUSFUHR INSGESAMT									
	APR	15786	+ 5,3	- 8,9	15207	- 7,5	15830	+ 0,5	15671	
	MAI	15984	+20,9	+ 1,3	15557	+ 2,3	15521	- 2,0	15894	
	JUN	15525	+10,0	- 2,9	16281	+ 4,7	16122	+ 3,9	16043	
	JUL	15781	+10,0	+ 1,6	15548	- 4,5	15837	- 1,8	16134	
	AUG	14117	+21,1	-10,5	15954	+ 2,6	15760	- 0,5	16177	
	SEP	16948	+19,8	+20,1	16910	+ 6,0	16668	+ 5,8	16251	
	OKT	16923	+ 7,6	- 0,1	15698	- 7,2	15930	- 4,4	(16232)	
	NOV	16525	+15,1	- 2,4	16274	+ 3,7	15957	+ 0,2	(16175)	
	DEZ	17772	+13,5	+ 7,5	16627	+ 2,2	16050	+ 0,6	(16087)	
	1977	JAN	14495	+ 4,5	-18,4	15393	- 7,4	15404	- 4,0	(15979)
		FEB	15339	+ 5,1	+ 5,8	16082	+ 4,5	16082	+ 4,4	(16256)
MAR*		19016	+ 9,7	+24,0	18191	+13,1	17872	+11,1	(15461)	
APR		16103	+ 2,0	-15,3	15409	-15,3	15985	-10,6	(14581)	
1976	GEWERBLICHE WIRTSCHAFT									
	APR	14985	+ 5,8	- 8,7	14405	- 7,3	14960	+ 0,4	14814	
	MAI	15185	+21,2	+ 1,3	14735	+ 2,3	14719	- 1,6	15034	
	JUN	14730	+10,0	- 3,0	15381	+ 4,4	15244	+ 3,6	15175	
	JUL	14876	+ 9,6	+ 1,0	14652	- 4,7	14888	- 2,3	15265	
	AUG	13353	+22,6	-10,2	15082	+ 2,9	14863	- 0,2	15180	
	SEP	16020	+20,0	+20,0	15969	+ 5,9	15696	+ 5,6	15351	
	OKT	16000	+ 8,1	- 0,1	14832	- 7,1	15104	- 3,8	(15382)	
	NOV	15617	+15,2	- 2,4	15410	+ 3,9	15030	- 0,5	(15394)	
	DEZ	16761	+13,7	+ 7,3	15734	+ 2,1	15207	+ 1,2	(15394)	
	1977	JAN	13620	+ 4,6	-18,7	14622	- 7,1	14672	- 3,5	(15389)
		FEB	14376	+ 4,6	+ 5,6	15226	+ 4,1	15226	+ 3,8	(15791)
MAR		17838	+ 8,7	+24,1	16705	+ 9,7	16311	+ 7,1	(15525)	
APR		15142	+ 1,0	-15,1	14584	-12,7	15124	- 7,3	(14284)	
1976	ROHSTOFFE UND HALBWAREN									
	APR	1552	+13,7	- 2,6	1539	+ 0,8	1570	+ 7,2	(1521)	
	MAI	1622	+33,1	+ 4,5	1541	+ 0,1	1547	- 1,5	(1536)	
	JUN	1529	+17,4	- 5,7	1565	+ 1,6	1524	- 1,5	(1542)	
	JUL	1455	+18,3	- 4,8	1473	- 5,9	1502	- 1,4	(1539)	
	AUG	1397	+32,7	- 4,0	1506	+ 2,2	1497	- 0,3	(1528)	
	SEP	1588	+19,5	+13,7	1604	+ 6,5	1561	+ 4,3	(1512)	
	OKT	1545	+ 1,4	- 2,7	1416	-11,7	1448	- 7,2	(1491)	
	NOV	1502	+14,3	- 2,8	1501	+ 6,0	1479	+ 2,1	(1471)	
	DEZ	1537	+ 6,3	+ 2,3	1539	+ 2,5	1432	- 3,2	(1467)	
	1977	JAN	1256	- 6,1	-18,3	1374	-10,7	1380	- 3,6	(1479)
		FEB	1396	+ 1,3	+11,1	1442	+ 4,9	1442	+ 4,5	(1496)
MAR		1686	+ 5,8	+20,8	1607	+11,4	1553	+ 7,7	(1569)	
APR		1526	- 1,7	- 9,5	1474	- 8,3	1552	- 0,1	(1472)	
1976	ROHSTOFFE									
	APR	357	+ 0,6	- 2,7	347	- 2,3	355	+ 5,7	(338)	
	MAI	338	+11,2	- 5,3	323	- 6,9	326	- 8,2	(340)	
	JUN	352	+ 6,3	+ 4,1	353	+ 9,3	338	+ 3,7	(339)	
	JUL	319	+ 2,9	- 9,4	319	- 9,6	328	- 3,0	(337)	
	AUG	301	+18,0	- 5,6	327	+ 2,5	332	+ 1,2	(336)	
	SEP	349	+ 9,4	+15,9	356	+ 8,9	337	+ 1,5	(335)	
	OKT	348	- 4,1	- 0,3	325	- 8,7	336	- 0,3	(334)	
	NOV	327	+ 1,6	- 6,0	326	+ 0,3	328	- 2,4	(329)	
	DEZ	351	- 2,2	+ 7,3	355	+ 8,9	330	+ 0,6	(326)	
	1977	JAN	272	- 9,3	-22,5	296	-16,6	300	- 9,1	(326)
		FEB	309	+ 1,6	+13,6	322	+ 8,8	322	+ 7,3	(323)
MAR		349	+ 0,5	+19,4	351	+ 9,0	333	+ 3,4	(318)	
APR		332	- 7,0	-10,0	315	-10,3	328	- 1,5	(314)	
1976	HALBWAREN									
	APR	1195	+18,4	- 2,6	1194	+ 1,8	1216	+ 7,7	(1182)	
	MAI	1283	+40,4	+ 7,4	1217	+ 1,9	1221	+ 0,4	(1197)	
	JUN	1176	+21,1	- 8,3	1212	- 0,4	1187	- 2,8	(1204)	
	JUL	1136	+23,6	- 3,4	1157	- 4,5	1176	- 0,9	(1203)	
	AUG	1096	+37,5	- 3,5	1181	+ 2,1	1168	- 0,7	(1194)	
	SEP	1239	+22,7	+13,0	1251	+ 5,9	1225	+ 4,9	(1179)	
	OKT	1197	+ 3,2	- 3,4	1095	-12,5	1116	- 8,9	(1160)	
	NOV	1175	+18,4	- 1,8	1176	+ 7,4	1154	+ 3,4	(1138)	
	DEZ	1186	+ 9,1	+ 0,9	1183	+ 0,6	1100	- 4,7	(1131)	
	1977	JAN	984	- 5,2	-17,0	1063	-10,1	1065	- 3,2	(1140)
		FEB	1088	+ 1,3	+10,6	1120	+ 5,4	1120	+ 5,2	(1170)
MAR		1318	+ 7,4	+21,1	1258	+12,3	1220	+ 8,9	(1245)	
APR		1194	- 0,1	- 9,4	1163	- 7,6	1226	+ 0,5	(1159)	
1976	FERTIGWAREN									
	APR	13433	+ 4,9	- 9,3	12890	- 8,0	13383	- 0,4	13304	
	MAI	13563	+19,9	+ 1,0	13183	+ 2,3	13175	- 1,6	13500	
	JUN	13201	+ 9,2	- 2,7	13808	+ 4,7	13679	+ 3,8	13625	
	JUL	13421	+ 8,7	+ 1,7	13180	- 4,5	13389	- 2,1	13719	
	AUG	11956	+21,5	-10,9	13554	+ 2,8	13360	- 0,2	13665	
	SEP	14431	+20,1	+20,7	14393	+ 6,2	14146	+ 5,9	13837	
	OKT	14434	+ 8,8	+ 0,2	13392	- 7,0	13639	- 3,6	(13886)	
	NOV	14115	+15,3	- 2,3	13892	+ 3,7	13548	- 0,7	(13917)	
	DEZ	15224	+14,5	+ 7,9	14244	+ 2,5	13781	+ 1,7	(13933)	
	1977	JAN	12364	+ 5,9	-18,8	13310	- 6,6	13364	- 3,0	(13935)
		FEB	12979	+ 5,0	+ 5,0	13789	+ 3,6	13789	+ 3,2	(14308)
MAR		16152	+ 9,1	+24,4	15094	+ 9,5	14730	+ 6,8	(13956)	
APR		13616	+ 1,4	-15,7	13102	-13,2	13573	- 7,9	(12812)	

9 AUSSENHANDEL (SPEZIALHANDEL)

9.4 AUSFUHR - VOLUMEN (MILL. DM)

JAHR	MONAT	ORIGINALWERT			SAISONBEREINIGTER WERT		SAISON- UND ARBEITSTÄGLICH BEREINIGTER WERT		GLATTE KOMPONENTE
		MILL. DM	VERÄNDERUNG VORJAHR	IN O/O GEGEN VORMONAT	MILL. DM	VERÄNDERUNG IN O/O GEGEN VORMONAT	MILL. DM	VERÄNDERUNG IN O/O GEGEN VORMONAT	
VORERZEUGNISSE									
1976	APR	3134	+ 7,8	- 6,4	3032	- 8,7	3095	- 3,3	(3112)
	MAI	3252	+29,9	+ 3,8	3097	+ 2,1	3095	+ 0,0	(3161)
	JUN	3085	+16,9	- 5,1	3222	+ 4,0	3181	+ 2,8	(3195)
	JUL	3163	+23,5	+ 2,5	3122	- 3,1	3164	- 0,5	(3211)
	AUG	2835	+34,0	-10,4	3018	- 3,3	3001	- 5,2	(3211)
	SEP	3304	+24,4	+16,5	3311	+ 9,7	3210	+ 7,0	(3196)
	OKT	3275	+10,0	- 0,9	3025	- 8,6	3090	- 3,7	(3170)
	NOV	3232	+23,5	- 1,3	3200	+ 5,8	3158	+ 2,2	(3165)
	DEZ	3278	+14,0	+ 1,4	3313	+ 3,5	3175	+ 0,5	(3135)
1977	JAN	2874	+ 3,2	-12,3	3107	- 6,2	3119	- 1,8	(3194)
	FEB	3017	+ 5,6	+ 5,0	3102	- 0,2	3102	- 0,5	(3130)
	MAR*	3693	+10,2	+22,4	3670	+18,3	3554	+14,6	(3004)
	APR	3267	+ 4,2	-11,5	3079	-16,1	3203	- 9,9	(3006)
ENDERZEUGNISSE									
1976	APR	10300	+ 4,1	-10,1	9979	- 8,8	10133	- 3,7	10080
	MAI	10311	+17,0	+ 0,1	9930	- 0,5	9992	- 1,4	10266
	JUN	10116	+ 7,1	- 1,9	10658	+ 7,3	10407	+ 4,2	(10361)
	JUL	10258	+ 4,9	+ 1,4	10189	- 4,4	10424	+ 0,2	(10450)
	AUG	9120	+18,1	-11,1	10433	+ 2,4	10389	- 0,3	(10530)
	SEP	11127	+18,9	+22,0	11149	+ 6,9	10755	+ 3,5	(10549)
	OKT	11179	+ 8,5	+ 0,5	10157	- 8,9	10470	- 2,6	(10697)
	NOV	10883	+13,1	- 2,6	10682	+ 5,2	10569	+ 0,9	(10738)
	DEZ	11946	+14,6	+ 9,8	11438	+ 7,1	10814	+ 2,3	(10759)
1977	JAN	9490	+ 6,7	-20,6	10265	-10,3	10323	- 4,5	(10759)
	FEB	9962	+ 4,8	+ 5,0	10588	+ 3,1	10588	+ 2,6	(10735)
	MAR	12459	+ 8,7	+25,1	11569	+ 9,3	11077	+ 4,6	(10646)
	APR	10348	+ 0,5	-16,9	10112	-12,6	10609	- 4,2	(10575)
ERZEUGNISSE DER GRUNDSTOFF- U. PRODUKTIONSGÜTERINDUSTRIEN									
1976	APR	4448	+ 7,2	- 5,7	4265	- 5,8	4363	+ 0,2	4180
	MAI	4586	+24,5	+ 3,1	4424	+ 3,7	4410	+ 1,1	(4228)
	JUN	4326	+14,9	- 5,7	4499	+ 1,7	4469	+ 1,3	(4276)
	JUL	4385	+15,5	+ 1,4	4293	- 4,6	4365	- 2,3	(4367)
	AUG	4117	+31,0	- 6,1	4370	+ 1,8	4270	- 2,2	(4411)
	SEP	4598	+22,0	+11,7	4572	+ 4,6	4509	+ 5,6	(4464)
	OKT	4478	+ 6,9	- 2,6	4248	- 7,1	4350	- 3,5	(4552)
	NOV	4572	+19,3	+ 2,1	4585	+ 7,9	4440	+ 2,1	(4584)
	DEZ	4557	+14,7	- 0,3	4499	- 1,9	4415	- 0,6	(4562)
1977	JAN	4013	+ 2,2	-11,9	4274	- 5,0	4266	- 3,4	(4535)
	FEB	4203	+ 6,3	+ 4,7	4382	+ 2,5	4382	+ 2,7	(4487)
	MAR	5211	+10,5	+24,0	4880	+11,4	4733	+ 8,0	(4415)
	APR	4567	+ 2,7	-12,4	4351	-10,8	4503	- 4,9	(4295)
ERZEUGNISSE DER INVESTITIONSGÜTERINDUSTRIEN									
1976	APR	8067	+ 3,7	- 9,3	7776	- 8,0	8020	- 1,4	7920
	MAI	8135	+17,1	+ 0,8	7930	+ 2,0	7900	- 1,5	(7991)
	JUN	7969	+ 4,5	- 2,0	8220	+ 3,7	8165	+ 3,4	(8059)
	JUL	7897	+ 2,8	- 0,9	7751	- 5,7	7922	- 3,0	(8145)
	AUG	6882	+16,4	-12,9	8192	+ 5,7	8052	+ 1,6	(8204)
	SEP	8629	+18,3	+25,4	8650	+ 5,6	8485	+ 5,4	(8215)
	OKT	8694	+ 7,6	+ 0,8	7969	- 7,9	8168	- 3,7	(8333)
	NOV	8442	+11,4	- 2,9	8227	+ 3,2	7991	- 2,2	(8370)
	DEZ	9649	+15,9	+14,3	8632	+ 4,9	8260	+ 3,4	(8383)
1977	JAN	7311	+ 4,4	-24,2	8180	- 5,2	8103	- 1,9	(8380)
	FEB	7727	+ 4,4	+ 5,7	8328	+ 1,8	8328	+ 2,8	(8359)
	MAR	9672	+ 8,7	+25,2	9000	+ 8,1	8798	+ 5,6	(8317)
	APR	8034	- 0,4	-16,9	7838	-12,9	8172	- 7,1	(8195)
ERZEUGNISSE DER VERBRAUCHSGÜTERINDUSTRIEN									
1976	APR	2054	+11,4	-11,8	1969	- 8,8	2051	- 1,0	2035
	MAI	2042	+36,5	- 0,6	2072	+ 5,2	2070	+ 0,9	(2068)
	JUN	2023	+24,3	- 0,9	2137	+ 3,1	2131	+ 2,9	(2098)
	JUL	2164	+24,4	+ 7,0	2105	- 1,5	2133	+ 0,1	(2137)
	AUG	1858	+29,4	-14,1	2101	- 0,2	2076	- 2,7	(2160)
	SEP	2346	+21,0	+26,3	2207	+ 5,0	2158	+ 3,9	(2172)
	OKT	2366	+12,6	+ 0,9	2129	- 3,5	2162	+ 0,2	(2196)
	NOV	2185	+22,7	- 7,7	2201	+ 3,4	2145	- 0,8	(2200)
	DEZ	2130	+17,6	- 2,5	2195	- 0,3	2139	- 0,3	(2188)
1977	JAN	1951	+11,8	- 8,4	2136	- 2,7	2140	+ 0,0	(2176)
	FEB	2092	+ 4,8	+ 7,2	2120	- 0,7	2120	- 0,9	(2156)
	MAR	2518	+ 8,1	+20,4	2295	+ 8,3	2244	+ 5,8	(2126)
	APR	2113	+ 2,9	-16,1	2038	-11,2	2114	- 5,8	(2079)
INVESTITIONSGÜTER									
1976	APR	3885	+ 4,5	- 8,4	3787	- 7,5	3826	- 3,7	3790
	MAI	3867	+ 9,9	- 0,5	3715	- 1,9	3713	- 3,0	(3810)
	JUN	3685	- 1,2	- 4,7	3858	+ 3,8	3840	+ 3,4	(3829)
	JUL	3840	- 4,2	+ 4,2	3644	- 5,5	3710	- 3,4	(3853)
	AUG	3429	+15,0	-10,7	3949	+ 8,4	3904	+ 5,2	(3869)
	SEP	3976	+13,4	+16,0	4059	+ 2,8	3948	+ 1,1	(3857)
	OKT	3920	+ 4,8	- 1,4	3688	- 9,1	3808	- 3,5	(3899)
	NOV	3893	+ 5,7	- 0,7	3822	+ 3,6	3732	- 2,0	(3915)
	DEZ	4711	+11,2	+21,0	4089	+ 7,0	3922	+ 5,1	(3922)
1977	JAN	3328	- 3,9	-29,4	3720	- 9,0	3703	- 5,6	(3920)
	FEB	3498	+ 2,2	+ 5,1	3915	+ 5,2	3915	+ 5,7	(3913)
	MAR	4571	+ 7,8	+30,7	4297	+ 9,8	4164	+ 6,4	(3899)
	APR	3754	- 3,4	-17,9	3700	-13,9	3810	- 8,5	(3849)

9 AUSSENHANDEL (SPEZIALHANDEL)

9.4 AUSFUHR - VOLUMEN (MILL. DM)

JAHR	MONAT	ORIGINALWERT			SAISONBEREINIGTER WERT		SAISON- UND ARBEITSTÄGLICH BEREINIGTER WERT		GLATTE KOMPONENTE
		MILL.DM	VERAENDERUNG VORJAHR	IN O/O GEGEN VORMONAT	MILL.DM	VERAENDERUNG IN O/O GEGEN VORMONAT	MILL.DM	VERAENDERUNG IN O/O GEGEN VORMONAT	MILL.DM
VERBRAUCHSGÜTER									
1976	APR	1932	+14,9	-10,7	1854	- 3,9	1990	+ 8,6	1928
	MAI	1908	+31,2	- 1,2	1895	+ 2,2	1888	- 5,1	(1963)
	JUN	1872	+18,7	- 1,9	1999	+ 5,5	1955	+ 3,5	(1995)
	JUL	1746	+18,3	- 6,7	1876	- 6,2	1923	- 1,6	(2030)
	AUG	1649	+30,3	- 5,6	2038	+ 8,6	1993	+ 3,6	(2054)
	SEP	2345	+30,4	+42,2	2197	+ 7,8	2197	+10,2	(2060)
	OKT	2405	+21,6	+ 2,6	2137	- 2,7	2147	- 2,3	(2085)
	NOV	2189	+16,7	- 9,0	2051	- 4,0	1984	- 7,6	(2080)
	DEZ	2103	+16,6	- 3,9	2028	- 1,1	1991	+ 0,4	(2078)
	1977	JAN	1840	+13,9	-12,5	2059	+ 1,5	2026	+ 1,8
FEB		2011	+ 6,1	+ 9,3	2041	- 0,9	2041	+ 0,7	(2065)
MAR		2435	+12,5	+21,1	2161	+ 5,9	2148	+ 5,2	(2049)
APR		1961	+ 1,5	-19,5	1913	-11,5	2008	- 6,5	(2016)
EG-LÄNDER									
1976	APR	7506	+10,9	-11,3	7126	- 9,6	7473	- 0,4	7225
	MAI	7571	+35,2	+ 0,9	7450	+ 4,5	7363	- 1,5	(7333)
	JUN	7407	+16,3	- 2,2	7542	+ 1,2	7515	+ 2,1	(7433)
	JUL	7131	+17,3	- 3,7	7136	- 5,4	7327	- 2,5	(7580)
	AUG	6297	+29,2	-11,7	7514	+ 5,3	7401	+ 1,0	(7656)
	SEP	7920	+19,3	+25,8	7700	+ 2,5	7490	+ 1,2	(7703)
	OKT	7944	+10,7	+ 0,3	7360	- 4,4	7552	+ 0,8	(7812)
	NOV	7754	+18,2	- 2,4	7730	+ 5,0	7521	- 0,4	(7808)
	DEZ	8023	+17,4	+ 3,5	7919	+ 2,4	7614	+ 1,2	(7773)
	1977	JAN	6987	+ 7,1	-12,9	7468	- 5,7	7402	- 2,8
FEB		7462	+ 3,4	+ 6,8	7544	+ 1,0	7544	+ 1,9	(7632)
MAR		9206	+ 8,8	+23,4	8366	+10,9	8175	+ 8,4	(7507)
APR		7496	- 0,1	-18,6	7197	-14,0	7551	- 7,6	(7326)
UEBRIGE LÄNDER									
1976	APR	8280	+ 0,7	- 6,6	8119	- 5,8	8278	- 0,8	8187
	MAI	8413	+10,4	+ 1,6	8221	+ 1,3	8271	- 0,1	(8242)
	JUN	8118	+ 4,9	- 3,5	8636	+ 5,0	8539	+ 3,2	(8300)
	JUL	8650	+ 4,7	+ 6,6	8343	- 3,4	8444	- 1,1	(8389)
	AUG	7820	+15,3	- 9,6	8446	+ 1,2	8298	- 1,7	(8449)
	SEP	9029	+20,2	+15,5	9116	+ 7,9	9003	+ 3,5	(8480)
	OKT	8979	+ 5,0	- 0,6	8280	- 9,2	8436	- 6,3	(8614)
	NOV	8771	+12,4	- 2,3	8612	+ 4,0	8363	- 0,9	(8697)
	DEZ	9749	+10,5	+11,2	8696	+ 1,0	8482	+ 1,4	(8718)
	1977	JAN	7508	+ 2,1	-23,0	8389	- 3,5	8388	- 1,1
FEB		7877	+ 6,8	+ 4,9	8622	+ 2,8	8622	+ 2,8	(8743)
MAR		9810	+10,6	+24,5	9347	+ 8,4	9102	+ 5,6	(8732)
APR		8607	+ 3,9	-12,3	8438	- 9,7	8682	- 4,6	(8631)

9 AUSSENHANDEL (SPEZIALHANDEL)
9.5 INDEX DER DURCHSCHNITTSWERTE (1970 = 100)

JAHR	MONAT	ORIGINALWERT			SAISONBEREINIGTER WERT		SAISON- UND ARBEITSTÄGLICH BEREINIGTER WERT		GLATTE KOMPONENTE
		1970=100	VERAENDERUNG VORJAHR	IN O/O GEGEN VORMONAT	1970=100	VERAENDERUNG IN O/O GEGEN VORMONAT	1970=100	VERAENDERUNG IN O/O GEGEN VORMONAT	1970=100
EINFUHR INSGESAMT									
1976	APR	130,9	+ 3,2	+ 0,2	130,3	+ 0,6	X	X	(133,6)
	MAI	132,3	+ 4,3	+ 1,1	131,7	+ 1,1	X	X	(133,9)
	JUN	133,1	+ 4,8	+ 0,6	133,2	+ 1,1	X	X	(134,1)
	JUL	135,7	+ 8,6	+ 2,0	136,2	+ 2,3	X	X	(134,1)
	AUG	137,4	+ 4,7	+ 1,3	137,0	+ 0,6	X	X	(133,9)
	SEP	134,8	+ 4,2	- 1,9	134,7	- 1,7	X	X	(133,6)
	OKT	130,9	+ 1,2	- 2,9	132,5	- 1,6	X	X	(133,3)
	NOV	132,2	+ 0,3	+ 1,0	133,4	+ 0,7	X	X	(132,8)
	DEZ	134,0	+ 0,8	+ 1,4	134,1	+ 0,5	X	X	(132,9)
	JAN	134,8	+ 2,1	+ 0,6	134,2	+ 0,1	X	X	(133,4)
	FEB	134,6	+ 0,9	- 0,1	133,7	- 0,4	X	X	(133,5)
	MAR	133,9	+ 2,5	- 0,5	132,8	- 0,7	X	X	(134,9)
APR	135,7	+ 3,7	+ 1,3	136,0	+ 2,4	X	X	(140,1)	
AUSFUHR INSGESAMT									
1976	APR	132,7	+ 1,1	+ 0,2	132,3	+ 0,0	X	X	133,0
	MAI	133,6	+ 0,9	+ 0,7	132,9	+ 0,5	X	X	133,3
	JUN	132,9	+ 1,1	- 0,5	133,1	+ 0,2	X	X	133,8
	JUL	135,4	+ 1,9	+ 1,9	134,2	+ 0,8	X	X	134,5
	AUG	136,5	+ 2,9	+ 0,8	135,5	+ 1,0	X	X	135,0
	SEP	136,3	+ 4,3	- 0,1	136,5	+ 0,7	X	X	135,5
	OKT	135,3	+ 3,8	- 0,7	136,9	+ 0,3	X	X	(135,8)
	NOV	134,4	+ 1,2	- 0,7	135,4	- 1,1	X	X	(136,1)
	DEZ	136,7	+ 4,0	+ 1,7	137,2	+ 1,3	X	X	(136,0)
	JAN	136,5	+ 2,5	- 0,1	136,2	- 0,7	X	X	(135,6)
	FEB	136,8	+ 4,2	+ 0,2	136,9	+ 0,5	X	X	(135,6)
	MAR	135,8	+ 2,6	- 0,7	135,8	- 0,8	X	X	(136,4)
APR	136,0	+ 2,5	+ 0,1	135,9	+ 0,1	X	X	(137,4)	

10 VERKEHR

10.1 BEFÖRDERTE GÜTER (1 000 T)

JAHR	MONAT	ORIGINALWERT			SAISONBEREINIGTER WERT		SAISON- UND ARBEITSTÄGLICH BEREINIGTER WERT		GLATTE KOMPONENTE	
		1 000 T	VERÄNDERUNG IN O/O GEGEN VORJAHR	VERÄNDERUNG IN O/O GEGEN VORMONAT	1 000 T	VERÄNDERUNG IN O/O GEGEN VORMONAT	1 000 T	VERÄNDERUNG IN O/O GEGEN VORMONAT	1 000 T	
EISENBAHNVERKEHR										
1976	FEB	25490	- 6,9	- 2,0	28344	+11,9	28254	+ 8,7	27172	
	MAR	28865	+12,1	+13,2	27940	- 1,4	27364	- 3,1	27460	
	APR	27300	- 4,3	- 5,4	28102	+ 0,6	27914	+ 2,0	(27473)	
	MAI	28192	+12,4	+ 3,3	29196	+ 3,9	29101	+ 4,3	(27509)	
	JUN	27901	+ 6,4	- 1,0	29656	+ 1,6	29709	+ 2,1	(27568)	
	JUL	28737	+ 7,8	+ 3,0	28485	- 3,9	28963	- 2,5	(27838)	
	AUG	28573	+16,2	- 0,6	29842	+ 4,8	29259	+ 1,0	(28135)	
	SEP	30245	+11,7	+ 5,9	30036	+ 0,7	29700	+ 1,5	(28259)	
	OKT	30811	+ 1,6	+ 1,9	27339	- 9,0	28169	- 5,2	(28488)	
	NOV	32010	+12,0	+ 3,9	29434	+ 7,7	28796	+ 2,2	(28371)	
	DEZ	28582	+ 7,6	-10,7	28837	- 2,0	28115	- 2,4	(28176)	
	1977	JAN	25827	- 0,7	- 9,6	26148	- 9,3	26015	- 7,5	(27892)
FEB		24346	- 4,5	- 5,7	26843	+ 2,7	26843	+ 3,2	(27374)	
FERNVERKEHR MIT LASTKRAFTFAHRZEUGEN										
1976	FEB	19066	+14,1	+ 2,3	20859	+ 5,0	20830	+ 3,5	20867	
	MAR	22167	+26,3	+16,3	22105	+ 6,0	21513	+ 3,3	21111	
	APR	22125	+ 9,3	- 0,2	21035	- 4,8	21490	- 0,1	(21311)	
	MAI	22427	+23,7	+ 1,4	21821	+ 3,7	21637	+ 0,7	(21492)	
	JUN	22663	+15,5	+ 1,1	22293	+ 2,2	22325	+ 3,2	(21652)	
	JUL	22070	+14,0	- 2,6	21443	- 3,8	21850	- 2,1	(21826)	
	AUG	21011	+14,8	- 4,8	21689	+ 1,1	21544	- 1,4	(21995)	
	SEP	23815	+11,1	+13,3	22176	+ 2,2	21754	+ 1,0	(22014)	
	OKT	23539	- 0,6	- 1,2	20823	- 6,1	21205	- 2,5	(22105)	
	NOV*	23820	+19,4	+ 1,2	24152	+16,0	23871	+12,6	(22045)	
	DEZ	20835	+18,3	-12,5	23281	- 3,6	22139	- 7,3	(21920)	
	1977	JAN	19917	+ 6,9	- 4,4	21593	- 7,3	21446	- 3,1	(21728)
FEB		20012	+ 5,0	+ 0,5	21698	+ 0,5	21698	+ 1,2	(21494)	
BINNENSCHIFFFAHRT										
1976	FEB	16251	-11,0	- 2,7	18361	- 1,9	18365	- 3,4	18819	
	MAR	19658	+ 8,3	+21,0	19882	+ 8,3	19061	+ 3,8	18951	
	APR	19005	- 7,4	- 3,3	18559	- 6,7	19163	+ 0,5	(18942)	
	MAI	20793	+10,1	+ 9,4	19782	+ 6,6	19664	+ 2,6	(18931)	
	JUN	21057	+ 6,8	+ 1,3	20234	+ 2,3	19978	+ 1,6	(18917)	
	JUL	18482	- 3,0	-12,2	18157	-10,3	18630	- 6,7	(18960)	
	AUG	20585	+12,9	+11,4	20125	+10,8	19887	+ 6,7	(19024)	
	SEP	19817	- 0,7	- 3,7	19177	- 4,7	18830	- 5,3	(18982)	
	OKT	19838	- 0,7	+ 0,1	18376	- 4,2	18763	- 0,4	(18997)	
	NOV	18472	- 0,7	- 6,9	18387	+ 0,1	17969	- 4,2	(18820)	
	DEZ	19374	+ 6,6	+ 4,9	19903	+ 8,2	18932	+ 5,4	(18587)	
	1977	JAN	15519	- 7,1	-19,9	17719	-11,0	17646	- 6,8	(18295)
FEB		15484	- 4,7	- 0,2	17509	- 1,2	17509	- 0,8	(17936)	
LUFTVERKEHR										
1976	FEB	39,38	+18,7	+11,1	39,77	+ 5,7	39,77	+ 4,8	38,45	
	MAR	42,72	+15,1	+ 8,5	40,24	+ 1,2	39,89	+ 0,3	39,07	
	APR	40,35	+11,4	- 5,5	38,52	- 4,3	38,80	- 2,7	39,44	
	MAI	40,56	+25,3	+ 0,5	39,75	+ 3,2	39,58	+ 2,0	39,76	
	JUN	37,97	+19,4	- 6,4	39,99	+ 0,6	40,39	+ 2,0	39,73	
	JUL	38,13	+21,7	+ 0,4	39,77	- 0,6	39,98	- 1,0	39,95	
	AUG	35,58	+14,6	- 6,7	38,61	- 2,9	38,71	- 3,2	(40,25)	
	SEP	39,80	+19,3	+11,9	40,25	+ 4,2	39,76	+ 2,7	(40,51)	
	OKT	42,06	+13,4	+ 5,7	39,92	- 0,8	40,20	+ 1,1	(41,34)	
	NOV	44,34	+14,0	+ 5,4	41,85	+ 4,8	42,08	+ 4,7	(42,08)	
	DEZ*	47,49	+26,9	+ 7,1	47,64	+13,8	47,55	+13,0	(42,97)	
	1977	JAN	43,42	+22,5	- 8,6	45,19	- 5,1	45,01	- 5,3	(44,22)
FEB		45,30	+15,0	+ 4,3	45,68	+ 1,1	45,68	+ 1,5	(45,31)	
ROHRFERNLEITUNGEN (RONES ERDOEL)										
1976	MAR	6106	+ 5,1	+ 0,2	6397	- 4,2	6420	- 3,8	(6493)	
	APR	6377	+26,0	+ 4,4	6901	+ 7,9	6846	+ 6,6	(6562)	
	MAI	6389	+ 7,4	+ 0,2	6456	- 6,4	6481	- 5,3	(6624)	
	JUN	5959	- 5,3	- 6,7	5925	- 8,2	6144	- 5,2	(6677)	
	JUL	6841	+13,6	+14,8	6869	+15,9	6771	+10,2	(6721)	
	AUG	7014	+ 9,1	+ 2,5	6670	- 2,9	6712	- 0,9	(6755)	
	SEP	7167	+17,3	+ 2,2	7138	+ 7,0	7004	+ 4,4	(6779)	
	OKT	7409	+10,9	+ 3,4	6754	- 5,4	6801	- 2,9	(6772)	
	NOV	6952	+ 6,9	- 6,2	6613	- 2,1	6625	- 2,6	(6773)	
	DEZ	7424	+14,9	+ 6,8	7201	+ 8,9	7088	+ 7,0	(6788)	
	1977	JAN	6883	+ 7,2	- 7,3	6807	- 5,5	6828	- 3,7	(6809)
		FEB	6380	+ 4,7	- 7,3	6964	+ 2,3	6964	+ 2,0	(6788)
MAR		6240	+ 2,2	- 2,2	6732	- 3,3	6639	- 4,7	(6376)	
SEESCHIFFFAHRT										
1976	JAN	9920	-19,2	-13,4	10234	- 7,8	10207	- 8,4	10819	
	FEB	10270	- 6,2	+ 3,5	10829	+ 5,8	10853	+ 6,3	10974	
	MAR	10615	- 3,7	+ 3,4	10647	- 1,7	10590	- 2,4	11232	
	APR	11132	+ 6,6	+ 4,9	11190	+ 5,1	11192	+ 5,7	11501	
	MAI	12101	+ 9,4	+ 8,7	11499	+ 2,8	11442	+ 2,2	11796	
	JUN	11601	+14,4	- 4,1	11854	+ 3,1	11904	+ 4,0	12125	
	JUL	12386	+26,0	+ 6,8	12690	+ 7,1	12785	+ 7,4	(12509)	
	AUG	13666	+32,2	+10,3	13708	+ 8,0	13497	+ 5,6	(12792)	
	SEP	12653	+26,0	- 7,4	13202	- 3,7	13372	- 0,9	(12878)	
	OKT	12771	+11,5	+ 0,9	12415	- 6,0	12448	- 6,9	(12590)	
	NOV	14221	+14,8	+11,4	13326	+ 7,3	13152	+ 5,7	(12073)	
	DEZ	13568	+18,5	- 4,6	13107	- 1,6	12949	- 1,5	(12043)	
1977	JAN	12509	+26,1	- 7,8	12985	- 0,9	12925	- 0,2	(12493)	

10 VERKEHR

10.2 GELEISTETE TONNENKILOMETER (MILL.TKM)

JAHR	MONAT	ORIGINALWERT			SAISONBEREINIGTER WERT		SAISON- UND ARBEITSTÄGGLICH BEREINIGTER WERT		GLATTE KOMPONENTE	
		MILL.TKM	VERÄNDERUNG VORJAHR	IN 0/0 GEGEN VORMONAT	MILL.TKM	VERÄNDERUNG IN 0/0 GEGEN VORMONAT	MILL.TKM	VERÄNDERUNG IN 0/0 GEGEN VORMONAT	MILL.TKM	
EISENBAHNVERKEHR (TARIF-TKM)										
1976	FEB	4511	- 6,1	+ 2,3	4908	+13,7	4898	+10,7	4795	
	MAR	5242	+12,6	+16,2	5213	+ 6,2	5024	+ 2,6	4877	
	APR	4891	- 2,3	- 6,7	4954	- 5,0	5023	+ 0,0	(4901)	
	MAI	5006	+13,0	+ 2,4	5118	+ 3,3	5140	+ 2,3	(4926)	
	JUN	5129	+10,8	+ 2,5	5335	+ 4,2	5281	+ 2,7	(4954)	
	JUL	5207	+13,8	+ 1,5	5129	- 3,9	5211	- 1,3	(5004)	
	AUG	5155	+20,9	- 1,0	5343	+ 4,2	5236	+ 0,5	(5070)	
	SEP	5612	+17,0	+ 8,9	5451	+ 2,0	5386	+ 2,9	(5100)	
	OKT	5524	+ 6,5	- 1,6	4986	- 8,5	5112	- 5,1	(5148)	
	NOV	5729	+19,0	+ 3,7	5379	+ 7,9	5196	+ 1,6	(5126)	
	DEZ	5000	+10,9	-12,7	5253	- 2,3	5038	- 3,0	(5086)	
	1977	JAN	4636	+ 5,1	- 7,3	4632	-11,8	4651	- 7,7	(5024)
FEB		4405	- 2,3	- 5,0	4747	+ 2,5	4747	+ 2,1	(4915)	
FERNVERKEHR MIT LASTKRAFTFAHRZEUGEN (TARIF-TKM)										
1976	FEB	5160	+16,8	+ 3,5	5441	+ 4,3	5436	+ 3,2	5502	
	MAR	5905	+28,6	+14,4	5777	+ 6,2	5627	+ 3,5	5590	
	APR	5736	+10,5	- 2,9	5477	- 5,2	5614	- 0,2	5591	
	MAI	5812	+25,2	+ 1,3	5691	+ 3,9	5644	+ 0,5	5613	
	JUN	5823	+15,5	+ 0,2	5796	+ 1,8	5824	+ 3,2	5703	
	JUL	5623	+13,6	- 3,4	5586	- 3,6	5669	- 2,7	5765	
	AUG	5404	+17,5	- 3,9	5734	+ 2,6	5689	+ 0,4	(5792)	
	SEP	6156	+12,0	+13,9	5825	+ 1,6	5738	+ 0,9	(5810)	
	OKT	6208	+ 3,3	+ 0,8	5597	- 3,9	5677	- 1,1	(5825)	
	NOV	6243	+19,2	+ 0,6	6110	+ 9,2	6027	+ 6,2	(5854)	
	DEZ	5549	+19,9	-11,1	6170	+ 1,0	5971	- 0,9	(5843)	
	1977	JAN	5392	+ 8,2	- 2,8	5685	- 7,9	5635	- 5,6	(5817)
FEB		5414	+ 4,9	+ 0,4	5714	+ 0,5	5714	+ 1,4	(5647)	
BINNENSCHIFFFAHRT (EFFEKTIV-TKM)										
1976	JAN	3359	- 9,1	- 8,8	3766	- 5,2	3802	- 0,5	3789	
	FEB	3278	-11,8	- 2,4	3688	- 2,1	3691	- 2,9	3799	
	MAR	3833	+ 2,1	+16,9	3916	+ 6,2	3702	+ 0,3	(3787)	
	APR	3498	-20,1	- 8,7	3464	-11,5	3681	- 0,6	(3778)	
	MAI	4172	+ 0,7	+19,3	3912	+12,9	3877	+ 5,3	(3773)	
	JUN	4362	+ 1,6	+ 4,6	4040	+ 3,3	3956	+ 2,0	(3774)	
	JUL	3588	-11,3	-17,7	3489	-13,6	3597	- 9,1	(3776)	
	AUG	4218	+ 9,2	+17,6	4079	+16,9	4021	+11,8	(3782)	
	SEP	3844	- 8,5	- 8,9	3751	- 8,0	3708	- 7,8	(3790)	
	OKT	4052	+ 0,2	+ 5,4	3790	+ 1,0	3832	+ 3,3	(3802)	
	NOV	3612	- 3,8	-10,9	3679	- 2,9	3572	- 6,8	(3818)	
	DEZ	3989	+ 8,2	+10,4	4190	+13,9	4026	+12,7	(3839)	
1977	JAN	3163	- 5,8	-20,7	3648	-12,9	3620	-10,1	(3865)	
LUFTVERKEHR (EFFEKTIV-TKM)										
1976	FEB	14,76	+19,9	+10,4	15,00	+ 5,8	14,98	+ 4,4	14,64	
	MAR	16,34	+18,9	+10,7	15,44	+ 2,9	15,36	+ 2,5	14,92	
	APR	15,43	+14,7	- 5,6	14,68	- 4,9	14,63	- 4,8	15,09	
	MAI	15,81	+31,2	+ 2,5	15,30	+ 4,2	15,22	+ 4,0	15,14	
	JUN	14,81	+26,0	- 6,3	15,22	- 0,5	15,22	+ 0,0	15,24	
	JUL	14,76	+25,1	- 0,3	15,37	+ 1,0	15,51	+ 1,9	15,45	
	AUG	13,93	+20,1	- 5,6	15,07	- 2,0	15,14	- 2,4	(15,71)	
	SEP	15,17	+22,2	+ 8,9	15,51	+ 2,9	15,33	+ 1,3	(16,00)	
	OKT	16,01	+16,7	+ 5,5	15,49	- 0,1	15,64	+ 2,0	(16,48)	
	NOV	17,33	+18,2	+ 8,2	16,52	+ 6,6	16,65	+ 6,5	(17,18)	
	DEZ	18,27	+29,5	+ 5,4	18,12	+ 9,7	17,96	+ 7,9	(17,81)	
	1977	JAN	17,43	+30,4	- 4,6	18,13	+ 0,1	18,05	+ 0,5	(18,17)
FEB		17,97	+21,7	+ 3,1	18,17	+ 0,2	18,17	+ 0,7	(18,21)	
ROHRFERNLEITUNGEN (ROHES ERDOEL, EFFEKTIV-TKM)										
1976	MAR	1095	+ 3,7	+ 1,1	1118	- 9,3	1117	- 9,6	1179	
	APR	1138	+21,8	+ 3,9	1198	+ 7,2	1189	+ 6,4	1180	
	MAI	1208	+ 9,7	+ 6,2	1147	- 4,3	1151	- 3,2	1179	
	JUN	1076	- 0,6	-10,9	1067	- 7,0	1068	- 7,2	1181	
	JUL	1192	+ 8,5	+10,8	1178	+10,4	1179	+10,4	1198	
	AUG	1248	+ 7,1	+ 4,7	1190	+ 1,0	1193	+ 1,2	1211	
	SEP	1291	+12,2	+ 3,4	1266	+ 6,4	1253	+ 5,0	(1233)	
	OKT	1359	+18,9	+ 5,3	1263	- 0,2	1271	+ 1,4	(1251)	
	NOV	1289	+11,8	- 5,2	1263	+ 0,0	1272	+ 0,1	(1278)	
	DEZ	1380	+ 9,5	+ 7,1	1342	+ 6,3	1347	+ 5,9	(1296)	
	1977	JAN	1251	+10,2	- 9,3	1288	- 4,0	1296	- 3,8	(1297)
		FEB	1102	+ 1,8	-11,9	1259	- 2,3	1259	- 2,9	(1281)
MAR		1211	+10,6	+ 9,9	1229	- 2,4	1215	- 3,5	(1188)	

11 AKTIEN

11.1 INDEX DER AKTIENKURSE (29.12.1972 = 100)

JAHR	MONAT	ORIGINALWERT			SAISONBEREINIGTER WERT		SAISON- UND ARBEITSTÄGLICH BEREINIGTER WERT		GLATTE KOMPONENTE
		29.12.1972 = 100	VERÄNDERUNG VORJAHR	IN 0/0 GEGEN VORMONAT	29.12.1972 = 100	VERÄNDERUNG IN 0/0 GEGEN VORMONAT	29.12.1972 = 100	VERÄNDERUNG IN 0/0 GEGEN VORMONAT	
GESAMTINDEX									
1976	JUN	102,6	+13,1	+ 0,2	102,4	+ 2,7	X	X	102,7
	JUL	101,1	+ 8,6	- 1,5	102,1	- 0,3	X	X	102,2
	AUG	99,5	+ 5,5	- 1,6	100,7	- 1,4	X	X	101,9
	SEP	99,4	+ 8,3	- 0,1	103,0	+ 2,3	X	X	100,7
	OKT	94,5	+ 0,3	- 4,9	100,2	- 2,7	X	X	98,8
	NOV	94,9	- 4,3	+ 0,4	98,6	- 1,6	X	X	97,5
	DEZ	96,0	- 5,3	+ 1,2	97,5	- 1,1	X	X	(96,6)
1977	JAN	97,9	- 6,6	+ 2,0	96,9	- 0,6	X	X	(96,0)
	FEB	97,0	- 8,9	- 0,9	94,4	- 2,6	X	X	(95,8)
	MAR	96,2	-12,0	- 0,8	91,4	- 3,2	X	X	(95,7)
	APR	101,2	- 5,8	+ 5,2	95,4	+ 4,4	X	X	(96,6)
	MAI	103,2	+ 0,8	+ 2,0	99,8	+ 4,6	X	X	(99,7)
	JUN	100,9	- 1,7	- 2,2	101,2	+ 1,4	X	X	(105,3)
ENERGIEWIRTSCHAFT, MONTANINDUSTRIE									
1976	JUN	120,5	+23,7	+ 0,8	120,3	+ 3,4	X	X	120,0
	JUL	119,4	+20,9	- 0,9	121,0	+ 0,6	X	X	120,0
	AUG	117,5	+17,3	- 1,6	119,8	- 1,0	X	X	120,3
	SEP	116,0	+17,4	- 1,3	120,4	+ 0,5	X	X	119,4
	OKT	110,5	+ 8,4	- 4,7	117,4	- 2,5	X	X	117,6
	NOV	112,2	+ 5,6	+ 1,5	116,6	- 0,7	X	X	116,3
	DEZ	114,3	+ 4,3	+ 1,9	115,6	- 0,9	X	X	(115,7)
1977	JAN	117,1	+ 0,4	+ 2,4	114,7	- 0,8	X	X	(114,1)
	FEB	116,3	- 1,5	- 0,7	113,5	- 1,0	X	X	(113,5)
	MAR	114,2	- 8,8	- 1,8	108,4	- 4,5	X	X	(113,1)
	APR	120,3	- 4,1	+ 5,3	113,1	+ 4,3	X	X	(113,8)
	MAI	120,7	+ 1,0	+ 0,3	117,0	+ 3,4	X	X	(116,5)
	JUN	118,8	- 1,4	- 1,6	118,9	+ 1,6	X	X	(121,3)
INDUSTRIE (OHNE MONTAN- U. BAUINDUSTRIE)									
1976	JUN	96,8	+11,1	+ 0,4	96,3	+ 2,9	X	X	96,6
	JUL	95,0	+ 6,4	- 1,9	95,8	- 0,5	X	X	96,0
	AUG	92,8	+ 2,0	- 2,3	93,7	- 2,2	X	X	95,4
	SEP	93,1	+ 5,8	+ 0,3	96,6	+ 3,1	X	X	94,0
	OKT	88,2	- 2,4	- 5,3	93,7	- 3,0	X	X	91,9
	NOV	88,1	- 8,2	- 0,1	91,7	- 2,1	X	X	90,6
	DEZ	89,1	- 8,7	+ 1,1	90,9	- 0,9	X	X	(89,7)
1977	JAN	90,9	- 9,5	+ 2,0	90,4	- 0,6	X	X	(89,2)
	FEB	90,0	-12,4	- 1,0	87,3	- 3,4	X	X	(89,1)
	MAR	89,8	-13,6	- 0,2	85,2	- 2,4	X	X	(89,6)
	APR	94,3	- 6,5	+ 5,0	88,9	+ 4,3	X	X	(90,1)
	MAI	97,7	+ 1,3	+ 3,6	94,1	+ 5,8	X	X	(94,0)
	JUN	95,2	- 1,7	- 2,6	95,2	+ 1,2	X	X	(100,0)
BAUINDUSTRIE									
1976	JUN	75,9	-13,1	- 1,8	74,5	+ 0,3	X	X	(75,3)
	JUL	75,7	-13,5	- 0,3	77,1	+ 3,5	X	X	(73,8)
	AUG	75,6	-18,3	- 0,1	75,6	- 1,9	X	X	(72,6)
	SEP	74,4	-18,4	- 1,6	75,9	+ 0,4	X	X	(71,8)
	OKT	71,8	-19,5	- 3,5	75,0	- 1,2	X	X	(71,3)
	NOV	68,4	-23,1	- 4,7	71,2	- 5,1	X	X	(71,1)
	DEZ	69,2	-20,5	+ 1,2	70,2	- 1,4	X	X	(71,3)
1977	JAN	70,4	-13,2	+ 1,7	71,9	+ 2,4	X	X	(72,1)
	FEB	69,7	- 9,6	- 1,0	70,2	- 2,4	X	X	(72,9)
	MAR	71,9	-10,7	+ 3,2	69,6	- 0,9	X	X	(73,8)
	APR	74,3	- 7,7	+ 3,3	70,5	+ 1,3	X	X	(73,7)
	MAI	75,9	- 1,8	+ 2,2	73,2	+ 3,8	X	X	(75,9)
	JUN	77,9	+ 2,6	+ 2,6	77,2	+ 5,5	X	X	(78,0)

12 PREISE
12.1 PREISINDIZES (1970 = 100)

JAHR	MONAT	ORIGINALWERT			SAISONBEREINIGTER WERT		SAISON- UND ARBEITSTÄGLICH BEREINIGTER WERT		GLATTE KOMPONENTE
		1970=100	VERÄNDERUNG VORJAHR	IN 0/0 GEGEN VORMONAT	1970=100	VERÄNDERUNG IN 0/0 GEGEN VORMONAT	1970=100	VERÄNDERUNG IN 0/0 GEGEN VORMONAT	1970=100
ERZEUGERPREISE INDUSTRIELLER PRODUKTE									
1976	MAI	140,6	+ 3,8	+ 0,4	-	-	-	-	(140,1)
	JUN	141,0	+ 4,1	+ 0,3	-	-	-	-	(140,6)
	JUL	141,7	+ 4,6	+ 0,5	-	-	-	-	(141,2)
	AUG	142,0	+ 4,7	+ 0,2	-	-	-	-	(141,7)
	SEP	142,3	+ 4,6	+ 0,2	-	-	-	-	(142,2)
	OKT	142,4	+ 4,6	+ 0,1	-	-	-	-	(142,6)
	NOV	142,1	+ 4,5	- 0,2	-	-	-	-	(143,0)
	DEZ	142,1	+ 4,3	+ 0,0	-	-	-	-	(143,3)
1977	JAN	143,3	+ 4,2	+ 0,8	-	-	-	-	(143,4)
	FEB	143,7	+ 3,8	+ 0,3	-	-	-	-	(143,6)
	MAR	144,1	+ 3,7	+ 0,3	-	-	-	-	(143,9)
	APR	144,7	+ 3,4	+ 0,4	-	-	-	-	(144,2)
	MAI	144,8	+ 3,0	+ 0,1	-	-	-	-	(144,3)
ERZEUGERPREISE LANDWIRTSCH. PRODUKTE									
1976	MAI	149,0	+17,2	- 3,8	-	-	-	-	(151,3)
	JUN	145,2	+13,5	- 2,6	-	-	-	-	(151,6)
	JUL	144,6	+11,3	- 0,4	-	-	-	-	(151,4)
	AUG	151,2	+14,1	+ 4,6	-	-	-	-	(150,9)
	SEP	149,7	+10,0	- 1,0	-	-	-	-	(150,1)
	OKT	148,3	+ 7,3	- 0,9	-	-	-	-	(149,1)
	NOV	147,7	+ 3,9	- 0,4	-	-	-	-	(148,0)
	DEZ	148,4	+ 1,6	+ 0,5	-	-	-	-	(146,8)
1977	JAN	148,6	+ 0,1	+ 0,1	-	-	-	-	(145,7)
	FEB	148,8	- 2,6	+ 0,1	-	-	-	-	(144,8)
	MAR	148,0	- 4,8	- 0,5	-	-	-	-	(144,5)
	APR	145,9	- 5,8	- 1,4	-	-	-	-	(144,1)
	MAI	144,4	- 3,1	- 1,0	-	-	-	-	(145,8)
ERZEUGERPREISE PFLANZLICHER PRODUKTE									
1976	MAI	186,3	+47,6	- 1,3	-	-	-	-	182,9
	JUN	177,7	+40,4	- 4,6	-	-	-	-	184,3
	JUL	186,9	+36,4	+ 5,2	-	-	-	-	184,9
	AUG	182,3	+37,1	- 2,5	-	-	-	-	184,6
	SEP	177,1	+32,8	- 2,9	-	-	-	-	183,5
	OKT	173,8	+25,0	- 1,9	-	-	-	-	180,9
	NOV	168,2	+14,1	- 3,2	-	-	-	-	(177,7)
	DEZ	170,2	+11,2	+ 1,2	-	-	-	-	(173,4)
1977	JAN	176,7	+ 3,7	+ 3,8	-	-	-	-	(169,2)
	FEB	173,2	- 3,9	- 2,0	-	-	-	-	(165,2)
	MAR	169,6	- 7,5	- 2,1	-	-	-	-	(162,6)
	APR	165,4	-12,3	- 2,5	-	-	-	-	(159,9)
	MAI	164,3	-11,8	- 0,7	-	-	-	-	(158,8)
ERZEUGERPREISE TIERISCHER PRODUKTE									
1976	MAI	135,7	+ 6,5	- 5,0	-	-	-	-	140,4
	JUN	133,7	+ 4,2	- 1,5	-	-	-	-	139,8
	JUL	129,5	+ 1,6	- 3,1	-	-	-	-	139,2
	AUG	140,1	+ 5,9	+ 8,2	-	-	-	-	138,8
	SEP	140,0	+ 2,2	- 0,1	-	-	-	-	138,3
	OKT	139,3	+ 1,0	- 0,5	-	-	-	-	137,8
	NOV	140,4	+ 0,1	+ 0,8	-	-	-	-	(137,3)
	DEZ	140,6	- 2,0	+ 0,1	-	-	-	-	(137,1)
1977	JAN	138,6	- 1,4	- 1,4	-	-	-	-	(137,1)
	FEB	140,1	- 2,0	+ 1,1	-	-	-	-	(137,3)
	MAR	140,2	- 3,7	+ 0,1	-	-	-	-	(138,1)
	APR	139,0	- 2,7	- 0,9	-	-	-	-	(138,5)
	MAI	137,4	+ 1,3	- 1,2	-	-	-	-	(139,3)
PREISE FUER EINFUHRWAREN									
1976	MAI	152,0	+ 9,2	+ 0,8	-	-	-	-	(152,1)
	JUN	153,2	+10,7	+ 0,8	-	-	-	-	(152,6)
	JUL	154,3	+10,3	+ 0,7	-	-	-	-	(152,9)
	AUG	153,6	+ 7,3	- 0,5	-	-	-	-	(153,1)
	SEP	153,4	+ 6,2	- 0,1	-	-	-	-	(153,2)
	OKT	151,5	+ 3,9	- 1,2	-	-	-	-	(153,2)
	NOV	151,6	+ 3,9	+ 0,1	-	-	-	-	(153,3)
	DEZ	152,2	+ 3,3	+ 0,4	-	-	-	-	(153,5)
1977	JAN	154,9	+ 4,1	+ 1,8	-	-	-	-	(153,8)
	FEB	157,0	+ 4,9	+ 1,4	-	-	-	-	(154,5)
	MAR	158,6	+ 5,7	+ 1,0	-	-	-	-	(156,1)
	APR	158,6	+ 5,2	+ 0,0	-	-	-	-	(157,7)
	MAI	157,4	+ 3,6	- 0,8	-	-	-	-	(157,0)
PREISE FUER AUSFUHRWAREN									
1976	MAI	142,0	+ 4,3	+ 0,6	-	-	-	-	(141,6)
	JUN	142,4	+ 4,7	+ 0,3	-	-	-	-	(142,1)
	JUL	142,8	+ 4,9	+ 0,3	-	-	-	-	(142,4)
	AUG	142,9	+ 4,6	+ 0,1	-	-	-	-	(142,7)
	SEP	142,8	+ 4,4	- 0,1	-	-	-	-	(142,8)
	OKT	142,2	+ 3,7	- 0,4	-	-	-	-	(142,8)
	NOV	141,8	+ 3,4	- 0,3	-	-	-	-	(142,8)
	DEZ	141,6	+ 3,1	- 0,1	-	-	-	-	(142,7)
1977	JAN	142,6	+ 2,2	+ 0,7	-	-	-	-	(142,8)
	FEB	143,3	+ 2,5	+ 0,5	-	-	-	-	(143,0)
	MAR	143,9	+ 2,3	+ 0,4	-	-	-	-	(143,4)
	APR	144,2	+ 2,1	+ 0,2	-	-	-	-	(143,8)
	MAI	144,1	+ 1,5	- 0,1	-	-	-	-	(144,2)

12 PREISE

12.1 PREISINDIZES (1970 = 100)

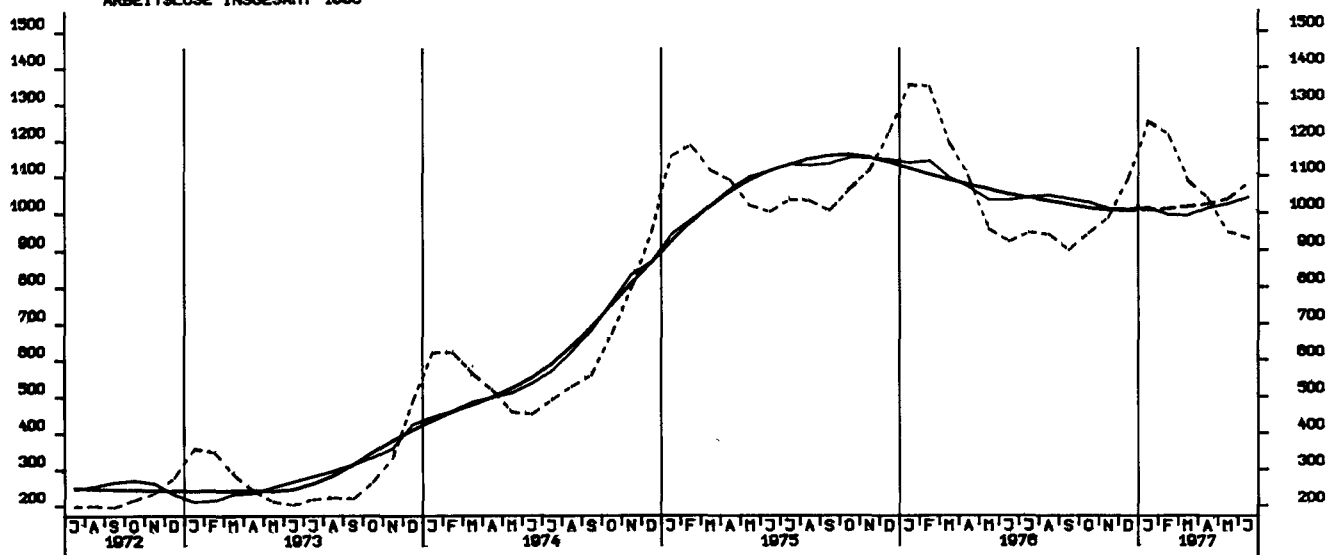
JAHR	MONAT	ORIGINALWERT			SAISONBEREINIGTER WERT		SAISON- UND ARBEITSTÄGLICH BEREINIGTER WERT		GLATTE KOMPONENTE
		1970=100	VERÄNDERUNG VORJAHR	IN O/O GEGEN VORMONAT	1970=100	VERÄNDERUNG IN O/O GEGEN VORMONAT	1970=100	VERÄNDERUNG IN O/O GEGEN VORMONAT	1970=100
VERBRAUCHERPREISE (EINZELH.-VERKAUFSPR.)									
1976	MAI	139,4	+ 4,2	+ 0,4	-	-	-	-	(138,5)
	JUN	140,0	+ 3,9	+ 0,4	-	-	-	-	(138,8)
	JUL	138,9	+ 3,1	- 0,8	-	-	-	-	(139,2)
	AUG	139,3	+ 3,8	+ 0,3	-	-	-	-	(139,6)
	SEP	139,1	+ 3,3	- 0,1	-	-	-	-	(140,0)
	OKT	139,4	+ 3,3	+ 0,2	-	-	-	-	(140,4)
	NOV	140,0	+ 3,4	+ 0,4	-	-	-	-	(140,8)
	DEZ	140,7	+ 3,7	+ 0,5	-	-	-	-	(141,3)
1977	JAN	142,0	+ 3,9	+ 0,9	-	-	-	-	(141,7)
	FEB	142,9	+ 3,7	+ 0,6	-	-	-	-	(142,2)
	MAR	143,2	+ 3,7	+ 0,2	-	-	-	-	(142,8)
	APR	143,9	+ 3,6	+ 0,5	-	-	-	-	(143,2)
	MAI	144,5	+ 3,7	+ 0,4	-	-	-	-	(143,4)
LEBENSHALTUNG ALLER PRIVATEN HAUSHALTE									
1976	MAI	141,1	+ 5,0	+ 0,4	-	-	-	-	(140,3)
	JUN	141,5	+ 4,5	+ 0,3	-	-	-	-	(140,7)
	JUL	140,9	+ 4,1	- 0,4	-	-	-	-	(141,1)
	AUG	141,4	+ 4,6	+ 0,4	-	-	-	-	(141,5)
	SEP	141,4	+ 4,0	+ 0,0	-	-	-	-	(141,9)
	OKT	141,5	+ 3,8	+ 0,1	-	-	-	-	(142,3)
	NOV	141,8	+ 3,7	+ 0,2	-	-	-	-	(142,7)
	DEZ	142,5	+ 3,9	+ 0,5	-	-	-	-	(143,2)
1977	JAN	143,8	+ 4,1	+ 0,9	-	-	-	-	(143,7)
	FEB	144,7	+ 4,0	+ 0,6	-	-	-	-	(144,2)
	MAR	145,2	+ 3,9	+ 0,3	-	-	-	-	(144,8)
	APR	145,9	+ 3,8	+ 0,5	-	-	-	-	(145,3)
	MAI	146,5	+ 3,8	+ 0,4	-	-	-	-	(145,5)
NAHRUNGSMITTEL									
1976	MAI	143,6	+ 6,4	+ 1,1	-	-	-	-	140,4
	JUN	144,6	+ 5,6	+ 0,7	-	-	-	-	140,8
	JUL	141,5	+ 4,1	- 2,1	-	-	-	-	141,2
	AUG	141,5	+ 6,0	+ 0,0	-	-	-	-	141,6
	SEP	139,5	+ 4,7	- 1,4	-	-	-	-	141,8
	OKT	138,9	+ 4,4	- 0,4	-	-	-	-	142,1
	NOV	139,8	+ 4,7	+ 0,6	-	-	-	-	(142,5)
	DEZ	140,7	+ 4,5	+ 0,6	-	-	-	-	(143,0)
1977	JAN	142,4	+ 4,0	+ 1,2	-	-	-	-	(143,5)
	FEB	143,8	+ 3,2	+ 1,0	-	-	-	-	(143,8)
	MAR	143,9	+ 2,6	+ 0,1	-	-	-	-	(143,5)
	APR	145,6	+ 2,5	+ 1,2	-	-	-	-	(142,8)
	MAI	146,5	+ 2,0	+ 0,6	-	-	-	-	(142,6)

Grafiken

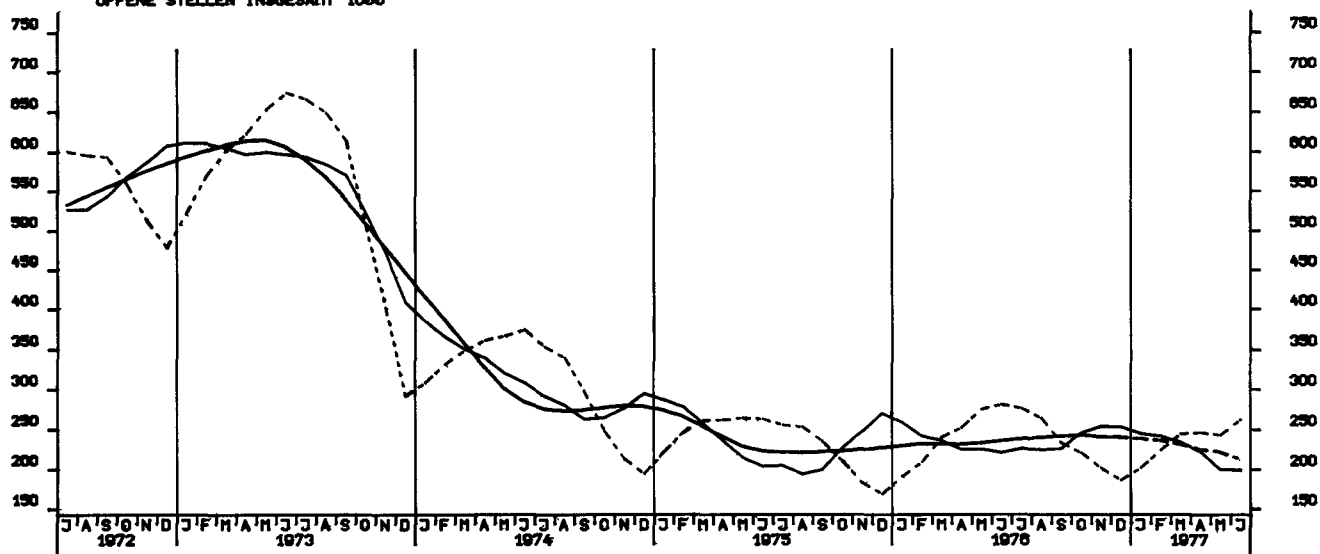
Legende für Grafiken

- = Originalwert
- = Saisonbereinigter Wert bzw. saison- und arbeitstäglich bereinigter Wert
- = Glatte Komponente

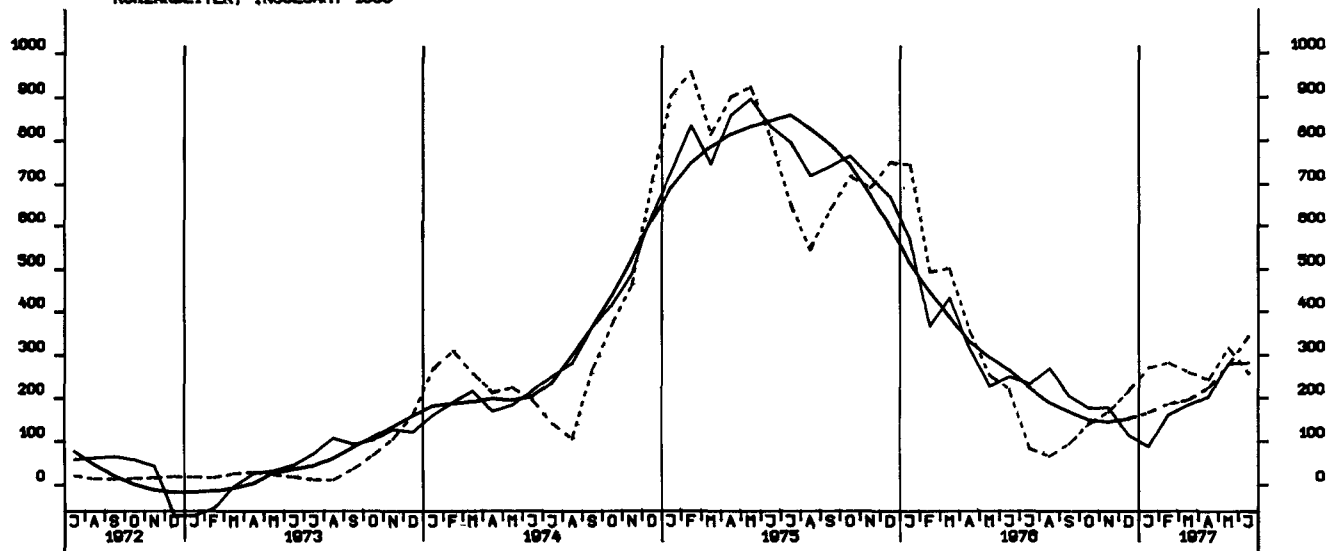
ARBEITSLOSE INSGESAMT 1000



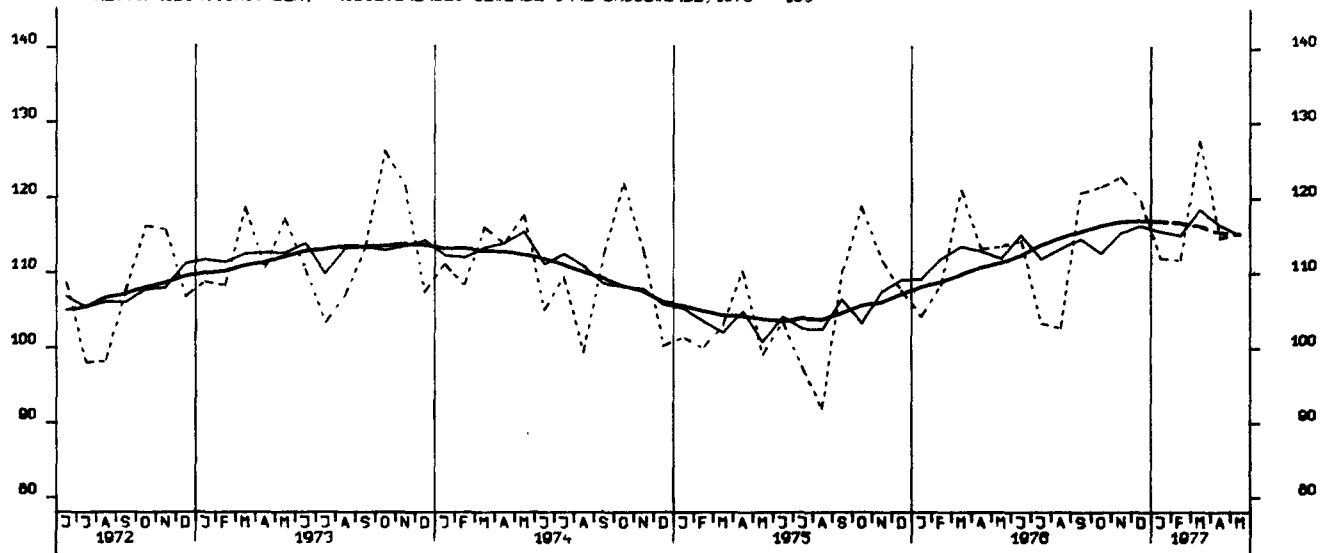
OFFENE STELLEN INSGESAMT 1000



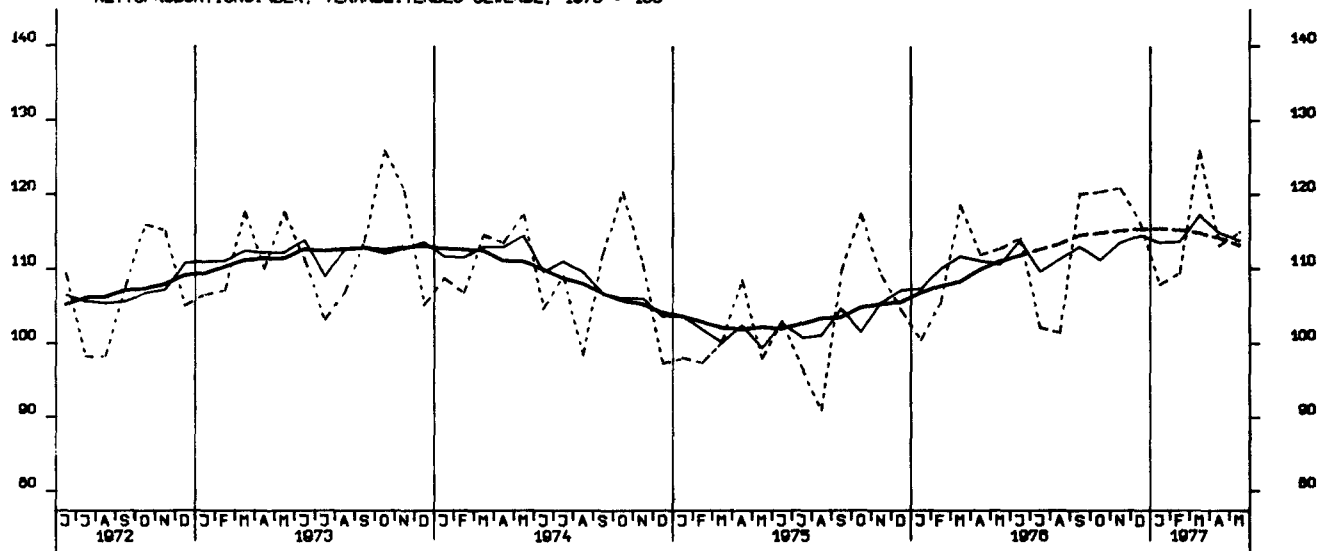
KURZARBEITER, INSGESAMT 1000



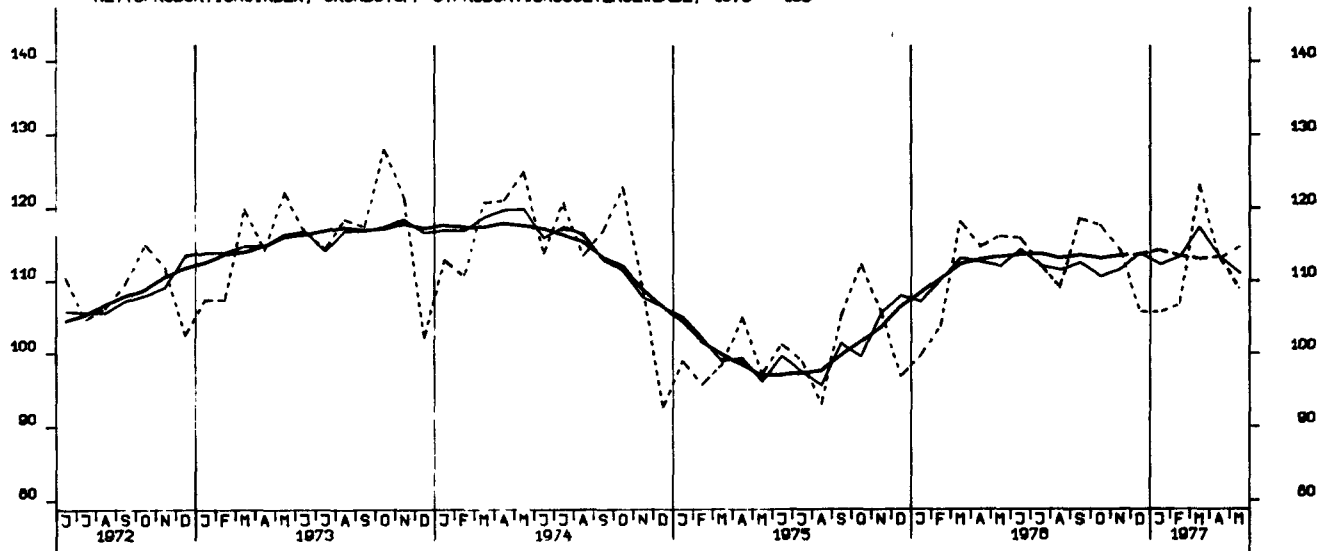
NETTOPRODUKTIONSINDEX, PRODUZIERENDES GEVERBE OHNE BAUGEVERBE, 1970 = 100



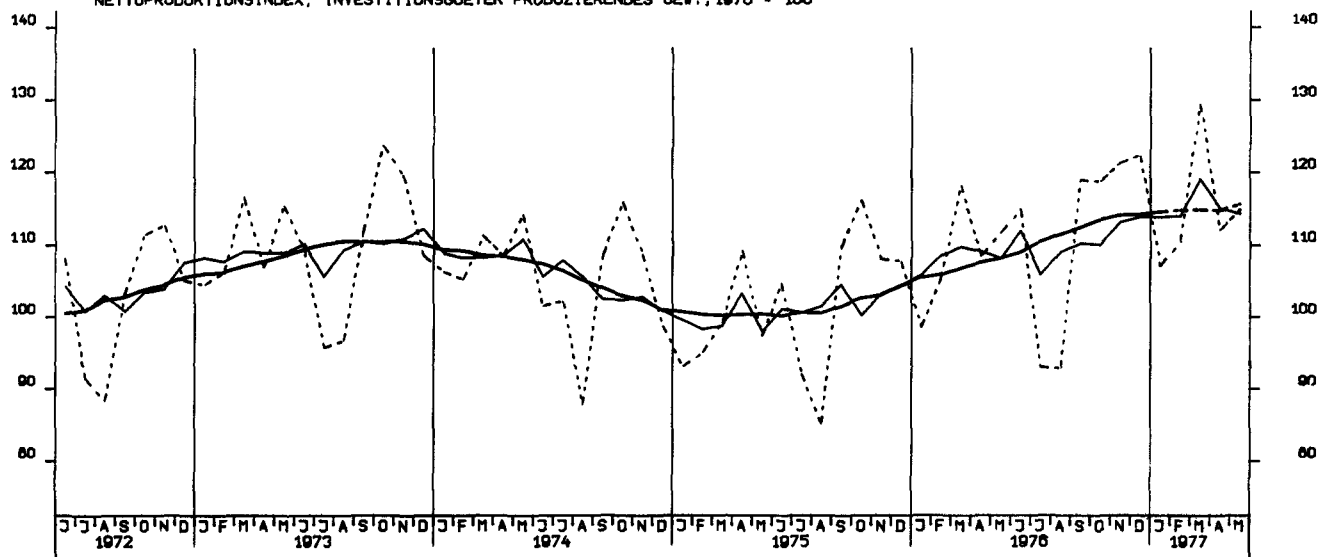
NETTOPRODUKTIONSINDEX, VERARBEITENDES GEVERBE, 1970 = 100



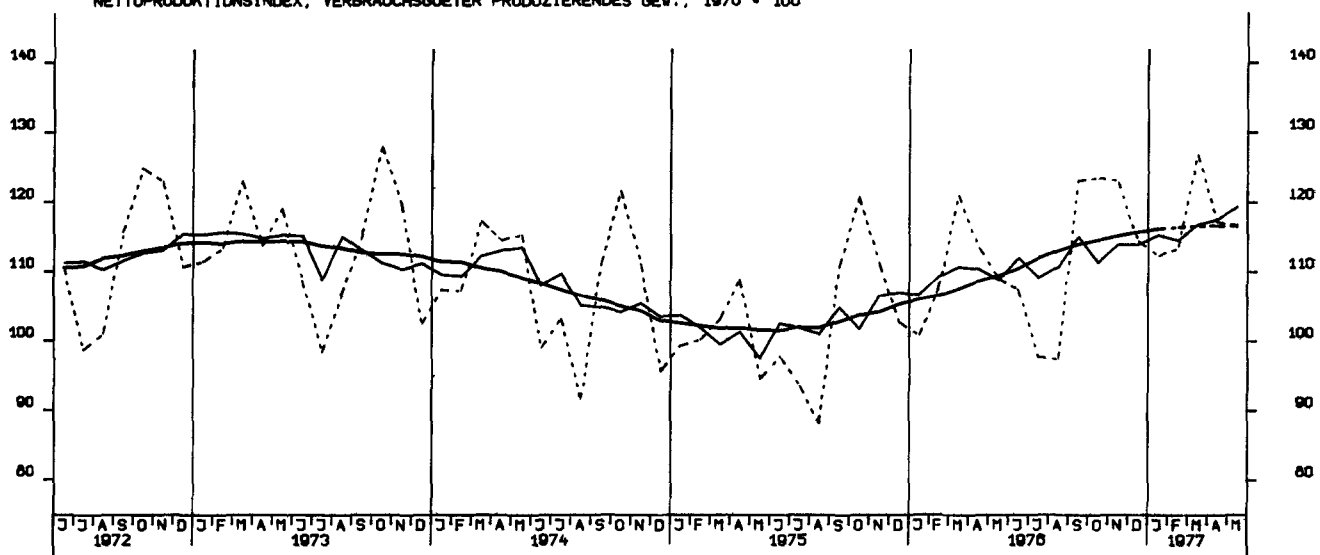
NETTOPRODUKTIONSINDEX, GRUNDSTOFF-U.PRODUKTIONSQUETERGEVERBE, 1970 = 100



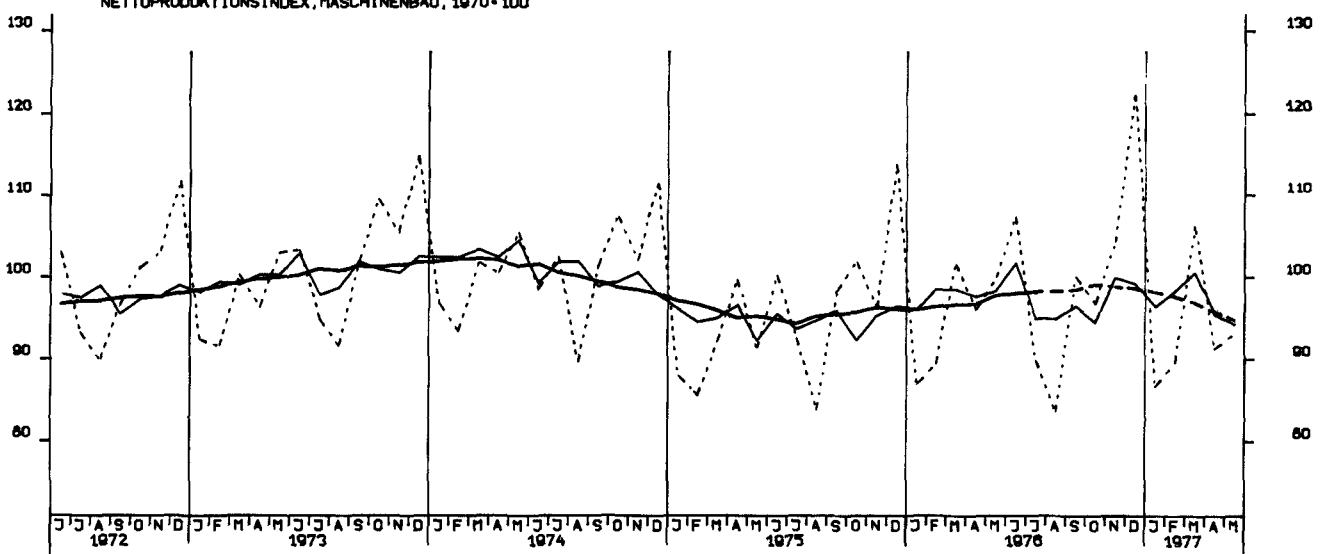
NETTOPRODUKTIONSINDEX, INVESTITIONSGUETER PRODUZIERENDES GEV., 1970 = 100



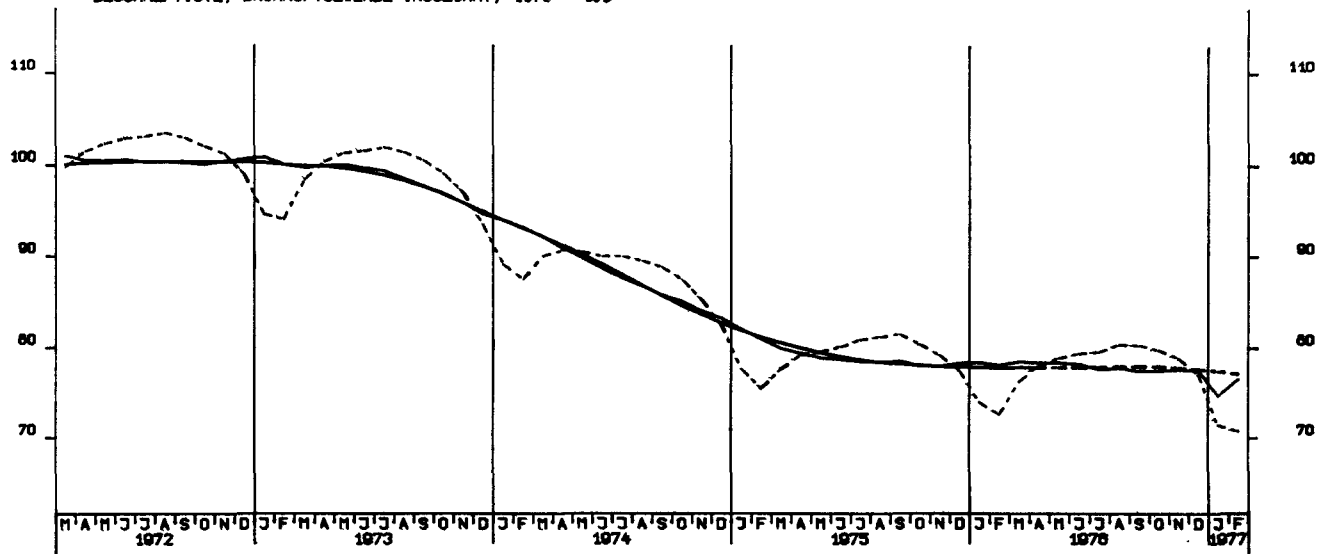
NETTOPRODUKTIONSINDEX, VERBRAUCHSGUETER PRODUZIERENDES GEV., 1970 = 100



NETTOPRODUKTIONSINDEX, MASCHINENBAU, 1970 = 100



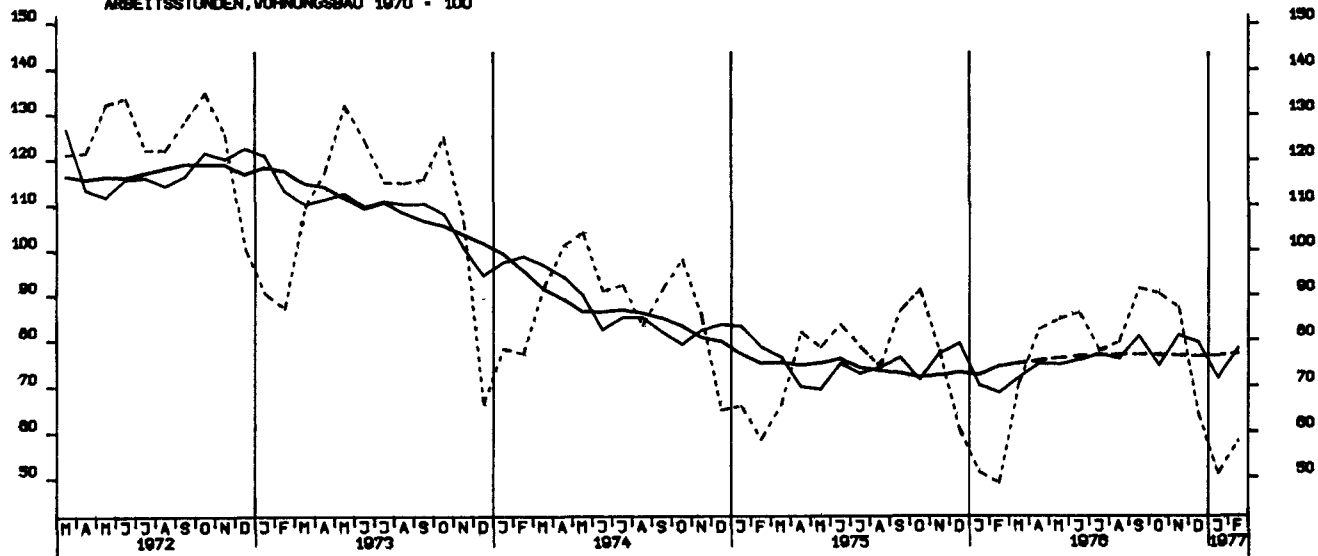
BESCHAEFTIGTE, BAUHAUPTGEBERBE INSGESAMT, 1970 = 100



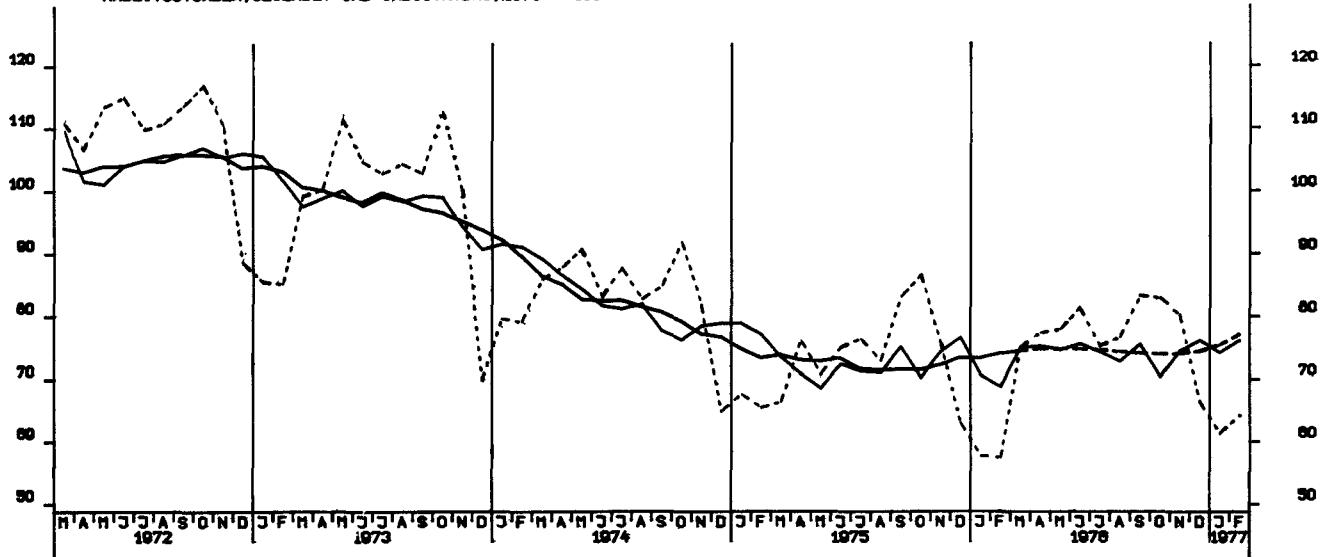
ARBEITSSTUNDEN, BAUHAUPTGEBERBE INSGESAMT, 1970 = 100



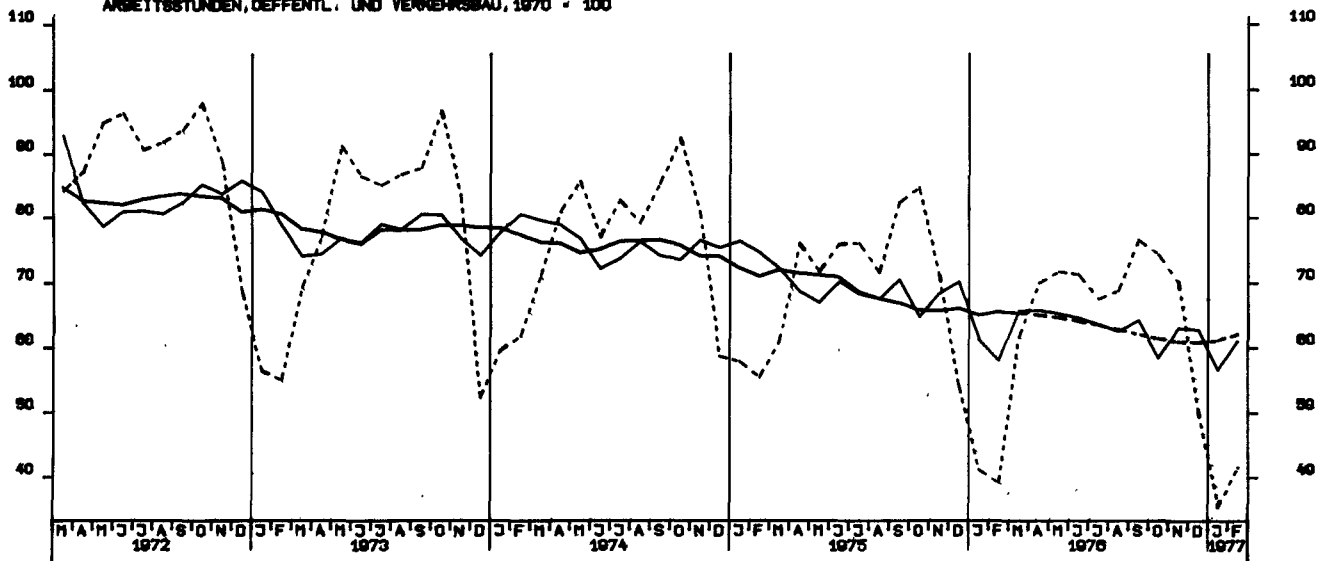
ARBEITSSTUNDEN, WOHNUNGSBAU 1970 = 100



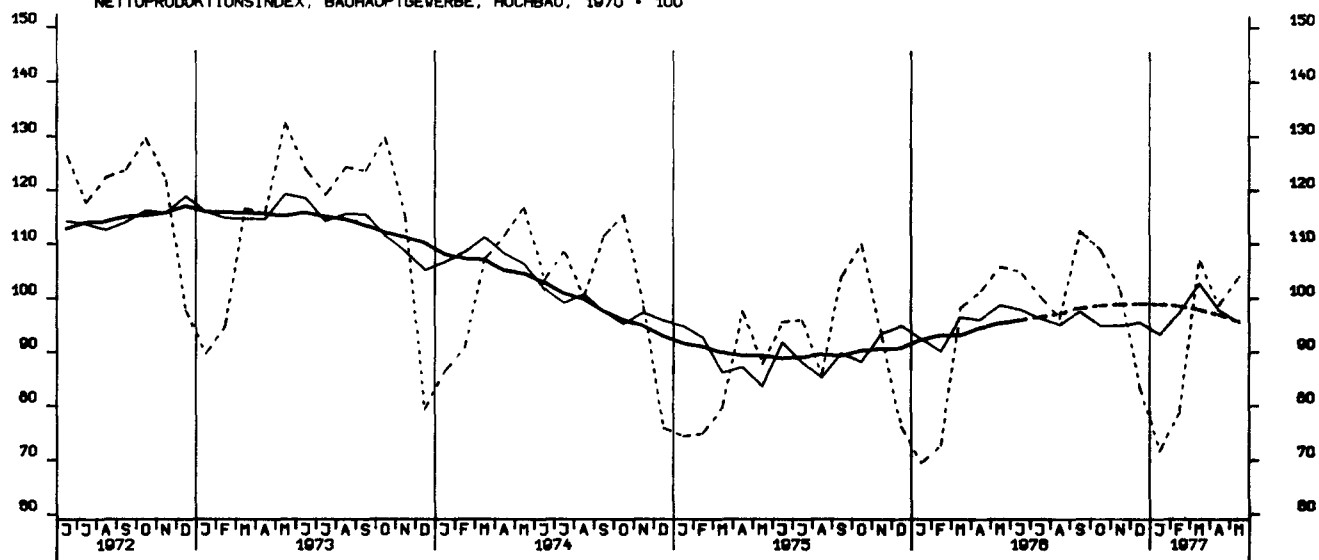
ARBEITSSTUNDEN, GEVERBL. UND INDUSTR. BAU, 1970 = 100



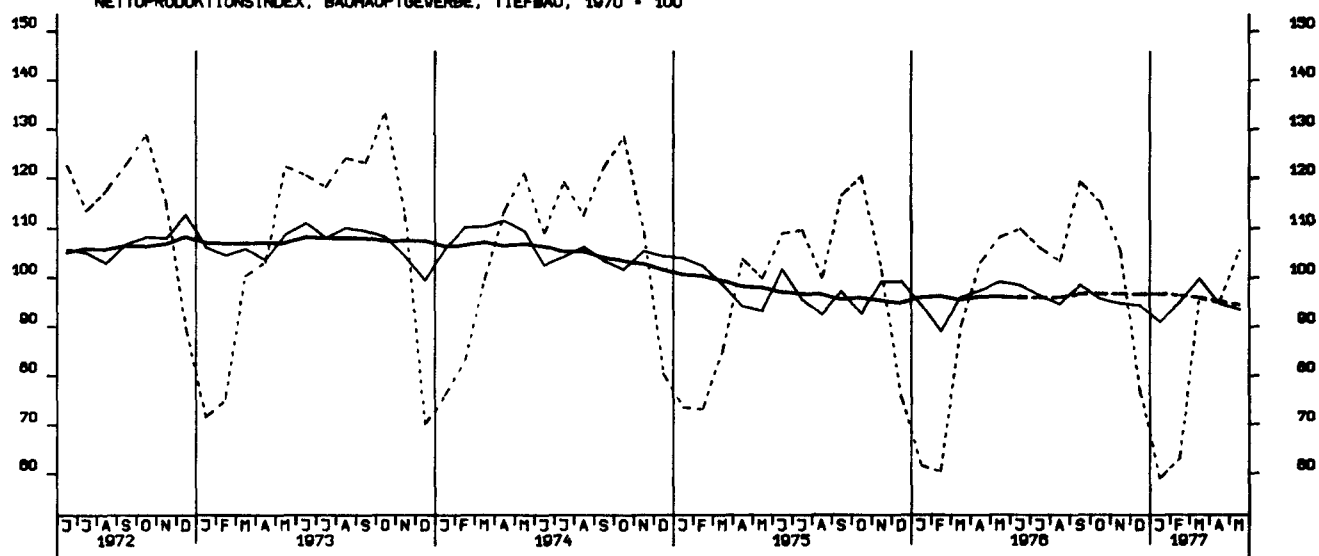
ARBEITSSTUNDEN, OEFFENTL. UND VERKEHRSBAU, 1970 = 100



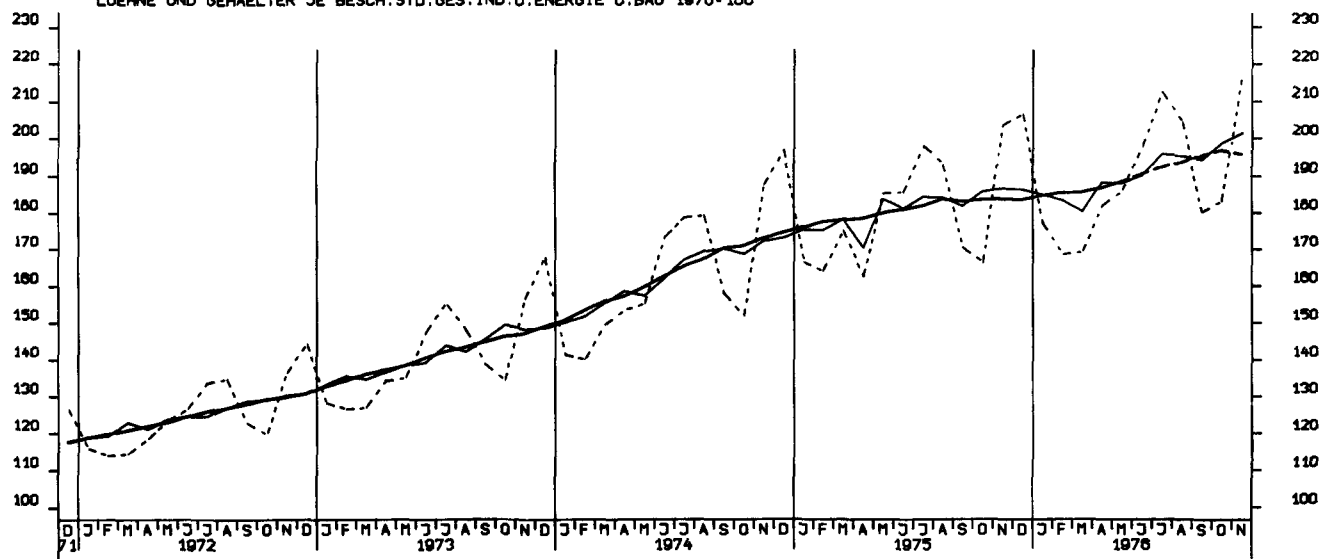
NETTOPRODUKTIONSINDEX, BAUHAUPTGEWERBE, HOCHBAU, 1970 = 100



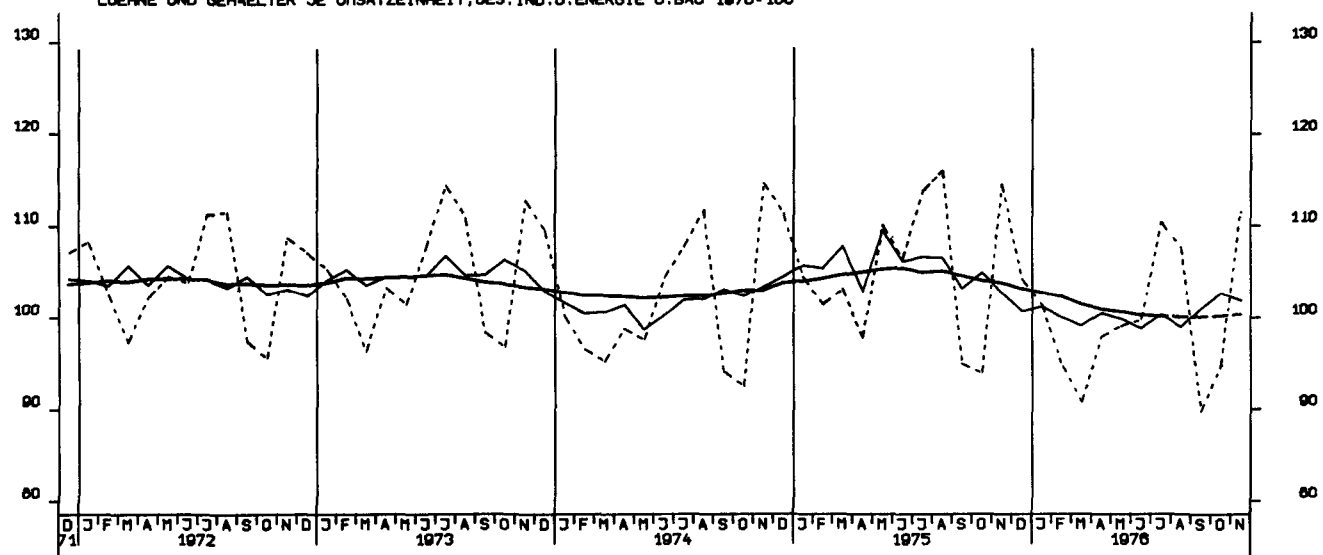
NETTOPRODUKTIONSINDEX, BAUHAUPTGEWERBE, TIEFBAU, 1970 = 100



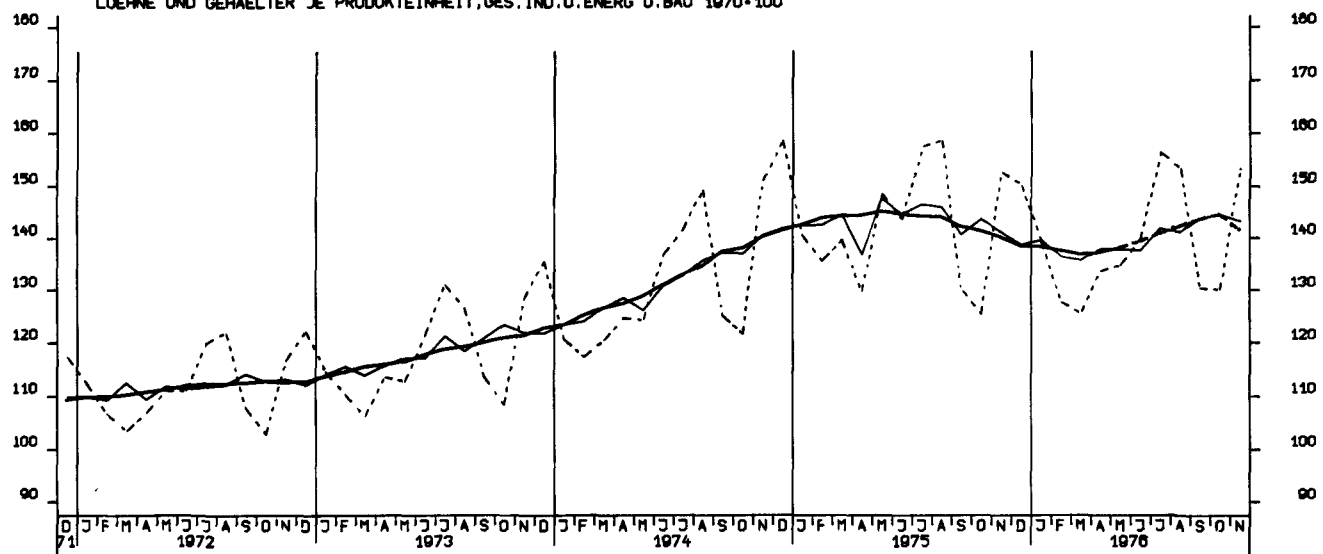
LOEHNE UND GHAELTER JE BESCH.STD.GES.IND.O.ENERGIE U.BAU 1970=100



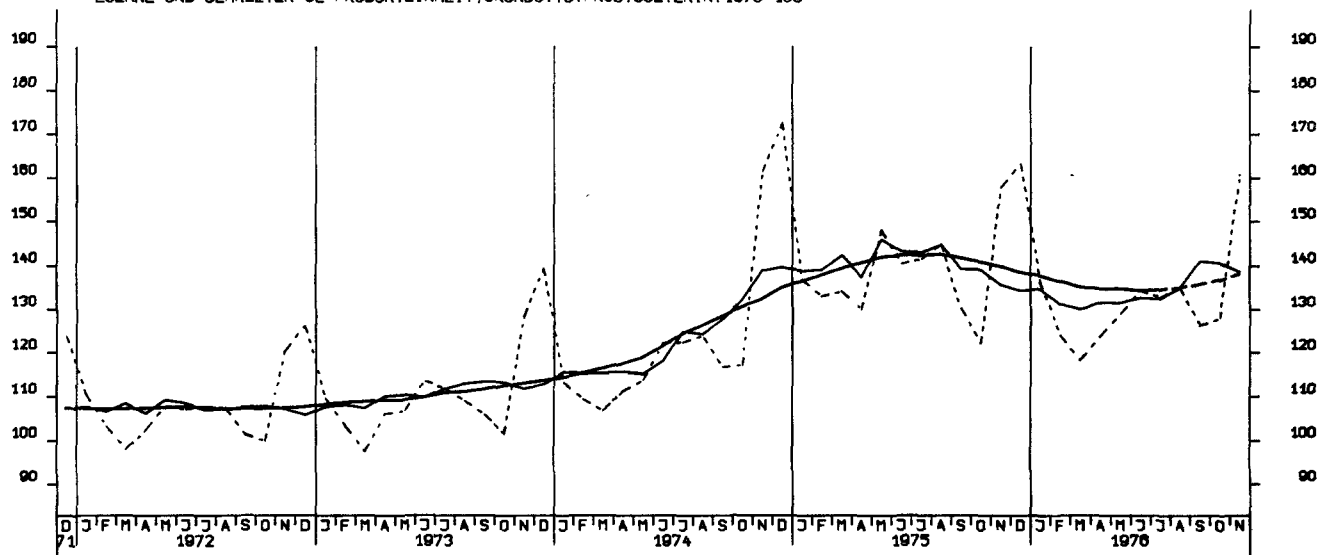
LOEHNE UND GHAELTER JE UMSATZEINHEIT, GES. IND. O. ENERGIE U. BAU 1970=100



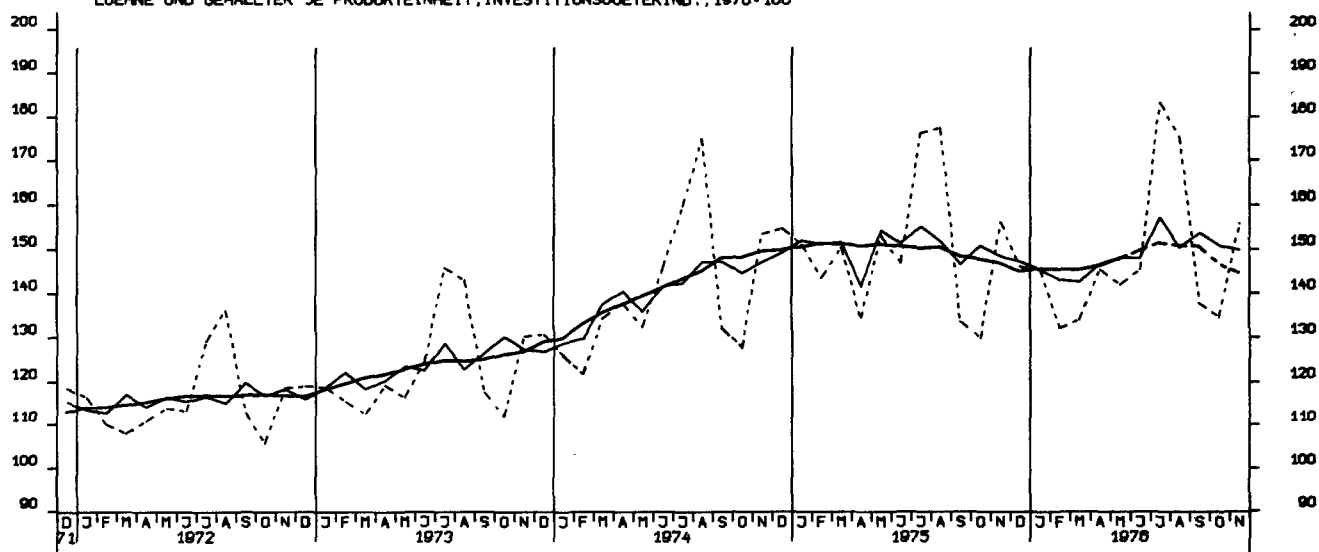
LOEHNE UND GHAELTER JE PRODUKTEINHEIT, GES. IND. O. ENERG U. BAU 1970=100



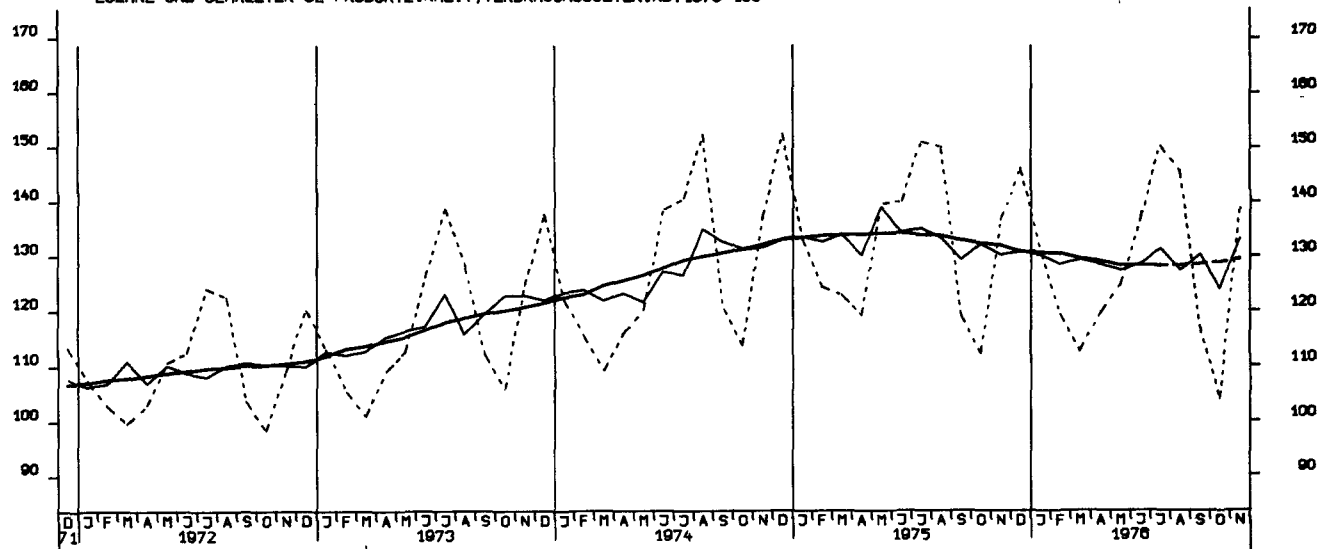
LOEHNE UND GHAELTER JE PRODUKTEINHEIT, GRUNDST. U. PROD. GUETERIN, 1970-100



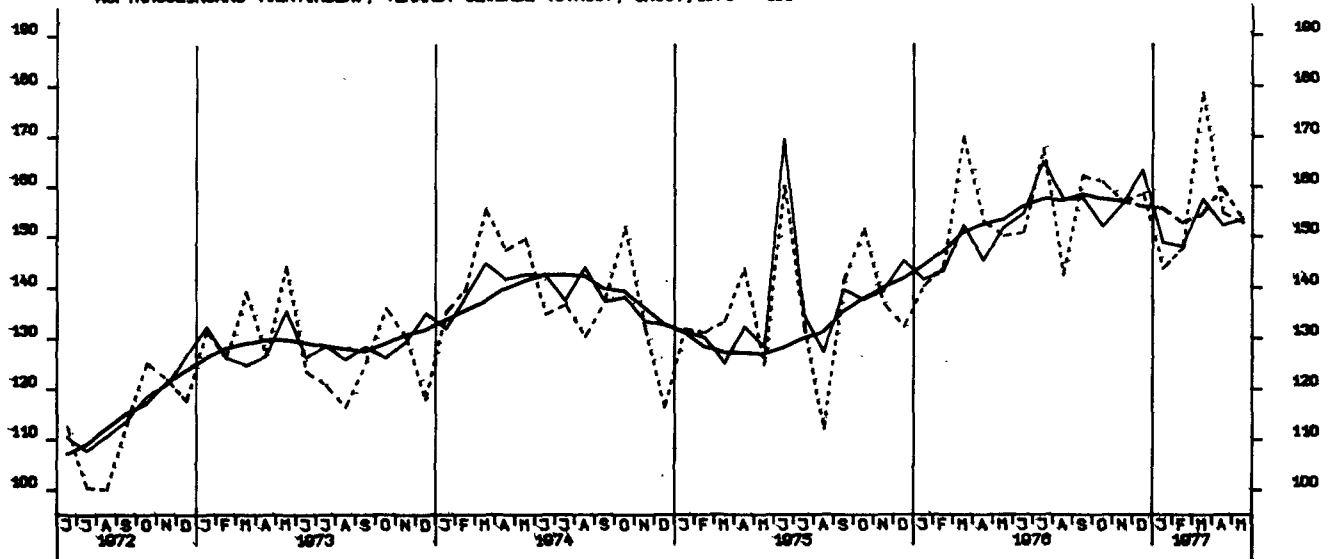
LOEHNE UND GHAELTER JE PRODUKTEINHEIT, INVESTITIONSGUETERIND., 1970-100



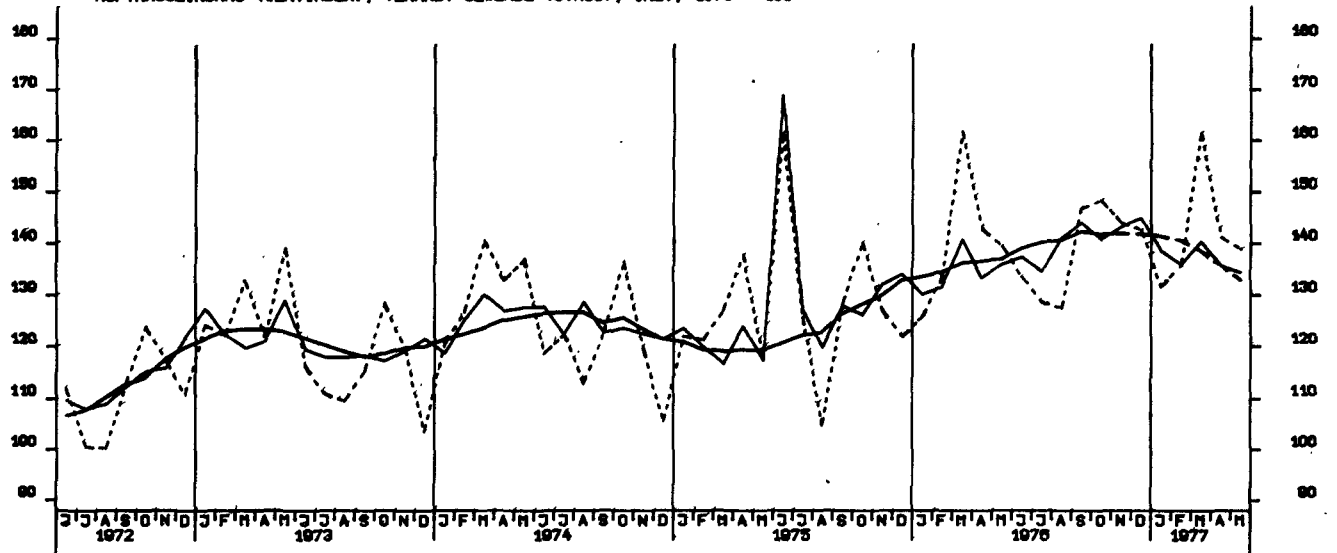
LOEHNE UND GHAELTER JE PRODUKTEINHEIT, VERBRAUCHSGUETERIND., 1970-100



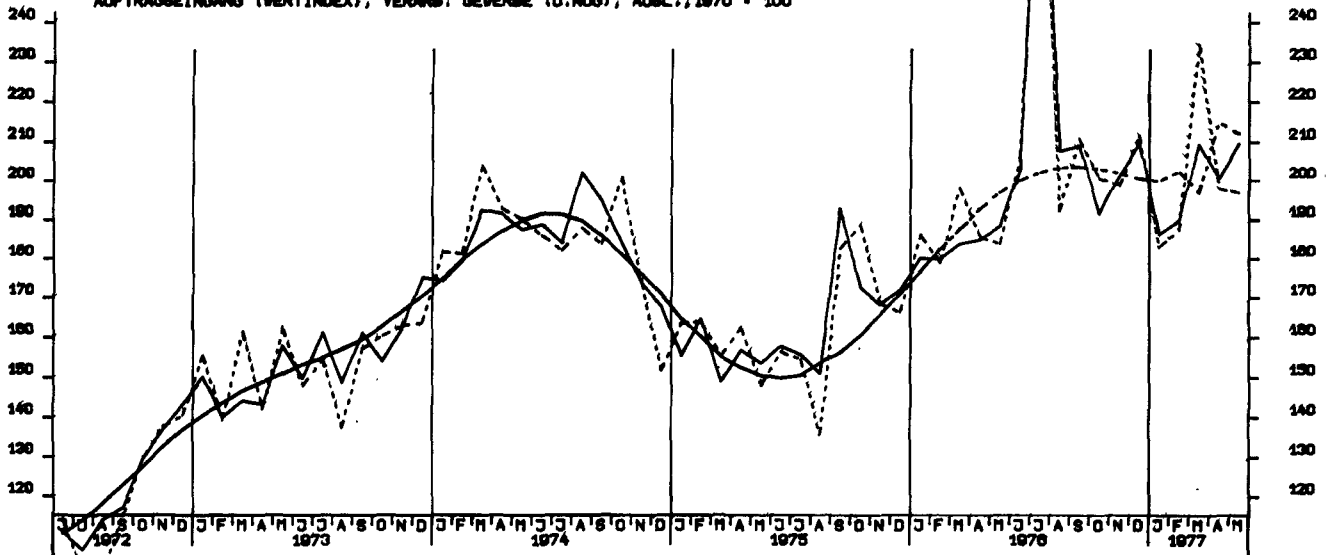
AUFTRAGSEINGANG (VERTINDEX), VERARB. GEBIERE (O.NUG), INSG., 1970 = 100



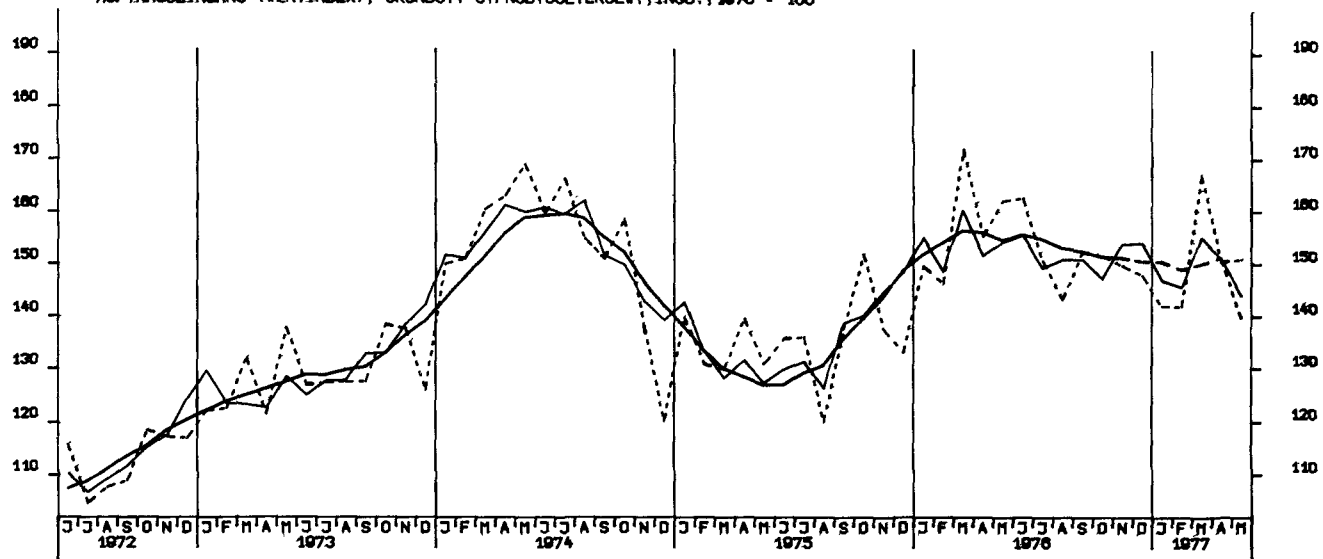
AUFTRAGSEINGANG (VERTINDEX), VERARB. GEBIERE (O.NUG), INL., 1970 = 100



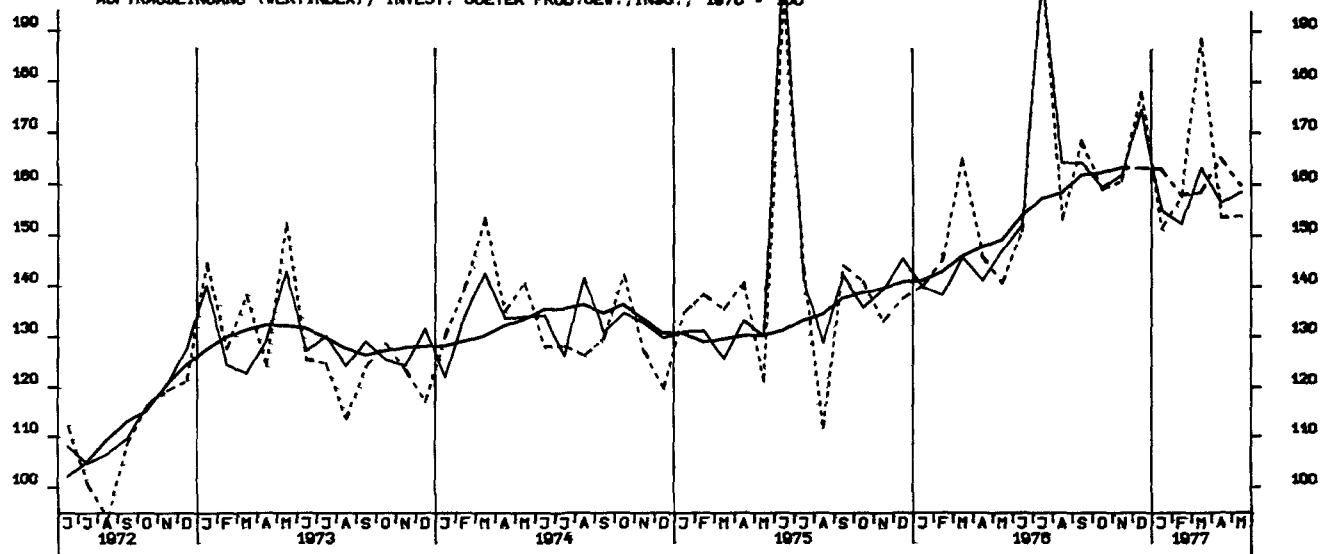
AUFTRAGSEINGANG (VERTINDEX), VERARB. GEBIERE (O.NUG), AUSL., 1970 = 100



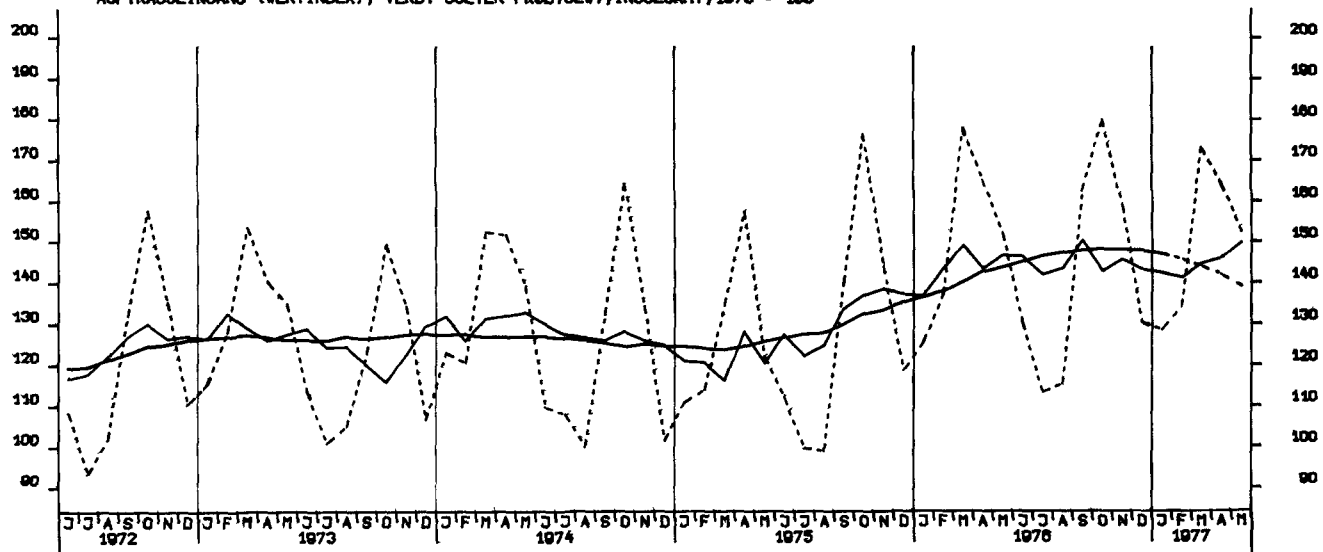
AUFTRAGSEINGANG (VERTINDEX), GRUNDST.-U. PROD. GUETERGEV., INSG., 1970 = 100

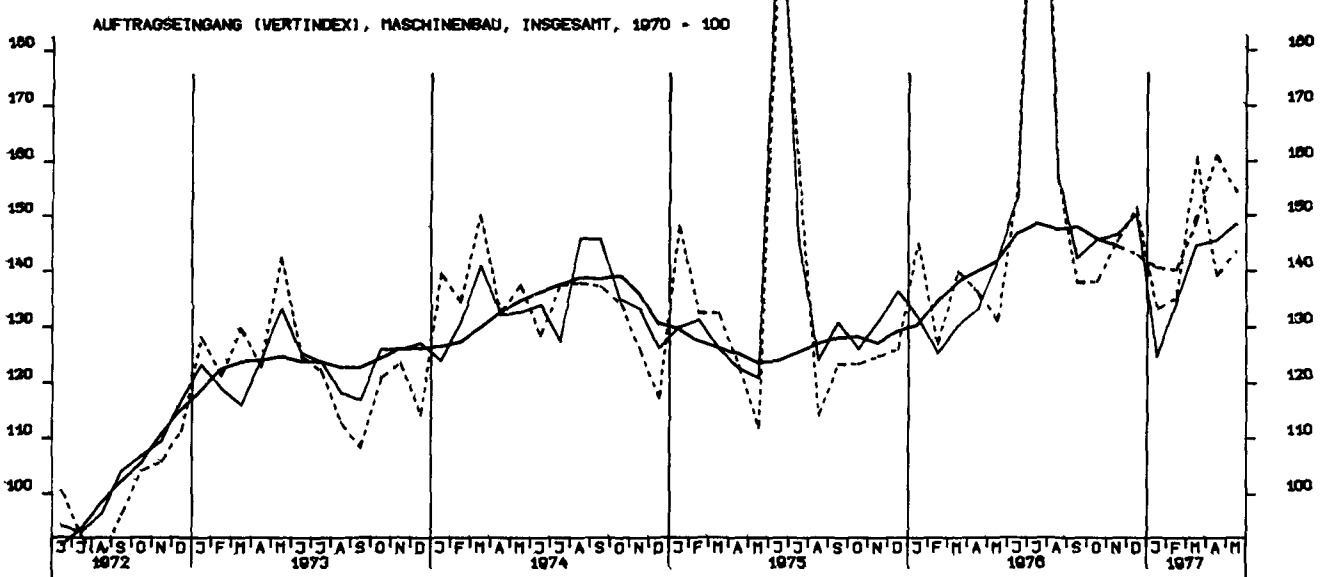
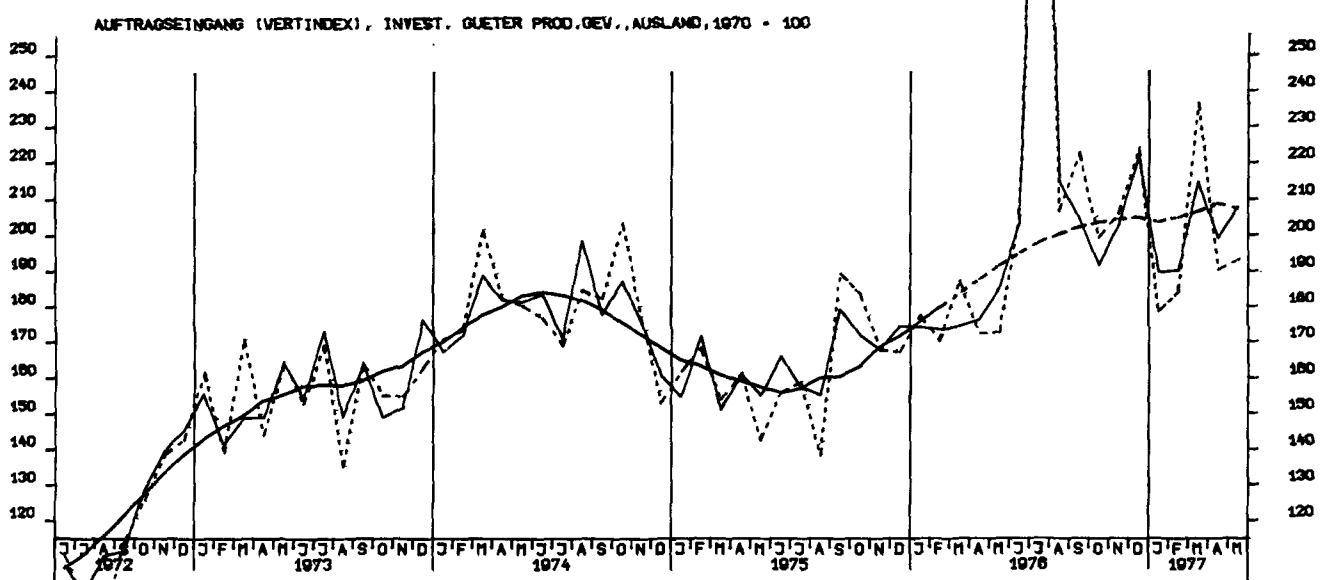
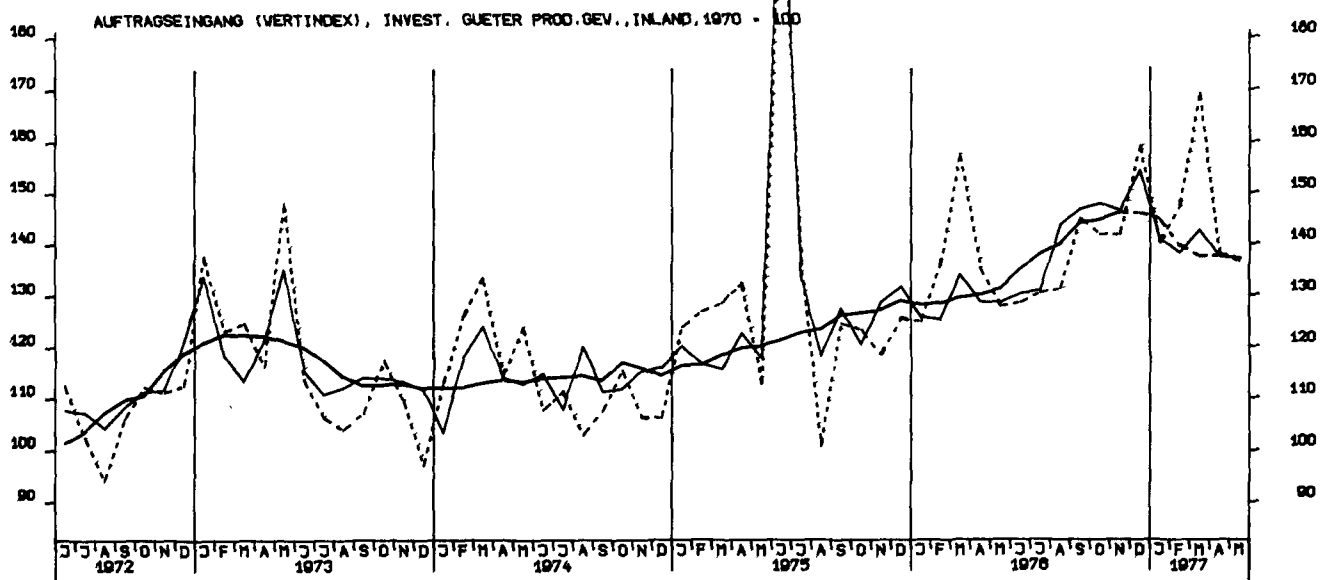


AUFTRAGSEINGANG (VERTINDEX), INVEST. GUETER PROD. GEV., INSG., 1970 = 100

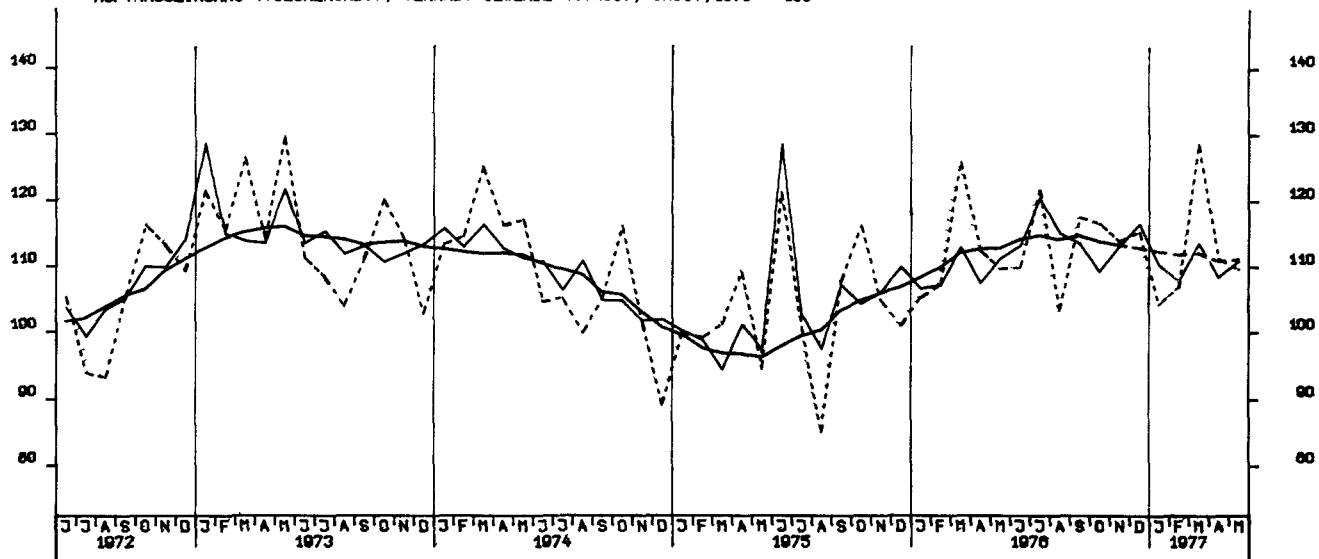


AUFTRAGSEINGANG (VERTINDEX), VERB. GUETER PROD. GEV., INSGESAMT, 1970 = 100

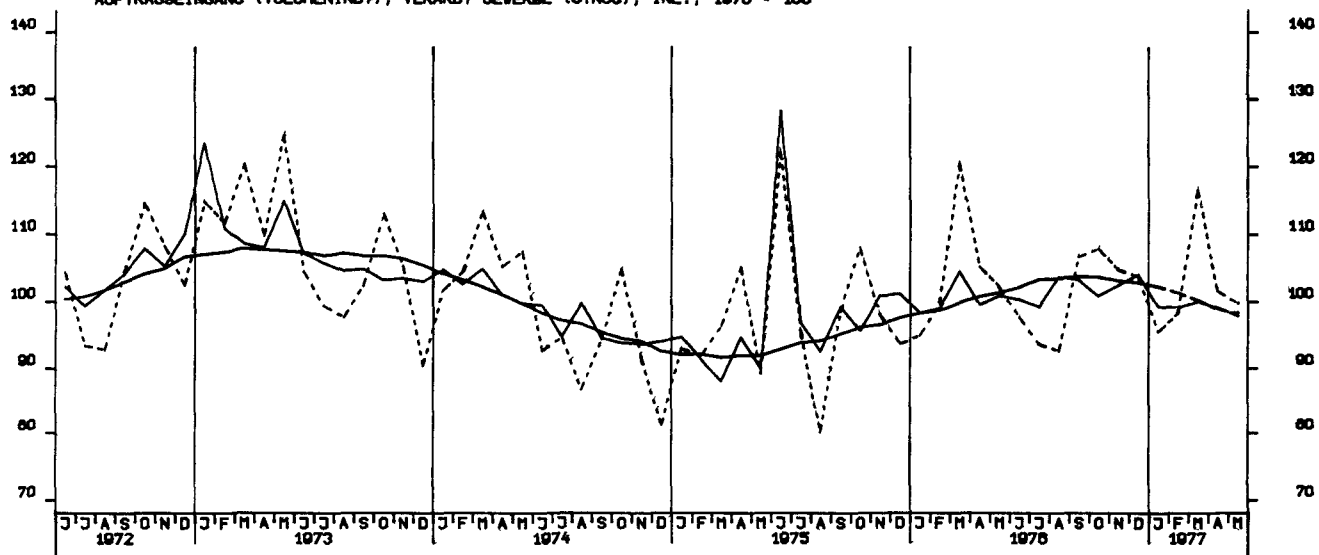




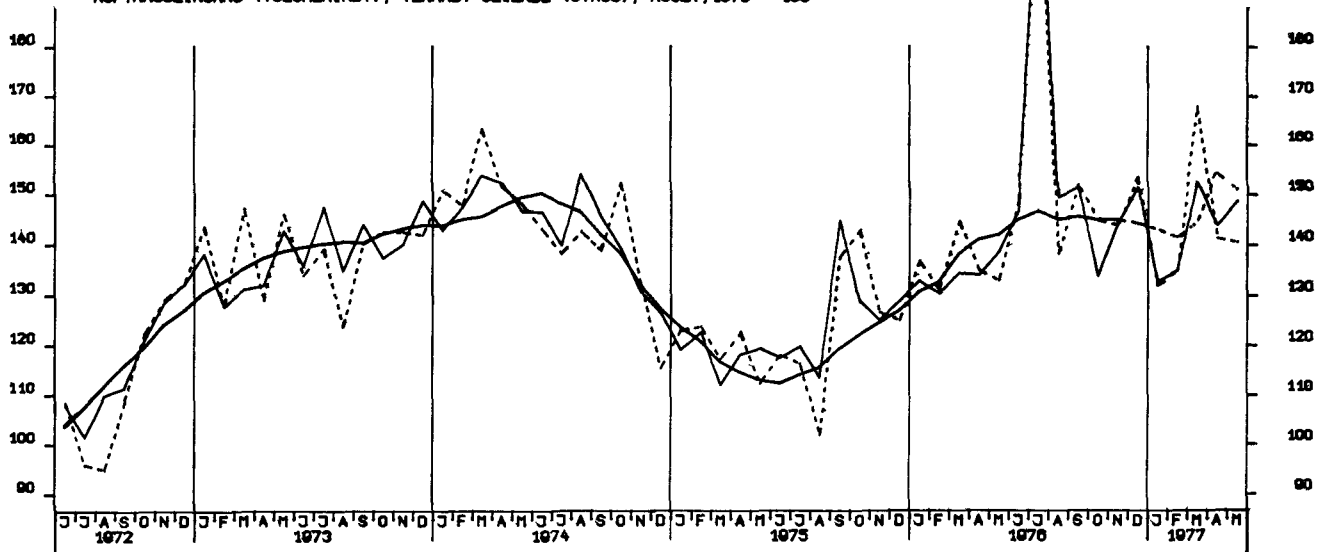
AUFTRAGSEINGANG (VOLUMENIND.), VERARB. GEVERBE (O.NUG), INSG., 1970 = 100



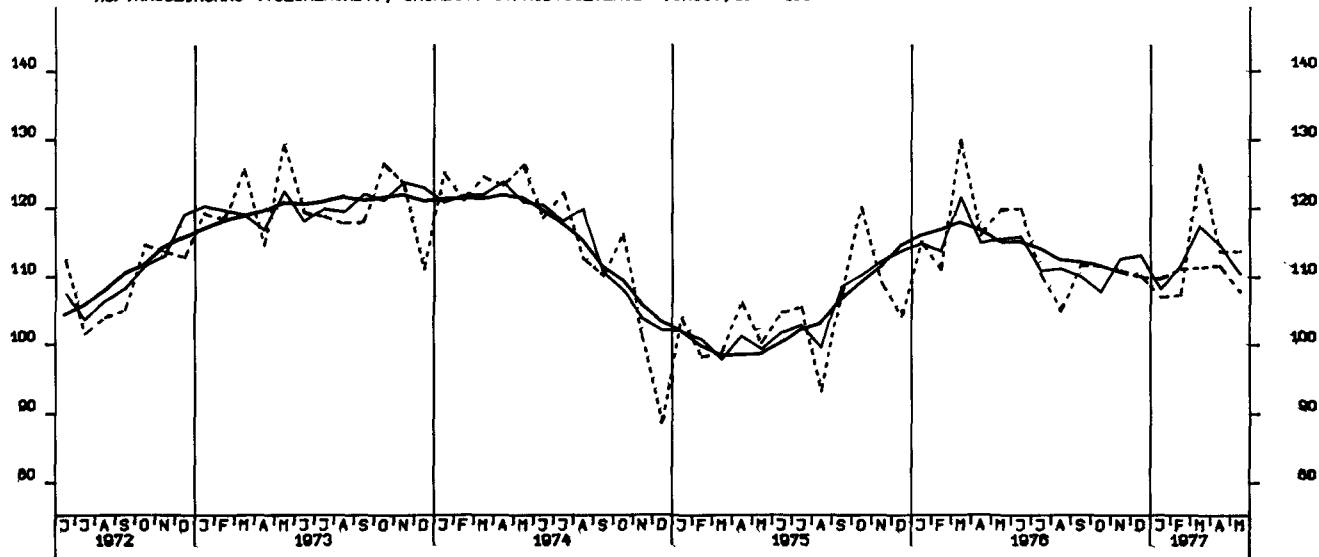
AUFTRAGSEINGANG (VOLUMENIND.), VERARB. GEVERBE (O.NUG), INL., 1970 = 100



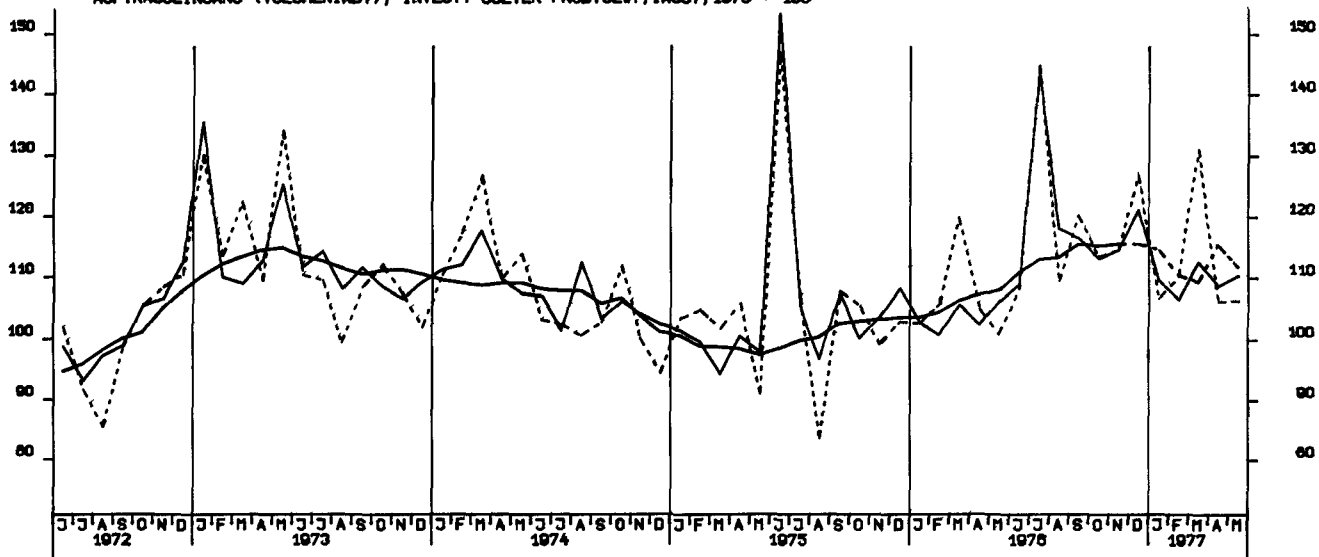
AUFTRAGSEINGANG (VOLUMENIND.), VERARB. GEVERBE (O.NUG), AUSL., 1970 = 100



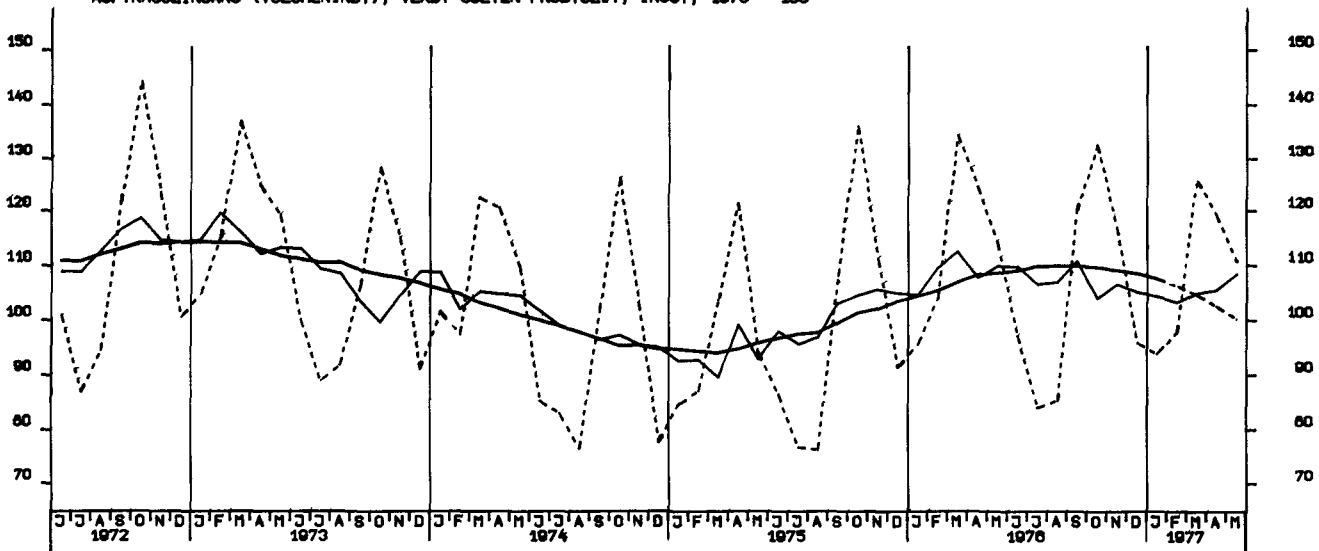
AUFTRAGSEINGANG (VOLUMENIND.), GRUNDST.-U. PROD. GUETERGEV., INSG., 1970-100



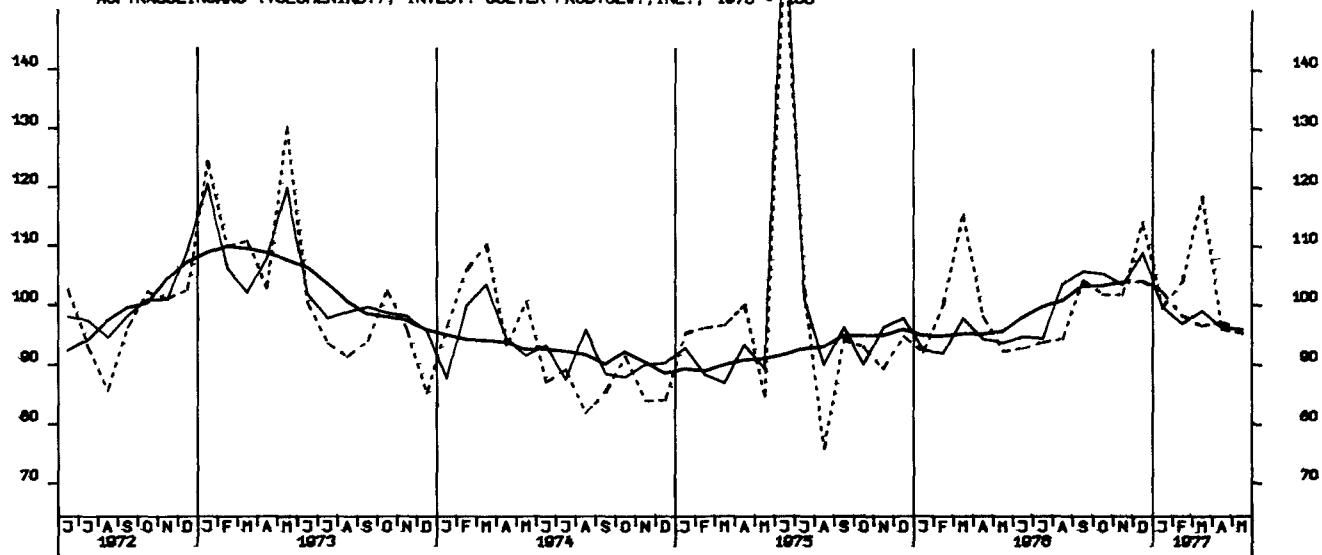
AUFTRAGSEINGANG (VOLUMENIND.), INVEST. GUETER PROD. GEV., INSG., 1970 = 100



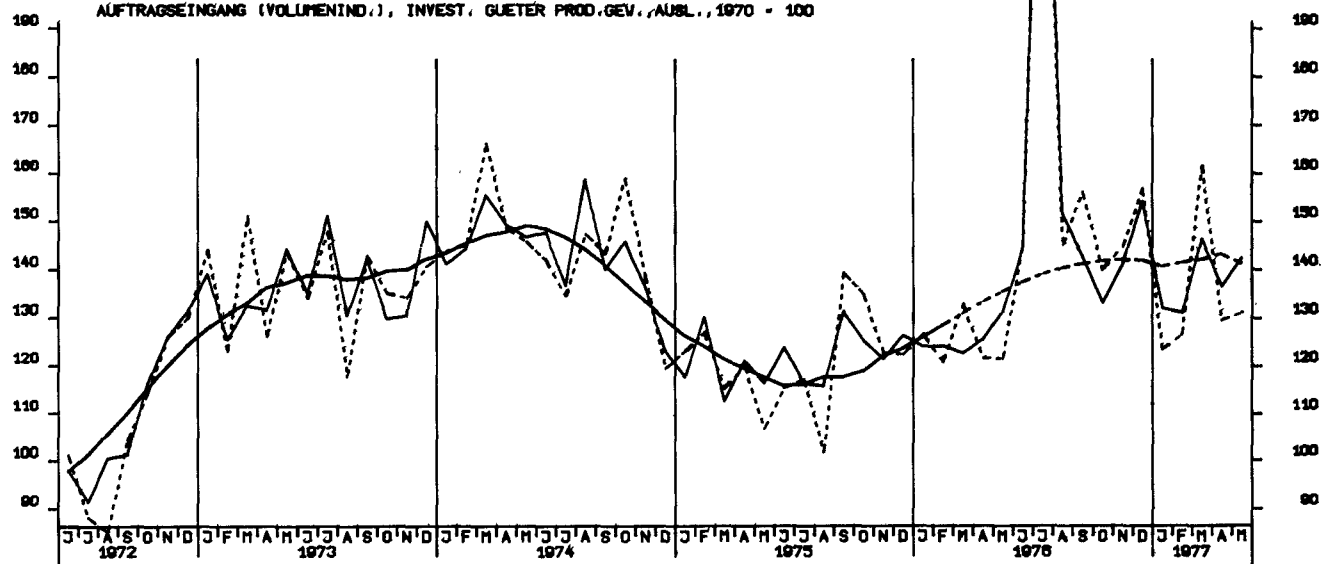
AUFTRAGSEINGANG (VOLUMENIND.), VERB. GUETER PROD. GEV., INSG., 1970 = 100



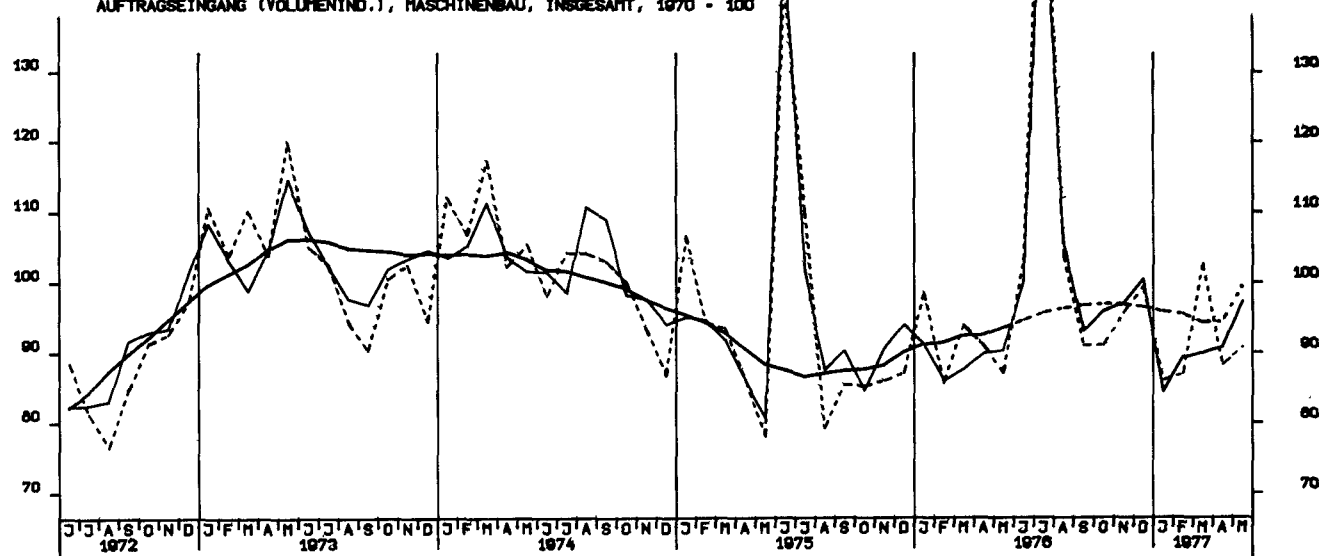
AUFTRAGSEINGANG (VOLUMENIND.), INVEST. GUETER PROD.GEV., INL., 1970 = 100



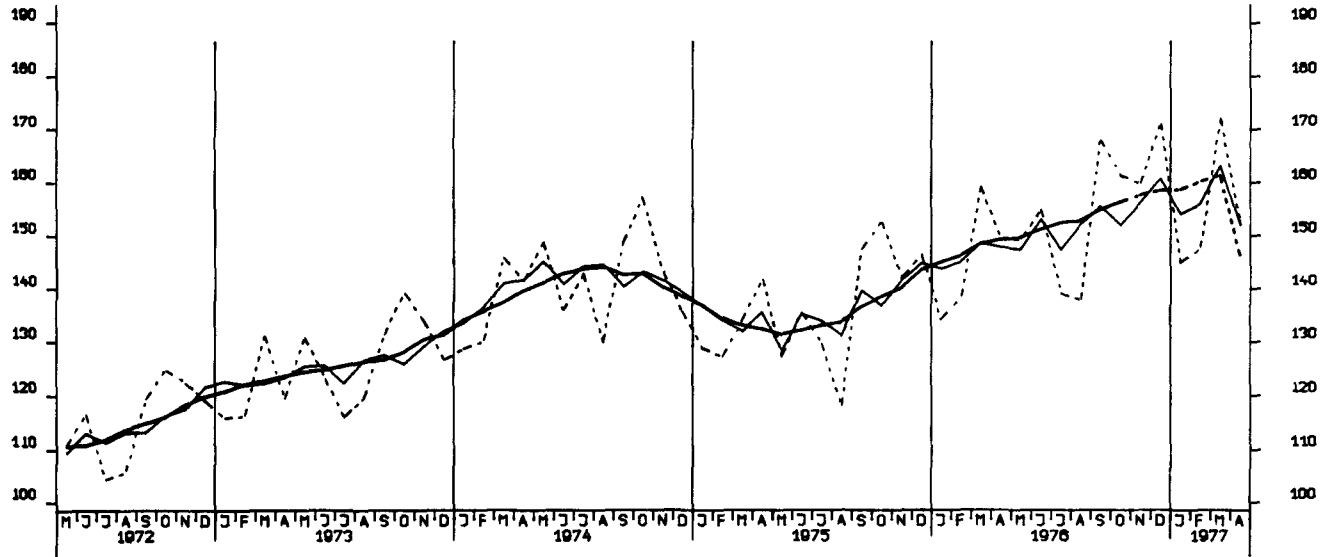
AUFTRAGSEINGANG (VOLUMENIND.), INVEST. GUETER PROD.GEV., AUSL., 1970 = 100



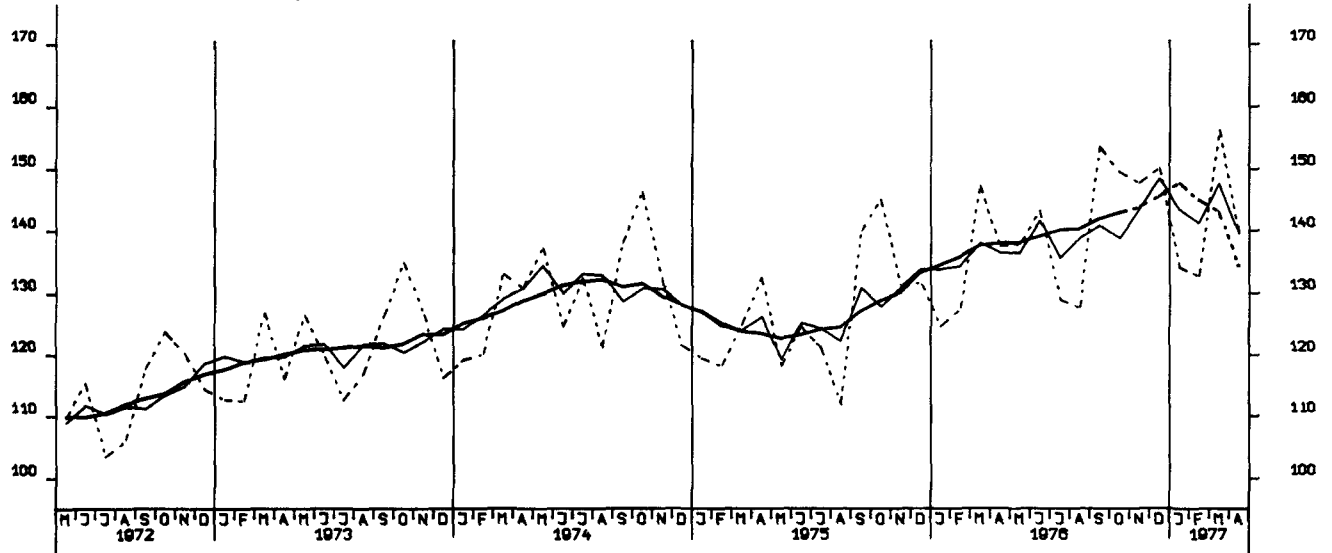
AUFTRAGSEINGANG (VOLUMENIND.), MASCHINENBAU, INSGESAMT, 1970 = 100



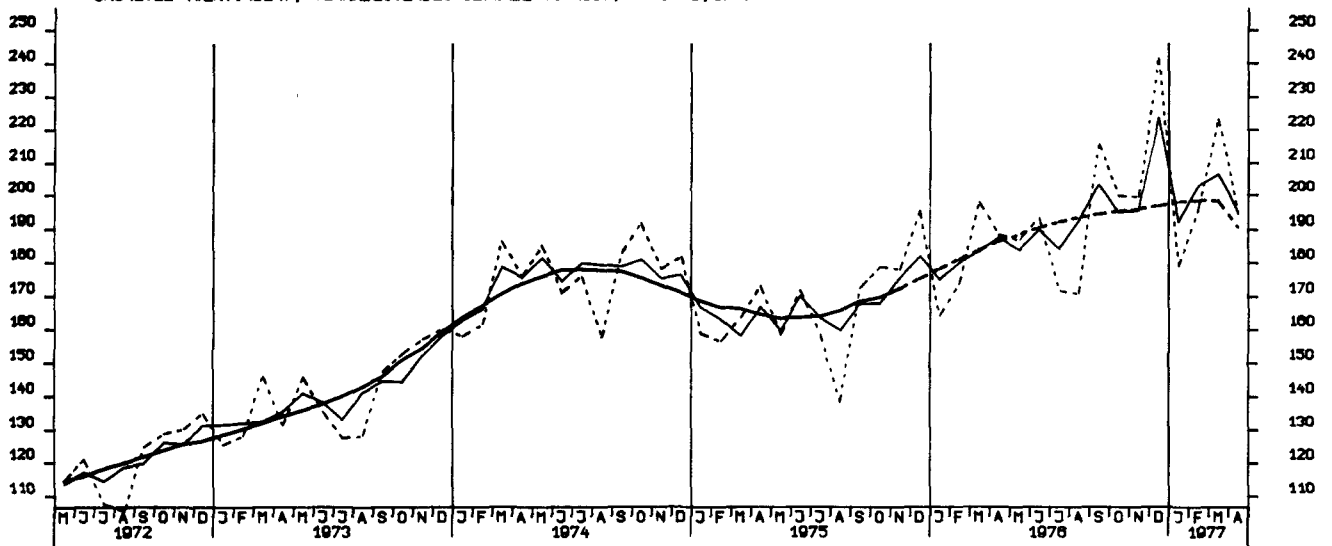
UMSAETZE (VERTINDEX), VERARBEITENDES GEWERBE (D.NUG), INSG., 1970 = 100



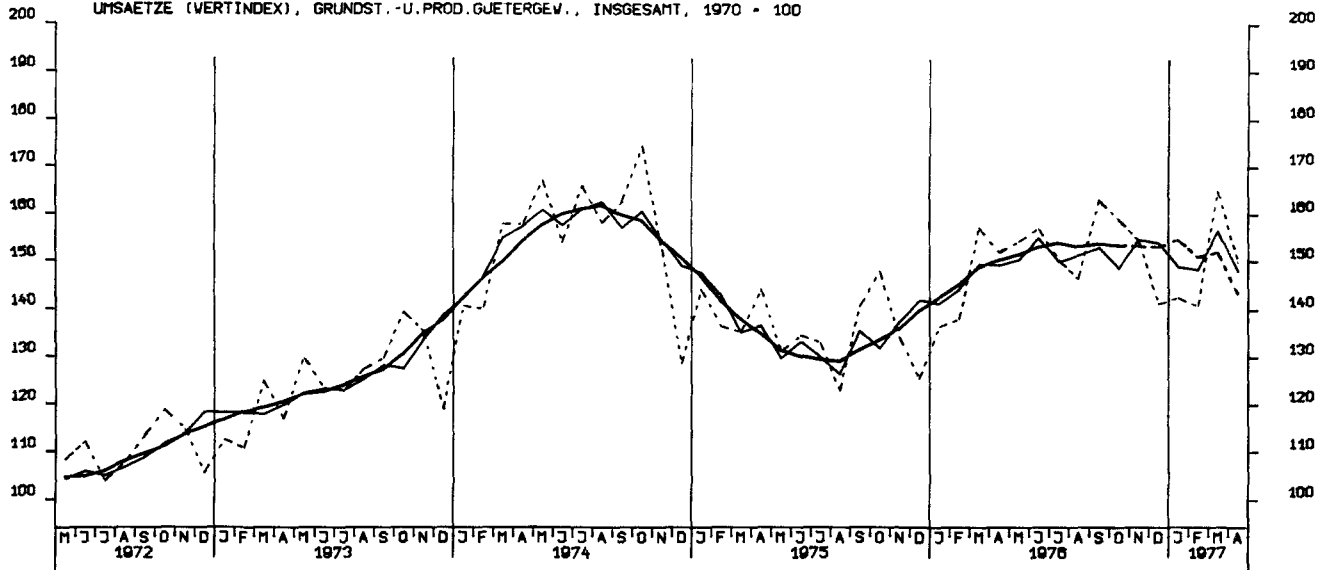
UMSAETZE (VERTINDEX), VERARBEITENDES GEWERBE (D.NUG), INLAND, 1970 = 100



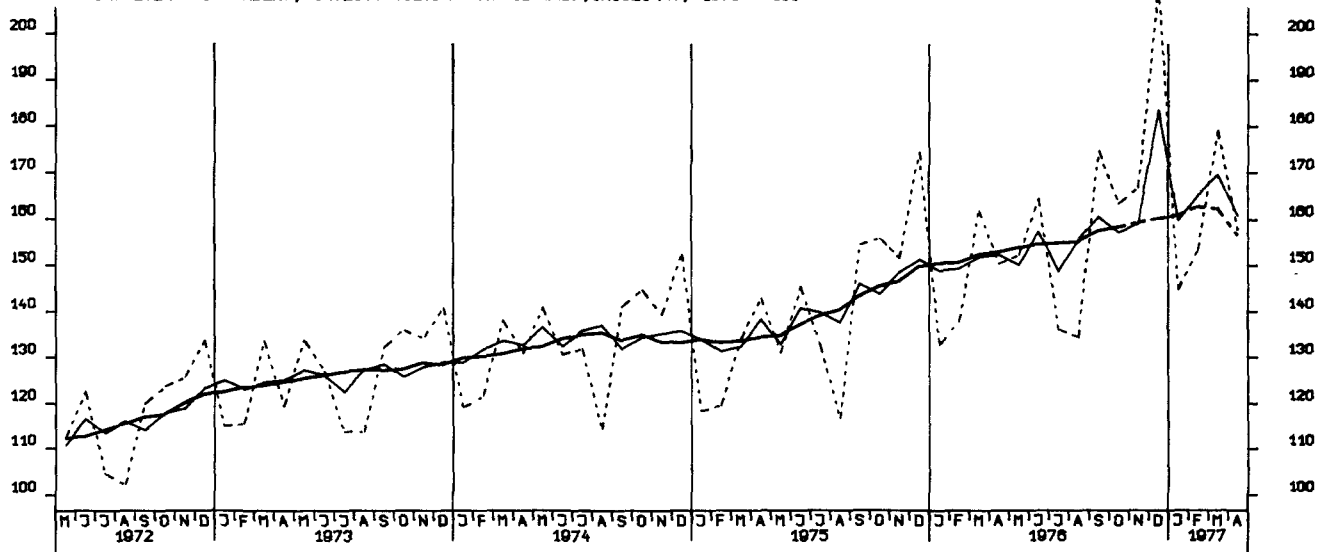
UMSAETZE (VERTINDEX), VERARBEITENDES GEWERBE (D.NUG), AUSLAND, 1970 = 100



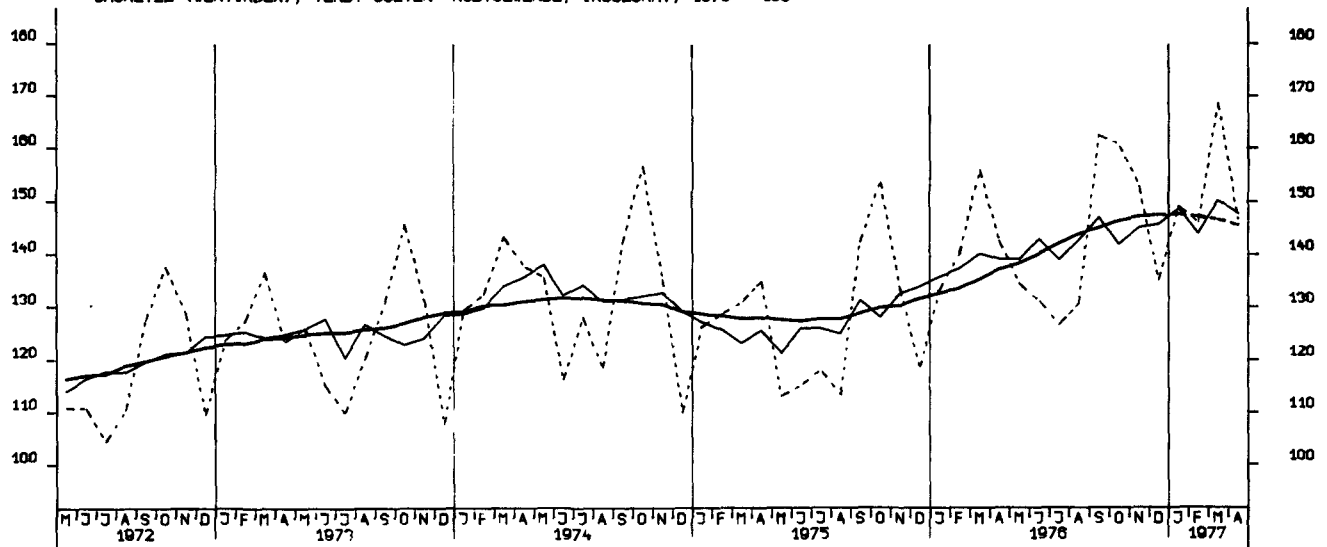
UMSAETZE (VERTINDEX), GRUNDST.-U.PROD.GUETERGEV., INSGESAMT, 1970 = 100



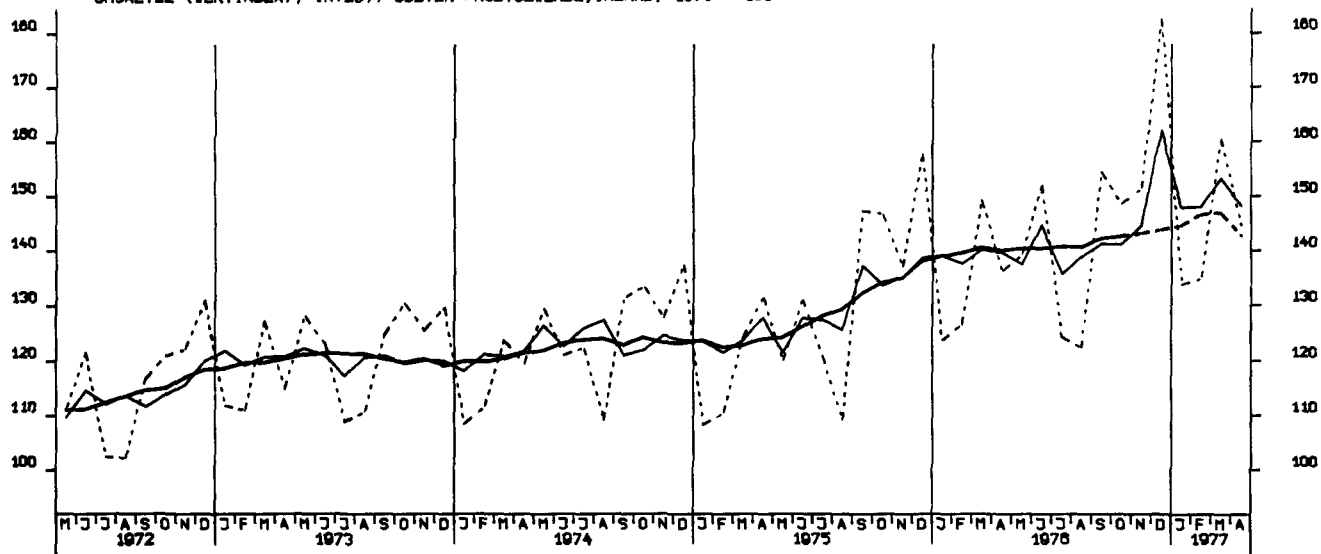
UMSAETZE (VERTINDEX), INVEST. GUETER PROD.GEVERBE, INSGESAMT, 1970 = 100



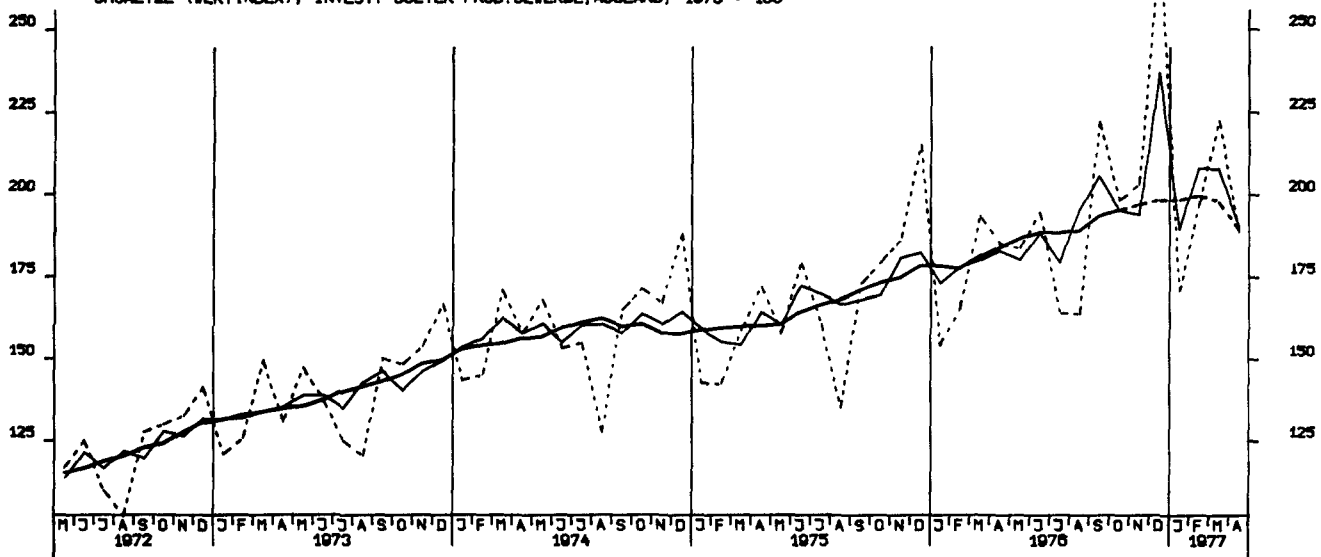
UMSAETZE (VERTINDEX), VERB. GUETER PROD.GEVERBE, INSGESAMT, 1970 = 100



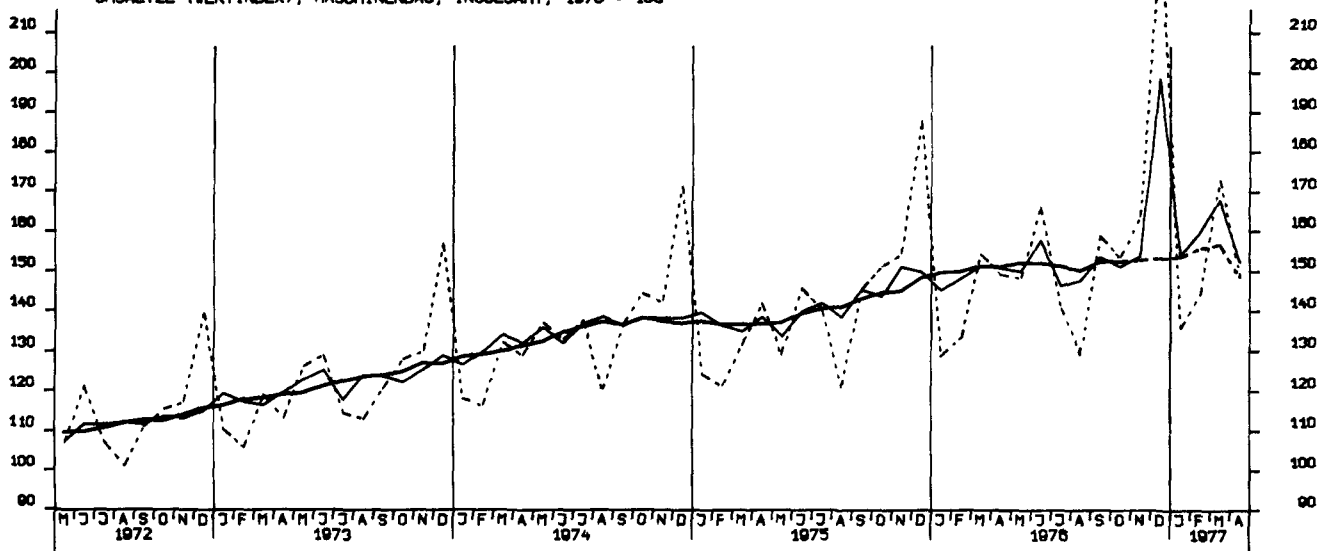
UMSAETZE (VERTINDEX), INVEST. GUETER PROD.GEVERBE, INLAND, 1970 = 100



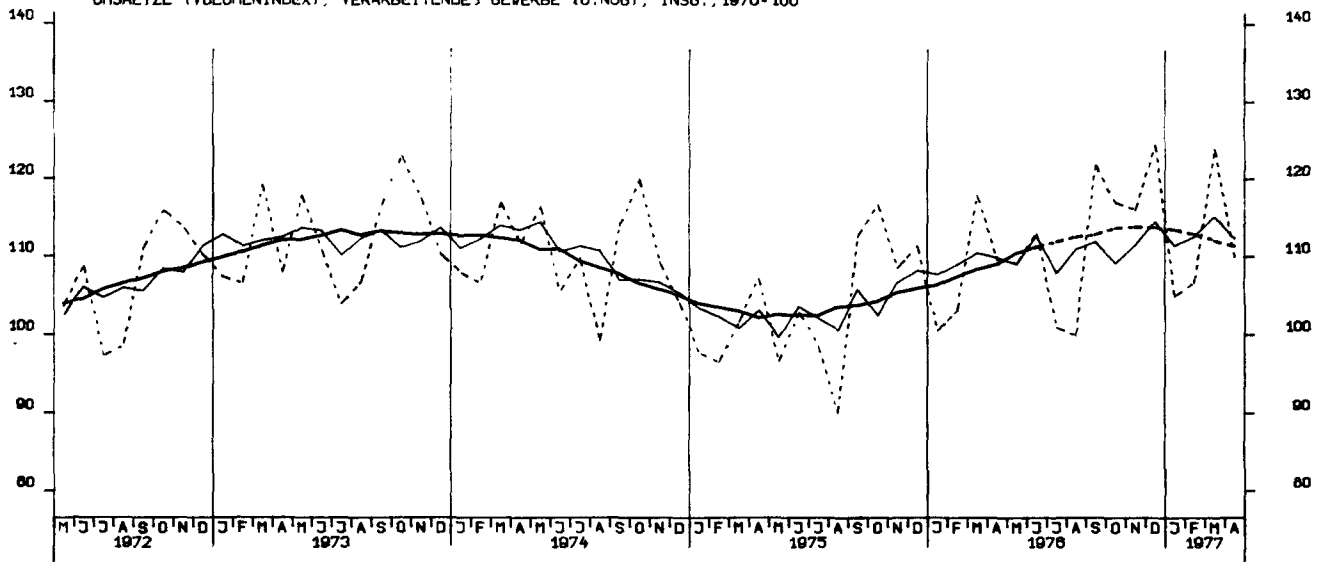
UMSAETZE (VERTINDEX), INVEST. GUETER PROD.GEVERBE, AUSLAND, 1970 = 100



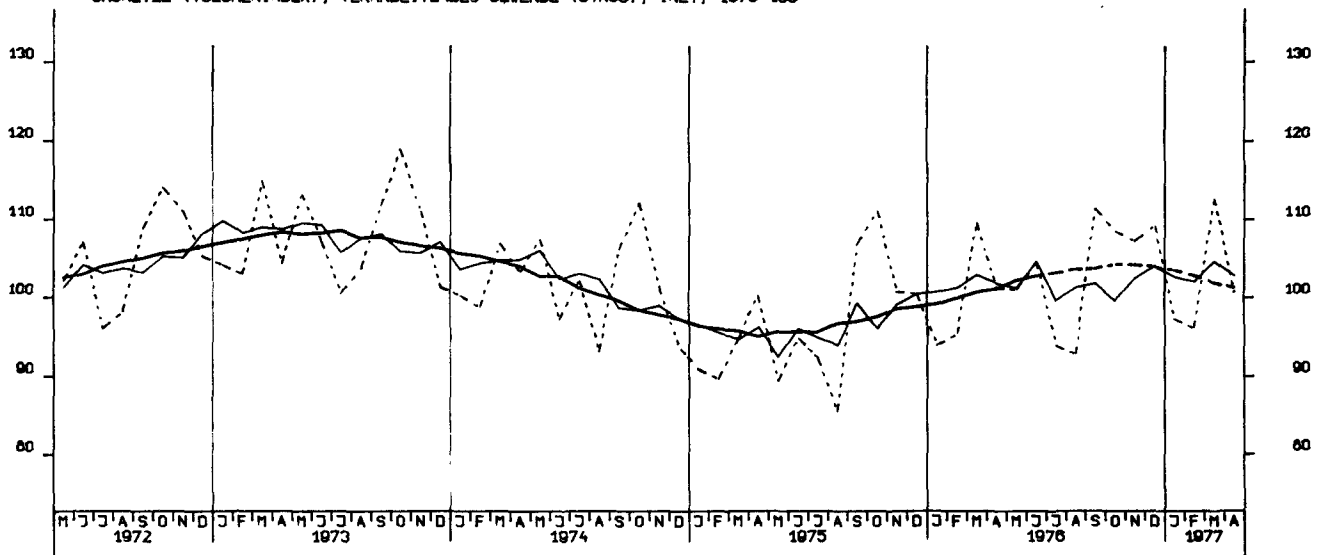
UMSAETZE (VERTINDEX), MASCHINENBAU, INSGESAMT, 1970 = 100



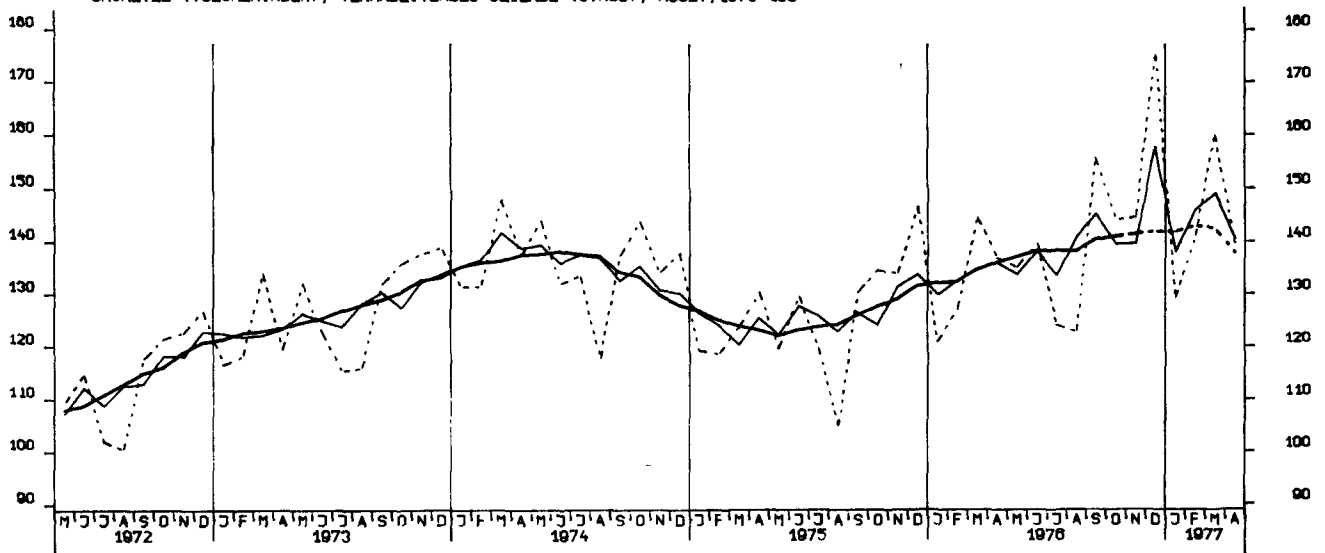
UMSAETZE (VOLUMENINDEX), VERARBEITENDES GEWERBE (O.NUG), INSG., 1970=100



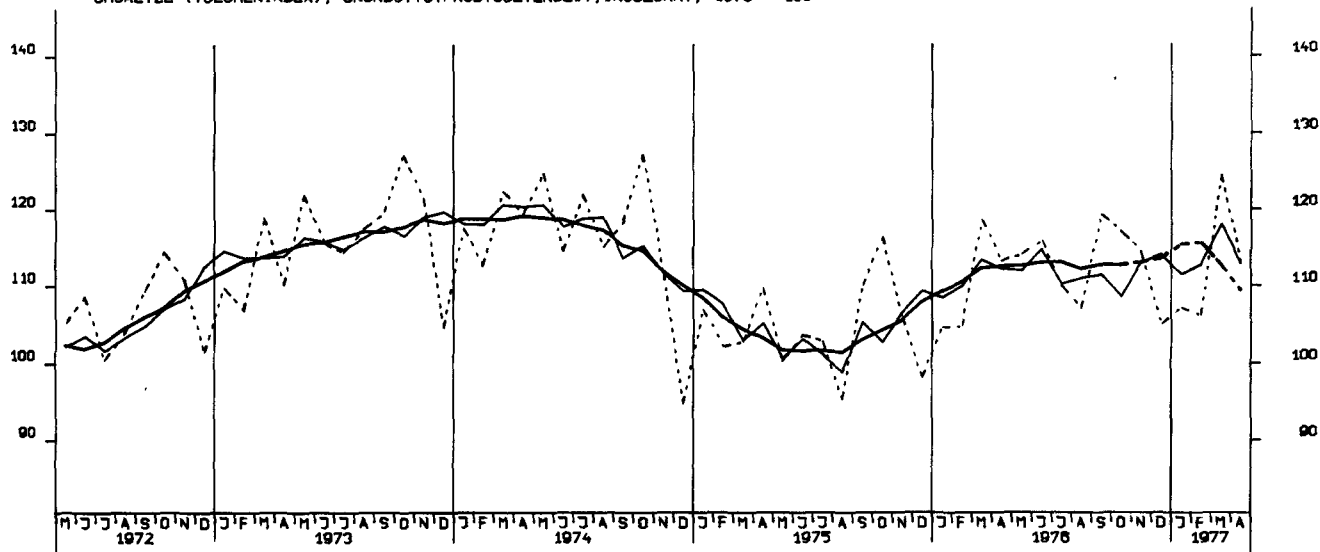
UMSAETZE (VOLUMENINDEX), VERARBEITENDES GEWERBE (O.NUG), INL., 1970=100



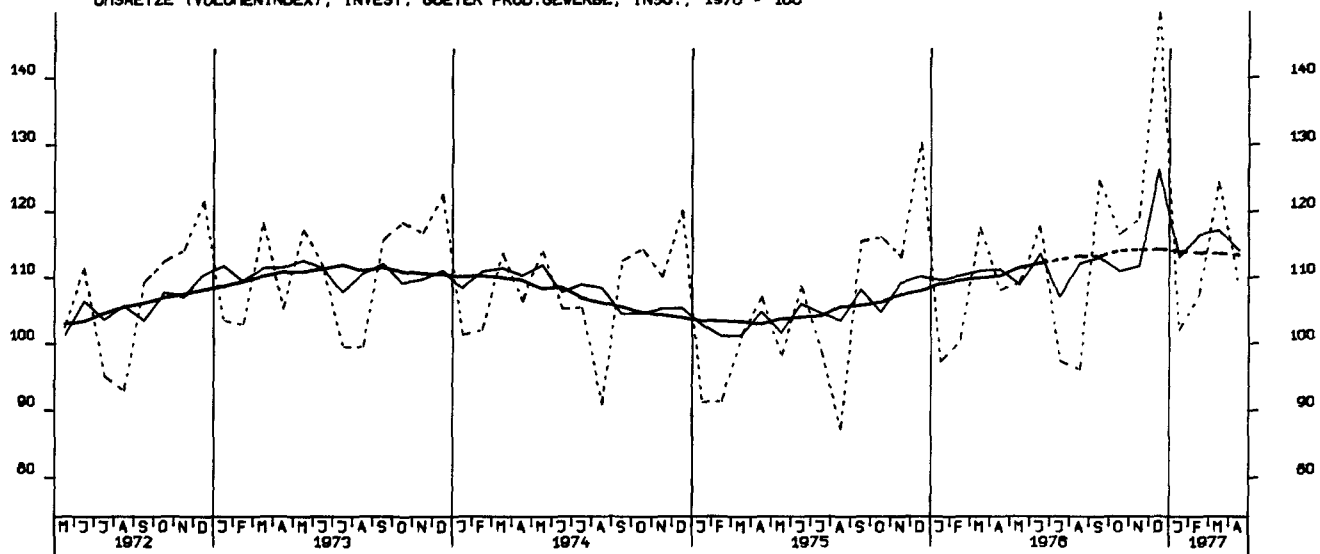
UMSAETZE (VOLUMENINDEX), VERARBEITENDES GEWERBE (O.NUG), AUSL., 1970=100



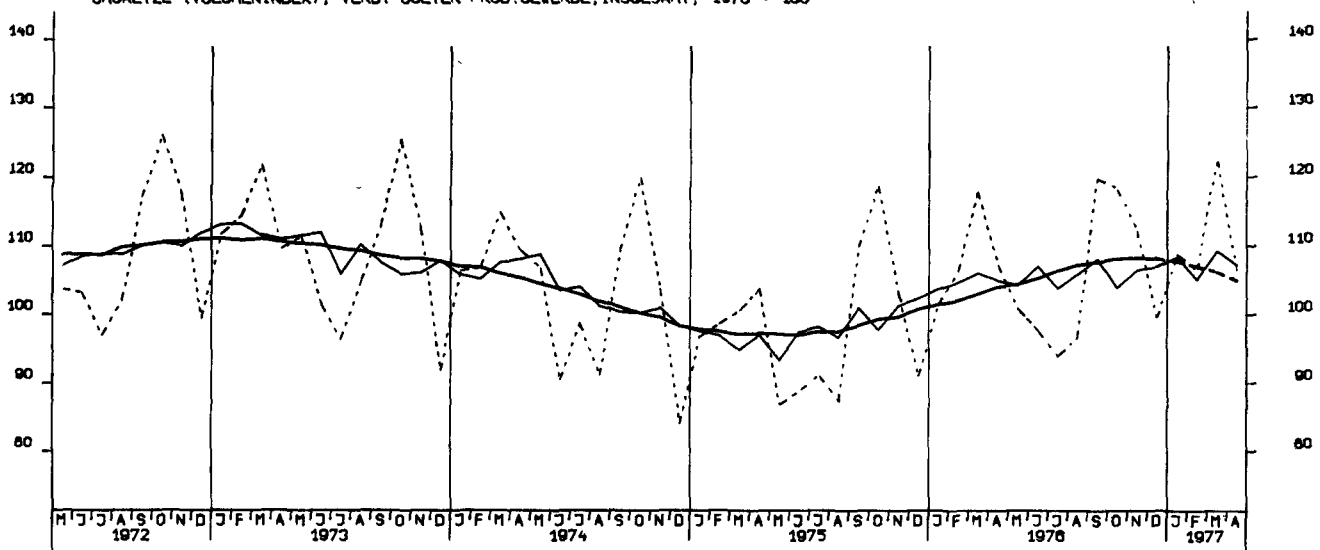
UMSAETZE (VOLUMENINDEX), GRUNDST.U.PROD.GUETERGEV., INSGESAMT, 1970 = 100



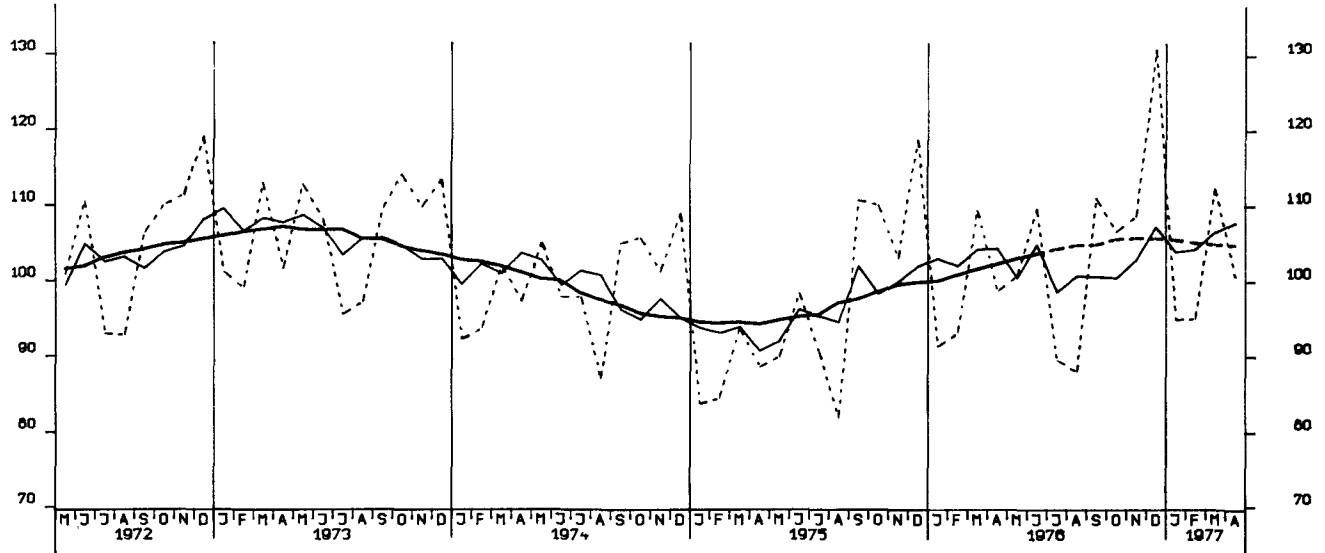
UMSAETZE (VOLUMENINDEX), INVEST. GUETER PROD.GEVERBE, INSG., 1970 = 100



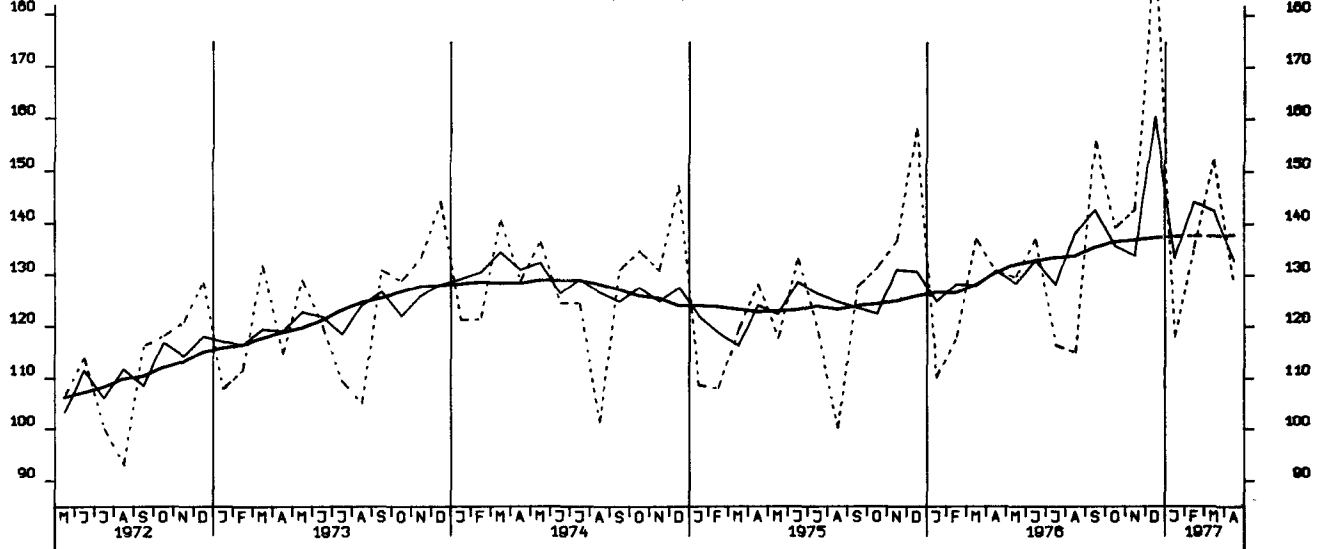
UMSAETZE (VOLUMENINDEX), VERB. GUETER PROD.GEVERBE, INSGESAMT, 1970 = 100



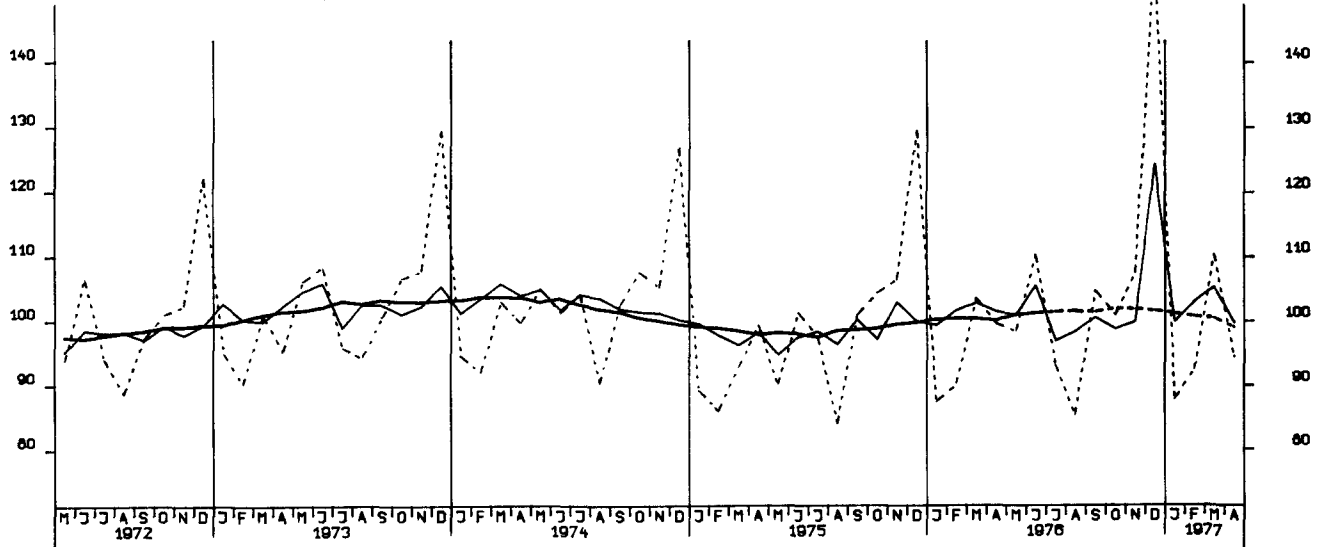
UMSAETZE (VOLUMENINDEX), INVEST. GUETER PROD.GEVERBE, INL., 1970 = 100



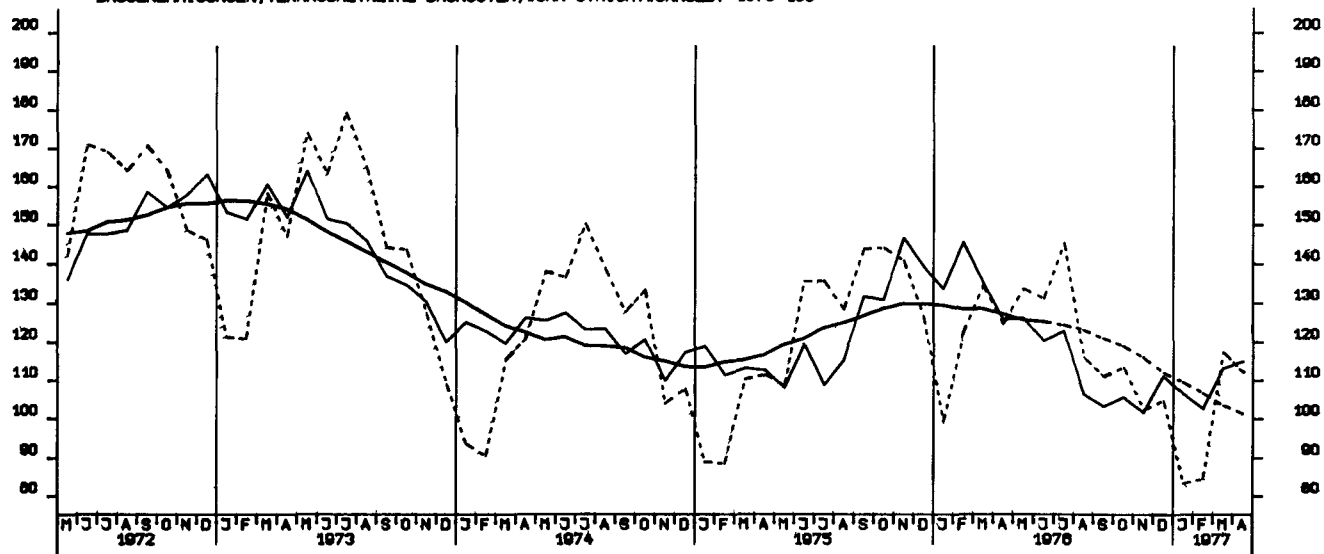
UMSAETZE (VOLUMENINDEX), INVEST. GUETER PROD.GEVERBE, AUSL., 1970 = 100



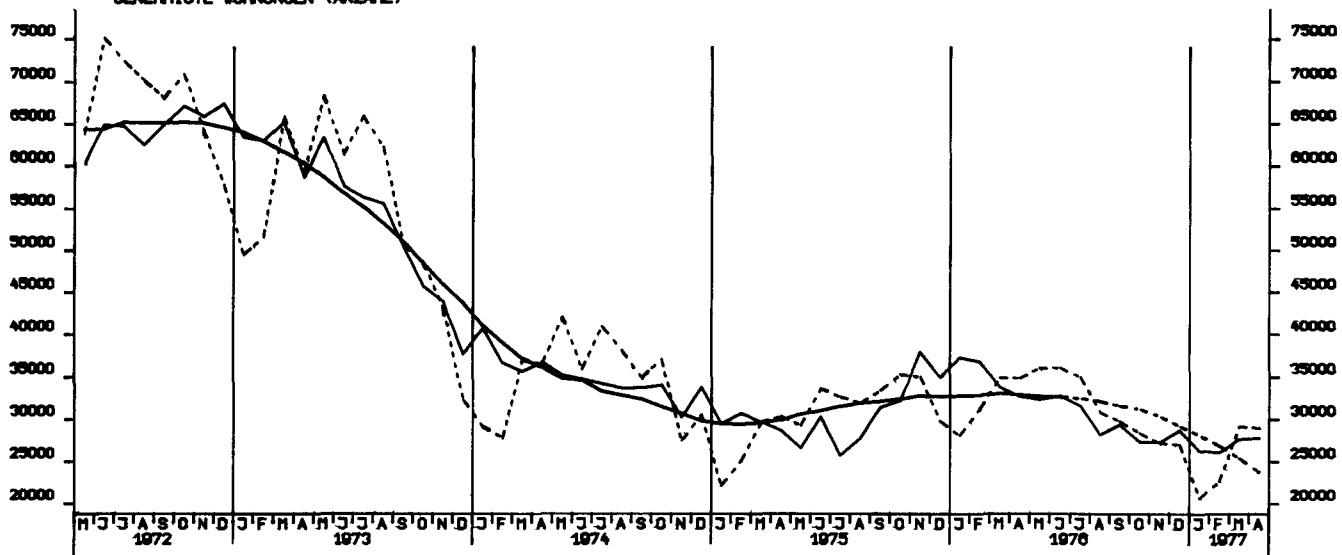
UMSAETZE (VOLUMENINDEX), MASCHINENBAU, INSGESAMT, 1970 = 100



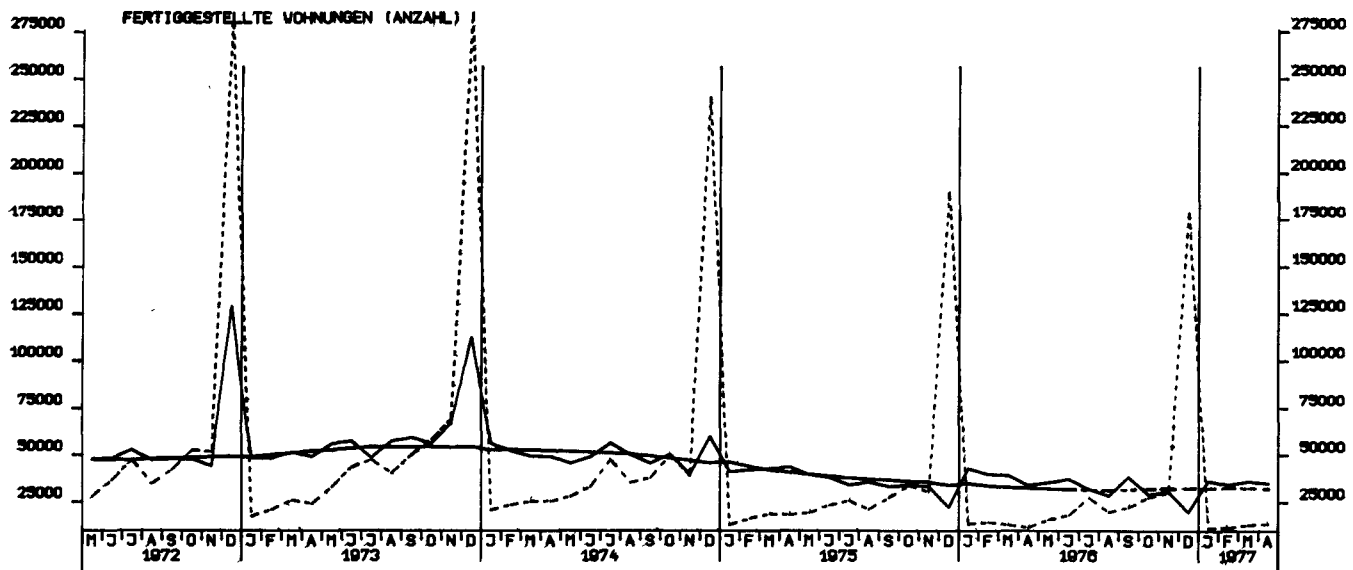
BAUGENEHMIGUNGEN, VERANSCHL. REINE BAUKOSTEN, LOHN- U. NICHTLOHN- 1970-100



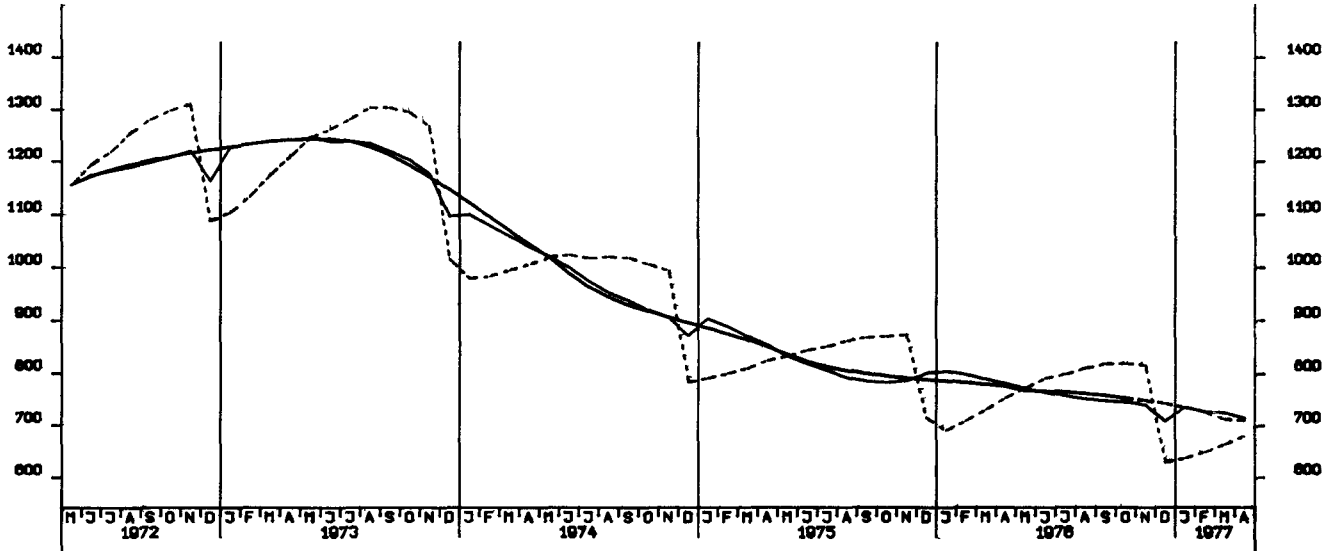
GENEHMIGTE WOHNUNGEN (ANZAHL)



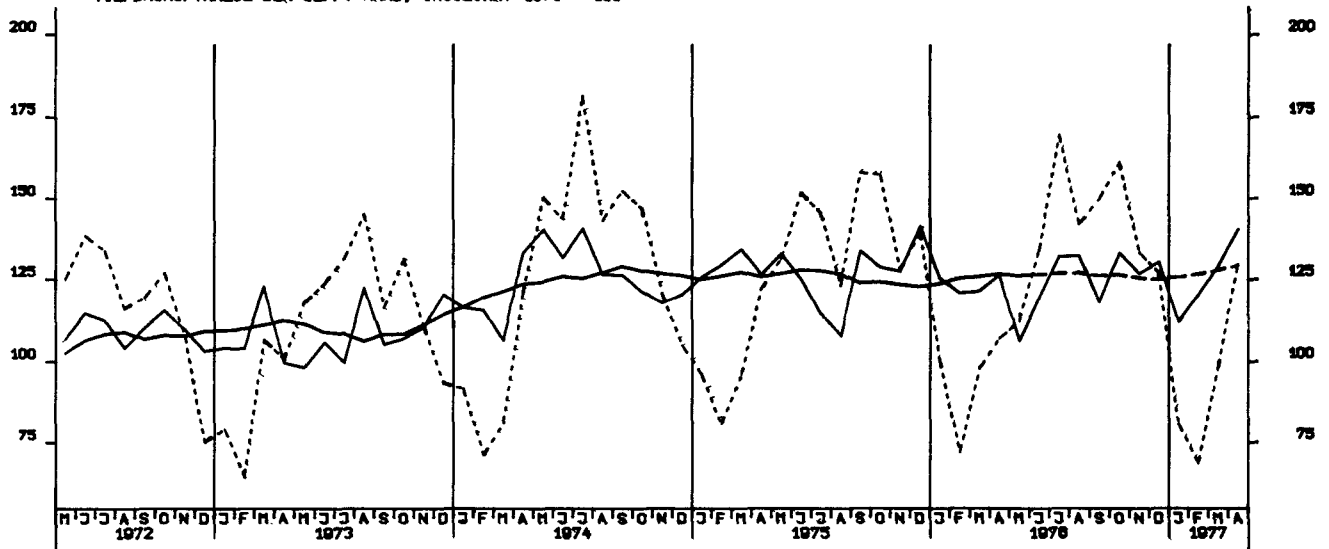
FERTIGGESTELLTE WOHNUNGEN (ANZAHL)



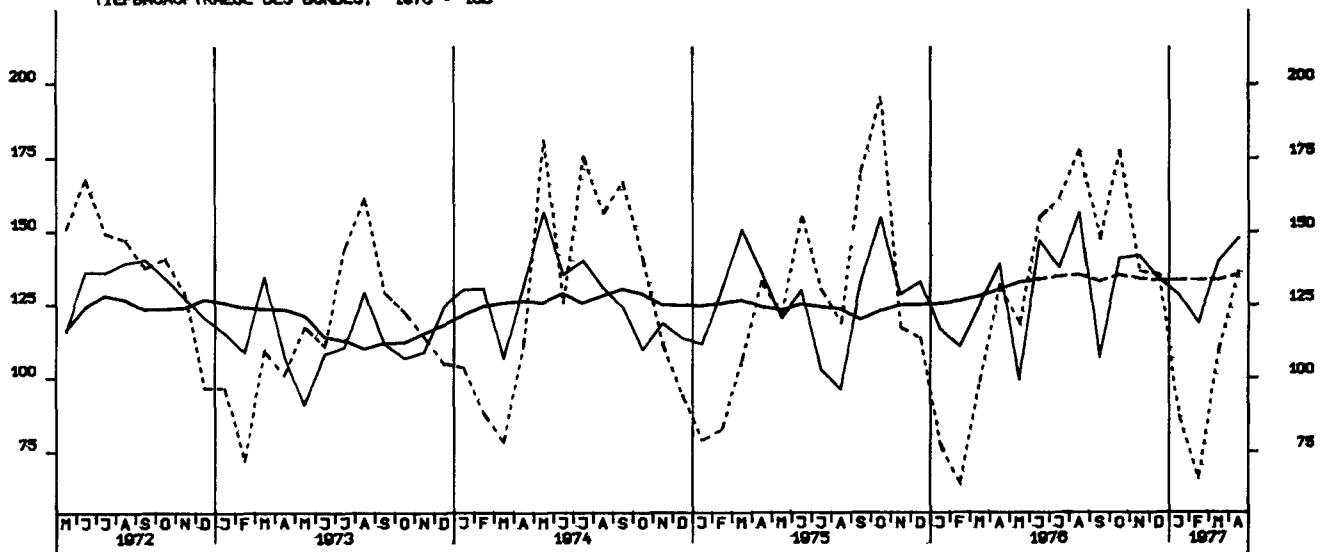
BAUVORRAT (IN 1000 WOHNUNGEN)



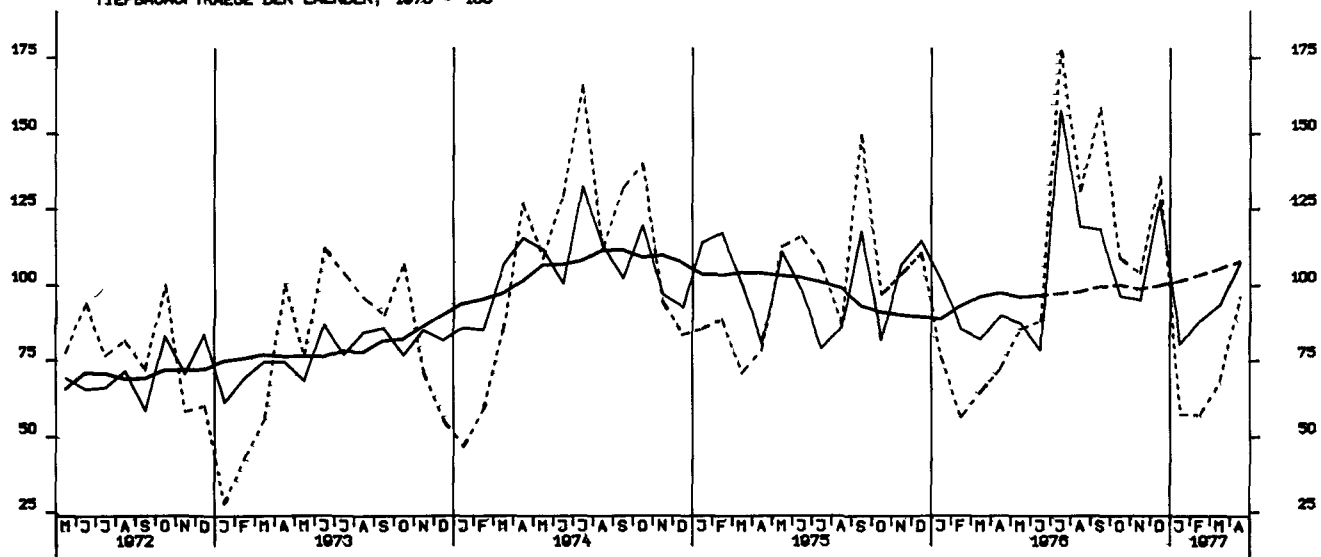
TIEFBAUAUFTRÄGE DER ÖFF. HAND, INSGESAMT 1970 = 100



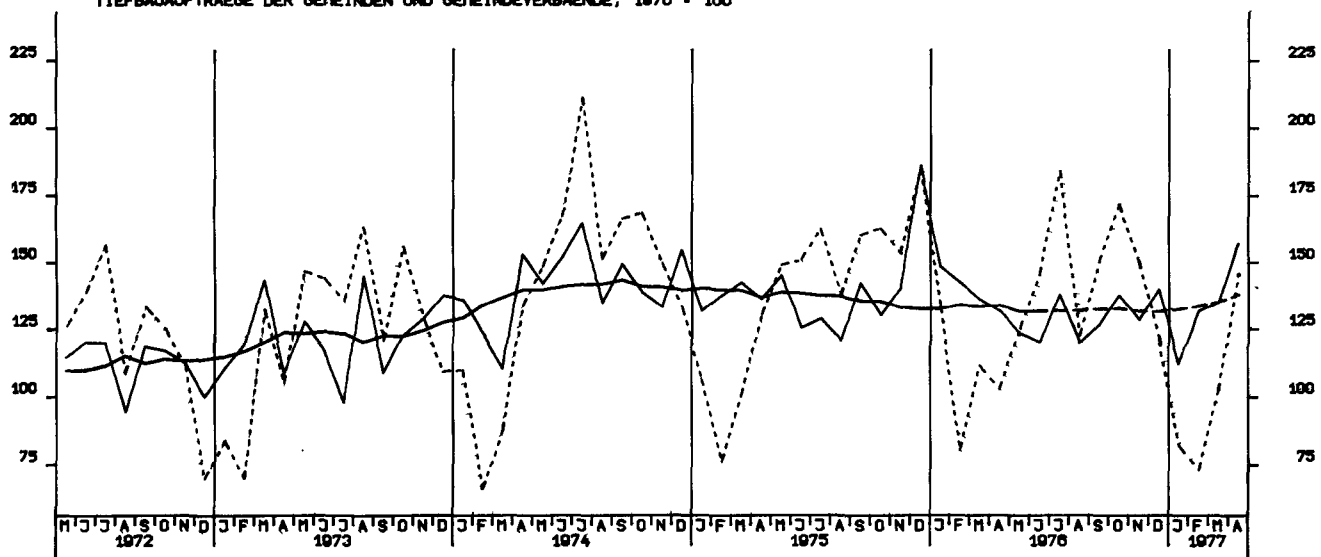
TIEFBAUAUFTRÄGE DES BUNDES, 1970 = 100

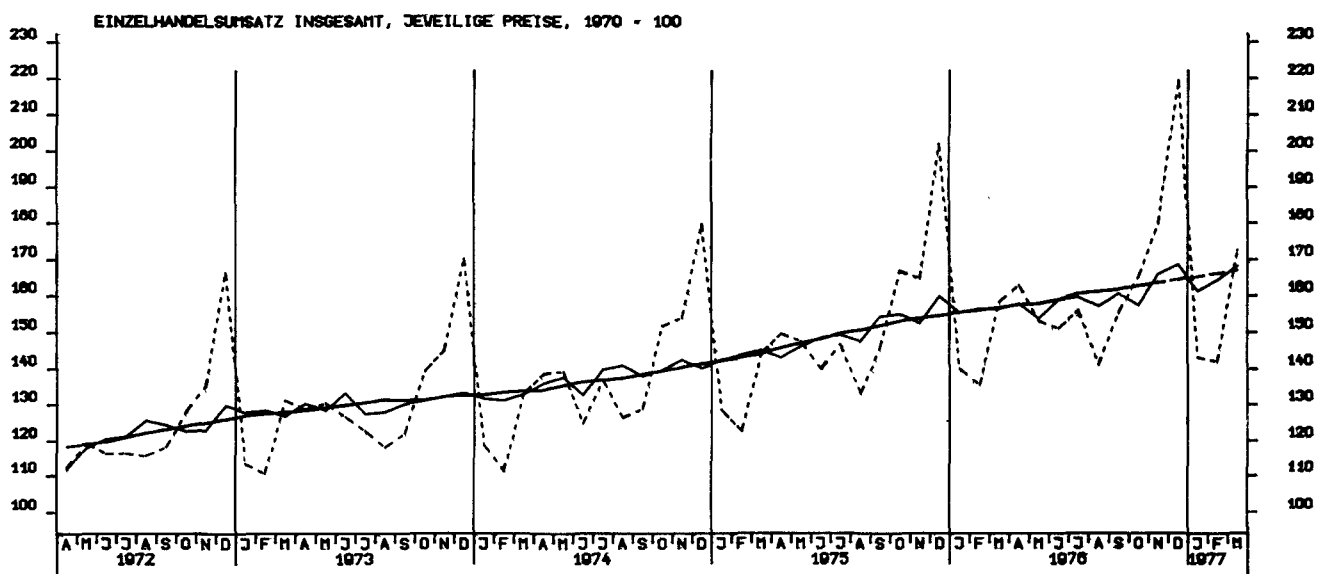
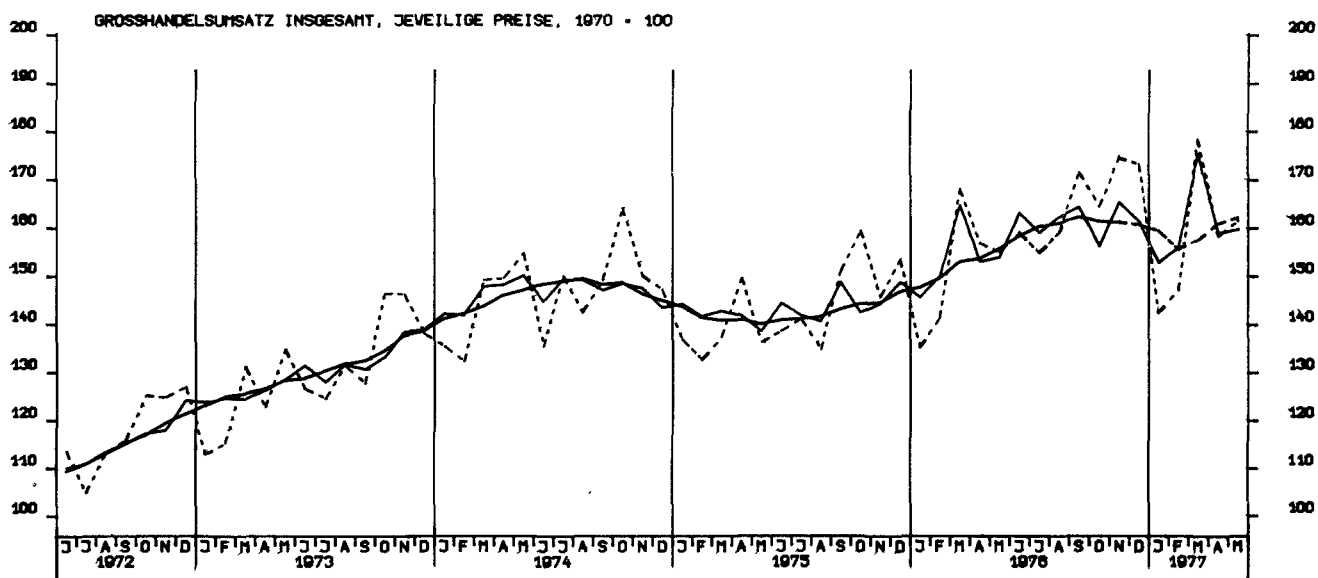


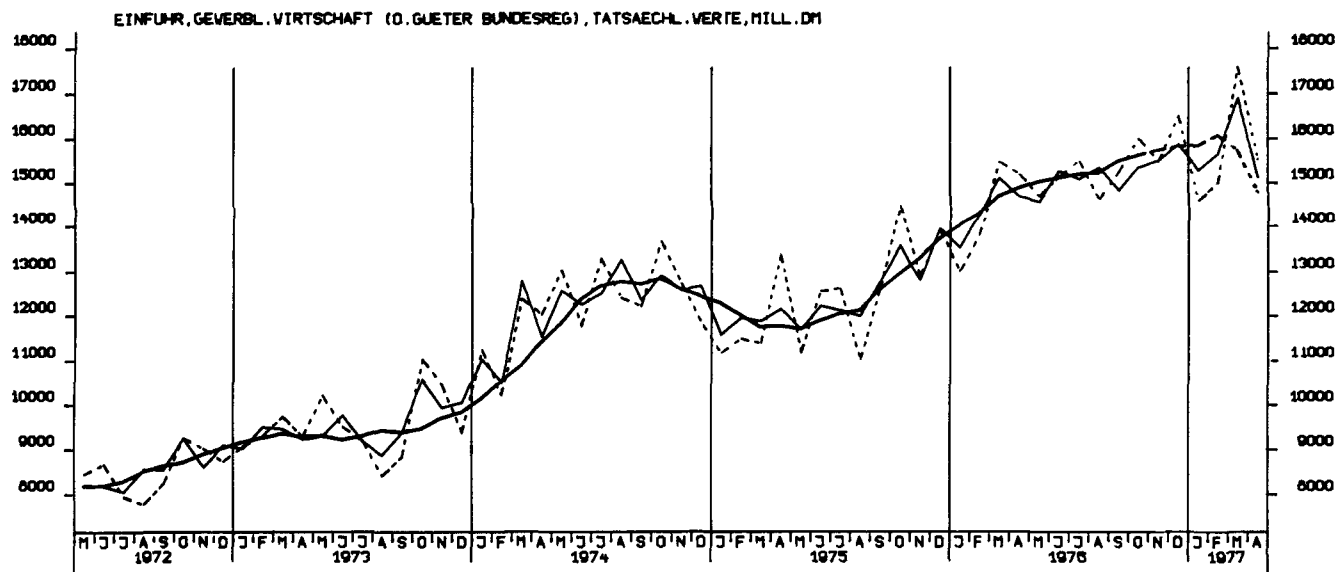
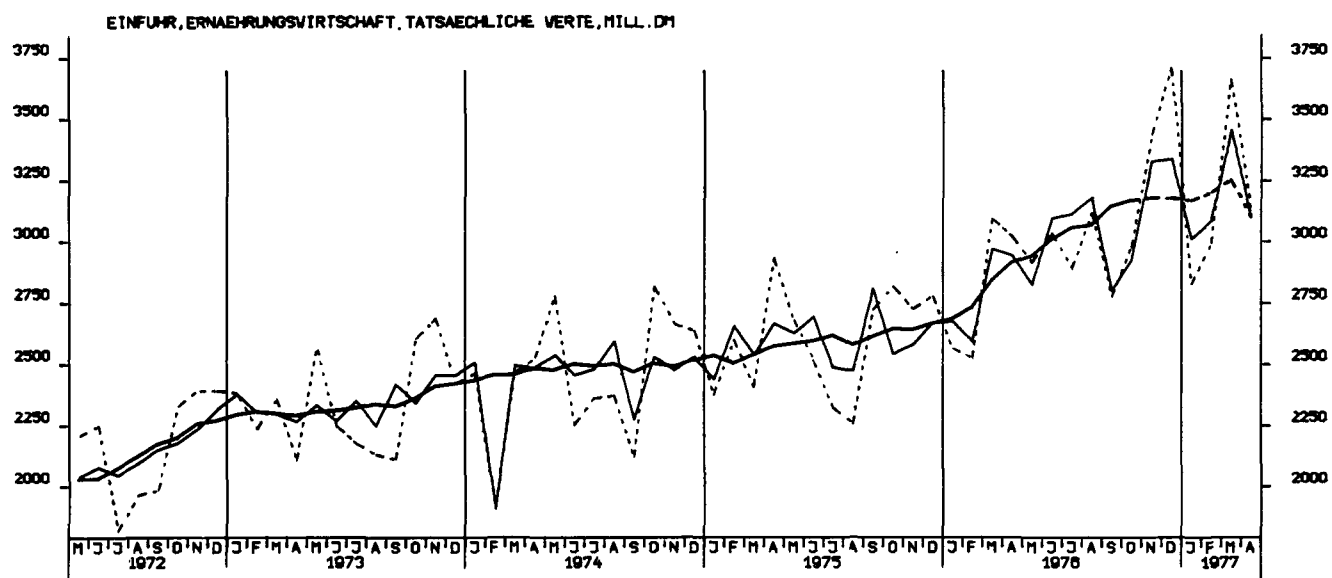
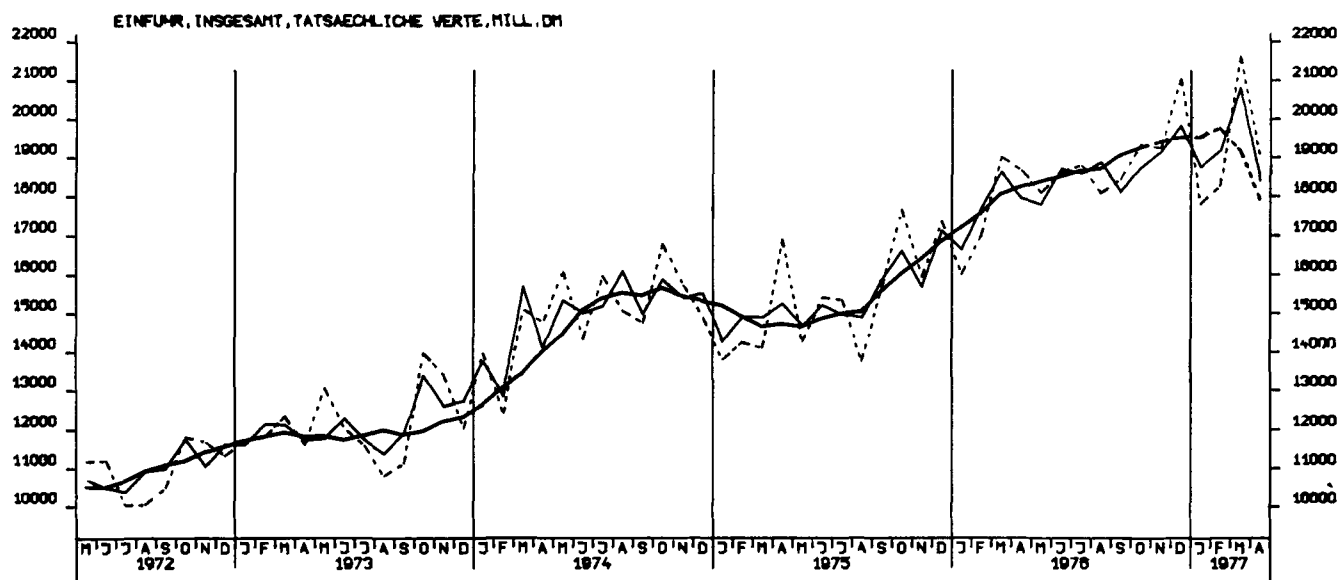
TIEFBAUAUFTRÄGE DER LÄNDER, 1970 = 100



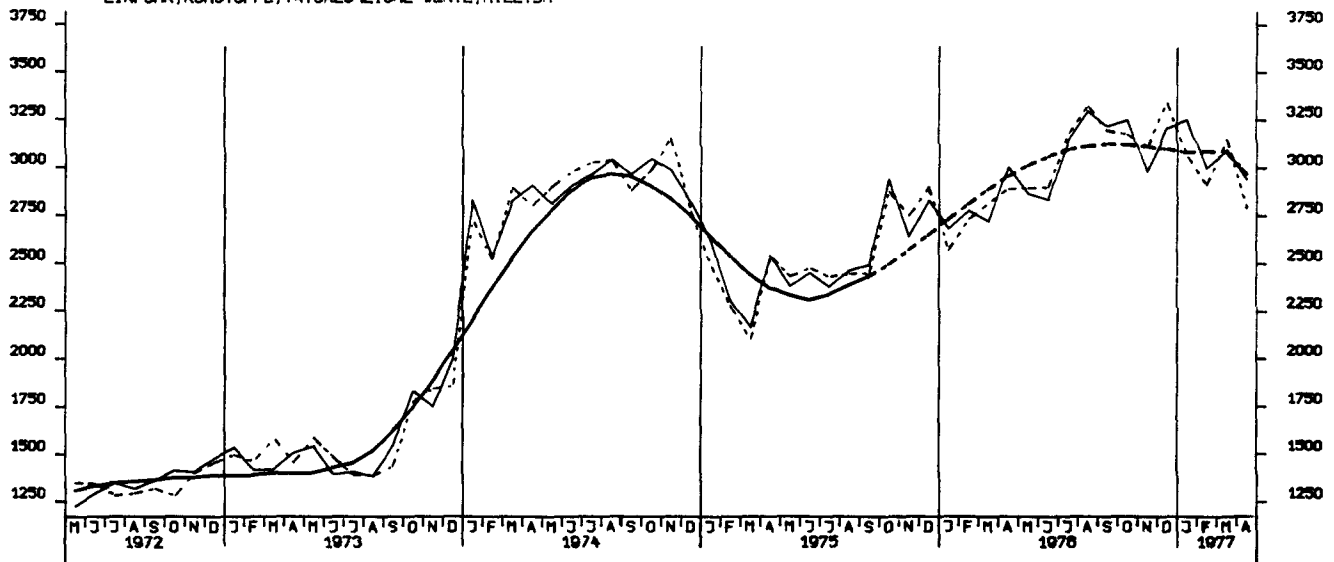
TIEFBAUAUFTRÄGE DER GEMEINDEN UND GEMEINDEVERBÄNDE, 1970 = 100



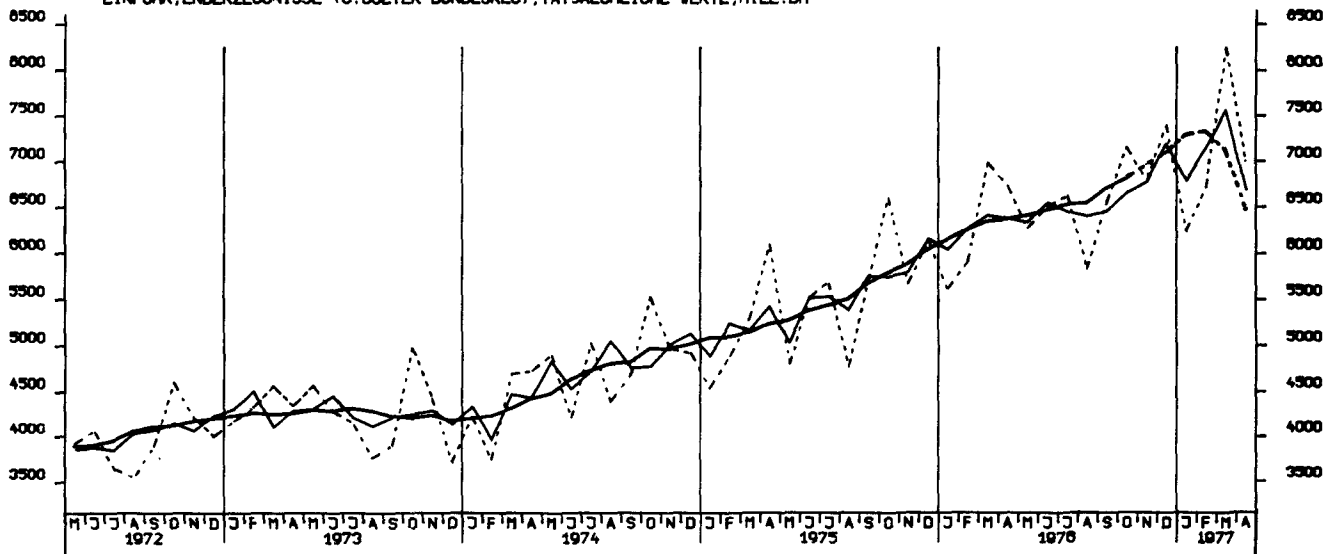




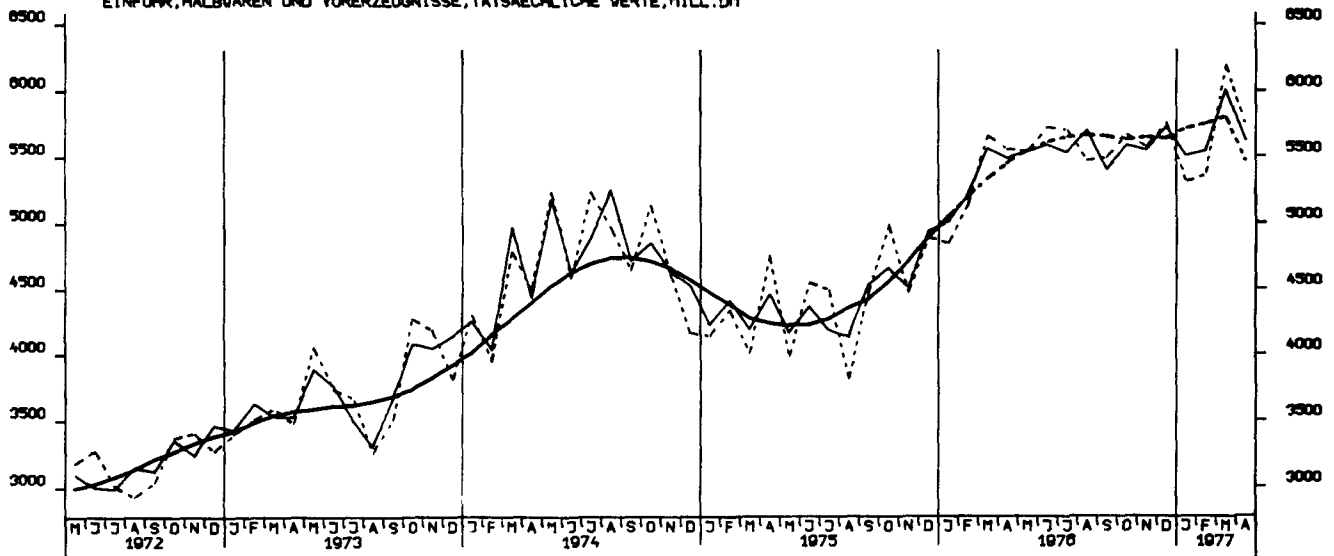
EINFUHR, ROHSTOFFE, TATSÄCHLICHE WERTE, MILL. DM



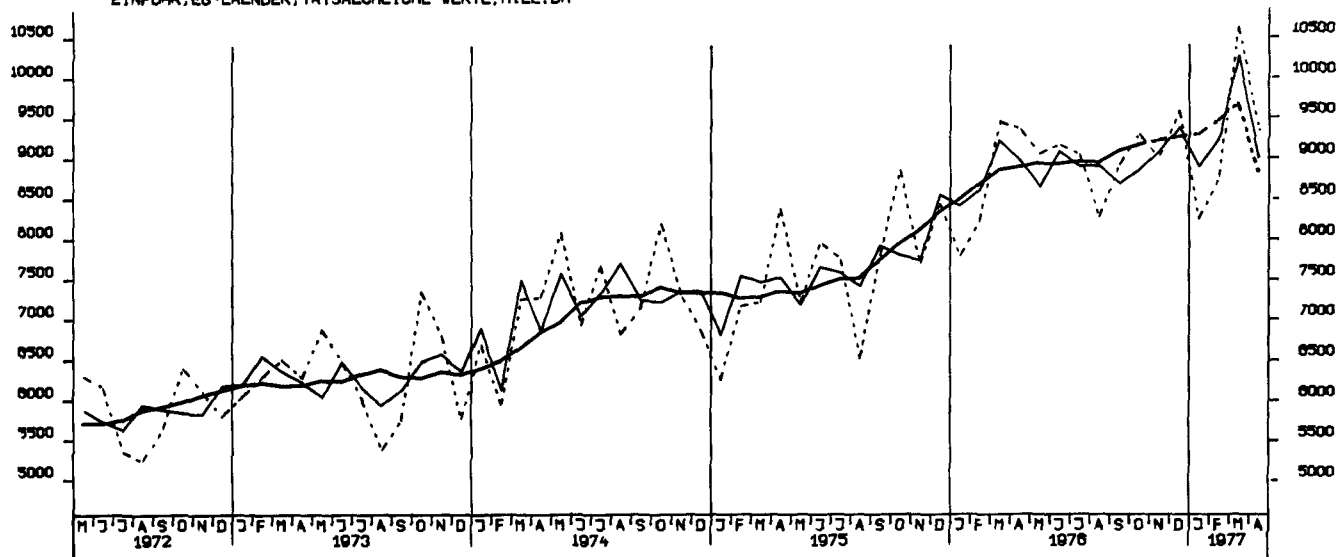
EINFUHR, ENDERZEUGNISSE (O. GUETER BUNDESREG), TATSÄCHLICHE WERTE, MILL. DM



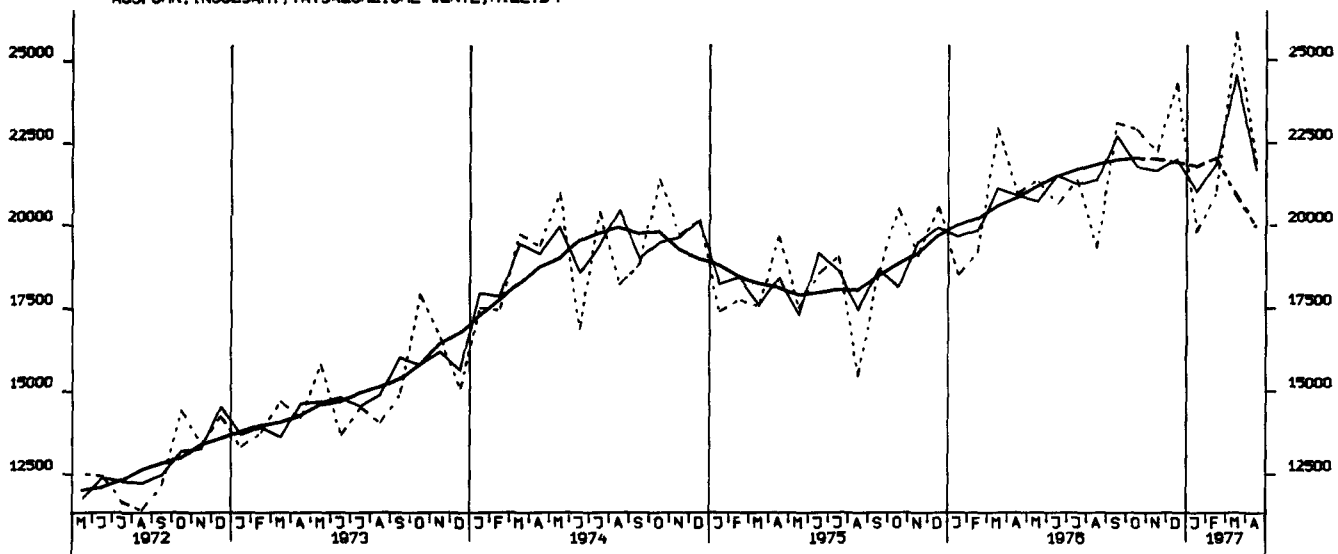
EINFUHR, HALBVAREN UND VORERZEUGNISSE, TATSÄCHLICHE WERTE, MILL. DM

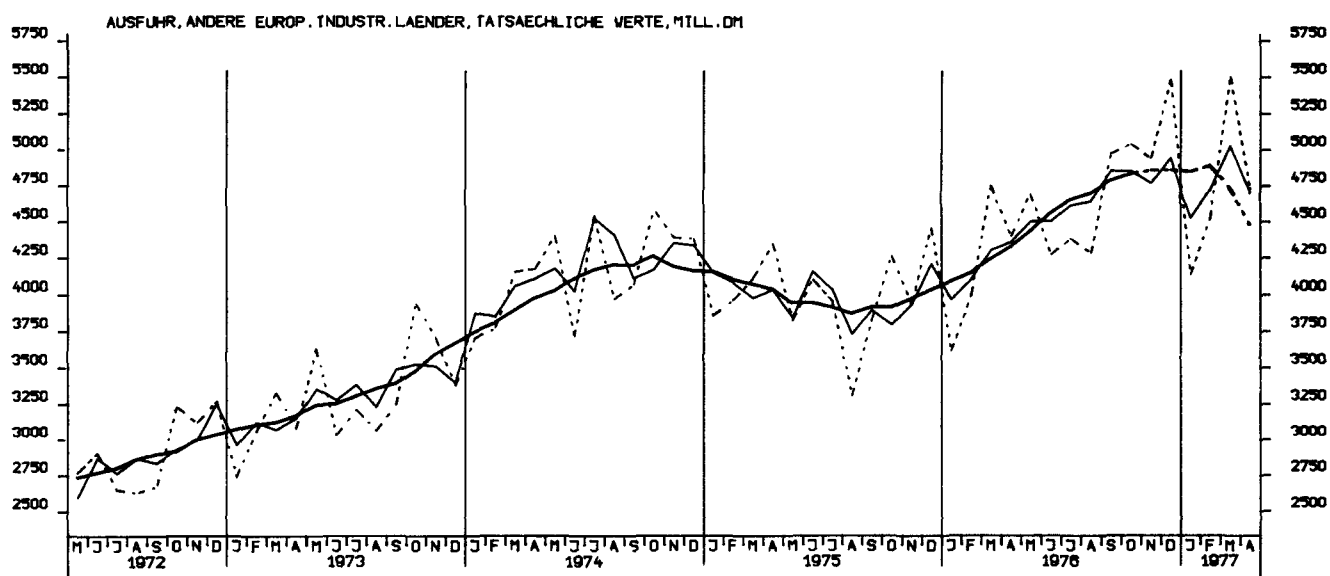
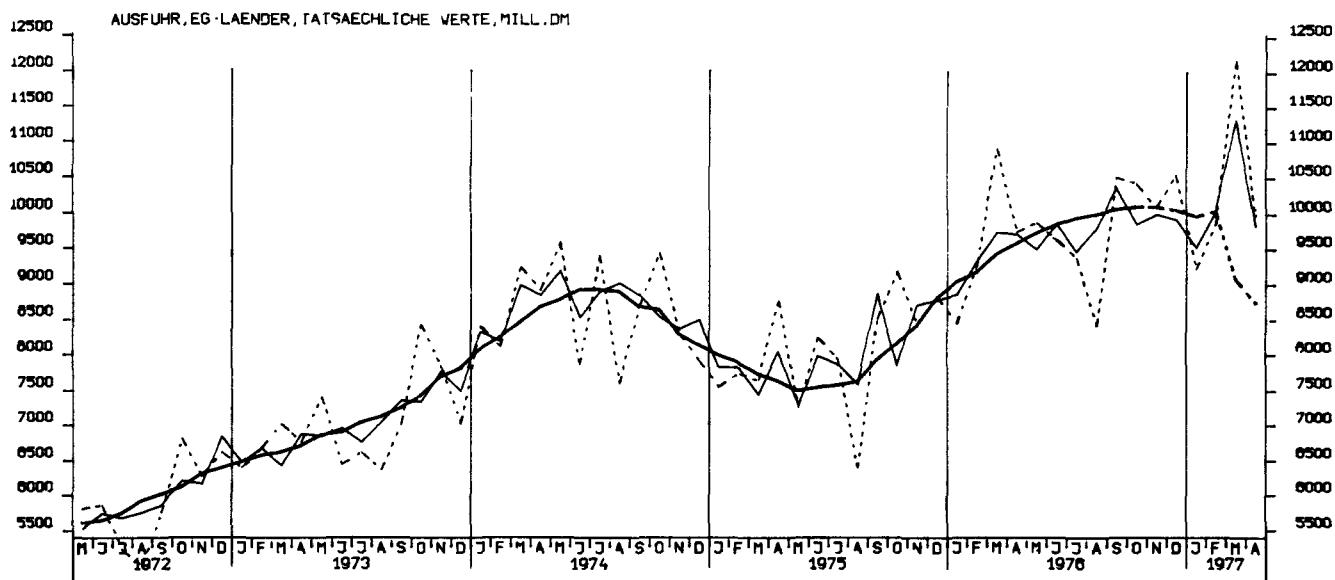


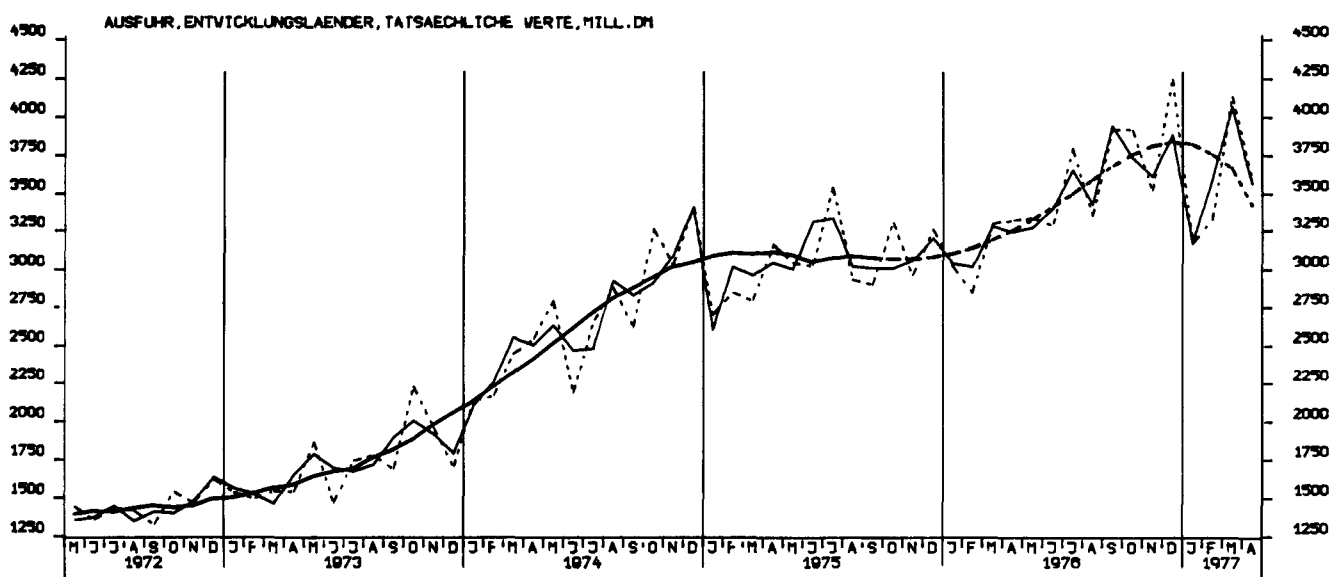
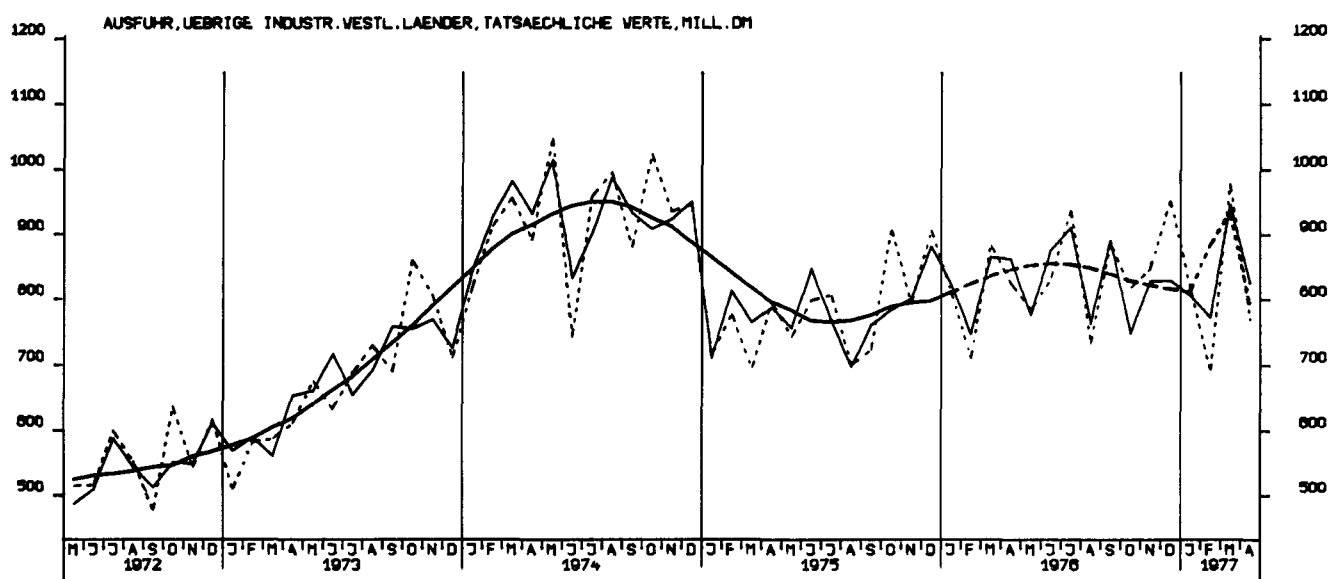
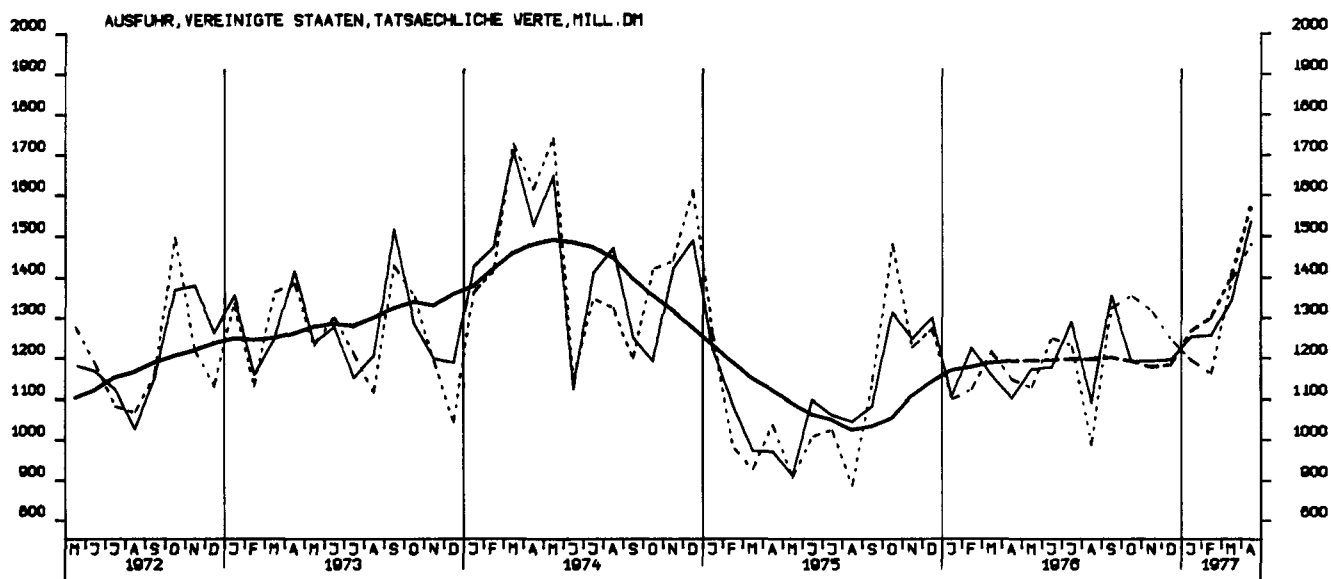
EINFUHR, EG-LÄNDER, TATSÄCHLICHE WERTE, MILL. DM



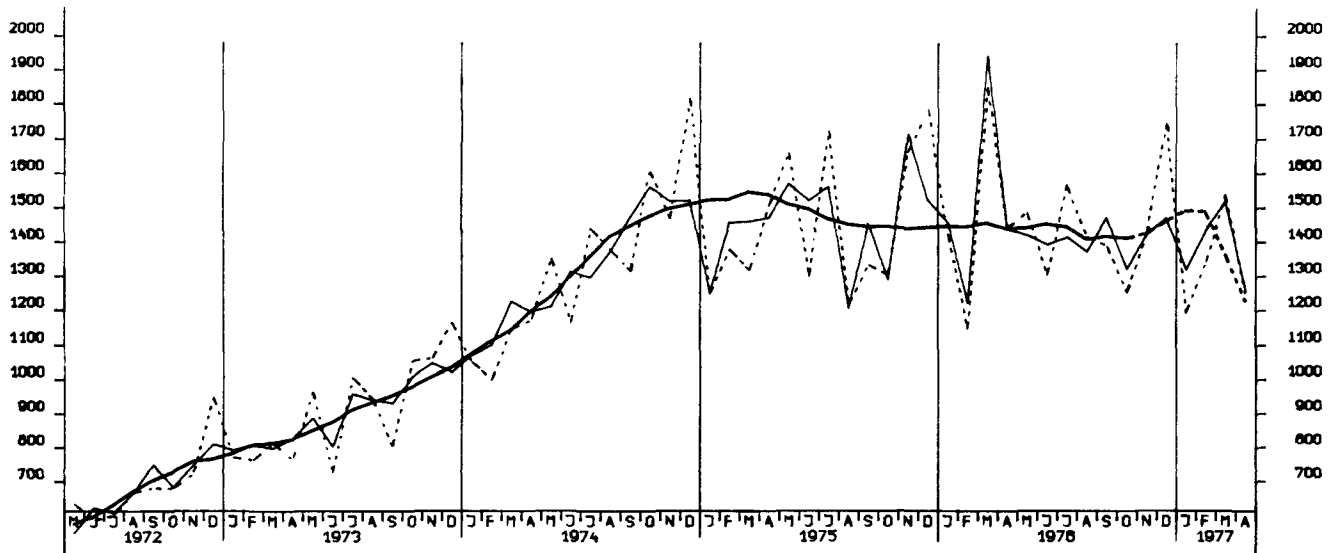
AUSFUHR, INSGESAMT, TATSÄCHLICHE WERTE, MILL. DM



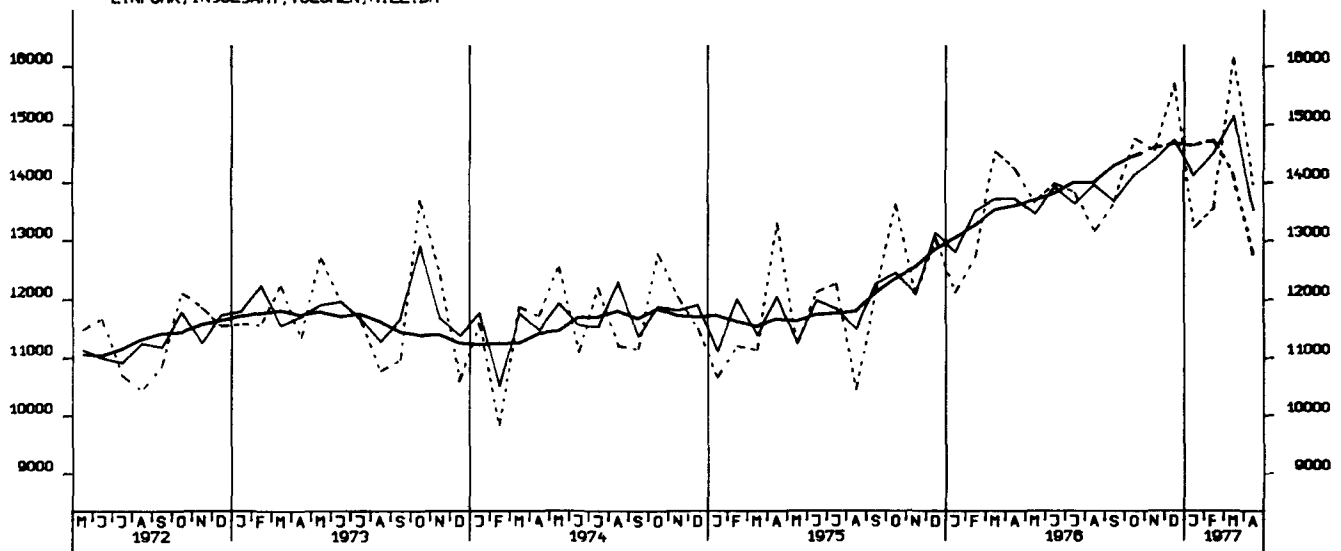




AUSFUHR, OSTBLOCKLAENDER, TATSÄCHLICHE WERTE, MTL. DM



ETNFUHR, INSGESAMT, VOLUMEN, MTL. DM



AUSFUHR, INSGESAMT, VOLUMEN, MTL. DM

