

Indikatoren zur Wirtschafts- entwicklung

Zeitreihen mit Saisonbereinigung

5

1977

Statistisches Bundesamt
Bibliothek



HERAUSGEBER: STATISTISCHES BUNDESAMT WIESBADEN
VERLAG: W. KOHLHAMMER GMBH STUTTGART UND MAINZ
Bestellnummer: 1010600 – 77105

Erschienen im Mai 1977

Nachdruck - auch auszugsweise - nur mit Quellenangabe gestattet

Preis: DM 8,60

Inhalt

	Tabelle Seite	Grafik
Zeichenerklärung und Abkürzungen	7	
Einführung	9	
Erläuterungen		
Berechnungsmethoden	10	
Begriffserklärungen	10	
Legende für Grafiken	79	
 1 <u>BESCHÄFTIGUNG UND ARBEITSMARKT</u>		
1.1 Gesamtzahlen (1 000)		
Arbeitslose (insgesamt, männlich)	14	80
Offene Stellen (insgesamt, männlich)	14	80
Kurzarbeiter (insgesamt, männlich)	14	80
1.2 Beschäftigte in der Industrie und im Bauhauptgewerbe (1970 = 100)		
Gesamte Industrie (ohne Energie und ohne Bau)	15	-
Verarbeitende Industrie	15	-
Grundstoff- und Produktionsgüterindustrien	15	-
Investitionsgüterindustrien	15	-
Verbrauchsgüterindustrien	15	-
Nahrungs- und Genussmittelindustrien	15	-
Bauhauptgewerbe	16	83
 2 <u>PRODUKTION IM PRODUZIERENDEN GEWERBE</u>		
2.1 Index der Nettoproduktion (1970 = 100)		
Produzierendes Gewerbe insgesamt	17	-
Produzierendes Gewerbe ohne Baugewerbe	17	81
Bergbau und verarbeitendes Gewerbe	17	-
Bergbau	17	-
Elektrizitäts- und Gasversorgung	17	-
Verarbeitendes Gewerbe	17	81
Grundstoff- und Produktionsgütergewerbe	18	81
Investitionsgüter produzierendes Gewerbe	18	82
Verbrauchsgüter produzierendes Gewerbe	18	82
Nahrungs- und Genussmittelgewerbe	18	-
Ausgewählte Wirtschaftszweige		
Eisenschaffende Industrie	18	-
Chemische Industrie	19	-
Maschinenbau	19	82
Straßenfahrzeugbau, Reparatur von Kraftfahrzeugen usw.	19	-
Elektrotechnik, Reparatur von Haushaltsgeräten	19	-
Herstellung von Eisen-, Blech- und Metallwaren	19	-
Textilgewerbe	19	-
Bekleidungsgewerbe	20	-
Ernährungsgewerbe	20	-
2.2 Geleistete Arbeitsstunden im Bauhauptgewerbe (1970 = 100)		
Bauhauptgewerbe insgesamt	21	83
Ausgewählte Bauarten		
Wohnungsbau	21	83
Gewerblicher und industrieller Bau	21	84
Öffentlicher und Verkehrsbau	21	84
2.3 Produktionsindex für das Bauhauptgewerbe (1970 = 100)		
Bauhauptgewerbe insgesamt	22	-
Hochbau	22	85
Tiefbau	22	85
 3 <u>PRODUKTIVITÄT UND LOHNCOSTEN IN DER INDUSTRIE</u>		
3.1 Produktionsergebnis (1970 = 100)		
Je Beschäftigten (ohne Energie und ohne Bau)	23	-
Je Beschäftigtenstunde (ohne Energie und ohne Bau)	23	-
Je Arbeiter (ohne Energie und ohne Bau)	23	-
3.2 Löhne und Gehälter (1970 = 100)		
Je Beschäftigten (ohne Energie und ohne Bau)	24	-
Je Beschäftigtenstunde (ohne Energie und ohne Bau)	24	86
Je Produkteinheit (ohne Energie und ohne Bau)	24	86
Je Produkteinheit (Verarbeitende Industrie)	24	-
Je Produkteinheit (Grundstoff- und Produktionsgüterindustrien)	24	87
Je Produkteinheit (Investitionsgüterindustrien)	24	87
Je Produkteinheit (Verbrauchsgüterindustrien)	25	87
Je Produkteinheit (Nahrungs- und Genussmittelindustrien)	25	-
Je Umsatzeinheit (ohne Energie und ohne Bau)	25	86

4 AUFTRAGSEINGANG IM VERARBEITENDEN GEWERBE

4.1 Wertindex (1970 = 100) - jeweils insgesamt, Inland, Ausland

Verarbeitendes Gewerbe (ohne Nahrungs- und Genußmittelgewerbe)	26	68
Grundstoff- und Produktionsgütergewerbe	26	83
Investitionsgüter produzierendes Gewerbe	27	89,90
Verbrauchsgüter produzierendes Gewerbe	27	89
Ausgewählte Wirtschaftszweige		
Chemische Industrie	28	-
Maschinenbau	28	90
Straßenfahrzeugbau	29	-
Elektrotechnik	29	-
Herstellung von Eisen-, Blech- und Metallwaren	30	-
Textilgewerbe	30	-
Bekleidungsgewerbe	31	-

4.2 Volumenindex (1970 = 100) - jeweils insgesamt, Inland, Ausland

Verarbeitendes Gewerbe (ohne Nahrungs- und Genußmittelgewerbe)	32	91
Grundstoff- und Produktionsgütergewerbe	32	92
Investitionsgüter produzierendes Gewerbe	33	92,93
Verbrauchsgüter produzierendes Gewerbe	33	92
Ausgewählte Wirtschaftszweige		
Gewinnung und Verarbeitung von Steinen und Erden	34	-
Hochofen-, Stahl- und Warmwalzwerke (Mengenindex)	34	-
Chemische Industrie	35	-
Maschinenbau	35	93
Straßenfahrzeugbau	36	-
Elektrotechnik	36	-
Herstellung von Eisen-, Blech- und Metallwaren	37	-
Textilgewerbe	37	-
Bekleidungsgewerbe	38	-

5 UMSÄTZE IM VERARBEITENDEN GEWERBE UND IM BAUHAUPTGEWERBE

5.1 Wertindex (1970 = 100) - jeweils insgesamt, Inland, Ausland

Verarbeitendes Gewerbe (ohne Nahrungs- und Genußmittelgewerbe)	39	94
Grundstoff- und Produktionsgütergewerbe	39	95
Investitionsgüter produzierendes Gewerbe	40	95,96
Verbrauchsgüter produzierendes Gewerbe	40	95
Ausgewählte Wirtschaftszweige		
Chemische Industrie	41	-
Maschinenbau	41	96
Straßenfahrzeugbau	42	-
Elektrotechnik	42	-
Herstellung von Eisen-, Blech- und Metallwaren	43	-
Textilgewerbe	43	-
Bekleidungsgewerbe	44	-
Bauhauptgewerbe	44	-
Wohnungsbau	44	-
Öffentlicher- und Verkehrsbau	44	-

5.2 Volumenindex (1970 = 100) - jeweils insgesamt, Inland, Ausland

Verarbeitendes Gewerbe (ohne Nahrungs- und Genußmittelgewerbe)	45	97
Grundstoff- und Produktionsgütergewerbe	45	98
Investitionsgüter produzierendes Gewerbe	46	98,99
Verbrauchsgüter produzierendes Gewerbe	46	98
Ausgewählte Wirtschaftszweige		
Gewinnung und Verarbeitung von Steinen und Erden	47	-
Hochofen-, Stahl- und Warmwalzwerke (Mengenindex)	47	-
Chemische Industrie	48	-
Maschinenbau	48	99
Straßenfahrzeugbau	49	-
Elektrotechnik	49	-
Herstellung von Eisen-, Blech- und Metallwaren	50	-
Textilgewerbe	50	-
Bekleidungsgewerbe	51	-

6 BAUGENEHMIGUNGEN, BAUFERTIGSTELLUNGEN, BAUVORRAT, TIEFBAUAUFTRÄGE

6.1 Veranschlagte reine Baukosten der genehmigten Hochbauvorhaben (1970 = 100)

Wohn- und Nichtwohngebäude	52	100
Wohngebäude	52	-
Wohngebäude von privaten Haushalten	52	-
Nichtwohngebäude	52	-
Öffentliche Gebäude	52	-
Wirtschaftsgebäude	52	-

6.2 Umbauter Raum der genehmigten Hochbauvorhaben (1970 = 100)

Wohn- und Nichtwohngebäude	53	-
Wohngebäude	53	-
Wohngebäude von privaten Haushalten	53	-
Nichtwohngebäude	53	-
Öffentliche Gebäude	53	-
Wirtschaftsgebäude	53	-

6.3 Umbauter Raum der fertiggestellten Gebäude (1970 = 100)

Wohn- und Nichtwohngebäude	54	-
Wohngebäude	54	-
Nichtwohngebäude	54	-

6.4 Genehmigte und fertiggestellte Wohnungen (Anzahl), Bauvorrat (1 000)

Genehmigte Wohnungen	55	100
Fertiggestellte Wohnungen	55	100
Bauvorrat	55	101

6.5 Auftragsvergaben der öffentlichen Hand (1970 = 100)

Tiefbauten	56	101
Straßenbauten	56	-
Straßenbrücken	56	-
Aufträge des Bundes	56	101
Aufträge der Länder	56	102
Aufträge der Gemeinden und Gemeindeverbände	56	102

7 UMSÄTZE DES GROSSHANDELS

7.1 In jeweiligen Preisen (1970 = 100)

Großhandel insgesamt	57	103
Kohle und Mineralölerzeugnisse	57	-
Erze, Metalle und Halbzeug	57	-
Holz und Baustoffe u.ä.	57	-
Nahrungs- und Genußmittel	57	-
Fahrzeuge und Maschinen (a.n.g.)	57	-

8 UMSÄTZE DES EINZELHANDELS

8.1 In jeweiligen Preisen (1970 = 100)

Einzelhandel insgesamt	58	103
Nahrungs- und Genußmittel	58	-
Textilwaren, Schuhe	58	-
Metallwaren, Hausrat, Wohnbedarf (a.n.g.)	58	-
Elektro- und optische Erzeugnisse, Uhren	58	-
Fahrzeuge, Maschinen und Büroeinrichtungen	58	-

9 AUSSENHANDEL (SPEZIALHANDEL)

9.1 Einfuhr - Tatsächliche Werte (Mill. DM)

Einfuhr insgesamt	59	104
Einfuhr nach Warengruppen		
Ernährungswirtschaft	59	104
Gewerbliche Wirtschaft (ohne Güter der Bundesreg.)	59	104
Rohstoffe und Halbwaren	59	-
Rohstoffe	59	105
Halbwaren	59	-
Fertigwaren (ohne Güter der Bundesreg.)	60	-
Vorerzeugnisse	60	-
Enderzeugnisse (ohne Güter der Bundesreg.)	60	105
Halbwaren und Vorerzeugnisse	60	105
Einfuhr nach dem Warenverzeichnis für die Industriestatistik		
Erzeugnisse der Ernährungsindustrie, Tabakwaren	60	-
Erzeugnisse der Grundstoff- und Produktionsgüterindustrien	60	-
Erzeugnisse der Investitionsgüterindustrien	61	-
Erzeugnisse der Verbrauchsgüterindustrien	61	-
Einfuhr von Investitions- und Verbrauchsgütern		
Investitionsgüter	61	-
Verbrauchsgüter	61	-
Einfuhr nach Ländergruppen (Herst.- u. Verbr.Länder)		
EG-Länder	61	106
Andere europäische industrialisierte Länder	62	-
Vereinigte Staaten	62	-
Übrige industrialisierte westliche Länder	62	-
Entwicklungsländer	62	-
Ostblockländer	62	-

9.2 Ausfuhr - Tatsächliche Werte (Mill. DM)

Ausfuhr insgesamt	63	106
Ausfuhr nach Warengruppen		
Gewerbliche Wirtschaft	63	-
Rohstoffe und Halbwaren	63	-
Rohstoffe	63	-
Halbwaren	63	-
Fertigwaren	63	-
Vorerzeugnisse	64	-
Enderzeugnisse	64	-
Ausfuhr nach dem Warenverzeichnis für die Industriestatistik		
Erzeugnisse der Grundstoff- und Produktionsgüterindustrien	64	-
Erzeugnisse der Investitionsgüterindustrien	64	-
Erzeugnisse der Verbrauchsgüterindustrien	64	-
Ausfuhr von Investitions- und Verbrauchsgütern		
Investitionsgüter	64	-
Verbrauchsgüter	65	-
Ausfuhr nach Ländergruppen (Herst.- u. Verbr.Länder)		
EG-Länder	65	107
Andere europäische industrialisierte Länder	65	107
Vereinigte Staaten	65	108
Übrige industrialisierte westliche Länder	65	108
Entwicklungsländer	66	108
Ostblockländer	66	109
Saldo insgesamt	66	-

9.3 Einfuhr - Volumen (Mill. DM)

Einfuhr insgesamt	67	109
Einfuhr nach Warengruppen		
Ernährungswirtschaft	67	-
Gewerbliche Wirtschaft (ohne Güter der Bundesreg.)	67	-
Rohstoffe und Halbwaren	67	-
Rohstoffe	67	-
Halbwaren	67	-
Fertigwaren (ohne Güter der Bundesreg.)	68	-
Vorerzeugnisse	68	-
Enderzeugnisse (ohne Güter der Bundesreg.)	68	-
Halbwaren und Vorerzeugnisse	68	-
Einfuhr nach dem Warenverzeichnis für die Industriestatistik		
Erzeugnisse der Ernährungsindustrie, Tabakwaren	68	-
Erzeugnisse der Grundstoff- und Produktionsgüterindustrien	68	-
Erzeugnisse der Investitionsgüterindustrien	69	-
Erzeugnisse der Verbrauchsgüterindustrien	69	-
Einfuhr von Investitions- und Verbrauchsgütern		
Investitionsgüter	69	-
Verbrauchsgüter	69	-
Einfuhr nach Ländergruppen (Herst.- u. Verbr.Länder)		
EG-Länder	69	-
Übrige Länder	69	-

9.4 Ausfuhr - Volumen (Mill. DM)

Ausfuhr insgesamt	70	109
Ausfuhr nach Warengruppen		
Gewerbliche Wirtschaft	70	-
Rohstoffe und Halbwaren	70	-
Rohstoffe	70	-
Halbwaren	70	-
Fertigwaren	70	-
Vorerzeugnisse	71	-
Enderzeugnisse	71	-
Ausfuhr nach dem Warenverzeichnis für die Industriestatistik		
Erzeugnisse der Grundstoff- und Produktionsgüterindustrien	71	-
Erzeugnisse der Investitionsgüterindustrien	71	-
Erzeugnisse der Verbrauchsgüterindustrien	71	-
Ausfuhr von Investitions- und Verbrauchsgütern		
Investitionsgüter	71	-
Verbrauchsgüter	72	-
Ausfuhr nach Ländergruppen (Herst.- u. Verbr.Länder)		
EG-Länder	72	-
Übrige Länder	72	-

9.5 Index der Durchschnittswerte (1970 = 100)

Einfuhr insgesamt	73	-
Ausfuhr insgesamt	73	-

10 VERKEHR

10.1 Beförderte Güter (1 000 t)

Eisenbahnverkehr	74	-
Fernverkehr mit Lastkraftfahrzeugen	74	-
Binnenschifffahrt	74	-
Luftverkehr	74	-
Rohrfernleitungen (rohes Erdöl)	74	-
Seeschifffahrt	74	-

10.2 Geleistete Tonnenkilometer (Mill. tkm)

Eisenbahnverkehr (Tarif-tkm)	75	-
Fernverkehr mit Lastkraftfahrzeugen (Tarif-tkm)	75	-
Binnenschifffahrt (Effektiv-tkm)	75	-
Luftverkehr (Effektiv-tkm)	75	-
Rohrfernleitungen - rohes Erdöl (Effektiv-tkm)	75	-

11 AKTIEN

11.1 Index der Aktienkurse (29.12.1972 = 100)

Gesamtindex	76	-
Energiewirtschaft, Montanindustrie	76	-
Industrie (ohne Montan- u. Bauindustrie)	76	-
Bauindustrie	76	-

12 PREISE

12.1 Preisindizes (1970 = 100)

Erzeugerpreise industrieller Produkte	77	-
Erzeugerpreise landwirtschaftlicher Produkte	77	-
Erzeugerpreise pflanzlicher Produkte	77	-
Erzeugerpreise tierischer Produkte	77	-
Preise für Einfuhrwaren	77	-
Preise für Ausfuhrwaren	77	-
Verbraucherpreise (Einzelhandelsverkaufspreise)	78	-
Lebenshaltung aller privaten Haushalte	78	-
Nahrungsmittel	78	-

Die Angaben beziehen sich auf das Bundesgebiet; sie schließen Berlin (West) ein.

Seit 1.1.1975 sind keine Veränderungen bei der Zuordnung von Analysefiltern vorgenommen worden.

Zeichenerklärung

- = nichts vorhanden
- . = kein Nachweis vorhanden
- ... = Angaben fallen später an
- X = arbeitstägl. Bereinigung sachlich nicht sinnvoll
- * = Monate mit Extremwerten

Abkürzungen

BESCH.	= Beschäftigte
GES.	= Gesamt
GRUNDST.	= Grundstoff
IND.	= Industrie
INSG.	= Insgesamt
O.G.BREG.	= Ohne Güter der Bundesregierung
O.NUG.	= Ohne Nahrungs- und Genußmittel-industrien
VERARB.	= Verarbeitende

E i n f ü h r u n g

Das Ziel konjunkturanalytischer Untersuchungen ist die Erkennung längerfristiger "Grundtendenzen" aus den Werten wirtschaftlicher Zeitreihen. Die Verwendung unbereinigter Originalwerte der Reihen als Konjunkturindikatoren ist hierfür im allgemeinen wenig geeignet, weil die Originaldaten neben zufälligen Störfaktoren vor allem auch saisonbedingte Einflüsse enthalten.

Für die Ausschaltung von Saisoneinflüssen gibt es eine Reihe von Verfahren, die sich in der Praxis bewährt haben. Das Statistische Bundesamt hat sich vor einigen Jahren entschlossen, in monatlichen Abständen saisonbereinigte Werte zu berechnen und zu veröffentlichen. Mit seiner Entscheidung für ein bestimmtes Verfahren zur Zeitreihenanalyse beabsichtigt das Statistische Bundesamt nicht, dieses Verfahren amtlich zum allein aussagefähigen zu erklären. Für die Wahl des verwendeten Verfahrens war ausschlaggebend, daß sein Grundkonzept theoretisch klar und einwandfrei, die mathematischen Ansätze genügend allgemein und ihre Arbeitshypothesen eindeutig und widerspruchsfrei spezifizierbar sein sollten. Außerdem sollte das Verfahren der Zeitreihenanalyse anhand objektiver Kriterien auf die Eigenart jeder Reihe abzustimmen sein und brauchbare saisonbereinigte Werte ergeben.

Das Statistische Bundesamt verwendet das "Berliner Verfahren", das aus der Zusammenarbeit der Technischen Universität, Berlin, mit dem Deutschen Institut für Wirtschaftsforschung, Berlin, hervorgegangen ist¹⁾. Da das Verfahren in seiner ersten Fassung²⁾ noch nicht allen Erwartungen genügen konnte, ist es zu einer verbesserten Fassung (BV3) weiterentwickelt worden³⁾. Hierbei sind vor allem die Möglichkeiten des Berliner Verfahrens weitgehend ausgeschöpft worden, die spezifischen Eigenarten einzelner Zeitreihen zu berücksichtigen, indem jeweils geeignete Analysefilter benützt werden: Aus einer vorgegebenen Menge von 47 Filtern ist jeder Zeitreihe der "optimale" Filter zugeordnet worden. Die Zuordnung soll über mehrere Jahren bestehen bleiben⁴⁾. Die Verwendung reihenspezifischer Filter wirkt sich vor allem in einer verbesserten Stabilität und Sicherheit der Schätzergebnisse am aktuellen Rande der analysierten Reihen aus.

Das Ziel des Verfahrens ist die Ausschaltung von Saisoneinflüssen, nicht so sehr das Herausarbeiten der glatten (Trend-Konjunktur-)Komponente. Nicht alle Zeitreihen sind für das Verfahren zur Errechnung saisonbereinigter Werte in gleicher Weise geeignet. So wird man z.B. bei Reihen, die heterogen zusammengesetzt sind und deren Komponenten stark unterschiedlich "Saison- und Strukturentwicklungen" unterworfen sind, eine Saisonbewegung nur unbefriedigend feststellen und eliminieren können. Entsprechendes gilt, wenn saisonale Bewegungen durch starke und häufig auftretende Störfaktoren völlig zugedeckt werden. In solchen Fällen kann kein Verfahren der Zeitreihenanalyse eine sinnvolle Zerlegung der Reihe und damit eine befriedigende Saisonbereinigung liefern.

Alle derzeit gebräuchlichen Zeitreihenverfahren arbeiten mit gleitenden Durchschnitten. Das hat notwendigerweise die Konsequenz, daß am aktuellen Rande mehr oder weniger starke Instabilitäten auftreten können. Diese Eigenschaft ist allen derzeitigen Zeitreihenverfahren immanent; sie könnte nur behoben werden, wenn die letzten Schätzwerte künstlich stabilisiert würden; dies würde zu einer Verzerrung der entsprechenden Werte führen. Das Amt wird die durch Revision alter und Hinzufügen neuer Werte entstehenden rückwirkenden Korrekturen vollständig veröffentlichen, um dem Benutzer die volle Information zugänglich zu machen.

Verfahren zur Zerlegung von Zeitreihen sind keine Prognosemethoden. Die Ergebnisse einer Zeitreihenanalyse können nicht direkt zur Prognose verwendet werden, wohl aber als Ausgangsmaterial dafür dienen.

1) B. Nullau, S. Heiler, P. Wäsch, B. Meisner, D. Filip: Das "Berliner Verfahren". Ein Beitrag zur Zeitreihenanalyse. In: DIW-Beiträge zur Strukturforchung, Heft 7, Berlin 1969.

2) M. Nourney: Methode der Zeitreihenanalyse, Wirtschaft und Statistik, Heft 1/1973.

3) M. Nourney: Weiterentwicklung des Verfahrens der Zeitreihenanalyse, Wirtschaft und Statistik, Heft 2/1975.

4) Etwaige Änderungen der Filterzuordnungen werden im Inhaltsverzeichnis mit Umstellungsdatum angegeben.

Berechnungsmethoden

Die Tabellen enthalten außer den Originalindizes für die letzten 13 Monate mit ihren Veränderungen gegenüber dem Vorjahr und dem Vormonat

- a) die saisonbereinigten Werte mit ihren Veränderungen gegenüber dem Vormonat;
- b) die saison- und arbeitstäglich bereinigten Werte und ihre Veränderungen gegenüber dem Vormonat und
- c) die glatte Komponente (Trend-Konjunktur-Komponente).

Das "Berliner Verfahren" (BV 3) geht von einer additiven Verknüpfung der einzelnen Komponenten in der Originalreihe aus:

$$(1) x_t = Y_t + S_t + R_t, \text{ wobei}$$

x_t die Originalwerte,
 Y_t die glatte (Trend-Konjunktur-) Komponente,
 S_t die Saisonkomponente (ggfs. einschl. arbeitstägl. Einflüsse) und
 R_t die Restkomponente bedeuten.

Weil im Veröffentlichungsausdruck der Originalwert, der saisonbereinigte Wert ($SB_t = x_t - S_t = Y_t + R_t$) und die glatte Komponente explizit enthalten sind, lassen sich die fehlenden Komponenten über Gleichung (1) wie folgt errechnen:

$$(2) SB_t - Y_t = R_t,$$

$$(3) x_t - SB_t = S_t.$$

In Worten: Zieht man vom saisonbereinigten Wert die glatte Komponente ab, dann erhält man die Restkomponente. Der um den saisonbereinigten Wert verminderte Originalwert ergibt die Saisonkomponente.

Viele ökonomische Daten können von der unterschiedlichen Länge der Monate (gemessen z.B. in Arbeitstagen) beeinflusst werden. Die Veröffentlichung enthält in solchen Fällen in der Spalte "saison- und arbeitstäglich bereinigter Wert" eine Zeitreihe, aus der neben der Saisonkomponente auch der Einfluß der Arbeitstage schätzungsweise eliminiert ist. Sie besteht aus der glatten (Trend-Konjunktur-) Komponente und demjenigen Teil der Restkomponente, der nicht durch die Arbeitstage "erklärt" wird.

Am Ende der Zeitreihen können für die glatte (Trend-Konjunktur-) Komponente nur vorläufige Werte berechnet werden, die sich durch die erst in der Zukunft anfallenden Informationen z.T. noch erheblich ändern können. Die letzten Werte der glatten Komponente werden deshalb in Klammern gesetzt bzw. gestrichelt gezeichnet.

Die Monate, in denen eine Zeitreihe Extremwerte aufweist, werden mit * gekennzeichnet.

Begriffserklärungen¹⁾

Arbeitslose bzw. offene Stellen: Personen ohne Arbeitsverhältnis, die als Arbeitsuchende beim Arbeitsamt registriert sind bzw. zu besetzende Arbeitsplätze, die Arbeitgeber dem Arbeitsamt gemeldet haben.

Kurzarbeiter: Personen, die im Abrechnungszeitraum, in den der Stichtag fällt, Anspruch auf Kurzarbeitergeld hatten.

Beschäftigte in Industrie und Bauhauptgewerbe: Tätige Inhaber und alle in einem arbeitsrechtlichen Verhältnis stehenden Betriebsangehörigen (Angestellte, Arbeiter, Auszubildende).

Der Index der Nettoproduktion für das Produzierende Gewerbe auf Basis 1970 wird auf repräsentativer Grundlage unter Ausschaltung der Preisveränderungen berechnet, d.h., bei den Wirtschaftszweigen erfolgt die Fortschreibung im allgemeinen mit einer Auswahl von Erzeugnis-

¹⁾ Hinweis: Die Indizes der Produktion, des Auftragseingangs und Umsatzes beziehen sich auf einen geänderten Berichtskreis (Betriebe mit 20 Beschäftigten und mehr) und eine neue Systematik (SYPRO).

sen, deren Entwicklung der jeweiligen Gesamtentwicklung entspricht. Der Gewichtung der einzelnen Wirtschaftszweige liegen die Nettoproduktionswerte des Jahres 1970 zugrunde.

Nettoproduktionswert: Bruttoproduktionswert abzüglich der Kosten des von anderen Unternehmen stammenden Materialeinsatzes und abzüglich des Wertes der an andere Unternehmen vergebenen Lohnarbeiten. Der Nettoproduktionswert stellt annähernd der (Netto-)Leistung der Unternehmen (ihre "Wertschöpfung") dar.

Geleistete Arbeitsstunden im Bauhauptgewerbe sind alle von Inhabern, Angestellten, Arbeitern oder Auszubildenden auf Baustellen und Bauhöfen geleisteten Arbeitsstunden; abgerechnete, aber nicht geleistete Stunden sind nicht enthalten.

Der Produktionsindex für das Bauhauptgewerbe wird durch den Baustoff-Produktionsindex repräsentiert (Fortschreibung mit 69 ausgewählten Baustoffen). Der Gewichtung der Teilbereiche Hoch- und Tiefbau liegen die entsprechenden Nettoproduktionswerte des Jahres 1970 zugrunde.

Die Indizes des Produktionsergebnisses je Beschäftigten, je Beschäftigtenstunde und je Arbeiter (Arbeitsproduktivität) zeigen die Entwicklung der Produktion (gemessen am Index der Nettoproduktion) im Verhältnis zum personellen Aufwand.

Lohnkosten (Meßziffern der Löhne und Gehälter je Beschäftigten, je Beschäftigtenstunde, je Produkteinheit, je Umsatzeinheit): Entwicklung der Löhne und Gehälter (in Form von Meßzahlen) im Verhältnis zum personellen Aufwand (Meßzahl der Beschäftigten und der Beschäftigtenstunden), bzw. im Verhältnis zum Nettoproduktionsindex und zur Umsatzmeßzahl.

Index des Auftragseingangs: Wertindex in jeweiligen Preisen, Volumenindex in Preisen 1970 (jeweils Basis 1970 = 100); der Gewichtung werden die Auftragseingangsanteile im Basisjahr zugrunde gelegt. Als Auftragseingang gilt der Wert der in einem Berichtsmonat von anderen Firmen und sonstigen Kunden akzeptierten Bestellungen (ohne Mehrwertsteuer).

Umsätze im Verarbeitenden Gewerbe und im Bauhauptgewerbe: Wertindizes in jeweiligen Preisen, Volumenindizes in Preisen von 1970 (jeweils Basis 1970 = 100); der Gewichtung werden die Umsatzanteile im Basisjahr zugrunde gelegt.

Umsatz im Verarbeitenden Gewerbe: Erlöse aus dem Verkauf eigener Erzeugnisse und Leistungen; sie resultieren aus den Rechnungsendwerten einschl. Verbrauchsteuern und Kosten für Fracht, Verpackung, Porto und Spesen (ohne Mehrwertsteuer).

Umsatz des Bauhauptgewerbes: Steuerbarer baugewerblicher Umsatz (die dem Finanzamt für die Umsatzsteuer zu meldenden steuerbaren Beträge für Bauleistungen im Bundesgebiet und die Umsätze in Zollausschlußgebieten (deutsche Freihäfen)).

Bautätigkeit: Erfassung der genehmigten Hochbauten anhand der erteilten Baugenehmigungen; Erfassung der fertiggestellten Hochbauten aufgrund der Feststellungen der Bauaufsichtsbehörden. Der B a u v o r r a t ist die behelfsmäßige Fortschreibung des Bauüberhangs am Jahresende mit Hilfe der genehmigten und fertiggestellten Bauvorhaben. Die T i e f b a u a u f t r ä g e der öffentlichen Hand umfassen alle Aufträge mit einem Wert von über 25 000 DM in Gemeinden mit 5 000 Einwohnern und mehr.

Umsätze des Großhandels (in jeweiligen Preisen): Wert aller Lieferungen und Leistungen des Unternehmens einschl. Provisionen, jedoch ohne den Gesamtwert der vermittelten Waren (ohne Umsatz- (Mehrwert-) steuer).

Rabatte, Boni, Skonti u.ä. sind abgesetzt.

Umsätze des Einzelhandels (in jeweiligen Preisen): Wert aller Lieferungen und Leistungen des Unternehmens einschl. Eigenverbrauch (einschl. Umsatz- (Mehrwert-) steuer).

Preisnachlässe, Rabatte, Boni, Skonti u.ä. sind abgesetzt.

Der Außenhandel (Spezialhandel) umfaßt

die unmittelbare E i n f u h r von Waren und die Einfuhr von ausländischen Waren aus Lager (Freihafenlager und Zollager - ab 1974 einschl. offene Zollager -) in den freien Verkehr, zur zollamtlich bewilligten aktiven Veredelung (Eigenveredelung und Lohnveredelung) und nach zollamtlich bewilligter passiver Veredelung;

die Ausfuhr von Waren aus dem freien Verkehr, nach zollamtlich bewilligter aktiver Veredelung (Eigenveredelung und Lohnveredelung) und zur zollamtlich bewilligten passiven Veredelung.

Die tatsächlichen Werte stellen den Grenzübergangswert, d.h. den Wert frei Grenze des Erhebungsgebietes dar (in der Einfuhr ohne die deutschen Eingangsabgaben).

Das Volumen ist ein nachträglich berechneter Wert, der sich ergeben hätte, wenn die Durchschnittswerte (Preise) des Jahres 1970 in den nachgewiesenen Berichtszeiten unverändert geblieben wären.

Den Ländergruppierungen liegen Angaben nach Herstellungs- und Verbrauchs- ländern zugrunde. Die Zuordnung der Länder zu den einzelnen Gruppen ist aus der Fachserie G, Außenhandel, Reihe 1 ersichtlich.

Der Güterverkehr enthält alle im gewerblichen Verkehr und Werkverkehr (Eisenbahnen: Dienstgutverkehr) beförderten Güter. Die tonnenkilometrische Leistung (tkm) errechnet sich als Produkt aus Gewicht der Ladung und der im Bundesgebiet zurückgelegten Entfernung.

Index der Aktienkurse

Gesamtindex wird aus den Kursnotierungen von rd. 280 ausgewählten Gesellschaften mit dem Sitz im Bundesgebiet berechnet. In die Teilindizes waren am Basisstichtag einbezogen: Energiewirtschaft, Montanindustrie 42, Industrie 192 und Bauindustrie 11 Aktiengesellschaften. Die Gewichtung erfolgte mit dem börsenzugelassenen Stammkapital am Basisstichtag - 29.12.1972 -.

Preisindizes

Erzeugerpreise (industrielle und landwirtschaftliche Produkte): Überwiegend Preise der ersten Vermarktungsstufe (Frachtlagen gemäß jeweiligem Handelsbrauch) von Erzeugerfirmen, Marktverwaltungen, Preisnotierungskommissionen usw.

Gewichtung: Umsatzwerte der Industrie 1970 bzw. Verkaufserlöse der Landwirtschaft 1970.

Einfuhr-, Ausfuhrpreise: Preise frei Grenze im Zeitpunkt des Geschäftsabschlusses, nicht im Zeitpunkt des Grenzüberganges; erfragt bei Importeuren bzw. Exporteuren.

Gewichtung: Einfuhr- bzw. Ausfuhrwerte 1970.

Lebenshaltungspreise, Einzelhandelsverkaufspreise: Außer Einzelhandelspreisen auch Preise für Waren und Leistungen des Handwerks, Gastgewerbepreise, Wohnungsmieten, Tarife und Gebühren, Eintrittspreise für öffentliche Veranstaltungen, Preise für Pauschalreisen, Versicherungsprämien usw.

Gewichtung: Ausgaben für die Lebenshaltung 1970 bzw. Umsatzstruktur des Einzelhandels 1962.

Tabellen

1 BESCHAEFTIGUNG UND ARBEITSMARKT

1.1 GESAMTZAHLN (1 000)

JAHR	MONAT	ORIGINALWERT			SAISONBEREINIGTER WERT		SAISON- UND ARBEITSTÄGLICH BEREINIGTER WERT		GLATTE KOMPONENTE
		1 000	VERÄNDERUNG VORJAHR	IN O/O GEGEN VORMONAT	1 000	VERÄNDERUNG IN O/O GEGEN VORMONAT	1 000	VERÄNDERUNG IN O/O GEGEN VORMONAT	1 000
ARBEITSLOSE INSGESAMT									
1976	APR	1094	+ 0,6	- 8,1	1068	- 2,4	X	X	1076
	MAI	954	- 6,3	-12,8	1033	- 3,3	X	X	1063
	JUN	921	- 8,1	- 3,5	1033	+ 0,0	X	X	1050
	JUL	945	- 8,7	+ 2,6	1040	+ 0,7	X	X	1041
	AUG	940	- 8,8	- 0,5	1047	+ 0,7	X	X	1032
	SEP	899	-10,5	- 4,4	1037	- 1,0	X	X	1022
	OKT	944	-11,0	+ 5,0	1029	- 0,8	X	X	(1018)
	NOV	985	-11,6	+ 4,3	1013	- 1,6	X	X	(1015)
	DEZ	1090	-10,9	+10,7	1010	- 0,3	X	X	(1014)
	1977	JAN	1249	- 7,5	+14,6	1015	+ 0,5	X	X
FEB		1214	- 9,9	- 2,8	993	- 2,2	X	X	(1009)
MAR		1084	- 8,9	-10,7	995	+ 0,2	X	X	(1007)
APR		1039	- 5,0	- 4,2	1011	+ 1,6	X	X	(1013)
ARBEITSLOSE, MAENNLICH									
1976	APR	593	- 8,5	-13,0	572	- 3,1	X	X	599
	MAI	499	-15,9	-15,9	553	- 3,3	X	X	585
	JUN	473	-17,6	- 5,2	556	+ 0,5	X	X	(574)
	JUL	477	-18,3	+ 0,8	559	+ 0,5	X	X	(563)
	AUG	465	-18,3	- 2,5	559	+ 0,0	X	X	(552)
	SEP	436	-19,9	- 6,2	550	- 1,6	X	X	(537)
	OKT	451	-20,2	+ 3,4	536	- 2,5	X	X	(524)
	NOV	481	-20,5	+ 6,7	517	- 3,5	X	X	(513)
	DEZ	573	-17,9	+19,1	514	- 0,6	X	X	(507)
	1977	JAN	699	-12,1	+22,0	518	+ 0,8	X	X
FEB		676	-16,6	- 3,3	491	- 5,2	X	X	(504)
MAR		570	-16,4	-15,7	483	- 1,6	X	X	(507)
APR		523	-11,8	- 8,2	505	+ 4,6	X	X	(514)
OFFENE STELLEN INSGESAMT									
1976	APR	252	- 3,8	+ 5,0	225	- 4,7	X	X	232
	MAI	275	+ 4,2	+ 9,1	225	+ 0,0	X	X	233
	JUN	281	+ 6,8	+ 2,2	221	- 1,8	X	X	236
	JUL	276	+ 8,2	- 1,8	226	+ 2,3	X	X	238
	AUG	264	+ 4,3	- 4,3	224	- 0,9	X	X	240
	SEP	233	- 0,9	-11,7	226	+ 0,9	X	X	241
	OKT	221	+ 5,2	- 5,2	244	+ 8,0	X	X	(242)
	NOV	202	+10,4	- 8,6	252	+ 3,3	X	X	(242)
	DEZ	186	+10,7	- 7,9	253	+ 0,4	X	X	(242)
	1977	JAN	202	+ 5,8	+ 8,6	245	- 3,2	X	X
FEB		224	+ 7,2	+10,9	254	+ 3,7	X	X	(237)
MAR		244	+ 1,7	+ 8,9	242	- 4,7	X	X	(231)
APR		246	- 2,4	+ 0,8	225	- 7,0	X	X	(226)
OFFENE STELLEN, MAENNLICH									
1976	APR	145	+ 2,8	+ 5,1	137	- 3,5	X	X	137
	MAI	159	+13,6	+ 9,7	135	- 1,5	X	X	137
	JUN	165	+17,9	+ 3,8	131	- 3,0	X	X	139
	JUL	166	+18,6	+ 0,6	130	- 0,8	X	X	142
	AUG	162	+14,9	- 2,4	131	+ 0,8	X	X	145
	SEP	146	+ 8,1	- 9,9	132	+ 0,8	X	X	146
	OKT	140	+16,7	- 4,1	147	+11,4	X	X	147
	NOV	125	+22,5	-10,7	154	+ 4,8	X	X	(147)
	DEZ	113	+22,8	- 9,6	154	+ 0,0	X	X	(145)
	1977	JAN	122	+14,0	+ 8,0	150	- 2,6	X	X
FEB		135	+16,4	+10,7	157	+ 4,7	X	X	(139)
MAR		147	+ 6,5	+ 8,9	152	- 3,2	X	X	(142)
APR		148	+ 2,1	+ 0,7	145	- 4,6	X	X	(142)
KURZARBEITER INSGESAMT									
1976	APR	355,5	-60,5	-29,0	314,7	-26,9	X	X	332,3
	MAI	250,2	-72,9	-29,6	224,4	-28,7	X	X	294,7
	JUN	217,9	-72,9	-12,9	247,0	+10,1	X	X	263,6
	JUL	82,8	-87,2	-62,0	230,7	- 6,6	X	X	223,9
	AUG	65,6	-87,9	-20,8	270,0	+17,0	X	X	190,7
	SEP	93,5	-85,4	+42,5	206,0	-23,7	X	X	169,2
	OKT	140,0	-80,5	+49,7	182,3	-11,5	X	X	(162,0)
	NOV	167,7	-75,7	+19,8	182,7	+ 0,2	X	X	(161,6)
	DEZ	213,8	-71,4	+27,5	115,8	-36,6	X	X	(165,4)
	1977	JAN	268,8	-63,8	+25,7	84,1	-27,4	X	X
FEB		281,2	-43,0	+ 4,6	153,7	+82,8	X	X	(169,6)
MAR		257,8	-48,5	- 8,3	181,2	+17,9	X	X	(194,5)
APR		241,6	-32,0	- 6,3	206,4	+13,9	X	X	(287,3)
KURZARBEITER, MAENNLICH									
1976	FEB	376,4	-43,9	-33,7	298,7	-34,9	X	X	(366,6)
	MAR	399,3	-27,2	+ 6,1	354,6	+18,7	X	X	(325,4)
	APR	276,4	-55,6	-30,8	254,8	-28,1	X	X	(284,1)
	MAI	186,8	-70,1	-32,4	186,7	-26,7	X	X	(243,9)
	JUN	161,7	-70,4	-13,4	190,6	+ 2,1	X	X	(206,3)
	JUL	58,7	-87,0	-63,7	143,3	-24,8	X	X	(172,4)
	AUG	47,6	-87,4	-18,9	160,2	+11,8	X	X	(143,4)
	SEP	67,3	-85,0	+41,4	128,0	-20,1	X	X	(126,6)
	OKT	103,9	-79,5	+54,4	128,5	+ 0,4	X	X	(114,1)
	NOV	120,9	-75,1	+16,4	134,9	+ 5,0	X	X	(109,9)
DEZ	153,4	-71,5	+26,9	99,7	-26,1	X	X	(110,4)	
1977	JAN	210,8	-62,9	+37,4	82,4	-17,4	X	X	(95,7)
	FEB	222,9	-40,8	+ 5,7	133,8	+62,4	X	X	(135,7)

1 BESCHAEFTIGUNG UND ARBEITSMARKT

1.2 BESCHAEFTIGTE IN DER INDUSTRIE UND IM BAUHAUPTGEWERBE (1970 = 100)

JAHR	MONAT	ORIGINALWERT			SAISONBEREINIGTER WERT		SAISON- UND ARBEITSTÄGLICH BEREINIGTER WERT		GLATTE KOMPONENTE
		1970=100	VERÄNDERUNG IN O/O GEGEN VORJAHR VORMONAT		1970=100	VERÄNDERUNG IN O/O GEGEN VORMONAT	1970=100	VERÄNDERUNG IN O/O GEGEN VORMONAT	
GESAMTE INDUSTRIE (OHNE ENERGIE UND OHNE BAU)									
1975	DEZ	86,4	- 6,0	- 0,7	86,5	- 0,1	X	X	86,5
1976	JAN	85,8	- 5,6	- 0,7	86,3	- 0,2	X	X	86,3
	FEB	85,8	- 5,0	+ 0,0	86,3	+ 0,0	X	X	86,3
	MAR	86,0	- 4,2	+ 0,2	86,4	+ 0,1	X	X	86,2
	APR	85,9	- 3,8	- 0,1	86,3	- 0,1	X	X	86,2
	MAI	86,0	- 3,2	+ 0,1	86,2	- 0,1	X	X	86,2
	JUN	86,1	- 2,6	+ 0,1	86,2	+ 0,0	X	X	(86,3)
	JUL	86,3	- 2,0	+ 0,2	86,2	+ 0,0	X	X	(86,3)
	AUG	86,7	- 1,5	+ 0,5	86,3	+ 0,1	X	X	(86,4)
	SEP	87,1	- 0,9	+ 0,5	86,4	+ 0,1	X	X	(86,4)
	OKT	87,0	- 0,5	- 0,1	86,4	+ 0,0	X	X	(86,5)
	NOV	86,9	- 0,1	- 0,1	86,5	+ 0,1	X	X	(86,5)
	DEZ	86,4	+ 0,0	- 0,6	86,5	+ 0,0	X	X	(86,5)
VERARBEITENDE INDUSTRIE									
1975	DEZ	86,7	- 6,1	- 0,7	86,8	+ 0,0	X	X	86,7
1976	JAN	86,0	- 5,7	- 0,8	86,6	- 0,2	X	X	86,6
	FEB	86,0	- 5,1	+ 0,0	86,5	- 0,1	X	X	86,5
	MAR	86,2	- 4,2	+ 0,2	86,6	+ 0,1	X	X	86,5
	APR	86,2	- 3,8	+ 0,0	86,5	- 0,1	X	X	86,5
	MAI	86,3	- 3,1	+ 0,1	86,5	+ 0,0	X	X	86,5
	JUN	86,4	- 2,5	+ 0,1	86,6	+ 0,1	X	X	(86,6)
	JUL	86,6	- 2,0	+ 0,2	86,5	- 0,1	X	X	(86,6)
	AUG	87,0	- 1,4	+ 0,5	86,6	+ 0,1	X	X	(86,7)
	SEP	87,4	- 0,8	+ 0,5	86,7	+ 0,1	X	X	(86,7)
	OKT	87,3	- 0,3	- 0,1	86,7	+ 0,0	X	X	(86,7)
	NOV	87,2	- 0,1	- 0,1	86,7	+ 0,0	X	X	(86,8)
	DEZ	86,7	+ 0,0	- 0,6	86,8	+ 0,1	X	X	(86,8)
GRUNDSTOFF- UND PRODUKTIONSGUETERINDUSTRIEN									
1975	DEZ	87,5	- 5,8	- 0,8	87,7	+ 0,0	X	X	87,6
1976	JAN	86,4	- 5,6	- 1,3	87,6	- 0,1	X	X	87,4
	FEB	86,4	- 5,0	+ 0,0	87,5	- 0,1	X	X	87,3
	MAR	86,8	- 4,4	+ 0,5	87,4	- 0,1	X	X	87,3
	APR	87,1	- 3,9	+ 0,3	87,3	- 0,1	X	X	87,3
	MAI	87,3	- 3,2	+ 0,2	87,3	+ 0,0	X	X	87,3
	JUN	87,4	- 2,8	+ 0,1	87,3	+ 0,0	X	X	(87,3)
	JUL	87,7	- 2,1	+ 0,3	87,2	- 0,1	X	X	(87,4)
	AUG	87,9	- 1,6	+ 0,2	87,3	+ 0,1	X	X	(87,4)
	SEP	88,1	- 1,2	+ 0,2	87,3	+ 0,0	X	X	(87,4)
	OKT	87,9	- 0,8	- 0,2	87,3	+ 0,0	X	X	(87,4)
	NOV	87,7	- 0,6	- 0,2	87,2	- 0,1	X	X	(87,3)
	DEZ	87,1	- 0,5	- 0,7	87,3	+ 0,1	X	X	(87,2)
INVESTITIONSGUETERINDUSTRIEN									
1975	DEZ	89,6	- 6,3	- 0,4	89,6	+ 0,0	X	X	(89,5)
1976	JAN	89,1	- 5,8	- 0,6	89,3	- 0,3	X	X	(89,4)
	FEB	89,1	- 5,1	+ 0,0	89,2	- 0,1	X	X	(89,3)
	MAR	89,2	- 4,2	+ 0,1	89,5	+ 0,3	X	X	(89,3)
	APR	89,1	- 3,7	- 0,1	89,4	- 0,1	X	X	(89,4)
	MAI	89,2	- 3,0	+ 0,1	89,4	+ 0,0	X	X	(89,5)
	JUN	89,3	- 2,3	+ 0,1	89,6	+ 0,2	X	X	(89,6)
	JUL	89,4	- 1,9	+ 0,1	89,5	- 0,1	X	X	(89,7)
	AUG	90,0	- 1,0	+ 0,7	89,8	+ 0,3	X	X	(89,8)
	SEP	90,5	- 0,3	+ 0,6	89,9	+ 0,1	X	X	(89,9)
	OKT	90,4	+ 0,1	- 0,1	89,9	+ 0,0	X	X	(90,0)
	NOV	90,4	+ 0,4	+ 0,0	90,0	+ 0,1	X	X	(90,0)
	DEZ	90,1	+ 0,6	- 0,3	90,1	+ 0,1	X	X	(90,1)
VERBRAUCHSGUETERINDUSTRIEN									
1975	DEZ	79,8	- 6,4	- 0,7	80,1	+ 0,0	X	X	(79,9)
1976	JAN	79,4	- 6,1	- 0,5	79,8	- 0,4	X	X	(79,8)
	FEB	79,6	- 5,1	+ 0,3	79,9	+ 0,1	X	X	(79,7)
	MAR	79,7	- 4,3	+ 0,1	79,6	- 0,4	X	X	(79,6)
	APR	79,6	- 4,0	- 0,1	79,7	+ 0,1	X	X	(79,6)
	MAI	79,6	- 3,3	+ 0,0	79,8	+ 0,1	X	X	(79,6)
	JUN	79,6	- 2,7	+ 0,0	79,8	+ 0,0	X	X	(79,7)
	JUL	79,6	- 2,2	+ 0,0	79,7	- 0,1	X	X	(79,8)
	AUG	80,0	- 1,6	+ 0,5	79,7	+ 0,0	X	X	(79,8)
	SEP	80,4	- 0,9	+ 0,5	79,9	+ 0,3	X	X	(79,9)
	OKT	80,3	- 0,5	- 0,1	79,9	+ 0,0	X	X	(80,1)
	NOV	80,2	- 0,2	- 0,1	80,0	+ 0,1	X	X	(80,4)
	DEZ*	79,2	- 0,8	- 1,2	79,3	- 0,9	X	X	(81,0)
NAHRUNGS- UND GENUSSMITTELINDUSTRIEN									
1975	DEZ	88,1	- 4,6	- 1,2	88,3	+ 0,3	X	X	87,9
1976	JAN	86,6	- 4,6	- 1,7	87,8	- 0,6	X	X	87,8
	FEB	86,6	- 4,2	+ 0,0	87,6	- 0,2	X	X	(87,5)
	MAR	86,4	- 3,6	- 0,2	87,6	+ 0,0	X	X	(87,3)
	APR	86,0	- 3,5	- 0,5	87,4	- 0,2	X	X	(87,2)
	MAI	86,0	- 3,2	+ 0,0	87,3	- 0,1	X	X	(87,0)
	JUN	86,7	- 2,8	+ 0,8	87,2	- 0,1	X	X	(86,9)
	JUL	87,6	- 2,7	+ 1,0	86,9	- 0,3	X	X	(86,9)
	AUG	88,1	- 2,8	+ 0,6	86,6	- 0,3	X	X	(86,8)
	SEP	88,5	- 2,2	+ 0,5	86,7	+ 0,1	X	X	(86,7)
	OKT	88,4	- 1,8	- 0,1	86,7	+ 0,0	X	X	(86,7)
	NOV	87,8	- 1,6	- 0,7	86,7	+ 0,0	X	X	(86,7)
	DEZ	86,5	- 1,8	- 1,5	86,6	- 0,1	X	X	(86,6)

1 BESCHAEFTIGUNG UND ARBEITSMARKT

1.2 BESCHAEFTIGTE IN DER INDUSTRIE UND IM BAUHAUPTGEWERBE (1970 = 100)

JAHR	MONAT	ORIGINALWERT			SAISONBEREINIGTER WERT		SAISON- UND ARBEITSTÄGLICH BEREINIGTER WERT		GLATTE KOMPONENTE
		1970=100	VERÄNDERUNG IN O/O GEGEN VORJAHR	VERÄNDERUNG IN O/O GEGEN VORMONAT	1970=100	VERÄNDERUNG IN O/O GEGEN VORMONAT	1970=100	VERÄNDERUNG IN O/O GEGEN VORMONAT	1970=100
BAUHAUPTGEWERBE									
1975	DEZ	77,5	- 6,1	- 2,1	78,3	+ 0,4	X	X	77,9
1976	JAN	74,0	- 4,8	- 4,5	78,4	+ 0,1	X	X	77,9
	FEB	72,6	- 3,8	- 1,9	78,1	- 0,4	X	X	(77,8)
	MAR	76,3	- 1,8	+ 5,1	78,4	+ 0,4	X	X	(77,7)
	APR	78,1	- 1,4	+ 2,4	78,4	+ 0,0	X	X	(77,7)
	MAI	78,9	- 0,9	+ 1,0	78,4	+ 0,0	X	X	(77,8)
	JUN	79,4	- 0,9	+ 0,6	78,3	- 0,1	X	X	(77,8)
	JUL	79,6	- 1,6	+ 0,3	77,7	- 0,8	X	X	(77,8)
	AUG	80,4	- 1,0	+ 1,0	77,8	+ 0,1	X	X	(77,9)
	SEP	80,3	- 1,5	- 0,1	77,4	- 0,5	X	X	(77,8)
	OKT	79,8	- 0,7	- 0,6	77,4	+ 0,0	X	X	(77,7)
	NOV	78,9	- 0,4	- 1,1	77,5	+ 0,1	X	X	(77,5)
	DEZ	77,1	- 0,5	- 2,3	77,8	+ 0,4	X	X	(77,2)

2 PRODUKTION IM PRODUZIERENDEN GEWERBE
2.1 INDEX DER NETTOPRODUKTION (1970 = 100)

JAHR	MONAT	ORIGINALWERT			SAISONBEREINIGTER WERT		SAISON- UND ARBEITSTÄGLICH BEREINIGTER WERT		GLATTE KOMPONENTE	
		1970=100	VERÄNDERUNG IN O/O GEGEN VORJAHR VORMONAT		1970=100	VERÄNDERUNG IN O/O GEGEN VORMONAT	1970=100	VERÄNDERUNG IN O/O GEGEN VORMONAT		
PRODUZIERENDES GEWERBE INSGESAMT										
1976	MAR	118,3	+17,6	+13,8	114,9	+ 4,7	111,5	+ 1,8	108,0	
	APR	112,0	+ 2,7	- 5,3	108,5	- 5,6	111,1	- 0,4	109,0	
	MAI	112,8	+14,8	+ 0,7	111,2	+ 2,5	110,3	- 0,7	109,6	
	JUN	113,5	+10,1	+ 0,6	114,2	+ 2,7	113,6	+ 3,0	110,5	
	JUL	103,2	+ 5,6	- 9,1	107,9	- 5,5	110,3	- 2,9	111,9	
	AUG	102,2	+11,5	- 1,0	112,3	+ 4,1	111,1	+ 0,7	112,7	
	SEP	120,1	+ 9,5	+17,5	114,2	+ 1,7	112,7	+ 1,4	113,5	
	OKT	120,4	+ 1,8	+ 0,2	108,5	- 5,0	110,6	- 1,9	114,1	
	NOV	120,6	+ 9,7	+ 0,2	114,7	+ 5,7	112,9	+ 2,1	(114,5)	
	DEZ	115,4	+10,9	- 4,3	117,9	+ 2,8	113,9	+ 0,9	(114,8)	
	1977	JAN	107,0	+ 7,0	- 7,3	113,8	- 3,5	113,0	- 0,8	(114,9)
		FEB	107,5	+ 3,4	+ 0,5	113,6	- 0,2	113,6	+ 0,5	(114,8)
MAR		121,8	+ 3,0	+13,3	117,7	+ 3,6	116,4	+ 2,5	(114,4)	
PRODUZIERENDES GEWERBE OHNE BAUGEWERBE										
1976	MAR	121,2	+17,7	+11,8	116,9	+ 4,3	113,5	+ 1,3	109,9	
	APR	113,3	+ 2,7	- 6,5	110,2	- 5,7	113,0	- 0,4	110,9	
	MAI	113,6	+14,6	+ 0,3	112,9	+ 2,5	111,9	- 1,0	111,5	
	JUN	114,4	+10,5	+ 0,7	116,1	+ 2,8	115,6	+ 3,3	112,4	
	JUL	103,3	+ 6,1	- 9,7	109,5	- 5,7	112,0	- 3,1	113,9	
	AUG	102,7	+11,8	- 0,6	114,2	+ 4,3	113,2	+ 1,1	114,8	
	SEP	120,8	+ 9,9	+17,6	116,2	+ 1,8	114,5	+ 1,1	115,7	
	OKT	121,6	+ 2,3	+ 0,7	110,6	- 4,8	112,6	- 1,7	116,3	
	NOV	122,9	+10,0	+ 1,1	116,9	+ 5,7	115,2	+ 2,3	(116,7)	
	DEZ	119,7	+11,1	- 2,6	120,4	+ 3,0	116,3	+ 1,0	(117,0)	
	1977	JAN	112,0	+ 7,5	- 6,4	116,4	- 3,3	115,6	- 0,6	(117,1)
		FEB	111,8	+ 3,1	- 0,2	115,8	- 0,5	115,8	+ 0,2	(117,1)
MAR		125,0	+ 3,1	+11,8	120,1	+ 3,7	118,9	+ 2,7	(116,9)	
BERGBAU UND VERARBEITENDES GEWERBE										
1976	MAR	117,9	+17,9	+12,4	114,3	+ 4,5	110,9	+ 1,6	107,4	
	APR	111,0	+ 2,6	- 5,9	107,7	- 5,8	110,5	- 0,4	108,4	
	MAI	111,8	+14,7	+ 0,7	110,4	+ 2,5	109,5	- 0,9	109,0	
	JUN	113,1	+10,4	+ 1,2	113,8	+ 3,1	113,2	+ 3,4	110,0	
	JUL	101,6	+ 5,4	-10,2	106,9	- 6,1	109,3	- 3,4	111,4	
	AUG	100,9	+11,4	- 0,7	111,6	+ 4,4	110,4	+ 1,0	112,3	
	SEP	119,1	+ 9,4	+18,0	113,5	+ 1,7	111,9	+ 1,4	113,1	
	OKT	119,5	+ 2,4	+ 0,3	108,3	- 4,6	110,4	- 1,3	113,7	
	NOV	120,1	+10,5	+ 0,5	114,5	+ 5,7	112,7	+ 2,1	(114,2)	
	DEZ	115,7	+11,3	- 3,7	117,7	+ 2,8	113,6	+ 0,8	(114,5)	
	1977	JAN	107,6	+ 7,5	- 7,0	113,7	- 3,4	112,9	- 0,6	(114,7)
		FEB	108,8	+ 3,7	+ 1,1	113,6	- 0,1	113,6	+ 0,6	(114,8)
MAR		122,2	+ 3,6	+12,3	118,0	+ 3,9	116,7	+ 2,7	(114,7)	
BERGBAU										
1976	MAR	94,6	+ 2,8	+ 7,9	88,9	+ 1,9	85,7	- 1,6	85,4	
	APR	82,0	-15,7	-13,3	81,5	- 8,3	83,8	- 2,2	85,5	
	MAI	82,6	+ 1,0	+ 0,7	85,6	+ 5,0	84,8	+ 1,2	(85,4)	
	JUN	80,0	- 3,5	- 3,1	87,9	+ 2,7	87,9	+ 3,7	(85,5)	
	JUL	80,7	- 4,3	+ 0,9	83,9	- 4,6	85,9	- 2,3	(85,7)	
	AUG	81,5	+ 5,6	+ 1,0	89,2	+ 6,3	87,8	+ 2,2	(86,2)	
	SEP	86,6	+ 1,8	+ 6,3	88,9	- 0,3	87,8	+ 0,0	(86,3)	
	OKT	89,5	- 5,3	+ 3,3	82,7	- 7,0	84,5	- 3,8	(87,1)	
	NOV	93,5	+ 4,1	+ 4,5	89,1	+ 7,7	87,1	+ 3,1	(87,4)	
	DEZ	94,6	+11,4	+ 1,2	93,5	+ 4,9	89,0	+ 2,2	(88,0)	
	1977	JAN	94,6	+ 7,6	+ 0,0	89,0	- 4,8	88,1	- 1,0	(88,6)
		FEB	85,3	- 2,7	- 9,8	85,6	- 3,8	85,6	- 2,8	(89,3)
MAR		94,3	- 0,3	+10,6	88,7	+ 3,6	87,7	+ 2,5	(90,1)	
ELEKTRIZITÄTS- UND GASVERSORGUNG										
1976	MAR	189,0	+14,1	+ 4,7	169,1	+ 0,2	166,6	- 1,2	161,3	
	APR	160,0	+ 4,0	-15,3	161,1	- 4,7	163,9	- 1,6	(162,3)	
	MAI	150,3	+13,9	- 6,1	163,1	+ 1,2	161,2	- 1,6	(163,3)	
	JUN	140,8	+11,4	- 6,3	164,6	+ 0,9	165,8	+ 2,9	(165,1)	
	JUL	139,4	+17,3	- 1,0	166,0	+ 0,9	168,2	+ 1,4	(165,9)	
	AUG	139,4	+17,6	+ 0,0	169,0	+ 1,8	169,4	+ 0,7	(167,6)	
	SEP	155,4	+19,4	+11,5	172,0	+ 1,8	169,4	+ 0,0	(168,3)	
	OKT	165,7	+ 1,0	+ 6,6	158,4	- 7,9	160,0	- 5,5	(168,9)	
	NOV	161,0	+ 4,5	+ 9,2	165,6	+ 4,5	165,8	+ 3,6	(168,4)	
	DEZ	201,3	+ 9,5	+11,2	174,7	+ 5,5	170,4	+ 2,8	(167,3)	
	1977	JAN	203,7	+ 8,5	+ 1,2	173,0	- 1,0	171,4	+ 0,6	(165,7)
		FEB	172,8	- 4,3	-15,2	161,9	- 6,4	161,9	- 5,5	(163,5)
MAR		181,7	- 3,9	+ 5,2	161,8	- 0,1	161,7	- 0,1	(160,4)	
VERARBEITENDES GEWERBE										
1976	MAR	118,6	+18,4	+12,4	115,2	+ 4,4	111,7	+ 1,5	108,6	
	APR	111,9	+ 3,0	- 5,6	108,2	- 6,1	111,0	- 0,6	(109,8)	
	MAI	112,7	+15,0	+ 0,7	111,3	+ 2,9	110,3	- 0,6	(110,7)	
	JUN	114,2	+10,9	+ 1,3	114,7	+ 3,1	114,2	+ 3,5	(111,5)	
	JUL	102,2	+ 5,6	-10,5	107,4	- 6,4	109,8	- 3,9	(112,8)	
	AUG	101,5	+11,5	- 0,7	112,6	+ 4,8	111,2	+ 1,3	(113,3)	
	SEP	120,1	+ 9,5	+18,3	114,2	+ 1,4	112,7	+ 1,3	(114,6)	
	OKT	120,4	+ 2,5	+ 0,2	109,2	- 4,4	111,4	- 1,2	(115,1)	
	NOV	120,9	+10,6	+ 0,4	115,5	+ 5,8	113,4	+ 1,8	(115,3)	
	DEZ	116,5	+11,2	- 3,8	118,3	+ 2,4	114,5	+ 1,0	(115,4)	
	1977	JAN	108,0	+ 7,5	- 7,1	114,4	- 3,3	113,6	- 0,8	(115,4)
		FEB	109,5	+ 3,8	+ 1,4	114,4	+ 0,0	114,4	+ 0,7	(115,2)
MAR		123,1	+ 3,8	+12,4	119,0	+ 4,0	117,6	+ 2,8	(114,8)	

2 PRODUKTION IM PRODUZIERENDEN GEBERBE
2.1 INDEX DER NETTOPRODUKTION (1970 = 100)

JAHR	MONAT	ORIGINALWERT			SAISONBEREINIGTER WERT		SAISON- UND ARBEITSTÄGLICH BEREINIGTER WERT		GLATTE KOMPONENTE	
		1970=100	VERÄNDERUNG IN O/O GEGEN VORJAHR	VERÄNDERUNG IN O/O GEGEN VORMONAT	1970=100	VERÄNDERUNG IN O/O GEGEN VORMONAT	1970=100	VERÄNDERUNG IN O/O GEGEN VORMONAT	1970=100	
GRUNDSTOFF- UND PRODUKTIONSGÜTERGEWERBE										
1976	MAR	118,3	+20,1	+13,9	115,6	+ 4,8	113,1	+ 2,6	112,4	
	APR	114,8	+ 9,2	- 3,0	110,9	- 4,1	112,7	- 0,4	113,0	
	MAI	116,3	+19,7	+ 1,3	112,9	+ 1,8	112,0	- 0,6	113,4	
	JUN	116,0	+14,5	- 0,3	115,0	+ 1,9	114,9	+ 2,6	113,7	
	JUL	112,2	+13,2	- 3,3	110,6	- 3,8	112,5	- 2,1	113,8	
	AUG	109,2	+17,3	- 2,7	112,7	+ 1,9	111,8	- 0,6	113,4	
	SEP	118,7	+12,7	+ 8,7	113,6	+ 0,8	112,2	+ 0,4	(113,0)	
	OKT	117,8	+ 4,9	- 0,8	108,5	- 4,5	109,6	- 2,3	(113,0)	
	NOV	114,2	+ 7,7	- 3,1	112,2	+ 3,4	111,8	+ 2,0	(112,5)	
	DEZ	105,9	+ 9,3	- 7,3	117,1	+ 4,4	113,4	+ 1,4	(112,6)	
	1977	JAN	105,8	+ 6,1	- 0,1	112,3	- 4,1	111,5	- 1,7	(113,1)
		FEB	106,9	+ 2,9	+ 1,0	113,6	+ 1,2	113,6	+ 1,9	(114,9)
MAR		120,3	+ 1,7	+12,5	117,8	+ 3,7	117,0	+ 3,0	(117,8)	
INVESTITIONSGÜTER PRODUZIERENDES GEBERBE										
1976	MAR	118,3	+19,4	+12,5	113,8	+ 4,7	109,7	+ 1,0	106,9	
	APR	108,5	- 0,7	- 8,3	105,2	- 7,6	109,3	- 0,4	107,7	
	MAI	111,7	+14,8	+ 2,9	109,5	+ 4,1	108,1	- 1,1	108,2	
	JUN	114,9	+ 9,7	+ 2,9	113,3	+ 3,5	112,5	+ 4,1	109,1	
	JUL	93,0	+ 1,0	-19,1	102,9	- 9,2	105,8	- 6,0	110,6	
	AUG	92,9	+ 9,2	- 0,1	109,7	+ 6,6	108,8	+ 2,8	111,5	
	SEP	119,0	+ 8,3	+28,1	112,1	+ 2,2	110,2	+ 1,3	112,5	
	OKT	118,7	+ 2,2	- 0,3	107,7	- 3,9	109,7	- 0,5	113,4	
	NOV	121,3	+12,2	+ 2,2	114,7	+ 6,5	113,0	+ 3,0	(114,2)	
	DEZ	122,4	+13,5	+ 0,9	119,3	+ 4,0	114,1	+ 1,0	(115,0)	
	1977	JAN	107,2	+ 8,8	-12,4	115,0	- 3,6	114,0	- 0,1	(115,7)
		FEB	110,5	+ 5,0	+ 3,1	115,1	+ 0,1	115,1	+ 1,0	(116,4)
MAR		125,7	+ 6,3	+13,8	120,9	+ 5,0	120,1	+ 4,3	(117,8)	
VERBRAUCHSGÜTER PRODUZIERENDES GEBERBE										
1976	MAR	121,1	+17,5	+12,7	113,9	+ 4,0	110,5	+ 1,1	107,5	
	APR	113,4	+ 4,2	- 6,4	108,0	- 5,2	110,4	- 0,1	108,7	
	MAI	109,0	+13,3	- 3,9	109,5	+ 1,4	108,7	- 1,5	109,4	
	JUN	107,5	+ 9,9	- 1,4	112,9	+ 3,1	112,4	+ 3,4	110,4	
	JUL	97,7	+ 4,5	- 9,1	106,7	- 5,5	109,1	- 2,9	111,9	
	AUG	97,4	+10,4	- 0,3	112,2	+ 5,2	110,7	+ 1,5	113,0	
	SEP	123,1	+11,1	+26,4	115,6	+ 3,0	114,5	+ 3,3	113,9	
	OKT	123,5	+ 2,3	+ 0,3	109,2	- 5,5	111,4	- 2,5	114,4	
	NOV	123,1	+10,9	- 0,3	115,7	+ 6,0	113,6	+ 2,0	(115,0)	
	DEZ	114,4	+11,4	- 7,1	117,9	+ 1,9	114,1	+ 0,4	(115,6)	
	1977	JAN	112,2	+11,4	- 1,9	116,3	- 1,4	115,4	+ 1,1	(116,0)
		FEB	113,3	+ 5,4	+ 1,0	115,1	- 1,0	115,1	- 0,3	(116,2)
MAR		125,9	+ 4,0	+11,1	118,7	+ 3,1	116,8	+ 1,5	(116,4)	
NAHRUNGS- UND GENUSSMITTELGEWERBE										
1976	MAR	116,4	+12,5	+ 8,8	120,3	+ 4,6	117,5	+ 2,3	116,0	
	APR	114,3	+ 0,8	- 1,8	114,4	- 4,9	116,1	- 1,2	(116,4)	
	MAI	113,8	+ 5,9	- 0,4	115,7	+ 1,1	115,2	- 0,8	(116,8)	
	JUN	117,8	+ 8,0	+ 3,5	121,5	+ 5,0	120,9	+ 4,9	(117,4)	
	JUL	116,6	+ 4,2	- 1,0	116,5	- 4,1	118,4	- 2,1	(117,8)	
	AUG	118,1	+ 7,8	+ 1,3	119,6	+ 2,7	118,1	- 0,3	(118,3)	
	SEP	122,4	+ 4,3	+ 3,6	119,1	- 0,4	118,1	+ 0,0	(118,2)	
	OKT	127,6	- 0,5	+ 4,2	114,3	- 4,0	116,3	- 1,5	(118,8)	
	NOV	131,5	+11,7	+ 3,1	123,1	+ 7,7	120,9	+ 4,0	(118,9)	
	DEZ	123,0	+ 7,6	- 6,5	123,5	+ 0,3	119,7	- 1,0	(118,8)	
	1977	JAN	109,3	+ 0,8	-11,1	114,9	- 7,0	114,9	- 4,0	(118,7)
		FEB	106,7	- 0,3	- 2,4	115,6	+ 0,6	115,6	+ 0,6	(118,4)
MAR		116,8	+ 0,3	+ 9,5	120,2	+ 4,0	118,6	+ 2,6	(118,0)	
BAUINDUSTRIE										
1975	DEZ	75,9	- 2,7	-22,1	99,2	+ 7,1	96,7	+ 0,9	92,1	
1976	JAN	66,0	-10,8	-13,0	91,2	- 8,1	93,2	- 3,6	(93,0)	
	FEB	65,9	-11,1	- 0,2	89,0	- 2,4	88,7	- 4,8	(93,2)	
	MAR	91,0	+10,6	+38,1	97,1	+ 9,1	93,6	+ 5,5	(93,5)	
	APR	100,4	- 0,1	+10,3	93,8	- 3,4	95,2	+ 1,7	(94,3)	
	MAI	106,0	+13,2	+ 5,6	97,9	+ 4,4	97,0	+ 1,9	(94,8)	
	JUN	105,8	+ 3,7	- 0,2	98,8	+ 0,9	97,4	+ 0,4	(95,3)	
	JUL	103,1	+ 0,6	- 2,6	94,0	- 4,9	97,2	- 0,2	(95,7)	
	AUG	99,6	+ 7,6	- 3,4	97,5	+ 3,7	94,4	- 2,9	(96,3)	
	SEP	112,4	+ 2,1	+12,9	96,2	- 1,3	95,8	+ 1,5	(96,7)	
	OKT	111,9	- 2,7	- 0,4	92,4	- 4,0	95,3	- 0,5	(97,1)	
	NOV	103,7	+ 6,5	- 7,3	98,7	+ 6,8	95,5	+ 0,2	(97,4)	
	DEZ	82,2	+ 8,3	-20,7	104,2	+ 5,6	98,5	+ 3,1	(97,7)	
EISENSCHAFFENDE INDUSTRIE										
1976	MAR	105,6	+ 9,1	+10,9	101,6	+ 3,7	97,9	+ 0,2	97,8	
	APR	96,2	- 7,1	- 8,9	96,5	- 5,0	99,8	+ 1,9	99,7	
	MAI	102,4	+19,8	+ 6,4	103,1	+ 6,8	102,0	+ 2,2	100,9	
	JUN	99,9	+ 8,5	- 2,4	104,8	+ 1,6	106,6	+ 4,5	101,8	
	JUL	103,1	+12,8	+ 3,2	99,8	- 4,8	101,3	- 5,0	101,4	
	AUG	94,8	+15,0	- 8,1	97,9	- 1,9	96,4	- 4,8	98,9	
	SEP	103,8	+14,3	+ 9,5	99,3	+ 1,4	97,7	+ 1,3	(95,9)	
	OKT	95,8	+ 3,6	- 7,7	89,1	-10,3	90,8	- 7,1	(92,6)	
	NOV	91,7	+ 3,5	- 4,3	90,7	+ 1,8	89,3	- 1,7	(89,6)	
	DEZ	83,3	+ 3,5	- 9,2	93,0	+ 2,5	87,9	- 1,6	(87,5)	
1977	JAN	85,8	- 6,3	+ 3,0	84,5	- 9,1	83,4	- 5,1	(87,7)	
	FEB	85,7	-10,0	- 0,1	88,5	+ 4,7	88,5	+ 6,1	(89,3)	
	MAR	104,2	- 1,3	+21,6	100,1	+13,1	99,0	+11,9	(100,1)	

2 PRODUKTION IM PRODUZIERENDEN GEWERBE
2.1 INDEX DER NETTOPRODUKTION (1970 = 100)

JAHR	MONAT	ORIGINALWERT			SAISONBEREINIGTER WERT		SAISON- UND ARBEITSTÄGLICH BEREINIGTER WERT		GLATTE KOMPONENTE
		1970=100	VERÄNDERUNG VORJAHR	IN O/O GEGEN VORMONAT	1970=100	VERÄNDERUNG IN O/O GEGEN VORMONAT	1970=100	VERÄNDERUNG IN O/O GEGEN VORMONAT	
CHEMISCHE INDUSTRIE									
1976	MAR	142,9	+26,3	+11,5	137,4	+ 5,6	135,0	+ 3,8	134,2
	APR	138,4	+17,9	- 3,1	132,1	- 3,9	134,4	- 0,4	134,7
	MAI	137,0	+24,1	- 1,0	132,4	+ 0,2	131,4	- 2,2	134,6
	JUN	134,8	+21,3	- 1,6	134,4	+ 1,5	134,5	+ 2,4	134,5
	JUL	130,8	+21,0	- 3,0	130,9	- 2,6	132,5	- 1,5	133,9
	AUG	126,7	+23,2	- 3,1	131,9	+ 0,8	132,2	- 0,2	133,2
	SEP	132,7	+13,3	+ 4,7	131,0	- 0,7	128,9	- 2,5	(132,7)
	OKT	135,2	+ 6,0	+ 1,9	128,8	- 1,7	129,6	+ 0,5	(132,8)
	NOV	131,1	+ 7,8	- 3,0	132,3	+ 2,7	132,5	+ 2,2	(132,1)
	DEZ	124,1	+ 4,9	- 5,3	135,5	+ 2,4	132,9	+ 0,3	(130,8)
1977	JAN	128,2	+ 2,2	+ 3,3	131,1	- 3,2	130,3	- 2,0	(130,1)
	FEB	130,7	+ 2,0	+ 2,0	131,8	+ 0,5	131,8	+ 1,2	(128,5)
	MAR	140,6	- 1,6	+ 7,6	136,2	+ 3,3	135,9	+ 3,1	(136,1)
MASCHINENBAU									
1976	MAR	101,7	+10,4	+13,8	101,4	+ 2,8	98,5	+ 0,0	96,7
	APR	96,0	- 3,7	- 5,6	95,4	- 5,9	97,9	- 0,6	96,9
	MAI	99,7	+ 9,3	+ 3,9	98,9	+ 3,7	98,0	+ 0,1	(97,1)
	JUN	107,4	+ 7,2	+ 7,7	103,3	+ 4,4	101,8	+ 3,9	(97,4)
	JUL	89,8	- 3,0	-16,4	92,2	-10,7	94,8	- 6,9	(97,7)
	AUG	83,5	- 0,2	- 7,0	95,6	+ 3,7	94,9	+ 0,1	(98,3)
	SEP	100,1	+ 1,9	+19,9	97,8	+ 2,3	96,4	+ 1,6	(98,4)
	OKT	96,8	- 5,0	- 3,3	92,2	- 5,7	94,0	- 2,5	(98,7)
	NOV	104,1	+ 8,2	+ 7,5	101,0	+ 9,5	99,9	+ 6,3	(98,9)
	DEZ	122,5	+ 7,6	+17,7	104,1	+ 3,1	99,4	- 0,5	(99,2)
1977	JAN	86,6	- 0,2	-29,3	96,9	- 6,9	96,5	- 2,9	(99,4)
	FEB	89,6	+ 0,2	+ 3,5	99,2	+ 2,4	99,2	+ 2,8	(99,4)
	MAR	102,9	+ 1,2	+14,8	102,5	+ 3,3	101,0	+ 1,8	(99,8)
STRASSENFAHRZEUGBAU, REPARATUR VON KRAFTFAHRZEUGEN USW.									
1976	MAR	129,5	+34,5	+11,2	120,7	+ 3,6	115,5	- 0,8	113,6
	APR	119,1	+ 2,5	- 8,0	109,4	- 9,4	114,7	- 0,7	114,8
	MAI	121,0	+19,3	+ 1,6	114,1	+ 4,3	112,2	- 2,2	115,4
	JUN	118,3	+ 6,2	- 2,2	115,7	+ 1,4	116,2	+ 3,6	116,0
	JUL	88,0	- 0,3	-25,6	105,3	- 9,0	108,2	- 6,9	117,5
	AUG	96,0	+12,0	+ 9,1	115,0	+ 9,2	113,8	+ 5,2	118,7
	SEP	127,7	+11,1	+33,0	119,6	+ 4,0	116,4	+ 2,3	119,9
	OKT	127,4	+ 2,6	- 0,2	111,9	- 6,4	114,5	- 1,6	121,0
	NOV	125,0	+11,7	- 1,9	120,5	+ 7,7	117,7	+ 2,8	(122,3)
	DEZ	114,6	+19,0	- 8,3	127,1	+ 5,5	121,4	+ 3,1	(123,6)
1977	JAN	121,7	+14,2	+ 6,2	127,2	+ 0,1	125,7	+ 3,5	(124,9)
	FEB	122,9	+ 5,5	+ 1,0	125,2	- 1,6	125,2	- 0,4	(126,2)
	MAR	143,1	+10,5	+16,4	135,1	+ 7,9	132,9	+ 6,2	(127,6)
ELEKTROTECHNIK, REPARATUR VON HAUSHALTSGERÄTEN									
1976	MAR	134,5	+19,2	+13,3	129,2	+ 7,7	124,4	+ 3,7	122,5
	APR	118,5	- 0,9	-11,9	117,3	- 9,2	123,3	- 0,9	122,9
	MAI	125,2	+18,7	+ 5,7	124,1	+ 5,8	122,2	- 0,9	123,2
	JUN	128,6	+14,0	+ 2,7	128,2	+ 3,3	127,3	+ 4,2	124,1
	JUL	102,8	+ 4,3	-20,1	115,8	- 9,7	119,1	- 6,4	125,1
	AUG	104,8	+15,7	+ 1,9	126,5	+ 9,2	125,6	+ 5,5	126,1
	SEP	139,3	+10,2	+32,9	127,0	+ 0,4	125,4	- 0,2	(127,7)
	OKT	140,3	+ 6,9	+ 0,7	127,7	+ 0,6	129,1	+ 3,0	(129,4)
	NOV	144,2	+14,3	+ 2,8	131,2	+ 2,7	129,6	+ 0,4	(131,2)
	DEZ	139,9	+15,2	- 3,0	139,1	+ 6,0	134,9	+ 4,1	(132,9)
1977	JAN	121,7	+11,8	-13,0	131,3	- 5,6	129,7	- 3,9	(133,6)
	FEB	128,8	+ 8,5	+ 5,8	131,1	- 0,2	131,1	+ 1,1	(134,0)
	MAR	144,9	+ 7,7	+12,5	139,1	+ 6,1	139,1	+ 6,1	(136,1)
HERSTELLUNG VON EISEN-, BLECH- UND METALLWAREN									
1976	MAR	112,5	+25,0	+11,6	105,6	+ 3,9	101,9	+ 0,5	97,3
	APR	103,6	+ 5,8	- 7,9	98,4	- 6,8	101,1	- 0,8	98,9
	MAI	104,3	+21,4	+ 0,7	101,4	+ 3,0	100,6	- 0,5	99,9
	JUN	106,2	+17,6	+ 1,8	106,3	+ 4,8	105,2	+ 4,6	101,5
	JUL	93,5	+10,3	-12,0	98,7	- 7,1	101,7	- 3,3	103,9
	AUG	86,4	+15,0	- 7,6	103,2	+ 4,6	101,7	+ 0,0	105,4
	SEP	111,6	+15,1	+29,2	107,1	+ 3,8	105,5	+ 3,7	106,7
	OKT	113,3	+ 7,0	+ 1,5	101,7	- 5,0	104,3	- 1,1	108,0
	NOV	114,4	+18,8	+ 1,0	109,6	+ 7,8	107,6	+ 3,2	(109,1)
	DEZ	106,8	+25,5	- 6,6	114,6	+ 4,6	108,8	+ 1,1	(110,1)
1977	JAN	107,1	+17,2	+ 0,3	110,2	- 3,8	109,8	+ 0,9	(111,0)
	FEB	108,2	+ 7,3	+ 1,0	109,1	- 1,0	109,1	- 0,6	(111,8)
	MAR	124,3	+10,5	+14,9	117,1	+ 7,3	114,5	+ 4,9	(112,3)
TEXTILGEWERBE									
1976	MAR	123,9	+25,3	+13,4	114,7	+ 7,3	110,7	+ 3,7	104,7
	APR	115,5	+ 8,3	- 6,8	107,4	- 6,4	110,3	- 0,4	105,9
	MAI	112,5	+20,7	- 2,6	109,9	+ 2,3	108,8	- 1,4	106,6
	JUN	109,1	+10,4	- 3,0	110,5	+ 0,5	109,1	+ 0,3	107,4
	JUL	87,9	+ 6,7	-19,4	103,2	- 6,6	106,4	- 2,5	108,8
	AUG	81,2	+ 9,6	- 7,6	103,8	+ 0,6	102,6	- 3,6	109,8
	SEP	115,8	+ 9,7	+42,6	111,7	+ 7,6	109,6	+ 6,8	110,3
	OKT	118,6	+ 0,9	+ 2,4	105,1	- 5,9	107,9	- 1,6	110,6
	NOV	117,7	+ 7,6	- 0,8	109,4	+ 4,1	107,4	- 0,5	(110,5)
	DEZ	107,8	+11,7	- 3,4	114,5	+ 4,7	108,5	+ 1,0	(110,1)
1977	JAN	112,4	+ 3,0	+ 4,3	110,8	- 3,2	109,6	+ 1,0	(109,4)
	FEB	108,2	- 1,0	- 3,7	106,7	- 3,7	106,7	- 2,6	(108,4)
	MAR	120,6	- 2,7	+11,5	111,2	+ 4,2	109,0	+ 2,2	(107,1)

2 PRODUKTION IM PRODUZIERENDEN GEWERBE
2.1 INDEX DER NETTOPRODUKTION (1970 = 100)

JAHR	MONAT	ORIGINALWERT			SAISONBEREINIGTER WERT		SAISON- UND ARBEITSTÄGLICH BEREINIGTER WERT		GLATTE KOMPONENTE	
		1970=100	VERAENDERUNG IN O/O GEGEN VORJAHR	VORMONAT	1970=100	VERAENDERUNG IN O/O GEGEN VORMONAT	1970=100	VERAENDERUNG IN O/O GEGEN VORMONAT	1970=100	
BEKLEIDUNGSGEWERBE										
1976	MAR	111,9	+ 6,6	+13,4	97,1	+ 1,8	94,1	- 1,2	93,9	
	APR	99,3	- 5,1	-11,3	90,8	- 6,5	91,9	- 2,3	94,1	
	MAI	89,6	+12,4	- 9,8	94,9	+ 4,5	94,2	+ 2,5	93,5	
	JUN	78,3	- 0,1	-12,6	97,2	+ 2,4	98,0	+ 4,0	93,3	
	JUL	82,5	- 4,8	+ 5,4	91,4	- 6,0	93,3	- 4,8	93,3	
	AUG	83,9	+ 3,1	+ 1,7	95,4	+ 4,4	92,7	- 0,6	93,1	
	SEP	112,0	+ 2,3	+33,5	96,6	+ 1,3	96,1	+ 3,7	92,6	
	OKT	105,6	- 6,5	- 5,7	86,5	-10,5	89,2	- 7,2	91,6	
	NOV	93,8	+ 0,3	-11,2	91,4	+ 5,7	88,0	- 1,3	(91,2)	
	DEZ	75,5	- 0,9	-19,5	92,4	+ 1,1	89,7	+ 1,9	(90,8)	
	1977	JAN	88,7	- 0,9	+17,5	90,2	- 2,4	88,8	- 1,0	(90,3)
		FEB	90,5	- 8,3	+ 2,0	87,0	- 3,5	87,0	- 2,0	(89,8)
MAR		104,2	- 6,9	+15,1	88,4	+ 1,6	86,5	- 0,6	(89,3)	
ERNAHRUNGSGEWERBE										
1976	MAR	116,8	+12,5	+ 8,6	121,2	+ 4,1	119,0	+ 2,4	116,6	
	APR	115,0	+ 1,4	- 1,5	115,1	- 5,0	116,4	- 2,2	117,1	
	MAI	114,3	+ 4,0	- 0,6	115,6	+ 0,4	115,3	- 0,9	(117,5)	
	JUN	119,0	+ 8,3	+ 4,1	122,4	+ 5,9	121,5	+ 5,4	(117,9)	
	JUL	115,5	+ 3,2	- 2,9	117,1	- 4,3	118,8	- 2,2	(118,3)	
	AUG	117,5	+ 6,0	+ 1,7	119,4	+ 2,0	117,9	- 0,8	(118,7)	
	SEP	119,5	+ 1,3	+ 1,7	117,8	- 1,3	117,3	- 0,5	(118,7)	
	OKT	127,4	- 0,9	+ 6,6	114,6	- 2,7	116,2	- 0,9	(119,4)	
	NOV	133,0	+12,0	+ 4,4	123,8	+ 8,0	121,8	+ 4,8	(119,7)	
	DEZ	128,0	+ 8,3	- 3,8	124,6	+ 0,6	120,7	- 0,9	(119,8)	
	1977	JAN	111,2	+ 2,4	-13,1	117,3	- 5,9	117,6	- 2,6	(120,0)
		FEB	108,7	+ 1,0	- 2,2	118,0	+ 0,6	118,0	+ 0,3	(120,0)
MAR		117,3	+ 0,4	+ 7,9	121,5	+ 3,0	120,3	+ 1,9	(119,9)	

2 PRODUKTION IM PRODUZIERENDEN GEWERBE

2.2 GELEISTETE ARBEITSSTUNDEN IM BAUHAUPTGEWERBE (1970 = 100)

JAHR	MONAT	ORIGINALWERT			SAISONBEREINIGTER WERT		SAISON- UND ARBEITSTÄGLICH BEREINIGTER WERT		GLATTE KOMPONENTE
		1970=100	VERÄNDERUNG VORJAHR	IN O/O GEGEN VORMONAT	1970=100	VERÄNDERUNG IN O/O GEGEN VORMONAT	1970=100	VERÄNDERUNG IN O/O GEGEN VORMONAT	
BAUHAUPTGEWERBE INSGESAMT									
1975	DEZ	58,4	- 6,1	-21,6	77,0	+10,3	74,8	+ 3,0	70,2
1976	JAN	48,3	-23,0	-17,3	65,7	-14,7	67,0	-10,4	(70,3)
	FEB	46,4	-20,7	- 3,9	64,3	- 2,1	64,1	- 4,3	(70,5)
	MAR	67,8	+ 6,4	+46,1	72,8	+13,2	69,6	+ 8,6	(70,6)
	APR	76,2	- 2,3	+12,4	70,3	- 3,4	71,0	+ 2,0	(70,7)
	MAI	78,1	+ 5,5	+ 2,5	70,8	+ 0,7	70,8	- 0,3	(70,7)
	JUN	79,1	+ 0,8	+ 1,3	72,1	+ 1,8	69,0	- 2,5	(70,7)
	JUL	73,1	- 5,2	- 7,6	67,7	- 6,1	69,9	+ 1,3	(70,7)
	AUG	74,7	+ 2,5	+ 2,2	71,0	+ 4,9	69,8	- 0,1	(70,8)
	SEP	83,7	- 0,4	+12,0	73,5	+ 3,5	72,7	+ 4,2	(70,8)
	OKT	82,2	- 5,9	- 1,8	66,1	-10,1	67,5	- 7,2	(71,0)
	NOV	78,6	+ 5,5	- 4,4	73,4	+11,0	72,1	+ 6,8	(71,4)
	DEZ	58,9	+ 0,9	-25,1	77,2	+ 5,2	72,6	+ 0,7	(72,1)
WOHNUNGSBAU									
1975	DEZ	60,7	- 6,3	-21,8	81,9	+11,0	79,3	+ 3,1	73,2
1976	JAN	51,2	-22,1	-15,7	69,5	-15,1	70,8	-10,7	(73,5)
	FEB	48,7	-16,6	- 4,9	68,6	- 1,3	68,5	- 3,2	(74,0)
	MAR	70,6	+ 7,3	+45,0	74,9	+ 9,2	71,4	+ 4,2	(74,5)
	APR	82,4	+ 0,9	+16,7	73,5	- 1,9	74,7	+ 4,6	(75,1)
	MAI	84,6	+ 7,9	+ 2,7	74,5	+ 1,4	74,5	- 0,3	(75,8)
	JUN	86,2	+ 3,4	+ 1,9	76,5	+ 2,7	72,8	- 2,3	(76,4)
	JUL	77,8	- 0,9	- 9,7	73,1	- 4,4	75,6	+ 3,8	(77,0)
	AUG	79,6	+ 7,1	+ 2,3	77,4	+ 5,9	75,9	+ 0,4	(77,6)
	SEP	91,5	+ 5,8	+14,9	81,1	+ 4,8	80,5	+ 6,1	(78,0)
	OKT	90,4	- 0,8	- 1,2	73,5	- 9,4	75,0	- 6,8	(78,3)
	NOV	87,2	+12,4	- 3,5	82,5	+12,2	80,7	+ 7,6	(78,5)
	DEZ	64,1	+ 5,6	-26,5	85,2	+ 3,3	80,0	- 0,9	(78,6)
GEWERBLICHER UND INDUSTRIELLER BAU									
1975	DEZ	62,9	- 2,9	-17,1	78,4	+ 9,7	76,5	+ 3,2	73,4
1976	JAN	57,7	-14,8	- 8,3	69,7	-11,1	71,0	- 7,2	(73,8)
	FEB	57,4	-12,4	- 0,5	69,0	- 1,0	68,8	- 3,1	(74,1)
	MAR	75,1	+13,1	+30,8	77,6	+12,5	74,7	+ 8,6	(74,3)
	APR	77,3	+ 1,6	+ 2,9	74,4	- 4,1	75,1	+ 0,5	(74,4)
	MAI	77,9	+10,2	+ 0,8	74,7	+ 0,4	74,6	- 0,7	(74,4)
	JUN	81,3	+ 8,4	+ 4,4	77,5	+ 3,7	75,0	+ 0,5	(74,2)
	JUL	75,3	- 1,4	- 7,4	71,5	- 7,7	73,2	- 2,4	(74,0)
	AUG	76,6	+ 5,2	+ 1,7	73,8	+ 3,2	72,6	- 0,8	(73,9)
	SEP	83,2	+ 0,2	+ 8,6	76,0	+ 3,0	75,3	+ 3,7	(74,0)
	OKT	82,8	- 4,2	- 0,5	69,3	- 8,8	70,7	- 6,1	(74,4)
	NOV	80,2	+ 5,7	- 3,1	75,6	+ 9,1	74,4	+ 5,2	(75,4)
	DEZ	66,4	+ 5,6	-17,2	81,5	+ 7,8	77,1	+ 3,6	(77,1)
ÖFFENTLICHER UND VERKEHRSBAU									
1975	DEZ	54,2	- 7,7	-23,9	72,1	+ 9,9	70,1	+ 2,8	66,1
1976	JAN	41,2	-28,8	-24,0	60,4	-16,2	61,8	-11,8	(65,8)
	FEB	39,1	-29,4	- 5,1	58,1	- 3,8	58,0	- 6,1	(65,4)
	MAR	61,7	+ 1,3	+57,8	68,3	+17,6	65,3	+12,6	(65,0)
	APR	70,0	- 7,9	+13,5	65,0	- 4,8	65,6	+ 0,5	(64,6)
	MAI	71,7	+ 0,0	+ 2,4	65,2	+ 0,3	65,2	- 0,6	(64,1)
	JUN	71,3	- 6,1	- 0,6	65,1	- 0,2	62,2	- 4,6	(63,6)
	JUL	67,5	-11,2	- 5,3	60,9	- 6,5	62,9	+ 1,1	(63,1)
	AUG	68,8	- 3,9	+ 1,9	63,4	+ 4,1	62,5	- 0,6	(62,7)
	SEP	76,5	- 7,0	+11,2	64,9	+ 2,4	64,0	+ 2,4	(62,5)
	OKT	74,3	-12,3	- 2,9	57,5	-11,4	58,8	- 8,1	(62,5)
	NOV	70,1	- 1,5	- 5,7	64,0	+11,3	63,0	+ 7,1	(62,9)
	DEZ	50,4	- 7,0	-28,1	68,0	+ 6,3	63,8	+ 1,3	(63,8)

2 PRODUKTION IM PRODUZIERENDEN GEWERBE

2.3 PRODUKTIONSINDEX FUER DAS BAUHAUPTGEWERBE (1970 = 100)

JAHR	MONAT	ORIGINALWERT			SAISONBEREINIGTER WERT		SAISON- UND ARBEITSTÄGLICH BEREINIGTER WERT		GLATTE KOMPONENTE	
		1970=100	VERÄNDERUNG VORJAHR	IN O/O GEGEN VORMONAT	1970=100	VERÄNDERUNG IN O/O GEGEN VORMONAT	1970=100	VERÄNDERUNG IN O/O GEGEN VORMONAT	1970=100	
BAUHAUPTGEWERBE INSGESAMT										
1976	MAR	95,7	+17,6	+39,3	99,8	+10,8	96,3	+ 7,2	94,3	
	APR	101,8	+ 2,4	+ 6,4	94,9	- 4,9	96,4	+ 0,1	(95,0)	
	MAI	106,6	+16,5	+ 4,7	98,9	+ 4,2	98,6	+ 2,3	(95,4)	
	JUN	106,5	+ 6,8	- 0,1	99,8	+ 0,9	98,7	+ 0,1	(95,9)	
	JUL	102,2	+ 2,0	- 4,0	94,2	- 5,6	96,6	- 2,1	(96,6)	
	AUG	98,5	+ 9,3	- 3,6	97,7	+ 3,7	94,8	- 1,9	(96,7)	
	SEP	114,5	+ 6,1	+16,2	98,3	+ 0,6	97,8	+ 3,2	(97,6)	
	OKT	111,0	- 1,9	- 3,1	92,4	- 6,0	95,2	- 2,7	(97,8)	
	NOV	102,9	+ 7,3	- 7,3	98,1	+ 6,2	94,6	- 0,6	(97,9)	
	DEZ	81,6	+ 7,5	-20,7	98,2	+ 0,1	94,9	+ 0,3	(97,7)	
	1977	JAN	67,7	+ 1,0	-17,0	93,0	- 5,3	92,1	- 3,0	(97,3)
		FEB	73,9	+ 7,6	+ 9,2	96,7	+ 4,0	96,7	+ 5,0	(96,7)
MAR		97,0	+ 1,4	+31,3	100,1	+ 3,5	97,7	+ 1,0	(95,9)	
HOCHBAU										
1976	MAR	98,2	+23,2	+35,4	100,1	+10,6	96,4	+ 7,0	93,6	
	APR	101,2	+ 3,8	+ 3,1	94,2	- 5,9	95,9	- 0,5	(94,5)	
	MAI	105,8	+20,5	+ 4,5	98,7	+ 4,8	98,4	+ 2,6	(95,1)	
	JUN	105,0	+ 9,9	- 0,8	99,5	+ 0,8	98,5	+ 0,1	(95,8)	
	JUL	100,5	+ 4,8	- 4,3	94,3	- 5,2	96,5	- 2,0	(96,8)	
	AUG	96,3	+12,4	- 4,2	97,7	+ 3,6	94,9	- 1,7	(97,1)	
	SEP	112,4	+ 8,1	+16,7	98,1	+ 0,4	97,4	+ 2,6	(98,1)	
	OKT	109,0	- 0,9	- 3,0	92,2	- 6,0	94,9	- 2,6	(98,4)	
	NOV	101,7	+ 9,1	- 6,7	98,2	+ 6,5	94,6	- 0,3	(98,6)	
	DEZ	83,6	+10,0	-17,8	98,8	+ 0,6	95,3	+ 0,7	(98,5)	
	1977	JAN	71,7	+ 3,2	-14,2	93,7	- 5,2	93,0	- 2,4	(98,1)
		FEB	78,8	+ 8,7	+ 9,9	97,6	+ 4,2	97,6	+ 4,9	(97,4)
MAR		101,1	+ 3,0	+28,3	101,7	+ 4,2	99,3	+ 1,7	(96,5)	
TIEFBAU										
1976	MAR	90,2	+ 6,1	+49,3	99,4	+11,2	96,1	+ 8,0	96,0	
	APR	103,1	- 0,6	+14,3	96,7	- 2,7	97,4	+ 1,4	(96,1)	
	MAI	108,3	+ 8,5	+ 5,0	99,1	+ 2,5	99,0	+ 1,6	(96,1)	
	JUN	109,9	+ 0,8	+ 1,5	100,6	+ 1,5	99,0	+ 0,0	(96,1)	
	JUL	106,0	- 3,3	- 3,5	94,0	- 6,6	96,7	- 2,3	(96,2)	
	AUG	103,3	+ 3,4	- 2,5	97,6	+ 3,8	94,6	- 2,2	(95,9)	
	SEP	119,3	+ 2,3	+15,5	99,0	+ 1,4	98,9	+ 4,5	(96,6)	
	OKT	115,3	- 4,2	- 3,4	92,7	- 6,4	95,7	- 3,2	(96,5)	
	NOV	105,4	+ 3,5	- 8,6	98,0	+ 5,7	94,7	- 1,0	(96,3)	
	DEZ	77,2	+ 2,0	-26,8	96,9	- 1,1	94,1	- 0,6	(96,1)	
	1977	JAN	59,0	- 4,2	-23,6	91,6	- 5,5	90,2	- 4,1	(95,7)
		FEB	63,0	+ 4,3	+ 6,8	94,6	+ 3,3	94,6	+ 4,9	(95,2)
MAR		88,0	- 2,4	+39,7	96,6	+ 2,1	94,2	- 0,4	(94,5)	

3 PRODUKTIVITAET UND LOHNKOSTEN IN DER INDUSTRIE

3.1 PRODUKTIONSERGEBNIS (1970 = 100)

JAHR	MONAT	ORIGINALWERT			SAISONBEREINIGTER WERT		SAISON- UND ARBEITSTÄGLICH BEREINIGTER WERT		GLATTE KOMPONENTE
		1970=100	VERÄNDERUNG VORJAHR	IN O/O GEGEN VORMONAT	1970=100	VERÄNDERUNG IN O/O GEGEN VORMONAT	1970=100	VERÄNDERUNG IN O/O GEGEN VORMONAT	
JE BESCHÄFTIGTEN (OHNE ENERGIE UND OHNE BAU)									
1975	DEZ	123,8	+ 8,6	- 7,6	121,7	- 1,1	121,3	- 0,5	120,8
1976	JAN	116,9	+12,1	- 5,6	125,3	+ 3,0	124,9	+ 3,0	122,0
	FEB	127,3	+13,1	+ 8,9	126,9	+ 1,3	127,1	+ 1,8	122,8
	MAR	125,5	+ 4,8	- 1,4	123,0	- 3,1	124,1	- 2,4	123,8
	APR	133,5	+15,5	+ 6,4	128,8	+ 4,7	127,8	+ 3,0	125,2
	MAI	134,0	+ 9,8	+ 0,4	128,0	- 0,6	128,5	+ 0,5	126,3
	JUN	136,0	+13,6	+ 1,5	128,0	+ 0,0	126,7	- 1,4	127,2
	JUL	112,4	+12,3	-17,4	126,9	- 0,9	126,8	+ 0,1	128,0
	AUG	110,5	+ 8,3	- 1,7	127,2	+ 0,2	128,8	+ 1,6	(128,5)
	SEP	130,2	+10,3	+17,8	129,1	+ 1,5	128,7	- 0,1	(128,8)
	OKT	135,3	+11,0	+ 3,9	131,3	+ 1,7	130,8	+ 1,6	(129,0)
	NOV	140,4	+ 4,8	+ 3,8	127,8	- 2,7	129,7	- 0,8	(129,1)
	DEZ	127,7	+ 3,2	- 9,0	127,5	- 0,2	129,4	- 0,2	(128,9)
JE BESCHÄFTIGTENSTUNDE (OHNE ENERGIE UND OHNE BAU)									
1975	DEZ	137,4	+10,6	+ 3,2	135,0	+ 2,0	133,8	+ 1,2	133,1
1976	JAN	128,4	+ 8,5	- 6,6	133,8	- 0,9	133,9	+ 0,1	134,2
	FEB	132,5	+ 9,7	+ 3,2	135,4	+ 1,2	135,4	+ 1,1	135,2
	MAR	136,9	+ 9,1	+ 3,3	135,6	+ 0,1	134,8	- 0,4	136,0
	APR	135,4	+ 8,1	- 1,1	135,3	- 0,2	136,3	+ 1,1	136,6
	MAI	138,2	+10,8	+ 2,1	137,3	+ 1,5	136,7	+ 0,3	137,2
	JUN	141,8	+ 9,8	+ 2,6	138,1	+ 0,6	137,8	+ 0,8	(137,5)
	JUL	136,1	+ 8,2	- 4,0	136,3	- 1,3	137,0	- 0,6	(138,0)
	AUG	133,3	+ 9,4	- 2,1	137,7	+ 1,0	138,0	+ 0,7	(138,7)
	SEP	140,7	+ 7,6	+ 5,6	139,0	+ 0,9	138,4	+ 0,3	(139,8)
	OKT	141,3	+ 6,6	+ 0,4	139,8	+ 0,6	140,0	+ 1,2	(141,4)
	NOV	141,5	+ 6,2	+ 0,1	140,4	+ 0,4	140,8	+ 0,6	(139,8)
	DEZ	143,0	+ 4,1	+ 1,1	140,2	- 0,1	139,4	- 1,0	(138,5)
JE ARBEITER (OHNE ENERGIE UND OHNE BAU)									
1975	DEZ	131,1	+ 9,6	- 7,5	128,9	- 1,2	128,8	- 0,1	129,9
1976	JAN	123,7	+13,0	- 5,6	132,5	+ 2,8	132,0	+ 2,5	131,5
	FEB	134,6	+13,7	+ 8,8	134,2	+ 1,3	134,4	+ 1,8	132,4
	MAR	132,6	+ 5,1	- 1,5	129,8	- 3,3	131,1	- 2,5	133,1
	APR	140,9	+15,8	+ 6,3	135,7	+ 4,5	134,4	+ 2,5	134,3
	MAI	141,2	+ 9,8	+ 0,2	134,6	- 0,8	134,9	+ 0,4	134,8
	JUN	143,3	+13,5	+ 1,5	134,5	- 0,1	133,6	- 1,0	(135,3)
	JUL	118,2	+11,9	-17,5	133,3	- 0,9	133,0	- 0,4	(135,5)
	AUG	116,1	+ 7,8	- 1,8	133,6	+ 0,2	135,2	+ 1,7	(135,5)
	SEP	137,0	+10,0	+18,0	135,5	+ 1,4	135,1	- 0,1	(135,4)
	OKT	142,2	+10,4	+ 3,8	139,3	+ 2,8	138,9	+ 2,8	(135,8)
	NOV	147,8	+ 4,3	+ 3,9	136,5	- 2,0	138,4	- 0,4	(136,6)
	DEZ	134,4	+ 2,5	- 9,1	132,3	- 3,1	133,7	- 3,4	(131,9)

3 PRODUKTIVITAET UND LOHNKOSTEN IN DER INDUSTRIE

3.2 LOEHNE UND GEHAELTER (1970 = 100)

JAHR	MONAT	ORIGINALWERT			SAISONBEREINIGTER WERT		SAISON- UND ARBEITSTÄGLICH BEREINIGTER WERT		GLATTE KOMPONENTE
		1970=100	VERÄNDERUNG IN O/O GEGEN VORJAHR	VERÄNDERUNG IN O/O GEGEN VORMONAT	1970=100	VERÄNDERUNG IN O/O GEGEN VORMONAT	1970=100	VERÄNDERUNG IN O/O GEGEN VORMONAT	
JE BESCHÄFTIGTEN (OHNE ENERGIE UND OHNE BAU)									
1975	DEZ	180,9	+ 7,7	- 5,0	172,3	+ 1,2	171,7	+ 0,6	170,1
1976	JAN	161,0	+ 5,9	-11,0	169,2	- 1,8	169,6	- 1,2	171,4
	FEB	155,4	+ 6,6	- 3,5	170,4	+ 0,7	170,5	+ 0,5	172,5
	MAR	169,1	+ 8,9	+ 8,8	173,0	+ 1,5	171,9	+ 0,8	173,8
	APR	173,1	+10,5	+ 2,4	175,1	+ 1,2	175,5	+ 2,1	174,5
	MAI	174,4	+ 7,5	+ 0,8	173,8	- 0,7	174,2	- 0,7	175,9
	JUN	182,9	+10,3	+ 4,9	180,6	+ 3,9	180,2	+ 3,4	(177,0)
	JUL	184,5	+ 7,4	+ 0,9	178,4	- 1,2	179,0	- 0,7	(177,9)
	AUG	178,1	+ 9,5	- 3,5	179,2	+ 0,4	178,6	- 0,2	(178,7)
	SEP	174,4	+ 8,6	- 2,1	181,5	+ 1,3	181,4	+ 1,6	(179,6)
	OKT	177,7	+ 6,3	+ 1,9	180,4	- 0,6	180,8	- 0,3	(183,7)
	NOV	210,9	+10,8	+18,7	189,5	+ 5,0	188,7	+ 4,4	(184,1)
	DEZ	198,4	+ 9,7	- 5,9	190,0	+ 0,3	190,0	+ 0,7	(189,9)
JE BESCHÄFTIGTENSTUNDE (OHNE ENERGIE UND OHNE BAU)									
1975	DEZ	206,6	+ 5,0	+ 1,5	185,3	- 1,9	186,2	- 0,3	183,7
1976	JAN	177,2	+ 6,6	-14,2	185,9	+ 0,3	185,0	- 0,6	184,7
	FEB	168,5	+ 2,9	- 4,9	183,0	- 1,6	183,2	- 1,0	185,6
	MAR	169,2	- 3,4	+ 0,4	177,5	- 3,0	180,2	- 1,6	185,6
	APR	181,9	+12,0	+ 7,5	189,9	+ 7,0	187,2	+ 3,9	186,9
	MAI	185,8	+ 0,3	+ 2,1	186,3	- 1,9	186,8	- 0,2	189,1
	JUN	197,7	+ 6,6	+ 6,4	190,1	+ 2,0	188,8	+ 1,1	(191,5)
	JUL	212,5	+ 7,4	+ 7,5	196,0	+ 3,1	195,3	+ 3,4	(193,9)
	AUG	204,6	+ 5,8	- 3,7	195,7	- 0,2	195,5	+ 0,1	(195,9)
	SEP	180,2	+ 5,8	-11,9	192,9	- 1,4	194,8	- 0,4	(199,6)
	OKT	183,2	+10,2	+ 1,7	200,0	+ 3,7	199,4	+ 2,4	(199,9)
	NOV	216,3	+ 6,3	+18,1	201,4	+ 0,7	201,8	+ 1,2	(197,5)
	DEZ	211,4	+ 2,3	- 2,3	189,3	- 6,0	191,7	- 5,0	(185,1)
JE PRODUKTEINHEIT (OHNE ENERGIE UND OHNE BAU)									
1975	DEZ	150,4	- 5,1	- 1,4	136,5	- 4,2	138,6	- 1,6	138,5
1976	JAN	139,3	- 0,9	- 7,4	140,4	+ 2,9	139,3	+ 0,5	138,4
	FEB	127,7	- 5,8	- 8,3	136,1	- 3,1	136,3	- 2,2	137,6
	MAR	125,5	-10,0	- 1,7	132,7	- 2,5	135,6	- 0,5	136,9
	APR	133,6	+ 3,1	+ 6,5	140,5	+ 5,9	137,6	+ 1,5	137,3
	MAI	134,8	- 9,2	+ 0,9	136,1	- 3,1	137,4	- 0,1	138,3
	JUN	139,6	- 2,7	+ 3,6	137,9	+ 1,3	137,3	- 0,1	(139,8)
	JUL	156,2	- 0,8	+11,9	143,8	+ 4,3	142,1	+ 3,5	(141,4)
	AUG	153,2	- 3,4	- 1,9	139,9	- 2,7	140,2	- 1,3	(142,8)
	SEP	130,4	+ 0,2	-14,9	141,4	+ 1,1	143,4	+ 2,3	(143,5)
	OKT	130,0	+ 3,7	- 0,3	144,6	+ 2,3	143,7	+ 0,2	(142,7)
	NOV	153,2	+ 0,4	+17,8	142,8	- 1,2	143,0	- 0,5	(140,7)
	DEZ	148,9	- 1,0	- 2,8	135,1	- 5,4	138,0	- 3,5	(134,9)
JE PRODUKTEINHEIT (VERARBEITENDE INDUSTRIEN)									
1975	DEZ	150,1	- 5,5	- 1,1	135,6	- 4,3	137,7	- 1,8	137,8
1976	JAN	139,0	- 1,3	- 7,4	139,6	+ 2,9	138,6	+ 0,7	137,5
	FEB	127,2	- 6,1	- 8,5	135,5	- 2,9	135,7	- 2,1	136,7
	MAR	125,0	-10,3	- 1,7	132,0	- 2,6	134,8	- 0,7	136,0
	APR	132,9	+ 2,7	+ 6,3	139,7	+ 5,8	137,0	+ 1,6	136,4
	MAI	133,8	- 9,3	+ 0,7	135,5	- 3,0	136,5	- 0,4	137,4
	JUN	138,7	- 4,6	+ 3,7	136,3	+ 0,6	136,3	- 0,1	(138,9)
	JUL	155,6	- 1,0	+12,2	143,0	+ 4,9	141,3	+ 3,7	(140,6)
	AUG	152,6	- 3,3	- 1,9	139,3	- 2,6	139,5	- 1,3	(142,1)
	SEP	129,6	+ 0,3	-15,1	140,8	+ 1,1	142,7	+ 2,3	(142,8)
	OKT	127,3	+ 3,7	- 1,8	143,5	+ 1,9	142,6	- 0,1	(142,0)
	NOV	152,5	+ 0,5	+19,8	142,2	- 0,9	142,3	- 0,2	(140,6)
	DEZ	148,7	- 0,9	- 2,5	134,4	- 5,5	137,1	- 3,7	(134,4)
JE PRODUKTEINHEIT (GRUNDSTOFF- UND PRODUKTIONSGÜTERINDUSTRIEN)									
1975	DEZ	163,3	- 5,3	+ 3,4	133,3	- 2,5	134,4	- 1,0	138,7
1976	JAN	136,4	- 0,4	-16,5	136,3	+ 2,3	134,8	+ 0,3	137,9
	FEB	124,0	- 6,8	- 9,1	131,0	- 3,9	131,2	- 2,7	136,6
	MAR	118,2	-11,9	- 4,7	128,3	- 2,1	130,3	- 0,7	135,3
	APR	123,9	- 4,7	+ 4,8	132,7	+ 3,4	132,1	+ 1,4	134,8
	MAI	129,1	-12,8	+ 4,2	130,3	- 1,8	132,0	- 0,1	134,9
	JUN	134,4	- 4,3	+ 4,1	134,6	+ 3,3	133,3	+ 1,0	134,5
	JUL	132,9	- 6,1	- 1,1	134,1	- 0,4	132,3	- 0,8	133,6
	AUG	135,1	- 6,8	+ 1,7	135,0	+ 0,7	134,6	+ 1,7	(133,9)
	SEP	126,4	- 2,9	- 6,4	137,4	+ 1,8	140,5	+ 4,4	(134,5)
	OKT	127,9	+ 4,7	+ 1,2	141,7	+ 3,1	139,5	- 0,7	(135,4)
	NOV	160,8	+ 1,8	+25,7	137,4	- 3,0	137,1	- 1,7	(136,6)
	DEZ	163,0	- 0,2	+ 1,4	133,0	- 3,2	137,6	+ 0,4	(138,3)
JE PRODUKTEINHEIT (INVESTITIONSGÜTERINDUSTRIEN)									
1975	DEZ	146,0	- 5,6	- 6,5	143,4	- 4,7	147,1	- 0,9	145,0
1976	JAN	145,4	- 3,8	- 0,4	146,5	+ 2,2	145,7	- 1,0	145,7
	FEB	132,1	- 7,9	- 9,1	142,9	- 2,5	143,1	- 1,8	145,5
	MAR	134,0	-10,9	+ 1,4	138,5	- 3,1	142,7	- 0,3	145,4
	APR	145,4	+ 8,3	+ 8,5	151,1	+ 9,1	145,7	+ 2,1	146,3
	MAI	141,9	- 7,4	- 2,4	145,4	- 3,8	147,0	+ 0,9	147,5
	JUN	145,4	- 1,0	+ 2,5	146,5	+ 0,8	146,4	- 0,4	(149,6)
	JUL	183,3	+ 4,0	+26,1	158,5	+ 8,2	156,0	+ 6,6	(151,7)
	AUG	175,5	- 1,1	- 4,3	150,6	- 5,0	150,3	- 3,7	(151,4)
	SEP	137,8	+ 3,1	-21,5	151,1	+ 0,3	153,1	+ 1,9	(152,4)
	OKT	134,7	+ 3,8	- 2,2	152,2	+ 0,7	151,6	- 1,0	(151,4)
	NOV	155,8	- 0,3	+15,7	150,5	- 1,1	150,9	- 0,5	(150,5)
	DEZ	146,2	+ 0,1	- 6,2	143,2	- 4,9	146,1	- 3,2	(141,4)

3 PRODUKTIVITAET UND LOHNKOSTEN IN DER INDUSTRIE

3.2 LOEHNE UND GEHAELTER (1970 = 100)

JAHR	MONAT	ORIGINALWERT			SAISONBEREINIGTER WERT		SAISON- UND ARBEITSTÄGLICH BEREINIGTER WERT		GLATTE KOMPONENTE
		1970=100	VERÄNDERUNG VORJAHR	IN O/O GEGEN VORMONAT	1970=100	VERÄNDERUNG IN O/O GEGEN VORMONAT	1970=100	VERÄNDERUNG IN O/O GEGEN VORMONAT	
JE PRODUKTEINHEIT (VERBRAUCHSGÜTERINDUSTRIEN)									
1975	DEZ	146,0	- 4,3	+ 6,9	128,8	- 2,3	131,0	+ 0,6	130,9
1976	JAN	130,8	- 1,7	-10,4	130,9	+ 1,6	130,2	- 0,6	130,8
	FEB	119,2	- 4,1	- 8,9	128,3	- 2,0	128,5	- 1,3	130,5
	MAR	112,6	- 8,3	- 5,5	127,0	- 1,0	129,4	+ 0,7	129,6
	APR	119,6	+ 0,3	+ 6,2	130,9	+ 3,1	128,8	- 0,5	129,2
	MAI	124,6	-10,8	+ 4,2	126,2	- 3,6	127,6	- 0,9	128,4
	JUN	136,8	- 2,3	+ 9,8	128,6	+ 1,9	129,1	+ 1,2	128,4
	JUL	150,3	- 0,5	+ 9,9	133,3	+ 3,7	131,2	+ 1,6	127,5
	AUG	145,5	- 3,0	- 3,2	126,8	- 4,9	127,0	- 3,2	(127,3)
	SEP	117,1	- 1,7	-19,5	128,6	+ 1,4	129,9	+ 7,3	(127,3)
	OKT	104,0	- 7,3	-11,2	124,4	- 3,3	123,0	- 5,3	(127,3)
	NOV	138,8	+ 1,6	+33,5	131,4	+ 5,6	132,0	+ 7,3	(127,5)
	DEZ	139,6	- 4,4	+ 0,6	123,0	- 6,4	127,4	- 3,5	(127,9)
JE PRODUKTEINHEIT (NAHRUNGS- UND GENUSSMITTELINDUSTRIEN)									
1975	DEZ	144,4	- 7,9	- 4,2	123,0	-11,2	125,2	- 8,1	130,8
1976	JAN	133,6	+ 3,2	- 7,5	134,2	+ 9,1	132,9	+ 6,2	130,4
	FEB	129,1	- 1,4	- 3,4	129,8	- 3,3	130,0	- 2,2	129,5
	MAR	123,7	- 6,9	- 4,2	126,8	- 2,3	129,6	- 0,3	128,3
	APR	126,9	+ 1,8	+ 2,6	131,1	+ 3,4	129,3	- 0,2	128,7
	MAI	129,6	- 5,6	+ 2,1	129,4	- 1,3	129,9	+ 0,5	129,2
	JUN	122,4	- 7,6	- 5,6	122,5	- 5,3	124,6	- 4,1	(130,0)
	JUL	127,7	- 2,0	+ 4,3	130,3	+ 6,4	127,9	+ 2,6	(130,8)
	AUG	130,0	- 3,3	+ 1,8	129,1	- 0,9	129,6	+ 1,3	(131,4)
	SEP	124,7	+ 0,6	- 4,1	130,5	+ 1,1	132,0	+ 1,9	(131,3)
	OKT	117,7	+ 4,6	- 5,6	134,3	+ 2,9	133,0	+ 0,8	(130,4)
	NOV	145,2	- 3,6	+23,4	132,6	- 1,3	133,2	+ 0,2	(131,3)
	DEZ	137,7	- 4,6	- 5,2	116,8	-11,9	120,4	- 9,6	(117,8)
JE UMSATZEINHEIT (OHNE ENERGIE UND OHNE BAU)									
1975	DEZ	104,2	- 6,3	- 8,9	99,0	- 4,4	100,8	- 1,9	103,2
1976	JAN	101,3	- 3,0	- 2,8	102,1	+ 3,1	101,1	+ 0,3	102,7
	FEB	94,8	- 6,5	- 6,4	99,9	- 2,2	99,9	- 1,2	102,3
	MAR	90,6	-12,1	- 4,4	97,0	- 2,9	99,2	- 0,7	101,5
	APR	97,8	+ 0,1	+ 7,9	102,3	+ 5,5	100,8	+ 1,6	100,9
	MAI	99,0	-10,0	+ 1,2	99,4	- 2,8	100,2	- 0,6	100,6
	JUN	99,7	- 6,3	+ 0,7	98,8	- 0,6	99,3	- 0,9	100,3
	JUL	110,3	- 3,0	+10,6	101,9	+ 3,1	100,2	+ 0,9	99,4
	AUG	107,7	- 7,1	- 2,4	98,3	- 3,5	98,6	- 1,6	(99,1)
	SEP	89,7	- 5,5	-16,7	99,0	+ 0,7	100,5	+ 1,9	(98,9)
	OKT	94,7	+ 0,9	+ 5,6	103,1	+ 4,1	101,6	+ 1,1	(98,7)
	NOV	111,4	- 2,6	+17,6	99,7	- 3,3	100,5	- 1,1	(98,6)
	DEZ	97,6	- 6,3	-12,4	94,6	- 5,1	97,9	- 2,6	(98,6)

4 AUFTRAGSEINGANG IM VERARBEITENDEN GEWERBE

4.1 WERTINDEX (1970 = 100)

JAHR	MONAT	ORIGINALWERT			SAISONBEREINIGTER WERT		SAISON- UND ARBEITSTÄEGLICH BEREINIGTER WERT		GLATTE KOMPONENTE
		1970=100	VERÄNDERUNG VORJAHR	IN O/O GEGEN VORMONAT	1970=100	VERÄNDERUNG IN O/O GEGEN VORMONAT	1970=100	VERÄNDERUNG IN O/O GEGEN VORMONAT	
VERARBEITENDES GEWERBE (OHNE NAHRUNGS- UND GENUSSMITTELGEWERBE) INSGESAMT									
1976	MAR	170,0	+27,4	+18,1	154,6	+ 8,5	151,2	+ 6,0	149,2
	APR	152,9	+ 6,3	-10,1	144,0	- 6,9	144,7	- 4,3	150,2
	MAI	150,0	+20,3	- 1,9	148,6	+ 3,2	149,8	+ 3,5	150,6
	JUN	150,7	- 5,9	+ 0,5	154,9	+ 4,2	154,1	+ 2,9	153,1
	JUL*	167,6	+26,5	+11,2	172,0	+11,0	172,4	+11,9	154,5
	AUG	142,4	+27,3	-15,0	157,4	- 8,5	156,8	- 9,0	154,7
	SEP	162,1	+14,6	+13,8	159,0	+ 1,0	156,4	- 0,3	(155,3)
	OKT	160,9	+ 6,1	- 0,7	151,4	- 4,8	152,8	- 2,3	(155,7)
	NOV	156,9	+14,7	- 2,5	158,5	+ 4,7	157,4	+ 3,0	(155,5)
	DEZ	158,7	+20,0	+ 1,1	167,7	+ 5,8	161,6	+ 2,7	(153,1)
1977	JAN	143,8	+ 2,5	- 9,4	147,2	-12,2	148,2	- 8,3	(154,4)
	FEB	147,9	+ 2,8	+ 2,9	147,4	+ 0,1	147,4	- 0,5	(149,0)
	MAR	172,4	+ 1,4	+16,6	157,8	+ 7,1	154,5	+ 4,8	(158,2)
VERARBEITENDES GEWERBE (OHNE NAHRUNGS- UND GENUSSMITTELGEWERBE) INLAND									
1976	MAR	161,8	+27,4	+21,5	144,9	+ 9,8	140,7	+ 6,7	136,2
	APR	142,7	+ 3,5	-11,8	131,9	- 9,0	133,3	- 5,3	136,6
	MAI	139,5	+18,7	- 2,2	135,6	+ 2,8	135,6	+ 1,7	137,0
	JUN	133,6	-17,2	- 4,2	138,7	+ 2,3	137,8	+ 1,6	139,0
	JUL	128,6	+ 2,3	- 3,7	132,5	- 4,5	134,6	- 2,3	140,3
	AUG	127,4	+21,7	- 0,9	142,4	+ 7,5	141,2	+ 4,9	141,0
	SEP	146,8	+14,4	+15,2	145,2	+ 2,0	142,5	+ 0,9	(142,3)
	OKT	148,4	+ 5,8	+ 1,1	139,0	- 4,3	141,8	- 0,5	(143,3)
	NOV	144,1	+13,5	- 2,9	146,4	+ 5,3	144,1	+ 1,6	(143,9)
	DEZ	142,6	+17,0	- 1,0	154,2	+ 5,3	147,6	+ 2,4	(143,8)
1977	JAN	131,6	+ 4,5	- 7,7	136,3	-11,6	136,2	- 7,7	(141,1)
	FEB	135,8	+ 2,0	+ 3,2	136,1	- 0,1	136,1	- 0,1	(139,7)
	MAR	155,4	- 4,0	+14,4	138,6	+ 1,8	135,6	- 0,4	(136,7)
VERARBEITENDES GEWERBE (OHNE NAHRUNGS- UND GENUSSMITTELGEWERBE) AUSLAND									
1976	MAR	197,9	+27,3	+10,6	187,6	+ 4,1	184,4	+ 2,2	(190,4)
	APR	185,5	+14,1	- 6,3	186,0	- 0,9	185,5	+ 0,6	(193,8)
	MAI	183,7	+24,1	- 1,0	186,0	+ 0,0	188,2	+ 1,5	(196,3)
	JUN	206,2	+31,8	+12,2	207,0	+11,3	204,3	+ 8,6	(197,8)
	JUL*	302,4	+95,7	+46,7	306,0	+47,8	306,8	+50,2	(198,5)
	AUG	192,2	+41,7	-36,4	205,7	-32,8	205,9	-32,9	(198,4)
	SEP	210,8	+15,4	+ 9,7	204,0	- 0,8	200,2	- 2,8	(197,8)
	OKT	200,4	+ 6,2	- 4,9	189,8	- 7,0	191,4	- 4,4	(196,7)
	NOV	198,6	+18,0	- 0,9	200,0	+ 5,4	199,2	+ 4,1	(195,1)
	DEZ	211,6	+27,2	+ 6,5	216,3	+ 8,2	210,3	+ 5,6	(194,3)
1977	JAN	183,0	- 1,6	-13,5	182,3	-15,7	184,5	-12,3	(189,9)
	FEB	187,4	+ 4,8	+ 2,4	188,4	+ 3,3	188,4	+ 2,1	(191,3)
	MAR	228,1	+15,3	+21,7	220,0	+16,8	215,1	+14,2	(226,8)
GRUNDSTOFF- UND PRODUKTIONSGUETERGEWERBE INSGESAMT									
1976	MAR*	172,0	+32,5	+17,6	169,3	+14,6	166,6	+12,9	153,9
	APR	155,4	+11,4	- 9,7	148,6	-12,2	149,3	-10,4	153,5
	MAI	162,1	+23,8	+ 4,3	154,3	+ 3,8	152,7	+ 2,3	152,3
	JUN	162,6	+19,8	+ 0,3	157,0	+ 1,7	156,5	+ 2,5	153,9
	JUL	150,7	+10,8	- 7,3	147,5	- 6,1	150,2	- 4,0	153,7
	AUG	143,3	+19,4	- 4,9	151,7	+ 2,8	152,3	+ 1,4	151,8
	SEP	152,4	+10,7	+ 6,4	153,0	+ 0,9	150,2	- 1,4	(150,7)
	OKT	151,6	- 0,2	- 0,5	145,3	- 5,0	147,0	- 2,1	(150,1)
	NOV	149,8	+ 8,8	- 1,2	152,5	+ 5,0	153,5	+ 4,4	(148,1)
	DEZ	147,9	+11,2	- 1,3	159,5	+ 4,6	151,9	- 1,0	(144,9)
1977	JAN	142,1	- 5,0	- 3,9	145,7	- 8,7	144,1	- 5,1	(145,6)
	FEB	142,0	- 2,9	- 0,1	144,1	- 1,1	144,1	+ 0,0	(145,8)
	MAR	161,5	- 6,1	+13,7	160,8	+11,6	160,2	+11,2	(163,7)
GRUNDSTOFF- UND PRODUKTIONSGUETERGEWERBE INLAND									
1976	MAR*	161,2	+33,0	+22,1	159,1	+17,9	155,8	+15,5	139,9
	APR	141,9	+ 6,1	-12,0	134,9	-15,2	136,1	-12,6	140,0
	MAI	151,2	+24,1	+ 6,6	143,0	+ 6,0	141,7	+ 4,1	139,9
	JUN	147,5	+16,2	- 2,4	144,4	+ 1,0	143,8	+ 1,5	141,4
	JUL	140,8	+ 8,9	- 4,5	137,2	- 5,0	140,2	- 2,5	141,8
	AUG	133,7	+16,5	- 5,0	141,7	+ 3,3	141,5	+ 0,9	140,5
	SEP	142,7	+12,4	+ 6,7	143,3	+ 1,1	140,8	- 0,5	(139,8)
	OKT	141,5	+ 0,3	- 0,8	134,8	- 5,9	136,2	- 3,3	(139,1)
	NOV	141,9	+ 9,3	+ 0,3	143,3	+ 6,3	143,4	+ 5,3	(137,0)
	DEZ	134,7	+10,1	- 5,1	147,2	+ 2,7	141,3	- 1,5	(134,3)
1977	JAN	127,0	- 3,4	- 5,7	129,7	-11,9	128,4	- 9,1	(133,9)
	FEB	126,8	- 3,9	- 0,2	130,7	+ 0,8	130,7	+ 1,8	(135,3)
	MAR	144,1	-10,6	+13,6	143,5	+ 9,8	142,5	+ 9,0	(148,1)
GRUNDSTOFF- UND PRODUKTIONSGUETERGEWERBE AUSLAND									
1976	MAR	208,9	+31,3	+ 7,3	202,2	+ 5,6	199,5	+ 4,2	(192,7)
	APR	201,4	+26,5	- 3,6	198,4	- 1,9	197,8	- 0,9	(195,1)
	MAI	199,4	+23,1	- 1,0	192,2	- 3,1	191,7	- 3,1	(196,2)
	JUN	213,8	+29,0	+ 7,2	205,3	+ 6,8	200,1	+ 4,4	(196,0)
	JUL	184,3	+16,1	-13,8	185,6	- 9,6	190,2	- 4,9	(194,6)
	AUG	175,9	+27,7	- 4,6	183,1	- 1,3	187,4	- 1,5	(192,5)
	SEP	185,5	+ 6,6	+ 5,5	194,6	+ 6,3	188,0	+ 0,3	(190,0)
	OKT	186,3	- 1,1	+ 0,4	179,9	- 7,6	183,7	- 2,3	(187,6)
	NOV	177,1	+ 7,7	- 4,9	184,3	+ 2,4	189,9	+ 3,4	(188,4)
	DEZ	192,9	+13,8	+ 8,9	203,5	+10,4	190,7	+ 0,4	(194,0)
1977	JAN	194,5	- 7,8	+ 0,8	198,2	- 2,6	197,5	+ 3,6	(190,1)
	FEB	195,3	+ 0,4	+ 0,4	194,0	- 2,1	194,0	- 0,8	(200,6)
	MAR	223,1	+ 6,8	+14,2	215,3	+11,0	212,5	+ 9,5	(214,4)

4 AUFTRAGSEINGANG IM VERARBEITENDEN GEWERBE

4.1 WERTINDEX (1970 = 100)

JAHR	MONAT	ORIGINALWERT			SAISONBEREINIGTER WERT		SAISON- UND ARBEITSTÄGLICH BEREINIGTER WERT		GLATTE KOMPONENTE	
		1970=100	VERÄNDERUNG IN O/O GEGEN VORJAHR VORMONAT		1970=100	VERÄNDERUNG IN O/O GEGEN VORMONAT	1970=100	VERÄNDERUNG IN O/O GEGEN VORMONAT		
INVESTITIONSGÜTER PRODUZIERENDES GEWERBE INSGESAMT										
1976	MAR	165,2	+22,1	+13,8	148,8	+ 7,7	145,1	+ 4,7	145,8	
	APR	146,0	+ 3,7	-11,6	142,1	- 4,5	140,9	- 2,9	147,5	
	MAI	140,8	+16,1	- 3,6	144,2	+ 1,5	146,0	+ 3,6	148,8	
	JUN	151,0	-23,3	+ 7,2	153,7	+ 6,6	153,8	+ 5,3	153,4	
	JUL*	202,3	+40,8	+34,0	202,2	+31,6	202,0	+31,3	156,9	
	AUG	153,2	+37,0	-24,3	166,1	-17,9	165,4	-18,1	158,3	
	SEP	168,6	+16,8	+10,1	165,7	- 0,2	162,2	- 1,9	(160,4)	
	OKT	159,1	+12,8	- 5,6	157,8	- 4,8	160,0	- 1,4	(161,6)	
	NOV	160,8	+20,9	+ 1,1	166,5	+ 5,5	166,2	+ 3,9	(162,7)	
	DEZ	178,0	+29,5	+10,7	180,9	+ 8,6	174,2	+ 4,8	(159,8)	
	1977	JAN	151,4	+ 8,0	-14,9	153,7	-15,0	154,7	-11,2	(161,3)
		FEB	157,7	+ 8,6	+ 4,2	151,9	- 1,2	151,9	- 1,8	(153,4)
MAR		183,0	+10,8	+16,0	167,6	+10,3	162,8	+ 7,2	(170,0)	
INVESTITIONSGÜTER PRODUZIERENDES GEWERBE INLAND										
1976	MAR	157,5	+22,7	+16,1	137,5	+ 9,6	133,4	+ 6,5	129,5	
	APR	135,3	+ 2,3	-14,1	128,9	- 6,3	128,5	- 3,7	130,1	
	MAI	127,7	+13,3	- 5,6	128,1	- 0,6	128,4	- 0,1	131,2	
	JUN	128,5	-40,3	+ 0,6	132,8	+ 3,7	133,0	+ 3,6	135,0	
	JUL	130,3	- 5,0	+ 1,4	129,1	- 2,8	130,4	- 2,0	138,0	
	AUG	131,2	+30,3	+ 0,7	145,9	+13,0	142,9	+ 9,6	140,4	
	SEP	144,9	+16,5	+10,4	147,3	+ 1,0	145,5	+ 1,8	(143,8)	
	OKT	141,8	+15,1	- 2,1	143,1	- 2,9	146,8	+ 0,9	(146,5)	
	NOV	141,7	+19,9	- 0,1	149,1	+ 4,2	147,7	+ 0,6	(148,8)	
	DEZ	159,2	+27,0	+12,4	163,1	+ 9,4	155,1	+ 5,0	(147,5)	
	1977	JAN	140,2	+12,4	-11,9	141,0	-13,5	140,7	- 9,3	(146,3)
		FEB	147,3	+ 8,5	+ 5,1	139,6	- 1,0	139,6	- 0,8	(144,8)
MAR		163,1	+ 3,6	+10,7	142,9	+ 2,4	138,4	- 0,9	(140,3)	
INVESTITIONSGÜTER PRODUZIERENDES GEWERBE AUSLAND										
1976	MAR	187,2	+21,6	+10,1	176,7	+ 2,3	173,7	+ 0,3	(182,7)	
	APR	172,3	+ 6,9	- 8,0	177,8	+ 0,6	175,9	+ 1,3	(186,3)	
	MAI	172,4	+21,0	+ 0,1	179,9	+ 1,2	183,5	+ 4,3	(189,8)	
	JUN	205,3	+31,7	+19,1	206,3	+14,7	203,5	+10,9	(192,9)	
	JUL*	379,6	+138,9	+84,9	382,3	+85,3	381,7	+87,6	(195,7)	
	AUG	206,6	+49,5	-45,6	215,7	-43,6	214,5	-43,8	(198,2)	
	SEP	222,4	+17,4	+ 7,6	208,0	- 3,6	205,3	- 4,3	(200,3)	
	OKT	199,2	+ 8,6	-10,4	189,5	- 8,9	190,4	- 7,3	(202,0)	
	NOV	206,0	+23,0	+ 3,4	205,6	+ 8,5	202,6	+ 6,4	(202,5)	
	DEZ	223,7	+34,0	+ 8,6	223,3	+ 8,6	220,4	+ 8,8	(202,3)	
	1977	JAN	178,4	+ 0,7	-20,3	183,3	-17,9	187,2	-15,1	(204,9)
		FEB	184,1	+ 8,3	+ 3,2	188,4	+ 2,8	188,4	+ 0,6	(209,6)
MAR		231,6	+23,7	+25,8	222,6	+18,2	216,7	+15,0	(237,1)	
VERBRAUCHSGÜTER PRODUZIERENDES GEWERBE INSGESAMT										
1976	MAR	177,8	+32,0	+29,9	153,2	+ 7,1	149,0	+ 4,3	140,2	
	APR	165,4	+ 5,0	- 7,0	138,5	- 9,6	142,0	- 4,7	142,4	
	MAI	152,1	+24,5	- 8,0	146,5	+ 5,8	146,0	+ 2,8	143,2	
	JUN	130,3	+16,1	-14,3	146,0	- 0,3	146,2	+ 0,1	145,2	
	JUL	113,3	+13,6	-13,0	140,1	- 4,0	141,3	- 3,4	146,8	
	AUG	115,3	+16,5	+ 1,8	144,9	+ 3,4	143,9	+ 1,8	147,4	
	SEP	162,7	+16,2	+41,1	152,5	+ 5,2	150,2	+ 4,4	148,0	
	OKT	180,0	+ 2,0	+10,6	141,5	- 7,2	143,3	- 4,6	147,9	
	NOV	159,0	+10,3	-11,7	148,3	+ 4,8	145,2	+ 1,3	(147,0)	
	DEZ	130,4	+ 9,9	-18,0	148,5	+ 0,1	141,9	- 2,3	(145,6)	
	1977	JAN	128,6	+ 2,5	- 1,4	141,9	- 4,4	142,2	+ 0,2	(143,7)
		FEB	134,2	- 2,0	+ 4,4	140,9	- 0,7	140,9	- 0,9	(141,1)
MAR		164,9	- 7,3	+22,9	141,6	+ 0,5	138,8	- 1,5	(137,9)	
VERBRAUCHSGÜTER PRODUZIERENDES GEWERBE INLAND										
1976	MAR	170,6	+29,0	+31,1	147,1	+ 6,9	142,6	+ 3,7	134,6	
	APR	158,0	+ 2,3	- 7,4	132,3	-10,1	136,4	- 4,3	136,7	
	MAI	144,6	+21,0	- 8,5	139,8	+ 5,7	139,1	+ 2,0	137,5	
	JUN	122,5	+11,7	-15,3	138,9	- 0,6	139,1	+ 0,0	138,4	
	JUL	107,5	+ 9,8	-12,2	134,2	- 3,4	136,2	- 2,1	139,7	
	AUG	110,9	+14,1	+ 3,2	138,7	+ 3,4	137,7	+ 1,1	140,2	
	SEP	156,4	+14,3	+41,0	145,1	+ 4,6	142,4	+ 3,4	140,7	
	OKT	171,2	+ 0,4	+ 9,5	133,7	- 7,9	135,6	- 4,8	140,4	
	NOV	151,9	+ 9,2	-11,3	140,9	+ 5,4	138,2	+ 1,9	(139,7)	
	DEZ	122,7	+ 7,3	-19,2	141,0	+ 0,1	136,0	- 1,6	(138,5)	
	1977	JAN	122,2	+ 2,0	- 0,4	135,4	- 4,0	135,5	- 0,4	(136,9)
		FEB	127,6	- 1,9	+ 4,4	134,7	- 0,5	134,7	- 0,6	(134,8)
MAR		157,5	- 7,7	+23,4	134,9	+ 0,1	132,1	- 1,9	(132,1)	
VERBRAUCHSGÜTER PRODUZIERENDES GEWERBE AUSLAND										
1976	MAR	233,4	+51,7	+23,4	203,4	+ 8,1	198,7	+ 5,7	191,2	
	APR	222,1	+22,9	- 4,8	191,3	- 5,9	194,8	- 2,0	195,5	
	MAI	209,9	+47,1	- 5,5	202,7	+ 6,0	203,4	+ 4,4	198,6	
	JUN	189,9	+44,3	- 9,5	204,5	+ 0,9	203,8	+ 0,2	201,5	
	JUL	157,9	+38,5	-16,9	188,8	- 7,7	189,9	- 6,8	203,3	
	AUG	148,7	+32,3	- 5,8	191,0	+ 1,2	190,9	+ 0,5	203,2	
	SEP	211,0	+29,0	+41,9	207,4	+ 8,6	203,2	+ 6,4	(204,2)	
	OKT	248,1	+11,7	+17,6	212,3	+ 2,4	214,6	+ 5,6	(204,5)	
	NOV	213,5	+16,4	-13,9	203,1	- 4,3	200,3	- 6,7	(203,9)	
	DEZ	189,4	+24,6	-11,3	206,2	+ 1,5	199,0	- 0,6	(202,1)	
	1977	JAN	178,1	+ 5,3	- 6,0	188,9	- 8,4	189,8	- 4,6	(198,6)
		FEB	184,8	- 2,3	+ 3,8	186,1	- 1,5	186,1	- 1,9	(187,2)
MAR		221,2	- 5,2	+19,7	189,2	+ 1,7	185,7	- 0,2	(175,4)	

4 AUFTRAGSEINGANG IM VERARBEITENDEN GEWERBE

4.1 WERTINDEX (1970 = 100)

JAHR	MONAT	ORIGINALWERT			SAISONBEREINIGTER WERT		SAISON- UND ARBEITSTÄGLICH BEREINIGTER WERT		GLATTE KOMPONENTE	
		1970=100	VERÄNDERUNG VORJAHR	IN O/O GEGEN VORMONAT	1970=100	VERÄNDERUNG IN O/O GEGEN VORMONAT	1970=100	VERÄNDERUNG IN O/O GEGEN VORMONAT		
CHEMISCHE INDUSTRIE INSGESAMT										
1976	MAR*	195,2	+35,4	+16,0	192,4	+15,1	190,0	+13,6	(171,4)	
	APR	175,9	+17,5	- 9,9	173,5	- 9,8	174,7	- 8,1	(173,5)	
	MAI	182,1	+28,6	+ 3,5	177,4	+ 2,2	177,6	+ 1,7	(174,8)	
	JUN	176,7	+23,5	- 3,0	175,7	- 1,0	172,5	- 2,9	(175,2)	
	JUL	169,7	+18,8	- 4,0	171,0	- 2,7	173,7	+ 0,7	(174,8)	
	AUG	163,0	+19,6	- 3,9	171,0	+ 0,0	169,7	- 2,3	(173,7)	
	SEP	176,1	+13,3	+ 8,0	175,2	+ 2,5	175,2	+ 3,2	(172,2)	
	OKT	172,9	+ 4,8	- 1,8	165,4	- 5,6	166,9	- 4,7	(169,8)	
	NOV	173,1	+14,7	+ 0,1	172,3	+ 4,2	171,1	+ 2,5	(167,9)	
	DEZ	166,1	+ 9,3	- 4,0	174,4	+ 1,2	169,4	- 1,0	(168,3)	
	1977	JAN	175,0	+ 2,8	+ 5,4	177,2	+ 1,6	176,9	+ 4,4	(172,3)
		FEB	169,6	+ 0,8	- 3,1	170,8	- 3,6	170,8	- 3,4	(178,2)
MAR		185,9	- 4,8	+ 9,6	184,6	+ 8,1	183,3	+ 7,3	(184,2)	
CHEMISCHE INDUSTRIE INLAND										
1976	MAR*	185,4	+33,2	+20,2	182,1	+18,8	179,4	+16,9	(157,3)	
	APR	160,0	+ 8,2	-13,7	157,2	-13,7	158,2	-11,8	(158,9)	
	MAI	169,8	+26,3	+ 6,1	164,7	+ 4,8	164,6	+ 4,0	(160,1)	
	JUN	163,1	+16,0	- 3,9	162,0	- 1,6	160,9	- 2,2	(161,1)	
	JUL	158,7	+13,5	- 2,7	157,8	- 2,6	159,7	- 0,7	(161,8)	
	AUG	152,3	+15,5	- 4,0	159,9	+ 1,3	159,2	- 0,3	(162,2)	
	SEP	166,5	+12,1	+ 9,3	164,2	+ 2,7	162,3	+ 1,9	(162,4)	
	OKT	163,8	+ 2,4	- 1,6	155,0	- 5,6	156,9	- 3,3	(161,8)	
	NOV	167,7	+18,8	+ 2,4	171,2	+10,5	170,5	+ 8,7	(162,0)	
	DEZ	154,6	+13,3	- 7,8	169,6	- 0,9	164,0	- 3,8	(161,7)	
	1977	JAN	160,7	+ 0,2	+ 3,9	160,0	- 5,7	159,3	- 2,9	(159,0)
		FEB	152,8	- 1,0	- 4,9	151,9	- 5,1	151,9	- 4,6	(154,1)
MAR		166,6	-10,1	+ 9,0	165,9	+ 9,2	164,2	+ 8,1	(167,3)	
CHEMISCHE INDUSTRIE AUSLAND										
1976	MAR	217,4	+39,8	+ 8,8	216,7	+10,3	214,0	+ 8,9	(205,0)	
	APR	211,5	+37,6	- 2,7	208,2	- 3,9	208,8	- 2,4	(208,1)	
	MAI	209,7	+33,0	- 0,9	204,1	- 2,0	205,2	- 1,7	(209,0)	
	JUN	207,4	+39,6	- 1,1	204,8	+ 0,3	199,1	- 3,0	(207,8)	
	JUL	194,5	+30,0	- 6,2	198,8	- 2,9	202,4	+ 1,7	(204,7)	
	AUG	187,2	+28,2	- 3,8	194,1	- 2,4	193,7	- 4,3	(200,3)	
	SEP	197,8	+15,8	+ 5,7	197,9	+ 2,0	196,3	+ 1,3	(195,2)	
	OKT	193,6	+10,1	- 2,1	187,2	- 5,4	189,6	- 3,4	(190,5)	
	NOV	185,3	+ 7,3	- 4,3	184,2	- 1,6	184,2	- 2,8	(190,0)	
	DEZ	191,9	+ 2,8	+ 3,6	195,7	+ 6,2	193,4	+ 5,0	(191,9)	
	1977	JAN	207,0	+ 7,4	+ 7,9	214,6	+ 9,7	215,9	+11,6	(203,9)
		FEB	207,2	+ 3,7	+ 0,1	207,6	- 3,3	207,6	- 3,8	(214,7)
MAR		228,9	+ 5,3	+10,5	228,1	+ 9,9	224,5	+ 8,1	(218,5)	
MASCHINENBAU INSGESAMT										
1976	MAR	139,8	+ 5,5	+10,2	130,0	+ 3,8	129,4	+ 3,3	138,0	
	APR	136,2	+10,6	- 2,6	138,7	+ 6,7	133,3	+ 3,0	140,1	
	MAI	131,0	+17,0	- 3,8	138,3	- 0,3	140,3	+ 5,3	141,8	
	JUN	155,0	-24,6	+18,3	157,7	+14,0	156,2	+11,3	146,8	
	JUL*	259,3	+63,4	+67,3	244,3	+54,9	244,6	+56,6	148,5	
	AUG	157,1	+37,7	-39,4	160,0	-34,5	159,1	-35,0	148,1	
	SEP	137,8	+11,7	-12,3	144,1	- 9,9	142,8	-10,2	(146,8)	
	OKT	138,0	+11,8	+ 0,1	143,8	- 0,2	146,2	+ 2,4	(144,7)	
	NOV	145,3	+16,4	+ 5,3	149,3	+ 3,8	148,9	+ 1,8	(144,1)	
	DEZ	151,2	+20,0	+ 4,1	155,3	+ 4,0	148,4	- 0,3	(137,6)	
	1977	JAN	133,0	- 8,3	-12,0	120,9	-22,2	121,3	-18,3	(130,6)
		FEB	135,3	+ 6,6	+ 1,7	132,5	+ 9,6	132,5	+ 9,2	(131,6)
MAR		152,7	+ 9,2	+12,9	145,1	+ 9,5	141,8	+ 7,0	(159,6)	
MASCHINENBAU INLAND										
1976	MAR	122,4	+ 4,3	+17,4	102,8	- 1,0	102,7	- 0,5	105,2	
	APR	114,3	+ 9,8	- 6,6	110,5	+ 7,5	104,0	+ 1,3	105,2	
	MAI	106,7	+ 6,4	- 6,6	105,8	- 4,3	107,2	+ 3,1	105,7	
	JUN	106,2	-53,8	- 0,5	110,1	+ 4,1	110,6	+ 3,2	109,7	
	JUL	107,5	-28,9	+ 1,2	94,3	-14,4	94,9	-14,2	111,9	
	AUG	111,9	+23,9	+ 4,1	118,2	+25,3	115,4	+21,6	113,6	
	SEP	108,5	+19,8	- 3,0	119,0	+ 0,7	117,1	+ 1,5	(115,8)	
	OKT	115,0	+21,3	+ 6,0	120,9	+ 1,6	124,6	+ 6,4	(118,8)	
	NOV	116,7	+13,7	+ 1,5	121,6	+ 0,6	121,7	- 2,3	(123,3)	
	DEZ	124,3	+26,2	+ 6,5	133,7	+10,0	126,1	+ 3,6	(119,9)	
	1977	JAN	110,4	- 4,0	-11,2	105,4	-21,2	106,4	-15,6	(117,9)
		FEB	114,0	+ 9,3	+ 3,3	113,5	+ 7,7	113,5	+ 6,7	(111,4)
MAR		125,0	+ 2,1	+ 9,6	105,4	- 7,1	100,1	-11,8	(104,0)	
MASCHINENBAU AUSLAND										
1976	MAR	171,2	+ 7,1	+ 2,0	177,9	+ 8,5	175,0	+ 6,8	(190,6)	
	APR	176,1	+11,9	+ 2,9	187,8	+ 5,6	184,8	+ 5,6	(194,5)	
	MAI	175,1	+31,7	- 0,6	189,7	+ 1,0	190,4	+ 3,0	(197,8)	
	JUN	243,7	+51,6	+39,2	235,2	+24,0	229,9	+20,7	(200,3)	
	JUL*	534,8	+211,1	+119,5	526,9	+124,0	530,4	+130,7	(201,7)	
	AUG	239,3	+52,3	-55,3	234,2	-55,6	231,6	-56,3	(202,2)	
	SEP	191,0	+ 4,5	-20,2	188,3	-19,6	187,7	-19,0	(201,6)	
	OKT	179,6	+ 2,6	- 6,0	182,9	- 2,9	185,2	- 1,3	(200,0)	
	NOV	197,3	+19,7	+ 9,9	201,1	+10,0	199,3	+ 7,6	(196,0)	
	DEZ	200,2	+13,7	+ 1,5	199,6	- 0,7	193,9	- 2,7	(190,1)	
	1977	JAN	173,5	-13,1	-13,3	157,4	-21,1	158,1	-18,5	(188,3)
		FEB	173,6	+ 3,5	+ 0,1	171,5	+ 9,0	171,5	+ 8,5	(194,7)
MAR		202,4	+18,2	+16,6	211,0	+23,0	207,4	+20,9	(239,6)	

4 AUFTRAGSEINGANG IM VERARBEITENDEN GEWERBE

4.1 WERTINDEX (1970 = 100)

JAHR	MONAT	ORIGINALWERT			SAISONBEREINIGTER WERT		SAISON- UND ARBEITSTÄEGLICH BEREINIGTER WERT		GLATTE KOMPONENTE	
		1970=100	VERÄNDERUNG IN O/O GEGEN VORJAHR VORMONAT		1970=100	VERÄNDERUNG IN O/O GEGEN VORMONAT	1970=100	VERÄNDERUNG IN O/O GEGEN VORMONAT	1970=100	
STRASSENFAHRZEUGBAU INSGESAMT										
1976	MAR*	243,5	+41,2	+26,8	214,2	+32,4	205,3	+25,7	164,7	
	APR	154,4	- 5,3	-36,6	145,7	-32,0	149,3	-27,3	167,8	
	MAI	158,6	+10,9	+ 2,7	157,5	+ 8,1	159,4	+ 6,8	(171,4)	
	JUN	157,3	-31,2	- 0,8	164,6	+ 4,5	168,2	+ 5,5	(175,2)	
	JUL	152,2	+11,3	- 3,2	171,2	+ 4,0	171,2	+ 1,8	(179,3)	
	AUG	164,2	+47,4	+ 7,9	197,1	+15,1	198,6	+16,0	(183,3)	
	SEP	207,0	+47,6	+26,1	212,3	+ 7,7	202,2	+ 1,8	(186,6)	
	OKT	204,0	+35,5	- 1,4	193,4	- 8,9	197,4	- 2,4	(191,7)	
	NOV	192,2	+35,4	- 5,8	203,4	+ 5,2	203,7	+ 3,2	(197,4)	
	DEZ	207,1	+28,5	+ 7,8	215,3	+ 5,9	220,2	+ 8,1	(203,4)	
	1977	JAN	201,4	+19,0	- 2,8	199,6	- 7,3	201,5	- 8,5	(210,0)
		FEB	232,8	+21,2	+15,6	207,2	+ 3,8	207,2	+ 2,8	(218,4)
MAR		256,7	+ 5,4	+10,3	226,6	+ 9,4	219,3	+ 5,8	(227,4)	
STRASSENFAHRZEUGBAU INLAND										
1976	MAR*	279,6	+43,2	+31,1	232,1	+52,8	223,4	+46,0	159,6	
	APR	156,7	+ 0,0	-44,0	149,5	-35,6	152,1	-31,9	163,5	
	MAI	149,5	+ 4,2	- 4,6	150,7	+ 0,8	150,3	- 1,2	(167,2)	
	JUN	145,6	-48,3	- 2,6	156,1	+ 3,6	160,6	+ 6,9	(171,2)	
	JUL	146,3	+ 6,4	+ 0,5	167,4	+ 7,2	169,2	+ 5,4	(175,8)	
	AUG	152,1	+51,0	+ 4,0	186,3	+11,3	187,3	+10,7	(179,6)	
	SEP	194,1	+47,9	+27,6	207,0	+11,1	196,7	+ 5,0	(184,7)	
	OKT	195,5	+43,0	+ 0,7	205,4	- 0,8	211,1	+ 7,3	(191,1)	
	NOV	186,8	+55,7	- 4,5	212,5	+ 3,5	214,9	+ 1,8	(198,8)	
	DEZ	219,6	+37,3	+17,6	231,7	+ 9,0	230,6	+ 7,3	(207,5)	
	1977	JAN	218,1	+37,7	- 0,7	211,1	- 8,9	209,8	- 9,0	(217,3)
		FEB	265,0	+24,2	+21,5	211,8	+ 0,3	211,8	+ 1,0	(229,1)
MAR		282,6	+ 1,1	+ 6,6	235,9	+11,4	229,6	+ 8,4	(242,4)	
STRASSENFAHRZEUGBAU AUSLAND										
1976	MAR	198,6	+37,7	+19,9	177,5	+ 4,2	167,5	- 2,4	165,1	
	APR	151,6	-11,3	-23,7	138,9	-21,7	154,1	- 8,0	170,4	
	MAI	170,0	+19,6	+12,1	164,3	+18,3	164,3	+ 6,6	174,2	
	JUN	171,9	+ 5,8	+ 1,1	168,8	+ 2,7	173,0	+ 5,3	179,6	
	JUL	159,6	+17,8	- 7,2	176,6	+ 4,6	175,2	+ 1,3	184,1	
	AUG	179,3	+43,8	+12,3	211,6	+19,8	211,8	+20,9	188,3	
	SEP	223,1	+47,6	+24,4	224,2	+ 6,0	218,6	+ 3,2	(191,7)	
	OKT	214,6	+28,0	- 3,8	206,0	- 8,1	205,5	- 6,0	(191,7)	
	NOV	198,9	+17,7	- 7,3	191,6	- 7,0	187,1	- 9,0	(186,9)	
	DEZ	191,5	+17,8	- 3,7	193,8	+ 1,1	198,3	+ 6,0	(188,9)	
	1977	JAN	180,8	- 1,0	- 5,6	183,4	- 5,4	184,2	- 7,1	(190,4)
		FEB	192,8	+16,4	+ 6,6	199,0	+ 8,5	199,0	+ 8,0	(193,5)
MAR		224,6	+13,1	+16,5	202,8	+ 1,9	201,3	+ 1,2	(189,8)	
ELEKTROTECHNIK INSGESAMT										
1976	MAR	159,4	+18,1	+ 8,9	151,4	+ 5,1	149,5	+ 3,7	(152,9)	
	APR	161,0	+12,0	+ 1,0	161,4	+ 6,6	159,9	+ 7,0	(155,3)	
	MAI	151,8	+14,7	- 5,7	147,5	- 8,6	148,0	- 7,4	(157,8)	
	JUN	160,6	-23,2	+ 5,8	161,5	+ 9,5	159,0	+ 7,4	(160,1)	
	JUL*	243,9	+83,9	+51,9	246,7	+52,8	248,7	+56,4	(162,3)	
	AUG	167,0	+47,9	-31,5	178,2	-27,8	176,5	-29,0	(164,4)	
	SEP	164,3	+ 1,4	- 1,6	163,9	- 8,0	162,3	- 8,0	(166,9)	
	OKT	160,1	+ 3,6	- 2,6	156,8	- 4,3	159,9	- 1,5	(168,1)	
	NOV	165,7	+16,4	+ 3,5	166,5	+ 6,2	165,2	+ 3,3	(169,8)	
	DEZ	204,9	+38,5	+23,7	196,7	+18,1	185,2	+12,1	(171,3)	
	1977	JAN	153,9	+15,8	-24,9	163,9	-16,7	165,5	-10,6	(172,9)
		FEB	151,6	+ 3,6	- 1,5	153,9	- 6,1	153,9	- 7,0	(174,4)
MAR		190,6	+19,6	+25,7	180,2	+17,1	174,3	+13,3	(174,9)	
ELEKTROTECHNIK INLAND										
1976	MAR	140,2	+16,2	+ 6,3	135,8	+ 4,7	134,6	+ 4,1	(138,6)	
	APR	149,3	+ 9,4	+ 6,5	145,5	+ 7,1	143,8	+ 6,8	(140,1)	
	MAI	135,9	+15,8	- 9,0	137,5	- 5,5	137,2	- 4,6	(141,6)	
	JUN	141,5	-36,4	+ 4,1	144,0	+ 4,7	140,9	+ 2,7	(142,7)	
	JUL	141,2	+12,7	- 0,2	144,4	+ 0,3	147,2	+ 4,5	(143,7)	
	AUG	140,8	+32,7	- 0,3	153,6	+ 6,4	151,6	+ 3,0	(144,6)	
	SEP	147,6	+ 0,5	+ 4,8	146,4	- 4,7	146,1	- 3,6	(145,4)	
	OKT	147,1	+ 5,8	- 0,3	142,3	- 2,8	145,0	- 0,8	(146,1)	
	NOV	146,5	+11,4	- 0,4	146,2	+ 2,7	145,6	+ 0,4	(146,9)	
	DEZ	174,4	+23,7	+19,0	166,7	+14,0	155,8	+ 7,0	(148,0)	
	1977	JAN	137,6	+10,7	-21,1	142,5	-14,5	143,3	- 8,0	(149,0)
		FEB	134,0	+ 1,6	- 2,6	135,5	- 4,9	135,5	- 5,4	(149,5)
MAR		154,5	+10,2	+15,3	149,3	+10,2	145,0	+ 7,0	(148,5)	
ELEKTROTECHNIK AUSLAND										
1976	MAR	230,9	+22,8	+15,2	204,8	+ 6,1	205,5	+ 6,5	(204,2)	
	APR	204,7	+19,8	-11,3	215,3	+ 5,1	214,3	+ 4,3	(209,3)	
	MAI	211,0	+12,1	+ 3,1	213,6	- 0,8	216,7	+ 1,1	(214,6)	
	JUN	231,8	+44,8	+ 9,9	227,8	+ 6,6	222,1	+ 2,5	(220,0)	
	JUL*	625,8	+291,4	+170,0	634,6	+178,6	635,3	+186,0	(225,4)	
	AUG	264,4	+91,2	-57,8	267,0	-57,9	261,6	-58,8	(230,8)	
	SEP	226,5	+ 3,3	-14,3	225,4	-15,6	231,5	-11,5	(236,2)	
	OKT	208,3	- 2,3	- 8,0	206,6	- 8,3	205,4	-11,3	(240,1)	
	NOV	237,4	+29,9	+14,0	238,5	+15,4	234,1	+14,0	(244,6)	
	DEZ	318,0	+83,2	+34,0	304,5	+27,7	290,4	+24,0	(248,7)	
	1977	JAN	211,0	+27,8	-33,6	236,0	-22,5	238,3	-17,9	(254,7)
		FEB	213,3	+ 6,4	+ 1,1	214,8	- 9,0	214,8	- 9,9	(264,2)
MAR		317,9	+37,7	+49,0	289,5	+34,8	287,7	+33,9	(282,0)	

4 AUFTRAGSEINGANG IM VERARBEITENDEN GEWERBE

4.1 WERTINDEX (1970 = 100)

JAHR	MONAT	ORIGINALWERT			SAISONBEREINIGTER WERT		SAISON- UND ARBEITSTÄGLICH BEREINIGTER WERT		GLATTE KOMPONENTE
		1970=100	VERÄNDERUNG VORJAHR	VORMONAT	1970=100	VERÄNDERUNG IN O/O GEGEN VORMONAT	1970=100	VERÄNDERUNG IN O/O GEGEN VORMONAT	
HERSTELLUNG VON EISEN-,BLECH-UND METALLWAREN INSGESAMT									
1976	MAR	146,9	+29,1	+ 9,0	138,8	+ 4,5	135,2	+ 1,8	135,5
	APR	137,5	+10,1	- 6,4	131,2	- 5,5	134,6	- 0,4	135,8
	MAI	137,7	+25,5	+ 0,1	135,9	+ 3,6	134,6	+ 0,0	136,3
	JUN	135,7	+10,1	- 1,5	135,2	- 0,5	136,8	+ 1,6	138,7
	JUL	133,5	+16,1	- 1,6	136,3	+ 0,8	137,3	+ 0,4	139,9
	AUG	124,2	+18,2	- 7,0	140,0	+ 2,7	138,6	+ 0,9	140,7
	SEP	146,1	+18,6	+17,6	145,4	+ 3,9	143,5	+ 3,5	(142,0)
	OKT	150,4	+11,3	+ 2,9	141,0	- 3,0	142,7	- 0,6	(143,2)
	NOV	150,2	+17,2	- 0,1	147,6	+ 4,7	146,5	+ 2,7	(143,9)
	DEZ	145,2	+19,5	- 3,3	152,7	+ 3,5	147,2	+ 0,5	(144,9)
1977	JAN	137,6	+ 3,8	- 5,2	141,6	- 7,3	140,4	- 4,6	(145,3)
	FEB	143,2	+ 6,2	+ 4,1	141,7	+ 0,1	141,7	+ 0,9	(140,4)
	MAR	153,2	+ 4,3	+ 7,0	145,2	+ 2,5	144,1	+ 1,7	(141,0)
HERSTELLUNG VON EISEN-,BLECH-UND METALLWAREN INLAND									
1976	MAR	140,2	+27,2	+10,7	132,4	+ 5,1	128,6	+ 2,1	128,7
	APR	127,2	+ 4,5	- 9,3	122,7	- 7,3	126,8	- 1,4	128,7
	MAI	131,0	+23,1	+ 3,0	129,4	+ 5,5	128,4	+ 1,3	129,3
	JUN	128,5	+ 5,9	- 1,9	127,2	- 1,7	128,5	+ 0,1	131,9
	JUL	128,5	+12,5	+ 0,0	129,9	+ 2,1	130,8	+ 1,8	133,2
	AUG	121,0	+17,2	- 5,8	134,5	+ 3,5	133,0	+ 1,7	134,2
	SEP	140,0	+17,3	+15,7	139,2	+ 3,5	137,5	+ 3,4	(135,6)
	OKT	142,8	+10,0	+ 2,0	134,6	- 3,3	136,1	- 1,0	(137,0)
	NOV	144,1	+18,7	+ 0,9	141,6	+ 5,2	140,3	+ 3,1	(137,7)
	DEZ	138,1	+19,2	- 4,2	146,4	+ 3,4	141,0	+ 0,5	(138,4)
1977	JAN	130,6	+ 0,9	- 5,4	134,1	- 8,4	133,1	- 5,6	(138,2)
	FEB	135,5	+ 6,9	+ 3,8	135,0	+ 0,7	135,0	+ 1,4	(132,3)
	MAR	143,3	+ 2,2	+ 5,8	135,7	+ 0,5	134,6	- 0,3	(131,3)
HERSTELLUNG VON EISEN-,BLECH-UND METALLWAREN AUSLAND									
1976	MAR	181,1	+38,2	+ 3,0	171,7	+ 1,6	168,3	- 0,2	(169,2)
	APR	189,3	+34,9	+ 4,5	177,7	+ 3,5	176,8	+ 5,1	(171,9)
	MAI	171,4	+35,8	- 9,5	165,3	- 7,0	164,5	- 7,0	(173,6)
	JUN	171,9	+29,9	+ 0,3	175,3	+ 6,0	176,2	+ 7,1	(174,4)
	JUL	158,4	+33,4	- 7,9	169,8	- 3,1	171,9	- 2,4	(174,5)
	AUG	140,2	+22,1	-11,5	164,7	- 3,0	164,7	- 4,2	(173,9)
	SEP	176,8	+24,7	+26,1	181,1	+10,0	175,4	+ 6,5	(173,1)
	OKT	188,9	+17,5	+ 6,8	178,9	- 1,2	183,3	+ 4,5	(173,3)
	NOV	180,9	+11,9	- 4,2	176,9	- 1,1	177,4	- 3,2	(173,8)
	DEZ	181,1	+21,4	+ 0,1	184,1	+ 4,1	177,8	+ 0,2	(178,2)
1977	JAN	171,6	+15,8	- 5,2	172,8	- 6,1	172,1	- 3,2	(180,1)
	FEB	180,9	+ 2,9	+ 5,4	176,4	+ 2,1	176,4	+ 2,5	(187,5)
	MAR	201,7	+11,4	+11,5	190,8	+ 8,2	186,5	+ 5,7	(187,5)
TEXTILGEWERBE INSGESAMT									
1976	MAR	155,5	+23,7	+23,7	131,8	+ 3,3	128,1	+ 0,2	124,3
	APR	144,1	+ 1,1	- 7,3	119,8	- 9,1	121,7	- 5,0	126,2
	MAI	132,2	+23,1	- 8,3	127,9	+ 6,8	128,6	+ 5,7	126,9
	JUN	114,6	+21,4	-13,3	130,3	+ 1,9	128,3	- 0,2	126,7
	JUL	93,7	+13,4	-18,2	122,2	- 6,2	124,1	- 3,3	126,9
	AUG	86,6	+ 8,5	- 7,6	122,5	+ 0,2	122,1	- 1,6	126,5
	SEP	140,7	+10,1	+62,5	131,2	+ 7,1	128,1	+ 4,9	126,0
	OKT	147,7	+ 1,9	+ 5,0	119,9	- 8,6	122,1	- 4,7	124,8
	NOV	131,5	- 3,8	-11,0	117,4	- 2,1	115,0	- 5,8	(122,8)
	DEZ	114,1	- 3,4	-13,2	121,2	+ 3,2	120,0	+ 4,3	(120,3)
1977	JAN	104,9	- 9,5	- 8,1	114,7	- 5,4	116,6	- 2,8	(117,0)
	FEB	110,2	-12,3	+ 5,1	113,5	- 1,0	113,5	- 2,7	(113,2)
	MAR	140,5	- 9,6	+27,5	116,0	+ 2,2	111,7	- 1,6	(108,6)
TEXTILGEWERBE INLAND									
1976	MAR	151,0	+20,8	+27,4	126,2	+ 4,0	122,8	+ 1,1	118,2
	APR	137,8	- 1,4	- 8,7	113,9	- 9,7	115,1	- 6,3	119,6
	MAI	123,3	+18,0	-10,5	119,3	+ 4,7	120,1	+ 4,3	120,0
	JUN	106,7	+16,1	-13,5	122,5	+ 2,7	120,5	+ 0,3	119,4
	JUL	86,8	+ 6,1	-18,7	114,9	- 6,2	116,6	- 3,2	119,3
	AUG	82,5	+ 4,8	- 5,0	116,3	+ 1,2	115,7	- 0,8	118,8
	SEP	134,7	+ 6,8	+63,3	123,3	+ 6,0	120,6	+ 4,2	118,3
	OKT	138,0	+ 0,5	+ 2,4	112,5	- 8,8	114,7	- 4,9	117,0
	NOV	121,5	- 6,8	-12,0	108,8	- 3,3	106,4	- 7,2	(115,1)
	DEZ	106,0	- 5,9	-12,8	113,9	+ 4,7	112,4	+ 5,6	(112,8)
1977	JAN	98,5	-10,4	- 7,1	107,9	- 5,3	109,8	- 2,3	(109,9)
	FEB	103,6	-12,6	+ 5,2	107,2	- 0,6	107,2	- 2,4	(106,6)
	MAR	134,6	-10,9	+29,9	108,8	+ 1,5	104,6	- 2,4	(102,6)
TEXTILGEWERBE AUSLAND									
1976	MAR	181,5	+40,3	+ 8,2	163,4	+ 0,0	159,2	- 2,6	166,4
	APR	181,0	+14,8	- 0,3	154,3	- 5,6	158,0	- 0,8	167,8
	MAI	184,1	+48,7	+ 1,7	177,4	+15,0	177,8	+12,5	169,2
	JUN	160,8	+47,5	-12,7	176,4	- 0,6	176,7	- 0,6	170,2
	JUL	134,0	+54,4	-16,7	165,9	- 6,0	167,0	- 5,5	170,2
	AUG	110,8	+29,4	-17,3	159,9	- 3,6	160,3	- 4,0	168,4
	SEP	175,4	+27,5	+58,3	178,5	+11,6	174,6	+ 8,9	(167,7)
	OKT	203,9	+ 7,7	+16,2	164,6	- 7,8	165,7	- 5,1	(166,6)
	NOV	189,1	+ 9,0	- 7,3	168,5	+ 2,4	167,0	+ 0,8	(165,2)
	DEZ	161,3	+ 8,3	-14,7	164,7	- 2,3	162,0	- 3,0	(163,5)
1977	JAN	144,0	- 4,4	-10,7	153,2	- 7,0	153,7	- 5,1	(162,0)
	FEB	150,8	-10,1	+ 4,7	148,2	- 3,3	148,2	- 3,6	(154,8)
	MAR	176,8	- 2,6	+17,2	158,1	+ 6,7	156,6	+ 5,7	(158,2)

4 AUFTRAGSEINGANG IM VERARBEITENDEN GEWERBE

4.1 WERTINDEX (1970 = 100)

JAHR	MONAT	ORIGINALWERT			SAISONBEREINIGTER WERT		SAISON- UND ARBEITSTÄETGLICH BEREINIGTER WERT		GLATTE KOMPONENTE	
		1970=100	VERAENDERUNG IN 0/0 GEGEN VORJAHR VORMONAT		1970=100	VERAENDERUNG IN 0/0 GEGEN VORMONAT	1970=100	VERAENDERUNG IN 0/0 GEGEN VORMONAT		1970=100
BEKLEIDUNGSGEWERBE INSGESAMT										
1976	MAR*	223,7	+48,7	+112,2	178,6	+38,9	176,8	+37,9	124,5	
	APR	201,9	+ 1,9	- 9,7	130,4	-27,0	131,4	-25,7	127,1	
	MAI*	156,6	+27,8	-22,4	155,7	+19,4	155,4	+18,3	127,1	
	JUN	93,2	+15,5	-40,5	133,5	-14,3	132,7	-14,6	128,7	
	JUL	64,4	+13,8	-30,9	126,3	- 5,4	127,6	- 3,8	129,6	
	AUG	85,3	+12,5	+32,5	129,6	+ 2,6	130,5	+ 2,3	129,8	
	SEP	178,9	+21,0	+109,7	143,9	+11,0	142,7	+ 9,3	130,9	
	OKT	217,6	- 4,7	+21,6	121,6	-15,5	121,8	-14,6	130,6	
	NOV	154,2	+20,5	-29,1	139,7	+14,9	139,5	+14,5	(130,5)	
	DEZ	84,6	+13,6	-45,1	130,2	- 6,8	123,1	-11,8	(130,3)	
	1977	JAN	89,7	+12,1	+ 6,0	132,1	+ 1,5	132,4	+ 7,6	(129,9)
		FEB	100,0	- 5,1	+11,5	124,1	- 6,1	124,1	- 6,3	(129,3)
MAR		161,3	-27,9	+61,3	123,8	- 0,2	122,7	- 1,1	(128,4)	
BEKLEIDUNGSGEWERBE INLAND										
1976	MAR*	210,1	+45,8	+110,5	169,1	+37,0	166,9	+35,5	121,2	
	APR	187,5	- 0,8	-10,8	123,0	-27,3	123,8	-25,8	123,6	
	MAI	148,3	+26,2	-20,9	137,0	+11,4	135,6	+ 9,5	123,2	
	JUN	88,3	+10,7	-40,5	126,7	- 7,5	126,3	- 6,9	124,7	
	JUL	63,0	+11,7	-28,7	121,4	- 4,2	122,5	- 3,0	125,2	
	AUG	81,4	+10,1	+29,2	123,8	+ 2,0	124,6	+ 1,7	124,8	
	SEP	168,9	+19,1	+107,5	136,0	+ 9,9	134,6	+ 8,0	125,4	
	OKT	199,8	- 6,7	+18,3	113,4	-16,6	114,3	-15,1	125,6	
	NOV	147,4	+19,1	-26,2	133,0	+17,3	132,0	+15,5	(125,2)	
	DEZ	79,4	+ 7,9	-46,1	123,1	- 7,4	115,7	-12,3	(124,5)	
	1977	JAN	85,1	+ 8,1	+ 7,2	125,2	+ 1,7	124,2	+ 7,3	(123,4)
		FEB	93,7	- 6,1	+10,1	118,2	- 5,6	118,2	- 4,8	(122,1)
MAR		152,3	-27,5	+62,5	119,3	+ 0,9	118,7	+ 0,4	(120,5)	
BEKLEIDUNGSGEWERBE AUSLAND										
1976	MAR*	508,1	+80,6	+129,1	403,3	+55,5	409,4	+59,2	245,1	
	APR	501,4	+29,9	- 1,3	308,7	-23,5	298,6	-27,1	254,6	
	MAI	329,6	+46,6	-34,3	302,9	- 1,9	300,2	+ 0,5	271,9	
	JUN	195,0	+97,4	-40,8	289,9	- 4,3	276,2	- 8,0	276,0	
	JUL	93,0	+56,0	-52,3	241,4	-16,7	248,5	-10,0	283,3	
	AUG	165,9	+43,4	+78,4	261,7	+ 8,4	264,9	+ 6,6	288,5	
	SEP	389,0	+42,5	+134,5	318,6	+21,7	324,1	+22,3	294,3	
	OKT	589,0	+13,1	+51,4	396,3	+24,4	394,4	+21,7	297,1	
	NOV	296,1	+37,0	-49,7	291,7	-26,4	301,1	-23,7	(296,9)	
	DEZ	192,4	+109,4	-35,0	306,4	+ 5,0	286,9	- 4,7	(295,1)	
	1977	JAN	181,5	+70,7	- 5,7	294,5	- 3,9	289,9	+ 1,0	(291,3)
		FEB	225,1	+ 1,5	+24,0	262,9	-10,7	262,9	- 9,3	(285,6)
MAR		341,2	-32,8	+51,6	242,1	- 7,9	251,3	- 4,4	(277,7)	

4 AUFTRAGSEINGANG IM VERARBEITENDEN GEWERBE

4.2 VOLUMENINDEX (1970 = 100)

JAHR	MONAT	ORIGINALWERT			SAISONBEREINIGTER WERT		SAISON- UND ARBEITSTÄGLICH BEREINIGTER WERT		GLATTE KOMPONENTE	
		1970=100	VERÄNDERUNG IN O/O GEGEN VORJAHR VORMONAT		1970=100	VERÄNDERUNG IN O/O GEGEN VORMONAT	1970=100	VERÄNDERUNG IN O/O GEGEN VORMONAT		
VERARBEITENDES GEWERBE (OHNE NAHRUNGS- UND GENUSSMITTELGEWERBE) INSGESAMT										
1976	MAR	126,0	+24,5	+17,5	115,4	+ 8,0	112,6	+ 5,0	112,1	
	APR	112,4	+ 3,0	-10,8	107,0	- 7,3	107,5	- 4,5	112,7	
	MAI	109,7	+16,0	- 2,4	109,8	+ 2,6	111,1	+ 3,3	112,8	
	JUN	109,9	- 9,3	+ 0,2	114,5	+ 4,3	114,9	+ 3,4	114,2	
	JUL	121,7	+21,1	+10,7	120,9	+ 5,6	120,7	+ 5,0	114,8	
	AUG	103,3	+21,2	-15,1	115,4	- 4,5	115,2	- 4,6	114,5	
	SEP	117,6	+ 9,1	+13,8	115,6	+ 0,2	113,5	- 1,5	(114,1)	
	OKT	116,7	+ 0,3	- 0,8	108,6	- 6,1	109,6	- 3,4	(113,6)	
	NOV	114,0	+ 8,7	- 2,3	114,8	+ 5,7	113,2	+ 3,3	(113,0)	
	DEZ	115,4	+14,3	+ 1,2	121,6	+ 5,9	118,3	+ 4,5	(112,4)	
	1977	JAN	104,3	- 0,9	- 9,6	106,3	-12,6	107,0	- 9,6	(110,8)
		FEB	107,0	- 0,2	+ 2,6	107,0	+ 0,7	107,0	+ 0,0	(109,5)
MAR		124,3	- 1,3	+16,2	114,3	+ 6,8	111,9	+ 4,6	(118,1)	
VERARBEITENDES GEWERBE (OHNE NAHRUNGS- UND GENUSSMITTELGEWERBE) INLAND										
1976	MAR	120,4	+25,0	+20,9	108,1	+ 9,1	104,0	+ 4,9	99,9	
	APR	105,1	+ 0,1	-12,7	97,9	- 9,4	99,7	- 4,1	100,8	
	MAI	102,2	+14,7	- 2,8	100,5	+ 2,7	100,6	+ 0,9	101,4	
	JUN	97,6	-20,1	- 4,5	102,5	+ 2,0	101,7	+ 1,1	102,2	
	JUL	93,6	- 2,0	- 4,1	97,4	- 5,0	99,2	- 2,5	103,3	
	AUG	92,6	+15,6	- 1,1	104,5	+ 7,3	103,3	+ 4,1	103,5	
	SEP	106,6	+ 8,2	+15,1	105,1	+ 0,6	102,9	- 0,4	103,7	
	OKT	107,8	- 0,1	+ 1,1	99,1	- 5,7	101,3	- 1,6	103,4	
	NOV	104,7	+ 6,8	- 2,9	104,5	+ 5,4	102,0	+ 0,7	(103,0)	
	DEZ	103,7	+10,8	- 1,0	108,5	+ 3,8	103,8	+ 1,8	(102,4)	
	1977	JAN	95,5	+ 0,6	- 7,9	98,6	- 9,1	98,7	- 4,9	(101,5)
		FEB	98,3	- 1,3	+ 2,9	99,3	+ 0,7	99,3	+ 0,6	(100,3)
MAR		112,2	- 6,8	+14,1	100,0	+ 0,7	97,5	- 1,8	(99,6)	
VERARBEITENDES GEWERBE (OHNE NAHRUNGS- UND GENUSSMITTELGEWERBE) AUSLAND										
1976	MAR	144,7	+23,4	+10,3	136,6	+ 4,9	134,6	+ 2,9	139,8	
	APR	135,0	+10,1	- 6,7	133,8	- 2,0	134,1	- 0,4	141,4	
	MAI	133,0	+18,4	- 1,5	138,0	+ 3,1	138,9	+ 3,6	141,2	
	JUN	148,9	+26,1	+12,0	149,6	+ 8,4	149,1	+ 7,3	143,6	
	JUL*	218,9	+88,1	+47,0	224,1	+49,8	224,1	+50,3	144,9	
	AUG	138,3	+35,7	-36,8	148,4	-33,8	149,3	-33,4	143,4	
	SEP	152,0	+10,5	+ 9,9	146,2	- 1,5	144,4	- 3,3	(142,3)	
	OKT	144,9	+ 1,4	- 4,7	136,8	- 6,4	137,2	- 5,0	(141,3)	
	NOV	144,0	+13,7	- 0,6	144,1	+ 5,3	144,0	+ 5,0	(140,1)	
	DEZ	153,6	+22,9	+ 6,7	154,2	+ 7,0	149,9	+ 4,1	(135,6)	
	1977	JAN	132,1	- 3,5	-14,0	131,6	-14,7	132,1	-11,9	(139,9)
		FEB	134,8	+ 2,7	+ 2,0	134,3	+ 2,1	134,3	+ 1,7	(138,0)
MAR		163,5	+13,0	+21,3	156,9	+16,8	155,4	+15,7	(163,8)	
GRUNDSTOFF- UND PRODUKTIONSGÜTERGEWERBE INSGESAMT										
1976	MAR	129,7	+31,3	+16,8	124,3	+ 9,6	120,9	+ 6,6	116,5	
	APR	115,9	+ 9,1	-10,6	113,0	- 9,1	114,9	- 5,0	116,0	
	MAI	119,8	+19,7	+ 3,4	116,0	+ 2,7	115,5	+ 0,5	114,9	
	JUN	119,9	+14,5	+ 0,1	116,9	+ 0,8	115,5	+ 0,0	115,3	
	JUL	110,3	+ 4,5	- 8,0	108,5	- 7,2	110,4	- 4,4	114,5	
	AUG	104,9	+12,6	- 4,9	111,3	+ 2,6	111,4	+ 0,9	113,4	
	SEP	111,6	+ 3,7	+ 6,4	111,2	- 0,1	108,8	- 2,3	(112,0)	
	OKT	111,6	- 7,1	+ 0,0	109,5	- 1,5	111,4	+ 2,4	(110,7)	
	NOV	110,9	+ 1,7	- 0,6	112,4	+ 2,6	111,6	+ 0,2	(109,8)	
	DEZ	110,1	+ 5,8	- 0,7	118,1	+ 5,1	112,1	+ 0,4	(109,7)	
	1977	JAN	106,9	- 7,0	- 2,9	106,6	- 9,7	106,4	- 5,1	(110,7)
		FEB	107,3	- 3,3	+ 0,4	110,3	+ 3,5	110,3	+ 3,7	(110,8)
MAR		121,9	- 6,0	+13,6	116,6	+ 5,7	114,9	+ 4,2	(113,0)	
GRUNDSTOFF- UND PRODUKTIONSGÜTERGEWERBE INLAND										
1976	MAR*	121,0	+31,1	+21,4	119,9	+16,2	117,0	+13,5	103,6	
	APR	105,1	+ 3,2	-13,1	101,6	-15,3	103,0	-12,0	103,7	
	MAI	111,2	+19,8	+ 5,8	107,0	+ 5,3	106,6	+ 3,5	(104,2)	
	JUN	108,3	+11,1	- 2,6	106,3	- 0,7	105,9	- 0,7	(104,6)	
	JUL	102,7	+ 2,7	- 5,2	99,2	- 6,7	100,9	- 4,7	(104,8)	
	AUG	97,4	+ 9,3	- 5,2	102,9	+ 3,7	102,6	+ 1,7	(105,3)	
	SEP	103,9	+ 5,2	+ 6,7	103,4	+ 0,5	100,6	- 1,9	(105,0)	
	OKT	103,3	- 7,0	- 0,6	95,7	- 7,4	98,1	- 2,5	(104,8)	
	NOV	104,0	+ 1,1	+ 0,7	103,6	+ 8,3	102,6	+ 4,6	(103,8)	
	DEZ	99,1	+ 3,6	- 4,7	106,8	+ 3,1	103,3	+ 0,7	(102,8)	
	1977	JAN	94,4	- 6,5	- 4,7	96,5	- 9,6	96,7	- 6,4	(101,3)
		FEB	94,7	- 5,0	+ 0,3	98,5	+ 2,1	98,5	+ 1,9	(99,5)
MAR		107,6	-11,1	+13,6	105,3	+ 6,9	102,9	+ 4,5	(97,8)	
GRUNDSTOFF- UND PRODUKTIONSGÜTERGEWERBE AUSLAND										
1976	MAR	160,0	+32,5	+ 6,7	156,1	+ 5,3	153,8	+ 3,7	(147,2)	
	APR	153,5	+26,5	- 4,1	153,1	- 1,9	152,4	- 0,9	(148,0)	
	MAI	149,8	+20,1	- 2,4	145,3	- 5,1	145,5	- 4,5	(148,0)	
	JUN	159,9	+23,8	+ 6,7	154,9	+ 6,6	150,5	+ 3,4	(147,2)	
	JUL	136,8	+10,1	-14,4	139,8	- 9,7	143,7	- 4,5	(146,0)	
	AUG	131,0	+22,2	- 4,2	138,4	- 1,0	141,5	- 1,5	(144,6)	
	SEP	139,4	+ 1,8	+ 6,4	147,0	+ 6,2	141,6	+ 0,1	(143,3)	
	OKT	141,2	- 5,4	+ 1,3	135,7	- 7,7	139,0	- 1,8	(142,6)	
	NOV	136,0	+ 4,9	- 3,7	140,6	+ 3,6	144,9	+ 4,2	(142,6)	
	DEZ	149,0	+12,5	+ 9,6	155,4	+10,5	146,1	+ 0,8	(144,9)	
	1977	JAN	152,3	- 6,3	+ 2,2	148,4	- 4,5	148,7	+ 1,8	(150,6)
		FEB	153,2	+ 2,2	+ 0,6	152,9	+ 3,0	152,9	+ 2,8	(155,2)
MAR		174,9	+ 9,3	+14,2	169,6	+10,9	166,1	+ 8,6	(165,0)	

4 AUFTRAGSEINGANG IM VERARBEITENDEN GEWERBE

4.2 VOLUMENINDEX (1970 = 100)

JAHR	MONAT	ORIGINALWERT			SAISONBEREINIGTER WERT		SAISON- UND ARBEITSTÄGLICH BEREINIGTER WERT		GLATTE KOMPONENTE	
		1970=100	VERÄNDERUNG IN O/O GEGEN VORJAHR VORMONAT		1970=100	VERÄNDERUNG IN O/O GEGEN VORMONAT	1970=100	VERÄNDERUNG IN O/O GEGEN VORMONAT		1970=100
INVESTITIONSGÜTER PRODUZIERENDES GEWERBE INSGESAMT										
1976	MAR	119,9	+17,8	+13,3	107,9	+ 7,3	105,0	+ 4,1	106,3	
	APR	105,0	- 0,8	-12,4	102,9	- 4,6	102,2	- 2,7	107,1	
	MAI	100,9	+10,9	- 3,9	104,0	+ 1,1	105,4	+ 3,1	107,8	
	JUN	108,3	-26,3	+ 7,3	110,7	+ 6,4	111,0	+ 5,3	110,7	
	JUL*	144,7	+35,4	+33,6	144,8	+30,8	144,5	+30,2	112,8	
	AUG	109,4	+31,0	-24,4	119,4	-17,5	118,6	-17,9	113,4	
	SEP	120,3	+11,6	+10,0	118,2	- 1,0	115,7	- 2,4	(114,4)	
	OKT	113,5	+ 7,7	- 5,7	112,1	- 5,2	113,9	- 1,6	(115,1)	
	NOV	114,6	+15,4	+ 1,0	118,1	+ 5,4	117,8	+ 3,4	(115,4)	
	DEZ	126,8	+23,2	+10,6	127,8	+ 8,2	123,0	+ 4,4	(112,8)	
	1977	JAN	106,6	+ 3,9	-15,9	107,8	-15,6	108,4	-11,9	(112,4)
		FEB	110,3	+ 4,3	+ 3,5	105,9	- 1,8	105,9	- 2,3	(107,5)
MAR		127,3	+ 6,2	+15,4	116,2	+ 9,7	112,6	+ 6,3	(119,0)	
INVESTITIONSGÜTER PRODUZIERENDES GEWERBE INLAND										
1976	MAR	115,5	+19,6	+15,5	101,0	+ 9,3	97,6	+ 5,7	95,3	
	APR	98,1	- 1,9	-15,1	94,1	- 6,8	94,1	- 3,6	95,2	
	MAI	92,3	+ 9,0	- 5,9	92,8	- 1,4	93,1	- 1,1	95,7	
	JUN	92,8	-42,3	+ 0,5	96,0	+ 3,4	96,2	+ 3,3	98,0	
	JUL	93,8	- 8,5	+ 1,1	93,2	- 2,9	94,5	- 1,8	99,8	
	AUG	94,4	+24,4	+ 0,6	105,5	+13,2	103,4	+ 9,4	101,1	
	SEP	104,2	+10,5	+10,4	105,5	+ 0,0	103,5	+ 0,1	(103,1)	
	OKT	101,8	+ 9,5	- 2,3	103,9	- 1,5	106,7	+ 3,1	(105,0)	
	NOV	101,7	+13,9	- 0,1	106,8	+ 2,8	106,5	- 0,2	(106,0)	
	DEZ	114,2	+20,5	+12,3	116,7	+ 9,3	110,3	+ 3,6	(104,9)	
	1977	JAN	99,5	+ 8,0	-12,9	100,3	-14,1	100,1	- 9,2	(103,8)
		FEB	103,9	+ 3,9	+ 4,4	97,5	- 2,8	97,5	- 2,6	(98,5)
MAR		114,3	- 1,0	+10,0	100,0	+ 2,6	96,4	- 1,1	(98,4)	
INVESTITIONSGÜTER PRODUZIERENDES GEWERBE AUSLAND										
1976	MAR	132,7	+15,3	+ 9,9	124,5	+ 0,6	122,3	- 1,5	(130,4)	
	APR	121,6	+ 1,3	- 8,4	127,0	+ 2,0	125,3	+ 2,5	(132,6)	
	MAI	121,5	+14,0	- 0,1	127,4	+ 0,3	130,3	+ 4,0	(134,6)	
	JUN	144,5	+25,3	+18,9	146,3	+14,8	144,2	+10,7	(136,5)	
	JUL*	269,4	+130,1	+86,4	271,0	+85,2	270,3	+87,4	(138,1)	
	AUG	145,0	+42,7	-46,2	152,5	-43,7	151,6	-43,9	(139,4)	
	SEP	156,1	+12,1	+ 7,7	145,3	- 4,7	143,3	- 5,5	(140,5)	
	OKT	139,9	+ 3,7	-10,4	131,9	- 9,2	132,4	- 7,6	(141,3)	
	NOV	144,6	+17,9	+ 3,4	143,3	+ 8,6	140,8	+ 6,3	(141,0)	
	DEZ	156,8	+28,1	+ 8,4	155,1	+ 8,2	153,5	+ 9,0	(140,4)	
	1977	JAN	123,4	- 2,5	-21,3	127,2	-18,0	130,3	-15,1	(142,0)
		FEB	126,4	+ 4,6	+ 2,4	129,7	+ 2,0	129,7	- 0,5	(144,9)
MAR		158,3	+19,3	+25,2	152,3	+17,4	147,8	+14,0	(163,9)	
VERBRAUCHSGÜTER PRODUZIERENDES GEWERBE INSGESAMT										
1976	MAR	134,4	+29,6	+29,4	116,0	+ 5,7	112,4	+ 2,6	107,0	
	APR	124,4	+ 2,5	- 7,4	104,4	-10,0	107,7	- 4,2	108,4	
	MAI	114,1	+21,4	- 8,3	110,4	+ 5,7	109,6	+ 1,8	108,7	
	JUN	97,2	+12,5	-14,8	109,9	- 0,5	110,1	+ 0,5	109,2	
	JUL	84,0	+ 9,4	-13,6	105,2	- 4,3	107,0	- 2,8	110,0	
	AUG	85,3	+11,8	+ 1,5	108,0	+ 2,7	107,4	+ 0,4	110,0	
	SEP	120,0	+11,0	+40,7	112,1	+ 3,8	109,8	+ 2,2	110,0	
	OKT	132,5	- 2,6	+10,4	102,8	- 8,3	104,3	- 5,0	109,3	
	NOV	116,9	+ 5,2	-11,8	108,2	+ 5,3	106,3	+ 1,9	(108,2)	
	DEZ	95,9	+ 4,9	-18,0	109,2	+ 0,9	104,9	- 1,3	(106,7)	
	1977	JAN	93,9	- 1,8	- 2,1	104,1	- 4,7	104,0	- 0,9	(104,8)
		FEB	97,8	- 5,9	+ 4,2	103,1	- 1,0	103,1	- 0,9	(102,3)
MAR		120,0	-10,7	+22,7	102,6	- 0,5	100,5	- 2,5	(99,4)	
VERBRAUCHSGÜTER PRODUZIERENDES GEWERBE INLAND										
1976	MAR	128,8	+26,9	+30,8	110,9	+ 5,7	107,3	+ 2,4	102,4	
	APR	118,6	- 0,2	- 7,9	98,9	-10,8	102,1	- 4,8	103,5	
	MAI	108,1	+17,9	- 8,9	104,5	+ 5,7	103,7	+ 1,6	103,6	
	JUN	91,1	+ 8,1	-15,7	103,8	- 0,7	104,0	+ 0,3	103,8	
	JUL	79,5	+ 5,7	-12,7	100,2	- 3,5	101,9	- 2,0	104,4	
	AUG	81,8	+ 9,5	+ 2,9	103,1	+ 2,9	102,4	+ 0,5	104,4	
	SEP	115,0	+ 8,9	+40,6	106,4	+ 3,2	104,3	+ 1,9	104,3	
	OKT	125,6	- 4,3	+ 9,2	97,0	- 8,8	98,4	- 5,7	103,5	
	NOV	111,4	+ 4,1	-11,3	102,8	+ 6,0	100,8	+ 2,4	(102,5)	
	DEZ	90,0	+ 2,4	-19,2	103,5	+ 0,7	99,5	- 1,3	(101,2)	
	1977	JAN	88,9	- 2,3	- 1,2	99,1	- 4,3	98,9	- 0,6	(99,5)
		FEB	92,7	- 5,9	+ 4,3	98,3	- 0,8	98,3	- 0,6	(97,4)
MAR		114,2	-11,3	+23,2	97,3	- 1,0	95,4	- 3,0	(94,9)	
VERBRAUCHSGÜTER PRODUZIERENDES GEWERBE AUSLAND										
1976	MAR	179,4	+48,4	+22,8	156,7	+ 7,3	151,9	+ 3,9	141,1	
	APR	170,2	+19,4	- 5,1	146,5	- 6,5	149,6	- 1,5	144,7	
	MAI	160,8	+42,8	- 5,5	155,8	+ 6,3	155,9	+ 4,2	148,1	
	JUN	144,8	+39,8	-10,0	156,6	+ 0,5	155,2	- 0,4	150,2	
	JUL	119,8	+34,5	-17,3	144,3	- 7,9	146,2	- 5,8	152,6	
	AUG	112,5	+27,7	- 6,1	145,7	+ 1,0	145,9	- 0,2	153,6	
	SEP	159,1	+24,1	+41,4	156,5	+ 7,4	152,6	+ 4,6	154,4	
	OKT	186,6	+ 6,9	+17,3	156,7	+ 0,1	159,1	+ 4,3	154,6	
	NOV	160,3	+11,4	-14,1	150,7	- 3,8	148,3	- 6,8	(152,9)	
	DEZ	142,2	+18,9	-11,3	153,5	+ 1,9	148,3	+ 0,0	(150,2)	
	1977	JAN	133,0	+ 1,6	- 6,5	143,0	- 6,8	144,3	- 2,7	(146,4)
		FEB	137,8	- 5,7	+ 3,6	139,9	- 2,2	139,9	- 3,0	(141,4)
MAR		164,7	- 8,2	+19,5	142,4	+ 1,8	138,3	- 1,1	(135,1)	

4 AUFTRAGSEINGANG IM VERARBEITENDEN GEWERBE

4.2 VOLUMENINDEX (1970 = 100)

JAHR	MONAT	ORIGINALWERT			SAISONBEREINIGTER WERT		SAISON- UND ARBEITSTÄGLICH BEREINIGTER WERT		GLATTE KOMPONENTE
		1970=100	VERÄNDERUNG IN O/O GEGEN VORJAHR VORMONAT		1970=100	VERÄNDERUNG IN O/O GEGEN VORMONAT	1970=100	VERÄNDERUNG IN O/O GEGEN VORMONAT	
GEWINNUNG UND VERARBEITUNG VON STEINEN UND ERDEN INSGESAMT									
1976	MAR	88,0	+19,4	+45,0	92,7	+10,0	90,4	+7,5	89,5
	APR	99,5	+10,3	+13,1	91,7	-1,1	91,5	+1,2	(90,3)
	MAI	101,4	+19,9	+1,9	93,2	+1,6	93,2	+1,9	(90,7)
	JUN	104,1	+16,4	+2,7	96,7	+3,8	96,3	+3,3	(91,0)
	JUL	102,3	+8,5	-1,7	91,8	-5,1	92,9	-3,5	(91,5)
	AUG	96,9	+11,3	-5,3	92,0	+0,2	90,5	-2,6	(91,3)
	SEP	105,2	+13,5	+8,6	94,3	+2,5	93,1	+2,9	(91,6)
	OKT	101,6	+2,1	-3,4	88,8	-5,8	90,9	-2,4	(90,9)
	NOV	96,5	+13,9	-5,0	93,9	+5,7	91,8	+1,0	(90,1)
	DEZ	77,1	+1,3	-20,1	89,4	-4,8	86,9	-5,3	(88,5)
1977	JAN	53,8	-12,5	-30,2	78,6	-12,1	78,3	-9,9	(86,4)
	FEB	60,9	+0,3	+13,2	83,9	+6,7	83,9	+7,2	(83,8)
	MAR	78,1	-11,2	+28,2	82,0	-2,3	79,7	-5,0	(80,6)
GEWINNUNG UND VERARBEITUNG VON STEINEN UND ERDEN INLAND									
1976	MAR	84,9	+19,7	+48,7	90,0	+10,3	87,8	+8,0	87,0
	APR	96,6	+10,1	+13,8	89,0	-1,1	88,8	+1,1	(87,6)
	MAI	98,4	+18,6	+1,9	90,0	+1,1	90,1	+1,5	(88,0)
	JUN	101,1	+15,1	+2,7	93,5	+3,9	93,1	+3,3	(88,1)
	JUL	99,4	+7,1	-1,7	88,6	-5,2	89,5	-3,9	(88,5)
	AUG	94,8	+10,1	-4,6	89,2	+0,7	87,7	-2,0	(88,1)
	SEP	101,8	+11,3	+7,4	90,4	+1,3	89,3	+1,8	(88,2)
	OKT	98,2	-0,2	-3,5	85,1	-5,9	87,0	-2,6	(87,3)
	NOV	93,3	+12,4	-5,0	90,3	+6,1	88,0	+1,1	(86,4)
	DEZ	73,4	-0,7	-21,3	85,5	-5,3	83,0	-5,7	(84,7)
1977	JAN	48,8	-16,2	-33,5	74,5	-12,9	74,3	-10,5	(82,5)
	FEB	56,3	-1,4	+15,4	80,2	+7,7	80,2	+7,9	(79,9)
	MAR	73,7	-13,2	+30,9	78,1	-2,6	75,8	-5,5	(76,7)
GEWINNUNG UND VERARBEITUNG VON STEINEN UND ERDEN AUSLAND									
1976	MAR	171,6	+15,4	+10,2	166,4	+4,5	165,3	+3,6	156,9
	APR	175,4	+11,4	+2,2	165,8	-0,4	159,8	-3,3	161,8
	MAI	177,1	+37,3	+1,0	169,5	+2,2	170,8	+6,9	(164,5)
	JUN	184,1	+36,1	+4,0	183,2	+8,1	183,7	+7,6	(167,1)
	JUL	178,7	+34,7	-2,9	178,9	-2,3	180,2	-1,9	(169,7)
	AUG	153,1	+34,8	-14,3	163,9	-8,4	166,5	-7,6	(173,6)
	SEP	195,4	+55,2	+27,6	202,7	+23,7	194,5	+16,8	(176,8)
	OKT	193,4	+52,3	-1,0	190,2	-6,2	195,7	+0,6	(178,2)
	NOV	179,2	+37,1	-7,3	170,7	-10,3	173,4	-11,4	(179,0)
	DEZ	174,9	+29,9	-2,4	187,2	+9,7	176,5	+1,8	(179,3)
1977	JAN	166,6	+12,0	-4,7	170,8	-8,8	172,3	-2,4	(178,8)
	FEB	165,9	+6,6	-0,4	169,3	-0,9	169,3	-1,7	(174,7)
	MAR	179,3	+4,5	+8,1	169,5	+0,1	161,4	-4,7	(167,3)
HOCHOFEN-,STAHL-UND WARMWALZWERKE (OHNE HERSTELLUNG VON PRAEZISIONSSTAHLROHREN)(MENGENINDEX) INSGESAMT									
1976	MAR	116,8	+31,5	+14,6	109,4	+8,9	105,7	+5,3	103,7
	APR	95,7	+2,8	-18,1	95,0	-13,2	95,2	-9,9	101,5
	MAI	98,6	+15,2	+3,0	93,4	-1,7	92,4	-2,9	97,4
	JUN	107,3	+14,9	+8,8	104,4	+11,8	103,1	+11,6	95,1
	JUL	88,2	-7,6	-17,8	87,0	-16,7	90,0	-12,7	92,0
	AUG	84,6	+16,5	-4,1	90,5	+4,0	91,4	+1,6	88,9
	SEP	78,7	-12,1	-7,0	86,7	-4,2	82,2	-10,1	(85,5)
	OKT	76,5	-26,7	-2,8	79,1	-8,8	81,4	-1,0	(83,5)
	NOV	75,9	-23,0	-0,8	78,3	-1,0	79,1	-2,8	(82,6)
	DEZ	93,5	-4,0	+23,2	95,0	+21,3	88,2	+11,5	(82,9)
1977	JAN	91,5	-13,9	-2,1	84,0	-11,6	83,7	-5,1	(88,2)
	FEB	91,2	-10,5	-0,3	90,8	+8,1	90,8	+8,5	(94,7)
	MAR	115,7	-0,9	+26,9	108,3	+19,3	105,2	+15,9	(105,4)
HOCHOFEN-,STAHL-UND WARMWALZWERKE (OHNE HERSTELLUNG VON PRAEZISIONSSTAHLROHREN)(MENGENINDEX) INLAND									
1976	MAR	115,9	+39,6	+16,2	104,2	+8,7	100,2	+4,5	97,9
	APR	89,5	+0,0	-22,8	86,3	-17,2	87,9	-12,3	95,8
	MAI	96,0	+16,4	+7,3	88,7	+2,8	87,3	-0,7	91,7
	JUN	90,7	+6,1	-5,5	91,7	+3,4	91,4	+4,7	88,5
	JUL	82,3	-12,0	-9,3	80,9	-11,8	83,6	-8,5	85,5
	AUG	76,7	+7,3	-6,8	85,8	+6,1	86,3	+3,2	82,3
	SEP	69,7	-8,3	-9,1	81,6	-4,9	78,0	-9,6	(78,7)
	OKT	71,4	-26,0	+2,4	73,4	-10,0	75,2	-3,6	(76,1)
	NOV	72,1	-29,7	+1,0	71,8	-2,2	71,7	-4,7	(74,6)
	DEZ	83,7	-15,5	+16,1	84,7	+18,0	79,1	+10,3	(74,3)
1977	JAN	81,0	-12,8	-3,2	79,0	-6,7	78,3	-1,0	(77,8)
	FEB	81,7	-18,1	+0,9	79,0	+0,0	79,0	+0,9	(82,6)
	MAR	102,5	-11,6	+25,5	91,2	+15,4	89,1	+12,8	(89,9)
HOCHOFEN-,STAHL-UND WARMWALZWERKE (OHNE HERSTELLUNG VON PRAEZISIONSSTAHLROHREN)(MENGENINDEX) AUSLAND									
1976	MAR	119,4	+13,0	+10,2	122,3	+9,6	121,7	+9,9	122,0
	APR	113,5	+9,8	-4,9	117,8	-3,7	114,1	-6,2	118,5
	MAI	106,1	+12,3	-6,5	105,8	-10,2	104,5	-8,4	113,1
	JUN	155,0	+33,3	+46,1	139,3	+31,7	138,3	+32,3	113,2
	JUL	105,4	+4,3	-32,0	104,4	-25,1	106,7	-22,8	109,0
	AUG	107,2	+42,0	+1,7	104,7	+0,3	105,6	-1,0	106,5
	SEP	104,4	-18,7	-2,6	102,9	-1,7	98,9	-6,3	(105,3)
	OKT	91,1	-28,1	-12,7	95,4	-7,3	98,5	-0,4	(106,7)
	NOV	86,8	-0,6	-4,7	95,6	+0,2	98,7	+0,2	(103,7)
	DEZ	121,6	+31,3	+40,1	119,9	+25,4	104,9	+6,3	(94,7)
1977	JAN	121,7	-16,0	+0,1	110,4	-7,9	109,3	+4,2	(117,0)
	FEB	118,2	+9,1	-2,9	124,8	+13,0	124,8	+14,2	(138,0)
	MAR	153,6	+28,6	+29,9	156,3	+25,2	153,3	+22,8	(153,7)

4 AUFTRAGSEINGANG IM VERARBEITENDEN GEWERBE

4.2 VOLUMENINDEX (1970 = 100)

JAHR	MONAT	ORIGINALWERT			SAISONBEREINIGTER WERT		SAISON- UND ARBEITSTÄGLICH BEREINIGTER WERT		GLATTE KOMPONENTE
		1970=100	VERÄNDERUNG VORJAHR	IN O/O GEGEN VORMONAT	1970=100	VERÄNDERUNG IN O/O GEGEN VORMONAT	1970=100	VERÄNDERUNG IN O/O GEGEN VORMONAT	
CHEMISCHE INDUSTRIE INSGESAMT									
1976	MAR*	147,2	+36,0	+15,9	146,7	+16,2	144,8	+14,6	130,4
	APR	132,4	+17,6	-10,1	129,4	-11,8	129,5	-10,6	130,5
	MAI	136,9	+27,9	+3,4	133,5	+3,2	132,6	+2,4	130,4
	JUN	133,1	+22,3	-2,8	131,7	-1,3	131,0	-1,2	130,5
	JUL	127,2	+16,4	-4,4	127,9	-2,9	130,1	-0,7	130,9
	AUG	122,3	+17,4	-3,9	129,1	+0,9	129,3	-0,6	129,8
	SEP	131,9	+10,2	+7,8	129,4	+0,2	127,2	-1,6	(129,5)
	OKT	130,1	+2,6	-1,4	123,5	-4,6	125,0	-1,7	(129,3)
	NOV	130,6	+12,6	+0,4	132,9	+7,6	133,3	+6,6	(128,9)
	DEZ	125,9	+8,6	-3,6	135,3	+1,8	132,6	-0,5	(128,6)
	JAN	132,5	+3,2	+5,2	129,2	-4,5	128,6	-3,0	(129,9)
	FEB	128,1	+0,9	-3,3	127,4	-1,4	127,4	-0,9	(128,3)
MAR	140,2	-4,8	+9,4	140,8	+10,5	139,8	+9,7	(142,7)	
CHEMISCHE INDUSTRIE INLAND									
1976	MAR*	139,2	+33,0	+20,1	139,1	+20,0	136,9	+18,1	119,7
	APR	119,6	+7,5	-14,1	117,0	-15,9	117,7	-14,0	119,4
	MAI	126,8	+25,2	+6,0	123,8	+5,8	122,7	+4,2	119,5
	JUN	122,1	+14,5	-3,7	121,8	-1,6	122,3	-0,3	120,5
	JUL	118,4	+11,2	-3,0	118,1	-3,0	120,1	-1,8	121,3
	AUG	113,7	+13,0	-4,0	120,3	+1,9	120,0	-0,1	120,9
	SEP	124,1	+9,1	+9,1	121,4	+0,9	119,1	-0,7	(121,1)
	OKT	122,5	+0,0	-1,3	114,9	-5,4	117,2	-1,6	(121,3)
	NOV	125,6	+16,2	+2,5	127,2	+10,7	127,0	+8,4	(120,5)
	DEZ	116,4	+12,2	-7,3	127,1	-0,1	124,0	-2,4	(119,6)
	JAN	120,5	-0,1	+3,5	116,3	-8,5	115,5	-6,9	(119,3)
	FEB	114,3	-1,4	-5,1	114,7	-1,4	114,7	-0,7	(116,1)
MAR	124,5	-10,6	+8,9	125,0	+9,0	124,1	+8,2	(125,3)	
CHEMISCHE INDUSTRIE AUSLAND									
1976	MAR	165,5	+42,9	+8,7	160,2	+5,7	157,7	+4,1	157,0
	APR	162,1	+40,3	-2,1	159,3	-0,6	159,7	+1,3	158,9
	MAI	160,3	+33,7	-1,1	156,8	-1,6	156,8	-1,8	157,9
	JUN	158,3	+39,0	-1,2	155,2	-1,0	151,4	-3,4	155,5
	JUL	147,4	+27,7	-6,9	151,1	-2,6	153,6	+1,5	154,4
	AUG	141,9	+26,2	-3,7	149,5	-1,1	151,2	-1,6	152,0
	SEP	149,8	+12,9	+5,6	148,2	-0,9	146,2	-3,3	(149,8)
	OKT	147,6	+8,4	-1,5	143,0	-3,5	144,1	-1,4	(148,6)
	NOV	142,3	+6,4	-3,6	141,5	-1,0	143,2	-0,6	(149,8)
	DEZ	147,7	+2,8	+3,8	155,2	+9,7	154,4	+7,8	(153,7)
	JAN	160,1	+9,5	+8,4	161,3	+3,9	161,5	+4,6	(162,6)
	FEB	160,1	+5,2	+0,0	159,0	-1,4	159,0	-1,5	(161,8)
MAR	176,2	+6,5	+10,1	171,1	+7,6	170,0	+6,9	(173,5)	
MASCHINENBAU INSGESAMT									
1976	MAR	93,9	+0,4	+9,6	88,3	+3,0	87,3	+1,6	(92,9)
	APR	91,0	+5,6	-3,1	93,8	+6,2	90,3	+3,4	(94,1)
	MAI	87,1	+11,5	-4,3	87,9	-6,3	90,3	+0,0	(95,3)
	JUN	102,9	-28,0	+18,1	103,2	+17,4	101,1	+12,0	(96,1)
	JUL*	171,7	+55,8	+66,9	163,1	+58,0	162,6	+60,8	(96,7)
	AUG	103,9	+31,2	-39,5	105,9	-35,1	105,8	-34,9	(97,0)
	SEP	91,0	+6,4	-12,4	95,8	-9,5	93,1	-12,0	(97,0)
	OKT	91,0	+6,7	+0,0	93,7	-2,2	96,0	+3,1	(96,5)
	NOV	95,7	+11,1	+5,2	97,5	+4,1	96,7	+0,7	(95,7)
	DEZ	99,4	+14,1	+3,9	103,7	+6,4	100,2	+3,6	(95,0)
	JAN	86,1	-12,7	-13,4	81,0	-21,9	84,0	-16,2	(93,2)
	FEB	86,9	+1,4	+0,9	88,3	+9,0	88,3	+5,1	(91,1)
MAR	97,4	+3,7	+12,1	90,0	+1,9	84,0	-4,9	(87,6)	
MASCHINENBAU INLAND									
1976	MAR	82,3	-0,6	+16,7	68,4	-2,4	68,0	-2,4	70,9
	APR	76,3	+4,7	-7,3	74,2	+8,5	70,0	+2,9	70,5
	MAI	70,8	+1,3	-7,2	70,6	-4,9	71,6	+2,3	70,6
	JUN	70,5	-55,9	-0,4	73,3	+3,8	74,1	+3,5	73,0
	JUL	71,1	-32,3	+0,9	62,3	-15,0	62,6	-15,5	74,3
	AUG	73,9	+17,9	+3,9	78,4	+25,8	76,1	+21,6	75,1
	SEP	71,6	+14,0	-3,1	78,8	+0,5	77,6	+2,0	(76,3)
	OKT	75,6	+15,2	+5,6	81,2	+3,0	83,7	+7,9	(77,2)
	NOV	76,7	+8,2	+1,5	79,7	-1,8	79,6	-4,9	(80,9)
	DEZ	81,6	+20,0	+6,4	88,0	+10,4	82,4	+3,5	(78,2)
	JAN	71,5	-8,6	-12,4	67,7	-23,1	68,2	-17,2	(76,4)
	FEB	73,2	+3,8	+2,4	72,5	+7,1	72,5	+6,3	(69,7)
MAR	79,6	-3,3	+8,7	65,9	-9,1	62,2	-14,2	(65,6)	
MASCHINENBAU AUSLAND									
1976	MAR	115,0	+1,8	+1,7	118,7	+6,7	116,6	+5,0	(127,4)
	APR	117,7	+6,5	+2,3	125,3	+5,6	122,7	+5,2	(129,4)
	MAI	116,6	+25,2	-0,9	125,9	+0,5	126,4	+3,0	(131,1)
	JUN	162,1	+44,6	+39,0	156,1	+24,0	152,9	+21,0	(132,4)
	JUL*	355,1	+196,7	+119,1	348,8	+123,4	351,1	+129,6	(133,2)
	AUG	158,5	+45,1	-55,4	156,0	-55,3	154,2	-56,1	(133,5)
	SEP	126,5	-0,2	-20,2	125,5	-19,6	124,8	-19,1	(133,2)
	OKT	118,9	-1,8	-6,0	122,2	-2,6	123,9	-0,7	(131,4)
	NOV	130,3	+14,4	+9,6	133,6	+9,3	132,4	+6,9	(129,3)
	DEZ	132,0	+8,6	+1,3	131,3	-1,7	128,2	-3,2	(126,3)
	JAN	112,2	-17,1	-15,0	101,3	-22,8	101,7	-20,7	(122,4)
	FEB	111,5	-1,4	-0,6	110,6	+9,2	110,6	+8,8	(125,2)
MAR	129,3	+12,4	+16,0	133,8	+21,0	131,3	+18,7	(154,2)	

4 AUFTRAGSEINGANG IM VERARBEITENDEN GEWERBE

4.2 VOLUMENINDEX (1970 = 100)

JAHR	MONAT	ORIGINALWERT			SAISONBEREINIGTER WERT		SAISON- UND ARBEITSTÄGGLICH BEREINIGTER WERT		GLATTE KOMPONENTE
		1970=100	VERÄNDERUNG VORJAHR	IN O/O GEGEN VORMONAT	1970=100	VERÄNDERUNG IN O/O GEGEN VORMONAT	1970=100	VERÄNDERUNG IN O/O GEGEN VORMONAT	
STRASSENFAHRZEUGBAU INSGESAMT									
1976	MAR	168,6	+35,2	+26,2	135,9	+21,4	126,8	+12,0	117,1
	APR	104,9	-10,8	-37,8	100,3	-26,2	105,8	-16,6	120,5
	MAI	107,6	+ 4,4	+ 2,6	108,5	+ 8,2	110,2	+ 4,2	(122,5)
	JUN	107,5	-34,8	- 0,1	114,1	+ 5,2	115,8	+ 5,1	(124,5)
	JUL	104,0	+ 6,1	- 3,3	119,6	+ 4,8	120,4	+ 4,0	(126,5)
	AUG	112,2	+40,3	+ 7,9	137,7	+15,1	137,3	+14,0	(128,4)
	SEP	141,2	+42,2	+25,8	147,2	+ 6,9	141,1	+ 2,8	(129,4)
	OKT	139,2	+30,7	- 1,4	132,0	-10,3	134,8	- 4,5	(131,5)
	NOV	131,2	+30,7	- 5,7	139,6	+ 5,8	138,4	+ 2,7	(133,5)
	DEZ	141,1	+23,7	+ 7,5	147,0	+ 5,3	148,0	+ 6,9	(135,6)
1977	JAN	135,9	+15,4	- 3,7	134,1	- 8,8	135,0	- 8,8	(137,8)
	FEB	155,8	+16,6	+14,6	136,6	+ 1,9	136,6	+ 1,2	(140,4)
	MAR	170,7	+ 1,2	+ 9,6	138,9	+ 1,7	133,9	- 2,0	(143,1)
STRASSENFAHRZEUGBAU INLAND									
1976	MAR*	197,6	+42,6	+30,4	163,7	+55,5	156,6	+47,5	112,1
	APR	107,7	- 3,2	-45,5	103,8	-36,6	106,0	-32,3	114,7
	MAI	102,5	+ 0,4	- 4,8	104,4	+ 0,6	104,6	- 1,3	(116,9)
	JUN	100,6	-49,9	- 1,9	108,8	+ 4,2	111,5	+ 6,6	(119,2)
	JUL	100,9	+ 3,2	+ 0,3	116,7	+ 7,3	118,0	+ 5,8	(121,9)
	AUG	104,8	+46,0	+ 3,9	129,3	+10,8	129,6	+ 9,8	(124,0)
	SEP	133,5	+43,4	+27,4	142,7	+10,4	135,4	+ 4,5	(126,9)
	OKT	134,3	+38,3	+ 0,6	140,7	- 1,4	144,9	+ 7,0	(130,7)
	NOV	128,3	+50,4	- 4,5	146,3	+ 4,0	147,9	+ 2,1	(135,3)
	DEZ	150,4	+32,6	+17,2	159,0	+ 8,7	158,3	+ 7,0	(140,5)
1977	JAN	148,2	+31,7	- 1,5	141,9	-10,8	141,2	-10,8	(146,3)
	FEB	178,7	+18,0	+20,6	138,9	- 2,1	138,9	- 1,6	(153,4)
	MAR	189,3	- 4,2	+ 5,9	155,7	+12,1	150,6	+ 8,4	(161,4)
STRASSENFAHRZEUGBAU AUSLAND									
1976	MAR	134,2	+26,2	+19,6	120,2	+ 4,2	113,0	- 2,8	112,0
	APR	101,5	-19,1	-24,4	92,8	-22,8	103,3	- 8,6	115,2
	MAI	114,6	+10,0	+12,9	110,7	+19,3	110,8	+ 7,3	117,5
	JUN	115,8	- 2,2	+ 1,0	113,9	+ 2,9	117,5	+ 6,0	120,7
	JUL	107,4	+ 9,5	- 7,3	119,8	+ 5,2	118,7	+ 1,0	123,8
	AUG	120,7	+33,7	+12,4	145,1	+21,1	145,2	+22,3	126,7
	SEP	150,2	+40,4	+24,4	152,4	+ 5,0	148,3	+ 2,1	(128,9)
	OKT	145,0	+22,7	- 3,5	136,9	-10,2	136,7	- 7,8	(128,7)
	NOV	134,4	+12,8	- 7,3	128,2	- 6,4	124,7	- 8,8	(125,4)
	DEZ	129,4	+12,8	- 3,7	129,4	+ 0,9	134,0	+ 7,5	(128,3)
1977	JAN	120,7	- 2,8	- 6,7	122,2	- 5,6	122,9	- 8,3	(129,3)
	FEB	127,7	+13,8	+ 5,8	132,0	+ 8,0	132,0	+ 7,4	(129,9)
	MAR	147,6	+10,0	+15,6	132,8	+ 0,6	131,7	- 0,2	(125,6)
ELEKTROTECHNIK INSGESAMT									
1976	MAR	129,8	+15,7	+ 8,4	123,4	+ 4,9	121,7	+ 3,6	(124,4)
	APR	130,3	+ 9,6	+ 0,4	132,0	+ 7,0	130,8	+ 7,5	(126,2)
	MAI	122,5	+12,1	- 6,0	119,1	- 9,8	119,3	- 8,8	(128,0)
	JUN	129,3	-25,2	+ 5,6	130,6	+ 9,7	128,8	+ 8,0	(129,6)
	JUL*	195,7	+78,9	+51,4	198,8	+52,2	200,4	+55,6	(131,1)
	AUG	134,1	+44,3	-31,5	144,0	-27,6	142,5	-28,9	(132,4)
	SEP	132,1	- 1,2	- 1,5	131,8	- 8,5	130,4	- 8,5	(133,7)
	OKT	128,9	+ 1,1	- 2,4	125,3	- 4,9	127,9	- 1,9	(134,8)
	NOV	133,4	+13,7	+ 3,5	133,1	+ 6,2	132,0	+ 3,2	(135,8)
	DEZ	165,1	+35,4	+23,8	157,2	+18,1	147,5	+11,7	(136,9)
1977	JAN	123,3	+13,1	-25,3	130,9	-16,7	132,3	-10,3	(137,9)
	FEB	120,8	+ 0,9	- 2,0	122,1	- 6,7	122,1	- 7,7	(138,9)
	MAR	151,0	+16,3	+25,0	143,1	+17,2	138,2	+13,2	(140,0)
ELEKTROTECHNIK INLAND									
1976	MAR	114,6	+13,9	+ 5,6	111,4	+ 4,9	110,4	+ 4,2	(113,3)
	APR	121,2	+ 7,1	+ 5,8	119,3	+ 7,1	117,9	+ 6,8	(114,3)
	MAI	110,2	+13,4	- 9,1	111,9	- 6,2	111,5	- 5,4	(115,3)
	JUN	114,5	-37,9	+ 3,9	117,2	+ 4,7	114,5	+ 2,7	(116,0)
	JUL	113,8	+ 9,7	- 0,6	117,1	- 0,1	119,6	+ 4,5	(116,6)
	AUG	113,6	+29,8	- 0,2	124,7	+ 6,5	122,9	+ 2,8	(117,1)
	SEP	119,3	- 1,7	+ 5,0	118,3	- 5,1	118,1	- 3,9	(117,6)
	OKT	119,2	+ 3,7	- 0,1	114,4	- 3,3	116,8	- 1,1	(117,9)
	NOV	118,6	+ 9,0	- 0,5	117,5	+ 2,7	117,0	+ 0,2	(118,3)
	DEZ	141,4	+21,3	+19,2	133,9	+14,0	124,7	+ 6,6	(119,0)
1977	JAN	111,0	+ 8,4	-21,5	114,4	-14,6	115,1	- 7,7	(119,6)
	FEB	107,6	- 0,8	- 3,1	108,3	- 5,3	108,3	- 5,9	(119,8)
	MAR	123,2	+ 7,5	+14,5	119,5	+10,3	115,8	+ 6,9	(118,9)
ELEKTROTECHNIK AUSLAND									
1976	MAR	185,0	+19,6	+15,1	163,7	+ 4,9	165,0	+ 5,8	(163,5)
	APR	163,2	+16,7	-11,8	174,0	+ 6,3	173,6	+ 5,2	(168,1)
	MAI	167,6	+ 9,0	+ 2,7	172,1	- 1,1	174,4	+ 0,5	(172,4)
	JUN	183,6	+40,7	+ 9,5	181,2	+ 5,3	177,7	+ 1,9	(176,4)
	JUL*	494,7	+279,7	+169,4	501,2	+176,6	500,6	+181,7	(180,4)
	AUG	208,7	+85,0	-57,8	210,9	-57,9	206,9	-58,7	(183,7)
	SEP	178,7	+ 0,1	-14,4	177,0	-16,1	182,4	-11,8	(185,8)
	OKT	164,2	- 5,3	- 8,1	161,1	- 9,0	159,7	-12,4	(189,8)
	NOV	187,0	+25,8	+13,9	185,9	+15,4	182,0	+14,0	(189,2)
	DEZ	250,8	+77,4	+34,1	238,1	+28,1	227,8	+25,2	(194,0)
1977	JAN	165,4	+24,3	-34,1	187,1	-21,4	189,0	-17,0	(200,0)
	FEB	165,8	+ 3,2	+ 0,2	168,0	-10,2	168,0	-11,1	(203,1)
	MAR	246,6	+33,3	+48,7	224,2	+33,5	222,5	+32,4	(208,3)

4 AUFTRAGSEINGANG IM VERARBEITENDEN GEWERBE

4.2 VOLUMENINDEX (1970 = 100)

JAHR	MONAT	ORIGINALWERT			SAISONBEREINIGTER WERT		SAISON- UND ARBEITSTÄGLICH BEREINIGTER WERT		GLATTE KOMPONENTE	
		1970=100	VERÄNDERUNG VORJAHR	IN O/D GEGEN VORMONAT	1970=100	VERÄNDERUNG IN O/D GEGEN VORMONAT	1970=100	VERÄNDERUNG IN O/D GEGEN VORMONAT	1970=100	
HERSTELLUNG VON EISEN-,BLECH-UND METALLWAREN INSGESAMT										
1976	MAR	105,9	+26,5	+ 8,3	100,7	+ 4,1	97,6	+ 1,0	97,9	
	APR	98,8	+ 7,5	- 6,7	95,1	- 5,6	97,8	+ 0,2	98,0	
	MAI	98,4	+22,4	- 0,4	97,9	+ 2,9	97,3	- 0,5	98,4	
	JUN	96,8	+ 7,1	- 1,6	97,5	- 0,4	98,5	+ 1,2	99,3	
	JUL	95,1	+12,8	- 1,2	97,9	+ 0,4	99,0	+ 0,5	99,7	
	AUG	88,2	+14,5	- 7,3	100,2	+ 2,3	99,0	+ 0,0	99,9	
	SEP	103,4	+14,5	+17,2	102,9	+ 2,7	101,1	+ 2,1	(100,3)	
	OKT	106,0	+ 6,9	+ 2,5	98,7	- 4,1	100,3	- 0,8	(100,8)	
	NOV	105,8	+12,4	- 0,2	103,3	+ 4,7	102,3	+ 2,0	(101,0)	
	DEZ	102,3	+14,6	- 3,3	107,3	+ 3,9	103,9	+ 1,6	(101,7)	
	1977	JAN	96,3	- 0,1	- 5,9	95,7	-10,8	95,2	- 8,4	(101,8)
		FEB	100,1	+ 2,4	+ 3,9	99,0	+ 3,4	99,0	+ 4,0	(98,1)
MAR		106,4	+ 0,5	+ 6,3	101,0	+ 2,0	99,5	+ 0,5	(98,3)	
HERSTELLUNG VON EISEN-,BLECH-UND METALLWAREN INLAND										
1976	MAR	101,6	+24,2	+10,0	96,7	+ 4,8	93,0	+ 0,6	92,9	
	APR	91,5	+ 1,1	- 9,9	89,9	- 7,0	91,8	+ 1,3	93,7	
	MAI	93,7	+19,2	+ 2,4	92,3	+ 2,7	92,3	+ 0,5	(94,6)	
	JUN	91,7	+ 2,1	- 2,1	91,9	- 0,4	91,1	- 1,3	(95,3)	
	JUL	91,7	+ 8,8	+ 0,0	95,3	+ 3,7	97,0	+ 6,5	(95,9)	
	AUG	86,0	+12,7	- 6,2	95,4	+ 0,1	95,5	- 1,5	(96,6)	
	SEP	99,3	+12,8	+15,5	99,3	+ 4,1	95,6	+ 0,1	(96,6)	
	OKT	100,6	+ 4,9	+ 1,3	93,3	- 6,0	95,2	- 0,4	(96,7)	
	NOV	101,6	+13,0	+ 1,0	98,8	+ 5,9	97,9	+ 2,8	(96,6)	
	DEZ	97,4	+13,5	- 4,1	102,7	+ 3,9	98,3	+ 0,4	(96,3)	
	1977	JAN	91,4	- 3,5	- 6,2	90,0	-12,4	90,0	- 8,4	(95,8)
		FEB	94,7	+ 2,5	+ 3,6	95,5	+ 6,1	95,5	+ 6,1	(95,1)
MAR		99,5	- 2,1	+ 5,1	95,1	- 0,4	92,3	- 3,4	(94,6)	
HERSTELLUNG VON EISEN-,BLECH-UND METALLWAREN AUSLAND										
1976	MAR	127,1	+38,3	+ 2,5	121,4	+ 3,8	119,9	+ 3,0	120,5	
	APR	135,6	+36,3	+ 6,7	125,2	+ 3,1	124,5	+ 3,8	122,2	
	MAI	122,0	+36,0	-10,0	120,4	- 3,8	119,0	- 4,4	122,7	
	JUN	122,1	+29,8	+ 0,1	125,7	+ 4,4	129,3	+ 8,7	123,3	
	JUL	112,3	+34,0	- 8,0	120,6	- 4,1	121,4	- 6,1	123,7	
	AUG	99,1	+23,1	-11,8	120,0	- 0,5	119,7	- 1,4	122,8	
	SEP	124,8	+23,6	+25,9	125,2	+ 4,3	121,5	+ 1,5	(122,7)	
	OKT	133,5	+17,3	+ 7,0	121,3	- 3,1	123,9	+ 2,0	(122,6)	
	NOV	127,6	+11,3	- 4,4	123,9	+ 2,1	123,6	- 0,2	(122,2)	
	DEZ	127,4	+20,2	- 0,2	128,0	+ 3,3	123,5	- 0,1	(124,1)	
	1977	JAN	119,8	+14,1	- 6,0	120,3	- 6,0	119,2	- 3,5	(125,9)
		FEB	125,6	+ 1,3	+ 4,8	120,3	+ 0,0	120,3	+ 0,9	(126,1)
MAR		139,6	+ 9,8	+11,1	133,3	+10,8	131,6	+ 9,4	(132,2)	
TEXTILGEWERBE INSGESAMT										
1976	MAR	122,3	+20,7	+23,2	103,9	+ 2,6	101,2	- 0,3	98,7	
	APR	112,5	- 2,2	- 8,0	93,5	-10,0	94,8	- 6,3	99,5	
	MAI	102,7	+18,6	- 8,7	99,5	+ 6,4	99,9	+ 5,4	99,3	
	JUN	88,1	+15,0	-14,2	100,6	+ 1,1	99,0	- 0,9	98,4	
	JUL	71,3	+ 6,3	-19,1	93,9	- 6,7	95,4	- 3,6	98,0	
	AUG	65,7	+ 1,5	- 7,9	93,9	+ 0,0	93,3	- 2,2	97,2	
	SEP	106,3	+ 2,4	+61,8	98,9	+ 5,3	96,6	+ 3,5	96,3	
	OKT	111,2	- 5,3	+ 4,6	89,3	- 9,7	91,1	- 5,7	94,9	
	NOV	98,8	-10,3	-11,2	87,5	- 2,0	85,6	- 6,0	(92,9)	
	DEZ	85,9	- 9,4	-13,1	91,2	+ 4,2	90,3	+ 5,5	(90,4)	
	1977	JAN	78,9	-14,4	- 8,1	86,5	- 5,2	87,8	- 2,8	(87,5)
		FEB	83,0	-16,4	+ 5,2	85,6	- 1,0	85,6	- 2,5	(84,1)
MAR		105,9	-13,4	+27,6	86,8	+ 1,4	83,5	- 2,5	(80,2)	
TEXTILGEWERBE INLAND										
1976	MAR	117,8	+17,6	+26,9	98,7	+ 3,2	96,2	+ 0,5	93,1	
	APR	106,5	- 5,2	- 9,6	87,9	-10,9	88,7	- 7,8	93,6	
	MAI	94,8	+13,1	-11,0	91,8	+ 4,4	92,3	+ 4,1	93,1	
	JUN	81,1	+ 9,4	-14,5	93,6	+ 2,0	92,0	- 0,3	91,8	
	JUL	65,3	- 1,4	-19,5	87,2	- 6,8	88,7	- 3,6	91,2	
	AUG	61,8	- 2,7	- 5,4	88,1	+ 1,0	87,4	- 1,5	90,3	
	SEP	100,5	- 1,3	+62,6	91,8	+ 4,2	89,8	+ 2,7	89,4	
	OKT	102,6	- 7,2	+ 2,1	82,7	- 9,9	84,5	- 5,9	87,8	
	NOV	90,2	-13,6	-12,1	80,1	- 3,1	78,1	- 7,6	(85,9)	
	DEZ	78,8	-12,2	-12,6	84,7	+ 5,7	83,6	+ 7,0	(83,7)	
	1977	JAN	73,2	-15,7	- 7,1	80,4	- 5,1	81,8	- 2,2	(81,1)
		FEB	77,1	-16,9	+ 5,3	79,9	- 0,6	79,9	- 2,3	(78,1)
MAR		100,1	-15,0	+29,8	80,1	+ 0,3	76,9	- 3,8	(74,7)	
TEXTILGEWERBE AUSLAND										
1976	MAR	151,1	+39,6	+ 8,0	137,1	+ 0,0	132,3	- 3,6	133,7	
	APR	150,5	+14,2	- 0,4	129,1	- 5,8	134,1	+ 1,4	136,9	
	MAI	152,5	+46,2	+ 1,3	147,9	+14,6	147,9	+10,3	138,9	
	JUN	133,5	+45,1	-12,5	145,9	- 1,4	144,7	- 2,2	140,3	
	JUL	110,3	+51,7	-17,4	136,3	- 6,6	138,6	- 4,2	141,2	
	AUG	90,9	+26,4	-17,6	130,8	- 4,0	131,2	- 5,3	141,2	
	SEP	143,9	+24,5	+58,3	145,1	+10,9	140,6	+ 7,2	140,7	
	OKT	166,7	+ 4,8	+15,8	132,6	- 8,6	134,2	- 4,6	140,6	
	NOV	154,1	+ 6,1	- 7,6	135,8	+ 2,4	134,2	+ 0,0	(138,1)	
	DEZ	131,5	+ 5,2	-14,7	133,6	- 1,6	133,7	- 0,4	(134,6)	
	1977	JAN	117,4	- 6,6	-10,7	127,3	- 4,7	128,3	- 4,0	(130,0)
		FEB	123,0	-12,1	+ 4,8	124,1	- 2,5	124,1	- 3,3	(124,2)
MAR		144,3	- 4,5	+17,3	130,2	+ 4,9	126,8	+ 2,2	(117,1)	

4 AUFTRAGSEINGANG IM VERARBEITENDEN GEWERBE

4.2 VOLUMENINDEX (1970 = 100)

JAHR	MONAT	ORIGINALWERT			SAISONBEREINIGTER WERT		SAISON- UND ARBEITSTÄGLICH BEREINIGTER WERT		GLATTE KOMPONENTE	
		1970=100	VERÄNDERUNG IN O/O GEGEN VORJAHR VORMONAT		1970=100	VERÄNDERUNG IN O/O GEGEN VORMONAT	1970=100	VERÄNDERUNG IN O/O GEGEN VORMONAT		1970=100
BEKLEIDUNGSGEWERBE INSGESAMT										
1976	MAR*	172,1	+45,4	+111,7	137,1	+35,3	135,6	+34,3	98,1	
	APR	154,8	- 0,6	-10,1	99,3	-27,6	99,3	-26,8	99,8	
	MAI	119,6	+24,7	-22,6	110,4	+11,2	108,8	+ 9,6	99,5	
	JUN	71,2	+12,7	-40,6	103,6	- 6,2	102,5	- 5,8	100,5	
	JUL	49,0	+10,9	-31,2	98,3	- 5,1	99,9	- 2,5	101,1	
	AUG	64,6	+ 9,7	+31,8	100,1	+ 1,8	100,9	+ 1,0	100,8	
	SEP	135,2	+17,9	+109,3	108,9	+ 8,8	108,1	+ 7,1	101,1	
	OKT	164,1	- 7,3	+21,4	90,3	-17,1	91,2	-15,6	100,8	
	NOV	116,3	+17,1	-29,1	105,4	+16,7	105,0	+15,1	(100,1)	
	DEZ	63,7	+10,4	-45,2	99,8	- 5,3	92,6	-11,8	(99,2)	
	1977	JAN	66,8	+ 8,3	+ 4,9	100,7	+ 0,9	99,4	+ 7,3	(98,0)
		FEB	74,1	- 8,9	+10,9	93,8	- 6,9	93,8	- 5,6	(96,4)
MAR		119,2	-30,7	+60,9	91,6	- 2,3	91,6	- 2,3	(96,5)	
BEKLEIDUNGSGEWERBE INLAND										
1976	MAR*	161,8	+42,4	+109,9	128,7	+33,5	126,9	+31,9	93,5	
	APR	144,1	- 3,0	-10,9	93,0	-27,7	93,8	-26,1	95,0	
	MAI	113,7	+23,3	-21,1	104,6	+12,5	103,1	+ 9,9	94,4	
	JUN	67,6	+ 8,2	-40,5	97,8	- 6,5	97,2	- 5,7	95,4	
	JUL	48,0	+ 8,8	-29,0	93,9	- 4,0	95,2	- 2,1	95,8	
	AUG	61,8	+ 7,5	+28,8	95,2	+ 1,4	95,7	+ 0,5	95,3	
	SEP	127,9	+16,1	+107,0	102,6	+ 7,8	101,8	+ 6,4	95,4	
	OKT	151,0	- 9,3	+18,1	83,8	-18,3	84,5	-17,0	95,1	
	NOV	111,4	+15,8	-26,2	100,0	+19,3	99,2	+17,4	(94,4)	
	DEZ	59,9	+ 4,9	-46,2	93,4	- 6,6	87,3	-12,0	(93,5)	
	1977	JAN	63,5	+ 4,4	+ 6,0	94,7	+ 1,4	93,6	+ 7,2	(92,3)
		FEB	69,6	- 9,7	+ 9,6	88,6	- 6,4	88,6	- 5,3	(90,8)
MAR		112,8	-30,3	+62,1	86,8	- 2,0	86,9	- 1,9	(89,1)	
BEKLEIDUNGSGEWERBE AUSLAND										
1976	MAR*	377,7	+74,1	+128,2	297,9	+51,8	301,5	+54,9	183,2	
	APR	370,8	+24,6	- 1,8	223,6	-24,9	216,2	-28,3	189,4	
	MAI	242,6	+40,4	-34,6	222,8	- 0,4	219,8	+ 1,7	200,3	
	JUN	144,1	+89,4	-40,6	216,5	- 2,8	204,8	- 6,8	202,5	
	JUL	68,2	+48,6	-52,7	181,1	-16,4	188,2	- 8,1	207,6	
	AUG	120,8	+37,4	+77,1	194,1	+ 7,2	196,5	+ 4,4	210,8	
	SEP	282,9	+37,1	+134,2	231,2	+19,1	235,2	+19,7	214,1	
	OKT	424,6	+ 8,0	+50,1	273,9	+18,5	273,5	+16,3	215,0	
	NOV	213,7	+31,2	-49,7	209,7	-23,4	216,5	-20,8	(214,0)	
	DEZ	139,0	+101,4	-35,0	224,0	+ 6,8	206,6	- 4,6	(211,8)	
	1977	JAN	128,3	+61,2	- 7,7	213,6	- 4,6	209,4	+ 1,4	(208,2)
		FEB	159,0	- 3,9	+23,9	188,1	-11,9	188,1	-10,2	(203,1)
MAR		241,0	-36,2	+51,6	168,4	-10,5	175,4	- 6,8	(196,5)	

5 UMSÄTZE IM VERARBEITENDEN GEWERBE UND IM BAUHAUPTGEWERBE

5.1 WERTINDEX (1970 = 100)

JAHR	MONAT	ORIGINALWERT			SAISONBEREINIGTER WERT		SAISON- UND ARBEITSTÄGEGLEICH BEREINIGTER WERT		GLATTE KOMPONENTE
		1970=100	VERÄNDERUNG VORJAHR	IN O/O GEGEN VORMONAT	1970=100	VERÄNDERUNG IN O/O GEGEN VORMONAT	1970=100	VERÄNDERUNG IN O/O GEGEN VORMONAT	
VERARBEITENDES GEWERBE (OHNE NAHRUNGS- UND GENUSSMITTELGEWERBE) INSGESAMT									
1976	JAN	134,0	+ 4,0	- 8,4	142,2	- 3,8	143,7	- 0,6	145,0
	FEB	138,3	+ 9,7	+ 3,2	145,2	+ 2,1	145,0	+ 0,9	146,2
	MAR	159,1	+18,9	+15,0	152,3	+ 4,9	148,4	+ 2,3	148,5
	APR	149,2	+ 5,2	- 6,2	145,3	- 4,6	148,2	- 0,1	149,3
	MAI	149,2	+17,2	+ 0,0	148,1	+ 1,9	147,5	- 0,5	149,7
	JUN	154,9	+14,4	+ 3,8	154,9	+ 4,6	153,9	+ 4,3	151,3
	JUL	138,9	+ 7,1	-10,3	144,6	- 6,6	146,9	- 4,5	(152,1)
	AUG	137,7	+16,7	- 0,9	152,4	+ 5,4	151,5	+ 3,1	(153,0)
	SEP	168,2	+14,2	+22,1	157,4	+ 3,3	155,1	+ 2,4	(153,8)
	OKT	161,3	+ 5,6	- 4,1	149,6	- 5,0	151,0	- 2,6	(154,7)
	NOV	159,7	+12,5	- 1,0	156,7	+ 4,7	156,0	+ 3,3	(156,5)
	DEZ	171,2	+17,0	+ 7,2	171,2	+ 9,3	167,0	+ 7,1	(167,5)
1977	JAN	144,9	+ 8,1	-15,4	153,8	-10,2	153,3	- 8,2	(156,7)
VERARBEITENDES GEWERBE (OHNE NAHRUNGS- UND GENUSSMITTELGEWERBE) INLAND									
1976	JAN	124,5	+ 4,3	- 5,4	132,6	- 3,0	134,1	+ 0,3	134,5
	FEB	127,4	+ 7,9	+ 2,3	134,4	+ 1,4	134,3	+ 0,1	135,8
	MAR	147,2	+17,9	+15,5	141,5	+ 5,3	137,7	+ 2,5	137,6
	APR	137,4	+ 3,7	- 6,7	133,8	- 5,4	136,3	- 1,0	137,9
	MAI	137,8	+16,8	+ 0,3	136,9	+ 2,3	136,2	- 0,1	138,1
	JUN	143,3	+15,1	+ 4,0	143,5	+ 4,8	142,1	+ 4,3	139,2
	JUL	128,9	+ 6,4	-10,0	133,0	- 7,3	135,7	- 4,5	(139,6)
	AUG	127,6	+14,0	- 1,0	139,3	+ 4,7	138,3	+ 1,9	(140,1)
	SEP	153,5	+ 9,8	+20,3	144,1	+ 3,4	141,9	+ 2,6	(140,9)
	OKT	149,5	+ 3,0	- 2,6	137,3	- 4,7	138,9	- 2,1	(145,5)
	NOV	147,6	+12,6	- 1,3	144,9	+ 5,5	144,3	+ 3,9	(144,0)
	DEZ	150,2	+14,1	+ 1,8	153,0	+ 5,6	148,3	+ 2,8	(146,8)
1977	JAN	134,1	+ 7,7	-10,7	142,9	- 6,6	142,4	- 4,0	(145,4)
VERARBEITENDES GEWERBE (OHNE NAHRUNGS- UND GENUSSMITTELGEWERBE) AUSLAND									
1976	JAN	164,0	+ 3,4	-16,0	172,1	- 7,1	174,8	- 3,8	(178,1)
	FEB	173,5	+10,9	+ 5,8	179,8	+ 4,5	179,8	+ 2,9	(181,1)
	MAR	197,8	+20,9	+14,0	187,5	+ 4,3	183,1	+ 1,8	(184,0)
	APR	188,3	+ 8,8	- 4,8	186,0	- 0,8	187,9	+ 2,6	(186,7)
	MAI	186,7	+17,9	- 0,8	183,6	- 1,3	182,9	- 2,7	(189,1)
	JUN	193,5	+12,7	+ 3,6	193,1	+ 5,2	190,8	+ 4,3	(191,0)
	JUL	171,6	+ 8,3	-11,3	181,8	- 5,9	185,1	- 3,0	(192,5)
	AUG	170,7	+23,5	- 0,5	191,9	+ 5,6	192,2	+ 3,8	(193,3)
	SEP	216,0	+25,3	+26,5	207,7	+ 8,2	203,5	+ 5,9	(194,1)
	OKT	199,5	+11,7	- 7,6	191,6	- 7,8	194,8	- 4,3	(193,8)
	NOV	199,2	+12,0	- 0,2	194,9	+ 1,7	194,9	+ 0,1	(193,4)
	DEZ*	241,6	+23,8	+21,3	229,5	+17,8	221,7	+13,8	(193,1)
1977	JAN	178,9	+ 9,1	-26,0	188,7	-17,8	188,0	-15,2	(185,7)
GRUNDSTOFF- UND PRODUKTIONSGÜTERGEWERBE INSGESAMT									
1976	JAN	136,3	- 5,4	+ 8,7	140,1	- 2,7	141,5	- 0,2	142,6
	FEB	138,0	+ 1,2	+ 1,2	144,3	+ 3,0	144,2	+ 1,9	145,2
	MAR	157,2	+16,4	+13,9	152,6	+ 5,8	149,2	+ 3,5	148,7
	APR	151,8	+ 5,3	- 3,4	146,9	- 3,7	148,9	- 0,2	150,2
	MAI	154,2	+17,6	+ 1,6	150,0	+ 2,1	149,6	+ 0,5	151,5
	JUN	157,0	+16,7	+ 1,8	155,9	+ 3,9	153,2	+ 3,7	153,1
	JUL	150,2	+13,0	- 4,3	148,2	- 4,9	150,2	- 3,2	(153,7)
	AUG	146,3	+19,0	- 2,6	150,1	+ 1,3	150,4	+ 0,1	(153,9)
	SEP	163,0	+15,9	+11,4	156,9	+ 4,5	154,5	+ 2,7	(153,5)
	OKT	158,9	+ 7,6	- 2,5	148,5	- 5,4	149,9	- 3,0	(157,0)
	NOV	154,5	+15,3	- 2,8	155,1	+ 4,4	155,0	+ 3,4	(154,6)
	DEZ	141,3	+12,7	- 8,5	158,2	+ 2,0	153,4	- 1,0	(153,7)
1977	JAN	142,5	+ 4,5	+ 0,8	146,6	- 7,3	146,3	- 4,6	(147,5)
GRUNDSTOFF- UND PRODUKTIONSGÜTERGEWERBE INLAND									
1976	JAN	123,2	- 4,9	+ 9,8	128,3	- 2,9	129,6	- 0,4	131,4
	FEB	124,3	+ 1,8	+ 0,9	132,4	+ 3,2	132,3	+ 2,1	133,5
	MAR	144,3	+17,1	+16,1	141,0	+ 6,5	137,7	+ 4,1	136,6
	APR	139,6	+ 4,3	- 3,3	134,4	- 4,7	136,3	- 1,0	138,0
	MAI	142,8	+18,7	+ 2,3	138,6	+ 3,1	138,1	+ 1,3	139,2
	JUN	146,3	+16,9	+ 2,5	144,5	+ 4,3	143,7	+ 4,1	140,9
	JUL	140,3	+12,1	- 4,1	136,5	- 5,5	138,5	- 3,6	(141,7)
	AUG	136,1	+17,4	- 3,0	138,8	+ 1,7	139,0	+ 0,4	(142,3)
	SEP	151,7	+15,4	+11,5	144,8	+ 4,3	142,5	+ 2,5	(141,9)
	OKT	147,9	+ 6,2	- 2,5	136,7	- 5,6	138,0	- 3,2	(145,1)
	NOV	144,0	+15,9	- 2,6	144,8	+ 5,9	144,6	+ 4,8	(144,7)
	DEZ	127,4	+13,5	-11,5	145,3	+ 0,3	140,6	- 2,8	(140,0)
1977	JAN	129,2	+ 4,9	+ 1,4	134,7	- 7,3	134,5	- 4,3	(136,6)
GRUNDSTOFF- UND PRODUKTIONSGÜTERGEWERBE AUSLAND									
1976	JAN	181,3	- 6,6	+ 6,0	186,1	+ 3,2	188,5	+ 5,3	(181,7)
	FEB	185,0	- 0,2	+ 2,0	185,5	- 0,3	185,8	- 1,4	(186,9)
	MAR	201,7	+14,7	+ 9,0	200,9	+ 8,3	197,2	+ 6,1	(191,2)
	APR	194,0	+ 8,0	- 3,8	191,2	- 4,8	191,8	- 2,7	(194,3)
	MAI	193,7	+15,2	- 0,2	188,7	- 1,3	189,4	- 1,3	(195,9)
	JUN	193,9	+16,2	+ 0,1	195,6	+ 3,7	193,8	+ 2,3	(195,9)
	JUL	184,5	+16,0	- 4,8	188,9	- 3,4	190,3	- 1,8	(194,4)
	AUG	181,5	+23,8	- 1,6	188,2	- 0,4	189,4	- 0,5	(192,1)
	SEP	202,1	+17,3	+11,3	197,6	+ 5,0	192,2	+ 1,5	(190,4)
	OKT	196,8	+11,5	- 2,6	186,2	- 5,8	189,0	- 1,7	(189,7)
	NOV	190,7	+13,5	- 3,1	184,9	- 0,7	185,3	- 2,0	(193,5)
	DEZ	189,0	+10,5	- 0,9	200,0	+ 8,2	193,8	+ 4,6	(195,7)
1977	JAN	188,7	+ 4,1	- 0,2	195,0	- 2,5	195,6	+ 0,9	(192,0)

5 UMSÄTZE IM VERARBEITENDEN GEWERBE UND IM BAUHAUPTGEWERBE

5.1 WERTINDEX (1970 = 100)

JAHR	MONAT	ORIGINALWERT			SAISONBEREINIGTER WERT		SAISON- UND ARBEITSTÄGGLICH BEREINIGTER WERT		GLATTE KOMPONENTE
		1970=100	VERÄNDERUNG VORJAHR	VERÄNDERUNG VORMONAT	1970=100	VERÄNDERUNG IN O/O GEGEN VORMONAT	1970=100	VERÄNDERUNG IN O/O GEGEN VORMONAT	1970=100
INVESTITIONSGÜTER PRODUZIERENDES GEWERBE INSGESAMT									
1976	JAN	132,7	+12,1	-24,0	147,3	- 5,3	148,9	- 1,5	150,5
	FEB	137,8	+15,2	+ 3,8	149,4	+ 1,4	149,3	+ 0,3	150,7
	MAR	162,1	+21,0	+17,6	156,2	+ 4,6	151,4	+ 1,4	152,5
	APR	150,3	+ 5,0	- 7,3	148,6	- 4,9	152,6	+ 0,8	153,0
	MAI	152,2	+16,3	+ 1,3	151,3	+ 1,8	150,0	- 1,7	154,0
	JUN	164,4	+13,1	+ 8,0	159,6	+ 5,5	158,4	+ 5,6	154,7
	JUL	136,1	+ 2,6	-17,2	145,7	- 8,7	149,0	- 5,9	(155,2)
	AUG	134,4	+15,4	- 1,2	156,6	+ 7,5	155,4	+ 4,3	(155,6)
	SEP	174,7	+13,1	+30,0	162,4	+ 3,7	160,4	+ 3,2	(156,2)
	OKT	163,4	+ 4,7	- 6,5	154,8	- 4,7	156,6	- 2,4	(156,7)
	NOV	166,7	+10,0	+ 2,0	160,8	+ 3,9	159,9	+ 2,1	(157,7)
	DEZ*	210,2	+20,5	+26,1	190,7	+18,6	186,3	+16,5	(159,0)
1977	JAN	144,8	+ 9,1	-31,1	159,8	-16,2	158,7	-14,8	(158,2)
INVESTITIONSGÜTER PRODUZIERENDES GEWERBE INLAND									
1976	JAN	123,6	+14,2	-21,6	137,9	- 3,6	139,2	+ 0,5	139,0
	FEB	126,4	+14,5	+ 2,3	137,6	- 0,2	137,6	- 1,1	139,6
	MAR	149,1	+20,0	+18,0	144,3	+ 4,9	140,0	+ 1,7	140,5
	APR	136,1	+ 3,6	- 8,7	135,5	- 6,1	139,0	- 0,7	140,1
	MAI	139,2	+16,0	+ 2,3	137,9	+ 1,8	136,6	- 1,7	138,9
	JUN	151,8	+15,9	+ 9,1	147,0	+ 6,6	144,3	+ 5,6	140,4
	JUL	124,3	+ 2,9	-18,1	132,5	- 9,9	136,5	- 5,4	(140,6)
	AUG	122,2	+12,0	- 1,7	140,1	+ 5,7	139,1	+ 1,9	(141,1)
	SEP	154,4	+ 4,9	+26,4	142,5	+ 1,7	140,8	+ 1,2	(142,0)
	OKT	148,4	+ 1,2	- 3,9	139,7	- 2,0	141,9	+ 0,8	(143,2)
	NOV	151,3	+10,4	+ 2,0	147,9	+ 5,9	146,4	+ 3,2	(146,1)
	DEZ	182,5	+15,7	+20,6	163,7	+10,7	157,4	+ 7,5	(150,0)
1977	JAN	133,8	+ 8,3	-26,7	149,6	- 8,6	148,4	- 5,7	(150,8)
INVESTITIONSGÜTER PRODUZIERENDES GEWERBE AUSLAND									
1976	JAN	154,1	+ 8,1	-28,3	170,5	- 8,5	172,9	- 5,1	178,5
	FEB	165,5	+16,5	+ 7,4	178,3	+ 4,6	178,0	+ 2,9	177,8
	MAR	193,3	+21,6	+16,8	184,1	+ 3,3	178,9	+ 0,5	181,3
	APR	184,9	+ 7,4	- 4,3	180,0	- 2,2	183,3	+ 2,5	183,9
	MAI	183,7	+16,4	- 0,6	181,8	+ 1,0	179,2	- 2,2	186,5
	JUN	194,6	+ 8,4	+ 5,9	189,7	+ 4,3	189,9	+ 6,0	188,6
	JUL	163,9	+ 1,9	-15,8	176,8	- 6,8	180,9	- 4,7	(190,3)
	AUG	163,8	+21,4	- 0,1	196,1	+10,9	195,9	+ 8,3	(191,7)
	SEP	222,0	+28,4	+35,5	210,2	+ 7,2	206,1	+ 5,2	(192,7)
	OKT	198,2	+10,4	-10,7	192,8	- 8,3	195,5	- 5,1	(193,6)
	NOV	203,2	+ 9,1	+ 2,5	195,3	+ 1,3	195,1	- 0,2	(193,3)
	DEZ*	276,7	+28,7	+36,2	248,2	+27,1	240,5	+23,3	(191,9)
1977	JAN	170,2	+10,4	-38,5	187,3	-24,5	185,0	-23,1	(183,2)
VERBRAUCHSGÜTER PRODUZIERENDES GEWERBE INSGESAMT									
1976	JAN	133,0	+ 5,4	+12,4	134,1	- 1,7	135,9	+ 1,6	132,5
	FEB	140,0	+ 8,9	+ 5,3	137,4	+ 2,5	137,3	+ 1,0	133,5
	MAR	155,8	+19,1	+11,3	144,0	+ 4,8	139,9	+ 1,9	135,2
	APR	142,5	+ 5,7	- 8,5	136,4	- 5,3	139,0	- 0,6	137,1
	MAI	134,4	+18,9	- 5,7	139,5	+ 2,3	139,1	+ 0,1	138,3
	JUN	131,0	+13,9	- 2,5	143,7	+ 3,0	143,4	+ 3,1	140,0
	JUL	126,6	+ 7,4	- 3,4	136,6	- 4,9	139,1	- 3,0	142,0
	AUG	130,6	+15,4	+ 3,2	144,4	+ 5,7	142,4	+ 2,4	143,8
	SEP	162,3	+14,1	+24,3	148,4	+ 2,8	146,6	+ 2,9	(145,0)
	OKT	160,6	+ 4,5	- 1,0	139,1	- 6,3	141,7	- 3,3	(146,2)
	NOV	152,7	+14,4	- 4,9	147,9	+ 6,3	144,9	+ 2,3	(147,3)
	DEZ	135,0	+14,1	-11,6	150,1	+ 1,5	146,7	+ 1,2	(148,2)
1977	JAN	148,9	+12,0	+10,3	150,4	+ 0,2	149,9	+ 2,2	(149,1)
VERBRAUCHSGÜTER PRODUZIERENDES GEWERBE INLAND									
1976	JAN	128,1	+ 3,8	+12,2	129,2	- 2,0	131,1	+ 1,3	128,2
	FEB	134,0	+ 7,0	+ 4,6	132,2	+ 2,3	132,1	+ 0,8	128,8
	MAR	148,2	+16,1	+10,6	137,6	+ 4,1	133,8	+ 1,3	130,1
	APR	136,3	+ 3,4	- 8,0	130,4	- 5,2	132,7	- 0,3	131,6
	MAI	128,0	+16,0	- 6,1	133,2	+ 2,1	132,6	- 0,1	132,3
	JUN	123,9	+10,9	- 3,2	137,1	+ 2,9	136,8	+ 3,2	133,7
	JUL	119,9	+ 4,4	- 3,2	130,1	- 5,1	132,5	- 3,1	135,4
	AUG	124,3	+12,4	+ 3,7	137,5	+ 5,7	135,4	+ 2,2	136,9
	SEP	154,7	+11,5	+24,5	140,8	+ 2,4	139,3	+ 2,9	(137,9)
	OKT	153,5	+ 2,1	- 0,8	131,6	- 6,5	134,3	- 3,6	(138,9)
	NOV	146,5	+12,2	- 4,6	140,7	+ 6,9	137,7	+ 2,5	(139,9)
	DEZ	128,0	+12,1	-12,6	142,8	+ 1,5	139,4	+ 1,2	(140,8)
1977	JAN	142,0	+10,9	+10,9	143,4	+ 0,4	142,7	+ 2,4	(141,6)
VERBRAUCHSGÜTER PRODUZIERENDES GEWERBE AUSLAND									
1976	JAN	171,4	+15,8	+14,6	178,5	+ 6,9	180,3	+ 6,9	(175,1)
	FEB	186,8	+20,2	+ 9,0	178,2	- 0,2	178,6	- 0,9	(180,1)
	MAR	212,5	+37,2	+13,8	192,7	+ 8,1	188,4	+ 5,5	(184,5)
	APR	191,3	+20,8	-10,0	183,5	- 4,8	185,4	- 1,6	(188,3)
	MAI	183,9	+38,3	- 3,9	185,5	+ 1,1	186,8	+ 0,8	(191,3)
	JUN	186,3	+33,5	+ 1,3	193,9	+ 4,5	192,5	+ 3,1	(193,5)
	JUL	178,7	+25,7	- 4,1	189,2	- 2,4	189,6	- 1,5	(195,2)
	AUG	179,1	+34,8	+ 0,2	194,8	+ 3,0	195,5	+ 3,1	(197,3)
	SEP	221,8	+31,3	+23,8	210,4	+ 8,0	206,1	+ 5,4	(198,8)
	OKT	215,2	+20,0	- 3,0	197,2	- 6,3	199,3	- 3,3	(201,9)
	NOV	200,8	+28,1	- 6,7	204,2	+ 3,5	202,9	+ 1,8	(207,1)
	DEZ	189,6	+26,7	- 5,6	210,9	+ 3,3	207,6	+ 2,3	(218,0)
1977	JAN	201,8	+17,7	+ 6,4	209,8	- 0,5	211,2	+ 1,7	(206,7)

5 UMSATZE IM VERARBEITENDEN GEWERBE UND IM BAUHAUPTGEWERBE

5.1 WERTINDEX (1970 = 100)

JAHR	MONAT	ORIGINALWERT			SAISONBEREINIGTER WERT		SAISON- UND ARBEITSTÄEGLICH BEREINIGTER WERT		GLATTE KOMPONENTE
		1970=100	VERÄNDERUNG IN O/O GEGEN VORJAHR	VERÄNDERUNG IN O/O GEGEN VORMONAT	1970=100	VERÄNDERUNG IN O/O GEGEN VORMONAT	1970=100	VERÄNDERUNG IN O/O GEGEN VORMONAT	
CHEMISCHE INDUSTRIE INSGESAMT									
1976	JAN	167,9	+ 6,5	+12,5	169,3	+ 1,3	171,5	+ 3,8	(167,6)
	FEB	168,5	+11,8	+ 0,4	169,1	- 0,1	169,4	- 1,2	(171,2)
	MAR	186,8	+28,4	+10,9	178,1	+ 5,3	174,3	+ 2,9	(173,7)
	APR	174,8	+13,7	- 6,4	171,4	- 3,8	172,5	- 1,0	(175,1)
	MAI	174,3	+23,3	- 0,3	169,7	- 1,0	170,3	- 1,3	(175,2)
	JUN	176,6	+22,1	+ 1,3	175,7	+ 3,5	172,5	+ 1,3	(174,2)
	JUL	168,4	+17,3	- 4,6	167,5	- 4,7	169,7	- 1,6	(172,4)
	AUG	163,3	+22,0	- 3,0	169,8	+ 1,4	169,9	+ 0,1	(171,1)
	SEP	178,2	+12,9	+ 9,1	175,3	+ 3,2	171,8	+ 1,1	(171,8)
	OKT	173,9	+ 5,2	- 2,4	163,7	- 6,6	166,5	- 3,1	(171,5)
	NOV	172,1	+12,9	- 1,0	176,9	+ 8,1	176,4	+ 5,9	(176,7)
	DEZ	161,4	+ 8,2	- 6,2	181,2	+ 2,4	174,7	- 1,0	(176,7)
1977	JAN	177,1	+ 5,5	+ 9,7	179,5	- 0,9	179,8	+ 2,9	(170,6)
CHEMISCHE INDUSTRIE INLAND									
1976	JAN	158,7	+ 5,1	+18,7	152,8	- 0,4	155,2	+ 2,5	(154,5)
	FEB	154,4	+ 8,4	- 2,7	156,5	+ 2,4	156,6	+ 0,9	(156,9)
	MAR	171,9	+21,9	+11,3	164,4	+ 5,0	160,7	+ 2,6	(158,8)
	APR	160,6	+ 6,9	- 6,6	158,0	- 3,9	158,9	- 1,1	(160,2)
	MAI	158,7	+17,9	- 1,2	156,4	- 1,0	156,9	- 1,3	(161,1)
	JUN	162,0	+14,6	+ 2,1	162,6	+ 4,0	160,6	+ 2,4	(161,3)
	JUL	156,8	+11,8	- 3,2	155,8	- 4,2	157,6	- 1,9	(161,1)
	AUG	152,5	+17,4	- 2,7	159,9	+ 2,6	159,8	+ 1,4	(160,8)
	SEP	169,2	+12,3	+11,0	165,4	+ 3,4	161,7	+ 1,2	(160,5)
	OKT	165,0	+ 2,7	- 2,5	154,4	- 6,7	157,0	- 2,9	(162,5)
	NOV	164,2	+13,7	- 0,5	168,4	+ 9,1	167,7	+ 6,8	(166,8)
	DEZ	146,7	+ 9,7	-10,7	167,6	- 0,5	162,7	- 3,0	(164,6)
1977	JAN	163,5	+ 3,0	+11,5	157,5	- 6,0	158,0	- 2,9	(156,3)
CHEMISCHE INDUSTRIE AUSLAND									
1976	JAN	188,6	+ 9,5	+ 2,7	195,5	- 1,4	198,3	+ 2,4	(195,4)
	FEB	200,0	+18,3	+ 6,0	198,0	+ 1,3	198,5	+ 0,1	(201,8)
	MAR	220,0	+41,5	+10,0	218,4	+10,3	212,8	+ 7,2	(206,3)
	APR	206,4	+27,9	- 6,2	202,5	- 7,3	204,4	- 3,9	(208,3)
	MAI	209,2	+33,7	+ 1,4	200,8	- 0,8	202,2	- 1,1	(207,8)
	JUN	209,3	+37,6	+ 0,0	206,5	+ 2,8	200,9	- 0,6	(205,0)
	JUL	194,2	+28,4	- 7,2	195,2	- 5,5	198,3	- 1,3	(200,3)
	AUG	187,4	+31,3	- 3,5	193,4	- 0,9	194,9	- 1,7	(195,1)
	SEP	198,4	+14,4	+ 5,9	197,2	+ 2,0	191,3	- 1,8	(191,7)
	OKT	193,9	+10,5	- 2,3	185,2	- 6,1	188,8	- 1,3	(191,7)
	NOV	189,6	+11,2	- 2,2	186,6	+ 0,8	187,0	- 1,0	(193,2)
	DEZ	194,4	+ 5,9	+ 2,5	211,4	+13,3	205,1	+ 9,7	(204,4)
1977	JAN	207,0	+ 9,8	+ 6,5	216,7	+ 2,5	218,2	+ 6,4	(211,0)
MASCHINENBAU INSGESAMT									
1976	JAN	128,6	+ 3,5	-31,4	143,5	- 6,2	145,2	- 2,9	149,6
	FEB	133,2	+10,1	+ 3,6	148,1	+ 3,2	148,0	+ 1,9	149,8
	MAR	154,2	+17,4	+15,8	154,1	+ 4,1	150,6	+ 1,8	151,2
	APR	149,1	+ 5,1	- 3,3	148,8	- 3,4	150,8	+ 0,1	151,1
	MAI	148,0	+14,7	- 0,7	150,4	+ 1,1	150,0	- 0,5	151,9
	JUN	166,0	+14,0	+12,2	159,9	+ 6,3	158,5	+ 5,7	152,0
	JUL	140,9	+ 0,4	-15,1	144,2	- 9,8	146,7	- 7,4	(152,1)
	AUG	129,0	+ 6,6	- 8,4	149,2	+ 3,5	148,0	+ 0,9	(152,0)
	SEP	158,7	+ 9,1	+23,0	155,5	+ 4,2	153,5	+ 3,7	(151,7)
	OKT	153,2	+ 1,5	- 3,5	148,2	- 4,7	150,6	- 1,9	(151,2)
	NOV	163,3	+ 5,9	+ 6,6	154,5	+ 4,3	152,6	+ 1,3	(150,9)
	DEZ*	237,9	+26,8	+45,7	202,9	+31,3	198,6	+30,1	(151,1)
1977	JAN	135,5	+ 5,4	-43,0	151,1	-25,5	150,6	-24,2	(152,5)
MASCHINENBAU INLAND									
1976	JAN	116,6	+ 8,5	-25,5	127,1	- 1,1	128,7	+ 2,8	129,0
	FEB	116,7	+10,6	+ 0,1	129,3	+ 1,7	129,3	+ 0,5	129,9
	MAR	135,4	+19,3	+16,0	136,2	+ 5,3	133,0	+ 2,9	(130,5)
	APR	126,6	+ 6,0	- 6,5	129,6	- 4,8	131,1	- 1,4	(131,1)
	MAI	131,1	+16,7	+ 3,6	133,1	+ 2,7	133,2	+ 1,6	(131,6)
	JUN	147,6	+18,6	+12,6	142,2	+ 6,8	139,8	+ 5,0	(132,0)
	JUL	123,8	+ 0,9	-16,1	125,0	-12,1	127,6	- 8,7	(132,3)
	AUG	111,5	+ 2,4	- 9,9	128,0	+ 2,4	125,8	- 1,4	(132,3)
	SEP	135,2	+ 4,9	+21,3	133,6	+ 4,4	133,0	+ 5,7	(132,0)
	OKT	131,8	+ 1,0	- 2,5	127,3	- 4,7	129,5	- 2,6	(131,5)
	NOV	141,1	+ 5,9	+ 7,1	134,2	+ 5,4	131,5	+ 1,5	(130,7)
	DEZ*	192,6	+23,0	+36,5	162,5	+21,1	158,9	+20,8	(129,7)
1977	JAN	117,2	+ 0,5	-39,1	127,6	-21,5	127,7	-19,6	(127,3)
MASCHINENBAU AUSLAND									
1976	JAN	150,6	- 2,5	-38,3	172,7	-12,3	175,0	- 9,1	183,9
	FEB	163,3	+ 9,5	+ 8,4	183,1	+ 6,0	182,8	+ 4,5	183,9
	MAR	188,6	+15,1	+15,5	187,6	+ 2,5	182,9	+ 0,1	185,8
	APR	190,1	+ 4,2	+ 0,8	184,6	- 1,6	187,7	+ 2,6	186,3
	MAI	178,8	+12,2	- 5,9	183,0	- 0,9	181,2	- 3,5	187,5
	JUN	199,6	+ 8,5	+11,6	192,5	+ 5,2	192,8	+ 6,4	187,8
	JUL	172,2	- 0,2	-13,7	178,8	- 7,1	182,2	- 5,5	(188,1)
	AUG	160,8	+12,4	- 6,6	188,3	+ 5,3	188,3	+ 3,3	(188,4)
	SEP	201,4	+14,8	+25,2	195,9	+ 4,0	191,3	+ 1,6	(188,6)
	OKT	192,2	+ 2,1	- 4,6	187,3	- 4,4	189,9	- 0,7	(188,7)
	NOV	203,6	+ 5,9	+ 5,9	194,2	+ 3,7	194,0	+ 2,2	(188,9)
	DEZ*	320,3	+31,3	+57,3	273,4	+40,8	266,8	+37,5	(189,8)
1977	JAN	168,3	+11,8	-47,5	190,9	-30,2	189,2	-29,1	(189,6)

5 UMSATZE IM VERARBEITENDEN GEWERBE UND IM BAUHAUPTGEWERBE

5.1 WERTINDEX (1970 = 100)

JAHR	MONAT	ORIGINALWERT			SAISONBEREINIGTER WERT		SAISON- UND ARBEITSTÄEGLICH BEREINIGTER WERT		GLATTE KOMPONENTE
		1970=100	VERÄNDERUNG IN O/O GEGEN VORJAHR	VERÄNDERUNG IN O/O GEGEN VORMONAT	1970=100	VERÄNDERUNG IN O/O GEGEN VORMONAT	1970=100	VERÄNDERUNG IN O/O GEGEN VORMONAT	
STRASSENFAHRZEUGBAU INSGESAMT									
1976	JAN	147,3	+54,6	- 7,6	163,5	- 1,0	164,4	+ 4,6	159,3
	FEB	155,3	+36,3	+ 5,4	159,4	- 2,5	159,7	- 2,9	160,1
	MAR	190,3	+34,6	+22,5	167,6	+ 5,1	159,7	+ 0,0	162,4
	APR	172,7	+ 5,8	- 9,2	153,0	- 8,7	162,6	+ 1,8	165,0
	MAI	176,4	+26,4	+ 2,1	162,9	+ 6,5	160,3	- 1,4	167,4
	JUN	173,9	+11,9	- 1,4	165,4	+ 1,5	164,7	+ 2,7	169,4
	JUL	133,3	+ 8,3	-23,3	152,3	- 7,9	157,1	- 4,6	171,0
	AUG	132,4	+21,9	- 0,7	167,4	+ 9,9	164,9	+ 5,0	173,1
	SEP	180,2	+13,8	+36,1	176,1	+ 5,2	174,7	+ 5,9	(174,2)
	OKT	182,5	+ 5,2	+ 1,3	167,5	- 4,9	169,8	- 2,8	(175,0)
	NOV	179,6	+15,1	- 1,6	179,1	+ 6,9	174,2	+ 2,6	(175,4)
	DEZ	181,9	+14,1	+ 1,3	180,8	+ 0,9	176,9	+ 1,5	(175,4)
1977	JAN	169,0	+14,7	- 7,1	189,2	+ 4,6	185,1	+ 4,6	(175,0)
STRASSENFAHRZEUGBAU INLAND									
1976	JAN	134,5	+69,6	-11,0	163,4	- 1,3	164,7	+ 4,7	156,6
	FEB	151,4	+35,4	+12,6	156,5	- 4,2	156,9	- 4,7	156,4
	MAR	184,1	+23,3	+21,6	161,2	+ 3,0	153,1	- 2,4	157,3
	APR	171,3	+ 3,4	- 7,0	146,3	- 9,2	155,3	+ 1,4	157,6
	MAI	173,3	+24,8	+ 1,2	154,5	+ 5,6	150,8	- 2,9	157,9
	JUN	168,0	+12,1	- 3,1	156,2	+ 1,1	154,9	+ 2,7	159,3
	JUL	120,8	+ 3,1	-28,1	136,9	-12,4	143,4	- 7,4	160,3
	AUG	126,7	+20,1	+ 4,9	154,1	+12,6	150,5	+ 5,0	163,1
	SEP	164,2	- 0,6	+29,6	157,1	+ 1,9	156,0	+ 3,7	(163,7)
	OKT	160,3	- 8,8	- 2,4	149,7	- 4,7	153,5	- 1,6	(164,1)
	NOV	164,4	+15,0	+ 2,6	171,7	+14,7	166,4	+ 8,4	(164,2)
	DEZ	163,2	+ 7,9	- 0,7	171,8	+ 0,1	167,6	+ 0,7	(163,9)
1977	JAN	156,6	+16,4	- 4,0	186,7	+ 8,7	180,9	+ 7,9	(163,3)
STRASSENFAHRZEUGBAU AUSLAND									
1976	JAN	163,2	+42,0	- 3,7	163,0	+ 0,2	163,4	+ 5,4	166,2
	FEB	160,1	+37,7	- 1,9	164,0	+ 0,6	164,2	+ 0,5	169,7
	MAR	198,0	+50,9	+23,7	177,3	+ 8,1	169,9	+ 3,5	(173,3)
	APR	174,4	+ 9,0	-11,9	162,9	- 8,1	172,9	+ 1,8	(176,6)
	MAI	180,1	+28,4	+ 3,3	173,7	+ 6,6	172,3	- 0,3	(179,7)
	JUN	181,1	+11,7	+ 0,6	177,0	+ 1,9	177,9	+ 3,3	(182,1)
	JUL	148,8	+14,1	-17,8	170,0	- 4,0	172,1	- 3,3	(183,4)
	AUG	139,6	+24,2	- 6,2	183,1	+ 7,7	183,9	+ 6,9	(185,5)
	SEP	200,0	+33,4	+43,3	201,0	+ 9,8	196,4	+ 6,8	(187,2)
	OKT	210,1	+23,4	+ 5,1	192,7	- 4,1	193,7	- 1,4	(188,5)
	NOV	198,4	+15,1	- 5,6	191,0	- 0,9	189,8	- 2,0	(189,3)
	DEZ	204,9	+20,9	+ 3,3	196,2	+ 2,7	191,6	+ 0,9	(190,5)
1977	JAN	184,2	+12,9	-10,1	186,3	- 5,0	184,6	- 3,7	(191,2)
ELEKTROTECHNIK INSGESAMT									
1976	JAN	126,7	- 2,2	-31,4	142,6	-11,5	144,3	- 8,0	151,3
	FEB	140,6	+12,4	+11,0	152,7	+ 7,1	152,5	+ 5,7	152,9
	MAR	161,7	+17,4	+15,0	157,7	+ 3,3	152,9	+ 0,3	154,9
	APR	143,4	+ 5,1	-11,3	151,1	- 4,2	155,1	+ 1,4	155,4
	MAI	148,1	+16,3	+ 3,3	153,9	+ 1,9	152,5	- 1,7	156,1
	JUN	164,3	+16,0	+10,9	162,0	+ 5,3	158,2	+ 3,7	155,2
	JUL	139,5	+ 8,6	-15,1	151,5	- 6,5	155,8	- 1,5	(155,8)
	AUG	142,5	+15,2	+ 2,2	159,8	+ 5,5	158,4	+ 1,7	(156,7)
	SEP	181,2	+ 7,2	+27,2	158,8	- 0,6	158,0	- 0,3	(157,8)
	OKT	161,7	+ 3,7	-10,8	154,9	- 2,5	157,1	- 0,6	(159,8)
	NOV	173,7	+10,2	+ 7,4	162,6	+ 5,0	161,7	+ 2,9	(163,0)
	DEZ*	224,8	+21,7	+29,4	201,0	+23,6	196,1	+21,3	(170,2)
1977	JAN*	140,6	+11,0	-37,5	156,4	-22,2	155,3	-20,8	(186,5)
ELEKTROTECHNIK INLAND									
1976	JAN	119,9	- 4,5	-28,6	131,5	- 9,5	132,9	- 6,2	137,9
	FEB	131,1	+12,0	+ 9,3	142,0	+ 8,0	141,8	+ 6,7	138,9
	MAR	149,1	+16,8	+13,7	144,9	+ 2,0	140,6	- 0,8	141,5
	APR	130,5	+ 4,1	-12,5	138,7	- 4,3	142,7	+ 1,5	142,6
	MAI	133,6	+12,5	+ 2,4	139,6	+ 0,6	138,3	- 3,1	143,6
	JUN	149,8	+14,8	+12,1	148,1	+ 6,1	145,1	+ 4,9	144,6
	JUL	126,5	+ 7,3	-15,6	139,1	- 6,1	142,8	- 1,6	(145,2)
	AUG	130,1	+14,8	+ 2,8	146,6	+ 5,4	145,9	+ 2,2	(145,6)
	SEP	162,5	+ 2,8	+24,9	150,6	+ 2,7	149,3	+ 2,3	(145,5)
	OKT	152,2	+ 1,1	- 6,3	140,1	- 7,0	142,0	- 4,9	(144,9)
	NOV	158,0	+ 8,3	+ 3,8	146,4	+ 4,5	146,2	+ 3,0	(144,2)
	DEZ*	195,0	+16,1	+23,4	171,2	+16,9	166,0	+13,5	(143,8)
1977	JAN	130,6	+ 8,9	-33,0	142,5	-16,8	141,3	-14,9	(141,9)
ELEKTROTECHNIK AUSLAND									
1976	JAN	151,1	+ 5,2	-38,4	180,1	-16,3	183,2	-10,8	193,4
	FEB	175,0	+13,9	+15,8	190,0	+ 5,5	189,6	+ 3,5	195,2
	MAR	207,1	+19,4	+18,3	201,0	+ 5,8	193,2	+ 1,9	198,2
	APR	189,6	+ 7,4	- 8,5	192,7	- 4,1	199,6	+ 3,3	199,8
	MAI	200,0	+26,7	+ 5,5	202,1	+ 4,9	198,2	- 0,7	201,7
	JUN	216,0	+19,0	+ 8,0	210,4	+ 4,1	204,7	+ 3,3	200,8
	JUL	186,2	+11,7	-13,8	194,8	- 7,4	203,5	- 0,6	(202,9)
	AUG	187,0	+16,0	+ 0,4	206,3	+ 5,9	206,7	+ 1,6	(205,7)
	SEP	248,2	+18,9	+32,7	219,3	+ 6,3	216,2	+ 4,6	(209,6)
	OKT	196,0	+11,9	-21,0	204,6	- 6,7	207,5	- 4,0	(215,0)
	NOV	229,7	+14,9	+17,2	217,7	+ 6,4	218,7	+ 5,4	(220,8)
	DEZ*	331,7	+35,3	+44,4	301,3	+38,4	294,3	+34,6	(234,5)
1977	JAN*	174,5	+15,5	-47,4	203,1	-32,6	200,1	-32,0	(258,1)

5 UMSATZE IM VERARBEITENDEN GEWERBE UND IM BAUHAUPTGEWERBE

5.1 WERTINDEX (1970 = 100)

JAHR	MONAT	ORIGINALWERT			SAISONBEREINIGTER WERT		SAISON- UND ARBEITSTÄGLICH BEREINIGTER WERT		GLATTE KOMPONENTE
		1970=100	VERÄNDERUNG VORJAHR	IN O/D GEGEN VORMONAT	1970=100	VERÄNDERUNG IN O/D GEGEN VORMONAT	1970=100	VERÄNDERUNG IN O/D GEGEN VORMONAT	1970=100
HERSTELLUNG VON EISEN-,BLECH-UND METALLWAREN INSGESANT									
1976	JAN	116,8	+ 2,3	+ 1,2	122,5	- 2,7	124,1	+ 0,4	126,3
	FEB	123,4	+ 9,1	+ 5,7	127,6	+ 4,2	127,4	+ 2,7	127,4
	MAR	137,9	+18,8	+11,8	132,6	+ 3,9	129,4	+ 1,6	129,1
	APR	131,7	+ 4,0	- 4,5	126,7	- 4,4	128,7	- 0,5	129,9
	MAI	132,9	+18,8	+ 0,9	130,9	+ 3,3	130,3	+ 1,2	130,8
	JUN	135,0	+13,3	+ 1,6	135,3	+ 3,4	134,6	+ 3,3	132,8
	JUL	126,7	+ 9,9	- 6,1	129,8	- 4,1	131,8	- 2,1	(134,6)
	AUG	117,9	+13,6	- 6,9	133,7	+ 3,0	132,8	+ 0,8	(136,4)
	SEP	147,2	+14,8	+24,9	141,1	+ 5,5	138,9	+ 4,6	(138,4)
	OKT	151,3	+ 9,6	+ 2,8	136,9	- 3,0	138,4	- 0,4	(143,8)
	NOV	149,5	+17,6	- 1,2	143,7	+ 5,0	143,3	+ 3,5	(143,9)
	DEZ	141,2	+22,4	- 5,6	149,9	+ 4,3	145,3	+ 1,4	(146,2)
1977	JAN	131,9	+12,9	- 6,6	138,3	- 7,7	137,8	- 5,2	(142,4)
HERSTELLUNG VON EISEN-,BLECH-UND METALLWAREN INLAND									
1976	JAN	113,0	+ 4,2	+ 2,2	118,5	- 2,6	119,9	+ 0,2	121,7
	FEB	118,2	+10,0	+ 4,6	122,8	+ 3,6	122,6	+ 2,3	122,7
	MAR	131,2	+18,8	+11,0	127,2	+ 3,6	124,3	+ 1,4	124,2
	APR	126,1	+ 4,7	- 3,9	121,9	- 4,2	123,7	- 0,5	124,8
	MAI	127,4	+18,1	+ 1,0	125,4	+ 2,9	124,9	+ 1,0	125,5
	JUN	128,8	+12,5	+ 1,1	129,4	+ 3,2	128,9	+ 3,2	127,3
	JUL	121,7	+ 9,2	- 5,5	124,7	- 3,6	126,5	- 1,9	(128,9)
	AUG	115,4	+13,4	- 5,2	128,8	+ 3,3	127,8	+ 1,0	(130,7)
	SEP	141,7	+13,5	+22,8	134,9	+ 4,7	132,9	+ 4,0	(132,4)
	OKT	144,8	+ 7,9	+ 2,2	130,5	- 3,3	131,9	- 0,8	(137,3)
	NOV	143,9	+17,0	- 0,6	138,0	+ 5,7	137,5	+ 4,2	(137,6)
	DEZ	133,9	+21,1	- 6,9	143,3	+ 3,8	139,2	+ 1,2	(139,9)
1977	JAN	127,1	+12,5	- 5,1	133,2	- 7,0	132,8	- 4,6	(136,7)
HERSTELLUNG VON EISEN-,BLECH-UND METALLWAREN AUSLAND									
1976	JAN	136,2	- 4,6	- 2,3	143,6	- 2,9	145,4	+ 0,8	150,5
	FEB	150,2	+ 6,3	+10,3	152,9	+ 6,5	152,6	+ 5,0	152,3
	MAR	171,8	+19,1	+14,4	160,4	+ 4,9	156,1	+ 2,3	154,7
	APR	159,9	+ 1,8	- 6,9	151,7	- 5,4	155,6	- 0,3	156,3
	MAI	160,7	+22,1	+ 0,5	159,6	+ 5,2	159,0	+ 2,2	157,7
	JUN	166,4	+16,4	+ 3,5	166,1	+ 4,1	166,3	+ 4,6	160,6
	JUL	151,8	+12,6	- 8,8	156,5	- 5,8	158,9	- 4,4	(162,8)
	AUG	130,4	+14,8	-14,1	151,1	- 3,5	151,1	- 4,9	(164,7)
	SEP	175,2	+20,5	+34,4	170,4	+12,8	166,2	+10,0	(166,6)
	OKT	184,1	+17,6	+ 5,1	168,7	- 1,0	170,3	+ 2,5	(168,4)
	NOV	178,1	+21,1	- 3,3	172,5	+ 2,3	173,0	+ 1,6	(171,0)
	DEZ	178,0	+27,7	- 0,1	184,0	+ 6,7	178,4	+ 3,1	(178,2)
1977	JAN	155,4	+14,1	-12,7	164,5	-10,6	163,9	- 8,1	(170,6)
TEXTILGEWERBE INSGESANT									
1976	JAN	117,0	+ 4,3	+11,6	113,8	- 3,8	115,5	- 0,3	113,5
	FEB	120,4	+ 7,5	+ 2,9	115,8	+ 1,8	115,7	+ 0,2	114,7
	MAR	132,4	+19,8	+10,0	122,1	+ 5,4	118,3	+ 2,2	(115,5)
	APR	119,9	+ 5,5	- 9,4	115,0	- 5,8	117,3	- 0,8	(116,3)
	MAI	113,8	+17,7	- 5,1	117,4	+ 2,1	117,1	- 0,2	(117,1)
	JUN	113,5	+10,9	- 0,3	120,9	+ 3,0	120,3	+ 2,7	(118,3)
	JUL	103,4	+ 1,9	- 8,9	113,0	- 6,5	115,3	- 4,2	(119,3)
	AUG	100,1	+11,8	- 3,2	120,6	+ 6,7	118,8	+ 3,0	(119,8)
	SEP	129,5	+10,1	+29,4	122,1	+ 1,2	120,1	+ 1,1	(120,2)
	OKT	131,6	+ 1,5	+ 1,6	113,5	- 7,0	116,1	- 3,3	(120,3)
	NOV	128,6	+10,1	- 2,3	121,0	+ 6,6	117,9	+ 1,6	(120,3)
	DEZ	114,5	+ 9,3	-11,0	124,3	+ 2,7	120,1	+ 1,9	(120,1)
1977	JAN	122,4	+ 4,6	+ 6,9	119,0	- 4,3	118,8	- 1,1	(118,7)
TEXTILGEWERBE INLAND									
1976	JAN	111,8	+ 2,4	+11,9	109,1	- 4,5	110,1	- 1,3	109,1
	FEB	114,6	+ 5,0	+ 2,5	110,9	+ 1,6	111,0	+ 0,8	109,6
	MAR	124,6	+16,1	+ 8,7	116,3	+ 4,9	112,9	+ 1,7	(110,0)
	APR	112,9	+ 1,7	- 9,4	109,1	- 6,2	111,2	- 1,5	(110,4)
	MAI	106,7	+13,4	- 5,5	106,0	- 2,8	106,4	- 4,3	(110,7)
	JUN	105,7	+ 6,1	- 0,9	113,8	+ 7,4	110,5	+ 3,9	(111,3)
	JUL	95,7	- 2,7	- 9,5	105,8	- 7,0	108,3	- 2,0	(111,8)
	AUG	93,8	+ 7,0	- 2,0	113,5	+ 7,3	112,3	+ 3,7	(112,1)
	SEP	122,1	+ 6,5	+30,2	114,4	+ 0,8	113,2	+ 0,8	(112,4)
	OKT	124,5	- 1,7	+ 2,0	106,0	- 7,3	107,7	- 4,9	(112,6)
	NOV	121,8	+ 6,9	- 2,2	113,7	+ 7,3	111,4	+ 3,4	(112,7)
	DEZ	105,8	+ 5,9	-13,1	116,7	+ 2,6	113,2	+ 1,6	(112,8)
1977	JAN	114,7	+ 2,6	+ 8,4	112,1	- 3,9	112,6	- 0,5	(112,2)
TEXTILGEWERBE AUSLAND									
1976	JAN	149,3	+14,6	+10,2	145,7	+ 1,3	147,5	+ 3,6	(147,4)
	FEB	156,2	+20,8	+ 4,6	148,2	+ 1,7	148,5	+ 0,7	(151,5)
	MAR	180,5	+39,8	+15,6	161,7	+ 9,1	158,1	+ 6,5	(155,2)
	APR	163,3	+26,1	- 9,5	155,1	- 4,1	155,9	- 1,4	(158,4)
	MAI	158,0	+39,8	- 3,2	155,6	+ 0,3	157,5	+ 1,0	(161,1)
	JUN	161,6	+36,9	+ 2,3	164,0	+ 5,4	162,0	+ 2,9	(163,3)
	JUL	151,0	+25,8	- 6,6	162,1	- 1,2	162,1	+ 0,1	(165,0)
	AUG	138,9	+38,9	- 8,0	164,4	+ 1,4	165,3	+ 2,0	(166,8)
	SEP	175,5	+30,3	+26,3	175,5	+ 6,8	171,3	+ 3,6	(168,1)
	OKT	175,2	+18,9	- 0,2	169,3	- 3,5	170,9	- 0,2	(168,8)
	NOV	170,8	+27,3	- 2,5	170,0	+ 0,4	169,7	- 0,7	(170,7)
	DEZ	168,2	+24,1	- 1,5	178,6	+ 5,1	176,1	+ 3,8	(183,9)
1977	JAN	173,1	+15,9	+ 2,9	168,8	- 5,5	171,1	- 2,8	(174,7)

5 UMSATZE IM VERARBEITENDEN GEWERBE UND IM BAUHAUPTGEWERBE

5.1 WERTINDEX (1970 = 100)

JAHR	MONAT	ORIGINALWERT			SAISONBEREINIGTER WERT		SAISON- UND ARBEITSTÄGGLICH BEREINIGTER WERT		GLATTE KOMPONENTE
		1970=100	VERÄNDERUNG VORJAHR	IN O/O GEGEN VORMONAT	1970=100	VERÄNDERUNG IN O/O GEGEN VORMONAT	1970=100	VERÄNDERUNG IN O/O GEGEN VORMONAT	1970=100
BEKLEIDUNGSGEWERBE INSGESAMT									
1976	JAN	136,1	+10,8	+49,4	133,7	+ 5,2	135,5	+ 7,9	129,4
	FEB	146,1	+10,3	+ 7,3	136,0	+ 1,7	136,0	+ 0,4	130,1
	MAR	163,0	+12,9	+11,6	139,3	+ 2,4	136,3	+ 0,2	131,4
	APR	138,8	+ 1,8	-14,8	130,0	- 6,7	130,7	- 4,1	133,0
	MAI	115,1	+16,9	-17,1	133,6	+ 2,8	134,2	+ 2,7	133,4
	JUN	100,6	+16,0	-12,6	139,8	+ 4,6	140,3	+ 4,5	134,0
	JUL	115,2	+ 5,9	+14,5	133,6	- 4,4	134,6	- 4,1	134,8
	AUG	139,2	+14,9	+20,8	141,0	+ 5,5	137,6	+ 2,2	135,4
	SEP	182,7	+12,6	+31,3	146,3	+ 3,8	146,1	+ 6,2	(135,6)
	OKT	164,5	+ 4,0	-10,0	130,4	-10,9	132,9	- 9,0	(135,7)
	NOV	129,1	+10,9	-21,5	134,5	+ 3,1	129,9	- 2,3	(135,6)
	DEZ	98,7	+ 8,3	-23,5	132,8	- 1,3	133,2	+ 2,5	(135,3)
1977	JAN*	167,6	+23,1	+69,8	164,3	+23,7	164,5	+23,5	(134,9)
BEKLEIDUNGSGEWERBE INLAND									
1976	JAN	129,5	+ 7,8	+44,0	127,2	+ 3,7	129,0	+ 6,5	123,5
	FEB	136,3	+ 7,2	+ 5,3	128,5	+ 1,0	128,4	- 0,5	124,0
	MAR	151,7	+ 9,3	+11,3	130,7	+ 1,7	127,9	- 0,4	124,8
	APR	131,5	- 0,7	-13,3	122,8	- 6,0	123,4	- 3,5	126,1
	MAI	110,7	+14,5	-15,8	127,0	+ 3,4	127,4	+ 3,2	126,2
	JUN	96,6	+12,9	-12,7	132,7	+ 4,5	133,0	+ 4,4	126,7
	JUL	108,9	+ 3,5	+12,7	126,5	- 4,7	127,6	- 4,1	127,3
	AUG	129,6	+12,3	+19,0	132,9	+ 5,1	129,4	+ 1,4	127,7
	SEP	169,6	+10,2	+30,9	137,1	+ 3,2	137,0	+ 5,9	(127,8)
	OKT	154,3	+ 1,5	- 9,0	121,8	-11,2	124,2	- 9,3	(127,8)
	NOV	124,6	+ 9,4	-19,2	127,3	+ 4,5	122,9	- 1,0	(127,8)
	DEZ	95,2	+ 5,9	-23,6	125,6	- 1,3	125,9	+ 2,4	(127,6)
1977	JAN*	158,6	+22,5	+66,6	155,2	+23,6	155,3	+23,4	(127,2)
BEKLEIDUNGSGEWERBE AUSLAND									
1976	JAN*	261,4	+53,5	+132,1	279,7	+35,8	282,1	+34,7	231,6
	FEB	331,3	+41,5	+26,7	274,5	- 1,9	274,2	- 2,8	238,1
	MAR	351,7	+40,8	+ 6,2	282,4	+ 2,9	280,0	+ 2,1	246,2
	APR	275,4	+30,1	-21,7	261,2	- 7,5	258,1	- 7,8	250,4
	MAI	199,6	+51,9	-27,5	254,8	- 2,5	257,6	- 0,2	256,3
	JUN	176,1	+65,8	-11,8	268,4	+ 5,3	269,5	+ 4,6	258,2
	JUL	234,1	+33,8	+32,9	262,8	- 2,1	261,8	- 2,9	262,8
	AUG	321,3	+40,2	+37,2	287,9	+ 9,6	280,4	+ 7,1	269,1
	SEP*	425,6	+33,3	+32,5	333,3	+15,8	335,5	+19,7	(273,0)
	OKT	357,2	+31,8	-16,1	288,2	-13,5	291,7	-13,1	(276,4)
	NOV	215,9	+33,1	-39,6	266,6	- 7,5	257,3	-11,8	(279,5)
	DEZ	164,6	+46,2	-23,8	265,1	- 0,6	267,3	+ 3,9	(282,2)
1977	JAN*	331,7	+26,9	+101,5	359,4	+35,6	361,8	+35,4	(284,3)
BAUHAUPTGEWERBE									
1975	DEZ	213,8	+ 6,3	+31,7	143,3	+ 5,1	138,9	+ 1,3	127,9
1976	JAN	105,9	- 3,0	-50,5	130,0	- 9,3	131,5	- 5,3	(128,1)
	FEB	85,1	- 9,3	-19,6	126,0	- 3,1	126,1	- 4,1	(128,6)
	MAR	104,0	+ 2,9	+22,2	130,7	+ 3,7	127,4	+ 1,0	(130,4)
	APR	107,4	- 2,7	+ 3,3	128,8	- 1,5	130,7	+ 2,6	(131,4)
	MAI	122,0	+13,3	+13,6	135,4	+ 5,1	134,2	+ 2,7	(132,8)
	JUN	130,6	+ 6,5	+ 7,0	137,5	+ 1,6	134,0	- 0,1	(134,5)
	JUL	128,5	- 1,2	- 1,6	128,4	- 6,6	132,7	- 1,0	(136,1)
	AUG	132,5	+ 6,5	+ 3,1	135,2	+ 5,3	134,6	+ 1,4	(138,1)
	SEP	146,2	+ 5,1	+10,3	136,8	+ 1,2	134,9	+ 0,2	(140,1)
	OKT	156,6	+ 0,8	+ 7,1	134,5	- 1,7	137,5	+ 1,9	(142,3)
	NOV	174,1	+ 7,3	+11,2	147,7	+ 9,8	148,4	+ 7,9	(144,7)
	DEZ	238,4	+11,5	+36,9	164,3	+11,2	158,2	+ 6,6	(147,6)
1975	DEZ	217,4	- 1,8	+32,2	141,4	+ 0,1	138,0	- 3,8	129,3
1976	JAN	107,0	- 4,4	-50,8	134,9	- 4,6	136,4	- 1,2	(129,6)
	FEB	87,3	- 8,6	-18,4	129,5	- 4,0	129,5	- 5,1	(130,2)
	MAR	106,9	- 0,4	+22,5	132,6	+ 2,4	129,5	+ 0,0	(132,3)
	APR	116,9	- 3,5	+ 9,4	132,9	+ 0,2	134,3	+ 3,7	(133,6)
	MAI	131,0	+15,8	+12,1	139,8	+ 5,2	138,8	+ 3,4	(135,8)
	JUN	136,6	+ 7,6	+ 4,3	142,0	+ 1,6	137,9	- 0,6	(138,0)
	JUL	129,9	+ 3,3	- 4,9	134,9	- 5,0	139,1	+ 0,9	(140,4)
	AUG	134,6	+ 8,6	+ 3,6	139,8	+ 3,6	138,2	- 0,6	(143,4)
	SEP	148,9	+12,2	+10,6	143,9	+ 2,9	143,6	+ 3,9	(146,1)
	OKT	166,5	+ 8,3	+11,8	145,4	+ 1,0	148,0	+ 3,1	(149,0)
	NOV	176,1	+ 7,1	+ 5,8	152,8	+ 5,1	153,2	+ 3,5	(152,2)
	DEZ	250,2	+15,1	+42,1	170,9	+11,8	164,3	+ 7,2	(155,8)
1975	DEZ	222,8	+12,1	+33,3	148,1	+11,2	143,3	+ 7,3	126,3
1976	JAN	102,9	- 5,1	-53,8	126,1	-14,9	127,5	-11,0	(126,1)
	FEB	79,7	- 9,2	-22,5	123,7	- 1,9	127,5	- 2,8	(126,1)
	MAR	93,4	+ 1,1	+17,2	126,3	+ 2,1	122,0	- 1,5	(127,7)
	APR	95,5	- 6,3	+ 2,2	124,0	- 1,8	126,3	+ 3,5	(128,0)
	MAI	109,3	+ 5,4	+14,5	126,9	+ 2,3	125,8	- 0,4	(128,7)
	JUN	118,8	- 1,3	+ 8,7	129,1	+ 1,7	125,0	- 0,6	(129,5)
	JUL	122,7	- 7,3	+ 3,3	121,9	- 5,6	126,5	+ 1,2	(130,2)
	AUG	125,7	- 4,5	+ 2,4	126,5	+ 3,8	125,8	- 0,6	(131,2)
	SEP	139,2	- 4,6	+10,7	126,7	+ 0,2	124,5	- 1,0	(132,4)
	OKT	150,5	- 6,1	+ 8,1	122,8	- 3,1	126,2	+ 1,4	(133,8)
	NOV	178,8	+ 6,9	+18,8	143,4	+16,8	143,6	+13,8	(135,4)
	DEZ	238,3	+ 7,0	+33,3	159,3	+11,1	152,4	+ 6,1	(138,1)

5 UMSATZE IM VERARBEITENDEN GEWERBE UND IM BAUHAUPTGEWERBE

5.2 VOLUMENINDEX (1970 = 100)

JAHR	MONAT	ORIGINALWERT			SAISONBEREINIGTER WERT		SAISON- UND ARBEITSTÄGLICH BEREINIGTER WERT		GLATTE KOMPONENTE
		1970=100	VERÄNDERUNG VORJAHR	IN O/O GEGEN VORMONAT	1970=100	VERÄNDERUNG IN O/O GEGEN VORMONAT	1970=100	VERÄNDERUNG IN O/O GEGEN VORMONAT	1970=100
VERARBEITENDES GEWERBE (OHNE NAHRUNGS- UND GENUSSMITTELGEWERBE) INSGESAMT									
1976	JAN	100,5	+ 2,9	- 9,7	106,4	- 4,1	107,9	- 0,2	106,4
	FEB	103,1	+ 6,8	+ 2,6	109,1	+ 2,5	109,0	+ 1,0	107,5
	MAR	117,9	+16,0	+14,4	113,6	+ 4,1	110,1	+ 1,0	(108,1)
	APR	109,6	+ 2,1	- 7,0	107,8	- 5,1	110,0	- 0,1	(108,8)
	MAI	109,1	+13,1	- 0,5	109,5	+ 1,6	108,7	- 1,2	(109,5)
	JUN	113,0	+ 9,8	+ 3,6	113,9	+ 4,0	113,0	+ 4,0	(110,5)
	JUL	100,9	+ 2,2	-10,7	105,6	- 7,3	108,0	- 4,4	(111,4)
	AUG	99,9	+11,0	- 1,0	111,5	+ 5,6	110,6	+ 2,4	(111,9)
	SEP	121,9	+ 3,5	+22,0	113,8	+ 2,1	111,8	+ 1,1	(112,4)
	OKT	117,0	+ 0,3	- 4,0	107,0	- 6,0	109,1	- 2,4	(112,8)
	NOV	116,0	+ 6,9	- 0,9	112,9	+ 5,5	111,2	+ 1,9	(113,1)
	DEZ	124,5	+11,9	+ 7,3	119,5	+ 5,8	114,5	+ 3,0	(113,2)
1977	JAN	105,0	+ 4,5	-15,7	111,2	- 6,9	110,5	- 3,5	(112,0)
VERARBEITENDES GEWERBE (OHNE NAHRUNGS- UND GENUSSMITTELGEWERBE) INLAND									
1976	JAN	93,9	+ 3,3	- 6,6	99,6	- 3,3	100,9	+ 0,5	99,2
	FEB	95,3	+ 6,2	+ 1,5	101,4	+ 1,8	101,3	+ 0,4	99,9
	MAR	109,6	+15,6	+15,0	106,1	+ 4,6	102,7	+ 1,4	(100,4)
	APR	101,2	+ 0,9	- 7,7	99,5	- 6,2	101,9	- 0,8	(101,0)
	MAI	101,0	+13,0	- 0,2	101,6	+ 2,1	100,9	- 1,0	(101,5)
	JUN	104,7	+10,4	+ 3,7	105,9	+ 4,2	104,9	+ 4,0	(102,2)
	JUL	93,8	+ 1,6	-10,4	97,5	- 7,9	99,9	- 4,8	(102,9)
	AUG	92,7	+ 8,3	- 1,2	102,2	+ 4,8	101,0	+ 1,1	(103,2)
	SEP	111,5	+ 4,3	+20,3	103,2	+ 1,0	101,8	+ 0,8	(103,4)
	OKT	108,5	- 2,4	- 2,7	97,7	- 5,3	99,7	- 2,1	(103,5)
	NOV	107,3	+ 6,6	- 1,1	104,2	+ 6,7	102,3	+ 2,6	(103,5)
	DEZ	109,3	+ 8,8	+ 1,9	108,3	+ 3,9	104,1	+ 1,8	(103,3)
1977	JAN	97,3	+ 3,6	-11,0	102,9	- 5,0	102,3	- 1,7	(102,0)
VERARBEITENDES GEWERBE (OHNE NAHRUNGS- UND GENUSSMITTELGEWERBE) AUSLAND									
1976	JAN	120,8	+ 1,3	-17,6	128,4	- 5,7	130,0	- 2,8	132,2
	FEB	127,3	+ 7,3	+ 5,4	132,7	+ 3,3	132,5	+ 1,9	132,4
	MAR	144,6	+16,8	+13,6	137,5	+ 3,6	134,1	+ 1,2	134,8
	APR	137,0	+ 5,1	- 5,3	134,2	- 2,4	136,3	+ 1,6	136,1
	MAI	135,2	+12,9	- 1,3	134,6	+ 0,3	133,3	- 2,2	137,2
	JUN	139,7	+ 7,6	+ 3,3	139,1	+ 3,3	139,2	+ 4,4	138,3
	JUL	124,2	+ 3,6	-11,1	131,9	- 5,2	134,2	- 3,6	(139,1)
	AUG	122,8	+17,3	- 1,1	141,4	+ 7,2	141,1	+ 5,1	(139,6)
	SEP	155,7	+19,4	+26,8	147,9	+ 4,6	145,3	+ 3,0	(139,9)
	OKT	144,2	+ 7,1	- 7,4	137,8	- 6,8	139,5	- 4,0	(140,0)
	NOV	144,5	+ 7,9	+ 0,2	140,1	+ 1,7	139,9	+ 0,3	(139,7)
	DEZ*	175,3	+19,6	+21,3	164,4	+17,3	159,2	+13,8	(139,3)
1977	JAN	129,2	+ 7,0	-26,3	137,0	-16,7	135,8	-14,7	(135,1)
GRUNDSTOFF- UND PRODUKTIONSGÜTERGEWERBE INSGESAMT									
1976	JAN	104,7	- 2,1	+ 6,7	107,4	- 3,3	108,7	- 0,5	109,3
	FEB	104,7	+ 2,3	+ 0,0	110,1	+ 2,5	110,0	+ 1,2	110,5
	MAR	118,6	+15,4	+13,3	115,8	+ 5,2	113,1	+ 2,8	112,4
	APR	113,2	+ 3,1	- 4,6	110,6	- 4,5	112,0	- 1,0	112,6
	MAI	114,0	+13,7	+ 0,7	112,0	+ 1,3	111,5	- 0,4	112,7
	JUN	115,8	+11,7	+ 1,6	115,4	+ 3,0	114,8	+ 3,0	113,0
	JUL	110,0	+ 6,9	- 5,0	108,9	- 5,6	110,6	- 3,7	(112,9)
	AUG	107,1	+12,3	- 2,6	110,4	+ 1,4	110,5	- 0,1	(112,8)
	SEP	119,4	+ 8,6	+11,5	114,4	+ 3,6	112,4	+ 1,7	(112,3)
	OKT	117,0	+ 0,6	- 2,0	107,7	- 5,9	109,0	- 3,0	(114,8)
	NOV	114,4	+ 8,0	- 2,2	113,7	+ 5,6	113,6	+ 4,2	(115,0)
	DEZ	105,1	+ 7,1	- 8,1	116,5	+ 2,5	112,7	- 0,8	(112,4)
1977	JAN	107,2	+ 2,4	+ 2,0	110,0	+ 5,6	109,6	- 2,8	(110,5)
GRUNDSTOFF- UND PRODUKTIONSGÜTERGEWERBE INLAND									
1976	JAN	94,6	- 2,5	+ 7,9	97,8	- 4,0	99,1	- 0,9	98,7
	FEB	94,0	+ 2,5	- 0,6	100,9	+ 3,2	100,9	+ 1,8	99,7
	MAR	108,3	+15,5	+15,2	106,4	+ 5,5	103,4	+ 2,5	(100,2)
	APR	103,4	+ 1,6	- 4,5	100,7	- 5,4	102,4	- 1,0	(100,6)
	MAI	105,0	+14,3	+ 1,5	103,2	+ 2,5	102,9	+ 0,5	(101,1)
	JUN	107,4	+11,6	+ 2,3	106,9	+ 3,6	106,4	+ 3,4	(101,9)
	JUL	102,3	+ 5,8	- 4,7	100,0	- 6,5	101,8	- 4,3	(102,7)
	AUG	99,1	+10,1	- 3,1	103,1	+ 3,1	102,1	+ 0,3	(103,4)
	SEP	110,5	+ 7,9	+11,5	105,0	+ 1,8	103,2	+ 1,1	(103,4)
	OKT	108,1	- 1,2	- 2,2	97,7	- 7,0	99,7	- 3,4	(103,3)
	NOV	105,6	+ 7,8	- 2,3	104,6	+ 7,1	102,8	+ 3,1	(102,9)
	DEZ	93,8	+ 7,0	-11,2	105,5	+ 0,9	101,5	- 1,3	(102,2)
1977	JAN	96,0	+ 1,5	+ 2,3	99,1	- 6,1	99,0	- 2,5	(100,4)
GRUNDSTOFF- UND PRODUKTIONSGÜTERGEWERBE AUSLAND									
1976	JAN	139,8	- 0,9	+ 4,7	138,0	- 1,1	140,2	+ 0,9	(139,8)
	FEB	142,5	+ 2,9	+ 1,9	143,1	+ 3,7	143,1	+ 2,1	(142,2)
	MAR	154,4	+15,6	+ 8,4	148,3	+ 3,6	145,8	+ 1,9	(144,2)
	APR	147,9	+ 7,9	- 4,2	147,0	- 0,9	146,9	+ 0,8	(145,6)
	MAI	145,6	+12,7	- 1,6	142,6	- 3,0	143,2	- 2,5	(146,4)
	JUN	145,0	+11,7	- 0,4	147,6	+ 3,5	145,1	+ 1,3	(146,5)
	JUL	137,0	+10,3	- 5,5	142,3	- 3,6	144,0	- 0,8	(146,1)
	AUG	135,2	+18,5	- 1,3	142,3	+ 0,0	142,9	- 0,8	(145,8)
	SEP	151,9	+12,1	+12,4	149,6	+ 5,1	145,9	+ 2,1	(144,8)
	OKT	149,1	+ 7,0	- 1,8	141,1	- 5,7	143,5	- 1,6	(145,3)
	NOV	146,4	+10,6	- 1,8	146,8	+ 4,0	147,1	+ 2,5	(151,1)
	DEZ	146,0	+ 9,4	- 0,3	153,2	+ 4,4	147,2	+ 0,1	(148,9)
1977	JAN	147,8	+ 5,7	+ 1,2	146,5	- 4,4	147,1	- 0,1	(145,0)

5 UMSATZE IM VERARBEITENDEN GEWERBE UND IM BAUHAUPTGEWERBE

5.2 VOLUMENINDEX (1970 = 100)

JAHR	MONAT	ORIGINALWERT			SAISONBEREINIGTER WERT		SAISON- UND ARBEITSTÄGLICH BEREINIGTER WERT		GLATTE KOMPONENTE
		1970=100	VERÄNDERUNG IN O/D GEGEN VORJAHR VORMONAT		1970=100	VERÄNDERUNG IN O/D GEGEN VORMONAT	1970=100	VERÄNDERUNG IN O/D GEGEN VORMONAT	
INVESTITIONSGÜTER PRODUZIERENDES GEWERBE INSGESAMT									
1976	JAN	97,1	+ 6,5	-25,5	108,2	- 4,6	109,6	- 0,4	109,0
	FEB	100,5	+10,1	+ 3,5	110,3	+ 1,9	110,3	+ 0,6	109,6
	MAR	117,6	+16,3	+17,0	114,7	+ 4,0	110,6	+ 0,3	(110,2)
	APR	108,1	+ 0,9	- 8,1	108,6	- 5,3	111,7	+ 1,0	(110,7)
	MAI	109,1	+11,3	+ 0,9	109,8	+ 1,1	108,8	- 2,6	(111,2)
	JUN	117,8	+ 8,4	+ 8,0	115,2	+ 4,9	114,3	+ 5,1	(111,7)
	JUL	97,3	- 1,6	-17,4	104,4	- 9,4	107,0	- 6,4	(112,2)
	AUG	96,0	+10,1	- 1,3	112,5	+ 7,8	111,5	+ 4,2	(112,3)
	SEP	124,7	+ 8,0	+29,9	114,9	+ 2,1	113,0	+ 1,3	(112,4)
	OKT	116,5	+ 0,3	- 6,6	108,4	- 5,7	110,6	- 2,1	(112,2)
	NOV	118,9	+ 5,2	+ 2,1	112,7	+ 4,0	110,8	+ 0,2	(111,9)
	DEZ*	149,7	+14,9	+25,9	130,9	+16,1	126,1	+13,8	(111,5)
1977	JAN	101,9	+ 4,9	-31,9	112,4	-14,1	111,5	-11,6	(110,5)
INVESTITIONSGÜTER PRODUZIERENDES GEWERBE INLAND									
1976	JAN	91,3	+ 8,9	-23,1	101,6	- 3,1	103,1	+ 1,2	100,1
	FEB	93,1	+10,3	+ 2,0	102,1	+ 0,5	102,0	- 1,1	100,9
	MAR	109,4	+16,6	+17,5	106,7	+ 4,5	103,9	+ 1,9	(101,5)
	APR	98,7	+11,5	- 9,8	102,8	- 3,7	104,3	+ 0,4	(102,1)
	MAI	100,6	+11,9	+ 1,9	101,1	- 1,7	99,9	- 4,2	(102,6)
	JUN	109,6	+11,4	+ 8,9	106,9	+ 5,7	105,3	+ 5,4	(103,3)
	JUL	89,5	- 1,1	-18,3	95,9	-10,3	98,9	- 6,1	(104,1)
	AUG	87,9	+ 7,3	- 1,8	101,6	+ 5,9	100,1	+ 1,2	(104,4)
	SEP	111,0	+ 0,3	+26,3	101,4	- 0,2	100,5	+ 0,4	(104,5)
	OKT	106,6	- 3,2	- 4,0	98,4	- 3,0	100,7	+ 0,2	(104,4)
	NOV	108,6	+ 5,3	+ 1,9	104,0	+ 5,7	102,4	+ 1,7	(104,1)
	DEZ	130,8	+10,2	+20,4	111,7	+ 7,4	106,8	+ 4,3	(104,1)
1977	JAN	94,9	+ 3,9	-27,4	105,1	- 5,9	104,0	- 2,6	(103,0)
INVESTITIONSGÜTER PRODUZIERENDES GEWERBE AUSLAND									
1976	JAN	110,1	+ 1,4	-30,4	122,8	- 8,2	124,7	- 4,5	126,6
	FEB	117,7	+ 9,0	+ 6,9	128,3	+ 4,5	128,1	+ 2,7	126,5
	MAR	137,0	+14,8	+16,4	131,3	+ 2,3	127,2	- 0,7	128,1
	APR	130,5	+ 1,9	- 4,7	128,8	- 1,9	131,2	+ 3,1	130,5
	MAI	129,5	+10,1	- 0,8	129,9	+ 0,9	128,7	- 1,9	132,0
	JUN	136,9	+ 2,8	+ 5,7	134,0	+ 3,2	134,0	+ 4,1	132,9
	JUL	116,3	- 2,4	-15,0	125,4	- 6,4	127,9	- 4,6	133,4
	AUG	114,9	+14,8	- 1,2	138,0	+10,0	138,1	+ 8,0	133,7
	SEP	155,8	+22,1	+35,6	146,0	+ 5,8	142,2	+ 3,0	(134,1)
	OKT	139,2	+ 6,0	-10,7	132,1	- 9,5	135,0	- 5,1	(134,4)
	NOV	142,6	+ 4,4	+ 2,4	133,9	+ 1,4	132,8	- 1,6	(134,5)
	DEZ*	193,9	+22,6	+36,0	166,9	+24,6	159,9	+20,4	(134,5)
1977	JAN	117,7	+ 6,9	-39,3	130,8	-21,6	129,8	-18,8	(133,6)
VERBRAUCHSGÜTER PRODUZIERENDES GEWERBE INSGESAMT									
1976	JAN	101,3	+ 4,8	+11,4	102,3	- 2,0	103,8	+ 1,7	101,4
	FEB	106,2	+ 7,7	+ 4,8	104,7	+ 2,3	104,6	+ 0,8	102,0
	MAR	117,8	+17,2	+10,9	108,9	+ 4,0	105,8	+ 1,1	103,0
	APR	107,2	+ 3,5	- 9,0	102,7	- 5,7	104,9	- 0,9	104,0
	MAI	100,8	+16,1	- 6,0	104,8	+ 2,0	104,0	- 0,9	104,4
	JUN	97,7	+10,1	- 3,1	107,5	+ 2,6	107,3	+ 3,2	105,2
	JUL	93,9	+ 3,1	- 3,9	101,6	- 5,5	103,9	- 3,2	106,3
	AUG	96,6	+10,7	+ 2,9	107,1	+ 5,4	105,5	+ 1,5	107,2
	SEP	119,7	+ 9,1	+23,9	109,1	+ 1,9	107,9	+ 2,3	(107,6)
	OKT	118,2	- 0,3	- 1,3	101,7	- 6,8	103,8	- 3,8	(107,8)
	NOV	112,3	+ 9,1	- 5,0	108,4	+ 6,6	106,3	+ 2,4	(107,9)
	DEZ	99,3	+ 9,2	-11,6	110,5	+ 1,9	107,2	+ 0,8	(107,9)
1977	JAN	108,7	+ 7,3	+ 9,5	110,1	- 0,4	109,2	+ 1,9	(107,7)
VERBRAUCHSGÜTER PRODUZIERENDES GEWERBE INLAND									
1976	JAN	97,3	+ 3,4	+11,2	98,4	- 2,4	99,9	+ 1,2	97,9
	FEB	101,4	+ 6,0	+ 4,2	100,5	+ 2,1	100,4	+ 0,5	98,2
	MAR	111,9	+14,4	+10,4	104,0	+ 3,5	101,1	+ 0,7	98,9
	APR	102,3	+ 1,3	- 8,6	98,0	- 5,8	99,9	- 1,2	99,6
	MAI	95,7	+13,1	- 6,5	99,7	+ 1,7	98,7	- 1,2	99,6
	JUN	92,1	+ 7,2	- 3,8	102,2	+ 2,5	102,0	+ 3,3	100,2
	JUL	88,7	+ 0,2	- 3,7	96,4	- 5,7	98,7	- 3,2	101,1
	AUG	91,7	+ 7,8	+ 3,4	101,8	+ 5,6	100,1	+ 1,4	101,8
	SEP	113,7	+ 6,4	+24,0	103,1	+ 1,3	102,1	+ 2,0	(102,0)
	OKT	112,7	- 2,7	- 0,9	95,9	- 7,0	98,1	- 3,9	(102,2)
	NOV	107,4	+ 6,9	- 4,7	102,8	+ 7,2	100,7	+ 2,7	(102,2)
	DEZ	93,9	+ 7,3	-12,6	104,9	+ 2,0	101,6	+ 0,9	(102,2)
1977	JAN	103,4	+ 6,3	+10,1	104,8	- 0,1	103,8	+ 2,2	(101,9)
VERBRAUCHSGÜTER PRODUZIERENDES GEWERBE AUSLAND									
1976	JAN	132,6	+13,5	+13,1	132,9	+ 0,5	134,1	+ 3,4	135,5
	FEB	144,3	+17,9	+ 8,8	136,6	+ 2,8	136,5	+ 1,8	138,0
	MAR	163,4	+34,4	+13,2	147,3	+ 7,8	143,6	+ 5,2	141,6
	APR	146,6	+18,1	-10,3	140,5	- 4,6	143,9	+ 0,2	143,9
	MAI	140,9	+34,7	- 3,9	144,9	+ 3,1	145,3	+ 1,0	145,8
	JUN	142,0	+29,4	+ 0,8	150,0	+ 3,5	150,4	+ 3,5	147,8
	JUL	135,6	+21,6	- 4,5	142,7	- 4,9	143,4	- 4,7	(149,2)
	AUG	135,5	+30,4	- 0,1	150,1	+ 5,2	148,7	+ 3,7	(150,4)
	SEP	167,2	+26,8	+23,4	157,0	+ 4,6	155,0	+ 4,2	(151,2)
	OKT	161,9	+15,4	- 3,2	148,1	- 5,7	148,9	- 3,9	(151,8)
	NOV	150,8	+23,1	- 6,9	152,7	+ 3,1	151,6	+ 1,8	(152,6)
	DEZ	142,3	+21,4	- 5,6	158,3	+ 3,7	156,8	+ 3,4	(163,1)
1977	JAN	150,7	+13,7	+ 5,9	151,2	- 4,5	151,4	- 3,4	(154,5)

5 UMSATZE IM VERARBEITENDEN GEWERBE UND IM BAUHAUPTGEWERBE

5.2 VOLUMENINDEX (1970 = 100)

JAHR	MONAT	ORIGINALWERT			SAISONBEREINIGTER WERT		SAISON- UND ARBEITSTÄGLICH BEREINIGTER WERT		GLATTE KOMPONENTE
		1970=100	VERÄNDERUNG VORJAHR	IN O/O GEGEN VORMONAT	1970=100	VERÄNDERUNG IN O/O GEGEN VORMONAT	1970=100	VERÄNDERUNG IN O/O GEGEN VORMONAT	1970=100
GEWINNUNG UND VERARBEITUNG VON STEINEN UND ERDEN INSGESAMT									
1976	JAN	59,6	- 9,4	-24,7	88,9	- 3,9	90,5	- 1,3	91,3
	FEB	57,2	-12,5	- 4,0	85,3	- 4,0	85,0	- 6,1	(92,0)
	MAR	85,0	+ 7,7	+48,6	93,9	+10,1	92,2	+ 8,5	(92,5)
	APR	99,5	+ 7,6	+17,1	94,7	+ 0,9	93,7	+ 1,6	(93,0)
	MAI	105,3	+17,8	+ 5,8	97,8	+ 3,3	98,3	+ 4,9	(93,4)
	JUN	107,4	+12,9	+ 2,0	100,7	+ 3,0	99,2	+ 0,9	(94,0)
	JUL	102,5	+ 1,5	- 4,6	92,9	- 7,7	94,2	- 5,0	(94,5)
	AUG	104,6	+10,0	+ 2,0	97,6	+ 5,1	95,6	+ 1,5	(94,7)
	SEP	113,7	+ 9,6	+ 8,7	98,2	+ 0,6	97,7	+ 2,2	(94,7)
	OKT	113,2	+ 1,8	- 0,4	93,0	- 5,3	95,3	- 2,5	(94,7)
	NOV	104,2	+14,6	- 8,0	98,7	+ 6,1	96,4	+ 1,2	(94,5)
	DEZ	86,8	+ 9,6	-16,7	95,7	- 3,0	92,7	- 3,8	(94,2)
1977	JAN	54,0	- 9,4	-37,8	85,6	-10,6	86,2	- 7,0	(93,7)
GEWINNUNG UND VERARBEITUNG VON STEINEN UND ERDEN INLAND									
1976	JAN	55,3	-12,4	-28,1	85,4	- 5,3	87,1	- 2,5	88,5
	FEB	53,2	-15,3	- 3,8	82,0	- 4,0	81,7	- 6,2	(89,2)
	MAR	81,7	+ 6,9	+53,6	90,8	+10,7	89,0	+ 8,9	(89,6)
	APR	96,3	+ 7,0	+17,9	91,6	+ 0,9	90,7	+ 1,9	(90,0)
	MAI	102,1	+17,4	+ 6,0	94,6	+ 3,3	95,1	+ 4,9	(90,4)
	JUN	104,0	+12,3	+ 1,9	97,5	+ 3,1	96,0	+ 0,9	(90,9)
	JUL	99,9	+ 0,3	- 3,9	89,5	- 8,2	90,8	- 5,4	(91,3)
	AUG	102,0	+ 9,4	+ 2,1	94,6	+ 5,7	92,5	+ 1,9	(91,5)
	SEP	110,7	+ 8,7	+ 8,5	94,8	+ 0,2	94,3	+ 1,9	(91,3)
	OKT	109,9	+ 0,2	- 0,7	89,1	- 6,0	91,5	- 3,0	(91,3)
	NOV	101,0	+13,9	- 8,1	95,2	+ 6,8	92,9	+ 1,5	(91,1)
	DEZ	83,4	+ 8,5	-17,4	92,3	- 3,0	89,1	- 4,1	(90,8)
1977	JAN	50,0	- 9,6	-40,0	82,5	-10,6	83,1	- 6,7	(90,3)
GEWINNUNG UND VERARBEITUNG VON STEINEN UND ERDEN AUSLAND									
1976	JAN*	175,8	+26,4	+26,3	190,9	+27,4	193,5	+29,6	159,1
	FEB	164,5	+21,4	- 6,4	171,0	-10,4	170,2	-12,0	164,2
	MAR	174,2	+18,1	+ 5,9	176,3	+ 3,1	176,9	+ 3,9	169,0
	APR	184,6	+15,0	+ 6,0	176,1	- 0,1	173,4	- 2,0	173,0
	MAI	189,9	+24,2	+ 2,9	183,5	+ 4,2	183,3	+ 5,7	178,3
	JUN	198,7	+23,2	+ 4,6	186,9	+ 1,9	185,9	+ 1,4	183,4
	JUL	169,8	+21,6	-14,5	181,9	- 2,7	182,9	- 1,6	(186,7)
	AUG	174,7	+21,3	+ 2,9	176,3	- 3,1	176,1	- 3,7	(188,7)
	SEP	195,8	+26,6	+12,1	188,2	+ 6,7	187,2	+ 6,3	(193,0)
	OKT	201,1	+35,7	+ 2,7	193,8	+ 3,0	195,7	+ 4,5	(198,7)
	NOV	193,8	+30,9	- 3,6	187,8	- 3,1	188,6	- 3,6	(196,5)
	DEZ	175,6	+26,1	- 9,4	184,8	- 1,6	182,9	- 3,0	(190,8)
1977	JAN	147,2	-16,3	-16,2	162,1	-12,3	161,8	-11,5	(172,6)
HOCHOFEN-,STAHL-UND WARMWALZWERKE (OHNE HERSTELLUNG VON PRAEZISIONSSTAHLROHREN) (MENGENINDEX) INSGESAMT									
1976	JAN	84,4	-19,0	- 2,3	85,6	- 7,6	86,9	- 6,5	88,4
	FEB	89,0	- 7,4	+ 5,5	92,1	+ 7,6	92,0	+ 5,9	89,9
	MAR	94,4	- 2,2	+ 6,1	90,3	- 2,0	88,5	- 3,8	92,5
	APR	96,8	+ 3,4	+ 2,5	96,2	+ 6,5	96,2	+ 8,7	93,7
	MAI	89,8	+ 8,1	- 7,2	90,0	- 6,4	89,6	- 6,9	94,6
	JUN	90,9	+ 7,8	+ 1,2	97,3	+ 8,1	99,1	+10,6	94,8
	JUL	94,7	+12,1	+ 4,2	94,2	- 3,2	94,8	- 4,3	(94,1)
	AUG	87,8	+13,6	- 7,3	90,6	- 3,8	90,7	- 4,3	(92,6)
	SEP	102,5	+13,5	+16,7	95,2	+ 5,1	92,7	+ 2,2	(88,7)
	OKT	87,7	- 2,0	-14,4	84,1	-11,7	85,6	- 7,7	(89,7)
	NOV	86,5	+ 0,5	- 1,4	85,3	+ 1,4	84,9	- 0,8	(85,7)
	DEZ	80,5	- 6,8	- 6,9	85,5	+ 0,2	81,4	- 4,1	(80,2)
1977	JAN	77,1	- 8,6	- 4,2	78,3	- 8,4	78,1	- 4,1	(77,2)
HOCHOFEN-,STAHL-UND WARMWALZWERKE (OHNE HERSTELLUNG VON PRAEZISIONSSTAHLROHREN) (MENGENINDEX) INLAND									
1976	JAN	81,7	- 9,6	+ 4,3	82,0	- 7,2	83,3	- 5,2	85,4
	FEB	88,5	+ 3,1	+ 8,3	89,6	+ 9,3	89,5	+ 7,4	86,7
	MAR	93,0	+ 9,2	+ 5,1	89,1	- 0,6	87,2	- 2,6	88,6
	APR	91,9	+ 9,1	- 1,2	90,0	+ 1,0	90,3	+ 3,6	89,0
	MAI	88,3	+13,9	- 3,9	85,9	- 4,6	85,7	- 5,1	88,8
	JUN	88,4	+14,1	+ 0,1	92,0	+ 7,1	92,6	+ 8,1	88,0
	JUL	87,1	+ 6,6	- 1,5	84,5	- 8,2	85,3	- 7,9	(86,5)
	AUG	79,2	+ 8,5	- 9,1	82,1	- 2,8	82,1	- 3,8	(84,5)
	SEP	88,8	+ 6,3	+12,1	84,3	+ 2,7	82,0	- 0,1	(80,6)
	OKT	77,5	- 8,5	-12,7	76,3	- 9,5	77,7	- 5,2	(81,5)
	NOV	77,9	- 1,8	+ 0,5	79,2	+ 3,8	78,7	+ 1,3	(79,9)
	DEZ	71,1	- 9,2	- 8,7	79,7	+ 0,6	76,4	- 2,9	(75,9)
1977	JAN	73,8	- 9,7	+ 3,8	74,4	- 6,6	74,5	- 2,5	(76,7)
HOCHOFEN-,STAHL-UND WARMWALZWERKE (OHNE HERSTELLUNG VON PRAEZISIONSSTAHLROHREN) (MENGENINDEX) AUSLAND									
1976	JAN	92,3	-36,2	-16,1	97,9	- 6,2	98,9	-10,4	(97,2)
	FEB	90,6	-28,4	- 1,8	98,0	+ 0,1	98,1	- 0,8	(100,3)
	MAR	98,5	-24,1	+ 8,7	92,9	- 5,2	92,7	- 5,5	(103,8)
	APR	111,3	- 8,2	+13,0	117,2	+26,2	114,3	+23,3	(107,6)
	MAI	94,4	- 5,3	-15,2	101,5	-13,4	103,2	- 9,7	(111,1)
	JUN	98,2	- 6,0	+ 4,0	112,8	+11,1	115,9	+12,3	(114,1)
	JUL	116,8	+26,1	+18,9	123,6	+ 9,6	121,1	+ 4,5	(116,1)
	AUG	112,9	+25,9	- 3,3	113,1	- 8,5	113,9	- 5,9	(116,5)
	SEP	142,8	+29,3	+26,5	127,9	+13,1	123,7	+ 8,6	(115,8)
	OKT	117,9	+14,0	-17,4	106,2	-17,0	107,9	-12,8	(112,9)
	NOV	111,6	+ 5,5	- 5,3	103,0	- 3,0	103,5	- 4,1	(106,6)
	DEZ	108,0	- 1,8	- 3,2	103,1	+ 0,1	97,8	- 5,5	(99,1)
1977	JAN	86,9	- 5,9	-19,5	89,4	-13,3	90,8	- 7,2	(84,5)

5 UMSÄTZE IM VERARBEITENDEN GEWERBE UND IM BAUHAUPTGEWERBE

5.2 VOLUMENINDEX (1970 = 100)

JAHR	MONAT	ORIGINALWERT			SAISONBEREINIGTER WERT		SAISON- UND ARBEITSTÄETGLICH BEREINIGTER WERT		GLATTE KOMPONENTE
		1970=100	VERÄNDERUNG VORJAHR	IN O/O GEGEN VORMONAT	1970=100	VERÄNDERUNG IN O/O GEGEN VORMONAT	1970=100	VERÄNDERUNG IN O/O GEGEN VORMONAT	
CHEMISCHE INDUSTRIE INSGESAMT									
1976	JAN	126,6	+ 9,0	+11,2	124,0	- 4,1	125,7	- 1,0	126,7
	FEB	127,7	+13,5	+ 0,5	128,4	+ 3,5	128,3	+ 2,1	128,8
	MAR	140,8	+28,9	+10,7	135,6	+ 5,6	132,4	+ 3,2	131,2
	APR	131,6	+13,7	- 6,5	128,6	- 5,2	130,0	- 1,8	131,1
	MAI	131,1	+22,8	- 0,4	129,0	+ 0,3	128,5	- 1,2	130,9
	JUN	133,1	+21,0	+ 1,5	132,1	+ 2,4	130,9	+ 1,9	130,6
	JUL	126,2	+14,8	- 5,2	125,6	- 4,9	127,9	- 2,3	(130,0)
	AUG	122,5	+19,6	- 2,9	128,2	+ 2,1	128,4	+ 0,4	(129,8)
	SEP	133,5	+ 9,8	+ 9,0	131,5	+ 2,6	129,1	+ 0,5	(129,4)
	OKT	130,9	+ 3,1	- 1,9	123,4	- 6,2	125,2	- 3,0	(131,7)
	NOV	129,9	+10,8	- 0,8	131,8	+ 6,8	131,8	+ 5,3	(130,7)
	DEZ	122,4	+ 7,5	- 5,8	136,8	+ 3,8	133,1	+ 1,0	(132,6)
1977	JAN	134,0	+ 5,8	+ 9,5	131,2	- 4,1	130,9	- 1,7	(130,5)
CHEMISCHE INDUSTRIE INLAND									
1976	JAN	119,4	+ 5,9	+17,5	115,2	- 2,2	116,7	+ 0,4	117,1
	FEB	116,0	+ 9,0	- 2,8	118,3	+ 2,7	118,2	+ 1,3	118,2
	MAR	129,0	+21,6	+11,2	124,6	+ 5,3	121,7	+ 3,0	120,1
	APR	120,1	+ 6,1	- 6,9	117,2	- 5,9	118,6	- 2,5	119,9
	MAI	118,4	+16,8	- 1,4	117,9	+ 0,6	117,2	- 1,2	119,8
	JUN	121,3	+13,3	+ 2,4	121,4	+ 3,0	121,4	+ 3,6	120,1
	JUL	117,0	+ 9,4	- 3,5	115,6	- 4,8	117,3	- 3,4	(120,2)
	AUG	113,9	+14,9	- 2,6	119,8	+ 3,6	119,4	+ 1,8	(120,2)
	SEP	126,1	+ 9,1	+10,7	122,9	+ 2,6	120,7	+ 1,1	(120,8)
	OKT	123,4	+ 0,3	- 2,1	115,0	- 6,4	116,5	- 3,5	(123,8)
	NOV	123,0	+11,3	- 0,3	124,8	+ 8,5	124,5	+ 6,9	(124,4)
	DEZ	110,4	+ 8,7	-10,2	125,8	+ 0,8	122,7	- 1,4	(122,8)
1977	JAN	122,6	+ 2,7	+11,1	118,1	- 6,1	117,7	- 4,1	(118,1)
CHEMISCHE INDUSTRIE AUSLAND									
1976	JAN	143,1	+16,1	+ 1,2	143,6	- 7,0	145,8	- 3,1	148,4
	FEB	152,3	+22,3	+ 6,4	151,1	+ 5,2	151,1	+ 3,6	152,7
	MAR	167,4	+44,6	+ 9,9	160,6	+ 6,3	156,9	+ 3,8	156,2
	APR	158,2	+30,4	- 5,5	155,0	- 3,5	156,1	- 0,5	156,5
	MAI	160,0	+34,5	+ 1,1	154,5	- 0,3	154,3	- 1,2	156,0
	JUN	159,8	+37,2	- 0,1	156,8	+ 1,5	153,2	- 0,7	154,6
	JUL	147,3	+26,3	- 7,8	148,8	- 5,1	152,0	- 0,8	(152,5)
	AUG	142,0	+29,2	- 3,6	148,2	- 0,4	148,4	- 2,4	(150,3)
	SEP	150,3	+11,4	+ 5,8	150,8	+ 1,8	148,4	+ 0,0	(148,8)
	OKT	147,8	+ 8,8	- 1,7	142,1	- 5,8	144,2	- 2,8	(149,5)
	NOV	145,7	+10,4	- 1,4	148,8	+ 4,7	149,2	+ 3,5	(150,5)
	DEZ	149,7	+ 5,9	+ 2,7	160,7	+ 8,0	156,2	+ 4,7	(155,2)
1977	JAN	160,1	+11,9	+ 6,9	160,2	- 0,3	160,2	+ 2,6	(158,8)
MASCHINENBAU INSGESAMT									
1976	JAN	87,4	- 2,1	-32,5	98,1	- 3,6	99,5	- 0,3	100,3
	FEB	90,0	+ 4,7	+ 3,0	101,8	+ 3,8	101,7	+ 2,2	100,5
	MAR	103,6	+11,8	+15,1	104,9	+ 3,0	102,5	+ 0,8	(100,6)
	APR	99,6	+ 0,2	- 3,9	100,9	- 3,8	101,9	- 0,6	(100,7)
	MAI	98,4	+ 9,3	- 1,2	101,4	+ 0,5	101,0	- 0,9	(100,8)
	JUN	110,3	+ 8,9	+12,1	107,0	+ 5,5	106,5	+ 5,4	(101,0)
	JUL	93,3	- 4,3	-15,4	95,5	-10,7	97,4	- 8,5	(101,0)
	AUG	85,3	+ 1,5	- 8,6	99,3	+ 4,0	98,2	+ 0,8	(100,8)
	SEP	104,8	+ 3,9	+22,9	102,3	+ 3,0	100,8	+ 2,6	(100,5)
	OKT	101,0	- 3,3	- 3,6	96,4	- 5,8	98,4	- 2,4	(100,0)
	NOV	107,5	+ 0,9	+ 6,4	100,7	+ 4,5	99,1	+ 0,7	(99,4)
	DEZ*	156,4	+20,8	+45,5	128,1	+27,2	123,9	+25,0	(98,8)
1977	JAN	87,7	+ 0,3	-43,9	99,0	-22,7	98,8	-20,3	(97,8)
MASCHINENBAU INLAND									
1976	JAN	79,3	+ 2,1	-26,7	86,8	+ 1,3	88,0	+ 4,5	87,5
	FEB	78,9	+ 4,9	- 0,5	88,3	+ 1,7	88,3	+ 0,3	87,8
	MAR	91,0	+13,6	+15,3	92,3	+ 4,5	90,6	+ 2,6	(87,9)
	APR	84,5	+ 1,1	- 7,1	87,6	- 5,1	87,8	- 3,1	(88,0)
	MAI	87,1	+11,2	+ 3,1	89,1	+ 1,7	89,4	+ 1,8	(88,0)
	JUN	98,0	+13,3	+12,5	94,9	+ 6,5	93,8	+ 4,9	(88,0)
	JUL	81,8	- 3,9	-16,5	82,9	-12,6	84,3	-10,1	(88,0)
	AUG	73,7	- 2,5	- 9,9	85,1	+ 2,7	83,7	- 0,7	(87,6)
	SEP	89,2	- 0,1	+21,0	87,8	+ 3,2	87,2	+ 4,2	(87,1)
	OKT	86,7	- 3,9	- 2,8	83,0	- 5,5	84,7	- 2,9	(86,5)
	NOV	92,7	+ 0,8	+ 6,9	87,4	+ 5,3	85,4	+ 0,8	(85,7)
	DEZ*	126,5	+16,9	+36,5	103,3	+18,2	100,2	+17,3	(84,9)
1977	JAN	75,9	- 4,3	-40,0	84,1	-18,6	84,4	-15,8	(83,5)
MASCHINENBAU AUSLAND									
1976	JAN	102,0	- 7,5	-39,4	118,2	- 9,6	120,1	- 6,6	123,6
	FEB	110,1	+ 4,2	+ 7,9	126,1	+ 6,7	125,8	+ 4,7	123,7
	MAR	126,7	+ 9,4	+15,1	127,7	+ 1,3	124,7	- 0,9	(123,8)
	APR	127,1	- 0,8	+ 0,3	125,2	- 2,0	126,6	+ 1,5	(124,0)
	MAI	119,1	+ 6,7	- 6,3	123,7	- 1,2	122,2	- 3,5	(124,1)
	JUN	132,8	+ 3,4	+11,5	129,1	+ 4,4	130,1	+ 6,5	(124,7)
	JUL	114,3	- 4,9	-13,9	118,7	- 8,1	121,0	- 7,0	(124,8)
	AUG	106,5	+ 7,3	- 6,8	125,3	+ 5,6	125,2	+ 3,5	(124,9)
	SEP	133,4	+ 9,5	+25,3	128,9	+ 2,9	125,4	+ 0,2	(124,8)
	OKT	127,2	- 2,4	- 4,6	120,9	- 6,2	123,8	- 1,3	(124,7)
	NOV	134,5	+ 1,3	+ 5,7	124,9	+ 3,3	124,2	+ 0,3	(124,6)
	DEZ*	211,3	+25,6	+57,1	173,5	+38,9	166,2	+33,8	(124,4)
1977	JAN	108,9	+ 6,8	-48,5	126,2	-27,3	125,2	-24,7	(123,9)

5 UMSATZE IM VERARBEITENDEN GEWERBE UND IM BAUHAUPTGEWERBE

5.2 VOLUMENINDEX (1970 = 100)

JAHR	MONAT	ORIGINALWERT			SAISONBEREINIGTER WERT		SAISON- UND ARBEITSTÄGLICH BEREINIGTER WERT		GLATTE KOMPONENTE
		1970=100	VERÄNDERUNG VORJAHR	IN O/O GEGEN VORMONAT	1970=100	VERÄNDERUNG IN O/O GEGEN VORMONAT	1970=100	VERÄNDERUNG IN O/O GEGEN VORMONAT	
STRASSENFAHRZEUGBAU INSGESAMT									
1976	JAN	102,6	+45,5	- 9,0	113,8	- 1,7	114,3	+ 4,1	110,8
	FEB	108,0	+28,9	+ 5,3	110,2	- 3,2	110,5	- 3,3	111,1
	MAR	131,8	+29,0	+22,0	115,9	+ 5,2	109,8	- 0,6	112,5
	APR	117,3	- 0,3	-11,0	104,0	-10,3	111,4	+ 1,5	114,0
	MAI	119,7	+18,9	+ 2,0	110,7	+ 6,4	109,0	- 2,2	115,5
	JUN	118,9	+ 6,2	- 0,7	113,2	+ 2,3	112,9	+ 3,6	116,5
	JUL	91,1	+ 3,2	-23,4	104,8	- 7,4	108,0	- 4,3	117,2
	AUG	90,5	+16,2	- 0,7	115,6	+10,3	113,5	+ 5,1	118,3
	SEP	122,9	+ 9,5	+35,8	120,2	+ 4,0	119,3	+ 5,1	(118,8)
	OKT	124,6	+ 1,5	+ 1,4	113,3	- 5,7	114,9	- 3,7	(119,0)
	NOV	122,6	+11,1	- 1,6	121,4	+ 7,1	117,1	+ 1,0	(118,9)
	DEZ	123,9	+ 9,8	+ 1,1	121,7	+ 0,2	119,7	+ 2,2	(118,5)
1977	JAN	114,0	+11,1	- 8,0	128,3	+ 5,4	125,5	+ 4,8	(117,8)
STRASSENFAHRZEUGBAU INLAND									
1976	JAN	95,5	+65,8	-11,0	116,2	- 0,8	117,0	+ 5,3	109,9
	FEB	107,5	+33,0	+12,6	110,4	- 5,0	110,8	- 5,3	109,5
	MAR	130,1	+22,5	+21,0	113,8	+ 3,1	107,5	- 3,0	110,0
	APR	117,7	+ 0,0	- 9,5	100,6	-11,6	107,5	+ 0,0	110,0
	MAI	118,9	+20,3	+ 1,0	106,0	+ 5,4	103,6	- 3,6	110,0
	JUN	116,0	+ 8,4	- 2,4	108,0	+ 1,9	107,3	+ 3,6	110,7
	JUL	83,3	+ 0,0	-28,2	95,1	-11,9	99,5	- 7,3	111,2
	AUG	87,3	+16,2	+ 4,8	107,1	+12,6	104,0	+ 4,5	112,9
	SEP	112,9	- 3,7	+29,3	108,1	+ 0,9	107,6	+ 3,5	(112,9)
	OKT	110,1	-11,8	- 2,5	102,0	- 5,6	104,6	- 2,8	(112,6)
	NOV	112,9	+11,2	+ 2,5	117,3	+15,0	112,6	+ 7,6	(112,1)
	DEZ	111,8	+ 4,2	- 1,0	116,9	- 0,3	114,4	+ 1,6	(111,2)
1977	JAN	106,5	+11,5	- 4,7	127,5	+ 9,1	123,4	+ 7,9	(110,0)
STRASSENFAHRZEUGBAU AUSLAND									
1976	JAN	111,0	+27,3	- 7,1	110,1	- 2,5	110,5	+ 3,2	115,1
	FEB	108,4	+23,9	- 2,3	110,7	+ 0,5	110,9	+ 0,4	116,8
	MAR	133,8	+38,2	+23,4	119,8	+ 8,2	114,0	+ 2,8	(118,8)
	APR	116,8	- 0,6	-12,7	109,7	- 8,4	117,2	+ 2,8	(120,6)
	MAI	121,5	+18,1	+ 4,0	117,2	+ 6,8	116,4	- 0,7	(122,3)
	JUN	122,0	+ 3,2	+ 0,4	119,4	+ 1,9	120,3	+ 3,4	(123,4)
	JUL	100,2	+ 6,1	-17,9	114,9	- 3,8	116,2	- 3,4	(123,6)
	AUG	94,0	+15,6	- 6,2	126,5	+10,1	127,1	+ 9,4	(124,7)
	SEP	134,7	+27,1	+43,3	135,6	+ 7,2	131,8	+ 3,7	(125,7)
	OKT	142,0	+18,3	+ 5,4	128,5	- 5,2	129,4	- 1,8	(126,4)
	NOV	134,1	+10,6	- 5,6	127,9	- 0,5	126,8	- 2,0	(126,9)
	DEZ	138,5	+15,9	+ 3,3	130,9	+ 2,3	128,0	+ 0,9	(128,0)
1977	JAN	123,0	+10,8	-11,2	124,0	- 5,3	122,8	- 4,1	(128,9)
ELEKTROTECHNIK INSGESAMT									
1976	JAN	103,9	- 4,9	-31,7	116,5	-10,7	118,2	- 6,9	122,3
	FEB	115,0	+ 9,8	+10,7	125,9	+ 8,1	125,7	+ 6,3	123,2
	MAR	131,7	+15,1	+14,5	129,4	+ 2,8	125,1	- 0,5	(123,9)
	APR	116,0	+ 2,7	-11,9	123,9	- 4,3	127,1	+ 1,6	(124,6)
	MAI	119,5	+13,7	+ 3,0	125,7	+ 1,5	124,6	- 2,0	(125,2)
	JUN	132,3	+13,1	+10,7	131,7	+ 4,8	128,8	+ 3,4	(126,1)
	JUL	112,0	+ 5,7	-15,3	122,5	- 7,0	126,1	- 2,1	(127,0)
	AUG	114,4	+12,4	+ 2,1	129,4	+ 5,6	128,0	+ 1,5	(127,8)
	SEP	145,7	+ 4,5	+27,4	127,0	- 1,9	126,1	- 1,5	(127,8)
	OKT	130,2	+ 1,2	-10,6	123,2	- 3,0	125,5	- 0,5	(127,7)
	NOV	139,8	+ 7,5	+ 7,4	128,4	+ 4,2	126,6	+ 0,9	(127,3)
	DEZ*	181,1	+19,0	+29,5	154,7	+20,5	148,8	+17,5	(126,6)
1977	JAN	112,7	+ 8,5	-37,8	124,9	-19,3	123,9	-16,7	(124,9)
ELEKTROTECHNIK INLAND									
1976	JAN	98,8	- 7,1	-28,9	108,3	- 8,8	109,8	- 5,8	113,4
	FEB	107,8	+ 9,7	+ 9,1	117,9	+ 8,9	117,8	+ 7,3	114,1
	MAR	121,9	+14,6	+13,1	120,1	+ 1,9	116,5	- 1,1	(114,6)
	APR	106,0	+ 2,0	-13,0	114,9	- 4,3	117,4	+ 0,8	(115,1)
	MAI	108,4	+10,3	+ 2,3	115,2	+ 0,3	114,5	- 2,5	(115,5)
	JUN	121,2	+12,0	+11,8	121,2	+ 5,2	118,6	+ 3,6	(116,2)
	JUL	101,9	+ 4,5	-15,9	113,2	- 6,6	116,1	- 2,1	(116,8)
	AUG	105,0	+12,3	+ 3,0	119,5	+ 5,6	117,8	+ 1,5	(117,4)
	SEP	131,4	+ 0,5	+25,1	115,2	- 3,6	115,0	- 2,4	(117,1)
	OKT	123,3	- 1,1	- 6,2	112,4	- 2,4	114,3	- 0,6	(116,7)
	NOV	128,0	+ 6,0	+ 3,8	117,3	+ 4,4	115,2	+ 0,8	(116,1)
	DEZ*	158,0	+13,8	+23,4	134,4	+14,6	128,6	+11,6	(115,2)
1977	JAN	105,4	+ 6,7	-33,3	114,2	-15,0	113,6	-11,7	(113,4)
ELEKTROTECHNIK AUSLAND									
1976	JAN	121,8	+ 1,8	-39,0	145,7	-15,3	148,4	- 9,3	155,4
	FEB	140,4	+10,1	+15,3	153,7	+ 5,5	153,4	+ 3,4	157,1
	MAR	165,9	+16,3	+18,2	160,5	+ 4,4	153,6	+ 0,1	158,2
	APR	151,2	+ 4,6	- 8,9	155,2	- 3,3	161,2	+ 4,9	160,1
	MAI	158,8	+23,1	+ 5,0	163,0	+ 5,0	160,4	- 0,5	(161,8)
	JUN	171,2	+15,7	+ 7,8	168,4	+ 3,3	164,7	+ 2,7	(163,3)
	JUL	147,2	+ 8,3	-14,0	155,6	- 7,6	161,8	- 1,8	(166,2)
	AUG	147,6	+12,3	+ 0,3	164,2	+ 5,5	163,8	+ 1,2	(165,5)
	SEP	195,9	+15,1	+32,7	171,4	+ 4,4	168,6	+ 2,9	(166,1)
	OKT	154,4	+ 8,3	-21,2	160,1	- 6,6	162,3	- 3,7	(166,0)
	NOV	181,0	+11,2	+17,2	168,8	+ 5,4	169,1	+ 4,2	(166,0)
	DEZ*	261,6	+31,1	+44,5	230,5	+16,6	226,0	+33,6	(165,7)
1977	JAN	136,7	+12,2	-47,7	162,4	-29,5	160,4	-29,0	(168,3)

5 UMSATZE IM VERARBEITENDEN GEWERBE UND IM BAUHAUPTGEWERBE

5.2 VOLUMENINDEX (1970 = 100)

JAHR	MONAT	ORIGINALWERT			SAISONBEREINIGTER WERT		SAISON- UND ARBEITSTÄGLICH BEREINIGTER WERT		GLATTE KOMPONENTE
		1970=100	VERÄNDERUNG IN O/O GEGEN VORJAHR VORMONAT		1970=100	VERÄNDERUNG IN O/O GEGEN VORMONAT	1970=100	VERÄNDERUNG IN O/O GEGEN VORMONAT	
HERSTELLUNG VON EISEN-,BLECH-UND METALLWAREN INSGESAMT									
1976	JAN	85,0	- 1,0	+ 0,4	89,3	- 3,0	90,5	+ 0,4	90,0
	FEB	89,5	+ 6,2	+ 5,3	93,4	+ 4,6	93,3	+ 3,1	91,2
	MAR	99,4	+16,4	+11,1	96,1	+ 2,9	93,2	- 0,1	(91,9)
	APR	94,6	+ 1,6	- 4,8	91,4	- 4,9	93,5	+ 0,3	(92,8)
	MAI	95,0	+16,0	+ 0,4	94,0	+ 2,8	93,5	+ 0,0	(93,6)
	JUN	96,3	+10,1	+ 1,4	97,0	+ 3,2	96,8	+ 3,5	(94,9)
	JUL	90,3	+ 7,1	- 6,2	92,7	- 4,4	94,5	- 2,4	(95,9)
	AUG	83,7	+10,1	- 7,3	95,6	+ 3,1	94,3	- 0,2	(96,8)
	SEP	104,2	+10,9	+24,5	98,3	+ 2,8	97,0	+ 2,9	(97,5)
	OKT	106,6	+ 5,3	+ 2,3	94,9	- 3,5	96,5	- 0,5	(98,3)
	NOV	105,4	+13,0	- 1,1	100,5	+ 5,9	98,6	+ 2,2	(98,9)
	DEZ	99,4	+17,4	- 5,7	103,9	+ 3,4	99,9	+ 1,3	(99,4)
1977	JAN	92,3	+ 8,6	- 7,1	97,1	- 6,5	96,5	- 3,4	(99,1)
HERSTELLUNG VON EISEN-,BLECH-UND METALLWAREN INLAND									
1976	JAN	82,7	+ 1,6	+ 1,1	86,9	- 3,0	88,0	+ 0,5	87,4
	FEB	86,2	+ 7,8	+ 4,2	90,4	+ 4,0	90,3	+ 2,6	88,4
	MAR	95,0	+16,0	+10,2	92,4	+ 2,2	89,7	- 0,7	(89,1)
	APR	90,6	+ 1,5	- 4,6	87,9	- 4,9	90,0	+ 0,3	(89,9)
	MAI	91,1	+14,3	+ 0,6	90,1	+ 2,5	89,5	- 0,6	(90,7)
	JUN	91,9	+ 8,5	+ 0,9	92,9	+ 3,1	92,8	+ 3,7	(91,7)
	JUL	86,8	+ 5,7	- 5,5	89,1	- 4,1	90,8	- 2,2	(92,6)
	AUG	82,0	+ 9,2	- 5,5	92,0	+ 3,3	90,9	+ 0,1	(93,2)
	SEP	100,4	+ 9,1	+22,4	94,2	+ 2,4	92,9	+ 2,2	(93,8)
	OKT	102,0	+ 2,9	+ 1,6	90,5	- 3,9	92,1	- 0,9	(94,3)
	NOV	101,4	+11,6	- 0,6	96,5	+ 6,6	94,7	+ 2,8	(94,7)
	DEZ	94,4	+15,4	- 6,9	99,5	+ 3,1	95,8	+ 1,2	(95,0)
1977	JAN	89,0	+ 7,6	- 5,7	93,7	- 5,8	93,1	- 2,8	(94,9)
HERSTELLUNG VON EISEN-,BLECH-UND METALLWAREN AUSLAND									
1976	JAN	96,5	-10,2	- 2,6	101,8	- 1,8	103,1	+ 1,4	106,4
	FEB	105,9	+ 0,1	+ 9,7	107,8	+ 5,9	107,5	+ 4,3	108,3
	MAR	120,6	+19,3	+13,9	114,1	+ 5,8	111,1	+ 3,3	110,4
	APR	114,5	+ 4,2	- 5,1	109,8	- 3,8	112,4	+ 1,2	111,7
	MAI	114,4	+24,5	- 0,1	114,3	+ 4,1	113,7	+ 1,2	112,7
	JUN	118,2	+18,2	+ 3,3	118,9	+ 4,0	119,1	+ 4,7	114,7
	JUL	107,6	+14,0	- 9,0	111,4	- 6,3	113,2	- 5,0	(115,9)
	AUG	92,2	+16,0	-14,3	107,4	- 3,6	106,9	- 5,6	(116,8)
	SEP	123,6	+20,2	+34,1	119,8	+11,5	117,2	+ 9,6	(117,5)
	OKT	130,1	+17,1	+ 5,3	117,3	- 2,1	118,5	+ 1,1	(118,1)
	NOV	125,6	+20,1	- 3,5	119,7	+ 2,0	119,7	+ 1,0	(118,7)
	DEZ	125,3	+26,4	- 0,2	127,4	+ 6,4	122,0	+ 1,9	(120,7)
1977	JAN	108,4	+12,3	-13,5	115,1	- 9,7	114,5	- 6,1	(120,4)
TEXTILGEWERBE INSGESAMT									
1976	JAN	93,1	+ 4,0	+10,6	90,7	- 3,9	92,1	- 0,4	90,5
	FEB	95,1	+ 5,8	+ 2,1	91,8	+ 1,2	91,7	- 0,4	90,9
	MAR	104,1	+17,0	+ 9,5	96,2	+ 4,8	93,1	+ 1,5	(91,2)
	APR	93,6	+ 2,1	-10,1	89,9	- 6,5	91,7	- 1,5	(91,4)
	MAI	88,4	+13,3	- 5,6	91,4	+ 1,7	90,9	- 0,9	(91,6)
	JUN	87,2	+ 5,2	- 1,4	93,1	+ 1,9	92,8	+ 2,1	(91,9)
	JUL	78,7	- 4,6	- 9,7	86,3	- 7,3	88,3	- 4,8	(92,1)
	AUG	75,9	+ 4,4	- 3,6	92,1	+ 6,7	90,5	+ 2,5	(91,9)
	SEP	97,8	+ 2,5	+28,9	92,1	+ 0,0	90,7	+ 0,2	(91,6)
	OKT	99,1	- 5,5	+ 1,3	84,8	- 7,9	87,0	- 4,1	(91,0)
	NOV	96,7	+ 2,8	- 2,4	90,6	+ 6,8	88,1	+ 1,3	(90,3)
	DEZ	86,2	+ 2,4	-10,9	93,5	+ 3,2	89,9	+ 2,0	(89,4)
1977	JAN	92,1	- 1,1	+ 6,8	89,4	- 4,4	89,0	- 1,0	(87,9)
TEXTILGEWERBE INLAND									
1976	JAN	88,2	+ 2,1	+10,8	86,0	- 4,7	87,3	- 1,1	86,0
	FEB	89,7	+ 3,2	+ 1,7	86,9	+ 1,0	86,8	- 0,6	86,0
	MAR	97,2	+13,0	+ 8,4	90,5	+ 4,1	87,6	+ 0,9	(86,0)
	APR	87,2	- 2,0	-10,3	84,0	- 7,2	85,7	- 2,2	(85,9)
	MAI	82,0	+ 8,8	- 6,0	85,2	+ 1,4	84,6	- 1,3	(85,8)
	JUN	80,3	+ 0,1	- 2,1	86,5	+ 1,5	86,3	+ 2,0	(85,8)
	JUL	71,9	- 9,6	-10,5	79,7	- 7,9	81,7	- 5,3	(85,6)
	AUG	70,3	- 0,7	- 2,2	85,5	+ 7,3	83,9	+ 2,7	(85,2)
	SEP	91,1	- 1,6	+29,6	84,9	- 0,7	83,5	- 0,5	(84,7)
	OKT	92,6	- 9,2	+ 1,6	77,7	- 8,5	79,9	- 4,3	(84,0)
	NOV	90,4	- 1,0	- 2,4	83,4	+ 7,3	81,0	+ 1,4	(83,2)
	DEZ	78,7	- 1,1	-12,9	86,3	+ 3,5	82,7	+ 2,1	(82,2)
1977	JAN	85,2	- 3,4	+ 8,3	82,7	- 4,2	82,2	- 0,6	(81,0)
TEXTILGEWERBE AUSLAND									
1976	JAN	124,6	+14,4	+ 9,6	121,4	+ 0,7	123,0	+ 3,4	(123,1)
	FEB	130,3	+20,4	+ 4,6	123,5	+ 1,7	123,8	+ 0,7	(126,3)
	MAR	150,3	+39,2	+13,3	134,7	+ 9,1	131,5	+ 6,2	(129,1)
	APR	135,8	+25,3	- 9,6	129,2	- 4,1	130,0	- 1,1	(131,6)
	MAI	130,9	+37,6	- 3,6	129,4	+ 0,2	131,0	+ 0,8	(133,5)
	JUN	134,1	+34,6	+ 2,4	136,4	+ 5,4	134,7	+ 2,8	(135,1)
	JUL	124,3	+23,7	- 7,3	134,1	- 1,7	134,3	- 0,3	(136,2)
	AUG	114,0	+35,7	- 8,3	135,4	+ 1,0	136,1	+ 1,3	(137,3)
	SEP	144,0	+27,3	+26,3	143,7	+ 6,1	140,2	+ 3,0	(137,9)
	OKT	143,2	+15,7	- 0,6	137,4	- 4,4	138,8	- 1,0	(137,7)
	NOV	139,2	+24,0	- 2,8	138,2	+ 0,6	137,9	- 0,6	(139,1)
	DEZ	137,2	+20,7	- 1,4	143,3	+ 3,1	143,2	+ 3,8	(150,2)
1977	JAN	141,2	+13,3	+ 2,9	137,4	- 5,4	139,2	- 2,8	(142,9)

5 UMSATZE IM VERARBEITENDEN GEWERBE UND IM BAUHAUPTGEWERBE

5.2 VOLUMENINDEX (1970 = 100)

JAHR	MONAT	ORIGINALWERT			SAISONBEREINIGTER WERT		SAISON- UND ARBEITSTÄGLICH BEREINIGTER WERT		GLATTE KOMPONENTE
		1970=100	VERÄNDERUNG VORJAHR	IN O/O GEGEN VORMONAT	1970=100	VERÄNDERUNG IN O/O GEGEN VORMONAT	1970=100	VERÄNDERUNG IN O/O GEGEN VORMONAT	
BEKLEIDUNGSGEWERBE INSGESAMT									
1976	JAN	105,1	+ 8,5	+48,9	103,6	+ 4,4	105,1	+ 7,6	100,0
	FEB	112,7	+ 8,2	+ 7,2	105,2	+ 1,5	105,1	+ 0,0	100,4
	MAR	125,4	+10,3	+11,3	106,7	+ 1,4	104,5	- 0,6	101,0
	APR	106,4	- 0,7	-15,2	99,3	- 6,9	99,8	- 4,5	102,0
	MAI	88,1	+14,1	-17,2	102,3	+ 3,0	102,4	+ 2,6	102,0
	JUN	76,8	+12,9	-12,8	107,3	+ 4,9	107,3	+ 4,8	102,3
	JUL	87,6	+ 3,2	+14,1	101,9	- 5,0	103,2	- 3,8	102,7
	AUG	105,5	+12,0	+20,4	106,9	+ 4,9	104,2	+ 1,0	103,1
	SEP	138,1	+ 9,7	+30,9	110,0	+ 2,9	110,0	+ 5,6	(103,1)
	OKT	124,1	+ 1,1	-10,1	97,6	-11,3	99,6	- 9,5	(103,0)
	NOV	97,4	+ 7,9	-21,5	101,6	+ 4,1	98,2	- 1,4	(102,8)
	DEZ	74,3	+ 5,2	-23,7	100,9	- 0,7	100,9	+ 2,7	(102,5)
1977	JAN*	124,8	+18,7	+68,0	122,2	+21,1	122,0	+20,9	(102,0)
BEKLEIDUNGSGEWERBE INLAND									
1976	JAN	100,1	+ 5,5	+43,4	98,7	+ 2,8	100,2	+ 6,1	95,6
	FEB	105,3	+ 5,2	+ 5,2	99,6	+ 0,9	99,4	- 0,8	95,7
	MAR	116,9	+ 6,9	+11,0	100,3	+ 0,7	98,2	- 1,2	96,1
	APR	101,1	- 2,9	-13,5	94,0	- 6,3	94,5	- 3,8	96,9
	MAI	84,9	+11,9	-16,0	97,4	+ 3,6	97,4	+ 3,1	96,7
	JUN	73,9	+10,0	-13,0	102,1	+ 4,8	101,9	+ 4,6	96,9
	JUL	83,0	+ 1,0	+12,3	96,7	- 5,3	98,1	- 3,7	97,2
	AUG	98,4	+ 9,6	+18,6	101,0	+ 4,4	98,4	+ 0,3	97,5
	SEP	128,7	+ 7,7	+30,8	103,5	+ 2,5	103,6	+ 5,3	(97,5)
	OKT	116,7	- 1,2	- 9,3	91,4	-11,7	93,3	- 9,9	(97,4)
	NOV	94,2	+ 6,4	-19,3	96,3	+ 5,4	93,1	- 0,2	(97,2)
	DEZ	71,9	+ 3,0	-23,7	95,6	- 0,7	95,6	+ 2,7	(96,9)
1977	JAN*	118,4	+18,3	+64,7	115,7	+21,0	115,4	+20,7	(96,6)
BEKLEIDUNGSGEWERBE AUSLAND									
1976	JAN*	195,8	+48,7	+131,7	209,6	+33,2	211,6	+33,2	174,2
	FEB	247,3	+36,5	+26,3	204,8	- 2,3	204,5	- 3,4	178,3
	MAR	261,5	+35,7	+ 5,7	208,8	+ 2,0	206,8	+ 1,1	183,3
	APR	203,7	+24,8	-22,1	192,7	- 7,7	190,6	- 7,8	185,9
	MAI	146,9	+45,6	-27,9	188,7	- 2,1	190,2	- 0,2	189,6
	JUN	130,1	+59,0	-11,4	199,9	+ 5,9	199,2	+ 4,7	190,5
	JUL	171,7	+27,7	+32,0	192,9	- 3,5	193,6	- 2,8	193,5
	AUG	233,9	+34,2	+36,2	209,0	+ 8,3	203,8	+ 5,3	197,8
	SEP*	309,6	+28,3	+32,4	238,7	+14,2	240,2	+17,9	(200,3)
	OKT	257,6	+25,9	-16,8	206,8	-13,4	209,8	-12,7	(202,5)
	NOV	155,7	+27,4	-39,6	194,4	- 6,0	188,5	-10,2	(204,4)
	DEZ	119,0	+40,8	-23,6	195,3	+ 0,5	195,3	+ 3,6	(206,0)
1977	JAN*	234,4	+19,7	+97,0	254,1	+30,1	255,2	+30,7	(207,3)

6 BAUGENEHMIGUNGEN, BAUFERTIGSTELLUNGEN, BAUVORRAT, TIEFBAUAUFTRÄGE

6.1 VERANSCHLAGTE REINE BAUKOSTEN DER GENEHMIGTEN HOCHBAUVORHABEN (1970 = 100)

JAHR	MONAT	ORIGINALWERT			SAISONBEREINIGTER WERT		SAISON- UND ARBEITSTÄGELICH BEREINIGTER WERT		GLATTE KOMPONENTE
		1970=100	VERÄNDERUNG VORJAHR	IN 0/0 GEGEN VORMONAT	1970=100	VERÄNDERUNG IN 0/0 GEGEN VORMONAT	1970=100	VERÄNDERUNG IN 0/0 GEGEN VORMONAT	1970=100
WOHN- UND NICHTWOHNGBEAUDE									
1976	FEB	122,3	+38,2	+23,4	146,3	+11,8	145,7	+ 8,7	130,0
	MAR	134,6	+22,0	+10,1	137,5	- 6,0	134,6	- 7,6	130,3
	APR	124,6	+11,8	- 7,4	127,8	- 7,1	127,4	- 5,3	(129,9)
	MAI	133,6	+23,0	+ 7,2	128,8	+ 0,8	125,7	- 1,3	(129,1)
	JUN	131,1	- 3,2	- 1,9	119,0	- 7,6	124,0	- 1,4	(127,8)
	JUL	145,4	+ 7,2	+10,9	124,0	+ 4,2	125,9	+ 1,5	(127,1)
	AUG*	116,1	- 9,6	-20,2	102,1	-17,7	95,9	-23,8	(125,3)
	SEP	111,0	-22,8	- 4,4	104,5	+ 2,4	105,4	+ 9,9	(121,6)
	OKT	113,5	-21,2	+ 2,3	102,9	- 1,5	107,3	+ 1,8	(117,4)
	NOV	102,2	-27,4	-10,0	105,0	+ 2,0	98,4	- 8,3	(112,1)
	DEZ	104,7	-17,3	+ 2,4	108,7	+ 3,5	108,2	+10,0	(105,7)
	1977	JAN	83,2	-16,0	-20,5	109,6	+ 0,8	104,3	- 3,6
FEB		84,4	-31,0	+ 1,4	106,6	- 2,7	106,6	+ 2,2	(90,2)
WOHNGBEAUDE									
1976	FEB	117,0	+36,4	+14,1	140,3	+ 3,2	139,9	+ 0,6	126,0
	MAR	141,1	+30,9	+20,6	137,4	- 2,1	135,3	- 3,3	127,8
	APR	141,3	+27,4	+ 0,1	132,6	- 3,5	130,1	- 3,8	(128,5)
	MAI	148,9	+39,7	+ 5,4	132,7	+ 0,1	130,4	+ 0,2	(128,9)
	JUN	144,0	+17,9	- 3,3	131,0	- 1,3	131,9	+ 1,2	(128,8)
	JUL	147,4	+20,5	+ 2,4	128,6	- 1,8	131,7	- 0,2	(129,9)
	AUG	126,4	+ 6,8	-14,2	119,3	- 7,2	113,7	-13,7	(130,0)
	SEP	123,2	- 2,3	- 2,5	118,4	- 0,8	119,9	+ 5,5	(128,1)
	OKT	118,0	- 7,0	- 4,2	113,3	- 4,3	117,7	- 1,8	(125,9)
	NOV	110,0	- 9,6	- 6,8	119,8	+ 5,7	114,7	- 2,5	(121,5)
	DEZ	106,3	+ 1,6	- 3,4	120,0	+ 0,2	118,1	+ 3,0	(115,9)
	1977	JAN	86,4	-15,7	-18,7	119,0	- 0,8	117,4	- 0,6
FEB		97,6	-16,6	+13,0	118,6	- 0,3	118,6	+ 1,0	(100,6)
WOHNGBEAUDE VON PRIVATEN HAUSHALTEN									
1976	FEB	131,8	+34,8	+14,7	163,3	+ 3,5	163,0	+ 1,0	147,1
	MAR	172,3	+32,1	+30,7	165,1	+ 1,1	162,5	- 0,3	149,3
	APR	174,6	+25,8	+ 1,3	156,0	- 5,5	154,0	- 5,2	(150,1)
	MAI	188,3	+43,9	+ 7,8	161,4	+ 3,5	159,1	+ 3,3	(150,6)
	JUN	172,2	+19,3	- 8,6	150,9	- 6,5	152,2	- 4,3	(150,7)
	JUL	175,7	+18,2	+ 2,0	149,8	- 0,7	153,1	+ 0,6	(152,6)
	AUG	153,5	+ 9,3	-12,6	142,0	- 5,2	136,0	-11,2	(153,2)
	SEP	147,8	+ 0,5	- 3,7	140,8	- 0,8	142,3	+ 4,6	(151,8)
	OKT	136,7	- 6,2	- 7,5	134,5	- 4,5	139,3	- 2,1	(149,3)
	NOV	125,5	- 4,1	- 8,2	144,5	+ 7,4	138,8	- 0,4	(144,4)
	DEZ	111,5	+ 3,4	-11,2	143,3	- 0,8	141,9	+ 2,2	(138,0)
	1977	JAN	97,2	-15,4	-12,8	139,3	- 2,8	137,4	- 3,2
FEB		113,0	-14,3	+16,3	141,4	+ 1,5	141,4	+ 2,9	(120,5)
NICHTWOHNGBEAUDE									
1976	FEB	130,8	+41,1	+39,7	155,6	+43,9	155,4	+41,9	138,2
	MAR	124,2	+ 8,9	- 5,0	136,9	-12,0	133,4	-14,2	134,8
	APR	97,9	-12,7	-21,2	119,8	-12,5	124,9	- 6,4	(132,2)
	MAI	109,0	- 2,6	+11,3	121,9	+ 1,8	118,3	- 5,3	(128,9)
	JUN	110,6	-29,6	+ 1,5	99,1	-18,7	109,3	- 7,6	(124,9)
	JUL	142,4	- 9,4	+28,8	116,0	+17,1	115,6	+ 5,8	(120,7)
	AUG	99,5	-31,2	-30,1	95,5	-17,7	93,1	-19,5	(115,0)
	SEP	91,5	-46,9	- 8,0	82,2	-13,9	79,0	-15,1	(107,5)
	OKT	106,4	-38,0	+16,3	85,4	+ 3,9	87,4	+10,6	(98,9)
	NOV	89,8	-47,6	-15,6	79,7	- 6,7	76,5	-12,5	(90,6)
	DEZ	102,1	-36,9	+13,7	88,6	+11,2	90,5	+18,3	(81,3)
	1977	JAN	78,2	-16,5	-23,4	87,5	- 1,2	82,6	- 8,7
FEB		63,3	-51,6	-19,1	86,5	- 1,1	86,5	+ 4,7	(61,6)
ÖFFENTLICHE GEBEAUDE									
1976	FEB	130,9	- 7,2	+58,3	155,8	+41,5	155,2	+35,1	142,5
	MAR	122,2	-22,2	- 6,6	135,7	-12,9	132,5	-14,6	134,9
	APR	94,7	-37,4	-22,5	123,1	- 9,3	126,3	- 4,7	127,3
	MAI	108,6	-11,9	+14,7	138,6	+12,6	136,0	+ 7,7	120,3
	JUN	111,1	-51,6	+ 2,3	100,2	-27,7	124,9	- 8,2	112,0
	JUL	178,3	-25,8	+60,5	112,2	+12,0	107,7	-13,8	108,8
	AUG	113,1	-25,9	-36,6	108,8	- 3,0	103,6	- 3,8	(103,7)
	SEP	94,7	-54,9	-16,3	93,9	-13,7	85,4	-17,6	(99,5)
	OKT	107,2	-32,0	+13,2	98,8	+ 5,2	105,0	+23,0	(96,7)
	NOV	116,6	-30,3	+ 8,8	97,5	- 1,3	88,0	-16,2	(95,4)
	DEZ	113,5	-38,8	- 2,7	91,7	- 5,9	94,5	+ 7,4	(94,6)
	1977	JAN	74,9	- 9,4	-34,0	101,6	+10,8	97,9	+ 3,6
FEB		63,1	-51,8	-15,8	88,3	-13,1	88,3	- 9,8	(85,7)
WIRTSCHAFTSGBEAUDE									
1976	FEB	130,7	+99,5	+31,0	150,7	+35,0	150,6	+34,6	131,3
	MAR	125,4	+39,5	- 4,1	134,0	-11,1	129,4	-14,1	129,1
	APR	99,7	+10,5	-20,5	114,3	-14,7	119,6	- 7,6	(127,8)
	MAI	109,3	+ 3,6	+ 9,6	109,3	- 4,4	104,1	-13,0	(125,6)
	JUN	110,2	- 5,2	+ 0,8	114,0	+ 4,3	116,1	+11,5	(122,4)
	JUL	122,0	+10,9	+10,7	115,3	+ 1,1	119,9	+ 3,3	(119,0)
	AUG	91,8	-34,5	-24,8	85,4	-25,9	82,6	-31,1	(113,2)
	SEP	89,7	-40,5	- 2,3	73,6	-13,8	73,1	-11,5	(105,3)
	OKT	105,8	-41,1	+17,9	92,2	+25,3	94,5	+29,3	(97,2)
	NOV	74,7	-57,0	-29,4	68,8	-25,4	66,9	-29,2	(87,6)
	DEZ	95,6	-35,6	+28,0	87,0	+26,5	80,5	+20,3	(76,5)
	1977	JAN	80,0	-19,8	-16,3	88,0	+ 1,1	83,6	+ 3,9
FEB		63,4	-51,5	-20,7	81,4	- 7,5	81,4	- 2,6	(51,1)

6 BAUGENEHMIGUNGEN, BAUFERTIGSTELLUNGEN, BAUVORRAT, TIEFBAUAUFTRÄGE

6.2 UMBAUTER RAUM DER GENEHMIGTEN HOCHBAUVORHABEN (1970 = 100)

JAHR	MONAT	ORIGINALWERT			SAISONBEREINIGTER WERT		SAISON- UND ARBEITSTÄGLICH BEREINIGTER WERT		GLATTE KOMPONENTE
		1970=100	VERÄNDERUNG VORJAHR	VORMONAT	1970=100	VERÄNDERUNG IN 0/0 GEGEN VORMONAT	1970=100	VERÄNDERUNG IN 0/0 GEGEN VORMONAT	
WOHN- UND NICHTWOHNGBAUEUDE									
1976	FEB	72,1	+29,9	+13,7	88,3	+ 6,9	88,0	+ 3,5	80,3
	MAR	84,0	+19,3	+16,5	85,8	- 2,8	83,7	- 4,9	(80,8)
	APR	78,8	+13,7	- 6,2	79,9	- 6,9	79,4	- 5,1	(79,6)
	MAI	82,6	+19,7	+ 4,8	79,9	+ 0,0	77,9	- 1,9	(79,8)
	JUN	82,8	+ 0,4	+ 0,2	78,1	- 2,3	80,0	+ 2,7	(78,8)
	JUL	87,0	+ 3,4	+ 5,1	75,6	- 3,2	77,7	- 2,9	(78,3)
	AUG	74,9	- 9,0	-13,9	69,5	- 8,1	65,8	-15,3	(76,8)
	SEP	72,1	-22,8	- 3,7	65,0	- 6,5	65,1	- 1,1	(74,3)
	OKT	71,7	-25,3	- 0,6	61,8	- 4,9	65,0	- 0,2	(71,8)
	NOV	64,2	-26,0	-10,5	65,6	+ 6,1	62,1	- 4,5	(68,4)
	DEZ	64,5	-19,4	+ 0,5	65,5	- 0,2	64,3	+ 3,5	(64,4)
	1977	JAN	49,8	-21,5	-22,8	67,9	+ 3,7	66,4	+ 3,3
FEB	51,4	-28,7	+ 3,2	66,4	- 2,2	66,4	+ 0,0	(54,8)	
WOHNGBAUEUDE									
1976	FEB	73,1	+29,4	+14,0	88,1	+ 3,0	87,8	+ 0,0	78,2
	MAR	88,4	+26,6	+20,9	86,3	- 2,0	84,6	- 3,6	(78,4)
	APR	88,0	+21,0	- 0,5	82,0	- 5,0	80,7	- 4,6	(78,6)
	MAI	92,1	+33,5	+ 4,7	82,4	+ 0,5	80,6	- 0,1	(79,9)
	JUN	88,8	+12,4	- 3,6	81,0	- 1,7	82,5	+ 2,4	(79,7)
	JUL	91,5	+17,2	+ 3,0	79,8	- 1,5	81,9	- 0,7	(80,3)
	AUG	78,1	+ 3,2	-14,6	74,1	- 7,1	70,1	-14,4	(80,3)
	SEP	76,4	- 4,3	- 2,2	73,0	- 1,5	73,8	+ 5,3	(78,9)
	OKT	71,7	-11,7	- 6,2	68,9	- 5,6	72,0	- 2,4	(77,4)
	NOV	67,7	-12,1	- 5,6	73,8	+ 7,1	70,0	- 2,8	(74,5)
	DEZ	64,3	- 2,3	- 5,0	72,8	- 1,4	71,8	+ 2,6	(70,8)
	1977	JAN	52,2	-18,6	-18,8	73,1	+ 0,4	71,8	+ 0,0
FEB	59,1	-19,2	+13,2	72,5	- 0,8	72,5	+ 1,0	(60,8)	
WOHNGBAUEUDE VON PRIVATEN HAUSHALTEN									
1976	FEB	82,3	+28,2	+14,0	102,2	+ 2,8	102,0	+ 0,2	91,2
	MAR	107,1	+27,2	+30,1	103,0	+ 0,8	101,1	- 0,9	(92,9)
	APR	108,2	+19,7	+ 1,0	95,9	- 6,9	94,8	- 6,2	(93,2)
	MAI	115,7	+37,2	+ 6,9	99,2	+ 3,4	97,9	+ 3,3	(93,2)
	JUN	106,0	+13,2	- 8,4	93,8	- 5,4	96,1	- 1,8	(94,6)
	JUL	108,7	+14,9	+ 2,5	93,1	- 0,7	94,2	- 2,0	(95,3)
	AUG	94,2	+ 4,7	-13,3	87,1	- 6,4	82,8	-12,1	(94,7)
	SEP	90,9	- 3,6	- 3,5	86,2	- 1,0	86,9	+ 5,0	(93,1)
	OKT	83,2	-10,1	- 8,5	81,6	- 5,3	84,6	- 2,6	(91,4)
	NOV	76,5	- 7,7	- 8,1	88,0	+ 7,8	83,4	- 1,4	(88,2)
	DEZ	67,2	- 0,7	-12,2	86,6	- 1,6	86,7	+ 4,0	(84,0)
	1977	JAN	58,8	-18,6	-12,5	79,6	- 8,1	76,8	-11,4
FEB	68,0	-17,4	+15,6	86,1	+ 8,2	86,1	+12,1	(72,7)	
NICHTWOHNGBAUEUDE									
1976	FEB	70,8	+30,4	+13,3	88,8	+12,0	88,5	+ 8,3	84,0
	MAR	79,0	+11,1	+11,6	85,0	- 4,3	82,5	- 6,8	82,2
	APR	68,2	+ 4,4	-13,7	77,2	- 9,2	77,2	- 6,4	(81,1)
	MAI	71,7	+ 3,8	+ 5,1	76,5	- 0,9	74,5	- 3,5	(79,6)
	JUN	75,7	-12,5	+ 5,6	74,5	- 2,6	76,9	+ 3,2	(77,8)
	JUL	81,7	-10,3	+ 7,9	70,5	- 5,4	72,6	- 5,6	(75,9)
	AUG	71,2	-21,0	-12,9	64,0	- 9,2	60,2	-17,1	(72,8)
	SEP	67,2	-38,4	- 5,6	56,2	-12,2	55,5	- 7,8	(68,9)
	OKT	71,6	-36,7	+ 6,5	53,8	- 4,3	57,2	+ 3,1	(65,3)
	NOV	60,3	-38,5	-15,8	56,6	+ 5,2	53,1	- 7,2	(61,4)
	DEZ	64,8	-32,8	+ 7,5	57,7	+ 1,9	55,7	+ 4,9	(57,0)
	1977	JAN	47,0	-24,8	-27,5	62,2	+ 7,8	58,3	+ 4,7
FEB	42,5	-40,0	- 9,6	59,9	- 3,7	59,9	+ 2,7	(48,0)	
ÖFFENTLICHE GEBÄUDE									
1976	FEB	90,7	+ 0,9	+55,3	111,9	+45,1	111,8	+37,2	93,5
	MAR	87,9	-23,0	- 3,1	92,1	-17,7	89,5	-19,9	90,6
	APR	71,2	-33,8	-19,0	82,3	-10,6	80,3	-10,3	(87,5)
	MAI	71,3	-17,0	+ 0,1	90,2	+ 9,6	87,9	+ 9,5	(84,4)
	JUN	77,4	-46,5	+ 8,6	62,6	-30,6	75,2	-14,4	(81,2)
	JUL	93,5	-38,1	+20,8	67,4	+ 7,7	65,2	-13,3	(78,2)
	AUG	87,1	-12,9	- 6,8	83,1	+23,3	79,1	+21,3	(74,8)
	SEP	68,9	-51,2	-20,9	62,5	-24,8	58,1	-26,5	(71,2)
	OKT	76,0	-29,0	+10,3	65,8	+ 5,3	71,7	+23,4	(67,9)
	NOV	73,3	-32,1	- 3,6	64,9	- 1,4	58,1	-19,0	(65,6)
	DEZ	72,9	-40,1	- 0,5	63,4	- 2,3	65,6	+12,9	(63,5)
	1977	JAN	47,9	-18,0	-34,3	71,1	+12,1	68,1	+ 3,8
FEB	42,3	-53,4	-11,7	63,9	-10,1	63,9	- 6,2	(60,8)	
WIRTSCHAFTSGBÄUDE									
1976	FEB	65,9	+45,2	+ 3,8	83,2	+ 4,3	82,8	+ 1,3	81,7
	MAR	76,8	+27,2	+16,5	83,2	+ 0,0	80,9	- 2,3	80,1
	APR	67,5	+23,0	-12,1	75,9	- 8,8	76,2	- 5,8	(79,5)
	MAI	71,9	+10,8	+ 6,5	73,2	- 3,6	70,7	- 7,2	(78,5)
	JUN	75,3	+ 4,6	+ 4,7	77,5	+ 5,9	77,0	+ 8,9	(76,9)
	JUL	78,8	+ 3,4	+ 4,6	71,2	- 8,1	75,1	- 2,5	(75,4)
	AUG	67,2	-23,3	-14,7	59,2	-16,9	55,7	-25,8	(72,3)
	SEP	66,8	-33,9	- 0,6	54,6	- 7,8	54,8	- 1,6	(68,4)
	OKT	70,5	-38,5	+ 5,5	50,9	- 6,8	54,0	- 1,5	(64,7)
	NOV	57,0	-40,3	-19,1	54,5	+ 7,1	52,2	- 3,3	(60,4)
	DEZ	62,8	-30,3	+10,2	62,0	+13,8	56,0	+ 7,3	(55,4)
	1977	JAN	46,8	-26,3	-25,5	61,3	- 1,1	59,4	+ 6,1
FEB	42,5	-35,5	- 9,2	58,8	- 4,1	58,8	- 1,0	(44,8)	

6 BAUGENEHMIGUNGEN, BAUFERTIGSTELLUNGEN, BAUVORRAT, TIEFBAUAUFTRÄGE

6.3 UMBAUTER RAUM DER FERTIGGESTELLTEN GEBÄUDE (1970 = 100)

JAHR	MONAT	ORIGINALWERT			SAISONBEREINIGTER WERT		SAISON- UND ARBEITSTÄGELICH BEREINIGTER WERT		GLATTE KOMPONENTE
		1970=100	VERÄNDERUNG VORJAHR	IN O/O GEGEN VORMONAT	1970=100	VERÄNDERUNG IN O/O GEGEN VORMONAT	1970=100	VERÄNDERUNG IN O/O GEGEN VORMONAT	1970=100
WOHN- UND NICHTWOHNGBAUEUDE									
1976	FEB	33,9	-13,1	+ 1,5	101,6	- 5,5	100,7	- 6,2	93,5
	MAR	34,5	-19,0	+ 1,8	97,6	- 3,9	99,7	- 1,0	92,9
	APR	32,5	-24,8	- 5,8	95,1	- 2,6	93,7	- 6,0	(92,3)
	MAI	40,7	- 1,7	+25,2	99,8	+ 4,9	98,3	+ 4,9	(91,8)
	JUN	49,4	-13,2	+21,4	95,6	- 4,2	101,4	+ 3,2	(91,4)
	JUL	75,1	+17,9	+52,0	99,5	+ 4,1	98,4	- 3,0	(91,4)
	AUG	56,5	+ 5,2	-24,8	97,4	- 2,1	87,2	-11,4	(91,8)
	SEP	59,9	-14,3	+ 6,0	92,8	- 4,7	103,3	+18,5	(92,4)
	OKT	79,6	- 9,4	+32,9	89,0	- 4,1	89,6	-13,3	(93,1)
	NOV	86,7	+ 2,1	+ 8,9	97,5	+ 9,6	88,3	- 1,5	(92,9)
	DEZ	550,8	- 0,1	+535,3	72,8	-25,3	78,9	-10,6	(92,7)
	1977	JAN	32,4	- 3,0	-94,1	100,0	+37,4	97,4	+23,4
FEB		30,2	-10,9	- 6,8	93,5	- 6,5	93,5	- 4,0	(92,0)
WOHNGBAUEUDE									
1976	FEB	38,8	- 4,4	+ 3,2	110,1	- 5,0	108,8	- 6,3	96,3
	MAR	36,5	-25,5	- 5,9	103,9	- 5,6	106,4	- 2,2	95,3
	APR	33,6	-29,3	- 7,9	99,3	- 4,4	97,5	- 8,4	(94,4)
	MAI	43,7	-12,4	+30,1	102,7	+ 3,4	99,7	+ 2,3	(93,6)
	JUN	52,8	-17,9	+20,8	97,5	- 5,1	102,7	+ 3,0	(93,1)
	JUL	83,3	+13,0	+57,8	100,1	+ 2,7	100,5	- 2,1	(93,5)
	AUG	60,3	+ 7,7	-27,6	102,8	+ 2,7	88,5	-11,9	(94,1)
	SEP	65,6	-14,1	+ 8,8	96,3	- 6,3	111,8	+26,3	(95,2)
	OKT	83,0	-12,0	+26,5	90,4	- 6,1	91,8	-17,9	(96,2)
	NOV	88,4	+ 8,7	+ 6,5	106,2	+17,5	94,1	+ 2,5	(95,9)
	DEZ	551,0	- 0,4	+523,3	67,6	-36,3	76,3	-18,9	(95,5)
	1977	JAN	33,8	-10,1	-93,9	103,8	+53,6	99,5	+30,4
FEB		32,2	-17,0	- 4,7	98,2	- 5,4	98,2	- 1,3	(94,5)
NICHTWOHNGBAUEUDE									
1976	FEB	28,7	-23,3	- 0,3	92,0	- 6,0	91,5	- 6,3	90,4
	MAR	32,4	- 8,7	+12,9	90,7	- 1,4	92,2	+ 0,8	90,4
	APR	31,3	-18,9	- 3,4	90,2	- 0,6	89,9	- 2,5	(90,0)
	MAI	37,4	+16,5	+19,5	96,7	+ 7,2	96,4	+ 7,2	(89,8)
	JUN	45,7	- 6,7	+22,2	93,6	- 3,2	99,8	+ 3,5	(89,6)
	JUL	66,2	+25,1	+44,9	99,0	+ 5,8	96,7	- 3,1	(89,2)
	AUG	52,4	+ 2,1	-20,8	91,7	- 7,4	85,5	-11,6	(89,2)
	SEP	53,7	-14,6	+ 2,5	89,0	- 2,9	94,7	+10,8	(89,4)
	OKT	75,9	- 6,2	+41,3	87,6	- 1,6	87,5	- 7,6	(89,8)
	NOV	84,9	- 4,3	+11,9	88,0	+ 0,5	81,5	- 6,9	(89,7)
	DEZ	550,5	+ 0,3	+548,4	78,1	-11,2	81,8	+ 0,4	(89,5)
	1977	JAN	30,8	+ 6,9	-94,4	95,8	+22,7	94,6	+15,6
FEB		28,0	- 2,4	- 9,1	88,2	- 7,9	88,2	- 6,8	(89,2)

6 BAUGENEHMIGUNGEN, BAUFERTIGSTELLUNGEN, BAUVORRAT, TIEFBAUAUFTRÄGE
6.4 GENEHMIGTE UND FERTIGGESTELLTE WOHNUNGEN (ANZAHL), BAUVORRAT (1 000)

JAHR	MONAT	ORIGINALWERT			SAISONBEREINIGTER WERT		SAISON- UND ARBEITSTÄGLICH BEREINIGTER WERT		GLATTE KOMPONENTE
		ANZAHL	VERÄNDERUNG VORJAHR	IN 0/0 GEGEN VORMONAT	ANZAHL	VERÄNDERUNG IN 0/0 GEGEN VORMONAT	ANZAHL	VERÄNDERUNG IN 0/0 GEGEN VORMONAT	ANZAHL
GENEHMIGTE WOHNUNGEN									
1976	FEB	31184	+24,4	+11,2	36965	+ 1,8	36784	- 1,4	32854
	MAR	34877	+17,9	+11,8	34179	- 7,5	33477	- 9,0	33078
	APR	34882	+15,1	+ 0,0	33703	- 1,4	32841	- 1,9	(33032)
	MAI	36037	+23,4	+ 3,3	32701	- 3,0	32018	- 2,5	(32876)
	JUN	36086	+ 7,4	+ 0,1	33397	+ 2,1	33484	+ 4,6	(32597)
	JUL	34986	+ 7,3	- 3,0	31167	- 6,7	32133	- 4,0	(32442)
	AUG	30808	- 3,4	-11,9	29539	- 5,2	27837	-13,4	(32142)
	SEP	29746	-11,0	- 3,4	29054	- 1,6	29459	+ 5,8	(31253)
	OKT	28386	-19,6	- 4,6	26341	- 9,3	27698	- 6,0	(30426)
	NOV	27182	-22,4	- 4,2	28228	+ 7,2	26655	- 3,8	(29002)
	DEZ	27016	- 9,2	- 0,6	28114	- 0,4	27528	+ 3,3	(27261)
	1977	JAN	20658	-26,3	-23,5	26998	- 4,0	25603	- 7,0
FEB		22605	-27,5	+ 9,4	26240	- 2,8	26240	+ 2,5	(22733)
FERTIGGESTELLTE WOHNUNGEN									
1976	FEB	14466	-11,2	+ 7,8	42820	- 7,3	42587	- 4,8	33453
	MAR	12969	-30,8	-10,3	39548	- 7,6	43188	+ 1,4	32692
	APR	11561	-36,3	-10,9	36474	- 7,8	33779	-21,8	(32102)
	MAI	15490	-19,8	+34,0	36296	- 0,5	37295	+10,4	(31593)
	JUN	17935	-22,6	+15,8	33734	- 7,1	40462	+ 8,5	(31175)
	JUL	27220	+ 5,7	+51,8	33277	- 1,4	28326	-30,0	(31074)
	AUG	19667	- 6,8	-27,7	33278	+ 0,0	31693	+11,9	(31113)
	SEP	22327	-17,7	+13,5	32048	- 3,7	34671	+ 9,4	(31320)
	OKT	27483	-17,8	+23,1	29275	- 8,7	27281	-21,3	(31459)
	NOV	30027	- 1,0	+ 9,3	35975	+22,9	34306	+25,8	(31102)
	DEZ	179179	- 5,4	+496,7	14668	-59,2	18193	-47,0	(30704)
	1977	JAN	11550	-14,0	-93,6	36843	+151,2	38644	+112,4
FEB		11449	-20,9	- 0,9	34080	- 7,5	34080	-11,8	(29748)

JAHR	MONAT	ORIGINALWERT			SAISONBEREINIGTER WERT		SAISON- UND ARBEITSTÄGLICH BEREINIGTER WERT		GLATTE KOMPONENTE
		1 000	VERAENDERUNG VORJAHR	IN 0/0 GEGEN VORMONAT	1 000	VERAENDERUNG IN 0/0 GEGEN VORMONAT	1 000	VERAENDERUNG IN 0/0 GEGEN VORMONAT	1 000
1976	BAUVORRAT								
	FEB	709	-11,5	+ 2,5	800	- 0,7	X	X	785
	MAR	731	- 9,9	+ 3,1	791	- 1,1	X	X	782
	APR	754	- 8,5	+ 3,1	784	- 0,9	X	X	778
	MAI	774	- 7,1	+ 2,7	773	- 1,4	X	X	768
	JUN	793	- 6,0	+ 2,5	766	- 0,9	X	X	768
	JUL	800	- 6,0	+ 0,9	758	- 1,0	X	X	768
	AUG	811	- 5,9	+ 1,4	751	- 0,9	X	X	(764)
	SEP	819	- 5,6	+ 1,0	748	- 0,4	X	X	(761)
	OKT	820	- 5,7	+ 0,1	747	- 0,1	X	X	(756)
	NOV	817	- 6,5	- 0,4	742	- 0,7	X	X	(753)
	DEZ*	630	-11,9	-22,9	705	- 5,0	X	X	(748)
1977	JAN	639	- 7,7	+ 1,4	753	+ 6,8	X	X	(740)
	FEB	650	- 8,3	+ 1,7	739	- 1,9	X	X	(712)

6 BAUGENEHMIGUNGEN, BAUFERTIGSTELLUNGEN, BAUVORRAT, TIEFBAUAUFTRÄGE

6.5 AUFTRAGSVERGABEN DER ÖFFENTLICHEN HAND (1970 = 100)

JAHR	MONAT	ORIGINALWERT			SAISONBEREINIGTER WERT		SAISON- UND ARBEITSTÄGLICH BEREINIGTER WERT		GLATTE KOMPONENTE
		1970=100	VERÄNDERUNG VORJAHR	IN O/O GEGEN VORMONAT	1970=100	VERÄNDERUNG IN O/O GEGEN VORMONAT	1970=100	VERÄNDERUNG IN O/O GEGEN VORMONAT	1970=100
TIEFBAUTEN									
1976	FEB	72,0	-11,0	-28,4	120,3	- 4,2	121,0	- 3,7	125,4
	MAR	98,0	+ 2,0	+36,1	130,7	+ 8,6	121,4	+ 0,3	126,0
	APR	107,1	-12,3	+ 9,3	115,8	-11,4	126,0	+ 3,8	(126,0)
	MAI	112,5	-14,3	+ 5,0	107,2	- 7,4	105,6	-16,2	(125,9)
	JUN	133,9	-11,7	+19,0	117,9	+10,0	120,9	+14,5	(125,7)
	JUL	169,5	+16,6	+26,6	131,3	+11,4	133,3	+10,3	(127,0)
	AUG	142,1	+15,4	-16,2	133,5	+ 1,7	131,8	- 1,1	(127,1)
	SEP	149,8	- 5,2	+ 5,4	122,9	- 7,9	118,4	-10,2	(125,6)
	OKT	161,1	+ 2,4	+ 7,5	131,7	+ 7,2	134,2	+13,3	(125,0)
	NOV	133,2	+ 4,2	-17,3	130,3	- 1,1	125,8	- 6,3	(123,8)
	DEZ	127,1	- 9,0	- 4,6	126,7	- 2,8	128,2	+ 1,9	(122,3)
	1977	JAN	80,8	-19,6	-36,4	109,9	-13,3	109,4	-14,7
FEB		68,7	- 4,6	-15,0	116,7	+ 6,2	116,7	+ 6,7	(118,3)
STRASSENBAUTEN									
1976	FEB	55,6	-19,4	-14,5	121,9	- 1,1	121,4	- 3,0	120,5
	MAR	87,5	- 7,3	+57,4	126,1	+ 3,4	121,9	+ 0,4	(120,3)
	APR	113,3	- 0,7	+29,5	123,6	- 2,0	126,3	+ 3,6	(120,2)
	MAI	117,8	- 8,0	+ 4,0	107,8	-12,8	104,2	-17,5	(121,3)
	JUN	150,0	- 4,0	+27,3	120,3	+11,6	125,5	+20,4	(121,5)
	JUL	169,3	+11,7	+12,9	128,2	+ 6,6	130,2	+ 3,7	(123,5)
	AUG	162,7	+16,1	- 3,9	137,7	+ 7,4	134,0	+ 2,9	(125,1)
	SEP	160,6	+ 1,5	- 1,3	120,0	-12,9	119,3	-11,0	(124,4)
	OKT	160,0	- 2,9	- 0,4	122,5	+ 2,1	126,0	+ 5,6	(124,9)
	NOV	142,7	+17,7	-10,8	134,8	+10,0	130,7	+ 3,7	(124,5)
	DEZ	102,8	-10,1	-28,0	120,4	-10,7	120,7	- 7,7	(123,8)
	1977	JAN	70,3	+ 8,2	-31,6	126,9	+ 5,4	123,9	+ 2,7
FEB		51,1	- 8,1	-27,3	117,7	- 7,2	117,7	- 5,0	(122,1)
STRASSENBRÜCKEN									
1976	FEB	90,5	+72,7	+22,3	110,4	+48,2	111,4	+46,8	(104,8)
	MAR	63,9	- 7,7	-29,4	90,3	-18,2	92,3	-17,1	(104,6)
	APR	96,9	-18,2	+51,6	107,4	+18,9	95,7	+ 3,7	(105,4)
	MAI	79,1	-31,2	-18,4	81,6	-24,0	94,1	- 1,7	(106,4)
	JUN	140,9	+45,1	+78,1	134,0	+64,2	130,7	+38,9	(106,8)
	JUL	175,5	+47,0	+24,6	161,6	+20,6	153,8	+17,7	(109,5)
	AUG	88,3	+43,6	-49,7	88,5	-45,2	91,6	-40,4	(110,1)
	SEP	143,7	-13,4	+62,7	118,2	+33,6	108,7	+18,7	(112,4)
	OKT	115,2	-42,3	-19,8	100,2	-15,2	102,9	- 5,3	(113,7)
	NOV	116,8	+23,5	+ 1,4	129,8	+29,5	132,8	+29,1	(115,0)
	DEZ	159,6	+45,6	+36,6	139,7	+ 7,6	137,4	+ 3,5	(116,3)
	1977	JAN	74,0	+ 0,0	-53,6	80,3	-42,5	93,7	-31,8
FEB		78,5	-13,3	+ 6,1	101,1	+25,9	101,1	+ 7,9	(113,8)
AUFTRÄGE DES BUNDES									
1976	FEB	64,3	-22,1	-17,1	111,9	- 2,9	111,2	- 5,4	126,4
	MAR	98,4	- 7,2	+53,0	131,4	+17,4	125,0	+12,4	128,1
	APR	132,0	- 0,8	+34,1	133,9	+ 1,9	138,6	+10,9	(128,8)
	MAI	118,5	- 2,2	-10,2	105,6	-21,1	99,8	-28,0	(129,5)
	JUN	155,1	- 0,3	+30,9	139,0	+31,6	145,0	+45,3	(130,2)
	JUL	161,3	+23,7	+ 4,0	134,3	- 3,4	138,0	- 4,8	(132,7)
	AUG	177,8	+49,8	+10,2	156,9	+16,8	156,8	+13,6	(135,4)
	SEP	147,7	-13,2	-16,9	114,4	-27,1	107,6	-31,4	(133,4)
	OKT	177,6	- 9,2	+20,2	135,4	+18,4	141,8	+31,8	(135,4)
	NOV	136,6	+16,4	-23,1	142,8	+ 5,5	141,4	- 0,3	(135,3)
	DEZ	135,5	+19,1	- 0,8	148,8	+ 4,2	137,5	- 2,8	(135,0)
	1977	JAN	87,0	+12,1	-35,8	125,7	-15,5	121,3	-11,8
FEB		66,1	+ 2,8	-24,0	116,6	- 7,2	116,6	- 3,9	(135,3)
AUFTRÄGE DER LÄNDER									
1976	FEB	56,3	-36,5	-26,1	84,3	-16,8	84,9	-16,1	92,9
	MAR	64,8	- 8,3	+15,1	88,6	+ 5,1	82,9	- 2,4	96,0
	APR	72,1	- 7,8	+11,3	79,9	- 9,8	88,8	+ 7,1	(96,3)
	MAI	85,5	-23,9	+18,6	85,8	+ 7,4	85,6	- 3,6	(96,7)
	JUN	88,1	-23,9	+ 3,0	80,4	- 6,3	80,1	- 6,4	(97,1)
	JUL*	177,3	+66,8	+101,2	154,8	+92,5	158,8	+98,3	(98,6)
	AUG	130,7	+50,6	-26,3	125,5	-18,9	118,9	-25,1	(97,9)
	SEP	158,4	+ 6,1	+21,2	114,9	- 8,4	117,6	- 1,1	(99,0)
	OKT	108,8	+12,3	-31,3	94,5	-17,8	97,0	-17,5	(99,1)
	NOV	103,9	+ 0,2	- 4,5	103,2	+ 9,2	95,5	- 1,5	(99,1)
	DEZ	135,5	+22,7	+30,4	123,9	+20,1	127,6	+33,6	(98,8)
	1977	JAN	57,5	-24,5	-57,6	88,0	-29,0	87,0	-31,8
FEB		57,2	+ 1,6	- 0,5	88,3	+ 0,3	88,3	+ 1,5	(97,7)
AUFTRÄGE DER GEMEINDEN UND GEMEINDEVERBÄNDE									
1976	FEB	80,2	+ 5,1	-39,8	141,0	- 6,0	142,5	- 4,2	134,2
	MAR	111,6	+11,2	+39,2	147,9	+ 4,9	135,6	- 4,8	133,7
	APR	102,7	-21,1	- 8,0	117,4	-20,6	130,9	- 3,5	(133,1)
	MAI	125,2	-16,0	+21,9	121,3	+ 3,3	122,2	- 6,6	(132,4)
	JUN	145,5	- 3,5	+16,2	128,1	+ 5,6	123,8	+ 1,3	(131,6)
	JUL	184,4	+13,4	+26,7	135,9	+ 6,1	140,0	+13,1	(132,7)
	AUG	122,4	-11,2	-33,6	122,6	- 9,8	119,3	-14,8	(132,0)
	SEP	150,0	- 6,5	+22,5	127,9	+ 4,3	126,6	+ 6,1	(131,3)
	OKT	171,7	+ 5,3	+14,5	139,1	+ 8,8	139,6	+10,3	(129,6)
	NOV	150,3	- 2,0	-12,5	132,5	- 4,7	126,4	- 9,5	(127,2)
	DEZ	121,4	-34,6	-19,2	125,3	- 5,4	134,3	+ 6,3	(124,2)
	1977	JAN	82,0	-38,5	-32,5	106,7	-14,8	108,4	-19,3
FEB		73,2	- 8,7	-10,7	129,5	+21,4	129,5	+19,5	(118,1)

7 UMSATZE DES GROSSHANDELS
7.1 IN JEWEILIGEN PREISEN (1970 = 100)

JAHR	MONAT	ORIGINALWERT			SAISONBEREINIGTER WERT		SAISON- UND ARBEITSTÄGLICH BEREINIGTER WERT		GLATTE KOMPONENTE	
		1970=100	VERÄNDERUNG VORJAHR	IN O/O GEGEN VORMONAT	1970=100	VERÄNDERUNG IN O/O GEGEN VORMONAT	1970=100	VERÄNDERUNG IN O/O GEGEN VORMONAT		
GROSSHANDEL INSGESAMT										
1976	MAR	168,1	+22,5	+19,0	163,2	+ 8,0	158,9	+ 5,3	155,5	
	APR	156,8	+ 4,9	- 6,7	152,7	- 6,4	155,2	- 2,3	156,2	
	MAI	154,9	+13,8	- 1,2	154,9	+ 1,4	154,8	- 0,3	157,9	
	JUN	158,8	+14,7	+ 2,5	164,6	+ 6,3	164,0	+ 5,9	160,1	
	JUL	154,7	+ 9,7	- 2,6	156,8	- 4,7	159,0	- 3,0	161,5	
	AUG	158,9	+18,1	+ 2,7	164,3	+ 4,8	161,6	+ 1,6	161,7	
	SEP	171,4	+13,6	+ 7,9	165,4	+ 0,7	164,2	+ 1,6	(161,8)	
	OKT	164,3	+ 3,1	- 4,1	153,6	- 7,1	156,2	- 4,9	(161,6)	
	NOV	174,0	+19,5	+ 5,9	167,7	+ 9,2	165,5	+ 6,0	(160,5)	
	DEZ	172,7	+12,6	- 0,7	168,3	+ 0,4	162,2	- 2,0	(160,9)	
	1977	JAN	142,3	+ 5,3	-17,6	154,4	- 8,3	154,3	- 4,9	(162,8)
		FEB	146,4	+ 3,6	+ 2,9	157,0	+ 1,7	157,0	+ 1,7	(158,6)
MAR		172,4	+ 2,6	+17,8	167,1	+ 6,4	164,5	+ 4,8	(165,0)	
KOHLE UND MINERALÖLERZEUGNISSE										
1976	MAR	240,8	+36,3	+11,9	235,1	+ 6,1	228,2	+ 2,8	224,3	
	APR	215,5	+ 8,7	-10,5	215,7	- 8,3	223,3	- 2,1	225,6	
	MAI	211,0	+14,8	- 2,1	219,3	+ 1,7	221,4	- 0,9	226,4	
	JUN	215,9	+16,8	+ 2,3	231,4	+ 5,5	233,9	+ 5,6	227,7	
	JUL	227,2	+18,8	+ 5,2	229,9	- 0,6	229,0	- 2,1	227,9	
	AUG	235,1	+14,3	+ 3,5	230,5	+ 0,3	228,8	- 0,1	226,5	
	SEP	233,7	+12,4	- 0,6	229,7	- 0,3	225,9	- 1,3	(225,1)	
	OKT	222,4	+ 2,4	- 4,8	213,7	- 7,0	214,2	- 5,2	(223,1)	
	NOV	225,8	+10,5	+ 1,5	224,0	+ 4,8	218,5	+ 2,0	(220,7)	
	DEZ	238,5	+ 5,0	+ 5,6	223,0	- 0,4	215,9	- 1,2	(216,9)	
	1977	JAN	203,9	- 1,3	-14,5	206,7	- 7,3	207,9	- 3,7	(215,2)
		FEB	202,5	- 5,9	- 0,7	210,0	+ 1,6	210,0	+ 1,0	(213,3)
MAR		216,6	-10,0	+ 7,0	209,9	+ 0,0	206,8	- 1,5	(209,8)	
ERZE, METALLE UND HALBZEUG										
1976	MAR	144,4	+ 8,6	+19,0	138,0	+10,7	133,7	+ 7,1	132,1	
	APR	136,1	- 4,7	- 5,7	129,3	- 6,3	131,3	- 1,8	134,4	
	MAI	139,6	+13,9	+ 2,6	134,7	+ 4,2	134,4	+ 2,4	137,8	
	JUN	146,9	+14,9	+ 5,2	145,3	+ 7,9	145,8	+ 8,5	141,7	
	JUL	139,1	+10,4	- 5,3	138,2	- 4,9	139,3	- 4,5	143,7	
	AUG	134,4	+25,7	- 3,4	143,7	+ 4,0	141,8	+ 1,8	144,1	
	SEP	157,6	+24,5	+17,3	150,7	+ 4,9	149,0	+ 5,1	(143,6)	
	OKT	140,2	+10,8	-11,0	134,9	-10,5	136,4	- 8,5	(142,1)	
	NOV	153,5	+30,9	+ 9,5	151,0	+11,9	148,3	+ 8,7	(138,8)	
	DEZ	127,2	+12,3	-17,1	138,4	- 8,3	134,0	- 9,6	(134,6)	
	1977	JAN	120,5	+ 3,3	- 5,3	130,4	- 5,8	130,2	- 2,8	(131,0)
		FEB	119,8	- 1,2	- 0,6	125,4	- 3,8	125,4	- 3,7	(131,6)
MAR		135,1	- 6,4	+12,8	128,7	+ 2,6	126,5	+ 0,9	(127,3)	
HOLZ UND BAUSTOFFE										
1976	MAR	139,7	+24,6	+35,6	142,7	+11,1	137,6	+ 7,4	138,1	
	APR	143,2	+ 8,7	+ 2,5	137,0	- 4,0	139,4	+ 1,3	139,1	
	MAI	150,8	+25,7	+ 5,3	143,6	+ 4,8	143,8	+ 3,2	(140,7)	
	JUN	153,3	+16,9	+ 1,7	148,6	+ 3,5	147,6	+ 2,6	(142,2)	
	JUL	146,9	+ 8,9	- 4,2	137,9	- 7,2	140,5	- 4,8	(143,7)	
	AUG	151,3	+22,4	+ 3,0	148,6	+ 7,8	145,2	+ 3,3	(145,4)	
	SEP	169,7	+15,7	+12,2	150,0	+ 0,9	148,1	+ 2,0	(146,0)	
	OKT	165,5	+ 4,7	- 2,5	140,6	- 6,3	144,4	- 2,5	(147,8)	
	NOV	160,5	+19,8	- 3,0	154,5	+ 9,9	149,6	+ 3,6	(148,3)	
	DEZ	137,7	+13,8	-14,2	150,3	- 2,7	146,0	- 2,4	(148,8)	
	1977	JAN	101,7	+ 5,5	-26,1	138,3	- 8,0	138,1	- 5,4	(148,9)
		FEB	116,5	+13,1	+14,6	145,6	+ 5,3	145,6	+ 5,4	(148,8)
MAR		155,4	+11,2	+33,4	156,2	+ 7,3	152,2	+ 4,5	(148,5)	
NAHRUNGS- UND GENUSSMITTEL										
1976	MAR	150,8	+16,2	+14,8	153,1	+ 5,2	150,9	+ 3,9	147,8	
	APR	151,6	+ 5,3	+ 0,5	148,1	- 3,3	148,7	- 1,5	148,4	
	MAI	149,5	+ 5,3	- 1,4	144,9	- 2,2	144,4	- 2,9	148,4	
	JUN	159,2	+11,1	+ 6,5	156,1	+ 7,7	154,1	+ 6,7	149,4	
	JUL	151,5	+ 6,2	- 4,8	149,2	- 4,4	151,9	- 1,4	149,6	
	AUG	147,6	+10,3	- 2,6	152,0	+ 1,9	150,7	- 0,8	149,2	
	SEP	149,2	+ 7,0	+ 1,1	151,0	- 0,7	150,2	- 0,3	(148,7)	
	OKT	148,1	- 1,7	- 0,7	141,0	- 6,6	143,1	- 4,7	(148,3)	
	NOV	165,3	+20,2	+11,6	165,9	+17,7	164,7	+15,1	(148,3)	
	DEZ	172,4	+10,2	+ 4,3	158,2	- 4,6	152,2	- 7,6	(149,4)	
	1977	JAN	133,9	+ 4,7	-22,3	146,6	- 7,3	146,0	- 4,1	(151,1)
		FEB	138,5	+ 5,4	+ 3,4	152,8	+ 4,2	152,8	+ 4,7	(155,4)
MAR		164,0	+ 8,8	+18,4	166,0	+ 8,6	164,5	+ 7,7	(166,2)	
FAHRZEUGE UND MASCHINEN										
1976	MAR	160,9	+33,3	+24,6	146,7	+ 6,6	141,8	+ 3,4	134,8	
	APR	143,5	+11,2	-10,8	133,6	- 8,9	136,9	- 3,5	136,3	
	MAI	146,5	+25,2	+ 2,1	140,4	+ 5,1	138,5	+ 1,2	137,3	
	JUN	153,4	+16,0	+ 4,7	144,0	+ 2,6	141,7	+ 2,3	139,1	
	JUL	123,5	+ 1,2	-19,5	125,9	-12,6	130,3	- 8,0	141,9	
	AUG	130,4	+28,2	+ 5,6	144,9	+15,1	141,6	+ 8,7	143,9	
	SEP	147,6	+15,5	+13,2	145,1	+ 0,1	144,5	+ 2,0	145,7	
	OKT	146,2	+ 4,3	- 0,9	137,8	- 5,0	141,4	- 2,1	148,3	
	NOV	147,3	+20,2	+ 0,8	150,6	+ 9,3	146,3	+ 3,5	(150,4)	
	DEZ	161,2	+24,8	+ 9,4	158,4	+ 5,2	151,9	+ 3,8	(152,6)	
	1977	JAN	129,8	+17,7	-19,5	152,5	- 3,7	150,4	- 1,0	(154,8)
		FEB	145,3	+12,5	+11,9	154,2	+ 1,1	154,2	+ 2,5	(157,1)
MAR		185,6	+15,4	+27,7	168,9	+ 9,5	166,7	+ 8,1	(159,4)	

8 UMSATZE DES EINZELHANDELS
8.1 IN JEWEILIGEN PREISEN (1970 = 100)

JAHR	MONAT	ORIGINALWERT			SAISONBEREINIGTER WERT		SAISON- UND ARBEITSTÄGLICH BEREINIGTER WERT		GLATTE KOMPONENTE
		1970=100	VERÄNDERUNG IN O/O GEGEN VORJAHR VORMONAT		1970=100	VERÄNDERUNG IN O/O GEGEN VORMONAT	1970=100	VERÄNDERUNG IN O/O GEGEN VORMONAT	
EINZELHANDEL INSGESAMT									
1976	JAN	140,0	+ 8,9	-30,7	154,5	- 4,0	155,3	- 2,8	155,5
	FEB	135,3	+10,3	- 3,4	156,3	+ 1,2	156,4	+ 0,7	156,1
	MAR	158,1	+ 9,9	+16,9	157,6	+ 0,8	156,1	- 0,2	156,8
	APR	162,8	+ 8,9	+ 3,0	158,1	+ 0,3	158,0	+ 1,2	157,6
	MAI	153,1	+ 3,9	- 6,0	153,2	- 3,1	153,5	- 2,8	157,9
	JUN	151,0	+ 7,9	- 1,4	160,1	+ 4,5	158,7	+ 3,4	158,9
	JUL	156,0	+ 6,4	+ 3,3	158,5	- 1,0	159,8	+ 0,7	160,6
	AUG	141,0	+ 5,9	- 9,6	157,1	- 0,9	157,0	- 1,8	161,1
	SEP	155,4	+ 6,7	+10,2	162,8	+ 3,6	160,7	+ 2,4	(161,8)
	OKT	165,1	- 1,0	+ 6,2	155,6	- 4,4	157,4	- 2,1	(162,4)
	NOV	179,8	+ 9,2	+ 8,9	166,3	+ 6,9	165,8	+ 5,3	(162,9)
	DEZ	219,3	+ 8,6	+22,0	172,5	+ 3,7	168,0	+ 1,3	(163,4)
1977	JAN	144,0	+ 2,9	-34,3	161,6	- 6,3	162,1	- 3,5	(163,8)
NAHRUNGS- UND GENUSSMITTEL									
1976	JAN	141,9	+ 7,4	-20,9	153,3	- 1,4	153,3	- 2,5	152,9
	FEB	139,5	+ 8,0	- 1,7	154,0	+ 0,5	154,2	+ 0,6	154,2
	MAR	154,3	+ 6,3	+10,6	154,0	+ 0,0	154,6	+ 0,3	154,9
	APR	164,2	+12,2	+ 6,4	159,9	+ 3,8	157,5	+ 1,9	155,7
	MAI	152,0	+ 1,1	- 7,4	149,2	- 6,7	151,1	- 4,1	156,3
	JUN	159,7	+11,7	+ 5,1	161,4	+ 8,2	159,0	+ 5,2	157,4
	JUL	167,4	+11,7	+ 4,8	163,9	+ 1,5	163,5	+ 2,8	159,2
	AUG	152,1	+ 3,5	- 9,1	155,3	- 5,2	155,9	- 4,6	159,6
	SEP	152,4	+ 7,7	+ 0,2	161,1	+ 3,7	159,7	+ 2,4	(160,5)
	OKT	160,0	+ 3,8	+ 5,0	158,3	- 1,7	158,9	- 0,5	(161,4)
	NOV	163,5	+11,5	+ 2,2	163,4	+ 3,2	163,9	+ 3,1	(162,2)
	DEZ	200,1	+11,6	+22,4	171,2	+ 4,8	166,8	+ 1,8	(163,0)
1977	JAN	144,2	+ 1,6	-27,9	157,4	- 8,1	159,3	- 4,5	(163,6)
TEXTILWAREN, SCHUHE									
1976	JAN	136,5	+ 3,9	-33,7	145,5	- 3,1	146,3	- 1,9	147,1
	FEB	105,9	+ 4,0	-22,4	143,7	- 1,2	143,7	- 1,8	146,8
	MAR	136,8	+ 0,4	+29,2	142,7	- 0,7	141,7	- 1,4	147,4
	APR	156,4	+ 7,8	+14,3	148,3	+ 3,9	146,6	+ 3,5	148,7
	MAI	145,1	- 0,1	- 7,2	146,0	- 1,6	146,0	- 0,4	147,9
	JUN	130,7	+ 3,6	- 9,9	150,4	+ 3,0	150,4	+ 3,0	148,7
	JUL	136,4	- 0,3	+ 4,4	144,4	- 4,0	145,6	- 3,2	150,1
	AUG	111,8	+ 6,6	-18,0	148,1	+ 2,6	149,1	+ 2,4	150,1
	SEP	150,1	+ 8,5	+34,3	156,9	+ 5,9	153,2	+ 2,7	(150,6)
	OKT	172,0	- 7,2	+14,6	140,6	-10,4	143,1	- 6,6	(151,2)
	NOV	186,3	+ 4,4	+ 8,3	154,7	+10,0	155,7	+ 8,8	(151,7)
	DEZ	222,5	+ 8,0	+19,4	163,4	+ 5,6	158,0	+ 1,5	(152,3)
1977	JAN	137,4	+ 0,7	-38,2	149,4	- 8,6	149,9	- 5,1	(152,9)
METALLWAREN, HAUSRAT, WOHNBEDARF (A.N.G.)									
1976	JAN	123,7	+ 2,0	-46,9	149,9	-10,0	151,5	- 6,4	153,1
	FEB	130,9	+ 6,3	+ 5,8	153,6	+ 2,5	153,7	+ 1,5	(153,8)
	MAR	153,1	+ 7,7	+17,0	155,9	+ 1,5	151,8	- 1,2	(154,6)
	APR	150,3	+ 0,5	- 1,8	152,3	- 2,3	155,2	+ 2,2	(155,3)
	MAI	145,1	+ 4,8	- 3,5	151,6	- 0,5	150,7	- 2,9	(156,1)
	JUN	141,1	+ 3,0	- 2,8	157,2	+ 3,7	156,4	+ 3,8	(157,1)
	JUL	145,1	+ 0,2	+ 2,8	151,5	- 3,6	154,5	- 1,2	(158,2)
	AUG	136,3	+ 8,2	- 6,1	158,3	+ 4,5	156,9	+ 1,6	(159,4)
	SEP	159,8	+ 4,1	+17,2	159,8	+ 0,9	157,4	+ 0,3	(160,0)
	OKT	169,3	+ 0,2	+ 5,9	155,5	- 2,7	158,5	+ 0,7	(161,2)
	NOV	191,4	+10,6	+13,1	167,7	+ 7,8	165,1	+ 4,2	(162,4)
	DEZ	243,7	+ 4,6	+27,3	174,4	+ 4,0	171,2	+ 3,7	(163,8)
1977	JAN	134,6	+ 8,8	-44,8	162,6	- 6,8	161,7	- 5,5	(164,8)
ELEKTRO- UND OPTISCHE ERZEUGNISSE, UHREN									
1976	JAN	133,5	+ 7,5	-61,3	156,8	-18,8	156,8	-18,8	155,0
	FEB	128,1	+10,4	- 4,0	158,3	+ 1,0	158,5	+ 1,1	(155,9)
	MAR	137,6	+ 4,8	+ 7,4	155,3	+ 1,9	155,2	- 2,1	(156,9)
	APR	138,1	+ 2,1	+ 0,4	155,4	+ 0,1	155,1	- 0,1	(158,0)
	MAI	132,8	+ 3,3	- 3,8	153,9	- 1,0	153,0	- 1,4	(159,2)
	JUN	131,7	+ 3,0	- 0,8	156,2	+ 1,5	157,3	+ 2,8	(160,8)
	JUL	148,1	+ 4,4	+12,5	160,0	+ 2,4	160,5	+ 2,0	(162,3)
	AUG	145,2	+ 8,9	- 2,0	164,6	+ 2,9	162,9	+ 1,5	(164,2)
	SEP	147,1	+ 1,8	+ 1,3	162,8	- 1,1	163,8	+ 0,6	(165,5)
	OKT	156,5	+ 0,3	+ 6,4	161,8	- 0,6	162,5	- 0,8	(167,6)
	NOV	205,9	+ 7,3	+31,6	170,4	+ 5,3	168,8	+ 3,9	(170,0)
	DEZ	351,9	+ 2,1	+70,9	193,6	+13,6	189,8	+12,4	(172,5)
1977	JAN	138,7	+ 3,9	-60,6	166,0	-14,3	164,9	-13,1	(176,0)
FAHRZEUGE, MASCHINEN UND BUEROEINRICHTUNGEN									
1976	JAN	114,9	+22,8	-12,1	138,5	- 5,9	140,7	- 1,6	142,3
	FEB	136,8	+27,9	+19,1	147,3	+ 6,4	147,1	+ 4,5	143,3
	MAR	179,9	+31,8	+31,5	156,9	+ 6,5	152,6	+ 3,7	(144,9)
	APR	173,7	+15,5	- 3,4	147,0	- 6,3	149,6	- 2,0	(146,4)
	MAI	164,8	+18,4	- 5,1	146,3	- 0,5	144,5	- 3,4	(147,8)
	JUN	164,5	+13,5	- 0,2	151,9	+ 3,8	149,4	+ 3,4	(149,0)
	JUL	136,5	+ 1,7	-17,0	135,4	-10,9	140,0	- 6,3	(150,4)
	AUG	115,1	+ 8,8	-15,7	139,4	+ 3,0	137,9	- 1,5	(151,7)
	SEP	148,0	+ 8,3	+28,6	150,3	+ 7,8	147,9	+ 7,3	(152,3)
	OKT	145,9	- 1,1	- 1,4	143,9	- 4,3	147,5	- 0,3	(153,1)
	NOV	147,1	+16,2	+ 0,8	158,2	+ 9,9	156,4	+ 6,0	(153,8)
	DEZ	155,3	+18,8	+ 5,6	164,7	+ 4,1	156,0	- 0,3	(154,3)
1977	JAN	132,9	+15,7	-14,4	156,7	- 4,9	155,2	- 0,5	(153,6)

9 AUSSENHANDEL (SPEZIALHANDEL)

9.1 EINFUHR - TATSÄCHLICHE WERTE (MILL. DM)

JAHR	MONAT	ORIGINALWERT			SAISONBEREINIGTER WERT		SAISON- UND ARBEITSTÄGLICH BEREINIGTER WERT		GLATTE KOMPONENTE
		MILL.DM	VERÄNDERUNG VORJAHR	IN O/D GEGEN VORMONAT	MILL.DM	VERÄNDERUNG IN O/D GEGEN VORMONAT	MILL.DM	VERÄNDERUNG IN O/D GEGEN VORMONAT	
EINFUHR INSGESAMT									
1976	FEB	16976	+19,1	+ 6,1	17572	+ 7,2	17549	+ 5,2	17656
	MAR	18987	+34,8	+11,8	19007	+ 8,2	18640	+ 6,2	18154
	APR	18633	+10,4	- 1,9	18279	- 3,8	18259	- 2,0	18330
	MAI	18082	+27,0	- 3,0	17705	- 3,1	17727	- 2,9	18453
	JUN	18606	+20,8	+ 2,9	18564	+ 4,9	18629	+ 5,1	18564
	JUL	18786	+22,5	+ 1,0	18360	- 1,1	18563	- 0,4	18708
	AUG	18075	+31,7	- 3,8	18845	+ 2,6	18777	+ 1,2	(18872)
	SEP	18421	+17,5	+ 1,9	18727	- 0,6	18159	- 3,3	(19012)
	OKT	19325	+ 9,6	+ 4,9	18238	- 2,6	18715	+ 3,1	(19120)
	NOV	19237	+20,8	- 0,5	18928	+ 3,8	18870	+ 0,8	(19182)
	DEZ	21044	+21,3	+ 9,4	20547	+ 8,6	19923	+ 5,6	(19081)
	1977	JAN	17807	+11,3	-15,4	18625	- 9,4	18683	- 6,2
FEB		18253	+ 7,5	+ 2,5	18713	+ 0,5	18713	+ 0,2	(18473)
ERNAHRUNGSWIRTSCHAFT									
1976	FEB	2521	- 3,0	- 1,6	2755	+ 4,1	2765	+ 3,8	2773
	MAR	3092	+28,4	+22,6	3040	+10,3	2945	+ 6,5	2857
	APR	3020	+ 3,1	- 2,3	2843	- 6,5	2882	- 2,1	2910
	MAI	2913	+ 8,6	- 3,5	2767	- 2,7	2799	- 2,9	2905
	JUN	3033	+20,5	+ 4,1	3104	+12,2	3039	+ 8,6	2939
	JUL	2887	+24,2	- 4,8	3037	- 2,2	3070	+ 1,0	2986
	AUG	3117	+38,2	+ 8,0	3214	+ 5,8	3145	+ 2,4	(3011)
	SEP	2773	+ 1,9	-11,0	2929	- 8,9	2929	- 6,9	(3031)
	OKT	2976	+ 5,8	+ 7,3	2835	- 3,2	2876	- 1,8	(3047)
	NOV*	3437	+26,1	+15,5	3340	+17,8	3262	+13,4	(3062)
	DEZ	3708	+33,6	+ 7,9	3472	+ 4,0	3358	+ 2,9	(3080)
	1977	JAN	2826	+10,3	-23,8	2981	-14,1	3012	-10,3
FEB		2989	+18,6	+ 5,8	3180	+ 6,7	3180	+ 5,6	(3148)
GEWERBLICHE WIRTSCHAFT (OHNE GÜTER DER BUNDESREG.)									
1976	FEB	13776	+19,9	+ 5,9	14180	+ 6,6	14161	+ 4,6	14374
	MAR	15463	+35,8	+12,2	15468	+ 9,1	15166	+ 7,1	14780
	APR	15173	+13,4	- 1,9	14921	- 3,5	14931	- 1,5	14951
	MAI	14690	+31,2	- 3,2	14520	- 2,7	14520	- 2,8	15085
	JUN	15132	+20,6	+ 3,0	15050	+ 3,7	15208	+ 4,7	15154
	JUL	15494	+22,9	+ 2,4	14934	- 0,8	15069	- 0,9	15234
	AUG	14622	+32,7	- 5,6	15281	+ 2,3	15261	+ 1,3	(15340)
	SEP	15231	+20,8	+ 4,2	15373	+ 0,6	14852	- 2,7	(15428)
	OKT	15999	+10,6	+ 5,0	14967	- 2,6	15351	+ 3,4	(15496)
	NOV	15477	+20,1	- 3,3	15339	+ 2,5	15318	- 0,2	(15543)
	DEZ	16496	+18,5	+ 6,6	16386	+ 6,8	15933	+ 4,0	(15460)
	1977	JAN	14612	+12,3	-11,4	15195	- 7,3	15224	- 4,4
FEB		15002	+ 8,9	+ 2,7	15322	+ 0,8	15322	+ 0,6	(15230)
ROHSTOFFE UND HALBWAREN									
1976	FEB	5536	+21,8	+ 6,1	5588	+ 3,5	5592	+ 3,2	(5639)
	MAR	5757	+39,1	+ 4,0	5711	+ 2,2	5628	+ 0,6	(5779)
	APR	5743	+14,2	- 0,2	5877	+ 2,9	5931	+ 5,4	(5895)
	MAI	5822	+32,2	+ 1,4	5708	- 2,9	5733	- 3,3	(5981)
	JUN	5846	+21,8	+ 0,4	5825	+ 2,0	5869	+ 2,4	(6035)
	JUL	6148	+29,6	+ 5,2	6048	+ 3,8	6031	+ 2,8	(6057)
	AUG	6370	+39,7	+ 3,6	6341	+ 4,8	6324	+ 4,9	(6050)
	SEP	5997	+23,5	- 5,9	6103	- 3,8	6037	- 4,5	(6029)
	OKT	6006	+10,0	+ 0,2	5959	- 2,4	5974	- 1,0	(5985)
	NOV	5911	+16,8	- 1,6	5788	- 2,9	5748	- 3,8	(5875)
	DEZ	6434	+16,4	+ 8,8	6292	+ 8,7	6108	+ 6,3	(6052)
	1977	JAN	5812	+11,4	- 9,7	6104	- 3,0	6124	+ 0,3
FEB		5488	- 0,9	- 5,6	5548	- 9,1	5548	- 9,4	(5540)
ROHSTOFFE									
1976	FEB	2729	+19,9	+ 6,4	2767	+ 2,1	2775	+ 2,8	(2839)
	MAR	2816	+34,1	+ 3,2	2792	+ 0,9	2735	- 1,4	(2915)
	APR	2882	+14,0	+ 2,6	2939	+ 5,3	2988	+ 9,3	(2979)
	MAI	2893	+19,1	+ 0,2	2835	- 3,5	2856	- 4,4	(3031)
	JUN	2899	+17,2	+ 0,2	2870	+ 1,2	2825	- 1,1	(3068)
	JUL	3169	+30,6	+ 9,3	3131	+ 9,1	3140	+11,2	(3091)
	AUG	3324	+36,1	+ 4,9	3275	+ 4,6	3279	+ 4,4	(3101)
	SEP	3190	+30,4	- 4,0	3244	- 0,9	3216	- 1,9	(3121)
	OKT	3176	+10,4	- 0,4	3146	- 3,0	3148	- 2,1	(3118)
	NOV	3112	+13,2	- 2,0	3015	- 4,2	3008	- 4,4	(3112)
	DEZ	3338	+15,3	+ 7,3	3271	+ 8,5	3203	+ 6,5	(3083)
	1977	JAN	3066	+19,6	- 8,1	3260	- 0,3	3272	+ 2,2
FEB		2912	+ 6,7	- 5,0	2985	- 8,4	2985	- 8,8	(2964)
HALBWAREN									
1976	FEB	2807	+23,7	+ 5,8	2833	+ 5,4	2844	+ 4,9	(2777)
	MAR	2941	+44,3	+ 4,8	2921	+ 3,1	2826	- 0,6	(2854)
	APR	2855	+14,4	- 2,9	2833	- 3,0	2900	+ 2,6	(2916)
	MAI	2929	+48,2	+ 2,6	2968	+ 4,8	2955	+ 1,9	(2959)
	JUN	2947	+26,8	+ 0,6	2942	- 0,9	2986	+ 1,0	(2980)
	JUL	2980	+28,6	+ 1,1	2903	- 1,3	2897	- 3,0	(2980)
	AUG	3046	+44,0	+ 2,2	3046	+ 4,9	3042	+ 5,0	(2958)
	SEP	2806	+16,4	- 7,9	2848	- 6,5	2781	- 8,6	(2917)
	OKT	2831	+ 9,6	+ 0,9	2819	- 1,0	2845	+ 2,3	(2867)
	NOV	2799	+21,0	- 1,1	2816	- 0,1	2770	- 2,6	(2845)
	DEZ	3095	+17,6	+10,6	3059	+ 8,6	2995	+ 8,1	(2979)
	1977	JAN	2746	+ 3,5	-11,3	2816	- 7,9	2804	- 6,4
FEB		2576	- 8,2	- 6,2	2590	- 8,0	2590	- 7,6	(2482)

9 AUSSENHANDEL (SPEZIALHANDEL)

9.1 EINFUHR - TATSÄCHLICHE WERTE (MILL. DM)

JAHR	MONAT	ORIGINALWERT			SAISONBEREINIGTER WERT		SAISON- UND ARBEITSTÄGLICH BEREINIGTER WERT		GLATTE KOMPONENTE
		MILL. DM	VERÄNDERUNG VORJAHR	IN O/O GEGEN VORMONAT	MILL. DM	VERÄNDERUNG IN O/O GEGEN VORMONAT	MILL. DM	VERÄNDERUNG IN O/O GEGEN VORMONAT	MILL. DM
FERTIGWAREN (OHNE GÜTER DER BUNDESREG.)									
1976	FEB	8240	+18,6	+ 5,7	8669	+ 5,5	8664	+ 3,8	8718
	MAR	9707	+33,9	+17,8	9656	+11,4	9347	+ 7,9	8898
	APR	9430	+12,9	- 2,9	8750	- 9,4	8968	- 4,1	8967
	MAI	8868	+30,6	- 6,0	8803	+ 0,6	8772	- 2,2	9052
	JUN	9286	+19,9	+ 4,7	9228	+ 4,8	9313	+ 6,2	9118
	JUL	9346	+18,8	+ 0,6	8924	- 3,3	9069	- 2,6	9169
	AUG	8252	+27,8	-11,7	9038	+ 1,3	8996	- 0,8	(9299)
	SEP	9234	+19,2	+11,9	9410	+ 4,1	9191	+ 2,2	(9385)
	OKT	9992	+10,9	+ 8,2	9151	- 2,8	9266	+ 0,8	(9650)
	NOV	9566	+22,2	- 4,3	9565	+ 4,5	9506	+ 2,6	(9703)
	DEZ	10063	+19,9	+ 5,2	10198	+ 6,6	9980	+ 5,0	(9690)
	1977	JAN	8800	+12,9	-12,6	9367	- 8,1	9359	- 6,2
FEB		9514	+15,5	+ 8,1	9844	+ 5,1	9844	+ 5,2	(9597)
VORERZEUGNISSE									
1976	FEB	2329	+12,8	+ 6,3	2408	+ 6,9	2411	+ 5,0	2398
	MAR*	2718	+38,5	+16,7	2888	+19,9	2817	+16,8	2474
	APR	2702	+19,9	- 0,6	2532	-12,3	2541	- 9,8	2519
	MAI	2607	+30,5	- 3,5	2486	- 1,8	2475	- 2,6	2571
	JUN	2776	+24,8	+ 6,5	2660	+ 7,0	2676	+ 8,1	2604
	JUL	2723	+25,2	- 1,9	2555	- 3,9	2598	- 2,9	2633
	AUG	2423	+43,4	-11,0	2643	+ 3,4	2655	+ 2,2	(2669)
	SEP	2682	+30,3	+10,7	2746	+ 3,9	2663	+ 0,3	(2691)
	OKT	2835	+18,3	+ 5,7	2629	- 4,3	2675	+ 0,5	(2756)
	NOV	2775	+28,5	- 2,1	2754	+ 4,8	2759	+ 3,1	(2731)
	DEZ	2663	+18,0	- 4,0	2818	+ 2,3	2785	+ 0,9	(2682)
	1977	JAN	2565	+17,1	- 3,7	2660	- 3,6	2662	- 4,4
FEB		2788	+19,7	+ 8,7	2841	+ 6,8	2841	+ 6,7	(2740)
ENDERZEUGNISSE (OHNE GÜTER DER BUNDESREG.)									
1976	FEB	5911	+21,1	+ 5,5	6204	+ 5,0	6289	+ 4,0	6227
	MAR	6939	+32,2	+18,2	6625	+ 5,3	6442	+ 2,6	6312
	APR	6728	+10,3	- 3,7	6255	- 5,6	6415	- 0,5	6334
	MAI	6261	+30,7	- 6,9	6043	- 3,4	6067	- 5,4	6380
	JUN	6510	+17,9	+ 4,0	6610	+ 9,4	6467	+ 6,6	6444
	JUL	6623	+16,4	+ 1,7	6416	- 2,9	6531	+ 1,0	6516
	AUG	5829	+22,3	-12,0	6469	+ 0,8	6446	- 1,3	(6600)
	SEP	6553	+15,2	+12,4	6709	+ 3,7	6633	+ 2,9	(6713)
	OKT	7158	+ 8,3	+ 9,2	6562	- 2,2	6608	- 0,4	(6933)
	NOV	6791	+19,9	- 5,1	6855	+ 4,5	6843	+ 3,6	(7017)
	DEZ	7400	+20,6	+ 9,0	7419	+ 8,2	7177	+ 4,9	(7015)
	1977	JAN	6235	+11,3	-15,7	6734	- 9,2	6751	- 5,9
FEB		6726	+13,8	+ 7,9	7030	+ 4,4	7030	+ 4,1	(7004)
HALBWAREN UND VORERZEUGNISSE									
1976	FEB	5136	+18,5	+ 6,0	5231	+ 6,0	5247	+ 4,5	(5233)
	MAR	5659	+41,5	+10,2	5763	+10,2	5588	+ 6,5	(5380)
	APR	5557	+17,0	- 1,8	5425	- 5,9	5491	- 1,7	(5500)
	MAI	5536	+39,3	- 0,4	5333	- 1,7	5332	- 2,9	(5589)
	JUN	5724	+25,8	+ 3,4	5615	+ 5,3	5680	+ 6,5	(5641)
	JUL	5703	+27,0	- 0,4	5500	- 2,0	5499	- 3,2	(5658)
	AUG	5469	+43,7	- 4,1	5702	+ 3,7	5704	+ 3,7	(5641)
	SEP	5438	+22,8	+ 0,3	5582	- 2,1	5398	- 5,4	(5585)
	OKT	5665	+13,8	+ 3,2	5492	- 1,6	5580	+ 3,4	(5527)
	NOV	5574	+24,6	- 1,6	5595	+ 1,9	5525	- 1,0	(5675)
	DEZ	5759	+17,8	+ 3,3	5902	+ 5,5	5776	+ 4,5	(5757)
	1977	JAN	5311	+ 9,6	- 7,8	5466	- 7,4	5479	- 5,1
FEB		5364	+ 4,4	+ 1,0	5445	- 0,4	5445	- 0,6	(5235)
ERZEUGNISSE DER ERNÄHRUNGSINDUSTRIE, TABAKWAREN									
1976	FEB	1144	+ 2,0	- 3,1	1271	+ 5,5	1272	+ 4,1	1283
	MAR	1421	+32,6	+24,2	1393	+ 9,6	1349	+ 6,1	(1296)
	APR	1363	+ 8,3	- 4,1	1329	- 4,6	1343	- 0,4	(1308)
	MAI	1274	+12,7	- 6,5	1306	- 1,7	1319	- 1,8	(1325)
	JUN	1338	+22,9	+ 5,0	1431	+ 9,6	1404	+ 6,4	(1333)
	JUL	1341	+23,0	+ 0,2	1389	- 2,9	1406	+ 0,1	(1348)
	AUG	1408	+39,0	+ 5,0	1446	+ 4,1	1416	+ 0,7	(1368)
	SEP	1344	+ 4,1	- 4,5	1357	- 6,2	1350	- 4,7	(1377)
	OKT	1377	- 2,8	+ 2,5	1257	- 7,4	1283	- 5,0	(1395)
	NOV	1544	+24,4	+12,1	1467	+16,7	1420	+10,7	(1409)
	DEZ	1636	+26,3	+ 6,0	1519	+ 3,5	1443	+ 1,6	(1402)
	1977	JAN	1258	+ 6,6	-23,1	1302	-14,3	1313	- 9,0
FEB		1259	+10,1	+ 0,1	1380	+ 6,0	1380	+ 5,1	(1393)
ERZEUGNISSE DER GRUNDSTOFF- UND PRODUKTIONSGÜTERINDUSTRIEN									
1976	FEB	4605	+14,5	+ 7,3	4876	+ 6,4	4877	+ 4,9	4632
	MAR	5076	+36,5	+10,2	5037	+ 3,3	4884	+ 0,1	(4692)
	APR	5147	+17,4	+ 1,4	4966	- 1,4	5063	+ 3,7	(4754)
	MAI	5091	+37,6	- 1,1	5005	+ 0,8	5008	- 1,1	(4878)
	JUN	5330	+25,1	+ 4,7	5182	+ 3,5	5232	+ 4,5	(4936)
	JUL	5354	+25,0	+ 0,5	5017	- 3,2	5050	- 3,5	(5016)
	AUG	5148	+41,0	- 3,8	5209	+ 3,8	5156	+ 2,1	(5124)
	SEP	5025	+19,6	- 2,4	5094	- 2,2	4982	- 3,4	(5156)
	OKT	5199	+13,3	+ 3,5	4957	- 2,7	5052	+ 1,4	(5201)
	NOV	5001	+22,2	- 3,8	5188	+ 4,7	5052	+ 0,0	(5165)
	DEZ	5190	+15,6	+ 3,8	5278	+ 1,7	5106	+ 1,1	(5100)
	1977	JAN	4667	+ 8,7	-10,1	4948	- 6,3	4944	- 3,2
FEB		4802	+ 4,3	+ 2,9	4973	+ 0,5	4973	+ 0,6	(4835)

9 AUSSENHANDEL (SPEZIALHANDEL)

9.1 EINFUHR - TATSÄCHLICHE WERTE (MILL. DM)

JAHR	MONAT	ORIGINALWERT			SAISONBEREINIGTER WERT		SAISON- UND ARBEITSTÄTIGKEITSGLEICH BEREINIGTER WERT		GLATTE KOMPONENTE
		MILL. DM	VERÄNDERUNG VORJAHR	IN O/O GEGEN VORMONAT	MILL. DM	VERÄNDERUNG IN O/O GEGEN VORMONAT	MILL. DM	VERÄNDERUNG IN O/O GEGEN VORMONAT	MILL. DM
ERZEUGNISSE DER INVESTITIONSGÜTERINDUSTRIEN									
1976	FEB	3479	+26,8	+ 4,3	3843	+ 4,4	3839	+ 2,8	3782
	MAR	4301	+37,6	+23,6	4101	+ 6,7	3950	+ 2,9	(3842)
	APR	4231	+12,9	- 1,6	3870	- 5,6	3992	+ 1,1	(3902)
	MAI	4900	+32,6	- 5,5	3919	+ 1,3	3893	- 2,5	(3964)
	JUN	4235	+21,6	+ 5,9	4132	+ 5,4	4092	+ 5,1	(4021)
	JUL	4067	+21,2	- 4,0	3986	- 3,5	4081	- 0,3	(4085)
	AUG	3516	+27,1	-13,5	4069	+ 2,1	4020	- 1,5	(4163)
	SEP	3940	+16,6	+12,1	4093	+ 0,6	4022	+ 0,0	(4192)
	OKT	4392	+11,0	+11,5	4100	+ 0,2	4185	+ 4,1	(4255)
	NOV	4257	+19,5	- 3,1	4259	+ 3,9	4175	- 0,2	(4289)
	DEZ	5020	+27,2	+17,9	4622	+ 8,5	4407	+ 5,6	(4316)
	1977	JAN	3851	+15,4	-23,3	4220	- 8,7	4191	- 4,9
FEB	4023	+15,6	+ 4,5	4387	+ 4,0	4387	+ 4,7	(4349)	
ERZEUGNISSE DER VERBRAUCHSGÜTERINDUSTRIEN									
1976	FEB	2634	+12,7	+ 5,7	2661	+ 5,1	2661	+ 3,7	2555
	MAR	3013	+32,7	+14,4	2824	+ 6,1	2719	+ 2,2	(2584)
	APR	2678	+ 6,5	-11,1	2540	-10,1	2632	- 3,2	(2615)
	MAI	2544	+28,7	- 5,0	2684	+ 5,7	2684	+ 2,0	(2649)
	JUN	2561	+14,3	+ 0,7	2727	+ 1,6	2751	+ 2,5	(2702)
	JUL	2778	+12,2	+ 8,5	2669	- 2,1	2692	- 2,1	(2748)
	AUG	2534	+21,9	- 8,8	2733	+ 2,4	2683	- 0,3	(2791)
	SEP	2953	+18,8	+16,5	2861	+ 4,7	2817	+ 5,0	(2815)
	OKT	3133	+ 8,8	+ 6,1	2765	- 3,4	2809	- 0,3	(2856)
	NOV	2870	+26,0	- 8,4	2946	+ 6,5	2852	+ 1,5	(2880)
	DEZ	2727	+17,9	- 5,0	2936	- 0,3	2874	+ 0,8	(2900)
	1977	JAN	2759	+10,7	+ 1,2	2830	- 3,6	2826	- 1,7
FEB	3068	+16,5	+11,2	3059	+ 8,1	3059	+ 8,2	(2922)	
INVESTITIONSGÜTER									
1976	FEB	1147	+34,2	+ 0,7	1296	+ 3,3	1295	+ 1,7	1322
	MAR	1385	+22,7	+20,7	1337	+ 3,2	1290	- 0,4	(1341)
	APR	1382	+ 7,7	- 0,2	1319	- 1,3	1355	+ 5,0	(1358)
	MAI	1331	+29,7	- 3,7	1336	+ 1,3	1332	- 1,7	(1367)
	JUN	1480	+29,3	+11,2	1465	+ 9,7	1455	+ 9,2	(1381)
	JUL	1551	+29,6	+ 4,8	1458	- 0,5	1483	+ 1,9	(1392)
	AUG	1285	+24,9	-17,2	1412	- 3,2	1389	- 6,3	(1409)
	SEP	1234	+ 8,3	- 4,0	1333	- 5,6	1321	- 4,9	(1405)
	OKT	1428	+ 8,4	+15,7	1377	+ 3,3	1398	+ 5,8	(1413)
	NOV	1519	+21,8	+ 6,4	1478	+ 7,3	1443	+ 3,2	(1411)
	DEZ*	2010	+30,1	+32,3	1783	+20,6	1759	+21,9	(1407)
	1977	JAN	1274	+11,9	-36,6	1385	-22,3	1379	-21,6
FEB	1191	+ 3,8	- 6,5	1345	- 2,9	1345	- 2,5	(1381)	
VERBRAUCHSGÜTER									
1976	FEB	3131	+22,2	+10,1	3200	+ 3,9	3193	+ 2,2	3025
	MAR	3485	+34,2	+11,3	3302	+ 3,2	3195	+ 0,1	(3057)
	APR	3293	+13,0	- 5,5	3095	- 6,3	3185	- 0,3	(3088)
	MAI	2955	+33,3	-10,3	3109	+ 0,5	3073	- 3,5	(3137)
	JUN	2982	+11,0	+ 0,9	3134	+ 0,8	3197	+ 4,0	(3163)
	JUL	3058	+ 6,3	+ 2,5	2958	- 5,6	3000	- 6,2	(3196)
	AUG	3082	+22,4	+ 0,8	3209	+ 8,5	3151	+ 5,0	(3233)
	SEP	3394	+11,3	+10,1	3216	+ 0,2	3159	+ 0,3	(3226)
	OKT	3455	+ 0,5	+ 1,8	3066	- 4,7	3138	- 0,7	(3242)
	NOV	3006	+12,6	-13,0	3211	+ 4,7	3120	- 0,6	(3235)
	DEZ	3223	+14,3	+ 7,2	3350	+ 4,3	3192	+ 2,3	(3219)
	1977	JAN	2975	+ 4,6	- 7,7	3211	- 4,1	3170	- 0,7
FEB	3312	+ 5,8	+11,3	3349	+ 4,3	3349	+ 5,6	(3170)	
EG-LÄNDER									
1976	FEB	8213	+14,7	+ 5,5	8566	+ 3,7	8569	+ 2,2	8646
	MAR	9444	+30,9	+15,0	9429	+10,1	9127	+ 6,5	8857
	APR	9350	+11,5	- 1,0	8669	- 8,1	8839	- 3,2	8890
	MAI	9053	+25,6	- 3,2	8651	- 0,2	8603	- 2,7	8931
	JUN	9164	+15,1	+ 1,2	8981	+ 3,8	9080	+ 5,5	8930
	JUL	9037	+16,5	- 1,4	8776	- 2,3	8884	- 2,2	8958
	AUG	8269	+26,8	- 8,5	8999	+ 2,5	9003	+ 1,3	(9032)
	SEP	8910	+14,2	+ 7,8	8988	- 0,1	8630	- 4,1	(9106)
	OKT	9285	+ 4,9	+ 4,2	8675	- 3,5	8891	+ 3,0	(9172)
	NOV	8996	+17,0	- 3,1	9021	+ 4,0	8939	+ 0,5	(9215)
	DEZ	9572	+13,4	+ 6,4	9677	+ 7,3	9423	+ 5,4	(9199)
	1977	JAN	8238	+ 5,8	-13,9	8816	- 8,9	8789	- 6,7
FEB	8748	+ 6,5	+ 6,2	9022	+ 2,3	9022	+ 2,7	(8689)	

9 AUSSENHANDEL (SPEZIALWANDEL)

9.1 EINFUHR - TATSÄCHLICHE WERTE (MILL. DM)

JAHR	MONAT	ORIGINALWERT			SAISONBEREINIGTER WERT		SAISON- UND ARBEITSTÄGLICH BEREINIGTER WERT		GLATTE KOMPONENTE
		MILL.DM	VERÄNDERUNG VORJAHR	IN O/O GEGEN VORMONAT	MILL.DM	VERÄNDERUNG IN O/O GEGEN VORMONAT	MILL.DM	VERÄNDERUNG IN O/O GEGEN VORMONAT	MILL.DM
ANDERE EUROPÄISCHE INDUSTRIALISIERTE LÄNDER									
1976	FEB	2138	+15,5	+ 7,7	2264	+10,0	2258	+ 7,9	2241
	MAR	2535	+39,4	+18,6	2557	+12,9	2477	+ 9,7	2316
	APR	2354	+10,3	- 7,1	2256	-11,8	2330	- 5,9	2354
	MAI	2374	+39,2	+ 0,8	2410	+ 6,8	2404	+ 3,2	2404
	JUN	2461	+24,2	+ 3,7	2506	+ 4,0	2556	+ 6,3	2441
	JUL	2457	+22,0	- 0,2	2418	- 3,5	2440	- 4,5	2466
	AUG	2239	+34,9	- 8,9	2435	+ 0,7	2408	- 1,3	(2497)
	SEP	2482	+24,4	+10,9	2479	+ 1,8	2417	+ 0,4	(2521)
	OKT	2702	+17,5	+ 8,9	2454	- 1,0	2498	+ 3,4	(2540)
	NOV	2705	+34,6	+ 0,1	2576	+ 5,0	2543	+ 1,8	(2556)
	DEZ	2689	+22,7	- 0,6	2627	+ 2,0	2578	+ 1,4	(2545)
	1977	JAN	2299	+15,8	-14,5	2434	- 7,3	2431	- 5,7
FEB		2555	+19,5	+11,1	2643	+ 8,6	2643	+ 8,7	(2570)
VEREINIGTE STAATEN									
1976	FEB	1552	+35,0	+14,9	1524	+15,1	1531	+16,2	1393
	MAR	1537	+31,7	- 1,0	1418	- 7,0	1341	-12,4	1414
	APR	1410	- 4,7	- 8,3	1304	- 8,0	1399	+ 4,3	1416
	MAI	1324	+26,1	- 6,1	1352	+ 3,7	1370	- 2,1	1423
	JUN	1445	+44,6	+ 9,1	1502	+11,1	1466	+ 7,0	1414
	JUL	1375	+40,7	- 4,8	1403	- 6,6	1417	- 3,3	1424
	AUG	1299	+12,4	- 5,5	1355	- 3,4	1336	- 5,7	(1422)
	SEP	1225	+ 3,3	- 5,7	1365	+ 0,7	1366	+ 2,2	(1413)
	OKT	1228	+ 7,9	+ 0,2	1334	- 2,3	1323	- 3,1	(1397)
	NOV	1437	+12,9	+17,0	1427	+ 7,0	1398	+ 5,7	(1372)
	DEZ*	2373	+59,8	+65,1	2253	+57,9	2240	+60,2	(1376)
	1977	JAN	1379	+ 2,1	-41,9	1342	-40,4	1350	-39,7
FEB		1266	-18,4	- 8,2	1242	- 7,5	1242	- 8,0	(1182)
ÜBRIGE INDUSTRIALISIERTE WESTLICHE LÄNDER									
1976	FEB	760	+10,1	- 2,4	857	+ 6,7	858	+ 5,9	862
	MAR	885	+19,1	+16,4	906	+ 5,7	881	+ 2,7	886
	APR	945	+ 6,9	+ 6,8	921	+ 1,7	936	+ 6,2	921
	MAI	959	+29,6	+ 1,5	968	+ 5,1	975	+ 4,2	953
	JUN	966	+17,4	+ 0,7	972	+ 0,4	978	+ 0,3	987
	JUL	1019	+18,4	+ 5,5	1010	+ 3,9	1013	+ 3,6	1010
	AUG	1063	+36,6	+ 4,3	1042	+ 3,2	1039	+ 2,6	(1030)
	SEP	1041	+30,1	- 2,1	1063	+ 2,0	1048	+ 0,9	(1042)
	OKT	1152	+36,5	+10,7	1080	+ 1,6	1086	+ 3,6	(1051)
	NOV	1052	+24,5	- 8,7	1022	- 5,4	1014	- 6,6	(1062)
	DEZ	1115	+28,6	+ 6,0	1088	+ 6,5	1076	+ 6,1	(1027)
	1977	JAN	901	+15,7	-19,2	951	-12,6	960	-10,8
FEB		891	+17,2	- 1,1	975	+ 2,5	975	+ 1,6	(950)
ENTWICKLUNGSLÄNDER									
1976	FEB	3511	+28,6	+ 5,8	3555	+ 3,7	3559	+ 4,4	3591
	MAR	3650	+44,8	+ 4,0	3637	+ 2,3	3604	+ 1,3	3674
	APR	3622	+12,4	- 0,8	3709	+ 2,0	3758	+ 4,3	3724
	MAI	3433	+16,6	- 5,2	3470	- 6,4	3490	- 7,1	3761
	JUN	3698	+25,0	+ 7,7	3710	+ 6,9	3709	+ 6,3	3811
	JUL	3938	+32,9	+ 6,5	3899	+ 5,1	3867	+ 4,3	3855
	AUG	4206	+40,8	+ 6,8	4005	+ 2,7	3983	+ 3,0	(3860)
	SEP	3790	+21,7	- 9,9	3852	- 3,8	3874	- 2,7	(3860)
	OKT	3989	+12,0	+ 5,3	3840	- 0,3	3834	- 1,0	(3935)
	NOV	4112	+25,6	+ 3,1	4039	+ 5,2	3995	+ 4,2	(4034)
	DEZ	4176	+22,1	+ 1,6	4198	+ 3,9	4146	+ 3,8	(4111)
	1977	JAN	4186	+26,1	+ 0,2	4291	+ 2,2	4302	+ 3,8
FEB		4039	+15,0	- 3,5	4095	- 4,6	4095	- 4,8	(4152)
OSTBLOCKLÄNDER									
1976	FEB	788	+24,1	+ 2,7	883	+ 5,4	880	+ 3,2	862
	MAR	916	+48,7	+16,2	924	+ 4,6	903	+ 2,6	893
	APR	925	+21,7	+ 1,0	896	- 3,0	904	+ 0,1	909
	MAI	914	+58,1	- 1,2	911	+ 1,7	908	+ 0,4	917
	JUN	857	+29,5	- 6,2	898	- 1,4	917	+ 1,0	923
	JUL	936	+25,1	+ 9,2	885	- 1,4	894	- 2,5	946
	AUG	961	+58,6	+ 2,7	982	+11,0	965	+ 7,9	(958)
	SEP	947	+23,6	- 1,5	947	- 3,6	927	- 3,9	(964)
	OKT	949	+ 2,4	+ 0,2	895	- 5,5	909	- 1,9	(982)
	NOV	916	+13,5	- 3,5	891	- 0,4	876	- 3,6	(986)
	DEZ	1098	+19,7	+19,9	1008	+13,1	964	+10,0	(968)
	1977	JAN*	789	+ 2,9	-28,1	848	-15,9	845	-12,3
FEB		741	- 6,0	- 6,1	833	- 1,8	833	- 1,4	(824)

9 AUSSENHANDEL (SPEZIALHANDEL)

9.2 AUSFUHR - TATSÄCHLICHE WERTE (MILL. DM)

JAHR	MONAT	ORIGINALWERT			SAISONBEREINIGTER WERT		SAISON- UND ARBEITSTÄEGLICH BEREINIGTER WERT		GLATTE KOMPONENTE
		MILL.DM	VERÄNDERUNG VORJAHR	IN O/O GEGEN VORMONAT	MILL.DM	VERÄNDERUNG IN O/O GEGEN VORMONAT	MILL.DM	VERÄNDERUNG IN O/O GEGEN VORMONAT	MILL.DM
AUSFUHR INSGESAMT									
1976	FEB	19160	+ 8,0	+ 3,7	19708	+ 2,4	19684	+ 0,7	19805
	MAR*	22952	+30,9	+19,8	22724	+15,3	22037	+12,0	20184
	APR	20942	+ 6,4	- 8,8	20070	-11,7	20543	- 6,8	20439
	MAI	21354	+22,0	+ 2,0	20663	+ 3,0	20570	+ 0,1	20818
	JUN	20626	+11,2	- 3,4	21523	+ 4,2	21390	+ 4,0	21198
	JUL	21366	+12,1	+ 3,6	20868	- 3,0	21308	- 0,4	21495
	AUG	19273	+24,6	- 9,8	21576	+ 3,4	21385	+ 0,4	(21678)
	SEP	23097	+24,9	+19,8	22982	+ 6,5	22562	+ 5,5	(21794)
	OKT	22891	+11,7	- 0,9	21419	- 6,8	21847	- 3,2	(21843)
	NOV	22209	+16,4	- 3,0	21955	+ 2,5	21885	+ 0,2	(21836)
	DEZ	24296	+18,1	+ 9,4	23556	+ 7,3	22571	+ 3,1	(21943)
	1977	JAN	19792	+ 7,1	-18,5	21031	-10,7	20924	- 7,3
FEB	20983	+ 9,5	+ 6,0	21447	+ 2,0	21447	+ 2,5	(20973)	
GEWERBLICHE WIRTSCHAFT									
1976	FEB	18111	+ 7,8	+ 4,2	18658	+ 2,2	18631	+ 0,5	18768
	MAR*	21812	+30,7	+20,4	21574	+15,6	20943	+12,4	19144
	APR	19964	+ 7,0	- 8,5	19095	-11,5	19501	- 6,9	19400
	MAI	20394	+22,4	+ 2,2	19665	+ 3,0	19572	+ 0,4	19775
	JUN	19687	+11,5	- 3,5	20470	+ 4,1	20346	+ 4,0	20139
	JUL	20283	+12,0	+ 3,0	19802	- 3,3	20228	- 0,6	20434
	AUG	18329	+26,2	- 9,6	20554	+ 3,8	20367	+ 0,7	(20610)
	SEP	21936	+25,3	+19,7	21829	+ 6,2	21432	+ 5,2	(20717)
	OKT	21731	+12,2	- 0,9	20341	- 6,8	20764	- 3,1	(20757)
	NOV	21083	+16,7	- 3,0	20844	+ 2,5	20783	+ 0,1	(20740)
	DEZ	23057	+18,6	+ 9,4	22350	+ 7,2	21418	+ 3,1	(20833)
	1977	JAN	18702	+ 7,6	-18,9	19992	-10,6	19889	- 7,1
FEB	19781	+ 9,2	+ 5,8	20255	+ 1,3	20255	+ 1,8	(19858)	
ROHSTOFFE UND HALBWAREN									
1976	FEB	1803	- 7,3	+ 1,4	1811	- 2,4	1811	- 4,4	(1927)
	MAR	2107	+21,8	+16,9	2102	+16,1	2035	+12,4	(1985)
	APR	2026	+ 6,0	- 3,8	2005	- 4,6	2031	- 0,2	(2039)
	MAI	2206	+32,9	+ 8,9	2092	+ 4,3	2083	+ 2,6	(2085)
	JUN	2060	+18,4	- 6,6	2045	- 2,2	2033	- 2,4	(2120)
	JUL	2079	+25,3	+ 0,9	2063	+ 0,9	2100	+ 3,3	(2139)
	AUG	1938	+36,5	- 6,8	2071	+ 0,4	2052	- 2,3	(2139)
	SEP	2236	+28,2	+15,4	2258	+ 9,0	2198	+ 7,1	(2125)
	OKT	2106	+ 6,3	- 5,8	1970	-12,8	2020	- 8,1	(2080)
	NOV	1984	+13,4	- 5,8	2017	+ 2,4	1988	- 1,6	(2035)
	DEZ	2057	+10,1	+ 3,7	2043	+ 1,3	1889	- 5,0	(1837)
	1977	JAN	1642	- 7,6	-20,2	1755	-14,1	1740	- 7,9
FEB	1541	-14,5	- 6,2	1577	-10,1	1577	- 9,4	(1645)	
ROHSTOFFE									
1976	FEB	409	- 7,5	- 2,6	418	- 5,6	419	- 7,5	(457)
	MAR	502	+17,8	+22,7	484	+15,8	461	+10,0	(461)
	APR	477	- 4,0	- 5,0	461	- 4,8	476	+ 3,3	(466)
	MAI	473	+14,5	- 0,8	456	- 1,1	455	- 4,4	(472)
	JUN	486	+ 6,6	+ 2,7	486	+ 6,6	472	+ 3,7	(477)
	JUL	469	+ 9,3	- 3,5	461	- 5,1	476	+ 0,8	(482)
	AUG	444	+27,2	- 5,3	480	+ 4,1	485	+ 1,9	(487)
	SEP	525	+13,4	+18,2	523	+ 9,0	500	+ 3,1	(488)
	OKT	513	+ 4,3	- 2,3	481	- 8,0	494	- 1,2	(488)
	NOV	467	+ 6,6	- 9,0	479	- 0,4	480	- 2,8	(498)
	DEZ	507	+ 6,7	+ 8,6	511	+ 6,7	471	- 1,9	(451)
	1977	JAN	388	- 7,6	-23,5	426	-16,6	425	- 9,8
FEB	432	+ 5,6	+11,3	441	+ 3,5	441	+ 3,8	(432)	
HALBWAREN									
1976	FEB	1394	- 7,3	+ 2,7	1396	- 1,0	1394	- 3,2	(1483)
	MAR	1606	+23,2	+15,2	1616	+15,8	1573	+12,8	(1533)
	APR	1549	+ 9,5	- 3,5	1546	- 4,3	1556	- 1,1	(1577)
	MAI	1733	+39,0	+11,9	1636	+ 5,8	1633	+ 4,9	(1610)
	JUN	1574	+22,5	- 9,2	1561	- 4,6	1560	- 4,5	(1630)
	JUL	1610	+30,9	+ 2,3	1598	+ 2,4	1617	+ 3,7	(1636)
	AUG	1494	+39,5	- 7,2	1586	- 0,8	1562	- 3,4	(1627)
	SEP	1711	+33,6	+14,5	1729	+ 9,0	1692	+ 8,3	(1606)
	OKT	1592	+ 6,9	- 7,0	1485	-14,1	1521	-10,1	(1569)
	NOV	1518	+15,7	- 4,6	1542	+ 3,8	1511	- 0,7	(1532)
	DEZ	1549	+11,1	+ 2,0	1533	- 0,6	1419	- 6,1	(1380)
	1977	JAN	1254	- 7,6	-19,0	1347	-12,1	1340	- 5,6
FEB	1408	+ 1,0	+12,3	1429	+ 6,1	1429	+ 6,6	(1478)	
FERTIGWAREN									
1976	FEB	16309	+ 9,8	+ 4,5	16838	+ 2,2	16814	+ 0,4	16857
	MAR*	19704	+31,8	+20,8	19522	+15,9	18976	+12,9	17169
	APR	17938	+ 7,2	- 9,0	17116	-12,3	17437	- 8,1	17387
	MAI	18188	+21,3	+ 1,4	17577	+ 2,7	17496	+ 0,3	17714
	JUN	17627	+10,7	- 3,1	18331	+ 4,3	18207	+ 4,1	18032
	JUL	18204	+10,7	+ 3,3	17745	- 3,2	18128	- 0,4	18317
	AUG	16391	+25,0	-10,0	18446	+ 4,0	18282	+ 0,8	(18505)
	SEP	19700	+24,9	+20,2	19605	+ 6,3	19252	+ 5,3	(18642)
	OKT	19626	+12,9	- 0,4	18362	- 6,3	18750	- 2,6	(18729)
	NOV	19098	+17,0	- 2,7	18830	+ 2,5	18788	+ 0,2	(18771)
	DEZ	21000	+19,5	+10,0	20272	+ 7,7	19458	+ 3,6	(18899)
	1977	JAN	17060	+ 9,3	-18,8	18308	- 9,7	18221	- 6,4
FEB	17941	+10,0	+ 5,2	18389	+ 0,4	18389	+ 0,9	(17952)	

9 AUSSENHANDEL (SPEZIALHANDEL)
9.2 AUSFUHR - TATSÄCHLICHE WERTE (MILL. DM)

JAHR	MONAT	ORIGINALWERT			SAISONBEREINIGTER WERT		SAISON- UND ARBEITSTÄGLICH BEREINIGTER WERT		GLATTE KOMPONENTE
		MILL.DM	VERÄNDERUNG VORJAHR	IN O/O GEGEN VORMONAT	MILL.DM	VERÄNDERUNG IN O/O GEGEN VORMONAT	MILL.DM	VERÄNDERUNG IN O/O GEGEN VORMONAT	MILL.DM
VORERZEUGNISSE									
1976	FEB	3422	- 7,1	+ 2,1	3457	- 3,2	3460	- 5,0	(3592)
	MAR	3984	+20,4	+16,4	4029	+16,5	3883	+12,2	(3693)
	APR	3730	+ 0,6	- 5,0	3624	-10,1	3712	- 4,4	(3781)
	MAI	3922	+21,7	+ 3,6	3735	+ 3,1	3735	+ 0,6	(3851)
	JUN	3748	+12,5	- 4,4	3891	+ 4,2	3871	+ 3,6	(3898)
	JUL	3878	+20,4	+ 3,5	3793	- 2,5	3839	- 0,8	(3920)
	AUG	3512	+32,4	- 9,4	3699	- 2,5	3669	- 4,4	(3916)
	SEP	4054	+24,2	+15,4	4041	+ 9,2	3923	+ 6,9	(3894)
	OKT	4002	+11,3	- 1,3	3706	- 8,3	3778	- 3,7	(3855)
	NOV	3958	+24,5	- 1,1	3934	+ 6,2	3864	+ 2,3	(3889)
	DEZ	4019	+15,0	+ 1,5	4088	+ 3,9	3943	+ 2,0	(3922)
	1977	JAN	3524	+ 5,1	-12,3	3817	- 6,6	3822	- 3,1
FEB		3659	+ 6,9	+ 3,8	3719	- 2,6	3719	- 2,7	(3855)
ENDERZEUGNISSE									
1976	FEB	12886	+15,4	+ 5,1	13332	+ 2,5	13306	+ 0,5	13304
	MAR*	15721	+35,0	+22,0	15577	+16,8	15206	+14,3	13509
	APR	14151	+ 9,0	-10,0	13563	-12,9	13735	- 9,7	13678
	MAI	14266	+21,2	+ 0,8	13790	+ 1,7	13733	+ 0,0	13928
	JUN	13879	+10,2	- 2,7	14442	+ 4,7	14322	+ 4,3	14189
	JUL	14326	+ 8,3	+ 3,2	13950	- 3,4	14258	- 0,4	14425
	AUG	12879	+23,2	-10,1	14671	+ 5,2	14528	+ 1,9	(14609)
	SEP	15646	+25,1	+21,5	15587	+ 6,2	15339	+ 5,6	(14766)
	OKT	15624	+13,3	- 0,1	14635	- 6,1	14958	- 2,5	(14889)
	NOV	15140	+15,2	- 3,1	14884	+ 1,7	14874	- 0,6	(14972)
	DEZ	16981	+20,7	+12,2	16178	+ 8,7	15525	+ 4,4	(15082)
	1977	JAN	13536	+10,4	-20,3	14605	- 9,7	14542	- 6,3
FEB		14282	+10,8	+ 5,5	14658	+ 0,4	14658	+ 0,8	(14380)
ERZEUGNISSE DER GRUNDSTOFF- U. PRODUKTIONSGUETERINDUSTRIEN									
1976	FEB	5039	- 8,4	- 0,7	5249	+ 0,6	5246	- 2,0	5175
	MAR	5949	+20,3	+18,1	6091	+16,0	5861	+11,7	(5180)
	APR	5591	+ 0,5	- 6,0	5312	-12,8	5367	- 8,4	(5195)
	MAI	5841	+17,2	+ 4,5	5556	+ 4,6	5564	+ 3,7	(5269)
	JUN	5499	+11,3	- 5,9	5746	+ 3,4	5699	+ 2,4	(5302)
	JUL	5657	+11,9	+ 2,9	5473	- 4,8	5587	- 2,0	(5433)
	AUG	5304	+27,7	- 6,2	5604	+ 2,4	5421	- 3,0	(5536)
	SEP	5921	+21,1	+11,6	5890	+ 5,1	5815	+ 7,3	(5595)
	OKT	5692	+ 7,3	- 3,9	5427	- 7,9	5604	- 3,6	(5679)
	NOV	5769	+14,0	+ 1,4	5715	+ 5,3	5458	- 2,6	(5653)
	DEZ	5760	+14,7	- 0,2	5679	- 0,6	5556	+ 1,8	(5602)
	1977	JAN	5116	+ 0,8	-11,2	5290	- 6,8	5314	- 4,4
FEB		5340	+ 6,0	+ 4,4	5401	+ 2,1	5401	+ 1,6	(5353)
ERZEUGNISSE DER INVESTITIONSGUETERINDUSTRIEN									
1976	FEB	10218	+18,0	+ 4,0	10895	+ 3,6	10875	+ 1,5	10910
	MAR	12557	+36,2	+22,9	11983	+10,0	11548	+ 6,2	(11047)
	APR	11332	+ 9,7	- 9,8	10949	- 8,6	11284	- 2,3	(11184)
	MAI	11565	+23,6	+ 2,1	11296	+ 3,2	11242	- 0,4	(11322)
	JUN	11251	+ 8,8	- 2,7	11561	+ 2,3	11523	+ 2,5	(11455)
	JUL	11401	+ 8,3	+ 1,3	11115	- 3,9	11348	- 1,5	(11611)
	AUG	10032	+22,9	-12,0	11723	+ 5,5	11571	+ 2,0	(11763)
	SEP	12561	+26,7	+25,2	12551	+ 7,1	12314	+ 6,4	(11829)
	OKT	12551	+13,7	- 0,1	11725	- 6,6	11981	- 2,7	(12000)
	NOV	12095	+15,7	- 3,6	11920	+ 1,7	11641	- 2,8	(12077)
	DEZ	14126	+21,8	+16,8	12673	+ 6,3	12139	+ 4,3	(12134)
	1977	JAN	10746	+ 9,4	-23,9	11595	- 8,5	11526	- 5,0
FEB		11367	+11,2	+ 5,8	12038	+ 3,8	12038	+ 4,4	(12174)
ERZEUGNISSE DER VERBRAUCHSGUETERINDUSTRIEN									
1976	FEB	2248	+20,7	+17,0	2211	+ 6,5	2212	+ 4,8	2180
	MAR	2594	+40,1	+15,4	2405	+ 8,8	2307	+ 4,3	(2219)
	APR	2361	+13,0	- 9,0	2217	- 7,8	2295	- 0,5	(2258)
	MAI	2271	+37,6	- 3,8	2317	+ 4,5	2325	+ 1,3	(2309)
	JUN	2244	+26,6	- 1,2	2405	+ 3,8	2411	+ 3,7	(2346)
	JUL	2488	+29,7	+10,9	2415	+ 0,4	2437	+ 1,1	(2394)
	AUG	2151	+35,3	-13,5	2419	+ 0,2	2377	- 2,5	(2443)
	SEP	2673	+25,3	+24,3	2519	+ 4,1	2478	+ 4,2	(2465)
	OKT	2711	+17,9	+ 1,4	2446	- 2,9	2485	+ 0,3	(2496)
	NOV	2519	+29,4	- 7,1	2540	+ 3,8	2453	- 1,3	(2505)
	DEZ	2455	+23,1	- 2,5	2529	- 0,4	2477	+ 1,0	(2501)
	1977	JAN	2263	+17,8	- 7,6	2429	- 4,0	2435	- 1,7
FEB		2477	+10,2	+ 9,5	2428	+ 0,0	2428	- 0,3	(2457)
INVESTITIONSGUETER									
1976	FEB	4774	+16,5	- 3,6	5302	+ 2,4	5291	- 0,3	5368
	MAR	6139	+35,3	+28,6	5945	+12,1	5772	+ 9,1	(5424)
	APR	5587	+12,8	- 9,0	5469	- 8,0	5525	- 4,3	(5479)
	MAI	5614	+18,2	+ 0,5	5458	- 0,2	5447	- 1,4	(5520)
	JUN	5341	+ 5,3	- 4,9	5585	+ 2,3	5569	+ 2,2	(5572)
	JUL	5685	+ 2,6	+ 6,4	5379	- 3,7	5475	- 1,7	(5639)
	AUG	5113	+22,6	-10,1	5784	+ 7,5	5727	+ 4,6	(5695)
	SEP	6057	+24,4	+18,5	6092	+ 5,3	5940	+ 3,7	(5714)
	OKT	5853	+13,0	- 3,4	5600	- 8,1	5757	- 3,1	(5783)
	NOV	5675	+10,2	- 3,0	5660	+ 1,1	5547	- 3,6	(5815)
	DEZ	7151	+21,1	+26,0	6223	+ 9,9	5947	+ 7,2	(5839)
	1977	JAN	5081	+ 2,6	-28,9	5430	-12,7	5416	- 8,9
FEB		5313	+11,3	+ 4,6	5817	+ 7,1	5817	+ 7,4	(5851)

9 AUSSENHANDEL (SPEZIALHANDEL)
9.2 AUSFUHR - TATSÄCHLICHE WERTE (MILL. DM)

JAHR	MONAT	ORIGINALWERT			SAISONBEREINIGTER WERT		SAISON- UND ARBEITSTÄGLICH BEREINIGTER WERT		GLATTE KOMPONENTE
		MILL. DM	VERÄNDERUNG VORJAHR	IN O/O GEGEN VORMONAT	MILL. DM	VERÄNDERUNG IN O/O GEGEN VORMONAT	MILL. DM	VERÄNDERUNG IN O/O GEGEN VORMONAT	MILL. DM
VERBRAUCHSGÜTER									
1976	FEB	2580	+38,5	+17,8	2566	+ 7,2	2564	+ 6,1	2500
	MAR	2953	+47,1	+14,5	2639	+ 2,8	2516	- 1,9	(2558)
	APR	2678	+22,8	- 9,3	2551	- 3,3	2706	+ 7,6	(2614)
	MAI	2616	+36,9	- 2,3	2582	+ 1,2	2578	- 4,7	(2685)
	JUN	2554	+23,6	- 2,4	2722	+ 5,4	2687	+ 4,2	(2735)
	JUL	2414	+25,1	- 5,5	2588	- 4,9	2642	- 1,7	(2781)
	AUG	2251	+36,1	- 6,8	2784	+ 7,6	2731	+ 3,4	(2831)
	SEP	3241	+38,2	+44,0	3063	+10,0	3058	+12,0	(2849)
	OKT	3273	+25,8	+ 1,0	2942	- 4,0	2962	- 3,1	(2887)
	NOV	3053	+21,5	- 6,7	2866	- 2,6	2778	- 6,2	(2899)
	DEZ	2951	+20,0	- 3,3	2828	- 1,3	2794	+ 0,6	(2901)
	1977	JAN	2634	+20,3	-10,7	2854	+ 0,9	2839	+ 1,6
FEB	2925	+13,4	+11,0	2916	+ 2,2	2916	+ 2,7	(2890)	
EG-LÄNDER									
1976	FEB	9280	+19,8	+ 9,8	9375	+ 7,2	9349	+ 5,3	9336
	MAR	10911	+42,7	+17,6	10206	+ 8,9	9784	+ 4,7	9531
	APR	9748	+11,0	-10,7	9272	- 9,2	9691	- 1,0	9624
	MAI	9886	+36,0	+ 1,4	9682	+ 4,4	9575	- 1,2	9729
	JUN	9631	+16,7	- 2,6	9865	+ 1,9	9872	+ 3,1	9822
	JUL	9389	+18,1	- 2,5	9329	- 5,4	9547	- 3,3	9898
	AUG	8428	+32,3	-10,2	9842	+ 5,5	9725	+ 1,9	(9961)
	SEP	10516	+23,5	+24,8	10201	+ 3,6	10000	+ 2,8	(10004)
	OKT	10431	+13,7	- 0,8	9744	- 4,5	9929	- 0,7	(10030)
	NOV	10094	+19,6	- 3,2	10083	+ 3,5	10011	+ 0,8	(10038)
	DEZ	10548	+19,5	+ 4,5	10725	+ 6,4	10151	+ 1,4	(10106)
	1977	JAN	9223	+ 9,1	-12,6	9706	- 9,5	9582	- 5,6
FEB	9880	+ 6,5	+ 7,1	9925	+ 2,3	9925	+ 3,6	(9582)	
ANDERE EUROPÄISCHE INDUSTRIALISIERTE LÄNDER									
1976	FEB	4001	+ 0,9	+10,7	4133	+ 5,8	4123	+ 3,4	4170
	MAR	4750	+15,5	+18,7	4493	+ 8,7	4306	+ 4,4	4260
	APR	4400	+ 1,1	- 7,4	4229	- 5,9	4377	+ 1,6	4336
	MAI	4696	+22,8	+ 6,7	4542	+ 7,4	4481	+ 2,4	4440
	JUN	4272	+ 4,1	- 9,0	4464	- 1,7	4463	- 0,4	4558
	JUL	4389	+10,9	+ 2,7	4352	- 2,5	4469	+ 0,1	4647
	AUG	4285	+29,6	- 2,4	4722	+ 8,5	4693	+ 5,0	(4747)
	SEP	4978	+30,0	+16,2	5018	+ 6,3	4892	+ 4,2	(4831)
	OKT	5043	+18,3	+ 1,3	4783	- 4,7	4895	+ 6,0	(4890)
	NOV	4941	+25,4	- 2,0	4873	+ 1,9	4862	- 0,6	(4911)
	DEZ	5484	+22,9	+11,0	5263	+ 8,0	5042	+ 3,7	(4896)
	1977	JAN	4137	+14,5	-24,6	4552	-13,5	4494	-10,9
FEB	4529	+13,2	+ 9,5	4623	+ 1,6	4623	+ 2,9	(4448)	
VEREINIGTE STAATEN									
1976	FEB	1122	+14,1	+ 2,2	1221	+11,8	1222	+10,8	(1188)
	MAR	1214	+31,2	+ 8,2	1173	- 3,9	1150	- 5,9	(1204)
	APR	1147	+10,6	- 5,5	1120	- 4,5	1106	- 3,8	(1218)
	MAI	1126	+24,1	- 1,8	1147	+ 2,4	1164	+ 5,2	(1226)
	JUN	1249	+23,9	+10,9	1218	+ 6,2	1193	+ 2,5	(1232)
	JUL	1230	+20,1	- 1,5	1288	+ 5,7	1290	+ 8,1	(1237)
	AUG	988	+11,5	-19,7	1164	- 9,6	1090	-15,5	(1230)
	SEP	1324	+16,2	+34,0	1301	+11,8	1348	+23,7	(1233)
	OKT	1354	- 8,5	+ 2,3	1195	- 8,1	1196	-11,5	(1205)
	NOV	1317	+ 7,5	- 2,7	1267	+ 6,0	1193	- 0,3	(1195)
	DEZ	1245	- 2,1	- 5,5	1196	- 5,6	1199	+ 0,5	(1177)
	1977	JAN	1193	+ 8,7	- 4,2	1201	+ 0,4	1221	+ 1,8
FEB	1159	+ 3,3	- 2,8	1248	+ 3,9	1248	+ 2,2	(1249)	
ÜBRIGE INDUSTRIALISIERTE WESTLICHE LÄNDER									
1976	FEB	711	- 8,5	-12,5	748	- 9,8	748	-10,2	(820)
	MAR	883	+27,1	+24,2	893	+19,4	872	+16,6	(828)
	APR	825	+ 3,8	- 6,6	840	- 5,9	862	- 1,1	(835)
	MAI	784	+ 5,5	- 5,0	774	- 7,9	779	- 9,6	(842)
	JUN	831	+ 4,0	+ 6,0	846	+ 9,3	832	+ 6,8	(847)
	JUL	938	+16,2	+12,9	906	+ 7,1	919	+10,5	(851)
	AUG	733	+ 4,6	-21,9	767	-15,3	768	-16,4	(853)
	SEP	885	+22,2	+20,7	918	+19,7	901	+17,3	(846)
	OKT	818	-10,0	- 7,6	747	-18,6	752	-16,5	(838)
	NOV	847	+ 6,7	+ 3,5	832	+11,4	836	+11,2	(814)
	DEZ	954	+ 5,2	+12,6	914	+ 9,9	849	+ 1,6	(841)
	1977	JAN	815	+ 0,2	-14,6	812	-11,2	818	- 3,7
FEB	691	- 2,8	-15,2	749	- 7,8	749	- 8,4	(782)	

9 AUSSENHANDEL (SPEZIALHANDEL)
9.2 AUSFUHR - TATSÄCHLICHE WERTE (MILL. DM)

JAHR	MONAT	ORIGINALWERT			SAISONBEREINIGTER WERT		SAISON- UND ARBEITSTÄGLICH BEREINIGTER WERT		GLATTE KOMPONENTE
		MILL.DM	VERÄNDERUNG IN O/O GEGEN VORJAHR VORMONAT		MILL.DM	VERÄNDERUNG IN O/O GEGEN VORMONAT	MILL.DM	VERÄNDERUNG IN O/O GEGEN VORMONAT	MILL.DM
ENTWICKLUNGSLÄNDER									
1976	FEB	2844	- 0,1	- 6,0	3019	+ 0,6	3022	- 1,1	(3183)
	MAR	3295	+18,1	+15,9	3334	+10,4	3279	+ 8,5	(3244)
	APR	3318	+ 5,0	+ 0,7	3288	- 1,4	3250	- 0,9	(3314)
	MAI	3334	+ 9,6	+ 0,5	3237	- 1,6	3275	+ 0,8	(3391)
	JUN	3283	+ 8,6	- 1,5	3497	+ 8,0	3409	+ 4,1	(3471)
	JUL	3793	+ 7,1	+15,5	3610	+ 3,2	3655	+ 7,2	(3551)
	AUG	3347	+14,2	-11,8	3422	- 5,2	3410	- 6,7	(3626)
	SEP	3915	+35,1	+17,0	3996	+16,8	3929	+15,2	(3717)
	OKT	3919	+18,6	+ 0,1	3653	- 8,6	3730	- 5,1	(3780)
	NOV	3516	+18,8	-10,3	3620	- 0,9	3601	- 3,5	(3817)
	DEZ	4252	+30,6	+20,9	4094	+13,1	3846	+ 6,8	(3777)
	1977	JAN*	3164	+ 4,5	-25,6	3153	-23,0	3184	-17,2
FEB		3323	+16,8	+ 5,0	3563	+13,0	3563	+11,9	(3573)
OSTBLOCKLÄNDER									
1976	FEB*	1146	-16,7	-19,3	1222	-13,9	1222	-15,5	1413
	MAR*	1847	+40,5	+61,2	1972	+61,4	1945	+59,2	1436
	APR	1439	- 4,4	-22,1	1451	-26,4	1426	-26,7	1427
	MAI	1483	-10,6	+ 3,1	1369	- 5,7	1389	- 2,6	1439
	JUN	1301	+ 0,2	-12,3	1448	+ 5,8	1399	+ 0,7	1458
	JUL	1564	- 9,0	+20,2	1398	- 3,5	1410	+ 0,8	1453
	AUG	1415	+16,7	- 9,5	1497	+ 7,1	1471	+ 4,3	(1436)
	SEP	1389	+ 4,3	- 1,8	1484	- 0,9	1476	+ 0,3	(1420)
	OKT	1253	- 3,8	- 9,8	1265	-14,8	1291	-12,5	(1405)
	NOV	1423	-14,3	+13,6	1440	+13,8	1415	+ 9,6	(1423)
	DEZ	1745	- 2,4	+22,6	1461	+ 1,5	1433	+ 1,3	(1407)
	1977	JAN	1194	-15,9	-31,6	1236	-15,4	1256	-12,4
FEB		1339	+16,8	+12,1	1375	+11,2	1375	+ 9,5	(1226)
SALDO INSGESAMT									
1976	FEB	2184	-37,5	-11,8	2128	-23,1	2105	-26,8	(2668)
	MAR	3965	+15,0	+81,5	3520	+65,4	3397	+61,4	(2653)
	APR	2309	-17,7	-41,8	2423	-31,2	2506	-26,2	(2647)
	MAI	3273	+ 0,4	+41,7	2908	+20,0	2814	+12,3	(2647)
	JUN	2019	-35,7	-38,3	2915	+ 0,2	2759	- 2,0	(2674)
	JUL	2579	-30,6	+27,7	2392	-17,9	2619	- 5,1	(2654)
	AUG	1198	-31,0	-53,5	2111	-11,7	1963	-25,0	(2639)
	SEP*	4676	+66,1	+290,3	4635	+119,6	4695	+139,2	(2639)
	OKT	3566	+24,7	-23,7	3047	-34,3	3152	-32,9	(2629)
	NOV	2972	- 5,8	-16,7	2890	- 5,2	2819	-10,6	(2644)
	DEZ	3252	+ 0,7	+ 9,4	2795	- 3,3	2461	-12,7	(2636)
	1977	JAN	1985	-19,8	-39,0	2324	-16,9	2242	- 8,9
FEB		2730	+25,0	+37,5	2614	+12,5	2614	+16,6	(2735)

9 AUSSENHANDEL (SPEZIALHANDEL)

9.3 EINFUHR - VOLUMEN (MILL. DM)

JAHR	MONAT	ORIGINALWERT			SAISONBEREINIGTER WERT		SAISON- UND ARBEITSTÄETGLICH BEREINIGTER WERT		GLATTE KOMPONENTE
		MILL. DM	VERÄNDERUNG VORJAHR	IN O/O GEGEN VORMONAT	MILL. DM	VERÄNDERUNG IN O/O GEGEN VORMONAT	MILL. DM	VERÄNDERUNG IN O/O GEGEN VORMONAT	MILL. DM
EINFUHR INSGESAMT									
1976	FEB	12728	+13,6	+ 5,0	13537	+ 6,8	13510	+ 5,4	13266
	MAR	14541	+30,6	+14,2	14118	+ 4,3	13690	+ 1,3	13545
	APR	14239	+ 7,0	- 2,1	13385	- 5,2	13749	+ 0,4	13612
	MAI	13666	+21,7	- 4,0	13423	+ 0,3	13469	- 2,0	13771
	JUN	13982	+15,3	+ 2,3	13973	+ 4,1	13942	+ 3,5	13818
	JUL	13839	+12,7	- 1,0	13522	- 3,2	13685	- 1,8	14005
	AUG	13153	+25,7	- 5,0	14091	+ 4,2	14001	+ 2,3	(14156)
	SEP	13664	+12,8	+ 3,9	13996	- 0,7	13690	- 2,2	(14289)
	OKT	14767	+ 8,3	+ 8,1	13861	- 1,0	14099	+ 3,0	(14393)
	NOV	14553	+20,4	- 1,4	14291	+ 3,1	14189	+ 0,6	(14453)
	DEZ	15707	+20,4	+ 7,9	15586	+ 9,1	14937	+ 5,3	(14606)
	1977	JAN	13214	+ 9,0	-15,9	14079	- 9,7	14110	- 5,5
FEB		13557	+ 6,5	+ 2,6	14221	+ 1,0	14221	+ 0,8	(13562)
ERNAHRUNGSWIRTSCHAFT									
1976	FEB	2085	- 3,9	- 0,3	2300	+ 4,0	2309	+ 3,6	2304
	MAR	2521	+27,4	+20,9	2520	+ 9,6	2439	+ 5,6	2348
	APR	2406	+ 2,3	- 4,6	2303	- 3,6	2319	- 4,9	(2365)
	MAI	2314	+ 4,8	- 3,8	2218	- 3,7	2247	- 3,1	(2381)
	JUN	2437	+13,9	+ 5,3	2479	+11,8	2442	+ 8,7	(2395)
	JUL	2380	+14,6	- 2,3	2439	- 1,6	2454	+ 0,5	(2413)
	AUG	2466	+26,0	+ 3,6	2547	+ 4,4	2484	+ 1,2	(2432)
	SEP*	2196	- 6,5	-10,9	2204	-13,5	2199	-11,5	(2437)
	OKT	2355	- 1,6	+ 7,2	2256	+ 2,4	2295	+ 4,4	(2438)
	NOV	2619	+14,0	+11,2	2525	+11,9	2432	+ 6,0	(2436)
	DEZ	2785	+21,2	+ 6,3	2644	+ 4,7	2536	+ 4,3	(2428)
	1977	JAN	2085	- 0,3	-25,1	2310	-12,6	2356	- 7,1
FEB		2146	+ 2,9	+ 2,9	2365	+ 2,4	2365	+ 0,4	(2409)
GEWERBLICHE WIRTSCHAFT (OHNE GÜTER DER BUNDESREG.)									
1976	FEB	10035	+12,8	+ 4,0	10655	+ 5,9	10627	+ 4,5	10530
	MAR	11640	+30,8	+16,0	11203	+ 5,1	10871	+ 2,3	10761
	APR	11436	+ 9,4	- 1,8	10717	- 4,3	11025	+ 1,4	10845
	MAI	10924	+25,6	- 4,5	10792	+ 0,7	10918	- 1,9	10963
	JUN	11158	+15,3	+ 2,1	11114	+ 3,0	11169	+ 3,2	11064
	JUL	11110	+12,9	- 0,4	10734	- 3,4	10836	- 3,0	11207
	AUG	10393	+28,3	- 6,5	11243	+ 4,7	11201	+ 3,4	(11326)
	SEP	11100	+17,4	+ 6,8	11307	+ 0,6	11030	- 1,5	(11432)
	OKT	12105	+10,8	+ 9,1	11503	+ 1,7	11591	+ 5,1	(11750)
	NOV	11651	+22,5	- 3,8	11559	+ 0,5	11505	- 0,7	(11838)
	DEZ	12177	+19,4	+ 4,5	12337	+ 6,7	11877	+ 3,2	(11879)
	1977	JAN	10801	+12,0	-11,3	11403	- 7,6	11414	- 3,9
FEB		11186	+11,5	+ 3,6	11681	+ 2,4	11681	+ 2,3	(11220)
ROHSTOFFE UND HALBWAREN									
1976	FEB	2953	+ 6,3	+ 4,2	3067	+ 7,0	3075	+ 7,1	(2957)
	MAR	3184	+24,5	+ 7,8	3150	+ 2,7	3087	+ 0,4	(3015)
	APR	3168	+ 2,6	- 0,5	3099	- 1,6	3156	+ 2,2	(3074)
	MAI	3114	+16,1	- 1,7	3022	- 2,5	3051	- 3,3	(3130)
	JUN	3133	+12,9	+ 0,6	3144	+ 4,0	3127	+ 2,5	(3180)
	JUL	3115	+10,2	- 0,6	3084	- 1,9	3092	- 1,1	(3222)
	AUG	3286	+34,3	+ 5,5	3364	+ 9,1	3380	+ 9,3	(3252)
	SEP	3097	+15,7	- 5,8	3193	- 5,1	3125	- 7,5	(3256)
	OKT	3340	+10,9	+ 7,8	3256	+ 2,0	3262	+ 4,4	(3254)
	NOV	3251	+21,5	- 2,7	3200	- 1,7	3201	- 1,9	(3238)
	DEZ	3432	+19,6	+ 5,6	3432	+ 7,3	3282	+ 2,5	(3214)
	1977	JAN	3047	+ 7,5	-11,2	3096	- 9,8	3130	- 4,6
FEB		2954	+ 0,0	- 3,1	3066	- 1,0	3066	- 2,0	(2971)
ROHSTOFFE									
1976	FEB	1162	+ 1,2	+ 2,9	1223	+ 7,3	1232	+ 7,3	(1212)
	MAR	1196	+17,4	+ 2,9	1226	+ 0,2	1189	- 3,5	(1233)
	APR	1286	+ 1,4	+ 7,5	1270	+ 3,6	1281	+ 7,7	(1256)
	MAI	1251	+ 4,7	- 2,7	1221	- 3,9	1237	- 3,4	(1278)
	JUN	1260	+ 3,8	+ 0,7	1246	+ 2,0	1229	- 0,6	(1299)
	JUL	1296	+ 8,5	+ 2,9	1284	+ 3,0	1282	+ 4,3	(1317)
	AUG	1413	+33,4	+ 9,0	1427	+11,1	1438	+12,2	(1332)
	SEP	1330	+16,1	- 5,9	1340	- 6,1	1308	- 9,0	(1342)
	OKT	1438	+11,8	+ 8,1	1382	+ 3,1	1395	+ 6,7	(1347)
	NOV	1344	+14,9	- 6,5	1293	- 6,4	1279	- 8,3	(1345)
	DEZ	1418	+17,9	+ 5,5	1417	+ 9,6	1369	+ 7,0	(1336)
	1977	JAN	1254	+11,1	-11,6	1282	- 9,5	1296	- 5,3
FEB		1204	+ 3,6	- 4,0	1274	- 0,6	1274	- 1,7	(1269)
HALBWAREN									
1976	FEB	1791	+ 9,8	+ 5,7	1842	+ 6,7	1849	+ 6,9	(1744)
	MAR	1928	+20,3	+11,0	1924	+ 4,5	1866	+ 0,9	(1782)
	APR	1882	+ 3,5	- 5,3	1832	- 4,8	1893	+ 1,4	(1818)
	MAI	1863	+25,3	- 1,0	1803	- 1,6	1805	- 4,6	(1852)
	JUN	1873	+19,8	+ 0,5	1900	+ 5,4	1892	+ 4,8	(1881)
	JUL	1819	+11,5	- 2,9	1804	- 5,1	1818	- 3,9	(1904)
	AUG	1873	+35,0	+ 3,0	1942	+ 7,6	1939	+ 6,7	(1919)
	SEP	1767	+15,5	- 5,7	1859	- 4,3	1823	- 6,0	(1913)
	OKT	1902	+10,1	+ 7,6	1816	- 2,3	1828	+ 0,3	(1907)
	NOV	1906	+26,6	+ 0,2	1914	+ 5,4	1889	+ 3,3	(1892)
	DEZ	2014	+20,9	+ 5,7	2022	+ 5,6	1929	+ 2,1	(1877)
	1977	JAN	1793	+ 5,2	-11,0	1820	-10,0	1824	- 5,4
FEB		1750	- 2,3	- 2,4	1798	- 1,2	1798	- 1,4	(1702)

9 AUSSENHANDEL (SPEZIALHANDEL)

9.3 EINFUHR - VOLUMEN (MILL. DM)

JAHR	MONAT	ORIGINALWERT			SAISONBEREINIGTER WERT		SAISON- UND ARBEITSTÄGLICH BEREINIGTER WERT		GLATTE KOMPONENTE
		MILL. DM	VERÄNDERUNG IN O/O GEGEN VORJAHR VORMONAT		MILL. DM	VERÄNDERUNG IN O/O GEGEN VORMONAT	MILL. DM	VERÄNDERUNG IN O/O GEGEN VORMONAT	MILL. DM
FERTIGWAREN (OHNE GÜTER DER BUNDESREG.)									
1976	FEB	7082	+15,8	+ 4,0	7547	+ 5,2	7542	+ 3,3	7571
	MAR	8455	+33,4	+19,4	8404	+11,4	8127	+ 7,8	7740
	APR	8268	+12,3	- 2,2	7648	- 9,0	7770	- 4,4	7777
	MAI	7810	+29,8	- 5,5	7695	+ 0,6	7666	- 1,3	7855
	JUN	8025	+16,3	+ 2,8	7933	+ 3,1	7987	+ 4,2	7900
	JUL	7995	+14,0	- 0,4	7640	- 3,7	7737	- 3,1	7953
	AUG	7106	+25,7	-11,1	7878	+ 3,1	7838	+ 1,3	(8071)
	SEP	8003	+18,0	+12,6	8095	+ 2,8	7821	- 0,2	(8197)
	OKT	8765	+10,8	+ 9,5	8015	- 1,0	8212	+ 5,0	(8324)
	NOV	8400	+22,8	- 4,2	8299	+ 3,5	8193	- 0,2	(8436)
	DEZ	8745	+19,3	+ 4,1	8845	+ 6,6	8590	+ 4,8	(8489)
	1977	JAN	7753	+13,8	-11,3	8249	- 6,7	8242	- 4,1
FEB		8232	+16,2	+ 6,2	8616	+ 4,4	8616	+ 4,5	(8404)
VORERZEUGNISSE									
1976	FEB	2084	+19,7	+ 6,3	2182	+ 7,5	2180	+ 5,5	2180
	MAR	2404	+42,8	+15,4	2443	+12,0	2363	+ 8,4	2234
	APR	2380	+22,4	- 1,0	2257	- 7,6	2309	- 2,3	2254
	MAI	2285	+30,2	- 4,0	2197	- 2,7	2137	- 5,3	2280
	JUN	2401	+21,2	+ 5,1	2312	+ 5,2	2348	+ 7,4	2269
	JUL	2302	+17,3	- 4,1	2178	- 5,8	2213	- 5,7	2271
	AUG	2042	+35,9	-11,3	2251	+ 3,4	2239	+ 1,2	(2283)
	SEP	2278	+23,0	+11,6	2338	+ 3,9	2275	+ 1,6	(2289)
	OKT	2416	+10,8	+ 6,1	2215	- 5,3	2246	- 1,3	(2355)
	NOV	2355	+21,2	- 2,5	2339	+ 5,6	2322	+ 3,4	(2380)
	DEZ	2276	+12,2	- 3,4	2437	+ 4,2	2421	+ 4,3	(2442)
	1977	JAN	2427	+23,8	+ 6,6	2491	+ 2,2	2490	+ 2,9
FEB		2583	+23,9	+ 6,4	2659	+ 6,7	2659	+ 6,8	(2602)
ENDERZEUGNISSE (OHNE GÜTER DER BUNDESREG.)									
1976	FEB	4998	+14,2	+ 3,0	5395	+ 4,3	5377	+ 2,3	5388
	MAR	6052	+30,0	+21,1	5726	+ 6,1	5548	+ 3,2	5491
	APR	5888	+ 8,7	- 2,7	5420	- 5,3	5549	+ 0,0	5504
	MAI	5525	+29,6	- 6,2	5527	+ 2,0	5517	- 0,6	5561
	JUN	5624	+14,3	+ 1,8	5646	+ 2,2	5667	+ 2,7	5630
	JUL	5693	+12,7	+ 1,2	5487	- 2,8	5568	- 1,7	5704
	AUG	5064	+22,0	-11,0	5668	+ 3,5	5612	+ 0,8	(5789)
	SEP	5725	+16,2	+13,1	5799	+ 2,3	5668	+ 1,0	(5872)
	OKT	6349	+10,8	+10,9	5793	- 0,1	5913	+ 4,3	(5946)
	NOV	6045	+23,5	- 4,8	5976	+ 3,2	5921	+ 0,1	(6000)
	DEZ	6469	+22,0	+ 7,0	6445	+ 7,8	6130	+ 3,5	(6067)
	1977	JAN	5326	+ 9,8	-17,7	5775	-10,4	5756	- 6,1
FEB		5649	+13,0	+ 6,1	6003	+ 3,9	6003	+ 4,3	(5803)
HALBWAREN UND VORERZEUGNISSE									
1976	FEB	3874	+14,9	+ 5,7	4013	+ 6,8	4023	+ 5,6	(3938)
	MAR	4392	+36,4	+13,4	4254	+ 6,0	4119	+ 2,4	(4015)
	APR	4263	+13,3	- 2,9	4136	- 2,8	4215	+ 2,3	(4080)
	MAI	4148	+27,9	- 2,7	3972	- 4,0	3992	- 5,3	(4130)
	JUN	4274	+20,6	+ 3,0	4214	+ 6,1	4174	+ 4,6	(4164)
	JUL	4121	+14,6	- 3,6	4015	- 4,7	4046	- 3,1	(4184)
	AUG	3915	+35,4	- 5,0	4219	+ 5,1	4218	+ 4,3	(4193)
	SEP	4045	+19,6	+ 3,3	4200	- 0,5	4085	- 3,2	(4176)
	OKT	4318	+10,5	+ 6,7	4028	- 4,1	4080	- 0,1	(4239)
	NOV	4261	+23,5	- 1,3	4272	+ 6,1	4222	+ 3,5	(4306)
	DEZ	4290	+16,1	+ 0,7	4490	+ 5,1	4350	+ 3,0	(4410)
	1977	JAN	4220	+15,1	- 1,6	4365	- 2,8	4393	+ 1,0
FEB		4333	+11,8	+ 2,7	4460	+ 2,2	4460	+ 1,5	(4239)
ERZEUGNISSE DER ERNÄHRUNGSINDUSTRIE, TABAKWAREN									
1976	FEB	957	- 0,1	- 2,9	1068	+ 5,4	1068	+ 4,0	1069
	MAR	1196	+33,6	+25,0	1178	+10,3	1143	+ 7,0	(1076)
	APR	1128	+ 7,4	- 5,7	1104	- 6,3	1115	- 2,4	(1082)
	MAI	1044	+ 6,7	- 7,4	1057	- 4,3	1064	- 4,6	(1091)
	JUN	1090	+12,7	+ 4,4	1145	+ 8,3	1126	+ 5,8	(1097)
	JUL	1096	+13,9	+ 0,6	1118	- 2,4	1133	+ 0,6	(1100)
	AUG	1131	+28,5	+ 3,2	1161	+ 3,8	1134	+ 0,1	(1109)
	SEP	1074	- 2,4	- 5,0	1091	- 6,0	1087	- 4,1	(1109)
	OKT	1099	- 6,7	+ 2,3	1011	- 7,3	1033	- 5,0	(1116)
	NOV	1214	+17,2	+10,5	1165	+15,2	1126	+ 9,0	(1114)
	DEZ	1298	+20,9	+ 6,9	1210	+ 3,9	1143	+ 1,5	(1111)
	1977	JAN	998	+ 1,2	-23,1	1037	-14,3	1043	- 8,7
FEB		981	+ 2,5	- 1,7	1089	+ 5,0	1089	+ 4,4	(1093)
ERZEUGNISSE DER GRUNDSTOFF- UND PRODUKTIONSGÜTERINDUSTRIEN									
1976	FEB	3474	+12,9	+ 7,2	3712	+ 8,5	3717	+ 7,3	3526
	MAR	3952	+34,0	+13,8	3849	+ 3,7	3701	- 0,4	(3570)
	APR	3937	+13,0	- 0,4	3717	- 3,4	3825	+ 3,4	(3615)
	MAI	3821	+27,2	- 2,9	3735	+ 0,5	3746	- 2,1	(3696)
	JUN	3960	+20,3	+ 3,6	3875	+ 3,7	3857	+ 3,0	(3741)
	JUL	3883	+15,2	- 1,9	3705	- 4,4	3749	- 2,8	(3792)
	AUG	3703	+33,2	- 4,6	3880	+ 4,7	3850	+ 2,7	(3863)
	SEP	3710	+17,3	+ 0,2	3856	- 0,6	3774	- 2,0	(3890)
	OKT	4062	+12,3	+ 9,5	3839	- 0,4	3903	+ 3,4	(3930)
	NOV	3890	+23,7	- 4,2	3962	+ 3,2	3876	- 0,7	(3928)
	DEZ	3930	+15,5	+ 1,0	4026	+ 1,6	3901	+ 0,6	(3911)
	1977	JAN	3584	+10,6	- 8,8	3791	- 5,8	3803	- 2,5
FEB		3772	+ 8,6	+ 5,2	3962	+ 4,5	3962	+ 4,2	(3811)

9 AUSSENHANDEL (SPEZIALHANDEL)
9.3 EINFUHR - VOLUMEN (MILL. DM)

JAHR	MONAT	ORIGINALWERT			SAISONBEREINIGTER WERT		SAISON- UND ARBEITSTÄGLICH BEREINIGTER WERT		GLATTE KOMPONENTE
		MILL. DM	VERÄNDERUNG VORJAHR	IN O/O GEGEN VORMONAT	MILL. DM	VERÄNDERUNG IN O/O GEGEN VORMONAT	MILL. DM	VERÄNDERUNG IN O/O GEGEN VORMONAT	MILL. DM
ERZEUGNISSE DER INVESTITIONSGÜTERINDUSTRIEN									
1976	FEB	3018	+17,6	+ 2,8	3388	+ 4,5	3382	+ 2,6	3327
	MAR	3812	+32,3	+26,3	3634	+ 7,3	3486	+ 3,1	(3375)
	APR	3794	+10,1	- 0,5	3442	- 5,3	3554	+ 2,0	(3424)
	MAI	3572	+32,2	- 5,9	3506	+ 1,9	3479	- 2,1	(3480)
	JUN	3684	+16,7	+ 3,1	3612	+ 3,0	3590	+ 3,2	(3531)
	JUL	3544	+15,7	- 3,8	3475	- 3,8	3565	- 0,7	(3592)
	AUG	3114	+26,8	-12,1	3643	+ 4,8	3562	- 0,1	(3669)
	SEP	3513	+17,7	+12,8	3653	+ 0,3	3614	+ 1,5	(3703)
	OKT	3968	+14,1	+13,0	3684	+ 0,8	3771	+ 4,3	(3768)
	NOV	3875	+25,4	- 2,3	3869	+ 5,0	3760	- 0,3	(3806)
	DEZ	4442	+28,5	+14,6	4079	+ 5,4	3899	+ 3,7	(3838)
	1977	JAN	3380	+15,2	-23,9	3724	- 8,7	3694	- 5,3
FEB	3514	+16,4	+ 4,0	3891	+ 4,5	3891	+ 5,3	(3886)	
ERZEUGNISSE DER VERBRAUCHSGÜTERINDUSTRIEN									
1976	FEB	2277	+ 9,1	+ 2,1	2329	+ 3,6	2328	+ 2,3	2269
	MAR	2675	+30,8	+14,4	2476	+ 6,3	2385	+ 2,4	(2294)
	APR	2368	+ 6,4	- 9,1	2253	- 9,0	2336	- 2,1	(2319)
	MAI	2271	+24,4	- 4,1	2361	+ 4,8	2353	+ 0,7	(2362)
	JUN	2270	+10,8	+ 0,0	2387	+ 1,1	2404	+ 2,2	(2389)
	JUL	2405	+ 6,7	+ 5,9	2308	- 3,3	2336	- 2,8	(2420)
	AUG	2196	+18,9	- 8,7	2405	+ 4,2	2358	+ 0,9	(2451)
	SEP	2563	+14,5	+16,7	2502	+ 4,0	2473	+ 4,9	(2468)
	OKT	2738	+ 5,6	+ 6,8	2421	- 3,2	2458	- 0,6	(2500)
	NOV	2512	+21,4	- 8,3	2564	+ 5,9	2488	+ 1,2	(2524)
	DEZ	2366	+13,1	- 5,8	2539	- 1,0	2487	+ 0,0	(2546)
	1977	JAN	2521	+13,0	+ 6,6	2549	+ 0,4	2538	+ 2,1
FEB	2684	+17,9	+ 6,5	2717	+ 6,6	2717	+ 7,1	(2587)	
INVESTITIONSGÜTER									
1976	FEB	985	+26,1	- 1,6	1122	+ 2,5	1121	+ 0,4	1150
	MAR	1219	+15,5	+23,8	1165	+ 3,8	1114	- 0,6	(1165)
	APR	1243	+ 4,9	+ 2,0	1166	+ 0,1	1196	+ 7,4	(1179)
	MAI	1185	+32,1	- 4,7	1182	+ 1,4	1175	- 1,8	(1187)
	JUN	1256	+22,2	+ 6,0	1255	+ 6,2	1255	+ 6,8	(1199)
	JUL	1309	+22,6	+ 4,2	1241	- 1,1	1269	+ 1,1	(1212)
	AUG	1138	+26,4	-13,1	1256	+ 1,2	1226	- 3,4	(1232)
	SEP	1119	+14,5	- 1,7	1211	- 3,6	1196	- 2,4	(1231)
	OKT	1271	+12,4	+13,6	1227	+ 1,3	1257	+ 5,1	(1241)
	NOV	1376	+30,1	+ 8,3	1336	+ 8,9	1297	+ 3,2	(1242)
	DEZ*	1726	+29,6	+25,4	1534	+14,8	1513	+16,7	(1240)
	1977	JAN	1095	+ 9,4	-36,6	1193	-22,2	1187	-21,5
FEB	1024	+ 4,0	- 6,5	1170	- 1,9	1170	- 1,4	(1224)	
VERBRAUCHSGÜTER									
1976	FEB	2241	+10,2	+ 4,8	2341	+ 2,6	2339	+ 1,2	2256
	MAR	2604	+28,7	+16,2	2455	+ 4,9	2360	+ 0,9	(2275)
	APR	2457	+ 8,3	- 5,6	2269	- 7,6	2351	- 0,4	(2293)
	MAI	2207	+23,3	-10,2	2293	+ 1,1	2280	- 3,0	(2329)
	JUN	2192	+ 7,2	- 0,7	2314	+ 0,9	2317	+ 1,6	(2346)
	JUL	2256	+ 1,9	+ 2,9	2186	- 5,5	2227	- 3,9	(2370)
	AUG	2192	+18,7	- 2,8	2386	+ 9,1	2331	+ 4,7	(2393)
	SEP	2521	+12,3	+15,0	2448	+ 2,6	2427	+ 4,1	(2392)
	OKT	2673	+ 2,2	+ 6,0	2350	- 4,0	2396	- 1,3	(2406)
	NOV	2343	+14,6	-12,3	2438	+ 3,7	2359	- 1,5	(2409)
	DEZ	2400	+12,8	+ 2,4	2484	+ 1,9	2400	+ 1,7	(2408)
	1977	JAN	2214	+ 3,5	- 7,7	2376	- 4,3	2359	- 1,7
FEB	2435	+ 8,7	+10,0	2526	+ 6,3	2526	+ 7,1	(2404)	
EG-LÄNDER									
1976	FEB	6437	+ 7,9	+ 4,2	6920	+ 3,3	6920	+ 2,0	6794
	MAR	7617	+27,1	+18,3	7304	+ 5,5	7006	+ 1,2	(6858)
	APR	7542	+ 8,4	- 1,0	6968	- 4,6	7204	+ 2,8	(6922)
	MAI	7252	+21,4	- 3,8	6978	+ 0,1	6960	- 3,4	(7029)
	JUN	7282	+11,7	+ 0,4	7190	+ 3,0	7164	+ 2,9	(7087)
	JUL	7201	+11,2	- 1,1	6992	- 2,8	7122	- 0,6	(7155)
	AUG	6458	+22,5	-10,3	7261	+ 3,8	7153	+ 0,4	(7245)
	SEP	7092	+12,0	+ 9,8	7224	- 0,5	7093	- 0,8	(7251)
	OKT	7596	+ 4,2	+ 7,1	7000	- 3,1	7144	+ 0,7	(7301)
	NOV	7309	+16,6	- 3,8	7395	+ 5,6	7213	+ 1,0	(7298)
	DEZ	7574	+11,2	+ 3,6	7517	+ 1,6	7290	+ 1,1	(7276)
	1977	JAN	6437	+ 4,2	-15,0	7012	- 6,7	6993	- 4,1
FEB	6933	+ 8,5	+ 8,5	7410	+ 5,7	7410	+ 6,0	(7165)	
ÜBRIGE LÄNDER									
1976	FEB	6291	+20,1	+ 5,9	6711	+10,4	6718	+ 9,5	6266
	MAR	6925	+34,6	+10,1	6875	+ 2,4	6619	- 1,5	(6342)
	APR	6697	+ 5,5	- 3,3	6365	- 7,4	6571	- 0,7	(6422)
	MAI	6414	+22,1	- 4,2	6552	+ 2,9	6548	- 0,4	(6539)
	JUN	6700	+19,5	+ 4,5	6808	+ 3,9	6704	+ 2,4	(6623)
	JUL	6638	+14,4	- 0,9	6572	- 3,5	6693	- 0,2	(6719)
	AUG	6695	+29,0	+ 0,9	6935	+ 5,5	6815	+ 1,8	(6850)
	SEP	6573	+13,6	- 1,8	6852	- 1,2	6823	+ 0,1	(6924)
	OKT	7171	+13,1	+ 9,1	6884	+ 0,5	6983	+ 2,3	(7018)
	NOV	7244	+24,6	+ 1,0	7171	+ 4,2	6972	- 0,2	(7063)
	DEZ	8133	+30,4	+12,3	7667	+ 6,9	7336	+ 5,2	(7094)
	1977	JAN	6776	+14,0	-16,7	6954	- 9,3	6947	- 5,3
FEB	6574	+ 4,5	- 3,0	7012	+ 0,8	7012	+ 0,9	(7092)	

9 AUSSENHANDEL (SPEZIALHANDEL)

9.4 AUSFUHR - VOLUMEN (MILL. DM)

JAHR	MONAT	ORIGINALWERT			SAISONBEREINIGTER WERT		SAISON- UND ARBEITSTÄGLICH BEREINIGTER WERT		GLATTE KOMPONENTE
		MILL.DM	VERÄNDERUNG VORJAHR	IN O/O GEGEN VORMONAT	MILL.DM	VERÄNDERUNG IN O/O GEGEN VORMONAT	MILL.DM	VERÄNDERUNG IN O/O GEGEN VORMONAT	MILL.DM
AUSFUHR INSGESAMT									
1976	FEB	14589	+ 9,3	+ 5,1	15205	+ 4,6	15179	+ 2,8	15292
	MAR	17331	+29,1	+18,8	16490	+ 8,5	15873	+ 4,6	15560
	APR	15786	+ 5,3	- 8,9	15262	- 7,4	15734	- 0,9	15671
	MAI	15984	+20,9	+ 1,3	15574	+ 2,0	15566	- 1,1	15894
	JUN	15525	+10,0	- 2,9	16293	+ 4,6	16152	+ 3,8	16043
	JUL	15781	+10,0	+ 1,6	15569	- 4,4	15838	- 1,9	16134
	AUG	14117	+21,1	-10,5	15960	+ 2,5	15746	- 0,6	(16175)
	SEP	16948	+19,8	+20,1	16885	+ 5,8	16597	+ 5,4	(16176)
	OKT	16923	+ 7,6	- 0,1	15656	- 7,3	15963	- 3,8	(16146)
	NOV	16525	+15,1	- 2,4	16247	+ 3,8	16086	+ 0,8	(16100)
	DEZ	17772	+13,5	+ 7,5	17227	+ 6,0	16407	+ 2,0	(16106)
	1977	JAN	14495	+ 4,5	-18,4	15573	- 9,6	15532	- 5,3
FEB	15339	+ 5,1	+ 5,8	15848	+ 1,8	15848	+ 2,0	(15489)	
GEWERBLICHE WIRTSCHAFT									
1976	FEB	13739	+ 9,2	+ 5,5	14352	+ 4,5	14324	+ 2,5	14441
	MAR	16404	+28,8	+19,4	15569	+ 8,5	14994	+ 4,7	14704
	APR	14985	+ 5,8	- 8,7	14448	- 7,2	14867	- 0,8	14814
	MAI	15185	+21,2	+ 1,3	14740	+ 2,0	14730	- 0,9	15034
	JUN	14730	+10,0	- 3,0	15415	+ 4,6	15283	+ 3,8	15175
	JUL	14876	+ 9,6	+ 1,0	14677	- 4,8	14937	- 2,3	15265
	AUG	13353	+22,6	-10,2	15136	+ 3,1	14920	- 0,1	(15302)
	SEP	16020	+20,0	+20,0	15961	+ 5,5	15696	+ 5,2	(15298)
	OKT	16000	+ 8,1	- 0,1	14791	- 7,3	15095	- 3,8	(15262)
	NOV	15617	+15,2	- 2,4	15361	+ 3,9	15204	+ 0,7	(15209)
	DEZ	16761	+13,7	+ 7,3	16249	+ 5,8	15475	+ 1,8	(15204)
	1977	JAN	13620	+ 4,6	-18,7	14732	- 9,3	14695	- 5,0
FEB	14376	+ 4,6	+ 5,6	14893	+ 1,1	14893	+ 1,3	(14576)	
ROHSTOFFE UND HALBWAREN									
1976	FEB	1378	+ 5,7	+ 3,0	1390	+ 4,8	1392	+ 2,3	(1441)
	MAR	1594	+31,5	+15,7	1526	+ 9,8	1458	+ 4,7	(1473)
	APR	1552	+13,7	- 2,6	1538	+ 0,8	1570	+ 7,7	(1502)
	MAI	1622	+33,1	+ 4,5	1542	+ 0,3	1552	- 1,1	(1525)
	JUN	1529	+17,4	+ 5,7	1568	+ 1,7	1521	- 2,0	(1542)
	JUL	1455	+18,3	- 4,8	1478	- 5,7	1514	- 0,5	(1550)
	AUG	1397	+32,7	- 4,0	1512	+ 2,3	1506	- 0,5	(1551)
	SEP	1538	+19,5	+13,7	1608	+ 6,3	1555	+ 3,3	(1523)
	OKT	1545	+ 1,4	- 2,7	1476	- 8,2	1513	- 2,7	(1505)
	NOV	1502	+14,3	- 2,8	1509	+ 2,2	1489	- 1,6	(1496)
	DEZ	1537	+ 6,3	+ 2,3	1529	+ 1,3	1421	- 4,6	(1428)
	1977	JAN	1256	- 6,1	-18,3	1299	-15,0	1308	- 8,0
FEB	1396	+ 1,3	+11,1	1413	+ 8,8	1413	+ 8,0	(1357)	
ROHSTOFFE									
1976	FEB	304	+ 1,3	+ 1,3	317	+ 1,9	318	- 0,6	(334)
	MAR	367	+20,7	+20,7	355	+12,0	336	+ 5,7	(337)
	APR	357	+ 0,6	- 2,7	347	- 2,3	356	+ 6,0	(338)
	MAI	338	+11,2	- 5,3	324	- 6,6	325	- 8,7	(339)
	JUN	352	+ 6,3	+ 4,1	353	+ 9,0	339	+ 4,3	(337)
	JUL	319	+ 2,9	- 9,4	319	- 9,6	330	- 2,7	(337)
	AUG	301	+18,0	- 5,6	327	+ 2,5	332	+ 0,6	(336)
	SEP	349	+ 9,4	+15,9	356	+ 8,9	337	+ 1,5	(335)
	OKT	348	- 4,1	- 0,3	324	- 9,0	335	- 0,6	(332)
	NOV	327	+ 1,6	- 6,0	326	+ 0,6	327	- 2,4	(331)
	DEZ	351	- 2,2	+ 7,3	353	+ 8,3	327	+ 0,0	(326)
	1977	JAN	272	- 9,3	-22,5	293	-17,0	296	- 9,5
FFB	309	+ 1,6	+13,6	319	+ 8,9	319	+ 7,8	(318)	
HALBWAREN									
1976	FEB	1074	+ 7,0	+ 3,5	1078	+ 5,6	1078	+ 3,1	(1125)
	MAR	1227	+35,0	+14,2	1175	+ 9,0	1128	+ 4,6	(1152)
	APR	1195	+18,4	- 2,6	1197	+ 1,9	1218	+ 8,0	(1174)
	MAI	1283	+40,4	+ 7,4	1221	+ 2,0	1225	+ 0,6	(1191)
	JUN	1176	+21,1	- 8,3	1218	- 0,2	1190	- 2,9	(1203)
	JUL	1136	+23,6	- 3,4	1164	- 4,4	1190	+ 0,0	(1207)
	AUG	1096	+37,5	- 3,5	1190	+ 2,2	1178	- 1,0	(1204)
	SEP	1239	+22,7	+13,0	1257	+ 5,6	1226	+ 4,1	(1181)
	OKT	1197	+ 3,2	- 3,4	1101	-12,4	1129	- 7,9	(1163)
	NOV	1175	+18,4	- 1,8	1183	+ 7,4	1162	+ 2,9	(1146)
	DEZ	1186	+ 9,1	+ 0,9	1175	- 0,7	1078	- 7,2	(1084)
	1977	JAN	984	- 5,2	-17,0	1006	-14,4	1007	- 6,6
FEB	1088	+ 1,3	+10,6	1109	+10,2	1109	+10,1	(1135)	
FERTIGWAREN									
1976	FEB	12361	+ 9,6	+ 5,8	12947	+ 4,5	12925	+ 2,6	12975
	MAR	14811	+28,5	+19,8	14037	+ 8,4	13521	+ 4,6	13203
	APR	13433	+ 4,9	- 9,3	12930	- 7,9	13300	- 1,6	13304
	MAI	13563	+19,9	+ 1,0	13186	+ 2,0	13187	- 0,8	13500
	JUN	13201	+ 9,2	- 2,7	13840	+ 5,0	13720	+ 4,0	13625
	JUL	13421	+ 8,7	+ 1,7	13201	- 4,6	13427	- 2,1	13719
	AUG	11956	+21,5	-10,9	13600	+ 3,0	13406	- 0,2	(13767)
	SEP	14431	+20,1	+20,7	14382	+ 5,8	14142	+ 5,5	(13783)
	OKT	14454	+ 8,8	+ 0,2	13352	- 7,2	13626	- 3,6	(13773)
	NOV	14115	+15,3	- 2,3	13860	+ 3,8	13723	+ 0,7	(13747)
	DEZ	15224	+14,5	+ 7,9	14712	+ 6,1	14030	+ 2,2	(13748)
	1977	JAN	12364	+ 5,9	-18,8	13434	- 8,7	13409	- 4,4
FEB	12979	+ 5,0	+ 5,0	13470	+ 0,3	13470	+ 0,5	(13130)	

9 AUSSENHANDEL (SPEZIALHANDEL)

9.4 AUSFUHR - VOLUMEN (MILL. DM)

JAHR	MONAT	ORIGINALWERT			SAISONBEREINIGTER WERT		SAISON- UND ARBEITSTÄGLICH BEREINIGTER WERT		GLATTE KOMPONENTE
		MILL. DM	VERÄNDERUNG IN O/O GEGEN VORJAHR VORMONAT		MILL. DM	VERÄNDERUNG IN O/O GEGEN VORMONAT	MILL. DM	VERÄNDERUNG IN O/O GEGEN VORMONAT	MILL. DM
VORERZEUGNISSE									
1976	FEB	2858	+ 3,5	+ 2,6	2895	+ 2,7	2896	+ 0,1	(2979)
	MAR	3350	+31,5	+17,2	3338	+15,3	3212	+10,9	(3056)
	APR	3134	+ 7,8	- 6,4	3042	- 8,9	3105	- 3,3	(3121)
	MAI	3252	+29,9	+ 3,8	3110	+ 2,2	3115	+ 0,3	(3170)
	JUN	3085	+16,9	- 5,1	3235	+ 4,0	3214	+ 3,2	(3202)
	JUL	3163	+23,5	+ 2,5	3135	- 3,1	3177	- 1,2	(3214)
	AUG	2935	+34,0	-10,4	3029	- 3,4	3016	- 5,1	(3208)
	SEP	3304	+24,4	+16,5	3310	+ 9,3	3188	+ 5,7	(3156)
	OKT	3275	+10,0	- 0,9	3031	- 8,4	3100	- 2,8	(3158)
	NOV	3232	+23,5	- 1,3	3211	+ 5,9	3168	+ 2,2	(3163)
	DEZ	3278	+14,0	+ 1,4	3337	+ 3,9	3221	+ 1,7	(3206)
	1977	JAN	2874	+ 3,2	-12,3	2985	-10,5	2999	- 6,9
FEB		3017	+ 5,6	+ 5,0	3060	+ 2,5	3060	+ 2,0	(2960)
ENDERZEUGNISSE									
1976	FEB	9503	+11,6	+ 6,8	9975	+ 5,4	9983	+ 2,8	9900
	MAR	11461	+27,7	+20,6	10963	+ 9,9	10569	+ 5,9	10022
	APR	10300	+ 4,1	-10,1	10002	- 8,8	10158	- 3,9	(10111)
	MAI	10311	+17,0	+ 0,1	9941	- 0,6	9924	- 2,3	(10197)
	JUN	10116	+ 7,1	- 1,9	10651	+ 7,1	10433	+ 5,1	(10282)
	JUL	10258	+ 4,9	+ 1,4	10184	- 4,4	10454	+ 0,2	(10392)
	AUG	9120	+18,1	-11,1	10433	+ 2,4	10347	- 1,0	(10507)
	SEP	11127	+18,9	+22,0	11157	+ 6,9	10878	+ 5,1	(10567)
	OKT	11179	+ 8,5	+ 0,5	10150	- 9,0	10416	- 4,2	(10612)
	NOV	10883	+13,1	- 2,6	10669	+ 5,1	10545	+ 1,2	(10642)
	DEZ	11946	+14,0	+ 9,8	11407	+ 6,9	10814	+ 2,6	(10654)
	1977	JAN	9490	+ 6,7	-20,6	10209	-10,5	10206	- 5,6
FEB		9962	+ 4,8	+ 5,0	10503	+ 2,9	10503	+ 2,9	(10494)
ERZEUGNISSE DER GRUNDSTOFF- U. PRODUKTIONSGUETERINDUSTRIEN									
1976	FEB	3955	- 0,2	+ 0,8	4155	+ 3,3	4143	+ 0,5	4069
	MAR	4715	+27,9	+19,2	4530	+ 9,0	4344	+ 4,9	(4102)
	APR	4448	+ 7,2	- 5,7	4252	- 6,1	4352	+ 0,2	(4137)
	MAI	4586	+24,5	+ 3,1	4424	+ 4,0	4409	+ 1,3	(4222)
	JUN	4326	+14,9	- 5,7	4520	+ 2,2	4491	+ 1,9	(4261)
	JUL	4385	+15,5	+ 1,4	4308	- 4,7	4402	- 2,0	(4325)
	AUG	4117	+31,0	- 6,1	4396	+ 2,0	4282	- 2,7	(4401)
	SEP	4598	+22,0	+11,7	4595	+ 4,5	4546	+ 6,2	(4437)
	OKT	4478	+ 6,9	- 2,6	4258	- 7,3	4364	- 4,0	(4489)
	NOV	4572	+19,3	+ 2,1	4573	+ 7,4	4407	+ 1,0	(4461)
	DEZ	4557	+14,7	- 0,3	4473	- 2,2	4333	- 1,7	(4410)
	1977	JAN	4013	+ 2,2	-11,9	4144	- 7,4	4128	- 4,7
FEB		4203	+ 6,3	+ 4,7	4314	+ 4,1	4314	+ 4,5	(4190)
ERZEUGNISSE DER INVESTITIONSGUETERINDUSTRIEN									
1976	FEB	7404	+12,9	+ 5,7	7952	+ 5,5	7937	+ 3,1	7754
	MAR	8897	+27,0	+20,2	8463	+ 6,4	8146	+ 2,6	(7816)
	APR	8067	+ 3,7	- 9,3	7766	- 8,2	7994	- 1,9	(7879)
	MAI	8135	+17,1	+ 0,8	7925	+ 2,0	7904	- 1,1	(7963)
	JUN	7969	+ 4,5	- 2,0	8235	+ 3,9	8205	+ 3,8	(8025)
	JUL	7897	+ 2,8	- 0,9	7749	- 5,9	7910	- 3,6	(8104)
	AUG	6882	+16,4	-12,9	8196	+ 5,8	8058	+ 1,9	(8186)
	SEP	8629	+18,3	+25,4	8651	+ 5,6	8497	+ 5,4	(8194)
	OKT	8694	+ 7,6	+ 0,8	7958	- 8,0	8158	- 4,0	(8291)
	NOV	8442	+11,4	- 2,9	8208	+ 3,1	7964	- 2,4	(8305)
	DEZ	9649	+15,9	+14,3	8605	+ 4,8	8238	+ 3,4	(8303)
	1977	JAN	7311	+ 4,4	-24,2	7930	- 7,8	7891	- 4,2
FEB		7727	+ 4,4	+ 5,7	8239	+ 3,9	8239	+ 4,4	(8229)
ERZEUGNISSE DER VERBRAUCHSGUETERINDUSTRIEN									
1976	FEB	1996	+23,8	+14,4	1986	+ 7,4	1986	+ 5,6	1961
	MAR	2329	+41,6	+16,7	2163	+ 8,9	2071	+ 4,3	(1994)
	APR	2054	+11,4	-11,8	1966	- 9,1	2046	- 1,2	(2025)
	MAI	2042	+36,5	- 0,6	2071	+ 5,3	2070	+ 1,2	(2064)
	JUN	2023	+24,3	- 0,9	2142	+ 3,4	2146	+ 3,7	(2091)
	JUL	2164	+24,4	+ 7,0	2105	- 1,7	2133	- 0,6	(2124)
	AUG	1858	+29,4	-14,1	2102	- 0,1	2074	- 2,8	(2156)
	SEP	2346	+21,0	+26,3	2208	+ 5,0	2161	+ 4,2	(2163)
	OKT	2366	+12,6	+ 0,9	2127	- 3,7	2162	+ 0,0	(2178)
	NOV	2125	+22,7	- 7,7	2197	+ 3,3	2133	- 1,3	(2172)
	DEZ	2130	+17,6	- 2,5	2190	- 0,3	2125	- 0,4	(2155)
	1977	JAN	1951	+11,8	- 8,4	2067	- 5,6	2064	- 2,9
FEB		2092	+ 4,8	+ 7,2	2074	+ 0,3	2074	+ 0,5	(2085)
INVESTITIONSGUETER									
1976	FEB	3424	+11,0	- 1,1	3610	+ 4,4	3804	+ 1,5	3752
	MAR	4241	+23,1	+23,9	4105	+ 7,7	3981	+ 4,7	(3768)
	APR	3885	+ 4,5	- 8,4	3785	- 7,8	3816	- 4,1	(3784)
	MAI	3957	+ 9,9	- 0,5	3711	- 2,0	3712	- 2,8	(3799)
	JUN	3685	- 1,2	- 4,7	3867	+ 4,2	3872	+ 4,3	(3813)
	JUL	3840	- 4,2	+ 4,2	3647	- 5,7	3703	- 4,4	(3639)
	AUG	3429	+15,0	-10,7	3955	+ 8,4	3908	+ 5,5	(3660)
	SEP	3976	+13,4	+16,0	4062	+ 2,7	3952	+ 1,1	(3844)
	OKT	3920	+ 4,8	- 1,4	3685	- 9,3	3804	- 3,7	(3874)
	NOV	3893	+ 5,7	- 0,7	3811	+ 3,4	3712	- 2,4	(3873)
	DEZ	4711	+11,2	+21,0	4068	+ 6,7	3904	+ 5,2	(3866)
	1977	JAN	3328	- 3,9	-29,4	3589	-11,8	3584	- 8,2
FEB		3498	+ 2,2	+ 5,1	3657	+ 7,5	3657	+ 7,6	(3824)

9 AUSSENHANDEL (SPEZIALHANDEL)

9.4 AUSFUHR - VOLUMEN (MILL. DM)

JAHR	MONAT	ORIGINALWERT			SAISONBEREINIGTER WERT		SAISON- UND ARBEITSTÄGLICH BEREINIGTER WERT		GLATTE KOMPONENTE
		MILL. DM	VERÄNDERUNG VORJAHR	IN 0/0 GEGEN VORMONAT	MILL. DM	VERÄNDERUNG IN 0/0 GEGEN VORMONAT	MILL. DM	VERÄNDERUNG IN 0/0 GEGEN VORMONAT	MILL. DM
VERBRAUCHSGÜTER									
1976	FEB	1896	+31,6	+17,4	1890	+ 6,2	1888	+ 5,1	1852
	MAR	2164	+39,7	+14,1	1931	+ 2,2	1832	- 3,0	(1889)
	APR	1932	+14,9	-10,7	1852	- 4,1	1986	+ 8,4	(1924)
	MAI	1908	+31,2	- 1,2	1896	+ 2,4	1890	- 4,8	(1968)
	JUN	1872	+18,7	- 1,9	2003	+ 5,6	1971	+ 4,3	(1998)
	JUL	1746	+18,3	- 6,7	1872	- 6,5	1919	- 2,6	(2021)
	AUG	1649	+30,3	- 5,6	2034	+ 8,7	1991	+ 3,8	(2049)
	SEP	2345	+30,4	+42,2	2193	+ 7,8	2196	+10,3	(2052)
	OKT	2405	+21,6	+ 2,6	2130	- 2,9	2142	- 2,5	(2070)
	NOV	2189	+16,7	- 9,0	2049	- 3,8	1981	- 7,5	(2070)
	DEZ	2103	+16,6	- 3,9	2026	- 1,1	1993	+ 0,6	(2061)
	1977	JAN	1840	+13,9	-12,5	2016	- 0,5	1998	+ 0,3
FEB		2011	+ 6,1	+ 9,3	2017	+ 0,0	2017	+ 1,0	(2030)
EG-LÄNDER									
1976	FEB	7216	+22,5	+10,6	7370	+ 9,9	7353	+ 7,1	6972
	MAR	8464	+43,0	+17,3	7893	+ 7,1	7503	+ 2,0	(7069)
	APR	7506	+10,9	-11,3	7107	-10,0	7447	- 0,7	(7165)
	MAI	7571	+35,2	+ 0,9	7448	+ 4,8	7360	- 1,2	(7316)
	JUN	7407	+16,3	- 2,2	7562	+ 1,5	7548	+ 2,6	(7402)
	JUL	7131	+17,3	- 3,7	7132	- 5,7	7348	- 2,6	(7520)
	AUG	6297	+29,2	-11,7	7520	+ 5,4	7398	+ 0,7	(7636)
	SEP	7920	+19,3	+25,8	7702	+ 2,4	7523	+ 1,7	(7659)
	OKT	7944	+10,7	+ 0,3	7348	- 4,6	7542	+ 0,3	(7722)
	NOV	7754	+18,2	- 2,4	7712	+ 5,0	7489	- 0,7	(7676)
	DEZ	8023	+17,4	+ 3,5	7894	+ 2,4	7525	+ 0,5	(7588)
	1977	JAN	6987	+ 7,1	-12,9	7216	- 8,6	7119	- 5,4
FEB		7462	+ 3,4	+ 6,8	7527	+ 4,3	7527	+ 5,7	(7283)
ÜBRIGE LÄNDER									
1976	FEB	7373	- 1,1	+ 0,3	7964	+ 1,1	7956	- 0,9	8079
	MAR	8866	+18,1	+20,2	8627	+ 8,3	8344	+ 4,9	(8118)
	APR	8280	+ 0,7	- 6,6	8111	- 6,0	8266	- 0,9	(8161)
	MAI	8413	+10,4	+ 1,6	8219	+ 1,3	8275	+ 0,1	(8233)
	JUN	8118	+ 4,9	- 3,5	8664	+ 5,4	8601	+ 3,9	(8283)
	JUL	8650	+ 4,7	+ 6,6	8365	- 3,5	8455	- 1,7	(8349)
	AUG	7820	+15,3	- 9,6	8475	+ 1,3	8318	- 1,6	(8432)
	SEP	9029	+20,2	+15,5	9141	+ 7,9	9028	+ 8,5	(8453)
	OKT	8979	+ 5,0	- 0,6	8288	- 9,3	8449	- 6,4	(8556)
	NOV	8771	+12,4	- 2,3	8590	+ 3,6	8314	- 1,6	(8573)
	DEZ	9749	+10,5	+11,2	8650	+ 0,7	8424	+ 1,3	(8577)
	1977	JAN	7508	+ 2,1	-23,0	8139	- 5,9	8179	- 2,9
FEB		7877	+ 6,8	+ 4,9	8410	+ 3,3	8410	+ 2,8	(8493)

9 AUSSENHANDEL (SPEZIALHANDEL)

9.5 INDEX DER DURCHSCHNITTSWERTE (1970 = 100)

JAHR	MONAT	ORIGINALWERT			SAISONBEREINIGTER WERT		SAISON- UND ARBEITSTÄGLICH BEREINIGTER WERT		GLATTE KOMPONENTE
		1970=100	VERÄNDERUNG VORJAHR	IN Q/O GEGEN VORMONAT	1970=100	VERÄNDERUNG IN Q/O GEGEN VORMONAT	1970=100	VERÄNDERUNG IN Q/O GEGEN VORMONAT	
EINFUHR INSGESAMT									
1976	FEB	133,4	+ 4,9	+ 1,1	132,3	+ 0,4	X	X	(132,4)
	MAR	130,6	+ 3,2	- 2,1	129,6	- 2,0	X	X	(133,1)
	APR	130,9	+ 3,2	+ 0,2	130,4	+ 0,6	X	X	(133,5)
	MAI	132,3	+ 4,3	+ 1,1	131,8	+ 1,1	X	X	(133,8)
	JUN	133,1	+ 4,8	+ 0,6	133,2	+ 1,1	X	X	(134,0)
	JUL	135,7	+ 8,6	+ 2,0	136,3	+ 2,3	X	X	(133,9)
	AUG	137,4	+ 4,7	+ 1,3	137,0	+ 0,5	X	X	(133,8)
	SEP	134,8	+ 4,2	- 1,9	134,8	- 1,6	X	X	(133,6)
	OKT	130,9	+ 1,2	- 2,9	132,7	- 1,6	X	X	(133,1)
	NOV	132,2	+ 0,3	+ 1,0	132,3	- 0,3	X	X	(132,6)
	DEZ	134,2	+ 0,8	+ 1,4	134,5	+ 1,7	X	X	(132,4)
	1977	JAN	134,8	+ 2,1	+ 0,6	134,4	- 0,1	X	X
FEB		134,6	+ 0,9	- 0,1	134,2	- 0,1	X	X	(133,9)
AUSFUHR INSGESAMT									
1976	FEB	131,3	- 1,3	- 1,4	131,8	- 0,9	X	X	132,3
	MAR	132,4	+ 1,4	+ 0,8	132,3	+ 0,4	X	X	132,5
	APR	132,7	+ 1,1	+ 0,2	132,3	+ 0,0	X	X	133,0
	MAI	133,6	+ 0,9	+ 0,7	132,9	+ 0,5	X	X	133,3
	JUN	132,9	+ 1,1	- 0,5	133,1	+ 0,2	X	X	133,8
	JUL	135,4	+ 1,9	+ 1,9	134,1	+ 0,8	X	X	134,5
	AUG	136,5	+ 2,9	+ 0,8	135,4	+ 1,0	X	X	(135,1)
	SEP	136,3	+ 4,3	- 0,1	136,5	+ 0,8	X	X	(135,6)
	OKT	135,3	+ 3,8	- 0,7	136,4	- 0,1	X	X	(135,9)
	NOV	134,4	+ 1,2	- 0,7	135,1	- 1,0	X	X	(135,9)
	DEZ	136,7	+ 4,0	+ 1,7	137,3	+ 1,6	X	X	(136,0)
	1977	JAN	136,5	+ 2,5	- 0,1	136,2	- 0,8	X	X
FEB		136,8	+ 4,2	+ 0,2	137,3	+ 0,8	X	X	(136,1)

10 VERKEHR

10.1 BEFÖRDERTE GÜTER (1 000 T)

JAHR	MONAT	ORIGINALWERT			SAISONBEREINIGTER WERT		SAISON- UND ARBEITSTÄGEGLEICH BEREINIGTER WERT		GLATTE KOMPONENTE
		1 000 T	VERAENDERUNG VORJAHR	IN 0/0 GEGEN VORMONAT	1 000 T	VERAENDERUNG IN 0/0 GEGEN VORMONAT	1 000 T	VERAENDERUNG IN 0/0 GEGEN VORMONAT	1 000 T
EISENBAHNVERKEHR									
1975	DEZ	26565	-13,8	- 7,0	27715	+ 6,4	27234	+ 1,7	26701
1976	JAN	26001	-19,9	- 2,1	25400	- 8,4	26124	- 4,1	26882
	FEB	25490	- 6,9	- 2,0	28310	+11,5	28188	+ 7,9	(26852)
	MAR	28865	+12,1	+13,2	27798	- 1,8	27277	- 3,2	(26892)
	APR	27300	- 4,3	- 5,4	27967	+ 0,6	27699	+ 1,5	(27006)
	MAI	28192	+12,4	+ 3,3	29151	+ 4,2	28901	+ 4,3	(27202)
	JUN	27901	+ 6,4	+ 1,0	29713	+ 1,9	29856	+ 3,3	(27615)
	JUL	28737	+ 7,8	+ 3,0	28584	- 3,8	29141	- 2,4	(28092)
	AUG	28573	+16,2	- 0,6	29954	+ 4,8	29387	+ 0,8	(28614)
	SEP	30245	+11,7	+ 5,9	30156	+ 0,7	29798	+ 1,4	(29007)
	OKT	30811	+ 1,6	+ 1,9	27406	- 9,1	28302	- 5,0	(29444)
	NOV	32010	+12,0	+ 3,9	29561	+ 7,9	29035	+ 2,6	(29924)
	DEZ	28582	+ 7,6	-10,7	29521	- 0,1	29012	- 0,1	(30384)
FERNVERKEHR MIT LASTKRAFTFAHRZEUGEN									
1976	JAN	18631	+ 7,7	+ 5,8	19860	- 3,5	20115	- 0,1	20546
	FEB	19066	+14,1	+ 2,3	20812	+ 4,8	20791	+ 3,4	20873
	MAR	22167	+26,3	+16,3	22086	+ 6,1	21439	+ 3,1	(21103)
	APR	22125	+ 9,3	- 0,2	21045	- 4,7	21554	+ 0,5	(21325)
	MAI	22427	+23,7	+ 1,4	21849	+ 3,8	21749	+ 0,9	(21536)
	JUN	22663	+15,5	+ 1,1	22351	+ 2,3	22431	+ 3,1	(21775)
	JUL	22070	+14,0	- 2,6	21523	- 3,7	21829	- 2,7	(21990)
	AUG	21011	+14,8	- 4,8	21781	+ 1,2	21579	- 1,1	(22200)
	SEP	23815	+11,1	+13,3	22290	+ 2,3	21870	+ 1,3	(22272)
	OKT	23539	- 0,6	- 1,2	20929	- 6,1	21285	- 2,7	(22349)
	NOV	23820	+19,4	+ 1,2	23416	+11,9	23026	+ 8,2	(22387)
	DEZ	20835	+18,3	-12,5	23400	- 0,1	22503	- 2,3	(22381)
1977	JAN	19917	+ 6,9	- 4,4	21328	- 8,9	21221	- 5,7	(22201)
BINNENSCHIFFFAHRT									
1975	DEZ	18176	- 1,0	- 2,3	19678	+ 7,6	19175	+ 3,1	18716
1976	JAN	16702	- 6,1	- 8,1	18755	- 4,7	19048	- 0,7	18684
	FEB	16251	-11,0	- 2,7	18343	- 2,2	18336	- 3,7	(18671)
	MAR	19658	+ 8,3	+21,0	19823	+ 8,1	19014	+ 3,7	(18677)
	APR	19005	- 7,4	- 3,3	18491	- 6,7	19089	+ 0,4	(18704)
	MAI	20793	+10,1	+ 9,4	19742	+ 6,8	19548	+ 2,4	(18793)
	JUN	21057	+ 6,8	+ 1,3	20236	+ 2,5	19969	+ 2,2	(18932)
	JUL	18482	- 3,0	-12,2	18171	-10,2	18718	- 6,3	(19054)
	AUG	20585	+12,9	+11,4	20147	+10,9	19900	+ 6,3	(19202)
	SEP	19817	- 0,7	- 3,7	19220	- 4,6	18883	- 5,1	(19268)
	OKT	19838	- 0,7	+ 0,1	18419	- 4,2	18823	- 0,3	(19332)
	NOV	18472	- 0,7	- 6,9	18440	+ 0,1	18299	- 2,8	(19392)
	DEZ	19374	+ 6,6	+ 4,9	20579	+11,6	19788	+ 8,1	(19449)
LUFTVERKEHR									
1975	DEZ	37,43	+10,6	- 3,8	37,48	+ 2,3	37,36	+ 1,8	36,94
1976	JAN	35,45	+11,8	- 5,3	37,69	+ 0,6	37,78	+ 1,1	37,82
	FEB	39,38	+18,7	+11,1	39,79	+ 5,6	39,78	+ 5,3	38,38
	MAR	42,72	+15,1	+ 8,5	38,43	- 3,4	38,12	- 4,2	38,96
	APR	40,35	+11,4	- 5,5	38,62	+ 0,5	38,99	+ 2,3	39,32
	MAI	40,56	+25,3	+ 0,5	39,89	+ 3,3	39,83	+ 2,2	39,67
	JUN	37,97	+19,4	- 6,4	40,22	+ 0,8	40,40	+ 1,4	(39,87)
	JUL	38,13	+21,7	+ 0,4	40,38	+ 0,4	40,40	+ 0,0	(39,97)
	AUG	35,58	+14,6	- 6,7	38,85	- 3,8	39,07	- 3,3	(40,20)
	SEP	39,80	+19,3	+11,9	40,42	+ 4,0	40,01	+ 2,4	(40,11)
	OKT	42,06	+13,4	+ 5,7	40,15	- 0,7	40,25	+ 0,6	(41,53)
	NOV	44,34	+14,0	+ 5,4	41,85	+ 4,2	41,96	+ 4,2	(41,76)
	DEZ*	47,49	+26,9	+ 7,1	47,44	+13,4	47,01	+12,0	(41,94)
ROHRFERNLEITUNGEN (RÖHES ERDOEL)									
1976	FEB	6095	+23,7	- 5,1	6672	+ 6,6	6670	+ 6,4	(6410)
	MAR	6106	+ 5,1	+ 0,2	6397	- 4,1	6418	- 3,8	(6481)
	APR	6377	+26,0	+ 4,4	6899	+ 7,8	6842	+ 6,6	(6548)
	MAI	6389	+ 7,4	+ 0,2	6453	- 6,5	6483	- 5,2	(6610)
	JUN	5959	- 5,3	- 6,7	5921	- 8,2	6143	- 5,2	(6663)
	JUL	6841	+13,6	+14,8	6868	+16,0	6754	+ 9,9	(6709)
	AUG	7014	+ 9,1	+ 2,5	6669	- 2,9	6709	- 0,7	(6747)
	SEP	7167	+17,3	+ 2,2	7136	+ 7,0	7000	+ 4,3	(6769)
	OKT	7409	+10,9	+ 3,4	6757	- 5,3	6790	- 3,0	(6789)
	NOV	6952	+ 6,9	- 6,2	6609	- 2,2	6606	- 2,7	(6770)
	DEZ	7424	+14,9	+ 6,8	7211	+ 9,1	7119	+ 7,8	(6864)
	1977	JAN	6883	+ 7,2	- 7,3	6823	- 5,4	6851	- 3,8
FEB	6380	+ 4,7	- 7,3	6910	+ 1,3	6910	+ 0,9	(6818)	
SEESCHIFFFAHRT									
1975	NOV	12393	- 2,9	+ 8,2	11724	+ 7,3	11645	+ 5,5	10711
	DEZ	11450	- 7,9	- 7,6	11101	- 5,3	11071	- 4,9	10760
1976	JAN	9920	-19,2	-13,4	10218	- 8,0	10165	- 8,2	10819
	FEB	10270	- 6,2	+ 3,5	10791	+ 5,6	10822	+ 6,5	10974
	MAR	10615	- 3,7	+ 3,4	10589	- 1,9	10474	- 3,2	11232
	APR	11132	+ 6,6	+ 4,9	11090	+ 4,7	11266	+ 7,6	11501
	MAI	12101	+ 9,4	+ 8,7	11427	+ 3,0	11512	+ 2,2	(11907)
	JUN	11601	+14,4	- 4,1	11818	+ 3,4	11813	+ 2,6	(12438)
	JUL	12386	+26,0	+ 6,8	12680	+ 7,3	12618	+ 6,8	(12940)
	AUG	13666	+32,2	+10,3	13807	+ 8,9	13585	+ 7,7	(13326)
	SEP	12653	+26,0	- 7,4	13306	- 3,6	13476	- 0,8	(13335)
	OKT	12771	+11,5	+ 0,9	12468	- 6,3	12426	- 7,8	(12625)
	NOV	14221	+14,8	+11,4	13300	+ 6,7	13004	+ 4,7	(11675)

10 VERKEHR

10.2 GELEISTETE TONNENKILOMETER (MILL.TKM)

JAHR	MONAT	ORIGINALWERT			SAISONBEREINIGTER WERT		SAISON- UND ARBEITSTÄGGLICH BEREINIGTER WERT		GLATTE KOMPONENTE
		MILL.TKM	VERÄNDERUNG VORJAHR	IN O/O GEGEN VORMONAT	MILL.TKM	VERÄNDERUNG IN O/O GEGEN VORMONAT	MILL.TKM	VERÄNDERUNG IN O/O GEGEN VORMONAT	MILL.TKM
EISENBAHNVERKEHR (TARIF-TKM)									
1975	DEZ	4508	-14,9	- 6,4	4812	+ 6,8	4729	+ 0,8	4643
1976	JAN	4409	-20,6	- 2,2	4328	-10,1	4449	- 5,9	4720
	FEB	4511	- 6,1	+ 2,3	4903	+13,3	4888	+ 9,9	(4737)
	MAR	5242	+12,6	+16,2	5189	+ 5,8	5009	+ 2,5	(4765)
	APR	4891	- 2,3	- 6,7	4927	- 5,0	4991	- 0,4	(4806)
	MAI	5006	+13,0	+ 2,4	5105	+ 3,6	5100	+ 2,2	(4864)
	JUN	5129	+10,8	+ 2,5	5342	+ 4,6	5310	+ 4,1	(4961)
	JUL	5207	+13,8	+ 1,5	5142	- 3,7	5243	- 1,3	(5049)
	AUG	5155	+20,9	- 1,0	5360	+ 4,2	5243	+ 0,0	(5157)
	SEP	5612	+17,0	+ 8,9	5472	+ 2,1	5418	+ 3,3	(5236)
	OKT	5524	+ 6,5	- 1,6	4993	- 8,8	5078	- 6,3	(5321)
	NOV	5729	+19,0	+ 3,7	5391	+ 8,0	5340	+ 5,2	(5409)
	DEZ	5000	+10,9	-12,7	5289	- 1,9	5139	- 3,8	(5491)
FERNVERKEHR MIT LASTKRAFTFAHRZEUGEN (TARIF-TKM)									
1976	JAN	4985	+10,1	+ 7,7	5219	- 2,4	5271	+ 0,8	5441
	FEB	5160	+16,8	+ 3,5	5443	+ 4,3	5439	+ 3,2	5502
	MAR	5905	+28,6	+14,4	5780	+ 6,2	5631	+ 3,5	5590
	APR	5736	+10,5	- 2,9	5479	- 5,2	5614	- 0,3	5591
	MAI	5812	+25,2	+ 1,3	5692	+ 3,9	5649	+ 0,6	5613
	JUN	5823	+15,5	+ 0,2	5796	+ 1,8	5836	+ 3,3	5703
	JUL	5623	+13,6	- 3,4	5577	- 3,8	5656	- 3,1	(5737)
	AUG	5404	+17,5	- 3,9	5725	+ 2,7	5675	+ 0,3	(5766)
	SEP	6156	+12,0	+13,9	5817	+ 1,6	5733	+ 1,0	(5788)
	OKT	6208	+ 3,3	+ 0,8	5595	- 3,8	5675	- 1,0	(5819)
	NOV	6243	+19,2	+ 0,6	6175	+10,4	6142	+ 8,2	(5872)
	DEZ	5549	+19,9	-11,1	6183	+ 0,1	6014	- 2,1	(5903)
1977	JAN	5392	+ 8,2	- 2,8	5690	- 8,0	5645	- 6,1	(5831)
BINNENSCHIFFFAHRT (EFFEKTIV-TKM)									
1975	DEZ	3685	- 3,0	- 1,8	3974	+ 5,5	3823	- 0,1	3820
1976	JAN	3359	- 9,1	- 8,8	3769	- 5,2	3806	- 0,4	3789
	FEB	3278	-11,8	- 2,4	3683	- 2,3	3686	- 3,2	(3776)
	MAR	3833	+ 2,1	+16,9	3912	+ 6,2	3699	+ 0,4	(3767)
	APR	3498	-20,1	- 8,7	3453	-11,7	3674	- 0,7	(3764)
	MAI	4172	+ 0,7	+19,3	3901	+13,0	3842	+ 4,6	(3770)
	JUN	4362	+ 1,6	+ 4,6	4030	+ 3,3	3951	+ 2,8	(3779)
	JUL	3588	-11,3	-17,7	3481	-13,6	3607	- 8,7	(3791)
	AUG	4218	+ 9,2	+17,6	4075	+17,1	4014	+11,3	(3811)
	SEP	3844	- 8,5	- 8,9	3757	- 7,8	3721	- 7,3	(3837)
	OKT	4052	+ 0,2	+ 5,4	3810	+ 1,4	3858	+ 3,7	(3871)
	NOV	3612	- 3,8	-10,9	3702	- 2,8	3662	- 5,1	(3913)
	DEZ	3989	+ 8,2	+10,4	4247	+14,7	4079	+11,4	(3962)
LUFTVERKEHR (EFFEKTIV-TKM)									
1975	DEZ	14,11	+13,6	- 3,8	14,20	+ 3,0	14,18	+ 2,5	13,94
1976	JAN	13,37	+13,9	- 5,2	14,19	- 0,1	14,25	+ 0,5	14,32
	FEB	14,76	+19,9	+10,4	14,99	+ 5,6	14,99	+ 5,2	14,61
	MAR	16,34	+18,9	+10,7	14,75	- 1,6	14,65	- 2,3	14,88
	APR	15,43	+14,7	- 5,6	14,74	- 0,1	14,80	+ 1,0	15,04
	MAI	15,81	+31,2	+ 2,5	15,41	+ 4,5	15,38	+ 3,9	15,21
	JUN	14,81	+26,0	- 6,3	15,36	- 0,3	15,36	- 0,1	(15,32)
	JUL	14,76	+25,1	- 0,3	15,64	+ 1,8	15,64	+ 1,8	(15,41)
	AUG	13,93	+20,1	- 5,6	15,16	- 3,1	15,19	- 2,9	(15,53)
	SEP	15,17	+22,2	+ 8,9	15,53	+ 2,4	15,42	+ 1,5	(15,49)
	OKT	16,01	+16,7	+ 5,5	15,44	- 0,6	15,50	+ 0,5	(15,79)
	NOV	17,33	+18,2	+ 8,2	16,38	+ 6,1	16,40	+ 5,8	(16,23)
	DEZ*	18,27	+29,5	+ 5,4	18,33	+11,9	18,18	+10,9	(16,43)
ROHRFERNLEITUNGEN (ROHES ERDOEL, EFFEKTIV-TKM)									
1976	FEB	1083	+18,9	- 4,6	1233	+ 5,6	1235	+ 5,5	1184
	MAR	1095	+ 3,7	+ 1,1	1118	- 9,3	1119	- 9,4	1179
	APR	1138	+21,8	+ 3,9	1197	+ 7,1	1188	+ 6,2	1180
	MAI	1208	+ 9,7	+ 6,2	1143	- 4,5	1146	- 3,5	1179
	JUN	1076	- 0,6	-10,9	1061	- 7,2	1062	- 7,3	1181
	JUL	1192	+ 8,5	+10,8	1172	+10,5	1171	+10,3	1198
	AUG	1248	+ 7,1	+ 4,7	1186	+ 1,2	1193	+ 1,9	(1220)
	SEP	1291	+12,2	+ 3,4	1292	+ 8,9	1263	+ 5,9	(1247)
	OKT	1359	+18,9	+ 5,3	1266	- 2,0	1273	+ 0,8	(1267)
	NOV	1289	+11,8	- 5,2	1272	+ 0,5	1284	+ 0,9	(1312)
	DEZ	1380	+ 9,5	+ 7,1	1352	+ 6,3	1355	+ 5,5	(1320)
1977	JAN	1251	+10,2	- 9,3	1296	- 4,1	1302	- 3,9	(1303)
	FEB	1102	+ 1,8	-11,9	1231	- 5,0	1231	- 5,5	(1124)

11 AKTIEN

11.1 INDEX DER AKTIENKURSE (29.12.1972 = 100)

JAHR	MONAT	ORIGINALWERT			SAISONBEREINIGTER WERT		SAISON- UND ARBEITSTÄGLICH BEREINIGTER WERT		GLATTE KOMPONENTE
		29.12.1972 = 100	VERÄNDERUNG IN O/O GEGEN VORJAHR	VERÄNDERUNG IN O/O GEGEN VORMONAT	29.12.1972 = 100	VERÄNDERUNG IN O/O GEGEN VORMONAT	29.12.1972 = 100	VERÄNDERUNG IN O/O GEGEN VORMONAT	
GESAMTINDEX									
1976	APR	107,4	+ 9,7	- 1,7	101,8	- 2,8	X	X	103,2
	MAI	102,4	+ 8,8	- 4,7	99,7	- 2,1	X	X	103,1
	JUN	102,6	+13,1	+ 0,2	102,4	+ 2,7	X	X	102,7
	JUL	101,1	+ 8,6	- 1,5	102,1	- 0,3	X	X	102,2
	AUG	99,5	+ 5,5	- 1,6	100,7	- 1,4	X	X	101,9
	SEP	99,4	+ 8,3	- 0,1	102,9	+ 2,2	X	X	100,7
	OKT	94,5	+ 0,3	- 4,9	100,3	- 2,5	X	X	(99,7)
	NOV	94,9	- 4,3	+ 0,4	98,8	- 1,5	X	X	(98,7)
	DEZ	96,0	- 5,3	+ 1,2	97,7	- 1,1	X	X	(97,5)
	JAN	97,9	- 6,6	+ 2,0	96,9	- 0,8	X	X	(96,2)
	FEB	97,0	- 8,9	- 0,9	94,3	- 2,7	X	X	(94,8)
	MAR	96,2	-12,0	- 0,8	91,9	- 2,5	X	X	(93,6)
APR	101,2	- 5,8	+ 5,2	95,8	+ 4,2	X	X	(96,8)	
ENERGIEWIRTSCHAFT, MONTANINDUSTRIE									
1976	APR	125,5	+20,0	+ 0,2	118,7	- 0,6	X	X	118,5
	MAI	119,5	+19,1	- 4,8	116,5	- 1,9	X	X	119,5
	JUN	120,5	+23,7	+ 0,8	120,3	+ 3,3	X	X	120,0
	JUL	119,4	+20,9	- 0,9	120,9	+ 0,5	X	X	120,0
	AUG	117,5	+17,3	- 1,6	119,7	- 1,0	X	X	120,3
	SEP	116,0	+17,4	- 1,3	120,3	+ 0,5	X	X	119,4
	OKT	110,5	+ 8,4	- 4,7	117,5	- 2,3	X	X	(118,6)
	NOV	112,2	+ 5,6	+ 1,5	116,8	- 0,6	X	X	(117,5)
	DEZ	114,3	+ 4,3	+ 1,9	115,8	- 0,9	X	X	(116,1)
	JAN	117,1	+ 0,4	+ 2,4	114,6	- 1,0	X	X	(114,2)
	FEB	116,3	- 1,5	- 0,7	113,3	- 1,1	X	X	(112,6)
	MAR	114,2	- 8,8	- 1,8	108,9	- 3,9	X	X	(111,2)
APR	120,3	- 4,1	+ 5,3	113,2	+ 3,9	X	X	(112,4)	
INDUSTRIE (OHNE MONTAN- U. BAUINDUSTRIE)									
1976	APR	100,9	+ 6,5	- 2,9	95,4	- 4,0	X	X	97,9
	MAI	96,4	+ 6,3	- 4,5	93,6	- 1,9	X	X	97,4
	JUN	96,8	+11,1	+ 0,4	96,2	+ 2,8	X	X	96,6
	JUL	95,0	+ 6,4	- 1,9	95,8	- 0,4	X	X	96,0
	AUG	92,8	+ 2,0	- 2,3	93,7	- 2,2	X	X	95,4
	SEP	93,1	+ 5,8	+ 0,3	96,6	+ 3,1	X	X	94,0
	OKT	88,2	- 2,4	- 5,3	94,0	- 2,7	X	X	(92,8)
	NOV	88,1	- 8,2	- 0,1	92,0	- 2,1	X	X	(91,7)
	DEZ	89,1	- 8,7	+ 1,1	91,1	- 1,0	X	X	(90,4)
	JAN	90,9	- 9,5	+ 2,0	90,3	- 0,9	X	X	(89,3)
	FEB	90,0	-12,4	- 1,0	87,3	- 3,3	X	X	(88,0)
	MAR	89,8	-13,6	- 0,2	85,5	- 2,1	X	X	(86,9)
APR	94,3	- 6,5	+ 5,0	89,2	+ 4,3	X	X	(91,2)	
BAUINDUSTRIE									
1976	APR	80,5	-13,3	+ 0,0	74,8	- 3,4	X	X	(79,3)
	MAI	77,3	-15,9	- 4,0	74,4	- 0,5	X	X	(77,6)
	JUN	75,9	-13,1	- 1,8	74,6	+ 0,3	X	X	(76,0)
	JUL	75,7	-13,5	- 0,3	77,3	+ 3,6	X	X	(74,5)
	AUG	75,6	-18,3	- 0,1	75,8	- 1,9	X	X	(73,3)
	SEP	74,4	-18,4	- 1,6	76,0	+ 0,3	X	X	(72,3)
	OKT	71,8	-19,5	- 3,5	75,0	- 1,3	X	X	(71,7)
	NOV	68,4	-23,1	- 4,7	71,2	- 5,1	X	X	(71,6)
	DEZ	69,2	-20,5	+ 1,2	70,2	- 1,4	X	X	(71,7)
	JAN	70,4	-13,2	+ 1,7	71,9	+ 2,4	X	X	(72,3)
	FEB	69,7	- 9,6	- 1,0	69,9	- 2,8	X	X	(72,2)
	MAR	71,9	-10,7	+ 3,2	68,8	- 1,6	X	X	(71,4)
APR	74,3	- 7,7	+ 3,3	70,6	+ 2,6	X	X	(73,7)	

JAHR	MONAT	ORIGINALWERT			SAISONBEREINIGTER WERT		SAISON- UND ARBEITSTÄGLICH BEREINIGTER WERT		GLATTE KOMPONENTE
		1970=100	VERÄNDERUNG IN O/O GEGEN VORJAHR	VORMONAT	1970=100	VERÄNDERUNG IN O/O GEGEN VORMONAT	1970=100	VERÄNDERUNG IN O/O GEGEN VORMONAT	
ERZEUGERPREISE INDUSTRIELLER PRODUKTE									
1976	MAR	138,9	+ 3,2	+ 0,4	(138,8)
	APR	140,0	+ 3,5	+ 0,8	(139,4)
	MAY	140,6	+ 3,8	+ 0,4	(140,0)
	JUN	141,0	+ 4,1	+ 0,3	(140,6)
	JUL	141,7	+ 4,6	+ 0,5	(141,2)
	AUG	142,0	+ 4,7	+ 0,2	(141,8)
	SEP	142,3	+ 4,6	+ 0,2	(142,3)
	OKT	142,4	+ 4,6	+ 0,1	(142,7)
	NOV	142,1	+ 4,5	- 0,2	(143,0)
	DEZ	142,1	+ 4,3	+ 0,0	(143,2)
1977	JAN	143,3	+ 4,2	+ 0,8	(143,4)
	FEB	143,7	+ 3,8	+ 0,3	(143,7)
	MAR	144,1	+ 3,7	+ 0,3	(144,3)
ERZEUGERPREISE LANDWIRTSCH. PRODUKTE									
1976	MAR	155,5	+24,7	+ 1,8	(149,4)
	APR	154,9	+22,5	- 0,4	(150,4)
	MAY	149,0	+17,2	- 3,8	(151,0)
	JUN	145,2	+13,5	- 2,6	(151,2)
	JUL	144,6	+11,3	- 0,4	(151,1)
	AUG	151,2	+14,1	+ 4,6	(150,7)
	SEP	149,7	+10,0	- 1,0	(150,1)
	OKT	148,3	+ 7,3	- 0,9	(149,0)
	NOV	147,7	+ 3,9	- 0,4	(147,9)
	DEZ	148,4	+ 1,6	+ 0,5	(146,7)
1977	JAN	148,6	+ 0,1	+ 0,1	(145,8)
	FEB	148,7	- 2,6	+ 0,1	(145,4)
	MAR	148,2	- 4,7	- 0,3	(141,8)
ERZEUGERPREISE PFLANZLICHER PRODUKTE									
1976	MAR	183,3	+48,7	+ 1,7	175,5
	APR	188,7	+48,0	+ 2,9	180,2
	MAY	186,3	+47,6	- 1,3	182,9
	JUN	177,7	+40,4	- 4,6	184,3
	JUL	186,9	+36,4	+ 5,2	184,9
	AUG	182,3	+37,1	- 2,5	184,6
	SEP	177,1	+32,8	- 2,9	(183,3)
	OKT	173,8	+25,0	- 1,9	(181,1)
	NOV	168,2	+14,1	- 3,2	(178,1)
	DEZ	170,2	+11,2	+ 1,2	(174,1)
1977	JAN	176,7	+ 3,7	+ 3,8	(169,8)
	FEB	173,2	- 3,9	- 2,0	(167,3)
	MAR	169,6	- 7,5	- 2,1	(160,8)
ERZEUGERPREISE TIERISCHER PRODUKTE									
1976	MAR	145,6	+16,3	+ 1,9	140,7
	APR	142,9	+13,3	- 1,9	140,6
	MAY	135,7	+ 6,5	- 5,0	140,4
	JUN	133,7	+ 4,2	- 1,5	139,8
	JUL	129,5	+ 1,6	- 3,1	139,2
	AUG	140,1	+ 5,9	+ 8,2	138,7
	SEP	140,0	+ 2,2	- 0,1	(138,0)
	OKT	139,3	+ 1,0	- 0,5	(137,5)
	NOV	140,4	+ 0,1	+ 0,8	(137,0)
	DEZ	140,6	- 2,0	+ 0,1	(136,9)
1977	JAN	138,6	- 1,4	- 1,4	(137,2)
	FEB	139,9	- 2,1	+ 0,9	(137,8)
	MAR	140,6	- 3,4	+ 0,5	(135,9)
PREISE FÜR EINFUHRWAREN									
1976	MAR	150,0	+ 7,0	+ 0,3	(150,4)
	APR	150,8	+ 7,7	+ 0,5	(151,2)
	MAY	152,0	+ 9,2	+ 0,8	(151,8)
	JUN	153,2	+10,7	+ 0,8	(152,3)
	JUL	154,3	+10,3	+ 0,7	(152,6)
	AUG	153,6	+ 7,3	- 0,5	(152,8)
	SEP	153,4	+ 6,2	- 0,1	(153,0)
	OKT	151,5	+ 3,9	- 1,2	(153,1)
	NOV	151,6	+ 3,9	+ 0,1	(153,1)
	DEZ	152,2	+ 3,3	+ 0,4	(153,4)
1977	JAN	154,9	+ 4,1	+ 1,8	(154,1)
	FEB	157,0	+ 4,9	+ 1,4	(156,7)
	MAR	158,6	+ 5,7	+ 1,0	(160,5)
PREISE FÜR AUSFUHRWAREN									
1976	MAR	140,7	+ 3,3	+ 0,4	(140,5)
	APR	141,2	+ 3,5	+ 0,4	(141,1)
	MAY	142,0	+ 4,3	+ 0,6	(141,6)
	JUN	142,4	+ 4,7	+ 0,3	(142,1)
	JUL	142,8	+ 4,9	+ 0,3	(142,4)
	AUG	142,9	+ 4,6	+ 0,1	(142,6)
	SEP	142,8	+ 4,4	- 0,1	(142,7)
	OKT	142,2	+ 3,7	- 0,4	(142,6)
	NOV	141,8	+ 3,4	- 0,3	(142,4)
	DEZ	141,6	+ 3,1	- 0,1	(142,5)
1977	JAN	142,6	+ 2,2	+ 0,7	(142,7)
	FEB	143,3	+ 2,3	+ 0,5	(143,0)
	MAR	143,9	+ 2,3	+ 0,4	(143,7)

12 PREISE
12.1 PREISINDIZES (1970 = 100)

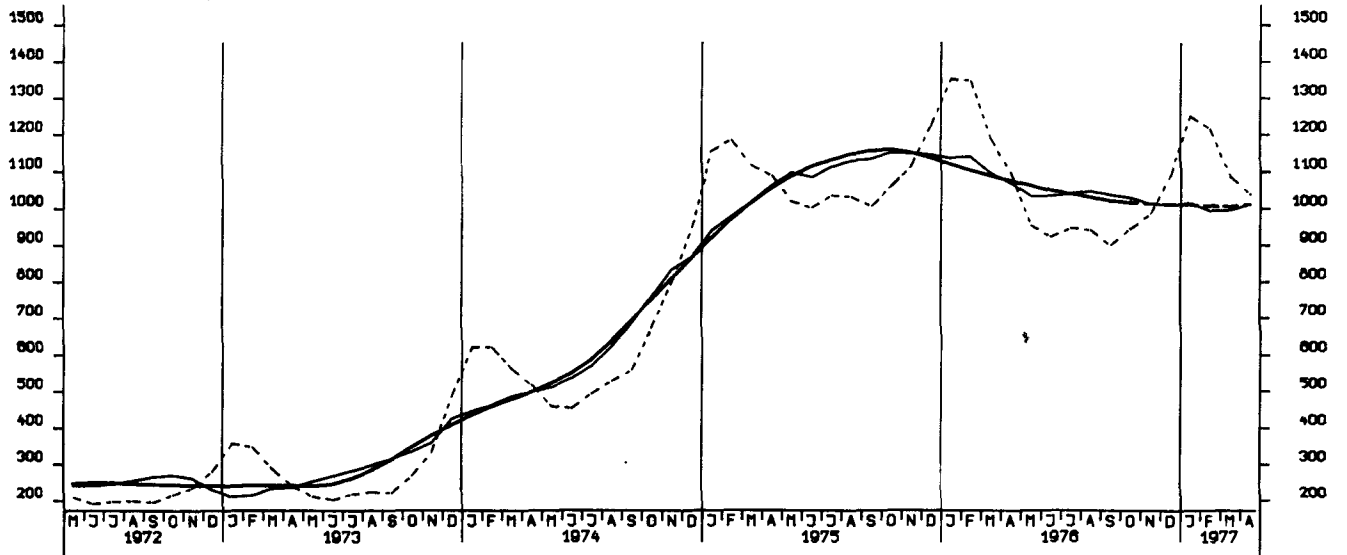
JAHR	MONAT	ORIGINALWERT			SAISONBEREINIGTER WERT		SAISON- UND ARBEITSTÄGLICH BEREINIGTER WERT		GLATTE KOMPONENTE	
		1970=100	VERÄNDERUNG IN O/O GEGEN VORJAHR VORMONAT		1970=100	VERÄNDERUNG IN O/O GEGEN VORMONAT	1970=100	VERÄNDERUNG IN O/O GEGEN VORMONAT	1970=100	
VERBRAUCHERPREISE (EINZELN-VERKAUFSPR.)										
1976	MAR	138,1	+ 4,3	+ 0,2	(137,7)	
	APR	138,9	+ 4,4	+ 0,6	(138,0)	
	MAI	139,1	+ 4,2	+ 0,4	(138,4)	
	JUN	140,0	+ 3,9	+ 0,4	(138,8)	
	JUL	138,9	+ 3,1	- 0,8	(139,2)	
	AUG	139,3	+ 3,8	+ 0,3	(139,6)	
	SEP	139,1	+ 3,3	- 0,1	(140,0)	
	OKT	139,4	+ 3,3	+ 0,2	(140,4)	
	NOV	140,0	+ 3,4	+ 0,4	(140,8)	
	DEZ	140,7	+ 3,7	+ 0,5	(141,3)	
	1977	JAN	142,0	+ 3,9	+ 0,9	(141,8)
		FEB	142,9	+ 3,7	+ 0,6	(142,2)
MAR		143,2	+ 3,7	+ 0,2	(142,7)	
LEBENSHALTUNG ALLER PRIVATEN HAUSHALTE										
1976	MAR	139,7	+ 5,4	+ 0,4	(139,4)	
	APR	140,6	+ 5,2	+ 0,6	(139,8)	
	MAI	141,1	+ 5,0	+ 0,4	(140,2)	
	JUN	141,5	+ 4,5	+ 0,3	(140,6)	
	JUL	140,9	+ 4,1	- 0,4	(141,0)	
	AUG	141,4	+ 4,6	+ 0,4	(141,4)	
	SEP	141,4	+ 4,0	+ 0,0	(141,8)	
	OKT	141,5	+ 3,8	+ 0,1	(142,3)	
	NOV	141,8	+ 3,7	+ 0,2	(142,7)	
	DEZ	142,5	+ 3,9	+ 0,5	(143,1)	
	1977	JAN	143,8	+ 4,1	+ 0,9	(143,7)
		FEB	144,7	+ 4,0	+ 0,6	(144,4)
MAR		145,2	+ 3,9	+ 0,3	(144,9)	
NAHRUNGSMITTEL										
1976	MAR	140,2	+ 7,4	+ 0,6	139,3	
	APR	142,1	+ 7,0	+ 1,4	139,9	
	MAI	143,6	+ 6,4	+ 1,1	140,4	
	JUN	144,6	+ 5,6	+ 0,7	140,8	
	JUL	141,5	+ 4,1	- 2,1	141,2	
	AUG	141,5	+ 6,0	+ 0,0	141,6	
	SEP	139,5	+ 4,7	- 1,4	(141,8)	
	OKT	138,9	+ 4,4	- 0,4	(142,1)	
	NOV	139,8	+ 4,7	+ 0,6	(142,5)	
	DEZ	140,7	+ 4,5	+ 0,6	(143,4)	
	1977	JAN	142,4	+ 4,0	+ 1,2	(144,3)
		FEB	143,8	+ 3,2	+ 1,0	(144,4)
MAR		143,9	+ 2,6	+ 0,1	(142,5)	

Grafiken

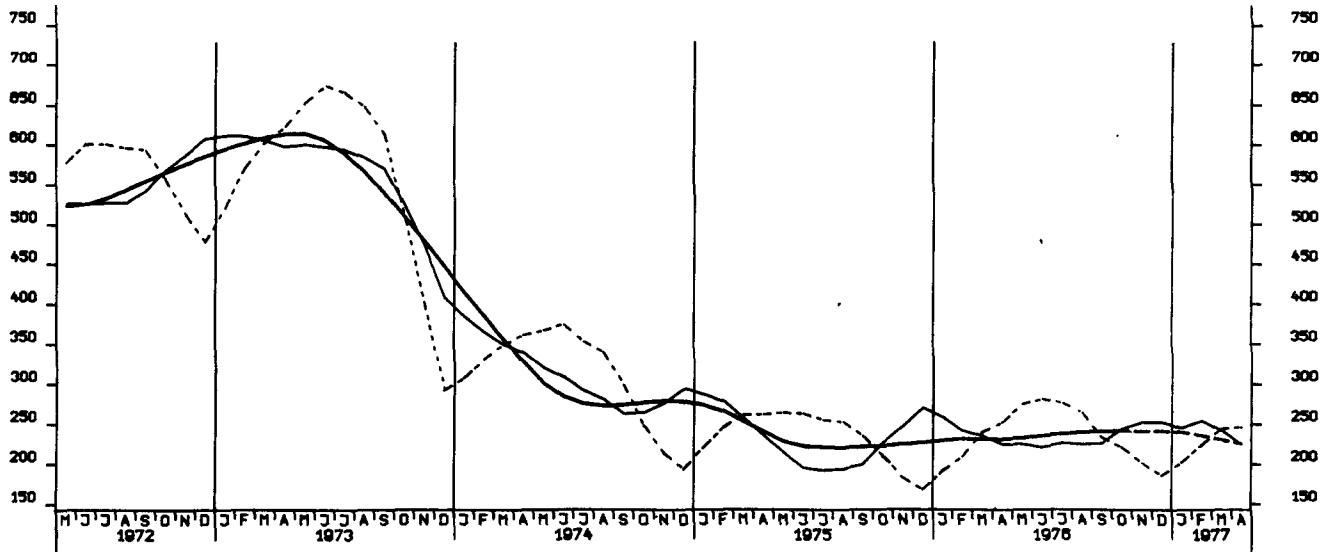
Legende für Grafiken

- = Originalwert
- = Saisonbereinigter Wert bzw. saison-
und arbeitstäglich bereinigter Wert
- = Glatte Komponente

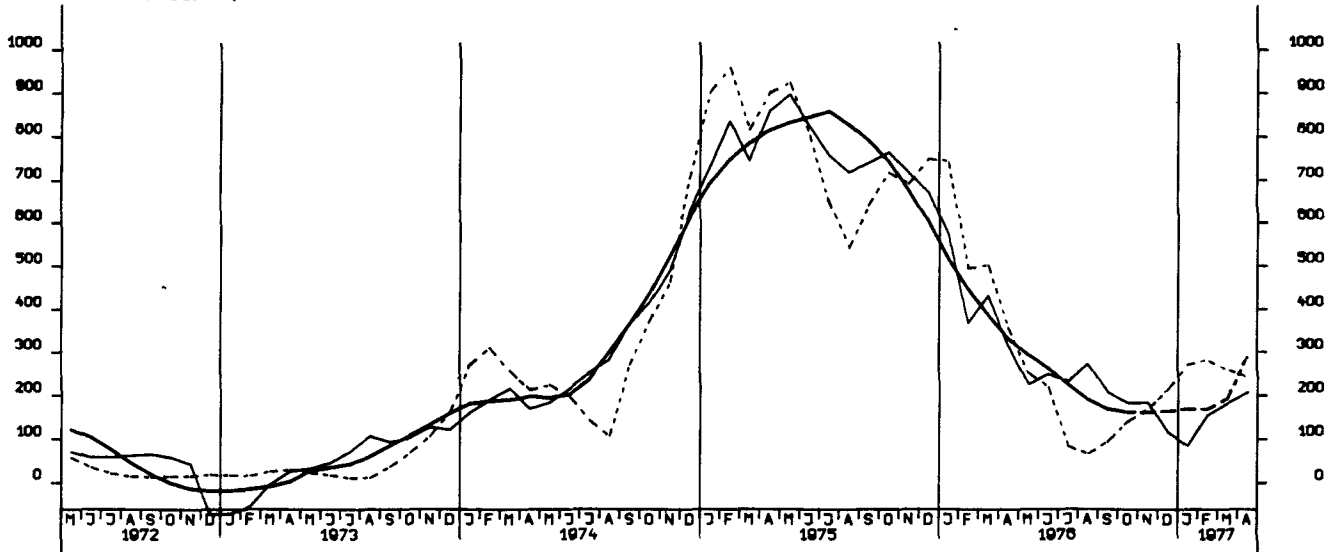
ARBEITSLOSE INSGESAMT 1000



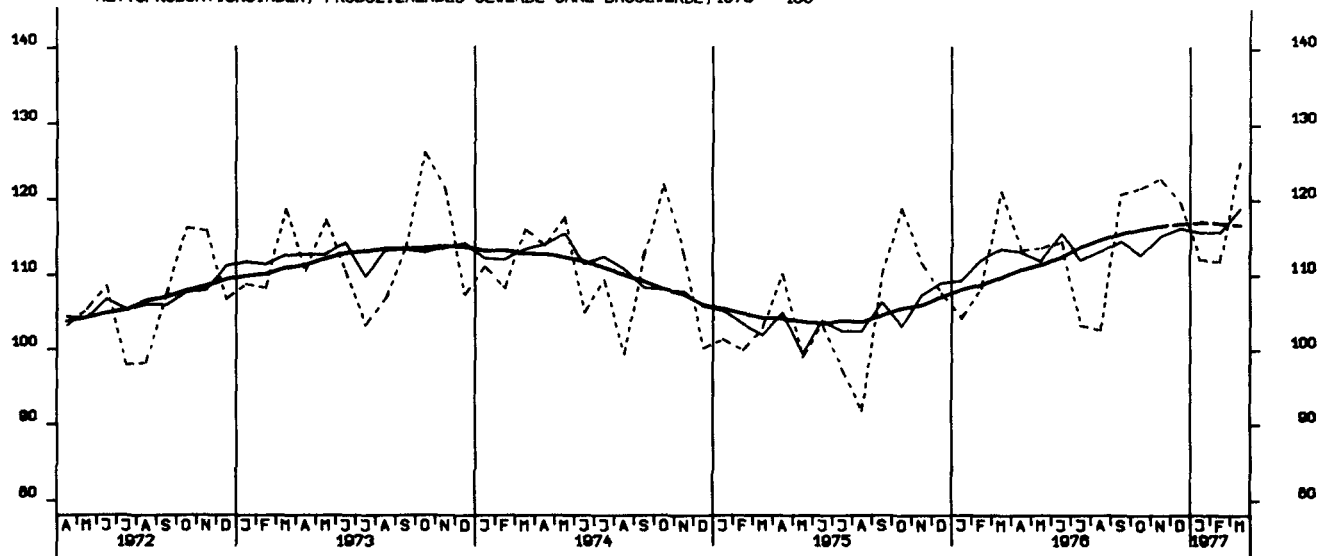
OFFENE STELLEN INSGESAMT 1000



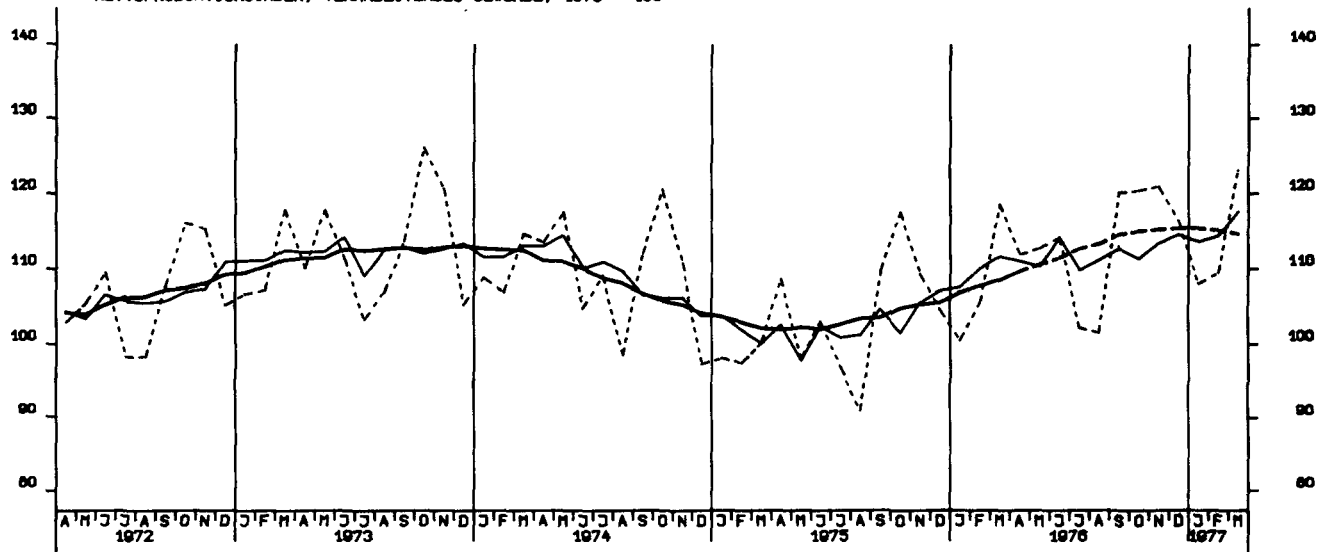
KURZARBEITER, INSGESAMT 1000



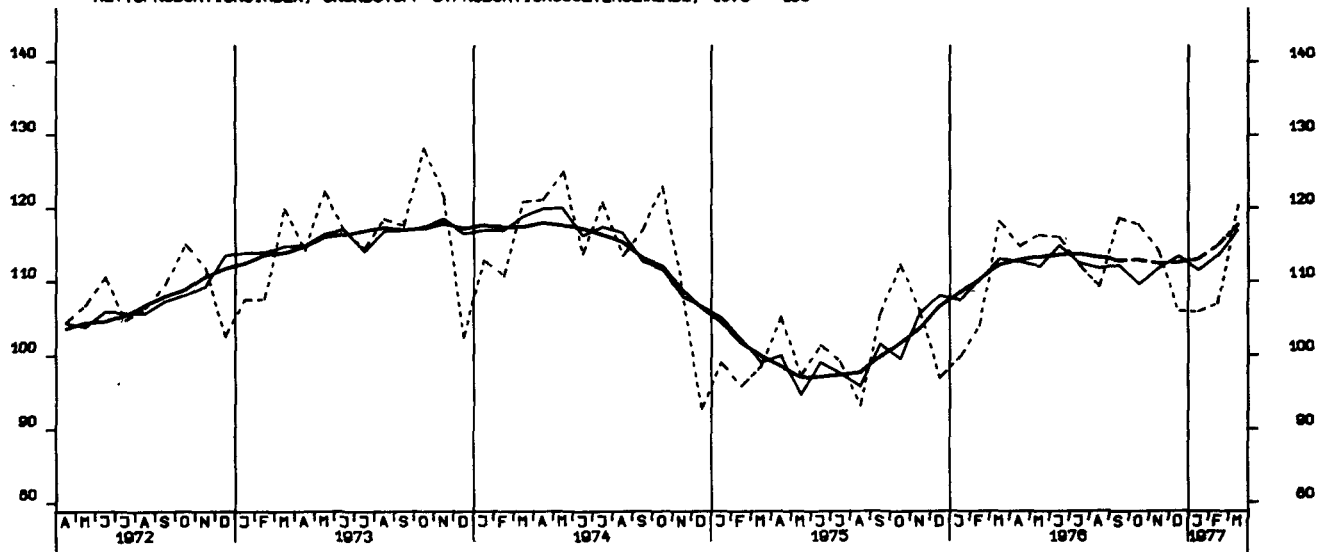
NETTOPRODUKTIONSINDEX, PRODUZIERENDES GEVERBE OHNE BAUGEVERBE, 1970 = 100



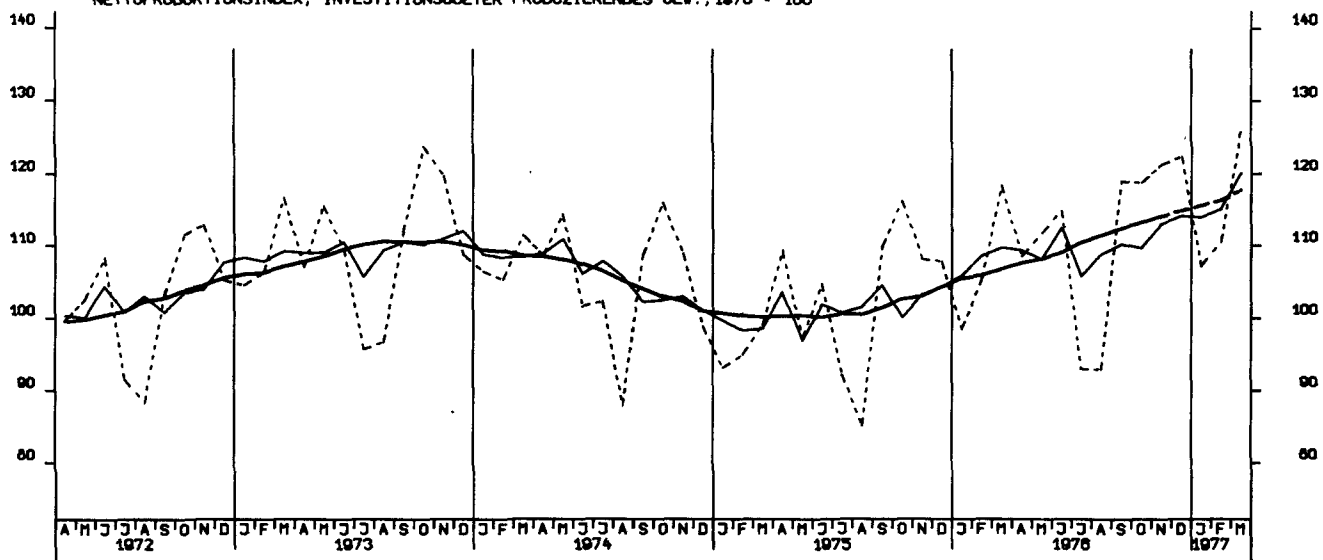
NETTOPRODUKTIONSINDEX, VERARBEITENDES GEVERBE, 1970 = 100



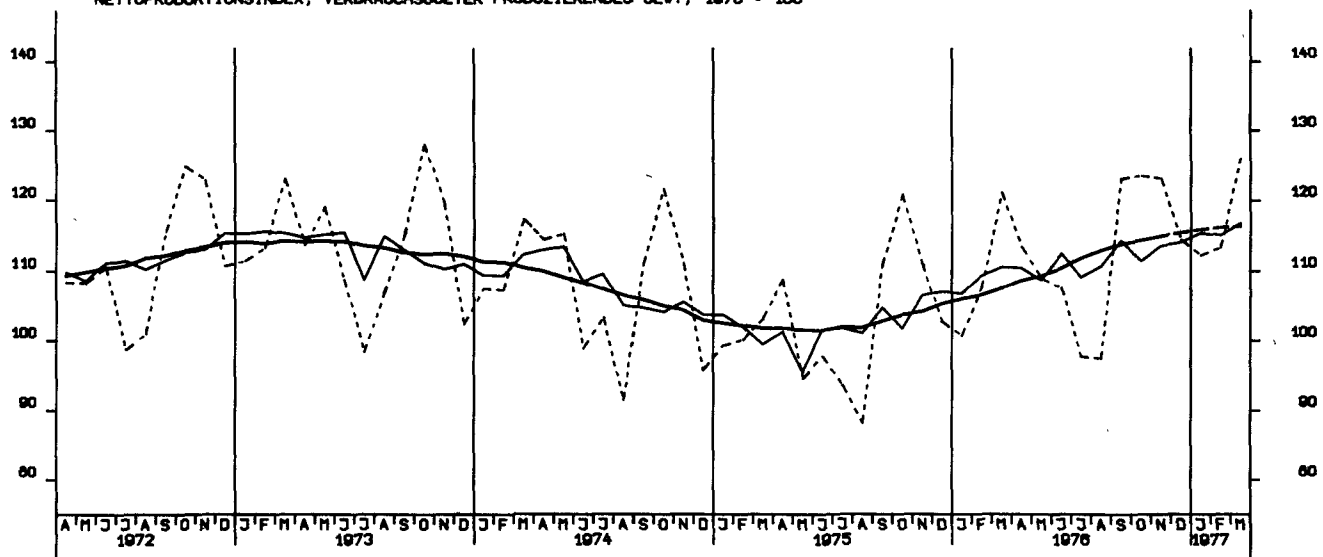
NETTOPRODUKTIONSINDEX, GRUNDSTOFF-U. PRODUKTIONSQUETERGEVERBE, 1970 = 100



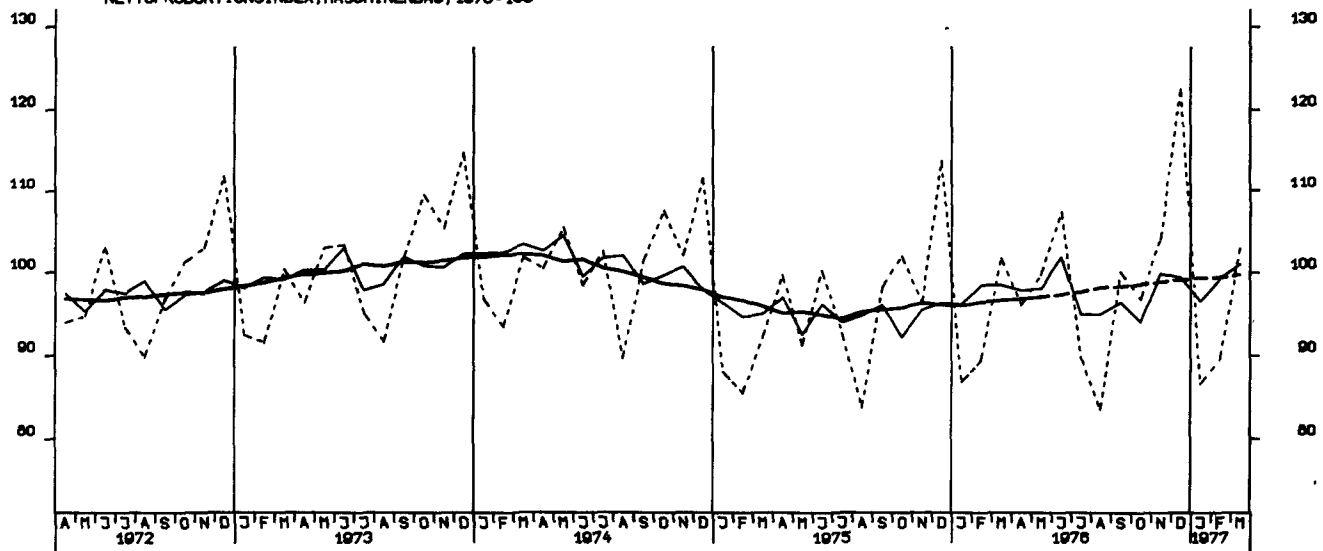
NETTOPRODUKTIONSINDEX, INVESTITIONSGÜTER PRODUZIERENDES GEV., 1970 = 100



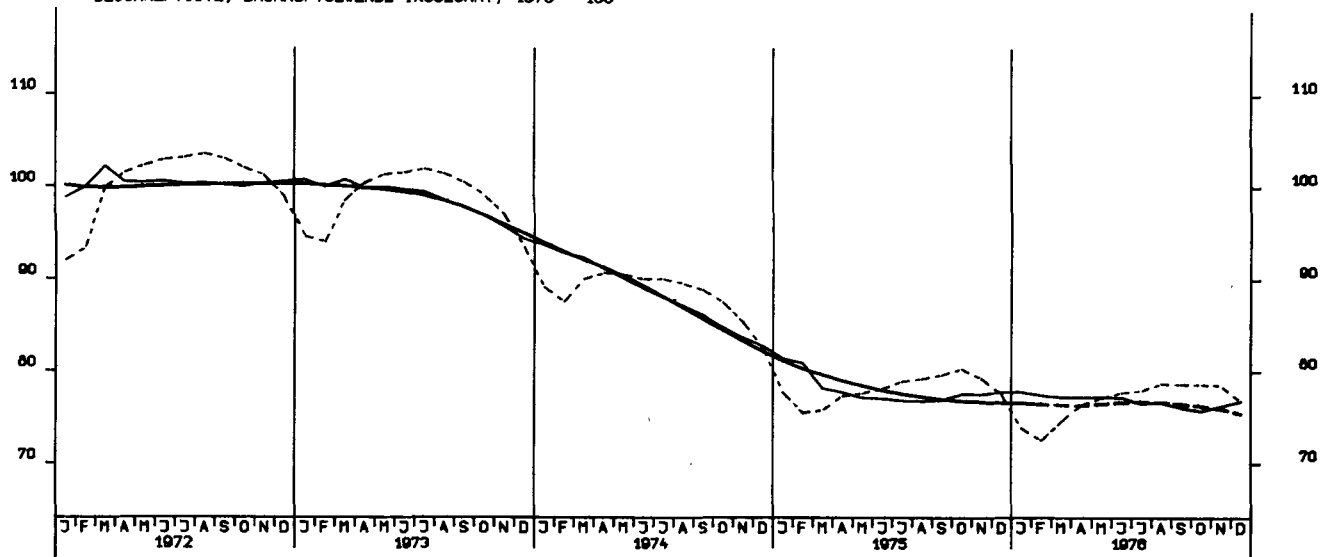
NETTOPRODUKTIONSINDEX, VERBRAUCHSGÜTER PRODUZIERENDES GEV., 1970 = 100



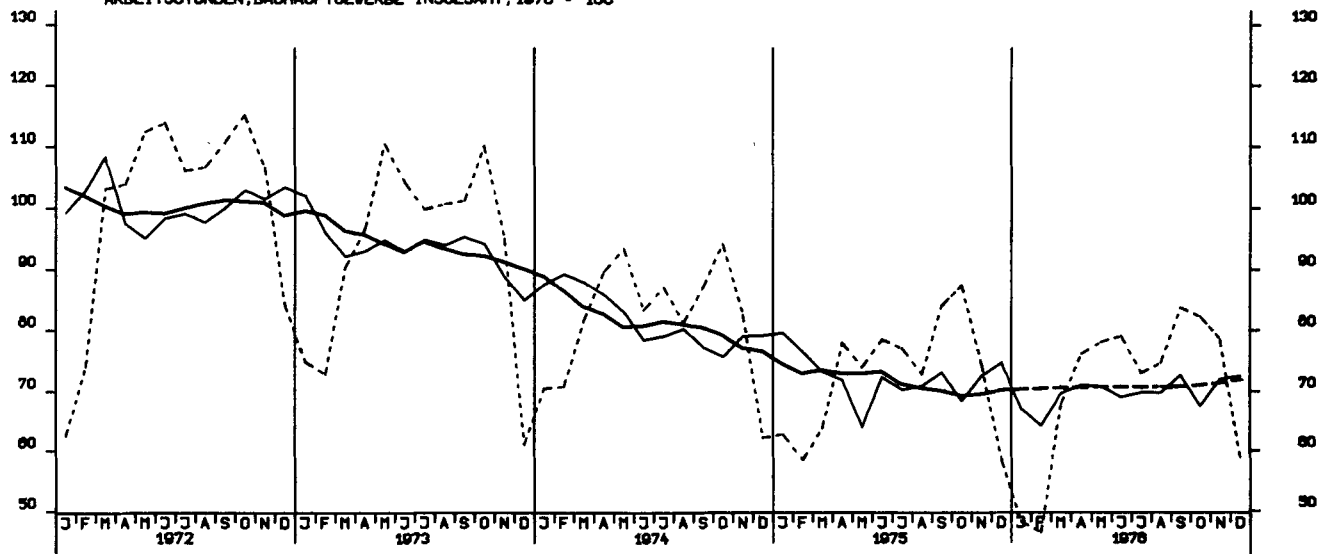
NETTOPRODUKTIONSINDEX, MASCHINENBAU, 1970=100



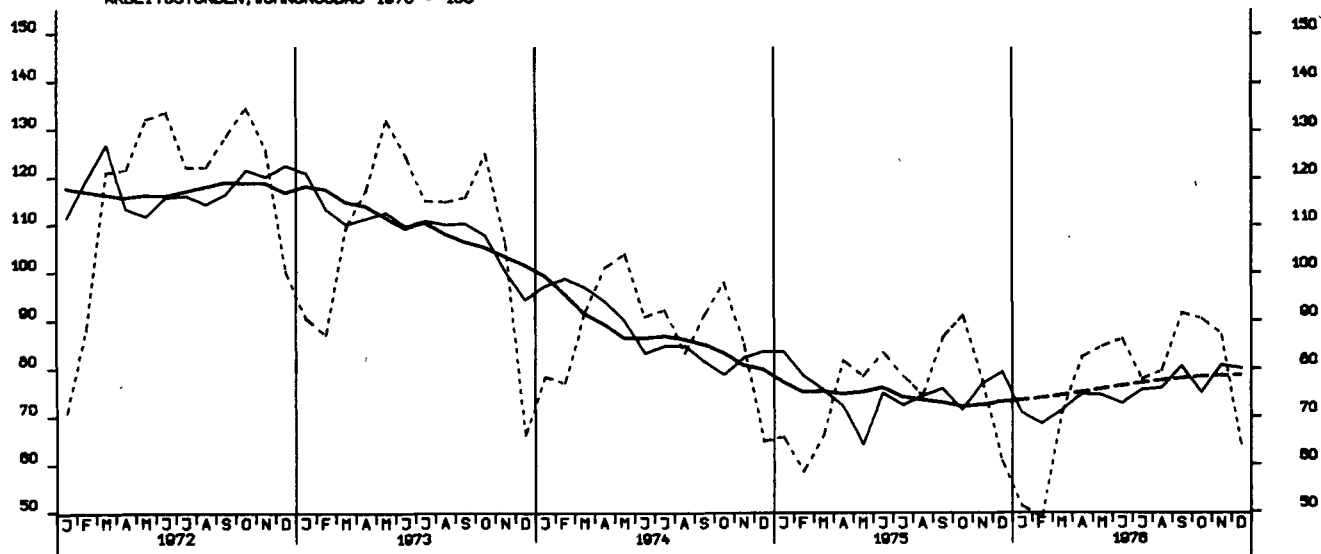
BESCHAEFTIGTE, BAUHAUPTGEWERBE INSGESAMT, 1970 = 100



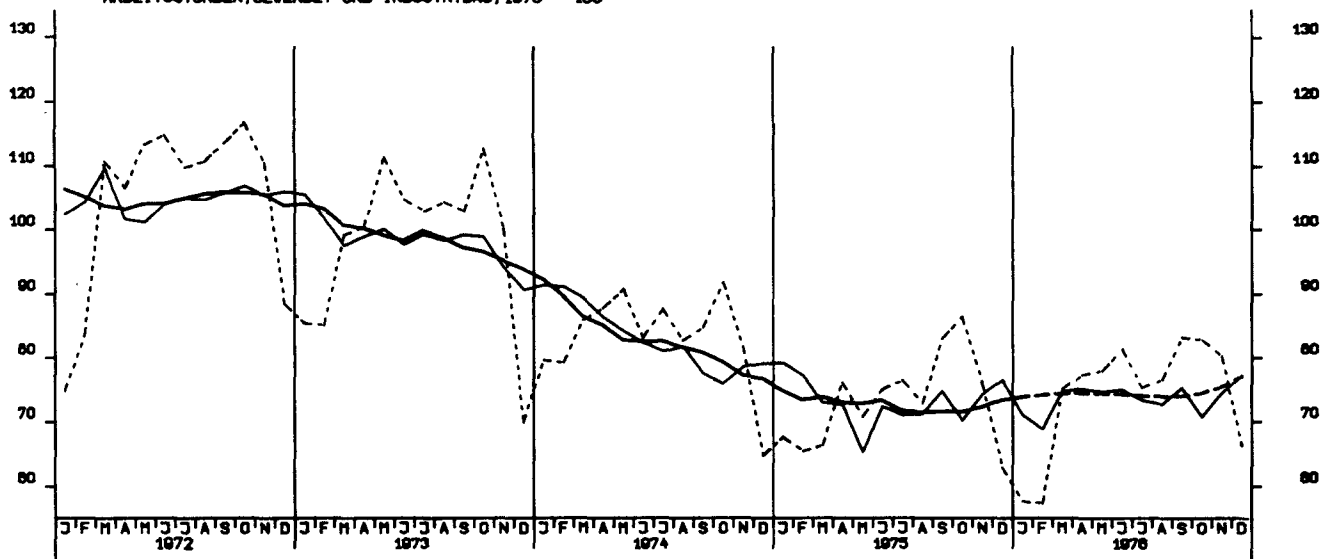
ARBEITSSTUNDEN, BAUHAUPTGEWERBE INSGESAMT, 1970 = 100



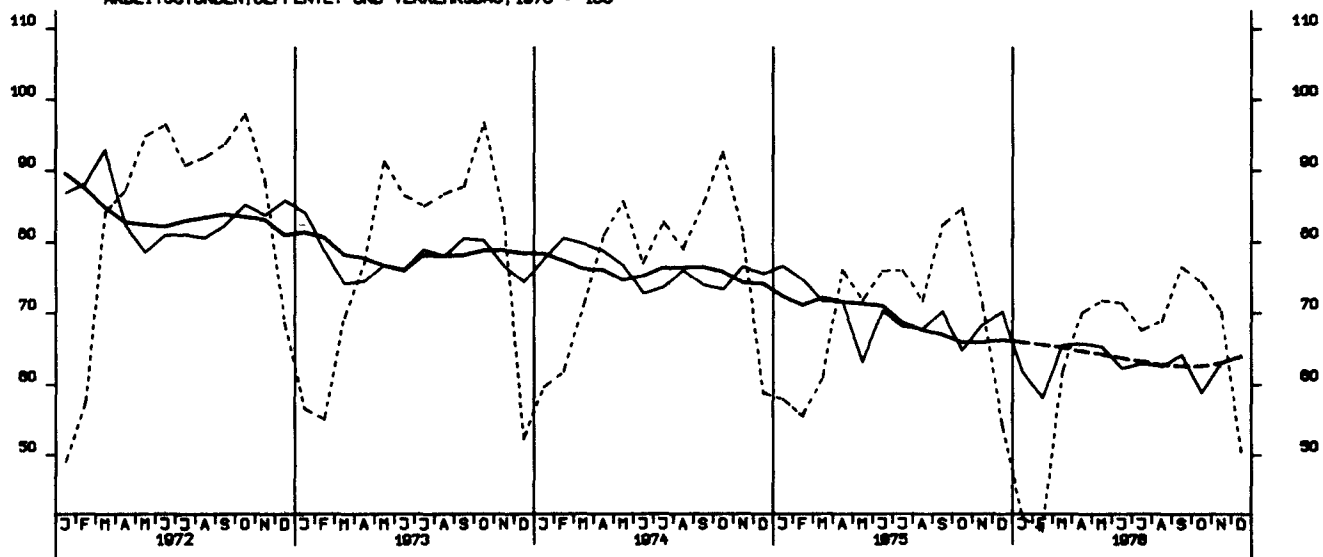
ARBEITSSTUNDEN, WOHNUNGSBAU 1970 = 100

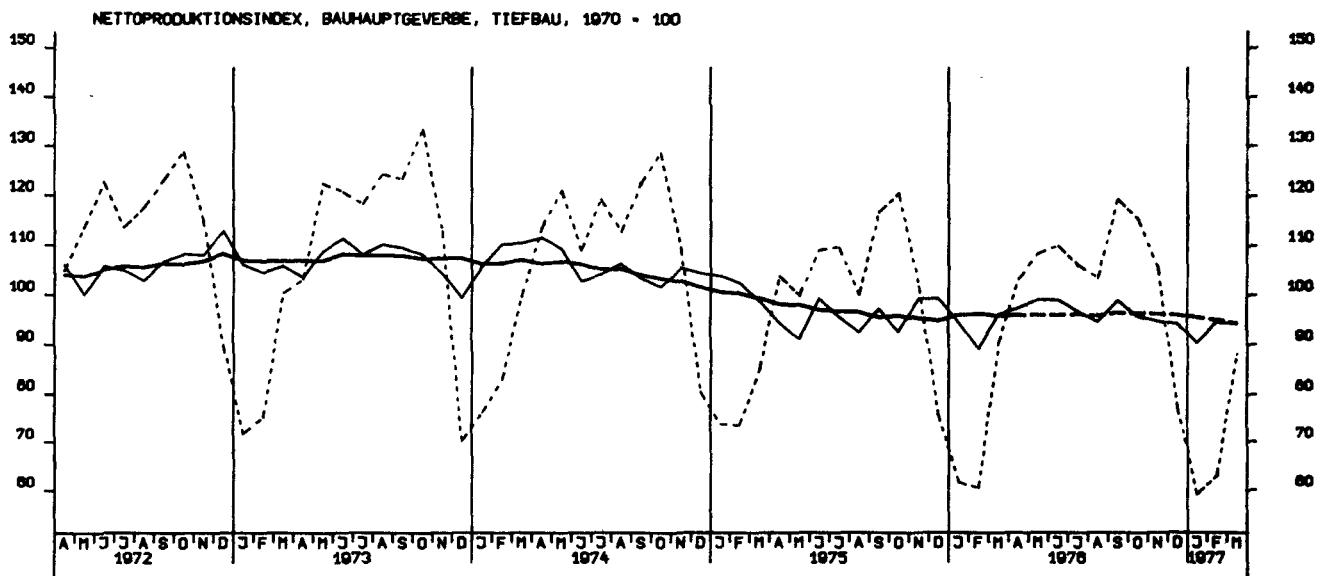
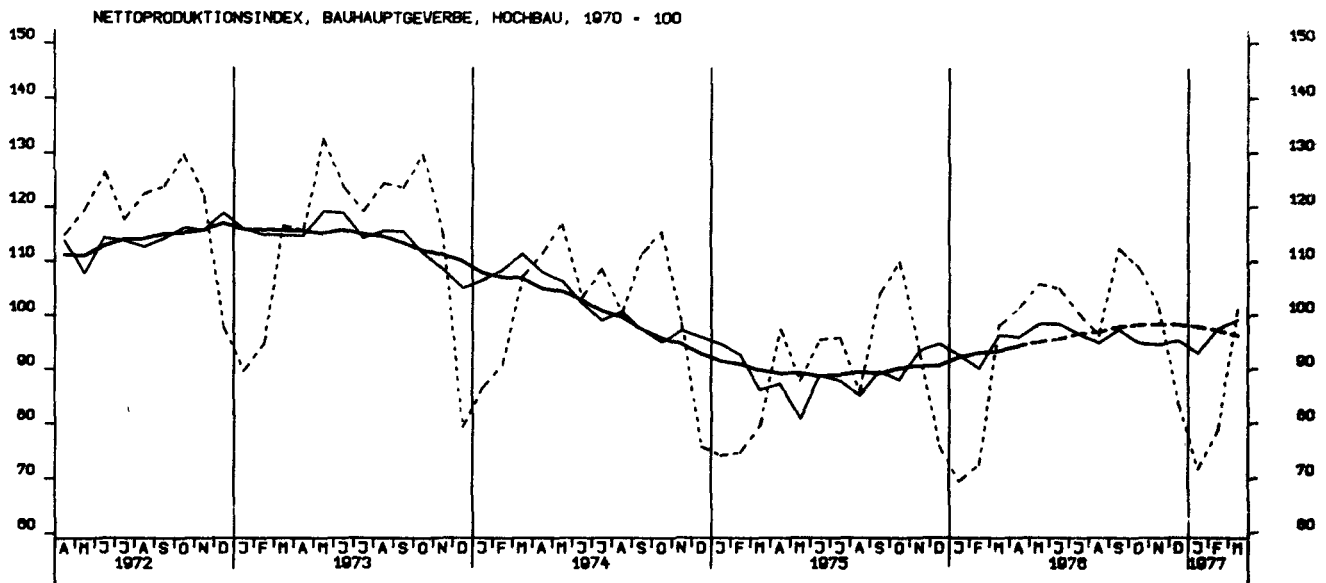


ARBEITSSTUNDEN, GEVERBL. UND INDUSTR. BAU, 1970 = 100

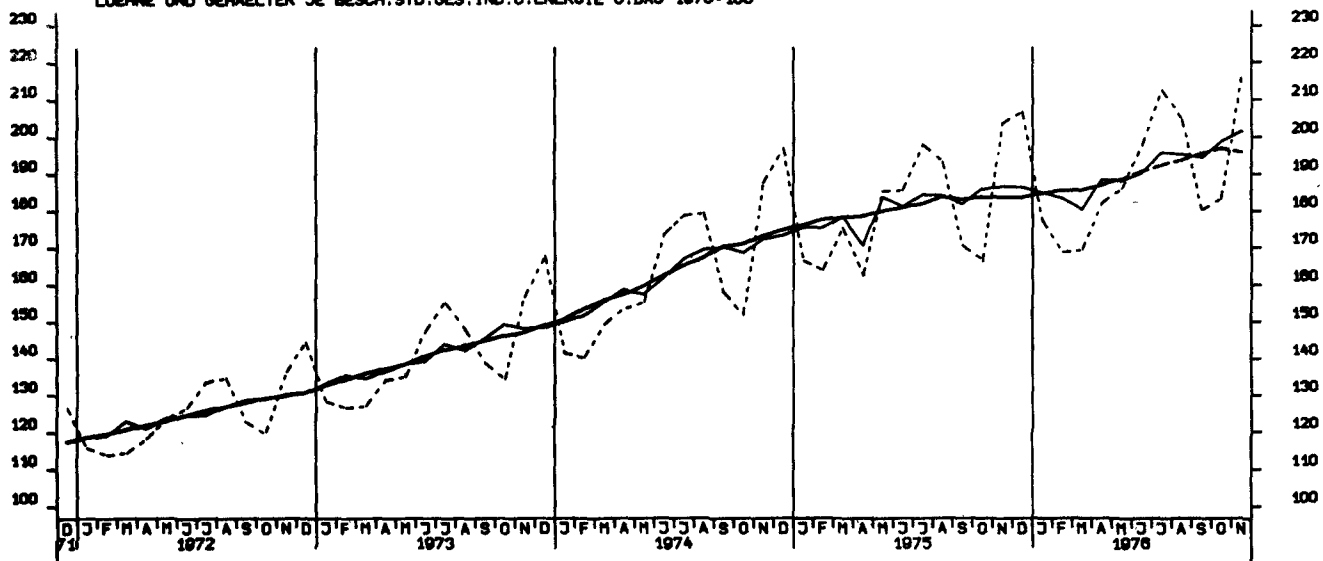


ARBEITSSTUNDEN, OEFFENTL. UND VERKEHRSBAU, 1970 = 100

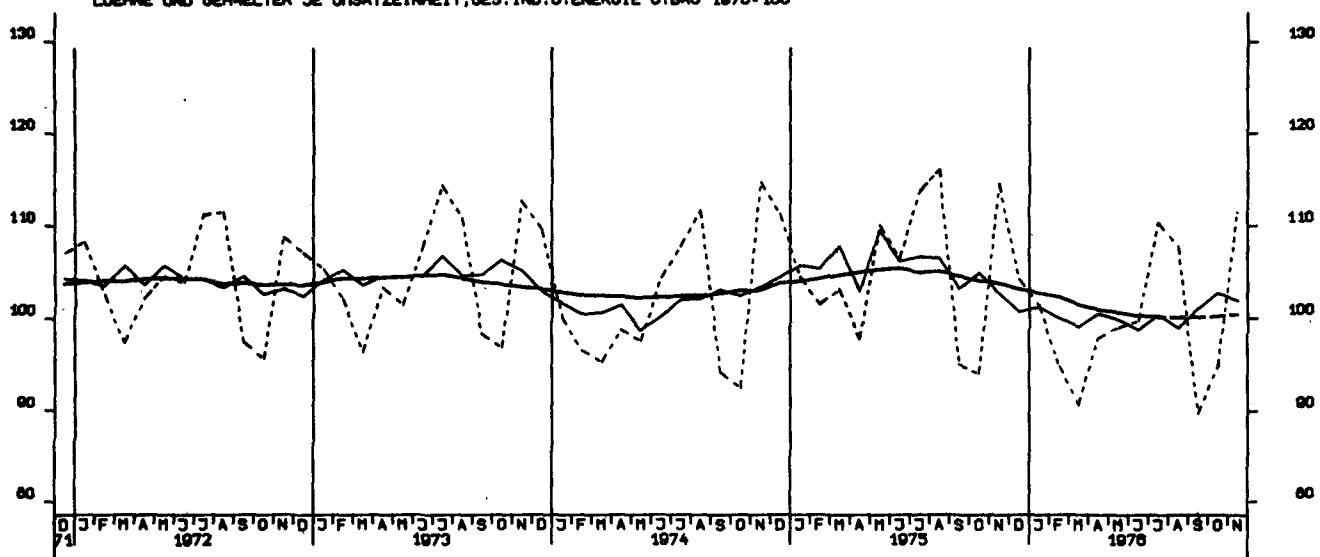




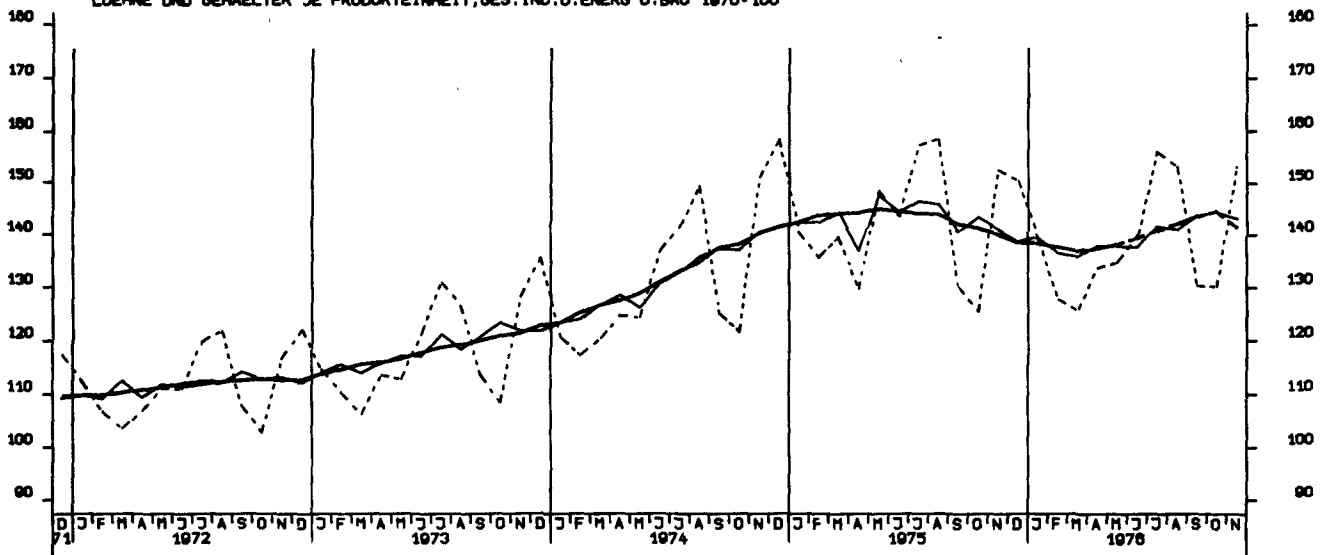
LOEHNE UND GEAELTER JE BESCH.STD.GES.IND.O.ENERGIE U.BAU 1970=100



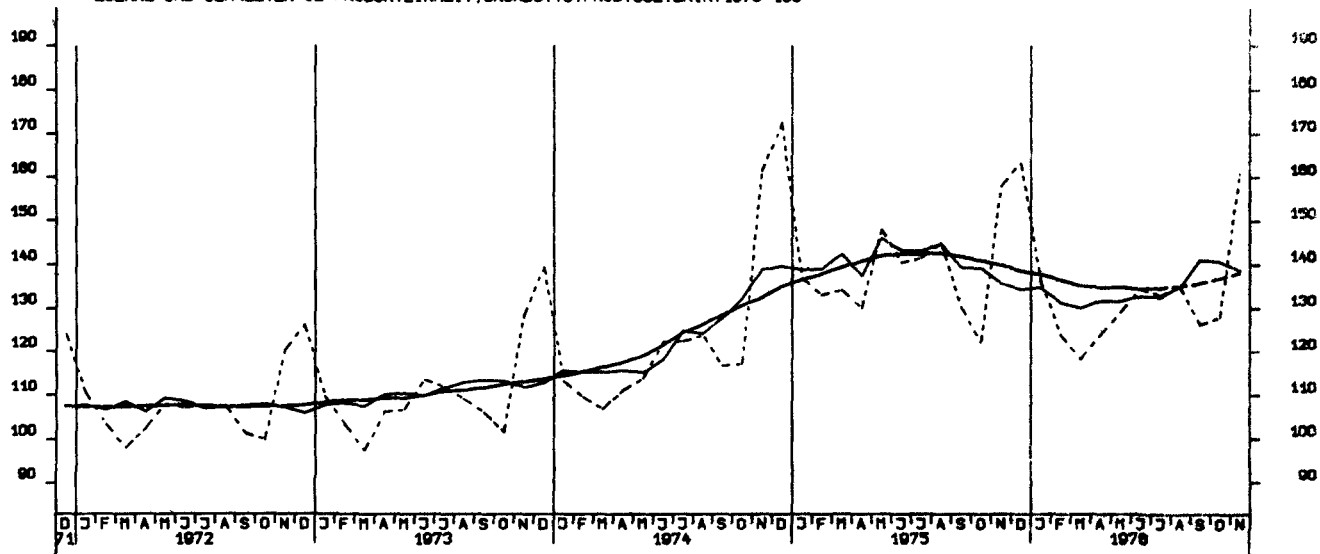
LOEHNE UND GEAELTER JE UMSATZEINHEIT, GES.IND.O.ENERGIE U.BAU 1970=100



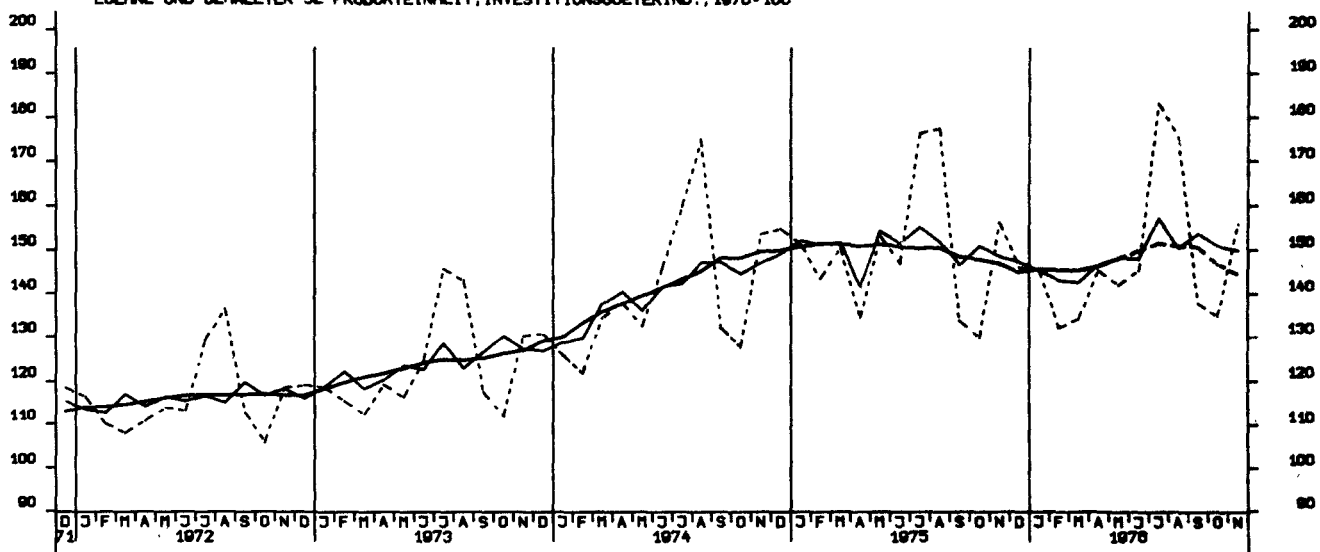
LOEHNE UND GEAELTER JE PRODUKTEINHEIT, GES.IND.O.ENERG U.BAU 1970=100



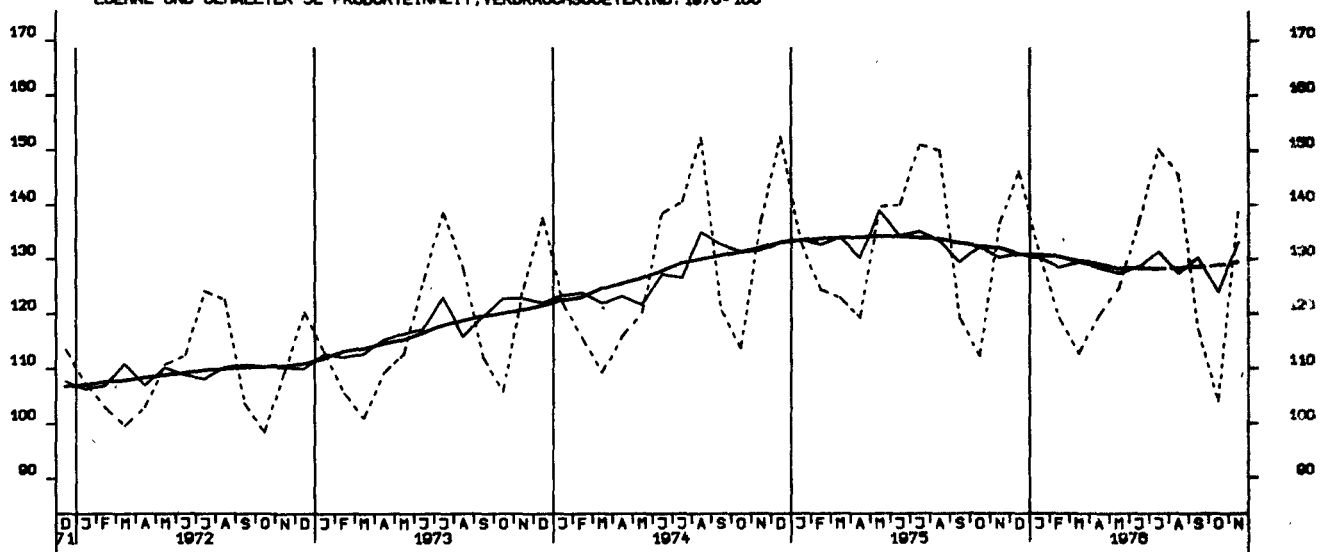
LOEHNE UND GEHAELTER JE PRODUKTEINHEIT, GRUNDST. U. PROD. GUETER IND. 1970-100



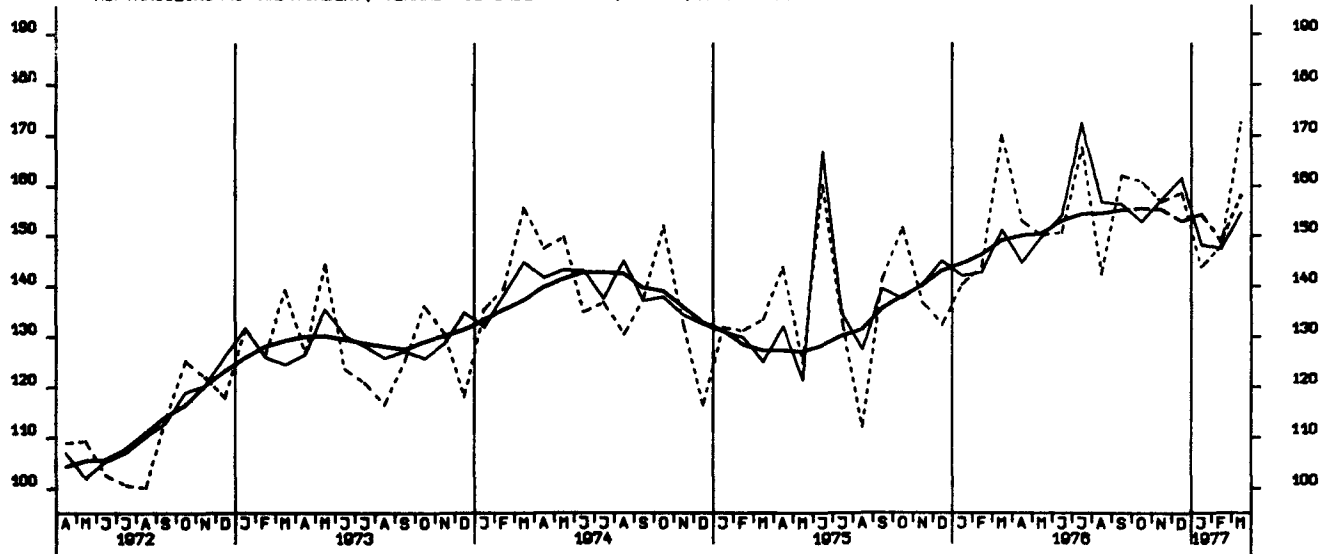
LOEHNE UND GEHAELTER JE PRODUKTEINHEIT, INVESTITIONSGUETER IND., 1970-100



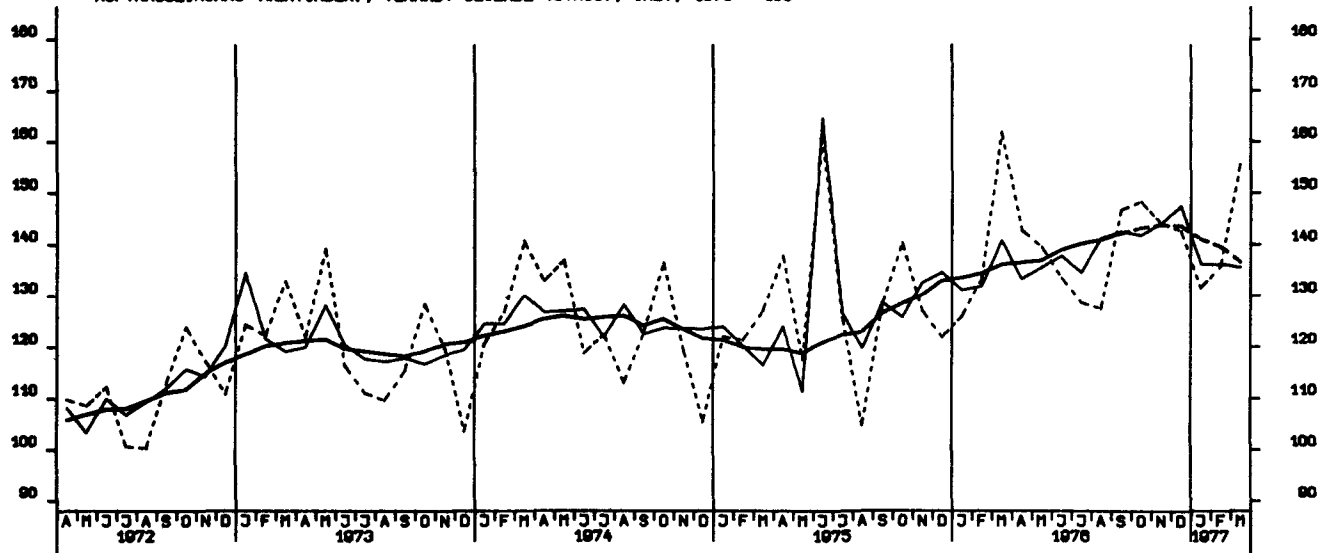
LOEHNE UND GEHAELTER JE PRODUKTEINHEIT, VERBRAUCHSGUETER IND. 1970-100



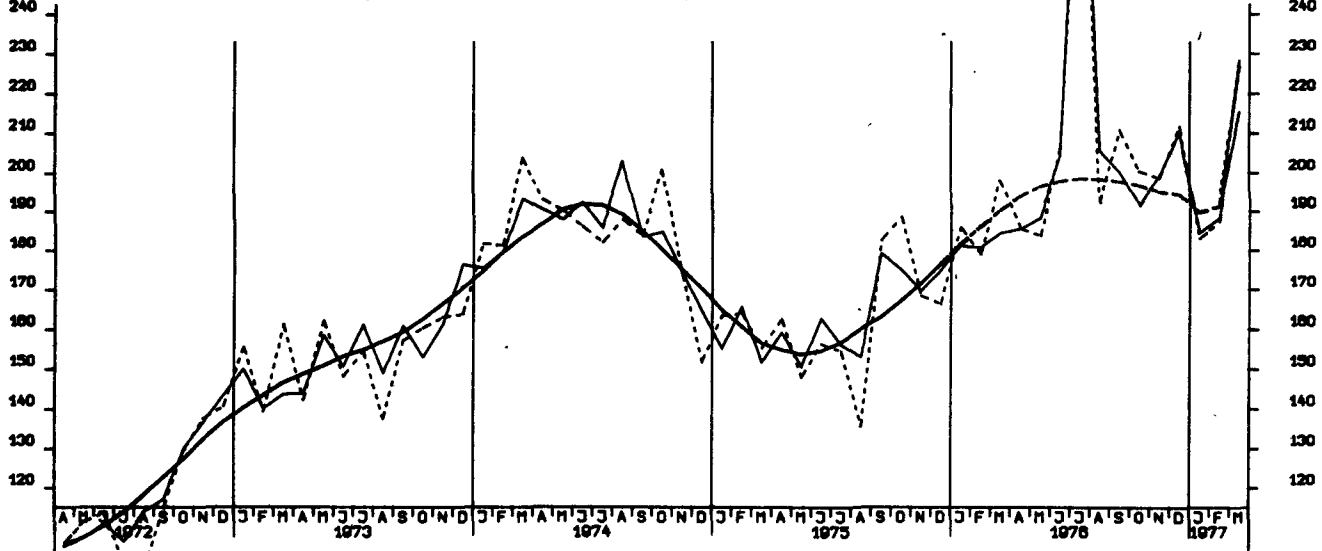
AUFTRAGSEINGANG (VERTINDEX), VERARB. GEBERBE (O.NUG), INSG., 1970 = 100



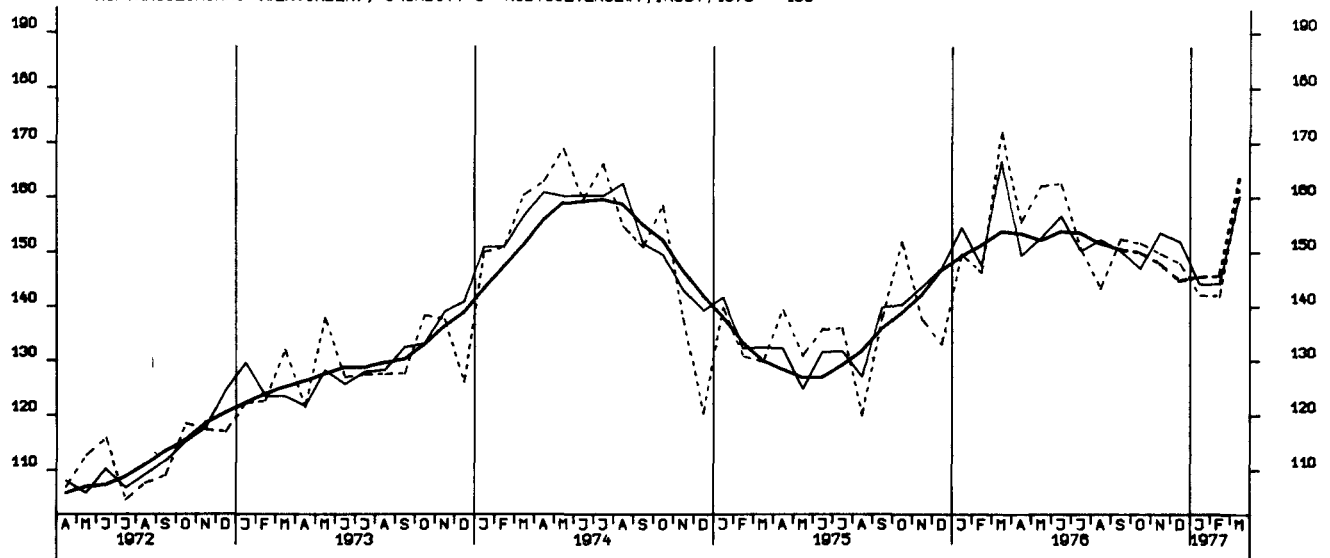
AUFTRAGSEINGANG (VERTINDEX), VERARB. GEBERBE (O.NUG), INL., 1970 = 100



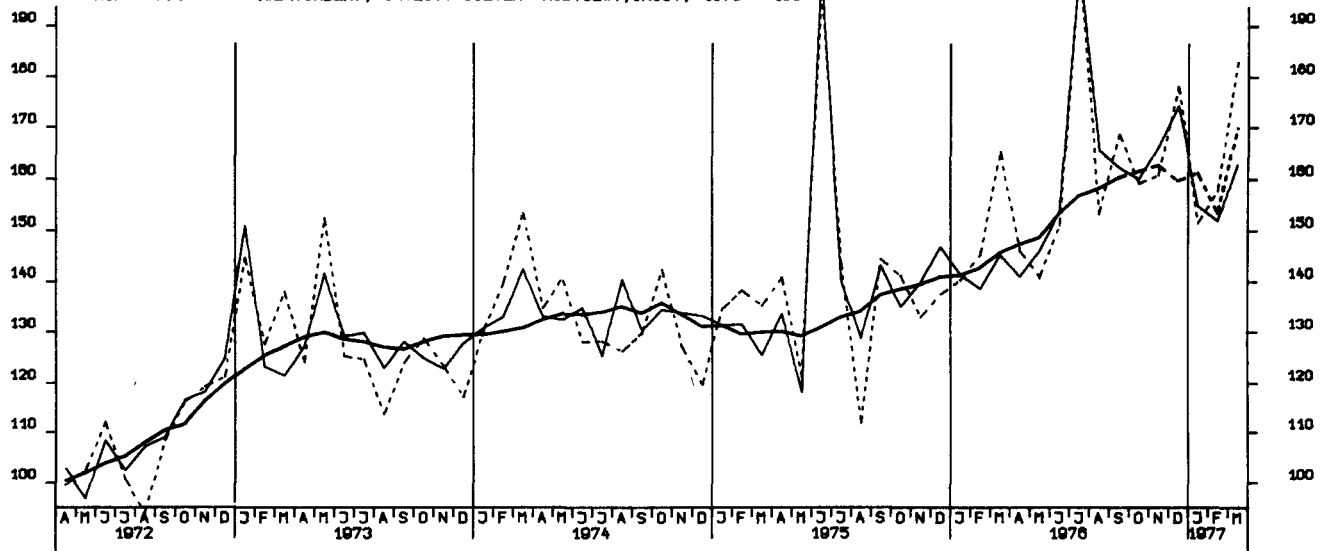
AUFTRAGSEINGANG (VERTINDEX), VERARB. GEBERBE (O.NUG), AUSL., 1970 = 100



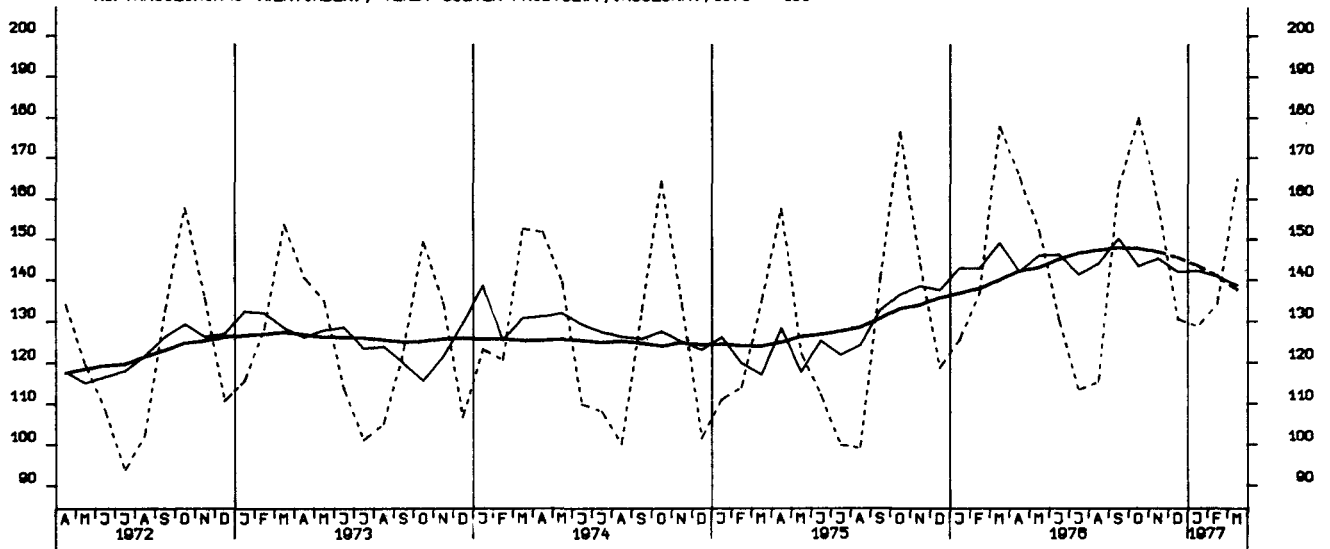
AUFTRAGSEINGANG (VERTINDEX), GRUNDST.-U PROD.GUETERGEW., INSG., 1970 = 100

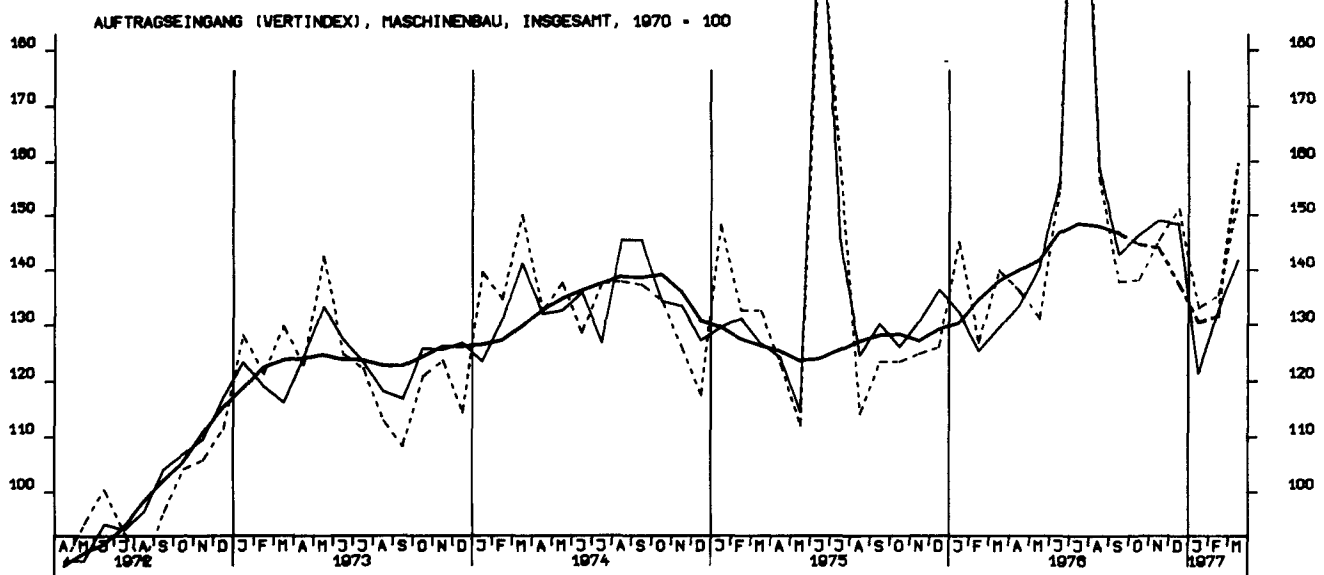
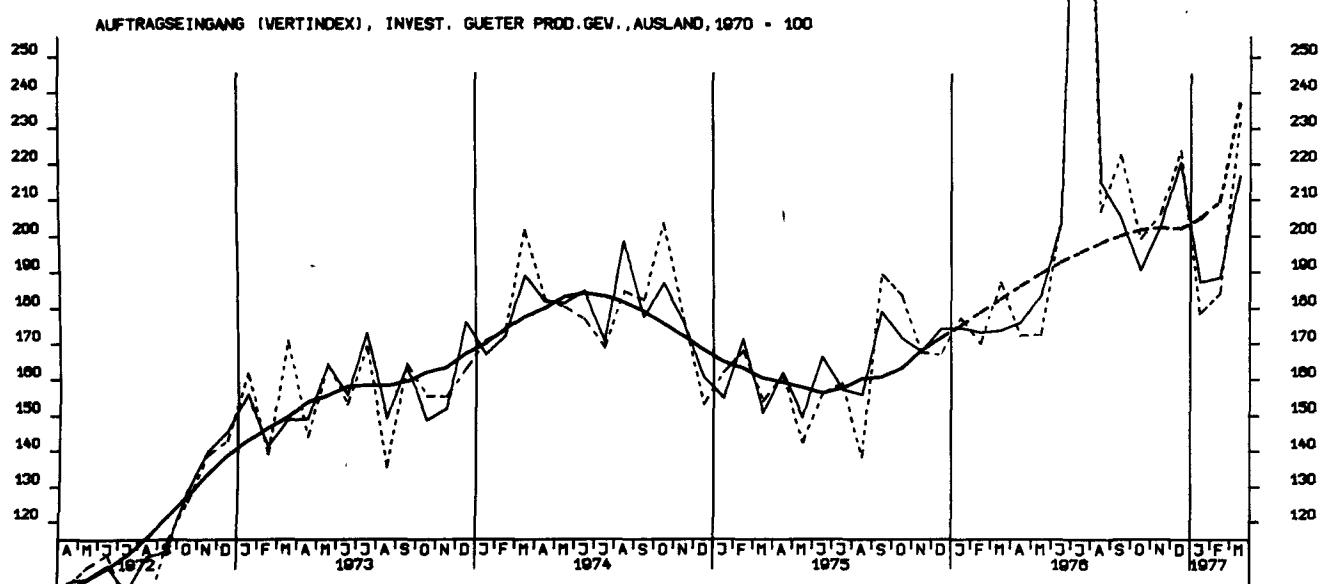
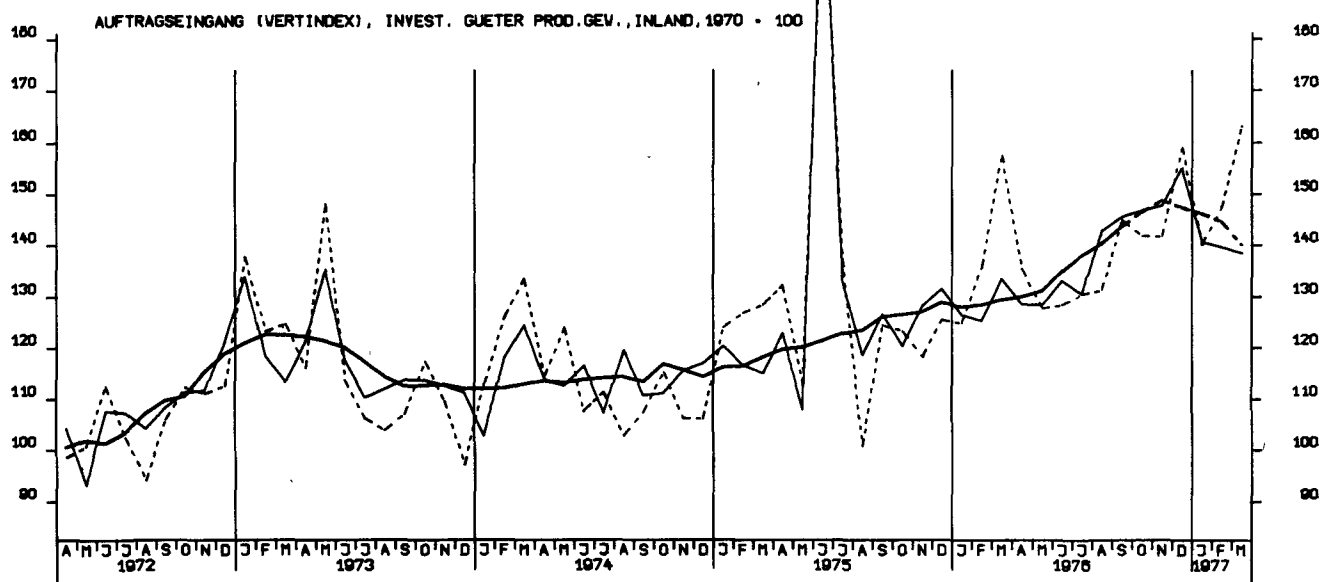


AUFTRAGSEINGANG (VERTINDEX), INVEST. GUETER PROD.GEV., INSG., 1970 = 100

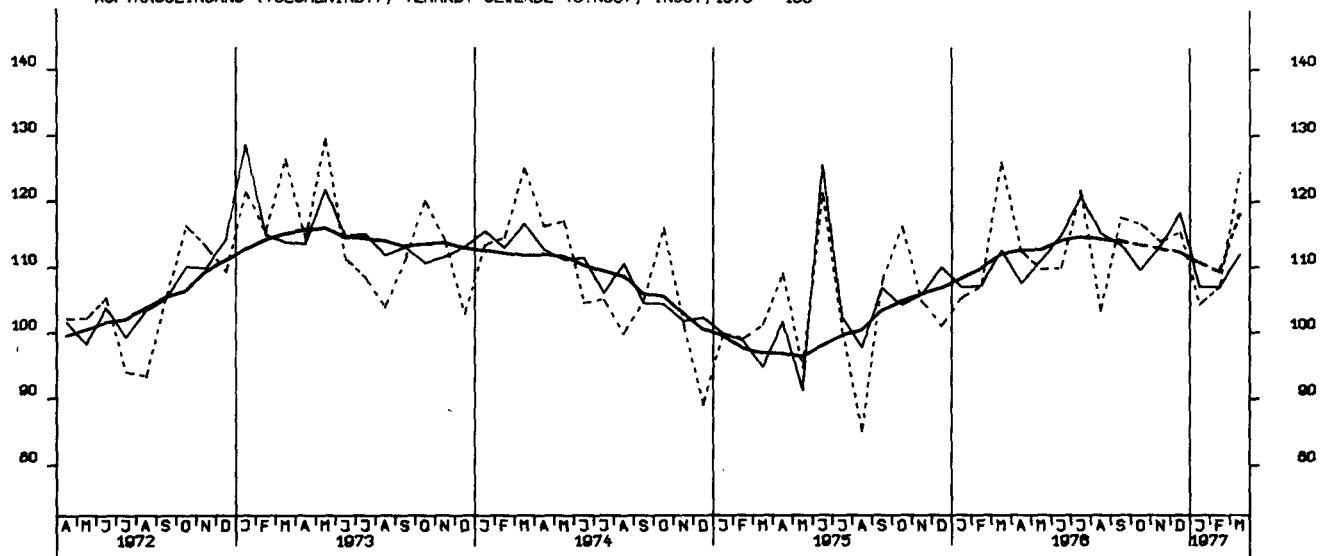


AUFTRAGSEINGANG (VERTINDEX), VERB. GUETER PROD.GEV., INSGESAMT, 1970 = 100

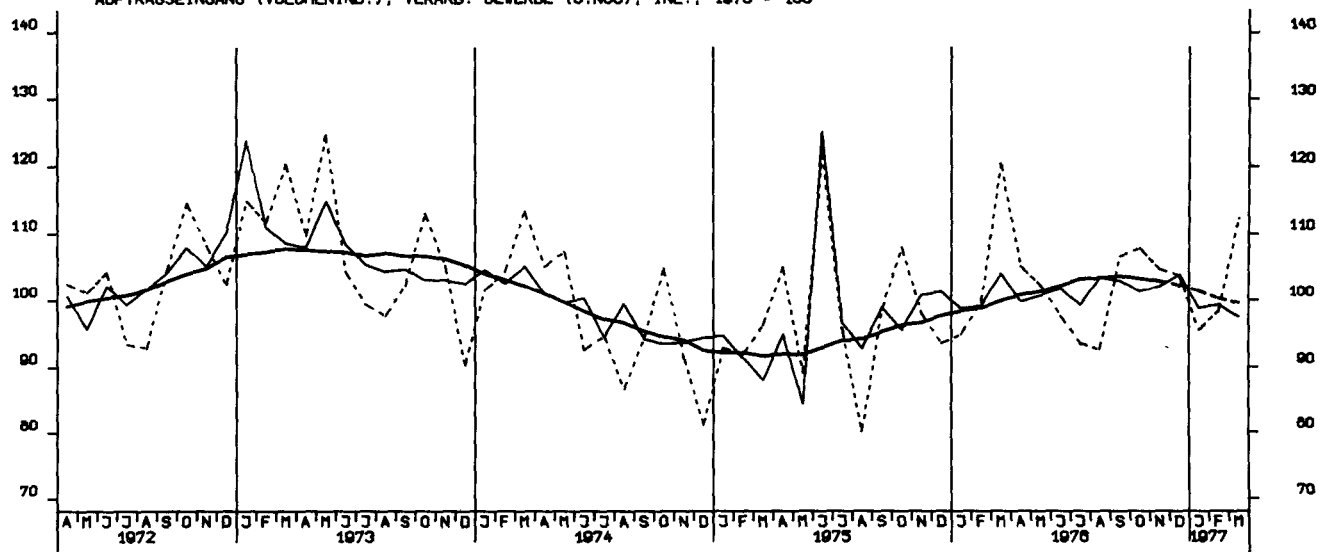




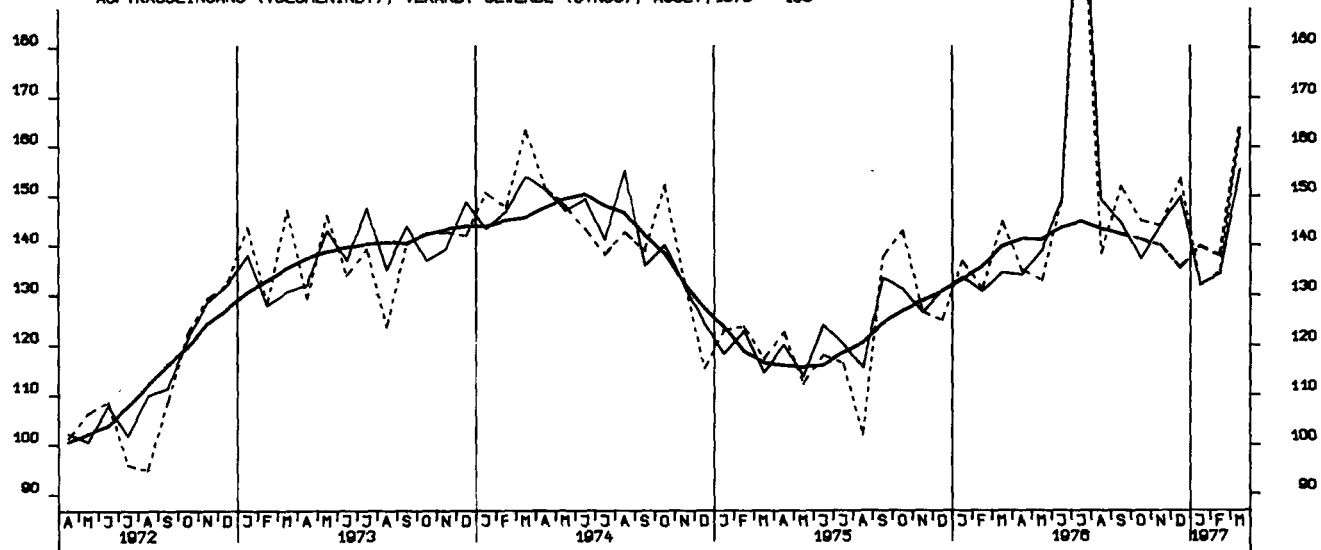
AUFTRAGSEINGANG (VOLUMENIND.), VERARB. GEVERBE (O.NUG), INSG., 1970 = 100



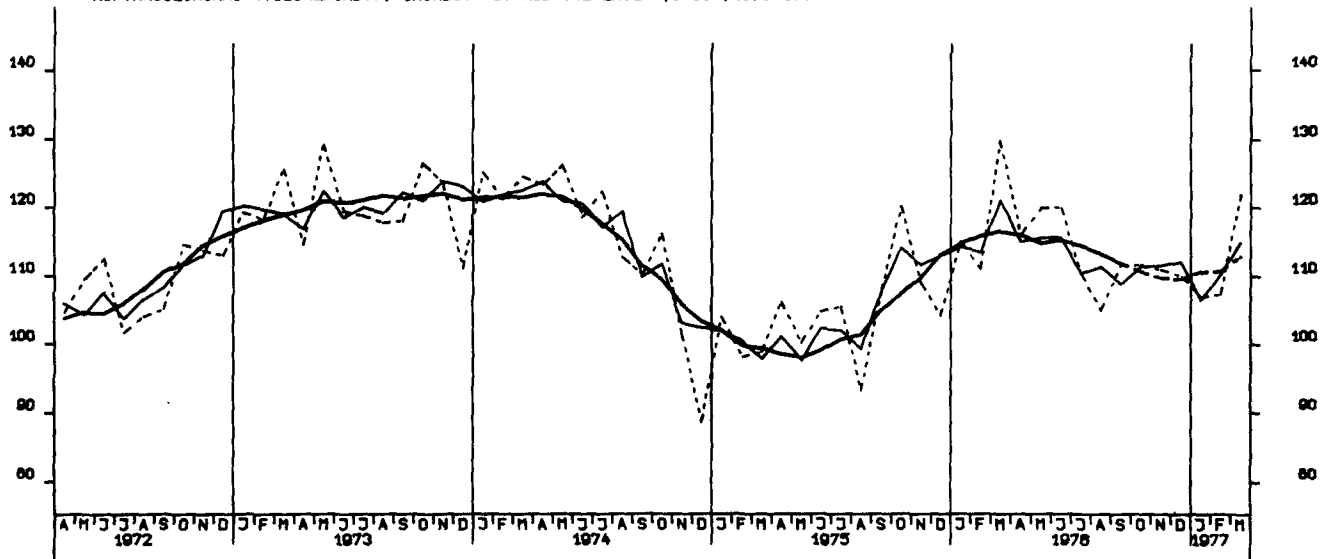
AUFTRAGSEINGANG (VOLUMENIND.), VERARB. GEVERBE (O.NUG), INL., 1970 = 100



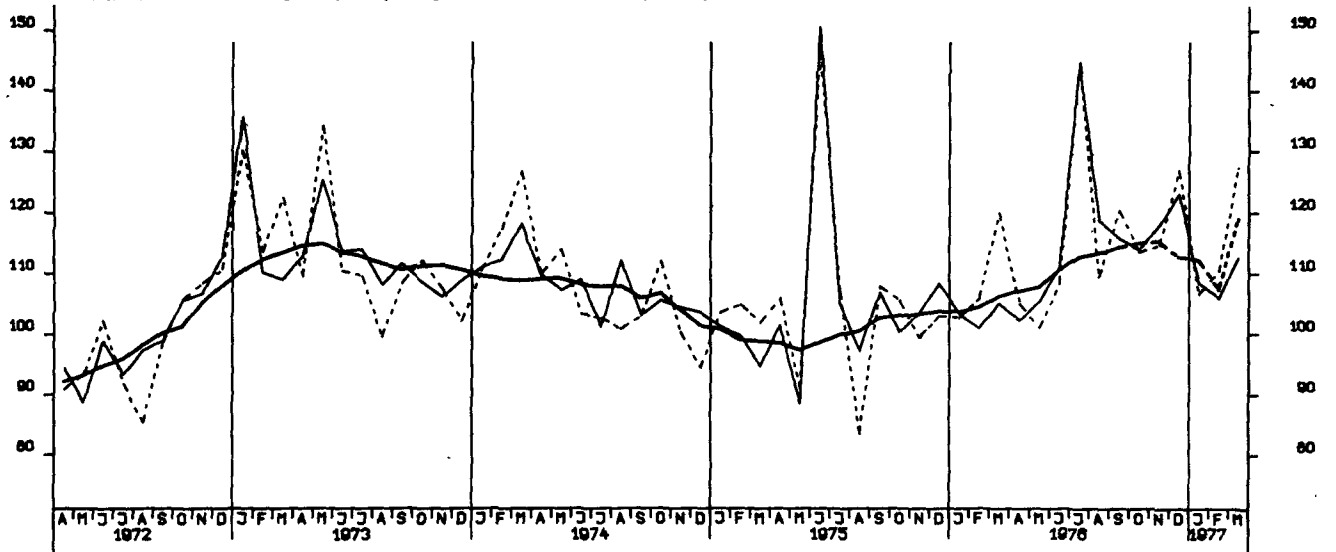
AUFTRAGSEINGANG (VOLUMENIND.), VERARB. GEVERBE (O.NUG), AUSL., 1970 = 100



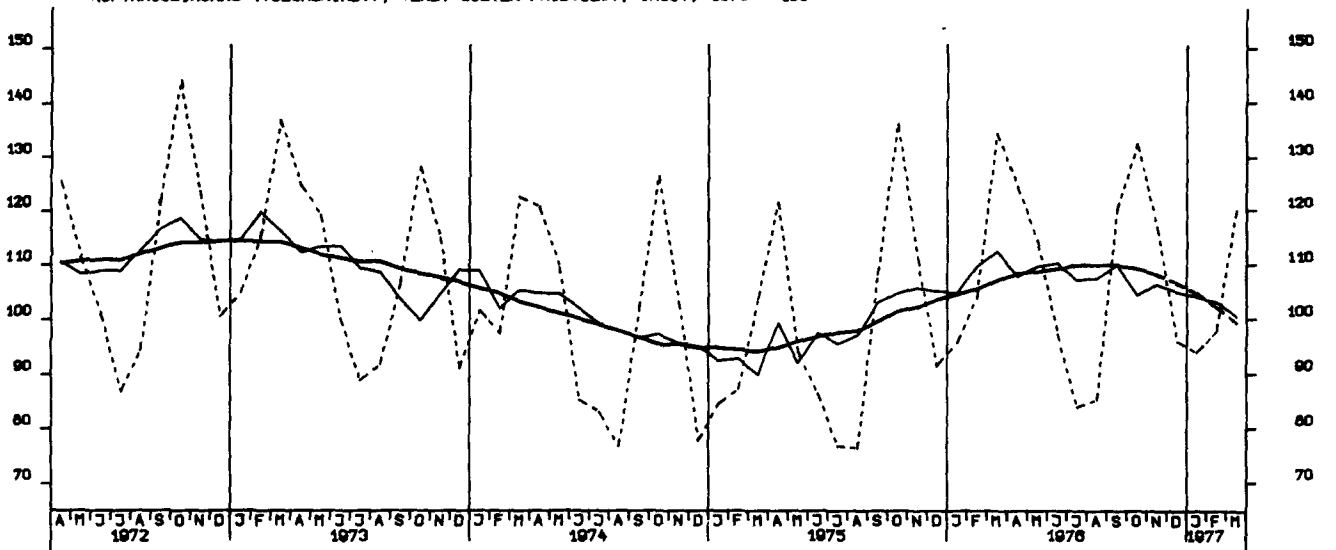
AUFTRAGSEINGANG (VOLUMENIND.), GRUNDST.-U.PROD.GUETERGEV., INSG., 1970-100



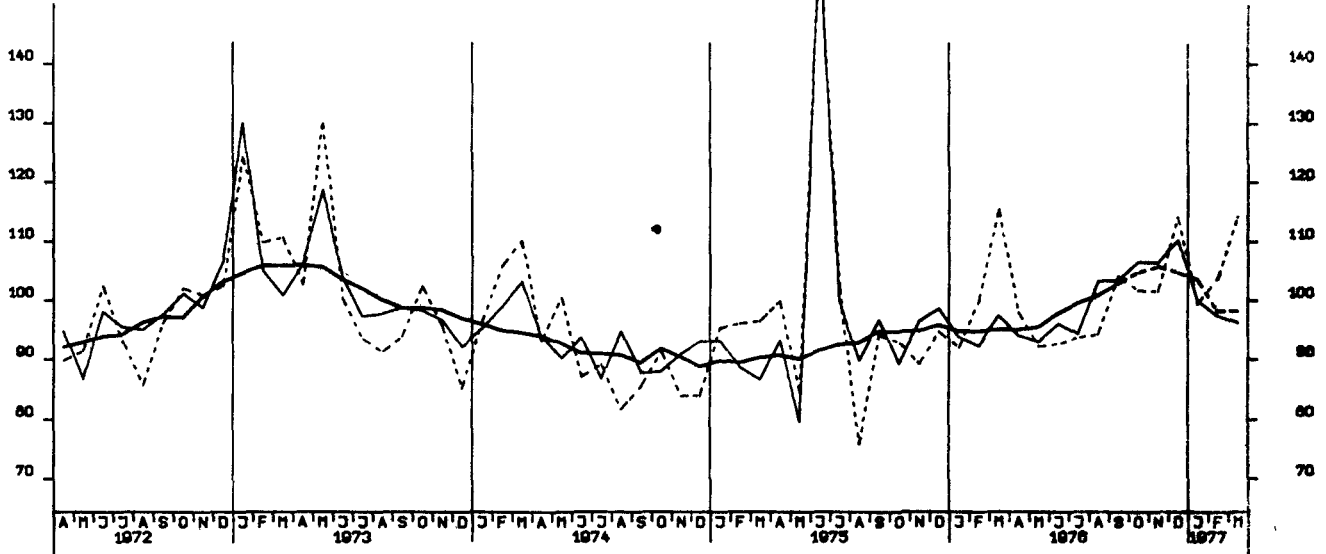
AUFTRAGSEINGANG (VOLUMENIND.), INVEST. GUETER PROD.GEV., INSG., 1970 - 100



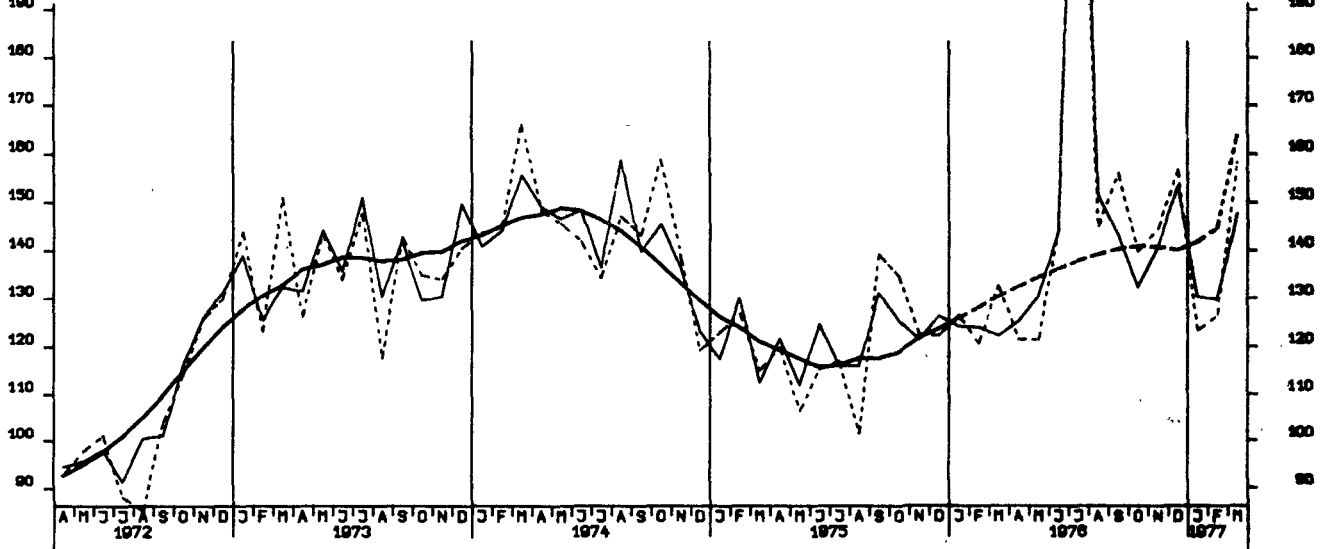
AUFTRAGSEINGANG (VOLUMENIND.), VERS. GUETER PROD.GEV., INSG., 1970 - 100



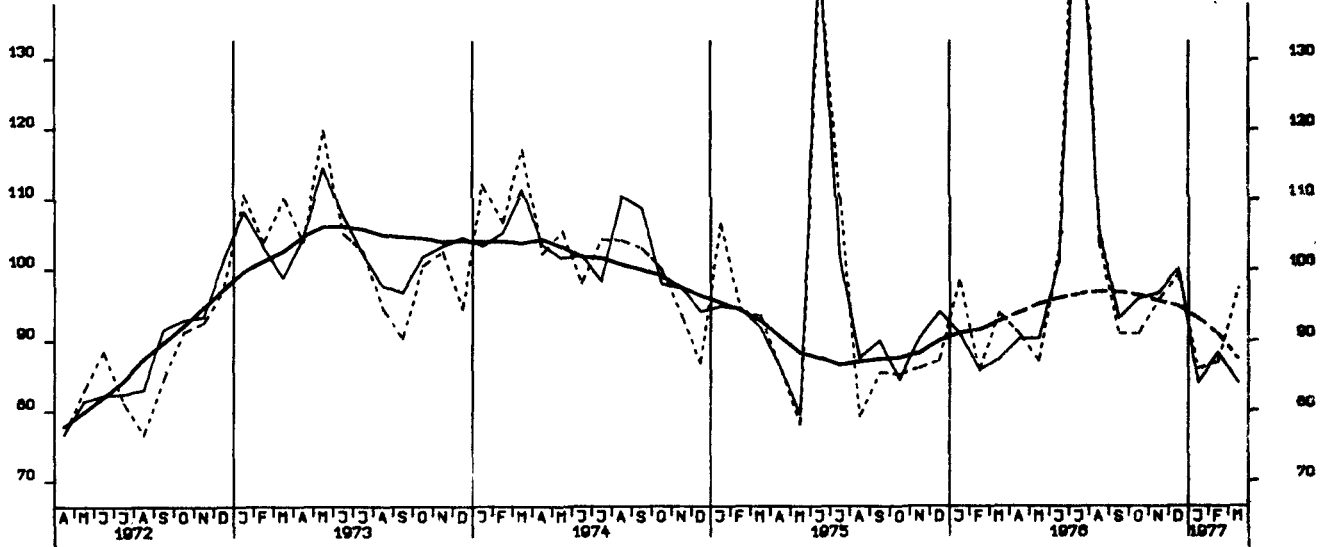
AUFTRAGSEINGANG (VOLUMENIND.), INVEST. GUETER PROD.GEV., INL., 1970 = 100



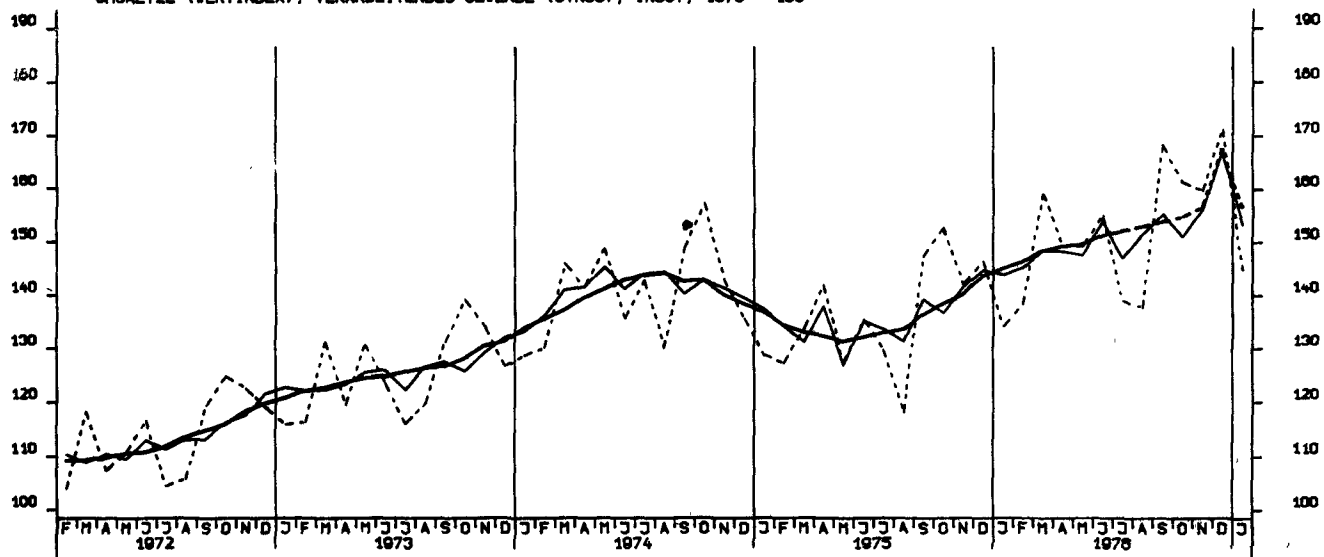
AUFTRAGSEINGANG (VOLUMENIND.), INVEST. GUETER PROD.GEV., AUSL., 1970 = 100



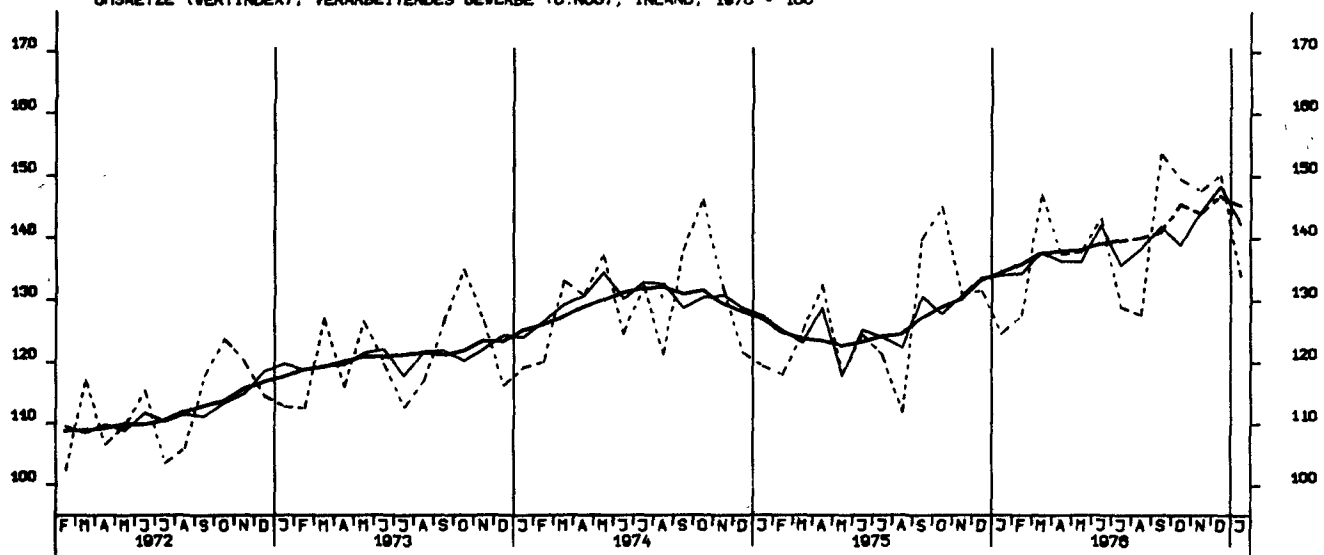
AUFTRAGSEINGANG (VOLUMENIND.), MASCHINENBAU, INSGESAMT, 1970 = 100



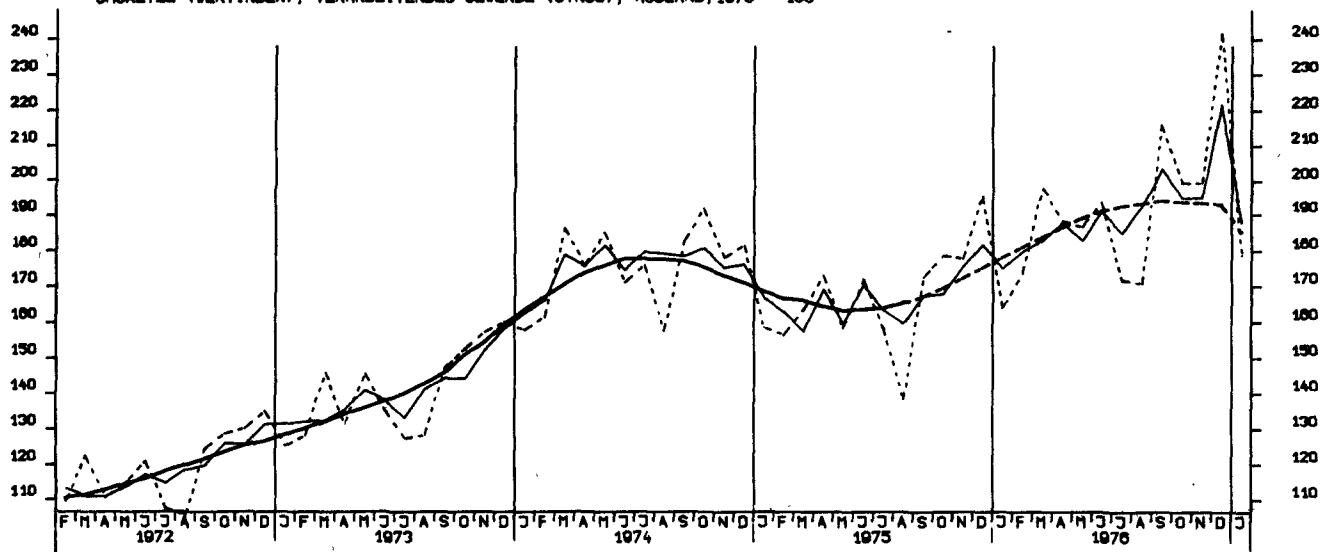
UMSAETZE (VERTINDEX), VERARBEITENDES GEVERBE (O.NUG), INSG., 1970 = 100

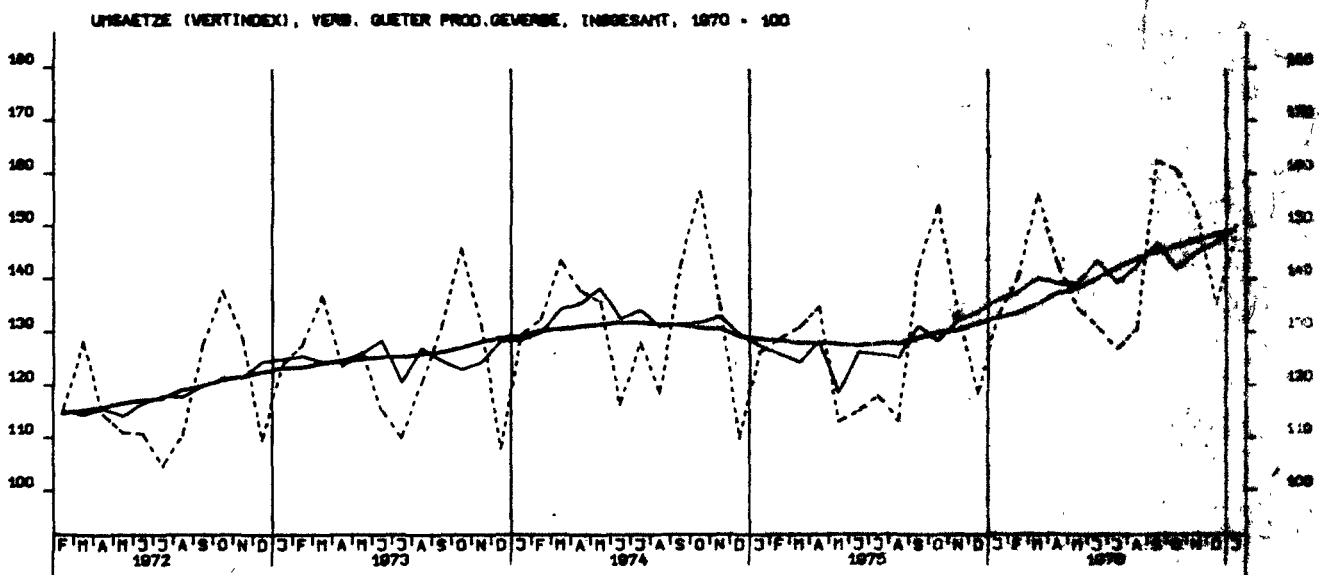
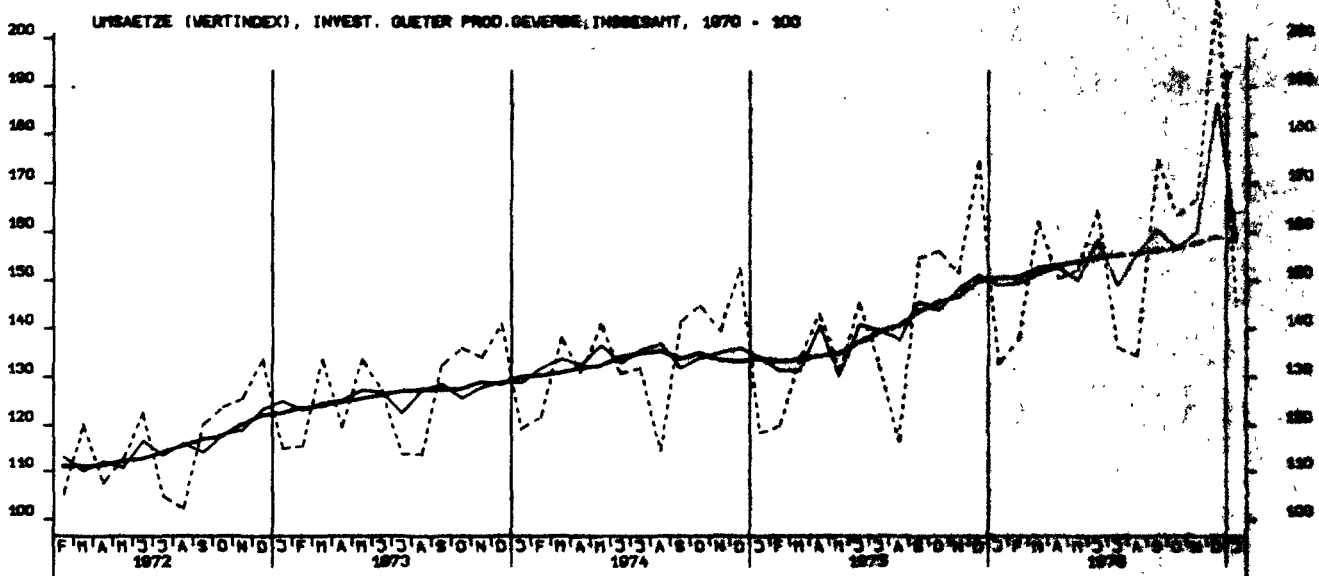
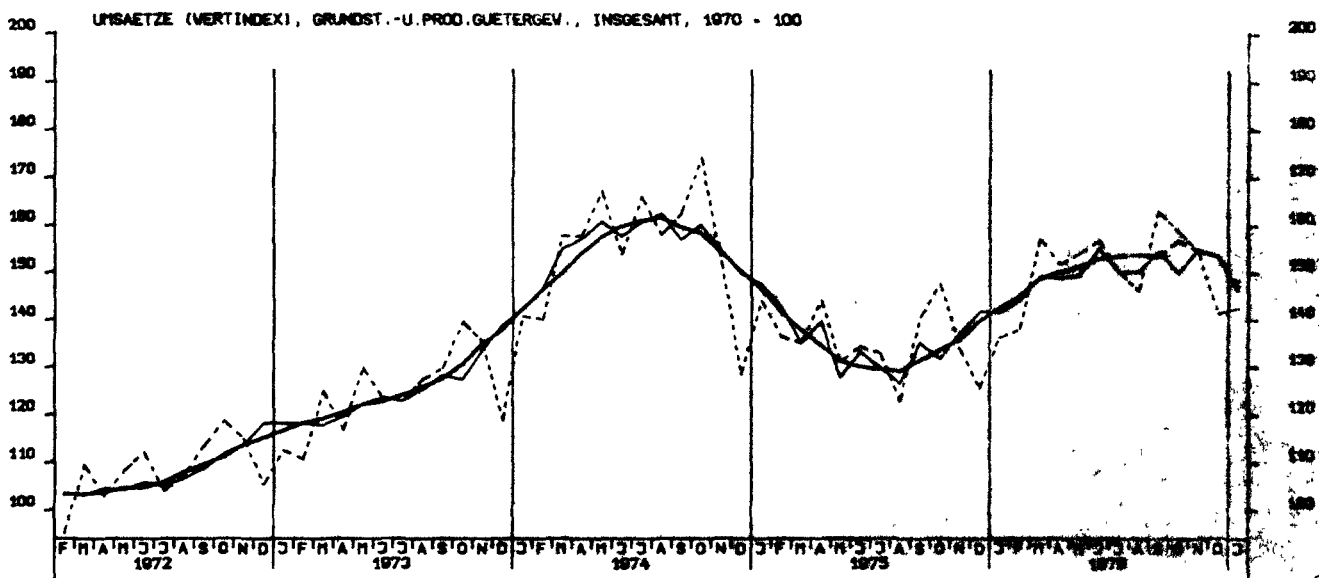


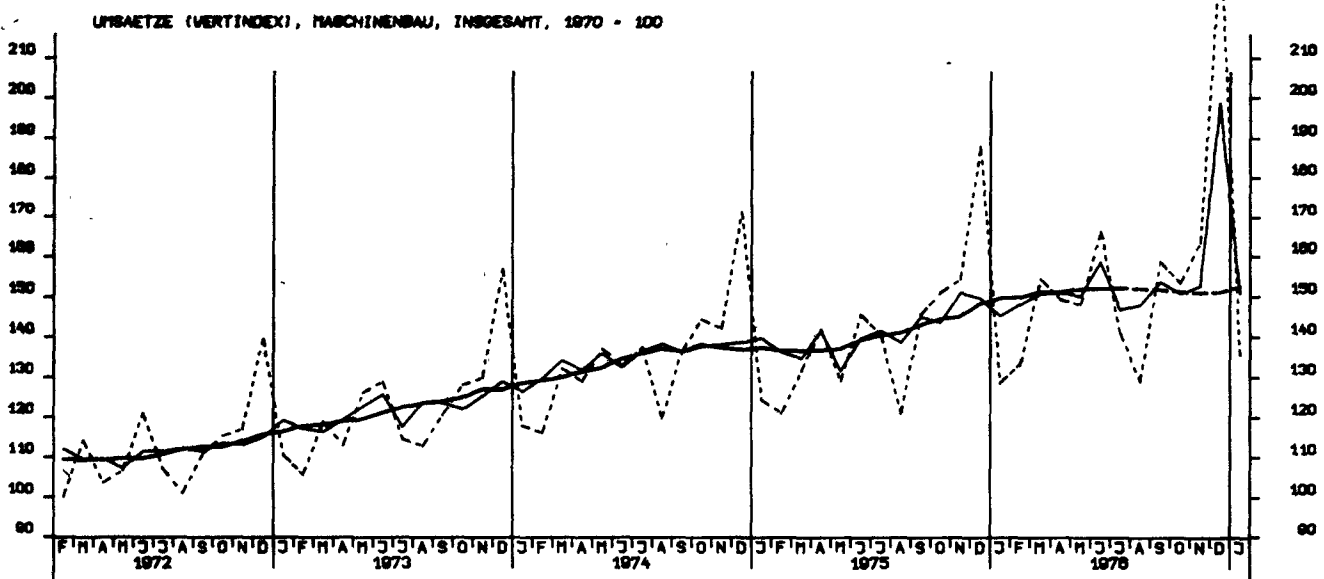
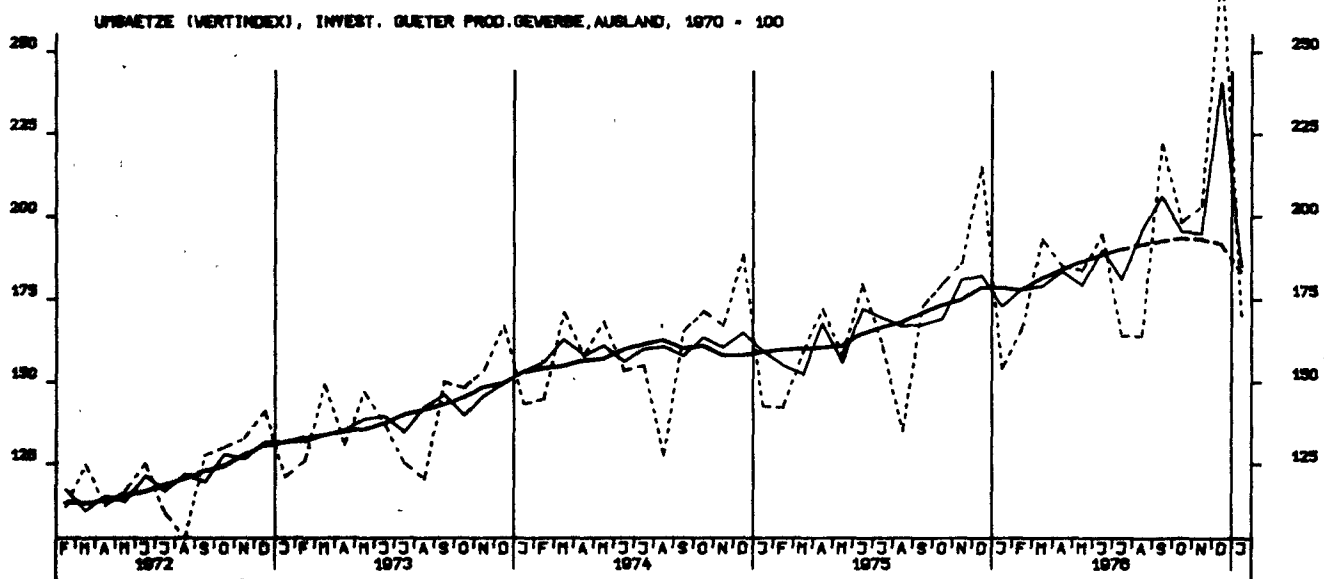
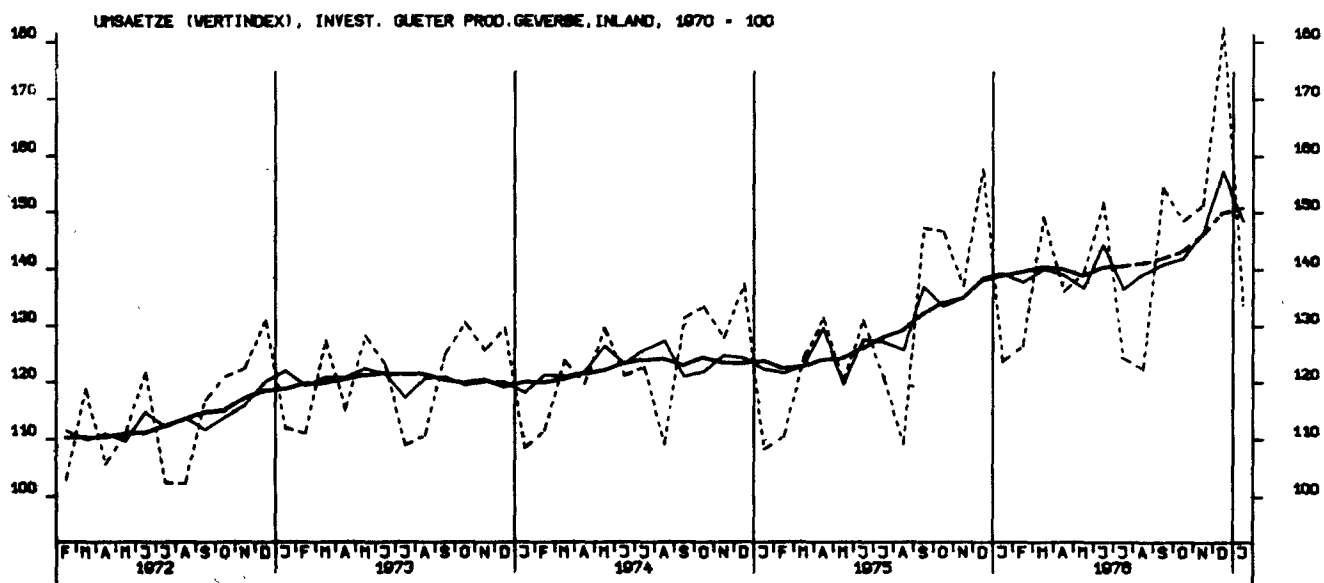
UMSAETZE (VERTINDEX), VERARBEITENDES GEVERBE (O.NUG), INLAND, 1970 = 100

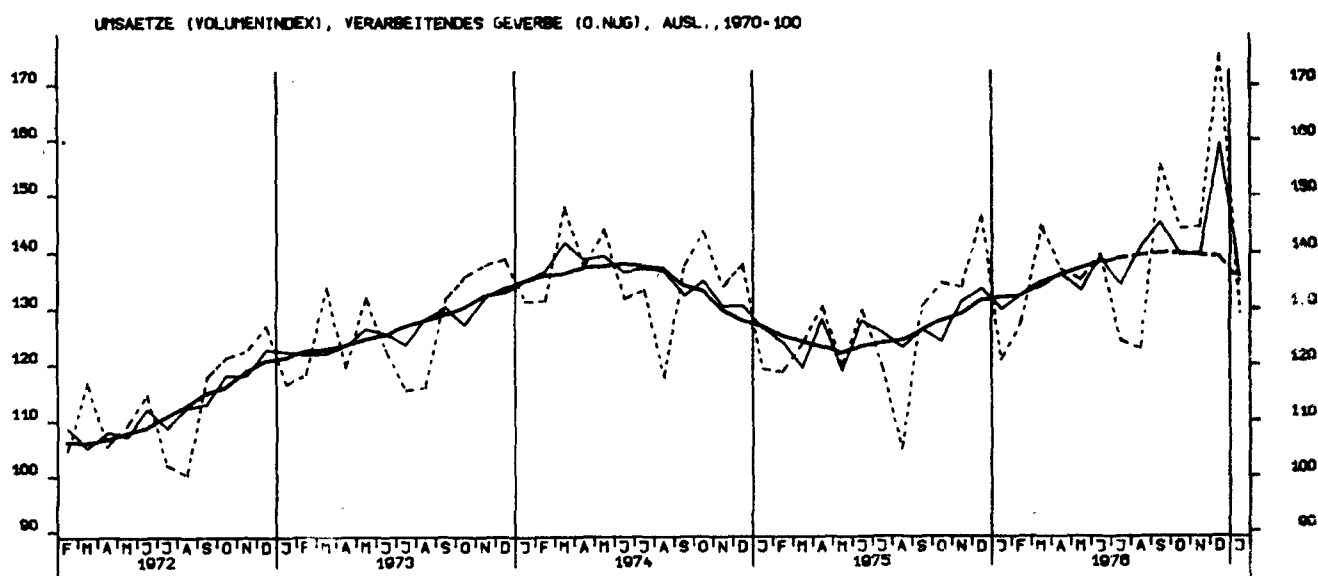
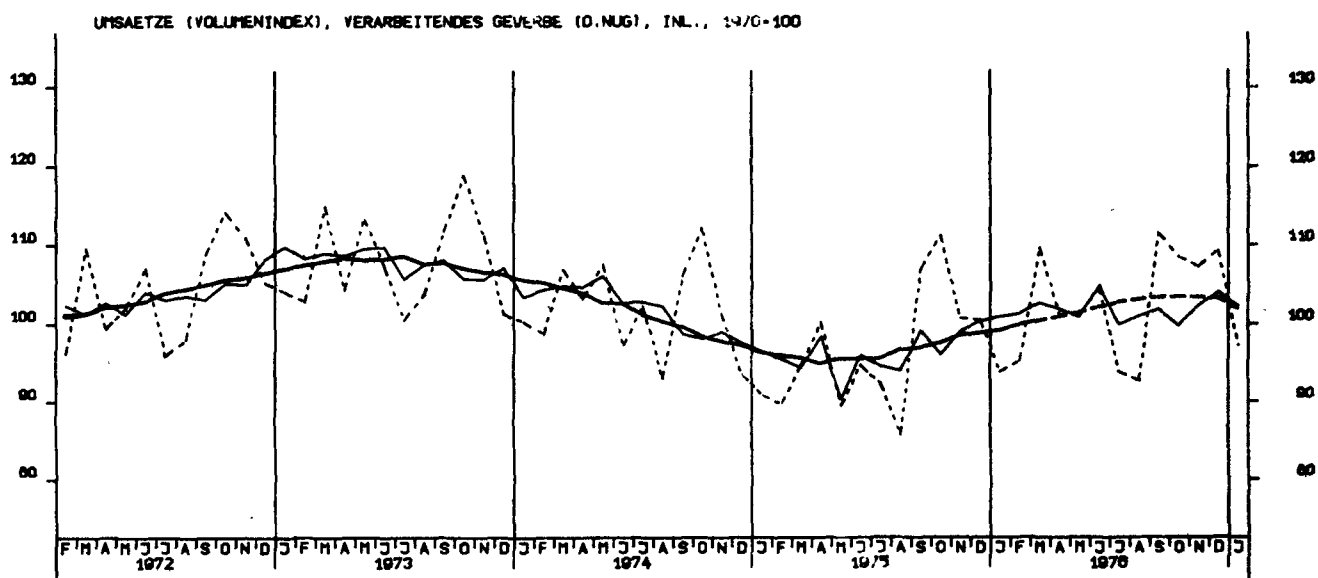
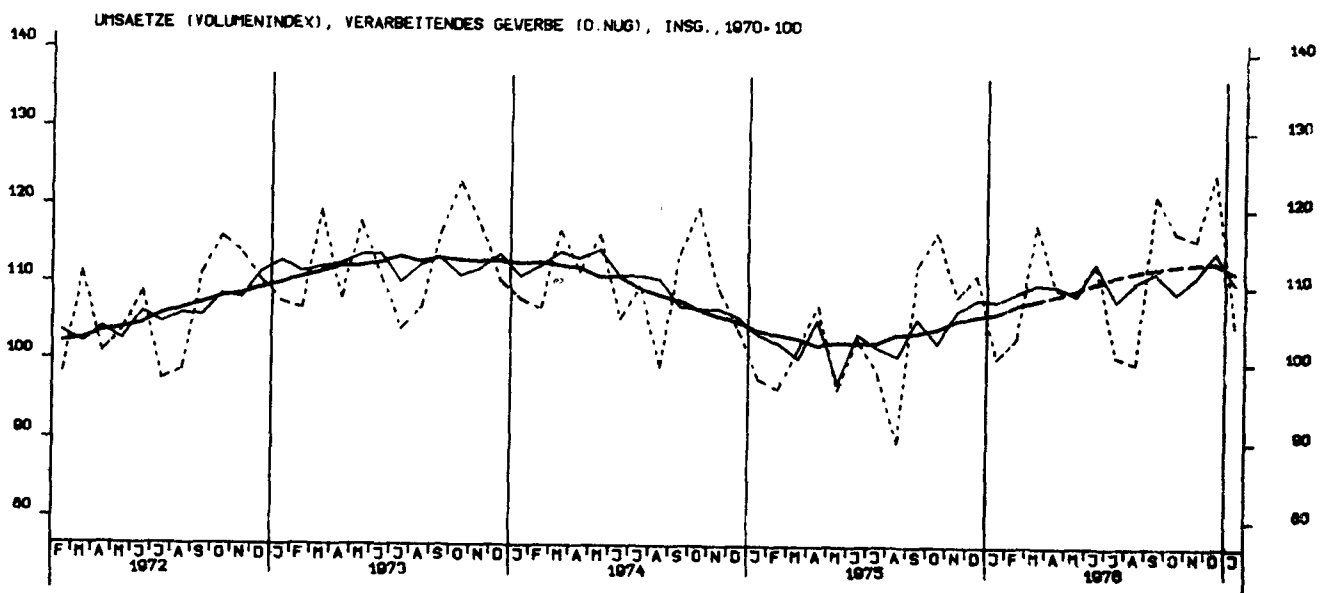


UMSAETZE (VERTINDEX), VERARBEITENDES GEVERBE (O.NUG), AUSLAND, 1970 = 100

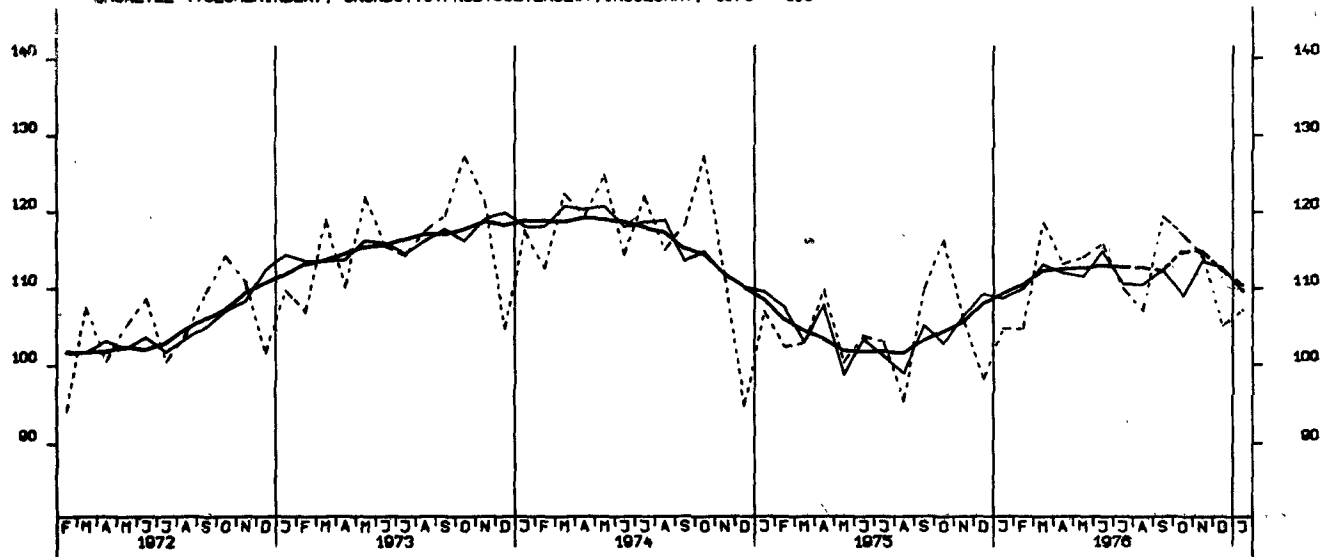




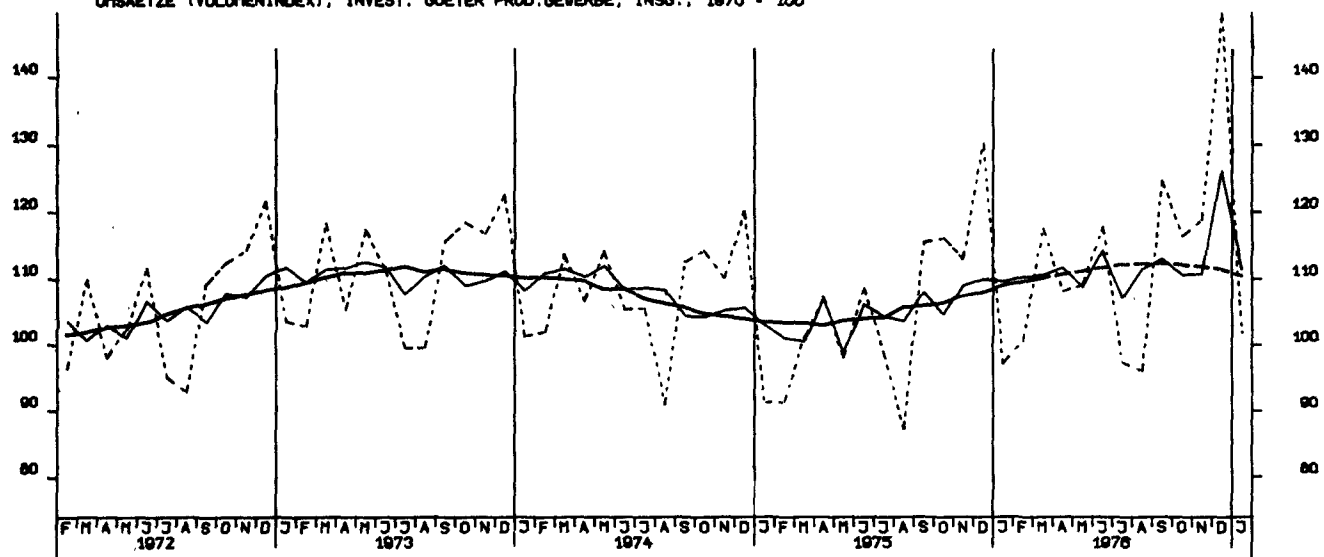




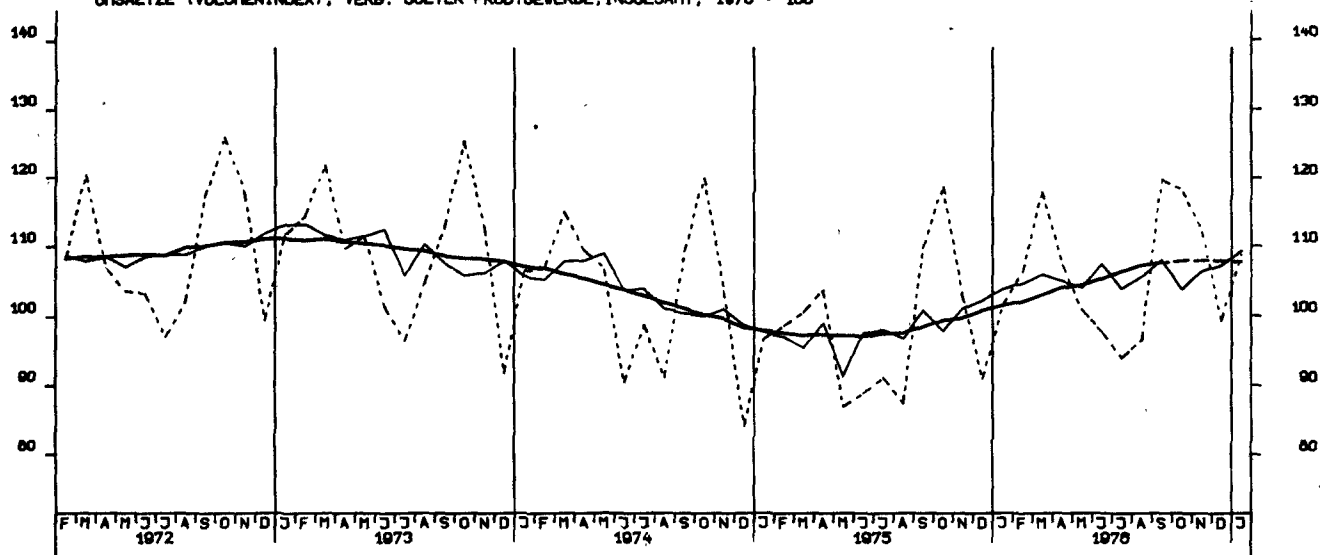
UMSAETZE (VOLUMENINDEX), GRUNDST.U.PROD.GUETERGEV., INSGESAMT, 1970 = 100



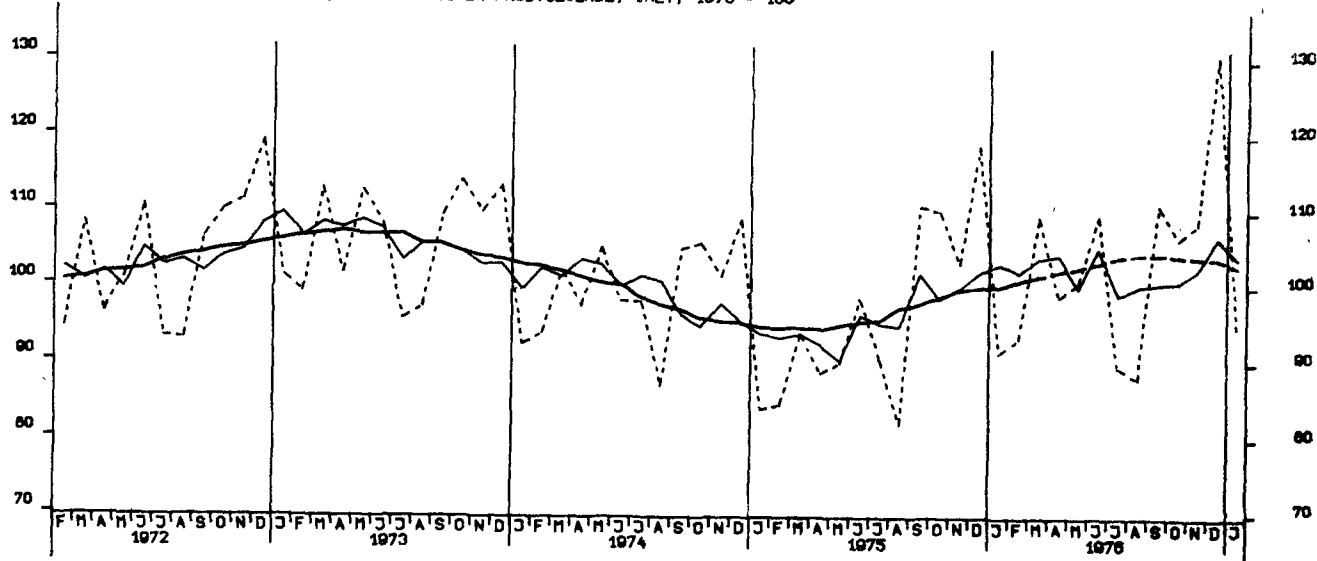
UMSAETZE (VOLUMENINDEX), INVEST. GUETER PROD.GEVERBE, INSG., 1970 = 100



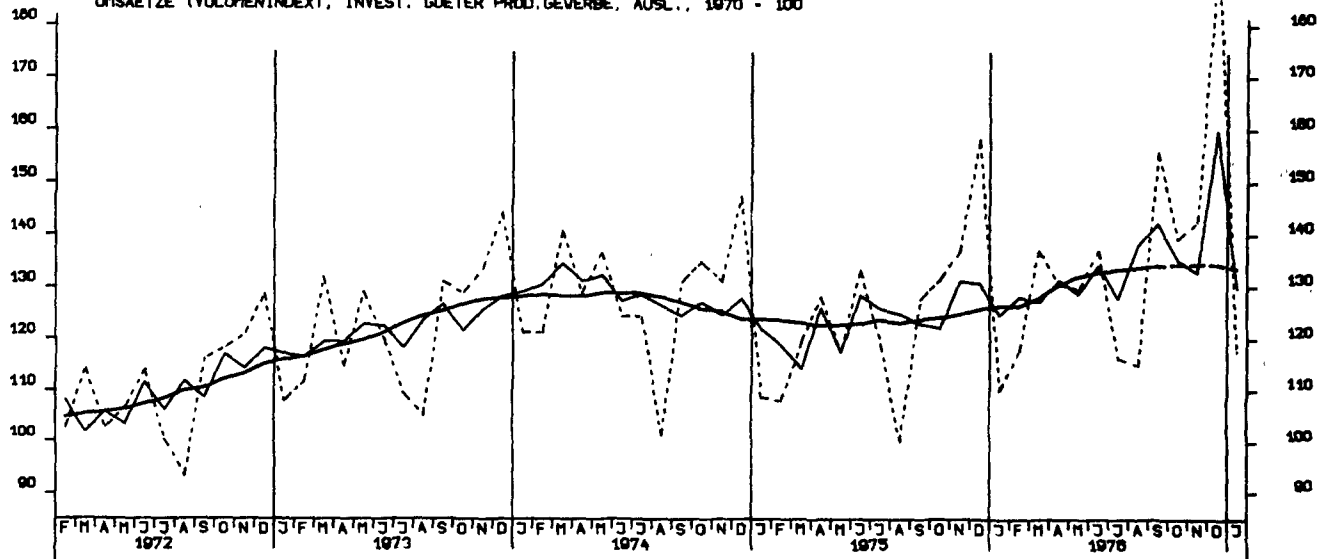
UMSAETZE (VOLUMENINDEX), VERB. GUETER PROD.GEVERBE, INSGESAMT, 1970 = 100



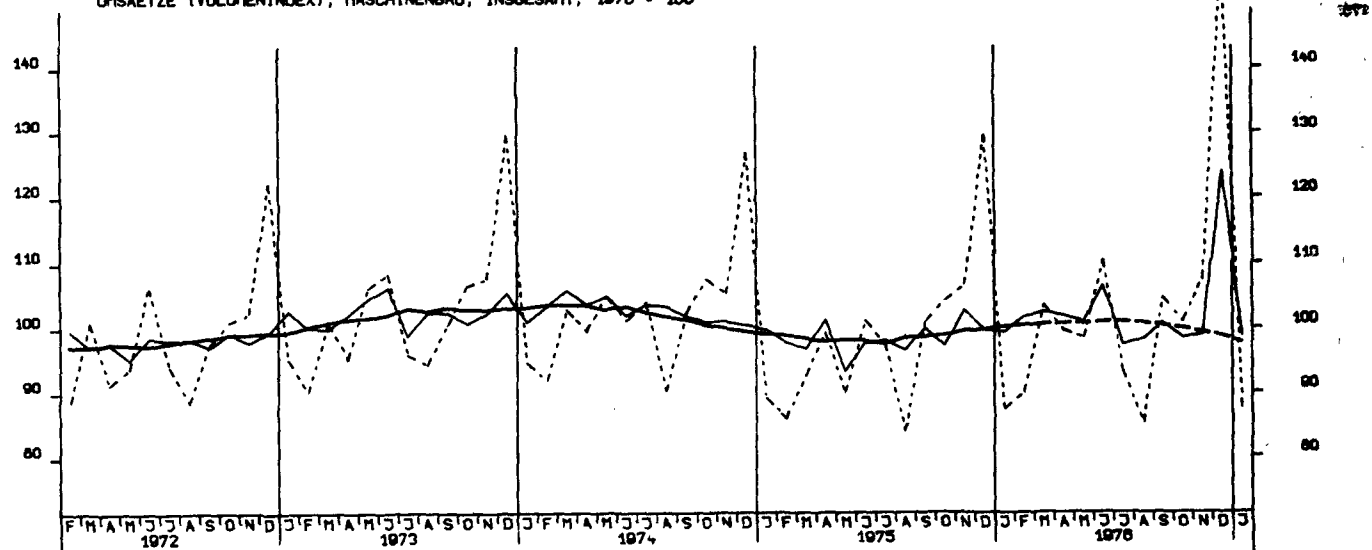
UMSAETZE (VOLUMENINDEX), INVEST. GUETER PROD.GEVERBE, INL., 1970 = 100



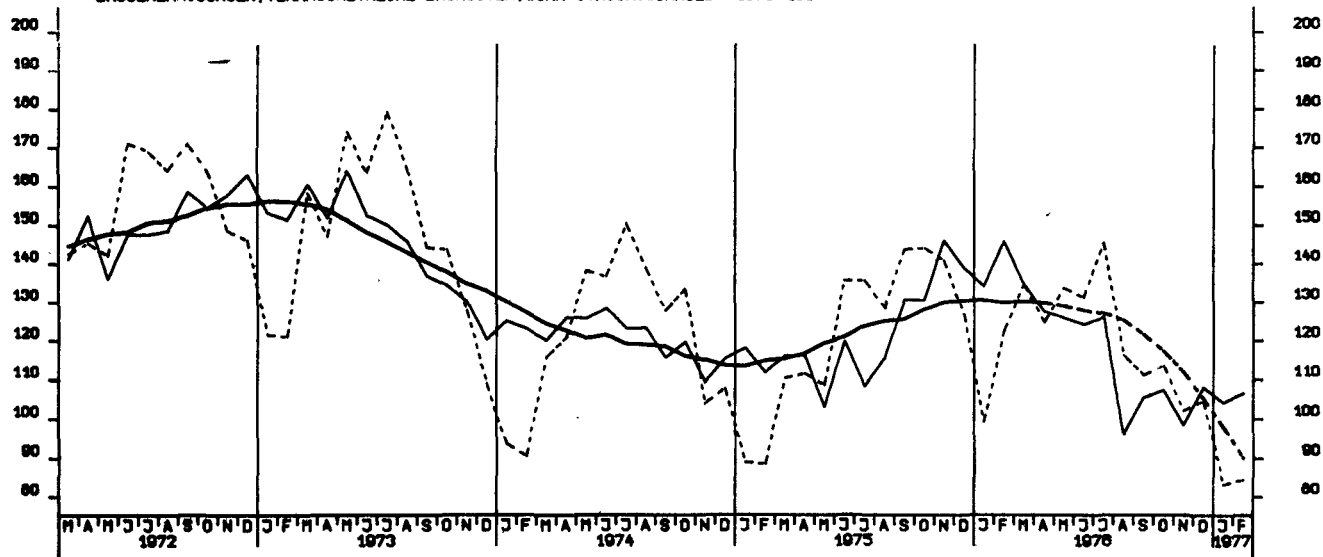
UMSAETZE (VOLUMENINDEX), INVEST. GUETER PROD.GEVERBE, AUSL., 1970 = 100



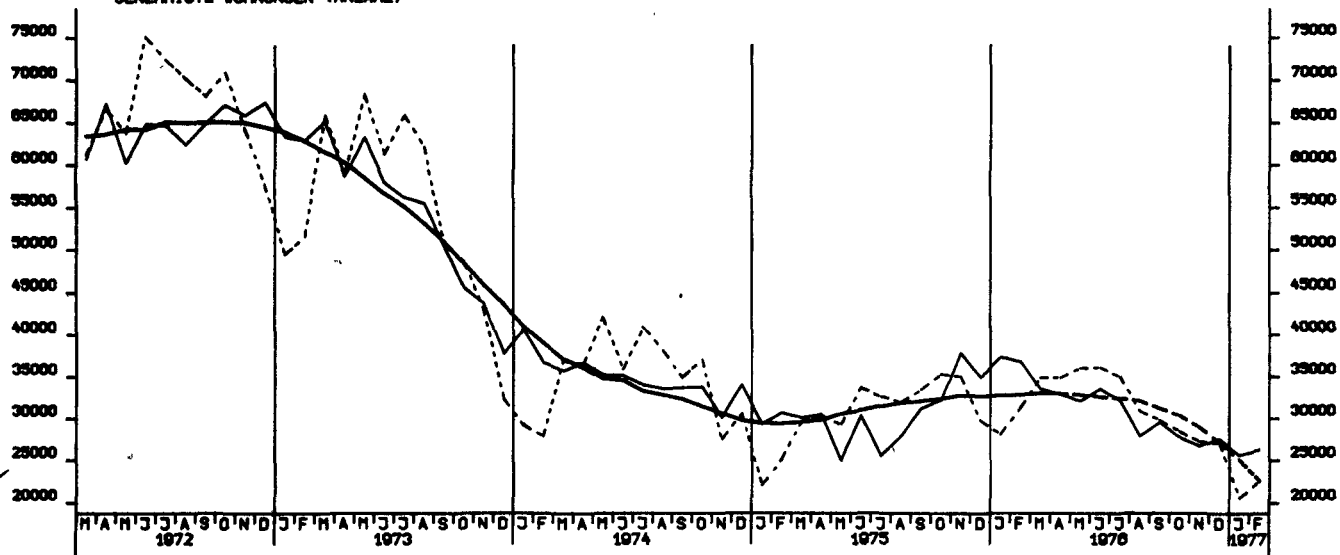
UMSAETZE (VOLUMENINDEX), MASCHINENBAU, INSGESAMT, 1970 = 100



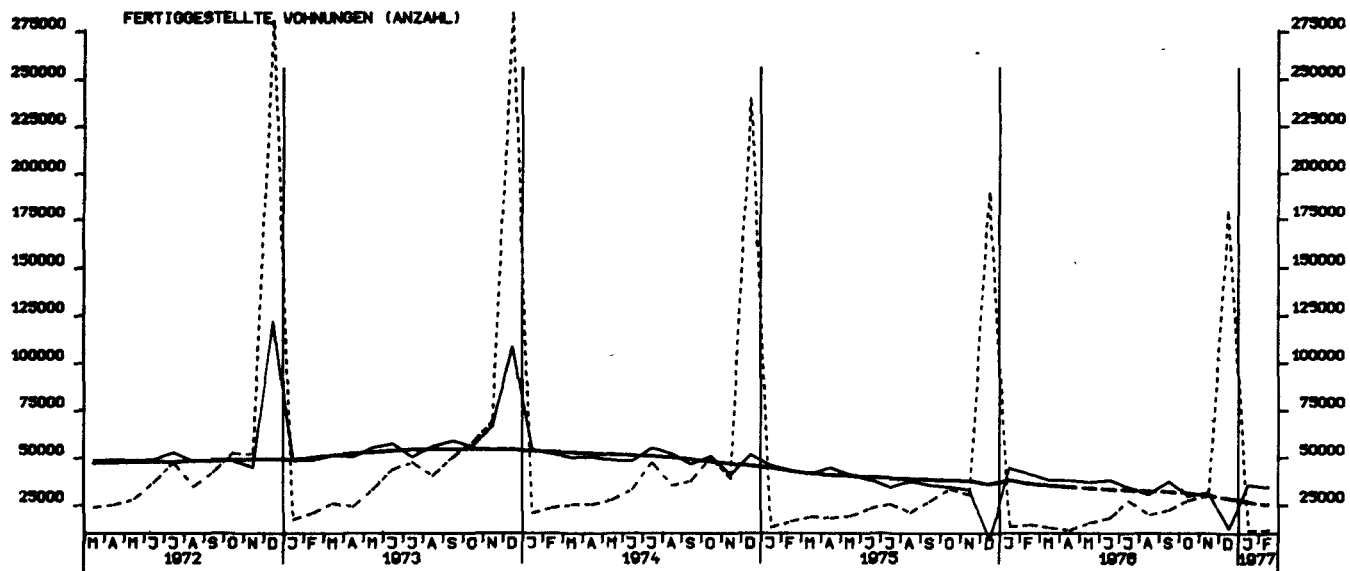
BAUGENEHMIGUNGEN, VERANSCHL. REINE BALKOSTEN, VOHN-U. NIOHTVOHNGB. 1970-100



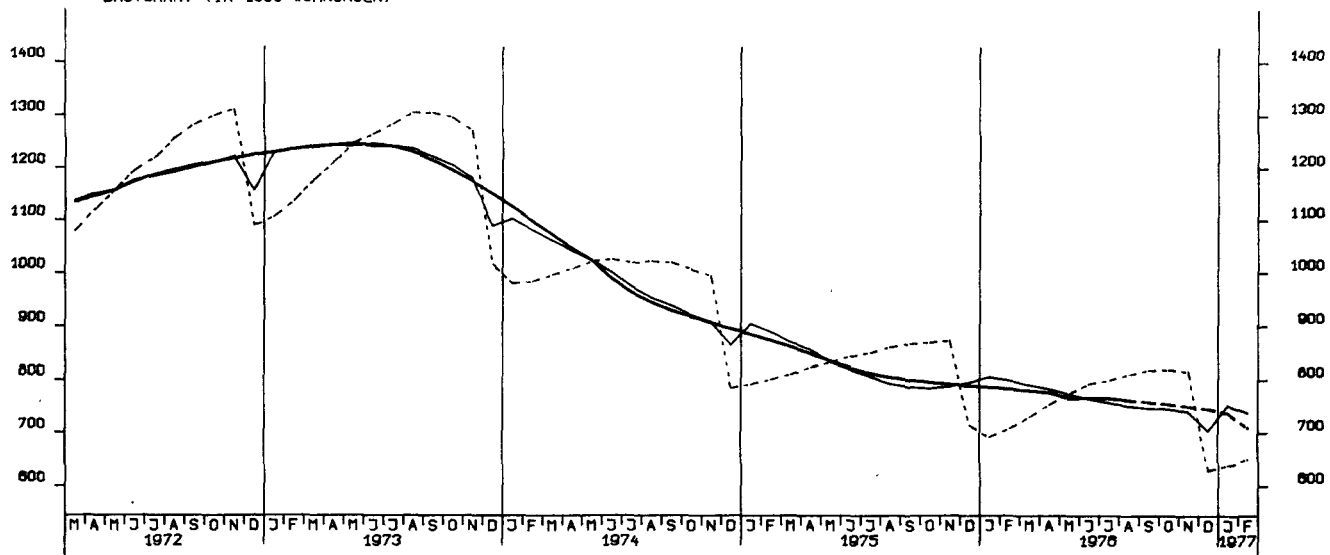
GENEHMIGTE VOHNUNGEN (ANZHL.)



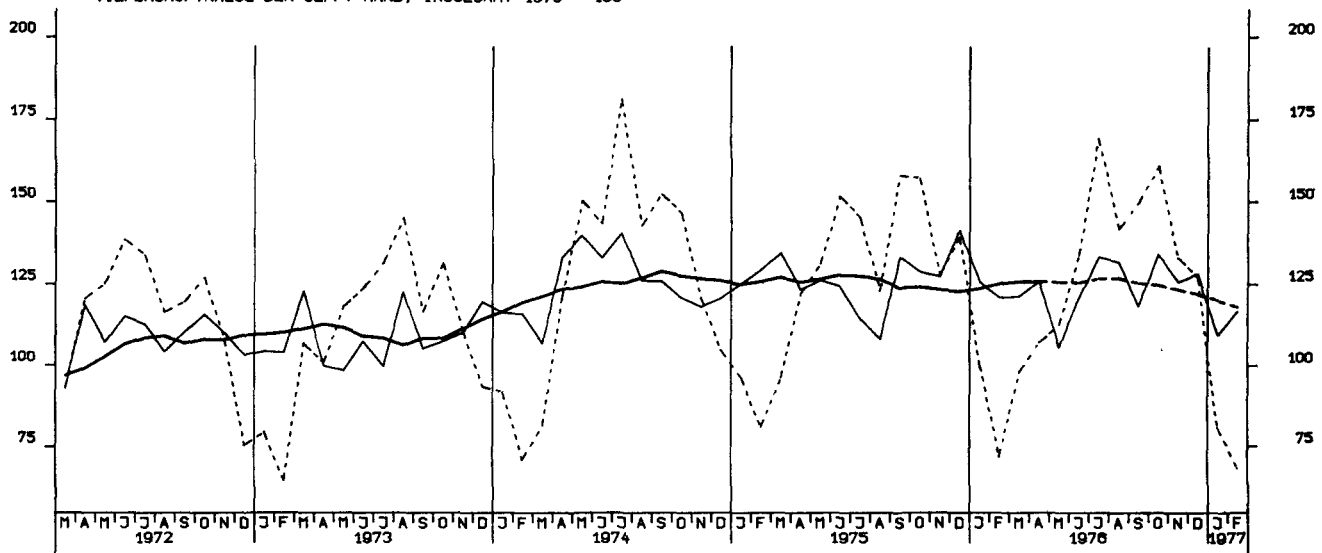
FERTIGGESTELLTE VOHNUNGEN (ANZHL.)



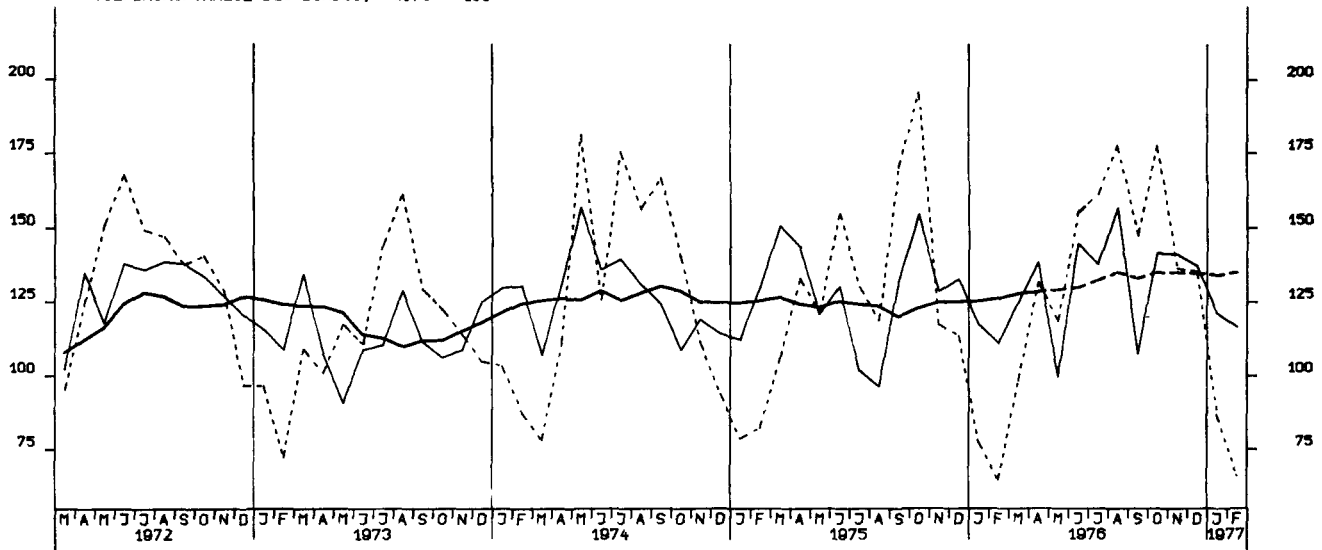
BAUVORRAT (IN 1000 WOHNUNGEN)



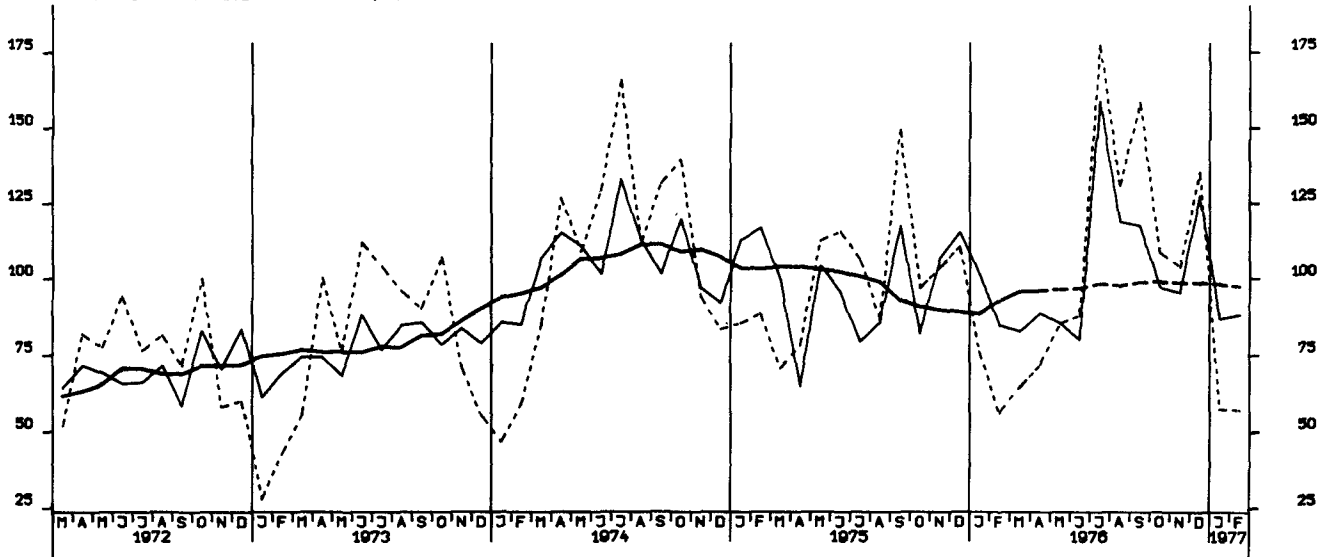
TIEFBAUAUFTRÄGE DER OEFF. HAND, INSGESAMT 1970 = 100



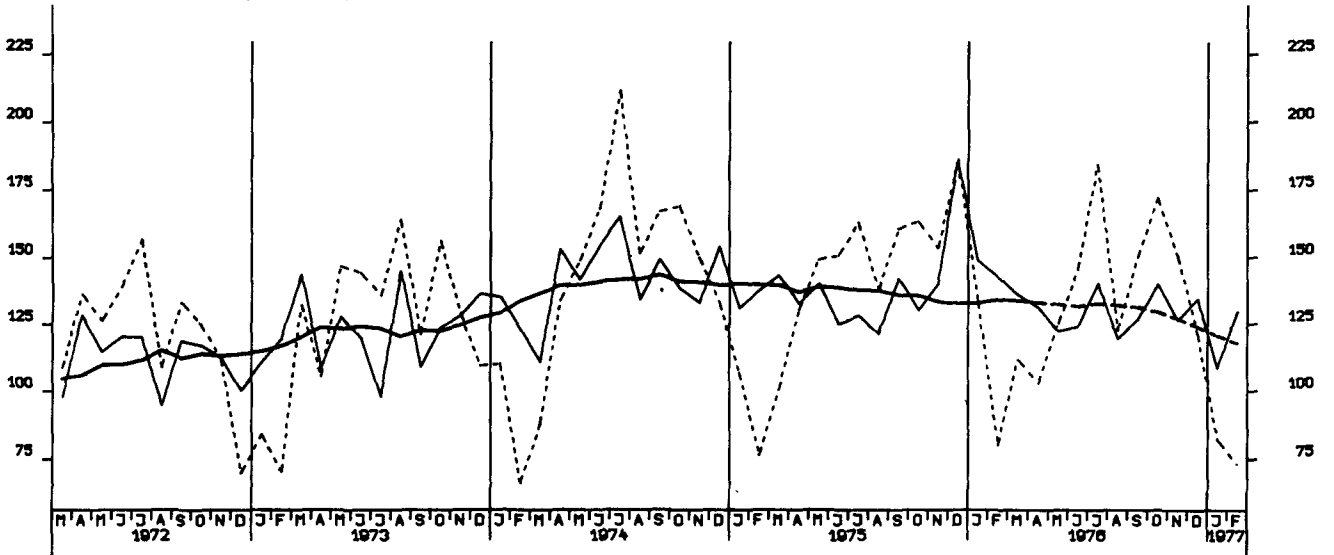
TIEFBAUAUFTRÄGE DES BUNDES, 1970 = 100

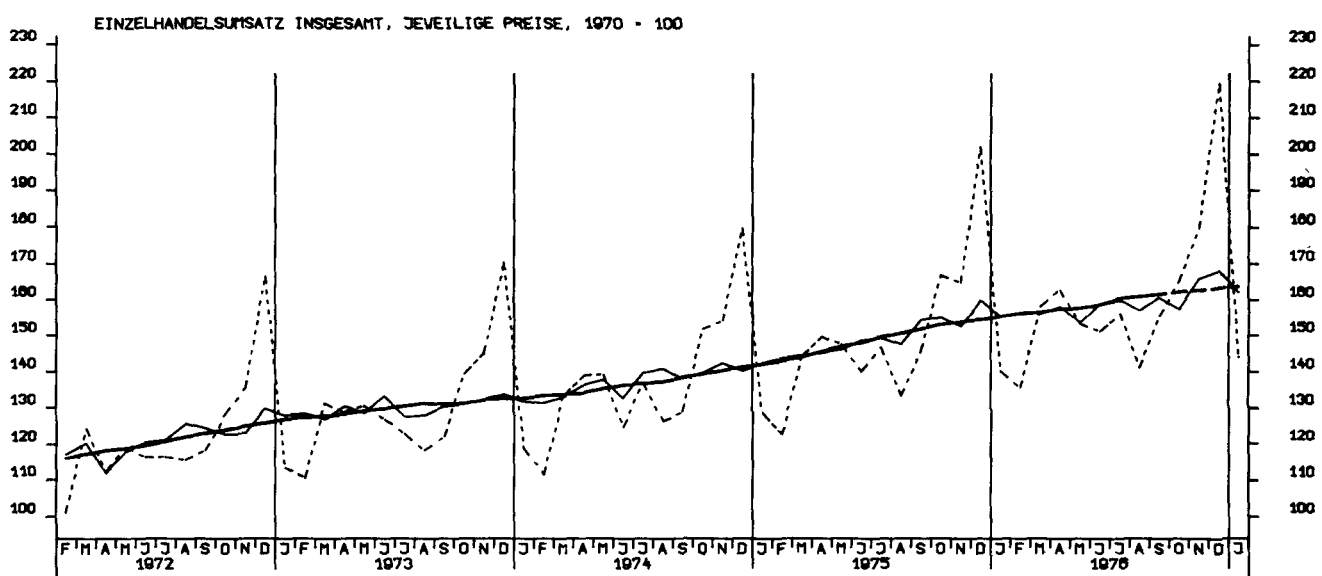
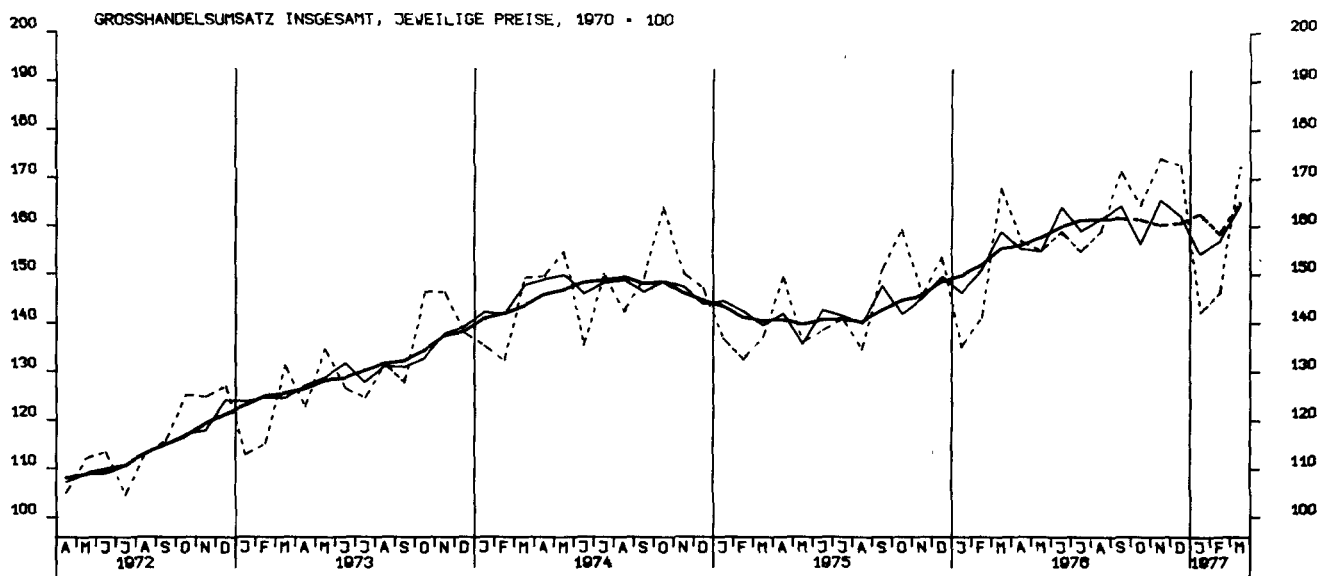


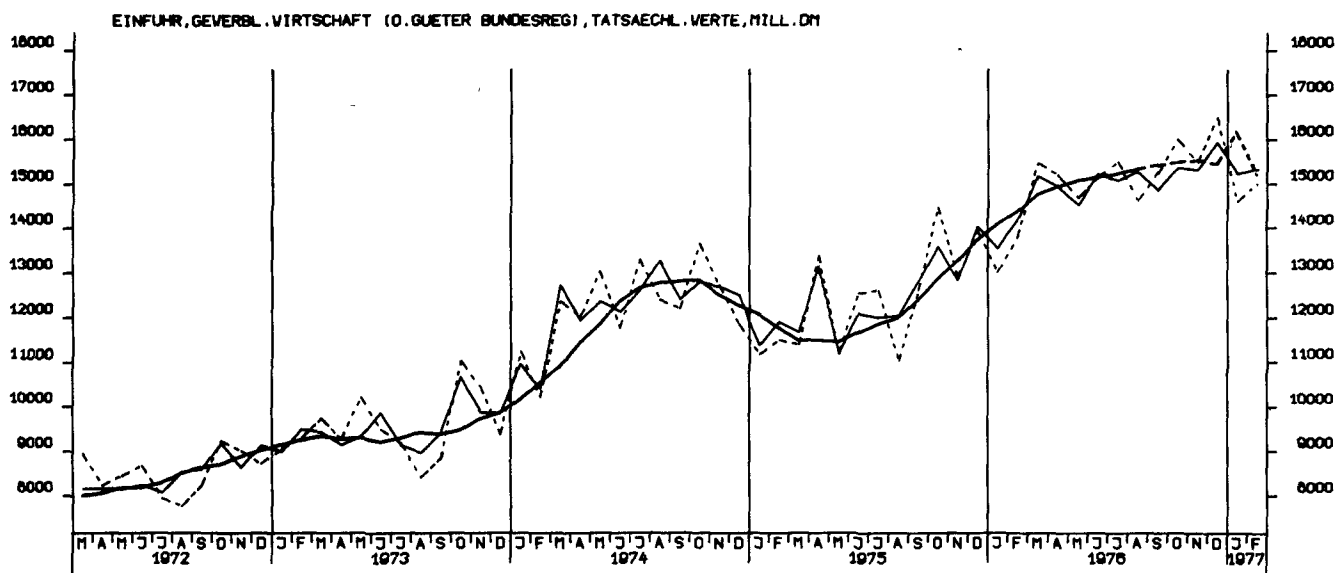
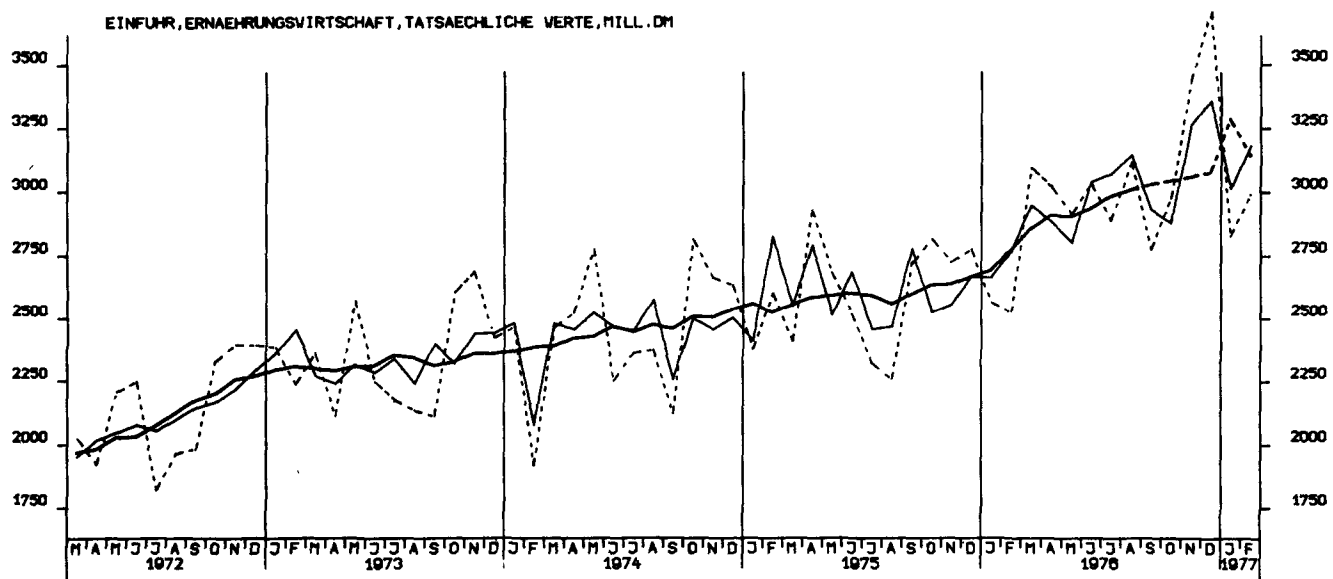
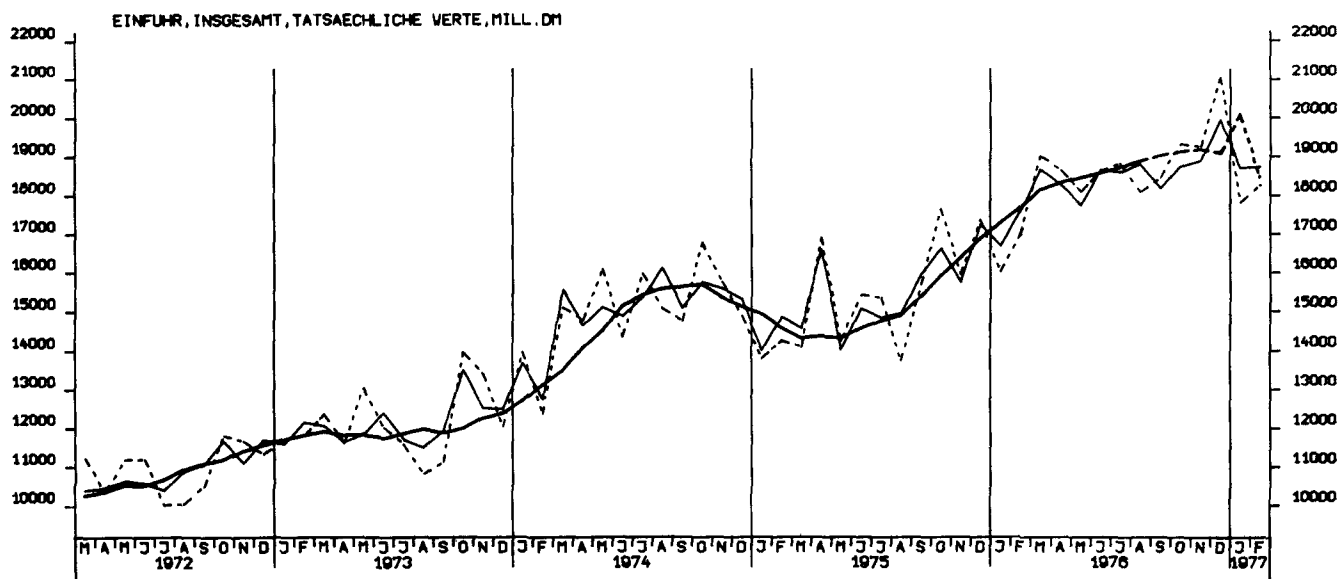
TIEFBAUAUFTRÄGE DER LÄNDER, 1970 = 100



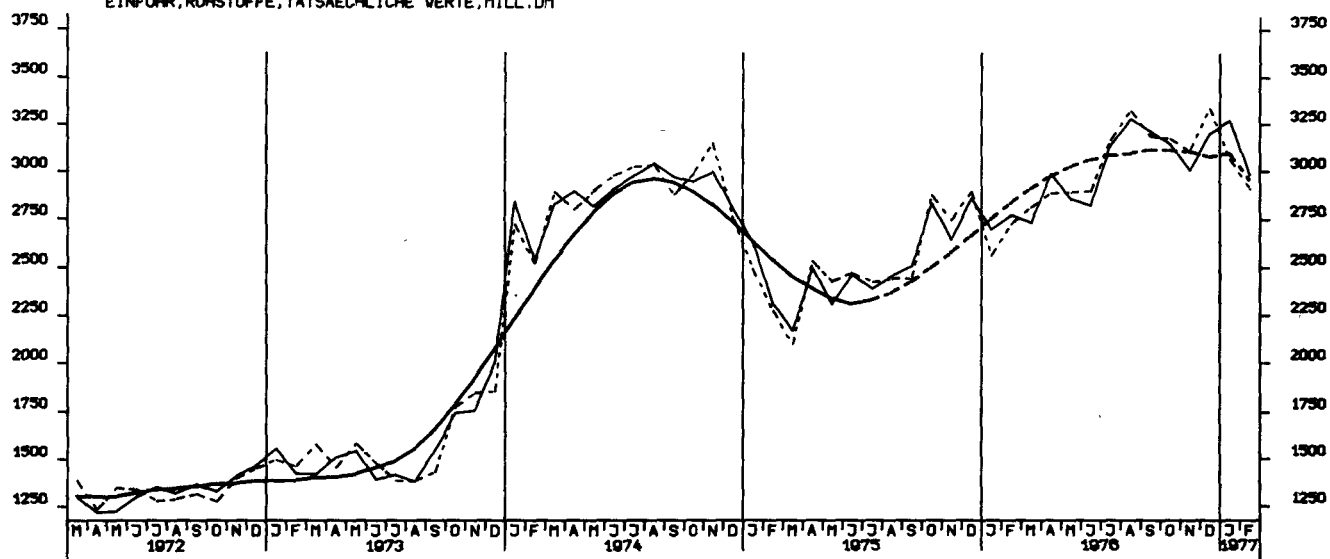
TIEFBAUAUFTRÄGE DER GEMEINDEN UND GEMEINDEVERBÄNDE, 1970 = 100



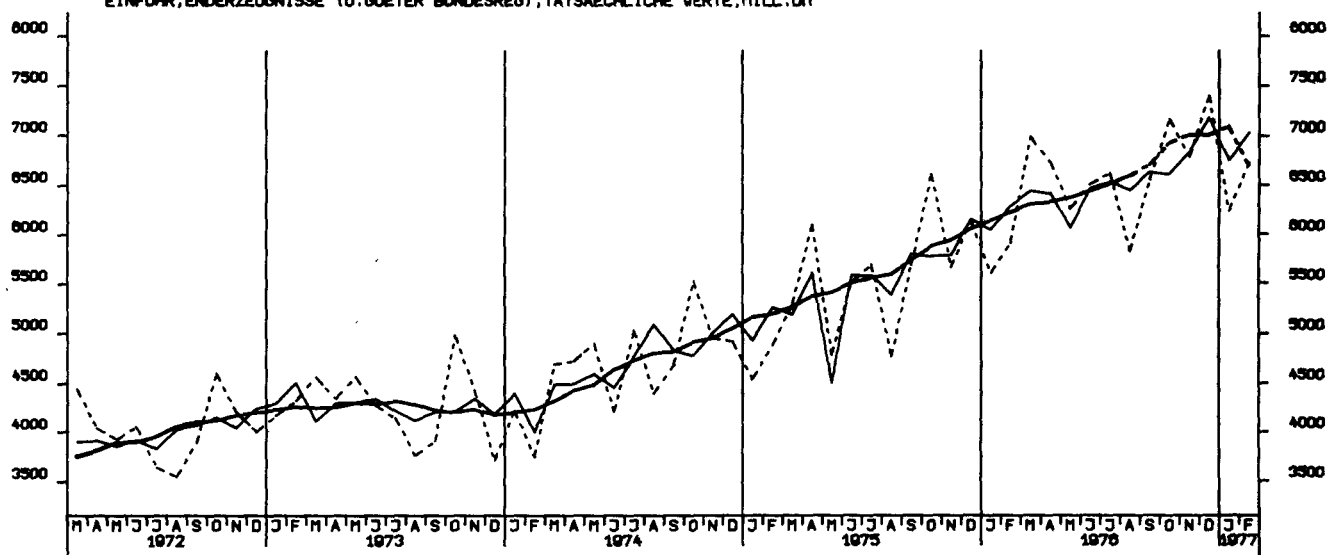




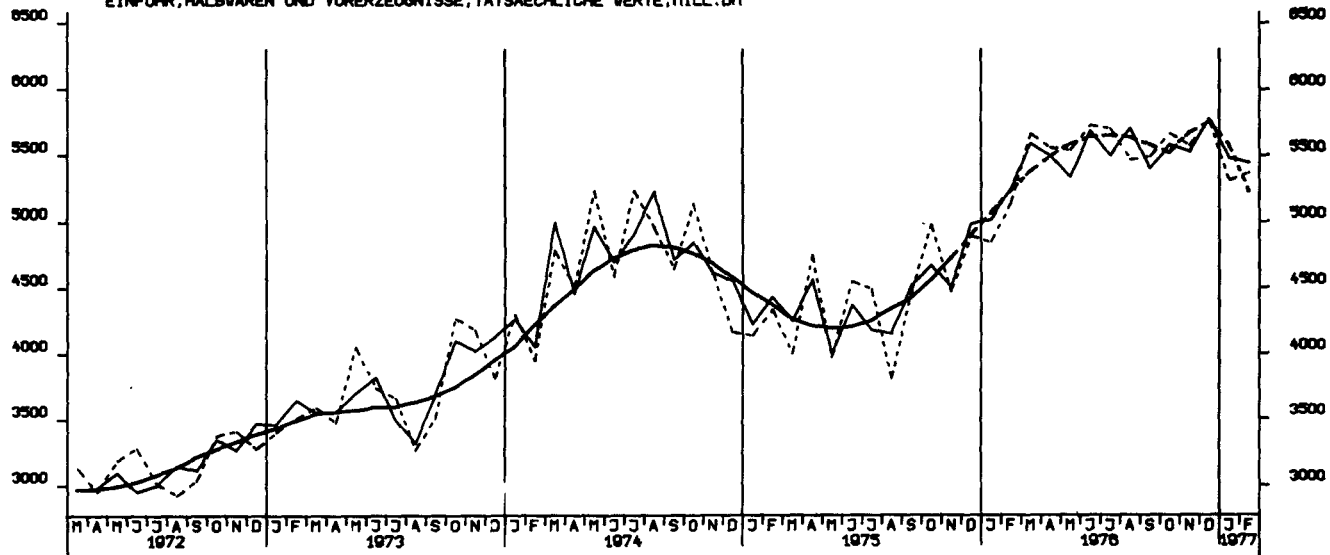
EINFUHR, ROHSTOFFE, TATSÄCHLICHE WERTE, MILL. DM



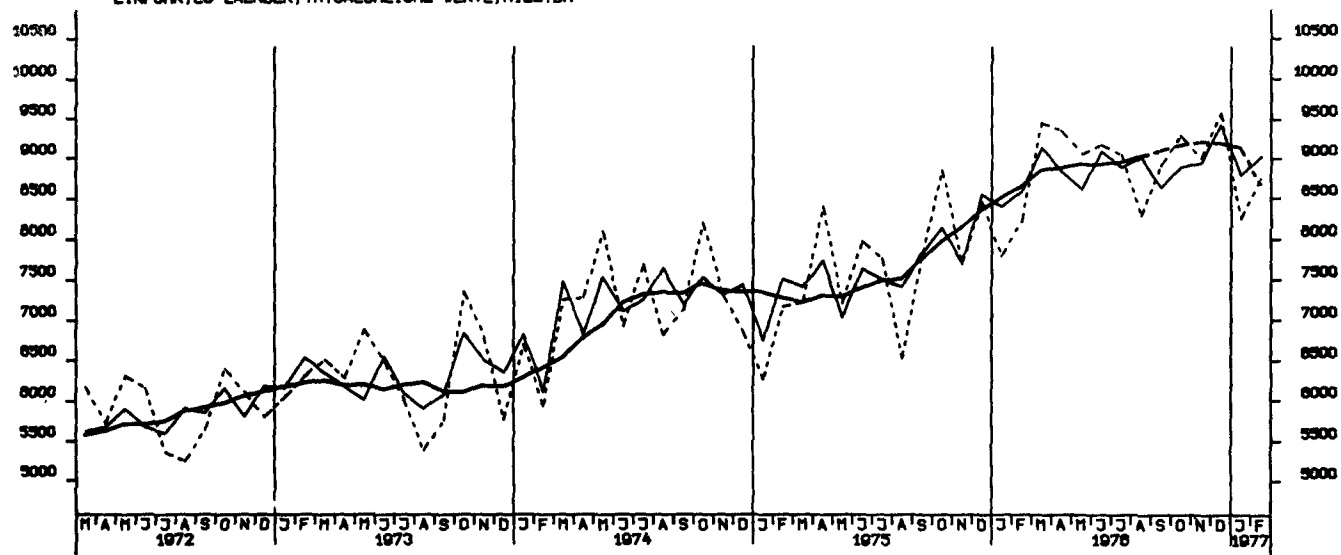
EINFUHR, ENDERZEUGNISSE (O. GUETER BUNDESREG), TATSÄCHLICHE WERTE, MILL. DM



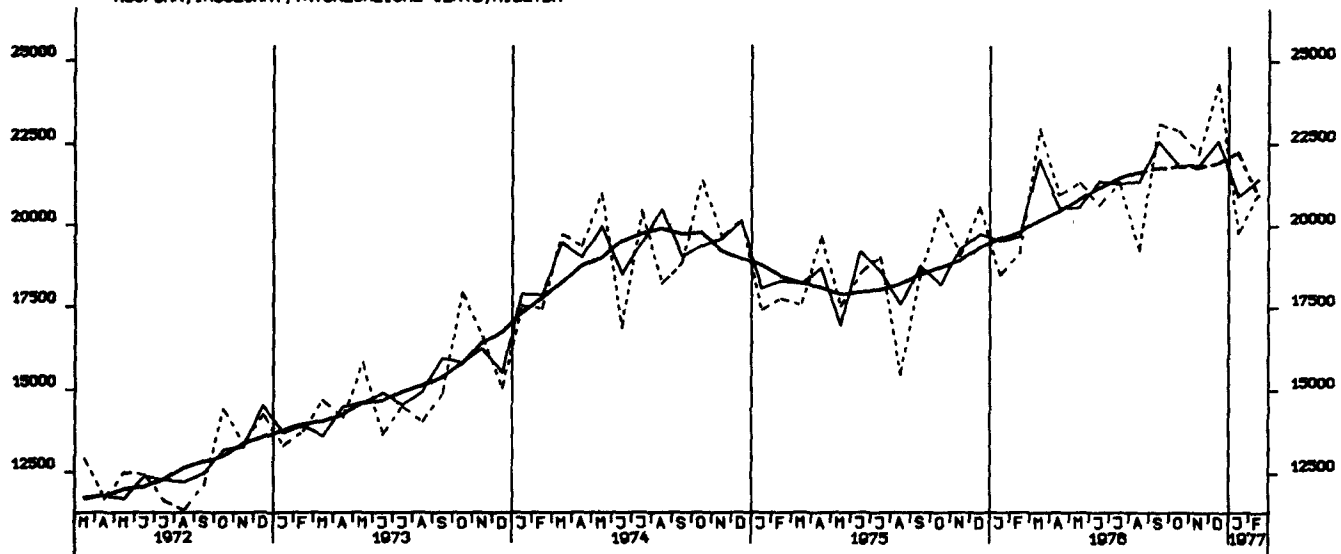
EINFUHR, HALBWAREN UND VORERZEUGNISSE, TATSÄCHLICHE WERTE, MILL. DM

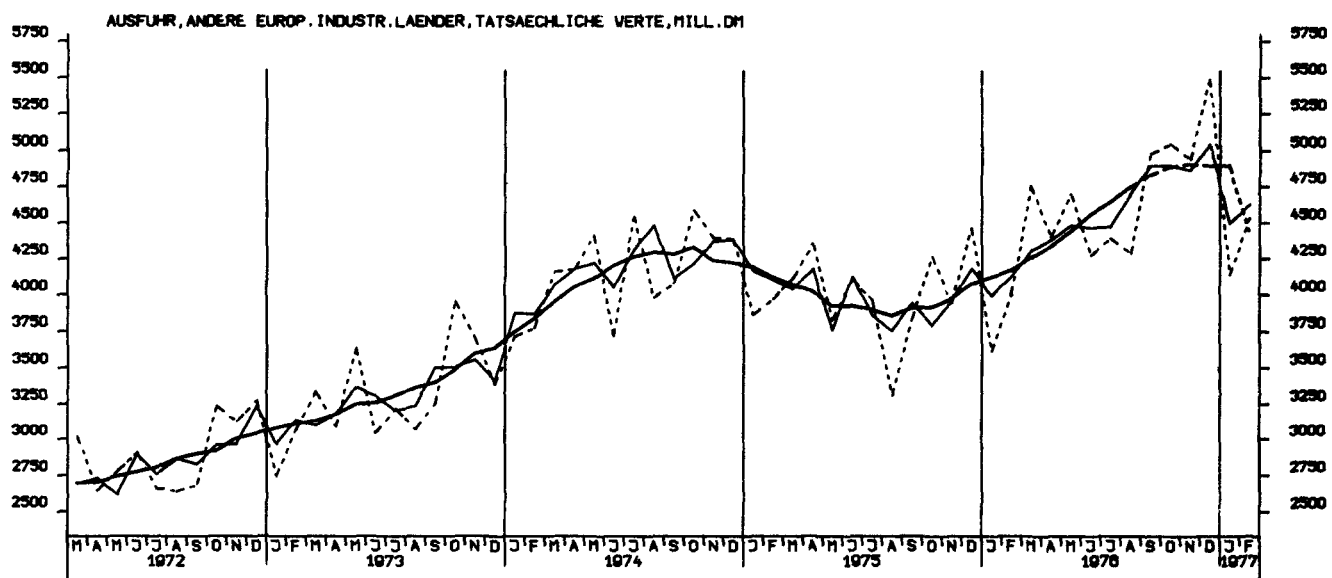
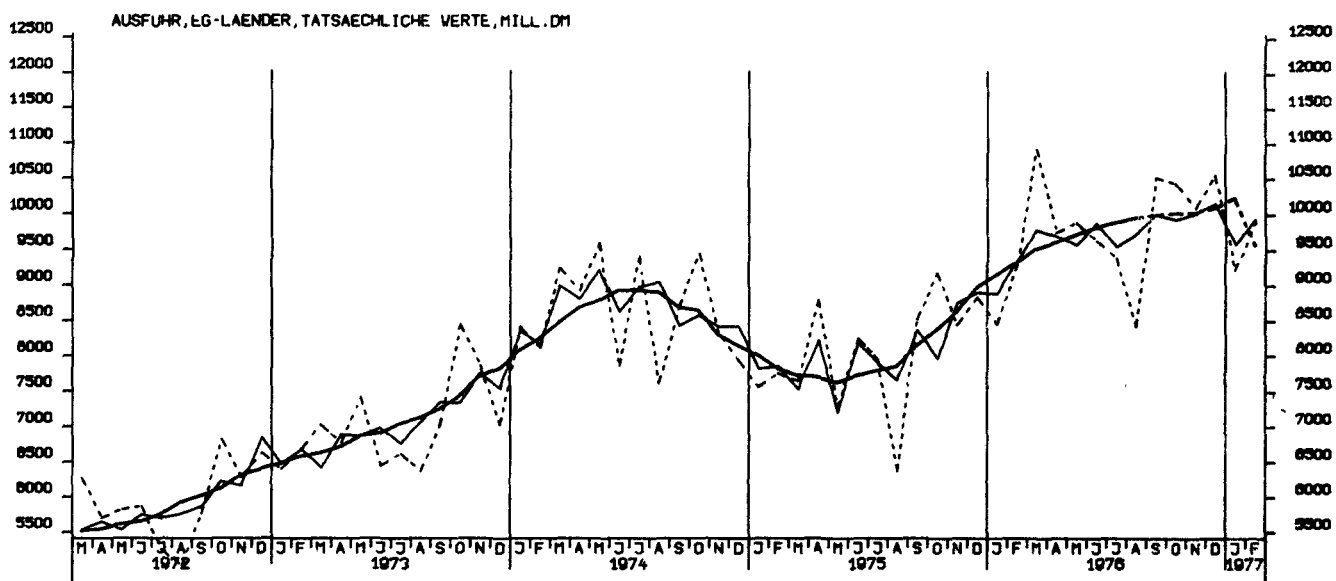


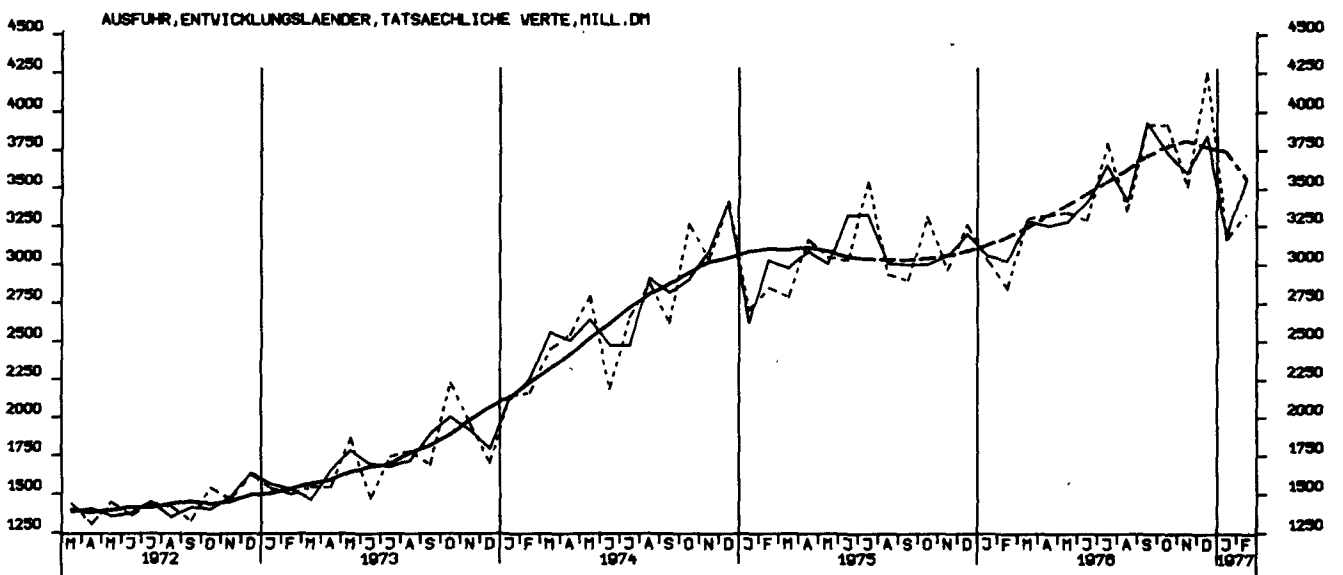
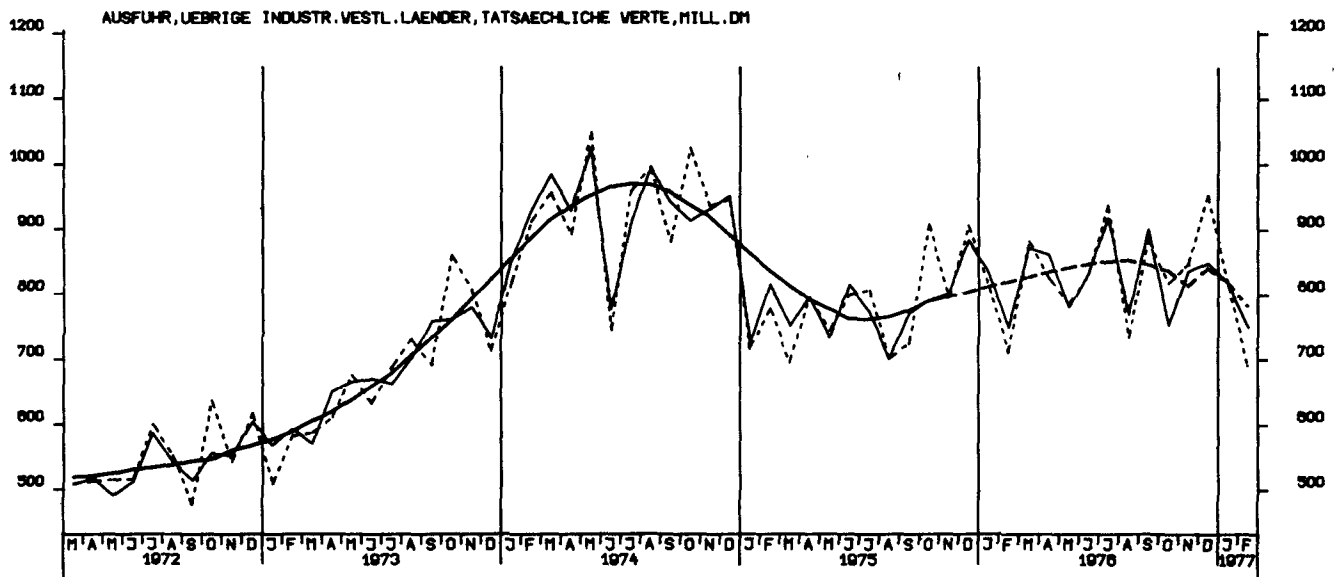
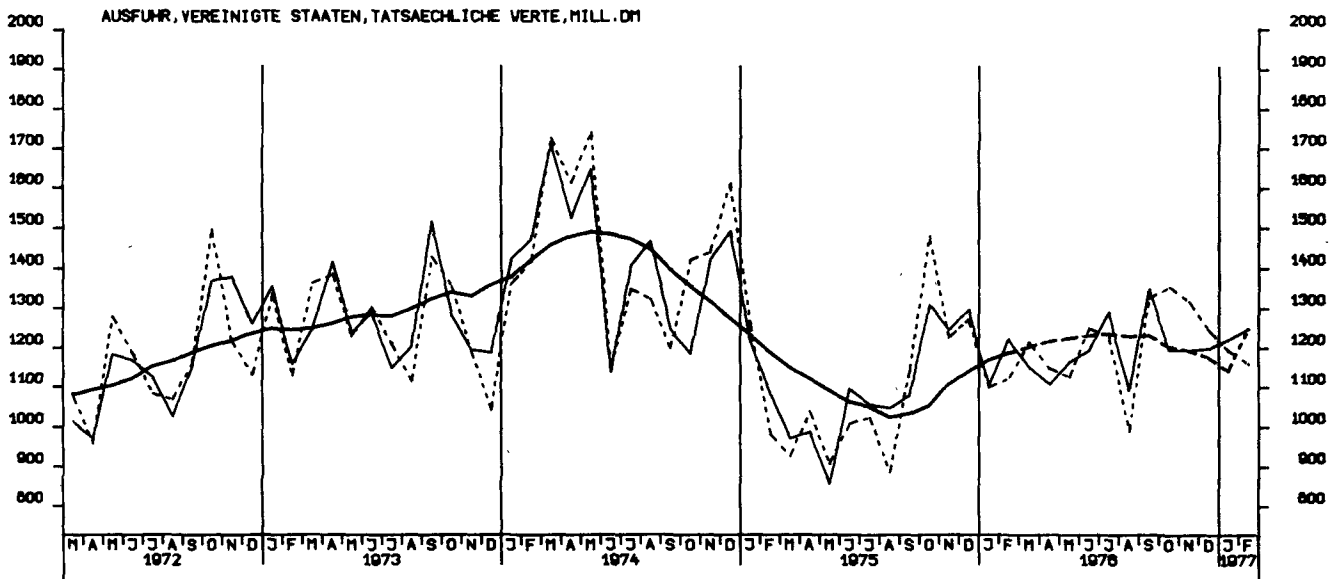
EINFUHR, EG-LÄNDER, TATSÄCHLICHE WERTE, MILL. DM



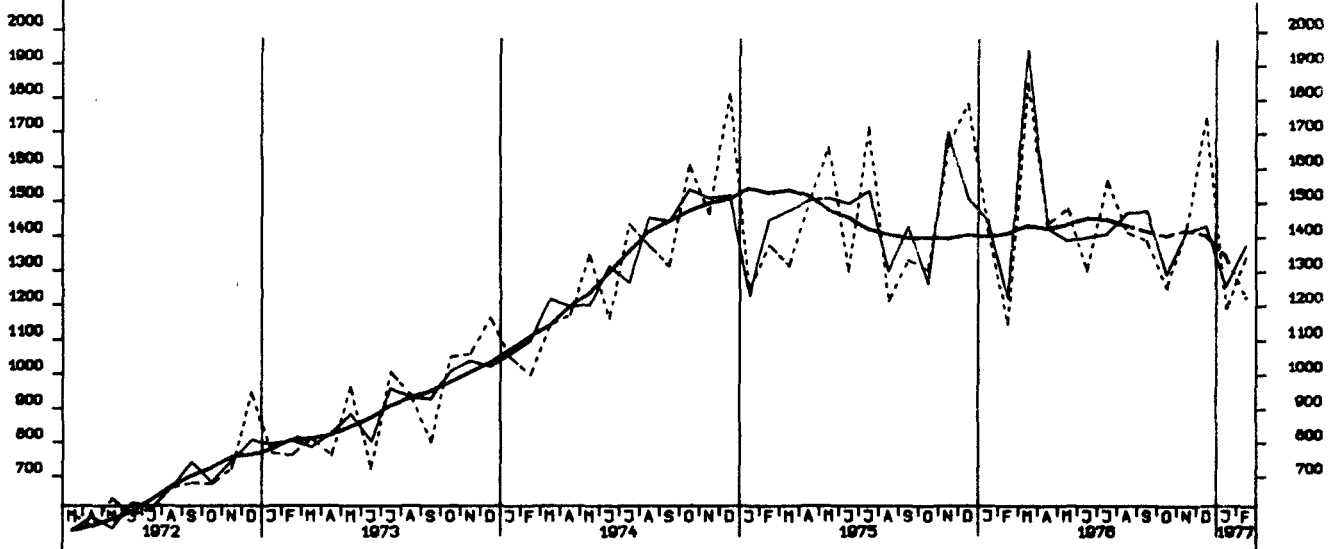
AUSFUHR, INSGESAMT, TATSÄCHLICHE WERTE, MILL. DM



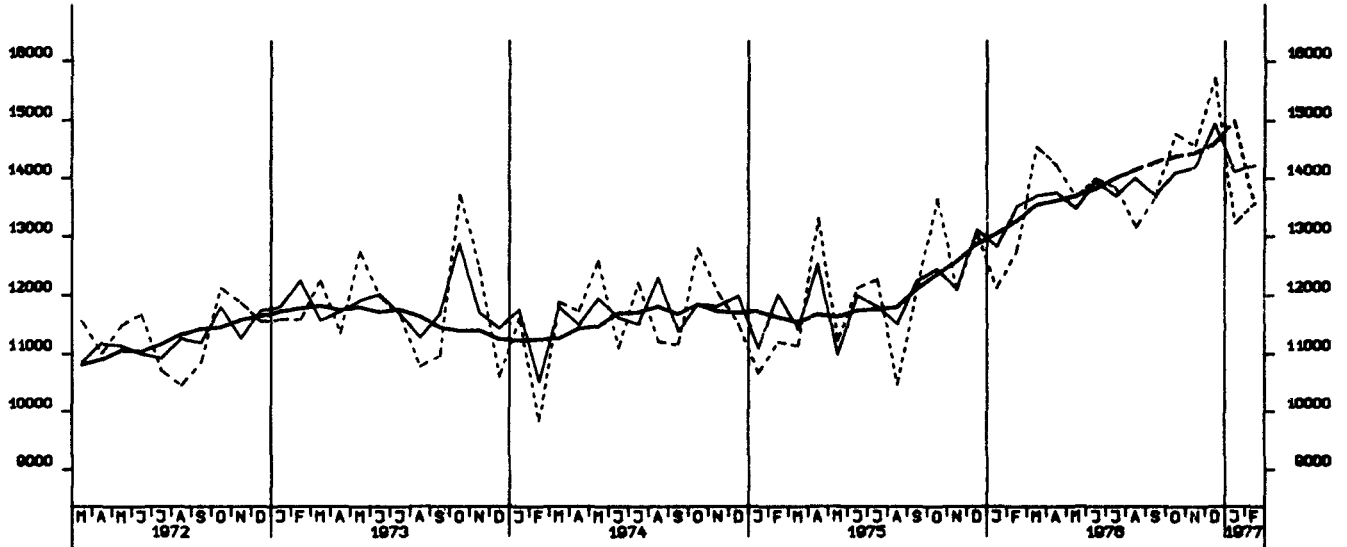




AUSFUHR, OSTBLOCKLAENDER, TATSAECHLICHE WERTE, MILL. DM



EINFUHR, INSGESAMT, VOLUMEN, MILL. DM



AUSFUHR, INSGESAMT, VOLUMEN, MILL. DM

