

Indikatoren zur Wirtschafts- entwicklung

Zeitreihen mit Saisonbereinigung



5

1972
Dezember

Bestellnummer: 120500 — 720205



Statistisches Bundesamt Wiesbaden

Verlag W. Kohlhammer Stuttgart und Mainz

Erschienen im Dezember 1972

Nachdruck - auch auszugsweise - nur mit Quellenangabe gestattet

Preis DM 7,-

Inhaltsverzeichnis

	Tabelle	Grafik
	Seite	
Inhaltsverzeichnis	3	
Methodische Vorbemerkungen	7	
Zeichenerklärung und Legende für Grafiken	8	
1. BESCHÄFTIGUNG UND ARBEITSMARKT		
1.1. Gesamtzahlen (1 000)		
Arbeitslose	11	-
Offene Stellen	11	-
1.2. Beschäftigte in der Industrie und im Bauhauptgewerbe (1970 = 100)		
Gesamte Industrie (ohne Energie und ohne Bau)	12	-
Verarbeitende Industrie	12	-
Grundstoff- und Produktionsgüterindustrien	12	-
Investitionsgüterindustrien	12	-
Verbrauchsgüterindustrien	12	-
Nahrungs- und Genußmittelindustrien	12	-
Bauhauptgewerbe	13	77
2. PRODUKTION DER INDUSTRIE UND DES BAUHAUPTGEWERBES		
2.1. Index der industriellen Nettoproduktion (1962 = 100)		
Gesamte Industrie	14	-
Industrie (ohne Bau)	14	75
Industrie (ohne Energie und ohne Bau)	14	-
Bergbau	14	-
Öffentliche Energiewirtschaft	14	-
Verarbeitende Industrie	14	75
Grundstoff- und Produktionsgüterindustrien	15	75
Investitionsgüterindustrien	15	76
Verbrauchsgüterindustrien	15	76
Nahrungs- und Genußmittelindustrien	15	-
Bauindustrie	15	-
Ausgewählte Industriezweige		
Eisenschaffende Industrie	15	-
Chemische Industrie (einschl. Kohlenwertstoffindustrie)	16	-
Maschinenbau	16	76
Straßenfahrzeugbau	16	-
Elektrotechnische Industrie	16	-
Eisen-, Blech- und Metallwarenindustrie	16	-
Textilindustrie	16	-
Bekleidungsindustrie	17	-
Ernährungsindustrie	17	-
2.2. Produktionsindex für das Bauhauptgewerbe (1962 = 100)		
Gesamtes Bauhauptgewerbe	18	-
Hochbau	18	77
Tiefbau	18	77
3. PRODUKTIVITÄT UND LOHNKOSTEN IN DER INDUSTRIE		
3.1. Produktionsergebnis (1962 = 100)		
Je Beschäftigten (ohne Energie und ohne Bau)	19	-
Je Beschäftigtenstunde (ohne Energie und ohne Bau)	19	-
Je Arbeiter (ohne Energie und ohne Bau)	19	-
3.2. Löhne und Gehälter (1962 = 100)		
Je Beschäftigten (ohne Energie und ohne Bau)	20	-
Je Beschäftigtenstunde (ohne Energie und ohne Bau)	20	78
Je Produkteinheit (ohne Energie und ohne Bau)	20	78
Je Produkteinheit (Verarbeitende Industrie)	20	-
Je Produkteinheit (Grundstoff- und Produktionsgüterindustrien)	20	79
Je Produkteinheit (Investitionsgüterindustrien)	21	79
Je Produkteinheit (Verbrauchsgüterindustrien)	21	79
Je Produkteinheit (Nahrungs- und Genußmittelindustrien)	21	-
Je Umsatzeinheit (ohne Energie und ohne Bau)	21	78
4. AUFTRAGSEINGANG IN DER INDUSTRIE		
4.1. Wertindex (1970 = 100) - jeweils insgesamt, Inland, Ausland		
Verarbeitende Industrie (ohne Nahrungs- und Genußmittelindustrie)	22	80
Grundstoff- und Produktionsgüterindustrien	22	81
Investitionsgüterindustrien	23	81,82
Verbrauchsgüterindustrien	23	81
Ausgewählte Industriezweige		
Chemische Industrie (ohne Kohlenwertstoffindustrie)	24	-
Maschinenbau	24	82

Straßenfahrzeugbau	25	-
Elektrotechnische Industrie	25	-
Eisen-, Blech- und Metallwarenindustrie	26	-
Textilindustrie	26	-
Bekleidungsindustrie	27	-
4.2. Volumenindex (1970 = 100) - jeweils insgesamt, Inland, Ausland		
Verarbeitende Industrie (ohne Nahrungs- und Genußmittelindustrie)	28	83
Grundstoff- und Produktionsgüterindustrien	28	84
Investitionsgüterindustrien	29	84,85
Verbrauchsgüterindustrien	29	84
Ausgewählte Industriezweige		
Industrie der Steine und Erden	30	-
Stahl- und Warmwalzwerke (Mengenindex)	30	-
Chemische Industrie (ohne Kohlenwertstoffindustrie)	31	-
Maschinenbau	31	85
Straßenfahrzeugbau	32	-
Elektrotechnische Industrie	32	-
Eisen-, Blech- und Metallwarenindustrie	33	-
Textilindustrie	33	-
Bekleidungsindustrie	34	-
5. <u>UMSÄTZE DER INDUSTRIE UND DES BAUHAUPTGEWERBES</u>		
5.1. Wertindex (1970 = 100) für Verarbeitende Industrie und Industriezweige - jeweils insgesamt, Inland, Ausland		
Verarbeitende Industrie (ohne Nahrungs- und Genußmittelindustrie)	35	86
Grundstoff- und Produktionsgüterindustrien	35	87
Investitionsgüterindustrien	36	87,88
Verbrauchsgüterindustrien	36	87
Ausgewählte Industriezweige - jeweils insgesamt, Inland, Ausland		
Chemische Industrie (ohne Kohlenwertstoffindustrie)	37	-
Maschinenbau	37	88
Straßenfahrzeugbau	38	-
Elektrotechnische Industrie	38	-
Eisen-, Blech- und Metallwarenindustrie	39	-
Textilindustrie	39	-
Bekleidungsindustrie	40	-
Bauhauptgewerbe	41	-
Wohnungsbau	41	-
Öffentlicher- und Verkehrsbau	41	-
5.2. Volumenindex (1970 = 100) - jeweils insgesamt, Inland, Ausland		
Verarbeitende Industrie (ohne Nahrungs- und Genußmittelindustrie)	42	89
Grundstoff- und Produktionsgüterindustrien	42	90
Investitionsgüterindustrien	43	90,91
Verbrauchsgüterindustrien	43	90
Ausgewählte Industriezweige		
Industrie der Steine und Erden	44	-
Stahl- und Warmwalzwerke (Mengenindex)	44	-
Chemische Industrie (ohne Kohlenwertstoffindustrie)	45	-
Maschinenbau	45	91
Straßenfahrzeugbau	46	-
Elektrotechnische Industrie	46	-
Eisen-, Blech- und Metallwarenindustrie	47	-
Textilindustrie	47	-
Bekleidungsindustrie	48	-
6. <u>BAUGENEHMIGUNGEN, BAUFERTIGSTELLUNGEN, BAUVORRAT, TIEFBAUAUFTRÄGE</u>		
6.1. Veranschlagte reine Baukosten der genehmigten Hochbauvorhaben (1970 = 100)		
Wohn- und Nichtwohngebäude	49	92
Wohngebäude	49	-
Wohngebäude von privaten Haushalten	49	-
Nichtwohngebäude	49	-
Öffentliche Gebäude	49	-
Wirtschaftsgebäude	49	-
6.2. Umbauter Raum der genehmigten Hochbauvorhaben (1970 = 100)		
Wohn- und Nichtwohngebäude	50	-
Wohngebäude	50	-
Wohngebäude von privaten Haushalten	50	-
Nichtwohngebäude	50	-
Öffentliche Gebäude	50	-
Wirtschaftsgebäude	50	-
6.3. Umbauter Raum der fertiggestellten Gebäude (1970 = 100)		
Wohn- und Nichtwohngebäude	51	-
Wohngebäude	51	-
Nichtwohngebäude	51	-

	Tabelle Seite	Grafik
6.4. Genehmigte und fertiggestellte Wohnungen (Anzahl), Bauvorrat (1 000)		
Genehmigte Wohnungen	52	92
Fertiggestellte Wohnungen	52	92
Bauvorrat	52	93
6.5. Auftragsvergaben der öffentlichen Hand (1970 = 100)		
Tiefbauten	53	93
Straßenbauten	53	-
Straßenbrücken	53	-
Aufträge des Bundes	53	93
Aufträge der Länder	53	94
Aufträge der Gemeinden und Gemeindeverbände	53	94
7. UMSÄTZE DES EINZELHANDELS		
7.1. In jeweiligen Preisen (1962 = 100)		
Einzelhandel insgesamt	54	-
Nahrungs- und Genußmittel	54	-
Bekleidung, Wäsche, Schuhe	54	-
Hausrat, Wohnbedarf	54	-
Elektro- und optische Erzeugnisse, Uhren	54	-
Fahrzeuge, Maschinen und Büroeinrichtungen	54	-
7.2. In Preisen von 1962 (1962 = 100)		
Einzelhandel insgesamt	55	-
Nahrungs- und Genußmittel	55	-
Bekleidung, Wäsche, Schuhe	55	-
Hausrat, Wohnbedarf	55	-
Elektro- und optische Erzeugnisse, Uhren	55	-
Fahrzeuge, Maschinen und Büroeinrichtungen	55	-
8. AUSSENHANDEL (SPEZIALHANDEL)		
8.1. Einfuhr - Tatsächliche Werte (Mill. DM)		
Einfuhr insgesamt	56	95
Einfuhr nach Warengruppen		
Ernährungswirtschaft	56	95
Gewerbliche Wirtschaft (ohne Güter der Bundesreg.)	56	95
Rohstoffe und Halbwaren	56	-
Rohstoffe	56	96
Halbwaren	56	-
Fertigwaren (ohne Güter der Bundesreg.)	57	-
Vorerzeugnisse	57	-
Enderzeugnisse (ohne Güter der Bundesreg.)	57	96
Halbwaren und Vorerzeugnisse	57	96
Einfuhr nach dem Warenverzeichnis für die Industriestatistik		
Erzeugnisse der Ernährungsindustrie, Tabakwaren	57	-
Erzeugnisse der Grundstoff- und Produktionsgüterindustrien	57	-
Erzeugnisse der Investitionsgüterindustrien	58	-
Erzeugnisse der Verbrauchsgüterindustrien	58	-
Einfuhr von Investitions- und Verbrauchsgütern		
Investitionsgüter	58	-
Verbrauchsgüter	58	-
Einfuhr nach Ländergruppen (Herst.- u. Verbr.Länder)		
EWG	58	97
Übrige Länder	58	97
EFTA	59	-
Vereinigte Staaten	59	-
Übrige industrialisierte westliche Länder	59	-
Entwicklungsländer	59	-
Ostblockländer	59	-
8.2. Ausfuhr - Tatsächliche Werte (Mill. DM)		
Ausfuhr insgesamt	60	97
Ausfuhr nach Warengruppen		
Gewerbliche Wirtschaft	60	-
Rohstoffe und Halbwaren	60	-
Rohstoffe	60	-
Halbwaren	60	-
Fertigwaren	60	-
Vorerzeugnisse	61	-
Enderzeugnisse	61	-
Ausfuhr nach dem Warenverzeichnis für die Industriestatistik		
Erzeugnisse der Grundstoff- u. Produktionsgüterindustrien	61	-
Erzeugnisse der Investitionsgüterindustrien	61	-
Erzeugnisse der Verbrauchsgüterindustrien	61	-
Ausfuhr von Investitions- und Verbrauchsgütern		
Investitionsgüter	61	-
Verbrauchsgüter	62	-

Ausfuhr nach Ländergruppen (Herst.- u. Verbr. Länder)		
EWG	62	98
Übrige Länder	62	98
EFTA	62	98
Vereinigte Staaten	62	99
Übrige industrialisierte westliche Länder	62	99
Entwicklungsländer	63	99
Ostblockländer	63	100
Saldo insgesamt	63	-
8.3. Einfuhr - Volumen (Mill. DM)		
Einfuhr insgesamt	64	100
Einfuhr nach Warengruppen		
Ernährungswirtschaft	64	-
Gewerbliche Wirtschaft (ohne Güter der Bundesreg.)	64	-
Rohstoffe und Halbwaren	64	-
Rohstoffe	64	-
Halbwaren	64	-
Fertigwaren (ohne Güter der Bundesreg.)	65	-
Vorerzeugnisse	65	-
Enderzeugnisse (ohne Güter der Bundesreg.)	65	-
Halbwaren und Vorerzeugnisse	65	-
Einfuhr nach dem Warenverzeichnis für die Industriestatistik		
Erzeugnisse der Ernährungsindustrie, Tabakwaren	65	-
Erzeugnisse der Grundstoff- und Produktionsgüterindustrien	65	-
Erzeugnisse der Investitionsgüterindustrien	66	-
Erzeugnisse der Verbrauchsgüterindustrien	66	-
Einfuhr von Investitions- und Verbrauchsgütern		
Investitionsgüter	66	-
Verbrauchsgüter	66	-
Einfuhr nach Ländergruppen (Herst.- u. Verbr. Länder)		
EWG	66	100
Übrige Länder	66	101
8.4. Ausfuhr-Volumen (Mill. DM)		
Ausfuhr insgesamt	67	101
Ausfuhr nach Warengruppen		
Gewerbliche Wirtschaft	67	-
Rohstoffe und Halbwaren	67	-
Rohstoffe	67	-
Halbwaren	67	-
Fertigwaren	67	-
Vorerzeugnisse	68	-
Enderzeugnisse	68	-
Ausfuhr nach dem Warenverzeichnis für die Industriestatistik		
Erzeugnisse der Grundstoff- u. Produktionsgüterindustrien	68	-
Erzeugnisse der Investitionsgüterindustrien	68	-
Erzeugnisse der Verbrauchsgüterindustrien	68	-
Ausfuhr von Investitions- und Verbrauchsgütern		
Investitionsgüter	68	-
Verbrauchsgüter	69	-
Ausfuhr nach Ländergruppen (Herst.- u. Verbr. Länder)		
EWG	69	101
Übrige Länder	69	102
8.5. Index der Durchschnittswerte (1962 = 100)		
Einfuhr insgesamt	70	-
Ausfuhr insgesamt	70	-
9. PREISE		
9.1. Preisindices (1962 = 100)		
Erzeugerpreise industrieller Produkte	71	-
Erzeugerpreise landwirtschaftlicher Produkte	71	-
Erzeugerpreise pflanzlicher Produkte	71	-
Erzeugerpreise tierischer Produkte	71	-
Preise für Einfuhrwaren	71	-
Preise für Ausfuhrwaren	71	-
Verbraucherpreise (Einzelhandelsverkaufspreise)	72	-
Lebenshaltung aller privaten Haushalte	72	-
Nahrungsmittel	72	-

Die Angaben beziehen sich auf das Bundesgebiet

Methodische Vorbemerkungen

A. Allgemeines

Die Verwendung unbereinigter Originalwerte wirtschaftlicher Zeitreihen als Konjunkturindikatoren führt in der Praxis zu gewissen Schwierigkeiten. Das Ziel konjunkturanalytischer Untersuchungen ist die Erkennung längerfristiger "Grundtendenzen" aus den Werten der Zeitreihe. Dies wird jedoch - außer durch zufällige Störfaktoren - vor allem durch saisonbedingte Einflüsse erschwert.

Für die Ausschaltung von Saisoneinflüssen gibt es inzwischen eine Reihe von Verfahren zur Zeitreihenanalyse, die sich in der Praxis bewährt haben. Daher hat sich das Statistische Bundesamt entschlossen, nunmehr auch in monatlichen Abständen saisonbereinigte Werte zu berechnen und zu veröffentlichen. Es hat sich dabei für ein bestimmtes Verfahren zur Zeitreihenanalyse entschieden. Das Statistische Bundesamt beabsichtigt nicht, durch die Verwendung dieser Methode in den Methodenstreit einzugreifen und ein einzelnes Verfahren amtlich zum allein aussagefähigen zu erklären. Ausschlaggebend für die Wahl des derzeit verwendeten Verfahrens war, daß sein Grundkonzept theoretisch einwandfrei sein sollte, d.h., daß die mathematischen Ansätze genügend allgemein und ihre Arbeitshypothesen eindeutig und widerspruchsfrei spezifizierbar sind. Außerdem sollte das Zeitreihenanalyseverfahren anhand objektiver Kriterien auf die Eigenart jeder Reihe abzustimmen sein. Schließlich muß das Verfahren natürlich brauchbare saisonbereinigte Werte ergeben.

Unter diesen Gesichtspunkten verwendet das Statistische Bundesamt das "Berliner Verfahren", das im DIW entwickelt worden ist.¹⁾ Das Ziel des Verfahrens ist die Ausschaltung von Saisoneinflüssen, nicht so sehr das Herausarbeiten der glatten (Trend-Konjunktur-) Komponente.

Die Entwicklung auf dem Gebiet der Zeitreihenanalyse ist ständig im Fluß; an der Weiterentwicklung des Verfahrens wird auch im Statistischen Bundesamt gearbeitet. So sind die Möglichkeiten des Berliner Verfahrens, auf die Eigenarten einzelner Zeitreihen näher einzugehen, indem geeignete Filter für einzelne Reihen berechnet werden, in den zur Zeit verwendeten Programmen noch nicht ausgeschöpft. Das Amt wird Verbesserungen vornehmen, sobald hinreichende praktische Erfahrungen vorliegen.

Nicht alle Zeitreihen sind für das Verfahren zur Errechnung saisonbereinigter Werte in gleicher Weise geeignet. So wird man z.B. bei Reihen, die heterogen zusammengesetzt sind und deren Komponenten stark unterschiedliche "Saison- und Strukturentwicklungen" unterworfen sind, eine Saisonbewegung nur unbefriedigend feststellen und eliminieren können. Entsprechendes gilt, wenn saisonale Bewegungen durch starke und häufig auftretende Störfaktoren völlig zugedeckt werden. In solchen Fällen kann kein Verfahren der Zeitreihenanalyse eine sinnvolle Zerlegung der Reihe und damit eine befriedigende Saisonbereinigung liefern.

Alle derzeit gebräuchlichen Zeitreihenverfahren arbeiten mit gleitenden Durchschnitten. Das hat notwendigerweise die Konsequenz, daß am aktuellen Rande mehr oder weniger starke Instabilitäten auftreten können. Diese Eigenschaft ist allen derzeitigen Zeitreihenverfahren immanent, sie könnte nur behoben werden, wenn die letzten Schätzwerte künstlich stabilisiert würden; dies würde zu einer Verzerrung der entsprechenden Werte führen. Das Amt wird die durch Revision alter und Hinzufügen neuer Werte entstehenden rückwirkenden Korrekturen vollständig veröffentlichen, um dem Benutzer die volle Information zugänglich zu machen.

Verfahren zur Zerlegung von Zeitreihen sind keine Prognosemethoden. Die Ergebnisse einer Zeitreihenanalyse können nicht direkt zur Prognose verwendet werden, wohl aber als Ausgangsmaterial dafür dienen.

B. Erläuterungen zu den Tabellen

Die Tabellen enthalten außer den Originalindizes für die letzten 13 Monate mit ihren Veränderungen gegenüber dem Vorjahr und dem Vormonat

- a) die saisonbereinigten Werte mit ihren Veränderungen gegenüber dem Vormonat;
- b) die saison- und arbeitstäglich bereinigten Werte und ihre Veränderungen gegenüber dem Vormonat;
- c) die glatte Komponente (Trend-Konjunktur-Komponente) und
- d) die von einem gleitenden Dreimonatsdurchschnitt der Restkomponente überlagerte glatte Komponente mit der Veränderung gegenüber dem Vormonat.

Das "Berliner Verfahren" (ASA III) geht von einer additiven Verknüpfung der einzelnen Komponenten in der Originalreihe aus:

$$(1) x_t = Y_t + S_t + R_t, \text{ wobei}$$

x_t die Originalwerte,

Y_t die glatte (Trend-Konjunktur-) Komponente,

S_t die Saisonkomponente und

R_t die Restkomponente bedeuten.

Weil im Veröffentlichungsausdruck der Originalwert, der saisonbereinigte Wert ($x_t - S_t = Y_t + R_t$) und die glatte Komponente explizit enthalten sind, lassen sich die fehlenden Komponenten über Gleichung (1) wie folgt errechnen:

$$(2) (x_t - S_t) - Y_t = R_t,$$

$$(3) x_t - (x_t - S_t) = S_t.$$

In Worten: Zieht man vom saisonbereinigten Wert die glatte Komponente ab, dann erhält man die Restkomponente. Der um den saisonbereinigten Wert verminderte Originalwert ergibt die Saisonkomponente.

Viele ökonomische Daten können von der unterschiedlichen Länge der Monate (gemessen z.B. in Arbeitstagen) beeinflusst werden. Die Veröffentlichung enthält deshalb in der Spalte "saison- und arbeitstäglich bereinigter Wert" eine Zeitreihe, aus der neben der Saisonkomponente auch der Einfluß der Arbeitstage schätzungsweise eliminiert ist. Sie besteht aus der glatten (Trend-Konjunktur-) Komponente und demjenigen Teil der Restkomponente, der nicht durch die Arbeitstage "erklärt" wird.

Am Ende der Zeitreihen können für die glatte (Trend-Konjunktur-)Komponente nur vorläufige Werte berechnet werden, die sich durch die erst in der Zukunft anfallenden Informationen z.T. noch erheblich ändern können. Die 10 letzten Werte der glatten Komponente werden deshalb in Klammern gesetzt bzw. gestrichelt gezeichnet.

Die Monate, in denen eine Zeitreihe Extremwerte aufweist, werden mit * gekennzeichnet.

¹⁾ B. Nullau, S. Heiler, P. Wäsch, B. Meisner, D. Filip: Das "Berliner Verfahren". Ein Beitrag zur Zeitreihenanalyse. In: DIW-Beiträge zur Strukturforchung, Heft 7, Berlin 1969. Das Verfahren ist auch unter der Abkürzung "ASA III" bekannt.

Zeichenerklärung

- = nichts vorhanden
- . = kein Nachweis vorhanden
- ... = Angaben fallen später an

Legende für Grafiken

- = Originalwert
- = Saisonbereinigter Wert bzw. saison-
und arbeitstäglich bereinigter Wert
- = Glatte Komponente

Tabellen

1. BESCHAEFTIGUNG UND ARBEITSMARKT

1.1. GESAMTZAHLEN (1 000)

JAHR	MONAT	ORIGINALWERT		SAISONBEREINIGTER WERT		SAISON- UND ARBEITSTÄG- LICH BEREINIGTER WERT		GLATTE KOM- PONENTE	GLATTE KOMPONENTE PLUS GLEITENDER DREI-MONATS- DURCHSCHNITT DER RESTE	
		1 000	VERÄNDERUNG IN 0/0 GEGEN VORJAHR VORMONAT	1 000	VERÄNDERUNG IN 0/0 GEGEN VORMONAT	1 000	VERÄNDERUNG IN 0/0 GEGEN VORMONAT		1 000	VERÄND. IN 0/0 GEGEN VORMONAT
ARBEITSLOSE										
1971	OKT	170	+53,2	+15,6	218	+12,4	218	+12,4	214	216 + 5,4
	NOV	208	+61,2	+22,4	238	+ 9,2	238	+ 9,2	221	226 + 4,6
	DEZ	270	+54,3	+29,8	223	- 6,3	223	- 6,3	227	237 + 4,9
1972	JAN	376	+31,5	+39,3	251	+12,6	251	+12,6	(233)	242 + 2,1
	FEB	369	+44,7	- 1,9	251	+ 0,0	251	+ 0,0	(238)	242 + 0,0
	MAR	268	+30,1	-27,4	224	-10,8	224	-10,8	(243)	244 + 0,8
	APR	231	+44,4	-13,8	255	+13,8	255	+13,8	(246)	244 + 0,0
	MAI	208	+45,5	-10,0	252	- 1,2	252	- 1,2	(249)	249 + 2,0
	JUN	190	+40,7	- 8,7	237	- 6,0	237	- 6,0	(251)	248 - 0,4
	JUL	197	+38,7	+ 3,7	254	+ 7,2	254	+ 7,2	(251)	249 + 0,4
	AUG	198	+35,6	+ 0,5	255	+ 0,4	255	+ 0,4	(251)	251 + 0,8
	SEP	195	+32,7	- 1,5	242	- 5,1	242	- 5,1	(249)	253 + 0,8
	OKT	215	+26,5	+10,3	262	+ 8,3	262	+ 8,3	(245)
OFFENE STELLEN										
1971	OKT	570	-23,8	-11,6	582	- 4,1	582	- 4,1	586	589 - 2,8
	NOV	493	-26,7	-13,5	579	- 0,5	579	- 0,5	573	575 - 2,4
	DEZ	438	-27,4	-11,2	566	- 2,2	566	- 2,2	562	568 - 1,2
1972	JAN	461	-25,8	+ 5,3	562	- 0,7	562	- 0,7	(551)	554 - 2,5
	FEB	502	-25,0	+ 8,9	537	- 4,4	537	- 4,4	(543)	542 - 2,2
	MAR	537	-23,4	+ 7,0	529	- 1,5	529	- 1,5	(536)	529 - 2,4
	APR	555	-21,3	+ 3,4	523	- 1,1	523	- 1,1	(531)	523 - 1,1
	MAI	577	-20,1	+ 4,0	520	- 0,6	520	- 0,6	(528)	520 - 0,6
	JUN	601	-17,4	+ 4,2	519	- 0,2	519	- 0,2	(528)	518 - 0,4
	JUL	601	-15,4	+ 0,0	516	- 0,6	516	- 0,6	(530)	520 + 0,4
	AUG	596	-14,0	- 0,8	529	+ 2,5	529	+ 2,5	(535)	532 + 2,3
	SEP	594	- 7,9	- 0,3	553	+ 4,5	553	+ 4,5	(542)	548 + 3,0
	OKT	558	- 2,1	- 6,1	567	+ 2,5	567	+ 2,5	(553)

1. BESCHAEFTIGUNG UND ARBEITSMARKT

1.2. BESCHAEFTIGTE IN DER INDUSTRIE UND IM BAUHAUPTGEWERBE (1970 = 100)

JAHR	MONAT	ORIGINALWERT			SAISONBEREINIGTER WERT			SAISON- UND ARBEITSTAGE- LICH BEREINIGTER WERT			GLATTE KOM- PONENTE		GLATTE KOMPONENTE PLUS GLEITENDER DREIMONATS- DURCHSCHNITT DER RESTE				
		VERAENDERUNG IN O/O GEGEN VORJAHR VORMONAT			VERAENDERUNG IN O/O GEGEN VORMONAT			VERAENDERUNG IN O/O GEGEN VORMONAT					VERAEND. IN O/O GEGEN VORMONAT				
		INDEX			INDEX			INDEX			INDEX		INDEX				
GESAMTE INDUSTRIE (OHNE ENERGIE UND OHNE BAU)																	
1971	SEP	99,6	- 1,3	+ 0,2	99,0	- 0,2		99,0	- 0,2	98,8		98,9	- 0,3				
	OKT	99,1	- 1,9	- 0,5	98,5	- 0,5		98,5	- 0,5	98,5		98,6	- 0,3				
	NOV	98,8	- 2,1	- 0,3	98,3	- 0,2		98,3	- 0,2	98,3		98,2	- 0,4				
	DEZ	97,9	- 2,3	- 0,9	98,0	- 0,3		98,0	- 0,3	(98,1)		98,0	- 0,2				
1972	JAN	97,3	- 2,5	- 0,6	97,7	- 0,3		97,7	- 0,3	(97,9)		97,7	- 0,3				
	FEB	97,2	- 2,5	- 0,1	97,5	- 0,2		97,5	- 0,2	(97,6)		97,5	- 0,2				
	MAR	97,2	- 2,6	+ 0,0	97,3	- 0,2		97,3	- 0,2	(97,4)		97,2	- 0,3				
	APR	96,8	- 2,6	- 0,4	97,0	- 0,3		97,0	- 0,3	(97,2)		97,1	- 0,1				
	MAI	96,7	- 2,4	- 0,1	97,1	+ 0,1		97,1	+ 0,1	(97,0)		97,1	+ 0,0				
	JUN	96,7	- 2,4	+ 0,0	97,1	+ 0,0		97,1	+ 0,0	(96,9)		97,0	- 0,1				
	JUL	96,7	- 2,5	+ 0,0	96,8	- 0,3		96,8	- 0,3	(96,7)		96,9	- 0,1				
	AUG	97,0	- 2,4	+ 0,3	96,8	+ 0,0		96,8	+ 0,0	(96,6)		96,7	- 0,2				
	SEP	97,1	- 2,5	+ 0,1	96,5	- 0,3		96,5	- 0,3	(96,5)					
	VERARBEITENDE INDUSTRIE																
	1971	SEP	99,6	- 1,4	+ 0,2	99,0	- 0,2		99,0	- 0,2	98,8		98,9	- 0,3			
		OKT	99,2	- 1,8	- 0,4	98,5	- 0,5		98,5	- 0,5	98,6		98,6	- 0,3			
NOV		98,8	- 2,1	- 0,4	98,3	- 0,2		98,3	- 0,2	98,3		98,3	- 0,3				
DEZ		98,0	- 2,2	- 0,8	98,1	- 0,2		98,1	- 0,2	(98,1)		98,0	- 0,3				
1972	JAN	97,3	- 2,5	- 0,7	97,8	- 0,3		97,8	- 0,3	(97,9)		97,8	- 0,2				
	FEB	97,3	- 2,4	+ 0,0	97,6	- 0,2		97,6	- 0,2	(97,7)		97,6	- 0,2				
	MAR	97,3	- 2,5	+ 0,0	97,4	- 0,2		97,4	- 0,2	(97,5)		97,3	- 0,3				
	APR	96,9	- 2,6	- 0,4	97,1	- 0,3		97,1	- 0,3	(97,4)		97,2	- 0,1				
	MAI	96,9	- 2,2	+ 0,0	97,3	+ 0,2		97,3	+ 0,2	(97,2)		97,2	+ 0,0				
	JUN	96,9	- 2,2	+ 0,0	97,3	+ 0,0		97,3	+ 0,0	(97,1)		97,2	+ 0,0				
	JUL	97,0	- 2,2	+ 0,1	97,1	- 0,2		97,1	- 0,2	(97,0)		97,2	+ 0,0				
	AUG	97,3	- 2,1	+ 0,3	97,1	+ 0,0		97,1	+ 0,0	(96,9)		97,0	- 0,2				
	SEP	97,4	- 2,2	+ 0,1	96,8	- 0,3		96,8	- 0,3	(96,8)					
	GRUNDSTOFF- UND PRODUKTIONSGUETERINDUSTRIEN																
	1971	SEP	98,9	- 2,4	- 0,2	98,1	- 0,2		98,1	- 0,2	98,0		98,0	- 0,3			
		OKT	98,3	- 2,8	- 0,6	97,6	- 0,5		97,6	- 0,5	97,7		97,7	- 0,3			
NOV		97,8	- 3,1	- 0,5	97,4	- 0,2		97,4	- 0,2	97,5		97,4	- 0,3				
DEZ		96,8	- 3,1	- 1,0	97,2	- 0,2		97,2	- 0,2	(97,2)		97,1	- 0,3				
1972	JAN	95,7	- 3,2	- 1,1	96,8	- 0,4		96,8	- 0,4	(97,0)		96,9	- 0,2				
	FEB	95,9	- 2,9	+ 0,2	96,9	+ 0,1		96,9	+ 0,1	(96,7)		96,7	- 0,2				
	MAR	96,2	- 2,9	+ 0,3	96,5	- 0,4		96,5	- 0,4	(96,5)		96,5	- 0,2				
	APR	96,1	- 2,9	- 0,1	96,2	- 0,3		96,2	- 0,3	(96,4)		96,4	- 0,1				
	MAI	96,2	- 2,6	+ 0,1	96,5	+ 0,3		96,5	+ 0,3	(96,2)		96,4	+ 0,0				
	JUN	96,4	- 2,4	+ 0,2	96,4	- 0,1		96,4	- 0,1	(96,1)		96,3	- 0,1				
	JUL	96,6	- 2,4	+ 0,2	96,1	- 0,3		96,1	- 0,3	(96,0)		96,2	- 0,1				
	AUG	96,8	- 2,3	+ 0,2	96,1	+ 0,0		96,1	+ 0,0	(96,0)		96,0	- 0,2				
	SEP	96,4	- 2,5	- 0,4	95,7	- 0,4		95,7	- 0,4	(96,0)					
	INVESTITIONSGUETERINDUSTRIEN																
	1971	SEP	100,1	- 0,9	+ 0,2	99,8	- 0,1		99,8	- 0,1	99,4		99,6	- 0,3			
		OKT	99,5	- 1,6	- 0,6	99,0	- 0,8		99,0	- 0,8	99,1		99,2	- 0,4			
NOV		99,2	- 2,1	- 0,3	98,9	- 0,1		98,9	- 0,1	98,9		98,8	- 0,4				
DEZ		98,4	- 2,4	- 0,8	98,4	- 0,5		98,4	- 0,5	(98,6)		98,5	- 0,3				
1972	JAN	97,9	- 2,9	- 0,5	98,1	- 0,3		98,1	- 0,3	(98,3)		98,1	- 0,4				
	FEB	97,8	- 2,9	- 0,1	97,8	- 0,3		97,8	- 0,3	(98,1)		97,8	- 0,3				
	MAR	97,6	- 3,1	- 0,2	97,5	- 0,3		97,5	- 0,3	(97,9)		97,5	- 0,3				
	APR	97,2	- 3,2	- 0,4	97,3	- 0,2		97,3	- 0,2	(97,6)		97,4	- 0,1				
	MAI	97,2	- 2,8	+ 0,0	97,5	+ 0,2		97,5	+ 0,2	(97,4)		97,4	+ 0,0				
	JUN	97,1	- 2,8	- 0,1	97,5	+ 0,0		97,5	+ 0,0	(97,2)		97,4	+ 0,0				
	JUL	97,0	- 2,8	- 0,1	97,3	- 0,2		97,3	- 0,2	(97,1)		97,3	- 0,1				
	AUG	97,2	- 2,7	+ 0,2	97,2	- 0,1		97,2	- 0,1	(97,0)		97,2	- 0,1				
	SEP	97,5	- 2,6	+ 0,3	97,2	+ 0,0		97,2	+ 0,0	(96,9)					
	VERBRAUCHSGUETERINDUSTRIEN																
	1971	SEP	98,5	- 1,7	+ 0,3	98,1	- 0,1		98,1	- 0,1	98,0		98,1	- 0,1			
		OKT	98,5	- 1,6	+ 0,0	98,0	- 0,1		98,0	- 0,1	97,9		98,0	- 0,1			
NOV		98,4	- 1,7	- 0,1	97,9	- 0,1		97,9	- 0,1	97,8		97,8	- 0,2				
DEZ		97,7	- 1,6	- 0,7	97,7	- 0,2		97,7	- 0,2	(97,7)		97,7	- 0,1				
1972	JAN	97,5	- 1,4	- 0,2	97,6	- 0,1		97,6	- 0,1	(97,6)		97,6	- 0,1				
	FEB	97,6	- 1,2	+ 0,1	97,6	+ 0,0		97,6	+ 0,0	(97,5)		97,5	- 0,1				
	MAR	97,5	- 1,4	- 0,1	97,4	- 0,2		97,4	- 0,2	(97,4)		97,4	- 0,1				
	APR	97,2	- 1,2	- 0,3	97,2	- 0,2		97,2	- 0,2	(97,4)		97,3	- 0,1				
	MAI	96,9	- 1,0	- 0,3	97,4	+ 0,2		97,4	+ 0,2	(97,3)		97,3	+ 0,0				
	JUN	96,8	- 1,0	- 0,1	97,4	+ 0,0		97,4	+ 0,0	(97,2)		97,3	+ 0,0				
	JUL	96,7	- 1,1	- 0,1	97,2	- 0,2		97,2	- 0,2	(97,2)		97,2	- 0,1				
	AUG	97,1	- 1,1	+ 0,4	97,1	- 0,1		97,1	- 0,1	(97,1)		97,1	- 0,1				
	SEP	97,3	- 1,2	+ 0,2	97,0	- 0,1		97,0	- 0,1	(97,0)					
	NAHRUNGS- UND GENUSSMITTELINDUSTRIEN																
	1971	SEP	102,1	+ 0,0	+ 0,7	100,1	+ 0,0		100,1	+ 0,0	99,8		99,9	- 0,2			
		OKT	101,9	- 0,5	- 0,2	99,5	- 0,6		99,5	- 0,6	99,7		99,8	- 0,1			
NOV		101,4	- 0,5	- 0,5	99,7	+ 0,2		99,7	+ 0,2	99,6		99,6	- 0,2				
DEZ		99,6	- 0,3	- 1,8	99,6	- 0,1		99,6	- 0,1	(99,5)		99,5	- 0,1				
1972	JAN	98,0	- 0,8	- 1,6	99,2	- 0,4		99,2	- 0,4	(99,4)		99,3	- 0,2				
	FEB	97,7	- 1,1	- 0,3	99,0	- 0,2		99,0	- 0,2	(99,2)		99,0	- 0,3				
	MAR	97,4	- 1,4	- 0,3	98,6	- 0,4		98,6	- 0,4	(99,1)		98,8	- 0,2				
	APR	97,0	- 1,2	- 0,4	98,8	+ 0,2		98,8	+ 0,2	(98,9)		98,8	+ 0,0				
	MAI	97,2	- 1,0	+ 0,2	99,0	+ 0,2		99,0	+ 0,2	(98,8)		98,8	+ 0,0				
	JUN	98,0	- 1,2	+ 0,8	98,7	- 0,3		98,7	- 0,3	(98,6)		98,7	- 0,1				
	JUL	99,1	- 1,4	+ 1,1	98,5	- 0,2		98,5	- 0,2	(98,4)		98,6	- 0,1				
	AUG	99,8	- 1,6	+ 0,7	98,5	+ 0,0		98,5	+ 0,0	(98,2)		98,3	- 0,3				
	SEP	99,9	- 2,2	+ 0,1	97,9	- 0,6		97,9	- 0,6	(97,9)					

1. BESCHAEFTIGUNG UND ARBEITSMARKT

1.2. BESCHAEFTIGTE IN DER INDUSTRIE UND IM BAUHAUPTGEWERBE (1970 = 100)

JAHR	MONAT	ORIGINALWERT			SAISONBEREINIGTER WERT			SAISON- UND ARBEITSTAEG- LICH BEREINIGTER WERT			GLATTE KOM- PONENTE	GLATTE KOMPONENTE PLUS GLEITENDER DREIMONATS- DURCHSCHNITT DER RESTE		
		VERAENDERUNG IN O/O GEGEN			VERAENDERUNG IN O/O GEGEN			VERAENDERUNG IN O/O GEGEN			INDEX	VERAEND. IN O/O		
		INDEX	VORJAHR	VORMONAT	INDEX	VORMONAT		INDEX	VORMONAT			INDEX	GEGEN	VORMONAT
BAUHAUPTGEWERBE														
1971	SEP	103,9	+ 0,0	- 0,4	100,6	- 0,1		100,6	- 0,1		100,6	100,7	+ 0,1	
	OKT	102,8	+ 0,0	- 1,1	100,8	+ 0,2		100,8	+ 0,2		100,4	100,6	- 0,1	
	NOV	101,0	- 0,4	- 1,8	100,4	- 0,4		100,4	- 0,4		100,2	100,5	- 0,1	
	DEZ	98,1	- 1,0	- 2,9	100,3	- 0,1		100,3	- 0,1		(100,0)	99,8	- 0,7	
1972	JAN	92,0	- 3,1	- 6,2	98,7	- 1,6		98,7	- 1,6		(99,8)	99,7	- 0,1	
	FEB	93,4	- 1,2	+ 1,5	100,1	+ 1,4		100,1	+ 1,4		(99,5)	99,7	+ 0,0	
	MAR	97,9	- 1,6	+ 4,8	100,3	+ 0,2		100,3	+ 0,2		(99,3)	99,8	+ 0,1	
	APR	99,6	- 2,6	+ 1,7	98,8	- 1,5		98,8	- 1,5		(99,0)	99,3	- 0,5	
	MAI	100,4	- 2,5	+ 0,8	98,8	+ 0,0		98,8	+ 0,0		(98,8)	98,7	- 0,6	
	JUN	101,0	- 2,3	+ 0,6	98,4	- 0,4		98,4	- 0,4		(98,6)	98,4	- 0,3	
	JUL	101,1	- 2,6	+ 0,1	97,9	- 0,5		97,9	- 0,5		(98,3)	98,1	- 0,3	
	AUG	101,6	- 2,6	+ 0,5	98,1	+ 0,2		98,1	+ 0,2		(98,1)	97,9	- 0,2	
	SEP	101,1	- 2,7	- 0,5	97,8	- 0,3		97,8	- 0,3		(97,9)	

2. PRODUKTION DER INDUSTRIE UND DES BAUHAUPTGEWERBES
2.1. INDEX DER INDUSTRIELLEN NETTOPRODUKTION (1962 = 100)

JAHR	MONAT	ORIGINALWERT		SAISONBEREINIGTER WERT		SAISON- UND ARBEITSTAEGLICH BEREINIGTER WERT		GLATTE KOMPONENTE	GLATTE KOMPONENTE PLUS GLEITENDER DREIMONATSDURCHSCHNITT DER RESTE	
		INDEX	VERAENDERUNG IN 0/0 GEGEN VORJAHR VORMONAT	INDEX	VERAENDERUNG IN 0/0 GEGEN VORMONAT	INDEX	VERAENDERUNG IN 0/0 GEGEN VORMONAT		INDEX	VERAEND. IN 0/0 GEGEN VORMONAT
GESAMTE INDUSTRIE										
1971	OKT	172,4	- 0,3 + 2,1	157,9	- 2,7	158,9	- 1,0	161,7	160,1	+ 0,1
	NOV	169,7	+ 2,0 - 1,6	162,6	+ 3,0	161,3	+ 1,5	162,1	159,3	- 0,5
	DEZ	159,5	+ 0,0 - 6,0	161,6	- 0,6	157,6	- 2,3	162,4	160,9	+ 1,0
1972	JAN	151,9	+ 2,9 - 4,8	163,7	+ 1,3	163,8	+ 3,9	(162,8)	162,3	+ 0,9
	FEB	157,5	+ 4,2 + 3,7	166,2	+ 1,5	165,6	+ 1,1	(163,2)	165,0	+ 1,7
	MAR	173,4	+ 0,8 +10,1	166,4	+ 0,1	165,5	- 0,1	(163,6)	164,4	- 0,4
	APR	162,3	- 0,7 - 6,4	159,0	- 4,4	162,1	- 2,1	(164,1)	166,1	+ 1,0
	MAI	166,6	+ 5,8 + 2,6	170,2	+ 7,0	170,7	+ 5,3	(164,6)	166,6	+ 0,3
	JUN	170,6	+ 4,5 + 2,4	168,5	- 1,0	166,9	- 2,2	(165,1)	165,5	- 0,7
	JUL	155,6	- 2,0 - 8,8	157,3	- 6,6	159,0	- 4,7	(165,6)	164,2	- 0,8
	AUG	155,0	+ 5,9 - 0,4	168,3	+ 7,0	166,7	+ 4,8	(166,2)	162,9	- 0,8
	SEP	168,3	- 0,4 + 8,6	162,1	- 3,7	163,1	- 2,2	(166,8)	165,6	+ 1,7
	OKT	182,9	+ 6,1 + 8,7	167,8	+ 3,5	167,0	+ 2,4	(167,5)
INDUSTRIE (OHNE BAU)										
1971	OKT	172,8	- 0,2 + 2,4	158,9	- 2,7	159,8	- 1,1	162,5	161,1	+ 0,2
	NOV	170,7	+ 2,2 - 1,2	163,6	+ 3,0	162,2	+ 1,5	162,8	160,1	- 0,6
	DEZ	161,1	+ 0,0 - 5,6	162,0	- 1,0	158,2	- 2,5	163,2	161,7	+ 1,0
1972	JAN	155,0	+ 3,0 - 3,8	164,4	+ 1,5	164,5	+ 4,0	(163,5)	162,9	+ 0,7
	FEB	159,8	+ 4,1 + 3,1	166,6	+ 1,3	166,0	+ 0,9	(163,9)	165,3	+ 1,5
	MAR	174,4	- 0,2 + 9,1	166,3	- 0,2	165,5	- 0,3	(164,3)	164,8	- 0,3
	APR	162,7	- 0,7 - 6,7	159,7	- 4,0	162,8	- 1,6	(164,8)	166,6	+ 1,1
	MAI	166,5	+ 5,7 + 2,3	170,9	+ 7,0	171,5	+ 5,3	(165,3)	167,4	+ 0,5
	JUN	170,5	+ 4,4 + 2,4	169,3	- 0,9	167,9	- 2,1	(165,8)	166,4	- 0,6
	JUL	155,3	- 2,0 - 8,9	158,3	- 6,5	159,8	- 4,8	(166,4)	165,2	- 0,7
	AUG	154,6	+ 6,0 - 0,5	169,3	+ 6,9	167,7	+ 4,9	(167,0)	163,9	- 0,8
	SEP	168,3	- 0,3 + 8,9	163,2	- 3,6	164,0	- 2,2	(167,6)	166,5	+ 1,6
	OKT	183,2	+ 6,0 + 8,9	168,7	+ 3,4	167,9	+ 2,4	(168,3)
INDUSTRIE (OHNE ENERGIE UND OHNE BAU)										
1971	OKT	171,0	- 0,3 + 2,0	156,7	- 2,7	157,6	- 1,1	160,2	158,8	+ 0,1
	NOV	168,1	+ 2,0 - 1,7	161,3	+ 2,9	159,9	+ 1,5	160,5	157,7	- 0,7
	DEZ	157,5	- 0,3 - 6,3	159,7	- 1,0	155,7	- 2,6	160,7	159,1	+ 0,9
1972	JAN	150,0	+ 2,2 - 4,8	161,6	+ 1,2	161,6	+ 3,8	(161,0)	160,2	+ 0,7
	FEB	155,9	+ 3,5 + 3,9	163,8	+ 1,4	163,2	+ 1,0	(161,3)	162,6	+ 1,5
	MAR	171,2	- 0,5 + 9,8	163,8	+ 0,0	163,1	- 0,1	(161,7)	162,0	- 0,4
	APR	159,9	- 1,5 - 6,6	156,7	- 4,3	159,8	- 2,0	(162,1)	163,9	+ 1,2
	MAI	164,3	+ 5,1 + 2,8	168,1	+ 7,3	168,7	+ 5,6	(162,5)	164,6	+ 0,4
	JUN	169,4	+ 4,2 + 3,1	166,9	- 0,7	165,3	- 2,0	(163,0)	163,7	- 0,5
	JUL	153,7	- 2,5 - 9,3	155,6	- 6,8	157,2	- 4,9	(163,5)	162,5	- 0,7
	AUG	152,5	+ 5,6 - 0,8	166,5	+ 7,0	165,0	+ 5,0	(164,0)	161,0	- 0,9
	SEP	166,0	- 1,0 + 8,9	159,8	- 4,0	160,7	- 2,6	(164,6)	163,4	+ 1,5
	OKT	180,4	+ 5,5 + 8,7	165,5	+ 3,6	164,7	+ 2,5	(165,2)
BERGBAU										
1971	OKT	100,9	- 1,6 + 2,2	96,1	- 3,8	96,5	- 2,4	97,1	98,1	- 0,2
	NOV	103,2	+ 2,3 + 2,3	100,0	+ 4,1	99,1	+ 2,7	96,8	97,5	- 0,6
	DEZ	104,9	+ 3,2 + 1,6	99,5	- 0,5	96,9	- 2,2	96,3	96,2	- 1,3
1972	JAN	97,8	- 7,6 - 6,8	92,4	- 7,1	92,5	- 4,5	(95,8)	94,4	- 1,9
	FEB	93,3	- 5,9 - 4,6	94,4	+ 2,2	93,9	+ 1,5	(95,3)	93,5	- 1,0
	MAR	95,4	-15,3 + 2,3	94,1	- 0,3	94,2	+ 0,3	(94,8)	93,1	- 0,4
	APR	89,0	- 9,4 - 6,7	88,8	- 5,6	91,3	- 3,1	(94,2)	94,0	+ 1,0
	MAI	90,9	- 3,7 + 2,1	96,3	+ 8,4	96,7	+ 5,9	(93,5)	93,5	- 0,5
	JUN	89,3	- 6,2 - 1,8	93,7	- 2,7	92,6	- 4,2	(92,9)	91,9	- 1,7
	JUL	83,1	-12,2 - 6,9	85,4	- 8,9	86,6	- 6,5	(92,2)	90,2	- 1,8
	AUG	87,2	- 6,7 + 4,9	92,2	+ 8,0	91,3	+ 5,4	(91,4)	89,5	- 0,8
	SEP	89,9	- 8,9 + 3,1	90,5	- 1,8	90,5	- 0,9	(90,6)	91,1	+ 1,8
	OKT	97,2	- 3,7 + 8,1	92,1	+ 1,8	91,5	+ 1,1	(89,8)
OEFFENTLICHE ENERGIEWIRTSCHAFT										
1971	OKT	212,4	+ 2,6 + 9,8	207,0	- 2,1	208,7	- 0,4	212,3	210,9	+ 1,4
	NOV	228,9	+ 7,2 + 7,8	215,0	+ 3,9	214,4	+ 2,7	214,4	211,4	+ 0,2
	DEZ	239,4	+ 4,0 + 4,6	210,5	- 2,1	211,1	- 1,5	216,5	217,7	+ 3,0
1972	JAN	265,3	+13,8 +10,8	227,4	+ 8,0	227,5	+ 7,8	(218,5)	222,5	+ 2,2
	FEB	245,8	+15,0 - 7,4	228,6	+ 0,5	228,9	+ 0,6	(220,6)	227,6	+ 2,3
	MAR	243,5	+ 3,5 - 0,9	227,0	- 0,7	226,4	- 1,1	(222,6)	227,0	- 0,3
	APR	223,0	+12,6 - 8,4	224,3	- 1,2	225,6	- 0,4	(224,5)	228,2	+ 0,5
	MAI	213,6	+17,3 - 4,2	231,2	+ 3,1	232,6	+ 3,1	(226,3)	228,2	+ 0,0
	JUN	195,5	+ 8,7 - 8,5	222,3	- 3,8	226,3	- 2,7	(228,0)	224,8	- 1,5
	JUL	189,6	+ 6,8 - 3,0	216,0	- 2,8	215,5	- 4,8	(229,6)	223,2	- 0,7
	AUG	200,1	+14,0 + 5,5	228,7	+ 5,9	227,7	+ 5,7	(231,0)	226,1	+ 1,3
	SEP	217,6	+12,5 + 8,7	233,9	+ 2,3	235,1	+ 3,2	(232,3)	233,6	+ 3,3
	OKT	244,7	+15,2 +12,5	238,1	+ 1,8	237,7	+ 1,1	(233,3)
VERARBEITENDE INDUSTRIE										
1971	OKT	175,8	- 0,3 + 1,9	160,8	- 2,7	161,8	- 1,0	164,6	163,0	+ 0,1
	NOV	172,6	+ 1,9 - 1,8	165,5	+ 2,9	164,2	+ 1,5	164,9	161,9	- 0,7
	DEZ	161,2	- 0,4 - 6,6	163,9	- 1,0	159,8	- 2,7	165,2	163,5	+ 1,0
1972	JAN	153,6	+ 2,7 - 4,7	166,3	+ 1,5	166,4	+ 4,1	(165,6)	164,7	+ 0,7
	FEB	160,2	+ 3,8 + 4,3	168,6	+ 1,4	167,9	+ 0,9	(165,9)	167,5	+ 1,7
	MAR	176,5	+ 0,2 +10,2	169,0	+ 0,2	168,1	+ 0,1	(166,4)	166,9	- 0,4
	APR	164,9	- 1,1 - 6,6	161,5	- 4,4	164,7	- 2,0	(166,8)	168,8	+ 1,1
	MAI	169,4	+ 5,4 + 2,7	173,1	+ 7,2	173,7	+ 5,5	(167,3)	169,6	+ 0,5
	JUN	175,0	+ 4,7 + 3,3	172,0	- 0,6	170,4	- 1,9	(167,9)	168,7	- 0,5
	JUL	158,6	- 2,1 - 9,4	160,5	- 6,7	162,1	- 4,9	(168,4)	167,5	- 0,7
	AUG	157,0	+ 6,2 - 1,0	171,7	+ 7,0	170,1	+ 4,9	(169,0)	165,9	- 1,0
	SEP	171,3	- 0,7 + 9,1	164,6	- 4,1	165,6	- 2,6	(169,7)	168,5	+ 1,6
	OKT	186,2	+ 5,9 + 8,7	170,6	+ 3,6	169,8	+ 2,5	(170,4)

2. PRODUKTION DER INDUSTRIE UND DES BAUHAUPTGEWERBES
2.1. INDEX DER INDUSTRIELLEN NETTOPRODUKTION (1962 = 100)

JAHR	MONAT	ORIGINALWERT			SAISONBEREINIGTER WERT			SAISON- UND ARBEITSTAGE- LICH BEREINIGTER WERT			GLATTE KOM- PONENTE	GLATTE KOMPONENTE PLUS GLEITENDER DREIMONATS- DURCHSCHNITT DER RESTE		
		VERÄNDERUNG IN O/O GEGEN VORJAHR VORMONAT			VERÄNDERUNG IN O/O GEGEN VORMONAT			VERÄNDERUNG IN O/O GEGEN VORMONAT				VERÄND. IN O/O GEGEN VORMONAT		
		INDEX			INDEX			INDEX				INDEX		
GRUNDSTOFF- UND PRODUKTIONS- GUETERINDUSTRIEN														
1971	OKT	190,3	+ 0,3	+ 0,6	179,5	- 2,0		180,0	- 0,9		183,2		181,6	+ 0,2
	NOV	184,4	+ 3,4	+ 3,1	184,2	+ 2,6		183,7	+ 2,1		183,8		181,6	+ 0,0
	DEZ	173,3	+ 3,0	+ 6,0	185,4	+ 0,7		181,3	- 1,3		184,4		183,0	+ 0,8
1972	JAN	168,3	+ 3,1	- 2,9	184,3	- 0,6		184,2	+ 1,6		(185,1)		184,5	+ 0,8
	FEB	175,0	+ 3,6	+ 4,0	187,9	+ 2,0		188,0	+ 2,1		(185,9)		187,3	+ 1,5
	MAR	196,3	+ 2,7	+12,2	190,6	+ 1,4		189,7	+ 0,9		(186,8)		188,4	+ 0,6
	APR	188,8	+ 0,8	- 3,8	184,7	- 3,1		187,7	- 1,1		(187,8)		190,2	+ 1,0
	MAI	193,5	+ 5,6	+ 2,5	192,8	+ 4,4		193,4	+ 3,0		(188,9)		190,8	+ 0,3
	JUN	199,7	+ 5,4	+ 3,2	193,4	+ 0,3		191,4	- 1,0		(190,0)		190,2	- 0,3
	JUL	190,8	+ 1,7	- 4,5	184,4	- 4,7		185,9	- 2,9		(191,3)		189,7	- 0,3
	AUG	191,6	+ 6,1	+ 0,4	192,7	+ 4,5		191,9	+ 3,2		(192,7)		190,0	+ 0,2
	SEP	197,8	+ 4,6	+ 3,2	191,7	- 0,5		192,2	+ 0,2		(194,2)		193,2	+ 1,7
	OKT	207,3	+ 8,9	+ 4,8	195,8	+ 2,1		195,6	+ 1,8		(195,9)	
INVESTITIONSGUETERINDUSTRIEN														
1971	OKT	169,2	- 3,7	- 0,1	155,3	- 4,0		156,7	- 1,6		159,1		157,3	- 0,4
	NOV	165,0	- 3,7	- 2,5	157,7	+ 1,5		156,4	- 0,2		158,8		153,8	- 2,2
	DEZ	153,5	- 9,1	- 7,0	151,8	- 3,7		148,4	- 5,1		158,5		155,4	+ 1,0
1972	JAN	149,8	- 0,5	- 2,4	161,4	+ 6,3		161,6	+ 8,9		(158,4)		157,2	+ 1,2
	FEB	157,8	+ 1,1	+ 5,3	162,3	+ 0,6		161,6	+ 0,0		(158,3)		161,0	+ 2,4
	MAR	171,6	+ 4,0	+ 8,7	161,1	- 0,7		159,9	- 1,1		(158,2)		159,1	- 1,2
	APR	157,9	- 4,4	- 8,0	153,1	- 5,0		155,9	- 2,5		(158,3)		161,0	+ 1,2
	MAI	162,6	+ 2,5	+ 3,0	166,3	+ 8,6		167,3	+ 7,3		(158,6)		162,2	+ 0,7
	JUN	170,4	+ 1,9	+ 4,8	164,0	- 1,4		163,7	- 2,2		(158,9)		161,0	- 0,7
	JUL	145,2	- 7,2	-14,8	150,8	- 8,0		152,1	- 7,1		(159,4)		159,8	- 0,7
	AUG	138,3	+ 7,4	- 4,8	166,0	+10,1		163,9	+ 7,8		(160,0)		157,0	- 1,8
	SEP	160,1	- 5,5	+15,8	153,9	- 7,3		155,3	- 5,2		(160,9)		160,1	+ 2,0
	OKT	176,2	+ 4,1	+10,1	161,9	+ 5,2		161,1	+ 3,7		(161,8)	
VERBRAUCHSGUETERINDUSTRIEN														
1971	OKT	171,4	+ 2,6	+ 3,0	152,9	- 2,2		154,0	- 0,3		157,5		155,4	+ 0,6
	NOV	171,0	+ 6,8	- 0,2	159,7	+ 4,4		158,3	+ 2,8		158,4		156,1	+ 0,5
	DEZ	159,3	+ 7,1	- 6,8	160,9	+ 0,8		155,9	- 1,5		159,2		158,5	+ 1,5
1972	JAN	152,0	+ 7,9	- 4,6	161,6	+ 0,4		161,4	+ 3,5		(160,0)		159,9	+ 0,9
	FEB	158,2	+ 9,0	+ 4,1	163,1	+ 0,9		162,4	+ 0,6		(160,8)		162,3	+ 1,5
	MAR	174,0	+ 4,3	+10,0	163,7	+ 0,4		163,0	+ 0,4		(161,5)		161,5	- 0,5
	APR	160,5	+ 2,3	- 7,8	155,6	- 4,9		159,1	- 2,4		(162,2)		163,3	+ 1,1
	MAI	160,6	+ 8,7	+ 0,1	167,6	+ 7,7		167,7	+ 5,4		(162,8)		164,1	+ 0,5
	JUN	163,1	+ 8,7	+ 1,6	168,1	+ 0,3		165,5	- 1,3		(163,2)		163,6	- 0,3
	JUL	145,8	+ 1,5	-10,6	155,5	- 7,5		157,6	- 4,8		(163,6)		161,9	- 1,0
	AUG	146,8	+ 6,9	+ 0,7	164,2	+ 5,6		162,5	+ 3,1		(163,9)		160,4	- 0,9
	SEP	170,0	+ 2,2	+15,8	159,9	- 2,6		160,9	- 1,0		(164,1)		162,3	+ 1,2
	OKT	183,2	+ 6,9	+ 7,8	164,2	+ 2,7		163,2	+ 1,4		(164,1)	
NAHRUNGS- UND GENUSSMITTELINDUSTRIEN														
1971	OKT	168,8	+ 4,8	+11,0	145,6	- 1,5		146,5	- 0,4		148,3		147,9	+ 0,3
	NOV	170,0	+ 9,2	+ 0,7	153,6	+ 5,5		150,6	+ 2,8		149,0		149,2	+ 0,9
	DEZ	159,0	+ 9,7	- 6,5	155,2	+ 1,0		150,3	- 0,2		149,6		149,3	+ 0,1
1972	JAN	133,3	+ 4,1	-16,2	146,3	- 5,7		146,7	- 2,4		(150,0)		148,7	- 0,4
	FEB	136,4	+ 5,7	+ 2,3	151,4	+ 3,5		149,0	+ 1,6		(150,4)		148,7	+ 0,0
	MAR	149,0	+ 1,4	+ 9,2	150,1	- 0,9		150,4	+ 0,9		(150,6)		148,4	- 0,2
	APR	136,7	- 1,4	- 8,3	140,8	- 6,2		145,6	- 3,2		(150,7)		150,9	+ 1,7
	MAI	147,7	+10,7	+ 8,0	156,7	+11,3		156,6	+ 7,6		(150,6)		150,4	- 0,3
	JUN	149,4	+ 5,9	+ 1,2	152,3	- 2,8		149,0	- 4,9		(150,2)		150,0	- 0,3
	JUL	143,5	- 2,0	- 3,9	141,5	- 7,1		144,1	- 3,3		(149,7)		147,5	- 1,7
	AUG	148,3	+ 2,0	+ 3,3	151,4	+ 7,0		149,2	+ 3,5		(148,9)		145,2	- 1,6
	SEP	145,5	- 4,3	- 1,9	141,3	- 6,7		142,1	- 4,8		(147,9)		145,9	+ 0,5
	OKT	172,0	+ 1,9	+18,2	148,5	+ 5,1		146,3	+ 3,0		(146,6)	
BAUINDUSTRIE														
1971	SEP	171,6	- 1,4	+ 8,7	145,2	+ 6,8		141,1	+ 4,3		145,3		139,0	+ 0,7
	OKT	164,9	- 2,8	- 3,9	134,9	- 7,1		139,4	- 1,2		145,3		140,6	+ 1,2
	NOV	148,5	- 4,3	- 9,9	141,6	+ 5,0		141,2	+ 1,3		145,3		141,4	+ 0,6
	DEZ	124,3	- 1,7	-16,3	154,6	+ 9,2		143,7	+ 1,8		(145,5)		143,2	+ 1,3
1972	JAN	85,4	+ 0,7	-31,3	143,7	- 7,1		144,8	+ 0,8		(145,6)		149,4	+ 4,3
	FEB	107,1	+ 5,0	+25,4	160,3	+11,6		159,7	+10,3		(145,9)		157,6	+ 5,5
	MAR	151,8	+30,7	+41,7	172,8	+ 7,8		168,5	+ 5,5		(146,3)		160,1	+ 1,6
	APR	154,9	+ 0,7	+ 2,0	147,8	-14,5		152,2	- 9,7		(146,8)		157,1	- 1,9
	MAI	168,8	+ 7,2	+ 9,0	154,1	+ 4,3		150,7	- 1,0		(147,5)		148,8	- 5,3
	JUN	171,7	+ 5,1	+ 1,7	149,4	- 3,0		143,7	- 4,6		(148,3)		146,3	- 1,7
	JUL	161,4	- 1,9	- 6,0	138,6	- 7,2		144,8	+ 0,8		(149,2)		143,0	- 2,3
	AUG	163,4	+ 3,5	+ 1,2	145,3	+ 4,8		140,6	- 2,9		(150,4)		144,5	+ 1,0
	SEP	168,8	- 1,6	+ 3,3	143,6	- 1,2		148,2	+ 5,4		(151,7)	
	OKT	125,4	-10,7	- 6,6	122,8	- 6,0		123,2	- 4,5		128,4		125,4	- 2,5
1971	NOV	118,5	- 9,3	- 5,5	124,9	+ 1,7		124,2	+ 0,8		128,4		122,2	- 2,6
	DEZ	106,0	-14,0	-10,5	122,6	- 1,8		119,5	- 3,8		128,7		122,8	+ 0,5
1972	JAN	119,1	- 9,2	+12,4	123,7	+ 0,9		125,1	+ 4,7		(129,2)		125,6	+ 2,3
	FEB	129,9	- 1,0	+ 9,1	133,2	+ 7,7		132,4	+ 5,8		(130,0)		130,4	+ 3,8
	MAR	144,1	- 3,6	+10,9	134,7	+ 1,1		134,1	+ 1,3		(131,1)		133,3	+ 2,2
	APR	132,7	+ 0,7	- 7,9	131,3	- 2,5		133,8	- 0,2		(132,6)		137,5	+ 3,2
	MAI	141,1	+ 9,6	+ 6,3	145,4	+10,7		144,9	+ 8,3		(134,5)		140,2	+ 2,0
	JUN	147,1	+ 6,0	+ 4,3	143,6	- 1,2		142,4	- 1,7		(136,7)		140,7	+ 0,4
	JUL	139,5	+ 0,2	- 5,2	133,1	- 7,3		135,3	- 5,0		(139,3)		141,4	+ 0,5
	AUG	151,5	+11,5	+ 8,6	148,6	+11,6		146,9	+ 8,6		(142,4)		141,8	+ 0,3
	SEP	146,4	+ 9,0	- 3,4	143,3	- 3,6		143,7	- 2,2		(145,9)		146,0	+ 3,0
	OKT	150,1	+19,7	+ 2,5	147,7	+ 3,1		147,8	+ 2,9		(149,9)	

2. PRODUKTION DER INDUSTRIE UND DES BAUHAUPTGEWERBES
2.1. INDEX DER INDUSTRIELLEN NETTOPRODUKTION (1962 = 100)

JAHR	MONAT	ORIGINALWERT			SAISONBEREINIGTER WERT			SAISON- UND ARBEITSTAGE- LICH BEREINIGTER WERT			GLATTE KOM- PONENTE	GLATTE KOMPONENTE PLUS GLEITENDER DREIMONATS- DURCHSCHNITT DER RESTE		
		INDEX	VERAENDERUNG IN O/O GEGEN VORJAHR VORMONAT		INDEX	VERAENDERUNG IN O/O GEGEN VORMONAT		INDEX	VERAENDERUNG IN O/O GEGEN VORMONAT			INDEX	VERAEND. IN O/O GEGEN VORMONAT	
CHEMISCHE INDUSTRIE (EINSCHL. KOHLENWERTSTOFFINDUSTRIE)														
1971	OKT	255,0	+ 7,3	+ 2,2	249,0	- 0,9	249,8	- 0,2	250,6	251,8	+ 0,9			
	NOV	253,2	+12,0	- 0,7	256,4	+ 3,0	256,2	+ 2,6	252,4	252,9	+ 0,4			
	DEZ	246,5	+12,5	- 2,6	256,2	- 0,1	252,7	- 1,4	254,2	253,9	+ 0,4			
1972	JAN	247,1	+ 8,7	+ 0,2	254,3	- 0,7	252,8	+ 0,0	(255,9)	254,6	+ 0,3			
	FEB	250,2	+ 8,4	+ 1,3	257,4	+ 1,2	258,3	+ 2,2	(257,4)	259,0	+ 1,7			
	MAR	269,4	+ 4,5	+ 7,7	266,2	+ 3,4	265,8	+ 2,9	(258,8)	259,2	+ 0,1			
	APR	260,0	+ 1,4	- 3,5	250,7	- 5,8	253,3	- 4,7	(260,0)	260,3	+ 0,4			
	MAI	264,1	+ 6,2	+ 1,6	260,3	+ 3,8	261,6	+ 3,3	(261,0)	259,1	- 0,5			
	JUN	269,4	+ 7,6	+ 2,0	264,2	+ 1,5	262,3	+ 0,3	(261,8)	260,5	+ 0,5			
	JUL	260,5	+ 5,4	- 3,3	256,6	- 2,9	257,3	- 1,9	(262,4)	259,4	- 0,4			
	AUG	253,2	+ 4,2	- 2,8	258,2	+ 0,6	258,4	+ 0,4	(262,7)	260,0	+ 0,2			
	SEP	263,3	+ 5,5	+ 4,0	263,3	+ 2,0	264,1	+ 2,2	(262,6)	263,6	+ 1,4			
	OKT	276,8	+ 8,5	+ 5,1	268,6	+ 2,0	268,0	+ 1,5	(262,3)			
MASCHINENBAU														
1971	OKT	137,6	- 4,1	- 1,9	132,5	- 3,1	133,3	- 1,7	133,8	132,9	- 1,9			
	NOV	133,7	- 5,3	- 2,8	131,6	- 0,7	130,0	- 2,5	133,2	130,6	- 1,7			
	DEZ	147,5	- 5,8	+10,3	129,7	- 1,4	128,4	- 1,2	132,5	130,9	+ 0,2			
1972	JAN	125,0	- 4,4	-15,3	134,4	+ 3,6	134,2	+ 4,5	(131,9)	131,3	+ 0,3			
	FEB	122,9	- 4,3	- 1,7	132,1	- 1,7	131,4	- 2,1	(131,3)	132,1	+ 0,6			
	MAR	136,2	- 8,2	+10,8	131,2	- 0,7	130,6	- 0,6	(130,8)	129,4	- 2,0			
	APR	124,8	- 9,4	- 8,4	123,8	- 5,6	126,3	+ 3,3	(130,3)	129,9	+ 0,4			
	MAI	128,9	- 3,4	+ 3,3	131,4	+ 6,1	133,0	+ 5,3	(129,9)	130,0	+ 0,1			
	JUN	136,6	- 3,9	+ 6,0	130,3	- 0,8	130,7	- 1,7	(129,5)	129,5	- 0,4			
	JUL	124,7	- 7,5	- 8,7	125,1	- 4,0	124,8	- 4,5	(129,2)	130,1	+ 0,5			
	AUG	119,5	+ 0,0	- 4,2	136,2	+ 8,9	134,9	+ 8,1	(129,1)	128,3	- 1,4			
	SEP	127,1	- 9,3	+ 6,4	124,5	- 8,6	125,2	- 7,2	(129,0)	129,7	+ 1,1			
	OKT	135,8	- 1,3	+ 6,8	130,3	+ 4,7	129,2	+ 3,2	(129,0)			
STRASSENFAHRZEUGBAU														
1971	OKT	200,6	- 2,5	- 0,5	179,9	- 5,2	181,5	- 2,4	184,1	181,9	+ 0,9			
	NOV	185,7	- 6,1	- 7,4	180,0	+ 0,1	178,5	- 1,7	183,1	161,8	-11,1			
	DEZ*	119,8	-34,4	-35,5	133,5	-25,8	125,4	-29,7	182,1	161,2	- 0,4			
1972	JAN	167,7	- 6,1	+40,0	178,8	+33,9	179,8	+43,4	(181,2)	163,5	+ 1,4			
	FEB	189,8	- 0,6	+13,2	186,8	+ 4,5	185,3	+ 3,1	(180,3)	181,8	+11,2			
	MAR	203,2	- 6,6	+ 7,1	183,3	- 1,9	180,4	- 2,6	(179,6)	179,9	- 1,0			
	APR	184,2	- 7,5	- 9,4	170,3	- 7,1	174,2	- 3,4	(179,0)	182,0	+ 1,2			
	MAI	191,9	- 0,7	+ 4,2	190,2	+11,7	191,6	+10,0	(178,6)	182,9	+ 0,5			
	JUN	199,5	- 1,7	+ 4,0	185,6	- 2,4	183,2	- 4,4	(178,4)	179,1	- 2,1			
	JUL	144,0	-23,9	-27,8	159,5	-14,1	162,8	-11,1	(178,4)	178,2	- 0,5			
	AUG	142,4	+18,3	- 1,1	192,3	+20,6	188,7	+15,9	(178,6)	176,3	- 1,1			
	SEP	186,8	- 7,4	+31,2	176,4	- 8,3	177,7	- 5,8	(179,1)	182,0	+ 3,2			
	OKT	200,7	+ 0,0	+ 7,4	180,5	+ 2,3	180,0	+ 1,3	(180,0)			
ELEKTROTECHNISCHE INDUSTRIE														
1971	OKT	203,6	- 3,7	+ 0,7	184,3	- 4,3	185,6	- 2,1	191,4	188,1	+ 1,0			
	NOV	204,6	- 1,4	+ 0,5	190,5	+ 3,4	189,9	+ 2,3	192,2	187,1	- 0,5			
	DEZ	195,9	+ 0,6	- 4,3	193,1	+ 1,4	186,1	- 2,0	193,2	192,0	+ 2,6			
1972	JAN	183,1	+ 8,4	- 6,5	201,1	+ 4,1	200,2	+ 7,6	(194,2)	196,3	+ 2,2			
	FEB	199,5	+ 8,7	+ 9,0	201,9	+ 0,4	202,7	+ 1,2	(195,4)	200,4	+ 2,1			
	MAR	213,3	+ 2,3	+ 6,9	200,6	- 0,6	198,5	- 2,1	(196,7)	199,7	- 0,3			
	APR	197,2	+ 2,9	- 7,5	193,7	- 3,4	198,1	- 0,2	(198,2)	202,4	+ 1,4			
	MAI	202,9	+ 9,6	+ 2,9	210,1	+ 8,5	210,7	+ 6,4	(199,7)	205,2	+ 1,4			
	JUN	215,1	+11,9	+ 6,0	210,8	+ 0,3	206,8	- 1,9	(201,3)	205,0	- 0,1			
	JUL	188,0	+ 4,4	-12,6	194,7	- 7,6	197,5	- 4,5	(203,1)	202,3	- 1,3			
	AUG	167,6	+14,1	-10,9	204,1	+ 4,8	202,7	+ 2,6	(205,0)	198,5	- 1,9			
	SEP	200,9	- 0,6	+19,9	192,8	- 5,5	195,3	- 3,7	(207,0)	201,9	+ 1,7			
	OKT	229,6	+12,8	+14,3	208,6	+ 8,2	207,9	+ 6,5	(209,1)			
EISEN-, BLECH- UND METALLWARENINDUSTRIE														
1971	OKT	179,8	- 0,1	+ 2,2	163,9	- 2,3	165,4	+ 0,1	169,2	166,2	- 0,8			
	NOV	176,9	+ 1,3	- 1,6	169,8	+ 3,6	168,3	+ 1,8	169,6	164,9	- 0,8			
	DEZ	159,3	- 0,9	- 9,9	166,6	- 1,9	160,8	- 4,5	170,0	167,3	+ 1,5			
1972	JAN	160,3	+ 3,9	+ 0,6	171,9	+ 3,2	172,8	+ 7,5	(170,4)	168,9	+ 1,0			
	FEB	168,4	+ 5,3	+ 5,1	174,4	+ 1,5	173,1	+ 0,2	(170,7)	174,0	+ 3,0			
	MAR	190,6	+ 2,4	+13,2	177,0	+ 1,5	176,0	+ 1,7	(171,0)	174,1	+ 0,1			
	APR	174,7	+ 1,8	- 8,3	169,3	- 4,4	173,3	- 1,5	(171,3)	177,3	+ 1,8			
	MAI	177,0	+ 8,6	+ 1,3	182,8	+ 8,0	182,5	+ 5,3	(171,4)	176,2	- 0,6			
	JUN	179,1	+ 2,5	+ 1,2	174,4	- 4,6	172,7	- 5,4	(171,5)	171,1	- 2,9			
	JUL	146,4	- 5,5	-18,3	154,7	-11,3	157,9	- 8,6	(171,5)	168,7	- 1,4			
	AUG	159,7	+ 5,3	+ 9,1	178,3	+15,3	175,6	+11,2	(171,4)	166,2	- 1,5			
	SEP	170,4	- 3,1	+ 6,7	163,4	- 8,4	165,2	- 5,9	(171,2)	170,5	+ 2,6			
	OKT	188,1	+ 4,6	+10,4	171,4	+ 4,9	170,6	+ 3,3	(170,9)			
TEXTILINDUSTRIE														
1971	OKT	151,6	+ 3,4	+ 4,3	137,1	- 2,2	138,2	- 0,1	140,4	139,0	+ 0,1			
	NOV	152,2	+ 6,8	+ 0,4	142,6	+ 4,0	141,2	+ 2,2	141,0	139,9	+ 0,6			
	DEZ	140,9	+ 8,2	- 7,4	144,0	+ 1,0	140,2	- 0,7	141,5	141,9	+ 1,4			
1972	JAN	142,2	+ 8,7	+ 0,9	144,2	+ 0,1	144,1	+ 2,8	(141,8)	143,1	+ 0,8			
	FEB	146,9	+ 9,5	+ 3,3	145,4	+ 0,8	144,9	+ 0,6	(142,1)	143,7	+ 0,4			
	MAR	153,0	+ 1,0	+ 4,2	142,5	- 2,0	142,2	- 1,9	(142,3)	142,4	- 0,9			
	APR	143,2	+ 0,4	- 6,4	136,2	- 4,4	139,9	- 1,6	(142,4)	143,2	+ 0,6			
	MAI	143,7	+ 5,9	+ 0,3	146,4	+ 7,5	147,3	+ 5,3	(142,4)	142,8	- 0,3			
	JUN	145,4	+ 1,7	+ 1,2	141,8	- 3,1	140,9	- 4,3	(142,2)	140,6	- 1,5			
	JUL	118,7	- 3,0	-18,4	132,3	- 6,7	133,5	- 5,3	(141,9)	137,9	- 1,9			
	AUG	111,8	+ 1,7	- 5,8	140,9	+ 6,5	139,2	+ 4,3	(141,4)	137,1	- 0,6			
	SEP	143,4	- 1,4	+28,3	137,8	- 2,2	138,5	- 0,5	(140,8)	140,5	+ 2,5			
	OKT	159,9	+ 5,5	+11,5	144,4	+ 4,8	143,4	+ 3,5	(139,9)			

2. PRODUKTION DER INDUSTRIE UND DES BAUHAUPTGEBIERES
2.1. INDEX DER INDUSTRIELLEN NETTOPRODUKTION (1962 = 100)

JAHR	MONAT	ORIGINALWERT			SAISONBEREINIGTER WERT		SAISON- UND ARBEITSTAGE- LICH BEREINIGTER WERT		GLATTE KOM- PONENTE	GLATTE KOMPONENTE PLUS GLEITENDER DREIMONATS- DURCHSCHNITT DER RESTE			
		VERÄNDERUNG IN O/O GEGEN VORJAHR VORMONAT			VERÄNDERUNG IN O/O GEGEN VORMONAT		VERÄNDERUNG IN O/O GEGEN VORMONAT			VERÄND. IN O/O GEGEN VORMONAT			
		INDEX			INDEX		INDEX			INDEX			
BEKLEIDUNGSINDUSTRIE													
1971	OKT	151,2	+ 4,9	- 2,1	129,3	- 3,6	131,0	- 1,1	133,5	131,9	- 0,1		
	NOV	138,8	+ 8,3	- 8,2	134,2	+ 3,8	132,8	+ 1,4	134,2	131,1	- 0,6		
	DEZ	111,0	+ 7,0	-20,0	134,0	- 0,1	129,5	- 2,5	134,9	132,2	+ 0,8		
1972	JAN	127,5	+ 5,5	+14,9	135,1	+ 0,8	134,3	+ 3,7	(135,5)	134,0	+ 1,4		
	FEB	141,9	+ 8,7	+11,3	138,4	+ 2,4	138,1	+ 2,8	(136,1)	137,4	+ 2,5		
	MAR	166,1	+ 7,0	+17,1	140,5	+ 1,5	139,7	+ 1,2	(136,5)	136,8	- 0,4		
	APR	143,0	- 0,3	-13,9	129,5	- 7,8	132,6	- 5,1	(136,7)	137,9	+ 0,8		
	MAI	133,3	+ 5,5	- 6,8	141,6	+ 9,3	141,2	+ 6,5	(136,8)	138,1	+ 0,1		
	JUN	120,1	+11,3	- 9,9	143,6	+ 1,4	140,4	- 0,6	(136,7)	139,4	+ 0,9		
	JUL	115,7	+ 4,9	- 3,7	134,2	- 6,5	136,4	- 2,8	(136,5)	136,2	- 2,3		
	AUG	122,3	- 0,4	+ 5,7	132,9	- 1,0	131,6	- 3,5	(136,0)	139,2	- 2,2		
	SEP	149,8	- 3,0	+22,5	129,4	- 2,6	131,4	- 0,2	(135,3)	132,2	- 0,8		
	OKT	157,8	+ 4,4	+ 5,3	134,8	+ 4,2	133,4	+ 1,5	(134,3)		
ERNAHRUNGSINDUSTRIE													
1971	OKT	172,6	+ 4,6	+16,3	144,7	- 1,0	145,3	- 0,4	146,9	146,7	+ 0,7		
	NOV	175,1	+ 7,7	+ 1,4	152,0	+ 5,0	149,4	+ 2,8	147,4	148,5	+ 1,2		
	DEZ	166,5	+10,7	- 4,9	155,5	+ 2,3	150,9	+ 1,0	148,0	148,8	+ 0,2		
1972	JAN	129,9	+ 3,9	-22,0	145,9	- 6,2	146,2	- 3,1	(148,4)	148,0	- 0,5		
	FEB	131,2	+ 4,5	+ 1,0	149,0	+ 2,1	147,0	+ 0,5	(148,8)	147,6	- 0,3		
	MAR	145,2	+ 2,6	+10,7	149,4	+ 0,3	149,6	+ 1,8	(149,1)	146,6	- 0,7		
	APR	132,5	- 3,8	- 8,7	138,9	- 7,0	143,0	- 4,4	(149,3)	148,7	+ 1,4		
	MAI	145,4	+ 8,3	+ 9,7	153,7	+10,7	153,4	+ 7,3	(149,4)	147,0	- 1,1		
	JUN	143,2	+ 2,9	- 1,5	147,8	- 3,8	144,4	- 5,9	(149,4)	147,3	+ 0,2		
	JUL	140,8	- 2,0	- 1,7	141,4	- 4,3	143,8	- 0,4	(149,3)	145,8	- 1,0		
	AUG	146,5	+ 3,4	+ 4,0	150,7	+ 6,6	148,9	+ 3,5	(149,0)	146,2	+ 0,3		
	SEP	147,9	- 0,3	+ 1,0	145,3	- 3,6	145,6	- 2,2	(148,5)	147,6	+ 1,0		
	OKT	178,7	+ 3,5	+20,8	150,0	+ 3,2	148,0	+ 1,6	(147,9)		

2. PRODUKTION DER INDUSTRIE UND DES BAUHAUPTGEWERBES
2.2. PRODUKTIONSINDEX FUER DAS BAUHAUPTGEWERBE (1962 = 100)

JAHR	MONAT	ORIGINALWERT			SAISONBEREINIGTER WERT			SAISON- UND ARBEITSTAGE- LICH BEREINIGTER WERT			GLATTE KOM- PONENTE	GLATTE KOMPONENTE PLUS GLEITENDER DREIMONATS- DURCHSCHNITT DER RESTE		
		VERAENDERUNG IN O/O GEGEN VORJAHR VORMONAT			VERAENDERUNG IN O/O GEGEN VORMONAT			VERAENDERUNG IN O/O GEGEN VORMONAT				VERAEND. IN O/O GEGEN VORMONAT		
		INDEX			INDEX			INDEX				INDEX		
GESAMTES BAUHAUPTGEWERBE														
1971	SEP	166,9	+ 0,3	+ 9,2	142,3	+ 7,1		138,4	+ 4,5		141,5	136,0	+ 0,7	
	OKT	160,7	- 1,2	- 3,7	132,1	- 7,2		136,4	- 1,4		141,6	137,7	+ 1,3	
	NOV	145,5	- 2,3	- 9,5	138,9	+ 5,1		138,4	+ 1,5		141,6	138,5	+ 0,6	
	DEZ	122,5	+ 0,2	-15,8	151,1	+ 8,8		140,7	+ 1,7		(141,6)	139,7	+ 0,9	
1972	JAN	84,1	+ 0,6	-31,3	139,2	- 7,9		140,1	- 0,4		(141,6)	144,9	+ 3,7	
	FEB	104,4	+ 4,1	+24,1	154,5	+11,0		153,9	+ 9,9		(141,7)	151,8	+ 4,8	
	MAR	146,3	+28,4	+40,1	165,6	+ 7,2		161,6	+ 5,0		(141,8)	153,7	+ 1,3	
	APR	148,5	- 0,9	+ 1,5	141,4	-14,6		145,8	- 9,8		(142,0)	150,5	- 2,1	
	MAI	161,5	+ 5,6	+ 8,8	147,4	+ 4,2		144,3	- 1,0		(142,2)	142,5	- 5,3	
	JUN	164,3	+ 3,4	+ 1,7	143,1	- 2,9		137,5	- 4,7		(142,5)	140,1	- 1,7	
	JUL	154,2	- 3,3	- 6,1	132,9	- 7,1		138,7	+ 0,9		(142,8)	136,9	- 2,3	
	AUG	155,7	+ 1,9	+ 1,0	139,1	+ 4,7		134,6	- 3,0		(143,3)	138,3	+ 1,0	
	SEP	161,4	- 3,3	+ 3,7	137,6	- 1,1		141,8	+ 5,3		(143,8)	
HOCHBAU														
1971	SEP	151,9	+ 6,9	+10,9	132,9	+ 7,6		129,9	+ 5,7		129,6	126,6	+ 0,6	
	OKT	147,2	+ 5,1	- 3,1	123,3	- 7,2		126,5	- 2,6		129,6	128,6	+ 1,6	
	NOV	135,9	+ 4,7	- 7,7	130,1	+ 5,5		129,1	+ 2,1		129,5	128,9	+ 0,2	
	DEZ	116,7	+ 7,4	-14,1	139,8	+ 7,5		130,8	+ 1,3		(129,3)	128,5	- 0,3	
1972	JAN	80,0	+ 0,6	-31,4	124,8	-10,7		125,3	- 4,2		(128,8)	130,4	+ 1,5	
	FEB	95,7	+ 0,6	+19,6	135,7	+ 8,7		134,9	+ 7,7		(128,3)	133,4	+ 2,3	
	MAR	128,7	+20,6	+34,5	142,7	+ 5,2		139,6	+ 3,5		(127,5)	133,3	- 0,1	
	APR	128,1	- 6,4	- 0,5	120,7	-15,4		125,2	-10,3		(126,5)	129,7	- 2,7	
	MAI	138,3	- 0,1	+ 8,0	125,9	+ 4,3		124,0	- 1,0		(125,3)	122,4	- 5,6	
	JUN	140,7	- 2,6	+ 1,7	122,9	- 2,4		117,8	- 5,0		(123,9)	120,4	- 1,6	
	JUL	131,1	- 8,3	- 6,8	114,6	- 6,8		119,2	+ 1,2		(122,3)	117,5	- 2,4	
	AUG	131,0	- 4,4	- 0,1	119,1	+ 3,9		115,4	- 3,2		(120,5)	118,6	+ 0,9	
	SEP	137,6	- 9,4	+ 5,0	118,3	- 0,7		120,9	+ 4,8		(118,4)	
TIEFBAU														
1971	SEP	196,9	- 8,5	+ 6,7	160,5	+ 5,4		155,4	+ 2,5		165,5	154,6	+ 1,0	
	OKT	187,7	- 9,6	- 4,7	149,8	- 6,7		154,9	- 0,3		165,5	155,8	+ 0,8	
	NOV	164,7	-12,2	-12,3	157,2	+ 4,9		157,3	+ 1,5		165,7	157,3	+ 1,0	
	DEZ	134,1	-10,2	-18,6	171,8	+ 9,3		160,2	+ 1,8		(166,3)	162,6	+ 3,4	
1972	JAN	92,3	+ 0,7	-31,2	169,3	- 1,5		170,8	+ 6,6		(167,3)	174,1	+ 7,1	
	FEB	121,8	+ 9,9	+32,0	191,7	+13,2		191,7	+12,2		(168,7)	189,9	+ 9,1	
	MAR	181,5	+41,5	+49,0	213,1	+11,2		207,7	+ 8,3		(170,6)	194,6	+ 2,5	
	APR	189,4	+ 7,9	+ 4,4	180,6	-15,3		184,7	-11,1		(173,0)	192,5	- 1,1	
	MAI	208,1	+14,3	+ 9,9	190,5	+ 5,5		185,5	+ 0,4		(176,0)	182,3	- 5,3	
	JUN	211,6	+12,6	+ 1,7	182,7	- 4,1		177,5	- 4,3		(179,6)	179,6	- 1,5	
	JUL	200,4	+ 4,2	- 5,3	168,2	- 7,9		176,7	- 0,5		(183,9)	175,8	- 2,1	
	AUG	205,2	+11,2	+ 2,4	179,3	+ 6,6		173,9	- 1,6		(188,9)	177,4	+ 0,9	
	SEP	209,0	+ 6,1	+ 1,9	175,2	- 2,3		182,2	+ 4,8		(194,7)	

3. PRODUKTIVITÄT UND LOHNCOSTEN IN DER INDUSTRIE

3.1. PRODUKTIONSERGEBNIS (1962 = 100)

JAHR	MONAT	ORIGINALWERT		SAISONBEREINIGTER WERT		SAISON- UND ARBEITSTAEGLICH BEREINIGTER WERT		GLATTE KOMPONENTE	GLATTE KOMPONENTE PLUS GLEITENDER DREIMONATSDURCHSCHNITT DER RESTE			
		VERAENDERUNG IN O/O GEGEN VORJAHR VORMONAT		VERAENDERUNG IN O/O GEGEN VORMONAT		VERAENDERUNG IN O/O GEGEN VORMONAT			VERAEND. IN O/O GEGEN VORMONAT			
		INDEX		INDEX		INDEX			INDEX			
JE BESCHAEFTIGTEN (OHNE ENERGIE UND OHNE BAU)												
1971	SEP	156,8	+ 3,9 +16,5	157,6	+ 3,3	157,5	+ 2,1	156,4	157,1	+ 0,3		
	OKT	164,9	+ 5,4 + 5,2	160,0	+ 1,5	159,6	+ 1,3	156,8	158,5	+ 0,9		
	NOV	167,7	+ 2,8 + 1,7	155,7	- 2,7	158,3	- 0,8	157,2	157,6	- 0,6		
	DEZ	148,8	- 1,7 -11,3	152,3	- 2,2	154,8	- 2,2	(157,7)	157,2	- 0,3		
1972	JAN	150,2	+ 0,9 + 0,9	158,5	+ 4,1	158,4	+ 2,3	(158,3)	157,8	+ 0,4		
	FEB	156,0	+ 1,4 + 3,9	158,0	- 0,3	160,1	+ 1,1	(158,9)	159,8	+ 1,3		
	MAR	162,9	+ 5,9 + 4,4	161,7	+ 2,3	160,9	+ 0,5	(159,5)	161,5	+ 1,1		
	APR	173,1	+ 5,4 + 6,3	166,9	+ 3,2	163,5	+ 1,6	(160,2)	161,4	- 0,1		
	MAI	170,0	+ 3,3 - 1,8	160,1	- 4,1	159,9	- 2,2	(161,0)	162,5	+ 0,7		
	JUN	168,2	+ 2,9 - 1,1	161,6	+ 0,9	164,0	+ 2,6	(161,9)	162,0	- 0,3		
	JUL	152,5	+ 3,8 - 9,3	163,2	+ 1,0	162,0	- 1,2	(162,8)	162,4	+ 0,2		
	AUG	141,2	+ 4,9 - 7,4	159,8	- 2,1	161,3	- 0,4	(163,8)	163,0	+ 0,4		
	SEP	165,1	+ 5,3 +16,9	165,6	+ 3,6	165,6	+ 2,7	(164,9)		
	JE BESCHAEFTIGTENSTUNDE (OHNE ENERGIE UND OHNE BAU)											
	1971	SEP	169,7	+ 5,3 + 3,8	167,1	+ 0,1	166,7	- 0,2	168,0	167,7	+ 0,7	
OKT		172,6	+ 6,6 + 1,7	169,5	+ 1,4	169,3	+ 1,6	168,8	168,4	+ 0,4		
NOV		171,4	+ 6,4 - 0,7	169,3	- 0,1	169,2	- 0,1	169,6	169,5	+ 0,7		
DEZ		169,4	+ 5,7 - 1,2	169,3	+ 0,0	170,1	+ 0,5	(170,4)	170,1	+ 0,4		
1972	JAN	163,4	+ 6,0 - 3,5	170,6	+ 0,8	170,9	+ 0,5	(171,1)	171,2	+ 0,6		
	FEB	168,4	+ 5,6 + 3,1	172,7	+ 1,2	172,8	+ 1,1	(171,9)	172,3	+ 0,6		
	MAR	174,0	+ 5,4 + 3,3	173,4	+ 0,4	173,2	+ 0,2	(172,7)	173,5	+ 0,7		
	APR	174,6	+ 6,6 + 0,3	174,6	+ 0,7	174,5	+ 0,8	(173,5)	174,5	+ 0,6		
	MAI	175,5	+ 6,0 + 0,5	175,4	+ 0,5	175,8	+ 0,7	(174,2)	175,4	+ 0,5		
	JUN	178,9	+ 5,1 + 1,9	174,7	- 0,4	175,9	+ 0,1	(174,9)	175,3	- 0,1		
	JUL	176,1	+ 4,9 - 1,6	174,7	+ 0,0	174,1	- 1,0	(175,7)	175,6	+ 0,2		
	AUG	173,7	+ 6,2 - 1,4	176,9	+ 1,3	176,9	+ 1,6	(176,4)	175,6	+ 0,0		
	SEP	178,5	+ 5,2 + 2,8	176,0	- 0,5	175,7	- 0,7	(177,0)		
	JE ARBEITER (OHNE ENERGIE UND OHNE BAU)											
	1971	SEP	167,7	+ 5,1 +16,7	168,7	+ 3,5	168,6	+ 2,3	167,5	168,1	+ 0,4	
OKT		176,7	+ 6,6 + 5,4	171,5	+ 1,7	171,0	+ 1,4	168,1	169,9	+ 1,1		
NOV		180,0	+ 4,1 + 1,9	167,3	- 2,4	170,2	- 0,5	168,7	169,1	- 0,5		
DEZ		159,9	- 0,6 -11,2	163,6	- 2,2	166,3	- 2,3	(169,4)	168,9	- 0,1		
1972	JAN	161,9	+ 2,2 + 1,3	170,4	+ 4,2	170,3	+ 2,4	(170,2)	169,6	+ 0,4		
	FEB	168,1	+ 2,5 + 3,8	170,1	- 0,2	172,4	+ 1,2	(171,0)	172,1	+ 1,5		
	MAR	175,8	+ 7,4 + 4,6	174,5	+ 2,6	173,7	+ 0,8	(171,8)	174,2	+ 1,2		
	APR	186,8	+ 6,7 + 6,3	180,2	+ 3,3	176,5	+ 1,6	(172,8)	174,2	+ 0,0		
	MAI	183,4	+ 4,5 - 1,8	172,9	- 4,1	172,6	- 2,2	(173,8)	175,4	+ 0,7		
	JUN	181,5	+ 4,0 - 1,0	174,5	+ 0,9	177,1	+ 2,6	(174,8)	174,9	- 0,3		
	JUL	164,6	+ 5,0 - 9,3	176,3	+ 1,0	175,1	- 1,1	(176,0)	175,4	+ 0,3		
	AUG	152,5	+ 6,1 - 7,4	172,5	- 2,2	174,1	- 0,6	(177,2)	176,2	+ 0,5		
	SEP	178,7	+ 6,6 +17,2	179,3	+ 3,9	179,4	+ 3,0	(178,6)		

3. PRODUKTIVITAET UND LOHNKOSTEN IN DER INDUSTRIE

3.2. LOEHNE UND GEGHAELTER (1962 = 100)

JAHR	MONAT	ORIGINALWERT		SAISONBEREINIGTER WERT		SAISON- UND ARBEITSTAEGLICH BEREINIGTER WERT		GLATTE KOM- PONENTE	GLATTE KOMPONENTE PLUS GLEITENDER DREIMONATS- DURCHSCHNITT DER RESTE		
		INDEX	VERAENDERUNG IN O/O GEGEN VORJAHR VORMONAT	INDEX	VERAENDERUNG IN O/O GEGEN VORMONAT	INDEX	VERAENDERUNG IN O/O GEGEN VORMONAT		INDEX	VERAEND. IN O/O GEGEN VORMONAT	
JE BESCHAEFTIGTEN (OHNE ENERGIE UND OHNE BAU)											
1971	SEP	214,1	+11,9 - 2,0	219,2	- 0,5	218,6	- 0,3	218,2		218,5	+ 0,2
	OKT	213,7	+ 8,0 - 0,2	216,4	- 1,3	217,6	- 0,5	219,6		220,7	+ 1,0
	NOV	237,2	+ 6,9 +11,0	227,5	+ 5,1	225,9	+ 3,8	221,0		220,5	- 0,1
	DEZ	236,1	+ 4,7 - 0,5	220,0	- 3,3	218,0	- 3,5	(222,3)		221,6	+ 0,5
1972	JAN	214,3	+ 7,2 - 9,2	220,9	+ 0,4	221,0	+ 1,4	(223,7)		220,8	- 0,4
	FEB	212,7	+ 9,6 - 0,7	225,3	+ 2,0	223,4	+ 1,1	(225,1)		224,8	+ 1,8
	MAR	227,1	+ 9,0 + 6,8	230,2	+ 2,2	230,0	+ 3,0	(226,4)		225,9	+ 0,5
	APR	219,3	+ 5,4 - 3,4	223,0	- 3,1	224,2	- 2,5	(227,8)		230,8	+ 2,2
	MAI*	233,8	+12,6 + 6,6	238,4	+ 6,9	238,3	+ 6,3	(229,2)		232,1	+ 0,6
	JUN	242,6	+10,5 + 3,8	235,4	- 1,3	233,9	- 1,8	(230,7)		234,2	+ 0,9
	JUL	236,1	+ 5,5 - 2,7	229,3	- 2,6	230,6	- 1,4	(232,1)		234,1	+ 0,0
	AUG	239,1	+ 9,4 + 1,3	239,5	+ 4,4	237,9	+ 3,2	(233,7)		235,0	+ 0,4
	SEP	230,5	+ 7,7 - 3,6	235,7	- 1,6	236,6	- 0,5	(235,2)	
	JE BESCHAEFTIGTENSTUNDE (OHNE ENERGIE UND OHNE BAU)										
1971	SEP	222,0	+13,6 -12,3	232,4	- 2,5	233,8	- 1,9	233,1		235,7	+ 0,0
	OKT	219,9	+13,3 - 0,9	234,9	+ 1,1	234,8	+ 0,4	235,0		235,1	- 0,3
	NOV	245,8	+ 9,2 +11,8	235,7	+ 0,3	236,6	+ 0,8	236,9		236,8	+ 0,7
	DEZ	255,8	+ 8,5 + 4,1	236,6	+ 0,4	238,9	+ 1,0	(238,8)		237,1	+ 0,1
1972	JAN	233,6	+ 8,3 - 8,7	236,7	+ 0,0	235,9	- 1,3	(240,8)		238,4	+ 0,5
	FEB	229,6	+ 9,0 - 1,7	239,8	+ 1,3	240,4	+ 1,9	(242,8)		239,4	+ 0,4
	MAR	230,7	+12,4 + 0,5	241,2	+ 0,6	241,9	+ 0,6	(244,8)		242,9	+ 1,5
	APR	238,4	+11,0 + 3,3	247,5	+ 2,6	246,6	+ 1,9	(246,8)		245,6	+ 1,1
	MAI	248,7	+11,1 + 4,3	248,5	+ 0,4	248,4	+ 0,7	(248,9)		247,9	+ 0,9
	JUN	254,8	+ 8,7 + 2,5	248,2	- 0,1	248,7	+ 0,1	(251,0)		251,7	+ 1,5
	JUL	269,1	+10,8 + 5,6	259,2	+ 4,4	258,0	+ 3,7	(253,2)		254,9	+ 1,3
	AUG	271,8	+ 7,4 + 1,0	257,0	- 0,8	258,1	+ 0,0	(255,4)		258,3	+ 1,3
	SEP	247,5	+11,5 - 8,9	258,4	+ 0,5	258,7	+ 0,2	(257,7)	
	JE PRODUKTEINHEIT (OHNE ENERGIE UND OHNE BAU)										
1971	SEP	130,9	+ 7,8 -15,4	139,1	- 2,7	140,3	- 1,7	139,0		140,8	- 0,4
	OKT	127,5	+ 6,3 - 2,6	139,3	+ 0,1	139,4	- 0,6	139,4		139,6	- 0,9
	NOV	143,5	+ 2,6 +12,5	138,9	- 0,3	139,0	- 0,3	139,9		139,9	+ 0,2
	DEZ	151,1	+ 2,6 + 5,3	139,7	+ 0,6	141,3	+ 1,7	(140,4)		139,7	- 0,1
1972	JAN	143,0	+ 2,1 - 5,4	138,7	- 0,7	138,7	- 1,8	(140,9)		139,8	+ 0,1
	FEB	136,6	+ 3,4 - 4,5	139,7	+ 0,7	139,3	+ 0,4	(141,4)		139,5	- 0,2
	MAR	132,7	+ 6,6 - 2,9	139,7	+ 0,0	140,5	+ 0,9	(141,9)		140,2	+ 0,5
	APR	136,7	+ 4,2 + 3,0	142,4	+ 1,9	140,8	+ 0,2	(142,4)		140,4	+ 0,1
	MAI	141,7	+ 4,7 + 3,7	141,2	- 0,8	140,0	- 0,6	(143,0)		141,0	+ 0,4
	JUN	142,6	+ 3,4 + 0,6	142,1	+ 0,6	142,3	+ 1,6	(143,6)		143,4	+ 1,7
	JUL	153,0	+ 5,6 + 7,3	148,1	+ 4,2	148,0	+ 4,0	(144,3)		145,2	+ 1,3
	AUG	156,6	+ 1,2 + 2,4	145,0	- 2,1	145,2	- 1,9	(145,0)		146,8	+ 1,1
	SEP	138,7	+ 6,0 -11,4	147,0	+ 1,4	147,3	+ 1,4	(145,8)	
	JE PRODUKTEINHEIT (VERARBEITENDE INDUSTRIE)										
1971	SEP	132,3	+ 7,8 -15,9	140,9	- 2,8	142,1	- 1,8	140,8		142,5	- 0,6
	OKT	127,9	+ 6,0 - 3,3	140,8	- 0,1	140,9	- 0,8	141,3		141,4	- 0,8
	NOV	145,3	+ 2,8 +13,6	141,1	+ 0,2	141,3	+ 0,3	141,8		141,8	+ 0,3
	DEZ	154,0	+ 2,7 + 6,0	141,7	+ 0,4	143,2	+ 1,3	(142,2)		141,6	- 0,1
1972	JAN	145,8	+ 2,0 - 5,3	140,6	- 0,8	140,5	- 1,9	(142,7)		141,6	+ 0,0
	FEB	138,7	+ 3,3 - 4,9	141,5	+ 0,6	141,1	+ 0,4	(143,2)		141,2	- 0,3
	MAR	134,4	+ 6,2 - 3,1	141,3	- 0,1	142,1	+ 0,7	(143,7)		142,0	+ 0,6
	APR	138,4	+ 4,1 + 3,0	144,3	+ 2,1	142,7	+ 0,4	(144,3)		142,2	+ 0,1
	MAI	143,3	+ 4,5 + 3,5	143,0	- 0,9	141,8	- 0,6	(144,9)		142,9	+ 0,5
	JUN	144,3	+ 3,5 + 0,7	144,1	+ 0,8	144,1	+ 1,6	(145,5)		145,2	+ 1,6
	JUL	154,8	+ 5,4 + 7,3	149,8	+ 4,0	149,8	+ 4,0	(146,2)		146,9	+ 1,2
	AUG	158,7	+ 0,9 + 2,5	146,5	- 2,2	146,8	- 2,0	(146,9)		148,6	+ 1,2
	SEP	140,4	+ 6,1 -11,5	149,1	+ 1,8	149,3	+ 1,7	(147,7)	
	JE PRODUKTEINHEIT (GRUNDSTOFF- UND PRODUKTIONS- GUTERINDUSTRIEN)										
1971	SEP	112,1	+ 4,9 - 5,6	118,7	- 0,9	119,4	+ 0,1	117,9		119,3	- 0,2
	OKT	111,8	+ 3,0 - 0,3	118,8	+ 0,1	119,2	- 0,2	118,0		118,9	- 0,3
	NOV	129,8	- 0,4 +16,1	118,3	- 0,4	118,1	- 0,9	118,1		118,4	- 0,4
	DEZ	136,9	- 2,0 + 5,5	116,3	- 1,7	117,9	- 0,2	(118,2)		118,1	- 0,3
1972	JAN	122,4	+ 0,1 -10,6	118,0	+ 1,5	118,3	+ 0,3	(118,3)		117,1	- 0,8
	FEB	112,3	- 0,4 - 8,3	116,0	- 1,7	115,2	- 2,6	(118,4)		116,8	- 0,3
	MAR	109,0	+ 2,8 - 2,9	116,2	+ 0,2	116,8	+ 1,4	(118,5)		116,4	- 0,3
	APR	113,2	+ 2,4 + 3,9	118,5	+ 2,0	117,2	+ 0,3	(118,7)		118,0	+ 1,4
	MAI	118,6	+ 5,5 + 4,8	121,0	+ 2,1	120,1	+ 2,5	(119,0)		118,5	+ 0,4
	JUN	118,0	+ 0,9 - 0,5	117,4	- 3,0	118,3	- 1,5	(119,2)		119,5	+ 0,8
	JUL	118,3	- 0,1 + 0,3	120,0	+ 2,2	120,1	+ 1,5	(119,6)		119,5	+ 0,0
	AUG	119,4	+ 0,5 + 0,9	120,4	+ 0,3	120,0	- 0,1	(119,9)		119,9	+ 0,3
	SEP	112,1	+ 0,0 - 6,1	119,2	- 1,0	119,8	- 0,2	(120,4)	

3. PRODUKTIVITAET UND LOHNKOSTEN IN DER INDUSTRIE

3.2. LOEHNE UND GEMAEHLTER (1962 = 100)

JAHR	MONAT	ORIGINALWERT			SAISONBEREINIGTER WERT			SAISON- UND ARBEITSTAEGLICH BEREINIGTER WERT			GLATTE KOM- PONENTE	GLATTE KOMPONENTE PLUS GLEITENDER DREIMONATS- DURCHSCHNITT DER RESTE			
		VERAENDERUNG IN O/O GEGEN INDEX VORJAHR VORMONAT			VERAENDERUNG IN O/O GEGEN VORMONAT			VERAENDERUNG IN O/O GEGEN VORMONAT				VERAEND. IN O/O GEGEN VORMONAT			
		INDEX			INDEX			INDEX				INDEX			
JE PRODUKTEINHEIT (INVESTITIONSGUETERINDUSTRIEN)															
1971	SEP	146,8	+11,1	-25,9	157,2	-6,5		159,1	-5,1		158,7	161,4	-0,7		
	OKT	142,6	+9,7	-2,9	157,6	+0,3		157,7	-0,9		159,7	158,8	-1,6		
	NOV	162,7	+6,1	+14,1	158,9	+0,8		159,5	+1,1		160,6	160,7	+1,2		
	DEZ	170,9	+9,4	+5,0	164,0	+3,2		164,8	+3,3		(161,5)	160,1	-0,4		
1972	JAN	162,6	+3,8	-4,9	157,4	-4,0		155,9	-5,4		(162,4)	160,8	+0,4		
	FEB	156,2	+6,0	-3,9	160,9	+2,2		161,5	+3,6		(163,3)	159,6	-0,7		
	MAR	152,6	+9,6	-2,3	160,4	-0,3		161,3	-0,1		(164,2)	162,5	+1,8		
	APR	156,6	+6,3	+2,6	164,7	+2,7		164,7	+2,1		(165,1)	162,5	+0,0		
	MAI	160,6	+5,9	+2,6	161,9	-1,7		161,4	-2,0		(165,9)	163,1	+0,4		
	JUN	161,3	+6,0	+0,4	164,7	+1,7		163,2	+1,1		(166,8)	166,5	+2,1		
	JUL	184,0	+11,0	+14,1	175,3	+6,4		174,7	+7,0		(167,6)	168,6	+1,3		
	AUG	196,0	-1,1	+6,5	166,5	-5,0		168,0	-3,8		(168,5)	172,1	+2,1		
	SEP	163,1	+11,1	-16,8	173,1	+4,0		173,5	+3,3		(169,4)		
	JE PRODUKTEINHEIT (VERBRAUCHSGUETERINDUSTRIEN)														
	1971	SEP	126,1	+6,1	-17,9	136,3	-0,9		137,6	+0,1		135,1	136,9	-0,5	
		OKT	120,9	+4,8	-4,1	136,1	-0,1		135,7	-1,4		135,4	136,9	+0,0	
NOV		132,3	+4,7	+9,4	137,4	+1,0		137,5	+1,3		135,8	136,9	+0,0		
DEZ		144,7	+2,1	+9,4	135,7	-1,2		137,5	+0,0		(136,2)	136,4	-0,4		
1972	JAN	136,9	+1,2	-5,4	134,0	-1,3		134,1	-2,5		(136,6)	135,6	-0,6		
	FEB	130,7	+2,0	-4,5	135,3	+1,0		135,1	+0,7		(137,0)	135,3	-0,2		
	MAR	126,2	+5,1	-3,4	135,8	+0,4		136,7	+1,2		(137,5)	135,9	+0,4		
	APR	130,3	+2,4	+3,2	137,1	+1,0		135,9	-0,6		(137,9)	135,9	+0,0		
	MAI	139,8	+3,5	+7,3	135,5	-1,2		135,0	-0,7		(138,3)	136,0	+0,1		
	JUN	142,7	+2,1	+2,1	136,6	+0,8		137,1	+1,6		(138,8)	138,2	+1,6		
	JUL	157,1	+4,3	+10,1	143,2	+4,8		142,6	+4,0		(139,3)	140,4	+1,6		
	AUG	157,2	+2,4	+0,1	141,2	-1,4		141,6	-0,7		(139,8)	141,9	+1,1		
	SEP	131,4	+4,2	-16,4	141,6	+0,3		141,3	-0,2		(140,3)		
	JE PRODUKTEINHEIT (NAHRUNGS- UND GENUSSMITTELINDUSTRIEN)														
	1971	SEP	140,2	+6,1	-6,5	147,5	+0,1		148,6	+0,5		147,0	148,0	-0,2	
		OKT	128,7	+5,0	-8,2	148,1	+0,4		147,7	-0,6		147,6	148,7	+0,5	
NOV		149,6	+3,7	+16,2	148,5	+0,3		149,8	+1,4		148,2	148,6	-0,1		
DEZ		159,0	+1,5	+6,3	145,6	-2,0		148,3	-1,0		(149,0)	149,8	+0,8		
1972	JAN	158,1	+6,2	-0,6	151,6	+4,1		151,4	+2,1		(149,7)	150,0	+0,1		
	FEB	151,8	+5,4	-4,0	149,5	-1,4		150,2	-0,8		(150,6)	150,6	+0,4		
	MAR	145,3	+8,3	-4,3	149,8	+0,2		150,2	+0,0		(151,5)	151,4	+0,5		
	APR	156,1	+7,4	+7,4	156,6	+4,5		153,8	+2,4		(152,5)	150,5	-0,6		
	MAI	153,4	+1,6	-1,7	148,2	-5,4		147,6	-4,0		(153,6)	151,6	+0,7		
	JUN	152,1	+3,6	-0,8	151,7	+2,4		153,4	+3,9		(154,7)	152,5	+0,6		
	JUL	158,5	+7,0	+4,2	157,6	+3,9		156,7	+2,2		(156,1)	156,0	+2,3		
	AUG	159,9	+6,7	+0,9	157,1	-0,3		158,0	+0,8		(157,5)	159,1	+2,0		
	SEP	156,2	+11,4	-2,3	162,9	+3,7		162,7	+3,0		(159,0)		
	JE UMSATZEINHEIT (OHNE ENERGIE UND OHNE BAU)														
	1971	SEP	104,2	+3,8	-17,3	113,8	-2,0		114,9	-0,9		113,7	115,2	-0,4	
		OKT	105,6	+3,2	+1,3	114,7	+0,8		114,6	-0,3		113,8	114,3	-0,8	
NOV		118,1	-0,8	+11,8	112,8	-1,7		113,4	-1,0		113,9	114,3	+0,0		
DEZ		117,5	+0,1	-0,5	113,1	+0,3		114,7	+1,1		(114,0)	113,5	-0,7		
1972	JAN	118,9	-0,3	+1,2	113,1	+0,0		112,4	-2,0		(114,1)	113,6	+0,1		
	FEB	112,5	+0,1	-5,4	113,2	+0,1		113,8	+1,2		(114,3)	113,2	-0,4		
	MAR	106,8	+2,8	-5,1	112,9	-0,3		113,4	-0,4		(114,4)	114,1	+0,8		
	APR	112,2	+1,7	+5,1	116,0	+2,7		115,1	+1,5		(114,5)	114,0	-0,1		
	MAI	114,8	+1,5	+2,3	113,5	-2,2		113,5	-1,4		(114,7)	114,2	+0,2		
	JUN	113,9	+0,9	-0,8	113,5	+0,0		113,8	+0,3		(114,9)	115,2	+0,9		
	JUL	122,1	+3,6	+7,2	119,0	+4,8		118,1	+3,8		(115,1)	115,4	+0,2		
	AUG	122,3	-2,9	+0,2	113,0	-5,0		114,1	-3,4		(115,3)	116,3	+0,8		
	SEP	106,9	+2,6	-12,6	116,5	+3,1		116,8	+2,4		(115,6)		

4. AUFTRAGSEINGANG IN DER INDUSTRIE

4.1. WERTINDEX (1970 = 100)

JAHR	MONAT	ORIGINALWERT			SAISONBEREINIGTER WERT			SAISON- UND ARBEITSTAEGLICH BEREINIGTER WERT			GLATTE KOMPONENTE	GLATTE KOMPONENTE PLUS GLEITENDER DREIEMONATS-DURCHSCHNITT DER RESTE					
		VERAENDERUNG IN O/O GEGEN VORJAHR VORMONAT			VERAENDERUNG IN O/O GEGEN VORMONAT			VERAENDERUNG IN O/O GEGEN VORMONAT				VERAEND. IN O/O GEGEN VORMONAT					
		INDEX			INDEX			INDEX				INDEX			INDEX		
VERARBEITENDE INDUSTRIE (OHNE NAHRUNGS- UND GENUSSMITTELINDUSTRIE) INSGESAMT																	
1971	OKT	107,8	+ 1,4	+ 1,0	100,8	- 1,8		131,9	+ 0,2		103,7		102,1	+ 0,3			
	NOV	104,7	+ 1,3	- 2,9	103,2	+ 2,4		132,5	+ 0,7		103,9		101,3	- 0,8			
	DEZ	99,2	- 3,4	- 5,3	101,3	- 1,3		99,4	- 3,1		104,2		102,3	+ 1,0			
1972	JAN	95,5	+ 3,7	- 3,7	134,6	+ 2,5		134,8	+ 5,4		(104,6)		103,2	+ 3,9			
	FEB	103,4	+ 7,0	+ 8,3	106,4	+ 1,7		135,6	+ 0,8		(104,9)		105,9	+ 2,6			
	MAR	117,8	+ 2,2	+ 13,9	107,4	+ 0,9		107,3	+ 1,6		(105,4)		106,2	+ 0,3			
	APR	108,7	+ 1,2	- 7,7	104,1	- 3,1		105,8	- 1,4		(105,9)		107,9	+ 1,6			
	MAI	109,3	+ 7,3	+ 0,6	111,1	+ 6,7		110,5	+ 4,4		(106,4)		108,8	+ 0,8			
	JUN	112,7	+ 7,0	+ 3,1	111,8	+ 0,6		110,2	- 0,3		(107,1)		108,6	- 0,2			
	JUL	101,6	+ 0,4	- 9,8	103,3	- 7,6		105,1	- 4,6		(107,8)		108,3	- 0,3			
	AUG	100,2	+ 9,3	- 1,4	110,7	+ 7,2		109,6	+ 4,3		(108,6)		108,4	+ 0,1			
	SEP	113,5	+ 6,4	+ 13,3	109,5	- 1,1		110,6	+ 0,9		(109,5)		114,2	+ 5,4			
	OKT*	128,9	+ 19,6	+ 13,6	122,8	+ 12,1		122,3	+ 10,6		(110,5)				
VERARBEITENDE INDUSTRIE (OHNE NAHRUNGS- UND GENUSSMITTELINDUSTRIE) INLAND																	
1971	OKT	109,8	+ 1,8	+ 1,9	100,8	- 2,4		132,0	- 0,3		103,7		102,3	+ 0,2			
	NOV	105,6	+ 2,1	- 3,8	102,8	+ 2,0		132,5	+ 0,5		104,0		101,3	- 1,0			
	DEZ	98,0	- 2,6	- 7,2	102,0	- 0,8		99,5	- 2,9		104,4		102,4	+ 1,1			
1972	JAN	94,2	+ 6,3	- 3,9	135,2	+ 3,1		135,3	+ 5,8		(104,7)		103,3	+ 3,9			
	FEB	101,8	+ 6,8	+ 8,1	105,8	+ 0,6		105,2	- 0,1		(105,1)		106,0	+ 2,6			
	MAR	117,1	+ 3,2	+ 15,0	107,6	+ 1,7		107,4	+ 2,1		(105,5)		106,2	+ 3,2			
	APR	109,8	+ 2,7	- 6,2	104,7	- 2,7		106,1	- 1,2		(105,9)		107,7	+ 1,4			
	MAI	108,6	+ 6,6	- 1,1	110,1	+ 5,2		109,6	+ 3,3		(106,3)		108,7	+ 3,9			
	JUN	112,3	+ 7,8	+ 3,4	112,1	+ 1,8		110,4	+ 0,7		(106,8)		108,3	- 0,4			
	JUL	101,3	+ 1,1	- 9,8	103,2	- 7,9		134,9	- 5,0		(107,3)		108,0	- 0,3			
	AUG	100,3	+ 7,6	- 1,0	109,6	+ 6,2		108,6	+ 3,5		(107,8)		107,7	- 0,3			
	SEP	112,9	+ 4,7	+ 12,6	109,5	- 1,0		109,7	+ 1,0		(108,3)		112,2	+ 4,2			
	OKT*	126,9	+ 15,6	+ 12,4	118,8	+ 9,5		118,4	+ 7,9		(108,8)				
VERARBEITENDE INDUSTRIE (OHNE NAHRUNGS- UND GENUSSMITTELINDUSTRIE) AUSLAND																	
1971	OKT	100,4	- 0,1	- 2,2	100,5	+ 1,2		101,2	+ 2,3		103,3		100,9	+ 1,0			
	NOV	100,7	- 2,5	+ 0,3	103,4	+ 2,9		132,3	+ 1,1		103,3		100,6	- 0,3			
	DEZ	102,3	- 6,1	+ 1,6	101,2	- 2,1		98,6	- 3,6		103,3		101,2	+ 0,6			
1972	JAN	99,3	- 3,7	- 2,9	102,4	+ 1,2		102,9	+ 4,4		(103,6)		102,6	+ 1,4			
	FEB	108,4	+ 8,0	+ 9,2	108,0	+ 5,5		106,6	+ 3,6		(103,9)		105,4	+ 2,7			
	MAR	119,9	- 0,9	+ 10,6	106,5	- 1,4		136,9	+ 0,3		(104,5)		105,9	+ 0,5			
	APR	105,0	- 3,7	- 12,4	102,1	- 4,1		104,5	- 2,2		(105,2)		108,1	+ 2,1			
	MAI	111,5	+ 9,6	+ 6,2	114,3	+ 11,9		113,2	+ 8,3		(106,2)		108,8	+ 0,6			
	JUN	113,7	+ 4,4	+ 2,0	110,6	- 3,2		108,8	- 3,9		(107,5)		109,1	+ 0,3			
	JUL	102,1	- 1,8	- 10,2	103,0	- 6,9		135,5	- 3,0		(109,0)		108,8	- 0,3			
	AUG	99,7	+ 15,0	- 2,4	113,9	+ 10,6		112,5	+ 6,6		(110,8)		110,1	+ 1,2			
	SEP	115,0	+ 12,0	+ 15,3	111,9	- 1,8		112,8	+ 0,3		(113,0)		119,9	+ 8,9			
	OKT*	134,7	+ 34,2	+ 17,1	135,8	+ 21,4		135,0	+ 19,7		(115,5)				
GRUNDSTOFF- UND PRODUKTIONSGUETERINDUSTRIEN INSGESAMT																	
1971	OKT	104,3	+ 3,4	+ 2,2	102,5	+ 0,7		103,6	+ 2,5		103,2		102,3	- 0,1			
	NOV	100,9	+ 1,6	- 3,3	102,5	+ 0,0		102,0	- 1,5		103,7		101,4	- 0,9			
	DEZ	99,5	- 3,8	- 1,4	100,7	- 1,8		98,7	- 3,2		104,1		102,1	+ 0,7			
1972	JAN	95,8	+ 8,0	- 3,7	105,4	+ 4,7		105,5	+ 6,9		(104,6)		102,9	+ 0,8			
	FEB	101,4	+ 5,5	+ 5,8	105,4	+ 0,0		104,4	- 1,0		(105,1)		106,2	+ 3,2			
	MAR	113,7	+ 7,5	+ 12,1	108,6	+ 3,0		108,6	+ 4,0		(105,6)		106,2	+ 0,0			
	APR	106,2	+ 3,1	- 6,6	104,4	- 3,9		105,6	- 2,8		(106,2)		108,8	+ 2,4			
	MAI	112,9	+ 10,5	+ 6,3	112,7	+ 8,0		112,3	+ 6,3		(106,8)		109,3	+ 0,5			
	JUN	116,1	+ 8,2	+ 2,8	111,2	- 1,3		110,1	- 2,0		(107,4)		109,0	- 3,3			
	JUL	107,7	+ 1,4	- 7,2	102,9	- 7,5		134,6	- 5,0		(108,0)		108,4	- 0,6			
	AUG	107,9	+ 9,2	+ 0,2	111,9	+ 8,7		110,7	+ 5,8		(108,7)		108,5	+ 0,1			
	SEP	109,2	+ 7,0	+ 1,2	109,1	- 2,5		110,3	- 0,4		(109,3)		113,3	+ 4,4			
	OKT*	120,6	+ 15,6	+ 10,4	119,6	+ 9,6		119,1	+ 8,0		(110,0)				
GRUNDSTOFF- UND PRODUKTIONSGUETERINDUSTRIEN INLAND																	
1971	OKT	105,7	+ 4,3	+ 1,1	101,9	- 0,4		103,0	+ 1,5		102,3		101,9	- 0,3			
	NOV	101,2	+ 2,5	- 4,3	101,8	- 0,1		131,6	- 1,4		102,7		100,8	- 1,1			
	DEZ	97,0	- 4,7	- 4,2	99,8	- 2,0		97,9	- 3,6		103,1		101,3	+ 0,5			
1972	JAN	91,5	+ 8,0	- 5,7	104,1	+ 4,3		134,5	+ 6,7		(103,6)		102,1	+ 0,8			
	FEB	98,6	+ 5,8	+ 7,8	104,7	+ 0,6		133,8	- 0,7		(104,1)		105,1	+ 2,9			
	MAR	110,7	+ 7,7	+ 12,3	107,0	+ 2,2		137,2	+ 3,3		(104,7)		105,8	+ 3,7			
	APR	107,2	+ 5,6	- 3,2	105,4	- 1,5		136,3	- 0,8		(105,3)		108,1	+ 2,2			
	MAI	111,7	+ 10,0	+ 4,2	111,4	+ 5,7		110,8	+ 4,2		(105,9)		108,7	+ 0,6			
	JUN	114,8	+ 6,3	+ 2,8	109,7	- 1,5		139,0	- 1,6		(106,6)		107,1	- 1,5			
	JUL	105,2	- 2,4	- 8,4	99,5	- 9,3		101,4	- 7,0		(107,4)		106,0	- 1,0			
	AUG	106,5	+ 7,4	+ 1,2	108,9	+ 9,4		107,7	+ 5,2		(108,2)		105,6	- 0,4			
	SEP	108,7	+ 3,9	+ 2,1	106,5	- 2,2		107,8	+ 0,1		(109,0)		109,2	+ 3,4			
	OKT	116,8	+ 10,5	+ 7,5	112,5	+ 5,6		112,1	+ 4,0		(109,9)				
GRUNDSTOFF- UND PRODUKTIONSGUETERINDUSTRIEN AUSLAND																	
1971	OKT	99,4	- 0,2	+ 5,9	104,2	+ 3,5		135,1	+ 4,6		104,6		102,9	- 0,8			
	NOV	100,0	- 1,3	+ 0,6	104,5	+ 0,3		102,9	- 2,1		105,1		103,1	+ 0,2			
	DEZ	108,2	- 0,5	+ 8,2	103,7	- 0,8		101,3	- 1,6		105,8		104,1	+ 1,0			
1972	JAN	110,4	+ 7,8	+ 2,0	139,4	+ 5,5		138,3	+ 5,9		(106,6)		105,4	+ 1,2			
	FEB	110,8	+ 4,7	+ 0,4	107,6	- 1,6		106,8	- 1,4		(107,5)		109,3	+ 3,7			
	MAR	123,9	+ 6,7	+ 11,8	112,9	+ 4,9		112,9	+ 5,7		(108,7)		107,7	- 1,5			
	APR	102,6	- 5,1	- 17,2	101,0	- 10,5		103,8	- 8,1		(110,0)		111,3	+ 3,3			
	MAI	116,6	+ 11,6	+ 13,6	117,1	+ 15,9		117,6	+ 13,3		(111,5)		111,8	+ 3,4			
	JUN	120,1	+ 14,5	+ 3,0	116,0	- 0,9		114,1	- 3,0		(113,3)		115,7	+ 3,5			
	JUL	116,1	+ 15,5	- 3,3	114,6	- 1,2		115,6	+ 1,3		(115,3)		116,9	+ 1,0			
	AUG	112,7	+ 15,6	- 2,9	122,1	+ 6,5		121,2	+ 4,8		(117,6)		118,7	+ 1,5			
	SEP	110,8	+ 18,0	- 1,7	118,2	- 3,2		119,5	- 1,4		(120,1)		125,9	+ 6,1			
	OKT*	133,3	+ 34,1	+ 20,3	138,8	+ 17,4		137,2	+ 14,8		(122,9)				

4. AUFTRAGSEINGANG IN DER INDUSTRIE

4.1. WERTINDEX (1970 = 100)

JAHR	MONAT	ORIGINALWERT			SAISONBEREINIGTER WERT			SAISON- UND ARBEITSTAGE- BEREINIGTER WERT			GLATTE KOM- PONENTE	GLATTE KOMPONENTE PLUS GLEITENDER DREI-MONATS- DURCHSCHNITT DER RESTE VERÄND. IN 0/0		
		VERÄNDERUNG IN 0/0 GEGEN VORJAHR VORMONAT			VERÄNDERUNG IN 0/0 GEGEN VORMONAT			VERÄNDERUNG IN 0/0 GEGEN VORMONAT				VERÄND. IN 0/0 GEGEN VORMONAT		
		INDEX			INDEX			INDEX				INDEX		
INVESTITIONSGÜTERINDUSTRIEN INSGESAMT														
1971	OKT	96,0	- 2,8	- 7,3	95,0	- 4,3	96,1	- 2,7	99,9	97,9	+ 0,4			
	NOV	99,6	- 2,2	+ 3,8	99,4	+ 4,6	98,8	+ 2,8	99,8	96,4	- 1,5			
	DEZ	97,3	- 7,6	- 2,3	97,7	- 1,7	94,5	- 4,4	99,9	97,6	+ 1,2			
1972	JAN	93,5	- 1,9	- 3,9	99,5	+ 1,8	99,7	+ 5,5	(100,0)	98,6	+ 1,0			
	FEB	102,4	+ 6,0	+ 9,5	102,5	+ 3,1	101,9	+ 2,2	(100,2)	100,7	+ 2,1			
	MAR	112,8	- 4,2	+10,2	100,6	- 1,9	100,7	- 1,2	(100,6)	101,1	+ 0,4			
	APR	99,9	- 1,5	-11,4	98,8	- 1,8	100,8	+ 0,1	(101,1)	102,2	+ 1,1			
	MAI	102,8	+ 4,8	+ 2,9	106,5	+ 7,8	105,4	+ 4,6	(101,8)	104,4	+ 2,2			
	JUN	112,3	+ 6,3	+ 9,2	109,9	+ 3,2	107,0	+ 1,5	(102,6)	105,1	+ 3,7			
	JUL	101,0	- 0,6	-10,1	100,8	- 8,3	103,2	- 3,6	(103,6)	104,8	- 0,3			
	AUG	94,2	+ 7,7	- 6,7	105,2	+ 4,4	104,4	+ 1,2	(104,8)	104,5	- 3,3			
	SEP	108,7	+ 4,9	+15,4	104,7	- 0,5	106,3	+ 1,5	(106,3)	109,3	+ 4,6			
	OKT*	118,5	+23,4	+ 9,0	118,3	+13,0	117,6	+10,9	(107,9)			
INVESTITIONSGÜTERINDUSTRIEN INLAND														
1971	OKT	95,7	- 3,4	- 6,5	93,9	- 6,2	95,2	- 4,2	98,6	97,2	- 0,6			
	NOV	100,1	- 1,5	+ 4,6	98,2	+ 4,6	97,7	+ 2,6	98,7	95,6	- 1,6			
	DEZ	96,7	- 6,3	- 3,4	97,4	- 0,8	93,9	- 3,9	98,9	97,2	+ 1,7			
1972	JAN	93,2	+ 2,2	- 3,6	100,3	+ 3,0	100,0	+ 6,5	(99,3)	98,1	+ 0,9			
	FEB	100,8	+ 4,3	+ 8,2	100,7	+ 0,4	100,5	+ 0,5	(99,8)	100,1	+ 2,0			
	MAR	111,7	- 3,4	+10,8	100,0	- 0,7	99,9	- 0,6	(100,4)	100,1	+ 0,0			
	APR	99,1	- 0,3	-11,3	98,2	- 1,8	100,2	+ 0,3	(101,2)	101,3	+ 1,2			
	MAI	101,1	+ 3,7	+ 2,0	104,7	+ 6,6	103,9	+ 3,7	(102,2)	103,9	+ 2,6			
	JUN	113,0	+ 9,1	+11,8	111,2	+ 6,2	107,9	+ 3,8	(103,4)	105,4	+ 1,4			
	JUL	102,8	+ 3,7	- 9,0	102,6	- 7,7	104,8	- 2,9	(104,8)	105,3	- 0,1			
	AUG	94,6	+ 5,0	- 8,0	103,8	+ 1,2	103,4	- 1,3	(106,5)	104,6	- 0,7			
	SEP	106,3	+ 3,9	+12,4	104,2	+ 0,4	105,9	+ 2,4	(108,4)	106,6	+ 1,9			
	OKT	113,6	+18,7	+ 6,9	111,3	+ 6,8	110,6	+ 4,4	(110,6)			
INVESTITIONSGÜTERINDUSTRIEN AUSLAND														
1971	OKT	96,1	- 1,5	- 9,3	97,0	- 0,1	97,6	+ 0,7	101,0	98,2	+ 1,6			
	NOV	97,3	- 4,8	+ 1,2	101,1	+ 4,2	100,3	+ 2,5	100,7	97,5	- 3,7			
	DEZ	97,6	-11,0	+ 0,3	97,4	- 3,7	94,9	- 5,1	100,4	97,8	+ 0,3			
1972	JAN	94,3	- 9,9	- 3,4	97,7	+ 0,3	98,7	+ 4,0	(100,3)	99,5	+ 1,7			
	FEB	106,2	+ 9,8	+12,6	106,8	+ 9,3	105,3	+ 6,4	(100,4)	101,8	+ 2,3			
	MAR	116,0	- 5,6	+ 9,2	101,3	- 5,1	101,9	- 3,0	(100,7)	103,1	+ 1,3			
	APR	101,9	- 4,0	-12,2	100,3	- 1,0	102,7	+ 0,8	(101,2)	104,7	+ 1,6			
	MAI	107,2	+ 8,3	+ 5,2	111,5	+11,2	109,9	+ 7,0	(102,0)	105,8	+ 1,1			
	JUN	110,6	+ 0,3	+ 3,2	107,0	- 4,0	105,2	- 4,3	(103,1)	104,9	- 0,9			
	JUL	96,6	- 9,1	-12,7	96,9	- 9,4	100,0	- 4,9	(104,6)	104,0	- 0,9			
	AUG	93,5	+14,9	- 3,2	108,6	+12,1	107,1	+ 7,1	(106,3)	104,5	+ 0,5			
	SEP	114,2	+ 7,8	+22,1	105,9	- 2,5	106,7	- 0,4	(108,5)	114,8	+ 9,9			
	OKT*	130,1	+35,4	+13,9	131,9	+24,6	131,1	+22,9	(111,1)			
VERBRAUCHSGÜTERINDUSTRIEN INSGESAMT														
1971	OKT	141,3	+ 6,4	+16,4	111,8	+ 0,4	112,9	+ 3,1	113,7	111,9	+ 1,0			
	NOV	122,8	+ 7,9	-13,1	113,2	+ 1,3	112,6	- 0,3	114,4	112,6	+ 0,6			
	DEZ	103,5	+ 8,6	-15,7	114,3	+ 1,0	112,3	- 0,3	115,0	113,7	+ 1,0			
1972	JAN	100,1	+11,0	- 3,3	115,7	+ 1,2	116,1	+ 3,4	(115,5)	114,9	+ 1,1			
	FEB	109,0	+12,0	+ 8,9	116,9	+ 1,0	116,3	+ 0,2	(115,9)	117,9	+ 2,6			
	MAR	136,3	+ 9,0	+25,0	122,0	+ 4,4	121,3	+ 4,3	(116,3)	118,4	+ 3,4			
	APR	133,5	+ 3,4	- 2,1	116,0	- 4,9	117,5	- 3,1	(116,5)	119,5	+ 0,9			
	MAI	118,9	+ 7,3	-10,9	119,3	+ 2,8	119,5	+ 1,7	(116,7)	118,3	- 1,0			
	JUN	108,0	+ 6,8	- 9,2	117,6	- 1,4	117,8	- 1,4	(116,8)	116,0	- 1,9			
	JUL	93,2	+ 1,1	-13,7	119,8	- 6,6	110,6	- 6,1	(116,8)	116,1	+ 3,1			
	AUG	101,7	+12,7	+ 9,1	121,7	+10,8	120,0	+ 8,5	(116,7)	117,5	+ 1,2			
	SEP	131,7	+ 8,5	+29,5	121,4	- 0,2	121,8	+ 1,5	(116,4)	127,1	+ 8,2			
	OKT*	167,1	+18,3	+26,9	139,5	+14,9	139,3	+14,4	(116,1)			
VERBRAUCHSGÜTERINDUSTRIEN INLAND														
1971	OKT	142,7	+ 6,3	+15,9	111,9	+ 0,3	113,1	+ 3,1	113,8	112,0	+ 1,0			
	NOV	122,7	+ 8,0	-14,0	113,1	+ 1,1	112,3	- 0,7	114,4	112,6	+ 0,5			
	DEZ	102,1	+ 8,6	-16,8	114,0	+ 0,8	112,2	- 0,1	115,0	113,6	+ 0,9			
1972	JAN	100,2	+12,0	- 1,9	116,1	+ 1,8	116,3	+ 3,7	(115,6)	115,0	+ 1,2			
	FEB	108,2	+12,9	+ 8,0	117,0	+ 0,8	116,4	+ 0,1	(116,0)	118,0	+ 2,6			
	MAR	136,8	+ 9,2	+26,4	122,2	+ 4,4	121,3	+ 4,2	(116,3)	118,5	+ 0,4			
	APR	133,8	+ 3,8	- 2,2	116,0	- 5,1	117,5	- 3,1	(116,5)	119,4	+ 0,8			
	MAI	118,3	+ 6,7	-11,6	118,7	+ 2,3	119,2	+ 1,4	(116,6)	118,2	- 1,0			
	JUN	107,1	+ 7,4	- 9,5	117,5	- 1,0	117,9	- 1,1	(116,6)	115,9	- 1,9			
	JUL	92,9	+ 1,9	-13,3	110,1	- 6,3	110,6	- 6,2	(116,4)	116,1	+ 0,2			
	AUG	101,7	+12,5	+ 9,5	121,5	+10,4	119,8	+ 8,3	(116,1)	117,1	+ 0,9			
	SEP	131,7	+ 7,0	+29,5	120,1	- 1,2	120,6	+ 0,7	(115,6)	126,1	+ 7,7			
	OKT*	166,9	+17,0	+26,7	137,9	+14,8	137,7	+14,2	(115,0)			
VERBRAUCHSGÜTERINDUSTRIEN AUSLAND														
1971	OKT	130,9	+ 7,7	+20,9	111,3	+ 1,8	111,7	+ 3,3	113,5	111,6	+ 1,4			
	NOV	123,9	+ 7,2	- 5,3	114,3	+ 2,7	114,4	+ 2,4	113,9	112,9	+ 1,2			
	DEZ	114,7	+ 8,8	- 7,4	117,2	+ 2,5	112,7	- 1,5	114,4	113,7	+ 0,7			
1972	JAN	99,2	+ 4,2	-13,5	112,4	- 4,1	114,1	+ 1,2	(114,8)	114,2	+ 0,4			
	FEB	115,5	+ 6,5	+16,4	117,1	+ 4,2	115,8	+ 1,5	(115,4)	116,8	+ 2,3			
	MAR	132,8	+ 8,0	+15,0	120,9	+ 3,2	120,7	+ 4,2	(116,1)	118,1	+ 1,1			
	APR	131,0	+ 0,7	- 1,4	115,5	- 4,5	117,8	- 2,4	(116,9)	120,1	+ 1,7			
	MAI	123,8	+12,2	- 5,5	123,8	+ 7,2	121,9	+ 3,5	(117,8)	118,4	- 1,4			
	JUN	115,2	+ 3,1	- 6,9	117,8	- 4,8	115,7	- 5,1	(118,9)	116,1	- 1,9			
	JUL	95,7	- 4,0	-16,9	107,5	- 8,7	110,9	- 4,1	(120,1)	115,9	- 0,2			
	AUG	101,1	+14,2	+ 5,6	123,3	+14,7	121,3	+ 9,4	(121,6)	121,2	+ 4,6			
	SEP	131,9	+21,8	+30,5	132,1	+ 7,1	131,5	+ 8,4	(123,2)	134,6	+11,1			
	OKT*	168,2	+28,5	+27,5	150,7	+14,1	151,4	+15,1	(125,1)			

4. AUFTRAGSEINGANG IN DER INDUSTRIE

4.1. WERTINDEX (1970 = 100)

JAHR	MONAT	ORIGINALWERT			SAISONBEREINIGTER WERT			SAISON- UND ARBEITSTAGE- BEREINIGTER WERT			GLATTE KOM- PONENTE		GLATTE KOMPONENTE PLUS GLEITENDER DREI-MONATS- DURCHSCHNITT DER RESTE			
		INDEX	VERÄNDERUNG IN O/O GEGEN VORJAHR VORMONAT		INDEX	VERÄNDERUNG IN O/O GEGEN VORMONAT		INDEX	VERÄNDERUNG IN O/O GEGEN VORMONAT		INDEX		INDEX	VERÄND. IN O/O GEGEN VORMONAT		
CHEMISCHE INDUSTRIE (OHNE KOHLENWERTSTOFFINDUSTRIE) INSGESAMT																
1971	OKT	109,7	+ 4,8	+ 1,6	106,0	+ 1,0		106,8	+ 2,6		107,2		106,2	+ 0,0		
	NOV	107,7	+ 8,4	- 1,8	109,4	+ 3,2		108,1	+ 1,2		107,8		107,0	+ 0,8		
	DEZ	105,2	+ 5,2	- 2,3	107,3	- 1,9		106,1	- 1,9		108,5		107,8	+ 0,7		
1972	JAN	104,3	+ 9,4	- 0,9	109,3	+ 1,9		109,2	+ 2,9		(109,2)		109,1	+ 1,2		
	FEB	111,7	+ 9,5	+ 7,1	112,6	+ 3,0		112,0	+ 2,6		(109,9)		112,0	+ 2,7		
	MAR	117,4	+ 1,4	+ 5,1	114,7	+ 1,9		114,6	+ 2,3		(110,6)		110,8	- 1,1		
	APR	105,6	- 1,4	- 10,1	103,7	- 9,6		105,8	- 7,7		(111,4)		112,2	+ 1,3		
	MAI	114,1	+ 9,3	+ 8,0	115,9	+ 11,8		116,2	+ 9,8		(112,1)		111,0	- 1,1		
	JUN	114,2	+ 4,3	+ 0,1	111,1	- 4,1		111,1	- 4,4		(112,8)		112,9	+ 1,7		
	JUL	113,6	+ 7,5	- 0,5	111,1	+ 0,0		111,5	+ 0,4		(113,5)		112,6	- 0,3		
	AUG	111,1	+ 9,1	- 2,2	116,5	+ 4,9		115,3	+ 3,4		(114,1)		113,1	+ 0,4		
	SEP	114,9	+ 6,4	+ 3,4	112,0	- 3,9		112,6	- 2,3		(114,8)		115,0	+ 1,7		
	OKT	122,6	+ 11,8	+ 6,7	118,0	+ 5,4		117,1	+ 4,0		(115,4)			
CHEMISCHE INDUSTRIE (OHNE KOHLENWERTSTOFFINDUSTRIE) INLAND																
1971	OKT	112,3	+ 4,6	+ 1,0	106,1	- 0,7		106,7	+ 0,9		107,6		106,8	+ 0,1		
	NOV	108,4	+ 8,9	- 3,5	109,4	+ 3,1		108,2	+ 1,4		108,2		107,2	+ 0,4		
	DEZ	102,5	+ 7,4	- 5,4	107,6	- 1,6		106,7	- 1,4		108,9		108,0	+ 0,7		
1972	JAN	103,8	+ 8,8	+ 1,3	108,7	+ 1,0		109,1	+ 2,2		(109,4)		109,5	+ 1,4		
	FEB	111,3	+ 10,4	+ 7,2	113,3	+ 4,2		112,6	+ 3,2		(110,0)		111,9	+ 2,2		
	MAR	114,8	- 0,5	+ 3,1	114,0	+ 0,6		114,1	+ 1,3		(110,5)		111,2	- 0,6		
	APR	106,5	- 0,1	- 7,2	104,9	- 8,0		106,8	- 6,4		(111,0)		112,1	+ 0,8		
	MAI	112,6	+ 8,0	+ 5,7	115,2	+ 9,8		115,3	+ 8,0		(111,5)		110,7	- 1,2		
	JUN	112,9	+ 0,9	+ 0,3	109,5	- 4,9		110,0	- 4,6		(111,9)		111,6	+ 0,8		
	JUL	112,5	+ 4,7	- 0,4	109,0	- 0,5		109,3	- 0,6		(112,2)		111,0	- 0,5		
	AUG	110,1	+ 7,9	- 2,1	115,0	+ 5,5		113,7	+ 4,0		(112,5)		111,7	+ 0,6		
	SEP	116,6	+ 4,9	+ 5,9	112,0	- 2,6		112,0	- 1,5		(112,7)		113,6	+ 1,7		
	OKT	122,3	+ 8,9	+ 4,9	115,5	+ 3,1		115,0	+ 2,7		(112,8)			
CHEMISCHE INDUSTRIE (OHNE KOHLENWERTSTOFFINDUSTRIE) AUSLAND																
1971	OKT	103,8	+ 5,4	+ 3,0	106,0	+ 4,7		107,1	+ 5,9		106,2		105,0	- 0,2		
	NOV	105,8	+ 6,7	+ 1,9	109,5	+ 3,3		107,3	+ 0,2		106,9		106,4	+ 1,3		
	DEZ	111,3	+ 0,8	+ 5,2	107,0	- 2,3		105,0	- 2,1		107,6		107,4	+ 0,9		
1972	JAN	105,4	+ 10,9	- 5,3	111,1	+ 3,8		110,1	+ 4,9		(108,5)		108,4	+ 0,9		
	FEB	112,5	+ 7,3	+ 6,7	111,1	+ 0,0		110,2	+ 0,1		(109,5)		110,8	+ 2,2		
	MAR	123,3	+ 5,6	+ 9,6	112,5	+ 1,3		112,2	+ 1,8		(110,6)		108,7	- 1,9		
	APR	103,5	- 4,5	- 16,1	101,1	- 10,1		103,9	- 7,4		(111,9)		111,4	+ 2,5		
	MAI	117,5	+ 12,2	+ 13,5	117,8	+ 16,5		118,2	+ 13,8		(113,2)		111,9	+ 0,4		
	JUN	117,0	+ 12,3	- 0,4	114,9	- 2,5		113,6	- 3,9		(114,8)		116,1	+ 3,8		
	JUL	116,0	+ 14,1	- 0,9	116,0	+ 1,0		116,7	+ 2,7		(116,5)		116,4	+ 0,3		
	AUG	113,3	+ 11,8	- 2,3	120,1	+ 3,5		118,9	+ 1,9		(118,3)		116,5	+ 0,1		
	SEP	111,1	+ 10,2	- 1,9	112,3	- 6,5		114,0	- 4,1		(120,3)		118,2	+ 1,5		
	OKT	123,2	+ 18,7	+ 10,9	124,1	+ 10,5		121,9	+ 6,9		(122,5)			
MASCHINENBAU INSGESAMT																
1971	OKT	80,6	- 17,5	- 6,6	78,2	- 11,1		79,2	- 9,6		85,7		83,0	- 1,9		
	NOV	80,4	- 15,8	- 0,2	82,9	+ 6,0		83,1	+ 4,9		85,2		80,7	- 2,8		
	DEZ	82,4	- 13,4	+ 2,5	86,3	+ 4,1		80,1	- 3,6		84,9		82,1	+ 1,7		
1972	JAN	78,9	- 10,9	- 4,2	84,4	- 2,2		83,5	+ 4,2		(84,9)		82,3	+ 0,2		
	FEB	86,0	- 6,1	+ 9,0	83,6	- 0,9		83,7	+ 0,2		(85,3)		83,5	+ 1,5		
	MAR	97,4	- 13,0	+ 13,3	84,2	+ 0,7		83,7	+ 0,0		(86,1)		84,4	+ 1,1		
	APR	87,1	- 12,3	- 10,6	83,2	- 1,2		86,4	+ 3,2		(87,4)		89,5	+ 6,0		
	MAI	94,5	+ 6,5	+ 8,5	100,0	+ 20,2		98,8	+ 14,4		(89,2)		92,9	+ 3,8		
	JUN	100,7	+ 9,3	+ 6,6	100,6	+ 0,6		94,2	- 4,7		(91,6)		95,4	+ 2,7		
	JUL	92,7	- 4,9	- 7,9	90,0	- 10,5		93,8	- 0,4		(94,5)		94,0	- 1,5		
	AUG	87,3	+ 8,4	- 5,8	94,6	+ 5,1		94,6	+ 0,9		(98,1)		96,1	+ 2,2		
	SEP	96,6	+ 11,9	+ 10,7	98,4	+ 4,0		100,4	+ 6,1		(102,4)		100,5	+ 4,6		
	OKT	110,6	+ 37,2	+ 14,5	107,8	+ 9,6		107,3	+ 6,9		(107,4)			
MASCHINENBAU INLAND																
1971	OKT	80,7	- 18,0	- 1,5	75,7	- 9,9		77,2	- 8,3		83,8		80,4	- 2,7		
	NOV	79,9	- 16,0	- 1,0	81,3	+ 7,4		80,4	+ 4,1		83,1		78,5	- 2,4		
	DEZ	79,2	- 14,9	- 0,9	84,4	+ 3,8		78,0	- 3,0		82,6		80,0	+ 1,9		
1972	JAN	74,7	- 11,5	- 5,7	82,2	- 2,6		81,7	+ 4,7		(82,4)		79,1	- 1,1		
	FEB	81,2	- 8,0	+ 8,7	79,2	- 3,6		77,7	- 4,9		(82,5)		79,2	+ 0,1		
	MAR	89,5	- 18,0	+ 10,2	77,8	- 1,8		78,5	+ 1,0		(82,9)		79,1	- 0,1		
	APR	83,1	- 9,9	- 7,2	78,8	+ 1,3		81,5	+ 3,8		(83,7)		83,7	+ 5,8		
	MAI	88,6	- 0,1	+ 6,6	94,3	+ 19,7		91,5	+ 12,3		(84,9)		88,1	+ 5,3		
	JUN	97,7	+ 8,1	+ 10,3	99,2	+ 5,2		91,7	+ 0,2		(86,5)		91,2	+ 3,5		
	JUL	89,9	- 7,1	- 8,0	85,9	- 13,4		90,8	- 1,0		(88,5)		89,4	- 2,0		
	AUG	81,9	- 2,5	- 8,9	86,6	+ 0,8		86,1	- 5,2		(91,1)		91,0	+ 1,8		
	SEP	93,0	+ 13,6	+ 13,6	94,6	+ 9,2		96,6	+ 12,2		(94,2)		92,1	+ 1,2		
	OKT	100,0	+ 23,9	+ 7,5	95,4	+ 0,8		94,1	- 2,6		(97,9)			
MASCHINENBAU AUSLAND																
1971	OKT	80,4	- 16,7	- 14,6	81,0	- 16,3		81,3	- 13,6		90,7		88,3	+ 1,5		
	NOV	81,3	- 15,4	+ 1,1	87,5	+ 8,0		89,6	+ 10,2		90,3		84,6	- 4,2		
	DEZ	88,1	- 11,0	+ 8,4	88,5	+ 1,1		83,1	- 7,3		90,2		86,8	+ 2,6		
1972	JAN	86,7	- 9,9	- 1,6	88,9	+ 0,5		88,0	+ 5,9		(90,4)		88,0	+ 1,4		
	FEB	94,7	- 2,8	+ 9,2	90,8	+ 2,1		93,2	+ 5,9		(91,0)		91,6	+ 4,1		
	MAR	111,6	- 4,7	+ 17,8	96,7	+ 6,5		93,9	+ 0,8		(92,0)		93,1	+ 1,6		
	APR	94,5	- 15,9	- 15,3	88,9	- 8,1		92,7	- 1,3		(93,5)		99,4	+ 6,8		
	MAI	105,0	+ 18,2	+ 11,1	111,9	+ 25,9		112,1	+ 20,9		(95,5)		100,6	+ 1,2		
	JUN	106,0	+ 11,3	+ 1,0	100,7	- 10,0		97,7	- 12,8		(98,1)		103,3	+ 2,7		
	JUL	97,8	- 0,9	- 7,7	98,1	- 2,6		100,6	+ 3,0		(101,2)		101,7	- 1,5		
	AUG	97,2	+ 31,0	- 0,6	108,2	+ 10,3		107,6	+ 7,0		(105,0)		105,0	+ 3,2		
	SEP	102,9	+ 9,2	+ 5,9	105,6	- 2,4		107,4	- 0,2		(109,4)		116,0	+ 10,5		
	OKT*	129,8	+ 61,4	+ 26,1	132,3	+ 25,3		133,6	+ 24,4		(114,6)			

4. AUFTRAGSEINGANG IN DER INDUSTRIE

4.1. WERTINDEX (1970 = 100)

JAHR	MONAT	ORIGINALWERT			SAISONBEREINIGTER WERT			SAISON- UND ARBEITSTAGE- LICH BEREINIGTER WERT			GLATTE KOM- PONENTE	GLATTE KOMPONENTE PLUS GLEITENDER DREI-MONATS- DURCHSCHNITT DER RESTE VERÄND. IN O/O		
		INDEX	VERÄNDERUNG IN O/O GEGEN VORJAHR	VORMONAT	INDEX	VERÄNDERUNG IN O/O GEGEN VORMONAT		INDEX	VERÄNDERUNG IN O/O GEGEN VORMONAT			INDEX	VERÄNDERUNG IN O/O GEGEN VORMONAT	
STRASSENFAHRZEUGBAU INSGESAMT														
1971	OKT	114,3	+ 1,7	+ 7,6	105,3	+ 1,0		106,4	+ 3,9		110,9		102,6	- 4,7
	NOV	102,9	- 4,6	-10,0	101,0	- 4,1		99,7	- 6,3		111,0		102,8	+ 0,2
	DEZ	93,0	- 8,1	- 9,6	103,4	+ 2,4		102,3	+ 2,6		111,1		107,1	+ 4,2
1972	JAN	111,8	+18,2	+20,2	117,8	+13,9		119,4	+16,7		(111,2)		113,1	+ 5,6
	FEB	117,6	+14,3	+ 5,2	118,8	+ 0,8		117,5	- 1,6		(111,4)		118,8	+ 5,0
	MAR	133,6	+ 6,0	+13,6	119,9	+ 0,9		119,7	+ 1,9		(111,6)		116,3	- 2,1
	APR	120,5	+ 3,3	- 9,8	110,6	- 7,8		111,8	- 6,6		(111,8)		116,2	- 0,1
	MAI	118,9	+ 3,0	- 1,3	116,7	+ 5,5		117,3	+ 4,9		(112,1)		114,7	- 1,3
	JUN	117,2	+ 1,2	- 1,4	113,1	- 3,1		115,2	- 1,8		(112,5)		111,1	- 3,1
	JUL	98,6	-17,2	-15,9	100,1	-11,5		100,8	-12,5		(112,9)		111,1	+ 0,0
	AUG	96,5	+ 8,1	- 2,1	119,3	+19,2		117,3	+16,4		(113,5)		110,3	- 0,7
	SEP	113,8	+ 7,2	+17,9	112,6	- 5,6		113,1	- 3,6		(114,1)		117,5	+ 6,5
	OKT	132,6	+16,0	+16,5	122,7	+ 9,0		122,2	+ 8,0		(114,9)	
STRASSENFAHRZEUGBAU INLAND														
1971	OKT	104,2	- 6,8	+13,4	95,1	+ 2,6		96,6	+ 6,0		101,4		91,8	- 7,1
	NOV	90,5	-13,6	-13,1	86,8	- 8,7		88,0	- 8,9		101,4		92,7	+ 1,0
	DEZ	79,0	-12,6	-12,7	95,0	+ 9,4		93,8	+ 6,6		101,5		106,1	+14,5
1972	JAN*	114,7	+38,4	+45,2	133,8	+40,8		136,8	+45,8		(101,7)		113,8	+ 7,3
	FEB	112,2	+12,0	- 2,2	111,7	-16,5		111,0	-18,9		(102,2)		120,8	+ 6,2
	MAR	137,5	+ 9,8	+22,5	116,1	+ 3,9		114,8	+ 3,4		(103,0)		112,0	- 7,3
	APR	121,8	+ 8,7	-11,4	110,5	- 4,8		110,5	- 3,7		(104,0)		112,8	+ 0,7
	MAI	120,5	+ 5,9	- 1,1	115,5	+ 4,5		113,4	+ 2,6		(105,3)		111,6	- 1,1
	JUN	113,8	+ 2,9	- 5,6	110,7	- 4,2		111,1	- 2,0		(107,0)		110,0	- 1,4
	JUL	99,9	- 0,7	-12,2	103,7	- 6,3		105,8	- 4,8		(109,0)		111,2	+ 1,1
	AUG	100,3	+13,1	+ 0,4	119,0	+14,8		117,3	+10,9		(111,5)		111,1	- 0,1
	SEP	105,0	+14,3	+ 4,7	108,8	- 8,6		110,5	- 5,8		(114,4)		115,8	+ 4,2
	OKT	127,5	+22,4	+21,4	119,0	+ 9,4		120,1	+ 8,7		(117,7)	
STRASSENFAHRZEUGBAU AUSLAND														
1971	OKT	126,9	+12,2	+ 2,4	113,9	- 4,9		113,7	- 3,2		119,2		115,3	- 1,2
	NOV	118,3	+ 5,8	- 6,8	119,2	+ 4,7		115,7	+ 1,8		119,0		113,4	- 1,6
	DEZ	110,5	- 3,5	- 6,6	110,0	- 7,7		110,7	- 4,3		118,8		114,1	+ 0,6
1972	JAN	108,1	- 1,0	- 2,2	113,0	+ 2,7		115,7	+ 4,5		(118,5)		116,1	+ 1,8
	FEB	124,3	+16,9	+15,0	125,0	+10,6		121,7	+ 5,2		(118,1)		121,0	+ 4,2
	MAR	128,8	+ 1,3	+ 3,6	124,6	- 0,3		125,7	+ 3,3		(117,6)		118,6	- 2,0
	APR	118,9	- 2,9	- 7,7	107,4	-13,8		108,6	-13,6		(117,1)		118,5	- 0,1
	MAI	116,9	- 0,5	- 1,7	119,5	+11,3		121,2	+11,6		(116,5)		116,7	- 1,5
	JUN	121,5	- 0,7	+ 3,9	114,2	- 4,4		120,3	- 0,7		(115,9)		113,0	- 3,2
	JUL	97,0	-31,7	-20,2	97,3	-14,8		97,5	-19,0		(115,3)		110,7	- 2,0
	AUG	91,9	+ 2,0	- 5,3	117,9	+21,2		114,3	+17,2		(114,6)		109,5	- 1,1
	SEP	124,8	+ 0,7	+35,8	118,7	+ 0,7		116,7	+ 2,1		(114,0)		118,0	+ 7,8
	OKT	138,9	+ 9,5	+11,3	125,0	+ 5,3		123,1	+ 5,5		(113,3)	
ELEKTROTECHNISCHE INDUSTRIE INSGESAMT														
1971	OKT	103,1	+14,2	-17,1	106,8	- 4,7		107,7	- 3,4		107,2		110,7	+ 2,0
	NOV	119,4	+13,5	+15,8	114,9	+ 7,6		114,5	+ 6,3		108,2		109,3	- 1,3
	DEZ	115,6	+ 6,9	- 3,2	109,4	- 4,8		105,8	- 7,6		109,2		109,2	- 3,1
1972	JAN	99,6	+10,1	-13,8	109,1	- 0,3		107,3	+ 1,4		(110,3)		108,1	- 1,0
	FEB	113,5	+12,0	+14,0	110,4	+ 1,2		111,3	+ 3,7		(111,4)		108,8	+ 0,6
	MAR	118,4	+ 2,1	+ 4,3	107,5	- 2,6		107,6	- 3,3		(112,5)		110,1	+ 1,2
	APR	103,4	+ 9,1	-12,7	108,9	+ 1,3		111,4	+ 3,5		(113,7)		109,9	- 0,2
	MAI	104,6	+ 7,8	+ 1,2	111,0	+ 1,9		110,7	- 0,6		(114,9)		114,7	+ 4,4
	JUN	127,3	+19,2	+21,7	125,9	+13,4		122,1	+10,3		(116,1)		118,3	+ 3,1
	JUL	120,1	+21,1	- 5,7	120,6	- 4,2		122,0	- 0,1		(117,3)		118,7	+ 0,3
	AUG	100,0	+ 6,2	-16,7	111,5	- 7,5		111,9	- 8,3		(118,5)		113,7	- 4,2
	SEP	116,3	- 6,4	+16,3	105,1	- 5,7		107,2	- 4,2		(119,8)		115,3	+ 1,4
	OKT	127,5	+23,7	+ 9,6	128,1	+21,9		126,8	+18,3		(121,0)	
ELEKTROTECHNISCHE INDUSTRIE INLAND														
1971	OKT	107,4	+14,7	-14,9	108,7	-11,4		109,3	-10,6		106,1		115,4	+ 2,8
	NOV	122,8	+17,2	+14,3	115,6	+ 6,3		115,6	+ 5,8		107,2		109,9	- 4,8
	DEZ	116,3	+ 4,3	- 5,3	107,6	- 6,9		104,7	- 9,4		108,3		109,1	- 0,7
1972	JAN	100,3	+12,3	-13,8	108,8	+ 1,1		107,0	+ 2,2		(109,5)		106,8	- 2,1
	FEB	110,5	+ 9,3	+10,2	107,9	- 0,8		108,6	+ 1,5		(110,7)		108,5	+ 1,6
	MAR	118,4	+ 7,1	+ 7,1	109,2	+ 1,2		109,8	+ 1,1		(111,9)		109,7	+ 1,1
	APR	102,6	+10,2	-13,3	108,7	- 0,5		110,7	+ 0,8		(113,2)		109,7	+ 0,0
	MAI	102,7	+ 6,6	+ 0,1	109,0	+ 0,3		108,8	- 1,7		(114,5)		114,2	+ 4,1
	JUN	129,2	+20,7	+25,8	127,0	+16,5		123,1	+13,1		(115,8)		118,4	+ 3,7
	JUL	123,2	+21,6	- 4,6	122,3	- 3,7		123,3	+ 0,2		(117,1)		119,8	+ 1,2
	AUG	101,3	+ 7,3	-17,8	112,1	- 8,3		112,9	- 8,4		(118,4)		115,5	- 3,6
	SEP	111,3	-11,8	+ 9,9	108,5	- 3,2		110,3	- 2,3		(119,8)		115,7	+ 0,2
	OKT	125,5	+16,9	+12,8	124,7	+14,9		123,8	+12,2		(121,1)	
ELEKTROTECHNISCHE INDUSTRIE AUSLAND														
1971	OKT	86,9	+11,6	-25,8	88,3	-10,1		89,5	- 9,8		103,4		98,0	+ 1,2
	NOV	106,7	+ 0,3	+22,8	110,4	+25,0		107,1	+19,7		103,7		101,6	+ 3,7
	DEZ	112,9	+18,3	+ 5,8	114,2	+ 3,4		108,5	+ 1,3		104,3		107,8	+ 6,1
1972	JAN	97,0	+ 2,0	-14,1	108,3	- 5,2		108,0	- 0,5		(105,1)		110,2	+ 2,2
	FEB	124,7	+22,1	+28,6	117,1	+ 8,1		114,4	+ 5,9		(106,3)		108,2	- 1,8
	MAR	118,4	-13,1	- 5,1	99,0	-15,5		102,5	-10,4		(107,8)		110,6	+ 2,2
	APR	106,6	+ 5,6	-10,0	110,3	+11,4		115,3	+12,5		(109,7)		110,9	+ 0,3
	MAI	111,4	+11,8	+ 4,5	118,4	+ 7,3		115,3	+ 0,0		(112,0)		115,1	+ 3,8
	JUN	120,3	+13,6	+ 8,0	121,9	+ 3,0		115,2	- 0,1		(114,8)		116,1	+ 0,9
	JUL	108,7	+18,9	- 9,6	113,8	- 6,6		118,2	+ 2,6		(118,0)		113,4	- 2,3
	AUG	95,2	+ 1,9	-12,4	108,1	- 5,0		107,4	- 9,1		(121,8)		114,0	+ 0,5
	SEP	134,9	+15,2	+41,7	115,8	+ 7,1		117,1	+ 9,0		(126,2)		118,3	+ 3,8
	OKT	134,7	+55,0	- 0,1	133,8	+15,5		131,1	+12,0		(131,1)	

4. AUFTRAGSEINGANG IN DER INDUSTRIE

4.1. WERTINDEX (1970 = 100)

JAHR	MONAT	ORIGINALWERT			SAISONBEREINIGTER WERT			SAISON- UND ARBEITSTAEGLICH BEREINIGTER WERT			GLATTE KOMPONENTE	GLATTE KOMPONENTE PLUS GLEITENDER DREIMONATS-DURCHSCHNITT DER RESTE		
		INDEX	VERAENDERUNG IN O/O GEGEN VORJAHR	VERAENDERUNG IN O/O GEGEN VORMONAT	INDEX	VERAENDERUNG IN O/O GEGEN VORMONAT	INDEX	VERAENDERUNG IN O/O GEGEN VORMONAT	INDEX	INDEX		VERAEND. IN O/O GEGEN VORMONAT		
EISEN-, BLECH- UND METALLWARENINDUSTRIE INSGESAMT														
1971	OKT	105,5	- 2,8	- 2,7	98,6	- 6,0	99,8	- 3,3	106,0	103,6	+ 1,1			
	NOV	111,3	+ 6,3	+ 5,5	108,3	+ 9,8	107,5	+ 7,7	106,5	103,7	+ 0,1			
	DEZ	104,0	+ 4,7	- 6,6	106,6	- 1,6	103,8	- 3,4	107,0	106,0	+ 2,2			
1972	JAN	101,6	+ 3,9	- 2,3	105,9	- 0,7	106,7	+ 2,8	(107,4)	106,7	+ 0,7			
	FEB	109,9	+ 7,1	+ 8,2	110,7	+ 4,5	109,7	+ 2,8	(107,8)	109,3	+ 2,4			
	MAR	118,5	+ 5,4	+ 7,8	112,2	+ 1,4	111,6	+ 1,7	(108,2)	110,6	+ 1,2			
	APR	108,1	+ 5,5	- 8,8	108,4	- 3,4	110,4	- 1,1	(108,6)	112,3	+ 1,5			
	MAI	112,1	+ 11,3	+ 3,7	115,8	+ 6,8	115,0	+ 4,2	(108,9)	112,3	+ 0,0			
	JUN	114,0	+ 6,2	+ 1,7	112,1	- 3,2	111,5	- 3,0	(109,2)	110,4	- 1,7			
	JUL	101,8	+ 2,9	- 10,7	103,0	- 8,1	104,8	- 6,0	(109,4)	109,1	- 1,2			
	AUG	103,6	+ 8,6	+ 1,8	112,8	+ 9,5	110,9	+ 5,8	(109,5)	108,0	- 1,0			
	SEP	110,2	+ 1,7	+ 6,4	107,2	- 5,0	108,2	- 2,4	(109,6)	113,2	+ 4,8			
	OKT*	126,9	+ 20,3	+ 15,2	120,9	+ 12,8	120,6	+ 11,5	(109,6)			
EISEN-, BLECH- UND METALLWARENINDUSTRIE INLAND														
1971	OKT	105,5	- 2,9	- 3,7	98,5	- 7,1	99,9	- 4,0	106,3	103,8	+ 0,6			
	NOV	111,4	+ 6,3	+ 5,6	108,1	+ 9,7	107,3	+ 7,4	106,8	103,6	- 0,2			
	DEZ	104,0	+ 4,5	- 6,6	106,1	- 1,9	103,6	- 3,4	107,2	105,9	+ 2,2			
1972	JAN	101,5	+ 4,2	- 2,4	106,0	- 0,1	106,8	+ 3,1	(107,6)	106,8	+ 0,8			
	FEB	109,1	+ 7,7	+ 7,5	110,7	+ 4,4	109,8	+ 2,8	(107,9)	109,4	+ 2,4			
	MAR	117,7	+ 5,5	+ 7,9	112,2	+ 1,4	111,6	+ 1,6	(108,1)	110,4	+ 0,9			
	APR	107,0	+ 5,2	- 9,1	107,9	- 3,8	109,7	- 1,7	(108,3)	111,9	+ 1,4			
	MAI	111,5	+ 9,7	+ 4,2	115,1	+ 6,7	114,2	+ 4,1	(108,4)	111,8	- 0,1			
	JUN	113,2	+ 5,4	+ 1,5	111,6	- 3,0	111,4	- 2,5	(108,4)	109,9	- 1,7			
	JUL	102,0	+ 1,8	- 9,9	102,5	- 8,2	104,1	- 6,6	(108,3)	108,2	- 1,5			
	AUG	103,1	+ 6,0	+ 1,1	111,2	+ 8,5	109,2	+ 4,9	(108,1)	106,8	- 1,3			
	SEP	108,9	- 0,5	+ 5,6	105,8	- 4,9	106,9	- 2,1	(107,8)	111,3	+ 4,2			
	OKT*	124,2	+ 17,7	+ 14,0	118,0	+ 11,5	117,8	+ 10,2	(107,4)			
EISEN-, BLECH- UND METALLWARENINDUSTRIE AUSLAND														
1971	OKT	105,5	- 2,0	+ 2,0	99,0	- 0,8	99,5	+ 0,7	104,6	102,4	+ 2,9			
	NOV	110,6	+ 6,0	+ 4,8	109,2	+ 10,3	108,4	+ 8,9	105,2	104,1	+ 1,7			
	DEZ	103,8	+ 5,5	- 6,1	108,8	- 0,4	104,5	- 3,6	106,0	106,3	+ 2,1			
1972	JAN	102,1	+ 2,1	- 1,6	105,3	- 3,2	106,1	+ 1,5	(106,8)	106,7	+ 0,4			
	FEB	113,9	+ 4,5	+ 11,6	110,4	+ 4,8	109,6	+ 3,3	(107,8)	108,9	+ 2,1			
	MAR	122,4	+ 3,0	+ 7,5	111,8	+ 1,3	111,1	+ 1,4	(108,8)	111,4	+ 2,3			
	APR	113,8	+ 7,0	- 7,0	111,1	- 0,6	113,8	+ 2,4	(110,0)	114,6	+ 2,9			
	MAI	115,1	+ 20,0	+ 1,1	119,6	+ 7,7	118,9	+ 4,5	(111,3)	115,0	+ 0,3			
	JUN	118,0	+ 10,6	+ 2,5	114,7	- 4,1	112,3	- 5,6	(112,7)	112,9	- 1,8			
	JUL	100,3	+ 8,2	- 15,0	105,0	- 8,5	107,6	- 4,2	(114,3)	113,0	+ 0,1			
	AUG	105,8	+ 23,5	+ 5,5	120,6	+ 14,9	119,1	+ 10,7	(115,9)	113,8	+ 0,7			
	SEP	117,1	+ 13,2	+ 10,7	114,2	- 5,3	114,8	- 3,6	(117,7)	122,9	+ 8,0			
	OKT*	140,4	+ 33,1	+ 19,9	135,2	+ 18,4	134,8	+ 17,4	(119,7)			
TEXTILINDUSTRIE INSGESAMT														
1971	OKT	143,3	+ 7,8	+ 19,5	113,3	+ 2,5	114,3	+ 4,9	114,3	111,2	- 1,2			
	NOV	124,3	+ 2,4	- 13,3	110,8	- 2,2	109,6	- 4,1	114,2	111,4	+ 0,2			
	DEZ	107,1	+ 3,6	- 13,8	113,1	+ 2,1	110,4	+ 0,7	114,0	111,4	+ 0,0			
1972	JAN	100,2	+ 3,1	- 6,4	114,0	+ 0,8	114,1	+ 3,4	(113,8)	112,5	+ 1,0			
	FEB	109,0	+ 5,2	+ 8,8	114,1	+ 0,1	113,1	- 0,9	(113,6)	114,1	+ 1,4			
	MAR	130,3	- 2,5	+ 19,5	115,3	+ 1,1	115,2	+ 1,9	(113,3)	113,3	- 0,7			
	APR	123,3	- 3,7	- 5,4	109,4	- 5,1	111,6	- 3,1	(113,1)	114,3	+ 0,9			
	MAI	114,1	- 1,0	- 7,5	116,2	+ 6,2	116,0	+ 3,9	(112,9)	113,7	- 0,5			
	JUN	104,2	- 2,3	- 8,7	113,9	- 2,0	113,5	- 2,2	(112,7)	111,6	- 1,8			
	JUL	86,6	- 10,8	- 16,9	104,4	- 8,3	105,4	- 7,1	(112,5)	112,3	+ 0,6			
	AUG	94,6	+ 5,9	+ 9,2	120,0	+ 14,9	118,3	+ 12,2	(112,4)	114,5	+ 2,0			
	SEP	129,3	+ 7,8	+ 36,7	119,7	- 0,2	119,9	+ 1,4	(112,4)	129,6	+ 13,2			
	OKT*	178,8	+ 24,8	+ 38,3	151,3	+ 26,4	150,8	+ 25,8	(112,4)			
TEXTILINDUSTRIE INLAND														
1971	OKT	146,2	+ 8,7	+ 19,2	114,3	+ 3,3	115,3	+ 5,6	115,1	111,6	- 1,3			
	NOV	124,2	+ 2,6	- 15,0	111,0	- 2,9	109,5	- 5,0	115,1	112,0	+ 0,4			
	DEZ	105,6	+ 5,1	- 15,0	113,4	+ 2,2	111,1	+ 1,5	115,0	112,2	+ 0,2			
1972	JAN	102,5	+ 7,3	- 2,9	116,5	+ 2,7	116,0	+ 4,4	(114,9)	113,8	+ 1,4			
	FEB	108,7	+ 7,9	+ 6,0	115,1	- 1,2	114,4	- 1,4	(114,7)	115,6	+ 1,6			
	MAR	132,5	- 1,5	+ 21,9	116,5	+ 1,2	116,3	+ 1,7	(114,4)	114,5	- 1,0			
	APR	125,1	- 2,3	- 5,6	110,5	- 5,2	112,9	- 2,9	(114,0)	115,1	+ 0,5			
	MAI	113,4	- 2,2	- 9,4	115,4	+ 4,4	116,0	+ 2,7	(113,6)	114,5	- 0,5			
	JUN	103,7	- 0,7	- 8,6	114,8	- 0,5	114,5	- 1,3	(113,1)	112,3	- 1,9			
	JUL	87,0	- 8,9	- 16,1	106,0	- 7,7	106,4	- 7,1	(112,6)	113,2	+ 0,8			
	AUG	95,1	+ 5,5	+ 9,3	120,4	+ 13,6	118,8	+ 11,7	(112,0)	114,3	+ 1,0			
	SEP	129,3	+ 5,5	+ 36,0	117,5	- 2,4	117,9	- 0,8	(111,4)	128,5	+ 12,4			
	OKT*	179,3	+ 22,6	+ 38,7	149,7	+ 27,4	148,8	+ 26,2	(110,7)			
TEXTILINDUSTRIE AUSLAND														
1971	OKT	126,4	+ 1,7	+ 20,7	107,9	- 0,6	108,7	+ 1,2	110,2	108,7	- 0,8			
	NOV	125,2	+ 1,5	- 0,9	109,1	+ 1,1	109,4	+ 0,6	109,1	108,4	- 0,3			
	DEZ	115,6	- 4,1	- 7,7	112,5	+ 3,1	107,4	- 1,8	108,3	105,9	- 2,3			
1972	JAN	87,1	- 18,4	- 24,7	98,0	- 12,9	101,2	- 5,8	(107,6)	105,1	- 0,8			
	FEB	110,8	- 7,9	+ 27,2	109,5	+ 11,7	106,9	+ 5,6	(107,3)	105,6	+ 0,5			
	MAR	117,8	- 8,4	+ 6,3	108,3	- 1,1	108,9	+ 1,9	(107,3)	106,8	+ 1,1			
	APR	112,4	- 12,2	- 4,6	103,2	- 4,7	105,1	- 3,5	(107,7)	109,5	+ 2,5			
	MAI	117,7	+ 6,7	+ 4,7	119,3	+ 15,6	115,1	+ 9,5	(108,6)	109,0	- 0,5			
	JUN	107,3	- 10,4	- 8,8	109,6	- 8,1	107,4	- 6,7	(110,1)	106,9	- 1,9			
	JUL	84,1	- 21,2	- 21,6	93,8	- 14,4	98,8	- 8,0	(112,1)	107,1	+ 0,2			
	AUG	91,5	+ 7,4	+ 8,8	118,5	+ 26,3	115,6	+ 17,0	(114,8)	114,8	+ 7,2			
	SEP	129,5	+ 23,7	+ 41,5	131,4	+ 10,9	130,7	+ 13,1	(118,3)	135,8	+ 18,3			
	OKT*	176,1	+ 39,3	+ 36,0	160,7	+ 22,3	161,8	+ 23,8	(122,6)			

4. AUFTRAGSEINGANG IN DER INDUSTRIE

4.1: WERTINDEX (1970 = 100)

JAHR	MONAT	ORIGINALWERT			SAISONBEREINIGTER WERT			SAISON- UND ARBEITSTÄG- LICH BEREINIGTER WERT			GLATTE KOM- PONENTE	GLATTE KOMPONENTE PLUS GLEITENDER DREIMONATS- DURCHSCHNITT DER RESTE		
		VERÄNDERUNG IN 0/0 GEGEN			VERÄNDERUNG IN 0/0 GEGEN			VERÄNDERUNG IN 0/0 GEGEN				VERÄND. IN 0/0		
		INDEX VORJAHR	VORMONAT		INDEX	VORMONAT		INDEX	VORMONAT			INDEX	VORMONAT	
BEKLEIDUNGSINDUSTRIE INSGESAMT														
1971	OKT	178,5	+ 3,7	+23,1	112,8	- 0,5		114,9	+ 4,8		113,5	113,8	+ 3,5	
	NOV	123,6	+13,2	-30,8	114,2	+ 1,2		115,7	+ 0,7		114,4	112,9	- 0,8	
	DEZ	78,6	- 2,0	-36,4	108,0	- 5,4		107,9	- 6,7		115,2	113,2	+ 0,3	
1972	JAN	75,9	+15,3	- 3,4	115,1	+ 6,6		115,8	+ 7,3		(115,9)	114,0	+ 0,7	
	FEB	96,9	+17,6	+27,7	116,6	+ 1,3		118,2	+ 2,1		(116,5)	122,6	+ 7,5	
	MAR	175,3	+24,8	+80,9	136,9	+17,4		133,6	+13,0		(117,0)	126,1	+ 2,9	
	APR	177,7	+ 7,4	+ 1,4	126,8	- 7,4		126,3	- 5,5		(117,4)	127,0	+ 0,7	
	MAI	114,4	+ 8,4	-35,6	120,3	- 5,1		121,0	- 4,2		(117,7)	122,3	- 3,7	
	JUN	82,9	+ 7,9	-27,5	115,6	- 3,9		119,6	- 1,2		(117,8)	116,1	- 5,1	
	JUL	64,2	+ 9,0	-22,6	107,8	- 6,7		107,5	-10,1		(117,7)	114,3	- 1,6	
	AUG	85,9	+15,6	+33,8	117,5	+ 9,0		115,7	+ 7,6		(117,4)	116,5	+ 1,9	
	SEP	156,9	+ 8,2	+82,7	124,6	+ 6,0		126,1	+ 9,0		(117,0)	131,3	+12,7	
	OKT*	214,5	+20,2	+36,7	150,3	+20,6		151,9	+20,5		(116,3)	
BEKLEIDUNGSINDUSTRIE INLAND														
1971	OKT	176,7	+ 3,3	+23,1	112,3	+ 0,0		114,1	+ 5,1		112,5	112,8	+ 3,6	
	NOV	122,7	+12,7	-30,6	113,3	+ 0,9		114,7	+ 0,5		113,3	111,9	- 0,8	
	DEZ	78,0	- 3,3	-36,4	107,1	- 5,5		106,9	- 6,8		114,1	112,1	+ 0,2	
1972	JAN	75,8	+13,6	- 2,8	113,8	+ 6,3		114,5	+ 7,1		(114,7)	112,9	+ 0,7	
	FEB	96,6	+16,8	+27,4	115,8	+ 1,8		117,3	+ 2,4		(115,3)	121,1	+ 7,3	
	MAR	172,3	+23,2	+78,4	134,8	+16,4		131,5	+12,1		(115,8)	124,5	+ 2,8	
	APR	174,3	+ 6,8	+ 1,2	125,0	- 7,3		124,6	- 5,2		(116,1)	125,1	+ 0,5	
	MAI	113,0	+ 7,0	-35,2	118,4	- 5,3		119,2	- 4,3		(116,3)	120,7	- 3,5	
	JUN	82,5	+ 6,5	-27,0	114,3	- 3,5		118,1	- 0,9		(116,4)	114,9	- 4,8	
	JUL	64,6	+10,2	-21,7	107,4	- 6,0		107,1	- 9,3		(116,3)	113,3	- 1,4	
	AUG	84,8	+15,7	+31,3	116,4	+ 8,4		114,6	+ 7,0		(116,1)	115,5	+ 1,9	
	SEP	155,3	+ 8,1	+83,1	123,3	+ 5,9		124,6	+ 8,7		(115,7)	129,3	+11,9	
	OKT*	209,9	+18,8	+35,2	146,9	+19,1		148,5	+19,2		(115,1)	
BEKLEIDUNGSINDUSTRIE AUSLAND														
1971	OKT	216,6	+11,9	+24,5	123,9	- 9,2		128,4	- 4,5		129,0	132,4	+ 2,6	
	NOV	144,3	+25,3	-33,4	130,5	+ 5,3		133,3	+ 3,8		130,7	130,0	- 1,8	
	DEZ	91,4	+32,3	-36,7	126,1	- 3,4		128,1	- 3,9		132,3	133,9	+ 3,0	
1972	JAN	77,6	+59,3	-15,1	138,6	+ 9,9		140,2	+ 9,4		(133,8)	133,4	- 0,4	
	FEB	103,5	+34,8	+33,4	132,5	- 4,4		131,7	- 6,1		(135,2)	158,9	+19,1	
	MAR*	238,1	+52,4	+130,0	204,5	+54,3		204,7	+55,4		(136,5)	164,5	+ 3,5	
	APR	248,4	+17,2	+ 4,3	157,3	-23,1		157,0	-23,3		(137,7)	172,0	+ 4,6	
	MAI	143,4	+38,2	-42,3	155,1	- 1,4		154,2	- 1,8		(138,7)	152,4	-11,4	
	JUN	90,5	+47,9	-36,9	140,8	- 9,2		145,8	- 5,4		(139,7)	139,0	- 8,8	
	JUL	55,6	-16,3	-38,6	113,4	-19,5		116,8	-19,9		(140,5)	134,0	- 3,6	
	AUG	111,2	+17,4	+100,0	141,8	+25,0		139,3	+19,3		(141,1)	137,6	+ 2,7	
	SEP	190,9	+ 9,7	+71,7	151,8	+ 7,1		156,7	+12,5		(141,6)	173,2	+25,9	
	OKT*	312,4	+44,2	+63,6	222,7	+46,7		223,6	+42,7		(142,0)	

4. AUFTRAGSEINGANG IN DER INDUSTRIE

4.2. VOLUMENINDEX (1970 = 100)

JAHR	MONAT	ORIGINALWERT			SAISONBEREINIGTER WERT			SAISON- UND ARBEITSTAGE- LICH BEREINIGTER WERT			GLATTE KOM- PONENTE	GLATTE KOMPONENTE PLUS GLEITENDER DREI-MONATS- DURCHSCHNITT DER RESTE VERÄND. IN O/O GEGEN VORMONAT		
		VERÄNDERUNG IN O/O GEGEN INDEX VORJAHR VORMONAT			VERÄNDERUNG IN O/O GEGEN VORMONAT			VERÄNDERUNG IN O/O GEGEN VORMONAT				INDEX	INDEX	VERÄND. IN O/O GEGEN VORMONAT
		INDEX			INDEX			INDEX						
VERARBEITENDE INDUSTRIE (OHNE NAHRUNGS- UND GENUSSMITTELINDUSTRIE) INSGESAMT														
1971	OKT	102,9	- 2,5	+ 1,1	95,6	- 1,7	96,7	+ 0,2	98,7		98,7	96,9	+ 0,2	
	NOV	100,0	- 2,2	- 2,8	98,1	+ 2,6	97,4	+ 0,7	98,8		98,8	96,2	- 0,7	
	DEZ	94,8	- 6,0	- 5,2	97,0	- 1,1	94,5	- 3,0	98,9		98,9	97,2	+ 1,0	
1972	JAN	90,7	+ 1,5	- 4,3	99,9	+ 3,0	99,9	+ 5,7	(99,0)		(99,0)	98,2	+ 1,0	
	FEB	97,8	+ 4,7	+ 7,8	101,1	+ 1,2	100,3	+ 0,4	(99,2)		(99,2)	100,5	+ 2,3	
	MAR	110,9	- 0,1	+13,4	101,4	+ 0,3	101,3	+ 1,0	(99,4)		(99,4)	100,4	- 0,1	
	APR	102,0	- 1,1	- 8,0	97,8	- 3,6	99,8	- 1,5	(99,6)		(99,6)	101,7	+ 1,3	
	MAI	102,3	+ 4,5	+ 0,3	104,4	+ 6,7	104,0	+ 4,2	(100,0)		(100,0)	102,3	+ 0,6	
	JUN	105,4	+ 4,6	+ 3,0	104,7	+ 0,3	103,1	- 0,9	(100,4)		(100,4)	101,7	- 0,6	
	JUL	95,0	- 1,7	- 9,9	96,4	- 7,9	98,1	- 4,8	(100,8)		(100,8)	101,2	- 0,5	
	AUG	93,4	+ 6,7	- 1,7	103,5	+ 7,4	102,4	+ 4,4	(101,3)		(101,3)	100,9	- 0,3	
	SEP	105,4	+ 3,5	+12,8	101,2	- 2,2	102,3	- 0,1	(101,9)		(101,9)	105,7	+ 4,8	
	OKT*	119,5	+16,1	+13,4	113,0	+11,7	112,4	+ 9,9	(102,6)		(102,6)	
VERARBEITENDE INDUSTRIE (OHNE NAHRUNGS- UND GENUSSMITTELINDUSTRIE) INLAND														
1971	OKT	104,6	- 2,3	+ 1,9	95,1	- 2,8	96,4	- 0,4	98,4		98,4	96,7	+ 0,0	
	NOV	100,6	- 1,4	- 3,8	97,4	+ 2,4	96,9	+ 0,5	98,5		98,5	95,8	- 0,9	
	DEZ	93,3	- 5,5	- 7,3	96,8	- 0,6	94,3	- 2,7	98,7		98,7	97,1	+ 1,4	
1972	JAN	89,2	+ 3,8	- 4,4	100,3	+ 3,6	100,2	+ 6,3	(98,8)		(98,8)	98,1	+ 1,0	
	FEB	95,8	+ 4,2	+ 7,4	100,2	- 0,1	99,7	- 0,5	(99,0)		(99,0)	100,3	+ 2,2	
	MAR	109,7	+ 0,5	+14,5	101,1	+ 0,9	100,9	+ 1,2	(99,1)		(99,1)	100,1	- 0,2	
	APR	102,6	+ 0,2	- 6,5	97,9	- 3,2	99,6	- 1,3	(99,3)		(99,3)	101,1	+ 1,0	
	MAI	101,2	+ 3,7	- 1,4	103,0	+ 5,2	102,7	+ 3,1	(99,4)		(99,4)	101,7	+ 0,6	
	JUN	104,4	+ 4,8	+ 3,2	104,4	+ 1,4	102,8	+ 0,1	(99,6)		(99,6)	100,9	- 0,8	
	JUL	94,2	- 1,3	- 9,8	95,7	- 8,3	97,3	- 5,4	(99,8)		(99,8)	100,3	- 0,6	
	AUG	92,9	+ 4,7	- 1,4	101,7	+ 6,3	100,7	+ 3,5	(100,0)		(100,0)	99,7	- 0,6	
	SEP	104,4	+ 1,7	+12,4	99,7	- 2,0	101,0	+ 0,3	(100,1)		(100,1)	103,3	+ 3,6	
	OKT*	117,2	+12,0	+12,3	108,6	+ 8,9	108,1	+ 7,0	(100,3)		(100,3)	
VERARBEITENDE INDUSTRIE (OHNE NAHRUNGS- UND GENUSSMITTELINDUSTRIE) AUSLAND														
1971	OKT	96,8	- 3,1	- 1,7	96,6	+ 1,8	97,3	+ 2,6	99,4		99,4	96,9	+ 0,9	
	NOV	97,2	- 5,0	+ 0,4	99,5	+ 3,0	98,3	+ 1,0	99,3		99,3	96,7	- 0,2	
	DEZ	99,1	- 8,0	+ 2,0	97,3	- 2,2	94,8	- 3,6	99,2		99,2	97,4	+ 0,7	
1972	JAN	95,9	- 4,7	- 3,2	99,0	+ 1,7	99,3	+ 4,7	(99,3)		(99,3)	98,7	+ 1,3	
	FEB	104,0	+ 6,3	+ 8,4	103,8	+ 4,8	102,3	+ 3,0	(99,6)		(99,6)	101,3	+ 2,6	
	MAR	114,6	- 2,1	+10,2	102,0	- 1,7	102,4	+ 0,1	(100,0)		(100,0)	101,6	+ 0,3	
	APR	99,9	- 4,9	-12,8	97,5	- 4,4	100,1	- 2,2	(100,6)		(100,6)	103,6	+ 2,0	
	MAI	106,3	+ 8,1	+ 6,4	109,3	+12,1	108,4	+ 8,3	(101,5)		(101,5)	104,0	+ 0,4	
	JUN	108,5	+ 3,4	+ 2,1	105,6	- 3,4	103,8	- 4,2	(102,6)		(102,6)	104,3	+ 0,3	
	JUL	97,5	- 2,5	-10,1	98,4	- 6,8	100,8	- 2,9	(103,9)		(103,9)	103,9	- 0,4	
	AUG	94,9	+13,8	- 2,7	108,9	+10,7	107,5	+ 6,6	(105,5)		(105,5)	104,8	+ 0,9	
	SEP	108,6	+10,3	+14,4	105,6	- 3,0	106,5	- 0,9	(107,4)		(107,4)	113,5	+ 8,3	
	OKT*	127,1	+31,3	+17,0	127,9	+21,1	126,9	+19,2	(109,7)		(109,7)	
GRUNDSTOFF- UND PRODUKTIONSGÜTERINDUSTRIEN INSGESAMT														
1971	OKT	102,6	+ 1,4	+ 2,4	100,3	+ 0,4	101,4	+ 2,3	100,9		100,9	100,0	- 0,5	
	NOV	99,9	+ 0,2	- 2,6	100,6	+ 0,3	99,9	- 1,5	101,2		101,2	99,4	- 0,6	
	DEZ	98,5	- 5,0	- 1,4	98,7	- 1,9	96,9	- 3,0	101,7		101,7	100,3	+ 0,9	
1972	JAN	95,0	+ 7,8	- 3,6	104,3	+ 5,7	104,1	+ 7,4	(102,2)		(102,2)	101,5	+ 1,2	
	FEB	100,3	+ 5,8	+ 5,6	104,3	+ 0,0	103,6	- 0,5	(102,8)		(102,8)	104,8	+ 3,3	
	MAR	111,8	+ 7,5	+11,5	106,8	+ 2,4	106,8	+ 3,1	(103,4)		(103,4)	104,8	+ 0,0	
	APR	103,7	+ 3,1	- 7,2	102,6	- 3,9	104,1	- 2,5	(104,2)		(104,2)	106,9	+ 2,0	
	MAI	109,6	+ 9,5	+ 5,7	109,9	+ 7,1	109,9	+ 5,6	(105,0)		(105,0)	107,2	+ 0,3	
	JUN	112,7	+ 7,3	+ 2,8	108,2	- 1,5	107,7	- 2,0	(106,0)		(106,0)	106,3	- 0,8	
	JUL	104,5	+ 1,0	- 7,3	100,0	- 7,6	101,4	- 5,8	(107,0)		(107,0)	105,5	- 0,8	
	AUG	104,2	+ 8,0	- 0,3	108,5	+ 8,5	107,4	+ 5,9	(108,1)		(108,1)	105,1	- 0,4	
	SEP	105,3	+ 5,1	+ 1,1	105,4	- 2,9	106,7	- 0,7	(109,3)		(109,3)	108,8	+ 3,5	
	OKT	116,3	+13,4	+10,4	113,3	+ 7,5	112,5	+ 5,4	(110,7)		(110,7)	
GRUNDSTOFF- UND PRODUKTIONSGÜTERINDUSTRIEN INLAND														
1971	OKT	102,8	+ 1,6	+ 1,1	98,7	- 0,5	99,9	+ 1,7	99,5		99,5	98,7	- 0,3	
	NOV	98,8	+ 0,1	- 3,9	98,7	+ 0,0	98,4	- 1,5	99,7		99,7	97,8	- 0,9	
	DEZ	94,8	- 6,7	- 4,0	96,8	- 1,9	95,1	- 3,4	100,1		100,1	98,6	+ 0,8	
1972	JAN	89,8	+ 7,3	- 5,3	102,1	+ 5,5	102,3	+ 7,6	(100,4)		(100,4)	99,7	+ 1,1	
	FEB	96,3	+ 5,4	+ 7,2	102,5	+ 0,4	101,7	- 0,6	(100,8)		(100,8)	102,6	+ 2,9	
	MAR	107,2	+ 6,7	+11,3	104,0	+ 1,5	103,9	+ 2,2	(101,1)		(101,1)	102,9	+ 0,3	
	APR	103,1	+ 4,8	- 3,8	101,9	- 2,0	103,1	- 0,8	(101,5)		(101,5)	104,5	+ 1,6	
	MAI	106,7	+ 8,1	+ 3,5	106,8	+ 4,8	106,5	+ 3,3	(101,9)		(101,9)	104,7	+ 0,2	
	JUN	109,6	+ 4,5	+ 2,7	104,8	- 1,9	104,5	- 1,9	(102,4)		(102,4)	102,5	- 2,1	
	JUL	100,5	- 3,6	- 8,3	94,8	- 9,5	96,3	- 7,8	(102,8)		(102,8)	101,1	- 1,4	
	AUG	101,2	+ 5,4	+ 0,7	103,7	+ 9,4	102,4	+ 6,3	(103,3)		(103,3)	100,3	- 0,8	
	SEP	103,3	+ 1,6	+ 2,1	101,0	- 2,6	102,3	- 0,1	(103,8)		(103,8)	103,6	+ 3,3	
	OKT	111,0	+ 8,0	+ 7,5	106,5	+ 5,4	106,0	+ 3,6	(104,3)		(104,3)	
GRUNDSTOFF- UND PRODUKTIONSGÜTERINDUSTRIEN AUSLAND														
1971	OKT	102,6	+ 1,7	+ 7,3	106,9	+ 4,0	107,8	+ 5,2	107,7		107,7	105,5	- 0,4	
	NOV	103,8	+ 0,4	+ 1,2	107,3	+ 0,4	105,8	- 1,9	108,5		108,5	106,0	+ 0,5	
	DEZ	112,8	+ 1,7	+ 8,7	107,0	- 0,3	104,5	- 1,2	109,4		109,4	107,6	+ 1,5	
1972	JAN	115,4	+11,2	+ 2,3	113,8	+ 6,4	112,6	+ 7,8	(110,4)		(110,4)	109,4	+ 1,7	
	FEB	115,3	+ 8,0	- 0,1	112,0	- 1,6	111,4	- 1,1	(111,5)		(111,5)	113,9	+ 4,1	
	MAR	129,2	+10,7	+12,1	118,1	+ 5,4	118,0	+ 5,9	(112,8)		(112,8)	112,5	- 1,2	
	APR	106,3	- 1,8	-17,7	105,5	-10,7	108,3	- 8,2	(114,2)		(114,2)	116,2	+ 3,3	
	MAI	121,0	+14,8	+13,8	122,0	+15,6	122,5	+13,1	(115,8)		(115,8)	116,6	+ 0,3	
	JUN	124,5	+17,6	+ 2,9	121,2	- 0,7	119,1	- 2,8	(117,6)		(117,6)	120,7	+ 3,5	
	JUL	120,1	+18,2	- 3,5	119,6	- 1,3	120,7	+ 1,3	(119,6)		(119,6)	121,7	+ 0,8	
	AUG	116,0	+17,5	- 3,4	126,5	+ 5,8	125,6	+ 4,1	(121,7)		(121,7)	123,0	+ 1,1	
	SEP	113,4	+18,6	- 2,2	121,6	- 3,9	122,9	- 2,1	(124,1)		(124,1)	129,6	+ 5,4	
	OKT*	136,8	+33,3	+20,6	142,0	+16,8	140,4	+14,2	(126,7)		(126,7)	

4. AUFTRAGSEINGANG IN DER INDUSTRIE

4.2. VOLUMENINDEX (1970 = 100)

JAHR	MONAT	ORIGINALWERT			SAISONBEREINIGTER WERT			SAISON- UND ARBEITSTAGE- LICH BEREINIGTER WERT			GLATTE KOM- PONENTE	GLATTE KOMPONENTE PLUS GLEITENDER DREIMONATS- DURCHSCHNITT DER RESTE		
		VERÄNDERUNG IN O/O GEGEN INDEX VORJAHR VORMONAT			VERÄNDERUNG IN O/O GEGEN INDEX VORMONAT			VERÄNDERUNG IN O/O GEGEN INDEX VORMONAT				VERÄND. IN O/O INDEX GEGEN VORMONAT		
INVESTITIONSGÜTERINDUSTRIEN INSGESAMT														
1971	OKT	89,4	- 8,2	- 7,6	87,8	- 4,5		88,9	- 2,8		92,0	90,4	- 0,3	
	NOV	92,8	- 6,6	+ 3,8	92,3	+ 5,1		91,4	+ 2,8		91,7	89,2	- 1,3	
	DEZ	90,5	-11,1	- 2,5	90,6	- 1,8		87,5	- 4,3		91,6	90,4	+ 1,3	
1972	JAN	86,1	- 5,2	- 4,9	92,5	+ 2,1		92,4	+ 5,6	(91,6)		91,2	+ 0,9	
	FEB	94,0	+ 2,5	+ 9,2	94,6	+ 2,3		93,9	+ 1,6	(91,8)		92,7	+ 1,6	
	MAR	103,0	- 7,4	+ 9,6	91,7	- 3,1		91,9	- 2,1	(92,2)		92,9	+ 0,2	
	APR	91,2	- 4,5	-11,5	90,6	- 1,2		93,0	+ 1,2	(92,9)		93,9	+ 1,1	
	MAI	93,6	+ 1,4	+ 2,6	97,7	+ 7,8		96,9	+ 4,2	(93,8)		95,7	+ 1,9	
	JUN	102,4	+ 3,2	+ 9,4	100,2	+ 2,6		97,5	+ 0,6	(94,9)		96,0	+ 0,3	
	JUL	92,0	- 3,3	-10,2	91,4	- 8,8		93,7	- 3,9	(96,4)		95,4	- 0,6	
	AUG	85,7	+ 4,8	- 6,8	95,8	+ 4,8		95,2	+ 1,6	(98,1)		94,8	- 0,6	
	SEP	98,9	+ 2,2	+15,4	94,3	- 1,6		95,8	+ 0,6	(100,2)		98,3	+ 3,7	
	OKT	107,7	+20,5	+ 8,9	105,1	+11,5		104,1	+ 8,7	(102,7)		
INVESTITIONSGÜTERINDUSTRIEN INLAND														
1971	OKT	89,2	- 8,9	- 6,7	86,7	- 6,3		88,0	- 4,2		91,6	90,0	- 0,7	
	NOV	93,3	- 5,9	+ 4,6	91,2	+ 5,2		90,6	+ 3,0		91,5	88,5	- 1,7	
	DEZ	90,0	- 9,5	- 3,5	90,7	- 0,5		87,2	- 3,8		91,4	90,3	+ 2,0	
1972	JAN	85,9	- 0,8	- 4,6	93,5	+ 3,1		93,2	+ 6,9	(91,5)		91,0	+ 0,8	
	FEB	92,4	+ 1,0	+ 7,6	93,1	- 0,4		92,8	- 0,4	(91,7)		92,4	+ 1,5	
	MAR	102,0	- 6,4	+10,4	91,6	- 1,6		91,5	- 1,4	(92,1)		92,1	- 0,3	
	APR	90,4	- 3,3	-11,4	89,9	- 1,9		92,1	+ 0,7	(92,7)		92,9	+ 0,9	
	MAI	92,0	+ 0,3	+ 1,8	95,9	+ 6,7		95,2	+ 3,4	(93,4)		95,0	+ 2,3	
	JUN	102,9	+ 5,9	+11,8	101,3	+ 5,6		97,9	+ 2,8	(94,2)		95,9	+ 0,9	
	JUL	93,5	+ 0,9	- 9,1	92,7	- 8,5		94,9	- 3,1	(95,3)		95,5	- 0,4	
	AUG	86,0	+ 2,1	- 8,0	94,2	+ 1,6		93,9	- 1,1	(96,6)		94,6	- 0,9	
	SEP	96,6	+ 1,0	+12,3	93,7	- 0,5		95,4	+ 1,6	(98,1)		96,2	+ 1,7	
	OKT	103,3	+15,8	+ 6,9	100,3	+ 7,0		99,5	+ 4,3	(99,8)		
INVESTITIONSGÜTERINDUSTRIEN AUSLAND														
1971	OKT	89,4	- 7,0	- 9,5	90,2	+ 0,7		90,7	+ 1,2		93,9	91,1	+ 1,4	
	NOV	90,6	- 9,2	+ 1,3	94,3	+ 4,5		93,0	+ 2,5		93,3	90,5	- 0,7	
	DEZ	90,8	-14,9	+ 0,2	90,3	- 4,2		87,9	- 5,5		92,8	90,7	+ 0,2	
1972	JAN	87,0	-13,3	- 4,2	90,7	+ 0,4		91,5	+ 4,1	(92,5)		92,0	+ 1,4	
	FEB	97,7	+ 6,0	+12,3	98,7	+ 8,8		96,9	+ 5,9	(92,3)		93,8	+ 2,0	
	MAR	106,1	- 8,9	+ 8,6	92,6	- 6,2		93,3	- 3,7	(92,4)		94,8	+ 1,1	
	APR	93,1	- 7,1	-12,3	91,9	- 0,8		94,5	+ 1,3	(92,7)		96,1	+ 1,4	
	MAI	97,8	+ 4,6	+ 5,0	102,2	+11,2		100,8	+ 6,7	(93,3)		96,9	+ 0,8	
	JUN	101,1	- 2,7	+ 3,4	97,5	- 4,6		95,7	- 5,1	(94,2)		95,7	- 1,2	
	JUL	88,2	-11,5	-12,8	88,1	- 9,6		91,0	- 4,9	(95,4)		94,8	- 0,9	
	AUG	85,2	+12,0	- 3,4	99,5	+12,9		98,0	+ 7,7	(96,9)		95,0	+ 0,2	
	SEP	104,1	+ 5,4	+22,2	95,5	- 4,0		96,4	- 1,6	(98,8)		104,2	+ 9,7	
	OKT*	118,1	+32,1	+13,4	119,6	+25,2		118,6	+23,0	(101,2)		
VERBRAUCHSGÜTERINDUSTRIEN INSGESAMT														
1971	OKT	135,2	+ 2,7	+16,2	105,8	- 0,5		106,9	+ 2,2		108,6	106,2	+ 0,3	
	NOV	117,4	+ 4,2	-13,2	107,5	+ 1,6		106,6	- 0,3		108,9	106,8	+ 0,6	
	DEZ	98,9	+ 4,9	-13,8	109,0	+ 1,4		106,9	+ 0,3		109,2	107,9	+ 1,0	
1972	JAN	94,6	+ 6,9	- 4,3	110,0	+ 0,9		110,2	+ 3,1	(109,3)		109,1	+ 1,1	
	FEB	102,7	+ 8,1	+ 8,6	110,8	+ 0,7		110,1	- 0,1	(109,4)		111,4	+ 2,1	
	MAR	128,0	+ 5,1	+24,6	114,6	+ 3,4		113,8	+ 3,4	(109,4)		111,2	- 0,2	
	APR	124,8	- 0,5	- 2,5	107,7	- 6,0		109,5	- 3,8	(109,4)		111,7	+ 0,4	
	MAI	111,0	+ 3,4	-11,1	111,5	+ 3,5		111,7	+ 2,0	(109,2)		110,4	- 1,2	
	JUN	100,6	+ 2,9	- 9,4	110,0	- 1,3		110,0	- 1,5	(109,0)		108,5	- 1,7	
	JUL	86,6	- 2,6	-13,9	102,8	- 6,5		103,6	- 5,8	(108,6)		108,6	+ 0,1	
	AUG	94,0	+ 8,5	+ 8,5	113,8	+10,7		112,0	+ 8,1	(108,2)		109,1	+ 0,5	
	SEP	121,1	+ 4,0	+28,8	111,0	- 2,5		111,6	- 0,4	(107,6)		116,2	+ 6,5	
	OKT*	152,8	+13,0	+26,2	125,2	+12,8		124,7	+11,7	(106,9)		
VERBRAUCHSGÜTERINDUSTRIEN INLAND														
1971	OKT	136,3	+ 2,5	+15,7	105,6	- 0,6		106,7	+ 2,2		108,5	106,0	+ 0,3	
	NOV	117,0	+ 4,1	-14,2	107,1	+ 1,4		106,1	- 0,6		108,8	106,5	+ 0,5	
	DEZ	97,3	+ 4,7	-16,8	108,4	+ 1,2		106,5	+ 0,4		109,0	107,7	+ 1,1	
1972	JAN	94,6	+ 7,7	- 2,8	110,3	+ 1,8		110,3	+ 3,6	(109,2)		109,0	+ 1,2	
	FEB	101,7	+ 8,8	+ 7,5	110,6	+ 0,3		110,0	- 0,3	(109,3)		111,4	+ 2,2	
	MAR	128,2	+ 5,1	+26,1	114,5	+ 3,5		113,7	+ 3,4	(109,3)		111,0	- 0,4	
	APR	124,9	- 0,2	- 2,6	107,5	- 6,1		109,3	- 3,9	(109,1)		111,4	+ 0,4	
	MAI	110,2	+ 2,7	-11,8	110,7	+ 3,0		111,3	+ 1,8	(108,9)		110,2	- 1,1	
	JUN	99,6	+ 3,4	- 9,6	109,9	- 0,7		110,0	- 1,2	(108,6)		108,3	- 1,7	
	JUL	86,1	- 1,9	-13,6	102,9	- 6,4		103,4	- 6,0	(108,1)		108,4	+ 0,1	
	AUG	94,0	+ 8,4	+ 9,2	113,6	+10,4		111,8	+ 8,1	(107,5)		108,5	+ 0,1	
	SEP	121,0	+ 2,7	+28,7	109,6	- 3,5		110,3	- 1,3	(106,7)		115,0	+ 6,0	
	OKT*	152,4	+11,8	+26,0	123,4	+12,6		122,9	+11,4	(105,8)		
VERBRAUCHSGÜTERINDUSTRIEN AUSLAND														
1971	OKT	127,2	+ 5,5	+20,9	107,6	+ 1,2		108,0	+ 2,7		110,0	108,0	+ 0,9	
	NOV	120,3	+ 5,0	- 5,4	110,5	+ 2,7		110,5	+ 2,3		110,1	109,1	+ 1,0	
	DEZ	111,3	+ 6,5	- 7,5	113,2	+ 2,4		108,8	- 1,5		110,2	109,7	+ 0,5	
1972	JAN	95,3	+ 1,6	-14,4	108,2	- 4,4		109,9	+ 1,0	(110,4)		109,9	+ 0,2	
	FEB	110,7	+ 3,9	+16,2	112,3	+ 3,8		111,1	+ 1,1	(110,7)		112,0	+ 1,9	
	MAR	126,6	+ 4,9	+14,4	115,3	+ 2,7		115,0	+ 3,5	(111,0)		112,6	+ 0,5	
	APR	124,5	- 2,3	- 1,7	109,3	- 5,2		111,7	- 2,9	(111,4)		114,1	+ 1,3	
	MAI	117,3	+ 8,8	- 5,8	117,5	+ 7,5		115,8	+ 3,7	(112,0)		112,2	- 1,7	
	JUN	108,9	- 0,1	- 7,2	111,5	- 5,1		109,3	- 5,6	(112,6)		110,0	- 2,0	
	JUL	90,3	- 6,9	-17,1	102,0	- 8,5		105,2	- 3,8	(113,4)		109,7	- 0,3	
	AUG	94,8	+10,2	+ 5,0	116,8	+14,5		114,8	+ 9,1	(114,4)		114,1	+ 4,0	
	SEP	122,7	+16,6	+29,4	123,1	+ 5,4		122,6	+ 6,8	(115,5)		125,2	+ 9,7	
	OKT*	155,5	+22,2	+26,7	137,8	+11,9		138,3	+12,8	(116,8)		

4. AUFTRAGSEINGANG IN DER INDUSTRIE

4.2. VOLUMENINDEX (1970 = 100)

JAHR	MONAT	ORIGINALWERT		SAISONBEREINIGTER WERT		SAISON- UND ARBEITSTÄEGLICH BEREINIGTER WERT		GLATTE KOMPONENTE	GLATTE KOMPONENTE PLUS GLEITENDER DREIMONATSDURCHSCHNITT DER RESTE		
		INDEX	VERÄNDERUNG	INDEX	VERÄNDERUNG	INDEX	VERÄNDERUNG		INDEX	VERÄNDERUNG	
			IN O/O GEGEN VORJAHR		IN O/O GEGEN VORMONAT		IN O/O GEGEN VORJAHR			IN O/O GEGEN VORMONAT	IN O/O GEGEN VORJAHR
INDUSTRIE DER STEINE UND ERDEN INSGESAMT											
1971	OKT	113,4	- 1,0	- 4,1	96,7	+ 1,4	97,5	+ 2,8	101,0	97,5	+ 0,2
	NOV	103,6	+ 1,8	- 8,6	101,1	+ 4,6	101,0	+ 3,6	101,1	100,9	+ 3,5
	DEZ	89,8	-10,5	-13,3	109,7	+ 8,5	104,3	+ 3,3	101,2	102,7	+ 1,8
1972	JAN	60,7	+ 1,7	-32,4	101,2	- 7,7	102,9	- 1,3	(101,4)	104,2	+ 1,5
	FEB	74,2	-19,3	+22,2	106,5	+ 5,2	105,6	+ 2,6	(101,6)	110,1	+ 5,7
	MAR*	107,0	+20,6	+44,2	122,4	+14,9	122,0	+15,5	(101,9)	111,8	+ 1,5
	APR	109,0	+ 4,4	+ 1,9	105,7	-13,6	108,0	-11,5	(102,3)	112,7	+ 0,8
	MAI	118,5	+ 7,5	+ 8,7	110,5	+ 4,5	108,3	+ 0,3	(102,8)	105,6	- 6,3
	JUN	118,3	- 1,0	- 0,2	103,9	- 6,0	100,5	- 7,2	(103,5)	100,9	- 4,5
	JUL	111,1	- 9,7	- 6,1	90,0	-13,4	93,9	- 6,6	(104,2)	99,6	- 1,3
	AUG	121,0	+ 6,8	+ 8,9	105,9	+17,7	104,5	+11,3	(105,0)	99,6	+ 0,0
	SEP	121,7	+ 3,0	+ 0,6	99,5	- 6,0	100,6	- 3,7	(106,0)	105,0	+ 5,4
	OKT	128,2	+13,1	+ 5,3	110,2	+10,8	110,0	+ 9,3	(107,1)
INDUSTRIE DER STEINE UND ERDEN INLAND											
1971	OKT	114,3	- 0,6	- 3,6	97,0	+ 2,0	97,7	+ 3,3	101,3	97,6	+ 0,4
	NOV	104,2	+ 2,3	- 8,8	101,7	+ 4,8	101,5	+ 3,9	101,4	101,4	+ 3,9
	DEZ	89,7	-10,7	-13,9	110,4	+ 8,6	104,8	+ 3,3	101,5	103,1	+ 1,7
1972	JAN	59,6	+ 1,7	-33,6	101,3	- 8,2	103,1	- 1,6	(101,7)	104,7	+ 1,6
	FEB	74,0	-19,0	+24,2	107,2	+ 5,8	106,3	+ 3,1	(101,9)	110,9	+ 5,9
	MAR*	107,3	+22,6	+45,0	123,7	+15,4	123,3	+16,0	(102,2)	112,6	+ 1,5
	APR	109,2	+ 4,2	+ 1,8	105,9	-14,4	108,2	-12,2	(102,6)	113,2	+ 0,5
	MAI	118,8	+ 7,3	+ 8,8	110,4	+ 4,2	108,1	- 0,1	(103,1)	105,6	- 6,7
	JUN	118,6	- 1,3	- 0,2	103,9	- 5,9	100,5	- 7,0	(103,6)	100,8	- 4,5
	JUL	112,0	- 9,9	- 5,6	90,0	-13,4	93,9	- 6,6	(104,3)	99,5	- 1,3
	AUG	121,4	+ 6,6	+ 8,4	105,6	+17,3	104,2	+11,0	(105,1)	99,6	+ 0,1
	SEP	122,7	+ 3,5	+ 1,1	99,8	- 5,5	100,7	- 3,4	(106,0)	105,0	+ 5,4
	OKT	128,8	+12,7	+ 5,0	110,1	+10,3	110,1	+ 9,3	(107,0)
INDUSTRIE DER STEINE UND ERDEN AUSLAND											
1971	OKT	89,4	-11,0	-17,8	88,1	-16,4	90,1	-14,2	94,4	94,2	- 4,6
	NOV	88,6	- 8,4	- 0,9	89,7	+ 1,8	88,0	- 2,3	94,4	89,9	- 4,6
	DEZ	93,0	- 5,3	+ 5,0	92,9	+ 3,6	91,8	+ 4,3	94,6	92,5	+ 2,9
1972	JAN	89,9	+ 0,2	- 3,3	98,1	+ 5,6	98,0	+ 6,8	(95,0)	92,2	- 0,3
	FEB	79,8	-13,7	-11,2	88,8	- 9,5	86,9	-11,3	(95,6)	91,0	- 1,3
	MAR	101,4	-15,4	+27,1	88,4	- 0,5	88,4	+ 1,7	(96,4)	92,8	+ 2,0
	APR	106,2	+13,5	+ 4,7	101,2	+14,5	103,4	+17,0	(97,5)	101,4	+ 9,3
	MAI	109,1	+14,5	+ 2,7	113,0	+11,7	112,7	+ 9,0	(98,9)	106,3	+ 4,8
	JUN	111,0	+11,1	+ 1,7	103,2	- 8,7	103,2	- 8,4	(100,7)	103,3	- 2,8
	JUL	87,7	- 0,8	-21,0	92,3	-10,9	94,2	- 8,7	(102,7)	102,8	- 0,5
	AUG	110,3	+13,4	+25,8	113,7	+23,6	111,5	+18,4	(105,1)	101,6	- 1,2
	SEP	97,9	-10,0	-11,2	95,9	-15,7	99,5	-10,8	(107,9)	107,2	+ 5,5
	OKT	114,7	+28,3	+17,2	113,4	+18,2	111,1	+11,7	(111,1)
STAHL- UND WARMWALZWERKE (MENGENINDEX) INSGESAMT											
1971	OKT	81,1	+ 5,1	+ 6,2	96,8	+ 2,7	98,8	+ 3,5	91,0	92,7	- 3,3
	NOV	81,9	-18,3	+ 1,0	82,9	-14,4	84,0	-15,0	91,5	88,0	- 5,1
	DEZ	96,7	-18,3	+18,1	81,9	- 1,2	81,5	- 3,0	92,1	87,6	- 0,5
1972	JAN	97,8	+11,6	+ 1,1	98,9	+20,8	97,3	+19,4	(93,0)	90,5	+ 3,3
	FEB	96,9	+13,1	- 0,9	93,6	- 5,4	92,9	- 4,5	(94,0)	95,9	+ 6,0
	MAR	107,3	+18,2	+10,7	96,6	+ 3,2	97,8	+ 5,3	(95,2)	96,8	+ 0,9
	APR	100,3	+ 6,0	- 6,5	100,4	+ 3,9	100,0	+ 2,2	(96,7)	100,1	+ 3,4
	MAI	104,1	+13,0	+ 3,8	102,1	+ 1,7	102,9	+ 2,9	(98,4)	102,8	+ 2,7
	JUN	114,3	+20,3	+ 9,8	107,0	+ 4,8	105,6	+ 2,6	(100,4)	101,1	- 1,7
	JUL	95,3	+ 0,5	-16,6	92,8	-13,3	95,0	-10,0	(102,7)	101,6	+ 0,5
	AUG	96,7	+12,3	+ 1,5	104,2	+12,3	104,6	+10,1	(105,2)	103,7	+ 2,1
	SEP	90,7	+18,7	- 6,2	108,6	+ 4,2	111,9	+ 7,0	(108,0)	111,4	+ 7,4
	OKT	103,7	+27,9	+14,3	118,8	+ 9,4	117,9	+ 5,4	(111,2)
STAHL- UND WARMWALZWERKE (MENGENINDEX) INLAND											
1971	OKT	80,3	+11,1	+ 5,4	94,2	+ 2,2	96,8	+ 4,0	86,8	90,2	- 2,2
	NOV	80,7	-17,8	+ 0,5	78,4	-16,8	80,4	-16,9	87,2	84,5	- 6,3
	DEZ	91,1	-23,5	+12,9	76,5	- 2,4	76,3	- 5,1	87,7	83,2	- 1,5
1972	JAN	88,2	+13,5	- 3,2	94,3	+23,3	93,0	+21,9	(88,1)	85,5	+ 2,8
	FEB	88,5	+17,2	+ 0,3	88,1	- 6,6	87,2	- 6,2	(88,5)	89,8	+ 5,0
	MAR	98,2	+19,2	+11,0	87,9	- 0,2	89,3	+ 2,4	(88,9)	90,6	+ 0,9
	APR	96,7	+11,3	- 1,5	96,8	+10,1	95,3	+ 6,7	(89,3)	92,9	+ 2,5
	MAI	95,7	+12,3	- 1,0	93,8	- 3,1	94,0	- 1,4	(89,6)	95,3	+ 2,6
	JUN	103,3	+17,1	+ 7,9	97,7	+ 4,2	96,4	+ 2,6	(89,9)	90,4	- 5,1
	JUL	81,0	-11,5	-21,6	77,8	-20,4	80,8	-16,2	(90,1)	87,7	- 3,0
	AUG	81,0	- 1,0	+ 0,0	85,7	+10,2	85,8	+ 6,2	(90,2)	87,6	- 0,1
	SEP	76,9	+ 0,9	- 5,1	92,0	+ 7,4	96,1	+12,0	(90,2)	93,0	+ 6,2
	OKT	84,1	+ 4,7	+ 9,4	97,5	+ 6,0	97,1	+ 1,0	(90,1)
STAHL- UND WARMWALZWERKE (MENGENINDEX) AUSLAND											
1971	OKT	83,4	- 8,8	+ 8,0	104,1	+ 3,4	104,3	+ 1,9	103,1	100,0	- 6,1
	NOV	85,2	-19,8	+ 2,2	95,6	- 8,2	94,3	- 9,6	103,7	98,1	- 1,9
	DEZ	112,7	- 2,8	+32,3	97,5	+ 2,0	96,4	+ 2,2	105,0	99,8	+ 1,7
1972	JAN	125,2	+ 7,8	+11,1	112,1	+15,0	109,6	+13,7	(106,9)	104,9	+ 5,1
	FEB	121,1	+ 5,4	- 3,3	109,5	- 2,3	109,5	- 0,1	(109,7)	113,6	+ 8,3
	MAR	133,6	+16,5	+10,3	121,6	+11,1	122,5	+11,9	(113,3)	114,8	+ 1,1
	APR	110,4	- 5,6	-17,4	110,5	- 9,1	113,3	- 7,5	(118,0)	121,1	+ 5,5
	MAI	128,3	+14,5	+16,2	126,2	+14,2	128,6	+13,5	(123,7)	124,2	+ 2,6
	JUN	145,9	+27,3	+13,7	133,8	+ 6,0	131,8	+ 2,5	(130,6)	131,7	+ 6,0
	JUL	136,3	+30,7	- 6,6	135,9	+ 1,6	135,8	+ 3,0	(138,7)	141,5	+ 7,4
	AUG	141,6	+43,6	+ 3,9	157,3	+15,7	158,3	+16,6	(148,2)	150,0	+ 6,0
	SEP	130,3	+68,8	- 8,0	155,9	- 0,9	157,5	- 0,5	(159,2)	164,0	+ 9,3
	OKT	160,0	+91,8	+22,8	179,8	+15,3	177,7	+12,8	(171,7)

4. AUFTRAGSEINGANG IN DER INDUSTRIE

4.2. VOLUMENINDEX (1970 = 100)

JAHR	MONAT	ORIGINALWERT		SAISONBEREINIGTER WERT		SAISON- UND ARBEITSTÄG- LICH BEREINIGTER WERT		GLATTE KOM- PONENTE	GLATTE KOMPONENTE PLUS GLEITENDER DREIMONATS- DURCHSCHNITT DER RESTE VERÄND. IN O/O			
		VERÄNDERUNG IN O/O GEGEN		VERÄNDERUNG IN O/O GEGEN		VERÄNDERUNG IN O/O GEGEN			INDEX	INDEX	INDEX	
		INDEX	VORJAHR VORMONAT	INDEX	VORMONAT	INDEX	VORMONAT					
CHEMISCHE INDUSTRIE (OHNE KOHLENWERTSTOFFINDUSTRIE) INSGESAMT												
1971	OKT	108,2	+ 4,0 + 1,6	104,4	+ 0,9	105,2	+ 2,5	105,4	104,6	+ 0,0		
	NOV	106,6	+ 7,9 - 1,5	108,0	+ 3,4	106,5	+ 1,2	106,1	105,3	+ 0,7		
	DEZ	103,6	+ 4,2 - 2,8	105,5	- 2,3	104,2	- 2,2	106,7	106,0	+ 0,7		
1972	JAN	102,3	+ 8,8 - 1,3	107,5	+ 1,9	107,4	+ 3,1	(107,4)	107,3	+ 1,2		
	FEB	109,8	+ 9,3 + 7,3	111,0	+ 3,3	110,3	+ 2,7	(108,0)	110,1	+ 2,6		
	MAR	115,3	+ 1,2 + 5,0	112,8	+ 1,6	112,6	+ 2,1	(108,7)	108,8	- 1,2		
	APR	102,9	- 2,4 -10,8	101,3	-10,2	103,5	- 8,1	(109,3)	110,0	+ 1,1		
	MAI	111,6	+ 8,5 + 8,5	113,5	+12,0	113,8	+10,0	(109,9)	108,8	- 1,1		
	JUN	112,0	+ 4,0 + 0,4	108,9	- 4,1	108,9	- 4,3	(110,5)	110,6	+ 1,7		
	JUL	111,4	+ 7,3 - 0,5	108,8	- 0,1	109,1	+ 0,2	(111,1)	110,2	- 0,4		
	AUG	108,7	+ 8,3 - 2,4	113,9	+ 4,7	112,6	+ 3,2	(111,7)	110,6	+ 0,4		
	SEP	112,4	+ 5,5 + 3,4	109,4	- 4,0	110,0	- 2,3	(112,2)	112,3	+ 1,5		
	OKT	119,8	+10,7 + 6,6	115,1	+ 5,2	114,1	+ 3,7	(112,7)		
CHEMISCHE INDUSTRIE (OHNE KOHLENWERTSTOFFINDUSTRIE) INLAND												
1971	OKT	110,3	+ 3,7 + 0,8	104,4	- 0,8	104,6	+ 0,3	105,5	104,8	- 0,1		
	NOV	106,9	+ 8,6 - 3,1	107,9	+ 3,4	106,0	+ 1,3	105,9	105,0	+ 0,2		
	DEZ	100,3	+ 6,3 - 6,2	105,6	- 2,1	104,3	- 1,6	106,3	105,8	+ 0,8		
1972	JAN	101,3	+ 7,9 + 1,0	106,5	+ 0,9	107,1	+ 2,7	(106,7)	107,1	+ 1,2		
	FEB	108,4	+ 9,5 + 7,0	111,1	+ 4,3	109,9	+ 2,6	(107,1)	108,2	+ 1,0		
	MAR	111,5	- 1,5 + 2,9	107,3	- 3,4	107,6	- 2,1	(107,5)	107,1	- 1,0		
	APR	102,5	- 2,1 - 8,1	101,2	- 5,7	103,8	- 3,5	(107,8)	107,7	+ 0,6		
	MAI	108,6	+ 6,0 + 6,0	111,5	+10,2	111,7	+ 7,6	(108,2)	107,4	- 0,3		
	JUN	109,5	- 0,3 + 0,8	106,3	- 4,7	106,7	- 4,5	(108,5)	108,1	+ 0,7		
	JUL	109,0	+ 3,7 - 0,5	105,6	- 0,7	105,9	- 0,7	(108,8)	107,5	- 0,6		
	AUG	106,4	+ 6,0 - 2,4	111,2	+ 5,3	109,8	+ 3,7	(109,1)	107,8	+ 0,3		
	SEP	112,7	+ 3,0 + 5,9	108,2	- 2,7	107,7	- 1,9	(109,3)	109,4	+ 1,5		
	OKT	118,2	+ 7,2 + 4,9	111,6	+ 3,1	110,7	+ 2,8	(109,5)		
CHEMISCHE INDUSTRIE (OHNE KOHLENWERTSTOFFINDUSTRIE) AUSLAND												
1971	OKT	103,3	+ 4,9 + 3,2	105,5	+ 4,6	106,6	+ 6,0	105,9	104,5	- 0,2		
	NOV	105,7	+ 6,2 + 2,3	109,0	+ 3,3	106,9	+ 0,3	106,7	106,0	+ 1,4		
	DEZ	111,3	+ 0,4 + 5,3	106,4	- 2,4	104,4	- 2,3	107,6	107,2	+ 1,1		
1972	JAN	105,8	+12,4 - 4,9	111,4	+ 4,7	110,4	+ 5,7	(108,6)	108,5	+ 1,2		
	FEB	113,1	+ 9,0 + 6,9	111,6	+ 0,2	110,8	+ 0,4	(109,7)	111,3	+ 2,6		
	MAR	124,0	+ 7,2 + 9,6	113,2	+ 1,4	112,8	+ 1,8	(111,0)	109,3	- 1,8		
	APR	103,9	- 3,0 -16,2	101,7	-10,2	104,4	- 7,4	(112,3)	112,1	+ 2,6		
	MAI	118,4	+14,2 +14,0	118,7	+16,7	119,1	+14,1	(113,8)	112,8	+ 0,6		
	JUN	117,9	+14,5 - 0,4	116,1	- 2,2	114,9	- 3,5	(115,5)	117,3	+ 4,0		
	JUL	117,1	+16,2 - 0,7	117,3	+ 1,0	118,1	+ 2,8	(117,3)	117,7	+ 0,3		
	AUG	114,3	+13,8 - 2,4	121,4	+ 3,5	120,2	+ 1,8	(119,3)	117,7	+ 0,0		
	SEP	111,5	+11,4 - 2,4	113,2	- 6,8	114,9	- 4,4	(121,4)	119,1	+ 1,2		
	OKT	123,6	+19,7 +10,9	124,6	+10,1	122,5	+ 6,6	(123,7)		
MASCHINENBAU INSGESAMT												
1971	OKT	73,3	-23,1 - 7,2	70,6	-11,5	71,6	- 9,9	77,7	75,3	- 1,7		
	NOV	73,0	-20,2 - 0,4	75,7	+ 7,2	75,7	+ 5,7	76,9	73,2	- 2,8		
	DEZ	74,5	-17,5 + 2,1	78,7	+ 4,0	72,5	- 4,2	76,3	74,5	+ 1,8		
1972	JAN	70,5	-15,0 - 5,4	76,5	- 2,8	75,5	+ 4,1	(76,1)	74,1	- 0,5		
	FEB	76,4	-10,2 + 8,4	74,6	- 2,5	74,7	- 1,1	(76,2)	74,6	+ 0,7		
	MAR	86,1	-17,0 +12,7	74,3	- 0,4	73,9	- 1,1	(76,7)	75,1	+ 0,7		
	APR	76,9	-16,0 -10,7	73,5	- 1,1	77,0	+ 4,2	(77,6)	79,5	+ 5,9		
	MAI	83,3	+ 1,8 + 8,3	89,0	+21,1	88,1	+14,4	(78,9)	82,2	+ 3,4		
	JUN	88,7	+ 4,6 + 6,5	88,3	- 0,8	82,0	- 6,9	(80,7)	83,8	+ 1,9		
	JUL	81,5	- 9,1 - 8,1	78,0	-11,7	81,7	- 0,4	(83,0)	82,0	- 2,1		
	AUG	76,8	+ 3,9 - 5,8	82,6	+ 5,9	82,7	+ 1,2	(85,9)	83,8	+ 2,2		
	SEP	84,9	+ 7,5 +10,5	85,6	+ 3,6	87,5	+ 5,8	(89,3)	87,6	+ 4,5		
	OKT	97,0	+32,3 +14,3	93,8	+ 9,6	93,2	+ 6,5	(93,4)		
MASCHINENBAU INLAND												
1971	OKT	73,4	-23,7 - 2,1	68,0	-10,5	69,6	- 8,9	75,9	72,9	- 2,4		
	NOV	72,5	-20,5 - 1,2	74,2	+ 9,1	73,1	+ 5,0	75,0	71,1	- 2,5		
	DEZ	71,7	-18,7 - 1,1	77,2	+ 4,0	70,8	- 3,1	74,4	72,6	+ 2,1		
1972	JAN	66,7	-15,6 - 7,0	74,7	- 3,2	74,2	+ 4,8	(73,9)	71,3	- 1,8		
	FEB	72,1	-12,4 + 8,1	70,6	- 5,5	69,0	- 7,0	(73,7)	70,7	- 0,8		
	MAR	79,1	-21,9 + 9,7	68,6	- 2,8	69,3	+ 0,4	(73,8)	70,1	- 0,8		
	APR	73,4	-13,8 - 7,2	69,4	+ 1,2	72,4	+ 4,5	(74,3)	74,2	+ 5,8		
	MAI	78,1	- 4,6 + 6,4	84,1	+21,2	81,3	+12,3	(75,0)	77,8	+ 4,9		
	JUN	86,1	+ 3,4 +10,2	87,6	+ 4,2	80,1	- 1,5	(76,2)	80,1	+ 3,0		
	JUL	79,1	-11,2 - 8,1	74,3	-15,2	79,2	- 1,1	(77,7)	77,9	- 2,7		
	AUG	72,0	- 6,7 - 9,0	75,4	+ 1,5	74,8	- 5,6	(79,7)	79,3	+ 1,8		
	SEP	81,8	+ 9,1 +13,6	82,2	+ 9,0	84,3	+12,7	(82,1)	79,9	+ 0,8		
	OKT	87,7	+19,5 + 7,2	82,6	+ 0,5	81,0	- 3,9	(85,0)		
MASCHINENBAU AUSLAND												
1971	OKT	73,1	-22,0 -15,1	72,8	-17,2	73,0	-14,6	80,1	79,6	+ 0,5		
	NOV	73,9	-19,7 + 1,1	79,9	+ 9,8	81,3	+11,4	79,4	74,6	- 6,3		
	DEZ	71,8	-23,6 - 2,8	73,8	- 7,6	69,7	-14,3	79,1	76,6	+ 2,7		
1972	JAN	77,2	-13,9 + 7,5	80,5	+ 9,1	79,2	+13,6	(79,2)	77,1	+ 0,7		
	FEB	84,1	- 8,6 + 8,9	80,5	+ 0,0	82,8	+ 4,5	(79,8)	81,5	+ 5,7		
	MAR	98,8	- 8,6 +17,5	85,2	+ 5,8	83,2	+ 0,5	(80,9)	82,7	+ 1,5		
	APR	83,3	-19,5 -15,7	78,4	- 8,0	82,6	- 0,7	(82,7)	88,6	+ 7,1		
	MAI	92,6	+13,3 +11,2	99,5	+26,9	100,6	+21,8	(85,1)	89,6	+ 1,1		
	JUN	93,4	+ 6,6 + 0,9	87,7	-11,9	86,3	-14,2	(88,2)	91,2	+ 1,8		
	JUL	86,0	- 5,1 - 7,9	85,5	- 2,5	87,4	+ 1,3	(92,0)	89,2	- 2,2		
	AUG	85,5	+25,7 - 0,6	95,4	+11,6	94,9	+ 8,6	(96,7)	92,0	+ 3,1		
	SEP	90,4	+ 5,0 + 5,7	92,3	- 3,2	94,5	- 0,4	(102,3)	100,6	+ 9,3		
	OKT	113,8	+55,7 +25,9	113,2	+22,6	113,5	+20,1	(108,7)		

4. AUFTRAGSEINGANG IN DER INDUSTRIE

4.2. VOLUMENINDEX (1970 = 100)

JAHR	MONAT	ORIGINALWERT		SAISONBEREINIGTER WERT		SAISON- UND ARBEITSTAEGLICH BEREINIGTER WERT		GLATTE KOMPONENTE	GLATTE KOMPONENTE PLUS GLEITENDER DREI-MONATS-DURCHSCHNITT DER RESTE		
		INDEX	VERAENDERUNG IN O/O GEGEN VORJAHR VORMONAT	INDEX	VERAENDERUNG IN O/O GEGEN VORMONAT	INDEX	VERAENDERUNG IN O/O GEGEN VORMONAT		INDEX	VERAEND. IN O/O GEGEN VORMONAT	
STRASSENFAHRZEUGBAU INSGESAMT											
1971	OKT	105,5	- 5,7	95,7	+ 0,0	96,7	+ 3,0	102,1	93,4	- 5,9	
	NOV	94,8	-11,2	91,7	- 4,2	90,2	- 6,7	101,8	93,7	+ 0,3	
	DEZ	85,8	-12,3	95,4	+ 4,0	94,1	+ 4,3	101,4	98,0	+ 4,6	
1972	JAN	101,8	+12,6	108,2	+13,4	109,7	+16,6	(101,1)	103,4	+ 5,5	
	FEB	106,0	+ 7,9	108,0	- 0,2	106,6	- 2,8	(100,9)	107,9	+ 4,4	
	MAR	119,7	+ 0,3	107,9	- 0,1	107,5	+ 0,8	(100,6)	104,7	- 3,0	
	APR	108,0	- 2,0	98,4	- 8,8	100,0	- 7,0	(100,5)	104,1	- 0,6	
	MAI	106,1	- 2,6	104,1	+ 5,8	104,9	+ 4,9	(100,4)	102,4	- 1,6	
	JUN	104,7	- 3,9	100,6	- 3,4	102,3	- 2,5	(100,3)	98,9	- 3,4	
	JUL	88,0	-21,1	89,2	-11,3	89,6	-12,4	(100,4)	99,4	+ 0,5	
	AUG	86,0	+ 4,0	108,3	+21,4	106,2	+18,5	(100,6)	98,6	- 0,8	
	SEP	101,2	+ 3,3	99,8	- 7,8	100,2	- 5,6	(100,9)	104,4	+ 5,9	
	OKT	117,8	+11,7	107,5	+ 7,7	106,9	+ 6,7	(101,4)	
STRASSENFAHRZEUGBAU INLAND											
1971	OKT	96,5	-13,5	86,2	+ 1,3	87,5	+ 4,8	93,5	83,3	- 8,6	
	NOV	83,7	-19,5	78,2	- 9,3	79,0	- 9,7	93,1	84,4	+ 1,3	
	DEZ	73,1	-15,3	88,5	+13,2	86,9	+10,0	92,8	97,2	+15,2	
1972	JAN*	104,4	+33,8	123,1	+39,1	126,0	+45,0	(92,7)	104,6	+ 7,6	
	FEB	100,9	+ 7,3	101,9	-17,2	101,1	-19,8	(92,8)	110,0	+ 5,2	
	MAR	123,0	+ 4,9	104,4	+ 2,5	103,2	+ 2,1	(93,0)	101,0	- 8,2	
	APR	108,9	+ 3,7	98,3	- 5,8	98,8	- 4,3	(93,5)	100,9	- 0,1	
	MAI	107,3	+ 0,7	102,7	+ 4,5	101,0	+ 2,2	(94,3)	99,2	- 1,7	
	JUN	101,3	- 2,2	98,1	- 4,5	98,1	- 2,9	(95,3)	97,5	- 1,7	
	JUL	88,9	- 5,6	91,8	- 6,4	93,7	- 4,5	(96,7)	98,9	+ 1,4	
	AUG	89,0	+ 7,6	107,0	+16,6	105,2	+12,3	(98,3)	98,7	- 0,2	
	SEP	93,2	+ 9,4	96,0	-10,3	97,5	- 7,3	(100,3)	102,3	+ 3,6	
	OKT	113,0	+17,1	103,6	+ 7,9	104,4	+ 7,1	(102,7)	
STRASSENFAHRZEUGBAU AUSLAND											
1971	OKT	116,6	+ 3,7	103,7	- 5,9	103,6	- 4,0	109,8	105,4	- 2,0	
	NOV	108,6	- 1,5	109,0	+ 5,1	105,5	+ 1,8	109,1	103,4	- 1,9	
	DEZ	101,5	- 9,7	100,3	- 8,0	101,1	- 4,2	108,4	103,9	+ 0,5	
1972	JAN	98,6	- 7,4	102,7	+ 2,4	105,2	+ 4,1	(107,6)	105,3	+ 1,3	
	FEB	112,3	+ 8,3	113,0	+10,0	109,6	+ 4,2	(106,8)	109,3	+ 3,8	
	MAR	115,6	- 5,2	112,1	- 0,8	113,0	+ 3,1	(105,9)	106,5	- 2,6	
	APR	106,8	- 8,5	95,6	-14,7	96,9	-14,2	(105,1)	106,3	- 0,2	
	MAI	104,7	- 6,5	107,2	+12,1	108,9	+12,4	(104,3)	104,5	- 1,7	
	JUN	108,8	- 5,8	101,7	- 5,1	107,6	- 1,2	(103,6)	101,3	- 3,1	
	JUL	86,8	-34,8	87,4	-14,1	87,3	-18,9	(102,9)	99,7	- 1,6	
	AUG	82,2	- 0,7	108,0	+23,6	104,3	+19,5	(102,3)	98,5	- 1,2	
	SEP	111,2	- 2,4	106,0	- 1,9	104,0	- 0,3	(101,8)	105,6	+ 7,2	
	OKT	123,8	+ 6,2	110,4	+ 4,2	108,5	+ 4,3	(101,4)	
ELEKTROTECHNISCHE INDUSTRIE INSGESAMT											
1971	OKT	98,7	+10,0	102,0	- 4,3	102,9	- 2,9	102,4	105,7	+ 2,1	
	NOV	114,5	+10,0	109,8	+ 7,6	109,5	+ 6,4	103,2	104,4	- 1,2	
	DEZ	110,7	+ 3,9	104,1	- 5,2	100,7	- 8,0	104,0	104,2	- 0,2	
1972	JAN	95,0	+ 7,5	104,3	+ 0,2	102,6	+ 1,9	(104,8)	103,1	- 1,1	
	FEB	107,9	+ 9,4	105,0	+ 0,7	106,0	+ 3,3	(105,7)	103,5	+ 0,4	
	MAR	112,2	- 0,4	101,8	- 3,0	102,0	- 3,8	(106,7)	104,7	+ 1,2	
	APR	97,9	+ 6,6	103,6	+ 1,8	106,1	+ 4,0	(107,7)	104,4	- 0,3	
	MAI	98,6	+ 5,2	105,3	+ 1,6	105,1	- 0,9	(108,7)	108,8	+ 4,2	
	JUN	119,9	+16,7	118,9	+12,9	115,3	+ 9,7	(109,7)	111,7	+ 2,7	
	JUL	113,0	+19,1	113,4	- 4,6	114,8	- 0,4	(110,8)	111,9	+ 0,2	
	AUG	94,2	+ 4,6	105,3	- 7,1	105,7	- 7,9	(112,0)	107,0	- 4,4	
	SEP	109,8	- 7,7	98,3	- 6,6	100,5	- 4,9	(113,1)	108,6	+ 1,5	
	OKT	120,6	+22,2	120,9	+23,0	119,6	+19,0	(114,3)	
ELEKTROTECHNISCHE INDUSTRIE INLAND											
1971	OKT	102,2	+ 9,9	103,6	- 5,5	104,5	- 3,8	103,0	107,6	+ 2,4	
	NOV	117,0	+12,8	110,4	+ 6,6	110,9	+ 6,1	103,8	105,0	- 2,4	
	DEZ	110,7	+ 1,1	102,5	- 7,2	99,7	-10,1	104,6	104,3	- 0,7	
1972	JAN	95,2	+ 9,6	104,2	+ 1,7	102,2	+ 2,5	(105,4)	102,2	- 2,0	
	FEB	104,4	+ 6,3	102,8	- 1,3	104,6	+ 2,3	(106,2)	103,3	+ 1,1	
	MAR	111,4	+ 4,1	103,5	+ 0,7	103,0	- 1,5	(107,0)	104,0	+ 0,7	
	APR	96,4	+ 7,1	102,8	- 0,7	104,5	+ 1,5	(107,7)	103,7	- 0,3	
	MAI	96,1	+ 3,6	102,9	+ 0,1	103,5	- 1,0	(108,3)	108,1	+ 4,2	
	JUN	120,6	+17,7	119,2	+15,8	116,2	+12,3	(108,9)	111,6	+ 3,2	
	JUL	114,9	+19,3	114,4	- 4,0	114,9	- 1,1	(109,3)	112,5	+ 0,8	
	AUG	94,6	+ 5,3	105,5	- 7,8	106,2	- 7,6	(109,7)	106,2	- 5,6	
	SEP	104,3	-13,2	95,2	- 9,8	97,5	- 8,2	(110,0)	106,5	+ 0,3	
	OKT	117,9	+15,4	116,6	+22,5	115,8	+18,8	(110,1)	
ELEKTROTECHNISCHE INDUSTRIE AUSLAND											
1971	OKT	85,1	+ 9,8	94,3	+ 0,0	96,3	+ 0,9	97,9	97,3	+ 0,7	
	NOV	104,6	- 1,2	106,1	+12,5	102,4	+ 6,3	98,1	95,1	- 2,3	
	DEZ	79,8	-16,0	89,2	-15,9	86,9	-15,1	98,5	97,7	+ 2,7	
1972	JAN	94,9	+ 1,3	104,6	+17,3	104,0	+19,7	(99,2)	100,0	+ 2,4	
	FEB	121,3	+20,9	112,4	+ 7,5	109,5	+ 5,3	(100,4)	103,5	+ 3,5	
	MAR	115,1	-13,8	94,3	-16,1	97,5	-11,0	(102,1)	105,5	+ 1,9	
	APR	103,5	+ 4,8	106,2	+12,6	110,1	+12,9	(104,2)	105,9	+ 0,4	
	MAI	108,0	+10,9	114,1	+ 7,4	110,6	+ 0,5	(106,9)	111,4	+ 5,2	
	JUN	116,8	+12,4	117,1	+ 2,6	114,0	+ 3,1	(110,2)	112,4	+ 0,9	
	JUL	105,5	+17,7	109,0	- 6,9	113,1	- 0,8	(114,2)	109,8	- 2,3	
	AUG	92,4	+ 1,2	103,7	- 4,9	102,8	- 9,1	(118,8)	109,4	- 0,4	
	SEP	130,9	+14,1	110,2	+ 6,3	113,1	+10,0	(124,2)	116,1	+ 6,1	
	OKT	130,8	+53,7	136,7	+24,0	133,1	+17,7	(130,4)	

4. AUFTRAGSEINGANG IN DER INDUSTRIE

4.2. VOLUMENINDEX (1970 = 100)

JAHR	MONAT	ORIGINALWERT			SAISONBEREINIGTER WERT			SAISON- UND ARBEITSTAEGLICH BEREINIGTER WERT			GLATTE KOMPONENTE	GLATTE KOMPONENTE PLUS GLEITENDER DREI-MONATS-DURCHSCHNITT DER RESTE		
		VERAENDERUNG IN 0/0 GEGEN VORJAHR VORMONAT			VERAENDERUNG IN 0/0 GEGEN VORMONAT			VERAENDERUNG IN 0/0 GEGEN VORMONAT				VERAEND. IN 0/0 GEGEN VORMONAT		
		INDEX			INDEX			INDEX				INDEX		
EISEN-, BLECH- UND METALLWARENINDUSTRIE INSGESAMT														
1971	OKT	99,4	- 7,3	- 2,9	92,0	- 6,2		93,3	- 3,1		99,3	96,8	+ 0,8	
	NOV	104,6	+ 2,1	+ 5,2	101,7	+10,5		100,7	+ 7,9		99,5	97,1	+ 0,3	
	DEZ	97,5	+ 0,9	- 6,8	99,8	- 1,9		97,1	- 3,6		99,7	99,2	+ 2,2	
1972	JAN	94,2	+ 0,6	- 3,4	99,1	- 0,7		99,8	+ 2,8		(99,9)	99,7	+ 0,5	
	FEB	101,5	+ 3,7	+ 7,7	103,1	+ 4,0		102,2	+ 2,4		(100,0)	101,8	+ 2,1	
	MAR	109,2	+ 2,2	+ 7,6	104,0	+ 0,9		103,3	+ 1,1		(100,2)	102,6	+ 0,8	
	APR	99,5	+ 2,5	- 8,9	100,2	- 3,7		102,3	- 1,0		(100,3)	104,0	+ 1,4	
	MAI	103,1	+ 8,1	+ 3,6	107,0	+ 6,8		106,3	+ 3,9		(100,3)	103,6	- 0,4	
	JUN	104,5	+ 2,9	+ 1,4	102,4	- 4,3		102,1	- 4,0		(100,3)	101,2	- 2,3	
	JUL	93,1	- 0,4	-10,9	93,4	- 8,8		95,1	- 6,9		(100,3)	99,5	- 1,7	
	AUG	94,8	+ 5,3	+ 1,8	103,2	+10,5		101,2	+ 6,4		(100,2)	98,1	- 1,4	
	SEP	100,7	- 1,7	+ 6,2	96,8	- 6,2		97,9	- 3,3		(100,0)	102,6	+ 4,6	
	OKT*	115,8	+16,5	+15,0	109,1	+12,7		108,7	+11,0		(99,7)	
EISEN-, BLECH- UND METALLWARENINDUSTRIE INLAND														
1971	OKT	99,3	- 7,5	- 3,8	91,8	- 7,1		93,2	- 3,8		99,5	96,9	+ 0,5	
	NOV	104,5	+ 2,2	+ 5,2	101,3	+10,3		100,3	+ 7,6		99,6	96,8	- 0,1	
	DEZ	97,3	+ 0,8	- 6,9	99,1	- 2,2		96,8	- 3,5		99,8	99,0	+ 2,3	
1972	JAN	94,0	+ 1,0	- 3,4	99,1	+ 0,0		99,8	+ 3,1		(99,9)	99,5	+ 0,5	
	FEB	100,5	+ 4,0	+ 6,9	102,9	+ 3,8		102,0	+ 2,2		(99,9)	101,7	+ 2,2	
	MAR	108,3	+ 2,2	+ 7,8	103,9	+ 1,0		103,3	+ 1,3		(99,9)	102,3	+ 0,6	
	APR	98,4	+ 2,2	- 9,1	99,6	- 4,1		101,6	- 1,6		(99,8)	103,5	+ 1,2	
	MAI	102,4	+ 6,4	+ 4,1	106,2	+ 6,6		105,5	+ 3,8		(99,7)	103,0	- 0,5	
	JUN	103,6	+ 2,1	+ 1,2	101,9	- 4,0		101,9	- 3,4		(99,5)	100,6	- 2,3	
	JUL	93,3	- 1,3	- 9,9	92,9	- 8,8		94,4	- 7,4		(99,1)	98,7	- 1,9	
	AUG	94,3	+ 2,8	+ 1,1	101,6	+ 9,4		99,6	+ 5,5		(98,7)	96,9	- 1,8	
	SEP	99,3	- 3,8	+ 5,3	95,3	- 6,2		96,5	- 3,1		(98,1)	100,7	+ 3,9	
	OKT*	113,2	+14,0	+14,0	106,4	+11,6		106,0	+ 9,8		(97,5)	
EISEN-, BLECH- UND METALLWARENINDUSTRIE AUSLAND														
1971	OKT	100,4	- 6,0	+ 2,1	93,7	- 0,6		94,1	+ 0,9		98,7	96,9	+ 2,9	
	NOV	105,2	+ 2,3	+ 4,8	103,8	+10,8		102,9	+ 9,4		99,1	98,6	+ 1,8	
	DEZ	98,6	+ 1,8	- 6,3	103,1	- 0,7		98,9	- 3,9		99,6	100,5	+ 1,9	
1972	JAN	95,4	- 0,8	- 3,2	99,3	- 3,7		99,9	+ 1,0		(100,1)	100,6	+ 0,1	
	FEB	106,4	+ 2,0	+11,5	103,9	+ 4,6		103,1	+ 3,2		(100,8)	102,1	+ 1,5	
	MAR	113,7	+ 1,9	+ 6,9	104,1	+ 0,2		103,3	+ 0,2		(101,6)	104,3	+ 2,2	
	APR	105,7	+ 4,1	- 7,0	103,6	- 0,5		106,4	+ 3,0		(102,5)	106,8	+ 2,4	
	MAI	106,4	+16,2	+ 0,7	110,9	+ 7,0		110,6	+ 3,9		(103,5)	106,7	- 0,1	
	JUN	109,0	+ 7,1	+ 2,4	105,4	- 5,0		103,3	- 6,6		(104,6)	104,1	- 2,4	
	JUL	92,4	+ 4,9	-15,2	96,3	- 8,6		98,6	- 4,5		(105,9)	103,9	- 0,2	
	AUG	97,5	+19,8	+ 5,5	111,5	+15,8		109,9	+11,5		(107,2)	104,5	+ 0,6	
	SEP	107,7	+ 9,6	+10,5	104,3	- 6,5		104,9	- 4,5		(108,7)	112,5	+ 7,7	
	OKT*	129,0	+28,5	+19,8	123,1	+18,0		122,6	+16,9		(110,3)	
TEXTILINDUSTRIE INSGESAMT														
1971	OKT	139,7	+ 5,1	+19,3	109,7	+ 1,8		110,7	+ 4,0		111,2	107,8	- 1,9	
	NOV	121,0	- 0,4	-13,4	107,1	- 2,4		105,8	- 4,4		110,7	107,7	- 0,1	
	DEZ	103,9	+ 0,3	-14,1	109,3	+ 2,1		106,7	+ 0,9		110,1	107,4	- 0,3	
1972	JAN	96,1	- 0,7	- 7,5	109,8	+ 0,5		109,7	+ 2,8		(109,5)	108,2	+ 0,7	
	FEB	104,0	+ 0,8	+ 8,2	109,2	- 0,5		108,2	- 1,4		(108,8)	109,1	+ 0,8	
	MAR	124,0	- 6,6	+19,2	109,5	+ 0,3		109,4	+ 1,1		(108,1)	107,7	- 1,3	
	APR	116,9	- 8,0	- 5,7	103,1	- 5,8		105,5	- 3,6		(107,5)	108,2	+ 0,5	
	MAI	107,8	- 5,4	- 7,8	109,9	+ 6,6		109,8	+ 4,1		(106,8)	107,4	- 0,7	
	JUN	98,0	- 6,8	- 9,1	107,6	- 2,1		107,0	- 2,6		(106,2)	105,5	- 1,8	
	JUL	81,1	-14,9	-17,2	98,8	- 8,2		99,7	- 6,8		(105,7)	106,1	+ 0,6	
	AUG	88,1	+ 0,8	+ 8,6	113,5	+14,9		111,7	+12,0		(105,2)	107,3	+ 1,1	
	SEP	119,5	+ 2,0	+35,6	110,4	- 2,7		110,7	- 0,9		(104,8)	119,2	+11,1	
	OKT*	163,8	+17,3	+37,1	136,2	+23,4		135,4	+22,3		(104,5)	
TEXTILINDUSTRIE INLAND														
1971	OKT	142,3	+ 5,8	+19,1	110,4	+ 2,5		111,5	+ 4,9		111,8	107,9	- 2,1	
	NOV	120,7	- 0,4	-15,2	107,2	- 2,9		105,5	- 5,4		111,4	108,1	+ 0,2	
	DEZ	102,4	+ 1,8	-15,2	109,6	+ 2,2		107,2	+ 1,6		110,9	108,1	+ 0,0	
1972	JAN	98,3	+ 3,4	- 4,0	112,2	+ 2,4		111,5	+ 4,0		(110,3)	109,4	+ 1,2	
	FEB	103,5	+ 3,1	+ 5,3	110,0	- 2,0		109,3	- 2,0		(109,7)	110,3	+ 0,8	
	MAR	125,8	- 5,8	+21,5	110,3	+ 0,3		110,1	+ 0,7		(108,9)	108,6	- 1,5	
	APR	118,4	- 6,8	- 5,9	103,9	- 5,8		106,5	- 3,3		(108,2)	108,8	+ 0,2	
	MAI	107,0	- 6,8	- 9,6	109,0	+ 4,9		109,6	+ 2,9		(107,3)	108,0	- 0,7	
	JUN	97,3	- 5,4	- 9,1	108,3	- 0,6		107,8	- 1,6		(106,4)	106,0	- 1,9	
	JUL	81,3	-13,2	-16,4	100,2	- 7,5		100,5	- 6,8		(105,5)	106,8	+ 0,8	
	AUG	88,4	+ 0,5	+ 8,7	113,7	+13,5		112,1	+11,5		(104,6)	107,0	+ 0,2	
	SEP	119,1	- 0,3	+34,7	107,8	- 5,2		108,3	- 3,4		(103,6)	117,8	+10,1	
	OKT*	163,9	+15,2	+37,6	134,2	+24,5		133,1	+22,9		(102,6)	
TEXTILINDUSTRIE AUSLAND														
1971	OKT	124,4	+ 0,2	+20,7	105,8	- 1,2		106,5	+ 0,6		108,0	106,5	- 1,4	
	NOV	122,6	- 0,3	- 1,4	106,3	+ 0,5		106,6	+ 0,1		106,7	105,9	- 0,6	
	DEZ	113,2	- 6,0	- 7,7	109,8	+ 3,3		104,7	- 1,8		105,6	103,1	- 2,6	
1972	JAN	84,3	-20,6	-25,5	94,9	-13,6		98,1	- 6,3		(104,6)	102,1	- 1,0	
	FEB	107,3	-10,1	+27,3	106,2	+11,9		103,7	+ 5,7		(103,9)	102,0	- 0,1	
	MAR	113,5	-11,1	+ 5,8	104,1	- 2,0		104,7	+ 1,0		(103,6)	102,9	+ 0,9	
	APR	107,9	-15,1	- 4,9	98,9	- 5,0		100,9	- 3,6		(103,6)	105,0	+ 2,0	
	MAI	112,4	+ 2,8	+ 4,2	114,1	+15,4		109,9	+ 8,9		(104,1)	104,3	- 0,7	
	JUN	102,4	-13,7	- 8,9	104,7	- 8,2		102,5	- 6,7		(105,1)	102,2	- 2,0	
	JUL	80,1	-23,8	-21,8	89,7	-14,3		94,6	- 7,7		(106,7)	102,3	+ 0,1	
	AUG	86,5	+ 3,1	+ 8,0	113,4	+26,4		110,6	+16,9		(109,0)	109,2	+ 6,7	
	SEP	121,5	+17,8	+40,5	123,7	+ 9,1		123,0	+11,2		(111,9)	127,2	+16,5	
	OKT*	163,4	+31,4	+34,5	147,7	+19,4		148,8	+21,0		(115,7)	

4. AUFTRAGSEINGANG IN DER INDUSTRIE

4.2. VOLUMENINDEX (1970 = 100)

JAHR	MONAT	ORIGINALWERT			SAISONBEREINIGTER WERT			SAISON- UND ARBEITSTÄG- LICH BEREINIGTER WERT			GLATTE KOM- PONENTE	GLATTE KOMPONENTE PLUS GLEITENDER DREIMONATS- DURCHSCHNITT DER RESTE		
		INDEX	VERÄNDERUNG IN O/O GEGEN VORJAHR VORMONAT		INDEX	VERÄNDERUNG IN O/O GEGEN VORMONAT		INDEX	VERÄNDERUNG IN O/O GEGEN VORMONAT			INDEX	VERÄND. IN O/O GEGEN VORMONAT	
BEKLEIDUNGSINDUSTRIE INSGESAMT														
1971	OKT	169,4	- 0,4	+23,1	104,6	- 2,0		106,7	+ 3,5		107,6	106,4	+ 2,5	
	NOV	117,2	+ 8,9	-30,8	107,6	+ 2,9		108,4	+ 1,6		108,1	105,8	- 0,6	
	DEZ	74,4	- 5,8	-36,5	102,7	- 4,6		102,1	- 5,8		108,6	106,8	+ 0,9	
1972	JAN	71,4	+11,2	- 4,0	109,5	+ 6,6		109,8	+ 7,5		(109,0)	107,8	+ 0,9	
	FEB	90,7	+13,7	+27,0	110,2	+ 0,6		111,5	+ 1,5		(109,4)	115,2	+ 6,9	
	MAR	163,8	+20,3	+80,6	127,2	+15,4		124,2	+11,4		(109,6)	117,1	+ 1,6	
	APR	165,8	+ 3,7	+ 1,2	115,2	- 9,4		115,5	- 7,0		(109,7)	117,6	+ 0,4	
	MAI	106,5	+ 4,6	-35,8	112,0	- 2,8		112,9	- 2,3		(109,6)	113,5	- 3,5	
	JUN	76,8	+ 4,1	-27,9	108,9	- 2,8		111,9	- 0,9		(109,5)	108,9	- 4,1	
	JUL	59,2	+ 4,8	-22,9	101,9	- 6,4		101,7	- 9,1		(109,1)	107,4	- 1,4	
	AUG	79,0	+11,6	+33,4	110,2	+ 8,1		108,3	+ 6,5		(108,6)	108,3	+ 0,8	
	SEP	144,0	+ 4,7	+82,3	112,9	+ 2,5		114,6	+ 5,8		(107,9)	119,1	+10,0	
	OKT*	196,5	+16,0	+36,5	133,0	+17,8		134,0	+16,9		(107,0)	
BEKLEIDUNGSINDUSTRIE INLAND														
1971	OKT	167,6	- 0,8	+23,0	104,0	- 1,6		105,9	+ 3,7		106,6	105,4	+ 2,4	
	NOV	116,2	+ 8,3	-30,7	106,6	+ 2,5		107,4	+ 1,4		107,1	104,8	- 0,6	
	DEZ	73,7	- 7,3	-36,6	101,6	- 4,7		101,0	- 6,0		107,5	105,7	+ 0,9	
1972	JAN	71,3	+ 9,7	- 3,3	108,3	+ 6,6		108,6	+ 7,5		(107,9)	106,7	+ 0,9	
	FEB	90,4	+12,9	+26,8	109,3	+ 0,9		110,6	+ 1,8		(108,2)	113,8	+ 6,7	
	MAR	160,9	+18,8	+78,0	125,2	+14,5		122,1	+10,4		(108,3)	115,6	+ 1,6	
	APR	162,6	+ 3,1	+ 1,1	113,6	- 9,3		114,0	- 6,6		(108,4)	115,8	+ 0,2	
	MAI	105,1	+ 3,2	-35,4	110,2	- 3,0		111,2	- 2,5		(108,4)	111,9	- 3,4	
	JUN	76,4	+ 2,7	-27,3	107,6	- 2,4		110,5	- 0,6		(108,2)	107,7	- 3,8	
	JUL	59,5	+ 6,3	-22,1	101,5	- 5,7		101,2	- 8,4		(107,8)	106,4	- 1,2	
	AUG	77,9	+11,4	+30,9	109,1	+ 7,5		107,3	+ 6,0		(107,4)	107,3	+ 0,8	
	SEP	142,5	+ 4,5	+82,9	111,7	+ 2,4		113,1	+ 5,4		(106,7)	117,2	+ 9,2	
	OKT*	192,2	+14,7	+34,9	129,9	+16,3		130,9	+15,7		(105,9)	
BEKLEIDUNGSINDUSTRIE AUSLAND														
1971	OKT	207,9	+ 8,6	+24,6	116,7	-10,3		121,2	- 5,5		123,9	125,9	+ 2,0	
	NOV	138,8	+21,9	-33,2	125,1	+ 7,2		127,3	+ 5,0		125,3	123,9	- 1,6	
	DEZ	87,9	+28,5	-36,7	121,5	- 2,9		123,0	- 3,4		126,5	128,3	+ 3,6	
1972	JAN	73,5	+54,1	-16,4	133,7	+10,0		134,4	+ 9,3		(127,7)	127,7	- 0,5	
	FEB	97,7	+30,1	+32,9	126,4	- 5,5		125,6	- 6,5		(128,7)	151,0	+18,2	
	MAR*	225,7	+47,7	+131,0	192,5	+52,3		192,9	+53,6		(129,6)	154,8	+ 2,5	
	APR	234,9	+13,8	+ 4,1	144,8	-24,8		145,7	-24,5		(130,3)	161,6	+ 4,4	
	MAI	134,9	+33,4	-42,6	146,7	+ 1,3		146,2	+ 0,3		(130,9)	143,4	-11,3	
	JUN	85,1	+42,1	-36,9	134,5	- 8,3		138,3	- 5,4		(131,4)	132,2	- 7,8	
	JUL	52,4	-19,0	-38,4	108,8	-19,1		112,0	-19,0		(131,6)	127,0	- 3,9	
	AUG	102,7	+13,0	+96,0	133,1	+22,3		130,7	+16,7		(131,7)	128,8	+ 1,4	
	SEP	176,2	+ 5,6	+71,6	138,3	+ 3,9		143,5	+ 9,8		(131,6)	158,2	+22,8	
	OKT*	288,4	+38,7	+63,7	200,0	+44,6		200,2	+39,5		(131,3)	

5. UMSATZE DER INDUSTRIE UND DES BAUHAUPTGEWERBES

5.1. WERTINDEX (1970 = 100)

JAHR	MONAT	ORIGINALWERT			SAISONBEREINIGTER WERT			SAISON- UND ARBEITSTAEGLICH BEREINIGTER WERT			GLATTE KOM- PONENTE		GLATTE KOMPONENTE PLUS GLEITENDER DREIEMONATS- DURCHSCHNITT DER RESTE			
		VERAENDERUNG IN O/O GEGEN VORJAHR VORMONAT			VERAENDERUNG IN O/O GEGEN VORMONAT			VERAENDERUNG IN O/O GEGEN VORMONAT			INDEX	INDEX	VERAEND. IN O/O GEGEN VORMONAT			
		INDEX			INDEX			INDEX					INDEX			
VERARBEITENDE INDUSTRIE (OHNE NAHRUNGS- UND GENUSSMITTELINDUSTRIE) INSGESAMT																
1971	OKT	113,7	+ 2,5	- 2,7	104,8	- 3,3		105,6	- 1,2		107,8		106,6	+ 0,5		
	NOV	110,9	+ 4,4	- 2,5	107,9	+ 3,0		107,3	+ 1,6		108,2		105,5	- 1,0		
	DEZ	108,6	+ 0,3	- 2,1	106,7	- 1,1		103,6	- 3,4		108,6		106,6	+ 1,0		
1972	JAN	97,9	+ 5,5	- 9,9	108,5	+ 1,7		108,9	+ 5,1		(109,0)		107,5	+ 0,8		
	FEB	104,0	+ 7,2	+ 6,2	110,7	+ 2,0		110,1	+ 1,1		(109,3)		110,2	+ 2,5		
	MAR	118,4	+ 3,9	+13,8	112,2	+ 1,4		111,6	+ 1,4		(109,7)		109,8	- 0,4		
	APR	107,1	+ 1,3	- 9,5	105,9	- 5,6		107,6	- 3,6		(110,0)		111,2	+ 1,3		
	MAI	110,9	+ 8,1	+ 3,5	114,6	+ 8,2		114,4	+ 6,3		(110,4)		111,8	+ 0,5		
	JUN	116,7	+ 7,0	+ 5,2	114,7	+ 0,1		113,5	- 0,8		(110,7)		111,8	+ 0,0		
	JUL	105,4	- 0,7	- 9,7	106,1	- 7,5		107,6	- 5,2		(111,0)		111,8	+ 0,0		
	AUG	105,9	+11,0	+ 0,5	116,0	+ 9,3		114,5	+ 6,4		(111,3)		111,3	- 0,4		
	SEP	119,4	+ 2,1	+12,7	111,3	- 4,1		111,8	- 2,4		(111,6)		115,8	+ 4,0		
	OKT*	129,4	+13,8	+ 8,4	121,3	+ 9,0		121,0	+ 8,2		(111,8)			
VERARBEITENDE INDUSTRIE (OHNE NAHRUNGS- UND GENUSSMITTELINDUSTRIE) INLAND																
1971	OKT	115,2	+ 2,5	- 1,1	104,4	- 2,9		105,2	- 0,6		106,7		105,7	+ 0,0		
	NOV	111,3	+ 4,4	- 3,4	107,2	+ 2,7		106,6	+ 1,3		107,1		105,0	- 0,7		
	DEZ	106,8	+ 0,8	- 4,0	106,7	- 0,5		103,4	- 3,0		107,5		106,0	+ 1,0		
1972	JAN	97,1	+ 5,2	- 9,1	107,8	+ 1,0		108,1	+ 4,5		(107,9)		106,9	+ 0,8		
	FEB	102,4	+ 6,4	+ 5,5	109,8	+ 1,9		109,2	+ 1,0		(108,4)		109,5	+ 2,4		
	MAR	117,2	+ 4,2	+14,5	111,7	+ 1,7		111,1	+ 1,7		(109,0)		109,3	- 0,2		
	APR	106,6	+ 1,4	- 9,0	105,8	- 5,3		107,6	- 3,2		(109,6)		110,7	+ 1,3		
	MAI	109,8	+ 8,1	+ 3,0	114,1	+ 7,8		113,7	+ 5,7		(110,2)		111,4	+ 0,6		
	JUN	115,5	+ 6,8	+ 5,2	114,3	+ 0,2		113,0	- 0,6		(110,9)		111,2	- 0,2		
	JUL	104,3	- 0,2	- 9,7	105,3	- 7,9		107,0	- 5,3		(111,7)		111,0	- 0,2		
	AUG	106,0	+10,1	+ 1,6	114,8	+ 9,0		113,3	+ 5,9		(112,6)		110,1	- 0,8		
	SEP	117,8	+ 1,1	+11,1	109,3	- 4,8		110,2	- 2,7		(113,5)		113,0	+ 2,6		
	OKT	127,5	+10,7	+ 8,2	116,1	+ 6,2		115,7	+ 5,0		(114,6)			
VERARBEITENDE INDUSTRIE (OHNE NAHRUNGS- UND GENUSSMITTELINDUSTRIE) AUSLAND																
1971	OKT	108,5	+ 2,5	- 8,9	105,8	- 5,9		106,3	- 4,7		109,6		108,8	+ 0,4		
	NOV	109,6	+ 4,3	+ 1,0	109,7	+ 3,7		108,6	+ 2,2		110,0		106,2	- 2,4		
	DEZ	114,0	- 2,0	+ 4,0	105,7	- 3,6		103,8	- 4,4		110,4		107,7	+ 1,4		
1972	JAN	100,1	+ 6,5	-12,2	110,5	+ 4,5		110,8	+ 6,7		(110,9)		109,2	+ 1,4		
	FEB	109,3	+ 9,8	+ 9,2	113,9	+ 3,1		113,2	+ 2,2		(111,4)		112,1	+ 2,7		
	MAR	122,4	+ 2,9	+12,0	113,1	- 0,7		112,5	- 0,6		(111,9)		111,5	- 0,5		
	APR	109,1	+ 1,6	-10,9	106,9	- 5,5		108,9	- 3,2		(112,5)		113,0	+ 1,3		
	MAI	114,7	+ 8,1	+ 5,1	116,9	+ 9,4		117,7	+ 8,1		(113,1)		114,2	+ 1,1		
	JUN	120,9	+ 7,1	+ 5,4	116,3	- 0,5		116,2	- 1,3		(113,8)		114,4	+ 0,2		
	JUL	108,9	- 2,2	- 9,9	108,7	- 6,5		109,5	- 5,8		(114,5)		114,8	+ 0,3		
	AUG	105,2	+14,1	- 3,4	120,0	+10,4		118,8	+ 8,5		(115,3)		115,3	+ 0,4		
	SEP	124,4	+ 4,5	+18,3	117,5	- 2,1		117,7	- 0,9		(116,2)		122,9	+ 6,6		
	OKT*	135,6	+25,0	+ 9,0	133,2	+13,4		132,5	+12,6		(117,2)			
GRUNDSTOFF- UND PRODUKTIONSGÜTERINDUSTRIEN INSGESAMT																
1971	OKT	106,6	- 1,8	- 1,9	99,0	- 2,7		99,6	- 0,9		102,1		100,5	+ 0,0		
	NOV	101,8	+ 1,5	- 4,5	102,0	+ 3,0		101,1	+ 1,5		102,4		99,9	- 0,6		
	DEZ	94,7	- 0,4	- 7,0	102,2	+ 0,2		99,1	- 2,0		102,7		101,0	+ 1,1		
1972	JAN	91,1	+ 3,3	- 3,8	102,4	+ 0,2		102,7	+ 3,6		(103,0)		101,8	+ 0,8		
	FEB	95,4	+ 3,7	+ 4,7	104,3	+ 1,9		103,5	+ 0,8		(103,3)		104,1	+ 2,3		
	MAR	109,7	+ 2,3	+15,0	106,6	+ 2,2		104,2	+ 2,6		(103,7)		103,8	- 0,3		
	APR	102,1	- 0,9	- 6,9	99,7	- 6,5		101,8	- 4,1		(104,1)		105,8	+ 1,9		
	MAI	108,6	+ 8,4	+ 6,4	109,9	+10,2		109,6	+ 7,7		(104,5)		106,0	+ 0,2		
	JUN	112,3	+ 5,5	+ 3,4	108,5	- 1,3		106,8	- 2,6		(104,9)		106,7	+ 0,7		
	JUL	106,9	+ 1,4	- 4,8	102,1	- 5,9		103,7	- 2,9		(105,4)		106,1	- 0,6		
	AUG	107,9	+ 7,5	+ 0,9	109,3	+ 7,1		108,0	+ 4,1		(105,8)		106,2	+ 0,1		
	SEP	113,6	+ 4,5	+ 5,3	106,7	- 2,4		107,1	- 0,8		(106,3)		109,9	+ 3,5		
	OKT*	121,8	+14,3	+ 7,2	115,0	+ 7,8		114,5	+ 6,9		(106,8)			
GRUNDSTOFF- UND PRODUKTIONSGÜTERINDUSTRIEN INLAND																
1971	OKT	107,6	- 1,8	- 1,9	98,3	- 3,1		98,9	- 1,1		101,0		99,7	- 0,3		
	NOV	102,5	+ 1,9	- 4,7	101,5	+ 3,3		100,6	+ 1,7		101,3		99,1	- 0,6		
	DEZ	91,2	- 1,1	-11,0	100,9	- 0,6		98,0	- 2,6		101,6		100,2	+ 1,1		
1972	JAN	88,9	+ 3,0	- 2,5	101,7	+ 0,8		102,2	+ 4,3		(102,0)		101,0	+ 0,8		
	FEB	93,4	+ 4,0	+ 5,1	103,7	+ 2,0		103,0	+ 0,8		(102,4)		103,5	+ 2,5		
	MAR	107,9	+ 2,7	+15,5	105,9	+ 2,1		105,5	+ 2,4		(102,9)		103,5	+ 0,0		
	APR	102,5	+ 0,7	- 5,0	100,2	- 5,4		102,2	- 3,1		(103,5)		105,5	+ 1,9		
	MAI	107,8	+ 8,2	+ 5,2	109,3	+ 9,1		108,8	+ 6,5		(104,2)		105,8	+ 0,3		
	JUN	111,7	+ 4,8	+ 3,6	107,8	- 1,4		106,5	- 2,1		(104,9)		105,9	+ 0,1		
	JUL	106,6	+ 0,8	- 4,6	100,8	- 6,5		102,4	- 3,8		(105,7)		105,1	- 0,8		
	AUG	107,3	+ 7,3	+ 0,7	108,0	+ 7,1		106,6	+ 4,1		(106,6)		104,6	- 0,5		
	SEP	112,3	+ 2,4	+ 4,7	104,4	- 3,3		105,0	- 1,5		(107,6)		106,9	+ 2,2		
	OKT	119,4	+11,0	+ 6,3	109,5	+ 4,9		109,1	+ 3,9		(108,7)			
GRUNDSTOFF- UND PRODUKTIONSGÜTERINDUSTRIEN AUSLAND																
1971	OKT	102,9	- 2,0	- 4,1	100,7	- 3,5		101,2	- 2,7		104,1		102,6	- 0,9		
	NOV	99,8	+ 0,5	- 3,0	104,1	+ 3,4		102,4	+ 1,2		104,4		102,0	- 0,6		
	DEZ	106,6	+ 1,8	+ 6,8	106,1	+ 1,9		102,5	+ 0,1		104,8		103,1	+ 1,1		
1972	JAN	98,5	+ 3,8	- 7,6	104,7	- 1,3		104,5	+ 2,0		(105,2)		104,1	+ 1,0		
	FEB	102,4	+ 3,0	+ 4,0	106,3	+ 1,5		105,2	+ 0,7		(105,8)		106,0	+ 1,8		
	MAR	116,2	+ 1,5	+13,5	108,5	+ 2,1		108,3	+ 2,9		(106,4)		104,9	- 1,0		
	APR	100,9	- 5,8	-13,2	98,4	- 9,3		101,2	- 6,6		(107,1)		107,4	+ 2,4		
	MAI	111,3	+ 8,7	+10,3	112,5	+14,3		112,8	+11,5		(108,0)		107,6	+ 0,2		
	JUN	114,4	+ 8,3	+ 2,8	111,6	- 0,8		108,9	- 3,5		(109,0)		110,0	+ 2,2		
	JUL	107,8	+ 3,5	- 5,8	106,7	- 4,4		108,3	- 0,6		(110,1)		110,0	+ 0,0		
	AUG	110,0	+ 7,8	+ 2,0	114,1	+ 6,9		112,9	+ 4,2		(111,3)		111,9	+ 1,7		
	SEP	117,8	+ 9,8	+ 7,1	114,4	+ 0,3		114,7	+ 1,6		(112,8)		118,2	+ 5,6		
	OKT*	129,9	+26,2	+10,3	128,4	+12,2		127,0	+10,7		(114,4)			

5. UMSATZE DER INDUSTRIE UND DES BAUHAUPTGEWERBES

5.1. WERTINDEX (1970 = 100)

JAHR	MONAT	ORIGINALWERT		SAISONBEREINIGTER WERT		SAISON- UND ARBEITSTAEGLICH BEREINIGTER WERT		GLATTE KOM- PONENTE	GLATTE KOMPONENTE PLUS GLEITENDER DREIMONATS- DURCHSCHNITT DER RESTE VERAEND. IN O/O GEGEN VORMONAT		
		VERAENDERUNG IN O/O GEGEN VORJAHR VORMONAT		VERAENDERUNG IN O/O GEGEN VORMONAT		VERAENDERUNG IN O/O GEGEN VORMONAT			INDEX	INDEX	
		INDEX		INDEX		INDEX					
INVESTITIONSGUETERINDUSTRIEN INSGESAMT											
1971	OKT	113,7	+ 4,3	- 6,3	107,0	- 5,4	108,1	- 2,7	110,7	109,9	+ 0,8
	NOV	113,3	+ 4,0	- 0,4	110,4	+ 3,2	110,1	+ 1,9	111,0	107,8	- 1,9
	DEZ	120,7	- 2,0	+ 6,5	107,5	- 2,6	105,1	- 4,5	111,2	108,6	+ 0,7
1972	JAN	98,1	+ 4,0	- 18,7	110,2	+ 2,5	110,8	+ 5,4	(111,4)	109,5	+ 0,8
	FEB	105,5	+ 7,1	+ 7,5	113,2	+ 2,7	112,6	+ 1,6	(111,6)	112,2	+ 2,5
	MAR	120,6	+ 3,4	+ 14,3	114,1	+ 0,8	113,2	+ 0,5	(111,8)	111,6	- 0,5
	APR	107,8	+ 1,7	- 10,6	107,7	- 5,6	108,8	- 3,9	(112,0)	112,7	+ 1,0
	MAI	112,8	+ 6,7	+ 4,6	116,4	+ 8,1	116,1	+ 6,7	(112,1)	114,0	+ 1,2
	JUN	122,9	+ 6,5	+ 9,0	117,3	+ 0,8	117,2	+ 0,9	(112,2)	113,8	- 0,2
	JUL	104,9	- 3,8	- 14,6	107,0	- 8,8	108,2	- 7,7	(112,3)	114,3	+ 0,4
	AUG	102,4	+ 13,7	- 2,4	119,3	+ 11,5	117,4	+ 8,5	(112,4)	112,9	- 1,2
	SEP	120,4	- 0,7	+ 17,6	112,4	- 5,8	113,2	- 3,6	(112,5)	117,7	+ 4,3
	OKT*	127,6	+ 12,2	+ 6,0	122,5	+ 9,0	122,6	+ 8,3	(112,6)
INVESTITIONSGUETERINDUSTRIEN INLAND											
1971	OKT	115,2	+ 4,4	- 3,6	107,0	- 3,9	108,1	- 0,8	109,4	108,6	- 0,1
	NOV	112,8	+ 3,3	- 2,1	109,1	+ 2,0	109,0	+ 0,8	109,6	107,6	- 0,9
	DEZ	121,4	- 0,9	+ 7,6	109,1	+ 0,0	105,7	- 3,0	109,9	108,0	+ 0,4
1972	JAN	97,3	+ 2,5	- 19,9	108,7	- 0,4	109,2	+ 3,3	(110,1)	108,7	+ 0,6
	FEB	103,3	+ 4,7	+ 6,2	111,8	+ 2,9	111,2	+ 1,8	(110,4)	110,8	+ 1,9
	MAR	119,1	+ 3,2	+ 15,3	112,8	+ 0,9	112,0	+ 0,7	(110,7)	110,5	- 0,3
	APR	106,0	+ 0,2	- 11,0	107,1	- 5,1	108,3	- 3,3	(111,1)	111,6	+ 1,0
	MAI	111,4	+ 6,3	+ 5,1	115,4	+ 7,7	114,6	+ 5,8	(111,6)	113,0	+ 1,3
	JUN	122,1	+ 6,6	+ 9,6	117,3	+ 1,6	116,2	+ 1,4	(112,1)	112,8	- 0,2
	JUL	102,8	- 3,2	- 15,8	105,8	- 9,8	107,6	- 7,4	(112,8)	113,2	+ 0,4
	AUG	102,6	+ 11,5	- 0,2	117,9	+ 11,4	115,9	+ 7,7	(113,5)	111,3	- 1,7
	SEP	117,2	- 1,9	+ 14,2	109,4	- 7,2	110,6	- 4,6	(114,3)	114,0	+ 2,4
	OKT	123,3	+ 7,0	+ 5,2	115,5	+ 5,6	115,6	+ 4,5	(115,3)
INVESTITIONSGUETERINDUSTRIEN AUSLAND											
1971	OKT	109,8	+ 4,2	- 12,4	107,6	- 8,0	108,4	- 6,1	111,9	111,8	+ 1,1
	NOV	114,1	+ 5,6	+ 3,9	112,2	+ 4,3	111,3	+ 2,7	112,4	107,6	- 3,8
	DEZ	118,6	- 5,0	+ 3,9	103,9	- 7,4	103,1	- 7,4	112,8	109,3	+ 1,6
1972	JAN	99,5	+ 7,3	- 16,1	112,9	+ 8,7	113,3	+ 9,9	(113,3)	111,1	+ 1,6
	FEB	111,6	+ 13,6	+ 12,2	117,3	+ 3,9	116,8	+ 3,1	(113,7)	114,9	+ 3,4
	MAR	124,7	+ 4,1	+ 11,7	115,5	- 1,5	114,5	- 2,0	(114,2)	114,4	- 0,4
	APR	112,2	+ 5,4	- 10,0	110,3	- 4,5	111,8	- 2,4	(114,7)	115,4	+ 0,9
	MAI	116,6	+ 7,9	+ 3,9	118,8	+ 7,7	119,9	+ 7,2	(115,2)	117,2	+ 1,6
	JUN	125,0	+ 6,6	+ 7,2	118,2	- 0,5	119,9	+ 0,0	(115,7)	116,5	- 0,6
	JUL	109,7	- 4,9	- 12,2	109,6	- 7,3	109,6	- 8,6	(116,2)	117,1	+ 0,5
	AUG	101,9	+ 19,0	- 7,1	123,2	+ 12,4	121,7	+ 11,0	(116,8)	116,8	- 0,3
	SEP	127,5	+ 1,7	+ 25,1	118,9	- 3,5	119,1	- 2,1	(117,4)	125,5	+ 7,4
	OKT*	137,8	+ 25,5	+ 8,1	136,1	+ 14,5	135,6	+ 13,9	(118,0)
VERBRAUCHSGUETERINDUSTRIEN INSGESAMT											
1971	OKT	125,7	+ 5,5	+ 3,9	108,6	- 1,7	109,4	+ 0,3	111,7	110,3	+ 1,3
	NOV	120,7	+ 9,6	- 4,0	113,2	+ 4,2	112,1	+ 2,5	112,5	110,2	- 0,1
	DEZ	105,1	+ 7,8	- 12,9	112,1	- 1,0	109,2	- 2,6	113,2	112,1	+ 1,7
1972	JAN	108,8	+ 12,2	+ 3,5	114,8	+ 2,4	115,0	+ 5,3	(113,9)	113,2	+ 1,0
	FEB	114,6	+ 12,4	+ 5,3	116,2	+ 1,2	115,4	+ 0,3	(114,5)	115,9	+ 2,4
	MAR	127,6	+ 6,9	+ 11,3	117,5	+ 1,1	117,1	+ 1,5	(115,0)	115,3	- 0,5
	APR	113,9	+ 3,9	- 10,7	111,2	- 5,4	113,3	- 3,2	(115,3)	116,6	+ 1,1
	MAI	110,5	+ 10,8	- 3,0	119,0	+ 7,0	119,1	+ 5,1	(115,6)	116,7	+ 0,1
	JUN	110,3	+ 10,2	- 0,2	118,8	- 0,2	117,6	- 1,3	(115,7)	116,3	- 0,3
	JUL	104,1	+ 3,2	- 5,6	110,8	- 6,7	112,0	- 4,8	(115,7)	115,9	- 0,3
	AUG	110,0	+ 11,2	+ 5,7	119,4	+ 7,8	117,9	+ 5,3	(115,5)	115,6	- 0,3
	SEP	126,8	+ 4,8	+ 15,3	116,3	- 2,6	116,7	- 1,0	(115,2)	121,4	+ 5,0
	OKT*	146,0	+ 16,1	+ 15,1	129,9	+ 11,7	129,3	+ 10,8	(114,7)
VERBRAUCHSGUETERINDUSTRIEN INLAND											
1971	OKT	126,7	+ 5,4	+ 4,2	108,5	- 1,9	109,4	+ 0,4	111,6	110,3	+ 1,4
	NOV	121,9	+ 9,9	- 3,8	113,3	+ 4,4	112,2	+ 2,6	112,5	110,2	- 0,1
	DEZ	104,7	+ 7,8	- 14,1	111,8	- 1,3	109,0	- 2,9	113,2	112,1	+ 1,7
1972	JAN	108,8	+ 12,4	+ 3,9	114,8	+ 2,7	114,9	+ 5,4	(113,9)	113,2	+ 1,0
	FEB	114,4	+ 12,9	+ 5,1	116,3	+ 1,3	115,6	+ 0,6	(114,5)	116,0	+ 2,5
	MAR	127,7	+ 7,8	+ 11,6	118,0	+ 1,5	117,4	+ 1,6	(115,0)	115,4	- 0,5
	APR	113,7	+ 4,3	- 11,0	111,1	- 5,8	113,2	- 3,6	(115,4)	116,6	+ 1,0
	MAI	110,0	+ 11,1	- 3,3	118,9	+ 7,0	119,1	+ 5,2	(115,6)	116,8	+ 0,2
	JUN	109,6	+ 10,6	- 0,4	118,8	- 0,1	117,8	- 1,1	(115,7)	116,3	- 0,4
	JUL	103,6	+ 3,8	- 5,5	110,8	- 6,7	111,9	- 5,0	(115,7)	116,0	- 0,3
	AUG	110,0	+ 11,7	+ 6,2	119,5	+ 7,9	117,9	+ 5,4	(115,4)	115,5	- 0,4
	SEP	126,9	+ 4,4	+ 15,4	115,9	- 3,0	116,4	- 1,3	(115,0)	121,2	+ 4,9
	OKT*	146,9	+ 15,9	+ 15,8	129,7	+ 11,9	129,1	+ 10,9	(114,4)
VERBRAUCHSGUETERINDUSTRIEN AUSLAND											
1971	OKT	117,4	+ 5,8	+ 0,8	108,2	- 1,5	108,8	- 1,1	112,2	110,1	+ 0,5
	NOV	111,8	+ 7,3	- 4,8	111,9	+ 3,4	111,5	+ 2,5	112,8	110,2	+ 0,1
	DEZ	108,1	+ 7,5	- 3,3	113,7	+ 1,6	110,4	- 1,0	113,3	112,1	+ 1,7
1972	JAN	108,3	+ 9,7	+ 0,2	114,4	+ 0,6	114,4	+ 3,6	(113,9)	113,1	+ 0,9
	FEB	116,3	+ 8,0	+ 7,4	115,1	+ 0,6	114,6	+ 0,2	(114,4)	116,1	+ 2,7
	MAR	127,3	+ 0,6	+ 9,5	119,6	+ 3,9	119,3	+ 4,1	(114,8)	115,7	- 0,3
	APR	115,1	+ 0,8	- 9,6	111,3	- 6,9	113,2	- 5,1	(115,2)	117,1	+ 1,2
	MAI	114,0	+ 7,9	- 1,0	118,9	+ 6,8	118,9	+ 5,0	(115,5)	115,7	- 1,2
	JUN	115,8	+ 7,1	+ 1,6	118,2	- 0,6	115,1	- 3,2	(115,8)	115,2	- 0,4
	JUL	107,9	- 1,7	- 6,8	109,5	- 7,4	111,6	- 3,0	(116,1)	114,9	- 0,3
	AUG	110,4	+ 8,0	+ 2,3	118,4	+ 8,1	117,8	+ 5,6	(116,2)	116,3	+ 1,2
	SEP	126,0	+ 8,2	+ 14,1	118,7	+ 0,3	119,3	+ 1,3	(116,4)	122,4	+ 5,2
	OKT*	139,1	+ 18,5	+ 10,4	130,3	+ 9,8	129,9	+ 8,9	(116,4)

5. UMSATZE DER INDUSTRIE UND DES BAUHAUPTGEWERBES

5.1. WERTINDEX (1970 = 100)

JAHR	MONAT	ORIGINALWERT		SAISONBEREINIGTER WERT		SAISON- UND ARBEITSTÄG- LICH BEREINIGTER WERT		GLATTE KOM- PONENTE	GLATTE KOMPONENTE PLUS GLEITENDER DREI-MONATS- DURCHSCHNITT DER RESTE		
		VERÄNDERUNG IN O/O GEGEN		VERÄNDERUNG IN O/O GEGEN		VERÄNDERUNG IN O/O GEGEN			VERÄND. IN O/O		
		INDEX	VORJAHR VORMONAT	INDEX	VORMONAT	INDEX	VORMONAT		INDEX	GEGEN VORMONAT	
CHEMISCHE INDUSTRIE (OHNE KOHLENWERTSTOFFINDUSTRIE) INSGESAMT											
1971	OKT	110,7	+ 3,4 + 0,7	105,3	- 0,9	106,1	+ 0,6	107,2	106,3	+ 0,1	
	NOV	109,2	+ 7,7 - 1,4	109,2	+ 3,7	107,8	+ 1,6	107,9	106,8	+ 0,5	
	DEZ	104,6	+ 7,1 - 4,2	108,8	- 0,4	106,5	- 1,2	108,6	107,8	+ 0,9	
1972	JAN	104,5	+ 9,7 - 0,1	109,3	+ 0,5	109,2	+ 2,5	(109,3)	109,0	+ 1,1	
	FEB	108,0	+ 9,1 + 3,3	111,9	+ 2,4	111,2	+ 1,8	(110,0)	112,0	+ 2,8	
	MAR	119,2	+ 2,1 +10,4	115,8	+ 3,5	115,7	+ 4,0	(110,6)	110,7	- 1,2	
	APR	105,2	- 1,9 -11,7	103,1	-11,0	105,3	- 9,0	(111,2)	111,9	+ 1,1	
	MAI	112,0	+ 8,6 + 6,5	114,4	+11,0	114,6	+ 8,8	(111,8)	110,4	- 1,3	
	JUN	114,3	+ 5,2 + 2,1	112,3	- 1,8	111,3	- 2,9	(112,3)	111,9	+ 1,4	
	JUL	112,9	+ 5,7 - 1,2	108,9	- 3,0	109,8	- 1,3	(112,8)	111,7	- 0,2	
	AUG	109,8	+ 8,5 - 2,7	115,2	+ 5,8	113,9	+ 3,7	(113,3)	111,8	+ 0,1	
	SEP	114,7	+ 4,4 + 4,5	111,1	- 3,6	111,7	- 1,9	(113,6)	113,9	+ 1,9	
	OKT	123,3	+11,4 + 7,5	116,9	+ 5,2	115,9	+ 3,8	(113,9)	
CHEMISCHE INDUSTRIE (OHNE KOHLENWERTSTOFFINDUSTRIE) INLAND											
1971	OKT	113,9	+ 3,9 + 1,4	105,9	- 1,0	106,5	+ 0,6	107,7	106,8	+ 0,1	
	NOV	110,9	+ 8,5 - 2,6	109,7	+ 3,6	108,3	+ 1,7	108,3	107,1	+ 0,3	
	DEZ	101,2	+ 8,0 - 8,7	108,5	- 1,1	106,6	- 1,6	108,9	108,1	+ 0,9	
1972	JAN	104,1	+ 9,1 + 2,9	109,2	+ 0,6	109,5	+ 2,7	(109,5)	109,2	+ 1,0	
	FEB	107,4	+ 9,8 + 3,2	112,4	+ 2,9	111,6	+ 1,9	(110,0)	112,1	+ 2,7	
	MAR	117,3	+ 0,9 + 9,2	115,2	+ 2,5	115,3	+ 3,3	(110,5)	111,0	- 1,0	
	APR	105,8	- 0,8 - 9,8	104,0	- 9,7	106,1	- 8,0	(110,8)	111,6	+ 0,5	
	MAI	110,0	+ 7,1 + 4,0	113,4	+ 9,0	113,4	+ 6,9	(111,1)	110,1	- 1,3	
	JUN	112,6	+ 1,8 + 2,4	111,0	- 2,1	110,7	- 2,4	(111,3)	110,5	+ 0,4	
	JUL	111,6	+ 2,8 - 0,9	106,7	- 3,9	107,5	- 2,9	(111,5)	110,4	- 0,1	
	AUG	109,8	+ 7,6 - 1,6	114,4	+ 7,2	113,0	+ 5,1	(111,5)	110,2	- 0,2	
	SEP	115,1	+ 2,5 + 4,8	109,7	- 4,1	110,0	- 2,7	(111,4)	112,2	+ 1,8	
	OKT	123,0	+ 8,0 + 6,9	114,3	+ 4,2	113,5	+ 3,2	(111,1)	
CHEMISCHE INDUSTRIE (OHNE KOHLENWERTSTOFFINDUSTRIE) AUSLAND											
1971	OKT	103,6	+ 2,0 - 0,9	103,6	- 2,2	104,5	- 1,0	106,2	105,4	+ 0,0	
	NOV	105,5	+ 5,7 + 1,8	109,1	+ 5,3	106,6	+ 2,0	106,9	105,7	+ 0,3	
	DEZ	112,2	+ 5,2 + 6,4	109,1	+ 0,0	105,9	- 0,7	107,7	107,3	+ 1,5	
1972	JAN	105,2	+10,4 - 6,2	110,3	+ 1,1	109,4	+ 3,3	(108,6)	108,3	+ 0,9	
	FEB	109,5	+ 7,8 + 4,1	110,9	+ 0,5	109,8	+ 0,4	(109,6)	110,5	+ 2,0	
	MAR	123,5	+ 5,0 +12,8	112,5	+ 1,4	112,3	+ 2,3	(110,7)	108,6	- 1,7	
	APR	103,8	- 4,4 -16,0	100,7	-10,5	103,8	- 7,6	(111,9)	111,2	+ 2,4	
	MAI	116,4	+11,8 +12,1	117,2	+16,4	117,7	+13,4	(113,2)	111,5	+ 0,3	
	JUN	118,2	+13,0 + 1,5	115,2	- 1,7	113,1	- 3,9	(114,6)	115,5	+ 3,6	
	JUL	115,6	+12,5 - 2,2	114,7	- 0,4	115,9	+ 2,5	(116,1)	114,9	- 0,5	
	AUG	109,8	+10,4 - 5,0	117,1	+ 2,1	115,8	- 0,1	(117,8)	115,9	+ 0,9	
	SEP	113,6	+ 8,7 + 3,5	115,0	- 1,8	116,1	+ 0,3	(119,6)	117,5	+ 1,4	
	OKT	123,9	+19,6 + 9,1	123,0	+ 7,0	120,7	+ 4,0	(121,6)	
MASCHINENBAU INSGESAMT											
1971	OKT	109,2	+ 2,4 - 3,9	105,8	- 5,0	106,6	- 3,4	108,6	108,1	- 0,5	
	NOV	110,5	+ 3,8 + 1,2	108,9	+ 2,9	108,0	+ 1,3	108,6	106,8	- 1,2	
	DEZ	132,3	+ 0,5 +19,7	108,3	- 0,6	105,7	- 2,1	109,0	107,9	+ 1,0	
1972	JAN	98,7	+ 5,0 -25,4	110,5	+ 2,0	110,1	+ 4,2	(109,3)	108,7	+ 0,7	
	FEB	100,2	+ 6,8 + 1,5	110,4	- 0,1	110,3	+ 0,2	(109,6)	110,1	+ 1,3	
	MAR	114,3	+ 1,2 +14,1	110,7	+ 0,3	110,1	- 0,2	(110,0)	109,0	- 1,0	
	APR	103,8	- 0,9 - 9,2	104,8	- 5,3	106,7	- 3,1	(110,4)	109,4	+ 0,4	
	MAI	106,8	+ 2,4 + 2,9	110,7	+ 5,6	111,4	+ 4,4	(110,8)	110,6	+ 1,1	
	JUN	121,2	+ 5,6 +13,5	114,9	+ 3,8	113,8	+ 2,2	(111,3)	110,9	+ 0,3	
	JUL	107,3	- 1,1 -11,5	107,1	- 6,8	107,7	- 5,4	(111,9)	111,5	+ 0,5	
	AUG	101,1	+ 6,3 - 5,8	113,7	+ 6,2	113,0	+ 4,9	(112,5)	110,1	- 1,3	
	SEP	110,9	- 2,4 + 9,7	109,0	- 4,1	109,8	- 2,8	(113,3)	113,2	+ 2,8	
	OKT	122,4	+12,1 +10,4	117,9	+ 8,2	116,9	+ 6,5	(114,1)	
MASCHINENBAU INLAND											
1971	OKT	110,5	+ 1,5 - 1,4	105,6	- 4,3	106,5	- 1,9	108,4	107,4	- 0,6	
	NOV	110,3	+ 2,1 - 0,2	108,2	+ 2,5	107,5	+ 0,9	108,4	107,3	- 0,1	
	DEZ	133,4	+ 2,4 +20,9	111,2	+ 2,8	108,0	+ 0,5	108,4	107,9	+ 0,6	
1972	JAN	97,0	+ 2,0 -27,3	108,5	- 2,4	108,2	+ 0,2	(108,4)	108,3	+ 0,4	
	FEB	98,6	+ 3,8 + 1,6	109,1	+ 0,6	108,9	+ 0,6	(108,3)	108,3	+ 0,0	
	MAR	111,6	- 1,5 +13,2	108,8	- 0,3	107,8	- 1,0	(108,2)	107,2	- 1,0	
	APR	101,9	- 3,4 - 8,7	103,0	- 5,3	105,0	- 2,6	(108,1)	107,3	+ 0,1	
	MAI	104,4	+ 0,2 + 2,5	108,5	+ 5,3	109,1	+ 3,9	(108,0)	107,7	+ 0,4	
	JUN	115,7	+ 1,6 +10,8	110,0	+ 1,4	109,0	- 0,1	(108,0)	107,0	- 0,6	
	JUL	102,8	- 4,9 -11,1	102,3	- 7,0	103,1	- 5,4	(107,9)	107,2	+ 0,2	
	AUG	99,9	+ 3,6 - 2,8	110,9	+ 8,4	109,6	+ 6,3	(107,8)	106,1	- 1,0	
	SEP	106,3	- 5,2 + 6,4	104,8	- 5,5	105,6	- 3,6	(107,7)	107,8	+ 1,6	
	OKT	114,0	+ 3,2 + 7,2	108,8	+ 3,8	108,3	+ 2,6	(107,7)	
MASCHINENBAU AUSLAND											
1971	OKT	106,7	+ 4,2 - 8,3	106,4	- 5,9	107,0	- 5,1	110,2	109,9	+ 0,6	
	NOV	110,7	+ 6,8 + 3,7	110,4	+ 3,8	109,7	+ 2,5	110,9	106,0	- 3,5	
	DEZ	130,4	- 2,8 +17,8	103,2	- 6,5	101,4	- 7,6	111,5	108,4	+ 2,3	
1972	JAN	101,8	+10,8 -21,9	114,5	+10,9	114,0	+12,4	(112,1)	109,4	+ 0,9	
	FEB	103,2	+12,4 + 1,4	112,8	- 1,5	112,7	- 1,1	(112,7)	113,7	+ 3,9	
	MAR	119,3	+ 6,2 +15,6	114,6	+ 1,6	114,3	+ 1,4	(113,3)	112,1	- 1,4	
	APR	107,3	+ 4,0 -10,1	107,9	- 5,8	109,3	- 4,4	(113,8)	112,9	+ 0,7	
	MAI	111,3	+ 6,5 + 3,7	114,5	+ 6,1	115,2	+ 5,4	(114,3)	115,5	+ 2,3	
	JUN	131,2	+12,8 +17,9	123,6	+ 7,9	122,0	+ 5,9	(114,7)	117,7	+ 1,9	
	JUL	115,4	+ 5,6 -12,0	115,4	- 6,6	116,0	- 4,9	(115,1)	118,9	+ 1,0	
	AUG	103,3	+11,6 -10,5	118,8	+ 2,9	118,7	+ 2,3	(115,5)	117,2	- 1,4	
	SEP	119,4	+ 2,7 +15,6	116,4	- 2,0	117,0	- 1,4	(115,8)	124,3	+ 6,1	
	OKT*	137,6	+29,0 +15,2	137,9	+18,5	137,1	+17,2	(116,0)	

5. UMSATZE DER INDUSTRIE UND DES BAUHAUPTGEWERBES

5.1. WERTINDEX (1970 = 100)

JAHR	MONAT	ORIGINALWERT			SAISONREINIGTER WERT		SAISON- UND ARBEITSTAGE- LICH BEREINIGTER WERT		GLATTE KOM- PONENTE	GLATTE KOMPONENTE PLUS GLEITENDER DREIMONATS- DURCHSCHNITT DER RESTE	
		VERAENDERUNG IN O/O GEGEN VORJAHR VORMONAT			VERAENDERUNG IN O/O GEGEN VORMONAT		VERAENDERUNG IN O/O GEGEN VORMONAT			INDEX	INDEX VERAEND. IN O/O GEGEN VORMONAT
		INDEX			INDEX		INDEX				
STRASSENFAHRZEUGBAU INSGESAMT											
1971	OKT	121,4	+ 7,0	- 0,2	108,5	- 7,8	110,5	- 4,0	114,6	112,0	+ 4,1
	NOV	110,8	+ 0,0	- 8,7	111,7	+ 2,9	110,7	+ 0,2	114,3	104,0	- 7,1
	DEZ	84,2	-27,4	-24,0	90,9	-18,6	90,8	-18,0	113,9	105,4	+ 1,3
1972	JAN	96,9	+ 5,6	+15,1	113,3	+24,6	114,8	+26,4	(113,6)	107,1	+ 1,6
	FEB	115,8	+ 4,7	+19,5	117,5	+ 3,7	115,7	+ 0,8	(113,2)	117,6	+ 9,8
	MAR	137,0	+ 7,5	+18,3	122,9	+ 4,6	122,4	+ 5,8	(112,8)	116,0	- 1,4
	APR	120,9	+ 1,6	-11,8	109,6	-10,8	109,9	-10,2	(112,5)	118,2	+ 1,9
	MAI	123,8	+ 4,2	+ 2,4	122,7	+12,0	122,5	+11,5	(112,3)	117,7	- 0,4
	JUN	128,3	+ 1,6	+ 3,6	117,9	- 3,9	120,9	- 1,3	(112,2)	115,3	- 2,0
	JUL	97,8	-20,0	-23,8	101,6	-13,8	102,7	-15,1	(112,2)	112,5	- 2,4
	AUG	90,9	+29,9	- 7,1	116,7	+14,9	113,9	+10,9	(112,4)	109,3	- 2,8
	SEP	113,2	- 7,0	+24,5	109,8	- 5,9	111,4	- 2,2	(112,7)	114,6	+ 4,8
	OKT	132,2	+ 8,9	+16,8	119,3	+ 8,7	118,5	+ 6,4	(113,2)
STRASSENFAHRZEUGBAU INLAND											
1971	OKT	119,1	+ 6,6	+ 2,0	106,4	- 4,8	108,2	- 1,4	106,9	107,0	- 0,3
	NOV	104,6	- 5,7	-12,2	103,2	- 3,0	103,1	- 4,7	106,3	98,3	- 8,1
	DEZ	78,3	-31,6	-25,1	86,7	-16,0	83,9	-18,6	105,7	98,6	+ 0,3
1972	JAN	92,8	+ 3,1	+18,5	107,2	+23,6	109,0	+29,9	(105,4)	100,7	+ 2,1
	FEB	108,3	- 0,4	+16,7	111,7	+ 4,2	109,6	+ 0,6	(105,2)	115,2	+14,4
	MAR*	139,9	+ 7,0	+29,2	128,1	+14,7	127,4	+16,2	(105,4)	115,2	+ 0,0
	APR	119,6	+ 2,0	-14,5	108,7	-15,1	108,9	-14,5	(105,8)	118,4	+ 2,8
	MAI	127,5	+ 4,7	+ 6,6	120,9	+11,2	119,3	+ 9,6	(106,6)	115,3	- 2,6
	JUN	128,5	+ 4,0	+ 0,8	119,0	- 1,6	118,0	- 1,1	(107,7)	112,7	- 2,3
	JUL	95,2	-13,8	-25,9	98,2	-17,5	101,3	-14,2	(109,4)	113,1	+ 0,4
	AUG	91,1	+30,1	- 4,3	123,3	+25,6	120,6	+19,1	(111,5)	109,4	- 3,3
	SEP	106,3	- 9,0	+16,7	104,5	-15,2	107,0	-11,3	(114,1)	113,7	+ 3,9
	OKT	126,0	+ 5,8	+18,5	114,3	+ 9,4	114,2	+ 6,7	(117,4)
STRASSENFAHRZEUGBAU AUSLAND											
1971	OKT	124,3	+ 7,4	- 2,7	112,6	- 7,2	113,8	- 4,7	119,3	115,8	+ 4,8
	NOV	118,4	+ 7,1	- 4,7	117,2	+ 4,1	115,0	+ 1,1	119,1	109,4	- 5,5
	DEZ	91,4	-22,6	-22,8	96,1	-18,0	99,2	-13,7	118,8	110,8	+ 1,3
1972	JAN	102,0	+ 8,4	+11,6	116,3	+21,0	118,3	+19,3	(118,4)	113,2	+ 2,2
	FEB	125,2	+10,9	+22,7	124,6	+ 7,1	122,1	+ 3,2	(117,9)	121,9	+ 7,7
	MAR	133,3	+ 8,1	+ 6,5	124,3	- 0,2	125,2	+ 2,5	(117,3)	119,3	- 2,1
	APR	122,4	+ 1,1	- 8,2	110,4	-11,2	110,6	-11,7	(116,7)	119,4	+ 0,1
	MAI	119,2	+ 3,5	- 2,6	120,7	+ 9,3	122,3	+10,6	(116,0)	118,9	- 0,4
	JUN	128,1	- 1,1	+ 7,5	117,5	- 2,7	123,8	+ 1,2	(115,3)	116,1	- 2,4
	JUL	101,0	-26,2	-21,2	102,6	-12,7	102,2	-17,4	(114,5)	113,5	- 2,2
	AUG	90,7	+29,8	-10,2	117,2	+14,2	114,4	+11,9	(113,8)	110,4	- 2,7
	SEP	121,8	- 4,6	+34,3	114,6	- 2,2	114,5	+ 0,1	(113,0)	118,0	+ 6,9
	OKT	139,9	+12,6	+14,9	126,8	+10,6	125,0	+ 9,2	(112,3)
ELEKTROTECHNISCHE INDUSTRIE INSGESAMT											
1971	OKT	115,6	+10,0	-11,1	112,2	- 0,4	112,8	+ 1,1	112,4	112,7	+ 1,1
	NOV	120,3	+ 9,7	+ 4,1	114,0	+ 1,6	113,6	+ 0,7	113,3	112,5	- 0,2
	DEZ	130,8	+ 5,5	+ 8,7	113,8	- 0,2	111,1	- 2,2	114,1	112,5	+ 0,0
1972	JAN	99,9	+ 8,8	-23,6	113,3	- 0,4	112,8	+ 1,5	(114,8)	113,4	+ 0,8
	FEB	107,9	+13,9	+ 8,0	116,7	+ 3,0	116,3	+ 3,1	(115,5)	114,7	+ 1,1
	MAR	121,2	+ 4,8	+12,3	115,0	- 1,5	114,9	- 1,2	(116,2)	114,7	+ 0,0
	APR	106,0	+ 4,3	-12,5	111,2	- 3,3	112,7	- 1,9	(116,7)	115,3	+ 0,5
	MAI	110,7	+11,4	+ 4,4	118,1	+ 6,2	118,3	+ 5,0	(117,2)	118,3	+ 2,6
	JUN	129,9	+17,3	+17,3	125,8	+ 6,5	123,7	+ 4,6	(117,5)	120,0	+ 1,4
	JUL	110,6	+ 7,7	-14,9	116,7	- 7,2	117,9	- 4,7	(117,8)	121,0	+ 0,8
	AUG	108,8	+12,4	- 1,6	122,0	+ 4,5	121,2	+ 2,8	(117,9)	118,5	- 2,1
	SEP	132,0	+ 1,5	+21,3	115,4	- 5,4	116,1	- 4,2	(117,9)	123,0	+ 3,8
	OKT*	134,6	+16,4	+ 2,0	131,8	+14,2	131,3	+13,1	(117,7)
ELEKTROTECHNISCHE INDUSTRIE INLAND											
1971	OKT	119,4	+10,9	- 7,2	113,6	+ 1,2	114,1	+ 2,5	112,2	112,8	+ 0,4
	NOV	121,2	+10,7	+ 1,5	114,1	+ 0,4	113,5	- 0,5	113,1	113,4	+ 0,5
	DEZ	132,0	+ 7,1	+ 8,9	115,4	+ 1,1	112,6	- 0,8	114,0	113,1	- 0,3
1972	JAN	101,6	+ 8,2	-23,0	113,4	- 1,7	113,1	+ 0,4	(114,9)	114,3	+ 1,1
	FEB	109,1	+15,0	+ 7,4	117,9	+ 4,0	117,2	+ 3,6	(115,8)	115,2	+ 0,8
	MAR	120,6	+ 4,7	+10,5	114,9	- 2,5	115,2	- 1,7	(116,8)	115,2	+ 0,0
	APR	105,8	+ 4,5	-12,3	111,9	- 2,6	113,2	- 1,7	(117,7)	115,6	+ 0,3
	MAI	110,1	+10,9	+ 4,1	118,1	+ 5,5	118,3	+ 4,5	(118,7)	119,0	+ 2,9
	JUN	131,4	+18,7	+19,3	127,6	+ 8,0	125,5	+ 6,1	(119,7)	120,6	+ 1,3
	JUL	109,5	+ 6,9	-16,7	116,4	- 8,8	117,9	- 6,1	(120,7)	121,7	+ 0,9
	AUG	109,2	+12,2	- 0,3	122,4	+ 5,2	121,6	+ 3,1	(121,7)	118,8	- 2,4
	SEP	131,9	+ 2,5	+20,8	116,1	- 5,1	116,9	- 3,9	(122,7)	121,5	+ 2,3
	OKT	133,7	+12,0	+ 1,4	126,6	+ 9,0	125,9	+ 7,7	(123,7)
ELEKTROTECHNISCHE INDUSTRIE AUSLAND											
1971	OKT	102,2	+ 7,0	-24,1	107,0	- 6,6	107,8	- 5,2	110,5	111,4	+ 1,2
	NOV	117,2	+ 6,2	+14,7	113,4	+ 6,0	112,7	+ 4,5	111,3	108,6	- 2,5
	DEZ	126,4	- 0,3	+ 7,8	107,8	- 4,9	105,1	- 6,7	112,0	109,9	+ 1,2
1972	JAN	94,2	+11,9	-25,5	112,9	+ 4,7	111,8	+ 6,4	(112,8)	111,2	+ 1,2
	FEB	109,2	+16,0	+15,9	116,1	+ 2,8	116,8	+ 4,5	(113,5)	113,8	+ 2,3
	MAR	123,3	+ 4,7	+12,9	114,3	- 1,6	112,9	- 3,3	(114,3)	114,1	+ 0,3
	APR	106,7	+ 3,4	-13,5	109,6	- 4,1	112,4	- 0,4	(115,0)	114,8	+ 0,6
	MAI	112,6	+13,3	+ 5,5	118,5	+ 8,1	119,1	+ 6,0	(115,7)	116,6	+ 1,6
	JUN	124,2	+12,3	+10,3	119,8	+ 1,1	118,2	- 0,8	(116,3)	118,7	+ 1,8
	JUL	114,6	+10,4	- 7,7	118,1	- 1,4	118,7	+ 0,4	(117,0)	119,1	+ 0,3
	AUG	107,1	+12,9	- 6,5	120,8	+ 2,3	120,3	+ 1,3	(117,6)	117,8	- 1,1
	SEP	132,3	- 1,7	+23,5	113,0	- 6,5	114,4	- 4,9	(118,1)	125,5	+ 6,5
	OKT*	138,0	+35,0	+ 4,3	142,5	+26,1	141,6	+23,8	(118,6)

5. UMSATZE DER INDUSTRIE UND DES BAUHAUPTGEWERBES

5.1. WERTINDEX (1970 = 100)

JAHR	MONAT	ORIGINALWERT			SAISONBEREINIGTER WERT			SAISON- UND ARBEITSTÄG- LICH BEREINIGTER WERT			GLATTE KOM- PONENTE	GLATTE KOMPONENTE PLUS GLEITENDER DREIMONATS- DURCHSCHNITT DER RESTE		
		VERÄNDERUNG IN O/O GEGEN VORMONAT			VERÄNDERUNG IN O/O GEGEN VORMONAT			VERÄNDERUNG IN O/O GEGEN VORMONAT				VERÄND. IN O/O GEGEN VORMONAT		
		INDEX			INDEX			INDEX				INDEX		
EISEN-, BLECH- UND METALLWARENINDUSTRIE INSGESAMT														
1971	OKT	115,3	+ 1,1	+ 0,4	102,9	- 4,8		103,9	- 2,6		106,7	105,4	- 3,5	
	NOV	113,4	+ 2,4	- 1,6	106,8	+ 3,8		106,0	+ 2,0		107,1	104,2	- 1,1	
	DEZ	104,3	+ 1,5	- 8,0	106,4	- 0,4		102,6	- 3,2		107,5	105,8	+ 1,5	
1972	JAN	100,5	+ 4,6	- 3,6	108,5	+ 2,0		108,9	+ 6,1	(108,0)		107,1	+ 1,2	
	FEB	106,0	+ 7,4	+ 5,5	110,5	+ 1,8		109,7	+ 0,7	(108,4)		109,9	+ 2,6	
	MAR	116,6	+ 4,2	+10,0	111,7	+ 1,1		111,0	+ 1,2	(108,9)		109,5	- 0,4	
	APR	106,2	+ 1,7	- 8,9	105,9	- 5,2		107,8	- 2,9	(109,5)		111,2	+ 1,6	
	MAI	111,0	+10,2	+ 4,5	115,2	+ 8,8		114,8	+ 6,5	(110,0)		111,6	+ 0,4	
	JUN	114,3	+ 7,4	+ 3,0	113,8	- 1,2		112,2	- 2,3	(110,6)		110,3	- 1,2	
	JUL	98,6	- 2,8	-13,7	101,9	-10,5		103,9	- 7,4	(111,2)		109,9	- 0,4	
	AUG	105,4	+ 9,3	+ 6,9	115,2	+13,1		113,5	+ 9,2	(111,9)		108,9	- 0,9	
	SEP	124,6	- 0,2	+ 8,7	108,3	- 6,0		109,5	- 3,5	(112,6)		112,2	+ 3,0	
	OKT	127,4	+10,5	+11,2	114,4	+ 5,6		113,7	+ 3,8	(113,4)		
EISEN-, BLECH- UND METALLWARENINDUSTRIE INLAND														
1971	OKT	116,6	+ 1,8	+ 0,7	103,6	- 4,8		104,6	- 2,2		107,1	105,9	- 0,4	
	NOV	114,2	+ 2,4	- 2,1	106,9	+ 3,2		106,2	+ 1,5		107,5	104,5	- 1,3	
	DEZ	104,0	+ 1,1	- 8,9	106,1	- 0,7		102,6	- 3,4		107,8	105,9	+ 1,3	
1972	JAN	100,4	+ 4,4	- 3,5	108,5	+ 2,3		108,9	+ 6,1	(108,2)		107,1	+ 1,1	
	FEB	105,7	+ 7,6	+ 5,3	110,6	+ 1,9		109,9	+ 0,9	(108,7)		110,0	+ 2,7	
	MAR	116,2	+ 3,9	+ 9,9	112,0	+ 1,3		111,2	+ 1,2	(109,1)		109,7	- 0,3	
	APR	105,8	+ 1,6	- 9,0	106,1	- 5,3		107,9	- 3,0	(109,5)		111,4	+ 1,5	
	MAI	110,8	+10,1	+ 4,7	115,4	+ 8,8		114,9	+ 6,5	(110,0)		111,9	+ 0,4	
	JUN	113,9	+ 7,4	+ 2,8	114,0	- 1,2		112,8	- 1,8	(110,5)		110,7	- 1,1	
	JUL	99,2	- 3,0	-12,9	102,4	-10,2		104,3	- 7,5	(111,0)		110,0	- 0,6	
	AUG	105,7	+ 8,5	+ 6,6	114,6	+11,9		112,9	+ 8,2	(111,5)		108,8	- 1,1	
	SEP	114,8	- 0,9	+ 8,6	108,2	- 5,6		109,2	- 3,3	(112,0)		111,6	+ 2,6	
	OKT	126,5	+ 8,5	+10,2	113,0	+ 4,4		112,6	+ 3,1	(112,6)		
EISEN-, BLECH- UND METALLWARENINDUSTRIE AUSLAND														
1971	OKT	109,0	- 2,5	- 0,7	99,2	- 6,0		100,3	- 4,6		105,9	103,9	+ 0,4	
	NOV	109,4	+ 2,6	+ 0,4	107,2	+ 8,1		105,9	+ 5,6		106,4	103,0	- 0,9	
	DEZ	106,1	+ 3,6	- 3,0	107,8	+ 0,6		102,7	- 3,0		106,9	106,0	+ 2,9	
1972	JAN	101,0	+ 5,9	- 4,8	109,1	+ 1,2		109,4	+ 6,5	(107,4)		107,0	+ 0,9	
	FEB	107,6	+ 6,5	+ 6,5	109,7	+ 0,5		108,8	- 0,5	(107,9)		109,5	+ 2,3	
	MAR	118,9	+ 5,6	+10,5	111,2	+ 1,4		110,1	+ 1,2	(108,3)		108,7	- 0,7	
	APR	108,4	+ 2,5	- 8,8	104,3	- 6,2		107,2	- 2,6	(108,7)		110,5	+ 1,7	
	MAI	112,0	+11,2	+ 3,3	114,2	+ 9,5		114,1	+ 6,4	(109,0)		110,1	- 0,4	
	JUN	116,3	+ 7,7	+ 3,8	112,3	- 1,7		108,9	- 4,6	(109,3)		108,3	- 1,6	
	JUL	95,5	- 1,1	-17,9	99,2	-11,7		102,0	- 6,3	(109,5)		108,9	+ 0,6	
	AUG	103,6	+13,5	+ 8,5	117,5	+18,4		115,9	+13,6	(109,6)		109,5	+ 0,6	
	SEP	113,8	+ 3,6	+ 9,8	109,2	- 7,1		110,5	- 4,7	(109,6)		116,3	+ 6,2	
	OKT*	131,9	+21,0	+15,9	123,6	+13,2		122,3	+10,7	(109,5)		
TEXTILINDUSTRIE INSGESAMT														
1971	OKT	121,9	+ 3,4	+ 6,7	105,3	- 2,9		106,0	- 1,4		108,6	107,3	+ 0,4	
	NOV	119,1	+ 6,2	- 2,3	109,4	+ 3,9		108,3	+ 2,2		108,8	106,9	- 0,4	
	DEZ	104,5	+ 6,6	-12,3	109,6	+ 0,2		106,4	- 1,8		109,0	108,0	+ 1,0	
1972	JAN	106,7	+ 6,3	+ 2,1	109,1	- 0,5		109,1	+ 2,5	(109,2)		108,5	+ 0,5	
	FEB	110,3	+ 7,5	+ 3,4	110,6	+ 1,4		109,8	+ 0,6	(109,2)		109,4	+ 0,8	
	MAR	118,1	- 0,4	+ 7,1	109,5	- 1,0		109,1	- 0,6	(109,2)		108,5	- 0,8	
	APR	106,9	- 2,7	- 9,5	103,9	- 5,1		106,4	- 2,5	(109,0)		109,1	+ 0,6	
	MAI	104,1	+ 3,4	- 2,6	111,2	+ 7,0		111,6	+ 4,9	(108,8)		109,1	+ 0,0	
	JUN	106,7	+ 3,4	+ 2,5	111,0	- 0,2		109,2	- 2,2	(108,4)		108,5	- 0,5	
	JUL	96,4	- 3,6	- 9,7	103,3	- 6,9		104,5	- 4,3	(107,9)		108,0	- 0,5	
	AUG	94,7	+ 4,6	- 1,8	111,3	+ 7,7		110,1	+ 5,4	(107,7)		107,7	- 0,3	
	SEP	114,0	- 0,2	+20,4	108,2	- 2,8		108,5	- 1,5	(106,5)		116,3	+ 8,0	
	OKT*	146,6	+20,3	+28,6	130,9	+21,0		130,1	+19,9	(105,6)		
TEXTILINDUSTRIE INLAND														
1971	OKT	123,1	+ 3,4	+ 7,5	105,0	- 2,9		105,8	- 0,9		108,3	107,1	+ 0,7	
	NOV	120,6	+ 7,1	- 2,0	109,6	+ 4,4		108,4	+ 2,5		108,7	106,9	- 0,2	
	DEZ	104,1	+ 7,8	-13,7	109,5	- 0,1		106,4	- 1,8		109,1	108,1	+ 1,1	
1972	JAN	107,4	+ 7,9	+ 3,2	109,4	- 0,1		109,3	+ 2,7	(109,4)		108,8	+ 0,6	
	FEB	110,8	+ 9,8	+ 3,2	111,3	+ 1,7		110,6	+ 1,2	(109,5)		110,0	+ 1,1	
	MAR	118,4	+ 1,8	+ 6,9	110,4	- 0,8		110,0	- 0,5	(109,6)		109,2	- 0,7	
	APR	106,9	- 0,7	- 9,7	104,5	- 5,3		107,0	- 2,7	(109,5)		109,7	+ 0,5	
	MAI	104,0	+ 5,1	- 2,7	111,6	+ 6,8		112,1	+ 4,8	(109,3)		109,7	+ 0,0	
	JUN	106,2	+ 4,6	+ 2,1	111,3	- 0,3		109,8	- 2,1	(108,9)		109,1	- 0,5	
	JUL	96,3	- 1,4	- 9,3	104,1	- 6,5		105,1	- 4,3	(108,4)		108,3	- 0,7	
	AUG	94,3	+ 5,2	- 2,1	111,1	+ 6,7		109,8	+ 4,5	(107,6)		107,8	- 0,5	
	SEP	114,4	- 0,1	+21,3	107,9	- 2,9		108,3	- 1,4	(106,7)		116,0	+ 7,6	
	OKT*	147,8	+20,1	+29,2	130,4	+20,9		129,8	+19,9	(105,5)		
TEXTILINDUSTRIE AUSLAND														
1971	OKT	114,6	+ 3,0	+ 2,0	107,2	- 3,2		107,3	- 3,8		110,2	108,6	- 1,5	
	NOV	110,1	+ 0,2	- 3,9	108,2	+ 0,9		107,0	- 0,3		109,4	106,9	- 1,6	
	DEZ	107,3	+ 0,8	- 2,5	110,3	+ 1,9		106,4	- 0,6		108,6	107,3	+ 0,4	
1972	JAN	102,6	- 2,6	- 4,4	108,0	- 2,1		108,4	+ 1,9	(107,9)		106,6	- 0,7	
	FEB	107,2	- 5,1	+ 4,5	106,4	- 1,5		105,2	- 3,0	(107,2)		105,7	- 0,8	
	MAR	115,9	-12,3	+ 8,1	103,5	- 2,7		103,7	- 1,4	(106,6)		103,8	- 1,8	
	APR	106,8	-14,2	- 7,9	100,1	- 3,3		102,8	- 0,9	(106,1)		104,9	+ 1,1	
	MAI	104,8	- 5,9	- 1,9	108,4	+ 8,3		108,5	+ 5,5	(105,7)		105,5	+ 0,6	
	JUN	109,6	- 3,9	+ 4,6	109,3	+ 0,8		105,3	- 2,9	(105,6)		104,8	- 0,7	
	JUL	97,1	-14,8	-11,4	98,4	-10,0		100,9	- 4,2	(105,7)		105,8	+ 1,0	
	AUG	96,8	+ 0,8	- 0,3	112,2	+14,0		111,6	+10,6	(106,0)		107,3	+ 1,4	
	SEP	111,7	- 0,5	+15,4	109,7	- 2,2		109,8	- 1,6	(106,6)		117,6	+ 9,6	
	OKT*	139,2	+21,5	+24,6	132,8	+21,1		131,7	+19,9	(107,5)		

5. UMSÄTZE DER INDUSTRIE UND DES BAUHAUPTGEWERBES

5.1. WERTINDEX (1970 = 100)

JAHR	MONAT	ORIGINALWERT			SAISONBEREINIGTER WERT		SAISON- UND ARBEITSTAGE- LICH BEREINIGTER WERT		GLATTE KOM- PONENTE	GLATTE KOMPONENTE PLUS GLEITENDER DREIMONATS- DURCHSCHNITT DER RESTE	
		INDEX	VERÄNDERUNG IN O/O GEGEN VORJAHR VORMONAT		INDEX	VERÄNDERUNG IN O/O GEGEN VORMONAT	INDEX	VERÄNDERUNG IN O/O GEGEN VORMONAT		INDEX	VERÄND. IN O/O GEGEN VORMONAT
BEKLEIDUNGSINDUSTRIE INSGESAMT											
1971	OKT	139,7	+ 7,9	- 0,3	110,4	- 1,6	111,6	+ 0,9	112,1	112,1	+ 1,8
	NOV	119,2	+12,1	-14,7	114,3	+ 3,5	113,3	+ 1,5	113,0	111,2	- 0,8
	DEZ	84,5	+ 2,8	-29,1	109,1	- 4,5	108,5	- 4,2	113,9	116,0	+ 4,3
1972	JAN*	113,1	+18,6	+33,8	125,9	+15,4	126,3	+16,4	(114,8)	118,6	+ 2,2
	FEB	127,2	+19,2	+12,5	121,7	- 3,3	120,8	- 4,4	(115,6)	123,6	+ 4,2
	MAR	149,0	+15,6	+17,1	125,0	+ 2,7	123,7	+ 2,4	(116,3)	120,9	- 2,2
	APR	124,9	+ 9,2	-16,2	117,0	- 6,4	118,0	- 4,6	(117,0)	120,6	- 0,2
	MAI	103,8	+11,5	-16,9	120,1	+ 2,6	120,2	+ 1,9	(117,6)	119,1	- 1,2
	JUN	88,6	+12,4	-14,6	117,7	- 2,0	119,0	- 1,0	(118,0)	118,9	- 0,2
	JUL	101,1	+13,5	+14,1	117,2	- 0,4	117,4	- 1,3	(118,4)	119,6	+ 0,6
	AUG	123,3	+14,4	+22,0	124,6	+ 6,3	122,4	+ 4,3	(118,6)	120,4	+ 0,7
	SEP	147,9	+ 5,6	+20,0	120,5	- 3,3	121,2	- 1,0	(118,7)	128,8	+ 7,0
	OKT*	171,0	+22,4	+15,6	143,3	+18,9	142,7	+17,7	(118,7)
BEKLEIDUNGSINDUSTRIE INLAND											
1971	OKT	138,5	+ 6,9	+ 0,4	110,2	- 1,6	111,6	+ 1,3	113,1	111,8	+ 1,7
	NOV	119,6	+11,3	-13,6	114,4	+ 3,8	113,0	+ 1,3	114,2	111,0	- 0,7
	DEZ	85,4	+ 2,6	-28,6	109,5	- 4,3	108,4	- 4,1	115,2	113,2	+ 2,0
1972	JAN	112,0	+17,0	+31,1	118,1	+ 7,9	118,2	+ 9,0	(116,1)	115,7	+ 2,2
	FEB	125,1	+18,2	+11,7	121,1	+ 2,5	120,4	+ 1,9	(116,9)	120,7	+ 4,3
	MAR	146,9	+15,1	+17,4	124,7	+ 3,0	123,4	+ 2,5	(117,6)	120,6	- 0,1
	APR	123,6	+ 7,9	-15,9	116,4	- 6,7	117,9	- 4,5	(118,1)	120,5	- 0,1
	MAI	104,0	+11,0	-15,9	119,9	+ 3,0	120,2	+ 2,0	(118,4)	119,0	- 1,2
	JUN	89,3	+11,8	-14,1	117,5	- 2,0	118,6	- 1,3	(118,6)	118,4	- 0,5
	JUL	100,0	+12,7	+12,0	116,1	- 1,2	116,3	- 1,9	(118,6)	118,9	+ 0,4
	AUG	121,2	+14,1	+21,2	123,7	+ 6,5	121,5	+ 4,5	(118,3)	119,5	+ 0,5
	SEP	145,4	+ 5,4	+20,0	119,5	- 3,4	120,5	- 0,8	(117,8)	127,8	+ 6,9
	OKT*	169,1	+22,1	+16,3	142,0	+18,8	141,1	+17,1	(117,0)
BEKLEIDUNGSINDUSTRIE AUSLAND											
1971	OKT	163,2	+25,0	- 9,5	129,9	- 0,4	130,0	+ 0,0	123,7	128,2	+ 2,6
	NOV	111,6	+35,4	-31,6	127,0	- 2,2	123,2	- 5,2	126,1	124,4	- 3,0
	DEZ	68,5	+ 8,6	-38,6	114,2	-10,1	119,8	- 2,8	128,4	134,0	+ 7,7
1972	JAN*	132,4	+48,3	+93,3	156,3	+36,9	158,8	+32,6	(130,5)	139,7	+ 4,3
	FEB	168,9	+34,6	+27,6	142,8	- 8,6	140,4	-11,6	(132,4)	147,2	+ 5,4
	MAR	189,1	+23,0	+12,0	144,1	+ 0,9	142,1	+ 1,2	(134,1)	139,3	- 5,4
	APR	148,9	+31,3	-21,3	135,6	- 5,9	135,1	- 4,9	(135,4)	136,4	- 2,1
	MAI	100,6	+25,3	-32,4	130,0	- 4,1	131,7	- 2,5	(136,5)	132,3	- 3,0
	JUN	74,9	+28,0	-25,5	122,5	- 5,8	129,9	- 1,4	(137,2)	134,8	+ 1,9
	JUL	123,2	+25,5	+64,5	145,6	+18,9	142,5	+ 9,7	(137,4)	136,8	+ 1,5
	AUG	163,5	+17,4	+32,7	140,9	- 3,2	137,7	- 3,4	(137,3)	141,4	+ 3,4
	SEP	195,9	+ 8,7	+19,8	145,9	+ 3,5	143,6	+ 4,3	(136,6)	151,9	+ 7,4
	OKT*	208,7	+27,9	+ 6,5	175,4	+20,2	174,0	+21,2	(135,5)

5. UMSATZE DER INDUSTRIE UND DES BAUHAUPTGEWERBES

5.1. WERTINDEX (1970 = 100)

JAHR	MONAT	ORIGINALWERT			SAISONBEREINIGTER WERT			SAISON- UND ARBEITSTÄEGLICH BEREINIGTER WERT			GLATTE KOM- PONENTE	GLATTE KOMponente PLJS GLEITENDER DREIMONATS- DURCHSCHNITT DER RESTE		
		VERÄNDERUNG IN 0/0 GEGEN			VERÄNDERUNG IN 0/0 GEGEN			VERÄNDERUNG IN 0/0 GEGEN			INDEX	VERÄND. IN 0/0 GEGEN VORMONAT		
		INDEX	VORJAHR	VORMONAT	INDEX	VORJAHR	VORMONAT	INDEX	VORJAHR	VORMONAT		INDEX	VORJAHR	VORMONAT
BAUHAUPTGEWERBE														
1971	SEP	136,6	+11,2	+ 8,7	122,1	- 1,0		120,7	- 2,3		124,0	122,1	+ 1,1	
	OKT	137,2	+10,4	+ 0,4	121,2	- 0,7		121,8	+ 0,9		125,0	123,5	+ 1,1	
	NOV	152,6	+15,9	+11,2	129,2	+ 6,6		128,1	+ 5,2		125,8	127,8	+ 3,5	
	DEZ	202,7	+14,3	+32,8	136,9	+ 6,0		133,3	+ 4,1		(126,6)	128,2	+ 0,3	
1972	JAN	99,5	+ 6,3	-50,9	122,6	-10,4		123,2	- 7,6		(127,3)	127,4	- 0,6	
	FEB	87,1	+16,1	-12,5	126,7	+ 3,3		125,7	+ 2,0		(128,0)	126,1	- 1,0	
	MAR	104,8	+15,5	+20,3	130,0	+ 2,6		129,4	+ 2,9		(128,6)	125,9	- 0,2	
	APR	103,0	+ 5,6	- 1,7	122,4	- 5,8		122,6	- 5,3		(129,1)	126,5	+ 0,5	
	MAI	115,8	+ 9,9	+12,4	128,6	+ 5,1		127,3	+ 3,8		(129,6)	127,9	+ 1,1	
	JUN	135,9	+16,3	+17,4	136,5	+ 6,1		133,7	+ 5,0		(130,1)	130,6	+ 2,1	
	JUL	132,2	+ 7,7	- 2,7	129,1	- 5,4		130,7	- 2,2		(130,5)	132,6	+ 1,5	
	AUG	136,8	+ 8,8	+ 3,5	134,7	+ 4,3		133,3	+ 2,0		(130,9)	130,1	- 1,9	
	SEP	138,3	+ 1,2	+ 1,1	125,8	- 6,6		126,2	- 5,3		(131,2)	
WOHNUNGSBAU														
1971	SEP	142,4	+17,6	+ 9,1	130,1	- 0,4		128,3	- 2,4		132,6	130,1	+ 0,9	
	OKT	142,4	+17,8	+ 0,0	129,6	- 0,4		130,1	+ 1,4		135,0	131,9	+ 1,4	
	NOV	157,5	+25,0	+10,6	138,4	+ 6,8		137,3	+ 5,5		137,3	139,0	+ 5,4	
	DEZ	224,2	+25,1	+42,3	153,3	+10,8		149,6	+ 9,0		(139,5)	141,1	+ 1,5	
1972	JAN	105,4	+20,2	-53,0	135,0	-11,9		136,3	- 8,9		(141,7)	142,5	+ 1,0	
	FEB	102,9	+37,9	- 2,4	142,8	+ 5,8		141,7	+ 4,0		(143,8)	142,6	+ 0,1	
	MAR	127,5	+35,8	+23,9	150,2	+ 5,2		149,6	+ 5,6		(145,9)	142,7	+ 0,1	
	APR	121,4	+17,0	- 4,8	137,6	- 8,4		136,7	- 8,6		(147,9)	143,6	+ 0,6	
	MAI	138,1	+24,0	+13,8	147,0	+ 6,8		144,6	+ 5,8		(149,9)	146,0	+ 1,7	
	JUN	162,8	+29,2	+17,9	159,6	+ 8,6		156,7	+ 8,4		(151,7)	152,4	+ 4,4	
	JUL	158,4	+19,6	- 2,7	154,2	- 3,4		155,9	- 0,5		(153,4)	156,5	+ 2,7	
	AUG	157,8	+20,9	- 0,4	158,4	+ 2,7		156,7	+ 0,5		(155,1)	155,3	- 0,8	
	SEP	164,2	+15,3	+ 4,1	153,4	- 3,2		153,4	- 2,1		(156,6)	
ÖFFENTLICHER- UND VERKEHRSBAU														
1971	SEP	124,8	- 0,3	+ 8,7	108,9	- 1,4		106,9	- 3,2		112,8	109,7	+ 1,9	
	OKT	131,5	+ 1,7	+ 5,4	110,3	+ 1,3		111,1	+ 3,9		112,7	111,6	+ 1,7	
	NOV	150,5	+ 6,7	+14,4	118,0	+ 7,0		116,8	+ 5,1		112,5	115,0	+ 3,0	
	DEZ	189,7	+ 3,9	+26,0	120,1	+ 1,8		117,1	+ 0,3		(112,4)	115,1	+ 0,1	
1972	JAN	92,1	- 0,5	-51,4	111,3	- 7,3		111,4	- 4,9		(112,3)	113,5	- 1,4	
	FEB	71,0	+ 2,5	-22,9	112,7	+ 1,3		111,9	+ 0,4		(112,3)	112,7	- 0,7	
	MAR	84,2	+ 4,3	+18,6	116,0	+ 2,9		115,0	+ 2,8		(112,4)	112,5	- 0,2	
	APR	85,0	- 2,0	+ 1,0	109,9	- 5,3		110,6	- 3,8		(112,5)	112,3	- 0,2	
	MAI	92,8	+ 1,1	+ 9,2	111,8	+ 1,7		111,5	+ 0,8		(112,8)	113,0	+ 0,6	
	JUN	114,2	+10,7	+23,1	118,7	+ 6,2		117,1	+ 5,0		(113,3)	113,4	+ 0,4	
	JUL	112,4	+ 2,5	- 1,6	110,8	- 6,7		111,6	- 4,7		(114,0)	114,6	+ 1,1	
	AUG	120,1	+ 4,6	+ 6,9	116,5	+ 5,1		115,2	+ 3,2		(114,8)	111,4	- 2,8	
	SEP	120,2	- 3,7	+ 0,1	107,0	- 8,2		107,6	- 6,6		(115,9)	

5. UMSATZE DER INDUSTRIE UND DES BAUHAUPTGEBERBES

5.2. VOLUMENINDEX (1970 = 100)

JAHR	MONAT	ORIGINALWERT		SAISONBEREINIGTER WERT		SAISON- UND ARBEITSTAEGLICH BEREINIGTER WERT		GLATTE KOMPONENTE	GLATTE KOMPONENTE PLUS GLEITENDER DREIMONATSDURCHSCHNITT DER RESTE		
		INDEX	VERAENDERUNG IN O/O GEGEN VORJAHR VORMONAT	INDEX	VERAENDERUNG IN O/O GEGEN VORMONAT	INDEX	VERAENDERUNG IN O/O GEGEN VORMONAT		INDEX	VERAEND. IN O/O GEGEN VORMONAT	
VERARBEITENDE INDUSTRIE (OHNE NAHRUNGS- UND GENUSSMITTELINDUSTRIE) INSGESAMT											
1971	OKT	108,4	- 1,7 - 2,8	99,0	- 3,7	99,8	- 1,5	102,0	100,7	- 0,3	
	NOV	105,9	+ 0,9 - 2,3	102,4	+ 3,4	101,5	+ 1,7	102,1	99,8	- 0,9	
	DEZ	103,3	- 2,8 - 2,5	101,0	- 1,4	98,1	- 3,3	102,3	101,1	+ 1,3	
1972	JAN	92,8	+ 2,9 - 10,2	103,4	+ 2,4	103,6	+ 5,6	(102,6)	102,1	+ 1,0	
	FEB	98,2	+ 4,6 + 5,8	105,2	+ 1,7	104,6	+ 1,0	(102,9)	104,4	+ 2,3	
	MAR	111,3	+ 1,4 + 13,3	105,6	+ 0,4	105,0	+ 0,4	(103,2)	103,8	- 0,6	
	APR	100,5	- 1,0 - 9,7	99,8	- 5,5	101,8	- 3,0	(103,7)	104,9	+ 1,1	
	MAI	103,7	+ 5,4 + 3,2	107,8	+ 8,0	107,9	+ 6,0	(104,2)	105,3	+ 0,4	
	JUN	108,9	+ 4,2 + 5,0	107,1	- 0,6	106,3	- 1,5	(104,8)	104,8	- 0,5	
	JUL	98,4	- 2,9 - 9,6	99,0	- 7,6	100,3	- 5,6	(105,4)	104,5	- 0,3	
	AUG	98,7	+ 8,3 + 0,3	108,5	+ 9,6	107,0	+ 6,7	(106,2)	103,6	- 0,9	
	SEP	111,0	- 0,4 + 12,5	102,7	- 5,3	103,5	- 3,3	(107,1)	106,6	+ 2,9	
	OKT	120,1	+ 10,8 + 8,2	109,9	+ 7,0	109,4	+ 5,7	(108,0)	
VERARBEITENDE INDUSTRIE (OHNE NAHRUNGS- UND GENUSSMITTELINDUSTRIE) INLAND											
1971	OKT	109,5	- 2,0 - 1,2	98,3	- 3,1	99,0	- 0,8	101,2	99,8	- 0,1	
	NOV	105,9	+ 0,6 - 3,3	101,4	+ 3,2	100,9	+ 1,9	101,4	99,2	- 0,6	
	DEZ	101,2	- 2,4 - 4,4	100,9	- 0,5	97,7	- 3,2	101,5	100,5	+ 1,3	
1972	JAN	91,9	+ 2,6 - 9,2	102,7	+ 1,8	103,0	+ 5,4	(101,7)	101,4	+ 0,9	
	FEB	98,4	+ 3,8 + 4,9	104,1	+ 1,4	103,5	+ 0,5	(101,9)	103,6	+ 2,2	
	MAR	109,7	+ 1,4 + 13,8	105,0	+ 0,9	104,4	+ 0,9	(102,2)	102,9	- 0,7	
	APR	99,5	- 1,2 - 9,3	99,4	- 5,3	100,9	- 3,4	(102,5)	103,8	+ 0,9	
	MAI	102,2	+ 5,1 + 2,7	106,7	+ 7,3	106,2	+ 5,3	(102,9)	104,0	+ 0,2	
	JUN	107,3	+ 4,0 + 5,0	106,3	- 0,4	105,0	- 1,1	(103,3)	103,5	- 0,5	
	JUL	96,8	- 2,7 - 9,8	97,5	- 8,3	99,2	- 5,5	(103,7)	103,1	- 0,4	
	AUG	98,2	+ 7,1 + 1,4	106,6	+ 9,3	105,0	+ 5,8	(104,2)	101,7	- 1,4	
	SEP	108,9	- 1,7 + 10,9	100,1	- 6,1	100,9	- 3,9	(104,8)	103,9	+ 2,2	
	OKT	117,8	+ 7,6 + 8,2	106,1	+ 6,0	105,8	+ 4,9	(105,4)	
VERARBEITENDE INDUSTRIE (OHNE NAHRUNGS- UND GENUSSMITTELINDUSTRIE) AUSLAND											
1971	OKT	104,7	- 0,7 - 8,6	101,5	- 5,8	102,5	- 4,0	105,4	104,5	+ 0,1	
	NOV	105,6	+ 1,4 + 0,9	105,3	+ 3,7	104,1	+ 1,6	105,6	101,8	- 2,6	
	DEZ	109,9	- 4,3 + 4,1	101,1	- 4,0	98,9	- 5,0	105,9	103,2	+ 1,4	
1972	JAN	96,0	+ 4,6 - 12,6	106,5	+ 5,3	106,6	+ 7,8	(106,2)	104,7	+ 1,5	
	FEB	104,5	+ 7,8 + 8,9	109,2	+ 2,5	108,5	+ 1,8	(106,5)	107,5	+ 2,7	
	MAR	116,8	+ 1,5 + 11,8	108,2	- 0,9	107,4	- 1,0	(106,9)	106,9	- 0,6	
	APR	103,9	+ 0,1 - 11,0	102,5	- 5,3	104,7	- 2,5	(107,3)	108,3	+ 1,3	
	MAI	109,2	+ 6,5 + 5,1	112,1	+ 9,4	113,0	+ 7,9	(107,8)	109,2	+ 0,8	
	JUN	114,7	+ 5,4 + 5,0	110,7	- 1,2	110,0	- 2,7	(108,2)	109,2	+ 0,0	
	JUL	103,6	- 3,4 - 9,7	103,8	- 6,2	104,6	- 4,9	(108,8)	109,4	+ 0,2	
	AUG	100,2	+ 12,6 - 3,3	115,0	+ 10,8	113,6	+ 8,6	(109,4)	109,9	+ 0,5	
	SEP	117,7	+ 2,7 + 17,5	111,0	- 3,5	111,6	- 1,8	(110,1)	116,5	+ 6,0	
	OKT*	128,0	+ 22,3 + 8,8	125,2	+ 12,8	124,4	+ 11,5	(110,8)	
GRUNDSTOFF- UND PRODUKTIONSGUETERINDUSTRIEN INSGESAMT											
1971	OKT	104,8	- 3,9 - 1,7	96,7	- 2,6	97,4	- 0,6	100,3	98,3	+ 0,1	
	NOV	100,7	+ 0,1 - 3,9	100,1	+ 3,5	99,2	+ 1,8	100,5	97,9	- 0,4	
	DEZ	93,5	- 1,8 - 7,1	100,3	+ 0,2	97,3	- 1,9	100,7	99,3	+ 1,4	
1972	JAN	90,1	+ 2,9 - 3,6	101,3	+ 1,0	101,5	+ 4,3	(101,0)	100,4	+ 1,1	
	FEB	94,4	+ 3,9 + 4,8	103,2	+ 1,9	102,5	+ 1,0	(101,2)	102,8	+ 2,4	
	MAR	107,8	+ 2,3 + 14,2	105,0	+ 1,7	104,5	+ 2,0	(101,5)	102,4	- 0,4	
	APR	99,7	- 0,9 - 7,5	98,0	- 6,7	100,1	- 4,2	(101,7)	103,9	+ 1,5	
	MAI	105,3	+ 7,2 + 5,6	107,1	+ 9,3	107,0	+ 6,9	(102,0)	103,7	- 0,2	
	JUN	108,9	+ 4,7 + 3,4	105,5	- 1,5	104,1	- 2,7	(102,2)	103,8	+ 0,1	
	JUL	103,4	+ 0,5 - 5,1	98,7	- 6,4	100,2	- 3,7	(102,5)	102,9	- 0,9	
	AUG	104,2	+ 6,1 + 0,8	105,7	+ 7,1	104,3	+ 4,1	(102,7)	102,5	- 0,4	
	SEP	109,6	+ 2,8 + 5,2	102,6	- 2,9	103,1	- 1,2	(102,9)	105,6	+ 3,0	
	OKT*	117,3	+ 11,9 + 7,0	110,0	+ 7,2	109,4	+ 6,1	(103,1)	
GRUNDSTOFF- UND PRODUKTIONSGUETERINDUSTRIEN INLAND											
1971	OKT	104,6	- 4,6 - 1,7	94,9	- 3,1	95,7	- 0,6	98,1	96,4	- 0,1	
	NOV	100,1	- 0,4 - 4,3	98,4	+ 3,7	97,5	+ 1,9	98,3	96,0	- 0,4	
	DEZ	88,8	- 3,4 - 11,3	97,9	- 0,5	95,0	- 2,6	98,4	97,5	+ 1,6	
1972	JAN	87,2	+ 2,2 - 1,8	99,7	+ 1,8	100,0	+ 5,3	(98,7)	98,6	+ 1,1	
	FEB	91,1	+ 3,2 + 4,5	101,4	+ 1,7	100,8	+ 0,8	(99,0)	101,0	+ 2,4	
	MAR	104,4	+ 1,7 + 14,6	102,9	+ 1,5	102,3	+ 1,5	(99,3)	100,7	- 0,3	
	APR	98,5	- 0,2 - 5,7	96,9	- 5,8	99,0	- 3,2	(99,7)	101,9	+ 1,2	
	MAI	102,8	+ 6,2 + 4,4	104,7	+ 8,0	104,5	+ 5,6	(100,1)	101,8	- 0,1	
	JUN	106,5	+ 3,0 + 3,6	102,9	- 1,7	101,9	- 2,5	(100,5)	101,1	- 0,7	
	JUL	101,4	- 0,9 - 4,8	95,6	- 7,1	97,0	- 4,8	(101,0)	100,0	- 1,1	
	AUG	102,0	+ 5,3 + 0,6	102,6	+ 7,3	101,1	+ 4,2	(101,6)	99,1	- 0,9	
	SEP	106,7	+ 0,3 + 4,6	98,5	- 4,0	99,3	- 1,8	(102,2)	101,0	+ 1,9	
	OKT	113,3	+ 8,3 + 6,2	103,1	+ 4,7	102,6	+ 3,3	(102,8)	
GRUNDSTOFF- UND PRODUKTIONSGUETERINDUSTRIEN AUSLAND											
1971	OKT	106,6	+ 0,0 - 3,3	103,5	- 3,3	104,0	- 2,3	107,1	105,3	- 0,7	
	NOV	103,6	+ 2,4 - 2,8	106,9	+ 3,3	105,3	+ 1,3	107,6	105,0	- 0,3	
	DEZ	111,0	+ 3,9 + 7,1	109,3	+ 2,2	105,6	+ 0,3	108,1	106,3	+ 1,2	
1972	JAN	102,0	+ 6,4 - 8,1	108,1	- 1,1	107,9	+ 2,2	(108,8)	107,6	+ 1,2	
	FEB	106,1	+ 6,0 + 4,0	110,2	+ 1,9	109,4	+ 1,4	(109,4)	109,9	+ 2,1	
	MAR	120,5	+ 4,8 + 13,6	113,0	+ 2,5	112,6	+ 2,9	(110,2)	109,2	- 0,6	
	APR	104,5	- 2,5 - 13,3	102,8	- 9,0	105,6	- 6,2	(111,0)	111,8	+ 2,4	
	MAI	115,1	+ 11,6 + 10,1	117,7	+ 13,7	117,3	+ 11,1	(111,9)	112,1	+ 0,3	
	JUN	118,2	+ 11,0 + 2,7	116,2	- 0,6	113,6	- 3,2	(112,9)	114,4	+ 2,1	
	JUL	111,1	+ 5,4 - 6,0	110,7	- 4,7	112,3	- 1,1	(113,9)	114,3	- 0,1	
	AUG	113,3	+ 9,4 + 2,0	118,1	+ 6,7	117,0	+ 4,2	(115,1)	115,7	+ 1,2	
	SEP	120,9	+ 9,7 + 6,7	117,5	- 0,5	117,8	+ 0,7	(116,3)	121,4	+ 4,9	
	OKT*	133,1	+ 24,9 + 10,1	130,8	+ 11,3	129,6	+ 10,0	(117,7)	

5. UMSATZE DER INDUSTRIE UND DES BAUHAUPTGEWERBES

5.2. VOLUMENINDEX (1970 = 100)

JAHR	MONAT	ORIGINALWERT		SAISONBEREINIGTER WERT		SAISON- UND ARBEITSTAGE- LICH BEREINIGTER WERT		GLATTE KOM- PONENTE	GLATTE KOMPONENTE PLUS GLEITENDER DREI-MONATS- DURCHSCHNITT DER RESTE		
		VERÄNDERUNG IN O/O GEGEN VORJAHR VORMONAT		VERÄNDERUNG IN O/O GEGEN VORMONAT		VERÄNDERUNG IN O/O GEGEN VORMONAT			INDEX	INDEX	VERÄND. IN O/O GEGEN VORMONAT
		INDEX		INDEX		INDEX					
INVESTITIONSGÜTERINDUSTRIEN INSGESAMT											
1971	OKT	105,8	- 1,7 - 6,5	98,8	- 5,4	99,8	- 3,5	102,0	101,3	- 0,2	
	NOV	105,4	- 0,9 - 0,4	102,2	+ 3,4	101,2	+ 1,4	102,0	99,1	- 2,2	
	DEZ	112,2	- 5,8 + 6,5	99,0	- 3,1	96,3	- 4,8	102,0	100,1	+ 1,0	
1972	JAN	90,3	+ 0,4 -19,5	102,5	+ 3,5	102,8	+ 6,7	(102,1)	101,1	+ 1,0	
	FEB	96,7	+ 3,3 + 7,1	104,8	+ 2,2	104,2	+ 1,4	(102,2)	103,4	+ 2,3	
	MAR	110,1	- 0,2 +13,9	104,0	- 0,8	103,2	- 1,0	(102,4)	102,7	- 0,7	
	APR	98,3	- 1,6 -10,7	98,8	- 5,0	100,7	- 2,4	(102,7)	103,4	+ 0,7	
	MAI	102,7	+ 3,2 + 4,5	106,6	+ 7,9	106,4	+ 5,7	(103,1)	104,1	+ 0,7	
	JUN	111,8	+ 3,2 + 8,9	106,5	- 0,1	105,4	- 0,9	(103,6)	103,4	- 0,7	
	JUL	95,4	- 6,6 -14,7	97,1	- 8,8	98,5	- 6,5	(104,2)	103,9	+ 0,5	
	AUG	93,1	+10,6 - 2,4	109,3	+12,6	107,8	+ 9,4	(105,0)	102,8	- 1,1	
	SEP	109,5	- 3,3 +17,6	101,0	- 7,6	102,2	- 5,2	(105,8)	106,0	+ 3,1	
	OKT	116,0	+ 9,6 + 5,9	108,9	+ 7,8	108,0	+ 5,7	(106,8)	
INVESTITIONSGÜTERINDUSTRIEN INLAND											
1971	OKT	107,2	- 1,7 - 3,8	98,6	- 3,6	99,6	- 1,5	101,5	100,3	- 0,3	
	NOV	105,0	- 1,7 - 2,1	101,0	+ 2,4	100,3	+ 0,7	101,5	98,9	- 1,4	
	DEZ	112,8	- 4,5 + 7,4	100,8	- 0,2	96,9	- 3,4	101,4	99,6	+ 0,7	
1972	JAN	89,6	- 0,7 -20,6	101,3	+ 0,5	101,7	+ 5,0	(101,4)	100,5	+ 0,9	
	FEB	94,6	+ 1,3 + 5,6	103,7	+ 2,4	102,9	+ 1,2	(101,4)	102,4	+ 1,9	
	MAR	108,6	- 0,3 +14,8	103,4	- 0,3	102,6	- 0,3	(101,5)	101,8	- 0,6	
	APR	96,6	- 3,0 -11,0	98,2	- 5,0	100,1	- 2,4	(101,6)	102,5	+ 0,7	
	MAI	101,3	+ 2,8 + 4,9	105,5	+ 7,4	104,7	+ 4,6	(101,8)	102,9	+ 0,4	
	JUN	111,0	+ 3,4 + 9,6	106,3	+ 0,8	103,9	- 0,8	(102,1)	102,2	- 0,7	
	JUL	93,4	- 5,9 -15,9	95,8	- 9,9	98,0	- 5,7	(102,4)	102,6	+ 0,4	
	AUG	93,2	+ 8,5 - 0,2	107,6	+12,3	106,0	+ 8,2	(102,9)	101,1	- 1,5	
	SEP	106,6	- 4,3 +14,4	98,0	- 8,9	99,5	- 6,1	(103,4)	102,9	+ 1,8	
	OKT	112,1	+ 4,6 + 3,2	103,9	+ 6,0	103,3	+ 3,8	(104,1)	
INVESTITIONSGÜTERINDUSTRIEN AUSLAND											
1971	OKT	102,1	- 1,7 -12,7	98,5	-10,2	99,9	- 7,8	103,1	103,6	+ 0,3	
	NOV	106,1	+ 0,4 + 3,9	105,0	+ 6,6	103,5	+ 3,6	103,2	99,0	- 4,4	
	DEZ	110,2	- 9,2 + 3,9	94,2	-10,3	93,5	- 9,7	103,4	100,8	+ 1,8	
1972	JAN	91,7	+ 3,3 -16,8	105,4	+11,9	105,6	+12,9	(103,7)	102,2	+ 1,4	
	FEB	102,5	+ 9,3 +11,8	108,2	+ 2,7	107,7	+ 2,0	(104,2)	106,0	+ 3,7	
	MAR	114,1	+ 0,4 +11,3	105,5	- 2,5	104,7	- 2,8	(104,7)	105,0	- 0,9	
	APR	102,6	+ 1,9 -10,1	100,6	- 4,6	102,6	- 2,0	(105,4)	106,2	+ 1,1	
	MAI	106,5	+ 4,3 + 3,8	110,3	+ 9,6	111,5	+ 8,7	(106,3)	107,6	+ 1,3	
	JUN	113,9	+ 3,1 + 6,9	107,1	- 2,9	108,7	- 2,5	(107,4)	107,0	- 0,6	
	JUL	100,1	- 7,6 -12,1	100,7	- 6,0	100,9	- 7,2	(108,6)	107,1	+ 0,1	
	AUG	93,1	+16,5 - 7,0	113,4	+12,6	111,8	+10,8	(110,1)	107,4	+ 0,3	
	SEP	116,2	- 0,7 +24,8	108,8	- 4,1	109,8	- 1,8	(111,8)	113,5	+ 5,7	
	OKT	125,3	+22,7 + 7,8	120,5	+10,8	119,3	+ 8,7	(113,7)	
VERBRAUCHSGÜTERINDUSTRIEN INSGESAMT											
1971	OKT	120,3	+ 1,9 + 3,8	103,0	- 2,3	103,8	- 0,2	106,7	104,8	+ 0,8	
	NOV	115,4	+ 5,9 - 4,1	107,6	+ 4,5	106,4	+ 2,5	107,1	104,6	- 0,2	
	DEZ	100,3	+ 3,9 -13,1	106,6	- 0,9	103,6	- 2,6	107,5	106,4	+ 1,7	
1972	JAN	102,8	+ 8,0 + 2,5	108,9	+ 2,2	109,0	+ 5,2	(107,8)	107,2	+ 0,8	
	FEB	107,9	+ 8,3 + 5,0	109,9	+ 0,9	109,1	+ 0,1	(108,0)	109,4	+ 2,1	
	MAR	119,8	+ 3,0 +11,0	110,5	+ 0,5	110,0	+ 0,8	(108,1)	108,5	- 0,8	
	APR	106,6	+ 0,1 -11,0	104,1	- 5,8	106,4	- 3,3	(108,2)	109,5	+ 0,9	
	MAI	103,2	+ 6,7 - 3,2	111,8	+ 7,4	111,9	+ 5,2	(108,1)	109,4	- 0,1	
	JUN	102,8	+ 6,1 - 0,4	111,3	- 0,4	109,9	- 1,8	(107,9)	108,8	- 0,5	
	JUL	96,6	- 0,6 - 6,0	103,2	- 7,3	104,4	- 5,0	(107,6)	108,0	- 0,7	
	AUG	101,6	+ 7,1 + 5,2	110,9	+ 7,5	109,5	+ 4,9	(107,1)	106,9	- 1,0	
	SEP	116,5	+ 0,5 +14,7	106,2	- 4,2	106,7	- 2,6	(106,5)	110,9	+ 3,7	
	OKT*	133,6	+11,1 +14,7	117,2	+10,4	116,4	+ 9,1	(105,7)	
VERBRAUCHSGÜTERINDUSTRIEN INLAND											
1971	OKT	121,1	+ 1,6 + 4,1	102,7	- 2,4	103,6	- 0,1	106,4	104,6	+ 0,9	
	NOV	116,3	+ 5,9 - 4,0	107,5	+ 4,7	106,3	+ 2,6	106,9	104,4	- 0,2	
	DEZ	99,7	+ 3,7 -14,3	106,1	- 1,3	103,2	- 2,9	107,3	106,1	+ 1,6	
1972	JAN	102,7	+ 8,2 + 3,0	108,8	+ 2,5	108,8	+ 5,4	(107,6)	107,1	+ 0,9	
	FEB	107,5	+ 8,8 + 4,7	109,8	+ 0,9	109,1	+ 0,3	(107,8)	109,4	+ 2,1	
	MAR	119,6	+ 3,7 +11,3	110,6	+ 0,7	110,1	+ 0,9	(108,0)	108,5	- 0,8	
	APR	106,2	+ 0,4 -11,2	103,8	- 6,1	106,1	- 3,6	(108,0)	109,3	+ 0,7	
	MAI	102,6	+ 7,1 - 3,4	111,6	+ 7,5	111,8	+ 5,4	(107,9)	109,3	+ 0,0	
	JUN	101,9	+ 6,4 - 0,7	111,1	- 0,4	110,0	- 1,6	(107,7)	108,7	- 0,5	
	JUL	96,0	+ 0,0 - 5,8	103,1	- 7,2	104,3	- 5,2	(107,4)	107,9	- 0,7	
	AUG	101,4	+ 7,4 + 5,6	110,8	+ 7,5	109,3	+ 4,8	(106,9)	106,7	- 1,1	
	SEP	116,5	+ 0,2 +14,9	105,7	- 4,6	106,3	- 2,7	(106,2)	110,6	+ 3,7	
	OKT*	134,3	+10,9 +15,3	116,8	+10,5	116,1	+ 9,2	(105,3)	
VERBRAUCHSGÜTERINDUSTRIEN AUSLAND											
1971	OKT	113,9	+ 3,4 + 0,7	104,7	- 1,8	105,2	- 1,5	108,7	106,7	+ 0,3	
	NOV	108,5	+ 5,0 - 4,7	108,3	+ 3,4	107,9	+ 2,6	109,0	106,6	- 0,1	
	DEZ	104,9	+ 5,2 - 3,3	110,0	+ 1,6	106,7	- 1,1	109,3	108,3	+ 1,6	
1972	JAN	104,0	+ 6,9 - 0,9	110,1	+ 0,1	110,1	+ 3,2	(109,5)	108,9	+ 0,6	
	FEB	111,3	+ 5,3 + 7,0	110,3	+ 0,2	109,7	- 0,4	(109,7)	111,2	+ 2,1	
	MAR	121,4	- 2,1 + 9,1	113,9	+ 3,3	113,6	+ 3,6	(109,7)	110,4	- 0,7	
	APR	109,5	- 2,1 - 9,8	105,9	- 7,0	107,9	- 5,0	(109,8)	111,6	+ 1,1	
	MAI	108,1	+ 4,8 - 1,3	113,2	+ 6,9	113,2	+ 4,9	(109,7)	110,0	- 1,4	
	JUN	109,5	+ 3,8 + 1,3	111,9	- 1,1	108,8	- 3,9	(109,6)	109,2	- 0,7	
	JUL	101,7	- 5,0 - 7,1	103,3	- 7,7	105,4	- 3,1	(109,3)	108,4	- 0,7	
	AUG	103,4	+ 4,1 + 1,7	111,3	+ 7,7	110,8	+ 5,1	(109,0)	109,0	+ 0,6	
	SEP	117,1	+ 3,5 +13,2	110,1	- 1,1	110,7	- 0,1	(108,6)	113,5	+ 4,1	
	OKT*	128,5	+12,8 + 9,7	119,6	+ 8,6	119,1	+ 7,6	(108,1)	

5. UMSATZE DER INDUSTRIE UND DES BAUHAUPTGEBIERES

5.2. VOLUMENINDEX (1970 = 100)

JAHR	MONAT	ORIGINALWERT		SAISONBEREINIGTER WERT		SAISON- UND ARBEITSTAGE- LICH BEREINIGTER WERT		GLATTE KOM- PONENTE	GLATTE KOMPONENTE PLUS GLEITENDER DREIMONATS- DURCHSCHNITT DER RESTE		
		INDEX	VERAENDERUNG IN O/O GEGEN VORJAHR VORMONAT	INDEX	VERAENDERUNG IN O/O GEGEN VORMONAT	INDEX	VERAENDERUNG IN O/O GEGEN VORMONAT		INDEX	INDEX	VERAEND. IN O/O GEGEN VORMONAT
INDUSTRIE DER STEINE UND ERDEN INSGESAMT											
1971	OKT	126,0	- 0,9	- 0,6	101,1	- 0,5	103,2	+ 4,0	106,8	101,6	+ 3,1
	NOV	111,8	- 2,4	-11,3	103,4	+ 2,3	103,0	- 0,2	107,3	105,1	+ 3,4
	DEZ	98,4	- 7,2	-12,0	116,4	+12,6	109,1	+ 5,9	107,8	107,6	+ 2,4
1972	JAN	62,6	+15,7	-36,4	110,9	- 4,7	110,6	+ 1,4	(108,3)	111,0	+ 3,2
	FEB	72,2	+ 5,4	+15,3	113,0	+ 1,9	113,4	+ 2,5	(108,9)	114,7	+ 3,3
	MAR	107,3	+25,5	+48,6	122,5	+ 8,4	120,0	+ 5,8	(109,4)	115,5	+ 0,7
	APR	111,0	+ 3,5	+ 3,4	110,1	-10,1	113,2	- 5,7	(110,0)	115,6	+ 0,1
	MAI	120,8	+ 7,2	+ 8,8	114,7	+ 4,2	113,6	+ 0,4	(110,7)	111,5	- 3,5
	JUN	127,0	+ 5,7	+ 5,1	112,2	- 2,2	107,9	- 5,0	(111,3)	108,9	- 2,3
	JUL	123,6	- 0,5	- 2,7	102,0	- 9,1	105,2	- 2,5	(112,0)	106,9	- 1,8
	AUG	125,3	+ 5,5	+ 1,4	109,4	+ 7,3	107,7	+ 2,4	(112,7)	107,3	+ 0,4
	SEP	131,0	+ 3,4	+ 4,5	106,4	- 2,7	109,0	+ 1,2	(113,4)	110,6	+ 3,1
	OKT	141,6	+12,4	+ 8,1	115,7	+ 8,7	115,3	+ 5,8	(114,1)
INDUSTRIE DER STEINE UND ERDEN INLAND											
1971	OKT	126,5	- 0,9	- 3,1	101,0	- 2,9	103,3	+ 2,0	107,1	102,4	+ 0,2
	NOV	112,0	- 2,6	-11,5	103,4	+ 2,4	103,1	- 0,2	107,6	105,2	+ 2,7
	DEZ	98,3	- 7,4	-12,2	116,5	+12,7	109,1	+ 5,8	108,1	107,7	+ 2,4
1972	JAN	61,2	+16,3	-37,7	111,0	- 4,7	110,7	+ 1,5	(108,6)	111,2	+ 3,2
	FEB	71,3	+ 5,6	+16,5	113,2	+ 2,0	113,8	+ 2,8	(109,2)	114,9	+ 3,3
	MAR	106,9	+26,5	+49,9	123,0	+ 8,7	120,2	+ 5,6	(109,7)	115,7	+ 0,7
	APR	111,0	+ 3,6	+ 3,8	110,2	-10,4	113,2	- 5,8	(110,3)	115,8	+ 0,1
	MAI	121,1	+ 7,5	+ 9,1	115,0	+ 4,4	114,0	+ 0,7	(110,8)	111,8	- 3,5
	JUN	127,5	+ 6,2	+ 5,3	112,4	- 2,3	108,2	- 5,1	(111,4)	109,2	- 2,3
	JUL	124,5	- 0,2	- 2,4	102,3	- 9,0	105,4	- 2,6	(112,0)	107,0	- 2,0
	AUG	125,6	+ 5,5	+ 0,9	109,3	+ 6,8	107,5	+ 2,0	(112,5)	107,0	+ 0,0
	SEP	131,5	+ 0,7	+ 4,7	105,5	- 3,5	108,2	+ 0,7	(113,1)	110,3	+ 3,1
	OKT	142,1	+12,3	+ 8,1	115,5	+ 9,5	115,2	+ 6,5	(113,6)
INDUSTRIE DER STEINE UND ERDEN AUSLAND											
1971	OKT	111,1	+ 0,9	+ 0,6	103,9	+ 1,4	106,3	+ 4,4	108,1	104,1	- 1,1
	NOV	106,3	- 0,9	- 4,3	105,2	+ 1,3	104,7	- 1,5	108,1	104,1	+ 0,0
	DEZ	100,7	- 4,1	- 5,3	108,6	+ 3,2	101,3	- 3,2	108,3	106,9	+ 2,7
1972	JAN	102,1	+ 8,0	+ 1,4	115,1	+ 6,0	114,8	+13,3	(108,5)	107,5	+ 0,6
	FEB	97,8	+ 2,9	- 4,2	107,5	- 6,6	106,7	- 7,1	(108,7)	113,0	+ 5,1
	MAR	118,4	+ 4,7	+21,1	118,7	+10,4	117,8	+10,4	(109,2)	112,5	- 0,4
	APR	113,4	+ 3,1	- 4,2	109,8	- 7,5	113,1	- 4,0	(109,7)	113,2	+ 0,6
	MAI	115,2	+ 3,1	+ 1,6	110,8	+ 0,9	108,7	- 3,9	(110,4)	109,7	- 3,1
	JUN	115,5	- 1,5	+ 0,3	113,4	+ 2,3	107,6	- 1,0	(111,3)	106,1	- 3,3
	JUL	98,2	- 8,1	-15,0	97,5	-14,0	102,1	- 5,1	(112,4)	108,0	+ 1,8
	AUG	119,8	+ 8,3	+22,0	116,6	+19,6	114,6	+12,2	(113,7)	110,1	+ 1,9
	SEP	118,4	+ 7,2	- 1,2	110,8	- 5,0	114,0	- 0,5	(115,2)	116,4	+ 5,7
	OKT	129,9	+16,9	+ 9,7	122,2	+10,3	120,8	+ 6,0	(117,0)
STAHL- UND WARMWALZWERKE (MENGENINDEX) INSGESAMT											
1971	OKT	83,9	-11,5	-12,2	82,9	- 6,5	83,2	- 4,5	85,6	84,0	- 2,6
	NOV	77,8	-13,4	- 7,3	82,3	- 0,7	82,0	- 1,4	85,5	82,9	- 1,3
	DEZ	78,5	- 7,9	+ 0,9	86,1	+ 4,6	83,7	+ 2,1	85,6	83,1	+ 0,2
1972	JAN	77,3	-10,0	- 1,5	83,1	- 3,5	83,8	+ 0,1	(85,9)	84,6	+ 1,8
	FEB	84,0	- 4,8	+ 8,7	86,9	+ 4,6	86,6	+ 3,3	(86,4)	85,7	+ 1,3
	MAR	91,2	- 6,4	+ 8,6	87,5	+ 0,7	86,9	+ 0,3	(87,1)	86,9	+ 1,4
	APR	88,8	- 1,9	- 2,6	85,7	- 2,1	87,5	+ 0,7	(88,1)	90,2	+ 3,8
	MAI	93,5	+ 8,5	+ 5,3	96,1	+12,1	96,3	+10,1	(89,3)	92,1	+ 2,1
	JUN	96,6	+ 2,8	+ 3,3	93,3	- 2,9	92,9	- 3,5	(90,7)	92,6	+ 0,5
	JUL	89,4	- 1,3	- 7,5	87,8	- 5,9	88,8	- 4,4	(92,4)	92,5	- 0,1
	AUG	98,2	+11,0	+ 9,8	97,1	+10,6	96,0	+ 8,1	(94,4)	93,8	+ 1,4
	SEP	104,1	+ 8,9	+ 6,0	97,0	- 0,1	97,0	+ 1,0	(96,7)	97,4	+ 3,8
	OKT	100,1	+19,3	- 3,8	99,2	+ 2,3	99,4	+ 2,5	(99,3)
STAHL- UND WARMWALZWERKE (MENGENINDEX) INLAND											
1971	OKT	75,3	-17,3	-15,0	76,9	- 8,1	77,6	- 5,0	81,1	79,2	- 2,1
	NOV	75,3	-14,9	+ 0,0	79,0	+ 2,7	78,7	+ 1,4	80,9	78,5	- 0,9
	DEZ	71,6	-10,6	- 4,9	81,1	+ 2,7	79,2	+ 0,6	80,9	79,0	+ 0,6
1972	JAN	75,5	-12,3	+ 5,4	78,7	- 3,0	79,3	+ 0,1	(81,0)	80,0	+ 1,3
	FEB	81,2	- 6,0	+ 7,5	81,9	+ 4,1	81,6	+ 2,9	(81,3)	80,9	+ 1,1
	MAR	88,1	- 7,0	+ 8,5	82,7	+ 1,0	82,1	+ 0,6	(81,7)	82,0	+ 1,4
	APR	84,2	- 1,9	- 4,4	80,8	- 2,3	82,5	+ 0,5	(82,3)	85,2	+ 3,9
	MAI	89,4	+ 8,9	+ 6,2	91,8	+13,6	91,2	+10,5	(83,0)	86,6	+ 1,6
	JUN	88,8	+ 0,9	- 0,7	86,3	- 6,0	86,1	- 5,6	(83,9)	87,1	+ 0,6
	JUL	85,5	+ 0,6	- 3,7	82,9	- 3,9	84,1	- 2,3	(84,9)	85,1	- 2,3
	AUG	86,4	+ 4,9	+ 1,1	86,6	+ 4,5	85,2	+ 1,3	(86,1)	84,4	- 0,8
	SEP	88,1	- 0,6	+ 2,0	83,3	- 3,8	84,1	- 1,3	(87,4)	85,7	+ 1,5
	OKT	86,7	+13,1	- 1,6	87,9	+ 5,5	88,1	+ 4,8	(88,9)
STAHL- UND WARMWALZWERKE (MENGENINDEX) AUSLAND											
1971	OKT	92,1	-13,2	-20,6	88,8	-14,0	88,4	-13,7	97,8	93,5	- 5,3
	NOV	85,1	- 9,0	- 7,6	91,8	+ 3,4	91,6	+ 3,6	97,6	91,8	- 1,8
	DEZ	98,6	- 1,6	+15,9	99,9	+ 8,8	95,7	+ 4,5	97,6	94,4	+ 2,8
1972	JAN	82,5	- 3,4	-16,3	96,1	- 3,8	96,3	+ 0,6	(97,9)	97,9	+ 3,7
	FEB	92,3	- 1,3	+11,9	101,6	+ 5,7	102,0	+ 5,9	(98,4)	99,4	+ 1,5
	MAR	100,4	- 4,7	+ 8,8	100,1	- 1,5	100,1	- 1,9	(99,3)	101,1	+ 1,7
	APR	102,4	- 1,8	+ 2,0	99,8	- 0,3	101,6	+ 1,5	(100,6)	103,7	+ 2,6
	MAI	105,2	+ 7,0	+ 2,7	108,2	+ 8,4	109,7	+ 8,0	(102,3)	107,2	+ 3,4
	JUN	119,7	+ 7,4	+13,8	113,7	+ 5,1	110,7	+ 0,9	(104,5)	107,7	+ 0,5
	JUL	100,8	- 5,8	-15,8	101,6	-10,6	103,2	- 6,8	(107,2)	115,0	+ 6,8
	AUG*	132,7	+24,5	+31,6	131,7	+29,6	131,7	+27,6	(110,4)	124,1	+ 7,9
	SEP*	151,1	+30,3	+13,9	138,4	+ 5,1	138,0	+ 4,8	(114,3)	133,9	+ 7,9
	OKT	139,4	+51,4	- 7,7	133,0	- 3,9	132,6	- 3,9	(118,7)

5. UMSATZE DER INDUSTRIE UND DES BAUHAUPTGEWERBES

5.2. VOLUMENINDEX (1970 = 100)

JAHR	MONAT	ORIGINALWERT			SAISONBEREINIGTER WERT			SAISON- UND ARBEITSTÄEGLICH BEREINIGTER WERT			GLATTE KOM- PONENTE	GLATTE KOMPONENTE PLUS GLEITENDER DREIMONATS- DURCHSCHNITT DER RESTE		
		VERÄNDERUNG IN O/O GEGEN INDEX VORJAHR VORMONAT			VERÄNDERUNG IN O/O GEGEN INDEX VORJAHR VORMONAT			VERÄNDERUNG IN O/O GEGEN INDEX VORJAHR VORMONAT				VERÄND. IN O/O GEGEN VORMONAT		
CHEMISCHE INDUSTRIE (OHNE KOHLENWERTSTOFFINDUSTRIE) INSGESAMT														
1971	OKT	109,2	+ 2,6	+ 0,7	103,7	- 1,0		104,5	+ 0,6		105,5	104,7	+ 0,1	
	NOV	108,1	+ 7,2	- 1,0	107,8	+ 4,0		106,2	+ 1,6		106,1	105,1	+ 0,4	
	DEZ	103,1	+ 6,2	- 4,6	107,0	- 0,7		104,7	- 1,4		106,8	106,1	+ 1,0	
1972	JAN	102,5	+ 9,0	- 0,6	107,5	+ 0,5		107,3	+ 2,5		(107,4)	107,2	+ 1,0	
	FEB	106,2	+ 8,9	+ 3,6	110,3	+ 2,6		109,6	+ 2,1		(108,1)	110,2	+ 2,8	
	MAR	117,0	+ 1,8	+10,2	113,8	+ 3,2		113,6	+ 3,6		(108,6)	108,8	- 1,3	
	APR	102,5	- 2,8	-12,4	100,7	-11,5		103,1	- 9,2		(109,2)	109,7	+ 0,8	
	MAI	109,5	+ 7,8	+ 6,8	112,0	+11,2		112,2	+ 8,8		(109,7)	108,2	- 1,4	
	JUN	112,1	+ 4,9	+ 2,4	110,1	- 1,7		109,1	- 2,8		(110,1)	109,7	+ 1,4	
	JUL	110,7	+ 5,6	- 1,2	106,7	- 3,1		107,5	- 1,5		(110,5)	109,4	- 0,3	
	AUG	107,5	+ 7,7	- 2,9	112,7	+ 5,6		111,4	+ 3,6		(110,8)	109,4	+ 0,0	
	SEP	112,2	+ 3,5	+ 4,4	108,5	- 3,7		109,1	- 2,1		(111,1)	111,1	+ 1,6	
	OKT	120,5	+10,3	+ 7,4	114,0	+ 5,1		112,9	+ 3,5		(111,2)	
CHEMISCHE INDUSTRIE (OHNE KOHLENWERTSTOFFINDUSTRIE) INLAND														
1971	OKT	111,8	+ 3,0	+ 1,2	103,8	- 1,1		104,5	+ 0,5		105,4	104,8	+ 0,2	
	NOV	109,3	+ 8,1	- 2,2	107,8	+ 3,9		106,3	+ 1,7		105,9	105,0	+ 0,2	
	DEZ	99,1	+ 6,9	- 9,3	106,3	- 1,4		104,2	- 2,0		106,4	105,9	+ 0,9	
1972	JAN	101,7	+ 8,3	+ 2,6	106,9	+ 0,6		107,1	+ 2,8		(106,9)	106,8	+ 0,8	
	FEB	104,5	+ 8,7	+ 2,8	109,9	+ 2,8		109,0	+ 1,8		(107,3)	109,4	+ 2,4	
	MAR	113,9	- 0,3	+ 9,0	112,0	+ 1,9		112,1	+ 2,8		(107,6)	108,0	- 1,3	
	APR	101,8	- 2,8	-10,6	100,4	-10,4		102,7	- 8,4		(107,8)	108,2	+ 0,2	
	MAI	106,2	+ 5,4	+ 4,3	109,7	+ 9,3		109,8	+ 6,9		(108,0)	106,5	- 1,6	
	JUN	109,1	+ 0,6	+ 2,7	107,6	- 1,9		107,1	- 2,5		(108,0)	106,9	+ 0,4	
	JUL	108,1	+ 1,8	- 0,9	102,9	- 4,4		103,7	- 3,2		(107,9)	106,6	- 0,3	
	AUG	106,1	+ 5,6	- 1,9	110,2	+ 7,1		108,8	+ 4,9		(107,7)	106,2	- 0,4	
	SEP	111,4	+ 0,8	+ 5,0	105,7	- 4,1		105,9	- 2,7		(107,3)	108,0	+ 1,7	
	OKT	118,9	+ 6,4	+ 6,7	110,1	+ 4,2		109,1	+ 3,0		(106,8)	
CHEMISCHE INDUSTRIE (OHNE KOHLENWERTSTOFFINDUSTRIE) AUSLAND														
1971	OKT	103,2	+ 1,6	- 0,5	103,2	- 2,2		104,1	- 0,9		105,9	104,9	+ 0,0	
	NOV	105,4	+ 5,2	+ 2,1	108,5	+ 5,1		106,2	+ 2,0		106,7	105,3	+ 0,4	
	DEZ	112,3	+ 4,9	+ 6,5	108,6	+ 0,1		105,5	- 0,7		107,7	107,1	+ 1,7	
1972	JAN	105,7	+12,0	- 5,9	110,6	+ 1,8		109,7	+ 4,0		(108,7)	108,5	+ 1,3	
	FEB	110,1	+ 9,4	+ 4,2	111,4	+ 0,7		110,4	+ 0,6		(109,8)	111,0	+ 2,3	
	MAR	124,3	+ 6,7	+12,9	113,4	+ 1,8		113,0	+ 2,4		(111,0)	109,2	- 1,6	
	APR	104,2	- 2,8	-16,2	101,3	-10,7		104,4	- 7,6		(112,4)	112,0	+ 2,6	
	MAI	117,3	+13,8	+12,6	118,2	+16,7		118,6	+13,6		(113,8)	112,4	+ 0,4	
	JUN	119,0	+15,1	+ 1,4	116,3	- 1,6		114,3	- 3,6		(115,4)	116,7	+ 3,8	
	JUL	116,7	+14,6	- 1,9	116,1	- 0,2		117,3	+ 2,6		(117,0)	116,2	- 0,4	
	AUG	110,8	+12,5	- 5,1	118,4	+ 2,0		117,1	- 0,2		(118,8)	117,1	+ 0,8	
	SEP	114,1	+10,0	+ 3,0	116,0	- 2,0		117,0	- 0,1		(120,7)	118,5	+ 1,2	
	OKT	124,3	+20,4	+ 8,9	123,5	+ 6,5		121,3	+ 3,7		(122,7)	
MASCHINENBAU INSGESAMT														
1971	OKT	99,3	- 4,8	- 4,6	95,8	- 5,1		96,5	- 3,8		98,4	98,0	- 0,7	
	NOV	100,2	- 2,1	+ 0,9	99,0	+ 3,3		97,8	+ 1,3		98,3	96,2	- 1,8	
	DEZ	119,8	- 4,4	+19,6	98,9	- 2,1		94,3	- 3,6		98,1	97,4	+ 1,2	
1972	JAN	88,1	+ 0,2	-26,5	100,5	+ 3,7		100,1	+ 6,2		(98,1)	97,8	+ 0,4	
	FEB	89,0	+ 2,1	+ 1,0	99,5	- 1,0		99,2	- 0,9		(98,0)	99,1	+ 1,3	
	MAR	101,1	- 3,4	+13,6	98,5	- 1,0		98,0	- 1,2		(98,0)	97,4	- 1,7	
	APR	91,6	- 5,2	- 9,4	93,0	- 5,6		95,2	- 2,9		(98,0)	97,4	+ 0,0	
	MAI	94,2	- 2,1	+ 2,8	98,1	+ 5,5		98,9	+ 3,9		(98,1)	97,7	+ 0,3	
	JUN	106,8	+ 1,0	+13,4	100,4	+ 2,3		99,1	+ 0,2		(98,1)	97,3	- 0,4	
	JUL	94,4	- 5,4	-11,6	93,3	- 7,1		94,0	- 5,1		(98,3)	97,4	+ 0,1	
	AUG	88,8	+ 1,7	- 5,9	100,0	+ 7,2		99,3	+ 5,6		(98,5)	96,2	- 1,2	
	SEP	97,5	- 6,3	+ 9,8	94,5	- 5,5		95,3	- 4,0		(98,7)	98,6	+ 2,5	
	OKT	107,3	+ 8,1	+10,1	102,5	+ 8,5		101,3	+ 6,3		(99,0)	
MASCHINENBAU INLAND														
1971	OKT	100,5	- 6,0	- 2,1	95,3	- 4,5		96,2	- 2,2		98,3	97,2	- 0,7	
	NOV	100,1	- 3,7	- 0,4	98,4	+ 3,3		97,3	+ 1,1		97,9	96,7	- 0,5	
	DEZ	120,7	- 2,5	+20,6	99,9	+ 1,5		96,5	- 0,8		97,6	97,3	+ 0,6	
1972	JAN	86,6	- 2,8	-28,3	98,6	- 1,3		98,2	+ 1,8		(97,2)	97,5	+ 0,2	
	FEB	87,5	- 1,1	+ 1,0	98,3	- 0,3		97,9	- 0,3		(96,8)	97,4	- 0,1	
	MAR	98,6	- 6,3	+12,7	96,8	- 1,5		96,0	- 1,9		(96,4)	95,9	- 1,5	
	APR	90,0	- 7,7	- 8,7	91,5	- 5,5		93,9	- 2,2		(96,0)	95,6	- 0,3	
	MAI	92,0	- 4,4	+ 2,2	96,2	+ 5,1		96,8	+ 3,1		(95,6)	95,1	- 0,5	
	JUN	102,0	- 2,9	+10,9	96,2	+ 0,0		94,6	- 2,3		(95,2)	93,8	- 1,4	
	JUL	90,5	- 9,0	-11,3	89,1	- 7,4		90,1	- 4,8		(94,7)	93,6	- 0,2	
	AUG	87,8	- 0,9	- 3,0	97,4	+ 9,3		96,1	+ 6,7		(94,3)	92,6	- 1,1	
	SEP	93,4	- 9,1	+ 6,4	90,7	- 6,9		91,5	- 4,8		(93,9)	93,7	+ 1,2	
	OKT	99,9	- 0,6	+ 7,0	94,3	+ 4,0		93,5	+ 2,2		(93,4)	
MASCHINENBAU AUSLAND														
1971	OKT	97,1	- 2,7	- 8,7	96,6	- 6,0		97,1	- 5,5		99,8	99,8	+ 0,3	
	NOV	100,6	+ 1,0	+ 3,6	100,5	+ 4,0		99,4	+ 2,4		100,0	95,7	- 4,1	
	DEZ	118,1	- 7,7	+17,4	91,6	- 8,9		90,6	- 8,9		100,3	97,9	+ 2,3	
1972	JAN	90,7	+ 5,8	-23,2	103,9	+13,4		103,6	+14,3		(100,6)	98,5	+ 0,6	
	FEB	91,6	+ 8,0	+ 1,0	101,5	- 2,3		101,2	- 2,3		(100,8)	102,2	+ 3,8	
	MAR	105,6	+ 1,9	+15,3	102,1	+ 0,6		101,8	+ 0,6		(101,0)	100,0	- 2,2	
	APR	94,6	- 0,4	-10,4	95,6	- 6,4		97,0	- 4,7		(101,1)	100,4	+ 0,4	
	MAI	98,1	+ 2,0	+ 3,7	101,3	+ 6,0		102,3	+ 5,5		(101,2)	102,2	+ 1,8	
	JUN	115,6	+ 8,0	+17,8	108,0	+ 6,6		107,1	+ 4,7		(101,2)	103,5	+ 1,3	
	JUL	101,5	+ 1,2	-12,2	100,7	- 6,8		101,0	- 5,7		(101,2)	104,3	+ 0,8	
	AUG	90,8	+ 6,8	-10,5	104,8	+ 4,1		104,6	+ 3,6		(101,1)	102,4	- 1,8	
	SEP	104,8	- 1,5	+15,4	101,2	- 3,4		101,5	- 3,0		(100,9)	108,5	+ 6,0	
	OKT*	120,6	+24,2	+15,1	120,3	+18,9		119,3	+17,5		(100,6)	

5. UMSÄTZE DER INDUSTRIE UND DES BAUHAUPTGEWERBES

5.2. VOLUMENINDEX (1970 = 100)

JAHR	MONAT	ORIGINALWERT			SAISONBEREINIGTER WERT		SAISON- UND ARBEITSTÄG- LICH BEREINIGTER WERT		GLATTE KOM- PONENTE	GLATTE KOMponente PLJS GLEITENDER DREIMONATS- DURCHSCHNITT DER RESTE		
		INDEX	VERÄNDERUNG IN O/O GEGEN VORJAHR	VERÄNDERUNG IN O/O GEGEN VORMONAT	INDEX	VERÄNDERUNG IN O/O GEGEN VORMONAT	INDEX	VERÄNDERUNG IN O/O GEGEN VORMONAT		INDEX	VERÄND. IN O/O GEGEN VORMONAT	
STRASSENFAHRZEUGBAU INSGESAMT												
1971	OKT	112,0	- 0,9	- 0,3	99,6	- 5,8	101,2	- 1,7	103,3	100,9	- 0,7	
	NOV	102,1	- 6,8	- 8,8	99,5	- 0,1	98,6	- 2,6	102,6	94,4	- 6,4	
	DEZ	77,6	-30,8	-24,0	84,1	-15,5	83,5	-15,3	101,9	95,3	+ 1,0	
1972	JAN	88,3	+ 0,6	+13,8	102,2	+21,5	103,9	+24,4	(101,3)	97,6	+ 2,4	
	FEB	104,4	- 1,0	+18,2	107,0	+ 4,7	105,5	+ 1,5	(100,8)	105,6	+ 8,2	
	MAR	122,7	+ 1,6	+17,5	108,7	+ 1,6	107,4	+ 1,8	(100,4)	104,0	- 1,5	
	APR	108,4	- 3,5	-11,7	98,9	- 9,0	99,2	- 7,6	(100,2)	104,8	+ 0,8	
	MAI	110,5	- 1,4	+ 1,9	107,8	+ 9,0	107,9	+ 8,8	(100,2)	105,0	+ 0,2	
	JUN	114,6	- 3,5	+ 3,7	105,3	- 2,3	108,2	+ 0,3	(100,3)	101,8	- 3,0	
	JUL	87,3	-23,8	-23,8	88,6	-15,9	89,5	-17,3	(100,7)	102,8	+ 1,0	
	AUG	81,0	+25,0	- 7,2	114,0	+28,7	111,0	+24,0	(101,3)	99,4	- 3,3	
	SEP	100,7	-10,3	+24,3	96,3	-15,5	97,9	-11,8	(102,3)	104,5	+ 5,1	
	OKT	117,4	+ 4,8	+16,6	105,1	+ 9,1	104,8	+ 7,0	(103,5)	
	STRASSENFAHRZEUGBAU INLAND											
	1971	OKT	110,2	- 1,2	+ 1,8	96,9	- 5,6	99,0	- 0,6	100,3	97,8	- 1,2
NOV		96,7	-12,1	-12,3	94,9	- 2,1	94,6	- 4,4	99,5	90,6	- 7,4	
DEZ		72,5	-33,7	-25,0	81,3	-14,3	78,2	-17,3	98,8	91,5	+ 1,0	
1972	JAN	84,5	- 0,2	+16,6	100,3	+23,4	101,8	+30,2	(98,3)	93,9	+ 2,6	
	FEB	97,4	- 4,5	+15,3	103,1	+ 2,8	102,0	+ 0,2	(97,8)	103,1	+ 9,8	
	MAR	125,2	+ 2,1	+28,5	107,5	+ 4,3	105,7	+ 3,6	(97,5)	102,2	- 0,9	
	APR	107,1	- 2,5	-14,5	98,7	- 8,2	99,2	- 6,1	(97,4)	104,0	+ 1,8	
	MAI	113,5	- 0,4	+ 6,0	108,7	+10,1	107,4	+ 8,3	(97,5)	104,0	+ 0,0	
	JUN	114,3	- 1,2	+ 0,7	105,8	- 2,7	105,7	- 1,6	(97,9)	100,8	- 3,1	
	JUL	84,7	-18,0	-25,9	87,1	-17,7	89,6	-15,2	(98,5)	101,3	+ 0,5	
	AUG	80,9	+23,9	- 4,5	111,9	+28,5	108,9	+21,5	(99,4)	97,6	- 3,7	
	SEP	94,4	-12,8	+16,7	91,9	-17,9	94,7	-13,0	(100,7)	100,8	+ 3,3	
	OKT	111,6	+ 1,3	+18,2	99,2	+ 7,9	99,3	+ 4,9	(102,3)	
	STRASSENFAHRZEUGBAU AUSLAND											
	1971	OKT	114,3	- 0,5	- 2,6	102,7	- 8,0	103,9	- 5,4	110,1	106,0	+ 3,7
NOV		108,7	- 0,4	- 4,9	107,1	+ 4,3	104,8	+ 0,9	109,3	99,7	- 5,9	
DEZ		84,0	-27,6	-22,7	87,5	-18,3	90,5	-13,6	108,5	101,1	+ 1,4	
1972	JAN	93,1	+ 1,5	+10,8	106,3	+21,5	108,1	+19,4	(107,6)	102,9	+ 1,8	
	FEB	113,1	+ 2,7	+21,5	112,6	+ 5,9	110,1	+ 1,9	(106,7)	110,1	+ 7,0	
	MAR	119,6	+ 1,0	+ 5,7	111,4	- 1,1	112,1	+ 1,8	(105,7)	107,0	- 2,8	
	APR	110,0	- 4,6	- 8,0	98,2	-11,8	98,8	-11,9	(104,8)	106,9	- 0,1	
	MAI	106,8	- 2,6	- 2,9	108,2	+10,2	109,9	+11,2	(103,9)	106,4	- 0,5	
	JUN	114,8	- 6,2	+ 7,5	104,5	- 3,4	110,5	+ 0,5	(103,0)	104,0	- 2,3	
	JUL	90,4	-29,5	-21,3	92,1	-11,9	91,6	-17,1	(102,2)	102,2	- 1,7	
	AUG	81,1	+26,1	-10,3	107,5	+16,7	104,7	+14,3	(101,4)	99,4	- 2,7	
	SEP	108,6	- 7,5	+33,9	102,2	- 4,9	102,2	- 2,4	(100,8)	105,7	+ 6,3	
	OKT	124,6	+ 9,0	+14,7	112,1	+ 9,7	110,4	+ 8,0	(100,2)	
	ELEKTROTECHNISCHE INDUSTRIE INSGESAMT											
	1971	OKT	110,7	+ 6,0	-11,1	107,0	+ 0,2	107,6	+ 1,5	107,4	107,4	+ 0,9
NOV		115,4	+ 6,2	+ 4,2	108,8	+ 1,7	108,3	+ 0,7	108,0	107,2	- 0,2	
DEZ		125,3	+ 2,5	+ 8,6	108,1	- 0,6	105,5	- 2,6	108,6	107,3	+ 0,1	
1972	JAN	95,3	+ 6,4	-23,9	108,5	+ 0,4	108,0	+ 2,4	(109,1)	108,2	+ 0,8	
	FEB	102,5	+11,2	+ 7,6	111,4	+ 2,7	111,1	+ 2,9	(109,6)	109,4	+ 1,1	
	MAR	114,8	+ 2,2	+12,0	109,1	- 2,1	109,0	- 1,9	(110,1)	109,2	- 0,2	
	APR	100,3	+ 1,9	-12,6	105,9	- 2,9	107,5	- 1,4	(110,5)	109,7	+ 0,5	
	MAI	104,3	+ 8,6	+ 4,0	112,1	+ 5,9	112,4	+ 4,6	(110,8)	112,2	+ 2,3	
	JUN	122,3	+14,7	+17,3	118,6	+ 5,8	116,6	+ 3,7	(111,1)	113,4	+ 1,1	
	JUL	104,1	+ 5,9	-14,9	110,1	- 7,2	111,2	- 4,6	(111,3)	114,2	+ 0,7	
	AUG	102,4	+10,6	- 1,6	115,4	+ 4,8	114,7	+ 3,1	(111,4)	111,5	- 2,4	
	SEP	124,6	+ 0,1	+21,7	107,8	- 6,6	108,7	- 5,2	(111,4)	115,7	+ 3,8	
	OKT*	127,4	+15,1	+ 2,2	124,1	+15,1	123,6	+13,7	(111,3)	
	ELEKTROTECHNISCHE INDUSTRIE INLAND											
	1971	OKT	113,6	+ 6,1	- 7,3	107,5	+ 1,9	108,0	+ 2,3	106,6	106,7	+ 0,3
NOV		115,4	+ 6,5	+ 1,6	108,1	+ 0,6	107,0	- 0,9	107,2	106,9	+ 0,2	
DEZ		125,7	+ 3,8	+ 8,9	109,0	+ 0,8	105,7	- 1,2	107,8	106,8	- 0,1	
1972	JAN	96,4	+ 5,5	-23,3	108,0	- 0,9	107,6	+ 1,8	(108,5)	108,1	+ 1,2	
	FEB	103,0	+11,7	+ 6,8	111,9	+ 3,6	111,1	+ 3,3	(109,1)	109,1	+ 0,9	
	MAR	113,5	+ 1,8	+10,2	108,3	- 3,2	108,6	- 2,3	(109,9)	109,2	+ 0,1	
	APR	99,4	+ 1,7	-12,4	105,8	- 2,3	107,8	- 0,7	(110,6)	109,3	+ 0,1	
	MAI	103,0	+ 7,6	+ 3,6	111,4	+ 5,3	111,5	+ 3,4	(111,4)	111,7	+ 2,2	
	JUN	122,7	+15,6	+19,1	119,3	+ 7,1	115,9	+ 3,9	(112,2)	112,8	+ 1,0	
	JUL	102,2	+ 5,0	-16,7	109,0	- 8,6	110,9	- 4,3	(113,1)	113,7	+ 0,8	
	AUG	102,0	+10,2	- 0,2	114,8	+ 5,3	114,5	+ 3,2	(114,0)	111,3	- 2,1	
	SEP	123,6	+ 0,9	+21,2	107,5	- 6,4	108,7	- 5,1	(114,9)	113,3	+ 1,8	
	OKT	125,6	+10,6	+ 1,6	118,2	+10,0	117,0	+ 7,6	(115,8)	
	ELEKTROTECHNISCHE INDUSTRIE AUSLAND											
	1971	OKT	100,0	+ 5,3	-24,1	104,7	- 6,5	105,5	- 5,1	108,1	108,9	+ 1,0
NOV		114,9	+ 4,5	+14,9	110,6	+ 5,6	110,1	+ 4,4	108,7	105,9	- 2,8	
DEZ		123,8	- 1,9	+ 7,7	104,5	- 5,5	102,2	- 7,2	109,4	107,3	+ 1,3	
1972	JAN	92,1	+11,0	-25,6	110,7	+ 5,9	109,5	+ 7,1	(110,0)	108,6	+ 1,2	
	FEB	106,2	+14,8	+15,3	113,3	+ 2,3	114,2	+ 4,3	(110,7)	111,3	+ 2,5	
	MAR	119,9	+ 4,0	+12,9	111,5	- 1,6	110,0	- 3,7	(111,3)	111,3	+ 0,0	
	APR	103,6	+ 2,5	-13,6	106,9	- 4,1	109,7	- 0,3	(111,9)	112,0	+ 0,6	
	MAI	109,1	+12,1	+ 5,3	115,3	+ 7,9	116,2	+ 5,9	(112,5)	113,6	+ 1,4	
	JUN	120,6	+11,0	+10,5	116,0	+ 0,6	114,8	- 1,2	(113,0)	115,4	+ 1,6	
	JUL	111,3	+ 9,3	- 7,7	114,7	- 1,1	115,0	+ 0,2	(113,5)	115,7	+ 0,3	
	AUG	104,0	+12,1	- 6,6	117,7	+ 2,6	117,3	+ 2,0	(114,0)	114,3	- 1,2	
	SEP	128,3	- 2,7	+23,4	109,2	- 7,2	110,6	- 5,7	(114,4)	121,8	+ 6,6	
	OKT*	134,0	+34,0	+ 4,4	138,3	+26,6	137,5	+24,3	(114,7)	

5. UMSATZE DER INDUSTRIE UND DES BAUHAUPTGEWERBES

5.2. VOLUMENINDEX (1970 = 100)

JAHR	MONAT	ORIGINALWERT			SAISONBEREINIGTER WERT			SAISON- UND ARBEITSTAG- LICH BEREINIGTER WERT			GLATTE KOM- PONENTE	GLATTE KOMPONENTE PLUS GLEITENDER DREI-MONATS- DURCHSCHNITT DER RESTE		
		VERAENDERUNG IN O/O GEGEN INDEX VORJAHR VORMONAT			VERAENDERUNG IN O/O GEGEN VORMONAT			VERAENDERUNG IN O/O GEGEN VORMONAT				VERAEND. IN O/O GEGEN VORMONAT		
		INDEX			INDEX			INDEX				INDEX		
EISEN-, BLECH- UND METALLWARENINDUSTRIE INSGESAMT														
1971	OKT	108,7	- 3,6	+ 0,3	96,0	- 4,9		97,0	- 2,4		100,0	98,4	- 0,7	
	NOV	106,6	- 1,6	- 1,9	100,1	+ 4,3		99,2	+ 2,3		100,2	97,4	- 1,0	
	DEZ	97,8	- 2,3	- 8,3	99,7	- 0,4		96,0	- 3,2		100,3	99,1	+ 1,7	
1972	JAN	93,1	+ 1,3	- 4,8	101,8	+ 2,1		102,1	+ 6,4	(100,5)		100,1	+ 1,0	
	FEB	97,9	+ 3,9	+ 5,2	103,0	+ 1,2		102,2	+ 0,1	(100,6)		102,4	+ 2,3	
	MAR	107,5	+ 1,0	+ 9,8	103,7	+ 0,7		102,9	+ 0,7	(100,8)		101,7	- 0,7	
	APR	97,8	- 1,1	- 9,0	97,9	- 5,6		99,9	- 2,9	(101,1)		103,0	+ 1,3	
	MAI	102,1	+ 7,0	+ 4,4	106,4	+ 8,7		106,2	+ 6,3	(101,3)		102,9	- 0,1	
	JUN	104,8	+ 4,1	+ 2,6	104,2	- 2,1		102,8	- 3,2	(101,5)		101,2	- 1,7	
	JUL	90,2	- 5,7	-13,9	92,8	-10,9		94,7	- 7,9	(101,8)		100,4	- 0,8	
	AUG	96,3	+ 5,9	+ 6,8	105,4	+13,6		103,7	+ 9,5	(102,1)		99,1	- 1,3	
	SEP	104,7	- 3,4	+ 8,7	97,6	- 7,4		98,8	- 4,7	(102,3)		101,6	+ 2,5	
	OKT	116,3	+ 7,0	+11,1	103,0	+ 5,5		102,3	+ 3,5	(102,6)		
EISEN-, BLECH- UND METALLWARENINDUSTRIE INLAND														
1971	OKT	109,6	- 3,1	+ 0,4	96,4	- 4,7		97,4	- 2,1		100,2	98,6	- 0,6	
	NOV	107,1	- 1,7	- 2,3	99,9	+ 3,6		99,1	+ 1,7		100,3	97,4	- 1,2	
	DEZ	97,2	- 2,8	- 9,2	99,1	- 0,8		95,7	- 3,4		100,4	98,9	+ 1,5	
1972	JAN	93,0	+ 1,2	- 4,3	101,7	+ 2,6		102,0	+ 6,6	(100,5)		99,9	+ 1,0	
	FEB	97,3	+ 4,0	+ 4,6	102,9	+ 1,2		102,2	+ 0,2	(100,7)		102,4	+ 2,5	
	MAR	106,9	+ 0,8	+ 9,9	103,8	+ 0,9		103,0	+ 0,8	(100,8)		101,7	- 0,7	
	APR	97,2	- 1,3	- 9,1	97,9	- 5,7		99,8	- 3,1	(100,9)		103,0	+ 1,3	
	MAI	101,8	+ 6,8	+ 4,7	106,5	+ 8,8		106,1	+ 6,3	(101,1)		103,1	+ 0,1	
	JUN	104,3	+ 4,0	+ 2,5	104,3	- 2,1		103,3	- 2,6	(101,2)		101,4	- 1,6	
	JUL	90,7	- 6,0	-13,0	93,2	-10,6		95,0	- 8,0	(101,4)		100,4	- 1,0	
	AUG	96,5	+ 5,1	+ 6,4	104,7	+12,3		103,0	+ 8,4	(101,5)		98,8	- 1,6	
	SEP	104,7	- 4,1	+ 8,5	97,2	- 7,2		98,3	- 4,6	(101,6)		100,8	+ 2,0	
	OKT	115,3	+ 5,2	+10,1	101,6	+ 4,5		101,1	+ 2,8	(101,7)		
EISEN-, BLECH- UND METALLWARENINDUSTRIE AUSLAND														
1971	OKT	103,7	- 6,6	- 0,7	93,8	- 5,8		94,8	- 4,4		100,0	98,2	+ 0,2	
	NOV	104,1	- 1,0	+ 0,4	101,7	+ 8,4		100,3	+ 5,8		100,3	97,4	- 0,8	
	DEZ	100,7	+ 0,0	- 3,3	102,0	+ 0,3		97,1	- 3,2		100,5	100,2	+ 2,9	
1972	JAN	94,2	+ 2,7	- 6,5	103,0	+ 1,0		103,1	+ 6,2	(100,7)		100,9	+ 0,7	
	FEB	100,4	+ 3,7	+ 6,6	103,3	+ 0,3		102,3	- 0,8	(100,9)		102,7	+ 1,8	
	MAR	110,4	+ 2,6	+10,0	103,7	+ 0,4		102,5	+ 0,2	(101,1)		101,6	- 1,1	
	APR	100,4	- 0,5	- 9,1	96,9	- 6,6		99,9	- 2,5	(101,2)		102,8	+ 1,2	
	MAI	103,5	+ 7,7	+ 3,1	105,6	+ 9,0		105,9	+ 6,0	(101,2)		101,9	- 0,9	
	JUN	107,3	+ 4,3	+ 3,7	103,1	- 2,4		100,0	- 5,6	(101,2)		99,8	- 2,1	
	JUL	88,0	- 4,1	-18,0	90,9	-11,8		93,4	- 6,6	(101,1)		100,1	+ 0,3	
	AUG	95,4	+10,0	+ 8,4	108,7	+19,6		107,0	+14,6	(100,9)		100,4	+ 0,3	
	SEP	104,7	+ 0,3	+ 9,7	99,6	- 8,4		100,8	- 5,8	(100,6)		106,3	+ 5,9	
	OKT*	121,2	+16,9	+15,8	112,4	+12,9		111,0	+10,1	(100,1)		
TEXTILINDUSTRIE INSGESAMT														
1971	OKT	118,9	+ 0,8	+ 6,6	102,2	- 3,5		102,8	- 2,1		105,6	104,2	- 0,2	
	NOV	115,9	+ 3,3	- 2,5	105,9	+ 3,6		104,7	+ 1,8		105,4	103,5	- 0,7	
	DEZ	101,5	+ 3,5	-12,4	106,0	+ 0,1		102,9	- 1,7		105,3	104,2	+ 0,7	
1972	JAN	102,4	+ 2,4	+ 0,9	104,8	- 1,1		104,9	+ 1,9	(105,0)		104,3	+ 0,1	
	FEB	105,3	+ 3,0	+ 2,8	105,8	+ 1,0		105,1	+ 0,2	(104,6)		104,6	+ 0,3	
	MAR	112,3	+ 4,7	+ 6,6	104,0	- 1,7		103,7	- 1,3	(104,2)		103,2	- 1,3	
	APR	101,3	- 7,1	- 9,8	98,3	- 5,5		100,9	- 2,7	(103,6)		103,5	+ 0,3	
	MAI	98,4	- 1,3	- 2,9	105,5	+ 7,3		105,9	+ 5,0	(103,0)		103,2	- 0,3	
	JUN	100,4	- 1,4	+ 2,0	104,7	- 0,8		102,9	- 2,8	(102,3)		102,4	- 0,8	
	JUL	90,3	- 8,0	-10,1	97,3	- 7,1		98,4	- 4,4	(101,4)		101,7	- 0,7	
	AUG	88,2	- 0,3	- 2,3	104,8	+ 7,7		103,6	+ 5,3	(100,5)		100,8	- 0,9	
	SEP	105,4	- 5,5	+19,5	99,9	- 4,7		100,2	- 3,3	(99,4)		107,1	+ 6,3	
	OKT*	134,3	+13,0	+27,4	118,2	+18,3		117,4	+17,2	(98,2)		
TEXTILINDUSTRIE INLAND														
1971	OKT	119,8	+ 0,7	+ 7,3	101,6	- 3,6		102,4	- 1,7		105,1	103,8	+ 0,1	
	NOV	117,2	+ 4,0	- 2,2	106,0	+ 4,3		104,7	+ 2,2		105,2	103,3	- 0,5	
	DEZ	100,8	+ 4,1	-14,0	105,7	- 0,3		102,6	- 2,0		105,1	104,1	+ 0,8	
1972	JAN	103,1	+ 4,0	+ 2,3	105,0	- 0,7		105,0	+ 2,3	(105,0)		104,4	+ 0,3	
	FEB	105,5	+ 4,9	+ 2,3	106,3	+ 1,2		105,6	+ 0,6	(104,7)		105,0	+ 0,6	
	MAR	112,4	- 2,9	+ 6,5	104,7	- 1,5		104,3	- 1,2	(104,4)		103,8	- 1,1	
	APR	101,1	- 5,3	-10,1	98,7	- 5,7		101,3	- 2,9	(103,9)		104,0	+ 0,2	
	MAI	98,1	+ 0,2	- 3,0	105,7	+ 7,1		106,2	+ 4,8	(103,3)		103,6	- 0,4	
	JUN	99,7	- 0,3	+ 1,6	104,8	- 0,9		103,2	- 2,8	(102,6)		102,8	- 0,8	
	JUL	90,0	- 6,2	- 9,7	97,8	- 6,7		98,8	- 4,3	(101,7)		101,8	- 1,0	
	AUG	87,7	+ 0,2	- 2,6	104,5	+ 6,9		103,2	+ 4,5	(100,6)		100,6	- 1,2	
	SEP	105,5	- 5,6	+20,3	99,4	- 4,9		99,8	- 3,3	(99,4)		106,6	+ 6,0	
	OKT*	135,1	+12,8	+28,1	117,5	+18,2		116,7	+16,9	(98,0)		
TEXTILINDUSTRIE AUSLAND														
1971	OKT	112,8	+ 1,4	+ 2,1	105,1	- 3,7		105,1	- 4,4		108,1	106,6	- 1,8	
	NOV	107,9	- 1,6	- 4,3	105,7	+ 0,6		104,6	- 0,5		107,0	104,5	- 2,0	
	DEZ	105,1	- 1,1	- 2,6	107,7	+ 1,9		103,9	- 0,7		106,0	104,5	+ 0,0	
1972	JAN	99,3	- 5,2	- 5,5	104,7	- 2,8		105,2	+ 1,3	(104,9)		103,6	- 0,9	
	FEB	103,8	- 7,5	+ 4,5	103,0	- 1,6		101,7	- 3,3	(103,9)		102,2	- 1,4	
	MAR	111,7	-14,9	+ 7,6	99,6	- 3,3		99,8	- 1,9	(102,9)		100,0	- 2,2	
	APR	102,5	-17,1	- 8,2	96,0	- 3,6		98,6	- 1,2	(102,1)		100,7	+ 0,7	
	MAI	100,1	- 9,3	- 2,3	103,8	+ 8,1		103,8	+ 5,3	(101,3)		100,9	+ 0,2	
	JUN	104,6	- 7,5	+ 4,5	104,3	+ 0,5		100,3	- 3,4	(100,8)		100,1	- 0,8	
	JUL	92,6	-17,6	-11,5	94,0	- 9,9		96,4	- 3,9	(100,4)		100,9	+ 0,8	
	AUG	91,5	- 3,2	- 1,2	106,9	+13,7		106,3	+10,3	(100,3)		101,8	+ 0,9	
	SEP	104,8	- 5,2	+14,5	103,1	- 3,6		103,1	- 3,0	(100,4)		110,1	+ 8,2	
	OKT*	129,1	+14,5	+23,2	122,3	+18,6		121,2	+17,6	(100,8)		

5. UMSATZE DER INDUSTRIE UND DES BAUHAUPTGEWERBES

5.2. VOLUMENINDEX (1970 = 100)

JAHR	MONAT	ORIGINALWERT			SAISONBEREINIGTER WERT		SAISON- UND ARBEITSTAGE- LICH BEREINIGTER WERT		GLATTE KOM- PONENTE	GLATTE KOMPONENTE PLUS GLEITENDER DREIMONATS- DURCHSCHNITT DER RESTE			
		VERÄNDERUNG IN O/O GEGEN VORJAHR VORMONAT			VERÄNDERUNG IN O/O GEGEN VORMONAT		VERÄNDERUNG IN O/O GEGEN VORMONAT			VERÄND. IN O/O GEGEN VORMONAT			
		INDEX			INDEX		INDEX			INDEX			
BEKLEIDUNGSINDUSTRIE INSGESAMT													
1971	OKT	132,6	+ 3,7	- 0,3	104,2	- 2,0	105,6	+ 0,8	107,9	106,0	+ 1,3		
	NOV	113,0	+ 7,9	-14,8	108,7	+ 4,3	107,1	+ 1,4	108,7	105,3	- 0,7		
	DEZ	80,0	- 1,0	-29,2	104,5	- 3,9	103,2	- 3,6	109,4	107,6	+ 2,2		
1972	JAN	106,4	+14,4	+33,0	112,6	+ 7,8	112,4	+ 8,9	(110,0)	109,9	+ 2,1		
	FEB	119,1	+15,2	+11,9	114,7	+ 1,9	113,9	+ 1,3	(110,6)	114,1	+ 3,8		
	MAR	139,2	+11,4	+16,9	116,9	+ 1,9	115,8	+ 1,7	(110,9)	113,6	- 0,4		
	APR	116,5	+ 5,3	-16,3	109,1	- 6,7	110,8	- 4,3	(111,2)	113,3	- 0,3		
	MAI	96,6	+ 7,6	-17,1	113,0	+ 3,6	113,2	+ 2,2	(111,2)	111,9	- 1,2		
	JUN	82,1	+ 8,3	-15,0	111,0	- 1,8	111,4	- 1,6	(111,1)	111,5	- 0,4		
	JUL	93,2	+ 9,1	+13,5	109,2	- 1,6	109,6	- 1,6	(110,7)	111,4	- 0,1		
	AUG	113,3	+10,2	+21,6	115,0	+ 5,3	112,9	+ 3,0	(110,1)	111,0	- 0,4		
	SEP	135,7	+ 2,0	+19,8	109,3	- 5,0	110,3	- 2,3	(109,3)	117,2	+ 5,6		
	OKT*	156,7	+18,2	+15,5	129,2	+18,2	128,1	+16,1	(108,2)		
BEKLEIDUNGSINDUSTRIE INLAND													
1971	OKT	131,4	+ 2,8	+ 0,4	103,2	- 2,2	104,6	+ 0,8	107,1	105,1	+ 1,3		
	NOV	113,3	+ 6,9	-13,8	107,8	+ 4,5	106,4	+ 1,7	107,9	104,5	- 0,6		
	DEZ	80,7	- 1,3	-28,8	103,9	- 3,6	102,4	- 3,8	108,5	106,7	+ 2,1		
1972	JAN	105,4	+13,1	+30,6	111,4	+ 7,2	111,3	+ 8,7	(109,1)	108,9	+ 2,1		
	FEB	117,1	+14,4	+11,1	113,7	+ 2,1	112,9	+ 1,4	(109,5)	113,1	+ 3,9		
	MAR	137,1	+10,9	+17,1	115,9	+ 1,9	114,9	+ 1,8	(109,9)	112,6	- 0,4		
	APR	115,3	+ 4,2	-15,9	108,0	- 6,8	109,8	- 4,4	(110,1)	112,5	- 0,1		
	MAI	96,7	+ 7,1	-16,1	112,4	+ 4,1	112,6	+ 2,6	(110,2)	111,1	- 1,2		
	JUN	82,7	+ 7,8	-14,5	110,5	- 1,7	110,8	- 1,6	(110,0)	110,7	- 0,4		
	JUL	92,0	+ 8,2	+11,2	107,9	- 2,4	108,4	- 2,2	(109,8)	110,5	- 0,2		
	AUG	111,4	+10,1	+21,1	114,1	+ 5,7	112,0	+ 3,3	(109,3)	110,0	- 0,5		
	SEP	133,4	+ 1,9	+19,7	108,3	- 5,1	109,4	- 2,3	(108,5)	116,1	+ 5,5		
	OKT*	154,9	+17,9	+16,1	127,7	+17,9	126,7	+15,8	(107,6)		
BEKLEIDUNGSINDUSTRIE AUSLAND													
1971	OKT	156,6	+21,3	- 9,4	122,7	+ 1,7	122,7	+ 0,7	119,1	122,0	+ 2,7		
	NOV	107,4	+31,9	-31,4	124,3	+ 1,3	120,2	- 2,0	121,1	120,0	- 1,6		
	DEZ	65,8	+ 5,6	-38,7	113,0	- 9,1	116,8	- 2,8	123,0	128,3	+ 6,9		
1972	JAN*	125,3	+43,4	+90,4	146,4	+29,6	147,7	+26,5	(124,6)	132,6	+ 3,4		
	FEB	159,5	+29,9	+27,3	135,6	- 7,4	133,0	-10,0	(126,1)	138,0	+ 4,1		
	MAR	179,3	+19,3	+12,4	133,7	- 1,4	132,9	- 0,1	(127,3)	132,2	- 4,2		
	APR	140,8	+27,5	-21,5	129,6	- 3,1	130,3	- 2,0	(128,1)	129,8	- 1,8		
	MAI	94,6	+21,0	-32,8	124,2	- 4,2	126,0	- 3,3	(128,6)	126,5	- 2,5		
	JUN	70,4	+23,1	-25,6	119,2	- 4,0	122,9	- 2,5	(128,7)	127,1	+ 0,5		
	JUL	116,1	+21,3	+64,9	134,0	+12,4	132,1	+ 7,5	(128,3)	128,7	+ 1,3		
	AUG	151,0	+12,9	+30,1	132,7	- 1,0	130,7	- 1,1	(127,5)	130,4	+ 1,3		
	SEP	180,9	+ 4,6	+19,8	129,1	- 2,7	127,9	- 2,1	(126,1)	138,5	+ 6,2		
	OKT*	192,6	+23,0	+ 6,5	158,8	+23,0	156,4	+22,3	(124,2)		

6. BAUGENEHMIGUNGEN, BAUFERTIGSTELLUNGEN, BAUVORRAT, TIEFBAUAUFTRÄGE

6.1. VERANSCHLAGTE REINE BAUKOSTEN DER GENEHMIGTEN HOCHBAUVORHABEN (1970 = 100)

JAHR	MONAT	ORIGINALWERT		SAISONBEREINIGTER WERT		SAISON- UND ARBEITSTÄG- LICH BEREINIGTER WERT		GLATTE KOM- PONENTE	GLATTE KOMPONENTE PLUS GLEITENDER DREIMONATS- DURCHSCHNITT DER RESTE		
		INDEX	VERÄNDERUNG IN O/O GEGEN VORJAHR VORMONAT	INDEX	VERÄNDERUNG IN O/O GEGEN VORMONAT	INDEX	VERÄNDERUNG IN O/O GEGEN VORMONAT		INDEX	VERÄNDERUNG IN O/O GEGEN VORMONAT	
WOHN- UND NICHTWOHNGBAUEDE											
1971	SEP	143,6	+21,2	+ 0,2	130,1	- 1,3	129,1	- 2,6	131,3	131,9	+ 1,9
	OKT	143,6	+24,2	+ 0,0	133,6	+ 2,7	134,3	+ 4,0	133,5	130,9	- 0,8
	NOV	125,3	+17,1	-12,7	128,3	- 4,0	129,1	- 3,9	135,6	132,9	+ 1,5
	DEZ	124,9	+34,0	- 0,3	140,1	+ 9,2	135,1	+ 4,6	(137,6)	135,0	+ 1,6
1972	JAN	116,6	+48,7	- 6,6	142,8	+ 1,9	140,6	+ 4,1	(139,4)	140,6	+ 4,1
	FEB	122,0	+34,8	+ 4,6	143,7	+ 0,6	145,9	+ 3,8	(141,0)	145,0	+ 3,1
	MAR	142,6	+15,5	+16,9	149,9	+ 4,3	148,3	+ 1,6	(142,5)	146,4	+ 1,0
	APR	145,5	+17,9	+ 2,0	141,8	- 5,4	144,7	- 2,4	(143,8)	145,1	- 0,9
	MAI	142,2	+ 7,6	- 2,3	140,2	- 1,1	142,0	- 1,9	(144,9)	147,9	+ 1,9
	JUN*	171,1	+22,9	+20,3	162,0	+15,5	156,7	+10,4	(145,7)	149,2	+ 0,9
	JUL	169,1	+17,3	- 1,2	148,9	- 8,1	148,8	- 5,0	(146,3)	153,0	+ 2,5
	AUG	164,2	+14,6	- 2,9	151,9	+ 2,0	153,2	+ 3,0	(146,6)	153,1	+ 0,1
	SEP	170,8	+18,9	+ 4,0	156,5	+ 3,0	157,0	+ 2,5	(146,7)
	WOHNGBAUEDE										
1971	SEP	156,6	+33,1	- 0,9	143,3	- 0,2	142,6	- 0,9	140,1	142,3	+ 0,9
	OKT	152,3	+32,7	- 2,7	140,8	- 1,7	140,4	- 1,5	142,9	142,4	+ 0,1
	NOV	136,7	+36,4	-10,2	143,8	+ 2,1	144,2	+ 2,7	145,4	142,9	+ 0,4
	DEZ	122,6	+43,7	-10,3	146,4	+ 1,8	144,0	- 0,1	(147,9)	145,0	+ 1,5
1972	JAN	110,2	+47,7	-10,1	146,3	- 0,1	146,8	+ 1,9	(150,1)	146,1	+ 0,8
	FEB	122,3	+28,6	+11,0	146,3	+ 0,0	147,4	+ 0,4	(152,2)	149,6	+ 2,4
	MAR	155,4	+24,6	+27,1	154,9	+ 5,9	154,3	+ 4,7	(154,1)	154,1	+ 3,0
	APR	168,0	+27,1	+ 8,1	158,0	+ 2,0	160,4	+ 4,0	(155,8)	158,2	+ 2,7
	MAI	164,8	+18,6	- 1,9	159,2	+ 0,8	159,8	- 0,4	(157,2)	164,9	+ 4,2
	JUN*	188,5	+26,4	+14,4	177,5	+11,5	174,4	+ 9,1	(158,4)	166,6	+ 1,0
	JUL	186,0	+19,9	- 1,3	165,6	- 6,7	165,5	- 5,1	(159,4)	169,5	+ 1,7
	AUG	183,5	+16,1	- 1,3	168,4	+ 1,7	168,5	+ 1,8	(160,0)	165,9	- 2,1
	SEP	176,9	+13,0	- 3,6	164,2	- 2,5	163,4	- 3,0	(160,4)
	WOHNGBAUEDE VON PRIVATEN HAUSHALTEN										
1971	SEP	158,5	+37,1	- 0,7	143,2	+ 0,1	142,8	- 0,3	137,8	142,1	+ 0,8
	OKT	147,4	+34,5	- 7,0	139,5	- 2,6	140,1	- 1,9	140,9	141,1	- 0,7
	NOV	126,1	+36,5	-14,5	139,6	+ 0,1	140,2	+ 0,1	143,9	139,4	- 1,2
	DEZ	108,3	+43,4	-14,1	142,1	+ 1,8	137,7	- 1,8	(146,8)	139,7	+ 0,2
1972	JAN	102,2	+40,2	- 5,6	141,6	- 0,4	141,1	+ 2,5	(149,5)	141,7	+ 1,4
	FEB	122,7	+31,8	+20,1	146,2	+ 3,2	146,1	+ 3,5	(152,1)	153,5	+ 8,3
	MAR*	170,4	+29,8	+38,9	173,9	+18,9	173,2	+18,5	(154,4)	157,8	+ 2,8
	APR	170,2	+21,1	- 0,1	152,3	-12,4	154,0	-11,1	(156,6)	164,5	+ 4,2
	MAI	180,1	+23,4	+ 5,8	166,2	+ 9,1	165,9	+ 7,7	(158,4)	162,5	- 1,2
	JUN	191,8	+28,0	+ 6,5	173,1	+ 4,2	167,4	+ 0,9	(160,1)	166,2	+ 2,3
	JUL	184,5	+15,4	- 3,8	162,7	- 6,0	164,9	- 1,5	(161,4)	167,7	+ 0,9
	AUG	187,2	+17,3	+ 1,5	170,5	+ 4,8	170,6	+ 3,5	(162,4)	167,3	- 0,2
	SEP	179,2	+13,1	- 4,3	165,0	- 3,2	166,1	- 2,6	(163,0)
	NICHTWOHNGBAUEDE										
1971	SEP	122,8	+ 2,5	+ 2,8	113,2	+ 1,5	110,9	- 0,5	119,0	114,6	+ 1,8
	OKT	129,4	+10,9	+ 5,4	121,3	+ 7,2	122,4	+10,4	119,7	112,8	- 1,6
	NOV	107,1	- 9,2	-17,2	106,3	-12,4	105,2	-14,1	120,4	116,6	+ 3,4
	DEZ	128,6	+21,6	+20,1	130,3	+22,6	122,2	+16,2	(121,1)	121,1	+ 3,9
1972	JAN	126,7	+49,9	- 1,5	140,8	+ 8,1	136,0	+11,3	(122,0)	133,7	+10,4
	FEB	121,5	+46,0	- 4,1	140,0	- 0,6	142,9	+ 5,1	(123,0)	134,6	+ 0,7
	MAR	122,0	+ 0,3	+ 0,4	127,5	- 8,9	125,2	-12,4	(124,1)	129,0	- 4,2
	APR	109,3	+ 0,1	-10,4	112,5	-11,8	119,2	- 4,8	(125,3)	120,8	- 6,4
	MAI	106,0	-12,6	- 3,0	111,1	+ 1,4	118,1	- 0,9	(126,7)	121,2	+ 0,3
	JUN	143,2	+16,2	+35,1	132,5	+16,1	126,6	+ 7,2	(128,3)	123,8	+ 2,1
	JUL	142,0	+12,3	- 0,8	127,5	- 3,8	126,8	+ 0,2	(130,2)	127,3	+ 2,8
	AUG	133,3	+11,5	- 6,1	127,1	- 0,3	128,8	+ 1,6	(132,2)	134,8	+ 5,9
	SEP	160,9	+31,0	+20,7	149,2	+17,4	149,1	+15,8	(134,6)
	ÖFFENTLICHE GEBÄUDE										
1971	SEP	121,7	+13,3	+ 4,6	117,4	+ 5,5	116,7	+ 4,4	118,4	116,7	+ 3,1
	OKT	146,4	+ 8,9	+20,3	123,7	+ 5,4	122,6	+ 5,1	118,7	116,7	+ 0,0
	NOV	107,8	+ 1,5	-26,4	111,5	- 9,9	110,9	- 9,5	119,1	116,5	- 0,2
	DEZ	141,7	+ 9,3	+31,4	126,0	+13,0	116,2	+ 4,8	(119,7)	117,2	+ 0,6
1972	JAN	107,6	+20,5	-24,1	129,0	+ 2,4	124,7	+ 7,3	(120,5)	125,8	+ 7,3
	FEB	114,5	+36,5	+ 6,4	133,1	+ 3,2	136,8	+ 9,7	(121,5)	126,2	+ 0,3
	MAR	106,4	-15,7	- 7,1	117,9	-11,4	117,4	-14,2	(122,8)	122,9	- 2,6
	APR	99,3	- 8,2	- 6,7	109,7	- 7,0	114,9	- 2,1	(124,5)	116,7	- 5,0
	MAI	108,8	- 9,9	+ 9,6	116,2	+ 5,9	118,2	+ 2,9	(126,5)	120,5	+ 3,3
	JUN	155,9	+13,8	+43,3	140,2	+20,7	128,8	+ 9,0	(129,0)	131,3	+ 9,0
	JUL	156,4	+35,2	+ 0,3	147,3	+ 5,1	147,5	+14,5	(132,0)	134,3	+ 2,3
	AUG	124,8	+ 7,3	-20,2	123,4	-16,2	127,1	-13,8	(135,4)	139,5	+ 3,9
	SEP	151,4	+24,4	+21,3	145,8	+18,2	144,5	+13,7	(139,4)
	WIRTSCHAFTSGEBÄUDE										
1971	SEP	123,4	- 2,7	+ 1,7	114,6	+ 4,9	110,9	+ 1,4	120,1	112,0	- 0,8
	OKT	119,8	+12,3	- 2,9	114,7	+ 0,1	116,8	+ 5,3	121,1	112,1	+ 0,1
	NOV	106,6	-14,4	-11,0	109,9	- 4,2	108,5	- 7,1	122,0	115,5	+ 3,0
	DEZ	121,3	+31,3	+13,8	127,3	+15,8	121,1	+11,6	(122,9)	125,8	+ 8,9
1972	JAN	137,5	+67,9	+13,4	153,6	+20,7	147,6	+21,9	(123,9)	137,8	+ 9,5
	FEB	125,5	+51,6	- 8,7	140,7	- 8,4	144,5	- 2,1	(124,9)	145,3	+ 5,4
	MAR	144,7	+21,6	+15,3	147,8	+ 5,0	143,8	- 0,5	(125,9)	136,3	- 6,2
	APR	114,9	+ 4,6	-20,6	113,5	-23,2	120,7	-16,1	(126,9)	128,1	- 6,0
	MAI	104,5	-14,1	- 9,1	113,8	+ 0,3	120,0	- 0,6	(128,0)	122,7	- 4,2
	JUN	136,1	+17,9	+30,2	127,5	+12,0	127,3	+ 6,1	(129,2)	120,9	- 1,5
	JUL	133,9	+ 0,9	- 1,6	117,7	- 7,7	115,5	- 9,3	(130,4)	124,0	+ 2,6
	AUG	138,0	+13,8	+ 3,1	128,1	+ 8,8	129,2	+11,9	(131,7)	133,3	+ 7,5
	SEP	166,4	+34,8	+20,6	154,1	+20,3	155,2	+20,1	(133,1)

6. BAUGENEHMIGUNGEN, BAUFERTIGSTELLUNGEN, BAUVORRAT, TIEFBAUAUFTRÄGE

6.2. UMBAUTER RAUM DER GENEHMIGTEN HOCHBAUVORHABEN (1970 = 100)

JAHR	MONAT	ORIGINALWERT		SAISONBEREINIGTER WERT		SAISON- UND ARBEITSTAGE- LICH BEREINIGTER WERT		GLATTE KOM- PONENTE	GLATTE KOMPONENTE PLUS GLEITENDER DREIMONATS- DURCHSCHNITT DER RESTE			
		INDEX	VERÄNDERUNG IN O/O GEGEN VORJAHR VORMONAT	INDEX	VERÄNDERUNG IN O/O GEGEN VORMONAT	INDEX	VERÄNDERUNG IN O/O GEGEN VORMONAT		INDEX	VERÄND. IN O/O GEGEN VORMONAT		
WOHN- UND NICHTWOHNGBAUEUDE												
1971	SEP	123,1	+ 9,4 - 1,0	112,8	- 0,4	110,4	- 3,3	111,0	112,5	+ 2,2		
	OKT	121,2	+11,1 - 1,5	112,2	- 0,5	112,6	+ 2,0	111,5	109,0	- 3,1		
	NOV	103,5	- 0,3 -14,6	103,8	- 7,5	103,9	- 7,7	111,9	109,2	+ 0,2		
	DEZ	98,7	+18,2 - 4,6	116,1	+11,8	111,0	+ 6,8	(112,3)	109,0	- 0,2		
1972	JAN	88,0	+12,5 -10,8	113,2	- 2,5	112,0	+ 0,9	(112,6)	113,8	+ 4,4		
	FEB	94,9	+12,6 + 7,8	116,1	+ 2,6	118,4	+ 5,7	(112,8)	114,7	+ 0,8		
	MAR	111,7	+ 5,0 +17,7	115,6	- 0,4	113,4	- 4,2	(113,0)	114,2	- 0,4		
	APR	112,4	+ 3,6 + 0,6	106,9	- 7,5	110,5	- 2,6	(113,0)	112,3	- 1,7		
	MAI	111,7	- 2,2 - 0,6	110,1	+ 3,0	113,0	+ 2,3	(112,9)	112,2	- 0,1		
	JUN	128,5	+ 4,6 +15,0	116,1	+ 5,4	113,0	+ 0,0	(112,8)	111,5	- 0,6		
	JUL	127,0	+ 2,8 - 1,2	109,3	- 5,9	108,4	- 4,1	(112,5)	114,0	+ 2,2		
	AUG	132,3	+ 6,4 + 4,2	120,2	+10,0	120,5	+11,2	(112,1)	113,9	- 0,1		
	SEP	123,0	- 0,1 - 7,0	112,7	- 6,2	112,7	- 6,5	(111,6)		
	WOHNGBAUEUDE											
	1971	SEP	135,6	+18,1 - 1,2	123,9	+ 0,1	123,0	- 0,8	121,6	122,5	+ 0,7	
		OKT	130,7	+18,3 - 3,6	120,2	- 3,0	120,2	- 2,3	122,9	122,0	- 0,4	
NOV		115,7	+21,5 -11,5	122,4	+ 1,8	122,8	+ 2,2	124,2	121,2	- 0,7		
DEZ		103,3	+26,7 -10,7	125,5	+ 2,5	120,5	- 1,9	(125,3)	122,7	+ 1,2		
1972	JAN	92,7	+28,8 -10,3	125,5	+ 0,0	124,7	+ 3,5	(126,3)	123,3	+ 0,5		
	FEB	100,3	+13,5 + 8,2	122,8	- 2,2	124,4	- 0,2	(127,0)	125,5	+ 1,8		
	MAR	128,3	+11,1 +27,9	128,1	+ 4,3	127,1	+ 2,2	(127,6)	127,3	+ 1,4		
	APR	136,9	+13,7 + 6,7	127,2	- 0,7	130,1	+ 2,4	(128,0)	129,0	+ 1,3		
	MAI	132,9	+ 6,9 - 2,9	128,0	+ 0,6	129,6	- 0,4	(128,1)	130,6	+ 1,2		
	JUN	150,2	+14,8 +13,0	136,9	+ 7,0	131,9	+ 1,8	(128,0)	130,3	- 0,2		
	JUL	145,9	+ 7,6 - 2,9	128,6	- 6,1	129,3	- 2,0	(127,6)	131,5	+ 0,9		
	AUG	145,9	+ 6,3 + 0,0	132,3	+ 2,9	133,2	+ 3,0	(126,9)	129,4	- 1,6		
	SEP	135,9	+ 0,2 - 6,9	125,1	- 5,4	125,4	- 5,9	(125,9)		
	WOHNGBAUEUDE VON PRIVATEN HAUSHALTEN											
	1971	AUG	139,4	+20,6 - 1,3	124,8	+ 4,7	125,2	+ 4,8	120,6	123,0	+ 1,6	
		SEP	138,0	+22,9 - 1,0	126,2	+ 1,1	124,6	- 0,5	122,3	124,0	+ 0,8	
OKT		127,6	+20,9 - 7,5	121,7	- 3,6	122,0	- 2,1	123,9	123,2	- 0,6		
NOV		107,7	+22,8 -15,6	122,7	+ 0,8	122,8	+ 0,7	(125,4)	121,7	- 1,2		
DEZ		92,0	+29,4 -14,6	125,4	+ 2,2	120,1	- 2,2	(126,7)	121,7	+ 0,0		
1972	JAN	86,1	+19,3 - 6,4	122,5	- 2,3	122,1	+ 1,7	(127,8)	121,3	- 0,3		
	FEB	101,6	+17,6 +18,0	120,6	- 1,6	121,5	- 0,5	(128,7)	126,0	+ 3,9		
	MAR	141,4	+16,3 +39,2	135,4	+12,3	134,0	+10,3	(129,4)	127,3	+ 1,0		
	APR	139,2	+ 8,3 - 1,6	123,3	- 8,9	126,2	- 5,8	(129,9)	132,3	+ 3,9		
	MAI	146,1	+11,0 + 5,0	135,1	+ 9,6	136,3	+ 8,0	(130,1)	132,2	- 0,1		
	JUN	155,4	+15,4 + 6,4	137,8	+ 2,0	133,7	- 1,9	(130,1)	132,5	+ 0,2		
	JUL	146,1	+ 3,5 - 6,0	125,8	- 8,7	127,0	- 5,0	(129,7)	132,1	- 0,3		
	AUG	150,1	+ 7,7 + 2,7	135,2	+ 7,5	135,1	+ 6,4	(129,0)		
	NICHTWOHNGBAUEUDE											
	1971	SEP	108,5	- 1,3 - 0,9	101,0	+ 1,1	96,8	- 5,1	98,7	100,5	+ 3,7	
		OKT	110,2	+ 2,6 + 1,6	102,0	+ 1,0	102,5	+ 5,9	98,2	94,3	- 4,2	
		NOV	89,4	-21,4 -18,9	83,5	-18,1	83,5	-18,5	97,7	95,0	+ 0,7	
DEZ		93,5	+ 7,6 + 4,6	103,9	+24,4	99,1	+18,7	(97,3)	93,7	- 1,4		
1972	JAN	82,5	- 3,3 -11,8	100,2	- 3,6	98,6	- 0,5	(96,8)	102,7	+ 9,6		
	FEB	88,6	+11,4 + 7,4	107,3	+ 7,1	110,5	+12,1	(96,4)	102,4	- 0,3		
	MAR	92,4	- 3,6 + 4,3	101,9	- 5,0	98,2	-11,1	(96,0)	98,7	- 3,6		
	APR	84,0	-11,4 - 9,1	82,6	-18,9	87,3	-11,1	(95,7)	93,4	- 5,4		
	MAI	87,2	-14,9 + 3,8	90,6	+ 9,7	94,7	+ 8,5	(95,4)	90,9	- 2,7		
	JUN	103,4	- 9,1 +18,6	90,8	+ 0,2	90,8	- 4,1	(95,2)	90,4	- 0,6		
	JUL	105,1	- 4,0 + 1,6	88,3	- 2,8	85,7	- 5,6	(95,1)	93,7	+ 3,7		
	AUG	116,7	+ 6,6 +11,0	104,9	+18,8	104,6	+22,1	(95,0)	96,5	+ 3,0		
	SEP	108,0	- 0,5 - 7,5	99,7	- 5,0	99,2	- 5,2	(95,1)		
	ÖFFENTLICHE GEBÄUDE											
	1971	SEP	109,5	+ 1,6 +10,7	102,9	+ 6,6	102,2	+ 5,7	105,6	103,8	+ 4,6	
		OKT	131,9	+ 7,0 +20,5	113,3	+10,1	113,3	+10,9	104,9	106,2	+ 2,3	
NOV		105,0	- 1,2 -20,4	103,6	- 8,6	103,2	- 8,9	104,2	104,2	- 1,9		
DEZ		114,0	+ 0,9 + 8,6	102,9	- 0,7	96,1	- 6,9	(103,5)	102,8	- 1,3		
1972	JAN	90,6	+14,1 -20,5	113,4	+10,2	109,1	+13,5	(102,9)	105,3	+ 2,4		
	FEB	90,3	+ 5,5 - 0,3	107,2	- 5,5	110,7	+ 1,5	(102,4)	106,4	+ 1,0		
	MAR	88,6	-22,7 - 1,9	100,3	- 6,4	99,4	-10,2	(101,9)	100,1	- 5,9		
	APR	77,3	-27,6 -12,8	86,1	-14,2	90,4	- 9,1	(101,6)	98,0	- 2,1		
	MAI	96,9	-14,2 +25,4	101,0	+17,3	104,4	+15,5	(101,4)	99,1	+ 1,1		
	JUN	123,2	+ 2,0 +27,1	109,9	+ 8,8	102,7	- 1,6	(101,3)	104,8	+ 5,8		
	JUL	117,7	+11,7 - 4,5	108,4	- 1,4	107,5	+ 4,7	(101,4)	103,6	- 1,1		
	AUG	98,5	- 0,4 -16,3	97,3	-10,2	100,7	- 6,3	(101,8)	103,6	+ 0,0		
	SEP	109,4	- 0,1 +11,1	102,4	+ 5,2	102,9	+ 2,2	(102,3)		
	WIRTSCHAFTS- GEBÄUDE											
	1971	SEP	108,3	- 1,9 - 3,5	101,0	+ 1,0	95,7	- 7,0	97,0	99,4	+ 2,8	
		OKT	104,8	+ 1,4 - 3,2	98,8	- 2,2	99,5	+ 4,0	96,6	91,5	- 7,9	
NOV		85,5	-26,0 -18,4	79,1	-19,9	79,5	-20,1	96,1	93,2	+ 1,9		
DEZ		88,4	+10,0 + 3,4	103,6	+31,0	100,5	+26,4	(95,7)	92,3	- 1,0		
1972	JAN	80,4	- 7,4 - 9,0	97,7	- 5,7	96,7	- 3,8	(95,3)	102,4	+10,9		
	FEB	88,2	+13,1 + 9,7	106,3	+ 8,8	110,0	+13,8	(94,9)	101,6	- 0,8		
	MAR	93,4	+ 2,3 + 5,9	102,5	- 3,6	98,0	-10,9	(94,5)	98,0	- 3,5		
	APR	85,6	- 6,8 - 8,4	82,0	-20,0	86,1	-12,1	(94,2)	92,2	- 5,9		
	MAI	84,8	-15,1 - 0,9	88,0	+ 7,3	92,6	+ 7,5	(93,9)	89,3	- 3,1		
	JUN	98,5	-12,1 +16,2	85,7	- 2,6	89,1	- 3,8	(93,7)	87,2	- 2,4		
	JUL	102,0	- 7,8 + 3,6	83,7	- 2,3	79,8	-10,4	(93,5)	91,3	+ 4,7		
	AUG	121,2	+ 8,0 +18,8	106,0	+26,6	105,1	+31,7	(93,3)	94,6	+ 3,6		
	SEP	107,6	- 0,6 -11,2	99,8	- 5,8	98,9	- 5,9	(93,3)		

6. BAUGENEHMIGUNGEN, BAUFERTIGSTELLUNGEN, BAUVORRAT, TIEFBAUAUFTRÄGE

6.3. UMBAUTER RAUM DER FERTIGGESTELLTEN GEBÄUDE (1970 = 100)

JAHR	MONAT	ORIGINALWERT			SAISONBEREINIGTER WERT			SAISON- UND ARBEITSTÄG- LICH BEREINIGTER WERT		GLATTE KOM- PONENTE	GLATTE KOMPONENTE PLUS GLEITENDER DREIMONATS- DURCHSCHNITT DER RESTE			
		INDEX	VERÄNDERUNG IN 0/0 GEGEN VORJAHR VORMONAT		INDEX	VERÄNDERUNG IN 0/0 GEGEN VORMONAT		INDEX	VERÄNDERUNG IN 0/0 GEGEN VORMONAT		INDEX	VERÄND. IN 0/0 GEGEN VORMONAT		
1971		WOHN- UND NICHTWOHNGBAUEUDE												
	SEP	99,9	+ 8,5	+50,2	104,4	+ 0,9		103,5	+ 0,7		103,5		105,6	- 0,8
	OKT	117,6	+ 8,5	+17,7	107,4	+ 2,9		109,3	+ 5,6		104,0		106,0	+ 0,4
	NOV	110,9	+ 9,7	- 5,7	106,5	- 0,8		105,0	- 3,9		104,5		151,5	+42,9
	DEZ*	600,9	+12,2	+441,8	234,1	+119,8		240,2	+128,8		(104,9)		149,6	- 1,3
1972	JAN	37,7	+ 9,0	-93,7	104,6	-55,3		103,7	-56,8		(105,3)		151,1	+ 1,0
	FEB	48,3	+27,1	+28,1	109,6	+ 4,8		109,5	+ 5,6		(105,8)		107,4	-28,9
	MAR	53,6	+14,3	+11,0	109,7	+ 0,1		109,0	- 0,5		(106,1)		108,1	+ 0,7
	APR	53,4	+ 4,5	- 0,4	104,6	- 4,6		105,6	- 3,1		(106,5)		108,5	+ 0,4
	MAI	57,4	+17,4	+ 7,5	108,8	+ 4,0		110,9	+ 5,0		(106,9)		108,2	- 0,3
	JUN	75,2	+ 7,6	+31,0	103,7	- 4,7		108,1	- 2,5		(107,2)		113,9	+ 5,3
	JUL	104,7	+20,9	+39,2	127,2	+22,7		122,8	+13,6		(107,6)		114,4	+ 0,4
	AUG	73,5	+10,5	-29,8	112,3	-11,7		112,2	- 8,6		(107,9)		112,7	- 1,5
	SEP	93,2	- 6,7	+26,8	101,1	-10,0		103,1	- 8,1		(108,3)	
		WOHNGBAUEUDE												
1971	SEP	97,0	+ 5,7	+25,0	105,8	- 4,4		105,9	- 3,1		109,7		110,7	- 1,0
	OKT	127,3	+ 8,7	+31,2	113,1	+ 6,9		115,9	+ 9,4		110,2		113,0	+ 2,1
	NOV	123,8	+20,7	- 2,7	117,7	+ 4,1		117,1	+ 1,0		110,9		147,0	+30,1
	DEZ*	580,3	+16,1	+368,7	204,9	+74,1		208,0	+77,6		(111,6)		145,1	- 1,3
	1972	JAN	42,9	+10,3	-92,6	112,0	-45,3		110,4	-46,9		(112,5)		145,0
FEB		53,3	+30,6	+24,2	116,8	+ 4,3		116,8	+ 5,8		(113,6)		114,5	-21,0
MAR		57,2	+19,4	+ 7,3	117,7	+ 0,8		116,6	- 0,2		(114,8)		116,8	+ 2,0
APR		59,8	+15,4	+ 4,5	116,0	- 1,4		117,3	+ 0,6		(116,3)		119,5	+ 2,3
MAI		69,0	+28,3	+15,4	123,2	+ 6,2		125,0	+ 6,6		(118,0)		120,2	+ 0,6
JUN		90,7	+21,4	+31,4	117,2	- 4,9		118,6	- 5,1		(119,9)		126,4	+ 5,2
JUL		117,4	+20,9	+29,4	137,8	+17,6		135,9	+14,6		(122,1)		125,2	- 0,9
AUG		86,0	+10,8	-26,7	121,8	-11,6		121,5	-10,6		(124,7)		126,5	+ 1,0
SEP		106,8	+10,1	+24,2	118,8	- 2,5		122,3	+ 0,7		(127,5)	
		NICHTWOHNGBAUEUDE												
1971	SEP	103,0	+11,5	+89,3	100,3	+ 8,0		101,8	+11,0		96,0		98,1	+ 0,1
	OKT	107,2	+ 8,5	+ 4,1	98,6	- 1,7		99,0	- 2,8		96,1		96,7	- 1,4
	NOV	96,8	- 2,6	- 9,7	91,5	- 7,2		89,1	-10,0		96,1		161,3	+66,8
	DEZ*	623,2	+ 8,5	+543,8	290,4	+217,4		295,7	+231,9		(96,1)		159,6	- 1,1
	1972	JAN	32,1	+ 7,4	-94,8	93,0	-68,0		93,9	-68,2		(95,9)		162,7
FEB		42,9	+22,9	+33,6	98,8	+ 6,2		98,5	+ 4,9		(95,6)		98,0	-39,8
MAR		49,7	+ 8,5	+15,9	99,9	+ 1,1		101,5	+ 3,0		(95,2)		96,5	- 1,5
APR		43,5	-13,3	-12,5	88,6	-11,3		89,3	-12,0		(94,6)		94,6	- 2,0
MAI		44,9	+ 2,7	+ 3,2	91,4	+ 3,2		92,7	+ 3,8		(93,9)		90,5	- 4,3
JUN		58,3	- 9,9	+29,8	87,3	- 4,5		89,2	- 3,8		(93,1)		97,4	+ 7,6
JUL		90,9	+21,0	+55,9	114,0	+30,6		110,1	+23,4		(92,1)		99,8	+ 2,5
AUG		59,9	+10,1	-34,1	100,3	-12,0		99,9	- 9,3		(90,9)		97,0	- 2,8
SEP		78,5	-23,8	+31,1	80,0	-20,2		80,7	-19,2		(89,6)	

6. BAUGENEHMIGUNGEN, BAUFERTIGSTELLUNGEN, BAUVORRAT, TIEFBAUAUFTRÄGE
6.4. GENEHMIGTE UND FERTIGGESTELLTE WOHNUNGEN (ANZAHL), BAUVORRAT (1 000)

JAHR	MONAT	ORIGINALWERT		SAISONBEREINIGTER WERT		SAISON- UND ARBEITSTAGE- LICH BEREINIGTER WERT		GLATTE KOM- PONENTE	GLATTE KOMPONENTE PLUS GLEITENDER DREIMONATS- DURCHSCHNITT DER RESTE			
		ANZAHL	VERAENDERUNG IN O/O GEGEN VORJAHR VORMONAT	ANZAHL	VERAENDERUNG IN O/O GEGEN VORMONAT	ANZAHL	VERAENDERUNG IN O/O GEGEN VORMONAT	ANZAHL	ANZAHL	VERAEND. IN O/O GEGEN VORMONAT		
GENEHMIGTE WOHNUNGEN												
1971	SEP	66895	+14,5 - 2,8	61383	- 1,7	61221	- 1,9	60879	61146	+ 0,6		
	OKT	65947	+15,5 - 1,4	59883	- 2,4	59809	- 2,3	61559	61039	- 0,2		
	NOV	61015	+20,9 - 7,5	61916	+ 3,4	62017	+ 3,7	62168	60848	- 0,3		
	DEZ	54448	+25,7 -10,8	63168	+ 2,0	60636	- 2,2	(62696)	61915	+ 1,8		
1972	JAN	47374	+33,7 -13,0	63447	+ 0,4	62999	+ 3,9	(63131)	61919	+ 0,0		
	FEB	50769	+12,8 + 7,2	61449	- 3,1	62020	- 1,6	(63463)	62458	+ 0,9		
	MAR	61199	+ 9,9 +20,5	62504	+ 1,7	62242	+ 0,4	(63681)	63119	+ 1,1		
	APR	66688	+13,0 + 9,0	63527	+ 1,6	64970	+ 4,4	(63773)	63571	+ 0,7		
	MAI	63798	+ 5,3 - 4,3	62613	- 1,4	63364	- 2,5	(63729)	64727	+ 1,8		
	JUN	75178	+13,6 +17,8	68631	+ 9,6	65698	+ 3,7	(63538)	64628	- 0,2		
	JUL	72410	+ 9,0 - 3,7	64167	- 6,5	64662	- 1,6	(63188)	65011	+ 0,6		
	AUG	70157	+ 2,0 - 3,1	63898	- 0,4	64503	- 0,2	(62670)	63997	+ 1,6		
	SEP	68044	+ 1,7 - 3,0	62698	- 1,9	62646	- 2,9	(61972)		
	FERTIGGESTELLTE WOHNUNGEN											
	1971	SEP	38072	+ 3,5 +23,4	41408	- 6,0	41396	- 5,2	43909	43976	- 0,3	
		OKT	51023	+ 9,5 +34,0	45475	+ 9,8	46486	+12,3	44164	44840	+ 2,0	
NOV		50220	+19,7 - 1,6	46781	+ 2,9	46669	+ 0,4	44451	56317	+25,6		
DEZ*		219728	+13,4 +337,5	74345	+58,9	75836	+62,5	(44777)	55639	- 1,2		
1972	JAN	17919	+11,7 -91,8	45053	-39,4	44459	-41,4	(45149)	55574	- 0,1		
	FEB	21576	+29,4 +20,4	46465	+ 3,1	46481	+ 4,5	(45574)	45908	-17,4		
	MAR	23608	+21,2 + 9,4	47367	+ 1,9	46842	+ 0,8	(46058)	46690	+ 1,7		
	APR	24919	+15,9 + 5,6	46602	- 1,6	46814	- 0,1	(46610)	47691	+ 2,1		
	MAI	27772	+26,2 +11,4	48740	+ 4,6	49489	+ 5,7	(47236)	47897	+ 0,4		
	JUN	36435	+21,3 +31,2	46631	- 4,3	47470	- 4,1	(47943)	50293	+ 5,0		
	JUL	47303	+21,9 +29,8	54936	+17,8	54008	+13,8	(48738)	49983	- 0,6		
	AUG	34405	+11,5 -27,3	48637	-11,5	48568	-10,1	(49628)	50179	+ 0,4		
	SEP	42039	+10,4 +22,2	46722	- 3,9	48063	- 1,0	(50620)		
	BAUVORRAT											
	1971	SEP	1143	+14,1 + 2,6	1078	+ 1,7	1078	+ 1,7	1072	1076	+ 1,4	
		OKT	1158	+14,4 + 1,3	1089	+ 1,0	1089	+ 1,0	1084	1089	+ 1,2	
NOV		1169	+14,5 + 0,9	1101	+ 1,1	1101	+ 1,1	1096	1071	- 1,7		
DEZ*		1004	+ 1,4 -14,1	1023	- 7,1	1023	- 7,1	(1108)	1078	+ 0,7		
1972	JAN	1011	+15,9 + 0,7	1111	+ 8,6	1111	+ 8,6	(1120)	1086	+ 0,7		
	FEB	1040	+15,6 + 2,9	1124	+ 1,2	1124	+ 1,2	(1132)	1123	+ 3,4		
	MAR	1078	+15,0 + 3,7	1134	+ 0,9	1134	+ 0,9	(1144)	1135	+ 1,1		
	APR	1119	+14,9 + 3,8	1147	+ 1,1	1147	+ 1,1	(1156)	1147	+ 1,1		
	MAI	1156	+14,1 + 3,3	1159	+ 1,0	1159	+ 1,0	(1168)	1162	+ 1,3		
	JUN	1194	+13,8 + 3,3	1179	+ 1,7	1179	+ 1,7	(1179)	1175	+ 1,1		
	JUL	1219	+13,3 + 2,1	1187	+ 0,7	1187	+ 0,7	(1191)	1189	+ 1,2		
	AUG	1255	+12,7 + 3,0	1200	+ 1,1	1200	+ 1,1	(1202)	1201	+ 1,0		
	SEP	1281	+12,1 + 2,1	1215	+ 1,3	1215	+ 1,3	(1213)		

6. BAUGENEHMIGUNGEN, BAUFERTIGSTELLUNGEN, BAUVORRAT, TIEFBAUAUFTRÄGE

6.5. AUFTRAGSVERGABEN DER ÖFFENTLICHEN HAND (1970 = 100)

JAHR	MONAT	ORIGINALWERT		SAISONBEREINIGTER WERT		SAISON- UND ARBEITSTAGE- BEREINIGTER WERT		GLATTE KOM- PONENTE	GLATTE KOMPONENTE PLUS GLEITENDER DREI-MONATS- DURCHSCHNITT DER RESTE			
		INDEX	VERÄNDERUNG IN O/O GEGEN VORJAHR VORMONAT	INDEX	VERÄNDERUNG IN O/O GEGEN VORMONAT	INDEX	VERÄNDERUNG IN O/O GEGEN VORMONAT		INDEX	VERÄND. IN O/O GEGEN VORMONAT		
TIEFBAUTEN												
1971	SEP	93,8	-19,9	+32,7	79,7	+34,2	75,1	+22,9	86,3	72,2	+ 3,7	
	OKT	77,5	-31,5	-17,4	78,1	- 2,0	80,1	+ 6,7	85,9	82,4	+14,1	
	NOV	79,3	- 4,8	+ 2,3	89,6	+14,7	92,5	+15,5	85,9	86,9	+ 5,5	
	DEZ	63,0	-11,8	-20,6	89,2	- 0,4	88,8	- 4,0	(86,5)	92,0	+ 5,9	
1972	JAN	69,2	-10,7	+ 9,8	95,9	+ 7,5	95,4	+ 7,4	(87,7)	96,4	+ 4,8	
	FEB	68,6	+14,5	- 0,9	103,9	+ 8,3	105,6	+10,7	(89,6)	98,6	+ 2,3	
	MAR	92,9	- 6,0	+35,4	99,6	- 4,1	95,7	- 9,4	(92,2)	102,2	+ 3,7	
	APR	120,5	+17,7	+29,7	110,6	+11,0	106,2	+11,0	(95,7)	104,1	+ 1,9	
	MAI	125,2	+ 2,0	+ 3,9	111,9	+ 1,2	111,2	+ 4,7	(100,1)	111,6	+ 7,2	
	JUN	138,6	+34,6	+10,7	114,4	+ 2,2	118,3	+ 6,4	(105,5)	111,0	- 0,5	
	JUL	133,9	+24,4	- 3,4	104,8	- 8,4	104,5	-11,7	(111,9)	109,5	- 1,4	
	AUG	116,3	+64,5	-13,1	107,6	+ 2,7	106,8	+ 2,2	(119,5)	107,0	- 2,3	
	SEP	119,5	+27,4	+ 2,8	107,7	+ 0,1	110,9	+ 3,8	(128,2)	
	STRASSENBAUTEN											
	1971	SEP	103,0	-21,4	+41,5	74,2	+55,6	65,9	+31,8	81,2	67,0	+18,8
		OKT	81,8	-17,4	-20,6	81,6	+10,0	85,5	+29,7	81,2	82,9	+23,7
NOV		78,1	- 3,3	- 4,5	95,6	+17,2	97,7	+14,3	81,7	87,2	+ 5,2	
DEZ		51,0	-21,9	-34,7	83,3	-12,9	79,0	-19,1	(82,8)	90,8	+ 4,1	
1972	JAN	57,7	+12,3	+13,1	99,8	+19,8	96,4	+22,0	(84,7)	94,9	+ 4,5	
	FEB	55,9	+54,8	- 3,1	105,1	+ 5,3	110,2	+14,3	(87,3)	103,3	+ 8,9	
	MAR	94,7	+12,6	+69,4	111,1	+ 5,7	104,3	- 5,4	(90,8)	105,4	+ 2,0	
	APR	118,4	+20,4	+25,0	105,5	- 5,0	102,7	- 1,5	(95,2)	101,5	- 3,7	
	MAI	116,3	- 8,5	- 1,8	98,7	- 6,4	98,5	- 4,1	(100,5)	104,2	+ 2,7	
	JUN	136,3	+36,3	+17,2	107,8	+ 9,2	112,4	+14,1	(106,9)	103,3	- 0,9	
	JUL	143,5	+47,6	+ 5,3	102,4	- 5,0	100,2	-10,9	(114,4)	106,9	+ 3,5	
	AUG	133,6	+83,5	- 6,9	110,6	+ 8,0	109,1	+ 8,9	(123,1)	109,6	+ 2,5	
	SEP	144,7	+40,5	+ 8,3	116,4	+ 5,2	120,6	+10,5	(133,0)	
	STRASSENBRÜCKEN											
	1971	SEP	71,4	-27,0	+214,5	84,0	+270,0	73,7	+112,4	82,3	52,9	-22,1
		OKT	75,9	-34,0	+ 6,3	54,3	-35,4	50,3	-31,8	82,9	70,2	+32,7
NOV		71,3	-19,6	- 6,1	75,3	+38,7	87,0	+73,0	83,8	79,0	+12,5	
DEZ		117,2	+79,8	+64,4	96,7	+28,4	99,9	+14,8	(85,0)	97,0	+22,8	
1972	JAN	124,2	+21,5	+ 6,0	105,2	+ 8,8	104,5	+ 4,6	(86,6)	104,1	+ 7,3	
	FEB	89,1	+50,8	-28,3	98,0	- 6,8	108,2	+ 3,5	(88,7)	100,1	- 3,8	
	MAR	93,1	-45,6	+ 4,5	97,3	- 0,7	87,9	-18,8	(91,1)	97,5	- 2,6	
	APR	91,1	+26,4	- 2,1	106,5	+ 9,5	97,0	+10,4	(94,0)	91,8	- 5,8	
	MAI	89,8	-26,3	- 1,4	90,9	-14,6	91,0	- 6,2	(97,5)	135,6	+47,7	
	JUN*	193,2	+28,6	+115,1	204,2	+124,6	219,3	+141,0	(101,4)	136,8	+ 0,9	
	JUL	111,7	+ 8,6	-42,2	107,6	-47,3	100,7	-54,1	(105,9)	143,2	+ 4,7	
	AUG	109,4	+81,9	- 2,1	109,8	+ 2,0	110,2	+ 9,4	(111,0)	108,4	-24,3	
	SEP	108,5	+52,0	- 0,8	119,1	+ 8,5	114,9	+ 4,3	(116,7)	
	AUFTRÄGE DES BUNDES											
	1971	SEP	64,1	-34,9	+49,4	57,3	+30,5	50,3	+17,5	80,8	55,1	+14,3
		OKT	57,6	-39,7	-10,1	67,3	+17,5	72,2	+43,5	81,1	75,4	+36,8
NOV		104,0	+28,7	+80,6	104,1	+54,7	104,6	+44,9	82,3	85,4	+13,3	
DEZ		64,0	-26,6	-38,5	81,1	-22,1	80,5	-23,0	(84,5)	91,2	+ 6,8	
1972	JAN	94,6	-20,9	+47,8	93,6	+15,4	89,7	+11,4	(88,0)	96,1	+ 5,4	
	FEB	81,6	+71,8	-13,7	118,0	+26,1	119,3	+33,0	(92,7)	104,2	+ 8,4	
	MAR	95,2	+ 3,8	+16,7	110,0	- 6,8	104,9	-12,1	(98,9)	114,2	+ 9,6	
	APR	124,2	+44,4	+30,5	124,6	+13,3	120,0	+14,4	(106,7)	116,6	+ 2,1	
	MAI	151,0	- 6,4	+21,6	125,8	+ 1,0	126,6	+ 5,5	(116,1)	131,9	+13,1	
	JUN	167,8	+79,1	+11,1	145,9	+16,0	151,0	+19,3	(127,4)	133,6	+ 1,3	
	JUL	149,4	+82,2	-11,0	126,1	-13,6	125,2	-17,1	(140,5)	139,8	+ 4,6	
	AUG	147,2	+43,1	- 1,5	148,7	+17,9	145,3	+16,1	(155,8)	137,0	- 2,0	
	SEP	137,7	+14,8	- 6,5	134,7	- 9,4	142,6	- 1,9	(173,2)	
	AUFTRÄGE DER LÄNDER											
	1971	SEP	95,1	- 4,6	+55,9	74,8	+177,0	66,7	+109,1	62,0	51,2	+22,5
		OKT	56,3	-53,4	-40,8	52,8	-29,4	54,8	-17,8	61,0	62,3	+21,7
NOV		46,1	-48,8	-18,1	57,4	+ 8,7	65,7	+19,9	60,3	58,5	- 6,1	
DEZ		44,8	+10,1	- 2,8	73,0	+27,2	55,4	-15,7	(59,9)	65,8	+12,5	
1972	JAN	44,1	-13,9	- 1,6	85,8	+17,5	76,5	+38,1	(59,9)	74,7	+13,5	
	FEB	50,5	+28,5	+14,5	81,0	- 5,6	92,5	+20,9	(60,2)	74,4	- 0,4	
	MAR	51,8	-19,8	+ 2,6	64,3	-20,6	54,5	-41,1	(61,0)	76,4	+ 2,7	
	APR	81,9	+ 2,1	+58,1	78,9	+22,7	82,6	+51,6	(62,1)	71,0	- 7,1	
	MAI	77,5	-11,9	- 5,4	68,6	-13,1	76,2	- 7,7	(63,7)	74,1	+ 4,4	
	JUN	94,1	+40,9	+21,4	75,2	+ 9,6	63,9	-16,1	(65,6)	62,3	-15,9	
	JUL	76,6	+16,2	-18,6	46,3	-38,4	47,2	-26,1	(68,0)	56,0	-10,1	
	AUG	81,5	+33,6	+ 6,4	52,7	+13,8	57,5	+21,8	(70,9)	54,9	- 2,0	
	SEP	71,7	-24,6	-12,0	54,7	+ 3,8	60,5	+ 5,2	(74,3)	
	AUFTRÄGE DER GEMEINDEN UND GEMEINDEVERBÄNDE											
	1971	SEP	117,6	-16,9	+20,1	100,7	+27,0	96,0	+12,3	103,4	93,3	- 5,0
		OKT	101,2	-13,8	-13,9	99,0	- 1,7	98,3	+ 2,4	102,4	97,0	+ 4,0
NOV		74,4	-12,4	-26,5	91,5	- 7,6	96,9	- 1,4	101,7	100,8	+ 3,9	
DEZ		71,5	+ 6,6	- 3,9	104,3	+14,0	107,6	+11,0	(101,2)	106,0	+ 5,2	
1972	JAN	64,5	+ 9,1	- 9,8	110,7	+ 6,1	113,9	+ 5,9	(101,0)	108,3	+ 2,2	
	FEB	67,1	-13,6	+ 4,0	100,0	- 9,7	103,8	- 8,9	(101,2)	108,7	+ 0,4	
	MAR	108,4	-10,8	+61,5	112,3	+12,3	108,8	+ 4,8	(101,9)	105,9	- 2,6	
	APR	136,1	+ 4,3	+25,6	112,7	+ 0,4	105,5	- 3,0	(103,1)	109,1	+ 3,0	
	MAI	126,2	+12,0	- 7,3	117,5	+ 4,3	113,6	+ 7,7	(105,0)	112,9	+ 3,5	
	JUN	138,9	+ 5,5	+10,1	113,1	- 3,7	120,3	+ 5,9	(107,4)	117,1	+ 3,7	
	JUL	156,5	+ 4,1	+12,7	120,4	+ 6,5	118,1	- 1,8	(110,6)	111,5	- 4,8	
	AUG	108,9	+11,2	-30,4	95,5	-20,7	96,9	-18,0	(114,6)	109,8	- 1,5	
	SEP	133,0	+13,1	+22,1	117,4	+22,9	115,1	+18,8	(119,4)	

7. UMSATZE DES EINZELHANDELS

7.1. IN JEWELIGEN PREISEN (1962 = 100)

JAHR	MONAT	ORIGINALWERT			SAISONBEREINIGTER WERT			SAISON- UND ARBEITSTAEGLICH BEREINIGTER WERT			GLATTE KOM- PONENTE	GLATTE KOMPONENTE PLUS GLEITENDER DREIMONATS- DURCHSCHNITT DER RESTE			
		VERAENDERUNG IN O/O GEGEN VORJAHR VORMONAT			VERAENDERUNG IN O/O GEGEN VORMONAT			VERAENDERUNG IN O/O GEGEN VORMONAT				VERAEND. IN O/O GEGEN VORMONAT			
		INDEX			INDEX			INDEX				INDEX			
EINZELHANDEL INSGESAMT															
1971	SEP	182,0	+11,5	+ 9,8	191,6	+ 3,3		190,0	+ 2,3		190,6	188,7	+ 0,7		
	OKT	201,0	+ 6,6	+10,4	189,9	- 0,9		190,2	+ 0,1		191,8	192,1	+ 1,8		
	NOV	214,6	+11,2	+ 6,8	197,3	+ 3,9		196,3	+ 3,2		193,0	193,2	+ 0,6		
	DEZ	261,1	+ 7,1	+21,7	197,1	- 0,1		193,0	- 1,7		(194,2)	194,2	+ 0,5		
1972	JAN	169,6	+ 8,6	-35,0	192,8	- 2,2		193,3	+ 0,2		(195,5)	194,6	+ 0,2		
	FEB	169,6	+13,5	+ 0,0	199,0	+ 3,2		197,5	+ 2,2		(196,8)	198,9	+ 2,2		
	MAR	206,3	+12,9	+21,6	206,7	+ 3,9		205,8	+ 4,2		(198,2)	198,0	- 0,5		
	APR	189,2	- 1,5	- 8,3	189,2	- 8,5		190,9	- 7,2		(199,7)	199,2	+ 0,6		
	MAI	199,4	+ 9,6	+ 5,4	201,1	+ 6,3		200,9	+ 5,2		(201,3)	198,2	- 0,5		
	JUN	195,1	+10,6	- 2,2	204,3	+ 1,6		202,7	+ 0,9		(202,9)	200,7	+ 1,3		
	JUL	197,1	+ 3,8	+ 1,0	196,5	- 3,8		198,6	- 2,0		(204,7)	203,7	+ 1,5		
	AUG	193,7	+16,9	- 1,7	212,1	+ 7,9		209,7	+ 5,6		(206,6)	205,7	+ 1,0		
	SEP	199,4	+ 9,6	+ 2,9	208,9	- 1,5		208,8	- 0,4		(208,6)		
	NAHRUNGS- UND GENUSSMITTEL														
	1971	SEP	166,0	+ 7,9	+ 0,2	174,8	+ 2,9		174,5	+ 2,5		175,7	173,4	+ 0,3	
		OKT	180,0	+ 7,7	+ 8,4	176,4	+ 0,9		175,9	+ 0,8		176,9	177,2	+ 2,2	
NOV		178,8	+11,6	- 0,7	181,7	+ 3,0		181,3	+ 3,1		178,1	180,1	+ 1,6		
DEZ		221,9	+12,2	+24,1	187,1	+ 3,0		183,2	+ 1,0		(179,3)	180,7	+ 0,3		
1972	JAN	161,7	+ 7,5	-27,1	176,8	- 5,5		177,7	- 3,0		(180,6)	180,3	- 0,2		
	FEB	164,3	+10,3	+ 1,6	181,4	+ 2,6		180,0	+ 1,3		(181,9)	182,0	+ 0,9		
	MAR	187,5	+12,5	+14,1	188,3	+ 3,8		188,3	+ 4,6		(183,3)	182,3	+ 0,2		
	APR	180,7	- 0,3	- 3,6	177,2	- 5,9		178,6	- 5,2		(184,8)	184,3	+ 1,1		
	MAI	189,6	+10,7	+ 4,9	186,8	+ 5,4		186,1	+ 4,2		(186,3)	183,3	- 0,5		
	JUN	185,9	+ 9,2	- 2,0	187,9	+ 0,6		185,3	- 0,4		(187,9)	185,4	+ 1,1		
	JUL	188,4	+ 3,6	+ 1,3	182,6	- 2,8		185,1	- 0,1		(189,5)	187,5	+ 1,1		
	AUG	190,3	+14,9	+ 1,0	193,6	+ 6,0		192,2	+ 3,8		(191,3)	190,8	+ 1,8		
	SEP	188,2	+13,4	- 1,1	196,2	+ 1,3		195,3	+ 1,6		(193,1)		
	BEKLEIDUNG, WAESCHE, SCHUHE														
	1971	SEP	168,2	+17,4	+30,0	181,4	+ 7,3		180,3	+ 6,2		178,7	176,5	+ 1,7	
		OKT	207,9	+ 5,3	+23,6	178,8	- 1,4		179,0	- 0,7		180,2	182,1	+ 3,2	
NOV		226,2	+12,9	+ 8,8	186,5	+ 4,3		186,9	+ 4,4		181,8	181,8	- 0,2		
DEZ		252,3	+ 3,1	+11,5	178,5	- 4,3		179,6	- 3,9		(183,5)	182,9	+ 0,6		
1972	JAN	161,2	+ 8,6	-36,1	181,6	+ 1,7		182,2	+ 1,4		(185,2)	184,5	+ 0,9		
	FEB	141,3	+27,2	-12,3	193,1	+ 6,3		191,7	+ 5,2		(187,0)	192,6	+ 4,4		
	MAR	200,8	+26,9	+42,1	205,3	+ 6,3		204,0	+ 6,4		(188,8)	187,6	- 2,6		
	APR*	174,4	- 7,5	-13,1	169,9	-17,2		167,3	-18,0		(190,8)	185,7	- 1,0		
	MAI	187,0	+ 7,3	+ 7,2	185,0	+ 8,9		186,0	+11,2		(192,8)	182,7	- 1,6		
	JUN	169,9	+16,9	- 9,1	191,1	+ 3,3		194,9	+ 4,8		(195,0)	188,7	+ 3,3		
	JUL	180,7	+ 5,0	+ 6,4	184,6	- 3,4		185,4	- 4,9		(197,3)	192,2	+ 1,9		
	AUG	159,4	+23,2	-11,8	198,4	+ 7,5		196,4	+ 5,9		(199,7)	194,0	+ 0,9		
	SEP	186,0	+10,6	+16,7	199,6	+ 0,6		200,2	+ 1,9		(202,2)		
	HAUSRAT, WOHNBEDARF														
	1971	SEP	204,0	+15,0	+12,7	200,0	+ 3,0		196,9	+ 1,2		198,2	196,1	+ 1,4	
		OKT	213,5	+ 8,4	+ 4,7	195,6	- 2,2		196,4	- 0,3		199,9	199,5	+ 1,7	
NOV		229,4	+14,2	+ 7,4	206,6	+ 5,6		205,1	+ 4,4		201,4	201,6	+ 1,1		
DEZ		290,9	+10,3	+26,8	208,1	+ 0,7		203,4	- 0,8		(202,9)	203,6	+ 1,0		
1972	JAN	161,1	+15,0	-44,6	201,9	- 3,0		202,2	- 0,6		(204,3)	204,1	+ 0,2		
	FEB	174,7	+15,1	+ 8,4	207,5	+ 2,8		206,7	+ 2,2		(205,6)	206,1	+ 1,0		
	MAR	204,7	+11,3	+17,2	211,0	+ 1,7		208,3	+ 1,3		(206,8)	205,3	- 0,4		
	APR	187,0	+ 4,6	- 8,6	196,9	- 6,7		199,8	- 4,5		(207,8)	205,6	+ 0,1		
	MAI	197,8	+ 9,6	+ 5,8	207,3	+ 5,3		207,7	+ 4,0		(208,8)	206,3	+ 0,3		
	JUN	201,3	+10,1	+ 1,8	212,3	+ 2,4		211,3	+ 1,7		(209,7)	208,3	+ 1,0		
	JUL	203,6	+ 7,8	+ 1,1	204,9	- 3,5		205,6	- 2,7		(210,4)	211,3	+ 1,4		
	AUG	207,9	+14,9	+ 2,1	219,3	+ 7,0		216,7	+ 5,4		(211,0)	210,2	- 0,5		
	SEP	211,3	+ 3,6	+ 1,6	208,2	- 5,1		208,0	- 4,0		(211,5)		
	ELEKTRO- UND OPTISCHE ERZEUGNISSE, UHREN														
	1971	SEP	177,2	+16,2	+ 2,2	188,6	+ 0,6		188,7	+ 1,4		185,3	187,4	+ 0,6	
		OKT	185,6	+11,1	+ 4,7	186,1	- 1,3		187,2	- 0,8		187,1	190,3	+ 1,5	
NOV		232,9	+15,2	+25,5	197,3	+ 6,0		194,8	+ 4,1		188,9	219,6	+15,4		
DEZ*		435,8	+12,7	+87,1	278,7	+41,3		276,9	+42,1		(190,8)	221,0	+ 0,6		
1972	JAN	158,3	+13,8	-63,7	191,3	-31,4		191,2	-30,9		(192,7)	220,3	- 0,3		
	FEB	158,2	+14,7	- 0,1	195,3	+ 2,1		192,9	+ 0,9		(194,6)	193,3	-12,3		
	MAR	175,3	+14,1	+10,8	195,0	- 0,2		195,7	+ 1,5		(196,5)	193,4	+ 0,1		
	APR	168,2	+ 4,9	- 4,1	189,4	- 2,9		191,8	- 2,0		(198,4)	195,5	+ 1,1		
	MAI	176,1	+14,1	+ 4,7	199,5	+ 5,3		199,0	+ 3,8		(200,3)	197,5	+ 1,0		
	JUN	177,4	+13,1	+ 0,7	203,3	+ 1,9		201,8	+ 1,4		(202,1)	201,5	+ 2,0		
	JUL	195,7	+10,7	+10,3	202,6	- 0,3		203,7	+ 0,9		(204,0)	208,0	+ 3,2		
	AUG	209,0	+20,5	+ 6,8	220,7	+ 8,9		218,5	+ 7,3		(205,9)	210,6	+ 1,3		
	SEP	195,8	+10,5	- 6,3	208,3	- 5,6		209,4	- 4,2		(207,7)		
	FAHRZEUGE, MASCHINEN UND BUEROEINRICHTUNGEN														
	1971	SEP	181,2	+ 6,8	+16,3	187,7	+ 0,3		182,1	- 2,8		187,7	185,7	+ 0,3	
		OKT	188,4	+ 3,3	+ 4,0	183,6	- 2,2		186,4	+ 2,4		187,3	183,7	- 1,1	
NOV		175,2	- 1,6	- 7,0	183,7	+ 0,1		182,5	- 2,1		187,0	177,8	- 3,2		
DEZ		172,0	- 9,5	- 1,8	174,6	- 5,0		164,6	- 9,8		(186,7)	179,7	+ 1,1		
1972	JAN	146,4	+ 8,0	-14,9	192,0	+10,0		192,2	+16,8		(186,7)	180,5	+ 0,4		
	FEB	165,2	- 0,7	+12,8	186,6	- 2,8		185,0	- 3,7		(186,8)	192,3	+ 6,5		
	MAR	232,9	+ 1,7	+41,0	203,7	+ 9,2		199,8	+ 8,0		(187,2)	187,6	- 2,4		
	APR	201,1	- 6,2	-13,7	175,6	-13,8		178,4	-10,7		(188,0)	192,9	+ 2,8		
	MAI	216,0	+ 5,6	+ 7,4	202,4	+15,3		200,8	+12,6		(189,0)	194,6	+ 0,9		
	JUN	230,7	+ 9,9	+ 6,8	209,8	+ 3,7		204,9	+ 2,0		(190,5)	195,2	+ 0,3		
	JUL	188,4	- 8,9	-18,3	174,9	-16,6		180,2	-12,1		(192,4)	196,0	+ 0,4		
	AUG	177,9	+14,2	- 5,6	207,8	+18,8		203,4	+12,9		(194,9)	191,0	- 2,6		
	SEP	177,2	- 2,2	- 0,4	186,4	-10,3		189,9	- 6,6		(197,9)		

7. UMSÄTZE DES EINZELHANDELS
7.2. IN PREISEN VON 1962 (1962 = 100)

JAHR	MONAT	ORIGINALWERT		SAISONBEREINIGTER WERT		SAISON- UND ARBEITSTÄG- LICH BEREINIGTER WERT		GLATTE KOM- PONENTE	GLATTE KOMPONENTE PLUS GLEITENDER DREI-MONATS- DURCHSCHNITT DER RESTE			
		VERÄNDERUNG IN O/O GEGEN VORJAHR VORMONAT		VERÄNDERUNG IN O/O GEGEN VORMONAT		VERÄNDERUNG IN O/O GEGEN VORMONAT			VERÄND. IN O/O GEGEN VORMONAT			
		INDEX		INDEX		INDEX			INDEX			
EINZELHANDEL INSGESAMT												
1971	SEP	153,2	+ 5,5	+ 9,3	160,7	+ 2,5	159,3	+ 1,5	160,0	158,3	+ 0,3	
	OKT	168,8	+ 1,0	+10,2	158,0	- 1,7	158,3	- 0,6	160,3	160,1	+ 1,1	
	NOV	179,3	+ 5,5	+ 6,2	163,5	+ 3,5	162,6	+ 2,7	160,7	159,7	- 0,2	
	DEZ	217,4	+ 1,7	+21,2	161,1	- 1,5	158,1	- 2,8	(161,1)	160,5	+ 0,5	
1972	JAN	140,0	+ 3,4	-35,6	160,4	- 0,4	160,9	+ 1,8	(161,5)	161,0	+ 0,3	
	FEB	139,4	+ 8,4	- 0,4	165,3	+ 3,1	163,9	+ 1,9	(162,0)	164,7	+ 2,3	
	MAR	168,7	+ 8,0	+21,0	170,1	+ 2,9	169,3	+ 3,3	(162,6)	163,2	- 0,9	
	APR	154,4	- 5,5	- 8,5	155,3	- 8,7	156,4	- 7,6	(163,3)	163,4	+ 0,1	
	MAI	162,5	+ 5,2	+ 5,2	164,7	+ 6,1	164,5	+ 5,2	(164,1)	162,3	- 0,7	
	JUN	158,2	+ 6,0	- 2,6	167,0	+ 1,4	166,1	+ 1,0	(165,0)	163,7	+ 0,9	
	JUL	159,2	- 0,7	+ 0,6	159,0	- 4,8	160,7	- 3,3	(166,0)	165,6	+ 1,2	
	AUG	156,7	+11,8	- 1,6	172,3	+ 8,4	170,2	+ 5,9	(167,1)	166,1	+ 0,3	
	SEP	159,5	+ 4,1	+ 1,8	167,3	- 2,9	167,4	- 1,6	(168,4)	
	NAHRUNGS- UND GENUSSMITTEL											
	1971	SEP	144,0	+ 2,5	+ 0,1	150,5	+ 2,4	150,1	+ 1,9	151,7	149,4	+ 0,1
		OKT	156,1	+ 2,4	+ 8,4	151,0	+ 0,3	150,7	+ 0,4	152,1	152,0	+ 1,7
NOV		154,3	+ 6,1	- 1,2	155,3	+ 2,8	155,1	+ 2,9	152,5	153,5	+ 1,0	
DEZ		190,4	+ 6,4	+23,4	158,0	+ 1,7	154,8	- 0,2	(153,0)	153,8	+ 0,2	
1972	JAN	137,2	+ 2,2	-27,9	150,5	- 4,7	151,4	- 2,2	(153,5)	153,2	- 0,4	
	FEB	138,9	+ 5,7	+ 1,2	154,5	+ 2,7	153,4	+ 1,3	(154,1)	154,7	+ 1,0	
	MAR	158,0	+ 8,3	+13,8	159,6	+ 3,3	159,5	+ 4,0	(154,7)	154,7	+ 0,0	
	APR	152,1	- 3,6	- 3,7	150,2	- 5,9	151,1	- 5,3	(155,3)	155,9	+ 0,8	
	MAI	159,2	+ 7,3	+ 4,7	158,2	+ 5,3	157,3	+ 4,1	(156,1)	154,8	- 0,7	
	JUN	154,7	+ 5,5	- 2,8	158,2	+ 0,0	156,1	- 0,8	(156,9)	155,8	+ 0,6	
	JUL	155,4	- 0,6	+ 0,5	151,7	- 4,1	154,0	- 1,3	(157,8)	156,6	+ 0,5	
	AUG	158,4	+10,2	+ 1,9	161,0	+ 6,1	159,7	+ 3,7	(158,8)	157,7	+ 0,7	
	SEP	153,3	+ 6,5	- 3,2	159,8	- 0,7	159,4	- 0,2	(159,8)	
	BEKLEIDUNG, HAESCHE, SCHUHE											
	1971	SEP	137,4	+10,4	+28,8	148,5	+ 6,1	147,7	+ 5,0	145,8	144,2	+ 0,9
		OKT	168,8	- 0,9	+22,9	143,7	- 3,2	144,0	- 2,5	146,3	146,9	+ 1,9
NOV		182,6	+ 6,2	+ 8,2	148,9	+ 3,6	149,0	+ 3,5	146,8	144,9	- 1,4	
DEZ		203,3	- 3,1	+11,3	140,1	- 5,9	141,6	- 5,0	(147,5)	145,8	+ 0,6	
1972	JAN	128,9	+ 2,1	-36,6	146,3	+ 4,4	147,0	+ 3,8	(148,2)	147,8	+ 1,4	
	FEB	112,4	+19,8	-12,8	156,5	+ 7,0	154,9	+ 5,4	(149,0)	154,8	+ 4,7	
	MAR	158,9	+19,7	+41,4	163,6	+ 4,5	162,7	+ 5,0	(149,9)	149,8	- 3,2	
	APR*	137,5	-12,8	-13,5	134,5	-17,8	132,0	-18,9	(150,9)	146,9	- 1,9	
	MAI	147,1	+ 1,4	+ 7,0	145,5	+ 8,2	146,3	+10,8	(152,0)	144,3	- 1,8	
	JUN	133,4	+10,6	- 9,3	151,4	+ 4,1	154,9	+ 5,9	(153,3)	148,7	+ 3,0	
	JUL	141,4	- 0,7	+ 6,0	144,4	- 4,6	145,0	- 6,4	(154,8)	151,7	+ 2,0	
	AUG	124,3	+16,5	-12,1	157,1	+ 8,8	155,3	+ 7,1	(156,4)	152,1	+ 0,3	
	SEP	143,9	+ 4,7	+15,8	155,6	- 1,0	156,2	+ 0,6	(158,3)	
	HAUSRAT, WOHNBEDARF											
	1971	SEP	168,6	+ 8,6	+12,4	164,4	+ 2,2	161,7	+ 0,4	163,7	161,3	+ 1,1
		OKT	176,0	+ 2,6	+ 4,4	159,8	- 2,8	160,6	- 0,7	164,4	163,3	+ 1,2
NOV		188,7	+ 8,5	+ 7,2	168,8	+ 5,6	167,4	+ 4,2	165,0	163,9	+ 0,4	
DEZ		238,8	+ 4,9	+26,6	167,1	- 1,0	163,7	- 2,2	(165,7)	166,0	+ 1,3	
1972	JAN	131,3	+ 9,8	-45,0	166,4	- 0,4	166,6	+ 1,8	(166,2)	166,6	+ 0,4	
	FEB	141,7	+10,3	+ 7,9	170,2	+ 2,3	169,5	+ 1,7	(166,8)	168,8	+ 1,3	
	MAR	165,2	+ 6,9	+16,6	171,7	+ 0,9	170,3	+ 0,5	(167,2)	167,2	- 0,9	
	APR	150,4	+ 0,4	- 9,0	159,8	- 6,9	161,9	- 4,9	(167,6)	166,7	- 0,3	
	MAI	158,7	+ 5,5	+ 5,5	167,6	+ 4,9	167,9	+ 3,7	(168,0)	167,0	+ 0,2	
	JUN	161,2	+ 5,9	+ 1,6	171,3	+ 2,2	171,0	+ 1,8	(168,3)	167,8	+ 0,5	
	JUL	162,6	+ 3,8	+ 0,9	163,7	- 4,4	164,2	- 4,0	(168,6)	169,5	+ 1,0	
	AUG	165,8	+10,5	+ 2,0	175,4	+ 7,1	173,2	+ 5,5	(168,8)	167,5	- 1,2	
	SEP	168,0	- 0,4	+ 1,3	164,8	- 6,0	165,0	- 4,7	(169,0)	
	ELEKTRO- UND OPTISCHE ERZEUGNISSE, UHREN											
	1971	SEP	168,0	+12,6	+ 2,1	179,3	+ 0,4	179,4	+ 1,2	176,3	178,1	+ 0,5
		OKT	175,6	+ 7,6	+ 4,5	176,3	- 1,7	177,4	- 1,1	177,6	180,1	+ 1,1
NOV		219,9	+11,6	+25,2	185,7	+ 5,3	183,5	+ 3,4	178,9	204,0	+13,3	
DEZ*		411,1	+ 9,2	+86,9	253,2	+36,3	251,1	+36,8	(180,3)	205,2	+ 0,6	
1972	JAN	148,6	+10,2	-63,9	180,9	-28,6	180,8	-28,0	(181,6)	204,6	- 0,3	
	FEB	147,7	+11,1	- 0,6	184,2	+ 1,8	182,0	+ 0,7	(182,9)	182,2	-10,9	
	MAR	163,2	+10,9	+10,5	183,2	- 0,5	183,8	+ 1,0	(184,2)	181,9	- 0,2	
	APR	156,4	+ 2,1	- 4,2	177,9	- 2,9	180,0	- 2,1	(185,4)	183,3	+ 0,8	
	MAI	163,4	+11,1	+ 4,5	186,9	+ 5,1	186,2	+ 3,4	(186,7)	184,8	+ 0,8	
	JUN	164,0	+ 9,8	+ 0,4	190,0	+ 1,7	188,2	+ 1,1	(187,9)	187,8	+ 1,6	
	JUL	180,2	+ 7,2	+ 9,9	187,7	- 1,2	189,0	+ 0,4	(189,1)	193,0	+ 2,8	
	AUG	191,6	+16,5	+ 6,3	203,6	+ 8,5	201,7	+ 6,7	(190,3)	194,3	+ 0,7	
	SEP	178,3	+ 6,1	- 6,9	190,8	- 6,3	192,1	- 4,8	(191,4)	
	FAHRZEUGE, MASCHINEN UND BÜROEINRICHTUNGEN											
	1971	SEP	152,7	+ 0,9	+15,7	157,7	- 1,2	152,7	- 4,3	157,9	156,2	+ 0,0
		OKT	158,3	- 2,5	+ 3,7	153,0	- 3,0	155,6	+ 1,9	156,9	153,3	- 1,9
NOV		147,0	- 7,0	- 7,1	153,4	+ 0,3	151,7	- 2,5	156,1	148,3	- 3,3	
DEZ		144,2	-12,4	- 1,9	146,3	- 4,6	137,8	- 9,2	(155,3)	150,4	+ 1,4	
1972	JAN	122,1	+ 4,4	-15,3	162,0	+10,7	161,9	+17,5	(154,7)	150,9	+ 0,3	
	FEB	135,6	- 4,8	+11,1	155,0	- 4,3	153,3	- 5,3	(154,2)	159,1	+ 5,4	
	MAR	190,1	- 2,9	+40,2	165,8	+ 7,0	162,4	+ 5,9	(154,0)	153,3	- 3,6	
	APR	163,8	-10,3	-13,8	141,6	-14,6	144,5	-11,0	(154,0)	156,7	+ 2,2	
	MAI	175,8	+ 0,9	+ 7,3	164,0	+15,8	163,4	+13,1	(154,3)	157,7	+ 0,6	
	JUN	187,7	+ 5,3	+ 6,8	169,3	+ 3,2	165,5	+ 1,3	(155,0)	157,6	- 0,1	
	JUL	153,2	-12,8	-18,4	140,2	-17,2	144,3	-12,8	(156,0)	158,5	+ 0,6	
	AUG	144,5	+ 9,5	- 5,7	170,2	+21,4	166,1	+15,1	(157,4)	154,5	- 2,5	
	SEP	143,4	- 6,1	- 0,8	150,5	-11,6	153,5	- 7,6	(159,2)	

8. AUSSENHANDEL (SPEZIALHANDEL)

8.1. EINFUHR - TATSÄCHLICHE WERTE (MILL. DM)

		ORIGINALWERT		SAISONBEREINIGTER WERT		SAISON- UND ARBEITSTÄEGLICH BEREINIGTER WERT		GLATTE KOMPONENTE PLUS GLEITENDER DREIMONATS-DURCHSCHNITT DER RESTE		
JAHR	MONAT	MILL. DM	VERÄNDERUNG IN O/O GEGEN VORJAHR VORMONAT	MILL. DM	VERÄNDERUNG IN O/O GEGEN VORMONAT	MILL. DM	VERÄNDERUNG IN O/O GEGEN VORMONAT	MILL. DM	VERÄND. IN O/O GEGEN VORMONAT	
EINFUHR INSGESAMT										
1971	SEP	9780	+ 6,2 + 8,8	9946	- 0,8	9854	- 0,9	10104	9871 - 1,0	
	OKT	10285	+ 4,5 + 5,2	9723	- 2,2	9804	- 0,5	10134	9923 + 0,5	
	NOV	10114	+ 3,8 - 1,7	10240	+ 5,3	10114	+ 3,2	10165	9967 + 0,4	
	DEZ	10546	+ 6,7 + 4,3	10444	+ 2,0	9986	- 1,3	(10199)	10065 + 1,0	
1972	JAN	9322	+ 7,1 -11,6	9996	- 4,3	10099	+ 1,1	(10238)	10116 + 0,5	
	FEB	10134	+ 3,6 + 8,7	10438	+ 4,4	10270	+ 1,7	(10282)	10307 + 1,9	
	MAR	11244	+ 2,2 +11,0	10593	+ 1,5	10559	+ 2,8	(10333)	10357 + 0,5	
	APR	10339	+ 0,8 - 8,0	9930	- 6,3	10250	- 2,9	(10393)	10649 + 2,8	
	MAI	11175	+15,2 + 8,1	11271	+13,5	11147	+ 8,8	(10461)	10642 - 0,1	
	JUN	11200	+ 6,1 + 0,2	10863	- 3,6	10539	- 5,5	(10540)	10631 - 0,1	
	JUL	10019	- 3,8 -10,5	9898	- 8,9	10220	- 3,0	(10631)	10519 - 1,1	
	AUG	10038	+11,6 + 0,2	11008	+11,2	10811	+ 5,8	(10735)	10584 + 0,6	
	SEP	10490	+ 7,3 + 4,5	10662	- 3,1	10735	- 0,7	(10854)	...	
	ERNAHRUNGSWIRTSCHAFT									
	1971	SEP	1819	+ 3,3 + 2,0	1870	- 4,2	1880	- 2,9	1924	1908 + 1,0
		OKT	1973	+ 3,3 + 8,5	1897	+ 1,4	1906	+ 1,4	1929	1895 - 0,7
NOV		1964	+ 1,0 - 0,5	1914	+ 0,9	1899	- 0,4	1935	1900 + 0,3	
DEZ		2166	+ 2,3 +10,3	1993	+ 4,1	1898	- 0,1	(1943)	1909 + 0,5	
1972	JAN	1810	+ 7,1 -16,4	1910	- 4,2	1931	+ 1,7	(1952)	1937 + 1,5	
	FEB	1869	+ 8,5 + 3,3	2027	+ 6,1	1984	+ 2,7	(1962)	1958 + 1,1	
	MAR	2026	- 0,5 + 8,4	1951	- 3,7	1961	- 1,2	(1975)	1959 + 0,1	
	APR	1922	- 1,4 - 5,1	1880	- 3,6	1934	- 1,4	(1990)	2005 + 2,3	
	MAI	2206	+18,6 +14,8	2165	+15,2	2122	+ 9,7	(2007)	2028 + 1,1	
	JUN	2249	+ 9,0 + 1,9	2129	- 1,7	2032	- 4,2	(2028)	2048 + 1,0	
	JUL	1820	+ 0,8 -19,1	1910	-10,3	1994	- 1,9	(2052)	2041 - 0,3	
	AUG	1964	+10,2 + 7,9	2129	+11,5	2101	+ 5,4	(2080)	2052 + 0,5	
	SEP	1982	+ 9,0 + 0,9	2048	- 3,8	2064	- 1,8	(2112)	...	
	GEWERBLICHE WIRTSCHAFT (OHNE GÜTER DER BUNDESREG.)									
	1971	SEP	7755	+ 6,8 +13,9	7768	+ 1,1	7671	+ 0,1	7839	7643 - 1,2
		OKT	7968	+ 4,2 + 2,7	7544	- 2,9	7983	- 1,1	7870	7732 + 1,2
NOV		7811	+ 5,6 - 2,0	7996	+ 6,0	7944	+ 4,8	7902	7787 + 0,7	
DEZ		8116	+10,0 + 3,9	8204	+ 2,6	7836	- 1,4	(7935)	7866 + 1,0	
1972	JAN	7265	+ 7,0 -10,5	7776	- 5,2	7821	- 0,2	(7971)	7883 + 0,2	
	FEB	7820	+ 4,9 + 7,6	8053	+ 3,6	7996	+ 2,2	(8010)	8067 + 2,3	
	MAR	8964	+ 4,8 +14,6	8450	+ 4,9	8386	+ 4,9	(8052)	8155 + 1,1	
	APR	8231	+ 2,3 - 8,2	7851	- 7,1	8086	- 3,6	(8099)	8326 + 2,1	
	MAI	8456	+13,1 + 2,7	8561	+ 9,0	8512	+ 5,3	(8151)	8264 - 0,7	
	JUN	8674	+ 7,7 + 2,6	8429	- 1,5	8201	- 3,7	(8209)	8214 - 0,6	
	JUL	7940	- 3,3 - 8,5	7745	- 8,1	7936	- 3,2	(8272)	8202 - 0,1	
	AUG	7770	+14,2 - 2,1	8592	+10,9	8478	+ 6,8	(8343)	8237 + 0,4	
	SEP	8244	+ 6,3 + 6,1	8270	- 3,7	8307	- 2,0	(8422)	...	
	ROHSTOFFE UND HALBWAREN									
	1971	SEP	2608	- 4,5 + 4,1	2588	- 1,7	2577	- 0,8	2652	2544 - 3,8
		OKT	2502	- 7,2 - 4,1	2443	- 5,6	2458	- 4,6	2641	2563 + 0,7
NOV		2564	- 3,7 + 2,5	2702	+10,6	2654	+ 8,0	2631	2589 + 1,0	
DEZ		2823	+ 3,3 +10,1	2772	+ 2,6	2657	+ 0,1	(2622)	2624 + 1,4	
1972	JAN	2451	- 3,2 -13,2	2553	- 7,9	2563	- 3,5	(2615)	2613 - 0,4	
	FEB	2542	- 2,5 + 3,7	2671	+ 4,6	2620	+ 2,2	(2609)	2621 + 0,3	
	MAR	2746	- 5,4 + 8,0	2682	+ 0,4	2684	+ 2,4	(2606)	2625 + 0,2	
	APR	2519	-10,1 - 8,3	2478	- 7,6	2574	- 4,1	(2605)	2659 + 1,3	
	MAI	2717	+ 2,5 + 7,9	2744	+10,7	2721	+ 5,7	(2607)	2615 - 1,7	
	JUN	2772	- 1,5 + 2,0	2645	- 3,6	2554	- 6,1	(2612)	2618 + 0,1	
	JUL	2594	-10,0 - 6,4	2509	- 5,1	2583	+ 1,1	(2621)	2606 - 0,5	
	AUG	2628	+ 4,9 + 1,3	2735	+ 9,0	2686	+ 4,0	(2634)	2637 + 1,2	
	SEP	2657	+ 1,9 + 1,1	2632	- 3,8	2645	- 1,5	(2650)	...	
	ROHSTOFFE									
	1971	SEP	1307	+ 2,0 + 3,9	1309	+ 0,0	1303	- 0,7	1321	1299 - 0,8
		OKT	1251	+ 0,8 - 4,3	1277	- 2,4	1283	- 1,5	1318	1298 - 0,1
NOV		1268	+ 1,5 + 1,4	1309	+ 2,5	1306	+ 1,8	1315	1303 + 0,4	
DEZ		1428	+ 5,9 +12,6	1366	+ 4,4	1320	+ 1,1	(1311)	1305 + 0,2	
1972	JAN	1225	+ 0,8 -14,2	1273	- 6,8	1289	- 2,3	(1308)	1311 + 0,5	
	FEB	1300	+ 0,9 + 6,1	1336	+ 4,9	1324	+ 2,7	(1305)	1325 + 1,1	
	MAR	1389	+ 0,7 + 6,8	1368	+ 2,4	1363	+ 2,9	(1301)	1313 - 0,9	
	APR	1235	-11,9 -11,1	1230	-10,1	1252	- 8,1	(1299)	1308 - 0,4	
	MAI	1348	+ 4,3 + 9,1	1337	+ 8,7	1309	+ 4,6	(1297)	1275 - 2,5	
	JUN	1342	- 5,8 - 0,4	1298	- 2,9	1264	- 3,4	(1295)	1284 + 0,7	
	JUL	1280	- 5,5 - 4,6	1245	- 4,1	1279	+ 1,2	(1295)	1287 + 0,2	
	AUG	1292	+ 2,7 + 0,9	1338	+ 7,5	1319	+ 3,1	(1296)	1306 + 1,5	
	SEP	1318	+ 0,8 + 2,0	1318	- 1,5	1322	+ 0,2	(1298)	...	
	HALBWAREN									
	1971	SEP	1301	-10,2 + 4,2	1275	- 3,6	1271	- 1,3	1331	1246 - 6,7
		OKT	1251	-14,0 - 3,8	1172	- 8,1	1179	- 7,2	1323	1265 + 1,5
NOV		1297	- 8,3 + 3,7	1388	+18,4	1345	+14,1	1316	1288 + 1,8	
DEZ		1395	+ 0,9 + 7,6	1409	+ 1,5	1340	- 0,4	(1311)	1319 + 2,4	
1972	JAN	1226	- 6,9 -12,1	1283	- 8,9	1275	- 4,9	(1307)	1303 - 1,2	
	FEB	1242	- 5,8 + 1,3	1334	+ 4,0	1297	+ 1,7	(1305)	1297 - 0,5	
	MAR	1357	-10,8 + 9,3	1315	- 1,4	1321	+ 1,9	(1305)	1313 + 1,2	
	APR	1285	- 8,1 - 5,3	1252	- 4,8	1323	+ 0,2	(1307)	1351 + 2,9	
	MAI	1370	+ 0,9 + 6,6	1407	+12,4	1413	+ 6,8	(1311)	1341 - 0,7	
	JUN	1430	+ 2,9 + 4,4	1349	- 4,1	1290	- 8,7	(1317)	1334 - 0,5	
	JUL	1314	-14,0 - 8,1	1263	- 6,4	1302	+ 0,9	(1326)	1320 - 1,0	
	AUG	1336	+ 7,0 + 1,7	1398	+10,7	1370	+ 5,2	(1338)	1330 + 0,8	
	SEP	1339	+ 2,9 + 0,2	1312	- 6,2	1322	- 3,5	(1353)	...	

8. AUSSENHANDEL (SPEZIALHANDEL)

8.1. EINFUHR - TATSÄCHLICHE WERTE (MILL. DM)

		ORIGINALWERT		SAISONBEREINIGTER WERT		SAISON- UND ARBEITSTÄG- LICH BEREINIGTER WERT		GLATTE KOM- PONENTE		GLATTE KOMPONENTE PLUS GLEITENDER DREI-MONATS- DURCHSCHNITT DER RESTE VERÄND. IN O/O GEGEN VORMONAT	
JAHR	MONAT	MILL. DM	VERÄNDERUNG IN O/O GEGEN VORJAHR VORMONAT	MILL. DM	VERÄNDERUNG IN O/O GEGEN VORMONAT	MILL. DM	VERÄNDERUNG IN O/O GEGEN VORMONAT	MILL. DM	VERÄNDERUNG IN O/O GEGEN VORMONAT	MILL. DM	VERÄNDERUNG IN O/O GEGEN VORMONAT
FERTIGWAREN (OHNE GÜTER DER BUNDESREG.)											
1971	SEP	5146	+13,6	+19,7	5191	+ 2,8	5105	+ 0,9	5188	5096	+ 0,0
	OKT	5466	+10,4	+ 6,2	5084	- 2,1	5110	+ 0,1	5229	5172	+ 1,5
	NOV	5247	+10,8	- 4,0	5310	+ 4,4	5300	+ 3,7	5271	5194	+ 0,4
	DEZ	5293	+13,9	+ 0,9	5422	+ 2,1	5175	- 2,4	(5313)	5244	+ 1,0
1972	JAN	4815	+13,2	- 9,0	5222	- 3,7	5259	+ 1,6	(5356)	5268	+ 0,5
	FEB	5277	+ 8,8	+ 9,6	5383	+ 3,1	5372	+ 2,1	(5400)	5448	+ 3,4
	MAR	6218	+10,0	+17,8	5777	+ 7,3	5715	+ 6,4	(5446)	5529	+ 1,5
	APR	5711	+ 8,9	- 8,2	5358	- 7,3	5903	- 3,7	(5493)	5671	+ 2,6
	MAI	5739	+19,0	+ 0,5	5828	+ 8,8	5797	+ 5,3	(5543)	5648	- 0,4
	JUN	5901	+12,7	+ 2,8	5774	- 0,9	5645	- 2,6	(5596)	5600	- 0,8
	JUL	5346	+ 0,4	- 9,4	5241	- 9,2	5361	- 5,0	(5651)	5596	- 0,1
	AUG	5141	+19,6	- 3,8	5853	+11,7	5784	+ 7,9	(5709)	5604	+ 0,1
	SEP	5587	+ 8,6	+ 8,7	5644	- 3,6	5670	- 2,0	(5771)
VORERZEUGNISSE											
1971	SEP	1672	+20,0	+20,7	1655	+ 4,3	1638	+ 3,8	1603	1607	+ 0,4
	OKT	1713	+16,6	+ 2,5	1588	- 4,0	1604	- 2,1	1623	1629	+ 1,4
	NOV	1623	+19,3	- 5,3	1660	+ 4,5	1645	+ 2,6	1642	1609	- 1,2
	DEZ	1553	+17,2	- 4,3	1644	- 1,0	1376	- 4,2	(1659)	1621	+ 0,7
1972	JAN	1525	+17,7	- 1,8	1631	- 0,8	1641	+ 4,1	(1674)	1620	- 0,1
	FEB	1598	+16,4	+ 4,8	1660	+ 1,8	1642	+ 0,1	(1686)	1650	+ 1,9
	MAR	1773	+ 7,5	+11,0	1675	+ 0,9	1666	+ 1,5	(1695)	1648	- 0,1
	APR	1671	+ 6,8	- 5,8	1582	- 5,6	1633	- 2,0	(1701)	1706	+ 3,5
	MAI	1816	+18,7	+ 8,7	1830	+15,7	1815	+11,1	(1704)	1729	+ 1,3
	JUN	1852	+10,8	+ 2,0	1783	- 2,6	1735	- 4,4	(1702)	1742	+ 0,8
	JUL	1701	+ 2,8	- 8,2	1632	- 8,5	1672	- 3,6	(1696)	1718	- 1,4
	AUG	1590	+14,8	- 6,5	1770	+ 8,5	1742	+ 4,2	(1685)	1702	- 0,9
	SEP	1697	+ 1,5	+ 6,7	1674	- 5,4	1687	- 3,2	(1668)
ENDERZEUGNISSE (OHNE GÜTER DER BUNDESREG.)											
1971	SEP	3475	+10,8	+19,3	3556	+ 3,1	3482	+ 0,6	3584	3483	- 0,3
	OKT	3753	+ 7,8	+ 8,0	3476	- 2,2	3492	+ 0,3	3606	3547	+ 1,8
	NOV	3623	+ 7,3	- 3,5	3674	+ 5,7	3669	+ 5,1	3628	3582	+ 1,0
	DEZ	3739	+12,6	+ 3,2	3768	+ 2,6	3588	- 2,2	(3654)	3625	+ 1,2
1972	JAN	3290	+11,2	-12,0	3586	- 4,8	3622	+ 0,9	(3682)	3643	+ 0,5
	FEB	3679	+ 5,8	+11,8	3728	+ 4,0	3724	+ 2,8	(3714)	3801	+ 4,3
	MAR	4445	+11,0	+20,8	4118	+10,5	4062	+ 9,1	(3750)	3878	+ 2,0
	APR	4040	+ 9,8	- 9,1	3755	- 8,8	3852	- 5,2	(3792)	3967	+ 2,3
	MAI	3923	+19,1	- 2,9	4017	+ 7,0	3991	+ 3,6	(3839)	3918	- 1,2
	JUN	4049	+13,5	+ 3,2	3990	- 0,7	3916	- 1,9	(3893)	3868	- 1,3
	JUL	3645	- 0,7	-10,0	3613	- 9,4	3704	- 5,4	(3955)	3878	+ 0,3
	AUG	3551	+21,9	- 2,6	4077	+12,8	4021	+ 8,6	(4024)	3903	+ 0,6
	SEP	3890	+11,9	+ 9,5	3975	- 2,5	3993	- 0,7	(4103)
HALBWAREN UND VORERZEUGNISSE											
1971	SEP	2973	+ 4,6	+12,9	2923	+ 0,3	2899	+ 1,0	2934	2855	- 2,5
	OKT	2964	+ 1,4	- 0,3	2771	- 5,2	2796	- 3,6	2947	2892	+ 1,3
	NOV	2920	+ 5,2	- 1,5	3038	+ 9,6	2982	+ 6,7	2959	2898	+ 0,2
	DEZ	2949	+ 8,9	+ 1,0	3061	+ 0,8	2915	- 2,2	(2970)	2939	+ 1,4
1972	JAN	2751	+ 5,3	- 6,7	2913	- 4,8	2918	+ 0,1	(2981)	2923	- 0,5
	FEB	2840	+ 5,5	+ 3,2	2993	+ 2,7	2937	+ 0,7	(2991)	2943	+ 0,7
	MAR	3130	- 1,4	+10,2	2978	- 0,5	2974	+ 1,3	(3001)	2958	+ 0,5
	APR	2956	- 0,3	- 5,6	2846	- 4,4	2963	- 0,4	(3008)	3053	+ 3,2
	MAI	3185	+10,2	+ 7,7	3229	+13,5	3222	+ 8,7	(3015)	3071	+ 0,6
	JUN	3282	+ 7,2	+ 3,0	3145	- 2,6	3028	- 6,0	(3019)	3074	+ 0,1
	JUL	3015	- 5,3	- 8,1	2889	- 8,1	2971	- 1,9	(3022)	3038	- 1,2
	AUG	2927	+11,1	- 2,9	3170	+ 9,7	3112	+ 4,7	(3023)	3029	- 0,3
	SEP	3035	+ 2,1	+ 3,7	2981	- 6,0	3003	- 3,5	(3021)
ERZEUGNISSE DER ERNÄHRUNGSINDUSTRIE, TABAKWAREN											
1971	SEP	882	+10,5	+ 6,0	856	- 2,3	858	- 0,8	862	862	+ 0,3
	OKT	966	+ 5,8	+ 9,5	858	+ 0,2	861	+ 0,3	868	865	+ 0,3
	NOV	954	+10,9	- 1,2	892	+ 4,0	877	+ 1,9	875	867	+ 0,2
	DEZ	986	+ 6,7	+ 3,4	905	+ 1,5	864	- 1,5	(882)	869	+ 0,2
1972	JAN	809	+ 8,2	-18,0	856	- 5,4	868	+ 0,5	(890)	867	- 0,2
	FEB	842	+ 5,6	+ 4,1	893	+ 4,3	870	+ 0,2	(899)	878	+ 1,3
	MAR	918	+ 1,3	+ 9,0	891	- 0,2	898	+ 3,2	(909)	884	+ 0,7
	APR	845	+ 5,2	- 8,0	862	- 3,3	886	- 1,3	(920)	920	+ 4,1
	MAI	923	+29,1	+ 9,2	992	+15,1	978	+10,4	(933)	941	+ 2,3
	JUN	977	+17,6	+ 5,9	1001	+ 0,9	962	- 1,6	(947)	953	+ 1,3
	JUL	837	+ 1,1	-14,3	887	-11,4	920	- 4,4	(963)	962	+ 0,9
	AUG	984	+18,3	+17,6	1021	+15,1	1005	+ 9,2	(981)	967	+ 0,5
	SEP	995	+12,8	+ 1,1	975	- 4,5	977	- 2,8	(1000)
ERZEUGNISSE DER GRUNDSTOFF- UND PRODUKTIONSGÜTERINDUSTRIEN											
1971	SEP	2721	+ 1,5	+10,4	2672	- 0,3	2652	+ 0,4	2686	2606	- 3,6
	OKT	2659	- 2,9	- 2,3	2504	- 6,3	2522	- 4,9	2690	2628	+ 0,8
	NOV	2618	+ 1,0	- 1,5	2759	+10,2	2710	+ 7,5	2693	2628	+ 0,0
	DEZ	2660	+ 4,6	+ 1,6	2772	+ 0,5	2651	- 2,2	(2698)	2665	+ 1,4
1972	JAN	2452	+ 2,0	- 7,8	2637	- 4,9	2636	- 0,6	(2702)	2646	- 0,7
	FEB	2534	+ 1,4	+ 3,3	2699	+ 2,4	2652	+ 0,6	(2706)	2661	+ 0,6
	MAR	2826	- 4,0	+11,5	2698	+ 0,0	2695	+ 1,6	(2711)	2678	+ 0,6
	APR	2691	- 2,4	- 4,8	2582	- 4,3	2686	- 0,3	(2715)	2761	+ 3,1
	MAI	2900	+ 6,7	+ 7,8	2906	+12,5	2902	+ 8,0	(2720)	2771	+ 0,4
	JUN	2972	+ 4,6	+ 2,5	2823	- 2,9	2726	- 6,1	(2724)	2778	+ 0,3
	JUL	2793	- 6,9	- 6,0	2644	- 6,3	2707	- 0,7	(2729)	2760	- 0,6
	AUG	2712	+10,0	- 2,9	2894	+ 9,5	2847	+ 5,2	(2733)	2753	- 0,3
	SEP	2733	+ 0,4	+ 0,8	2687	- 7,2	2704	- 5,0	(2737)

8. AUSSENHANDEL (SPEZIALHANDEL)

8.1. EINFUHR - TATSÄCHLICHE WERTE (MILL. DM)

JAHR	MONAT	ORIGINALWERT		SAISONBEREINIGTER WERT		SAISON- UND ARBEITSTÄEGLICH BEREINIGTER WERT		GLATTE KOMPONENTE	GLATTE KOMPONENTE PLUS GLEITENDER DREIMONATSDURCHSCHNITT DER RESTE		
		MILL. DM	VERÄNDERUNG IN O/O GEGEN VORJAHR VORMONAT	MILL. DM	VERÄNDERUNG IN O/O GEGEN VORMONAT	MILL. DM	VERÄNDERUNG IN O/O GEGEN VORMONAT		MILL. DM	VERÄND. IN O/O GEGEN VORMONAT	
ERZEUGNISSE DER INVESTITIONSGUETERINDUSTRIEN											
1971	SEP	2185	+ 5,6	+21,7	2337	+ 3,8	2280	+ 0,5	2363	2287	- 0,8
	OKT	2402	+ 4,6	+ 9,9	2297	- 1,7	2303	+ 1,0	2364	2338	+ 2,2
	NOV	2400	+ 2,3	- 0,1	2423	+ 5,5	2434	+ 5,7	2367	2356	+ 0,8
	DEZ	2524	+ 7,4	+ 5,2	2464	+ 1,7	2334	- 4,1	(2372)	2362	+ 0,3
1972	JAN	2109	+ 3,6	-16,4	2297	- 6,8	2323	- 0,5	(2380)	2343	- 0,8
	FEB	2300	- 3,7	+ 9,1	2371	+ 3,2	2376	+ 2,3	(2391)	2442	+ 4,2
	MAR	2877	+ 6,4	+25,1	2678	+12,9	2631	+10,7	(2406)	2502	+ 2,5
	APR	2678	+ 5,6	- 6,9	2446	- 8,7	2505	- 4,8	(2427)	2566	+ 2,6
	MAI	2610	+13,4	- 2,5	2582	+ 5,6	2967	+ 2,5	(2453)	2527	- 1,5
	JUN	2687	+10,1	+ 3,0	2564	- 0,7	2515	- 2,0	(2486)	2456	- 2,8
	JUL	2243	- 9,2	-16,5	2225	-13,2	2293	- 8,8	(2526)	2451	- 0,2
	AUG	2139	+19,1	- 4,6	2587	+16,3	2551	+11,3	(2573)	2459	+ 0,3
	SEP	2377	+ 8,8	+11,1	2528	- 2,3	2540	- 0,4	(2630)
	ERZEUGNISSE DER VERBRAUCHSGUETERINDUSTRIEN										
1971	SEP	1614	+21,4	+19,6	1521	+ 2,3	1502	+ 1,6	1529	1501	+ 1,8
	OKT	1726	+18,8	+ 6,9	1504	- 1,1	1519	+ 1,1	1556	1531	+ 2,0
	NOV	1575	+22,1	- 8,7	1588	+ 5,6	1572	+ 3,5	1583	1552	+ 1,4
	DEZ	1548	+27,5	- 1,7	1648	+ 3,8	1566	- 0,4	(1609)	1588	+ 2,3
1972	JAN	1503	+27,8	- 2,9	1617	- 1,9	1627	+ 3,9	(1636)	1625	+ 2,3
	FEB	1702	+27,8	+13,2	1691	+ 4,6	1680	+ 3,3	(1661)	1694	+ 4,2
	MAR	1931	+21,8	+13,5	1787	+ 5,7	1775	+ 5,7	(1686)	1713	+ 1,1
	APR	1686	+17,9	-12,7	1632	- 8,7	1684	- 5,1	(1711)	1753	+ 2,3
	MAI	1666	+34,1	- 1,2	1814	+11,2	1798	+ 6,8	(1734)	1747	- 0,3
	JUN	1760	+23,0	+ 5,6	1815	+ 0,1	1759	- 2,2	(1757)	1761	+ 0,8
	JUL	1681	+15,1	- 4,5	1681	- 7,4	1726	- 1,9	(1779)	1761	+ 0,0
	AUG	1685	+24,9	+ 0,2	1821	+ 8,3	1796	+ 4,1	(1800)	1778	+ 1,0
	SEP	1890	+17,1	+12,2	1798	- 1,3	1812	+ 0,9	(1819)
	INVESTITIONSGUETER										
1971	SEP	915	+ 2,6	+17,8	1019	+ 3,2	976	- 4,0	1057	995	- 3,1
	OKT	987	- 0,7	+ 7,9	993	- 2,6	987	+ 1,1	1053	1016	+ 2,1
	NOV	1021	+ 0,3	+ 3,4	1053	+ 6,0	1084	+ 9,8	1049	1041	+ 2,5
	DEZ	1207	+10,9	+18,2	1136	+ 7,9	1053	- 2,9	(1046)	1035	- 0,6
1972	JAN	881	- 4,8	-27,0	957	-15,8	970	- 7,9	(1044)	1023	- 1,2
	FEB	974	-14,0	+10,6	1022	+ 6,8	1047	+ 7,9	(1044)	1066	+ 4,2
	MAR	1325	+ 9,1	+36,0	1222	+19,6	1183	+13,0	(1046)	1117	+ 4,8
	APR	1254	+ 3,5	- 5,4	1107	- 9,4	1125	- 4,9	(1051)	1128	+ 1,0
	MAI	1131	+ 4,5	- 9,8	1083	- 2,2	1079	- 4,1	(1059)	1108	- 1,8
	JUN	1198	+ 8,4	+ 5,9	1160	+ 7,1	1124	+ 4,2	(1070)	1055	- 4,8
	JUL	934	-17,7	-22,0	934	-19,5	966	-14,1	(1086)	1064	+ 0,9
	AUG	905	+16,5	- 3,1	1116	+19,5	1107	+14,6	(1105)	1043	- 2,0
	SEP	958	+ 4,7	+ 5,9	1062	- 4,8	1062	- 4,1	(1130)
	VERBRAUCHSGUETER										
1971	SEP	1402	+24,6	+22,9	1325	+ 2,3	1318	+ 2,7	1322	1317	+ 2,3
	OKT	1525	+25,2	+ 8,8	1338	+ 1,0	1349	+ 2,4	1343	1338	+ 1,6
	NOV	1396	+17,5	- 8,5	1368	+ 2,2	1348	- 0,1	1365	1346	+ 0,6
	DEZ	1271	+23,2	- 9,0	1391	+ 1,7	1342	- 0,4	(1386)	1361	+ 1,1
1972	JAN	1248	+26,1	- 1,8	1381	+ 0,7	1393	+ 3,8	(1408)	1399	+ 2,8
	FEB	1504	+28,8	+20,5	1480	+ 7,2	1463	+ 5,0	(1429)	1476	+ 5,5
	MAR	1726	+21,8	+14,8	1575	+ 6,4	1572	+ 7,5	(1450)	1502	+ 1,8
	APR	1482	+18,7	-14,1	1433	- 9,0	1472	- 6,4	(1471)	1522	+ 1,3
	MAI	1409	+32,2	- 4,9	1529	+ 6,7	1522	+ 3,4	(1492)	1493	- 1,9
	JUN	1462	+20,7	+ 3,8	1511	- 1,2	1486	- 2,4	(1513)	1482	- 0,7
	JUL	1408	+ 9,7	- 3,7	1408	- 6,8	1438	- 3,2	(1533)	1492	+ 0,7
	AUG	1425	+24,9	+ 1,2	1570	+11,5	1550	+ 7,8	(1554)	1522	+ 2,0
	SEP	1650	+17,7	+15,8	1569	- 0,1	1577	+ 1,7	(1574)
	EWG										
1971	SEP	4752	+16,8	+18,3	4800	+ 3,2	4756	+ 2,7	4802	4709	+ 0,4
	OKT	5066	+12,6	+ 6,6	4709	- 1,9	4729	- 0,6	4847	4810	+ 2,1
	NOV	4917	+14,1	- 2,9	4964	+ 5,4	4944	+ 4,5	4892	4821	+ 0,2
	DEZ	4833	+15,5	- 1,7	5012	+ 1,0	4789	- 3,1	(4936)	4875	+ 1,1
1972	JAN	4426	+15,4	- 8,4	4838	- 3,5	4891	+ 2,1	(4979)	4887	+ 0,2
	FEB	4845	+13,6	+ 9,5	5028	+ 3,9	4980	+ 1,8	(5021)	5012	+ 2,6
	MAR	5605	+ 7,5	+15,7	5191	+ 3,2	5164	+ 3,7	(5064)	5084	+ 1,4
	APR	5214	+ 9,4	- 7,0	4967	- 4,3	5106	- 1,1	(5106)	5310	+ 4,4
	MAI	5738	+26,6	+10,0	5724	+15,2	5659	+10,8	(5147)	5326	+ 0,3
	JUN	5605	+13,1	- 2,3	5362	- 6,3	5213	- 7,9	(5189)	5275	- 1,0
	JUL	4860	+ 0,0	-13,3	4798	-10,5	4954	- 5,0	(5231)	5147	- 2,4
	AUG	4728	+17,7	- 2,7	5337	+11,2	5274	+ 6,5	(5272)	5140	- 0,1
	SEP	5098	+ 7,3	+ 7,8	5162	- 3,3	5191	- 1,6	(5314)
	UEBRIGE LAENDER										
1971	SEP	5028	- 2,1	+ 1,1	5122	- 4,8	5089	- 4,8	5303	5175	- 2,2
	OKT	5219	- 2,3	+ 3,8	5054	- 1,3	5087	+ 0,0	5287	5111	- 1,2
	NOV	5198	- 4,3	- 0,4	5226	+ 3,4	5160	+ 1,4	5274	5156	+ 0,9
	DEZ	5714	+ 0,3	+ 9,9	5445	+ 4,2	5224	+ 1,2	(5264)	5196	+ 0,8
1972	JAN	4896	+ 0,7	-14,3	5182	- 4,8	5207	- 0,3	(5260)	5243	+ 0,9
	FEB	5289	- 4,1	+ 8,0	5378	+ 3,8	5302	+ 1,8	(5261)	5302	+ 1,1
	MAR	5639	- 2,6	+ 6,6	5415	+ 0,7	5405	+ 1,9	(5270)	5282	- 0,4
	APR	5125	- 6,7	- 9,1	4975	- 8,1	5146	- 4,8	(5287)	5339	+ 1,1
	MAI	5437	+ 5,3	+ 6,1	5524	+11,0	5475	+ 6,4	(5314)	5305	- 0,6
	JUN	5595	- 0,1	+ 2,9	5461	- 1,1	5303	- 3,1	(5351)	5333	+ 0,5
	JUL	5159	- 7,1	- 7,8	5105	- 6,5	5232	- 1,3	(5401)	5372	+ 0,7
	AUG	5310	+ 6,8	+ 2,9	5678	+11,2	5595	+ 6,9	(5463)	5444	+ 1,3
	SEP	5392	+ 7,2	+ 1,5	5496	- 3,2	5518	- 1,4	(5539)

8. AUSSENHANDEL (SPEZIALHANDEL)

8.1. EINFUHR - TATSÄCHLICHE WERTE (MILL. DM)

JAHR	MONAT	ORIGINALWERT		SAISONBEREINIGTER WERT		SAISON- UND ARBEITSTAGE- LICH BEREINIGTER WERT		GLATTE KOM- PONENTE	GLATTE KOMPONENTE PLUS GLEITENDER DREIMONATS- DURCHSCHNITT DER RESTE			
		MILL.DM	VERÄNDERUNG IN O/O GEGEN		MILL.DM	VERÄNDERUNG IN O/O GEGEN		MILL.DM	VERÄNDERUNG IN O/O GEGEN	MILL.DM	VERÄND. IN O/O GEGEN VORMONAT	
			VORJAHR	VORMONAT		VORJAHR	VORMONAT					VORJAHR
EFTA												
1971	SEP	1403	- 1,8	+14,9	1389	- 0,6	1364	- 1,9	1419	1377	- 2,8	
	OKT	1452	- 5,6	+ 3,5	1369	- 1,4	1376	+ 0,9	1419	1391	+ 1,0	
	NOV	1465	+ 2,2	+ 0,9	1454	+ 6,2	1432	+ 4,1	1419	1403	+ 0,9	
	DEZ	1531	+ 1,6	+ 4,5	1451	- 0,2	1401	- 2,2	(1419)	1421	+ 1,3	
1972	JAN	1292	+ 8,5	-15,6	1428	- 1,6	1432	+ 2,2	(1420)	1409	- 0,8	
	FEB	1327	- 1,8	+ 2,7	1409	- 1,3	1394	- 2,7	(1421)	1418	+ 0,6	
	MAR	1512	- 2,6	+13,9	1440	+ 2,2	1429	+ 2,5	(1424)	1397	- 1,5	
	APR	1379	- 2,0	- 8,8	1328	- 7,8	1370	- 4,1	(1428)	1440	+ 3,1	
	MAI	1499	+ 8,2	+ 8,7	1515	+14,1	1521	+11,0	(1433)	1451	+ 0,8	
	JUN	1521	+ 4,7	+ 1,5	1489	- 1,7	1465	- 3,7	(1439)	1460	+ 0,6	
	JUL	1435	- 8,9	- 5,7	1377	- 7,5	1396	- 4,7	(1447)	1444	- 1,1	
	AUG	1321	+ 8,2	- 7,9	1493	+ 8,4	1472	+ 5,4	(1457)	1447	+ 0,2	
	SEP	1490	+ 6,2	+12,8	1476	- 1,1	1474	+ 0,1	(1468)	
	VEREINIGTE STAATEN											
	1971	SEP	835	-13,1	-22,8	915	-18,8	908	-19,1	993	992	- 1,2
		OKT	886	-14,1	+ 6,1	936	+ 2,3	945	+ 4,1	972	887	-10,6
NOV		744	-32,9	-16,0	819	-12,5	809	-14,4	950	884	- 0,3	
DEZ		915	-21,4	+23,0	898	+ 9,6	898	+11,0	(928)	876	- 0,9	
1972	JAN	861	- 8,9	- 5,9	920	+ 2,4	923	+ 2,8	(906)	961	+ 9,7	
	FEB	1069	-20,1	+24,2	1072	+16,5	1062	+15,1	(885)	982	+ 2,2	
	MAR	1040	-14,7	- 2,7	969	- 9,6	961	- 9,5	(866)	964	- 1,8	
	APR	910	-20,3	-12,5	832	-14,1	870	- 9,5	(847)	862	-10,6	
	MAI	819	-27,7	-10,0	758	- 8,9	757	-13,0	(831)	797	- 7,5	
	JUN	818	-32,2	- 0,1	741	- 2,2	767	+ 1,3	(818)	757	- 5,0	
	JUL	772	-21,1	- 5,6	749	+ 1,1	750	- 2,2	(807)	783	+ 3,4	
	AUG	824	-23,8	+ 6,7	853	+13,9	835	+11,3	(799)	809	+ 3,3	
	SEP	772	- 7,5	- 6,3	843	- 1,2	847	+ 1,4	(795)	
	UEBRIGE INDUSTRIALISIERTE WESTLICHE LAENDER											
	1971	SEP	832	- 0,1	+ 5,2	857	+ 0,9	852	+ 1,4	894	865	+ 0,9
		OKT	910	+ 6,6	+ 9,4	888	+ 3,6	899	+ 5,5	901	883	+ 2,1
NOV		976	+ 1,1	+ 7,3	911	+ 2,6	900	+ 0,1	909	899	+ 1,8	
DEZ		1089	+ 1,3	+11,6	958	+ 5,2	900	+ 0,0	(919)	901	+ 0,2	
1972	JAN	861	+ 4,9	-20,9	891	- 7,0	904	+ 0,4	(932)	916	+ 1,7	
	FEB	948	+ 4,1	+10,1	969	+ 8,8	945	+ 4,5	(946)	946	+ 3,3	
	MAR	968	+13,1	+ 2,1	995	+ 2,7	993	+ 5,1	(963)	963	+ 1,8	
	APR	928	+ 8,3	- 4,1	931	- 6,4	955	- 3,8	(983)	1006	+ 4,5	
	MAI	1019	+29,2	+ 9,8	1097	+17,8	1072	+12,3	(1006)	1022	+ 1,6	
	JUN	1087	+22,1	+ 6,7	1092	- 0,5	1040	- 3,0	(1032)	1043	+ 2,1	
	JUL	980	+ 5,5	- 9,8	974	-10,8	1021	- 1,8	(1061)	1067	+ 2,3	
	AUG	1121	+41,7	+14,4	1169	+20,0	1144	+12,0	(1094)	1071	+ 0,4	
	SEP	989	+18,9	-11,8	1033	-11,6	1053	- 8,0	(1131)	
	ENTWICKLUNGSLAENDER											
	1971	SEP	1525	+ 0,1	+ 0,9	1531	- 3,3	1541	- 1,9	1580	1547	- 2,5
		OKT	1531	+ 2,6	+ 0,4	1536	+ 0,3	1532	- 0,6	1580	1549	+ 0,1
NOV		1530	+ 3,6	- 0,1	1596	+ 3,9	1573	+ 2,7	1580	1573	+ 1,5	
DEZ		1644	+ 9,9	+ 7,5	1672	+ 4,8	1614	+ 2,6	(1580)	1576	+ 0,2	
1972	JAN	1517	- 3,7	- 7,7	1534	- 8,3	1542	- 4,5	(1581)	1579	+ 0,2	
	FEB	1574	+ 0,5	+ 3,8	1614	+ 5,2	1583	+ 2,7	(1584)	1574	- 0,3	
	MAR	1712	- 2,7	+ 8,8	1583	- 1,9	1599	+ 1,0	(1587)	1563	- 0,7	
	APR	1522	-10,7	-11,1	1464	- 7,5	1507	- 5,8	(1592)	1576	+ 0,8	
	MAI	1654	+ 9,1	+ 8,7	1644	+12,3	1624	+ 7,8	(1598)	1567	- 0,6	
	JUN	1690	+ 2,1	+ 2,2	1633	- 0,7	1573	- 3,1	(1606)	1597	+ 1,9	
	JUL	1522	- 6,9	- 9,9	1552	- 5,0	1595	+ 1,4	(1616)	1607	+ 0,6	
	AUG	1612	+ 6,7	+ 5,9	1674	+ 7,9	1656	+ 3,8	(1628)	1636	+ 1,8	
	SEP	1666	+ 9,2	+ 3,3	1665	- 0,5	1658	+ 0,1	(1643)	
	OSTBLOCKLAENDER											
	1971	SEP	422	+10,2	+17,5	401	+ 0,8	398	+ 1,0	403	393	- 1,0
		OKT	431	+ 3,1	+ 2,1	385	- 4,0	386	- 3,0	406	399	+ 1,5
NOV		471	+ 7,5	+ 9,3	417	+ 8,3	411	+ 6,5	409	406	+ 1,8	
DEZ		524	+18,6	+11,3	444	+ 6,5	420	+ 2,2	(413)	406	+ 0,0	
1972	JAN	357	+10,9	-31,9	385	-13,3	388	- 7,6	(417)	403	- 0,7	
	FEB	362	+ 7,7	+ 1,4	411	+ 6,8	403	+ 3,9	(421)	402	- 0,2	
	MAR	399	+ 2,0	+10,2	412	+ 0,2	414	+ 2,7	(425)	411	+ 2,2	
	APR	380	+ 2,2	- 4,8	402	- 2,4	417	+ 0,7	(430)	437	+ 6,3	
	MAI	437	+32,0	+15,0	487	+21,1	480	+15,1	(435)	452	+ 3,4	
	JUN	472	+22,3	+ 8,0	482	- 1,0	459	- 4,4	(440)	459	+ 1,5	
	JUL	439	+ 4,3	- 7,0	423	-12,2	438	- 4,6	(446)	452	- 1,5	
	AUG	425	+18,4	- 3,2	463	+ 9,5	458	+ 4,6	(452)	446	- 1,3	
	SEP	458	+ 8,5	+ 7,8	440	- 5,0	441	- 3,7	(459)	

8. AUSSENHANDEL (SPEZIALHANDEL)

8.2. AUSFUHR - TATSÄCHLICHE WERTE (MILL. DM)

JAHR	MONAT	ORIGINALWERT		SAISONBEREINIGTER WERT		SAISON- UND ARBEITSTAGE- LICH BEREINIGTER WERT		GLATTE KOM- PONENTE	GLATTE KOMPONENTE PLUS GLEITENDER DREIMONATS- DURCHSCHNITT DER RESTE			
		MILL.DM	VERAENDERUNG IN O/O GEGEN VORJAHR VORMONAT	MILL.DM	VERAENDERUNG IN O/O GEGEN VORMONAT	MILL.DM	VERAENDERUNG IN O/O GEGEN VORMONAT		MILL.DM	VERAEND. IN O/O GEGEN VORMONAT		
AUSFUHR INSGESAMT												
1971	SEP	11708	+10,9	+13,4	11613	- 0,4	11563	+ 0,1	11506	11451	+ 0,5	
	OKT	11815	+ 2,3	+ 0,9	11100	- 4,4	11212	- 3,0	11544	11358	- 0,8	
	NOV	11051	+ 6,1	- 6,5	11445	+ 3,1	11301	+ 0,8	11584	11230	- 1,1	
	DEZ	12417	- 1,3	+12,4	11563	+ 1,0	11281	- 1,1	(11628)	11412	+ 1,6	
1972	JAN	10391	+ 9,1	-16,3	11657	+ 0,8	11758	+ 5,2	(11676)	11681	+ 2,4	
	FEB	11894	+11,0	+14,5	12285	+ 5,4	12111	+ 3,0	(11731)	11952	+ 2,3	
	MAR	12924	+ 0,2	+ 8,7	12005	- 2,3	11994	- 1,0	(11793)	11971	+ 0,2	
	APR	11697	+ 3,2	- 9,5	11532	- 3,9	11818	- 1,5	(11863)	12127	+ 1,3	
	MAI	12490	+14,3	+ 6,8	12669	+ 9,9	12579	+ 6,4	(11944)	12181	+ 0,4	
	JUN	12435	+ 8,3	- 0,4	12387	- 2,2	12156	- 3,4	(12035)	12063	- 1,0	
	JUL	11642	- 1,4	- 6,4	11165	- 9,9	11465	- 5,7	(12139)	12017	- 0,4	
	AUG	11380	+10,2	- 2,3	12639	+13,2	12444	+ 8,5	(12257)	12009	- 0,1	
	SEP	12114	+ 3,5	+ 6,4	12016	- 4,9	12132	- 2,5	(12390)	
	GEWERBLICHE WIRTSCHAFT											
	1971	SEP	11227	+10,8	+13,9	11123	- 0,2	11082	+ 0,4	11000	10956	+ 0,4
		OKT	11335	+ 2,0	+ 1,0	10615	- 4,6	10720	- 3,3	11034	10867	- 0,8
NOV		10581	+ 5,8	- 6,7	10941	+ 3,1	10803	+ 0,8	11070	10734	- 1,2	
DEZ		11852	- 1,9	+12,0	11029	+ 0,8	10685	- 1,1	(11110)	10891	+ 1,5	
1972	JAN	9865	+ 7,7	-16,8	11094	+ 0,6	11192	+ 4,7	(11155)	11147	+ 2,4	
	FEB	11349	+11,0	+15,0	11740	+ 5,8	11572	+ 3,4	(11206)	11396	+ 2,2	
	MAR	12314	- 0,2	+ 8,5	11437	- 2,6	11432	- 1,2	(11264)	11433	+ 0,3	
	APR	11189	+ 3,5	- 9,1	11040	- 3,5	11303	- 1,1	(11331)	11577	+ 1,3	
	MAI	11905	+13,9	+ 6,4	12085	+ 9,5	12006	+ 6,2	(11408)	11645	+ 0,6	
	JUN	11887	+ 8,5	- 0,2	11850	- 1,9	11639	- 3,1	(11496)	11536	- 0,9	
	JUL	11174	- 1,6	- 6,0	10697	- 9,7	10977	- 5,7	(11597)	11492	- 0,4	
	AUG	10834	+ 9,9	- 3,0	12055	+12,7	11874	+ 8,2	(11712)	11475	- 0,1	
	SEP	11580	+ 3,1	+ 6,9	11479	- 4,8	11589	- 2,4	(11842)	
	ROHSTOFFE UND HALBWAREN											
	1971	SEP	1126	+ 3,4	+ 2,5	1118	- 3,6	1124	- 1,7	1135	1118	- 0,5
		OKT	1146	- 1,7	+ 1,8	1079	- 3,5	1090	- 3,0	1131	1108	- 0,9
NOV		1087	+ 2,2	- 5,1	1121	+ 3,9	1109	+ 1,7	1126	1100	- 0,7	
DEZ		1195	- 0,3	+ 9,9	1174	+ 4,7	1103	- 0,5	(1121)	1108	+ 0,7	
1972	JAN	1015	- 1,9	-15,1	1102	- 6,1	1112	+ 0,8	(1117)	1108	+ 0,0	
	FEB	1095	- 2,2	+ 7,9	1133	+ 2,8	1111	- 0,1	(1114)	1115	+ 0,6	
	MAR	1171	- 8,0	+ 6,9	1118	- 1,3	1122	+ 1,0	(1111)	1110	- 0,4	
	APR	1064	-10,7	- 9,1	1055	- 5,6	1098	- 2,1	(1110)	1140	+ 2,7	
	MAI	1197	+ 6,8	+12,5	1224	+16,0	1202	+ 9,5	(1109)	1129	- 1,0	
	JUN	1156	- 2,0	- 3,4	1155	- 5,6	1088	- 9,5	(1110)	1117	- 1,1	
	JUL	1046	-10,1	- 9,5	1008	-12,7	1063	- 2,3	(1113)	1092	- 2,2	
	AUG	1088	- 1,0	+ 4,0	1143	+13,4	1127	+ 6,0	(1118)	1107	+ 1,4	
	SEP	1131	+ 0,4	+ 4,0	1119	- 2,1	1133	+ 0,5	(1124)	
	ROHSTOFFE											
	1971	SEP	277	- 3,5	+ 7,8	271	+ 0,0	269	+ 0,4	269	263	- 0,4
		OKT	270	-13,5	- 2,5	249	- 8,1	251	- 6,7	268	264	+ 0,4
NOV		280	+ 2,2	+ 3,7	276	+10,8	273	+ 8,8	268	263	- 0,4	
DEZ		279	+ 3,0	- 0,4	282	+ 2,2	264	- 3,3	(267)	268	+ 1,9	
1972	JAN	251	- 4,2	-10,0	263	- 6,7	267	+ 1,1	(268)	264	- 1,5	
	FEB	250	- 3,8	- 0,4	264	+ 0,4	260	- 2,6	(268)	268	+ 1,5	
	MAR	282	- 1,4	+12,8	279	+ 5,7	277	+ 6,5	(269)	267	- 0,4	
	APR	259	- 6,2	- 8,2	252	- 9,7	263	- 5,1	(271)	280	+ 4,9	
	MAI	294	+ 7,3	+13,5	307	+21,8	301	+14,4	(273)	280	+ 0,0	
	JUN	296	+ 7,6	+ 0,7	288	- 6,2	276	- 8,3	(276)	280	+ 0,0	
	JUL	252	- 4,2	-14,9	251	-12,8	265	- 4,0	(280)	274	- 2,1	
	AUG	272	+ 5,8	+ 7,9	288	+14,7	282	+ 6,4	(285)	280	+ 2,2	
	SEP	299	+ 7,9	+ 9,9	290	+ 0,7	294	+ 4,3	(290)	
	HALBWAREN											
	1971	SEP	850	+ 6,0	+ 1,0	854	- 2,8	860	- 0,8	867	854	- 0,9
		OKT	877	+ 2,7	+ 3,2	830	- 2,8	838	- 2,6	863	846	- 0,9
NOV		807	+ 2,2	- 8,0	845	+ 1,8	838	+ 0,0	859	837	- 1,1	
DEZ		916	- 1,3	+13,5	889	+ 5,2	835	- 0,4	(854)	842	+ 0,6	
1972	JAN	764	- 1,2	-16,6	846	- 4,8	854	+ 2,3	(850)	845	+ 0,4	
	FEB	846	- 1,6	+10,7	862	+ 1,9	847	- 0,8	(846)	849	+ 0,5	
	MAR	889	- 9,9	+ 5,1	843	- 2,2	845	- 0,2	(842)	840	- 1,1	
	APR	805	-12,1	- 9,4	798	- 5,3	828	- 2,0	(839)	860	+ 2,4	
	MAI	903	+ 6,5	+12,2	924	+15,8	906	+ 9,4	(836)	846	- 1,6	
	JUN	861	- 4,9	- 4,7	859	- 7,0	806	-11,0	(834)	839	- 0,8	
	JUL	794	-11,8	- 7,8	765	-10,9	807	+ 0,1	(833)	816	- 2,7	
	AUG	816	- 3,1	+ 2,8	848	+10,8	838	+ 3,8	(833)	830	+ 1,7	
	SEP	833	- 2,0	+ 2,1	834	- 1,7	846	+ 1,0	(834)	
	FERTIGWAREN											
	1971	SEP	10100	+11,6	+15,3	10005	+ 0,2	9957	+ 0,6	9865	9837	+ 0,5
		OKT	10188	+ 2,4	+ 0,9	9536	- 4,7	9629	- 3,3	9903	9759	- 0,8
NOV		9493	+ 6,3	- 6,8	9820	+ 3,0	9694	+ 0,7	9944	9633	- 1,3	
DEZ		10657	- 2,1	+12,3	9855	+ 0,4	9581	- 1,2	(9988)	9783	+ 1,6	
1972	JAN	8850	+ 8,9	-17,0	9992	+ 1,4	10080	+ 5,2	(10037)	10039	+ 2,6	
	FEB	10254	+12,6	+15,9	10606	+ 6,1	10461	+ 3,8	(10091)	10282	+ 2,4	
	MAR	11143	+ 0,7	+ 8,7	10319	- 2,7	10310	- 1,4	(10152)	10322	+ 0,4	
	APR	10124	+ 5,3	- 9,1	9984	- 3,2	10204	- 1,0	(10221)	10436	+ 1,1	
	MAI	10708	+14,7	+ 5,8	10861	+ 8,8	10804	+ 5,9	(10298)	10516	+ 0,8	
	JUN	10731	+ 9,8	+ 0,2	10695	- 1,5	10551	- 2,3	(10386)	10419	- 0,9	
	JUL	10127	- 0,6	- 5,6	9688	- 9,4	9913	- 6,0	(10484)	10400	- 0,2	
	AUG	9746	+11,2	- 3,8	10912	+12,6	10747	+ 8,4	(10594)	10368	- 0,3	
	SEP	10449	+ 3,5	+ 7,2	10361	- 5,0	10456	- 2,7	(10717)	

8. AUSSENHANDEL (SPEZIALHANDEL)

8-2. AUSFUHR - TATSÄCHLICHE WERTE (MILL. DM)

JAHR	MONAT	ORIGINALWERT		SAISONBEREINIGTER WERT		SAISON- UND ARBEITSTAGE- LICH BEREINIGTER WERT		GLATTE KOM- PONENTE	GLATTE KOMPONENTE PLUS GLEITENDER DREIMONATS- DURCHSCHNITT DER RESTE			
		MILL.DM	VERAENDERUNG IN O/O GEGEN VORJAHR VORMONAT	MILL.DM	VERAENDERUNG IN O/O GEGEN VORMONAT	MILL.DM	VERAENDERUNG IN O/O GEGEN VORMONAT		MILL.DM	VERAEND. IN O/O GEGEN VORMONAT		
VORERZEUGNISSE												
1971	SEP	2032	+ 3,9	+11,3	2016	+ 0,7	1989	+ 0,2	1983	1964	- 0,4	
	OKT	2046	- 1,6	+ 0,7	1906	- 5,5	1920	- 3,5	1984	1955	- 0,5	
	NOV	1887	- 0,6	- 7,8	1986	+ 4,2	1957	+ 1,9	1987	1935	- 1,0	
	DEZ	2123	+ 2,3	+12,5	2052	+ 3,3	1930	- 1,4	(1992)	1962	+ 1,4	
1972	JAN	1851	+ 1,9	-12,8	1991	- 3,0	2000	+ 3,6	(2000)	1978	+ 0,8	
	FEB	1961	+ 3,0	+ 5,9	2032	+ 2,1	2008	+ 0,4	(2011)	2016	+ 1,9	
	MAR	2217	- 4,0	+13,1	2057	+ 1,2	2045	+ 1,8	(2026)	2015	+ 0,0	
	APR	1986	- 1,1	-10,4	1925	- 6,4	1995	- 2,4	(2044)	2085	+ 3,5	
	MAI	2181	+12,5	+ 9,8	2222	+15,4	2221	+11,3	(2067)	2120	+ 1,7	
	JUN	2216	+14,4	+ 1,6	2227	+ 0,2	2148	- 3,3	(2094)	2108	- 0,6	
	JUL	1935	- 5,5	-12,7	1894	-15,0	1961	- 8,7	(2127)	2092	- 0,8	
	AUG	2041	+11,8	+ 5,5	2206	+16,5	2172	+10,8	(2165)	2109	+ 0,8	
	SEP	2219	+ 9,2	+ 8,7	2189	- 0,8	2201	+ 1,3	(2209)	
	ENDERZEUGNISSE											
	1971	SEP	8068	+13,7	+16,3	7992	+ 1,0	7980	+ 1,6	7878	7826	+ 0,3
		OKT	8142	+ 3,5	+ 0,9	7572	- 5,3	7620	- 4,5	7929	7779	- 0,6
NOV		7607	+ 8,1	- 6,6	7845	+ 3,6	7733	+ 1,5	7978	7780	+ 0,0	
DEZ		8534	- 3,1	+12,2	8176	+ 4,2	7986	+ 3,3	(8025)	7939	+ 2,0	
1972	JAN	6999	+11,0	-18,0	8019	- 1,9	8096	+ 1,4	(8069)	8157	+ 2,7	
	FEB	8293	+15,2	+18,5	8497	+ 6,0	8388	+ 3,6	(8111)	8257	+ 1,2	
	MAR	8926	+ 2,0	+ 7,6	8255	- 2,8	8286	- 1,2	(8152)	8286	+ 0,4	
	APR	8138	+ 6,9	- 8,8	7998	- 3,1	8182	- 1,3	(8190)	8354	+ 0,8	
	MAI	8526	+15,3	+ 4,8	8624	+ 7,8	8592	+ 5,0	(8225)	8355	+ 0,0	
	JUN	8515	+ 8,6	- 0,1	8408	- 2,5	8288	- 3,5	(8259)	8270	- 1,0	
	JUL	8192	+ 0,6	- 3,8	7777	- 7,5	7929	- 4,3	(8290)	8242	- 0,3	
	AUG	7705	+11,1	- 5,9	8626	+10,9	8507	+ 7,3	(8319)	8210	- 0,4	
	SEP	8230	+ 2,0	+ 6,8	8150	- 5,5	8193	- 3,7	(8346)	
	ERZEUGNISSE DER GRUNDSTOFF- U. PRODUKTIONSGUETERINDUSTRIEN											
	1971	SEP	2907	+ 2,3	+ 5,0	2907	- 1,5	2886	- 1,0	2897	2860	- 0,8
		OKT	2906	- 3,6	+ 0,0	2753	- 5,3	2783	- 3,6	2891	2840	- 0,7
NOV		2743	+ 0,2	- 5,6	2901	+ 5,4	2853	+ 2,5	2889	2809	- 1,1	
DEZ		3059	- 1,4	+11,5	2973	+ 2,5	2793	- 2,1	(2889)	2846	+ 1,3	
1972	JAN	2655	+ 0,4	-13,2	2877	- 3,2	2895	+ 3,7	(2892)	2860	+ 0,5	
	FEB	2848	+ 0,8	+ 7,3	2953	+ 2,6	2897	+ 0,1	(2900)	2905	+ 1,6	
	MAR	3169	- 6,4	+11,3	2933	- 0,7	2927	+ 1,0	(2912)	2892	- 0,4	
	APR	2829	- 5,9	-10,7	2752	- 6,2	2857	- 2,4	(2930)	2986	+ 3,3	
	MAI	3152	+10,6	+11,4	3205	+16,5	3180	+11,3	(2953)	3015	+ 1,0	
	JUN	3133	+ 8,4	- 0,6	3150	- 1,7	3014	- 5,2	(2984)	3004	- 0,4	
	JUL	2805	- 7,3	-10,5	2709	-14,0	2826	- 6,2	(3021)	2966	- 1,3	
	AUG	2959	+ 6,9	+ 5,5	3124	+15,3	3067	+ 8,5	(3067)	3006	+ 1,3	
	SEP	3125	+ 7,5	+ 5,6	3106	- 0,6	3133	+ 2,2	(3121)	
	ERZEUGNISSE DER INVESTITIONSGUETERINDUSTRIEN											
	1971	SEP	6543	+16,0	+17,9	6547	+ 1,5	6543	+ 2,2	6425	6394	+ 0,3
		OKT	6621	+ 3,4	+ 1,2	6180	- 5,6	6220	- 4,9	6468	6337	- 0,9
NOV		6140	+ 7,4	- 7,3	6331	+ 2,4	6246	+ 0,4	6508	6341	+ 0,1	
DEZ		7106	- 4,1	+15,7	6714	+ 6,0	6556	+ 5,0	(6546)	6456	+ 1,8	
1972	JAN	5659	+ 9,9	-20,4	6492	- 3,3	6565	+ 0,1	(6582)	6672	+ 3,3	
	FEB	6800	+16,4	+20,2	6982	+ 7,5	6893	+ 5,0	(6616)	6730	+ 0,9	
	MAR	7237	+ 1,6	+ 6,4	6701	- 4,0	6729	- 2,4	(6648)	6775	+ 0,7	
	APR	6642	+ 7,4	- 8,2	6554	- 2,2	6700	- 0,4	(6678)	6815	+ 0,6	
	MAI	7009	+16,4	+ 5,5	7054	+ 7,6	7013	+ 4,7	(6706)	6822	+ 0,1	
	JUN	6998	+ 7,9	- 0,2	6856	- 2,8	6751	- 3,7	(6732)	6731	- 1,3	
	JUL	6664	- 0,3	- 4,8	6287	- 8,3	6426	- 4,8	(6755)	6703	- 0,4	
	AUG	6179	+11,3	- 7,3	7029	+11,8	6931	+ 7,9	(6777)	6681	- 0,3	
	SEP	6649	+ 1,6	+ 7,6	6646	- 5,4	6684	- 3,6	(6796)	
	ERZEUGNISSE DER VERBRAUCHSGUETERINDUSTRIEN											
	1971	SEP	1357	+11,3	+21,1	1252	- 0,1	1240	- 0,1	1260	1242	+ 1,5
		OKT	1379	+ 9,1	+ 1,6	1228	- 1,9	1242	+ 0,2	1271	1248	+ 0,5
NOV		1269	+11,4	- 8,0	1278	+ 4,1	1261	+ 1,5	1281	1246	- 0,2	
DEZ		1286	+10,2	+ 1,3	1297	+ 1,5	1233	- 2,2	(1291)	1275	+ 2,3	
1972	JAN	1167	+18,7	- 9,3	1333	+ 2,8	1331	+ 7,9	(1301)	1294	+ 1,5	
	FEB	1313	+12,4	+12,5	1326	- 0,5	1317	- 1,1	(1310)	1337	+ 3,3	
	MAR	1496	+ 8,1	+13,9	1372	+ 3,5	1364	+ 3,6	(1319)	1334	- 0,2	
	APR	1296	+ 8,0	-13,4	1280	- 6,7	1321	- 3,2	(1327)	1360	+ 1,9	
	MAI	1316	+13,6	+ 1,5	1391	+ 8,7	1395	+ 5,6	(1335)	1355	- 0,4	
	JUN	1346	+15,4	+ 2,3	1394	+ 0,2	1348	- 3,4	(1342)	1343	- 0,9	
	JUL	1280	+ 2,8	- 4,9	1257	- 9,8	1284	- 4,7	(1349)	1344	+ 0,1	
	AUG	1293	+15,3	+ 1,0	1416	+12,6	1399	+ 9,0	(1355)	1336	- 0,6	
	SEP	1406	+ 3,6	+ 8,7	1311	- 7,4	1325	- 5,3	(1360)	
	INVESTITIONSGUETER											
	1971	SEP	3602	+22,0	+18,2	3609	+ 4,3	3607	+ 5,2	3498	3456	- 0,9
		OKT	3524	+ 3,5	- 2,2	3283	- 9,0	3322	- 7,9	3526	3437	- 0,5
NOV		3222	+ 8,3	- 8,6	3403	+ 3,7	3382	+ 1,8	3554	3417	- 0,6	
DEZ		3937	- 4,7	+22,2	3608	+ 6,0	3466	+ 4,8	(3581)	3503	+ 2,5	
1972	JAN	3084	+ 8,6	-21,7	3541	- 1,9	3579	+ 0,9	(3607)	3655	+ 4,3	
	FEB	3770	+20,8	+22,2	3870	+ 9,3	3839	+ 7,3	(3631)	3667	+ 0,3	
	MAR	3877	+ 0,5	+ 2,8	3586	- 7,3	3584	- 6,6	(3655)	3749	+ 2,2	
	APR	3783	+14,1	- 2,4	3752	+ 4,6	3825	+ 6,7	(3679)	3779	+ 0,8	
	MAI	3894	+20,6	+ 2,9	3989	+ 6,3	3928	+ 2,7	(3701)	3826	+ 1,2	
	JUN	3843	+ 7,2	- 1,3	3760	- 5,7	3724	- 5,2	(3723)	3790	- 0,9	
	JUL	3785	+ 4,8	- 1,5	3635	- 3,3	3719	- 0,1	(3743)	3753	- 1,0	
	AUG	3454	+13,4	- 8,7	3866	+ 6,4	3817	+ 2,6	(3763)	3757	+ 0,1	
	SEP	3650	+ 1,3	+ 5,7	3683	- 4,7	3734	- 2,2	(3783)	

8. AUSSENHANDEL (SPECIALHANDEL)

8.2. AUSFUHR - TATSÄCHLICHE WERTE (MILL. DM)

JAHR	MONAT	ORIGINALWERT		SAISONBEREINIGTER WERT		SAISON- UND ARBEITSTAGE- LICH BEREINIGTER WERT		GLATTE KOM- PONENTE	GLATTE KOMPONENTE PLUS GLEITENDER DREIMONATS- DURCHSCHNITT DER RESTE		
		MILL.DM	VERAENDERUNG IN O/O GEGEN VORJAHR VORMONAT	MILL.DM	VERAENDERUNG IN O/O GEGEN VORMONAT	MILL.DM	VERAENDERUNG IN O/O GEGEN VORMONAT		MILL.DM	VERAEND. IN O/O GEGEN VORMONAT	
VERBRAUCHSGUETER											
1971	SEP	1347	+ 9,5	+32,7	1240	+ 2,0	1234	+ 2,6	1210	1228	+ 3,5
	OKT	1424	+ 7,0	+ 5,7	1224	- 1,3	1242	+ 0,6	1217	1237	+ 0,7
	NOV	1297	+ 9,4	- 8,9	1259	+ 2,9	1236	- 0,5	1225	1216	- 1,7
	DEZ	1189	- 5,3	- 8,3	1196	- 5,0	1171	- 5,3	(1232)	1224	+ 0,7
1972	JAN	1037	+12,6	-12,8	1252	+ 4,7	1266	+ 8,1	(1239)	1239	+ 1,2
	FEB	1272	+13,3	+22,7	1304	+ 4,2	1282	+ 1,3	(1246)	1297	+ 4,7
	MAR	1426	+ 8,1	+12,1	1347	+ 3,3	1344	+ 4,8	(1254)	1277	- 1,5
	APR	1198	+ 2,3	-16,0	1176	-12,7	1206	-10,3	(1261)	1271	- 0,5
	MAI	1217	+11,5	+ 1,6	1266	+ 7,7	1264	+ 4,8	(1268)	1240	- 2,4
	JUN	1230	+ 8,0	+ 1,1	1245	- 1,7	1250	- 1,1	(1276)	1228	- 1,0
	JUL	1209	- 0,6	- 1,7	1149	- 7,7	1171	- 6,3	(1283)	1258	+ 2,4
	AUG	1214	+19,6	+ 0,4	1389	+20,9	1354	+15,6	(1290)	1264	+ 0,5
	SEP	1352	+ 0,4	+11,4	1249	-10,1	1267	- 6,4	(1297)
	EWG										
1971	SEP	4773	+ 9,4	+25,9	4649	+ 0,9	4616	+ 0,8	4623	4581	+ 1,2
	OKT	4833	+ 2,9	+ 1,3	4497	- 3,3	4531	- 1,8	4636	4579	+ 0,0
	NOV	4511	+ 5,4	- 6,7	4628	+ 2,9	4592	+ 1,3	4649	4494	- 1,9
	DEZ	4714	- 3,2	+ 4,5	4576	- 1,1	4360	- 5,1	(4663)	4581	+ 1,9
1972	JAN	4299	+ 9,1	- 8,8	4750	+ 3,8	4791	+ 9,9	(4679)	4657	+ 1,7
	FEB	4834	+10,4	+12,4	4864	+ 2,4	4822	+ 0,6	(4696)	4845	+ 4,0
	MAR	5391	+ 3,2	+11,5	4948	+ 1,7	4925	+ 2,1	(4717)	4811	- 0,7
	APR	4732	+ 1,5	-12,2	4566	- 7,7	4689	- 4,8	(4740)	4904	+ 1,9
	MAI	5014	+14,5	+ 6,0	5137	+12,5	5103	+ 8,8	(4767)	4867	- 0,8
	JUN	5052	+ 6,6	+ 0,8	4938	- 3,9	4813	- 5,7	(4798)	4780	- 1,8
	JUL	4331	- 5,6	-14,3	4285	-13,2	4428	- 8,0	(4833)	4742	- 0,8
	AUG	4290	+13,1	- 0,9	5060	+18,1	4990	+12,7	(4874)	4743	+ 0,0
	SEP	4874	+ 2,1	+13,6	4767	- 5,8	4816	- 3,5	(4920)
	UEBRIGE LAENDER										
1971	SEP	6935	+11,9	+ 6,2	6941	- 0,9	6934	- 0,1	6880	6837	- 0,3
	OKT	6982	+ 1,8	+ 0,7	6580	- 5,2	6638	- 4,3	6917	6755	- 1,2
	NOV	6540	+ 6,6	- 6,3	6800	+ 3,3	6693	+ 0,8	6953	6814	+ 0,9
	DEZ	7703	- 0,1	+17,8	7320	+ 7,6	7111	+ 6,2	(6989)	6924	+ 1,6
1972	JAN	6092	+ 9,0	-20,9	6923	- 5,4	6969	- 2,0	(7025)	7107	+ 2,6
	FEB	7060	+11,4	+15,9	7350	+ 6,2	7241	+ 3,9	(7061)	7094	- 0,2
	MAR	7533	- 1,8	+ 6,7	7044	- 4,2	7072	- 2,3	(7098)	7145	+ 0,7
	APR	6965	+ 4,5	- 7,5	6932	- 1,6	7121	+ 0,7	(7134)	7217	+ 1,0
	MAI	7476	+14,1	+ 7,3	7503	+ 8,2	7457	+ 4,7	(7172)	7275	+ 0,8
	JUN	7382	+ 9,4	- 1,3	7403	- 1,3	7248	- 2,8	(7210)	7239	- 0,5
	JUL	7311	+ 1,2	- 1,0	6859	- 7,3	7014	- 3,2	(7249)	7223	- 0,2
	AUG	7090	+ 8,5	- 3,0	7515	+ 9,6	7409	+ 5,6	(7290)	7230	+ 0,1
	SEP	7239	+ 4,4	+ 2,1	7223	- 3,9	7268	- 1,9	(7331)
	EFTA										
1971	SEP	2682	+ 9,7	+22,1	2636	+ 4,9	2617	+ 4,7	2590	2552	+ 0,7
	OKT	2735	+ 4,1	+ 2,0	2511	- 4,7	2533	- 3,2	2605	2585	+ 1,3
	NOV	2618	+ 7,7	- 4,3	2620	+ 4,3	2606	+ 2,9	2621	2558	- 1,0
	DEZ	2791	+ 2,9	+ 6,6	2610	- 0,4	2536	- 2,7	(2638)	2614	+ 2,2
1972	JAN	2343	+14,0	-16,1	2697	+ 3,3	2701	+ 6,5	(2655)	2661	+ 1,8
	FEB	2643	+ 9,9	+12,8	2745	+ 1,8	2746	+ 1,7	(2674)	2739	+ 2,9
	MAR	3014	+ 5,4	+14,0	2787	+ 1,5	2772	+ 0,9	(2693)	2787	+ 1,8
	APR	2808	+12,9	- 6,8	2787	+ 0,0	2846	+ 2,7	(2714)	2809	+ 0,8
	MAI	2724	+10,6	- 3,0	2807	+ 0,7	2811	- 1,2	(2737)	2808	+ 0,0
	JUN	2801	+ 8,8	+ 2,8	2813	+ 0,2	2769	- 1,5	(2761)	2767	- 1,5
	JUL	2729	+ 6,5	- 2,6	2685	- 4,6	2722	- 1,7	(2786)	2770	+ 0,1
	AUG	2519	+14,7	- 7,7	2846	+ 6,0	2822	+ 3,7	(2814)	2779	+ 0,3
	SEP	2814	+ 4,9	+11,7	2774	- 2,5	2797	- 0,9	(2843)
	VEREINIGTE STAATEN										
1971	SEP	1131	+15,1	-16,7	1123	-17,3	1126	-16,0	1113	1156	- 5,2
	OKT	1034	- 6,7	- 8,6	978	-12,9	1002	-11,0	1109	1016	-12,1
	NOV	824	-14,3	-20,3	941	- 3,8	919	- 8,3	1105	976	- 3,9
	DEZ	1074	-12,6	+30,3	1006	+ 6,9	1008	+ 9,7	(1101)	1012	+ 3,7
1972	JAN	958	+ 5,7	-10,8	1093	+ 8,6	1110	+10,1	(1097)	1098	+ 8,5
	FEB	1175	+15,2	+22,7	1223	+11,9	1176	+ 5,9	(1092)	1106	+ 0,7
	MAR	1078	-14,2	- 8,3	1024	-16,3	1033	-12,2	(1088)	1064	- 3,8
	APR	960	-12,1	-10,9	975	- 4,8	983	- 4,8	(1084)	1074	+ 0,9
	MAI	1280	+23,4	+33,3	1234	+26,6	1207	+22,8	(1081)	1124	+ 4,7
	JUN	1187	+10,7	- 7,3	1177	- 4,6	1184	- 1,9	(1079)	1129	+ 0,4
	JUL	1083	-19,0	- 8,8	960	-18,4	996	-15,9	(1078)	1072	- 5,0
	AUG	1067	-21,4	- 1,5	1064	+10,8	1039	+ 4,3	(1078)	1061	- 1,0
	SEP	1160	+ 2,6	+ 8,7	1135	+ 6,7	1149	+10,6	(1080)
	UEBRIGE INDUSTRIALISIERTE WESTLICHE LAENDER										
1971	SEP	1190	+ 2,1	+ 2,1	1267	+ 1,8	1274	+ 3,1	1280	1266	+ 1,4
	OKT	1389	+ 4,8	+16,7	1281	+ 1,1	1285	+ 0,9	1285	1292	+ 2,1
	NOV	1308	+10,6	- 5,8	1332	+ 4,0	1319	+ 2,6	1291	1314	+ 1,7
	DEZ	1481	- 5,9	+13,2	1388	+ 4,2	1339	+ 1,5	(1297)	1308	- 0,5
1972	JAN	1079	- 5,4	-27,1	1256	- 9,5	1265	- 5,5	(1304)	1303	- 0,4
	FEB	1245	+ 4,4	+15,4	1319	+ 5,0	1305	+ 3,2	(1313)	1299	- 0,3
	MAR	1391	- 1,5	+11,7	1320	+ 0,1	1329	+ 1,8	(1323)	1315	+ 1,2
	APR	1315	+ 2,3	- 5,5	1277	- 3,3	1312	- 1,3	(1334)	1333	+ 1,4
	MAI	1365	+10,2	+ 3,8	1367	+ 7,0	1361	+ 3,7	(1346)	1344	+ 0,8
	JUN	1425	+12,5	+ 4,4	1413	+ 3,4	1361	+ 0,0	(1360)	1362	+ 1,3
	JUL	1432	+ 5,7	+ 0,5	1333	- 5,7	1366	+ 0,4	(1375)	1391	+ 2,1
	AUG	1396	+19,7	- 2,5	1462	+ 9,7	1449	+ 6,1	(1393)	1383	- 0,6
	SEP	1230	+ 3,4	-11,9	1323	- 9,5	1337	- 7,7	(1412)

8. AUSSENHANDEL (SPEZIALHANDEL)

8.2. AUSFUHR - TATSÄCHLICHE WERTE (MILL. DM)

JAHR	MONAT	ORIGINALWERT			SAISONBEREINIGTER WERT			SAISON- UND ARBEITSTAGE- LICH BEREINIGTER WERT			GLATTE KOM- PONENTE		GLATTE KOMPONENTE PLUS GLEITENDER DREIMONATS- DURCHSCHNITT DER RESTE VERÄND. IN O/O GEGEN VORMONAT		
		MILL. DM	VERÄNDERUNG IN O/O GEGEN VORJAHR	VORMONAT	MILL. DM	VERÄNDERUNG IN O/O GEGEN VORMONAT	MILL. DM	VERÄNDERUNG IN O/O GEGEN VORMONAT	MILL. DM	VERÄNDERUNG IN O/O GEGEN VORMONAT	MILL. DM	VERÄNDERUNG IN O/O GEGEN VORMONAT			
ENTWICKLUNGSLÄNDER															
1971	SEP	1430	+22,0	+ 8,7	1435	+ 5,6	1424	+ 6,4	1382		1353	- 0,7			
	OKT	1328	- 2,3	- 7,1	1278	-10,9	1295	- 9,1	1390		1368	+ 1,1			
	NOV	1337	+15,8	+ 0,7	1424	+11,4	1382	+ 6,7	1397		1388	+ 1,5			
	DEZ	1691	+ 4,8	+26,5	1545	+ 8,5	1486	+ 7,5	(1402)		1424	+ 2,6			
1972	JAN	1241	+12,0	-26,6	1388	-10,2	1404	- 5,5	(1406)		1433	+ 0,6			
	FEB	1421	+12,2	+14,5	1445	+ 4,1	1406	+ 0,1	(1407)		1400	- 2,3			
	MAR	1437	- 6,9	+ 1,1	1383	- 4,3	1389	- 1,2	(1407)		1395	- 0,4			
	APR	1301	+ 2,5	- 9,5	1328	- 4,0	1389	+ 0,0	(1406)		1421	+ 1,9			
	MAI	1445	+14,9	+11,1	1497	+12,7	1485	+ 6,9	(1401)		1402	- 1,3			
	JUN	1358	+ 1,5	- 6,0	1366	- 8,8	1331	-10,4	(1395)		1391	- 0,8			
	JUL	1434	- 1,9	+ 5,6	1317	- 3,6	1354	+ 1,7	(1386)		1363	- 2,0			
	AUG	1416	+ 7,6	- 1,3	1442	+ 9,5	1402	+ 3,5	(1375)		1364	+ 0,1			
	SEP	1325	- 7,3	- 6,4	1328	- 7,9	1333	- 4,9	(1361)				
OSTBLOCKLÄNDER															
1971	SEP	473	+15,1	+ 1,1	494	+ 5,3	492	+ 4,7	487		482	+ 1,0			
	OKT	472	+14,3	- 0,2	482	- 2,4	489	- 0,6	496		493	+ 2,3			
	NOV	428	+13,2	- 9,3	498	+ 3,3	501	+ 2,5	505		498	+ 1,0			
	DEZ	641	+14,9	+49,8	533	+ 7,0	506	+ 1,0	(516)		506	+ 1,6			
1972	JAN	443	+24,8	-30,9	514	- 3,6	513	+ 1,4	(527)		524	+ 3,6			
	FEB	549	+28,3	+23,9	559	+ 8,8	555	+ 8,2	(540)		549	+ 4,8			
	MAR	590	+ 2,3	+ 7,5	586	+ 4,8	580	+ 4,5	(554)		563	+ 2,6			
	APR	555	+ 9,7	- 5,9	538	- 8,2	556	- 4,1	(570)		583	+ 3,6			
	MAI	636	+19,8	+14,6	622	+15,6	614	+10,4	(586)		584	+ 0,2			
	JUN	588	+25,6	- 7,5	603	- 3,1	582	- 5,2	(605)		602	+ 3,1			
	JUL	605	+26,3	+ 2,9	595	- 1,3	612	+ 5,2	(624)		616	+ 2,3			
	AUG	668	+42,7	+10,4	663	+11,4	655	+ 7,0	(645)		655	+ 6,3			
	SEP	681	+44,0	+ 1,9	693	+ 4,5	700	+ 6,9	(668)				
SALDO INSGESAMT															
1971	SEP	1928	+42,5	+44,6	1702	+ 7,0	1727	+14,2	1402		1559	+ 9,8			
	OKT	1530	-10,6	-20,6	1338	-21,4	1418	-17,9	1410		1450	- 7,0			
	NOV	937	+39,2	-38,8	1245	- 7,0	1205	-15,0	1419		1224	-15,6			
	DEZ	1870	-30,8	+99,6	1088	-12,6	1050	-12,9	(1428)		1313	+ 7,3			
1972	JAN	1069	+29,1	-42,8	1673	+53,8	1684	+60,4	(1438)		1511	+15,1			
	FEB	1760	+87,8	+64,6	1848	+10,5	1799	+ 6,8	(1448)		1637	+ 8,3			
	MAR	1680	-11,4	- 4,5	1429	-22,7	1428	-20,6	(1459)		1620	- 1,0			
	APR	1357	+26,9	-19,2	1627	+13,9	1634	+14,4	(1471)		1496	- 7,7			
	MAI	1316	+ 6,7	- 3,0	1454	-10,6	1428	-12,6	(1482)		1539	+ 2,9			
	JUN	1234	+32,4	- 6,2	1590	+ 9,4	1555	+ 8,9	(1495)		1462	- 5,0			
	JUL	1623	+16,0	+31,5	1325	-16,7	1405	- 9,6	(1508)		1502	+ 2,7			
	AUG	1342	+ 0,7	-17,3	1617	+22,0	1545	+10,0	(1521)		1485	- 1,1			
	SEP	1623	-15,8	+20,9	1403	-13,2	1506	- 2,5	(1535)				

8. AUSSENHANDEL (SPEZIALHANDEL)

8.3. EINFUHR - VOLUMEN (MILL. DM)

JAHR	MONAT	ORIGINALWERT		SAISONBEREINIGTER WERT		SAISON- UND ARBEITSTAGE- LICH BEREINIGTER WERT		GLATTE KOM- PONENTE	GLATTE KOMPONENTE PLUS GLEITENDER DREIMONATS- DURCHSCHNITT DER RESTE			
		MILL.DM	VERAENDERUNG IN O/O GEGEN VORJAHR VORMONAT	MILL.DM	VERAENDERUNG IN O/O GEGEN VORMONAT	MILL.DM	VERAENDERUNG IN O/O GEGEN VORMONAT		MILL.DM	VERAEND. IN O/O GEGEN VORMONAT		
EINFUHR INSGESAMT												
1971	SEP	10169	+ 9,8	+10,9	10264	+ 1,0	10145	+ 0,4	10340	10127	- 0,1	
	OKT	10633	+ 7,4	+ 4,6	10027	- 2,3	10105	- 0,4	10409	10210	+ 0,8	
	NOV	10431	+ 7,1	- 1,9	10467	+ 4,4	10377	+ 2,7	10476	10283	+ 0,7	
	DEZ	10962	+10,1	+ 5,1	10767	+ 2,9	10368	- 0,1	(10543)	10414	+ 1,3	
1972	JAN	9803	+11,8	-10,6	10376	- 3,6	10496	+ 1,2	(10609)	10531	+ 1,1	
	FEB	10503	+ 9,3	+ 7,1	10860	+ 4,7	10728	+ 2,2	(10674)	10746	+ 2,0	
	MAR	11643	+ 7,3	+10,9	11075	+ 2,0	11014	+ 2,7	(10740)	10886	+ 1,3	
	APR	10980	+ 9,4	- 5,7	10653	- 3,8	10917	- 0,9	(10805)	11145	+ 2,4	
	MAI	11351	+18,5	+ 3,4	11621	+ 9,1	11504	+ 5,4	(10871)	11155	+ 0,1	
	JUN	11509	+ 8,8	+ 1,4	11283	- 2,9	11044	- 4,0	(10938)	11039	- 1,0	
	JUL	10365	- 0,7	- 9,9	10283	- 8,9	10571	- 4,3	(11005)	10900	- 1,3	
	AUG	10328	+12,6	- 0,4	11276	+ 9,7	11087	+ 4,9	(11074)	10859	- 0,4	
	SEP	10736	+ 5,6	+ 4,0	10845	- 3,8	10920	- 1,5	(11145)	
	ERNAHRUNGSWIRTSCHAFT											
	1971	SEP	1708	+ 5,1	+ 2,0	1734	- 4,4	1741	- 3,2	1793	1779	+ 1,4
		OKT	1894	+ 7,6	+10,9	1784	+ 2,9	1793	+ 3,0	1807	1772	- 0,4
NOV		1899	+ 6,4	+ 0,3	1799	+ 0,8	1783	- 0,6	1820	1790	+ 1,0	
DEZ		2088	+ 6,2	+10,0	1877	+ 4,3	1795	+ 0,7	(1833)	1800	+ 0,6	
1972	JAN	1759	+12,2	-15,8	1809	- 3,6	1823	+ 1,6	(1846)	1837	+ 2,1	
	FEB	1791	+16,2	+ 1,8	1931	+ 6,7	1891	+ 3,7	(1857)	1860	+ 1,3	
	MAR	1904	+ 6,5	+ 6,3	1854	- 4,0	1864	- 1,4	(1869)	1867	+ 0,4	
	APR	1791	+ 6,9	- 5,9	1802	- 2,8	1846	- 1,0	(1879)	1895	+ 1,5	
	MAI	1962	+22,3	+ 9,5	2006	+11,3	1974	+ 6,9	(1889)	1917	+ 1,2	
	JUN	2064	+14,7	+ 5,2	2017	+ 0,5	1931	- 2,2	(1898)	1925	+ 0,4	
	JUL	1694	+ 2,2	-17,9	1799	-10,8	1869	- 3,2	(1906)	1901	- 1,2	
	AUG	1781	+ 6,3	+ 5,1	1924	+ 6,9	1902	+ 1,8	(1913)	1877	- 1,3	
	SEP	1803	+ 5,6	+ 1,2	1843	- 4,2	1857	- 2,4	(1919)	
	GEWERBLICHE WIRTSCHAFT (OHNE GUETER DER BUNDESREG.)											
	1971	SEP	8264	+10,8	+16,2	8242	+ 3,3	8122	+ 1,8	8226	8044	- 0,3
		OKT	8420	+ 7,0	+ 1,9	7970	- 3,3	8006	- 1,4	8286	8159	+ 1,4
NOV		8212	+ 8,3	- 2,5	8363	+ 4,9	8347	+ 4,3	8346	8228	+ 0,8	
DEZ		8626	+13,2	+ 5,0	8648	+ 3,4	8329	- 0,2	(8406)	8343	+ 1,4	
1972	JAN	7809	+11,7	- 9,5	8284	- 4,2	8351	+ 0,3	(8465)	8408	+ 0,8	
	FEB	8276	+10,1	+ 6,0	8567	+ 3,4	8543	+ 2,3	(8523)	8614	+ 2,5	
	MAR	9497	+ 9,4	+14,8	9032	+ 5,4	8946	+ 4,7	(8582)	8778	+ 1,9	
	APR	9006	+11,0	- 5,2	8651	- 4,2	8846	- 1,1	(8640)	8958	+ 2,1	
	MAI	8935	+17,0	- 0,8	9135	+ 5,6	9081	+ 2,7	(8698)	8913	- 0,5	
	JUN	9185	+ 9,8	+ 2,8	8966	- 1,9	8812	- 3,0	(8756)	8777	- 1,5	
	JUL	8429	+ 0,2	- 8,2	8268	- 7,8	8438	- 4,2	(8815)	8739	- 0,4	
	AUG	8263	+16,2	- 2,0	9078	+ 9,8	8967	+ 6,3	(8873)	8711	- 0,3	
	SEP	8683	+ 5,1	+ 5,1	8686	- 4,3	8727	- 2,7	(8932)	
	ROHSTOFFE UND HALBWAREN											
	1971	SEP	2812	+ 0,2	+ 6,1	2822	+ 1,1	2796	+ 0,8	2861	2774	- 1,0
		OKT	2784	- 0,9	- 1,0	2741	- 2,9	2747	- 1,8	2868	2806	+ 1,2
NOV		2815	+ 1,4	+ 1,1	2899	+ 5,8	2877	+ 4,7	2876	2862	+ 2,0	
DEZ		3120	+ 9,9	+10,8	3057	+ 5,5	2962	+ 3,0	(2885)	2899	+ 1,3	
1972	JAN	2765	+ 3,1	-11,4	2831	- 7,4	2858	- 3,5	(2896)	2919	+ 0,7	
	FEB	2849	+ 4,8	+ 3,0	2967	+ 4,8	2938	+ 2,8	(2907)	2926	+ 0,2	
	MAR	3081	+ 0,4	+ 8,1	2994	+ 0,9	2983	+ 1,5	(2920)	2986	+ 2,1	
	APR	2998	+ 5,9	- 2,7	2973	- 0,7	3039	+ 1,9	(2935)	3028	+ 1,4	
	MAI	3021	+11,4	+ 0,8	3085	+ 3,8	3063	+ 0,8	(2952)	3018	- 0,3	
	JUN	3111	+ 4,9	+ 3,0	3009	- 2,5	2952	- 3,6	(2970)	2970	- 1,6	
	JUL	2899	- 1,7	- 6,8	2836	- 5,7	2896	- 1,9	(2991)	2954	- 0,5	
	AUG	2930	+10,5	+ 1,1	3055	+ 7,7	3014	+ 4,1	(3014)	2956	+ 0,1	
	SEP	2944	+ 4,7	+ 0,5	2957	- 3,2	2960	- 1,8	(3039)	
	ROHSTOFFE											
	1971	SEP	1311	- 7,5	+ 4,0	1314	+ 1,2	1301	- 0,3	1329	1307	+ 0,6
		OKT	1292	- 4,7	- 1,4	1305	- 0,7	1312	+ 0,8	1326	1305	- 0,2
NOV		1285	- 7,1	- 0,5	1299	- 0,5	1301	- 0,8	1325	1318	+ 1,0	
DEZ		1450	+ 1,4	+12,8	1388	+ 6,9	1342	+ 3,2	(1325)	1320	+ 0,2	
1972	JAN	1257	- 2,7	-13,3	1301	- 6,3	1319	- 1,7	(1326)	1346	+ 2,0	
	FEB	1338	- 0,1	+ 6,4	1383	+ 6,3	1378	+ 4,5	(1330)	1371	+ 1,9	
	MAR	1433	+ 1,8	+ 7,1	1427	+ 3,2	1417	+ 2,8	(1336)	1372	+ 0,1	
	APR	1294	- 6,5	- 9,7	1306	- 8,5	1324	- 6,6	(1344)	1373	+ 0,1	
	MAI	1404	+11,5	+ 8,5	1410	+ 8,0	1381	+ 4,3	(1355)	1357	- 1,2	
	JUN	1437	+ 1,3	+ 2,4	1396	- 1,0	1369	- 0,9	(1369)	1368	+ 0,8	
	JUL	1349	+ 1,0	- 6,1	1323	- 5,2	1357	- 0,9	(1386)	1374	+ 0,4	
	AUG	1380	+ 9,4	+ 2,3	1418	+ 7,2	1400	+ 3,2	(1406)	1385	+ 0,8	
	SEP	1386	+ 5,7	+ 0,4	1391	- 1,9	1400	+ 0,0	(1430)	
	HALBWAREN											
	1971	SEP	1501	+ 8,1	+ 8,0	1511	+ 1,5	1499	+ 2,3	1532	1465	- 2,7
		OKT	1492	+ 2,8	- 0,6	1431	- 5,3	1430	- 4,6	1542	1503	+ 2,6
NOV		1530	+ 9,9	+ 2,5	1605	+12,2	1578	+10,3	1552	1544	+ 2,7	
DEZ		1670	+18,6	+ 9,2	1668	+ 3,9	1622	+ 2,8	(1561)	1579	+ 2,3	
1972	JAN	1507	+ 8,6	- 9,8	1526	- 8,5	1537	- 5,2	(1569)	1573	- 0,4	
	FEB	1511	+ 9,6	+ 0,3	1587	+ 4,0	1561	+ 1,6	(1577)	1558	- 1,0	
	MAR	1648	- 0,8	+ 9,1	1577	- 0,6	1577	+ 1,0	(1584)	1615	+ 3,7	
	APR	1703	+17,6	+ 3,3	1657	+ 5,1	1708	+ 8,3	(1591)	1657	+ 2,6	
	MAI	1617	+11,2	- 5,0	1680	+ 1,4	1685	- 1,3	(1596)	1660	+ 0,2	
	JUN	1674	+ 8,2	+ 3,5	1610	- 4,2	1585	- 5,9	(1601)	1605	- 3,3	
	JUL	1550	- 4,0	- 7,4	1515	- 5,9	1543	- 2,6	(1605)	1581	- 1,5	
	AUG	1550	+11,5	+ 0,0	1638	+ 8,1	1613	+ 4,5	(1607)	1573	- 0,5	
	SEP	1558	+ 3,8	+ 0,5	1566	- 4,4	1562	- 3,2	(1609)	
	SEP	1558	+ 3,8	+ 0,5	1566	- 4,4	1562	- 3,2	(1609)	
	SEP	1558	+ 3,8	+ 0,5	1566	- 4,4	1562	- 3,2	(1609)	
	SEP	1558	+ 3,8	+ 0,5	1566	- 4,4	1562	- 3,2	(1609)	

8. AUSSENHANDEL (SPEZIALHANDEL)

8.3. EINFUHR - VOLUMEN (MILL. DM)

JAHR	MONAT	ORIGINALWERT		SAISONBEREINIGTER WERT		SAISON- UND ARBEITSTÄG- LICH BEREINIGTER WERT		GLATTE KOM- PONENTE	GLATTE KOMPONENTE PLUS GLEITENDER DREIMONATS- DURCHSCHNITT DER RESTE			
		MILL. DM	VERÄNDERUNG IN 0/0 GEGEN VORJAHR VORMONAT	MILL. DM	VERÄNDERUNG IN 0/0 GEGEN VORMONAT	MILL. DM	VERÄNDERUNG IN 0/0 GEGEN VORMONAT		MILL. DM	VERÄND. IN 0/0 GEGEN VORMONAT		
FERTIGWAREN (OHNE GÜTER DER BUNDESREG.)												
1971	SEP	5452	+17,2	+22,2	5420	+ 4,4	5326	+ 2,4	5364	5271	+ 0,1	
	OKT	5636	+11,3	+ 3,4	5228	- 3,5	5260	- 1,2	5418	5353	+ 1,6	
	NOV	5397	+12,3	- 4,2	5464	+ 4,5	5470	+ 4,0	5470	5366	+ 0,2	
	DEZ	5506	+15,1	+ 2,0	5590	+ 2,3	5367	- 1,9	(5521)	5444	+ 1,5	
1972	JAN	5045	+17,0	- 8,4	5453	- 2,5	5494	+ 2,4	(5569)	5489	+ 0,8	
	FEB	5427	+13,2	+ 7,6	5601	+ 2,7	5605	+ 2,0	(5616)	5688	+ 3,6	
	MAR	6417	+14,3	+18,2	6039	+ 7,8	5964	+ 6,4	(5661)	5793	+ 1,8	
	APR	6008	+13,8	- 6,4	5679	- 6,0	5807	- 2,6	(5705)	5930	+ 2,4	
	MAI	5913	+20,1	- 1,6	6048	+ 6,5	6016	+ 3,6	(5746)	5895	- 0,6	
	JUN	6074	+12,5	+ 2,7	5957	- 1,5	5860	- 2,6	(5786)	5807	- 1,5	
	JUL	5530	+ 1,3	- 9,0	5432	- 8,8	5541	- 5,4	(5824)	5786	- 0,4	
	AUG	5333	+19,5	- 3,6	6024	+10,9	5953	+ 7,4	(5859)	5755	- 0,5	
	SEP	5739	+ 5,3	+ 7,6	5730	- 4,9	5767	- 3,1	(5893)	
	VORERZEUGNISSE											
	1971	SEP	2040	+29,4	+26,1	1999	+ 8,1	1970	+ 6,9	1908	1907	+ 1,0
		OKT	2019	+21,2	- 1,0	1880	- 6,0	1902	- 3,5	1937	1940	+ 1,7
NOV		1909	+23,5	- 5,4	1956	+ 4,0	1946	+ 2,3	1964	1914	- 1,3	
DEZ		1881	+21,4	- 1,5	1966	+ 0,5	1892	- 2,8	(1989)	1942	+ 1,5	
1972	JAN	1850	+23,3	- 1,6	1972	+ 0,3	1984	+ 4,9	(2010)	1958	+ 0,8	
	FEB	1913	+22,1	+ 3,4	2007	+ 1,8	1994	+ 0,5	(2028)	2007	+ 2,5	
	MAR	2151	+15,0	+12,4	2059	+ 2,6	2038	+ 2,2	(2041)	2007	+ 0,0	
	APR	2040	+10,9	- 5,2	1936	- 6,0	1983	- 2,7	(2050)	2075	+ 3,4	
	MAI	2206	+21,7	+ 8,1	2212	+14,3	2199	+10,9	(2053)	2094	+ 0,9	
	JUN	2216	+14,4	+ 0,5	2139	- 3,3	2095	- 4,7	(2051)	2106	+ 0,6	
	JUL	2044	+ 5,4	- 7,8	1975	- 7,7	2018	- 3,7	(2043)	2070	- 1,7	
	AUG	1914	+18,3	- 6,4	2125	+ 7,6	2091	+ 3,6	(2029)	2040	- 1,4	
	SEP	2020	- 1,0	+ 5,5	1980	- 6,8	2003	- 4,2	(2007)	
	ENDERZEUGNISSE (OHNE GÜTER DER BUNDESREG.)											
	1971	SEP	3412	+11,0	+19,9	3435	+ 3,1	3364	+ 0,6	3456	3360	- 0,3
		OKT	3617	+ 6,5	+ 6,0	3337	- 2,9	3353	- 0,3	3481	3416	+ 1,7
NOV		3488	+ 7,0	- 3,6	3525	+ 5,6	3531	+ 5,3	3506	3451	+ 1,0	
DEZ		3625	+12,1	+ 3,9	3623	+ 2,8	3470	- 1,7	(3532)	3502	+ 1,5	
1972	JAN	3194	+13,6	-11,9	3469	- 4,3	3507	+ 1,1	(3559)	3528	+ 0,7	
	FEB	3514	+ 8,9	+10,0	3604	+ 3,9	3609	+ 2,9	(3588)	3683	+ 4,4	
	MAR	4265	+14,0	+21,4	3991	+10,7	3935	+ 9,0	(3620)	3784	+ 2,7	
	APR	3967	+15,3	- 7,0	3725	- 6,7	3810	- 3,2	(3655)	3855	+ 1,9	
	MAI	3708	+19,2	- 6,5	3849	+ 3,3	3824	+ 0,4	(3693)	3801	- 1,4	
	JUN	3858	+11,4	+ 4,0	3824	- 0,6	3773	- 1,3	(3734)	3709	- 2,4	
	JUL	3486	- 1,0	- 9,6	3453	- 9,7	3933	- 6,4	(3780)	3716	+ 0,2	
	AUG	3419	+20,2	- 1,9	3899	+12,9	3848	+ 8,9	(3831)	3715	+ 0,0	
	SEP	3719	+ 9,0	+ 8,8	3748	- 3,9	3768	- 2,1	(3886)	
	HALBWAREN UND VORERZEUGNISSE											
	1971	SEP	3541	+19,5	+17,7	3507	+ 5,0	3463	+ 4,6	3440	3374	- 0,5
		OKT	3511	+12,6	- 0,8	3317	- 5,4	3339	- 3,6	3479	3442	+ 2,0
NOV		3439	+17,1	- 2,1	3556	+ 7,2	3520	+ 5,4	3516	3457	+ 0,4	
DEZ		3551	+20,0	+ 3,3	3635	+ 2,2	3510	- 0,3	(3550)	3519	+ 1,8	
1972	JAN	3358	+16,2	- 5,4	3502	- 3,7	3525	+ 0,4	(3579)	3530	+ 0,3	
	FEB	3424	+16,2	+ 2,0	3591	+ 2,5	3551	+ 0,7	(3605)	3561	+ 0,9	
	MAR	3799	+ 7,6	+11,0	3625	+ 0,9	3603	+ 1,5	(3626)	3619	+ 1,6	
	APR	3744	+13,9	- 1,4	3603	- 0,6	3697	+ 2,6	(3641)	3729	+ 3,0	
	MAI	3823	+17,1	+ 2,1	3889	+ 7,9	3880	+ 4,9	(3650)	3756	+ 0,7	
	JUN	3890	+11,7	+ 1,8	3758	- 3,4	3683	- 5,1	(3653)	3711	- 1,2	
	JUL	3595	+ 1,2	- 7,6	3488	- 7,2	3861	- 3,3	(3648)	3651	- 1,6	
	AUG	3464	+15,2	- 3,6	3762	+ 7,9	3700	+ 3,9	(3636)	3611	- 1,1	
	SEP	3578	+ 1,0	+ 3,3	3545	- 5,8	3565	- 3,6	(3616)	
	ERZEUGNISSE DER ERNÄHRUNGSINDUSTRIE, TABAKWAREN											
	1971	SEP	785	+13,4	+ 4,8	767	- 2,8	768	- 1,8	767	774	+ 1,0
		OKT	858	+ 9,9	+ 9,3	773	+ 0,8	773	+ 0,7	775	775	+ 0,1
NOV		846	+16,2	- 1,4	796	+ 3,0	784	+ 1,4	783	779	+ 0,5	
DEZ		887	+12,6	+ 4,8	813	+ 2,1	780	- 0,5	(791)	781	+ 0,3	
1972	JAN	732	+13,5	-17,5	768	- 5,5	779	- 0,1	(798)	781	+ 0,0	
	FEB	757	+12,0	+ 3,4	804	+ 4,7	784	+ 0,6	(805)	788	+ 0,9	
	MAR	814	+ 5,9	+ 7,5	794	- 1,2	800	+ 2,0	(812)	792	+ 0,5	
	APR	758	+10,0	- 6,9	771	- 2,9	791	- 1,1	(818)	816	+ 3,0	
	MAI	819	+29,6	+ 8,0	869	+12,7	857	+ 8,3	(824)	828	+ 1,5	
	JUN	842	+15,8	+ 2,8	864	- 0,6	834	- 2,7	(829)	830	+ 0,2	
	JUL	733	+ 0,7	-12,9	771	-10,8	797	- 4,4	(834)	827	- 0,4	
	AUG	828	+10,5	+13,0	862	+11,8	849	+ 6,5	(838)	826	- 0,1	
	SEP	853	+ 8,7	+ 3,0	835	- 3,1	833	- 1,9	(842)	
	ERZEUGNISSE DER GRUNDSTOFF- UND PRODUKTIONSGÜTERINDUSTRIEN											
	1971	SEP	3119	+15,8	+15,1	3077	+ 4,7	3041	+ 4,2	3019	2950	- 1,6
		OKT	3004	+ 6,9	- 3,7	2866	- 6,9	2880	- 5,3	3045	2995	+ 1,5
NOV		2940	+11,7	- 2,1	3085	+ 7,6	3062	+ 6,3	3070	3002	+ 0,2	
DEZ		3066	+16,3	+ 4,3	3163	+ 2,5	3063	+ 0,0	(3093)	3055	+ 1,8	
1972	JAN	2832	+12,5	- 7,6	3022	- 4,5	3037	- 0,8	(3113)	3062	+ 0,2	
	FEB	2937	+12,4	+ 3,7	3111	+ 2,9	3083	+ 1,5	(3130)	3087	+ 0,8	
	MAR	3298	+ 5,6	+12,3	3157	+ 1,5	3137	+ 1,8	(3145)	3155	+ 2,2	
	APR	3300	+12,0	+ 0,1	3161	+ 0,1	3240	+ 3,3	(3156)	3247	+ 2,9	
	MAI	3334	+13,1	+ 1,0	3364	+ 6,4	3360	+ 3,7	(3163)	3267	+ 0,6	
	JUN	3406	+ 9,6	+ 2,2	3258	- 3,2	3197	- 4,9	(3165)	3227	- 1,2	
	JUL	3210	- 0,6	- 5,8	3065	- 5,9	3119	- 2,4	(3163)	3192	- 1,1	
	AUG	3100	+14,4	- 3,4	3303	+ 7,8	3256	+ 4,4	(3157)	3152	- 1,3	
	SEP	3090	- 0,9	- 0,3	3061	- 7,3	3075	- 5,6	(3145)	

8. AUSSENHANDEL (SPEZIALHANDEL)

8.3. EINFUHR - VOLUMEN (MILL. DM)

JAHR	MONAT	ORIGINALWERT		SAISONBEREINIGTER WERT		SAISON- UND ARBEITSTAGE- LICH BEREINIGTER WERT		GLATTE KOM- PONENTE	GLATTE KOMPONENTE PLUS GLEITENDER DREIMONATS- DURCHSCHNITT DER RESTE			
		MILL.DM	VERAENDERUNG IN O/O GEGEN VORJAHR VORMONAT	MILL.DM	VERAENDERUNG IN O/O GEGEN VORMONAT	MILL.DM	VERAENDERUNG IN O/O GEGEN VORMONAT		MILL.DM	VERAEND. IN O/O GEGEN VORMONAT		
ERZEUGNISSE DER INVESTITIONSGUETERINDUSTRIEN												
1971	SEP	2002	+ 4,7	+21,6	2117	+ 3,1	2064	- 0,1	2140	2070	- 1,1	
	OKT	2150	+ 2,1	+ 7,4	2057	- 2,8	2067	+ 0,1	2142	2107	+ 1,8	
	NOV	2152	+ 1,0	+ 0,1	2177	+ 5,8	2192	+ 6,0	2144	2123	+ 0,8	
	DEZ	2281	+ 5,3	+ 6,0	2217	+ 1,8	2113	- 3,6	(2148)	2139	+ 0,8	
1972	JAN	1926	+ 5,5	-15,6	2088	- 5,8	2115	+ 0,1	(2154)	2131	- 0,4	
	FEB	2078	- 1,2	+ 7,9	2158	+ 3,4	2167	+ 2,5	(2163)	2224	+ 4,4	
	MAR	2619	+ 7,6	+26,0	2439	+13,0	2394	+10,5	(2175)	2301	+ 3,5	
	APR	2510	+11,5	- 4,2	2299	- 5,7	2347	- 2,0	(2190)	2340	+ 1,7	
	MAI	2294	+11,3	- 8,6	2297	- 0,1	2283	- 2,7	(2209)	2297	- 1,8	
	JUN	2382	+ 7,1	+ 3,8	2293	- 0,2	2266	- 0,7	(2233)	2195	- 4,4	
	JUL	1995	-10,0	-16,2	1987	-13,3	2042	- 9,9	(2262)	2198	+ 0,1	
	AUG	1924	+16,9	- 3,6	2326	+17,1	2293	+12,3	(2296)	2194	- 0,2	
	SEP	2125	+ 6,1	+10,4	2238	- 3,8	2254	- 1,7	(2337)	
	ERZEUGNISSE DER VERBRAUCHSGUETERINDUSTRIEN											
	1971	SEP	1866	+22,1	+21,0	1755	+ 2,9	1735	+ 2,1	1755	1730	+ 1,8
		OKT	1997	+19,4	+ 7,0	1738	- 1,0	1751	+ 0,9	1786	1763	+ 1,9
NOV		1823	+21,4	- 8,7	1815	+ 4,4	1803	+ 3,0	1816	1786	+ 1,3	
DEZ		1822	+26,2	- 0,1	1890	+ 4,1	1803	+ 0,0	(1846)	1826	+ 2,2	
1972	JAN	1751	+28,4	- 3,9	1862	- 1,5	1870	+ 3,7	(1874)	1864	+ 2,1	
	FEB	1882	+28,4	+ 7,5	1923	+ 3,3	1918	+ 2,6	(1901)	1941	+ 4,1	
	MAR	2156	+24,6	+14,6	2046	+ 6,4	2032	+ 5,9	(1927)	1956	+ 0,9	
	APR	1899	+19,5	-11,9	1866	- 8,8	1923	- 5,4	(1951)	2002	+ 2,2	
	MAI	1909	+34,1	+ 0,5	2067	+10,8	2050	+ 6,6	(1973)	1987	- 0,7	
	JUN	2008	+19,9	+ 5,2	2037	- 1,5	1985	- 3,2	(1994)	1989	+ 0,1	
	JUL	1889	+12,3	- 5,9	1887	- 7,4	1931	- 2,7	(2011)	1984	- 0,3	
	AUG	1899	+23,2	+ 0,5	2056	+ 9,0	2034	+ 5,3	(2027)	2000	+ 0,8	
	SEP	2130	+14,1	+12,2	2019	- 1,8	2031	- 0,1	(2039)	
	INVESTITIONSGUETER											
	1971	SEP	796	+ 3,2	+17,9	877	+ 2,2	844	- 4,3	908	856	- 3,7
		OKT	829	- 2,1	+ 4,1	841	- 4,1	834	- 1,2	906	868	+ 1,4
NOV		857	- 1,0	+ 3,4	895	+ 6,4	925	+10,9	904	889	+ 2,4	
DEZ		1034	+10,8	+20,7	968	+ 8,2	909	- 1,7	(902)	898	+ 1,0	
1972	JAN	778	+ 0,9	-24,8	846	-12,6	859	- 5,5	(901)	887	- 1,2	
	FEB	833	-12,8	+ 7,1	872	+ 3,1	894	+ 4,1	(900)	917	+ 3,4	
	MAR	1110	+ 8,9	+33,3	1030	+18,1	999	+11,7	(901)	978	+ 6,7	
	APR	1177	+15,4	+ 6,0	1034	+ 0,4	1042	+ 4,3	(903)	978	+ 0,0	
	MAI	929	+ 1,3	-21,1	897	-13,2	895	-14,1	(907)	967	- 1,1	
	JUN	1020	+ 6,5	+ 9,8	986	+ 9,9	965	+ 7,8	(913)	886	- 8,4	
	JUL	770	-20,9	-24,5	779	-21,0	801	-17,0	(921)	907	+ 2,4	
	AUG	790	+17,0	+ 2,6	962	+23,5	957	+19,5	(932)	880	- 3,0	
	SEP	796	+ 0,0	+ 0,8	888	- 7,7	886	- 7,4	(945)	
	VERBRAUCHSGUETER											
	1971	SEP	1435	+23,1	+23,5	1348	+ 3,5	1333	+ 2,9	1344	1331	+ 2,0
		OKT	1553	+21,6	+ 8,2	1349	+ 0,1	1360	+ 2,0	1366	1353	+ 1,7
NOV		1427	+15,7	- 8,1	1381	+ 2,4	1366	+ 0,4	1387	1367	+ 1,0	
DEZ		1338	+22,6	- 6,2	1422	+ 3,0	1374	+ 0,6	(1407)	1385	+ 1,3	
1972	JAN	1290	+25,4	- 3,6	1404	- 1,3	1415	+ 3,0	(1428)	1426	+ 3,0	
	FEB	1486	+30,1	+15,2	1498	+ 6,7	1490	+ 5,3	(1447)	1511	+ 6,0	
	MAR	1759	+27,6	+18,4	1637	+ 9,3	1628	+ 9,3	(1466)	1534	+ 1,5	
	APR	1462	+19,3	-16,9	1446	-11,7	1483	- 8,9	(1485)	1548	+ 0,9	
	MAI	1398	+31,1	- 4,4	1538	+ 6,4	1532	+ 3,3	(1502)	1503	- 2,9	
	JUN	1454	+17,8	+ 4,0	1511	- 1,8	1495	- 2,4	(1519)	1491	- 0,8	
	JUL	1426	+ 8,7	- 1,9	1421	- 6,0	1447	- 3,2	(1535)	1494	+ 0,2	
	AUG	1425	+22,6	- 0,1	1560	+ 9,8	1539	+ 6,4	(1551)	1517	+ 1,5	
	SEP	1646	+14,7	+15,5	1555	- 0,3	1564	+ 1,6	(1565)	
	EMG											
	1971	SEP	4945	+18,2	+18,3	4956	+ 4,2	4903	+ 3,6	4960	4845	+ 0,5
		OKT	5281	+14,3	+ 6,8	4862	- 1,9	4886	- 0,3	5017	4974	+ 2,7
NOV		5094	+16,7	- 3,5	5149	+ 5,9	5131	+ 5,0	5071	5013	+ 0,8	
DEZ		5107	+18,3	+ 0,3	5203	+ 1,0	5019	- 2,2	(5122)	5088	+ 1,5	
1972	JAN	4672	+18,9	- 8,5	5040	- 3,1	5111	+ 1,8	(5170)	5093	+ 0,1	
	FEB	4982	+16,5	+ 6,6	5194	+ 3,1	5145	+ 0,7	(5214)	5212	+ 2,3	
	MAR	5767	+10,9	+15,8	5408	+ 4,1	5377	+ 4,5	(5256)	5339	+ 2,4	
	APR	5607	+18,0	- 2,8	5378	- 0,6	5490	+ 2,1	(5293)	5544	+ 3,8	
	MAI	5684	+26,2	+ 1,4	5816	+ 8,1	5761	+ 4,9	(5327)	5557	+ 0,2	
	JUN	5696	+12,7	+ 0,2	5525	- 5,0	5416	- 6,0	(5357)	5436	- 2,2	
	JUL	5017	+ 0,7	-11,9	4978	- 9,9	5125	- 5,4	(5382)	5302	- 2,5	
	AUG	4875	+16,7	- 2,8	5438	+ 9,2	5361	+ 4,6	(5402)	5255	- 0,9	
	SEP	5217	+ 5,5	+ 7,0	5242	- 3,6	5274	- 1,6	(5418)	
	UEBRIGE LAENDER											
	1971	SEP	5223	+ 2,9	+ 4,6	5305	- 1,7	5246	- 2,4	5380	5282	- 0,8
		OKT	5352	+ 1,3	+ 2,5	5174	- 2,5	5213	- 0,6	5392	5238	- 0,8
NOV		5336	- 0,7	- 0,3	5307	+ 2,6	5257	+ 0,8	5406	5273	+ 0,7	
DEZ		5855	+ 3,9	+ 9,7	5556	+ 4,7	5350	+ 1,8	(5421)	5335	+ 1,2	
1972	JAN	5132	+ 6,0	-12,3	5365	- 3,4	5401	+ 1,0	(5439)	5440	+ 2,0	
	FEB	5521	+ 3,6	+ 7,6	5629	+ 4,9	5572	+ 3,2	(5460)	5541	+ 1,9	
	MAR	5876	+ 4,0	+ 6,4	5684	+ 1,0	5653	+ 1,5	(5484)	5547	+ 0,1	
	APR	5374	+ 1,8	- 8,5	5271	- 7,3	5422	- 4,1	(5511)	5607	+ 1,1	
	MAI	5666	+11,7	+ 5,4	5806	+10,1	5752	+ 6,1	(5544)	5591	- 0,3	
	JUN	5812	+ 5,2	+ 2,6	5724	- 1,4	5803	- 2,6	(5581)	5597	+ 0,1	
	JUL	5348	- 2,1	- 8,0	5320	- 7,1	5441	- 2,9	(5623)	5593	- 0,1	
	AUG	5453	+ 9,2	+ 2,0	5828	+ 9,5	5741	+ 5,5	(5672)	5607	+ 0,3	
	SEP	5518	+ 5,6	+ 1,2	5613	- 3,7	5845	- 1,7	(5726)	

8. AUSSENHANDEL (SPEZIALHANDEL)

8.4. AUSFUHR-VOLUMEN (MILL. DM)

JAHR	MONAT	ORIGINALWERT		SAISONBEREINIGTER WERT		SAISON- UND ARBEITSTAGE- LICH BEREINIGTER WERT		GLATTE KOM- PONENTE	GLATTE KOMponente PLUS GLEITENDER DREI-MONATS- DURCHSCHNITT DER RESTE		
		MILL.DM	VERAENDERUNG IN 0/0 GEGEN VORJAHR VORMONAT	MILL.DM	VERAENDERUNG IN 0/0 GEGEN VORMONAT	MILL.DM	VERAENDERUNG IN 0/0 GEGEN VORMONAT		MILL.DM	VERAEND. IN 0/0 GEGEN VORMONAT	
AUSFUHR INSGESAMT											
1971	SEP	11011	+ 9,5	+14,4	10964	+ 0,1	10896	+ 0,6	10822	10772	+ 0,8
	OKT	11173	+ 1,1	+ 1,5	10439	- 4,8	10569	- 3,0	10847	10693	- 0,7
	NOV	10478	+ 4,4	- 6,2	10767	+ 3,1	10616	+ 0,4	10875	10547	- 1,4
	DEZ	11598	- 2,3	+10,7	10883	+ 1,1	10461	- 1,5	(10907)	10716	+ 1,6
1972	JAN	9842	+ 7,8	-15,1	10967	+ 0,8	11076	+ 5,9	(10945)	10923	+ 1,9
	FEB	11044	+ 7,4	+12,2	11410	+ 4,0	11238	+ 1,5	(10991)	11164	+ 2,2
	MAR	12139	- 1,4	+ 9,9	11210	- 1,8	11185	- 0,5	(11046)	11172	+ 0,1
	APR	10991	+ 2,4	- 9,5	10825	- 3,4	11101	- 0,8	(11110)	11363	+ 1,7
	MAI	11785	+14,2	+ 7,2	11938	+10,3	11815	+ 6,4	(11186)	11452	+ 0,8
	JUN	11706	+ 7,4	- 0,7	11700	- 2,0	11452	- 3,1	(11274)	11327	- 1,1
	JUL	10734	- 1,8	- 8,3	10403	-11,1	10729	- 6,3	(11376)	11244	- 0,7
	AUG	10528	+ 9,4	- 1,9	11782	+13,3	11567	+ 7,8	(11494)	11221	- 0,2
	SEP	11314	+ 2,8	+ 7,5	11252	- 4,5	11385	- 1,6	(11628)
GEWERBLICHE WIRTSCHAFT											
1971	SEP	10544	+ 9,4	+14,8	10473	+ 0,3	10421	+ 0,9	10318	10279	+ 0,6
	OKT	10677	+ 0,8	+ 1,3	9948	- 5,0	10069	- 3,4	10339	10204	- 0,7
	NOV	9989	+ 4,1	- 6,4	10268	+ 3,2	10224	+ 0,5	10363	10051	- 1,5
	DEZ	10999	- 3,0	+10,1	10338	+ 0,7	9964	- 1,6	(10392)	10197	+ 1,5
1972	JAN	9326	+ 6,4	-15,2	10405	+ 0,6	10511	+ 5,5	(10427)	10391	+ 1,9
	FEB	10505	+ 7,6	+12,6	10875	+ 4,5	10706	+ 1,9	(10470)	10605	+ 2,1
	MAR	11495	- 2,0	+ 9,4	10621	- 2,3	10608	- 0,9	(10522)	10626	+ 0,2
	APR	10483	+ 2,4	- 8,8	10326	- 2,8	10575	- 0,3	(10584)	10809	+ 1,7
	MAI	11221	+13,8	+ 7,0	11370	+10,1	11255	+ 6,4	(10658)	10918	+ 1,0
	JUN	11182	+ 7,6	- 0,3	11166	- 1,8	10938	- 2,8	(10744)	10812	- 1,0
	JUL	10300	- 1,9	- 7,9	9953	-10,9	10258	- 6,2	(10845)	10735	- 0,7
	AUG	10026	+ 9,1	- 2,7	11222	+12,7	11024	+ 7,5	(10961)	10712	- 0,2
	SEP	10827	+ 2,7	+ 8,0	10747	- 4,2	10872	- 1,4	(11094)
ROHSTOFFE UND HALBWAREN											
1971	SEP	1339	+ 9,5	+ 6,3	1339	+ 0,2	1345	+ 1,9	1333	1319	+ 0,9
	OKT	1340	+ 2,0	+ 0,1	1284	- 4,1	1295	- 3,7	1332	1323	+ 0,3
	NOV	1293	+ 6,2	- 3,5	1342	+ 4,5	1329	+ 2,6	1331	1312	- 0,8
	DEZ	1432	+ 3,1	+10,8	1392	+ 3,7	1313	- 1,2	(1330)	1322	+ 0,8
1972	JAN	1202	+ 1,4	-16,1	1310	- 5,9	1325	+ 0,9	(1330)	1318	- 0,3
	FEB	1300	- 1,1	+ 8,2	1340	+ 2,3	1317	- 0,6	(1331)	1321	+ 0,2
	MAR	1400	- 8,5	+ 7,7	1317	- 1,7	1323	+ 0,5	(1334)	1316	- 0,4
	APR	1293	- 7,8	- 7,6	1264	- 4,0	1309	- 1,1	(1338)	1360	+ 3,3
	MAI	1463	+13,0	+13,1	1482	+17,2	1449	+10,7	(1344)	1363	+ 0,2
	JUN	1425	+ 1,2	- 2,6	1408	- 5,0	1334	- 7,9	(1352)	1366	+ 0,2
	JUL	1283	- 1,4	-10,0	1256	-10,8	1318	- 1,2	(1363)	1342	- 1,8
	AUG	1328	+ 5,4	+ 3,5	1397	+11,2	1378	+ 4,6	(1376)	1358	+ 1,2
	SEP	1368	+ 2,2	+ 3,0	1366	- 2,2	1382	+ 0,3	(1393)
ROHSTOFFE											
1971	SEP	323	+ 2,2	+11,4	317	+ 1,6	315	+ 2,3	309	304	+ 1,0
	OKT	307	-10,2	- 5,0	282	-11,0	287	- 8,9	309	307	+ 1,0
	NOV	323	+ 2,9	+ 5,2	323	+14,5	319	+11,1	309	303	- 1,3
	DEZ	336	+ 3,4	+ 4,0	324	+ 0,3	303	- 5,0	(310)	309	+ 2,0
1972	JAN	283	- 2,7	-15,8	304	- 6,2	306	+ 1,0	(311)	303	- 1,9
	FEB	282	- 2,4	- 0,4	306	+ 0,7	301	- 1,6	(313)	310	+ 2,3
	MAR	330	+ 0,3	+17,0	325	+ 6,2	323	+ 7,3	(315)	309	- 0,3
	APR	298	- 5,1	- 9,7	290	-10,8	303	- 6,2	(318)	325	+ 5,2
	MAI	354	+11,3	+18,8	359	+23,8	351	+15,8	(321)	327	+ 0,6
	JUN	347	+11,2	- 2,0	343	- 4,5	328	- 6,6	(325)	333	+ 1,8
	JUL	310	+ 5,4	-10,7	305	-11,1	320	- 2,4	(331)	329	- 1,2
	AUG	328	+13,1	+ 5,8	348	+14,1	341	+ 6,6	(337)	333	+ 1,2
	SEP	336	+ 4,0	+ 2,4	331	- 4,9	338	- 0,9	(343)
HALBWAREN											
1971	SEP	1017	+12,0	+ 4,8	1026	+ 0,4	1033	+ 2,3	1025	1015	+ 0,8
	OKT	1033	+ 6,3	+ 1,6	997	- 2,8	1004	- 2,8	1023	1017	+ 0,2
	NOV	970	+ 7,4	- 6,1	1023	+ 2,6	1014	+ 1,0	1022	1008	- 0,9
	DEZ	1096	+ 3,0	+13,0	1066	+ 4,2	1008	- 0,6	(1020)	1015	+ 0,7
1972	JAN	919	+ 2,8	-16,1	1009	- 5,3	1023	+ 1,5	(1019)	1015	+ 0,0
	FEB	1019	- 0,7	+10,9	1033	+ 2,4	1014	- 0,9	(1019)	1013	- 0,2
	MAR	1070	-10,9	+ 5,0	997	- 3,5	1003	- 1,1	(1019)	1006	- 0,7
	APR	995	- 8,6	- 7,0	970	- 2,7	1003	+ 0,0	(1021)	1035	+ 2,9
	MAI	1109	+13,5	+11,5	1127	+16,2	1100	+ 9,7	(1023)	1036	+ 0,1
	JUN	1078	- 1,6	- 2,8	1062	- 5,8	1005	- 8,6	(1027)	1035	- 0,1
	JUL	973	- 3,4	- 9,7	954	-10,2	1001	- 0,4	(1032)	1013	- 2,1
	AUG	1000	+ 3,1	+ 2,8	1047	+ 9,7	1034	+ 3,3	(1040)	1027	+ 1,4
	SEP	1032	+ 1,5	+ 3,2	1038	- 0,9	1047	+ 1,3	(1049)
FERTIGWAREN											
1971	SEP	9204	+ 9,4	+16,1	9137	+ 0,4	9081	+ 0,9	8985	8959	+ 0,5
	OKT	9336	+ 0,7	+ 1,4	8662	- 5,2	8769	- 3,4	9007	8883	- 0,8
	NOV	8696	+ 3,8	- 6,9	8928	+ 3,1	8803	+ 0,4	9032	8739	- 1,6
	DEZ	9567	- 3,8	+10,0	8941	+ 0,1	8649	- 1,7	(9062)	8879	+ 1,6
1972	JAN	8124	+ 7,1	-15,1	9104	+ 1,8	9190	+ 6,3	(9097)	9074	+ 2,2
	FEB	9205	+ 9,0	+13,3	9527	+ 4,6	9388	+ 2,2	(9139)	9288	+ 2,4
	MAR	10096	- 1,0	+ 9,7	9312	- 2,3	9293	- 1,0	(9188)	9310	+ 0,2
	APR	9190	+ 4,0	- 9,0	9057	- 2,7	9257	- 0,4	(9246)	9450	+ 1,5
	MAI	9758	+13,9	+ 6,2	9890	+ 9,2	9810	+ 6,0	(9313)	9551	+ 1,1
	JUN	9756	+ 8,6	+ 0,0	9747	- 1,4	9597	- 2,2	(9392)	9445	- 1,1
	JUL	9017	- 1,9	- 7,6	8702	-10,7	8941	- 6,8	(9482)	9391	- 0,6
	AUG	8698	+ 9,7	- 3,5	9820	+12,8	9647	+ 7,9	(9585)	9356	- 0,4
	SEP	9459	+ 2,8	+ 8,7	9385	- 4,4	9493	- 1,6	(9701)

8. AUSSENHANDEL (SPEZIALHANDEL)

8.4. AUSFUHR-VOLUMEN (MILL. DM)

JAHR	MONAT	ORIGINALWERT			SAISONBEREINIGTER WERT			SAISON- UND ARBEITSTAGE- LICH BEREINIGTER WERT			GLATTE KOM- PONENTE	GLATTE KOMPONENTE PLUS GLEITENDER DREIMONATS- DURCHSCHNITT DER RESTE			
		MILL.DM	VERAENDERUNG IN O/O GEGEN VORJAHR	VORMONAT	MILL.DM	VERAENDERUNG IN O/O GEGEN VORMONAT	MILL.DM	VERAENDERUNG IN O/O GEGEN VORMONAT	MILL.DM	VERAEND. IN O/O GEGEN VORMONAT					
VORERZEUGNISSE															
1971	SEP	2424	+10,2	+13,2	2401	+ 1,7		2370	+ 1,0		2351	2333	+ 0,1		
	OKT	2426	+ 3,5	+ 0,1	2269	- 5,5		2283	- 3,7		2365	2336	+ 0,1		
	NOV	2284	+ 7,0	- 5,9	2387	+ 5,2		2358	+ 3,3		2381	2321	- 0,6		
	DEZ	2524	+ 8,0	+10,5	2447	+ 2,5		2323	- 1,5		(2399)	2360	+ 1,7		
1972	JAN	2225	+ 6,3	-11,8	2380	- 2,7		2399	+ 3,3		(2419)	2383	+ 1,0		
	FEB	2376	+ 8,8	+ 6,8	2457	+ 3,2		2428	+ 1,2		(2443)	2446	+ 2,6		
	MAR	2711	+ 3,4	+14,1	2529	+ 2,9		2515	+ 3,6		(2469)	2463	+ 0,7		
	APR	2451	+ 6,0	- 9,6	2378	- 6,0		2450	- 2,6		(2498)	2567	+ 4,2		
	MAI	2701	+20,2	+10,2	2746	+15,5		2740	+11,8		(2532)	2605	+ 1,5		
	JUN	2710	+18,6	+ 0,3	2705	- 1,5		2630	- 4,0		(2569)	2596	- 0,3		
	JUL	2365	- 0,5	-12,7	2344	-13,3		2421	- 7,9		(2611)	2566	- 1,2		
	AUG	2488	+16,2	+ 5,2	2693	+14,9		2651	+ 9,5		(2657)	2586	+ 0,8		
	SEP	2714	+12,0	+ 9,1	2677	- 0,6		2690	+ 1,5		(2708)		
	ENDERZEUGNISSE														
	1971	SEP	6780	+ 9,1	+17,2	6735	+ 1,1		6728	+ 2,2		6631	6576	- 0,3	
		OKT	6910	- 0,3	+ 1,9	6329	- 6,0		6401	- 4,9		6651	6534	- 0,6	
NOV		6412	+ 2,7	- 7,2	6550	+ 3,5		6473	+ 1,1		6670	6479	- 0,8		
DEZ		7043	- 7,5	+ 9,8	6812	+ 4,0		6963	+ 1,4		(6688)	6615	+ 2,1		
1972	JAN	5899	+ 7,5	-16,2	6769	- 0,6		6808	+ 3,7		(6706)	6758	+ 2,2		
	FEB	6829	+ 9,0	+15,8	6975	+ 3,0		6901	+ 1,4		(6724)	6849	+ 1,3		
	MAR	7384	- 2,5	+ 8,1	6838	- 2,0		6838	- 0,9		(6741)	6853	+ 0,1		
	APR	6739	+ 3,2	- 8,7	6623	- 3,1		6820	- 0,3		(6759)	6919	+ 1,0		
	MAI	7057	+11,6	+ 4,7	7182	+ 8,4		7100	+ 4,1		(6776)	6897	- 0,3		
	JUN	7047	+ 5,1	- 0,1	6941	- 3,4		6771	- 4,6		(6795)	6821	- 1,1		
	JUL	6652	- 2,4	- 5,6	6396	- 7,9		6593	- 2,6		(6813)	6770	- 0,7		
	AUG	6210	+ 7,3	- 6,6	7051	+10,2		6947	+ 5,4		(6833)	6782	+ 0,2		
	SEP	6745	- 0,5	+ 8,6	6715	- 4,8		6807	- 2,0		(6853)		
	ERZEUGNISSE DER GRUNDSTOFF- U. PRODUKTIONSGUETERINDUSTRIEN														
	1971	SEP	3426	+ 8,9	+ 7,7	3407	+ 0,0		3385	+ 0,1		3369	3342	+ 0,1	
		OKT	3373	+ 1,4	- 1,5	3241	- 4,9		3260	- 3,7		3378	3335	- 0,2	
NOV		3232	+ 6,1	- 4,2	3395	+ 4,8		3362	+ 3,1		3390	3308	- 0,8		
DEZ		3580	+ 3,5	+10,8	3487	+ 2,7		3305	- 1,7		(3405)	3364	+ 1,7		
1972	JAN	3165	+ 6,3	-11,6	3409	- 2,2		3427	+ 3,7		(3424)	3390	+ 0,8		
	FEB	3379	+ 5,2	+ 6,8	3480	+ 2,1		3441	+ 0,4		(3447)	3448	+ 1,7		
	MAR	3759	- 2,7	+11,2	3491	+ 0,3		3481	+ 1,2		(3475)	3450	+ 0,1		
	APR	3402	+ 0,0	- 9,5	3317	- 5,0		3433	- 1,4		(3508)	3577	+ 3,7		
	MAI	3808	+17,3	+11,9	3847	+16,0		3823	+11,4		(3547)	3625	+ 1,3		
	JUN	3788	+11,6	- 0,5	3754	- 2,4		3627	- 5,1		(3593)	3624	+ 0,0		
	JUL	3392	- 0,2	-10,5	3321	-11,5		3430	- 5,4		(3646)	3590	- 0,9		
	AUG	3560	+11,9	+ 5,0	3762	+13,3		3720	+ 8,5		(3707)	3633	+ 1,2		
	SEP	3766	+ 9,9	+ 5,8	3737	- 0,7		3757	+ 1,0		(3776)		
	ERZEUGNISSE DER INVESTITIONSGUETERINDUSTRIEN														
	1971	SEP	5264	+10,5	+19,7	5306	+ 6,9		5309	+ 7,4		5180	5093	+ 0,3	
		OKT	5390	- 1,4	+ 2,4	5023	- 5,3		5009	- 5,7		5178	5123	+ 0,6	
NOV		4955	+ 0,3	- 8,1	5052	+ 0,6		5050	+ 0,8		5178	4979	- 2,8		
DEZ		5604	- 9,6	+13,1	5066	+ 0,3		4878	- 3,4		(5179)	5054	+ 1,5		
1972	JAN	4500	+ 3,8	-19,7	5185	+ 2,3		5237	+ 7,4		(5182)	5210	+ 3,1		
	FEB	5336	+ 8,4	+18,6	5547	+ 7,0		5518	+ 5,4		(5189)	5332	+ 2,3		
	MAR	5714	- 4,1	+ 7,1	5239	- 5,6		5244	- 5,0		(5199)	5435	+ 1,9		
	APR	5222	+ 2,0	- 8,6	5447	+ 4,0		5548	+ 5,8		(5214)	5438	+ 0,1		
	MAI	5501	+10,9	+ 5,3	5562	+ 2,1		5528	- 0,4		(5234)	5441	+ 0,1		
	JUN	5469	+ 2,9	- 0,6	5418	- 2,6		5254	- 5,0		(5260)	5256	- 3,4		
	JUL	5061	- 5,8	- 7,5	4835	-10,8		4992	- 5,0		(5292)	5145	- 2,1		
	AUG	4652	+ 5,8	- 8,1	5230	+ 8,2		5197	+ 4,1		(5331)	5110	- 0,7		
	SEP	5115	- 2,8	+10,0	5140	- 1,7		5149	- 0,9		(5378)		
	ERZEUGNISSE DER VERBRAUCHSGUETERINDUSTRIEN														
	1971	SEP	1519	+12,4	+18,3	1422	- 0,3		1409	- 0,4		1434	1413	+ 1,7	
		OKT	1561	+10,2	+ 2,8	1403	- 1,3		1411	+ 0,1		1447	1423	+ 0,7	
NOV		1454	+14,2	- 6,9	1466	+ 4,5		1450	+ 2,8		1460	1430	+ 0,5		
DEZ		1479	+11,3	+ 1,7	1482	+ 1,1		1430	- 1,4		(1473)	1465	+ 2,4		
1972	JAN	1344	+18,5	- 9,1	1512	+ 2,0		1515	+ 5,9		(1486)	1482	+ 1,2		
	FEB	1474	+13,1	+ 9,7	1512	+ 0,0		1502	- 0,9		(1499)	1527	+ 3,0		
	MAR	1685	+ 9,4	+14,3	1572	+ 4,0		1566	+ 4,3		(1512)	1525	- 0,1		
	APR	1500	+ 8,9	-11,0	1471	- 6,4		1509	- 3,6		(1525)	1569	+ 2,9		
	MAI	1560	+17,9	+ 4,0	1631	+10,9		1633	+ 8,2		(1538)	1571	+ 0,1		
	JUN	1575	+16,0	+ 1,0	1597	- 2,1		1572	- 3,7		(1551)	1558	- 0,8		
	JUL	1474	+ 4,5	- 6,4	1443	- 9,6		1470	- 6,5		(1564)	1551	- 0,4		
	AUG	1501	+16,9	+ 1,8	1630	+13,0		1612	+ 9,7		(1577)	1542	- 0,6		
	SEP	1624	+ 6,9	+ 8,2	1533	- 6,0		1544	- 4,2		(1590)		
	INVESTITIONSGUETER														
	1971	SEP	2800	+15,3	+17,1	2839	+ 3,1		2843	+ 4,4		2745	2723	- 1,6	
		OKT	2783	- 1,0	- 0,6	2562	- 9,8		2598	- 8,6		2750	2679	- 1,6	
NOV		2477	- 0,5	-11,0	2617	+ 2,1		2595	- 0,1		2755	2635	- 1,6		
DEZ		2979	-11,0	+20,3	2768	+ 5,8		2712	+ 4,5		(2760)	2690	+ 2,1		
1972	JAN	2381	+ 1,9	-20,1	2740	- 1,0		2761	+ 1,8		(2763)	2796	+ 3,9		
	FEB	2863	+10,5	+20,2	2942	+ 7,4		2914	+ 5,5		(2766)	2793	- 0,1		
	MAR	2980	- 6,4	+ 4,1	2700	- 8,2		2703	- 7,2		(2768)	2824	+ 1,1		
	APR	2842	+ 4,9	- 4,6	2789	+ 3,3		2854	+ 5,6		(2770)	2840	+ 0,6		
	MAI	2953	+13,3	+ 3,9	3013	+ 8,0		2963	+ 3,8		(2771)	2867	+ 1,0		
	JUN	2896	+ 0,7	- 1,9	2824	- 6,3		2784	- 6,0		(2772)	2831	- 1,3		
	JUL	2777	- 2,9	- 4,1	2673	- 5,3		2747	- 1,3		(2773)	2777	- 1,9		
	AUG	2472	+ 3,3	-11,0	2835	+ 6,1		2799	+ 1,9		(2774)	2772	- 0,2		
	SEP	2676	- 4,4	+ 8,3	2724	- 3,9		2769	- 1,1		(2775)		

8. AUSSENHANDEL (SPEZIALHANDEL)

8.4. AUSFUHR-VOLUMEN (MILL. DM)

JAHR	MONAT	ORIGINALWERT		SAISONBEREINIGTER WERT		SAISON- UND ARBEITSTAGE- LICH BEREINIGTER WERT		GLATTE KOM- PONENTE	GLATTE KOMPONENTE PLUS GLEITENDER DREIMONATS- DURCHSCHNITT DER RESTE			
		MILL. DM	VERAENDERUNG IN O/O GEGEN VORJAHR VORMONAT	MILL. DM	VERAENDERUNG IN O/O GEGEN VORMONAT	MILL. DM	VERAENDERUNG IN O/O GEGEN VORMONAT		MILL. DM	VERAEND. IN O/O GEGEN VORMONAT		
VERBRAUCHSGUETER												
1971	SEP	1263	+ 8,6	+30,5	1163	+ 0,8	1157	+ 1,3	1136	1154	+ 3,4	
	OKT	1336	+ 5,4	+ 5,8	1138	- 2,1	1156	- 0,1	1140	1156	+ 0,2	
	NOV	1217	+ 7,5	- 8,9	1177	+ 3,4	1154	- 0,2	1145	1134	- 1,9	
	DEZ	1119	- 7,0	- 8,1	1119	- 4,9	1093	- 5,3	(1151)	1144	+ 0,9	
1972	JAN	980	+11,0	-12,4	1173	+ 4,8	1184	+ 8,3	(1156)	1159	+ 1,3	
	FEB	1186	+12,0	+21,0	1222	+ 4,2	1202	+ 1,5	(1161)	1211	+ 4,5	
	MAR	1304	+ 5,6	+ 9,9	1252	+ 2,5	1249	+ 3,9	(1167)	1190	- 1,7	
	APR	1103	+ 0,4	-15,4	1087	-13,2	1120	-10,3	(1173)	1183	- 0,6	
	MAI	1132	+10,2	+ 2,6	1180	+ 8,6	1179	+ 5,3	(1178)	1151	- 2,7	
	JUN	1148	+ 5,9	+ 1,4	1150	- 2,5	1154	- 2,1	(1184)	1139	- 1,0	
	JUL	1115	- 1,2	- 2,9	1065	- 7,4	1086	- 5,9	(1191)	1165	+ 2,3	
	AUG	1129	+16,6	+ 1,3	1290	+21,1	1257	+15,7	(1197)	1172	+ 0,6	
	SEP	1252	- 0,9	+10,9	1156	-10,4	1174	- 6,6	(1203)	
	EWG											
	1971	SEP	4536	+ 8,2	+27,2	4458	+ 2,1	4426	+ 2,1	4419	4357	+ 1,1
		OKT	4649	+ 1,5	+ 2,5	4265	- 4,3	4298	- 2,9	4428	4379	+ 0,5
NOV		4372	+ 4,3	- 6,0	4458	+ 4,5	4415	+ 2,7	4437	4293	- 2,0	
DEZ		4519	- 3,0	+ 3,4	4392	- 1,5	4168	- 5,6	(4449)	4394	+ 2,4	
1972	JAN	4163	+ 9,3	- 7,9	4554	+ 3,7	4601	+10,4	(4462)	4443	+ 1,1	
	FEB	4568	+ 7,7	+ 9,7	4606	+ 1,1	4562	- 0,8	(4479)	4631	+ 4,2	
	MAR	5144	+ 1,8	+12,6	4753	+ 3,2	4733	+ 3,7	(4499)	4591	- 0,9	
	APR	4536	+ 1,3	-11,8	4347	- 8,5	4483	- 5,3	(4523)	4701	+ 2,4	
	MAI	4786	+14,5	+ 5,5	4943	+13,7	4893	+ 9,1	(4551)	4650	- 1,1	
	JUN	4836	+ 5,5	+ 1,0	4702	- 4,9	4579	- 6,4	(4585)	4565	- 1,8	
	JUL	4066	- 5,7	-15,9	4074	-13,4	4228	- 7,7	(4625)	4517	- 1,1	
	AUG	4060	+13,9	- 0,1	4825	+18,4	4749	+12,3	(4671)	4534	+ 0,4	
	SEP	4665	+ 2,8	+14,9	4582	- 5,0	4631	- 2,5	(4724)	
	UEBRIGE LAENDER											
	1971	SEP	6475	+10,4	+ 6,9	6505	- 0,4	6480	+ 0,3	6401	6382	+ 0,0
		OKT	6524	+ 0,9	+ 0,8	6125	- 5,8	6206	- 4,2	6427	6299	- 1,3
NOV		6107	+ 4,5	- 6,4	6317	+ 3,1	6210	+ 0,1	6454	6327	+ 0,4	
DEZ		7078	- 1,8	+15,9	6792	+ 7,5	6566	+ 5,7	(6482)	6417	+ 1,4	
1972	JAN	5679	+ 6,8	-19,8	6428	- 5,4	6475	- 1,4	(6509)	6559	+ 2,2	
	FEB	6476	+ 7,1	+14,0	6743	+ 4,9	6638	+ 2,5	(6538)	6535	- 0,4	
	MAR	6995	- 3,7	+ 8,0	6476	- 4,0	6494	- 2,2	(6567)	6571	+ 0,6	
	APR	6455	+ 3,1	- 7,7	6410	- 1,0	6582	+ 1,4	(6598)	6653	+ 1,2	
	MAI	7000	+14,0	+ 8,4	6996	+ 9,1	6884	+ 4,6	(6630)	6750	+ 1,5	
	JUN	6871	+ 8,8	- 1,8	6909	- 1,2	6785	- 1,4	(6663)	6719	- 0,5	
	JUL	6668	+ 0,7	- 3,0	6320	- 8,5	6488	- 4,4	(6698)	6681	- 0,6	
	AUG	6468	+ 6,8	- 3,0	6895	+ 9,1	6771	+ 4,4	(6735)	6660	- 0,3	
	SEP	6649	+ 2,7	+ 2,8	6652	- 3,5	6722	- 0,7	(6773)	

8. AUSSENHANDEL (SPEZIALHANDEL)

8.5. INDEX DER DURCHSCHNITTSWERTE (1962 = 100)

JAHR	MONAT	ORIGINALWERT		SAISONBEREINIGTER WERT		SAISON- UND ARBEITSTAEGLICH BEREINIGTER WERT		GLATTE KOM- PONENTE	GLATTE KOMPONENTE PLUS GLEITENDER DREIMONATS- DURCHSCHNITT DER RESTE	
		VERAENDERUNG IN 0/0 GEGEN		VERAENDERUNG IN 0/0 GEGEN		VERAENDERUNG IN 0/0 GEGEN		INDEX	VERAEND. IN 0/0 GEGEN VORMONAT	
		INDEX	VORJAHR VORMONAT	INDEX	VORMONAT	INDEX	VORMONAT		INDEX	GEGEN VORMONAT
EINFUHR INSGESAMT										
1971	SEP	96,2	- 3,2 - 1,8	96,8	- 1,5	97,2	- 0,8	97,7	97,5	- 0,7
	OKT	96,7	- 2,7 + 0,5	97,5	+ 0,7	97,5	+ 0,3	97,4	97,4	- 0,1
	NOV	97,0	- 3,0 + 0,3	97,9	+ 0,4	97,5	+ 0,0	97,0	97,1	- 0,3
	DEZ	96,2	- 3,1 - 0,8	97,1	- 0,8	96,4	- 1,1	(96,7)	96,5	- 0,6
1972	JAN	95,1	- 4,1 - 1,1	95,8	- 1,3	95,7	- 0,7	(96,5)	96,0	- 0,5
	FEB	96,5	- 5,2 + 1,5	96,6	+ 0,8	96,2	+ 0,5	(96,3)	95,9	- 0,1
	MAR	96,6	- 4,7 + 0,1	95,7	- 0,9	96,0	- 0,2	(96,2)	95,2	- 0,7
	APR	94,2	- 7,9 - 2,5	92,8	- 3,0	93,4	- 2,7	(96,1)	95,4	+ 0,2
	MAI	98,4	- 2,9 + 4,5	96,9	+ 4,4	96,8	+ 3,6	(96,2)	95,1	- 0,3
	JUN	97,3	- 2,4 - 1,1	96,2	- 0,7	95,1	- 1,8	(96,3)	96,2	+ 1,2
	JUL	96,7	- 3,0 - 0,6	96,2	+ 0,0	96,7	+ 1,7	(96,6)	96,3	+ 0,1
	AUG	97,2	- 0,8 + 0,5	97,4	+ 1,2	97,3	+ 0,6	(96,9)	97,4	+ 1,1
	SEP	97,7	+ 1,6 + 0,5	98,3	+ 0,9	98,2	+ 0,9	(97,4)
AUSFUHR INSGESAMT										
1971	SEP	106,3	+ 1,2 - 0,9	106,0	- 0,7	106,0	- 0,7	106,3	106,3	- 0,2
	OKT	105,7	+ 1,1 - 0,6	106,1	+ 0,1	106,2	+ 0,2	106,4	106,2	- 0,1
	NOV	105,5	+ 1,6 - 0,2	106,5	+ 0,4	106,4	+ 0,2	106,5	106,3	+ 0,1
	DEZ	107,1	+ 0,9 + 1,5	106,1	- 0,4	106,4	+ 0,0	(106,6)	106,5	+ 0,2
1972	JAN	105,6	+ 1,1 - 1,4	106,6	+ 0,5	106,6	+ 0,2	(106,7)	106,8	+ 0,3
	FEB	107,7	+ 3,4 + 2,0	107,6	+ 0,9	107,5	+ 0,8	(106,7)	106,9	+ 0,1
	MAR	106,5	+ 1,7 - 1,1	106,5	- 1,0	106,6	- 0,8	(106,8)	106,9	+ 0,0
	APR	106,4	+ 0,9 - 0,1	106,7	+ 0,2	106,6	+ 0,0	(106,8)	106,5	- 0,4
	MAI	106,0	+ 0,1 - 0,4	106,1	- 0,6	106,2	- 0,4	(106,8)	106,5	+ 0,0
	JUN	106,2	+ 0,8 + 0,2	106,5	+ 0,4	106,7	+ 0,5	(106,8)	106,6	+ 0,1
	JUL	108,5	+ 0,4 + 2,2	107,2	+ 0,7	107,0	+ 0,3	(106,7)	107,0	+ 0,4
	AUG	108,1	+ 0,7 - 0,4	107,4	+ 0,2	107,4	+ 0,4	(106,7)	107,1	+ 0,1
	SEP	107,1	+ 0,8 - 0,9	106,9	- 0,5	106,8	- 0,6	(106,6)

9. PREISE

9.1. PREISINDICES (1962 = 100)

JAHR	MONAT	ORIGINALWERT		SAISONBEREINIGTER WERT		SAISON- UND ARBEITSTAEGLICH BEREINIGTER WERT		GLATTE KOMPONENTE	GLATTE KOMPONENTE PLUS GLEITENDER DREIMONATS-DURCHSCHNITT DER RESTE		
		INDEX	VERAENDERUNG	INDEX	VERAENDERUNG	INDEX	VERAENDERUNG		INDEX	INDEX	VERAEND. IN O/O GEGEN VORMONAT
			IN O/O GEGEN VORJAHR		IN O/O GEGEN VORMONAT		IN O/O GEGEN VORMONAT				
ERZEUGERPREISE INDUSTRIELLER PRODUKTE											
1971	OKT	113,1	+ 4,2	113,4	113,5	- 0,1	
	NOV	113,1	+ 3,7	113,6	113,4	- 0,1	
	DEZ	113,3	+ 3,4	113,9	113,5	+ 0,1	
1972	JAN	114,0	+ 2,8	(114,2)	113,7	+ 0,2	
	FEB	114,4	+ 2,6	(114,4)	114,1	+ 0,4	
	MAR	115,1	+ 2,8	(114,7)	114,5	+ 0,4	
	APR	115,3	+ 2,6	(115,0)	115,0	+ 0,4	
	MAI	115,6	+ 2,8	(115,4)	115,4	+ 0,3	
	JUN	115,7	+ 2,7	(115,7)	115,8	+ 0,3	
	JUL	116,0	+ 2,7	(116,1)	116,2	+ 0,3	
	AUG	116,3	+ 2,9	(116,5)	116,8	+ 0,5	
	SEP	117,1	+ 3,5	(117,0)	117,4	+ 0,5	
	OKT	117,5	+ 3,9	(117,5)	
ERZEUGERPREISE LANDWIRTSCHAFTLICHER PRODUKTE											
1971	OKT	103,6	+ 6,8	102,9	104,3	+ 1,5	
	NOV	105,0	+ 9,1	104,0	105,5	+ 1,2	
	DEZ	107,1	+11,6	105,3	106,2	+ 0,7	
1972	JAN	106,4	+ 9,9	(106,5)	107,3	+ 1,0	
	FEB	108,2	+12,1	(107,8)	107,6	+ 0,3	
	MAR	108,6	+10,8	(109,0)	108,1	+ 0,5	
	APR	108,6	+ 9,9	(110,3)	109,1	+ 0,9	
	MAI	110,6	+12,6	(111,5)	110,7	+ 1,5	
	JUN	112,5	+14,1	(112,7)	112,3	+ 1,4	
	JUL	113,2	+14,1	(113,8)	113,3	+ 0,9	
	AUG	113,9	+13,7	(114,8)	114,4	+ 1,0	
	SEP	115,5	+12,8	(115,7)	116,1	+ 1,5	
	OKT	117,6	+13,5	(116,6)	
ERZEUGERPREISE PFLANZLICHER PRODUKTE											
1971	OKT	84,8	+ 4,8	83,8	89,0	+ 3,2	
	NOV	85,6	+ 5,8	84,8	90,1	+ 1,2	
	DEZ	86,3	+ 7,5	86,0	89,0	- 1,2	
1972	JAN	87,6	+ 4,9	(87,3)	88,5	- 0,6	
	FEB	89,4	+ 8,4	(88,8)	88,2	- 0,3	
	MAR	88,9	+ 4,6	(90,3)	87,4	- 0,9	
	APR	90,8	+ 3,7	(91,9)	86,4	- 1,1	
	MAI	92,1	+ 4,8	(93,6)	87,8	+ 1,6	
	JUN	97,6	+18,9	(95,3)	93,1	+ 6,0	
	JUL	103,9	+25,0	(97,0)	97,3	+ 4,5	
	AUG	96,2	+21,8	(98,7)	100,1	+ 2,9	
	SEP	95,1	+20,4	(100,5)	101,1	+ 1,0	
	OKT	98,6	+16,3	(102,2)	
ERZEUGERPREISE TIERISCHER PRODUKTE											
1971	OKT	109,9	+ 7,3	109,2	109,3	+ 1,0	
	NOV	111,5	+10,1	110,4	110,8	+ 1,4	
	DEZ	114,0	+12,5	111,7	112,0	+ 1,1	
1972	JAN	112,7	+11,4	(112,9)	113,4	+ 1,3	
	FEB	114,5	+13,3	(114,1)	114,1	+ 0,6	
	MAR	115,1	+12,5	(115,3)	115,1	+ 0,9	
	APR	114,5	+11,7	(116,4)	116,7	+ 1,4	
	MAI	116,8	+15,0	(117,5)	118,3	+ 1,4	
	JUN	117,5	+12,9	(118,5)	118,9	+ 0,5	
	JUL	116,3	+11,2	(119,4)	118,8	- 0,1	
	AUG	119,8	+11,6	(120,2)	119,1	+ 0,3	
	SEP	122,3	+11,0	(120,8)	120,8	+ 1,4	
	OKT	124,0	+12,8	(121,3)	
PREISE FUER EINFUHRWAREN											
1971	OKT	103,3	- 2,8	105,1	104,9	- 0,4	
	NOV	103,7	- 2,7	104,8	104,9	+ 0,0	
	DEZ	104,4	- 2,0	104,5	104,8	- 0,1	
1972	JAN	104,4	- 3,2	(104,4)	104,5	- 0,3	
	FEB	104,8	- 3,1	(104,3)	104,1	- 0,4	
	MAR	105,6	- 3,7	(104,3)	104,0	- 0,1	
	APR	105,4	- 4,5	(104,4)	104,0	+ 0,0	
	MAI	105,4	- 3,2	(104,7)	104,1	+ 0,1	
	JUN	105,0	- 2,6	(105,1)	104,2	+ 0,1	
	JUL	104,6	- 2,0	(105,7)	104,9	+ 0,7	
	AUG	105,6	+ 0,3	(106,4)	106,2	+ 1,2	
	SEP	107,1	+ 2,8	(107,4)	108,0	+ 1,7	
	OKT	108,7	+ 5,2	(108,5)	
PREISE FUER AUSFUHRWAREN											
1971	OKT	121,6	+ 3,5	122,2	122,2	+ 0,0	
	NOV	121,5	+ 3,0	122,4	122,2	+ 0,0	
	DEZ	121,6	+ 2,8	122,6	122,3	+ 0,1	
1972	JAN	122,8	+ 2,4	(122,8)	122,5	+ 0,2	
	FEB	123,2	+ 1,9	(123,0)	122,7	+ 0,2	
	MAR	123,6	+ 1,7	(123,2)	122,9	+ 0,2	
	APR	123,7	+ 1,4	(123,4)	123,2	+ 0,2	
	MAI	123,9	+ 1,8	(123,7)	123,6	+ 0,3	
	JUN	124,1	+ 1,9	(124,0)	123,9	+ 0,2	
	JUL	124,3	+ 1,8	(124,4)	124,3	+ 0,3	
	AUG	124,8	+ 2,1	(124,7)	124,8	+ 0,4	
	SEP	125,2	+ 2,7	(125,2)	125,4	+ 0,5	
	OKT	125,6	+ 3,3	(125,6)	

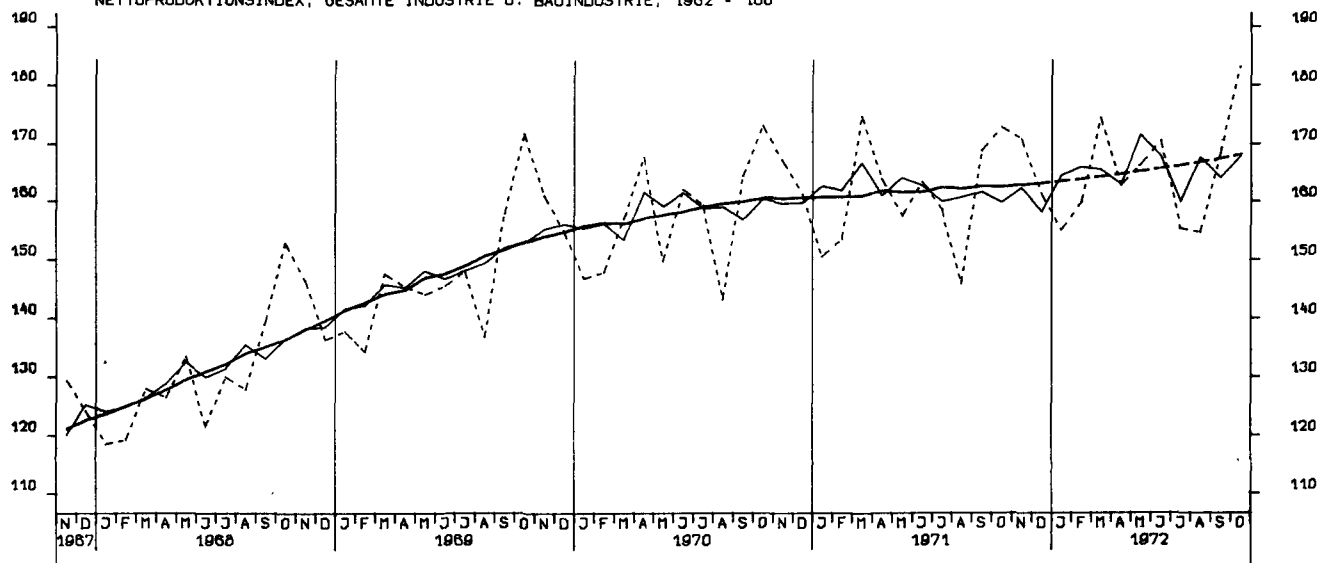
9. PREISE

9.1. PREISINDICES (1962 = 100)

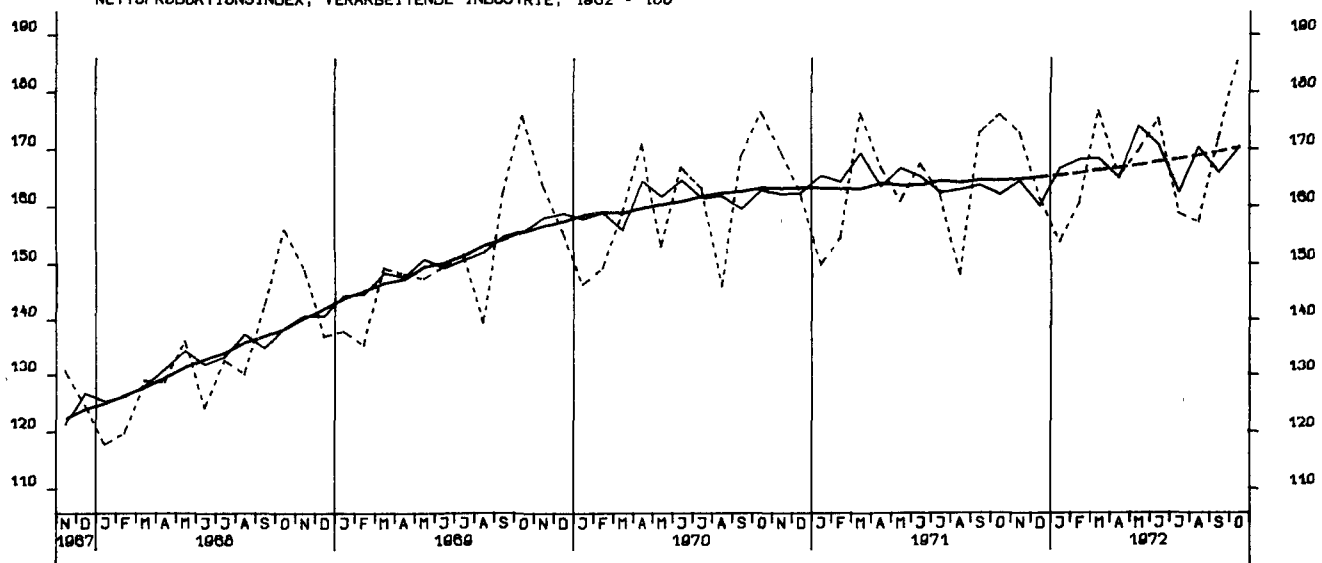
JAHR	MONAT	ORIGINALWERT			SAISONBEREINIGTER WERT		SAISON- UND ARBEITSTAGE- LICH BEREINIGTER WERT		GLATTE KOM- PONENTE	GLATTE KOMPONENTE PLUS GLEITENDER DREI-MONATS- DURCHSCHNITT DER RESTE		
		INDEX	VERÄNDERUNG IN 0/0 GEGEN VORJAHR	VORMONAT	INDEX	VERÄNDERUNG IN 0/0 GEGEN VORMONAT	INDEX	VERÄNDERUNG IN 0/0 GEGEN VORMONAT		INDEX	VERÄND. IN 0/0 GEGEN VORMONAT	
VERBRAUCHERPREISE (EINZELHANDELSVERKAUFSPREISE)												
1971	OKT	119,1	+ 5,5	+ 0,3	119,5	119,9	+ 0,5	
	NOV	119,7	+ 5,4	+ 0,5	120,0	120,2	+ 0,3	
	DEZ	120,1	+ 5,3	+ 0,3	120,4	120,5	+ 0,2	
1972	JAN	121,1	+ 5,0	+ 0,8	(120,9)	120,8	+ 0,2	
	FEB	121,7	+ 4,7	+ 0,5	(121,4)	121,3	+ 0,4	
	MAR	122,3	+ 4,5	+ 0,5	(121,9)	121,6	+ 0,2	
	APR	122,5	+ 4,3	+ 0,2	(122,4)	121,9	+ 0,2	
	MAI	122,7	+ 4,2	+ 0,2	(122,9)	122,4	+ 0,4	
	JUN	123,3	+ 4,3	+ 0,5	(123,4)	123,0	+ 0,5	
	JUL	123,8	+ 4,5	+ 0,4	(123,9)	123,6	+ 0,5	
	AUG	123,6	+ 4,6	- 0,2	(124,4)	124,5	+ 0,7	
	SEP	125,1	+ 5,3	+ 1,2	(124,9)	125,3	+ 0,6	
	OKT	125,7	+ 5,5	+ 0,5	(125,4)	
LEBENSHALTUNG ALLER PRIVATEN HAUSHALTE												
1971	OKT	132,0	+ 5,9	+ 0,5	132,3	132,7	+ 0,5	
	NOV	132,6	+ 5,8	+ 0,5	132,9	133,1	+ 0,3	
	DEZ	133,1	+ 5,8	+ 0,4	133,5	133,6	+ 0,4	
1972	JAN	134,5	+ 5,8	+ 1,1	(134,2)	134,1	+ 0,4	
	FEB	135,1	+ 5,5	+ 0,4	(134,8)	134,7	+ 0,4	
	MAR	135,8	+ 5,4	+ 0,5	(135,5)	135,1	+ 0,3	
	APR	136,1	+ 5,1	+ 0,2	(136,1)	135,6	+ 0,4	
	MAI	136,5	+ 5,1	+ 0,3	(136,8)	136,2	+ 0,4	
	JUN	137,4	+ 5,4	+ 0,7	(137,4)	137,1	+ 0,7	
	JUL	138,2	+ 5,6	+ 0,6	(138,1)	137,9	+ 0,6	
	AUG	138,2	+ 5,7	+ 0,0	(138,8)	139,0	+ 0,8	
	SEP	139,6	+ 6,2	+ 1,0	(139,5)	139,9	+ 0,6	
	OKT	140,4	+ 6,4	+ 0,6	(140,2)	
NAHRUNGSMITTEL												
1971	OKT	121,2	+ 5,7	+ 0,2	122,0	122,8	+ 0,6	
	NOV	121,9	+ 5,8	+ 0,6	122,6	123,3	+ 0,4	
	DEZ	122,8	+ 6,3	+ 0,7	123,3	123,6	+ 0,2	
1972	JAN	124,0	+ 5,8	+ 1,0	(123,9)	123,8	+ 0,2	
	FEB	124,6	+ 5,1	+ 0,5	(124,6)	124,2	+ 0,3	
	MAR	125,2	+ 4,9	+ 0,5	(125,3)	124,5	+ 0,2	
	APR	125,6	+ 4,6	+ 0,3	(126,1)	124,7	+ 0,2	
	MAI	126,3	+ 4,6	+ 0,6	(126,8)	125,6	+ 0,7	
	JUN	128,5	+ 5,8	+ 1,7	(127,6)	127,1	+ 1,2	
	JUL	130,0	+ 6,6	+ 1,2	(128,4)	128,4	+ 1,0	
	AUG	128,7	+ 6,7	- 1,0	(129,2)	129,7	+ 1,0	
	SEP	130,0	+ 7,5	+ 1,0	(130,1)	130,7	+ 0,8	
	OKT	130,8	+ 7,9	+ 0,6	(131,0)	

Grafiken

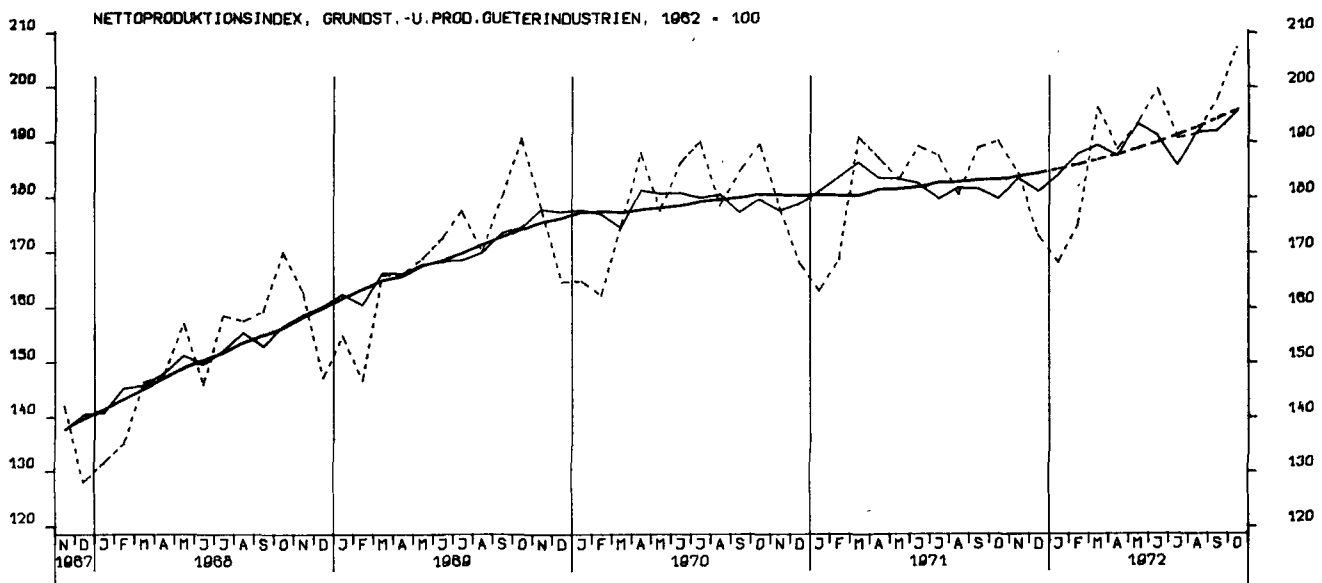
NETTOPRODUKTIONSINDEX, GESAMTE INDUSTRIE O. BAUINDUSTRIE, 1962 = 100



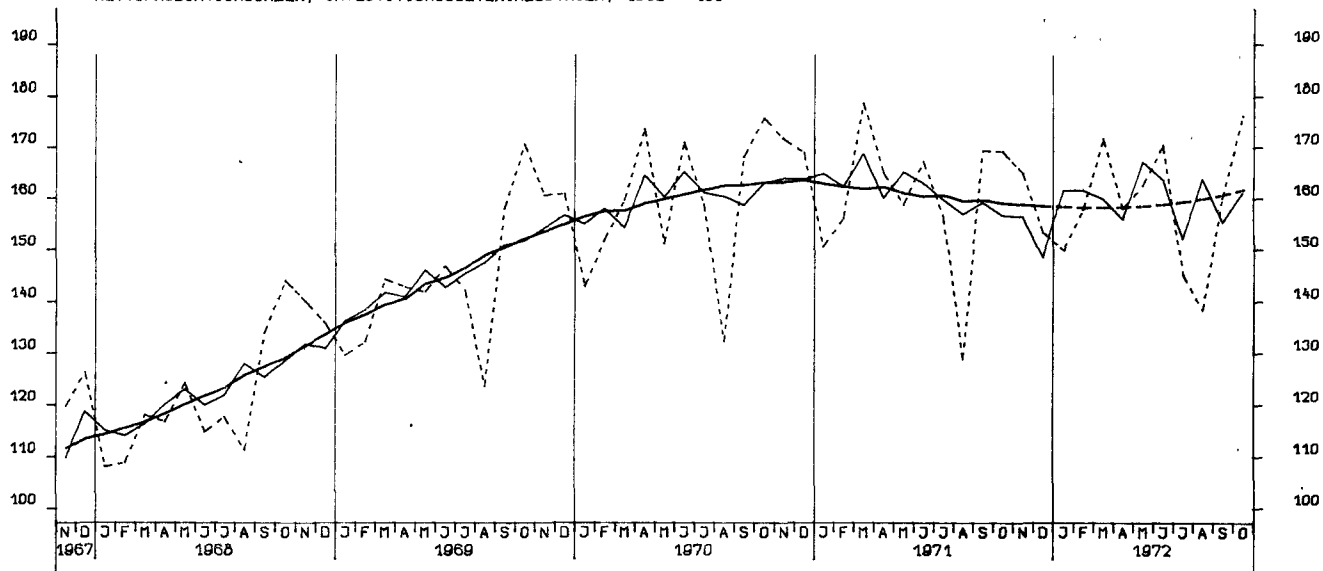
NETTOPRODUKTIONSINDEX, VERARBEITENDE INDUSTRIE, 1962 = 100



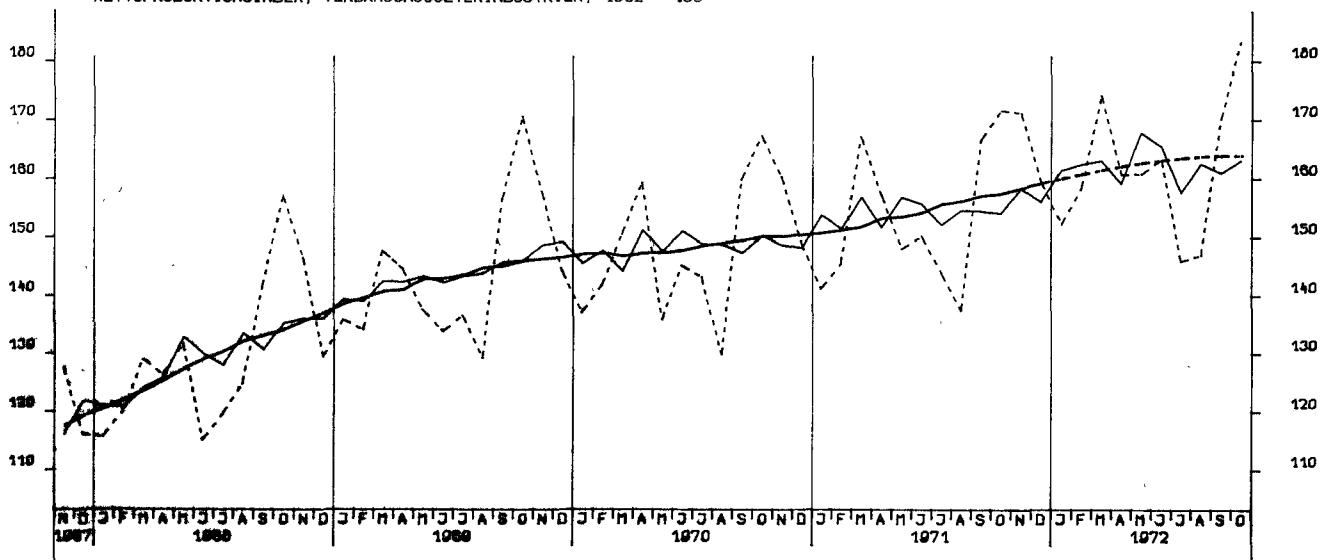
NETTOPRODUKTIONSINDEX, GRUNDST.-U. PROD.GUETERINDUSTRIEN, 1962 = 100



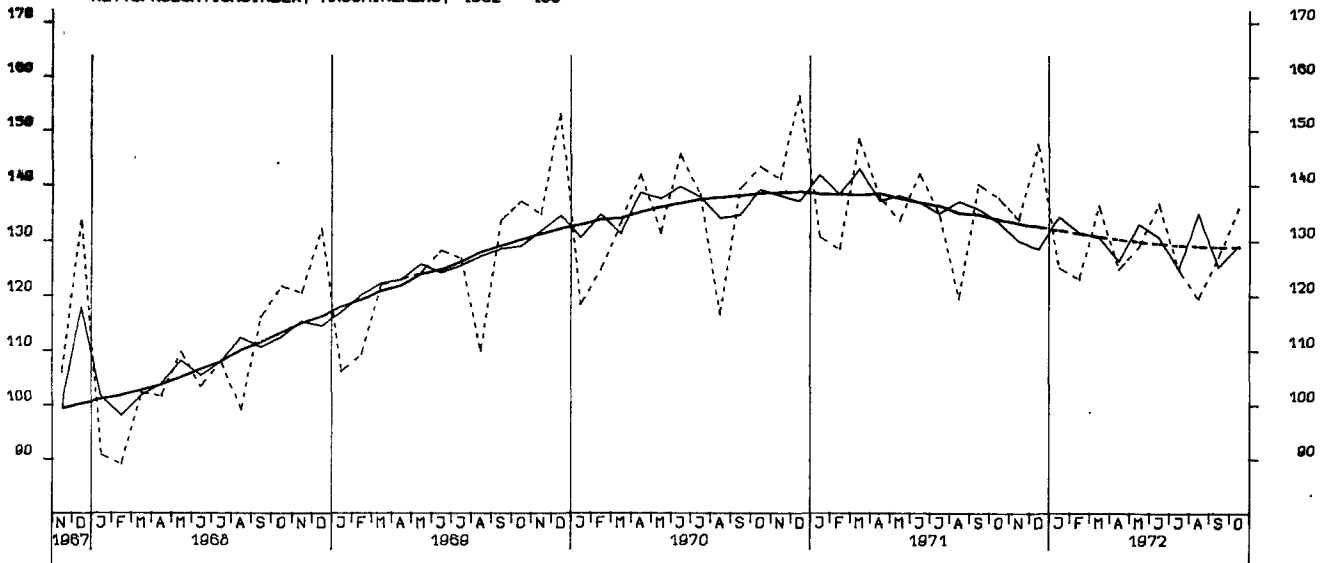
NETTOPRODUKTIONSINDEX, INVESTITIONSGUETERINDUSTRIEN, 1962 = 100



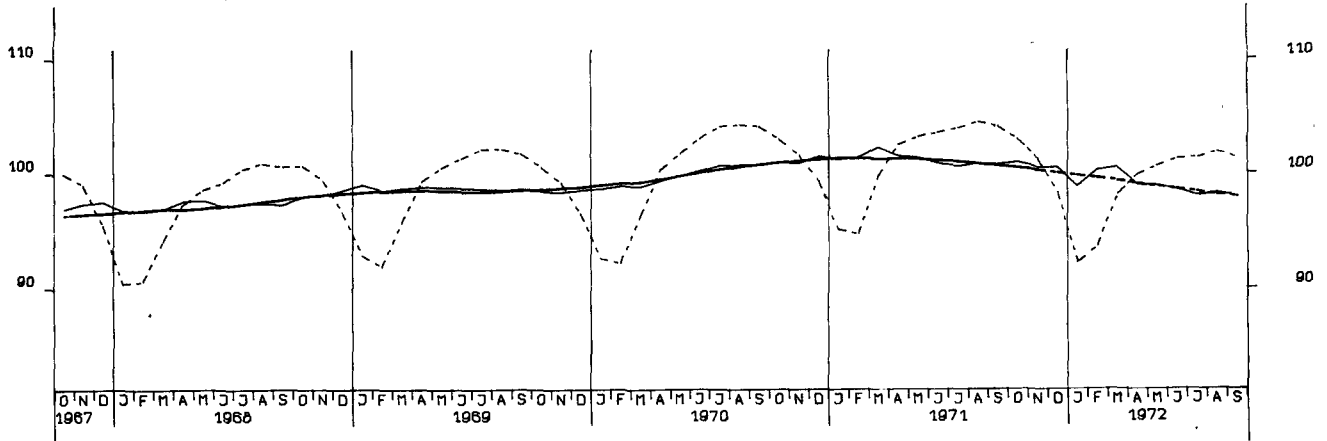
NETTOPRODUKTIONSINDEX, VERBRAUCHSGUETERINDUSTRIEN, 1962 = 100



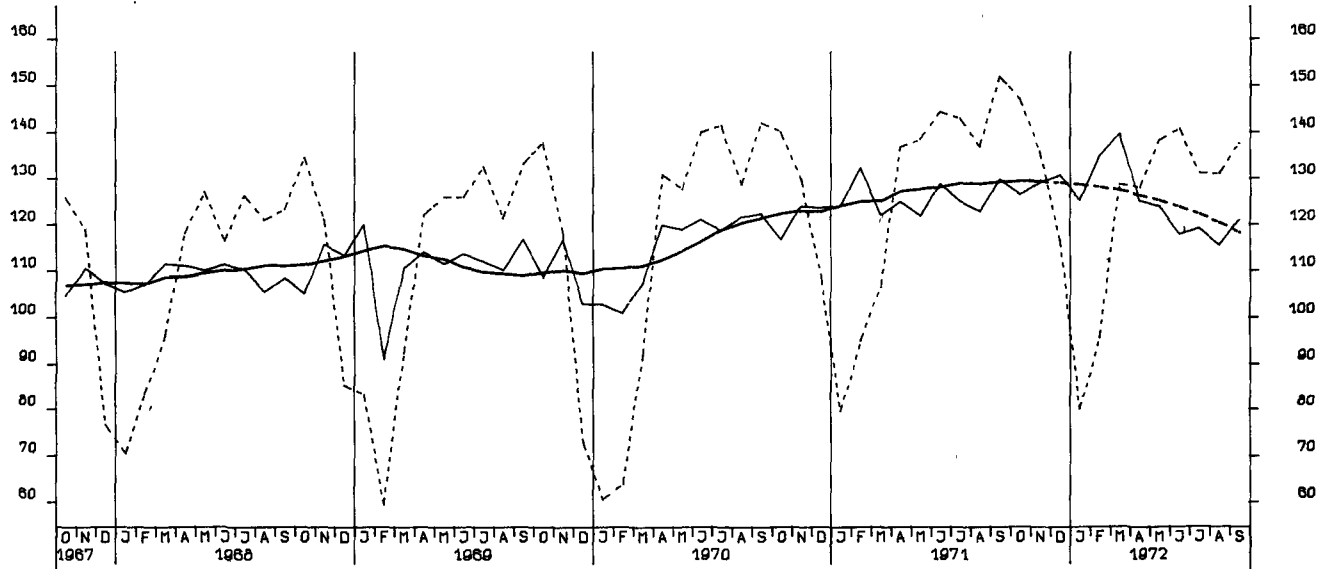
NETTOPRODUKTIONSINDEX, MASCHINENBAU, 1962 = 100



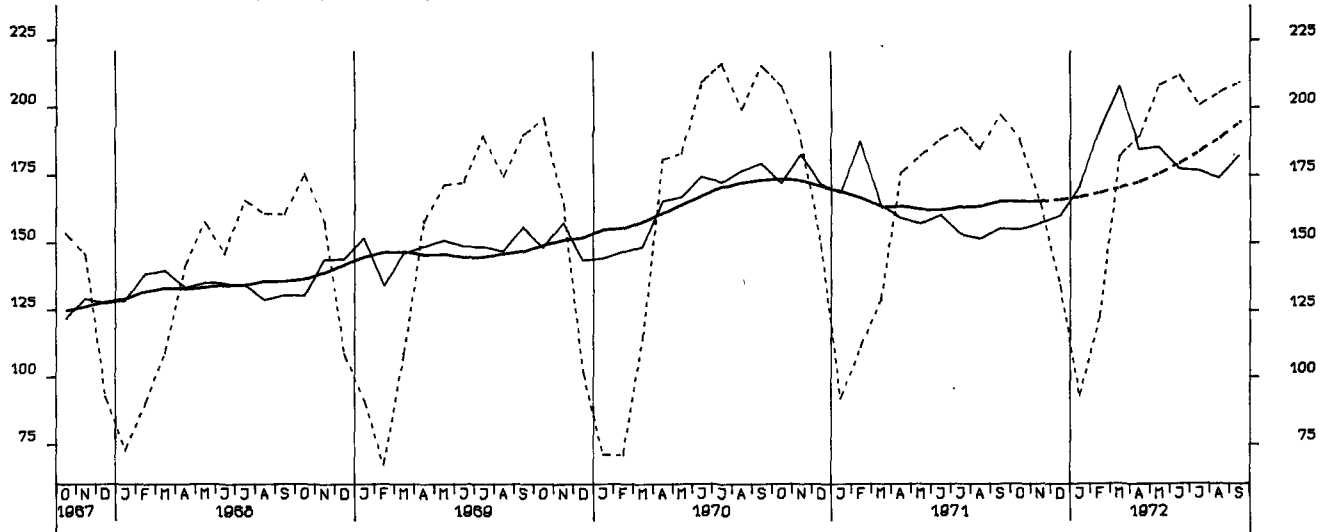
BESCHAEFTIGTE, BAUHAUPTGEWERBE INSGESAMT, 1970 = 100



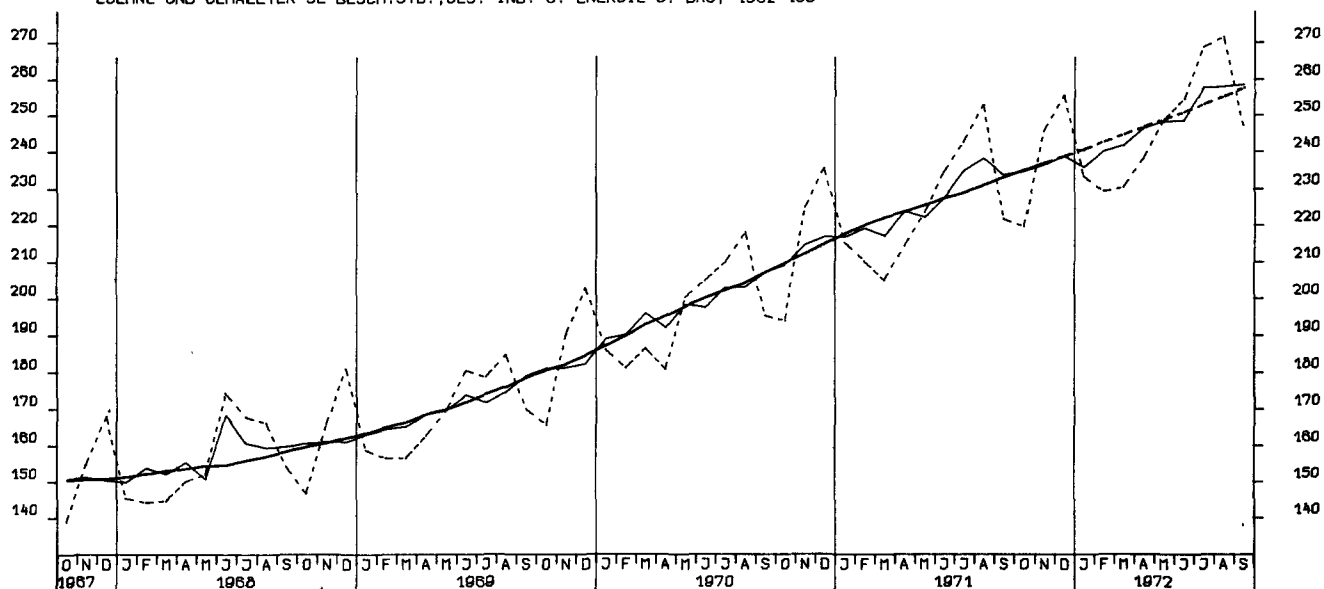
PRODUKTIONSINDEX, BAUHAUPTGEWERBE, HOCHBAU, 1962 = 100



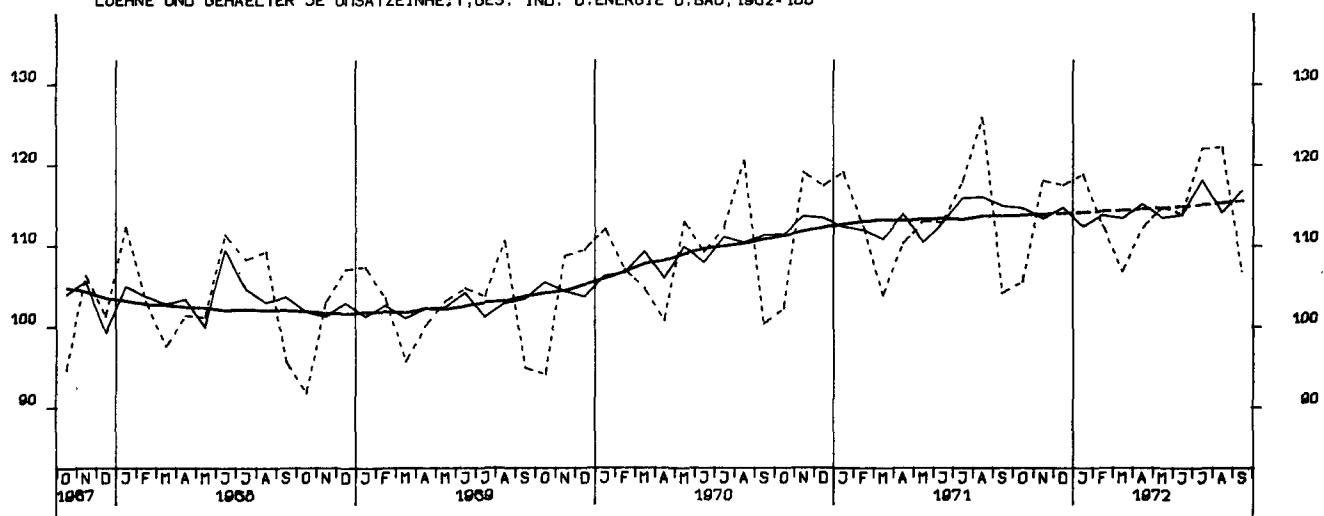
PRODUKTIONSINDEX, BAUHAUPTGEWERBE, TIEFBAU, 1962 = 100



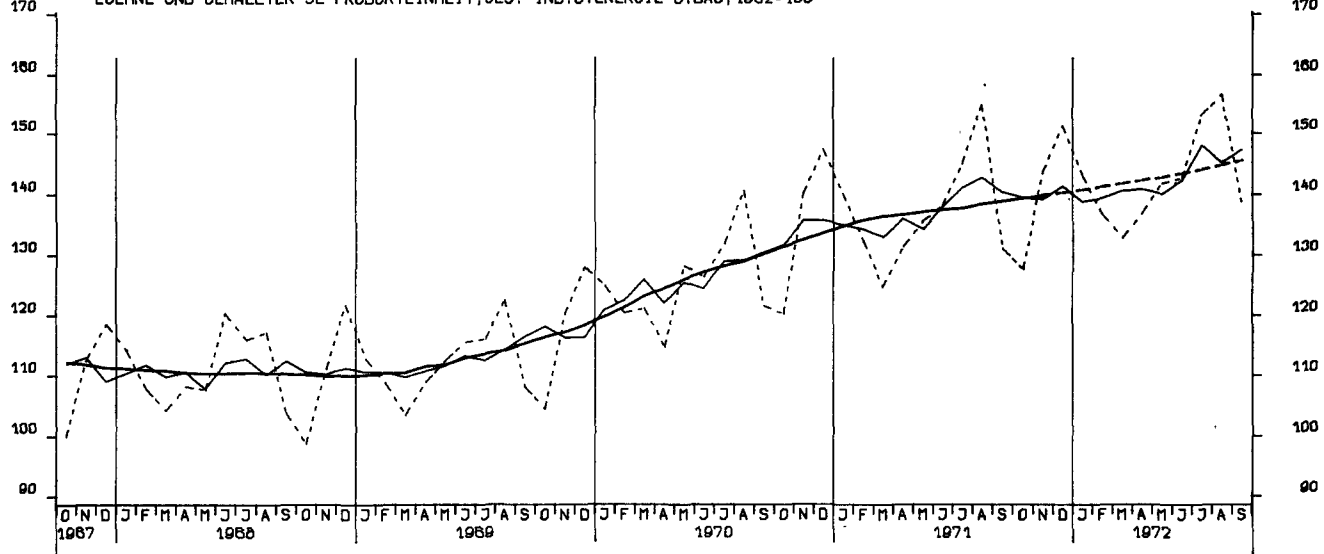
LOEHNE UND GHAELTER JE BESCH.STD.,GES. IND. O. ENERGIE U. BAU, 1962-100



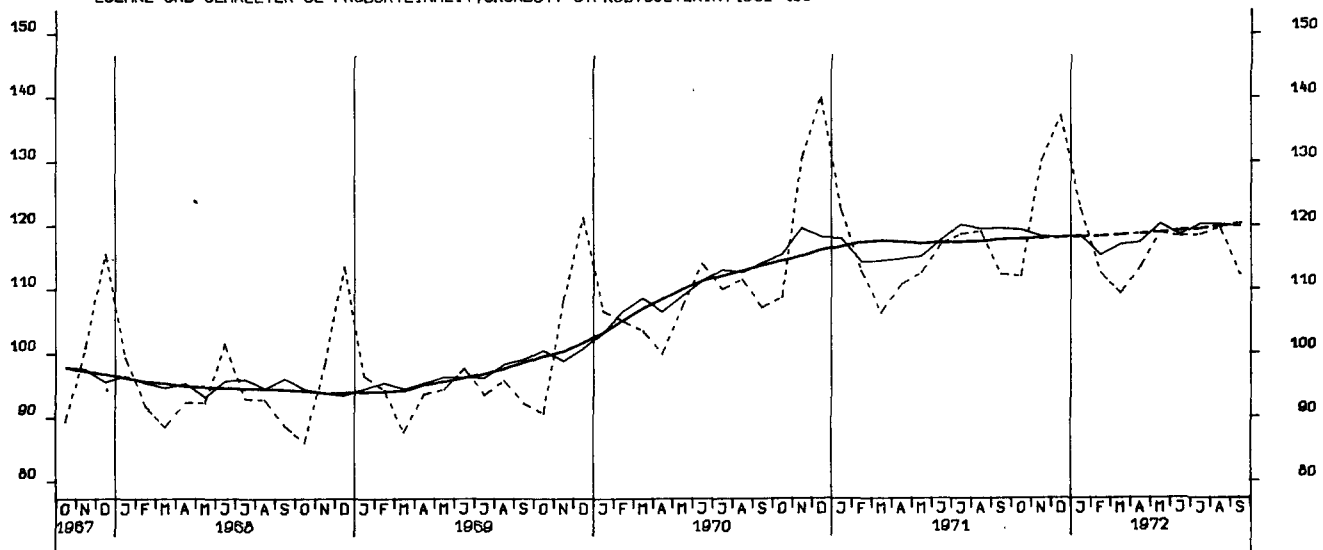
LOEHNE UND GHAELTER JE UMSATZEINHEIT, GES. IND. O. ENERGIE U. BAU, 1962=100



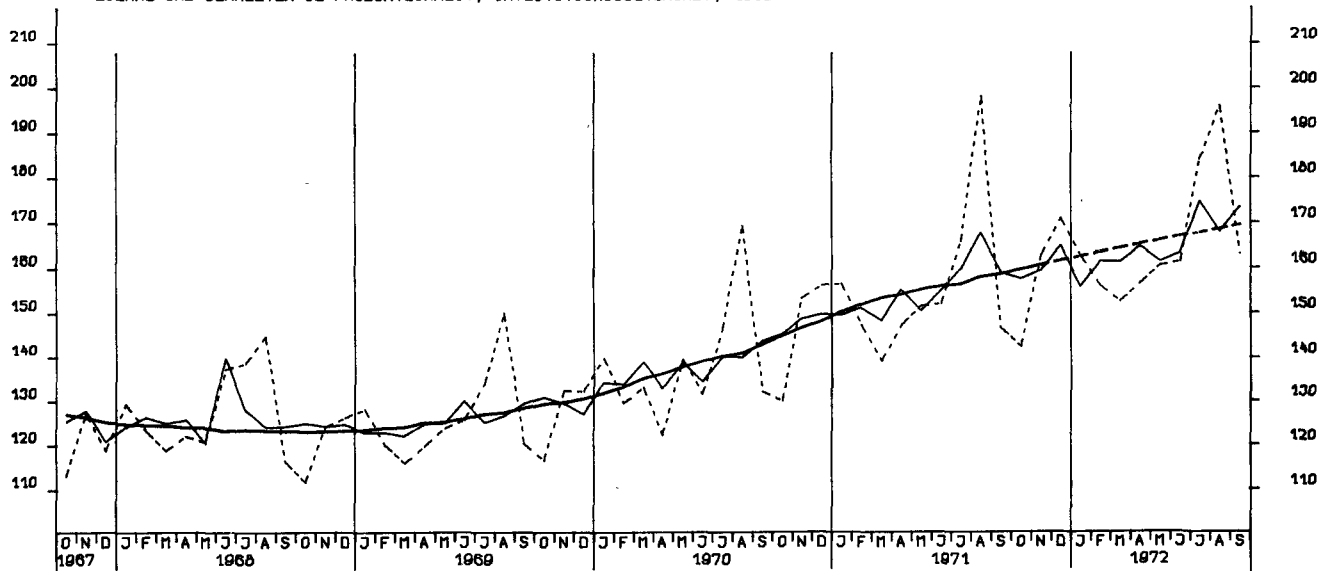
LOEHNE UND GHAELTER JE PRODUKTEINHEIT, GES. IND. O. ENERGIE U. BAU, 1962=100



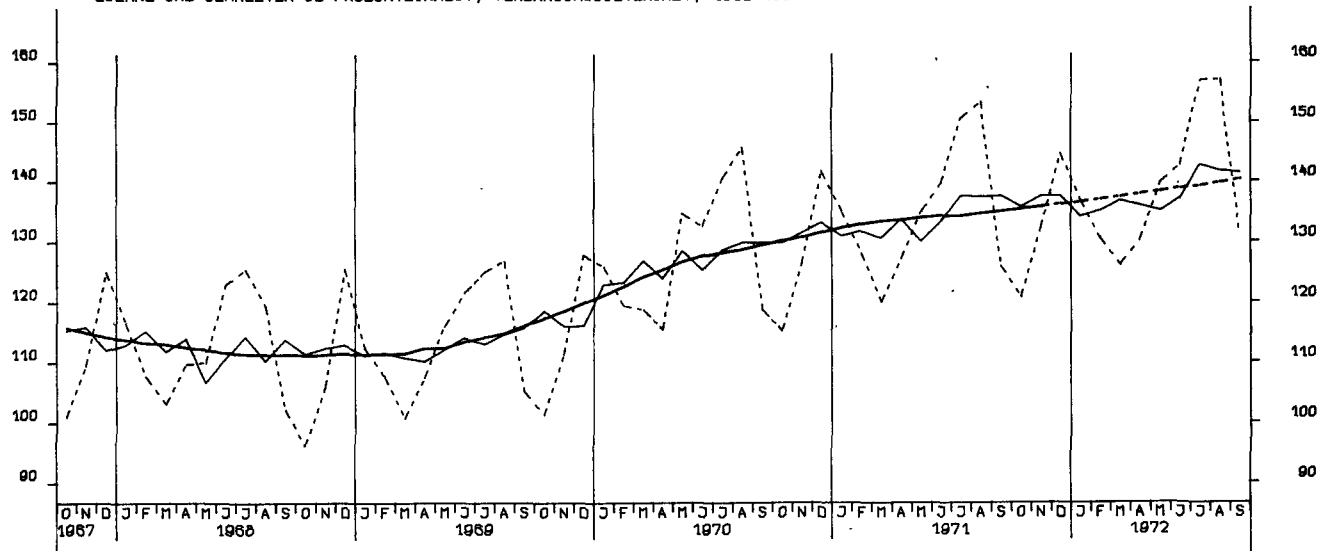
LOEHNE UND GHAELTER JE PRODUKTEINHEIT, GRUNDST.-U. PROD. GUETERIND., 1962=100



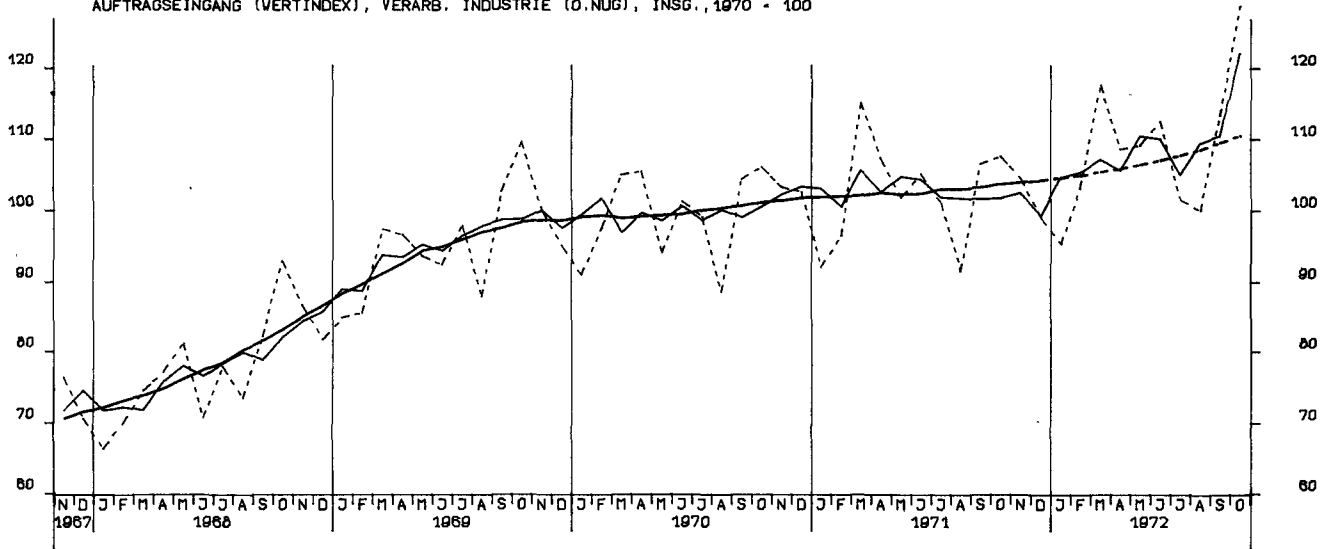
LOEHNE UND GHAELTER JE PRODUKTEINHEIT, INVESTITIONSGUETERIND., 1962=100



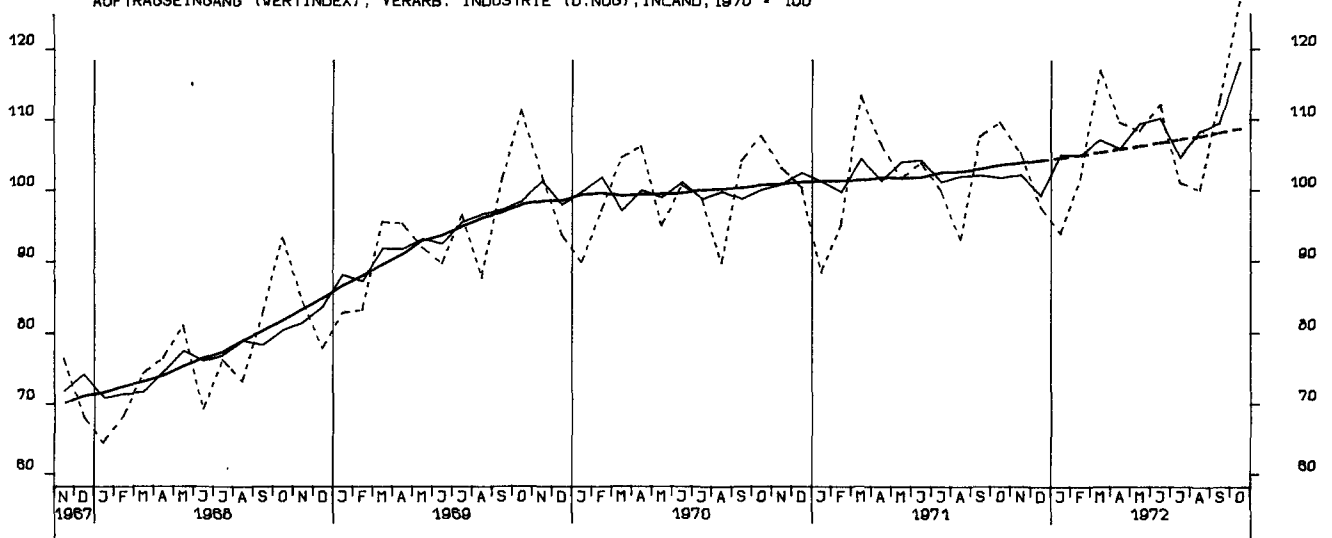
LOEHNE UND GHAELTER JE PRODUKTEINHEIT, VERBRAUCHSGUETERIND., 1962=100



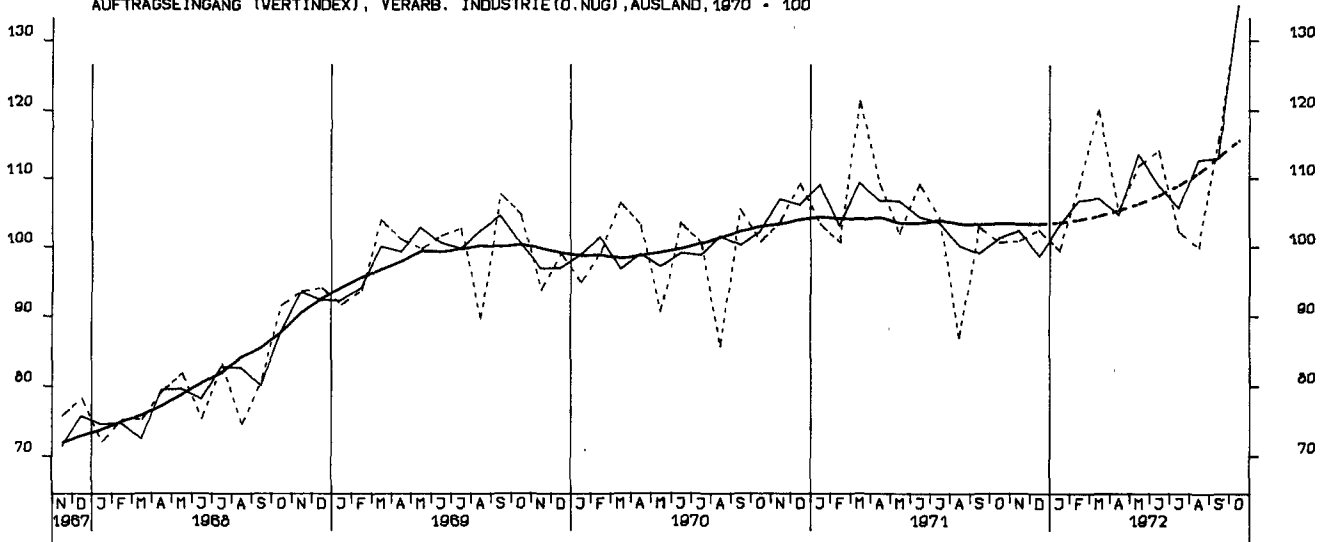
AUFTRAGSEINGANG (VERTINDEX), VERARB. INDUSTRIE (O.NUG), INSG., 1970 = 100



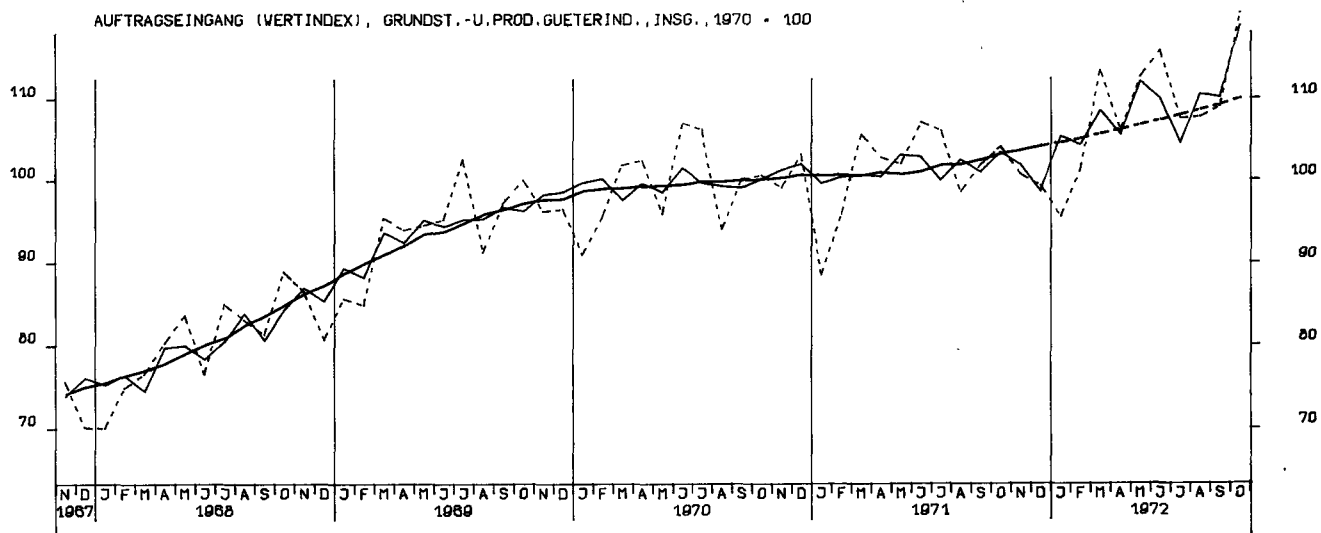
AUFTRAGSEINGANG (VERTINDEX), VERARB. INDUSTRIE (O.NUG), INLAND, 1970 = 100



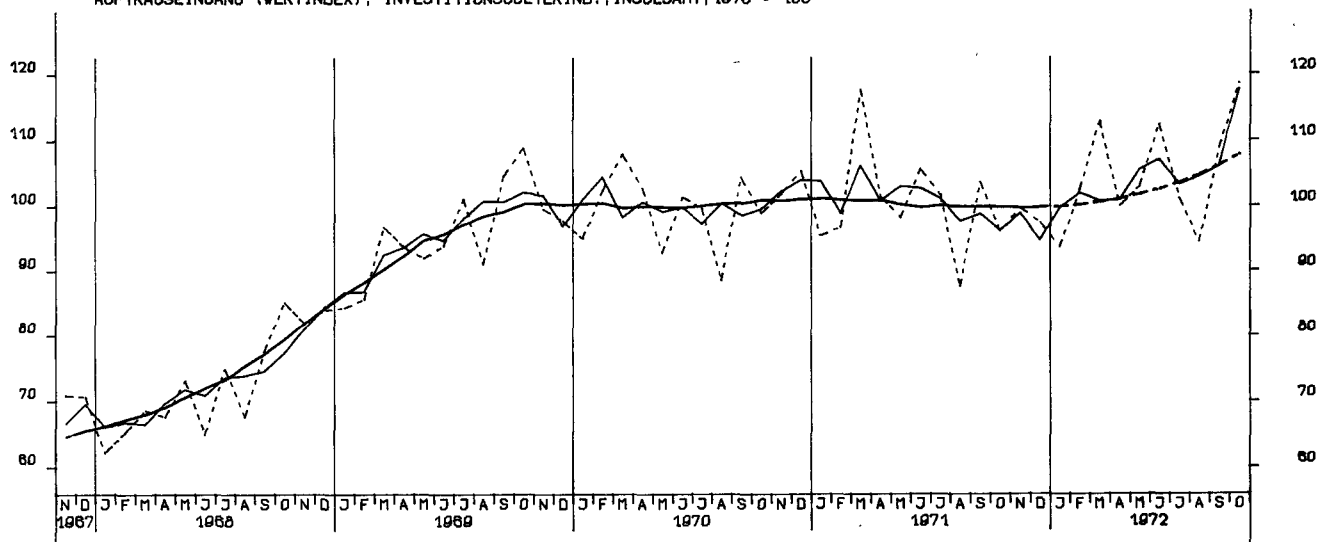
AUFTRAGSEINGANG (VERTINDEX), VERARB. INDUSTRIE (O.NUG), AUSLAND, 1970 = 100



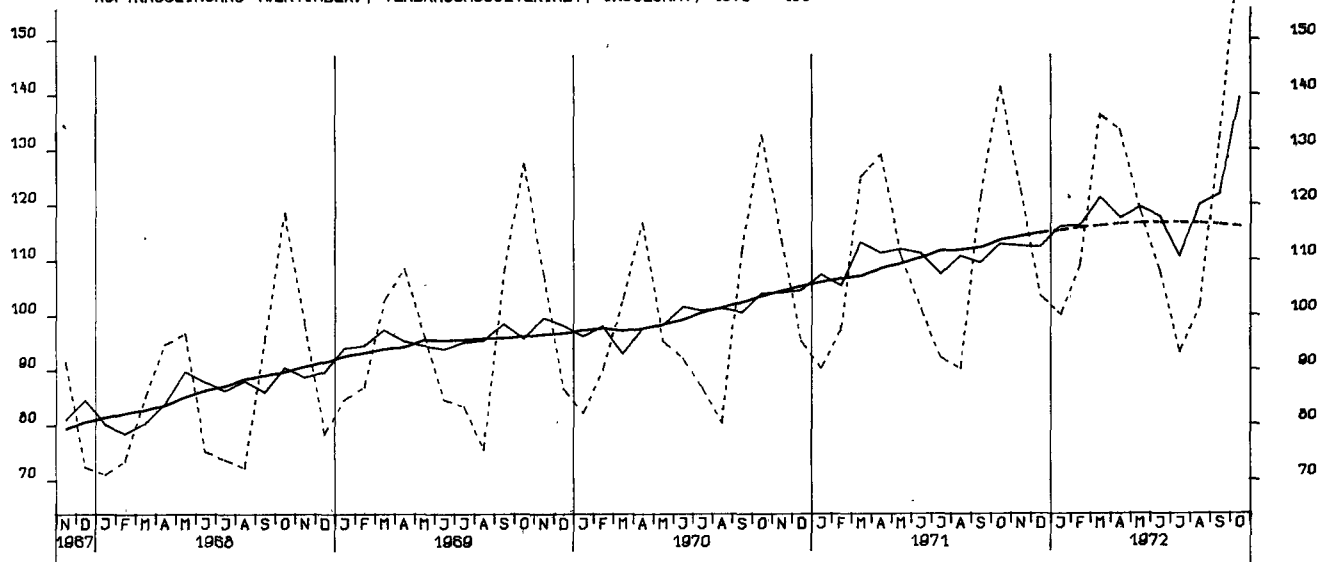
AUFTRAGSEINGANG (VERTINDEX), GRUNDST.-U.PROD.GUETERIND., INSG., 1970 = 100



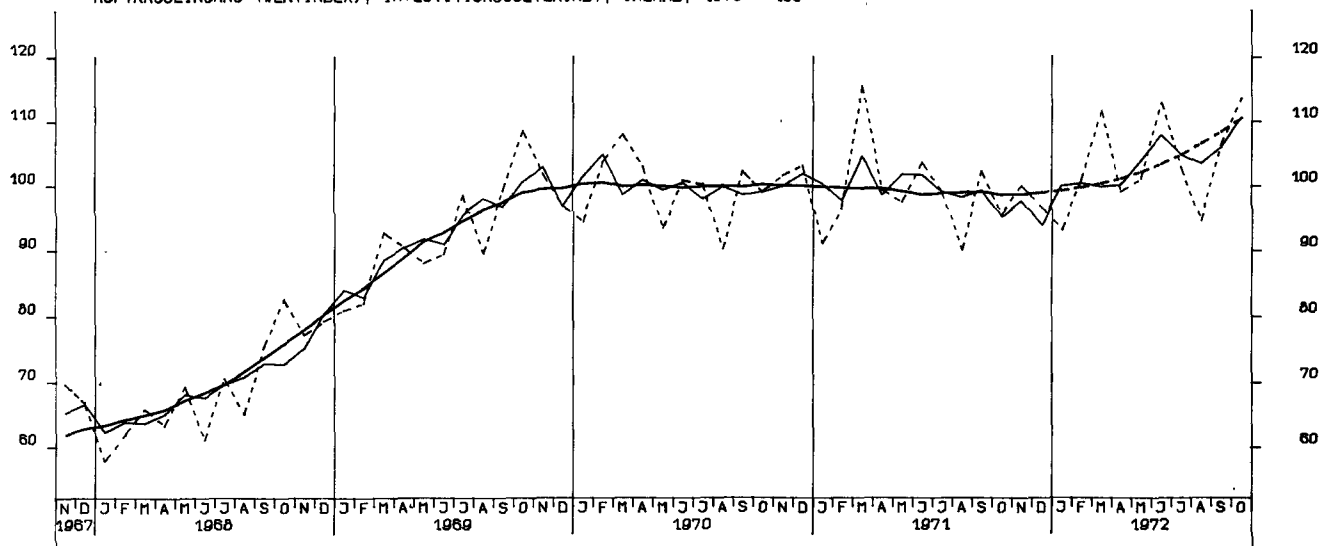
AUFTRAGSEINGANG (VERTINDEX), INVESTITIONSGUETERIND., INSGESAMT, 1970 = 100



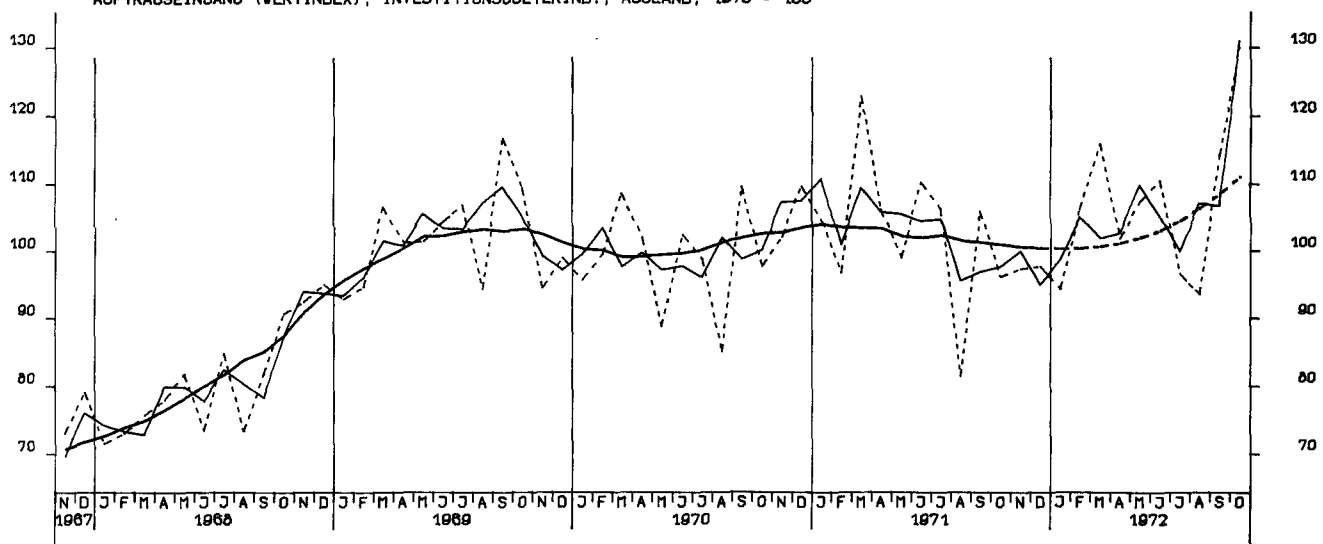
AUFTRAGSEINGANG (VERTINDEX), VERBRAUCHSGUETERIND., INSGESAMT, 1970 = 100



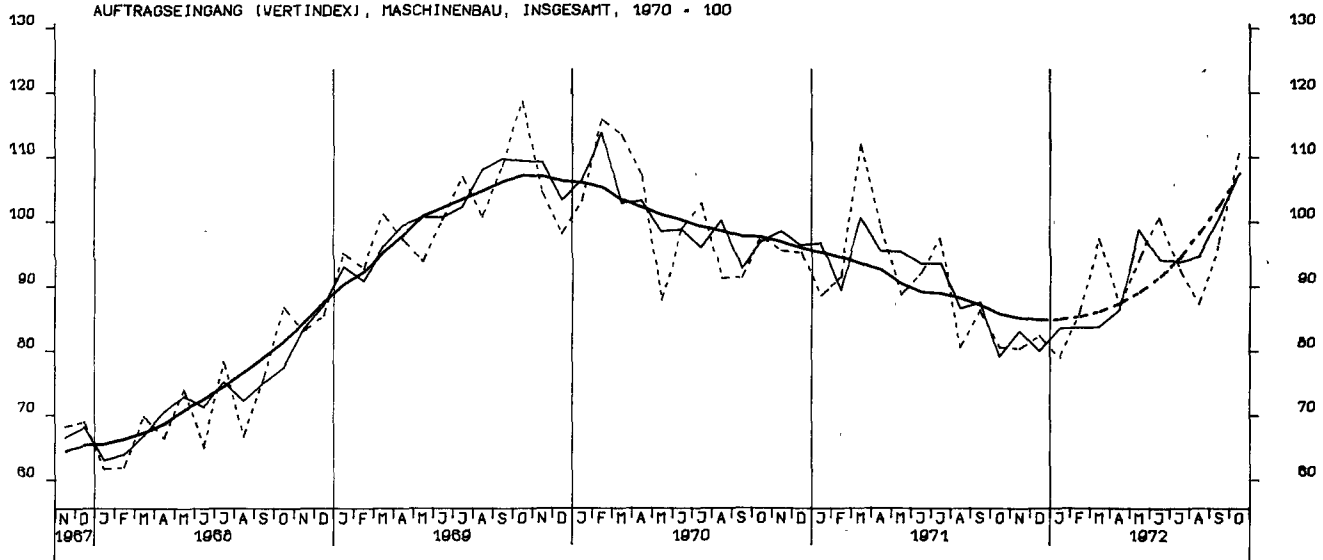
AUFTRAGSEINGANG (VERTINDEX), INVESTITIONSGUETERIND., INLAND, 1970 = 100



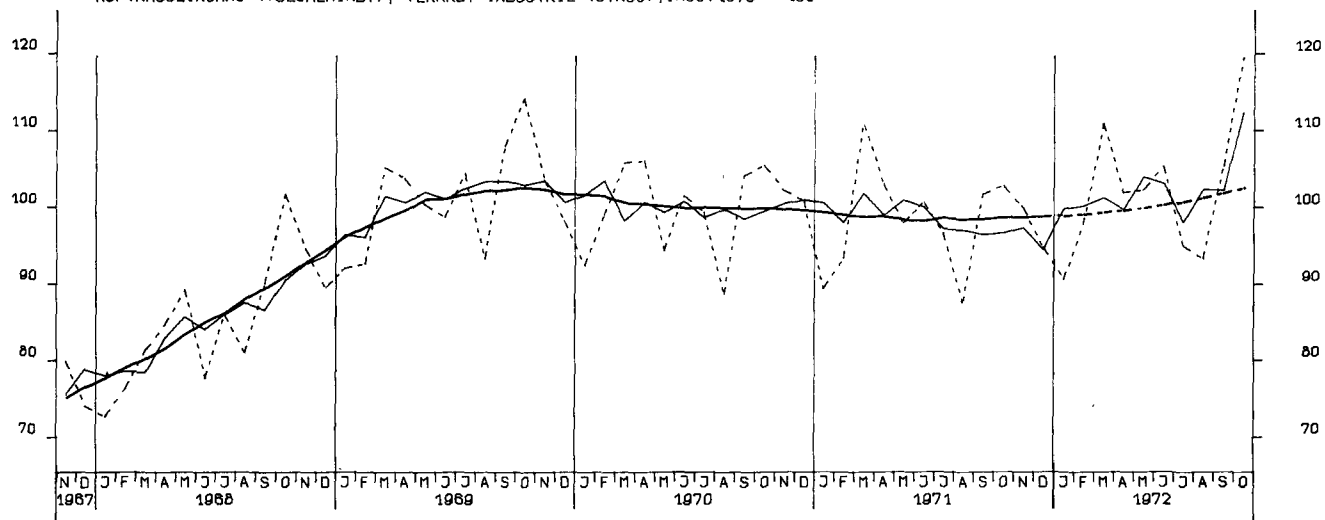
AUFTRAGSEINGANG (VERTINDEX), INVESTITIONSGUETERIND., AUSLAND, 1970 = 100



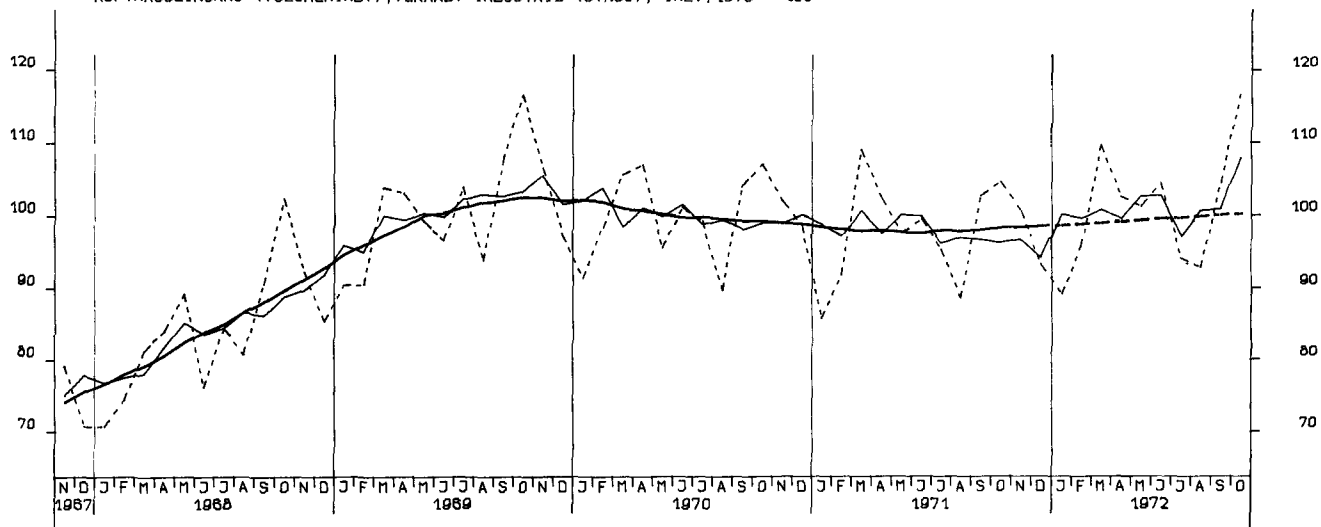
AUFTRAGSEINGANG (VERTINDEX), MASCHINENBAU, INSGESAMT, 1970 = 100



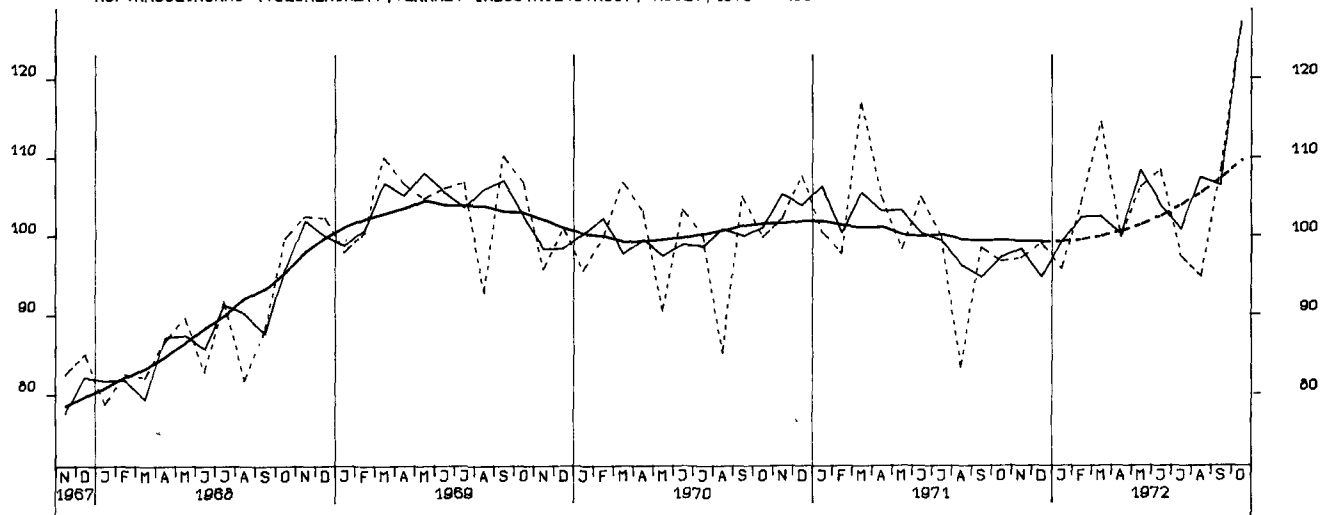
AUFTRAGSEINGANG (VOLUMENIND.), VERARB. INDUSTRIE (D.NUG), INSG. 1970 = 100



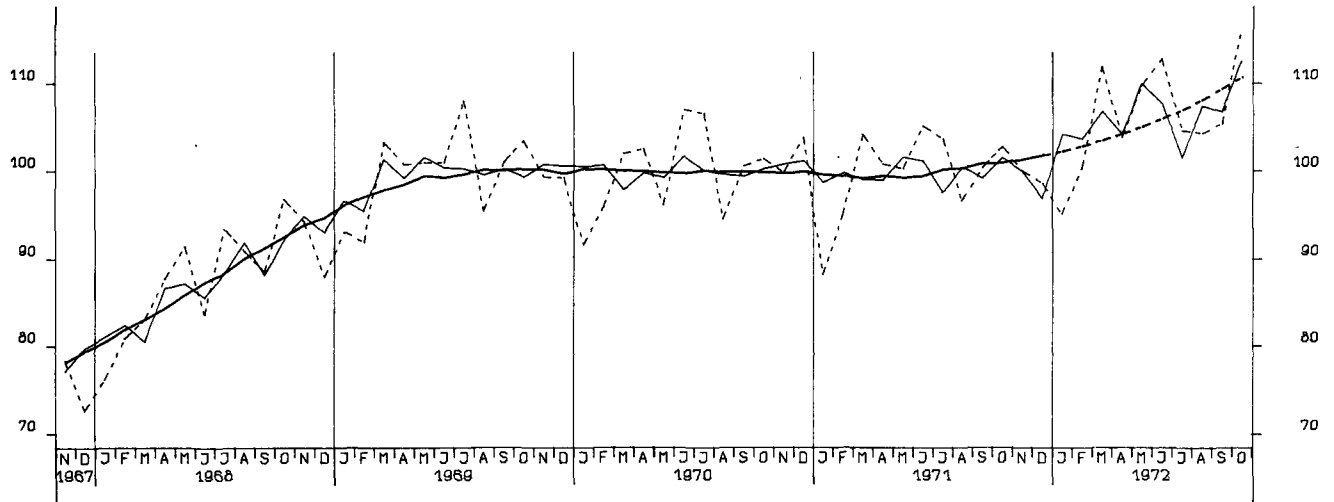
AUFTRAGSEINGANG (VOLUMENIND.), VERARB. INDUSTRIE (D.NUG), INL., 1970 = 100



AUFTRAGSEINGANG (VOLUMENIND.), VERARB. INDUSTRIE (D.NUG), AUSL., 1970 = 100



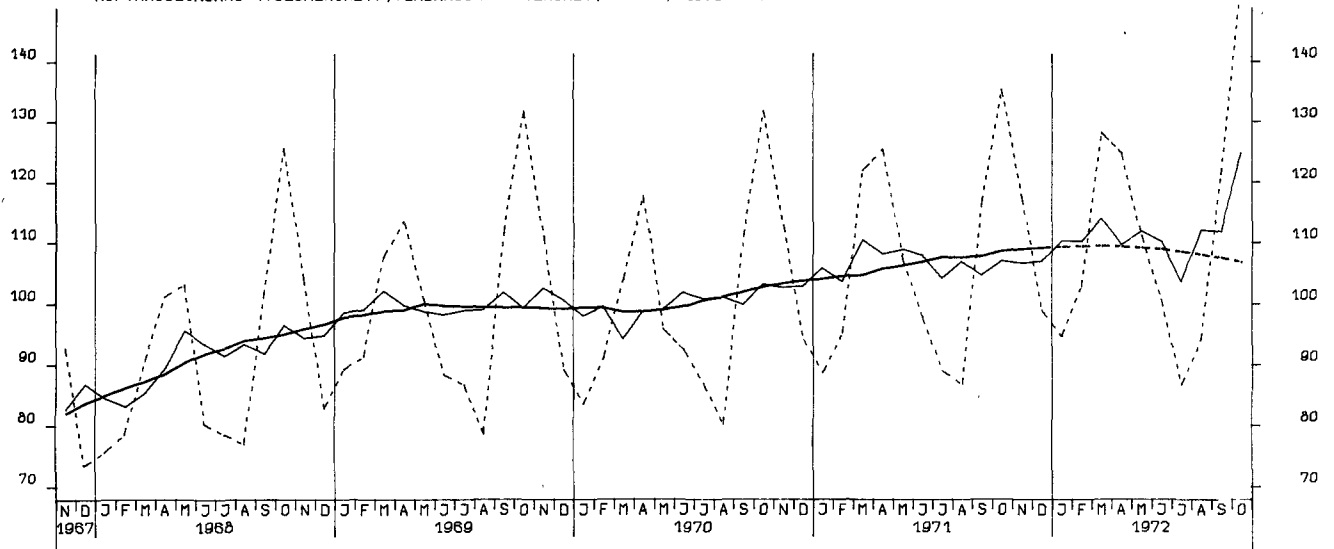
AUFTRAGSEINGANG (VOLUMENIND.), GRUNDST.-U. PROD. GUETERIND., INSG. 1970 = 100



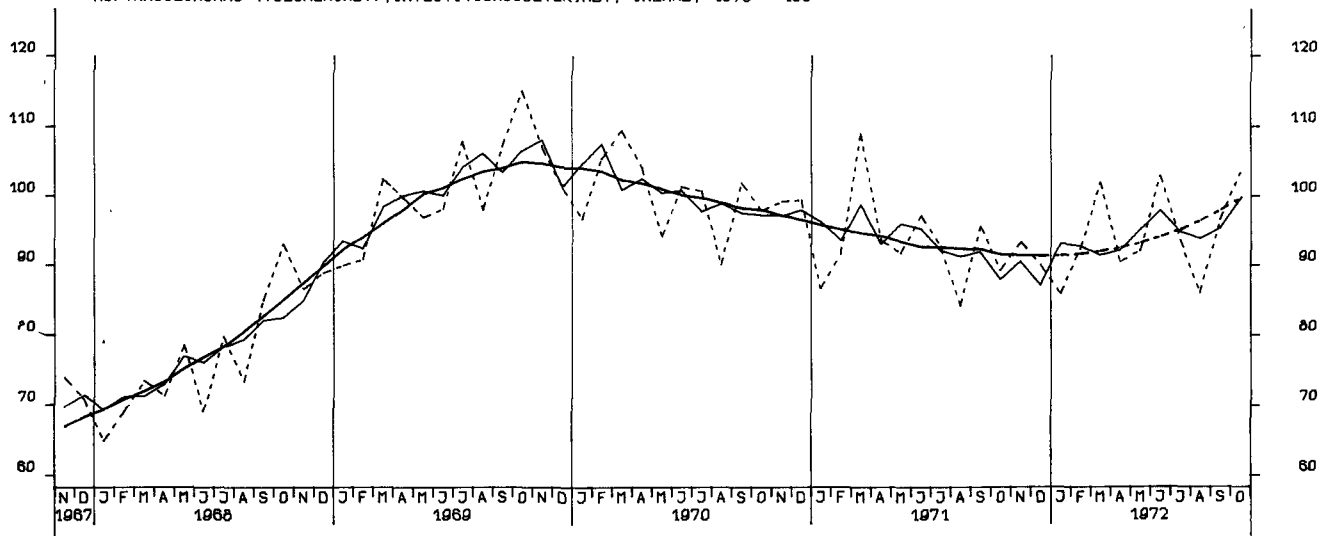
AUFTRAGSEINGANG (VOLUMENIND.), INVESTITIONSGUETERIND., INSG., 1970 = 100



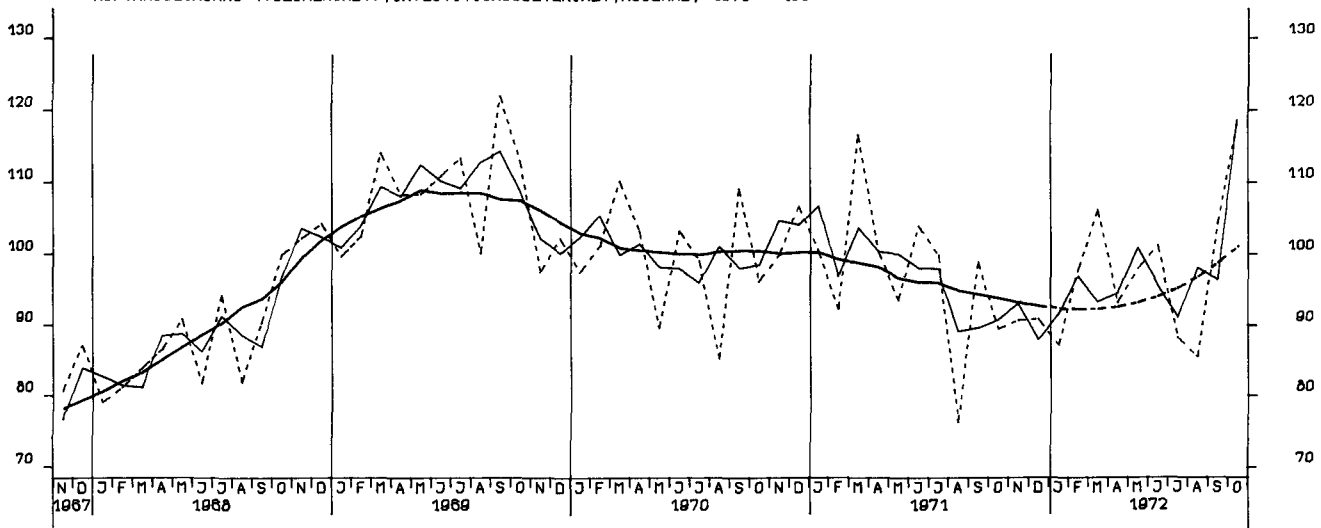
AUFTRAGSEINGANG (VOLUMENIND.), VERBRAUCHSGUETERIND., INSG., 1970 = 100



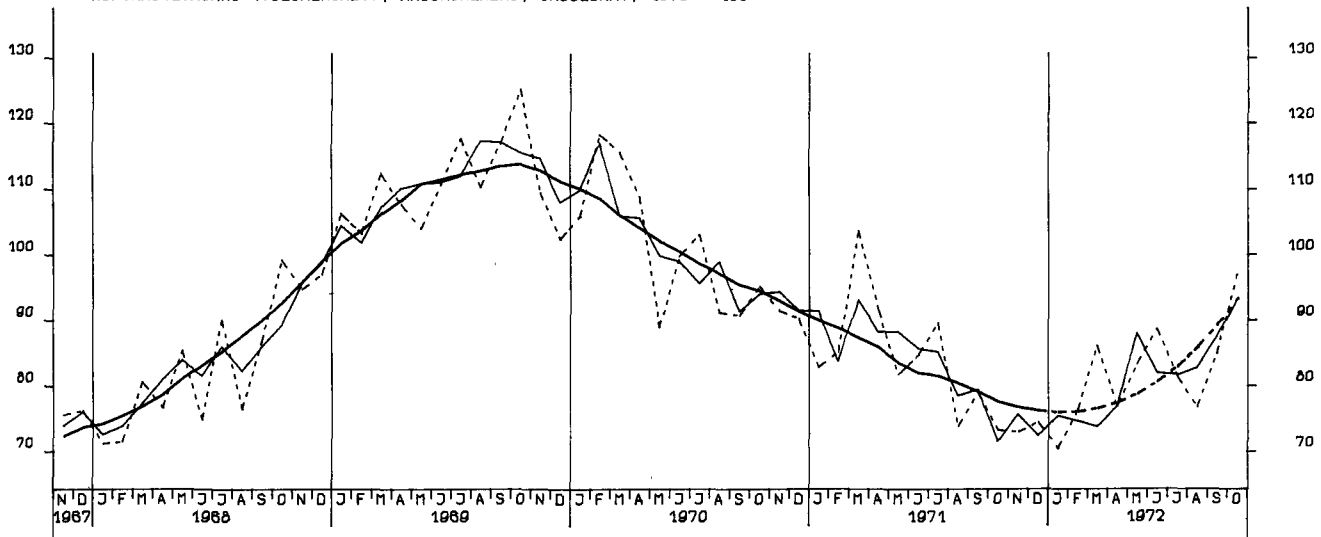
AUFTRAGSEINGANG (VOLUMENIND.), INVESTITIONSGÜTERIND., INLAND, 1970 = 100



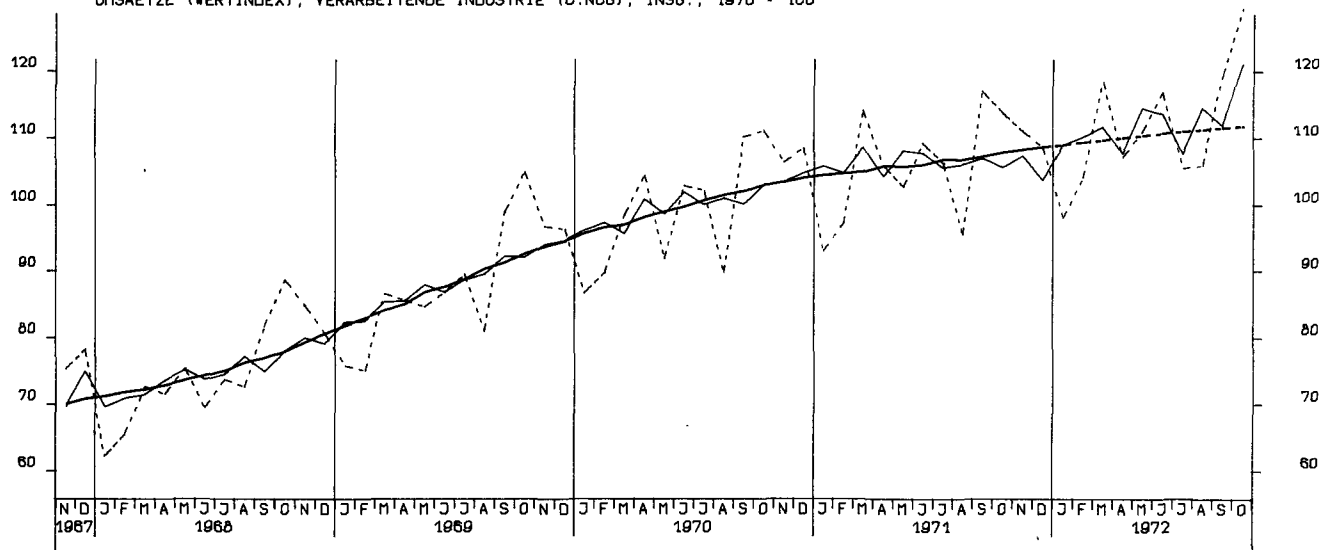
AUFTRAGSEINGANG (VOLUMENIND.), INVESTITIONSGÜTERIND., AUSLAND, 1970 = 100



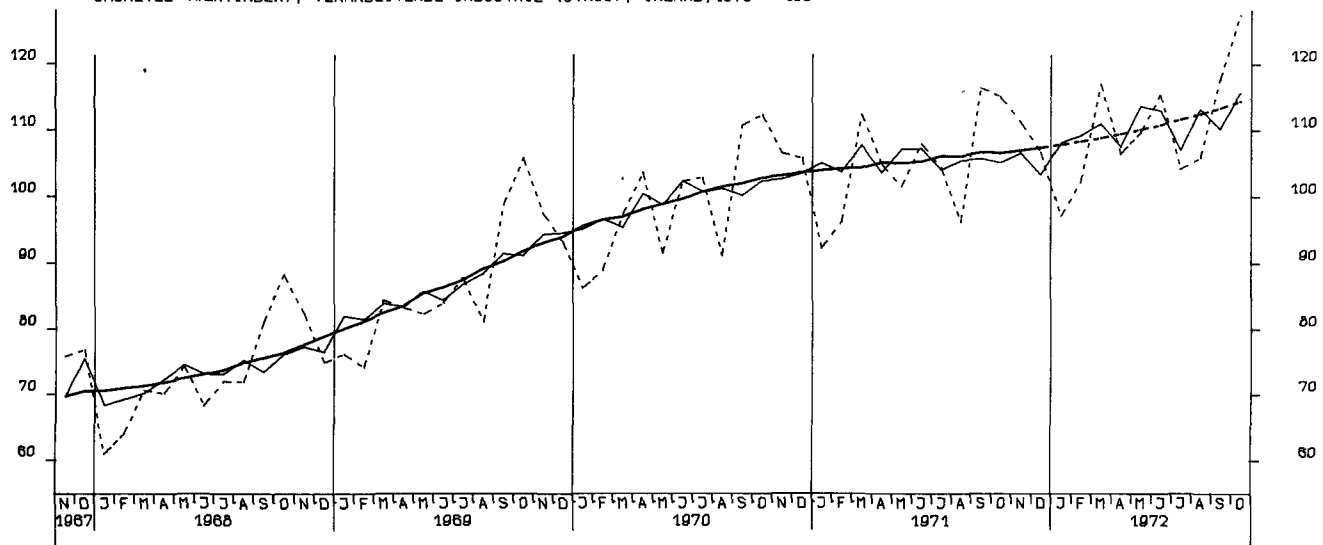
AUFTRAGSEINGANG (VOLUMENIND.), MASCHINENBAU, INSGESAMT, 1970 = 100



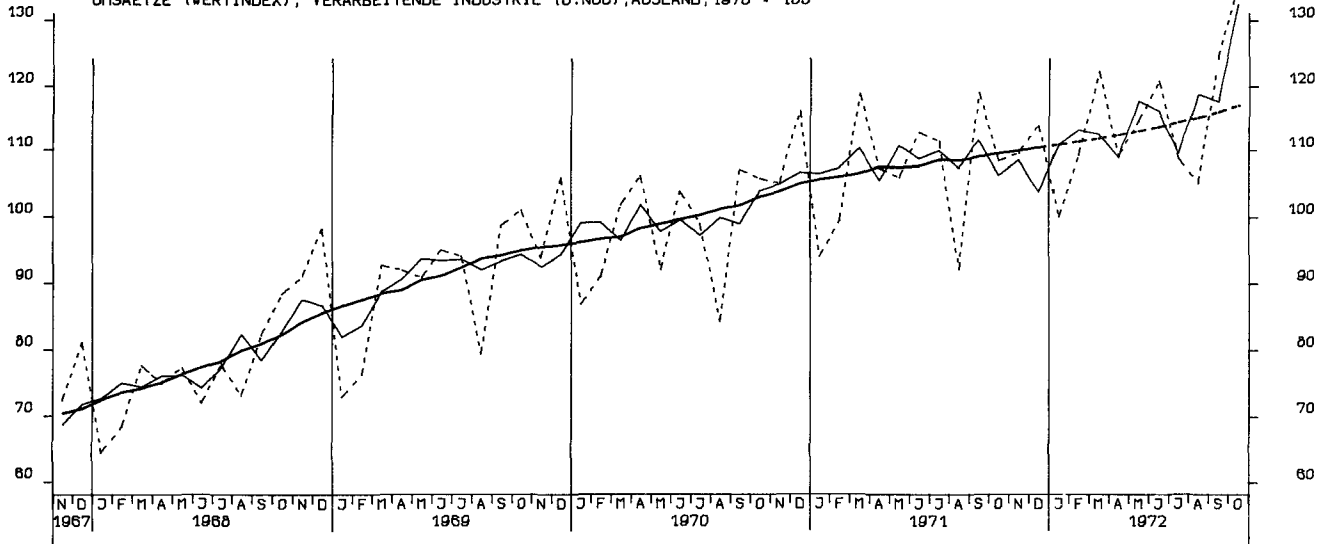
UMSAETZE (VERTINDEX), VERARBEITENDE INDUSTRIE (O.NUG), INSG., 1970 = 100



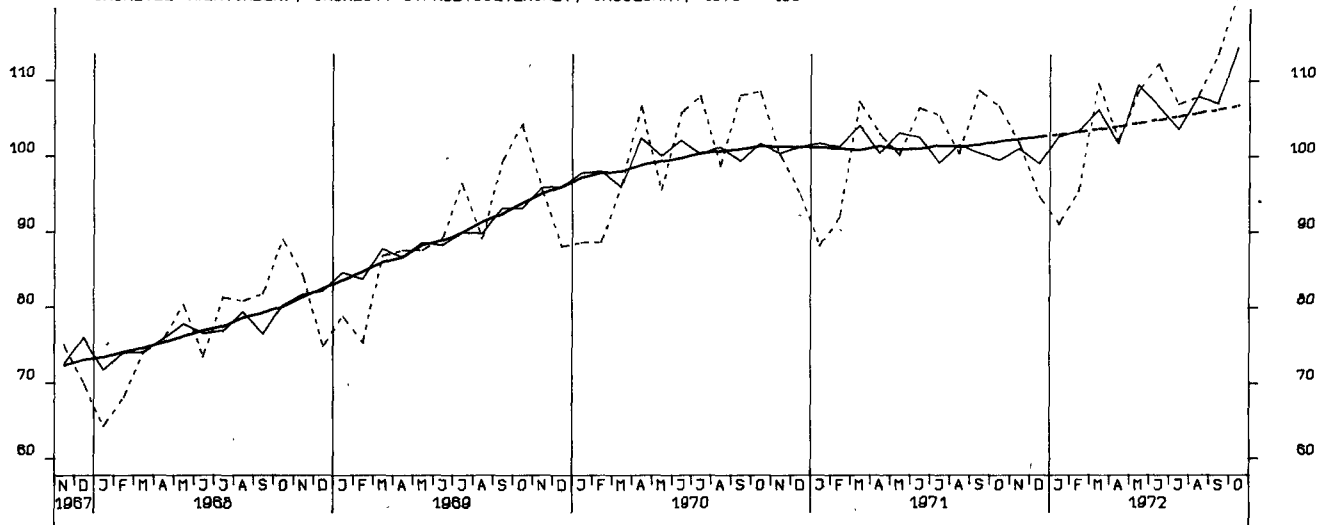
UMSAETZE (VERTINDEX), VERARBEITENDE INDUSTRIE (O.NUG), INLAND, 1970 = 100



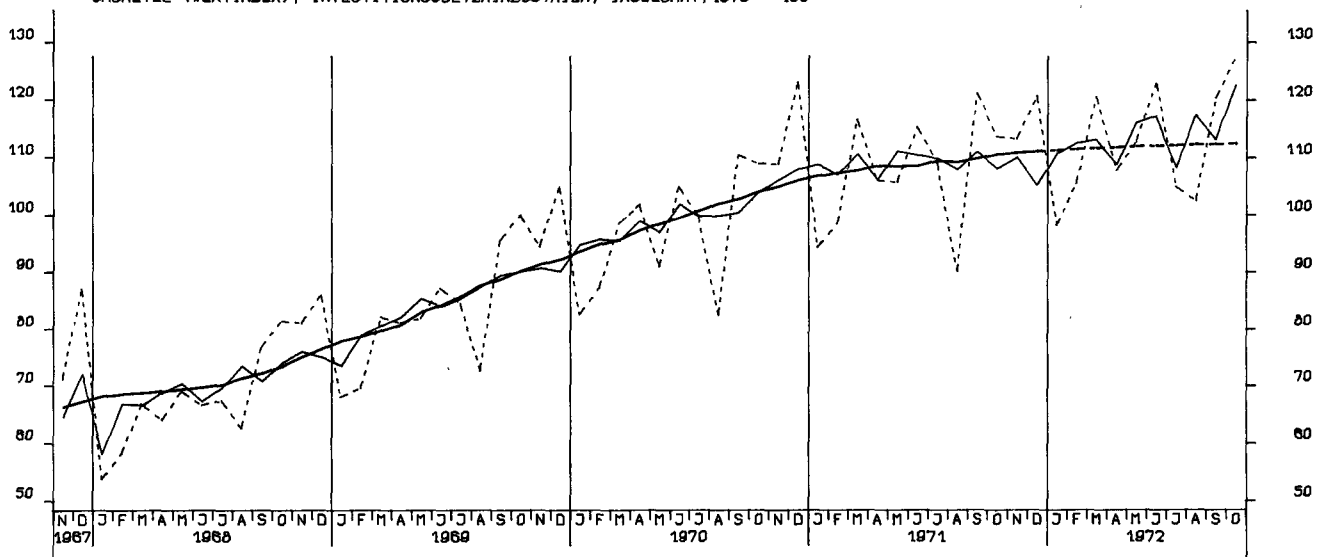
UMSAETZE (VERTINDEX), VERARBEITENDE INDUSTRIE (O.NUG), AUSLAND, 1970 = 100



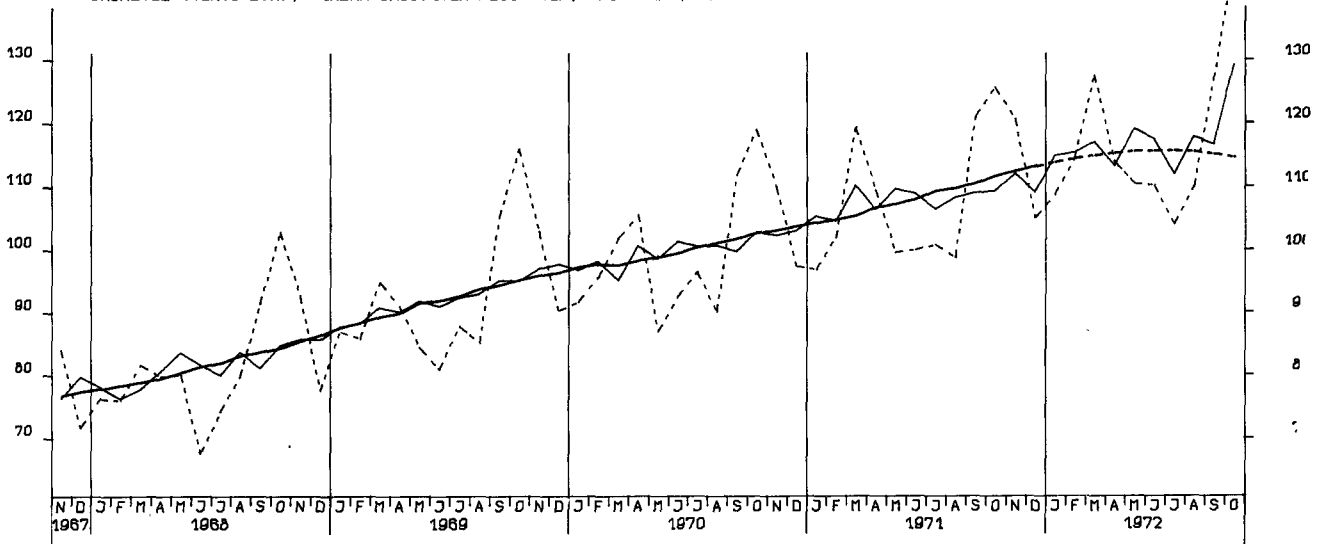
UMSAETZE (VERTINDEX), GRUNDST.-U.PROD.GUETERIND., INSGESAMT, 1970 = 100



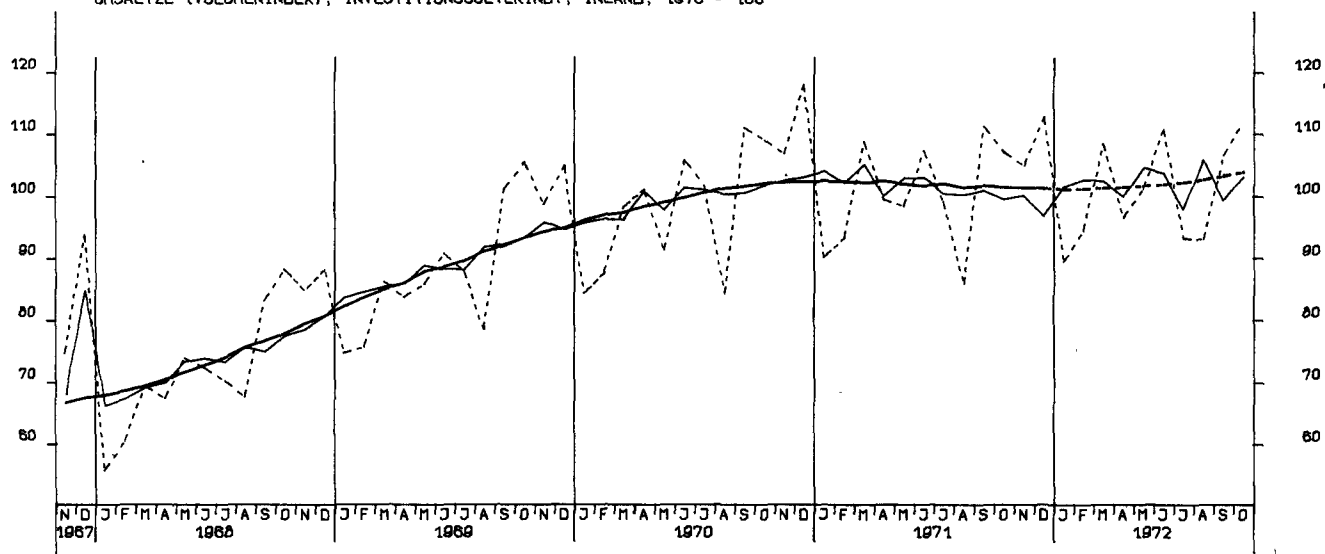
UMSAETZE (VERTINDEX), INVESTITIONSGUETERINDUSTRIEN, INSGESAMT, 1970 = 100



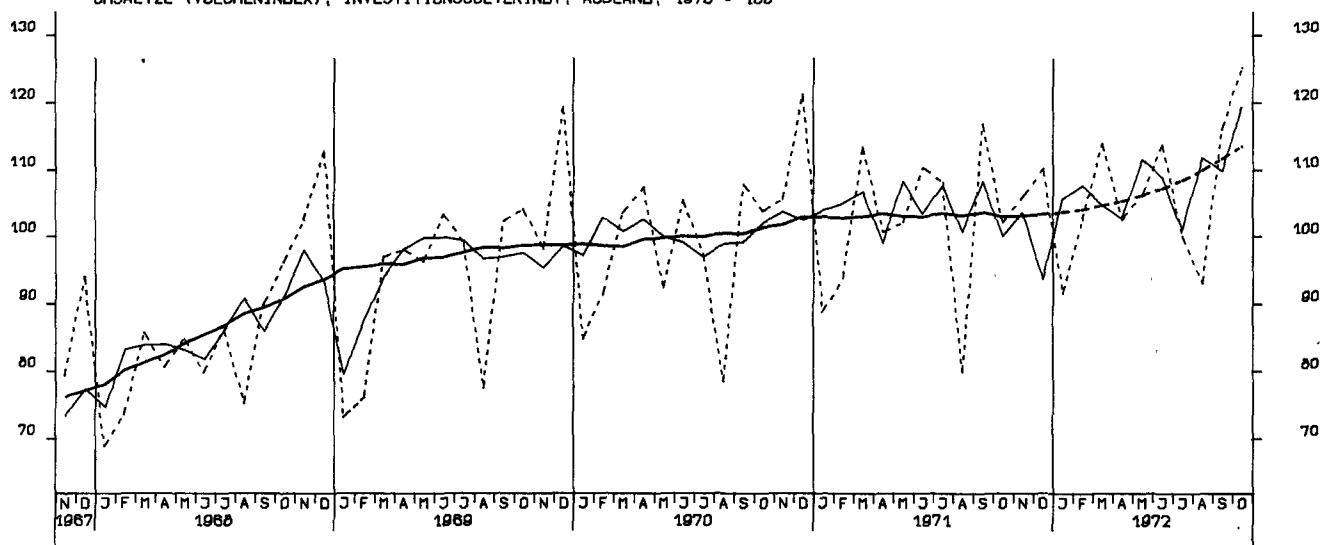
UMSAETZE (VERTINDEX), VERBRAUCHSGUETERINDUSTRIEN, INSGESAMT, 1970 = 100



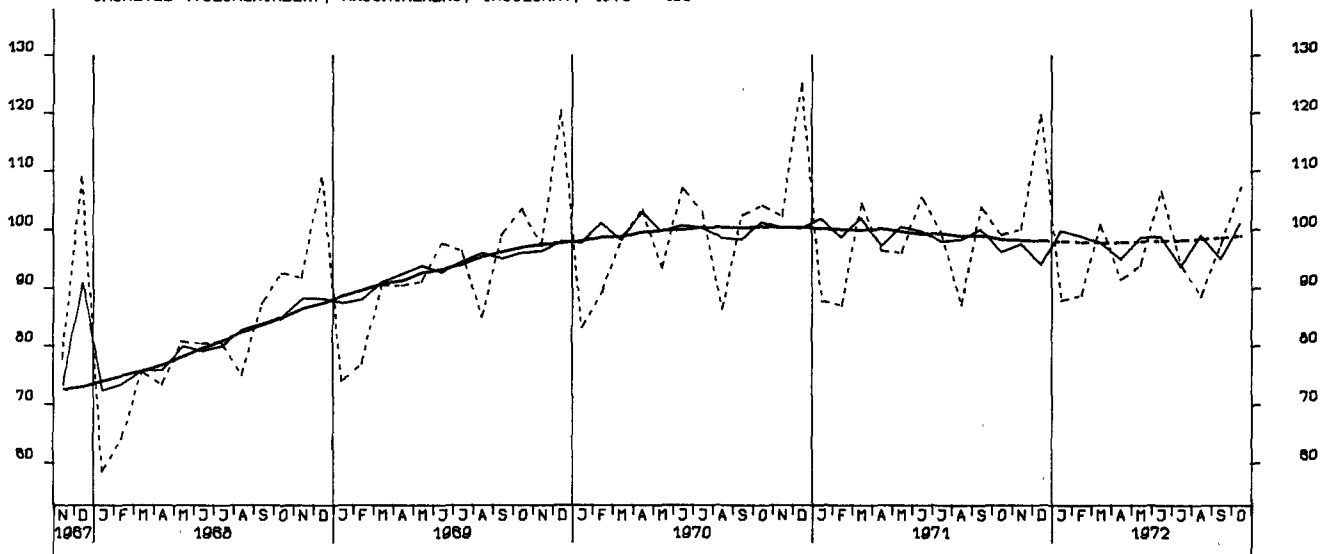
UMSAETZE (VOLUMENINDEX), INVESTITIONSGUETERIND., INLAND, 1970 = 100



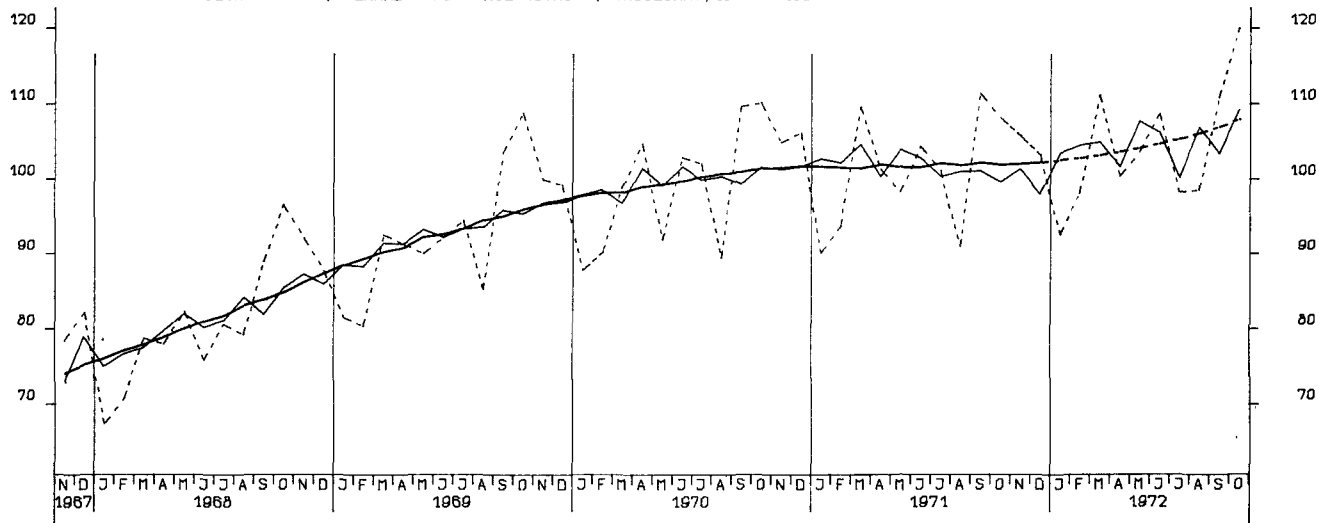
UMSAETZE (VOLUMENINDEX), INVESTITIONSGUETERIND., AUSLAND, 1970 = 100



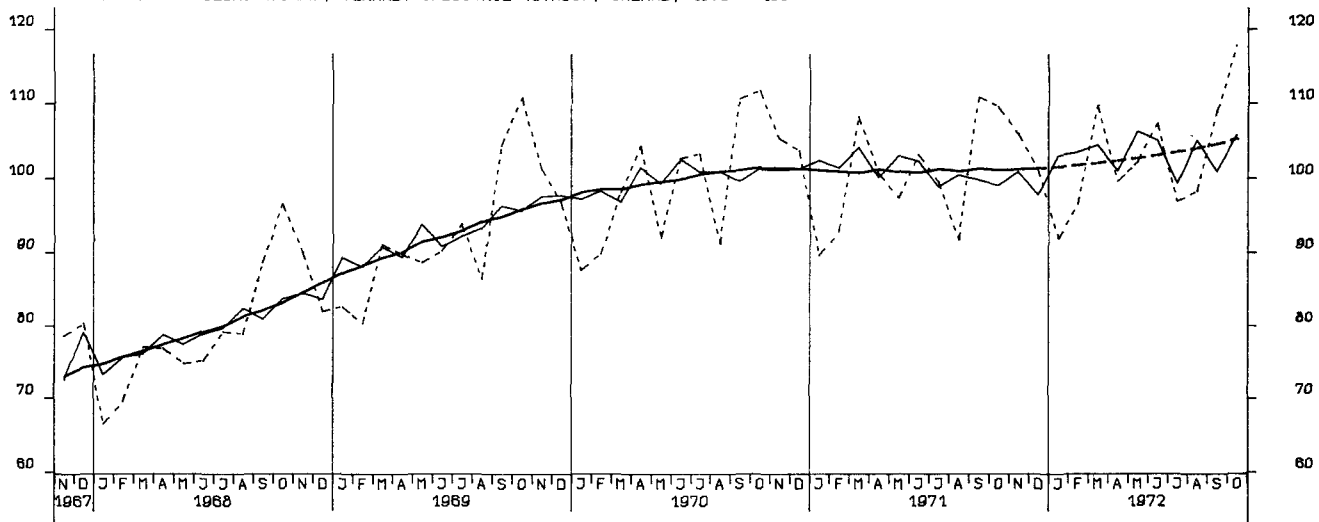
UMSAETZE (VOLUMENINDEX), MASCHINENBAU, INSGESAMT, 1970 = 100



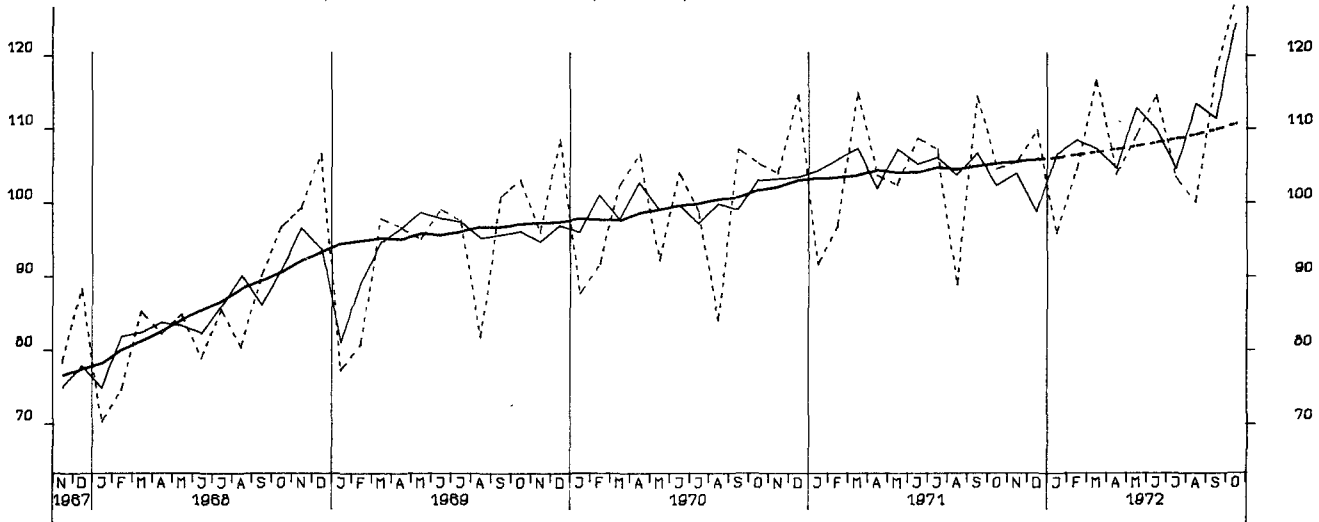
UMSAETZE (VOLUMENINDEX), VERARB. INDUSTRIE (O.NUG), INSGESAMT, 1970 = 100



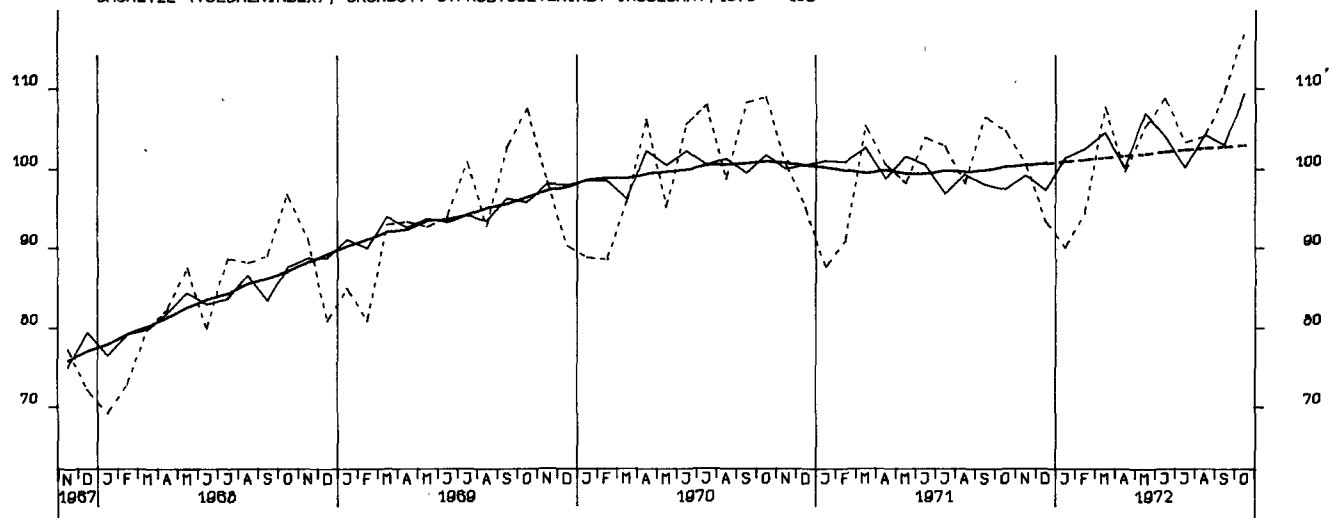
UMSAETZE (VOLUMENINDEX), VERARB. INDUSTRIE (O.NUG), INLAND, 1970 = 100



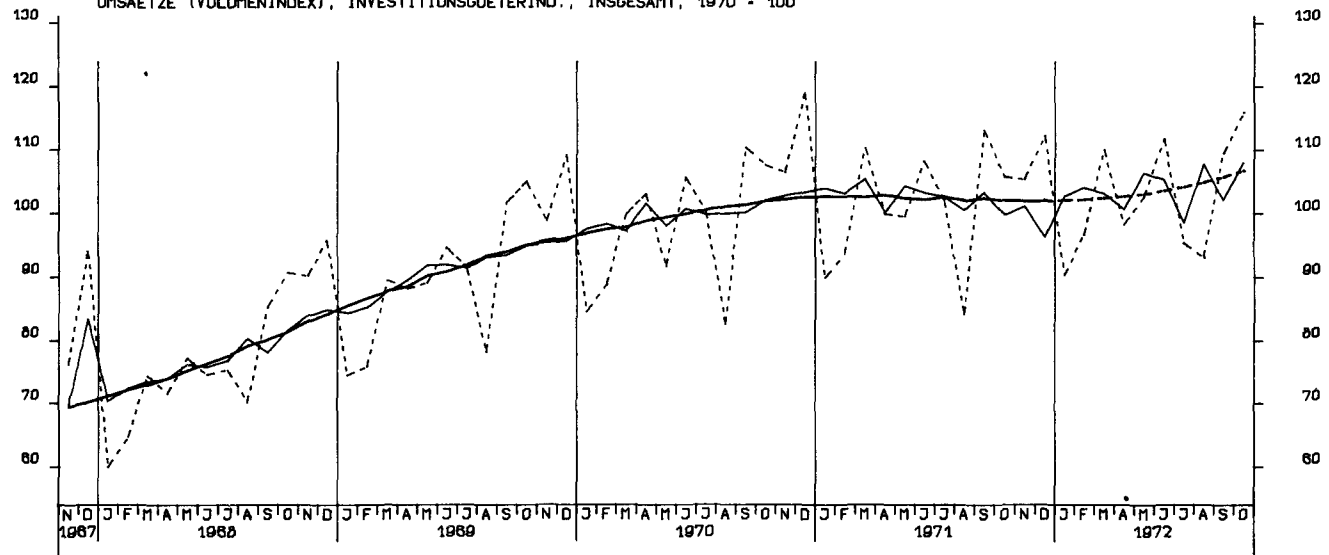
UMSAETZE (VOLUMENINDEX), VERARB. INDUSTRIE (O.NUG), AUSLAND, 1970 = 100



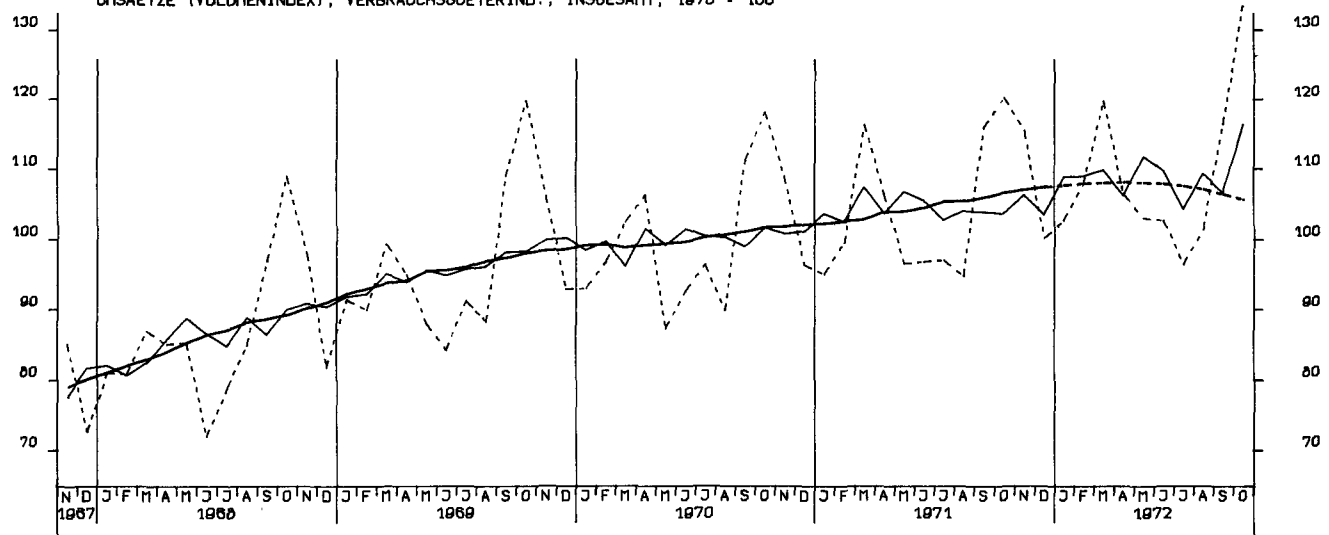
UMSAETZE (VOLUMENINDEX), GRUNDST.-U. PROD. GUETERIND. INSGESAMT, 1970 = 100



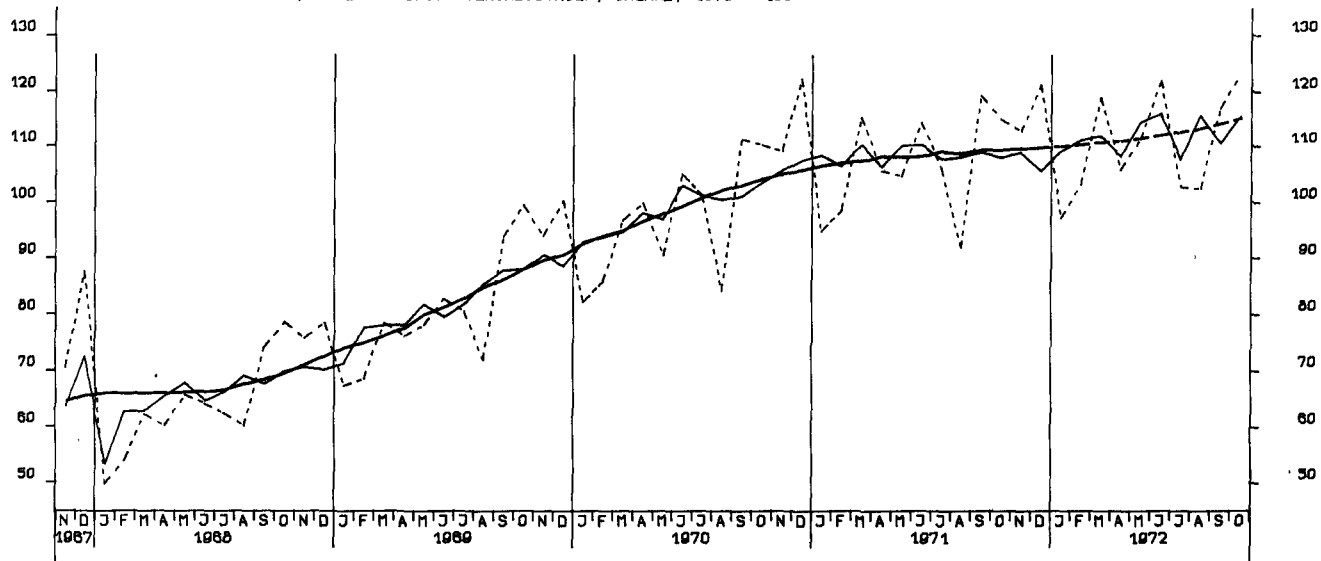
UMSAETZE (VOLUMENINDEX), INVESTITIONSGUETERIND., INSGESAMT, 1970 = 100



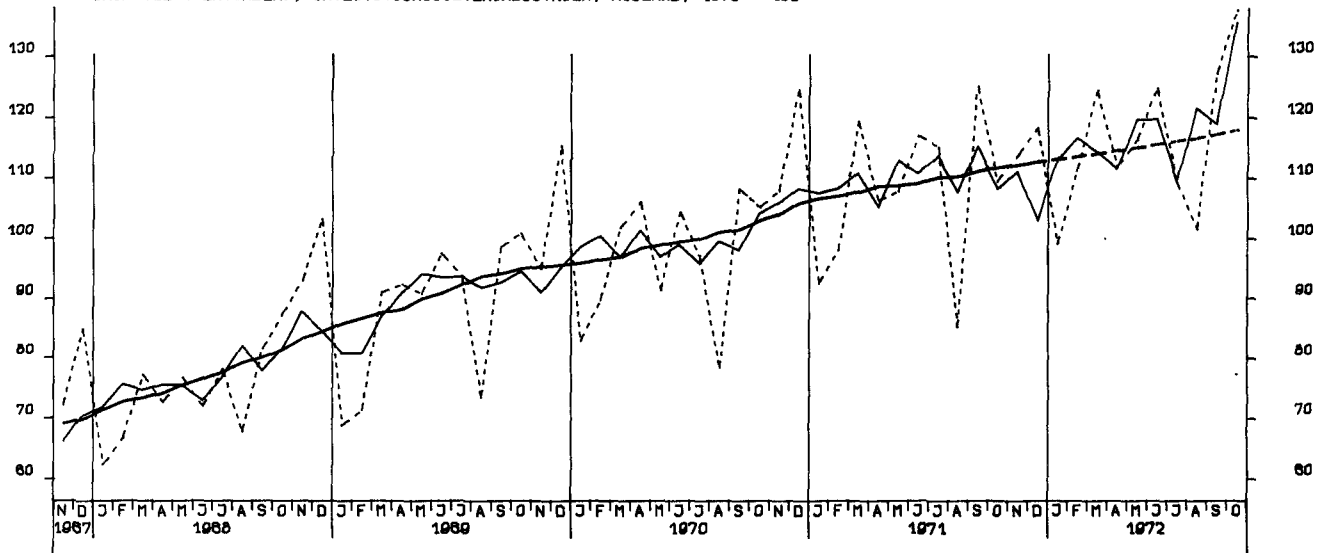
UMSAETZE (VOLUMENINDEX), VERBRAUCHSGUETERIND., INSGESAMT, 1970 = 100



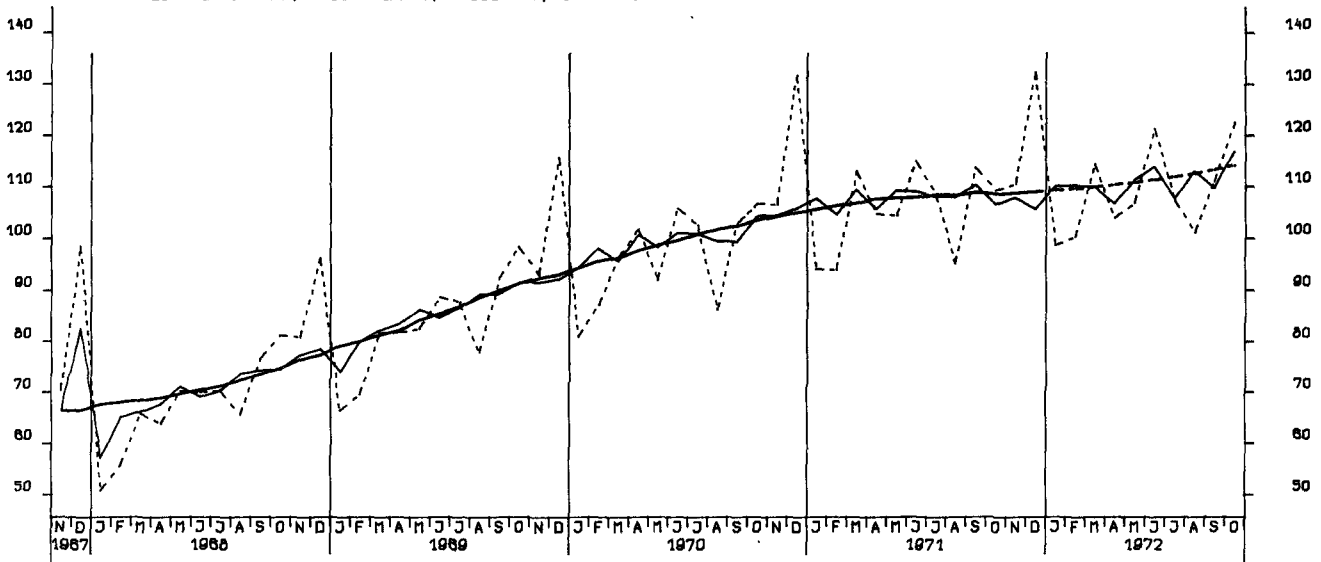
UMSAETZE (VERTINDEX), INVESTITIONSGUETERINDUSTRIEN, INLAND, 1970 = 100



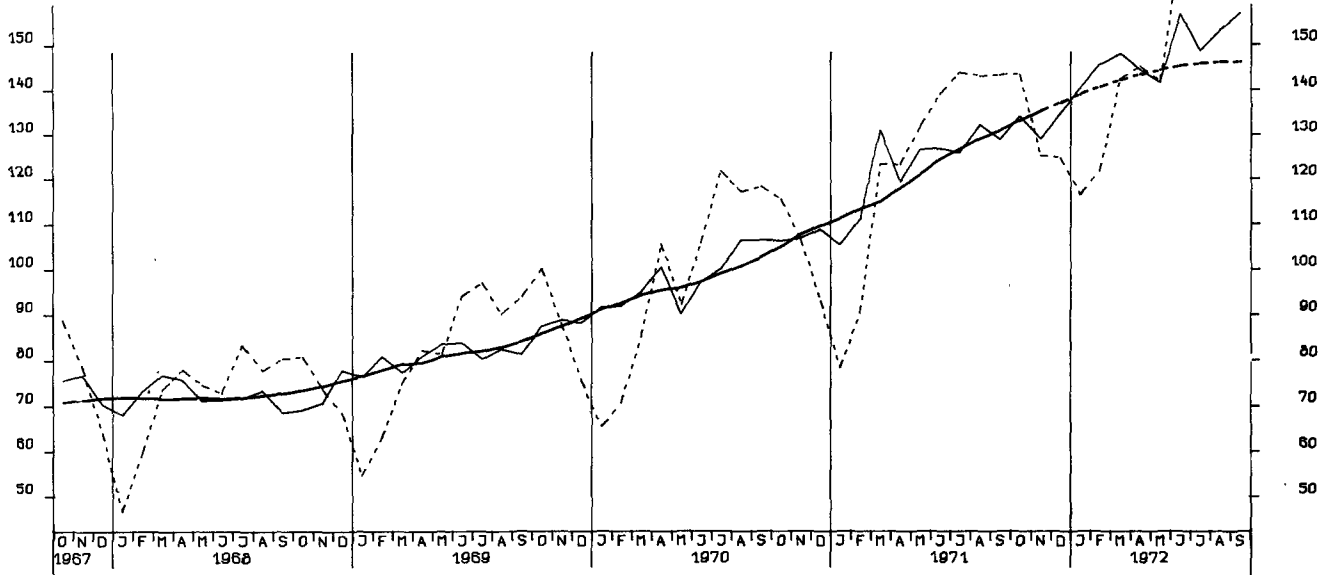
UMSAETZE (VERTINDEX), INVESTITIONSGUETERINDUSTRIEN, AUSLAND, 1970 = 100



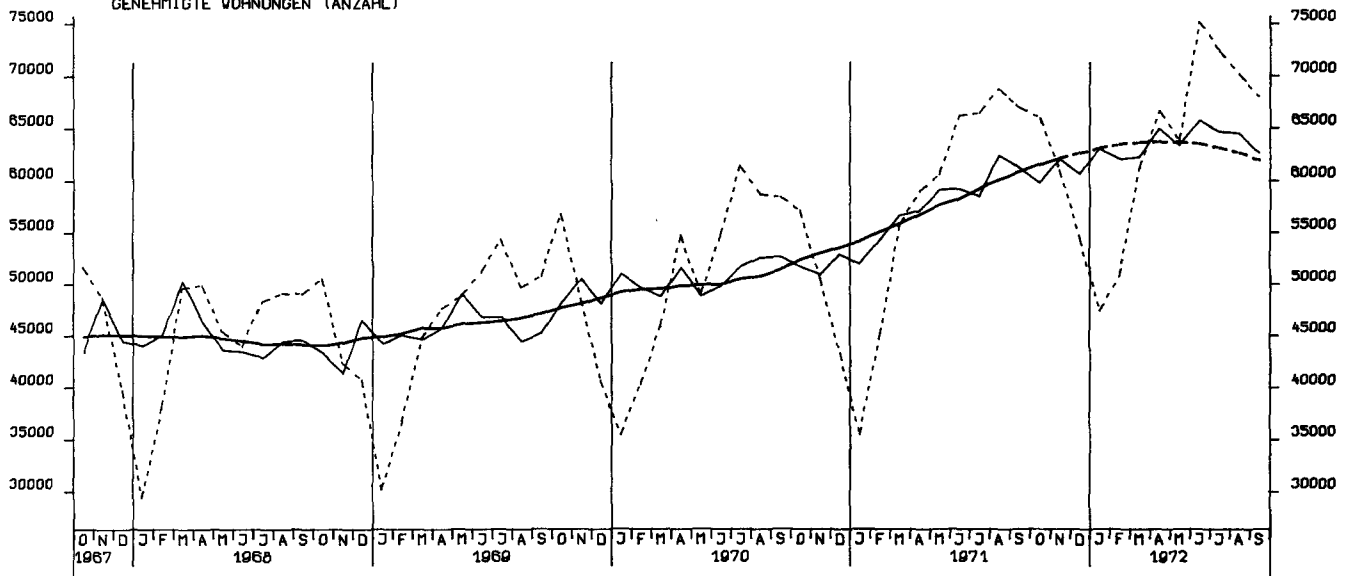
UMSAETZE (VERTINDEX), MASCHINENBAU, INSGESAMT, 1970 = 100



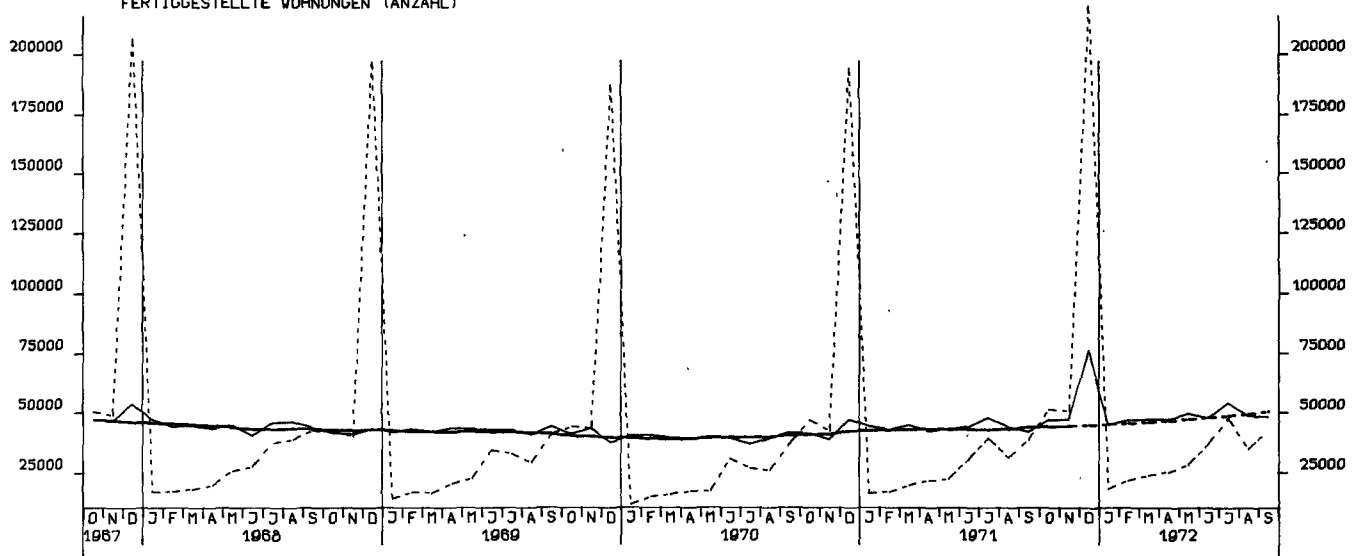
BAUGENEHMIGUNGEN, VERANSCHL. REINE BAUKOSTEN, WOHN- U. NICHTWOHN- GEB. 1970=100

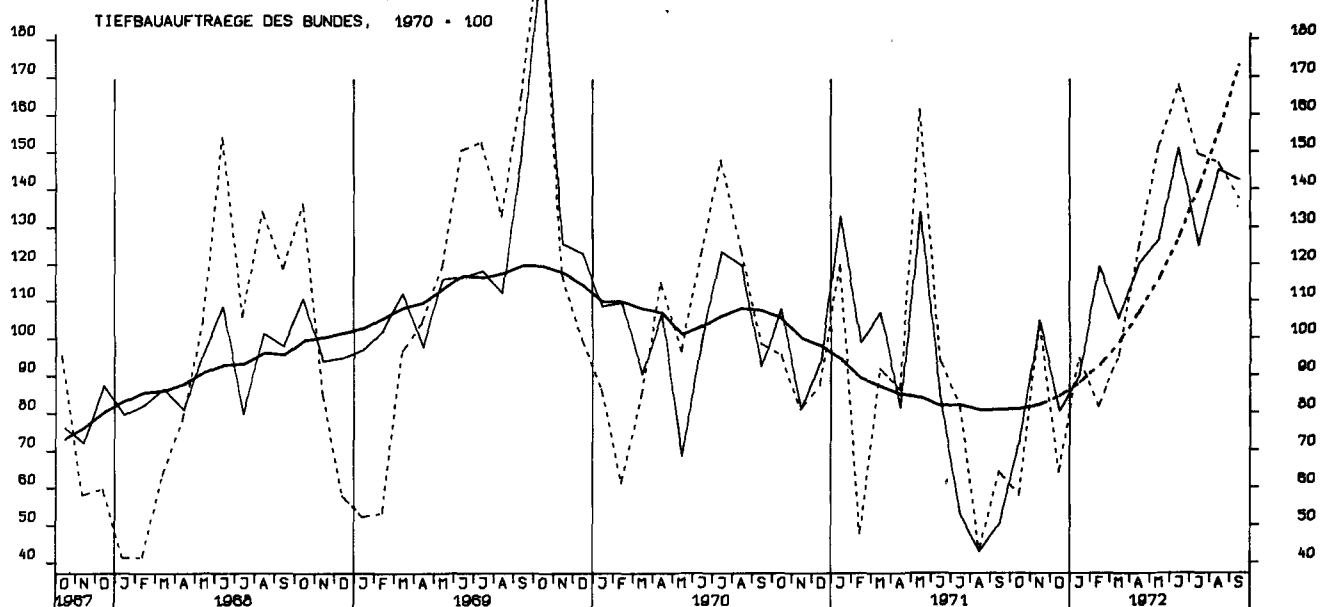
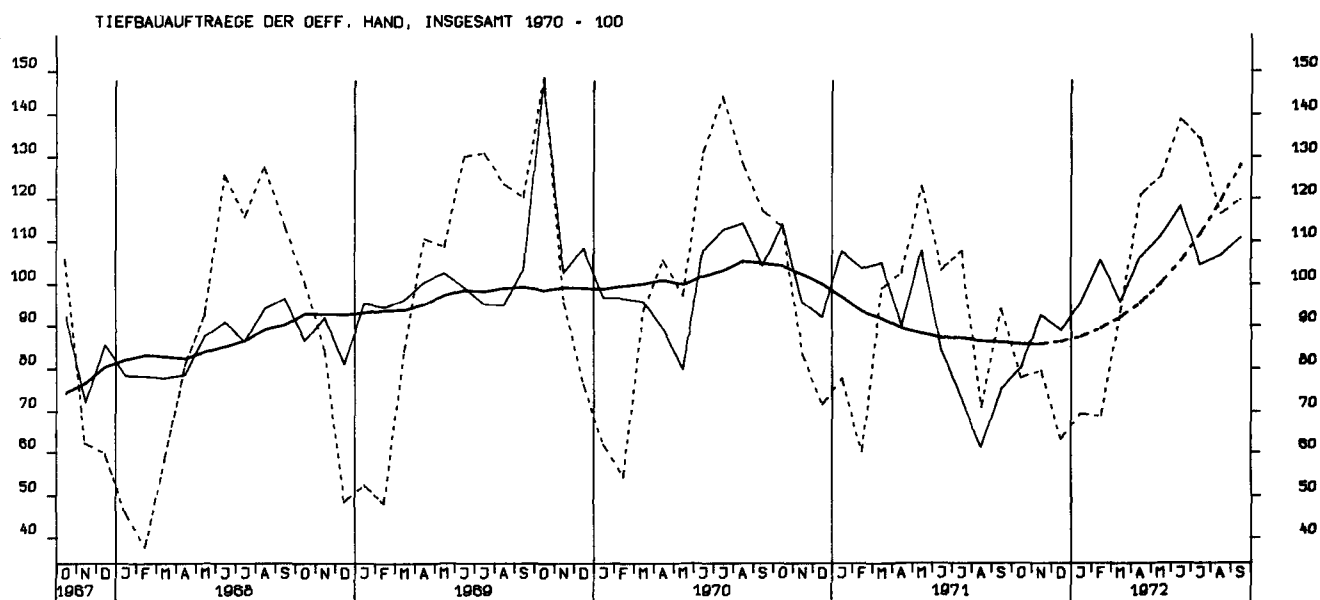
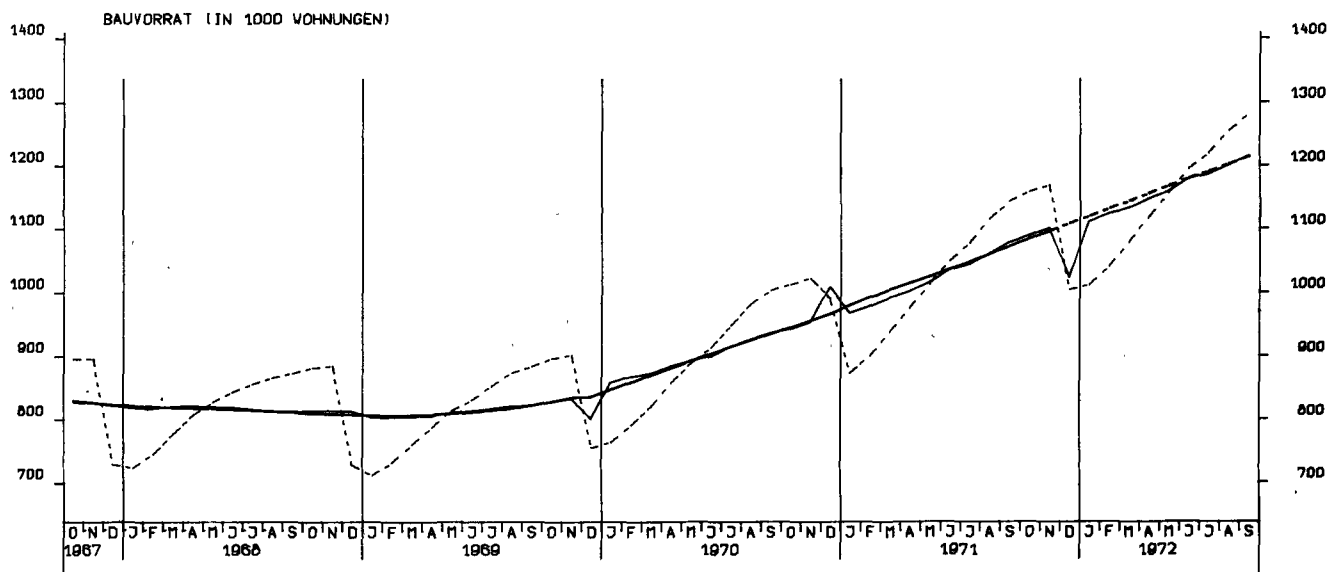


GENEHMIGTE WOHNUNGEN (ANZAHL)

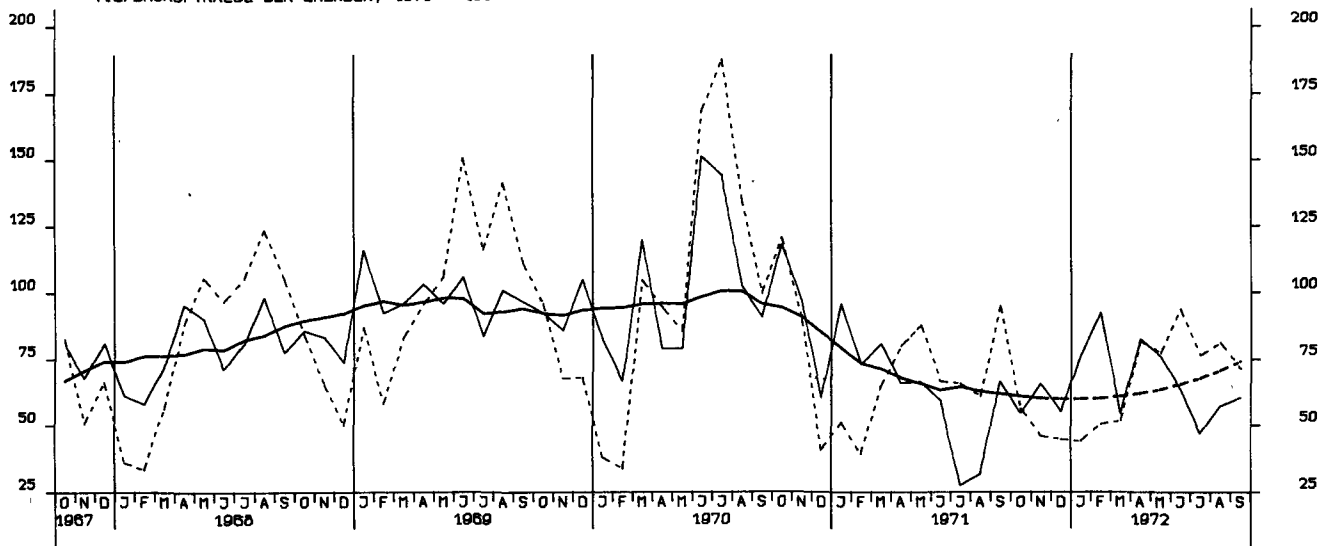


FERTIGGESTELLTE WOHNUNGEN (ANZAHL)

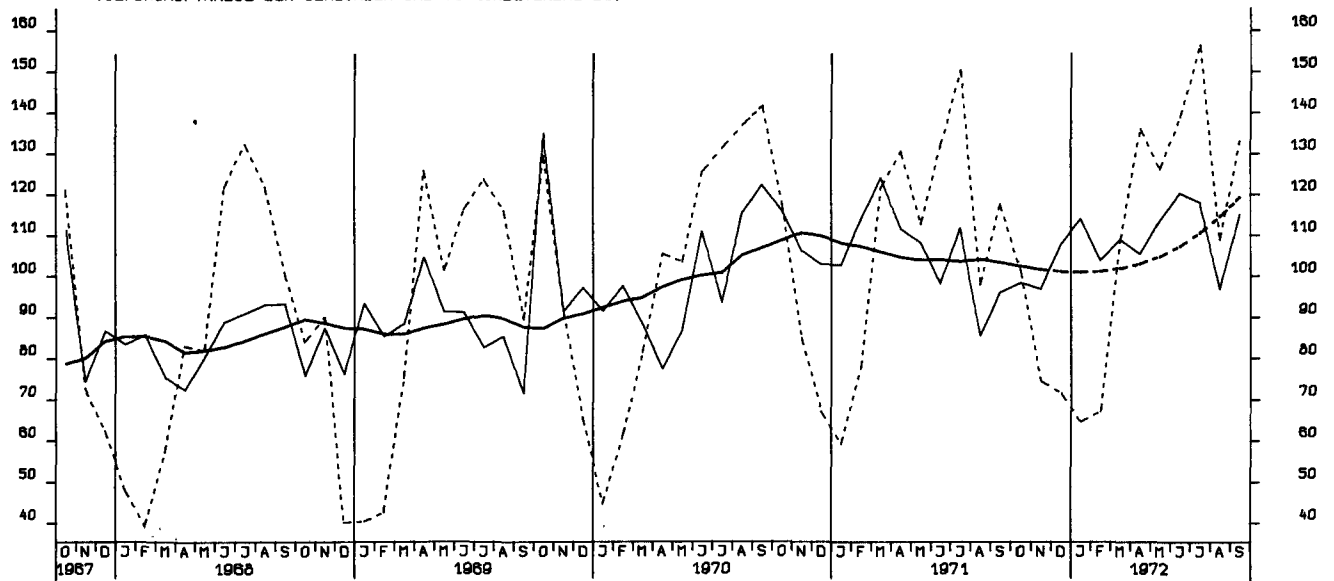




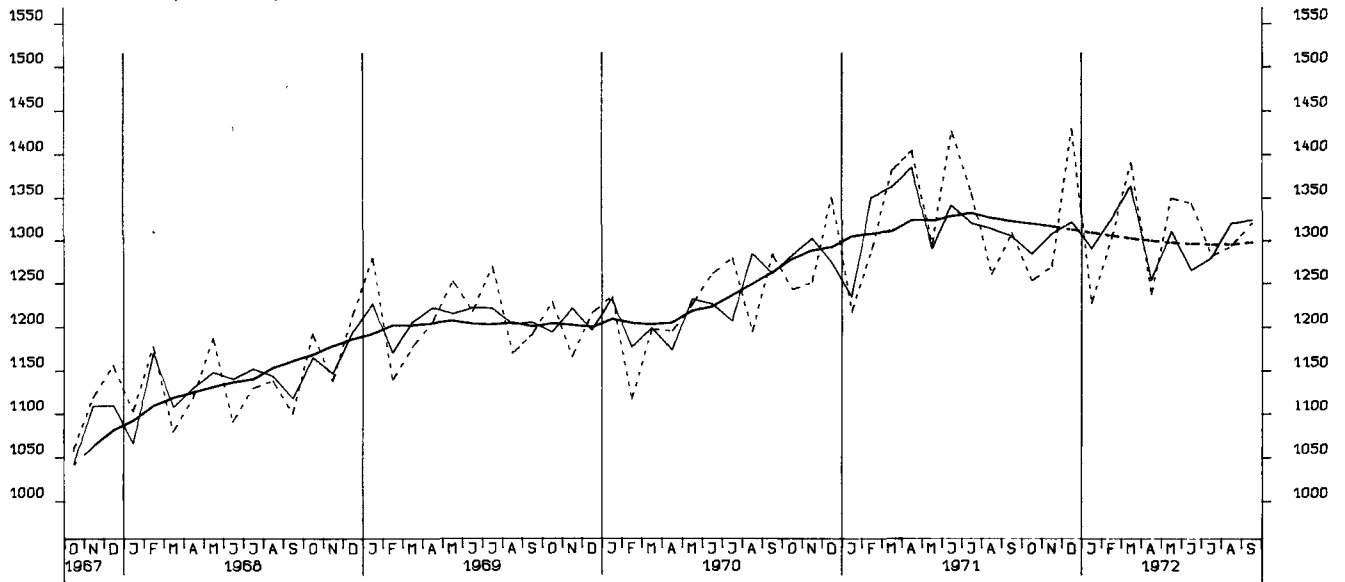
TIEFBAUAUFTRÄGE DER LÄNDER, 1970 = 100



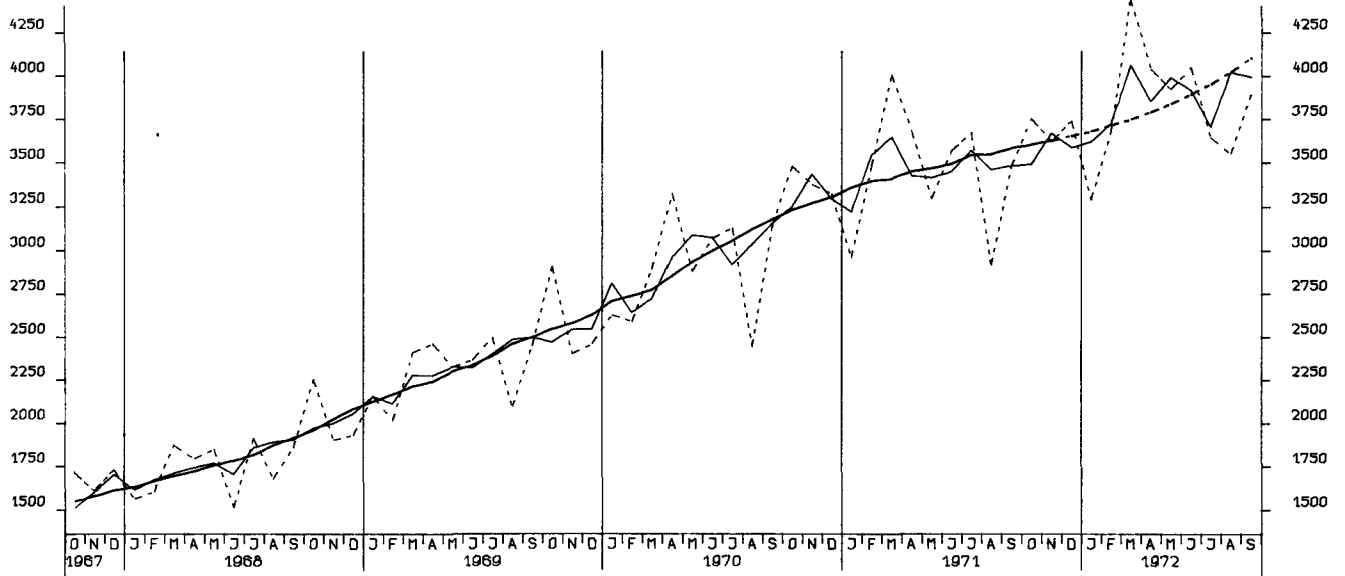
TIEFBAUAUFTRÄGE DER GEMEINDEN UND GEMEINDEVERBÄNDE, 1970 = 100



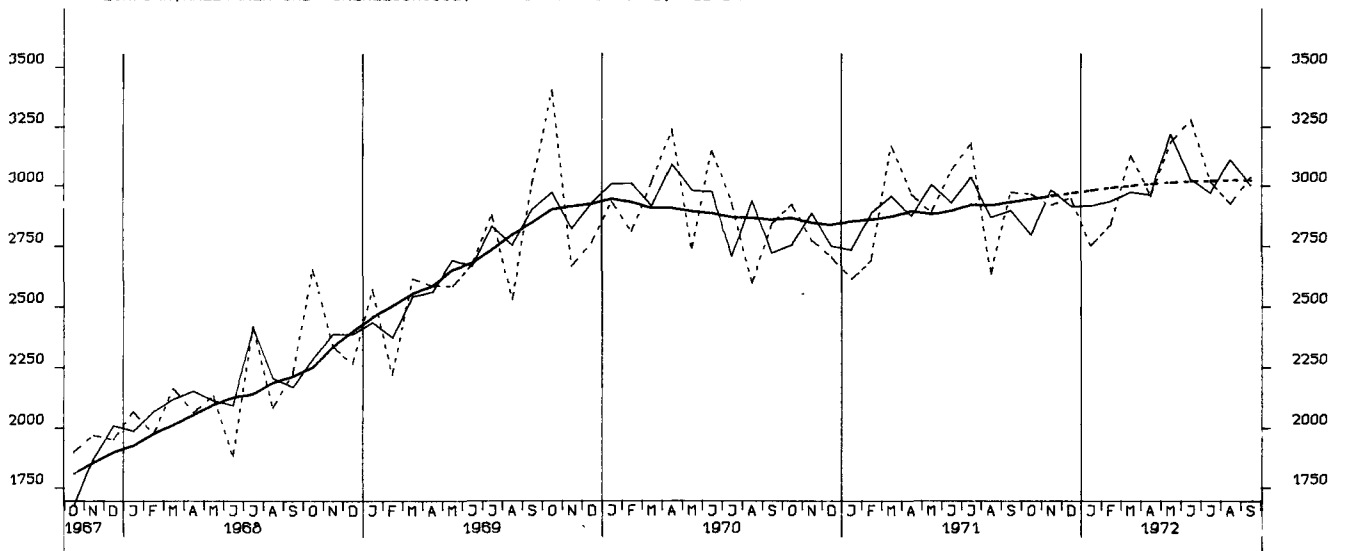
EINFUHR, ROHSTOFFE, TATSÄCHLICHE WERTE, MILL. DM



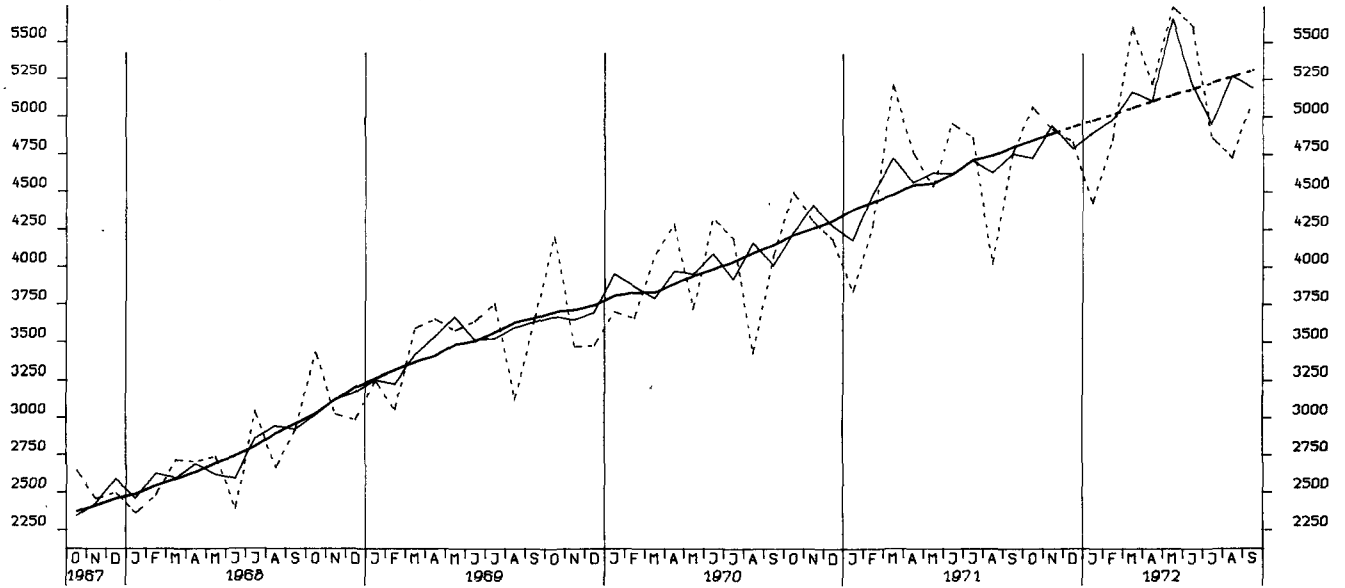
EINFUHR, ENDERZEUGNISSE (O. GUETER BUNDESREG), TATSÄCHLICHE WERTE, MILL. DM



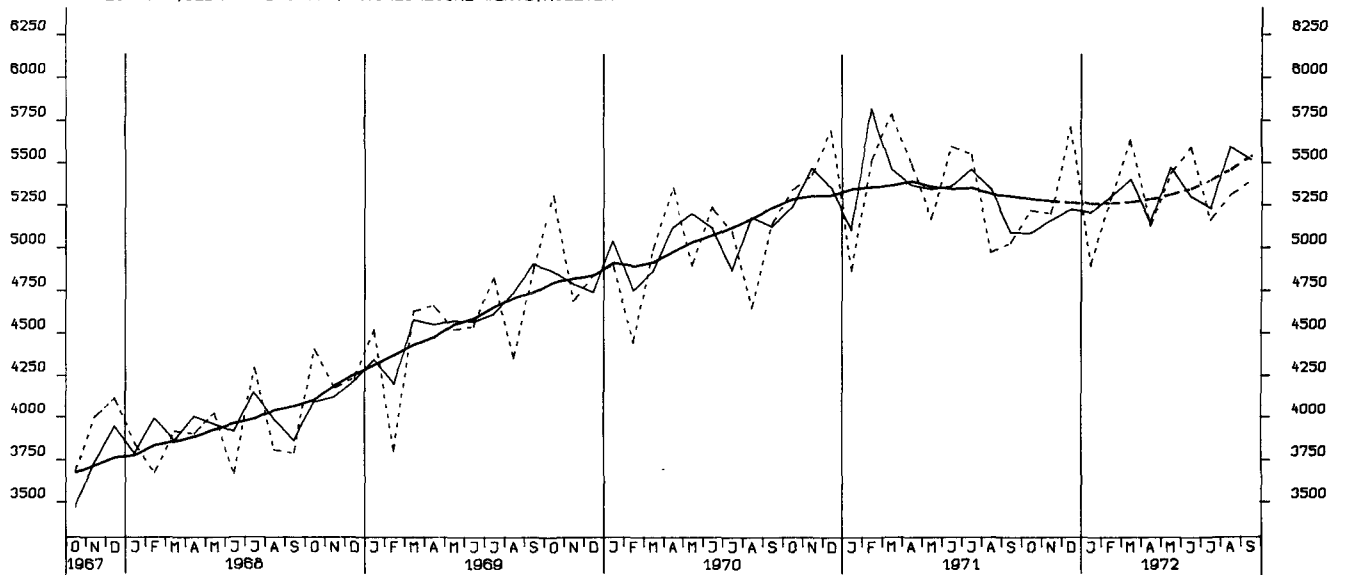
EINFUHR, HALBWAREN UND VORERZEUGNISSE, TATSÄCHLICHE WERTE, MILL. DM



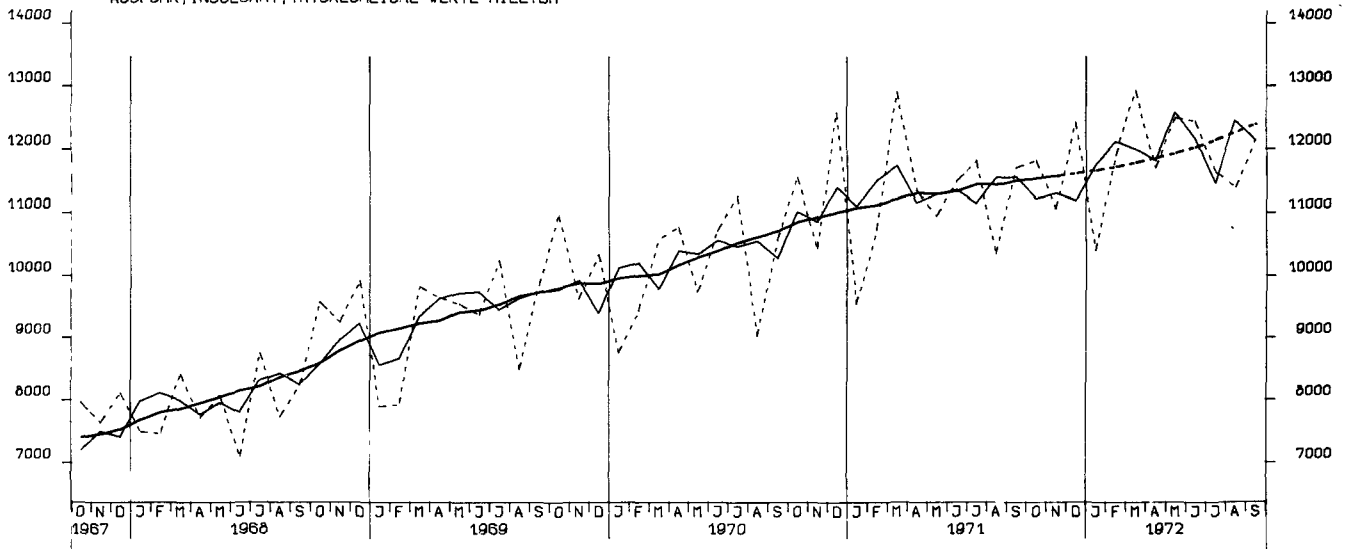
EINFUHR, EWG, TATSÄCHLICHE WERTE, MILL. DM



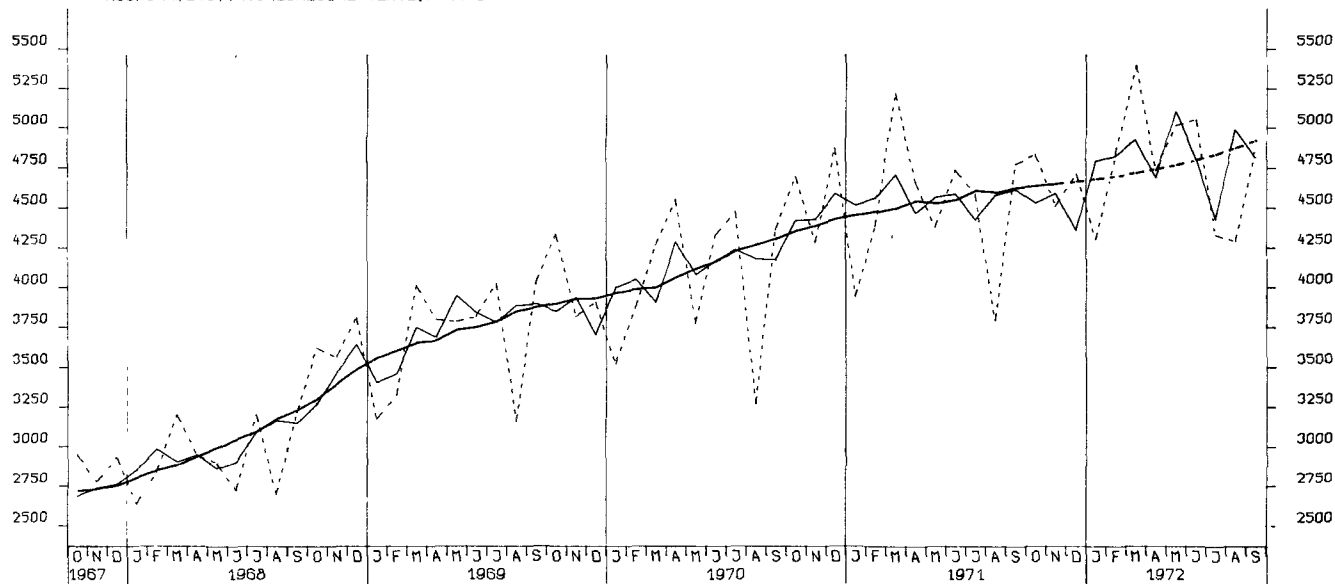
EINFUHR, ÜBRIGE LÄNDER, TATSÄCHLICHE WERTE, MILL. DM



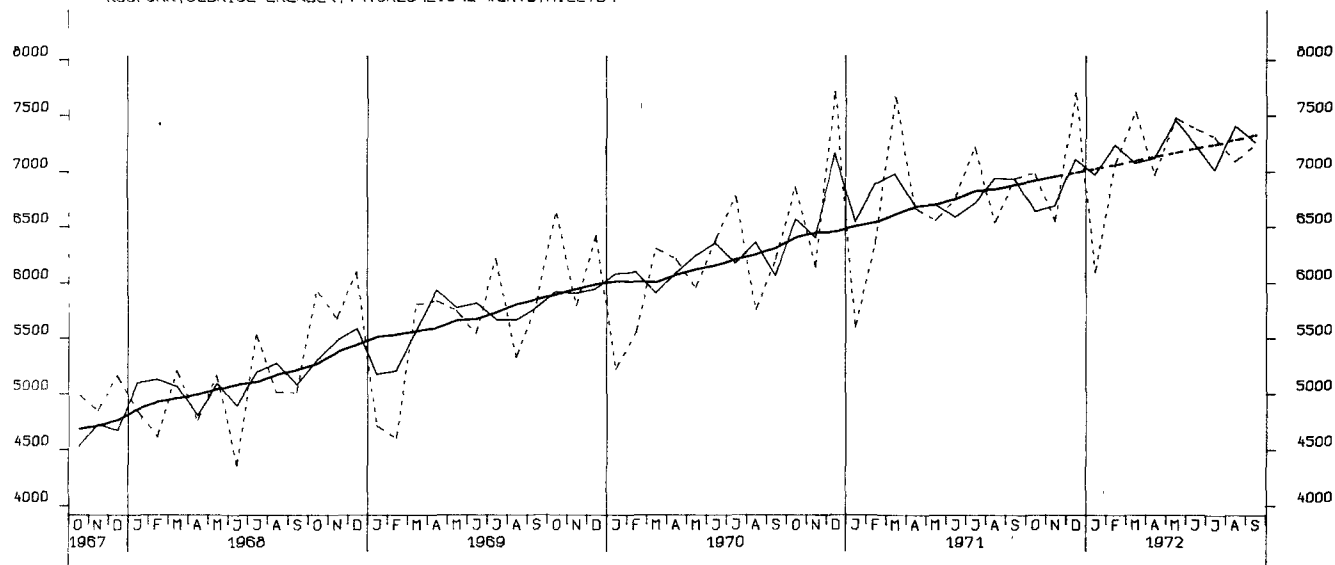
AUSFUHR, INSGESAMT, TATSÄCHLICHE WERTE, MILL. DM



AUSFUHR, EWG, TATSÄCHLICHE WERTE, MILL. DM



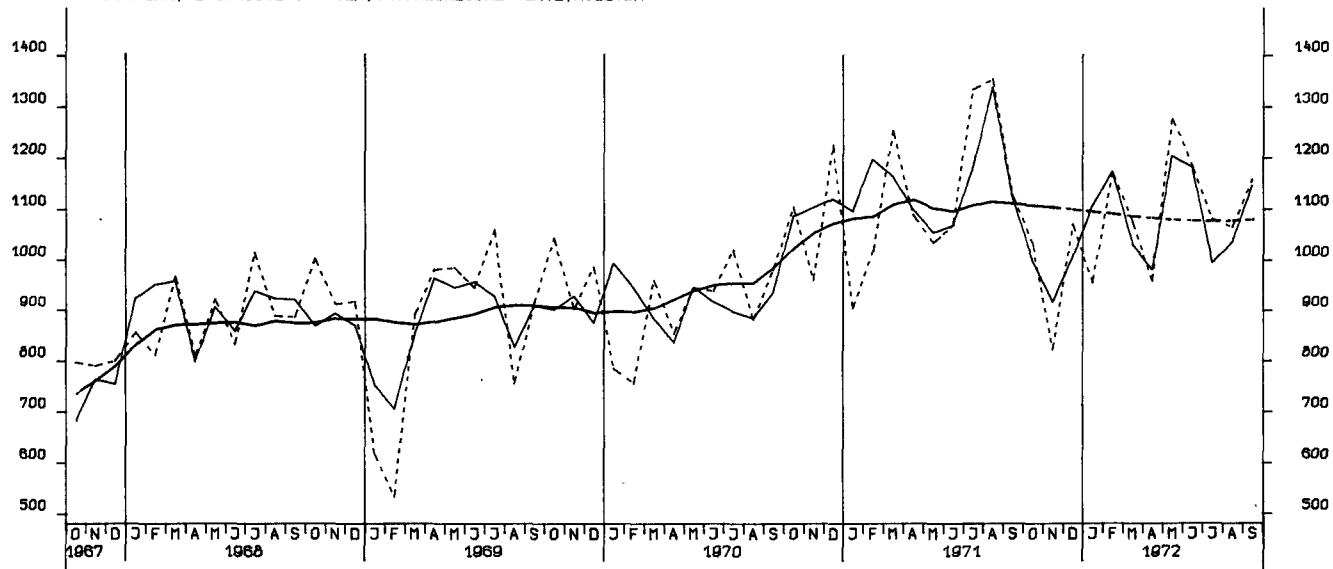
AUSFUHR, UEBRIGE LAENDER, TATSÄCHLICHE WERTE, MILL. DM



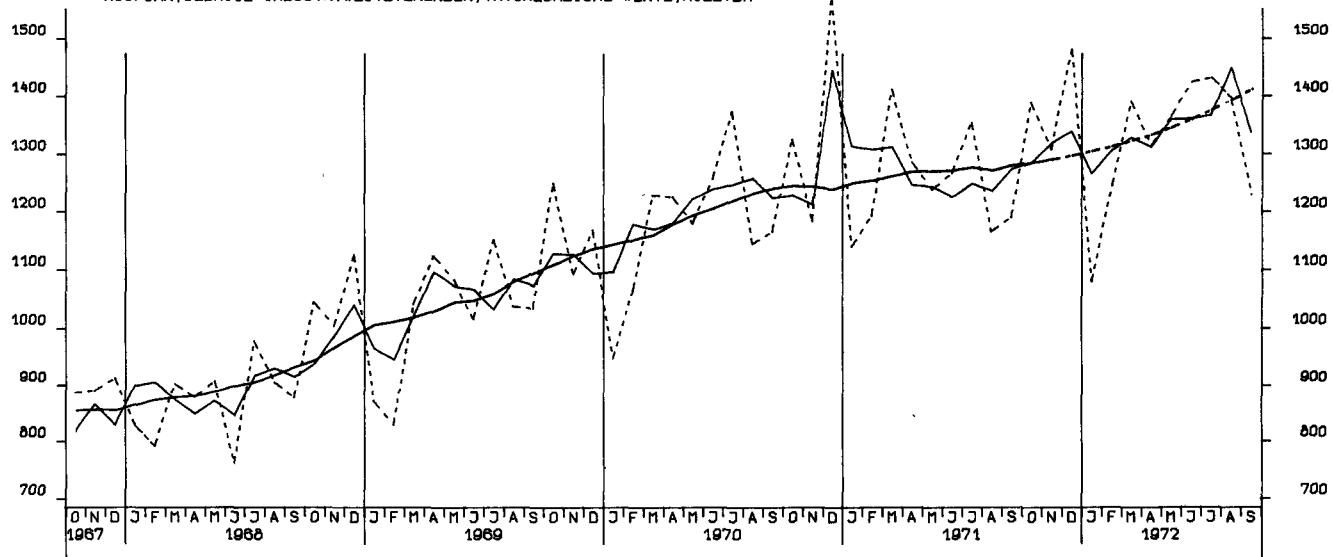
AUSFUHR, EFTA, TATSÄCHLICHE WERTE, MILL. DM



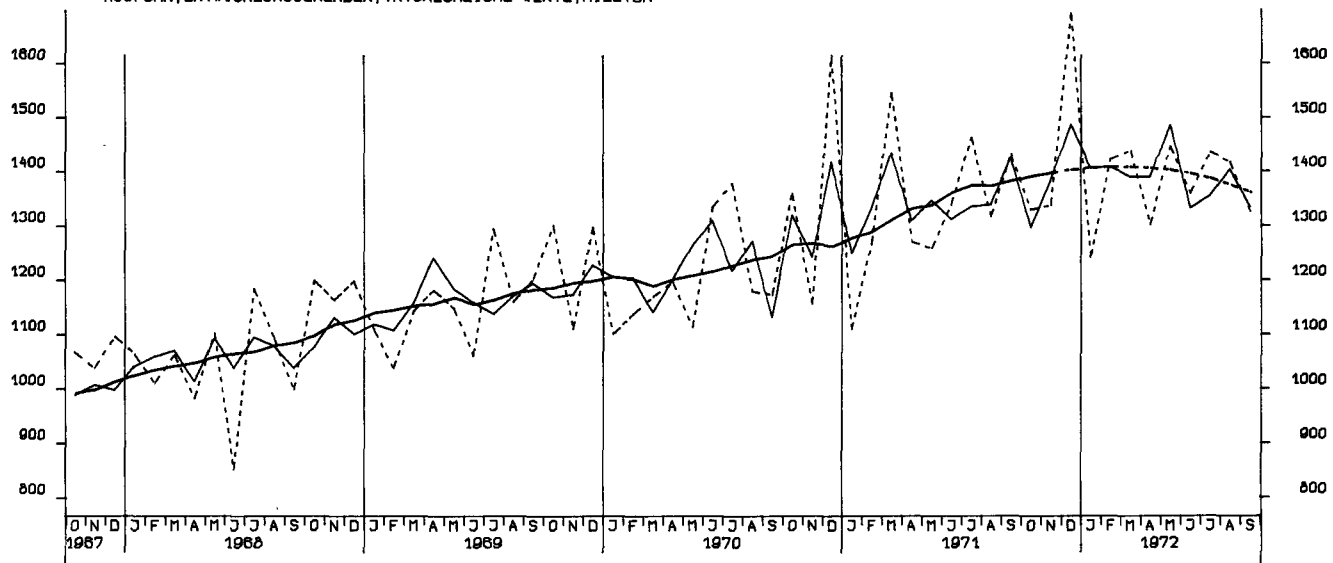
AUSFUHR, VEREINIGTE STAATEN, TATSAEHLICHE WERTE, MILL. DM



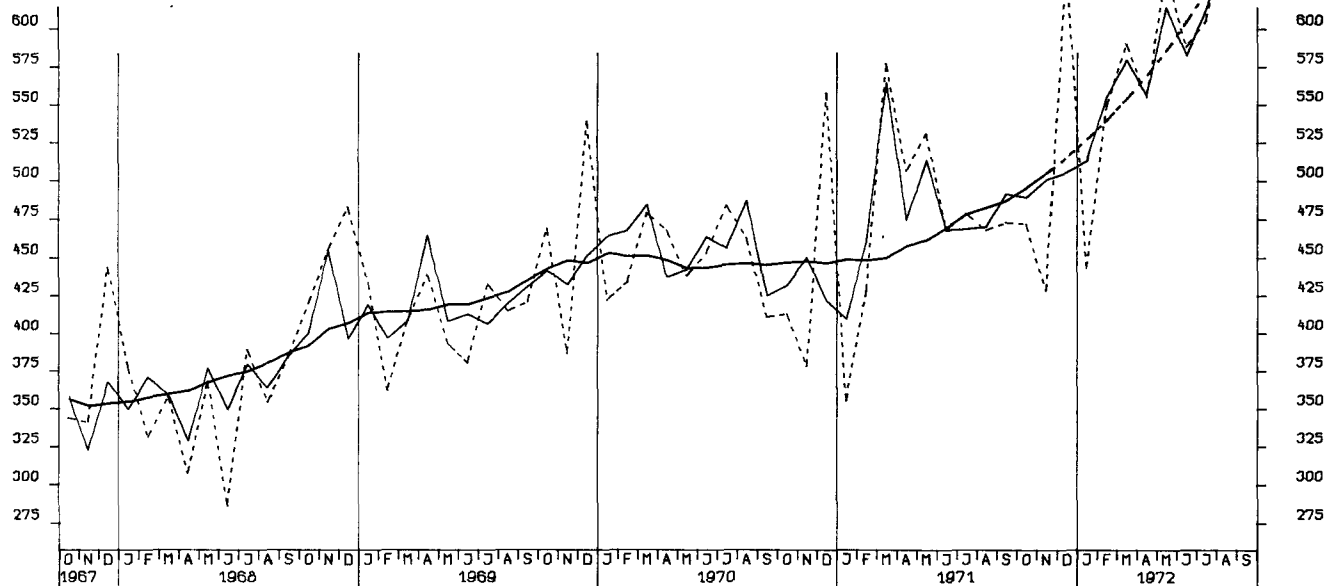
AUSFUHR, UEBRIGE INDUSTRIEL. WESTL. LAENDER, TATSAEHLICHE WERTE, MILL. DM



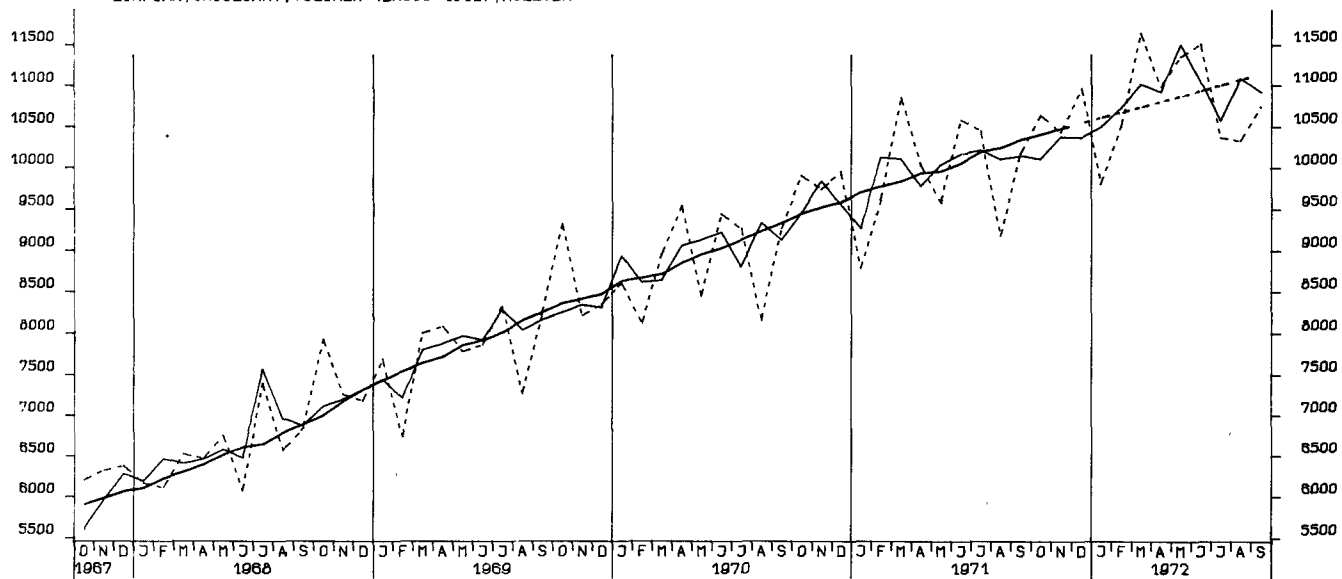
AUSFUHR, ENTWICKLUNGSLAENDER, TATSAEHLICHE WERTE, MILL. DM



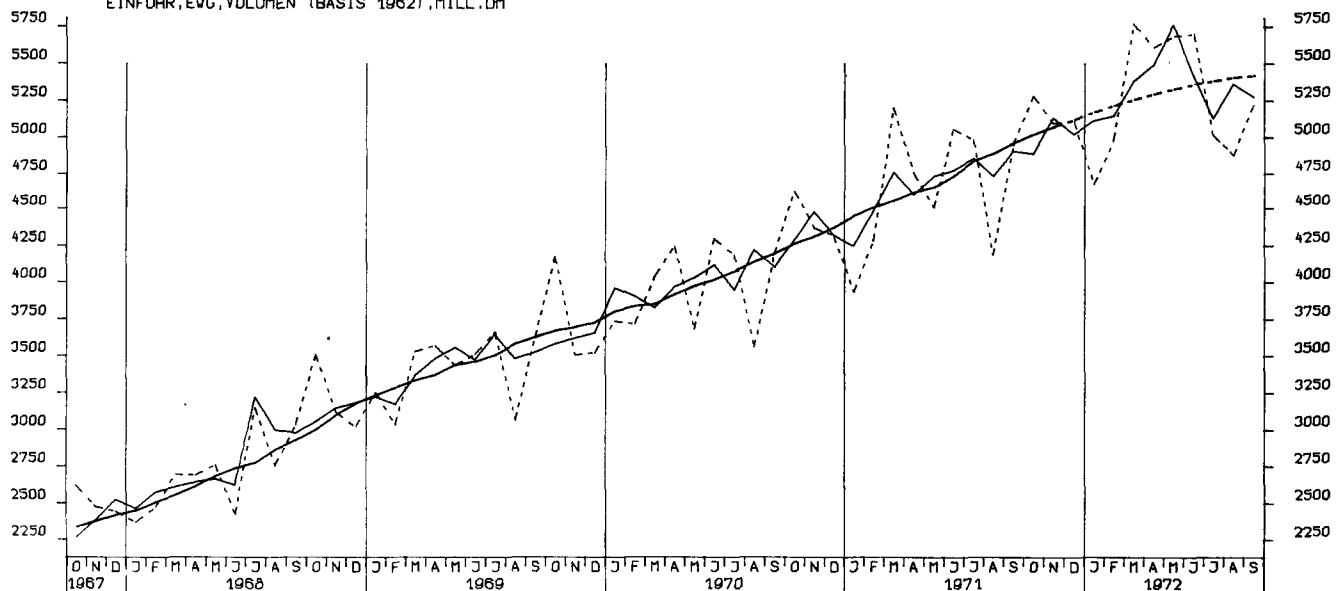
AUSFUHR, OSTBLOCKLAENDER, TATSAECHLICHE WERTE, MILL. DM



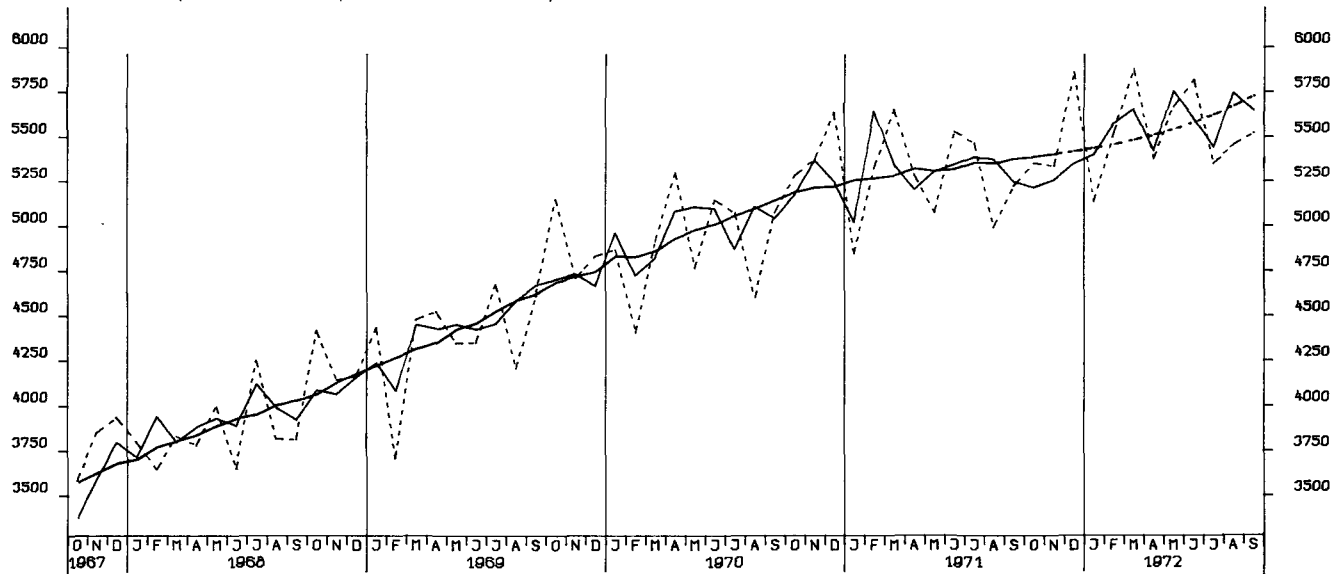
EINFUHR, INSGESAMT, VOLUMEN (BASIS 1962), MILL. DM



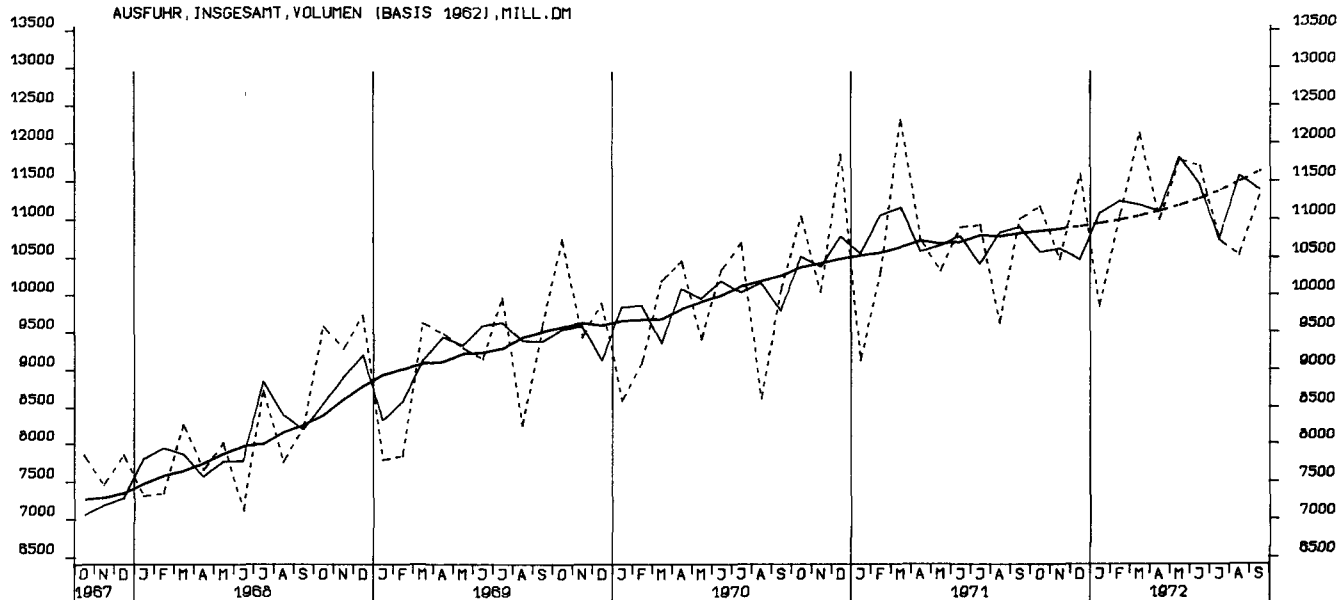
EINFUHR, EVG, VOLUMEN (BASIS 1962), MILL. DM



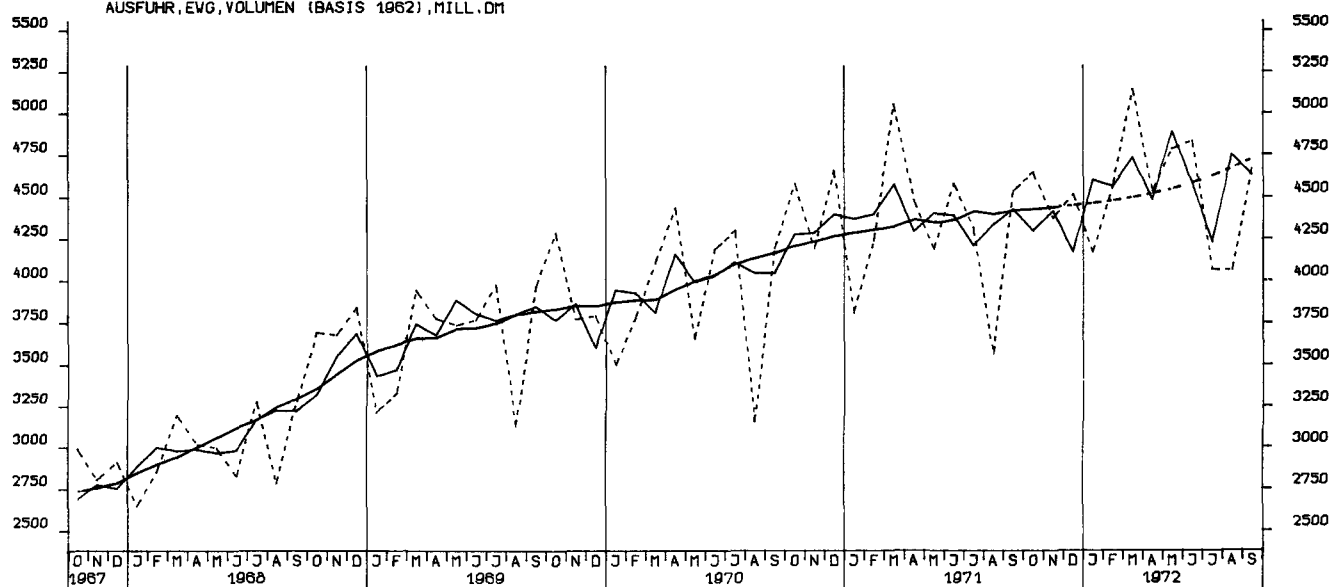
EINFUHR, UEBRIGE LAENDER, VOLUMEN (BASIS 1962), MILL. DM



AUSFUHR, INSGESAMT, VOLUMEN (BASIS 1962), MILL. DM



AUSFUHR, EVG, VOLUMEN (BASIS 1962), MILL. DM



AUSFUHR,UEBRIGE LAENDER,VOLUMEN (BASIS 1962),MILL.DM

