

Indikatoren zur Wirtschafts- entwicklung

Zeitreihen mit Saisonbereinigung



4

1972
November

Bestellnummer: 120500 – 720204



Statistisches Bundesamt Wiesbaden

Verlag W. Kohlhammer Stuttgart und Mainz

Erschienen im November 1972

Nachdruck - auch auszugsweise - nur mit Quellenangabe gestattet

Preis DM 7,-

Inhaltsverzeichnis

Tabelle Grafik
Seite

Inhaltsverzeichnis	3	
Methodische Vorbemerkungen	7	
Zeichenerklärung und Legende für Grafiken	8	
<u>1. BESCHÄFTIGUNG UND ARBEITSMARKT</u>		
1.1. Gesamtzahlen (1 000)		
Arbeitslose	11	-
Offene Stellen	11	-
1.2. Beschäftigte in der Industrie und im Bauhauptgewerbe (1970 = 100)		
Gesamte Industrie (ohne Energie und ohne Bau)	12	-
Verarbeitende Industrie	12	-
Grundstoff- und Produktionsgüterindustrien	12	-
Investitionsgüterindustrien	12	-
Verbrauchsgüterindustrien	12	-
Nahrungs- und Genußmittelindustrien	12	-
Bauhauptgewerbe	13	77
<u>2. PRODUKTION DER INDUSTRIE UND DES BAUHAUPTGEWERBES</u>		
2.1. Index der industriellen Nettoproduktion (1962 = 100)		
Gesamte Industrie	14	-
Industrie (ohne Bau)	14	75
Industrie (ohne Energie und ohne Bau)	14	-
Bergbau	14	-
Öffentliche Energiewirtschaft	14	-
Verarbeitende Industrie	14	75
Grundstoff- und Produktionsgüterindustrien	15	75
Investitionsgüterindustrien	15	76
Verbrauchsgüterindustrien	15	76
Nahrungs- und Genußmittelindustrien	15	-
Bauindustrie	15	-
Ausgewählte Industriezweige		
Eisenschaffende Industrie	15	-
Chemische Industrie (einschl. Kohlenwertstoffindustrie)	16	-
Maschinenbau	16	76
Straßenfahrzeugbau	16	-
Elektrotechnische Industrie	16	-
Eisen-, Blech- und Metallwarenindustrie	16	-
Textilindustrie	16	-
Bekleidungsindustrie	17	-
Ernährungsindustrie	17	-
2.2. Produktionsindex für das Bauhauptgewerbe (1962 = 100)		
Gesamtes Bauhauptgewerbe	18	-
Hochbau	18	77
Tiefbau	18	77
<u>3. PRODUKTIVITÄT UND LOHNCOSTEN IN DER INDUSTRIE</u>		
3.1. Produktionsergebnis (1962 = 100)		
Je Beschäftigten (ohne Energie und ohne Bau)	19	-
Je Beschäftigtenstunde (ohne Energie und ohne Bau)	19	-
Je Arbeiter (ohne Energie und ohne Bau)	19	-
3.2. Löhne und Gehälter (1962 = 100)		
Je Beschäftigten (ohne Energie und ohne Bau)	20	-
Je Beschäftigtenstunde (ohne Energie und ohne Bau)	20	78
Je Produkteinheit (ohne Energie und ohne Bau)	20	78
Je Produkteinheit (Verarbeitende Industrie)	20	-
Je Produkteinheit (Grundstoff- und Produktionsgüterindustrien)	20	79
Je Produkteinheit (Investitionsgüterindustrien)	21	79
Je Produkteinheit (Verbrauchsgüterindustrien)	21	79
Je Produkteinheit (Nahrungs- und Genußmittelindustrien)	21	-
Je Umsatzeinheit (ohne Energie und ohne Bau)	21	78
<u>4. AUFTRAGSEINGANG IN DER INDUSTRIE</u>		
4.1. Wertindex (1970 = 100) - jeweils insgesamt, Inland, Ausland		
Verarbeitende Industrie (ohne Nahrungs- und Genußmittelindustrie)	22	80
Grundstoff- und Produktionsgüterindustrien	22	81
Investitionsgüterindustrien	23	81,82
Verbrauchsgüterindustrien	23	81
Ausgewählte Industriezweige		
Chemische Industrie (ohne Kohlenwertstoffindustrie)	24	-
Maschinenbau	24	82

	Tabelle	Grafik
	Seite	
Straßenfahrzeugbau	25	-
Elektrotechnische Industrie	25	-
Eisen-, Blech- und Metallwarenindustrie	26	-
Textilindustrie	26	-
Bekleidungsindustrie	27	-
4.2. Volumenindex (1970 = 100) - jeweils insgesamt, Inland, Ausland		
Verarbeitende Industrie (ohne Nahrungs- und Genußmittelindustrie)	28	83
Grundstoff- und Produktionsgüterindustrien	28	84
Investitionsgüterindustrien	29	84,85
Verbrauchsgüterindustrien	29	84
Ausgewählte Industriezweige		
Industrie der Steine und Erden	30	-
Stahl- und Warmwalzwerke (Mengenindex)	30	-
Chemische Industrie (ohne Kohlenwertstoffindustrie)	31	-
Maschinenbau	31	85
Straßenfahrzeugbau	32	-
Elektrotechnische Industrie	32	-
Eisen-, Blech- und Metallwarenindustrie	33	-
Textilindustrie	33	-
Bekleidungsindustrie	34	-
5. <u>UMSÄTZE DER INDUSTRIE UND DES BAUHAUPTGEWERBES</u>		
5.1. Wertindex (1970 = 100) für Verarbeitende Industrie und Industriezweige - jeweils insgesamt, Inland, Ausland		
Verarbeitende Industrie (ohne Nahrungs- und Genußmittelindustrie)	35	86
Grundstoff- und Produktionsgüterindustrien	35	87
Investitionsgüterindustrien	36	87,88
Verbrauchsgüterindustrien	36	87
Ausgewählte Industriezweige - jeweils insgesamt, Inland, Ausland		
Chemische Industrie (ohne Kohlenwertstoffindustrie)	37	-
Maschinenbau	37	88
Straßenfahrzeugbau	38	-
Elektrotechnische Industrie	38	-
Eisen-, Blech- und Metallwarenindustrie	39	-
Textilindustrie	39	-
Bekleidungsindustrie	40	-
Bauhauptgewerbe	41	-
Wohnungsbau	41	-
Öffentlicher- und Verkehrsbau	41	-
5.2. Volumenindex (1970 = 100) - jeweils insgesamt, Inland, Ausland		
Verarbeitende Industrie (ohne Nahrungs- und Genußmittelindustrie)	42	89
Grundstoff- und Produktionsgüterindustrien	42	90
Investitionsgüterindustrien	43	90,91
Verbrauchsgüterindustrien	43	90
Ausgewählte Industriezweige		
Industrie der Steine und Erden	44	-
Stahl- und Warmwalzwerke (Mengenindex)	44	-
Chemische Industrie (ohne Kohlenwertstoffindustrie)	45	-
Maschinenbau	45	91
Straßenfahrzeugbau	46	-
Elektrotechnische Industrie	46	-
Eisen-, Blech- und Metallwarenindustrie	47	-
Textilindustrie	47	-
Bekleidungsindustrie	48	-
6. <u>BAUGENEHMIGUNGEN, BAUFERTIGSTELLUNGEN, BAUVORRAT, TIEFBAUAUFTRÄGE</u>		
6.1. Veranschlagte reine Baukosten der genehmigten Hochbauvorhaben (1970 = 100)		
Wohn- und Nichtwohngebäude	49	92
Wohngebäude	49	-
Wohngebäude von privaten Haushalten	49	-
Nichtwohngebäude	49	-
Öffentliche Gebäude	49	-
Wirtschaftsgebäude	49	-
6.2. Umbauter Raum der genehmigten Hochbauvorhaben (1970 = 100)		
Wohn- und Nichtwohngebäude	50	-
Wohngebäude	50	-
Wohngebäude von privaten Haushalten	50	-
Nichtwohngebäude	50	-
Öffentliche Gebäude	50	-
Wirtschaftsgebäude	50	-
6.3. Umbauter Raum der fertiggestellten Gebäude (1970 = 100)		
Wohn- und Nichtwohngebäude	51	-
Wohngebäude	51	-
Nichtwohngebäude	51	-

6.4. Genehmigte und fertiggestellte Wohnungen (Anzahl), Bauvorrat (1 000)

Genehmigte Wohnungen	52	92
Fertiggestellte Wohnungen	52	92
Bauvorrat	52	93

6.5. Auftragsvergaben der öffentlichen Hand (1970 = 100)

Tiefbauten	53	93
Straßenbauten	53	-
Straßenbrücken	53	-
Aufträge des Bundes	53	93
Aufträge der Länder	53	94
Aufträge der Gemeinden und Gemeindeverbände	53	94

7. UMSÄTZE DES EINZELHANDELS

7.1. In jeweiligen Preisen (1962 = 100)

Einzelhandel insgesamt	54	-
Nahrungs- und Genußmittel	54	-
Bekleidung, Wäsche, Schuhe	54	-
Hausrat, Wohnbedarf	54	-
Elektro- und optische Erzeugnisse, Uhren	54	-
Fahrzeuge, Maschinen und Büroeinrichtungen	54	-

7.2. In Preisen von 1962 (1962 = 100)

Einzelhandel insgesamt	55	-
Nahrungs- und Genußmittel	55	-
Bekleidung, Wäsche, Schuhe	55	-
Hausrat, Wohnbedarf	55	-
Elektro- und optische Erzeugnisse, Uhren	55	-
Fahrzeuge, Maschinen und Büroeinrichtungen	55	-

8. AUSSENHANDEL (SPEZIALHANDEL)

8.1. Einfuhr - Tatsächliche Werte (Mill. DM)

Einfuhr insgesamt	56	95
Einfuhr nach Warengruppen		
Ernährungswirtschaft	56	95
Gewerbliche Wirtschaft (ohne Güter der Bundesreg.)	56	95
Rohstoffe und Halbwaren	56	-
Rohstoffe	56	96
Halbwaren	56	-
Fertigwaren (ohne Güter der Bundesreg.)	57	-
Vorerzeugnisse	57	-
Enderzeugnisse (ohne Güter der Bundesreg.)	57	96
Halbwaren und Vorerzeugnisse	57	96
Einfuhr nach dem Warenverzeichnis für die Industriestatistik		
Erzeugnisse der Ernährungsindustrie, Tabakwaren	57	-
Erzeugnisse der Grundstoff- und Produktionsgüterindustrien	57	-
Erzeugnisse der Investitionsgüterindustrien	58	-
Erzeugnisse der Verbrauchsgüterindustrien	58	-
Einfuhr von Investitions- und Verbrauchsgütern		
Investitionsgüter	58	-
Verbrauchsgüter	58	-
Einfuhr nach Ländergruppen (Herst.- u. Verbr.Länder)		
EWG	58	97
Übrige Länder	58	97
EFTA	59	-
Vereinigte Staaten	59	-
Übrige industrialisierte westliche Länder	59	-
Entwicklungsländer	59	-
Ostblockländer	59	-

8.2. Ausfuhr - Tatsächliche Werte (Mill. DM)

Ausfuhr insgesamt	60	97
Ausfuhr nach Warengruppen		
Gewerbliche Wirtschaft	60	-
Rohstoffe und Halbwaren	60	-
Rohstoffe	60	-
Halbwaren	60	-
Fertigwaren	60	-
Vorerzeugnisse	61	-
Enderzeugnisse	61	-
Ausfuhr nach dem Warenverzeichnis für die Industriestatistik		
Erzeugnisse der Grundstoff- u. Produktionsgüterindustrien	61	-
Erzeugnisse der Investitionsgüterindustrien	61	-
Erzeugnisse der Verbrauchsgüterindustrien	61	-
Ausfuhr von Investitions- und Verbrauchsgütern		
Investitionsgüter	61	-
Verbrauchsgüter	62	-

Ausfuhr nach Ländergruppen (Herst.- u. Verbr. Länder)		
EWG	62	98
Übrige Länder	62	98
EFTA	62	98
Vereinigte Staaten	62	99
Übrige industrialisierte westliche Länder	62	99
Entwicklungsländer	63	99
Ostblockländer	63	100
Saldo insgesamt	63	-
8.3. Einfuhr - Volumen (Mill. DM)		
Einfuhr insgesamt	64	100
Einfuhr nach Warengruppen		
Ernährungswirtschaft	64	-
Gewerbliche Wirtschaft (ohne Güter der Bundesreg.)	64	-
Rohstoffe und Halbwaren	64	-
Rohstoffe	64	-
Halbwaren	64	-
Fertigwaren (ohne Güter der Bundesreg.)	65	-
Vorerzeugnisse	65	-
Enderzeugnisse (ohne Güter der Bundesreg.)	65	-
Halbwaren und Vorerzeugnisse	65	-
Einfuhr nach dem Warenverzeichnis für die Industriestatistik		
Erzeugnisse der Ernährungsindustrie, Tabakwaren	65	-
Erzeugnisse der Grundstoff- und Produktionsgüterindustrien	65	-
Erzeugnisse der Investitionsgüterindustrien	66	-
Erzeugnisse der Verbrauchsgüterindustrien	66	-
Einfuhr von Investitions- und Verbrauchsgütern		
Investitionsgüter	66	-
Verbrauchsgüter	66	-
Einfuhr nach Ländergruppen (Herst.- u. Verbr. Länder)		
EWG	66	100
Übrige Länder	66	101
8.4. Ausfuhr-Volumen (Mill. DM)		
Ausfuhr insgesamt	67	101
Ausfuhr nach Warengruppen		
Gewerbliche Wirtschaft	67	-
Rohstoffe und Halbwaren	67	-
Rohstoffe	67	-
Halbwaren	67	-
Fertigwaren	67	-
Vorerzeugnisse	68	-
Enderzeugnisse	68	-
Ausfuhr nach dem Warenverzeichnis für die Industriestatistik		
Erzeugnisse der Grundstoff- u. Produktionsgüterindustrien	68	-
Erzeugnisse der Investitionsgüterindustrien	68	-
Erzeugnisse der Verbrauchsgüterindustrien	68	-
Ausfuhr von Investitions- und Verbrauchsgütern		
Investitionsgüter	68	-
Verbrauchsgüter	69	-
Ausfuhr nach Ländergruppen (Herst.- u. Verbr. Länder)		
EWG	69	101
Übrige Länder	69	102
8.5. Index der Durchschnittswerte (1962 = 100)		
Einfuhr insgesamt	70	-
Ausfuhr insgesamt	70	-
9. PREISE		
9.1. Preisindices (1962 = 100)		
Erzeugerpreise industrieller Produkte	71	-
Erzeugerpreise landwirtschaftlicher Produkte	71	-
Erzeugerpreise pflanzlicher Produkte	71	-
Erzeugerpreise tierischer Produkte	71	-
Preise für Einfuhrwaren	71	-
Preise für Ausfuhrwaren	71	-
Verbraucherpreise (Einzelhandelsverkaufspreise)	72	-
Lebenshaltung aller privaten Haushalte	72	-
Nahrungsmittel	72	-

Die Angaben beziehen sich auf das Bundesgebiet

A. Allgemeines

Die Verwendung unbereinigter Originalwerte wirtschaftlicher Zeitreihen als Konjunkturindikatoren führt in der Praxis zu gewissen Schwierigkeiten. Das Ziel konjunkturanalytischer Untersuchungen ist die Erkennung längerfristiger "Grundtendenzen" aus den Werten der Zeitreihe. Dies wird jedoch - außer durch zufällige Störfaktoren - vor allem durch saisonbedingte Einflüsse erschwert.

Für die Ausschaltung von Saisoneinflüssen gibt es inzwischen eine Reihe von Verfahren zur Zeitreihenanalyse, die sich in der Praxis bewährt haben. Daher hat sich das Statistische Bundesamt entschlossen, nunmehr auch in monatlichen Abständen saisonbereinigte Werte zu berechnen und zu veröffentlichen. Es hat sich dabei für ein bestimmtes Verfahren zur Zeitreihenanalyse entschieden. Das Statistische Bundesamt beabsichtigt nicht, durch die Verwendung dieser Methode in den Methodenstreit einzugreifen und ein einzelnes Verfahren amtlich zum allein aussagefähigen zu erklären. Ausschlaggebend für die Wahl des derzeit verwendeten Verfahrens war, daß sein Grundkonzept theoretisch einwandfrei sein sollte, d.h., daß die mathematischen Ansätze genügend allgemein und ihre Arbeitshypothesen eindeutig und widerspruchsfrei spezifizierbar sind. Außerdem sollte das Zeitreihenanalyseverfahren anhand objektiver Kriterien auf die Eigenart jeder Reihe abzustimmen sein. Schließlich muß das Verfahren natürlich brauchbare saisonbereinigte Werte ergeben.

Unter diesen Gesichtspunkten verwendet das Statistische Bundesamt das "Berliner Verfahren", das im DIW entwickelt worden ist.¹⁾ Das Ziel des Verfahrens ist die Ausschaltung von Saisoneinflüssen, nicht so sehr das Herausarbeiten der glatten (Trend-Konjunktur-) Komponente.

Die Entwicklung auf dem Gebiet der Zeitreihenanalyse ist ständig im Fluß; an der Weiterentwicklung des Verfahrens wird auch im Statistischen Bundesamt gearbeitet. So sind die Möglichkeiten des Berliner Verfahrens, auf die Eigenarten einzelner Zeitreihen näher einzugehen, indem geeignete Filter für einzelne Reihen berechnet werden, in den zur Zeit verwendeten Programmen noch nicht ausgeschöpft. Das Amt wird Verbesserungen vornehmen, sobald hinreichende praktische Erfahrungen vorliegen.

Nicht alle Zeitreihen sind für das Verfahren zur Errechnung saisonbereinigter Werte in gleicher Weise geeignet. So wird man z.B. bei Reihen, die heterogen zusammengesetzt sind und deren Komponenten stark unterschiedliche "Saison- und Strukturentwicklungen" unterworfen sind, eine Saisonbewegung nur unbefriedigend feststellen und eliminieren können. Entsprechendes gilt, wenn saisonale Bewegungen durch starke und häufig auftretende Störfaktoren völlig zugedeckt werden. In solchen Fällen kann kein Verfahren der Zeitreihenanalyse eine sinnvolle Zerlegung der Reihe und damit eine befriedigende Saisonbereinigung liefern.

Alle derzeit gebräuchlichen Zeitreihenverfahren arbeiten mit gleitenden Durchschnitten. Das hat notwendigerweise die Konsequenz, daß am aktuellen Rande mehr oder weniger starke Instabilitäten auftreten können. Diese Eigenschaft ist allen derzeitigen Zeitreihenverfahren immanent, sie könnte nur behoben werden, wenn die letzten Schätzwerte künstlich stabilisiert würden; dies würde zu einer Verzerrung der entsprechenden Werte führen. Das Amt wird die durch Revision alter und Hinzufügen neuer Werte entstehenden rückwirkenden Korrekturen vollständig veröffentlichen, um dem Benutzer die volle Information zugänglich zu machen.

Verfahren zur Zerlegung von Zeitreihen sind keine Prognosemethoden. Die Ergebnisse einer Zeitreihenanalyse können nicht direkt zur Prognose verwendet werden, wohl aber als Ausgangsmaterial dafür dienen.

B. Erläuterungen zu den Tabellen

Die Tabellen enthalten außer den Originalindizes für die letzten 13 Monate mit ihren Veränderungen gegenüber dem Vorjahr und dem Vormonat

- a) die saisonbereinigten Werte mit ihren Veränderungen gegenüber dem Vormonat;
- b) die saison- und arbeitstägig bereinigten Werte und ihre Veränderungen gegenüber dem Vormonat;
- c) die glatte Komponente (Trend-Konjunktur-Komponente) und
- d) die von einem gleitenden Dreimonatsdurchschnitt der Restkomponente überlagerte glatte Komponente mit der Veränderung gegenüber dem Vormonat.

Das "Berliner Verfahren" (ASA III) geht von einer additiven Verknüpfung der einzelnen Komponenten in der Originalreihe aus:

$$(1) \quad x_t = Y_t + S_t + R_t, \text{ wobei}$$

x_t die Originalwerte,
 Y_t die glatte (Trend-Konjunktur-) Komponente,
 S_t die Saisonkomponente und
 R_t die Restkomponente bedeuten.

Weil im Veröffentlichungsausdruck der Originalwert, der saisonbereinigte Wert ($x_t - S_t = Y_t + R_t$) und die glatte Komponente explizit enthalten sind, lassen sich die fehlenden Komponenten über Gleichung (1) wie folgt errechnen:

$$(2) \quad (x_t - S_t) - Y_t = R_t,$$

$$(3) \quad x_t - (x_t - S_t) = S_t.$$

In Worten: Zieht man vom saisonbereinigten Wert die glatte Komponente ab, dann erhält man die Restkomponente. Der um den saisonbereinigten Wert verminderte Originalwert ergibt die Saisonkomponente.

Viele ökonomische Daten können von der unterschiedlichen Länge der Monate (gemessen z.B. in Arbeitstagen) beeinflusst werden. Die Veröffentlichung enthält deshalb in der Spalte "saison- und arbeitstägig bereinigter Wert" eine Zeitreihe, aus der neben der Saisonkomponente auch der Einfluß der Arbeitstage schätzungsweise eliminiert ist. Sie besteht aus der glatten (Trend-Konjunktur-) Komponente und demjenigen Teil der Restkomponente, der nicht durch die Arbeitstage "erklärt" wird.

Am Ende der Zeitreihen können für die glatte (Trend-Konjunktur-)Komponente nur vorläufige Werte berechnet werden, die sich durch die erst in der Zukunft anfallenden Informationen z.T. noch erheblich ändern können. Die 10 letzten Werte der glatten Komponente werden deshalb in Klammern gesetzt bzw. gestrichelt gezeichnet.

Die Monate, in denen eine Zeitreihe Extremwerte aufweist, werden mit * gekennzeichnet.

¹⁾ B. Nullau, S. Heiler, P. Wäsch, B. Meisner, D. Filip: Das "Berliner Verfahren". Ein Beitrag zur Zeitreihenanalyse. In: DIW-Beiträge zur Strukturforchung, Heft 7, Berlin 1969. Das Verfahren ist auch unter der Abkürzung "ASA III" bekannt.

Zeichenerklärung

- = nichts vorhanden
- . = kein Nachweis vorhanden
- ... = Angaben fallen später an

Legende für Grafiken

- = Originalwert
- = Saisonbereinigter Wert bzw. saison-
und arbeitstäglich bereinigter Wert
- = Glatte Komponente

Tabellen

1. BESCHAEFTIGUNG UND ARBEITSMARKT

1.1. GESAMTZAHLN (1 000)

		ORIGINALWERT			SAISONBEREINIGTER WERT			SAISON- UND ARBEITSTAGE- LICH BEREINIGTER WERT			GLATTE KOM- PONENTE		GLATTE KOMPONENTE PLUS GLEITENDER DREIMONATS- DURCHSCHNITT DER RESTE		
JAHR	MONAT	VERAENDERUNG IN O/O GEGEN			VERAENDERUNG IN O/O GEGEN			VERAENDERUNG IN O/O GEGEN			1 000	VERAEND. IN O/O GEGEN VORMONAT			
		1 000	VORJAHR	VORMONAT	1 000	VORJAHR	VORMONAT	1 000	VORJAHR	VORMONAT		1 000	VORJAHR	VORMONAT	
ARBEITSLOSE															
1971	SEP	147	+51,5	+ 0,7	194	- 4,4		194	- 4,4		209		205	+ 3,5	
	OKT	170	+53,2	+15,6	218	+12,4		218	+12,4		216		217	+ 5,9	
	NOV	208	+61,2	+22,4	238	+ 9,2		238	+ 9,2		222		226	+ 4,1	
	DEZ	270	+54,3	+29,8	223	- 6,3		223	- 6,3		(228)		237	+ 4,9	
1972	JAN	376	+31,5	+39,3	251	+12,6		251	+12,6		(234)		242	+ 2,1	
	FEB	369	+44,7	- 1,9	251	+ 0,0		251	+ 0,0		(239)		240	- 0,8	
	MAR	268	+30,1	-27,4	218	-13,1		218	-13,1		(243)		241	+ 0,4	
	APR	231	+44,4	-13,8	255	+17,0		255	+17,0		(246)		242	+ 0,4	
	MAI	208	+45,5	-10,0	252	- 1,2		252	- 1,2		(248)		249	+ 2,9	
	JUN	190	+40,7	- 8,7	237	- 6,0		237	- 6,0		(248)		248	- 0,4	
	JUL	197	+38,7	+ 3,7	254	+ 7,2		254	+ 7,2		(248)		249	+ 0,4	
	AUG	198	+35,6	+ 0,5	254	+ 0,0		254	+ 0,0		(246)		251	+ 0,8	
	SEP	195	+32,7	- 1,5	242	- 4,7		242	- 4,7		(242)		
	OFFENE STELLEN														
1971	SEP	645	-20,6	- 6,9	607	- 3,3		607	- 3,3		601		605	- 2,6	
	OKT	570	-23,8	-11,6	583	- 4,0		583	- 4,0		588		589	- 2,6	
	NOV	493	-26,7	-13,5	579	- 0,7		579	- 0,7		575		576	- 2,2	
	DEZ	438	-27,4	-11,2	566	- 2,2		566	- 2,2		(564)		569	- 1,2	
1972	JAN	461	-25,8	+ 5,3	562	- 0,7		562	- 0,7		(553)		555	- 2,5	
	FEB	502	-25,0	+ 8,9	537	- 4,4		537	- 4,4		(544)		542	- 2,3	
	MAR	537	-23,4	+ 7,0	529	- 1,5		529	- 1,5		(537)		529	- 2,4	
	APR	555	-21,3	+ 3,4	523	- 1,1		523	- 1,1		(531)		523	- 1,1	
	MAI	577	-20,1	+ 4,0	520	- 0,6		520	- 0,6		(527)		520	- 0,6	
	JUN	601	-17,4	+ 4,2	518	- 0,4		518	- 0,4		(525)		517	- 0,6	
	JUL	601	-15,4	+ 0,0	516	- 0,4		516	- 0,4		(525)		520	+ 0,6	
	AUG	596	-14,0	- 0,8	528	+ 2,3		528	+ 2,3		(527)		531	+ 2,1	
	SEP	594	- 7,9	- 0,3	552	+ 4,5		552	+ 4,5		(532)		

1. BESCHAEFTIGUNG UND ARBEITSMARKT

1.2. BESCHAEFTIGTE IN DER INDUSTRIE UND IM BAUHAUPTGEBIET (1970 = 100)

JAHR	MONAT	ORIGINALWERT			SAISONBEREINIGTER WERT			SAISON- UND ARBEITSTAEGLICH BEREINIGTER WERT			GLATTE KOMPONENTE	GLATTE KOMPONENTE PLUS GLEITENDER DREIMONATSDURCHSCHNITT DER RESTE		
		VERAENDERUNG IN 0/0 GEGEN VORJAHR VORMONAT			VERAENDERUNG IN 0/0 GEGEN VORMONAT			VERAENDERUNG IN 0/0 GEGEN VORMONAT				VERAEND. IN 0/0 GEGEN VORMONAT		
GESAMTE INDUSTRIE (OHNE ENERGIE UND OHNE BAU)														
1971	AUG	99,4	- 1,1	+ 0,2	99,2	- 0,1		99,2	- 0,1		99,0	99,2	- 0,1	
	SEP	99,6	- 1,3	+ 0,2	99,0	- 0,2		99,0	- 0,2		98,7	98,9	- 0,3	
	OKT	99,1	- 1,9	- 0,5	98,5	- 0,5		98,5	- 0,5		98,5	98,6	- 0,3	
	NOV	98,8	- 2,1	- 0,3	98,3	- 0,2		98,3	- 0,2		(98,3)	98,2	- 0,4	
	DEZ	97,9	- 2,3	- 0,9	98,0	- 0,3		98,0	- 0,3		(98,1)	98,0	- 0,2	
1972	JAN	97,3	- 2,5	- 0,6	97,7	- 0,3		97,7	- 0,3		(97,9)	97,7	- 0,3	
	FEB	97,2	- 2,5	- 0,1	97,4	- 0,3		97,4	- 0,3		(97,7)	97,5	- 0,2	
	MAR	97,2	- 2,6	+ 0,0	97,3	- 0,1		97,3	- 0,1		(97,4)	97,2	- 0,3	
	APR	96,8	- 2,6	- 0,4	97,0	- 0,3		97,0	- 0,3		(97,3)	97,1	- 0,1	
	MAI	96,7	- 2,4	- 0,1	97,1	+ 0,1		97,1	+ 0,1		(97,1)	97,1	+ 0,0	
	JUN	96,7	- 2,4	+ 0,0	97,1	+ 0,0		97,1	+ 0,0		(96,9)	97,0	- 0,1	
	JUL	96,7	- 2,5	+ 0,0	96,8	- 0,3		96,8	- 0,3		(96,7)	96,9	- 0,1	
	AUG	97,0	- 2,4	+ 0,3	96,8	+ 0,0		96,8	+ 0,0		(96,6)	
VERARBEITENDE INDUSTRIE														
1971	AUG	99,4	- 1,1	+ 0,2	99,2	- 0,1		99,2	- 0,1		99,0	99,2	- 0,2	
	SEP	99,6	- 1,4	+ 0,2	99,0	- 0,2		99,0	- 0,2		98,8	98,9	- 0,3	
	OKT	99,2	- 1,8	- 0,4	98,5	- 0,5		98,5	- 0,5		98,6	98,6	- 0,3	
	NOV	98,8	- 2,1	- 0,4	98,3	- 0,2		98,3	- 0,2		(98,3)	98,3	- 0,3	
	DEZ	98,0	- 2,2	- 0,8	98,1	- 0,2		98,1	- 0,2		(98,1)	98,0	- 0,3	
1972	JAN	97,3	- 2,5	- 0,7	97,8	- 0,3		97,8	- 0,3		(97,9)	97,8	- 0,2	
	FEB	97,3	- 2,4	+ 0,0	97,5	- 0,3		97,5	- 0,3		(97,7)	97,5	- 0,3	
	MAR	97,3	- 2,5	+ 0,0	97,4	- 0,1		97,4	- 0,1		(97,6)	97,3	- 0,2	
	APR	96,9	- 2,6	- 0,4	97,1	- 0,3		97,1	- 0,3		(97,4)	97,2	- 0,1	
	MAI	96,9	- 2,2	+ 0,0	97,3	+ 0,2		97,3	+ 0,2		(97,2)	97,2	+ 0,0	
	JUN	96,9	- 2,2	+ 0,0	97,3	+ 0,0		97,3	+ 0,0		(97,1)	97,2	+ 0,0	
	JUL	97,0	- 2,2	+ 0,1	97,1	- 0,2		97,1	- 0,2		(97,0)	97,2	+ 0,0	
	AUG	97,3	- 2,1	+ 0,3	97,1	+ 0,0		97,1	+ 0,0		(96,9)	
GRUNDSTOFF- UND PRODUKTIONSGUETERINDUSTRIEN														
1971	AUG	99,1	- 2,0	+ 0,1	98,3	- 0,2		98,3	- 0,2		98,2	98,3	- 0,3	
	SEP	98,9	- 2,4	- 0,2	98,1	- 0,2		98,1	- 0,2		98,0	98,0	- 0,3	
	OKT	98,3	- 2,8	- 0,6	97,6	- 0,5		97,6	- 0,5		97,7	97,7	- 0,3	
	NOV	97,8	- 3,1	- 0,5	97,4	- 0,2		97,4	- 0,2		(97,4)	97,4	- 0,3	
	DEZ	96,8	- 3,1	- 1,0	97,2	- 0,2		97,2	- 0,2		(97,2)	97,1	- 0,3	
1972	JAN	95,7	- 3,2	- 1,1	96,8	- 0,4		96,8	- 0,4		(97,0)	96,9	- 0,2	
	FEB	95,9	- 2,9	+ 0,2	96,8	+ 0,0		96,8	+ 0,0		(96,7)	96,7	- 0,2	
	MAR	96,2	- 2,9	+ 0,3	96,5	- 0,3		96,5	- 0,3		(96,6)	96,5	- 0,2	
	APR	96,1	- 2,9	- 0,1	96,2	- 0,3		96,2	- 0,3		(96,4)	96,4	- 0,1	
	MAI	96,2	- 2,6	+ 0,1	96,5	+ 0,3		96,5	+ 0,3		(96,3)	96,4	+ 0,0	
	JUN	96,4	- 2,4	+ 0,2	96,4	- 0,1		96,4	- 0,1		(96,2)	96,3	- 0,1	
	JUL	96,6	- 2,4	+ 0,2	96,2	- 0,2		96,2	- 0,2		(96,2)	96,2	- 0,1	
	AUG	96,8	- 2,3	+ 0,2	96,1	- 0,1		96,1	- 0,1		(96,2)	
INVESTITIONSGUETERINDUSTRIEN														
1971	AUG	99,9	- 0,6	+ 0,1	99,9	- 0,2		99,9	- 0,2		99,6	99,9	- 0,2	
	SEP	100,1	- 0,9	+ 0,2	99,8	- 0,1		99,8	- 0,1		99,4	99,6	- 0,3	
	OKT	99,5	- 1,6	- 0,6	99,0	- 0,8		99,0	- 0,8		99,1	99,2	- 0,4	
	NOV	99,2	- 2,1	- 0,3	98,9	- 0,1		98,9	- 0,1		(98,9)	98,8	- 0,4	
	DEZ	98,4	- 2,4	- 0,8	98,4	- 0,5		98,4	- 0,5		(98,6)	98,5	- 0,3	
1972	JAN	97,9	- 2,9	- 0,5	98,1	- 0,3		98,1	- 0,3		(98,4)	98,1	- 0,4	
	FEB	97,8	- 2,9	- 0,1	97,8	- 0,3		97,8	- 0,3		(98,1)	97,8	- 0,3	
	MAR	97,6	- 3,1	- 0,2	97,5	- 0,3		97,5	- 0,3		(97,9)	97,5	- 0,3	
	APR	97,2	- 3,2	- 0,4	97,3	- 0,2		97,3	- 0,2		(97,6)	97,4	- 0,1	
	MAI	97,2	- 2,8	+ 0,0	97,5	+ 0,2		97,5	+ 0,2		(97,4)	97,4	+ 0,0	
	JUN	97,1	- 2,8	- 0,1	97,5	+ 0,0		97,5	+ 0,0		(97,2)	97,4	+ 0,0	
	JUL	97,0	- 2,8	- 0,1	97,3	- 0,2		97,3	- 0,2		(97,0)	97,3	- 0,1	
	AUG	97,2	- 2,7	+ 0,2	97,1	- 0,2		97,1	- 0,2		(96,9)	
VERBRAUCHSGUETERINDUSTRIEN														
1971	AUG	98,2	- 1,7	+ 0,4	98,2	- 0,1		98,2	- 0,1		98,1	98,2	- 0,1	
	SEP	98,5	- 1,7	+ 0,3	98,1	- 0,1		98,1	- 0,1		98,0	98,1	- 0,1	
	OKT	98,5	- 1,6	+ 0,0	98,0	- 0,1		98,0	- 0,1		97,9	98,0	- 0,1	
	NOV	98,4	- 1,7	- 0,1	97,9	- 0,1		97,9	- 0,1		(97,8)	97,8	- 0,2	
	DEZ	97,7	- 1,6	- 0,7	97,7	- 0,2		97,7	- 0,2		(97,7)	97,7	- 0,1	
1972	JAN	97,5	- 1,4	- 0,2	97,6	- 0,1		97,6	- 0,1		(97,6)	97,6	- 0,1	
	FEB	97,6	- 1,2	+ 0,1	97,5	- 0,1		97,5	- 0,1		(97,5)	97,5	- 0,1	
	MAR	97,5	- 1,4	- 0,1	97,4	- 0,1		97,4	- 0,1		(97,4)	97,4	- 0,1	
	APR	97,2	- 1,2	- 0,3	97,2	- 0,2		97,2	- 0,2		(97,4)	97,3	- 0,1	
	MAI	96,9	- 1,0	- 0,3	97,4	+ 0,2		97,4	+ 0,2		(97,3)	97,3	+ 0,0	
	JUN	96,8	- 1,0	- 0,1	97,4	+ 0,0		97,4	+ 0,0		(97,3)	97,3	+ 0,0	
	JUL	96,7	- 1,1	- 0,1	97,2	- 0,2		97,2	- 0,2		(97,2)	97,2	- 0,1	
	AUG	97,1	- 1,1	+ 0,4	97,1	- 0,1		97,1	- 0,1		(97,2)	
NAHRUNGS- UND GENUSSMITTELINDUSTRIEN														
1971	AUG	101,4	+ 0,1	+ 0,9	100,1	+ 0,1		100,1	+ 0,1		99,8	100,1	+ 0,1	
	SEP	102,1	+ 0,0	+ 0,7	100,1	+ 0,0		100,1	+ 0,0		99,8	99,9	- 0,2	
	OKT	101,9	- 0,5	- 0,2	99,5	- 0,6		99,5	- 0,6		99,7	99,8	- 0,1	
	NOV	101,4	- 0,5	- 0,5	99,7	+ 0,2		99,7	+ 0,2		(99,6)	99,6	- 0,2	
	DEZ	99,6	- 0,3	- 1,8	99,6	- 0,1		99,6	- 0,1		(99,5)	99,5	- 0,1	
1972	JAN	98,0	- 0,8	- 1,6	99,2	- 0,4		99,2	- 0,4		(99,4)	99,2	- 0,3	
	FEB	97,7	- 1,1	- 0,3	98,9	- 0,3		98,9	- 0,3		(99,3)	98,9	- 0,3	
	MAR	97,4	- 1,4	- 0,3	98,6	- 0,3		98,6	- 0,3		(99,1)	98,8	- 0,1	
	APR	97,0	- 1,2	- 0,4	98,8	+ 0,2		98,8	+ 0,2		(99,0)	98,8	+ 0,0	
	MAI	97,2	- 1,0	+ 0,2	99,0	+ 0,2		99,0	+ 0,2		(98,8)	98,8	+ 0,0	
	JUN	98,0	- 1,2	+ 0,8	98,7	- 0,3		98,7	- 0,3		(98,6)	98,7	- 0,1	
	JUL	99,1	- 1,4	+ 1,1	98,5	- 0,2		98,5	- 0,2		(98,4)	98,6	- 0,1	
	AUG	99,8	- 1,6	+ 0,7	98,5	+ 0,0		98,5	+ 0,0		(98,2)	

1. BESCHAEFTIGUNG UND ARBEITSMARKT

1.2. BESCHAEFTIGTE IN DER INDUSTRIE UND IM BAUHAUPTGEWERBE (1970 = 100)

		ORIGINALWERT			SAISONBEREINIGTER WERT			SAISON- UND ARBEITSTÄG- LICH BEREINIGTER WERT			GLATTE KOM- PONENTE	GLATTE KOMPONENTE PLUS GLEITENDER DREIMONATS- DURCHSCHNITT DER RESTE		
JAHR	MONAT	INDEX	VERÄNDERUNG IN 0/0 GEGEN VORJAHR VORMONAT		INDEX	VERÄNDERUNG IN 0/0 GEGEN VORMONAT		INDEX	VERÄNDERUNG IN 0/0 GEGEN VORMONAT		INDEX	INDEX	VERÄND. IN 0/0 GEGEN VORMONAT	
BAUHAUPTGEWERBE														
1971	AUG	104,3	+ 0,2	+ 0,5	100,7	+ 0,2		100,7	+ 0,2		100,8		100,6	- 0,1
	SEP	103,9	+ 0,0	- 0,4	100,6	- 0,1		100,6	- 0,1		100,6		100,7	+ 0,1
	OKT	102,8	+ 0,0	- 1,1	100,8	+ 0,2		100,8	+ 0,2		100,5		100,6	- 0,1
	NOV	101,0	- 0,4	- 1,8	100,4	- 0,4		100,4	- 0,4		(100,2)		100,5	- 0,1
	DEZ	98,1	- 1,0	- 2,9	100,4	+ 0,0		100,4	+ 0,0		(100,0)		99,8	- 0,7
1972	JAN	92,0	- 3,1	- 6,2	98,7	- 1,7		98,7	- 1,7		(99,8)		99,7	- 0,1
	FEB	93,4	- 1,2	+ 1,5	100,1	+ 1,4		100,1	+ 1,4		(99,6)		99,7	+ 0,0
	MAR	97,9	- 1,6	+ 4,8	100,3	+ 0,2		100,3	+ 0,2		(99,3)		99,8	+ 0,1
	APR	99,6	- 2,6	+ 1,7	98,8	- 1,5		98,8	- 1,5		(99,0)		99,3	- 0,5
	MAI	100,4	- 2,5	+ 0,8	98,8	+ 0,0		98,8	+ 0,0		(98,8)		98,7	- 0,6
	JUN	101,0	- 2,3	+ 0,6	98,4	- 0,4		98,4	- 0,4		(98,5)		98,4	- 0,3
	JUL	101,1	- 2,6	+ 0,1	97,9	- 0,5		97,9	- 0,5		(98,3)		98,1	- 0,3
	AUG	101,6	- 2,6	+ 0,5	98,1	+ 0,2		98,1	+ 0,2		(98,0)	

2. PRODUKTION DER INDUSTRIE UND DES BAUHAUPTGEWERBES
2.1. INDEX DER INDUSTRIELLEN NETTOPRODUKTION (1962 = 100)

JAHR	MONAT	ORIGINALWERT			SAISONBEREINIGTER WERT			SAISON- UND ARBEITSTÄEGLICH BEREINIGTER WERT			GLATTE KOMPONENTE	GLATTE KOMPONENTE PLUS GLEITENDER DREIMONATS-DURCHSCHNITT DER RESTE		
		VERÄNDERUNG IN O/O GEGEN VORJAHR VORMONAT			VERÄNDERUNG IN O/O GEGEN VORMONAT			VERÄNDERUNG IN O/O GEGEN VORMONAT			INDEX	VERÄND. IN O/O GEGEN VORMONAT		
GESAMTE INDUSTRIE														
1971	SEP	168,9	+ 2,6	+15,4	162,3	+ 1,3		160,3	+ 0,4		161,8	159,8	+ 0,3	
	OKT	172,4	- 0,3	+ 2,1	158,0	- 2,6		159,1	- 0,7		161,9	160,3	+ 0,3	
	NOV	169,7	+ 2,0	- 1,6	162,6	+ 2,9		161,5	+ 1,5		162,0	159,3	- 0,6	
	DEZ	159,5	+ 0,0	- 6,0	161,6	- 0,6		157,2	- 2,7		(162,2)	160,8	+ 0,9	
1972	JAN	151,9	+ 2,9	- 4,8	163,7	+ 1,3		163,8	+ 4,2		(162,4)	162,2	+ 0,9	
	FEB	157,5	+ 4,2	+ 3,7	166,1	+ 1,5		165,6	+ 1,1		(162,7)	165,6	+ 2,1	
	MAR	173,4	+ 0,8	+10,1	168,8	+ 1,6		167,4	+ 1,1		(163,0)	165,1	- 0,3	
	APR	162,3	- 0,7	- 6,4	159,0	- 5,8		162,2	- 3,1		(163,4)	166,7	+ 1,0	
	MAI	166,6	+ 5,8	+ 2,6	170,2	+ 7,0		170,5	+ 5,1		(163,8)	166,5	- 0,1	
	JUN	170,6	+ 4,5	+ 2,4	168,5	- 1,0		166,7	- 2,2		(164,4)	165,5	- 0,6	
	JUL	155,6	- 2,0	- 8,8	157,4	- 6,6		159,3	- 4,4		(165,0)	164,2	- 0,8	
	AUG	155,0	+ 5,9	- 0,4	168,4	+ 7,0		166,7	+ 4,6		(165,7)	163,3	- 0,5	
	SEP	169,1	+ 0,1	+ 9,1	162,9	- 3,3		164,0	- 1,6		(166,6)	
INDUSTRIE (OHNE BAU)														
1971	SEP	168,8	+ 2,7	+15,8	163,3	+ 1,3		161,3	+ 0,4		162,5	160,8	+ 0,2	
	OKT	172,8	- 0,2	+ 2,4	159,0	- 2,6		160,0	- 0,8		162,7	161,2	+ 0,2	
	NOV	170,7	+ 2,2	- 1,2	163,6	+ 2,9		162,4	+ 1,5		162,8	160,1	- 0,7	
	DEZ	161,1	+ 0,0	- 5,6	162,0	- 1,0		157,9	- 2,8		(163,0)	161,6	+ 0,9	
1972	JAN	155,0	+ 3,0	- 3,8	164,4	+ 1,5		164,5	+ 4,2		(163,2)	162,8	+ 0,7	
	FEB	159,8	+ 4,1	+ 3,1	166,6	+ 1,3		166,0	+ 0,9		(163,4)	165,9	+ 1,9	
	MAR	174,4	- 0,2	+ 9,1	168,4	+ 1,1		167,1	+ 0,7		(163,8)	165,3	- 0,4	
	APR	162,7	- 0,7	- 6,7	159,7	- 5,2		162,9	- 2,5		(164,1)	167,1	+ 1,1	
	MAI	166,5	+ 5,7	+ 2,3	170,9	+ 7,0		171,4	+ 5,2		(164,6)	167,3	+ 0,1	
	JUN	170,5	+ 4,4	+ 2,4	169,3	- 0,9		167,7	- 2,2		(165,1)	166,4	- 0,5	
	JUL	155,3	- 2,0	- 8,9	158,4	- 6,4		160,1	- 4,5		(165,7)	165,1	- 0,8	
	AUG	154,6	+ 6,0	- 0,5	169,4	+ 6,9		167,7	+ 4,7		(166,4)	164,2	- 0,5	
	SEP	169,1	+ 0,2	+ 9,4	163,9	- 3,2		164,9	- 1,7		(167,2)	
INDUSTRIE (OHNE ENERGIE UND OHNE BAU)														
1971	SEP	167,7	+ 2,4	+16,1	161,1	+ 1,3		159,1	+ 0,3		160,3	158,6	+ 0,2	
	OKT	171,0	- 0,3	+ 2,0	156,8	- 2,7		157,8	- 0,8		160,4	159,0	+ 0,3	
	NOV	168,1	+ 2,0	- 1,7	161,3	+ 2,9		160,1	+ 1,5		160,5	157,7	- 0,8	
	DEZ	157,5	- 0,3	- 6,3	159,7	- 1,0		155,4	- 2,9		(160,6)	159,0	+ 0,8	
1972	JAN	150,0	+ 2,2	- 4,8	161,6	+ 1,2		161,7	+ 4,1		(160,7)	160,1	+ 0,7	
	FEB	155,9	+ 3,5	+ 3,9	163,8	+ 1,4		163,2	+ 0,9		(160,9)	163,1	+ 1,9	
	MAR	171,2	- 0,5	+ 9,8	165,9	+ 1,3		164,6	+ 0,9		(161,1)	162,5	- 0,4	
	APR	159,9	- 1,5	- 6,6	156,7	- 5,5		159,9	- 2,9		(161,4)	164,3	+ 1,1	
	MAI	164,3	+ 5,1	+ 2,8	168,1	+ 7,3		168,5	+ 5,4		(161,8)	164,5	+ 0,1	
	JUN	169,4	+ 4,2	+ 3,1	166,9	- 0,7		165,0	- 2,1		(162,2)	163,6	- 0,5	
	JUL	153,7	- 2,5	- 9,3	155,7	- 6,7		157,5	- 4,5		(162,8)	162,4	- 0,7	
	AUG	152,5	+ 5,6	- 0,8	166,6	+ 7,0		164,9	+ 4,7		(163,4)	161,3	- 0,7	
	SEP	166,8	- 0,5	+ 9,4	160,6	- 3,6		161,6	- 2,0		(164,1)	
BERGBAU														
1971	SEP	98,7	+ 2,3	+ 5,6	99,8	+ 0,4		99,0	- 0,1		97,9	98,1	+ 0,0	
	OKT	100,9	- 1,6	+ 2,2	96,1	- 3,7		96,5	- 2,5		97,6	98,2	+ 0,1	
	NOV	103,2	+ 2,3	+ 2,3	100,1	+ 4,2		99,1	+ 2,7		97,2	97,5	- 0,7	
	DEZ	104,9	+ 3,2	+ 1,6	99,6	- 0,5		96,8	- 2,3		(96,7)	96,2	- 1,3	
1972	JAN	97,8	- 7,6	- 6,8	92,4	- 7,2		92,6	- 4,3		(96,1)	94,4	- 1,9	
	FEB	93,3	- 5,9	- 4,6	94,4	+ 2,2		93,7	+ 1,2		(95,5)	93,1	- 1,4	
	MAR	95,4	-15,3	+ 2,3	93,2	- 1,3		92,8	- 1,0		(94,8)	92,6	- 0,5	
	APR	89,0	- 9,4	- 6,7	88,7	- 4,8		91,2	- 1,7		(93,9)	93,5	+ 1,0	
	MAI	90,9	- 3,7	+ 2,1	96,2	+ 8,5		96,5	+ 5,8		(93,0)	93,3	- 0,2	
	JUN	89,3	- 6,2	- 1,8	93,6	- 2,7		92,2	- 4,5		(92,0)	91,8	- 1,6	
	JUL	83,1	-12,2	- 6,9	85,4	- 8,8		86,6	- 6,1		(90,9)	90,0	- 2,0	
	AUG	87,2	- 6,7	+ 4,9	92,1	+ 7,8		91,2	+ 5,3		(89,7)	89,2	- 0,9	
	SEP	89,1	- 9,7	+ 2,2	89,7	- 2,6		89,6	- 1,8		(88,3)	
ÖFFENTLICHE ENERGIEWIRTSCHAFT														
1971	SEP	193,4	+10,7	+10,1	212,3	+ 2,7		210,5	+ 2,1		211,0	208,5	+ 0,9	
	OKT	212,4	+ 2,6	+ 9,8	207,8	- 2,1		208,8	- 0,8		212,6	211,2	+ 1,3	
	NOV	228,9	+ 7,2	+ 7,8	215,7	+ 3,8		214,5	+ 2,7		214,2	211,7	+ 0,2	
	DEZ	239,4	+ 4,0	+ 4,6	211,1	- 2,1		211,8	- 1,3		(215,9)	218,2	+ 3,1	
1972	JAN	265,3	+13,8	+10,8	227,9	+ 8,0		228,3	+ 7,8		(217,7)	223,0	+ 2,2	
	FEB	245,8	+15,0	- 7,4	229,0	+ 0,5		229,0	+ 0,3		(219,5)	226,1	+ 1,4	
	MAR	243,5	+ 3,5	- 0,9	222,0	- 3,1		221,0	- 3,5		(221,4)	225,3	- 0,4	
	APR	223,0	+12,6	- 8,4	224,3	+ 1,0		226,0	+ 2,3		(223,4)	226,6	+ 0,6	
	MAI	213,6	+17,3	- 4,2	231,6	+ 3,3		232,9	+ 3,1		(225,4)	228,7	+ 0,9	
	JUN	195,5	+ 8,7	- 8,5	222,9	- 3,8		227,3	- 2,4		(227,5)	225,4	- 1,4	
	JUL	189,6	+ 6,8	- 3,0	216,8	- 2,7		216,1	- 4,9		(229,7)	224,0	- 0,6	
	AUG	200,1	+14,0	+ 5,5	229,6	+ 5,9		228,6	+ 5,8		(231,9)	226,5	+ 1,1	
	SEP	217,3	+12,4	+ 8,6	234,6	+ 2,2		235,0	+ 2,8		(234,2)	
VERARBEITENDE INDUSTRIE														
1971	SEP	172,5	+ 2,4	+16,6	165,3	+ 1,3		163,2	+ 0,3		164,6	162,8	+ 0,2	
	OKT	175,8	- 0,3	+ 1,9	160,9	- 2,7		162,0	- 0,7		164,7	163,2	+ 0,2	
	NOV	172,6	+ 1,9	- 1,8	165,5	+ 2,9		164,3	+ 1,4		164,8	161,9	- 0,8	
	DEZ	161,2	- 0,4	- 6,6	163,9	- 1,0		159,5	- 2,9		(165,0)	163,4	+ 0,9	
1972	JAN	153,6	+ 2,7	- 4,7	166,3	+ 1,5		166,4	+ 4,3		(165,2)	164,6	+ 0,7	
	FEB	160,2	+ 3,8	+ 4,3	168,5	+ 1,3		167,9	+ 0,9		(165,5)	168,0	+ 2,1	
	MAR	176,5	+ 0,2	+10,2	171,2	+ 1,6		169,8	+ 1,1		(165,8)	167,5	- 0,3	
	APR	164,9	- 1,1	- 6,6	161,5	- 5,7		164,7	- 3,0		(166,1)	169,3	+ 1,1	
	MAI	169,4	+ 5,4	+ 2,7	173,1	+ 7,2		173,5	+ 5,3		(166,6)	169,4	+ 0,1	
	JUN	175,0	+ 4,7	+ 3,3	172,0	- 0,6		170,1	- 2,0		(167,1)	168,6	- 0,5	
	JUL	158,6	- 2,1	- 9,4	160,5	- 6,7		162,4	- 4,5		(167,8)	167,5	- 0,7	
	AUG	157,0	+ 6,2	- 1,0	171,7	+ 7,0		170,0	+ 4,7		(168,5)	166,3	- 0,7	
	SEP	172,3	- 0,1	+ 9,7	165,6	- 3,6		166,7	- 1,9		(169,4)	

2. PRODUKTION DER INDUSTRIE UND DES BAUHAUPTGEWERBES
2.1. INDEX DER INDUSTRIELLEN NETTOPRODUKTION (1962 = 100)

JAHR	MONAT	ORIGINALWERT			SAISONBEREINIGTER WERT			SAISON- UND ARBEITSTAEGLICH BEREINIGTER WERT			GLATTE KOM- PONENTE		GLATTE KOMPONENTE PLUS GLEITENDER DREIMONATS- DURCHSCHNITT DER RESTE	
		INDEX	VERAENDERUNG VORJAHR GEGEN VORMONAT	INDEX	VERAENDERUNG IN 0/0 GEGEN VORMONAT	INDEX	VERAENDERUNG IN 0/0 GEGEN VORMONAT	INDEX	VERAENDERUNG IN 0/0 GEGEN VORMONAT	INDEX	INDEX	INDEX	VERAEND. IN 0/0 GEGEN VORMONAT	
GRUNDSTOFF- UND PRODUKTIONSGUETERINDUSTRIEN														
1971	SEP	189,1	+ 2,3	+ 4,7	183,2	+ 0,7	181,5	- 0,2	183,1	181,2	+ 0,1			
	OKT	190,3	+ 0,3	+ 0,6	179,6	- 2,0	180,2	- 0,7	183,5	181,8	+ 0,3			
	NOV	184,4	+ 3,4	- 3,1	184,3	+ 2,6	183,8	+ 2,0	183,9	181,6	- 0,1			
	DEZ	173,3	+ 3,0	- 6,0	185,4	+ 0,6	180,8	- 1,6	(184,3)	182,9	+ 0,7			
1972	JAN	168,3	+ 3,1	- 2,9	184,3	- 0,6	184,2	+ 1,9	(184,8)	184,3	+ 0,8			
	FEB	175,0	+ 3,6	+ 4,0	187,9	+ 2,0	188,0	+ 2,1	(185,5)	187,9	+ 2,0			
	MAR	196,3	+ 2,7	+12,2	192,8	+ 2,6	191,6	+ 1,9	(186,2)	189,1	+ 0,6			
	APR	188,8	+ 0,8	- 3,8	184,7	- 4,2	187,8	- 2,0	(187,1)	190,8	+ 0,9			
	MAI	193,5	+ 5,6	+ 2,5	192,8	+ 4,4	193,2	+ 2,9	(188,0)	190,6	- 0,1			
	JUN	199,7	+ 5,4	+ 3,2	193,4	+ 0,3	190,9	- 1,2	(189,1)	190,1	- 0,3			
	JUL	190,8	+ 1,7	- 4,5	184,4	- 4,7	186,2	- 2,5	(190,4)	189,6	- 0,3			
	AUG	191,6	+ 6,1	+ 0,4	192,8	+ 4,6	191,8	+ 3,0	(191,8)	190,0	+ 0,2			
	SEP	197,5	+ 4,4	+ 3,1	191,5	- 0,7	192,1	+ 0,2	(193,4)			
INVESTITIONSGUETERINDUSTRIEN														
1971	SEP	169,4	+ 0,7	+31,5	161,8	+ 2,8	159,0	+ 1,2	159,7	157,9	- 0,2			
	OKT	169,2	- 3,7	- 0,1	155,4	- 4,0	156,9	- 1,3	159,2	157,5	- 0,3			
	NOV	165,0	- 3,7	- 2,5	157,7	+ 1,5	156,6	- 0,2	158,7	153,8	- 2,3			
	DEZ	153,5	- 9,1	- 7,0	151,8	- 3,7	148,1	- 5,4	(158,3)	155,4	+ 1,0			
1972	JAN	149,8	- 0,5	- 2,4	161,4	+ 6,3	161,5	+ 9,0	(157,9)	157,1	+ 1,1			
	FEB	157,8	+ 1,1	+ 5,3	162,3	+ 0,6	161,7	+ 0,1	(157,7)	161,6	+ 2,9			
	MAR	171,6	- 4,0	+ 8,7	163,7	+ 0,9	161,8	+ 0,1	(157,6)	159,7	- 1,2			
	APR	157,9	- 4,4	- 8,0	153,1	- 6,5	155,9	- 3,6	(157,7)	161,5	+ 1,1			
	MAI	162,6	+ 2,5	+ 3,0	166,4	+ 8,7	167,1	+ 7,2	(157,9)	162,1	+ 0,4			
	JUN	170,4	+ 1,9	+ 4,8	164,1	- 1,4	163,6	- 2,1	(158,3)	160,9	- 0,7			
	JUL	145,2	- 7,2	-14,8	150,8	- 8,1	152,4	- 6,8	(158,9)	159,9	- 0,6			
	AUG	138,3	+ 7,4	- 4,8	166,1	+10,1	163,9	+ 7,5	(159,8)	157,3	- 1,6			
	SEP	160,3	- 5,4	+15,9	154,1	- 7,2	155,8	- 4,9	(160,9)			
VERBRAUCHSGUETERINDUSTRIEN														
1971	SEP	166,4	+ 4,3	+21,2	156,3	+ 0,8	154,2	- 0,2	156,9	154,3	+ 0,5			
	OKT	171,4	+ 2,6	+ 3,0	153,0	- 2,1	154,2	+ 0,0	157,6	155,6	+ 0,8			
	NOV	171,0	+ 6,8	- 0,2	159,8	+ 4,4	158,4	+ 2,7	158,3	156,1	+ 0,3			
	DEZ	159,3	+ 7,1	- 6,8	160,9	+ 0,7	155,6	- 1,8	(159,0)	158,5	+ 1,5			
1972	JAN	152,0	+ 7,9	- 4,6	161,5	+ 0,4	161,4	+ 3,7	(159,6)	159,8	+ 0,8			
	FEB	158,2	+ 9,0	+ 4,1	163,0	+ 0,9	162,3	+ 0,6	(160,3)	162,7	+ 1,8			
	MAR	174,0	+ 4,3	+10,0	165,6	+ 1,6	164,3	+ 1,2	(161,0)	161,9	- 0,5			
	APR	160,5	+ 2,3	- 7,8	155,7	- 6,0	159,1	- 3,2	(161,6)	163,7	+ 1,1			
	MAI	160,6	+ 8,7	+ 0,1	167,6	+ 7,6	167,6	+ 5,3	(162,2)	164,0	+ 0,2			
	JUN	163,1	+ 8,7	+ 1,6	168,1	+ 0,3	165,3	- 1,4	(162,8)	163,6	- 0,2			
	JUL	145,8	+ 1,5	-10,6	155,5	- 7,5	157,8	- 4,5	(163,3)	161,9	- 1,0			
	AUG	146,8	+ 6,9	+ 0,7	164,3	+ 5,7	162,5	+ 3,0	(163,8)	161,5	- 0,2			
	SEP	173,6	+ 4,3	+18,3	163,1	- 0,7	164,0	+ 0,9	(164,3)			
NAHRUNGS- UND GENUSSMITTELINDUSTRIEN														
1971	SEP	152,1	+ 5,4	+ 4,6	147,7	- 1,2	146,8	- 0,6	148,0	147,2	+ 1,0			
	OKT	168,8	+ 4,8	+11,0	145,7	- 1,4	146,8	+ 0,0	148,6	148,2	+ 0,7			
	NOV	170,0	+ 9,2	+ 0,7	153,7	+ 5,5	150,8	+ 2,7	149,1	149,2	+ 0,7			
	DEZ	159,0	+ 9,7	- 6,5	155,2	+ 1,0	149,9	- 0,6	(149,5)	149,2	+ 0,0			
1972	JAN	133,3	+ 4,1	-16,2	146,3	- 5,7	146,7	- 2,1	(149,8)	148,6	- 0,4			
	FEB	136,4	+ 5,7	+ 2,3	151,3	+ 3,4	148,9	+ 1,5	(150,0)	149,3	+ 0,5			
	MAR	149,0	+ 1,4	+ 9,2	152,2	+ 0,6	152,3	+ 2,3	(150,0)	149,0	- 0,2			
	APR	136,7	- 1,4	- 8,3	140,8	- 7,5	145,6	- 4,4	(149,9)	151,5	+ 1,7			
	MAI	147,7	+10,7	+ 8,0	156,7	+11,3	156,4	+ 7,4	(149,7)	150,2	- 0,9			
	JUN	149,4	+ 5,9	+ 1,2	152,3	- 2,8	148,6	- 5,0	(149,3)	149,8	- 0,3			
	JUL	143,5	- 2,0	- 3,9	141,5	- 7,1	144,4	- 2,8	(148,6)	147,4	- 1,6			
	AUG	148,3	+ 2,0	+ 3,3	151,4	+ 7,0	149,1	+ 3,3	(147,8)	145,9	- 1,0			
	SEP	147,6	- 3,0	- 0,5	143,2	- 5,4	143,9	- 3,5	(146,8)			
BAUINDUSTRIE														
1971	SEP	171,6	- 1,4	+ 8,7	145,2	+ 6,8	141,1	+ 4,3	145,2	139,0	+ 0,7			
	OKT	164,9	- 2,8	- 3,9	134,9	- 7,1	139,4	- 1,2	145,3	140,6	+ 1,2			
	NOV	148,5	- 4,3	- 9,9	141,6	+ 5,0	141,2	+ 1,3	145,3	141,4	+ 0,6			
	DEZ	124,3	- 1,7	-16,3	154,6	+ 9,2	143,7	+ 1,8	(145,4)	143,2	+ 1,3			
1972	JAN	85,4	+ 0,7	-31,3	143,7	- 7,1	144,8	+ 0,8	(145,6)	149,4	+ 4,3			
	FEB	107,1	+ 5,0	+25,4	160,3	+11,6	159,7	+10,3	(145,9)	157,6	+ 5,5			
	MAR	151,8	+30,7	+41,7	172,8	+ 7,8	168,5	+ 5,5	(146,3)	160,1	+ 1,6			
	APR	154,9	+ 6,7	+ 2,0	147,8	-14,5	152,2	- 9,7	(146,9)	157,1	- 1,9			
	MAI	168,8	+ 7,2	+ 9,0	154,1	+ 4,3	150,7	- 1,0	(147,5)	148,8	- 5,3			
	JUN	171,7	+ 5,1	+ 1,7	149,4	- 3,0	143,7	- 4,6	(148,4)	146,3	- 1,7			
	JUL	161,4	- 1,9	- 6,0	138,6	- 7,2	144,8	+ 0,8	(149,4)	143,0	- 2,3			
	AUG	163,4	+ 3,5	+ 1,2	145,3	+ 4,8	140,6	- 2,9	(150,6)	144,7	+ 1,2			
	SEP	169,4	- 1,3	+ 3,7	144,2	- 0,8	148,8	+ 5,8	(152,0)			
EISENSCHAFFENDE INDUSTRIE														
1971	SEP	134,3	- 6,8	- 1,2	130,7	- 2,2	129,0	- 3,2	128,7	128,6	- 1,6			
	OKT	125,4	-10,7	- 6,6	122,8	- 6,0	123,3	- 4,4	128,3	125,4	- 2,5			
	NOV	118,5	- 9,3	- 5,5	124,9	+ 1,7	124,0	+ 0,6	128,2	122,0	- 2,7			
	DEZ	106,0	-14,0	-10,5	122,5	- 1,9	118,9	- 4,1	(128,3)	122,6	+ 0,5			
1972	JAN	119,1	- 9,2	+12,4	123,7	+ 1,0	123,1	+ 5,2	(128,8)	125,3	+ 2,2			
	FEB	129,9	- 1,0	+ 9,1	133,1	+ 7,6	132,2	+ 5,7	(129,5)	130,4	+ 4,1			
	MAR	144,1	- 3,6	+10,9	135,0	+ 1,4	134,2	+ 1,5	(130,7)	133,4	+ 2,3			
	APR	132,7	+ 0,7	- 7,9	131,3	- 2,7	134,2	+ 0,0	(132,2)	137,6	+ 3,1			
	MAI	141,1	+ 9,6	+ 6,3	145,4	+10,7	144,8	+ 7,9	(134,2)	140,1	+ 1,8			
	JUN	147,1	+ 6,0	+ 4,3	143,6	- 1,2	141,9	- 2,0	(136,6)	140,6	+ 0,4			
	JUL	139,5	+ 0,2	- 5,2	133,2	- 7,2	135,6	- 4,4	(139,5)	141,3	+ 0,5			
	AUG	151,5	+11,5	+ 8,6	148,6	+11,6	146,8	+ 8,3	(142,9)	141,9	+ 0,4			
	SEP	146,4	+ 9,0	- 3,4	143,4	- 3,5	143,9	- 2,0	(146,9)			

2. PRODUKTION DER INDUSTRIE UND DES BAUHAUPTGEWERBES
2.1. INDEX DER INDUSTRIELLEN NETTOPRODUKTION (1962 = 100)

JAHR	MONAT	ORIGINALWERT		SAISONBEREINIGTER WERT		SAISON- UND ARBEITSTÄG- LICH BEREINIGTER WERT		GLATTE KOM- PONENTE	GLATTE KOMPONENTE PLUS GLEITENDER DREIMONATS- DURCHSCHNITT DER RESTE	
		INDEX	VERÄNDERUNG IN O/O GEGEN VORJAHR VORMONAT	INDEX	VERÄNDERUNG IN O/O GEGEN VORMONAT	INDEX	VERÄNDERUNG IN O/O GEGEN VORMONAT		INDEX	VERÄND. IN O/O GEGEN VORMONAT
CHEMISCHE INDUSTRIE (EINSCHL. KOHLENWERTSTOFFINDUSTRIE)										
1971	SEP	249,6	+ 9,7 + 2,8	251,3	+ 1,3	250,1	+ 0,7	249,6	249,3	+ 0,8
	OKT	255,0	+ 7,3 + 2,2	249,2	- 0,8	250,1	+ 0,0	251,5	252,2	+ 1,2
	NOV	253,2	+12,0 - 0,7	256,6	+ 3,0	258,4	+ 2,5	253,2	253,0	+ 0,3
	DEZ	246,5	+12,5 - 2,6	256,3	- 0,1	252,5	- 1,5	(254,9)	254,0	+ 0,4
1972	JAN	247,1	+ 8,7 + 0,2	254,4	- 0,7	253,0	+ 0,2	(254,4)	254,6	+ 0,2
	FEB	250,2	+ 8,4 + 1,3	257,5	+ 1,2	258,1	+ 2,0	(257,7)	258,9	+ 1,7
	MAR	269,4	+ 4,5 + 7,7	266,6	+ 3,5	265,3	+ 2,8	(258,7)	259,0	+ 0,0
	APR	260,0	+ 1,4 - 3,5	250,6	- 6,0	253,3	- 4,5	(259,5)	260,1	+ 0,4
	MAI	264,1	+ 6,2 + 1,6	260,2	+ 3,8	261,3	+ 3,2	(260,0)	258,8	- 0,5
	JUN	269,4	+ 7,6 + 2,0	264,2	+ 1,5	261,6	+ 0,1	(260,1)	260,2	+ 0,5
	JUL	260,5	+ 5,4 - 3,3	256,6	- 2,9	257,4	- 1,6	(259,9)	259,2	- 0,4
	AUG	253,2	+ 4,2 - 2,8	258,2	+ 0,6	258,1	+ 0,3	(259,3)	259,9	+ 0,3
	SEP	263,3	+ 5,5 + 4,0	263,2	+ 1,9	263,7	+ 2,2	(258,3)
MASCHINENBAU										
1971	SEP	140,2	+ 0,6 +17,3	136,7	- 0,7	135,4	- 1,3	134,7	135,5	+ 0,1
	OKT	137,6	- 4,1 - 1,9	132,6	- 3,0	133,4	- 1,5	133,9	133,0	- 1,8
	NOV	133,7	- 5,3 - 2,8	131,6	- 0,8	130,2	- 2,4	133,1	130,7	- 1,7
	DEZ	147,5	+ 5,8 +10,3	129,7	- 1,4	128,4	- 1,4	(132,4)	130,9	+ 0,2
1972	JAN	125,0	- 4,4 -15,3	134,4	+ 3,6	134,2	+ 4,5	(131,6)	131,4	+ 0,4
	FEB	122,9	- 4,3 - 1,7	132,0	- 1,8	131,6	- 1,9	(131,0)	132,6	+ 0,9
	MAR	136,2	- 8,2 +10,8	132,9	+ 0,7	132,1	+ 0,4	(130,3)	129,9	- 2,0
	APR	124,8	- 9,4 - 8,4	123,8	- 6,8	126,1	- 4,5	(129,8)	130,4	+ 0,4
	MAI	128,9	+ 3,4 + 3,3	131,4	+ 6,1	132,9	+ 5,4	(129,4)	129,9	- 0,4
	JUN	136,6	- 3,9 + 6,0	130,3	- 0,8	130,9	- 1,5	(129,0)	129,5	- 0,3
	JUL	124,7	- 7,5 - 8,7	125,1	- 4,0	124,9	- 4,6	(128,8)	130,2	+ 0,5
	AUG	119,5	+ 0,0 - 4,2	136,2	+ 8,9	134,9	+ 8,0	(128,7)	128,4	- 1,4
	SEP	127,1	- 9,3 + 6,4	124,5	- 8,6	123,4	- 7,0	(128,8)
STRASSENFAHRZEUGBAU										
1971	SEP	201,7	+ 4,5 +67,5	189,7	+ 9,7	185,6	+ 7,5	185,3	180,3	- 2,8
	OKT	200,6	- 2,5 - 0,5	179,9	- 5,2	181,8	- 2,0	184,0	182,0	+ 0,9
	NOV	185,7	- 6,1 - 7,4	180,1	+ 0,1	178,5	- 1,8	182,9	161,5	-11,3
	DEZ*	119,8	-34,4 -35,5	133,4	-25,9	124,3	-30,4	(181,7)	160,8	- 0,4
1972	JAN	167,7	- 6,1 +40,0	178,8	+34,0	179,8	+44,7	(180,7)	163,1	+ 1,4
	FEB	189,8	- 0,6 +13,2	186,8	+ 4,5	185,4	+ 3,1	(179,7)	182,9	+12,1
	MAR	203,2	- 6,6 + 7,1	186,4	- 0,2	183,7	- 0,9	(179,0)	181,2	- 0,9
	APR	184,2	- 7,5 - 9,4	170,4	- 8,6	174,6	- 5,0	(178,4)	183,2	+ 1,1
	MAI	191,9	+ 0,7 + 4,2	190,2	+11,6	191,4	+ 9,6	(178,1)	182,8	- 0,2
	JUN	199,5	- 1,7 + 4,0	185,6	- 2,4	182,6	- 4,6	(178,1)	179,0	- 2,1
	JUL	144,0	-23,9 -27,8	159,6	-14,0	163,2	-10,6	(178,4)	178,0	- 0,6
	AUG	142,4	+18,3 - 1,1	192,4	+20,6	188,6	+15,6	(179,0)	176,5	- 0,8
	SEP	186,8	- 7,4 +31,2	176,5	- 8,3	178,0	- 5,6	(180,0)
ELEKTROTECHNISCHE INDUSTRIE										
1971	SEP	202,2	+ 0,2 +37,6	192,5	+ 5,4	189,2	+ 3,7	191,5	186,2	+ 0,8
	OKT	203,6	- 3,7 + 0,7	184,5	- 4,2	186,0	- 1,7	191,9	188,5	+ 1,2
	NOV	204,6	- 1,4 + 0,5	190,6	+ 3,3	190,4	+ 2,4	192,4	187,4	- 0,6
	DEZ	195,9	+ 0,6 - 4,3	193,2	+ 1,4	185,8	- 2,4	(193,0)	192,1	+ 2,5
1972	JAN	183,1	+ 8,4 - 6,5	201,1	+ 4,1	200,2	+ 7,8	(193,7)	196,3	+ 2,2
	FEB	199,5	+ 8,7 + 9,0	201,9	+ 0,4	202,9	+ 1,3	(194,6)	201,6	+ 2,7
	MAR	213,3	+ 2,3 + 6,9	204,6	+ 1,3	201,8	- 0,5	(195,6)	200,8	- 0,4
	APR	197,2	+ 2,9 - 7,5	193,7	- 5,3	197,9	- 1,9	(196,7)	203,3	+ 1,2
	MAI	202,9	+ 9,6 + 2,9	210,1	+ 8,5	210,3	+ 6,3	(198,0)	204,9	+ 0,8
	JUN	215,1	+11,9 + 6,0	210,9	+ 0,4	204,6	- 1,8	(199,5)	204,9	+ 0,0
	JUL	188,0	+ 4,4 -12,6	194,8	- 7,6	197,9	- 4,2	(201,1)	202,3	- 1,3
	AUG	167,6	+14,1 -10,9	204,1	+ 4,8	202,7	+ 2,4	(202,9)	198,4	- 1,9
	SEP	200,0	- 1,1 +19,3	192,1	- 5,9	194,9	- 3,8	(204,9)
EISEN-, BLECH- UND METALLWARENINDUSTRIE										
1971	SEP	175,9	+ 0,7 +16,0	167,8	- 2,5	165,0	- 3,7	169,0	167,5	+ 1,4
	OKT	179,8	- 0,1 + 2,2	163,9	- 2,3	165,7	+ 0,4	166,2	166,4	- 0,7
	NOV	176,9	+ 1,3 - 1,6	169,8	+ 3,6	168,5	+ 1,7	169,4	164,8	- 1,0
	DEZ	159,3	- 0,9 - 9,9	166,6	- 1,9	160,3	- 4,9	(169,6)	167,2	+ 1,5
1972	JAN	160,3	+ 3,9 + 0,6	171,9	+ 3,2	172,7	+ 7,7	(169,8)	168,7	+ 0,9
	FEB	168,4	+ 5,3 + 5,1	174,2	+ 1,3	173,0	+ 0,2	(170,0)	174,6	+ 3,5
	MAR	190,6	+ 2,4 +13,2	179,9	+ 3,3	178,0	+ 2,9	(170,2)	174,8	+ 0,1
	APR	174,7	+ 1,8 - 8,3	169,4	- 5,8	173,5	- 2,5	(170,5)	177,9	+ 1,8
	MAI	177,0	+ 8,6 + 1,3	182,9	+ 8,0	182,3	+ 5,1	(170,8)	176,1	- 1,0
	JUN	179,1	+ 2,5 + 1,2	174,5	- 4,6	172,5	- 5,4	(171,1)	171,0	- 2,9
	JUL	146,4	- 5,5 -18,3	154,8	-11,3	158,2	- 8,3	(171,4)	168,7	- 1,3
	AUG	159,7	+ 5,3 + 9,1	178,5	+15,3	173,6	+11,0	(171,8)	167,3	- 0,8
	SEP	173,5	- 1,4 + 8,6	166,2	- 6,9	168,1	- 4,3	(172,2)
TEXTILINDUSTRIE										
1971	SEP	145,4	+ 5,0 +32,3	140,2	+ 0,3	138,0	- 1,0	140,6	138,7	+ 0,9
	OKT	151,6	+ 3,4 + 4,3	137,3	- 2,1	138,5	+ 0,4	141,1	139,4	+ 0,5
	NOV	152,2	+ 6,8 + 0,4	142,7	+ 3,9	141,5	+ 2,2	141,4	140,0	+ 0,4
	DEZ	140,9	+ 8,2 - 7,4	144,1	+ 1,0	140,0	- 1,1	(141,7)	142,0	+ 1,4
1972	JAN	142,2	+ 8,7 + 0,9	144,2	+ 0,1	144,2	+ 3,0	(141,9)	143,1	+ 0,8
	FEB	146,9	+ 9,5 + 3,3	145,4	+ 0,8	144,8	+ 0,4	(141,9)	143,9	+ 0,6
	MAR	153,0	+ 1,0 + 4,2	144,0	- 1,0	142,5	- 1,6	(141,8)	142,4	- 1,0
	APR	143,2	+ 0,4 - 6,4	136,1	- 5,5	139,8	- 1,9	(141,6)	143,2	+ 0,6
	MAI	143,7	+ 5,9 + 0,3	146,4	+ 7,6	147,1	+ 5,2	(141,2)	142,5	- 0,5
	JUN	145,4	+ 1,7 + 1,2	141,8	- 3,1	140,5	- 4,5	(140,6)	140,5	- 1,4
	JUL	118,7	- 3,0 -18,4	132,3	- 6,7	133,6	- 4,9	(139,9)	137,8	- 1,9
	AUG	111,8	+ 1,7 - 5,8	140,8	+ 6,4	139,1	+ 4,1	(138,9)	137,1	- 0,5
	SEP	143,4	- 1,4 +28,3	137,8	- 2,1	138,5	- 0,4	(137,8)

2. PRODUKTION DER INDUSTRIE UND DES BAUHAUPTGEWERBES

2.1. INDEX DER INDUSTRIELLEN NETTOPRODUKTION (1962 = 100)

		ORIGINALWERT			SAISONBEREINIGTER WERT		SAISON- UND ARBEITSTÄEGLICH BEREINIGTER WERT		GLATTE KOM- PONENTE	GLATTE KOMPONENTE PLUS GLEITENDER DREIMONATS- DURCHSCHNITT DER RESTE			
JAHR	MONAT	VERÄNDERUNG IN O/O GEGEN			VERÄNDERUNG IN O/O GEGEN		VERÄNDERUNG IN O/O GEGEN		INDEX	VERÄND. IN O/O GEGEN VORMONAT			
		INDEX	VORJAHR	VORMONAT	INDEX	VORMONAT	INDEX	VORMONAT		INDEX	VORJAHR	VORMONAT	
BEKLEIDUNGSINDUSTRIE													
1971	SEP	154,4	+ 4,8	+25,7	134,0	+ 1,1	132,1	+ 0,2	133,4	131,8	+ 0,7		
	OKT	151,2	+ 4,9	- 2,1	129,4	- 3,4	131,3	- 0,6	134,1	132,2	+ 0,3		
	NOV	138,8	+ 8,3	- 8,2	134,3	+ 3,8	133,1	+ 1,4	134,7	131,2	- 0,8		
	DEZ	111,0	+ 7,0	-20,0	134,1	- 0,1	129,1	- 3,0	(135,2)	132,2	+ 0,8		
1972	JAN	127,5	+ 5,5	+14,9	135,1	+ 0,7	134,4	+ 4,1	(135,6)	133,9	+ 1,3		
	FEB	141,9	+ 8,7	+11,3	138,4	+ 2,4	138,1	+ 2,8	(135,9)	138,2	+ 3,2		
	MAR	166,1	+ 7,0	+17,1	143,4	+ 3,6	142,0	+ 2,8	(136,0)	137,6	- 0,4		
	APR	143,0	- 0,3	-13,9	129,4	- 9,8	132,7	- 6,5	(135,9)	138,6	+ 0,7		
	MAI	133,3	+ 5,5	- 6,8	141,6	+ 9,4	140,9	+ 6,2	(135,7)	137,9	- 0,5		
	JUN	120,1	+11,3	- 9,9	143,6	+ 1,4	139,8	- 0,8	(135,3)	139,2	+ 0,9		
	JUL	115,7	+ 4,9	- 3,7	134,1	- 6,6	136,6	- 2,3	(134,6)	136,0	- 2,3		
	AUG	122,3	- 0,4	+ 5,7	132,9	- 0,9	131,4	- 3,8	(133,7)	133,2	- 2,1		
	SEP	149,8	- 3,0	+22,5	129,4	- 2,6	131,4	+ 0,0	(132,5)		
	ERNAHRUNGSINDUSTRIE												
1971	SEP	148,4	+ 4,3	+ 4,7	145,2	- 2,0	145,0	- 0,9	146,7	145,8	+ 0,8		
	OKT	172,6	+ 4,6	+16,3	145,3	+ 0,1	146,2	+ 0,8	147,2	146,7	+ 0,6		
	NOV	175,1	+ 7,7	+ 1,4	151,7	+ 4,4	148,9	+ 1,8	147,7	148,7	+ 1,4		
	DEZ	166,5	+10,7	- 4,9	156,3	+ 3,0	150,9	+ 1,3	(148,0)	148,4	- 0,2		
1972	JAN	129,9	+ 3,9	-22,0	144,8	- 7,4	145,1	- 3,8	(148,3)	147,9	- 0,3		
	FEB	131,2	+ 4,5	+ 1,0	149,9	+ 3,5	147,6	+ 1,7	(148,6)	147,9	+ 0,0		
	MAR	145,2	+ 2,6	+10,7	150,6	+ 0,5	151,0	+ 2,3	(148,7)	147,5	- 0,3		
	APR	132,5	- 3,8	- 8,7	139,4	- 7,4	143,8	- 4,8	(148,8)	149,3	+ 1,2		
	MAI	145,4	+ 8,3	+ 9,7	153,2	+ 9,9	152,9	+ 6,3	(148,7)	146,9	- 1,6		
	JUN	143,2	+ 2,9	- 1,5	148,4	- 3,1	144,0	- 5,8	(148,5)	146,8	- 0,1		
	JUL	140,8	- 2,0	- 1,7	140,7	- 5,2	143,3	- 0,5	(148,2)	145,7	- 0,7		
	AUG	146,5	+ 3,4	+ 4,0	151,5	+ 7,7	149,5	+ 4,3	(147,8)	146,8	+ 0,8		
	SEP	150,9	+ 1,7	+ 3,0	147,1	- 2,9	147,5	- 1,3	(147,2)		

2. PRODUKTION DER INDUSTRIE UND DES BAUHAUPTGEBERBES
2.2. PRODUKTIONSINDEX FUER DAS BAUHAUPTGEBERBE (1962 = 100)

JAHR	MONAT	ORIGINALWERT			SAISONBEREINIGTER WERT			SAISON- UND ARBEITSTAEGLICH BEREINIGTER WERT			GLATTE KOMPONENTE	GLATTE KOMPONENTE PLUS GLEITENDER DREIMONATSDURCHSCHNITT DER RESTE		
		INDEX	VERAENDERUNG IN O/O GEGEN		INDEX	VERAENDERUNG IN O/O GEGEN		INDEX	VERAENDERUNG IN O/O GEGEN			INDEX	VERAEND. IN O/O GEGEN	
			VORJAHR	VORMONAT		VORJAHR	VORMONAT		VORJAHR	VORMONAT			VORJAHR	VORMONAT
GESAMTES BAUHAUPTGEWERBE														
1971	SEP	166,9	+ 0,3	+ 9,2	142,3	+ 7,1		138,4	+ 4,5		141,5	136,0	+ 0,7	
	OKT	160,7	- 1,2	- 3,7	132,1	- 7,2		136,4	- 1,4		141,5	137,7	+ 1,3	
	NOV	145,5	- 2,3	- 9,5	138,8	+ 5,1		138,4	+ 1,5		141,5	138,5	+ 0,6	
	DEZ	122,5	+ 0,2	-15,8	151,1	+ 8,9		140,7	+ 1,7		(141,6)	139,7	+ 0,9	
1972	JAN	84,1	+ 0,6	-31,3	139,2	- 7,9		140,1	- 0,4		(141,6)	144,9	+ 3,7	
	FEB	104,4	+ 4,1	+24,1	154,4	+10,9		153,8	+ 9,8		(141,7)	151,8	+ 4,8	
	MAR	146,3	+28,4	+40,1	165,6	+ 7,3		161,6	+ 5,1		(141,8)	153,7	+ 1,3	
	APR	148,5	- 0,9	+ 1,5	141,4	-14,6		145,8	- 9,8		(142,0)	150,5	- 2,1	
	MAI	161,5	+ 5,6	+ 8,8	147,4	+ 4,2		144,3	- 1,0		(142,3)	142,5	- 5,3	
	JUN	164,3	+ 3,4	+ 1,7	143,1	- 2,9		137,5	- 4,7		(142,6)	140,2	- 1,6	
	JUL	154,2	- 3,3	- 6,1	132,9	- 7,1		138,7	+ 0,9		(143,0)	136,9	- 2,4	
	AUG	155,7	+ 1,9	+ 1,0	139,1	+ 4,7		134,6	- 3,0		(143,5)	138,5	+ 1,2	
	SEP	162,1	- 2,9	+ 4,1	138,3	- 0,6		142,4	+ 5,8		(144,1)	
HOCHBAU														
1971	SEP	151,9	+ 6,9	+10,9	132,9	+ 7,6		129,9	+ 5,7		129,5	126,5	+ 0,6	
	OKT	147,2	+ 5,1	- 3,1	123,3	- 7,2		126,5	- 2,6		129,5	128,5	+ 1,6	
	NOV	135,9	+ 4,7	- 7,7	130,1	+ 5,5		129,1	+ 2,1		129,5	128,9	+ 0,3	
	DEZ	116,7	+ 7,4	-14,1	139,8	+ 7,5		130,8	+ 1,3		(129,2)	128,5	- 0,3	
1972	JAN	80,0	+ 0,6	-31,4	124,8	-10,7		125,3	- 4,2		(128,8)	130,4	+ 1,5	
	FEB	95,7	+ 0,6	+19,6	135,7	+ 8,7		134,9	+ 7,7		(128,3)	133,3	+ 2,2	
	MAR	128,7	+20,6	+34,5	142,7	+ 5,2		139,6	+ 3,5		(127,5)	133,3	+ 0,0	
	APR	128,1	- 6,4	- 0,5	120,8	-15,3		125,2	-10,3		(126,6)	129,7	- 2,7	
	MAI	138,3	- 0,1	+ 8,0	125,9	+ 4,2		124,0	- 1,0		(125,5)	122,4	- 5,6	
	JUN	140,7	- 2,6	+ 1,7	123,0	- 2,3		117,9	- 4,9		(124,1)	120,4	- 1,6	
	JUL	131,1	- 8,3	- 6,8	114,6	- 6,8		119,2	+ 1,1		(122,6)	117,6	- 2,3	
	AUG	131,0	- 4,4	- 0,1	119,1	+ 3,9		115,4	- 3,2		(120,8)	118,9	+ 1,1	
	SEP	138,8	- 8,6	+ 6,0	119,4	+ 0,3		122,0	+ 5,7		(118,8)	
TIEFBAU														
1971	SEP	196,9	- 8,5	+ 6,7	160,5	+ 5,4		155,4	+ 2,5		165,5	154,6	+ 1,0	
	OKT	187,7	- 9,6	- 4,7	149,8	- 6,7		154,9	- 0,3		165,5	155,8	+ 0,8	
	NOV	164,7	-12,2	-12,3	157,2	+ 4,9		157,3	+ 1,5		165,7	157,3	+ 1,0	
	DEZ	134,1	-10,2	-18,6	171,8	+ 9,3		160,2	+ 1,8		(166,3)	162,6	+ 3,4	
1972	JAN	92,3	+ 0,7	-31,2	169,3	- 1,5		170,8	+ 6,6		(167,3)	174,1	+ 7,1	
	FEB	121,8	+ 9,9	+32,0	191,7	+13,2		191,7	+12,2		(168,7)	189,9	+ 9,1	
	MAR	181,5	+41,5	+49,0	213,1	+11,2		207,7	+ 8,3		(170,6)	194,6	+ 2,5	
	APR	189,4	+ 7,9	+ 4,4	180,6	-15,3		184,7	-11,1		(173,0)	192,5	- 1,1	
	MAI	208,1	+14,3	+ 9,9	190,5	+ 5,5		185,5	+ 0,4		(176,0)	182,3	- 5,3	
	JUN	211,6	+12,6	+ 1,7	182,7	- 4,1		177,4	- 4,4		(179,6)	179,6	- 1,5	
	JUL	200,4	+ 4,2	- 5,3	168,2	- 7,9		176,7	- 0,4		(183,9)	175,8	- 2,1	
	AUG	205,2	+11,2	+ 2,4	179,3	+ 6,6		173,9	- 1,6		(188,9)	177,3	+ 0,9	
	SEP	208,8	+ 6,0	+ 1,8	175,0	- 2,4		182,1	+ 4,7		(194,6)	

3. PRODUKTIVITAET UND LOHNCOSTEN IN DER INDUSTRIE

3.1. PRODUKTIONSERGEBNIS (1962 = 100)

JAHR	MONAT	ORIGINALWERT			SAISONBEREINIGTER WERT			SAISON- UND ARBEITSTAEGLICH BEREINIGTER WERT			GLATTE KOMPONENTE	GLATTE KOMPONENTE PLUS GLEITENDER DREIMONATSDURCHSCHNITT DER RESTE		
		VERAENDERUNG IN 0/0 GEGEN VORJAHR VORMONAT			VERAENDERUNG IN 0/0 GEGEN VORMONAT			VERAENDERUNG IN 0/0 GEGEN VORMONAT				VERAEND. IN 0/0 GEGEN VORMONAT		
		INDEX			INDEX			INDEX				INDEX		
JE BESCHAEFTIGTEN (OHNE ENERGIE UND OHNE BAU)														
1971	AUG	134,6	- 0,8	- 8,4	152,5	- 3,4		154,1	- 1,9		156,1	156,3	+ 0,3	
	SEP	156,8	+ 3,9	+16,5	157,6	+ 3,3		157,8	+ 2,4		156,5	157,0	+ 0,4	
	OKT	164,9	+ 5,4	+ 5,2	160,0	+ 1,5		159,0	+ 0,8		156,9	158,2	+ 0,8	
	NOV	167,7	+ 2,8	+ 1,7	155,7	- 2,7		157,9	- 0,7		(157,4)	157,4	- 0,5	
	DEZ	148,8	- 1,7	-11,3	152,4	- 2,1		155,4	- 1,6		(157,9)	157,5	+ 0,1	
1972	JAN	150,2	+ 0,9	+ 0,9	158,5	+ 4,0		159,2	+ 2,4		(158,4)	157,9	+ 0,3	
	FEB	156,0	+ 1,4	+ 3,9	158,1	- 0,3		159,0	- 0,1		(158,9)	159,9	+ 1,3	
	MAR	162,9	+ 5,9	+ 4,4	161,7	+ 2,3		161,5	+ 1,6		(159,5)	161,1	+ 0,8	
	APR	173,1	+ 5,4	+ 6,3	166,7	+ 3,1		162,9	+ 0,9		(160,2)	161,2	+ 0,1	
	MAI	170,0	+ 3,3	- 1,8	159,6	- 4,3		159,1	- 2,3		(160,8)	162,1	+ 0,6	
	JUN	168,2	+ 2,9	- 1,1	161,7	+ 1,3		164,3	+ 3,3		(161,5)	161,9	- 0,1	
	JUL	152,5	+ 3,8	- 9,3	163,2	+ 0,9		162,2	- 1,3		(162,3)	162,5	+ 0,4	
	AUG	141,2	+ 4,9	- 7,4	159,8	- 2,1		160,9	- 0,8		(163,1)	
JE BESCHAEFTIGTENSTUNDE (OHNE ENERGIE UND OHNE BAU)														
1971	AUG	163,5	+ 5,1	- 2,6	166,9	+ 0,4		167,1	+ 0,6		167,2	166,6	+ 0,2	
	SEP	169,7	+ 5,3	+ 3,8	167,1	+ 0,1		166,8	- 0,2		167,9	167,7	+ 0,7	
	OKT	172,6	+ 6,6	+ 1,7	169,5	+ 1,4		169,2	+ 1,4		168,7	168,4	+ 0,4	
	NOV	171,4	+ 6,4	- 0,7	169,3	- 0,1		169,2	+ 0,0		(169,5)	169,5	+ 0,7	
	DEZ	169,4	+ 5,7	- 1,2	169,3	+ 0,0		170,1	+ 0,5		(170,3)	170,1	+ 0,4	
1972	JAN	163,4	+ 6,0	- 3,5	170,6	+ 0,8		171,0	+ 0,5		(171,1)	171,4	+ 0,8	
	FEB	168,4	+ 5,6	+ 3,1	172,9	+ 1,3		173,1	+ 1,2		(171,9)	172,5	+ 0,6	
	MAR	174,0	+ 5,4	+ 3,3	173,4	+ 0,3		173,4	+ 0,2		(172,7)	173,6	+ 0,6	
	APR	174,6	+ 6,6	+ 0,3	174,6	+ 0,7		174,5	+ 0,6		(173,5)	174,6	+ 0,6	
	MAI	175,5	+ 6,0	+ 0,5	175,4	+ 0,5		175,9	+ 0,8		(174,2)	175,4	+ 0,5	
	JUN	178,9	+ 5,1	+ 1,9	174,7	- 0,4		176,0	+ 0,1		(175,0)	175,3	- 0,1	
	JUL	176,1	+ 4,9	- 1,6	174,7	+ 0,0		174,1	- 1,1		(175,8)	175,7	+ 0,2	
	AUG	173,7	+ 6,2	- 1,4	176,9	+ 1,3		176,9	+ 1,6		(176,5)	
JE ARBEITER (OHNE ENERGIE UND OHNE BAU)														
1971	AUG	143,7	+ 0,3	- 8,3	162,9	- 3,4		164,6	- 1,9		167,1	167,1	+ 0,4	
	SEP	167,7	+ 5,1	+16,7	168,6	+ 3,5		168,8	+ 2,6		167,7	168,0	+ 0,5	
	OKT	176,7	+ 6,6	+ 5,4	171,5	+ 1,7		170,4	+ 0,9		168,3	169,6	+ 1,0	
	NOV	180,0	+ 4,1	+ 1,9	167,3	- 2,4		169,7	- 0,4		(168,9)	169,0	- 0,4	
	DEZ	159,9	- 0,6	-11,2	163,6	- 2,2		166,9	- 1,6		(169,6)	169,2	+ 0,1	
1972	JAN	161,9	+ 2,2	+ 1,3	170,4	+ 4,2		171,2	+ 2,6		(170,3)	169,7	+ 0,3	
	FEB	168,1	+ 2,5	+ 3,8	170,1	- 0,2		171,1	- 0,1		(171,1)	172,2	+ 1,5	
	MAR	175,8	+ 7,4	+ 4,6	174,5	+ 2,6		174,3	+ 1,9		(171,8)	173,8	+ 0,9	
	APR	186,8	+ 6,7	+ 6,3	180,0	+ 3,2		175,9	+ 0,9		(172,7)	174,0	+ 0,1	
	MAI	183,4	+ 4,5	- 1,8	172,4	- 4,2		171,7	- 2,4		(173,5)	175,0	+ 0,6	
	JUN	181,5	+ 4,0	- 1,0	174,6	+ 1,3		177,4	+ 3,3		(174,4)	174,8	- 0,1	
	JUL	164,6	+ 5,0	- 9,3	176,3	+ 1,0		175,3	- 1,2		(175,4)	175,5	+ 0,4	
	AUG	152,5	+ 6,1	- 7,4	172,5	- 2,2		173,7	- 0,9		(176,4)	

3. PRODUKTIVITAET UND LOHNCOSTEN IN DER INDUSTRIE

3.2. LOEHNE UND GEHAELTER (1962 = 100)

JAHR	MONAT	ORIGINALWERT			SAISONBEREINIGTER WERT			SAISON- UND ARBEITSTAEG- LICH BEREINIGTER WERT			GLATTE KOM- PONENTE	GLATTE KOMPONENTE PLUS GLEITENDER DREIMONATS- DURCHSCHNITT DER RESTE		
		VERAENDERUNG IN O/O GEGEN INDEX VORJAHR VORMONAT			VERAENDERUNG IN O/O GEGEN INDEX VORMONAT			VERAENDERUNG IN O/O GEGEN INDEX VORMONAT			INDEX	VERAEND. IN O/O GEGEN VORMONAT		
JE BESCHAEFTIGTEN (OHNE ENERGIE UND OHNE BAU)														
1971	AUG	218,5	+13,3	- 2,3	220,3	+ 1,3		219,5	+ 0,7		217,1	218,8	+ 0,5	
	SEP	214,1	+11,9	- 2,0	220,1	- 0,1		219,4	+ 0,0		218,4	218,7	+ 0,0	
	OKT	213,7	+ 8,0	- 0,2	215,7	- 2,0		217,1	- 1,0		219,8	219,3	+ 0,3	
	NOV	237,2	+ 6,9	+11,0	222,5	+ 3,2		221,5	+ 2,0		(221,3)	218,5	- 0,4	
	DEZ	236,1	+ 4,7	- 0,5	220,2	- 1,0		217,0	- 2,0		(222,8)	220,2	+ 0,8	
1972	JAN	214,3	+ 7,2	- 9,2	222,1	+ 0,9		222,2	+ 2,4		(224,4)	221,2	+ 0,5	
	FEB	212,7	+ 9,6	- 0,7	225,5	+ 1,5		224,5	+ 1,0		(226,1)	225,7	+ 2,0	
	MAR	227,1	+ 9,0	+ 6,8	231,1	+ 2,5		230,6	+ 2,7		(227,9)	226,6	+ 0,4	
	APR	219,3	+ 5,4	- 3,4	223,1	- 3,5		224,9	- 2,5		(229,8)	230,4	+ 1,7	
	MAI	233,8	+12,6	+ 6,6	237,1	+ 6,3		235,7	+ 4,8		(231,8)	231,8	+ 0,6	
	JUN	242,6	+10,5	+ 3,8	236,9	- 0,1		234,9	- 0,3		(233,9)	234,7	+ 1,3	
	JUL	236,1	+ 5,5	- 2,7	231,2	- 2,4		233,4	- 0,6		(236,2)	235,7	+ 0,4	
	AUG	239,1	+ 9,4	+ 1,3	240,4	+ 4,0		238,8	+ 2,3		(238,7)	
JE BESCHAEFTIGTENSTUNDE (OHNE ENERGIE UND OHNE BAU)														
1971	AUG	253,1	+15,9	+ 4,2	238,4	+ 1,7		238,4	+ 1,5		231,1	235,7	+ 1,0	
	SEP	222,0	+13,6	-12,3	232,4	- 2,5		233,8	- 1,9		233,1	235,6	+ 0,0	
	OKT	219,9	+13,3	- 0,9	234,9	+ 1,1		234,7	+ 0,4		235,1	235,1	- 0,2	
	NOV	245,8	+ 9,2	+11,8	235,7	+ 0,3		236,8	+ 0,9		(237,0)	236,8	+ 0,7	
	DEZ	255,8	+ 8,5	+ 4,1	236,6	+ 0,4		238,9	+ 0,9		(239,0)	237,1	+ 0,1	
1972	JAN	233,6	+ 8,3	- 8,7	236,7	+ 0,0		235,8	- 1,3		(241,0)	237,9	+ 0,3	
	FEB	229,6	+ 9,0	- 1,7	238,2	+ 0,6		239,0	+ 1,4		(243,0)	238,9	+ 0,4	
	MAR	230,7	+12,4	+ 0,5	241,2	+ 1,3		241,8	+ 1,2		(244,9)	242,5	+ 1,5	
	APR	238,4	+11,0	+ 3,3	247,5	+ 2,6		246,6	+ 2,0		(246,9)	245,6	+ 1,3	
	MAI	248,7	+11,1	+ 4,3	248,5	+ 0,4		248,5	+ 0,8		(248,9)	247,9	+ 0,9	
	JUN	254,8	+ 8,7	+ 2,5	248,1	- 0,2		248,7	+ 0,1		(251,0)	251,7	+ 1,5	
	JUL	269,1	+10,8	+ 5,6	259,2	+ 4,5		257,8	+ 3,7		(253,0)	254,9	+ 1,3	
	AUG	271,8	+ 7,4	+ 1,0	256,9	- 0,9		258,2	+ 0,2		(255,1)	
JE PRODUKTEINHEIT (OHNE ENERGIE UND OHNE BAU)														
1971	AUG	154,8	+10,3	+ 6,8	143,0	+ 1,6		143,0	+ 1,3		138,5	141,5	+ 0,8	
	SEP	130,9	+ 7,8	-15,4	139,1	- 2,7		140,3	- 1,9		139,0	140,9	- 0,4	
	OKT	127,5	+ 6,3	- 2,6	139,4	+ 0,2		139,4	- 0,6		139,5	139,8	- 0,8	
	NOV	143,5	+ 2,6	+12,5	138,9	- 0,4		139,6	+ 0,1		(140,0)	140,0	+ 0,1	
	DEZ	151,1	+ 2,6	+ 5,3	139,7	+ 0,6		141,0	+ 1,0		(140,5)	139,5	- 0,4	
1972	JAN	143,0	+ 2,1	- 5,4	138,7	- 0,7		138,0	- 2,1		(141,0)	139,4	- 0,1	
	FEB	136,6	+ 3,4	- 4,5	138,9	+ 0,1		139,1	+ 0,8		(141,5)	139,1	- 0,2	
	MAR	132,7	+ 6,6	- 2,9	139,6	+ 0,5		140,1	+ 0,7		(142,0)	140,3	+ 0,9	
	APR	136,7	+ 4,2	+ 3,0	142,5	+ 2,1		141,7	+ 1,1		(142,5)	141,1	+ 0,6	
	MAI	141,7	+ 4,7	+ 3,7	141,6	- 0,6		141,4	- 0,2		(143,0)	141,7	+ 0,4	
	JUN	142,6	+ 3,4	+ 0,6	142,0	+ 0,3		141,9	+ 0,4		(143,5)	143,6	+ 1,3	
	JUL	153,0	+ 5,6	+ 7,3	148,1	+ 4,3		147,5	+ 3,9		(144,0)	145,1	+ 1,0	
	AUG	156,6	+ 1,2	+ 2,4	145,0	- 2,1		145,8	- 1,2		(144,6)	
JE PRODUKTEINHEIT (VERARBEITENDE INDUSTRIE)														
1971	AUG	157,3	+10,4	+ 7,2	145,0	+ 1,7		144,9	+ 1,3		140,4	143,4	+ 0,8	
	SEP	132,3	+ 7,8	-15,9	141,0	- 2,8		142,1	- 1,9		140,9	142,6	- 0,6	
	OKT	127,9	+ 6,0	- 3,3	140,8	- 0,1		140,9	- 0,8		141,4	141,6	- 0,7	
	NOV	145,3	+ 2,8	+13,6	141,1	+ 0,2		141,8	+ 0,6		(141,9)	141,9	+ 0,2	
	DEZ	154,0	+ 2,7	+ 6,0	141,7	+ 0,4		142,9	+ 0,8		(142,4)	141,5	- 0,3	
1972	JAN	145,8	+ 2,0	- 5,3	140,6	- 0,8		139,8	- 2,2		(142,9)	141,2	- 0,2	
	FEB	138,7	+ 3,3	- 4,9	140,6	+ 0,0		140,9	+ 0,8		(143,3)	140,8	- 0,3	
	MAR	134,4	+ 6,2	- 3,1	141,3	+ 0,5		141,7	+ 0,6		(143,8)	142,1	+ 0,9	
	APR	138,4	+ 4,1	+ 3,0	144,4	+ 2,2		143,7	+ 1,4		(144,3)	142,9	+ 0,6	
	MAI	143,3	+ 4,5	+ 3,5	143,5	- 0,6		143,2	- 0,3		(144,8)	143,5	+ 0,4	
	JUN	144,3	+ 3,5	+ 0,7	143,9	+ 0,3		143,7	+ 0,3		(145,2)	145,4	+ 1,3	
	JUL	154,8	+ 5,4	+ 7,3	149,8	+ 4,1		149,2	+ 3,8		(145,8)	146,8	+ 1,0	
	AUG	158,7	+ 0,9	+ 2,5	146,5	- 2,2		147,4	- 1,2		(146,3)	
JE PRODUKTEINHEIT (GRUNDSTOFF- UND PRODUKTIONSGUETERINDUSTRIEN)														
1971	AUG	118,8	+ 6,6	+ 0,3	119,8	- 0,4		119,4	- 0,5		117,6	119,6	+ 0,5	
	SEP	112,1	+ 4,9	- 5,6	118,6	- 1,0		119,3	- 0,1		117,7	119,3	- 0,3	
	OKT	111,8	+ 3,0	- 0,3	118,8	+ 0,2		119,1	- 0,2		117,9	118,8	- 0,4	
	NOV	129,8	- 0,4	+16,1	118,3	- 0,4		118,2	- 0,8		(118,0)	118,4	- 0,3	
	DEZ	136,9	- 2,0	+ 5,5	116,2	- 1,8		117,8	- 0,3		(118,2)	118,1	- 0,3	
1972	JAN	122,4	+ 0,1	-10,6	118,1	+ 1,6		118,2	+ 0,3		(118,4)	116,8	- 1,1	
	FEB	112,3	- 0,4	- 8,3	114,7	- 2,9		114,3	- 3,3		(118,6)	116,4	- 0,3	
	MAR	109,0	+ 2,8	- 2,9	116,3	+ 1,4		116,8	+ 2,2		(118,8)	116,1	- 0,3	
	APR	113,2	+ 2,4	+ 3,9	118,5	+ 1,9		117,2	+ 0,3		(119,1)	118,0	+ 1,6	
	MAI	118,6	+ 5,5	+ 4,8	121,0	+ 2,1		120,2	+ 2,6		(119,4)	118,6	+ 0,5	
	JUN	118,0	+ 0,9	- 0,5	117,4	- 3,0		118,4	- 1,5		(119,7)	119,5	+ 0,8	
	JUL	118,3	- 0,1	+ 0,3	120,0	+ 2,2		119,9	+ 1,3		(120,2)	119,5	+ 0,0	
	AUG	119,4	+ 0,5	+ 0,9	120,4	+ 0,3		120,1	+ 0,2		(120,6)	

3. PRODUKTIVITAET UND LOHNKOSTEN IN DER INDUSTRIE

3.2. LOEHNE UND GEHAELTER (1962 = 100)

JAHR	MONAT	ORIGINALWERT			SAISONBEREINIGTER WERT			SAISON- UND ARBEITSTAEGLICH BEREINIGTER WERT			GLATTE KOMPONENTE	GLATTE KOMPONENTE PLUS GLEITENDER DREIMONATS-DURCHSCHNITT DER RESTE		
		VERAENDERUNG IN O/O GEGEN			VERAENDERUNG IN O/O GEGEN			VERAENDERUNG IN O/O GEGEN				VERAEND. IN O/O		
		INDEX	VORJAHR	VORMONAT	INDEX	VORJAHR	VORMONAT	INDEX	VORJAHR	VORMONAT	INDEX	INDEX	GEGEN	VORMONAT
JE PRODUKTEINHEIT (INVESTITIONSGUETERINDUSTRIEN)														
1971	AUG*	198,1	+17,0	+19,5	175,1	+10,8		175,5	+10,3		155,5	164,1	+ 0,7	
	SEP	146,8	+11,1	-25,9	156,6	-10,6		157,7	-10,1		156,4	163,4	- 0,4	
	OKT	142,6	+ 9,7	- 2,9	156,9	+ 0,2		157,1	- 0,4		157,3	158,1	- 3,2	
	NOV	162,7	+ 6,1	+14,1	158,1	+ 0,8		159,6	+ 1,6		(158,2)	160,2	+ 1,3	
	DEZ	170,9	+ 9,4	+ 5,0	163,3	+ 3,3		163,9	+ 2,7		(159,2)	159,5	- 0,4	
1972	JAN	162,6	+ 3,8	- 4,9	156,4	- 4,2		155,2	- 5,3		(160,3)	160,0	+ 0,3	
	FEB	156,2	+ 6,0	- 3,9	159,9	+ 2,2		161,0	+ 3,7		(161,5)	158,8	- 0,7	
	MAR	152,6	+ 9,6	- 2,3	160,2	+ 0,2		160,2	- 0,5		(162,7)	161,7	+ 1,8	
	APR	156,6	+ 6,3	+ 2,6	164,5	+ 2,7		164,0	+ 2,4		(164,1)	161,9	+ 0,1	
	MAI	160,6	+ 5,9	+ 2,6	161,6	- 1,8		161,5	- 1,5		(165,5)	163,0	+ 0,7	
	JUN	161,3	+ 6,0	+ 0,4	164,3	+ 1,7		163,7	+ 1,4		(167,1)	166,3	+ 2,0	
	JUL	184,0	+11,0	+14,1	174,7	+ 6,3		173,9	+ 6,2		(168,9)	170,5	+ 2,5	
	AUG	196,0	- 1,1	+ 6,5	172,8	- 1,1		173,9	+ 0,0		(170,7)	
JE PRODUKTEINHEIT (VERBRAUCHSGUETERINDUSTRIEN)														
1971	AUG	153,5	+ 5,3	+ 1,9	137,6	+ 0,0		137,6	+ 0,1		134,7	137,6	+ 1,3	
	SEP	126,1	+ 6,1	-17,9	136,3	- 0,9		137,6	+ 0,0		135,1	136,9	- 0,5	
	OKT	120,9	+ 4,8	- 4,1	136,1	- 0,1		135,5	- 1,5		135,5	136,9	+ 0,0	
	NOV	132,3	+ 4,7	+ 9,4	137,4	+ 1,0		137,5	+ 1,5		(135,8)	136,9	+ 0,0	
	DEZ	144,7	+ 2,1	+ 9,4	135,7	- 1,2		137,6	+ 0,1		(136,2)	136,4	- 0,4	
1972	JAN	136,9	+ 1,2	- 5,4	134,0	- 1,3		134,2	- 2,5		(136,6)	135,3	- 0,8	
	FEB	130,7	+ 2,0	- 4,5	134,7	+ 0,5		134,3	+ 0,1		(137,0)	135,1	- 0,1	
	MAR	126,2	+ 5,1	- 3,4	135,8	+ 0,8		136,8	+ 1,9		(137,4)	135,7	+ 0,4	
	APR	130,3	+ 2,4	+ 3,2	137,1	+ 1,0		135,8	- 0,7		(137,9)	135,9	+ 0,1	
	MAI	139,8	+ 3,5	+ 7,3	135,5	- 1,2		135,1	- 0,5		(138,3)	136,0	+ 0,1	
	JUN	142,7	+ 2,1	+ 2,1	136,6	+ 0,8		137,1	+ 1,5		(138,7)	138,2	+ 1,6	
	JUL	157,1	+ 4,3	+10,1	143,2	+ 4,8		142,5	+ 3,9		(139,2)	140,4	+ 1,6	
	AUG	157,2	+ 2,4	+ 0,1	141,2	- 1,4		141,7	- 0,6		(139,7)	
JE PRODUKTEINHEIT (NAHRUNGS- UND GENUSSMITTELINDUSTRIEN)														
1971	AUG	149,9	+ 6,7	+ 1,2	147,3	- 0,5		147,9	+ 0,0		146,6	148,2	+ 0,7	
	SEP	140,2	+ 6,1	- 6,5	147,5	+ 0,1		148,8	+ 0,6		147,2	148,0	- 0,1	
	OKT	128,7	+ 5,0	- 8,2	148,1	+ 0,4		147,3	- 1,0		147,9	148,6	+ 0,4	
	NOV	149,6	+ 3,7	+16,2	148,5	+ 0,3		149,8	+ 1,7		(148,6)	148,6	+ 0,0	
	DEZ	159,0	+ 1,5	+ 6,3	145,7	- 1,9		148,6	- 0,8		(149,2)	150,0	+ 0,9	
1972	JAN	158,1	+ 6,2	- 0,6	151,6	+ 4,0		151,7	+ 2,1		(150,0)	150,3	+ 0,2	
	FEB	151,8	+ 5,4	- 4,0	150,2	- 0,9		150,6	- 0,7		(150,7)	150,9	+ 0,4	
	MAR	145,3	+ 8,3	- 4,3	149,8	- 0,3		150,5	- 0,1		(151,5)	151,6	+ 0,5	
	APR	156,1	+ 7,4	+ 7,4	156,6	+ 4,5		153,7	+ 2,1		(152,3)	150,6	- 0,7	
	MAI	153,4	+ 1,6	- 1,7	148,1	- 5,4		147,7	- 3,9		(153,1)	151,5	+ 0,6	
	JUN	152,1	+ 3,6	- 0,8	151,6	+ 2,4		153,3	+ 3,8		(154,0)	152,5	+ 0,7	
	JUL	158,5	+ 7,0	+ 4,2	157,6	+ 4,0		156,5	+ 2,1		(155,0)	155,9	+ 2,2	
	AUG	159,9	+ 6,7	+ 0,9	157,0	- 0,4		158,1	+ 1,0		(155,9)	
JE UMSATZEINHEIT (OHNE ENERGIE UND OHNE BAU)														
1971	AUG	126,0	+ 4,5	+ 6,9	116,1	+ 0,5		116,0	+ 0,2		113,7	115,7	+ 0,9	
	SEP	104,2	+ 3,8	-17,3	113,8	- 2,0		114,9	- 0,9		113,8	115,2	- 0,4	
	OKT	105,6	+ 3,2	+ 1,3	114,7	+ 0,8		114,6	- 0,3		113,9	114,3	- 0,8	
	NOV	118,1	- 0,8	+11,8	112,8	- 1,7		113,5	- 1,0		(114,0)	114,3	+ 0,0	
	DEZ	117,5	+ 0,1	- 0,5	113,1	+ 0,3		114,7	+ 1,1		(114,1)	113,6	- 0,6	
1972	JAN	118,9	- 0,3	+ 1,2	113,1	+ 0,0		112,4	- 2,0		(114,2)	113,3	- 0,3	
	FEB	112,5	+ 0,1	- 5,4	112,2	- 0,8		112,6	+ 0,2		(114,3)	112,8	- 0,4	
	MAR	106,8	+ 2,8	- 5,1	112,8	+ 0,5		113,3	+ 0,6		(114,4)	113,7	+ 0,8	
	APR	112,2	+ 1,7	+ 5,1	116,0	+ 2,8		115,1	+ 1,6		(114,4)	114,0	+ 0,3	
	MAI	114,8	+ 1,5	+ 2,3	113,4	- 2,2		113,5	- 1,4		(114,5)	114,1	+ 0,1	
	JUN	113,9	+ 0,9	- 0,8	113,5	+ 0,1		113,8	+ 0,3		(114,6)	115,1	+ 0,9	
	JUL	122,1	+ 3,6	+ 7,2	118,9	+ 4,8		118,1	+ 3,8		(114,6)	115,3	+ 0,2	
	AUG	122,3	- 2,9	+ 0,2	113,0	- 5,0		114,1	- 3,4		(114,7)	

4. AUFTRAGSEINGANG IN DER INDUSTRIE

4.1. WERTINDEX (1970 = 100)

JAHR	MONAT	ORIGINALWERT			SAISONBEREINIGTER WERT			SAISON- UND ARBEITSTAEGLICH BEREINIGTER WERT			GLATTE KOMPONENTE	GLATTE KOMPONENTE PLUS GLEITENDER DREIMONATSDURCHSCHNITT DER RESTE		
		VERAENDERUNG IN O/O GEGEN VORJAHR VORMONAT			VERAENDERUNG IN O/O GEGEN VORMONAT			VERAENDERUNG IN O/O GEGEN VORMONAT				VERAEND. IN O/O GEGEN VORMONAT		
VERARBEITENDE INDUSTRIE (OHNE NAHRUNGS- UND GENUSSMITTELINDUSTRIE) INSGESAMT														
1971	SEP	106,7	+ 2,1	+16,4	102,6	+ 0,3	101,7	- 0,1	103,2	101,8	+ 0,0			
	OKT	107,8	+ 1,4	+ 1,0	100,8	- 1,8	101,9	+ 0,2	103,3	102,0	+ 0,2			
	NOV	104,7	+ 1,3	- 2,9	103,1	+ 2,3	102,5	+ 0,6	103,5	101,1	- 0,9			
	DEZ	99,2	- 3,4	- 5,3	101,9	- 1,2	99,0	- 3,4	(103,8)	102,0	+ 0,9			
1972	JAN	95,1	+ 3,3	- 4,1	104,3	+ 2,4	104,5	+ 5,6	(104,1)	102,9	+ 0,9			
	FEB	103,0	+ 6,6	+ 8,3	106,1	+ 1,7	105,3	+ 0,8	(104,5)	105,7	+ 2,7			
	MAR	117,3	+ 1,7	+13,9	108,3	+ 2,1	107,6	+ 2,2	(105,0)	106,2	+ 0,5			
	APR	108,7	+ 1,2	- 7,3	104,0	- 4,0	105,9	- 1,6	(105,7)	107,9	+ 1,6			
	MAI	109,3	+ 7,3	+ 0,6	111,2	+ 6,9	110,5	+ 4,3	(106,4)	108,8	+ 0,8			
	JUN	112,7	+ 7,0	+ 3,1	111,9	+ 0,6	110,0	- 0,5	(107,3)	108,6	- 0,2			
	JUL	101,6	+ 0,4	- 9,8	103,3	- 7,7	105,3	- 4,3	(108,3)	108,3	- 0,3			
	AUG	100,2	+ 9,3	- 1,4	110,8	+ 7,3	109,6	+ 4,1	(109,5)	108,3	+ 0,0			
	SEP	112,6	+ 5,5	+12,4	108,8	- 1,8	110,1	+ 0,5	(110,9)			
VERARBEITENDE INDUSTRIE (OHNE NAHRUNGS- UND GENUSSMITTELINDUSTRIE) INLAND														
1971	SEP	107,8	+ 3,3	+15,7	103,4	+ 0,8	102,3	+ 0,1	103,1	102,2	+ 0,3			
	OKT	109,8	+ 1,8	+ 1,9	100,7	- 2,6	101,9	- 0,4	103,3	102,2	+ 0,0			
	NOV	105,6	+ 2,1	- 3,8	102,8	+ 2,1	102,3	+ 0,4	103,6	101,1	- 1,1			
	DEZ	98,0	- 2,6	- 7,2	101,9	- 0,9	99,1	- 3,1	(103,9)	102,1	+ 1,0			
1972	JAN	93,7	+ 5,8	- 4,4	104,8	+ 2,8	104,9	+ 5,9	(104,3)	102,9	+ 0,8			
	FEB	101,3	+ 6,3	+ 8,1	105,5	+ 0,7	104,9	+ 0,0	(104,7)	105,6	+ 2,6			
	MAR	116,5	+ 2,6	+15,0	108,1	+ 2,5	107,2	+ 2,2	(105,1)	106,1	+ 0,5			
	APR	109,8	+ 2,7	- 5,8	104,6	- 3,2	106,2	- 0,9	(105,7)	107,6	+ 1,4			
	MAI	108,6	+ 6,6	- 1,1	110,1	+ 5,3	109,5	+ 3,1	(106,3)	108,6	+ 0,9			
	JUN	112,3	+ 7,8	+ 3,4	112,1	+ 1,8	110,2	+ 0,6	(107,0)	108,3	- 0,3			
	JUL	101,3	+ 1,1	- 9,8	103,2	- 7,9	105,1	- 4,6	(107,8)	107,9	- 0,4			
	AUG	100,3	+ 7,6	- 1,0	109,6	+ 6,2	108,6	+ 3,3	(108,6)	107,6	- 0,3			
	SEP	112,2	+ 4,1	+11,9	108,0	- 1,5	109,3	+ 0,6	(109,6)			
VERARBEITENDE INDUSTRIE (OHNE NAHRUNGS- UND GENUSSMITTELINDUSTRIE) AUSLAND														
1971	SEP	102,7	- 2,4	+18,5	99,3	- 1,6	98,8	- 1,3	103,2	100,1	- 0,5			
	OKT	100,4	- 0,1	- 2,2	100,4	+ 1,1	101,2	+ 2,4	103,0	100,7	+ 0,6			
	NOV	100,7	- 2,5	+ 0,3	103,3	+ 2,9	102,3	+ 1,1	102,9	100,6	- 0,1			
	DEZ	102,3	- 6,1	+ 1,6	101,1	- 2,1	98,4	- 3,8	(103,0)	101,1	+ 0,5			
1972	JAN	99,3	- 3,7	- 2,9	102,4	+ 1,3	102,8	+ 4,5	(103,2)	102,6	+ 1,5			
	FEB	108,4	+ 8,0	+ 9,2	108,0	+ 5,5	106,8	+ 3,9	(103,7)	106,0	+ 3,3			
	MAR	119,8	- 1,0	+10,5	108,8	+ 0,7	108,7	+ 1,8	(104,3)	106,6	+ 0,6			
	APR	105,0	- 3,7	-12,4	102,1	- 6,2	104,6	- 3,8	(105,2)	108,7	+ 2,0			
	MAI	111,5	+ 9,6	+ 6,2	114,4	+12,0	113,3	+ 8,3	(106,4)	108,8	+ 0,1			
	JUN	113,7	+ 4,4	+ 2,0	110,6	- 3,3	109,0	- 3,8	(107,9)	109,2	+ 0,4			
	JUL	102,1	- 1,8	-10,2	103,0	- 6,9	105,6	- 3,1	(109,7)	108,9	- 0,3			
	AUG	99,7	+15,0	- 2,4	113,9	+10,6	112,5	+ 6,5	(111,9)	109,9	+ 0,9			
	SEP	113,8	+10,8	+14,1	111,0	- 2,5	112,1	- 0,4	(114,5)			
GRUNDSTOFF- UND PRODUKTIONSGUETERINDUSTRIEN INSGESAMT														
1971	SEP	102,1	+ 1,7	+ 3,3	101,8	- 1,3	101,2	- 1,4	102,3	102,4	+ 1,3			
	OKT	104,3	+ 3,4	+ 2,2	102,4	+ 0,6	103,4	+ 2,2	102,6	102,1	- 0,3			
	NOV	100,9	+ 1,6	- 3,3	102,3	- 0,1	101,8	- 1,5	103,0	101,1	- 1,0			
	DEZ	99,5	- 3,8	- 1,4	100,5	- 1,8	98,3	- 3,4	(103,5)	101,5	+ 0,4			
1972	JAN	94,5	+ 6,5	- 5,0	104,3	+ 3,8	104,5	+ 6,3	(103,9)	102,1	+ 0,6			
	FEB	100,1	+ 4,2	+ 5,9	104,4	+ 0,1	103,4	- 1,1	(104,5)	105,0	+ 2,8			
	MAR	112,3	+ 6,1	+12,2	107,6	+ 3,1	107,1	+ 3,6	(105,1)	105,4	+ 0,4			
	APR	106,2	+ 3,1	- 5,4	104,2	- 3,2	105,6	- 1,4	(105,8)	108,3	+ 2,8			
	MAI	112,9	+10,5	+ 6,3	112,6	+ 8,1	112,1	+ 6,2	(106,6)	109,2	+ 0,8			
	JUN	116,1	+ 8,2	+ 2,8	111,1	- 1,3	109,8	- 2,1	(107,5)	108,9	- 0,3			
	JUL	107,7	+ 1,4	- 7,2	102,9	- 7,4	104,8	- 4,6	(108,5)	108,4	- 0,5			
	AUG	107,9	+ 9,2	+ 0,2	111,9	+ 8,7	110,7	+ 5,6	(109,6)	108,2	- 0,2			
	SEP	107,8	+ 5,6	- 0,1	108,0	- 3,5	109,2	- 1,4	(110,7)			
GRUNDSTOFF- UND PRODUKTIONSGUETERINDUSTRIEN INLAND														
1971	SEP	104,6	+ 2,9	+ 5,4	102,2	+ 0,2	101,5	- 0,1	101,8	102,0	+ 0,9			
	OKT	105,7	+ 4,3	+ 1,1	101,8	- 0,4	102,8	+ 1,3	102,2	101,9	- 0,1			
	NOV	101,2	+ 2,5	- 4,3	101,7	- 0,1	101,4	- 1,4	102,6	100,6	- 1,3			
	DEZ	97,0	- 4,7	- 4,2	99,6	- 2,1	97,5	- 3,8	(103,0)	100,8	+ 0,2			
1972	JAN	90,0	+ 6,3	- 7,2	103,0	+ 3,4	103,5	+ 6,2	(103,4)	101,2	+ 0,4			
	FEB	97,1	+ 4,2	+ 7,9	103,6	+ 0,6	102,5	- 1,0	(103,8)	103,6	+ 2,4			
	MAR	109,0	+ 6,0	+12,3	105,4	+ 1,7	104,8	+ 2,2	(104,3)	104,5	+ 0,9			
	APR	107,2	+ 5,6	- 1,7	105,1	- 0,3	106,2	+ 1,3	(104,7)	107,2	+ 2,6			
	MAI	111,7	+10,0	+ 4,2	111,2	+ 5,8	110,5	+ 4,0	(105,2)	108,3	+ 1,0			
	JUN	114,8	+ 6,3	+ 2,8	109,6	- 1,4	108,4	- 1,9	(105,7)	106,8	- 1,4			
	JUL	105,2	- 2,4	- 8,4	99,4	- 9,3	101,5	- 6,4	(106,3)	105,8	- 0,9			
	AUG	106,5	+ 7,4	+ 1,2	108,8	+ 9,5	107,6	+ 6,0	(106,8)	105,2	- 0,6			
	SEP	107,7	+ 3,0	+ 1,1	105,6	- 2,9	106,7	- 0,8	(107,3)			
GRUNDSTOFF- UND PRODUKTIONSGUETERINDUSTRIEN AUSLAND														
1971	SEP	93,9	- 2,0	- 3,7	100,8	- 5,7	100,4	- 5,3	104,0	103,9	+ 2,6			
	OKT	99,4	+ 0,2	+ 5,9	104,1	+ 3,3	105,1	+ 4,7	104,3	102,8	- 1,1			
	NOV	100,0	- 1,3	+ 0,6	104,5	+ 0,4	103,0	- 2,0	104,6	103,1	+ 0,3			
	DEZ	108,2	- 0,5	+ 8,2	103,6	- 0,9	101,2	- 1,7	(105,2)	104,1	+ 1,0			
1972	JAN	110,3	+ 7,7	+ 1,9	109,3	+ 5,5	108,2	+ 6,9	(105,9)	105,4	+ 1,2			
	FEB	110,7	+ 4,6	+ 0,4	107,5	- 1,6	107,1	- 1,0	(106,9)	109,9	+ 4,3			
	MAR	123,8	+ 6,6	+11,8	115,0	+ 7,0	114,8	+ 7,2	(108,1)	108,4	- 1,4			
	APR	102,6	- 5,1	-17,1	101,1	-12,1	103,7	- 9,7	(109,6)	111,9	+ 3,2			
	MAI	116,6	+11,6	+13,6	117,2	+15,9	117,6	+13,4	(111,4)	111,8	- 0,1			
	JUN	120,1	+14,5	+ 3,0	116,1	- 0,9	114,4	- 2,7	(113,5)	115,8	+ 3,6			
	JUL	116,1	+15,5	- 3,3	114,7	- 1,2	115,8	+ 1,2	(115,9)	117,1	+ 1,1			
	AUG	112,7	+15,6	- 2,9	122,2	+ 6,5	121,4	+ 4,8	(118,7)	118,1	+ 0,9			
	SEP	107,8	+14,8	- 4,3	115,8	- 5,2	117,5	- 3,2	(122,0)			

4. AUFTRAGSEINGANG IN DER INDUSTRIE

4.1. WERTINDEX (1970 = 100)

JAHR	MONAT	ORIGINALWERT		SAISONBEREINIGTER WERT		SAISON- UND ARBEITSTAGE- BEREINIGTER WERT		GLATTE KOM- PONENTE	GLATTE KOMPONENTE PLUS GLEITENDER DREIMONATS- DURCHSCHNITT DER RESTE	
		INDEX	VERÄNDERUNG IN O/O GEGEN VORJAHR VORMONAT	INDEX	VERÄNDERUNG IN O/O GEGEN VORMONAT	INDEX	VERÄNDERUNG IN O/O GEGEN VORMONAT		INDEX	VERÄNDERUNG IN O/O GEGEN VORMONAT
INVESTITIONSGÜTERINDUSTRIEN INSGESAMT										
1971	SEP	103,6	- 0,7 +18,4	98,9	+ 1,4	98,2	+ 0,7	99,6	97,3	- 1,4
	OKT	96,0	- 2,8 - 7,3	94,6	- 4,3	96,1	- 2,1	99,7	97,8	+ 0,5
	NOV	99,6	- 2,2 + 3,8	99,1	+ 4,8	99,2	+ 3,2	99,8	96,4	- 1,4
	DEZ	97,3	- 7,6 - 2,3	97,4	- 1,7	94,0	- 5,2	(100,0)	97,4	+ 1,0
1972	JAN	93,5	- 1,9 - 3,9	99,3	+ 2,0	99,0	+ 5,3	(100,2)	98,4	+ 1,0
	FEB	102,4	+ 6,0 + 9,5	102,4	+ 3,1	102,1	+ 3,1	(100,5)	101,9	+ 3,6
	MAR	112,8	- 4,2 +10,2	105,8	+ 3,3	104,7	+ 2,5	(100,9)	102,4	+ 0,5
	APR	99,9	- 1,5 -11,4	98,8	- 6,6	100,3	- 4,2	(101,4)	103,4	+ 1,0
	MAI	102,8	+ 4,8 + 2,9	106,3	+ 7,6	105,4	+ 5,1	(102,0)	104,1	+ 0,7
	JUN	112,3	+ 6,3 + 9,2	109,6	+ 3,1	106,6	+ 1,1	(102,7)	104,8	+ 0,7
	JUL	101,0	- 0,6 -10,1	100,4	- 8,4	102,6	- 3,8	(103,5)	104,4	- 0,4
	AUG	94,2	+ 7,7 - 6,7	104,8	+ 4,4	104,1	+ 1,5	(104,4)	104,0	- 0,4
	SEP	108,0	+ 4,2 +14,6	103,6	- 1,1	105,4	+ 1,2	(105,5)
INVESTITIONSGÜTERINDUSTRIEN INLAND										
1971	SEP	102,3	+ 0,1 +13,5	100,0	+ 1,3	98,9	+ 0,6	99,2	97,6	- 1,1
	OKT	95,7	- 3,4 - 6,5	94,0	- 6,0	95,5	- 3,4	99,2	97,4	- 0,2
	NOV	100,1	- 1,5 + 4,6	98,3	+ 4,6	97,9	+ 2,5	99,2	95,7	- 1,7
	DEZ	96,7	- 6,3 - 3,4	97,5	- 0,8	93,8	- 4,2	(99,3)	97,3	+ 1,7
1972	JAN	93,2	+ 2,2 - 3,6	100,4	+ 3,0	100,1	+ 6,7	(99,5)	98,1	+ 0,8
	FEB	100,8	+ 4,3 + 8,2	100,8	+ 0,4	100,4	+ 0,3	(99,8)	100,3	+ 2,2
	MAR	111,7	- 3,4 +10,8	101,5	+ 0,7	100,5	+ 0,1	(100,2)	100,3	+ 0,0
	APR	99,1	- 0,3 -11,3	98,2	- 3,3	100,1	- 0,4	(100,8)	101,3	+ 1,0
	MAI	101,1	+ 3,7 + 2,0	104,7	+ 6,6	103,6	+ 3,5	(101,4)	103,8	+ 2,5
	JUN	113,0	+ 9,1 +11,8	111,1	+ 6,1	107,7	+ 4,0	(102,2)	105,3	+ 1,4
	JUL	102,8	+ 3,7 - 9,0	102,5	- 7,7	104,9	- 2,6	(103,2)	105,1	- 0,2
	AUG	94,6	+ 5,0 - 8,0	103,7	+ 1,2	102,9	- 1,9	(104,3)	104,3	- 0,8
	SEP	105,6	+ 3,2 +11,6	103,6	- 0,1	105,3	+ 2,3	(105,6)
INVESTITIONSGÜTERINDUSTRIEN AUSLAND										
1971	SEP	105,9	- 3,4 +30,1	97,1	+ 0,7	96,7	+ 1,2	101,3	96,7	- 2,2
	OKT	96,1	- 1,5 - 9,3	97,0	- 0,1	97,7	+ 1,0	100,9	98,1	+ 1,4
	NOV	97,3	- 4,8 + 1,2	101,1	+ 4,2	100,0	+ 2,4	100,5	97,4	- 0,7
	DEZ	97,6	-11,0 + 0,3	97,4	- 3,7	94,7	- 5,3	(100,3)	97,7	+ 0,3
1972	JAN	94,3	- 9,9 - 3,4	97,7	+ 0,3	98,7	+ 4,2	(100,2)	99,5	+ 1,8
	FEB	106,2	+ 9,8 +12,6	106,8	+ 9,3	105,2	+ 6,6	(100,4)	102,4	+ 2,9
	MAR	116,0	- 5,6 + 9,2	103,5	- 3,1	103,6	- 1,5	(100,7)	103,8	+ 1,4
	APR	101,9	- 4,0 -12,2	100,4	- 3,0	102,8	- 0,8	(101,3)	105,3	+ 1,4
	MAI	107,2	+ 8,3 + 5,2	111,5	+11,1	109,9	+ 6,9	(102,2)	105,9	+ 0,6
	JUN	110,6	+ 0,3 + 3,2	107,0	- 4,0	105,3	- 4,2	(103,5)	105,0	- 0,8
	JUL	96,6	- 9,1 -12,7	96,9	- 9,4	100,0	- 5,0	(105,0)	104,0	- 1,0
	AUG	93,5	+14,9 - 3,2	108,7	+12,2	107,1	+ 7,1	(107,0)	104,4	+ 0,4
	SEP	113,9	+ 7,6 +21,8	105,7	- 2,8	106,7	- 0,4	(109,3)
VERBRAUCHSGÜTERINDUSTRIEN INSGESAMT										
1971	SEP	121,4	+ 8,9 +34,6	111,4	+ 0,3	109,5	- 1,2	112,4	111,1	+ 1,7
	OKT	141,3	+ 6,4 +16,4	111,7	+ 0,3	112,9	+ 3,1	112,9	111,6	+ 0,5
	NOV	122,8	+ 7,9 -13,1	113,1	+ 1,3	112,4	- 0,4	113,4	112,4	+ 0,7
	DEZ	103,5	+ 8,6 -15,7	114,2	+ 1,0	111,8	- 0,5	(114,0)	113,3	+ 0,8
1972	JAN	100,1	+11,0 - 3,3	115,6	+ 1,2	115,9	+ 3,7	(114,5)	114,7	+ 1,2
	FEB	109,0	+12,0 + 8,9	116,9	+ 1,1	116,5	+ 0,5	(115,1)	118,4	+ 3,2
	MAR	136,3	+ 9,0 +25,0	124,5	+ 6,5	123,0	+ 5,6	(115,7)	119,1	+ 0,6
	APR	133,5	+ 3,4 - 2,1	116,2	- 6,7	117,9	- 4,1	(116,4)	120,1	+ 0,8
	MAI	118,9	+ 7,3 -10,9	119,5	+ 2,8	119,6	+ 1,4	(117,2)	118,5	- 1,3
	JUN	108,0	+ 6,8 - 9,2	117,7	- 1,5	118,0	- 1,3	(118,1)	116,1	- 2,0
	JUL	93,2	+ 1,1 -13,7	109,9	- 6,6	111,0	- 5,9	(119,0)	116,3	+ 0,2
	AUG	101,7	+12,7 + 9,1	121,9	+10,9	120,1	+ 8,2	(120,0)	117,7	+ 1,2
	SEP	131,4	+ 8,2 +29,2	121,3	- 0,5	122,2	+ 1,7	(121,2)
VERBRAUCHSGÜTERINDUSTRIEN INLAND										
1971	SEP	123,1	+ 9,5 +36,2	111,7	+ 0,6	109,7	- 0,9	112,4	111,2	+ 1,9
	OKT	142,7	+ 6,3 +15,9	111,8	+ 0,1	113,1	+ 3,1	112,9	111,7	+ 0,4
	NOV	122,7	+ 8,0 -14,0	113,0	+ 1,1	112,1	- 0,9	113,4	112,3	+ 0,5
	DEZ	102,1	+ 8,6 -16,8	113,9	+ 0,8	111,7	- 0,4	(114,0)	113,3	+ 0,9
1972	JAN	100,2	+12,0 - 1,9	116,0	+ 1,8	116,1	+ 3,9	(114,6)	114,8	+ 1,3
	FEB	108,2	+12,9 + 8,0	116,9	+ 0,8	116,6	+ 0,4	(115,1)	118,6	+ 3,3
	MAR	136,8	+ 9,2 +26,4	124,5	+ 6,5	123,0	+ 5,5	(115,7)	119,2	+ 0,5
	APR	133,8	+ 3,8 - 2,2	116,2	- 6,7	117,9	- 4,1	(116,4)	120,1	+ 0,7
	MAI	118,3	+ 6,7 -11,6	118,9	+ 2,3	119,3	+ 1,2	(117,1)	118,4	- 1,3
	JUN	107,1	+ 7,4 - 9,5	117,7	- 1,0	118,1	- 1,0	(117,8)	116,1	- 1,9
	JUL	92,9	+ 1,9 -13,3	110,2	- 6,4	111,0	- 6,0	(118,7)	116,3	+ 0,2
	AUG	101,7	+12,5 + 9,5	121,7	+10,4	120,0	+ 8,1	(119,6)	117,3	+ 0,9
	SEP	131,5	+ 6,8 +29,3	120,1	- 1,3	121,1	+ 0,9	(120,5)
VERBRAUCHSGÜTERINDUSTRIEN AUSLAND										
1971	SEP	108,3	+ 3,8 +22,4	109,4	- 1,9	107,9	- 3,5	112,7	110,3	+ 0,4
	OKT	130,9	+ 7,7 +20,9	111,2	+ 1,6	111,8	+ 3,6	113,0	111,3	+ 0,9
	NOV	123,9	+ 7,2 - 5,3	114,3	+ 2,8	114,3	+ 2,2	113,4	112,7	+ 1,3
	DEZ	114,7	+ 8,8 - 7,4	117,1	+ 2,4	112,1	- 1,9	(113,8)	113,4	+ 0,6
1972	JAN	99,2	+ 4,2 -13,5	112,3	- 4,1	114,0	+ 1,7	(114,4)	114,0	+ 0,5
	FEB	115,5	+ 6,5 +16,4	117,1	+ 4,3	116,0	+ 1,8	(115,1)	117,6	+ 3,2
	MAR	132,8	+ 8,0 +15,0	124,2	+ 6,1	123,0	+ 6,0	(116,0)	119,0	+ 1,2
	APR	131,0	+ 0,7 - 1,4	115,6	- 6,9	118,2	- 3,9	(117,0)	121,0	+ 1,7
	MAI	123,8	+12,2 - 5,5	123,9	+ 7,2	121,9	+ 3,1	(118,3)	118,6	- 2,0
	JUN	115,2	+ 3,1 - 6,9	117,9	- 4,8	115,8	- 5,0	(119,9)	116,2	- 2,0
	JUL	95,7	- 4,0 -16,9	107,6	- 8,7	111,2	- 4,0	(121,7)	116,0	- 0,2
	AUG	101,1	+14,2 + 5,6	123,4	+14,7	121,2	+ 9,0	(123,7)	121,0	+ 4,3
	SEP	130,8	+20,8 +29,4	131,1	+ 6,2	131,0	+ 8,1	(126,2)

4. AUFTRAGSEINGANG IN DER INDUSTRIE

4.1. WERTINDEX (1970 = 100)

JAHR	MONAT	ORIGINALWERT			SAISONBEREINIGTER WERT			SAISON- UND ARBEITSTAEGLICH BEREINIGTER WERT			GLATTE KOMPONENTE	GLATTE KOMPONENTE PLUS GLEITENDER DREIMONATSDURCHSCHNITT DER RESTE		
		VERAENDERUNG IN 0/0 GEGEN VORJAHR VORMONAT			VERAENDERUNG IN 0/0 GEGEN VORMONAT			VERAENDERUNG IN 0/0 GEGEN VORMONAT				VERAEND. IN 0/0 GEGEN VORMONAT		
CHEMISCHE INDUSTRIE (OHNE KOHLENWERTSTOFFINDUSTRIE) INSGESAMT														
1971	SEP	108,0	+ 1,7	+ 6,1	105,3	- 2,5	104,5	- 2,6	107,3		106,3	+ 1,2		
	OKT	109,7	+ 4,8	+ 1,6	106,4	+ 1,0	107,0	+ 2,4	107,7		106,5	+ 0,2		
	NOV	107,7	+ 8,4	- 1,8	109,8	+ 3,2	108,0	+ 0,9	108,1		107,0	+ 0,5		
	DEZ	105,2	+ 5,2	- 2,3	107,7	- 1,9	106,1	- 1,8	(108,5)		108,0	+ 0,9		
1972	JAN	104,3	+ 9,4	- 0,9	109,6	+ 1,8	109,8	+ 3,5	(109,0)		109,2	+ 1,1		
	FEB	111,7	+ 9,5	+ 7,1	112,9	+ 3,0	111,9	+ 1,9	(109,4)		111,3	+ 1,9		
	MAR	117,4	+ 1,4	+ 5,1	112,3	- 0,5	112,2	+ 0,3	(109,9)		110,1	- 1,1		
	APR	105,6	- 1,4	- 10,1	103,7	- 7,7	106,2	- 5,3	(110,4)		111,5	+ 1,3		
	MAI	114,1	+ 9,3	+ 8,0	116,1	+ 12,0	116,1	+ 9,3	(110,9)		111,1	- 0,4		
	JUN	114,2	+ 4,3	+ 0,1	111,4	- 4,0	111,0	- 4,4	(111,5)		113,0	+ 1,7		
	JUL	113,6	+ 7,5	- 0,5	111,5	+ 0,1	112,1	+ 1,0	(112,2)		112,8	- 0,2		
	AUG	111,1	+ 9,1	- 2,2	116,9	+ 4,8	115,5	+ 3,0	(112,8)		113,0	+ 0,2		
	SEP	113,5	+ 5,1	+ 2,2	111,2	- 4,9	111,5	- 3,5	(113,5)			
CHEMISCHE INDUSTRIE (OHNE KOHLENWERTSTOFFINDUSTRIE) INLAND														
1971	SEP	111,2	+ 3,8	+ 9,0	107,2	- 0,7	106,1	- 1,3	107,8		106,8	+ 0,8		
	OKT	112,3	+ 4,6	+ 1,0	106,6	- 0,6	106,9	+ 0,8	108,1		107,0	+ 0,2		
	NOV	108,4	+ 8,9	- 3,5	109,8	+ 3,0	108,1	+ 1,1	108,5		107,2	+ 0,2		
	DEZ	102,5	+ 7,4	- 5,4	107,9	- 1,7	106,5	- 1,5	(108,8)		108,1	+ 0,8		
1972	JAN	103,8	+ 8,8	+ 1,3	108,9	+ 0,9	109,6	+ 2,9	(109,1)		109,5	+ 1,3		
	FEB	111,3	+ 10,4	+ 7,2	113,6	+ 4,3	112,4	+ 2,6	(109,5)		111,0	+ 1,4		
	MAR	114,8	- 0,5	+ 3,1	111,1	- 2,2	111,0	- 1,2	(109,8)		110,2	- 0,7		
	APR	106,5	- 0,1	- 7,2	104,8	- 5,7	107,4	- 3,2	(110,1)		111,2	+ 0,9		
	MAI	112,6	+ 8,0	+ 5,7	115,3	+ 10,0	115,2	+ 7,3	(110,4)		110,8	- 0,4		
	JUN	112,9	+ 0,9	+ 0,3	109,8	- 4,8	109,8	- 4,7	(110,7)		111,6	+ 0,7		
	JUL	112,5	+ 4,7	- 0,4	109,4	- 0,4	109,9	+ 0,1	(111,0)		111,2	- 0,4		
	AUG	110,1	+ 7,9	- 2,1	115,4	+ 5,5	113,9	+ 3,6	(111,4)		111,6	+ 0,4		
	SEP	115,3	+ 3,7	+ 4,7	111,3	- 3,6	110,9	- 2,6	(111,7)			
CHEMISCHE INDUSTRIE (OHNE KOHLENWERTSTOFFINDUSTRIE) AUSLAND														
1971	SEP	100,8	- 3,3	- 0,5	101,2	- 6,3	100,8	- 5,6	106,3		105,2	+ 2,3		
	OKT	103,8	+ 5,4	+ 3,0	106,1	+ 4,8	107,3	+ 6,4	106,7		105,3	+ 0,1		
	NOV	105,8	+ 6,7	+ 1,9	109,6	+ 3,3	107,8	+ 0,5	107,2		106,7	+ 1,3		
	DEZ	111,3	+ 0,8	+ 5,2	107,0	- 2,4	105,0	- 2,6	(107,8)		107,6	+ 0,8		
1972	JAN	105,4	+ 10,9	- 5,3	111,1	+ 3,8	110,2	+ 5,0	(108,5)		108,5	+ 0,8		
	FEB	112,5	+ 7,3	+ 6,7	111,1	+ 0,0	110,5	+ 0,3	(109,2)		111,9	+ 3,1		
	MAR	123,3	+ 5,6	+ 9,6	115,1	+ 3,6	115,1	+ 4,2	(110,1)		109,6	- 2,1		
	APR	103,5	- 4,5	- 16,1	101,0	- 12,3	103,5	- 10,1	(111,0)		112,2	+ 2,4		
	MAI	117,5	+ 12,2	+ 13,5	117,7	+ 16,5	118,0	+ 14,0	(112,1)		111,6	- 0,5		
	JUN	117,0	+ 12,3	- 0,4	114,9	- 2,4	113,6	- 3,7	(113,2)		116,1	+ 4,0		
	JUL	116,0	+ 14,1	- 0,9	116,0	+ 1,0	116,8	+ 2,8	(114,6)		116,4	+ 0,3		
	AUG	113,3	+ 11,8	- 2,3	120,1	+ 3,5	118,9	+ 1,8	(116,0)		116,1	- 0,3		
	SEP	109,3	+ 8,4	- 3,5	110,8	- 7,7	112,7	- 5,2	(117,6)			
MASCHINENBAU INSGESAMT														
1971	SEP	86,3	- 5,6	+ 7,2	88,0	+ 1,1	87,4	+ 1,0	87,4		84,4	- 5,3		
	OKT	80,6	- 17,5	- 6,6	78,3	- 11,0	79,4	- 9,2	86,7		83,3	- 1,3		
	NOV	80,4	- 15,8	- 0,2	83,1	+ 6,1	83,3	+ 4,9	86,1		80,8	- 3,0		
	DEZ	82,4	- 13,4	+ 2,5	86,4	+ 4,0	79,8	- 4,2	(85,8)		82,2	+ 1,7		
1972	JAN	78,9	- 10,9	- 4,2	84,4	- 2,3	83,8	+ 5,0	(85,7)		82,3	+ 0,1		
	FEB	86,0	- 6,1	+ 9,0	83,7	- 0,8	83,7	- 0,1	(85,8)		83,8	+ 1,8		
	MAR	97,4	- 13,0	+ 13,3	85,2	+ 1,8	84,3	+ 0,7	(86,3)		84,7	+ 1,1		
	APR	87,1	- 12,3	- 10,6	83,1	- 2,5	86,3	+ 2,4	(87,0)		89,5	+ 5,7		
	MAI	94,5	+ 6,5	+ 8,5	99,9	+ 20,2	98,4	+ 14,0	(88,1)		92,6	+ 3,5		
	JUN	100,7	+ 9,3	+ 6,6	100,4	+ 0,5	93,4	- 5,1	(89,6)		95,1	+ 2,7		
	JUL	92,7	- 4,9	- 7,9	89,8	- 10,6	93,8	+ 0,4	(91,5)		93,6	- 1,6		
	AUG	87,3	+ 8,4	- 5,8	94,4	+ 5,1	94,2	+ 0,4	(93,8)		94,3	+ 0,7		
	SEP	91,0	+ 5,4	+ 4,2	93,4	- 1,1	95,5	+ 1,4	(96,6)			
MASCHINENBAU INLAND														
1971	SEP	81,9	- 11,5	- 2,5	84,0	- 4,2	84,1	- 2,4	85,3		82,5	- 6,0		
	OKT	80,7	- 18,0	- 1,5	75,8	- 9,8	77,4	- 8,0	84,6		80,6	- 2,3		
	NOV	79,9	- 16,0	- 1,0	81,4	+ 7,4	80,5	+ 4,0	83,9		78,5	- 2,6		
	DEZ	79,2	- 14,9	- 0,9	84,5	+ 3,8	77,8	- 3,4	(83,4)		80,0	+ 1,9		
1972	JAN	74,7	- 11,5	- 5,7	82,3	- 2,6	81,9	+ 5,3	(83,1)		79,1	- 1,1		
	FEB	81,2	- 8,0	+ 8,7	79,4	- 3,5	77,8	- 5,0	(83,0)		79,4	+ 0,4		
	MAR	89,5	- 18,0	+ 10,2	78,6	- 1,0	78,6	+ 1,0	(83,1)		79,2	- 0,3		
	APR	83,1	- 9,9	- 7,2	78,7	+ 0,1	81,5	+ 3,7	(83,4)		83,7	+ 5,7		
	MAI	88,6	- 0,1	+ 6,6	94,2	+ 19,7	91,2	+ 11,9	(84,0)		87,8	+ 4,9		
	JUN	97,7	+ 8,1	+ 10,3	99,0	+ 5,1	91,0	- 0,2	(84,8)		90,9	+ 3,5		
	JUL	89,9	- 7,1	- 8,0	85,8	- 13,3	90,8	- 0,2	(86,0)		89,1	- 2,0		
	AUG	81,9	- 2,5	- 8,9	86,5	+ 0,8	85,7	- 5,6	(87,4)		88,9	- 0,2		
	SEP	86,1	+ 5,1	+ 5,1	88,5	+ 2,3	90,7	+ 5,8	(89,2)			
MASCHINENBAU AUSLAND														
1971	SEP	94,2	+ 5,3	+ 27,0	96,8	+ 14,4	94,0	+ 9,4	91,2		87,2	- 5,0		
	OKT	80,4	- 16,7	- 14,6	81,0	- 16,3	81,4	- 13,4	90,5		88,2	+ 1,1		
	NOV	81,3	- 15,4	+ 1,1	87,4	+ 7,9	89,5	+ 10,0	90,2		84,4	- 4,3		
	DEZ	88,1	- 11,0	+ 8,4	88,5	+ 1,3	82,7	- 7,6	(90,1)		86,6	+ 2,6		
1972	JAN	86,7	- 9,9	- 1,6	88,9	+ 0,5	88,0	+ 6,4	(90,3)		87,9	+ 1,5		
	FEB	94,7	- 2,8	+ 9,2	90,8	+ 2,1	93,3	+ 6,0	(90,9)		92,2	+ 4,9		
	MAR	111,6	- 4,7	+ 17,8	99,0	+ 9,0	95,6	+ 2,5	(92,0)		93,8	+ 1,7		
	APR	94,5	- 15,9	- 15,3	88,9	- 10,2	93,0	- 2,7	(93,5)		100,0	+ 6,6		
	MAI	105,0	+ 18,2	+ 11,1	111,9	+ 25,9	112,0	+ 20,4	(95,6)		100,6	+ 0,6		
	JUN	106,0	+ 11,3	+ 1,0	100,7	- 10,0	97,4	- 13,0	(98,2)		103,2	+ 2,6		
	JUL	97,8	- 0,9	- 7,7	98,1	- 2,6	100,8	+ 3,5	(101,4)		101,7	- 1,5		
	AUG	97,2	+ 31,0	- 0,6	108,2	+ 10,3	107,5	+ 6,6	(105,3)		104,2	+ 2,5		
	SEP	99,8	+ 5,9	+ 2,7	102,8	- 5,0	105,0	- 2,3	(110,0)			

4. AUFTRAGSEINGANG IN DER INDUSTRIE

4.1. WERTINDEX (1970 = 100)

JAHR	MONAT	ORIGINALWERT			SAISONBEREINIGTER WERT			SAISON- UND ARBEITSTAGE- LICH BEREINIGTER WERT			GLATTE KOM- PONENTE	GLATTE KOMPONENTE PLUS GLEITENDER DREIMONATS- DURCHSCHNITT DER RESTE VERÄNC. IN O/O		
		INDEX	VERÄNDERUNG IN O/O GEGEN VORJAHR VORMONAT		INDEX	VERÄNDERUNG IN O/O GEGEN VORMONAT		INDEX	VERÄNDERUNG IN O/O GEGEN VORMONAT		INDEX	INDEX	VERÄNC. IN O/O GEGEN VORMONAT	
STRASSENFAHRZEUGBAU INSGESAMT														
1971	SEP	106,2	- 4,4	+18,9	104,3	- 7,9		102,1	-10,0		111,6	107,6	- 2,9	
	OKT	114,3	+ 1,7	+ 7,6	105,5	+ 1,2		106,7	+ 4,5		111,5	103,0	- 4,3	
	NOV	102,9	- 4,6	-10,0	101,1	- 4,2		100,2	- 6,1		111,4	103,0	+ 0,0	
	DEZ	93,0	- 8,1	- 9,6	103,5	+ 2,4		102,2	+ 2,0		(111,3)	107,3	+ 4,2	
1972	JAN	111,8	+18,2	+20,2	117,8	+13,8		119,5	+16,9		(111,1)	113,1	+ 5,4	
	FEB	117,6	+14,3	+ 5,2	118,8	+ 0,8		117,7	- 1,5		(111,0)	119,5	+ 5,7	
	MAR	133,6	+ 6,0	+13,6	122,7	+ 3,3		121,2	+ 3,0		(110,8)	116,8	- 2,3	
	APR	120,5	+ 3,3	- 9,8	110,5	- 9,9		111,5	- 8,0		(110,7)	116,6	- 0,2	
	MAI	118,9	+ 3,0	- 1,3	116,6	+ 5,5		117,0	+ 4,9		(110,6)	114,5	- 1,8	
	JUN	117,2	+ 1,2	- 1,4	113,1	- 3,0		114,9	- 1,8		(110,6)	110,9	- 3,1	
	JUL	98,6	-17,2	-15,9	100,1	-11,5		101,0	-12,1		(110,6)	111,0	+ 0,1	
	AUG	96,5	+ 8,1	- 2,1	119,3	+19,2		117,2	+16,0		(110,7)	109,9	- 1,0	
	SEP	111,7	+ 5,2	+15,8	110,8	- 7,1		111,5	- 4,9		(110,9)	
STRASSENFAHRZEUGBAU INLAND														
1971	SEP	91,9	-17,4	+ 3,6	92,7	-13,3		90,9	-15,5		101,8	98,8	- 1,2	
	OKT	104,2	+ 6,8	+13,4	95,2	+ 2,7		96,8	+ 6,5		101,4	91,8	- 7,1	
	NOV	90,5	-13,6	-13,1	86,9	- 8,7		87,9	- 9,2		101,2	92,5	+ 0,8	
	DEZ	79,0	-12,6	-12,7	95,0	+ 9,3		92,9	+ 5,7		(101,2)	105,7	+14,3	
1972	JAN*	114,7	+38,4	+45,2	133,5	+40,5		136,6	+47,0		(101,4)	113,3	+ 7,2	
	FEB	112,2	+12,0	- 2,2	111,6	-16,4		110,8	-18,9		(101,8)	121,4	+ 7,1	
	MAR	137,5	+ 9,8	+22,5	119,0	+ 6,6		117,2	+ 5,8		(102,5)	112,9	- 7,0	
	APR	121,8	+ 8,7	-11,4	110,6	- 7,1		111,0	- 5,3		(103,6)	113,7	+ 0,7	
	MAI	120,5	+ 5,9	- 1,1	115,6	+ 4,5		113,2	+ 2,0		(105,0)	111,4	- 2,0	
	JUN	113,8	+ 2,9	- 5,6	110,7	- 4,2		110,5	- 2,4		(106,9)	109,8	- 1,4	
	JUL	99,9	- 0,7	-12,2	103,8	- 6,2		106,3	- 3,8		(109,2)	111,1	+ 1,2	
	AUG	100,3	+13,1	+ 0,4	119,1	+14,7		117,0	+10,1		(111,9)	111,5	+ 0,4	
	SEP	106,3	+15,7	+ 6,0	110,0	- 7,6		111,8	- 4,4		(115,2)	
STRASSENFAHRZEUGBAU AUSLAND														
1971	SEP	123,9	+11,6	+37,5	117,7	- 0,6		114,7	- 2,5		117,0	116,0	- 8,4	
	OKT	126,9	+12,2	+ 2,4	114,2	- 3,0		115,0	+ 0,3		117,0	114,7	- 1,1	
	NOV	118,3	+ 5,8	- 6,8	117,1	+ 2,5		114,2	- 0,7		116,9	112,8	- 1,7	
	DEZ	110,5	- 3,5	- 6,6	109,6	- 6,4		109,2	- 4,4		(116,7)	112,1	- 0,6	
1972	JAN	108,1	- 1,0	- 2,2	111,0	+ 1,3		112,7	+ 3,2		(116,4)	114,9	+ 2,5	
	FEB	124,3	+16,9	+15,0	124,9	+12,5		122,7	+ 8,9		(116,1)	120,1	+ 4,5	
	MAR	128,8	+ 1,3	+ 3,6	126,1	+ 1,0		125,0	+ 1,9		(115,7)	119,2	- 0,7	
	APR	118,9	- 2,9	- 7,7	107,5	-14,8		110,0	-12,0		(115,2)	118,0	- 1,0	
	MAI	116,9	- 0,5	- 1,7	117,8	+ 9,6		119,1	+ 8,3		(114,8)	115,6	- 2,0	
	JUN	121,5	- 0,7	+ 3,9	113,9	- 3,3		117,7	- 1,2		(114,3)	114,1	- 1,3	
	JUL	97,0	-31,7	-20,2	105,8	- 7,1		105,6	-10,3		(113,8)	112,9	- 1,1	
	AUG	91,9	+ 2,0	- 5,3	118,8	+12,3		115,4	+ 9,3		(113,3)	110,8	- 1,9	
	SEP	118,5	- 4,4	+28,9	112,1	- 5,6		111,5	- 3,4		(112,9)	
ELEKTROTECHNISCHE INDUSTRIE INSGESAMT														
1971	SEP	124,3	+10,4	+32,0	111,9	+ 7,5		111,1	+ 6,9		107,6	107,9	+ 2,2	
	OKT	103,1	+14,2	-17,1	107,0	- 4,4		108,0	- 2,8		108,6	111,4	+ 3,2	
	NOV	119,4	+13,5	+15,8	115,1	+ 7,6		115,0	+ 6,5		109,6	109,6	- 1,6	
	DEZ	115,6	+ 6,9	- 3,2	109,6	- 4,8		105,8	- 8,0		(110,5)	109,5	- 0,1	
1972	JAN	99,6	+10,1	-13,8	109,2	- 0,4		107,6	+ 1,7		(111,3)	108,2	- 1,2	
	FEB	113,5	+12,0	+14,0	110,4	+ 1,1		111,0	+ 3,2		(112,0)	108,6	+ 0,4	
	MAR	118,4	+ 2,1	+ 4,3	108,0	- 2,2		107,1	- 3,5		(112,6)	109,8	+ 1,1	
	APR	103,4	+ 9,1	-12,7	108,7	+ 0,6		111,0	+ 3,6		(113,0)	109,6	- 0,2	
	MAI	104,6	+ 7,8	+ 1,2	110,8	+ 1,9		110,3	- 0,6		(113,3)	114,3	+ 4,3	
	JUN	127,3	+19,2	+21,7	125,7	+13,4		121,2	+ 9,9		(113,3)	117,9	+ 3,1	
	JUL	120,1	+21,1	- 5,7	120,4	- 4,2		121,9	+ 0,6		(113,2)	118,3	+ 0,3	
	AUG	100,0	+ 6,2	-16,7	111,3	- 7,6		111,5	- 8,5		(112,8)	113,8	- 3,8	
	SEP	117,8	- 5,2	+17,8	106,1	- 4,7		107,8	- 3,3		(112,1)	
ELEKTROTECHNISCHE INDUSTRIE INLAND														
1971	SEP	126,2	+17,5	+33,7	115,8	+10,8		114,6	+ 9,0		108,4	110,3	+ 2,7	
	OKT	107,4	+14,7	-14,9	109,4	- 5,5		110,4	- 3,7		109,6	114,0	+ 3,4	
	NOV	122,8	+17,2	+14,3	116,4	+ 6,4		117,1	+ 6,1		110,7	111,0	- 0,7	
	DEZ	116,3	+ 4,3	- 5,3	108,5	- 6,8		105,5	- 9,9		(111,7)	110,2	- 2,6	
1972	JAN	100,3	+12,3	-13,8	109,6	+ 1,0		107,8	+ 2,2		(112,6)	107,9	- 2,1	
	FEB	110,5	+ 9,3	+10,2	108,8	- 0,7		110,3	+ 2,3		(113,3)	109,0	+ 1,0	
	MAR	118,4	+ 7,1	+ 7,1	110,1	+ 1,2		108,7	- 1,5		(113,8)	109,8	+ 0,7	
	APR	102,6	+10,2	-13,3	108,7	- 1,3		110,1	+ 1,3		(114,0)	109,5	- 0,3	
	MAI	102,7	+ 6,6	+ 0,1	109,0	+ 0,3		109,5	- 0,5		(114,0)	114,4	+ 4,5	
	JUN	129,2	+20,7	+25,8	127,1	+16,6		123,4	+12,7		(113,7)	118,8	+ 3,8	
	JUL	123,2	+21,6	- 4,6	122,5	- 3,6		123,0	- 0,3		(113,1)	119,9	+ 0,9	
	AUG	101,3	+ 7,3	-17,8	112,6	- 8,1		113,0	- 8,1		(112,2)	113,8	- 5,1	
	SEP	112,3	-11,0	+10,9	103,2	- 8,3		105,0	- 7,1		(110,8)	
ELEKTROTECHNISCHE INDUSTRIE AUSLAND														
1971	SEP	117,1	-11,2	+25,4	97,3	- 4,9		98,2	- 1,2		104,5	98,8	+ 0,4	
	OKT	86,9	+11,6	-25,8	97,9	+ 0,6		99,2	+ 1,0		104,9	101,5	+ 2,7	
	NOV	106,7	+ 0,3	+22,8	110,0	+12,4		107,1	+ 8,0		105,4	104,4	+ 2,9	
	DEZ	112,9	+18,3	+ 5,8	113,6	+ 3,3		107,1	+ 0,0		(105,9)	107,0	+ 2,5	
1972	JAN	97,0	+ 2,0	-14,1	107,6	- 5,3		107,0	- 0,1		(106,6)	109,2	+ 2,1	
	FEB	124,7	+22,1	+28,6	116,3	+ 8,1		113,7	+ 6,3		(107,3)	107,3	- 1,7	
	MAR	118,4	-13,1	- 5,1	99,9	-14,1		101,4	-10,8		(108,2)	109,9	+ 2,4	
	APR	106,6	+ 5,6	-10,0	109,2	+ 9,3		114,6	+13,0		(109,3)	109,7	- 0,2	
	MAI	111,4	+11,8	+ 4,5	117,2	+ 7,3		113,3	- 1,1		(110,5)	113,6	+ 3,6	
	JUN	120,3	+13,6	+ 8,0	120,6	+ 2,9		113,1	- 0,2		(111,9)	114,6	+ 0,9	
	JUL	108,7	+18,9	- 9,6	112,4	- 6,8		117,6	+ 4,0		(113,4)	112,1	- 2,2	
	AUG	95,2	+ 1,9	-12,4	106,6	- 5,2		105,7	-10,1		(115,2)	113,8	+ 1,5	
	SEP	138,4	+18,2	+45,4	117,2	+ 9,9		118,3	+11,9		(117,1)	

4. AUFTRAGSEINGANG IN DER INDUSTRIE

4.1. WERTINDEX (1970 = 100)

JAHR	MONAT	ORIGINALWERT			SAISONREINIGTER WERT			SAISON- UND ARBEITSTAEGLICH BEREINIGTER WERT			GLATTE KOMPONENTE	GLATTE KOMPONENTE PLUS GLEITENDER DREIMONATSDURCHSCHNITT DER RESTE		
		INDEX	VERAENDERUNG IN 0/0 GEGEN VORJAHR	VERAENDERUNG IN 0/0 GEGEN VORMONAT	INDEX	VERAENDERUNG IN 0/0 GEGEN VORJAHR	VERAENDERUNG IN 0/0 GEGEN VORMONAT	INDEX	VERAENDERUNG IN 0/0 GEGEN VORJAHR	VERAENDERUNG IN 0/0 GEGEN VORMONAT		INDEX	VERAENDERUNG IN 0/0 GEGEN VORJAHR	VERAENDERUNG IN 0/0 GEGEN VORMONAT
EISEN-, BLECH- UND METALLWARENINDUSTRIE INSGESAMT														
1971	SEP	108,4	+ 3,2	+13,6	105,0	- 0,2		103,1	- 1,5		105,2	102,6	+ 0,4	
	OKT	105,5	- 2,8	- 2,7	98,5	- 6,2		99,9	- 3,1		105,5	103,4	+ 0,8	
	NOV	111,3	+ 6,3	+ 5,5	108,2	+ 9,8		107,4	+ 7,5		105,9	103,5	+ 0,1	
	DEZ	114,0	+ 4,7	+ 6,6	106,5	- 1,6		103,4	- 3,7		(106,3)	105,8	+ 2,2	
1972	JAN	101,6	+ 3,9	- 2,3	105,8	- 0,7		106,6	+ 3,1		(106,7)	106,6	+ 0,8	
	FEB	109,9	+ 7,1	+ 8,2	110,6	+ 4,5		109,8	+ 3,0		(107,2)	109,8	+ 3,0	
	MAR	118,5	+ 5,4	+ 7,8	114,4	+ 3,4		113,2	+ 3,1		(107,8)	111,2	+ 1,3	
	APR	108,1	+ 5,5	- 8,8	108,5	- 5,2		110,6	- 2,3		(108,4)	112,9	+ 1,5	
	MAI	112,1	+11,3	+ 3,7	115,9	+ 6,8		115,0	+ 4,0		(109,1)	112,4	- 0,4	
	JUN	114,0	+ 6,2	+ 1,7	112,2	- 3,2		111,7	- 2,9		(109,9)	110,6	- 1,6	
	JUL	101,8	+ 2,9	-10,7	103,1	- 8,1		105,1	- 5,9		(110,8)	109,2	- 1,3	
	AUG	103,6	+ 8,6	+ 1,8	112,9	+ 9,5		111,0	+ 5,6		(111,8)	108,9	- 0,3	
	SEP	112,7	+ 4,0	+ 8,8	109,5	- 3,0		110,7	- 0,3		(112,9)	
EISEN-, BLECH- UND METALLWARENINDUSTRIE INLAND														
1971	SEP	109,5	+ 4,5	+12,5	106,1	+ 0,2		104,0	- 1,4		105,5	103,2	+ 0,2	
	OKT	105,5	- 2,9	- 3,7	98,4	- 7,3		99,9	- 3,9		105,8	103,7	+ 0,5	
	NOV	111,4	+ 6,3	+ 5,6	108,0	+ 9,8		107,2	+ 7,3		106,2	103,4	- 0,3	
	DEZ	104,0	+ 4,5	- 6,6	106,1	- 1,8		103,2	- 3,7		(106,5)	105,7	+ 2,2	
1972	JAN	101,5	+ 4,2	- 2,4	105,9	- 0,2		106,7	+ 3,4		(106,9)	106,6	+ 0,9	
	FEB	109,1	+ 7,7	+ 7,5	110,6	+ 4,4		109,8	+ 2,9		(107,3)	109,8	+ 3,0	
	MAR	117,7	+ 5,5	+ 7,9	114,4	+ 3,4		113,0	+ 2,9		(107,7)	110,9	+ 1,0	
	APR	107,0	+ 5,2	- 9,1	108,0	- 5,6		110,0	- 2,7		(108,1)	112,4	+ 1,4	
	MAI	111,5	+ 9,7	+ 4,2	115,2	+ 6,7		114,3	+ 3,9		(108,6)	111,9	- 0,4	
	JUN	113,2	+ 5,4	+ 1,5	111,7	- 3,0		111,5	- 2,4		(109,1)	110,0	- 1,7	
	JUL	102,0	+ 1,8	- 9,9	102,6	- 8,1		104,4	- 6,4		(109,7)	108,4	- 1,5	
	AUG	103,1	+ 6,0	+ 1,1	111,3	+ 8,5		109,3	+ 4,7		(110,4)	107,7	- 0,6	
	SEP	111,6	+ 1,9	+ 8,2	108,3	- 2,7		109,5	+ 0,2		(111,1)	
EISEN-, BLECH- UND METALLWARENINDUSTRIE AUSLAND														
1971	SEP	103,4	- 2,2	+20,7	99,9	- 1,4		98,8	- 1,9		103,4	99,7	+ 1,8	
	OKT	105,5	- 2,0	+ 2,0	99,0	- 0,9		99,5	+ 0,7		103,8	102,2	+ 2,5	
	NOV	110,6	+ 6,0	+ 4,8	109,1	+10,2		108,3	+ 8,8		104,3	103,9	+ 1,7	
	DEZ	103,8	+ 5,5	- 6,1	108,7	- 0,4		104,1	- 3,9		(105,1)	106,1	+ 2,1	
1972	JAN	102,1	+ 2,1	- 1,6	105,2	- 3,2		105,9	+ 1,7		(105,9)	106,5	+ 0,4	
	FEB	113,9	+ 4,5	+11,6	110,3	+ 4,8		109,8	+ 3,7		(107,0)	109,6	+ 2,9	
	MAR	122,4	+ 5,0	+ 7,5	114,1	+ 3,4		113,4	+ 3,3		(108,4)	112,3	+ 2,5	
	APR	113,8	+ 7,0	- 7,0	111,2	- 2,5		114,0	+ 0,5		(109,9)	115,4	+ 2,8	
	MAI	115,1	+20,0	+ 1,1	119,7	+ 7,6		119,1	+ 4,5		(111,8)	115,2	- 0,2	
	JUN	118,0	+10,6	+ 2,5	114,8	- 4,1		112,7	- 5,4		(113,9)	113,1	- 1,8	
	JUL	100,3	+ 8,2	-15,0	105,2	- 8,4		107,9	- 4,3		(116,3)	113,2	+ 0,1	
	AUG	105,8	+23,5	+ 5,5	120,8	+14,8		119,3	+10,6		(119,1)	114,5	+ 1,1	
	SEP	118,5	+14,6	+12,0	115,6	- 4,3		116,5	- 2,3		(122,2)	
TEXTILINDUSTRIE INSGESAMT														
1971	SEP	119,9	+ 8,7	+34,3	110,7	- 4,5		109,1	- 5,5		114,0	112,9	+ 0,1	
	OKT	143,3	+ 7,8	+19,5	113,2	+ 2,3		114,3	+ 4,8		113,9	110,9	- 1,8	
	NOV	124,3	+ 2,4	-13,3	110,7	- 2,2		109,4	- 4,3		113,7	111,3	+ 0,4	
	DEZ	107,1	+ 3,6	-13,8	113,0	+ 2,1		110,1	+ 0,6		(113,5)	111,1	- 0,2	
1972	JAN	100,2	+ 3,1	- 6,4	114,0	+ 0,9		114,0	+ 3,5		(113,3)	112,4	+ 1,2	
	FEB	109,0	+ 5,2	+ 8,8	114,1	+ 0,1		113,3	- 0,6		(113,1)	114,2	+ 1,6	
	MAR	130,3	- 2,5	+19,5	116,2	+ 1,8		115,4	+ 1,9		(113,0)	113,5	- 0,6	
	APR	123,3	- 3,7	- 5,4	109,5	- 5,8		111,9	- 3,0		(113,0)	114,4	+ 0,8	
	MAI	114,1	- 1,0	- 7,5	116,2	+ 6,1		116,1	+ 3,8		(113,1)	113,8	- 0,5	
	JUN	104,2	- 2,3	- 8,7	114,0	- 1,9		113,5	- 2,2		(113,2)	111,7	- 1,8	
	JUL	86,6	-10,8	-16,9	104,4	- 8,4		105,6	- 7,0		(113,6)	112,4	+ 0,6	
	AUG	94,6	+ 5,9	+ 9,2	120,1	+15,0		118,3	+12,0		(114,0)	113,6	+ 1,1	
	SEP	125,3	+ 4,5	+32,5	116,4	- 3,1		117,0	- 1,1		(114,7)	
TEXTILINDUSTRIE INLAND														
1971	SEP	122,6	+ 9,7	+36,1	110,9	- 4,8		109,3	- 5,6		114,6	113,4	+ 0,4	
	OKT	146,2	+ 8,7	+19,2	114,2	+ 3,0		115,3	+ 5,5		114,6	111,3	- 1,9	
	NOV	124,2	+ 2,6	-15,0	111,0	- 2,8		109,4	- 5,1		114,5	111,9	+ 0,5	
	DEZ	105,6	+ 5,1	-15,0	113,3	+ 2,1		110,8	+ 1,3		(114,4)	112,0	+ 0,1	
1972	JAN	102,5	+ 7,3	- 2,9	116,5	+ 2,8		115,9	+ 4,6		(114,3)	113,8	+ 1,6	
	FEB	108,7	+ 7,9	+ 6,0	115,2	- 1,1		114,5	- 1,2		(114,1)	115,5	+ 1,5	
	MAR	132,5	- 1,5	+21,9	116,9	+ 1,5		116,2	+ 1,5		(114,0)	114,6	- 0,8	
	APR	125,1	- 2,3	- 5,6	110,6	- 5,4		113,1	- 2,7		(113,8)	115,1	+ 0,4	
	MAI	113,4	- 2,2	- 9,4	115,5	+ 4,4		116,1	+ 2,7		(113,7)	114,6	- 0,4	
	JUN	103,7	- 0,7	- 8,6	114,9	- 0,5		114,6	- 1,3		(113,6)	112,4	- 1,9	
	JUL	87,0	- 8,9	-16,1	106,1	- 7,7		106,6	- 7,0		(113,6)	113,3	+ 0,8	
	AUG	95,1	+ 5,5	+ 9,3	120,5	+13,6		118,9	+11,5		(113,7)	113,5	+ 0,2	
	SEP	125,4	+ 2,3	+31,9	114,3	- 5,1		115,1	- 3,2		(113,7)	
TEXTILINDUSTRIE AUSLAND														
1971	SEP	104,7	+ 2,6	+22,9	108,7	- 4,3		107,3	- 6,2		110,9	109,8	- 2,0	
	OKT	126,4	+ 1,7	+20,7	107,8	- 0,8		108,8	+ 1,4		109,8	108,4	- 1,3	
	NOV	125,2	+ 1,5	- 0,9	109,0	+ 1,1		109,2	+ 0,4		108,9	108,2	- 0,2	
	DEZ	115,6	- 4,1	- 7,7	112,5	+ 3,2		106,7	- 2,3		(108,2)	105,6	- 2,4	
1972	JAN	87,1	-18,4	-24,7	98,0	-12,9		101,2	- 5,2		(107,6)	105,0	- 0,6	
	FEB	110,8	- 7,9	+27,2	109,6	+11,8		107,2	+ 5,9		(107,4)	106,1	+ 1,0	
	MAR	117,8	- 8,4	+ 6,3	111,4	+ 1,6		110,4	+ 3,0		(107,6)	107,6	+ 1,4	
	APR	112,4	-12,2	- 4,6	103,2	- 7,4		105,6	- 4,3		(108,1)	110,2	+ 2,4	
	MAI	117,7	+ 6,7	+ 4,7	119,3	+15,6		115,0	+ 8,9		(109,2)	109,1	- 1,0	
	JUN	107,3	-10,4	- 8,8	109,6	- 8,1		107,1	- 6,9		(110,8)	106,8	- 2,1	
	JUL	84,1	-21,2	-21,6	93,8	-14,4		98,9	- 7,7		(113,0)	106,9	+ 0,1	
	AUG	91,5	+ 7,4	+ 8,8	118,5	+26,3		115,4	+16,7		(115,8)	113,6	+ 6,3	
	SEP	124,8	+19,2	+36,4	127,3	+ 7,4		127,0	+10,1		(119,4)	

4. AUFTRAGSEINGANG IN DER INDUSTRIE

4.1. WERTINDEX (1970 = 100)

JAHR	MONAT	ORIGINALWERT			SAISONBEREINIGTER WERT			SAISON- UND ARBEITSTAGE- LICH BEREINIGTER WERT			GLATTE KOM- PONENTE	GLATTE KOMPONENTE PLUS GLEITENDER DREIMONATS- DURCHSCHNITT DER RESTE		
		INDEX	VERÄNDERUNG IN 0/0 GEGEN		INDEX	VERÄNDERUNG IN 0/0 GEGEN		INDEX	VERÄNDERUNG IN 0/0 GEGEN			INDEX	VERÄND. IN 0/0 GEGEN VORMONAT	
		INDEX	VORJAHR	VORMONAT	INDEX			INDEX			INDEX			
BEKLEIDUNGSINDUSTRIE INSGESAMT														
1971	SEP	145,0	+10,3	+95,2	113,6	+ 7,6		109,4	+ 2,6		111,4	110,3	+ 4,5	
	OKT	178,5	+ 3,7	+23,1	112,7	- 0,8		115,0	+ 5,1		112,0	113,2	+ 2,6	
	NOV	123,6	+13,2	-30,8	114,0	+ 1,2		115,3	+ 0,3		112,7	112,3	- 0,8	
	DEZ	78,6	- 2,0	-36,4	107,9	- 5,4		106,8	- 7,4		(113,4)	112,5	+ 0,2	
1972	JAN	75,9	+15,3	- 3,4	114,9	+ 6,5		115,5	+ 8,1		(114,2)	113,6	+ 1,0	
	FEB	96,9	+17,6	+27,7	116,5	+ 1,4		118,5	+ 2,6		(115,1)	124,1	+ 9,2	
	MAR	175,3	+24,8	+80,9	142,6	+22,4		138,4	+16,8		(116,1)	128,0	+ 3,1	
	APR	177,7	+ 7,4	+ 1,4	127,0	-10,9		127,1	- 8,2		(117,3)	128,8	+ 0,6	
	MAI	114,4	+ 8,4	-35,6	120,5	- 5,1		121,1	- 4,7		(118,6)	122,6	- 4,8	
	JUN	82,9	+ 7,9	-27,5	115,9	- 3,8		119,9	- 1,0		(120,1)	116,3	- 5,1	
	JUL	64,2	+ 9,0	-22,6	108,1	- 6,7		108,2	- 9,8		(121,7)	114,6	- 1,5	
	AUG	85,9	+15,6	+33,8	117,8	+ 9,0		115,9	+ 7,1		(123,6)	117,5	+ 2,5	
	SEP	158,5	+ 9,3	+84,5	126,3	+ 7,2		128,5	+10,9		(125,7)	
BEKLEIDUNGSINDUSTRIE INLAND														
1971	SEP	143,6	+ 9,5	+95,9	112,5	+ 7,4		108,4	+ 2,7		110,5	109,4	+ 4,7	
	OKT	176,7	+ 3,3	+23,1	112,1	- 0,4		114,2	+ 5,4		111,0	112,3	+ 2,7	
	NOV	122,7	+12,7	-30,6	113,1	+ 0,9		114,3	+ 0,1		111,6	111,4	- 0,8	
	DEZ	78,0	- 3,3	-36,4	106,9	- 5,5		105,8	- 7,4		(112,3)	111,4	+ 0,0	
1972	JAN	75,8	+13,6	- 2,8	113,6	+ 6,3		114,2	+ 7,9		(113,0)	112,5	+ 1,0	
	FEB	96,6	+16,8	+27,4	115,6	+ 1,8		117,6	+ 3,0		(113,9)	122,6	+ 9,0	
	MAR	172,3	+23,2	+78,4	140,1	+21,2		136,1	+15,7		(114,9)	126,3	+ 3,0	
	APR	174,3	+ 6,8	+ 1,2	125,3	-10,6		125,4	- 7,9		(116,0)	126,9	+ 0,5	
	MAI	113,0	+ 7,0	-35,2	118,7	- 5,3		119,4	- 4,8		(117,3)	121,0	- 4,6	
	JUN	82,5	+ 6,5	-27,0	114,6	- 3,5		118,4	- 0,8		(118,8)	115,1	- 4,9	
	JUL	64,6	+10,2	-21,7	107,7	- 6,0		107,7	- 9,0		(120,5)	113,6	- 1,3	
	AUG	84,8	+15,7	+31,3	116,7	+ 8,4		114,9	+ 6,7		(122,3)	116,5	+ 2,6	
	SEP	157,0	+ 9,3	+85,1	125,1	+ 7,2		127,0	+10,5		(124,5)	
BEKLEIDUNGSINDUSTRIE AUSLAND														
1971	SEP	174,0	+26,1	+83,7	136,6	+ 8,2		134,5	+ 6,9		126,7	129,4	+ 1,7	
	OKT	216,6	+11,9	+24,5	123,9	- 9,3		128,4	- 4,5		128,6	132,0	+ 2,0	
	NOV	144,3	+25,3	-33,4	130,6	+ 5,4		132,9	+ 3,5		130,6	129,7	- 1,7	
	DEZ	91,4	+32,3	-36,7	126,4	- 3,2		127,8	- 3,8		(132,5)	133,8	+ 3,2	
1972	JAN	77,6	+59,3	-15,1	139,0	+10,0		140,5	+ 9,9		(134,4)	133,4	- 0,3	
	FEB	103,5	+34,8	+33,4	132,9	- 4,4		131,9	- 6,1		(136,2)	157,6	+18,1	
	MAR*	238,1	+52,4	+130,0	204,3	+53,7		200,5	+52,0		(137,9)	163,6	+ 3,8	
	APR	248,4	+17,2	+ 4,3	158,0	-22,7		158,4	-21,0		(139,6)	171,2	+ 4,6	
	MAI	143,4	+38,2	-42,3	155,6	- 1,5		154,8	- 2,3		(141,2)	153,2	-10,5	
	JUN	90,5	+47,9	-36,9	141,2	- 9,3		146,2	- 5,6		(142,8)	139,4	- 9,0	
	JUL	55,6	-16,3	-38,6	113,6	-19,5		117,1	-19,9		(144,2)	134,3	- 3,7	
	AUG	111,2	+17,4	+100,0	141,9	+24,9		139,3	+19,0		(145,6)	138,2	+ 2,9	
	SEP	192,1	+10,4	+72,8	152,9	+ 7,8		158,0	+13,4		(147,0)	

4. AUFTRAGSEINGANG IN DER INDUSTRIE

4.2. VOLUMENINDEX (1970 = 100)

JAHR	MONAT	ORIGINALWERT			SAISONBEREINIGTER WERT			SAISON- UND ARBEITSTÄG- LICH BEREINIGTER WERT			GLATTE KOM- PONENTE	GLATTE KOMPONENTE PLUS GLEITENDER DREIMONATS- DURCHSCHNITT DER RESTE		
		VERÄNDERUNG IN O/O GEGEN INDEX VORJAHR VORMONAT			VERÄNDERUNG IN O/O GEGEN INDEX VORMONAT			VERÄNDERUNG IN O/O GEGEN INDEX VORMONAT				VERÄNC. IN O/O GEGEN VORMONAT		
VERARBEITENDE INDUSTRIE (OHNE NAHRUNGS- UND GENUSSMITTELINDUSTRIE) INSGESAMT														
1971	SEP	101,8	- 2,3	+16,3	97,3	- 0,4	96,4	- 0,7	98,5		98,5	96,8	+ 0,0	
	OKT	102,9	- 2,5	+ 1,1	95,5	- 1,8	96,7	+ 0,3	98,4		98,4	96,8	+ 0,0	
	NOV	100,0	- 2,2	- 2,8	98,0	+ 2,6	97,3	+ 0,6	98,4		98,4	96,0	- 0,8	
	DEZ	94,8	- 6,0	- 5,2	96,9	- 1,1	94,2	- 3,2	(98,4)		(98,4)	97,0	+ 1,0	
1972	JAN	90,3	+ 1,0	- 4,7	99,6	+ 2,8	99,6	+ 5,7	(98,5)		(98,5)	97,9	+ 0,9	
	FEB	97,4	+ 4,3	+ 7,9	100,7	+ 1,1	100,0	+ 0,4	(98,7)		(98,7)	100,3	+ 2,5	
	MAR	110,4	- 0,5	+13,3	102,1	+ 1,4	101,4	+ 1,4	(99,0)		(99,0)	100,4	+ 0,1	
	APR	102,0	- 1,1	- 7,6	97,8	- 4,2	99,9	- 1,5	(99,4)		(99,4)	101,7	+ 1,3	
	MAI	102,3	+ 4,5	+ 0,3	104,4	+ 6,7	103,9	+ 4,0	(99,9)		(99,9)	102,2	+ 0,5	
	JUN	105,4	+ 4,6	+ 3,0	104,8	+ 0,4	103,0	- 0,9	(100,5)		(100,5)	101,7	- 0,5	
	JUL	95,0	- 1,7	- 9,9	96,4	- 8,0	98,3	- 4,6	(101,3)		(101,3)	101,2	- 0,5	
	AUG	93,4	+ 6,7	- 1,7	103,5	+ 7,4	102,4	+ 4,2	(102,2)		(102,2)	100,9	- 0,3	
	SEP	104,8	+ 2,9	+12,2	100,7	- 2,7	102,0	- 0,4	(103,3)		(103,3)	---	---	
VERARBEITENDE INDUSTRIE (OHNE NAHRUNGS- UND GENUSSMITTELINDUSTRIE) INLAND														
1971	SEP	102,7	- 1,2	+15,8	97,8	+ 0,2	96,8	- 0,3	98,1		98,1	96,8	+ 0,1	
	OKT	104,6	- 2,3	+ 1,9	95,1	- 2,8	96,3	- 0,5	98,1		98,1	96,6	- 0,2	
	NOV	100,6	- 1,4	- 3,8	97,4	+ 2,4	96,8	+ 0,5	98,1		98,1	95,7	- 0,9	
	DEZ	93,3	- 5,5	- 7,3	96,7	- 0,7	94,0	- 2,9	(98,2)		(98,2)	96,8	+ 1,1	
1972	JAN	88,7	+ 3,3	- 4,9	99,9	+ 3,3	99,8	+ 6,2	(98,3)		(98,3)	97,7	+ 0,9	
	FEB	95,3	+ 3,7	+ 7,4	99,9	+ 0,0	99,3	- 0,5	(98,5)		(98,5)	99,9	+ 2,3	
	MAR	109,2	+ 0,1	+14,6	101,5	+ 1,6	100,6	+ 1,3	(98,7)		(98,7)	99,9	+ 0,0	
	APR	102,6	+ 0,2	- 6,0	97,9	- 3,5	99,7	- 0,9	(99,0)		(99,0)	100,9	+ 1,0	
	MAI	101,2	+ 3,7	- 1,4	103,0	+ 5,2	102,6	+ 2,9	(99,3)		(99,3)	101,6	+ 0,7	
	JUN	104,4	+ 4,8	+ 3,2	104,4	+ 1,4	102,6	+ 0,0	(99,7)		(99,7)	100,9	- 0,7	
	JUL	94,2	- 1,3	- 9,8	95,8	- 8,2	97,5	- 5,0	(100,2)		(100,2)	100,3	- 0,6	
	AUG	92,9	+ 4,7	- 1,4	101,8	+ 6,3	100,8	+ 3,4	(100,8)		(100,8)	99,6	- 0,7	
	SEP	103,9	+ 1,2	+11,8	99,3	- 2,5	100,7	- 0,1	(101,5)		(101,5)	---	---	
VERARBEITENDE INDUSTRIE (OHNE NAHRUNGS- UND GENUSSMITTELINDUSTRIE) AUSLAND														
1971	SEP	98,5	- 6,3	+18,1	95,0	- 2,4	94,7	- 1,8	99,4		99,4	96,2	- 0,5	
	OKT	96,8	- 3,1	- 1,7	96,6	+ 1,7	97,3	+ 2,7	99,1		99,1	96,7	+ 0,5	
	NOV	97,2	- 5,0	+ 0,4	99,5	+ 3,0	98,3	+ 1,0	98,9		98,9	96,7	+ 0,0	
	DEZ	99,1	- 8,0	+ 2,0	97,3	- 2,2	94,6	- 3,8	(98,9)		(98,9)	97,3	+ 0,6	
1972	JAN	95,9	- 4,7	- 3,2	98,9	+ 1,6	99,2	+ 4,9	(99,0)		(99,0)	98,7	+ 1,4	
	FEB	103,9	+ 6,2	+ 8,3	103,7	+ 4,9	102,5	+ 3,3	(99,3)		(99,3)	101,9	+ 3,2	
	MAR	114,6	- 2,1	+10,3	104,2	+ 0,5	104,1	+ 1,6	(99,8)		(99,8)	102,2	+ 0,3	
	APR	99,9	- 4,9	-12,8	97,5	- 6,4	100,2	- 3,7	(100,6)		(100,6)	104,2	+ 2,0	
	MAI	106,3	+ 8,1	+ 6,4	109,4	+12,2	108,5	+ 8,3	(101,7)		(101,7)	104,1	- 0,1	
	JUN	108,5	+ 3,4	+ 2,1	105,6	- 3,5	104,0	- 4,1	(103,0)		(103,0)	104,3	+ 0,2	
	JUL	97,5	- 2,5	-10,1	98,5	- 6,7	100,9	- 3,0	(104,7)		(104,7)	104,0	- 0,3	
	AUG	94,9	+13,8	- 2,7	108,9	+10,6	107,6	+ 6,6	(106,7)		(106,7)	104,7	+ 0,7	
	SEP	107,7	+ 9,3	+13,5	104,9	- 3,7	106,1	- 1,4	(109,1)		(109,1)	---	---	
GRUNDSTOFF- UND PRODUKTIONSGÜTERINDUSTRIEN INSGESAMT														
1971	SEP	100,2	- 0,2	+ 3,8	99,8	- 1,1	99,0	- 1,3	100,6		100,6	100,3	+ 1,5	
	OKT	102,6	+ 1,4	+ 2,4	100,3	+ 0,5	101,3	+ 2,3	100,9		100,9	100,1	- 0,2	
	NOV	99,9	+ 0,2	- 2,6	100,5	+ 0,2	99,9	- 1,4	101,2		101,2	99,2	- 0,9	
	DEZ	98,5	- 5,0	- 1,4	98,6	- 1,9	96,6	- 3,3	(101,5)		(101,5)	99,9	+ 0,7	
1972	JAN	93,7	+ 6,4	- 4,9	103,3	+ 4,8	103,3	+ 6,9	(101,9)		(101,9)	100,8	+ 0,9	
	FEB	99,0	+ 4,4	+ 5,7	103,4	+ 0,1	102,6	- 0,7	(102,4)		(102,4)	103,7	+ 2,9	
	MAR	110,4	+ 6,2	+11,5	105,9	+ 2,4	105,4	+ 2,7	(102,9)		(102,9)	103,9	+ 0,2	
	APR	103,7	+ 3,1	- 6,1	102,3	- 3,4	103,9	- 1,4	(103,5)		(103,5)	106,3	+ 2,3	
	MAI	109,6	+ 9,5	+ 5,7	109,8	+ 7,3	109,6	+ 5,5	(104,2)		(104,2)	106,9	+ 0,6	
	JUN	112,7	+ 7,3	+ 2,8	108,1	- 1,5	107,2	- 2,2	(104,9)		(104,9)	106,1	- 0,7	
	JUL	104,5	+ 1,0	- 7,3	99,9	- 7,6	101,5	- 5,3	(105,7)		(105,7)	105,3	- 0,8	
	AUG	104,2	+ 8,0	- 0,3	108,4	+ 8,5	107,3	+ 5,7	(106,6)		(106,6)	104,7	- 0,6	
	SEP	104,0	+ 3,8	- 0,2	104,2	- 3,9	105,5	- 1,7	(107,6)		(107,6)	---	---	
GRUNDSTOFF- UND PRODUKTIONSGÜTERINDUSTRIEN INLAND														
1971	SEP	101,7	+ 0,2	+ 5,9	99,0	+ 0,2	98,2	- 0,1	99,1		99,1	98,8	+ 1,1	
	OKT	102,8	+ 1,6	+ 1,1	98,6	- 0,4	99,7	+ 1,5	99,3		99,3	98,7	- 0,1	
	NOV	98,8	+ 0,1	- 3,9	98,6	+ 0,0	98,2	- 1,5	99,6		99,6	97,5	- 1,2	
	DEZ	94,8	- 6,7	- 4,0	96,6	- 2,0	94,7	- 3,6	(99,8)		(99,8)	98,1	+ 0,6	
1972	JAN	88,3	+ 5,5	- 6,9	101,0	+ 4,6	101,3	+ 7,0	(100,1)		(100,1)	98,8	+ 0,7	
	FEB	94,8	+ 3,7	+ 7,4	101,3	+ 0,3	100,4	- 0,9	(100,3)		(100,3)	101,1	+ 2,3	
	MAR	105,6	+ 5,1	+11,4	102,4	+ 1,1	101,7	+ 1,3	(100,6)		(100,6)	101,7	+ 0,6	
	APR	103,1	+ 4,8	- 2,4	101,7	- 0,7	102,9	+ 1,2	(100,9)		(100,9)	103,6	+ 1,9	
	MAI	106,7	+ 8,1	+ 3,5	106,6	+ 4,8	106,2	+ 3,2	(101,2)		(101,2)	104,4	+ 0,8	
	JUN	109,6	+ 4,5	+ 2,7	104,7	- 1,8	103,9	- 2,2	(101,6)		(101,6)	102,2	- 2,1	
	JUL	100,5	- 3,6	- 8,3	94,7	- 9,6	96,4	- 7,2	(101,9)		(101,9)	100,9	- 1,3	
	AUG	101,2	+ 5,4	+ 0,7	103,6	+ 9,4	102,3	+ 6,1	(102,2)		(102,2)	100,0	- 0,9	
	SEP	102,5	+ 0,8	+ 1,3	100,2	- 3,3	101,4	- 0,9	(102,5)		(102,5)	---	---	
GRUNDSTOFF- UND PRODUKTIONSGÜTERINDUSTRIEN AUSLAND														
1971	SEP	95,6	- 1,0	- 3,1	102,9	- 5,4	102,5	- 4,9	106,7		106,7	106,2	+ 2,9	
	OKT	102,6	+ 1,7	+ 7,3	106,9	+ 3,9	107,8	+ 5,2	107,2		107,2	105,3	- 0,8	
	NOV	103,8	+ 0,4	+ 1,2	107,2	+ 0,3	105,9	- 1,8	107,8		107,8	106,0	+ 0,7	
	DEZ	112,8	+ 1,7	+ 8,7	106,9	- 0,3	104,4	- 1,4	(108,6)		(108,6)	107,5	+ 1,4	
1972	JAN	115,3	+11,1	+ 2,2	113,6	+ 6,3	112,4	+ 7,7	(109,6)		(109,6)	109,4	+ 1,8	
	FEB	115,2	+ 7,9	- 0,1	111,9	- 1,5	111,7	- 0,6	(110,7)		(110,7)	114,6	+ 4,8	
	MAR	129,1	+10,6	+12,1	120,2	+ 7,4	120,0	+ 7,4	(112,1)		(112,1)	113,2	- 1,2	
	APR	106,3	- 1,8	-17,7	105,6	-12,1	108,3	- 9,7	(113,8)		(113,8)	116,8	+ 3,2	
	MAI	121,0	+14,8	+13,8	122,1	+15,6	122,5	+13,1	(115,7)		(115,7)	116,7	- 0,1	
	JUN	124,5	+17,6	+ 2,9	121,3	- 0,7	119,5	- 2,4	(117,9)		(117,9)	120,8	+ 3,5	
	JUL	120,1	+18,2	- 3,5	119,7	- 1,3	120,9	+ 1,2	(120,5)		(120,5)	121,9	+ 0,9	
	AUG	116,0	+17,5	- 3,4	126,6	+ 5,8	125,8	+ 4,1	(123,3)		(123,3)	122,5	+ 0,5	
	SEP	110,4	+15,5	- 4,8	119,1	- 5,9	121,0	- 3,8	(126,6)		(126,6)	---	---	

4. AUFTRAGSEINGANG IN DER INDUSTRIE

4.2. VOLUMENINDEX (1970 = 100)

JAHR	MONAT	ORIGINALWERT			SAISONBEREINIGTER WERT			SAISON- UND ARBEITSTAGE- LICH BEREINIGTER WERT			GLATTE KOM- PONENTE	GLATTE KOMPONENTE PLUS GLEITENDER DREIMONATS- DURCHSCHNITT DER RESTE		
		VERÄNDERUNG IN O/O GEGEN			VERÄNDERUNG IN O/O GEGEN			VERÄNDERUNG IN O/O GEGEN				VERÄND. IN O/O		
		INDEX	VORJAHR	VORMONAT	INDEX	VORJAHR	VORMONAT	INDEX	VORJAHR	VORMONAT	INDEX	INDEX	GEGEN	VORMONAT
INVESTITIONSGÜTERINDUSTRIEN INSGESAMT														
1971	SEP	96,8	- 6,8	+18,3	91,8	+ 0,3		91,3	+ 0,6		93,1	90,4	- 1,7	
	OKT	89,4	- 8,2	- 7,6	87,9	- 4,2		89,1	- 2,4		92,7	90,7	+ 0,3	
	NOV	92,8	- 6,6	+ 3,8	92,4	+ 5,1		91,7	+ 2,9		92,4	89,4	- 1,4	
	DEZ	90,5	-11,1	- 2,5	90,7	- 1,8		87,4	- 4,7		(92,1)	90,5	+ 1,2	
1972	JAN	86,1	- 5,2	- 4,9	92,6	+ 2,1		92,6	+ 5,9		(92,0)	91,3	+ 0,9	
	FEB	94,0	+ 2,5	+ 9,2	94,7	+ 2,3		93,9	+ 1,4		(92,0)	93,1	+ 2,0	
	MAR	103,0	- 7,4	+ 9,6	93,3	- 1,5		92,8	- 1,2		(92,2)	93,2	+ 0,1	
	APR	91,2	- 4,5	-11,5	90,5	- 3,0		92,8	+ 0,0		(92,4)	94,1	+ 1,0	
	MAI	93,6	+ 1,4	+ 2,6	97,7	+ 8,0		96,7	+ 4,2		(92,9)	95,5	+ 1,5	
	JUN	102,4	+ 3,2	+ 9,4	100,1	+ 2,5		97,1	+ 0,4		(93,5)	95,8	+ 0,3	
	JUL	92,0	- 3,3	-10,2	91,3	- 8,8		93,7	- 3,5		(94,4)	95,2	- 0,6	
	AUG	85,7	+ 4,8	- 6,8	95,8	+ 4,9		95,0	+ 1,4		(95,4)	94,6	- 0,6	
	SEP	98,5	+ 1,8	+14,9	93,9	- 2,0		95,3	+ 0,3		(96,7)	
INVESTITIONSGÜTERINDUSTRIEN INLAND														
1971	SEP	95,6	- 6,2	+13,5	92,4	+ 0,7		91,5	+ 0,2		92,4	90,4	- 1,3	
	OKT	89,2	- 8,9	- 6,7	86,8	- 6,1		88,2	- 3,6		92,1	90,1	- 0,3	
	NOV	93,3	- 5,9	+ 4,6	91,2	+ 5,1		90,8	+ 2,9		91,9	88,7	- 1,6	
	DEZ	90,0	- 9,5	- 3,5	90,7	- 0,5		87,1	- 4,1		(91,8)	90,3	+ 1,8	
1972	JAN	85,9	- 0,8	- 4,6	93,6	+ 3,2		93,2	+ 7,0		(91,7)	91,0	+ 0,8	
	FEB	92,4	+ 1,0	+ 7,6	93,1	- 0,5		92,7	- 0,5		(91,8)	92,6	+ 1,8	
	MAR	102,0	- 6,4	+10,4	92,8	- 0,3		91,9	- 0,9		(91,9)	92,2	- 0,4	
	APR	90,4	- 3,3	-11,4	89,8	- 3,2		92,0	+ 0,1		(92,2)	92,9	+ 0,8	
	MAI	92,0	+ 0,3	+ 1,8	95,8	+ 6,7		94,9	+ 3,2		(92,6)	94,9	+ 2,2	
	JUN	102,9	+ 5,9	+11,8	101,2	+ 5,6		97,9	+ 3,2		(93,1)	95,9	+ 1,1	
	JUL	93,5	+ 0,9	- 9,1	92,7	- 8,4		95,0	- 3,0		(93,8)	95,3	- 0,6	
	AUG	86,0	+ 2,1	- 8,0	94,1	+ 1,5		93,4	- 1,7		(94,6)	94,4	- 0,9	
	SEP	96,1	+ 0,5	+11,7	93,2	- 1,0		94,9	+ 1,6		(95,5)	
INVESTITIONSGÜTERINDUSTRIEN AUSLAND														
1971	SEP	98,8	- 9,4	+29,8	89,6	- 0,7		89,5	+ 0,3		94,5	89,9	- 2,3	
	OKT	89,4	- 7,0	- 9,5	90,2	+ 0,7		90,8	+ 1,5		93,8	91,1	+ 1,3	
	NOV	90,6	- 9,2	+ 1,3	94,3	+ 4,5		93,1	+ 2,5		93,1	90,5	- 0,7	
	DEZ	90,8	-14,9	+ 0,2	90,3	- 4,2		87,8	- 5,7		(92,7)	90,7	+ 0,2	
1972	JAN	87,0	-13,3	- 4,2	90,7	+ 0,4		91,4	+ 4,1		(92,4)	92,0	+ 1,4	
	FEB	97,7	+ 6,0	+12,3	98,7	+ 8,8		97,0	+ 6,1		(92,3)	94,3	+ 2,5	
	MAR	106,1	- 8,9	+ 8,6	94,6	- 4,2		94,8	- 2,3		(92,4)	95,4	+ 1,2	
	APR	93,1	- 7,1	-12,3	91,9	- 2,9		94,6	- 0,2		(92,8)	96,6	+ 1,3	
	MAI	97,8	+ 4,6	+ 5,0	102,2	+11,2		100,9	+ 6,7		(93,5)	97,0	+ 0,4	
	JUN	101,1	- 2,7	+ 3,4	97,5	- 4,6		95,8	- 5,1		(94,5)	95,8	- 1,2	
	JUL	88,2	-11,5	-12,8	88,1	- 9,6		91,1	- 4,9		(95,8)	94,8	- 1,0	
	AUG	85,2	+12,0	- 3,4	99,5	+12,9		98,0	+ 7,6		(97,5)	95,1	+ 0,3	
	SEP	104,2	+ 5,5	+22,3	95,6	- 3,9		96,6	- 1,4		(99,6)	
VERBRAUCHSGÜTERINDUSTRIEN INSGESAMT														
1971	SEP	116,4	+ 5,1	+34,4	106,4	- 0,8		104,6	- 2,2		107,8	106,1	+ 1,0	
	OKT	135,2	+ 2,7	+16,2	105,7	- 0,7		107,0	+ 2,3		107,9	106,0	- 0,1	
	NOV	117,4	+ 4,2	-13,2	107,4	+ 1,6		106,4	- 0,6		108,1	106,6	+ 0,6	
	DEZ	98,9	+ 4,9	-15,8	108,9	+ 1,4		106,4	+ 0,0		(108,3)	107,6	+ 0,9	
1972	JAN	94,6	+ 6,9	- 4,3	109,9	+ 0,9		110,0	+ 3,4		(108,5)	108,9	+ 1,2	
	FEB	102,7	+ 8,1	+ 8,6	110,7	+ 0,7		110,3	+ 0,3		(108,7)	111,9	+ 2,8	
	MAR	128,0	+ 5,1	+24,6	116,7	+ 5,4		115,3	+ 4,5		(108,9)	111,8	- 0,1	
	APR	124,8	- 0,5	- 2,5	107,8	- 7,6		109,8	- 4,8		(109,2)	112,3	+ 0,4	
	MAI	111,0	+ 3,4	-11,1	111,6	+ 3,5		111,8	+ 1,8		(109,6)	110,6	- 1,5	
	JUN	100,6	+ 2,9	- 9,4	110,2	- 1,3		110,2	- 1,4		(110,0)	108,6	- 1,8	
	JUL	86,6	- 2,6	-13,9	103,0	- 6,5		103,9	- 5,7		(110,5)	108,7	+ 0,1	
	AUG	94,0	+ 8,5	+ 8,5	114,0	+10,7		112,2	+ 8,0		(111,0)	109,3	+ 0,6	
	SEP	120,8	+ 3,8	+28,5	110,9	- 2,7		111,9	- 0,3		(111,7)	
VERBRAUCHSGÜTERINDUSTRIEN INLAND														
1971	SEP	117,8	+ 5,5	+35,9	106,4	- 0,7		104,4	- 2,1		107,6	106,0	+ 1,1	
	OKT	136,3	+ 2,5	+15,7	105,5	- 0,8		106,8	+ 2,3		107,7	105,7	- 0,3	
	NOV	117,0	+ 4,1	-14,2	107,0	+ 1,4		105,9	- 0,8		107,9	106,2	+ 0,5	
	DEZ	97,3	+ 4,7	-16,8	108,4	+ 1,3		106,1	+ 0,2		(108,1)	107,4	+ 1,1	
1972	JAN	94,6	+ 7,7	- 2,8	110,2	+ 1,7		110,1	+ 3,8		(108,3)	108,8	+ 1,3	
	FEB	101,7	+ 8,8	+ 7,5	110,6	+ 0,4		110,2	+ 0,1		(108,5)	111,8	+ 2,8	
	MAR	128,2	+ 5,1	+26,1	116,4	+ 5,2		115,0	+ 4,4		(108,7)	111,6	- 0,2	
	APR	124,9	- 0,2	- 2,6	107,6	- 7,6		109,6	- 4,7		(108,9)	112,0	+ 0,4	
	MAI	110,2	+ 2,7	-11,8	110,8	+ 3,0		111,3	+ 1,6		(109,2)	110,4	- 1,4	
	JUN	99,6	+ 3,4	- 9,6	110,1	- 0,6		110,2	- 1,0		(109,6)	108,4	- 1,8	
	JUL	86,1	- 1,9	-13,6	103,1	- 6,4		103,7	- 5,9		(110,0)	108,6	+ 0,2	
	AUG	94,0	+ 8,4	+ 9,2	113,7	+10,3		112,0	+ 8,0		(110,4)	108,8	+ 0,2	
	SEP	120,7	+ 2,5	+28,4	109,6	- 3,6		110,6	- 1,2		(111,0)	
VERBRAUCHSGÜTERINDUSTRIEN AUSLAND														
1971	SEP	105,2	+ 1,1	+22,3	106,4	- 2,3		105,0	- 3,8		109,5	107,2	+ 0,1	
	OKT	127,2	+ 5,5	+20,9	107,5	+ 1,0		108,1	+ 3,0		109,5	107,8	+ 0,6	
	NOV	120,3	+ 5,0	- 5,4	110,4	+ 2,7		110,3	+ 2,0		109,6	108,9	+ 1,0	
	DEZ	111,3	+ 6,5	- 7,5	113,2	+ 2,5		108,3	- 1,8		(109,8)	109,4	+ 0,5	
1972	JAN	95,3	+ 1,6	-14,4	108,2	- 4,4		109,7	+ 1,3		(110,0)	109,7	+ 0,3	
	FEB	110,7	+ 3,9	+16,2	112,3	+ 3,8		111,2	+ 1,4		(110,4)	112,7	+ 2,7	
	MAR	126,6	+ 4,9	+14,4	118,4	+ 5,4		117,3	+ 5,5		(110,9)	113,5	+ 0,7	
	APR	124,5	- 2,3	- 1,7	109,4	- 7,6		112,1	- 4,4		(111,6)	115,0	+ 1,3	
	MAI	117,3	+ 8,8	- 5,8	117,6	+ 7,5		115,8	+ 3,3		(112,4)	112,4	- 2,3	
	JUN	108,9	- 0,1	- 7,2	111,5	- 5,2		109,4	- 5,5		(113,4)	110,1	- 2,0	
	JUL	90,3	- 6,9	-17,1	102,1	- 8,4		105,4	- 3,7		(114,7)	109,8	- 0,3	
	AUG	94,8	+10,2	+ 5,0	116,8	+14,4		114,7	+ 8,8		(116,2)	114,0	+ 3,8	
	SEP	121,7	+15,7	+28,4	122,3	+ 4,7		122,2	+ 6,5		(117,9)	

4. AUFTRAGSEINGANG IN DER INDUSTRIE

4.2. VOLUMENINDEX (1970 = 100)

JAHR	MONAT	ORIGINALWERT			SAISONBEREINIGTER WERT			SAISON- UND ARBEITSTAEGLICH BEREINIGTER WERT			GLATTE KOMPONENTE	GLATTE KOMPONENTE PLUS GLEITENDER DREIMONATSDURCHSCHNITT DER RESTE		
		VERAENDERUNG IN 0/0 GEGEN VORJAHR VORMONAT			VERAENDERUNG IN 0/0 GEGEN VORMONAT			VERAENDERUNG IN 0/0 GEGEN VORMONAT				VERAEND. IN 0/0 GEGEN VORMONAT		
INDUSTRIE DER STEINE UND ERDEN INSGESAMT														
1971	SEP	118,2	- 9,4	+ 4,3	96,9	- 1,6	94,4	- 4,5	103,0	97,5	+ 0,0			
	OKT	113,4	- 1,0	- 4,1	97,0	+ 0,1	98,8	+ 4,7	102,8	99,0	+ 1,5			
	NOV	103,6	+ 1,8	- 8,6	103,3	+ 6,5	103,8	+ 5,1	102,6	100,0	+ 1,0			
	DEZ	99,8	-10,5	-13,3	103,1	- 0,2	97,4	- 6,2	(102,5)	101,7	+ 1,7			
1972	JAN	60,7	+ 1,7	-32,4	102,2	- 0,9	104,1	+ 6,9	(102,5)	102,8	+ 1,1			
	FEB	74,2	-19,3	+22,2	107,6	+ 5,3	107,0	+ 2,8	(102,5)	109,6	+ 6,6			
	MAR	107,0	+20,6	+44,2	120,0	+11,5	117,7	+10,0	(102,7)	111,1	+ 1,4			
	APR	109,0	+ 4,4	+ 1,9	106,8	-11,0	108,7	- 7,6	(103,0)	112,1	+ 0,9			
	MAI	118,5	+ 7,5	+ 8,7	112,5	+ 5,3	110,1	+ 1,3	(103,4)	106,9	- 4,6			
	JUN	118,3	- 1,0	- 0,2	104,4	- 7,2	102,1	- 7,3	(104,0)	102,5	- 4,1			
	JUL	111,1	- 9,7	- 6,1	91,5	-12,4	95,4	- 6,6	(104,7)	100,5	- 2,0			
	AUG	121,0	+ 6,8	+ 8,9	106,6	+16,5	104,0	+ 9,0	(105,7)	101,1	+ 0,6			
	SEP	122,9	+ 4,0	+ 1,6	102,1	- 4,2	104,2	+ 0,2	(106,9)			
INDUSTRIE DER STEINE UND ERDEN INLAND														
1971	SEP	118,6	-10,0	+ 4,1	96,7	- 1,6	94,1	- 4,8	103,3	97,5	+ 0,0			
	OKT	114,3	- 0,6	- 3,6	97,4	+ 0,7	99,2	+ 5,4	103,1	99,2	+ 1,7			
	NOV	104,2	+ 2,3	- 8,8	103,9	+ 6,7	104,4	+ 5,2	102,9	100,4	+ 1,2			
	DEZ	89,7	-10,7	-13,9	103,5	- 0,4	97,6	- 6,5	(102,8)	102,1	+ 1,7			
1972	JAN	59,6	+ 1,7	-33,6	102,4	- 1,1	104,3	+ 6,9	(102,8)	103,2	+ 1,1			
	FEB	74,0	-19,0	+24,2	108,3	+ 5,8	107,8	+ 3,4	(102,8)	110,3	+ 6,9			
	MAR	107,3	+22,6	+45,0	121,3	+12,0	118,9	+10,3	(102,9)	111,8	+ 1,4			
	APR	109,2	+ 4,2	+ 1,8	107,1	-11,7	108,9	- 8,4	(103,2)	112,5	+ 0,6			
	MAI	118,8	+ 7,3	+ 8,8	112,5	+ 5,0	109,9	+ 0,9	(103,6)	107,0	- 4,9			
	JUN	118,6	- 1,3	- 0,2	104,5	- 7,1	102,2	- 7,0	(104,1)	102,5	- 4,2			
	JUL	112,0	- 9,9	- 5,6	91,5	-12,4	95,5	- 6,6	(104,8)	100,4	- 2,0			
	AUG	121,4	+ 6,6	+ 8,4	106,4	+16,3	103,7	+ 8,6	(105,8)	101,1	+ 0,7			
	SEP	123,7	+ 4,3	+ 1,9	102,3	- 3,9	104,3	+ 0,6	(106,9)			
INDUSTRIE DER STEINE UND ERDEN AUSLAND														
1971	SEP	108,8	+17,9	+11,8	105,3	+ 2,8	104,9	+ 5,1	94,6	98,4	+ 0,2			
	OKT	89,4	-11,0	-17,8	88,0	-16,4	90,1	-14,1	94,6	94,3	- 4,2			
	NOV	88,6	- 8,4	- 0,9	89,7	+ 1,9	88,0	- 2,3	94,8	90,0	- 4,6			
	DEZ	93,0	- 5,3	+ 5,0	92,9	+ 3,6	91,9	+ 4,4	(95,0)	92,6	+ 2,9			
1972	JAN	89,9	+ 0,2	- 3,3	98,2	+ 5,7	98,0	+ 6,6	(95,5)	92,1	- 0,5			
	FEB	79,8	-13,7	-11,2	88,6	- 9,8	86,7	-11,5	(96,1)	91,0	- 1,2			
	MAR	101,4	-15,4	+27,1	88,6	+ 0,0	88,4	+ 2,0	(96,9)	92,7	+ 1,9			
	APR	106,2	+13,5	+ 4,7	101,1	+14,1	103,3	+16,9	(98,0)	101,4	+ 9,4			
	MAI	109,1	+14,5	+ 2,7	113,0	+11,8	112,8	+ 9,2	(99,3)	106,4	+ 4,9			
	JUN	111,0	+11,1	+ 1,7	103,1	- 8,8	103,2	- 8,5	(100,8)	103,2	- 3,0			
	JUL	87,7	- 0,8	-21,0	91,9	-10,9	94,0	- 8,9	(102,5)	102,8	- 0,4			
	AUG	110,3	+13,4	+25,8	113,6	+23,6	111,3	+18,4	(104,6)	102,5	- 0,3			
	SEP	102,0	- 6,2	- 7,5	99,4	-12,5	102,6	- 7,8	(106,9)			
STAHL- UND WARMWALZWERKE (MENGENINDEX) INSGESAMT														
1971	SEP	76,4	+ 3,7	-11,3	93,9	+ 0,0	95,5	+ 2,7	89,3	95,4	+ 2,9			
	OKT	81,1	+ 5,1	+ 6,2	96,2	+ 2,4	97,8	+ 2,4	89,8	92,1	- 3,5			
	NOV	81,9	-18,3	+ 1,0	82,2	-14,6	83,2	-14,9	90,4	87,2	- 5,3			
	DEZ	96,7	-18,3	+18,1	81,2	- 1,2	80,9	- 2,8	(91,2)	85,7	- 1,7			
1972	JAN	92,0	+ 5,0	- 4,9	94,5	+16,4	93,2	+15,2	(92,2)	87,4	+ 2,0			
	FEB	91,2	+ 6,4	- 0,9	89,4	- 5,4	88,2	- 5,4	(93,4)	90,2	+ 3,2			
	MAR	101,0	+11,2	+10,7	89,3	- 0,1	88,3	+ 1,2	(94,7)	92,2	+ 2,2			
	APR	100,3	+ 6,0	- 0,7	99,5	+11,4	99,1	+11,0	(96,2)	96,8	+ 5,0			
	MAI	104,1	+13,0	+ 3,8	101,5	+ 2,0	102,3	+ 3,2	(97,8)	102,0	+ 5,4			
	JUN	114,3	+20,3	+ 9,8	106,6	+ 5,0	104,7	+ 2,3	(99,6)	100,5	- 1,5			
	JUL	95,3	+ 0,5	-16,6	92,5	-13,2	94,6	- 9,6	(101,7)	101,2	+ 0,7			
	AUG	96,7	+12,3	+ 1,5	103,9	+12,3	104,4	+10,4	(103,9)	103,2	+ 2,0			
	SEP	90,7	+18,7	- 6,2	108,2	+ 4,1	110,9	+ 6,2	(106,3)			
STAHL- UND WARMWALZWERKE (MENGENINDEX) INLAND														
1971	SEP	76,2	+ 4,8	- 6,8	91,7	+ 5,4	93,2	+ 8,1	84,6	91,7	+ 3,6			
	OKT	80,3	+11,1	+ 5,4	93,5	+ 2,0	95,6	+ 2,6	85,2	89,4	- 2,5			
	NOV	80,7	-17,8	+ 0,5	77,6	-17,0	79,4	-16,9	85,9	83,5	- 6,6			
	DEZ	91,1	-23,5	+12,9	75,6	- 2,6	75,6	- 4,8	(86,5)	81,1	- 2,9			
1972	JAN	81,4	+ 4,8	-10,6	89,1	+17,9	88,2	+16,7	(87,2)	81,8	+ 0,9			
	FEB	81,7	+ 8,2	+ 0,4	83,0	- 6,8	81,6	- 7,5	(87,8)	82,8	+ 1,2			
	MAR	90,6	+10,0	+10,9	79,1	- 4,7	78,6	- 3,7	(88,3)	84,8	+ 2,4			
	APR	96,7	+11,3	+ 6,7	95,7	+21,0	94,2	+19,8	(88,8)	88,8	+ 4,7			
	MAI	95,7	+12,3	- 1,0	93,0	- 2,8	93,3	- 1,0	(89,1)	94,4	+ 6,3			
	JUN	103,3	+17,1	+ 7,9	97,2	+ 4,5	95,4	+ 2,3	(89,3)	89,8	- 4,9			
	JUL	81,0	-11,5	-21,6	77,5	-20,3	80,3	-15,8	(89,3)	87,2	- 2,9			
	AUG	81,0	- 1,0	+ 0,0	85,3	+10,1	85,6	+ 6,6	(89,1)	87,0	- 0,2			
	SEP	76,9	+ 0,9	- 5,1	91,6	+ 7,4	94,9	+10,9	(88,7)			
STAHL- UND WARMWALZWERKE (MENGENINDEX) AUSLAND														
1971	SEP	77,2	+ 1,0	-21,7	100,6	-11,7	102,3	- 9,1	103,2	106,3	+ 1,1			
	OKT	83,4	- 8,8	+ 8,0	104,1	+ 3,5	104,3	+ 2,0	103,4	100,1	- 5,8			
	NOV	85,2	-19,8	+ 2,2	95,6	- 8,2	94,3	- 9,6	104,2	98,1	- 2,0			
	DEZ	112,7	- 2,8	+32,3	97,5	+ 2,0	96,3	+ 2,1	(105,4)	99,8	+ 1,7			
1972	JAN	124,8	+ 7,5	+10,7	111,9	+14,8	109,4	+13,6	(107,4)	104,7	+ 4,9			
	FEB	120,8	+ 5,1	- 3,2	109,3	- 2,3	109,2	- 0,2	(110,0)	113,4	+ 8,3			
	MAR	133,2	+16,1	+10,3	121,1	+10,8	122,4	+12,1	(113,5)	114,6	+ 1,1			
	APR	110,4	- 5,6	-17,1	110,4	- 8,8	113,2	- 7,5	(117,9)	121,0	+ 5,6			
	MAI	128,3	+14,5	+16,2	126,1	+14,2	128,4	+13,4	(123,3)	124,0	+ 2,5			
	JUN	145,9	+27,3	+13,7	133,7	+ 6,0	131,5	+ 2,4	(129,8)	131,5	+ 6,0			
	JUL	136,3	+30,7	- 6,6	135,8	+ 1,6	135,7	+ 3,2	(137,4)	141,3	+ 7,5			
	AUG	141,6	+43,6	+ 3,9	157,2	+15,8	158,1	+16,5	(146,3)	149,9	+ 6,1			
	SEP	130,4	+68,9	- 7,9	155,9	- 0,8	157,2	- 0,6	(156,5)			

4. AUFTRAGSEINGANG IN DER INDUSTRIE

4.2. VOLUMENINDEX (1970 = 100)

JAHR	MONAT	ORIGINALWERT			SAISONBEREINIGTER WERT			SAISON- UND ARBEITSTAGE- BEREINIGTER WERT			GLATTE KOM- PONENTE	GLATTE KOMPONENTE PLUS GLEITENDER DREIMONATS- DURCHSCHNITT DER RESTE		
		VERÄNDERUNG IN 0/0 GEGEN INDEX VORJAHR VORMONAT			VERÄNDERUNG IN 0/0 GEGEN INDEX VORMONAT			VERÄNDERUNG IN 0/0 GEGEN INDEX VORMONAT				VERÄNC. IN 0/0 GEGEN VORMONAT		
CHEMISCHE INDUSTRIE (OHNE KOHLENWERTSTOFFINDUSTRIE) INSGESAMT														
1971	SEP	106,5	+ 0,6	+ 6,1	103,8	- 2,4	103,0	- 2,5	105,6		104,7	+ 1,5		
	OKT	108,2	+ 4,0	+ 1,6	104,8	+ 1,0	105,4	+ 2,3	106,0		105,0	+ 0,3		
	NOV	106,6	+ 7,9	- 1,5	108,3	+ 3,3	106,5	+ 1,0	106,3		105,4	+ 0,4		
	DEZ	103,6	+ 4,2	- 2,8	105,8	- 2,3	104,2	- 2,2	(106,7)		106,2	+ 0,8		
1972	JAN	102,3	+ 8,8	- 1,3	107,7	+ 1,8	107,9	+ 3,6	(107,1)		107,4	+ 1,1		
	FEB	109,8	+ 9,3	+ 7,3	111,2	+ 3,2	110,2	+ 2,1	(107,5)		109,5	+ 2,0		
	MAR	115,3	+ 1,2	+ 5,0	110,6	- 0,5	110,5	+ 0,3	(107,9)		108,2	- 1,2		
	APR	102,9	- 2,4	-10,8	101,3	- 8,4	103,9	- 6,0	(108,3)		109,4	+ 1,1		
	MAI	111,6	+ 8,5	+ 8,5	113,7	+12,2	113,7	+ 9,4	(108,8)		108,8	- 0,5		
	JUN	112,0	+ 4,0	+ 0,4	109,2	- 4,0	108,8	- 4,3	(109,3)		110,7	+ 1,7		
	JUL	111,4	+ 7,3	- 0,5	109,1	- 0,1	109,7	+ 0,8	(109,8)		110,4	- 0,3		
	AUG	108,7	+ 8,3	- 2,4	114,3	+ 4,8	112,8	+ 2,8	(110,4)		110,5	+ 0,1		
	SEP	111,0	+ 4,2	+ 2,1	108,6	- 5,0	108,9	- 3,5	(110,9)			
CHEMISCHE INDUSTRIE (OHNE KOHLENWERTSTOFFINDUSTRIE) INLAND														
1971	SEP	109,4	+ 2,4	+ 9,0	105,2	- 0,7	104,1	- 1,1	105,6		104,8	+ 1,1		
	OKT	110,3	+ 3,7	+ 0,8	104,5	- 0,7	104,8	+ 0,7	105,9		105,0	+ 0,2		
	NOV	106,9	+ 8,6	- 3,1	108,0	+ 3,3	106,2	+ 1,3	106,1		105,0	+ 0,0		
	DEZ	100,3	+ 6,3	- 6,2	105,6	- 2,2	104,1	- 2,0	(106,3)		105,8	+ 0,8		
1972	JAN	101,3	+ 7,9	+ 1,0	106,5	+ 0,9	107,1	+ 2,9	(106,5)		107,0	+ 1,1		
	FEB	108,4	+ 9,5	+ 7,0	111,1	+ 4,3	109,9	+ 2,6	(106,7)		108,5	+ 1,4		
	MAR	111,5	- 1,5	+ 2,9	108,4	- 2,4	108,3	- 1,5	(106,9)		107,4	- 1,0		
	APR	102,5	- 2,1	- 8,1	101,2	- 6,6	103,9	- 4,1	(107,0)		107,9	+ 0,5		
	MAI	108,6	+ 6,0	+ 6,0	111,5	+10,2	111,4	+ 7,2	(107,1)		107,2	- 0,6		
	JUN	109,5	- 0,3	+ 0,8	106,3	- 4,7	106,3	- 4,6	(107,2)		107,9	+ 0,7		
	JUL	109,0	+ 3,7	- 0,5	105,6	- 0,7	106,1	- 0,2	(107,3)		107,4	- 0,5		
	AUG	106,4	+ 6,0	- 2,4	111,2	+ 5,3	109,7	+ 3,4	(107,3)		107,5	+ 0,1		
	SEP	111,5	+ 1,9	+ 4,8	107,2	- 3,6	106,8	- 2,6	(107,4)			
CHEMISCHE INDUSTRIE (OHNE KOHLENWERTSTOFFINDUSTRIE) AUSLAND														
1971	SEP	100,1	- 3,7	- 0,3	100,8	- 6,1	100,4	- 5,5	105,8		104,7	+ 2,4		
	OKT	103,3	+ 4,9	+ 3,2	105,6	+ 4,8	106,9	+ 6,5	106,3		104,8	+ 0,1		
	NOV	105,7	+ 6,2	+ 2,3	109,1	+ 3,3	107,3	+ 0,4	107,0		106,2	+ 1,3		
	DEZ	111,3	+ 0,4	+ 5,3	106,4	- 2,5	104,5	- 2,6	(107,7)		107,4	+ 1,1		
1972	JAN	105,8	+12,4	- 4,9	111,4	+ 4,7	110,4	+ 5,6	(108,5)		108,6	+ 1,1		
	FEB	113,1	+ 9,0	+ 6,9	111,6	+ 0,2	111,0	+ 0,5	(109,4)		112,3	+ 3,4		
	MAR	124,0	+ 7,2	+ 9,6	115,8	+ 3,8	115,7	+ 4,2	(110,4)		110,2	- 1,9		
	APR	103,9	- 3,0	-16,2	101,7	-12,2	104,1	-10,0	(111,5)		112,9	+ 2,5		
	MAI	118,4	+14,2	+14,0	118,7	+16,7	118,9	+14,2	(112,7)		112,6	- 0,3		
	JUN	117,9	+14,5	- 0,4	116,1	- 2,2	114,8	- 3,4	(114,1)		117,3	+ 4,2		
	JUL	117,1	+16,2	- 0,7	117,3	+ 1,0	118,2	+ 3,0	(115,7)		117,7	+ 0,3		
	AUG	114,3	+13,8	- 2,4	121,4	+ 3,5	120,2	+ 1,7	(117,3)		117,3	- 0,3		
	SEP	109,8	+ 9,7	- 3,9	111,8	- 7,9	113,7	- 5,4	(119,2)			
MASCHINENBAU INSGESAMT														
1971	SEP	79,0	-13,0	+ 6,9	79,7	+ 0,8	79,3	+ 1,1	79,5		76,5	- 5,6		
	OKT	73,3	-23,1	- 7,2	70,7	-11,3	71,8	- 9,5	78,5		75,6	- 1,2		
	NOV	73,0	-20,2	- 0,4	75,8	+ 7,2	75,9	+ 5,7	77,8		73,3	- 3,0		
	DEZ	74,5	-17,5	+ 2,1	78,7	+ 3,8	72,3	- 4,7	(77,2)		74,6	+ 1,8		
1972	JAN	70,5	-15,0	- 5,4	76,6	- 2,7	75,7	+ 4,7	(76,8)		74,2	- 0,5		
	FEB	76,4	-10,2	+ 8,4	74,8	- 2,3	74,7	- 1,3	(76,7)		74,8	+ 0,8		
	MAR	86,1	-17,0	+12,7	75,0	+ 0,3	74,2	- 0,7	(76,8)		75,2	+ 0,5		
	APR	76,9	-16,0	-10,7	73,4	- 2,1	76,9	+ 3,6	(77,2)		79,5	+ 5,7		
	MAI	83,3	+ 1,8	+ 8,3	88,9	+21,1	87,7	+14,0	(77,8)		81,9	+ 3,0		
	JUN	88,7	+ 4,6	+ 6,5	88,2	- 0,8	81,3	- 7,3	(78,8)		83,4	+ 1,8		
	JUL	81,5	- 9,1	- 8,1	77,9	-11,7	81,7	+ 0,5	(80,2)		81,6	- 2,2		
	AUG	76,8	+ 3,9	- 5,8	82,5	+ 5,9	82,3	+ 0,7	(81,9)		82,3	+ 0,9		
	SEP	79,9	+ 1,1	+ 4,0	81,1	- 1,7	83,1	+ 1,0	(84,0)			
MASCHINENBAU INLAND														
1971	SEP	75,0	-18,4	- 2,8	76,0	- 4,6	76,3	- 2,2	77,7		74,6	- 6,3		
	OKT	73,4	-23,7	- 2,1	68,0	-10,5	69,8	- 8,5	76,7		73,1	- 2,0		
	NOV	72,5	-20,5	- 1,2	74,3	+ 9,3	73,2	+ 4,9	75,8		71,2	- 2,6		
	DEZ	71,7	-18,7	- 1,1	77,3	+ 4,0	70,7	- 3,4	(75,1)		72,7	+ 2,1		
1972	JAN	66,7	-15,6	- 7,0	74,8	- 3,2	74,4	+ 5,2	(74,6)		71,3	- 1,9		
	FEB	72,1	-12,4	+ 8,1	70,8	- 5,3	69,1	- 7,1	(74,2)		70,9	- 0,6		
	MAR	79,1	-21,9	+ 9,7	69,2	- 2,3	69,5	+ 0,6	(74,0)		70,2	- 1,0		
	APR	73,4	-13,8	- 7,2	69,3	+ 0,1	72,3	+ 4,0	(74,0)		74,2	+ 5,7		
	MAI	78,1	+ 4,6	+ 6,4	84,0	+21,2	81,1	+12,2	(74,2)		77,5	+ 4,4		
	JUN	86,1	+ 3,4	+10,2	87,5	+ 4,2	79,5	- 2,0	(74,6)		79,8	+ 3,0		
	JUL	79,1	-11,2	- 8,1	74,1	-15,3	79,2	- 0,4	(75,3)		77,6	- 2,8		
	AUG	72,0	- 6,7	- 9,0	75,3	+ 1,6	74,4	- 6,1	(76,2)		77,5	- 0,1		
	SEP	75,6	+ 0,8	+ 5,0	76,8	+ 2,0	79,0	+ 6,2	(77,4)			
MASCHINENBAU AUSLAND														
1971	SEP	86,1	- 3,1	+26,6	87,8	+13,9	85,2	+ 9,2	82,1		78,9	- 5,2		
	OKT	73,1	-22,0	-15,1	72,9	-17,0	73,3	-14,0	81,2		80,0	+ 1,4		
	NOV	73,9	-19,7	+ 1,1	80,1	+ 9,9	81,7	+11,5	80,5		74,7	- 6,6		
	DEZ	71,8	-23,6	- 2,8	73,9	- 7,7	69,5	-14,9	(80,1)		76,7	+ 2,7		
1972	JAN	77,2	-13,9	+ 7,5	80,5	+ 8,9	79,4	+14,2	(80,0)		77,1	+ 0,5		
	FEB	84,1	- 6,6	+ 8,9	80,5	+ 0,0	82,8	+ 4,3	(80,3)		82,0	+ 6,4		
	MAR	98,8	- 8,6	+17,5	87,5	+ 8,7	84,4	+ 1,9	(81,0)		83,1	+ 1,3		
	APR	83,3	-19,5	-15,7	78,3	-10,5	82,5	- 2,3	(82,2)		88,9	+ 7,0		
	MAI	92,6	+13,3	+11,2	99,3	+26,8	100,2	+21,5	(83,8)		89,2	+ 0,3		
	JUN	93,4	+ 6,6	+ 0,9	87,6	-11,8	85,6	-14,6	(86,0)		90,8	+ 1,8		
	JUL	86,0	- 5,1	- 7,9	85,3	- 2,6	87,3	+ 2,0	(88,8)		88,9	- 2,1		
	AUG	85,5	+25,7	- 0,6	95,2	+11,6	94,4	+ 8,1	(92,2)		91,0	+ 2,4		
	SEP	87,7	+ 1,9	+ 2,6	89,7	- 5,8	91,9	- 2,6	(96,2)			

4. AUFTRAGSEINGANG IN DER INDUSTRIE

4.2. VOLUMENINDEX (1970 = 100)

JAHR	MONAT	ORIGINALWERT			SAISONBEREINIGTER WERT			SAISON- UND ARBEITSTAEGLICH BEREINIGTER WERT			GLATTE KOMPONENTE		GLATTE KOMPONENTE PLUS GLEITENDER DREIMONATSDURCHSCHNITT DER RESTE		
		VERAENDERUNG IN O/O GEGEN VORJAHR VORMONAT			VERAENDERUNG IN O/O GEGEN VORMONAT			VERAENDERUNG IN O/O GEGEN VORMONAT			INDEX		INDEX GEGEN VORMONAT		
STRASSENFAHRZEUGBAU INSGESAMT															
1971	SEP	98,0	-11,5	+18,5	95,7	-10,0		93,6	-11,9		103,2		99,2	- 3,7	
	OKT	105,5	- 5,7	+ 7,7	95,9	+ 0,2		97,0	+ 3,6		102,7		93,7	- 5,5	
	NOV	94,8	-11,2	-10,1	91,8	- 4,3		90,6	- 6,6		102,1		93,9	+ 0,2	
	DEZ	85,8	-12,3	- 9,5	95,4	+ 3,9		94,1	+ 3,9		(101,5)		98,1	+ 4,5	
1972	JAN	101,8	+12,6	+18,6	108,2	+13,4		109,7	+16,6		(100,9)		103,5	+ 5,5	
	FEB	106,0	+ 7,9	+ 4,1	108,0	- 0,2		106,8	- 2,6		(100,4)		108,4	+ 4,7	
	MAR	119,7	+ 0,3	+12,9	109,9	+ 1,8		108,6	+ 1,7		(99,9)		105,0	- 3,1	
	APR	108,0	- 2,0	- 9,8	98,4	-10,5		99,8	- 8,1		(99,4)		104,3	- 0,7	
	MAI	106,1	- 2,6	- 1,8	104,1	+ 5,8		104,7	+ 4,9		(99,0)		102,2	- 2,0	
	JUN	104,7	- 3,9	- 1,3	100,6	- 3,4		102,1	- 2,5		(98,7)		98,8	- 3,3	
	JUL	88,0	-21,1	-16,0	89,2	-11,3		89,8	-12,0		(98,5)		99,3	+ 0,5	
	AUG	86,0	+ 4,0	- 2,3	108,3	+21,4		106,2	+18,3		(98,4)		98,2	- 1,1	
	SEP	99,4	+ 1,4	+15,6	98,3	- 9,2		98,9	- 6,9		(98,4)		
STRASSENFAHRZEUGBAU INLAND															
1971	SEP	85,2	-23,2	+ 3,0	85,1	-15,2		83,4	-17,4		94,1		91,0	- 2,2	
	OKT	96,5	-13,5	+13,3	86,2	+ 1,3		87,7	+ 5,2		93,4		83,3	- 8,5	
	NOV	83,7	-19,5	-13,3	78,2	- 9,3		78,8	-10,1		92,9		84,2	+ 1,1	
	DEZ	73,1	-15,3	-12,7	88,5	+13,2		86,1	+ 9,3		(92,4)		96,9	+15,1	
1972	JAN*	104,4	+33,8	+42,8	123,1	+39,1		126,0	+46,3		(92,2)		104,3	+ 7,6	
	FEB	100,9	+ 7,3	- 3,4	101,8	-17,3		100,9	-19,9		(92,2)		110,4	+ 5,8	
	MAR	123,0	+ 4,9	+21,9	106,2	+ 4,3		104,6	+ 3,7		(92,5)		101,5	- 8,1	
	APR	108,9	+ 3,7	-11,5	98,3	- 7,4		99,3	- 5,1		(93,0)		101,4	- 0,1	
	MAI	107,3	+ 0,7	- 1,5	102,8	+ 4,6		100,8	+ 1,5		(93,9)		99,1	- 2,3	
	JUN	101,3	- 2,2	- 5,6	98,2	- 4,5		97,6	- 3,2		(95,1)		97,4	- 1,7	
	JUL	88,9	- 5,6	-12,2	91,9	- 6,4		94,2	- 3,5		(96,7)		98,8	+ 1,4	
	AUG	89,0	+ 7,6	+ 0,1	107,1	+16,5		105,1	+11,6		(98,8)		99,2	+ 0,4	
	SEP	94,4	+10,8	+ 6,1	97,2	- 9,2		98,7	- 6,1		(101,3)		
STRASSENFAHRZEUGBAU AUSLAND															
1971	SEP	113,9	+ 3,4	+37,6	108,3	- 2,5		105,5	- 4,4		108,4		107,1	- 9,2	
	OKT	116,6	+ 3,7	+ 2,4	104,0	- 4,0		104,7	- 0,8		107,8		104,8	- 2,1	
	NOV	108,6	- 1,5	- 6,9	107,2	+ 3,1		104,1	- 0,6		107,1		102,9	- 1,8	
	DEZ	101,5	- 9,7	- 6,5	100,0	- 6,7		99,7	- 4,2		(106,3)		102,1	- 0,8	
1972	JAN	98,6	- 7,4	- 2,9	100,8	+ 0,8		102,4	+ 2,7		(105,6)		104,2	+ 2,1	
	FEB	112,3	+ 8,3	+13,9	113,0	+12,1		110,6	+ 8,0		(104,8)		108,5	+ 4,1	
	MAR	115,6	- 5,2	+ 2,9	113,4	+ 0,4		112,4	+ 1,6		(104,1)		107,1	- 1,3	
	APR	106,8	- 8,5	- 7,6	95,7	-15,6		98,2	-12,6		(103,4)		105,9	- 1,1	
	MAI	104,7	- 6,5	- 2,0	105,7	+10,4		107,0	+ 9,0		(102,8)		103,5	- 2,3	
	JUN	108,8	- 5,8	+ 3,9	101,5	- 4,0		105,4	- 1,5		(102,3)		102,3	- 1,2	
	JUL	86,8	-34,8	-20,2	95,1	- 6,3		94,7	-10,2		(101,9)		101,8	- 0,5	
	AUG	82,2	- 0,7	- 5,3	108,9	+14,5		105,4	+11,3		(101,6)		99,9	- 1,9	
	SEP	105,6	- 7,3	+28,5	100,1	- 8,1		99,6	- 5,5		(101,4)		
ELEKTROTECHNISCHE INDUSTRIE INSGESAMT															
1971	SEP	119,0	+ 6,0	+32,1	106,4	+ 6,7		105,7	+ 6,2		103,1		103,0	+ 2,3	
	OKT	98,7	+10,0	-17,1	102,2	- 3,9		103,2	- 2,4		103,8		106,3	+ 3,2	
	NOV	114,5	+10,0	+16,0	110,0	+ 7,6		109,9	+ 6,5		104,6		104,7	- 1,5	
	DEZ	110,7	+ 3,9	- 3,3	104,3	- 5,2		100,8	- 8,3		(105,2)		104,5	- 0,2	
1972	JAN	95,0	+ 7,5	-14,2	104,4	+ 0,1		102,8	+ 2,0		(105,8)		103,2	- 1,2	
	FEB	107,9	+ 9,4	+13,6	105,1	+ 0,7		105,7	+ 2,8		(106,3)		103,4	+ 0,2	
	MAR	112,2	- 0,4	+ 4,0	102,3	- 2,7		101,5	- 4,0		(106,7)		104,4	+ 1,0	
	APR	97,9	+ 6,6	-12,7	103,5	+ 1,2		105,8	+ 4,2		(107,0)		104,1	- 0,3	
	MAI	98,6	+ 5,2	+ 0,7	105,1	+ 1,5		104,7	- 1,0		(107,1)		108,4	+ 4,1	
	JUN	119,9	+16,7	+21,6	118,7	+12,9		114,5	+ 9,4		(107,0)		111,4	+ 2,8	
	JUL	113,0	+19,1	- 5,8	113,2	- 4,6		114,6	+ 0,1		(106,8)		111,5	+ 0,1	
	AUG	94,2	+ 4,6	-16,6	105,1	- 7,2		105,3	- 8,1		(106,4)		107,1	- 3,9	
	SEP	111,2	- 6,6	+18,0	99,4	- 5,4		101,1	- 4,0		(105,7)		
ELEKTROTECHNISCHE INDUSTRIE INLAND															
1971	SEP	120,1	+12,1	+33,7	109,5	+10,1		108,3	+ 8,3		103,3		104,6	+ 2,5	
	OKT	102,2	+ 9,9	-14,9	103,8	- 5,2		104,8	- 3,2		104,2		108,1	+ 3,3	
	NOV	117,0	+12,8	+14,5	110,6	+ 6,6		111,2	+ 6,1		105,0		105,3	- 2,6	
	DEZ	110,7	+ 1,1	- 5,4	102,7	- 7,1		99,8	-10,3		(105,7)		104,5	- 0,8	
1972	JAN	95,2	+ 9,6	-14,0	104,3	+ 1,6		102,4	+ 2,6		(106,3)		102,3	- 2,1	
	FEB	104,4	+ 6,3	+ 9,7	102,8	- 1,4		104,4	+ 2,0		(106,8)		103,1	+ 0,8	
	MAR	111,4	+ 4,1	+ 6,7	103,7	+ 0,9		102,4	- 1,9		(107,0)		103,7	+ 0,6	
	APR	96,4	+ 7,1	-13,5	102,6	- 1,1		104,2	+ 1,8		(107,1)		103,3	- 0,4	
	MAI	96,1	+ 3,6	- 0,3	102,7	+ 0,1		103,2	- 1,0		(107,0)		107,7	+ 4,3	
	JUN	120,6	+17,7	+25,5	119,0	+15,9		115,6	+12,0		(106,6)		111,3	+ 3,3	
	JUL	114,9	+19,3	- 4,7	114,3	- 3,9		114,8	- 0,7		(105,9)		112,2	+ 0,8	
	AUG	94,6	+ 5,3	-17,7	105,4	- 7,8		105,8	- 7,8		(104,9)		106,2	- 5,3	
	SEP	105,2	-12,4	+11,2	95,8	- 9,1		97,7	- 7,7		(103,6)		
ELEKTROTECHNISCHE INDUSTRIE AUSLAND															
1971	SEP	114,7	-12,6	+25,6	93,0	- 5,2		93,6	- 2,1		99,1		95,3	+ 1,1	
	OKT	85,1	+ 9,8	-25,8	93,8	+ 0,9		96,7	+ 3,3		99,5		98,0	+ 2,8	
	NOV	104,6	- 1,2	+22,9	105,6	+12,6		103,9	+ 7,4		100,0		95,7	- 2,3	
	DEZ	79,8	-16,0	-23,7	88,8	-15,9		86,6	-16,7		(100,6)		97,8	+ 2,2	
1972	JAN	94,9	+ 1,3	+18,9	104,2	+17,3		103,1	+19,1		(101,3)		99,7	+ 1,9	
	FEB	121,3	+20,9	+27,8	111,9	+ 7,4		109,6	+ 6,3		(102,2)		105,6	+ 5,9	
	MAR	115,1	-13,8	- 5,1	103,8	- 7,2		104,3	- 4,8		(103,2)		107,4	+ 1,7	
	APR	103,5	+ 4,8	-10,1	106,0	+ 2,1		108,6	+ 4,1		(104,3)		107,6	+ 0,2	
	MAI	108,0	+10,9	+ 4,3	113,4	+ 7,0		110,2	+ 1,5		(105,6)		110,5	+ 2,7	
	JUN	116,8	+12,4	+ 8,1	116,2	+ 2,5		112,8	+ 2,4		(107,1)		111,3	+ 0,7	
	JUL	105,5	+17,7	- 9,7	107,9	- 7,1		111,3	- 1,3		(108,7)		108,5	- 2,5	
	AUG	92,4	+ 1,2	-12,4	102,5	- 5,0		101,6	- 8,7		(110,5)		109,1	+ 0,6	
	SEP	134,2	+17,0	+45,2	111,8	+ 9,1		114,8	+13,0		(112,5)		

4. AUFTRAGSEINGANG IN DER INDUSTRIE

4.2. VOLUMENINDEX (1970 = 100)

JAHR	MONAT	ORIGINALWERT			SAISONBEREINIGTER WERT			SAISON- UND ARBEITSTÄG- LICH BEREINIGTER WERT			GLATTE KOM- PONENTE	GLATTE KOMPONENTE PLUS GLEITENDER DREIMONATS- DURCHSCHNITT DER RESTE			
		INDEX	VERÄNDERUNG IN 0/0 GEGEN VORJAHR VORMONAT		INDEX	VERÄNDERUNG IN 0/0 GEGEN VORMONAT		INDEX	VERÄNDERUNG IN 0/0 GEGEN VORMONAT			INDEX	VERÄND. IN 0/0 GEGEN VORMONAT		
EISEN-, BLECH- UND METALLWARENINDUSTRIE INSGESAMT															
1971	SEP	102,4	- 2,4	+13,8	98,1	- 0,9		96,2	- 2,3		98,8	96,1	+ 0,4		
	OKT	99,4	- 7,3	- 2,9	92,0	- 6,2		93,4	- 2,9		98,9	96,7	+ 0,6		
	NOV	104,6	+ 2,1	+ 5,2	101,6	+10,4		100,7	+ 7,8		98,9	96,9	+ 0,2		
	DEZ	97,5	+ 0,9	- 6,8	99,8	- 1,8		96,8	- 3,9		(99,0)	99,0	+ 2,2		
1972	JAN	94,2	+ 0,6	- 3,4	99,0	- 0,8		99,7	+ 3,0		(99,2)	99,5	+ 0,5		
	FEB	101,5	+ 3,7	+ 7,7	103,0	+ 4,0		102,2	+ 2,5		(99,4)	102,2	+ 2,7		
	MAR	109,2	+ 2,2	+ 7,6	106,0	+ 2,9		104,8	+ 2,5		(99,7)	103,2	+ 1,0		
	APR	99,5	+ 2,5	- 8,9	100,3	- 5,4		102,6	- 2,1		(100,0)	104,5	+ 1,3		
	MAI	103,1	+ 8,1	+ 3,6	107,1	+ 6,8		106,3	+ 3,6		(100,4)	103,7	- 0,8		
	JUN	104,5	+ 2,9	+ 1,4	102,6	- 4,2		102,3	- 3,8		(100,9)	101,3	- 2,3		
	JUL	93,1	- 0,4	-10,9	93,6	- 8,8		95,3	- 6,8		(101,5)	99,6	- 1,7		
	AUG	94,8	+ 5,3	+ 1,8	103,3	+10,4		101,4	+ 6,4		(102,1)	98,9	- 0,7		
	SEP	103,0	+ 0,6	+ 8,6	98,9	- 4,3		100,2	- 1,2		(102,9)		
	EISEN-, BLECH- UND METALLWARENINDUSTRIE INLAND														
	1971	SEP	103,2	- 1,4	+12,5	98,9	- 0,7		96,8	- 2,3		99,0	96,5	+ 0,2	
		OKT	99,3	- 7,5	- 3,8	91,7	- 7,3		93,3	- 3,6		99,0	96,8	+ 0,3	
NOV		104,5	+ 2,2	+ 5,2	101,2	+10,4		100,3	+ 7,5		99,1	96,7	- 0,1		
DEZ		97,3	+ 0,8	- 6,9	99,1	- 2,1		96,4	- 3,9		(99,1)	98,8	+ 2,2		
1972	JAN	94,0	+ 1,0	- 3,4	99,0	- 0,1		99,6	+ 3,3		(99,2)	99,4	+ 0,6		
	FEB	100,5	+ 4,0	+ 6,9	102,8	+ 3,8		102,0	+ 2,4		(99,3)	102,1	+ 2,7		
	MAR	108,3	+ 2,2	+ 7,8	106,0	+ 3,1		104,6	+ 2,5		(99,4)	102,8	+ 0,7		
	APR	98,4	+ 2,2	- 9,1	99,7	- 5,9		101,8	- 2,7		(99,6)	104,0	+ 1,2		
	MAI	102,4	+ 6,4	+ 4,1	106,3	+ 6,6		105,5	+ 3,6		(99,8)	103,1	- 0,9		
	JUN	103,6	+ 2,1	+ 1,2	102,0	- 4,0		102,0	- 3,3		(100,0)	100,7	- 2,3		
	JUL	93,3	- 1,3	- 9,9	93,1	- 8,7		94,7	- 7,2		(100,3)	98,8	- 1,9		
	AUG	94,3	+ 2,8	+ 1,1	101,8	+ 9,3		99,7	+ 5,3		(100,6)	97,7	- 1,1		
	SEP	101,8	- 1,4	+ 8,0	97,6	- 4,1		98,9	- 0,8		(101,0)		
	EISEN-, BLECH- UND METALLWARENINDUSTRIE AUSLAND														
	1971	SEP	98,3	- 7,2	+20,8	94,3	- 2,1		93,3	- 2,3		98,0	94,4	+ 2,1	
		OKT	100,4	- 6,0	+ 2,1	93,7	- 0,6		94,2	+ 1,0		98,1	96,7	+ 2,4	
NOV		105,2	+ 2,3	+ 4,8	103,7	+10,7		102,9	+ 9,2		98,4	98,5	+ 1,9		
DEZ		98,6	+ 1,8	- 6,3	103,0	- 0,7		98,6	- 4,2		(98,8)	100,3	+ 1,8		
1972	JAN	95,4	- 0,8	- 3,2	99,2	- 3,7		99,7	+ 1,1		(99,3)	100,5	+ 0,2		
	FEB	106,4	+ 2,0	+11,5	103,8	+ 4,6		103,3	+ 3,6		(100,1)	102,8	+ 2,3		
	MAR	113,7	+ 1,9	+ 6,9	106,3	+ 2,4		105,7	+ 2,3		(101,1)	105,1	+ 2,2		
	APR	105,7	+ 4,1	- 7,0	103,7	- 2,4		106,6	+ 0,9		(102,3)	107,6	+ 2,4		
	MAI	106,4	+16,2	+ 0,7	111,0	+ 7,0		110,7	+ 3,8		(103,7)	106,9	- 0,7		
	JUN	109,0	+ 7,1	+ 2,4	105,5	- 5,0		103,6	- 6,4		(105,5)	104,3	- 2,4		
	JUL	92,4	+ 4,9	-15,2	96,4	- 8,6		98,9	- 4,5		(107,4)	104,1	- 0,2		
	AUG	97,5	+19,8	+ 5,5	111,6	+15,8		110,1	+11,3		(109,7)	105,1	+ 1,0		
	SEP	109,0	+10,9	+11,8	105,6	- 5,4		106,5	- 3,3		(112,3)		
	TEXTILINDUSTRIE INSGESAMT														
	1971	SEP	117,1	+ 6,4	+34,0	107,9	- 5,4		106,5	- 6,1		111,4	110,2	- 0,5	
		OKT	139,7	+ 5,1	+19,3	109,7	+ 1,7		110,7	+ 3,9		110,9	107,6	- 2,4	
NOV		121,0	- 0,4	-13,4	107,1	- 2,4		105,6	- 4,6		110,3	107,6	+ 0,0		
DEZ		103,9	+ 0,3	-14,1	109,2	+ 2,0		106,4	+ 0,8		(109,7)	107,2	- 0,4		
1972	JAN	96,1	- 0,7	- 7,5	109,8	+ 0,5		109,7	+ 3,1		(109,0)	108,1	+ 0,8		
	FEB	104,0	+ 0,8	+ 8,2	109,2	- 0,5		108,3	- 1,3		(108,4)	109,1	+ 0,9		
	MAR	124,0	- 6,6	+19,2	110,1	+ 0,8		109,4	+ 1,0		(107,8)	107,8	- 1,2		
	APR	116,9	- 8,0	- 5,7	103,1	- 6,4		105,7	- 3,4		(107,3)	108,3	+ 0,5		
	MAI	107,8	- 5,4	- 7,8	109,9	+ 6,6		109,8	+ 3,9		(106,9)	107,4	- 0,8		
	JUN	98,0	- 6,8	- 9,1	107,7	- 2,0		106,9	- 2,6		(106,6)	105,5	- 1,8		
	JUL	81,1	-14,9	-17,2	98,8	- 8,3		99,9	- 6,5		(106,4)	106,1	+ 0,6		
	AUG	88,1	+ 0,8	+ 8,6	113,6	+15,0		111,8	+11,9		(106,4)	106,5	+ 0,4		
	SEP	115,8	- 1,1	+31,4	107,3	- 5,5		108,0	- 3,4		(106,5)		
	TEXTILINDUSTRIE INLAND														
	1971	SEP	119,5	+ 7,1	+35,8	107,9	- 5,8		106,4	- 6,3		111,8	110,5	- 0,1	
		OKT	142,3	+ 5,8	+19,1	110,4	+ 2,3		111,5	+ 4,8		111,4	107,8	- 2,4	
NOV		120,7	- 0,4	-15,2	107,2	- 2,9		105,4	- 5,5		111,0	108,0	+ 0,2		
DEZ		102,4	+ 1,8	-15,2	109,5	+ 2,1		107,0	+ 1,5		(110,4)	108,0	+ 0,0		
1972	JAN	98,3	+ 3,4	- 4,0	112,2	+ 2,5		111,5	+ 4,2		(109,8)	109,3	+ 1,2		
	FEB	103,5	+ 3,1	+ 5,3	110,1	- 1,9		109,4	- 1,9		(109,2)	110,2	+ 0,8		
	MAR	125,8	- 5,8	+21,5	110,4	+ 0,3		109,9	+ 0,5		(108,6)	108,6	- 1,5		
	APR	118,4	- 6,8	- 5,9	104,0	- 5,8		106,6	- 3,0		(107,9)	108,7	+ 0,1		
	MAI	107,0	- 6,8	- 9,6	109,1	+ 4,9		109,6	+ 2,8		(107,3)	108,0	- 0,6		
	JUN	97,3	- 5,4	- 9,1	108,4	- 0,6		107,8	- 1,6		(106,7)	106,0	- 1,9		
	JUL	81,3	-13,2	-16,4	100,3	- 7,5		100,7	- 6,6		(106,2)	106,9	+ 0,8		
	AUG	88,4	+ 0,5	+ 8,7	113,8	+13,5		112,2	+11,4		(105,8)	106,2	- 0,7		
	SEP	115,6	- 3,3	+30,8	104,9	- 7,8		105,8	- 5,7		(105,4)		
	TEXTILINDUSTRIE AUSLAND														
	1971	SEP	103,1	+ 1,2	+22,9	107,2	- 4,6		105,8	- 6,5		109,1	108,2	- 2,2	
		OKT	124,4	+ 0,2	+20,7	105,7	- 1,4		106,7	+ 0,9		107,8	106,2	- 1,8	
NOV		122,6	- 0,3	- 1,4	106,2	+ 0,5		106,4	- 0,3		106,6	105,7	- 0,5		
DEZ		113,2	- 6,0	- 7,7	109,8	+ 3,4		104,1	- 2,2		(105,5)	102,8	- 2,7		
1972	JAN	84,3	-20,6	-25,5	94,9	-13,6		98,1	- 5,8		(104,7)	101,9	- 0,9		
	FEB	107,3	-10,1	+27,3	106,3	+12,0		104,0	+ 6,0		(104,1)	102,7	+ 0,8		
	MAR	113,5	-11,1	+ 5,8	107,4	+ 1,0		106,4	+ 2,3		(103,9)	103,7	+ 1,0		
	APR	107,9	-15,1	- 4,9	98,9	- 7,9		101,3	- 4,8		(104,0)	105,7	+ 1,9		
	MAI	112,4	+ 2,8	+ 4,2	114,1	+15,4		109,9	+ 8,5		(104,6)	104,3	- 1,3		
	JUN	102,4	-13,7	- 8,9	102,7	- 8,2		102,2	- 7,0		(105,7)	102,1	- 2,1		
	JUL	80,1	-23,8	-21,8	89,7	-14,3		94,7	- 7,3		(107,4)	102,2	+ 0,1		
	AUG	86,5	+ 3,1	+ 8,0	113,4	+26,4		110,3	+16,5		(109,7)	108,0	+ 5,7		
	SEP	117,1	+13,6	+35,4	119,8	+ 5,6		119,6	+ 8,4		(112,7)		

4. AUFTRAGSEINGANG IN DER INDUSTRIE

4.2. VOLUMENINDEX (1970 = 100)

JAHR	MONAT	ORIGINALWERT			SAISONBEREINIGTER WERT			SAISON- UND ARBEITSTAGE- LICH BEREINIGTER WERT			GLATTE KOM- PONENTE	GLATTE KOMPONENTE PLUS GLEITENDER DREIMONATS- DURCHSCHNITT DER RESTE			
		INDEX	VERÄNDERUNG IN O/O GEGEN		INDEX	VERÄNDERUNG IN O/O GEGEN		INDEX	VERÄNDERUNG IN O/O GEGEN			INDEX	VERÄND. IN O/O GEGEN VORMONAT		
		VORJAHR	VORMONAT		VORJAHR	VORMONAT		VORJAHR	VORMONAT			VORJAHR	VORMONAT		
BEKLEIDUNGSINDUSTRIE INSGESAMT															
1971	SEP	137,6	+ 5,8	+94,4	106,9	+ 4,9		103,0	+ 0,4		106,1	104,1	+ 3,0		
	OKT	169,4	- 0,4	+23,1	104,5	- 2,2		106,8	+ 3,7		106,3	106,0	+ 1,8		
	NOV	117,2	+ 8,9	-30,8	107,4	+ 2,8		108,2	+ 1,3		106,7	105,3	- 0,7		
	DEZ	74,4	- 5,8	-36,5	102,5	- 4,6		101,1	- 6,6		(107,1)	106,2	+ 0,9		
1972	JAN	71,4	+11,2	- 4,0	109,4	+ 6,7		109,6	+ 8,4		(107,5)	107,4	+ 1,1		
	FEB	90,7	+13,7	+27,0	110,0	+ 0,5		111,7	+ 1,9		(108,0)	116,4	+ 8,4		
	MAR	163,8	+20,3	+80,6	131,8	+19,8		127,9	+14,5		(108,7)	118,6	+ 1,9		
	APR	165,8	+ 3,7	+ 1,2	115,4	-12,4		116,2	- 9,1		(109,4)	119,0	+ 0,3		
	MAI	106,5	+ 4,6	-35,8	112,3	- 2,7		113,0	- 2,8		(110,3)	113,7	- 4,5		
	JUN	76,8	+ 4,1	-27,9	109,2	- 2,8		112,1	- 0,8		(111,3)	109,1	- 4,0		
	JUL	59,2	+ 4,8	-22,9	102,2	- 6,4		102,3	- 8,7		(112,5)	107,6	- 1,4		
	AUG	79,0	+11,6	+33,4	110,5	+ 8,1		108,6	+ 6,2		(113,8)	109,2	+ 1,5		
	SEP	145,5	+ 5,7	+84,2	114,5	+ 3,6		116,8	+ 7,6		(115,3)		
	BEKLEIDUNGSINDUSTRIE INLAND														
	1971	SEP	136,3	+ 5,1	+95,0	105,9	+ 4,9		102,0	+ 0,4		105,1	103,3	+ 3,2	
		OKT	167,6	- 0,8	+23,0	103,9	- 1,9		106,0	+ 3,9		105,4	105,0	+ 1,6	
NOV		116,2	+ 8,3	-30,7	106,5	+ 2,5		107,1	+ 1,0		105,6	104,4	- 0,6		
DEZ		73,7	- 7,3	-36,6	101,5	- 4,7		100,0	- 6,6		(105,9)	105,1	+ 0,7		
1972	JAN	71,3	+ 9,7	- 3,3	108,1	+ 6,5		108,3	+ 8,3		(106,3)	106,3	+ 1,1		
	FEB	90,4	+12,9	+26,8	109,1	+ 0,9		110,8	+ 2,3		(106,8)	114,9	+ 8,1		
	MAR	160,9	+18,8	+78,0	129,3	+18,5		125,7	+13,4		(107,4)	117,0	+ 1,8		
	APR	162,6	+ 3,1	+ 1,1	113,8	-12,0		114,6	- 8,8		(108,2)	117,2	+ 0,2		
	MAI	105,1	+ 3,2	-35,4	110,5	- 2,9		111,3	- 2,9		(109,0)	112,1	- 4,4		
	JUN	76,4	+ 2,7	-27,3	107,9	- 2,4		110,7	- 0,5		(110,0)	107,9	- 3,7		
	JUL	59,5	+ 6,3	-22,1	101,8	- 5,7		101,8	- 8,0		(111,2)	106,6	- 1,2		
	AUG	77,9	+11,4	+30,9	109,4	+ 7,5		107,5	+ 5,6		(112,6)	108,1	+ 1,4		
	SEP	144,0	+ 5,6	+84,9	113,3	+ 3,6		115,3	+ 7,3		(114,2)		
	BEKLEIDUNGSINDUSTRIE AUSLAND														
	1971	SEP	166,8	+21,7	+83,5	130,2	+ 6,5		128,3	+ 5,6		122,1	123,5	+ 0,5	
		OKT	207,9	+ 8,6	+24,6	116,7	-10,4		121,3	- 5,5		123,7	125,5	+ 1,6	
NOV		138,8	+21,9	-33,2	125,2	+ 7,3		127,0	+ 4,7		125,2	123,7	- 1,4		
DEZ		87,9	+28,5	-36,7	121,7	- 2,8		122,8	- 3,3		(126,7)	128,2	+ 3,6		
1972	JAN	73,5	+54,1	-16,4	133,9	+10,0		134,6	+ 9,6		(128,1)	127,8	- 0,3		
	FEB	97,7	+30,1	+32,9	126,6	- 5,5		125,7	- 6,6		(129,5)	149,7	+17,1		
	MAR*	225,7	+47,7	+131,0	192,4	+52,0		188,8	+50,2		(130,7)	153,8	+ 2,7		
	APR	234,9	+13,8	+ 4,1	145,4	-24,4		146,8	-22,2		(131,8)	160,8	+ 4,6		
	MAI	134,9	+33,4	-42,6	147,1	+ 1,2		146,6	- 0,1		(132,9)	144,0	-10,4		
	JUN	85,1	+42,1	-36,9	134,8	- 8,4		138,6	- 5,5		(133,8)	132,5	- 8,0		
	JUL	52,4	-19,0	-38,4	109,0	-19,1		112,3	-19,0		(134,6)	127,3	- 3,9		
	AUG	102,7	+13,0	+96,0	133,2	+22,2		130,8	+16,5		(135,2)	129,3	+ 1,6		
	SEP	177,3	+ 6,3	+72,6	139,3	+ 4,6		144,7	+10,6		(135,8)		

5. UMSATZE DER INDUSTRIE UND DES BAUHAUPTGEWERBES

5.1. WERTINDEX (1970 = 100)

JAHR	MONAT	ORIGINALWERT		SAISONBEREINIGTER WERT		SAISON- UND ARBEITSTAGE- LICH BEREINIGTER WERT		GLATTE KOM- PONENTE	GLATTE KOMPONENTE PLUS GLEITENDER DREIMONATS- DURCHSCHNITT DER RESTE		
		VERÄNDERUNG IN O/O GEGEN		VERÄNDERUNG IN O/O GEGEN		VERÄNDERUNG IN O/O GEGEN			INDEX	INDEX	VERÄNC. IN O/O GEGEN VORMONAT
		INDEX	VORJAHR VORMONAT	INDEX	VORMONAT	INDEX	VORMONAT				
VERARBEITENDE INDUSTRIE (OHNE NAHRUNGS- UND GENUSSMITTELINDUSTRIE) INSGESAMT											
1971	SEP	116,9	+ 6,3	+22,5	108,5	+ 2,3	106,8	+ 0,8	107,3	106,3	+ 0,4
	OKT	113,7	+ 2,5	- 2,7	104,8	- 3,4	105,6	- 1,1	107,6	106,6	+ 0,3
	NOV	110,9	+ 4,4	- 2,5	107,9	+ 3,0	107,2	+ 1,5	107,9	105,4	- 1,1
	DEZ	108,6	+ 0,3	- 2,1	106,6	- 1,2	103,3	- 3,6	(108,2)	106,4	+ 0,9
1972	JAN	97,9	+ 5,5	- 9,9	108,4	+ 1,7	108,8	+ 5,3	(108,5)	107,4	+ 0,9
	FEB	104,0	+ 7,2	+ 6,2	110,7	+ 2,1	110,2	+ 1,3	(108,9)	110,5	+ 2,9
	MAR	118,4	+ 3,9	+13,8	113,7	+ 2,7	112,5	+ 2,1	(109,3)	110,1	- 0,4
	APR	107,1	+ 1,3	- 9,5	105,9	- 6,9	107,8	- 4,2	(109,7)	111,6	+ 1,4
	MAI	110,9	+ 8,1	+ 3,5	114,7	+ 8,3	114,4	+ 6,1	(110,3)	111,9	+ 0,3
	JUN	116,7	+ 7,0	+ 5,2	114,8	+ 0,1	113,4	- 0,9	(110,9)	111,9	+ 0,0
	JUL	105,4	- 0,7	- 9,7	106,2	- 7,5	107,8	- 4,9	(111,5)	111,9	+ 0,0
	AUG	105,9	+11,0	+ 0,5	116,1	+ 9,3	114,5	+ 6,2	(112,3)	111,2	- 0,6
	SEP	118,3	+ 1,2	+11,7	110,4	- 4,9	111,2	- 2,9	(113,2)
VERARBEITENDE INDUSTRIE (OHNE NAHRUNGS- UND GENUSSMITTELINDUSTRIE) INLAND											
1971	SEP	116,5	+ 5,1	+21,0	107,5	+ 1,9	105,6	+ 0,1	106,7	105,6	+ 0,7
	OKT	115,2	+ 2,5	- 1,1	104,5	- 2,8	105,4	- 0,2	107,0	105,9	+ 0,3
	NOV	111,3	+ 4,4	- 3,4	107,3	+ 2,7	106,7	+ 1,2	107,3	105,1	- 0,8
	DEZ	106,8	+ 0,8	- 4,0	106,8	- 0,5	103,1	- 3,4	(107,5)	106,0	+ 0,9
1972	JAN	97,1	+ 5,2	- 9,1	107,8	+ 0,9	108,2	+ 4,9	(107,9)	106,8	+ 0,8
	FEB	102,4	+ 6,4	+ 5,5	109,8	+ 1,9	109,2	+ 0,9	(108,2)	109,8	+ 2,8
	MAR	117,2	+ 4,2	+14,5	113,2	+ 3,1	111,9	+ 2,5	(108,6)	109,5	- 0,3
	APR	106,6	+ 1,4	- 9,0	105,7	- 6,6	107,6	- 3,8	(109,0)	111,0	+ 1,4
	MAI	109,8	+ 8,1	+ 3,0	114,0	+ 7,9	113,5	+ 5,5	(109,5)	111,2	+ 0,2
	JUN	115,5	+ 6,8	+ 5,2	114,3	+ 0,3	112,6	- 0,8	(110,0)	111,1	- 0,1
	JUL	104,3	- 0,2	- 9,7	105,3	- 7,9	107,2	- 4,8	(110,6)	110,9	- 0,2
	AUG	106,0	+10,1	+ 1,6	114,8	+ 9,0	113,1	+ 5,5	(111,3)	109,9	- 0,9
	SEP	117,0	+ 0,4	+10,4	108,7	- 5,3	109,6	- 3,1	(112,1)
VERARBEITENDE INDUSTRIE (OHNE NAHRUNGS- UND GENUSSMITTELINDUSTRIE) AUSLAND											
1971	SEP	119,1	+11,1	+29,2	112,4	+ 4,3	111,1	+ 3,4	109,2	108,5	- 0,8
	OKT	108,5	+ 2,5	- 8,9	105,7	- 6,0	106,8	- 3,9	109,5	108,8	+ 0,3
	NOV	109,6	+ 4,3	+ 1,0	109,6	+ 3,7	108,5	+ 1,6	109,9	106,0	- 2,6
	DEZ	114,0	- 2,0	+ 4,0	105,7	- 3,6	102,8	- 5,3	(110,2)	107,3	+ 1,2
1972	JAN	100,1	+ 6,5	-12,2	110,6	+ 4,6	110,8	+ 7,8	(110,6)	108,9	+ 1,5
	FEB	109,3	+ 9,8	+ 9,2	113,9	+ 3,0	113,3	+ 2,3	(111,1)	112,9	+ 3,7
	MAR	122,4	+ 2,9	+12,0	115,4	+ 1,3	114,6	+ 1,1	(111,6)	112,5	- 0,4
	APR	109,1	+ 1,6	-10,9	107,3	- 7,0	109,6	- 4,4	(112,2)	114,0	+ 1,3
	MAI	114,7	+ 8,1	+ 5,1	117,3	+ 9,3	117,9	+ 7,6	(112,8)	114,3	+ 0,3
	JUN	120,9	+ 7,1	+ 5,4	116,7	- 0,5	115,5	- 2,0	(113,6)	114,5	+ 0,2
	JUL	108,9	- 2,2	- 9,9	109,1	- 6,5	110,3	- 4,5	(114,4)	114,8	+ 0,3
	AUG	105,2	+14,1	- 3,4	120,3	+10,3	118,8	+ 7,7	(115,4)	115,2	+ 0,3
	SEP	122,3	+ 2,7	+16,3	115,9	- 3,7	116,6	- 1,9	(116,5)
GRUNDSTOFF- UND PRODUKTIONSGÜTERINDUSTRIEN INSGESAMT											
1971	SEP	108,7	+ 0,6	+ 8,3	101,7	- 0,3	100,5	- 1,1	101,7	100,7	+ 0,4
	OKT	106,6	- 1,8	- 1,9	99,0	- 2,7	99,7	- 0,8	101,8	100,4	- 0,3
	NOV	101,8	+ 1,5	- 4,5	102,0	+ 3,0	101,0	+ 1,3	101,9	99,8	- 0,6
	DEZ	94,7	- 0,4	- 7,0	102,1	+ 0,1	98,7	- 2,3	(102,1)	100,8	+ 1,0
1972	JAN	91,1	+ 3,3	- 3,8	102,3	+ 0,2	102,7	+ 4,1	(102,4)	101,6	+ 0,8
	FEB	95,4	+ 3,7	+ 4,7	104,3	+ 2,0	103,5	+ 0,8	(102,8)	104,3	+ 2,7
	MAR	109,7	+ 2,3	+15,0	107,5	+ 3,1	106,8	+ 3,2	(103,2)	104,1	- 0,2
	APR	102,1	- 0,9	- 6,9	99,8	- 7,2	102,0	- 4,5	(103,7)	106,1	+ 1,9
	MAI	108,6	+ 8,4	+ 6,4	109,9	+10,1	109,5	+ 7,4	(104,4)	106,0	- 0,1
	JUN	112,3	+ 5,5	+ 3,4	108,6	- 1,2	106,6	- 2,6	(105,1)	106,7	+ 0,7
	JUL	106,9	+ 1,4	- 4,8	102,2	- 5,9	104,0	- 2,4	(106,0)	106,2	- 0,5
	AUG	107,9	+ 7,5	+ 0,9	109,4	+ 7,0	108,0	+ 3,8	(107,0)	106,1	- 0,1
	SEP	112,3	+ 3,3	+ 4,1	105,7	- 3,4	106,4	- 1,5	(108,2)
GRUNDSTOFF- UND PRODUKTIONSGÜTERINDUSTRIEN INLAND											
1971	SEP	109,7	+ 0,5	+ 9,7	101,4	+ 0,6	99,9	- 0,6	101,1	99,9	+ 0,4
	OKT	107,6	- 1,8	- 1,9	98,3	- 3,1	99,1	- 0,8	101,2	99,9	+ 0,0
	NOV	102,5	+ 1,9	- 4,7	101,5	+ 3,3	100,7	+ 1,6	101,3	99,1	- 0,8
	DEZ	91,2	- 1,1	-11,0	100,9	- 0,6	97,6	- 3,1	(101,5)	100,1	+ 1,0
1972	JAN	88,9	+ 3,0	- 2,5	101,7	+ 0,8	102,2	+ 4,7	(101,8)	100,9	+ 0,8
	FEB	93,4	+ 4,0	+ 5,1	103,7	+ 2,0	103,0	+ 0,8	(102,1)	103,7	+ 2,8
	MAR	107,9	+ 2,7	+15,5	107,0	+ 3,2	106,1	+ 3,0	(102,5)	103,8	+ 0,1
	APR	102,5	+ 0,7	- 5,0	100,2	- 6,4	102,3	- 3,6	(102,9)	105,7	+ 1,8
	MAI	107,8	+ 8,2	+ 5,2	109,3	+ 9,1	108,6	+ 6,2	(103,5)	105,6	- 0,1
	JUN	111,7	+ 4,8	+ 3,6	107,8	- 1,4	106,0	- 2,4	(104,1)	105,7	+ 0,1
	JUL	106,6	+ 0,8	- 4,6	100,8	- 6,5	102,6	- 3,2	(104,9)	105,0	- 0,7
	AUG	107,3	+ 7,3	+ 0,7	108,0	+ 7,1	106,5	+ 3,8	(105,7)	104,5	- 0,5
	SEP	111,6	+ 1,7	+ 4,0	103,8	- 3,9	104,5	- 1,9	(106,7)
GRUNDSTOFF- UND PRODUKTIONSGÜTERINDUSTRIEN AUSLAND											
1971	SEP	107,3	+ 2,6	+ 5,2	104,5	- 2,0	104,0	- 1,6	104,0	103,7	+ 0,1
	OKT	102,9	- 2,0	- 4,1	100,8	- 3,5	101,3	- 2,6	104,1	102,6	- 1,1
	NOV	99,8	+ 0,5	- 3,0	104,1	+ 3,3	102,5	+ 1,2	104,3	102,0	- 0,6
	DEZ	106,6	+ 1,8	+ 6,8	106,1	+ 1,9	102,4	- 0,1	(104,5)	103,1	+ 1,1
1972	JAN	98,5	+ 3,8	- 7,6	104,7	- 1,3	104,5	+ 2,1	(104,9)	104,1	+ 1,0
	FEB	102,4	+ 3,0	+ 4,0	106,4	+ 1,6	105,5	+ 1,0	(105,3)	106,4	+ 2,2
	MAR	116,2	+ 1,5	+13,5	109,4	+ 2,8	109,4	+ 3,7	(105,9)	105,3	- 1,0
	APR	100,9	- 5,8	-13,2	98,4	-10,1	101,2	- 7,5	(106,6)	107,7	+ 2,3
	MAI	111,3	+ 8,7	+10,3	112,5	+14,3	112,7	+11,4	(107,5)	107,5	- 0,2
	JUN	114,4	+ 8,3	+ 2,8	111,6	- 0,8	108,9	- 3,4	(108,6)	110,0	+ 2,3
	JUL	107,8	+ 3,5	- 5,8	106,7	- 4,4	108,5	- 0,4	(109,8)	110,0	+ 0,0
	AUG	110,0	+ 7,8	+ 2,0	114,2	+ 7,0	113,0	+ 4,1	(111,3)	111,1	+ 1,0
	SEP	114,5	+ 6,7	+ 4,1	111,6	- 2,3	112,2	- 0,7	(113,0)

5. UMSATZE DER INDUSTRIE UND DES BAUHAUPTGEWERBES

5.1. WERTINDEX (1970 = 100)

JAHR	MONAT	ORIGINALWERT			SAISONBEREINIGTER WERT			SAISON- UND ARBEITSTAGE- LICH BEREINIGTER WERT			GLATTE KOM- PONENTE	GLATTE KOMPONENTE PLUS GLEITENDER DREIMONATS- DURCHSCHNITT DER RESTE		
		VERÄNDERUNG IN O/O GEGEN			VERÄNDERUNG IN O/O GEGEN			VERÄNDERUNG IN O/O GEGEN				INDEX	INDEX	VERÄNC. IN O/O GEGEN VORMONAT
		INDEX	VORJAHR	VORMONAT	INDEX	VORMONAT	INDEX	VORMONAT	INDEX	VORMONAT				
INVESTITIONSGÜTERINDUSTRIEN INSGESAMT														
1971	SEP	121,3	+ 9,8	+34,6	113,2	+ 5,1	111,0	+ 2,8	110,0	109,2	- 0,2			
	OKT	113,7	+ 4,3	- 6,3	107,0	- 5,5	108,1	- 2,6	110,3	109,7	+ 0,5			
	NOV	113,3	+ 4,0	- 0,4	110,3	+ 3,1	110,0	+ 1,8	110,5	107,6	- 1,9			
	DEZ	120,7	- 2,0	+ 6,5	107,4	- 2,6	104,8	- 4,7	(110,7)	108,5	+ 0,8			
1972	JAN	98,1	+ 4,0	-18,7	110,1	+ 2,5	110,6	+ 5,5	(110,9)	109,4	+ 0,8			
	FEB	105,5	+ 7,1	+ 7,5	113,2	+ 2,8	112,8	+ 2,0	(111,2)	112,5	+ 2,8			
	MAR	120,6	+ 3,4	+14,3	115,8	+ 2,3	114,2	+ 1,2	(111,5)	112,0	- 0,4			
	APR	107,8	+ 1,7	-10,6	107,8	- 6,9	109,0	- 4,6	(111,9)	113,1	+ 1,0			
	MAI	112,8	+ 6,7	+ 4,6	116,5	+ 8,1	116,1	+ 6,5	(112,3)	114,1	+ 0,9			
	JUN	122,9	+ 6,5	+ 9,0	117,4	+ 0,8	117,3	+ 1,0	(112,8)	113,9	- 0,2			
	JUL	104,9	- 3,8	-14,6	107,1	- 8,8	108,4	- 7,6	(113,4)	114,4	+ 0,4			
	AUG	102,4	+13,7	- 2,4	119,4	+11,5	117,5	+ 8,4	(114,1)	112,9	- 1,3			
	SEP	119,7	- 1,3	+16,9	111,9	- 6,3	113,0	- 3,8	(114,9)			
INVESTITIONSGÜTERINDUSTRIEN INLAND														
1971	SEP	119,5	+ 7,3	+29,9	111,2	+ 3,2	108,9	+ 0,6	109,4	108,6	+ 0,6			
	OKT	115,2	+ 4,4	- 3,6	107,1	- 3,7	108,2	- 0,6	109,6	108,7	+ 0,1			
	NOV	112,8	+ 3,3	- 2,1	109,1	+ 1,9	109,1	+ 0,8	109,7	107,6	- 1,0			
	DEZ	121,4	- 0,9	+ 7,6	109,1	+ 0,0	105,5	- 3,3	(109,8)	107,9	+ 0,3			
1972	JAN	97,3	+ 2,5	-19,9	108,7	- 0,4	109,3	+ 3,6	(110,0)	108,7	+ 0,7			
	FEB	103,3	+ 4,7	+ 6,2	111,8	+ 2,9	111,3	+ 1,8	(110,2)	111,2	+ 2,3			
	MAR	119,1	+ 3,2	+15,3	114,8	+ 2,7	113,0	+ 1,5	(110,5)	110,9	- 0,3			
	APR	106,0	+ 0,2	-11,0	107,1	- 6,7	108,3	- 4,2	(110,8)	111,9	+ 0,9			
	MAI	111,4	+ 6,3	+ 5,1	115,4	+ 7,7	114,5	+ 5,7	(111,2)	112,9	+ 0,9			
	JUN	122,1	+ 6,6	+ 9,6	117,3	+ 1,6	116,1	+ 1,4	(111,7)	112,7	- 0,2			
	JUL	102,8	- 3,2	-15,8	105,8	- 9,8	107,8	- 7,1	(112,3)	113,2	+ 0,4			
	AUG	102,6	+11,5	- 0,2	117,9	+11,4	115,9	+ 7,5	(113,0)	111,4	- 1,6			
	SEP	117,2	- 1,9	+14,2	109,5	- 7,1	110,7	- 4,5	(113,8)			
INVESTITIONSGÜTERINDUSTRIEN AUSLAND														
1971	SEP	125,4	+15,6	+46,5	116,8	+ 8,1	114,9	+ 6,6	111,4	110,7	- 1,2			
	OKT	109,8	+ 4,2	-12,4	107,5	- 8,0	108,9	- 5,2	111,8	111,7	+ 0,9			
	NOV	114,1	+ 5,6	+ 3,9	112,1	+ 4,3	111,2	+ 2,1	112,2	107,4	- 3,8			
	DEZ	118,6	- 5,0	+ 3,9	103,9	- 7,3	102,1	- 8,2	(112,6)	108,9	+ 1,4			
1972	JAN	99,5	+ 7,3	-16,1	113,0	+ 8,8	113,3	+11,0	(113,1)	110,8	+ 1,7			
	FEB	111,6	+13,6	+12,2	117,3	+ 3,8	116,9	+ 3,2	(113,5)	115,7	+ 4,4			
	MAR	124,7	+ 4,1	+11,7	118,1	+ 0,7	116,9	+ 0,0	(114,0)	115,4	- 0,3			
	APR	112,2	+ 5,4	-10,0	110,7	- 6,3	112,6	- 3,7	(114,5)	116,5	+ 1,0			
	MAI	116,6	+ 7,9	+ 3,9	119,3	+ 7,8	120,1	+ 6,7	(115,0)	117,3	+ 0,7			
	JUN	125,0	+ 6,6	+ 7,2	118,7	- 0,5	119,4	- 0,6	(115,7)	116,7	- 0,5			
	JUL	109,7	- 4,9	-12,2	110,0	- 7,3	110,6	- 7,4	(116,3)	117,2	+ 0,4			
	AUG	101,9	+19,0	- 7,1	123,5	+12,3	121,7	+10,0	(117,1)	116,9	- 0,3			
	SEP	125,7	+ 0,2	+23,4	117,5	- 4,9	118,4	- 2,7	(117,9)			
VERBRAUCHSGÜTERINDUSTRIEN INSGESAMT														
1971	SEP	121,0	+ 8,1	+22,3	110,6	+ 1,6	109,1	+ 0,6	110,7	109,1	+ 1,1			
	OKT	125,7	+ 5,5	+ 3,9	108,6	- 1,8	109,5	+ 0,4	111,4	110,2	+ 1,0			
	NOV	120,7	+ 9,6	- 4,0	113,2	+ 4,2	112,0	+ 2,3	112,0	110,1	- 0,1			
	DEZ	105,1	+ 7,8	-12,9	112,0	- 1,1	108,8	- 2,9	(112,6)	111,9	+ 1,6			
1972	JAN	108,8	+12,2	+ 3,5	114,8	+ 2,5	114,9	+ 5,6	(113,2)	113,1	+ 1,1			
	FEB	114,6	+12,4	+ 5,3	116,2	+ 1,2	115,6	+ 0,6	(113,8)	116,3	+ 2,8			
	MAR	127,6	+ 6,9	+11,3	119,4	+ 2,8	118,4	+ 2,4	(114,4)	115,9	- 0,3			
	APR	113,9	+ 3,9	-10,7	111,2	- 6,9	113,5	- 4,1	(114,9)	117,0	+ 0,9			
	MAI	110,5	+10,8	- 3,0	119,1	+ 7,1	119,1	+ 4,9	(115,4)	116,7	- 0,3			
	JUN	110,3	+10,2	- 0,2	118,9	- 0,2	117,6	- 1,3	(115,9)	116,3	- 0,3			
	JUL	104,1	+ 3,2	- 5,6	110,9	- 6,7	112,3	- 4,5	(116,4)	115,9	- 0,3			
	AUG	110,0	+11,2	+ 5,7	119,5	+ 7,8	118,0	+ 5,1	(116,8)	115,3	- 0,5			
	SEP	124,9	+ 3,2	+13,5	114,8	- 3,9	115,6	- 2,0	(117,2)			
VERBRAUCHSGÜTERINDUSTRIEN INLAND														
1971	SEP	121,6	+ 8,2	+23,5	110,7	+ 1,9	108,9	+ 0,6	110,6	109,0	+ 1,3			
	OKT	126,7	+ 5,4	+ 4,2	108,5	- 2,0	109,5	+ 0,6	111,3	110,2	+ 1,1			
	NOV	121,9	+ 9,9	- 3,8	113,3	+ 4,4	112,2	+ 2,5	112,0	110,1	- 0,1			
	DEZ	104,7	+ 7,8	-14,1	111,8	- 1,3	108,6	- 3,2	(112,6)	111,9	+ 1,6			
1972	JAN	108,8	+12,4	+ 3,9	114,7	+ 2,6	114,8	+ 5,7	(113,2)	113,0	+ 1,0			
	FEB	114,4	+12,9	+ 5,1	116,3	+ 1,4	115,7	+ 0,8	(113,8)	116,4	+ 3,0			
	MAR	127,7	+ 7,8	+11,6	119,7	+ 2,9	118,6	+ 2,5	(114,4)	115,9	- 0,4			
	APR	113,7	+ 4,3	-11,0	111,2	- 7,1	113,4	- 4,4	(114,9)	117,1	+ 1,0			
	MAI	110,0	+11,1	- 3,3	119,0	+ 7,0	119,0	+ 4,9	(115,4)	116,8	- 0,3			
	JUN	109,6	+10,6	- 0,4	118,9	- 0,1	117,8	- 1,0	(115,9)	116,4	- 0,3			
	JUL	103,6	+ 3,8	- 5,5	111,0	- 6,6	112,3	- 4,7	(116,3)	116,0	- 0,3			
	AUG	110,0	+11,7	+ 6,2	119,6	+ 7,7	118,0	+ 5,1	(116,7)	115,1	- 0,8			
	SEP	124,8	+ 2,6	+13,5	114,3	- 4,4	115,2	- 2,4	(117,0)			
VERBRAUCHSGÜTERINDUSTRIEN AUSLAND														
1971	SEP	116,5	+ 8,1	+14,0	110,3	- 1,0	110,4	+ 0,0	111,8	109,9	- 0,5			
	OKT	117,4	+ 5,8	+ 0,8	108,6	- 1,5	108,9	- 1,4	112,2	110,1	+ 0,2			
	NOV	111,8	+ 7,3	- 4,8	112,3	+ 3,4	111,1	+ 2,0	112,6	110,2	+ 0,1			
	DEZ	108,1	+ 7,5	- 3,3	114,1	+ 1,6	110,5	- 0,5	(113,0)	112,2	+ 1,8			
1972	JAN	108,3	+ 9,7	+ 0,2	114,7	+ 0,5	115,1	+ 4,2	(113,4)	113,3	+ 1,0			
	FEB	116,3	+ 8,0	+ 7,4	115,4	+ 0,6	114,5	- 0,5	(113,8)	115,6	+ 2,0			
	MAR	127,3	+ 0,6	+ 9,5	117,0	+ 1,4	117,3	+ 2,4	(114,2)	115,2	- 0,3			
	APR	115,1	+ 0,8	- 9,6	111,3	- 4,9	113,8	- 3,0	(114,7)	116,7	+ 1,3			
	MAI	114,0	+ 7,9	- 1,0	119,2	+ 7,1	119,0	+ 4,6	(115,3)	116,2	- 0,4			
	JUN	115,8	+ 7,1	+ 1,6	118,6	- 0,5	115,7	- 2,8	(115,9)	115,6	- 0,5			
	JUL	107,9	- 1,7	- 6,8	110,0	- 7,3	112,3	- 2,9	(116,6)	115,4	- 0,2			
	AUG	110,4	+ 8,0	+ 2,3	118,9	+ 8,1	118,2	+ 5,3	(117,3)	116,4	+ 0,9			
	SEP	125,2	+ 7,5	+13,4	118,6	- 0,3	118,9	+ 0,6	(118,2)			

5. UMSATZE DER INDUSTRIE UND DES BAUHAUPTGEWERBES

5.1. WERTINDEX (1970 = 100)

JAHR	MONAT	ORIGINALWERT		SAISONBEREINIGTER WERT		SAISON- UND ARBEITSTAGE- LICH BEREINIGTER WERT		GLATTE KOM- PONENTE	GLATTE KOMPONENTE PLUS GLEITENDER DREIMONATS- DURCHSCHNITT DER RESTE VERÄND. IN O/O GEGEN VORMONAT			
		VERÄNDERUNG IN O/O GEGEN		VERÄNDERUNG IN O/O GEGEN		VERÄNDERUNG IN O/O GEGEN			INDEX	INDEX	INDEX	
		INDEX	VORJAHR VORMONAT	INDEX	VORMONAT	INDEX	VORMONAT					
1971	SEP	CHEMISCHE INDUSTRIE (OHNE KOHLENWERTSTOFFINDUSTRIE)		INSGESAMT								
	OKT	109,9	+ 4,9 + 8,6	106,8	- 0,7	105,9	- 0,7	107,4	106,4	+ 1,3		
	NOV	110,7	+ 3,4 + 0,7	105,8	- 0,9	106,3	+ 0,4	107,8	106,7	+ 0,3		
	DEZ	109,2	+ 7,7 - 1,4	109,6	+ 3,6	107,8	+ 1,4	108,2	106,8	+ 0,1		
1972	JAN	104,6	+ 7,1 - 4,2	109,1	- 0,5	106,5	- 1,2	(108,6)	108,0	+ 1,1		
	FEB	104,5	+ 9,7 - 0,1	109,6	+ 0,5	109,8	+ 3,1	(109,0)	109,1	+ 1,0		
	MAR	108,0	+ 9,1 + 3,3	112,2	+ 2,4	111,0	+ 1,1	(109,4)	111,3	+ 2,0		
	APR	119,2	+ 2,1 +10,4	113,0	+ 0,7	113,0	+ 1,8	(109,8)	109,9	- 1,3		
	MAI	105,2	- 1,9 -11,7	103,1	- 8,8	105,8	- 6,4	(110,2)	111,1	+ 1,1		
	JUN	112,0	+ 8,6 + 6,5	114,6	+11,2	114,5	+ 8,2	(110,6)	110,5	- 0,5		
	JUL	114,3	+ 5,2 + 2,1	112,6	- 1,7	111,2	- 2,9	(111,1)	112,1	+ 1,4		
	AUG	112,9	+ 5,7 - 1,2	109,4	- 2,8	110,5	- 0,6	(111,5)	112,0	- 0,1		
	SEP	109,8	+ 8,5 - 2,7	115,7	+ 5,8	114,2	+ 3,3	(112,0)	111,7	- 0,3		
	OKT	113,2	+ 3,0 + 3,1	110,3	- 4,7	110,5	- 3,2	(112,5)		
	1971	SEP	CHEMISCHE INDUSTRIE (OHNE KOHLENWERTSTOFFINDUSTRIE)		INLAND							
		OKT	112,3	+ 5,0 +10,1	107,4	- 0,4	106,4	- 0,7	107,9	106,8	+ 1,1	
NOV		113,9	+ 3,9 + 1,4	106,4	- 0,9	106,7	+ 0,3	108,3	107,1	+ 0,3		
DEZ		110,9	+ 8,5 - 2,6	110,1	+ 3,5	108,2	+ 1,4	108,6	107,1	+ 0,0		
1972	JAN	101,2	+ 8,0 - 8,7	108,8	- 1,2	106,4	- 1,7	(108,9)	108,2	+ 1,0		
	FEB	104,1	+ 9,1 + 2,9	109,4	+ 0,6	110,1	+ 3,5	(109,2)	109,3	+ 1,0		
	MAR	107,4	+ 9,8 + 3,2	112,7	+ 3,0	111,4	+ 1,2	(109,4)	111,2	+ 1,7		
	APR	117,3	+ 0,9 + 9,2	112,2	- 0,4	112,2	+ 0,7	(109,6)	110,1	- 1,0		
	MAI	105,8	- 0,8 - 9,8	104,0	- 7,3	106,7	- 4,9	(109,8)	110,7	+ 0,5		
	JUN	110,0	+ 7,1 + 4,0	113,5	+ 9,1	113,3	+ 6,2	(110,0)	110,1	- 0,5		
	JUL	112,6	+ 1,8 + 2,4	111,4	- 1,9	110,4	- 2,6	(110,1)	110,6	+ 0,5		
	AUG	111,6	+ 2,8 - 0,9	107,1	- 3,9	108,1	- 2,1	(110,2)	110,6	+ 0,0		
	SEP	109,8	+ 7,6 - 1,6	114,9	+ 7,3	113,2	+ 4,7	(110,3)	110,1	- 0,5		
	OKT	113,8	+ 1,3 + 3,6	109,1	- 5,0	108,9	- 3,8	(110,4)		
	1971	SEP	CHEMISCHE INDUSTRIE (OHNE KOHLENWERTSTOFFINDUSTRIE)		AUSLAND							
		OKT	104,5	+ 4,5 + 5,0	105,9	- 1,2	105,3	- 0,5	106,2	105,4	+ 1,4	
NOV		103,6	+ 2,0 - 0,9	103,7	- 2,1	104,7	- 0,6	106,7	105,7	+ 0,3		
DEZ		105,5	+ 5,7 + 1,8	109,1	+ 5,2	107,0	+ 2,2	107,2	105,9	+ 0,2		
1972	JAN	112,2	+ 5,2 + 6,4	109,1	+ 0,0	105,9	- 1,0	(107,9)	107,4	+ 1,4		
	FEB	105,2	+10,4 - 6,2	110,3	+ 1,1	109,5	+ 3,4	(108,5)	108,4	+ 0,9		
	MAR	109,5	+ 7,8 + 4,1	110,9	+ 0,5	110,0	+ 0,5	(109,3)	111,4	+ 2,8		
	APR	123,5	+ 5,0 +12,8	114,9	+ 3,6	114,8	+ 4,4	(110,1)	109,4	- 1,8		
	MAI	103,8	- 4,4 -16,0	100,6	-12,4	103,6	- 9,8	(111,1)	111,9	+ 2,3		
	JUN	116,4	+11,8 +12,1	117,2	+16,5	117,5	+13,4	(112,1)	111,3	- 0,5		
	JUL	118,2	+13,0 + 1,5	115,1	- 1,8	112,9	- 3,9	(113,2)	115,4	+ 3,7		
	AUG	115,6	+12,5 - 2,2	114,7	- 0,3	116,1	+ 2,8	(114,4)	114,9	- 0,4		
	SEP	109,8	+10,4 - 5,0	117,1	+ 2,1	115,8	- 0,3	(115,8)	115,5	+ 0,5		
	OKT	112,0	+ 7,2 + 2,0	113,7	- 2,9	114,9	- 0,8	(117,3)		
	1971	SEP	MASCHINENBAU INSGESAMT									
		OKT	113,6	+10,5 +19,5	111,4	+ 2,9	109,4	+ 0,6	109,2	108,5	+ 0,2	
NOV		109,2	+ 2,4 - 3,9	106,0	- 4,8	106,8	- 2,4	109,4	108,4	- 0,1		
DEZ		110,5	+ 3,8 + 1,2	109,1	+ 2,9	108,8	+ 1,9	109,5	107,2	- 1,1		
1972	JAN	132,3	+ 0,5 +19,7	108,3	- 0,7	106,0	- 2,6	(109,6)	108,4	+ 1,1		
	FEB	98,7	+ 5,0 -25,4	110,6	+ 2,1	110,3	+ 4,1	(109,6)	108,9	+ 0,5		
	MAR	100,2	+ 6,8 + 1,5	110,5	- 0,1	110,6	+ 0,3	(109,6)	110,5	+ 1,5		
	APR	114,3	+ 1,2 +14,1	112,2	+ 1,5	110,6	+ 0,0	(109,6)	109,1	- 1,3		
	MAI	103,8	- 0,9 - 9,2	104,6	- 6,8	106,0	- 4,2	(109,5)	109,2	+ 0,1		
	JUN	106,8	+ 2,4 + 2,9	110,6	+ 5,7	111,1	+ 4,8	(109,3)	110,5	+ 1,2		
	JUL	121,2	+ 5,6 +13,5	114,8	+ 3,8	114,3	+ 2,9	(109,1)	111,0	+ 0,5		
	AUG	107,3	- 1,1 -11,5	107,0	- 6,8	107,5	- 5,9	(108,9)	111,4	+ 0,4		
	SEP	101,1	+ 6,3 - 5,8	113,7	+ 6,3	112,5	+ 4,7	(108,7)	108,1	- 3,0		
	OKT	104,5	- 8,0 + 3,4	103,4	- 9,1	104,4	- 7,2	(108,4)		
	1971	SEP	MASCHINENBAU INLAND									
		OKT	112,1	+ 8,9 +16,3	110,4	+ 1,9	108,4	+ 0,0	109,1	108,1	+ 0,5	
NOV		110,5	+ 1,5 - 1,4	105,7	- 4,3	106,7	- 1,6	109,0	107,7	- 0,4		
DEZ		110,3	+ 2,1 - 0,2	108,3	+ 2,5	107,8	+ 1,0	108,9	107,5	- 0,2		
1972	JAN	133,4	+ 2,4 +20,9	111,3	+ 2,8	107,9	+ 0,1	(108,7)	108,0	+ 0,5		
	FEB	97,0	+ 2,0 -27,3	108,5	- 2,5	108,3	+ 0,4	(108,4)	108,5	+ 0,5		
	MAR	98,6	+ 3,8 + 1,6	109,2	+ 0,6	109,1	+ 0,7	(108,1)	108,6	+ 0,1		
	APR	111,6	- 1,5 +13,2	110,0	+ 0,7	108,5	- 0,5	(107,7)	107,5	- 1,0		
	MAI	101,9	- 3,4 - 8,7	102,9	- 6,5	104,8	- 3,4	(107,2)	107,4	- 0,1		
	JUN	104,4	+ 0,2 + 2,5	108,4	+ 5,3	108,8	+ 3,8	(106,7)	107,4	+ 0,0		
	JUL	115,7	+ 1,6 +10,8	110,0	+ 1,5	108,6	- 0,2	(106,1)	106,9	- 0,5		
	AUG	102,8	- 4,9 -11,1	102,3	- 7,0	103,2	- 5,0	(105,4)	107,1	+ 0,2		
	SEP	99,9	+ 3,6 - 2,8	110,8	+ 8,3	109,3	+ 5,9	(104,7)	103,9	- 3,0		
	OKT	98,3	-12,3 - 1,6	97,9	-11,6	99,1	- 9,3	(103,9)		
	1971	SEP	MASCHINENBAU AUSLAND									
		OKT	116,3	+13,2 +25,6	113,1	+ 4,6	112,3	+ 4,3	109,4	109,4	- 0,4	
NOV		106,7	+ 4,2 - 8,3	106,2	- 6,1	107,4	- 4,4	110,0	109,8	+ 0,4		
DEZ		110,7	+ 6,8 + 3,7	110,3	+ 3,9	109,6	+ 2,0	110,6	105,8	- 3,6		
1972	JAN	130,4	- 2,8 +17,8	103,1	- 6,5	100,3	- 8,5	(111,2)	108,0	+ 2,1		
	FEB	101,8	+10,8 -21,9	114,6	+11,2	114,0	+13,7	(111,8)	109,1	+ 1,0		
	MAR	103,2	+12,4 + 1,4	112,9	- 1,5	112,9	- 1,0	(112,4)	114,2	+ 4,7		
	APR	119,3	+ 6,2 +15,6	116,4	+ 3,1	115,9	+ 2,7	(113,0)	112,9	- 1,1		
	MAI	107,3	+ 4,0 -10,1	108,3	- 7,0	110,1	- 5,0	(113,5)	113,8	+ 0,8		
	JUN	111,3	+ 6,5 + 3,7	115,0	+ 6,2	115,5	+ 4,9	(114,1)	115,7	+ 1,7		
	JUL	131,2	+12,8 +17,9	124,1	+ 7,9	121,5	+ 5,2	(114,7)	117,9	+ 1,9		
	AUG	115,4	+ 5,6 -12,0	115,9	- 6,6	116,7	- 4,0	(115,3)	119,0	+ 0,9		
	SEP	103,3	+11,6 -10,5	119,2	+ 2,8	118,8	+ 1,8	(116,0)	116,8	- 1,8		
	OKT	115,8	- 0,4 +12,1	113,6	- 4,7	114,8	- 3,4	(116,6)		

5. UMSATZE DER INDUSTRIE UND DES BAUHAUPTGEWERBES

5.1. WERTINDEX (1970 = 100)

JAHR	MONAT	ORIGINALWERT		SAISONBEREINIGTER WERT		SAISON- UND ARBEITSTAG- LICH BEREINIGTER WERT		GLATTE KOM- PONENTE	GLATTE KOMPONENTE PLUS GLEITENDER DREIMONATS- DURCHSCHNITT DER RESTE			
		INDEX	VERÄNDERUNG IN O/O GEGEN VORJAHR VORMONAT	INDEX	VERÄNDERUNG IN O/O GEGEN VORMONAT	INDEX	VERÄNDERUNG IN O/O GEGEN VORMONAT		INDEX	VERÄND. IN O/O GEGEN VORMONAT		
STRASSENFAHRZEUGBAU INSGESAMT												
1971	SEP	121,7	+13,6	+73,9	116,6	+21,1	115,1	+20,5	114,0	107,2	- 3,2	
	OKT	121,4	+ 7,0	- 0,2	108,7	- 6,8	110,4	- 4,1	113,7	111,4	+ 3,9	
	NOV	110,8	+ 0,0	- 8,7	110,3	+ 1,5	108,8	- 1,4	113,2	103,3	- 7,3	
	DEZ	84,2	-27,4	-24,0	90,8	-17,7	90,7	-16,6	(112,7)	104,4	+ 1,1	
1972	JAN	96,9	+ 5,6	+15,1	111,7	+23,0	113,5	+25,1	(112,2)	106,2	+ 1,7	
	FEB	115,8	+ 4,7	+19,5	117,5	+ 5,2	114,3	+ 0,7	(111,6)	118,9	+12,0	
	MAR*	137,0	+ 7,5	+18,3	129,2	+10,0	128,7	+12,6	(111,0)	117,3	- 1,3	
	APR	120,9	+ 1,6	-11,8	108,5	-16,0	108,8	-15,5	(110,3)	119,2	+ 1,6	
	MAI	123,8	+ 4,2	+ 2,4	120,8	+11,3	120,0	+10,3	(109,7)	116,0	- 2,7	
	JUN	128,3	+ 1,6	+ 3,6	117,8	- 2,5	119,3	- 0,6	(109,2)	113,8	- 1,9	
	JUL	97,8	-20,0	-23,8	100,4	-14,8	102,2	-14,3	(108,6)	111,7	- 1,8	
	AUG	90,9	+29,9	- 7,1	116,4	+15,9	113,7	+11,3	(108,2)	108,1	- 3,2	
	SEP	111,7	- 8,2	+22,9	107,4	- 7,7	108,4	- 4,7	(107,8)	
	STRASSENFAHRZEUGBAU INLAND											
	1971	SEP	116,8	+11,0	+66,9	111,9	+ 8,4	108,6	+ 4,9	109,0	107,5	+ 0,7
		OKT	119,1	+ 6,6	+ 2,0	107,0	- 4,4	109,3	+ 0,6	108,5	107,4	- 0,1
NOV		104,6	- 5,7	-12,2	104,1	- 2,7	104,3	- 4,6	108,1	99,3	- 7,5	
DEZ		78,3	-31,6	-25,1	87,7	-15,8	84,4	-19,1	(107,8)	99,5	+ 0,2	
1972	JAN	92,8	+ 3,1	+18,5	108,3	+23,5	110,0	+30,3	(107,6)	102,0	+ 2,5	
	FEB	108,3	- 0,4	+16,7	112,7	+ 4,1	111,9	+ 1,7	(107,6)	113,6	+11,4	
	MAR	139,9	+ 7,0	+29,2	122,0	+ 8,3	119,3	+ 6,6	(107,9)	113,9	+ 0,3	
	APR	119,6	+ 2,0	-14,5	110,7	- 9,3	110,7	- 7,2	(108,5)	116,7	+ 2,5	
	MAI	127,5	+ 4,7	+ 6,6	122,2	+10,4	120,4	+ 8,8	(109,4)	116,9	+ 0,2	
	JUN	128,5	+ 4,0	+ 0,8	119,8	- 2,0	120,0	- 0,3	(110,6)	113,9	- 2,6	
	JUL	95,2	-13,8	-25,9	98,6	-17,7	101,7	-15,2	(112,3)	113,9	+ 0,0	
	AUG	91,1	+30,1	- 4,3	123,6	+25,4	120,5	+18,5	(114,4)	110,4	- 3,1	
	SEP	108,1	- 7,4	+18,7	106,3	-14,0	109,4	- 9,2	(117,0)	
	STRASSENFAHRZEUGBAU AUSLAND											
	1971	SEP	127,7	+16,7	+82,7	119,3	+22,4	116,9	+20,0	117,2	110,0	- 8,0
		OKT	124,3	+ 7,4	- 2,7	112,7	- 5,5	114,9	- 1,7	117,3	115,2	+ 4,7
NOV		118,4	+ 7,1	- 4,7	115,3	+ 2,3	113,8	- 1,0	117,3	108,5	- 5,8	
DEZ		91,4	-22,6	-22,8	95,7	-17,0	96,8	-14,9	(117,2)	108,8	+ 0,3	
1972	JAN	102,0	+ 8,4	+11,6	114,5	+19,6	115,8	+19,6	(116,9)	112,0	+ 2,9	
	FEB	125,2	+10,9	+22,7	124,6	+ 8,8	123,2	+ 6,4	(116,6)	121,6	+ 8,6	
	MAR	133,3	+ 8,1	+ 6,5	127,2	+ 2,1	125,7	+ 2,0	(116,1)	120,2	- 1,2	
	APR	122,4	+ 1,1	- 8,2	110,4	-13,2	111,6	-11,2	(115,5)	118,9	- 1,1	
	MAI	119,2	+ 3,5	- 2,6	119,2	+ 8,0	119,2	+ 6,8	(114,9)	117,5	- 1,2	
	JUN	128,1	- 1,1	+ 7,5	117,1	- 1,8	121,4	+ 1,8	(114,1)	117,0	- 0,4	
	JUL	101,0	-26,2	-21,2	110,3	- 5,8	110,2	- 9,2	(113,3)	115,6	- 1,2	
	AUG	90,7	+29,8	-10,2	118,2	+ 7,2	115,2	+ 4,5	(112,3)	111,9	- 3,2	
	SEP	116,2	- 9,0	+28,1	108,6	- 8,1	110,1	- 4,4	(111,4)	
	ELEKTROTECHNISCHE INDUSTRIE INSGESAMT											
	1971	SEP	130,0	+ 6,9	+34,3	112,6	+ 2,4	111,5	+ 1,4	111,2	111,6	+ 1,7
		OKT	115,6	+10,0	-11,1	112,1	- 0,4	112,8	+ 1,2	111,9	112,6	+ 0,9
NOV		120,3	+ 9,7	+ 4,1	113,9	+ 1,6	113,4	+ 0,5	112,7	112,3	- 0,3	
DEZ		130,8	+ 5,5	+ 8,7	113,7	- 0,2	110,7	- 2,4	(113,5)	112,3	+ 0,0	
1972	JAN	99,9	+ 8,8	-23,6	113,2	- 0,4	112,7	+ 1,8	(114,3)	113,2	+ 0,8	
	FEB	107,9	+13,9	+ 8,0	116,6	+ 3,0	116,2	+ 3,1	(115,1)	114,7	+ 1,3	
	MAR	121,2	+ 4,8	+12,3	115,9	- 0,6	115,3	- 0,8	(115,9)	114,8	+ 0,1	
	APR	106,0	+ 4,3	-12,5	111,2	- 4,1	113,0	- 2,0	(116,7)	115,5	+ 0,6	
	MAI	110,7	+11,4	+ 4,4	118,2	+ 6,3	118,4	+ 4,8	(117,5)	118,4	+ 2,5	
	JUN	129,9	+17,3	+17,3	125,9	+ 6,5	123,8	+ 4,6	(118,3)	120,1	+ 1,4	
	JUL	110,6	+ 7,7	-14,9	116,8	- 7,2	118,1	- 4,6	(119,1)	121,1	+ 0,8	
	AUG	108,8	+12,4	- 1,6	122,1	+ 4,5	121,3	+ 2,7	(120,0)	119,4	- 1,4	
	SEP	134,8	+ 3,7	+23,9	117,9	- 3,4	118,6	- 2,2	(120,8)	
	ELEKTROTECHNISCHE INDUSTRIE INLAND											
	1971	SEP	128,7	+ 6,4	+32,3	112,1	+ 1,4	111,0	+ 0,5	111,7	112,0	+ 2,0
		OKT	119,4	+10,9	- 7,2	113,6	+ 1,3	114,3	+ 3,0	112,5	113,0	+ 0,9
NOV		121,2	+10,7	+ 1,5	114,2	+ 0,5	113,6	- 0,6	113,3	113,4	+ 0,4	
DEZ		132,0	+ 7,1	+ 8,9	115,5	+ 1,1	112,4	- 1,1	(114,1)	113,1	- 0,3	
1972	JAN	101,6	+ 8,2	-23,0	113,5	- 1,7	113,2	+ 0,7	(115,0)	114,2	+ 1,0	
	FEB	109,1	+15,0	+ 7,4	117,9	+ 3,9	117,0	+ 3,4	(115,8)	115,2	+ 0,9	
	MAR	120,6	+ 4,7	+10,5	116,0	- 1,6	115,4	- 1,4	(116,6)	115,2	+ 0,0	
	APR	105,8	+ 4,5	-12,3	111,8	- 3,6	113,2	- 1,9	(117,4)	115,6	+ 0,3	
	MAI	110,1	+10,9	+ 4,1	118,1	+ 5,6	118,2	+ 4,4	(118,2)	118,9	+ 2,9	
	JUN	131,4	+18,7	+19,3	127,6	+ 8,0	125,2	+ 5,9	(119,0)	120,4	+ 1,3	
	JUL	109,5	+ 6,9	-16,7	116,4	- 8,8	117,9	- 5,8	(119,8)	121,6	+ 1,0	
	AUG	109,2	+12,2	- 0,3	122,4	+ 5,2	121,5	+ 3,1	(120,6)	119,6	- 1,6	
	SEP	134,9	+ 4,8	+23,5	118,7	- 3,0	119,3	- 1,8	(121,3)	
	ELEKTROTECHNISCHE INDUSTRIE AUSLAND											
	1971	SEP	134,6	+ 8,5	+41,8	114,5	+ 5,9	113,6	+ 5,5	109,8	110,0	+ 0,5
		OKT	102,2	+ 7,0	-24,1	107,0	- 6,6	108,0	- 4,9	110,5	111,4	+ 1,3
NOV		117,2	+ 6,2	+14,7	113,4	+ 6,0	112,8	+ 4,4	111,2	108,5	- 2,6	
DEZ		126,4	- 0,3	+ 7,8	107,8	- 4,9	104,8	- 7,1	(111,8)	109,8	+ 1,2	
1972	JAN	94,2	+11,9	-25,5	112,8	+ 4,6	111,8	+ 6,7	(112,5)	111,1	+ 1,2	
	FEB	109,2	+16,0	+15,9	116,0	+ 2,8	116,8	+ 4,5	(113,2)	114,5	+ 3,1	
	MAR	123,3	+ 4,7	+12,9	115,9	- 0,1	115,1	- 1,5	(113,9)	114,8	+ 0,3	
	APR	106,7	+ 3,4	-13,5	109,6	- 5,4	112,6	- 2,2	(114,7)	115,6	+ 0,7	
	MAI	112,6	+13,3	+ 5,5	118,5	+ 8,1	119,1	+ 5,8	(115,4)	116,5	+ 0,8	
	JUN	124,2	+12,3	+10,3	119,8	+ 1,1	118,0	- 0,9	(116,2)	118,7	+ 1,9	
	JUL	114,6	+10,4	- 7,7	118,2	- 1,3	118,9	+ 0,8	(117,0)	119,1	+ 0,3	
	AUG	107,1	+12,9	- 6,5	120,9	+ 2,3	120,3	+ 1,2	(117,8)	118,5	- 0,5	
	SEP	134,5	- 0,1	+25,6	114,9	- 5,0	116,3	- 3,3	(118,7)	

5. UMSATZE DER INDUSTRIE UND DES BAUHAUPTGEWERBES

5.1. WERTINDEX (1970 = 100)

JAHR	MONAT	ORIGINALWERT			SAISONBEREINIGTER WERT			SAISON- UND ARBEITSTAEGLICH BEREINIGTER WERT			GLATTE KOMPONENTE	GLATTE KOMPONENTE PLUS GLEITENDER DREIMONATSDURCHSCHNITT DER RESTE		
		INDEX	VERAENDERUNG IN O/O GEGEN VORJAHR VORMONAT		INDEX	VERAENDERUNG IN O/O GEGEN VORMONAT		INDEX	VERAENDERUNG IN O/O GEGEN VORMONAT			INDEX	VERAENC. IN O/O GEGEN VORMONAT	
1971	SEP	EISEN-, BLECH- UND METALLWARENINDUSTRIE INSGESAMT												
	OKT	114,8	+ 6,9	+19,1	108,1	+ 0,9	106,4	- 0,4	106,5	105,8	+ 0,7			
	NOV	115,3	+ 1,1	+ 0,4	103,0	- 4,7	104,0	- 2,3	106,7	105,5	- 0,3			
	NOV	113,4	+ 2,4	- 1,6	106,8	+ 3,7	106,1	+ 2,0	107,0	104,2	- 1,2			
	DEZ	104,3	+ 1,5	- 8,0	106,4	- 0,4	102,4	- 3,5	(107,3)	105,8	+ 1,5			
1972	JAN	100,5	+ 4,6	- 3,6	108,5	+ 2,0	108,9	+ 6,3	(107,7)	107,0	+ 1,1			
	FEB	106,0	+ 7,4	+ 5,5	110,4	+ 1,8	109,7	+ 0,7	(108,1)	110,4	+ 3,2			
	MAR	116,6	+ 4,2	+10,0	113,8	+ 3,1	112,6	+ 2,6	(108,6)	110,1	- 0,3			
	APR	106,2	+ 1,7	- 8,9	105,9	- 6,9	107,9	- 4,2	(109,1)	111,7	+ 1,5			
	MAI	111,0	+10,2	+ 4,5	115,2	+ 8,8	114,7	+ 6,3	(109,7)	111,6	- 0,1			
	JUN	114,3	+ 7,4	+ 3,0	113,8	- 1,2	112,2	- 2,2	(110,4)	110,3	- 1,2			
	JUL	98,6	- 2,8	-13,7	101,9	-10,5	104,1	- 7,2	(111,1)	109,9	- 0,4			
	AUG	105,4	+ 9,3	+ 6,9	115,2	+13,1	113,5	+ 9,0	(112,0)	109,7	- 0,2			
	SEP	117,2	+ 2,1	+11,2	110,6	- 4,0	111,7	- 1,6	(112,9)			
	EISEN-, BLECH- UND METALLWARENINDUSTRIE INLAND													
	SEP	115,8	+ 7,4	+18,9	108,7	+ 1,5	106,8	- 0,1	106,8	106,2	+ 0,6			
	OKT	116,6	+ 1,8	+ 0,7	103,7	- 4,6	104,7	- 2,0	107,0	105,9	- 0,3			
NOV	114,2	+ 2,4	- 2,1	106,9	+ 3,1	106,2	+ 1,4	107,3	104,4	- 1,4				
DEZ	104,0	+ 1,1	- 8,9	106,1	- 0,7	102,3	- 3,7	(107,6)	105,8	+ 1,3				
1972	JAN	100,4	+ 4,4	- 3,5	108,5	+ 2,3	108,9	+ 6,5	(107,9)	107,0	+ 1,1			
	FEB	105,7	+ 7,6	+ 5,3	110,6	+ 1,9	109,9	+ 0,9	(108,3)	110,4	+ 3,2			
	MAR	116,2	+ 3,9	+ 9,9	113,9	+ 3,0	112,6	+ 2,5	(108,7)	110,2	- 0,2			
	APR	105,8	+ 1,6	- 9,0	106,2	- 6,8	108,0	- 4,1	(109,2)	111,8	+ 1,5			
	MAI	110,8	+10,1	+ 4,7	115,4	+ 8,7	114,9	+ 6,4	(109,8)	111,9	+ 0,1			
	JUN	113,9	+ 7,4	+ 2,8	114,1	- 1,1	112,7	- 1,9	(110,4)	110,7	- 1,1			
	JUL	99,2	- 3,0	-12,9	102,4	-10,3	104,4	- 7,4	(111,1)	110,0	- 0,6			
	AUG	105,7	+ 8,5	+ 6,6	114,7	+12,0	112,9	+ 8,1	(111,9)	109,7	- 0,3			
	SEP	117,7	+ 1,6	+11,4	110,7	- 3,5	111,8	- 1,0	(112,8)			
	EISEN-, BLECH- UND METALLWARENINDUSTRIE AUSLAND													
	SEP	109,8	+ 4,5	+20,3	105,6	- 0,9	105,0	- 0,6	104,9	103,7	+ 1,0			
	OKT	109,0	- 2,5	- 0,7	99,2	- 6,1	100,3	- 4,5	105,2	103,7	+ 0,0			
NOV	109,4	+ 2,6	+ 0,4	107,1	+ 8,0	105,9	+ 5,6	105,6	102,9	- 0,8				
DEZ	106,1	+ 3,6	- 3,0	107,7	+ 0,6	102,5	- 3,2	(106,1)	105,9	+ 2,9				
1972	JAN	101,0	+ 5,9	- 4,8	109,0	+ 1,2	109,2	+ 6,5	(106,6)	106,9	+ 0,9			
	FEB	107,6	+ 6,5	+ 6,5	109,6	+ 0,6	109,0	- 0,2	(107,2)	110,4	+ 3,3			
	MAR	118,9	+ 5,6	+10,5	113,5	+ 3,6	112,9	+ 3,6	(107,8)	109,7	- 0,6			
	APR	108,4	+ 2,5	- 8,8	104,4	- 8,0	107,3	- 5,0	(108,5)	111,5	+ 1,6			
	MAI	112,0	+11,2	+ 3,3	114,3	+ 9,5	114,2	+ 6,4	(109,4)	110,2	- 1,2			
	JUN	116,3	+ 7,7	+ 3,8	112,4	- 1,7	109,3	- 4,3	(110,3)	108,5	- 1,5			
	JUL	95,5	- 1,1	-17,9	99,4	-11,6	102,2	- 6,5	(111,3)	109,2	+ 0,6			
	AUG	103,6	+13,5	+ 8,5	117,7	+18,4	116,1	+13,6	(112,4)	110,1	+ 0,8			
	SEP	114,9	+ 4,6	+10,9	110,4	- 6,2	111,9	- 3,6	(113,6)			
	TEXTILINDUSTRIE INSGESAMT													
	SEP	114,2	+ 7,2	+26,2	108,6	+ 0,6	107,5	+ 0,2	108,4	107,1	+ 0,2			
	OKT	121,9	+ 3,4	+ 6,7	105,4	- 2,9	106,1	- 1,3	108,6	107,3	+ 0,2			
NOV	119,1	+ 6,2	- 2,3	109,4	+ 3,8	108,3	+ 2,1	108,8	106,9	- 0,4				
DEZ	104,5	+ 6,6	-12,3	109,6	+ 0,2	106,1	- 2,0	(108,8)	107,9	+ 0,9				
1972	JAN	106,7	+ 6,3	+ 2,1	109,1	- 0,5	109,1	+ 2,8	(108,9)	108,4	+ 0,5			
	FEB	110,3	+ 7,5	+ 3,4	110,7	+ 1,5	110,0	+ 0,8	(108,8)	109,8	+ 1,3			
	MAR	118,1	- 0,4	+ 7,1	110,8	+ 0,1	110,2	+ 0,2	(108,7)	108,9	- 0,8			
	APR	106,9	- 2,7	- 9,5	103,9	- 6,2	106,5	- 3,4	(108,5)	109,4	+ 0,5			
	MAI	104,1	+ 3,4	- 2,6	111,2	+ 7,0	111,5	+ 4,7	(108,2)	109,0	- 0,4			
	JUN	106,7	+ 3,4	+ 2,5	111,0	- 0,2	108,9	- 2,3	(107,9)	108,4	- 0,6			
	JUL	96,4	- 3,6	- 9,7	103,4	- 6,8	104,7	- 3,9	(107,4)	107,9	- 0,5			
	AUG	94,7	+ 4,6	- 1,8	111,3	+ 7,6	110,0	+ 5,1	(106,9)	106,7	- 1,1			
	SEP	109,8	- 3,9	+15,9	104,6	- 6,0	105,3	- 4,3	(106,3)			
	TEXTILINDUSTRIE INLAND													
	SEP	114,5	+ 7,3	+27,8	108,2	+ 1,0	106,8	+ 0,2	107,9	106,5	+ 0,5			
	OKT	123,1	+ 3,4	+ 7,5	105,0	- 3,0	105,9	- 0,8	108,3	107,1	+ 0,6			
NOV	120,6	+ 7,1	- 2,0	109,6	+ 4,4	108,5	+ 2,5	108,6	106,8	- 0,3				
DEZ	104,1	+ 7,8	-13,7	109,5	- 0,1	106,1	- 2,2	(108,9)	108,0	+ 1,1				
1972	JAN	107,4	+ 7,9	+ 3,2	109,3	- 0,2	109,3	+ 3,0	(109,0)	108,7	+ 0,6			
	FEB	110,8	+ 9,8	+ 3,2	111,4	+ 1,9	110,8	+ 1,4	(109,1)	110,4	+ 1,6			
	MAR	118,4	+ 1,8	+ 6,9	111,8	+ 0,4	110,9	+ 0,1	(109,0)	109,6	- 0,7			
	APR	106,9	- 0,7	- 9,7	104,5	- 6,5	107,1	- 3,4	(108,9)	110,0	+ 0,4			
	MAI	104,0	+ 5,1	- 2,7	111,7	+ 6,9	111,9	+ 4,5	(108,7)	109,5	- 0,5			
	JUN	106,2	+ 4,6	+ 2,1	111,3	- 0,4	109,5	- 2,1	(108,3)	109,0	- 0,5			
	JUL	96,3	- 1,4	- 9,3	104,2	- 6,4	105,4	- 3,7	(107,8)	108,2	- 0,7			
	AUG	94,3	+ 5,2	- 2,1	111,1	+ 6,6	109,7	+ 4,1	(107,2)	106,8	- 1,3			
	SEP	110,1	- 3,8	+16,8	104,3	- 6,1	105,0	- 4,3	(106,4)			
	TEXTILINDUSTRIE AUSLAND													
	SEP	112,3	+ 6,4	+17,0	110,7	- 2,0	111,4	- 0,7	111,2	110,3	- 2,0			
	OKT	114,6	+ 3,0	+ 2,0	107,2	- 3,2	107,3	- 3,7	110,4	108,7	- 1,5			
NOV	110,1	+ 0,2	- 3,9	108,2	+ 0,9	107,2	- 0,1	109,7	107,0	- 1,6				
DEZ	107,3	+ 0,8	- 2,5	110,3	+ 1,9	106,5	- 0,7	(108,9)	107,4	+ 0,4				
1972	JAN	102,6	- 2,6	- 4,4	108,0	- 2,1	108,4	+ 1,8	(108,0)	106,8	- 0,6			
	FEB	107,2	- 5,1	+ 4,5	106,5	- 1,4	105,4	- 2,8	(107,3)	106,5	- 0,3			
	MAR	115,9	-12,3	+ 8,1	105,0	- 1,4	105,6	+ 0,2	(106,6)	104,5	- 1,9			
	APR	106,8	-14,2	- 7,9	100,1	- 4,7	102,6	- 2,8	(105,9)	105,5	+ 1,0			
	MAI	104,8	- 5,9	- 1,9	108,4	+ 8,3	108,4	+ 5,7	(105,4)	105,4	- 0,1			
	JUN	109,6	- 3,9	+ 4,6	109,3	+ 0,8	105,3	- 2,9	(105,0)	104,8	- 0,6			
	JUL	97,1	-14,8	-11,4	98,4	-10,0	100,8	- 4,3	(104,8)	105,8	+ 1,0			
	AUG	96,8	+ 0,8	- 0,3	112,1	+13,9	111,5	+10,6	(104,8)	106,2	+ 0,4			
	SEP	107,7	- 4,1	+11,3	106,2	- 5,3	106,6	- 4,4	(104,9)			

5. UMSÄTZE DER INDUSTRIE UND DES BAUHAUPTGEBIERES

5.1. WERTINDEX (1970 = 100)

JAHR	MONAT	ORIGINALWERT			SAISONBEREINIGTER WERT			SAISON- UND ARBEITSTAGE- LICH BEREINIGTER WERT			GLATTE KOM- PONENTE	GLATTE KOMPONENTE PLUS GLEITENDER DREIMONATS- DURCHSCHNITT DER RESTE		
		INDEX	VERAENDERUNG IN O/O GEGEN VORJAHR VORMONAT		INDEX	VERAENDERUNG IN O/O GEGEN VORMONAT		INDEX	VERAENDERUNG IN O/O GEGEN VORMONAT		INDEX	INDEX	VERAEND. IN O/O GEGEN VORMONAT	
BEKLEIDUNGSINDUSTRIE INSGESAMT														
1971	SEP	140,1	+10,0	+30,0	112,4	+ 2,9		110,6	+ 1,8		110,8	110,6	+ 2,7	
	OKT	139,7	+ 7,9	- 0,3	110,4	- 1,8		111,9	+ 1,2		111,6	111,8	+ 1,1	
	NOV	119,2	+12,1	-14,7	114,3	+ 3,5		113,0	+ 1,0		112,4	110,8	- 0,9	
	DEZ	84,5	+ 2,8	-29,1	109,1	- 4,5		107,7	- 4,7		(113,3)	115,4	+ 4,2	
1972	JAN*	113,1	+18,6	+33,8	125,1	+14,7		125,6	+16,6		(114,2)	118,1	+ 2,3	
	FEB	127,2	+19,2	+12,5	121,8	- 2,6		121,1	- 3,6		(115,0)	124,6	+ 5,5	
	MAR	149,0	+15,6	+17,1	128,3	+ 5,3		127,1	+ 5,0		(116,0)	122,3	- 1,8	
	APR	124,9	+ 9,2	-16,2	117,2	- 8,7		118,7	- 6,6		(116,9)	122,0	- 0,2	
	MAI	103,8	+11,5	-16,9	120,3	+ 2,6		120,1	+ 1,2		(117,9)	119,2	- 2,3	
	JUN	88,6	+12,4	-14,6	117,9	- 2,0		118,8	- 1,1		(118,9)	118,9	- 0,3	
	JUL	101,1	+13,5	+14,1	117,4	- 0,4		118,0	- 0,7		(120,0)	119,7	+ 0,7	
	AUG	123,3	+14,4	+22,0	124,8	+ 6,3		122,3	+ 3,6		(121,1)	119,3	- 0,3	
	SEP	142,8	+ 1,9	+15,8	116,3	- 6,8		117,8	- 3,7		(122,2)	
BEKLEIDUNGSINDUSTRIE INLAND														
1971	SEP	138,0	+ 9,0	+29,9	111,6	+ 2,8		109,7	+ 1,5		110,3	109,8	+ 2,6	
	OKT	138,5	+ 6,9	+ 0,4	109,4	- 2,0		111,0	+ 1,2		111,0	111,0	+ 1,1	
	NOV	119,6	+11,3	-13,6	113,6	+ 3,8		112,4	+ 1,3		111,8	110,1	- 0,8	
	DEZ	85,4	+ 2,6	-28,6	108,7	- 4,3		107,0	- 4,8		(112,5)	114,5	+ 4,0	
1972	JAN*	112,0	+17,0	+31,1	123,7	+13,8		124,1	+16,0		(113,3)	117,0	+ 2,2	
	FEB	125,1	+18,2	+11,7	120,6	- 2,5		120,0	- 3,3		(114,1)	123,3	+ 5,4	
	MAR	146,9	+15,1	+17,4	127,2	+ 5,5		125,9	+ 4,9		(115,0)	121,2	- 1,7	
	APR	123,6	+ 7,9	-15,9	116,0	- 8,8		117,6	- 6,6		(115,9)	121,0	- 0,2	
	MAI	104,0	+11,0	-15,9	119,8	+ 3,3		119,5	+ 1,6		(116,8)	118,4	- 2,1	
	JUN	89,3	+11,8	-14,1	117,5	- 1,9		118,2	- 1,1		(117,8)	118,2	- 0,2	
	JUL	100,0	+12,7	+12,0	116,1	- 1,2		116,9	- 1,1		(118,9)	118,8	+ 0,5	
	AUG	121,2	+14,1	+21,2	123,7	+ 6,5		121,2	+ 3,7		(120,0)	118,2	- 0,5	
	SEP	140,1	+ 1,5	+15,6	115,0	- 7,0		116,5	- 3,9		(121,1)	
BEKLEIDUNGSINDUSTRIE AUSLAND														
1971	SEP*	180,3	+26,4	+29,4	136,2	+14,7		136,6	+17,8		114,8	130,3	+ 6,4	
	OKT*	163,2	+25,0	- 9,5	137,6	+ 1,0		138,1	+ 1,1		116,7	132,3	+ 1,5	
	NOV	111,6	+35,4	-31,6	127,2	- 7,6		122,2	-11,5		118,7	126,0	- 4,8	
	DEZ	68,5	+ 8,6	-38,6	114,9	- 9,7		117,8	- 3,6		(120,8)	130,8	+ 3,8	
1972	JAN*	132,4	+48,3	+93,3	149,9	+30,5		152,6	+29,5		(123,2)	136,0	+ 4,0	
	FEB	168,9	+34,6	+27,6	141,5	- 5,6		137,9	- 9,6		(125,7)	147,0	+ 8,1	
	MAR	189,1	+23,0	+12,0	149,0	+ 5,3		150,7	+ 9,3		(128,3)	142,3	- 3,2	
	APR	148,9	+31,3	-21,3	137,4	- 7,8		138,6	- 8,0		(131,2)	139,9	- 1,7	
	MAI	100,6	+25,3	-32,4	130,3	- 5,2		130,6	- 5,8		(134,3)	132,6	- 5,2	
	JUN	74,9	+28,0	-25,5	124,1	- 4,8		128,8	- 1,4		(137,7)	133,2	+ 0,5	
	JUL	123,2	+25,5	+64,5	140,9	+13,5		140,4	+ 9,0		(141,2)	136,4	+ 2,4	
	AUG	163,5	+17,4	+32,7	143,5	+ 1,8		140,1	- 0,2		(145,0)	142,8	+ 4,7	
	SEP	193,5	+ 7,3	+18,3	149,0	+ 3,8		148,0	+ 5,6		(149,1)	

5. UMSATZE DER INDUSTRIE UND DES BAUHAUPTGEWERBES

5.1. WERTINDEX (1970 = 100)

JAHR	MONAT	ORIGINALWERT		SAISONBEREINIGTER WERT		SAISON- UND ARBEITSTAGE- LICH BEREINIGTER WERT		GLATTE KOM- PONENTE	GLATTE KOMPONENTE PLUS GLEITENDER DREIMONATS- DURCHSCHNITT DER RESTE		
		INDEX	VERÄNDERUNG IN O/O GEGEN VORJAHR VORMONAT	INDEX	VERÄNDERUNG IN O/O GEGEN VORMONAT	INDEX	VERÄNDERUNG IN O/O GEGEN VORMONAT		INDEX	VERÄND. IN O/O GEGEN VORMONAT	
BAUHAUPTGEWERBE											
1971	AUG	125,7	+ 17,6	+ 2,4	123,4	+ 3,8	123,6	+ 3,3	122,7	121,0	- 0,1
	SEP	136,6	+11,2	+ 8,7	122,1	- 1,1	120,0	- 2,9	123,7	122,2	+ 1,0
	OKT	137,2	+10,4	+ 0,4	121,1	- 0,8	123,0	+ 2,5	124,6	123,8	+ 1,3
	NOV	152,6	+15,9	+11,2	129,1	+ 6,6	128,4	+ 4,4	(125,5)	128,0	+ 3,4
	DEZ	202,7	+14,3	+32,8	136,9	+ 6,0	132,6	+ 3,3	(126,4)	127,8	- 0,2
1972	JAN	99,5	+ 6,3	-50,9	122,6	-10,4	122,5	- 7,6	(127,2)	126,2	- 1,3
	FEB	87,1	+16,1	-12,5	123,2	+ 0,5	123,6	+ 0,9	(128,1)	124,8	- 1,1
	MAR	104,8	+15,5	+20,3	130,0	+ 5,5	128,4	+ 3,9	(128,9)	125,0	+ 0,2
	APR	103,0	+ 5,6	- 1,7	122,4	- 5,8	122,9	- 4,3	(129,6)	126,1	+ 0,9
	MAI	115,8	+ 9,9	+12,4	128,6	+ 5,1	127,1	+ 3,4	(130,4)	127,9	+ 1,4
	JUN	135,9	+16,3	+17,4	136,6	+ 6,2	133,8	+ 5,3	(131,2)	130,6	+ 2,1
	JUL	132,2	+ 7,7	- 2,7	129,2	- 5,4	131,0	- 2,1	(132,0)	132,6	+ 1,5
	AUG	136,8	+ 8,8	+ 3,5	134,7	+ 4,3	133,0	+ 1,5	(132,8)
	WOHNUNGSBAU										
	1971	AUG	130,5	+26,7	- 1,4	130,7	+ 2,2	131,4	+ 2,3	130,0	129,2
SEP		142,4	+17,6	+ 9,1	130,1	- 0,5	127,6	- 2,9	132,3	130,2	+ 0,8
OKT		142,4	+17,8	+ 0,0	129,5	- 0,5	131,6	+ 3,1	134,7	132,3	+ 1,6
NOV		157,5	+25,0	+10,6	138,3	+ 6,8	137,6	+ 4,6	(137,0)	139,3	+ 5,3
DEZ		224,2	+25,1	+42,3	153,3	+10,8	148,7	+ 8,1	(139,3)	140,7	+ 1,0
1972	JAN	105,4	+20,2	-53,0	135,0	-11,9	135,6	- 8,8	(141,6)	141,6	+ 0,6
	FEB	102,9	+37,9	- 2,4	140,2	+ 3,9	140,4	+ 3,5	(143,9)	141,5	- 0,1
	MAR	127,5	+35,8	+23,9	150,3	+ 7,2	148,4	+ 5,7	(146,2)	141,9	+ 0,3
	APR	121,4	+17,0	- 4,8	137,7	- 8,4	136,9	- 7,7	(148,4)	143,2	+ 0,9
	MAI	138,1	+24,0	+13,8	147,0	+ 6,8	144,1	+ 5,3	(150,5)	146,0	+ 2,0
	JUN	162,8	+29,2	+17,9	159,7	+ 8,6	156,8	+ 8,8	(152,7)	152,4	+ 4,4
	JUL	158,4	+19,6	- 2,7	154,2	- 3,4	156,4	- 0,3	(154,7)	156,5	+ 2,7
	AUG	157,8	+20,9	- 0,4	158,4	+ 2,7	156,2	- 0,1	(156,8)
	ÖFFENTLICHER- UND VERKEHRSBAU										
	1971	AUG	114,8	+ 3,6	+ 4,6	110,5	+ 3,6	110,6	+ 3,0	112,4	108,0
SEP		124,8	- 0,3	+ 8,7	108,8	- 1,5	106,1	- 4,1	112,3	109,7	+ 1,6
OKT		131,5	+ 1,7	+ 5,4	110,2	+ 1,3	112,3	+ 5,8	112,2	111,8	+ 1,9
NOV		150,5	+ 6,7	+14,4	117,9	+ 7,0	117,1	+ 4,3	(112,1)	115,2	+ 3,0
DEZ		189,7	+ 3,9	+26,0	120,1	+ 1,9	116,3	- 0,7	(112,1)	114,7	- 0,4
1972	JAN	92,1	- 0,5	-51,4	111,3	- 7,3	110,7	- 4,8	(112,2)	112,0	- 2,4
	FEB	71,0	+ 2,5	-22,9	108,7	- 2,3	109,1	- 1,4	(112,4)	111,2	- 0,7
	MAR	84,2	+ 4,3	+18,6	116,1	+ 6,8	114,0	+ 4,5	(112,7)	111,2	+ 0,0
	APR	85,0	- 2,0	+ 1,0	110,0	- 5,3	110,9	- 2,7	(113,3)	112,0	+ 0,7
	MAI	92,8	+ 1,1	+ 9,2	111,9	+ 1,7	111,4	+ 0,5	(114,0)	113,1	+ 1,0
	JUN	114,2	+10,7	+23,1	118,8	+ 6,2	117,4	+ 5,4	(115,0)	113,5	+ 0,4
	JUL	112,4	+ 2,5	- 1,6	110,9	- 6,6	111,9	- 4,7	(116,3)	114,7	+ 1,1
	AUG	120,1	+ 4,6	+ 6,9	116,6	+ 5,1	114,9	+ 2,7	(117,8)

5. UMSATZE DER INDUSTRIE UND DES BAUHAUPTGEBERBES

5.2. VOLUMENINDEX (1970 = 100)

JAHR	MONAT	ORIGINALWERT			SAISONBEREINIGTER WERT			SAISON- UND ARBEITSTAEGLICH BEREINIGTER WERT			GLATTE KOMPONENTE	GLATTE KOMPONENTE PLUS GLEITENDER DREIMONATSDURCHSCHNITT DER RESTE		
		INDEX	VERAENDERUNG IN O/O GEGEN VORJAHR VORMONAT		INDEX	VERAENDERUNG IN O/O GEGEN VORMONAT		INDEX	VERAENDERUNG IN O/O GEGEN VORMONAT			INDEX	VERAENC. IN O/O GEGEN VORMONAT	
VERARBEITENDE INDUSTRIE (OHNE NAHRUNGS- UND GENUSSMITTELINDUSTRIE) INSGESAMT														
1971	SEP	111,5	+ 1,5	+22,4	102,8	+ 1,4		101,1	- 0,1		102,3	100,9	+ 0,2	
	OKT	108,4	- 1,7	- 2,8	99,1	- 3,6		100,0	- 1,1		102,3	100,9	+ 0,0	
	NOV	105,9	+ 0,9	- 2,3	102,5	+ 3,4		101,7	+ 1,7		102,4	99,9	- 1,0	
	DEZ	103,3	- 2,8	- 2,5	101,0	- 1,5		97,9	- 3,7		(102,4)	101,1	+ 1,2	
1972	JAN	92,8	+ 2,9	-10,2	103,4	+ 2,4		103,6	+ 5,8		(102,5)	102,1	+ 1,0	
	FEB	98,2	+ 4,6	+ 5,8	105,2	+ 1,7		104,7	+ 1,1		(102,7)	104,8	+ 2,6	
	MAR	111,3	+ 1,4	+13,3	107,3	+ 2,0		106,2	+ 1,4		(102,8)	104,2	- 0,6	
	APR	100,5	- 1,0	- 9,7	99,8	- 7,0		101,7	- 4,2		(103,1)	105,2	+ 1,0	
	MAI	103,7	+ 5,4	+ 3,2	107,8	+ 8,0		107,7	+ 5,9		(103,4)	105,1	- 0,1	
	JUN	108,9	+ 4,2	+ 5,0	107,1	- 0,6		106,0	- 1,6		(103,7)	104,7	- 0,4	
	JUL	98,4	- 2,9	- 9,6	99,0	- 7,6		100,5	- 5,2		(104,2)	104,4	- 0,3	
	AUG	98,7	+ 8,3	+ 0,3	108,5	+ 9,6		106,9	+ 6,4		(104,7)	103,4	- 1,0	
	SEP	110,0	- 1,3	+11,4	101,9	- 6,1		102,8	- 3,8		(105,3)	
VERARBEITENDE INDUSTRIE (OHNE NAHRUNGS- UND GENUSSMITTELINDUSTRIE) INLAND														
1971	SEP	110,8	+ 0,2	+20,8	101,3	+ 0,8		99,6	- 0,8		101,5	99,9	+ 0,5	
	OKT	109,5	- 2,0	- 1,2	98,4	- 2,9		99,2	- 0,4		101,5	99,9	+ 0,0	
	NOV	105,9	+ 0,6	- 3,3	101,5	+ 3,2		101,0	+ 1,8		101,5	99,2	- 0,7	
	DEZ	101,2	- 2,4	- 4,4	100,9	- 0,6		97,4	- 3,6		(101,5)	100,5	+ 1,3	
1972	JAN	91,9	+ 2,6	- 9,2	102,7	+ 1,8		103,0	+ 5,7		(101,5)	101,3	+ 0,8	
	FEB	96,4	+ 3,8	+ 4,9	104,1	+ 1,4		103,5	+ 0,5		(101,6)	104,0	+ 2,7	
	MAR	109,7	+ 1,4	+13,8	106,6	+ 2,4		105,4	+ 1,8		(101,8)	103,3	- 0,7	
	APR	99,5	- 1,2	- 9,3	99,3	- 6,8		101,0	- 4,2		(101,9)	104,1	+ 0,8	
	MAI	102,2	+ 5,1	+ 2,7	106,7	+ 7,5		106,0	+ 5,0		(102,2)	103,9	- 0,2	
	JUN	107,3	+ 4,0	+ 5,0	106,3	- 0,4		104,7	- 1,2		(102,5)	103,4	- 0,5	
	JUL	96,8	- 2,7	- 9,8	97,6	- 8,2		99,4	- 5,1		(102,8)	103,0	- 0,4	
	AUG	98,2	+ 7,1	+ 1,4	106,6	+ 9,2		105,0	+ 5,6		(103,2)	101,6	- 1,4	
	SEP	108,3	- 2,3	+10,3	99,6	- 6,6		100,5	- 4,3		(103,7)	
VERARBEITENDE INDUSTRIE (OHNE NAHRUNGS- UND GENUSSMITTELINDUSTRIE) AUSLAND														
1971	SEP	114,6	+ 6,8	+28,8	107,9	+ 3,4		106,7	+ 2,8		105,1	104,5	- 0,8	
	OKT	104,7	- 0,7	- 8,6	101,5	- 5,9		102,6	- 3,8		105,3	104,4	- 0,1	
	NOV	105,6	+ 1,4	+ 0,9	105,3	+ 3,7		104,1	+ 1,5		105,5	101,7	- 2,6	
	DEZ	109,9	- 4,3	+ 4,1	101,0	- 4,1		98,4	- 5,5		(105,7)	103,0	+ 1,3	
1972	JAN	96,0	+ 4,6	-12,6	106,5	+ 5,4		106,6	+ 8,3		(105,9)	104,5	+ 1,5	
	FEB	104,5	+ 7,8	+ 8,9	109,3	+ 2,6		108,7	+ 2,0		(106,2)	108,3	+ 3,6	
	MAR	116,8	+ 1,5	+11,8	110,5	+ 1,1		109,8	+ 1,0		(106,6)	107,8	- 0,5	
	APR	103,9	+ 0,1	-11,0	102,5	- 7,2		104,9	- 4,5		(107,0)	109,2	+ 1,3	
	MAI	109,2	+ 6,5	+ 5,1	112,1	+ 9,4		112,9	+ 7,6		(107,5)	109,2	+ 0,0	
	JUN	114,7	+ 5,4	+ 5,0	110,8	- 1,2		109,8	- 2,7		(108,1)	109,1	- 0,1	
	JUL	103,6	- 3,4	- 9,7	103,8	- 6,3		104,9	- 4,5		(108,9)	109,3	+ 0,2	
	AUG	100,2	+12,6	- 3,3	115,1	+10,9		113,5	+ 8,2		(109,7)	109,5	+ 0,2	
	SEP	115,9	+ 1,1	+15,7	109,6	- 4,8		110,4	- 2,7		(110,6)	
GRUNDSTOFF- UND PRODUKTIONSGUETERINDUSTRIEN INSGESAMT														
1971	SEP	106,6	- 1,6	+ 8,6	99,4	- 0,3		98,0	- 1,3		100,0	98,3	+ 0,4	
	OKT	104,8	- 3,9	- 1,7	96,7	- 2,7		97,5	- 0,5		100,0	98,2	- 0,1	
	NOV	100,7	+ 0,1	- 3,9	100,1	+ 3,5		99,1	+ 1,6		100,0	97,8	- 0,4	
	DEZ	93,5	- 1,8	- 7,1	100,2	+ 0,1		96,9	- 2,2		(100,1)	99,1	+ 1,3	
1972	JAN	90,1	+ 2,9	- 3,6	101,2	+ 1,0		101,4	+ 4,6		(100,3)	100,3	+ 1,2	
	FEB	94,4	+ 3,9	+ 4,8	103,2	+ 2,0		102,6	+ 1,2		(100,6)	103,1	+ 2,8	
	MAR	107,8	+ 2,3	+14,2	106,1	+ 2,8		105,3	+ 2,6		(100,9)	102,7	- 0,4	
	APR	99,7	- 0,9	- 7,5	98,1	- 7,5		100,4	- 4,7		(101,3)	104,2	+ 1,5	
	MAI	105,3	+ 7,2	+ 5,6	107,2	+ 9,3		106,9	+ 6,5		(101,8)	103,7	- 0,5	
	JUN	108,9	+ 4,7	+ 3,4	105,6	- 1,5		104,0	- 2,7		(102,4)	103,8	+ 0,1	
	JUL	103,4	+ 0,5	- 5,1	98,9	- 6,3		100,5	- 3,4		(103,1)	102,9	- 0,9	
	AUG	104,2	+ 6,1	+ 0,8	105,8	+ 7,0		104,4	+ 3,9		(104,0)	102,4	- 0,5	
	SEP	108,3	+ 1,6	+ 3,9	101,6	- 4,0		102,4	- 1,9		(105,0)	
GRUNDSTOFF- UND PRODUKTIONSGUETERINDUSTRIEN INLAND														
1971	SEP	106,4	- 2,5	+ 9,8	97,9	+ 0,4		96,2	- 0,9		98,3	96,5	+ 0,5	
	OKT	104,6	- 4,6	- 1,7	94,9	- 3,1		95,8	- 0,4		98,3	96,5	+ 0,0	
	NOV	100,1	- 0,4	- 4,3	98,5	+ 3,8		97,5	+ 1,8		98,3	96,0	- 0,5	
	DEZ	88,8	- 3,4	-11,3	97,9	- 0,6		94,6	- 3,0		(98,3)	97,4	+ 1,5	
1972	JAN	87,2	+ 2,2	- 1,8	99,7	+ 1,8		100,0	+ 5,7		(98,4)	98,5	+ 1,1	
	FEB	91,1	+ 3,2	+ 4,5	101,3	+ 1,6		100,8	+ 0,8		(98,5)	101,3	+ 2,8	
	MAR	104,4	+ 1,7	+14,6	104,1	+ 2,8		103,1	+ 2,3		(98,7)	101,0	- 0,3	
	APR	98,5	- 0,2	- 5,7	96,9	- 6,9		99,1	- 3,9		(99,0)	102,2	+ 1,2	
	MAI	102,8	+ 6,2	+ 4,4	104,7	+ 8,0		104,3	+ 5,2		(99,4)	101,6	- 0,6	
	JUN	106,5	+ 3,0	+ 3,6	102,9	- 1,7		101,5	- 2,7		(99,8)	101,0	- 0,6	
	JUL	101,4	- 0,9	- 4,8	95,6	- 7,1		97,3	- 4,1		(100,3)	99,9	- 1,1	
	AUG	102,0	+ 5,3	+ 0,6	102,6	+ 7,3		101,1	+ 3,9		(100,9)	99,0	- 0,9	
	SEP	106,0	- 0,4	+ 3,9	98,0	- 4,5		98,9	- 2,2		(101,7)	
GRUNDSTOFF- UND PRODUKTIONSGUETERINDUSTRIEN AUSLAND														
1971	SEP	110,2	+ 4,3	+ 6,4	107,4	- 0,9		106,5	- 0,9		106,6	106,1	+ 0,3	
	OKT	106,6	+ 0,0	- 3,3	103,2	- 3,9		104,1	- 2,3		106,9	105,4	- 0,7	
	NOV	103,6	+ 2,4	- 2,8	107,1	+ 3,8		105,5	+ 1,3		107,3	104,6	- 0,8	
	DEZ	111,0	+ 3,9	+ 7,1	109,0	+ 1,8		104,3	- 1,1		(107,8)	105,9	+ 1,2	
1972	JAN	102,0	+ 6,4	- 8,1	108,2	- 0,7		107,9	+ 3,5		(108,3)	107,2	+ 1,2	
	FEB	106,1	+ 6,0	+ 4,0	110,3	+ 1,9		109,4	+ 1,4		(108,9)	110,4	+ 3,0	
	MAR	120,5	+ 4,8	+13,6	114,3	+ 3,6		114,0	+ 4,2		(109,7)	109,8	- 0,5	
	APR	104,5	- 2,5	-13,3	102,8	-10,1		106,2	- 6,8		(110,5)	112,6	+ 2,6	
	MAI	115,1	+11,6	+10,1	117,5	+14,3		117,8	+10,9		(111,5)	112,1	- 0,4	
	JUN	118,2	+11,0	+ 2,7	116,3	- 1,0		112,4	- 4,6		(112,6)	114,5	+ 2,1	
	JUL	111,1	+ 5,4	- 6,0	111,4	- 4,2		113,4	+ 0,9		(113,9)	114,1	- 0,3	
	AUG	113,3	+ 9,4	+ 2,0	118,1	+ 6,0		116,7	+ 2,9		(115,4)	115,3	+ 1,1	
	SEP	117,6	+ 6,7	+ 3,8	115,1	- 2,5		115,8	- 0,8		(117,0)	

5. UMSATZE DER INDUSTRIE UND DES BAUHAUPTGEWERBES

5.2. VOLUMENINDEX (1970 = 100)

JAHR	MONAT	ORIGINALWERT		SAISONBEREINIGTER WERT		SAISON- UND ARBEITSTAEGLICH BEREINIGTER WERT		GLATTE KOMPONENTE	GLATTE KOMPONENTE PLUS GLEITENDER DREIMONATSDURCHSCHNITT DER RESTE		
		VERAENDERUNG IN O/O GEGEN VORJAHR VORMONAT		VERAENDERUNG IN O/O GEGEN VORMONAT		VERAENDERUNG IN O/O GEGEN VORMONAT			VERAENC. IN O/O GEGEN VORMONAT		
		INDEX		INDEX		INDEX			INDEX		
INVESTITIONSGUETERINDUSTRIEN INSGESAMT											
1971	SEP	113,2	+ 2,6 +34,4	104,4	+ 3,3	102,5	+ 1,3	102,4	101,4	- 0,3	
	OKT	105,8	- 1,7 - 6,5	98,9	- 5,3	100,0	- 2,4	102,3	101,4	+ 0,0	
	NOV	105,4	- 0,9 - 0,4	102,2	+ 3,3	101,7	+ 1,7	102,2	99,5	- 1,9	
	DEZ	112,2	- 5,8 + 6,5	99,1	- 3,0	96,7	- 4,9	(102,1)	100,4	+ 0,9	
1972	JAN	90,3	+ 0,4 -19,5	102,5	+ 3,4	102,9	+ 6,4	(102,1)	101,3	+ 0,9	
	FEB	96,7	+ 3,3 + 7,1	104,8	+ 2,2	104,4	+ 1,5	(102,1)	104,0	+ 2,7	
	MAR	110,1	- 0,2 +13,9	106,2	+ 1,3	104,8	+ 0,4	(102,2)	103,1	- 0,9	
	APR	98,3	- 1,6 -10,7	98,8	- 7,0	100,1	- 4,5	(102,3)	103,8	+ 0,7	
	MAI	102,7	+ 3,2 + 4,5	106,5	+ 7,8	106,4	+ 6,3	(102,5)	104,3	+ 0,5	
	JUN	111,8	+ 3,2 + 8,9	106,4	- 0,1	106,5	+ 0,1	(102,8)	103,7	- 0,6	
	JUL	95,4	- 6,6 -14,7	97,1	- 8,7	98,2	- 7,8	(103,2)	104,0	+ 0,3	
	AUG	93,1	+10,6 - 2,4	109,3	+12,6	107,5	+ 9,5	(103,7)	102,5	- 1,4	
	SEP	109,2	- 3,5 +17,3	100,8	- 7,8	101,9	- 5,2	(104,4)	
INVESTITIONSGUETERINDUSTRIEN INLAND											
1971	SEP	111,4	+ 0,2 +29,7	102,3	+ 1,5	100,8	+ 0,2	101,8	100,6	+ 0,3	
	OKT	107,2	- 1,7 - 3,8	98,6	- 3,6	99,8	- 1,0	101,6	100,3	- 0,3	
	NOV	105,0	- 1,7 - 2,1	101,0	+ 2,4	100,4	+ 0,6	101,5	99,1	- 1,2	
	DEZ	112,8	- 4,5 + 7,4	100,8	- 0,2	97,3	- 3,1	(101,3)	99,8	+ 0,7	
1972	JAN	89,6	- 0,7 -20,6	101,3	+ 0,5	101,8	+ 4,6	(101,2)	100,6	+ 0,8	
	FEB	94,6	+ 1,3 + 5,6	103,6	+ 2,3	102,9	+ 1,1	(101,2)	103,0	+ 2,4	
	MAR	108,6	- 0,3 +14,8	105,4	+ 1,7	104,4	+ 1,5	(101,2)	102,4	- 0,6	
	APR	96,6	- 3,0 -11,0	98,2	- 6,8	99,9	- 4,3	(101,3)	103,0	+ 0,6	
	MAI	101,3	+ 2,8 + 4,9	105,5	+ 7,4	104,8	+ 4,9	(101,4)	103,0	+ 0,0	
	JUN	111,0	+ 3,4 + 9,6	106,3	+ 0,8	104,5	- 0,3	(101,7)	102,3	- 0,7	
	JUL	93,4	- 5,9 -15,9	95,9	- 9,8	97,9	- 6,3	(102,1)	102,7	+ 0,4	
	AUG	93,2	+ 8,5 - 0,2	107,6	+12,2	105,9	+ 8,2	(102,5)	101,1	- 1,6	
	SEP	106,7	- 4,2 +14,5	98,2	- 8,7	99,6	- 5,9	(103,2)	
INVESTITIONSGUETERINDUSTRIEN AUSLAND											
1971	SEP	117,0	+ 8,3 +46,4	108,5	+ 6,8	106,9	+ 5,6	103,8	103,2	- 1,4	
	OKT	102,1	- 1,7 -12,7	99,8	- 8,0	101,1	- 5,4	103,9	103,7	+ 0,5	
	NOV	106,1	+ 0,4 + 3,9	104,1	+ 4,3	103,0	+ 1,9	103,9	99,4	- 4,1	
	DEZ	110,2	- 9,2 + 3,9	95,3	- 8,5	94,0	- 8,7	(104,0)	100,8	+ 1,4	
1972	JAN	91,7	+ 3,3 -16,8	105,1	+10,3	105,4	+12,1	(104,2)	102,4	+ 1,6	
	FEB	102,5	+ 9,3 +11,8	108,4	+ 3,1	108,0	+ 2,5	(104,3)	106,9	+ 4,4	
	MAR	114,1	+ 0,4 +11,3	108,4	+ 0,0	107,4	- 0,6	(104,6)	106,2	- 0,7	
	APR	102,6	+ 1,9 -10,1	101,4	- 6,5	103,4	- 3,7	(104,9)	107,1	+ 0,8	
	MAI	106,5	+ 4,3 + 3,8	109,4	+ 7,9	110,5	+ 6,9	(105,2)	107,5	+ 0,4	
	JUN	113,9	+ 3,1 + 6,9	107,6	- 1,6	108,5	- 1,8	(105,7)	106,5	- 0,9	
	JUL	100,1	- 7,6 -12,1	100,0	- 7,1	100,4	- 7,5	(106,2)	107,0	+ 0,5	
	AUG	93,1	+16,5 - 7,0	113,9	+13,9	112,1	+11,7	(106,8)	106,7	- 0,3	
	SEP	114,9	- 1,8 +23,4	106,8	- 6,2	107,7	- 3,9	(107,5)	
VERBRAUCHSGUETERINDUSTRIEN INSGESAMT											
1971	SEP	115,9	+ 4,1 +22,1	105,5	+ 0,6	104,0	- 0,3	106,1	104,1	+ 0,5	
	OKT	120,3	+ 1,9 + 3,8	102,9	- 2,5	103,7	- 0,3	106,4	104,7	+ 0,6	
	NOV	115,4	+ 5,9 - 4,1	107,5	+ 4,5	106,3	+ 2,5	106,7	104,2	- 0,5	
	DEZ	100,3	+ 3,9 -13,1	106,6	- 0,8	102,7	- 3,4	(107,0)	106,0	+ 1,7	
1972	JAN	102,8	+ 8,0 + 2,5	108,9	+ 2,2	109,0	+ 6,1	(107,2)	107,0	+ 0,9	
	FEB	107,9	+ 8,3 + 5,0	109,9	+ 0,9	109,3	+ 0,3	(107,4)	109,7	+ 2,5	
	MAR	119,8	+ 3,0 +11,0	111,7	+ 1,6	110,9	+ 1,5	(107,6)	108,9	- 0,7	
	APR	106,6	+ 0,1 -11,0	103,8	- 7,1	106,6	- 3,9	(107,7)	109,8	+ 0,8	
	MAI	103,2	+ 6,7 - 3,2	111,6	+ 7,5	111,8	+ 4,9	(107,8)	109,1	- 0,6	
	JUN	102,8	+ 6,1 - 0,4	111,3	- 0,3	108,9	- 2,6	(107,9)	108,5	- 0,5	
	JUL	96,6	- 0,6 - 6,0	103,3	- 7,2	104,7	- 3,9	(108,0)	107,8	- 0,6	
	AUG	101,6	+ 7,1 + 5,2	111,2	+ 7,6	109,7	+ 4,8	(108,0)	106,8	- 0,9	
	SEP	114,8	- 0,9 +13,0	109,2	- 5,4	105,8	- 3,6	(108,0)	
VERBRAUCHSGUETERINDUSTRIEN INLAND											
1971	SEP	116,3	+ 4,0 +23,2	105,3	+ 0,9	103,6	- 0,2	105,8	103,8	+ 0,7	
	OKT	121,1	+ 1,6 + 4,1	102,7	- 2,5	103,7	+ 0,1	106,2	104,5	+ 0,7	
	NOV	116,3	+ 5,9 - 4,0	107,4	+ 4,6	106,3	+ 2,5	106,5	104,3	- 0,2	
	DEZ	99,7	+ 3,7 -14,3	106,1	- 1,2	102,9	- 3,2	(106,7)	106,0	+ 1,6	
1972	JAN	102,7	+ 8,2 + 3,0	108,7	+ 2,5	108,7	+ 5,6	(107,0)	106,9	+ 0,8	
	FEB	107,5	+ 8,8 + 4,7	109,8	+ 1,0	109,2	+ 0,5	(107,2)	109,7	+ 2,6	
	MAR	119,6	+ 3,7 +11,3	112,1	+ 2,1	111,1	+ 1,7	(107,4)	108,9	- 0,7	
	APR	106,2	+ 0,4 -11,2	103,9	- 7,3	106,3	- 4,3	(107,5)	109,7	+ 0,7	
	MAI	102,6	+ 7,1 - 3,4	111,7	+ 7,5	111,7	+ 5,1	(107,7)	109,3	- 0,4	
	JUN	101,9	+ 6,4 - 0,7	111,2	- 0,4	109,9	- 1,6	(107,7)	108,7	- 0,5	
	JUL	96,0	+ 0,0 - 5,8	103,2	- 7,2	104,6	- 4,8	(107,8)	107,9	- 0,7	
	AUG	101,4	+ 7,4 + 5,6	110,9	+ 7,5	109,3	+ 4,5	(107,8)	106,4	- 1,4	
	SEP	114,6	- 1,5 +13,0	104,2	- 6,0	105,1	- 3,8	(107,7)	
VERBRAUCHSGUETERINDUSTRIEN AUSLAND											
1971	SEP	113,1	+ 5,2 +13,9	107,1	- 1,2	107,2	- 0,3	108,6	106,6	- 0,8	
	OKT	113,9	+ 3,4 + 0,7	105,1	- 1,9	105,3	- 1,8	108,7	106,7	+ 0,1	
	NOV	108,5	+ 5,0 - 4,7	108,7	+ 3,4	107,5	+ 2,1	108,8	106,6	- 0,1	
	DEZ	104,9	+ 5,2 - 3,3	110,3	+ 1,5	106,8	- 0,7	(108,9)	108,3	+ 1,6	
1972	JAN	104,0	+ 6,9 - 0,9	110,3	+ 0,0	110,7	+ 3,7	(109,0)	109,1	+ 0,7	
	FEB	111,3	+ 5,3 + 7,0	110,6	+ 0,3	109,7	- 0,9	(109,1)	110,8	+ 1,6	
	MAR	121,4	- 2,1 + 9,1	111,6	+ 0,9	111,9	+ 2,0	(109,2)	110,0	- 0,7	
	APR	109,5	- 2,1 - 9,8	105,9	- 5,1	108,5	- 3,0	(109,3)	111,2	+ 1,1	
	MAI	108,1	+ 4,8 - 1,3	113,5	+ 7,2	113,3	+ 4,4	(109,4)	110,4	- 0,7	
	JUN	109,5	+ 3,8 + 1,3	112,3	- 1,1	109,4	- 3,4	(109,5)	109,6	- 0,7	
	JUL	101,7	- 5,0 - 7,1	103,8	- 7,6	106,0	- 3,1	(109,7)	108,8	- 0,7	
	AUG	103,4	+ 4,1 + 1,7	111,8	+ 7,7	111,1	+ 4,8	(109,9)	109,1	+ 0,3	
	SEP	116,4	+ 2,9 +12,6	110,0	- 1,6	110,3	- 0,7	(110,2)	

5. UMSATZE DER INDUSTRIE UND DES BAUHAUPTGEBIERES

5.2. VOLUMENINDEX (1970 = 100)

JAHR	MONAT	ORIGINALWERT			SAISONBEREINIGTER WERT			SAISON- UND ARBEITSTAGE- LICH BEREINIGTER WERT			GLATTE KOM- PONENTE			GLATTE KOMPONENTE PLUS GLEITENDER DREIMONATS- DURCHSCHNITT DER RESTE			
		VERAENDERUNG IN O/O GEGEN VORJAHR VORMONAT			VERAENDERUNG IN O/O GEGEN VORMONAT			VERAENDERUNG IN O/O GEGEN VORMONAT			VERAENDERUNG IN O/O GEGEN VORMONAT						
		INDEX			INDEX			INDEX			INDEX			INDEX			
INDUSTRIE DER STEINE UND ERDEN INSGESAMT																	
1971	SEP	126,7	- 2,6	+ 6,6	101,6	- 1,2		98,9	- 3,5		107,0			102,3	+ 2,2		
	OKT	126,0	- 0,9	- 0,6	102,3	+ 0,7		104,8	+ 6,0		106,9			102,3	+ 0,0		
	NOV	111,8	- 2,4	-11,3	103,3	+ 1,0		103,2	- 1,5		106,9			103,4	+ 1,1		
	DEZ	98,4	- 7,2	-12,0	109,4	+ 5,9		102,3	- 0,9		(107,0)			105,3	+ 1,8		
1972	JAN	62,6	+15,7	-36,4	110,5	+ 1,0		110,5	+ 8,0		(107,2)			109,1	+ 3,6		
	FEB	72,2	+ 5,4	+15,3	114,4	+ 3,5		114,6	+ 3,7		(107,5)			116,5	+ 6,8		
	MAR	107,3	+25,5	+48,6	127,2	+11,2		124,5	+ 8,6		(107,9)			117,6	+ 0,9		
	APR	111,0	+ 3,5	+ 3,4	111,4	-12,4		113,9	- 8,5		(108,6)			117,1	- 0,4		
	MAI	120,8	+ 7,2	+ 8,8	114,9	+ 3,1		113,3	- 0,5		(109,4)			112,1	- 4,3		
	JUN	127,0	+ 5,7	+ 5,1	113,7	- 1,0		109,4	- 3,4		(110,4)			109,5	- 2,3		
	JUL	123,6	- 0,5	- 2,7	102,4	- 9,9		106,1	- 3,0		(111,7)			108,0	- 1,4		
	AUG	125,3	+ 5,5	+ 1,4	111,0	+ 8,4		108,8	+ 2,5		(113,2)			108,1	+ 0,1		
	SEP	130,6	+ 3,1	+ 4,2	106,6	- 4,0		109,8	+ 0,9		(115,1)				
INDUSTRIE DER STEINE UND ERDEN INLAND																	
1971	SEP	130,6	- 0,2	+ 9,7	104,0	+ 1,4		100,9	- 1,4		107,3			102,9	+ 2,2		
	OKT	126,5	- 0,9	- 3,1	102,3	- 1,6		104,9	+ 4,0		107,3			103,0	+ 0,1		
	NOV	112,0	- 2,6	-11,5	103,3	+ 1,0		103,3	- 1,5		107,3			103,4	+ 0,4		
	DEZ	98,3	- 7,4	-12,2	109,4	+ 5,9		102,3	- 1,0		(107,4)			105,3	+ 1,8		
1972	JAN	61,2	+16,3	-37,7	110,7	+ 1,2		110,6	+ 8,1		(107,5)			109,2	+ 3,7		
	FEB	71,3	+ 5,6	+16,5	114,6	+ 3,5		115,0	+ 4,0		(107,8)			116,7	+ 6,9		
	MAR	106,9	+26,5	+49,9	127,5	+11,3		124,6	+ 8,3		(108,2)			117,7	+ 0,9		
	APR	111,0	+ 3,6	+ 3,8	111,4	-12,6		113,8	- 8,7		(108,8)			117,3	- 0,3		
	MAI	121,1	+ 7,5	+ 9,1	115,1	+ 3,3		113,7	- 0,1		(109,5)			112,3	- 4,3		
	JUN	127,5	+ 6,2	+ 5,3	113,8	- 1,1		109,7	- 3,5		(110,4)			109,8	- 2,2		
	JUL	124,5	- 0,2	- 2,4	102,6	- 9,8		106,2	- 3,2		(111,6)			108,1	- 1,5		
	AUG	125,6	+ 5,5	+ 0,9	110,9	+ 8,1		108,6	+ 2,3		(113,0)			107,8	- 0,3		
	SEP	131,0	+ 0,3	+ 4,3	105,6	- 4,8		108,9	+ 0,3		(114,6)				
INDUSTRIE DER STEINE UND ERDEN AUSLAND																	
1971	SEP	110,4	- 0,5	- 2,0	100,3	- 9,8		100,0	- 9,1		108,4			105,0	- 0,3		
	OKT	111,1	+ 0,9	+ 0,6	102,4	+ 2,1		104,9	+ 4,9		108,3			103,9	- 1,0		
	NOV	106,3	- 0,9	- 4,3	107,6	+ 5,1		106,9	+ 1,9		108,2			104,5	+ 0,6		
	DEZ	100,7	- 4,1	- 5,3	107,5	- 0,1		101,8	- 4,8		(108,3)			107,9	+ 3,3		
1972	JAN	102,1	+ 8,0	+ 1,4	115,5	+ 7,4		115,1	+13,1		(108,4)			108,3	+ 0,4		
	FEB	97,8	+ 2,9	- 4,2	109,1	- 5,5		108,2	- 6,0		(108,6)			114,4	+ 5,6		
	MAR	118,4	+ 4,7	+21,1	120,9	+10,8		120,1	+11,0		(108,9)			113,8	- 0,5		
	APR	113,4	+ 3,1	- 4,2	110,2	- 8,9		113,2	- 5,7		(109,4)			114,8	+ 0,9		
	MAI	115,2	+ 3,1	+ 1,6	112,8	+ 2,4		111,3	- 1,7		(110,0)			110,5	- 3,7		
	JUN	115,5	- 1,5	+ 0,3	111,5	- 1,2		107,3	- 3,6		(110,8)			106,6	- 3,5		
	JUL	98,2	- 8,1	-15,0	97,7	-12,4		101,4	- 5,5		(111,9)			108,4	+ 1,7		
	AUG	119,8	+ 6,3	+22,0	118,9	+21,7		116,9	+15,3		(113,2)			110,9	+ 2,3		
	SEP	122,4	+10,9	+ 2,2	111,7	- 6,1		114,8	- 1,8		(114,7)				
STAHL- UND WARMWALZWERKE (MENGENINDEX) INSGESAMT																	
1971	SEP	95,6	- 8,0	+ 8,0	88,7	+ 0,7		87,1	- 1,2		85,8			86,1	- 1,7		
	OKT	83,9	-11,5	-12,2	82,9	- 6,5		83,2	- 4,5		85,5			84,0	- 2,4		
	NOV	77,8	-13,4	- 7,3	82,4	- 0,6		81,9	- 1,6		85,4			82,8	- 1,4		
	DEZ	78,5	- 7,9	+ 0,9	86,1	+ 4,5		83,5	+ 2,0		(85,5)			83,0	+ 0,2		
1972	JAN	77,5	- 9,8	- 1,3	83,2	- 3,4		83,9	+ 0,5		(85,8)			84,5	+ 1,8		
	FEB	84,2	- 4,5	+ 8,6	87,0	+ 4,6		86,5	+ 3,1		(86,3)			85,4	+ 1,1		
	MAR	91,4	- 6,2	+ 8,6	86,9	- 0,1		86,0	- 0,6		(87,1)			86,6	+ 1,4		
	APR	88,8	- 1,9	- 2,8	85,7	- 1,4		87,8	+ 2,1		(88,1)			89,9	+ 3,8		
	MAI	93,5	+ 8,5	+ 5,3	96,1	+12,1		96,4	+ 9,8		(89,4)			92,2	+ 2,6		
	JUN	96,6	+ 2,8	+ 3,3	93,4	- 2,8		92,6	- 3,9		(91,0)			92,6	+ 0,4		
	JUL	89,4	- 1,3	- 7,5	87,8	- 6,0		89,0	+ 3,9		(92,9)			92,4	- 0,2		
	AUG	98,2	+11,0	+ 9,8	97,2	+10,7		96,0	+ 7,9		(95,2)			94,9	+ 2,7		
	SEP	108,1	+13,1	+10,1	100,5	+ 3,4		100,2	+ 4,4		(97,8)				
STAHL- UND WARMWALZWERKE (MENGENINDEX) INLAND																	
1971	SEP	88,6	-11,7	+ 7,5	83,7	+ 1,0		81,6	- 1,6		81,3			80,7	- 1,7		
	OKT	75,3	-17,3	-15,0	76,9	- 8,1		77,7	- 4,8		80,9			79,3	- 1,7		
	NOV	75,3	-14,9	+ 0,0	79,0	+ 2,7		78,6	+ 1,2		80,7			78,3	- 1,3		
	DEZ	71,6	-10,6	- 4,9	81,1	+ 2,7		78,8	+ 0,3		(80,7)			78,9	+ 0,8		
1972	JAN	75,7	-12,1	+ 5,7	78,8	- 2,8		79,4	+ 0,8		(80,8)			79,8	+ 1,1		
	FEB	81,4	- 5,8	+ 7,5	81,9	+ 3,9		81,5	+ 2,6		(81,1)			80,9	+ 1,4		
	MAR	88,4	- 6,7	+ 8,6	83,4	+ 1,8		82,0	+ 0,6		(81,6)			82,0	+ 1,4		
	APR	84,2	- 1,9	- 4,8	80,8	- 3,1		82,9	+ 1,1		(82,3)			85,3	+ 4,0		
	MAI	89,4	+ 8,9	+ 6,2	91,8	+13,6		91,3	+10,1		(83,2)			86,6	+ 1,5		
	JUN	88,8	+ 0,9	- 0,7	86,4	- 5,9		86,0	- 5,8		(84,3)			87,1	+ 0,6		
	JUL	85,5	+ 0,6	- 3,7	83,0	- 3,9		84,3	- 2,0		(85,6)			85,1	- 2,3		
	AUG	86,4	+ 4,9	+ 1,1	86,7	+ 4,5		85,2	+ 1,1		(87,2)			85,9	+ 0,9		
	SEP	93,3	+ 5,3	+ 8,0	87,9	+ 1,4		88,4	+ 3,8		(89,0)				
STAHL- UND WARMWALZWERKE (MENGENINDEX) AUSLAND																	
1971	SEP	116,0	+ 1,3	+ 8,8	102,9	- 0,2		102,3	- 0,8		100,1			98,0	- 5,1		
	OKT	92,1	-13,2	-20,6	89,1	-13,4		88,6	-13,4		99,8			94,3	- 3,8		
	NOV	85,1	- 9,0	- 7,6	92,1	+ 3,4		92,0	+ 3,8		99,5			92,1	- 2,3		
	DEZ	98,6	- 1,6	+15,9	100,1	+ 8,7		95,9	+ 4,2		(99,3)			94,7	+ 2,8		
1972	JAN	82,4	- 3,5	-16,4	96,2	- 3,9		96,2	+ 0,3		(99,2)			98,0	+ 3,5		
	FEB	92,3	- 1,3	+12,0	101,7	+ 5,7		102,1	+ 6,1		(99,2)			98,3	+ 0,3		
	MAR	100,4	- 4,7	+ 8,8	96,7	- 4,9		96,6	- 5,4		(99,3)			99,9	+ 1,6		
	APR	102,4	- 1,8	+ 2,0	99,5	+ 2,9		101,2	+ 4,8		(99,6)			102,3	+ 2,4		
	MAI	105,2	+ 7,0	+ 2,7	107,9	+ 8,4		109,2	+ 7,9		(100,1)			106,5	+ 4,1		
	JUN	119,7	+ 7,4	+13,8	113,5	+ 5,2		109,4	+ 0,2		(100,7)			107,1	+ 0,6		
	JUL	100,8	- 5,8	-15,8	101,3	-10,7		103,0	- 5,9		(101,5)			114,6	+ 7,0		
	AUG*	132,7	+24,5	+31,6	131,4	+29,7		131,7	+27,9		(102,6)			124,2	+ 8,4		
	SEP*	151,5	+30,6	+14,2	138,7	+ 5,6		138,3	+ 5,0		(103,9)				

5. UMSATZE DER INDUSTRIE UND DES BAUHAUPTGEWERBES

5.2. VOLUMENINDEX (1970 = 100)

JAHR	MONAT	ORIGINALWERT		SAISONBEREINIGTER WERT		SAISON- UND ARBEITSTAGE- BEREINIGTER WERT		GLATTE KOM- PONENTE	GLATTE KOMPONENTE PLUS GLEITENDER DREIMONATS- DURCHSCHNITT DER RESTE		
		VERÄNDERUNG IN O/O GEGEN VORJAHR VORMONAT		VERÄNDERUNG IN O/O GEGEN VORMONAT		VERÄNDERUNG IN O/O GEGEN VORMONAT			VERÄND. IN O/O GEGEN VORMONAT		
		INDEX		INDEX		INDEX			INDEX		
CHEMISCHE INDUSTRIE (OHNE KOHLENWERTSTOFFINDUSTRIE) INSGESAMT											
1971	SEP	108,4	+ 3,6	+ 8,6	105,2	- 0,7	104,4	- 0,6	105,7	104,7	+ 1,5
	OKT	109,2	+ 2,6	+ 0,7	104,2	- 1,0	104,7	+ 0,3	106,0	105,1	+ 0,4
	NOV	108,1	+ 7,2	- 1,0	108,2	+ 3,8	106,2	+ 1,4	106,4	105,2	+ 0,1
	DEZ	103,1	+ 6,2	- 4,6	107,3	- 0,8	104,6	- 1,5	(106,7)	106,2	+ 1,0
1972	JAN	102,5	+ 9,0	- 0,6	107,7	+ 0,4	107,9	+ 3,2	(107,1)	107,3	+ 1,0
	FEB	106,2	+ 8,9	+ 3,6	110,6	+ 2,7	109,4	+ 1,4	(107,4)	109,5	+ 2,1
	MAR	117,0	+ 1,8	+10,2	111,2	+ 0,5	111,2	+ 1,6	(107,8)	108,0	- 1,4
	APR	102,5	- 2,8	-12,4	100,7	- 9,4	103,5	- 6,9	(108,1)	108,9	+ 0,8
	MAI	109,5	+ 7,8	+ 6,8	112,2	+11,4	112,2	+ 8,4	(108,5)	108,2	- 0,6
	JUN	112,1	+ 4,9	+ 2,4	110,4	- 1,6	109,0	- 2,9	(108,9)	109,8	+ 1,5
	JUL	110,7	+ 5,6	- 1,2	107,1	- 3,0	108,2	- 0,7	(109,2)	109,6	- 0,2
	AUG	107,5	+ 7,7	- 2,9	113,1	+ 5,6	111,6	+ 3,1	(109,6)	109,3	- 0,3
	SEP	110,8	+ 2,2	+ 3,1	107,8	- 4,7	108,0	- 3,2	(110,0)
CHEMISCHE INDUSTRIE (OHNE KOHLENWERTSTOFFINDUSTRIE) INLAND											
1971	SEP	110,5	+ 3,7	+10,0	105,4	- 0,3	104,4	- 0,6	105,7	104,7	+ 1,3
	OKT	111,8	+ 3,0	+ 1,2	104,3	- 1,0	104,7	+ 0,3	106,0	105,1	+ 0,4
	NOV	109,3	+ 8,1	- 2,2	108,2	+ 3,7	106,2	+ 1,4	106,2	105,0	- 0,1
	DEZ	99,1	+ 6,9	- 9,3	106,6	- 1,5	104,0	- 2,1	(106,4)	106,0	+ 1,0
1972	JAN	101,7	+ 8,3	+ 2,6	107,1	+ 0,5	107,7	+ 3,6	(106,6)	106,8	+ 0,8
	FEB	104,5	+ 8,7	+ 2,8	110,1	+ 2,8	108,8	+ 1,0	(106,7)	108,6	+ 1,7
	MAR	113,9	- 0,3	+ 9,0	109,4	- 0,6	109,4	+ 0,6	(106,7)	107,1	- 1,4
	APR	101,8	- 2,8	-10,6	100,3	- 8,3	103,2	- 5,7	(106,8)	107,4	+ 0,3
	MAI	106,2	+ 5,4	+ 4,3	109,9	+ 9,6	109,7	+ 6,3	(106,7)	106,6	- 0,7
	JUN	109,1	+ 0,6	+ 2,7	107,8	- 1,9	106,8	- 2,6	(106,7)	107,0	+ 0,4
	JUL	108,1	+ 1,8	- 0,9	103,3	- 4,2	104,3	- 2,3	(106,5)	106,7	- 0,3
	AUG	106,1	+ 5,6	- 1,9	110,6	+ 7,1	108,9	+ 4,4	(106,4)	106,1	- 0,6
	SEP	110,1	- 0,4	+ 3,8	105,1	- 5,0	104,9	- 3,7	(106,1)
CHEMISCHE INDUSTRIE (OHNE KOHLENWERTSTOFFINDUSTRIE) AUSLAND											
1971	SEP	103,7	+ 3,9	+ 5,3	105,5	- 0,8	104,8	- 0,3	105,7	104,8	+ 1,6
	OKT	103,2	+ 1,6	- 0,5	103,3	- 2,1	104,4	- 0,4	106,3	105,2	+ 0,4
	NOV	105,4	+ 5,2	+ 2,1	108,6	+ 5,1	106,6	+ 2,1	107,0	105,5	+ 0,3
	DEZ	112,3	+ 4,9	+ 6,5	108,6	+ 0,0	105,5	- 1,0	(107,7)	107,2	+ 1,6
1972	JAN	105,7	+12,0	- 5,9	110,6	+ 1,8	109,7	+ 4,0	(108,5)	108,6	+ 1,3
	FEB	110,1	+ 9,4	+ 4,2	111,4	+ 0,7	110,6	+ 0,8	(109,4)	111,9	+ 3,0
	MAR	124,3	+ 6,7	+12,9	115,7	+ 3,9	115,6	+ 4,5	(110,4)	110,1	- 1,6
	APR	104,2	- 2,8	-16,2	101,3	-12,4	104,2	- 9,9	(111,6)	112,7	+ 2,4
	MAI	117,3	+13,8	+12,6	118,2	+16,7	118,4	+13,6	(112,8)	112,2	- 0,4
	JUN	119,0	+15,1	+ 1,4	116,3	- 1,6	114,2	- 3,5	(114,1)	116,6	+ 3,9
	JUL	116,7	+14,6	- 1,9	116,1	- 0,2	117,4	+ 2,8	(115,6)	116,2	- 0,3
	AUG	110,8	+12,5	- 5,1	118,4	+ 2,0	117,1	- 0,3	(117,2)	116,8	+ 0,5
	SEP	112,5	+ 8,5	+ 1,5	114,6	- 3,2	115,9	- 1,0	(118,9)
MASCHINENBAU INSGESAMT											
1971	SEP	104,1	+ 1,5	+19,2	101,0	+ 1,8	100,0	+ 1,2	99,4	98,7	+ 0,0
	OKT	99,3	- 4,8	- 4,6	95,9	- 5,0	96,7	- 3,3	99,1	98,3	- 0,4
	NOV	100,2	- 2,1	+ 0,9	99,2	+ 3,4	98,3	+ 1,7	98,9	96,7	- 1,6
	DEZ	119,8	- 4,4	+19,6	97,0	- 2,2	94,9	- 3,5	(98,6)	97,8	+ 1,1
1972	JAN	88,1	+ 0,2	-26,5	100,5	+ 3,6	100,2	+ 5,6	(98,3)	98,2	+ 0,4
	FEB	89,0	+ 2,1	+ 1,0	99,6	- 0,9	99,5	- 0,7	(97,9)	99,7	+ 1,5
	MAR	101,1	- 3,4	+13,6	100,0	+ 0,4	99,4	- 0,1	(97,5)	97,8	- 1,9
	APR	91,6	- 5,2	- 9,4	92,9	- 7,1	94,6	- 4,8	(97,1)	97,6	- 0,2
	MAI	94,2	- 2,1	+ 2,8	98,0	+ 5,5	98,7	+ 4,3	(96,7)	97,6	+ 0,0
	JUN	106,8	+ 1,0	+13,4	100,3	+ 2,3	99,4	+ 0,7	(96,2)	97,3	- 0,3
	JUL	94,4	- 5,4	-11,6	93,2	- 7,1	93,8	- 5,6	(95,6)	97,4	+ 0,1
	AUG	88,8	+ 1,7	- 5,9	100,0	+ 7,3	99,1	+ 5,7	(95,1)	94,5	- 3,0
	SEP	91,8	-11,8	+ 3,4	89,5	-10,5	90,6	- 8,6	(94,4)
MASCHINENBAU INLAND											
1971	SEP	102,7	+ 0,0	+15,9	99,8	+ 0,6	98,2	- 0,6	99,3	98,0	+ 0,2
	OKT	100,5	- 6,0	- 2,1	95,4	- 4,4	96,4	- 1,8	98,8	97,4	- 0,6
	NOV	100,1	- 3,7	- 0,4	98,4	+ 3,1	97,6	+ 1,2	98,3	96,8	- 0,6
	DEZ	120,7	- 2,5	+20,6	99,9	+ 1,5	96,4	- 1,2	(97,8)	97,5	+ 0,7
1972	JAN	86,6	- 2,8	-28,3	98,6	- 1,3	98,3	+ 2,0	(97,2)	97,6	+ 0,1
	FEB	87,5	- 1,1	+ 1,0	98,5	- 0,1	98,2	- 0,1	(96,5)	97,8	+ 0,2
	MAR	98,6	- 6,3	+12,7	98,0	- 0,5	96,8	- 1,4	(95,8)	96,2	- 1,6
	APR	90,0	- 7,7	- 8,7	91,5	- 6,6	93,7	- 3,2	(95,1)	95,7	- 0,5
	MAI	92,0	- 4,4	+ 2,2	96,1	+ 5,0	96,5	+ 3,0	(94,3)	94,9	- 0,8
	JUN	102,0	- 2,9	+10,9	96,1	+ 0,0	94,3	- 2,3	(93,5)	93,7	- 1,3
	JUL	90,5	- 9,0	-11,3	89,1	- 7,3	90,2	- 4,3	(92,6)	93,5	- 0,2
	AUG	87,8	- 0,9	- 3,0	97,4	+ 9,3	96,0	+ 6,4	(91,6)	90,7	- 3,0
	SEP	86,4	-15,9	- 1,6	84,7	-13,0	86,0	-10,4	(90,7)
MASCHINENBAU AUSLAND											
1971	SEP	106,4	+ 4,0	+25,2	102,8	+ 3,6	102,3	+ 3,6	99,5	99,7	- 0,4
	OKT	97,1	- 2,7	- 8,7	96,5	- 6,1	97,5	- 4,7	99,6	99,8	+ 0,1
	NOV	100,6	+ 1,0	+ 3,6	100,4	+ 4,0	99,4	+ 1,9	99,8	95,5	- 4,3
	DEZ	118,1	- 7,7	+17,4	91,6	- 8,8	89,6	- 9,9	(100,0)	97,5	+ 2,1
1972	JAN	90,7	+ 5,8	-23,2	104,0	+13,5	103,5	+15,5	(100,2)	98,2	+ 0,7
	FEB	91,6	+ 8,0	+ 1,0	101,6	- 2,3	101,4	- 2,0	(100,4)	102,9	+ 4,8
	MAR	105,6	+ 1,9	+15,3	104,0	+ 2,4	103,8	+ 2,4	(100,6)	101,0	- 1,8
	APR	94,6	- 0,4	-10,4	95,9	- 7,8	97,7	- 5,9	(100,8)	101,4	+ 0,4
	MAI	98,1	+ 2,0	+ 3,7	101,8	+ 6,2	102,6	+ 5,0	(101,0)	102,3	+ 0,9
	JUN	115,6	+ 8,0	+17,8	108,4	+ 6,5	106,5	+ 3,8	(101,1)	103,6	+ 1,3
	JUL	101,5	+ 1,2	-12,2	101,1	- 6,7	101,6	- 4,6	(101,3)	104,3	+ 0,7
	AUG	90,8	+ 6,8	-10,5	105,1	+ 4,0	104,7	+ 3,1	(101,4)	102,0	- 2,2
	SEP	101,7	- 4,4	+12,0	98,7	- 6,1	99,7	- 4,8	(101,5)

5. UMSÄTZE DER INDUSTRIE UND DES BAUHAUPTGEWERBES

5.2. VOLUMENINDEX (1970 = 100)

JAHR	MONAT	ORIGINALWERT		SAISONBEREINIGTER WERT		SAISON- UND ARBEITSTAGE- LICH BEREINIGTER WERT		GLATTE KOM- PONENTE	GLATTE KOMPONENTE PLUS GLEITENDER DREIMONATS- DURCHSCHNITT DER RESTE			
		INDEX	VERÄNDERUNG IN 0/0 GEGEN VORJAHR VORMONAT	INDEX	VERÄNDERUNG IN 0/0 GEGEN VORMONAT	INDEX	VERÄNDERUNG IN 0/0 GEGEN VORMONAT		INDEX	VERÄND. IN 0/0 GEGEN VORMONAT		
STRASSENFAHRZEUGBAU INSGESAMT												
1971	SEP	112,3	+ 5,2	+73,3	108,0	+19,5	105,4	+17,0	106,7	99,0	- 4,0	
	OKT	112,0	- 0,9	- 0,3	98,6	- 8,7	100,7	- 4,5	106,0	102,3	+ 3,3	
	NOV	102,1	- 6,8	- 8,8	102,1	+ 3,5	100,9	+ 0,2	105,2	94,9	- 7,2	
	DEZ	77,6	-30,8	-24,0	83,4	-18,3	83,0	-17,7	(104,4)	96,5	+ 1,7	
1972	JAN	88,3	+ 0,6	+13,8	104,3	+25,1	105,6	+27,2	(103,5)	98,0	+ 1,6	
	FEB	104,4	- 1,0	+18,2	107,0	+ 2,6	105,2	- 0,4	(102,6)	107,3	+ 9,5	
	MAR	122,7	+ 1,6	+17,5	112,8	+ 5,4	111,1	+ 5,6	(101,8)	104,8	- 2,3	
	APR	108,4	- 3,5	-11,7	97,5	-13,6	98,3	-11,5	(100,9)	106,3	+ 1,4	
	MAI	110,5	- 1,4	+ 1,9	109,5	+12,3	109,6	+11,5	(100,1)	104,9	- 1,3	
	JUN	114,6	- 3,5	+ 3,7	104,4	- 4,7	107,0	- 2,4	(99,4)	102,6	- 2,2	
	JUL	87,3	-23,8	-23,8	90,5	-13,3	91,4	-14,6	(98,8)	100,5	- 2,0	
	AUG	81,0	+25,0	- 7,2	106,1	+17,2	103,0	+12,7	(98,3)	97,3	- 3,2	
	SEP	99,4	-11,5	+22,7	96,0	- 9,5	97,6	- 5,2	(97,9)	
	STRASSENFAHRZEUGBAU INLAND											
	1971	SEP	108,2	+ 2,9	+65,7	102,6	+ 5,3	99,5	+ 2,3	100,8	99,0	- 0,1
		OKT	110,2	- 1,2	+ 1,8	96,8	- 5,7	99,0	- 0,5	99,9	97,7	- 1,3
NOV		96,7	-12,1	-12,3	94,9	- 2,0	94,6	- 4,4	99,1	90,5	- 7,4	
DEZ		72,5	-33,7	-25,0	81,2	-14,4	77,9	-17,7	(98,4)	91,3	+ 0,9	
1972	JAN	84,5	- 0,2	+16,6	100,3	+23,5	101,7	+30,6	(97,8)	93,8	+ 2,7	
	FEB	97,4	- 4,5	+15,3	103,1	+ 2,8	102,0	+ 0,3	(97,4)	103,4	+10,2	
	MAR	125,2	+ 2,1	+28,5	109,0	+ 5,7	106,6	+ 4,5	(97,3)	102,6	- 0,8	
	APR	107,1	- 2,5	-14,5	98,7	- 9,4	99,4	- 6,8	(97,4)	104,4	+ 1,8	
	MAI	113,5	- 0,4	+ 6,0	108,8	+10,2	107,5	+ 8,1	(97,8)	104,1	- 0,3	
	JUN	114,3	- 1,2	+ 0,7	105,9	- 2,7	105,9	- 1,5	(98,6)	100,9	- 3,1	
	JUL	84,7	-18,0	-25,9	87,1	-17,8	89,8	-15,2	(99,7)	101,4	+ 0,5	
	AUG	80,9	+23,9	- 4,5	112,0	+28,6	109,0	+21,4	(101,3)	98,2	- 3,2	
	SEP	96,0	-11,3	+18,7	93,4	-16,6	96,3	-11,7	(103,2)	
	STRASSENFAHRZEUGBAU AUSLAND											
	1971	SEP	117,4	+ 8,1	+82,6	111,5	+22,4	109,4	+20,4	111,8	101,8	- 6,4
		OKT	114,3	- 0,5	- 2,6	103,0	- 7,6	104,4	- 4,6	111,3	106,4	+ 4,5
NOV		108,7	- 0,4	- 4,9	107,2	+ 4,1	105,2	+ 0,8	110,5	100,1	- 5,9	
DEZ		84,0	-27,6	-22,7	87,8	-18,1	90,4	-14,1	(109,6)	101,4	+ 1,3	
1972	JAN	93,1	+ 1,5	+10,8	106,4	+21,2	108,3	+19,8	(108,5)	103,2	+ 1,8	
	FEB	113,1	+ 2,7	+21,5	113,0	+ 6,2	110,6	+ 2,1	(107,3)	111,1	+ 7,7	
	MAR	119,6	+ 1,0	+ 5,7	115,1	+ 1,9	114,2	+ 3,3	(105,9)	107,8	- 3,0	
	APR	110,0	- 4,6	- 8,0	98,2	-14,7	98,6	-13,7	(104,4)	107,5	- 0,3	
	MAI	106,8	- 2,6	- 2,9	108,0	+10,0	109,5	+11,1	(102,7)	106,1	- 1,3	
	JUN	114,8	- 6,2	+ 7,5	104,5	- 3,2	110,0	+ 0,5	(100,9)	103,7	- 2,3	
	JUL	90,4	-29,5	-21,3	92,0	-12,0	91,5	-16,8	(99,0)	101,7	- 1,9	
	AUG	81,1	+26,1	-10,3	106,7	+16,0	103,6	+13,2	(96,9)	97,7	- 3,9	
	SEP	103,6	-11,8	+27,7	97,6	- 8,5	97,8	- 5,6	(94,8)	
	ELEKTROTECHNISCHE INDUSTRIE INSGESAMT											
	1971	SEP	124,5	+ 2,6	+34,4	106,8	+ 1,2	105,9	+ 0,5	106,5	106,4	+ 1,5
		OKT	110,7	+ 6,0	-11,1	107,0	+ 0,2	107,6	+ 1,6	107,0	107,3	+ 0,8
NOV		115,4	+ 6,2	+ 4,2	108,8	+ 1,7	108,2	+ 0,6	107,6	107,0	- 0,3	
DEZ		125,3	+ 2,5	+ 8,6	108,0	- 0,7	105,3	- 2,7	(108,1)	107,1	+ 0,1	
1972	JAN	95,3	+ 6,4	-23,9	108,4	+ 0,4	107,9	+ 2,5	(108,7)	108,0	+ 0,8	
	FEB	102,5	+11,2	+ 7,6	111,3	+ 2,7	111,0	+ 2,9	(109,2)	109,5	+ 1,4	
	MAR	114,8	+ 2,2	+12,0	110,1	- 1,1	109,6	- 1,3	(109,8)	109,4	- 0,1	
	APR	100,3	+ 1,9	-12,6	105,9	- 3,8	107,7	- 1,7	(110,5)	109,9	+ 0,5	
	MAI	104,3	+ 8,6	+ 4,0	112,2	+ 5,9	112,5	+ 4,5	(111,1)	112,3	+ 2,2	
	JUN	122,3	+14,7	+17,3	118,7	+ 5,8	116,7	+ 3,7	(111,8)	113,5	+ 1,1	
	JUL	104,1	+ 5,9	-14,9	110,2	- 7,2	111,4	- 4,5	(112,5)	114,3	+ 0,7	
	AUG	102,4	+10,6	- 1,6	115,5	+ 4,8	114,8	+ 3,1	(113,2)	112,4	- 1,7	
	SEP	127,3	+ 2,2	+24,3	110,2	- 4,6	111,1	- 3,2	(113,9)	
	ELEKTROTECHNISCHE INDUSTRIE INLAND											
	1971	SEP	122,5	+ 1,5	+32,3	105,4	+ 0,0	105,3	+ 0,6	106,4	106,2	+ 1,8
		OKT	113,6	+ 6,1	- 7,3	107,6	+ 2,1	108,2	+ 2,8	106,9	106,9	+ 0,7
NOV		115,4	+ 6,5	+ 1,6	108,2	+ 0,6	107,2	- 0,9	107,4	107,1	+ 0,2	
DEZ		125,7	+ 3,8	+ 8,9	109,1	+ 0,8	106,0	- 1,1	(108,0)	107,0	- 0,1	
1972	JAN	96,4	+ 5,5	-23,3	108,1	- 0,9	107,7	+ 1,6	(108,5)	108,3	+ 1,2	
	FEB	103,0	+11,7	+ 6,8	111,9	+ 3,5	111,1	+ 3,2	(109,1)	109,5	+ 1,1	
	MAR	113,5	+ 1,8	+10,2	109,6	- 2,1	109,7	- 1,3	(109,7)	109,5	+ 0,0	
	APR	99,4	+ 1,7	-12,4	105,8	- 3,5	107,6	- 1,9	(110,3)	109,6	+ 0,1	
	MAI	103,0	+ 7,6	+ 3,6	111,4	+ 5,3	111,5	+ 3,6	(110,9)	111,8	+ 2,0	
	JUN	122,7	+15,6	+19,1	119,3	+ 7,1	116,2	+ 4,2	(111,6)	112,8	+ 0,9	
	JUL	102,2	+ 5,0	-16,7	109,0	- 8,6	110,7	- 4,7	(112,2)	113,8	+ 0,9	
	AUG	102,0	+10,2	- 0,2	114,8	+ 5,3	114,4	+ 3,3	(112,9)	112,0	- 1,6	
	SEP	126,4	+ 3,2	+23,9	109,9	- 4,3	110,8	- 3,1	(113,6)	
	ELEKTROTECHNISCHE INDUSTRIE AUSLAND											
	1971	SEP	131,8	+ 6,8	+42,0	112,0	+ 5,7	111,1	+ 5,1	107,5	107,7	+ 0,6
		OKT	100,0	+ 5,3	-24,1	104,7	- 6,5	105,6	- 5,0	108,0	108,9	+ 1,1
NOV		114,9	+ 4,5	+14,9	110,6	+ 5,6	110,1	+ 4,3	108,6	105,9	- 2,8	
DEZ		123,8	- 1,9	+ 7,7	104,5	- 5,5	101,9	- 7,4	(109,2)	107,2	+ 1,2	
1972	JAN	92,1	+11,0	-25,6	110,7	+ 5,9	109,5	+ 7,5	(109,7)	108,5	+ 1,2	
	FEB	106,2	+14,8	+15,3	113,2	+ 2,3	114,2	+ 4,3	(110,3)	112,0	+ 3,2	
	MAR	119,9	+ 4,0	+12,9	113,0	- 0,2	112,2	- 1,8	(111,0)	112,1	+ 0,1	
	APR	103,6	+ 2,5	-13,6	106,9	- 5,4	109,8	- 2,1	(111,6)	112,7	+ 0,5	
	MAI	109,1	+12,1	+ 5,3	115,3	+ 7,9	116,2	+ 5,8	(112,2)	113,6	+ 0,8	
	JUN	120,6	+11,0	+10,5	116,1	+ 0,7	114,7	- 1,3	(112,9)	115,4	+ 1,6	
	JUL	111,3	+ 9,3	- 7,7	114,8	- 1,1	115,2	+ 0,4	(113,6)	115,7	+ 0,3	
	AUG	104,0	+12,1	- 6,6	117,8	+ 2,6	117,3	+ 1,8	(114,3)	115,0	- 0,6	
	SEP	130,5	- 1,0	+25,5	111,1	- 5,7	112,6	- 4,0	(115,0)	

5. UMSATZE DER INDUSTRIE UND DES BAUHAUPTGEWERBES

5.2. VOLUMENINDEX (1970 = 100)

JAHR	MONAT	ORIGINALWERT		SAISONBEREINIGTER WERT		SAISON- UND ARBEITSTAGE- BEREINIGTER WERT		GLATTE KOM- PONENTE	GLATTE KOMPONENTE PLUS GLEITENDER DREIMONATS- DURCHSCHNITT DER RESTE		
		INDEX	VERÄNDERUNG IN O/O GEGEN VORJAHR VORMONAT	INDEX	VERÄNDERUNG IN O/O GEGEN VORMONAT	INDEX	VERÄNDERUNG IN O/O GEGEN VORMONAT		INDEX	VERÄNDERUNG IN O/O GEGEN VORMONAT	
EISEN-, BLECH- UND METALLWARENINDUSTRIE INSGESAMT											
1971	SEP	108,4	+ 0,9	100,9	+ 0,1	99,2	- 1,2	100,1	99,0	+ 0,5	
	OKT	108,7	- 3,6	96,0	- 4,9	97,1	- 2,1	100,0	98,5	- 0,5	
	NOV	106,6	- 1,6	100,1	+ 4,3	99,3	+ 2,3	100,0	97,4	- 1,1	
	DEZ	97,8	- 2,3	99,6	- 0,5	95,8	- 3,5	(100,1)	99,0	+ 1,6	
1972	JAN	93,1	+ 1,3	101,8	+ 2,2	102,0	+ 6,5	(100,1)	100,0	+ 1,0	
	FEB	97,9	+ 3,9	102,9	+ 1,1	102,3	+ 0,3	(100,3)	102,9	+ 2,9	
	MAR	107,5	+ 1,0	105,7	+ 2,7	104,5	+ 2,2	(100,4)	102,2	- 0,7	
	APR	97,8	- 1,1	97,9	- 7,4	100,0	- 4,3	(100,7)	103,5	+ 1,3	
	MAI	102,1	+ 7,0	106,4	+ 8,7	106,1	+ 6,1	(101,0)	102,9	- 0,6	
	JUN	104,8	+ 4,1	104,2	- 2,1	102,7	- 3,2	(101,3)	101,2	- 1,7	
	JUL	90,2	- 5,7	92,8	-10,9	94,9	- 7,6	(101,7)	100,4	- 0,8	
	AUG	96,3	+ 5,9	105,4	+13,6	103,7	+ 9,3	(102,3)	99,8	- 0,6	
	SEP	107,1	- 1,2	99,8	- 5,3	101,0	- 2,6	(102,9)	
EISEN-, BLECH- UND METALLWARENINDUSTRIE INLAND											
1971	SEP	109,2	+ 1,3	101,2	+ 0,5	99,3	- 1,1	100,2	99,2	+ 0,4	
	OKT	109,6	- 3,1	96,4	- 4,7	97,5	- 1,8	100,2	98,6	- 0,6	
	NOV	107,1	- 1,7	99,9	+ 3,6	99,1	+ 1,6	100,1	97,3	- 1,3	
	DEZ	97,2	- 2,8	99,1	- 0,8	95,4	- 3,7	(100,1)	98,8	+ 1,5	
1972	JAN	93,0	+ 1,2	101,7	+ 2,6	101,9	+ 6,8	(100,2)	99,8	+ 1,0	
	FEB	97,3	+ 4,0	102,8	+ 1,1	102,2	+ 0,3	(100,3)	102,8	+ 3,0	
	MAR	106,9	+ 0,8	105,6	+ 2,7	104,3	+ 2,1	(100,4)	102,1	- 0,7	
	APR	97,2	- 1,3	97,9	- 7,3	99,9	- 4,2	(100,6)	103,4	+ 1,3	
	MAI	101,8	+ 6,8	106,5	+ 8,8	106,1	+ 6,2	(100,8)	103,0	- 0,4	
	JUN	104,3	+ 4,0	104,4	- 2,0	103,2	- 2,7	(101,1)	101,4	- 1,6	
	JUL	90,7	- 6,0	93,2	-10,7	95,2	- 7,8	(101,5)	100,4	- 1,0	
	AUG	96,5	+ 5,1	104,8	+12,4	103,0	+ 8,2	(102,0)	99,6	- 0,8	
	SEP	107,3	- 1,7	99,5	- 5,1	100,6	- 2,3	(102,5)	
EISEN-, BLECH- UND METALLWARENINDUSTRIE AUSLAND											
1971	SEP	104,4	- 0,9	99,7	- 1,7	99,2	- 1,1	99,3	98,2	+ 1,1	
	OKT	103,7	- 6,6	93,8	- 5,9	94,8	- 4,4	99,4	98,1	- 0,1	
	NOV	104,1	- 1,0	101,7	+ 8,4	100,3	+ 5,8	99,5	97,4	- 0,7	
	DEZ	100,7	+ 0,0	102,0	+ 0,3	97,0	- 3,3	(99,7)	100,1	+ 2,8	
1972	JAN	94,2	+ 2,7	102,9	+ 0,9	103,0	+ 6,2	(99,9)	100,8	+ 0,7	
	FEB	100,4	+ 3,7	103,2	+ 0,3	102,5	- 0,5	(100,2)	103,6	+ 2,8	
	MAR	110,4	+ 2,6	105,8	+ 2,5	105,4	+ 2,8	(100,5)	102,6	- 1,0	
	APR	100,4	- 0,5	97,0	- 8,3	100,0	- 5,1	(101,0)	103,8	+ 1,2	
	MAI	103,5	+ 7,7	105,7	+ 9,0	106,0	+ 6,0	(101,5)	102,1	- 1,6	
	JUN	107,3	+ 4,3	103,3	- 2,3	100,4	- 5,3	(102,0)	100,0	- 2,1	
	JUL	88,0	- 4,1	91,0	-11,9	93,6	- 6,8	(102,7)	100,4	+ 0,4	
	AUG	95,4	+10,0	108,9	+19,7	107,3	+14,6	(103,4)	101,0	+ 0,6	
	SEP	105,7	+ 1,2	100,6	- 7,6	102,2	- 4,8	(104,3)	
TEXTILINDUSTRIE INSGESAMT											
1971	SEP	111,5	+ 4,9	106,0	+ 0,0	105,0	- 0,3	105,8	104,5	- 0,4	
	OKT	118,9	+ 0,8	102,2	- 3,6	103,0	- 1,9	105,7	104,3	- 0,2	
	NOV	115,9	+ 3,3	106,0	+ 3,7	104,8	+ 1,7	105,5	103,5	- 0,8	
	DEZ	101,5	+ 3,5	106,0	+ 0,0	102,6	- 2,1	(105,2)	104,1	+ 0,6	
1972	JAN	102,4	+ 2,4	104,8	- 1,1	104,9	+ 2,2	(104,8)	104,2	+ 0,1	
	FEB	105,3	+ 3,0	105,9	+ 1,0	105,2	+ 0,3	(104,3)	104,9	+ 0,7	
	MAR	112,3	- 4,7	105,2	- 0,7	104,6	- 0,6	(103,7)	103,6	- 1,2	
	APR	101,3	- 7,1	98,3	- 6,6	101,0	- 3,4	(103,1)	103,8	+ 0,2	
	MAI	98,4	- 1,3	105,5	+ 7,3	105,7	+ 4,7	(102,4)	103,1	- 0,7	
	JUN	100,4	- 1,4	104,7	- 0,8	102,5	- 3,0	(101,5)	102,3	- 0,8	
	JUL	90,3	- 8,0	97,3	- 7,1	98,6	- 3,8	(100,6)	101,6	- 0,7	
	AUG	88,2	- 0,3	104,8	+ 7,7	103,5	+ 5,0	(99,6)	99,8	- 1,8	
	SEP	101,4	- 9,1	96,5	- 7,9	97,2	- 6,1	(98,6)	
TEXTILINDUSTRIE INLAND											
1971	SEP	111,7	+ 4,9	105,5	+ 0,5	104,2	- 0,2	105,3	103,8	+ 0,0	
	OKT	119,8	+ 0,7	101,6	- 3,7	102,5	- 1,6	105,3	103,8	+ 0,0	
	NOV	117,2	+ 4,0	106,0	+ 4,3	104,7	+ 2,1	105,2	103,2	- 0,6	
	DEZ	100,8	+ 4,1	105,7	- 0,3	102,3	- 2,3	(105,0)	104,0	+ 0,8	
1972	JAN	103,1	+ 4,0	105,0	- 0,7	105,0	+ 2,6	(104,7)	104,3	+ 0,3	
	FEB	105,5	+ 4,9	106,3	+ 1,2	105,7	+ 0,7	(104,3)	105,3	+ 1,0	
	MAR	112,4	- 2,9	105,9	- 0,4	105,1	- 0,6	(103,9)	104,1	- 1,1	
	APR	101,1	- 5,3	98,7	- 6,8	101,4	- 3,5	(103,3)	104,2	+ 0,1	
	MAI	98,1	+ 0,2	105,7	+ 7,1	106,0	+ 4,5	(102,6)	103,5	- 0,7	
	JUN	99,7	- 0,3	104,8	- 0,9	102,8	- 3,0	(101,8)	102,7	- 0,8	
	JUL	90,0	- 6,2	97,9	- 6,6	99,1	- 3,6	(100,8)	101,7	- 1,0	
	AUG	87,7	+ 0,2	104,5	+ 6,7	103,1	+ 4,0	(99,8)	99,7	- 2,0	
	SEP	101,5	- 9,1	96,0	- 8,1	96,7	- 6,2	(98,6)	
TEXTILINDUSTRIE AUSLAND											
1971	SEP	110,5	+ 4,8	109,1	- 2,2	109,8	- 0,9	109,3	108,6	- 2,3	
	OKT	112,8	+ 1,4	105,1	- 3,7	105,2	- 4,2	108,4	106,6	- 1,8	
	NOV	107,9	- 1,6	105,8	+ 0,7	104,8	- 0,4	107,3	104,7	- 1,8	
	DEZ	105,1	- 1,1	107,7	+ 1,8	104,0	- 0,8	(106,2)	104,7	+ 0,0	
1972	JAN	99,3	- 5,2	104,7	- 2,8	105,2	+ 1,2	(105,1)	103,7	- 1,0	
	FEB	103,8	- 7,5	103,1	- 1,5	102,0	- 3,0	(104,0)	103,0	- 0,7	
	MAR	111,7	-14,9	101,2	- 1,8	101,8	- 0,2	(102,9)	100,7	- 2,2	
	APR	102,5	-17,1	95,9	- 5,2	98,4	- 3,3	(101,9)	101,3	+ 0,6	
	MAI	100,1	- 9,3	103,8	+ 8,2	103,7	+ 5,4	(101,0)	100,8	- 0,5	
	JUN	104,6	- 7,5	104,2	+ 0,4	100,4	- 3,2	(100,2)	100,1	- 0,7	
	JUL	92,6	-17,6	93,9	- 9,9	96,3	- 4,1	(99,5)	100,9	+ 0,8	
	AUG	91,5	- 3,2	106,8	+13,7	106,2	+10,3	(99,0)	100,8	- 0,1	
	SEP	101,1	- 8,5	99,9	- 6,5	100,1	- 5,7	(98,6)	

5. UMSATZE DER INDUSTRIE UND DES BAUHAUPTGEWERBES

5.2. VOLUMENINDEX (1970 = 100)

JAHR	MONAT	ORIGINALWERT			SAISONBEREINIGTER WERT			SAISON- UND ARBEITSTAGE- LICH BEREINIGTER WERT			GLATTE KOM- PONENTE	GLATTE KOMPONENTE PLUS GLEITENDER DREIMONATS- DURCHSCHNITT DER RESTE			
		INDEX	VERÄNDERUNG IN 0/0 GEGEN VORJAHR VORMONAT		INDEX	VERÄNDERUNG IN 0/0 GEGEN VORMONAT		INDEX	VERÄNDERUNG IN 0/0 GEGEN VORMONAT			INDEX	VERÄNDERUNG IN 0/0 GEGEN VORMONAT		
BEKLEIDUNGSINDUSTRIE INSGESAMT															
1971	SEP	133,0	+ 5,6	+29,4	106,4	+ 1,6		104,7	+ 0,9		106,9	105,0	+ 2,0		
	OKT	132,6	+ 3,7	- 0,3	104,2	- 2,1		105,7	+ 1,0		107,6	105,9	+ 0,9		
	NOV	113,0	+ 7,9	-14,8	108,7	+ 4,3		107,2	+ 1,4		108,2	105,2	- 0,7		
	DEZ	80,0	- 1,0	-29,2	104,5	- 3,9		102,8	- 4,1		(108,8)	107,4	+ 2,1		
1972	JAN	106,4	+14,4	+33,0	112,5	+ 7,7		112,3	+ 9,2		(109,3)	109,8	+ 2,2		
	FEB	119,1	+15,2	+11,9	114,8	+ 2,0		114,2	+ 1,7		(109,8)	115,1	+ 4,8		
	MAR	139,2	+11,4	+16,9	119,7	+ 4,3		118,6	+ 3,9		(110,2)	114,6	- 0,4		
	APR	116,5	+ 5,3	-16,3	109,1	- 8,9		111,0	- 6,4		(110,6)	114,3	- 0,3		
	MAI	96,6	+ 7,6	-17,1	113,0	+ 3,6		113,1	+ 1,9		(110,9)	111,9	- 2,1		
	JUN	82,1	+ 8,3	-15,0	111,1	- 1,7		111,4	- 1,5		(111,1)	111,5	- 0,4		
	JUL	93,2	+ 9,1	+13,5	109,3	- 1,6		110,0	- 1,3		(111,2)	111,5	+ 0,0		
	AUG	113,3	+10,2	+21,6	115,1	+ 5,3		113,0	+ 2,7		(111,2)	110,0	- 1,3		
	SEP	131,0	- 1,5	+15,6	105,4	- 8,4		107,1	- 5,2		(111,1)		
	BEKLEIDUNGSINDUSTRIE INLAND														
	1971	SEP	130,9	+ 4,6	+29,3	105,6	+ 1,4		103,7	+ 0,4		106,3	104,2	+ 2,0	
		OKT	131,4	+ 2,8	+ 0,4	103,2	- 2,3		104,7	+ 1,0		106,8	105,0	+ 0,8	
NOV		113,3	+ 6,9	-13,8	107,8	+ 4,5		106,4	+ 1,6		107,4	104,4	- 0,6		
DEZ		80,7	- 1,3	-28,8	103,9	- 3,6		101,9	- 4,2		(107,9)	106,5	+ 2,0		
1972	JAN	105,4	+13,1	+30,6	111,4	+ 7,2		111,2	+ 9,1		(108,4)	108,8	+ 2,2		
	FEB	117,1	+14,4	+11,1	113,7	+ 2,1		113,2	+ 1,8		(108,8)	114,0	+ 4,8		
	MAR	137,1	+10,9	+17,1	118,6	+ 4,3		117,4	+ 3,7		(109,2)	113,6	- 0,4		
	APR	115,3	+ 4,2	-15,9	108,1	- 8,9		110,0	- 6,3		(109,5)	113,3	- 0,3		
	MAI	96,7	+ 7,1	-16,1	112,5	+ 4,1		112,5	+ 2,3		(109,8)	111,1	- 1,9		
	JUN	82,7	+ 7,8	-14,5	110,6	- 1,7		110,8	- 1,5		(110,0)	110,7	- 0,4		
	JUL	92,0	+ 8,2	+11,2	108,0	- 2,4		108,8	- 1,8		(110,1)	110,6	- 0,1		
	AUG	111,4	+10,1	+21,1	114,2	+ 5,7		112,1	+ 3,0		(110,2)	109,0	- 1,4		
	SEP	128,5	- 1,8	+15,4	104,2	- 8,8		106,0	- 5,4		(110,2)		
	BEKLEIDUNGSINDUSTRIE AUSLAND														
	1971	SEP*	172,9	+22,3	+29,3	129,7	+13,3		130,9	+17,3		113,4	121,4	+ 2,4	
		OKT	156,6	+21,3	- 9,4	122,0	- 5,9		122,0	- 6,8		115,2	123,8	+ 2,0	
NOV		107,4	+31,9	-31,4	123,5	+ 1,2		118,5	- 2,9		117,1	118,4	- 4,4		
DEZ		65,8	+ 5,6	-38,7	112,1	- 9,2		114,7	- 3,2		(119,0)	126,2	+ 6,6		
1972	JAN*	125,3	+43,4	+90,4	143,5	+28,0		145,4	+26,8		(120,9)	130,6	+ 3,5		
	FEB	159,5	+29,9	+27,3	134,5	- 6,3		131,6	- 9,5		(122,9)	139,8	+ 7,0		
	MAR	179,3	+19,3	+12,4	140,1	+ 4,2		142,5	+ 8,3		(124,9)	135,2	- 3,3		
	APR	140,8	+27,5	-21,5	129,7	- 7,4		131,4	- 7,8		(126,9)	132,9	- 1,7		
	MAI	94,6	+21,0	-32,8	124,2	- 4,2		124,8	- 5,0		(128,9)	126,2	- 5,0		
	JUN	70,4	+23,1	-25,6	119,1	- 4,1		122,3	- 2,0		(130,9)	126,8	+ 0,5		
	JUL	116,1	+21,3	+64,9	133,8	+12,3		133,4	+ 9,1		(132,9)	128,6	+ 1,4		
	AUG	151,0	+12,9	+30,1	132,2	- 1,2		130,0	- 2,5		(134,9)	132,7	+ 3,2		
	SEP	178,6	+ 3,3	+18,3	135,2	+ 2,3		134,6	+ 3,5		(136,8)		

6. BAUGENEHMIGUNGEN, BAUFERTIGSTELLUNGEN, BAUVORRAT, TIEFBAUAUFTRÄGE

6.1. VERANSCHLAGTE REINE BAUKOSTEN DER GENEHMIGTEN HOCHBAUVORHABEN (1970 = 100)

JAHR	MONAT	ORIGINALWERT			SAISONBEREINIGTER WERT			SAISON- UND ARBEITSTAGE- LICH BEREINIGTER WERT			GLATTE KOM- PONENTE		GLATTE KOMPONENTE PLUS GLEITENDER DREI-MONATS- DURCHSCHNITT DER RESTE		
		INDEX	VERÄNDERUNG IN O/O GEGEN VORJAHR VORMONAT		INDEX	VERÄNDERUNG IN O/O GEGEN VORMONAT		INDEX	VERÄNDERUNG IN O/O GEGEN VORMONAT		INDEX		INDEX	VERÄND. IN O/O GEGEN VORMONAT	
WOHN- UND NICHTWOHNGBAUEUDE															
1971	JUL	144,1	+18,1	+ 3,5	125,8	- 1,2		126,7	+ 0,4		126,9		128,1	+ 0,5	
	AUG	143,3	+22,2	- 0,6	130,4	+ 3,7		131,6	+ 3,9		129,4		129,4	+ 1,0	
	SEP	143,6	+21,2	+ 0,2	131,1	+ 0,5		130,0	- 1,2		131,8		131,4	+ 1,5	
	OKT	143,6	+24,2	+ 0,0	132,3	+ 0,9		132,6	+ 2,0		(134,0)		131,1	- 0,2	
	NOV	125,3	+17,1	-12,7	129,4	- 2,2		130,7	- 1,4		(136,1)		132,9	+ 1,4	
	DEZ	124,9	+34,0	- 0,3	139,4	+ 7,7		135,3	+ 3,5		(138,1)		135,2	+ 1,7	
1972	JAN	116,6	+48,7	- 6,6	141,7	+ 1,6		139,3	+ 3,0		(139,8)		139,4	+ 3,1	
	FEB	122,0	+34,8	+ 4,6	141,2	- 0,4		143,3	+ 2,9		(141,3)		144,0	+ 3,3	
	MAR	142,6	+15,5	+16,9	150,9	+ 6,9		149,1	+ 4,0		(142,5)		145,4	+ 1,0	
	APR	145,5	+17,9	+ 2,0	141,1	- 6,5		143,6	- 3,7		(143,5)		145,3	- 0,1	
	MAI	142,2	+ 7,6	- 2,3	141,2	+ 0,1		142,9	- 0,5		(144,2)		147,8	+ 1,7	
	JUN*	171,1	+22,9	+20,3	161,0	+14,0		156,6	+ 9,6		(144,6)		149,6	+ 1,2	
	JUL	169,1	+17,3	- 1,2	149,5	- 7,1		149,1	- 4,8		(144,6)		
WOHNGBAUEUDE															
1971	JUL	155,1	+26,0	+ 4,0	136,0	- 0,6		136,3	+ 3,1		134,0		137,8	+ 2,8	
	AUG	158,1	+34,1	+ 1,9	143,6	+ 5,6		144,4	+ 5,9		137,4		141,2	+ 2,5	
	SEP	156,6	+33,1	- 0,9	143,3	- 0,2		142,8	- 1,1		140,8		142,2	+ 0,7	
	OKT	152,3	+32,7	- 2,7	140,5	- 2,0		139,4	- 2,4		(144,1)		142,4	+ 0,1	
	NOV	136,7	+36,4	-10,2	143,4	+ 2,1		144,8	+ 3,9		(147,3)		142,1	- 0,2	
	DEZ	122,6	+43,7	-10,3	146,9	+ 2,4		141,8	- 2,1		(150,4)		142,9	+ 0,6	
1972	JAN	110,2	+47,7	-10,1	141,6	- 3,6		142,0	+ 0,1		(153,2)		142,0	- 0,6	
	FEB	122,3	+28,6	+11,0	141,1	- 0,4		142,1	+ 0,1		(155,9)		146,3	+ 3,0	
	MAR	155,4	+24,6	+27,1	154,9	+ 9,8		154,7	+ 8,9		(158,4)		152,3	+ 4,1	
	APR	168,0	+27,1	+ 8,1	158,0	+ 2,0		160,0	+ 3,4		(160,7)		163,4	+ 7,3	
	MAI	184,6	+32,9	+ 9,9	176,1	+11,5		175,2	+ 9,5		(162,6)		168,4	+ 3,1	
	JUN	188,5	+26,4	+ 2,1	175,5	- 0,3		169,6	- 3,2		(164,3)		171,8	+ 2,0	
	JUL	186,0	+19,9	- 1,3	168,3	- 4,1		170,4	+ 0,5		(165,6)		
WOHNGBAUEUDE VON PRIVATEN HAUSHALTEN															
1971	JUL	159,9	+29,5	+ 6,7	136,7	+ 2,6		136,3	+ 3,0		131,7		137,5	+ 2,5	
	AUG	159,6	+36,3	- 0,2	143,0	+ 4,6		143,7	+ 5,4		135,1		141,1	+ 2,6	
	SEP	158,5	+37,1	- 0,7	143,3	+ 0,2		143,2	- 0,3		138,5		142,1	+ 0,7	
	OKT	147,4	+34,5	- 7,0	139,6	- 2,6		139,3	- 2,7		(141,7)		141,2	- 0,6	
	NOV	126,1	+36,5	-14,5	139,7	+ 0,1		140,9	+ 1,1		(144,8)		139,5	- 1,2	
	DEZ	108,3	+43,4	-14,1	142,2	+ 1,8		138,2	- 1,9		(147,6)		138,3	- 0,9	
1972	JAN	102,2	+40,2	- 5,6	135,2	- 4,9		135,5	- 2,0		(150,3)		138,5	+ 0,1	
	FEB	122,7	+31,8	+20,1	140,8	+ 4,1		141,5	+ 4,4		(152,6)		150,2	+ 8,4	
	MAR*	170,4	+29,8	+38,9	173,4	+23,2		173,1	+22,3		(154,7)		156,1	+ 3,9	
	APR	170,2	+21,1	- 0,1	152,3	-12,2		153,3	-11,4		(156,4)		164,2	+ 5,2	
	MAI	180,1	+23,4	+ 5,8	166,1	+ 9,1		165,8	+ 8,2		(157,7)		162,3	- 1,2	
	JUN	191,8	+28,0	+ 6,5	173,0	+ 4,2		167,5	+ 1,0		(158,6)		166,1	+ 2,3	
	JUL	184,5	+15,4	- 3,8	162,6	- 6,0		164,6	- 1,7		(159,1)		
NICHTWOHNGBAUEUDE															
1971	JUL	126,5	+ 5,2	+ 2,7	110,8	- 1,3		113,4	+ 2,2		118,1		112,2	- 3,4	
	AUG	119,5	+ 2,7	- 5,5	111,3	+ 0,5		111,1	- 2,0		118,7		112,1	- 0,1	
	SEP	122,8	+ 2,5	+ 2,8	113,2	+ 1,7		111,8	+ 0,6		119,3		115,2	+ 2,8	
	OKT	129,4	+10,9	+ 5,4	121,5	+ 7,3		122,8	+ 9,8		(120,0)		113,2	- 1,7	
	NOV	107,1	- 9,2	-17,2	106,4	-12,4		105,1	-14,4		(120,6)		116,7	+ 3,1	
	DEZ	128,6	+21,6	+20,1	130,3	+22,5		122,3	+16,4		(121,4)		121,4	+ 4,0	
1972	JAN	126,7	+49,9	- 1,5	142,5	+ 9,4		136,9	+11,9		(122,2)		135,2	+11,4	
	FEB	121,5	+46,0	- 4,1	143,7	+ 0,8		146,3	+ 6,9		(123,1)		136,3	+ 0,8	
	MAR	122,0	+ 0,3	+ 0,4	127,5	-11,3		125,7	-14,1		(124,1)		130,3	- 4,4	
	APR	109,3	+ 0,1	-10,4	112,5	-11,8		119,1	- 5,3		(125,3)		120,8	- 7,3	
	MAI	106,0	-12,6	- 3,0	114,0	+ 1,3		117,9	- 1,0		(126,7)		120,9	+ 0,1	
	JUN	143,2	+16,2	+35,1	132,5	+16,2		125,9	+ 6,8		(128,2)		123,5	+ 2,2	
	JUL	142,0	+12,3	- 0,8	127,4	- 3,8		127,0	+ 0,9		(130,0)		
ÖFFENTLICHE GEBÄUDE															
1971	JUL	115,7	- 4,4	-15,5	108,0	-13,3		109,0	-10,2		118,0		113,7	- 3,8	
	AUG	116,3	+ 9,5	+ 0,5	111,0	+ 2,8		111,5	+ 2,3		118,3		112,7	- 0,9	
	SEP	121,7	+13,3	+ 4,6	117,4	+ 5,8		117,7	+ 5,6		118,6		117,2	+ 4,0	
	OKT	146,4	+ 8,9	+20,3	123,7	+ 5,4		122,7	+ 4,2		(119,0)		117,0	- 0,2	
	NOV	107,8	+ 1,5	-26,4	111,5	- 9,9		110,9	- 9,6		(119,5)		116,6	- 0,3	
	DEZ	141,7	+ 9,3	+31,4	126,0	+13,0		116,3	+ 4,9		(120,2)		116,7	+ 0,1	
1972	JAN	107,6	+20,5	-24,1	126,6	+ 0,5		123,3	+ 6,0		(121,1)		125,3	+ 7,4	
	FEB	114,5	+36,5	+ 6,4	133,9	+ 5,8		136,7	+10,9		(122,2)		125,9	+ 0,5	
	MAR	106,4	-15,7	- 7,1	117,8	-12,0		118,0	-13,7		(123,6)		123,0	- 2,3	
	APR	99,3	- 8,2	- 6,7	109,7	- 6,9		114,6	- 2,9		(125,3)		116,8	- 5,0	
	MAI	108,8	- 9,9	+ 9,6	116,2	+ 5,9		118,2	+ 3,1		(127,3)		120,2	+ 2,9	
	JUN	155,9	+13,8	+43,3	140,2	+20,7		128,2	+ 8,5		(129,7)		131,1	+ 9,1	
	JUL	156,4	+35,2	+ 0,3	147,3	+ 5,1		147,4	+15,0		(132,6)		
WIRTSCHAFTSGBÄUDE															
1971	JUL	132,7	+10,9	+15,0	112,8	+ 5,7		115,3	+ 7,1		118,4		112,4	- 2,3	
	AUG	121,3	- 0,7	- 8,6	111,7	- 1,0		112,3	- 2,6		119,4		111,9	- 0,4	
	SEP	123,4	- 2,7	+ 1,7	111,6	- 0,1		108,0	- 3,8		120,3		113,8	+ 1,7	
	OKT	119,8	+12,3	- 2,9	118,9	+ 6,5		121,1	+12,1		(121,2)		111,3	- 2,2	
	NOV	106,6	-14,4	-11,0	105,4	-11,4		104,8	-13,5		(122,1)		116,9	+ 5,0	
	DEZ	121,3	+31,3	+13,8	132,2	+25,4		124,7	+19,0		(123,1)		125,2	+ 7,1	
1972	JAN	137,5	+67,9	+13,4	152,9	+15,7		146,2	+17,2		(124,0)		141,2	+12,8	
	FEB	125,5	+51,6	- 8,7	149,2	- 2,4		152,5	+ 4,3		(125,0)		146,9	+ 4,0	
	MAR	144,7	+21,6	+15,3	146,1	- 2,1		142,1	- 6,8		(126,0)		139,5	- 5,0	
	APR	114,9	+ 4,6	-20,6	117,4	-19,6		124,0	-12,7		(127,1)		128,0	- 8,2	
	MAI	104,5	-14,1	- 9,1	112,5	- 4,2		118,1	- 4,8		(128,3)		122,6	- 4,2	
	JUN	136,1	+17,9	+30,2	128,2	+14,0		125,7	+ 6,4		(129,5)		119,8	- 2,3	
	JUL	133,9	+ 0,9	- 1,6	117,3	- 8,5		115,7	- 8,0		(130,9)		

6. BAUGENEHMIGUNGEN, BAUFERTIGSTELLUNGEN, BAUVORRAT, TIEFBAUAUFTRÄGE

6.2. UMBAUTER RAUM DER GENEHMIGTEN HOCHBAUVORHABEN (1970 = 100)

JAHR	MONAT	ORIGINALWERT		SAISONBEREINIGTER WERT		SAISON- UND ARBEITSTAGE- BEREINIGTER WERT		GLATTE KOM- PONENTE	GLATTE KOMPONENTE PLUS GLEITENDER DREIMONATS- DURCHSCHNITT DER RESTE		
		INDEX	VERÄNDERUNG IN O/O GEGEN VORJAHR VORMONAT	INDEX	VERÄNDERUNG IN O/O GEGEN VORMONAT	INDEX	VERÄNDERUNG IN O/O GEGEN VORMONAT		INDEX	VERÄND. IN O/O GEGEN VORMONAT	
WOHN- UND NICHTWOHNGBAUEUDE											
1971	JUL	123,5	+ 2,2	+ 0,5	106,1	- 4,5	107,0	- 1,9	109,7	110,2	+ 2,5
	AUG	124,4	+ 7,6	+ 0,7	113,2	+ 6,7	114,3	+ 6,8	110,3	110,9	+ 0,6
	SEP	123,1	+ 9,4	- 1,0	114,1	+ 0,8	111,4	- 2,5	110,8	112,8	+ 1,7
	OKT	121,2	+11,1	- 1,5	112,4	- 1,5	112,5	+ 1,0	(111,3)	109,7	- 2,7
	NOV	113,5	- 0,3	-14,6	104,9	- 6,7	104,9	- 6,8	(111,8)	109,6	- 0,1
	DEZ	98,7	+18,2	- 4,6	116,2	+10,8	111,3	+ 6,1	(112,1)	109,4	- 0,2
1972	JAN	88,0	+12,5	-10,8	114,2	- 1,7	112,0	+ 0,6	(112,4)	113,6	+ 3,8
	FEB	94,9	+12,6	+ 7,8	115,2	+ 0,9	117,5	+ 4,9	(112,6)	114,7	+ 1,0
	MAR	111,7	+ 5,0	+17,7	116,7	+ 1,3	114,6	- 2,5	(112,7)	114,3	- 0,3
	APR	112,4	+ 3,6	+ 0,6	107,3	- 8,1	110,7	- 3,4	(112,7)	111,4	- 2,5
	MAI	111,7	- 2,2	- 0,6	105,6	- 1,6	108,7	- 1,8	(112,6)	111,0	- 0,4
	JUN	128,5	+ 4,6	+15,0	115,7	+ 9,6	113,5	+ 4,4	(112,4)	110,3	- 0,6
	JUL	127,0	+ 2,8	- 1,2	109,9	- 5,0	108,7	- 4,2	(112,1)
WOHNGBAUEUDE											
1971	JUL	135,6	+11,0	+ 3,7	117,5	- 1,2	118,0	+ 1,3	118,4	119,7	+ 1,6
	AUG	137,3	+17,3	+ 1,3	123,8	+ 5,4	124,3	+ 5,3	120,1	121,8	+ 1,8
	SEP	135,6	+18,1	- 1,2	123,9	+ 0,1	123,0	- 1,0	121,7	122,3	+ 0,4
	OKT	130,7	+18,3	- 3,6	120,2	- 3,0	119,6	- 2,8	(123,1)	121,9	- 0,3
	NOV	115,7	+21,5	-11,5	122,4	+ 1,8	123,1	+ 2,9	(124,4)	121,2	- 0,6
	DEZ	103,3	+26,7	-10,7	125,5	+ 2,5	120,6	- 2,0	(125,6)	122,0	+ 0,7
1972	JAN	92,7	+28,8	-10,3	123,2	- 1,8	122,1	+ 1,2	(126,6)	121,2	- 0,7
	FEB	100,3	+13,5	+ 8,2	119,1	- 3,3	120,5	- 1,3	(127,3)	123,4	+ 1,8
	MAR	128,3	+11,1	+27,9	128,1	+ 7,6	127,2	+ 5,6	(127,8)	125,9	+ 2,0
	APR	136,9	+13,7	+ 6,7	127,2	- 0,7	129,7	+ 2,0	(128,0)	129,0	+ 2,5
	MAI	132,9	+ 6,9	- 2,9	127,9	+ 0,6	129,8	+ 0,1	(128,0)	130,6	+ 1,2
	JUN	150,2	+14,8	+13,0	136,9	+ 7,0	131,9	+ 1,6	(127,6)	130,3	- 0,2
	JUL	145,9	+ 7,6	- 2,9	128,5	- 6,1	128,9	- 2,3	(126,9)
WOHNGBAUEUDE VON PRIVATEN HAUSHALTEN											
1971	JUL	141,2	+14,1	+ 4,8	119,4	+ 0,8	119,3	+ 2,0	119,3	120,8	+ 1,4
	AUG	139,4	+20,6	- 1,3	124,8	+ 4,5	125,6	+ 5,3	121,2	123,1	+ 1,9
	SEP	138,0	+22,9	- 1,0	125,9	+ 0,9	124,4	- 1,0	122,9	124,0	+ 0,7
	OKT	127,6	+20,9	- 7,5	122,1	- 3,0	122,0	- 1,9	(124,5)	123,2	- 0,6
	NOV	107,7	+22,8	-15,6	122,3	+ 0,2	123,0	+ 0,8	(125,9)	121,9	- 1,1
	DEZ	92,0	+29,4	-14,6	125,6	+ 2,7	120,4	- 2,1	(127,1)	120,5	- 1,1
1972	JAN	86,1	+19,3	- 6,4	118,3	- 5,8	117,8	- 2,2	(128,0)	119,9	- 0,5
	FEB	101,6	+17,6	+18,0	120,6	+ 1,9	121,3	+ 3,0	(128,6)	124,3	+ 3,7
	MAR	141,4	+16,3	+39,2	135,0	+11,9	133,7	+10,2	(129,0)	127,2	+ 2,3
	APR	139,2	+ 8,3	- 1,6	123,7	- 8,4	126,2	- 5,6	(129,0)	131,9	+ 3,7
	MAI	146,1	+11,0	+ 5,0	134,7	+ 8,9	135,6	+ 7,4	(128,6)	131,9	+ 0,0
	JUN	155,4	+15,4	+ 6,4	137,9	+ 2,4	133,4	- 1,6	(127,8)	132,2	+ 0,2
	JUL	146,1	+ 3,5	- 6,0	125,8	- 8,8	127,1	- 4,7	(126,6)
NICHTWOHNGBAUEUDE											
1971	JUL	109,5	- 8,4	- 3,8	91,7	- 9,3	92,6	- 8,0	100,1	98,6	- 0,7
	AUG	109,5	- 3,9	+ 0,0	100,0	+ 9,1	102,1	+10,3	99,5	97,2	- 1,4
	SEP	108,5	- 1,3	- 0,9	101,1	+ 1,1	96,8	- 5,2	98,9	100,6	+ 3,5
	OKT	110,2	+ 2,6	+ 1,6	102,0	+ 0,9	102,8	+ 6,2	(98,3)	94,4	- 6,2
	NOV	89,4	-21,4	-18,9	83,5	-18,1	83,6	-18,7	(97,7)	95,1	+ 0,7
	DEZ	93,5	+ 7,6	+ 4,6	103,9	+24,4	99,0	+18,4	(97,1)	93,6	- 1,6
1972	JAN	82,5	- 3,3	-11,8	102,2	- 1,6	98,4	- 0,6	(96,5)	103,4	+10,5
	FEB	88,6	+11,4	+ 7,4	109,2	+ 6,8	113,0	+14,8	(95,9)	103,2	- 0,2
	MAR	92,4	- 3,6	+ 4,3	101,9	- 6,7	98,2	-13,1	(95,3)	99,4	- 3,7
	APR	84,0	-11,4	- 9,1	82,6	-18,9	87,2	-11,2	(94,8)	93,2	- 6,2
	MAI	87,2	-14,9	+ 3,8	90,6	+ 9,7	94,3	+ 8,1	(94,4)	90,6	- 2,8
	JUN	103,4	- 9,1	+18,6	90,7	+ 0,1	90,4	- 4,1	(93,9)	90,3	- 0,3
	JUL	105,1	- 4,0	+ 1,6	88,3	- 2,6	86,1	- 4,8	(93,6)
ÖFFENTLICHE GEBÄUDE											
1971	JUL	105,4	- 9,3	-12,7	97,0	-11,5	97,5	-10,8	107,3	101,1	- 6,1
	AUG	98,9	- 9,3	- 6,2	96,4	- 0,6	96,5	- 1,0	106,7	98,8	- 2,3
	SEP	109,5	+ 1,6	+10,7	103,0	+ 6,8	102,4	+ 6,1	106,0	104,1	+ 5,4
	OKT	131,9	+ 7,0	+20,5	113,3	+10,0	113,2	+10,5	(105,3)	106,3	+ 2,1
	NOV	105,0	- 1,2	-20,4	103,6	- 8,6	103,1	- 8,9	(104,5)	104,2	- 2,0
	DEZ	114,0	+ 0,9	+ 8,6	103,0	- 0,6	96,4	- 6,5	(103,8)	102,1	- 2,0
1972	JAN	90,6	+14,1	-20,5	111,0	+ 7,8	106,8	+10,8	(103,0)	105,5	+ 3,3
	FEB	90,3	+ 5,5	- 0,3	110,2	- 0,7	113,4	+ 6,2	(102,3)	106,6	+ 1,0
	MAR	88,6	-22,7	- 1,9	100,2	- 9,1	99,6	-12,2	(101,6)	101,0	- 5,3
	APR	77,3	-27,6	-12,8	86,0	-14,2	90,1	- 9,5	(101,1)	97,9	- 3,1
	MAI	96,9	-14,2	+25,4	101,0	+17,4	103,9	+15,3	(100,6)	98,8	+ 0,9
	JUN	123,2	+ 2,0	+27,1	109,8	+ 8,7	102,5	- 1,3	(100,2)	104,6	+ 5,9
	JUL	117,7	+11,7	- 4,5	108,3	- 1,4	107,7	+ 5,1	(99,9)
WIRTSCHAFTS GEBÄUDE											
1971	JUL	110,6	- 8,1	- 1,3	91,2	- 7,6	92,5	- 4,9	98,3	97,7	+ 0,3
	AUG	112,2	- 2,6	+ 1,4	100,1	+ 9,8	103,0	+11,4	97,8	97,1	- 0,6
	SEP	108,3	- 1,9	- 3,5	101,1	+ 1,0	95,7	- 7,1	97,2	99,5	+ 2,5
	OKT	104,8	+ 1,4	- 3,2	98,8	- 2,3	99,9	+ 4,4	(96,6)	91,7	- 7,8
	NOV	85,5	-26,0	-18,4	79,1	-19,9	79,6	-20,3	(96,0)	93,3	+ 1,7
	DEZ	88,4	+10,0	+ 3,4	103,6	+31,0	100,4	+26,1	(95,4)	92,1	- 1,3
1972	JAN	80,4	- 7,4	- 9,0	100,1	- 3,4	96,4	- 4,0	(94,9)	103,3	+12,2
	FEB	88,2	+13,1	+ 9,7	109,1	+ 9,0	113,3	+17,5	(94,3)	102,5	- 0,8
	MAR	93,4	+ 2,3	+ 5,9	102,5	- 6,0	97,8	-13,7	(93,8)	99,0	- 3,4
	APR	85,6	- 6,8	- 8,4	82,0	-20,0	86,0	-12,1	(93,3)	91,9	- 7,2
	MAI	84,8	-15,1	- 0,9	88,0	+ 7,3	92,0	+ 7,0	(92,8)	88,9	- 3,3
	JUN	98,5	-12,1	+16,2	85,7	- 2,6	88,7	- 3,6	(92,4)	87,0	- 2,1
	JUL	102,0	- 7,8	+ 3,6	83,7	- 2,3	80,4	- 9,4	(92,0)

6. BAUGENEHMIGUNGEN, BAUFERTIGSTELLUNGEN, BAUVORRAT, TIEFBAUAUFTRÄGE

6.3. UMBAUTER RAUM DER FERTIGGESTELLTEN GEBÄUDE (1970 = 100)

JAHR	MONAT	ORIGINALWERT			SAISONBEREINIGTER WERT		SAISON- UND ARBEITSTAGE- LICH BEREINIGTER WERT		GLATTE KOM- PONENTE	GLATTE KOMPONENTE PLUS GLEITENDER DREIMONATS- DURCHSCHNITT DER RESTE			
		INDEX	VERÄNDERUNG IN O/O GEGEN VORJAHR VORMONAT		INDEX	VERÄNDERUNG IN O/O GEGEN VORMONAT	INDEX	VERÄNDERUNG IN O/O GEGEN VORMONAT		INDEX	VERÄND. IN O/O GEGEN VORMONAT		
WOHN- UND NICHTWOHNGBAUDE													
1971	JUL	86,6	+44,3	+23,9	113,2	+14,2	113,7	+13,7	100,9	105,0	- 0,9		
	AUG	66,5	+19,0	-23,2	103,5	- 8,6	102,9	- 9,5	101,5	106,6	+ 1,5		
	SEP	99,9	+ 8,5	+50,2	104,1	+ 0,6	103,2	+ 0,3	102,1	105,0	- 1,5		
	OKT	117,6	+ 8,5	+17,7	107,2	+ 3,0	109,0	+ 5,6	(102,8)	105,5	+ 0,5		
	NOV	110,9	+ 9,7	- 5,7	106,4	- 0,7	104,3	- 4,3	(103,6)	151,2	+43,3		
	DEZ*	600,9	+12,2	+441,8	233,8	+119,7	240,5	+130,6	(104,5)	148,5	- 1,8		
1972	JAN	37,7	+ 9,0	-93,7	102,1	-56,3	100,7	-58,1	(105,5)	150,0	+ 1,0		
	FEB	48,3	+27,1	+28,1	108,4	+ 6,2	108,8	+ 8,0	(106,6)	106,2	-29,2		
	MAR	53,6	+14,3	+11,0	109,9	+ 1,4	109,2	+ 0,4	(107,8)	108,0	+ 1,7		
	APR	53,4	+ 4,5	- 0,4	104,8	- 4,6	106,1	- 2,8	(109,2)	109,0	+ 0,9		
	MAI	57,4	+17,4	+ 7,5	108,9	+ 3,9	111,8	+ 5,4	(110,7)	109,3	+ 0,3		
	JUN	75,2	+ 7,6	+31,0	103,8	- 4,7	110,2	- 1,4	(112,3)	114,7	+ 4,9		
	JUL	104,7	+20,9	+39,2	127,4	+22,7	122,3	+11,0	(114,1)		
WOHNGBAUDE													
1971	JUL	97,1	+50,5	+30,0	120,6	+18,7	119,5	+10,5	107,0	111,7	- 0,6		
	AUG	77,6	+19,4	-20,1	110,6	- 8,3	109,1	- 8,7	107,5	111,6	- 0,1		
	SEP	97,0	+ 5,7	+25,0	105,5	- 4,6	106,4	- 2,5	108,2	109,7	- 1,7		
	OKT	127,3	+ 8,7	+31,2	112,8	+ 6,9	113,7	+ 6,9	(109,1)	111,9	+ 2,0		
	NOV	123,8	+20,7	- 2,7	117,6	+ 4,3	115,9	+ 1,9	(110,2)	146,4	+30,8		
	DEZ*	580,3	+16,1	+368,7	204,8	+74,1	209,9	+81,1	(111,5)	144,6	- 1,2		
1972	JAN	42,9	+10,3	-92,6	110,9	-45,8	108,4	-48,4	(113,1)	144,8	+ 0,1		
	FEB	53,3	+30,6	+24,2	116,4	+ 5,0	116,4	+ 7,4	(114,9)	114,2	-21,1		
	MAR	57,2	+19,4	+ 7,3	117,9	+ 1,3	118,0	+ 1,4	(117,1)	117,3	+ 2,7		
	APR	59,8	+15,4	+ 4,5	116,1	- 1,5	117,7	- 0,3	(119,6)	120,8	+ 3,0		
	MAI	69,0	+28,3	+15,4	123,3	+ 6,2	127,1	+ 8,0	(122,4)	121,9	+ 0,9		
	JUN	90,7	+21,4	+31,4	117,3	- 4,9	121,1	- 4,7	(125,6)	127,4	+ 4,5		
JUL	117,4	+20,9	+29,4	137,9	+17,6	134,4	+11,0	(129,3)			
NICHTWOHNGBAUDE													
1971	JUL	75,1	+36,5	+16,1	102,5	+ 9,4	102,1	+ 7,8	93,8	95,7	- 0,6		
	AUG	54,4	+18,3	-27,6	93,1	- 9,2	91,9	-10,0	94,1	98,5	+ 2,9		
	SEP	103,0	+11,5	+89,3	100,0	+ 7,4	101,5	+10,4	94,4	97,4	- 1,1		
	OKT	107,2	+ 8,5	+ 4,1	98,4	- 1,6	98,6	- 2,9	(94,7)	96,1	- 1,3		
	NOV	96,8	- 2,6	- 9,7	91,4	- 7,1	88,1	-10,6	(95,1)	160,8	+67,3		
	DEZ*	623,2	+ 8,5	+543,8	289,7	+217,0	295,6	+235,5	(95,5)	158,5	- 1,4		
1972	JAN	32,1	+ 7,4	-94,8	91,8	-68,3	91,7	-69,0	(95,9)	161,5	+ 1,9		
	FEB	42,9	+22,9	+33,6	98,7	+ 7,5	97,3	+ 6,1	(96,3)	96,9	-40,0		
	MAR	49,7	+ 8,5	+15,9	100,1	+ 1,4	101,8	+ 4,6	(96,8)	96,3	- 0,6		
	APR	43,5	-13,3	-12,5	88,8	-11,3	89,8	-11,8	(97,3)	95,1	- 1,2		
	MAI	44,9	+ 2,7	+ 3,2	91,6	+ 3,2	93,7	+ 4,3	(97,8)	91,6	- 3,7		
	JUN	58,3	- 9,9	+29,8	87,5	- 4,5	91,3	- 2,6	(98,4)	98,3	+ 7,3		
	JUL	90,9	+21,0	+55,9	114,2	+30,5	109,8	+20,3	(99,0)		

6. BAUGENEHMIGUNGEN, BAUFERTIGSTELLUNGEN, BAUVORRAT, TIEFBAUAUFTRÄGE

6.4. GENEHMIGTE UND FERTIGGESTELLTE WOHNUNGEN (ANZAHL), BAUVORRAT (1 000)

ORIGINALWERT				SAISONBEREINIGTER WERT		SAISON- UND ARBEITSTAGE- LICH BEREINIGTER WERT		GLATTE KOM- PONENTE	GLATTE KOMPONENTE PLUS GLEITENDER DREIMONATS- DURCHSCHNITT DER RESTE		
JAHR	MONAT	VERÄNDERUNG IN O/O GEGEN		ANZAHL	VERÄNDERUNG IN O/O GEGEN VORMONAT	ANZAHL	VERÄNDERUNG IN O/O GEGEN VORMONAT	ANZAHL	VERÄND. IN O/O		
		ANZAHL	VORJAHR VORMONAT						ANZAHL	GEGEN VORMONAT	
GENEHMIGTE WOHNUNGEN											
1971	JUL	66404	+ 8,1	+ 0,3	57904	- 4,2	58356	- 1,1	59305	59999	+ 2,1
	AUG	68815	+17,2	+ 3,6	62398	+ 7,8	62451	+ 7,0	60123	60698	+ 1,2
	SEP	66895	+14,5	- 2,8	61380	- 1,6	61240	- 1,9	60894	61118	+ 0,7
	OKT	65947	+15,5	- 1,4	59884	- 2,4	59601	- 2,7	(61603)	61002	- 0,2
	NOV	61015	+20,9	- 7,5	61920	+ 3,4	62092	+ 4,2	(62239)	60826	- 0,3
	DEZ	54448	+25,7	-10,8	63175	+ 2,0	60700	- 2,2	(62791)	61702	+ 1,4
1972	JAN	47374	+33,7	-13,0	62717	- 0,7	62218	+ 2,5	(63245)	61220	- 0,8
	FEB	50769	+12,8	+ 7,2	60067	- 4,2	60632	- 2,5	(63589)	61757	+ 0,9
	MAR	61199	+ 9,9	+20,5	62499	+ 4,0	62300	+ 2,8	(63811)	62654	+ 1,5
	APR	66688	+13,0	+ 9,0	63520	+ 1,6	64896	+ 4,2	(63899)	63611	+ 1,5
	MAI	63798	+ 5,3	- 4,3	62604	- 1,4	63493	- 2,2	(63841)	64768	+ 1,8
	JUN	75178	+13,6	+17,8	68620	+ 9,6	65757	+ 3,6	(63624)	64640	- 0,2
	JUL	72410	+ 9,0	- 3,7	64153	- 6,5	64498	- 1,9	(63235)
FERTIGGESTELLTE WOHNUNGEN											
1971	JUL	38795	+45,7	+29,1	47750	+18,2	47117	+ 8,8	42778	44493	- 0,3
	AUG	30848	+20,2	-20,5	44059	- 7,7	43593	- 7,5	43035	44074	- 0,9
	SEP	38072	+ 3,5	+23,4	41300	- 6,3	41566	- 4,6	43345	43600	- 1,1
	OKT	51023	+ 9,5	+34,0	45396	+ 9,9	45703	+10,0	(43720)	44466	+ 2,0
	NOV	50220	+19,7	- 1,6	46733	+ 2,9	46202	+ 1,1	(44167)	56101	+26,2
	DEZ*	219728	+13,4	+337,5	74284	+59,0	76481	+65,5	(44697)	55554	- 1,0
1972	JAN	17919	+11,7	-91,8	44978	-39,5	44073	-42,4	(45319)	55699	+ 0,3
	FEB	21576	+29,4	+20,4	46500	+ 3,4	46644	+ 5,8	(46042)	45999	-17,4
	MAR	23608	+21,2	+ 9,4	47435	+ 2,0	47390	+ 1,6	(46875)	46974	+ 2,1
	APR	24919	+15,9	+ 5,6	46661	- 1,6	47009	- 0,8	(47828)	48199	+ 2,6
	MAI	27772	+26,2	+11,4	48791	+ 4,6	50326	+ 7,1	(48910)	48543	+ 0,7
	JUN	36435	+21,3	+31,2	46675	- 4,3	48431	- 3,8	(50131)	50686	+ 4,4
	JUL	47303	+21,9	+29,8	54976	+17,8	53449	+10,4	(51500)
ORIGINALWERT											
JAHR	MONAT	VERÄNDERUNG IN O/O GEGEN		1 000	VERÄNDERUNG IN O/O GEGEN VORMONAT	1 000	VERÄNDERUNG IN O/O GEGEN VORMONAT	1 000	1 000	GLATTE KOMPONENTE PLUS GLEITENDER DREIMONATS- DURCHSCHNITT DER RESTE	
		1 000	VORJAHR VORMONAT							1 000	VERÄND. IN O/O GEGEN VORMONAT
BAUVORRAT											
1971	JUL	1076	+13,6	+ 2,6	1038	+ 0,7	1038	+ 0,7	1037	1040	+ 1,3
	AUG	1114	+13,7	+ 3,5	1053	+ 1,4	1053	+ 1,4	1049	1054	+ 1,3
	SEP	1143	+14,1	+ 2,6	1070	+ 1,6	1070	+ 1,6	1061	1068	+ 1,3
	OKT	1158	+14,4	+ 1,3	1082	+ 1,1	1082	+ 1,1	(1073)	1082	+ 1,3
	NOV	1169	+14,5	+ 0,9	1094	+ 1,1	1094	+ 1,1	(1086)	1085	+ 0,3
	DEZ	981	+12,8	-16,1	1079	- 1,4	1079	- 1,4	(1098)	1092	+ 0,6
1972	JAN	1011	+15,9	+ 3,1	1105	+ 2,4	1105	+ 2,4	(1110)	1099	+ 0,6
	FEB	1040	+15,6	+ 2,9	1115	+ 0,9	1115	+ 0,9	(1122)	1116	+ 1,5
	MAR	1078	+15,0	+ 3,7	1128	+ 1,2	1128	+ 1,2	(1134)	1128	+ 1,1
	APR	1119	+14,9	+ 3,8	1142	+ 1,2	1142	+ 1,2	(1145)	1141	+ 1,2
	MAI	1156	+14,1	+ 3,3	1155	+ 1,1	1155	+ 1,1	(1157)	1157	+ 1,4
	JUN	1194	+13,8	+ 3,3	1174	+ 1,6	1174	+ 1,6	(1169)	1170	+ 1,1
	JUL	1219	+13,3	+ 2,1	1181	+ 0,6	1181	+ 0,6	(1180)

6. BAUGENEHMIGUNGEN, BAUFERTIGSTELLUNGEN, BAUVORRAT, TIEFBAUAUFTRÄGE

6.5. AUFTRAGSVERGABEN DER ÖFFENTLICHEN HAND (1970 = 100)

JAHR	MONAT	ORIGINALWERT			SAISONBEREINIGTER WERT			SAISON- UND ARBEITSTAGE- BEREINIGTER WERT			GLATTE KOM- PONENTE	GLATTE KOMPONENTE PLUS GLEITENDER DREI-MONATS- DURCHSCHNITT DER RESTE		
		VERÄNDERUNG IN O/O GEGEN INDEX VORJAHR VORMONAT			VERÄNDERUNG IN O/O GEGEN INDEX VORMONAT			VERÄNDERUNG IN O/O GEGEN INDEX VORMONAT				VERÄND. IN O/O GEGEN VORMONAT		
		INDEX			INDEX			INDEX				INDEX		
TIEFBAUTEN														
1971	JUL	107,6	-25,3	+ 4,5	75,1	- 1,7	74,3	-12,9	87,3	73,9	-16,6			
	AUG.	70,7	-44,9	-34,3	59,5	-20,8	60,6	-18,4	85,7	69,8	- 5,5			
	SEP	93,8	-19,9	+32,7	79,6	+33,8	75,0	+23,8	84,5	71,8	+ 2,9			
	OKT	77,5	-31,5	-17,4	77,3	- 2,9	80,4	+ 7,2	(83,8)	82,1	+14,3			
	NOV	79,3	- 4,8	+ 2,3	89,4	+15,7	91,6	+13,9	(83,9)	86,5	+ 5,4			
	DEZ	63,0	-11,8	-20,6	89,1	- 0,3	88,2	- 3,7	(84,7)	92,8	+ 7,3			
1972	JAN	69,2	-10,7	+ 9,8	101,1	+13,5	99,3	+12,6	(86,4)	99,8	+ 7,5			
	FEB	68,6	+14,5	- 0,9	111,0	+ 9,8	112,9	+13,7	(89,0)	102,3	+ 2,5			
	MAR	92,9	- 6,0	+35,4	100,0	- 9,9	95,7	-15,2	(92,8)	105,0	+ 2,6			
	APR	120,5	+17,7	+29,7	111,0	+11,0	107,7	+12,5	(97,7)	104,6	- 0,4			
	MAI	125,2	+ 2,0	+ 3,9	112,3	+ 1,2	111,7	+ 3,7	(103,9)	112,5	+ 7,6			
	JUN	138,6	+34,6	+10,7	114,8	+ 2,2	119,6	+ 7,1	(111,6)	111,7	- 0,7			
	JUL	133,9	+24,4	- 3,4	105,3	- 8,3	105,3	-12,0	(120,7)			
STRASSENBAUTEN														
1971	JUL	97,2	-41,4	- 2,8	52,4	-22,8	54,4	-27,6	82,2	60,1	-22,4			
	AUG	72,8	-51,7	-25,1	47,6	- 9,2	49,1	- 9,7	80,7	56,3	- 6,3			
	SEP	103,0	-21,4	+41,5	74,0	+55,5	65,8	+34,0	79,7	67,1	+19,2			
	OKT	81,8	-17,4	-20,6	81,8	+10,5	87,0	+32,2	(79,3)	82,9	+23,5			
	NOV	78,1	- 3,3	- 4,5	95,4	+16,6	96,7	+11,1	(79,7)	87,0	+ 4,9			
	DEZ	51,0	-21,9	-34,7	83,1	-12,9	78,2	-19,1	(80,9)	92,3	+ 6,1			
1972	JAN	57,7	+12,3	+13,1	106,9	+28,6	103,1	+31,8	(83,1)	99,6	+ 7,9			
	FEB	55,9	+54,8	- 3,1	114,6	+ 7,2	118,6	+15,0	(86,3)	108,2	+ 8,6			
	MAR	94,7	+12,6	+69,4	111,3	- 2,9	104,2	-12,1	(90,7)	108,6	+ 0,4			
	APR	118,4	+20,4	+25,0	105,8	- 4,9	104,3	+ 0,1	(96,3)	102,1	- 6,0			
	MAI	116,3	- 8,5	- 1,8	99,0	- 6,4	99,1	- 5,0	(103,3)	105,1	+ 2,9			
	JUN	136,3	+36,3	+17,2	108,1	+ 9,2	113,3	+14,3	(111,7)	103,9	- 1,1			
	JUL	143,5	+47,6	+ 5,3	102,8	- 4,9	100,8	-11,0	(121,8)			
STRASSENBRÜCKEN														
1971	JUL	102,9	-43,0	+75,0	94,0	+24,5	92,9	+22,4	81,9	70,1	-26,0			
	AUG	22,7	-76,6	-77,9	28,2	-70,0	38,5	-58,6	82,0	66,5	- 5,1			
	SEP	71,4	-27,0	+214,5	78,7	+179,1	68,5	+77,9	82,4	55,2	-17,0			
	OKT	75,9	-34,0	+ 6,3	60,0	-23,8	58,8	-14,2	(83,0)	69,8	+26,4			
	NOV	71,3	-19,6	- 6,1	71,6	+19,3	82,3	+40,0	(83,8)	80,5	+15,3			
	DEZ	117,2	+79,8	+64,4	100,1	+39,8	100,6	+22,2	(85,0)	99,6	+23,7			
1972	JAN	124,2	+21,5	+ 6,0	116,0	+15,9	116,3	+15,6	(86,6)	112,1	+12,6			
	FEB	89,1	+50,8	-28,3	111,0	- 4,3	119,8	+ 3,0	(88,5)	106,9	- 4,6			
	MAR	93,1	-45,6	+ 4,5	95,0	-14,4	85,0	-29,0	(90,8)	102,1	- 4,5			
	APR	91,1	+26,4	- 2,1	109,6	+15,4	101,9	+19,9	(93,5)	90,7	-11,2			
	MAI	89,8	-26,3	- 1,4	87,4	-20,3	85,7	-15,9	(96,7)	135,8	+49,7			
	JUN*	193,2	+28,6	+115,1	207,3	+137,2	220,3	+157,1	(100,3)	134,8	- 0,7			
	JUL	111,7	+ 8,6	-42,2	103,3	-50,2	99,0	-55,1	(104,4)			
AUFTRÄGE DES BUNDES														
1971	JUL	82,0	-44,6	-12,5	53,9	-23,5	54,6	-36,9	82,1	61,7	-31,8			
	AUG	42,9	-65,4	-47,7	44,1	-18,2	42,0	-23,1	80,4	48,7	-21,1			
	SEP	64,1	-34,9	+49,4	57,2	+29,7	50,2	+19,5	79,4	54,9	+12,7			
	OKT	57,6	-39,7	-10,1	66,6	+16,4	73,3	+46,0	(79,4)	75,4	+37,3			
	NOV	104,0	+28,7	+80,6	104,0	+56,2	103,7	+41,5	(80,4)	84,9	+12,6			
	DEZ	64,0	-26,6	-38,5	81,0	-22,1	79,0	-23,8	(82,7)	94,9	+11,8			
1972	JAN	94,6	-20,9	+47,8	108,3	+33,7	103,5	+31,0	(86,4)	103,5	+ 9,1			
	FEB	81,6	+71,8	-13,7	127,9	+18,1	129,5	+25,1	(91,6)	112,0	+ 8,2			
	MAR	95,2	+ 3,8	+16,7	110,2	-13,8	104,6	-19,2	(98,5)	118,2	+ 5,5			
	APR	124,2	+44,4	+30,5	124,9	+13,3	122,3	+16,9	(107,3)	117,6	- 0,5			
	MAI	151,0	- 6,4	+21,6	126,1	+ 1,0	128,0	+ 4,7	(118,1)	133,1	+13,2			
	JUN	167,8	+79,1	+11,1	146,2	+15,9	151,0	+18,0	(131,1)	134,0	+ 0,7			
	JUL	149,4	+82,2	-11,0	126,5	-13,5	125,3	-17,0	(146,4)			
AUFTRÄGE DER LÄNDER														
1971	JUL	65,9	-64,9	- 1,3	29,7	-31,4	28,9	-52,2	64,7	41,7	-17,3			
	AUG	61,0	-54,9	- 7,4	27,3	- 8,1	31,6	+ 9,3	61,6	42,1	+ 1,0			
	SEP	95,1	- 4,6	+55,9	74,7	+173,6	66,3	+109,8	59,0	50,9	+20,9			
	OKT	56,3	-53,4	-40,8	52,5	-29,7	55,5	-16,3	(56,9)	61,9	+21,6			
	NOV	46,1	-48,8	-18,1	57,1	+ 8,8	64,7	+16,6	(55,5)	57,9	- 6,5			
	DEZ	44,8	+10,1	- 2,8	72,8	+27,5	54,2	-16,2	(55,0)	63,0	+ 8,8			
1972	JAN	44,1	-13,9	- 1,6	84,5	+16,1	71,0	+31,0	(55,2)	72,7	+15,4			
	FEB	50,5	+28,5	+14,5	83,3	- 1,4	94,0	+32,4	(56,5)	72,8	+ 0,1			
	MAR	51,8	-19,8	+ 2,6	64,8	-22,2	54,4	-42,1	(58,9)	77,2	+ 6,0			
	APR	81,9	+ 2,1	+58,1	79,5	+22,7	84,3	+55,0	(62,5)	71,5	- 7,4			
	MAI	77,5	-11,9	- 5,4	69,3	-12,8	77,1	- 8,5	(67,4)	75,3	+ 5,3			
	JUN	94,1	+40,9	+21,4	76,0	+ 9,7	65,9	-14,5	(73,7)	63,4	-15,8			
	JUL	76,6	+16,2	-18,6	47,1	-38,0	48,8	-25,9	(81,5)			
AUFTRÄGE DER GEMEINDEN UND GEMEINDEVERBÄNDE														
1971	JUL	150,3	+14,6	+14,2	113,2	+ 8,2	112,3	+13,5	103,6	99,0	- 7,3			
	AUG	97,9	-28,4	-34,9	79,1	-30,1	85,3	-24,0	102,6	97,4	- 1,6			
	SEP	117,6	-16,9	+20,1	100,4	+26,9	94,8	+11,1	101,7	92,6	- 4,9			
	OKT	101,2	-13,8	-13,9	98,2	- 2,2	97,9	+ 3,3	(101,2)	96,1	+ 3,8			
	NOV	74,4	-12,4	-26,5	91,4	- 6,9	96,0	- 1,9	(100,9)	100,7	+ 4,8			
	DEZ	71,5	+ 6,6	- 3,9	104,5	+14,3	108,7	+13,2	(101,1)	106,8	+ 6,1			
1972	JAN	64,5	+ 9,1	- 9,8	111,2	+ 6,4	116,2	+ 6,9	(101,8)	110,3	+ 3,3			
	FEB	67,1	-13,6	+ 4,0	104,6	- 5,9	106,7	- 8,2	(103,0)	110,2	- 0,1			
	MAR	108,4	-10,8	+61,5	112,4	+ 7,5	108,3	+ 1,5	(104,8)	106,8	- 3,1			
	APR	136,1	+ 4,3	+25,6	113,0	+ 0,5	136,1	- 2,0	(107,3)	108,8	+ 1,9			
	MAI	126,2	+12,0	- 7,3	117,6	+ 4,1	112,7	+ 6,2	(110,6)	113,8	+ 4,6			
	JUN	138,9	+ 5,5	+10,1	113,4	- 3,6	123,5	+ 9,6	(114,8)	118,1	+ 3,8			
	JUL	156,5	+ 4,1	+12,7	120,5	+ 6,3	119,1	- 3,6	(119,9)			

7. UMSÄTZE DES EINZELHANDELS
7.1. IN JEWEILIGEN PREISEN (1962 = 100)

JAHR	MONAT	ORIGINALWERT		SAISONBEREINIGTER WERT		SAISON- UND ARBEITSTAGE- LICH BEREINIGTER WERT		GLATTE KOM- PONENTE	GLATTE KOMPONENTE PLUS GLEITENDER DREIMONATS- DURCHSCHNITT DER RESTE			
		INDEX	VERÄNDERUNG IN O/O GEGEN VORJAHR VORMONAT	INDEX	VERÄNDERUNG IN O/O GEGEN VORMONAT	INDEX	VERÄNDERUNG IN O/O GEGEN VORMONAT		INDEX	VERÄND. IN O/O GEGEN VORMONAT		
EINZELHANDEL INSGESAMT												
1971	AUG	165,7	+ 9,8	-12,7	185,5	- 1,7	185,8	- 1,0	189,4	187,4	- 0,1	
	SEP	182,0	+11,5	+ 9,8	191,6	+ 3,3	189,7	+ 2,1	190,7	188,8	+ 0,7	
	OKT	201,0	+ 6,6	+10,4	189,9	- 0,9	190,8	+ 0,6	191,9	192,3	+ 1,9	
	NOV	214,6	+11,2	+ 6,8	197,3	+ 3,9	196,4	+ 2,9	(193,1)	193,3	+ 0,5	
	DEZ	261,1	+ 7,1	+21,7	197,2	- 0,1	192,8	- 1,8	(194,4)	194,1	+ 0,4	
1972	JAN	169,6	+ 8,6	-35,0	192,8	- 2,2	193,1	+ 0,2	(195,7)	194,4	+ 0,2	
	FEB	169,6	+13,5	+ 0,0	198,7	+ 3,1	197,4	+ 2,2	(197,0)	198,6	+ 2,2	
	MAR	206,3	+12,9	+21,6	206,7	+ 4,0	205,4	+ 4,1	(198,4)	197,9	- 0,4	
	APR	189,2	- 1,5	- 8,3	189,2	- 8,5	190,9	- 7,1	(199,8)	198,9	+ 0,5	
	MAI	199,4	+ 9,6	+ 5,4	201,0	+ 6,2	200,6	+ 5,1	(201,3)	198,0	- 0,5	
	JUN	195,1	+10,6	- 2,2	204,3	+ 1,6	202,6	+ 1,0	(202,8)	200,7	+ 1,4	
	JUL	197,1	+ 3,8	+ 1,0	196,5	- 3,8	198,8	- 1,9	(204,4)	203,4	+ 1,3	
	AUG	193,2	+16,6	- 2,0	211,6	+ 7,7	209,0	+ 5,1	(206,1)	
	NAHRUNGS- UND GENUSSMITTEL											
	1971	AUG	165,6	+ 6,0	- 8,9	169,3	- 3,1	169,8	- 2,4	173,7	172,1	+ 0,1
SEP		166,0	+ 7,9	+ 0,2	174,1	+ 2,8	173,0	+ 1,9	175,1	172,9	+ 0,5	
OKT		180,0	+ 7,7	+ 8,4	175,8	+ 1,0	176,0	+ 1,7	176,5	176,6	+ 2,1	
NOV		178,8	+11,6	- 0,7	181,1	+ 3,0	180,9	+ 2,8	(177,9)	179,9	+ 1,9	
DEZ		221,9	+12,2	+24,1	186,5	+ 3,0	182,7	+ 1,0	(179,3)	180,3	+ 0,2	
1972	JAN	161,7	+ 7,5	-27,1	176,4	- 5,4	177,3	- 3,0	(180,7)	179,6	- 0,4	
	FEB	164,3	+10,3	+ 1,6	180,1	+ 2,1	178,8	+ 0,8	(182,1)	181,0	+ 0,8	
	MAR	187,5	+12,5	+14,1	187,5	+ 4,1	186,8	+ 4,5	(183,5)	183,2	+ 1,2	
	APR	180,7	- 0,3	- 3,6	182,7	- 2,6	183,9	- 1,6	(184,8)	185,5	+ 1,3	
	MAI	189,6	+10,7	+ 4,9	186,8	+ 2,2	185,8	+ 1,0	(186,0)	185,1	- 0,2	
	JUN	185,9	+ 9,2	- 2,0	187,5	+ 0,4	185,6	- 0,1	(187,3)	185,3	+ 0,1	
	JUL	188,4	+ 3,6	+ 1,3	182,1	- 2,9	184,6	- 0,5	(188,4)	186,3	+ 0,5	
	AUG	187,3	+13,1	- 0,6	190,4	+ 4,6	188,7	+ 2,2	(189,5)	
	BEKLEIDUNG, WAESCHE, SCHUHE											
	1971	AUG	129,4	+11,6	-24,8	169,0	- 3,3	169,8	- 1,1	176,8	173,7	+ 1,0
SEP		168,2	+17,4	+30,0	181,3	+ 7,3	180,1	+ 6,1	178,4	176,3	+ 1,5	
OKT		207,9	+ 5,3	+23,6	178,7	- 1,4	179,2	- 0,5	180,1	182,1	+ 3,3	
NOV		226,2	+12,9	+ 8,8	186,5	+ 4,4	187,0	+ 4,4	(181,9)	181,9	- 0,1	
DEZ		252,3	+ 3,1	+11,5	178,6	- 4,2	179,7	- 3,9	(183,7)	182,9	+ 0,5	
1972	JAN	161,2	+ 8,6	-36,1	181,6	+ 1,7	182,1	+ 1,3	(185,6)	183,8	+ 0,5	
	FEB	141,3	+27,2	-12,3	191,6	+ 5,5	189,7	+ 4,2	(187,6)	191,8	+ 4,4	
	MAR	200,8	+26,9	+42,1	205,3	+ 7,2	203,8	+ 7,4	(189,7)	186,8	- 2,6	
	APR*	174,4	- 7,5	-13,1	169,6	-17,4	166,9	-18,1	(191,8)	185,7	- 0,6	
	MAI	187,0	+ 7,3	+ 7,2	185,2	+ 9,2	186,4	+11,7	(194,2)	182,9	- 1,5	
	JUN	169,9	+16,9	- 9,1	191,2	+ 3,2	195,4	+ 4,8	(196,6)	189,0	+ 3,3	
	JUL	180,7	+ 5,0	+ 6,4	184,6	- 3,5	185,3	- 5,2	(199,1)	192,6	+ 1,9	
	AUG	160,1	+23,7	-11,4	199,1	+ 7,9	197,1	+ 6,4	(201,8)	
	HAUSRAT, WOHNBEDARF											
	1971	AUG	181,0	+15,4	- 4,1	194,2	+ 2,2	194,4	+ 2,1	195,9	193,5	- 0,1
SEP		204,0	+15,0	+12,7	199,9	+ 2,9	196,5	+ 1,1	197,5	196,0	+ 1,3	
OKT		213,5	+ 8,4	+ 4,7	195,6	- 2,2	197,2	+ 0,4	199,2	199,5	+ 1,8	
NOV		229,4	+14,2	+ 7,4	206,5	+ 5,6	204,8	+ 3,9	(200,8)	201,7	+ 1,1	
DEZ		290,9	+10,3	+26,8	208,0	+ 0,7	203,0	- 0,9	(202,3)	203,3	+ 0,8	
1972	JAN	161,1	+15,0	-44,6	201,8	- 3,0	202,0	- 0,5	(203,9)	204,6	+ 0,6	
	FEB	174,7	+15,1	+ 8,4	209,0	+ 3,6	208,7	+ 3,3	(205,5)	206,5	+ 0,9	
	MAR	204,7	+11,3	+17,2	211,1	+ 1,0	208,9	+ 0,1	(207,1)	205,9	- 0,3	
	APR	187,0	+ 4,6	- 8,6	197,0	- 6,7	200,1	- 4,2	(208,7)	205,5	- 0,2	
	MAI	197,8	+ 9,6	+ 5,8	207,4	+ 5,3	207,6	+ 3,7	(210,3)	206,5	+ 0,5	
	JUN	201,3	+10,1	+ 1,8	212,5	+ 2,5	211,9	+ 2,1	(211,9)	208,5	+ 1,0	
	JUL	203,6	+ 7,8	+ 1,1	205,0	- 3,5	206,1	- 2,7	(213,6)	212,6	+ 2,0	
	AUG	212,3	+17,3	+ 4,3	223,2	+ 8,9	220,0	+ 6,7	(215,3)	
	ELEKTRO- UND OPTISCHE ERZEUGNISSE, UHREN											
	1971	AUG	173,4	+15,6	- 1,9	187,6	+ 1,9	186,2	+ 0,6	183,3	196,3	+ 0,8
SEP		177,2	+16,2	+ 2,2	188,7	+ 0,6	188,7	+ 1,3	185,1	187,4	+ 0,6	
OKT		185,6	+11,1	+ 4,7	186,1	- 1,4	187,3	- 0,7	186,9	190,2	+ 1,5	
NOV		232,9	+15,2	+25,5	197,3	+ 6,0	194,7	+ 4,0	(188,8)	219,5	+15,4	
DEZ*		435,8	+12,7	+87,1	278,2	+41,0	276,5	+42,0	(190,7)	220,8	+ 0,6	
1972	JAN	158,3	+13,8	-63,7	191,2	-31,3	191,2	-30,8	(192,6)	220,4	- 0,2	
	FEB	158,2	+14,7	- 0,1	195,1	+ 2,0	193,6	+ 1,3	(194,6)	193,5	-12,2	
	MAR	175,3	+14,1	+10,8	195,1	+ 0,0	195,8	+ 1,1	(196,7)	193,7	+ 0,1	
	APR	168,2	+ 4,9	- 4,1	189,5	- 2,9	191,9	- 2,0	(198,8)	195,6	+ 1,0	
	MAI	176,1	+14,1	+ 4,7	199,5	+ 5,3	199,2	+ 3,8	(200,9)	197,8	+ 1,1	
	JUN	177,4	+13,1	+ 0,7	203,4	+ 2,0	202,3	+ 1,6	(203,1)	201,7	+ 2,0	
	JUL	195,7	+10,7	+10,3	202,7	- 0,3	203,7	+ 0,7	(205,4)	208,6	+ 3,4	
	AUG	210,5	+21,4	+ 7,6	222,0	+ 9,5	219,9	+ 8,0	(207,7)	
	FAHRZEUGE, MASCHINEN UND BUEROEINRICHTUNGEN											
	1971	AUG	155,8	+10,6	-24,7	187,4	- 0,5	187,9	- 0,2	187,0	185,6	- 2,4
SEP		181,2	+ 6,8	+16,3	187,5	+ 0,1	181,9	- 3,2	186,8	185,2	- 0,2	
OKT		188,4	+ 3,3	+ 4,0	183,5	- 2,1	185,9	+ 2,2	186,6	183,3	- 1,0	
NOV		175,2	- 1,6	- 7,0	183,6	+ 0,1	182,2	- 2,0	(186,6)	178,1	- 2,8	
DEZ		172,0	- 9,5	- 1,8	174,6	- 4,9	166,4	- 8,7	(186,8)	180,2	+ 1,2	
1972	JAN	146,4	+ 8,0	-14,9	192,0	+10,0	192,2	+15,5	(187,2)	181,1	+ 0,5	
	FEB	165,2	- 0,7	+12,8	185,0	- 3,6	185,1	- 3,7	(187,8)	192,3	+ 6,2	
	MAR	232,9	+ 1,7	+41,0	203,8	+10,2	200,1	+ 8,1	(188,7)	187,6	- 2,4	
	APR	201,1	- 6,2	-13,7	175,6	-13,8	177,9	-11,1	(190,0)	193,2	+ 3,0	
	MAI	216,0	+ 5,6	+ 7,4	202,3	+15,2	201,9	+13,5	(191,6)	195,7	+ 1,3	
	JUN	230,7	+ 9,9	+ 6,8	209,0	+ 3,7	207,6	+ 2,8	(193,7)	195,9	+ 0,1	
	JUL	188,4	- 8,9	-18,3	174,9	-16,6	178,6	-14,0	(196,3)	196,5	+ 0,3	
	AUG	177,9	+14,2	- 5,6	207,8	+18,8	203,8	+14,1	(199,4)	

7. UMSATZE DES EINZELHANDELS

7.2. IN PREISEN VON 1962 (1962 = 100)

JAHR	MONAT	ORIGINALWERT		SAISONBEREINIGTER WERT		SAISON- UND ARBEITSTAGE- LICH BEREINIGTER WERT		GLATTE KOM- PONENTE	GLATTE KOMPONENTE PLUS GLEITENDER DREIMONATS- DURCHSCHNITT DER RESTE VERAEND. IN 0/0 GEGEN VORMONAT		
		INDEX	VERAENDERUNG IN 0/0 GEGEN VORJAHR VORMONAT	INDEX	VERAENDERUNG IN 0/0 GEGEN VORMONAT	INDEX	VERAENDERUNG IN 0/0 GEGEN VORMONAT		INDEX	VERAENDERUNG IN 0/0 GEGEN VORMONAT	
EINZELHANDEL INSGESAMT											
1971	AUG	140,2	+ 4,5	-12,5	156,8	- 1,5	157,0	- 0,8	159,5	157,9	- 0,6
	SEP	153,2	+ 5,5	+ 9,3	160,6	+ 2,4	159,1	+ 1,3	159,9	158,3	+ 0,3
	OKT	168,8	+ 1,0	+10,2	158,0	- 1,6	158,7	- 0,3	160,2	160,1	+ 1,1
	NOV	179,3	+ 5,5	+ 6,2	163,5	+ 3,5	162,6	+ 2,5	(160,6)	159,7	- 0,2
	DEZ	217,4	+ 1,7	+21,2	161,1	- 1,5	158,0	- 2,8	(161,1)	160,4	+ 0,4
1972	JAN	140,0	+ 3,4	-35,6	160,4	- 0,4	160,8	+ 1,8	(161,6)	161,0	+ 0,4
	FEB	139,4	+ 8,4	- 0,4	165,5	+ 3,2	164,3	+ 2,2	(162,2)	164,7	+ 2,3
	MAR	168,7	+ 8,0	+21,0	170,1	+ 2,8	169,1	+ 2,9	(162,8)	163,3	- 0,9
	APR	154,4	- 5,5	- 8,5	155,3	- 8,7	156,5	- 7,5	(163,6)	163,3	+ 0,0
	MAI	162,5	+ 5,2	+ 5,2	164,7	+ 6,1	164,4	+ 5,0	(164,4)	162,3	- 0,6
	JUN	158,2	+ 6,0	- 2,6	167,0	+ 1,4	166,1	+ 1,0	(165,4)	163,8	+ 0,9
	JUL	159,2	- 0,7	+ 0,6	159,0	- 4,8	160,8	- 3,2	(166,6)	165,5	+ 1,0
	AUG	156,3	+11,5	- 1,8	171,9	+ 8,1	169,7	+ 5,5	(167,8)
	NAHRUNGS- UND GENUSSMITTEL										
	1971	AUG	143,8	+ 1,7	- 8,0	147,0	- 3,2	147,4	- 2,4	151,4	149,3
SEP		144,0	+ 2,5	+ 0,1	150,6	+ 2,4	149,9	+ 1,7	151,9	149,5	+ 0,1
OKT		156,1	+ 2,4	+ 8,4	151,0	+ 0,3	151,3	+ 0,9	152,3	152,2	+ 1,8
NOV		154,3	+ 6,1	- 1,2	155,3	+ 2,8	155,3	+ 2,6	(152,7)	153,7	+ 1,0
DEZ		190,4	+ 6,4	+23,4	158,0	+ 1,7	154,6	- 0,5	(153,2)	153,7	+ 0,0
1972	JAN	137,2	+ 2,2	-27,9	150,6	- 4,7	151,2	- 2,2	(153,6)	152,8	- 0,6
	FEB	138,9	+ 5,7	+ 1,2	153,9	+ 2,2	152,7	+ 1,0	(154,1)	154,3	+ 1,0
	MAR	158,0	+ 8,3	+13,8	159,6	+ 3,7	159,1	+ 4,2	(154,6)	154,3	+ 0,0
	APR	152,1	- 3,6	- 3,7	150,2	- 5,9	151,1	- 5,0	(155,1)	155,7	+ 0,9
	MAI	159,2	+ 7,3	+ 4,7	158,1	+ 5,3	158,9	+ 3,8	(155,6)	154,6	- 0,7
	JUN	154,7	+ 5,5	- 2,8	158,1	+ 0,0	155,9	- 0,6	(156,2)	155,7	+ 0,7
	JUL	155,4	- 0,6	+ 0,5	151,7	- 4,0	154,2	- 1,1	(156,8)	155,8	+ 0,1
	AUG	156,0	+ 8,5	+ 0,4	158,9	+ 4,7	157,4	+ 2,1	(157,4)
	BEKLEIDUNG, WAESCHE, SCHUHE										
	1971	AUG	106,7	+ 5,3	-25,1	140,1	- 2,8	140,6	- 0,6	144,8	143,1
SEP		137,4	+10,4	+28,8	148,4	+ 5,9	147,6	+ 5,0	145,3	144,0	+ 0,6
OKT		168,8	- 0,9	+22,9	143,6	- 3,2	143,8	- 2,6	145,9	146,8	+ 1,9
NOV		182,6	+ 6,2	+ 8,2	148,8	+ 3,6	148,9	+ 3,5	(146,6)	144,8	- 1,4
DEZ		203,3	- 3,1	+11,3	140,2	- 5,8	141,8	- 4,8	(147,4)	145,9	+ 0,8
1972	JAN	128,9	+ 2,1	-36,6	146,3	+ 4,4	147,0	+ 3,7	(148,3)	147,6	+ 1,2
	FEB	112,4	+19,8	-12,8	156,1	+ 6,7	154,1	+ 4,8	(149,4)	154,6	+ 4,7
	MAR	158,9	+19,7	+41,4	163,6	+ 4,8	162,8	+ 5,6	(150,6)	149,5	- 3,3
	APR*	137,5	-12,8	-13,5	134,3	-17,9	131,8	-19,0	(151,9)	147,0	- 1,7
	MAI	147,1	+ 1,4	+ 7,0	145,7	+ 8,5	146,7	+11,3	(153,4)	144,6	- 1,6
	JUN	133,4	+10,6	- 9,3	151,5	+ 4,0	155,5	+ 6,0	(155,1)	149,0	+ 3,0
	JUL	141,4	- 0,7	+ 6,0	144,5	- 4,6	145,0	- 6,8	(157,0)	152,1	+ 2,1
	AUG	124,9	+17,1	-11,7	157,7	+ 9,1	156,0	+ 7,6	(159,2)
	HAUSRAT, WOHNBEDARF										
	1971	AUG	150,0	+ 8,8	- 4,3	160,8	+ 2,2	160,9	+ 2,2	162,2	159,8
SEP		168,6	+ 8,6	+12,4	164,3	+ 2,2	161,5	+ 0,4	162,9	161,1	+ 0,8
OKT		176,0	+ 2,6	+ 4,4	159,7	- 2,8	160,9	- 0,4	163,6	163,2	+ 1,3
NOV		188,7	+ 8,5	+ 7,2	168,7	+ 5,6	167,1	+ 3,9	(164,3)	163,9	+ 0,4
DEZ		238,8	+ 4,9	+26,6	167,1	- 0,9	163,6	- 2,1	(165,0)	165,7	+ 1,1
1972	JAN	131,3	+ 9,8	-45,0	166,3	- 0,5	166,5	+ 1,8	(165,8)	167,3	+ 1,0
	FEB	141,7	+10,3	+ 7,9	172,2	+ 3,5	171,8	+ 3,2	(166,6)	169,5	+ 1,3
	MAR	165,2	+ 6,9	+16,6	171,8	- 0,2	170,2	- 0,9	(167,5)	168,1	- 0,8
	APR	150,4	+ 6,4	- 9,0	159,9	- 6,9	162,2	- 4,7	(168,5)	166,8	- 0,8
	MAI	158,7	+ 5,5	+ 5,5	167,7	+ 4,9	168,0	+ 3,6	(169,5)	167,2	+ 0,2
	JUN	161,2	+ 5,9	+ 1,6	171,4	+ 2,2	171,7	+ 2,2	(170,6)	168,0	+ 0,5
	JUL	162,6	+ 3,8	+ 0,9	163,8	- 4,4	164,5	- 4,2	(171,9)	170,7	+ 1,6
	AUG	169,3	+12,9	+ 4,1	178,5	+ 9,0	175,9	+ 6,9	(173,2)
	ELEKTRO- UND OPTISCHE ERZEUGNISSE, UHREN										
	1971	AUG	164,5	+11,8	- 2,1	178,6	+ 1,8	177,4	+ 0,6	174,8	177,4
SEP		168,0	+12,6	+ 2,1	179,3	+ 0,4	179,4	+ 1,1	176,0	178,0	+ 0,3
OKT		175,6	+ 7,6	+ 4,5	176,3	- 1,7	177,4	- 1,1	177,3	180,0	+ 1,1
NOV		219,9	+11,6	+25,2	185,7	+ 5,3	183,4	+ 3,4	(178,6)	203,9	+13,3
DEZ*		411,1	+ 9,2	+86,9	252,8	+36,1	250,8	+36,8	(180,0)	205,0	+ 0,5
1972	JAN	148,6	+10,2	-63,9	180,9	-28,4	180,8	-27,9	(181,4)	204,8	- 0,1
	FEB	147,7	+11,1	- 0,6	184,3	+ 1,9	182,9	+ 1,2	(182,8)	182,5	-10,9
	MAR	163,2	+10,9	+10,5	183,3	- 0,5	183,9	+ 0,5	(184,3)	182,3	- 0,1
	APR	156,4	+ 2,1	- 4,2	177,9	- 2,9	180,1	- 2,1	(185,8)	183,5	+ 0,7
	MAI	163,4	+11,1	+ 4,5	187,0	+ 5,1	186,5	+ 3,6	(187,4)	185,1	+ 0,9
	JUN	164,0	+ 9,8	+ 0,4	190,1	+ 1,7	188,7	+ 1,2	(189,1)	188,0	+ 1,6
	JUL	180,2	+ 7,2	+ 9,9	187,7	- 1,3	189,0	+ 0,2	(190,8)	193,5	+ 2,9
	AUG	192,9	+17,3	+ 7,0	204,8	+ 9,1	202,9	+ 7,4	(192,6)
	FAHRZEUGE, MASCHINEN UND BUEROEINRICHTUNGEN										
	1971	AUG	132,0	+ 4,8	-24,8	159,7	+ 0,7	159,6	+ 0,8	157,8	156,4
SEP		152,7	+ 0,9	+15,7	157,5	- 1,4	152,6	- 4,4	157,0	155,8	- 0,4
OKT		158,3	- 2,5	+ 3,7	152,9	- 2,9	155,1	+ 1,6	156,3	153,0	- 1,8
NOV		147,0	- 7,0	- 7,1	153,3	+ 0,3	151,4	- 2,4	(155,7)	148,1	- 3,2
DEZ		144,2	-12,4	- 1,9	146,3	- 4,6	137,9	- 8,9	(155,2)	150,3	+ 1,5
1972	JAN	122,1	+ 4,4	-15,3	162,0	+10,7	161,8	+17,3	(154,9)	151,3	+ 0,7
	FEB	135,6	- 4,8	+11,1	154,3	- 4,8	154,4	- 4,6	(154,9)	159,6	+ 5,5
	MAR	190,1	- 2,9	+40,2	165,9	+ 7,5	162,7	+ 5,4	(155,1)	153,8	- 3,6
	APR	163,8	-10,3	-13,8	141,7	-14,6	144,6	-11,1	(155,6)	157,0	+ 2,1
	MAI	175,8	+ 0,9	+ 7,3	164,1	+15,8	164,0	+13,4	(156,4)	158,2	+ 0,8
	JUN	187,7	+ 5,3	+ 6,8	169,4	+ 3,2	166,3	+ 1,4	(157,6)	157,9	- 0,2
	JUL	153,2	-12,8	-18,4	140,2	-17,2	143,9	-13,5	(159,2)	158,7	+ 0,5
	AUG	144,5	+ 5,5	- 5,7	170,2	+21,4	166,4	+15,6	(161,3)

8. AUSSENHANDEL (SPEZIALHANDEL)

8.1. EINFUHR - TATSÄCHLICHE WERTE (MILL. DM)

JAHR	MONAT	ORIGINALWERT			SAISONBEREINIGTER WERT		SAISON- UND ARBEITSTAGE- LICH BEREINIGTER WERT		GLATTE KOM- PONENTE	GLATTE KOMPONENTE PLUS GLEITENDER DREIMONATS- DURCHSCHNITT DER FESTE VERÄND. IN O/O		
		MILL. DM	VERÄNDERUNG IN O/O GEGEN VORJAHR VORMONAT		MILL. DM	VERÄNDERUNG IN O/O GEGEN VORMONAT	MILL. DM	VERÄNDERUNG IN O/O GEGEN VORMONAT		MILL. DM	GEGEN VORMONAT	
EINFUHR INSGESAMT												
1971	AUG	8991	+11,4	-13,6	10028	- 0,8	9942	- 2,2	10064	9972	- 1,1	
	SEP	9780	+ 6,2	+ 8,8	9944	- 0,8	9849	- 0,9	10093	9870	- 1,0	
	OKT	10285	+ 4,5	+ 5,2	9721	- 2,2	9821	- 0,3	10124	9924	+ 0,5	
	NOV	10114	+ 3,8	- 1,7	10239	+ 5,3	10105	+ 2,9	(10157)	9968	+ 0,4	
	DEZ	10546	+ 6,7	+ 4,3	10443	+ 2,0	9982	- 1,2	(10193)	10059	+ 0,9	
1972	JAN	9322	+ 7,1	-11,6	9996	- 4,3	10096	+ 1,1	(10236)	10156	+ 1,0	
	FEB	10134	+ 3,6	+ 8,7	10544	+ 5,5	10396	+ 3,0	(10284)	10346	+ 1,9	
	MAR	11244	+ 2,2	+11,0	10595	+ 0,5	10553	+ 1,5	(10341)	10399	+ 0,5	
	APR	10339	+ 0,8	- 8,0	9931	- 6,3	10257	- 2,8	(10407)	10647	+ 2,4	
	MAI	11175	+15,2	+ 8,1	11273	+13,5	11140	+ 8,6	(10484)	10644	+ 0,0	
	JUN	11200	+ 6,1	+ 0,2	10863	- 3,6	10546	- 5,3	(10573)	10634	- 0,1	
	JUL	10019	- 3,8	-10,5	9900	- 8,9	10231	- 3,0	(10675)	10521	- 1,1	
	AUG	10038	+11,6	+ 0,2	11009	+11,2	10802	+ 5,6	(10792)	
	ERNAHRUNGSWIRTSCHAFT											
	1971	AUG	1783	+14,0	- 1,2	1952	+ 5,4	1935	+ 3,6	1916	1892	- 0,9
SEP		1819	+ 3,3	+ 2,0	1870	- 4,2	1878	- 2,9	1920	1908	+ 0,8	
OKT		1973	+ 3,3	+ 8,5	1896	+ 1,4	1913	+ 1,9	1925	1895	- 0,7	
NOV		1964	+ 1,0	- 0,5	1914	+ 0,9	1895	- 0,9	(1931)	1901	+ 0,3	
DEZ		2166	+ 2,3	+10,3	1993	+ 4,1	1896	+ 0,1	(1939)	1906	+ 0,3	
1972	JAN	1810	+ 7,1	-16,4	1910	- 4,2	1930	+ 1,8	(1948)	1952	+ 2,4	
	FEB	1869	+ 8,5	+ 3,3	2070	+ 8,4	2034	+ 5,4	(1960)	1973	+ 1,1	
	MAR	2026	- 0,5	+ 8,4	1952	- 5,7	1959	- 3,7	(1975)	1976	+ 0,2	
	APR	1922	- 1,4	- 5,1	1881	- 3,6	1937	- 1,1	(1993)	2003	+ 1,4	
	MAI	2206	+18,6	+14,8	2166	+15,2	2118	+ 9,3	(2014)	2028	+ 1,7	
	JUN	2249	+ 9,0	+ 1,9	2129	- 1,7	2034	- 4,0	(2039)	2049	+ 1,0	
	JUL	1820	+ 0,8	-19,1	1911	-10,2	2000	- 1,7	(2069)	2042	- 0,3	
	AUG	1964	+10,2	+ 7,9	2130	+11,5	2098	+ 4,9	(2103)	
	GEWERBLICHE WIRTSCHAFT (OHNE GÜTER DER BUNDESREG.)											
	1971	AUG	6806	+ 9,2	-17,1	7688	- 2,8	7661	- 3,5	7795	7744	- 0,7
SEP		7755	+ 6,8	+13,9	7766	+ 1,0	7664	+ 0,0	7827	7640	- 1,3	
OKT		7968	+ 4,2	+ 2,7	7542	- 2,9	7597	- 0,9	7860	7732	+ 1,2	
NOV		7811	+ 5,6	- 2,0	7995	+ 6,0	7937	+ 4,5	(7895)	7788	+ 0,7	
DEZ		8116	+10,0	+ 3,9	8203	+ 2,6	7832	- 1,3	(7932)	7861	+ 0,9	
1972	JAN	7265	+ 7,0	-10,5	7776	- 5,2	7817	- 0,2	(7973)	7900	+ 0,5	
	FEB	7820	+ 4,9	+ 7,6	8113	+ 4,3	8054	+ 3,0	(8017)	8082	+ 2,3	
	MAR	8964	+ 4,8	+14,6	8451	+ 4,2	8381	+ 4,1	(8066)	8174	+ 1,1	
	APR	8231	+ 2,3	- 8,2	7853	- 7,1	8092	- 3,4	(8120)	8325	+ 1,8	
	MAI	8456	+13,1	+ 2,7	8562	+ 9,0	8508	+ 5,1	(8181)	8268	- 0,7	
	JUN	8674	+ 7,7	+ 2,6	8429	- 1,6	8210	- 3,5	(8247)	8217	- 0,6	
	JUL	7940	- 3,3	- 8,5	7745	- 8,1	7941	- 3,3	(8322)	8205	- 0,1	
	AUG	7770	+14,2	- 2,1	8593	+10,9	8471	+ 6,7	(8404)	
	ROHSTOFFE UND HALBWAREN											
	1971	AUG	2506	- 3,4	-13,0	2632	- 4,8	2597	- 6,3	2664	2645	- 1,7
SEP		2608	- 4,5	+ 4,1	2588	- 1,7	2575	- 0,8	2653	2546	- 3,7	
OKT		2502	- 7,2	- 4,1	2443	- 5,6	2466	- 4,2	2642	2565	+ 0,7	
NOV		2564	- 3,7	+ 2,5	2702	+10,6	2654	+ 7,6	(2632)	2591	+ 1,0	
DEZ		2823	+ 3,3	+10,1	2772	+ 2,6	2654	+ 0,0	(2623)	2623	+ 1,2	
1972	JAN	2451	- 3,2	-13,2	2553	- 7,9	2562	- 3,5	(2615)	2620	- 0,1	
	FEB	2542	- 2,5	+ 3,7	2694	+ 5,5	2647	+ 3,3	(2609)	2629	+ 0,3	
	MAR	2746	- 5,4	+ 8,0	2682	- 0,4	2680	+ 1,2	(2605)	2633	+ 0,2	
	APR	2519	-10,1	- 8,3	2478	- 7,6	2575	- 3,9	(2604)	2656	+ 0,9	
	MAI	2717	+ 2,5	+ 7,9	2744	+10,7	2716	+ 5,5	(2605)	2613	- 1,6	
	JUN	2772	- 1,5	+ 2,0	2645	- 3,6	2552	- 6,0	(2609)	2617	+ 0,2	
	JUL	2594	-10,0	- 6,4	2509	- 5,1	2588	+ 1,4	(2617)	2606	- 0,4	
	AUG	2628	+ 4,9	+ 1,3	2735	+ 9,0	2682	+ 3,6	(2628)	
	ROHSTOFFE											
	1971	AUG	1258	+ 5,5	- 7,1	1309	+ 0,0	1311	- 0,7	1325	1310	- 1,4
SEP		1307	+ 2,0	+ 3,9	1309	+ 0,0	1302	- 0,7	1323	1300	- 0,8	
OKT		1251	+ 0,8	- 4,3	1277	- 2,4	1287	- 1,2	1320	1299	- 0,1	
NOV		1268	+ 1,5	+ 1,4	1309	+ 2,5	1307	+ 1,6	(1317)	1304	+ 0,4	
DEZ		1428	+ 5,9	+12,6	1366	+ 4,4	1319	+ 0,9	(1313)	1305	+ 0,1	
1972	JAN	1225	+ 0,8	-14,2	1273	- 6,8	1289	- 2,3	(1309)	1313	+ 0,6	
	FEB	1300	+ 0,9	+ 6,1	1345	+ 5,7	1331	+ 3,3	(1305)	1327	+ 1,1	
	MAR	1389	+ 0,7	+ 6,8	1368	+ 1,7	1361	+ 2,3	(1301)	1315	- 0,9	
	APR	1235	-11,9	-11,1	1230	-10,1	1252	- 8,0	(1298)	1306	- 0,7	
	MAI	1348	+ 4,3	+ 9,1	1337	+ 8,7	1307	+ 4,4	(1294)	1274	- 2,5	
	JUN	1342	- 5,8	- 0,4	1297	- 3,0	1263	- 3,4	(1291)	1283	+ 0,7	
	JUL	1280	- 5,5	- 4,6	1245	- 4,0	1281	+ 1,4	(1289)	1286	+ 0,2	
	AUG	1292	+ 2,7	+ 0,9	1337	+ 7,4	1316	+ 2,7	(1288)	
	HALBWAREN											
	1971	AUG	1249	-11,0	-18,3	1323	- 8,4	1298	-10,1	1340	1353	- 0,7
SEP		1301	-10,2	+ 4,2	1339	+ 1,2	1322	+ 1,8	1330	1268	- 6,3	
OKT		1251	-14,0	- 3,8	1171	-12,5	1185	-10,4	1322	1281	+ 1,0	
NOV		1297	- 8,3	+ 3,7	1372	+17,2	1338	+12,9	(1315)	1285	+ 0,3	
DEZ		1395	+ 0,9	+ 7,6	1411	+ 2,8	1333	- 0,4	(1310)	1313	+ 2,2	
1972	JAN	1226	- 6,9	-12,1	1269	-10,1	1269	- 4,8	(1306)	1309	- 0,3	
	FEB	1242	- 5,8	+ 1,3	1349	+ 6,3	1328	+ 4,6	(1304)	1297	- 0,9	
	MAR	1357	-10,8	+ 9,3	1303	- 3,4	1296	- 2,4	(1304)	1315	+ 1,4	
	APR	1285	- 8,1	- 5,3	1252	- 3,9	1322	+ 2,0	(1306)	1339	+ 1,8	
	MAI	1370	+ 0,9	+ 6,6	1395	+11,4	1403	+ 6,1	(1311)	1338	- 0,1	
	JUN	1430	+ 2,9	+ 4,4	1348	- 3,4	1292	- 7,9	(1318)	1326	- 0,9	
	JUL	1314	-14,0	- 0,1	1250	- 7,3	1286	- 0,5	(1328)	1313	- 1,0	
	AUG	1336	+ 7,0	+ 1,7	1395	+11,6	1363	+ 6,0	(1341)	

8. AUSSENHANDEL (SPEZIALHANDEL)

8.1. EINFUHR - TATSÄCHLICHE WERTE (MILL. DM)

JAHR	MONAT	ORIGINALWERT		SAISONBEREINIGTER WERT		SAISON- UND ARBEITSTAGE- LICH BEREINIGTER WERT		GLATTE KOM- PONENTE	GLATTE KOMPONENTE PLUS GLEITENDER DREI-MONATS- DURCHSCHNITT DER RESTE			
		MILL. DM	VERÄNDERUNG IN O/O GEGEN VORJAHR VORMONAT	MILL. DM	VERÄNDERUNG IN O/O GEGEN VORMONAT	MILL. DM	VERÄNDERUNG IN O/O GEGEN VORMONAT		MILL. DM	VERÄND. IN O/O GEGEN VORMONAT		
FERTIGWAREN (OHNE GÜTER DER BUNDESREG.)												
1971	AUG	4300	+18,2	-19,2	5054	- 1,8	5058	- 2,2	5131	5102	- 0,1	
	SEP	5146	+13,6	+19,7	5188	+ 2,7	5100	+ 0,8	5174	5091	- 0,2	
	OKT	5466	+10,4	+ 6,2	5082	- 2,0	5116	+ 0,3	5218	5170	+ 1,6	
	NOV	5247	+10,8	- 4,0	5309	+ 4,5	5294	+ 3,5	(5263)	5194	+ 0,5	
	DEZ	5293	+13,9	+ 0,9	5421	+ 2,1	5173	- 2,3	(5310)	5240	+ 0,9	
1972	JAN	4815	+13,2	- 9,0	5222	- 3,7	5255	+ 1,6	(5358)	5272	+ 0,6	
	FEB	5277	+ 8,8	+ 9,6	5407	+ 3,5	5390	+ 2,6	(5408)	5452	+ 3,4	
	MAR	6218	+10,0	+17,8	5779	+ 6,9	5712	+ 6,0	(5461)	5536	+ 1,5	
	APR	5711	+ 8,9	- 8,2	5359	- 7,3	5508	- 3,6	(5516)	5672	+ 2,5	
	MAI	5739	+19,0	+ 0,5	5829	+ 8,8	5799	+ 5,3	(5575)	5653	- 0,3	
	JUN	5901	+12,7	+ 2,8	5775	- 0,9	5656	- 2,5	(5638)	5604	- 0,9	
	JUL	5346	+ 0,4	- 9,4	5242	- 9,2	5362	- 5,2	(5704)	5598	- 0,1	
	AUG	5141	+19,6	- 3,8	5854	+11,7	5781	+ 7,8	(5775)	
	VORERZEUGNISSE											
	1971	AUG	1385	+16,1	-16,3	1587	+ 0,5	1578	- 0,8	1581	1600	+ 0,8
SEP		1672	+20,0	+20,7	1654	+ 4,2	1638	+ 3,8	1603	1606	+ 0,4	
OKT		1713	+16,6	+ 2,5	1588	- 4,0	1602	- 2,2	1624	1629	+ 1,4	
NOV		1623	+19,3	- 5,3	1660	+ 4,5	1645	+ 2,7	(1643)	1609	- 1,2	
DEZ		1553	+17,2	- 4,3	1644	- 1,0	1577	- 4,1	(1661)	1622	+ 0,8	
1972	JAN	1525	+17,7	- 1,8	1631	- 0,8	1642	+ 4,1	(1676)	1622	+ 0,0	
	FEB	1598	+16,4	+ 4,8	1657	+ 1,6	1646	+ 0,2	(1688)	1652	+ 1,8	
	MAR	1773	+ 7,5	+11,0	1675	+ 1,1	1667	+ 1,3	(1698)	1650	- 0,1	
	APR	1671	+ 6,8	- 5,8	1582	- 5,6	1632	- 2,1	(1703)	1706	+ 3,4	
	MAI	1816	+18,7	+ 8,7	1829	+15,6	1816	+11,3	(1705)	1729	+ 1,3	
	JUN	1852	+10,8	+ 2,0	1783	- 2,5	1736	- 4,4	(1703)	1742	+ 0,8	
	JUL	1701	+ 2,8	- 8,2	1632	- 8,5	1670	- 3,8	(1696)	1718	- 1,4	
	AUG	1590	+14,8	- 6,5	1770	+ 8,5	1743	+ 4,4	(1684)	
	ENDERZEUGNISSE (OHNE GÜTER DER BUNDESREG.)											
	1971	AUG	2914	+19,2	-20,6	3452	- 3,2	3461	- 3,2	3550	3500	- 0,4
SEP		3475	+10,8	+19,3	3554	+ 3,0	3477	+ 0,5	3571	3478	- 0,6	
OKT		3753	+ 7,8	+ 8,0	3474	- 2,3	3497	+ 0,6	3594	3546	+ 2,0	
NOV		3623	+ 7,3	- 3,5	3673	+ 5,7	3665	+ 4,8	(3620)	3581	+ 1,0	
DEZ		3739	+12,6	+ 3,2	3767	+ 2,6	3585	- 2,2	(3649)	3621	+ 1,1	
1972	JAN	3290	+11,2	-12,0	3586	- 4,8	3617	+ 0,9	(3682)	3638	+ 0,5	
	FEB	3679	+ 5,8	+11,8	3733	+ 4,1	3717	+ 2,8	(3720)	3796	+ 4,3	
	MAR	4445	+11,0	+20,8	4119	+10,3	4059	+ 9,2	(3763)	3875	+ 2,1	
	APR	4040	+ 9,8	- 9,1	3756	- 8,8	3857	- 5,0	(3813)	3968	+ 2,4	
	MAI	3923	+19,1	- 2,9	4018	+ 7,0	3994	+ 3,6	(3870)	3923	- 1,1	
	JUN	4049	+13,5	+ 3,2	3991	- 0,7	3926	- 1,7	(3935)	3872	- 1,3	
	JUL	3645	- 0,7	-10,0	3614	- 9,4	3705	- 5,6	(4008)	3881	+ 0,2	
	AUG	3551	+21,9	- 2,6	4078	+12,8	4020	+ 8,5	(4091)	
	HALBWAREN UND VORERZEUGNISSE											
	1971	AUG	2634	+ 1,5	-17,2	2913	- 3,9	2869	- 5,5	2921	2929	- 0,8
SEP		2973	+ 4,6	+12,9	2923	+ 0,3	2898	+ 1,0	2934	2855	- 2,5	
OKT		2964	+ 1,4	- 0,3	2771	- 5,2	2798	- 3,5	2946	2893	+ 1,3	
NOV		2920	+ 5,2	- 1,5	3038	+ 9,6	2981	+ 6,5	(2959)	2898	+ 0,2	
DEZ		2949	+ 8,9	+ 1,0	3061	+ 0,8	2915	- 2,2	(2971)	2938	+ 1,4	
1972	JAN	2751	+ 5,3	- 6,7	2914	- 4,8	2918	+ 0,1	(2982)	2935	- 0,1	
	FEB	2840	+ 5,5	+ 3,2	3014	+ 3,4	2970	+ 1,8	(2992)	2954	+ 0,6	
	MAR	3130	- 1,4	+10,2	2978	- 1,2	2973	+ 0,1	(3002)	2969	+ 0,5	
	APR	2956	- 0,3	- 5,6	2846	- 4,4	2963	- 0,3	(3010)	3053	+ 2,8	
	MAI	3185	+10,2	+ 7,7	3229	+13,5	3220	+ 8,7	(3016)	3071	+ 0,6	
	JUN	3282	+ 7,2	+ 3,0	3145	- 2,6	3028	- 6,0	(3021)	3074	+ 0,1	
	JUL	3015	- 5,3	- 8,1	2889	- 8,1	2972	- 1,8	(3024)	3038	- 1,2	
	AUG	2927	+11,1	- 2,9	3170	+ 9,7	3110	+ 4,6	(3025)	
	ERZEUGNISSE DER ERNÄHRUNGSINDUSTRIE, TABAKWAREN											
	1971	AUG	832	+13,8	+ 0,5	876	+ 2,1	865	+ 0,6	856	859	- 0,2
SEP		882	+10,5	+ 6,0	856	- 2,3	857	- 0,9	861	862	+ 0,3	
OKT		966	+ 5,8	+ 9,5	858	+ 0,2	863	+ 0,7	867	865	+ 0,3	
NOV		954	+10,9	- 1,2	891	+ 3,8	876	+ 1,5	(874)	867	+ 0,2	
DEZ		986	+ 6,7	+ 3,4	905	+ 1,6	863	- 1,5	(881)	868	+ 0,1	
1972	JAN	809	+ 8,2	-18,0	856	- 5,4	867	+ 0,5	(889)	870	+ 0,2	
	FEB	842	+ 5,6	+ 4,1	899	+ 5,0	880	+ 1,5	(899)	881	+ 1,3	
	MAR	918	+ 1,3	+ 9,0	891	- 0,9	897	+ 1,9	(909)	888	+ 0,8	
	APR	845	+ 5,2	- 8,0	862	- 3,3	887	- 1,1	(921)	920	+ 3,6	
	MAI	923	+29,1	+ 9,2	992	+15,1	977	+10,1	(935)	941	+ 2,3	
	JUN	977	+17,6	+ 5,9	1001	+ 0,9	963	- 1,4	(950)	953	+ 1,3	
	JUL	837	+ 1,1	-14,3	887	-11,4	921	- 4,4	(967)	962	+ 0,9	
	AUG	984	+18,3	+17,6	1021	+15,1	1004	+ 9,0	(986)	
	ERZEUGNISSE DER GRUNDSTOFF- UND PRODUKTIONSGÜTERINDUSTRIEN											
	1971	AUG	2465	- 1,8	-17,8	2679	- 5,4	2641	- 6,8	2680	2704	- 1,2
SEP		2721	+ 1,5	+10,4	2671	- 0,3	2651	+ 0,4	2684	2605	- 3,7	
OKT		2659	- 2,9	- 2,3	2504	- 6,3	2524	- 4,8	2688	2627	+ 0,8	
NOV		2618	+ 1,0	- 1,5	2759	+10,2	2708	+ 7,3	(2693)	2627	+ 0,0	
DEZ		2660	+ 4,6	+ 1,6	2772	+ 0,5	2651	- 2,1	(2698)	2665	+ 1,4	
1972	JAN	2452	+ 2,0	- 7,8	2637	- 4,9	2636	- 0,6	(2703)	2657	- 0,3	
	FFB	2534	+ 1,4	+ 3,3	2719	+ 3,1	2684	+ 1,8	(2709)	2672	+ 0,6	
	MAR	2826	- 4,0	+11,5	2698	- 0,8	2696	+ 0,4	(2714)	2689	+ 0,6	
	APR	2691	- 2,4	- 4,8	2582	- 4,3	2687	- 0,3	(2720)	2761	+ 2,7	
	MAI	2900	+ 6,7	+ 7,8	2906	+12,5	2901	+ 8,0	(2727)	2772	+ 0,4	
	JUN	2972	+ 4,6	+ 2,5	2823	- 2,9	2728	- 6,0	(2733)	2779	+ 0,3	
	JUL	2793	- 6,9	- 6,0	2644	- 6,3	2707	- 0,8	(2739)	2760	- 0,7	
	AUG	2712	+10,0	- 2,9	2894	+ 9,5	2845	+ 5,1	(2745)	

8. AUSSENHANDEL (SPEZIALHANDEL)

8.1. EINFUHR - TATSÄCHLICHE WERTE (MILL. DM)

JAHR	MONAT	ORIGINALWERT			SAISONBEREINIGTER WERT			SAISON- UND ARBEITSTAGE- LICH BEREINIGTER WERT			GLATTE KOM- PONENTE	GLATTE KOMPONENTE PLUS GLEITENDER DREIMONATS- DURCHSCHNITT DER RESTE			
		VERAENDERUNG IN O/O GEGEN			VERAENDERUNG IN O/O GEGEN			VERAENDERUNG IN O/O GEGEN				VERAEND. IN O/O			
		MILL.DM	VORJAHR	VORMONAT	MILL.DM	VORJAHR	VORMONAT	MILL.DM	VORJAHR	VORMONAT		MILL.DM	VORJAHR	VORMONAT	
ERZEUGNISSE DER INVESTITIONSGUETERINDUSTRIEN															
1971	AUG	1796	+15,9	-27,3	2253	- 6,0		2269	- 5,5		2352	2310	- 1,0		
	SEP	2185	+ 5,6	+21,7	2336	+ 3,7		2275	+ 0,3		2354	2284	- 1,1		
	OKT	2402	+ 4,6	+ 9,9	2295	- 1,8		2309	+ 1,5		2356	2338	+ 2,4		
	NOV	2400	+ 2,3	- 0,1	2422	+ 5,5		2432	+ 5,3		(2361)	2356	+ 0,8		
	DEZ	2524	+ 7,4	+ 5,2	2463	+ 1,7		2330	- 4,2		(2368)	2359	+ 0,1		
1972	JAN	2109	+ 3,6	-16,4	2297	- 6,7		2318	- 0,5		(2379)	2336	- 1,0		
	FEB	2300	- 3,7	+ 9,1	2365	+ 3,0		2364	+ 2,0		(2395)	2435	+ 4,2		
	MAR	2877	+ 6,4	+25,1	2679	+13,3		2627	+11,1		(2415)	2498	+ 2,6		
	APR	2678	+ 5,6	- 6,9	2447	- 8,7		2509	- 4,5		(2441)	2566	+ 2,7		
	MAI	2610	+13,4	- 2,5	2583	+ 5,6		2568	+ 2,4		(2474)	2530	- 1,4		
	JUN	2687	+10,1	+ 3,0	2565	- 0,7		2522	- 1,8		(2514)	2459	- 2,8		
	JUL	2243	- 9,2	-16,5	2226	-13,2		2294	- 9,0		(2562)	2453	- 0,2		
	AUG	2139	+19,1	- 4,6	2588	+16,3		2550	+11,2		(2619)		
	ERZEUGNISSE DER VERBRAUCHSGUETERINDUSTRIEN														
	1971	AUG	1349	+26,0	- 7,7	1487	+ 3,6		1478	+ 1,9		1500	1476	+ 0,9	
SEP		1614	+21,4	+19,6	1521	+ 2,3		1502	+ 1,6		1527	1500	+ 1,6		
OKT		1726	+18,8	+ 6,9	1504	- 1,1		1520	+ 1,2		1555	1531	+ 2,1		
NOV		1575	+22,1	- 8,7	1587	+ 5,5		1570	+ 3,3		(1582)	1552	+ 1,4		
DEZ		1548	+27,5	- 1,7	1648	+ 3,8		1566	- 0,3		(1609)	1588	+ 2,3		
1972	JAN	1503	+27,8	- 2,9	1617	- 1,9		1627	+ 3,9		(1636)	1626	+ 2,4		
	FEB	1702	+27,8	+13,2	1704	+ 5,4		1685	+ 3,6		(1662)	1696	+ 4,3		
	MAR	1931	+21,8	+13,5	1787	+ 4,9		1775	+ 5,3		(1689)	1715	+ 1,1		
	APR	1686	+17,9	-12,7	1632	- 8,7		1685	- 5,1		(1714)	1753	+ 2,2		
	MAI	1666	+34,1	- 1,2	1815	+11,2		1798	+ 6,7		(1739)	1748	- 0,3		
	JUN	1760	+23,0	+ 5,6	1815	+ 0,0		1761	- 2,1		(1764)	1762	+ 0,8		
	JUL	1681	+15,1	- 4,5	1681	- 7,4		1726	- 2,0		(1787)	1761	- 0,1		
	AUG	1685	+24,9	+ 0,2	1821	+ 8,3		1796	+ 4,1		(1810)		
	INVESTITIONSGUETER														
	1971	AUG	777	+19,9	-31,5	971	-12,3		1009	- 8,9		1057	1026	- 3,2	
SEP		915	+ 2,6	+17,8	1015	+ 4,5		970	- 3,9		1053	987	- 3,8		
OKT		987	- 0,7	+ 7,9	978	- 3,6		982	+ 1,2		1049	1016	+ 2,9		
NOV		1021	+ 0,3	+ 3,4	1051	+ 7,5		1099	+11,9		(1045)	1045	+ 2,9		
DEZ		1207	+10,9	+18,2	1122	+ 6,8		1055	- 4,0		(1043)	1042	- 0,3		
1972	JAN	881	- 4,8	-27,0	956	-14,8		973	- 7,8		(1043)	1014	- 2,7		
	FEB	974	-14,0	+10,6	996	+ 4,2		1015	+ 4,3		(1045)	1052	+ 3,7		
	MAR	1325	+ 9,1	+36,0	1218	+22,3		1169	+15,2		(1050)	1116	+ 6,1		
	APR	1254	+ 3,5	- 5,4	1168	- 4,1		1167	- 0,2		(1058)	1136	+ 1,8		
	MAI	1131	+ 4,5	- 9,8	1089	- 6,8		1075	- 7,9		(1071)	1125	- 1,0		
	JUN	1198	+ 8,4	+ 5,9	1152	+ 5,8		1137	+ 5,8		(1087)	1059	- 5,9		
	JUL	934	-17,7	-22,0	936	-18,7		972	-14,5		(1109)	1066	+ 0,7		
	AUG	905	+16,5	- 3,1	1106	+18,2		1094	+12,6		(1135)		
	VERBRAUCHSGUETER														
	1971	AUG	1141	+34,4	-11,1	1295	+ 2,5		1282	+ 1,0		1298	1288	+ 1,7	
SEP		1402	+24,6	+22,9	1325	+ 2,3		1319	+ 2,9		1320	1316	+ 2,2		
OKT		1525	+25,2	+ 8,8	1338	+ 1,0		1346	+ 2,0		1342	1337	+ 1,6		
NOV		1396	+17,5	- 8,5	1367	+ 2,2		1346	+ 0,0		(1364)	1345	+ 0,6		
DEZ		1271	+23,2	- 9,0	1391	+ 1,8		1343	- 0,2		(1387)	1361	+ 1,2		
1972	JAN	1248	+26,1	- 1,8	1381	- 0,7		1395	+ 3,9		(1409)	1404	+ 3,2		
	FEB	1504	+28,8	+20,5	1496	+ 8,3		1473	+ 5,6		(1431)	1481	+ 5,5		
	MAR	1726	+21,8	+14,8	1575	+ 5,3		1574	+ 6,9		(1452)	1506	+ 1,7		
	APR	1482	+18,7	-14,1	1433	- 9,0		1472	- 6,5		(1474)	1523	+ 1,1		
	MAI	1409	+32,2	- 4,9	1529	+ 6,7		1523	+ 3,5		(1496)	1494	- 1,9		
	JUN	1462	+20,7	+ 3,8	1511	- 1,2		1488	- 2,3		(1517)	1483	- 0,7		
	JUL	1408	+ 9,7	- 3,7	1408	- 6,8		1438	- 3,4		(1539)	1492	+ 0,6		
	AUG	1425	+24,9	+ 1,2	1570	+11,5		1550	+ 7,8		(1560)		
	EWG														
	1971	AUG	4018	+17,3	-17,3	4651	- 1,0		4633	- 1,7		4747	4694	+ 0,3	
SEP		4752	+16,8	+18,3	4799	+ 3,2		4753	+ 2,6		4796	4706	+ 0,3		
OKT		5066	+12,6	+ 6,6	4708	- 1,9		4733	- 0,4		4844	4809	+ 2,2		
NOV		4917	+14,1	- 2,9	4963	+ 5,4		4942	+ 4,4		(4892)	4821	+ 0,2		
DEZ		4833	+15,5	- 1,7	5012	+ 1,0		4788	- 3,1		(4939)	4873	+ 1,1		
1972	JAN	4426	+15,4	- 8,4	4839	- 3,5		4889	+ 2,1		(4985)	4895	+ 0,5		
	FEB	4845	+13,6	+ 9,5	5036	+ 4,1		5006	+ 2,4		(5031)	5019	+ 2,5		
	MAR	5605	+ 7,5	+15,7	5192	+ 3,1		5163	+ 3,1		(5076)	5092	+ 1,5		
	APR	5214	+ 9,4	- 7,0	4967	- 4,3		5108	- 1,1		(5120)	5310	+ 4,3		
	MAI	5738	+26,6	+10,0	5723	+15,2		5660	+10,8		(5165)	5329	+ 0,4		
	JUN	5605	+13,1	- 2,3	5362	- 6,3		5218	- 7,8		(5208)	5277	- 1,0		
	JUL	4860	+ 0,0	-13,3	4797	-10,5		4952	- 5,1		(5251)	5147	- 2,5		
	AUG	4728	+17,7	- 2,7	5337	+11,3		5271	+ 6,4		(5294)		
	UEBRIGE LAENDER														
	1971	AUG	4973	+ 7,1	-10,4	5382	- 1,0		5340	- 2,4		5317	5294	- 2,2	
SEP		5028	- 2,1	+ 1,1	5122	- 4,8		5087	- 4,7		5297	5177	- 2,2		
OKT		5219	- 2,3	+ 3,8	5054	- 1,3		5105	+ 0,4		5279	5112	- 1,3		
NOV		5198	- 4,3	- 0,4	5225	+ 3,4		5149	+ 0,9		(5265)	5157	+ 0,9		
DEZ		5714	+ 0,3	+ 9,9	5444	+ 4,2		5221	+ 1,4		(5255)	5191	+ 0,7		
1972	JAN	4896	+ 0,7	-14,3	5182	- 4,8		5207	- 0,3		(5251)	5290	+ 1,9		
	FEB	5289	- 4,1	+ 8,0	5527	+ 6,7		5450	+ 4,7		(5254)	5350	+ 1,1		
	MAR	5639	- 2,6	+ 6,6	5416	- 2,0		5403	- 0,9		(5266)	5332	- 0,3		
	APR	5125	- 6,7	- 9,1	4976	- 8,1		5153	- 4,6		(5287)	5336	+ 0,1		
	MAI	5437	+ 5,3	+ 6,1	5525	+11,0		5463	+ 6,0		(5320)	5303	- 0,6		
	JUN	5595	- 0,1	+ 2,9	5463	- 1,1		5306	- 2,9		(5365)	5334	+ 0,6		
	JUL	5159	- 7,1	- 7,8	5107	- 6,5		5248	- 1,1		(5424)	5374	+ 0,7		
	AUG	5310	+ 6,8	+ 2,9	5680	+11,2		5584	+ 6,4		(5498)		

8. AUSSENHANDEL (SPEZIALHANDEL)

8.1. EINFUHR - TATSÄCHLICHE WERTE (MILL. DM)

JAHR	MONAT	ORIGINALWERT		SAISONBEREINIGTER WERT		SAISON- UND ARBEITSTAGE- LICH BEREINIGTER WERT		GLATTE KOM- PONENTE	GLATTE KOMPONENTE PLUS GLEITENDER DREIMONATS- DURCHSCHNITT DER RESTE		
		MILL.DM	VERÄNDERUNG IN O/O GEGEN VORJAHR VORMONAT	MILL.DM	VERÄNDERUNG IN O/O GEGEN VORMONAT	MILL.DM	VERÄNDERUNG IN O/O GEGEN VORMONAT	MILL.DM	MILL.DM	VERÄND. IN O/O GEGEN VORMONAT	
1971	EFTA										
	AUG	1221	- 1,9	-22,5	1399	- 6,7	1392	- 7,3	1420	1418	- 1,9
	SEP	1403	- 1,8	+14,9	1390	- 0,6	1363	- 2,1	1420	1375	- 3,0
	OKT	1452	- 5,6	+ 3,5	1357	- 2,4	1370	+ 0,5	1419	1369	+ 1,0
	NOV	1465	+ 2,2	+ 0,9	1455	+ 7,2	1435	+ 4,7	(1419)	1401	+ 0,9
	DEZ	1531	+ 1,6	+ 4,5	1452	- 0,2	1398	- 2,6	(1420)	1421	+ 1,4
1972	JAN	1292	+ 8,5	-15,6	1429	- 1,6	1430	+ 2,3	(1421)	1407	- 1,0
	FEB	1327	- 1,8	+ 2,7	1397	- 2,2	1394	- 2,5	(1422)	1416	+ 0,6
	MAR	1512	- 2,6	+13,9	1441	+ 3,1	1426	+ 2,3	(1425)	1397	- 1,3
	APR	1379	- 2,0	- 9,8	1329	- 7,8	1372	- 3,8	(1428)	1439	+ 3,0
	MAI	1499	+ 8,2	+ 8,7	1516	+14,1	1520	+10,8	(1433)	1451	+ 0,8
	JUN	1521	+ 4,7	+ 1,5	1490	- 1,7	1463	- 3,7	(1439)	1460	+ 0,6
	JUL	1435	- 8,9	- 5,7	1378	- 7,5	1399	- 4,4	(1446)	1444	- 1,1
	AUG	1321	+ 8,2	- 7,9	1495	+ 8,5	1472	+ 5,2	(1455)
	VEREINIGTE STAATEN										
	AUG	1081	+23,5	+10,5	1127	+18,5	1116	+13,8	1012	1004	- 4,8
	SEP	835	-13,1	-22,8	915	-18,8	912	-18,3	992	992	- 1,2
	OKT	886	-14,1	+ 6,1	935	+ 2,2	946	+ 3,7	971	886	-10,7
NOV	744	-32,9	-16,0	819	-12,4	800	-15,4	(950)	883	- 0,3	
DEZ	915	-21,4	+23,0	898	+ 9,6	902	+12,8	(929)	877	- 0,7	
1972	JAN	861	- 8,9	- 5,9	920	+ 2,4	928	+ 2,9	(908)	999	+13,9
	FEB	1069	-20,1	+24,2	1197	+30,1	1168	+25,9	(887)	1021	+ 2,2
	MAR	1040	-14,7	- 2,7	969	-19,0	967	-17,2	(868)	1002	- 1,9
	APR	910	-20,3	-12,5	832	-14,1	872	- 9,8	(851)	863	-13,9
	MAI	819	-27,7	-10,0	758	- 8,9	752	-13,8	(835)	797	- 7,6
	JUN	818	-32,2	- 0,1	741	- 2,2	769	+ 2,3	(822)	757	- 5,0
	JUL	772	-21,1	- 5,6	749	+ 1,1	754	- 2,0	(811)	783	+ 3,4
	AUG	824	-23,8	+ 6,7	853	+13,9	829	+ 9,9	(803)
	UEBRIGE INDUSTRIALISIERTE WESTLICHE LÄNDER										
	AUG	791	- 1,6	-14,9	851	- 5,2	840	- 6,7	882	860	- 2,9
	SEP	832	- 0,1	+ 5,2	856	+ 0,6	850	+ 1,2	886	863	+ 0,3
	OKT	910	+ 6,6	+ 9,4	887	+ 3,6	902	+ 6,1	891	882	+ 2,2
NOV	976	+ 1,1	+ 7,3	910	+ 2,6	896	- 0,7	(900)	898	+ 1,8	
DEZ	1089	+ 1,3	+11,6	957	+ 5,2	897	+ 0,1	(911)	898	+ 0,0	
1972	JAN	861	+ 4,9	-20,9	891	- 6,9	902	+ 0,6	(925)	921	+ 2,6
	FEB	948	+ 4,1	+10,1	986	+10,7	967	+ 7,2	(942)	952	+ 3,4
	MAR	968	+13,1	+ 2,1	996	+ 1,0	992	+ 2,6	(964)	971	+ 2,0
	APR	928	+ 8,3	- 4,1	933	- 6,3	959	- 3,3	(990)	1007	+ 3,7
	MAI	1019	+29,2	+ 9,8	1098	+17,7	1073	+11,9	(1020)	1025	+ 1,8
	JUN	1087	+22,1	+ 6,7	1093	- 0,5	1047	- 2,4	(1056)	1046	+ 2,0
	JUL	980	+ 5,5	- 9,8	975	-10,8	1024	- 2,2	(1097)	1070	+ 2,3
	AUG	1121	+41,7	+14,4	1171	+20,1	1144	+11,7	(1143)
	ENTWICKLUNGSLÄNDER										
	AUG	1511	+10,5	- 7,5	1582	- 4,2	1570	- 5,1	1584	1585	- 1,3
	SEP	1525	+ 0,1	+ 0,9	1532	- 3,2	1539	- 2,0	1583	1549	- 2,3
	OKT	1531	+ 2,6	+ 0,4	1537	+ 0,3	1539	+ 0,0	1582	1551	+ 0,1
NOV	1530	+ 3,6	- 0,1	1597	+ 3,9	1574	+ 2,3	(1581)	1575	+ 1,5	
DEZ	1644	+ 9,9	+ 7,5	1672	+ 4,7	1611	+ 2,4	(1581)	1575	+ 0,0	
1972	JAN	1517	- 3,7	- 7,7	1533	- 8,3	1541	- 4,3	(1581)	1581	+ 0,4
	FEB	1574	+ 0,5	+ 3,8	1622	+ 5,8	1592	+ 3,3	(1581)	1576	- 0,3
	MAR	1712	- 2,7	+ 8,8	1583	- 2,4	1595	+ 0,2	(1583)	1564	- 0,8
	APR	1522	-10,7	-11,1	1463	- 7,6	1507	- 5,5	(1586)	1573	+ 0,6
	MAI	1654	+ 5,1	+ 8,7	1644	+12,4	1619	+ 7,4	(1590)	1565	- 0,5
	JUN	1690	+ 2,1	+ 2,2	1633	- 0,7	1569	- 3,1	(1596)	1595	+ 1,9
	JUL	1522	- 6,9	- 9,9	1552	- 5,0	1599	+ 1,9	(1603)	1606	+ 0,7
	AUG	1612	+ 6,7	+ 5,9	1674	+ 7,9	1653	+ 3,4	(1613)
	OSTBLOCKLÄNDER										
	AUG	359	+ 5,3	-14,7	398	- 0,7	395	- 2,0	400	399	+ 0,3
	SEP	422	+10,2	+17,5	405	+ 1,8	401	+ 1,5	403	395	- 1,0
	OKT	431	+ 3,1	+ 2,1	384	- 5,2	388	- 3,2	406	402	+ 1,8
NOV	471	+ 7,5	+ 9,3	421	+ 9,6	416	+ 7,2	(409)	409	+ 1,7	
DEZ	524	+18,6	+11,3	444	+ 5,5	422	+ 1,4	(413)	401	- 2,0	
1972	JAN	357	+10,9	-31,9	361	-18,7	365	-13,5	(417)	395	- 1,5
	FEB	362	+ 7,7	+ 1,4	403	+11,6	398	+ 9,0	(421)	393	- 0,5
	MAR	399	+ 2,0	+10,2	416	+ 3,2	416	+ 4,5	(426)	409	+ 4,1
	APR	380	+ 2,2	- 4,8	402	- 3,4	414	- 0,5	(432)	437	+ 6,8
	MAI	437	+32,0	+15,0	491	+22,1	482	+16,4	(438)	453	+ 3,7
	JUN	472	+22,3	+ 8,0	483	- 1,6	464	- 3,7	(444)	463	+ 2,2
	JUL	439	+ 4,3	- 7,0	427	-11,6	444	- 4,3	(451)	455	- 1,7
	AUG	425	+18,4	- 3,2	464	+ 8,7	457	+ 2,9	(459)

8. AUSSENHANDEL (SPEZIALHANDEL)

8.2. AUSFUHR - TATSÄCHLICHE WERTE (MILL. DM)

JAHR	MONAT	ORIGINALWERT			SAISONBEREINIGTER WERT			SAISON- UND ARBEITSTAEGLICH BEREINIGTER WERT			GLATTE KOMPONENTE	GLATTE KOMPONENTE PLUS GLEITENDER DREIMONATS-DURCHSCHNITT DER RESTE		
		MILL. DM	VERAENDERUNG IN O/O GEGEN		MILL. DM	VERAENDERUNG IN O/O GEGEN		MILL. DM	VERAENDERUNG IN O/O GEGEN			MILL. DM	VERAEND. IN O/O GEGEN VORMONAT	
			VORJAHR	VORMONAT		VORJAHR	VORMONAT		VORJAHR	VORMONAT			VORJAHR	VORMONAT
AUSFUHR INSGESAMT														
1971	AUG	10324	+14,5	-12,6	11660	+ 5,0		11542	+ 3,7		11439		11401	+ 0,2
	SEP	11708	+10,9	+13,4	11608	- 0,4		11573	+ 0,3		11478		11435	+ 0,3
	OKT	11815	+ 2,3	+ 0,9	11095	- 4,4		11192	- 3,3		11519		11344	- 0,8
	NOV	11051	+ 6,1	- 6,5	11443	+ 3,1		11270	+ 0,7		(11565)		11219	- 1,1
	DEZ	12417	- 1,3	+12,4	11561	+ 1,0		11200	- 0,6		(11616)		11411	+ 1,7
1972	JAN	10391	+ 9,1	-16,3	11657	+ 0,8		11770	+ 5,1		(11674)		11769	+ 3,1
	FEB	11894	+11,0	+14,5	12525	+ 7,4		12347	+ 4,9		(11741)		12043	+ 2,3
	MAR	12924	+ 2,2	+ 8,7	12009	- 4,1		12022	- 2,6		(11818)		12062	+ 0,2
	APR	11697	+ 3,2	- 9,5	11535	- 3,9		11878	- 1,6		(11906)		12142	+ 0,7
	MAI	12490	+14,3	+ 6,8	12672	+ 9,9		12590	+ 6,4		(12007)		12196	+ 0,4
	JUN	12435	+ 8,3	- 0,4	12389	- 2,2		12185	- 3,2		(12123)		12074	- 1,0
	JUL	11642	- 1,4	- 6,4	11160	- 9,9		11464	- 5,9		(12254)		12026	- 0,4
	AUG	11380	+10,2	- 2,3	12641	+13,2		12447	+ 8,6		(12402)	
	GEWERBLICHE WIRTSCHAFT													
	1971	AUG	9861	+14,0	-13,1	11145	+ 4,6		11031	+ 3,3		10938		10921
SEP		11227	+10,8	+13,9	11118	- 0,2		11092	+ 0,6		10972		10940	+ 0,2
OKT		11335	+ 2,0	+ 1,0	10611	- 4,6		10698	- 3,6		11010		10853	- 0,8
NOV		10581	+ 5,8	- 6,7	10939	+ 3,1		10774	+ 0,7		(11052)		10723	- 1,2
DEZ		11852	- 1,9	+12,0	11027	+ 0,8		10703	- 0,7		(11099)		10891	+ 1,6
1972	JAN	9865	+ 7,7	-16,8	11094	+ 0,6		11203	+ 4,7		(11154)		11227	+ 3,1
	FEB	11349	+11,0	+15,0	11958	+ 7,8		11785	+ 5,2		(11217)		11479	+ 2,2
	MAR	12314	- 0,2	+ 8,5	11441	- 4,3		11460	- 2,8		(11290)		11515	+ 0,3
	APR	11189	+ 3,5	- 9,1	11042	- 3,5		11311	- 1,3		(11375)		11592	+ 0,7
	MAI	11905	+13,9	+ 6,4	12088	+ 9,5		12018	+ 6,3		(11472)		11661	+ 0,6
	JUN	11887	+ 8,5	- 0,2	11853	- 1,9		11667	- 2,9		(11584)		11548	- 1,0
	JUL	11174	- 1,6	- 6,0	10700	- 9,7		10975	- 5,9		(11711)		11501	- 0,4
	AUG	10834	+ 9,9	- 3,0	12057	+12,7		11878	+ 8,2		(11856)	
	ROHSTOFFE UND HALBWAREN													
	1971	AUG	1059	+ 8,0	- 5,5	1159	+ 5,7		1143	+ 3,6		1143		1122
SEP		1126	+ 3,4	+ 2,5	1118	- 3,5		1125	- 1,6		1139		1119	- 0,3
OKT		1146	- 1,7	+ 1,8	1079	- 3,5		1090	- 3,1		1134		1108	- 1,0
NOV		1087	+ 2,2	- 5,1	1121	+ 3,9		1109	+ 1,7		(1130)		1101	- 0,6
DEZ		1195	- 0,3	+ 9,9	1174	+ 4,7		1104	- 0,5		(1125)		1109	+ 0,7
1972	JAN	1015	- 1,9	-15,1	1102	- 6,1		1113	+ 0,8		(1120)		1112	+ 0,3
	FEB	1095	- 2,2	+ 7,9	1139	+ 3,4		1119	+ 0,5		(1115)		1118	+ 0,5
	MAR	1171	- 8,0	+ 6,9	1117	- 1,9		1122	+ 0,3		(1111)		1113	- 0,4
	APR	1064	-10,7	- 9,1	1055	- 5,6		1097	- 2,2		(1107)		1139	+ 2,3
	MAI	1197	+ 6,8	+12,5	1223	+15,9		1200	+ 9,4		(1103)		1127	- 1,1
	JUN	1156	- 2,0	- 3,4	1155	- 5,6		1085	- 9,6		(1100)		1116	- 1,0
	JUL	1046	-10,1	- 9,5	1007	-12,8		1062	- 2,1		(1098)		1091	- 2,2
	AUG	1088	- 1,0	+ 4,0	1142	+13,4		1125	+ 5,9		(1097)	
	ROHSTOFFE													
	1971	AUG	257	+ 5,3	- 2,3	274	+ 9,6		270	+ 7,1		270		263
SEP		277	- 3,5	+ 7,8	270	- 1,5		269	- 0,4		269		262	- 0,4
OKT		270	-13,5	- 2,5	246	- 8,9		248	- 7,8		269		265	+ 1,1
NOV		280	+ 2,2	+ 3,7	281	+14,2		277	+11,7		(268)		263	- 0,8
DEZ		279	+ 3,0	- 0,4	279	- 0,7		263	- 5,1		(268)		269	+ 2,3
1972	JAN	251	- 4,2	-10,0	265	- 5,0		267	+ 1,5		(268)		264	- 1,9
	FEB	250	- 3,8	- 0,4	266	+ 0,4		261	- 2,2		(269)		269	+ 1,9
	MAR	282	- 1,4	+12,8	280	+ 5,3		280	+ 7,3		(270)		268	- 0,4
	APR	259	- 6,2	- 8,2	254	- 9,3		264	- 5,7		(271)		281	+ 4,9
	MAI	294	+ 7,3	+13,5	303	+19,3		299	+13,3		(273)		281	+ 0,0
	JUN	296	+ 7,6	+ 0,7	293	- 3,3		280	- 6,4		(276)		280	- 0,4
	JUL	252	- 4,2	-14,9	249	-15,0		261	- 6,8		(279)		275	- 1,8
	AUG	272	+ 5,8	+ 7,9	288	+15,7		284	+ 8,8		(283)	
	HALBWAREN													
	1971	AUG	842	+ 8,6	- 6,4	878	+ 2,9		867	+ 0,9		873		861
SEP		850	+ 6,0	+ 1,0	854	- 2,7		861	- 0,7		870		856	- 0,6
OKT		877	+ 2,7	+ 3,2	830	- 2,8		839	- 2,6		866		846	- 1,2
NOV		807	+ 2,2	- 8,0	845	+ 1,8		839	+ 0,0		(862)		838	- 0,9
DEZ		916	- 1,3	+13,5	889	+ 5,2		835	- 0,5		(857)		843	+ 0,6
1972	JAN	764	- 1,2	-16,6	846	- 4,8		855	+ 2,4		(852)		849	+ 0,7
	FEB	846	- 1,6	+10,7	871	+ 3,0		858	+ 0,4		(847)		853	+ 0,5
	MAR	889	- 9,9	+ 5,1	842	- 3,3		845	- 1,5		(842)		843	- 1,2
	APR	805	-12,1	- 9,4	797	- 5,3		827	- 2,1		(836)		859	+ 1,9
	MAI	903	+ 6,5	+12,2	924	+15,9		904	+ 9,3		(830)		845	- 1,6
	JUN	861	- 4,9	- 4,7	859	- 7,0		803	-11,2		(825)		838	- 0,8
	JUL	794	-11,8	- 7,8	765	-10,9		807	+ 0,5		(820)		815	- 2,7
	AUG	816	- 3,1	+ 2,8	840	+10,8		836	+ 3,6		(815)	
	FERTIGWAREN													
	1971	AUG	8762	+14,8	-14,0	9985	+ 4,4		9888	+ 3,3		9795		9798
SEP		10100	+11,6	+15,3	10000	+ 0,2		9966	+ 0,8		9833		9820	+ 0,2
OKT		10188	+ 2,4	+ 0,9	9530	- 4,7		9608	- 3,6		9875		9744	- 0,8
NOV		9493	+ 6,3	- 6,8	9817	+ 3,0		9664	+ 0,6		(9921)		9621	- 1,3
DEZ		10657	- 2,1	+12,3	9852	+ 0,4		9598	- 0,7		(9974)		9782	+ 1,7
1972	JAN	8850	+ 8,9	-17,0	9992	+ 1,4		10090	+ 5,1		(10033)		10115	+ 3,4
	FEB	10254	+12,6	+15,9	10820	+ 8,3		10666	+ 5,7		(10101)		10361	+ 2,4
	MAR	11143	+ 0,7	+ 8,7	10323	- 4,6		10338	- 3,1		(10179)		10402	+ 0,4
	APR	10124	+ 5,3	- 9,1	9987	- 3,3		10214	- 1,2		(10268)		10452	+ 0,5
	MAI	10708	+14,7	+ 5,8	10865	+ 8,8		10818	+ 5,9		(10369)		10533	+ 0,8
	JUN	10731	+ 9,8	+ 0,2	10698	- 1,5		10582	- 2,2		(10483)		10432	- 1,0
	JUL	10127	- 0,6	- 5,6	9691	- 9,4		9912	- 6,3		(10612)		10410	- 0,2
	AUG	9746	+11,2	- 3,8	10914	+12,6		10752	+ 8,5		(10758)	

8. AUSSENHANDEL (SPEZIALHANDEL)

8.2. AUSFUHR - TATSÄCHLICHE WERTE (MILL. DM)

JAHR	MONAT	ORIGINALWERT			SAISONBEREINIGTER WERT			SAISON- UND ARBEITSTAGE- LICH BEREINIGTER WERT			GLATTE KOM- PONFENTE	GLATTE KOMPONENTE PLUS GLEITENDER DREIMONATS- DURCHSCHNITT DER RESTE		
		MILL.DM	VERAENDERUNG IN O/O GEGEN VORJAHR	VORMONAT	MILL.DM	VERAENDERUNG IN O/O GEGEN VORMONAT	MILL.DM	VERAENDERUNG IN O/O GEGEN VORMONAT	MILL.DM	VERAENDERUNG IN O/O GEGEN VORMONAT		MILL.DM	VERAEND. IN O/O GEGEN VORMONAT	
VORERZEUGNISSE														
1971	AUG	1825	+ 5,8	-10,8	1997	+ 2,9	1995	+ 2,9	1970	1965	- 0,3			
	SEP	2032	+ 3,9	+11,3	1993	- 0,2	1969	- 1,3	1975	1964	- 0,1			
	OKT	2046	- 1,6	+ 0,7	1912	- 4,1	1929	- 2,0	1981	1952	- 0,6			
	NOV	1887	- 0,6	- 7,8	1968	+ 2,9	1960	+ 1,6	(1988)	1940	- 0,6			
	DEZ	2123	+ 2,3	+12,5	2048	+ 4,1	1933	- 1,4	(1997)	1958	+ 0,9			
1972	JAN	1851	+ 1,9	-12,8	1989	- 2,9	1983	+ 2,6	(2008)	1990	+ 1,6			
	FEB	1961	+ 3,0	+ 5,9	2058	+ 3,5	2056	+ 3,7	(2021)	2050	+ 3,0			
	MAR	2217	- 4,0	+13,1	2136	+ 3,8	2115	+ 2,9	(2037)	2052	+ 0,1			
	APR	1986	- 1,1	-10,4	1930	- 9,6	1989	- 6,0	(2055)	2105	+ 2,6			
	MAI	2181	+12,5	+ 9,8	2209	+14,5	2215	+11,4	(2075)	2114	+ 0,4			
	JUN	2216	+14,4	+ 1,6	2215	+ 0,3	2140	- 3,4	(2099)	2098	- 0,8			
	JUL	1935	- 5,5	-12,7	1884	-14,9	1942	- 9,3	(2125)	2086	- 0,6			
	AUG	2041	+11,8	+ 5,5	2199	+16,7	2178	+12,2	(2155)			
	ENDERZEUGNISSE													
	1971	AUG	6937	+17,4	-14,8	7925	+ 3,4	7855	+ 2,4	7811	7838	+ 0,9		
SEP		8068	+13,7	+16,3	8024	+ 1,2	8010	+ 2,0	7848	7836	+ 0,0			
OKT		8142	+ 3,5	+ 0,9	7589	- 5,4	7646	- 4,5	7888	7805	- 0,4			
NOV		7607	+ 8,1	- 6,6	7875	+ 3,8	7764	+ 1,5	(7930)	7676	- 1,7			
DEZ		8534	- 3,1	+12,2	7749	- 1,6	7623	- 1,8	(7977)	7847	+ 2,2			
1972	JAN	6999	+11,0	-18,0	8071	+ 4,2	8160	+ 7,0	(8028)	8128	+ 3,6			
	FEB	8293	+15,2	+18,5	8732	+ 8,2	8607	+ 5,5	(8086)	8358	+ 2,8			
	MAR	8926	+ 2,0	+ 7,6	8297	- 5,0	8313	- 3,4	(8150)	8366	+ 0,1			
	APR	8138	+ 6,9	- 8,8	8040	- 3,1	8187	- 1,5	(8222)	8374	+ 0,1			
	MAI	8526	+15,3	+ 4,8	8678	+ 7,9	8632	+ 5,4	(8302)	8408	+ 0,4			
	JUN	8515	+ 8,6	- 0,1	8437	- 2,8	8414	- 2,5	(8392)	8346	- 0,7			
	JUL	8192	+ 0,6	- 3,8	7851	- 6,9	8003	- 4,9	(8493)	8311	- 0,4			
	AUG	7705	+11,1	- 5,9	8650	+10,2	8527	+ 6,5	(8605)			
	ERZEUGNISSE DER GRUNDSTOFF- U. PRODUKTIONSGUETERINDUSTRIEN													
	1971	AUG	2769	+ 5,9	- 8,5	2951	+ 3,4	2913	+ 2,0	2907	2881	- 0,8		
SEP		2907	+ 2,3	+ 5,0	2907	- 1,5	2887	- 0,9	2902	2862	- 0,7			
OKT		2906	- 3,6	+ 0,0	2754	- 5,3	2786	- 3,5	2898	2841	- 0,7			
NOV		2743	+ 0,2	- 5,6	2901	+ 5,3	2852	+ 2,4	(2896)	2810	- 1,1			
DEZ		3059	- 1,4	+11,5	2974	+ 2,5	2795	- 2,0	(2896)	2848	+ 1,4			
1972	JAN	2655	+ 0,4	-13,2	2878	- 3,2	2898	+ 3,7	(2898)	2878	+ 1,1			
	FEB	2848	+ 0,8	+ 7,3	2993	+ 4,0	2945	+ 1,6	(2904)	2922	+ 1,5			
	MAR	3169	- 6,4	+11,3	2932	- 2,0	2927	- 0,6	(2914)	2908	- 0,5			
	APR	2829	- 5,9	-10,7	2750	- 6,2	2855	- 2,5	(2927)	2984	+ 2,6			
	MAI	3152	+10,6	+11,4	3204	+16,5	3175	+11,2	(2945)	3012	+ 0,9			
	JUN	3133	+ 8,4	- 0,6	3148	- 1,7	3009	- 5,2	(2969)	3002	- 0,3			
	JUL	2805	- 7,3	-10,5	2708	-14,0	2827	- 6,0	(2998)	2964	- 1,3			
	AUG	2959	+ 6,9	+ 5,5	3122	+15,3	3062	+ 8,3	(3033)			
	ERZEUGNISSE DER INVESTITIONSGUETERINDUSTRIEN													
	1971	AUG	5550	+17,7	-17,0	6457	+ 4,2	6403	+ 2,9	6368	6384	+ 1,6		
SEP		6543	+16,0	+17,9	6544	+ 1,3	6550	+ 2,3	6409	6391	+ 0,1			
OKT		6621	+ 3,4	+ 1,2	6183	- 5,5	6219	- 5,1	6449	6332	- 0,9			
NOV		6140	+ 7,4	- 7,3	6328	+ 2,3	6225	+ 0,1	(6489)	6325	- 0,1			
DEZ		7106	- 4,1	+15,7	6677	+ 5,5	6531	+ 4,9	(6529)	6443	+ 1,9			
1972	JAN	5659	+ 9,9	-20,4	6489	- 2,8	6573	+ 0,6	(6569)	6721	+ 4,3			
	FEB	6800	+16,4	+20,2	7175	+10,6	7060	+ 7,4	(6609)	6792	+ 1,1			
	MAR	7237	+ 1,6	+ 6,4	6703	- 6,6	6744	- 4,5	(6651)	6838	+ 0,7			
	APR	6642	+ 7,4	- 8,2	6563	- 2,1	6710	- 0,5	(6693)	6823	- 0,2			
	MAI	7009	+16,4	+ 5,5	7058	+ 7,5	7015	+ 4,5	(6737)	6833	+ 0,1			
	JUN	6998	+ 7,9	- 0,2	6866	- 2,7	6775	- 3,4	(6783)	6742	- 1,3			
	JUL	6664	- 0,3	- 4,8	6291	- 8,4	6436	- 5,0	(6830)	6716	- 0,4			
	AUG	6179	+11,3	- 7,3	7039	+11,9	6937	+ 7,8	(6880)			
	ERZEUGNISSE DER VERBRAUCHSGUETERINDUSTRIEN													
	1971	AUG	1121	+17,5	-10,0	1254	+ 4,8	1243	+ 3,9	1245	1226	+ 0,4		
SEP		1357	+11,3	+21,1	1253	- 0,1	1244	+ 0,1	1256	1241	+ 1,2			
OKT		1379	+ 9,1	+ 1,6	1229	- 1,9	1235	- 0,7	1267	1246	+ 0,4			
NOV		1269	+11,4	- 8,0	1279	+ 4,1	1260	+ 2,0	(1278)	1249	+ 0,2			
DEZ		1286	+10,2	+ 1,3	1297	+ 1,4	1251	- 0,7	(1288)	1281	+ 2,6			
1972	JAN	1167	+18,7	- 9,3	1331	+ 2,6	1331	+ 6,4	(1299)	1309	+ 2,2			
	FEB	1313	+12,4	+12,5	1356	+ 1,9	1346	+ 1,1	(1310)	1348	+ 3,0			
	MAR	1496	+ 8,1	+13,9	1369	+ 1,0	1367	+ 1,6	(1321)	1341	- 0,5			
	APR	1296	+ 8,0	-13,4	1277	- 6,7	1312	- 4,0	(1333)	1357	+ 1,2			
	MAI	1316	+13,6	+ 1,5	1386	+ 8,5	1393	+ 6,2	(1344)	1357	+ 0,0			
	JUN	1346	+15,4	+ 2,3	1389	+ 0,2	1366	- 1,9	(1355)	1344	- 1,0			
	JUL	1280	+ 2,8	- 4,9	1253	- 9,8	1274	- 6,7	(1367)	1346	+ 0,1			
	AUG	1293	+15,3	+ 1,0	1414	+12,8	1399	+ 9,8	(1378)			
	INVESTITIONSGUETER													
	1971	AUG	3047	+18,2	-15,6	3462	+ 1,6	3423	- 0,8	3457	3493	+ 1,6		
SEP		3602	+22,0	+18,2	3608	+ 4,2	3610	+ 5,5	3484	3452	- 1,2			
OKT		3524	+ 3,5	- 2,2	3281	- 9,1	3324	- 7,9	3511	3433	- 0,6			
NOV		3222	+ 8,3	- 8,6	3402	+ 3,7	3365	+ 1,2	(3539)	3407	- 0,8			
DEZ		3937	- 4,7	+22,2	3591	+ 5,6	3532	+ 5,0	(3567)	3494	+ 2,6			
1972	JAN	3084	+ 8,6	-21,7	3542	- 1,4	3585	+ 1,5	(3596)	3692	+ 5,7			
	FEB	3770	+20,8	+22,2	4009	+13,2	3960	+10,5	(3626)	3714	+ 0,6			
	MAR	3877	+ 0,5	+ 2,8	3591	-10,4	3597	- 9,2	(3657)	3797	+ 2,2			
	APR	3783	+14,1	- 2,4	3758	+ 4,7	3836	+ 6,6	(3690)	3787	- 0,3			
	MAI	3894	+20,6	+ 2,9	3995	+ 6,3	3930	+ 2,5	(3725)	3834	+ 1,2			
	JUN	3843	+ 7,2	- 1,3	3766	- 5,7	3738	- 4,9	(3762)	3799	- 0,9			
	JUL	3785	+ 4,8	- 1,5	3641	- 3,3	3731	- 0,2	(3802)	3762	- 1,0			
	AUG	3454	+13,4	- 8,7	3872	+ 6,3	3818	+ 2,3	(3844)			

8. AUSSENHANDEL (SPEZIALHANDEL)

8.2. AUSFUHR - TATSÄCHLICHE WERTE (MILL. DM)

JAHR	MONAT	ORIGINALWERT		SAISONBEREINIGTER WERT		SAISON- UND ARBEITSTAGE- LICH BEREINIGTER WERT		GLATTE KOM- PONENTE	GLATTE KOMPONENTE PLUS GLEITENDER DREIMONATS- DURCHSCHNITT DER RESTE		
		MILL. DM	VERÄNDERUNG IN O/O GEGEN VORJAHR VORMONAT	MILL. DM	VERÄNDERUNG IN O/O GEGEN VORMONAT	MILL. DM	VERÄNDERUNG IN O/O GEGEN VORMONAT	MILL. DM	MILL. DM	VERÄND. IN O/O GEGEN VORMONAT	
VERBRAUCHSGÜTER											
1971	AUG	1015	+13,4	-16,5	1217	+ 6,9	1202	+ 5,6	1197	1189	+ 1,8
	SEP	1347	+ 9,5	+32,7	1239	+ 1,8	1237	+ 2,9	1203	1225	+ 3,0
	OKT	1424	+ 7,0	+ 5,7	1223	- 1,3	1236	- 0,1	1210	1233	+ 0,7
	NOV	1297	+ 9,4	- 8,9	1258	+ 2,9	1227	- 0,7	(1217)	1213	- 1,6
	DEZ	1189	- 5,3	- 8,3	1195	- 5,0	1176	- 4,2	(1225)	1224	+ 0,9
1972	JAN	1037	+12,6	-12,8	1252	+ 4,8	1269	+ 7,9	(1234)	1260	+ 2,9
	FEB	1272	+13,3	+22,7	1368	+ 9,3	1336	+ 5,3	(1245)	1318	+ 4,6
	MAR	1426	+ 8,1	+12,1	1348	- 1,5	1352	+ 1,2	(1256)	1298	- 1,5
	APR	1198	+ 2,3	-16,0	1177	-12,7	1209	-10,6	(1268)	1275	- 1,8
	MAI	1217	+11,5	+ 1,6	1267	+ 7,6	1267	+ 4,8	(1282)	1244	- 2,4
	JUN	1230	+ 8,0	+ 1,1	1246	- 1,7	1257	- 0,8	(1297)	1231	- 1,0
	JUL	1209	- 0,6	- 1,7	1150	- 7,7	1172	- 6,8	(1314)	1261	+ 2,4
	AUG	1214	+19,6	+ 0,4	1390	+20,9	1356	+15,7	(1331)
	EWG										
	1971	AUG	3792	+16,0	-17,3	4610	+ 4,3	4580	+ 3,6	4594	4531
SEP		4773	+ 9,4	+25,9	4646	+ 0,8	4620	+ 0,9	4608	4572	+ 0,9
OKT		4833	+ 2,9	+ 1,3	4495	- 3,3	4518	- 2,2	4623	4571	+ 0,0
NOV		4511	+ 5,4	- 6,7	4626	+ 2,9	4577	+ 1,3	(4639)	4488	- 1,8
DEZ		4714	- 3,2	+ 4,5	4575	- 1,1	4370	- 4,5	(4658)	4580	+ 2,0
1972	JAN	4299	+ 9,1	- 8,8	4750	+ 3,8	4796	+ 9,7	(4679)	4692	+ 2,4
	FEB	4834	+10,4	+12,4	4960	+ 4,4	4914	+ 2,5	(4703)	4882	+ 4,0
	MAR	5391	+ 3,2	+11,5	4950	- 0,2	4939	+ 0,5	(4732)	4847	- 0,7
	APR	4732	+ 1,5	-12,2	4568	- 7,7	4693	- 5,0	(4764)	4913	+ 1,4
	MAI	5014	+14,5	+ 6,0	5138	+12,5	5111	+ 8,9	(4802)	4876	- 0,8
	JUN	5052	+ 6,6	+ 0,8	4940	- 3,9	4828	- 5,5	(4845)	4786	- 1,8
	JUL	4331	- 5,6	-14,3	4286	-13,2	4424	- 8,4	(4895)	4747	- 0,8
	AUG	4290	+13,1	- 0,9	5061	+18,1	4994	+12,9	(4951)
	UEBRIGE LÄNDER										
	1971	AUG	6532	+13,7	- 9,6	6986	+ 3,5	6915	+ 2,1	6845	6883
SEP		6935	+11,9	+ 6,2	6996	+ 0,1	6982	+ 1,0	6870	6845	- 0,6
OKT		6982	+ 1,8	+ 0,7	6577	- 6,0	6640	- 4,9	6896	6791	- 0,8
NOV		6540	+ 6,6	- 6,3	6854	+ 4,2	6754	+ 1,7	(6926)	6724	- 1,0
DEZ		7703	- 0,1	+17,8	6927	+ 1,1	6783	+ 0,4	(6958)	6863	+ 2,1
1972	JAN	6092	+ 9,0	-20,9	6998	+ 1,0	7056	+ 4,0	(6996)	7089	+ 3,3
	FEB	7060	+11,4	+15,9	7542	+ 7,8	7432	+ 5,3	(7038)	7197	+ 1,5
	MAR	7533	- 1,8	+ 6,7	7096	- 5,9	7108	- 4,4	(7087)	7211	+ 0,2
	APR	6965	+ 4,5	- 7,5	6945	- 2,1	7099	- 0,1	(7142)	7236	+ 0,3
	MAI	7476	+14,1	+ 7,3	7564	+ 8,9	7509	+ 5,8	(7206)	7311	+ 1,0
	JUN	7382	+ 9,4	- 1,3	7405	- 2,1	7333	- 2,3	(7278)	7307	- 0,1
	JUL	7311	+ 1,2	- 1,0	6941	- 6,3	7089	- 3,3	(7359)	7271	- 0,5
	AUG	7090	+ 8,5	- 3,0	7512	+ 8,2	7402	+ 4,4	(7451)
	EFTA										
	1971	AUG	2197	+ 7,2	-14,2	2517	+ 1,2	2502	+ 0,1	2567	2537
SEP		2682	+ 9,7	+22,1	2626	+ 4,3	2613	+ 4,4	2581	2547	+ 0,4
OKT		2735	+ 4,1	+ 2,0	2514	- 4,3	2528	- 3,3	2596	2579	+ 1,3
NOV		2618	+ 7,7	- 4,3	2612	+ 3,9	2597	+ 2,7	(2613)	2556	- 0,9
DEZ		2791	+ 2,9	+ 6,6	2612	+ 0,0	2544	- 2,0	(2631)	2616	+ 2,3
1972	JAN	2343	+14,0	-16,1	2705	+ 3,6	2710	+ 6,5	(2651)	2676	+ 2,3
	FEB	2643	+ 9,9	+12,8	2794	+ 3,3	2775	+ 2,4	(2673)	2752	+ 2,8
	MAR	3014	+ 5,4	+14,0	2783	- 0,4	2773	- 0,1	(2697)	2800	+ 1,7
	APR	2808	+12,9	- 6,8	2796	+ 0,5	2855	+ 3,0	(2724)	2813	+ 0,5
	MAI	2724	+10,6	- 3,0	2808	+ 0,4	2814	- 1,4	(2754)	2813	+ 0,0
	JUN	2801	+ 8,8	+ 2,8	2813	+ 0,2	2773	- 1,5	(2787)	2770	- 1,5
	JUL	2729	+ 6,5	- 2,6	2691	- 4,3	2726	- 1,7	(2823)	2774	+ 0,1
	AUG	2519	+14,7	- 7,7	2846	+ 5,8	2827	+ 3,7	(2863)
	VEREINIGTE STAATEN										
	1971	AUG	1357	+53,7	+ 1,5	1351	+14,1	1324	+10,9	1117	1220
SEP		1131	+15,1	-16,7	1125	-16,7	1132	-14,5	1115	1155	+ 5,3
OKT		1034	- 6,7	- 8,6	979	-13,0	1007	-11,0	1113	1020	-11,7
NOV		824	-14,3	-20,3	944	- 3,6	919	- 8,7	(1109)	969	- 5,0
DEZ		1074	-12,6	+30,3	1000	+ 5,9	979	+ 6,5	(1105)	1006	+ 3,8
1972	JAN	958	+ 5,7	-10,8	1103	+10,3	1121	+14,5	(1100)	1125	+11,8
	FEB	1175	+15,2	+22,7	1308	+18,6	1274	+13,6	(1095)	1146	+ 1,9
	MAR	1078	-14,2	- 8,3	1032	-21,1	1042	-18,2	(1089)	1103	- 3,8
	APR	960	-12,1	-10,9	979	- 5,1	994	- 4,6	(1083)	1080	- 2,1
	MAI	1280	+23,4	+33,3	1241	+26,8	1203	+21,0	(1077)	1119	+ 3,6
	JUN	1187	+10,7	- 7,3	1184	- 4,6	1160	- 3,6	(1071)	1128	+ 0,8
	JUL	1083	-19,0	- 8,8	971	-18,0	1022	-11,9	(1066)	1071	- 5,1
	AUG	1067	-21,4	- 1,5	1063	+ 9,5	1033	+ 1,1	(1061)
	UEBRIGE INDUSTRIALISIERTE WESTLICHE LÄNDER										
	1971	AUG	1166	+ 1,8	-13,9	1245	- 0,1	1236	- 1,1	1271	1250
SEP		1190	+ 2,1	+ 2,1	1266	+ 1,7	1274	+ 3,1	1274	1264	+ 1,1
OKT		1389	+ 4,8	+16,7	1280	+ 1,1	1284	+ 0,8	1279	1291	+ 2,1
NOV		1308	+10,6	- 5,8	1332	+ 4,1	1314	+ 2,3	(1284)	1312	+ 1,6
DEZ		1481	- 5,9	+13,2	1388	+ 4,2	1340	+ 2,0	(1291)	1306	- 0,5
1972	JAN	1079	- 5,4	-27,1	1255	- 9,6	1266	- 5,5	(1300)	1312	+ 0,5
	FEB	1245	+ 4,4	+15,4	1355	+ 8,0	1333	+ 5,3	(1310)	1309	- 0,2
	MAR	1391	- 1,5	+11,7	1321	- 2,5	1331	- 0,2	(1323)	1325	+ 1,2
	APR	1315	+ 2,3	- 5,5	1278	- 3,3	1314	- 1,3	(1338)	1335	+ 0,8
	MAI	1365	+10,2	+ 3,8	1368	+ 7,0	1362	+ 3,7	(1356)	1346	+ 0,8
	JUN	1425	+12,5	+ 4,4	1414	+ 3,4	1365	+ 0,2	(1376)	1364	+ 1,3
	JUL	1432	+ 5,7	+ 0,5	1334	- 5,7	1368	+ 0,2	(1399)	1393	+ 2,1
	AUG	1396	+19,7	- 2,5	1463	+ 9,7	1450	+ 6,0	(1425)

8. AUSSENHANDEL (SPEZIALHANDEL)

8.2. AUSFUHR - TATSÄCHLICHE WERTE (MILL. DM)

JAHR	MONAT	ORIGINALWERT			SAISONBEREINIGTER WERT		SAISON- UND ARBEITSTAGE- LICH BEREINIGTER WERT		GLATTE KOM- PONENTE	GLATTE KOMPONENTE PLUS GLEITENDER DREIMONATS- DURCHSCHNITT DER RESTE	
		MILL.DM	VERÄNDERUNG IN O/O GEGEN VORJAHR VORMONAT		MILL.DM	VERÄNDERUNG IN O/O GEGEN VORMONAT	MILL.DM	VERÄNDERUNG IN O/O GEGEN VORMONAT	MILL.DM	MILL.DM	VERÄND. IN O/O GEGEN VORMONAT
ENTWICKLUNGS-LÄNDER											
1971	AUG	1316	+11,6	-10,0	1359	+ 1,8	1336	+ 0,1	1373	1363	+ 2,3
	SEP	1430	+22,0	+ 8,7	1435	+ 5,6	1426	+ 6,7	1382	1353	- 0,7
	OKT	1328	- 2,3	- 7,1	1279	-10,9	1295	- 9,2	1389	1367	+ 1,0
	NOV	1337	+15,8	+ 0,7	1424	+11,3	1379	+ 6,5	(1395)	1387	+ 1,5
	DEZ	1691	+ 4,8	+26,5	1542	+ 8,3	1484	+ 7,6	(1400)	1424	+ 2,7
1972	JAN	1241	+12,0	-26,6	1388	-10,0	1406	- 5,3	(1404)	1445	+ 1,5
	FEB	1421	+12,2	+14,5	1480	+ 6,6	1444	+ 2,7	(1406)	1414	- 2,1
	MAR	1437	- 6,9	+ 1,1	1383	- 6,6	1391	- 3,7	(1406)	1409	- 0,4
	APR	1301	+ 2,5	- 9,5	1329	- 3,9	1389	- 0,1	(1405)	1422	+ 0,9
	MAI	1445	+14,9	+11,1	1497	+12,6	1484	+ 6,8	(1401)	1402	- 1,4
	JUN	1358	+ 1,5	- 6,0	1367	- 8,7	1332	-10,2	(1396)	1391	- 0,8
	JUL	1434	- 1,9	+ 5,6	1318	- 3,6	1356	+ 1,8	(1389)	1364	- 1,9
	AUG	1416	+ 7,6	- 1,3	1442	+ 9,4	1401	+ 3,3	(1380)
OSTBLOCK-LÄNDER											
1971	AUG	468	+ 1,1	- 2,3	470	+ 1,7	465	- 2,1	479	476	+ 1,5
	SEP	473	+15,1	+ 1,1	494	+ 5,1	492	+ 5,8	483	481	+ 1,1
	OKT	472	+14,3	- 0,2	481	- 2,6	488	- 0,8	489	491	+ 2,1
	NOV	428	+13,2	- 9,3	497	+ 3,3	494	+ 1,2	(495)	508	+ 3,5
	DEZ*	641	+14,9	+49,8	577	+16,1	543	+ 9,9	(503)	516	+ 1,6
1972	JAN	443	+24,8	-30,9	513	-11,1	514	- 5,3	(513)	540	+ 4,7
	FEB	549	+28,3	+23,9	571	+11,3	566	+10,1	(524)	541	+ 0,2
	MAR	590	+ 2,3	+ 7,5	547	- 4,2	544	- 3,9	(537)	556	+ 2,8
	APR	555	+ 9,7	- 5,9	536	- 2,0	562	+ 3,3	(552)	570	+ 2,5
	MAI	636	+19,8	+14,6	623	+16,2	608	+ 8,2	(569)	581	+ 1,9
	JUN	588	+25,6	- 7,5	605	- 2,9	576	- 5,3	(589)	600	+ 3,3
	JUL	605	+26,3	+ 2,9	597	- 1,3	619	+ 7,5	(610)	616	+ 2,7
	AUG	668	+42,7	+10,4	666	+11,6	654	+ 5,7	(634)
SALDO INSGESAMT											
1971	AUG	1333	+40,8	- 4,7	1592	+54,3	1511	+46,7	1375	1425	+ 8,6
	SEP	1928	+42,5	+44,6	1699	+ 6,7	1739	+15,1	1384	1545	+ 8,4
	OKT	1530	-10,6	-20,6	1335	-21,4	1387	-20,2	1395	1436	- 7,1
	NOV	937	+39,2	-38,8	1243	- 6,9	1184	-14,6	(1408)	1215	-15,4
	DEZ	1870	-30,8	+99,6	1087	-12,6	1075	- 9,2	(1422)	1318	+ 8,5
1972	JAN	1069	+29,1	-42,8	1673	+53,9	1696	+57,8	(1439)	1554	+17,9
	FEB	1760	+87,8	+64,6	1971	+17,8	1893	+11,6	(1457)	1681	+ 8,2
	MAR	1680	-11,4	- 4,5	1431	-27,4	1456	-23,1	(1477)	1661	- 1,2
	APR	1357	+26,9	-19,2	1628	+13,8	1637	+12,4	(1499)	1512	- 9,0
	MAI	1316	+ 6,7	- 3,0	1455	-10,6	1444	-11,8	(1523)	1552	+ 2,6
	JUN	1234	+32,4	- 6,2	1591	+ 9,3	1577	+ 9,2	(1550)	1472	- 5,2
	JUL	1623	+16,0	+31,5	1326	-16,7	1398	-11,4	(1578)	1510	+ 2,6
	AUG	1342	+ 0,7	-17,3	1618	+22,0	1558	+11,4	(1610)

8. AUSSENHANDEL (SPEZIALHANDEL)

8.3. EINFUHR - VOLUMEN (MILL. DM)

JAHR	MONAT	ORIGINALWERT		SAISONBEREINIGTER WERT		SAISON- UND ARBEITSTAGE- LICH BEREINIGTER WERT		GLATTE KOM- PONENTE	GLATTE KOMPONENTE PLUS GLEITENDER DREIMONATS- DURCHSCHNITT DER RFSTE VERAEND. IN O/O			
		MILL. DM	VERAENDERUNG IN O/O GEGEN VORJAHR VORMONAT	MILL. DM	VERAENDERUNG IN O/O GEGEN VORMONAT	MILL. DM	VERAENDERUNG IN O/O GEGEN VORMONAT	MILL. DM	MILL. DM	GEGEN VORMONAT		
EINFUHR INSGESAMT												
1971	AUG	9171	+12,5	-12,2	10165	- 0,2	10100	- 1,3	10242	10148	- 0,5	
	SEP	10169	+ 9,8	+10,9	10260	+ 0,9	10137	+ 0,4	10311	10118	- 0,3	
	OKT	10633	+ 7,4	+ 4,6	10022	- 2,3	10118	- 0,2	10381	10206	+ 0,9	
	NOV	10431	+ 7,1	- 1,9	10464	+ 4,4	10363	+ 2,4	(10451)	10281	+ 0,7	
	DEZ	10962	+10,1	+ 5,1	10765	+ 2,9	10362	+ 0,0	(10523)	10404	+ 1,2	
1972	JAN	9803	+11,8	-10,6	10375	- 3,6	10488	+ 1,2	(10597)	10553	+ 1,4	
	FEB	10503	+ 9,3	+ 7,1	10941	+ 5,5	10811	+ 3,1	(10674)	10769	+ 2,0	
	MAR	11643	+ 7,3	+10,9	11080	+ 1,3	11011	+ 1,8	(10755)	10916	+ 1,4	
	APR	10980	+ 9,4	- 5,7	10656	- 3,8	10930	- 0,7	(10839)	11148	+ 2,1	
	MAI	11351	+18,5	+ 3,4	11626	+ 9,1	11506	+ 5,3	(10928)	11165	+ 0,2	
	JUN	11509	+ 8,8	+ 1,4	11285	- 2,9	11065	- 3,8	(11022)	11049	- 1,0	
	JUL	10365	- 0,7	- 9,9	10288	- 8,8	10581	- 4,4	(11122)	10908	- 1,3	
	AUG	10328	+12,6	- 0,4	11280	+ 9,6	11084	+ 4,8	(11228)	
	ERNAERHUNGSWIRTSCHAFT											
	1971	AUG	1675	+16,9	+ 1,0	1815	+ 5,2	1797	+ 3,7	1773	1757	- 0,3
SEP		1708	+ 5,1	+ 2,0	1733	- 4,5	1738	- 3,3	1786	1778	+ 1,2	
OKT		1894	+ 7,6	+10,9	1783	+ 2,9	1799	+ 3,5	1798	1772	- 0,3	
NOV		1899	+ 6,4	+ 0,3	1798	+ 0,8	1779	- 1,1	(1811)	1790	+ 1,0	
DEZ		2088	+ 6,2	+10,0	1876	+ 4,3	1791	+ 0,7	(1825)	1797	+ 0,4	
1972	JAN	1759	+12,2	-15,8	1808	- 3,6	1821	+ 1,7	(1838)	1847	+ 2,8	
	FEB	1791	+16,2	+ 1,8	1966	+ 8,7	1931	+ 6,0	(1852)	1871	+ 1,3	
	MAR	1904	+ 6,5	+ 6,3	1855	- 5,6	1862	- 3,6	(1867)	1881	+ 0,5	
	APR	1791	+ 6,9	- 5,9	1803	- 2,8	1850	- 0,6	(1883)	1894	+ 0,7	
	MAI	1962	+22,3	+ 9,5	2007	+11,3	1971	+ 6,5	(1899)	1919	+ 1,3	
	JUN	2064	+14,7	+ 5,2	2019	+ 0,6	1935	- 1,8	(1916)	1927	+ 0,4	
	JUL	1694	+ 2,2	-17,9	1800	-10,8	1876	- 3,0	(1934)	1904	- 1,2	
	AUG	1781	+ 6,3	+ 5,1	1926	+ 7,0	1901	+ 1,3	(1953)	
	GEWERBLICHE WIRTSCHAFT (OHNE GUETER DER BUNDESREG.)											
	1971	AUG	7114	+10,1	-15,4	7983	- 1,9	7976	- 2,4	8136	8077	- 0,1
SEP		8264	+10,8	+16,2	8237	+ 3,2	8112	+ 1,7	8199	8035	- 0,5	
OKT		8420	+ 7,0	+ 1,9	7966	- 3,3	8019	- 1,1	8263	8155	+ 1,5	
NOV		8212	+ 8,3	- 2,5	8360	+ 4,9	8336	+ 4,0	(8328)	8226	+ 0,9	
DEZ		8626	+13,2	+ 5,0	8646	+ 3,4	8324	- 0,1	(8394)	8334	+ 1,3	
1972	JAN	7809	+11,7	- 9,5	8283	- 4,2	8343	+ 0,2	(8462)	8415	+ 1,0	
	FEB	8276	+10,1	+ 6,0	8620	+ 4,1	8580	+ 2,8	(8532)	8621	+ 2,4	
	MAR	9497	+ 9,4	+14,8	9035	+ 4,8	8942	+ 4,2	(8605)	8792	+ 2,0	
	APR	9006	+11,0	- 5,2	8654	- 4,2	8857	- 1,0	(8680)	8960	+ 1,9	
	MAI	8935	+17,0	- 0,8	9137	+ 5,6	9083	+ 2,6	(8757)	8924	- 0,4	
	JUN	9185	+ 9,8	+ 2,8	8968	- 1,8	8834	- 2,7	(8838)	8785	- 1,6	
	JUL	8429	+ 0,2	- 8,2	8270	- 7,8	8442	- 4,4	(8923)	8746	- 0,4	
	AUG	8263	+16,2	- 2,0	9081	+ 9,8	8964	+ 6,2	(9011)	
	ROHSTOFFE UND HALBWAREN											
	1971	AUG	2651	- 1,8	-10,1	2791	- 2,0	2773	- 2,9	2851	2805	- 0,7
SEP		2812	+ 0,2	+ 6,1	2821	+ 1,1	2793	+ 0,7	2856	2773	- 1,1	
OKT		2784	- 0,9	- 1,0	2741	- 2,8	2756	- 1,3	2863	2807	+ 1,2	
NOV		2815	+ 1,4	+ 1,1	2898	+ 5,7	2873	+ 4,2	(2871)	2862	+ 2,0	
DEZ		3120	+ 9,9	+10,8	3057	+ 5,5	2960	+ 3,0	(2880)	2895	+ 1,2	
1972	JAN	2765	+ 3,1	-11,4	2831	- 7,4	2856	- 3,5	(2891)	2932	+ 1,3	
	FEB	2849	+ 4,8	+ 3,0	3015	+ 6,5	2983	+ 4,4	(2905)	2939	+ 0,2	
	MAR	3081	+ 0,4	+ 8,1	2994	- 0,7	2980	- 0,1	(2921)	3001	+ 2,1	
	APR	2998	+ 5,9	- 2,7	2973	- 0,7	3043	+ 2,1	(2939)	3026	+ 0,8	
	MAI	3021	+11,4	+ 0,8	3086	+ 3,8	3059	+ 0,5	(2960)	3018	- 0,3	
	JUN	3111	+ 4,9	+ 3,0	3010	- 2,5	2955	- 3,4	(2985)	2971	- 1,6	
	JUL	2899	- 1,7	- 6,8	2837	- 5,7	2903	- 1,8	(3012)	2955	- 0,5	
	AUG	2930	+10,5	+ 1,1	3056	+ 7,7	3010	+ 3,7	(3043)	
	ROHSTOFFE											
	1971	AUG	1261	- 6,5	- 5,6	1305	+ 0,7	1306	- 0,2	1343	1305	- 1,5
SEP		1311	- 7,5	+ 4,0	1319	+ 1,1	1303	- 0,2	1337	1311	+ 0,5	
OKT		1292	- 4,7	- 1,4	1311	- 0,6	1325	+ 1,7	1332	1311	+ 0,0	
NOV		1285	- 7,1	- 0,5	1305	- 0,5	1306	- 1,4	(1328)	1323	+ 0,9	
DEZ		1450	+ 1,4	+12,8	1392	+ 6,7	1341	+ 2,7	(1326)	1319	- 0,3	
1972	JAN	1257	- 2,7	-13,3	1306	- 6,2	1313	- 2,1	(1326)	1350	+ 2,4	
	FEB	1338	- 0,1	+ 6,4	1412	+ 8,1	1400	+ 6,6	(1329)	1375	+ 1,9	
	MAR	1433	+ 1,8	+ 7,1	1432	+ 1,4	1416	+ 1,1	(1334)	1383	+ 0,6	
	APR	1294	- 6,5	- 9,7	1312	- 8,4	1334	- 5,8	(1342)	1364	- 1,4	
	MAI	1404	+11,5	+ 8,5	1366	+ 4,1	1344	+ 0,7	(1354)	1347	- 1,2	
	JUN	1437	+ 1,3	+ 2,4	1396	+ 2,2	1365	+ 1,6	(1369)	1354	+ 0,5	
	JUL	1349	+ 1,0	- 6,1	1325	- 5,1	1357	- 0,6	(1389)	1373	+ 1,4	
	AUG	1380	+ 9,4	+ 2,3	1422	+ 7,3	1403	+ 3,4	(1413)	
	HALBWAREN											
	1971	AUG	1390	+ 2,9	-13,9	1488	- 4,7	1464	- 6,1	1522	1505	- 0,1
SEP		1501	+ 8,1	+ 8,0	1511	+ 1,5	1498	+ 2,3	1532	1466	- 2,6	
OKT		1492	+ 2,8	- 0,6	1431	- 5,3	1434	- 4,3	1542	1503	+ 2,5	
NOV		1530	+ 9,9	+ 2,5	1605	+12,2	1578	+10,0	(1552)	1544	+ 2,7	
DEZ		1670	+18,6	+ 9,2	1668	+ 3,9	1621	+ 2,7	(1561)	1578	+ 2,2	
1972	JAN	1507	+ 8,6	- 7,8	1526	- 8,5	1536	- 5,2	(1570)	1576	- 0,1	
	FEB	1511	+ 9,6	+ 0,3	1594	+ 4,5	1572	+ 2,3	(1578)	1561	- 1,0	
	MAR	1648	- 0,8	+ 9,1	1577	- 1,1	1574	+ 0,1	(1586)	1619	+ 3,7	
	APR	1703	+17,6	+ 3,3	1657	+ 5,1	1708	+ 8,5	(1592)	1656	+ 2,3	
	MAI	1617	+11,2	- 5,0	1680	+ 1,4	1683	- 1,5	(1597)	1659	+ 0,2	
	JUN	1674	+ 8,2	+ 3,5	1609	- 4,2	1585	- 5,8	(1602)	1605	- 3,3	
	JUL	1550	- 4,0	- 7,4	1514	- 5,9	1545	- 2,5	(1605)	1591	- 1,5	
	AUG	1550	+11,5	+ 0,0	1638	+ 8,2	1611	+ 4,3	(1607)	

8. AUSSFNHANDEL (SPEZIALHANDEL)

8.3. EINFUHR - VOLUMEN (MILL. DM)

		ORIGINALWERT		SAISONBEREINIGTER WERT		SAISON- UND ARBEITSTAGE- LICH BEREINIGTER WERT		GLATTE KOM- PONENTE		GLATTE KOMPONENTE PLUS GLEITENDER DREI-MONATS- DURCHSCHNITT DER RESTE VERÄND. IN O/O		
JAHR	MONAT	VERÄNDERUNG IN O/O GEGEN		VERÄNDERUNG IN O/O GEGEN		VERÄNDERUNG IN O/O GEGEN		MILL. DM	MILL. DM	MILL. DM	MILL. DM	
		MILL. DM	VORJAHR VORMONAT	MILL. DM	VORMONAT	MILL. DM	VORMONAT					
FERTIGWAREN (OHNE GÜTER DER BUNDESREG.)												
1971	AUG	4463	+18,7 -18,3	5193	-1,8	5204	-2,1	5285	5272	+0,3		
	SEP	5452	+17,2 +22,2	5416	+4,3	5319	+2,2	5343	5262	-0,2		
	OKT	5636	+11,3 +3,4	5225	-3,5	5263	-1,1	5400	5348	+1,6		
	NOV	5397	+12,3 -4,2	5461	+4,5	5463	+3,8	(5457)	5364	+0,3		
	DEZ	5506	+15,1 +2,0	5589	+2,3	5365	-1,8	(5514)	5438	+1,4		
1972	JAN	5045	+17,0 -8,4	5453	-2,4	5488	+2,3	(5571)	5483	+0,8		
	FEB	5427	+13,2 +7,6	5606	+2,8	5597	+2,0	(5627)	5683	+3,6		
	MAR	6417	+14,3 +18,2	6042	+7,8	5963	+6,5	(5684)	5791	+1,9		
	APR	6008	+13,8 -6,4	5681	-6,0	5814	-2,5	(5741)	5933	+2,5		
	MAI	5913	+20,1 -1,6	6050	+6,5	6023	+3,6	(5797)	5905	-0,5		
	JUN	6074	+12,5 +2,7	5958	-1,5	5879	-2,4	(5854)	5814	-1,5		
	JUL	5530	+1,3 -9,0	5433	-8,8	5539	-5,8	(5911)	5791	-0,4		
	AUG	5333	+19,5 -3,6	6025	+10,9	5954	+7,5	(5968)		
	VORERZEUGNISSE											
	1971	AUG	1618	+21,3 -16,6	1849	-0,6	1844	-1,1	1871	1891	+1,6	
SEP		2040	+29,4 +26,1	1998	+8,1	1970	+6,8	1903	1905	+0,7		
OKT		2019	+21,2 -1,0	1879	-6,0	1899	-3,6	1933	1939	+1,8		
NOV		1909	+23,5 -5,4	1955	+4,0	1945	+2,4	(1961)	1913	-1,3		
DEZ		1881	+21,4 -1,5	1965	+0,5	1893	-2,7	(1987)	1941	+1,5		
1972	JAN	1850	+23,3 -1,6	1972	+0,4	1983	+4,8	(2010)	1958	+0,9		
	FEB	1913	+22,1 +3,4	2001	+1,5	1995	+0,6	(2030)	2007	+2,5		
	MAR	2151	+15,0 +12,4	2060	+2,9	2040	+2,3	(2046)	2008	+0,0		
	APR	2040	+16,9 -5,2	1936	-6,0	1984	-2,7	(2058)	2077	+3,4		
	MAI	2206	+21,7 +8,1	2213	+14,3	2202	+11,0	(2065)	2097	+1,0		
	JUN	2216	+14,4 +0,5	2137	-3,3	2099	-4,7	(2067)	2107	+0,5		
	JUL	2044	+5,4 -7,8	1976	-7,6	2016	-4,0	(2063)	2071	-1,7		
	AUG	1914	+18,3 -6,4	2126	+7,6	2093	+3,8	(2053)		
	ENERGIEERZEUGNISSE (OHNE GÜTER DER BUNDESREG.)											
	1971	AUG	2845	+17,3 -19,2	3343	-2,4	3356	-2,5	3414	3378	-0,5	
SEP		3412	+11,0 +19,9	3419	+2,3	3348	-0,2	3440	3357	-0,6		
OKT		3617	+6,5 +6,0	3347	-2,1	3368	+0,6	3467	3409	+1,5		
NOV		3488	+7,0 -3,6	3507	+4,8	3515	+4,4	(3495)	3450	+1,2		
DEZ		3625	+12,1 +3,9	3624	+3,3	3468	-1,3	(3526)	3496	+1,3		
1972	JAN	3194	+13,6 -11,9	3480	-4,0	3509	+1,2	(3560)	3523	+0,8		
	FEB	3514	+8,9 +10,0	3601	+3,5	3594	+2,4	(3597)	3673	+4,3		
	MAR	4265	+14,0 +21,4	3978	+10,5	3919	+9,0	(3638)	3779	+2,9		
	APR	3967	+15,3 -7,0	3744	-5,9	3827	-2,3	(3682)	3856	+2,0		
	MAI	3708	+16,2 -6,5	3842	+2,6	3826	+0,0	(3732)	3811	-1,2		
	JUN	3858	+11,4 +4,0	3829	-0,3	3784	-1,1	(3787)	3711	-2,6		
	JUL	3486	-1,0 -9,6	3455	-9,8	3528	-6,8	(3848)	3719	+0,2		
	AUG	3419	+20,2 -1,9	3898	+12,8	3853	+9,2	(3915)		
	HALBWAREN UND VORERZEUGNISSE											
	1971	AUG	3008	+12,0 -15,4	3340	-2,2	3311	-3,1	3393	3392	+0,7	
SEP		3541	+16,5 +17,7	3506	+5,0	3462	+4,6	3435	3372	-0,6		
OKT		3511	+12,6 -0,8	3316	-5,4	3342	-3,5	3476	3441	+2,0		
NOV		3439	+17,1 -2,1	3555	+7,2	3518	+5,3	(3514)	3457	+0,5		
DEZ		3551	+20,0 +3,3	3635	+2,3	3509	-0,3	(3549)	3518	+1,8		
1972	JAN	3358	+16,2 -5,4	3502	-3,7	3524	+0,4	(3581)	3537	+0,5		
	FEB	3424	+16,2 +2,0	3603	+2,9	3574	+1,4	(3609)	3568	+0,9		
	MAR	3799	+7,6 +11,0	3625	+0,6	3602	+0,8	(3632)	3627	+1,7		
	APR	3744	+13,9 -1,4	3603	-0,6	3699	+2,7	(3650)	3729	+2,8		
	MAI	3823	+17,1 +2,1	3889	+7,9	3880	+4,9	(3663)	3758	+0,8		
	JUN	3890	+11,7 +1,8	3758	-3,4	3688	-4,9	(3669)	3712	-1,2		
	JUL	3595	+1,2 -7,6	3480	-7,2	3561	-3,4	(3668)	3652	-1,6		
	AUG	3464	+15,2 -3,6	3762	+7,9	3699	+3,9	(3661)		
	ERZEUGNISSE DER ERNÄHRUNGSINDUSTRIE, TABAKWAREN											
	1971	AUG	749	+19,8 +2,9	789	+5,1	781	+3,9	759	766	+0,7	
SEP		785	+13,4 +4,8	767	-2,8	767	-1,8	767	775	+1,2		
OKT		858	+9,9 +9,3	773	+0,8	776	+1,2	775	776	+0,1		
NOV		846	+16,2 -1,4	796	+3,0	784	+1,0	(782)	780	+0,5		
DEZ		887	+12,6 +4,8	813	+2,1	779	-0,6	(790)	781	+0,1		
1972	JAN	732	+13,5 -17,5	768	-5,5	779	+0,0	(797)	784	+0,4		
	FEB	757	+12,0 +3,4	810	+5,5	795	+2,1	(804)	791	+0,9		
	MAR	814	+5,9 +7,5	794	-2,0	799	+0,5	(811)	795	+0,5		
	APR	758	+10,0 -6,9	771	-2,9	792	-0,9	(817)	815	+2,5		
	MAI	819	+29,6 +8,0	869	+12,7	855	+8,0	(823)	827	+1,5		
	JUN	842	+15,8 +2,8	864	-0,6	834	-2,5	(829)	830	+0,4		
	JUL	733	+0,7 -12,9	771	-10,8	799	-4,2	(835)	827	-0,4		
	AUG	828	+10,5 +13,0	862	+11,8	848	+6,1	(840)		
	ERZEUGNISSE DER GRUNDSTOFF- UND PRODUKTIONS- GÜTERINDUSTRIEN											
	1971	AUG	2709	+7,4 -16,1	2939	-4,0	2918	-4,6	2982	3002	+0,4	
SEP		3119	+15,8 +15,1	3075	+4,6	3039	+4,1	3011	2946	-1,9		
OKT		3004	+6,9 -3,7	2865	-6,8	2881	-5,2	3040	2993	+1,6		
NOV		2940	+11,7 -2,1	3084	+7,6	3058	+6,1	(3067)	3001	+0,3		
DEZ		3066	+16,3 +4,3	3162	+2,5	3064	+0,2	(3092)	3053	+1,7		
1972	JAN	2832	+12,5 -7,6	3022	-4,4	3036	-0,9	(3115)	3068	+0,5		
	FEB	2937	+12,4 +3,7	3122	+3,3	3101	+2,1	(3136)	3092	+0,8		
	MAR	3298	+5,6 +12,3	3158	+1,2	3137	+1,2	(3155)	3161	+2,2		
	APR	3300	+12,0 +0,1	3162	+0,1	3242	+3,3	(3170)	3249	+2,8		
	MAI	3334	+13,1 +1,0	3365	+6,4	3362	+3,7	(3182)	3271	+0,7		
	JUN	3406	+9,6 +2,2	3258	-3,2	3204	-4,7	(3190)	3229	-1,3		
	JUL	3210	-0,6 -5,8	3065	-5,9	3118	-2,7	(3194)	3194	-1,1		
	AUG	3100	+14,4 -3,4	3303	+7,8	3256	+4,4	(3194)		

8. AUSSENHANDEL (SPEZIALHANDEL)

8.3. EINFUHR - VOLUMEN (MILL. DM)

JAHR	MONAT	ORIGINALWERT		SAISONBEREINIGTER WERT		SAISON- UND ARBEITSTAGE- LICH BEREINIGTER WERT		GLATTE KOM- PONENTE	GLATTE KOMPONENTE PLUS GLEITENDER DREIMONATS- DURCHSCHNITT DER FIFTE		
		MILL.DM	VERÄNDERUNG IN O/O GEGEN VORJAHR VORMONAT	MILL.DM	VERÄNDERUNG IN O/O GEGEN VORMONAT	MILL.DM	VERÄNDERUNG IN O/O GEGEN VORMONAT		MILL.DM	VERÄNDERUNG IN O/O GEGEN VORMONAT	
ERZEUGNISSE DER INVESTITIONSGÜTERINDUSTRIEN											
1971	AUG	1646	+13,2	-25,7	2055	- 4,8	2069	- 4,7	2127	2096	- 1,1
	SEP	2002	+ 4,7	+21,6	2115	+ 2,9	2059	- 0,5	2129	2066	- 1,4
	OKT	2150	+ 2,1	+ 7,4	2055	- 2,8	2071	+ 0,6	2133	2106	+ 1,9
	NOV	2152	+ 1,0	+ 0,1	2176	+ 5,9	2190	+ 5,7	(2138)	2123	+ 0,8
	DEZ	2281	+ 5,3	+ 6,0	2216	+ 1,8	2110	- 3,7	(2146)	2136	+ 0,6
1972	JAN	1926	+ 5,5	-15,6	2089	- 5,7	2110	+ 0,0	(2156)	2119	- 0,8
	FEB	2078	- 1,2	+ 7,9	2142	+ 2,5	2141	+ 1,5	(2169)	2213	+ 4,4
	MAR	2619	+ 7,6	+26,0	2440	+13,9	2391	+11,7	(2186)	2293	+ 3,6
	APR	2510	+11,5	- 4,2	2300	- 5,7	2350	- 1,7	(2208)	2341	+ 2,1
	MAI	2294	+11,3	- 8,6	2298	- 0,1	2286	- 2,7	(2234)	2302	- 1,7
	JUN	2382	+ 7,1	+ 3,8	2294	- 0,2	2275	- 0,5	(2267)	2199	- 4,5
	JUL	1995	-10,0	-16,2	1988	-13,3	2041	-10,3	(2305)	2201	+ 0,1
	AUG	1924	+16,9	- 3,6	2326	+17,0	2293	+12,3	(2349)
	ERZEUGNISSE DER VERBRAUCHSGÜTERINDUSTRIEN										
	1971	AUG	1542	+26,4	- 8,3	1705	+ 3,1	1700	+ 1,9	1720	1700
SEP		1866	+22,1	+21,0	1755	+ 2,9	1734	+ 2,0	1751	1729	+ 1,7
OKT		1997	+19,4	+ 7,0	1738	- 1,0	1754	+ 1,2	1783	1763	+ 2,0
NOV		1823	+21,4	- 8,7	1814	+ 4,4	1801	+ 2,7	(1814)	1786	+ 1,3
DEZ		1822	+26,2	- 0,1	1890	+ 4,2	1802	+ 0,1	(1844)	1825	+ 2,2
1972	JAN	1751	+28,4	- 3,9	1862	- 1,5	1869	+ 3,7	(1874)	1865	+ 2,2
	FEB	1882	+28,4	+ 7,5	1934	+ 3,9	1922	+ 2,8	(1903)	1941	+ 4,1
	MAR	2156	+24,6	+14,6	2046	+ 5,8	2032	+ 5,7	(1930)	1960	+ 1,0
	APR	1899	+19,5	-11,9	1866	- 8,8	1924	- 5,3	(1956)	2002	+ 2,1
	MAI	1909	+34,1	+ 0,5	2067	+10,8	2050	+ 6,5	(1981)	1988	- 0,7
	JUN	2008	+19,9	+ 5,2	2038	- 1,4	1987	- 3,1	(2004)	1990	+ 0,1
	JUL	1889	+12,3	- 5,9	1888	- 7,4	1932	- 2,8	(2025)	1985	- 0,3
	AUG	1899	+23,2	+ 0,5	2057	+ 9,0	2033	+ 5,2	(2044)
	INVESTITIONSGÜTER										
	1971	AUG	675	+20,5	-30,6	859	- 9,6	884	- 7,4	902	890
SEP		796	+ 3,2	+17,9	874	+ 1,7	838	- 5,2	900	854	- 4,0
OKT		829	- 2,1	+ 4,1	843	- 3,5	841	+ 0,4	899	867	+ 1,5
NOV		857	- 1,0	+ 3,4	891	+ 5,7	921	+ 9,5	(898)	891	+ 2,8
DEZ		1034	+10,8	+20,7	977	+ 9,7	912	- 1,0	(898)	891	+ 0,0
1972	JAN	778	+ 0,9	-24,8	832	-14,8	842	- 7,7	(900)	879	- 1,3
	FEB	833	-12,8	+ 7,1	867	+ 4,2	883	+ 4,9	(902)	906	+ 3,1
	MAR	1110	+ 8,9	+33,3	1031	+18,9	995	+12,7	(907)	974	+ 7,5
	APR	1177	+15,4	+ 6,0	1036	+ 0,5	1045	+ 5,0	(914)	977	+ 0,3
	MAI	929	+ 1,3	-21,1	892	-13,9	892	-14,6	(924)	969	- 0,8
	JUN	1020	+ 6,5	+ 9,8	994	+11,4	974	+ 9,2	(936)	886	- 8,6
	JUL	770	-20,9	-24,5	770	-22,5	794	-18,5	(952)	910	+ 2,7
	AUG	790	+17,0	+ 2,6	973	+26,4	966	+21,7	(971)
	VERBRAUCHSGÜTER										
	1971	AUG	1162	+28,0	-11,4	1302	+ 1,2	1292	+ 0,3	1319	1303
SEP		1435	+23,1	+23,5	1347	+ 3,5	1332	+ 3,1	1341	1329	+ 2,0
OKT		1553	+21,6	+ 8,2	1349	+ 0,1	1362	+ 2,3	1363	1352	+ 1,7
NOV		1427	+15,7	- 8,1	1381	+ 2,4	1362	+ 0,0	(1385)	1366	+ 1,0
DEZ		1338	+22,6	- 6,2	1422	+ 3,0	1372	+ 0,7	(1407)	1384	+ 1,3
1972	JAN	1290	+25,4	- 3,6	1404	- 1,3	1418	+ 3,4	(1428)	1424	+ 2,9
	FEB	1486	+30,1	+15,2	1506	+ 7,3	1481	+ 4,4	(1449)	1509	+ 6,0
	MAR	1759	+27,6	+18,4	1635	+ 8,6	1626	+ 9,8	(1470)	1531	+ 1,5
	APR	1462	+19,3	-16,9	1447	-11,5	1484	- 8,7	(1490)	1549	+ 1,2
	MAI	1398	+31,1	- 4,4	1541	+ 6,5	1536	+ 3,5	(1510)	1507	- 2,7
	JUN	1454	+17,8	+ 4,0	1518	- 1,5	1502	- 2,2	(1529)	1496	- 0,7
	JUL	1426	+ 8,7	- 1,9	1420	- 6,5	1450	- 3,5	(1547)	1495	- 0,1
	AUG	1425	+22,6	- 0,1	1560	+ 9,9	1534	+ 5,8	(1565)
	EWG										
	1971	AUG	4179	+17,5	-16,1	4755	- 1,8	4733	- 2,6	4889	4825
SEP		4945	+18,2	+18,3	4954	+ 4,2	4898	+ 3,5	4950	4841	+ 0,3
OKT		5281	+14,3	+ 6,8	4860	- 1,9	4889	- 0,2	5010	4973	+ 2,7
NOV		5094	+16,7	- 3,5	5148	+ 5,9	5130	+ 4,9	(5068)	5013	+ 0,8
DEZ		5107	+18,3	+ 0,3	5202	+ 1,0	5017	- 2,2	(5123)	5085	+ 1,4
1972	JAN	4672	+18,9	- 8,5	5040	- 3,1	5107	+ 1,8	(5176)	5084	+ 0,0
	FEB	4982	+16,5	+ 6,6	5167	+ 2,5	5125	+ 0,4	(5226)	5203	+ 2,3
	MAR	5767	+10,9	+15,8	5408	+ 4,7	5374	+ 4,9	(5273)	5331	+ 2,5
	APR	5607	+18,0	- 2,8	5378	- 0,6	5492	+ 2,2	(5316)	5545	+ 4,0
	MAI	5684	+26,2	+ 1,4	5816	+ 8,1	5765	+ 5,0	(5356)	5562	+ 0,3
	JUN	5696	+12,7	+ 0,2	5525	- 5,0	5426	- 5,9	(5391)	5439	- 2,2
	JUL	5017	+ 0,7	-11,9	4978	- 9,9	5122	- 5,6	(5422)	5304	- 2,5
	AUG	4875	+16,7	- 2,8	5437	+ 9,2	5360	+ 4,6	(5449)
	UEBRIGE LÄNDER										
	1971	AUG	4992	+ 8,6	- 8,6	5399	+ 0,7	5369	- 0,5	5354	5334
SEP		5223	+ 2,9	+ 4,6	5303	- 1,8	5242	- 2,4	5361	5279	- 1,0
OKT		5352	+ 1,3	+ 2,5	5172	- 2,5	5228	- 0,3	5371	5236	- 0,8
NOV		5336	- 0,7	- 0,3	5305	+ 2,6	5242	+ 0,3	(5383)	5271	+ 0,7
DEZ		5855	+ 3,9	+ 9,7	5554	+ 4,7	5346	+ 2,0	(5400)	5327	+ 1,1
1972	JAN	5132	+ 6,0	-12,3	5363	- 3,4	5398	+ 1,0	(5421)	5483	+ 2,9
	FEB	5521	+ 3,6	+ 7,6	5774	+ 7,7	5710	+ 5,8	(5448)	5585	+ 1,9
	MAR	5876	+ 4,0	+ 6,4	5687	- 1,5	5653	- 1,0	(5482)	5596	+ 0,2
	APR	5374	+ 1,8	- 8,5	5274	- 7,3	5433	- 3,9	(5523)	5608	+ 0,2
	MAI	5666	+11,7	+ 5,4	5810	+10,2	5746	+ 5,8	(5572)	5595	- 0,2
	JUN	5812	+ 5,2	+ 2,6	5728	- 1,4	5616	- 2,3	(5631)	5603	+ 0,1
	JUL	5348	- 2,1	- 8,0	5324	- 7,1	5457	- 2,8	(5699)	5599	- 0,1
	AUG	5453	+ 9,2	+ 2,0	5833	+ 9,6	5736	+ 5,1	(5779)

8. AUSSENHANDEL (SPEZIALHANDEL)

8.4. AUSFUHR-VOLUMEN (MILL. DM)

JAHR	MONAT	ORIGINALWERT			SAISONBEREINIGTER WERT			SAISON- UND ARBEITSTAGE- LICH BEREINIGTER WERT			GLATTE KOM- PONENTE	GLATTE KOMPONENTE PLUS GLEITENDER DREIMONATS- DURCHSCHNITT DER RESTE			
		MILL.DM	VERÄNDERUNG IN O/O GEGEN VORJAHR	VORMONAT	MILL.DM	VERÄNDERUNG IN O/O GEGEN VORMONAT	MILL.DM	VERÄNDERUNG IN O/O GEGEN VORMONAT	MILL.DM	VERÄNDERUNG IN O/O GEGEN VORMONAT		MILL.DM	VERÄNDERUNG IN O/O GEGEN VORMONAT		
AUSFUHR INSGESAMT															
1971	AUG	9625	+11,7	-11,9	10952	+ 5,6	10821	+ 4,0	10775		10697	+ 0,0			
	SEP	11011	+ 9,5	+14,4	10960	+ 0,1	10906	+ 0,8	10798		10759	+ 0,6			
	OKT	11173	+ 1,1	+ 1,5	10434	- 4,8	10553	- 3,2	10825		10680	- 0,7			
	NOV	10478	+ 4,4	- 6,2	10764	+ 3,2	10587	+ 0,3	(10857)		10537	- 1,3			
	DEZ	11598	- 2,3	+10,7	10881	+ 1,1	10479	- 1,0	(10896)		10715	+ 1,7			
1972	JAN	9842	+ 7,8	-15,1	10967	+ 0,8	11088	+ 5,8	(10943)		11005	+ 2,7			
	FEB	11044	+ 7,4	+12,2	11661	+ 6,3	11458	+ 3,3	(10999)		11249	+ 2,2			
	MAR	12139	- 1,4	+ 9,9	11213	- 3,8	11211	- 2,2	(11066)		11256	+ 0,1			
	APR	10991	+ 2,4	- 9,5	10827	- 3,4	11111	- 0,9	(11146)		11376	+ 1,1			
	MAI	11785	+14,2	+ 7,2	11941	+10,3	11821	+ 6,4	(11240)		11465	+ 0,8			
	JUN	11706	+ 7,4	- 0,7	11701	- 2,0	11477	- 2,9	(11349)		11338	- 1,1			
	JUL	10734	- 1,8	- 3,3	10406	-11,1	10731	- 6,5	(11475)		11252	- 0,8			
	AUG	10528	+ 9,4	- 1,9	11784	+13,2	11568	+ 7,8	(11619)				
	GEWERBLICHE WIRTSCHAFT														
	1971	AUG	9188	+11,2	-12,5	10448	+ 5,0	10337	+ 3,6	10276		10241	+ 0,3		
SEP		10544	+ 9,4	+14,8	10464	+ 0,2	10444	+ 1,0	10296		10267	+ 0,3			
OKT		10677	+ 6,8	+ 1,3	9939	- 5,0	10023	- 4,0	10320		10191	- 0,7			
NOV		9989	+ 4,1	- 6,4	10261	+ 3,2	10112	+ 0,9	(10349)		10048	- 1,4			
DEZ		10999	- 3,0	+10,1	10336	+ 0,7	10014	- 1,0	(10384)		10208	+ 1,6			
1972	JAN	9326	+ 6,4	-15,2	10406	+ 0,7	10505	+ 4,9	(10428)		10482	+ 2,7			
	FEB	10505	+ 7,6	+12,6	11095	+ 6,6	10936	+ 4,1	(10480)		10707	+ 2,1			
	MAR	11495	- 2,0	+ 9,4	10673	- 3,8	10692	- 2,2	(10544)		10726	+ 0,2			
	APR	10483	+ 2,4	- 8,8	10296	- 3,5	10562	- 1,2	(10620)		10850	+ 1,2			
	MAI	11221	+13,8	+ 7,0	11392	+10,6	11310	+ 7,1	(10709)		10921	+ 0,7			
	JUN	11182	+ 7,6	- 0,3	11094	- 2,6	10906	- 3,6	(10814)		10814	- 1,0			
	JUL	10300	- 1,9	- 7,9	9965	-10,2	10240	- 6,1	(10935)		10731	- 0,8			
	AUG	10026	+ 9,1	- 2,7	11228	+12,7	11065	+ 8,1	(11075)				
	ROHSTOFFE UND HALBWAREN														
	1971	AUG	1260	+ 9,5	- 3,2	1336	+ 7,3	1319	+ 4,7	1337		1306	- 1,0		
SEP		1339	+ 9,5	+ 6,3	1339	+ 0,2	1345	+ 2,0	1336		1321	+ 1,1			
OKT		1340	+ 2,0	+ 0,1	1285	- 4,0	1298	- 3,5	1334		1324	+ 0,2			
NOV		1293	+ 6,2	- 3,5	1342	+ 4,4	1329	+ 2,4	(1333)		1313	- 0,8			
DEZ		1432	+ 3,1	+10,8	1393	+ 3,8	1313	- 1,2	(1332)		1322	+ 0,7			
1972	JAN	1202	+ 1,4	-16,1	1310	- 6,0	1326	+ 1,0	(1331)		1325	+ 0,2			
	FEB	1300	- 1,1	+ 8,2	1356	+ 3,5	1336	+ 0,8	(1331)		1327	+ 0,2			
	MAR	1400	- 8,5	+ 7,7	1317	- 2,9	1322	- 1,0	(1333)		1322	- 0,4			
	APR	1293	+ 7,8	- 7,6	1264	- 4,0	1309	- 1,0	(1335)		1358	+ 2,7			
	MAI	1463	+13,0	+13,1	1482	+17,2	1446	+10,5	(1339)		1361	+ 0,2			
	JUN	1425	+ 1,2	- 2,6	1408	- 5,0	1331	- 8,0	(1345)		1365	+ 0,3			
	JUL	1283	- 1,4	-10,0	1256	-10,8	1320	- 0,8	(1352)		1342	- 1,7			
	AUG	1328	+ 5,4	+ 3,5	1396	+11,1	1376	+ 4,2	(1362)				
	ROHSTOFFE														
	1971	AUG	290	+ 9,0	- 1,4	309	+ 8,4	305	+ 5,2	308		303	+ 1,0		
SEP		323	+ 2,2	+11,4	318	+ 2,9	314	+ 3,0	307		304	+ 0,3			
OKT		307	-10,2	- 5,0	286	-10,1	293	- 6,7	308		306	+ 0,7			
NOV		323	+ 2,9	+ 5,2	315	+10,1	311	+ 6,1	(308)		304	- 0,7			
DEZ		336	+ 3,4	+ 4,0	330	+ 4,8	307	- 1,3	(309)		307	+ 1,0			
1972	JAN	283	- 2,7	-15,8	300	- 9,1	303	- 1,3	(311)		305	- 0,7			
	FEB	282	- 2,4	- 0,4	312	+ 4,0	306	+ 1,0	(313)		310	+ 1,6			
	MAR	330	+ 6,3	+17,0	325	+ 4,2	321	+ 4,9	(316)		309	- 0,3			
	APR	298	- 5,1	- 9,7	286	-12,0	300	- 6,5	(319)		325	+ 5,2			
	MAI	354	+11,3	+18,8	367	+28,3	355	+18,3	(324)		325	+ 0,0			
	JUN	347	+11,2	- 2,0	335	- 8,7	321	- 9,6	(329)		334	+ 2,8			
	JUL	310	+ 5,4	-10,7	309	- 7,8	326	+ 1,6	(335)		328	- 1,8			
	AUG	328	+13,1	+ 5,8	348	+12,6	337	+ 3,4	(343)				
	HALBWAREN														
	1971	AUG	970	+10,1	- 3,7	1022	+ 5,6	1009	+ 3,1	1030		1006	- 1,1		
SEP		1017	+12,0	+ 4,8	1026	+ 0,4	1034	+ 2,5	1029		1016	+ 1,0			
OKT		1033	+ 6,3	+ 1,6	998	- 2,7	1006	- 2,7	1027		1018	+ 0,2			
NOV		970	+ 7,4	- 6,1	1023	+ 2,5	1014	+ 0,8	(1025)		1009	- 0,9			
DEZ		1096	+ 3,0	+13,0	1066	+ 4,2	1008	- 0,6	(1023)		1015	+ 0,6			
1972	JAN	919	+ 2,8	-16,1	1009	- 5,3	1024	+ 1,6	(1021)		1021	+ 0,6			
	FEB	1019	- 0,7	+10,9	1046	+ 3,7	1030	+ 0,6	(1019)		1019	- 0,2			
	MAR	1070	-10,9	+ 5,0	996	- 4,8	1002	- 2,7	(1017)		1011	- 0,8			
	APR	995	- 8,6	- 7,0	970	- 2,6	1002	+ 0,0	(1016)		1034	+ 2,3			
	MAI	1109	+13,5	+11,5	1127	+16,2	1098	+ 9,6	(1015)		1034	+ 0,0			
	JUN	1078	- 1,6	- 2,8	1061	- 5,9	1002	- 8,7	(1016)		1034	+ 0,0			
	JUL	973	- 3,4	- 9,7	954	-10,1	1003	+ 0,1	(1017)		1012	- 2,1			
	AUG	1000	+ 3,1	+ 2,8	1046	+ 9,6	1032	+ 2,9	(1020)				
	FERTIGWAREN														
	1971	AUG	7929	+11,4	-13,8	9105	+ 4,6	9014	+ 3,3	8938		8937	+ 0,5		
SEP		9204	+ 9,4	+16,1	9128	+ 0,3	9102	+ 1,0	8960		8945	+ 0,1			
OKT		9336	+ 0,7	+ 1,4	8654	- 5,2	8724	- 4,2	8985		8870	- 0,8			
NOV		8696	+ 3,8	- 6,9	8922	+ 3,1	8789	+ 0,7	(9016)		8734	- 1,5			
DEZ		9567	- 3,8	+10,0	8939	+ 0,2	8696	- 1,1	(9052)		8888	+ 1,8			
1972	JAN	8124	+ 7,1	-15,1	9104	+ 1,8	9186	+ 5,6	(9096)		9159	+ 3,0			
	FEB	9205	+ 9,0	+13,3	9738	+ 7,0	9602	+ 4,5	(9149)		9384	+ 2,5			
	MAR	10096	- 1,0	+ 9,7	9358	- 3,9	9372	- 2,4	(9211)		9404	+ 0,2			
	APR	9190	+ 4,0	- 9,0	9031	- 3,5	9249	- 1,3	(9285)		9491	+ 0,9			
	MAI	9758	+13,9	+ 6,2	9911	+ 9,7	9864	+ 6,6	(9370)		9557	+ 0,7			
	JUN	9756	+ 8,6	+ 0,0	9684	- 2,3	9572	- 3,0	(9469)		9449	- 1,1			
	JUL	9017	- 1,9	- 7,6	8714	-10,0	8924	- 6,8	(9563)		9389	- 0,6			
	AUG	8698	+ 5,7	- 3,5	9626	+12,8	9686	+ 8,5	(9712)				

8. AUSSENHANDEL (SPEZIALHANDEL)

8.4. AUSFUHR-VOLUMEN (MILL. DM)

JAHR	MONAT	ORIGINALWERT		SAISONBEREINIGTER WERT		SAISON- UND ARBEITSTAGE- LICH BEREINIGTER WERT		GLATTE KOM- PONENTE	GLATTE KOMPONENTE PLUS GLEITENDER DREIMONATS- DURCHSCHNITT DER RESTE		
		MILL.DM	VERAENDERUNG IN O/O GEGEN VORJAHR VORMONAT	MILL.DM	VERAENDERUNG IN O/O GEGEN VORMONAT	MILL.DM	VERAENDERUNG IN O/O GEGEN VORMONAT		MILL.DM	VERAEND. IN O/O GEGEN VORMONAT	
VORERZEUGNISSE											
1971	AUG	2142	+13,2	- 9,8	2361	+ 2,9	2349	+ 2,5	2337	+ 0,9	
	SEP	2424	+10,2	+13,2	2399	+ 1,6	2372	+ 1,0	2351	+ 0,0	
	OKT	2426	+ 3,5	+ 0,1	2268	- 5,5	2279	- 3,9	2367	+ 0,2	
	NOV	2284	+ 7,0	- 5,9	2386	+ 5,2	2360	+ 3,6	(2384)	- 0,6	
	DEZ	2524	+ 8,0	+10,5	2448	+ 2,6	2332	- 1,2	(2403)	+ 1,7	
1972	JAN	2225	+ 6,3	-11,8	2380	- 2,8	2396	+ 2,7	(2424)	+ 1,5	
	FEB	2376	+ 8,8	+ 6,8	2489	+ 4,5	2468	+ 3,0	(2447)	+ 2,7	
	MAR	2711	+ 3,4	+14,1	2540	+ 2,1	2527	+ 2,4	(2473)	+ 0,6	
	APR	2451	+ 6,0	- 9,6	2370	- 6,7	2444	- 3,3	(2502)	+ 3,6	
	MAI	2701	+20,2	+10,2	2751	+16,1	2737	+12,0	(2534)	+ 1,3	
	JUN	2710	+18,6	+ 0,3	2687	- 2,3	2627	- 4,0	(2570)	- 0,3	
	JUL	2365	- 0,5	-12,7	2346	-12,7	2418	- 8,0	(2608)	- 1,0	
	AUG	2488	+16,2	+ 5,2	2694	+14,8	2658	+ 9,9	(2651)	...	
	ENDERZEUGNISSE										
	1971	AUG	5787	+10,8	-15,1	6693	+ 3,3	6604	+ 1,4	6631	+ 0,4
SEP		6780	+ 9,1	+17,2	6757	+ 1,0	6747	+ 2,2	6608	- 0,3	
OKT		6910	- 0,3	+ 1,9	6348	- 6,1	6436	- 4,6	6618	- 0,7	
NOV		6412	+ 2,7	- 7,2	6568	+ 3,5	6469	+ 0,5	(6632)	- 2,5	
DEZ		7043	- 7,5	+ 9,8	6447	- 1,8	6251	- 3,4	(6649)	+ 2,1	
1972	JAN	5899	+ 7,5	-16,2	6789	+ 5,3	6846	+ 9,5	(6672)	+ 3,3	
	FEB	6829	+ 9,0	+15,8	7237	+ 6,6	7120	+ 4,0	(6701)	+ 3,1	
	MAR	7384	- 2,5	+ 8,1	6868	- 5,1	6870	- 3,5	(6738)	- 0,1	
	APR	6739	+ 3,2	- 8,7	6659	- 3,0	6832	- 0,6	(6782)	+ 0,2	
	MAI	7057	+11,6	+ 4,7	7222	+ 8,5	7164	+ 4,9	(6836)	- 0,1	
	JUN	7047	+ 5,1	- 0,1	6984	- 3,3	6858	- 4,3	(6900)	- 1,0	
	JUL	6652	- 2,4	- 5,6	6442	- 7,8	6620	- 3,5	(6974)	- 0,9	
	AUG	6210	+ 7,3	- 6,6	7098	+10,2	6978	+ 5,4	(7061)	...	
	ERZEUGNISSE DER GRUNDSTOFF- U. PRODUKTIONSGUETERINDUSTRIEN										
	1971	AUG	3182	+11,0	- 6,4	3407	+ 4,8	3379	+ 3,6	3363	- 0,1
SEP		3426	+ 8,9	+ 7,7	3408	+ 0,0	3386	+ 0,2	3373	+ 0,2	
OKT		3373	+ 1,4	- 1,5	3241	- 4,9	3267	- 3,5	3383	- 0,2	
NOV		3232	+ 6,1	- 4,2	3396	+ 4,8	3359	+ 2,8	(3396)	- 0,8	
DEZ		3580	+ 3,5	+10,8	3487	+ 2,7	3307	- 1,5	(3412)	+ 1,7	
1972	JAN	3165	+ 6,3	-11,6	3410	- 2,2	3430	+ 3,7	(3430)	+ 1,6	
	FEB	3379	+ 5,2	+ 6,8	3551	+ 4,1	3521	+ 2,7	(3451)	+ 1,7	
	MAR	3759	- 2,7	+11,2	3491	- 1,7	3481	- 1,1	(3477)	+ 0,0	
	APR	3402	+ 0,0	- 9,5	3316	- 5,0	3433	- 1,4	(3507)	+ 2,8	
	MAI	3808	+17,3	+11,9	3846	+16,0	3816	+11,2	(3542)	+ 1,3	
	JUN	3788	+11,6	- 0,5	3753	- 2,4	3624	- 5,0	(3582)	+ 0,0	
	JUL	3392	- 0,2	-10,5	3319	-11,6	3434	- 5,2	(3629)	- 0,9	
	AUG	3560	+11,9	+ 5,0	3761	+13,3	3713	+ 8,1	(3682)	...	
	ERZEUGNISSE DER INVESTITIONSGUETERINDUSTRIEN										
	1971	AUG	4398	+10,2	-18,1	4968	- 1,3	4938	- 1,4	5162	+ 0,2
SEP		5264	+10,5	+19,7	5303	+ 6,7	5319	+ 7,7	5161	+ 0,0	
OKT		5390	- 1,4	+ 2,4	5019	- 5,4	4987	- 6,2	5161	+ 0,6	
NOV		4955	+ 0,3	- 8,1	5050	+ 0,6	5030	+ 0,9	(5163)	- 2,8	
DEZ		5604	- 9,6	+13,1	5064	+ 0,3	4893	- 2,7	(5169)	+ 1,7	
1972	JAN	4500	+ 3,8	-19,7	5185	+ 2,4	5246	+ 7,2	(5179)	+ 3,8	
	FEB	5336	+ 8,4	+18,6	5682	+ 9,6	5610	+ 6,9	(5194)	+ 2,4	
	MAR	5714	- 4,1	+ 7,1	5242	- 7,7	5267	- 6,1	(5215)	+ 1,9	
	APR	5222	+ 2,0	- 8,6	5449	+ 3,9	5553	+ 5,4	(5242)	- 0,4	
	MAI	5501	+10,9	+ 5,3	5564	+ 2,1	5540	- 0,2	(5276)	+ 0,0	
	JUN	5469	+ 2,9	- 0,6	5419	- 2,6	5274	- 4,8	(5319)	- 3,5	
	JUL	5061	- 5,8	- 7,5	4838	-10,7	4988	- 5,4	(5371)	- 2,1	
	AUG	4652	+ 5,8	- 8,1	5231	+ 8,1	5204	+ 4,3	(5433)	...	
	ERZEUGNISSE DER VERBRAUCHSGUETERINDUSTRIEN										
	1971	AUG	1284	+17,9	- 8,9	1426	+ 5,5	1415	+ 4,6	1418	+ 0,3
SEP		1519	+12,4	+18,3	1421	- 0,4	1409	- 0,4	1431	+ 1,5	
OKT		1561	+10,2	+ 2,8	1402	- 1,3	1410	+ 0,1	1444	+ 0,8	
NOV		1454	+14,2	- 6,9	1466	+ 4,6	1447	+ 2,6	(1458)	+ 0,5	
DEZ		1479	+11,3	+ 1,7	1482	+ 1,1	1431	- 1,1	(1472)	+ 2,4	
1972	JAN	1344	+18,5	- 9,1	1512	+ 2,0	1515	+ 5,9	(1486)	+ 1,8	
	FEB	1474	+13,1	+ 9,7	1536	+ 1,6	1525	+ 0,7	(1500)	+ 3,0	
	MAR	1685	+ 9,4	+14,3	1572	+ 2,3	1568	+ 2,8	(1515)	- 0,1	
	APR	1500	+ 8,9	-11,0	1472	- 6,4	1510	- 3,7	(1530)	+ 2,3	
	MAI	1560	+17,9	+ 4,0	1631	+10,8	1633	+ 8,1	(1546)	+ 0,2	
	JUN	1575	+16,0	+ 1,0	1597	- 2,1	1575	- 3,6	(1561)	- 0,8	
	JUL	1474	+ 4,5	- 6,4	1444	- 9,6	1471	- 6,6	(1578)	- 0,5	
	AUG	1501	+16,9	+ 1,8	1631	+13,0	1612	+ 9,6	(1595)	...	
	INVESTITIONSGUETER										
	1971	AUG	2392	+10,5	-16,3	2755	+ 1,7	2719	- 1,1	2733	+ 1,1
SEP		2800	+15,3	+17,1	2838	+ 3,0	2847	+ 4,7	2738	- 1,7	
OKT		2783	- 1,0	- 0,6	2562	- 9,7	2600	- 8,7	2743	- 1,7	
NOV		2477	- 0,5	-11,0	2617	+ 2,1	2584	- 0,6	(2747)	- 1,8	
DEZ		2979	-11,0	+20,3	2760	+ 5,5	2706	+ 4,7	(2751)	+ 2,1	
1972	JAN	2381	+ 1,9	-20,1	2743	- 0,7	2766	+ 2,2	(2755)	+ 5,4	
	FEB	2863	+10,5	+20,2	3059	+11,6	3018	+ 9,1	(2760)	+ 0,1	
	MAR	2980	- 6,4	+ 4,1	2703	-11,6	2713	-10,1	(2766)	+ 1,1	
	APR	2842	+ 4,9	- 4,6	2792	+ 3,3	2861	+ 5,5	(2773)	- 0,7	
	MAI	2953	+13,3	+ 3,9	3016	+ 8,0	2960	+ 3,5	(2781)	+ 0,9	
	JUN	2896	+ 0,7	- 1,9	2828	- 6,2	2790	- 5,7	(2790)	- 1,2	
	JUL	2777	- 2,9	- 4,1	2677	- 5,3	2757	- 1,2	(2801)	- 1,9	
	AUG	2472	+ 3,3	-11,0	2838	+ 6,0	2798	+ 1,5	(2814)	...	

8. AUSSENHANDEL (SPEZIALHANDEL)

8.4. AUSFUHR-VOLUMEN (MILL. DM)

JAHR	MONAT	ORIGINALWERT		SAISONBEREINIGTER WERT		SAISON- UND ARBEITSTAGE- LICH BEREINIGTER WERT		GLATTE KOM- PONENTE	GLATTE KOMPONENTE PLUS GLEITENDER DREIMONATS- DURCHSCHNITT DER RESTE VERAEND. IN O/O			
		MILL. DM	VERAENDERUNG IN O/O GEGEN VORJAHR VORMONAT	MILL. DM	VERAENDERUNG IN O/O GEGEN VORMONAT	MILL. DM	VERAENDERUNG IN O/O GEGEN VORMONAT		MILL. DM	MILL. DM	GEGEN VORMONAT	
VERBRAUCHSGUETER												
1971	AUG	968	+13,6	-14,2	1155	+ 8,7	1140	+ 6,9	1125	1118	+ 1,7	
	SEP	1263	+ 8,6	+30,5	1162	+ 0,6	1160	+ 1,8	1129	1150	+ 2,9	
	OKT	1336	+ 5,4	+ 5,8	1137	- 2,2	1151	- 0,8	1133	1152	+ 0,2	
	NOV	1217	+ 7,5	- 8,9	1176	+ 3,4	1146	- 0,4	(1138)	1131	- 1,8	
	DEZ	1119	- 7,0	- 8,1	1110	- 4,9	1097	- 4,3	(1144)	1143	+ 1,1	
1972	JAN	980	+11,0	-12,4	1172	+ 4,8	1186	+ 8,1	(1151)	1179	+ 3,1	
	FEB	1186	+12,0	+21,0	1283	+ 9,5	1255	+ 5,8	(1159)	1232	+ 4,5	
	MAR	1304	+ 5,6	+ 9,9	1253	- 2,3	1256	+ 0,1	(1169)	1211	- 1,7	
	APR	1103	+ 0,4	-15,4	1088	-13,2	1123	-10,6	(1179)	1186	- 2,1	
	MAI	1132	+10,2	+ 2,6	1181	+ 8,5	1181	+ 5,2	(1191)	1154	- 2,7	
	JUN	1148	+ 5,9	+ 1,4	1151	- 2,5	1160	- 1,8	(1204)	1142	- 1,0	
	JUL	1115	- 1,2	- 2,9	1067	- 7,3	1087	- 6,3	(1219)	1168	+ 2,3	
	AUG	1129	+16,6	+ 1,3	1291	+21,0	1259	+15,8	(1236)	
	EWG											
	1971	AUG	3565	+13,0	-17,3	4379	+ 4,5	4348	+ 3,5	4397	4310	- 0,6
SEP		4536	+ 8,2	+27,2	4433	+ 1,2	4410	+ 1,4	4407	4355	+ 1,0	
OKT		4649	+ 1,5	+ 2,5	4288	- 3,3	4307	- 2,3	4418	4367	+ 0,3	
NOV		4372	+ 4,3	- 6,0	4433	+ 3,4	4385	+ 1,8	(4431)	4293	- 1,7	
DEZ		4519	- 3,0	+ 3,4	4405	- 0,6	4189	- 4,5	(4446)	4390	+ 2,3	
1972	JAN	4163	+ 9,3	- 7,9	4555	+ 3,4	4600	+ 9,8	(4464)	4480	+ 2,1	
	FEB	4568	+ 7,7	+ 9,7	4698	+ 3,1	4653	+ 1,2	(4486)	4660	+ 4,0	
	MAR	5144	+ 1,8	+12,6	4739	+ 0,9	4732	+ 1,7	(4513)	4628	- 0,7	
	APR	4536	+ 1,3	-11,8	4372	- 7,7	4504	- 4,8	(4544)	4706	+ 1,7	
	MAI	4786	+14,5	+ 5,5	4923	+12,6	4889	+ 8,5	(4580)	4661	- 1,0	
	JUN	4836	+ 5,5	+ 1,0	4720	- 4,1	4597	- 6,0	(4623)	4563	- 2,1	
	JUL	4066	- 5,7	-15,9	4068	-13,8	4210	- 8,4	(4672)	4522	- 0,9	
	AUG	4060	+13,9	- 0,1	4828	+18,7	4766	+13,2	(4729)	
	UEBRIGE LAENDER											
	1971	AUG	6059	+10,9	- 8,5	6558	+ 5,5	6441	+ 2,9	6377	6396	+ 0,3
SEP		6475	+10,4	+ 6,9	6522	- 0,5	6500	+ 0,9	6391	6396	+ 0,0	
OKT		6524	+ 0,9	+ 0,8	6141	- 5,8	6250	- 3,8	6407	6321	- 1,2	
NOV		6107	+ 4,5	- 6,4	6331	+ 3,1	6215	- 0,6	(6426)	6232	- 1,4	
DEZ		7078	- 1,8	+15,9	6469	+ 2,2	6234	+ 0,3	(6450)	6308	+ 1,2	
1972	JAN	5679	+ 6,8	-19,8	6421	- 0,7	6481	+ 4,0	(6478)	6509	+ 3,2	
	FEB	6476	+ 7,1	+14,0	6964	+ 8,5	6817	+ 5,2	(6513)	6602	+ 1,4	
	MAR	6995	- 3,7	+ 8,0	6516	- 6,4	6515	- 4,4	(6554)	6659	+ 0,9	
	APR	6455	+ 3,1	- 7,7	6465	- 0,8	6652	+ 2,1	(6602)	6705	+ 0,7	
	MAI	7000	+14,0	+ 8,4	7053	+ 9,1	6956	+ 4,6	(6660)	6801	+ 1,4	
	JUN	6871	+ 8,8	- 1,8	6973	- 1,1	6803	- 2,2	(6726)	6782	- 0,3	
	JUL	6668	+ 0,7	- 3,0	6379	- 8,5	6597	- 3,0	(6803)	6728	- 0,8	
	AUG	6468	+ 6,8	- 3,0	6954	+ 9,0	6795	+ 3,0	(6890)	

8. AUSSENHANDEL (SPEZIALHANDEL)

8.5. INDEX DER DURCHSCHNITTSWERTE (1962 = 100)

JAHR	MONAT	ORIGINALWERT		SAISONBEREINIGTER WERT		SAISON- UND ARBEITSTÄG- LICH BEREINIGTER WERT		GLATTE KOM- PONENTE	GLATTE KOMPONENTE PLUS GLEITENDER DREIMONATS- DURCHSCHNITT DER RESTE		
		VERÄNDERUNG IN 0/0 GEGEN		VERÄNDERUNG IN 0/0 GEGEN		VERÄNDERUNG IN 0/0 GEGEN		INDEX	VERÄND. IN 0/0 GEGEN VORMONAT		
		INDEX	VORJAHR VORMONAT	INDEX	VORMONAT	INDEX	VORMONAT		INDEX	VORJAHR VORMONAT	
EINFUHR INSGESAMT											
1971	AUG	98,0	- 1,0 - 1,7	98,3	- 1,1	98,0	- 1,5	98,3	98,2	- 0,5	
	SEP	96,2	- 3,2 - 1,8	96,8	- 1,5	97,1	- 0,9	97,9	97,6	- 0,6	
	OKT	96,7	- 2,7 + 0,5	97,5	+ 0,7	97,5	+ 0,4	97,5	97,4	- 0,2	
	NOV	97,0	- 3,0 + 0,3	97,9	+ 0,4	97,5	+ 0,0	(97,2)	97,1	- 0,3	
	DEZ	96,2	- 3,1 - 0,8	97,1	- 0,8	96,4	- 1,1	(96,9)	96,5	- 0,6	
1972	JAN	95,1	- 4,1 - 1,1	95,8	- 1,3	95,7	- 0,7	(96,6)	96,1	- 0,4	
	FEB	96,5	- 5,2 + 1,5	96,4	+ 0,6	96,2	+ 0,5	(96,3)	95,9	- 0,2	
	MAR	96,6	- 4,7 + 0,1	95,6	- 0,8	95,9	- 0,3	(96,1)	95,1	- 0,8	
	APR	94,2	- 7,9 - 2,5	92,8	- 2,9	93,4	- 2,6	(96,0)	95,3	+ 0,2	
	MAI	98,4	- 2,9 + 4,5	96,9	+ 4,4	96,7	+ 3,5	(95,9)	95,0	- 0,3	
	JUN	97,3	- 2,4 - 1,1	96,1	- 0,8	95,0	- 1,8	(95,9)	96,1	+ 1,2	
	JUL	96,7	- 3,0 - 0,6	96,2	+ 0,1	96,7	+ 1,8	(95,9)	96,3	+ 0,2	
	AUG	97,2	- 0,8 + 0,5	97,4	+ 1,2	97,3	+ 0,6	(96,1)	
AUSFUHR INSGESAMT											
1971	AUG	107,3	+ 2,6 - 0,7	106,7	- 0,1	106,7	+ 0,0	106,2	106,5	+ 0,1	
	SEP	106,3	+ 1,2 - 0,9	106,0	- 0,7	106,0	- 0,7	106,3	106,3	- 0,2	
	OKT	105,7	+ 1,1 - 0,6	106,1	+ 0,1	106,1	+ 0,1	106,4	106,2	- 0,1	
	NOV	105,5	+ 1,6 - 0,2	106,5	+ 0,4	106,4	+ 0,3	(106,5)	106,3	+ 0,1	
	DEZ	107,1	+ 0,9 + 1,5	106,1	- 0,4	106,4	+ 0,0	(106,6)	106,5	+ 0,2	
1972	JAN	105,6	+ 1,1 - 1,4	106,6	+ 0,5	106,6	+ 0,2	(106,7)	106,9	+ 0,4	
	FEB	107,7	+ 3,4 + 2,0	107,7	+ 1,0	107,7	+ 1,0	(106,8)	107,0	+ 0,1	
	MAR	106,5	+ 1,7 - 1,1	106,5	- 1,1	106,6	- 1,0	(106,8)	107,0	+ 0,0	
	APR	106,4	+ 0,9 - 0,1	106,7	+ 0,2	106,6	+ 0,0	(106,8)	106,5	- 0,5	
	MAI	106,0	+ 0,1 - 0,4	106,1	- 0,6	106,2	- 0,4	(106,9)	106,5	+ 0,0	
	JUN	106,2	+ 0,8 + 0,2	106,5	+ 0,4	106,7	+ 0,5	(106,9)	106,6	+ 0,1	
	JUL	108,5	+ 0,4 + 2,2	107,2	+ 0,7	107,0	+ 0,3	(106,8)	107,0	+ 0,4	
	AUG	108,1	+ 0,7 - 0,4	107,4	+ 0,2	107,4	+ 0,4	(106,8)	

9. PREISE

9.1. PREISINDICES (1962 = 100)

JAHR	MONAT	ORIGINALWERT		SAISONBEREINIGTER WERT		SAISON- UND ARBEITSTAGE- LICH BEREINIGTER WERT		GLATTE KOM- PONENTE	GLATTE KOMPONENTE PLUS GLEITENDER DREIMONATS- DURCHSCHNITT DER RESTE		
		VERÄNDERUNG IN O/O GEGEN		VERÄNDERUNG IN O/O GEGEN		VERÄNDERUNG IN O/O GEGEN			INDEX	INDEX	VERÄND. IN O/O GEGEN VORMONAT
		INDEX	VORJAHR VORMONAT	INDEX	VORMONAT	INDEX	VORMONAT				
ERZEUGERPREISE INDUSTRIELLER PRODUKTE											
1971	SEP	113,1	+ 4,7	+ 0,1	.	.	.	113,2	113,5	+ 0,0	
	OKT	113,1	+ 4,2	+ 0,0	.	.	.	113,4	113,5	+ 0,0	
	NOV	113,1	+ 3,7	+ 0,0	.	.	.	113,7	113,4	- 0,1	
	DEZ	113,3	+ 3,4	+ 0,2	.	.	.	(114,0)	113,5	+ 0,1	
1972	JAN	114,0	+ 2,8	+ 0,6	.	.	.	(114,2)	113,7	+ 0,2	
	FEB	114,4	+ 2,6	+ 0,4	.	.	.	(114,5)	114,2	+ 0,4	
	MAR	115,1	+ 2,8	+ 0,6	.	.	.	(114,8)	114,5	+ 0,3	
	APR	115,3	+ 2,6	+ 0,2	.	.	.	(115,1)	115,0	+ 0,4	
	MAI	115,6	+ 2,8	+ 0,3	.	.	.	(115,4)	115,3	+ 0,3	
	JUN	115,7	+ 2,7	+ 0,1	.	.	.	(115,7)	115,8	+ 0,4	
	JUL	116,0	+ 2,7	+ 0,3	.	.	.	(116,0)	116,2	+ 0,3	
	AUG	116,3	+ 2,9	+ 0,3	.	.	.	(116,3)	116,8	+ 0,5	
	SEP	117,1	+ 3,5	+ 0,7	.	.	.	(116,7)	
	ERZEUGERPREISE LANDWIRTSCHAFTLICHER PRODUKTE										
1971	SEP	102,4	+ 3,6	+ 2,2	.	.	.	101,9	102,8	+ 1,9	
	OKT	103,6	+ 6,8	+ 1,2	.	.	.	103,0	104,4	+ 1,6	
	NOV	105,0	+ 9,1	+ 1,4	.	.	.	104,2	105,5	+ 1,1	
	DEZ	107,1	+11,6	+ 2,0	.	.	.	(105,4)	106,2	+ 0,7	
1972	JAN	106,4	+ 9,9	- 0,7	.	.	.	(106,5)	107,3	+ 1,0	
	FEB	108,2	+12,1	+ 1,7	.	.	.	(107,7)	107,6	+ 0,3	
	MAR	108,6	+10,8	+ 0,4	.	.	.	(108,9)	108,0	+ 0,4	
	APR	108,6	+ 9,9	+ 0,0	.	.	.	(110,1)	109,0	+ 0,9	
	MAI	110,6	+12,6	+ 1,8	.	.	.	(111,2)	110,7	+ 1,6	
	JUN	112,5	+14,1	+ 1,7	.	.	.	(112,2)	112,3	+ 1,4	
	JUL	113,1	+14,0	+ 0,5	.	.	.	(113,2)	113,2	+ 0,8	
	AUG	113,9	+13,7	+ 0,7	.	.	.	(114,1)	114,3	+ 1,0	
	SEP	115,4	+12,7	+ 1,3	.	.	.	(114,8)	
	ERZEUGERPREISE PFLANZLICHER PRODUKTE										
1971	SEP	79,0	- 4,9	+ 0,0	.	.	.	83,1	86,4	+ 4,6	
	OKT	84,8	+ 4,8	+ 7,3	.	.	.	83,9	89,0	+ 3,0	
	NOV	85,6	+ 5,8	+ 0,9	.	.	.	84,8	89,7	+ 0,8	
	DEZ	86,3	+ 7,5	+ 0,8	.	.	.	(85,9)	89,0	- 0,8	
1972	JAN	87,6	+ 4,9	+ 1,5	.	.	.	(87,2)	88,9	- 0,1	
	FEB	89,4	+ 8,4	+ 2,1	.	.	.	(88,5)	87,8	- 1,2	
	MAR	88,9	+ 4,6	- 0,6	.	.	.	(89,9)	86,7	- 1,3	
	APR	90,8	+ 3,7	+ 2,1	.	.	.	(91,5)	85,9	- 0,9	
	MAI	92,1	+ 4,8	+ 1,4	.	.	.	(93,1)	88,0	+ 2,4	
	JUN	97,6	+18,9	+ 6,0	.	.	.	(94,8)	92,7	+ 5,3	
	JUL	103,9	+25,0	+ 6,5	.	.	.	(96,5)	96,6	+ 4,2	
	AUG	96,2	+21,8	- 7,4	.	.	.	(98,3)	99,8	+ 3,3	
	SEP	94,6	+19,7	- 1,7	.	.	.	(100,1)	
	ERZEUGERPREISE TIERISCHER PRODUKTE										
1971	SEP	110,2	+ 5,9	+ 2,7	.	.	.	108,2	108,1	+ 1,0	
	OKT	109,9	+ 7,3	- 0,3	.	.	.	109,4	109,4	+ 1,2	
	NOV	111,5	+10,1	+ 1,5	.	.	.	110,6	110,8	+ 1,3	
	DEZ	114,0	+12,5	+ 2,2	.	.	.	(111,8)	112,0	+ 1,1	
1972	JAN	112,7	+11,4	- 1,1	.	.	.	(113,0)	113,4	+ 1,3	
	FEB	114,5	+13,3	+ 1,6	.	.	.	(114,2)	114,2	+ 0,7	
	MAR	115,1	+12,5	+ 0,5	.	.	.	(115,3)	115,2	+ 0,9	
	APR	114,5	+11,7	- 0,5	.	.	.	(116,3)	116,7	+ 1,3	
	MAI	116,8	+15,0	+ 2,0	.	.	.	(117,2)	118,3	+ 1,4	
	JUN	117,5	+12,9	+ 0,6	.	.	.	(118,0)	118,9	+ 0,5	
	JUL	116,2	+11,1	- 1,1	.	.	.	(118,7)	118,8	- 0,1	
	AUG	119,8	+11,6	+ 3,1	.	.	.	(119,3)	119,1	+ 0,3	
	SEP	122,3	+11,0	+ 2,1	.	.	.	(119,7)	
	PREISE FUER EINFUHRWAREN										
1971	SEP	104,2	- 2,2	- 1,0	.	.	.	105,6	105,2	- 0,7	
	OKT	103,3	- 2,8	- 0,9	.	.	.	105,3	105,0	- 0,2	
	NOV	103,7	- 2,7	+ 0,4	.	.	.	105,0	105,0	+ 0,0	
	DEZ	104,4	- 2,0	+ 0,7	.	.	.	(104,8)	104,9	- 0,1	
1972	JAN	104,4	- 3,2	+ 0,0	.	.	.	(104,6)	104,5	- 0,4	
	FEB	104,8	- 3,1	+ 0,4	.	.	.	(104,5)	104,2	- 0,3	
	MAR	105,6	- 3,7	+ 0,8	.	.	.	(104,4)	104,1	- 0,1	
	APR	105,4	- 4,5	- 0,2	.	.	.	(104,4)	104,1	+ 0,0	
	MAI	105,4	- 3,2	+ 0,0	.	.	.	(104,6)	104,0	- 0,1	
	JUN	105,0	- 2,6	- 0,4	.	.	.	(104,8)	104,2	+ 0,2	
	JUL	104,6	- 2,0	- 0,4	.	.	.	(105,1)	104,9	+ 0,7	
	AUG	105,6	+ 0,3	+ 1,0	.	.	.	(105,6)	106,2	+ 1,2	
	SEP	107,1	+ 2,8	+ 1,4	.	.	.	(106,2)	
	PREISE FUER AUSFUHRWAREN										
1971	SEP	121,9	+ 4,4	- 0,2	.	.	.	122,0	122,2	+ 0,1	
	OKT	121,6	+ 3,5	- 0,2	.	.	.	122,2	122,2	+ 0,0	
	NOV	121,5	+ 3,0	- 0,1	.	.	.	122,4	122,2	+ 0,0	
	DEZ	121,6	+ 2,8	+ 0,1	.	.	.	(122,6)	122,3	+ 0,1	
1972	JAN	122,8	+ 2,4	+ 1,0	.	.	.	(122,8)	122,5	+ 0,2	
	FEB	123,2	+ 1,9	+ 0,3	.	.	.	(123,0)	122,8	+ 0,2	
	MAR	123,6	+ 1,7	+ 0,3	.	.	.	(123,3)	122,9	+ 0,1	
	APR	123,7	+ 1,4	+ 0,1	.	.	.	(123,5)	123,3	+ 0,3	
	MAI	123,9	+ 1,8	+ 0,2	.	.	.	(123,7)	123,6	+ 0,2	
	JUN	124,1	+ 1,9	+ 0,2	.	.	.	(123,9)	123,9	+ 0,2	
	JUL	124,3	+ 1,8	+ 0,2	.	.	.	(124,2)	124,3	+ 0,3	
	AUG	124,8	+ 2,1	+ 0,4	.	.	.	(124,5)	124,7	+ 0,3	
	SEP	125,2	+ 2,7	+ 0,3	.	.	.	(124,8)	

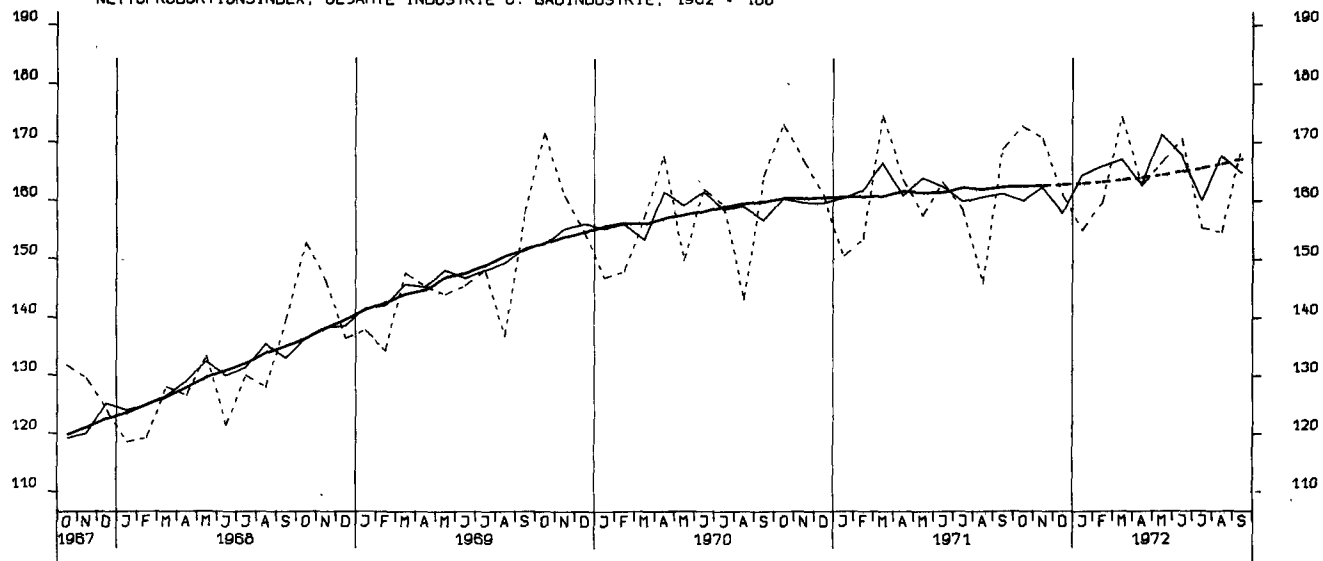
9. PREISE

9.1. PREISINDICES (1962 = 100)

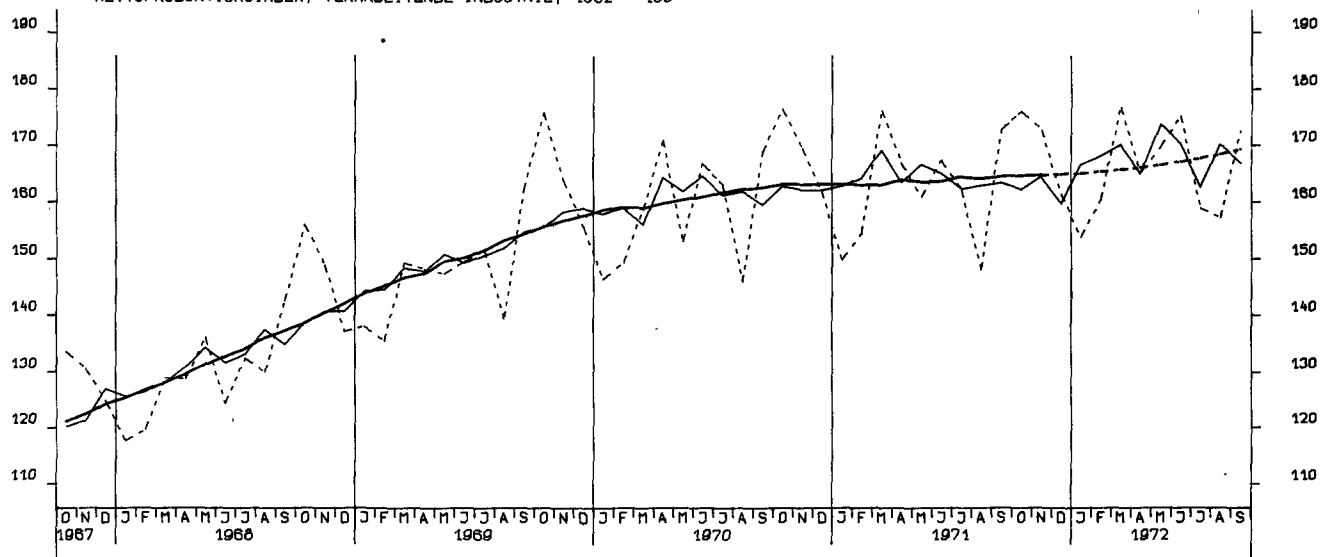
JAHR	MONAT	ORIGINALWERT			SAISONBEREINIGTER WERT		SAISON- UND ARBEITSTÄG- LICH BEREINIGTER WERT		GLATTE KOM- PONENTE	GLATTE KOMPONENTE PLUS GLEITENDER DREIMONATS- DURCHSCHNITT DER RESTE VERÄND. IN 0/0 GEGEN VORMONAT			
		INDEX	VERÄNDERUNG IN 0/0 GEGEN VORJAHR	VORMONAT	INDEX	VERÄNDERUNG IN 0/0 GEGEN VORMONAT	INDEX	VERÄNDERUNG IN 0/0 GEGEN VORMONAT		INDEX	VERÄNDERUNG IN 0/0 GEGEN VORMONAT		
VERBRAUCHERPREISE (EINZELHANDELSVERKAUFSPREISE)													
1971	SEP	118,8	+ 5,6	+ 0,5	119,1	119,3	+ 0,3		
	OKT	119,1	+ 5,5	+ 0,3	119,6	119,9	+ 0,5		
	NOV	119,7	+ 5,4	+ 0,5	120,1	120,2	+ 0,3		
	DEZ	120,1	+ 5,3	+ 0,3	(120,5)	120,5	+ 0,2		
1972	JAN	121,1	+ 5,0	+ 0,8	(121,0)	120,8	+ 0,2		
	FEB	121,7	+ 4,7	+ 0,5	(121,5)	121,3	+ 0,4		
	MAR	122,3	+ 4,5	+ 0,5	(121,9)	121,6	+ 0,2		
	APR	122,5	+ 4,3	+ 0,2	(122,4)	122,0	+ 0,3		
	MAI	122,7	+ 4,2	+ 0,2	(122,8)	122,4	+ 0,3		
	JUN	123,3	+ 4,3	+ 0,5	(123,2)	123,0	+ 0,5		
	JUL	123,8	+ 4,5	+ 0,4	(123,6)	123,6	+ 0,5		
	AUG	123,6	+ 4,6	- 0,2	(124,0)	124,4	+ 0,6		
	SEP	125,0	+ 5,2	+ 1,1	(124,4)		
	LEBENSHALTUNG ALLER PRIVATEN HAUSHALTE												
1971	SEP	131,4	+ 5,9	+ 0,5	131,7	132,0	+ 0,4		
	OKT	132,0	+ 5,9	+ 0,5	132,4	132,7	+ 0,5		
	NOV	132,6	+ 5,8	+ 0,5	133,0	133,1	+ 0,3		
	DEZ	133,1	+ 5,8	+ 0,4	(133,6)	133,6	+ 0,4		
1972	JAN	134,5	+ 5,8	+ 1,1	(134,2)	134,1	+ 0,4		
	FEB	135,1	+ 5,5	+ 0,4	(134,8)	134,7	+ 0,4		
	MAR	135,8	+ 5,4	+ 0,5	(135,5)	135,1	+ 0,3		
	APR	136,1	+ 5,1	+ 0,2	(136,1)	135,6	+ 0,4		
	MAI	136,5	+ 5,1	+ 0,3	(136,7)	136,2	+ 0,4		
	JUN	137,4	+ 5,4	+ 0,7	(137,3)	137,1	+ 0,7		
	JUL	138,2	+ 5,6	+ 0,6	(137,9)	137,9	+ 0,6		
	AUG	138,2	+ 5,7	+ 0,0	(138,5)	139,0	+ 0,8		
	SEP	139,6	+ 6,2	+ 1,0	(139,1)		
	NAHRUNGSMITTEL												
1971	SEP	120,9	+ 5,4	+ 0,2	121,5	122,0	+ 0,4		
	OKT	121,2	+ 5,7	+ 0,2	122,1	122,9	+ 0,7		
	NOV	121,9	+ 5,8	+ 0,6	122,8	123,3	+ 0,3		
	DEZ	122,8	+ 6,3	+ 0,7	(123,4)	123,6	+ 0,2		
1972	JAN	124,0	+ 5,8	+ 1,0	(124,0)	123,9	+ 0,2		
	FEB	124,6	+ 5,1	+ 0,5	(124,7)	124,2	+ 0,2		
	MAR	125,2	+ 4,9	+ 0,5	(125,3)	124,4	+ 0,2		
	APR	125,6	+ 4,6	+ 0,3	(126,0)	124,7	+ 0,2		
	MAI	126,3	+ 4,6	+ 0,6	(126,7)	125,6	+ 0,7		
	JUN	128,5	+ 5,8	+ 1,7	(127,4)	127,1	+ 1,2		
	JUL	130,0	+ 6,6	+ 1,2	(128,1)	128,4	+ 1,0		
	AUG	128,7	+ 6,7	- 1,0	(128,7)	129,7	+ 1,0		
	SEP	130,0	+ 7,5	+ 1,0	(129,4)		

Grafiken

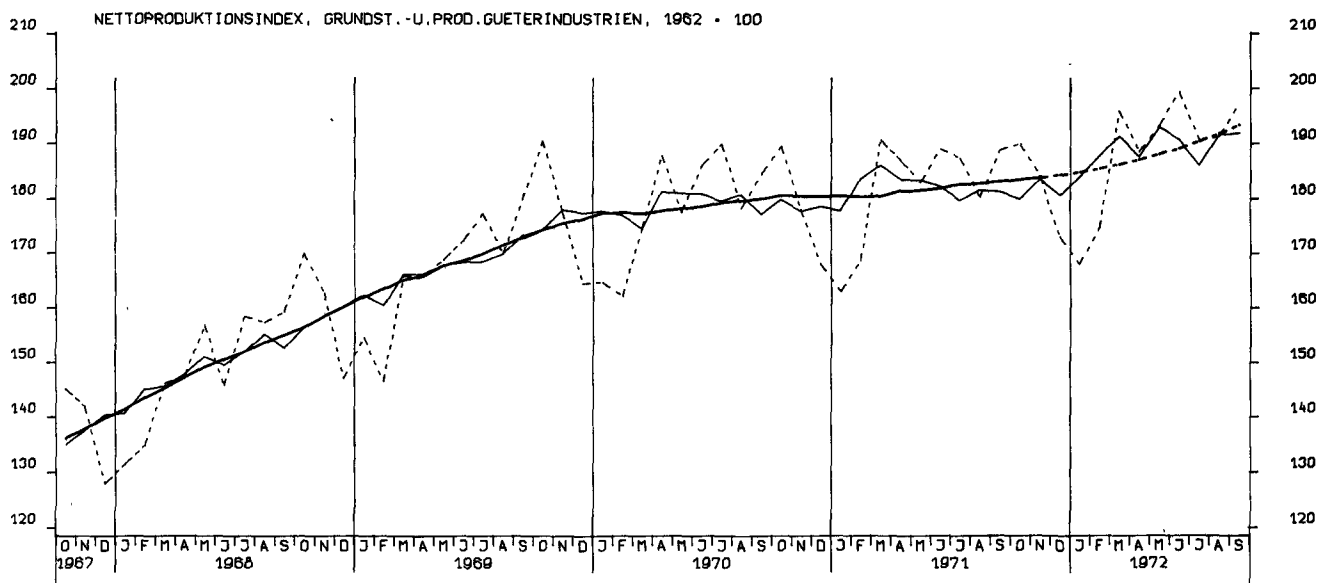
NETTOPRODUKTIONSINDEX, GESAMTE INDUSTRIE O. BAUINDUSTRIE, 1962 = 100



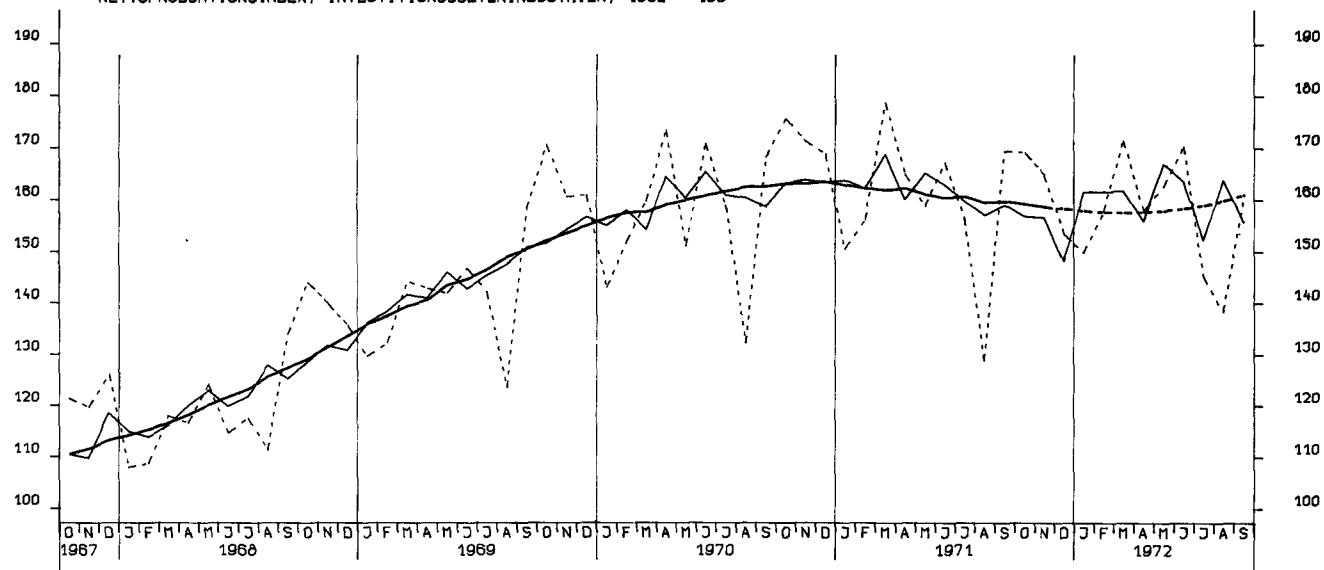
NETTOPRODUKTIONSINDEX, VERARBEITENDE INDUSTRIE, 1962 = 100



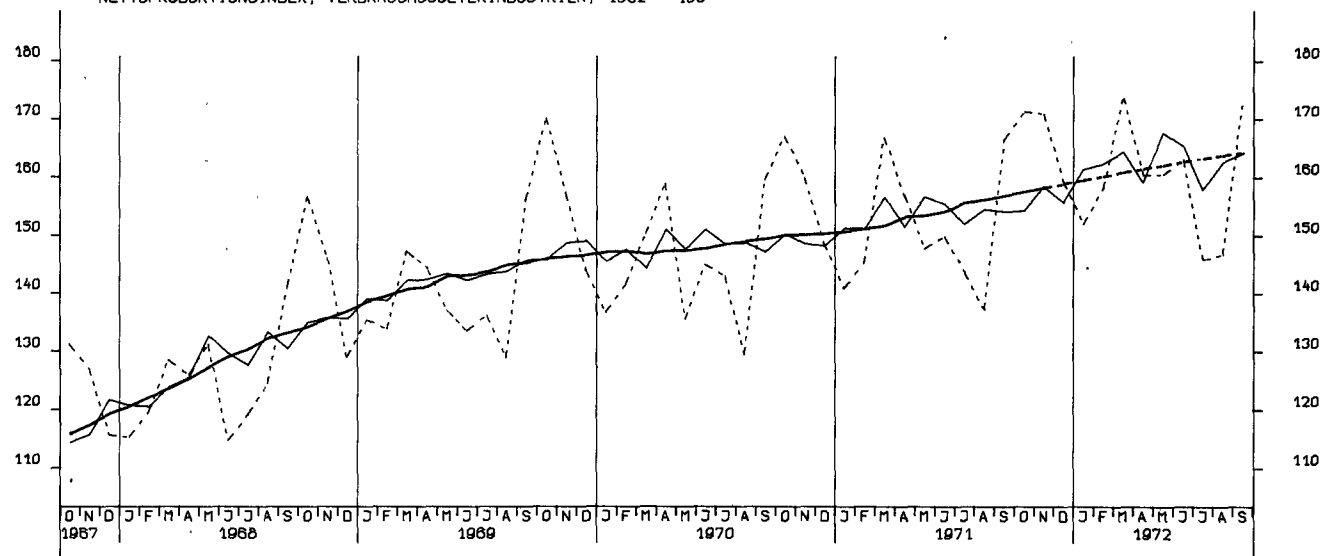
NETTOPRODUKTIONSINDEX, GRUNDST.-U. PROD. GUETERINDUSTRIEN, 1962 = 100



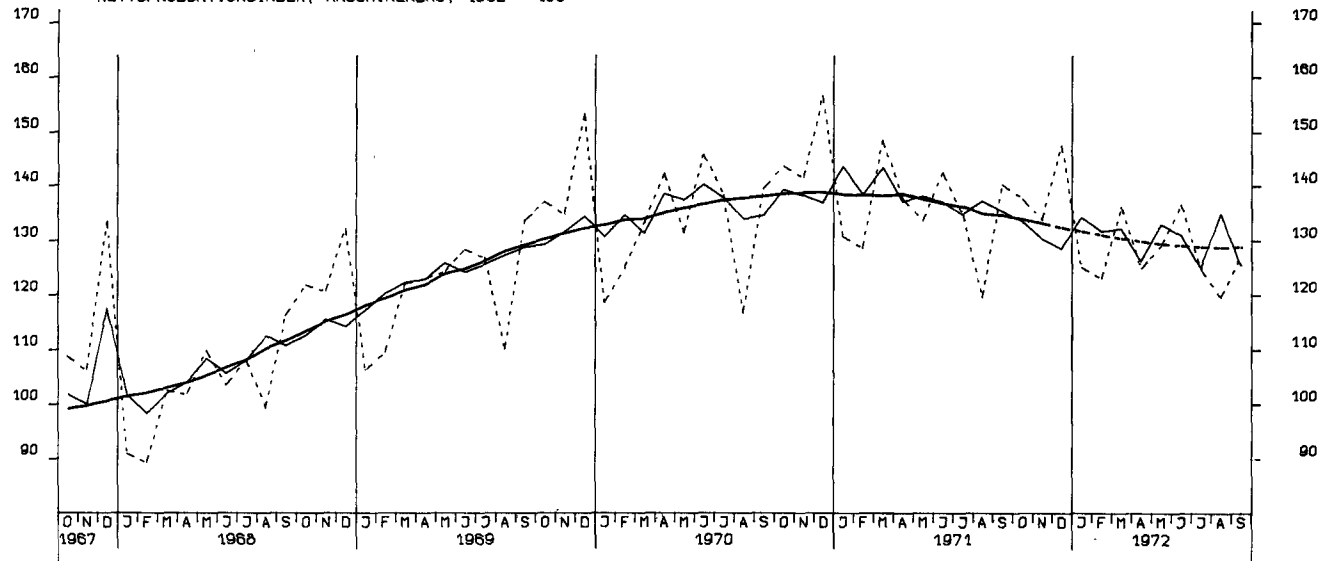
NETTOPRODUKTIONSINDEX, INVESTITIONSGUETERINDUSTRIEN, 1962 = 100



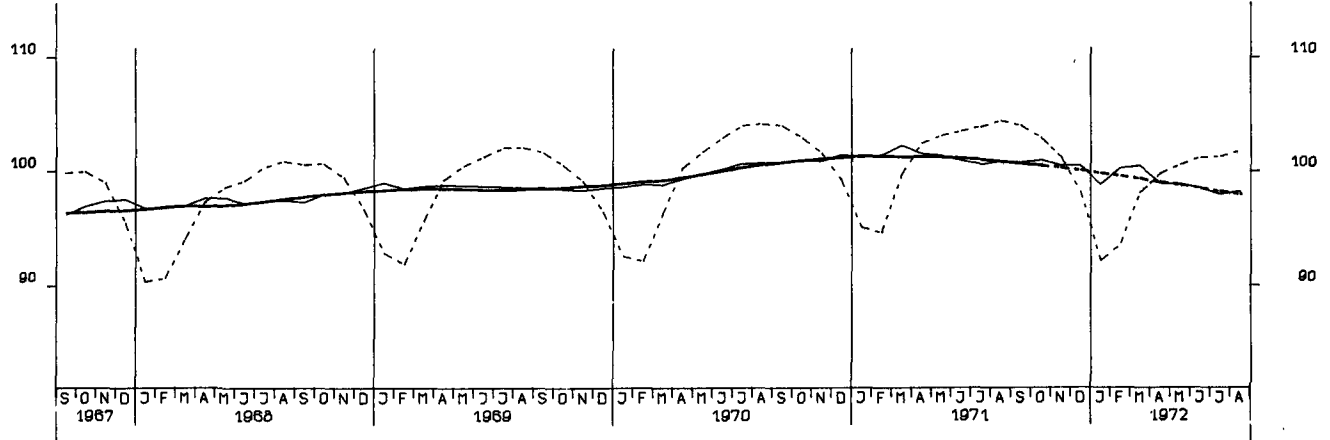
NETTOPRODUKTIONSINDEX, VERBRAUCHSGUETERINDUSTRIEN, 1962 = 100



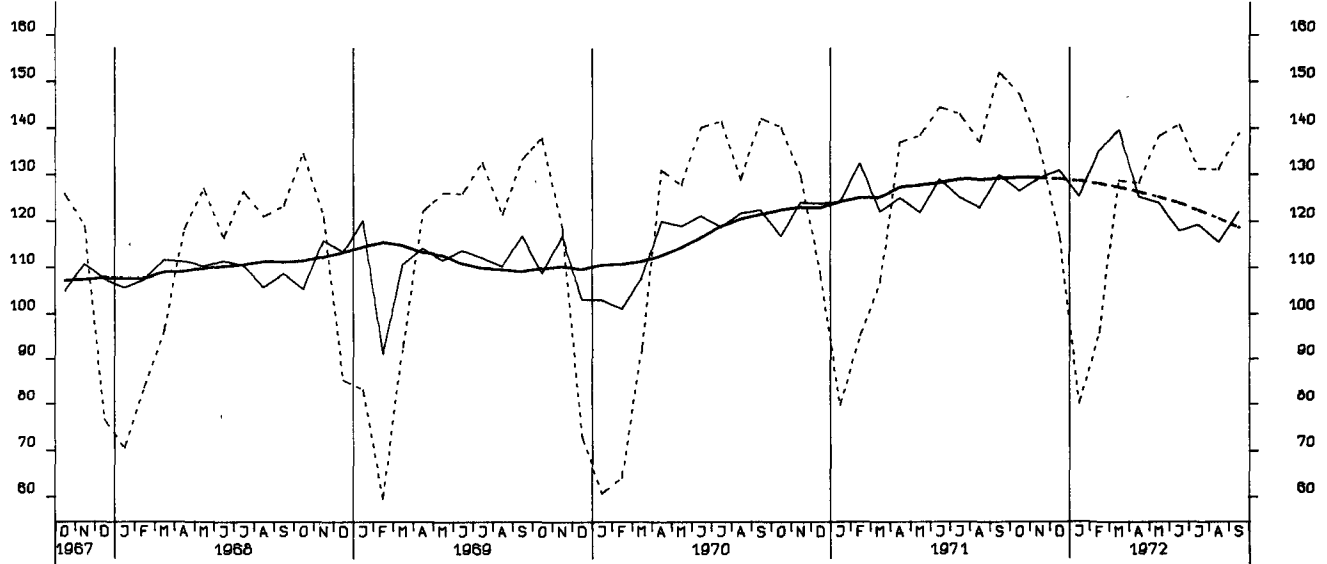
NETTOPRODUKTIONSINDEX, MASCHINENBAU, 1962 = 100



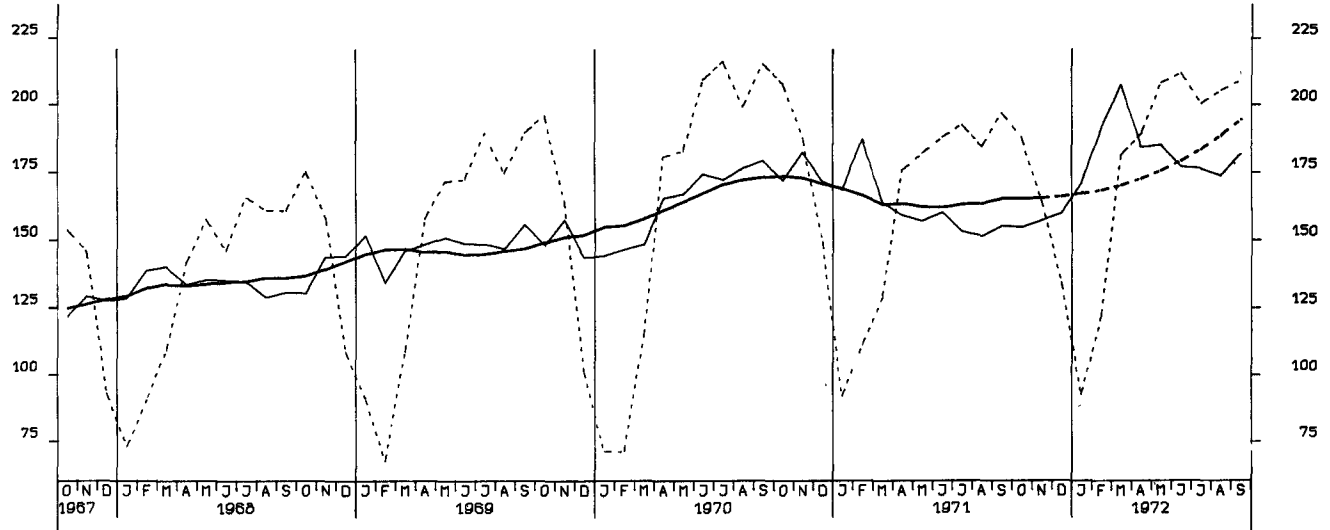
BESCHAEFTIGTE, BAUHAUPTGEWERBE INSGESAMT, 1970 = 100



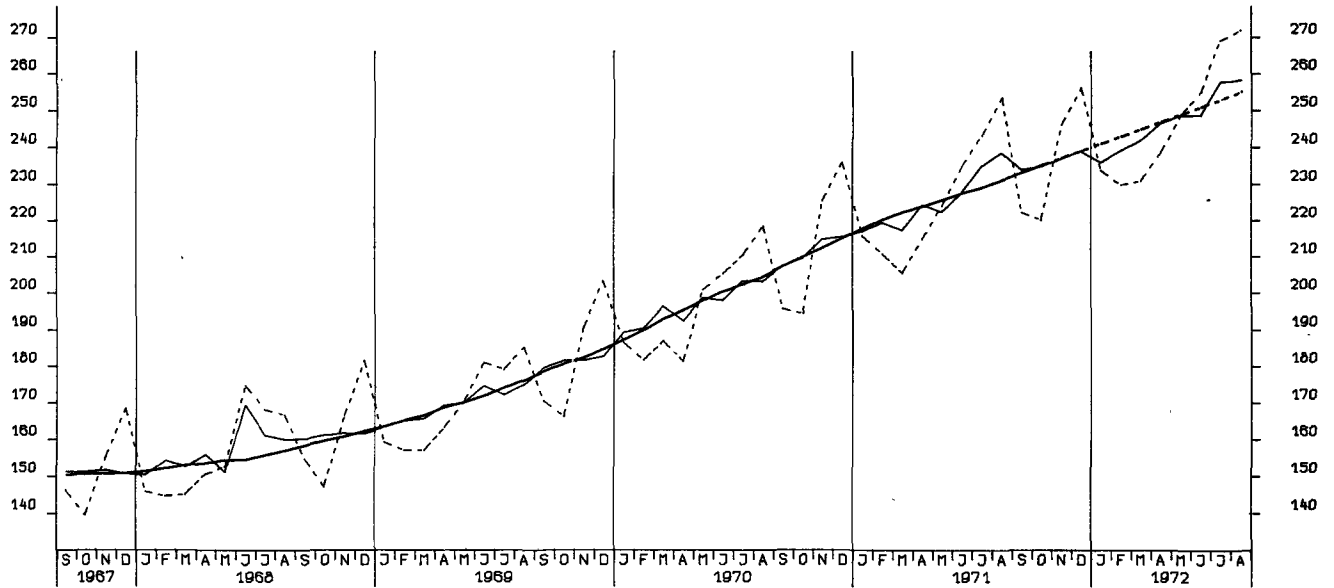
PRODUKTIONSINDEX, BAUHAUPTGEWERBE, HOCHBAU, 1962 = 100



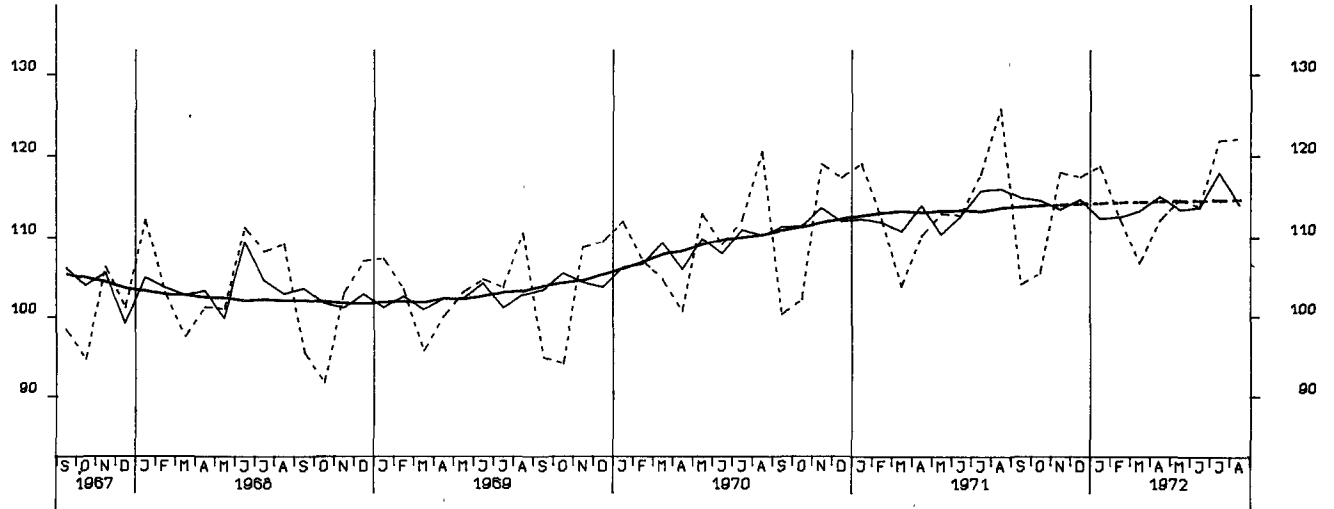
PRODUKTIONSINDEX, BAUHAUPTGEWERBE, TIEFBAU, 1962 = 100



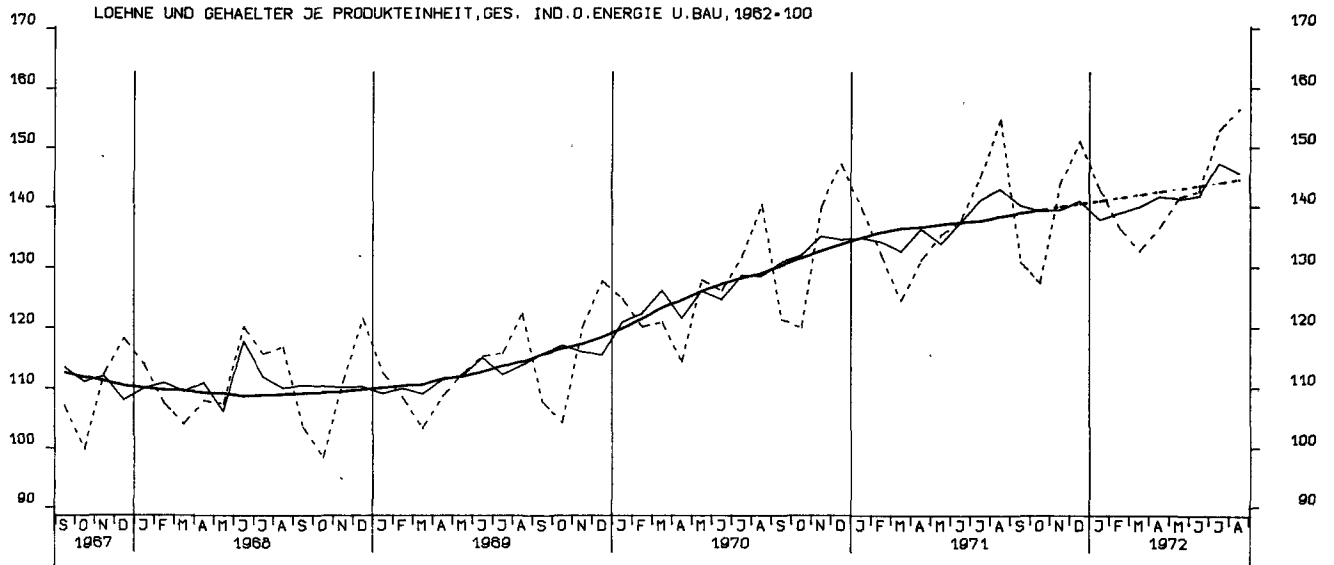
LOEHNE UND GHAELTER JE BESCH.STD.,GES. IND. O. ENERGIE U. BAU, 1962=100



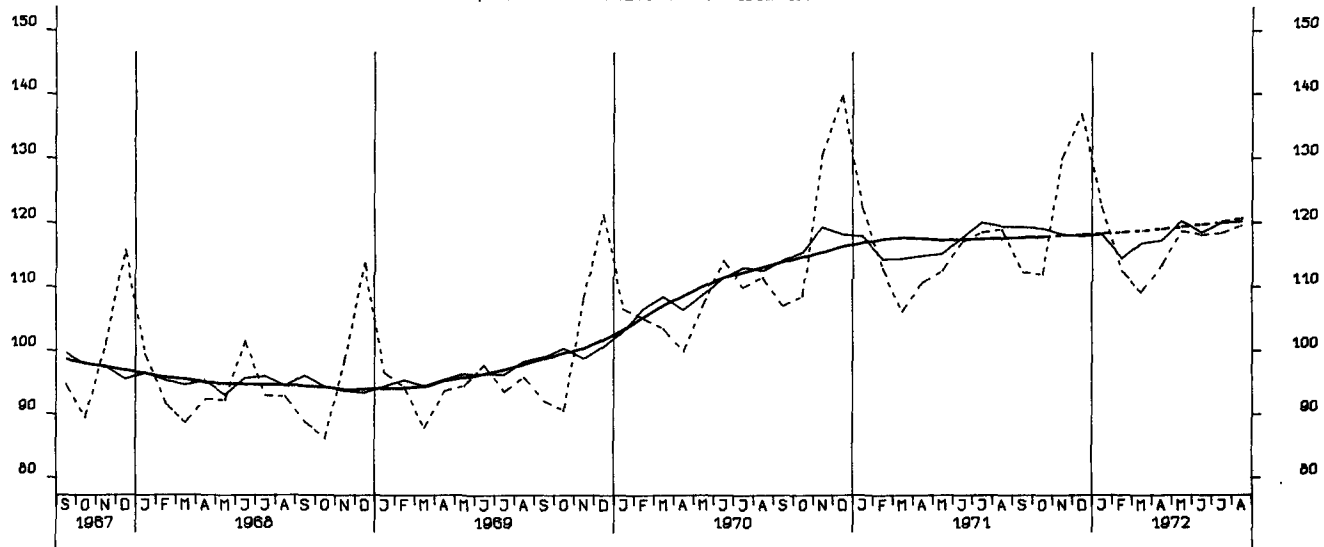
LOEHNE UND GHAELTER JE UMSATZEINHEIT, GES. IND. O. ENERGIE U. BAU, 1962=100



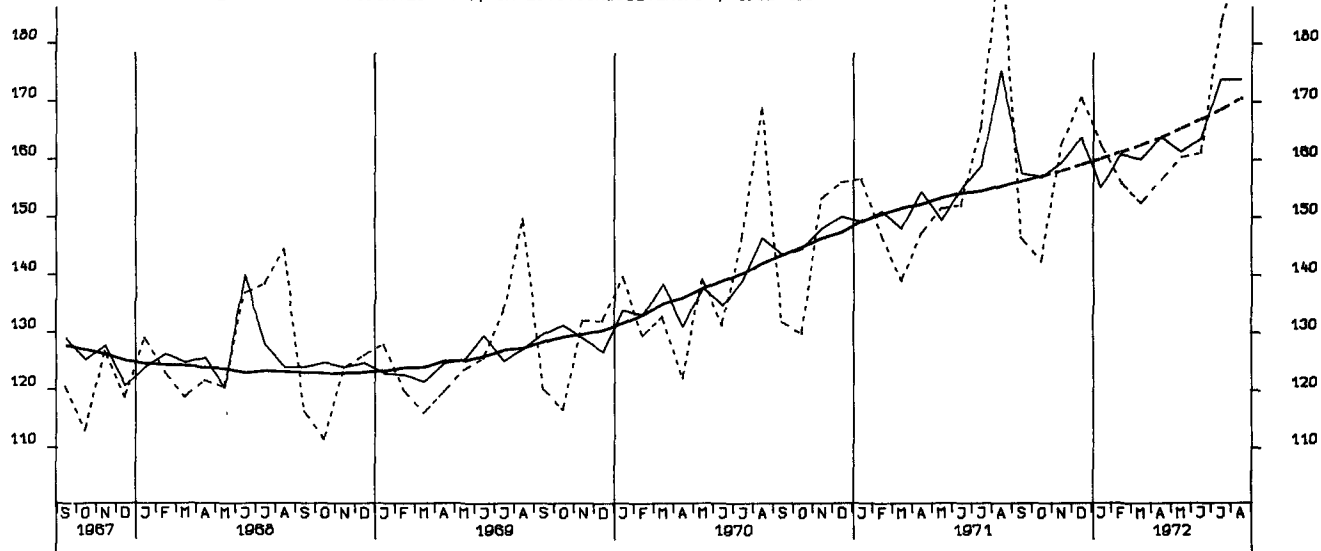
LOEHNE UND GHAELTER JE PRODUKTEINHEIT, GES. IND. O. ENERGIE U. BAU, 1962=100



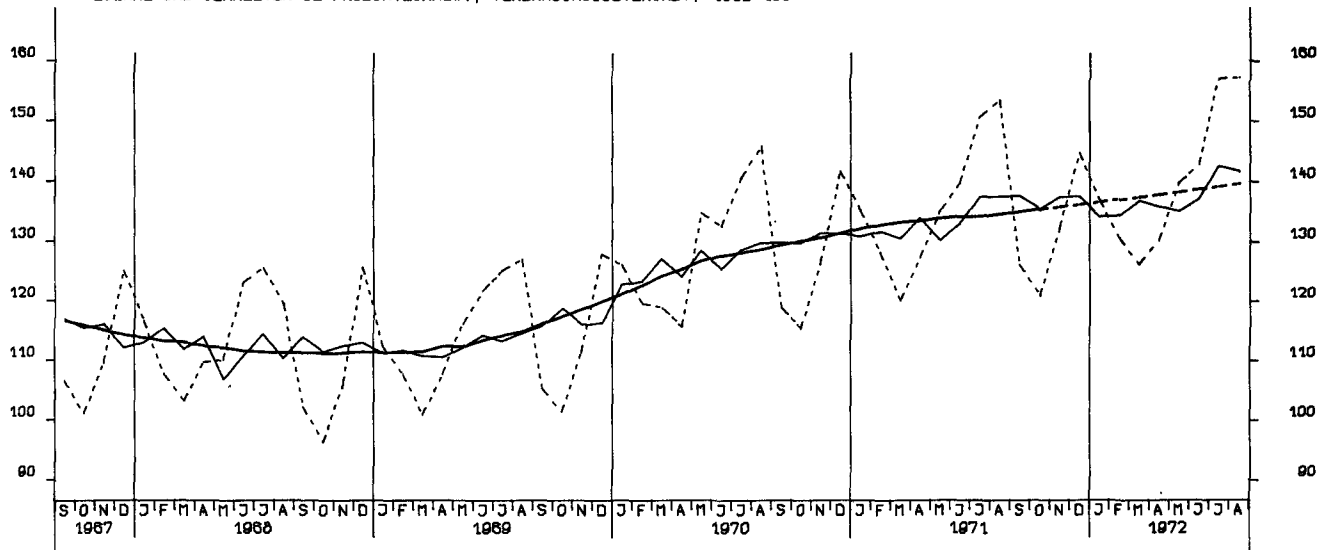
LOEHNE UND GHAELTER JE PRODUKTEINHEIT, GRUNDST.-U.PROD.GUETERIND. 1962=100



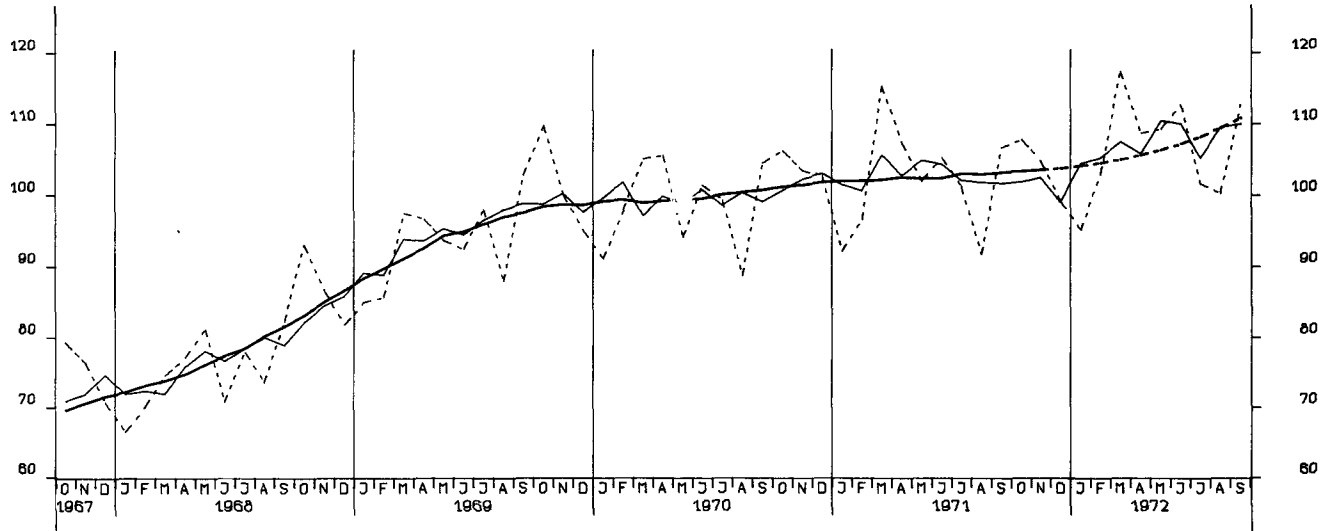
LOEHNE UND GHAELTER JE PRODUKTEINHEIT, INVESTITIONSGUETERIND., 1962=100



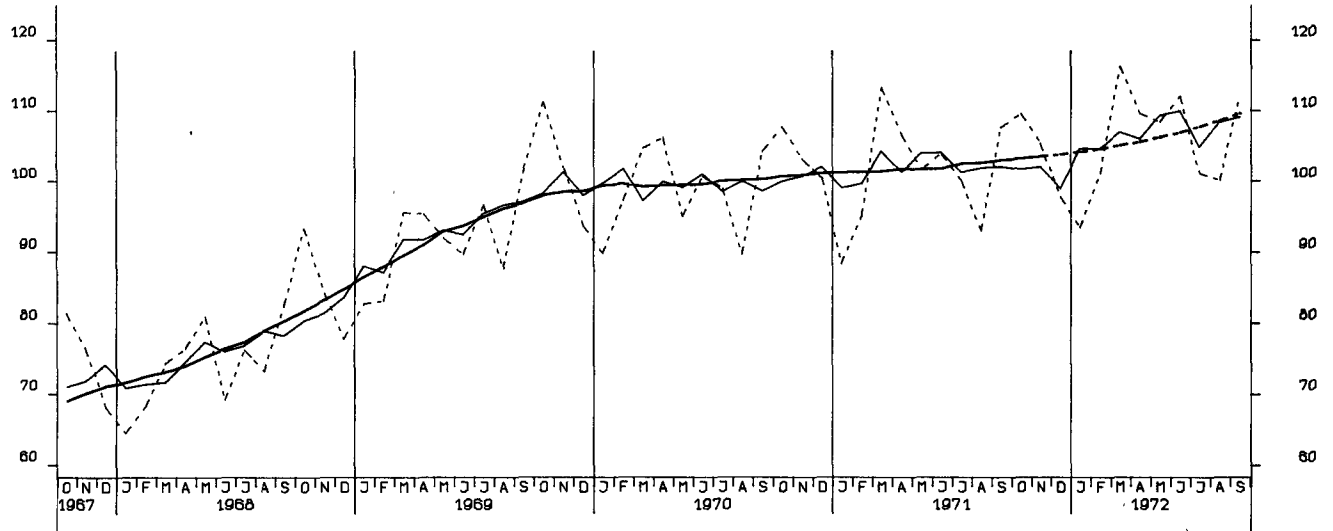
LOEHNE UND GHAELTER JE PRODUKTEINHEIT, VERBRAUCHSGUETERIND., 1962=100



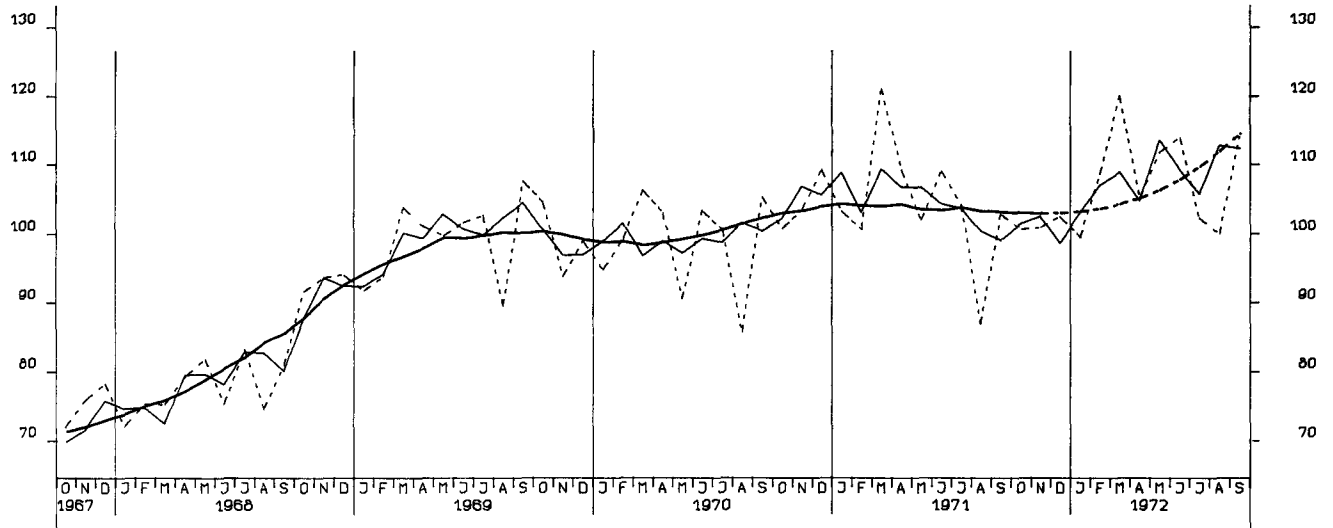
AUFTRAGSEINGANG (VERTINDEX), VERARB. INDUSTRIE (O.NUG), INSG., 1970 = 100



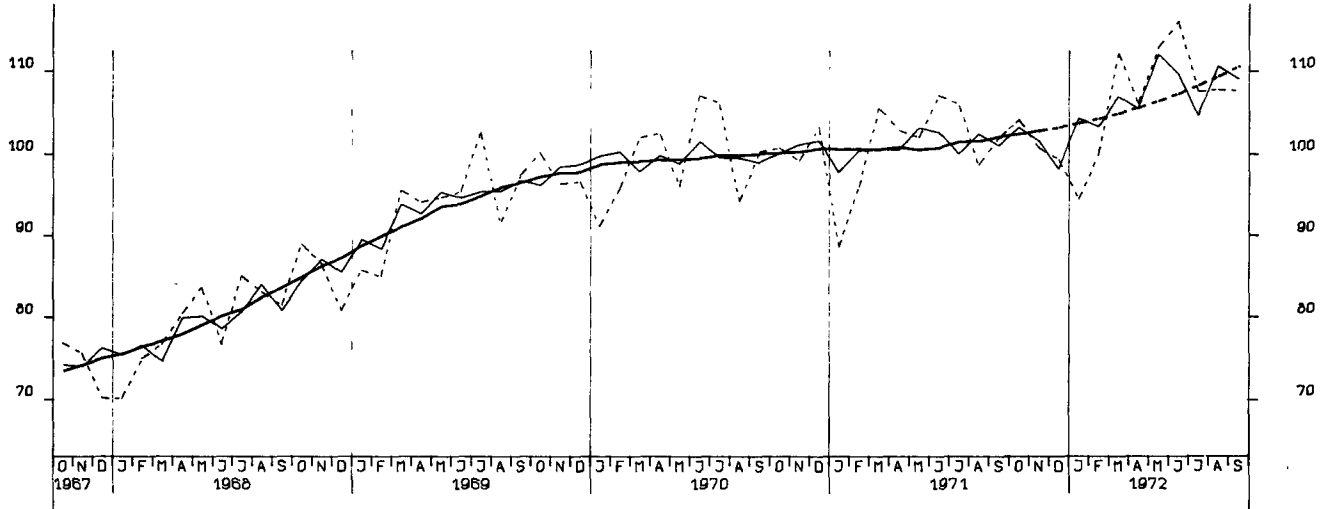
AUFTRAGSEINGANG (VERTINDEX), VERARB. INDUSTRIE (O.NUG), INLAND, 1970 = 100



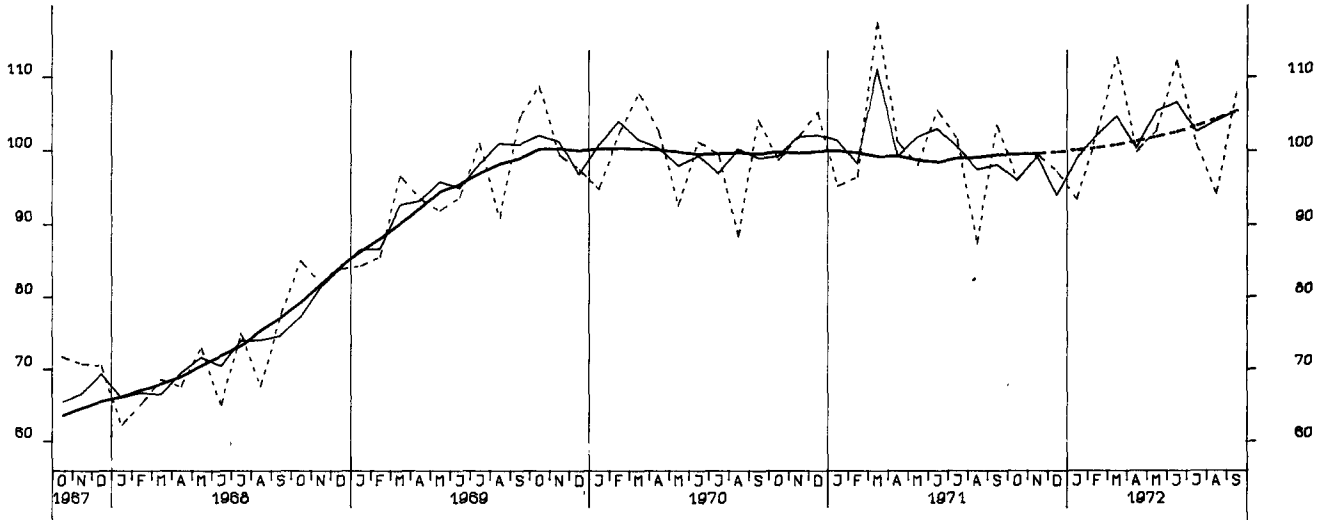
AUFTRAGSEINGANG (VERTINDEX), VERARB. INDUSTRIE (O.NUG), AUSLAND, 1970 = 100



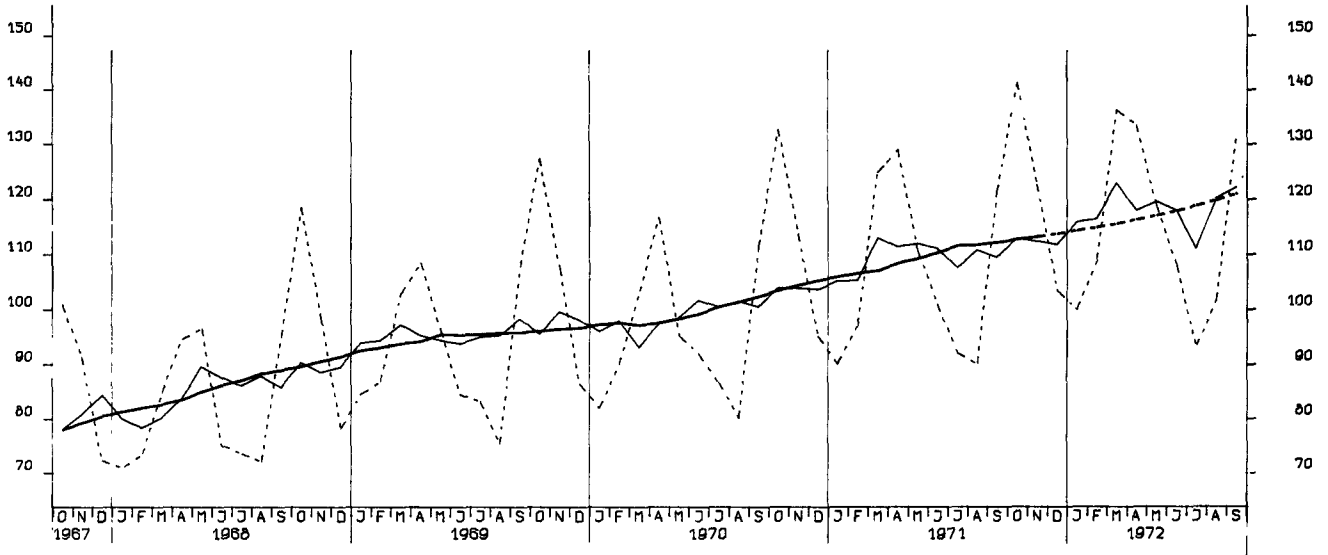
AUFTRAGSEINGANG (VERTINDEX), GRUNDST.-U.PROD.GUETERIND., INSG., 1970 = 100



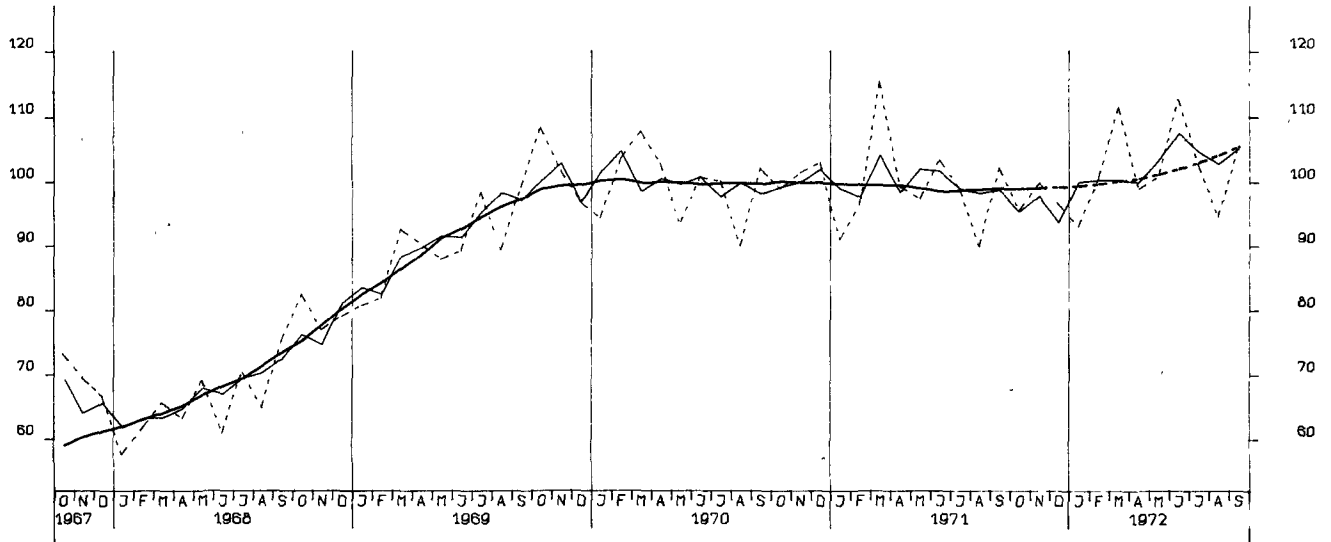
AUFTRAGSEINGANG (VERTINDEX), INVESTITIONSGUETERIND., INSGESAMT, 1970 = 100



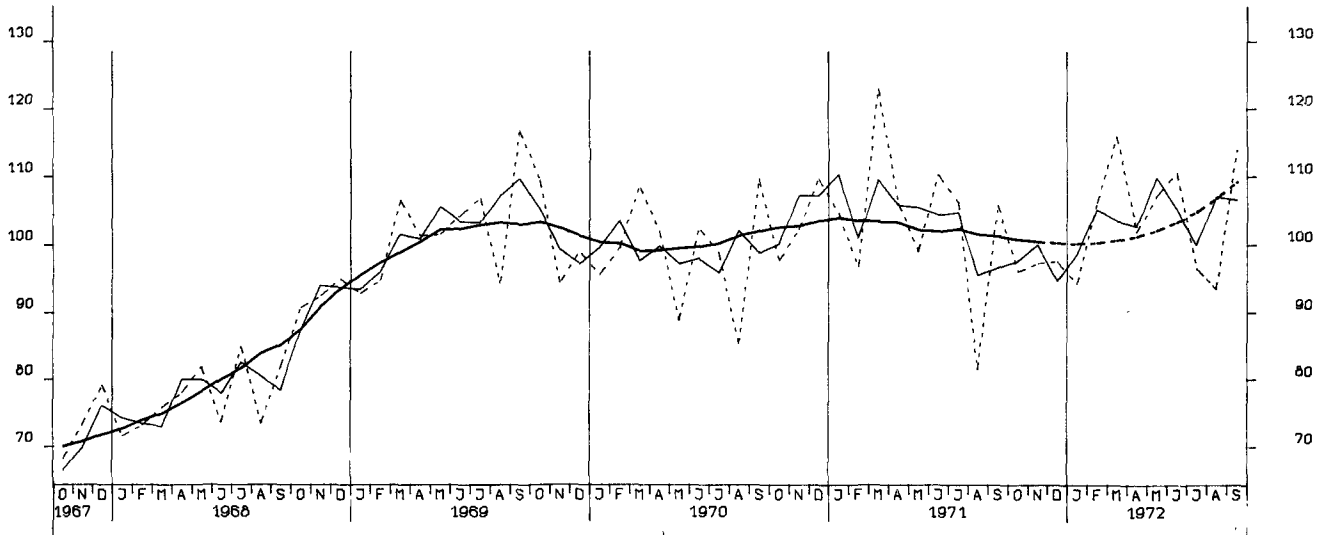
AUFTRAGSEINGANG (VERTINDEX), VERBRAUCHSGUETERIND., INSGESAMT, 1970 = 100



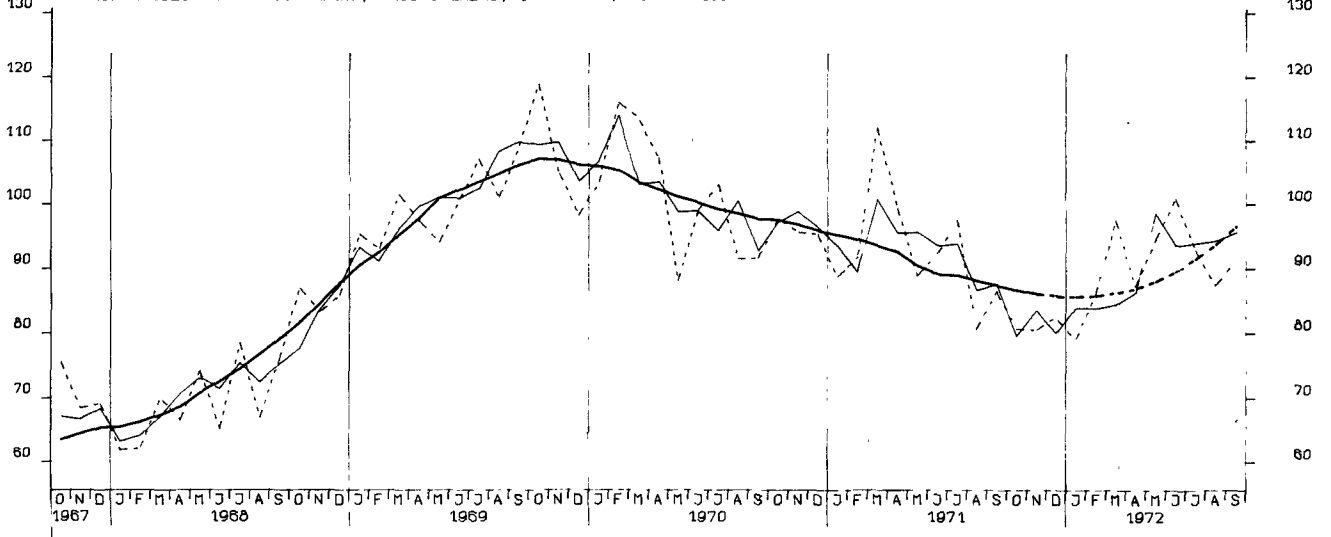
AUFTRAGSEINGANG (VERTINDEX), INVESTITIONSGUETERIND., INLAND, 1970 = 100



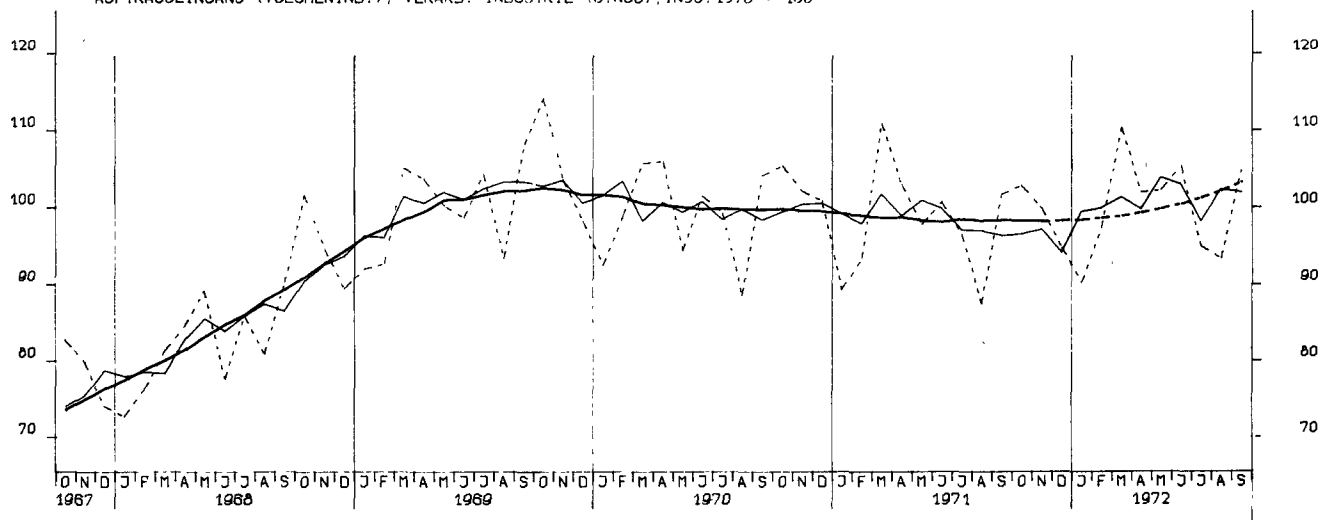
AUFTRAGSEINGANG (VERTINDEX), INVESTITIONSGUETERIND., AUSLAND, 1970 = 100



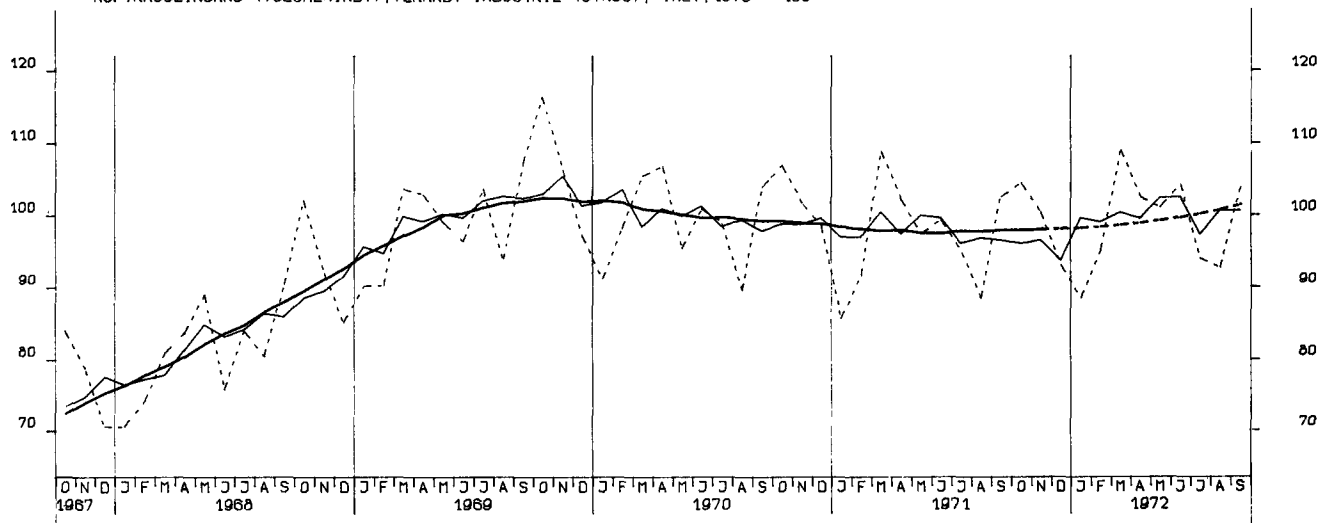
AUFTRAGSEINGANG (VERTINDEX), MASCHINENBAU, INSGESAMT, 1970 = 100



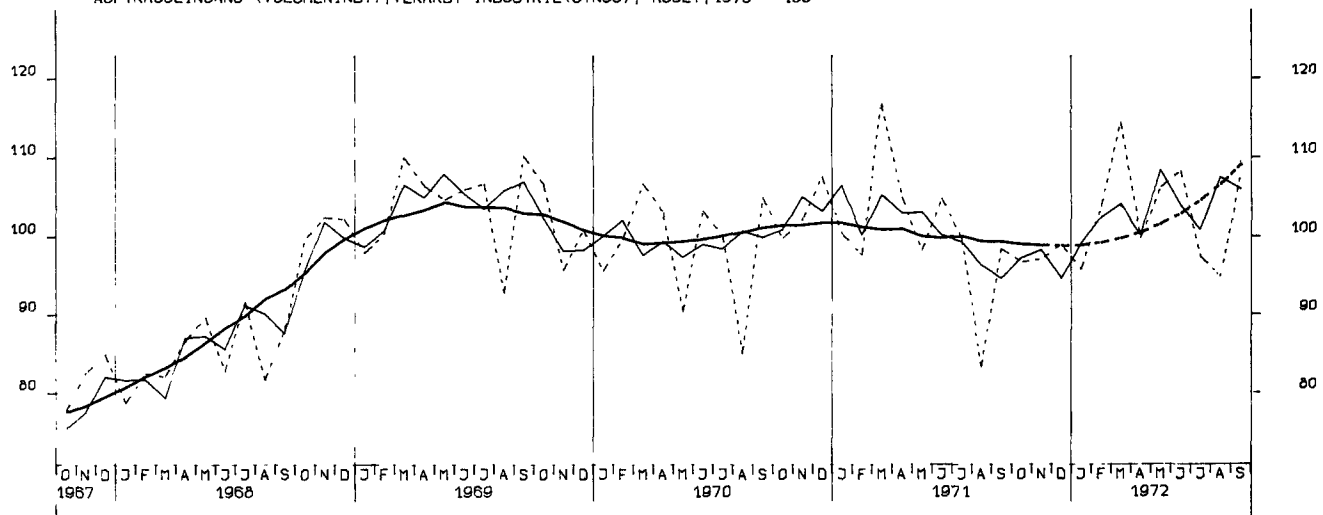
AUFTRAGSEINGANG (VOLUMENIND.), VERARB. INDUSTRIE (D.NUG), INSG. 1970 = 100



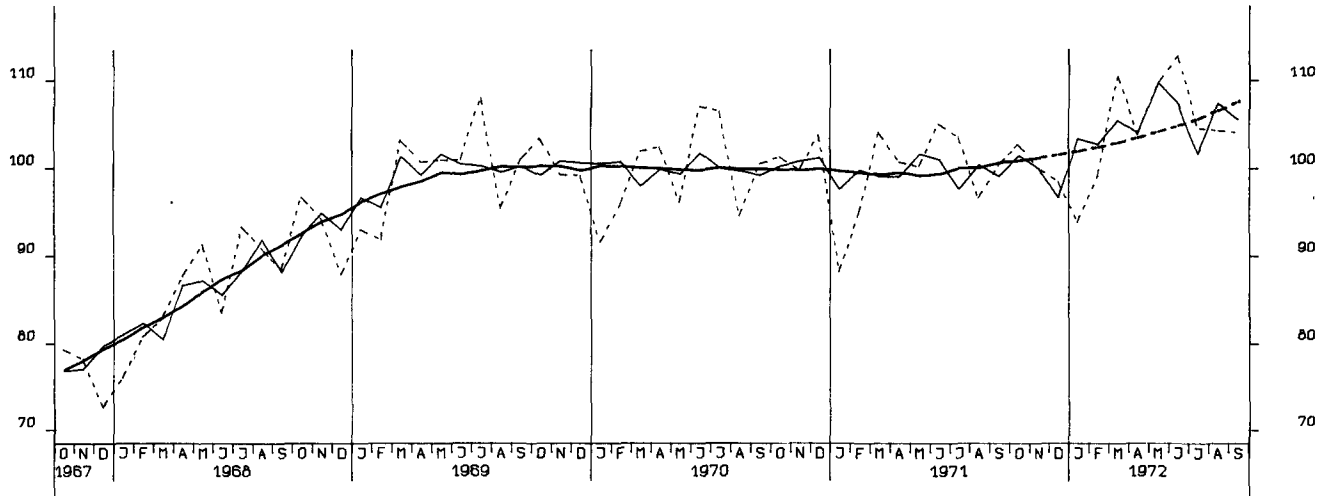
AUFTRAGSEINGANG (VOLUMENIND.), VERARB. INDUSTRIE (D.NUG), INL., 1970 = 100



AUFTRAGSEINGANG (VOLUMENIND.), VERARB. INDUSTRIE (D.NUG), AUSL., 1970 = 100



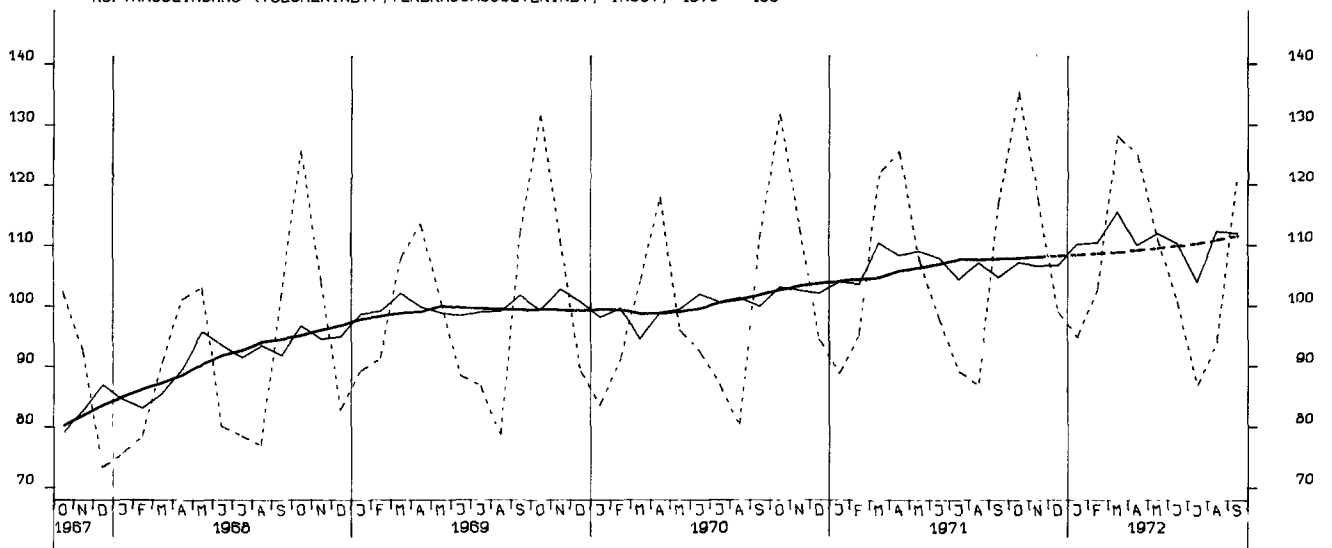
AUFTRAGSEINGANG (VOLUMENIND.), GRUNDST.-U. PROD. GUETERIND., INSG. 1970 = 100



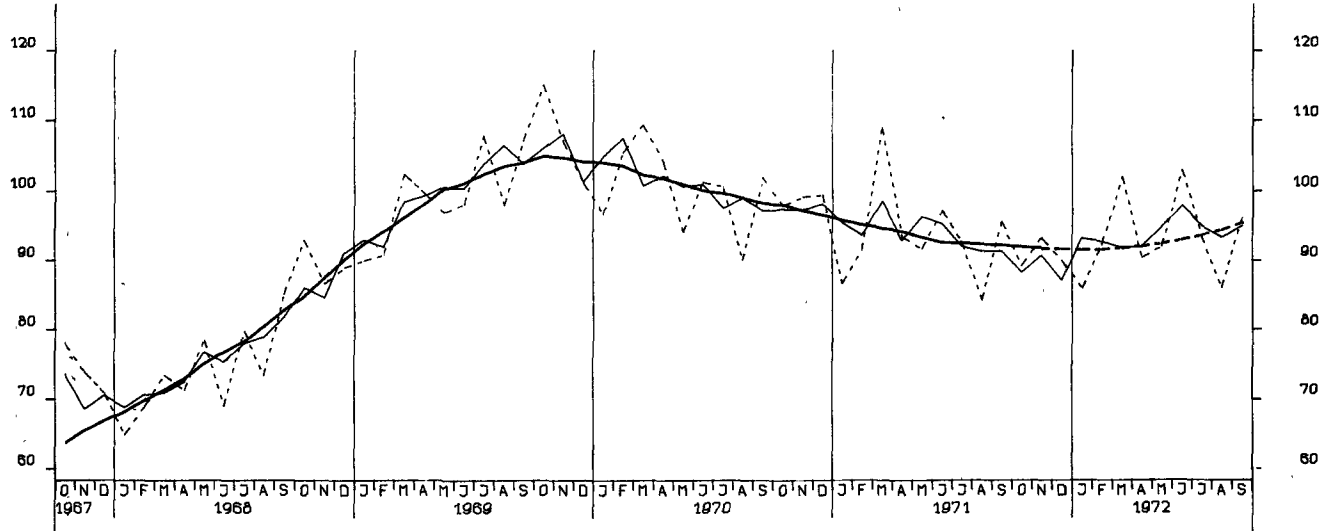
AUFTRAGSEINGANG (VOLUMENIND.), INVESTITIONSGUETERIND., INSG., 1970 = 100



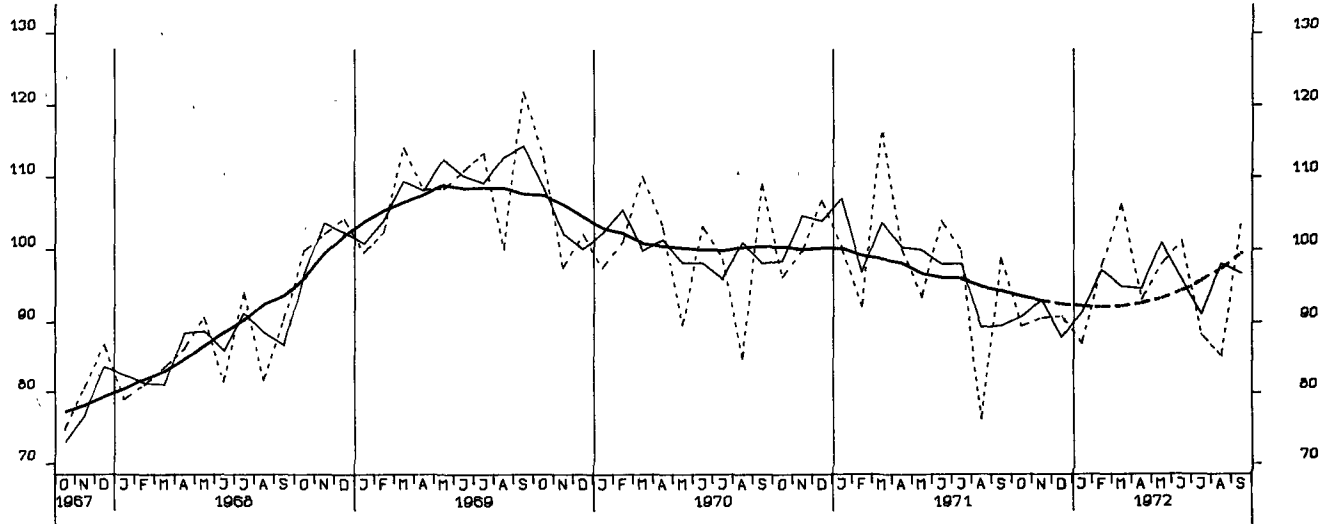
AUFTRAGSEINGANG (VOLUMENIND.), VERBRAUCHSGUETERIND., INSG., 1970 = 100



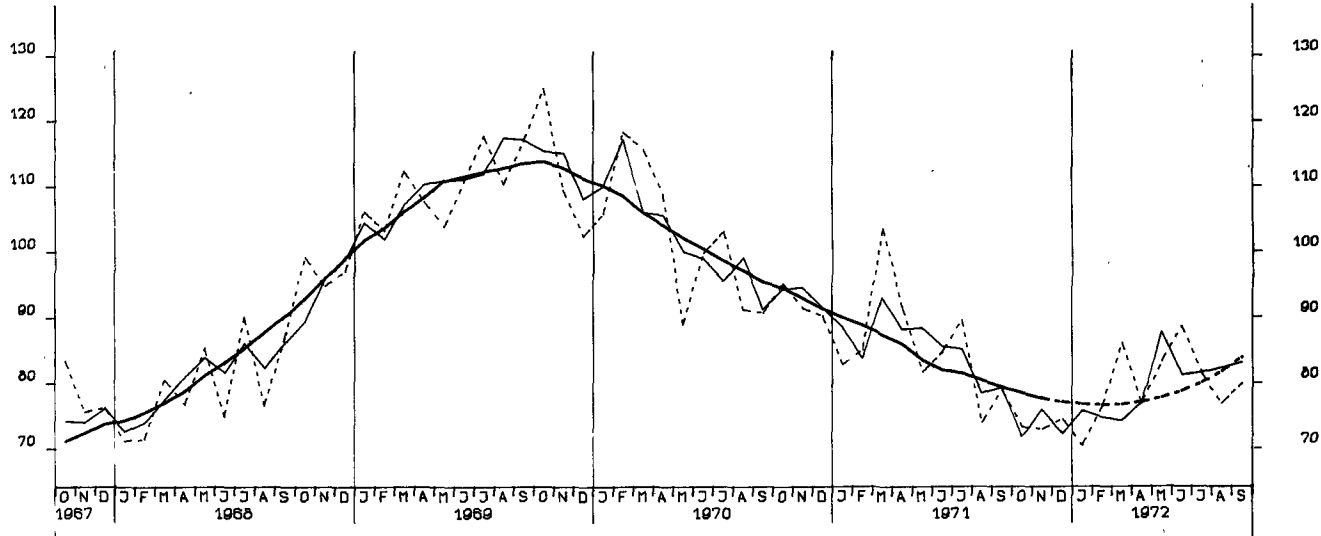
AUFTRAGSEINGANG (VOLUMENIND.), INVESTITIONSGUETERIND., INLAND, 1970 = 100



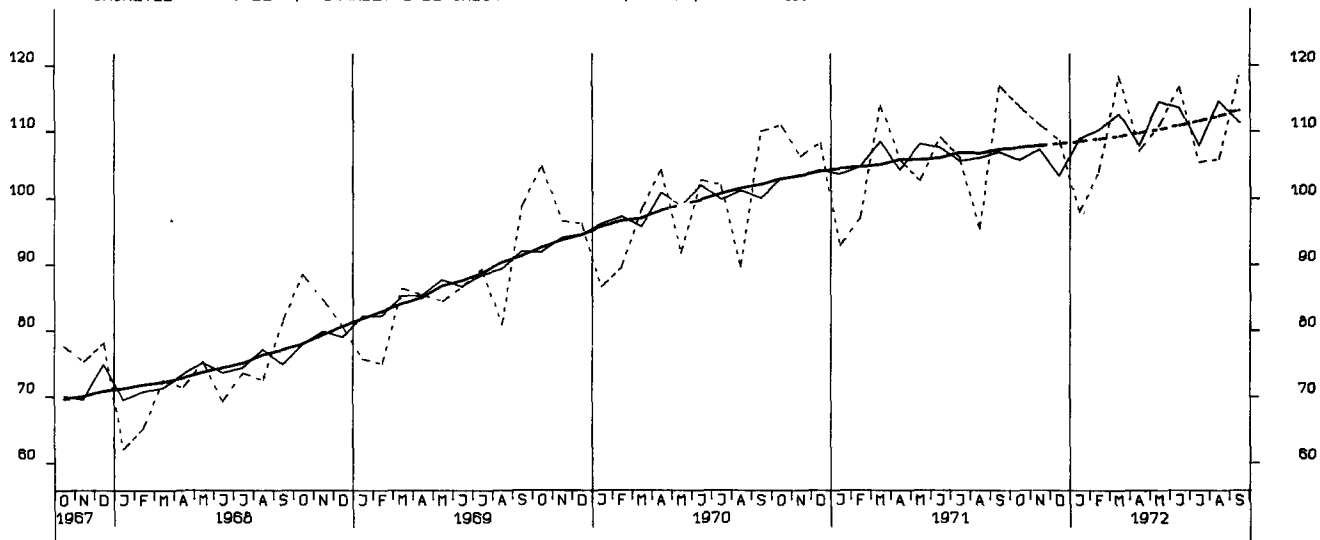
AUFTRAGSEINGANG (VOLUMENIND.), INVESTITIONSGUETERIND., AUSLAND, 1970 = 100



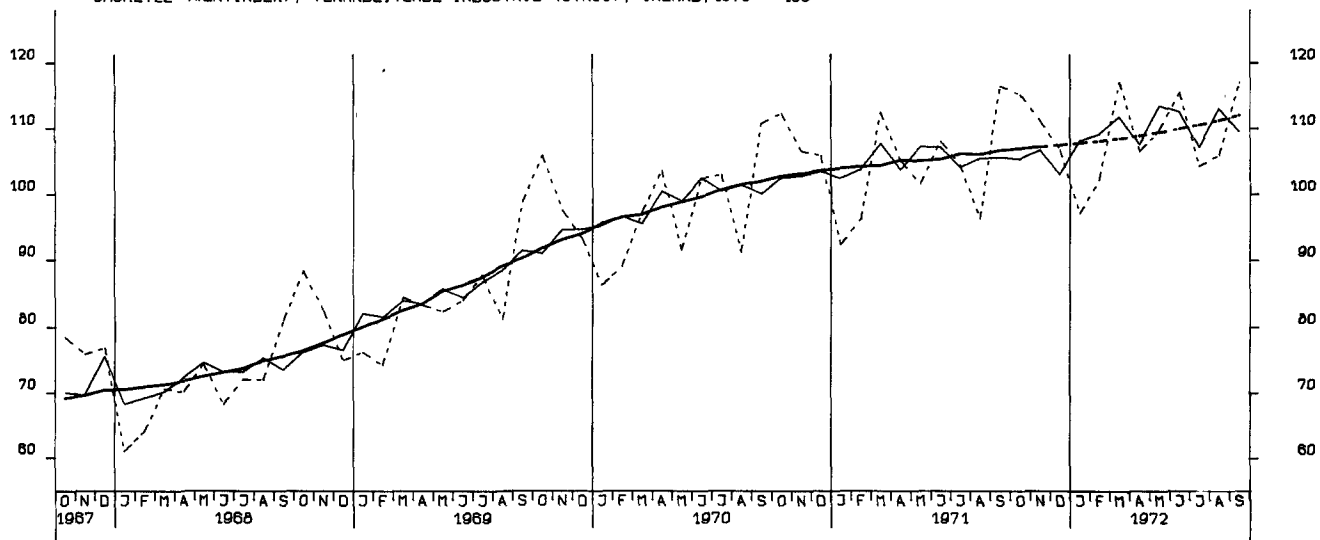
AUFTRAGSEINGANG (VOLUMENIND.), MASCHINENBAU, INSGESAMT, 1970 = 100



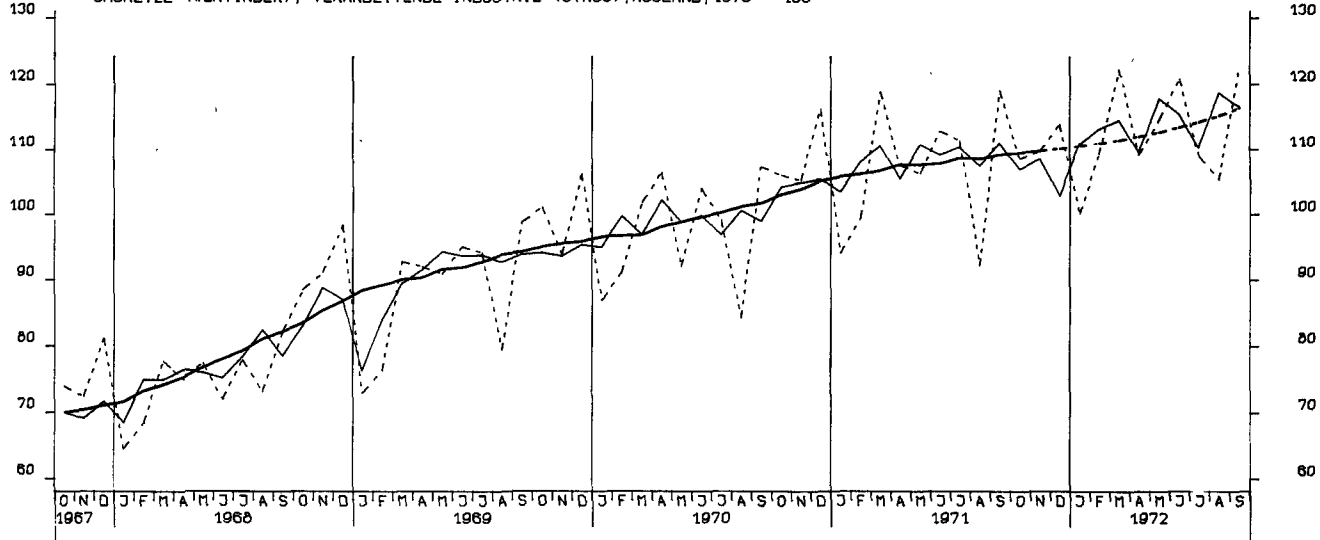
UMSAETZE (VERTINDEX), VERARBEITENDE INDUSTRIE (O.NUG), INSG., 1970 = 100



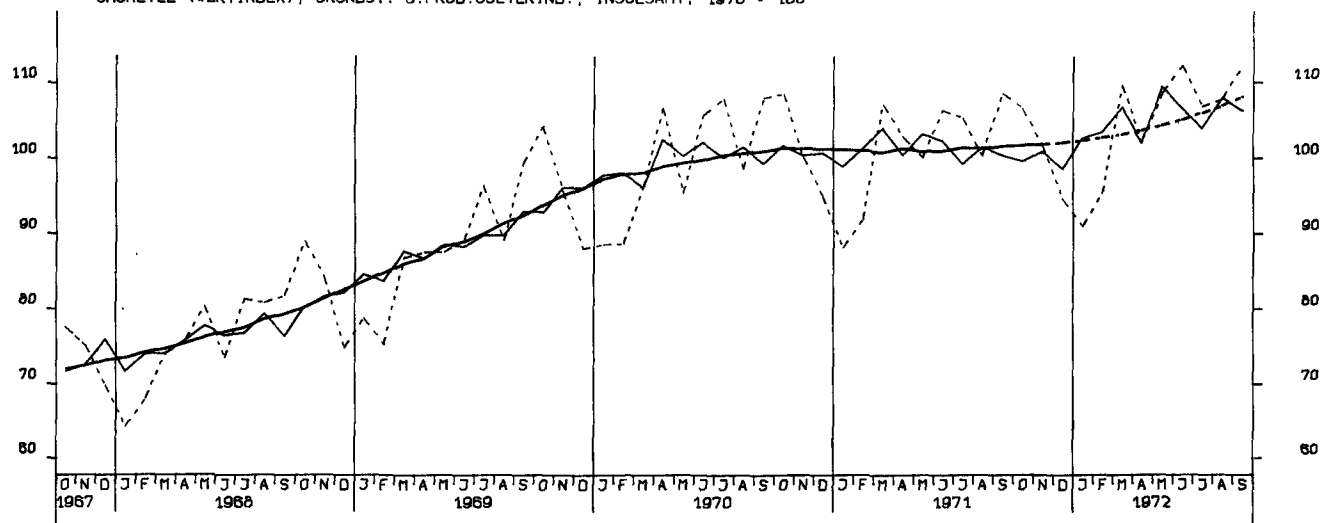
UMSAETZE (VERTINDEX), VERARBEITENDE INDUSTRIE (O.NUG), INLAND, 1970 = 100



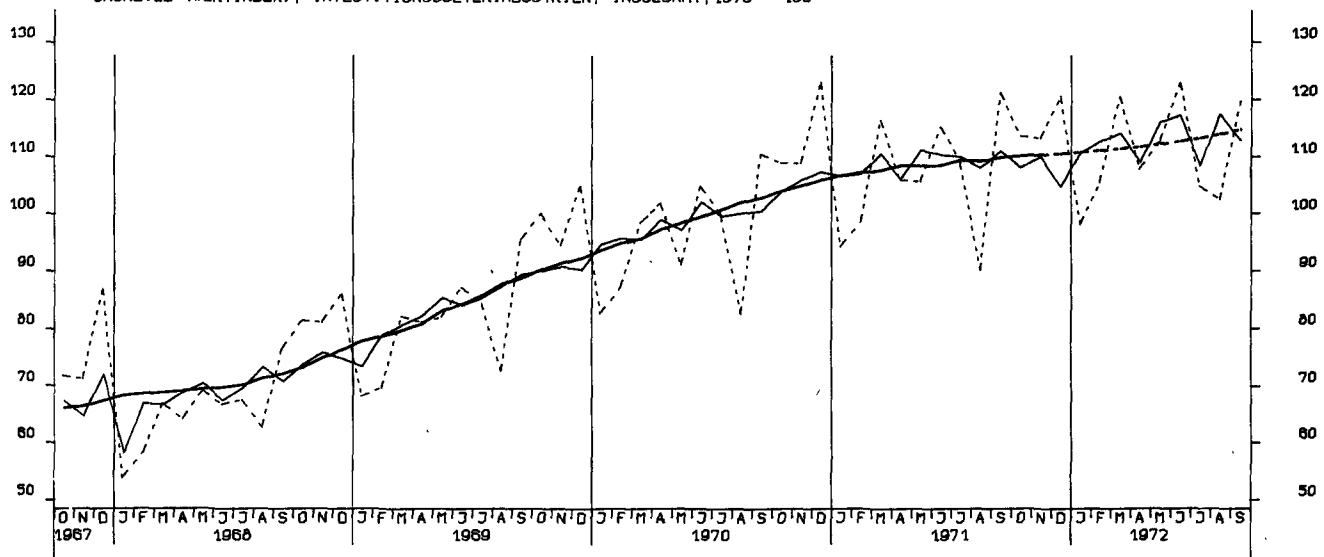
UMSAETZE (VERTINDEX), VERARBEITENDE INDUSTRIE (O.NUG), AUSLAND, 1970 = 100



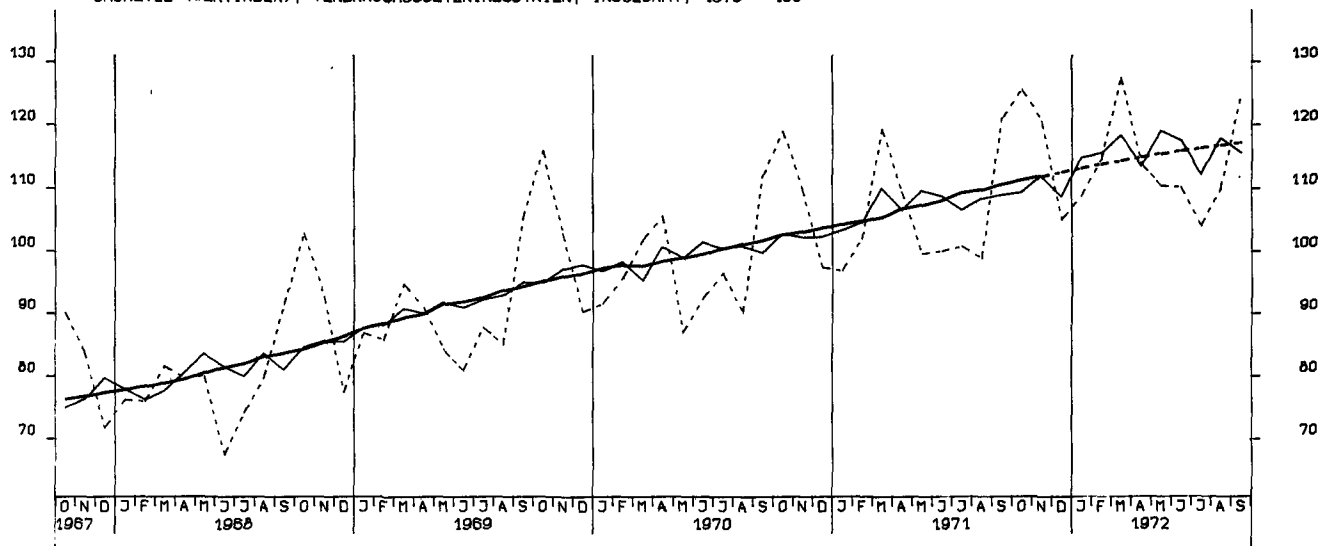
UMSAETZE (VERTINDEX), GRUNDST.-U.PROD.GUETERIND., INSGESAMT, 1970 = 100



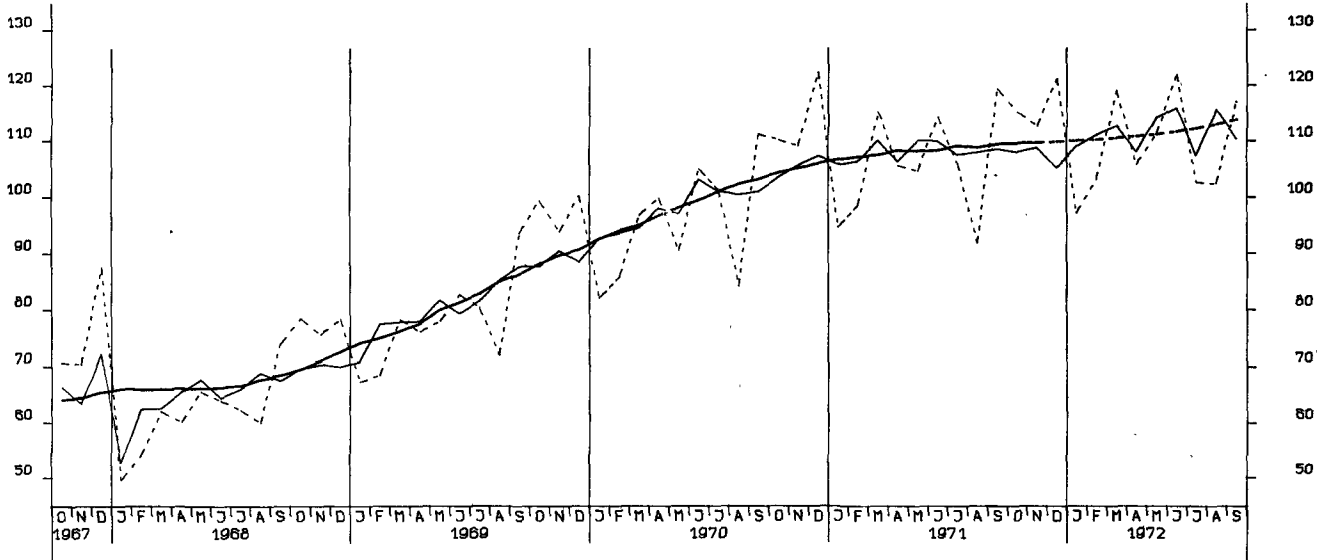
UMSAETZE (VERTINDEX), INVESTITIONSGUETERINDUSTRIEN, INSGESAMT, 1970 = 100



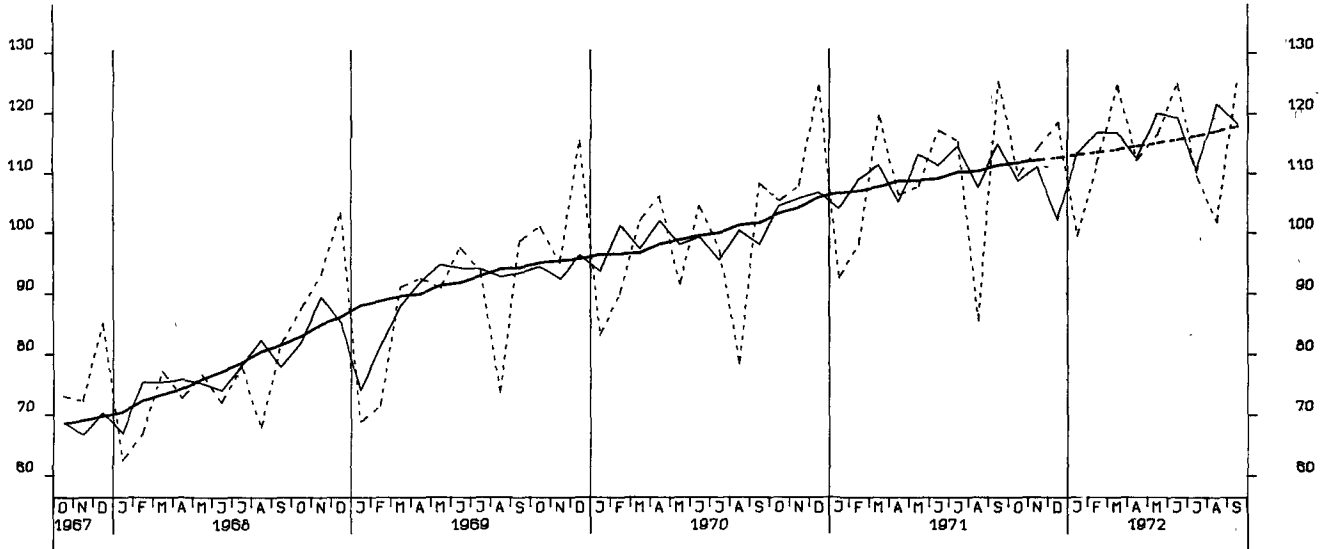
UMSAETZE (VERTINDEX), VERBRAUCHSGUETERINDUSTRIEN, INSGESAMT, 1970 = 100



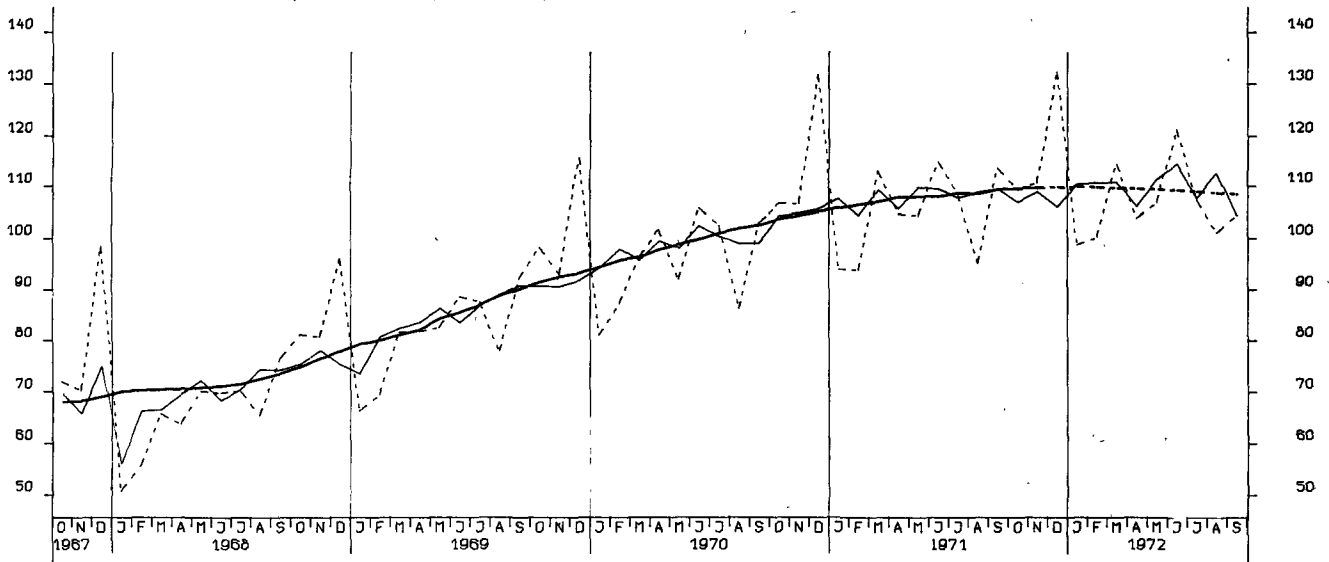
UMSAETZE (WERTINDEX), INVESTITIONSGUETERINDUSTRIEN, INLAND, 1970 = 100



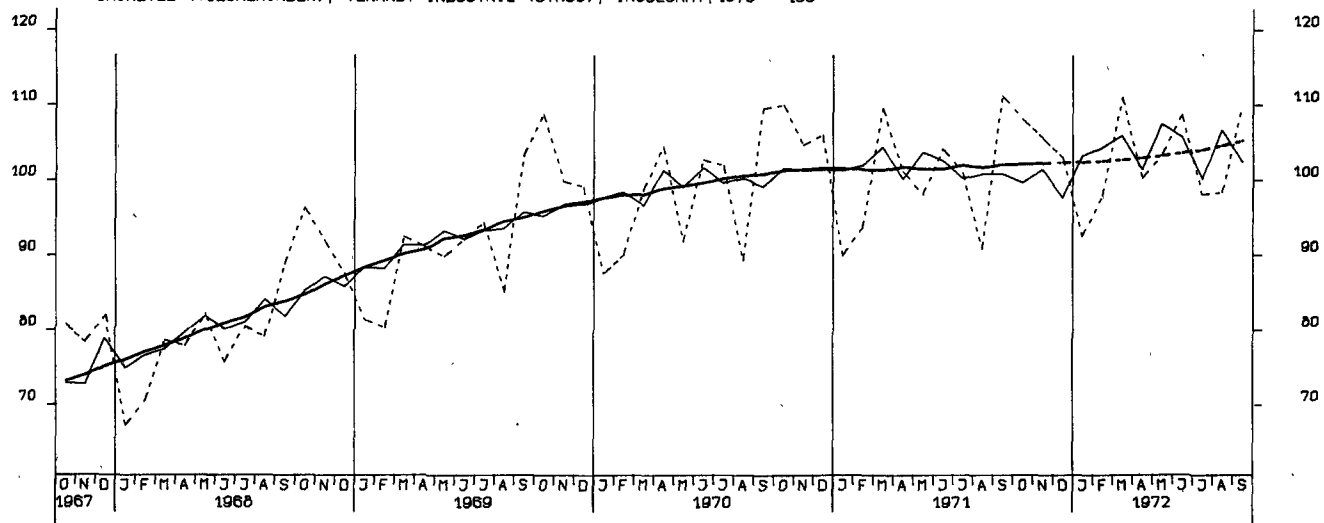
UMSAETZE (WERTINDEX), INVESTITIONSGUETERINDUSTRIEN, AUSLAND, 1970 = 100



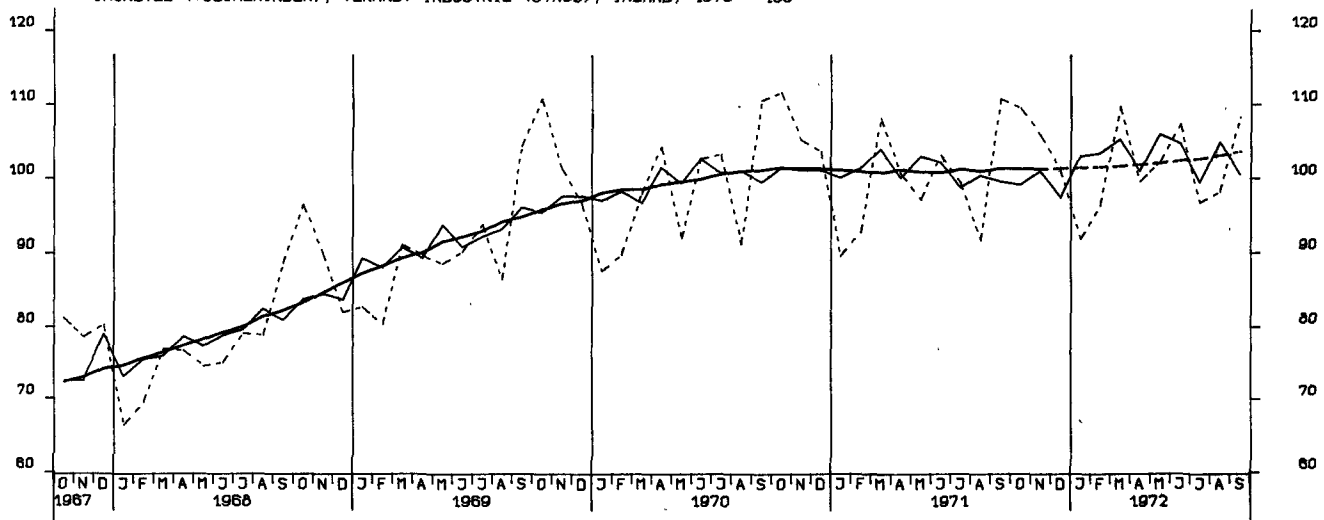
UMSAETZE (WERTINDEX), MASCHINENBAU, INSGESAMT, 1970 = 100



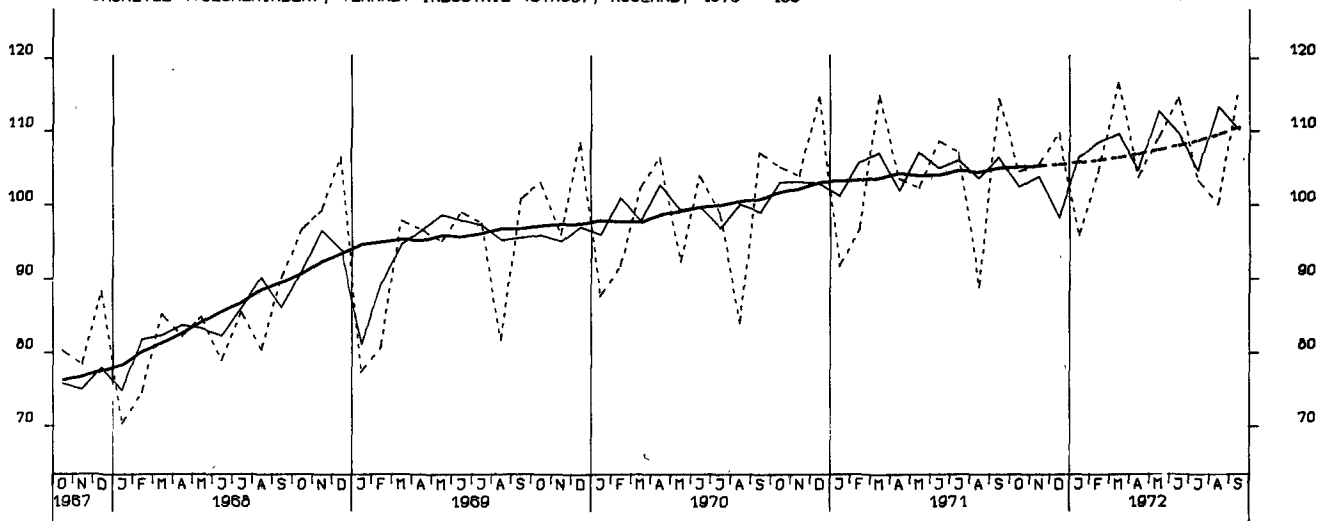
UMSAETZE (VOLUMENINDEX), VERARB. INDUSTRIE (D.NUG), INSGESAMT, 1970 = 100



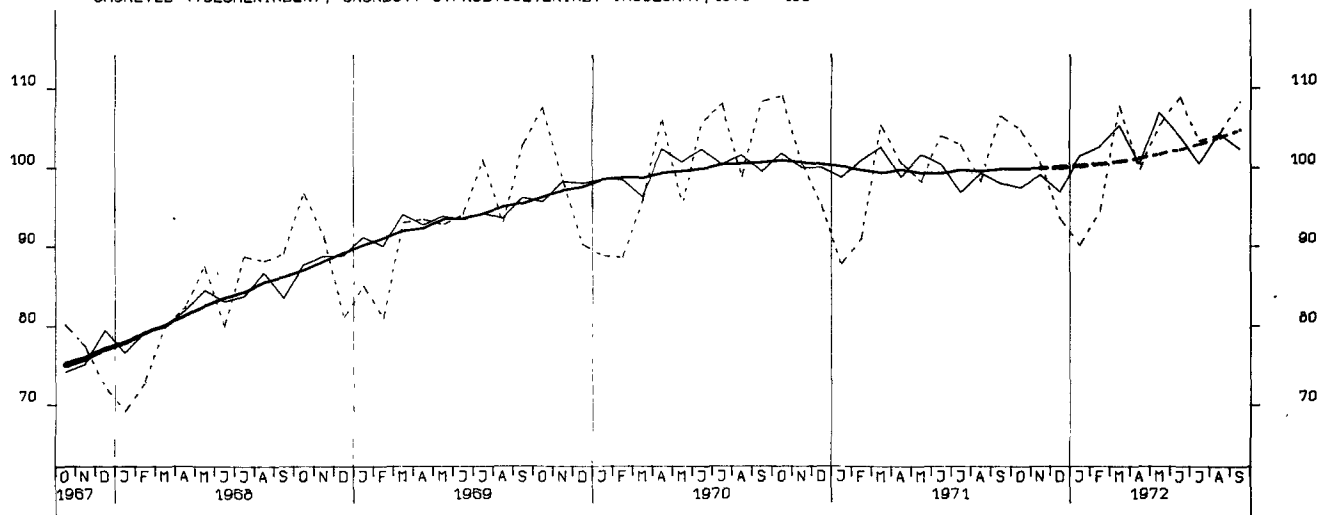
UMSAETZE (VOLUMENINDEX), VERARB. INDUSTRIE (D.NUG), INLAND, 1970 = 100



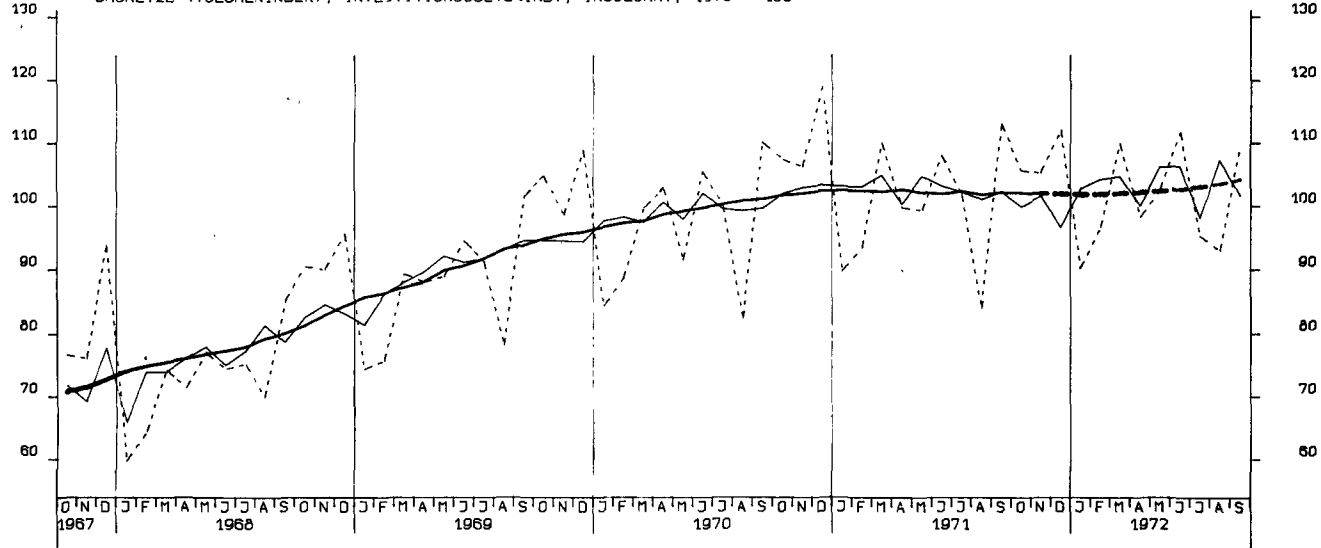
UMSAETZE (VOLUMENINDEX), VERARB. INDUSTRIE (D.NUG), AUSLAND, 1970 = 100



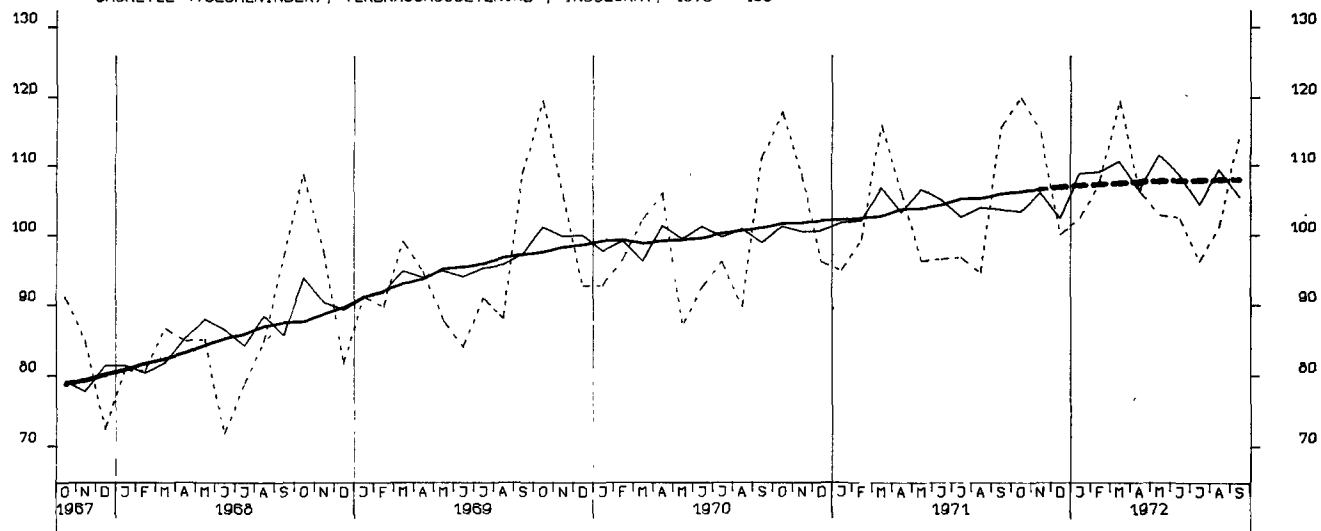
UMSAETZE (VOLUMENINDEX), GRUNDST.-U.PROD.GUETERIND. INSGESAMT, 1970 = 100



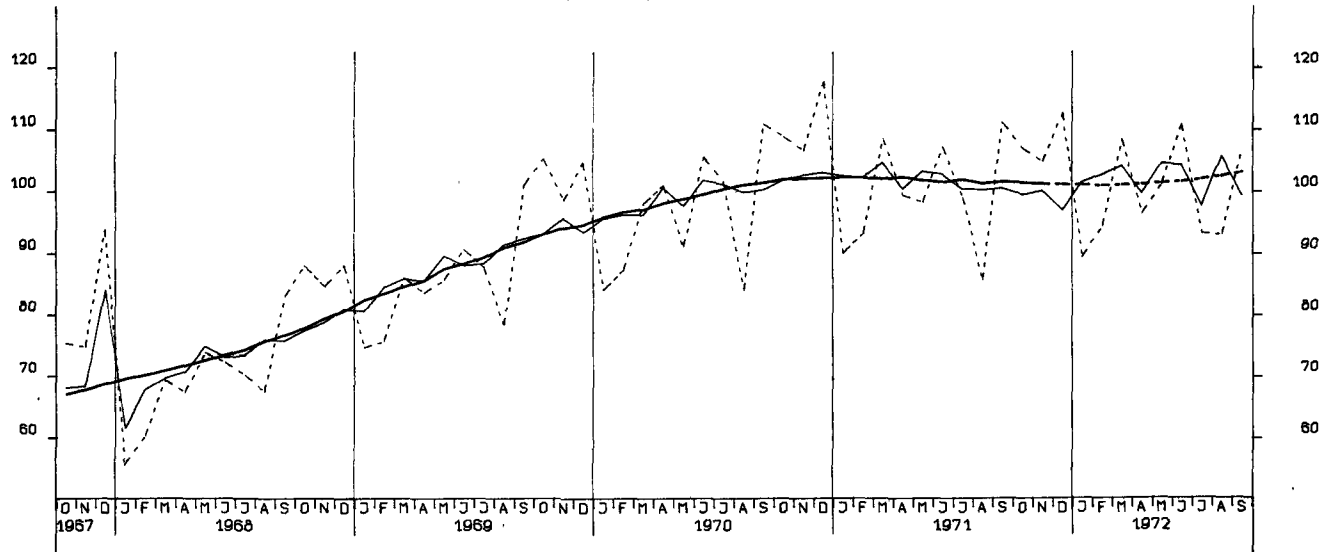
UMSAETZE (VOLUMENINDEX), INVESTITIONSGUETERIND., INSGESAMT, 1970 = 100



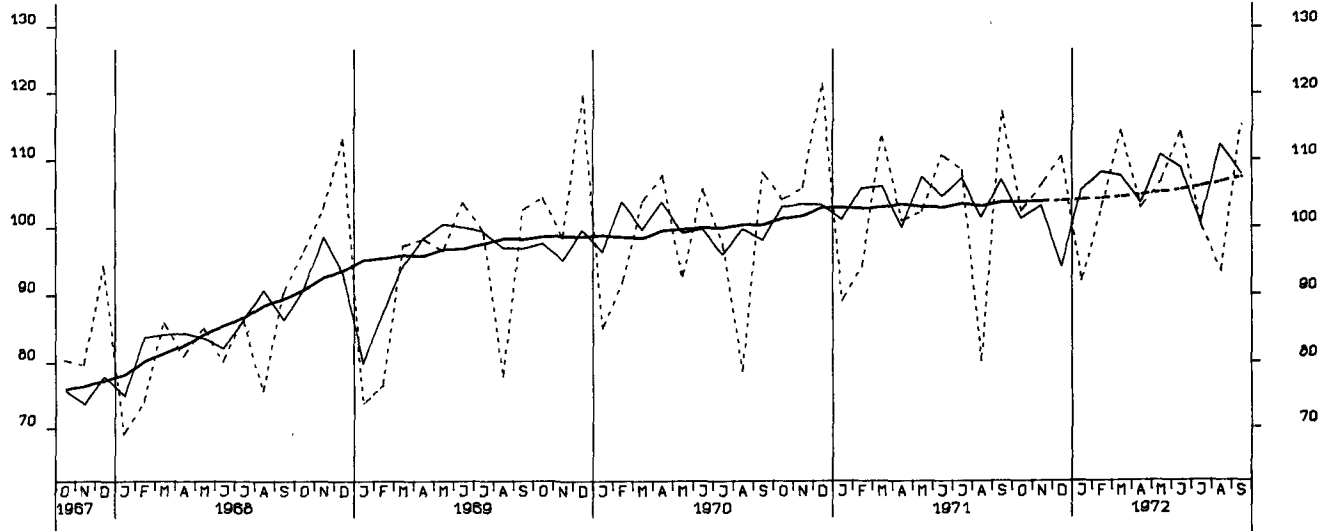
UMSAETZE (VOLUMENINDEX), VERBRAUCHSGUETERIND., INSGESAMT, 1970 = 100



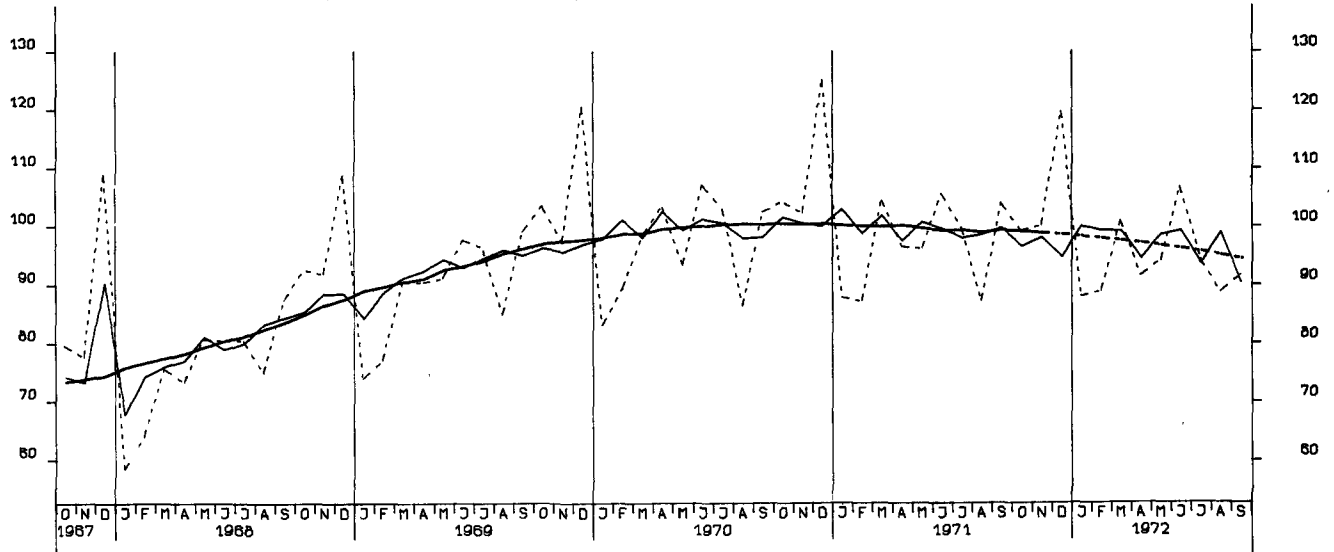
UMSAETZE (VOLUMENINDEX), INVESTITIONSGUETERIND., INLAND, 1970 = 100



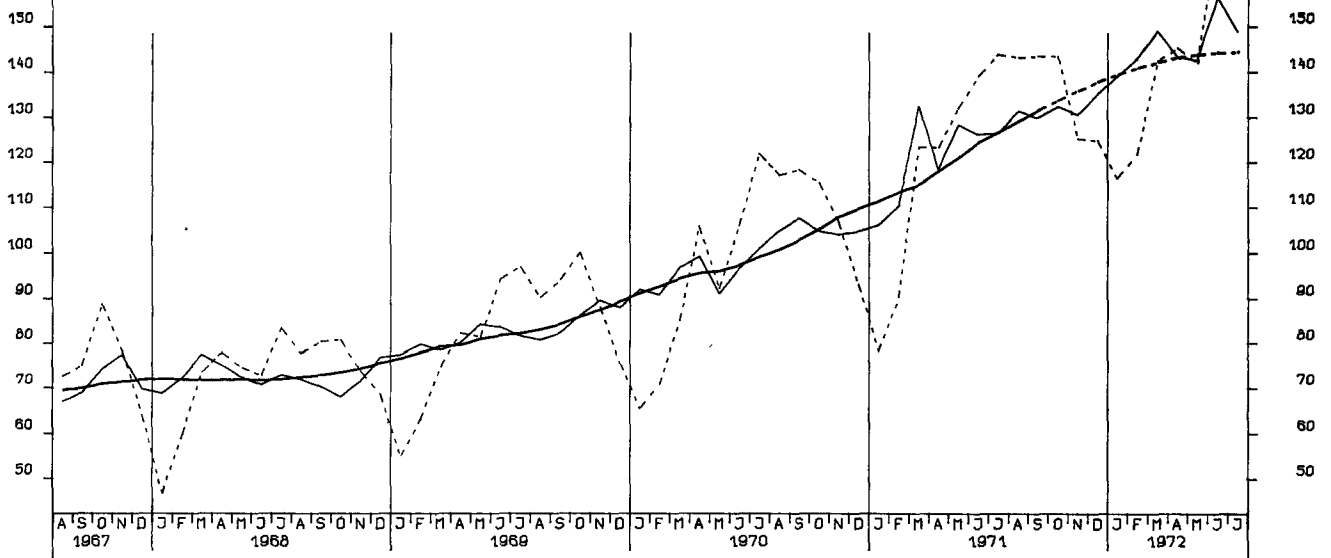
UMSAETZE (VOLUMENINDEX), INVESTITIONSGUETERIND., AUSLAND, 1970 = 100



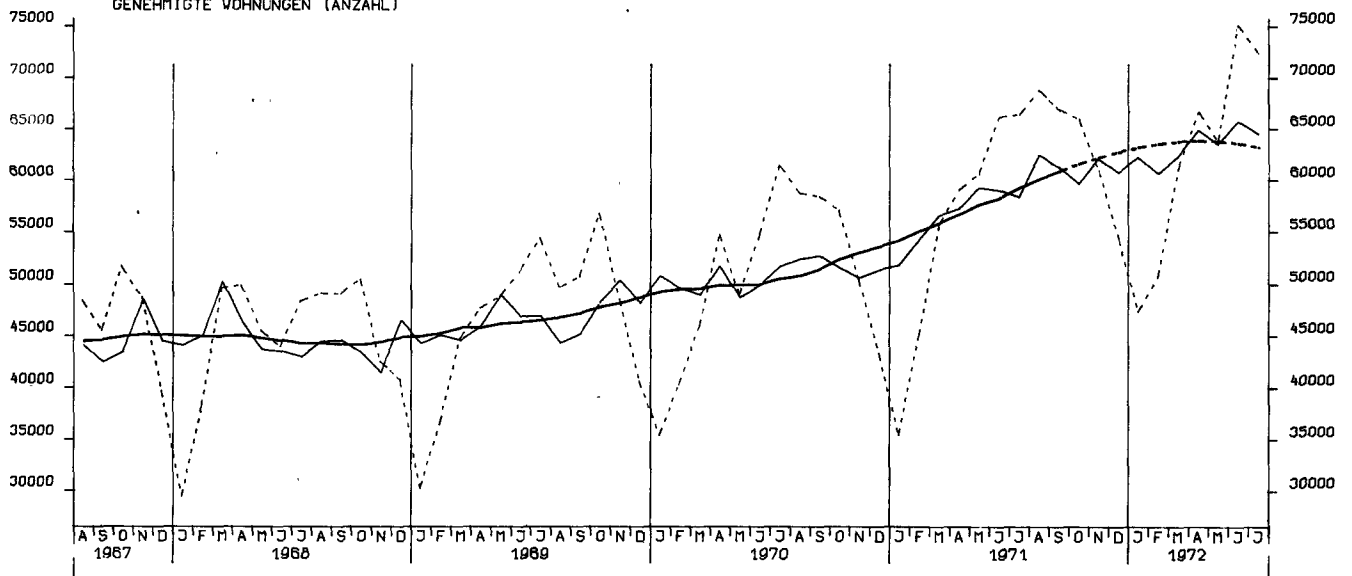
UMSAETZE (VOLUMENINDEX), MASCHINENBAU, INSGESAMT, 1970 = 100



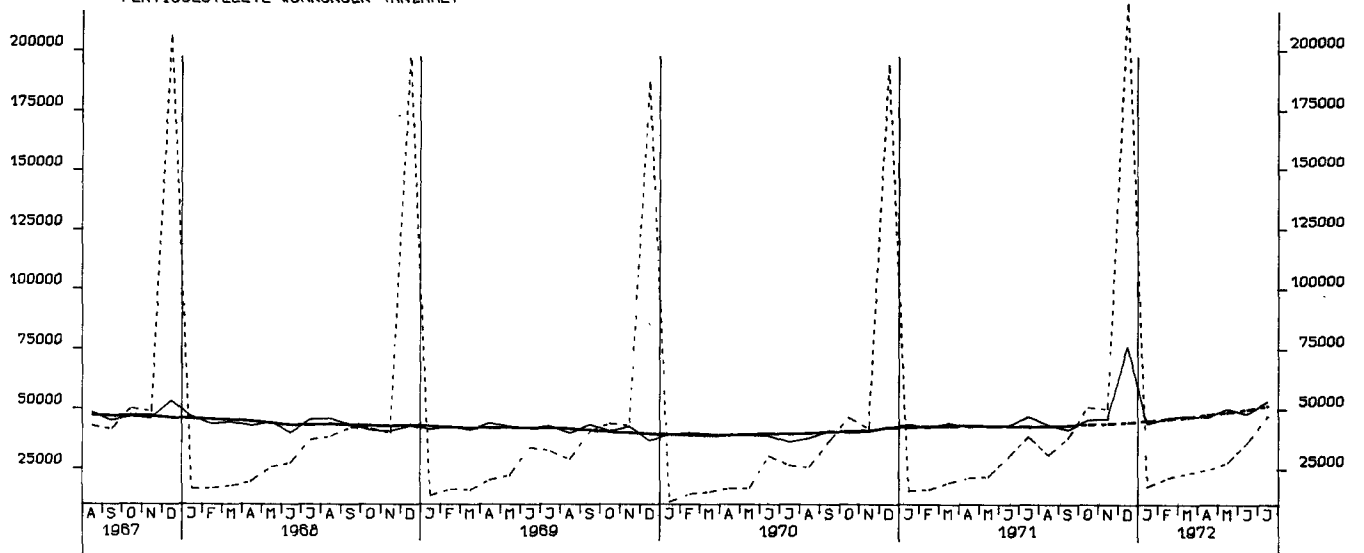
BAUGENEHMIGUNGEN, VERANSCHL. REINE BAUKOSTEN, WOHN- U. NICHTWOHNGB. 1970=100



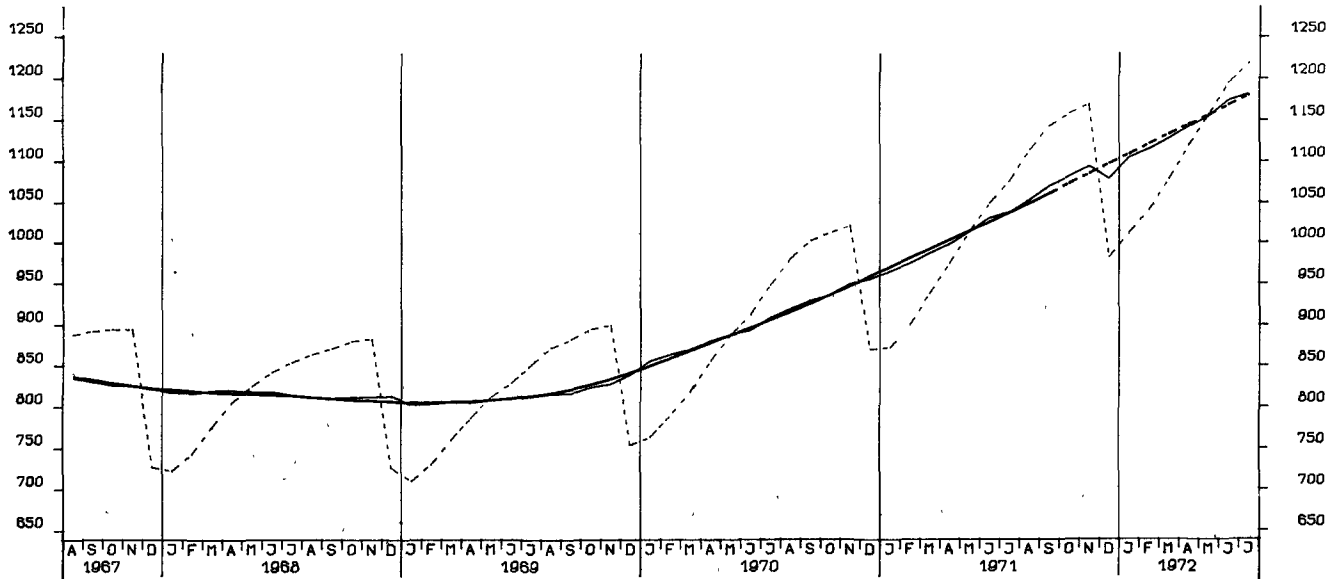
GENEHMIGTE WOHNUNGEN (ANZAHL)



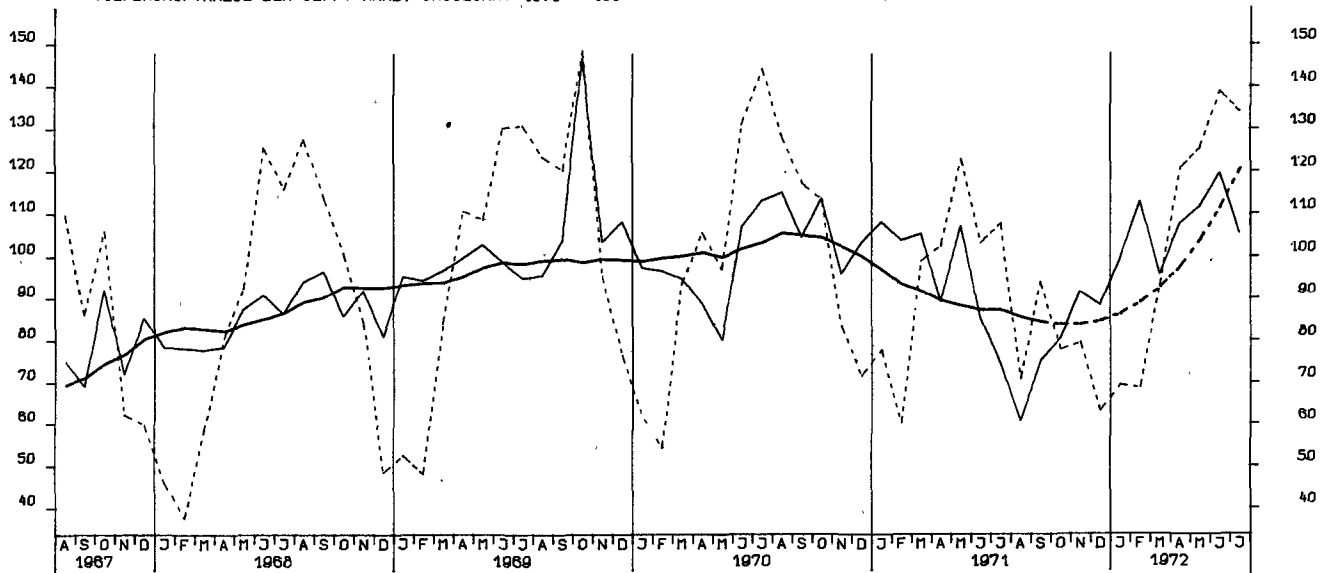
FERTIGGESTELLTE WOHNUNGEN (ANZAHL)



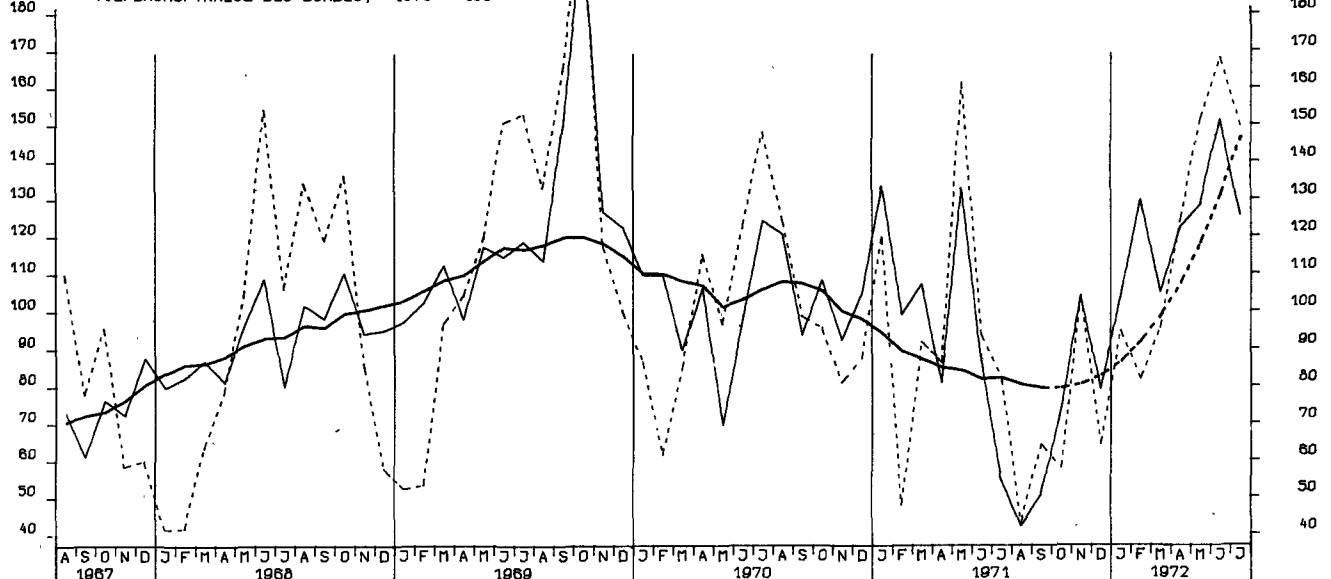
BAUVORRAT (IN 1000 WOHNUNGEN)



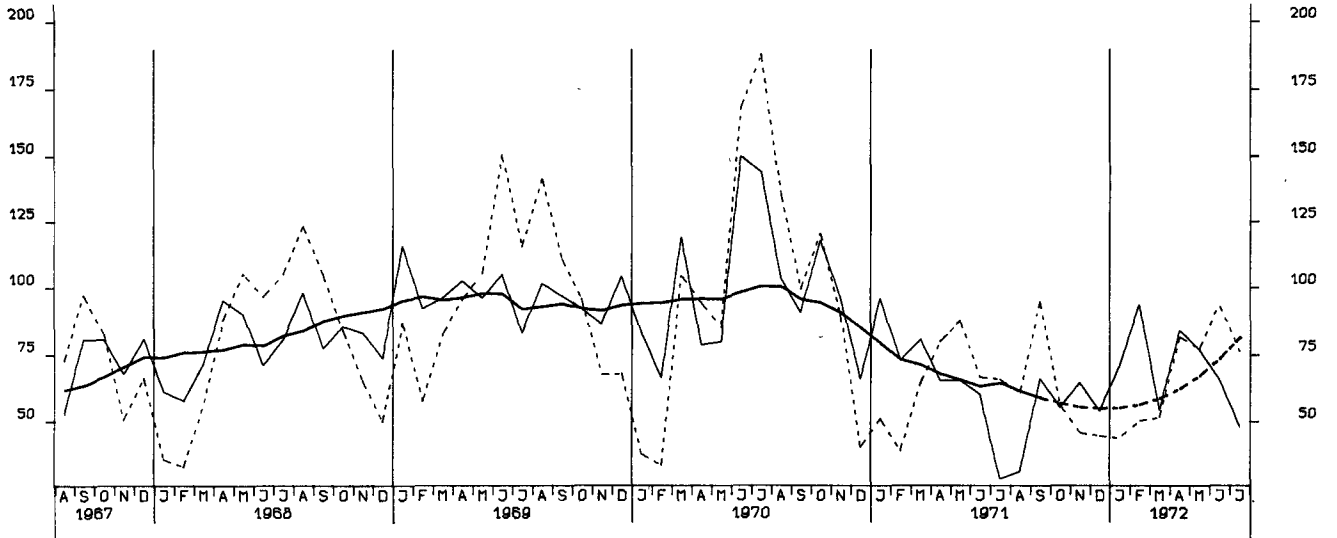
TIEFBAUAUFTRÄGE DER OEFF. HAND, INSGESAMT 1970 = 100



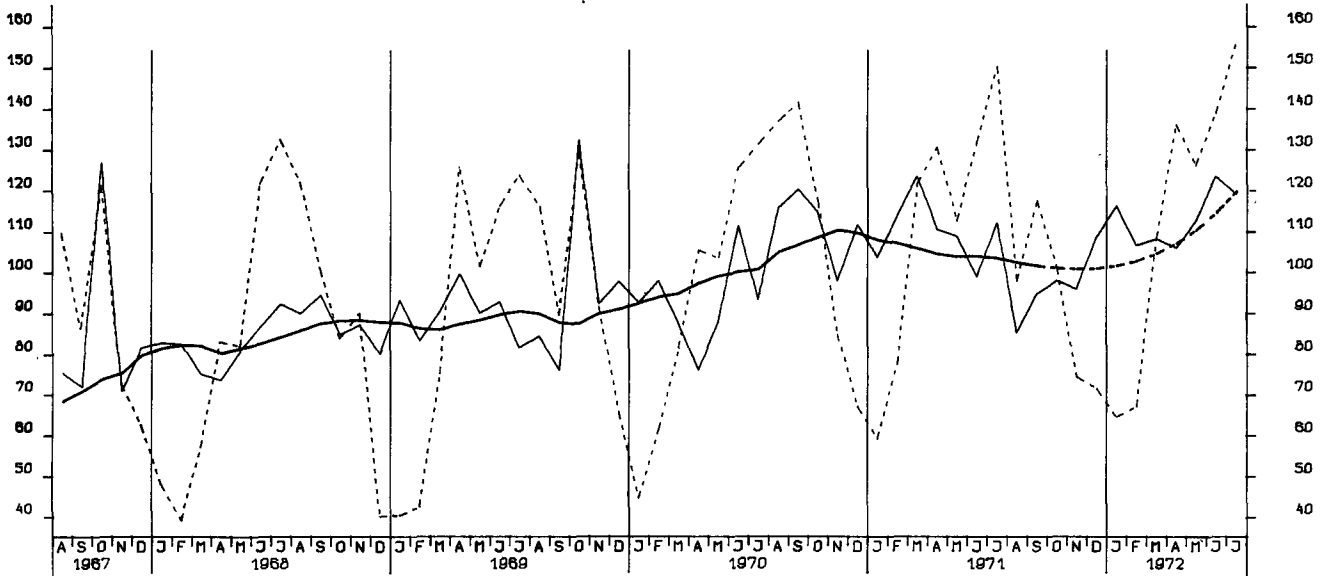
TIEFBAUAUFTRÄGE DES BUNDES, 1970 = 100

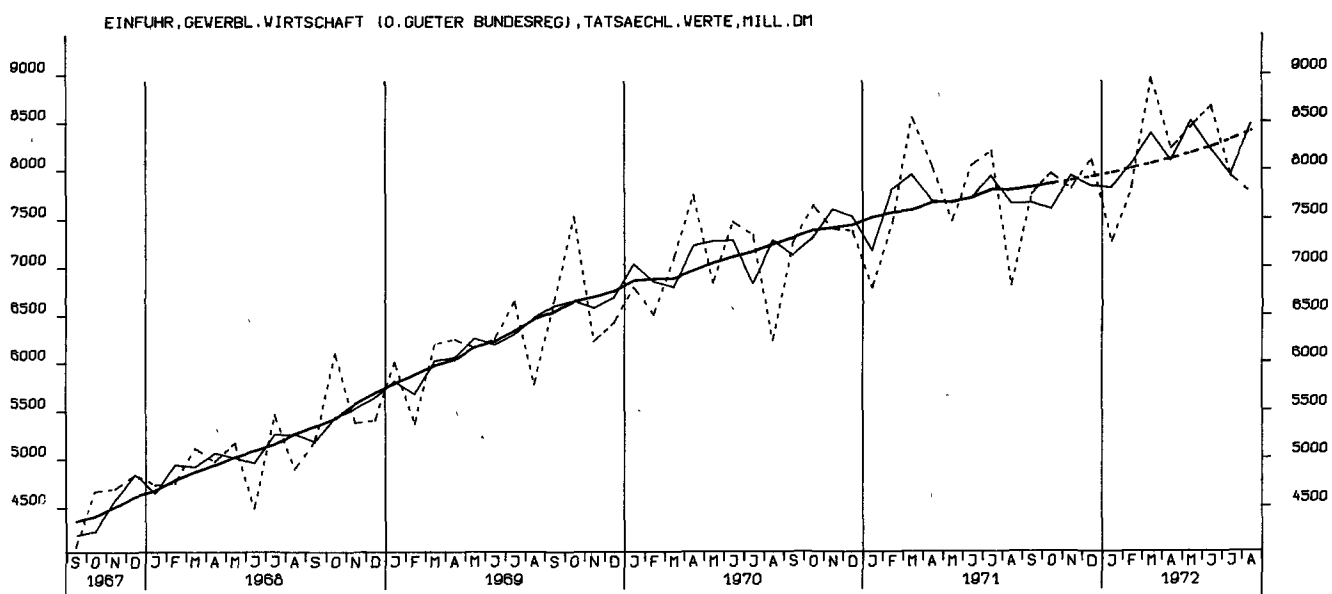
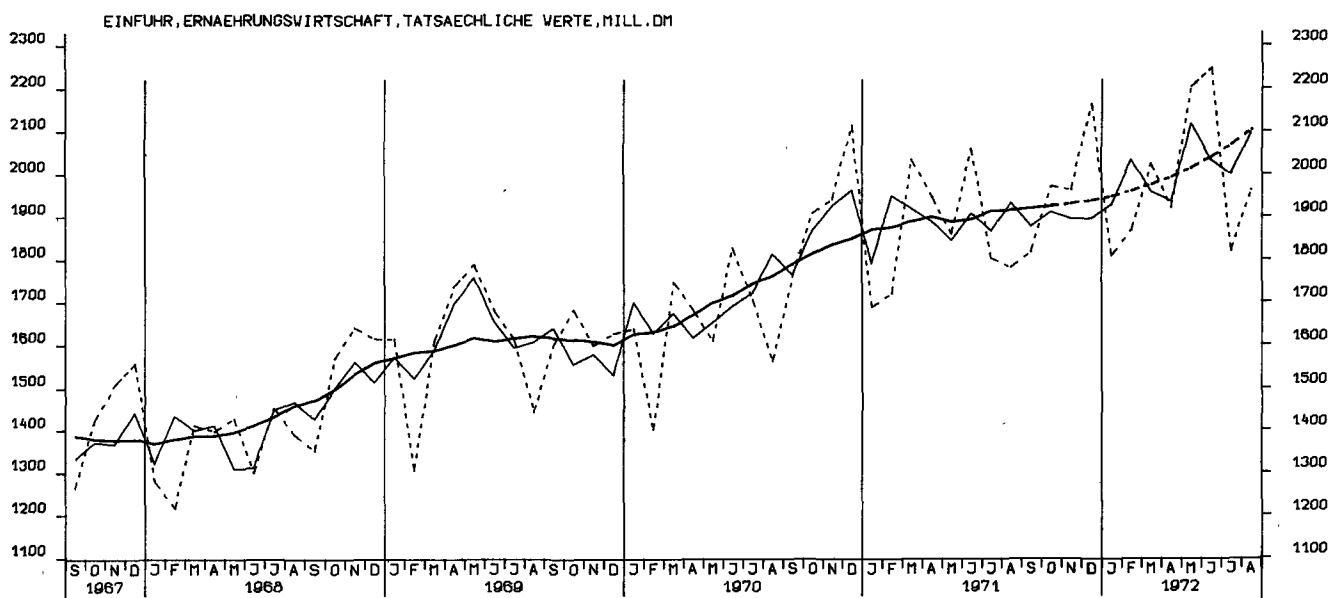
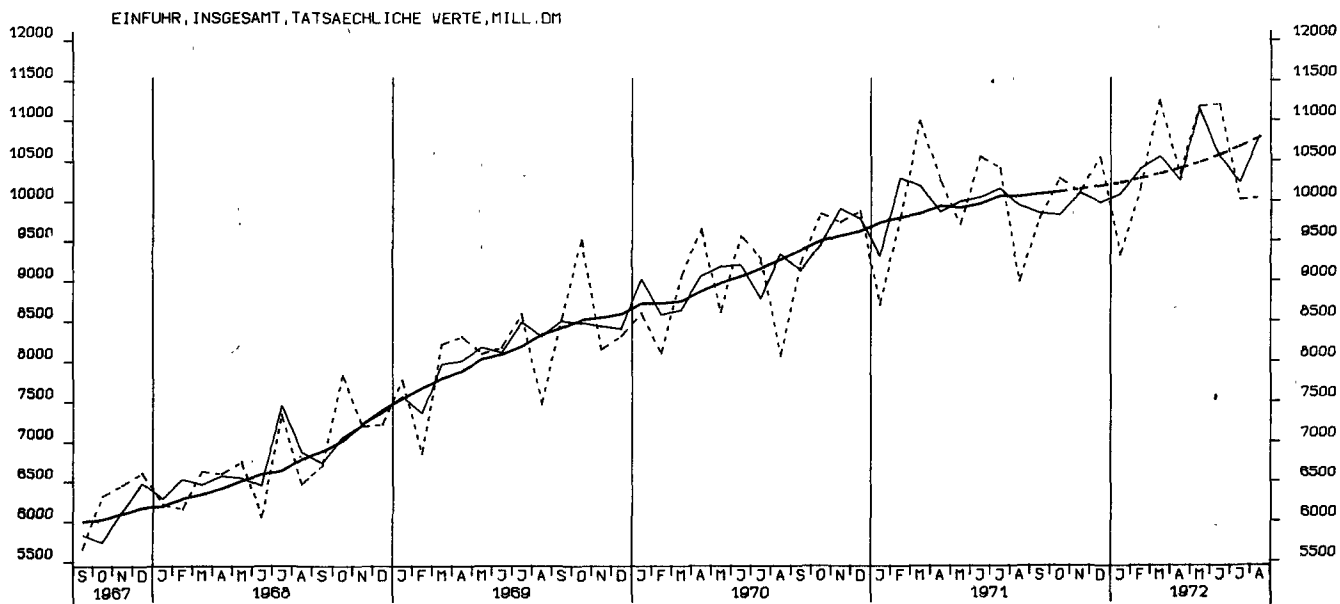


TIEFBAUAUFTRÄGE DER LÄNDER, 1970 = 100

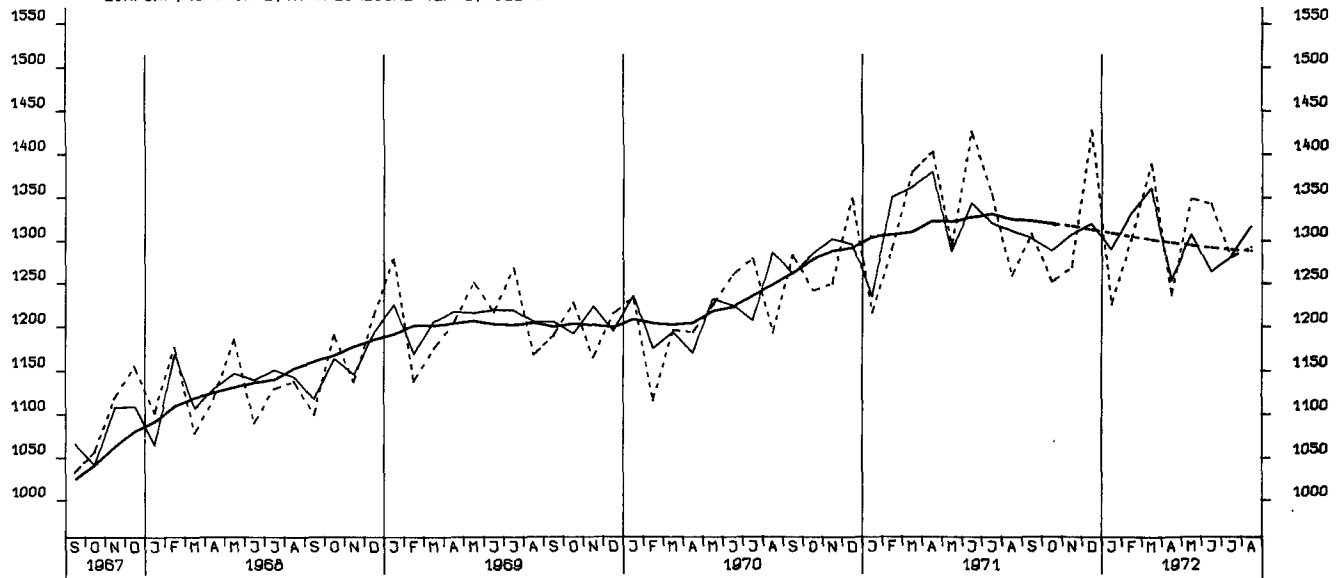


TIEFBAUAUFTRÄGE DER GEMEINDEN UND GEMEINDEVERBÄNDE, 1970 = 100

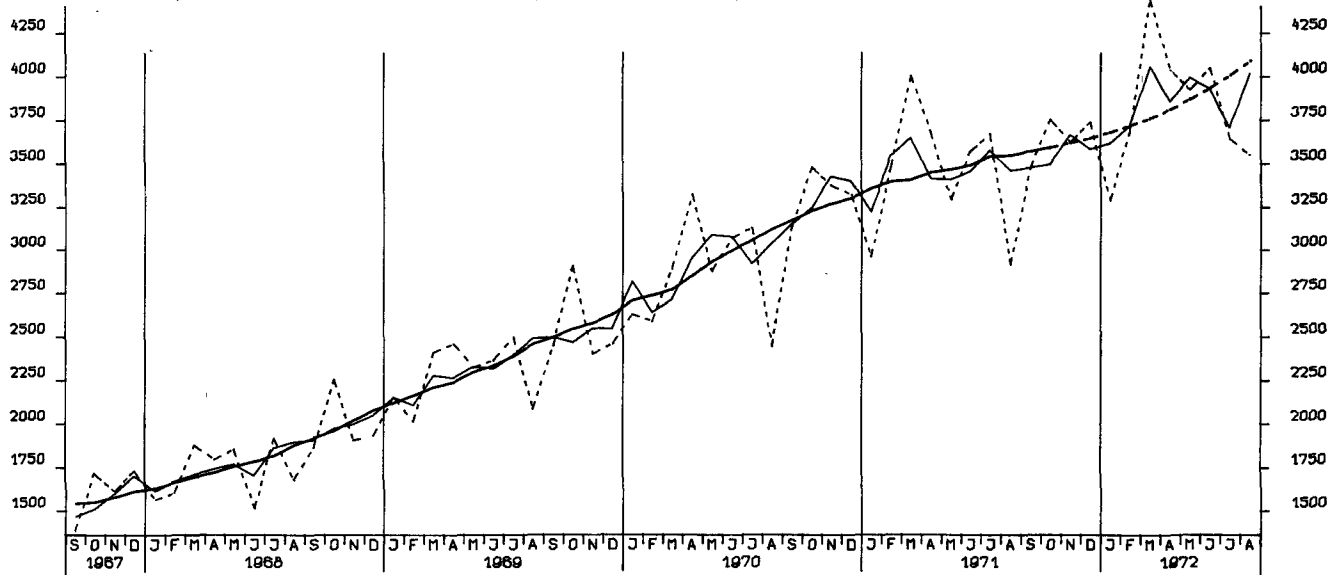




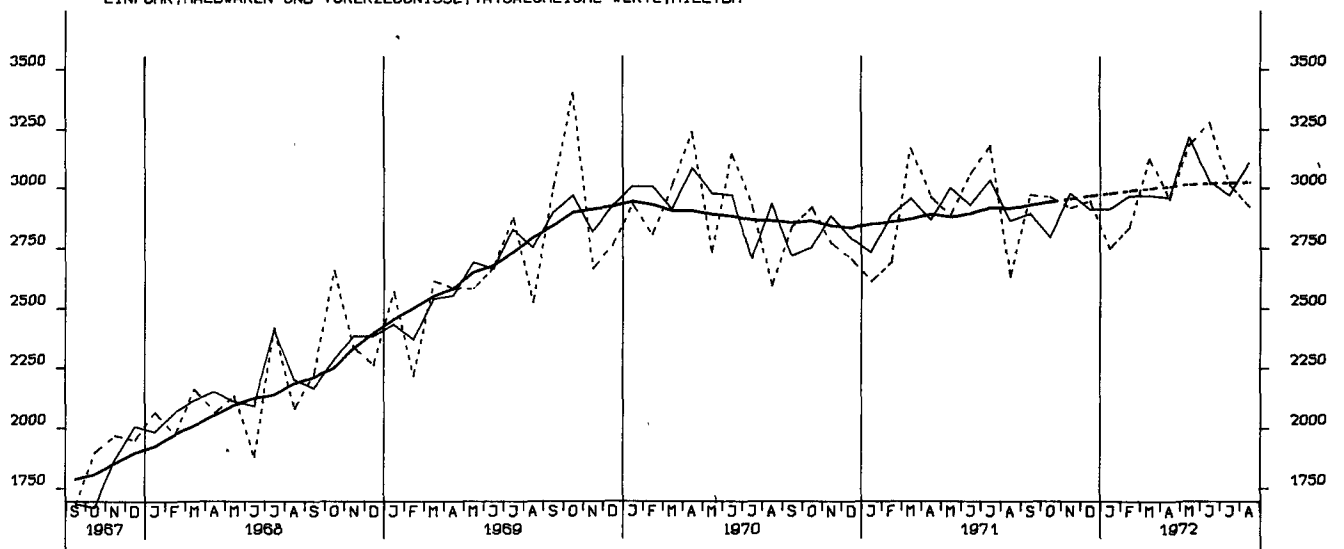
EINFUHR, ROHSTOFFE, TATSÄEHLICHE WERTE, MILL. DM



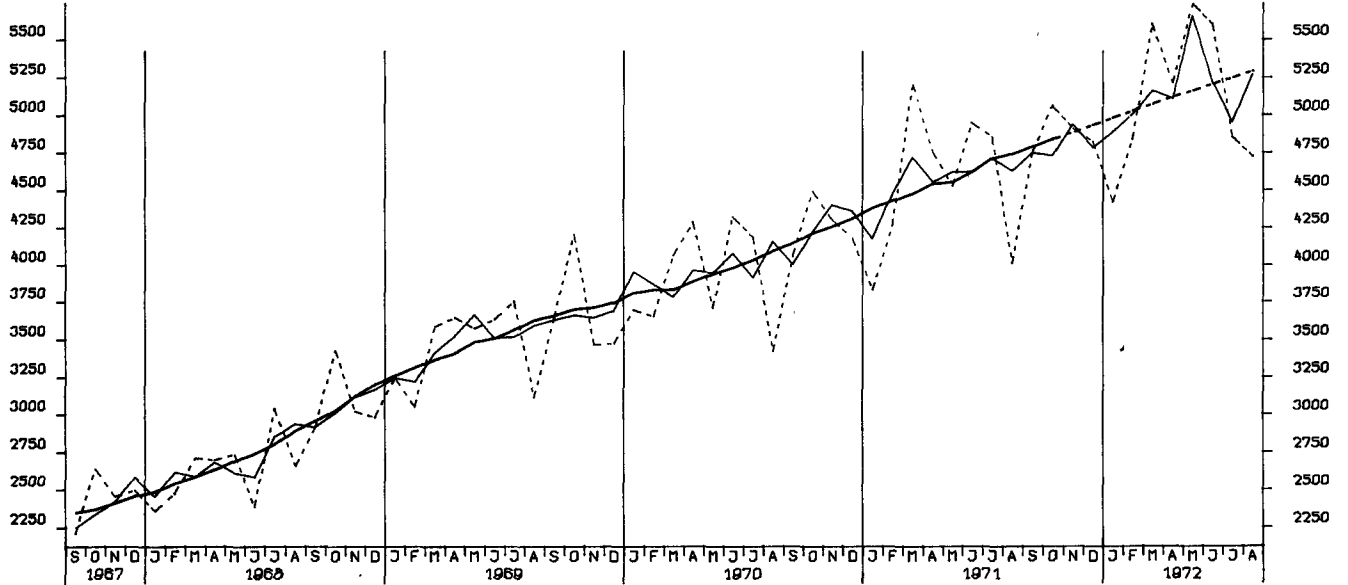
EINFUHR, ENDERZEUGNISSE (O. GUETER BUNDESREG), TATSÄEHLICHE WERTE, MILL. DM



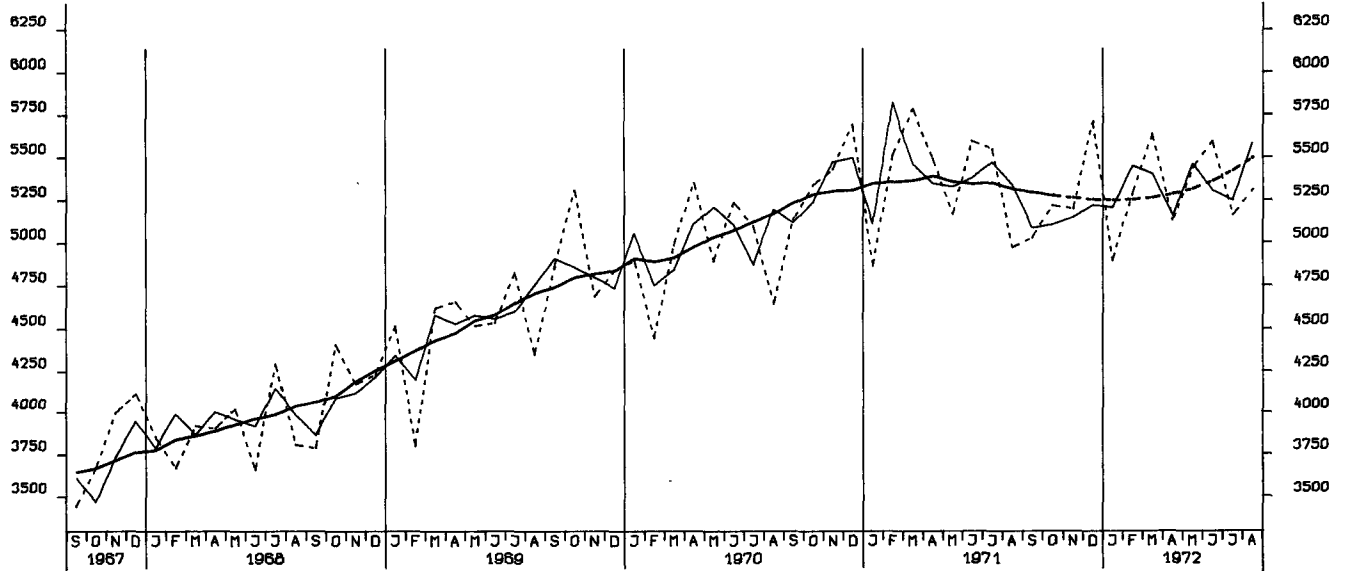
EINFUHR, HALBWAREN UND VORERZEUGNISSE, TATSÄEHLICHE WERTE, MILL. DM



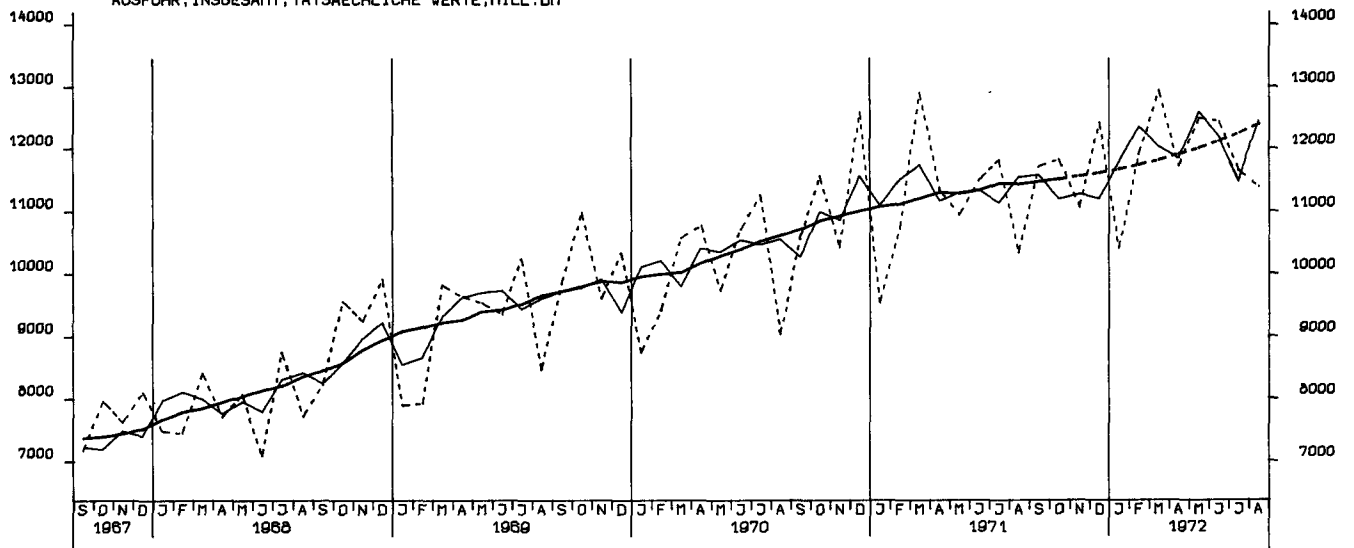
EINFUHR, EVG, TATSÄEHLICHE WERTE, MILL. DM



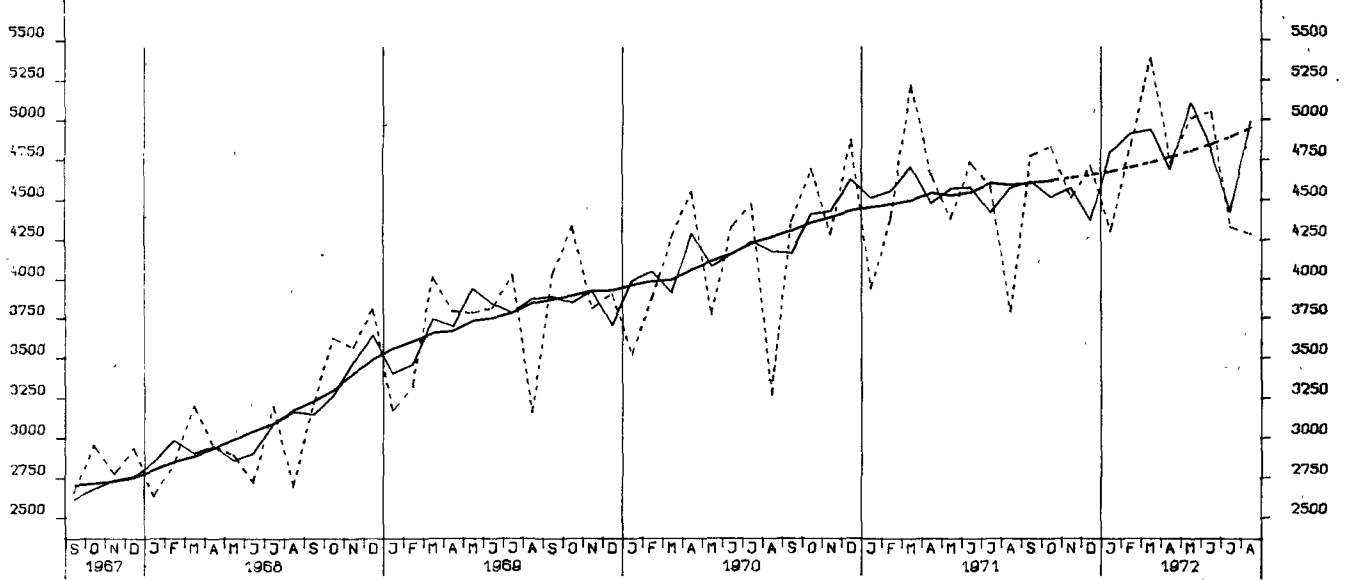
EINFUHR, UEBRIGE LAENDER, TATSÄEHLICHE WERTE, MILL. DM



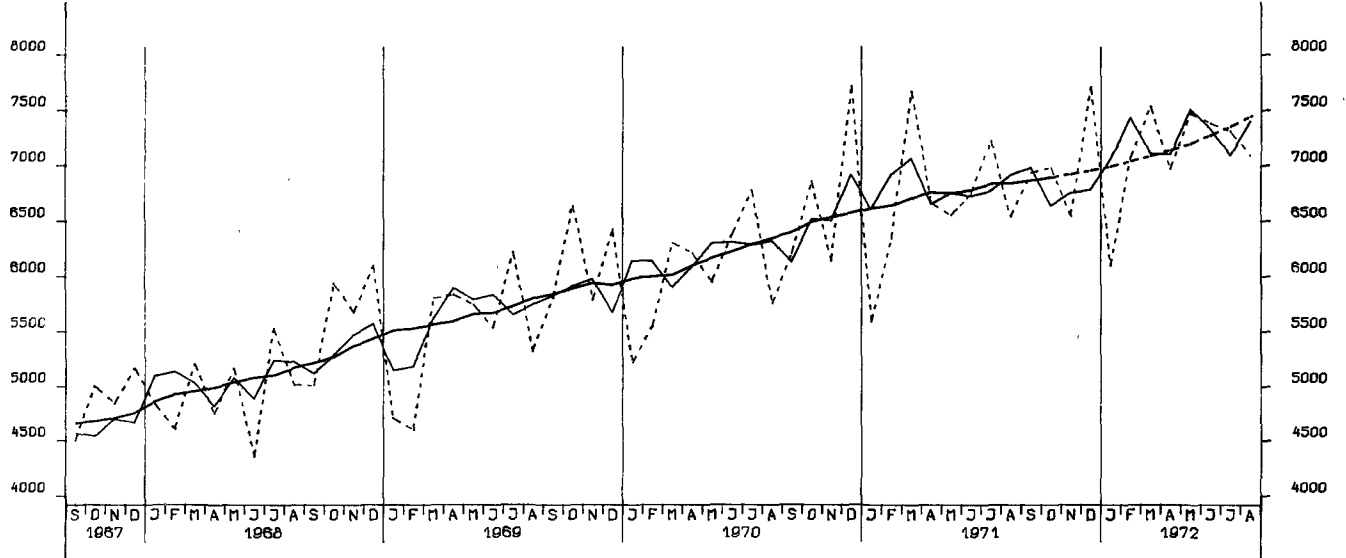
AUSFUHR, INSGESAMT, TATSÄEHLICHE WERTE, MILL. DM



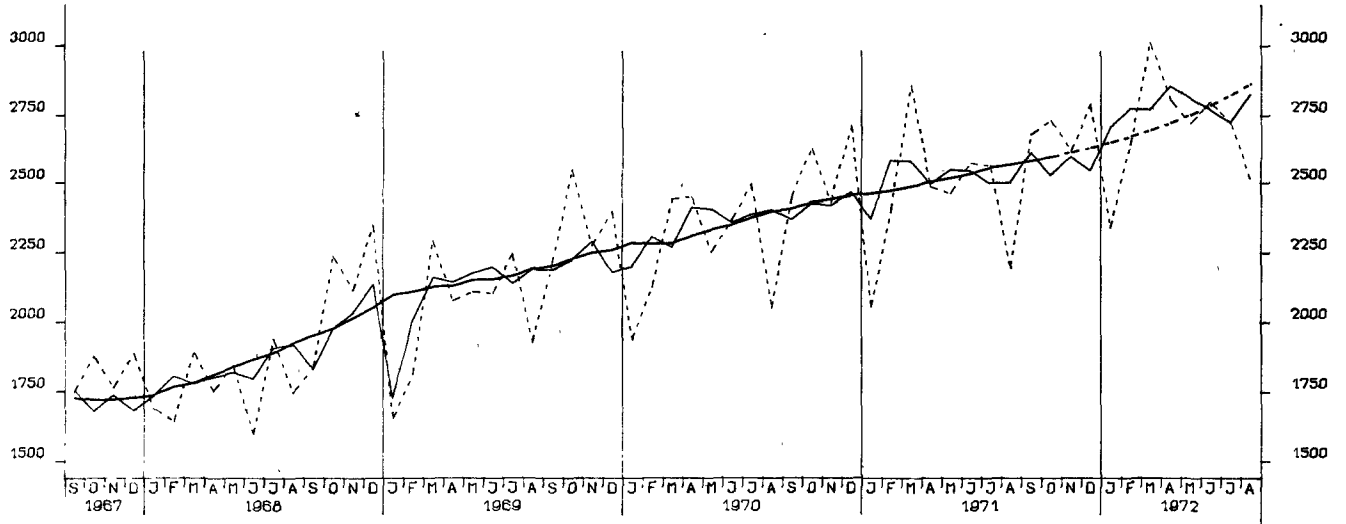
AUSFUHR, EWG, TATSAECHLICHE VERTE, MILL. DM



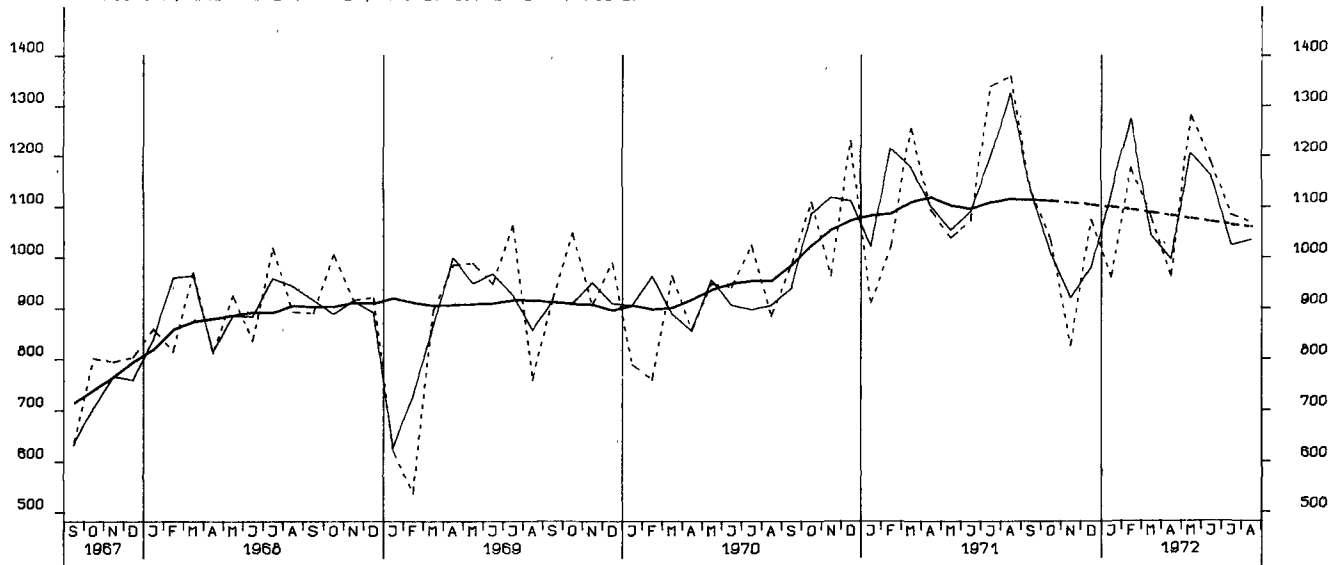
AUSFUHR, UEBRIGE LAENDER, TATSAECHLICHE VERTE, MILL. DM



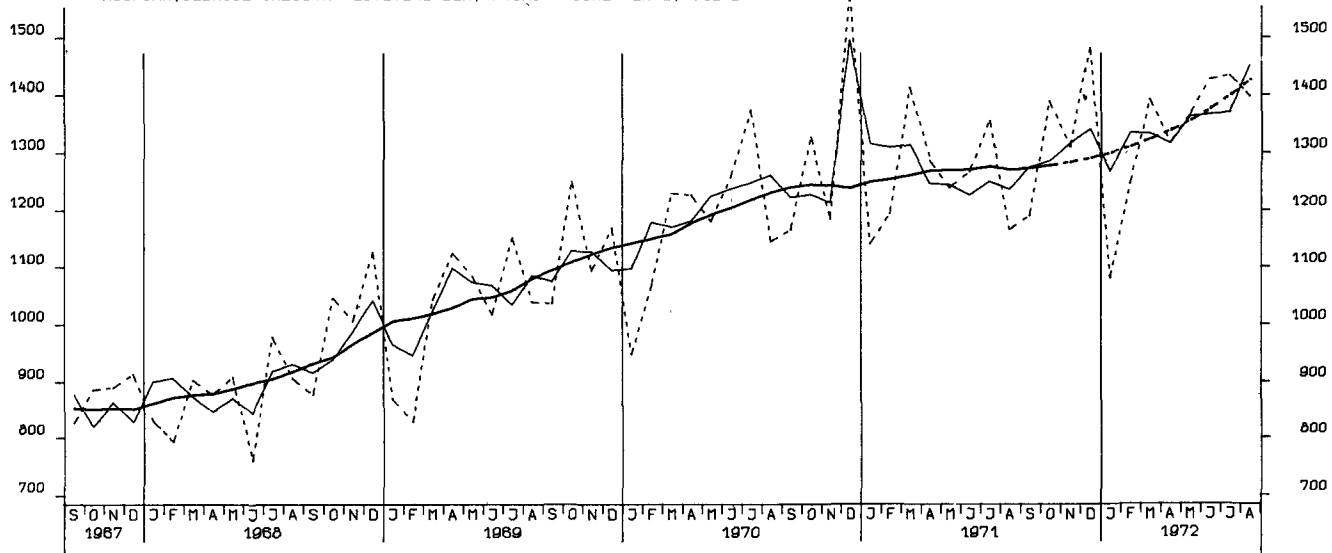
AUSFUHR, EFTA, TATSAECHLICHE VERTE, MILL. DM



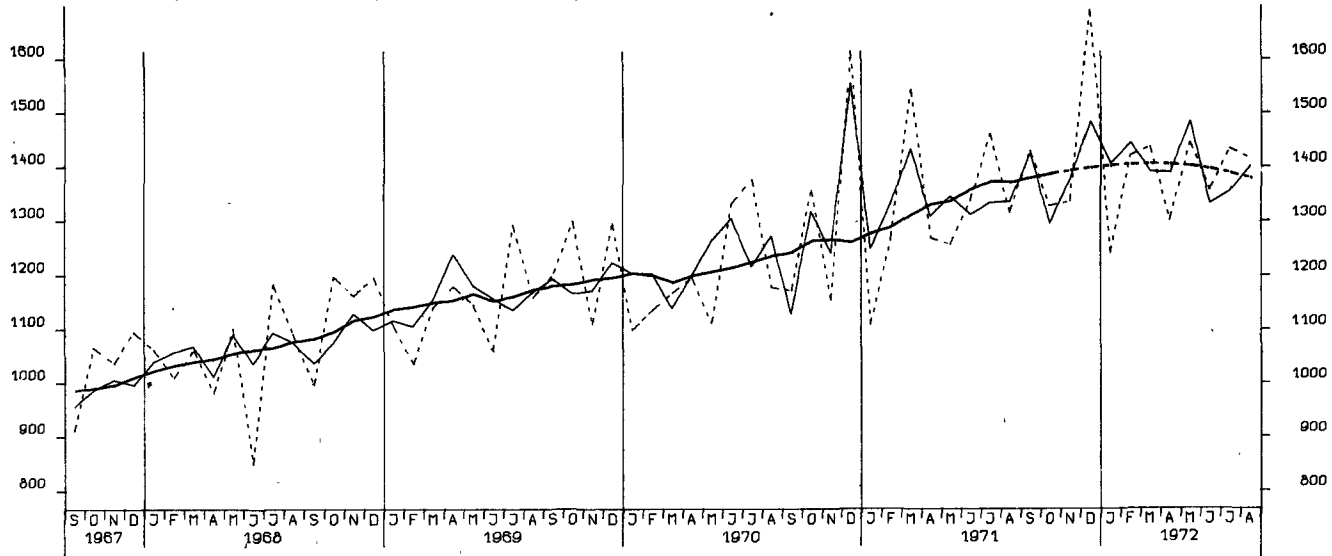
AUSFUHR, VEREINIGTE STAATEN, TATSÄEHLICHE WERTE, MILL. DM



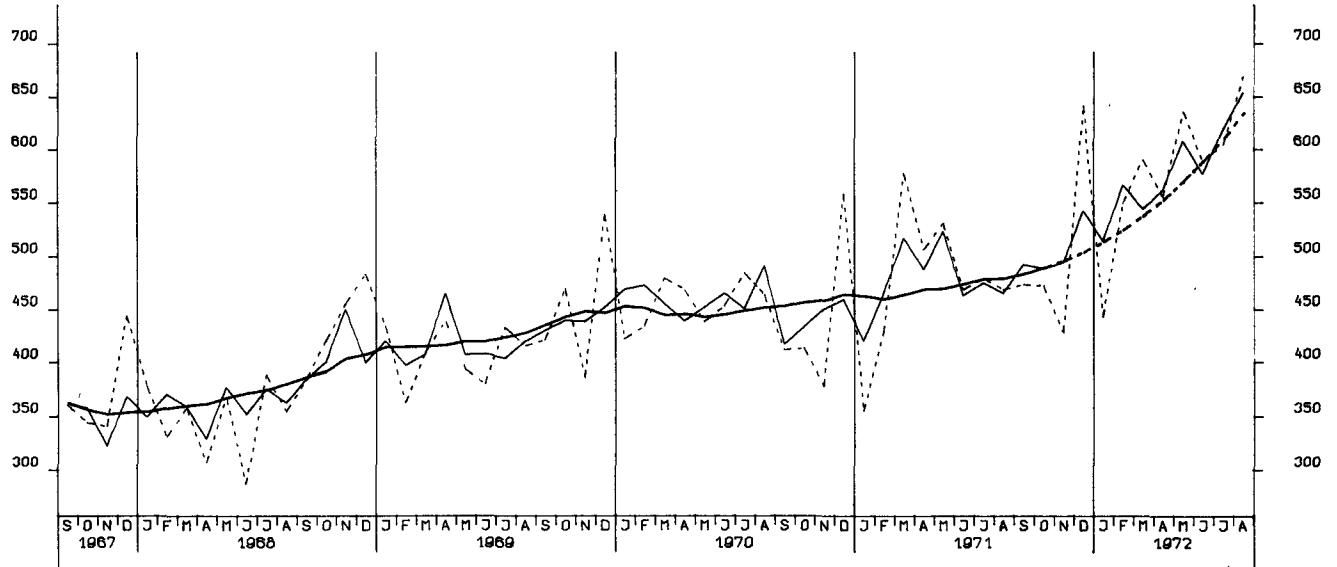
AUSFUHR, UEBRIGE INDUSTRIEL. WESTL. LAENDER, TATSÄEHLICHE WERTE, MILL. DM



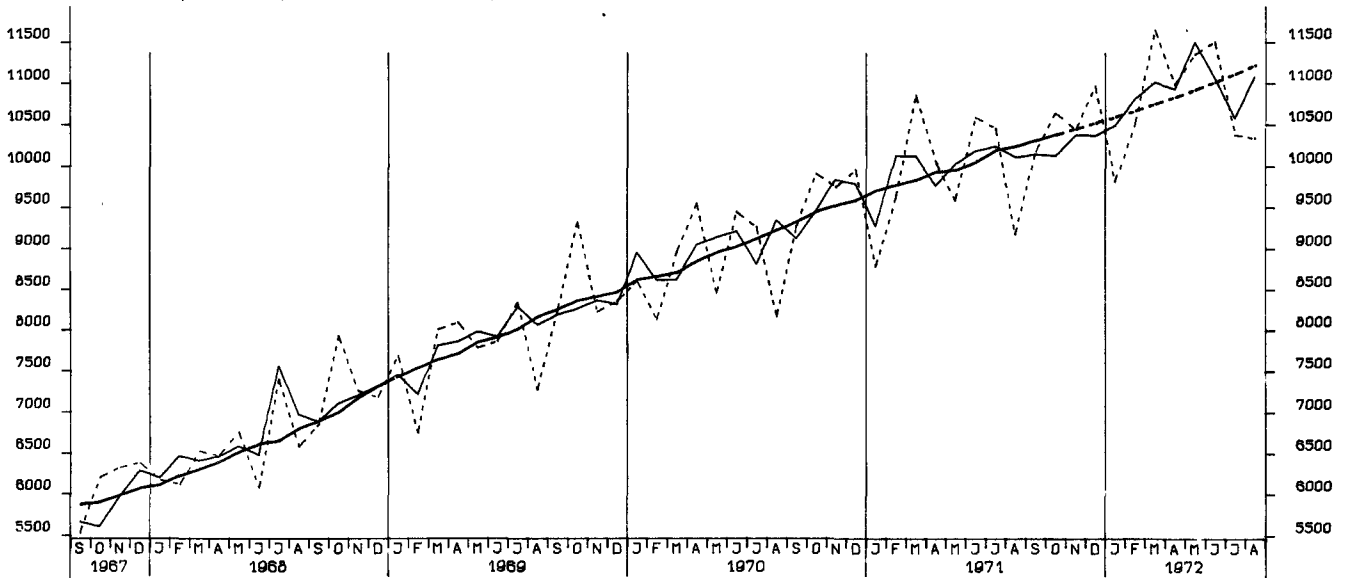
AUSFUHR, ENTWICKLUNGSLAENDER, TATSÄEHLICHE WERTE, MILL. DM



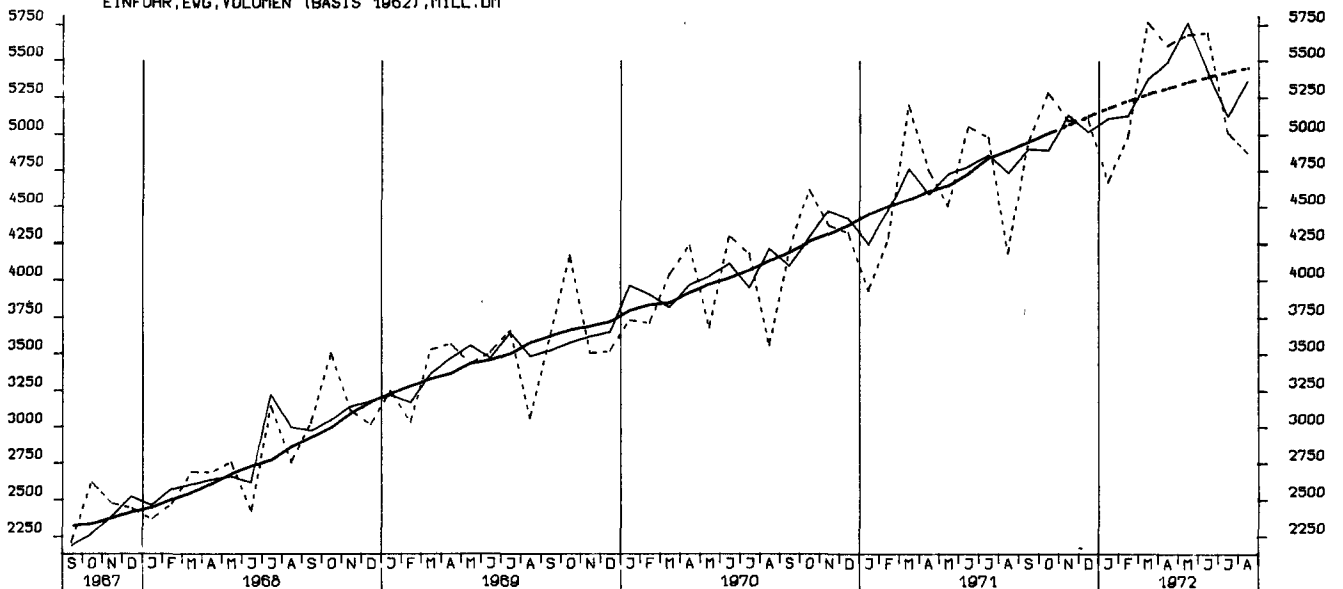
AUSFUHR, OSTBLOCKLAENDER, TATSAECHLICHE WERTE, MILL. DM



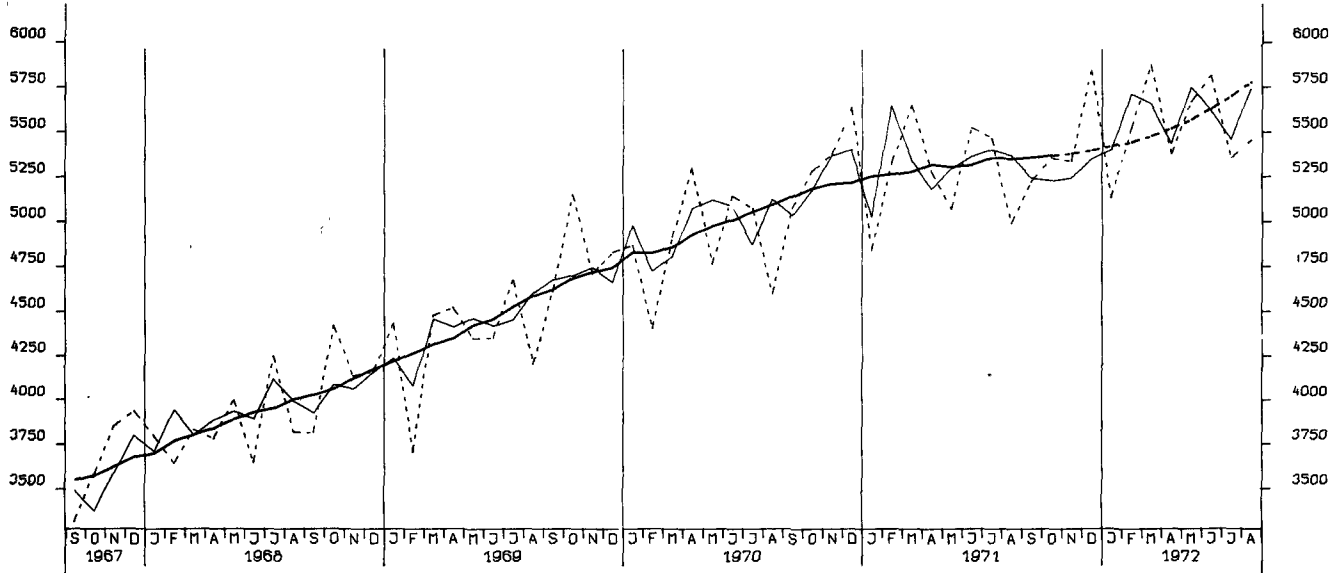
EINFUHR, INSGESAM, VOLUMEN (BASIS 1962), MILL. DM



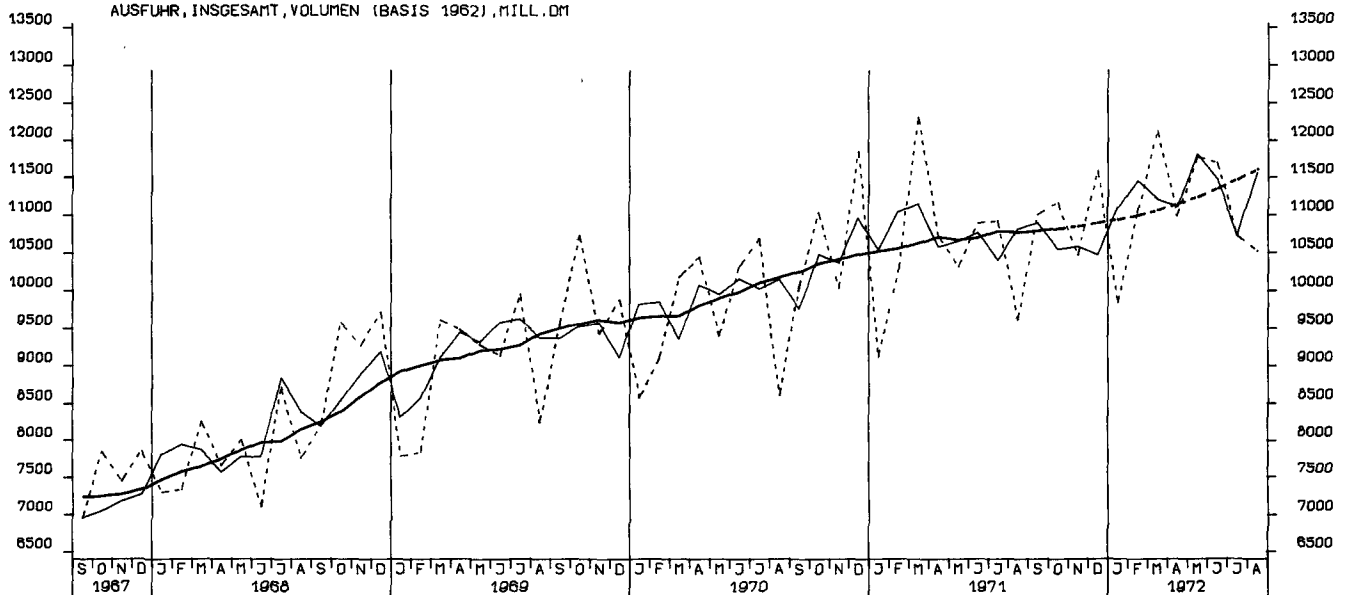
EINFUHR, EWG, VOLUMEN (BASIS 1962), MILL. DM



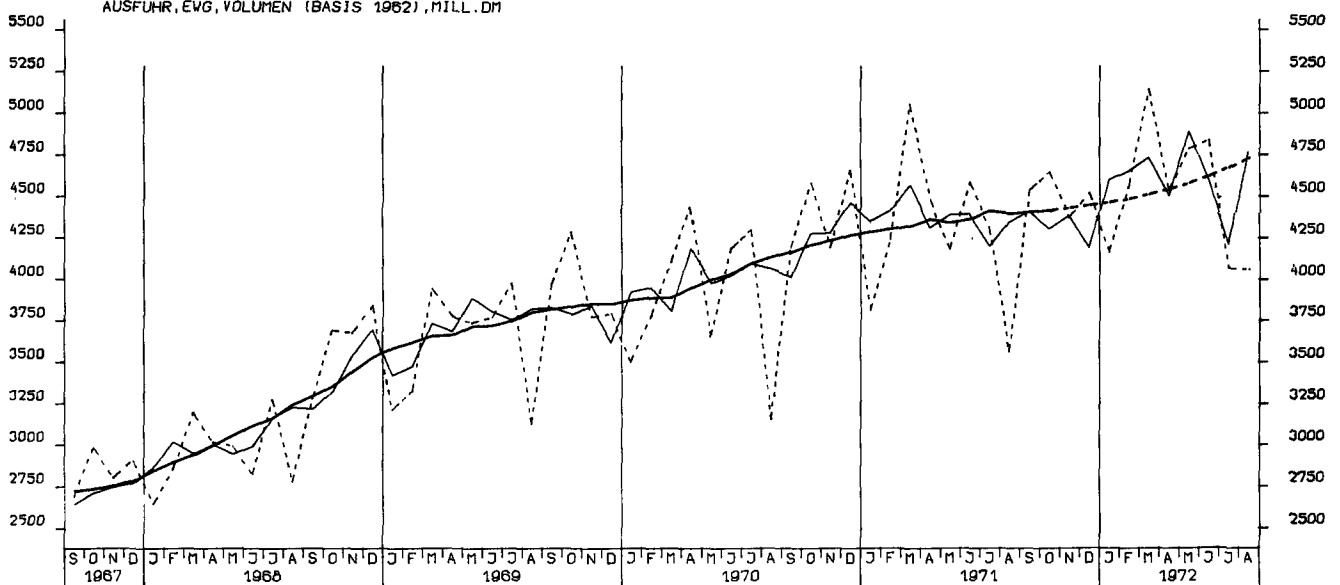
EINFUHR, UEBRIGE LAENDER, VOLUMEN (BASIS 1962), MILL. DM



AUSFUHR, INSGESAMT, VOLUMEN (BASIS 1962), MILL. DM



AUSFUHR, EVG, VOLUMEN (BASIS 1962), MILL. DM



AUSFUHR, UEBRIGE LAENDER, VOLUMEN (BASIS 1962), MILL. DM

