

Indikatoren zur Wirtschafts- entwicklung

Zeitreihen mit Saisonbereinigung



3

1972
Oktober

Bestellnummer: 120500 – 720203



Statistisches Bundesamt Wiesbaden

Verlag W. Kohlhammer Stuttgart und Mainz

Erschienen im Oktober 1972

Nachdruck - auch auszugsweise - nur mit Quellenangabe gestattet

Preis DM 7,-

Inhaltsverzeichnis

	Tabelle	Grafik
	Seite	
Inhaltsverzeichnis	3	
Methodische Vorbemerkungen	7	
Zeichenerklärung und Legende für Grafiken	8	
 1. <u>BESCHÄFTIGUNG UND ARBEITSMARKT</u>		
1.1. Gesamtzahlen (1 000)		
Arbeitslose	11	-
Offene Stellen	11	-
1.2. Beschäftigte in der Industrie und im Bauhauptgewerbe (1970 = 100)		
Gesamte Industrie (ohne Energie und ohne Bau)	12	-
Verarbeitende Industrie	12	-
Grundstoff- und Produktionsgüterindustrien	12	-
Investitionsgüterindustrien	12	-
Verbrauchsgüterindustrien	12	-
Nahrungs- und Genußmittelindustrien	12	-
Bauhauptgewerbe	13	77
 2. <u>PRODUKTION DER INDUSTRIE UND DES BAUHAUPTGEWERBES</u>		
2.1. Index der industriellen Nettoproduktion (1962 = 100)		
Gesamte Industrie	14	-
Industrie (ohne Bau)	14	75
Industrie (ohne Energie und ohne Bau)	14	-
Bergbau	14	-
Öffentliche Energiewirtschaft	14	-
Verarbeitende Industrie	14	75
Grundstoff- und Produktionsgüterindustrien	15	75
Investitionsgüterindustrien	15	76
Verbrauchsgüterindustrien	15	76
Nahrungs- und Genußmittelindustrien	15	-
Bauindustrie	15	-
Ausgewählte Industriezweige		
Eisenschaffende Industrie	15	-
Chemische Industrie (einschl. Kohlenwertstoffindustrie)	16	-
Maschinenbau	16	76
Straßenfahrzeugbau	16	-
Elektrotechnische Industrie	16	-
Eisen-, Blech- und Metallwarenindustrie	16	-
Textilindustrie	16	-
Bekleidungsindustrie	17	-
Ernährungsindustrie	17	-
2.2. Produktionsindex für das Bauhauptgewerbe (1962 = 100)		
Gesamtes Bauhauptgewerbe	18	-
Hochbau	18	77
Tiefbau	18	77
 3. <u>PRODUKTIVITÄT UND LOHNCOSTEN IN DER INDUSTRIE</u>		
3.1. Produktionsergebnis (1962 = 100)		
Je Beschäftigten (ohne Energie und ohne Bau)	19	-
Je Beschäftigtenstunde (ohne Energie und ohne Bau)	19	-
Je Arbeiter (ohne Energie und ohne Bau)	19	-
3.2. Löhne und Gehälter (1962 = 100)		
Je Beschäftigten (ohne Energie und ohne Bau)	20	-
Je Beschäftigtenstunde (ohne Energie und ohne Bau)	20	78
Je Produkteinheit (ohne Energie und ohne Bau)	20	78
Je Produkteinheit (Verarbeitende Industrie)	20	-
Je Produkteinheit (Grundstoff- und Produktionsgüterindustrien)	20	79
Je Produkteinheit (Investitionsgüterindustrien)	21	79
Je Produkteinheit (Verbrauchsgüterindustrien)	21	79
Je Produkteinheit (Nahrungs- und Genußmittelindustrien)	21	-
Je Umsatzeinheit (ohne Energie und ohne Bau)	21	78
 4. <u>AUFTRAGSEINGANG IN DER INDUSTRIE</u>		
4.1. Wertindex (1970 = 100) - jeweils insgesamt, Inland, Ausland		
Verarbeitende Industrie (ohne Nahrungs- und Genußmittelindustrie)	22	80
Grundstoff- und Produktionsgüterindustrien	22	81
Investitionsgüterindustrien	23	81,82
Verbrauchsgüterindustrien	23	81
Ausgewählte Industriezweige		
Chemische Industrie (ohne Kohlenwertstoffindustrie)	24	-
Maschinenbau	24	82

	Tabelle	Grafik
	Seite	
Straßenfahrzeugbau	25	-
Elektrotechnische Industrie	25	-
Eisen-, Blech- und Metallwarenindustrie	26	-
Textilindustrie	26	-
Bekleidungsindustrie	27	-
4.2. Volumenindex (1970 = 100) - jeweils insgesamt, Inland, Ausland		
Verarbeitende Industrie (ohne Nahrungs- und Genußmittelindustrie)	28	83
Grundstoff- und Produktionsgüterindustrien	28	84
Investitionsgüterindustrien	29	84,85
Verbrauchsgüterindustrien	29	84
Ausgewählte Industriezweige		
Industrie der Steine und Erden	30	-
Stahl- und Warmwalzwerke (Mengenindex)	30	-
Chemische Industrie (ohne Kohlenwertstoffindustrie)	31	-
Maschinenbau	31	85
Straßenfahrzeugbau	32	-
Elektrotechnische Industrie	32	-
Eisen-, Blech- und Metallwarenindustrie	33	-
Textilindustrie	33	-
Bekleidungsindustrie	34	-
5. UMSÄTZE DER INDUSTRIE UND DES BAUHAUPTGEWERBES		
5.1. Wertindex (1970 = 100) für Verarbeitende Industrie und Industriezweige - jeweils insgesamt, Inland, Ausland		
Verarbeitende Industrie (ohne Nahrungs- und Genußmittelindustrie)	35	86
Grundstoff- und Produktionsgüterindustrien	35	87
Investitionsgüterindustrien	36	87,88
Verbrauchsgüterindustrien	36	87
Ausgewählte Industriezweige - jeweils insgesamt, Inland, Ausland		
Chemische Industrie (ohne Kohlenwertstoffindustrie)	37	-
Maschinenbau	37	88
Straßenfahrzeugbau	38	-
Elektrotechnische Industrie	38	-
Eisen-, Blech- und Metallwarenindustrie	39	-
Textilindustrie	39	-
Bekleidungsindustrie	40	-
Bauhauptgewerbe	41	-
Wohnungsbau	41	-
Öffentlicher- und Verkehrsbau	41	-
5.2. Volumenindex (1970 = 100) - jeweils insgesamt, Inland, Ausland		
Verarbeitende Industrie (ohne Nahrungs- und Genußmittelindustrie)	42	89
Grundstoff- und Produktionsgüterindustrien	42	90
Investitionsgüterindustrien	43	90,91
Verbrauchsgüterindustrien	43	90
Ausgewählte Industriezweige		
Industrie der Steine und Erden	44	-
Stahl- und Warmwalzwerke (Mengenindex)	44	-
Chemische Industrie (ohne Kohlenwertstoffindustrie)	45	-
Maschinenbau	45	91
Straßenfahrzeugbau	46	-
Elektrotechnische Industrie	46	-
Eisen-, Blech- und Metallwarenindustrie	47	-
Textilindustrie	47	-
Bekleidungsindustrie	48	-
6. BAUGENEHMIGUNGEN, BAUFERTIGSTELLUNGEN, BAUVORRAT, TIEFBAUAUFTRÄGE		
6.1. Veranschlagte reine Baukosten der genehmigten Hochbauvorhaben (1970 = 100)		
Wohn- und Nichtwohngebäude	49	92
Wohngebäude	49	-
Wohngebäude von privaten Haushalten	49	-
Nichtwohngebäude	49	-
Öffentliche Gebäude	49	-
Wirtschaftsgebäude	49	-
6.2. Umbauter Raum der genehmigten Hochbauvorhaben (1970 = 100)		
Wohn- und Nichtwohngebäude	50	-
Wohngebäude	50	-
Wohngebäude von privaten Haushalten	50	-
Nichtwohngebäude	50	-
Öffentliche Gebäude	50	-
Wirtschaftsgebäude	50	-
6.3. Umbauter Raum der fertiggestellten Gebäude (1970 = 100)		
Wohn- und Nichtwohngebäude	51	-
Wohngebäude	51	-
Nichtwohngebäude	51	-

6.4. Genehmigte und fertiggestellte Wohnungen (Anzahl), Bauvorrat (1 000)

Genehmigte Wohnungen	52	92
Fertiggestellte Wohnungen	52	92
Bauvorrat	52	93

6.5. Auftragsvergaben der öffentlichen Hand (1970 = 100)

Tiefbauten	53	93
Straßenbauten	53	-
Straßenbrücken	53	-
Aufträge des Bundes	53	93
Aufträge der Länder	53	94
Aufträge der Gemeinden und Gemeindeverbände	53	94

7. UMSÄTZE DES EINZELHANDELS

7.1. In jeweiligen Preisen (1962 = 100)

Einzelhandel insgesamt	54	-
Nahrungs- und Genußmittel	54	-
Bekleidung, Wäsche, Schuhe	54	-
Hausrat, Wohnbedarf	54	-
Elektro- und optische Erzeugnisse, Uhren	54	-
Fahrzeuge, Maschinen und Büroeinrichtungen	54	-

7.2. In Preisen von 1962 (1962 = 100)

Einzelhandel insgesamt	55	-
Nahrungs- und Genußmittel	55	-
Bekleidung, Wäsche, Schuhe	55	-
Hausrat, Wohnbedarf	55	-
Elektro- und optische Erzeugnisse, Uhren	55	-
Fahrzeuge, Maschinen und Büroeinrichtungen	55	-

8. AUSSENHANDEL (SPEZIALHANDEL)

8.1. Einfuhr - Tatsächliche Werte (Mill. DM)

Einfuhr insgesamt	56	95
Einfuhr nach Warengruppen		
Ernährungswirtschaft	56	95
Gewerbliche Wirtschaft (ohne Güter der Bundesreg.)	56	95
Rohstoffe und Halbwaren	56	-
Rohstoffe	56	96
Halbwaren	56	-
Fertigwaren (ohne Güter der Bundesreg.)	57	-
Vorerzeugnisse	57	-
Enderzeugnisse (ohne Güter der Bundesreg.)	57	96
Halbwaren und Vorerzeugnisse	57	96
Einfuhr nach dem Warenverzeichnis für die Industriestatistik		
Erzeugnisse der Ernährungsindustrie, Tabakwaren	57	-
Erzeugnisse der Grundstoff- und Produktionsgüterindustrien	57	-
Erzeugnisse der Investitionsgüterindustrien	58	-
Erzeugnisse der Verbrauchsgüterindustrien	58	-
Einfuhr von Investitions- und Verbrauchsgütern		
Investitionsgüter	58	-
Verbrauchsgüter	58	-
Einfuhr nach Ländergruppen (Herst.- u. Verbr.Länder)		
EWG	58	97
Übrige Länder	58	97
EFTA	59	-
Vereinigte Staaten	59	-
Übrige industrialisierte westliche Länder	59	-
Entwicklungsländer	59	-
Ostblockländer	59	-

8.2. Ausfuhr - Tatsächliche Werte (Mill. DM)

Ausfuhr insgesamt	60	97
Ausfuhr nach Warengruppen		
Gewerbliche Wirtschaft	60	-
Rohstoffe und Halbwaren	60	-
Rohstoffe	60	-
Halbwaren	60	-
Fertigwaren	60	-
Vorerzeugnisse	61	-
Enderzeugnisse	61	-
Ausfuhr nach dem Warenverzeichnis für die Industriestatistik		
Erzeugnisse der Grundstoff- u. Produktionsgüterindustrien	61	-
Erzeugnisse der Investitionsgüterindustrien	61	-
Erzeugnisse der Verbrauchsgüterindustrien	61	-
Ausfuhr von Investitions- und Verbrauchsgütern		
Investitionsgüter	61	-
Verbrauchsgüter	62	-

Ausfuhr nach Ländergruppen (Herst.- u. Verbr. Länder)		
EWG	62	98
Übrige Länder	62	98
EFTA	62	98
Vereinigte Staaten	62	99
Übrige industrialisierte westliche Länder	62	99
Entwicklungsländer	63	99
Ostblockländer	63	100
Saldo insgesamt	63	-
8.3. Einfuhr - Volumen (Mill. DM)		
Einfuhr insgesamt	64	100
Einfuhr nach Warengruppen		
Ernährungswirtschaft	64	-
Gewerbliche Wirtschaft (ohne Güter der Bundesreg.)	64	-
Rohstoffe und Halbwaren	64	-
Rohstoffe	64	-
Halbwaren	64	-
Fertigwaren (ohne Güter der Bundesreg.)	65	-
Vorerzeugnisse	65	-
Enderzeugnisse (ohne Güter der Bundesreg.)	65	-
Halbwaren und Vorerzeugnisse	65	-
Einfuhr nach dem Warenverzeichnis für die Industriestatistik		
Erzeugnisse der Ernährungsindustrie, Tabakwaren	65	-
Erzeugnisse der Grundstoff- und Produktionsgüterindustrien	65	-
Erzeugnisse der Investitionsgüterindustrien	66	-
Erzeugnisse der Verbrauchsgüterindustrien	66	-
Einfuhr von Investitions- und Verbrauchsgütern		
Investitionsgüter	66	-
Verbrauchsgüter	66	-
Einfuhr nach Ländergruppen (Herst.- u. Verbr. Länder)		
EWG	66	100
Übrige Länder	66	101
8.4. Ausfuhr-Volumen (Mill. DM)		
Ausfuhr insgesamt	67	101
Ausfuhr nach Warengruppen		
Gewerbliche Wirtschaft	67	-
Rohstoffe und Halbwaren	67	-
Rohstoffe	67	-
Halbwaren	67	-
Fertigwaren	67	-
Vorerzeugnisse	68	-
Enderzeugnisse	68	-
Ausfuhr nach dem Warenverzeichnis für die Industriestatistik		
Erzeugnisse der Grundstoff- u. Produktionsgüterindustrien	68	-
Erzeugnisse der Investitionsgüterindustrien	68	-
Erzeugnisse der Verbrauchsgüterindustrien	68	-
Ausfuhr von Investitions- und Verbrauchsgütern		
Investitionsgüter	68	-
Verbrauchsgüter	69	-
Ausfuhr nach Ländergruppen (Herst.- u. Verbr. Länder)		
EWG	69	101
Übrige Länder	69	102
8.5. Index der Durchschnittswerte (1962 = 100)		
Einfuhr insgesamt	70	-
Ausfuhr insgesamt	70	-
9. PREISE		
9.1. Preisindizes (1962 = 100)		
Erzeugerpreise industrieller Produkte	71	-
Erzeugerpreise landwirtschaftlicher Produkte	71	-
Erzeugerpreise pflanzlicher Produkte	71	-
Erzeugerpreise tierischer Produkte	71	-
Preise für Einfuhrwaren	71	-
Preise für Ausfuhrwaren	71	-
Verbraucherpreise (Einzelhandelsverkaufspreise)	72	-
Lebenshaltung aller privaten Haushalte	72	-
Nahrungsmittel	72	-

Die Angaben beziehen sich auf das Bundesgebiet

A. Allgemeines

Die Verwendung unbereinigter Originalwerte wirtschaftlicher Zeitreihen als Konjunkturindikatoren führt in der Praxis zu gewissen Schwierigkeiten. Das Ziel konjunkturanalytischer Untersuchungen ist die Erkennung längerfristiger "Grundtendenzen" aus den Werten der Zeitreihe. Dies wird jedoch - außer durch zufällige Störfaktoren - vor allem durch saisonbedingte Einflüsse erschwert.

Für die Ausschaltung von Saisoneinflüssen gibt es inzwischen eine Reihe von Verfahren zur Zeitreihenanalyse, die sich in der Praxis bewährt haben. Daher hat sich das Statistische Bundesamt entschlossen, nunmehr auch in monatlichen Abständen saisonbereinigte Werte zu berechnen und zu veröffentlichen. Es hat sich dabei für ein bestimmtes Verfahren zur Zeitreihenanalyse entschieden. Das Statistische Bundesamt beabsichtigt nicht, durch die Verwendung dieser Methode in den Methodenstreit einzugreifen und ein einzelnes Verfahren amtlich zum allein aussagefähigen zu erklären. Ausschlaggebend für die Wahl des derzeit verwendeten Verfahrens war, daß sein Grundkonzept theoretisch einwandfrei sein sollte, d.h., daß die mathematischen Ansätze genügend allgemein und ihre Arbeitshypothesen eindeutig und widerspruchsfrei spezifizierbar sind. Außerdem sollte das Zeitreihenanalyseverfahren anhand objektiver Kriterien auf die Eigenart jeder Reihe abzustimmen sein. Schließlich muß das Verfahren natürlich brauchbare saisonbereinigte Werte ergeben.

Unter diesen Gesichtspunkten verwendet das Statistische Bundesamt das "Berliner Verfahren", das im DIW entwickelt worden ist.¹⁾ Das Ziel des Verfahrens ist die Ausschaltung von Saisoneinflüssen, nicht so sehr das Herausarbeiten der glatten (Trend-Konjunktur-) Komponente.

Die Entwicklung auf dem Gebiet der Zeitreihenanalyse ist ständig im Fluß; an der Weiterentwicklung des Verfahrens wird auch im Statistischen Bundesamt gearbeitet. So sind die Möglichkeiten des Berliner Verfahrens, auf die Eigenarten einzelner Zeitreihen näher einzugehen, indem geeignete Filter für einzelne Reihen berechnet werden, in den zur Zeit verwendeten Programmen noch nicht ausgeschöpft. Das Amt wird Verbesserungen vornehmen, sobald hinreichende praktische Erfahrungen vorliegen.

Nicht alle Zeitreihen sind für das Verfahren zur Errechnung saisonbereinigter Werte in gleicher Weise geeignet. So wird man z.B. bei Reihen, die heterogen zusammengesetzt sind und deren Komponenten stark unterschiedliche "Saison- und Strukturentwicklungen" unterworfen sind, eine Saisonbewegung nur unbefriedigend feststellen und eliminieren können. Entsprechendes gilt, wenn saisonale Bewegungen durch starke und häufig auftretende Störfaktoren völlig zugedeckt werden. In solchen Fällen kann kein Verfahren der Zeitreihenanalyse eine sinnvolle Zerlegung der Reihe und damit eine befriedigende Saisonbereinigung liefern.

Alle derzeit gebräuchlichen Zeitreihenverfahren arbeiten mit gleitenden Durchschnitten. Das hat notwendigerweise die Konsequenz, daß am aktuellen Rande mehr oder weniger starke Instabilitäten auftreten können. Diese Eigenschaft ist allen derzeitigen Zeitreihenverfahren immanent, sie könnte nur behoben werden, wenn die letzten Schätzwerte künstlich stabilisiert würden; dies würde zu einer Verzerrung der entsprechenden Werte führen. Das Amt wird die durch Revision alter und Hinzufügen neuer Werte entstehenden rückwirkenden Korrekturen vollständig veröffentlichen, um dem Benutzer die volle Information zugänglich zu machen.

Verfahren zur Zerlegung von Zeitreihen sind keine Prognosemethoden. Die Ergebnisse einer Zeitreihenanalyse können nicht direkt zur Prognose verwendet werden, wohl aber als Ausgangsmaterial dafür dienen.

B. Erläuterungen zu den Tabellen

Die Tabellen enthalten außer den Originalindizes für die letzten 13 Monate mit ihren Veränderungen gegenüber dem Vorjahr und dem Vormonat

- a) die saisonbereinigten Werte mit ihren Veränderungen gegenüber dem Vormonat;
- b) die saison- und arbeitstäglich bereinigten Werte und ihre Veränderungen gegenüber dem Vormonat;
- c) die glatte Komponente (Trend-Konjunktur-Komponente) und
- d) die von einem gleitenden Dreimonatsdurchschnitt der Restkomponente überlagerte glatte Komponente mit der Veränderung gegenüber dem Vormonat.

Das "Berliner Verfahren" (ASA III) geht von einer additiven Verknüpfung der einzelnen Komponenten in der Originalreihe aus:

$$(1) \ x_t = Y_t + S_t + R_t, \text{ wobei}$$

x_t die Originalwerte,
 Y_t die glatte (Trend-Konjunktur-) Komponente,
 S_t die Saisonkomponente und
 R_t die Restkomponente bedeuten.

Weil im Veröffentlichungsdruck der Originalwert, der saisonbereinigte Wert ($x_t - S_t = Y_t + R_t$) und die glatte Komponente explizit enthalten sind, lassen sich die fehlenden Komponenten über Gleichung (1) wie folgt errechnen:

$$(2) \ (x_t - S_t) - Y_t = R_t,$$

$$(3) \ x_t - (x_t - S_t) = S_t.$$

In Worten: Zieht man vom saisonbereinigten Wert die glatte Komponente ab, dann erhält man die Restkomponente. Der um den saisonbereinigten Wert verminderte Originalwert ergibt die Saisonkomponente.

Viele ökonomische Daten können von der unterschiedlichen Länge der Monate (gemessen z.B. in Arbeitstagen) beeinflusst werden. Die Veröffentlichung enthält deshalb in der Spalte "saison- und arbeitstäglich bereinigter Wert" eine Zeitreihe, aus der neben der Saisonkomponente auch der Einfluß der Arbeitstage schätzungsweise eliminiert ist. Sie besteht aus der glatten (Trend-Konjunktur-) Komponente und demjenigen Teil der Restkomponente, der nicht durch die Arbeitstage "erklärt" wird.

Am Ende der Zeitreihen können für die glatte (Trend-Konjunktur-)Komponente nur vorläufige Werte berechnet werden, die sich durch die erst in der Zukunft anfallenden Informationen z.T. noch erheblich ändern können. Die 10 letzten Werte der glatten Komponente werden deshalb in Klammern gesetzt bzw. gestrichelt gezeichnet.

Die Monate, in denen eine Zeitreihe Extremwerte aufweist, werden mit * gekennzeichnet.

¹⁾ B. Nullau, S. Heiler, P. Wäsch, B. Meisner, D. Filip: Das "Berliner Verfahren". Ein Beitrag zur Zeitreihenanalyse. In: DIW-Beiträge zur Strukturforchung, Heft 7, Berlin 1969. Das Verfahren ist auch unter der Abkürzung "ASA III" bekannt.

Zeichenerklärung

- = nichts vorhanden
- . = kein Nachweis vorhanden
- ... = Angaben fallen später an

Legende für Grafiken

- = Originalwert
- = Saisonbereinigter Wert bzw. saison-
und arbeitstäglich bereinigter Wert
- = Glatte Komponente

Tabellen

1. BESCHAEFTIGUNG UND ARBEITSMARKT

1.1. GESAMTZAHLEN (1 000)

JAHR	MONAT	ORIGINALWERT		SAISONBEREINIGTER WERT		SAISON- UND ARBEITSTÄG- LICH BEREINIGTER WERT		GLATTE KOM- PONENTE	GLATTE KOMPONENTE PLUS GLEITENDE DRITTMONATS- DURCHSCHNITT DER BESTE VERÄNDERUNG IN 0/0 GEGEN VORMONAT	
		1 000	VERÄNDERUNG IN 0/0 GEGEN VORJAHR VORMONAT	1 000	VERÄNDERUNG IN 0/0 GEGEN VORMONAT	1 000	VERÄNDERUNG IN 0/0 GEGEN VORMONAT		1 000	VERÄNDERUNG IN 0/0 GEGEN VORMONAT
ARBEITSLOSE										
1971	AUG	146	+47,5 + 2,8	203	+ 3,6	203	+ 3,6	202	149	+ 2,6
	SEP	147	+51,5 + 0,7	194	- 4,4	194	- 4,4	209	215	+ 3,5
	OKT	170	+52,2 +15,6	218	+12,4	218	+12,4	216	217	+ 5,9
	NOV	208	+61,2 +22,4	238	+ 9,2	238	+ 9,2	(222)	216	+ 4,1
	DEZ	270	+54,3 +29,8	223	- 6,3	223	- 6,3	(228)	237	+ 4,9
1972	JAN	376	+31,5 +39,3	251	+12,6	251	+12,6	(233)	236	- 0,4
	FEB	369	+44,7 - 1,9	234	- 6,8	234	- 6,8	(238)	234	- 0,8
	MAR	268	+30,1 -27,4	218	- 6,8	218	- 6,8	(242)	236	+ 0,9
	APR	231	+44,4 -13,8	255	+17,0	255	+17,0	(244)	247	+ 2,5
	MAI	208	+45,5 -10,0	252	- 1,2	252	- 1,2	(246)	249	+ 2,9
	JUN	190	+40,7 - 8,7	237	- 6,0	237	- 6,0	(247)	248	- 0,4
	JUL	197	+38,7 + 3,7	254	+ 7,2	254	+ 7,2	(247)	249	+ 0,4
	AUG	198	+35,6 + 0,5	254	+ 0,0	254	+ 0,0	(245)
	OFFENE STELLEN									
1971	AUG	693	-18,8 - 2,4	628	+ 0,3	628	+ 0,3	617	620	- 2,1
	SEP	645	-20,6 - 6,9	607	- 3,3	607	- 3,3	603	606	- 2,3
	OKT	570	-22,8 -11,6	583	- 4,0	583	- 4,0	590	570	- 2,6
	NOV	493	-26,7 -13,5	579	- 0,7	579	- 0,7	(577)	576	- 2,4
	DEZ	438	-27,4 -11,2	566	- 2,2	566	- 2,2	(565)	569	- 1,2
1972	JAN	461	-25,8 + 5,3	562	- 0,7	562	- 0,7	(554)	556	- 2,3
	FEB	502	-25,0 + 8,9	541	- 3,7	541	- 3,7	(544)	544	- 2,2
	MAR	537	-23,4 + 7,0	528	- 2,4	528	- 2,4	(536)	530	- 2,6
	APR	555	-21,3 + 3,4	523	- 0,9	523	- 0,9	(529)	523	- 1,3
	MAI	577	-20,1 + 4,0	520	- 0,6	520	- 0,6	(524)	520	- 0,6
	JUN	601	-17,4 + 4,2	518	- 0,4	518	- 0,4	(520)	517	- 0,6
	JUL	601	-15,4 + 0,0	516	- 0,4	516	- 0,4	(518)	520	+ 0,6
	AUG	596	-14,0 - 0,8	528	+ 2,3	528	+ 2,3	(518)

1. BESCHAEFTIGUNG UND ARBEITSMARKT

1.2. BESCHAEFTIGTE IN DER INDUSTRIE UND IN BAUHAUPTBEREICHEN (1970 = 100)

JAHR	MONAT	ORIGINALWERT		SAISONBEREINIGTER WERT		SAISON- UND ARBEITSTAGE- LICH BEFREINIGTER WERT		GLATTE KUM- PONENTE		GLATTE KOMPONENTE PLUS GLEITENDER DREIMONATS- DURCHSCHNITT DER RISTE	
		VERÄNDERUNG IN O/O GEGEN		VERÄNDERUNG IN O/O GEGEN		VERÄNDERUNG IN O/O GEGEN		INDEX	INDEX	VERÄND. IN O/O GEGEN VORMONAT	
		INDEX	VORJAHR VORMONAT	INDEX	VORJAHR VORMONAT	INDEX	VORJAHR VORMONAT				
GESAMTE INDUSTRIE (OHNE ENERGIE UND OHNE BAU)											
1971	JUL	99,2	- 1,0 + 0,1	99,3	- 0,2	99,3	- 0,2	99,2	99,3	- 0,2	
	AUG	99,4	- 1,1 + 0,2	99,2	- 0,1	99,2	- 0,1	99,0	99,2	- 0,1	
	SEP	99,6	- 1,3 + 0,2	99,0	- 0,2	99,0	- 0,2	98,8	98,9	- 0,3	
	OKT	99,1	- 1,9 - 0,5	98,5	- 0,5	98,5	- 0,5	(98,5)	98,6	- 0,3	
	NOV	98,8	- 2,1 - 0,3	98,3	- 0,2	98,3	- 0,2	(98,3)	98,2	- 0,4	
	DEZ	97,9	- 2,3 - 0,9	98,0	- 0,3	98,0	- 0,3	(98,1)	98,0	- 0,2	
1972	JAN	97,3	- 2,5 - 0,6	97,7	- 0,3	97,7	- 0,3	(97,9)	97,7	- 0,3	
	FEB	97,2	- 2,5 - 0,1	97,4	- 0,3	97,4	- 0,3	(97,7)	97,4	- 0,3	
	MAR	97,2	- 2,6 + 0,0	97,3	- 0,1	97,3	- 0,1	(97,4)	97,2	- 0,2	
	APR	96,8	- 2,6 - 0,4	97,0	- 0,3	97,0	- 0,3	(97,2)	97,1	- 0,1	
	MAI	96,7	- 2,4 - 0,1	97,1	+ 0,1	97,1	+ 0,1	(97,0)	97,1	+ 0,0	
	JUN	96,7	- 2,4 + 0,0	97,1	+ 0,0	97,1	+ 0,0	(96,9)	97,0	- 0,1	
	JUL	96,7	- 2,5 + 0,0	96,8	- 0,3	96,8	- 0,3	(96,7)	
	VERARBEITENDE INDUSTRIE										
	1971	JUL	99,2	- 1,0 + 0,1	99,3	- 0,3	99,3	- 0,3	99,2	99,4	- 0,1
		AUG	99,4	- 1,1 + 0,2	99,2	- 0,1	99,2	- 0,1	99,0	99,2	- 0,2
SEP		99,6	- 1,4 + 0,2	99,0	- 0,2	99,0	- 0,2	98,8	98,9	- 0,3	
OKT		99,2	- 1,8 - 0,4	98,5	- 0,5	98,5	- 0,5	(98,6)	98,6	- 0,3	
NOV		98,8	- 2,1 - 0,4	98,3	- 0,2	98,3	- 0,2	(98,4)	98,3	- 0,3	
DEZ		98,0	- 2,2 - 0,8	98,1	- 0,2	98,1	- 0,2	(98,1)	98,0	- 0,3	
1972	JAN	97,3	- 2,5 - 0,7	97,7	- 0,4	97,7	- 0,4	(97,9)	97,7	- 0,3	
	FEB	97,3	- 2,4 + 0,0	97,5	- 0,2	97,5	- 0,2	(97,7)	97,5	- 0,2	
	MAR	97,3	- 2,5 + 0,0	97,4	- 0,1	97,4	- 0,1	(97,6)	97,3	- 0,2	
	APR	96,9	- 2,6 - 0,4	97,1	- 0,3	97,1	- 0,3	(97,4)	97,2	- 0,1	
	MAI	96,9	- 2,2 + 0,0	97,3	+ 0,2	97,3	+ 0,2	(97,2)	97,2	+ 0,0	
	JUN	96,9	- 2,2 + 0,0	97,3	+ 0,0	97,3	+ 0,0	(97,1)	97,2	+ 0,0	
	JUL	97,0	- 2,2 + 0,1	97,1	- 0,2	97,1	- 0,2	(97,0)	
	GRUNDSTOFF- UND PRODUKTIONSGÜTERINDUSTRIEN										
	1971	JUL	99,0	- 1,9 + 0,2	98,5	- 0,3	98,5	- 0,3	98,5	98,6	- 0,2
		AUG	99,1	- 2,0 + 0,1	98,3	- 0,2	98,3	- 0,2	98,2	98,3	- 0,3
SEP		98,9	- 2,4 - 0,2	98,1	- 0,2	98,1	- 0,2	98,0	98,0	- 0,3	
OKT		98,3	- 2,8 - 0,6	97,6	- 0,5	97,6	- 0,5	(97,7)	97,7	- 0,3	
NOV		97,8	- 3,1 - 0,5	97,4	- 0,2	97,4	- 0,2	(97,4)	97,4	- 0,3	
DEZ		96,8	- 3,1 - 1,0	97,2	- 0,2	97,2	- 0,2	(97,2)	97,1	- 0,3	
1972	JAN	95,7	- 3,2 - 1,1	96,7	- 0,5	96,7	- 0,5	(97,0)	96,9	- 0,2	
	FEB	95,9	- 2,9 + 0,2	96,8	+ 0,1	96,8	+ 0,1	(96,8)	96,7	- 0,2	
	MAR	96,2	- 2,9 + 0,3	96,5	- 0,3	96,5	- 0,3	(96,6)	96,5	- 0,2	
	APR	96,1	- 2,9 - 0,1	96,2	- 0,3	96,2	- 0,3	(96,5)	96,4	- 0,1	
	MAI	96,2	- 2,6 + 0,1	96,5	+ 0,3	96,5	+ 0,3	(96,3)	96,4	+ 0,0	
	JUN	96,4	- 2,4 + 0,2	96,4	- 0,1	96,4	- 0,1	(96,3)	96,3	- 0,1	
	JUL	96,6	- 2,4 + 0,2	96,2	- 0,2	96,2	- 0,2	(96,3)	
	INVESTITIONSGÜTERINDUSTRIEN										
	1971	JUL	99,8	- 0,3 - 0,1	100,1	- 0,2	100,1	- 0,2	99,9	100,1	- 0,2
		AUG	99,9	- 0,6 + 0,1	99,9	- 0,2	99,9	- 0,2	99,7	99,9	- 0,2
SEP		100,1	- 0,9 + 0,2	99,7	- 0,2	99,7	- 0,2	99,4	99,6	- 0,3	
OKT		99,5	- 1,6 - 0,6	99,1	- 0,6	99,1	- 0,6	(99,2)	99,2	- 0,4	
NOV		99,2	- 2,1 - 0,3	98,8	- 0,3	98,8	- 0,3	(98,9)	98,8	- 0,4	
DEZ		98,4	- 2,4 - 0,8	98,4	- 0,4	98,4	- 0,4	(98,6)	98,4	- 0,4	
1972	JAN	97,9	- 2,9 - 0,5	98,1	- 0,3	98,1	- 0,3	(98,4)	98,1	- 0,3	
	FEB	97,8	- 2,9 - 0,1	97,7	- 0,4	97,7	- 0,4	(98,1)	97,8	- 0,3	
	MAR	97,6	- 3,1 - 0,2	97,5	- 0,2	97,5	- 0,2	(97,8)	97,5	- 0,3	
	APR	97,2	- 3,2 - 0,4	97,2	- 0,3	97,2	- 0,3	(97,6)	97,4	- 0,1	
	MAI	97,2	- 2,8 + 0,0	97,5	+ 0,3	97,5	+ 0,3	(97,3)	97,4	+ 0,0	
	JUN	97,1	- 2,8 - 0,1	97,4	- 0,1	97,4	- 0,1	(97,1)	97,4	+ 0,0	
	JUL	97,0	- 2,8 - 0,1	97,3	- 0,1	97,3	- 0,1	(96,9)	
	VERBRAUCHSGÜTERINDUSTRIEN										
	1971	JUL	97,8	- 1,8 + 0,0	98,3	- 0,1	98,3	- 0,1	98,2	98,3	+ 0,0
		AUG	98,2	- 1,7 + 0,4	98,2	- 0,1	98,2	- 0,1	98,1	98,2	- 0,1
SEP		98,5	- 1,7 + 0,3	98,1	- 0,1	98,1	- 0,1	98,0	98,1	- 0,1	
OKT		98,5	- 1,6 + 0,0	98,0	- 0,1	98,0	- 0,1	(97,9)	98,0	- 0,1	
NOV		98,4	- 1,7 - 0,1	97,9	- 0,1	97,9	- 0,1	(97,8)	97,8	- 0,2	
DEZ		97,7	- 1,6 - 0,7	97,7	- 0,2	97,7	- 0,2	(97,7)	97,7	- 0,1	
1972	JAN	97,5	- 1,4 - 0,2	97,6	- 0,1	97,6	- 0,1	(97,6)	97,6	- 0,1	
	FEB	97,6	- 1,2 + 0,1	97,5	- 0,1	97,5	- 0,1	(97,5)	97,5	- 0,1	
	MAR	97,5	- 1,4 - 0,1	97,4	- 0,1	97,4	- 0,1	(97,5)	97,4	- 0,1	
	APR	97,2	- 1,2 - 0,3	97,2	- 0,2	97,2	- 0,2	(97,4)	97,3	- 0,1	
	MAI	96,9	- 1,0 - 0,3	97,4	+ 0,2	97,4	+ 0,2	(97,4)	97,3	+ 0,0	
	JUN	96,8	- 1,0 - 0,1	97,4	+ 0,0	97,4	+ 0,0	(97,4)	97,3	+ 0,0	
	JUL	96,7	- 1,1 - 0,1	97,2	- 0,2	97,2	- 0,2	(97,3)	
	NÄHRUNGS- UND GENUSSMITTELINDUSTRIEN										
	1971	JUL	100,5	- 0,3 + 1,3	99,9	- 0,1	99,9	- 0,1	99,9	100,0	+ 0,0
		AUG	101,4	+ 0,1 + 0,9	100,1	+ 0,2	100,1	+ 0,2	99,8	100,0	+ 0,0
SEP		102,1	+ 0,0 + 0,7	100,1	+ 0,0	100,1	+ 0,0	99,8	99,9	- 0,1	
OKT		101,9	- 0,5 - 0,2	99,6	- 0,5	99,6	- 0,5	(99,7)	99,8	- 0,1	
NOV		101,4	- 0,5 - 0,5	99,7	+ 0,1	99,7	+ 0,1	(99,6)	99,6	- 0,2	
DEZ		99,6	- 0,3 - 1,8	99,6	- 0,1	99,6	- 0,1	(99,5)	99,5	- 0,1	
1972	JAN	98,0	- 0,8 - 1,6	99,2	- 0,4	99,2	- 0,4	(99,4)	99,2	- 0,3	
	FEB	97,7	- 1,1 - 0,3	98,8	- 0,4	98,8	- 0,4	(99,2)	98,9	- 0,3	
	MAR	97,4	- 1,4 - 0,3	98,8	+ 0,0	98,8	+ 0,0	(99,1)	98,8	- 0,1	
	APR	97,0	- 1,2 - 0,4	98,7	- 0,1	98,7	- 0,1	(98,9)	98,8	+ 0,0	
	MAI	97,2	- 1,0 + 0,2	98,9	+ 0,2	98,9	+ 0,2	(98,7)	98,8	+ 0,0	
	JUN	98,0	- 1,2 + 0,8	98,8	- 0,1	98,8	- 0,1	(98,5)	98,7	- 0,1	
	JUL	99,1	- 1,4 + 1,1	98,5	- 0,3	98,5	- 0,3	(98,3)	

1. BESCHAEFTIGUNG UND ARBEITSMARKT

1.2. BESCHAEFTIGTE IN DER INDUSTRIE UND IM BAUHAUPTGEWERBE (1970 = 100)

		ORIGINALWERT			SAISONBEREINIGTER WERT		SAISON- UND ARBEITSTÄG- LICH BEREINIGTER WERT		GLATTE KOM- PONENTE	GLATTE KOMPONENTE PLUS GLEITENDER DREIMONATS- DURCHSCHNITT DER FESTE	
JAHR	MONAT	INDEX	VERÄNDERUNG IN O/O GEGEN VORJAHR VORMONAT		INDEX	VERÄNDERUNG IN O/O GEGEN VORMONAT		INDEX	VERÄNDERUNG IN O/O GEGEN VORMONAT	INDEX	VERÄNDERUNG IN O/O GEGEN VORMONAT
BAUHAUPTGEWERBE											
1971	JUL	103,8	- 0,1	+ 0,4	100,5	- 0,3		100,5	- 0,3	101,0	- 0,1
	AUG	104,3	+ 0,2	+ 0,5	100,7	+ 0,2		100,7	+ 0,2	100,9	- 0,1
	SEP	103,9	+ 0,0	- 0,4	100,6	- 0,1		100,6	- 0,1	100,7	+ 0,1
	OKT	102,8	+ 0,0	- 1,1	100,8	+ 0,2		100,8	+ 0,2	(100,5)	- 0,1
	NOV	101,0	- 0,4	- 1,8	100,4	- 0,4		100,4	- 0,4	(100,3)	- 0,1
	DEZ	98,1	- 1,0	- 2,9	100,4	+ 0,0		100,4	+ 0,0	(100,1)	- 0,8
1972	JAN	92,0	- 3,1	- 6,2	98,2	- 2,2		98,2	- 2,2	(99,9)	- 0,1
	FEB	93,4	- 1,2	+ 1,5	100,1	+ 1,9		100,1	+ 1,9	(99,6)	+ 0,0
	MAR	97,9	- 1,6	+ 4,8	100,3	+ 0,2		100,3	+ 0,2	(99,3)	+ 0,2
	APR	99,6	- 2,6	+ 1,7	98,8	- 1,5		98,8	- 1,5	(99,0)	- 0,5
	MAI	100,4	- 2,5	+ 0,8	98,8	+ 0,0		98,8	+ 0,0	(98,6)	- 0,6
	JUN	101,0	- 2,3	+ 0,6	98,4	- 0,4		98,4	- 0,4	(98,3)	- 0,3
	JUL	101,1	- 2,6	+ 0,1	97,9	- 0,5		97,9	- 0,5	(97,9)	...

2. PRODUKTION DER INDUSTRIE UND DES BAUHAUPTGEWERBES
2.1. INDEX DER INDUSTRIELLEN NETTOPRODUKTION (1962 = 100)

JAHR	MONAT	ORIGINALWERT		SAISONBEREINIGTER WERT		SAISON- UND ARBEITSTAGE- LICH REINIGTER WERT		GLATTE KOM- PONENTE	GLATTE KOMPONENTE PLUS GLEITENDER DREIMONATS- DURCHSCHNITT DER RESTE		
		INDEX	VERÄNDERUNG IN O/O GEGEN VORJAHR VORMONAT	INDEX	VERÄNDERUNG IN O/O GEGEN VORMONAT	INDEX	VERÄNDERUNG IN O/O GEGEN VORMONAT		INDEX	VERÄND. IN O/O GEGEN VORMONAT	
GESAMTE INDUSTRIE											
1971	AUG	146,3	+ 1,7	- 7,9	160,3	+ 0,9	159,7	+ 0,4	161,3	159,5	- 0,6
	SEP	168,9	+ 2,6	+15,4	162,3	+ 1,2	160,3	+ 0,4	161,4	159,7	+ 0,1
	OKT	172,4	- 0,3	+ 2,1	158,0	- 2,6	159,1	- 0,7	161,6	160,2	+ 0,3
	NOV	169,7	+ 2,0	- 1,6	162,6	+ 2,9	161,3	+ 1,4	(161,7)	159,2	- 0,6
	DEZ	159,5	+ 0,0	- 6,0	161,6	- 0,6	157,2	- 2,5	(162,0)	160,7	+ 0,9
1972	JAN	151,9	+ 2,9	- 4,8	163,7	+ 1,3	163,7	+ 4,1	(162,3)	162,6	+ 1,2
	FEB	157,5	+ 4,2	+ 3,7	167,2	+ 2,1	166,8	+ 1,9	(162,7)	166,0	+ 2,1
	MAR	173,4	+ 0,3	+10,1	168,8	+ 1,0	167,5	+ 0,4	(163,2)	165,5	- 0,3
	APR	162,3	- 0,7	- 6,4	159,1	- 5,7	162,3	- 3,1	(163,8)	166,8	+ 0,8
	MAI	166,6	+ 5,8	+ 2,6	170,3	+ 7,0	170,6	+ 5,1	(164,5)	166,6	- 0,1
	JUN	170,6	+ 4,5	+ 2,4	168,6	- 1,0	167,0	- 2,1	(165,3)	165,6	- 0,6
	JUL	155,6	- 2,0	- 8,8	157,4	- 6,6	159,3	- 4,6	(166,3)	164,3	- 0,8
	AUG	155,1	+ 6,0	- 0,3	168,5	+ 7,1	166,8	+ 4,7	(167,5)
	INDUSTRIE (OHNE BAU)										
1971	AUG	145,8	+ 1,9	- 8,0	161,3	+ 0,9	160,7	+ 0,4	162,1	160,5	- 0,6
	SEP	168,8	+ 2,7	+15,8	163,3	+ 1,2	161,3	+ 0,4	162,2	160,7	+ 0,1
	OKT	172,8	- 0,2	+ 2,4	158,9	- 2,7	160,0	- 0,8	162,4	161,2	+ 0,3
	NOV	170,7	+ 2,2	- 1,2	163,6	+ 3,0	162,2	+ 1,4	(162,6)	160,0	- 0,7
	DEZ	161,1	+ 0,0	- 5,6	162,0	- 1,0	157,9	- 2,7	(162,8)	161,5	+ 0,9
1972	JAN	155,0	+ 3,0	- 3,8	164,4	+ 1,5	164,5	+ 4,2	(163,1)	163,1	+ 1,0
	FEB	159,8	+ 4,1	+ 3,1	167,5	+ 1,9	167,1	+ 1,6	(163,5)	166,2	+ 1,9
	MAR	174,4	- 0,2	+ 9,1	168,4	+ 0,5	167,2	+ 0,1	(164,0)	165,7	- 0,3
	APR	162,7	- 0,7	- 6,7	159,7	- 5,2	163,0	- 2,5	(164,5)	167,2	+ 0,9
	MAI	166,5	+ 5,7	+ 2,3	171,0	+ 7,1	171,4	+ 5,2	(165,2)	167,4	+ 0,1
	JUN	170,5	+ 4,4	+ 2,4	169,4	- 0,9	167,9	- 2,0	(166,0)	166,5	- 0,5
	JUL	155,3	- 2,0	- 8,9	158,4	- 6,5	160,1	- 4,6	(166,9)	165,2	- 0,8
	AUG	154,7	+ 6,1	- 0,4	169,5	+ 7,0	167,8	+ 4,8	(167,9)
	INDUSTRIE (OHNE ENERGIE UND OHNE BAU)										
1971	AUG	144,4	+ 1,5	- 8,4	159,1	+ 0,8	158,6	+ 0,4	160,0	158,4	- 0,6
	SEP	167,7	+ 2,4	+16,1	161,0	+ 1,2	159,0	+ 0,3	160,0	158,5	+ 0,1
	OKT	171,0	- 0,3	+ 2,0	156,7	- 2,7	157,8	- 0,8	160,1	158,9	+ 0,3
	NOV	168,1	+ 2,0	- 1,7	161,3	+ 2,9	159,9	+ 1,3	(160,2)	157,7	- 0,8
	DEZ	157,5	- 0,3	- 6,3	159,7	- 1,0	155,4	- 2,8	(160,4)	159,0	+ 0,8
1972	JAN	150,0	+ 2,2	- 4,8	161,6	+ 1,2	161,6	+ 4,0	(160,6)	160,3	+ 0,8
	FEB	155,9	+ 3,5	+ 3,9	164,5	+ 1,8	164,1	+ 1,5	(160,9)	163,4	+ 1,9
	MAR	171,2	- 0,5	+ 9,8	165,9	+ 0,9	164,7	+ 0,4	(161,3)	162,9	- 0,3
	APR	159,9	- 1,5	- 6,6	156,7	- 5,5	160,0	- 2,9	(161,8)	164,4	+ 0,9
	MAI	164,3	+ 5,1	+ 2,8	168,2	+ 7,3	168,6	+ 5,4	(162,4)	164,6	+ 0,1
	JUN	169,4	+ 4,2	+ 3,1	167,0	- 0,7	169,3	- 2,0	(163,1)	163,7	- 0,5
	JUL	153,7	- 2,5	- 9,3	155,7	- 6,8	157,5	- 4,7	(164,0)	162,5	- 0,7
	AUG	152,6	+ 5,7	- 0,7	166,7	+ 7,1	163,0	+ 4,8	(165,0)
	BERGBAU										
1971	AUG	93,5	+ 2,3	- 1,2	99,4	+ 3,2	99,1	+ 2,5	98,4	98,1	- 0,5
	SEP	98,7	+ 2,3	+ 5,6	99,9	+ 0,5	98,8	- 0,3	98,1	98,3	+ 0,2
	OKT	100,9	- 1,6	+ 2,2	96,2	- 3,7	96,9	- 1,9	97,7	98,4	+ 0,1
	NOV	103,2	+ 2,3	+ 2,3	100,1	+ 4,1	99,2	+ 2,4	(97,3)	97,6	- 0,8
	DEZ	104,9	+ 3,2	+ 1,6	99,6	- 0,5	96,6	- 2,6	(96,7)	96,1	- 1,5
1972	JAN	97,8	- 7,6	- 6,8	92,4	- 7,2	92,5	- 4,2	(96,1)	94,5	- 1,7
	FEB	93,3	- 5,9	- 4,6	94,4	+ 2,2	94,3	+ 1,9	(95,4)	93,2	- 1,4
	MAR	95,4	-15,3	+ 2,3	93,2	- 1,3	92,5	- 1,9	(94,5)	92,7	- 0,5
	APR	89,0	- 9,4	- 6,7	88,7	- 4,8	91,2	- 1,4	(93,6)	93,4	+ 0,8
	MAI	90,9	- 3,7	+ 2,1	96,2	+ 8,5	96,2	+ 5,5	(92,5)	93,2	- 0,2
	JUN	89,3	- 6,2	- 1,8	93,6	- 2,7	91,9	- 4,5	(91,3)	91,7	- 1,6
	JUL	83,1	-12,2	- 6,9	85,4	- 8,8	86,7	- 5,7	(90,0)	89,8	- 2,1
	AUG	86,9	- 7,1	+ 4,6	91,8	+ 7,5	90,7	+ 4,6	(88,6)
	ÖFFENTLICHE ENERGIEWIRTSCHAFT										
1971	AUG	175,6	+ 7,7	- 1,1	205,9	+ 1,8	205,8	+ 1,4	208,4	206,2	+ 0,5
	SEP	193,4	+10,7	+10,1	211,5	+ 2,7	209,7	+ 1,9	210,1	208,0	+ 0,9
	OKT	212,4	+ 2,6	+ 9,8	207,1	- 2,1	208,7	- 0,5	211,9	210,9	+ 1,4
	NOV	228,9	+ 7,2	+ 7,8	215,1	+ 3,9	214,4	+ 2,7	(213,8)	211,6	+ 0,3
	DEZ	239,4	+ 4,0	+ 4,6	210,5	- 2,1	211,7	- 1,3	(215,7)	217,9	+ 3,0
1972	JAN	265,3	+13,8	+10,8	227,4	+ 8,0	227,5	+ 7,5	(217,7)	224,4	+ 3,0
	FEB	245,8	+15,0	- 7,4	233,6	+ 2,7	234,1	+ 2,9	(219,7)	229,4	+ 2,2
	MAR	243,5	+ 3,5	- 0,9	228,3	- 2,3	226,7	- 3,2	(221,8)	228,7	- 0,3
	APR	223,0	+12,6	- 8,4	224,4	- 1,7	225,4	- 0,6	(223,9)	228,3	- 0,2
	MAI	213,6	+17,3	- 4,2	231,3	+ 3,1	232,8	+ 3,3	(226,0)	228,4	+ 0,0
	JUN	195,5	+ 8,7	- 8,5	222,5	- 3,8	227,1	- 2,4	(228,2)	225,1	- 1,4
	JUL	189,6	+ 6,8	- 3,0	216,2	- 2,8	215,6	- 5,1	(230,4)	223,4	- 0,8
	AUG	199,7	+13,7	+ 5,3	228,6	+ 5,7	227,6	+ 5,6	(232,6)
	VERARBEITENDE INDUSTRIE										
1971	AUG	147,9	+ 1,5	- 8,7	163,2	+ 0,6	162,7	+ 0,2	164,2	162,6	- 0,7
	SEP	172,5	+ 2,4	+16,6	165,3	+ 1,3	163,2	+ 0,3	164,3	162,6	+ 0,0
	OKT	175,8	- 0,3	+ 1,9	160,9	- 2,7	162,0	- 0,7	164,4	163,1	+ 0,3
	NOV	172,6	+ 1,9	- 1,8	165,5	+ 2,9	164,1	+ 1,3	(164,6)	161,9	- 0,7
	DEZ	161,2	- 0,4	- 6,6	163,9	- 1,0	159,5	- 2,8	(164,8)	163,3	+ 0,9
1972	JAN	153,6	+ 2,7	- 4,7	166,3	+ 1,5	166,3	+ 4,3	(165,1)	164,9	+ 1,0
	FEB	160,2	+ 3,8	+ 4,3	169,3	+ 1,8	168,8	+ 1,5	(165,5)	168,3	+ 2,1
	MAR	176,5	+ 0,2	+10,2	171,3	+ 1,2	169,9	+ 0,7	(166,0)	167,8	- 0,3
	APR	164,9	- 1,1	- 6,6	161,5	- 5,7	164,9	- 2,9	(166,6)	169,4	+ 1,0
	MAI	169,4	+ 5,4	+ 2,7	173,1	+ 7,2	173,6	+ 5,3	(167,3)	169,6	+ 0,1
	JUN	175,0	+ 4,7	+ 3,3	172,1	- 0,6	170,4	- 1,8	(168,2)	168,8	- 0,5
	JUL	158,6	- 2,1	- 9,4	160,6	- 6,7	162,4	- 4,7	(169,2)	167,6	- 0,7
	AUG	157,2	+ 6,3	- 0,9	171,9	+ 7,0	170,2	+ 4,8	(170,3)

2. PRODUKTION DER INDUSTRIE UND DES BAUHAUPTGEWERBES

2.1. INDEX DER INDUSTRIELLEN NETTOPRODUKTION (1962 = 100)

JAHR	MONAT	ORIGINALWERT		SAISONBEREINIGTER WERT		SAISON- UND ARBEITSTAGE- LICH BEREINIGTER WERT		GLATTE KOM- PONENTE	GLATTE KOMPONENTE PLUS GLEITENDER DREIMONATS- DURCHSCHNITT DER RESTE		
		INDEX	VERÄNDERUNG IN O/O GEGEN VORJAHR VORMONAT	INDEX	VERÄNDERUNG IN O/O GEGEN VORMONAT	INDEX	VERÄNDERUNG IN O/O GEGEN VORMONAT		INDEX	VERÄND. IN O/O GEGEN VORMONAT	
GRUNDSTOFF- UND PRODUKTIONSGÜTERINDUSTRIEN											
1971	AUG	180,6	+ 1,1 - 3,8	182,0	+ 1,2	181,8	+ 1,0	182,8	181,0	- 0,4	
	SEP	189,1	+ 2,3 + 4,7	183,2	+ 0,7	181,5	- 0,2	183,1	181,2	+ 0,1	
	OKT	190,3	+ 0,3 + 0,6	179,5	- 2,0	180,3	- 0,7	183,4	181,8	+ 0,3	
	NOV	184,4	+ 3,4 - 3,1	184,3	+ 2,7	183,7	+ 1,9	(183,8)	181,6	- 0,1	
	DEZ	173,3	+ 3,0 - 6,0	185,4	+ 0,6	180,9	- 1,5	(184,3)	182,9	+ 0,7	
1972	JAN	168,3	+ 3,1 - 2,9	184,3	- 0,6	184,3	+ 1,9	(184,8)	184,6	+ 0,9	
	FEB	175,0	+ 3,6 + 4,0	188,9	+ 2,5	188,7	+ 2,4	(185,5)	188,2	+ 2,0	
	MAR	196,3	+ 2,7 +12,2	192,8	+ 2,1	191,6	+ 1,5	(186,2)	189,3	+ 0,6	
	APR	188,8	+ 0,8 - 3,8	184,7	- 4,2	187,8	- 2,0	(187,1)	190,8	+ 0,8	
	MAI	193,5	+ 5,6 + 2,5	192,8	+ 4,4	193,1	+ 2,8	(188,1)	190,6	- 0,1	
	JUN	199,7	+ 5,4 + 3,2	193,4	+ 0,3	190,9	- 1,1	(189,2)	190,1	- 0,3	
	JUL	190,8	+ 1,7 - 4,5	184,4	- 4,7	186,3	- 2,4	(190,5)	189,6	- 0,3	
	AUG	191,5	+ 6,0 + 0,4	192,7	+ 4,5	191,7	+ 2,9	(192,0)	
	INVESTITIONSGÜTERINDUSTRIEN										
1971	AUG	128,8	- 2,5 -17,7	157,5	- 1,6	157,1	- 1,6	159,5	158,4	- 1,2	
	SEP	169,4	+ 0,7 +31,5	161,7	+ 2,7	159,0	+ 1,2	158,9	157,5	- 0,6	
	OKT	169,2	- 3,7 - 0,1	155,3	- 4,0	156,4	- 1,6	158,5	157,2	- 0,2	
	NOV	165,0	- 3,7 - 2,5	157,7	+ 1,5	156,2	- 0,1	(158,1)	153,6	- 2,3	
	DEZ	153,5	- 9,1 - 7,0	151,7	- 3,8	148,3	- 5,1	(157,9)	155,3	+ 1,1	
1972	JAN	149,8	- 0,5 - 2,4	161,4	+ 6,4	161,5	+ 8,9	(157,8)	157,5	+ 1,4	
	FEB	157,8	+ 1,1 + 5,3	163,0	+ 1,0	162,9	+ 0,9	(157,9)	162,1	+ 2,9	
	MAR	171,6	- 4,0 + 8,7	163,8	+ 0,5	162,1	- 0,5	(158,2)	160,3	- 1,1	
	APR	157,9	- 4,4 - 8,0	153,2	- 6,5	156,2	- 3,6	(158,8)	161,9	+ 1,0	
	MAI	162,6	+ 2,5 + 3,0	166,4	+ 8,6	167,6	+ 7,3	(159,6)	162,6	+ 0,4	
	JUN	170,4	+ 1,9 + 4,8	164,2	- 1,3	164,3	- 2,0	(160,7)	161,2	- 0,9	
	JUL	145,2	- 7,2 -14,8	150,9	- 8,1	152,2	- 7,4	(162,1)	160,2	- 0,6	
	AUG	138,6	+ 7,6 - 4,5	166,4	+10,3	164,4	+ 8,0	(163,9)	
	VERBRAUCHSGÜTERINDUSTRIEN										
1971	AUG	137,3	+ 5,9 - 4,5	155,1	+ 2,2	154,5	+ 1,5	156,1	153,5	- 0,6	
	SEP	166,4	+ 4,3 +21,2	156,3	+ 0,8	154,1	- 0,3	156,9	154,4	+ 0,6	
	OKT	171,4	+ 2,6 + 3,0	153,0	- 2,1	154,6	+ 0,3	157,6	155,7	+ 0,8	
	NOV	171,0	+ 6,8 - 0,2	159,8	+ 4,4	158,4	+ 2,5	(158,3)	156,1	+ 0,3	
	DEZ	159,3	+ 7,1 - 6,8	160,9	+ 0,7	155,5	- 1,8	(158,9)	158,4	+ 1,5	
1972	JAN	152,0	+ 7,9 - 4,6	161,5	+ 0,4	161,3	+ 3,7	(159,6)	160,1	+ 1,1	
	FEB	158,2	+ 9,0 + 4,1	164,0	+ 1,5	163,4	+ 1,3	(160,3)	163,0	+ 1,8	
	MAR	174,0	+ 4,3 +10,0	165,6	+ 1,0	164,1	+ 0,4	(161,0)	162,3	- 0,4	
	APR	160,5	+ 2,3 - 7,8	155,7	- 6,0	159,2	- 3,0	(161,6)	163,6	+ 0,8	
	MAI	160,6	+ 8,7 + 0,1	167,6	+ 7,6	167,4	+ 5,2	(162,2)	164,0	+ 0,2	
	JUN	163,1	+ 8,7 + 1,6	168,1	+ 0,3	165,3	- 1,3	(162,8)	163,6	- 0,2	
	JUL	145,8	+ 1,5 -10,6	155,5	- 7,5	158,0	- 4,4	(163,4)	162,0	- 1,0	
	AUG	147,1	+ 7,1 + 0,9	164,5	+ 5,8	162,6	+ 2,9	(163,9)	
	NAHRUNGS- UND GENUSSMITTELINDUSTRIEN										
1971	AUG	145,4	+ 8,1 - 0,8	149,5	+ 4,6	147,7	+ 2,9	147,2	145,8	+ 0,2	
	SEP	152,1	+ 5,4 + 4,6	147,7	- 1,2	146,6	- 0,7	147,8	147,2	+ 1,0	
	OKT	168,8	+ 4,8 +11,0	145,7	- 1,4	147,2	+ 0,4	148,4	148,2	+ 0,7	
	NOV	170,0	+ 9,2 + 0,7	153,7	+ 5,5	150,9	+ 2,5	(148,8)	149,3	+ 0,7	
	DEZ	159,0	+ 9,7 - 6,5	155,2	+ 1,0	149,7	- 0,8	(149,3)	149,0	- 0,2	
1972	JAN	133,3	+ 4,1 -16,2	146,3	- 5,7	146,5	- 2,1	(149,6)	148,3	- 0,5	
	FEB	136,4	+ 5,7 + 2,3	150,6	+ 2,9	148,7	+ 1,5	(149,8)	149,1	+ 0,5	
	MAR	149,0	+ 1,4 + 9,2	152,2	+ 1,1	152,0	+ 2,2	(150,0)	148,8	- 0,2	
	APR	136,7	- 1,4 - 8,3	140,8	- 7,5	149,8	- 4,1	(150,1)	151,4	+ 1,7	
	MAI	147,7	+10,7 + 8,0	156,7	+11,3	156,3	+ 7,2	(150,0)	150,3	- 0,7	
	JUN	149,4	+ 5,9 + 1,2	152,3	- 2,8	148,7	- 4,9	(149,8)	149,9	- 0,3	
	JUL	143,5	- 2,0 - 3,9	141,6	- 7,0	144,6	- 2,8	(149,5)	147,6	- 1,5	
	AUG	148,8	+ 2,3 + 3,7	151,9	+ 7,3	149,4	+ 3,3	(149,0)	
	BAUINDUSTRIE										
1971	AUG	157,8	- 1,0 - 4,1	136,1	- 0,9	133,6	- 2,3	144,2	138,5	- 0,7	
	SEP	171,6	- 1,4 + 8,7	145,1	+ 6,6	140,7	+ 3,8	143,9	138,6	+ 0,1	
	OKT	164,9	- 2,8 - 3,9	134,7	- 7,2	139,7	- 0,7	143,8	140,4	+ 1,3	
	NOV	148,5	- 4,3 - 9,9	141,5	+ 5,0	141,1	+ 1,0	(143,8)	141,3	+ 0,6	
	DEZ	124,3	- 1,7 -16,3	154,4	+ 9,1	143,2	+ 1,5	(144,0)	142,8	+ 1,1	
1972	JAN	85,4	+ 0,7 -31,3	143,7	- 6,9	144,2	+ 0,7	(144,5)	147,5	+ 3,3	
	FEB	107,1	+ 5,0 +25,4	157,7	+ 9,7	155,3	+ 7,7	(145,2)	155,8	+ 5,6	
	MAR	151,8	+30,7 +41,7	173,0	+ 9,7	168,3	+ 8,4	(146,3)	158,6	+ 1,8	
	APR	154,9	+ 0,7 + 2,0	147,9	-14,5	152,7	- 9,3	(147,8)	157,3	- 0,8	
	MAI	168,8	+ 7,2 + 9,0	154,3	+ 4,3	151,2	- 1,0	(149,7)	149,3	- 5,1	
	JUN	171,7	+ 5,1 + 1,7	149,6	- 3,0	144,6	- 4,4	(152,0)	146,8	- 1,7	
	JUL	161,4	- 1,9 - 6,0	138,9	- 7,2	145,1	+ 0,3	(154,8)	143,6	- 2,2	
	AUG	163,9	+ 3,9 + 1,5	146,0	+ 5,1	141,5	- 2,5	(158,2)	
	EISENSCHAFFENDE INDUSTRIE										
1971	AUG	135,9	- 5,6 - 2,4	133,7	+ 2,4	133,4	+ 2,1	128,8	130,8	- 1,4	
	SEP	134,3	- 6,8 - 1,2	130,6	- 2,3	129,1	- 3,2	128,3	128,3	- 1,9	
	OKT	125,4	-10,7 - 6,6	122,7	- 6,0	122,8	- 4,9	128,0	125,1	- 2,5	
	NOV	118,5	- 9,3 - 5,5	124,9	+ 1,8	123,8	+ 0,8	(128,0)	121,8	- 2,6	
	DEZ	106,0	-14,0 -10,5	122,5	- 1,9	119,1	- 3,8	(128,3)	122,6	+ 0,7	
1972	JAN	119,1	- 9,2 +12,4	123,7	+ 1,0	125,1	+ 5,0	(128,9)	125,3	+ 2,2	
	FEB	129,9	- 1,0 + 9,1	133,0	+ 7,5	132,0	+ 5,5	(129,9)	130,5	+ 4,2	
	MAR	144,1	- 3,6 +10,9	135,0	+ 1,5	134,6	+ 2,0	(131,2)	133,5	+ 2,3	
	APR	132,7	+ 0,7 - 7,9	131,3	- 2,7	134,3	- 0,2	(133,0)	137,9	+ 3,3	
	MAI	141,1	+ 9,6 + 5,3	145,5	+10,8	145,2	+ 8,1	(135,3)	140,4	+ 1,8	
	JUN	147,1	+ 6,0 + 4,3	143,6	- 1,3	142,3	- 2,0	(138,0)	140,8	+ 0,3	
	JUL	139,5	+ 0,2 - 5,2	133,2	- 7,2	135,3	- 4,9	(141,2)	141,4	+ 0,4	
	AUG	151,5	+11,5 + 8,6	148,6	+11,6	147,1	+ 8,7	(145,0)	

2. PRODUKTION DER INDUSTRIE UND DES BAUHAUPTGEWERBES

2.1. INDEX DER INDUSTRIELLEN NETTOPRODUKTION (1962 = 100)

JAHR	MONAT	ORIGINALWERT		SAISONBEREINIGTER WERT		SAISON- UND ARBEITSTAGE- LICH BEREINIGTER WERT		GLATTE KOM- PONENTE	GLATTE KOMPONENTE PLUS GLEITENDER DREIMONATS- DURCHSCHNITT DER RESTE			
		INDEX	VERÄNDERUNG IN 0/0 GEGEN VORJAHR VORMONAT	INDEX	VERÄNDERUNG IN 0/0 GEGEN VORMONAT	INDEX	VERÄNDERUNG IN 0/0 GEGEN VORMONAT		INDEX	VERÄND. IN 0/0 GEGEN VORMONAT		
CHEMISCHE INDUSTRIE (EINSCHL. KOHLENWERTSTOFFINDUSTRIE)												
1971	AUG	242,9	+ 7,0	- 1,7	248,0	+ 2,2	248,3	+ 2,1	248,2	247,3	+ 0,6	
	SEP	249,6	+ 9,7	+ 2,8	251,4	+ 1,4	250,3	+ 0,8	250,1	249,6	+ 0,9	
	OKT	255,0	+ 7,3	+ 2,2	249,3	- 0,8	250,7	+ 0,0	251,9	252,4	+ 1,1	
	NOV	253,2	+12,0	- 0,7	256,6	+ 2,9	256,6	+ 2,6	(253,5)	253,1	+ 0,3	
	DEZ	246,5	+12,5	- 2,6	256,4	- 0,1	252,4	- 1,6	(254,9)	254,1	+ 0,4	
1972	JAN	247,1	+ 8,7	+ 0,2	254,4	- 0,8	253,1	+ 0,3	(256,2)	254,7	+ 0,2	
	FEB	250,2	+ 8,4	+ 1,3	258,0	+ 1,4	258,2	+ 2,0	(257,2)	258,9	+ 1,6	
	MAR	269,4	+ 4,5	+ 7,7	266,4	+ 3,3	265,1	+ 2,7	(258,0)	258,9	+ 0,0	
	APR	260,0	+ 1,4	- 3,5	250,6	- 5,9	253,1	- 4,5	(258,5)	259,9	+ 0,4	
	MAI	264,1	+ 6,2	+ 1,6	260,2	+ 3,8	261,0	+ 3,1	(258,6)	258,5	- 0,5	
	JUN	269,4	+ 7,6	+ 2,0	264,1	+ 1,5	261,1	+ 0,0	(258,4)	260,0	+ 0,6	
	JUL	260,5	+ 5,4	- 3,3	256,6	- 2,8	257,5	- 1,4	(257,9)	259,0	- 0,4	
	AUG	253,2	+ 4,2	- 2,8	258,2	+ 0,6	258,0	+ 0,2	(256,9)	
	MASCHINENBAU											
	1971	AUG	119,5	+ 2,5	-11,4	137,7	+ 2,2	137,2	+ 1,8	134,9	135,6	- 0,7
SEP		140,2	+ 0,6	+17,3	136,6	- 0,8	135,3	- 1,4	134,2	135,3	- 0,2	
OKT		137,6	- 4,1	- 1,9	132,5	- 3,0	133,3	- 1,5	133,5	132,9	- 1,8	
NOV		133,7	- 5,3	- 2,8	131,5	- 0,8	130,0	- 2,5	(132,8)	130,6	- 1,7	
DEZ		147,5	- 5,8	+10,3	129,6	- 1,4	128,5	- 1,2	(132,2)	130,9	+ 0,2	
1972	JAN	125,0	- 4,4	-15,3	134,4	+ 3,7	134,2	+ 4,4	(131,6)	131,8	+ 0,7	
	FEB	122,9	- 4,3	- 1,7	132,9	- 1,1	132,8	- 1,0	(131,2)	133,0	+ 0,9	
	MAR	136,2	- 8,2	+10,8	133,0	+ 0,1	132,2	- 0,5	(130,8)	130,4	- 2,0	
	APR	124,8	- 9,4	- 8,4	123,8	- 8,9	126,2	- 4,5	(130,6)	130,5	+ 0,1	
	MAI	128,9	- 3,4	+ 3,3	131,5	+ 6,2	133,1	+ 5,5	(130,5)	130,2	- 0,2	
	JUN	136,6	- 3,9	+ 6,0	130,4	- 0,8	131,3	- 1,4	(130,5)	129,7	- 0,4	
	JUL	124,7	- 7,5	- 8,7	125,1	- 4,1	124,8	- 5,0	(130,7)	130,3	+ 0,5	
	AUG	119,5	+ 0,0	- 4,2	136,3	+ 9,0	133,0	+ 8,2	(131,1)	
	STRASSENFAHRZEUGBAU											
	1971	AUG*	120,4	-11,2	-36,4	161,0	-20,7	159,6	-21,0	190,5	183,0	- 1,6
SEP		201,7	+ 4,5	+67,5	190,9	+18,6	187,8	+17,7	189,7	177,0	- 3,3	
OKT		200,6	- 2,5	- 0,5	181,3	- 5,0	183,4	- 2,3	188,8	183,4	+ 3,6	
NOV		185,7	- 6,1	- 7,4	181,5	+ 0,1	178,8	- 2,5	(187,8)	161,8	-11,8	
DEZ*		119,8	-34,4	-35,5	133,1	-26,7	123,2	-31,1	(186,7)	161,1	- 0,4	
1972	JAN	167,7	- 6,1	+40,0	180,6	+35,7	181,2	+47,1	(185,4)	163,7	+ 1,6	
	FEB	189,8	- 0,6	+13,2	187,9	+ 4,0	186,6	+ 3,0	(184,1)	184,3	+12,6	
	MAR	203,2	- 6,6	+ 7,1	186,9	- 0,5	185,1	- 0,8	(182,7)	182,6	- 0,9	
	APR	184,2	- 7,5	- 9,4	170,8	- 8,6	176,1	- 4,9	(181,2)	184,1	+ 0,8	
	MAI	191,9	- 0,7	+ 4,2	190,8	+11,7	191,1	+ 8,5	(179,7)	182,8	- 0,7	
	JUN	199,5	- 1,7	+ 4,0	186,4	- 2,3	181,1	- 5,2	(178,1)	179,1	- 2,0	
	JUL	144,0	-23,9	-27,8	160,6	-13,8	165,1	- 8,8	(176,4)	174,7	- 2,5	
	AUG	142,4	+18,3	- 1,1	181,5	+13,0	177,8	+ 7,7	(174,8)	
	ELEKTROTECHNISCHE INDUSTRIE											
	1971	AUG	146,9	- 6,4	-18,4	181,9	- 0,5	181,8	- 1,1	187,9	187,7	+ 1,8
SEP*		202,2	+ 0,2	+37,6	200,6	+10,3	197,2	+ 8,5	187,8	188,0	+ 0,2	
OKT		203,6	- 3,7	+ 0,7	183,6	- 8,5	185,3	- 6,0	188,0	190,4	+ 1,3	
NOV		204,6	- 1,4	+ 0,5	189,7	+ 3,3	188,8	+ 1,9	(188,4)	186,0	- 2,3	
DEZ		195,9	+ 0,6	- 4,3	192,2	+ 1,3	184,3	- 2,4	(189,1)	190,8	+ 2,6	
1972	JAN	183,1	+ 8,4	- 6,5	200,1	+ 4,1	199,5	+ 8,2	(190,2)	195,5	+ 2,5	
	FEB	199,5	+ 8,7	+ 9,0	203,4	+ 1,6	203,1	+ 1,8	(191,6)	201,4	+ 3,0	
	MAR	213,3	+ 2,3	+ 6,9	204,6	+ 0,6	201,9	- 0,6	(193,4)	201,0	- 0,2	
	APR	197,2	+ 2,9	- 7,5	193,6	- 5,4	198,5	- 1,7	(195,6)	203,3	+ 1,1	
	MAI	202,9	+ 9,6	+ 2,9	210,0	+ 8,5	213,1	+ 5,8	(198,4)	204,9	+ 0,8	
	JUN	215,1	+11,9	+ 6,0	210,7	+ 0,3	206,6	- 1,7	(201,6)	204,6	- 0,1	
	JUL	188,0	+ 4,4	-12,6	194,4	- 7,7	197,6	- 4,4	(205,4)	201,9	- 1,3	
	AUG	167,6	+14,1	-10,9	203,6	+ 4,7	201,9	+ 2,2	(209,8)	
	EISEN-, BLECH- UND METALLWARENINDUSTRIE											
	1971	AUG	151,6	+ 7,6	- 2,2	172,1	+ 7,4	171,4	+ 6,7	168,3	165,4	- 1,4
SEP		175,9	+ 0,7	+16,0	167,7	- 2,6	164,9	- 3,8	168,5	167,3	+ 1,1	
OKT		179,8	- 0,1	+ 2,2	163,9	- 2,3	165,6	+ 0,4	168,7	166,2	- 0,7	
NOV		176,9	+ 1,3	- 1,6	169,8	+ 3,6	168,3	+ 1,6	(169,0)	164,7	- 0,9	
DEZ		159,3	- 0,9	- 9,9	166,5	- 1,9	160,3	- 4,8	(169,3)	167,0	+ 1,4	
1972	JAN	160,3	+ 3,9	+ 0,6	171,9	+ 3,2	172,6	+ 7,7	(169,7)	168,8	+ 1,1	
	FEB	168,4	+ 5,3	+ 5,1	174,2	+ 1,3	173,6	+ 0,6	(170,1)	174,7	+ 3,5	
	MAR	190,6	+ 2,4	+13,2	180,0	+ 3,3	178,1	+ 2,6	(170,6)	175,1	+ 0,2	
	APR	174,7	+ 1,8	- 8,3	169,4	- 5,9	173,6	- 2,5	(171,2)	178,1	+ 1,7	
	MAI	177,0	+ 8,6	+ 1,3	182,9	+ 8,0	182,6	+ 5,2	(171,8)	176,3	- 1,0	
	JUN	179,1	+ 2,5	+ 1,2	174,6	- 4,5	172,9	- 5,3	(172,6)	171,2	- 2,9	
	JUL	146,4	- 5,5	-18,3	154,9	-11,3	158,2	- 8,5	(173,4)	168,6	- 1,5	
	AUG	158,7	+ 4,7	+ 8,4	177,7	+14,7	174,9	+10,6	(174,3)	
	TEXTILINDUSTRIE											
	1971	AUG	109,9	+10,7	-10,2	139,8	+ 3,6	139,3	+ 2,7	140,0	137,5	- 0,7
SEP		145,4	+ 5,0	+32,3	140,2	+ 0,3	137,9	- 1,0	140,6	138,8	+ 0,9	
OKT		151,6	+ 3,4	+ 4,3	137,3	- 2,1	139,0	+ 0,8	141,0	139,5	+ 0,5	
NOV		152,2	+ 6,8	+ 0,4	142,7	+ 3,9	141,5	+ 1,8	(141,4)	140,1	+ 0,4	
DEZ		140,9	+ 8,2	- 7,4	144,1	+ 1,0	139,8	- 1,2	(141,7)	141,8	+ 1,2	
1972	JAN	142,2	+ 8,7	+ 0,9	144,2	+ 0,1	144,1	+ 3,1	(141,8)	143,6	+ 1,3	
	FEB	146,9	+ 9,5	+ 3,3	146,6	+ 1,7	146,6	+ 1,7	(141,9)	144,3	+ 0,5	
	MAR	153,0	+ 1,0	+ 4,2	144,0	- 1,8	142,2	- 3,0	(141,8)	142,9	- 1,0	
	APR	143,2	+ 0,4	- 6,4	136,1	- 5,5	139,9	- 1,6	(141,5)	143,0	+ 0,1	
	MAI	143,7	+ 5,9	+ 0,3	146,4	+ 7,6	146,8	+ 4,9	(141,2)	142,4	- 0,4	
	JUN	145,4	+ 1,7	+ 1,2	141,8	- 3,1	140,4	- 4,4	(140,6)	140,4	- 1,4	
	JUL	118,7	- 3,0	-18,4	132,3	- 6,7	133,9	- 4,6	(139,9)	137,8	- 1,9	
	AUG	111,8	+ 1,7	- 5,8	140,9	+ 6,5	138,9	+ 3,7	(139,0)	

2. PRODUKTION DER INDUSTRIE UND DES BAUHAUPTGEWERBES
2.1. INDEX DER INDUSTRIELLEN NETTOPRODUKTION (1962 = 100)

JAHR	MONAT	ORIGINALWERT			SAISONBEREINIGTER WERT			SAISON- UND ARBEITSTAGE- LICH BEREINIGTER WERT			GLATTE KOM- PONENTE	GLATTE KOMPONENTE PLUS GLEITENDER DREIMONATS- DURCHSCHNITT DER RESTE		
		INDEX	VERAENDERUNG IN 0/0 GEGEN		INDEX	VERAENDERUNG IN 0/0 GEGEN		INDEX	VERAENDERUNG IN 0/0 GEGEN			INDEX	VERAEND. IN 0/0 GEGEN VORMONAT	
		INDEX	VORJAHR	VORMONAT	INDEX	VORJAHR	VORMONAT	INDEX	VORJAHR	VORMONAT	INDEX	INDEX		
BEKLEIDUNGSINDUSTRIE														
1971	AUG	122,8	+ 5,1	+11,3	132,6	+ 3,8		131,8	+ 2,2		132,5	131,0	- 0,1	
	SEP	154,4	+ 4,8	+25,7	134,0	+ 1,1		132,1	+ 0,2		133,2	131,8	+ 0,6	
	OKT	151,2	+ 4,9	- 2,1	129,4	- 3,4		131,3	- 0,6		133,8	132,2	+ 0,3	
	NOV	138,8	+ 8,3	- 8,2	134,3	+ 3,8		133,0	+ 1,3		(134,5)	131,1	- 0,8	
	DEZ	111,0	+ 7,0	-20,0	134,1	- 0,1		129,0	- 3,0		(135,0)	132,1	+ 0,8	
1972	JAN	127,5	+ 5,5	+14,9	135,1	+ 0,7		134,3	+ 4,1		(135,4)	133,6	+ 1,1	
	FEB	141,9	+ 8,7	+11,3	138,2	+ 2,3		137,5	+ 2,4		(135,8)	138,0	+ 3,3	
	MAR	166,1	+ 7,0	+17,1	143,4	+ 3,8		142,0	+ 3,3		(136,0)	137,5	- 0,4	
	APR	143,0	- 0,3	-13,9	129,4	- 9,8		132,7	- 6,5		(136,1)	138,6	+ 0,8	
	MAI	133,3	+ 5,5	- 6,8	141,6	+ 9,4		141,0	+ 6,3		(136,0)	137,9	- 0,5	
	JUN	120,1	+11,3	- 9,9	143,6	+ 1,4		139,9	- 0,8		(135,8)	139,2	+ 0,9	
	JUL	115,7	+ 4,9	- 3,7	134,2	- 6,5		136,7	- 2,3		(135,4)	136,1	- 2,2	
	AUG	122,3	- 0,4	+ 5,7	132,9	- 1,0		131,4	- 3,9		(134,8)	
ERNAHRUNGSINDUSTRIE														
1971	AUG	141,7	+ 6,5	- 1,4	148,1	+ 4,0		146,2	+ 2,2		146,4	144,5	- 0,3	
	SEP	148,4	+ 4,3	+ 4,7	145,3	- 1,9		144,9	- 0,9		146,9	146,0	+ 1,0	
	OKT	172,6	+ 4,6	+16,3	145,3	+ 0,0		146,8	+ 1,3		147,3	146,9	+ 0,6	
	NOV	175,1	+ 7,7	+ 1,4	151,7	+ 4,4		149,0	+ 1,5		(147,7)	148,9	+ 1,4	
	DEZ	166,5	+10,7	- 4,9	156,3	+ 3,0		150,7	+ 1,1		(148,0)	148,3	- 0,4	
1972	JAN	129,9	+ 3,9	-22,0	144,8	- 7,4		145,0	- 3,8		(148,3)	148,0	- 0,2	
	FEB	131,2	+ 4,5	+ 1,0	150,1	+ 3,7		148,3	+ 2,3		(148,4)	148,0	+ 0,0	
	MAR	145,2	+ 2,6	+10,7	150,6	+ 0,3		150,7	+ 1,6		(148,5)	147,7	- 0,2	
	APR	132,5	- 3,8	- 8,7	139,4	- 7,4		143,8	- 4,6		(148,4)	149,1	+ 0,9	
	MAI	145,4	+ 8,3	+ 9,7	153,2	+ 9,9		152,6	+ 6,1		(148,3)	146,8	- 1,5	
	JUN	143,2	+ 2,9	- 1,5	148,4	- 3,1		143,8	- 5,8		(148,0)	146,7	- 0,1	
	JUL	140,8	- 2,0	- 1,7	140,7	- 5,2		143,6	- 0,1		(147,6)	145,8	- 0,6	
	AUG	147,2	+ 3,9	+ 4,5	152,1	+ 8,1		149,9	+ 4,4		(147,1)	

2. PRODUKTION DER INDUSTRIE UND DES BAUHAUPTGEBIERES
2.2. PRODUKTIONSINDEX FÜR DAS BAUHAUPTGEBIERE (1962 = 100)

JAHR	MONAT	ORIGINALWERT			SAISONBEREINIGTER WERT			SAISON- UND ARBEITSTÄG- LICH BEREINIGTER WERT			GLATTE KOM- PONENTE	GLATTE KOMPONENTE PLUS GLEITENDER DREIMONATS- DURCHSCHNITT DER RESTE VERÄND. IN O/O		
		INDEX	VERÄNDERUNG IN O/O GEGEN VORJAHR	VORMONAT	INDEX	VERÄNDERUNG IN O/O GEGEN VORMONAT		INDEX	VERÄNDERUNG IN O/O GEGEN VORMONAT		INDEX	INDEX	VERÄND. IN O/O GEGEN VORMONAT	
GESAMTES BAUHAUPTGEWERBE														
1971	AUG	152,8	+ 0,5	- 4,1	133,1	- 1,0		132,6	- 2,3		140,6	135,5	- 0,7	
	SEP	166,9	+ 0,3	+ 9,2	142,2	+ 6,8		138,0	+ 4,1		140,4	135,7	+ 0,1	
	OKT	160,7	- 1,2	- 3,7	132,0	- 7,2		136,7	- 0,9		140,2	137,6	+ 1,4	
	NOV	145,5	- 2,3	- 9,5	138,8	+ 5,2		138,3	+ 1,2		(140,2)	138,3	+ 0,5	
	DEZ	122,5	+ 0,2	- 15,8	150,9	+ 8,7		140,1	+ 1,3		(140,3)	139,3	+ 0,7	
1972	JAN	84,1	+ 0,6	- 31,3	139,1	- 7,8		139,6	- 0,4		(140,6)	143,1	+ 2,7	
	FEB	104,4	+ 4,1	+ 24,1	152,0	+ 9,3		149,7	+ 7,2		(141,1)	150,2	+ 5,0	
	MAR	146,3	+ 28,4	+ 40,1	165,8	+ 9,1		161,3	+ 7,7		(141,8)	152,3	+ 1,4	
	APR	148,5	- 0,9	+ 1,5	141,4	- 14,7		146,2	- 9,4		(142,8)	150,6	- 1,1	
	MAI	161,5	+ 5,6	+ 8,8	147,6	+ 4,4		144,7	- 1,0		(144,1)	142,9	- 5,1	
	JUN	164,3	+ 3,4	+ 1,7	143,3	- 2,9		138,3	- 4,4		(145,7)	140,5	- 1,7	
	JUL	154,2	- 3,3	- 6,1	133,1	- 7,1		139,0	+ 0,5		(147,7)	137,6	- 2,1	
	AUG	156,8	+ 2,6	+ 1,7	140,3	+ 5,4		136,0	- 2,2		(150,1)	
	HOCHBAU													
	1971	AUG	137,0	+ 6,4	- 4,1	123,5	- 0,7		123,0	- 2,0		129,0	125,9	- 0,3
SEP		151,9	+ 6,9	+ 10,9	132,8	+ 7,5		129,5	+ 5,3		129,0	126,6	+ 0,6	
OKT		147,2	+ 5,1	- 3,1	123,2	- 7,2		127,1	- 1,9		128,9	128,6	+ 1,6	
NOV		135,9	+ 4,7	- 7,7	130,1	+ 5,6		129,2	+ 1,7		(128,7)	128,9	+ 0,2	
DEZ		116,7	+ 7,4	- 14,1	139,7	+ 7,4		130,2	+ 0,8		(128,4)	128,2	- 0,5	
1972	JAN	80,0	+ 0,6	- 31,4	124,8	- 10,7		125,0	- 4,0		(128,1)	129,0	+ 0,6	
	FEB	95,7	+ 0,6	+ 19,6	133,5	+ 7,0		131,8	+ 5,4		(127,7)	132,0	+ 2,3	
	MAR	128,7	+ 20,6	+ 34,5	142,8	+ 7,0		139,2	+ 5,6		(127,3)	132,2	+ 0,2	
	APR	128,1	- 6,4	- 0,5	120,8	- 15,4		125,5	- 9,8		(126,8)	129,6	- 2,0	
	MAI	138,3	- 0,1	+ 8,0	126,0	+ 4,3		124,0	- 1,2		(126,3)	122,6	- 5,4	
	JUN	140,7	- 2,6	+ 1,7	123,1	- 2,3		118,2	- 4,7		(125,7)	120,6	- 1,6	
	JUL	131,1	- 8,3	- 6,8	114,7	- 6,8		119,5	+ 1,1		(125,0)	118,6	- 1,7	
	AUG	134,1	- 2,1	+ 2,3	122,1	+ 6,5		118,1	- 1,2		(124,3)	
	TIEFBAU													
	1971	AUG	184,5	- 7,2	- 4,1	152,6	- 0,3		151,7	- 1,4		163,8	154,0	- 1,0
SEP		196,9	- 8,5	+ 6,7	160,3	+ 5,0		155,2	+ 2,3		163,2	153,7	- 0,2	
OKT		187,7	- 9,6	- 4,7	149,4	- 6,8		154,6	- 0,4		162,9	155,2	+ 1,0	
NOV		164,7	- 12,2	- 12,3	157,0	+ 5,1		156,4	+ 1,2		(163,2)	156,8	+ 1,0	
DEZ		134,1	- 10,2	- 18,6	171,6	+ 9,3		159,9	+ 2,2		(164,0)	161,9	+ 3,3	
1972	JAN	92,3	+ 0,7	- 31,2	169,2	- 1,4		170,2	+ 6,4		(165,5)	173,4	+ 7,1	
	FEB	121,8	+ 9,9	+ 32,0	194,5	+ 15,0		190,9	+ 12,2		(167,7)	189,4	+ 9,2	
	MAR	181,5	+ 41,5	+ 49,0	213,4	+ 9,7		208,1	+ 9,0		(170,8)	194,6	+ 2,7	
	APR	189,4	+ 7,9	+ 4,4	181,0	- 15,2		185,6	- 10,8		(174,8)	193,0	- 0,8	
	MAI	208,1	+ 14,3	+ 9,9	190,9	+ 5,5		186,2	+ 0,3		(179,8)	183,3	- 5,0	
	JUN	211,6	+ 12,6	+ 1,7	183,1	- 4,1		179,2	- 3,8		(185,9)	180,5	- 1,5	
	JUL	200,4	+ 4,2	- 5,3	168,7	- 7,9		177,2	- 1,1		(193,2)	175,7	- 2,7	
	AUG	202,3	+ 9,6	+ 0,9	177,0	+ 4,9		172,1	- 2,9		(201,8)	

3. PRODUKTIVITAET UND LOHNCOSTEN IN DER INDUSTRIE

3.1. PRODUKTIONSERGEBNIS (1962 = 100)

JAHR	MONAT	ORIGINALWERT		SAISONBEREINIGTER WERT		SAISON- UND ARBEITSTÄG- LICH BEREINIGTER WERT		GLATTE KOM- PONENTE	GLATTE KOMPONENTE PLUS GLEITENDER DREIMONATS- DURCHSCHNITT DER RESTE	
		INDEX	VERÄNDERUNG IN O/O GEGEN VORJAHR VORMONAT	INDEX	VERÄNDERUNG IN O/O GEGEN VORMONAT	INDEX	VERÄNDERUNG IN O/O GEGEN VORMONAT	INDEX	INDEX	VERÄND. IN O/O GEGEN VORMONAT
1971		JE BESCHAEFTIGTEN (OHNE ENERGIE UND OHNE BAU)								
	JUL	146,9	+ 3,8 -10,1	157,9	+ 0,8	157,1	+ 0,3	155,6	155,9	+ 0,1
	AUG	134,6	- 0,8 - 0,4	152,5	- 3,4	154,1	- 1,9	156,0	156,3	+ 0,3
	SEP	156,8	+ 3,9 +16,5	157,6	+ 3,3	157,8	+ 2,4	156,3	157,0	+ 0,4
	OKT	164,9	+ 5,4 + 5,2	160,0	+ 1,5	159,0	+ 0,8	(156,7)	158,2	+ 0,8
	NOV	167,7	+ 2,8 + 1,7	155,7	- 2,7	157,8	- 0,8	(157,2)	157,4	- 0,5
	DEZ	148,8	- 1,7 -11,3	152,3	- 2,2	155,4	- 1,5	(157,7)	157,5	+ 0,1
1972	JAN	150,2	+ 0,9 + 0,9	158,5	+ 4,1	159,5	+ 2,6	(158,3)	157,9	+ 0,3
	FEB	156,0	+ 1,4 + 3,9	158,1	- 0,3	158,9	- 0,4	(158,9)	160,0	+ 1,3
	MAR	162,9	+ 5,9 + 4,4	161,7	+ 2,3	161,6	+ 1,7	(159,6)	161,1	+ 0,7
	APR	173,1	+ 5,4 + 6,3	166,7	+ 3,1	162,9	+ 0,8	(160,3)	161,2	+ 0,1
	MAI	170,0	+ 3,3 - 1,8	159,6	- 4,3	159,1	- 2,3	(161,2)	162,1	+ 0,6
	JUN	168,2	+ 2,9 - 1,1	161,7	+ 1,3	164,5	+ 3,4	(162,1)	161,9	- 0,1
	JUL	152,5	+ 3,8 - 9,3	163,3	+ 1,0	162,3	- 1,3	(163,1)
1971		JE BESCHAEFTIGTENSTUNDE (OHNE ENERGIE UND OHNE BAU)								
	JUL	167,8	+ 5,1 - 1,4	166,3	+ 0,2	166,0	+ 0,4	166,5	166,1	+ 0,1
	AUG	163,5	+ 5,1 - 2,6	166,9	+ 0,4	167,1	+ 0,7	167,3	166,6	+ 0,3
	SEP	169,7	+ 5,3 + 3,8	167,1	+ 0,1	166,8	- 0,2	168,1	167,7	+ 0,7
	OKT	172,6	+ 6,6 + 1,7	169,5	+ 1,4	169,2	+ 1,4	(168,9)	168,4	+ 0,4
	NOV	171,4	+ 6,4 - 0,7	169,3	- 0,1	169,3	+ 0,1	(169,7)	169,5	+ 0,7
	DEZ	169,4	+ 5,7 - 1,2	169,3	+ 0,0	170,1	+ 0,5	(170,5)	170,0	+ 0,3
1972	JAN	163,4	+ 6,0 - 3,5	170,6	+ 0,8	170,6	+ 0,3	(171,2)	171,3	+ 0,8
	FEB	168,4	+ 5,6 + 3,1	172,9	+ 1,3	173,0	+ 1,4	(171,9)	172,3	+ 0,6
	MAR	174,0	+ 5,4 + 3,3	173,4	+ 0,3	173,3	+ 0,2	(172,6)	173,6	+ 0,8
	APR	174,6	+ 6,6 + 0,3	174,6	+ 0,7	174,4	+ 0,6	(173,3)	174,5	+ 0,5
	MAI	175,5	+ 6,0 + 0,5	175,4	+ 0,5	175,8	+ 0,8	(173,9)	175,4	+ 0,5
	JUN	178,9	+ 5,1 + 1,9	174,7	- 0,4	175,8	+ 0,0	(174,5)	175,2	- 0,1
	JUL	176,1	+ 4,9 - 1,6	174,7	+ 0,0	174,1	- 1,0	(175,0)
1971		JE ARBEITER (OHNE ENERGIE UND OHNE BAU)								
	JUL	156,7	+ 5,2 -10,3	168,7	+ 0,7	167,8	+ 0,2	166,4	166,6	+ 0,2
	AUG	143,7	+ 0,3 - 8,3	162,9	- 3,4	164,6	- 1,9	166,9	167,1	+ 0,3
	SEP	167,7	+ 5,1 +16,7	168,6	+ 3,5	168,8	+ 2,6	167,5	167,9	+ 0,5
	OKT	176,7	+ 6,6 + 5,4	171,5	+ 1,7	170,4	+ 0,9	(168,1)	169,6	+ 1,0
	NOV	180,0	+ 4,1 + 1,9	167,3	- 2,4	169,6	- 0,5	(168,7)	168,9	- 0,4
	DEZ	159,9	- 0,6 -11,2	163,6	- 2,2	166,9	- 1,6	(169,4)	169,3	+ 0,2
1972	JAN	161,9	+ 2,2 + 1,3	170,4	+ 4,2	171,4	+ 2,7	(170,2)	169,8	+ 0,3
	FEB	168,1	+ 2,5 + 3,8	170,2	- 0,1	171,1	- 0,2	(171,0)	172,3	+ 1,5
	MAR	175,8	+ 7,4 + 4,6	174,5	+ 2,5	174,4	+ 1,9	(171,9)	173,8	+ 0,9
	APR	186,8	+ 6,7 + 6,3	180,0	+ 3,2	175,9	+ 0,9	(172,9)	174,0	+ 0,1
	MAI	183,4	+ 4,5 - 1,8	172,4	- 4,2	171,8	- 2,3	(173,9)	175,1	+ 0,6
	JUN	181,5	+ 4,0 - 1,0	174,6	+ 1,3	177,6	+ 3,4	(175,1)	174,9	- 0,1
	JUL	164,6	+ 5,0 - 9,3	176,3	+ 1,0	173,3	- 1,3	(176,3)

3. PRODUKTIVITÄT UND LOHNCOSTEN IN DER INDUSTRIE

3.2. LÖHNE UND GELÄTER (1962 = 100)

JAHR	MONAT	ORIGINALWERT			SAISONBEREINIGTER WERT			SAISON- UND ARBEITSTÄG- LICH BEREINIGTER WERT			GLATTE KOM- PONENTE	GLATTE KOMPONENTE PLUS GLEITENDER DREIMONATS- DURCHSCHNITT DER RESTE		
		VERÄNDERUNG IN 0/0 GEGEN			VERÄNDERUNG IN 0/0 GEGEN			VERÄNDERUNG IN 0/0 GEGEN				VERÄND. IN 0/0		
		INDEX	VORJAHR	VORMONAT	INDEX	VORJAHR	VORMONAT	INDEX	VORJAHR	VORMONAT		INDEX	VORJAHR	VORMONAT
JE BESCHÄFTIGTEN (OHNE ENERGIE UND OHNE BAU)														
1971	JUL	223,7	+10,3	+ 1,9	216,5	+ 0,8	216,5	+ 0,3	216,0	217,3	+ 1,4			
	AUG	218,5	+13,3	- 2,3	220,4	+ 1,8	219,5	+ 1,4	217,5	218,2	+ 0,4			
	SEP	214,1	+11,9	- 2,0	219,3	- 0,5	218,5	- 0,5	219,0	218,7	+ 0,2			
	OKT	213,7	+ 8,0	- 0,2	216,5	- 1,3	217,9	- 0,3	(220,3)	220,8	+ 1,0			
	NOV	237,2	+ 6,9	+11,0	227,3	+ 5,0	226,0	+ 3,7	(221,6)	220,7	+ 0,0			
	DEZ	236,1	+ 4,7	- 0,5	220,5	- 3,0	218,1	- 3,5	(222,8)	221,3	+ 0,3			
1972	JAN	214,3	+ 7,2	- 9,2	219,2	- 0,6	219,8	+ 0,8	(224,0)	220,6	- 0,3			
	FEB	212,7	+ 9,6	- 0,7	225,4	+ 2,8	223,9	+ 1,9	(225,0)	224,5	+ 1,8			
	MAR	227,1	+ 9,0	+ 6,8	230,0	+ 2,0	229,6	+ 2,5	(225,9)	225,9	+ 0,6			
	APR	219,3	+ 5,4	- 3,4	222,9	+ 3,1	224,1	- 2,4	(226,7)	230,5	+ 2,0			
	MAI*	233,8	+12,6	+ 6,6	238,1	+ 6,8	237,7	+ 6,1	(227,3)	231,7	+ 0,5			
	JUN	242,6	+10,5	+ 3,8	235,8	- 1,0	233,3	- 1,9	(227,9)	233,8	+ 0,9			
	JUL	236,1	+ 5,5	- 2,7	228,7	- 3,0	230,2	- 1,3	(228,3)			
JE BESCHÄFTIGTENSTUNDE (OHNE ENERGIE UND OHNE BAU)														
1971	JUL	242,9	+15,5	+ 3,6	234,4	+ 2,7	234,5	+ 2,9	229,0	233,3	+ 2,1			
	AUG	253,1	+15,9	+ 4,2	238,3	+ 1,7	238,0	+ 1,5	231,1	235,4	+ 0,9			
	SEP	222,0	+13,6	-12,3	232,3	- 2,5	233,8	- 1,8	233,1	235,5	+ 0,0			
	OKT	219,9	+13,3	- 0,9	234,9	+ 1,1	234,7	+ 0,4	(235,1)	234,8	- 0,3			
	NOV	245,8	+ 9,2	+11,8	235,7	+ 0,3	236,0	+ 0,6	(237,1)	236,7	+ 0,8			
	DEZ	255,8	+ 8,5	+ 4,1	236,7	+ 0,4	239,4	+ 1,4	(239,1)	237,7	+ 0,4			
1972	JAN	233,6	+ 8,3	- 8,7	236,8	+ 0,0	237,7	- 0,7	(241,2)	238,4	+ 0,3			
	FEB	229,6	+ 9,0	- 1,7	238,4	+ 0,7	238,2	+ 0,2	(243,2)	239,4	+ 0,4			
	MAR	230,7	+12,4	+ 0,5	241,2	+ 1,2	242,4	+ 1,8	(245,2)	241,9	+ 1,0			
	APR	238,4	+11,0	+ 3,3	247,2	+ 2,5	245,1	+ 1,1	(247,2)	244,7	+ 1,2			
	MAI	248,7	+11,1	+ 4,3	247,7	+ 0,2	246,6	+ 0,6	(249,2)	247,0	+ 0,9			
	JUN	254,8	+ 8,7	+ 2,5	248,3	+ 0,2	249,3	+ 1,1	(251,2)	251,4	+ 1,8			
	JUL	269,1	+10,8	+ 5,6	259,2	+ 4,4	258,4	+ 3,7	(253,3)			
JE PRODUKTEINHEIT (OHNE ENERGIE UND OHNE BAU)														
1971	JUL	144,9	+10,0	+ 5,1	140,3	+ 2,4	140,4	+ 2,0	136,6	141,9	+ 3,4			
	AUG*	154,8	+10,3	+ 6,8	147,5	+ 5,1	147,6	+ 5,1	137,0	142,5	+ 0,4			
	SEP	130,9	+ 7,8	-15,4	138,7	- 6,0	139,5	- 5,5	137,4	142,0	- 0,4			
	OKT	127,5	+ 6,3	- 2,6	138,9	+ 0,1	138,9	- 0,4	(137,9)	139,1	- 2,0			
	NOV	143,5	+ 2,6	+12,5	138,4	- 0,4	138,9	+ 0,0	(138,4)	139,5	+ 0,3			
	DEZ	151,1	+ 2,6	+ 5,3	139,2	+ 0,6	140,8	+ 1,4	(138,9)	139,7	+ 0,1			
1972	JAN	143,0	+ 2,1	- 5,4	139,1	- 0,1	139,4	- 1,0	(139,5)	139,7	+ 0,0			
	FEB	136,6	+ 3,4	- 4,5	138,9	- 0,1	139,0	- 0,3	(140,2)	139,4	- 0,2			
	MAR	132,7	+ 6,6	- 2,9	139,5	+ 0,4	139,9	+ 0,6	(140,9)	139,8	+ 0,3			
	APR	136,7	+ 4,2	+ 3,0	142,2	+ 1,9	140,5	+ 0,4	(141,8)	140,2	+ 0,3			
	MAI	141,7	+ 4,7	+ 3,7	140,9	- 0,9	140,2	- 0,2	(142,7)	141,0	+ 0,6			
	JUN	142,6	+ 3,4	+ 0,6	141,8	+ 0,6	142,5	+ 1,6	(143,8)	143,3	+ 1,6			
	JUL	153,0	+ 5,6	+ 7,3	147,7	+ 4,2	147,2	+ 3,3	(145,0)			
JE PRODUKTEINHEIT (VERARBEITENDE INDUSTRIE)														
1971	JUL	146,8	+10,0	+ 5,3	142,1	+ 2,4	142,3	+ 2,0	138,5	143,8	+ 3,4			
	AUG*	157,3	+10,4	+ 7,2	149,6	+ 5,3	149,7	+ 5,2	138,9	144,4	+ 0,4			
	SEP	132,3	+ 7,8	-15,9	140,5	- 6,1	141,3	- 5,6	139,3	143,8	- 0,4			
	OKT	127,9	+ 6,0	- 3,3	140,3	- 0,1	140,4	- 0,6	(139,7)	140,9	- 2,0			
	NOV	145,3	+ 2,8	+13,6	140,6	+ 0,2	141,1	+ 0,5	(140,2)	141,4	+ 0,4			
	DEZ	154,0	+ 2,7	+ 6,0	141,2	+ 0,4	142,7	+ 1,1	(140,7)	141,7	+ 0,2			
1972	JAN	145,8	+ 2,0	- 5,3	141,0	- 0,1	141,3	- 1,0	(141,3)	141,6	- 0,1			
	FEB	138,7	+ 3,3	- 4,9	140,7	- 0,2	140,8	- 0,4	(142,0)	141,2	- 0,3			
	MAR	134,4	+ 6,2	- 3,1	141,1	+ 0,3	141,5	+ 0,5	(142,7)	141,6	+ 0,3			
	APR	138,4	+ 4,1	+ 3,0	144,1	+ 2,1	142,5	+ 0,7	(143,6)	142,0	+ 0,3			
	MAI	143,3	+ 4,5	+ 3,5	142,8	- 0,9	142,0	- 0,4	(144,5)	142,9	+ 0,6			
	JUN	144,3	+ 3,5	+ 0,7	143,8	+ 0,7	144,4	+ 1,7	(145,6)	145,1	+ 1,5			
	JUL	154,8	+ 5,4	+ 7,3	149,4	+ 3,9	148,9	+ 3,1	(146,8)			
JE PRODUKTEINHEIT (GRUNDSTOFF- UND PRODUKTIONSGÜTERINDUSTRIEN)														
1971	JUL	118,4	+ 7,8	+ 1,3	120,3	+ 3,8	120,1	+ 1,9	117,5	119,1	+ 1,2			
	AUG	118,8	+ 6,6	+ 0,3	119,8	- 0,4	119,3	- 0,7	117,6	119,6	+ 0,4			
	SEP	112,1	+ 4,9	- 5,6	118,6	- 1,0	119,3	+ 0,0	117,7	119,2	- 0,3			
	OKT	111,8	+ 3,0	- 0,3	118,8	+ 0,2	119,2	- 0,1	(117,7)	118,8	- 0,3			
	NOV	129,8	- 0,4	+16,1	118,3	- 0,4	118,1	- 0,9	(117,8)	118,3	- 0,4			
	DEZ	136,9	- 2,0	+ 5,5	116,2	- 1,8	117,7	- 0,3	(118,0)	118,4	+ 0,1			
1972	JAN	122,4	+ 0,1	-10,6	119,0	+ 2,4	119,3	+ 1,4	(118,2)	117,2	- 1,0			
	FEB	112,3	- 0,4	- 8,3	114,7	- 3,6	114,5	- 4,0	(118,4)	116,9	- 0,3			
	MAR	109,0	+ 2,8	- 2,9	116,3	+ 1,4	116,8	+ 2,0	(118,7)	116,2	- 0,6			
	APR	113,2	+ 2,4	+ 3,9	118,6	+ 2,0	117,4	+ 0,5	(119,0)	118,1	+ 1,6			
	MAI	118,6	+ 5,5	+ 4,8	121,0	+ 2,0	120,4	+ 2,6	(119,4)	118,7	+ 0,5			
	JUN	118,0	+ 0,9	- 0,5	117,4	- 3,0	118,4	- 1,7	(119,9)	119,6	+ 0,8			
	JUL	118,3	- 0,1	+ 0,3	120,0	+ 2,2	119,9	+ 1,3	(120,5)			

3. PRODUKTIVITAET UND LOHNKOSTEN IN DER INDUSTRIE

3.2. LOEHNE UND GEHAELTER (1962 = 100)

JAHR	MONAT	ORIGINALWERT			SAISONBEREINIGTER WERT			SAISON- UND ARBEITSTAEG- LICH BEREINIGTER WERT			GLATTE KOM- PONENTE	GLATTE KOMPONENTE PLUS GLEITENDER DREIMONATS- DURCHSCHNITT DER RESTE		
		VERAENDERUNG IN O/O GEGEN			VERAENDERUNG IN O/O GEGEN			VERAENDERUNG IN O/O GEGEN				VERAEND. IN O/O GEGEN VORMONAT		
		INDEX	VORJAHR	VORMONAT	INDEX			INDEX			INDEX	INDEX		
JE PRODUKTEINHEIT (INVESTITIONSGUETERINDUSTRIEN)														
1971	JUL	165,8	+13,3	+ 9,0	157,8	+ 1,5		158,6	+ 2,1		154,1	163,6	+ 5,8	
	AUG*	198,1	+17,0	+19,5	177,2	+12,3		177,4	+11,9		154,9	164,5	+ 0,6	
	SEP	146,8	+11,1	-25,9	156,4	-11,7		157,5	-11,2		155,8	163,9	- 0,4	
	OKT	142,6	+ 9,7	- 2,9	156,7	+ 0,2		156,9	- 0,4		(156,7)	157,6	- 3,8	
	NOV	162,7	+ 6,1	+14,1	157,9	+ 0,8		158,6	+ 1,1		(157,7)	159,9	+ 1,5	
	DEZ	170,9	+ 9,4	+ 5,0	163,1	+ 3,3		164,3	+ 3,6		(158,7)	160,1	+ 0,1	
1972	JAN	162,6	+ 3,8	- 4,9	157,3	- 3,6		157,6	- 4,1		(159,8)	160,7	+ 0,4	
	FEB	156,2	+ 6,0	- 3,9	160,0	+ 1,7		160,2	+ 1,6		(160,9)	159,4	- 0,8	
	MAR	152,6	+ 9,6	- 2,3	160,1	+ 0,1		160,5	+ 0,2		(162,2)	161,0	+ 1,0	
	APR	156,6	+ 6,3	+ 2,6	164,1	+ 2,5		162,4	+ 1,2		(163,6)	160,7	- 0,2	
	MAI	160,6	+ 5,9	+ 2,6	160,7	- 2,1		159,2	- 2,0		(165,0)	161,9	+ 0,7	
	JUN	161,3	+ 6,0	+ 0,4	164,3	+ 2,2		164,1	+ 3,1		(166,6)	165,8	+ 2,4	
	JUL	184,0	+11,0	+14,1	174,5	+ 6,2		174,1	+ 6,1		(168,3)	
JE PRODUKTEINHEIT (VERBRAUCHSGUETERINDUSTRIEN)														
1971	JUL	150,6	+ 7,1	+ 7,8	137,6	+ 2,9		137,5	+ 3,2		134,3	135,9	+ 1,6	
	AUG	153,5	+ 5,3	+ 1,9	137,6	+ 0,0		137,5	+ 0,0		134,7	137,6	+ 1,3	
	SEP	126,1	+ 6,1	-17,9	136,3	- 0,9		137,6	+ 0,1		135,1	136,9	- 0,5	
	OKT	120,9	+ 4,8	- 4,1	136,1	- 0,1		135,5	- 1,5		(135,4)	136,9	+ 0,0	
	NOV	132,3	+ 4,7	+ 9,4	137,4	+ 1,0		137,5	+ 1,5		(135,8)	136,8	- 0,1	
	DEZ	144,7	+ 2,1	+ 9,4	135,7	- 1,2		137,5	+ 0,0		(136,2)	136,7	- 0,1	
1972	JAN	136,9	+ 1,2	- 5,4	134,4	- 1,0		135,0	- 1,8		(136,6)	135,6	- 0,8	
	FEB	130,7	+ 2,0	- 4,5	134,7	+ 0,2		134,3	- 0,5		(137,1)	135,4	- 0,1	
	MAR	126,2	+ 5,1	- 3,4	135,8	+ 0,8		136,8	+ 1,9		(137,5)	135,7	+ 0,2	
	APR	130,3	+ 2,4	+ 3,2	137,1	+ 1,0		135,9	- 0,7		(137,9)	136,0	+ 0,2	
	MAI	139,8	+ 3,5	+ 7,3	135,5	- 1,2		135,2	- 0,5		(138,4)	136,1	+ 0,1	
	JUN	142,7	+ 2,1	+ 2,1	136,6	+ 0,8		137,1	+ 1,4		(138,8)	138,2	+ 1,5	
	JUL	157,1	+ 4,3	+10,1	143,2	+ 4,8		142,5	+ 3,9		(139,3)	
JE PRODUKTEINHEIT (NAHRUNGS- UND GENUSSMITTELINDUSTRIEN)														
1971	JUL	148,1	+ 5,5	+ 0,9	148,0	+ 1,3		148,0	+ 1,4		146,0	147,2	+ 0,8	
	AUG	149,9	+ 6,7	+ 1,2	147,3	- 0,5		147,8	- 0,1		146,6	148,2	+ 0,7	
	SEP	140,2	+ 6,1	- 6,5	147,5	+ 0,1		148,8	+ 0,7		147,2	148,0	- 0,1	
	OKT	128,7	+ 5,0	- 8,2	148,1	+ 0,4		147,4	- 0,9		(147,8)	148,6	+ 0,4	
	NOV	149,6	+ 3,7	+16,2	148,5	+ 0,3		149,7	+ 1,6		(148,4)	148,5	- 0,1	
	DEZ	159,0	+ 1,5	+ 6,3	145,7	- 1,9		148,5	- 0,8		(149,1)	150,5	+ 1,3	
1972	JAN	158,1	+ 6,2	- 0,6	153,1	+ 5,1		153,4	+ 3,3		(149,8)	150,9	+ 0,3	
	FEB	151,8	+ 5,4	- 4,0	150,2	- 1,9		150,8	- 1,7		(150,6)	151,5	+ 0,4	
	MAR	145,3	+ 8,3	- 4,3	149,8	- 0,3		150,5	- 0,2		(151,4)	151,7	+ 0,1	
	APR	156,1	+ 7,4	+ 7,4	156,6	+ 4,5		153,8	+ 2,2		(152,2)	150,7	- 0,7	
	MAI	153,4	+ 1,6	- 1,7	148,1	- 5,4		147,8	- 3,9		(153,1)	151,6	+ 0,6	
	JUN	152,1	+ 3,6	- 0,8	151,7	+ 2,4		153,2	+ 3,7		(154,1)	152,5	+ 0,6	
	JUL	158,5	+ 7,0	+ 4,2	157,6	+ 3,9		156,5	+ 2,2		(155,1)	
JE UMSATZEINHEIT (OHNE ENERGIE UND OHNE BAU)														
1971	JUL	117,9	+ 5,1	+ 4,4	115,6	+ 2,6		115,7	+ 2,4		113,3	114,8	+ 1,4	
	AUG	126,0	+ 4,5	+ 6,9	116,0	+ 0,3		115,8	+ 0,1		113,4	115,5	+ 0,6	
	SEP	104,2	+ 3,8	-17,3	113,8	- 1,9		114,9	- 0,8		113,5	115,1	- 0,3	
	OKT	105,6	+ 3,2	+ 1,3	114,6	+ 0,7		114,5	- 0,3		(113,7)	114,1	- 0,9	
	NOV	118,1	- 0,8	+11,8	112,8	- 1,6		113,0	- 1,3		(113,8)	114,1	+ 0,0	
	DEZ	117,5	+ 0,1	- 0,5	113,1	+ 0,3		114,9	+ 1,7		(114,0)	113,8	- 0,3	
1972	JAN	118,9	- 0,3	+ 1,2	113,2	+ 0,1		113,4	- 1,3		(114,2)	113,5	- 0,3	
	FEB	112,5	+ 0,1	- 5,4	112,3	- 0,8		112,4	- 0,9		(114,4)	113,1	- 0,4	
	MAR	106,8	+ 2,8	- 5,1	112,9	+ 0,5		113,6	+ 1,1		(114,7)	113,5	+ 0,4	
	APR	112,2	+ 1,7	+ 5,1	115,9	+ 2,7		114,5	+ 0,8		(115,0)	113,6	+ 0,1	
	MAI	114,8	+ 1,5	+ 2,3	113,1	- 2,4		112,8	- 1,5		(115,3)	113,9	+ 0,3	
	JUN	113,9	+ 0,9	- 0,8	113,6	+ 0,4		114,3	+ 1,3		(115,7)	115,0	+ 1,0	
	JUL	121,5	+ 3,1	+ 6,7	118,5	+ 4,3		117,8	+ 3,1		(116,1)	

4. AUFTRAGSEINGANG IN DER INDUSTRIE

4.1. WERTINDEX (1970 = 100)

JAHR	MONAT	ORIGINALWERT			SAISONBEREINIGTER WERT			SAISON- UND ARBEITSTAEGLICH BEREINIGTER WERT			GLATTE KOMPONENTE	GLATTE KOMPONENTE PLUS GLEITENDER DREIMONATS-DURCHSCHNITT DER RESTE					
		VERAENDERUNG IN O/O GEGEN VORJAHR VORMONAT			VERAENDERUNG IN O/O GEGEN VORMONAT			VERAENDERUNG IN O/O GEGEN VORMONAT				VERAEND. IN O/O GEGEN VORMONAT					
		INDEX			INDEX			INDEX				INDEX			INDEX		
VERARBEITENDE INDUSTRIE (OHNE NAHRUNGS- UND GENUSSMITTELINDUSTRIE) INSGESAMT																	
1971	AUG	91,7	+ 3,4	- 9,4	102,3	+ 0,9	101,8	- 0,3	102,9	101,8	- 1,2						
	SEP	106,7	+ 2,1	+16,4	102,5	+ 0,2	101,6	- 0,2	103,1	101,8	+ 0,0						
	OKT	107,8	+ 1,4	+ 1,0	100,7	- 1,8	101,8	+ 0,2	103,3	102,0	+ 0,2						
	NOV	104,7	+ 1,3	- 2,9	103,1	+ 2,4	102,4	+ 0,6	(103,6)	101,1	- 0,9						
	DEZ	99,2	- 3,4	- 5,3	101,9	- 1,2	99,1	- 3,2	(104,0)	102,0	+ 0,9						
1972	JAN	95,1	+ 3,3	- 4,1	104,3	+ 2,4	104,5	+ 5,4	(104,4)	103,1	+ 1,1						
	FEB	103,0	+ 6,6	+ 8,3	106,3	+ 1,9	105,7	+ 1,1	(104,9)	105,9	+ 2,7						
	MAR	117,3	+ 1,7	+13,9	108,3	+ 1,9	107,6	+ 1,8	(105,5)	106,4	+ 0,5						
	APR	108,7	+ 1,2	- 7,3	104,0	- 4,0	105,9	- 1,6	(106,1)	108,0	+ 1,5						
	MAI	109,3	+ 7,3	+ 0,6	111,1	+ 6,8	113,6	+ 4,4	(106,9)	108,8	+ 0,7						
	JUN	112,7	+ 7,0	+ 3,1	111,9	+ 0,7	110,2	- 0,4	(107,8)	108,6	- 0,2						
	JUL	101,6	+ 0,4	- 9,8	103,3	- 7,7	105,2	- 4,5	(108,9)	108,4	- 0,2						
	AUG	100,7	+ 9,8	- 0,9	111,2	+ 7,6	110,0	+ 4,6	(110,0)						
VERARBEITENDE INDUSTRIE (OHNE NAHRUNGS- UND GENUSSMITTELINDUSTRIE) INLAND																	
1971	AUG	93,2	+ 3,7	- 7,0	102,6	+ 1,8	102,2	+ 0,7	102,7	101,9	- 1,0						
	SEP	107,8	+ 3,3	+15,7	103,3	+ 0,7	102,3	+ 0,1	103,0	102,1	+ 0,2						
	OKT	109,8	+ 1,8	+ 1,9	100,7	- 2,5	101,9	- 0,4	103,3	102,1	+ 0,0						
	NOV	105,6	+ 2,1	- 3,8	102,8	+ 2,1	102,2	+ 0,3	(103,6)	101,1	- 1,0						
	DEZ	98,0	- 2,6	- 7,2	102,0	- 0,8	99,1	- 3,0	(104,0)	102,1	+ 1,0						
1972	JAN	93,7	+ 5,8	- 4,4	104,8	+ 2,7	104,9	+ 5,9	(104,5)	103,0	+ 0,9						
	FEB	101,3	+ 6,3	+ 8,1	105,4	+ 0,6	105,0	+ 0,1	(105,0)	105,7	+ 2,6						
	MAR	116,5	+ 2,6	+15,0	108,1	+ 2,6	107,2	+ 2,1	(105,5)	106,1	+ 0,4						
	APR	109,8	+ 2,7	- 5,8	104,6	- 3,2	106,3	- 0,8	(106,1)	107,7	+ 1,5						
	MAI	108,6	+ 6,6	- 1,1	110,1	+ 5,3	109,6	+ 3,1	(106,8)	108,7	+ 0,9						
	JUN	112,3	+ 7,8	+ 3,4	112,1	+ 1,8	110,4	+ 0,7	(107,5)	108,3	- 0,4						
	JUL	101,3	+ 1,1	- 9,8	103,2	- 7,9	105,0	- 4,9	(108,3)	108,1	- 0,2						
	AUG	100,8	+ 8,2	- 0,5	110,0	+ 6,6	108,9	+ 3,7	(109,2)						
VERARBEITENDE INDUSTRIE (OHNE NAHRUNGS- UND GENUSSMITTELINDUSTRIE) AUSLAND																	
1971	AUG	86,7	+ 1,4	-16,6	100,8	- 2,0	103,1	- 3,2	103,2	100,6	- 2,1						
	SEP	102,7	- 2,4	+18,5	99,3	- 1,5	98,9	- 1,2	103,1	100,0	- 0,6						
	OKT	100,4	- 0,1	- 2,2	100,4	+ 1,1	101,1	+ 2,2	103,0	100,7	+ 0,7						
	NOV	100,7	- 2,5	+ 0,3	103,3	+ 2,9	102,1	+ 1,0	(103,1)	100,5	- 0,2						
	DEZ	102,3	- 6,1	+ 1,6	101,1	- 2,1	98,5	- 3,5	(103,3)	101,1	+ 0,6						
1972	JAN	99,3	- 3,7	- 2,9	102,4	+ 1,3	102,9	+ 4,5	(103,6)	103,0	+ 1,9						
	FEB	108,4	+ 8,0	+ 9,2	109,2	+ 6,6	107,7	+ 4,7	(104,1)	106,4	+ 3,3						
	MAR	119,8	- 1,0	+10,5	108,8	- 0,4	108,8	+ 1,0	(104,8)	107,0	+ 0,6						
	APR	105,0	- 3,7	-12,4	102,1	- 6,2	104,6	- 3,9	(105,8)	108,8	+ 1,7						
	MAI	111,5	+ 9,6	+ 6,2	114,4	+12,0	113,4	+ 8,4	(107,0)	109,0	+ 0,2						
	JUN	113,7	+ 4,4	+ 2,0	110,6	- 3,3	109,2	- 3,7	(108,5)	109,2	+ 0,2						
	JUL	102,1	- 1,8	-10,2	103,0	- 6,9	105,4	- 3,5	(110,3)	109,1	- 0,1						
	AUG	100,4	+15,8	- 1,7	114,5	+11,2	113,0	+ 7,2	(112,4)						
GRUNDSTOFF- UND PRODUKTIONSGUETERINDUSTRIEN INSGESAMT																	
1971	AUG	98,8	+ 4,8	- 7,0	103,2	+ 3,2	102,6	+ 2,4	101,7	101,2	- 1,0						
	SEP	102,1	+ 1,7	+ 3,3	101,7	- 1,5	101,1	- 1,5	102,1	102,3	+ 1,1						
	OKT	104,3	+ 3,4	+ 2,2	102,3	+ 0,6	103,4	+ 2,3	102,4	102,0	- 0,3						
	NOV	100,9	+ 1,6	- 3,3	102,3	+ 0,0	101,7	- 1,6	(102,9)	101,1	- 0,9						
	DEZ	99,5	- 3,8	- 1,4	100,5	- 1,8	98,3	- 3,3	(103,4)	101,4	+ 0,3						
1972	JAN	94,5	+ 6,5	- 5,0	104,3	+ 3,8	104,4	+ 6,2	(104,0)	102,1	+ 0,7						
	FEB	100,1	+ 4,2	+ 5,9	104,3	+ 0,0	103,6	- 0,8	(104,7)	105,0	+ 2,8						
	MAR	112,3	+ 6,1	+12,2	107,6	+ 3,2	107,1	+ 3,4	(105,5)	105,4	+ 0,4						
	APR	106,2	+ 3,1	- 5,4	104,3	- 3,1	105,7	- 1,3	(106,3)	108,3	+ 2,8						
	MAI	112,9	+10,5	+ 6,3	112,6	+ 8,0	112,2	+ 6,1	(107,3)	109,3	+ 0,9						
	JUN	116,1	+ 8,2	+ 2,8	111,2	- 1,2	110,0	- 2,0	(108,4)	108,9	- 0,4						
	JUL	107,7	+ 1,4	- 7,2	102,9	- 7,5	104,7	- 4,8	(109,5)	108,6	- 0,3						
	AUG	108,4	+ 9,7	+ 0,6	112,3	+ 9,1	111,1	+ 6,1	(110,8)						
GRUNDSTOFF- UND PRODUKTIONSGUETERINDUSTRIEN INLAND																	
1971	AUG	99,2	+ 3,4	- 8,0	102,1	+ 1,6	101,7	+ 0,9	101,3	101,2	- 1,0						
	SEP	104,6	+ 2,9	+ 5,4	102,1	+ 0,0	101,4	- 0,3	101,7	102,0	+ 0,8						
	OKT	105,7	+ 4,3	+ 1,1	101,8	- 0,3	102,9	+ 1,5	102,1	101,9	- 0,1						
	NOV	101,2	+ 2,5	- 4,3	101,6	- 0,2	101,4	- 1,5	(102,5)	100,6	- 1,3						
	DEZ	97,0	- 4,7	- 4,2	99,6	- 2,0	97,5	- 3,8	(103,0)	100,7	+ 0,1						
1972	JAN	90,0	+ 6,3	- 7,2	103,0	+ 3,4	103,4	+ 6,1	(103,5)	101,0	+ 0,3						
	FEB	97,1	+ 4,2	+ 7,9	102,9	- 0,1	102,3	- 1,1	(104,0)	103,4	+ 2,4						
	MAR	109,0	+ 6,0	+12,3	105,4	+ 2,4	104,7	+ 2,3	(104,5)	104,4	+ 1,0						
	APR	107,2	+ 5,6	- 1,7	105,2	- 0,2	106,2	+ 1,4	(105,1)	107,2	+ 2,7						
	MAI	111,7	+10,0	+ 4,2	111,2	+ 5,7	113,5	+ 4,0	(105,7)	108,4	+ 1,1						
	JUN	114,8	+ 6,3	+ 2,8	109,6	- 1,4	108,5	- 1,8	(106,3)	106,8	- 1,5						
	JUL	105,2	- 2,4	- 8,4	99,4	- 9,3	101,4	- 6,5	(107,0)	105,8	- 0,9						
	AUG	106,5	+ 7,4	+ 1,2	108,8	+ 9,5	107,6	+ 6,1	(107,6)						
GRUNDSTOFF- UND PRODUKTIONSGUETERINDUSTRIEN AUSLAND																	
1971	AUG	97,5	+ 9,7	- 3,0	107,0	+ 9,0	105,9	+ 7,8	103,3	101,4	- 0,5						
	SEP	93,9	- 2,0	- 3,7	100,7	- 5,9	100,4	- 5,2	103,5	103,7	+ 2,3						
	OKT	99,4	- 0,2	+ 5,9	104,1	+ 3,4	104,9	+ 4,5	103,8	102,6	- 1,1						
	NOV	100,0	- 1,3	+ 0,6	104,4	+ 0,3	102,7	- 2,1	(104,3)	102,9	+ 0,3						
	DEZ	108,2	- 0,5	+ 8,2	103,6	- 0,8	101,4	- 1,3	(105,0)	104,0	+ 1,1						
1972	JAN	110,3	+ 7,7	+ 1,9	109,3	+ 5,5	108,2	+ 6,7	(105,9)	105,9	+ 1,8						
	FEB	110,7	+ 4,6	+ 0,4	109,3	+ 0,0	108,4	+ 0,2	(107,2)	110,5	+ 4,3						
	MAR	123,8	+ 6,6	+11,8	115,0	+ 5,2	115,0	+ 6,1	(108,7)	109,0	- 1,4						
	APR	102,6	- 5,1	-17,1	101,1	-12,1	103,9	- 9,7	(110,5)	112,1	+ 2,8						
	MAI	116,6	+11,6	+13,6	117,2	+15,9	117,8	+13,4	(112,6)	112,1	+ 0,0						
	JUN	120,1	+14,5	+ 3,0	116,1	- 0,9	114,9	- 2,5	(115,2)	116,0	+ 3,5						
	JUL	116,1	+15,5	- 3,3	114,7	- 1,2	115,7	+ 0,7	(118,2)	117,8	+ 1,6						
	AUG	114,7	+17,6	- 1,2	124,0	+ 8,1	123,0	+ 6,3	(121,6)						

4. AUFTRAGSEINGANG IN DER INDUSTRIE

4.1. WERTINDEX (1970 = 100)

JAHR	MONAT	ORIGINALWERT		SAISONBEREINIGTER WERT		SAISON- UND ARBEITSTAEGLICH BEREINIGTER WERT		GLATTE KOMPONENTE	GLATTE KOMPONENTE PLUS GLEITENDER DREIMONATSDURCHSCHNITT DER RESTE			
		VERAENDERUNG IN O/O GEGEN		VERAENDERUNG IN O/O GEGEN		VERAENDERUNG IN O/O GEGEN			VERAEND. IN O/O GEGEN VORMONAT			
		INDEX VORJAHR	INDEX VORMONAT	INDEX	INDEX	INDEX	INDEX		INDEX	INDEX		
INVESTITIONSGUETERINDUSTRIEN INSGESAMT												
1971	AUG	87,5	- 1,1	-13,9	97,5	- 2,0	97,5	- 3,0	99,2	98,7	- 1,8	
	SEP	103,6	- 0,7	+18,4	98,8	+ 1,3	98,1	+ 0,6	99,3	97,2	- 1,5	
	OKT	96,0	- 2,8	- 7,3	94,5	- 4,4	95,9	- 2,2	99,4	97,7	+ 0,5	
	NOV	99,6	- 2,2	+ 3,8	99,0	+ 4,8	99,1	+ 3,3	(99,7)	96,4	- 1,3	
	DEZ	97,3	- 7,6	- 2,3	97,3	- 1,7	94,2	- 4,9	(100,0)	97,4	+ 1,0	
1972	JAN	93,5	- 1,9	- 3,9	99,2	+ 2,0	99,1	+ 5,2	(100,3)	98,6	+ 1,2	
	FEB	102,4	+ 6,0	+ 9,5	102,8	+ 3,6	102,6	+ 3,5	(100,8)	102,2	+ 3,7	
	MAR	112,8	- 4,2	+10,2	106,0	+ 3,1	105,1	+ 2,4	(101,4)	102,6	+ 0,4	
	APR	99,9	- 1,5	-11,4	98,8	- 6,8	100,4	- 4,5	(102,1)	103,6	+ 1,0	
	MAI	102,8	+ 4,8	+ 2,9	106,3	+ 7,6	105,6	+ 5,2	(102,8)	104,3	+ 0,7	
	JUN	112,3	+ 6,3	+ 9,2	109,6	+ 3,1	106,9	+ 1,2	(103,7)	105,0	+ 0,7	
	JUL	101,0	- 0,6	-10,1	100,4	- 8,4	102,5	- 4,1	(104,8)	104,8	- 0,2	
	AUG	95,2	+ 8,8	- 5,7	105,6	+ 5,2	104,9	+ 2,3	(105,9)	
	INVESTITIONSGUETERINDUSTRIEN INLAND											
	1971	AUG	90,1	+ 0,0	- 9,1	98,7	+ 0,9	98,2	- 0,8	98,9	98,8	- 0,9
SEP		102,3	+ 0,1	+13,5	99,9	+ 1,2	99,2	+ 1,0	99,0	97,5	- 1,3	
OKT		95,7	- 3,4	- 6,5	94,0	- 5,9	95,3	- 3,9	99,0	97,4	- 0,1	
NOV		100,1	- 1,5	+ 4,6	98,3	+ 4,6	97,8	+ 2,6	(99,2)	95,6	- 1,8	
DEZ		96,7	- 6,3	- 3,4	97,5	- 0,8	93,9	- 4,0	(99,4)	97,2	+ 1,7	
1972	JAN	93,2	+ 2,2	- 3,6	100,3	+ 2,9	103,2	+ 6,7	(99,8)	98,3	+ 1,1	
	FEB	100,8	+ 4,3	+ 8,2	101,3	+ 1,0	101,0	+ 0,8	(100,2)	100,6	+ 2,3	
	MAR	111,7	- 3,4	+10,8	101,5	+ 0,2	100,8	- 0,2	(100,7)	100,6	+ 0,0	
	APR	99,1	- 0,3	-11,3	98,2	- 3,3	100,2	- 0,6	(101,4)	101,6	+ 1,0	
	MAI	101,1	+ 3,7	+ 2,0	104,7	+ 6,6	103,9	+ 3,7	(102,2)	103,9	+ 2,3	
	JUN	113,0	+ 9,1	+11,8	111,1	+ 6,1	107,7	+ 3,7	(103,1)	105,4	+ 1,4	
	JUL	102,8	+ 3,7	- 9,0	102,5	- 7,7	104,7	- 2,8	(104,2)	105,6	+ 0,2	
	AUG	96,1	+ 6,7	- 6,5	105,0	+ 2,4	104,5	- 0,2	(105,4)	
	INVESTITIONSGUETERINDUSTRIEN AUSLAND											
	1971	AUG*	81,4	- 4,3	-23,4	90,6	-13,5	89,2	-15,5	103,7	97,5	- 2,6
SEP		105,9	- 3,4	+30,1	97,6	+ 7,7	97,8	+ 9,6	103,4	95,1	- 2,5	
OKT		96,1	- 1,5	- 9,3	97,5	- 0,1	98,2	+ 0,4	103,2	98,7	+ 3,8	
NOV		97,3	- 4,8	+ 1,2	101,7	+ 4,3	100,2	+ 2,0	(103,0)	98,0	- 0,7	
DEZ		97,6	-11,0	+ 0,3	98,1	- 3,5	95,5	- 4,7	(102,8)	98,3	+ 0,3	
1972	JAN	94,3	- 9,9	- 3,4	98,5	+ 0,4	99,3	+ 4,0	(102,7)	100,2	+ 1,9	
	FEB	106,2	+ 9,8	+12,6	107,8	+ 9,4	105,7	+ 6,4	(102,5)	103,1	+ 2,9	
	MAR	116,0	- 5,6	+ 9,2	103,6	- 3,9	104,3	- 1,3	(102,5)	104,4	+ 1,3	
	APR	101,9	- 4,0	-12,2	100,5	- 3,0	103,1	- 1,2	(102,5)	105,8	+ 1,3	
	MAI	107,2	+ 8,3	+ 5,2	111,7	+11,1	110,1	+ 6,8	(102,6)	106,0	+ 0,2	
	JUN	110,6	+ 0,3	+ 3,2	107,3	- 3,9	104,8	- 4,8	(102,8)	105,1	- 0,8	
	JUL	96,6	- 9,1	-12,7	97,3	- 9,3	103,3	- 4,3	(103,0)	102,4	- 2,6	
	AUG	93,7	+15,1	- 3,0	103,6	+ 6,5	102,1	+ 1,8	(103,4)	
	VERBRAUCHSGUETERINDUSTRIEN INSGESAMT											
	1971	AUG	90,2	+12,3	- 2,2	111,0	+ 3,4	110,8	+ 3,0	112,0	109,2	- 0,9
SEP		121,4	+ 8,9	+34,6	111,4	+ 0,4	109,5	- 1,2	112,6	111,1	+ 1,7	
OKT		141,3	+ 6,4	+16,4	111,8	+ 0,4	113,1	+ 3,3	113,2	111,7	+ 0,5	
NOV		122,8	+ 7,9	-13,1	113,1	+ 1,2	112,5	- 0,5	(113,8)	112,5	+ 0,7	
DEZ		103,5	+ 8,6	-15,7	114,3	+ 1,1	111,8	- 0,6	(114,4)	113,4	+ 0,8	
1972	JAN	100,1	+11,0	- 3,3	115,6	+ 1,1	115,9	+ 3,7	(114,9)	114,7	+ 1,1	
	FEB	109,0	+12,0	+ 8,9	116,8	+ 1,0	116,4	+ 0,4	(115,5)	118,4	+ 3,2	
	MAR	136,3	+ 9,0	+25,0	124,4	+ 6,5	122,9	+ 5,6	(116,0)	119,0	+ 0,5	
	APR	133,5	+ 3,4	- 2,1	116,1	- 6,7	117,8	- 4,1	(116,6)	120,1	+ 0,9	
	MAI	118,9	+ 7,3	-10,9	119,4	+ 2,8	119,5	+ 1,4	(117,1)	118,4	- 1,4	
	JUN	108,0	+ 6,8	- 9,2	117,6	- 1,5	117,8	- 1,4	(117,6)	116,1	- 1,9	
	JUL	93,2	+ 1,1	-13,7	109,8	- 6,6	110,9	- 5,9	(118,1)	116,1	+ 0,0	
	AUG	101,4	+12,4	+ 8,8	121,5	+10,7	119,7	+ 7,9	(118,7)	
	VERBRAUCHSGUETERINDUSTRIEN INLAND											
	1971	AUG	90,4	+12,3	- 0,9	111,0	+ 3,6	110,7	+ 3,2	111,8	109,1	- 0,8
SEP		123,1	+ 9,5	+36,2	111,7	+ 0,6	109,7	- 0,9	112,5	111,2	+ 1,9	
OKT		142,7	+ 6,3	+15,9	111,8	+ 0,1	113,2	+ 3,2	113,2	111,7	+ 0,4	
NOV		122,7	+ 8,0	-14,0	113,0	+ 1,1	112,2	- 0,9	(113,8)	112,4	+ 0,6	
DEZ		102,1	+ 8,6	-16,8	113,9	+ 0,8	111,7	- 0,4	(114,4)	113,4	+ 0,9	
1972	JAN	100,2	+12,0	- 1,9	116,1	+ 1,9	116,1	+ 3,9	(115,0)	114,8	+ 1,2	
	FEB	108,2	+12,9	+ 8,0	116,8	+ 0,6	116,5	+ 0,3	(115,5)	118,5	+ 3,2	
	MAR	136,8	+ 9,2	+26,4	124,4	+ 6,5	122,9	+ 5,5	(116,1)	119,1	+ 0,5	
	APR	133,8	+ 3,8	- 2,2	116,1	- 6,7	117,9	- 4,1	(116,6)	120,0	+ 0,8	
	MAI	118,3	+ 6,7	-11,6	118,8	+ 2,3	119,2	+ 1,1	(117,1)	118,4	- 1,3	
	JUN	107,1	+ 7,4	- 9,5	117,6	- 1,0	118,0	- 1,0	(117,6)	116,0	- 2,0	
	JUL	92,9	+ 1,9	-13,3	110,2	- 6,3	110,9	- 6,0	(118,1)	116,2	+ 0,2	
	AUG	101,4	+12,2	+ 9,1	121,3	+10,1	119,6	+ 7,8	(118,5)	
	VERBRAUCHSGUETERINDUSTRIEN AUSLAND											
	1971	AUG	88,5	+13,0	-11,2	111,3	+ 1,8	111,5	+ 1,1	113,1	109,7	- 1,7
SEP		108,3	+ 3,8	+22,4	109,4	- 1,7	107,9	- 3,2	113,4	110,8	+ 1,0	
OKT		130,9	+ 7,7	+20,9	111,5	+ 1,9	112,9	+ 4,6	113,8	111,8	+ 0,9	
NOV		123,9	+ 7,2	- 5,3	114,4	+ 2,6	114,7	+ 1,6	(114,2)	113,5	+ 1,5	
DEZ		114,7	+ 8,8	- 7,4	117,1	+ 2,4	112,9	- 1,6	(114,6)	113,8	+ 0,3	
1972	JAN	99,2	+ 4,2	-13,5	112,3	- 4,1	113,8	+ 0,8	(115,0)	114,3	+ 0,4	
	FEB	115,5	+ 6,5	+16,4	117,2	+ 4,4	116,2	+ 2,1	(115,4)	117,7	+ 3,0	
	MAR	132,8	+ 8,0	+15,0	124,5	+ 6,2	123,0	+ 5,9	(115,9)	119,0	+ 1,1	
	APR	131,0	+ 0,7	- 1,4	115,9	- 6,9	117,9	- 4,1	(116,4)	120,8	+ 1,5	
	MAI	123,8	+12,2	- 5,5	124,0	+ 7,0	121,5	+ 3,1	(117,1)	118,5	- 1,9	
	JUN	115,2	+ 3,1	- 6,9	117,9	- 4,9	116,2	- 4,4	(117,8)	116,2	- 1,9	
	JUL	95,7	- 4,0	-16,9	107,4	- 8,9	111,1	- 4,4	(118,6)	115,9	- 0,3	
	AUG	101,1	+14,2	+ 5,6	123,0	+14,5	120,6	+ 8,6	(119,5)	

4. AUFTRAGSEINGANG IN DER INDUSTRIE

4.1. WERTINDEX (1970 = 100)

JAHR	MONAT	ORIGINALWERT			SAISONBEREINIGTER WERT			SAISON- UND ARBEITSTAGE- BEREINIGTER WERT			GLATTE KOM- PONENTE	GLATTE KOMPONENTE PLUS GLEITENDER DREIMONATS- DURCHSCHNITT DER RESTE VERÄND. IN 0/0 GEGEN VORMONAT		
		INDEX	VERÄNDERUNG IN 0/0 GEGEN VORJAHR	VERÄNDERUNG IN 0/0 GEGEN VORMONAT	INDEX	VERÄNDERUNG IN 0/0 GEGEN VORMONAT	INDEX	VERÄNDERUNG IN 0/0 GEGEN VORMONAT	INDEX	INDEX		VERÄND. IN 0/0 GEGEN VORMONAT		
CHEMISCHE INDUSTRIE (OHNE KOHLENWERTSTOFFINDUSTRIE) INSGESAMT														
1971	AUG	101,8	+ 7,7	- 3,7	108,0	+ 4,4	107,2	+ 3,4	106,5	105,0	- 0,5			
	SEP	108,0	+ 1,7	+ 6,1	105,3	- 2,5	104,5	- 2,5	106,8	106,2	+ 1,1			
	OKT	109,7	+ 4,8	+ 1,6	106,3	+ 0,9	106,9	+ 2,3	107,2	106,4	+ 0,2			
	NOV	107,7	+ 8,4	- 1,8	109,7	+ 3,2	107,7	+ 0,7	(107,7)	106,9	+ 0,5			
	DEZ	105,2	+ 5,2	- 2,3	107,6	- 1,9	106,1	- 1,5	(108,2)	107,9	+ 0,9			
1972	JAN	104,3	+ 9,4	- 0,9	109,5	+ 1,8	109,9	+ 3,6	(108,8)	109,8	+ 1,8			
	FEB	111,7	+ 9,5	+ 7,1	114,5	+ 4,6	113,5	+ 3,3	(109,4)	111,9	+ 1,9			
	MAR	117,4	+ 1,4	+ 5,1	112,4	- 1,8	112,4	- 1,0	(110,2)	110,7	- 1,1			
	APR	105,6	- 1,4	-10,1	103,8	- 7,7	106,4	- 5,3	(111,0)	111,6	+ 0,8			
	MAI	114,1	+ 9,3	+ 8,0	116,1	+11,8	116,2	+ 9,2	(112,0)	111,3	- 0,3			
	JUN	114,2	+ 4,3	+ 0,1	111,5	- 4,0	111,5	- 4,0	(113,1)	113,2	+ 1,7			
	JUL	113,6	+ 7,5	- 0,5	111,5	+ 0,0	112,2	+ 0,6	(114,4)	114,1	+ 0,8			
	AUG	115,3	+13,3	+ 1,5	120,6	+ 8,2	118,9	+ 6,0	(115,8)			
	CHEMISCHE INDUSTRIE (OHNE KOHLENWERTSTOFFINDUSTRIE) INLAND													
	1971	AUG	102,0	+ 7,1	- 5,1	108,0	+ 3,6	107,4	+ 2,7	107,1	105,9	- 0,4		
SEP		111,2	+ 3,8	+ 9,0	107,1	- 0,8	106,1	- 1,2	107,5	106,8	+ 0,8			
OKT		112,3	+ 4,6	+ 1,0	106,5	- 0,6	106,9	+ 0,8	107,8	107,0	+ 0,2			
NOV		108,4	+ 8,9	- 3,5	109,7	+ 3,0	107,9	+ 0,9	(108,2)	107,1	+ 0,1			
DEZ		102,5	+ 7,4	- 5,4	107,9	- 1,6	106,5	- 1,3	(108,6)	108,0	+ 0,8			
1972	JAN	103,8	+ 8,8	+ 1,3	108,8	+ 0,8	109,7	+ 3,0	(109,0)	110,0	+ 1,9			
	FEB	111,3	+10,4	+ 7,2	114,7	+ 5,4	113,8	+ 3,7	(109,5)	111,5	+ 1,4			
	MAR	114,8	- 0,5	+ 3,1	111,1	- 3,1	111,0	- 2,5	(110,0)	110,8	- 0,6			
	APR	106,5	- 0,1	- 7,2	104,9	- 5,6	107,5	- 3,2	(110,6)	111,3	+ 0,5			
	MAI	112,6	+ 8,0	+ 5,7	115,4	+10,0	115,3	+ 7,3	(111,2)	110,9	- 0,4			
	JUN	112,9	+ 0,9	+ 0,3	109,8	- 4,9	110,1	- 4,5	(111,9)	111,8	+ 0,8			
	JUL	112,5	+ 4,7	- 0,4	109,5	- 0,3	110,0	- 0,1	(112,6)	112,4	+ 0,5			
	AUG	114,2	+12,0	+ 1,5	119,0	+ 8,7	117,2	+ 6,5	(113,4)			
	CHEMISCHE INDUSTRIE (OHNE KOHLENWERTSTOFFINDUSTRIE) AUSLAND													
	1971	AUG	101,3	+ 8,8	- 0,4	108,1	+ 6,5	106,7	+ 5,1	105,1	103,0	- 0,7		
SEP		100,8	- 3,3	- 0,5	101,1	- 6,5	100,9	- 5,4	105,4	104,9	+ 1,8			
OKT		103,8	+ 5,4	+ 3,0	106,0	+ 4,8	107,1	+ 6,1	105,9	105,0	+ 0,1			
NOV		105,8	+ 6,7	+ 1,9	109,5	+ 3,3	107,2	+ 0,1	(106,5)	106,4	+ 1,3			
DEZ		111,3	+ 0,8	+ 5,2	106,9	- 2,4	105,2	- 1,9	(107,2)	107,5	+ 1,0			
1972	JAN	105,4	+10,9	- 5,3	111,0	+ 3,8	110,3	+ 4,8	(108,1)	109,4	+ 1,8			
	FEB	112,5	+ 7,3	+ 6,7	113,9	+ 2,6	112,8	+ 2,3	(109,2)	112,8	+ 3,1			
	MAR	123,3	+ 5,6	+ 9,6	115,2	+ 1,1	115,5	+ 2,4	(110,5)	110,6	- 2,0			
	APR	103,5	- 4,5	-16,1	101,2	-12,2	103,8	-10,1	(112,1)	112,5	+ 1,7			
	MAI	117,5	+12,2	+13,5	117,8	+16,4	118,3	+14,0	(113,8)	112,1	- 0,4			
	JUN	117,0	+12,3	- 0,4	115,0	- 2,4	114,3	- 3,4	(115,9)	116,4	+ 3,8			
	JUL	116,0	+14,1	- 0,9	116,1	+ 1,0	116,9	+ 2,3	(118,2)	117,8	+ 1,2			
	AUG	117,7	+16,2	+ 1,5	124,0	+ 6,8	122,6	+ 4,9	(120,9)			
	MASCHINENBAU INSGESAMT													
	1971	AUG	80,5	-11,8	-17,4	86,3	- 6,4	86,5	- 6,8	87,3	88,7	- 2,8		
SEP		86,3	- 5,6	+ 7,2	87,4	+ 1,3	86,9	+ 0,5	86,9	84,1	- 5,2			
OKT		80,6	-17,5	- 6,6	77,8	-11,0	79,2	- 8,9	86,6	83,3	- 1,0			
NOV		80,4	-15,8	- 0,2	82,7	+ 6,3	83,8	+ 5,8	(86,5)	80,9	- 2,9			
DEZ		82,4	-13,4	+ 2,5	86,1	+ 4,1	79,7	- 4,9	(86,5)	82,2	+ 1,6			
1972	JAN	78,9	-10,9	- 4,2	84,1	- 2,3	83,2	+ 4,4	(86,7)	82,1	- 0,1			
	FEB	86,0	- 6,1	+ 9,0	82,5	- 1,9	83,5	+ 0,4	(87,1)	84,9	+ 3,4			
	MAR	97,4	-13,0	+13,3	89,5	+ 8,5	88,1	+ 5,5	(87,6)	85,6	+ 0,8			
	APR	87,1	-12,3	-10,6	83,1	- 7,2	85,5	- 3,0	(88,3)	90,7	+ 6,0			
	MAI	94,5	+ 6,5	+ 8,5	99,6	+19,9	98,7	+15,4	(89,3)	92,4	+ 1,9			
	JUN	100,7	+ 9,3	+ 6,6	100,0	+ 0,4	93,1	- 5,7	(90,4)	94,8	+ 2,6			
	JUL	92,7	- 4,9	- 7,9	89,2	-10,8	92,6	- 0,5	(91,8)	93,7	- 1,2			
	AUG	89,5	+11,2	- 3,5	95,7	+ 7,3	95,7	+ 3,3	(93,5)			
	MASCHINENBAU INLAND													
	1971	AUG	84,0	- 9,3	-13,2	87,6	- 3,7	86,2	- 6,8	86,1	87,5	- 3,4		
SEP		81,9	-11,5	- 2,5	83,9	- 4,2	84,1	- 2,4	85,4	82,5	- 5,7			
OKT		80,7	-18,0	- 1,5	75,8	- 9,7	77,2	- 8,2	84,9	80,6	- 2,3			
NOV		79,9	-16,0	- 1,0	81,5	+ 7,5	80,6	+ 4,4	(84,5)	78,6	- 2,5			
DEZ		79,2	-14,9	- 0,9	84,5	+ 3,7	78,0	- 3,2	(84,2)	80,2	+ 2,0			
1972	JAN	74,7	-11,5	- 5,7	82,2	- 2,7	82,1	+ 5,3	(84,0)	79,0	- 1,5			
	FEB	81,2	- 8,0	+ 8,7	78,1	- 5,0	77,1	- 6,1	(83,9)	79,3	+ 0,4			
	MAR	89,5	-18,0	+10,2	78,5	+ 0,5	78,7	+ 2,1	(84,0)	79,0	- 0,4			
	APR	83,1	- 9,9	- 7,2	78,6	+ 0,1	81,3	+ 3,3	(84,2)	83,7	+ 5,9			
	MAI	88,6	- 0,1	+ 6,6	94,1	+19,7	91,4	+12,4	(84,5)	87,9	+ 5,0			
	JUN	97,7	+ 8,1	+10,3	98,9	+ 5,1	91,1	- 0,3	(85,0)	90,9	+ 3,4			
	JUL	89,9	- 7,1	- 8,0	85,6	-13,4	90,3	- 0,9	(85,7)	89,9	- 1,1			
	AUG	85,6	+ 1,9	- 4,8	89,5	+ 4,6	88,6	- 1,9	(86,5)			
	MASCHINENBAU AUSLAND													
	1971	AUG	74,2	-16,6	-24,8	84,6	-12,5	85,9	-11,0	91,6	91,8	- 0,9		
SEP		94,2	+ 5,3	+27,0	96,7	+14,3	93,9	+ 9,3	91,0	87,0	- 5,2			
OKT		80,4	-16,7	-14,6	81,0	-16,2	81,4	-13,3	90,6	88,2	+ 1,4			
NOV		81,3	-15,4	+ 1,1	87,4	+ 7,9	89,4	+ 9,8	(90,5)	84,4	- 4,3			
DEZ		88,1	-11,0	+ 8,4	88,5	+ 1,3	82,8	- 7,4	(90,6)	86,6	+ 2,6			
1972	JAN	86,7	- 9,9	- 1,6	88,9	+ 0,5	88,0	+ 6,3	(91,0)	88,0	+ 1,6			
	FEB	94,7	- 2,8	+ 9,2	91,5	+ 2,9	93,4	+ 6,1	(91,8)	92,2	+ 4,8			
	MAR	111,6	- 4,7	+17,8	98,9	+ 8,1	95,6	+ 2,4	(92,9)	93,8	+ 1,7			
	APR	94,5	-15,9	-15,3	88,9	-10,1	92,9	- 2,8	(94,4)	100,1	+ 6,7			
	MAI	105,0	+18,2	+11,1	111,8	+25,8	112,1	+20,7	(96,4)	100,7	+ 0,6			
	JUN	106,0	+11,3	+ 1,0	100,6	-10,0	97,6	-12,9	(98,9)	103,3	+ 2,6			
	JUL	97,8	- 0,9	- 7,7	98,0	- 2,6	100,5	+ 3,0	(101,9)	101,4	- 1,8			
	AUG	96,5	+30,1	- 1,3	107,5	+ 9,7	106,7	+ 6,2	(105,5)			

4. AUFTRAGSEINGANG IN DER INDUSTRIE

4.1. WERTINDEX (1970 = 100)

JAHR	MONAT	ORIGINALWERT		SAISONBEREINIGTER WERT		SAISON- UND ARBEITSTAEGLICH BEREINIGTER WERT		GLATTE KOMPONENTE	GLATTE KOMPONENTE PLUS GLEITENDER DREIMONATS-DURCHSCHNITT DER RESTE			
		INDEX	VERAENDERUNG IN O/O GEGEN VORJAHR VORMONAT	INDEX	VERAENDERUNG IN O/O GEGEN VORMONAT	INDEX	VERAENDERUNG IN O/O GEGEN VORMONAT		INDEX	VERAEND. IN O/O GEGEN VORMONAT		
STRASSENFAHRZEUGBAU INSGESAMT												
1971	AUG	89,3	+20,0	-25,0	113,3	- 4,3	113,3	- 3,6	110,5	110,8	- 3,5	
	SEP	106,2	- 4,4	+18,9	104,1	- 8,1	102,2	- 9,8	110,7	107,2	- 3,2	
	OKT	114,3	+ 1,7	+ 7,6	105,4	+ 1,2	106,0	+ 3,7	110,8	102,6	- 4,3	
	NOV	102,9	- 4,6	-10,0	101,0	- 4,2	99,6	- 6,0	(111,0)	102,7	+ 0,1	
	DEZ	93,0	- 8,1	- 9,6	103,4	+ 2,4	102,6	+ 3,0	(111,2)	107,3	+ 4,5	
1972	JAN	111,8	+18,2	+20,2	117,7	+13,8	119,7	+16,7	(111,4)	114,1	+ 5,3	
	FEB	117,6	+14,3	+ 5,2	120,8	+ 2,6	120,0	+ 0,3	(111,7)	120,5	+ 5,6	
	MAR	133,6	+ 6,0	+13,6	122,8	+ 1,7	121,8	+ 1,5	(112,0)	117,8	- 2,2	
	APR	120,5	+ 3,3	- 9,8	110,6	- 9,9	111,7	- 8,3	(112,5)	117,0	- 0,7	
	MAI	118,9	+ 3,0	- 1,3	116,7	+ 5,5	117,6	+ 5,3	(113,1)	115,0	- 1,7	
	JUN	117,2	+ 1,2	- 1,4	113,2	- 3,0	115,9	- 1,4	(113,8)	111,3	- 3,2	
	JUL	98,6	-17,2	-15,9	100,2	-11,5	100,6	-13,2	(114,7)	112,8	+ 1,3	
	AUG	102,3	+14,6	+ 3,8	124,3	+24,1	122,1	+21,4	(115,7)	
	STRASSENFAHRZEUGBAU INLAND											
	1971	AUG	88,7	+11,9	-11,8	106,8	+ 4,8	107,6	+ 5,0	100,2	100,1	- 4,8
SEP		91,9	-17,4	+ 3,6	92,3	-13,6	90,6	-15,8	99,9	98,0	- 2,1	
OKT		104,2	- 6,8	+13,4	94,8	+ 2,7	96,0	+ 6,0	99,8	91,1	- 7,0	
NOV		90,5	-13,6	-13,1	86,6	- 8,6	87,0	- 9,4	(99,9)	91,9	+ 0,9	
DEZ		79,0	-12,6	-12,7	94,8	+ 9,5	93,0	+ 6,9	(100,4)	105,8	+15,1	
1972	JAN*	114,7	+38,4	+45,2	134,2	+41,6	137,7	+48,1	(101,2)	113,4	+ 7,2	
	FEB	112,2	+12,0	- 2,2	110,5	-17,7	109,8	-20,3	(102,4)	121,5	+ 7,1	
	MAR	137,5	+ 9,8	+22,5	119,1	+ 7,8	117,5	+ 7,0	(104,1)	112,8	- 7,2	
	APR	121,8	+ 8,7	-11,4	110,7	- 7,1	111,5	- 5,1	(106,3)	114,2	+ 1,2	
	MAI	120,5	+ 5,9	- 1,1	115,7	+ 4,5	114,1	+ 2,3	(109,0)	112,3	- 1,7	
	JUN	113,8	+ 2,9	- 5,6	110,9	- 4,1	112,0	- 1,8	(112,4)	110,5	- 1,6	
	JUL	99,9	- 0,7	-12,2	103,9	- 6,3	106,0	- 5,4	(116,4)	114,4	+ 3,5	
	AUG	110,6	+24,7	+10,7	128,0	+23,2	125,9	+18,8	(121,1)	
	STRASSENFAHRZEUGBAU AUSLAND											
	1971	AUG	90,1	+31,9	-36,6	118,4	-20,3	117,6	-20,1	116,8	126,5	- 0,6
SEP		123,9	+11,6	+37,5	117,8	- 0,5	115,2	- 2,0	117,1	115,8	- 8,5	
OKT		126,9	+12,2	+ 2,4	114,2	- 3,1	114,6	- 0,5	117,2	114,6	- 1,0	
NOV		118,3	+ 5,8	- 6,8	117,3	+ 2,7	114,0	- 0,5	(117,2)	112,8	- 1,6	
DEZ		110,5	- 3,5	- 6,6	109,7	- 6,5	109,8	- 3,7	(117,1)	112,4	- 0,4	
1972	JAN	108,1	- 1,0	- 2,2	111,3	+ 1,5	113,2	+ 3,1	(117,0)	116,5	+ 3,6	
	FEB	124,3	+16,9	+15,0	128,8	+15,7	126,4	+11,7	(116,8)	121,8	+ 4,5	
	MAR	128,8	+ 1,3	+ 3,6	126,3	- 1,9	125,6	- 0,6	(116,5)	120,7	- 0,9	
	APR	118,9	- 2,9	- 7,7	107,5	-14,9	109,9	-12,5	(116,2)	118,4	- 1,9	
	MAI	116,9	- 0,5	- 1,7	118,0	+ 9,8	119,5	+ 8,7	(115,8)	115,9	- 2,1	
	JUN	121,5	- 0,7	+ 3,9	113,9	- 3,5	118,4	- 0,9	(115,5)	114,1	- 1,6	
	JUL	97,0	-31,7	-20,2	104,7	- 8,1	104,5	-11,7	(115,0)	112,8	- 1,1	
	AUG	92,1	+ 2,2	- 5,1	118,8	+13,5	115,5	+10,5	(114,6)	
	ELEKTROTECHNISCHE INDUSTRIE INSGESAMT											
	1971	AUG	94,2	+ 3,9	- 5,0	104,1	+ 4,4	103,9	+ 2,2	106,0	105,7	+ 2,4
SEP		124,3	+10,4	+32,0	111,8	+ 7,4	111,1	+ 6,9	107,0	107,6	+ 1,8	
OKT		103,1	+14,2	-17,1	106,9	- 4,4	107,9	- 2,9	108,0	111,2	+ 3,3	
NOV		119,4	+13,5	+15,8	115,0	+ 7,6	114,6	+ 6,2	(109,1)	109,5	- 1,5	
DEZ		115,6	+ 6,9	- 3,2	109,5	- 4,8	105,9	- 7,6	(110,1)	109,4	- 0,1	
1972	JAN	99,6	+10,1	-13,8	109,1	- 0,4	107,6	+ 1,6	(111,0)	108,6	- 0,7	
	FEB	113,5	+12,0	+14,0	112,2	+ 2,8	112,1	+ 4,2	(112,0)	109,1	+ 0,5	
	MAR	118,4	+ 2,1	+ 4,3	108,0	- 3,7	107,4	- 4,2	(112,8)	110,3	+ 1,1	
	APR	103,4	+ 9,1	-12,7	108,8	+ 0,7	111,2	+ 3,5	(113,6)	109,7	- 0,5	
	MAI	104,6	+ 7,8	+ 1,2	110,9	+ 1,9	110,5	- 0,6	(114,4)	114,5	+ 4,4	
	JUN	127,3	+19,2	+21,7	125,8	+13,4	121,7	+10,1	(115,0)	118,1	+ 3,1	
	JUL	120,1	+21,1	- 5,7	120,5	- 4,2	121,9	+ 0,2	(115,5)	118,6	+ 0,4	
	AUG	100,5	+ 6,7	-16,3	111,8	- 7,2	112,0	- 8,1	(115,9)	
	ELEKTROTECHNISCHE INDUSTRIE INLAND											
	1971	AUG	94,4	+ 4,9	- 6,8	103,8	+ 3,1	104,0	+ 1,2	104,5	109,9	+ 6,7
SEP*		126,2	+17,5	+33,7	122,8	+18,3	122,4	+17,7	105,5	111,9	+ 1,8	
OKT		107,4	+14,7	-14,9	108,7	-11,5	109,5	-10,5	106,6	115,8	+ 3,5	
NOV		122,8	+17,2	+14,3	115,7	+ 6,4	115,6	+ 5,6	(107,6)	109,9	- 5,1	
DEZ		116,3	+ 4,3	- 5,3	107,7	- 6,9	104,7	- 9,4	(108,7)	109,2	- 0,6	
1972	JAN	100,3	+12,3	-13,8	108,8	+ 1,0	107,2	+ 2,4	(109,8)	107,0	- 2,0	
	FEB	110,5	+ 9,3	+10,2	109,3	+ 0,5	109,2	+ 1,9	(110,8)	108,6	+ 1,5	
	MAR	118,4	+ 7,1	+ 7,1	110,1	+ 0,7	109,5	+ 0,3	(111,9)	109,8	+ 1,1	
	APR	102,6	+10,2	-13,3	108,6	- 1,4	110,6	+ 1,0	(112,9)	109,6	- 0,2	
	MAI	102,7	+ 6,6	+ 0,1	108,9	+ 0,3	108,5	- 1,9	(113,9)	114,0	+ 4,0	
	JUN	129,2	+20,7	+25,8	126,9	+16,5	122,8	+13,2	(114,8)	118,2	+ 3,7	
	JUL	123,2	+21,6	- 4,6	122,2	- 3,7	123,3	+ 0,4	(115,7)	119,6	+ 1,2	
	AUG	101,1	+ 7,1	-17,9	111,9	- 8,4	112,5	- 8,8	(116,5)	
	ELEKTROTECHNISCHE INDUSTRIE AUSLAND											
	1971	AUG	93,4	+ 0,1	+ 2,2	101,1	+10,3	98,5	+ 2,9	103,2	97,4	- 0,7
SEP		117,1	+11,2	+25,4	96,4	- 4,6	97,1	- 1,4	103,8	98,3	+ 0,9	
OKT		86,9	+11,6	-25,8	97,1	+ 0,7	99,2	+ 2,2	104,6	101,3	+ 3,1	
NOV		106,7	+ 0,3	+22,8	109,3	+12,6	107,6	+ 8,5	(105,3)	104,6	+ 3,3	
DEZ		112,9	+18,3	+ 5,8	112,9	+ 3,3	107,0	- 0,6	(106,2)	106,8	+ 2,1	
1972	JAN	97,0	+ 2,0	-14,1	107,0	- 5,2	105,9	- 1,0	(107,0)	110,6	+ 3,6	
	FEB	124,7	+22,1	+28,6	121,5	+13,6	119,0	+12,4	(107,9)	111,1	+ 0,5	
	MAR	118,4	-13,1	- 5,1	107,8	-11,3	108,4	- 8,9	(108,9)	113,7	+ 2,3	
	APR	106,6	+ 5,6	-10,0	109,2	+ 1,3	113,7	+ 4,9	(109,8)	111,6	- 1,8	
	MAI	111,4	+11,8	+ 4,5	116,8	+ 7,0	112,8	- 0,8	(110,9)	113,1	+ 1,3	
	JUN	120,3	+13,6	+ 8,0	119,9	+ 2,7	112,9	+ 0,1	(111,9)	114,0	+ 0,8	
	JUL	108,7	+18,9	- 9,6	111,6	- 6,9	116,4	+ 3,1	(113,0)	112,2	- 1,6	
	AUG	98,3	+ 5,2	- 9,6	108,3	- 3,0	107,2	- 7,9	(114,1)	

4. AUFTRAGSEINGANG IN DER INDUSTRIE

4.1. WERTINDEX (1970 = 100)

JAHR	MONAT	ORIGINALWERT		SAISONBEREINIGTER WERT		SAISON- UND ARBEITSTÄG- LICH BEREINIGTER WERT		GLATTE KJM- PONENTE	GLATTE KOMPONENTE PLUS GLEITENDER DREI-MONATS- DURCHSCHNITT DER RESTE					
		VERÄNDERUNG IN O/O GEGEN VORJAHR VORMONAT		VERÄNDERUNG IN O/O GEGEN VORMONAT		VERÄNDERUNG IN O/O GEGEN VORMONAT			VERÄND. IN O/O GEGEN VORMONAT					
		INDEX		INDEX		INDEX			INDEX					
EISEN-, BLECH- UND METALLWARENINDUSTRIE INSGESAMT														
1971	AUG	95,4	+ 5,5	- 3,5	105,3	+ 7,0		104,8	+ 5,6		104,9	102,4	- 0,4	
	SEP	108,4	+ 3,2	+13,6	105,0	- 0,3		103,0	- 1,7		105,2	102,6	+ 0,2	
	OKT	105,5	- 2,8	- 2,7	98,5	- 6,2		100,1	- 2,8		105,5	103,5	+ 0,9	
	NOV	111,3	+ 6,3	+ 5,5	108,2	+ 9,8		107,3	+ 7,2		(105,8)	103,6	+ 0,1	
	DEZ	104,0	+ 4,7	- 6,6	106,5	- 1,6		103,4	- 3,6		(106,2)	105,7	+ 2,0	
1972	JAN	101,6	+ 3,9	- 2,3	105,9	- 0,6		106,4	+ 2,9		(106,6)	107,0	+ 1,2	
	FEB	109,9	+ 7,1	+ 8,2	112,0	+ 5,8		111,3	+ 4,6		(107,1)	110,2	+ 3,0	
	MAR	118,5	+ 5,4	+ 7,8	114,4	+ 2,1		113,1	+ 1,6		(107,6)	111,6	+ 1,3	
	APR	108,1	+ 5,5	- 8,8	108,5	- 5,2		110,7	- 2,1		(108,2)	112,8	+ 1,1	
	MAI	112,1	+11,3	+ 3,7	115,9	+ 6,8		114,8	+ 3,7		(108,9)	112,3	- 0,4	
	JUN	114,0	+ 6,2	+ 1,7	112,2	- 3,2		111,6	- 2,8		(109,6)	110,5	- 1,6	
	JUL	101,8	+ 2,9	-10,7	103,1	- 8,1		105,2	- 5,7		(110,5)	107,8	- 2,4	
	AUG	98,4	+ 3,1	- 3,3	108,5	+ 5,2		106,7	+ 1,4		(111,4)	
EISEN-, BLECH- UND METALLWARENINDUSTRIE INLAND														
1971	AUG	97,3	+ 6,5	- 2,9	105,6	+ 6,9		105,4	+ 6,1		105,3	102,9	- 0,3	
	SEP	109,5	+ 4,5	+12,5	105,7	+ 0,1		103,6	- 1,7		105,6	104,1	+ 1,2	
	OKT	105,5	- 2,9	- 3,7	102,1	- 3,4		103,4	- 0,2		105,9	104,7	+ 0,6	
	NOV	111,4	+ 6,3	+ 5,6	107,5	+ 5,3		107,0	+ 3,5		(106,2)	104,7	+ 0,0	
	DEZ	104,0	+ 4,5	- 6,6	105,7	- 1,7		103,6	- 3,2		(106,5)	105,6	+ 0,9	
1972	JAN	101,5	+ 4,2	- 2,4	105,7	+ 0,0		106,4	+ 2,7		(106,8)	106,9	+ 1,2	
	FEB	109,1	+ 7,7	+ 7,5	111,4	+ 5,4		110,7	+ 4,0		(107,2)	109,9	+ 2,8	
	MAR	117,7	+ 5,5	+ 7,9	114,2	+ 2,5		112,7	+ 1,8		(107,5)	110,9	+ 0,9	
	APR	107,0	+ 5,2	- 9,1	107,7	- 5,7		109,3	- 3,0		(107,9)	112,0	+ 1,0	
	MAI	111,5	+ 9,7	+ 4,2	114,9	+ 6,7		114,1	+ 4,4		(108,3)	111,7	- 0,3	
	JUN	113,2	+ 5,4	+ 1,5	111,3	- 3,1		111,8	- 2,0		(108,7)	109,9	- 1,6	
	JUL	102,0	+ 1,8	- 9,9	102,2	- 8,2		103,7	- 7,2		(109,2)	106,6	- 3,0	
	AUG	97,6	+ 0,3	- 4,3	106,2	+ 3,9		104,4	+ 0,7		(109,7)	
EISEN-, BLECH- UND METALLWARENINDUSTRIE AUSLAND														
1971	AUG	85,7	+ 0,4	- 7,6	101,4	+ 6,8		100,6	+ 5,8		103,1	98,1	- 1,3	
	SEP	103,4	- 2,2	+20,7	99,9	- 1,5		98,8	- 1,8		103,3	99,6	+ 1,5	
	OKT	105,5	- 2,0	+ 2,0	98,9	- 1,0		99,6	+ 0,8		103,6	102,1	+ 2,5	
	NOV	110,6	+ 6,0	+ 4,8	109,1	+10,3		108,1	+ 8,5		(104,1)	103,9	+ 1,8	
	DEZ	103,8	+ 5,5	- 6,1	108,7	- 0,4		104,2	- 3,6		(104,7)	106,0	+ 2,0	
1972	JAN	102,1	+ 2,1	- 1,6	105,3	- 3,1		105,9	+ 1,6		(105,6)	107,6	+ 1,5	
	FEB	113,9	+ 4,5	+11,6	113,8	+ 8,1		112,8	+ 6,5		(106,7)	110,7	+ 2,9	
	MAR	122,4	+ 5,0	+ 7,5	114,1	+ 0,3		113,6	+ 0,7		(108,1)	113,4	+ 2,4	
	APR	113,8	+ 7,0	- 7,0	111,3	- 2,5		114,2	+ 0,5		(109,8)	115,4	+ 1,8	
	MAI	115,1	+20,0	+ 1,1	119,8	+ 7,6		118,9	+ 4,1		(111,7)	115,1	- 0,3	
	JUN	118,0	+10,6	+ 2,5	114,9	- 4,1		112,7	- 5,2		(114,1)	113,1	- 1,7	
	JUL	100,3	+ 8,2	-15,0	105,2	- 8,4		108,2	- 4,0		(116,7)	112,3	- 3,7	
	AUG	102,4	+19,5	+ 2,1	117,9	+12,1		116,5	+ 7,7		(119,8)	
TEXTILINDUSTRIE INSGESAMT														
1971	AUG	89,3	+21,0	- 8,0	115,2	+ 2,0		115,9	+ 1,8		114,4	114,2	- 1,0	
	SEP	119,9	+ 8,7	+34,3	116,4	+ 1,0		113,7	- 1,9		114,5	114,5	+ 0,3	
	OKT	143,3	+ 7,8	+19,5	112,6	- 3,3		113,9	+ 0,2		114,5	112,6	- 1,7	
	NOV	124,3	+ 2,4	-13,3	110,2	- 2,1		110,1	- 3,3		(114,5)	111,2	- 1,2	
	DEZ	107,1	+ 3,6	-13,8	112,6	+ 2,2		109,4	- 0,6		(114,4)	111,3	+ 0,1	
1972	JAN	100,2	+ 3,1	- 6,4	113,6	+ 0,9		114,2	+ 4,4		(114,1)	112,2	+ 0,8	
	FEB	109,0	+ 5,2	+ 8,8	112,0	- 1,4		113,0	- 1,1		(113,9)	113,6	+ 1,2	
	MAR	130,3	- 2,5	+19,5	115,6	+ 3,2		113,5	+ 0,4		(113,5)	112,5	- 1,0	
	APR	123,3	- 3,7	- 5,4	108,9	- 5,8		111,0	- 2,2		(113,1)	113,3	+ 0,7	
	MAI	114,1	- 1,0	- 7,5	115,6	+ 6,2		115,4	+ 4,0		(112,7)	113,2	- 0,1	
	JUN	104,2	- 2,3	- 8,7	113,3	- 2,0		113,4	- 1,7		(112,2)	111,1	- 1,9	
	JUL	86,6	-10,8	-16,9	103,7	- 8,5		104,6	- 7,8		(111,6)	111,9	+ 0,7	
	AUG	95,0	+ 6,4	+ 9,7	119,6	+15,3		117,6	+12,4		(111,0)	
TEXTILINDUSTRIE INLAND														
1971	AUG	90,1	+21,9	- 5,7	115,8	+ 2,7		116,4	+ 2,5		114,6	114,5	- 0,8	
	SEP	122,6	+ 9,7	+36,1	117,0	+ 1,0		114,2	- 1,9		114,9	115,1	+ 0,5	
	OKT	146,2	+ 8,7	+19,2	113,5	- 3,0		114,7	+ 0,4		115,1	113,0	- 1,8	
	NOV	124,2	+ 2,6	-15,0	110,4	- 2,7		110,1	- 4,0		(115,2)	111,7	- 1,2	
	DEZ	105,6	+ 5,1	-15,0	112,8	+ 2,2		110,2	+ 0,1		(115,2)	112,2	+ 0,4	
1972	JAN	102,5	+ 7,3	- 2,9	116,0	+ 2,8		116,1	+ 5,4		(115,1)	113,5	+ 1,2	
	FEB	108,7	+ 7,9	+ 6,0	113,1	- 2,5		114,2	- 1,6		(114,9)	114,9	+ 1,2	
	MAR	132,5	- 1,5	+21,9	116,4	+ 2,9		114,3	+ 0,1		(114,6)	113,6	- 1,1	
	APR	125,1	- 2,3	- 5,6	110,0	- 5,5		112,1	- 1,9		(114,1)	114,0	+ 0,4	
	MAI	113,4	- 2,2	- 9,4	114,8	+ 4,4		115,4	+ 2,9		(113,6)	114,1	+ 0,1	
	JUN	103,7	- 0,7	- 8,6	114,2	- 0,5		114,7	- 0,6		(113,0)	111,9	- 1,9	
	JUL	87,0	- 8,9	-16,1	105,3	- 7,8		105,5	- 8,0		(112,3)	112,9	+ 0,9	
	AUG	95,7	+ 6,2	+10,0	120,1	+14,1		118,4	+12,2		(111,5)	
TEXTILINDUSTRIE AUSLAND														
1971	AUG	85,2	+15,9	-20,1	113,4	+ 0,4		114,3	- 0,3		113,0	111,6	- 3,9	
	SEP	104,7	+ 2,6	+22,9	108,8	- 4,1		107,1	- 6,3		112,2	110,4	- 1,1	
	OKT	126,4	+ 1,7	+20,7	108,0	- 0,7		109,7	+ 2,4		111,3	108,9	- 1,4	
	NOV	125,2	+ 1,5	- 0,9	109,1	+ 1,0		109,9	+ 0,2		(110,4)	108,7	- 0,2	
	DEZ	115,6	- 4,1	- 7,7	112,7	+ 3,3		106,5	- 3,1		(109,5)	105,8	- 2,7	
1972	JAN	87,1	-18,4	-24,7	98,1	-13,0		101,1	- 5,1		(108,7)	104,5	- 1,2	
	FEB	110,8	- 7,9	+27,2	107,1	+ 9,2		106,1	+ 4,9		(108,1)	105,5	+ 1,0	
	MAR	117,8	- 8,4	+ 6,3	111,2	+ 3,8		109,5	+ 3,2		(107,5)	106,9	+ 1,3	
	APR	112,4	-12,2	- 4,6	103,0	- 7,4		105,1	- 4,0		(107,2)	109,6	+ 2,5	
	MAI	117,7	+ 6,7	+ 4,7	119,1	+15,6		114,3	+ 8,8		(107,1)	108,4	- 1,1	
	JUN	107,3	-10,4	- 8,8	109,4	- 8,1		106,0	- 7,3		(107,3)	106,3	- 1,9	
	JUL	84,1	-21,2	-21,6	93,5	-14,5		98,9	- 6,7		(107,8)	106,4	+ 0,1	
	AUG	91,5	+ 7,4	+ 8,8	118,2	+26,4		114,7	+16,0		(108,6)	

4. AUFTRAGSEINGANG IN DER INDUSTRIE

4.1. WERTINDEX (1970 = 100)

JAHR	MONAT	ORIGINALWERT			SAISONBEREINIGTER WERT			SAISON- UND ARBEITSTAEGLICH BEREINIGTER WERT			GLATTE KJM-PONENTE	GLATTE KOMPONENTE PLUS GLEITENDER DREIMONATS-DURCHSCHNITT DER RESTE					
		VERAENDERUNG IN 0/0 GEGEN VORJAHR VORMONAT			VERAENDERUNG IN 0/0 GEGEN VORMONAT			VERAENDERUNG IN 0/0 GEGEN VORMONAT				VERAEND. IN 0/0 GEGEN VORMONAT					
		INDEX			INDEX			INDEX				INDEX			INDEX		
BEKLEIDUNGSINDUSTRIE INSGESAMT																	
1971	AUG	74,3	+ 4,6	+26,1	105,5	+ 5,4		106,7	+ 6,5		110,6	105,3	- 0,8				
	SEP	145,0	+10,3	+95,2	113,6	+ 7,7		109,4	+ 2,5		111,5	110,2	+ 4,7				
	OKT	178,5	+ 3,7	+23,1	112,7	- 0,8		114,7	+ 4,8		112,3	113,1	+ 2,6				
	NOV	123,6	+13,2	-30,8	114,0	+ 1,2		115,4	+ 0,6		(113,2)	112,3	- 0,7				
	DEZ	78,6	- 2,0	-36,4	107,9	- 5,4		107,0	- 7,3		(114,1)	112,7	+ 0,4				
1972	JAN	75,9	+15,3	- 3,4	114,9	+ 6,5		115,6	+ 8,0		(115,1)	112,7	+ 0,0				
	FEB	96,9	+17,6	+27,7	114,7	- 0,2		115,5	- 0,1		(116,0)	123,2	+ 9,3				
	MAR	175,3	+24,8	+80,9	142,6	+24,3		138,5	+19,9		(117,1)	126,9	+ 3,0				
	APR	177,7	+ 7,4	+ 1,4	126,9	-11,0		126,9	- 8,4		(118,1)	128,9	+ 1,6				
	MAI	114,4	+ 8,4	-35,6	120,4	- 5,1		121,4	- 4,3		(119,2)	122,8	- 4,7				
	JUN	82,9	+ 7,9	-27,5	115,8	- 3,8		120,0	- 1,2		(120,4)	116,3	- 5,3				
	JUL	64,2	+ 9,0	-22,6	107,9	- 6,8		107,7	-10,2		(121,6)	115,3	- 0,9				
	AUG	89,0	+19,8	+38,6	120,3	+11,5		119,4	+ 9,9		(122,9)				
	BEKLEIDUNGSINDUSTRIE INLAND																
	1971	AUG	73,3	+ 3,4	+25,1	104,6	+ 5,3		105,6	+ 6,3		109,8	104,4	- 1,0			
SEP		143,6	+ 9,5	+95,9	112,5	+ 7,6		108,4	+ 2,7		110,6	109,3	+ 4,7				
OKT		176,7	+ 3,3	+23,1	112,1	- 0,4		113,9	+ 5,1		111,3	112,2	+ 2,7				
NOV		122,7	+12,7	-30,6	113,2	+ 1,0		114,4	+ 0,4		(112,1)	111,4	- 0,7				
DEZ		78,0	- 3,3	-36,4	106,9	- 5,6		106,0	- 7,3		(113,0)	111,6	+ 0,2				
1972	JAN	75,8	+13,6	- 2,8	113,6	+ 6,3		114,3	+ 7,8		(113,8)	111,7	+ 0,1				
	FEB	96,6	+16,8	+27,4	114,2	+ 0,5		114,9	+ 0,5		(114,8)	121,8	+ 9,0				
	MAR	172,3	+23,2	+78,4	140,0	+22,6		136,2	+18,5		(115,7)	125,4	+ 3,0				
	APR	174,3	+ 6,8	+ 1,2	125,2	-10,6		125,2	- 8,1		(116,8)	127,0	+ 1,3				
	MAI	113,0	+ 7,0	-35,2	118,6	- 5,3		119,6	- 4,5		(117,9)	121,1	- 4,6				
	JUN	82,5	+ 6,5	-27,0	114,5	- 3,5		118,5	- 0,9		(119,1)	115,1	- 5,0				
	JUL	64,6	+10,2	-21,7	107,6	- 6,0		107,2	- 9,5		(120,3)	114,3	- 0,7				
	AUG	87,8	+19,8	+35,9	119,2	+10,8		117,3	+ 9,4		(121,6)				
	BEKLEIDUNGSINDUSTRIE AUSLAND																
	1971	AUG	94,7	+30,6	+42,6	126,2	+ 7,2		125,9	+ 4,0		125,0	126,7	+ 4,9			
SEP		174,0	+26,1	+83,7	136,6	+ 8,2		134,3	+ 6,7		127,4	129,6	+ 2,3				
OKT		216,6	+11,9	+24,5	123,9	- 9,3		128,3	- 4,5		129,7	132,1	+ 1,9				
NOV		144,3	+25,3	-33,4	130,6	+ 5,4		133,6	+ 4,1		(131,8)	129,9	- 1,7				
DEZ		91,4	+32,3	-36,7	126,3	- 3,3		127,6	- 4,5		(133,8)	133,9	+ 3,1				
1972	JAN	77,6	+59,3	-15,1	138,8	+ 9,9		140,3	+10,0		(135,5)	131,9	- 1,5				
	FEB	103,5	+34,8	+33,4	126,3	- 9,0		127,4	- 9,2		(137,0)	156,3	+18,5				
	MAR*	238,1	+52,4	+130,0	204,9	+62,2		200,8	+57,6		(138,2)	162,0	+ 3,6				
	APR	248,4	+17,2	+ 4,3	157,4	-23,2		157,5	-21,6		(139,1)	171,0	+ 5,6				
	MAI	143,4	+38,2	-42,3	155,1	- 1,5		154,4	- 2,0		(139,6)	152,5	-10,8				
	JUN	90,5	+47,9	-36,9	140,7	- 9,3		145,1	- 6,0		(139,8)	138,8	- 9,0				
	JUL	55,6	-16,3	-38,6	113,2	-19,5		116,3	-19,8		(139,5)	134,2	- 3,3				
	AUG	113,5	+19,9	+104,1	143,5	+26,8		140,8	+21,1		(138,7)				

4. AUFTRAGSEINGANG IN DER INDUSTRIE

4.2. VOLUMENINDEX (1970 = 100)

JAHR	MONAT	ORIGINALWERT			SAISONBEREINIGTER WERT			SAISON- UND ARBEITSTÄEGLICH BEREINIGTER WERT			GLATTE KOMPONENTE	GLATTE KOMPONENTE PLUS GLEITENDER DREIMONATS-DURCHSCHNITT DER RESTE		
		VERÄNDERUNG IN O/O GEGEN VORJAHR VORMONAT			VERÄNDERUNG IN O/O GEGEN VORMONAT			VERÄNDERUNG IN O/O GEGEN VORMONAT				VERÄND. IN O/O GEGEN VORMONAT		
		INDEX			INDEX			INDEX				INDEX		
VERARBEITENDE INDUSTRIE (OHNE NÄHRUNGS- UND GENUSSMITTELINDUSTRIE) INSGESAMT														
1971	AUG	87,5	- 1,4	- 9,4	97,7	+ 1,1		97,0	- 0,3		98,3	96,8	- 1,5	
	SEP	101,8	- 2,3	+16,3	97,2	- 0,5		96,4	- 0,6		98,3	96,7	- 0,1	
	OKT	102,9	- 2,5	+ 1,1	95,5	- 1,7		96,7	+ 0,3		98,3	96,7	+ 0,0	
	NOV	100,0	- 2,2	- 2,8	98,0	+ 2,6		97,2	+ 0,5		(98,3)	96,0	- 0,7	
	DEZ	94,8	- 6,0	- 5,2	96,9	- 1,1		94,2	- 3,1		(98,5)	97,0	+ 1,0	
1972	JAN	90,3	+ 1,0	- 4,7	99,6	+ 2,8		99,6	+ 5,7		(98,7)	98,1	+ 1,1	
	FEB	97,4	+ 4,3	+ 7,9	101,3	+ 1,7		100,6	+ 1,0		(99,0)	100,5	+ 2,4	
	MAR	110,4	- 0,5	+13,3	102,1	+ 0,8		101,4	+ 0,8		(99,4)	100,6	+ 0,1	
	APR	102,0	- 1,1	- 7,6	97,8	- 4,2		99,9	- 1,5		(99,9)	101,7	+ 1,1	
	MAI	102,3	+ 4,5	+ 0,3	104,4	+ 6,7		104,0	+ 4,1		(100,5)	102,3	+ 0,6	
	JUN	105,4	+ 4,6	+ 3,0	104,8	+ 0,4		103,2	- 0,8		(101,2)	101,8	- 0,5	
	JUL	95,0	- 1,7	- 9,9	96,4	- 8,0		98,2	- 4,8		(102,1)	101,4	- 0,4	
	AUG	93,9	+ 7,3	- 1,2	104,0	+ 7,9		102,8	+ 4,7		(103,1)	
VERARBEITENDE INDUSTRIE (OHNE NÄHRUNGS- UND GENUSSMITTELINDUSTRIE) INLAND														
1971	AUG	88,7	- 1,2	- 7,0	97,6	+ 2,1		97,1	+ 0,7		97,9	96,7	- 1,3	
	SEP	102,7	- 1,2	+15,8	97,8	+ 0,2		96,7	- 0,4		97,9	96,7	+ 0,0	
	OKT	104,6	- 2,3	+ 1,9	95,1	- 2,8		96,4	- 0,3		98,0	96,6	- 0,1	
	NOV	100,6	- 1,4	- 3,8	97,3	+ 2,3		96,7	+ 0,3		(98,1)	95,7	- 0,9	
	DEZ	93,3	- 5,5	- 7,3	96,7	- 0,6		94,0	- 2,8		(98,2)	96,8	+ 1,1	
1972	JAN	88,7	+ 3,3	- 4,9	99,9	+ 3,3		99,8	+ 6,2		(98,4)	97,8	+ 1,0	
	FEB	95,3	+ 3,7	+ 7,4	100,1	+ 0,2		99,7	- 0,1		(98,7)	100,0	+ 2,2	
	MAR	109,2	+ 0,1	+14,6	101,5	+ 1,4		100,6	+ 0,9		(99,0)	100,0	+ 0,0	
	APR	102,6	+ 0,2	- 6,0	97,9	- 3,5		99,8	- 0,8		(99,4)	101,0	+ 1,0	
	MAI	101,2	+ 3,7	- 1,4	103,0	+ 5,2		102,7	+ 2,9		(99,9)	101,7	+ 0,7	
	JUN	104,4	+ 4,8	+ 3,2	104,4	+ 1,4		102,8	+ 0,1		(100,4)	100,9	- 0,8	
	JUL	94,2	- 1,3	- 9,8	95,8	- 8,2		97,4	- 5,3		(101,0)	100,4	- 0,5	
	AUG	93,4	+ 5,3	- 0,8	102,2	+ 6,7		101,1	+ 3,8		(101,7)	
VERARBEITENDE INDUSTRIE (OHNE NÄHRUNGS- UND GENUSSMITTELINDUSTRIE) AUSLAND														
1971	AUG	83,4	- 2,2	-16,6	97,3	- 1,6		96,4	- 3,0		99,5	96,7	- 2,3	
	SEP	98,5	- 6,3	+18,1	94,9	- 2,5		94,7	- 1,8		99,2	96,1	- 0,6	
	OKT	96,8	- 3,1	- 1,7	96,5	+ 1,7		97,2	+ 2,6		99,0	96,6	+ 0,5	
	NOV	97,2	- 5,0	+ 0,4	99,5	+ 3,1		98,1	+ 0,9		(98,9)	96,7	+ 0,1	
	DEZ	99,1	- 8,0	+ 2,0	97,3	- 2,2		94,8	- 3,4		(99,0)	97,3	+ 0,6	
1972	JAN	95,9	- 4,7	- 3,2	98,9	+ 1,6		99,3	+ 4,7		(99,2)	99,1	+ 1,8	
	FEB	103,9	+ 6,2	+ 8,3	104,9	+ 6,1		103,4	+ 4,1		(99,7)	102,3	+ 3,2	
	MAR	114,6	- 2,1	+10,3	104,2	- 0,7		104,3	+ 0,9		(100,3)	102,6	+ 0,3	
	APR	99,9	- 4,9	-12,8	97,6	- 6,3		103,2	- 3,9		(101,2)	104,3	+ 1,7	
	MAI	106,3	+ 8,1	+ 6,4	109,4	+12,1		108,6	+ 8,4		(102,4)	104,3	+ 0,0	
	JUN	108,5	+ 3,4	+ 2,1	105,6	- 3,5		104,2	- 4,1		(103,9)	104,4	+ 0,1	
	JUL	97,5	- 2,5	-10,1	98,5	- 6,7		100,8	- 3,3		(105,7)	104,3	- 0,1	
	AUG	95,7	+14,7	- 1,8	109,6	+11,3		108,2	+ 7,3		(107,8)	
GRUNDSTOFF- UND PRODUKTIONSGUETERINDUSTRIEN INSGESAMT														
1971	AUG	96,5	+ 2,2	- 6,8	100,9	+ 3,6		100,3	+ 2,8		100,1	98,9	- 1,0	
	SEP	100,2	- 0,2	+ 3,8	99,7	- 1,2		98,9	- 1,4		100,3	100,2	+ 1,3	
	OKT	102,6	+ 1,4	+ 2,4	100,2	+ 0,5		101,4	+ 2,5		100,6	100,0	- 0,2	
	NOV	99,9	+ 0,2	- 2,6	100,4	+ 0,2		99,7	- 1,7		(100,9)	99,2	- 0,8	
	DEZ	98,5	- 5,0	- 1,4	98,6	- 1,8		96,5	- 3,2		(101,4)	99,8	+ 0,6	
1972	JAN	93,7	+ 6,4	- 4,9	103,3	+ 4,8		103,2	+ 6,9		(101,9)	100,8	+ 1,0	
	FEB	99,0	+ 4,4	+ 5,7	103,5	+ 0,2		102,9	- 0,3		(102,5)	103,8	+ 3,0	
	MAR	110,4	+ 6,2	+11,5	106,0	+ 2,4		105,3	+ 2,3		(103,2)	104,0	+ 0,2	
	APR	103,7	+ 3,1	- 6,1	102,4	- 3,4		104,0	- 1,2		(104,0)	106,3	+ 2,2	
	MAI	109,6	+ 9,5	+ 5,7	109,8	+ 7,2		109,7	+ 5,5		(104,9)	107,0	+ 0,7	
	JUN	112,7	+ 7,3	+ 2,8	108,2	- 1,5		107,4	- 2,1		(106,0)	106,2	- 0,7	
	JUL	104,5	+ 1,0	- 7,3	99,9	- 7,7		101,5	- 5,5		(107,1)	105,5	- 0,7	
	AUG	104,7	+ 8,5	+ 0,2	108,9	+ 9,0		107,7	+ 6,1		(108,4)	
GRUNDSTOFF- UND PRODUKTIONSGUETERINDUSTRIEN INLAND														
1971	AUG	96,0	+ 0,0	- 7,9	98,8	+ 2,1		98,3	+ 1,2		98,7	97,8	- 1,2	
	SEP	101,7	+ 0,2	+ 5,9	99,0	+ 0,2		98,0	- 0,3		98,9	98,7	+ 0,9	
	OKT	102,8	+ 1,6	+ 1,1	98,6	- 0,4		99,9	+ 1,9		99,1	98,7	+ 0,0	
	NOV	98,8	+ 0,1	- 3,9	98,6	+ 0,0		98,2	- 1,7		(99,4)	97,5	- 1,2	
	DEZ	94,8	- 6,7	- 4,0	96,6	- 2,0		94,6	- 3,7		(99,7)	98,0	+ 0,5	
1972	JAN	88,3	+ 5,5	- 6,9	101,0	+ 4,6		101,1	+ 6,9		(100,0)	98,8	+ 0,8	
	FEB	94,8	+ 3,7	+ 7,4	101,1	+ 0,1		100,5	- 0,6		(100,4)	101,1	+ 2,3	
	MAR	105,6	+ 5,1	+11,4	102,4	+ 1,3		101,6	+ 1,1		(100,8)	101,7	+ 0,6	
	APR	103,1	+ 4,8	- 2,4	101,7	- 0,7		103,0	+ 1,4		(101,3)	103,6	+ 1,9	
	MAI	106,7	+ 8,1	+ 3,5	106,6	+ 4,8		106,3	+ 3,2		(101,8)	104,4	+ 0,8	
	JUN	109,6	+ 4,5	+ 2,7	104,7	- 1,8		104,1	- 2,1		(102,3)	102,3	- 2,0	
	JUL	100,5	- 3,6	- 8,3	94,7	- 9,6		96,4	- 7,4		(102,8)	100,9	- 1,4	
	AUG	101,2	+ 5,4	+ 0,7	103,6	+ 9,4		102,3	+ 6,1		(103,4)	
GRUNDSTOFF- UND PRODUKTIONSGUETERINDUSTRIEN AUSLAND														
1971	AUG	98,7	+11,1	- 2,9	108,9	+ 8,9		107,8	+ 7,8		105,6	103,3	- 0,3	
	SEP	95,6	- 1,0	- 3,1	102,8	- 5,6		102,5	- 4,9		106,0	105,9	+ 2,5	
	OKT	102,6	+ 1,7	+ 7,3	106,8	+ 3,9		107,6	+ 5,0		106,6	105,1	- 0,8	
	NOV	103,8	+ 0,4	+ 1,2	107,2	+ 0,4		105,4	- 2,0		(107,3)	105,8	+ 0,7	
	DEZ	112,8	+ 1,7	+ 8,7	106,9	- 0,3		104,5	- 0,9		(108,3)	107,4	+ 1,5	
1972	JAN	115,3	+11,1	+ 2,2	113,6	+ 6,3		112,4	+ 7,6		(109,5)	109,8	+ 2,2	
	FEB	115,2	+ 7,9	- 0,1	113,6	+ 0,0		112,7	+ 0,3		(111,0)	115,0	+ 4,7	
	MAR	129,1	+10,6	+12,1	120,3	+ 5,9		120,2	+ 6,7		(112,7)	113,7	- 1,1	
	APR	106,3	- 1,8	-17,7	105,6	-12,2		108,5	- 9,7		(114,8)	117,1	+ 3,0	
	MAI	121,0	+14,8	+13,8	122,2	+15,7		122,8	+13,2		(117,3)	117,0	- 0,1	
	JUN	124,5	+17,6	+ 2,9	121,4	- 0,7		123,1	- 2,2		(120,2)	121,1	+ 3,5	
	JUL	120,1	+18,2	- 3,5	119,8	- 1,3		123,8	+ 0,6		(123,4)	122,7	+ 1,3	
	AUG	118,1	+19,7	- 1,7	128,5	+ 7,3		127,7	+ 5,7		(127,1)	

4. AUFTRAGSEINGANG IN DER INDUSTRIE

4.2. VOLUMENINDEX (1970 = 100)

JAHR	MONAT	ORIGINALWERT		SAISONBEREINIGTER WERT		SAISON- UND ARBEITSTAGE- LICH BEREINIGTER WERT		GLATTE KOM- PONENTE	GLATTE KOMPONENTE PLUS GLEITENDER DREIMONATS- DURCHSCHNITT DER RESTE		
		INDEX	VERÄNDERUNG IN O/O GEGEN VORJAHR	INDEX	VERÄNDERUNG IN O/O GEGEN VORMONAT	INDEX	VERÄNDERUNG IN O/O GEGEN VORMONAT		INDEX	VERÄND. IN O/O GEGEN VORMONAT	
INVESTITIONSGÜTERINDUSTRIEN INSGESAMT											
1971	AUG	81,8	- 7,5	-14,0	91,5	- 1,5	90,7	- 3,5	93,3	92,0	- 1,9
	SEP	96,8	- 6,8	+18,3	91,8	+ 0,3	91,3	+ 0,7	92,9	90,3	- 1,8
	OKT	89,4	- 8,2	- 7,6	87,9	- 4,2	88,9	- 2,6	92,6	90,6	+ 0,3
	NOV	92,8	- 6,6	+ 3,8	92,4	+ 5,1	91,5	+ 2,9	(92,4)	89,3	- 1,4
	DEZ	90,5	-11,1	- 2,5	90,7	- 1,8	87,5	- 4,4	(92,2)	90,5	+ 1,3
1972	JAN	86,1	- 5,2	- 4,9	92,6	+ 2,1	92,6	+ 5,8	(92,2)	91,6	+ 1,2
	FEB	94,0	+ 2,5	+ 9,2	95,6	+ 3,2	94,9	+ 2,5	(92,4)	93,4	+ 2,0
	MAR	103,0	- 7,4	+ 9,6	93,3	- 2,4	93,0	- 2,0	(92,6)	93,5	+ 0,1
	APR	91,2	- 4,5	-11,5	90,5	- 3,0	92,9	- 0,1	(93,0)	94,2	+ 0,7
	MAI	93,6	+ 1,4	+ 2,6	97,6	+ 7,8	95,9	+ 4,3	(93,6)	95,6	+ 1,5
	JUN	102,4	+ 3,2	+ 9,4	100,1	+ 2,6	97,4	+ 0,5	(94,3)	95,9	+ 0,3
	JUL	92,0	- 3,3	-10,2	91,3	- 8,8	93,6	- 3,9	(95,2)	95,5	- 0,4
	AUG	86,5	+ 5,7	- 6,0	96,4	+ 5,6	95,6	+ 2,1	(96,3)
	INVESTITIONSGÜTERINDUSTRIEN INLAND										
1971	AUG	84,2	- 6,4	- 9,2	91,8	+ 1,2	91,3	- 0,9	92,4	91,7	- 1,3
	SEP	95,6	- 6,2	+13,5	92,4	+ 0,7	91,7	+ 0,4	92,1	90,3	- 1,5
	OKT	89,2	- 8,9	- 6,7	86,8	- 6,1	88,1	- 3,9	91,9	90,1	- 0,2
	NOV	93,3	- 5,9	+ 4,6	91,2	+ 5,1	90,6	+ 2,8	(91,8)	88,6	- 1,7
	DEZ	90,0	- 9,5	- 3,5	90,7	- 0,5	87,2	- 3,8	(91,8)	90,3	+ 1,9
1972	JAN	85,9	- 0,8	- 4,6	93,6	+ 3,2	93,3	+ 7,0	(91,9)	91,3	+ 1,1
	FEB	92,4	+ 1,0	+ 7,6	93,9	+ 0,3	93,6	+ 0,3	(92,1)	93,0	+ 1,9
	MAR	102,0	- 6,4	+10,4	92,8	- 1,2	92,2	- 1,5	(92,4)	92,6	- 0,4
	APR	90,4	- 3,3	-11,4	89,8	- 3,2	92,1	- 0,1	(92,8)	93,1	+ 0,5
	MAI	92,0	+ 0,3	+ 1,8	95,8	+ 6,7	95,1	+ 3,3	(93,3)	95,0	+ 2,0
	JUN	102,9	+ 5,9	+11,8	101,2	+ 5,6	97,9	+ 2,9	(94,0)	95,9	+ 0,9
	JUL	93,5	+ 0,9	- 9,1	92,7	- 8,4	94,8	- 3,2	(94,9)	95,7	- 0,2
	AUG	87,2	+ 3,6	- 6,7	95,2	+ 2,7	94,7	- 0,1	(95,9)
	INVESTITIONSGÜTERINDUSTRIEN AUSLAND										
1971	AUG	76,1	-10,4	-23,7	90,2	- 7,2	89,2	- 8,8	95,0	92,0	- 3,5
	SEP	98,8	- 9,4	+29,8	89,5	- 0,8	89,5	+ 0,3	94,3	89,7	- 2,5
	OKT	89,4	- 7,0	- 9,5	90,1	+ 0,7	90,6	+ 1,2	93,7	91,0	+ 1,4
	NOV	90,6	- 9,2	+ 1,3	94,3	+ 4,7	92,9	+ 2,5	(93,3)	90,5	- 0,5
	DEZ	90,8	-14,9	+ 0,2	90,3	- 4,2	88,0	- 5,3	(92,9)	90,8	+ 0,3
1972	JAN	87,0	-13,3	- 4,2	90,7	+ 0,4	91,5	+ 4,0	(92,8)	92,4	+ 1,8
	FEB	97,7	+ 6,0	+12,3	99,8	+10,0	98,0	+ 7,1	(92,8)	94,8	+ 2,6
	MAR	106,1	- 8,9	+ 8,6	94,6	- 5,2	95,0	- 3,1	(93,0)	95,8	+ 1,1
	APR	93,1	- 7,1	-12,3	91,9	- 2,9	94,6	- 0,4	(93,4)	96,8	+ 1,0
	MAI	97,8	+ 4,6	+ 5,0	102,2	+11,2	101,0	+ 6,8	(94,1)	97,1	+ 0,3
	JUN	101,1	- 2,7	+ 3,4	97,5	- 4,6	96,0	- 5,0	(95,1)	95,9	- 1,2
	JUL	88,2	-11,5	-12,8	88,1	- 9,6	90,9	- 5,3	(96,4)	94,9	- 1,0
	AUG	85,5	+12,4	- 3,1	99,7	+13,2	98,2	+ 8,0	(98,0)
	VERBRAUCHSGÜTERINDUSTRIEN INSGESAMT										
1971	AUG	86,6	+ 8,1	- 2,6	107,3	+ 3,3	106,8	+ 2,4	107,6	105,1	- 1,5
	SEP	116,4	+ 5,1	+34,4	106,4	- 0,8	104,5	- 2,2	107,9	106,2	+ 1,0
	OKT	135,2	+ 2,7	+16,2	105,7	- 0,7	107,2	+ 2,6	108,1	106,0	- 0,2
	NOV	117,4	+ 4,2	-13,2	107,4	+ 1,6	106,5	- 0,7	(108,4)	106,7	+ 0,7
	DEZ	98,9	+ 4,9	-15,8	108,9	+ 1,4	105,4	- 0,1	(108,6)	107,6	+ 0,8
1972	JAN	94,6	+ 6,9	- 4,3	109,9	+ 0,9	110,0	+ 3,4	(108,8)	108,9	+ 1,2
	FEB	102,7	+ 8,1	+ 8,6	110,8	+ 0,8	110,4	+ 0,4	(109,0)	111,9	+ 2,8
	MAR	128,0	+ 5,1	+24,6	116,6	+ 5,2	115,2	+ 4,3	(109,2)	111,8	- 0,1
	APR	124,8	- 0,5	- 2,5	107,7	- 7,6	109,8	- 4,7	(109,4)	112,2	+ 0,4
	MAI	111,0	+ 3,4	-11,1	111,5	+ 3,5	111,7	+ 1,7	(109,6)	110,5	- 1,5
	JUN	100,6	+ 2,9	- 9,4	110,1	- 1,3	110,1	- 1,4	(109,8)	108,6	- 1,7
	JUL	86,6	- 2,6	-13,9	102,9	- 6,5	103,9	- 5,6	(110,1)	108,6	+ 0,0
	AUG	93,8	+ 8,3	+ 8,3	113,7	+10,5	111,8	+ 7,6	(110,3)
	VERBRAUCHSGÜTERINDUSTRIEN INLAND										
1971	AUG	86,7	+ 8,0	- 1,3	107,1	+ 3,5	106,6	+ 2,7	107,3	104,8	- 1,4
	SEP	117,8	+ 5,5	+35,9	106,4	- 0,7	104,4	- 2,1	107,6	106,0	+ 1,1
	OKT	136,3	+ 2,5	+15,7	105,5	- 0,8	106,9	+ 2,4	107,9	105,7	- 0,3
	NOV	117,0	+ 4,1	-14,2	107,0	+ 1,4	105,9	- 0,9	(108,1)	106,3	+ 0,6
	DEZ	97,3	+ 4,7	-16,8	108,4	+ 1,3	106,1	+ 0,2	(108,4)	107,4	+ 1,0
1972	JAN	94,6	+ 7,7	- 2,8	110,2	+ 1,7	110,1	+ 3,8	(108,6)	108,8	+ 1,3
	FEB	101,7	+ 8,8	+ 7,5	110,6	+ 0,4	110,2	+ 0,1	(108,8)	111,7	+ 2,7
	MAR	128,2	+ 5,1	+26,1	116,3	+ 5,2	114,9	+ 4,3	(109,0)	111,6	- 0,1
	APR	124,9	- 0,2	- 2,6	107,6	- 7,5	109,6	- 4,6	(109,2)	111,9	+ 0,3
	MAI	110,2	+ 2,7	-11,8	110,8	+ 3,0	111,3	+ 1,6	(109,4)	110,4	- 1,3
	JUN	99,6	+ 3,4	- 9,6	110,0	- 0,7	110,2	- 1,0	(109,6)	108,4	- 1,8
	JUL	86,1	- 1,9	-13,6	103,0	- 6,4	103,7	- 5,9	(109,9)	108,5	+ 0,1
	AUG	93,7	+ 8,1	+ 8,8	113,4	+10,1	111,6	+ 7,6	(110,1)
	VERBRAUCHSGÜTERINDUSTRIEN AUSLAND										
1971	AUG	86,0	+10,1	-11,3	108,7	+ 1,9	108,8	+ 1,0	110,0	106,9	- 1,8
	SEP	105,2	+ 1,1	+22,3	106,4	- 2,1	104,9	- 3,6	110,1	107,6	+ 0,7
	OKT	127,2	+ 5,5	+20,9	107,8	+ 1,3	109,2	+ 4,1	110,2	108,3	+ 0,7
	NOV	120,3	+ 5,0	- 5,4	110,6	+ 2,6	110,7	+ 1,4	(110,3)	109,6	+ 1,2
	DEZ	111,3	+ 6,5	- 7,5	113,2	+ 2,4	109,1	- 1,4	(110,4)	109,8	+ 0,2
1972	JAN	95,3	+ 1,6	-14,4	108,2	- 4,4	109,6	+ 0,5	(110,5)	110,1	+ 0,3
	FEB	110,7	+ 3,9	+16,2	112,7	+ 4,2	111,7	+ 1,9	(110,7)	112,8	+ 2,5
	MAR	126,6	+ 4,9	+14,4	118,8	+ 5,4	117,3	+ 5,0	(110,8)	113,6	+ 0,7
	APR	124,5	- 2,3	- 1,7	109,7	- 7,7	111,9	- 4,6	(111,0)	114,8	+ 1,1
	MAI	117,3	+ 8,8	- 5,8	117,8	+ 7,4	115,4	+ 3,1	(111,3)	112,4	- 2,1
	JUN	108,9	- 0,1	- 7,2	111,6	- 5,3	110,0	- 4,7	(111,6)	110,2	- 2,0
	JUL	90,3	- 6,9	-17,1	101,9	- 8,7	105,4	- 4,2	(112,1)	109,8	- 0,4
	AUG	94,8	+10,2	+ 5,0	116,4	+14,2	114,0	+ 8,2	(112,6)

4. AUFTRAGSEINGANG IN DER INDUSTRIE

4.2. VOLUMENINDEX (1970 = 100)

JAHR	MONAT	ORIGINALWERT		SAISONBEREINIGTER WERT		SAISON- UND ARBEITSTAGE- LICH BEREINIGTER WERT		GLATTE KOM- PONENTE	GLATTE KOMPONENTE PLUS GLEITENDER DREIEMONATS- DURCHSCHNITT DER RESTE VERAEND. IN O/O		
		INDEX	VERAENDERUNG IN O/O GEGEN VORJAHR VORMONAT	INDEX	VERAENDERUNG IN O/O GEGEN VORMONAT	INDEX	VERAENDERUNG IN O/O GEGEN VORMONAT		INDEX	VERAENDERUNG IN O/O GEGEN VORMONAT	
INDUSTRIE DER STEINE UND ERDEN INSGESAMT											
1971	AUG	113,3	- 3,1 - 7,9	98,6	- 0,8	98,9	- 1,3	102,8	97,8	- 3,6	
	SEP	118,2	- 9,4 + 4,3	96,9	- 1,7	94,2	- 4,8	102,6	97,4	- 0,4	
	OKT	113,4	- 1,0 - 4,1	97,0	+ 0,1	99,0	+ 5,1	102,5	99,0	+ 1,6	
	NOV	103,6	+ 1,8 - 8,6	103,3	+ 6,5	103,7	+ 4,7	(102,4)	100,0	+ 1,0	
	DEZ	89,8	-10,5 -13,3	103,1	- 0,2	97,2	- 6,3	(102,3)	101,6	+ 1,6	
1972	JAN	60,7	+ 1,7 -32,4	102,4	- 0,7	103,9	+ 6,9	(102,4)	102,4	+ 3,8	
	FEB	74,2	-19,3 +22,2	107,1	+ 4,6	105,2	+ 2,2	(102,6)	109,1	+ 6,5	
	MAR	107,0	+20,6 +44,2	120,1	+12,1	117,5	+10,6	(102,9)	110,8	+ 1,6	
	APR	109,0	+ 4,4 + 1,9	106,8	-11,1	108,8	- 7,4	(103,4)	112,1	+ 1,2	
	MAI	118,5	+ 7,5 + 8,7	112,5	+ 5,3	110,1	+ 1,2	(104,1)	107,0	- 4,5	
	JUN	118,3	- 1,0 - 0,2	104,5	- 7,1	102,4	- 7,0	(104,9)	102,6	- 4,1	
	JUL	111,1	- 9,7 - 6,1	91,6	-12,3	95,5	- 6,7	(106,0)	99,6	- 2,9	
	AUG	117,5	+ 3,7 + 5,8	103,6	+13,1	101,1	+ 5,9	(107,3)	
INDUSTRIE DER STEINE UND ERDEN INLAND											
1971	AUG	113,9	- 3,4 - 8,4	97,4	- 2,2	97,8	- 2,4	103,0	97,5	- 2,6	
	SEP	118,6	-10,0 + 4,1	96,7	- 0,7	94,4	- 3,5	103,0	96,7	- 0,8	
	OKT	114,3	- 0,6 - 3,6	96,4	- 0,3	97,8	+ 3,6	103,0	98,9	+ 2,3	
	NOV	104,2	+ 2,3 - 8,8	104,0	+ 7,9	104,4	+ 6,7	(103,1)	101,7	+ 2,8	
	DEZ	89,7	-10,7 -13,9	109,0	+ 4,8	102,9	- 1,4	(103,1)	103,9	+ 2,2	
1972	JAN	59,6	+ 1,7 -33,6	102,8	- 5,7	104,5	+ 1,6	(103,1)	104,6	+ 0,7	
	FEB	74,0	-19,0 +24,2	107,4	+ 4,5	105,4	+ 1,8	(103,2)	110,1	+ 5,3	
	MAR	107,3	+22,6 +45,0	121,4	+13,0	119,3	+12,1	(103,3)	111,4	+ 1,2	
	APR	109,2	+ 4,2 + 1,8	106,0	-12,7	108,5	- 9,1	(103,5)	112,3	+ 0,8	
	MAI	118,8	+ 7,3 + 8,8	112,4	+ 6,0	109,3	+ 0,7	(103,7)	106,3	- 5,3	
	JUN	118,6	- 1,3 - 0,2	103,4	- 8,0	101,2	- 7,4	(104,1)	102,0	- 4,0	
	JUL	112,0	- 9,9 - 5,6	91,3	-11,7	95,5	- 5,6	(104,4)	98,9	- 3,0	
	AUG	118,0	+ 3,6 + 5,4	102,2	+11,9	100,1	+ 4,8	(104,9)	
INDUSTRIE DER STEINE UND ERDEN AUSLAND											
1971	AUG	97,3	+ 8,7 +10,1	102,4	+12,9	99,9	+ 9,2	94,5	98,4	+ 2,4	
	SEP	108,8	+17,9 +11,8	105,2	+ 2,7	104,8	+ 4,9	94,5	98,2	- 0,2	
	OKT	89,4	-11,0 -17,8	88,0	-16,3	90,0	-14,1	94,6	94,2	- 4,1	
	NOV	88,6	- 8,4 - 0,9	89,7	+ 1,9	87,9	- 2,3	(94,9)	89,9	- 4,6	
	DEZ	93,0	- 5,3 + 5,0	92,9	+ 3,6	92,0	+ 4,7	(95,3)	92,6	+ 3,0	
1972	JAN	89,9	+ 0,2 - 3,3	98,3	+ 5,8	98,0	+ 6,5	(95,8)	92,6	+ 0,0	
	FEB	79,8	-13,7 -11,2	88,6	- 9,9	88,0	-10,2	(96,5)	91,4	- 1,3	
	MAR	101,4	-15,4 +27,1	88,6	+ 0,0	88,4	+ 0,5	(97,4)	93,2	+ 2,0	
	APR	106,2	+13,5 + 4,7	101,1	+14,1	103,3	+16,9	(98,5)	101,5	+ 8,9	
	MAI	109,1	+14,5 + 2,7	113,0	+11,8	112,9	+ 9,3	(99,7)	106,5	+ 4,9	
	JUN	111,0	+11,1 + 1,7	103,1	- 8,8	103,4	- 8,4	(101,2)	103,3	- 3,0	
	JUL	87,7	- 0,8 -21,0	91,9	-10,9	93,8	- 9,3	(102,9)	101,5	- 1,7	
	AUG	105,7	+ 8,6 +20,5	109,5	+19,2	107,6	+14,7	(104,7)	
STAHL- UND WARMWALZWERKE (MENGENINDEX) INSGESAMT											
1971	AUG	86,1	+ 4,5 - 9,2	93,9	+ 3,9	93,1	+ 3,3	88,8	92,7	+ 0,0	
	SEP	76,4	+ 3,7 -11,3	93,8	- 0,1	95,3	+ 2,4	89,4	95,4	+ 2,9	
	OKT	81,1	+ 5,1 + 6,2	96,2	+ 2,6	97,9	+ 2,7	90,1	92,2	- 3,4	
	NOV	81,9	-18,3 + 1,0	82,2	-14,6	83,4	-14,8	(90,9)	87,4	- 5,2	
	DEZ	96,7	-18,3 +18,1	81,3	- 1,1	80,9	- 3,0	(91,9)	85,8	- 1,8	
1972	JAN	92,0	+ 5,0 - 4,9	94,6	+16,4	93,1	+15,1	(93,0)	86,8	+ 1,2	
	FEB	91,2	+ 6,4 - 0,9	86,4	- 8,7	86,5	- 7,1	(94,1)	89,5	+ 3,1	
	MAR	101,0	+11,2 +10,7	89,3	+ 3,4	89,0	+ 2,9	(95,4)	91,5	+ 2,2	
	APR	100,3	+ 6,0 - 0,7	99,4	+11,3	99,0	+11,2	(96,8)	96,8	+ 5,8	
	MAI	104,1	+13,0 + 3,8	101,4	+ 2,0	102,4	+ 3,4	(98,2)	102,0	+ 5,4	
	JUN	114,3	+20,3 + 9,8	106,5	+ 5,0	104,7	+ 2,2	(99,7)	100,4	- 1,6	
	JUL	95,3	+ 0,5 -16,6	92,4	-13,2	94,3	- 9,9	(101,3)	101,1	+ 0,7	
	AUG	96,7	+12,3 + 1,5	103,8	+12,3	104,2	+10,5	(102,9)	
STAHL- UND WARMWALZWERKE (MENGENINDEX) INLAND											
1971	AUG	81,8	- 0,7 -10,6	86,5	- 1,8	86,3	- 2,2	84,0	88,6	+ 0,8	
	SEP	76,2	+ 4,8 - 6,8	90,1	+ 4,2	91,4	+ 5,9	84,7	91,8	+ 3,6	
	OKT	80,3	+11,1 + 5,4	95,2	+ 5,7	97,8	+ 7,0	85,5	89,2	- 2,8	
	NOV	80,7	-17,8 + 0,5	75,5	-20,7	78,3	-19,9	(86,3)	84,6	- 5,2	
	DEZ	91,1	-23,5 +12,9	78,9	+ 4,5	77,7	- 0,8	(87,1)	80,7	- 4,6	
1972	JAN	81,4	+ 4,8 -10,6	86,6	+ 9,8	86,1	+10,8	(87,8)	81,3	+ 0,7	
	FEB	81,7	+ 8,2 + 0,4	80,1	- 7,5	80,1	- 7,0	(88,4)	81,8	+ 0,6	
	MAR	90,6	+10,0 +10,9	80,5	+ 0,5	79,2	- 1,1	(89,0)	83,8	+ 2,4	
	APR	96,7	+11,3 + 6,7	93,1	+15,7	92,1	+16,3	(89,3)	88,8	+ 5,0	
	MAI	95,7	+12,3 - 1,0	96,0	+ 3,1	94,9	+ 3,0	(89,5)	93,4	+ 5,2	
	JUN	103,3	+17,1 + 7,9	95,6	- 0,4	93,1	- 1,9	(89,4)	90,0	- 3,6	
	JUL	81,0	-11,5 -21,6	77,7	-18,7	81,8	-12,1	(89,0)	86,8	- 3,6	
	AUG	81,0	- 1,0 + 0,0	85,5	+10,0	85,1	+ 4,0	(88,4)	
STAHL- UND WARMWALZWERKE (MENGENINDEX) AUSLAND											
1971	AUG	98,6	+19,5 - 5,5	113,8	+11,8	112,6	+11,6	103,1	105,0	- 0,7	
	SEP	77,2	+ 1,0 -21,7	100,5	-11,7	102,4	- 9,1	103,3	106,2	+ 1,1	
	OKT	83,4	- 8,8 + 8,0	104,1	+ 3,6	103,8	+ 1,4	103,8	100,0	- 5,8	
	NOV	85,2	-19,8 + 2,2	95,6	- 8,2	94,2	- 9,2	(104,8)	98,1	- 1,9	
	DEZ	112,7	- 2,8 +32,3	97,6	+ 2,1	96,7	+ 2,7	(106,3)	100,0	+ 1,9	
1972	JAN	124,8	+ 7,5 +10,7	111,9	+14,7	109,6	+13,3	(108,4)	104,7	+ 4,7	
	FEB	120,8	+ 5,1 - 3,2	109,3	- 2,3	108,4	- 1,1	(111,1)	113,3	+ 8,2	
	MAR	133,2	+16,1 +10,3	121,0	+10,7	122,6	+13,1	(114,5)	114,4	+ 1,0	
	APR	110,4	- 5,6 -17,1	110,3	- 8,8	113,0	- 7,8	(118,8)	121,2	+ 5,9	
	MAI	128,3	+14,5 +16,2	126,0	+14,2	128,7	+13,9	(123,9)	124,1	+ 2,4	
	JUN	145,9	+27,3 +13,7	133,5	+ 6,0	131,5	+ 2,2	(129,9)	131,5	+ 6,0	
	JUL	136,3	+30,7 - 6,6	135,6	+ 1,6	135,2	+ 2,8	(137,0)	141,2	+ 7,4	
	AUG	141,6	+43,6 + 3,9	157,0	+15,8	158,0	+16,9	(145,1)	

4. AUFTRAGSEINGANG IN DER INDUSTRIE

4.2. VOLUMENINDEX (1970 = 100)

JAHR	MONAT	ORIGINALWERT		SAISONBEREINIGTER WERT		SAISON- UND ARBEITSTÄG- LICH BEREINIGTER WERT		GLATTE KOM- PONENTE	GLATTE KOMPONENTE PLUS GLEITENDER DREI-MONATS- DURCHSCHNITT DER RESTE		
		VERÄNDERUNG IN 0/0 GEGEN		VERÄNDERUNG IN 0/0 GEGEN		VERÄNDERUNG IN 0/0 GEGEN			VERÄND. IN 0/0 GEGEN VORMONAT		
		INDEX	VORJAHR VORMONAT	INDEX	VORMONAT	INDEX	VORMONAT				
CHEMISCHE INDUSTRIE (OHNE KOHLENWERTSTOFFINDUSTRIE) INSGESAMT											
1971	AUG	100,4	+ 5,9 - 3,3	106,4	+ 5,0	105,5	+ 3,8	104,8	103,2	- 0,5	
	SEP	106,5	+ 0,6 + 6,1	103,8	- 2,4	103,0	- 2,4	105,1	104,6	+ 1,4	
	OKT	108,2	+ 4,0 + 1,6	104,8	+ 1,0	105,4	+ 2,3	105,5	104,8	+ 0,2	
	NOV	106,6	+ 7,9 - 1,5	108,3	+ 3,3	106,2	+ 0,8	(105,9)	105,3	+ 0,5	
	DEZ	103,6	+ 4,2 - 2,8	105,8	- 2,3	104,2	- 1,9	(106,3)	106,1	+ 0,8	
1972	JAN	102,3	+ 8,8 - 1,3	107,6	+ 1,7	107,9	+ 3,6	(106,8)	108,0	+ 1,8	
	FEB	109,8	+ 9,3 + 7,3	112,8	+ 4,8	111,8	+ 3,6	(107,4)	110,1	+ 1,9	
	MAR	115,3	+ 1,2 + 5,0	110,7	- 1,9	110,7	- 1,0	(108,1)	108,8	- 1,2	
	APR	102,9	- 2,4 -10,8	101,4	- 8,4	104,1	- 6,0	(108,9)	109,5	+ 0,6	
	MAI	111,6	+ 8,5 + 8,5	113,8	+12,2	113,9	+ 9,4	(109,9)	109,0	- 0,5	
	JUN	112,0	+ 4,0 + 0,4	109,3	- 4,0	109,2	- 4,1	(110,9)	110,9	+ 1,7	
	JUL	111,4	+ 7,3 - 0,5	109,2	- 0,1	109,8	+ 0,5	(112,0)	111,7	+ 0,7	
	AUG	112,9	+12,5 + 1,3	117,9	+ 8,0	116,3	+ 5,9	(113,4)	
CHEMISCHE INDUSTRIE (OHNE KOHLENWERTSTOFFINDUSTRIE) INLAND											
1971	AUG	100,4	+ 4,9 - 4,5	105,9	+ 4,2	105,2	+ 3,1	105,1	103,6	- 0,4	
	SEP	109,4	+ 2,4 + 9,0	105,1	- 0,8	104,1	- 1,0	105,3	104,7	+ 1,1	
	OKT	110,3	+ 3,7 + 0,8	104,5	- 0,6	104,9	+ 0,8	105,6	105,0	+ 0,3	
	NOV	106,9	+ 8,6 - 3,1	107,9	+ 3,3	105,0	+ 1,0	(105,8)	105,0	+ 0,0	
	DEZ	100,3	+ 6,3 - 6,2	105,6	- 2,1	104,0	- 1,9	(106,1)	105,7	+ 0,7	
1972	JAN	101,3	+ 7,9 + 1,0	106,4	+ 0,8	107,2	+ 3,1	(106,4)	107,5	+ 1,7	
	FEB	108,4	+ 9,5 + 7,0	112,2	+ 5,5	111,3	+ 3,8	(106,7)	108,9	+ 1,3	
	MAR	111,5	- 1,5 + 2,9	108,4	- 3,4	108,4	- 2,6	(107,0)	107,9	- 0,9	
	APR	102,5	- 2,1 - 8,1	101,2	- 6,6	104,0	- 4,1	(107,4)	107,9	+ 0,0	
	MAI	108,6	+ 6,0 + 6,0	111,5	+10,2	111,5	+ 7,2	(107,8)	107,3	- 0,6	
	JUN	109,5	- 0,3 + 0,8	106,3	- 4,7	106,5	- 4,5	(108,2)	108,1	+ 0,7	
	JUL	109,0	+ 3,7 - 0,5	105,7	- 0,6	106,2	- 0,3	(108,7)	108,5	+ 0,4	
	AUG	110,4	+10,0 + 1,3	114,7	+ 8,5	112,9	+ 6,3	(109,3)	
CHEMISCHE INDUSTRIE (OHNE KOHLENWERTSTOFFINDUSTRIE) AUSLAND											
1971	AUG	100,4	+ 8,1 - 0,4	107,4	+ 6,5	106,1	+ 5,3	104,4	102,4	- 0,6	
	SEP	100,1	- 3,7 - 0,3	100,7	- 6,2	100,4	- 5,4	104,9	104,3	+ 1,9	
	OKT	103,3	+ 4,9 + 3,2	105,5	+ 4,8	106,6	+ 6,2	105,4	104,5	+ 0,2	
	NOV	105,7	+ 6,2 + 2,3	109,0	+ 3,3	106,7	+ 0,1	(106,1)	105,9	+ 1,3	
	DEZ	111,3	+ 0,4 + 5,3	106,4	- 2,4	104,7	- 1,9	(107,0)	107,2	+ 1,2	
1972	JAN	105,8	+12,4 - 4,9	111,2	+ 4,5	110,5	+ 5,5	(108,1)	109,4	+ 2,1	
	FEB	113,1	+ 9,0 + 6,9	114,4	+ 2,9	113,4	+ 2,6	(109,4)	113,2	+ 3,5	
	MAR	124,0	+ 7,2 + 9,6	115,9	+ 1,3	116,1	+ 2,4	(110,9)	111,2	- 1,8	
	APR	103,9	- 3,0 -16,2	101,8	-12,2	104,4	-10,1	(112,7)	113,2	+ 1,8	
	MAI	118,4	+14,2 +14,0	118,8	+16,7	119,3	+14,3	(114,7)	113,0	- 0,2	
	JUN	117,9	+14,5 - 0,4	116,2	- 2,2	115,7	- 3,0	(117,1)	117,6	+ 4,1	
	JUL	117,1	+16,2 - 0,7	117,5	+ 1,1	118,2	+ 2,2	(119,8)	119,2	+ 1,4	
	AUG	118,7	+18,2 + 1,4	125,3	+ 6,6	124,0	+ 4,9	(122,8)	
MASCHINENBAU INSGESAMT											
1971	AUG	73,9	-19,1 -17,6	79,1	- 5,9	78,4	- 7,9	80,4	80,8	- 3,0	
	SEP	79,0	-13,0 + 6,9	79,7	+ 0,8	79,3	+ 1,1	79,5	76,4	- 5,4	
	OKT	73,3	-23,1 - 7,2	70,7	-11,3	71,7	- 9,6	78,8	75,6	- 1,0	
	NOV	73,0	-20,2 - 0,4	75,8	+ 7,2	75,9	+ 5,9	(78,2)	73,3	- 3,0	
	DEZ	74,5	-17,5 + 2,1	78,8	+ 4,0	72,4	- 4,6	(77,8)	74,7	+ 1,9	
1972	JAN	70,5	-15,0 - 5,4	76,6	- 2,8	75,8	+ 4,7	(77,5)	74,3	- 0,5	
	FEB	76,4	-10,2 + 8,4	74,4	- 2,9	74,8	- 1,3	(77,4)	74,9	+ 0,8	
	MAR	86,1	-17,0 +12,7	75,0	+ 0,8	74,2	- 0,8	(77,5)	75,2	+ 0,4	
	APR	76,9	-16,0 -10,7	73,4	- 2,1	76,8	+ 3,5	(77,8)	79,6	+ 5,9	
	MAI	83,3	+ 1,8 + 8,3	88,8	+21,0	87,9	+14,5	(78,4)	81,9	+ 2,9	
	JUN	88,7	+ 4,6 + 6,5	88,1	- 0,8	81,3	- 7,5	(79,1)	83,4	+ 1,8	
	JUL	81,5	- 9,1 - 8,1	77,8	-11,7	81,4	+ 0,1	(80,1)	82,0	- 1,7	
	AUG	78,6	+ 6,4 - 3,6	83,9	+ 7,8	83,7	+ 2,8	(81,3)	
MASCHINENBAU INLAND											
1971	AUG	77,2	-16,5 -13,4	79,6	- 3,4	78,0	- 7,1	78,7	79,4	- 3,9	
	SEP	75,0	-18,4 - 2,8	75,9	- 4,6	76,3	- 2,2	77,8	74,6	- 6,0	
	OKT	73,4	-23,7 - 2,1	68,0	-10,4	69,6	- 8,8	77,0	73,1	- 2,0	
	NOV	72,5	-20,5 - 1,2	74,4	+ 9,4	73,3	+ 5,3	(76,4)	71,2	- 2,6	
	DEZ	71,7	-18,7 - 1,1	77,4	+ 4,0	70,8	- 3,4	(75,8)	72,9	+ 2,4	
1972	JAN	66,7	-15,6 - 7,0	74,8	- 3,4	74,5	+ 5,2	(75,3)	71,3	- 2,2	
	FEB	72,1	-12,4 + 8,1	69,8	- 6,7	68,7	- 7,8	(75,0)	70,8	- 0,7	
	MAR	79,1	-21,9 + 9,7	69,2	- 0,9	69,4	+ 1,0	(74,7)	70,1	- 1,0	
	APR	73,4	-13,8 - 7,2	69,2	+ 0,0	72,2	+ 4,0	(74,6)	74,2	+ 5,8	
	MAI	78,1	- 4,6 + 6,4	83,9	+21,2	81,2	+12,5	(74,6)	77,6	+ 4,6	
	JUN	86,1	+ 3,4 +10,2	87,4	+ 4,2	79,5	- 2,1	(74,7)	79,8	+ 2,8	
	JUL	79,1	-11,2 - 8,1	74,0	-15,3	78,8	- 0,9	(74,9)	78,4	- 1,8	
	AUG	75,2	- 2,6 - 4,9	77,9	+ 5,3	76,9	- 2,4	(75,3)	
MASCHINENBAU AUSLAND											
1971	AUG	68,0	-23,5 -24,9	77,8	-10,4	79,0	- 8,8	82,9	82,8	- 1,9	
	SEP	86,1	- 3,1 +26,6	86,0	+10,5	83,6	+ 5,8	82,0	79,2	- 4,3	
	OKT	73,1	-22,0 -15,1	75,1	-12,7	75,1	-10,2	81,2	79,5	+ 0,4	
	NOV	73,9	-19,7 + 1,1	78,2	+ 4,1	80,2	+ 6,8	(80,7)	75,4	- 5,2	
	DEZ	71,8	-23,6 - 2,8	76,1	- 2,7	71,3	-11,1	(80,5)	76,4	+ 1,3	
1972	JAN	77,2	-13,9 + 7,5	79,6	+ 4,6	78,2	+ 9,7	(80,6)	77,9	+ 2,0	
	FEB	84,1	- 6,6 + 8,9	82,4	+ 3,5	84,7	+ 8,3	(81,1)	81,7	+ 4,9	
	MAR	98,8	- 8,6 +17,5	85,5	+ 3,8	82,5	- 2,6	(81,9)	83,7	+ 2,4	
	APR	83,3	-19,5 -15,7	80,6	- 5,7	84,4	+ 2,3	(83,1)	88,6	+ 5,9	
	MAI	92,6	+13,3 +11,2	97,5	+21,0	99,2	+17,5	(84,7)	89,9	+ 1,5	
	JUN	93,4	+ 6,6 + 0,9	89,5	- 8,2	86,5	-12,8	(86,8)	90,4	+ 0,6	
	JUL	86,0	- 5,1 - 7,9	84,5	- 5,6	85,9	- 0,7	(89,5)	88,9	- 1,7	
	AUG	84,8	+24,7 - 1,4	94,7	+12,1	94,7	+10,2	(92,6)	

4. AUFTRAGSEINGANG IN DER INDUSTRIE

4.2. VOLUMENINDEX (1970 = 100)

JAHR	MONAT	ORIGINALWERT		SAISONBEREINIGTER WERT		SAISON- UND ARBEITSTAGE- LICH BEREINIGTER WERT		GLATTE KOM- PONENTE	GLATTE KOMPONENTE PLUS GLEITENDER DREIMONATS- DURCHSCHNITT DER RESTE		
		INDEX	VERÄNDERUNG IN O/O GEGEN VORJAHR VORMONAT	INDEX	VERÄNDERUNG IN O/O GEGEN VORMONAT	INDEX	VERÄNDERUNG IN O/O GEGEN VORMONAT	INDEX	INDEX	VERÄND. IN O/O GEGEN VORMONAT	
STRASSENFAHRZEUGBAU INSGESAMT											
1971	AUG	82,7	+11,5	106,4	- 3,9	106,2	- 3,5	102,7	103,1	- 4,2	
	SEP	98,0	-11,5	95,5	-10,2	93,7	-11,8	102,3	98,8	- 4,2	
	OKT	105,5	- 5,7	95,7	+ 0,2	96,4	+ 2,9	101,9	93,4	- 5,5	
	NOV	94,8	-11,2	91,7	- 4,2	90,0	- 6,6	(101,6)	93,6	+ 0,2	
	DEZ	85,8	-12,3	95,4	+ 4,0	94,4	+ 4,9	(101,3)	98,1	+ 4,8	
1972	JAN	101,8	+12,6	108,1	+13,3	109,9	+16,4	(101,1)	104,5	+ 5,5	
	FEB	106,0	+ 7,9	110,1	+ 1,9	109,3	- 0,5	(101,0)	109,4	+ 4,7	
	MAR	119,7	+ 0,3	110,0	- 0,1	109,1	- 0,2	(101,0)	106,1	- 3,0	
	APR	108,0	- 2,0	98,5	-10,5	100,1	- 8,2	(101,1)	104,8	- 1,2	
	MAI	106,1	- 2,6	104,1	+ 5,7	105,2	+ 5,1	(101,4)	102,7	- 2,0	
	JUN	104,7	- 3,9	100,7	- 3,3	103,0	- 2,1	(101,9)	99,2	- 3,4	
	JUL	88,0	-21,1	89,2	-11,4	89,5	-13,1	(102,6)	101,0	+ 1,8	
	AUG	91,2	+10,3	112,8	+26,5	110,6	+23,6	(103,5)	
STRASSENFAHRZEUGBAU INLAND											
1971	AUG	82,7	+ 4,4	100,4	+ 5,8	101,0	+ 5,6	93,1	93,1	- 5,3	
	SEP	85,2	-23,2	84,8	-15,5	83,1	-17,7	92,4	90,4	- 2,9	
	OKT	96,5	-13,5	85,9	+ 1,3	87,2	+ 4,9	91,9	82,7	- 8,5	
	NOV	83,7	-19,5	77,9	- 9,3	78,0	-10,6	(91,6)	83,7	+ 1,2	
	DEZ	73,1	-15,3	88,3	+13,4	86,2	+10,5	(91,6)	96,9	+15,8	
1972	JAN*	104,4	+33,8	123,6	+40,0	126,8	+47,1	(92,0)	104,3	+ 7,6	
	FEB	100,9	+ 7,3	100,9	-18,4	100,2	-21,0	(92,7)	110,5	+ 5,9	
	MAR	123,0	+ 4,9	106,3	+ 5,4	104,9	+ 4,7	(93,8)	101,4	- 8,2	
	APR	108,9	+ 3,7	98,4	-11,5	99,7	- 7,4	(95,5)	101,9	+ 0,5	
	MAI	107,3	+ 0,7	102,9	+ 4,6	101,6	+ 1,9	(97,6)	99,9	- 2,0	
	JUN	101,3	- 2,2	98,3	- 4,5	99,0	- 2,6	(100,3)	98,0	- 1,9	
	JUL	88,9	- 5,6	92,0	- 6,4	94,1	- 4,9	(103,6)	101,8	+ 3,9	
	AUG	98,2	+18,7	115,1	+25,1	113,0	+20,1	(107,5)	
STRASSENFAHRZEUGBAU AUSLAND											
1971	AUG	82,8	+21,9	111,1	-20,5	110,2	-20,4	108,7	118,0	- 1,5	
	SEP	113,9	+ 3,4	108,3	- 2,5	105,8	- 4,0	108,2	106,8	- 9,5	
	OKT	116,6	+ 3,7	103,9	- 4,1	104,4	- 1,3	107,7	104,7	- 2,0	
	NOV	108,6	- 1,5	107,3	+ 3,3	103,8	- 0,6	(107,1)	102,8	- 1,8	
	DEZ	101,5	- 9,7	100,0	- 6,8	100,2	- 3,5	(106,6)	102,3	- 0,5	
1972	JAN	98,6	- 7,4	101,0	+ 1,0	102,8	+ 2,6	(106,0)	105,8	+ 3,4	
	FEB	112,3	+ 8,3	116,9	+15,7	114,5	+11,4	(105,4)	110,1	+ 4,1	
	MAR	115,6	- 5,2	113,6	- 2,8	113,0	- 1,3	(104,9)	108,6	- 1,4	
	APR	106,8	- 8,5	95,7	-15,8	98,2	-13,1	(104,5)	106,2	- 2,2	
	MAI	104,7	- 6,5	105,8	+10,6	107,4	+ 9,4	(104,1)	103,8	- 2,3	
	JUN	108,8	- 5,8	101,5	- 4,1	106,0	- 1,3	(103,8)	102,4	- 1,3	
	JUL	86,8	-34,8	94,4	- 7,0	94,0	-11,3	(103,7)	101,8	- 0,6	
	AUG	82,4	- 0,5	108,9	+15,4	105,6	+12,3	(103,6)	
ELEKTROTECHNISCHE INDUSTRIE INSGESAMT											
1971	AUG	90,1	- 0,4	99,7	+ 4,8	99,4	+ 2,3	101,8	100,9	+ 2,0	
	SEP	119,0	+ 6,0	106,3	+ 6,6	105,7	+ 6,3	102,5	102,7	+ 1,8	
	OKT	98,7	+10,0	102,1	- 4,0	103,0	- 2,6	103,3	106,1	+ 3,3	
	NOV	114,5	+10,0	110,0	+ 7,7	109,6	+ 6,4	(104,0)	104,5	- 1,5	
	DEZ	110,7	+ 3,9	104,3	- 5,2	100,9	- 7,9	(104,8)	104,4	- 0,1	
1972	JAN	95,0	+ 7,5	104,4	+ 0,1	102,9	+ 2,0	(105,6)	103,6	- 0,8	
	FEB	107,9	+ 9,4	107,2	+ 2,7	107,1	+ 4,1	(106,3)	103,9	+ 0,3	
	MAR	112,2	- 0,4	102,4	- 4,5	101,8	- 4,9	(107,0)	105,0	+ 1,1	
	APR	97,9	+ 6,6	103,5	+ 1,1	106,0	+ 4,1	(107,6)	104,3	- 0,7	
	MAI	98,6	+ 5,2	105,2	+ 1,6	104,9	- 1,0	(108,2)	108,7	+ 4,2	
	JUN	119,9	+16,7	118,8	+12,9	115,0	+ 9,6	(108,7)	111,6	+ 2,7	
	JUL	113,0	+19,1	113,3	- 4,6	114,7	- 0,3	(109,1)	111,9	+ 0,3	
	AUG	94,7	+ 5,1	105,6	- 6,8	105,8	- 7,8	(109,5)	
ELEKTROTECHNISCHE INDUSTRIE INLAND											
1971	AUG	89,8	- 0,1	98,9	+ 3,3	99,0	+ 1,2	100,0	104,1	+ 5,9	
	SEP*	120,1	+12,1	115,6	+16,9	115,2	+16,4	100,7	106,0	+ 1,8	
	OKT	102,2	+ 9,9	103,2	-10,7	103,9	- 9,8	101,4	109,7	+ 3,5	
	NOV	117,0	+12,8	109,9	+ 6,5	109,9	+ 5,8	(102,2)	104,3	- 4,9	
	DEZ	110,7	+ 1,1	102,0	- 7,2	99,2	- 9,7	(103,0)	103,7	- 0,6	
1972	JAN	95,2	+ 9,6	103,6	+ 1,6	101,9	+ 2,7	(103,8)	101,6	- 2,0	
	FEB	104,4	+ 6,3	103,7	+ 0,1	103,8	+ 1,9	(104,6)	102,9	+ 1,3	
	MAR	111,4	+ 4,1	103,7	+ 0,0	103,1	- 0,7	(105,4)	103,8	+ 0,9	
	APR	96,4	+ 7,1	102,6	- 1,1	104,6	+ 1,5	(106,2)	103,4	- 0,4	
	MAI	96,1	+ 3,6	102,6	+ 0,0	102,4	- 2,1	(107,0)	107,4	+ 3,9	
	JUN	120,6	+17,7	118,8	+15,8	115,1	+12,4	(107,7)	110,8	+ 3,2	
	JUL	114,9	+19,3	114,0	- 4,0	114,9	- 0,2	(108,4)	111,8	+ 0,9	
	AUG	94,4	+ 5,1	104,7	- 8,2	105,4	- 8,3	(109,1)	
ELEKTROTECHNISCHE INDUSTRIE AUSLAND											
1971	AUG	91,3	- 1,7	97,9	+ 9,9	95,1	+ 2,8	97,0	93,6	- 2,1	
	SEP	114,7	-12,6	92,7	- 5,3	94,0	- 1,2	97,3	94,7	+ 1,2	
	OKT	85,1	+ 9,8	93,5	+ 0,9	95,4	+ 1,5	97,8	97,2	+ 2,6	
	NOV	104,6	- 1,2	105,4	+12,7	102,4	+ 7,3	(98,6)	95,0	- 2,3	
	DEZ	79,8	-16,0	88,7	-15,8	87,6	-14,5	(99,7)	97,9	+ 3,1	
1972	JAN	94,9	+ 1,3	103,5	+16,7	103,8	+18,5	(101,0)	101,8	+ 4,0	
	FEB	121,3	+20,9	117,6	+13,6	114,3	+10,1	(102,8)	107,9	+ 6,0	
	MAR	115,1	-13,8	104,3	-11,3	105,9	- 7,3	(104,9)	109,7	+ 1,7	
	APR	103,5	+ 4,8	106,2	+ 1,8	109,2	+ 3,1	(107,5)	108,6	- 1,0	
	MAI	108,0	+10,9	113,7	+ 7,1	111,2	+ 1,8	(110,5)	111,7	+ 2,9	
	JUN	116,8	+12,4	116,4	+ 2,4	115,0	+ 3,4	(114,0)	112,3	+ 0,5	
	JUL	105,5	+17,7	108,2	- 7,0	111,2	- 3,3	(118,0)	108,4	- 3,5	
	AUG*	95,5	+ 4,6	101,5	- 6,2	99,4	-10,6	(122,5)	

4. AUFTRAGSEINGANG IN DER INDUSTRIE

4.2. VOLUMENINDEX (1970 = 100)

JAHR	MONAT	ORIGINALWERT		SAISONBEREINIGTER WERT		SAISON- UND ARBEITSTAGE- LICH BEREINIGTER WERT		GLATTE KOM- PONENTE	GLATTE KOMPONENTE PLUS GLEITENDER DREIEMONATS- DURCHSCHNITT DER RESTE		
		INDEX	VERÄNDERUNG IN O/O GEGEN VORJAHR VORMONAT	INDEX	VERÄNDERUNG IN O/O GEGEN VORMONAT	INDEX	VERÄNDERUNG IN O/O GEGEN VORMONAT		INDEX	VERÄND. IN O/O GEGEN VORMONAT	
EISEN-, BLECH- UND METALLWARENINDUSTRIE INSGESAMT											
1971	AUG	90,0	- 0,4	- 3,7	99,1	+ 7,6	98,5	+ 5,9	98,8	95,9	- 0,8
	SEP	102,4	- 2,4	+13,8	98,1	- 1,0	96,1	- 2,4	98,8	96,1	+ 0,2
	OKT	99,4	- 7,3	- 2,9	92,0	- 6,2	93,6	- 2,6	98,8	96,8	+ 0,7
	NOV	104,6	+ 2,1	+ 5,2	101,6	+10,4	103,6	+ 7,5	(98,8)	97,0	+ 3,2
	DEZ	97,5	+ 0,9	- 6,8	99,7	- 1,9	96,7	- 3,9	(98,9)	98,9	+ 2,0
1972	JAN	94,2	+ 0,6	- 3,4	99,1	- 0,6	99,5	+ 2,9	(99,0)	100,0	+ 1,1
	FEB	101,5	+ 3,7	+ 7,7	104,6	+ 5,5	103,9	+ 4,4	(99,2)	102,7	+ 2,7
	MAR	109,2	+ 2,2	+ 7,6	106,1	+ 1,4	104,7	+ 0,8	(99,5)	103,7	+ 1,0
	APR	99,5	+ 2,5	- 8,9	100,3	- 5,5	102,6	- 2,0	(99,9)	104,5	+ 0,8
	MAI	103,1	+ 8,1	+ 3,6	107,1	+ 6,8	106,2	+ 3,5	(100,3)	103,6	- 0,9
	JUN	104,5	+ 2,9	+ 1,4	102,6	- 4,2	102,2	- 3,8	(100,8)	101,3	- 2,2
	JUL	93,1	- 0,4	-10,9	93,6	- 8,8	95,6	- 6,5	(101,5)	98,4	- 2,9
	AUG	90,1	+ 0,1	- 3,2	99,3	+ 6,1	97,5	+ 2,0	(102,2)
EISEN-, BLECH- UND METALLWARENINDUSTRIE INLAND											
1971	AUG	91,7	+ 0,4	- 3,0	99,7	+ 7,7	99,1	+ 5,9	99,0	96,5	- 0,7
	SEP	103,2	- 1,4	+12,5	98,9	- 0,8	96,7	- 2,4	99,0	96,4	- 0,1
	OKT	99,3	- 7,5	- 3,8	91,7	- 7,3	93,5	- 3,3	99,0	96,8	+ 0,4
	NOV	104,5	+ 2,2	+ 5,2	101,2	+10,4	100,2	+ 7,2	(99,0)	96,7	- 0,1
	DEZ	97,3	+ 0,8	- 6,9	99,1	- 2,1	96,3	- 3,9	(99,0)	98,7	+ 2,1
1972	JAN	94,0	+ 1,0	- 3,4	99,1	+ 0,0	99,5	+ 3,3	(99,1)	99,7	+ 1,0
	FEB	100,5	+ 4,0	+ 6,9	104,0	+ 4,9	103,3	+ 3,8	(99,2)	102,4	+ 2,7
	MAR	108,3	+ 2,2	+ 7,8	106,0	+ 1,9	104,5	+ 1,2	(99,3)	103,2	+ 0,8
	APR	98,4	+ 2,2	- 9,1	99,7	- 5,9	101,9	- 2,5	(99,4)	103,9	+ 0,7
	MAI	102,4	+ 6,4	+ 4,1	106,3	+ 6,6	105,3	+ 3,3	(99,6)	103,0	- 0,9
	JUN	103,6	+ 2,1	+ 1,2	102,0	- 4,0	102,0	- 3,1	(99,9)	100,7	- 2,2
	JUL	93,3	- 1,3	- 9,9	93,1	- 8,7	94,9	- 7,0	(100,2)	97,4	- 3,3
	AUG	89,3	- 2,6	- 4,3	97,5	+ 4,7	95,5	+ 0,6	(100,5)
EISEN-, BLECH- UND METALLWARENINDUSTRIE AUSLAND											
1971	AUG	81,4	- 4,9	- 7,6	96,4	+ 7,8	95,5	+ 6,6	97,9	92,7	- 1,6
	SEP	98,3	- 7,2	+20,8	94,3	- 2,2	93,3	- 2,3	97,8	94,3	+ 1,7
	OKT	100,4	- 6,0	+ 2,1	93,7	- 0,6	94,3	+ 1,1	97,8	96,7	+ 2,5
	NOV	105,2	+ 2,3	+ 4,8	103,7	+10,7	102,5	+ 8,7	(98,0)	98,4	+ 1,8
	DEZ	98,6	+ 1,8	- 6,3	103,0	- 0,7	98,6	- 3,8	(98,3)	100,2	+ 1,8
1972	JAN	95,4	- 0,8	- 3,2	99,3	- 3,6	99,7	+ 1,1	(98,9)	101,6	+ 1,4
	FEB	106,4	+ 2,0	+11,5	107,8	+ 8,6	106,8	+ 7,1	(99,7)	104,0	+ 2,4
	MAR	113,7	+ 1,9	+ 6,9	106,4	- 1,3	105,8	- 0,9	(100,8)	106,4	+ 2,3
	APR	105,7	+ 4,1	- 7,0	103,8	- 2,4	106,8	+ 0,9	(102,2)	107,6	+ 1,1
	MAI	106,4	+16,2	+ 0,7	111,1	+ 7,0	110,5	+ 3,5	(103,8)	106,9	- 0,7
	JUN	109,0	+ 7,1	+ 2,4	105,6	- 5,0	103,7	- 6,2	(105,9)	104,4	- 2,3
	JUL	92,4	+ 4,9	-15,2	96,5	- 8,6	99,3	- 4,2	(108,2)	103,4	- 1,0
	AUG	94,4	+16,0	+ 2,2	109,1	+13,1	107,5	+ 8,3	(111,0)
TEXTILINDUSTRIE INSGESAMT											
1971	AUG	87,4	+18,6	- 8,3	113,4	+ 1,9	113,9	+ 1,4	112,0	112,1	- 1,4
	SEP	117,1	+ 6,4	+34,0	113,5	+ 0,1	113,9	- 2,6	111,8	111,7	- 0,4
	OKT	139,7	+ 5,1	+19,3	109,0	- 4,0	113,3	- 0,5	111,4	109,2	- 2,2
	NOV	121,0	- 0,4	-13,4	106,6	- 2,2	106,3	- 3,6	(111,0)	107,5	- 1,6
	DEZ	103,9	+ 0,3	-14,1	108,8	+ 2,1	105,7	- 0,6	(110,5)	107,3	- 0,2
1972	JAN	96,1	- 0,7	- 7,5	109,4	+ 0,6	109,8	+ 3,9	(109,9)	107,9	+ 0,6
	FEB	104,0	+ 0,8	+ 8,2	107,2	- 2,0	108,0	- 1,6	(109,2)	108,5	+ 0,6
	MAR	124,0	- 6,6	+19,2	109,6	+ 2,2	107,6	- 0,4	(108,4)	106,8	- 1,6
	APR	116,9	- 8,0	- 5,7	102,6	- 6,4	104,8	- 2,6	(107,6)	107,2	+ 0,4
	MAI	107,8	- 5,4	- 7,8	109,3	+ 6,5	109,1	+ 4,1	(106,7)	107,0	- 0,2
	JUN	98,0	- 6,8	- 9,1	107,0	- 2,1	106,9	- 2,0	(105,8)	105,0	- 1,9
	JUL	81,1	-14,9	-17,2	98,1	- 8,3	98,9	- 7,5	(104,8)	105,6	+ 0,6
	AUG	88,5	+ 1,3	+ 9,1	113,1	+15,3	111,1	+12,3	(103,8)
TEXTILINDUSTRIE INLAND											
1971	AUG	88,0	+19,4	- 6,1	113,8	+ 2,4	114,2	+ 2,0	112,2	112,2	- 1,2
	SEP	119,5	+ 7,1	+35,8	113,9	+ 0,1	111,2	- 2,6	112,1	112,1	- 0,1
	OKT	142,3	+ 5,8	+19,1	109,6	- 3,8	110,8	- 0,4	111,9	109,4	- 2,4
	NOV	120,7	- 0,4	-15,2	106,6	- 2,7	136,1	- 4,2	(111,6)	107,8	- 1,5
	DEZ	102,4	+ 1,8	-15,2	109,0	+ 2,3	106,4	+ 0,3	(111,1)	108,1	+ 0,3
1972	JAN	98,3	+ 3,4	- 4,0	111,7	+ 2,5	111,7	+ 5,0	(110,6)	109,1	+ 0,9
	FEB	103,5	+ 3,1	+ 5,3	108,0	- 3,3	109,1	- 2,3	(110,0)	109,6	+ 0,5
	MAR	125,8	- 5,8	+21,5	109,9	+ 1,8	107,9	- 1,1	(109,2)	107,6	- 1,8
	APR	118,4	- 6,8	- 5,9	103,4	- 5,9	105,7	- 2,0	(108,4)	107,6	+ 0,0
	MAI	107,0	- 6,8	- 9,6	108,4	+ 4,8	109,0	+ 3,1	(107,4)	107,6	+ 0,0
	JUN	97,3	- 5,4	- 9,1	107,7	- 0,6	107,9	- 1,0	(106,4)	105,5	- 2,0
	JUL	81,3	-13,2	-16,4	99,5	- 7,6	99,6	- 7,7	(105,2)	106,4	+ 0,9
	AUG	88,9	+ 1,0	+ 9,3	113,3	+13,9	111,6	+12,0	(104,0)
TEXTILINDUSTRIE AUSLAND											
1971	AUG	83,9	+14,3	-20,2	112,2	+ 0,5	113,1	- 0,1	111,3	110,2	- 4,0
	SEP	103,1	+ 1,2	+22,9	107,3	- 4,4	105,5	- 6,7	110,2	108,7	- 1,4
	OKT	124,4	+ 0,2	+20,7	105,9	- 1,3	107,6	+ 2,0	109,1	106,7	- 1,8
	NOV	122,6	- 0,3	- 1,4	106,4	+ 0,5	107,1	- 0,5	(107,9)	106,2	- 0,5
	DEZ	113,2	- 6,0	- 7,7	109,9	+ 3,3	103,8	- 3,1	(106,8)	102,9	- 3,1
1972	JAN	84,3	-20,6	-25,5	95,0	-13,6	98,0	- 5,6	(105,7)	101,5	- 1,4
	FEB	107,3	-10,1	+27,3	103,9	+ 9,4	102,8	+ 4,9	(104,8)	102,1	+ 0,6
	MAR	113,5	-11,1	+ 5,8	107,2	+ 3,2	105,6	+ 2,7	(103,9)	103,0	+ 0,9
	APR	107,9	-15,1	- 4,9	98,7	- 7,9	100,9	- 4,5	(103,2)	105,2	+ 2,1
	MAI	112,4	+ 2,8	+ 4,2	113,9	+15,4	109,2	+ 8,2	(102,8)	103,7	- 1,4
	JUN	102,4	-13,7	- 8,9	104,5	- 8,3	101,2	- 7,3	(102,6)	101,6	- 2,0
	JUL	80,1	-23,8	-21,8	89,4	-14,4	94,7	- 6,4	(102,6)	101,7	+ 0,1
	AUG	86,5	+ 3,1	+ 8,0	113,2	+26,6	109,7	+15,8	(103,0)

4. AUFTRAGSEINGANG IN DER INDUSTRIE

4.2. VOLUMENINDEX (1970 = 100)

JAHR	MONAT	ORIGINALWERT		SAISONBEREINIGTER WERT		SAISON- UND ARBEITSTÄEG- LICH BEREINIGTER WERT		GLATTE KOM- PONENTE	GLATTE KOMPONENTE PLUS GLEITENDER DREIMONATS- DURCHSCHNITT DER RESTE		
		VERÄNDERUNG IN 0/0 GEGEN		VERÄNDERUNG IN 0/0 GEGEN		VERÄNDERUNG IN 0/0 GEGEN			INDEX	VERÄND. IN 0/0 GEGEN VORMONAT	
		INDEX	VORJAHR VORMONAT	INDEX	VORJAHR VORMONAT	INDEX	VORJAHR VORMONAT			INDEX	VORJAHR VORMONAT
BEKLEIDUNGSINDUSTRIE INSGESAMT											
1971	AUG	70,8	+ 0,3 +25,3	101,9	+ 4,8	102,6	+ 5,1	105,5	101,0	- 1,8	
	SEP	137,6	+ 5,8 +94,4	106,9	+ 4,9	103,0	+ 0,4	105,9	104,0	+ 3,0	
	OKT	169,4	- 0,4 +23,1	104,4	- 2,3	106,5	+ 3,4	106,4	105,9	+ 1,8	
	NOV	117,2	+ 8,9 -30,8	107,4	+ 2,9	108,2	+ 1,6	(107,0)	105,3	- 0,6	
	DEZ	74,4	- 5,8 -36,5	102,5	- 4,6	101,3	- 6,4	(107,5)	106,3	+ 0,9	
1972	JAN	71,4	+11,2 - 4,0	109,4	+ 6,7	109,6	+ 8,2	(108,2)	106,8	+ 0,5	
	FEB	90,7	+13,7 +27,0	108,9	- 0,5	109,5	- 0,1	(108,8)	115,7	+ 8,3	
	MAR	163,8	+20,3 +80,6	131,8	+21,0	128,0	+16,9	(109,5)	117,9	+ 1,9	
	APR	165,8	+ 3,7 + 1,2	115,3	-12,5	116,1	- 9,3	(110,3)	119,1	+ 1,0	
	MAI	106,5	+ 4,6 -35,8	112,2	- 2,7	113,3	- 2,4	(111,2)	113,9	- 4,4	
	JUN	76,8	+ 4,1 -27,9	109,1	- 2,8	112,4	- 0,8	(112,1)	109,1	- 4,2	
	JUL	59,2	+ 4,8 -22,9	102,1	- 6,4	101,9	- 9,3	(113,1)	108,3	- 0,7	
	AUG	81,8	+15,5 +38,2	112,8	+10,5	110,8	+ 8,7	(114,2)	
BEKLEIDUNGSINDUSTRIE INLAND											
1971	AUG	69,9	- 0,9 +24,8	101,0	+ 5,0	101,6	+ 5,3	104,6	100,0	- 2,1	
	SEP	136,3	+ 5,1 +95,0	105,8	+ 4,8	102,0	+ 0,4	105,0	103,1	+ 3,1	
	OKT	167,6	- 0,8 +23,0	103,9	- 1,8	105,8	+ 3,7	105,4	104,9	+ 1,7	
	NOV	116,2	+ 8,3 -30,7	106,5	+ 2,5	107,0	+ 1,1	(105,9)	104,3	- 0,6	
	DEZ	73,7	- 7,3 -36,6	101,5	- 4,7	100,2	- 6,4	(106,4)	105,2	+ 0,9	
1972	JAN	71,3	+ 9,7 - 3,3	108,1	+ 6,5	108,4	+ 8,2	(106,9)	105,8	+ 0,6	
	FEB	90,4	+12,9 +26,8	108,3	+ 0,2	108,9	+ 0,5	(107,6)	114,3	+ 8,0	
	MAR	160,9	+18,8 +78,0	129,3	+19,4	125,8	+15,5	(108,2)	116,4	+ 1,8	
	APR	162,6	+ 3,1 + 1,1	113,8	-12,0	114,6	- 8,9	(109,0)	117,3	+ 0,8	
	MAI	105,1	+ 3,2 -35,4	110,4	- 3,0	111,5	- 2,7	(109,9)	112,3	- 4,3	
	JUN	76,4	+ 2,7 -27,3	107,8	- 2,4	110,9	- 0,5	(110,8)	107,9	- 3,9	
	JUL	59,5	+ 6,3 -22,1	101,7	- 5,7	101,4	- 8,6	(111,9)	107,3	- 0,6	
	AUG	80,7	+15,5 +35,6	111,7	+ 9,8	109,8	+ 8,3	(113,0)	
BEKLEIDUNGSINDUSTRIE AUSLAND											
1971	AUG	90,9	+25,4 +40,5	122,1	+ 6,1	121,6	+ 2,2	120,6	122,5	+ 4,1	
	SEP	166,8	+21,7 +83,5	130,2	+ 6,6	128,0	+ 5,3	122,6	123,7	+ 1,0	
	OKT	207,9	+ 8,6 +24,6	116,7	-10,4	121,3	- 5,2	124,5	125,7	+ 1,6	
	NOV	138,8	+21,9 -33,2	125,2	+ 7,3	127,6	+ 5,2	(126,2)	123,9	- 1,4	
	DEZ	87,9	+28,5 -36,7	121,6	- 2,9	122,6	- 3,9	(127,8)	128,3	+ 3,6	
1972	JAN	73,5	+54,1 -16,4	133,8	+10,0	134,4	+ 9,6	(129,2)	126,3	- 1,6	
	FEB	97,7	+30,1 +32,9	120,9	- 9,6	121,7	- 9,4	(130,3)	148,4	+17,5	
	MAR*	225,7	+47,7 +131,0	192,8	+59,5	188,8	+55,1	(131,2)	152,3	+ 2,6	
	APR	234,9	+13,8 + 4,1	144,9	-24,8	146,1	-22,6	(131,7)	160,5	+ 5,4	
	MAI	134,9	+33,4 -42,6	146,7	+ 1,2	146,4	+ 0,2	(131,9)	143,5	-10,6	
	JUN	85,1	+42,1 -36,9	134,4	- 8,4	137,8	- 5,9	(131,7)	132,1	- 7,9	
	JUL	52,4	-19,0 -38,4	108,7	-19,1	111,6	-19,0	(131,1)	127,4	- 3,6	
	AUG	104,9	+15,4 +100,2	134,8	+24,0	132,2	+18,5	(130,1)	

5. UMSATZE DER INDUSTRIE UND DES BAUHAUPTGEWERBES

5.1. WERTINDEX (1970 = 100)

JAHR	MONAT	ORIGINALWERT		SAISONBEREINIGTER WERT		SAISON- UND ARBEITSTÄG- LICH BEREINIGTER WERT		GLATTE KOM- PONENTE	GLATTE KOMPONENTE PLUS GLEITENDER DREIMONATS- DURCHSCHNITT DER RESTE			
		INDEX	VERÄNDERUNG IN O/O GEGEN	INDEX	VERÄNDERUNG IN O/O GEGEN	INDEX	VERÄNDERUNG IN O/O GEGEN		INDEX	VERÄNDERUNG IN O/O GEGEN		
			VORJAHR		VORMONAT		VORJAHR			VORMONAT	VORJAHR	VORMONAT
VERARBEITENDE INDUSTRIE (OHNE NAHRUNGS- UND GENUSSMITTELINDUSTRIE) INSGESAMT												
1971	AUG	95,4	+ 6,5	-10,1	106,1	+ 0,5	106,0	+ 0,4	106,7	106,0	- 0,7	
	SEP	116,9	+ 6,3	+22,5	108,4	+ 2,2	106,8	+ 0,8	106,9	106,1	+ 0,1	
	OKT	113,7	+ 2,5	- 2,7	104,7	- 3,4	105,6	- 1,1	107,3	106,5	+ 0,4	
	NOV	110,9	+ 4,4	- 2,5	107,8	+ 3,0	107,1	+ 1,4	(107,6)	105,3	- 1,1	
	DEZ	108,6	+ 0,3	- 2,1	106,6	- 1,1	103,3	- 3,5	(108,0)	106,4	+ 1,0	
1972	JAN	97,9	+ 5,5	- 9,9	108,4	+ 1,7	108,7	+ 5,2	(108,5)	107,6	+ 1,1	
	FEB	104,0	+ 7,2	+ 6,2	111,1	+ 2,5	110,7	+ 1,8	(109,0)	110,7	+ 2,9	
	MAR	118,4	+ 3,9	+13,8	113,7	+ 2,3	112,6	+ 1,7	(109,6)	110,4	- 0,3	
	APR	107,1	+ 1,3	- 9,5	106,0	- 6,8	107,9	- 4,2	(110,3)	111,7	+ 1,2	
	MAI	110,9	+ 8,1	+ 3,5	114,7	+ 8,2	114,6	+ 6,2	(111,1)	112,0	+ 0,3	
	JUN	116,7	+ 7,0	+ 5,2	114,8	+ 0,1	113,8	- 0,7	(112,0)	112,0	+ 0,0	
	JUL	105,4	- 0,7	- 9,7	106,2	- 7,5	107,8	- 5,3	(113,1)	112,1	+ 0,1	
	AUG	106,4	+11,5	+ 0,9	116,5	+ 9,7	115,0	+ 6,7	(114,2)	
	VERARBEITENDE INDUSTRIE (OHNE NAHRUNGS- UND GENUSSMITTELINDUSTRIE) INLAND											
	1971	AUG	96,3	+ 5,6	- 7,8	105,5	+ 1,2	105,5	+ 1,2	106,1	105,0	- 0,9
SEP		116,5	+ 5,1	+21,0	107,4	+ 1,8	105,5	+ 0,0	106,4	105,5	+ 0,5	
OKT		115,2	+ 2,5	- 1,1	104,4	- 2,8	105,4	- 0,1	106,7	105,9	+ 0,4	
NOV		111,3	+ 4,4	- 3,4	107,2	+ 2,7	106,6	+ 1,1	(107,0)	105,0	- 0,8	
DEZ		106,8	+ 0,8	- 4,0	106,7	- 0,5	103,0	- 3,4	(107,4)	105,9	+ 0,9	
1972	JAN	97,1	+ 5,2	- 9,1	107,8	+ 1,0	108,1	+ 5,0	(107,8)	106,8	+ 0,8	
	FEB	102,4	+ 6,4	+ 5,5	109,7	+ 1,8	109,4	+ 1,2	(108,3)	109,7	+ 2,7	
	MAR	117,2	+ 4,2	+14,5	113,2	+ 3,2	111,8	+ 2,2	(108,9)	109,6	- 0,1	
	APR	106,6	+ 1,4	- 9,0	105,8	- 6,5	107,7	- 3,7	(109,5)	111,0	+ 1,3	
	MAI	109,8	+ 8,1	+ 3,0	114,1	+ 7,8	113,6	+ 5,5	(110,3)	111,4	+ 0,4	
	JUN	115,5	+ 6,8	+ 5,2	114,3	+ 0,2	112,9	- 0,6	(111,1)	111,2	- 0,2	
	JUL	104,3	- 0,2	- 9,7	105,3	- 7,9	107,2	- 5,0	(112,1)	111,0	- 0,2	
	AUG	106,1	+10,2	+ 1,7	114,9	+ 9,1	113,2	+ 5,6	(113,2)	
	VERARBEITENDE INDUSTRIE (OHNE NAHRUNGS- UND GENUSSMITTELINDUSTRIE) AUSLAND											
	1971	AUG	92,2	+ 9,4	-17,2	107,9	- 2,2	107,2	- 2,8	108,4	109,4	+ 0,2
SEP		119,1	+11,1	+29,2	112,3	+ 4,1	111,2	+ 3,7	108,8	108,3	- 1,0	
OKT		108,5	+ 2,5	- 8,9	105,6	- 6,0	106,4	- 4,3	109,2	108,5	+ 0,2	
NOV		109,6	+ 4,3	+ 1,0	109,6	+ 3,8	108,0	+ 1,5	(109,6)	105,9	- 2,4	
DEZ		114,0	- 2,0	+ 4,0	105,6	- 3,6	103,1	- 4,5	(110,1)	107,4	+ 1,4	
1972	JAN	100,1	+ 6,5	-12,2	110,6	+ 4,7	111,0	+ 7,7	(110,7)	109,8	+ 2,2	
	FEB	109,3	+ 9,8	+ 9,2	116,2	+ 5,1	115,3	+ 3,9	(111,3)	113,7	+ 3,6	
	MAR	122,4	+ 2,9	+12,0	115,5	- 0,6	115,0	- 0,3	(112,1)	113,3	- 0,4	
	APR	109,1	+ 1,6	-10,9	107,3	- 7,1	109,8	- 4,5	(112,9)	114,3	+ 0,9	
	MAI	114,7	+ 8,1	+ 5,1	117,4	+ 9,4	118,1	+ 7,6	(113,8)	114,6	+ 0,3	
	JUN	120,9	+ 7,1	+ 5,4	116,8	- 0,5	116,0	- 1,8	(114,9)	114,8	+ 0,2	
	JUL	108,9	- 2,2	- 9,9	109,2	- 6,5	110,3	- 4,9	(116,1)	115,6	+ 0,7	
	AUG	107,3	+16,4	- 1,5	122,2	+11,9	120,6	+ 9,3	(117,5)	
	GRUNDSTOFF- UND PRODUKTIONSGÜTERINDUSTRIEN INSGESAMT											
	1971	AUG	100,4	+ 1,7	- 4,7	102,0	+ 2,6	101,6	+ 2,2	101,3	100,4	- 0,9
SEP		108,7	+ 0,6	+ 8,3	101,7	- 0,3	100,5	- 1,1	101,4	100,5	+ 0,1	
OKT		106,6	- 1,8	- 1,9	99,0	- 2,7	99,6	- 0,9	101,5	100,3	- 0,2	
NOV		101,8	+ 1,5	- 4,5	101,9	+ 2,9	100,9	+ 1,3	(101,7)	99,7	- 0,6	
DEZ		94,7	- 0,4	- 7,0	102,1	+ 0,2	98,7	- 2,2	(102,0)	100,7	+ 1,0	
1972	JAN	91,1	+ 3,3	- 3,8	102,3	+ 0,2	102,6	+ 4,0	(102,3)	101,6	+ 0,9	
	FEB	95,4	+ 3,7	+ 4,7	104,3	+ 2,0	103,6	+ 1,0	(102,8)	104,3	+ 2,7	
	MAR	109,7	+ 2,3	+15,0	107,5	+ 3,1	106,9	+ 3,2	(103,4)	104,2	- 0,1	
	APR	102,1	- 0,9	- 6,9	99,8	- 7,2	102,1	- 4,5	(104,2)	106,2	+ 1,9	
	MAI	108,6	+ 8,4	+ 6,4	110,0	+10,2	109,6	+ 7,3	(105,0)	106,2	+ 0,0	
	JUN	112,3	+ 5,5	+ 3,4	108,6	- 1,3	106,9	- 2,5	(106,1)	106,8	+ 0,6	
	JUL	106,9	+ 1,4	- 4,8	102,2	- 5,9	103,9	- 2,8	(107,3)	106,5	- 0,3	
	AUG	108,8	+ 8,4	+ 1,8	110,2	+ 7,8	108,8	+ 4,7	(108,7)	
	GRUNDSTOFF- UND PRODUKTIONSGÜTERINDUSTRIEN INLAND											
	1971	AUG	100,0	+ 0,0	- 5,5	100,8	+ 2,2	100,5	+ 1,7	100,7	99,6	- 1,1
SEP		109,7	+ 0,5	+ 9,7	101,4	+ 0,6	99,8	- 0,7	100,8	99,8	+ 0,2	
OKT		107,6	- 1,8	- 1,9	98,3	- 3,1	99,1	- 0,7	100,9	99,8	+ 0,0	
NOV		102,5	+ 1,9	- 4,7	101,5	+ 3,3	100,6	+ 1,5	(101,1)	99,0	- 0,8	
DEZ		91,2	- 1,1	-11,0	100,9	- 0,6	97,5	- 3,1	(101,4)	100,1	+ 1,1	
1972	JAN	88,9	+ 3,0	- 2,5	101,7	+ 0,8	102,1	+ 4,7	(101,7)	100,8	+ 0,7	
	FEB	93,4	+ 4,0	+ 5,1	103,5	+ 1,8	102,9	+ 0,8	(102,1)	103,7	+ 2,9	
	MAR	107,9	+ 2,7	+15,5	107,0	+ 3,4	106,1	+ 3,1	(102,7)	103,8	+ 0,1	
	APR	102,5	+ 0,7	- 5,0	100,2	- 6,4	102,4	- 3,5	(103,3)	105,7	+ 1,8	
	MAI	107,8	+ 8,2	+ 5,2	109,3	+ 9,1	108,7	+ 6,2	(104,1)	105,7	+ 0,0	
	JUN	111,7	+ 4,8	+ 3,6	107,8	- 1,4	106,2	- 2,3	(105,0)	105,8	+ 0,1	
	JUL	106,6	+ 0,8	- 4,6	100,8	- 6,5	102,6	- 3,4	(106,0)	105,1	- 0,7	
	AUG	107,3	+ 7,3	+ 0,7	108,1	+ 7,2	106,6	+ 3,9	(107,2)	
	GRUNDSTOFF- UND PRODUKTIONSGÜTERINDUSTRIEN AUSLAND											
	1971	AUG	102,0	+ 8,3	- 2,1	106,6	+ 4,6	105,6	+ 4,0	103,6	103,6	- 0,3
SEP		107,3	+ 2,6	+ 5,2	104,4	- 2,1	104,0	- 1,5	103,6	103,6	+ 0,0	
OKT		102,9	- 2,0	- 4,1	100,7	- 3,5	101,2	- 2,7	103,8	102,5	- 1,1	
NOV		99,8	+ 0,5	- 3,0	104,1	+ 3,4	102,3	+ 1,1	(104,0)	101,9	- 0,6	
DEZ		106,6	+ 1,8	+ 6,8	106,1	+ 1,9	102,5	+ 0,2	(104,3)	103,0	+ 1,1	
1972	JAN	98,5	+ 3,8	- 7,6	104,6	- 1,4	104,5	+ 2,0	(104,8)	104,4	+ 1,4	
	FEB	102,4	+ 3,0	+ 4,0	107,4	+ 2,7	106,3	+ 1,7	(105,4)	106,7	+ 2,2	
	MAR	116,2	+ 1,5	+13,5	109,5	+ 2,0	109,6	+ 3,1	(106,3)	105,7	- 0,9	
	APR	100,9	- 5,8	-13,2	98,5	-10,0	101,3	- 7,6	(107,2)	107,9	+ 2,1	
	MAI	111,3	+ 8,7	+10,3	112,6	+14,3	112,9	+11,5	(108,5)	107,7	- 0,2	
	JUN	114,4	+ 8,3	+ 2,8	111,7	- 0,8	109,3	- 3,2	(109,9)	110,1	+ 2,2	
	JUL	107,8	+ 3,5	- 5,8	106,8	- 4,4	108,5	- 0,7	(111,6)	111,3	+ 1,1	
	AUG	114,0	+11,8	+ 5,8	117,7	+10,2	116,3	+ 7,2	(113,5)	

5. UMSATZE DER INDUSTRIE UND DES BAUHAUPTGEBERBES

5.1. WERTINDEX (1970 = 100)

JAHR	MONAT	ORIGINALWERT			SAISONBEREINIGTER WERT			SAISON- UND ARBEITSTÄG- LICH BEREINIGTER WERT			GLATTE KOM- PONENTE	GLATTE KOMPONENTE PLUS GLEITENDER DREIMONATS- DURCHSCHNITT DER RESTE		
		VERÄNDERUNG IN O/O GEGEN			VERÄNDERUNG IN O/O GEGEN			VERÄNDERUNG IN O/O GEGEN				VERÄND. IN O/O GEGEN VORMONAT		
		INDEX	VORJAHR	VORMONAT	INDEX	VORMONAT	INDEX	VORMONAT	INDEX	INDEX		INDEX	INDEX	INDEX
INVESTITIONSGÜTERINDUSTRIEN INSGESAMT														
1971	AUG	90,1	+ 9,1	-17,4	107,7	- 2,0		108,1	- 1,7		109,3		109,5	- 0,4
	SEP	121,3	+ 9,8	+34,6	113,1	+ 5,0		111,0	+ 2,7		109,5		109,0	- 0,5
	OKT	113,7	+ 4,3	- 6,3	106,9	- 5,5		108,0	- 2,7		109,8		109,6	+ 0,6
	NOV	113,3	+ 4,0	- 0,4	110,2	+ 3,1		109,8	+ 1,7		(110,1)		107,5	- 1,9
	DEZ	120,7	- 2,0	+ 6,5	107,4	- 2,5		104,9	- 4,5		(110,5)		108,4	+ 0,8
1972	JAN	98,1	+ 4,0	-18,7	110,1	+ 2,5		110,6	+ 5,4		(110,9)		109,5	+ 1,0
	FEB	105,5	+ 7,1	+ 7,5	113,4	+ 3,0		113,3	+ 2,4		(111,4)		112,7	+ 2,9
	MAR	120,6	+ 3,4	+14,3	115,9	+ 2,2		114,3	+ 0,9		(112,0)		112,2	- 0,4
	APR	107,8	+ 1,7	-10,6	107,8	- 7,0		109,2	- 4,5		(112,7)		113,3	+ 1,0
	MAI	112,8	+ 6,7	+ 4,6	116,5	+ 8,1		116,4	+ 6,6		(113,6)		114,4	+ 1,0
	JUN	122,9	+ 6,5	+ 9,0	117,5	+ 0,9		117,8	+ 1,2		(114,5)		114,1	- 0,3
	JUL	104,9	- 3,8	-14,6	107,1	- 8,9		108,3	- 8,1		(115,6)		114,8	+ 0,6
	AUG	103,4	+14,8	- 1,4	120,3	+12,3		118,4	+ 9,3		(116,8)	
INVESTITIONSGÜTERINDUSTRIEN INLAND														
1971	AUG	92,0	+ 9,1	-13,4	107,8	+ 0,1		108,3	+ 0,3		108,7		108,1	- 1,1
	SEP	119,5	+ 7,3	+29,9	111,2	+ 3,2		108,7	+ 0,4		108,9		108,4	+ 0,3
	OKT	115,2	+ 4,4	- 3,6	107,0	- 3,8		108,3	- 0,4		109,1		108,6	+ 0,2
	NOV	112,8	+ 3,3	- 2,1	109,1	+ 2,0		109,0	+ 0,6		(109,3)		107,5	- 1,0
	DEZ	121,4	- 0,9	+ 7,6	109,1	+ 0,0		105,4	- 3,3		(109,6)		107,8	+ 0,3
1972	JAN	97,3	+ 2,5	-19,9	108,6	- 0,5		109,1	+ 3,5		(110,0)		108,5	+ 0,6
	FEB	103,3	+ 4,7	+ 6,2	111,0	+ 2,2		111,1	+ 1,8		(110,4)		111,0	+ 2,3
	MAR	119,1	+ 3,2	+15,3	114,9	+ 3,5		112,9	+ 1,6		(111,0)		110,8	- 0,2
	APR	106,0	+ 0,2	-11,0	107,1	- 6,8		108,5	- 3,9		(111,6)		112,0	+ 1,1
	MAI	111,4	+ 6,3	+ 5,1	115,4	+ 7,7		114,7	+ 5,7		(112,4)		113,2	+ 1,1
	JUN	122,1	+ 6,6	+ 9,6	117,3	+ 1,6		116,6	+ 1,7		(113,4)		112,9	- 0,3
	JUL	102,8	- 3,2	-15,8	105,9	- 9,7		107,7	- 7,6		(114,5)		113,6	+ 0,6
	AUG	103,6	+12,6	+ 0,8	118,8	+12,2		116,8	+ 8,4		(115,8)	
INVESTITIONSGÜTERINDUSTRIEN AUSLAND														
1971	AUG	85,6	+ 9,0	-25,8	108,0	- 5,5		107,6	- 5,9		110,4		112,2	+ 0,7
	SEP	125,4	+15,6	+46,5	116,7	+ 8,1		115,1	+ 7,0		110,9		110,4	- 1,6
	OKT	109,8	+ 4,2	-12,4	107,4	- 8,0		108,4	- 5,8		111,4		111,4	+ 0,9
	NOV	114,1	+ 5,6	+ 3,9	112,1	+ 4,4		110,6	+ 2,0		(111,9)		107,2	- 3,8
	DEZ	118,6	- 5,0	+ 3,9	103,8	- 7,4		102,6	- 7,2		(112,5)		108,9	+ 1,6
1972	JAN	99,5	+ 7,3	-16,1	113,0	+ 8,9		113,6	+10,7		(113,1)		111,9	+ 2,8
	FEB	111,6	+13,6	+12,2	120,4	+ 6,5		119,7	+ 5,4		(113,8)		116,9	+ 4,5
	MAR	124,7	+ 4,1	+11,7	118,2	- 1,8		117,4	- 1,9		(114,6)		116,6	- 0,3
	APR	112,2	+ 5,4	-10,0	110,8	- 6,3		112,8	- 3,9		(115,4)		116,9	+ 0,3
	MAI	116,6	+ 7,9	+ 3,9	119,4	+ 7,8		120,4	+ 6,7		(116,3)		117,7	+ 0,7
	JUN	125,0	+ 6,6	+ 7,2	118,8	- 0,5		120,0	- 0,3		(117,3)		117,0	- 0,6
	JUL	109,7	- 4,9	-12,2	110,1	- 7,3		110,6	- 7,8		(118,4)		117,8	+ 0,7
	AUG	103,1	+20,4	- 6,0	124,6	+13,2		122,9	+11,1		(119,6)	
VERBRAUCHSGÜTERINDUSTRIEN INSGESAMT														
1971	AUG	98,9	+ 9,6	- 2,0	108,9	+ 2,3		108,4	+ 1,6		109,9		108,0	- 0,3
	SEP	121,0	+ 8,1	+22,3	110,6	+ 1,6		109,0	+ 0,6		110,6		109,0	+ 0,9
	OKT	125,7	+ 5,5	+ 3,9	108,5	- 1,9		109,5	+ 0,5		111,3		110,2	+ 1,1
	NOV	120,7	+ 9,6	- 4,0	113,1	+ 4,2		111,9	+ 2,2		(111,9)		110,1	- 0,1
	DEZ	105,1	+ 7,8	-12,9	112,0	- 1,0		108,8	- 2,8		(112,6)		111,9	+ 1,6
1972	JAN	108,8	+12,2	+ 3,5	114,8	+ 2,5		114,8	+ 5,5		(113,2)		113,3	+ 1,3
	FEB	114,6	+12,4	+ 5,3	116,9	+ 1,8		116,3	+ 1,3		(113,9)		116,5	+ 2,8
	MAR	127,6	+ 6,9	+11,3	119,4	+ 2,1		118,5	+ 1,9		(114,5)		116,1	- 0,3
	APR	113,9	+ 3,9	-10,7	111,2	- 6,9		113,6	- 4,1		(115,1)		117,1	+ 0,9
	MAI	110,5	+10,8	- 3,0	119,1	+ 7,1		119,1	+ 4,8		(115,7)		116,8	- 0,3
	JUN	110,3	+10,2	- 0,2	118,9	- 0,2		117,7	- 1,2		(116,3)		116,4	- 0,3
	JUL	104,1	+ 3,2	- 5,6	110,9	- 6,7		112,3	- 4,6		(116,9)		115,7	- 0,6
	AUG	108,9	+10,1	+ 4,6	118,6	+ 6,9		117,1	+ 4,3		(117,4)	
VERBRAUCHSGÜTERINDUSTRIEN INLAND														
1971	AUG	98,5	+ 9,1	- 1,3	108,7	+ 2,5		108,2	+ 1,9		109,7		107,7	- 0,3
	SEP	121,6	+ 8,2	+23,5	110,7	+ 1,8		108,9	+ 0,6		110,4		108,9	+ 1,1
	OKT	126,7	+ 5,4	+ 4,2	108,5	- 2,0		109,6	+ 0,6		111,1		110,2	+ 1,2
	NOV	121,9	+ 9,9	- 3,8	113,3	+ 4,4		112,1	+ 2,3		(111,8)		110,1	- 0,1
	DEZ	104,7	+ 7,8	-14,1	111,8	- 1,3		108,5	- 3,2		(112,5)		111,8	+ 1,5
1972	JAN	108,8	+12,4	+ 3,9	114,8	+ 2,7		114,7	+ 5,7		(113,2)		113,2	+ 1,3
	FEB	114,4	+12,9	+ 5,1	116,8	+ 1,7		116,3	+ 1,4		(113,9)		116,6	+ 3,0
	MAR	127,7	+ 7,8	+11,6	119,8	+ 2,6		118,6	+ 2,0		(114,5)		116,2	- 0,3
	APR	113,7	+ 4,3	-11,0	111,2	- 7,2		113,5	- 4,3		(115,1)		117,1	+ 0,8
	MAI	110,0	+11,1	- 3,3	119,0	+ 7,0		119,1	+ 4,9		(115,7)		116,8	- 0,3
	JUN	109,6	+10,6	- 0,4	118,9	- 0,1		117,9	- 1,0		(116,4)		116,4	- 0,3
	JUL	103,6	+ 3,8	- 5,5	111,0	- 6,6		112,3	- 4,7		(117,0)		115,7	- 0,6
	AUG	108,5	+10,2	+ 4,7	118,3	+ 6,6		116,8	+ 4,0		(117,5)	
VERBRAUCHSGÜTERINDUSTRIEN AUSLAND														
1971	AUG	102,2	+14,3	- 6,9	111,3	+ 0,7		110,3	- 0,3		111,5		110,4	- 0,3
	SEP	116,5	+ 8,1	+14,0	110,3	- 0,9		110,6	+ 0,3		112,0		109,9	- 0,5
	OKT	117,4	+ 5,8	+ 0,8	108,6	- 1,5		108,6	- 1,8		112,4		110,1	+ 0,2
	NOV	111,8	+ 7,3	- 4,8	112,3	+ 3,4		111,0	+ 2,2		(112,8)		110,1	+ 0,0
	DEZ	108,1	+ 7,5	- 3,3	114,1	+ 1,6		110,8	- 0,2		(113,3)		112,4	+ 2,1
1972	JAN	108,3	+ 9,7	+ 0,2	114,7	+ 0,5		115,3	+ 4,1		(113,7)		114,0	+ 1,4
	FEB	116,3	+ 8,0	+ 7,4	117,1	+ 2,1		116,0	+ 0,6		(114,0)		116,3	+ 2,0
	MAR	127,3	+ 0,6	+ 9,5	117,0	- 0,1		117,5	+ 1,3		(114,4)		115,7	- 0,5
	APR	115,1	+ 0,8	- 9,6	111,3	- 4,9		113,8	- 3,1		(114,8)		116,8	+ 1,0
	MAI	114,0	+ 7,9	- 1,0	119,2	+ 7,1		119,0	+ 4,6		(115,2)		116,1	- 0,6
	JUN	115,8	+ 7,1	+ 1,6	118,6	- 0,5		115,7	- 2,8		(115,6)		115,6	- 0,4
	JUL	107,9	- 1,7	- 6,8	109,9	- 7,3		112,1	- 3,1		(116,1)		115,7	+ 0,1
	AUG	111,9	+ 9,5	+ 3,7	120,2	+ 9,4		119,3	+ 6,4		(116,5)	

5. UMSATZE DER INDUSTRIE UND DES BAUHAUPTGEWERBES

5.1. WERTINDEX (1970 = 100)

JAHR	MONAT	ORIGINALWERT			SAISONBEREINIGTER WERT			SAISON- UND ARBEITSTAGE- LICH BEREINIGTER WERT			GLATTE KOM- PONENTE	GLATTE KOMPONENTE PLUS GLEITENDER DREIMONATS- DURCHSCHNITT DER RESTE		
		INDEX	VERÄNDERUNG IN 0/0 GEGEN		INDEX	VERÄNDERUNG IN 0/0 GEGEN		INDEX	VERÄNDERUNG IN 0/0 GEGEN			INDEX	VERÄND. IN 0/0 GEGEN VORMONAT	
		INDEX	VORJAHR	VORMONAT	INDEX	VORJAHR	VORMONAT	INDEX	VORJAHR	VORMONAT	INDEX	INDEX	VORJAHR	VORMONAT
CHEMISCHE INDUSTRIE (OHNE KOHLENWERTSTOFFINDUSTRIE) INSGESAMT														
1971	AUG	101,2	+ 7,9	- 5,2	107,1	+ 4,6		106,6	+ 4,0		106,0	104,7	- 0,6	
	SEP	109,9	+ 4,9	+ 8,6	106,3	- 0,7		105,4	- 1,1		106,5	106,1	+ 1,3	
	OKT	110,7	+ 3,4	+ 0,7	105,4	- 0,8		106,3	+ 0,9		107,1	106,4	+ 0,3	
	NOV	109,2	+ 7,7	- 1,4	109,3	+ 3,7		107,7	+ 1,3		(107,7)	106,8	+ 0,4	
	DEZ	104,6	+ 7,1	- 4,2	108,8	- 0,5		106,4	- 1,2		(108,3)	107,8	+ 0,9	
1972	JAN	104,5	+ 9,7	- 0,1	109,3	+ 0,5		109,3	+ 2,7		(108,9)	109,2	+ 1,3	
	FEB	108,0	+ 9,1	+ 3,3	113,0	+ 3,4		112,0	+ 2,5		(109,6)	112,4	+ 2,9	
	MAR	119,2	+ 2,1	+10,4	116,3	+ 2,9		115,9	+ 3,5		(110,3)	111,1	- 1,2	
	APR	105,2	- 1,9	-11,7	103,1	-11,3		105,5	- 9,0		(111,1)	112,0	+ 0,8	
	MAI	112,0	+ 8,6	+ 6,5	114,5	+11,1		114,6	+ 8,6		(111,9)	110,5	- 1,3	
	JUN	114,3	+ 5,2	+ 2,1	112,4	- 1,8		111,4	- 2,8		(112,7)	112,0	+ 1,4	
	JUL	112,9	+ 5,7	- 1,2	109,1	- 2,9		110,1	- 1,2		(113,6)	112,7	+ 0,6	
	AUG	113,3	+12,0	+ 0,4	118,4	+ 8,5		116,8	+ 6,1		(114,6)	
CHEMISCHE INDUSTRIE (OHNE KOHLENWERTSTOFFINDUSTRIE) INLAND														
1971	AUG	102,0	+ 7,6	- 6,1	107,8	+ 4,2		107,1	+ 3,1		107,3	105,6	- 0,7	
	SEP	112,3	+ 5,0	+10,1	107,4	- 0,4		106,3	- 0,7		107,7	106,7	+ 1,0	
	OKT	113,9	+ 3,9	+ 1,4	106,4	- 0,9		106,8	+ 0,5		108,0	107,1	+ 0,4	
	NOV	110,9	+ 8,5	- 2,6	110,0	+ 3,4		108,1	+ 1,2		(108,4)	107,1	+ 0,0	
	DEZ	101,2	+ 8,0	- 8,7	108,8	- 1,1		106,4	- 1,6		(108,7)	108,2	+ 1,0	
1972	JAN	104,1	+ 9,1	+ 2,9	109,4	+ 0,6		110,1	+ 3,5		(109,1)	109,6	+ 1,3	
	FEB	107,4	+ 9,8	+ 3,2	113,4	+ 3,7		112,3	+ 2,0		(109,4)	111,5	+ 1,7	
	MAR	117,3	+ 0,9	+ 9,2	112,3	- 1,0		112,2	- 0,1		(109,8)	110,4	- 1,0	
	APR	105,8	- 0,8	- 9,8	104,0	- 7,4		106,8	- 4,8		(110,1)	110,8	+ 0,4	
	MAI	110,0	+ 7,1	+ 4,0	113,6	+ 9,2		113,3	+ 6,1		(110,5)	110,2	- 0,5	
	JUN	112,6	+ 1,8	+ 2,4	111,4	- 1,9		110,6	- 2,4		(110,9)	110,7	+ 0,5	
	JUL	111,6	+ 2,8	- 0,9	107,1	- 3,9		108,2	- 2,2		(111,3)	111,1	+ 0,4	
	AUG	111,4	+ 9,2	- 0,2	116,3	+ 8,6		114,5	+ 5,8		(111,8)	
CHEMISCHE INDUSTRIE (OHNE KOHLENWERTSTOFFINDUSTRIE) AUSLAND														
1971	AUG	99,5	+ 8,7	- 3,2	103,5	+ 2,3		102,3	+ 1,1		105,0	102,8	+ 0,5	
	SEP	104,5	+ 4,5	+ 5,0	105,9	+ 2,3		105,3	+ 2,9		105,4	104,4	+ 1,6	
	OKT	103,6	+ 2,0	- 0,9	104,5	- 1,3		105,6	+ 0,3		105,9	105,8	+ 1,3	
	NOV	105,5	+ 5,7	+ 1,8	109,0	+ 4,3		106,6	+ 0,9		(106,6)	106,0	+ 0,2	
	DEZ	112,2	+ 5,2	+ 6,4	109,8	+ 0,7		105,8	- 0,8		(107,3)	107,3	+ 1,2	
1972	JAN	105,2	+10,4	- 6,2	109,9	+ 0,1		109,6	+ 3,6		(108,2)	109,3	+ 1,9	
	FEB	109,5	+ 7,8	+ 4,1	114,2	+ 3,9		112,6	+ 2,7		(109,3)	112,3	+ 2,7	
	MAR	123,5	+ 5,0	+12,8	115,0	+ 0,7		115,1	+ 2,2		(110,6)	110,7	- 1,4	
	APR	103,8	- 4,4	-16,0	101,4	-11,8		104,7	- 9,0		(112,1)	112,3	+ 1,4	
	MAI	116,4	+11,8	+12,1	117,4	+15,8		117,3	+12,0		(113,8)	111,6	- 0,6	
	JUN	118,2	+13,0	+ 1,5	116,0	- 1,2		113,0	- 3,7		(115,8)	115,6	+ 3,6	
	JUL	115,6	+12,5	- 2,2	115,0	- 0,9		116,8	+ 3,4		(118,0)	116,3	+ 0,6	
	AUG	117,8	+18,4	+ 1,9	121,1	+ 5,3		119,4	+ 2,2		(120,5)	
MASCHINENBAU INSGESAMT														
1971	AUG	95,1	+10,3	-12,4	108,4	+ 0,6		108,7	+ 0,7		108,2	108,5	- 0,5	
	SEP	113,6	+10,5	+19,5	111,3	+ 2,7		109,2	+ 0,5		108,5	108,3	- 0,2	
	OKT	109,2	+ 2,4	- 3,9	105,9	- 4,9		106,9	- 2,1		108,8	108,2	- 0,1	
	NOV	110,5	+ 3,8	+ 1,2	109,0	+ 2,9		108,5	+ 1,5		(109,0)	107,1	- 1,0	
	DEZ	132,3	+ 0,5	+19,7	108,3	- 0,6		105,9	- 2,4		(109,3)	108,2	+ 1,0	
1972	JAN	98,7	+ 5,0	-25,4	110,5	+ 2,0		110,2	+ 4,1		(109,6)	109,1	+ 0,8	
	FEB	100,2	+ 6,8	+ 1,5	110,9	+ 0,4		111,3	+ 1,0		(109,9)	110,7	+ 1,5	
	MAR	114,3	+ 1,2	+14,1	112,2	+ 1,2		110,7	- 0,5		(110,2)	109,4	- 1,2	
	APR	103,8	- 0,9	- 9,2	104,7	- 6,7		106,2	- 4,1		(110,6)	109,4	+ 0,0	
	MAI	106,8	+ 2,4	+ 2,9	110,6	+ 5,6		111,3	+ 4,8		(111,0)	110,8	+ 1,3	
	JUN	121,2	+ 5,6	+13,5	114,9	+ 3,9		114,9	+ 3,2		(111,5)	111,2	+ 0,4	
	JUL	107,3	- 1,1	-11,5	107,1	- 6,8		107,5	- 6,4		(112,0)	112,3	+ 1,0	
	AUG	103,7	+ 9,0	- 3,4	116,0	+ 8,3		114,6	+ 6,6		(112,7)	
MASCHINENBAU INLAND														
1971	AUG	96,4	+ 5,4	-10,8	108,4	+ 1,3		108,4	+ 0,7		108,2	107,8	- 1,1	
	SEP	112,1	+ 8,9	+16,3	110,2	+ 1,7		108,0	- 0,4		108,2	107,9	+ 0,1	
	OKT	110,5	+ 1,5	- 1,4	105,6	- 4,2		107,2	- 0,7		108,2	107,6	- 0,3	
	NOV	110,3	+ 2,1	- 0,2	108,2	+ 2,5		107,5	+ 0,3		(108,2)	107,5	- 0,1	
	DEZ	133,4	+ 2,4	+20,9	111,2	+ 2,8		107,7	+ 0,2		(108,2)	107,7	+ 0,2	
1972	JAN	97,0	+ 2,0	-27,3	108,4	- 2,5		108,0	+ 0,3		(108,3)	108,5	+ 0,7	
	FEB	98,6	+ 3,8	+ 1,6	109,3	+ 0,8		109,7	+ 1,6		(108,3)	108,6	+ 0,1	
	MAR	111,6	- 1,5	+13,2	110,1	+ 0,7		108,2	- 1,4		(108,4)	107,7	- 0,8	
	APR	101,9	- 3,4	- 8,7	103,0	- 6,4		105,2	- 2,8		(108,5)	107,4	- 0,3	
	MAI	104,4	+ 0,2	+ 2,5	108,5	+ 5,3		108,9	+ 3,5		(108,7)	107,8	+ 0,4	
	JUN	115,7	+ 1,6	+10,8	110,1	+ 1,5		109,3	+ 0,4		(109,0)	107,2	- 0,6	
	JUL	102,8	- 4,9	-11,1	102,4	- 7,0		103,3	- 5,5		(109,3)	108,5	+ 1,2	
	AUG	104,4	+ 8,3	+ 1,6	114,8	+12,1		112,9	+ 9,3		(109,7)	
MASCHINENBAU AUSLAND														
1971	AUG	92,6	+12,0	-15,3	108,2	- 0,7		107,8	- 1,6		108,3	109,9	+ 0,9	
	SEP	116,3	+13,2	+25,6	113,0	+ 4,4		112,5	+ 4,4		109,0	109,0	- 0,8	
	OKT	106,7	+ 4,2	- 8,3	106,1	- 6,1		106,8	- 5,1		109,7	109,5	+ 0,5	
	NOV	110,7	+ 6,8	+ 3,7	110,2	+ 3,9		109,2	+ 2,2		(110,4)	105,6	- 3,6	
	DEZ	130,4	- 2,8	+17,8	103,1	- 6,4		100,8	- 7,7		(111,1)	108,0	+ 2,3	
1972	JAN	101,8	+10,8	-21,9	114,6	+11,2		114,1	+13,2		(111,9)	109,5	+ 1,4	
	FEB	103,2	+12,4	+ 1,4	114,1	- 0,4		113,7	- 0,4		(112,7)	114,7	+ 4,7	
	MAR	119,3	+ 6,2	+15,6	116,5	+ 2,1		116,4	+ 2,4		(113,5)	113,4	- 1,1	
	APR	107,3	+ 4,0	-10,1	108,4	- 7,0		110,2	- 5,3		(114,4)	114,1	+ 0,6	
	MAI	111,3	+ 6,5	+ 3,7	115,0	+ 6,1		115,9	+ 5,2		(115,3)	116,0	+ 1,7	
	JUN	131,2	+12,8	+17,9	124,1	+ 7,9		122,0	+ 5,3		(116,2)	118,1	+ 1,8	
	JUL	115,4	+ 5,6	-12,0	115,9	- 6,6		116,5	- 4,5		(117,1)	119,0	+ 0,8	
	AUG	102,5	+10,7	-11,2	118,5	+ 2,2		118,5	+ 1,7		(118,1)	

5. UMSATZE DER INDUSTRIE UND DES BAUHAUPTGEWERBES

5.1. WERTINDEX (1970 = 100)

JAHR	MONAT	ORIGINALWERT			SAISONBEREINIGTER WERT		SAISON- UND ARBEITSTAGE- LICH BEREINIGTER WERT		GLATTE KOM- PONENTE	GLATTE KOMPONENTE PLUS GLEITENDER DREIMONATS- DURCHSCHNITT DER RESTE VERÄND. IN O/O		
		INDEX	VERÄNDERUNG IN O/O GEGEN VORMONAT		INDEX	VERÄNDERUNG IN O/O GEGEN VORMONAT	INDEX	VERÄNDERUNG IN O/O GEGEN VORMONAT		INDEX	INDEX	GEGEN VORMONAT
STRASSENFAHRZEUGBAU INSGESAMT												
1971	AUG*	70,0	+ 3,9	-42,7	96,1	-21,9	96,3	-21,8	117,0	111,3	- 1,3	
	SEP	121,7	+13,6	+73,9	117,7	+22,5	114,9	+19,3	117,3	107,8	- 3,1	
	OKT	121,4	+ 7,0	- 0,2	110,5	- 6,1	111,9	- 2,6	117,5	112,8	+ 4,6	
	NOV	110,8	+ 0,0	- 8,7	112,0	+ 1,4	111,5	- 0,4	(117,6)	100,0	-11,3	
	DEZ*	84,2	-27,4	-24,0	83,7	-25,3	76,3	-31,6	(117,5)	100,7	+ 0,7	
1972	JAN	96,9	+ 5,6	+15,1	113,0	+35,0	114,2	+49,7	(117,4)	102,8	+ 2,1	
	FEB	115,8	+ 4,7	+19,5	118,7	+ 5,0	117,9	+ 3,2	(117,2)	118,7	+15,5	
	MAR	137,0	+ 7,5	+18,3	126,0	+ 6,1	123,8	+ 5,0	(116,9)	118,6	- 0,1	
	APR	120,9	+ 1,6	-11,8	110,8	-12,1	114,0	- 7,9	(116,5)	119,6	+ 0,8	
	MAI	123,8	+ 4,2	+ 2,4	122,2	+10,3	120,9	+ 6,1	(116,0)	117,1	- 2,1	
	JUN	128,3	+ 1,6	+ 3,6	118,9	- 2,7	116,2	- 3,9	(115,4)	114,0	- 2,6	
	JUL	97,8	-20,0	-23,8	101,1	-15,0	105,0	- 9,6	(114,7)	112,9	- 1,0	
	AUG	95,9	+37,0	- 1,9	120,7	+19,4	117,6	+12,0	(114,0)	
	STRASSENFAHRZEUGBAU INLAND											
	1971	AUG	70,0	+ 3,6	-36,6	103,3	- 6,3	103,7	- 5,7	107,7	107,0	- 3,3
SEP		116,8	+11,0	+66,9	111,6	+ 8,0	108,6	+ 4,7	107,3	106,7	- 0,3	
OKT		119,1	+ 6,6	+ 2,0	106,7	- 4,4	108,1	- 0,5	107,0	106,7	+ 0,0	
NOV		104,6	- 5,7	-12,2	103,9	- 2,6	103,7	- 4,1	(106,9)	98,8	- 7,4	
DEZ		78,3	-31,6	-25,1	87,6	-15,7	84,7	-18,3	(107,1)	99,4	+ 0,6	
1972	JAN	92,8	+ 3,1	+18,5	108,1	+23,4	110,0	+29,9	(107,5)	101,4	+ 2,0	
	FEB	108,3	- 0,4	+16,7	109,9	+ 1,7	109,8	- 0,2	(108,4)	113,1	+11,5	
	MAR	139,9	+ 7,0	+29,2	122,2	+11,2	120,0	+ 9,3	(109,6)	113,5	+ 0,4	
	APR	119,6	+ 2,0	-14,5	110,9	- 9,2	111,2	- 7,3	(111,3)	117,5	+ 3,5	
	MAI	127,5	+ 4,7	+ 6,6	122,4	+10,4	121,7	+ 9,4	(113,6)	118,0	+ 0,4	
	JUN	128,5	+ 4,0	+ 0,8	120,0	- 2,0	121,7	+ 0,0	(116,4)	114,6	- 2,9	
	JUL	95,2	-13,8	-25,9	98,8	-17,7	100,9	-17,1	(119,9)	116,8	+ 1,9	
	AUG	99,7	+42,4	+ 4,7	131,1	+32,7	128,3	+27,2	(124,0)	
	STRASSENFAHRZEUGBAU AUSLAND											
	1971	AUG*	69,9	+ 4,0	-48,9	96,0	-29,5	95,8	-28,5	120,0	116,5	- 0,6
SEP		127,7	+16,7	+82,7	121,1	+26,1	119,4	+24,6	120,4	109,5	- 6,0	
OKT		124,3	+ 7,4	- 2,7	112,9	- 6,8	113,0	- 5,4	120,6	115,9	+ 5,8	
NOV		118,4	+ 7,1	- 4,7	117,3	+ 3,9	115,0	+ 1,8	(120,6)	109,4	- 5,6	
DEZ		91,4	-22,6	-22,8	96,5	-17,7	100,1	-13,0	(120,4)	111,4	+ 1,8	
1972	JAN	102,0	+ 8,4	+11,6	116,5	+20,7	119,1	+19,0	(120,0)	114,7	+ 3,0	
	FEB	125,2	+10,9	+22,7	127,2	+ 9,2	124,8	+ 4,8	(119,4)	124,2	+ 8,3	
	MAR	133,3	+ 8,1	+ 6,5	128,3	+ 0,9	128,3	+ 2,8	(118,5)	121,3	- 2,3	
	APR	122,4	+ 1,1	- 8,2	110,4	-14,0	110,4	-14,0	(117,4)	120,5	- 0,7	
	MAI	119,2	+ 3,5	- 2,6	120,5	+ 9,1	122,6	+11,1	(116,1)	119,0	- 1,2	
	JUN	128,1	- 1,1	+ 7,5	117,5	- 2,5	123,8	+ 1,0	(114,5)	116,1	- 2,4	
	JUL	101,0	-26,2	-21,2	102,4	-12,9	101,6	-17,9	(112,6)	113,2	- 2,5	
	AUG	91,2	+30,5	- 9,7	116,3	+13,6	113,9	+12,1	(110,5)	
	ELEKTROTECHNISCHE INDUSTRIE INSGESAMT											
	1971	AUG	96,8	+11,3	- 5,7	109,2	+ 2,1	109,6	+ 2,2	110,0	112,5	+ 3,6
SEP		130,0	+ 6,9	+34,3	123,3	+12,9	121,1	+10,5	110,9	114,3	+ 1,6	
OKT		115,6	+10,0	-11,1	111,1	- 9,9	112,2	- 7,3	111,9	115,2	+ 0,8	
NOV		120,3	+ 9,7	+ 4,1	112,9	+ 1,6	112,4	+ 0,2	(112,8)	111,5	- 3,2	
DEZ		130,8	+ 5,5	+ 8,7	112,7	- 0,2	109,9	- 2,2	(113,7)	111,4	- 0,1	
1972	JAN	99,9	+ 8,8	-23,6	112,3	- 0,4	111,8	+ 1,7	(114,6)	113,0	+ 1,4	
	FEB	107,9	+13,9	+ 8,0	116,5	+ 3,7	117,2	+ 4,8	(115,5)	114,1	+ 1,0	
	MAR	121,2	+ 4,8	+12,3	115,0	- 1,3	113,2	- 3,4	(116,4)	114,2	+ 0,1	
	APR	106,0	+ 4,3	-12,5	110,3	- 4,1	112,0	- 1,1	(117,2)	114,5	+ 0,3	
	MAI	110,7	+11,4	+ 4,4	117,1	+ 6,2	118,3	+ 5,6	(118,1)	118,2	+ 3,2	
	JUN	129,9	+17,3	+17,3	124,8	+ 6,6	124,1	+ 4,9	(118,9)	119,5	+ 1,1	
	JUL	110,6	+ 7,7	-14,9	115,5	- 7,5	116,0	- 6,5	(119,6)	119,9	+ 0,3	
	AUG	108,9	+12,5	- 1,5	120,7	+ 4,5	119,7	+ 3,2	(120,4)	
	ELEKTROTECHNISCHE INDUSTRIE INLAND											
	1971	AUG	97,3	+11,6	- 5,0	109,7	+ 2,2	110,1	+ 2,6	110,6	112,5	+ 3,1
SEP		128,7	+ 6,4	+32,3	122,6	+11,8	120,3	+ 9,3	111,6	114,8	+ 2,0	
OKT		119,4	+10,9	- 7,2	112,7	- 8,1	113,8	- 5,4	112,5	115,6	+ 0,7	
NOV		121,2	+10,7	+ 1,5	113,2	+ 0,4	112,7	- 1,0	(113,4)	112,7	- 2,5	
DEZ		132,0	+ 7,1	+ 8,9	114,5	+ 1,1	111,5	- 1,1	(114,3)	112,2	- 0,4	
1972	JAN	101,6	+ 8,2	-23,0	112,6	- 1,7	112,3	+ 0,7	(115,2)	114,0	+ 1,6	
	FEB	109,1	+15,0	+ 7,4	117,5	+ 4,4	118,1	+ 5,2	(116,1)	114,6	+ 0,5	
	MAR	120,6	+ 4,7	+10,5	115,1	- 2,0	113,3	- 4,1	(116,9)	114,6	+ 0,0	
	APR	105,8	+ 4,5	-12,3	110,8	- 3,7	112,3	- 0,9	(117,6)	114,6	+ 0,0	
	MAI	110,1	+10,9	+ 4,1	117,1	+ 5,7	118,0	+ 5,1	(118,4)	118,6	+ 3,5	
	JUN	131,4	+18,7	+19,3	126,4	+ 7,9	125,5	+ 6,4	(119,0)	119,8	+ 1,0	
	JUL	109,5	+ 6,9	-16,7	115,1	- 8,9	115,9	- 7,6	(119,6)	120,1	+ 0,3	
	AUG	108,1	+11,1	- 1,3	120,0	+ 4,3	118,9	+ 2,6	(120,2)	
	ELEKTROTECHNISCHE INDUSTRIE AUSLAND											
	1971	AUG	94,9	+10,1	- 8,6	107,6	+ 1,1	107,2	+ 0,5	108,2	111,1	+ 4,1
SEP		134,6	+ 8,5	+41,8	121,1	+12,5	119,8	+11,8	109,0	111,5	+ 0,4	
OKT		102,2	+ 7,0	-24,1	106,5	-12,1	107,5	-10,3	109,9	112,8	+ 1,2	
NOV		117,2	+ 6,2	+14,7	112,7	+ 5,8	111,0	+ 3,3	(110,8)	107,8	- 4,4	
DEZ		126,4	- 0,3	+ 7,8	107,1	- 5,0	104,8	- 5,6	(111,8)	109,0	+ 1,1	
1972	JAN	94,2	+11,9	-25,5	112,1	+ 4,7	111,2	+ 6,1	(112,8)	111,2	+ 2,0	
	FEB	109,2	+16,0	+15,9	118,1	+ 5,4	117,7	+ 5,8	(113,9)	114,5	+ 3,0	
	MAR	123,3	+ 4,7	+12,9	115,4	- 2,3	114,6	- 2,6	(115,0)	114,8	+ 0,3	
	APR	106,7	+ 3,4	-13,5	109,0	- 5,5	112,2	- 2,1	(116,2)	115,4	+ 0,5	
	MAI	112,6	+13,3	+ 5,5	117,8	+ 8,1	119,5	+ 6,5	(117,4)	116,7	+ 1,1	
	JUN	124,2	+12,3	+10,3	119,1	+ 1,1	118,6	- 0,8	(118,7)	118,5	+ 1,5	
	JUL	114,6	+10,4	- 7,7	117,4	- 1,4	117,4	- 1,0	(120,1)	119,6	+ 0,9	
	AUG	111,8	+17,8	- 2,4	124,0	+ 5,6	122,8	+ 4,6	(121,5)	

5. UMSATZE DER INDUSTRIE UND DES BAUHAUPTGEWERBES

5.1. WERTINDEX (1970 = 100)

JAHR	MONAT	ORIGINALWERT		SAISONBEREINIGTER WERT		SAISON- UND ARBEITSTÄG- LICH BEREINIGTER WERT		GLATTE KOM- PONENTE	GLATTE KOMPONENTE PLUS GLEITENDER DREIMONATS- DURCHSCHNITT DER RESTE		
		INDEX	VERÄNDERUNG IN O/O GEGEN	INDEX	VERÄNDERUNG IN O/O GEGEN	INDEX	VERÄNDERUNG IN O/O GEGEN		INDEX	INDEX	VERÄND. IN O/O GEGEN VORMONAT
			VORJAHR		VORMONAT		VORJAHR				
EISEN-, BLECH- UND METALLWARENINDUSTRIE INSGESAMT											
1971	AUG	96,4	+ 5,4	- 4,9	107,2	+ 4,3	106,8	+ 3,8	106,2	105,3	- 0,3
	SEP	114,8	+ 6,9	+19,1	108,1	+ 0,8	106,5	- 0,3	106,5	105,8	+ 0,5
	OKT	115,3	+ 1,1	+ 0,4	103,0	- 4,7	104,0	- 2,3	106,8	105,5	- 0,3
	NOV	113,4	+ 2,4	- 1,6	106,8	+ 3,7	106,1	+ 2,0	(107,1)	104,2	- 1,2
	DEZ	104,3	+ 1,5	- 8,0	106,4	- 0,4	102,5	- 3,4	(107,4)	105,8	+ 1,5
1972	JAN	100,5	+ 4,6	- 3,6	108,6	+ 2,1	108,8	+ 6,1	(107,7)	107,4	+ 1,5
	FEB	106,0	+ 7,4	+ 5,5	111,3	+ 2,5	110,9	+ 1,9	(108,1)	110,8	+ 3,2
	MAR	116,6	+ 4,2	+10,0	113,8	+ 2,2	112,7	+ 1,6	(108,5)	110,5	- 0,3
	APR	106,2	+ 1,7	- 8,9	105,9	- 6,9	107,8	- 4,3	(109,0)	111,7	+ 1,1
	MAI	111,0	+10,2	+ 4,5	115,2	+ 8,8	114,7	+ 6,4	(109,4)	111,5	- 0,2
	JUN	114,3	+ 7,4	+ 3,0	113,8	- 1,2	112,1	- 2,3	(110,0)	110,3	- 1,1
	JUL	98,6	- 2,8	-13,7	101,9	-10,5	104,1	- 7,1	(110,6)	108,4	- 1,7
	AUG	100,1	+ 3,8	+ 1,5	110,6	+ 8,5	109,2	+ 4,9	(111,3)
EISEN-, BLECH- UND METALLWARENINDUSTRIE INLAND											
1971	AUG	97,4	+ 8,7	- 4,8	107,2	+ 3,4	107,0	+ 3,2	106,6	105,8	- 0,3
	SEP	115,8	+ 7,4	+18,9	108,7	+ 1,4	106,8	- 0,2	106,9	106,2	+ 0,4
	OKT	116,6	+ 1,8	+ 0,7	103,7	- 4,6	104,7	- 2,0	107,1	105,9	- 0,3
	NOV	114,2	+ 2,4	- 2,1	106,9	+ 3,1	106,2	+ 1,4	(107,4)	104,4	- 1,4
	DEZ	104,0	+ 1,1	- 8,9	106,1	- 0,7	102,3	- 3,7	(107,7)	105,8	+ 1,3
1972	JAN	100,4	+ 4,4	- 3,5	108,6	+ 2,4	108,7	+ 6,3	(108,0)	107,3	+ 1,4
	FEB	105,7	+ 7,6	+ 5,3	111,0	+ 2,2	110,7	+ 1,8	(108,3)	110,7	+ 3,2
	MAR	116,2	+ 3,9	+ 9,9	113,9	+ 2,6	112,6	+ 1,7	(108,7)	110,4	- 0,3
	APR	105,8	+ 1,6	- 9,0	106,1	- 6,8	108,0	- 4,1	(109,0)	111,8	+ 1,3
	MAI	110,8	+10,1	+ 4,7	115,4	+ 8,8	114,8	+ 6,3	(109,4)	111,8	+ 0,0
	JUN	113,9	+ 7,4	+ 2,8	114,0	- 1,2	112,6	- 1,9	(109,9)	110,6	- 1,1
	JUL	99,2	- 3,0	-12,9	102,4	-10,2	104,4	- 7,3	(110,3)	108,4	- 2,0
	AUG	100,0	+ 2,7	+ 0,8	109,8	+ 7,2	108,3	+ 3,7	(110,9)
EISEN-, BLECH- UND METALLWARENINDUSTRIE AUSLAND											
1971	AUG	91,3	+12,7	- 5,5	106,7	+ 8,8	105,5	+ 7,2	104,4	102,9	- 0,2
	SEP	109,8	+ 4,5	+20,3	105,6	- 1,0	105,2	- 0,3	104,7	103,6	+ 0,7
	OKT	109,0	- 2,5	- 0,7	99,1	- 6,2	100,1	- 4,8	105,0	103,6	+ 0,0
	NOV	109,4	+ 2,6	+ 0,4	107,1	+ 8,1	105,6	+ 5,5	(105,4)	102,8	- 0,8
	DEZ	106,1	+ 3,6	- 3,0	107,7	+ 0,6	102,7	- 2,7	(105,8)	105,9	+ 3,0
1972	JAN	101,0	+ 5,9	- 4,8	109,1	+ 1,3	109,4	+ 6,5	(106,4)	107,9	+ 1,9
	FEB	107,6	+ 6,5	+ 6,5	112,8	+ 3,4	111,9	+ 2,3	(107,0)	111,5	+ 3,3
	MAR	118,9	+ 5,6	+10,5	113,5	+ 0,6	113,3	+ 1,3	(107,8)	110,8	- 0,6
	APR	108,4	+ 2,5	- 8,8	104,4	- 8,0	107,4	- 5,2	(108,6)	111,6	+ 0,7
	MAI	112,0	+11,2	+ 3,3	114,3	+ 9,5	114,2	+ 6,3	(109,6)	110,3	- 1,2
	JUN	116,3	+ 7,7	+ 3,8	112,4	- 1,7	109,5	- 4,1	(110,7)	108,6	- 1,5
	JUL	95,5	- 1,1	-17,9	99,4	-11,6	102,3	- 6,6	(111,9)	108,4	- 0,2
	AUG	100,5	+10,1	+ 5,2	115,0	+15,7	113,6	+11,0	(113,3)
TEXTILINDUSTRIE INSGESAMT											
1971	AUG	90,5	+10,2	- 9,5	107,9	+ 1,6	107,3	+ 0,7	107,9	107,0	- 0,6
	SEP	114,2	+ 7,2	+26,2	108,5	+ 0,6	107,4	+ 0,1	108,2	107,0	+ 0,0
	OKT	121,9	+ 3,4	+ 6,7	105,3	- 2,9	106,2	- 1,1	108,5	107,3	+ 0,3
	NOV	119,1	+ 6,2	- 2,3	109,4	+ 3,9	108,2	+ 1,9	(108,7)	106,9	- 0,4
	DEZ	104,5	+ 6,6	-12,3	109,6	+ 0,2	106,1	- 1,9	(108,8)	107,8	+ 0,8
1972	JAN	106,7	+ 6,3	+ 2,1	109,1	- 0,5	109,1	+ 2,8	(108,9)	108,6	+ 0,7
	FEB	110,3	+ 7,5	+ 3,4	111,0	+ 1,7	110,6	+ 1,4	(109,0)	110,0	+ 1,3
	MAR	118,1	- 0,4	+ 7,1	110,8	- 0,2	110,1	- 0,5	(108,9)	109,1	- 0,8
	APR	106,9	- 2,7	- 9,5	103,9	- 6,2	106,6	- 3,2	(108,8)	109,4	+ 0,3
	MAI	104,1	+ 3,4	- 2,6	111,2	+ 7,0	111,5	+ 4,6	(108,6)	109,1	- 0,3
	JUN	106,7	+ 3,4	+ 2,5	111,0	- 0,2	109,1	- 2,2	(108,4)	108,5	- 0,5
	JUL	96,4	- 3,6	- 9,7	103,4	- 6,8	104,7	- 4,0	(108,0)	108,0	- 0,5
	AUG	94,9	+ 4,9	- 1,6	111,5	+ 7,8	110,1	+ 5,2	(107,6)
TEXTILINDUSTRIE INLAND											
1971	AUG	89,6	+ 9,1	- 8,3	107,1	+ 2,1	106,6	+ 1,2	107,2	106,1	- 0,5
	SEP	114,5	+ 7,3	+27,8	108,2	+ 1,0	106,7	+ 0,1	107,7	106,5	+ 0,4
	OKT	123,1	+ 3,4	+ 7,5	105,0	- 3,0	106,1	- 0,6	108,1	107,1	+ 0,6
	NOV	120,6	+ 7,1	- 2,0	109,6	+ 4,4	108,4	+ 2,2	(108,5)	106,8	- 0,3
	DEZ	104,1	+ 7,8	-13,7	109,5	- 0,1	106,0	- 2,2	(108,8)	107,9	+ 1,0
1972	JAN	107,4	+ 7,9	+ 3,2	109,3	- 0,2	109,2	+ 3,0	(109,0)	108,8	+ 0,8
	FEB	110,8	+ 9,8	+ 3,2	111,5	+ 2,0	111,2	+ 1,8	(109,2)	110,4	+ 1,5
	MAR	118,4	+ 1,8	+ 6,9	111,8	+ 0,3	110,8	- 0,4	(109,3)	109,8	- 0,5
	APR	106,9	- 0,7	- 9,7	104,5	- 6,5	107,2	- 3,2	(109,3)	110,0	+ 0,2
	MAI	104,0	+ 5,1	- 2,7	111,7	+ 6,9	111,9	+ 4,4	(109,2)	109,6	- 0,4
	JUN	106,2	+ 4,6	+ 2,1	111,3	- 0,4	109,6	- 2,1	(109,0)	109,0	- 0,5
	JUL	96,3	- 1,4	- 9,3	104,2	- 6,4	105,4	- 3,8	(108,8)	108,4	- 0,6
	AUG	94,6	+ 5,6	- 1,8	111,4	+ 6,9	109,9	+ 4,3	(108,4)
TEXTILINDUSTRIE AUSLAND											
1971	AUG	96,0	+16,8	-15,8	112,9	- 1,1	112,1	- 1,9	112,0	112,3	- 1,3
	SEP	112,3	+ 6,4	+17,0	110,7	- 1,9	111,6	- 0,4	111,5	110,3	- 1,8
	OKT	114,6	+ 3,0	+ 2,0	107,3	- 3,1	107,0	- 4,1	110,9	108,6	- 1,5
	NOV	110,1	+ 0,2	- 3,9	108,2	+ 0,8	107,2	+ 0,2	(110,2)	107,0	- 1,5
	DEZ	107,3	+ 0,8	- 2,5	110,4	+ 2,0	106,8	- 0,4	(109,4)	107,6	+ 0,6
1972	JAN	102,6	- 2,6	- 4,4	108,0	- 2,2	108,7	+ 1,8	(108,6)	107,5	- 0,1
	FEB	107,2	- 5,1	+ 4,5	107,7	- 0,3	107,0	- 1,6	(107,8)	107,2	- 0,3
	MAR	115,9	-12,3	+ 8,1	105,0	- 2,5	105,8	- 1,1	(106,9)	105,1	- 2,0
	APR	106,8	-14,2	- 7,9	100,0	- 4,8	102,4	- 3,2	(106,0)	105,5	+ 0,4
	MAI	104,8	- 5,9	- 1,9	108,3	+ 8,3	108,4	+ 5,9	(105,1)	105,3	- 0,2
	JUN	109,6	- 3,9	+ 4,6	109,2	+ 0,8	105,2	- 3,0	(104,2)	104,7	- 0,6
	JUL	97,1	-14,8	-11,4	98,2	-10,1	100,5	- 4,5	(103,4)	105,7	+ 1,0
	AUG	96,8	+ 0,8	- 0,3	112,0	+14,1	111,4	+10,8	(102,7)

5. UMSATZE DER INDUSTRIE UND DES BAUHAUPTGEWERBES

5.1. WERTINDEX (1970 = 100)

JAHR	MONAT	ORIGINALWERT		SAISONBEREINIGTER WERT		SAISON- UND ARBEITSTAGE- LICH BEREINIGTER WERT		GLATTE KOM- PONENTE	GLATTE KOMPONENTE PLUS GLEITENDER DREI-MONATS- DURCHSCHNITT DER RESTE VERÄND. IN O/O		
		VERÄNDERUNG IN O/O GEGEN		VERÄNDERUNG IN O/O GEGEN		VERÄNDERUNG IN O/O GEGEN			INDEX	INDEX	GEGEN VORMONAT
		INDEX	VORJAHR VORMONAT	INDEX	VORMONAT	INDEX	VORMONAT				
BEKLEIDUNGSINDUSTRIE INSGESAMT											
1971	AUG	107,8	+ 9,2	+21,0	109,3	+ 4,4	108,6	+ 3,7	109,3	107,9	+ 0,5
	SEP	140,1	+10,0	+30,0	112,3	+ 2,7	110,5	+ 1,7	110,1	110,2	+ 2,1
	OKT	139,7	+ 7,9	- 0,3	110,2	- 1,9	111,4	+ 0,8	110,9	111,5	+ 1,2
	NOV	119,2	+12,1	-14,7	114,2	+ 3,6	112,6	+ 1,1	(111,8)	110,6	- 0,8
	DEZ	84,5	+ 2,8	-29,1	109,0	- 4,6	107,7	- 4,4	(112,8)	115,5	+ 4,4
1972	JAN*	113,1	+18,6	+33,8	125,7	+15,3	126,1	+17,1	(113,9)	118,2	+ 2,3
	FEB	127,2	+19,2	+12,5	122,5	- 2,5	120,9	- 4,1	(115,0)	124,8	+ 5,6
	MAR	149,0	+15,6	+17,1	128,3	+ 4,7	127,4	+ 5,4	(116,2)	122,3	- 2,0
	APR	124,9	+ 9,2	-16,2	117,2	- 8,7	118,8	- 6,8	(117,5)	122,1	- 0,2
	MAI	103,8	+11,5	-16,9	120,3	+ 2,6	120,4	+ 1,3	(118,9)	119,4	- 2,2
	JUN	88,6	+12,4	-14,6	117,9	- 2,0	119,2	- 1,0	(120,4)	119,1	- 0,3
	JUL	101,1	+13,5	+14,1	117,4	- 0,4	118,0	- 1,0	(122,1)	119,3	+ 0,2
	AUG	121,2	+12,4	+19,9	123,0	+ 4,8	120,9	+ 2,5	(123,9)
	BEKLEIDUNGSINDUSTRIE INLAND										
	1971	AUG	106,2	+ 8,4	+19,7	108,7	+ 4,5	108,1	+ 3,8	108,9	107,3
SEP		138,0	+ 9,0	+29,9	111,5	+ 2,6	109,6	+ 1,4	109,6	109,4	+ 2,0
OKT		138,5	+ 6,9	+ 0,4	109,3	- 2,0	110,6	+ 0,9	110,4	110,7	+ 1,2
NOV		119,6	+11,3	-13,6	113,5	+ 3,8	112,0	+ 1,3	(111,2)	109,9	- 0,7
DEZ		85,4	+ 2,6	-28,6	108,6	- 4,3	107,0	- 4,5	(112,1)	114,5	+ 4,2
1972	JAN*	112,0	+17,0	+31,1	124,2	+14,4	124,5	+16,4	(113,1)	117,1	+ 2,3
	FEB	125,1	+18,2	+11,7	121,2	- 2,4	119,8	- 3,8	(114,1)	123,4	+ 5,4
	MAR	146,9	+15,1	+17,4	127,2	+ 5,0	126,1	+ 5,3	(115,2)	121,2	- 1,8
	APR	123,6	+ 7,9	-15,9	116,0	- 8,8	117,7	- 6,7	(116,4)	121,1	- 0,1
	MAI	104,0	+11,0	-15,9	119,8	+ 3,3	119,7	+ 1,7	(117,8)	118,6	- 2,1
	JUN	89,3	+11,8	-14,1	117,6	- 1,8	118,6	- 0,9	(119,2)	118,3	- 0,3
	JUL	100,0	+12,7	+12,0	116,2	- 1,2	116,9	- 1,4	(120,8)	118,2	- 0,1
	AUG	118,3	+11,4	+18,3	121,2	+ 4,3	119,1	+ 1,9	(122,5)
	BEKLEIDUNGSINDUSTRIE AUSLAND										
	1971	AUG	139,3	+24,3	+41,9	117,4	+ 0,3	114,5	- 0,3	111,8	122,7
SEP*		180,3	+26,4	+29,4	138,2	+17,7	139,3	+21,7	113,4	129,9	+ 5,9
OKT*		163,2	+25,0	- 9,5	137,1	- 0,8	136,0	- 2,4	115,3	132,2	+ 1,8
NOV		111,6	+35,4	-31,6	127,6	- 6,9	121,4	-10,7	(117,4)	124,8	- 5,6
DEZ		68,5	+ 8,6	-38,6	112,1	-12,1	117,1	- 3,5	(119,8)	131,3	+ 5,2
1972	JAN*	132,4	+48,3	+93,3	151,6	+35,2	155,7	+33,0	(122,4)	137,4	+ 4,6
	FEB	168,9	+34,6	+27,6	146,8	- 3,2	139,8	-10,2	(125,4)	149,8	+ 9,0
	MAR	189,1	+23,0	+12,0	151,0	+ 2,9	154,1	+10,2	(128,7)	143,4	- 4,3
	APR	148,9	+31,3	-21,3	135,3	-10,4	136,5	-11,4	(132,4)	140,5	- 2,0
	MAI	100,6	+25,3	-32,4	130,5	- 3,5	131,4	- 3,7	(136,4)	132,4	- 5,8
	JUN	74,9	+28,0	-25,5	122,8	- 5,9	129,7	- 1,3	(140,8)	134,0	+ 1,2
	JUL	123,2	+25,5	+64,5	142,9	+16,4	141,4	+ 9,0	(145,7)	140,5	+ 4,9
	AUG	177,4	+27,4	+44,0	154,8	+ 8,3	150,9	+ 6,7	(151,0)

5. UMSATZE DER INDUSTRIE UND DES BAUHAUPTGEWERBES

5.1. WERTINDEX (1970 = 100)

JAHR	MONAT	ORIGINALWERT			SAISONBEREINIGTER WERT		SAISON- UND ARBEITSTAGE- LICH BEREINIGTER WERT		GLATTE KOM- PONENTE	GLATTE KOMPONENTE PLUS GLEITENDER DREIMONATS- DURCHSCHNITT DER RESTE			
		INDEX	VERAENDERUNG IN O/O GEGEN VORJAHR VORMONAT		INDEX	VERAENDERUNG IN O/O GEGEN VORMONAT	INDEX	VERAENDERUNG IN O/O GEGEN VORMONAT		INDEX	VERAEND. IN O/O GEGEN VORMONAT		
BAUHAUPTGEWERBE													
1971	JUL	122,7	+ 11,7	+ 5,0	118,9	+ 0,1	119,6	+ 0,2	121,9	121,0	+ 1,8		
	AUG	125,7	+17,6	+ 2,4	123,4	+ 3,8	123,6	+ 3,3	122,9	121,1	+ 0,1		
	SEP	136,6	+11,2	+ 8,7	122,1	- 1,1	119,9	- 3,0	123,9	122,2	+ 0,9		
	OKT	137,2	+10,4	+ 0,4	121,1	- 0,8	123,1	+ 2,7	(124,8)	123,8	+ 1,3		
	NOV	152,6	+15,9	+11,2	129,2	+ 6,7	128,4	+ 4,3	(125,7)	128,0	+ 3,4		
	DEZ	202,7	+14,3	+32,8	136,9	+ 6,0	132,5	+ 3,2	(126,5)	127,6	- 0,3		
1972	JAN	99,5	+ 6,3	-50,9	121,1	-11,5	121,8	- 8,1	(127,2)	126,0	- 1,3		
	FEB	87,1	+16,1	-12,5	123,2	+ 1,7	123,7	+ 1,6	(127,9)	124,6	- 1,1		
	MAR	104,8	+15,5	+20,3	130,0	+ 5,5	128,3	+ 3,7	(128,6)	125,0	+ 0,3		
	APR	103,0	+ 5,6	- 1,7	122,4	- 5,8	122,9	- 4,2	(129,2)	126,1	+ 0,9		
	MAI	115,8	+ 9,9	+12,4	128,6	+ 5,1	127,1	+ 3,4	(129,8)	127,9	+ 1,4		
	JUN	135,9	+16,3	+17,4	136,5	+ 6,1	133,7	+ 5,2	(130,3)	130,6	+ 2,1		
	JUL	132,2	+ 7,7	- 2,7	129,2	- 5,3	131,0	- 2,0	(130,8)		
WOHNUNGSBAU													
1971	JUL	132,4	+24,9	+ 5,1	127,9	+ 2,4	128,5	+ 2,9	127,6	128,4	+ 3,2		
	AUG	130,5	+26,7	- 1,4	130,7	+ 2,2	131,4	+ 2,3	129,9	129,1	+ 0,5		
	SEP	142,4	+17,6	+ 9,1	130,1	- 0,5	127,5	- 3,0	132,3	130,2	+ 0,9		
	OKT	142,4	+17,8	+ 0,0	129,5	- 0,5	131,6	+ 3,2	(134,7)	132,2	+ 1,5		
	NOV	157,5	+25,0	+10,6	138,3	+ 6,8	137,5	+ 4,5	(137,0)	139,3	+ 5,4		
	DEZ	224,2	+25,1	+42,3	153,3	+10,8	148,7	+ 8,1	(139,4)	140,4	+ 0,8		
1972	JAN	105,4	+20,2	-53,0	133,0	-13,2	135,0	- 9,2	(141,7)	141,4	+ 0,7		
	FEB	102,9	+37,9	- 2,4	140,2	+ 5,4	140,4	+ 4,0	(143,9)	141,3	- 0,1		
	MAR	127,5	+35,8	+23,9	150,3	+ 7,2	148,4	+ 5,7	(146,2)	141,9	+ 0,4		
	APR	121,4	+17,0	- 4,8	137,7	- 8,4	137,0	- 7,7	(148,4)	143,2	+ 0,9		
	MAI	138,1	+24,0	+13,8	147,0	+ 6,8	144,2	+ 5,3	(150,6)	146,0	+ 2,0		
	JUN	162,8	+25,2	+17,9	159,7	+ 8,6	156,8	+ 8,7	(152,7)	152,5	+ 4,5		
	JUL	158,4	+15,6	- 2,7	154,2	- 3,4	156,3	- 0,3	(154,7)		
ÖFFENTLICHER- UND VERKEHRSBAU													
1971	JUL	109,7	- 1,8	+ 6,3	106,7	- 1,4	107,5	- 2,0	112,6	109,4	+ 0,4		
	AUG	114,8	+ 3,6	+ 4,6	110,6	+ 3,7	110,5	+ 2,8	112,5	108,0	- 1,3		
	SEP	124,8	- 0,3	+ 8,7	108,8	- 1,6	106,1	- 4,0	112,4	109,7	+ 1,6		
	OKT	131,5	+ 1,7	+ 5,4	110,2	+ 1,3	112,4	+ 5,9	(112,2)	111,8	+ 1,9		
	NOV	150,5	+ 6,7	+14,4	117,9	+ 7,0	117,0	+ 4,1	(112,1)	115,2	+ 3,0		
	DEZ	189,7	+ 3,9	+26,0	120,1	+ 1,9	116,2	- 0,7	(112,1)	114,9	- 0,3		
1972	JAN	92,1	- 0,5	-51,4	111,9	- 6,8	111,6	- 4,0	(112,1)	112,4	- 2,2		
	FEB	71,0	+ 2,5	-22,9	108,7	- 2,9	109,4	- 2,0	(112,3)	111,6	- 0,7		
	MAR	84,2	+ 4,3	+18,6	116,0	+ 6,7	113,9	+ 4,1	(112,6)	111,4	- 0,2		
	APR	85,0	- 2,0	+ 1,0	110,0	- 5,2	111,1	- 2,5	(113,1)	112,1	+ 0,6		
	MAI	92,8	+ 1,1	+ 9,2	111,9	+ 1,7	111,6	+ 0,5	(113,7)	113,3	+ 1,1		
	JUN	114,2	+10,7	+23,1	118,8	+ 6,2	117,3	+ 5,1	(114,6)	113,5	+ 0,2		
	JUL	112,4	+ 2,5	- 1,6	110,9	- 6,6	111,8	- 4,7	(115,7)		

5. UMSATZE DER INDUSTRIE UND DES BAUHAUPTGEWERBES

5.2. VOLUMENINDEX (1970 = 100)

JAHR	MONAT	ORIGINALWERT			SAISONBEREINIGTER WERT			SAISON- UND ARBEITSTÄG- LICH BEREINIGTER WERT			GLATTE KOM- PONENTE	GLATTE KOMPONENTE PLUS GLEITENDER DREIEMONATS- DURCHSCHNITT DER RESTE		
		VERÄNDERUNG IN C/G GEGEN			VERÄNDERUNG IN O/O GEGEN			VERÄNDERUNG IN O/O GEGEN				VERÄND. IN O/O GEGEN VORMONAT		
		INDEX	VORJAHR	VORMONAT	INDEX	VORJAHR	VORMONAT	INDEX	VORJAHR	VORMONAT		INDEX	VORJAHR	VORMONAT
VERARBEITENDE INDUSTRIE (OHNE NAHRUNGS- UND GENUSSMITTELINDUSTRIE) INSGESAMT														
1971	AUG	91,1	+ 1,7	-10,1	101,4	+ 0,8	101,2	+ 0,6	101,9	100,8	- 1,1			
	SEP	111,5	+ 1,5	+22,4	102,7	+ 1,3	101,1	- 0,1	101,9	100,7	- 0,1			
	OKT	108,4	- 1,7	- 2,8	99,1	- 3,5	99,9	- 1,2	101,9	100,8	+ 0,1			
	NOV	105,9	+ 0,9	- 2,3	102,4	+ 3,3	101,5	+ 1,6	(102,0)	99,8	- 1,0			
	DEZ	103,3	- 2,8	- 2,5	101,0	- 1,4	98,0	- 3,4	(102,2)	101,0	+ 1,2			
1972	JAN	92,8	+ 2,9	-10,2	103,4	+ 2,4	103,6	+ 5,7	(102,4)	102,3	+ 1,3			
	FEB	98,2	+ 4,6	+ 5,8	106,0	+ 2,5	105,5	+ 1,8	(102,7)	105,1	+ 2,7			
	MAR	111,3	+ 1,4	+13,3	107,4	+ 1,3	106,3	+ 0,8	(103,1)	104,5	- 0,6			
	APR	100,5	- 1,0	- 9,7	99,8	- 7,1	101,9	- 4,1	(103,7)	105,3	+ 0,8			
	MAI	103,7	+ 5,4	+ 3,2	107,9	+ 8,1	107,8	+ 5,8	(104,3)	105,3	+ 0,0			
	JUN	108,9	+ 4,2	+ 5,0	107,2	- 0,6	106,4	- 1,3	(105,1)	104,9	- 0,4			
	JUL	98,4	- 2,9	- 9,6	99,0	- 7,6	100,5	- 5,5	(106,0)	104,7	- 0,2			
	AUG	99,1	+ 8,8	+ 0,7	108,9	+10,0	107,3	+ 6,8	(107,1)			
VERARBEITENDE INDUSTRIE (OHNE NAHRUNGS- UND GENUSSMITTELINDUSTRIE) INLAND														
1971	AUG	91,7	+ 0,5	- 7,8	100,5	+ 1,6	100,5	+ 1,6	101,1	99,5	- 1,4			
	SEP	110,8	+ 0,2	+20,8	101,3	+ 0,8	99,5	- 1,0	101,1	99,7	+ 0,2			
	OKT	109,5	- 2,0	- 1,2	98,3	- 3,0	99,2	- 0,3	101,1	99,8	+ 0,1			
	NOV	105,9	+ 0,6	- 3,3	101,4	+ 3,2	100,8	+ 1,6	(101,1)	99,1	- 0,7			
	DEZ	101,2	- 2,4	- 4,4	100,9	- 0,5	97,4	- 3,4	(101,2)	100,4	+ 1,3			
1972	JAN	91,9	+ 2,6	- 9,2	102,6	+ 1,7	102,9	+ 5,6	(101,4)	101,4	+ 1,0			
	FEB	96,4	+ 3,8	+ 4,9	104,4	+ 1,8	104,0	+ 1,1	(101,7)	104,1	+ 2,7			
	MAR	109,7	+ 1,4	+13,8	106,6	+ 2,1	105,3	+ 1,3	(102,0)	103,5	- 0,6			
	APR	99,5	- 1,2	- 9,3	99,4	- 6,8	101,1	- 4,0	(102,5)	104,2	+ 0,7			
	MAI	102,2	+ 5,1	+ 2,7	106,7	+ 7,3	106,1	+ 4,9	(103,0)	104,1	- 0,1			
	JUN	107,3	+ 4,0	+ 5,0	106,3	- 0,4	105,1	- 0,9	(103,7)	103,5	- 0,6			
	JUL	96,8	- 2,7	- 9,8	97,6	- 8,2	99,5	- 5,3	(104,6)	103,1	- 0,4			
	AUG	98,2	+ 7,1	+ 1,4	106,6	+ 9,2	105,0	+ 5,5	(105,5)			
VERARBEITENDE INDUSTRIE (OHNE NAHRUNGS- UND GENUSSMITTELINDUSTRIE) AUSLAND														
1971	AUG	89,0	+ 5,7	-17,1	104,4	- 1,7	103,7	- 2,4	104,5	105,4	+ 0,1			
	SEP	114,6	+ 6,8	+28,8	107,8	+ 3,3	106,8	+ 3,0	104,7	104,2	- 1,1			
	OKT	104,7	- 0,7	- 8,6	101,4	- 5,9	102,2	- 4,3	104,9	104,2	+ 0,0			
	NOV	105,6	+ 1,4	+ 0,9	105,2	+ 3,7	103,6	+ 1,4	(105,1)	101,5	- 2,6			
	DEZ	109,9	- 4,3	+ 4,1	101,0	- 4,0	98,8	- 4,6	(105,5)	103,0	+ 1,5			
1972	JAN	96,0	+ 4,6	-12,6	106,5	+ 5,4	106,8	+ 8,1	(105,9)	105,5	+ 2,4			
	FEB	104,5	+ 7,8	+ 8,9	112,0	+ 5,2	111,0	+ 3,9	(106,4)	109,3	+ 3,6			
	MAR	116,8	+ 1,5	+11,8	110,6	- 1,2	110,3	- 0,6	(107,0)	108,8	- 0,5			
	APR	103,9	+ 0,1	-11,0	102,6	- 7,2	105,1	- 4,7	(107,8)	109,5	+ 0,6			
	MAI	109,2	+ 6,5	+ 5,1	112,2	+ 9,4	113,1	+ 7,6	(108,7)	109,5	+ 0,0			
	JUN	114,7	+ 5,4	+ 5,0	110,9	- 1,2	110,3	- 2,5	(109,7)	109,4	- 0,1			
	JUL	103,6	- 3,4	- 9,7	103,9	- 6,3	104,9	- 4,9	(110,9)	110,1	+ 0,6			
	AUG	102,2	+14,8	- 1,4	116,8	+12,4	115,3	+ 9,9	(112,3)			
GRUNDSTOFF- UND PRODUKTIONSGÜTERINDUSTRIEN INSGESAMT														
1971	AUG	98,2	- 0,6	- 4,6	99,8	+ 3,0	99,3	+ 2,4	99,6	98,0	- 1,1			
	SEP	106,6	- 1,6	+ 8,6	99,3	- 0,5	97,9	- 1,4	99,6	98,2	+ 0,2			
	OKT	104,8	- 3,9	- 1,7	96,6	- 2,7	97,5	- 0,4	99,6	98,1	- 0,1			
	NOV	100,7	+ 0,1	- 3,9	100,1	+ 3,6	98,9	+ 1,4	(99,7)	97,7	- 0,4			
	DEZ	93,5	- 1,8	- 7,1	100,2	+ 0,1	96,9	- 2,0	(99,9)	99,0	+ 1,3			
1972	JAN	90,1	+ 2,9	- 3,6	101,2	+ 1,0	101,3	+ 4,5	(100,2)	100,4	+ 1,4			
	FEB	94,4	+ 3,9	+ 4,8	103,8	+ 2,6	103,0	+ 1,7	(100,6)	103,2	+ 2,8			
	MAR	107,8	+ 2,3	+14,2	106,2	+ 2,3	105,4	+ 2,3	(101,1)	102,9	- 0,3			
	APR	99,7	- 0,9	- 7,5	98,1	- 7,6	100,5	- 4,6	(101,8)	104,3	+ 1,4			
	MAI	105,3	+ 7,2	+ 5,6	107,2	+ 9,3	107,1	+ 6,6	(102,6)	103,9	- 0,4			
	JUN	108,9	+ 4,7	+ 3,4	105,7	- 1,4	104,3	- 2,6	(103,6)	103,9	+ 0,0			
	JUL	103,4	+ 0,5	- 5,1	98,9	- 6,4	100,5	- 3,6	(104,8)	103,3	- 0,6			
	AUG	105,1	+ 7,0	+ 1,6	106,6	+ 7,8	105,2	+ 4,7	(106,1)			
GRUNDSTOFF- UND PRODUKTIONSGÜTERINDUSTRIEN INLAND														
1971	AUG	96,9	- 3,3	- 5,3	97,5	+ 2,6	97,1	+ 2,0	98,1	96,1	- 1,3			
	SEP	106,4	- 2,5	+ 9,8	97,8	+ 0,3	96,1	- 1,0	98,0	96,4	+ 0,3			
	OKT	104,6	- 4,6	- 1,7	94,9	- 3,0	95,9	- 0,2	97,9	96,4	+ 0,0			
	NOV	100,1	- 0,4	- 4,3	98,4	+ 3,7	97,4	+ 1,6	(97,9)	95,9	- 0,5			
	DEZ	88,8	- 3,4	-11,3	97,9	- 0,5	94,6	- 2,9	(98,0)	97,3	+ 1,5			
1972	JAN	87,2	+ 2,2	- 1,8	99,7	+ 1,8	99,9	+ 5,6	(98,2)	98,5	+ 1,2			
	FEB	91,1	+ 3,2	+ 4,5	101,8	+ 2,1	101,2	+ 1,3	(98,5)	101,4	+ 2,9			
	MAR	104,4	+ 1,7	+14,6	104,2	+ 2,4	103,1	+ 1,9	(98,9)	101,1	- 0,3			
	APR	98,5	- 0,2	- 5,7	96,9	- 7,0	99,2	- 3,8	(99,4)	102,2	+ 1,1			
	MAI	102,8	+ 6,2	+ 4,4	104,8	+ 8,2	104,4	+ 5,2	(100,0)	101,8	- 0,4			
	JUN	106,5	+ 3,0	+ 3,6	102,9	- 1,8	101,8	- 2,5	(100,8)	101,1	- 0,7			
	JUL	101,4	- 0,9	- 4,8	95,7	- 7,0	97,3	- 4,4	(101,8)	100,0	- 1,1			
	AUG	101,9	+ 5,2	+ 0,5	102,6	+ 7,2	101,0	+ 3,8	(102,9)			
GRUNDSTOFF- UND PRODUKTIONSGÜTERINDUSTRIEN AUSLAND														
1971	AUG	103,6	+10,1	- 1,7	108,4	+ 4,0	107,4	+ 3,5	105,8	105,8	+ 0,0			
	SEP	110,2	+ 4,3	+ 6,4	107,3	- 1,0	106,5	- 0,8	106,1	106,0	+ 0,2			
	OKT	106,6	+ 0,0	- 3,3	103,1	- 3,9	104,1	- 2,3	106,5	105,2	- 0,8			
	NOV	103,6	+ 2,4	- 2,8	107,1	+ 3,9	105,2	+ 1,1	(106,9)	104,5	- 0,7			
	DEZ	111,0	+ 3,9	+ 7,1	109,0	+ 1,8	104,5	- 0,7	(107,5)	105,8	+ 1,2			
1972	JAN	102,0	+ 6,4	- 8,1	108,0	- 0,9	107,9	+ 3,3	(108,2)	107,4	+ 1,5			
	FEB	106,1	+ 6,0	+ 4,0	111,1	+ 2,9	109,9	+ 1,9	(109,1)	110,6	+ 3,0			
	MAR	120,5	+ 4,8	+13,6	114,3	+ 2,9	114,1	+ 3,8	(110,1)	110,0	- 0,5			
	APR	104,5	- 2,5	-13,3	102,9	-10,0	106,4	- 6,7	(111,3)	112,8	+ 2,5			
	MAI	115,1	+11,6	+10,1	117,6	+14,3	118,0	+10,9	(112,7)	112,4	- 0,4			
	JUN	118,2	+11,0	+ 2,7	116,3	- 1,1	112,9	- 4,3	(114,4)	114,7	+ 2,0			
	JUL	111,1	+ 5,4	- 6,0	111,4	- 4,2	113,4	+ 0,4	(116,2)	115,4	+ 0,6			
	AUG	117,4	+13,3	+ 5,7	121,8	+ 9,3	120,2	+ 6,0	(118,4)			

5. UMSATZE DER INDUSTRIE UND DES BAUHAUPTGEWERBES

5.2. VOLUMENINDEX (1970 = 100)

JAHR	MONAT	ORIGINALWERT		SAISONBEREINIGTER WERT		SAISON- UND ARBEITSTÄEGLICH BEREINIGTER WERT		GLATTE KOM- PONENTE	GLATTE KOMPONENTE PLUS GLEITENDER DREI-MONATS- DURCHSCHNITT DER RESTE			
		INDEX	VERÄNDERUNG IN O/O GEGEN VORJAHR VORMONAT	INDEX	VERÄNDERUNG IN O/O GEGEN VORMONAT	INDEX	VERÄNDERUNG IN O/O GEGEN VORMONAT		INDEX	VERÄND. IN O/O GEGEN VORMONAT		
INVESTITIONSGÜTERINDUSTRIEN INSGESAMT												
1971	AUG	84,2	+ 1,9	-17,5	101,1	- 1,2	101,2	- 1,2	102,0	101,9	- 0,8	
	SEP	113,2	+ 2,6	+34,4	104,3	+ 3,2	102,4	+ 1,2	101,9	101,1	- 0,8	
	OKT	105,8	- 1,7	- 6,5	98,8	- 5,3	99,8	- 2,5	101,8	101,2	+ 0,1	
	NOV	105,4	- 0,9	- 0,4	102,2	+ 3,4	101,5	+ 1,7	(101,8)	99,3	- 1,9	
	DEZ	112,2	- 5,8	+ 6,5	99,0	- 3,1	98,8	- 4,6	(101,8)	100,4	+ 1,1	
1972	JAN	90,3	+ 0,4	-19,5	102,5	+ 3,5	102,9	+ 6,3	(102,0)	101,6	+ 1,2	
	FEB	96,7	+ 3,3	+ 7,1	105,5	+ 2,9	105,3	+ 2,3	(102,2)	104,3	+ 2,7	
	MAR	110,1	- 0,2	+13,9	106,3	+ 0,8	105,0	- 0,3	(102,6)	103,5	- 0,8	
	APR	98,3	- 1,6	-10,7	98,8	- 7,1	100,3	- 4,5	(103,1)	103,9	+ 0,4	
	MAI	102,7	+ 3,2	+ 4,5	106,6	+ 7,9	106,7	+ 6,4	(103,8)	104,6	+ 0,7	
	JUN	111,8	+ 3,2	+ 8,9	106,5	- 0,1	107,1	+ 0,4	(104,6)	103,9	- 0,7	
	JUL	95,4	- 6,6	-14,7	97,1	- 8,8	98,1	- 8,4	(105,6)	104,4	+ 0,5	
	AUG	94,0	+11,6	- 1,5	110,1	+13,4	108,3	+10,4	(106,8)	
	INVESTITIONSGÜTERINDUSTRIEN INLAND											
	1971	AUG	85,9	+ 1,5	-13,5	100,9	+ 0,7	100,7	+ 0,0	101,4	100,5	- 1,4
SEP		111,4	+ 0,2	+29,7	102,2	+ 1,3	100,6	- 0,1	101,2	100,3	- 0,2	
OKT		107,2	- 1,7	- 3,8	98,5	- 3,6	99,8	- 0,8	101,1	100,2	- 0,1	
NOV		105,0	- 1,7	- 2,1	101,0	+ 2,5	100,3	+ 0,5	(101,0)	99,1	- 1,1	
DEZ		112,8	- 4,5	+ 7,4	100,7	- 0,3	97,3	- 3,0	(101,0)	99,7	+ 0,6	
1972	JAN	89,6	- 0,7	-20,6	101,3	+ 0,6	101,6	+ 4,4	(101,0)	100,5	+ 0,8	
	FEB	94,6	+ 1,3	+ 5,6	103,2	+ 1,9	102,9	+ 1,3	(101,2)	102,9	+ 2,4	
	MAR	108,6	- 0,3	+14,8	105,5	+ 2,2	104,3	+ 1,4	(101,6)	102,4	- 0,5	
	APR	96,6	- 3,0	-11,0	98,3	- 6,8	100,1	- 4,0	(102,0)	103,1	+ 0,7	
	MAI	101,3	+ 2,8	+ 4,9	105,6	+ 7,4	105,0	+ 4,9	(102,7)	103,3	+ 0,2	
	JUN	111,0	+ 3,4	+ 9,6	106,4	+ 0,8	105,1	+ 0,1	(103,5)	102,6	- 0,7	
	JUL	93,4	- 5,9	-15,9	95,9	- 9,9	97,8	- 6,9	(104,5)	103,1	+ 0,5	
	AUG	94,0	+ 5,4	+ 0,6	108,4	+13,0	106,7	+ 9,1	(105,7)	
	INVESTITIONSGÜTERINDUSTRIEN AUSLAND											
	1971	AUG	79,9	+ 1,9	-26,2	101,6	- 5,0	101,1	- 5,4	103,1	104,9	+ 0,5
SEP		117,0	+ 8,3	+46,4	108,4	+ 6,7	107,1	+ 5,9	103,2	102,9	- 1,9	
OKT		102,1	- 1,7	-12,7	99,7	- 8,0	100,5	- 6,2	103,4	103,3	+ 0,4	
NOV		106,1	+ 0,4	+ 3,9	104,0	+ 4,3	102,4	+ 1,9	(103,6)	99,1	- 4,1	
DEZ		110,2	- 5,2	+ 3,9	95,2	- 8,5	94,5	- 7,7	(103,8)	100,8	+ 1,7	
1972	JAN	91,7	+ 3,3	-16,8	105,1	+10,4	105,7	+11,9	(104,2)	103,8	+ 3,0	
	FEB	102,5	+ 0,3	+11,8	112,2	+ 6,8	111,3	+ 5,3	(104,6)	108,3	+ 4,3	
	MAR	114,1	+ 0,4	+11,3	108,5	- 3,3	108,0	- 3,0	(105,1)	107,6	- 0,6	
	APR	102,6	+ 1,9	-10,1	101,5	- 6,5	103,6	- 4,1	(105,8)	107,5	- 0,1	
	MAI	106,5	+ 4,3	+ 3,8	109,5	+ 7,9	110,8	+ 6,9	(106,6)	107,8	+ 0,3	
	JUN	113,9	+ 3,1	+ 6,9	107,7	- 1,6	109,2	- 1,4	(107,5)	106,8	- 0,9	
	JUL	100,1	- 7,6	-12,1	100,1	- 7,1	100,4	- 8,1	(108,5)	107,6	+ 0,7	
	AUG	94,3	+18,0	- 5,8	115,0	+14,9	113,3	+12,8	(109,8)	
	VERBRAUCHSGÜTERINDUSTRIEN INSGESAMT											
	1971	AUG	94,9	+ 5,6	- 2,4	104,8	+ 2,0	104,2	+ 1,2	105,6	103,7	- 0,8
SEP		115,9	+ 4,1	+22,1	105,4	+ 0,6	103,9	- 0,3	105,9	104,1	+ 0,4	
OKT		120,3	+ 1,9	+ 3,8	103,0	- 2,3	104,0	+ 0,1	106,3	104,7	+ 0,6	
NOV		115,4	+ 5,9	- 4,1	107,5	+ 4,4	106,3	+ 2,2	(106,6)	104,5	- 0,2	
DEZ		100,3	+ 3,9	-13,1	106,6	- 0,8	103,3	- 2,8	(106,9)	106,1	+ 1,5	
1972	JAN	102,8	+ 8,0	+ 2,5	108,9	+ 2,2	108,8	+ 5,3	(107,2)	107,3	+ 1,1	
	FEB	107,9	+ 8,3	+ 5,0	110,5	+ 1,5	109,9	+ 1,0	(107,5)	110,0	+ 2,5	
	MAR	119,8	+ 3,0	+11,0	112,0	+ 1,4	111,2	+ 1,2	(107,7)	109,2	- 0,7	
	APR	106,6	+ 0,1	-11,0	104,1	- 7,1	106,6	- 4,1	(108,0)	109,9	+ 0,6	
	MAI	103,2	+ 6,7	- 3,2	111,9	+ 7,5	111,9	+ 5,0	(108,3)	109,5	- 0,4	
	JUN	102,8	+ 6,1	- 0,4	111,4	- 0,4	110,0	- 1,7	(108,5)	108,9	- 0,5	
	JUL	96,6	- 0,6	- 6,0	103,3	- 7,3	104,7	- 4,8	(108,8)	107,8	- 1,0	
	AUG	100,6	+ 6,0	+ 4,1	110,2	+ 6,7	108,7	+ 3,8	(109,0)	
	VERBRAUCHSGÜTERINDUSTRIEN INLAND											
	1971	AUG	94,4	+ 4,9	- 1,7	104,4	+ 2,3	103,9	+ 1,5	105,2	103,2	- 0,9
SEP		116,3	+ 4,0	+23,2	105,3	+ 0,9	103,5	- 0,4	105,6	103,7	+ 0,5	
OKT		121,1	+ 1,6	+ 4,1	102,7	- 2,5	103,8	+ 0,3	105,9	104,5	+ 0,8	
NOV		116,3	+ 5,9	- 4,0	107,4	+ 4,6	106,2	+ 2,3	(106,3)	104,3	- 0,2	
DEZ		99,7	+ 3,7	-14,3	106,1	- 1,2	102,8	- 3,2	(106,6)	105,9	+ 1,5	
1972	JAN	102,7	+ 8,2	+ 3,0	108,7	+ 2,5	108,6	+ 5,6	(106,9)	107,1	+ 1,1	
	FEB	107,5	+ 8,8	+ 4,7	110,3	+ 1,5	109,8	+ 1,1	(107,2)	109,8	+ 2,5	
	MAR	119,6	+ 3,7	+11,3	112,1	+ 1,6	111,1	+ 1,2	(107,5)	109,1	- 0,6	
	APR	106,2	+ 0,4	-11,2	103,9	- 7,3	106,4	- 4,2	(107,8)	109,7	+ 0,5	
	MAI	102,6	+ 7,1	- 3,4	111,7	+ 7,5	111,7	+ 5,0	(108,1)	109,4	- 0,3	
	JUN	101,9	+ 6,4	- 0,7	111,2	- 0,4	110,0	- 1,5	(108,4)	108,8	- 0,5	
	JUL	96,0	+ 0,0	- 5,8	103,2	- 7,2	104,6	- 4,9	(108,7)	107,6	- 1,1	
	AUG	100,1	+ 6,0	+ 4,3	109,8	+ 6,4	108,3	+ 3,5	(109,0)	
	VERBRAUCHSGÜTERINDUSTRIEN AUSLAND											
	1971	AUG	99,3	+11,3	- 7,2	108,4	+ 0,6	107,4	- 0,6	108,5	107,4	- 0,5
SEP		113,1	+ 5,2	+13,9	107,1	- 1,2	107,4	+ 0,0	108,7	106,6	- 0,7	
OKT		113,9	+ 3,4	+ 0,7	105,1	- 1,9	105,0	- 2,2	108,9	106,6	+ 0,0	
NOV		108,5	+ 5,0	- 4,7	108,7	+ 3,4	107,3	+ 2,2	(109,0)	106,5	- 0,1	
DEZ		104,9	+ 5,2	- 3,3	110,3	+ 1,5	107,1	- 0,2	(109,2)	108,5	+ 1,9	
1972	JAN	104,0	+ 6,9	- 0,9	110,3	+ 0,0	110,9	+ 3,5	(109,3)	109,7	+ 1,1	
	FEB	111,3	+ 5,3	+ 7,0	112,4	+ 1,9	111,2	+ 0,3	(109,3)	111,4	+ 1,5	
	MAR	121,4	- 2,1	+ 9,1	111,6	- 0,7	112,2	+ 0,9	(109,4)	110,6	- 0,7	
	APR	109,5	- 2,1	- 9,8	105,9	- 5,1	108,4	- 3,4	(109,4)	111,3	+ 0,6	
	MAI	108,1	+ 4,8	- 1,3	113,4	+ 7,1	113,3	+ 4,5	(109,4)	110,4	- 0,8	
	JUN	109,5	+ 3,8	+ 1,3	112,3	- 1,0	109,4	- 3,4	(109,4)	109,6	- 0,7	
	JUL	101,7	- 5,0	- 7,1	103,8	- 7,6	105,9	- 3,2	(109,4)	109,2	- 0,4	
	AUG	104,7	+ 5,4	+ 2,9	112,9	+ 8,8	112,1	+ 5,9	(109,4)	

5. UMSÄTZE DER INDUSTRIE UND DES BAUHAUPTGEWERBES

5.2. VOLUMENINDEX (1970 = 100)

JAHR	MONAT	ORIGINALWERT		SAISONBEREINIGTER WERT		SAISON- UND ARBEITSTÄG- LICH BEREINIGTER WERT		GLATTE KOM- PONENTE	GLATTE KOMPONENTE PLUS GLEITENDER DREIMONATS- DURCHSCHNITT DER RFSTE VERÄND. IN O/O		
		INDEX	VERÄNDERUNG IN O/O GEGEN VORJAHR VORMONAT	INDEX	VERÄNDERUNG IN O/O GEGEN VORMONAT	INDEX	VERÄNDERUNG IN O/O GEGEN VORMONAT		INDEX	VERÄNDERUNG IN O/O GEGEN VORMONAT	
INDUSTRIE DER STEINE UND ERDEN INSGESAMT											
1971	AUG	118,8	- 1,7	- 4,3	103,0	+ 3,9	102,6	+ 3,0	106,6	100,5	- 2,9
	SEP	126,7	- 2,6	+ 6,6	101,5	- 1,5	98,7	- 3,8	106,4	102,0	+ 1,5
	OKT	126,0	- 0,9	- 0,6	102,2	+ 0,7	104,9	+ 6,3	106,3	102,2	+ 0,2
	NOV	111,8	- 2,4	-11,3	103,2	+ 1,0	103,0	- 1,8	(106,4)	103,3	+ 1,1
	DEZ	98,4	- 7,2	-12,0	109,4	+ 6,0	102,2	- 0,8	(106,5)	105,1	+ 1,7
1972	JAN	62,6	+15,7	-36,4	110,6	+ 1,1	110,3	+ 7,9	(106,8)	108,6	+ 3,3
	FEB	72,2	+ 5,4	+15,3	114,4	+ 3,4	113,6	+ 3,0	(107,3)	116,0	+ 6,8
	MAR	107,3	+25,5	+48,6	127,2	+11,2	124,4	+ 9,5	(108,1)	117,3	+ 1,1
	APR	111,0	+ 3,5	+ 3,4	111,4	-12,4	114,1	- 8,3	(109,1)	117,2	- 0,1
	MAI	120,8	+ 7,2	+ 8,8	115,0	+ 3,2	113,4	- 0,6	(110,3)	112,3	- 4,2
	JUN	127,0	+ 5,7	+ 5,1	113,7	- 1,1	109,8	- 3,2	(111,9)	109,7	- 2,3
	JUL	123,6	- 0,5	- 2,7	102,4	- 9,9	106,2	- 3,3	(113,9)	107,4	- 2,1
	AUG	122,5	+ 3,1	- 0,9	108,7	+ 6,2	106,6	+ 0,4	(116,2)
INDUSTRIE DER STEINE UND ERDEN INLAND											
1971	AUG	119,0	- 2,2	- 4,6	102,7	+ 3,6	102,4	+ 2,9	106,7	101,1	- 2,3
	SEP	130,6	- 0,2	+ 9,7	103,9	+ 1,2	100,7	- 1,7	106,6	102,7	+ 1,6
	OKT	126,5	- 0,9	- 3,1	102,1	- 1,7	105,0	+ 4,3	106,6	102,9	+ 0,2
	NOV	112,0	- 2,6	-11,5	103,2	+ 1,1	103,1	- 1,8	(106,6)	103,3	+ 0,4
	DEZ	98,3	- 7,4	-12,2	109,3	+ 5,9	102,1	- 1,0	(106,8)	105,1	+ 1,7
1972	JAN	61,2	+16,3	-37,7	110,7	+ 1,3	110,3	+ 8,0	(107,1)	108,7	+ 3,4
	FEB	71,3	+ 5,6	+16,5	114,4	+ 3,3	113,8	+ 3,2	(107,7)	116,1	+ 6,8
	MAR	106,9	+26,5	+49,9	127,6	+11,5	124,5	+ 9,4	(108,4)	117,4	+ 1,1
	APR	111,0	+ 3,6	+ 3,8	111,5	-12,6	114,1	- 8,4	(109,4)	117,4	+ 0,0
	MAI	121,1	+ 7,5	+ 9,1	115,3	+ 3,4	113,9	- 0,2	(110,7)	112,6	- 4,1
	JUN	127,5	+ 6,2	+ 5,3	113,9	- 1,2	110,2	- 3,2	(112,3)	110,0	- 2,3
	JUL	124,5	- 0,2	- 2,4	102,7	- 9,8	106,3	- 3,5	(114,2)	107,6	- 2,2
	AUG	122,9	+ 3,3	- 1,3	108,6	+ 5,7	106,6	+ 0,3	(116,5)
INDUSTRIE DER STEINE UND ERDEN AUSLAND											
1971	AUG	112,7	+15,2	+ 5,5	111,2	+ 6,8	110,0	+ 3,4	108,8	105,4	- 3,7
	SEP	110,4	- 0,5	- 2,0	100,4	- 9,7	99,9	- 9,2	108,8	105,0	- 0,4
	OKT	111,1	+ 0,9	+ 0,6	102,4	+ 2,0	105,1	+ 5,2	108,8	104,1	- 0,9
	NOV	106,3	- 0,9	- 4,3	107,7	+ 5,2	107,2	+ 2,0	(108,7)	104,6	+ 0,5
	DEZ	100,7	- 4,1	- 5,3	107,6	- 0,1	101,6	- 5,2	(108,7)	107,9	+ 3,2
1972	JAN	102,1	+ 8,0	+ 1,4	115,6	+ 7,4	114,8	+13,0	(108,7)	107,9	+ 0,0
	FEB	97,8	+ 2,9	- 4,2	108,3	- 6,3	107,2	- 6,6	(108,7)	113,9	+ 5,6
	MAR	118,4	+ 4,7	+21,1	120,8	+11,5	119,8	+11,8	(108,8)	113,3	- 0,5
	APR	113,4	+ 3,1	- 4,2	110,1	- 8,9	113,0	- 5,7	(108,9)	114,6	+ 1,1
	MAI	115,2	+ 3,1	+ 1,6	112,7	+ 2,4	111,1	- 1,7	(109,1)	110,3	- 3,8
	JUN	115,5	- 1,5	+ 0,3	111,4	- 1,2	106,8	- 3,9	(109,4)	106,4	- 3,5
	JUL	98,2	- 8,1	-15,0	97,6	-12,4	101,3	- 5,1	(109,7)	106,2	- 0,2
	AUG	112,4	- 0,3	+14,5	112,1	+14,9	110,4	+ 9,0	(110,2)
STAHL- UND WARMWALZWERKE (MENGENINDEX) INSGESAMT											
1971	AUG	88,5	-12,2	- 2,3	88,1	+ 0,2	88,1	+ 0,6	86,2	87,4	- 1,9
	SEP	95,6	- 8,0	+ 8,0	88,7	+ 0,7	87,1	- 1,1	85,8	86,1	- 1,5
	OKT	83,9	-11,5	-12,2	82,9	- 6,5	83,3	- 4,4	85,6	84,0	- 2,4
	NOV	77,8	-13,4	- 7,3	82,4	- 0,6	81,8	- 1,8	(85,5)	82,8	- 1,4
	DEZ	78,5	- 7,9	+ 0,9	86,1	+ 4,5	83,5	+ 2,1	(85,6)	83,0	+ 0,2
1972	JAN	77,5	- 9,8	- 1,3	83,2	- 3,4	84,0	+ 0,6	(85,9)	84,8	+ 2,2
	FEB	84,2	- 4,5	+ 8,6	87,1	+ 4,7	87,1	+ 3,7	(86,5)	85,6	+ 0,9
	MAR	91,4	- 6,2	+ 8,6	86,9	- 0,2	86,0	- 1,3	(87,3)	86,9	+ 1,5
	APR	88,8	- 1,9	- 2,8	85,7	- 1,4	87,8	+ 2,1	(88,4)	89,9	+ 3,5
	MAI	93,5	+ 8,5	+ 5,3	96,1	+12,1	96,4	+ 9,8	(89,7)	92,2	+ 2,6
	JUN	96,6	+ 2,8	+ 3,3	93,4	- 2,8	92,7	- 3,8	(91,3)	92,6	+ 0,4
	JUL	89,4	- 1,3	- 7,5	87,8	- 6,0	89,0	- 4,0	(93,3)	93,4	+ 0,9
	AUG	101,9	+15,1	+14,0	100,4	+14,4	98,9	+11,1	(95,6)
STAHL- UND WARMWALZWERKE (MENGENINDEX) INLAND											
1971	AUG	82,4	-16,2	- 3,1	82,8	+ 1,3	82,8	+ 1,0	81,5	82,0	- 1,8
	SEP	88,6	-11,7	+ 7,5	83,6	+ 1,0	81,5	- 1,6	81,0	80,7	- 1,6
	OKT	75,3	-17,3	-15,0	76,9	- 8,0	77,8	- 4,5	80,6	79,2	- 1,9
	NOV	75,3	-14,9	+ 0,0	78,9	+ 2,6	78,4	+ 0,8	(80,4)	78,3	- 1,1
	DEZ	71,6	-10,6	- 4,9	81,1	+ 2,8	78,8	+ 0,5	(80,5)	78,8	+ 0,6
1972	JAN	75,7	-12,1	+ 5,7	78,7	- 3,0	79,4	+ 0,8	(80,7)	80,2	+ 1,8
	FEB	81,4	- 5,8	+ 7,5	82,7	+ 5,1	82,6	+ 4,0	(81,2)	81,3	+ 1,4
	MAR	88,4	- 6,7	+ 8,6	83,5	+ 1,0	82,0	- 0,7	(81,9)	82,5	+ 1,5
	APR	84,2	- 1,9	- 4,8	80,9	- 3,1	83,0	+ 1,2	(82,9)	85,4	+ 3,5
	MAI	89,4	+ 8,9	+ 6,2	91,9	+13,6	91,3	+10,0	(84,1)	86,8	+ 1,6
	JUN	88,8	+ 0,9	- 0,7	86,5	- 5,9	86,4	- 5,4	(85,6)	87,3	+ 0,6
	JUL	85,5	+ 0,6	- 3,7	83,0	- 4,0	84,4	- 2,3	(87,4)	86,4	- 1,0
	AUG	91,0	+10,4	+ 6,4	90,7	+ 9,3	88,9	+ 5,3	(89,5)
STAHL- UND WARMWALZWERKE (MENGENINDEX) AUSLAND											
1971	AUG	106,6	- 1,4	- 0,4	103,1	- 2,2	103,2	- 0,4	100,3	103,2	- 1,5
	SEP	116,0	+ 1,3	+ 8,8	102,9	- 0,2	102,3	- 0,9	100,0	97,9	- 5,1
	OKT	92,1	-13,2	-20,6	89,0	-13,5	88,3	-13,7	99,7	94,2	- 3,8
	NOV	85,1	- 9,0	- 7,6	92,1	+ 3,5	92,0	+ 4,2	(99,5)	92,1	- 2,2
	DEZ	98,6	- 1,6	+15,9	100,1	+ 8,7	96,0	+ 4,3	(99,4)	94,7	+ 2,8
1972	JAN	82,4	- 3,5	-16,4	96,1	- 4,0	96,1	+ 0,1	(99,3)	97,2	+ 2,6
	FEB	92,3	- 1,3	+12,0	99,4	+ 3,4	99,5	+ 3,5	(99,4)	97,4	+ 0,2
	MAR	100,4	- 4,7	+ 8,8	96,8	- 2,6	96,7	- 2,8	(99,6)	99,1	+ 1,7
	APR	102,4	- 1,8	+ 2,0	99,5	+ 2,8	101,1	+ 4,6	(100,0)	102,4	+ 3,3
	MAI	105,2	+ 7,0	+ 2,7	107,9	+ 8,4	109,5	+ 8,3	(100,5)	106,7	+ 4,2
	JUN	119,7	+ 7,4	+13,8	113,5	+ 5,2	109,6	+ 0,1	(101,2)	107,2	+ 0,5
	JUL	100,8	- 5,8	-15,8	101,3	-10,7	102,8	- 6,2	(102,2)	114,9	+ 7,2
	AUG*	133,9	+25,6	+32,8	132,1	+30,4	132,7	+29,1	(103,3)

5. UMSATZE DER INDUSTRIE UND DES BAUHAUPTGEWERBES

5.2. VOLUMENINDEX (1970 = 100)

JAHR	MONAT	ORIGINALWERT		SAISONBEREINIGTER WERT		SAISON- UND ARBEITSTAEGLICH BEREINIGTER WERT		GLATTE KOM- PONENTE	GLATTE KOMPONENTE PLUS GLEITENDER DREI-MONATS- DURCHSCHNITT DER RESTE		
		INDEX	VERAENDERUNG IN O/O GEGEN VORJAHR VORMONAT	INDEX	VERAENDERUNG IN O/O GEGEN VORMONAT	INDEX	VERAENDERUNG IN O/O GEGEN VORMONAT		INDEX	VERAEND. IN O/O GEGEN VORMONAT	
CHEMISCHE INDUSTRIE (OHNE KOHLENWERTSTOFFINDUSTRIE) INSGESAMT											
1971	AUG	99,8	+ 6,1 - 4,8	105,4	+ 5,1	104,9	+ 4,4	104,4	103,0	- 0,4	
	SEP	108,4	+ 3,6 + 8,6	104,8	- 0,6	103,8	- 1,0	104,9	104,4	+ 1,4	
	OKT	109,2	+ 2,6 + 0,7	103,8	- 1,0	104,7	+ 0,9	105,4	104,9	+ 0,5	
	NOV	108,1	+ 7,2 - 1,0	107,8	+ 3,9	106,2	+ 1,4	(105,9)	105,1	+ 0,2	
	DEZ	103,1	+ 6,2 - 4,6	107,0	- 0,7	104,5	- 1,6	(106,4)	106,0	+ 0,9	
1972	JAN	102,5	+ 9,0 - 0,6	107,4	+ 0,4	107,4	+ 2,8	(107,6)	107,4	+ 1,3	
	FEB	106,2	+ 8,9 + 3,6	111,5	+ 3,8	110,4	+ 2,8	(107,6)	110,6	+ 3,0	
	MAR	117,0	+ 1,8 + 10,2	114,4	+ 2,6	114,0	+ 3,3	(108,3)	109,2	- 1,3	
	APR	102,5	- 2,8 - 12,4	100,8	- 11,9	103,3	- 9,4	(109,0)	109,8	+ 0,5	
	MAI	109,5	+ 7,8 + 6,8	112,1	+ 11,2	112,2	+ 8,6	(109,7)	108,2	- 1,5	
	JUN	112,1	+ 4,9 + 2,4	110,2	- 1,7	109,2	- 2,7	(110,5)	109,7	+ 1,4	
	JUL	110,7	+ 5,6 - 1,2	106,8	- 3,1	107,8	- 1,3	(111,3)	110,4	+ 0,6	
	AUG	111,0	+ 11,2 + 0,3	115,8	+ 8,4	114,2	+ 5,9	(112,2)	
CHEMISCHE INDUSTRIE (OHNE KOHLENWERTSTOFFINDUSTRIE) INLAND											
1971	AUG	100,5	+ 5,3 - 5,4	105,7	+ 4,9	104,9	+ 3,7	105,3	103,4	- 0,6	
	SEP	110,5	+ 3,7 + 10,0	105,4	- 0,3	104,4	- 0,5	105,5	104,7	+ 1,3	
	OKT	111,8	+ 3,0 + 1,2	104,3	- 1,0	104,8	+ 0,4	105,8	105,1	+ 0,4	
	NOV	109,3	+ 8,1 - 2,2	108,2	+ 3,7	106,1	+ 1,2	(106,0)	105,0	- 0,1	
	DEZ	99,1	+ 6,9 - 9,3	106,6	- 1,5	104,0	- 2,0	(106,2)	105,9	+ 0,9	
1972	JAN	101,7	+ 8,3 + 2,6	107,1	+ 0,5	107,7	+ 3,6	(106,4)	107,1	+ 1,1	
	FEB	104,5	+ 8,7 + 2,8	111,0	+ 3,6	109,8	+ 1,9	(106,6)	108,9	+ 1,7	
	MAR	113,9	- 0,3 + 9,0	109,4	- 1,4	109,4	- 0,4	(106,8)	107,5	- 1,3	
	APR	101,8	- 2,8 - 10,6	100,4	- 8,2	103,3	- 5,6	(106,9)	107,4	- 0,1	
	MAI	106,2	+ 5,4 + 4,3	109,9	+ 9,5	109,7	+ 6,2	(107,1)	106,6	- 0,7	
	JUN	109,1	+ 0,6 + 2,7	107,9	- 1,8	107,0	- 2,5	(107,3)	107,0	+ 0,4	
	JUL	108,1	+ 1,8 - 0,9	103,3	- 4,3	104,4	- 2,4	(107,4)	107,2	+ 0,2	
	AUG	107,6	+ 7,1 - 0,5	111,9	+ 8,3	110,1	+ 5,5	(107,6)	
CHEMISCHE INDUSTRIE (OHNE KOHLENWERTSTOFFINDUSTRIE) AUSLAND											
1971	AUG	98,5	+ 7,8 - 3,2	102,8	+ 2,4	101,6	+ 1,2	104,4	102,1	+ 0,6	
	SEP	103,7	+ 3,9 + 5,3	105,4	+ 2,5	104,8	+ 3,1	104,8	103,8	+ 1,7	
	OKT	103,2	+ 1,6 - 0,5	104,1	- 1,2	105,1	+ 0,3	105,4	105,3	+ 1,4	
	NOV	105,4	+ 5,2 + 2,1	108,4	+ 4,1	106,1	+ 1,0	(106,2)	105,5	+ 0,2	
	DEZ	112,3	+ 4,9 + 6,5	109,3	+ 0,8	105,4	- 0,7	(107,1)	107,1	+ 1,5	
1972	JAN	105,7	+ 12,0 - 5,9	110,2	+ 0,8	109,9	+ 4,3	(108,2)	109,4	+ 2,1	
	FEB	110,1	+ 9,4 + 4,2	114,7	+ 4,1	113,1	+ 2,9	(109,5)	112,9	+ 3,2	
	MAR	124,3	+ 6,7 + 12,9	115,9	+ 1,0	115,9	+ 2,5	(111,0)	111,3	- 1,4	
	APR	104,2	- 2,8 - 16,2	102,1	- 11,9	105,3	- 9,1	(112,7)	113,1	+ 1,6	
	MAI	117,3	+ 13,8 + 12,6	118,4	+ 16,0	118,3	+ 12,3	(114,7)	112,5	- 0,5	
	JUN	119,0	+ 15,1 + 1,4	117,1	- 1,1	114,3	- 3,4	(117,0)	116,8	+ 3,8	
	JUL	116,7	+ 14,6 - 1,9	116,4	- 0,6	118,2	+ 3,4	(119,6)	117,6	+ 0,7	
	AUG	118,8	+ 20,6 + 1,8	122,4	+ 5,2	120,7	+ 2,1	(122,5)	
MASCHINENBAU INSGESAMT											
1971	AUG	87,3	+ 0,9 - 12,5	99,3	+ 1,4	98,8	+ 0,5	98,8	98,9	- 0,3	
	SEP	104,1	+ 1,5 + 19,2	100,9	+ 1,6	99,9	+ 1,1	98,6	98,4	- 0,5	
	OKT	99,3	- 4,8 - 4,6	95,8	- 5,1	96,6	- 3,3	98,4	98,1	- 0,3	
	NOV	100,2	- 2,1 + 0,9	99,1	+ 3,4	97,9	+ 1,3	(98,3)	96,5	- 1,6	
	DEZ	119,8	- 4,4 + 19,6	96,9	- 2,2	95,0	- 3,0	(98,1)	97,7	+ 1,2	
1972	JAN	88,1	+ 0,2 - 26,5	100,5	+ 3,7	100,2	+ 5,5	(98,1)	98,6	+ 0,9	
	FEB	89,0	+ 2,1 + 1,0	100,8	+ 0,3	100,7	+ 0,5	(98,0)	100,1	+ 1,5	
	MAR	101,1	- 3,4 + 13,6	100,1	- 0,7	99,6	- 1,1	(98,1)	98,4	- 1,7	
	APR	91,6	- 5,2 - 9,4	93,0	- 7,1	94,9	+ 4,7	(98,1)	97,8	- 0,6	
	MAI	94,2	- 2,1 + 2,8	98,1	+ 5,5	99,0	+ 4,3	(98,3)	98,0	+ 0,2	
	JUN	106,8	+ 1,0 + 13,4	100,4	+ 2,3	100,1	+ 1,1	(98,5)	97,6	- 0,4	
	JUL	94,4	- 5,4 - 11,6	93,3	- 7,1	93,7	- 6,4	(98,8)	98,3	+ 0,7	
	AUG	91,2	+ 4,5 - 3,4	102,1	+ 9,4	101,2	+ 8,0	(99,2)	
MASCHINENBAU INLAND											
1971	AUG	88,6	+ 0,2 - 11,0	99,3	+ 2,0	98,8	+ 1,1	98,9	98,0	- 1,6	
	SEP	102,7	+ 0,0 + 15,9	99,7	+ 0,4	97,9	- 0,9	98,4	97,8	- 0,2	
	OKT	100,5	- 6,0 - 2,1	95,3	- 4,4	96,7	- 1,2	98,0	97,3	- 0,5	
	NOV	100,1	- 3,7 - 0,4	98,3	+ 3,1	97,3	+ 0,6	(97,6)	96,7	- 0,6	
	DEZ	120,7	- 2,5 + 20,6	99,9	+ 1,6	96,2	- 1,1	(97,2)	97,2	+ 0,5	
1972	JAN	86,6	- 2,8 - 28,3	98,5	- 1,4	98,1	+ 2,0	(96,9)	97,8	+ 0,6	
	FEB	87,5	- 1,1 + 1,0	99,1	+ 0,6	99,2	+ 1,1	(96,6)	98,0	+ 0,2	
	MAR	98,6	- 6,3 + 12,7	98,1	- 1,0	96,6	- 2,6	(96,4)	96,6	- 1,4	
	APR	90,0	- 7,7 - 8,7	91,6	- 6,6	94,1	- 2,6	(96,2)	95,8	- 0,8	
	MAI	92,0	- 4,4 + 2,2	96,2	+ 5,0	96,7	+ 2,8	(96,2)	95,2	- 0,6	
	JUN	102,0	- 2,9 + 10,9	96,3	+ 0,1	95,0	- 1,8	(96,2)	94,0	- 1,3	
	JUL	90,5	- 9,0 - 11,3	89,2	- 7,4	90,4	- 4,8	(96,4)	94,8	+ 0,9	
	AUG	91,8	+ 3,6 + 1,4	101,0	+ 13,2	99,2	+ 9,7	(96,6)	
MASCHINENBAU AUSLAND											
1971	AUG	85,0	+ 2,5 - 15,3	99,3	+ 0,2	98,7	- 0,7	98,7	100,2	+ 1,0	
	SEP	106,4	+ 4,0 + 25,2	102,7	+ 3,4	102,6	+ 4,0	98,9	99,3	- 0,9	
	OKT	97,1	- 2,7 - 8,7	96,4	- 6,1	96,7	- 5,8	99,2	99,4	+ 0,1	
	NOV	100,6	+ 1,0 + 3,6	100,3	+ 4,0	98,9	+ 2,3	(99,5)	95,2	- 4,2	
	DEZ	118,1	- 7,7 + 17,4	91,5	- 8,8	90,2	- 8,8	(99,8)	97,6	+ 2,5	
1972	JAN	90,7	+ 5,8 - 23,2	104,0	+ 13,7	103,8	+ 15,1	(100,2)	99,0	+ 1,4	
	FEB	91,6	+ 8,0 + 1,0	103,7	- 0,3	103,1	- 0,7	(100,6)	103,8	+ 4,8	
	MAR	105,6	+ 1,9 + 15,3	104,1	+ 0,4	104,5	+ 1,4	(101,1)	101,8	- 1,9	
	APR	94,6	- 0,4 - 10,4	96,0	- 7,8	97,8	- 6,4	(101,6)	101,8	+ 0,0	
	MAI	98,1	+ 2,0 + 3,7	101,9	+ 6,1	103,2	+ 5,5	(102,1)	102,7	+ 0,9	
	JUN	115,6	+ 8,0 + 17,8	108,5	+ 6,5	107,1	+ 3,8	(102,7)	103,9	+ 1,2	
	JUL	101,5	+ 1,2 - 12,2	101,2	- 6,7	101,4	- 5,3	(103,3)	104,4	+ 0,5	
	AUG	90,1	+ 6,0 - 11,2	104,5	+ 3,3	104,6	+ 3,2	(103,9)	

5. UMSATZE DER INDUSTRIE UND DES BAUHAUPTGEWERBES

5.2. VOLUMENINDEX (1970 = 100)

JAHR	MONAT	ORIGINALWERT		SAISONBEREINIGTER WERT		SAISON- UND ARBEITSTÄEGLICH BEREINIGTER WERT		GLATTE KOMPONENTE	GLATTE KOMPONENTE PLUS GLEITENDER DREIMONATSDURCHSCHNITT DER RESTE	
		INDEX	VERÄNDERUNG IN O/O GEGEN VORJAHR VORMONAT	INDEX	VERÄNDERUNG IN O/O GEGEN VORMONAT	INDEX	VERÄNDERUNG IN O/O GEGEN VORMONAT		INDEX	VERÄNDERUNG IN O/O GEGEN VORMONAT
STRASSENFAHRZEUGBAU INSGESAMT										
1971	AUG*	64,8	- 3,7	-43,4	91,3	-20,7	91,2	-20,9	108,4	103,8 - 2,2
	SEP	112,3	+ 5,2	+73,3	108,1	+18,4	105,5	+15,7	108,2	99,5 - 4,1
	OKT	112,0	- 0,9	- 0,3	100,2	- 7,3	101,6	- 3,7	107,8	102,9 + 3,4
	NOV	102,1	- 6,8	- 8,8	102,3	+ 2,1	101,4	- 0,2	(107,4)	91,1 -11,5
	DEZ*	77,6	-30,8	-24,0	76,6	-25,1	70,1	-30,9	(106,9)	92,2 + 1,2
1972	JAN	88,3	+ 0,6	+13,8	104,0	+35,8	105,0	+49,8	(106,4)	94,1 + 2,1
	FEB	104,4	+ 1,0	+18,2	108,1	+ 3,9	107,3	+ 2,2	(105,8)	107,7 +14,5
	MAR	122,7	+ 1,6	+17,5	112,9	+ 4,4	110,9	+ 3,4	(105,3)	106,7 - 0,9
	APR	108,4	- 3,5	-11,7	98,6	-12,7	102,0	- 8,0	(104,7)	107,1 + 0,4
	MAI	110,5	- 1,4	+ 1,9	109,2	+10,8	108,4	+ 6,3	(104,1)	104,6 - 2,3
	JUN	114,6	- 3,5	+ 3,7	105,4	- 3,5	103,4	- 4,6	(103,5)	101,7 - 2,8
	JUL	87,3	-23,8	-23,8	90,2	-14,4	93,3	- 9,8	(102,9)	101,3 - 0,4
	AUG	85,4	+31,8	- 2,2	110,3	+22,3	107,2	+14,9	(102,4)	...
STRASSENFAHRZEUGBAU INLAND										
1971	AUG	65,3	- 3,5	-36,8	97,5	- 5,0	97,5	- 4,9	100,0	99,4 - 4,1
	SEP	108,2	+ 2,9	+65,7	102,3	+ 4,9	99,5	+ 2,1	99,1	98,3 - 1,1
	OKT	110,2	+ 1,2	+ 1,8	96,6	- 5,6	98,0	- 1,5	98,3	97,1 - 1,2
	NOV	96,7	-12,1	-12,3	94,7	- 2,0	94,0	- 4,1	(97,8)	90,0 - 7,3
	DEZ	72,5	-33,7	-25,0	81,1	-14,4	78,1	-16,9	(97,5)	91,1 + 1,2
1972	JAN	84,5	- 0,2	+16,6	100,1	+23,4	101,6	+30,1	(97,6)	93,2 + 2,3
	FEB	97,4	+ 4,5	+15,3	100,4	+ 0,3	100,3	- 1,3	(98,0)	102,9 +10,4
	MAR	125,2	+ 2,1	+28,5	109,2	+ 8,8	107,2	+ 6,9	(98,8)	102,3 - 0,6
	APR	107,1	- 2,5	-14,5	98,9	- 9,4	99,8	- 6,9	(100,0)	105,1 + 2,7
	MAI	113,5	- 0,4	+ 6,0	109,0	+10,2	108,7	+ 8,9	(101,8)	105,2 + 0,1
	JUN	114,3	- 1,2	+ 0,7	106,1	- 2,7	107,5	- 1,1	(104,1)	101,6 - 3,4
	JUL	84,7	-18,0	-25,9	87,3	-17,7	89,2	-17,0	(107,1)	104,0 + 2,4
	AUG	88,5	+35,5	+ 4,5	118,7	+36,0	115,9	+29,9	(110,7)	...
STRASSENFAHRZEUGBAU AUSLAND										
1971	AUG*	64,3	- 3,7	-49,9	91,2	-28,8	90,9	-27,9	111,5	108,9 - 1,6
	SEP	117,4	+ 8,1	+82,6	111,4	+22,1	109,8	+20,8	111,3	101,3 - 7,0
	OKT	114,3	- 0,5	- 2,6	102,8	- 7,7	103,1	- 6,1	110,8	105,9 + 4,5
	NOV	108,7	- 0,4	- 4,9	107,1	+ 4,2	104,7	+ 1,6	(110,3)	99,7 - 5,9
	DEZ	84,0	-27,6	-22,7	87,7	-18,1	91,3	-12,8	(109,6)	101,6 + 1,9
1972	JAN	93,1	+ 1,5	+10,8	106,4	+21,3	108,8	+19,2	(108,8)	104,4 + 2,8
	FEB	113,1	+ 2,7	+21,5	115,3	+ 8,4	113,0	+ 3,9	(107,8)	112,4 + 7,7
	MAR	119,6	+ 1,0	+ 5,7	115,2	- 0,1	115,2	+ 1,9	(106,8)	109,0 - 3,0
	APR	110,0	- 4,6	- 8,0	98,2	-14,8	98,6	-14,4	(105,6)	108,1 - 0,8
	MAI	106,8	- 2,6	- 2,9	108,1	+10,1	110,2	+11,8	(104,3)	106,6 - 1,4
	JUN	114,8	- 6,2	+ 7,5	104,5	- 3,3	110,8	+ 0,5	(102,9)	104,0 - 2,4
	JUL	90,4	-29,5	-21,3	92,0	-12,0	91,0	-17,9	(101,4)	102,2 - 1,7
	AUG	81,6	+26,9	- 9,7	107,1	+16,4	104,6	+14,9	(99,7)	...
ELEKTROTECHNISCHE INDUSTRIE INSGESAMT										
1971	AUG	92,6	+ 6,6	- 5,8	105,6	+ 2,2	105,4	+ 1,7	105,7	104,9 + 0,5
	SEP	124,5	+ 2,6	+34,4	106,8	+ 1,1	105,9	+ 0,5	106,1	106,3 + 1,3
	OKT	110,7	+ 6,0	-11,1	106,9	+ 0,1	107,6	+ 1,6	106,6	107,1 + 0,8
	NOV	115,4	+ 6,2	+ 4,2	108,7	+ 1,7	107,9	+ 0,3	(107,2)	106,9 - 0,2
	DEZ	125,3	+ 2,5	+ 8,6	108,0	- 0,6	105,3	- 2,4	(107,8)	107,0 + 0,1
1972	JAN	95,3	+ 6,4	-23,9	108,4	+ 0,4	107,8	+ 2,4	(108,4)	108,4 + 1,3
	FEB	102,5	+11,2	+ 7,6	112,6	+ 3,9	112,2	+ 4,1	(109,2)	109,9 + 1,4
	MAR	114,8	+ 2,2	+12,0	110,2	- 2,1	109,7	- 2,2	(110,0)	109,9 + 0,0
	APR	100,3	+ 1,9	-12,6	106,0	- 3,8	107,9	- 1,6	(110,9)	110,0 + 0,1
	MAI	104,3	+ 8,6	+ 4,0	112,2	+ 5,8	112,6	+ 4,4	(111,9)	112,5 + 2,3
	JUN	122,3	+14,7	+17,3	118,7	+ 5,8	117,0	+ 3,9	(113,0)	113,7 + 1,1
	JUL	104,1	+ 5,9	-14,9	110,2	- 7,2	111,4	- 4,8	(114,2)	114,4 + 0,6
	AUG	102,5	+10,7	- 1,5	115,6	+ 4,9	114,9	+ 3,1	(115,5)	...
ELEKTROTECHNISCHE INDUSTRIE INLAND										
1971	AUG	92,6	+ 6,2	- 4,8	105,5	+ 2,5	105,3	+ 2,1	105,7	104,3 + 0,0
	SEP	122,5	+ 1,5	+32,3	105,4	- 0,1	104,5	- 0,8	106,1	106,0 + 1,6
	OKT	113,6	+ 6,1	- 7,3	107,6	+ 2,1	108,3	+ 3,6	106,6	106,7 + 0,7
	NOV	115,4	+ 6,5	+ 1,6	108,2	+ 0,6	107,4	- 0,8	(107,1)	107,3 + 0,6
	DEZ	125,7	+ 3,8	+ 8,9	109,0	+ 0,7	106,2	- 1,1	(107,6)	107,0 - 0,3
1972	JAN	96,4	+ 5,5	-23,3	108,1	- 0,8	107,6	+ 1,3	(108,3)	108,7 + 1,6
	FEB	103,0	+11,7	+ 6,8	112,9	+ 4,4	112,3	+ 4,4	(108,9)	109,7 + 0,9
	MAR	113,5	+ 1,8	+10,2	109,6	- 2,9	109,1	- 2,8	(109,6)	109,6 - 0,1
	APR	99,4	+ 1,7	-12,4	105,8	- 3,5	107,4	- 1,6	(110,4)	109,3 - 0,3
	MAI	103,0	+ 7,6	+ 3,6	111,4	+ 5,3	111,5	+ 3,8	(111,3)	112,0 + 2,5
	JUN	122,7	+15,6	+19,1	119,4	+ 7,2	117,3	+ 5,2	(112,3)	113,1 + 1,0
	JUL	102,2	+ 5,0	-16,7	109,1	- 8,6	110,6	- 5,7	(113,3)	113,7 + 0,5
	AUG	100,9	+ 9,0	- 1,3	114,0	+ 4,5	113,2	+ 2,4	(114,5)	...
ELEKTROTECHNISCHE INDUSTRIE AUSLAND										
1971	AUG	92,8	+ 8,2	- 8,8	105,7	+ 1,3	105,3	+ 0,8	105,9	108,8 + 4,0
	SEP	131,8	+ 6,8	+42,0	118,2	+11,8	117,0	+11,1	106,6	109,1 + 0,3
	OKT	100,0	+ 5,3	-24,1	104,2	-11,8	105,1	-10,2	107,4	110,2 + 1,0
	NOV	114,9	+ 4,5	+14,9	110,0	+ 5,6	108,4	+ 3,1	(108,2)	105,1 - 4,6
	DEZ	123,8	- 1,9	+ 7,7	103,9	- 5,5	102,0	- 5,9	(109,1)	106,5 + 1,3
1972	JAN	92,1	+11,0	-25,6	110,0	+ 5,9	109,0	+ 6,9	(110,0)	108,8 + 2,2
	FEB	106,2	+14,8	+15,3	115,8	+ 5,3	115,5	+ 6,0	(111,0)	112,1 + 3,0
	MAR	119,9	+ 4,0	+12,9	112,5	- 2,8	111,9	- 3,1	(112,0)	112,3 + 0,2
	APR	103,6	+ 2,5	-13,6	106,4	- 5,4	109,5	- 2,1	(113,1)	112,7 + 0,4
	MAI	109,1	+12,1	+ 5,3	114,7	+ 7,8	116,7	+ 6,6	(114,3)	113,8 + 1,0
	JUN	120,6	+11,0	+10,5	115,4	+ 0,6	115,3	- 1,2	(115,5)	115,2 + 1,2
	JUL	111,3	+ 9,3	- 7,7	114,0	- 1,2	113,7	- 1,4	(116,9)	116,3 + 1,0
	AUG	108,6	+17,0	- 2,4	120,9	+ 6,1	119,9	+ 5,5	(118,3)	...

5. UMSATZE DER INDUSTRIE UND DES BAUHAUPTGEWERBES

5.2. VOLUMENINDEX (1970 = 100)

JAHR	MONAT	ORIGINALWERT			SAISONBEREINIGTER WERT			SAISON- UND ARBEITSTAGE- LICH BEREINIGTER WERT			GLATTE KOM- PONENTE	GLATTE KOMPONENTE PLUS GLEITENDER DREI-MONATS- DURCHSCHNITT DER RESTE		
		VERAENDERUNG IN C/O GEGEN			VERAENDERUNG IN O/O GEGEN			VERAENDERUNG IN O/O GEGEN				VERAEND. IN O/O GEGEN VORMONAT		
		INDEX	VORJAHR	VORMONAT	INDEX	VORMONAT		INDEX	VORMONAT		INDEX	INDEX	VORMONAT	
EISEN-, BLECH- UND METALLWARENINDUSTRIE INSGESAMT														
1971	AUG	90,9	+ 3,2	- 5,0	100,9	+ 4,7		100,4	+ 3,9		100,0	98,7	- 0,7	
	SEP	108,4	+ 0,9	+19,3	100,8	- 0,1		99,3	- 1,1		100,0	98,9	+ 0,2	
	OKT	108,7	- 3,6	+ 0,3	96,0	- 4,8		97,1	- 2,2		99,9	98,5	- 0,4	
	NOV	106,6	- 1,6	- 1,9	100,1	+ 4,3		99,2	+ 2,2	(99,9)	97,4	- 1,1		
	DEZ	97,8	- 2,3	- 8,3	99,6	- 0,5		95,8	- 3,4	(100,0)	99,0	+ 1,6		
1972	JAN	93,1	+ 1,3	- 4,8	101,9	+ 2,3		101,9	+ 6,4	(100,1)	100,5	+ 1,5		
	FEB	97,9	+ 3,9	+ 5,2	104,1	+ 2,2		103,7	+ 1,8	(100,2)	103,4	+ 2,9		
	MAR	107,5	+ 1,0	+ 9,8	105,7	+ 1,5		104,6	+ 0,9	(100,4)	102,7	- 0,7		
	APR	97,8	- 1,1	- 9,0	97,9	- 7,4		100,0	- 4,4	(100,6)	103,5	+ 0,8		
	MAI	102,1	+ 7,0	+ 4,4	106,4	+ 8,7		106,0	+ 6,0	(100,9)	102,9	- 0,6		
	JUN	104,8	+ 4,1	+ 2,6	104,2	- 2,1		102,7	- 3,1	(101,3)	101,2	- 1,7		
	JUL	90,2	- 5,7	-13,9	92,8	-10,9		94,9	- 7,6	(101,7)	99,2	- 2,0		
	AUG	91,6	+ 0,8	+ 1,6	101,4	+ 9,3		99,9	+ 5,3	(102,3)		
EISEN-, BLECH- UND METALLWARENINDUSTRIE INLAND														
1971	AUG	91,8	+ 2,6	- 4,9	100,8	+ 3,7		100,5	+ 3,2		100,2	99,0	- 0,8	
	SEP	109,2	+ 1,3	+19,0	101,2	+ 0,4		99,3	- 1,2		100,2	99,1	+ 0,1	
	OKT	109,6	- 3,1	+ 0,4	96,4	- 4,7		97,5	- 1,8		100,1	98,6	- 0,5	
	NOV	107,1	- 1,7	- 2,3	99,9	+ 3,6		99,1	+ 1,6	(100,1)	97,3	- 1,3		
	DEZ	97,2	- 2,8	- 9,2	99,1	- 0,8		95,4	- 3,7	(100,1)	98,8	+ 1,5		
1972	JAN	93,0	+ 1,2	- 4,3	101,8	+ 2,7		101,8	+ 6,7	(100,2)	100,1	+ 1,3		
	FEB	97,3	+ 4,0	+ 4,6	103,5	+ 1,7		103,2	+ 1,4	(100,2)	103,1	+ 3,0		
	MAR	106,9	+ 0,8	+ 9,9	105,6	+ 2,0		104,3	+ 1,1	(100,3)	102,4	- 0,7		
	APR	97,2	- 1,3	- 9,1	97,9	- 7,3		99,9	- 4,2	(100,5)	103,4	+ 1,0		
	MAI	101,8	+ 6,8	+ 4,7	106,5	+ 8,8		106,0	+ 6,1	(100,7)	103,0	- 0,4		
	JUN	104,3	+ 4,0	+ 2,5	104,4	- 2,0		103,2	- 2,6	(101,0)	101,4	- 1,6		
	JUL	90,7	- 6,0	-13,0	93,2	-10,7		95,2	- 7,8	(101,3)	99,1	- 2,3		
	AUG	91,4	- 0,4	+ 0,8	100,4	+ 7,7		98,9	+ 3,9	(101,7)		
EISEN-, BLECH- UND METALLWARENINDUSTRIE AUSLAND														
1971	AUG	86,7	+ 6,8	- 5,6	101,5	+ 9,7		100,2	+ 8,1		99,1	97,3	- 0,3	
	SEP	104,4	- 0,9	+20,4	99,7	- 1,8		99,3	- 0,9		99,0	98,0	+ 0,7	
	OKT	103,7	- 6,6	- 0,7	93,7	- 6,0		94,6	- 4,7		99,1	97,9	- 0,1	
	NOV	104,1	- 1,0	+ 0,4	101,6	+ 8,4		99,9	+ 5,6	(99,2)	97,2	- 0,7		
	DEZ	100,7	+ 0,0	- 3,3	101,9	+ 0,3		97,2	- 2,7	(99,3)	100,1	+ 3,0		
1972	JAN	94,2	+ 2,7	- 6,5	103,0	+ 1,1		103,1	+ 6,1	(99,6)	102,0	+ 1,9		
	FEB	100,4	+ 3,7	+ 6,6	106,8	+ 3,7		105,8	+ 2,6	(100,0)	104,9	+ 2,8		
	MAR	110,4	+ 2,6	+10,0	105,9	- 0,8		105,7	- 0,1	(100,4)	103,9	- 1,0		
	APR	100,4	- 0,5	- 9,1	97,0	- 8,4		100,1	- 5,3	(101,0)	103,9	+ 0,0		
	MAI	103,5	+ 7,7	+ 3,1	105,8	+ 9,1		106,0	+ 5,9	(101,8)	102,2	- 1,6		
	JUN	107,3	+ 4,3	+ 3,7	103,3	- 2,4		100,7	- 5,0	(102,7)	100,1	- 2,1		
	JUL	88,0	- 4,1	-18,0	91,1	-11,8		93,7	- 7,0	(103,7)	99,7	- 0,4		
	AUG	92,5	+ 6,7	+ 5,1	106,4	+16,8		105,0	+12,1	(104,9)		
TEXTILINDUSTRIE INSGESAMT														
1971	AUG	88,5	+ 8,1	- 9,9	106,0	+ 1,3		105,3	+ 0,3		105,7	104,9	- 0,9	
	SEP	111,5	+ 4,9	+26,0	105,9	- 0,1		104,9	- 0,4		105,7	104,4	- 0,5	
	OKT	118,9	+ 0,8	+ 6,6	102,2	- 3,5		103,1	- 1,7		105,6	104,2	- 0,2	
	NOV	115,9	+ 3,3	- 2,5	105,9	+ 3,6		104,7	+ 1,6	(105,4)	103,5	- 0,7		
	DEZ	101,5	+ 3,5	-12,4	106,0	+ 0,1		102,6	- 2,0	(105,2)	104,1	+ 0,6		
1972	JAN	102,4	+ 2,4	+ 0,9	104,8	- 1,1		104,8	+ 2,1	(104,8)	104,4	+ 0,3		
	FEB	105,3	+ 3,0	+ 2,8	106,1	+ 1,2		105,7	+ 0,9	(104,5)	105,1	+ 0,7		
	MAR	112,3	- 4,7	+ 6,6	105,2	- 0,8		104,6	- 1,0	(104,0)	103,8	- 1,2		
	APR	101,3	- 7,1	- 9,8	98,3	- 6,6		101,0	- 3,4	(103,5)	103,8	+ 0,0		
	MAI	98,4	- 1,3	- 2,9	105,5	+ 7,3		105,7	+ 4,7	(102,8)	103,2	- 0,6		
	JUN	100,4	- 1,4	+ 2,0	104,8	- 0,7		102,7	- 2,8	(102,2)	102,4	- 0,8		
	JUL	90,3	- 8,0	-10,1	97,3	- 7,2		98,6	- 4,0	(101,4)	101,7	- 0,7		
	AUG	88,4	- 0,1	- 2,1	105,0	+ 7,9		103,6	+ 5,1	(100,5)		
TEXTILINDUSTRIE INLAND														
1971	AUG	87,5	+ 6,8	- 8,8	105,0	+ 1,7		104,4	+ 0,7		104,9	103,9	- 0,9	
	SEP	111,7	+ 4,9	+27,7	105,4	+ 0,4		104,0	- 0,4		105,0	103,7	- 0,2	
	OKT	119,8	+ 0,7	+ 7,3	101,6	- 3,6		102,7	- 1,2		105,0	103,8	+ 0,1	
	NOV	117,2	+ 4,0	- 2,2	106,0	+ 4,3		104,7	+ 1,9	(105,0)	103,2	- 0,6		
	DEZ	100,8	+ 4,1	-14,0	105,7	- 0,3		102,2	- 2,4	(104,9)	103,9	+ 0,7		
1972	JAN	103,1	+ 4,0	+ 2,3	105,0	- 0,7		104,9	+ 2,6	(104,7)	104,4	+ 0,5		
	FEB	105,5	+ 4,9	+ 2,3	106,4	+ 1,3		106,0	+ 1,0	(104,4)	105,3	+ 0,9		
	MAR	112,4	- 2,9	+ 6,5	105,9	- 0,5		105,0	- 0,9	(104,1)	104,2	- 1,0		
	APR	101,1	- 5,3	-10,1	98,7	- 6,8		101,5	- 3,3	(103,7)	104,2	+ 0,0		
	MAI	98,1	+ 0,2	- 3,0	105,8	+ 7,2		106,0	+ 4,4	(103,2)	103,6	- 0,6		
	JUN	99,7	- 0,3	+ 1,6	104,8	- 0,9		103,0	- 2,8	(102,6)	102,8	- 0,8		
	JUL	90,0	- 6,2	- 9,7	97,9	- 6,6		99,1	- 3,8	(101,9)	101,8	- 1,0		
	AUG	87,9	- 0,5	- 2,3	104,7	+ 6,9		103,2	+ 4,1	(101,1)		
TEXTILINDUSTRIE AUSLAND														
1971	AUG	94,5	+15,2	-15,9	111,5	- 1,2		110,7	- 2,0		110,4	110,9	- 1,4	
	SEP	110,5	+ 4,8	+16,9	109,1	- 2,2		110,0	- 0,6		109,6	108,6	- 2,1	
	OKT	112,8	+ 1,4	+ 2,1	105,2	- 3,6		104,9	- 4,6		108,8	106,6	- 1,8	
	NOV	107,9	- 1,6	- 4,3	105,8	+ 0,6		104,8	- 0,1	(107,8)	104,7	- 1,8		
	DEZ	105,1	- 1,1	- 2,6	107,8	+ 1,9		104,3	- 0,5	(106,8)	104,9	+ 0,2		
1972	JAN	99,3	- 5,2	- 5,5	104,7	- 2,9		105,5	+ 1,2	(105,7)	104,5	- 0,4		
	FEB	103,8	- 7,5	+ 4,5	104,4	- 0,3		103,6	- 1,8	(104,5)	103,7	- 0,8		
	MAR	111,7	-14,9	+ 7,6	101,1	- 3,2		102,0	- 1,5	(103,3)	101,3	- 2,3		
	APR	102,5	-17,1	- 8,2	95,8	- 5,2		98,2	- 3,7	(102,0)	101,3	+ 0,0		
	MAI	100,1	- 9,3	- 2,3	103,7	+ 8,2		103,8	+ 5,7	(100,8)	100,7	- 0,6		
	JUN	104,6	- 7,5	+ 4,5	104,1	+ 0,4		100,2	- 3,5	(99,5)	100,0	- 0,7		
	JUL	92,6	-17,6	-11,5	93,8	- 9,9		96,0	- 4,2	(98,2)	100,8	+ 0,8		
	AUG	91,5	- 3,2	- 1,2	106,7	+13,8		106,1	+10,5	(97,0)		

5. UMSATZE DER INDUSTRIE UND DES BAUHAUPTGEWERBES

5.2. VOLUMENINDEX (1970 = 100)

JAHR	MONAT	ORIGINALWERT		SAISONBEREINIGTER WERT		SAISON- UND ARBEITSTAGE- LICH BEREINIGTER WERT		GLATTE KOM- PONENTE	GLATTE KOMPONENTE PLUS GLEITENDER DREIMONATS- DURCHSCHNITT DER RESTE			
		INDEX	VERAENDERUNG IN 0/0 GEGEN VORJAHR VORMONAT	INDEX	VERAENDERUNG IN 0/0 GEGEN VORMONAT	INDEX	VERAENDERUNG IN 0/0 GEGEN VORMONAT		INDEX	VERAEND. IN 0/0 GEGEN VORMONAT		
BEKLEIDUNGSINDUSTRIE INSGESAMT												
1971	AUG	102,8	+ 4,9	+20,4	104,4	+ 3,6	103,6	+ 2,7	104,4	102,9	- 0,4	
	SEP	133,0	+ 5,6	+29,4	105,7	+ 1,2	104,2	+ 0,6	104,8	104,1	+ 1,2	
	OKT	132,6	+ 2,7	- 0,3	103,4	- 2,2	104,6	+ 0,4	105,3	105,0	+ 0,9	
	NOV	113,0	+ 7,9	-14,8	107,9	+ 4,4	106,2	+ 1,5	(105,9)	104,2	- 0,8	
	DEZ	80,0	- 1,0	-29,2	103,7	- 3,9	101,9	- 4,0	(106,5)	108,9	+ 4,5	
1972	JAN*	106,4	+14,4	+33,0	118,4	+14,2	118,6	+16,4	(107,2)	111,3	+ 2,2	
	FEB	119,1	+15,2	+11,9	115,0	- 2,9	113,3	- 4,5	(107,9)	116,7	+ 4,9	
	MAR	139,2	+11,4	+16,9	118,9	+ 3,4	118,2	+ 4,3	(108,8)	114,0	- 2,3	
	APR	116,5	+ 5,3	-16,3	108,7	- 8,6	110,6	- 6,4	(109,7)	113,8	- 0,2	
	MAI	96,6	+ 7,6	-17,1	112,9	+ 3,9	112,7	+ 1,9	(110,7)	111,6	- 1,9	
	JUN	82,1	+ 8,3	-15,0	111,0	- 1,7	111,4	- 1,2	(111,8)	111,4	- 0,2	
	JUL	93,2	+ 9,1	+13,5	109,3	- 1,5	110,2	- 1,1	(113,0)	111,0	- 0,4	
	AUG	111,4	+ 8,4	+19,5	113,4	+ 3,8	111,4	+ 1,1	(114,3)	
BEKLEIDUNGSINDUSTRIE INLAND												
1971	AUG	101,2	+ 4,0	+19,1	103,9	+ 3,8	103,1	+ 2,7	103,9	102,2	- 0,7	
	SEP	130,9	+ 4,6	+29,3	104,9	+ 1,0	103,2	+ 0,1	104,3	103,4	+ 1,2	
	OKT	131,4	+ 2,8	+ 0,4	102,4	- 2,4	103,8	+ 0,6	104,7	104,2	+ 0,8	
	NOV	113,3	+ 6,9	-13,8	107,0	+ 4,5	105,5	+ 1,6	(105,2)	103,4	- 0,8	
	DEZ	80,7	- 1,3	-28,8	103,1	- 3,6	101,1	- 4,2	(105,7)	107,9	+ 4,4	
1972	JAN*	105,4	+13,1	+30,6	117,0	+13,5	117,1	+15,8	(106,3)	110,1	+ 2,0	
	FEB	117,1	+14,4	+11,1	113,8	- 2,7	112,2	- 4,2	(107,0)	115,4	+ 4,8	
	MAR	137,1	+10,9	+17,1	117,8	+ 3,5	116,9	+ 4,2	(107,7)	112,9	- 2,2	
	APR	115,3	+ 4,2	-15,9	107,7	- 8,6	109,6	- 6,2	(108,6)	112,8	- 0,1	
	MAI	96,7	+ 7,1	-16,1	112,3	+ 4,3	112,1	+ 2,3	(109,5)	110,8	- 1,8	
	JUN	82,7	+ 7,8	-14,5	110,6	- 1,5	110,8	- 1,2	(110,6)	110,6	- 0,2	
	JUL	92,0	+ 8,2	+11,2	108,0	- 2,4	109,0	- 1,6	(111,7)	109,8	- 0,7	
	AUG	108,7	+ 7,4	+18,2	111,8	+ 3,5	109,8	+ 0,7	(113,0)	
BEKLEIDUNGSINDUSTRIE AUSLAND												
1971	AUG	133,7	+19,6	+39,7	113,7	- 0,9	110,4	- 1,9	110,7	118,5	+ 8,9	
	SEP*	172,9	+22,3	+29,3	131,3	+15,5	133,5	+20,9	112,4	121,3	+ 2,4	
	OKT	156,6	+21,3	- 9,4	121,7	- 7,3	120,3	- 9,9	114,2	123,7	+ 2,0	
	NOV	107,4	+31,9	-31,4	123,7	+ 1,6	117,5	- 2,3	(116,1)	117,6	- 4,9	
	DEZ	65,8	+ 5,6	-38,7	110,6	-10,6	115,1	- 2,0	(118,2)	126,7	+ 7,7	
1972	JAN*	125,3	+43,4	+90,4	144,1	+30,3	147,5	+28,1	(120,4)	132,0	+ 4,2	
	FEB	159,5	+29,9	+27,3	139,8	- 3,0	133,6	- 9,4	(122,7)	141,8	+ 7,4	
	MAR	179,3	+19,3	+12,4	140,5	+ 0,5	144,5	+ 8,2	(125,2)	136,3	- 3,9	
	APR	140,8	+27,5	-21,5	129,3	- 8,0	131,0	- 9,3	(127,8)	133,6	- 2,0	
	MAI	94,6	+21,0	-32,8	124,3	- 3,9	125,4	- 4,3	(130,6)	126,6	- 5,2	
	JUN	70,4	+23,1	-25,6	118,7	- 4,5	123,7	- 1,4	(133,5)	127,6	+ 0,8	
	JUL	116,1	+21,3	+64,9	134,6	+13,4	133,8	+ 8,2	(136,5)	132,4	+ 3,8	
	AUG	163,9	+22,6	+41,2	142,7	+ 6,0	140,0	+ 4,6	(139,7)	

6. BAUGENEHMIGUNGEN, BAUFERTIGSTELLUNGEN, BAUVORRAT, TIEFBAUAUFTRÄGE

6.1. VERANSCHLAGTE REINE BAUKOSTEN DER GENEHMIGTEN HOCHBAUVORHABEN (1970 = 100)

JAHR	MONAT	ORIGINALWERT			SAISONBEREINIGTER WERT		SAISON- UND ARBEITSTAGE- BEREINIGTER WERT		GLATTE KOM- PONENTE	GLATTE KOMPONENTE PLUS GLEITENDER DREIMONATS- DURCHSCHNITT DER RESTE VERÄND. IN O/O			
		INDEX	VERÄNDERUNG IN C/O GEGEN VORJAHR VORMONAT		INDEX	VERÄNDERUNG IN O/O GEGEN VORMONAT	INDEX	VERÄNDERUNG IN O/O GEGEN VORMONAT		INDEX	INDEX	VERÄND. IN O/O GEGEN VORMONAT	
WOHN- UND NICHTWOHNGBAUEDE													
1971	JUN	139,2	+31,2	+ 5,4	127,3	- 2,0		126,4	- 1,8	124,5	127,4	+ 2,4	
	JUL	144,1	+18,1	+ 3,5	125,8	- 1,2		126,5	+ 0,1	127,1	128,2	+ 0,6	
	AUG	143,3	+22,2	- 0,6	130,4	+ 3,7		131,6	+ 4,0	129,6	129,4	+ 0,9	
	SEP	143,6	+21,2	+ 0,2	131,1	+ 0,5		130,0	- 1,2	(131,9)	131,4	+ 1,5	
	OKT	143,6	+24,2	+ 0,0	132,3	+ 0,9		132,6	+ 2,0	(134,2)	131,1	- 0,2	
	NOV	125,3	+17,1	-12,7	129,4	- 2,2		130,7	- 1,4	(136,2)	132,1	+ 0,8	
	DEZ	124,9	+34,0	- 0,3	136,2	+ 5,3		132,8	+ 1,6	(138,1)	134,4	+ 1,7	
1972	JAN	116,6	+48,7	- 6,6	141,6	+ 4,0		139,4	+ 5,0	(139,7)	138,5	+ 3,1	
	FEB	122,0	+34,8	+ 4,6	141,1	- 0,4		143,1	+ 2,7	(141,1)	144,1	+ 4,0	
	MAR	142,6	+15,5	+16,9	151,2	+ 7,2		149,5	+ 4,5	(142,1)	145,4	+ 0,9	
	APR	145,5	+17,9	+ 2,0	141,0	- 6,7		143,1	- 4,3	(142,9)	145,3	- 0,1	
	MAI	142,2	+ 7,6	- 2,3	141,1	+ 0,1		142,9	- 0,1	(143,3)	148,0	+ 1,9	
	JUN*	171,1	+22,9	+20,3	161,0	+14,1		157,7	+10,4	(143,3)	
WOHNGBAUEDE													
1971	JUN	149,1	+38,7	+ 7,3	136,8	+ 2,5		132,4	- 1,6	130,2	134,2	+ 2,6	
	JUL	155,1	+26,0	+ 4,0	136,0	- 0,6		136,1	+ 2,8	133,6	137,6	+ 2,5	
	AUG	158,1	+34,1	+ 1,9	143,5	+ 5,5		144,2	+ 6,0	137,0	141,1	+ 2,5	
	SEP	156,6	+33,1	- 0,9	143,3	- 0,1		142,9	- 0,9	(140,4)	142,2	+ 0,8	
	OKT	152,3	+32,7	- 2,7	140,5	- 2,0		139,4	- 2,4	(143,8)	142,2	+ 0,0	
	NOV	136,7	+36,4	-10,2	143,4	+ 2,1		144,4	+ 3,6	(147,1)	141,7	- 0,4	
	DEZ	122,6	+43,7	-10,3	142,3	- 0,8		141,1	- 2,3	(150,3)	142,6	+ 0,6	
1972	JAN	110,2	+47,7	-10,1	141,7	- 0,4		142,2	+ 0,8	(153,3)	141,8	- 0,6	
	FEB	122,3	+28,6	+11,0	141,1	- 0,4		142,0	- 0,1	(156,3)	146,4	+ 3,2	
	MAR	155,4	+24,6	+27,1	155,0	+ 9,9		155,0	+ 9,2	(159,1)	152,3	+ 4,0	
	APR	168,0	+27,1	+ 8,1	158,0	+ 1,9		159,7	+ 3,0	(161,7)	163,6	+ 7,4	
	MAI	184,6	+32,9	+ 9,9	176,1	+11,5		175,8	+10,1	(164,2)	169,0	+ 3,3	
	JUN	188,5	+26,4	+ 2,1	175,6	- 0,3		171,2	- 2,6	(166,4)	
WOHNGBAUEDE VON PRIVATEN HAUSHALTEN													
1971	JUN	149,8	+30,8	+ 2,7	132,5	- 1,0		130,0	- 3,3	126,0	136,1	+ 4,6	
	JUL*	159,9	+29,5	+ 6,7	144,2	+ 8,8		144,3	+11,0	128,7	142,2	+ 4,5	
	AUG*	159,6	+36,3	- 0,2	151,4	+ 5,0		152,4	+ 5,6	131,5	145,8	+ 2,5	
	SEP	158,5	+37,1	- 0,7	142,4	- 5,9		140,8	- 7,6	(134,2)	143,9	- 1,3	
	OKT	147,4	+34,5	- 7,0	138,9	- 2,5		138,6	- 1,6	(137,0)	139,6	- 3,0	
	NOV	126,1	+36,5	-14,5	138,5	- 0,3		139,5	+ 0,6	(139,7)	137,9	- 1,2	
	DEZ	108,3	+43,4	-14,1	138,0	- 0,4		135,5	- 2,9	(142,5)	136,8	- 0,8	
1972	JAN	102,2	+40,2	- 5,6	135,4	- 1,9		135,3	- 0,1	(145,2)	137,7	+ 0,7	
	FEB	122,7	+31,8	+20,1	141,2	+ 4,3		142,1	+ 5,0	(147,8)	147,6	+ 7,2	
	MAR*	170,4	+29,8	+38,9	166,3	+17,8		165,2	+16,3	(150,4)	153,7	+ 4,1	
	APR	170,2	+21,1	- 0,1	152,0	- 8,6		153,9	- 6,8	(153,0)	161,4	+ 5,0	
	MAI	180,1	+23,4	+ 5,8	165,5	+ 8,9		165,2	+ 7,3	(155,5)	162,1	+ 0,4	
	JUN	191,8	+28,0	+ 6,5	172,7	+ 4,4		167,3	+ 1,3	(157,9)	
NICHTWOHNGBAUEDE													
1971	JUN	123,2	+18,7	+ 1,6	112,9	-10,3		112,8	- 9,1	116,5	116,4	- 0,3	
	JUL	126,5	+ 5,2	+ 2,7	110,9	- 1,8		112,6	- 0,2	117,3	112,5	- 3,4	
	AUG	119,5	+ 2,7	- 5,5	111,9	+ 0,9		112,1	- 0,4	118,2	112,3	- 0,2	
	SEP	122,8	+ 2,5	+ 2,8	113,7	+ 1,6		112,2	+ 0,1	(119,1)	115,2	+ 2,6	
	OKT	129,4	+10,9	+ 5,4	120,8	+ 6,2		121,5	+ 8,3	(120,0)	112,9	- 2,0	
	NOV	107,1	- 9,2	-17,2	106,6	-11,8		105,2	-13,4	(121,0)	116,2	+ 2,9	
	DEZ	128,6	+21,6	+20,1	128,6	+20,6		121,9	+15,9	(122,1)	121,8	+ 4,8	
1972	JAN	126,7	+49,9	- 1,5	143,7	+11,7		138,3	+13,5	(123,3)	135,5	+11,2	
	FEB	121,5	+46,0	- 4,1	143,3	- 0,3		146,5	+ 5,9	(124,7)	137,1	+ 1,2	
	MAR	122,0	+ 0,3	+ 0,4	128,3	-10,5		126,7	-13,5	(126,2)	130,8	- 4,6	
	APR	109,3	+ 0,1	-10,4	113,4	-11,6		119,3	- 5,8	(127,8)	121,5	- 7,1	
	MAI	106,0	-12,6	- 3,0	113,5	+ 0,1		118,5	- 0,7	(129,7)	121,7	+ 0,2	
	JUN	143,2	+16,2	+35,1	132,5	+16,7		127,3	+ 7,4	(131,7)	
ÖFFENTLICHE GEBÄUDE													
1971	JUN	137,0	+32,1	+13,5	124,4	- 2,6		122,1	- 2,2	118,4	118,0	- 3,2	
	JUL	115,7	- 4,4	-15,5	108,1	-13,1		108,5	-11,1	118,8	114,2	- 3,2	
	AUG	116,3	+ 9,5	+ 0,5	111,1	+ 2,8		111,8	+ 3,0	119,1	112,6	- 1,4	
	SEP	121,7	+13,3	+ 4,6	117,5	+ 5,8		117,5	+ 5,1	(119,5)	117,3	+ 4,2	
	OKT	146,4	+ 8,9	+20,3	123,8	+ 5,4		122,5	+ 4,3	(119,8)	117,1	- 0,2	
	NOV	107,8	+ 1,5	-26,4	111,6	- 9,9		111,3	- 9,1	(120,1)	117,4	+ 0,3	
	DEZ	141,7	+ 9,3	+31,4	126,5	+13,4		118,4	+ 6,4	(120,5)	117,7	+ 0,3	
1972	JAN	107,6	+20,5	-24,1	126,4	- 0,1		123,4	+ 4,2	(121,0)	126,1	+ 7,1	
	FEB	114,5	+36,5	+ 6,4	133,8	+ 5,9		136,6	+10,7	(121,6)	125,9	- 0,2	
	MAR	106,4	-15,7	- 7,1	117,7	-12,0		117,7	-13,8	(122,3)	122,7	- 2,5	
	APR	99,3	- 8,2	- 6,7	109,5	- 7,0		114,1	- 3,1	(123,2)	116,5	- 5,1	
	MAI	108,8	- 9,9	+ 9,6	116,1	+ 6,0		117,8	+ 3,2	(124,2)	119,6	+ 2,7	
	JUN	155,9	+13,8	+43,3	140,0	+20,6		127,2	+ 8,0	(125,4)	
WIRTSCHAFTSGBÄUDE													
1971	JUN	115,4	+11,1	- 5,1	106,9	-14,6		107,9	-13,1	115,5	115,7	+ 1,1	
	JUL	132,7	+10,9	+15,0	112,5	+ 5,2		114,9	+ 6,5	116,8	111,5	- 3,6	
	AUG	121,3	- 0,7	- 8,6	111,4	- 1,0		111,9	- 2,6	118,0	111,6	+ 0,1	
	SEP	123,4	- 2,7	+ 1,7	111,4	+ 0,0		108,1	- 3,4	(119,4)	113,6	+ 1,8	
	OKT	119,8	+12,3	- 2,9	118,8	+ 6,6		120,9	+11,8	(120,8)	110,9	- 2,4	
	NOV	106,6	-14,4	-11,0	105,3	-11,4		103,9	-14,1	(122,4)	115,9	+ 4,5	
	DEZ	121,3	+31,3	+13,8	129,1	+22,6		123,0	+18,4	(124,1)	124,5	+ 7,4	
1972	JAN	137,5	+67,9	+13,4	153,1	+18,6		146,7	+19,3	(125,9)	140,7	+13,0	
	FEB	125,5	+51,6	- 8,7	149,3	- 2,5		152,7	+ 4,1	(127,9)	147,3	+ 4,7	
	MAR	144,7	+21,6	+15,3	146,3	- 2,0		142,6	- 6,6	(130,1)	139,7	- 5,2	
	APR	114,9	+ 4,6	-20,6	117,5	-19,7		124,1	-13,0	(132,4)	128,7	- 7,9	
	MAI	104,5	-14,1	- 9,1	112,6	- 4,2		119,6	- 3,6	(135,0)	124,1	- 3,6	
	JUN	126,1	+17,9	+30,2	128,3	+13,9		128,8	+ 7,7	(137,8)	

6. BAUGENEHMIGUNGEN, DAUFERTIGSTELLUNGEN, BAUVORRAT, TIEFBAUAUFTRÄGE

6.2. UMBALTER RAUM DER GENEHMIGTEN HOCHBAUVORHABEN (1970 = 100)

JAHR	MONAT	ORIGINALWERT		SAISONBEREINIGTER WERT		SAISON- UND ARBEITSTAGE- LICH BEREINIGTER WERT		GLATTE KOM- PONENTE	GLATTE KOMPONENTE PLUS GLEITENDER DREI-MONATS- DURCHSCHNITT DER RESTE		
		INDEX	VERÄNDERUNG IN 0/0 GEGEN VORJAHR VORMONAT	INDEX	VERÄNDERUNG IN 0/0 GEGEN VORMONAT	INDEX	VERÄNDERUNG IN 0/0 GEGEN VORMONAT		INDEX	VERÄNDERUNG IN 0/0 GEGEN VORMONAT	
1971	JUN	WOHN- UND NICHTWOHNGBÄUDE									
		122,9	+13,1	+ 7,6	110,5	- 2,2	109,2	- 3,4	108,9	109,4	+ 0,4
	JUL	123,5	+ 2,2	+ 0,5	105,8	- 4,3	106,3	- 2,7	109,7	109,7	+ 0,3
	AUG	124,4	+ 7,6	+ 0,7	112,4	+ 6,2	113,6	+ 6,9	110,4	110,3	+ 0,5
	SEP	123,1	+ 9,4	- 1,0	113,4	+ 0,9	111,0	- 2,3	(111,1)	112,1	+ 1,6
	OKT	121,2	+11,1	- 1,5	111,6	- 1,6	111,5	+ 0,5	(111,7)	109,2	- 2,6
	NOV	103,5	- C,3	-14,6	104,6	- 6,3	104,9	- 5,9	(112,2)	108,8	- 0,4
DEZ	98,7	+18,2	- 4,6	112,9	+ 7,9	110,3	+ 4,9	(112,6)	108,7	- 0,1	
1972	JAN	88,0	+12,5	-10,8	113,4	+ 0,4	111,2	+ 1,1	(113,1)	112,8	+ 3,8
	FEB	94,9	+12,6	+ 7,8	114,6	+ 1,1	117,0	+ 5,2	(113,2)	114,1	+ 1,2
	MAR	111,7	+ 5,0	+17,7	116,0	+ 1,2	113,9	- 2,6	(113,4)	113,6	- 0,4
	APR	112,4	+ 3,6	+ 0,6	106,7	- 8,0	109,8	- 3,6	(113,4)	112,5	- 1,0
	MAI	111,7	- 2,2	- 0,6	110,6	+ 3,7	113,6	+ 3,5	(113,3)	112,3	- 0,2
	JUN	128,5	+ 4,6	+15,0	115,4	+ 4,3	113,5	- 0,1	(113,0)
1971	JUN	WOHNGBÄUDE									
		130,8	+20,0	+ 5,2	118,9	- 0,5	116,6	- 2,8	116,4	118,0	+ 0,9
	JUL	135,6	+11,0	+ 3,7	117,5	- 1,2	117,9	+ 1,1	118,1	119,6	+ 1,4
	AUG	137,3	+17,3	+ 1,3	123,8	+ 5,4	124,1	+ 5,3	119,8	121,7	+ 1,8
	SEP	135,6	+18,1	- 1,2	123,8	+ 0,0	123,1	- 0,8	(121,4)	122,3	+ 0,5
	OKT	130,7	+18,3	- 3,6	120,1	- 3,0	119,6	- 2,8	(122,9)	121,8	- 0,4
	NOV	115,7	+21,5	-11,5	122,4	+ 1,9	122,8	+ 2,7	(124,3)	120,7	- 0,9
DEZ	103,3	+26,7	-10,7	121,5	- 0,7	119,6	- 2,6	(125,6)	121,6	+ 0,7	
1972	JAN	92,7	+28,8	-10,3	123,2	+ 1,4	122,3	+ 2,3	(126,7)	120,8	- 0,7
	FEB	100,3	+13,5	+ 8,2	119,2	- 3,2	120,4	- 1,6	(127,6)	123,5	+ 2,2
	MAR	128,3	+11,1	+27,9	128,1	+ 7,5	127,5	+ 5,9	(128,3)	125,9	+ 1,9
	APR	136,9	+13,7	+ 6,7	127,2	- 0,7	129,5	+ 1,6	(128,8)	129,1	+ 2,5
	MAI	132,9	+ 6,9	- 2,9	128,0	+ 0,6	130,2	+ 0,5	(129,1)	131,1	+ 1,5
	JUN	150,2	+14,8	+13,0	136,9	+ 7,0	133,2	+ 2,3	(129,2)
1971	JUN	WOHNGBÄUDE VON PRIVATEN HALSHALTEN									
		134,7	+16,6	+ 2,4	118,8	- 2,3	117,2	- 4,2	117,0	119,3	+ 1,1
	JUL	141,2	+14,1	+ 4,8	119,1	+ 0,3	119,1	+ 1,6	118,9	120,5	+ 1,0
	AUG	139,4	+20,6	- 1,3	124,8	+ 4,8	125,3	+ 5,2	120,8	123,1	+ 2,2
	SEP	138,0	+22,9	- 1,0	126,2	+ 1,1	124,7	- 0,5	(122,5)	124,0	+ 0,7
	OKT	127,6	+20,9	- 7,5	121,7	- 3,6	121,8	- 2,3	(124,1)	123,2	- 0,6
	NOV	107,7	+22,8	-15,6	122,7	+ 0,8	122,8	+ 0,8	(125,6)	121,7	- 1,2
DEZ	92,0	+29,4	-14,6	121,6	- 0,9	120,4	- 2,0	(127,0)	120,5	- 1,0	
1972	JAN	86,1	+19,3	- 6,4	118,5	- 2,5	118,2	- 1,8	(128,1)	119,9	- 0,5
	FEB	101,6	+17,6	+18,0	120,6	+ 1,8	121,0	+ 2,4	(129,0)	124,6	+ 3,9
	MAR	141,4	+16,3	+39,2	135,4	+12,3	134,3	+11,0	(129,7)	127,0	+ 1,9
	APR	139,2	+ 8,3	- 1,6	123,3	- 8,9	125,5	- 6,6	(130,1)	132,1	+ 4,0
	MAI	146,1	+11,0	+ 5,0	135,1	+ 9,6	136,2	+ 8,5	(130,2)	132,3	+ 0,2
	JUN	155,4	+15,4	+ 6,4	137,8	+ 2,0	134,7	- 1,1	(130,0)
1971	JUN	NICHTWOHNGBÄUDE									
		113,8	+ 5,1	+11,0	101,1	- 3,8	100,8	- 4,0	100,3	99,3	- 0,6
	JUL	109,5	- 8,4	- 3,8	91,6	- 9,4	92,4	- 8,3	100,0	98,4	- 0,9
	AUG	109,5	- 3,9	+ 0,0	100,0	+ 9,2	102,1	+10,5	99,5	97,1	- 1,3
	SEP	108,5	- 1,3	- 0,9	101,1	+ 1,1	96,8	- 5,2	(99,1)	100,5	+ 3,5
	OKT	110,2	+ 2,6	+ 1,6	102,0	+ 0,9	102,7	+ 6,1	(98,6)	94,4	- 6,1
	NOV	89,4	-21,4	-18,9	83,5	-18,1	83,6	-18,6	(98,1)	95,0	+ 0,6
DEZ	93,5	+ 7,6	+ 4,6	103,0	+23,4	98,7	+18,1	(97,6)	93,6	- 1,5	
1972	JAN	82,5	- 3,3	-11,8	102,3	- 0,7	98,5	- 0,2	(97,1)	103,4	+10,5
	FEB	88,6	+11,4	+ 7,4	109,2	+ 6,7	112,9	+14,6	(96,6)	103,2	- 0,2
	MAR	92,4	- 3,6	+ 4,3	101,8	- 6,8	98,2	-13,0	(96,0)	99,4	- 3,7
	APR	84,0	-11,4	- 9,1	82,5	-19,0	87,0	-11,4	(95,5)	93,2	- 6,2
	MAI	87,2	-14,9	+ 3,8	90,5	+ 9,7	94,5	+ 8,6	(95,0)	90,8	- 2,6
	JUN	103,4	- 9,1	+18,6	90,7	+ 0,2	90,8	- 3,9	(94,4)
1971	JUN	ÖFFENTLICHE GEBÄUDE									
		120,8	+15,3	+ 6,9	109,5	- 7,4	109,9	- 5,9	108,0	107,6	- 5,6
	JUL	105,4	- 9,3	-12,7	97,0	-11,4	96,9	-11,8	107,8	101,2	- 5,9
	AUG	98,9	- 9,3	- 6,2	96,4	- 0,6	96,8	- 0,1	107,5	98,7	- 2,5
	SEP	109,5	+ 1,6	+10,7	103,0	+ 6,8	102,3	+ 5,7	(107,0)	104,1	+ 5,5
	OKT	131,9	+ 7,0	+20,5	113,4	+10,1	113,0	+10,5	(106,4)	106,3	+ 2,1
	NOV	105,0	- 1,2	-20,4	103,7	- 8,6	103,4	- 8,5	(105,6)	105,5	- 0,8
DEZ	114,0	+ 0,9	+ 8,6	101,9	- 1,7	99,9	- 3,4	(104,8)	103,5	- 1,9	
1972	JAN	90,6	+14,1	-20,5	110,9	+ 8,8	107,0	+ 7,1	(103,8)	106,8	+ 3,2
	FEB	90,3	+ 5,5	- 0,3	110,0	- 0,8	113,2	+ 5,8	(102,6)	106,6	- 0,2
	MAR	88,6	-22,7	- 1,9	100,1	- 9,0	99,5	-12,1	(101,4)	100,8	- 5,4
	APR	77,3	-27,6	-12,8	85,8	-14,3	89,4	-10,2	(100,0)	97,6	- 3,2
	MAI	96,9	-14,2	+25,4	100,8	+17,5	103,7	+16,0	(98,5)	98,4	+ 0,8
	JUN	123,2	+ 2,0	+27,1	109,6	+ 8,7	102,1	- 1,5	(96,9)
1971	JUN	WIRTSCHAFTSGEBÄUDE									
		112,1	+ 2,7	+12,2	98,0	- 3,5	96,8	- 4,5	98,8	96,9	- 1,8
	JUL	110,6	- 8,1	- 1,3	90,3	- 7,9	92,1	- 4,9	98,5	97,0	+ 0,1
	AUG	112,2	- 2,6	+ 1,4	99,2	+ 9,9	102,1	+10,9	98,1	96,6	- 0,4
	SEP	108,3	- 1,9	- 3,5	99,9	+ 0,7	95,6	- 6,4	(97,7)	98,9	+ 2,4
	OKT	104,8	+ 1,4	- 3,2	97,8	- 2,1	99,0	+ 3,6	(97,2)	91,7	- 7,3
	NOV	85,5	-26,0	-18,4	78,2	-20,0	80,3	-18,9	(96,7)	92,7	+ 1,1
DEZ	88,4	+10,0	+ 3,4	100,7	+23,8	98,7	+22,9	(96,2)	91,8	- 1,0	
1972	JAN	80,4	- 7,4	- 9,0	98,9	- 1,8	96,2	- 2,5	(95,7)	102,2	+11,3
	FEB	88,2	+13,1	+ 9,7	107,9	+ 9,1	111,6	+16,0	(95,1)	101,5	- 0,7
	MAR	93,4	+ 2,3	+ 5,9	101,1	- 6,3	96,6	-13,4	(94,6)	99,8	- 1,7
	APR	85,6	- 6,8	- 8,4	89,7	-11,3	91,1	- 5,7	(94,0)	92,6	- 7,2
	MAI	84,8	-15,1	- 0,9	87,9	- 2,0	90,0	- 1,2	(93,4)	90,5	- 2,3
	JUN	98,5	-12,1	+16,2	85,4	- 2,8	90,4	+ 0,4	(92,8)

6. BAUGENEHMIGUNGEN, DAUFERTIGSTELLUNGEN, BAUVORRAT, TIEFBAUAUFTRÄGE

6.3. UMBAUTER RAUM DER FERTIGGESTELLTEN GEBÄUDE (1970 = 100)

JAHR	MONAT	ORIGINALWERT			SAISONBEREINIGTER WERT		SAISON- UND ARBEITSTAGE- LICH BEREINIGTER WERT		GLATTE KOM- PONENTE	GLATTE KOMPONENTE PLUS GLEITENDER DREI-MONATS- DURCHSCHNITT DER FÜRSTE VERÄND. IN O/O		
		INDEX	VERÄNDERUNG IN O/O GEGEN VORJAHR VORMONAT		INDEX	VERÄNDERUNG IN O/O GEGEN VORMONAT	INDEX	VERÄNDERUNG IN O/O GEGEN VORMONAT		INDEX	INDEX	GEGEN VORMONAT
WOHN- UND NICHTWOHNGBÄUDE												
1971	JUN	69,9	- 1,5	+42,9	98,7	- 2,9	100,0	- 2,4	101,8	105,1	+ 3,0	
	JUL	86,6	+44,3	+23,9	113,4	+14,9	113,4	+13,4	103,0	105,7	+ 0,6	
	AUG	66,5	+19,0	-23,2	103,8	- 8,5	103,5	- 8,7	104,2	106,8	+ 1,0	
	SEP	99,9	+ 8,5	+50,2	104,4	+ 0,6	103,2	- 0,3	(105,2)	105,4	- 1,3	
	OKT	117,6	+ 8,5	+17,7	107,4	+ 2,9	109,1	+ 5,7	(106,0)	106,2	+ 0,8	
	NOV	110,9	+ 9,7	- 5,7	106,6	- 0,7	106,0	- 2,8	(106,5)	148,1	+39,5	
	DEZ*	600,9	+12,2	+441,8	225,8	+111,8	228,7	+115,8	(106,7)	145,2	- 2,0	
1972	JAN	37,7	+ 9,0	-93,7	101,7	-55,0	100,6	-56,0	(106,6)	146,0	+ 0,6	
	FEB	48,3	+27,1	+28,1	107,9	+ 6,1	108,4	+ 7,8	(106,1)	106,0	-27,4	
	MAR	53,6	+14,3	+11,0	109,4	+ 1,4	108,5	+ 0,1	(105,1)	107,3	+ 1,2	
	APR	53,4	+ 4,5	- 0,4	104,3	- 4,7	104,6	- 3,6	(103,7)	107,9	+ 0,6	
	MAI	57,4	+17,4	+ 7,5	108,3	+ 3,8	110,0	+ 5,2	(101,7)	106,7	- 1,1	
	JUN	75,2	+ 7,6	+31,0	103,2	- 4,7	104,9	- 4,6	(99,2)	
WOHNGBÄUDE												
1971	JUN	74,7	- 1,7	+38,8	101,4	- 7,6	108,4	- 0,4	107,8	111,9	+ 3,6	
	JUL	97,1	+50,5	+30,0	120,8	+19,1	119,1	+ 9,9	108,6	112,4	+ 0,4	
	AUG	77,6	+19,4	-20,1	110,8	- 8,3	109,7	- 7,9	109,3	111,7	- 0,6	
	SEP	97,0	+ 5,7	+25,0	105,7	- 4,6	106,3	- 3,1	(110,1)	109,9	- 1,6	
	OKT	127,3	+ 8,7	+31,2	113,0	+ 6,9	113,7	+ 7,0	(110,8)	112,4	+ 2,3	
	NOV	123,8	+20,7	- 2,7	117,7	+ 4,2	117,1	+ 3,0	(111,6)	143,0	+27,2	
	DEZ*	580,3	+16,1	+368,7	197,1	+67,5	198,2	+69,3	(112,3)	141,2	- 1,3	
1972	JAN	42,9	+10,3	-92,6	110,6	-43,9	108,4	-45,3	(113,0)	140,9	- 0,2	
	FEB	53,3	+30,6	+24,2	116,2	+ 5,1	116,1	+ 7,1	(113,8)	114,0	-19,1	
	MAR	57,2	+19,4	+ 7,3	117,6	+ 1,2	117,6	+ 1,3	(114,5)	116,8	+ 2,5	
	APR	59,8	+15,4	+ 4,5	115,8	- 1,5	116,7	- 0,8	(115,2)	120,1	+ 2,8	
	MAI	69,0	+28,3	+15,4	123,0	+ 6,2	126,1	+ 8,1	(115,9)	120,2	+ 0,1	
	JUN	90,7	+21,4	+31,4	116,9	- 5,0	118,0	- 6,4	(116,6)	
NICHTWOHNGBÄUDE												
1971	JUN	64,7	- 1,2	+48,1	93,4	+ 3,5	95,2	+ 5,9	95,2	95,7	+ 2,8	
	JUL	75,1	+36,5	+16,1	102,8	+10,1	101,8	+ 6,9	95,6	96,6	+ 0,9	
	AUG	54,4	+18,3	-27,6	93,4	- 9,1	92,5	- 9,1	96,0	98,7	+ 2,2	
	SEP	103,0	+11,5	+89,3	100,2	+ 7,3	101,6	+ 9,8	(96,1)	97,6	- 1,1	
	OKT	107,2	+ 8,5	+ 4,1	98,6	- 1,6	98,7	- 2,9	(96,2)	96,8	- 0,8	
	NOV	96,8	- 2,6	- 9,7	91,5	- 7,2	89,9	- 8,9	(96,0)	156,4	+61,6	
	DEZ*	673,2	+ 8,5	+543,8	278,2	+204,0	280,5	+212,0	(95,7)	154,1	- 1,5	
1972	JAN	32,1	+ 7,4	-94,8	91,6	-67,1	91,6	-67,3	(95,1)	156,4	+ 1,5	
	FEB	42,9	+22,9	+33,6	98,5	+ 7,5	96,8	+ 5,7	(94,3)	96,7	-38,2	
	MAR	49,7	+ 8,5	+15,9	99,8	+ 1,3	101,3	+ 4,6	(93,2)	95,7	- 1,0	
	APR	43,5	-13,3	-12,5	88,5	-11,3	88,7	-12,4	(91,8)	94,2	- 1,6	
	MAI	44,9	+ 2,7	+ 3,2	91,3	+ 3,2	92,2	+ 3,9	(90,2)	89,7	- 4,8	
	JUN	58,3	- 9,9	+29,8	87,2	- 4,5	87,7	- 4,9	(88,2)	

6. BAUGENEHMIGUNGEN, BAUFERTIGSTELLUNGEN, BAUVORRAT, TIEFBAUAUFTRÄGE
6.4. GENEHMIGTE UND FERTIGGESTELLTE WOHNUNGEN (ANZAHL), BAUVORRAT (1 000)

JAHR	MO DAT	ORIGINALWERT			SAISONBEREINIGTER WERT			SAISON- UND ARBEITSTÄG- LICH BEREINIGTER WERT			GLATTE KOM- PONENTE		GLATTE KOMPONENTE PLUS GLEITENDER DREIMONATS- DURCHSCHNITT DER RESTE				
		VERÄNDERUNG IN O/O GEGEN VORJAHR VORMONAT			VERÄNDERUNG IN O/O GEGEN VORMONAT			VERÄNDERUNG IN O/O GEGEN VORMONAT			ANZAHL		VERÄND. IN O/O GEGEN VORMONAT				
		ANZAHL			ANZAHL			ANZAHL			ANZAHL		ANZAHL				
1971	JUN	GENEHMIGTE WOHNUNGEN			66175	+21,0	+ 9,3	60491	+ 2,1		59018	- 0,6		58313		58829	+ 0,3
	JUL	66404	+ 8,1	+ 0,3	57882	- 4,3		58336	- 1,2		59148		59919	+ 1,9			
	AUG	68815	+17,2	+ 3,6	62376	+ 7,8		62378	+ 6,9		59957		60674	+ 1,3			
	SEP	66895	+14,5	- 2,8	61361	- 1,6		61272	- 1,8		(60732)		61097	+ 0,7			
	OKT	65947	+15,5	- 1,4	59869	- 2,4		59596	- 2,7		(61461)		60959	- 0,2			
	NOV	61015	+20,9	- 7,5	61911	+ 3,4		61955	+ 4,0		(62136)		60709	- 0,4			
	DEZ	54448	+25,7	-10,8	61805	- 0,2		60511	- 2,3		(62746)		61604	+ 1,5			
1972	JAN	47374	+33,7	-13,0	62739	+ 1,5		62270	+ 2,9		(63282)		61157	- 0,7			
	FEB	50769	+12,8	+ 7,2	60091	- 4,2		60605	- 2,7		(63733)		61790	+ 1,0			
	MAR	61199	+ 9,9	+20,5	62524	+ 4,0		62401	+ 3,0		(64090)		62654	+ 1,4			
	APR	66688	+13,0	+ 9,0	63546	+ 1,6		64852	+ 3,9		(64343)		63680	+ 1,6			
	MAI	63798	+ 5,3	- 4,3	62631	- 1,4		63673	- 1,8		(64482)		64979	+ 2,0			
	JUN	75178	+13,6	+17,8	68648	+ 9,6		66287	+ 4,1		(64497)				
1971	JUN	FERTIGGESTELLTE WOHNUNGEN			30046	- 1,4	+36,6	40297	- 7,3		43468	+ 0,7		43061		44459	+ 3,3
	JUL	38795	+45,7	+29,1	47828	+18,7		46947	+ 8,0		43368		44742	+ 0,6			
	AUG	30848	+20,2	-20,5	44137	- 7,7		43815	- 6,7		43678		44098	- 1,4			
	SEP	38072	+ 3,5	+23,4	41372	- 6,3		41534	- 5,2		(43991)		43683	- 0,9			
	OKT	51023	+ 9,5	+34,0	45455	+ 9,9		45702	+10,0		(44307)		44619	+ 2,1			
	NOV	50220	+19,7	- 1,6	46772	+ 2,9		46622	+ 2,0		(44624)		54738	+22,7			
	DEZ*	219728	+13,4	+337,5	71353	+52,6		71892	+54,2		(44941)		54195	- 1,0			
1972	JAN	17919	+11,7	-91,8	44894	-37,1		44072	-38,7		(45258)		54158	- 0,1			
	FEB	21576	+29,4	+20,4	46407	+ 3,4		46510	+ 5,5		(45574)		45933	-15,2			
	MAR	23608	+21,2	+ 9,4	47335	+ 2,0		47215	+ 1,5		(45889)		46782	+ 1,8			
	APR	24919	+15,9	+ 5,6	46557	- 1,6		46619	- 1,3		(46201)		47931	+ 2,5			
	MAI	27772	+26,2	+11,4	48681	+ 4,6		49957	+ 7,2		(46510)		47961	+ 0,1			
	JUN	76435	+21,3	+31,2	46558	- 4,4		47304	- 5,3		(46815)				
JAHR	MONAT	ORIGINALWERT			SAISONBEREINIGTER WERT			SAISON- UND ARBEITSTÄG- LICH BEREINIGTER WERT			GLATTE KOM- PONENTE		GLATTE KOMPONENTE PLUS GLEITENDER DREIMONATS- DURCHSCHNITT DER RESTE				
		VERÄNDERUNG IN O/O GEGEN VORJAHR VORMONAT			VERÄNDERUNG IN O/O GEGEN VORMONAT			VERÄNDERUNG IN O/O GEGEN VORMONAT			1 000		VERÄND. IN O/O GEGEN VORMONAT				
		1 000			1 000			1 000			1 000		1 000				
1971	JUN	BAUVORRAT			1049	+15,0	+ 3,6	1030	+ 1,7		1030	+ 1,7		1025		1027	+ 1,3
	JUL	1076	+13,6	+ 2,6	1037	+ 0,7		1037	+ 0,7		1036		1040	+ 1,3			
	AUG	1115	+13,8	+ 3,6	1053	+ 1,5		1053	+ 1,5		1048		1053	+ 1,3			
	SEP	1143	+14,1	+ 2,5	1069	+ 1,5		1069	+ 1,5		(1060)		1065	+ 1,1			
	OKT	1143	+12,9	+ 0,0	1071	+ 0,2		1071	+ 0,2		(1072)		1078	+ 1,2			
	NOV	1169	+14,5	+ 2,3	1093	+ 2,1		1093	+ 2,1		(1084)		1079	+ 0,1			
	DEZ	981	+12,8	-16,1	1073	- 1,8		1073	- 1,8		(1096)		1090	+ 1,0			
1972	JAN	1011	+15,9	+ 3,1	1104	+ 2,9		1104	+ 2,9		(1108)		1097	+ 0,6			
	FEB	1040	+15,6	+ 2,9	1115	+ 1,0		1115	+ 1,0		(1120)		1115	+ 1,6			
	MAR	1078	+15,0	+ 3,7	1127	+ 1,1		1127	+ 1,1		(1133)		1128	+ 1,2			
	APR	1119	+14,9	+ 3,8	1142	+ 1,3		1142	+ 1,3		(1145)		1141	+ 1,2			
	MAI	1156	+14,1	+ 3,3	1155	+ 1,1		1155	+ 1,1		(1156)		1157	+ 1,4			
	JUN	1194	+13,8	+ 3,3	1174	+ 1,6		1174	+ 1,6		(1168)				

6. BAUGENEHMIGUNGEN, DAUFERTIGSTELLUNGEN, HAUVCRRAAT, TIEFBAUAUFTRAEGE

6.5. AUFTRAGSVERGABEN DER OEFFENTLICHEN HAND (1970 = 100)

JAHR	MONAT	ORIGINALWERT		SAISONBEREINIGTER WERT		SAISON- UND ARBEITSTAGE- LICH BEREINIGTER WERT		GLATTE KOM- PONENTE	GLATTE KOMPONENTE PLUS GLEITENDER DRIFIMONATS- DURCHSCHNITT DER RESTE		
		INDEX	VERÄNDERUNG IN O/O GEGEN VORJAHR VORMONAT	INDEX	VERÄNDERUNG IN O/O GEGEN VORMONAT	INDEX	VERÄNDERUNG IN O/O GEGEN VORMONAT		INDEX	VERÄND. GEGEN VORMONAT	
TIEFBAUTEN											
1971	JUN	103,0	-21,4 -16,1	76,5	-29,1	84,7	-20,7	87,3	88,9	- 4,9	
	JUL	107,6	-25,3 + 4,5	74,7	- 2,4	74,4	-12,2	85,6	72,9	-18,0	
	AUG	70,7	-44,9 -34,3	59,2	-20,7	60,2	-19,1	84,4	69,7	- 4,4	
	SEP	93,8	-19,9 +32,7	79,4	+34,1	75,0	+24,6	(83,7)	71,7	+ 2,9	
	OKT	77,5	-31,5 -17,4	77,5	- 2,4	80,6	+ 7,5	(83,6)	81,8	+14,1	
	NOV	79,3	- 4,8 + 2,3	89,4	+15,4	90,6	+12,4	(84,4)	88,4	+ 8,1	
	DEZ	63,0	-11,8 -20,6	93,0	+ 4,0	94,7	+ 4,5	(86,0)	94,6	+ 7,0	
1972	JAN	69,2	-10,7 + 9,8	101,2	+ 8,8	99,4	+ 5,0	(88,6)	102,1	+ 7,9	
	FEB	68,6	+14,5 - 0,9	111,1	+ 9,8	113,3	+14,0	(92,2)	102,5	+ 0,4	
	MAR	92,9	- 6,0 +35,4	100,0	-10,0	95,9	-15,4	(97,1)	105,5	+ 2,9	
	APR	120,5	+17,7 +29,7	111,1	+11,1	108,5	+13,1	(103,2)	105,1	- 0,4	
	MAI	125,2	+ 2,0 + 3,9	112,3	+ 1,1	112,4	+ 3,6	(110,8)	113,5	+ 8,0	
	JUN	138,6	+34,6 +10,7	114,8	+ 2,2	121,2	+ 7,8	(119,8)	
STRASSENBAUTEN											
1971	JUN	100,0	-18,2' -21,3	67,6	-36,2	73,4	-29,2	82,0	77,7	-10,7	
	JUL	97,2	-41,4 - 2,8	51,9	-23,2	55,3	-24,7	80,4	59,2	-23,8	
	AUG	72,8	-51,7 -25,1	47,4	- 8,7	49,4	-10,7	79,2	56,6	- 4,4	
	SEP	103,0	-21,4 +41,5	74,0	+56,1	65,7	+33,0	(78,7)	67,2	+18,7	
	OKT	81,8	-17,4 -20,6	82,1	+10,9	87,3	+32,9	(78,9)	83,1	+23,7	
	NOV	78,1	- 3,3 - 4,5	95,4	+16,2	97,1	+11,2	(80,1)	87,9	+ 5,8	
	DEZ	51,0	-21,9 -34,7	86,6	- 9,2	80,2	-17,4	(82,1)	91,3	+ 3,9	
1972	JAN	57,7	+12,3 +13,1	106,2	+22,6	97,8	+21,9	(85,3)	99,3	+ 8,8	
	FEB	55,9	+54,8 - 3,1	114,3	+ 7,6	121,1	+23,8	(89,6)	106,8	+ 7,6	
	MAR	94,7	+12,6 +69,4	111,5	- 2,4	102,9	-15,0	(95,3)	111,1	+ 4,0	
	APR	118,4	+20,4 +25,0	106,6	- 4,4	110,7	+ 7,6	(102,3)	106,2	- 4,4	
	MAI	116,3	- 8,5 - 1,8	100,7	- 5,5	106,6	- 3,7	(110,9)	109,8	+ 3,4	
	JUN	136,3	+36,3 +17,2	107,8	+ 7,1	113,8	+ 6,8	(121,1)	
STRASSENBRUECKEN											
1971	JUN	58,8	- 5,2 -51,8	75,8	-35,3	73,3	-37,4	78,8	94,4	- 0,5	
	JUL	102,9	-43,0 +75,0	92,7	+22,3	93,4	+27,4	79,4	68,1	-27,9	
	AUG	22,7	-76,6 -77,9	27,8	-70,0	38,0	-59,3	80,5	66,6	- 2,2	
	SEP	71,4	-27,0 +214,5	78,6	+182,7	68,7	+80,8	(81,8)	55,3	-17,0	
	OKT	75,9	-34,0 + 6,3	60,0	-23,7	59,5	-13,4	(83,6)	70,0	+26,6	
	NOV	71,3	-15,6 - 6,1	71,7	+19,5	82,1	+38,0	(85,7)	83,3	+19,0	
	DEZ	117,2	+79,8 +64,4	113,0	+57,6	108,6	+32,3	(88,3)	102,1	+22,6	
1972	JAN	124,2	+21,5 + 6,0	116,3	+ 2,9	115,9	+ 6,7	(91,2)	115,0	+12,6	
	FEB	89,1	+50,8 -28,3	111,3	- 4,3	121,0	+ 4,4	(94,5)	107,0	- 7,0	
	MAR	93,1	-45,6 + 4,5	94,8	-14,8	84,6	-30,1	(98,3)	103,1	- 3,6	
	APR	91,1	+26,4 - 2,1	109,6	+15,6	104,2	+23,2	(102,5)	91,7	-11,1	
	MAI	89,8	-26,3 - 1,4	87,4	-20,3	86,9	-16,6	(107,2)	135,2	+47,4	
	JUN*	193,2	+28,6 +115,1	206,9	+136,7	215,0	+147,4	(112,3)	
AUFTRÄGE DES BUNDES											
1971	JUN	93,7	-23,4 -41,9	70,6	-47,4	83,9	-36,5	81,9	90,5	- 9,0	
	JUL	82,0	-44,6 -12,5	53,4	-24,4	55,8	-33,5	80,1	60,1	-33,6	
	AUG	42,9	-65,4 -47,7	43,8	-18,0	41,2	-26,2	79,0	48,8	-18,8	
	SEP	64,1	-34,9 +49,4	57,0	+30,1	50,4	+22,3	(78,8)	54,9	+12,5	
	OKT	57,6	-39,7 -10,1	66,9	+17,4	74,3	+47,4	(79,6)	75,3	+37,2	
	NOV	104,0	+28,7 +80,6	104,0	+55,5	102,4	+37,8	(81,6)	88,3	+17,3	
	DEZ	64,0	-26,6 -38,5	86,4	-16,9	89,6	-12,5	(85,0)	97,9	+10,9	
1972	JAN	94,6	-20,9 +47,8	108,4	+25,5	103,1	+15,1	(89,8)	107,1	+ 9,4	
	FEB	81,6	+71,8 -13,7	128,0	+18,1	130,3	+26,4	(96,1)	112,2	+ 4,8	
	MAR	95,2	+ 3,8 +16,7	110,3	-13,8	104,9	-19,5	(104,3)	118,9	+ 6,0	
	APR	124,2	+44,4 +30,5	124,9	+13,2	123,6	+17,8	(114,3)	118,2	- 0,6	
	MAI	151,0	- 6,4 +21,6	126,0	+ 0,9	128,2	+ 3,7	(126,4)	133,9	+13,3	
	JUN	167,8	+79,1 +11,1	146,1	+16,0	152,1	+18,6	(140,7)	
AUFTRÄGE DER LÄNDER											
1971	JUN	66,8	-60,4 -24,1	43,5	-42,7	61,5	- 7,5	63,4	52,2	-19,2	
	JUL	65,9	-64,9 - 1,3	29,3	-32,6	27,7	-55,0	60,1	39,8	-23,8	
	AUG	61,0	-54,9 - 7,4	26,5	- 9,6	30,7	+10,8	57,4	41,3	+ 3,8	
	SEP	95,1	- 4,6 +55,9	74,2	+180,0	66,3	+116,0	(55,6)	50,2	+21,5	
	OKT	56,3	-53,4 -40,8	52,4	-29,4	54,5	-17,8	(54,7)	60,6	+20,7	
	NOV	46,1	-48,8 -18,1	57,0	+ 8,8	62,0	+13,8	(54,8)	56,5	- 6,8	
	DEZ	44,8	+10,1 - 2,8	74,6	+30,9	54,2	-12,6	(56,2)	62,3	+10,3	
1972	JAN	44,1	-13,9 - 1,6	85,1	+14,1	72,1	+33,0	(58,8)	73,2	+17,5	
	FEB	50,5	+28,5 +14,5	83,8	- 1,5	94,8	+31,5	(63,0)	73,6	+ 0,5	
	MAR	51,8	-19,8 + 2,6	65,3	-22,1	55,5	-41,5	(68,8)	78,1	+ 6,1	
	APR	81,9	+ 2,1 +58,1	80,1	+22,7	85,9	+54,8	(76,4)	73,4	- 6,0	
	MAI	77,5	-11,9 - 5,4	69,9	-12,7	80,8	- 5,9	(85,9)	79,1	+ 7,8	
	JUN	94,1	+40,9 +21,4	76,2	+ 9,0	72,8	- 9,9	(97,5)	
AUFTRÄGE DER GEMEINDEN UND GEMEINDEVERBÄUNDE											
1971	JUN	131,6	+ 5,0 +16,8	104,6	+ 0,9	99,2	- 8,8	104,1	106,9	+ 0,9	
	JUL	150,3	+14,6 +14,2	113,1	+ 8,1	111,9	+12,8	103,3	98,7	- 7,7	
	AUG	97,9	-28,4 -34,9	79,1	-30,1	85,3	-23,8	102,7	97,2	- 1,5	
	SEP	117,6	-16,9 +20,1	100,4	+26,9	94,7	+11,0	(102,2)	92,5	- 4,8	
	OKT	101,2	-13,8 -13,9	98,2	- 2,2	97,7	+ 3,2	(102,0)	96,0	+ 3,8	
	NOV	74,4	-12,4 -26,5	91,5	- 6,8	96,0	- 1,7	(102,1)	102,6	+ 6,9	
	DEZ	71,5	+ 6,6 - 3,9	106,4	+16,3	114,5	+19,3	(102,5)	108,8	+ 6,0	
1972	JAN	64,5	+ 9,1 - 9,8	111,2	+ 4,5	116,4	+ 1,7	(103,3)	112,4	+ 3,3	
	FEB	67,1	-13,6 + 4,0	104,6	- 5,9	106,8	- 8,2	(104,6)	110,3	- 1,9	
	MAR	108,4	-10,8 +61,5	112,4	+ 7,5	108,2	+ 1,3	(106,4)	106,8	- 3,2	
	APR	136,1	+ 4,3 +25,6	112,9	+ 0,4	106,0	- 2,0	(108,7)	108,8	+ 1,9	
	MAI	126,2	+12,0 - 7,3	117,5	+ 4,1	112,8	+ 6,4	(111,7)	113,8	+ 4,6	
	JUN	138,9	+ 5,5 +10,1	113,2	- 3,7	123,5	+ 9,5	(115,4)	

7. UMSATZE DES EINZELHANDELS

7.1. IN JEWEILIGEN PREISEN (1962 = 100)

JAHR	MONAT	ORIGINALWERT		SAISONBEREINIGTER WERT		SAISON- UND ARBEITSTAEG- LICH BEREINIGTER WERT		GLATTE KOM- PONENTE	GLATTE KOMPONENTE PLUS GLEITENDER DREI-MONATS- DURCHSCHNITT DER RESTE VERAEND. IN O/O		
		INDEX	VERAENDERUNG IN O/O GEGEN VORJAHR VORMONAT	INDEX	VERAENDERUNG IN O/O GEGEN VORMONAT	INDEX	VERAENDERUNG IN O/O GEGEN VORMONAT		INDEX	INDEX	VERAEND. IN O/O GEGEN VORMONAT
EINZELHANDEL INSGESAMT											
1971	JUL	189,9	+ 5,8 + 7,7	188,5	+ 1,2	187,4	- 0,3	189,0	127,3	+ 0,4	
	AUG	165,7	+ 9,8 -12,7	185,6	- 1,5	186,0	- 0,7	190,4	127,7	+ 0,2	
	SEP	182,0	+11,5 + 9,8	191,7	+ 3,3	189,8	+ 2,0	191,6	128,9	+ 0,6	
	OKT	201,0	+ 6,6 +10,4	190,0	- 0,9	190,9	+ 0,6	(192,9)	132,5	+ 1,9	
	NOV	214,6	+11,2 + 6,8	197,4	+ 3,9	196,9	+ 3,1	(194,0)	133,6	+ 0,6	
	DEZ	261,1	+ 7,1 +21,7	197,2	- 0,1	192,8	- 2,1	(195,0)	134,1	+ 0,3	
1972	JAN	169,6	+ 8,6 -35,0	191,3	- 3,0	192,5	- 0,2	(196,0)	134,2	+ 0,1	
	FEB	169,6	+13,5 + 0,0	198,6	+ 3,8	197,2	+ 2,4	(196,8)	138,3	+ 2,1	
	MAR	206,3	+12,9 +21,6	206,6	+ 4,0	205,2	+ 4,1	(197,5)	137,7	- 0,3	
	APR	189,2	- 1,5 - 8,3	189,1	- 8,5	190,5	- 7,2	(198,2)	138,6	+ 0,5	
	MAI	199,4	+ 9,6 + 5,4	200,9	+ 6,2	200,1	+ 5,0	(198,7)	137,4	- 0,6	
	JUN	195,1	+10,6 - 2,2	204,1	+ 1,6	201,6	+ 0,7	(199,0)	200,2	+ 1,4	
JUL	197,1	+ 3,8 + 1,0	196,3	- 3,8	198,8	- 1,4	(199,2)		
NAHRUNGS- UND GENUSSMITTEL											
1971	JUL	181,8	+ 9,6 + 6,8	175,4	+ 1,8	174,4	+ 1,1	174,4	172,6	+ 0,4	
	AUG	165,6	+ 6,0 - 8,9	170,0	- 3,1	170,4	- 2,3	175,7	173,1	+ 0,3	
	SEP	166,0	+ 7,9 + 0,2	175,0	+ 2,9	174,3	+ 2,3	176,9	173,9	+ 0,5	
	OKT	180,0	+ 7,7 + 8,4	176,6	+ 0,9	176,8	+ 1,4	(178,1)	177,7	+ 2,2	
	NOV	178,8	+11,6 - 0,7	181,8	+ 2,9	182,0	+ 2,9	(179,2)	180,6	+ 1,6	
	DEZ	221,9	+12,2 +24,1	187,1	+ 2,9	182,9	+ 0,5	(180,2)	180,8	+ 0,1	
1972	JAN	161,7	+ 7,5 -27,1	175,9	- 6,0	177,5	- 3,0	(181,1)	179,9	- 0,5	
	FEB	164,3	+10,3 + 1,6	180,5	+ 2,6	179,2	+ 1,0	(181,8)	181,5	+ 0,9	
	MAR	187,5	+12,5 +14,1	188,1	+ 4,2	187,6	+ 4,7	(182,5)	181,6	+ 0,1	
	APR	180,7	- 0,3 - 3,6	177,1	- 5,8	178,1	- 5,1	(183,0)	183,6	+ 1,1	
	MAI	189,6	+10,7 + 4,9	186,6	+ 5,4	185,1	+ 3,9	(183,3)	182,4	- 0,7	
	JUN	185,9	+ 9,2 - 2,0	187,7	+ 0,6	184,0	- 0,6	(183,5)	184,9	+ 1,4	
JUL	188,4	+ 3,6 + 1,3	182,4	- 2,8	185,4	+ 0,8	(183,4)		
BEKLEIDUNG, WAESCHE, SCHUHE											
1971	JUL	172,1	+12,0 +18,4	174,7	+ 5,3	171,5	- 0,9	175,8	171,7	+ 0,5	
	AUG	129,4	+11,6 -24,8	169,1	- 3,2	170,0	- 0,9	177,5	173,8	+ 1,2	
	SEP	168,2	+17,4 +30,0	181,4	+ 7,3	180,1	+ 5,9	179,2	176,4	+ 1,5	
	OKT	207,9	+ 5,3 +23,6	178,8	- 1,4	179,2	- 0,5	(180,9)	182,2	+ 3,3	
	NOV	226,2	+12,9 + 8,8	186,6	+ 4,4	187,3	+ 4,5	(182,6)	182,1	- 0,1	
	DEZ	252,3	+ 3,1 +11,5	178,7	- 4,2	179,7	- 4,1	(184,3)	182,4	+ 0,2	
1972	JAN	161,2	+ 8,6 -36,1	178,4	- 0,2	180,2	+ 0,3	(185,9)	183,1	+ 0,4	
	FEB	141,3	+27,2 -12,3	191,5	+ 7,3	189,4	+ 5,1	(187,5)	191,1	+ 4,4	
	MAR	200,8	+26,9 +42,1	205,2	+ 7,2	203,7	+ 7,6	(189,1)	186,6	- 2,4	
	APR*	174,4	- 7,5 -13,1	169,5	-17,4	166,7	-18,2	(190,7)	185,4	- 0,6	
	MAI	187,0	+ 7,3 + 7,2	185,1	+ 9,2	186,0	+11,6	(192,2)	182,4	- 1,6	
	JUN	169,9	+16,9 - 9,1	191,1	+ 3,2	194,7	+ 4,7	(193,7)	188,6	+ 3,4	
JUL	180,7	+ 5,0 + 6,4	184,5	- 3,5	185,3	- 4,8	(195,2)		
HAUSRAT, WOHNBEDARF											
1971	JUL	188,8	+ 9,1 + 3,2	189,9	- 2,7	190,2	- 2,2	195,2	193,3	+ 0,7	
	AUG	181,0	+15,4 - 4,1	194,4	+ 2,4	194,6	+ 2,3	197,0	193,8	+ 0,3	
	SEP	204,0	+15,0 +12,7	200,0	+ 2,9	196,5	+ 1,0	198,7	196,2	+ 1,2	
	OKT	213,5	+ 8,4 + 4,7	195,7	- 2,1	197,3	+ 0,4	(200,3)	199,8	+ 1,8	
	NOV	229,4	+15,2 + 7,4	206,6	+ 5,6	205,3	+ 4,1	(201,8)	201,9	+ 1,1	
	DEZ	290,9	+10,3 +26,8	208,1	+ 0,7	203,0	- 1,1	(203,1)	203,3	+ 0,7	
1972	JAN	161,1	+15,0 -44,6	200,9	- 3,5	201,4	- 0,8	(204,3)	204,4	+ 0,5	
	FEB	174,7	+15,1 + 8,4	208,9	+ 4,0	208,6	+ 3,6	(205,3)	206,3	+ 0,9	
	MAR	204,7	+11,3 +17,2	210,9	+ 1,0	208,7	+ 0,0	(206,1)	205,7	- 0,3	
	APR	187,0	+ 4,6 - 8,6	196,9	- 6,6	199,7	- 4,3	(206,8)	205,2	- 0,2	
	MAI	197,8	+ 9,6 + 5,8	207,2	+ 5,2	207,0	+ 3,7	(207,2)	205,9	+ 0,3	
	JUN	201,3	+10,1 + 1,8	212,3	+ 2,5	210,7	+ 1,8	(207,5)	208,0	+ 1,0	
JUL	203,6	+ 7,8 + 1,1	204,8	- 3,5	206,1	- 2,2	(207,5)		
ELEKTRO- UND OPTISCHE ERZEUGNISSE, UHREN											
1971	JUL	176,8	+10,8 +12,7	183,7	- 0,1	184,8	+ 1,5	182,5	184,3	+ 1,2	
	AUG	173,4	+15,6 - 1,9	187,7	+ 2,2	186,3	+ 0,8	184,4	186,6	+ 1,2	
	SEP	177,2	+16,2 + 2,2	188,7	+ 0,5	188,6	+ 1,2	186,1	187,5	+ 0,5	
	OKT	185,6	+11,1 + 4,7	186,1	- 1,4	187,4	- 0,6	(187,8)	190,4	+ 1,5	
	NOV	232,9	+15,2 +25,5	197,3	+ 6,0	195,2	+ 4,2	(189,5)	220,1	+15,6	
	DEZ*	435,8	+12,7 +87,1	279,8	+41,8	277,5	+42,2	(191,0)	220,7	+ 0,3	
1972	JAN	158,3	+13,8 -63,7	189,0	-32,5	189,3	-31,8	(192,4)	220,1	- 0,3	
	FEB	158,2	+14,7 - 0,1	194,8	+ 3,1	193,3	+ 2,1	(193,8)	192,7	-12,4	
	MAR	175,3	+14,1 +10,8	194,8	+ 0,0	195,3	+ 1,0	(195,0)	193,4	+ 0,4	
	APR	168,2	+ 4,9 - 4,1	189,2	- 2,9	191,4	- 2,0	(196,0)	195,1	+ 0,9	
	MAI	176,1	+14,1 + 4,7	199,3	+ 5,3	198,4	+ 3,7	(196,9)	196,7	+ 0,8	
	JUN	177,4	+13,1 + 0,7	203,1	+ 1,9	200,1	+ 0,9	(197,7)	200,8	+ 2,1	
JUL	195,7	+10,7 +10,3	202,4	- 0,3	203,8	+ 1,8	(198,2)		
FAHRZEUGE, MASCHINEN UND BUEROEINRICHTUNGEN											
1971	JUL	206,8	+ 5,7 - 1,5	188,2	- 0,9	187,6	- 1,7	188,5	189,5	- 0,8	
	AUG	155,8	+10,6 -24,7	187,6	- 0,3	188,3	+ 0,4	188,5	186,0	- 1,8	
	SEP	181,2	+ 6,8 +16,3	187,7	+ 0,1	182,0	- 3,3	188,4	185,4	- 0,3	
	OKT	188,4	+ 3,3 + 4,0	183,7	- 2,1	186,0	+ 2,2	(188,3)	183,6	- 1,0	
	NOV	175,2	- 1,6 - 7,0	183,8	+ 0,1	182,9	- 1,7	(188,1)	178,5	- 2,8	
	DEZ	172,0	- 9,5 - 1,8	174,7	- 5,0	166,6	- 8,9	(187,9)	179,0	+ 0,3	
1972	JAN	146,4	+ 8,0 -14,9	186,2	+ 6,6	187,5	+12,5	(187,8)	179,5	+ 0,3	
	FEB	165,2	- 0,7 +12,8	184,8	- 0,8	184,4	- 1,7	(187,6)	190,6	+ 6,2	
	MAR	232,9	+ 1,7 +41,0	203,5	+10,1	199,9	+ 8,4	(187,5)	187,0	- 1,9	
	APR	201,1	- 6,2 -13,7	175,4	-13,8	176,9	-11,5	(187,4)	192,5	+ 2,9	
	MAI	216,0	+ 5,6 + 7,4	202,1	+15,2	200,7	+13,5	(187,5)	194,6	+ 1,1	
	JUN	230,7	+ 9,9 + 6,8	209,6	+ 3,7	206,2	+ 2,7	(187,6)	195,2	+ 0,3	
JUL	188,4	- 8,9 -18,3	174,6	-16,7	178,8	-13,3	(187,8)		

7. UMSÄTZE DES EINZELHANDELS

7.2. IN PREISEN VON 1962 (1962 = 100)

		ORIGINALWERT		SAISONBEREINIGTER WERT		SAISON- UND ARBEITSTAGE- LICH BEREINIGTER WERT		GLATTE KUM- PONENTE	GLATTE KOMPONENTE PLUS GLEITENDER DREIMONATS- DURCHSCHNITT DER RESTE VERÄND. IN O/O	
JAHR	MONAT	VERÄNDERUNG IN C/O GEGEN VORJAHR VORMONAT		INDEX	VERÄNDERUNG IN O/O GEGEN VORMONAT	INDEX	VERÄNDERUNG IN C/O GEGEN VORMONAT	INDEX	INDEX	GEGEN VORMONAT
EINZELHANDEL INSGESAMT										
1971	JUL	160,3	+ 4,4 + 7,4	159,1	+ 0,4	158,0	- 1,2	159,8	158,5	+ 0,1
	AUG	140,2	+ 4,5 -12,5	156,9	- 1,4	157,2	- 0,5	160,2	158,1	- 0,3
	SEP	153,2	+ 5,5 + 9,3	160,7	+ 2,4	159,2	+ 1,3	160,6	158,4	+ 0,2
	OKT	168,8	+ 1,0 +10,2	158,0	- 1,7	158,7	- 0,3	(161,0)	160,3	+ 1,2
	NOV	179,3	+ 5,5 + 6,2	163,6	+ 3,5	162,9	+ 2,6	(161,3)	159,9	- 0,2
	DEZ	217,4	+ 1,7 +21,2	161,2	- 1,5	158,0	- 3,0	(161,6)	160,4	+ 0,3
1972	JAN	140,0	+ 3,4 -35,6	159,1	- 1,3	160,2	+ 1,4	(161,8)	160,8	+ 0,2
	FEB	139,4	+ 8,4 - 0,4	165,4	+ 4,0	164,1	+ 2,4	(162,1)	164,4	+ 2,2
	MAR	168,7	+ 8,0 +21,0	170,0	+ 2,8	168,9	+ 2,9	(162,2)	163,1	- 0,8
	APR	154,4	- 5,5 - 8,5	155,1	- 8,8	156,1	- 7,6	(162,4)	163,0	- 0,1
	MAI	162,5	+ 5,2 + 5,2	164,6	+ 6,1	164,0	+ 5,1	(162,5)	161,8	- 0,7
	JUN	158,2	+ 6,0 - 2,6	166,9	+ 1,4	165,4	+ 0,9	(162,5)	163,4	+ 1,0
	JUL	159,2	- 0,7 + 0,6	158,9	- 4,8	160,9	- 2,7	(162,6)
NAHRUNGS- UND GENUSSMITTEL										
1971	JUL	156,3	+ 5,0 + 6,5	151,7	+ 1,0	150,8	+ 0,2	151,3	149,8	+ 0,1
	AUG	143,8	+ 1,7 - 8,0	147,1	- 3,0	147,5	- 2,2	151,9	149,4	- 0,3
	SEP	144,0	+ 2,5 + 0,1	150,6	+ 2,4	150,0	+ 1,7	152,3	149,6	+ 0,1
	OKT	156,1	+ 2,4 + 8,4	151,1	+ 0,3	151,3	+ 0,9	(152,8)	152,3	+ 1,8
	NOV	154,3	+ 6,1 - 1,2	155,3	+ 2,8	155,5	+ 2,8	(153,2)	153,8	+ 1,0
	DEZ	190,4	+ 6,4 +23,4	158,0	+ 1,7	154,6	- 0,6	(153,5)	153,8	+ 0,0
1972	JAN	137,2	+ 2,2 -27,9	149,8	- 5,2	151,2	- 2,2	(153,8)	152,8	- 0,7
	FEB	138,9	+ 5,7 + 1,2	153,8	+ 2,7	152,6	+ 0,9	(154,1)	154,3	+ 1,0
	MAR	158,0	+ 8,3 +13,8	159,5	+ 3,7	159,0	+ 4,2	(154,2)	154,2	- 0,1
	APR	152,1	- 3,6 - 3,7	150,1	- 5,9	150,9	- 5,1	(154,4)	155,5	+ 0,8
	MAI	159,2	+ 7,3 + 4,7	158,1	+ 5,3	156,6	+ 3,8	(154,4)	154,3	- 0,8
	JUN	154,7	+ 5,5 - 2,8	158,0	- 0,1	155,4	- 0,8	(154,4)	155,4	+ 0,7
	JUL	155,4	- 0,6 + 0,5	151,6	- 4,1	154,2	- 0,8	(154,3)
BEKLEIDUNG, WAESCHE, SCHUHE										
1971	JUL	142,4	+ 5,7 +18,1	144,0	+ 4,2	141,2	- 1,7	144,8	142,1	+ 0,2
	AUG	106,7	+ 5,3 -25,1	140,2	- 2,6	140,8	- 0,3	145,4	143,2	+ 0,8
	SEP	137,4	+10,4 +28,8	148,4	+ 5,8	147,6	+ 4,8	146,0	144,1	+ 0,6
	OKT	168,8	- 0,9 +22,9	143,7	- 3,2	143,8	- 2,6	(146,7)	146,8	+ 1,9
	NOV	182,6	+ 6,2 + 8,2	148,9	+ 3,6	149,1	+ 3,7	(147,3)	144,9	- 1,3
	DEZ	203,3	- 3,1 +11,3	140,2	- 5,8	141,9	- 4,8	(148,0)	145,4	+ 0,3
1972	JAN	128,9	+ 2,1 -36,6	143,5	+ 2,4	145,3	+ 2,4	(148,7)	147,0	+ 1,1
	FEB	112,4	+19,8 -12,8	156,0	+ 8,7	153,8	+ 5,8	(149,4)	153,9	+ 4,7
	MAR	158,9	+19,7 +41,4	163,5	+ 4,8	162,7	+ 5,8	(150,2)	149,3	- 3,0
	APR*	137,5	-12,8 -13,5	134,2	-17,9	131,4	-19,2	(151,0)	146,8	- 1,7
	MAI	147,1	+ 1,4 + 7,0	145,5	+ 8,4	146,3	+11,3	(151,9)	144,2	- 1,8
	JUN	133,4	+10,6 - 9,3	151,4	+ 4,1	154,9	+ 5,9	(152,8)	148,7	+ 3,1
	JUL	141,4	- 0,7 + 6,0	144,3	- 4,7	144,9	- 6,5	(153,7)
HAUSRAT, WOHNBEDARF										
1971	JUL	156,7	+ 2,8 + 3,0	157,2	- 3,6	157,4	- 3,2	162,2	160,5	+ 0,1
	AUG	150,0	+ 8,8 - 4,3	160,9	+ 2,4	161,0	+ 2,3	163,0	160,0	- 0,3
	SEP	168,6	+ 8,6 +12,4	164,4	+ 2,2	161,6	+ 0,4	163,7	161,2	+ 0,8
	OKT	176,0	+ 2,6 + 4,4	159,8	- 2,8	161,1	- 0,3	(164,4)	163,4	+ 1,4
	NOV	188,7	+ 8,5 + 7,2	168,7	+ 5,6	167,4	+ 3,9	(165,0)	164,0	+ 0,4
	DEZ	238,8	+ 4,9 +26,6	167,1	- 0,9	163,6	- 2,3	(165,6)	165,8	+ 1,1
1972	JAN	131,3	+ 9,8 -45,0	166,0	- 0,7	166,2	+ 1,6	(166,1)	167,2	+ 0,8
	FEB	141,7	+10,3 + 7,9	172,1	+ 3,7	171,7	+ 3,3	(166,5)	169,4	+ 1,3
	MAR	165,2	+ 6,9 +16,6	171,7	- 0,2	170,1	- 0,9	(166,9)	167,9	- 0,9
	APR	150,4	+ 0,4 - 9,0	159,8	- 6,9	161,9	- 4,8	(167,2)	166,5	- 0,8
	MAI	158,7	+ 5,5 + 5,5	167,6	+ 4,9	167,6	+ 3,5	(167,4)	166,8	+ 0,2
	JUN	161,2	+ 5,9 + 1,6	171,3	+ 2,2	170,8	+ 1,9	(167,5)	167,7	+ 0,5
	JUL	162,6	+ 3,8 + 0,9	163,7	- 4,4	164,5	- 3,7	(167,6)
ELEKTRO- UND OPTISCHE ERZEUGNISSE, UHREN										
1971	JUL	168,1	+ 7,3 +12,6	175,2	- 0,5	176,2	+ 0,9	174,4	176,1	+ 1,0
	AUG	164,5	+11,8 - 2,1	178,7	+ 2,0	177,4	+ 0,7	175,7	177,6	+ 0,9
	SEP	168,0	+12,6 + 2,1	179,4	+ 0,4	179,3	+ 1,1	176,9	178,1	+ 0,3
	OKT	175,6	+ 7,6 + 4,5	176,3	- 1,7	177,5	- 1,0	(178,1)	180,2	+ 1,2
	NOV	219,9	+11,6 +25,2	185,7	+ 5,3	183,8	+ 3,5	(179,2)	204,3	+13,4
	DEZ*	411,1	+ 9,2 +86,9	254,1	+36,8	251,7	+36,9	(180,3)	204,9	+ 0,3
1972	JAN	148,6	+10,2 -63,9	178,9	-29,6	179,1	-28,8	(181,2)	204,5	- 0,2
	FEB	147,7	+11,1 - 0,6	184,0	+ 2,9	182,6	+ 2,0	(182,1)	181,8	-11,1
	MAR	163,2	+10,9 +10,5	183,0	- 0,5	183,5	+ 0,5	(182,9)	182,0	+ 0,1
	APR	156,4	+ 2,1 - 4,2	177,7	- 2,9	179,7	- 2,1	(183,6)	183,0	+ 0,5
	MAI	163,4	+11,1 + 4,5	186,7	+ 5,1	185,8	+ 3,4	(184,1)	184,2	+ 0,7
	JUN	164,0	+ 9,8 + 0,4	189,8	+ 1,7	186,9	+ 0,6	(184,5)	187,3	+ 1,7
	JUL	180,2	+ 7,2 + 9,9	187,5	- 1,2	189,1	+ 1,2	(184,8)
FAHRZEUGE, MASCHINEN UND BUEROEINRICHTUNGEN										
1971	JUL	175,6	- 0,4 - 1,5	158,4	- 1,2	157,8	- 3,3	159,8	160,8	- 0,7
	AUG	132,0	+ 4,8 -24,8	159,9	+ 0,9	160,0	+ 1,4	159,1	156,9	- 2,4
	SEP	152,7	+ 0,9 +15,7	157,7	- 1,4	152,7	- 4,6	158,4	156,0	- 0,6
	OKT	158,3	- 2,5 + 3,7	153,0	- 3,0	155,2	+ 1,6	(157,6)	153,3	- 1,7
	NOV	147,0	- 7,0 - 7,1	153,4	+ 0,3	152,0	- 2,1	(156,8)	148,4	- 3,2
	DEZ	144,2	-12,4 - 1,9	146,4	- 4,6	138,0	- 9,2	(156,0)	149,5	+ 0,7
1972	JAN	122,1	+ 4,4 -15,3	158,0	+ 7,9	158,5	+14,9	(155,3)	150,1	+ 0,4
	FEB	135,6	- 4,8 +11,1	154,2	- 2,4	154,0	- 2,8	(154,5)	158,3	+ 5,5
	MAR	190,1	- 2,9 +40,2	165,7	+ 7,5	162,4	+ 5,5	(153,8)	153,4	- 3,1
	APR	163,8	-10,3 -13,8	141,5	-14,6	143,9	-11,4	(153,2)	156,4	+ 2,0
	MAI	175,8	+ 0,9 + 7,3	163,9	+15,8	163,0	+13,3	(152,7)	157,2	+ 0,5
	JUN	187,7	+ 5,3 + 6,8	169,2	+ 3,2	165,0	+ 1,2	(152,3)	157,3	+ 0,1
	JUL	153,2	-12,8 -18,4	140,0	-17,3	144,0	-12,7	(152,0)

8. AUSSENHANDEL (SPEZIALHANDEL)

8.1. EINFUHR - TATSÄCHLICHE WERTE (MILL. DM)

JAHR	MONAT	ORIGINALWERT		SAISONBEREINIGTER WERT		SAISON- UND ARBEITSTAGE- LICH BEREINIGTER WERT		GLATTE KOM- PONENTE	GLATTE KOMPONENTE PLUS GLEITENDER DREIMONATS- DURCHSCHNITT DER RESTE		
		MILL. DM	VERÄNDERUNG IN O/O GEGEN VORJAHR VORMONAT	MILL. DM	VERÄNDERUNG IN O/O GEGEN VORMONAT	MILL. DM	VERÄNDERUNG IN O/O GEGEN VORMONAT		MILL. DM	VERÄND. IN O/O GEGEN VORMONAT	
EINFUHR INSGESAMT											
1971	JUL	10411	+12,0	- 1,3	10096	- 1,0	10132	+ 0,9	10072	10061	+ 0,2
	AUG	8991	+11,4	-13,6	10031	- 0,6	9956	- 1,7	10121	9981	- 0,8
	SEP	9780	+ 6,2	+ 8,8	9951	- 0,8	9851	- 1,1	10166	9877	- 1,0
	OKT	10285	+ 4,5	+ 5,2	9727	- 2,3	9820	- 0,3	(10207)	9937	+ 0,6
	NOV	10114	+ 3,8	- 1,7	10247	+ 5,3	10134	+ 3,2	(10242)	9986	+ 0,5
	DEZ	10546	+ 6,7	+ 4,3	10448	+ 2,0	9999	- 1,3	(10273)	9964	- 0,2
1972	JAN	9322	+ 7,1	-11,6	9683	- 7,3	9753	- 2,5	(10298)	10043	+ 0,8
	FEB	10134	+ 3,6	+ 8,7	10534	+ 8,8	10370	+ 6,3	(10318)	10225	+ 1,8
	MAR	11244	+ 2,2	+11,0	10582	+ 0,5	10544	+ 1,7	(10332)	10375	+ 1,5
	APR	10339	+ 0,8	- 8,0	9919	- 6,3	10204	- 3,2	(10340)	10611	+ 2,3
	MAI	11175	+15,2	+ 8,1	11257	+13,5	11080	+ 8,6	(10342)	10598	- 0,1
	JUN	11200	+ 6,1	+ 0,2	10850	- 3,6	10504	- 5,2	(10338)	10604	+ 0,1
	JUL	10019	- 3,8	-10,5	9883	- 8,9	10223	- 2,7	(10328)
ERNAHRUNGSWIRTSCHAFT											
1971	JUL	1805	+ 5,7	-12,5	1850	- 5,0	1863	- 2,2	1915	1905	+ 2,1
	AUG	1783	+14,0	- 1,2	1952	+ 5,5	1937	+ 4,0	1923	1893	- 0,6
	SEP	1819	+ 3,3	+ 2,0	1870	- 4,2	1878	- 3,0	1930	1909	+ 0,8
	OKT	1973	+ 3,3	+ 8,5	1897	+ 1,4	1912	+ 1,8	(1937)	1896	- 0,7
	NOV	1964	+ 1,0	- 0,5	1915	+ 0,9	1899	- 0,7	(1945)	1904	+ 0,4
	DEZ	2166	+ 2,3	+10,3	1994	+ 4,1	1900	+ 0,1	(1952)	1892	- 0,6
1972	JAN	1810	+ 7,1	-16,4	1863	- 6,6	1878	- 1,2	(1960)	1935	+ 2,3
	FEB	1869	+ 8,5	+ 3,3	2069	+11,1	2029	+ 8,0	(1969)	1955	+ 1,0
	MAR	2026	- 0,5	+ 8,4	1950	- 5,8	1958	- 3,5	(1978)	1972	+ 0,9
	APR	1922	- 1,4	- 5,1	1879	- 3,6	1929	- 1,5	(1988)	1999	+ 1,4
	MAI	2206	+18,6	+14,8	2164	+15,2	2111	+ 9,4	(1999)	2023	+ 1,7
	JUN	2249	+ 9,0	+ 1,9	2127	- 1,7	2028	- 3,9	(2011)	2045	+ 1,1
	JUL	1820	+ 0,8	-19,1	1908	-10,3	1997	- 1,5	(2024)
GEWERBLICHE WIRTSCHAFT (OHNE GUETER DER BUNDESREG.)											
1971	JUL	8207	+11,9	+ 1,9	7901	+ 1,2	7918	+ 2,9	7797	7775	+ 0,3
	AUG	6806	+ 9,2	-17,1	7693	- 2,6	7674	- 3,1	7842	7754	- 0,3
	SEP	7755	+ 6,8	+13,9	7771	+ 1,0	7666	- 0,1	7884	7647	- 1,4
	OKT	7968	+ 4,2	+ 2,7	7548	- 2,9	7597	- 0,9	(7923)	7742	+ 1,2
	NOV	7811	+ 5,6	- 2,0	8000	+ 6,0	7960	+ 4,8	(7957)	7802	+ 0,8
	DEZ	8116	+10,0	+ 3,9	8207	+ 2,6	7845	- 1,4	(7988)	7783	- 0,2
1972	JAN	7265	+ 7,0	-10,5	7524	- 8,3	7540	- 3,9	(8013)	7807	+ 0,3
	FEB	7820	+ 4,9	+ 7,6	8106	+ 7,7	8031	+ 6,5	(8033)	7983	+ 2,3
	MAR	8964	+ 4,8	+14,6	8442	+ 4,1	8373	+ 4,3	(8048)	8156	+ 2,2
	APR	8231	+ 2,3	- 8,2	7843	- 7,1	8057	- 3,8	(8057)	8303	+ 1,8
	MAI	8456	+13,1	+ 2,7	8551	+ 9,0	8472	+ 5,2	(8059)	8234	- 0,8
	JUN	8674	+ 7,7	+ 2,6	8418	- 1,6	8166	- 3,6	(8055)	8194	- 0,5
	JUL	7940	- 3,3	- 8,5	7733	- 8,1	7937	- 2,8	(8043)
ROHSTOFFE UND HALBWAREN											
1971	JUL	2882	+ 4,3	+ 2,4	2761	+ 2,8	2765	+ 3,5	2686	2682	- 1,1
	AUG	2506	- 3,4	-13,0	2633	- 4,6	2601	- 5,9	2679	2647	- 1,3
	SEP	2608	- 4,5	+ 4,1	2590	- 1,6	2575	- 1,0	2672	2548	- 3,7
	OKT	2502	- 7,2	- 4,1	2445	- 5,6	2466	- 4,2	(2663)	2568	+ 0,8
	NOV	2564	- 3,7	+ 2,5	2704	+10,6	2661	+ 7,9	(2653)	2596	+ 1,1
	DEZ	2823	+ 3,3	+10,1	2773	+ 2,6	2659	- 0,1	(2642)	2600	+ 0,2
1972	JAN	2451	- 3,2	-13,2	2471	-10,9	2478	- 6,8	(2629)	2592	- 0,3
	FEB	2542	- 2,5	+ 3,7	2692	+ 8,9	2638	+ 6,5	(2616)	2599	+ 0,3
	MAR	2746	- 5,4	+ 8,0	2679	- 0,5	2678	+ 1,5	(2601)	2627	+ 1,1
	APR	2519	-10,1	- 8,3	2475	- 7,6	2563	- 4,3	(2585)	2649	+ 0,8
	MAI	2717	+ 2,5	+ 7,9	2741	+10,7	2704	+ 5,5	(2567)	2602	- 1,8
	JUN	2772	- 1,5	+ 2,0	2641	- 3,6	2538	- 6,1	(2548)	2610	+ 0,3
	JUL	2594	-10,0	- 6,4	2505	- 5,1	2586	+ 1,9	(2527)
ROHSTOFFE											
1971	JUL	1354	+ 5,9	- 5,0	1308	- 5,0	1316	- 1,6	1331	1323	+ 0,7
	AUG	1258	+ 5,5	- 7,1	1309	+ 0,1	1313	- 0,2	1332	1311	- 0,9
	SEP	1307	+ 2,0	+ 3,9	1310	+ 0,1	1303	- 0,8	1332	1301	- 0,8
	OKT	1251	+ 0,8	- 4,3	1278	- 2,4	1287	- 1,2	(1331)	1300	- 0,1
	NOV	1268	+ 1,5	+ 1,4	1310	+ 2,5	1310	+ 1,8	(1329)	1307	+ 0,5
	DEZ	1428	+ 5,9	+12,6	1367	+ 4,4	1322	+ 0,9	(1324)	1291	- 1,2
1972	JAN	1225	+ 0,8	-14,2	1224	-10,5	1239	- 6,3	(1318)	1297	+ 0,5
	FEB	1300	+ 0,9	+ 6,1	1343	+ 9,7	1327	+ 7,1	(1311)	1309	+ 0,9
	MAR	1389	+ 0,7	+ 6,8	1366	+ 1,7	1360	+ 2,5	(1301)	1311	+ 0,2
	APR	1235	-11,9	-11,1	1228	-10,1	1245	- 8,5	(1290)	1302	- 0,7
	MAI	1348	+ 4,3	+ 9,1	1335	+ 8,7	1300	+ 4,4	(1276)	1268	- 2,6
	JUN	1342	- 5,8	- 0,4	1295	- 3,0	1256	- 3,4	(1261)	1279	+ 0,9
	JUL	1280	- 5,5	- 4,6	1243	- 4,0	1279	+ 1,8	(1243)
HALBWAREN											
1971	JUL	1528	+ 2,9	+ 9,9	1456	+11,3	1450	+ 8,7	1355	1360	- 2,6
	AUG	1249	-11,0	-18,3	1324	- 9,1	1289	-11,1	1347	1337	- 1,7
	SEP	1301	-10,2	+ 4,2	1276	- 3,6	1271	- 1,4	1339	1248	- 6,7
	OKT	1251	-14,0	- 3,8	1172	- 8,2	1183	- 6,9	(1332)	1267	+ 1,5
	NOV	1297	- 8,3	+ 3,7	1389	+18,5	1348	+13,9	(1324)	1290	+ 1,8
	DEZ	1395	+ 0,9	+ 7,6	1410	+ 1,5	1340	- 0,6	(1318)	1309	+ 1,5
1972	JAN	1226	- 6,9	-12,1	1248	-11,5	1240	- 7,5	(1311)	1297	- 0,9
	FEB	1242	- 5,8	+ 1,3	1347	+ 7,9	1313	+ 5,9	(1306)	1290	- 0,5
	MAR	1357	-10,8	+ 9,3	1313	- 2,5	1318	+ 0,4	(1300)	1316	+ 2,0
	APR	1285	- 8,1	- 5,3	1251	- 4,7	1318	+ 0,0	(1295)	1347	+ 2,4
	MAI	1370	+ 0,9	+ 6,6	1406	+12,4	1405	+ 6,6	(1291)	1335	- 0,9
	JUN	1430	+ 2,9	+ 4,4	1347	- 4,2	1283	- 8,7	(1287)	1331	- 0,3
	JUL	1314	-14,0	- 8,1	1261	- 6,4	1305	+ 1,7	(1284)

8. AUSSENHANDEL (SPEZIALHANDEL)

8.1. EINFUHR - TATSÄCHLICHE WERTE (MILL. DM)

JAHR	MONAT	ORIGINALWERT		SAISONBEREINIGTER WERT		SAISON- UND ARBEITSTAGE- LICH BEREINIGTER WERT		GLATTE KOM- PONENTE		GLATTE KOMPONENTE PLUS GLEITENDER DREIMONATS- DURCHSCHNITT DER RESTE		
		MILL.DM	VERÄNDERUNG IN 0/0 GEGEN VORJAHR VORMONAT	MILL.DM	VERÄNDERUNG IN 0/0 GEGEN VORMONAT	MILL.DM	VERÄNDERUNG IN 0/0 GEGEN VORMONAT	MILL.DM		MILL.DM	VERÄND. IN 0/0 GEGEN VORMONAT	
FERTIGWAREN (OHNE GÜTER DER BUNDESREG.)												
1971	JUL	5325	+16,5	+ 1,7	5080	+ 0,0	5090	+ 0,9	5014		5056	+ 1,1
	AUG	4300	+18,2	-19,2	4976	- 2,0	4992	- 1,9	5085		5054	+ 0,0
	SEP	5146	+13,6	+19,7	5173	+ 4,0	5078	+ 1,7	5155		5046	- 0,2
	OKT	5466	+10,4	+ 6,2	5004	- 3,3	5067	- 0,2	(5223)		5154	+ 2,1
	NOV	5247	+10,8	- 4,0	5313	+ 6,2	5314	+ 4,9	(5288)		5175	+ 0,4
	DEZ	5293	+13,9	+ 0,9	5369	+ 1,1	5140	- 3,3	(5349)		5166	- 0,2
1972	JAN	4815	+13,2	- 9,0	5011	- 6,7	5041	- 1,9	(5406)		5233	+ 1,3
	FEB	5277	+ 8,8	+ 9,6	5559	+10,9	5513	+ 9,4	(5457)		5496	+ 5,0
	MAR	6218	+10,0	+17,8	6014	+ 8,2	5929	+ 7,5	(5501)		5627	+ 2,4
	APR	5711	+ 8,9	- 8,2	5324	-11,5	5433	- 8,4	(5539)		5709	+ 1,5
	MAI	5739	+19,0	+ 0,5	5815	+ 9,2	5757	+ 6,0	(5568)		5612	- 1,7
	JUN	5901	+12,7	+ 2,8	5744	- 1,2	5637	- 2,1	(5589)		5584	- 0,5
JUL	5346	+ 0,4	- 9,4	5198	- 9,5	5347	- 5,1	(5600)		
VORERZEUGNISSE												
1971	JUL	1655	+14,5	- 1,0	1578	- 2,2	1586	+ 0,5	1567		1583	- 0,1
	AUG	1385	+16,1	-16,3	1588	+ 0,6	1582	- 0,3	1590		1602	+ 1,2
	SEP	1672	+20,0	+20,7	1656	+ 4,3	1639	+ 3,6	1612		1608	+ 0,4
	OKT	1713	+16,6	+ 2,5	1589	- 4,0	1602	- 2,3	(1633)		1631	+ 1,4
	NOV	1623	+19,3	- 5,3	1661	+ 4,5	1650	+ 3,0	(1650)		1611	- 1,2
	DEZ	1553	+17,2	- 4,3	1645	- 1,0	1578	- 4,4	(1666)		1607	- 0,2
1972	JAN	1525	+17,7	- 1,8	1578	- 4,1	1590	+ 0,8	(1677)		1604	- 0,2
	FEB	1598	+16,4	+ 4,8	1655	+ 4,9	1641	+ 3,2	(1685)		1634	+ 1,9
	MAR	1773	+ 7,5	+11,0	1673	+ 1,1	1666	+ 1,5	(1688)		1645	+ 0,7
	APR	1671	+ 6,8	- 5,8	1581	- 5,5	1624	- 2,5	(1687)		1700	+ 3,3
	MAI	1816	+18,7	+ 8,7	1828	+15,6	1805	+11,1	(1679)		1722	+ 1,3
	JUN	1852	+10,8	+ 2,0	1782	- 2,5	1729	- 4,2	(1666)		1738	+ 0,9
JUL	1701	+ 2,8	- 8,2	1630	- 8,5	1673	- 3,2	(1647)		
ENDERZEUGNISSE (OHNE GÜTER DER BUNDESREG.)												
1971	JUL	3670	+17,4	+ 2,9	3513	+ 1,3	3515	+ 1,7	3467		3479	+ 1,8
	AUG	2914	+19,2	-20,6	3409	- 3,0	3435	- 2,3	3511		3465	- 0,4
	SEP	3475	+10,8	+19,3	3515	+ 3,1	3444	+ 0,3	3555		3452	- 0,4
	OKT	3753	+ 7,8	+ 8,0	3441	- 2,1	3477	+ 1,0	(3599)		3528	+ 2,2
	NOV	3623	+ 7,3	- 3,5	3643	+ 5,9	3662	+ 5,3	(3641)		3574	+ 1,3
	DEZ	3739	+12,6	+ 3,2	3743	+ 2,7	3583	- 2,2	(3683)		3568	- 0,2
1972	JAN	3290	+11,2	-12,0	3456	- 7,7	3458	- 3,5	(3724)		3634	+ 1,8
	FEB	3679	+ 5,8	+11,8	3878	+12,2	3859	+11,6	(3763)		3846	+ 5,8
	MAR	4445	+11,0	+20,8	4293	+10,7	4220	+ 9,4	(3801)		3964	+ 3,1
	APR	4040	+ 9,8	- 9,1	3743	-12,8	3811	- 9,7	(3838)		3996	+ 0,8
	MAI	3923	+19,1	- 2,9	3989	+ 6,6	3954	+ 3,8	(3872)		3890	- 2,7
	JUN	4049	+13,5	+ 3,2	3954	- 0,9	3901	- 1,3	(3904)		3841	- 1,3
JUL	3645	- 0,7	-10,0	3570	- 9,7	3665	- 6,0	(3934)		
HALBWAREN UND VORERZEUGNISSE												
1971	JUL	3183	+ 8,6	+ 4,0	3028	+ 3,5	3027	+ 3,4	2922		2946	- 1,2
	AUG	2634	+1,5	-17,2	2915	- 3,7	2875	- 5,0	2938		2934	- 0,4
	SEP	2973	+ 4,6	+12,9	2925	+ 0,3	2899	+ 0,8	2952		2858	- 2,6
	OKT	2964	+ 1,4	- 0,3	2773	- 5,2	2798	- 3,5	(2964)		2896	+ 1,3
	NOV	2920	+ 5,2	- 1,5	3040	+ 9,6	2989	+ 6,8	(2975)		2903	+ 0,2
	DEZ	2949	+ 8,9	+ 1,0	3062	+ 0,7	2919	- 2,3	(2983)		2910	+ 0,2
1972	JAN	2751	+ 5,3	- 6,7	2810	- 8,2	2820	- 3,4	(2989)		2901	- 0,3
	FEB	2840	+ 5,5	+ 3,2	3011	+ 7,2	2961	+ 5,0	(2991)		2919	+ 0,6
	MAR	3130	- 1,4	+10,2	2975	- 1,2	2972	+ 0,4	(2988)		2962	+ 1,5
	APR	2956	- 0,3	- 5,6	2843	- 4,4	2948	- 0,8	(2982)		3042	+ 2,7
	MAI	3185	+10,2	+ 7,7	3226	+13,5	3202	+ 8,6	(2970)		3057	+ 0,5
	JUN	3282	+ 7,2	+ 3,0	3142	- 2,6	3016	- 5,8	(2953)		3066	+ 0,3
JUL	3015	- 5,3	- 8,1	2885	- 8,2	2975	- 1,4	(2931)		
ERZEUGNISSE DER ERNÄHRUNGSINDUSTRIE, TABAKWAREN												
1971	JUL	828	+15,5	- 0,4	857	- 0,6	857	+ 1,2	855		858	+ 2,9
	AUG	832	+13,8	+ 0,5	876	+ 2,2	866	+ 1,1	862		860	+ 0,2
	SEP	882	+10,5	+ 6,0	856	- 2,3	858	- 0,9	868		862	+ 0,2
	OKT	966	+ 5,8	+ 9,5	859	+ 0,4	863	+ 0,6	(874)		866	+ 0,5
	NOV	954	+10,9	- 1,2	892	+ 3,8	879	+ 1,9	(881)		869	+ 0,3
	DEZ	986	+ 6,7	+ 3,4	905	+ 1,5	864	- 1,7	(887)		860	- 1,0
1972	JAN	809	+ 8,2	-18,0	826	- 8,7	838	- 3,0	(893)		860	+ 0,0
	FEB	842	+ 5,6	+ 4,1	898	+ 8,7	878	+ 4,8	(900)		871	+ 1,3
	MAR	918	+ 1,3	+ 9,0	890	- 0,9	896	+ 2,1	(907)		886	+ 1,7
	APR	845	+ 5,2	- 8,0	861	- 3,3	883	- 1,5	(913)		917	+ 3,5
	MAI	923	+29,1	+ 9,2	991	+15,1	973	+10,2	(920)		938	+ 2,3
	JUN	977	+17,6	+ 5,9	1000	+ 0,9	957	- 1,6	(927)		950	+ 1,3
JUL	837	+ 1,1	-14,3	885	-11,5	921	- 3,8	(935)		
ERZEUGNISSE DER GRUNDSTOFF- UND PRODUKTIONS-GÜTERINDUSTRIEN												
1971	JUL	2999	+ 7,6	+ 5,6	2829	+ 4,6	2827	+ 4,7	2689		2726	- 1,5
	AUG	2465	- 1,8	-17,8	2681	- 5,2	2646	- 6,4	2696		2708	- 0,7
	SEP	2721	+ 1,5	+10,4	2673	- 0,3	2652	+ 0,2	2701		2607	- 3,7
	OKT	2659	- 2,9	- 2,3	2506	- 6,2	2523	- 4,9	(2706)		2631	+ 0,9
	NOV	2618	+ 1,0	- 1,5	2760	+10,1	2716	+ 7,6	(2710)		2632	+ 0,0
	DEZ	2660	+ 4,6	+ 1,6	2773	+ 0,5	2655	- 2,2	(2712)		2640	+ 0,3
1972	JAN	2452	+ 2,0	- 7,8	2543	- 8,3	2546	- 4,1	(2711)		2626	- 0,5
	FEB	2534	+ 1,4	+ 3,3	2717	+ 6,8	2674	+ 5,0	(2709)		2639	+ 0,5
	MAR	2826	- 4,0	+11,5	2696	- 0,8	2694	+ 0,7	(2704)		2682	+ 1,6
	APR	2691	- 2,4	- 4,8	2579	- 4,3	2674	- 0,7	(2695)		2753	+ 2,6
	MAI	2900	+ 6,7	+ 7,8	2903	+12,6	2888	+ 8,0	(2684)		2760	+ 0,3
	JUN	2972	+ 4,6	+ 2,5	2820	- 2,9	2714	- 6,0	(2688)		2771	+ 0,4
JUL	2793	- 6,9	- 6,0	2640	- 6,4	2709	- 0,2	(2648)		

8. AUSSENHANDEL (SPEZIALHANDEL)

8.1. EINFUHR - TATSÄCHLICHE WERTE (MILL. DM)

JAHR	MONAT	ORIGINALWERT		SAISONBEREINIGTER WERT		SAISON- UND ARBEITSTÄEGLICH BEREINIGTER WERT		GLATTE KOM- PONENTE	GLATTE KOMPONENTE PLUS GLEITENDER DREIMONAT- DURCHSCHNITT DER FESTE VERÄND. IN O/O		
		MILL. DM	VERÄNDERUNG IN O/O GEGEN VORJAHR VORMONAT	MILL. DM	VERÄNDERUNG IN O/O GEGEN VORMONAT	MILL. DM	VERÄNDERUNG IN O/O GEGEN VORMONAT		MILL. DM	VERÄNDERUNG IN O/O GEGEN VORMONAT	
ERZEUGNISSE DER INVESTITIONSGÜTERINDUSTRIEN											
1971	JUL	2470	+15,3	+ 1,2	2359	+ 3,2	2356	+ 2,8	2313	2308	+ 1,3
	AUG	1796	+15,9	-27,3	2224	- 5,7	2251	- 4,5	2331	2287	- 0,9
	SEP	2185	+ 5,6	+21,7	2311	+ 3,9	2254	+ 0,1	2348	2266	- 0,9
	OKT	2402	+ 4,6	+ 9,9	2272	- 1,7	2294	+ 1,8	(2365)	2327	+ 2,7
	NOV	2400	+ 2,3	- 0,1	2403	+ 5,8	2433	+ 6,1	(2381)	2352	+ 1,1
	DEZ	2524	+ 7,4	+ 5,2	2446	+ 1,8	2329	- 4,3	(2397)	2323	- 1,2
1972	JAN	2109	+ 3,6	-16,4	2209	- 9,7	2208	- 5,2	(2411)	2334	+ 0,5
	FEB	2300	- 3,7	+ 9,1	2469	+11,8	2466	+11,7	(2425)	2470	+ 5,8
	MAR	2877	+ 6,4	+25,1	2795	+13,2	2734	+10,9	(2439)	2558	+ 3,6
	APR	2678	+ 5,6	- 6,9	2436	-12,8	2474	- 9,5	(2451)	2583	+ 1,0
	MAI	2610	+13,4	- 2,5	2562	+ 5,2	2539	+ 2,6	(2463)	2504	- 3,1
	JUN	2687	+10,1	+ 3,0	2537	- 1,0	2498	- 1,6	(2473)	2435	- 2,8
JUL	2243	- 9,2	-16,5	2195	-13,5	2267	- 9,2	(2483)	
ERZEUGNISSE DER VERBRAUCHSGÜTERINDUSTRIEN											
1971	JUL	1461	+19,8	+ 2,1	1435	- 3,2	1446	- 0,1	1475	1460	+ 1,9
	AUG	1349	+26,0	- 7,7	1487	+ 3,6	1479	+ 2,3	1503	1476	+ 1,1
	SEP	1614	+21,4	+19,6	1521	+ 2,3	1502	+ 1,6	1531	1500	+ 1,6
	OKT	1726	+18,8	+ 6,9	1504	- 1,1	1520	+ 1,2	(1559)	1531	+ 2,1
	NOV	1575	+22,1	- 8,7	1588	+ 5,6	1572	+ 3,4	(1587)	1553	+ 1,4
	DEZ	1548	+27,5	- 1,7	1649	+ 3,8	1568	- 0,3	(1614)	1572	+ 1,2
1972	JAN	1503	+27,8	- 2,9	1569	- 4,9	1577	+ 0,6	(1640)	1609	+ 2,4
	FEB	1702	+27,8	+13,2	1703	+ 8,5	1680	+ 6,5	(1665)	1678	+ 4,3
	MAR	1931	+21,8	+13,5	1786	+ 4,9	1775	+ 5,7	(1689)	1712	+ 2,0
	APR	1686	+17,9	-12,7	1631	- 8,7	1680	- 5,4	(1711)	1750	+ 2,2
	MAI	1666	+34,1	- 1,2	1814	+11,2	1792	+ 6,7	(1732)	1745	- 0,3
	JUN	1760	+23,0	+ 5,6	1815	+ 0,1	1762	- 1,7	(1751)	1761	+ 0,9
JUL	1681	+15,1	- 4,5	1680	- 7,4	1727	- 2,0	(1768)	
INVESTITIONSGÜTER											
1971	JUL	1135	+25,0	+ 2,7	1103	+ 2,8	1103	+ 5,4	1065	1059	+ 0,9
	AUG	777	+19,9	-31,5	988	-10,4	1019	- 7,6	1066	1032	- 2,5
	SEP	915	+ 2,6	+17,8	1019	+ 3,1	973	- 4,5	1066	995	- 3,6
	OKT	987	- 0,7	+ 7,9	994	- 2,5	993	+ 2,1	(1065)	1018	+ 2,3
	NOV	1021	+ 0,3	+ 3,4	1054	+ 6,0	1089	+ 9,7	(1064)	1045	+ 2,7
	DEZ	1207	+10,9	+18,2	1137	+ 7,9	1053	- 3,3	(1061)	1024	- 2,0
1972	JAN	881	- 4,8	-27,0	927	-18,5	929	-11,8	(1059)	1003	- 2,1
	FEB	974	-14,0	+10,6	1010	+ 9,0	1027	+10,5	(1056)	1044	+ 4,1
	MAR	1325	+ 9,1	+36,0	1221	+20,9	1177	+14,6	(1053)	1108	+ 6,1
	APR	1254	+ 3,5	- 5,4	1105	- 9,5	1119	- 4,9	(1049)	1123	+ 1,4
	MAI	1131	+ 4,5	- 9,8	1081	- 2,2	1073	- 4,1	(1046)	1103	- 1,8
	JUN	1198	+ 8,4	+ 5,9	1157	+ 7,0	1117	+ 4,1	(1043)	1051	- 4,7
JUL	934	-17,7	-22,0	931	-19,5	963	-13,8	(1041)	
VERBRAUCHSGÜTER											
1971	JUL	1284	+23,0	+ 6,0	1265	+ 0,9	1266	+ 2,9	1281	1258	+ 1,9
	AUG	1141	+34,4	-11,1	1286	+ 1,7	1271	+ 0,4	1305	1289	+ 2,5
	SEP	1402	+24,6	+22,9	1339	+ 4,1	1329	+ 4,6	1329	1313	+ 1,9
	OKT	1525	+25,2	+ 8,8	1327	- 0,9	1339	+ 0,8	(1351)	1343	+ 2,3
	NOV	1356	+17,5	- 8,5	1383	+ 4,2	1359	+ 1,5	(1373)	1344	+ 0,1
	DEZ	1271	+23,2	- 9,0	1379	- 0,3	1333	- 1,9	(1394)	1347	+ 0,2
1972	JAN	1248	+26,1	- 1,8	1337	- 3,0	1349	+ 1,2	(1414)	1379	+ 2,4
	FEB	1504	+28,8	+20,5	1487	+11,2	1454	+ 7,8	(1432)	1460	+ 5,9
	MAR	1726	+21,8	+14,8	1577	+ 6,1	1577	+ 8,5	(1449)	1497	+ 2,5
	APR	1482	+18,7	-14,1	1422	- 9,8	1460	- 7,4	(1464)	1521	+ 1,6
	MAI	1409	+32,2	- 4,9	1535	+ 7,9	1524	+ 4,4	(1477)	1490	- 2,0
	JUN	1462	+20,7	+ 3,8	1511	- 1,6	1485	- 2,6	(1488)	1487	- 0,2
JUL	1408	+ 9,7	- 3,7	1412	- 6,6	1449	- 2,4	(1497)	
EWG											
1971	JUL	4861	+15,9	- 1,9	4700	+ 0,1	4709	+ 1,9	4718	4656	- 0,1
	AUG	4018	+17,3	-17,3	4630	- 1,5	4605	- 2,2	4774	4696	+ 0,9
	SEP	4752	+16,8	+18,3	4830	+ 4,3	4773	+ 3,6	4828	4697	+ 0,0
	OKT	5066	+12,6	+ 6,6	4674	- 3,2	4710	- 1,3	(4878)	4824	+ 2,7
	NOV	4917	+14,1	- 2,9	5015	+ 7,3	4987	+ 5,9	(4925)	4821	- 0,1
	DEZ	4833	+15,5	- 1,7	4987	- 0,6	4763	- 4,5	(4968)	4823	+ 0,0
1972	JAN	4426	+15,4	- 8,4	4685	- 6,1	4714	- 1,0	(5005)	4810	- 0,3
	FEB	4845	+13,6	+ 9,5	5008	+ 6,9	4949	+ 5,0	(5037)	4945	+ 2,8
	MAR	5605	+ 7,5	+15,7	5195	+ 3,7	5166	+ 4,4	(5063)	5065	+ 2,4
	APR	5214	+ 9,4	- 7,0	4942	- 4,9	5073	- 1,8	(5082)	5302	+ 4,7
	MAI	5738	+26,6	+10,0	5746	+16,3	5660	+11,6	(5095)	5311	+ 0,2
	JUN	5605	+13,1	- 2,3	5360	- 6,7	5194	- 8,2	(5099)	5283	- 0,5
JUL	4860	+ 9,0	-13,3	4806	-10,3	4988	- 4,0	(5095)	
UEBRIGE LÄNDER											
1971	JUL	5551	+ 8,9	- 0,8	5428	- 1,0	5457	+ 1,7	5355	5395	+ 0,3
	AUG	4973	+ 7,1	-10,4	5383	- 0,8	5349	- 2,0	5348	5299	- 1,8
	SEP	5028	- 2,1	+ 1,1	5125	- 4,8	5088	- 4,9	5339	5181	- 2,2
	OKT	5219	- 2,3	+ 3,8	5058	- 1,3	5104	+ 0,3	(5329)	5120	- 1,2
	NOV	5198	- 4,3	- 0,4	5229	+ 3,4	5166	+ 1,2	(5317)	5168	+ 0,9
	DEZ	5714	+ 0,3	+ 9,9	5448	+ 4,2	5234	+ 1,3	(5305)	5149	- 0,4
1972	JAN	4896	+ 0,7	-14,3	5024	- 7,8	5047	- 3,6	(5293)	5238	+ 1,7
	FEB	5289	- 4,1	+ 8,0	5521	+ 9,9	5433	+ 7,6	(5281)	5292	+ 1,0
	MAR	5639	- 2,6	+ 6,6	5409	- 2,0	5398	- 0,6	(5269)	5319	+ 0,5
	APR	5125	- 6,7	- 9,1	4968	- 8,2	5126	- 5,0	(5258)	5320	+ 0,0
	MAI	5437	+ 5,3	+ 6,1	5516	+11,0	5439	+ 6,1	(5248)	5280	- 0,8
	JUN	5595	- 0,1	+ 2,9	5453	- 1,1	5277	- 3,0	(5239)	5318	+ 0,7
JUL	5159	- 7,1	- 7,8	5096	- 6,5	5239	- 0,7	(5232)	

8. AUSSENHANDEL (SPEZIALHANDEL)

8.1. EINFUHR - TATSÄCHLICHE WERTE (MILL. DM)

JAHR	MONAT	ORIGINALWERT			SAISONBEREINIGTER WERT			SAISON- UND ARBEITSTAEG- LICH BEREINIGTER WERT			GLATTE KOM- PONENTE	GLATTE KOMPONENTE PLUS GLEITENDER DRIFIMONATS- DURCHSCHNITT DER RESTE VERÄNDERUNG IN O/O GEGEN VORMONAT		
		MILL.DM	VERÄNDERUNG IN O/O GEGEN VORJAHR VORMONAT		MILL.DM	VERÄNDERUNG IN O/O GEGEN VORMONAT		MILL.DM	VERÄNDERUNG IN O/O GEGEN VORMONAT			MILL.DM		
EFTA														
1971	JUL	1575	+14,3	+ 8,4	1499	+ 5,1		1499	+ 4,8		1422	1443	- 0,8	
	AUG	1221	- 1,9	-22,5	1399	- 6,7		1392	- 7,1		1423	1418	- 1,7	
	SEP	1403	- 1,8	+14,9	1390	- 0,6		1363	- 2,1		1425	1376	- 3,0	
	OKT	1452	- 5,6	+ 3,5	1360	- 2,2		1372	+ 0,7	(1425)	1390	+ 1,0		
	NOV	1465	+ 2,2	+ 0,9	1456	+ 7,1		1436	+ 4,7	(1426)	1403	+ 0,9		
	DEZ	1531	+ 1,6	+ 4,5	1452	- 0,3		1400	- 2,5	(1427)	1410	+ 0,5		
1972	JAN	1292	+ 8,5	-15,6	1392	- 4,1		1393	- 0,5	(1427)	1396	- 1,0		
	FEB	1327	- 1,8	+ 2,7	1396	+ 0,3		1393	+ 0,0	(1427)	1404	+ 0,6		
	MAR	1512	- 2,6	+13,9	1440	+ 3,2		1425	+ 2,3	(1427)	1396	- 0,6		
	APR	1379	- 2,0	- 8,8	1328	- 7,8		1369	- 3,9	(1426)	1437	+ 2,9		
	MAI	1499	+ 8,2	+ 8,7	1515	+14,1		1517	+10,8	(1426)	1449	+ 0,8		
	JUN	1521	+ 4,7	+ 1,5	1488	- 1,8		1461	- 3,7	(1425)	1458	+ 0,6		
	JUL	1435	- 8,9	- 5,7	1376	- 7,5		1396	- 4,4	(1424)		
VEREINIGTE STAATEN														
1971	JUL	978	- 4,8	-18,9	950	-15,9		975	- 8,1		1030	1051	+ 1,4	
	AUG	1081	+23,5	+10,5	1127	+18,6		1118	+14,7		1016	1003	- 4,6	
	SEP	835	-13,1	-22,8	915	-18,8		914	-18,2		1001	992	- 1,1	
	OKT	886	-14,1	+ 6,1	936	+ 2,3		944	+ 3,3	(984)	887	-10,6		
	NOV	744	-32,9	-16,0	820	-12,4		803	-14,9	(966)	886	- 0,1		
	DEZ	915	-21,4	+23,0	899	+ 9,6		909	+13,2	(946)	868	- 2,0		
1972	JAN	861	- 8,9	- 5,9	890	- 1,0		890	- 2,1	(925)	988	+13,8		
	FEB	1069	-20,1	+24,2	1196	+34,4		1164	+30,8	(903)	1008	+ 2,0		
	MAR	1040	-14,7	- 2,7	967	-19,1		968	-16,8	(880)	999	- 0,9		
	APR	910	-20,3	-12,5	830	-14,2		864	-10,7	(856)	858	-14,1		
	MAI	819	-27,7	-10,0	755	- 9,0		743	-14,0	(830)	791	- 7,8		
	JUN	818	-32,2	- 0,1	739	- 2,1		767	+ 3,2	(804)	754	- 4,7		
	JUL	772	-21,1	- 5,6	746	+ 0,9		753	- 1,8	(778)		
UEBRIGE INDUSTRIALISIERTE WESTLICHE LAENDER														
1971	JUL	929	+ 4,5	+ 4,4	897	+ 0,3		896	- 0,4		887	881	- 0,7	
	AUG	791	- 1,6	-14,9	851	- 5,1		842	- 6,0		891	862	- 2,2	
	SEP	832	- 0,1	+ 5,2	857	+ 0,7		850	+ 1,0		896	864	+ 0,2	
	OKT	910	+ 6,6	+ 9,4	888	+ 3,6		902	+ 6,1	(903)	884	+ 2,3		
	NOV	976	+ 1,1	+ 7,3	911	+ 2,6		901	- 0,1	(911)	900	+ 1,8		
	DEZ	1089	+ 1,3	+11,6	958	+ 5,2		899	- 0,2	(920)	886	- 1,6		
1972	JAN	861	+ 4,9	-20,9	849	-11,4		858	- 4,6	(931)	906	+ 2,3		
	FEB	948	+ 4,1	+10,1	985	+16,0		963	+12,2	(945)	937	+ 3,4		
	MAR	968	+13,1	+ 2,1	994	+ 0,9		991	+ 2,9	(960)	968	+ 3,3		
	APR	928	+ 8,3	- 4,1	931	- 6,3		953	- 3,8	(978)	1003	+ 3,6		
	MAI	1019	+29,2	+ 9,8	1096	+17,7		1067	+12,0	(998)	1019	+ 1,6		
	JUN	1087	+22,1	+ 6,7	1091	- 0,5		1039	- 2,6	(1020)	1042	+ 2,3		
	JUL	980	+ 5,5	- 9,8	973	-10,8		1023	- 1,5	(1046)		
ENTWICKLUNGSLAENDER														
1971	JUL	1634	+15,0	- 1,3	1650	+ 2,7		1651	+ 4,8		1593	1600	+ 1,1	
	AUG	1511	+10,5	- 7,5	1584	- 4,0		1573	- 4,7		1594	1588	- 0,7	
	SEP	1525	+ 0,1	+ 0,9	1533	- 3,2		1540	- 2,1		1594	1551	- 2,3	
	OKT	1531	+ 2,6	+ 0,4	1538	+ 0,3		1540	+ 0,0	(1594)	1553	+ 0,1		
	NOV	1530	+ 3,6	- 0,1	1598	+ 3,9		1580	+ 2,6	(1592)	1578	+ 1,6		
	DEZ	1644	+ 9,9	+ 7,5	1673	+ 4,7		1613	+ 2,1	(1589)	1567	- 0,7		
1972	JAN	1517	- 3,7	- 7,7	1493	-10,8		1508	- 6,5	(1586)	1570	+ 0,2		
	FEB	1574	+ 0,5	+ 3,8	1620	+ 8,5		1587	+ 5,2	(1581)	1563	- 0,4		
	MAR	1712	- 2,7	+ 8,8	1581	- 2,4		1593	+ 0,4	(1576)	1560	- 0,2		
	APR	1522	-10,7	-11,1	1462	- 7,5		1500	- 5,8	(1569)	1569	+ 0,6		
	MAI	1654	+ 9,1	+ 8,7	1642	+12,3		1612	+ 7,5	(1562)	1557	- 0,8		
	JUN	1690	+ 2,1	+ 2,2	1631	- 0,7		1559	- 3,3	(1554)	1590	+ 2,1		
	JUL	1522	- 6,9	- 9,9	1550	- 5,0		1600	+ 2,6	(1545)		
OSTBLOCKLAENDER														
1971	JUL	421	+12,3	+ 9,1	401	- 0,7		403	+ 2,5		399	398	+ 0,0	
	AUG	359	+ 5,3	-14,7	398	- 0,7		395	- 2,0		402	400	+ 0,5	
	SEP	422	+10,2	+17,5	405	+ 1,8		401	+ 1,5		405	395	- 1,2	
	OKT	431	+ 3,1	+ 2,1	385	- 4,9		388	- 3,2	(408)	402	+ 1,8		
	NOV	471	+ 7,5	+ 9,3	421	+ 9,4		417	+ 7,5	(411)	409	+ 1,7		
	DEZ	524	+18,6	+11,3	444	+ 5,5		422	+ 1,2	(415)	399	- 2,4		
1972	JAN	357	+10,9	-31,9	354	-20,3		359	-14,9	(418)	393	- 1,5		
	FEB	362	+ 7,7	+ 1,4	402	+13,6		397	+10,6	(422)	390	- 0,8		
	MAR	399	+ 2,0	+10,2	415	+ 3,2		415	+ 4,5	(426)	408	+ 4,6		
	APR	380	+ 2,2	- 4,8	401	- 3,4		413	- 0,5	(429)	436	+ 6,9		
	MAI	437	+32,0	+15,0	491	+22,4		481	+16,5	(433)	452	+ 3,7		
	JUN	472	+22,3	+ 8,0	482	- 1,8		462	- 4,0	(438)	462	+ 2,2		
	JUL	439	+ 4,3	- 7,0	427	-11,4		443	- 4,1	(442)		

8. AUSSENHANDEL (SPEZIALHANDEL)

8.2. AUSFUHR - TATSÄCHLICHE WERTE (MILL. DM)

JAHR	MONAT	ORIGINALWERT		SAISONBEREINIGTER WERT		SAISON- UND ARBEITSTAGE- LICH BEREINIGTER WERT		GLATTE KOM- PONENTE	GLATTE KOMPONENTE PLUS GLEITENDER DREIMONATS- DURCHSCHNITT DER RESTE		
		MILL.DM	VERAENDERUNG IN O/O GEGEN VORJAHR VORMONAT	MILL.DM	VERAENDERUNG IN O/O GEGEN VORMONAT	MILL.DM	VERAENDERUNG IN O/O GEGEN VORMONAT		MILL.DM	VERAEND. IN O/O GEGEN VORMONAT	
AUSFUHR INSGESAMT											
1971	JUL	11810	+ 4,9	+ 2,8	11160	- 1,7	11165	- 0,9	11443	11339	+ 0,9
	AUG	10324	+14,5	-12,6	11601	+ 4,0	11516	+ 3,1	11493	11430	+ 0,8
	SEP	11708	+10,9	+13,4	11649	+ 0,4	11608	+ 0,8	11540	11428	+ 0,0
	OKT	11815	+ 2,3	+ 0,9	11079	- 4,9	11157	- 3,9	(11585)	11377	- 0,4
	NOV	11051	+ 6,1	- 6,5	11487	+ 3,7	11366	+ 1,9	(11628)	11230	- 1,3
	DEZ	12417	- 1,3	+12,4	11507	+ 0,2	11165	- 1,8	(11669)	11391	+ 1,4
1972	JAN	10391	+ 9,1	-16,3	11619	+ 1,0	11640	+ 4,3	(11709)	11707	+ 2,8
	FEB	11894	+11,0	+14,5	12493	+ 7,5	12315	+ 5,8	(11748)	11999	+ 2,5
	MAR	12924	+ 0,2	+ 8,7	12037	- 3,7	12040	- 2,2	(11787)	12033	+ 0,3
	APR	11697	+ 3,2	- 9,5	11503	- 4,4	11745	- 2,5	(11825)	12118	+ 0,7
	MAI	12490	+14,3	+ 6,8	12691	+10,3	12569	+ 7,0	(11864)	12140	+ 0,2
	JUN	12435	+ 8,3	- 0,4	12334	- 2,8	12107	- 3,7	(11902)	12065	- 0,6
GEWERBLICHE WIRTSCHAFT											
1971	JUL	11353	+ 5,2	+ 3,6	10712	- 1,2	10710	- 0,7	10942	10853	+ 0,9
	AUG	9861	+14,0	-13,1	11092	+ 3,5	11009	+ 2,8	10987	10948	+ 0,9
	SEP	11227	+10,8	+13,9	11154	+ 0,6	11123	+ 1,0	11030	10933	- 0,1
	OKT	11335	+ 2,0	+ 1,0	10596	- 5,0	10665	- 4,1	(11071)	10883	- 0,5
	NOV	10581	+ 5,8	- 6,7	10979	+ 3,6	10861	+ 1,8	(11111)	10733	- 1,4
	DEZ	11852	- 1,9	+12,0	10978	+ 0,0	10671	- 1,7	(11149)	10868	+ 1,3
1972	JAN	9865	+ 7,7	-16,8	11051	+ 0,7	11071	+ 3,7	(11187)	11167	+ 2,8
	FEB	11349	+11,0	+15,0	11931	+ 8,0	11759	+ 6,2	(11225)	11435	+ 2,4
	MAR	12314	- 0,2	+ 8,5	11464	- 3,9	11475	- 2,4	(11264)	11490	+ 0,5
	APR	11189	+ 3,5	- 9,1	11014	- 3,9	11237	- 2,1	(11302)	11570	+ 0,7
	MAI	11905	+13,9	+ 6,4	12105	+ 9,9	12000	+ 6,8	(11342)	11610	+ 0,3
	JUN	11887	+ 8,5	- 0,2	11801	- 2,5	11595	- 3,4	(11383)	11539	- 0,6
ROHSTOFFE UND HALBWAREN											
1971	JUL	1163	+ 1,7	- 1,4	1094	- 7,1	1100	- 5,4	1151	1139	+ 0,0
	AUG	1099	+ 8,0	- 5,5	1160	+ 6,0	1145	+ 4,1	1149	1124	- 1,3
	SEP	1126	+ 3,4	+ 2,5	1119	- 3,5	1126	- 1,7	1146	1120	- 0,4
	OKT	1146	- 1,7	+ 1,8	1080	- 3,5	1090	- 3,2	(1142)	1110	- 0,9
	NOV	1087	+ 2,2	- 5,1	1122	+ 3,9	1113	+ 2,1	(1137)	1103	- 0,6
	DEZ	1195	- 0,3	+ 9,9	1175	+ 4,7	1105	- 0,7	(1131)	1099	- 0,4
1972	JAN	1015	- 1,9	-15,1	1075	- 8,5	1077	- 2,5	(1124)	1100	+ 0,1
	FEB	1095	- 2,2	+ 7,9	1138	+ 5,9	1115	+ 3,5	(1116)	1105	+ 0,5
	MAR	1171	- 8,0	+ 6,9	1116	- 1,9	1121	+ 0,5	(1107)	1110	+ 0,5
	APR	1064	-10,7	- 9,1	1053	- 5,6	1092	- 2,6	(1097)	1136	+ 2,3
	MAI	1197	+ 6,8	+12,5	1222	+16,0	1194	+ 9,3	(1086)	1122	- 1,2
	JUN	1156	- 2,0	- 3,4	1153	- 5,6	1079	- 9,6	(1074)	1112	- 0,9
ROHSTOFFE											
1971	JUL	263	- 7,1	- 4,4	250	- 8,1	251	- 6,7	272	265	- 1,1
	AUG	257	+ 5,3	- 2,3	274	+ 9,6	271	+ 8,0	271	264	- 0,4
	SEP	277	- 3,5	+ 7,8	270	- 1,5	269	- 0,7	270	263	- 0,4
	OKT	270	-13,5	- 2,5	246	- 8,9	248	- 7,8	(270)	265	+ 0,8
	NOV	280	+ 2,2	+ 3,7	281	+14,2	278	+12,1	(269)	263	- 0,8
	DEZ	279	+ 3,0	- 0,4	279	- 0,7	263	- 5,4	(269)	269	+ 2,3
1972	JAN	251	- 4,2	-10,0	265	- 5,0	265	+ 0,8	(269)	263	- 2,2
	FEB	250	- 3,8	- 0,4	266	+ 0,4	261	- 1,5	(269)	268	+ 1,9
	MAR	282	- 1,4	+12,8	279	+ 4,9	279	+ 6,9	(269)	268	+ 0,0
	APR	259	- 6,2	- 8,2	254	- 9,0	264	- 5,4	(269)	280	+ 4,5
	MAI	294	+ 7,3	+13,5	302	+18,9	298	+12,9	(270)	280	+ 0,0
	JUN	296	+ 7,6	+ 0,7	293	- 3,0	279	- 6,4	(272)	279	- 0,4
HALBWAREN											
1971	JUL	900	+ 4,7	- 0,6	852	- 5,1	856	- 3,7	879	873	+ 0,0
	AUG	842	+ 8,6	- 6,4	879	+ 3,2	869	+ 1,5	878	863	- 1,1
	SEP	850	+ 6,0	+ 1,0	855	- 2,7	861	- 0,9	876	857	- 0,7
	OKT	877	+ 2,7	+ 3,2	831	- 2,8	838	- 2,7	(873)	848	- 1,1
	NOV	807	+ 2,2	- 8,0	846	+ 1,8	842	+ 0,5	(868)	840	- 0,9
	DEZ	916	- 1,3	+13,5	890	+ 5,2	837	- 0,6	(862)	832	- 1,0
1972	JAN	764	- 1,2	-16,6	813	- 8,7	815	- 2,6	(855)	836	+ 0,5
	FEB	846	- 1,6	+10,7	870	+ 7,0	854	+ 4,8	(847)	838	+ 0,2
	MAR	889	- 9,9	+ 5,1	841	- 3,3	845	- 1,1	(838)	841	+ 0,4
	APR	805	-12,1	- 9,4	796	- 5,4	822	- 2,7	(827)	855	+ 1,7
	MAI	903	+ 6,5	+12,2	923	+16,0	898	+ 9,2	(816)	840	- 1,8
	JUN	861	- 4,9	- 4,7	858	- 7,0	798	-11,1	(803)	835	- 0,6
FERTIGWAREN											
1971	JUL	10190	+ 5,6	+ 4,2	9611	- 0,6	9604	- 0,2	9791	9714	+ 1,0
	AUG	8762	+14,8	-14,0	9938	+ 3,4	9867	+ 2,7	9838	9822	+ 1,1
	SEP	10100	+11,6	+15,3	10032	+ 0,9	9994	+ 1,3	9883	9813	- 0,1
	OKT	10188	+ 2,4	+ 0,9	9516	- 5,1	9576	- 4,2	(9929)	9771	- 0,4
	NOV	9493	+ 6,3	- 6,8	9855	+ 3,6	9743	+ 1,7	(9973)	9629	- 1,5
	DEZ	10657	- 2,1	+12,3	9807	- 0,5	9569	- 1,8	(10018)	9769	+ 1,5
1972	JAN	8850	+ 8,9	-17,0	9976	+ 1,7	9994	+ 4,4	(10063)	10068	+ 3,1
	FEB	10254	+12,6	+15,9	10794	+ 8,2	10642	+ 6,5	(10109)	10329	+ 2,6
	MAR	11143	+ 0,7	+ 8,7	10346	- 4,2	10352	- 2,7	(10157)	10381	+ 0,5
	APR	10124	+ 5,3	- 9,1	9961	- 3,7	10149	- 2,0	(10205)	10435	+ 0,5
	MAI	10708	+14,7	+ 5,8	10883	+ 9,3	10805	+ 6,5	(10255)	10490	+ 0,5
	JUN	10731	+ 9,8	+ 0,2	10650	- 2,1	10517	- 2,7	(10308)	10426	- 0,6
FERTIGWAREN											
1971	JUL	10190	+ 5,6	+ 4,2	9611	- 0,6	9604	- 0,2	9791	9714	+ 1,0
	AUG	8762	+14,8	-14,0	9938	+ 3,4	9867	+ 2,7	9838	9822	+ 1,1
	SEP	10100	+11,6	+15,3	10032	+ 0,9	9994	+ 1,3	9883	9813	- 0,1
	OKT	10188	+ 2,4	+ 0,9	9516	- 5,1	9576	- 4,2	(9929)	9771	- 0,4
	NOV	9493	+ 6,3	- 6,8	9855	+ 3,6	9743	+ 1,7	(9973)	9629	- 1,5
	DEZ	10657	- 2,1	+12,3	9807	- 0,5	9569	- 1,8	(10018)	9769	+ 1,5
1972	JAN	8850	+ 8,9	-17,0	9976	+ 1,7	9994	+ 4,4	(10063)	10068	+ 3,1
	FEB	10254	+12,6	+15,9	10794	+ 8,2	10642	+ 6,5	(10109)	10329	+ 2,6
	MAR	11143	+ 0,7	+ 8,7	10346	- 4,2	10352	- 2,7	(10157)	10381	+ 0,5
	APR	10124	+ 5,3	- 9,1	9961	- 3,7	10149	- 2,0	(10205)	10435	+ 0,5
	MAI	10708	+14,7	+ 5,8	10883	+ 9,3	10805	+ 6,5	(10255)	10490	+ 0,5
	JUN	10731	+ 9,8	+ 0,2	10650	- 2,1	10517	- 2,7	(10308)	10426	- 0,6
FERTIGWAREN											
1971	JUL	10190	+ 5,6	+ 4,2	9611	- 0,6	9604	- 0,2	9791	9714	+ 1,0
	AUG	8762	+14,8	-14,0	9938	+ 3,4	9867	+ 2,7	9838	9822	+ 1,1
	SEP	10100	+11,6	+15,3	10032	+ 0,9	9994	+ 1,3	9883	9813	- 0,1
	OKT	10188	+ 2,4	+ 0,9	9516	- 5,1	9576	- 4,2	(9929)	9771	- 0,4
	NOV	9493	+ 6,3	- 6,8	9855	+ 3,6	9743	+ 1,7	(9973)	9629	- 1,5
	DEZ	10657	- 2,1	+12,3	9807	- 0,5	9569	- 1,8	(10018)	9769	+ 1,5
1972	JAN	8850	+ 8,9	-17,0	9976	+ 1,7	9994	+ 4,4	(10063)	10068	+ 3,1
	FEB	10254	+12,6	+15,9	10794	+ 8,2	10642	+ 6,5	(10109)	10329	+ 2,6
	MAR	11143	+ 0,7	+ 8,7	10346	- 4,2	10352	- 2,7	(10157)	10381	+ 0,5
	APR	10124	+ 5,3	- 9,1	9961	- 3,7	10149	- 2,0	(10205)	10435	+ 0,5
	MAI	10708	+14,7	+ 5,8	10883	+ 9,3	10805	+ 6,5	(10255)	10490	+ 0,5
	JUN	10731	+ 9,8	+ 0,2	10650	- 2,1	10517	- 2,7	(10308)	10426	- 0,6
FERTIGWAREN											
1971	JUL	10190	+ 5,6	+ 4,2	9611	- 0,6	9604	- 0,2	9791	9714	+ 1,0
	AUG	8762	+14,8	-14,0	9938	+ 3,4	9867	+ 2,7	9838	9822	+ 1,1
	SEP	10100	+11,6	+15,3	10032	+ 0,9	9994	+ 1,3	9883	9813	- 0,1
	OKT	10188	+ 2,4	+ 0,9	9516	- 5,1	9576	- 4,2	(9929)	9771	- 0,4
	NOV	9493	+ 6,3	- 6,8	9855	+ 3,6	9743	+ 1,7	(9973)	9629	- 1,5
	DEZ	10657	- 2,1	+12,3	9807	- 0,5	9569	- 1,8	(10018)	9769	+ 1,5
1972	JAN	8850	+ 8,9	-17,0	9976	+ 1,7	9994	+ 4,4	(10063)	10068	+ 3,1
	FEB	10254	+12,6	+15,9	10794	+ 8,2	10642	+ 6,5	(10109)	10329	+ 2,6
	MAR	11143	+ 0,7	+ 8,7	10346	- 4,2	10352	- 2,7	(10157)	10381	+ 0,5
	APR	10124	+ 5,3	- 9,1	9961	- 3,7	10149	- 2,0	(10205)	10435	+ 0,5
	MAI	10708	+14,7	+ 5,8	10883	+ 9,3	10805	+ 6,5	(10255)	10490	+ 0,5
	JUN	10731	+ 9,8	+ 0,2	10650	- 2,1	10517	- 2,7	(10308)	10426	- 0,6
FERTIGWAREN											
1971	JUL	10190	+ 5,6	+ 4,2	9611	- 0,6	9604	- 0,2	9791	9714	+ 1,0
	AUG	8762	+14,8	-14,0	9938	+ 3,4	9867	+ 2,7	9838	9822	+ 1,1
	SEP	10100	+11,6	+15,3	10032	+ 0,9	9994	+ 1,3	9883	9813	- 0,1
	OKT	10188	+ 2,4	+ 0,9	9516	- 5,1	9576	- 4,2	(9929)	9771	- 0,4
	NOV	9493	+ 6,3	- 6,8	9855	+ 3,6	9743	+ 1,7	(9973)	9629	- 1,5
	DEZ	10657	- 2,1	+12,3	9807	- 0,5	9569	- 1,8	(10018)	9769	+ 1,5
1972	JAN	8850	+ 8,9	-17,0	9976	+ 1,7	9994	+ 4,4	(10063)	10068	+ 3,1

8. AUSSENHANDEL (SPEZIALHANDEL)

8.2. AUSFUHR - TATSÄCHLICHE WERTE (MILL. DM)

JAHR	MONAT	ORIGINALWERT		SAISONBEREINIGTER WERT		SAISON- UND ARBEITSTAGE- LICH BEREINIGTER WERT		GLATTE KOM- PONENTE	GLATTE KOMPONENTE PLUS GLEITENDER DRIFIMONATS- DURCHSCHNITT DER RESTE VERÄND. IN O/O		
		VERÄNDERUNG IN O/O GEGEN		VERÄNDERUNG IN O/O GEGEN		VERÄNDERUNG IN O/O GEGEN			VERÄND. IN O/O GEGEN VORMONAT		
		MILL. DM	VORJAHR VORMONAT	MILL. DM	VORMONAT	MILL. DM	VORMONAT			MILL. DM	
VORERZEUGNISSE											
1971	JUL	2047	- 0,6	+ 5,7	1939	- 0,1	1935	- 0,6	1971	1966	+ 0,9
	AUG	1825	+ 5,8	-10,8	1996	+ 2,9	1997	+ 3,2	1976	1967	+ 0,1
	SEP	2032	+ 3,9	+11,3	1992	- 0,2	1969	- 1,4	1982	1965	- 0,1
	OKT	2046	- 1,6	+ 0,7	1911	- 4,1	1929	- 2,0	(1988)	1954	- 0,6
	NOV	1887	- 0,6	- 7,8	1967	+ 2,9	1965	+ 1,9	(1995)	1942	- 0,6
	DEZ	2123	+ 2,3	+12,5	2047	+ 4,1	1933	- 1,6	(2002)	1951	+ 0,5
1972	JAN	1851	+ 1,9	-12,8	1967	- 3,9	1957	+ 1,2	(2011)	1980	+ 1,5
	FEB	1961	+ 3,0	+ 5,9	2055	+ 4,5	2050	+ 4,8	(2020)	2044	+ 3,2
	MAR	2217	- 4,0	+13,1	2147	+ 4,5	2125	+ 3,7	(2030)	2052	+ 0,4
	APR	1986	- 1,1	-10,4	1929	-10,2	1981	- 6,8	(2042)	2103	+ 2,5
	MAI	2181	+12,5	+ 9,8	2207	+14,4	2204	+11,3	(2054)	2105	+ 0,1
	JUN	2216	+14,4	+ 1,6	2213	+ 0,3	2132	- 3,3	(2068)	2093	- 0,6
JUL	1935	- 5,5	-12,7	1881	-15,0	1943	- 8,9	(2082)	
ENDERZEUGNISSE											
1971	JUL	8143	+ 7,3	+ 3,9	7600	- 1,2	7617	+ 1,5	7782	7673	+ 1,3
	AUG	6937	+17,4	-14,8	7920	+ 4,2	7860	+ 3,2	7840	7824	+ 2,0
	SEP	8068	+13,7	+16,3	7994	+ 0,9	7991	+ 1,7	7895	7824	+ 0,0
	OKT	8142	+ 3,5	+ 0,9	7571	- 5,3	7617	- 4,7	(7946)	7781	- 0,5
	NOV	7607	+ 8,1	- 6,6	7847	+ 3,6	7730	+ 1,5	(7993)	7784	+ 0,0
	DEZ	8534	- 3,1	+12,2	8186	+ 4,3	8000	+ 3,5	(8036)	7920	+ 1,7
1972	JAN	6999	+11,0	-18,0	8006	- 2,2	8024	+ 0,3	(8073)	8197	+ 3,5
	FEB	8293	+15,2	+18,5	8704	+ 8,7	8563	+ 6,7	(8106)	8297	+ 1,2
	MAR	8926	+ 2,0	+ 7,6	8253	- 5,2	8297	- 3,1	(8133)	8344	+ 0,6
	APR	8138	+ 6,9	- 8,8	7993	- 3,2	8166	- 1,6	(8155)	8344	+ 0,0
	MAI	8526	+15,3	+ 4,8	8622	+ 7,9	8562	+ 4,8	(8170)	8333	- 0,1
	JUN	8515	+ 8,6	- 0,1	8402	- 2,6	8265	- 3,5	(8179)	8259	- 0,9
JUL	8192	+ 0,6	- 3,8	7773	- 7,5	7943	- 3,9	(8181)	
ERZEUGNISSE DER GRUNDSTOFF- U. PRODUKTIONSGUETERINDUSTRIEN											
1971	JUL	3027	+ 0,0	+ 4,7	2843	- 1,4	2834	- 2,9	2899	2899	+ 0,6
	AUG	2769	+ 5,9	- 8,5	2936	+ 3,3	2920	+ 3,0	2900	2874	- 0,9
	SEP	2907	+ 2,3	+ 5,0	2887	- 1,7	2868	- 1,8	2902	2860	- 0,5
	OKT	2906	- 3,6	+ 0,0	2756	- 4,5	2790	- 2,7	(2903)	2843	- 0,6
	NOV	2743	+ 0,2	- 5,6	2885	+ 4,7	2871	+ 2,9	(2905)	2817	- 0,9
	DEZ	3059	- 1,4	+11,5	2962	+ 2,7	2792	- 2,8	(2906)	2830	+ 0,5
1972	JAN	2655	+ 0,4	-13,2	2822	- 4,7	2828	+ 1,3	(2909)	2852	+ 0,8
	FEB	2848	+ 0,8	+ 7,3	2975	+ 5,4	2936	+ 3,8	(2911)	2930	+ 2,7
	MAR	3169	- 6,4	+11,3	3045	+ 2,4	3027	+ 3,1	(2915)	2927	- 0,1
	APR	2829	- 5,9	-10,7	2750	- 9,7	2819	- 6,9	(2919)	2998	+ 2,4
	MAI	3152	+10,6	+11,4	3197	+16,3	3147	+11,6	(2924)	2989	- 0,3
	JUN	3133	+ 8,4	- 0,6	3136	- 1,9	3002	- 4,6	(2930)	2987	- 0,1
JUL	2805	- 7,3	-10,5	2696	-14,0	2813	- 6,3	(2938)	
ERZEUGNISSE DER INVESTITIONSGUETERINDUSTRIEN											
1971	JUL	6685	+ 7,7	+ 3,1	6194	- 1,7	6217	+ 1,4	6348	6262	+ 1,5
	AUG	5550	+17,7	-17,0	6451	+ 4,1	6404	+ 3,0	6397	6392	+ 2,1
	SEP	6543	+16,0	+17,9	6549	+ 1,5	6553	+ 2,3	6443	6392	+ 0,0
	OKT	6621	+ 3,4	+ 1,2	6179	- 5,6	6217	- 5,1	(6485)	6340	- 0,8
	NOV	6140	+ 7,4	- 7,3	6333	+ 2,5	6245	+ 0,5	(6524)	6346	+ 0,1
	DEZ	7106	- 4,1	+15,7	6727	+ 6,2	6572	+ 5,2	(6558)	6433	+ 1,4
1972	JAN	5659	+ 9,9	-20,4	6462	- 3,9	6477	- 1,4	(6587)	6700	+ 4,2
	FEB	6800	+16,4	+20,2	7164	+10,9	7046	+ 8,8	(6612)	6755	+ 0,8
	MAR	7237	+ 1,6	+ 6,4	6698	- 6,5	6738	- 4,4	(6631)	6825	+ 1,0
	APR	6642	+ 7,4	- 8,2	6548	- 2,2	6685	- 0,8	(6645)	6804	- 0,3
	MAI	7009	+16,4	+ 5,5	7051	+ 7,7	6984	+ 4,5	(6653)	6801	+ 0,0
	JUN	6998	+ 7,9	- 0,2	6850	- 2,9	6728	- 3,7	(6654)	6719	- 1,2
JUL	6664	- 0,3	- 4,8	6283	- 8,3	6438	- 4,3	(6648)	
ERZEUGNISSE DER VERBRAUCHSGUETERINDUSTRIEN											
1971	JUL	1245	+ 6,9	+ 6,8	1195	- 1,2	1195	- 1,0	1240	1218	+ 0,3
	AUG	1121	+17,5	-10,0	1255	+ 5,0	1245	+ 4,2	1251	1228	+ 0,8
	SEP	1357	+11,3	+21,1	1254	- 0,1	1244	- 0,1	1262	1242	+ 1,1
	OKT	1379	+ 9,1	+ 1,6	1230	- 1,9	1236	- 0,6	(1273)	1248	+ 0,5
	NOV	1269	+11,4	- 8,0	1280	+ 4,1	1264	+ 2,3	(1282)	1250	+ 0,2
	DEZ	1286	+10,2	+ 1,3	1297	+ 1,3	1251	- 1,0	(1292)	1284	+ 2,7
1972	JAN	1167	+18,7	- 9,3	1343	+ 3,5	1336	+ 6,8	(1300)	1311	+ 2,1
	FEB	1313	+12,4	+12,5	1355	+ 0,9	1345	+ 0,7	(1308)	1349	+ 2,9
	MAR	1496	+ 8,1	+13,9	1368	+ 1,0	1365	+ 1,5	(1315)	1340	- 0,7
	APR	1296	+ 8,0	-13,4	1276	- 6,7	1308	- 4,2	(1321)	1354	+ 1,0
	MAI	1316	+13,6	+ 1,5	1385	+ 8,5	1389	+ 6,2	(1326)	1352	- 0,1
	JUN	1346	+15,4	+ 2,3	1388	+ 0,2	1359	- 2,2	(1330)	1341	- 0,8
JUL	1280	+ 2,8	- 4,9	1252	- 9,8	1275	- 6,2	(1333)	
INVESTITIONSGUETER											
1971	JUL	3612	+11,6	+ 0,7	3405	- 1,9	3438	+ 1,6	3434	3421	+ 0,9
	AUG	3047	+18,2	-15,6	3461	+ 1,6	3429	- 0,3	3467	3493	+ 2,1
	SEP	3602	+22,0	+18,2	3607	+ 4,2	3609	+ 5,2	3497	3451	- 1,2
	OKT	3524	+ 3,5	- 2,2	3281	- 9,0	3313	- 8,2	(3527)	3432	- 0,6
	NOV	3222	+ 8,3	- 8,6	3402	+ 3,7	3372	+ 1,8	(3556)	3418	- 0,4
	DEZ	3937	- 4,7	+22,2	3617	+ 6,3	3568	+ 5,8	(3583)	3424	+ 0,2
1972	JAN	3084	+ 8,6	-21,7	3328	- 8,0	3330	- 6,7	(3609)	3612	+ 5,5
	FEB	3770	+20,8	+22,2	4006	+20,4	3936	+18,2	(3634)	3621	+ 0,2
	MAR	3877	+ 0,5	+ 2,8	3586	-10,5	3596	- 8,6	(3657)	3782	+ 4,4
	APR	3783	+14,1	- 2,4	3752	+ 4,6	3811	+ 6,0	(3679)	3771	- 0,3
	MAI	3894	+20,6	+ 2,9	3989	+ 6,3	3904	+ 2,4	(3699)	3816	+ 1,2
	JUN	3843	+ 7,2	- 1,3	3759	- 5,8	3731	- 4,4	(3718)	3790	- 0,7
JUL	3785	+ 4,8	- 1,5	3634	- 3,3	3733	+ 0,1	(3735)	

8. AUSSENHANDEL (SPEZIALHANDEL)

8.2. AUSFUHR - TATSÄCHLICHE WERTE (MILL. DM)

JAHR	MONAT	ORIGINALWERT			SAISONBEREINIGTER WERT			SAISON- UND ARBEITSTAGE- BEREINIGTER WERT			GLATTE KOM- PONENTE	GLATTE KOMPONENTE PLUS GLEITENDER DREIMONATS- DURCHSCHNITT DER RESTE VERÄND. IN 0/0 GEGEN VORMONAT		
		MILL. DM	VERÄNDERUNG IN 0/0 GEGEN VORJAHR	VORMONAT	MILL. DM	VERÄNDERUNG IN 0/0 GEGEN VORMONAT		MILL. DM	VERÄNDERUNG IN 0/0 GEGEN VORMONAT			MILL. DM		
VERBRAUCHSGÜTER														
1971	JUL	1216	- 0,2	+ 6,8	1137	- 1,0		1136	- 1,0		1202	1164	+ 1,7	
	AUG	1015	+13,4	-16,5	1219	+ 7,2		1204	+ 6,0		1208	1193	+ 2,5	
	SEP	1347	+ 9,5	+32,7	1240	+ 1,7		1238	+ 2,8		1215	1227	+ 2,8	
	OKT	1424	+ 7,0	+ 5,7	1224	- 1,3		1238	+ 0,0		(1221)	1236	+ 0,7	
	NOV	1297	+ 5,4	- 8,9	1259	+ 2,9		1233	- 0,4		(1227)	1215	- 1,7	
	DEZ	1189	- 5,3	- 8,3	1196	- 5,0		1175	- 4,7		(1232)	1225	+ 0,8	
1972	JAN	1037	+12,6	-12,8	1259	+ 5,3		1266	+ 7,7		(1237)	1259	+ 2,8	
	FEB	1272	+13,3	+22,7	1366	+ 8,5		1335	+ 5,5		(1241)	1317	+ 4,6	
	MAR	1426	+ 8,1	+12,1	1346	- 1,5		1349	+ 1,0		(1245)	1296	- 1,6	
	APR	1198	+ 2,3	-16,0	1176	-12,6		1204	-10,7		(1248)	1271	- 1,9	
	MAI	1217	+11,5	+ 1,6	1265	+ 7,6		1260	+ 4,7		(1249)	1237	- 2,7	
	JUN	1230	+ 8,0	+ 1,1	1244	- 1,7		1244	- 1,3		(1250)	1226	- 0,9	
	JUL	1209	- 0,6	- 1,7	1148	- 7,7		1173	- 5,7		(1250)	
EWG														
1971	JUL	4588	+ 2,4	- 3,1	4414	- 3,9		4410	- 3,5		4606	4537	+ 0,7	
	AUG	3792	+16,0	-17,3	4614	+ 4,5		4589	+ 4,1		4624	4541	+ 0,1	
	SEP	4773	+ 9,4	+25,9	4650	+ 0,8		4623	+ 0,7		4640	4578	+ 0,8	
	OKT	4833	+ 2,9	+ 1,3	4499	- 3,2		4519	- 2,2		(4655)	4579	+ 0,0	
	NOV	4511	+ 5,4	- 6,7	4629	+ 2,9		4594	+ 1,7		(4668)	4496	- 1,8	
	DEZ	4714	- 3,2	+ 4,5	4577	- 1,1		4373	- 4,8		(4679)	4554	+ 1,3	
1972	JAN	4299	+ 9,1	- 8,8	4701	+ 2,7		4693	+ 7,3		(4690)	4656	+ 2,2	
	FEB	4834	+10,4	+12,4	4955	+ 5,4		4902	+ 4,5		(4698)	4843	+ 4,0	
	MAR	5391	+ 3,2	+11,5	4945	- 0,2		4934	+ 0,7		(4706)	4837	- 0,1	
	APR	4732	+ 1,5	-12,2	4563	- 7,7		4673	- 5,3		(4712)	4898	+ 1,3	
	MAI	5014	+14,5	+ 6,0	5133	+12,5		5087	+ 8,9		(4717)	4853	- 0,9	
	JUN	5052	+ 6,6	+ 0,8	4934	- 3,9		4796	- 5,7		(4721)	4771	- 1,7	
	JUL	4331	- 5,6	-14,3	4280	-13,3		4428	- 7,7		(4725)	
UEBRIGE LÄNDER														
1971	JUL	7223	+ 6,6	+ 7,0	6673	- 1,2		6706	+ 2,1		6825	6747	+ 1,4	
	AUG	6532	+13,7	- 9,6	7005	+ 5,0		6938	+ 3,5		6868	6864	+ 1,7	
	SEP	6935	+11,9	+ 6,2	6945	- 0,9		6946	+ 0,1		6908	6841	- 0,3	
	OKT	6982	+ 1,8	+ 0,7	6581	- 5,2		6637	- 4,4		(6945)	6760	- 1,2	
	NOV	6540	+ 6,6	- 6,3	6803	+ 3,4		6695	+ 0,9		(6979)	6821	+ 0,9	
	DEZ	7703	- 0,1	+17,8	7334	+ 7,8		7128	+ 6,5		(7009)	6917	+ 1,4	
1972	JAN	6092	+ 9,0	-20,9	6905	- 5,8		6924	- 2,9		(7036)	7154	+ 3,4	
	FEB	7060	+11,4	+15,9	7535	+ 9,1		7405	+ 6,9		(7059)	7138	- 0,2	
	MAR	7533	- 1,8	+ 6,7	7040	- 6,6		7081	- 4,4		(7077)	7198	+ 0,8	
	APR	6965	+ 4,5	- 7,5	6926	- 1,6		7102	+ 0,3		(7091)	7203	+ 0,1	
	MAI	7476	+14,1	+ 7,3	7498	+ 8,3		7422	+ 4,5		(7101)	7248	+ 0,6	
	JUN	7382	+ 9,4	- 1,3	7395	- 1,4		7217	- 2,8		(7106)	7223	- 0,3	
	JUL	7311	+ 1,2	- 1,0	6854	- 7,3		7027	- 2,6		(7105)	
EFTA														
1971	JUL	2562	+ 2,6	- 0,5	2485	- 3,3		2492	- 1,7		2556	2512	- 0,6	
	AUG	2197	+ 7,2	-14,2	2515	+ 1,2		2501	+ 0,4		2571	2537	+ 1,0	
	SEP	2682	+ 9,7	+22,1	2636	+ 4,8		2620	+ 4,8		2587	2547	+ 0,4	
	OKT	2735	+ 4,1	+ 2,0	2510	- 4,8		2522	- 3,7		(2603)	2581	+ 1,3	
	NOV	2618	+ 7,7	- 4,3	2621	+ 4,4		2602	+ 3,2		(2620)	2557	- 0,9	
	DEZ	2791	+ 2,9	+ 6,6	2610	- 0,4		2548	- 2,1		(2637)	2579	+ 0,9	
1972	JAN	2343	+14,0	-16,1	2594	- 0,6		2588	+ 1,6		(2656)	2631	+ 2,0	
	FEB	2643	+ 9,9	+12,8	2786	+ 7,4		2757	+ 6,5		(2676)	2708	+ 2,9	
	MAR	3014	+ 5,4	+14,0	2788	+ 0,1		2781	+ 0,9		(2696)	2792	+ 3,1	
	APR	2808	+12,9	- 6,8	2787	+ 0,0		2839	+ 2,1		(2718)	2808	+ 0,6	
	MAI	2724	+10,6	- 3,0	2808	+ 0,8		2805	- 1,2		(2742)	2807	+ 0,0	
	JUN	2801	+ 8,8	+ 2,8	2813	+ 0,2		2779	- 0,9		(2767)	2769	- 1,4	
	JUL	2729	+ 6,5	- 2,6	2686	- 4,5		2726	- 1,9		(2794)	
VEREINIGTE STAATEN														
1971	JUL	1337	+30,7	+24,7	1178	+10,3		1176	+10,7		1110	1195	+ 9,2	
	AUG	1357	+53,7	+ 1,5	1356	+15,1		1338	+13,8		1113	1216	+ 1,8	
	SEP	1131	+15,1	-16,7	1122	-17,3		1132	-15,4		1115	1155	- 5,0	
	OKT	1034	- 6,7	- 8,6	978	-12,8		995	-12,1		(1116)	1014	-12,2	
	NOV	824	-14,3	-20,3	941	- 3,8		913	- 8,2		(1115)	976	- 3,7	
	DEZ	1074	-12,6	+30,3	1007	+ 7,0		1019	+11,6		(1114)	1019	+ 4,4	
1972	JAN	958	+ 5,7	-10,8	1105	+ 9,7		1124	+10,3		(1111)	1137	+11,6	
	FEB	1175	+15,2	+22,7	1304	+18,0		1267	+12,7		(1108)	1145	+ 0,7	
	MAR	1078	-14,2	- 8,3	1023	-21,5		1043	-17,7		(1104)	1096	- 4,3	
	APR	960	-12,1	-10,9	974	- 4,8		979	- 6,1		(1099)	1075	- 1,9	
	MAI	1280	+23,4	+33,3	1233	+26,6		1204	+23,0		(1093)	1124	+ 4,6	
	JUN	1187	+10,7	- 7,3	1175	- 4,7		1187	- 1,4		(1086)	1128	+ 0,4	
	JUL	1083	-19,0	- 8,8	958	-18,5		993	-16,3		(1078)	
UEBRIGE INDUSTRIALISIERTE WESTLICHE LÄNDER														
1971	JUL	1355	- 1,4	+ 6,9	1229	- 3,5		1237	+ 0,5		1277	1240	+ 0,7	
	AUG	1166	+ 1,8	-13,9	1259	+ 2,4		1247	+ 0,8		1279	1249	+ 0,7	
	SEP	1190	+ 2,1	+ 2,1	1254	- 0,4		1264	+ 1,4		1282	1270	+ 1,7	
	OKT	1389	+ 4,8	+16,7	1293	+ 3,1		1299	+ 2,8		(1285)	1287	+ 1,3	
	NOV	1308	+10,6	- 5,8	1317	+ 1,9		1300	+ 0,1		(1289)	1320	+ 2,6	
	DEZ	1481	- 5,9	+13,2	1419	+ 7,7		1361	+ 4,7		(1293)	1299	- 1,6	
1972	JAN	1079	- 5,4	-27,1	1234	-13,0		1237	- 9,1		(1298)	1311	+ 0,9	
	FEB	1245	+ 4,4	+15,4	1363	+10,5		1337	+ 8,1		(1304)	1298	- 1,0	
	MAR	1391	- 1,5	+11,7	1308	- 4,0		1320	- 1,3		(1311)	1326	+ 2,2	
	APR	1315	+ 2,3	- 5,5	1286	- 1,7		1322	+ 0,2		(1319)	1327	+ 0,1	
	MAI	1365	+10,2	+ 3,8	1355	+ 5,4		1341	+ 1,4		(1328)	1340	+ 1,0	
	JUN	1425	+12,5	+ 4,4	1426	+ 5,2		1358	+ 1,3		(1338)	1352	+ 0,9	
	JUL	1432	+ 5,7	+ 0,5	1318	- 7,6		1359	+ 0,1		(1350)	

8. AUSSENHANDEL (SPEZIALHANDEL)

8.2. AUSFUHR - TATSÄCHLICHE WERTE (MILL. DM)

JAHR	MONAT	ORIGINALWERT			SAISONBEREINIGTER WERT			SAISON- UND ARBEITSTAG- LICH BEREINIGTER WERT			GLATTE KOM- PONENTE	GLATTE KOMPONENTE PLUS GLEITENDER DREIMONATS- DURCHSCHNITT DER RESTE		
		MILL.DM	VERÄNDERUNG IN O/O GEGEN VORJAHR	VORMONAT	MILL.DM	VERÄNDERUNG IN O/O GEGEN VORMONAT		MILL.DM	VERÄNDERUNG IN O/O GEGEN VORMONAT		MILL.DM	MILL.DM	VERÄND. IN O/O GEGEN VORMONAT	
ENTWICKLUNGSLÄNDER														
1971	JUL	1462	+ 6,1	+ 9,3	1333	+ 0,0		1330	+ 1,8		1373	1376	- 0,3	
	AUG	1316	+11,6	-10,0	1360	+ 2,0		1339	+ 0,7		1384	1366	+ 3,0	
	SEP	1430	+22,0	+ 8,7	1436	+ 5,6		1427	+ 6,6		1393	1355	- 0,8	
	OKT	1328	- 2,3	- 7,1	1279	-10,9		1296	- 9,2	(1400)		1370	+ 1,1	
	NOV	1337	+15,8	+ 0,7	1425	+11,4		1385	+ 6,9	(1405)		1391	+ 1,5	
	DEZ	1691	+ 4,8	+26,5	1550	+ 8,8		1490	+ 7,6	(1408)		1416	+ 1,8	
1972	JAN	1241	+12,0	-26,6	1360	-12,3		1371	- 8,0	(1407)		1435	+ 1,3	
	FEB	1421	+12,2	+14,5	1478	+ 8,7		1440	+ 5,0	(1403)		1401	- 2,4	
	MAR	1437	- 6,9	+ 1,1	1381	- 6,6		1389	- 3,5	(1396)		1405	+ 0,3	
	APR	1301	+ 2,5	- 9,5	1326	- 4,0		1382	- 0,5	(1385)		1416	+ 0,8	
	MAI	1445	+14,9	+11,1	1495	+12,7		1472	+ 6,5	(1370)		1392	- 1,7	
	JUN	1358	+ 1,5	- 6,0	1364	- 8,8		1319	-10,4	(1350)		1384	- 0,6	
	JUL	1434	- 1,9	+ 5,6	1315	- 3,6		1357	+ 2,9	(1326)		
OSTBLOCKLÄNDER														
1971	JUL	479	- 1,0	+ 2,4	460	- 3,8		466	+ 0,2		478	468	- 2,9	
	AUG	468	+ 1,1	- 2,3	469	+ 2,0		471	+ 1,1		486	477	+ 1,9	
	SEP	473	+15,1	+ 1,1	495	+ 5,5		493	+ 4,7		494	485	+ 1,7	
	OKT	472	+14,3	- 0,2	483	- 2,4		491	- 0,4	(502)		496	+ 2,3	
	NOV	428	+13,2	- 9,3	499	+ 3,3		503	+ 2,4	(511)		500	+ 0,8	
	DEZ	641	+14,9	+49,8	534	+ 7,0		507	+ 0,8	(521)		498	- 0,4	
1972	JAN	443	+24,8	-30,9	483	- 9,6		484	- 4,5	(530)		519	+ 4,2	
	FEB	549	+28,3	+23,9	572	+18,4		566	+16,9	(540)		543	+ 4,6	
	MAR	590	+ 2,3	+ 7,5	585	+ 2,3		580	+ 2,5	(551)		565	+ 4,1	
	APR	555	+ 9,7	- 5,9	537	- 8,2		551	- 5,0	(561)		578	+ 2,3	
	MAI	636	+19,8	+14,6	621	+15,6		604	+ 9,6	(572)		577	- 0,2	
	JUN	588	+25,6	- 7,5	602	- 3,1		577	- 4,5	(582)		599	+ 3,8	
	JUL	605	+26,3	+ 2,9	594	- 1,3		616	+ 6,8	(593)		
SALDO INSGESAMT														
1971	JUL	1399	-28,8	+50,1	1034	-15,5		1025	-25,3		1371	1309	+ 5,9	
	AUG	1333	+40,8	- 4,7	1593	+54,1		1516	+47,9		1371	1427	+ 9,0	
	SEP	1928	+42,5	+44,6	1699	+ 6,7		1742	+14,9		1373	1544	+ 8,2	
	OKT	1530	-10,6	-20,6	1334	-21,5		1376	-21,0	(1378)		1434	- 7,1	
	NOV	937	+39,2	-38,8	1242	- 6,9		1187	-13,7	(1385)		1215	-15,3	
	DEZ	1870	-30,8	+99,6	1085	-12,6		1085	- 8,6	(1396)		1264	+ 4,0	
1972	JAN	1069	+29,1	-42,8	1504	+38,6		1524	+40,5	(1411)		1492	+18,0	
	FEB	1760	+87,8	+64,6	1973	+31,2		1872	+22,8	(1431)		1618	+ 8,4	
	MAR	1680	-11,4	- 4,5	1433	-27,4		1463	-21,8	(1455)		1651	+ 2,0	
	APR	1357	+26,9	-19,2	1631	+13,8		1623	+10,9	(1485)		1500	- 9,1	
	MAI	1316	+ 6,7	- 3,0	1459	-10,5		1419	-12,6	(1521)		1543	+ 2,9	
	JUN	1234	+32,4	- 6,2	1595	+ 9,3		1594	+12,3	(1564)		1476	- 4,3	
	JUL	1623	+16,0	+31,5	1331	-16,6		1423	-10,7	(1614)		

8. AUSSENHANDEL (SPEZIALHANDEL)

8.3. EINFUHR - VOLUMEN (MILL. DM)

JAHR	MONAT	ORIGINALWERT		SAISONBEREINIGTER WERT		SAISON- UND ARBEITSTAGE- LICH BEREINIGTER WERT		GLATTE KOM- PONENTE	GLATTE KOMPONENTE PLUS GLEITENDER DREIMONATS- DURCHSCHNITT DER RESTE		
		MILL.DM	VERAENDERUNG IN O/O GEGEN VORJAHR VORMONAT	MILL.DM	VERAENDERUNG IN O/O GEGEN VORMONAT	MILL.DM	VERAENDERUNG IN O/O GEGEN VORMONAT		MILL.DM	VERAEND. IN O/O GEGEN VORMONAT	
EINFUHR INSGESAMT											
1971	JUL	10443	+12,8	- 1,3	10174	- 1,4	10204	+ 0,3	10194	10181	+ 0,6
	AUG	9171	+12,5	-12,2	10166	- 0,1	10110	- 0,9	10279	10152	- 0,3
	SEP	10169	+ 9,8	+10,9	10264	+ 1,0	10138	+ 0,3	10361	10123	- 0,3
	OKT	10633	+ 7,4	+ 4,6	10027	- 2,3	10116	- 0,2	(10439)	10214	+ 0,9
	NOV	10431	+ 7,1	- 1,9	10470	+ 4,4	10383	+ 2,6	(10514)	10293	+ 0,8
	DEZ	10962	+10,1	+ 5,1	10768	+ 2,8	10377	- 0,1	(10583)	10309	+ 0,2
1972	JAN	9803	+11,8	-10,6	10090	- 6,3	10164	- 2,1	(10647)	10445	+ 1,3
	FEB	10503	+ 9,3	+ 7,1	10935	+ 8,4	10788	+ 6,1	(10705)	10654	+ 2,0
	MAR	11643	+ 7,3	+10,9	11069	+ 1,2	11005	+ 2,0	(10757)	10896	+ 2,3
	APR	10980	+ 9,4	- 5,7	10648	- 3,8	10889	- 1,1	(10802)	11119	+ 2,0
	MAI	11351	+18,5	+ 3,4	11614	+ 9,1	11456	+ 5,2	(10840)	11133	+ 0,1
	JUN	11509	+ 8,8	+ 1,4	11278	- 2,9	11047	- 3,6	(10870)	11029	- 0,9
JUL	10365	- 0,7	- 9,9	10275	- 8,9	10575	- 4,3	(10891)	
ERNAEHRUNGSWIRTSCHAFT											
1971	JUL	1658	+ 8,2	- 7,8	1725	- 2,2	1730	- 0,5	1758	1760	+ 3,1
	AUG	1675	+16,9	+ 1,0	1814	+ 5,2	1797	+ 3,9	1772	1755	- 0,3
	SEP	1708	+ 5,1	+ 2,0	1733	- 4,5	1738	- 3,3	1787	1778	+ 1,3
	OKT	1894	+ 7,6	+10,9	1783	+ 2,9	1798	+ 3,5	(1802)	1772	- 0,3
	NOV	1899	+ 6,4	+ 0,3	1798	+ 0,8	1779	- 1,1	(1816)	1790	+ 1,0
	DEZ	2088	+ 6,2	+10,0	1877	+ 4,4	1795	+ 0,9	(1831)	1783	- 0,4
1972	JAN	1759	+12,2	-15,8	1763	- 6,1	1777	- 1,0	(1845)	1833	+ 2,8
	FEB	1791	+16,2	+ 1,8	1965	+11,5	1927	+ 8,4	(1860)	1856	+ 1,3
	MAR	1904	+ 6,5	+ 6,3	1855	- 5,6	1862	- 3,4	(1875)	1879	+ 1,2
	APR	1791	+ 6,9	- 5,9	1803	- 2,8	1847	- 0,8	(1889)	1893	+ 0,7
	MAI	1962	+22,3	+ 9,5	2007	+11,3	1970	+ 6,7	(1904)	1918	+ 1,3
	JUN	2064	+14,7	+ 5,2	2018	+ 0,5	1938	- 1,6	(1919)	1927	+ 0,5
JUL	1694	+ 2,2	-17,9	1799	-10,9	1874	- 3,3	(1933)	
GEWERBLICHE WIRTSCHAFT (OHNE GUETER DER BUNDESREG.)											
1971	JUL	8411	+12,3	+ 0,5	8119	- 0,1	8129	+ 1,2	8098	8061	+ 0,5
	AUG	7114	+10,1	-15,4	7985	- 1,7	7977	- 1,9	8171	8071	+ 0,1
	SEP	8264	+10,8	+16,2	8244	+ 3,2	8107	+ 1,6	8242	8039	- 0,4
	OKT	8420	+ 7,0	+ 1,9	7974	- 3,3	8031	- 0,9	(8311)	8161	+ 1,5
	NOV	8212	+ 8,3	- 2,5	8367	+ 4,9	8344	+ 3,9	(8376)	8234	+ 0,9
	DEZ	8626	+13,2	+ 5,0	8650	+ 3,4	8324	- 0,2	(8438)	8251	+ 0,2
1972	JAN	7809	+11,7	- 9,5	8028	- 7,2	8081	- 2,9	(8495)	8310	+ 0,7
	FEB	8276	+10,1	+ 6,0	8596	+ 7,1	8520	+ 5,4	(8547)	8511	+ 2,4
	MAR	9497	+ 9,4	+14,8	9019	+ 4,9	8927	+ 4,8	(8594)	8577	+ 2,9
	APR	9006	+11,0	- 5,2	8647	- 4,1	8818	- 1,2	(8634)	8935	+ 2,0
	MAI	8935	+17,0	- 0,8	9145	+ 5,8	9052	+ 2,7	(8668)	8904	- 0,3
	JUN	9185	+ 9,8	+ 2,8	8996	- 1,6	8833	- 2,4	(8695)	8783	- 1,4
JUL	8429	+ 0,2	- 8,2	8252	- 8,3	8456	- 4,3	(8713)	
ROHSTOFFE UND HALBWAREN											
1971	JUL	2950	+ 2,6	- 0,5	2847	+ 0,1	2850	+ 1,1	2852	2819	+ 0,1
	AUG	2651	- 1,8	-10,1	2791	- 2,0	2776	- 2,6	2860	2806	- 0,5
	SEP	2812	+ 0,2	+ 6,1	2822	+ 1,1	2793	+ 0,6	2868	2775	- 1,1
	OKT	2784	- 0,9	- 1,0	2742	- 2,8	2755	- 1,4	(2876)	2808	+ 1,2
	NOV	2815	+ 1,4	+ 1,1	2899	+ 5,7	2877	+ 4,4	(2885)	2865	+ 2,0
	DEZ	3120	+ 9,9	+10,8	3058	+ 5,5	2963	+ 3,0	(2893)	2870	+ 0,2
1972	JAN	2765	+ 3,1	-11,4	2761	- 9,7	2771	- 6,5	(2902)	2904	+ 1,2
	FEB	2849	+ 4,8	+ 3,0	3013	+ 9,1	2977	+ 7,4	(2911)	2909	+ 0,2
	MAR	3081	+ 0,4	+ 8,1	2993	- 0,7	2979	+ 0,1	(2920)	2997	+ 3,0
	APR	2998	+ 5,9	- 2,7	2971	- 0,7	3034	+ 1,8	(2929)	3021	+ 0,8
	MAI	3021	+11,4	+ 0,8	3083	+ 3,8	3051	+ 0,6	(2939)	3011	- 0,3
	JUN	3111	+ 4,9	+ 3,0	3007	- 2,5	2948	- 3,4	(2948)	2967	- 1,5
JUL	2899	- 1,7	- 6,8	2834	- 5,8	2901	- 1,6	(2957)	
ROHSTOFFE											
1971	JUL	1336	- 6,8	- 5,8	1290	- 5,8	1299	- 2,7	1335	1314	+ 1,2
	AUG	1261	- 6,5	- 5,6	1300	+ 0,8	1305	+ 0,5	1331	1301	- 1,0
	SEP	1311	- 7,5	+ 4,0	1314	+ 1,1	1300	- 0,4	1328	1306	+ 0,4
	OKT	1292	- 4,7	- 1,4	1305	- 0,7	1315	+ 1,2	(1326)	1304	- 0,2
	NOV	1285	- 7,1	- 0,5	1299	- 0,5	1300	- 1,1	(1325)	1319	+ 1,2
	DEZ	1450	+ 1,4	+12,8	1388	+ 6,9	1343	+ 3,3	(1326)	1305	- 1,1
1972	JAN	1257	- 2,7	-13,3	1263	- 9,0	1276	- 5,0	(1328)	1337	+ 2,5
	FEB	1338	- 0,1	+ 6,4	1408	+11,5	1393	+ 9,2	(1332)	1361	+ 1,8
	MAR	1433	+ 1,8	+ 7,1	1427	+ 1,3	1417	+ 1,7	(1339)	1377	+ 1,2
	APR	1294	- 6,5	- 9,7	1306	- 8,5	1323	- 6,6	(1348)	1372	- 0,4
	MAI	1404	+11,5	+ 8,5	1410	+ 8,0	1377	+ 4,1	(1359)	1356	- 1,2
	JUN	1437	+ 1,3	+ 2,4	1396	- 1,0	1371	- 0,4	(1373)	1368	+ 0,9
JUL	1349	+ 1,0	- 6,1	1322	- 5,3	1359	- 0,9	(1390)	
HALBWAREN											
1971	JUL	1614	+11,9	+ 4,3	1561	+ 6,2	1557	+ 5,3	1516	1503	- 1,2
	AUG	1390	+ 2,9	-13,9	1488	- 4,7	1466	- 5,8	1528	1507	+ 0,3
	SEP	1501	+ 8,1	+ 8,0	1512	+ 1,6	1498	+ 2,2	1540	1466	- 2,7
	OKT	1492	+ 2,8	- 0,6	1432	- 5,3	1434	- 4,3	(1550)	1505	+ 2,7
	NOV	1530	+ 9,9	+ 2,5	1605	+12,1	1581	+10,3	(1560)	1546	+ 2,7
	DEZ	1670	+18,6	+ 9,2	1668	+ 3,9	1622	+ 2,6	(1568)	1569	+ 1,5
1972	JAN	1507	+ 8,6	- 9,8	1507	- 9,7	1504	- 7,3	(1574)	1566	- 0,2
	FEB	1511	+ 9,6	+ 0,3	1593	+ 5,7	1570	+ 4,4	(1579)	1550	- 1,0
	MAR	1648	- 0,8	+ 9,1	1576	- 1,1	1573	+ 0,2	(1581)	1617	+ 4,3
	APR	1703	+17,6	+ 3,3	1656	+ 5,1	1704	+ 8,3	(1582)	1653	+ 2,2
	MAI	1617	+11,2	- 5,0	1678	+ 1,3	1678	- 1,5	(1579)	1655	+ 0,1
	JUN	1674	+ 8,2	+ 3,5	1608	- 4,2	1578	- 6,0	(1574)	1601	- 3,3
JUL	1550	- 4,0	- 7,4	1513	- 5,9	1545	- 2,1	(1567)	

8. AUSSENHANDEL (SPEZIALHANDEL)

8.3. EINFUHR - VOLUMEN (MILL. DM)

JAHR	MONAT	ORIGINALWERT		SAISONBEREINIGTER WERT		SAISON- UND ARBEITSTAGE- LICH BEREINIGTER WERT		GLATTE KOM- PONENTE	GLATTE KOMPONENTE PLUS GLEITENDER DREIMONATS- DURCHSCHNITT DER RFSTE VERAEND. IN O/O		
		MILL. DM	VERAENDERUNG IN O/O GEGEN VORJAHR VORMONAT	MILL. DM	VERAENDERUNG IN O/O GEGEN VORMONAT	MILL. DM	VERAENDERUNG IN O/O GEGEN VORMONAT		MILL. DM	VERAEND. IN O/O GEGEN VORMONAT	
FERTIGWAREN (OHNE GUETER DER BUNDESREG.)											
1971	JUL	5461	+18,4	+ 1,1	5280	- 0,3	5295	+ 1,7	5246	5236	+ 0,5
	AUG	4463	+18,7	-18,3	5172	- 2,0	5178	- 2,2	5312	5272	+ 0,7
	SEP	5452	+17,2	+22,2	5452	+ 5,4	5340	+ 3,1	5375	5255	- 0,3
	OKT	5636	+11,3	+ 3,4	5196	- 4,7	5244	- 1,8	(5435)	5362	+ 2,0
	NOV	5397	+12,3	- 4,2	5503	+ 5,9	5498	+ 4,8	(5492)	5363	+ 0,0
	DEZ	5506	+15,1	+ 2,0	5573	+ 1,3	5343	- 2,8	(5545)	5389	+ 0,5
1972	JAN	5045	+17,0	- 8,4	5284	- 5,2	5322	- 0,4	(5593)	5402	+ 0,2
	FEB	5427	+13,2	+ 7,6	5578	+ 5,6	5537	+ 4,0	(5636)	5609	+ 3,8
	MAR	6417	+14,3	+18,2	6045	+ 8,4	5964	+ 7,7	(5674)	5762	+ 2,7
	APR	6008	+13,8	- 6,4	5657	- 6,4	5777	- 3,1	(5705)	5918	+ 2,7
	MAI	5913	+20,1	- 1,6	6062	+ 7,2	6006	+ 4,0	(5730)	5888	- 0,5
	JUN	6074	+12,5	+ 2,7	5973	- 1,5	5874	- 2,2	(5747)	5819	- 1,2
JUL	5530	+ 1,3	- 9,0	5433	- 9,0	5569	- 5,2	(5756)	
VORERZEUGNISSE											
1971	JUL	1940	+21,6	+ 0,2	1859	- 0,3	1860	+ 0,1	1847	1857	- 0,3
	AUG	1618	+21,3	-16,6	1851	- 0,4	1848	- 0,6	1881	1893	+ 1,9
	SEP	2040	+29,4	+26,1	1999	+ 8,0	1970	+ 6,6	1913	1906	+ 0,7
	OKT	2019	+21,2	- 1,0	1880	- 6,0	1899	- 3,6	(1942)	1941	+ 1,8
	NOV	1909	+23,5	- 5,4	1956	+ 4,0	1950	+ 2,7	(1969)	1915	- 1,3
	DEZ	1881	+21,4	- 1,5	1966	+ 0,5	1894	- 2,9	(1992)	1924	+ 0,5
1972	JAN	1850	+23,3	- 1,6	1912	- 2,7	1923	+ 1,5	(2012)	1937	+ 0,7
	FEB	1913	+22,1	+ 3,4	1999	+ 4,6	1988	+ 3,4	(2027)	1985	+ 2,5
	MAR	2151	+15,0	+12,4	2058	+ 3,0	2039	+ 2,6	(2037)	2003	+ 0,9
	APR	2040	+10,9	- 5,2	1935	- 6,0	1975	- 3,1	(2040)	2070	+ 3,3
	MAI	2206	+21,7	+ 8,1	2212	+14,3	2190	+10,9	(2038)	2088	+ 0,9
	JUN	2216	+14,4	+ 0,5	2138	- 3,3	2093	- 4,4	(2029)	2103	+ 0,7
JUL	2044	+ 5,4	- 7,8	1974	- 7,7	2019	- 3,5	(2012)	
ENDERZEUGNISSE (OHNE GUETER DER BUNDESREG.)											
1971	JUL	3521	+16,7	+ 1,6	3421	+ 0,1	3434	+ 2,9	3399	3385	+ 1,6
	AUG	2845	+17,3	-19,2	3344	- 2,3	3361	- 2,1	3431	3381	- 0,1
	SEP	3412	+11,0	+19,9	3420	+ 2,3	3348	- 0,4	3462	3359	- 0,7
	OKT	3617	+ 6,5	+ 6,0	3350	- 2,0	3367	+ 0,6	(3493)	3413	+ 1,6
	NOV	3488	+ 7,0	- 3,6	3509	+ 4,7	3523	+ 4,6	(3523)	3455	+ 1,2
	DEZ	3625	+12,1	+ 3,9	3626	+ 3,3	3475	- 1,4	(3552)	3459	+ 0,1
1972	JAN	3194	+13,6	-11,9	3373	- 7,0	3379	- 2,8	(3581)	3480	+ 0,6
	FEB	3514	+ 8,9	+10,0	3598	+ 6,7	3585	+ 6,1	(3609)	3627	+ 4,2
	MAR	4265	+14,0	+21,4	3975	+10,5	3916	+ 9,2	(3637)	3772	+ 4,0
	APR	3967	+15,3	- 7,0	3740	- 5,9	3813	- 2,6	(3664)	3848	+ 2,0
	MAI	3708	+19,2	- 6,5	3838	+ 2,6	3813	+ 0,0	(3691)	3799	- 1,3
	JUN	3858	+11,4	+ 4,0	3824	- 0,4	3769	- 1,2	(3718)	3702	- 2,6
JUL	3486	- 1,0	- 9,6	3450	- 9,8	3523	- 6,5	(3744)	
HALBFAHREN UND VORERZEUGNISSE											
1971	JUL	3554	+17,0	+ 2,0	3396	+ 1,8	3393	+ 1,1	3329	3358	- 0,2
	AUG	3008	+12,0	-15,4	3320	- 2,2	3308	- 2,5	3379	3385	+ 0,8
	SEP	3541	+19,5	+17,7	3500	+ 5,4	3452	+ 4,4	3429	3363	- 0,6
	OKT	3511	+12,6	- 0,8	3287	- 6,1	3327	- 3,6	(3475)	3440	+ 2,3
	NOV	3439	+17,1	- 2,1	3556	+ 8,2	3537	+ 6,3	(3518)	3455	+ 0,4
	DEZ	3551	+20,0	+ 3,3	3619	+ 1,8	3498	- 1,1	(3556)	3484	+ 0,8
1972	JAN	3358	+16,2	- 5,4	3400	- 6,1	3412	- 2,5	(3589)	3486	+ 0,1
	FEB	3424	+16,2	+ 2,0	3578	+ 5,2	3541	+ 3,8	(3616)	3562	+ 2,2
	MAR	3799	+ 7,6	+11,0	3763	+ 5,2	3727	+ 5,3	(3636)	3649	+ 2,4
	APR	3744	+13,9	- 1,4	3596	- 4,4	3670	- 1,5	(3647)	3750	+ 2,8
	MAI	3823	+17,1	+ 2,1	3882	+ 8,0	3844	+ 4,7	(3650)	3738	- 0,3
	JUN	3890	+11,7	+ 1,8	3747	- 3,5	3690	- 4,0	(3642)	3699	- 1,0
JUL	3595	+ 1,2	- 7,6	3476	- 7,2	3551	- 3,8	(3623)	
ERZEUGNISSE DER ERNAHRUNGSINDUSTRIE, TABAKWAREN											
1971	JUL	728	+13,2	+ 0,1	751	- 0,4	751	+ 1,8	754	759	+ 4,3
	AUG	749	+19,8	+ 2,9	789	+ 5,1	782	+ 4,1	763	767	+ 1,1
	SEP	785	+13,4	+ 4,8	767	- 2,8	767	- 1,9	771	775	+ 1,0
	OKT	858	+ 9,9	+ 9,3	773	+ 0,8	775	+ 1,0	(779)	776	+ 0,1
	NOV	846	+16,2	- 1,4	797	+ 3,1	785	+ 1,3	(786)	781	+ 0,6
	DEZ	887	+12,6	+ 4,8	814	+ 2,1	780	- 0,6	(793)	772	- 1,2
1972	JAN	732	+13,5	-17,5	740	- 9,1	751	- 3,7	(799)	775	+ 0,4
	FEB	757	+12,0	+ 3,4	810	+ 9,5	793	+ 5,6	(805)	781	+ 0,8
	MAR	814	+ 5,9	+ 7,5	794	- 2,0	798	+ 0,6	(809)	794	+ 1,7
	APR	758	+10,0	- 6,9	770	- 3,0	789	- 1,1	(813)	814	+ 2,5
	MAI	819	+29,6	+ 8,0	868	+12,7	853	+ 8,1	(815)	825	+ 1,4
	JUN	842	+15,8	+ 2,8	863	- 0,6	831	- 2,6	(816)	828	+ 0,4
JUL	733	+ 0,7	-12,9	770	-10,8	798	- 4,0	(815)	
ERZEUGNISSE DER GRUNDSTOFF- UND PRODUKTIONSGUETERINDUSTRIEN											
1971	JUL	3230	+15,5	+ 3,9	3058	+ 3,2	3050	+ 3,0	2964	2981	- 1,0
	AUG	2709	+ 7,4	-16,1	2941	- 3,8	2924	- 4,1	2997	3005	+ 0,8
	SEP	3119	+15,8	+15,1	3077	+ 4,6	3040	+ 4,0	3028	2949	- 1,9
	OKT	3004	+ 6,9	- 3,7	2867	- 6,8	2880	- 5,3	(3057)	2996	+ 1,6
	NOV	2940	+11,7	- 2,1	3085	+ 7,6	3066	+ 6,5	(3083)	3006	+ 0,3
	DEZ	3066	+16,3	+ 4,3	3164	+ 2,6	3068	+ 0,1	(3106)	3022	+ 0,5
1972	JAN	2832	+12,5	- 7,6	2920	- 7,7	2928	- 4,6	(3124)	3030	+ 0,3
	FEB	2937	+12,4	+ 3,7	3120	+ 6,8	3090	+ 5,5	(3138)	3053	+ 0,8
	MAR	3298	+ 5,6	+12,3	3155	+ 1,1	3136	+ 1,5	(3145)	3154	+ 3,3
	APR	3300	+12,0	+ 0,1	3159	+ 0,1	3229	+ 3,0	(3147)	3240	+ 2,7
	MAI	3334	+13,1	+ 1,0	3362	+ 6,4	3348	+ 3,7	(3142)	3258	+ 0,6
	JUN	3406	+ 9,6	+ 2,2	3255	- 3,2	3191	- 4,7	(3130)	3222	- 1,1
JUL	3210	- 0,6	- 5,8	3062	- 5,9	3120	- 2,2	(3109)	

8. AUSSENHANDEL (SPEZIALHANDEL)

8.3. EINFUHR - VOLUMEN (MILL. DM)

JAHR	MONAT	ORIGINALWERT		SAISONBEREINIGTER WERT		SAISON- UND ARBEITSTAGE- LICH BEREINIGTER WERT		GLATTE KOM- PONENTE	GLATTE KOMPONENTE PLUS GLEITENDER DREIMONATS- DURCHSCHNITT DER RÜSTE		
		MILL.DM	VERÄNDERUNG IN O/O GEGEN VORJAHR	MILL.DM	VERÄNDERUNG IN O/O GEGEN VORMONAT	MILL.DM	VERÄNDERUNG IN O/O GEGEN VORMONAT		MILL.DM	VERÄNDERUNG IN O/O GEGEN VORMONAT	
ERZEUGNISSE DER INVESTITIONSGUETERINDUSTRIEN											
1971	JUL	2216	+13,8	- 0,4	2156	+ 1,5	2167	+ 4,1	2134	2112	+ 0,9
	AUG	1646	+13,2	-25,7	2056	- 4,6	2071	- 4,4	2142	2099	- 0,6
	SEP	2002	+ 4,7	+21,6	2116	+ 2,9	2060	- 0,5	2149	2068	- 1,5
	OKT	2150	+ 2,1	+ 7,4	2056	- 2,8	2071	+ 0,5	(2155)	2110	+ 2,0
	NOV	2152	+ 1,0	+ 0,1	2178	+ 5,9	2197	+ 6,1	(2161)	2128	+ 0,9
	DEZ	2281	+ 5,3	+ 6,0	2217	+ 1,8	2114	- 3,8	(2167)	2116	- 0,6
1972	JAN	1926	+ 5,5	-15,6	2035	- 8,2	2036	- 3,7	(2172)	2096	- 0,9
	FEB	2078	- 1,2	+ 7,9	2139	+ 5,1	2137	+ 5,0	(2178)	2187	+ 4,3
	MAR	2619	+ 7,6	+26,0	2437	+13,9	2387	+11,7	(2183)	2288	+ 4,6
	APR	2510	+11,5	- 4,2	2296	- 5,8	2340	- 2,0	(2189)	2335	+ 2,1
	MAI	2294	+11,3	- 8,6	2294	- 0,1	2277	- 2,7	(2196)	2292	- 1,8
	JUN	2382	+ 7,1	+ 3,8	2290	- 0,2	2259	- 0,8	(2203)	2191	- 4,4
JUL	1995	-10,0	-16,2	1983	-13,4	2037	- 9,8	(2210)	
ERZEUGNISSE DER VERBRAUCHSGUETERINDUSTRIEN											
1971	JUL	1682	+19,7	+ 0,4	1652	- 3,1	1666	+ 0,4	1691	1679	+ 2,4
	AUG	1542	+26,4	- 8,3	1706	+ 3,3	1701	+ 2,1	1723	1700	+ 1,3
	SEP	1866	+22,1	+21,0	1755	+ 2,9	1734	+ 1,9	1756	1729	+ 1,7
	OKT	1997	+19,4	+ 7,0	1738	- 1,0	1753	+ 1,1	(1787)	1763	+ 2,0
	NOV	1823	+21,4	- 8,7	1815	+ 4,4	1803	+ 2,9	(1818)	1787	+ 1,4
	DEZ	1822	+26,2	- 0,1	1890	+ 4,1	1804	+ 0,1	(1848)	1809	+ 1,2
1972	JAN	1751	+28,4	- 3,9	1820	- 3,7	1819	+ 0,8	(1877)	1848	+ 2,2
	FEB	1882	+28,4	+ 7,5	1934	+ 6,3	1918	+ 5,4	(1903)	1924	+ 4,1
	MAR	2156	+24,6	+14,6	2046	+ 5,8	2031	+ 5,9	(1928)	1957	+ 1,7
	APR	1899	+19,5	-11,9	1866	- 8,8	1921	- 5,4	(1951)	2000	+ 2,2
	MAI	1909	+34,1	+ 0,5	2066	+10,7	2046	+ 6,5	(1971)	1985	- 0,7
	JUN	2008	+19,9	+ 5,2	2037	- 1,4	1985	- 3,0	(1989)	1988	+ 0,2
JUL	1889	+12,3	- 5,9	1887	- 7,4	1932	- 2,7	(2004)	
INVESTITIONSGUETER											
1971	JUL	973	+25,5	+ 1,6	946	+ 2,8	950	+ 6,6	913	912	+ 2,1
	AUG	675	+20,5	-30,6	853	- 9,8	883	- 7,1	915	890	- 2,4
	SEP	796	+ 3,2	+17,9	868	+ 1,8	837	- 5,2	917	852	- 4,3
	OKT	829	- 2,1	+ 4,1	834	- 3,9	834	- 0,4	(917)	870	+ 2,1
	NOV	857	- 1,0	+ 3,4	889	+ 6,6	937	+12,4	(917)	896	+ 3,0
	DEZ	1034	+10,8	+20,7	962	+ 8,2	916	- 2,2	(915)	890	- 0,7
1972	JAN	778	+ 0,9	-24,8	807	-16,1	814	-11,1	(913)	867	- 2,6
	FEB	833	-12,8	+ 7,1	854	+ 5,8	870	+ 6,9	(909)	889	+ 2,5
	MAR	1110	+ 8,9	+33,3	1018	+19,2	981	+12,8	(905)	977	+ 9,9
	APR	1177	+15,4	+ 6,0	1090	+ 7,1	1078	+ 9,9	(900)	979	+ 0,2
	MAI	929	+ 1,3	-21,1	894	-18,0	876	-18,7	(894)	974	- 0,5
	JUN	1020	+ 6,5	+ 9,8	982	+ 9,8	968	+10,5	(888)	882	- 9,4
JUL	770	-20,9	-24,5	773	-21,3	802	-17,1	(881)	
VERBRAUCHSGUETER											
1971	JUL	1312	+22,6	+ 6,3	1285	+ 0,1	1285	+ 1,4	1299	1284	+ 2,4
	AUG	1162	+28,0	-11,4	1302	+ 1,3	1294	+ 0,7	1323	1304	+ 1,6
	SEP	1435	+23,1	+23,5	1348	+ 3,5	1332	+ 2,9	1346	1329	+ 1,9
	OKT	1553	+21,6	+ 8,2	1350	+ 0,1	1362	+ 2,3	(1369)	1353	+ 1,8
	NOV	1427	+15,7	- 8,1	1382	+ 2,4	1364	+ 0,1	(1391)	1367	+ 1,0
	DEZ	1338	+22,6	- 6,2	1422	+ 2,9	1374	+ 0,7	(1413)	1370	+ 0,2
1972	JAN	1290	+25,4	- 3,6	1360	- 4,4	1370	- 0,3	(1433)	1408	+ 2,8
	FEB	1486	+30,1	+15,2	1505	+10,7	1478	+ 7,9	(1452)	1492	+ 6,0
	MAR	1759	+27,6	+18,4	1634	+ 8,6	1626	+10,0	(1469)	1528	+ 2,4
	APR	1462	+19,3	-16,9	1446	-11,5	1479	- 9,0	(1485)	1546	+ 1,2
	MAI	1398	+31,1	- 4,4	1540	+ 6,5	1531	+ 3,5	(1500)	1504	- 2,7
	JUN	1454	+17,8	+ 4,0	1518	- 1,4	1500	- 2,0	(1512)	1494	- 0,7
JUL	1426	+ 8,7	- 1,9	1418	- 6,6	1449	- 3,4	(1522)	
EWG											
1971	JUL	4980	+19,1	- 1,5	4793	- 1,2	4800	- 0,2	4788	4801	+ 1,3
	AUG	4179	+17,5	-16,1	4748	- 0,9	4749	- 1,1	4865	4803	+ 0,0
	SEP	4945	+18,2	+18,3	4914	+ 3,5	4856	+ 2,3	4939	4837	+ 0,7
	OKT	5281	+14,3	+ 6,8	4858	- 1,1	4903	+ 1,0	(5010)	4964	+ 2,6
	NOV	5094	+16,7	- 3,5	5113	+ 5,2	5130	+ 4,6	(5077)	5019	+ 1,1
	DEZ	5107	+18,3	+ 0,3	5206	+ 1,8	5019	- 2,2	(5140)	5013	- 0,1
1972	JAN	4672	+18,9	- 8,5	4861	- 6,6	4884	- 2,7	(5197)	5008	- 0,1
	FEB	4982	+16,5	+ 6,6	5159	+ 6,1	5114	+ 4,7	(5248)	5178	+ 3,4
	MAR	5767	+10,9	+15,8	5582	+ 8,2	5529	+ 8,1	(5291)	5374	+ 3,8
	APR	5607	+18,0	- 2,8	5394	- 3,4	5470	- 1,1	(5326)	5567	+ 3,6
	MAI	5684	+26,2	+ 1,4	5785	+ 7,2	5694	+ 4,1	(5352)	5538	- 0,5
	JUN	5696	+12,7	+ 0,2	5526	- 4,5	5438	- 4,5	(5367)	5409	- 2,3
JUL	5017	+ 0,7	-11,9	4937	-10,7	5083	- 6,5	(5373)	
UEBRIGE LAENDER											
1971	JUL	5463	+ 7,7	- 1,1	5358	- 1,6	5385	+ 0,7	5355	5376	+ 0,8
	AUG	4992	+ 8,6	- 8,6	5399	+ 0,8	5375	- 0,2	5371	5335	- 0,8
	SEP	5223	+ 2,9	+ 4,6	5304	- 1,8	5243	- 2,5	5388	5281	- 1,0
	OKT	5352	+ 1,3	+ 2,5	5174	- 2,5	5226	- 0,3	(5404)	5240	- 0,8
	NOV	5336	- 0,7	- 0,3	5308	+ 2,6	5252	+ 0,5	(5420)	5278	+ 0,7
	DEZ	5855	+ 3,9	+ 9,7	5556	+ 4,7	5357	+ 2,0	(5437)	5282	+ 0,1
1972	JAN	5132	+ 6,0	-12,3	5217	- 6,1	5237	- 2,2	(5455)	5430	+ 2,8
	FEB	5521	+ 3,6	+ 7,6	5771	+10,6	5696	+ 8,8	(5473)	5528	+ 1,8
	MAR	5876	+ 4,0	+ 6,4	5682	- 1,5	5651	- 0,8	(5492)	5586	+ 1,0
	APR	5374	+ 1,8	- 8,5	5269	- 7,3	5412	- 4,2	(5513)	5597	+ 0,2
	MAI	5666	+11,7	+ 5,4	5803	+10,1	5729	+ 5,9	(5535)	5581	- 0,3
	JUN	5812	+ 5,2	+ 2,6	5721	- 1,4	5602	- 2,2	(5558)	5593	+ 0,2
JUL	5348	- 2,1	- 8,0	5317	- 7,1	5450	- 2,7	(5583)	

8. AUSSENHANDEL (SPEZIALHANDEL)

3.4. AUSFUHR-VOLUMEN (MILL. DM)

JAHR	MONAT	ORIGINALWERT		SAISONREINIGTER WERT		SAISON- UND ARBEITSTAGE- LICH BEREINIGTER WERT		GLATTE KOM- PONENTE	GLATTE KOMPONENTE PLUS GLEITENDER DREI-MONATS- DURCHSCHNITT DER RFSTE VERAEND. IN 0/0 GEGEN VORMONAT		
		VERAENDERUNG IN 0/0 GEGEN VORJAHR VORMONAT		VERAENDERUNG IN 0/0 GEGEN VORMONAT		VERAENDERUNG IN 0/0 GEGEN VORMONAT			MILL. DM	MILL. DM	
		MILL. DM		MILL. DM		MILL. DM					
AUSFUHR INSGESAMT											
1971	JUL	10930	+ 2,2	+ 0,3	10374	- 3,8	10407	- 2,5	10793	10666	+ 0,9
	AUG	9625	+11,7	-11,9	10960	+ 5,6	10857	+ 4,3	10825	10730	+ 0,6
	SEP	11011	+ 9,5	+14,4	10961	+ 0,0	10924	+ 0,6	10856	10769	+ 0,4
	OKT	11173	+ 1,1	+ 1,5	10435	- 4,8	10525	- 3,7	(10886)	10695	- 0,7
	NOV	10478	+ 4,4	- 6,2	10766	+ 3,2	10636	+ 1,1	(10916)	10560	- 1,3
	DEZ	11598	- 2,3	+10,7	10884	+ 1,1	10519	- 1,1	(10945)	10708	+ 1,4
1972	JAN	9842	+ 7,8	-15,1	10957	+ 0,7	10969	+ 4,3	(10974)	10965	+ 2,6
	FEB	11044	+ 7,4	+12,2	11642	+ 6,3	11467	+ 4,5	(11005)	11233	+ 2,3
	MAR	12139	- 1,4	+ 9,9	11257	- 3,3	11264	- 1,8	(11036)	11260	+ 0,2
	APR	10991	+ 2,4	- 9,5	10783	- 4,2	11051	- 1,9	(11069)	11382	+ 1,1
	MAI	11785	+14,2	+ 7,2	11953	+10,9	11832	+ 7,1	(11104)	11414	+ 0,3
	JUN	11706	+ 7,4	- 0,7	11613	- 2,8	11362	- 4,0	(11142)	11302	- 1,0
	JUL	10734	- 1,8	- 8,3	10405	-10,4	10714	- 5,7	(11182)
GEWERBLICHE WIRTSCHAFT											
1971	JUL	10496	+ 2,6	+ 1,0	9940	- 3,3	9964	- 2,2	10293	10186	+ 0,8
	AUG	9188	+11,2	-12,5	10452	+ 5,2	10351	+ 3,9	10322	10255	+ 0,7
	SEP	10544	+ 9,4	+14,8	10470	+ 0,2	10449	+ 0,9	10350	10275	+ 0,2
	OKT	10677	+ 0,8	+ 1,3	9944	- 5,0	10025	- 4,1	(10377)	10205	- 0,7
	NOV	9989	+ 4,1	- 6,4	10267	+ 3,2	10142	+ 1,2	(10404)	10062	- 1,4
	DEZ	10999	- 3,0	+10,1	10339	+ 0,7	10020	- 1,2	(10431)	10191	+ 1,3
1972	JAN	9326	+ 6,4	-15,2	10398	+ 0,6	10412	+ 3,9	(10458)	10449	+ 2,5
	FEB	10505	+ 7,6	+12,6	11087	+ 6,6	10918	+ 4,9	(10487)	10671	+ 2,1
	MAR	11495	- 2,0	+ 9,4	10665	- 3,8	10684	- 2,1	(10518)	10709	+ 0,4
	APR	10483	+ 2,4	- 8,8	10287	- 3,5	10527	- 1,5	(10550)	10828	+ 1,1
	MAI	11221	+13,8	+ 7,0	11383	+10,7	11274	+ 7,1	(10585)	10885	+ 0,5
	JUN	11182	+ 7,6	- 0,3	11083	- 2,6	10855	- 3,7	(10623)	10789	- 0,9
	JUL	10300	- 1,9	- 7,9	9954	-10,2	10242	- 5,6	(10665)
ROHSTOFFE UND HALBWAREN											
1971	JUL	1301	+ 1,3	- 7,6	1244	-10,3	1257	- 7,6	1345	1315	- 0,1
	AUG	1260	+ 9,9	- 3,2	1337	+ 7,5	1322	+ 5,2	1346	1308	- 0,5
	SEP	1339	+ 9,5	+ 6,3	1340	+ 0,2	1346	+ 1,8	1346	1322	+ 1,1
	OKT	1340	+ 2,0	+ 0,1	1286	- 4,0	1298	- 3,6	(1345)	1326	+ 0,3
	NOV	1293	+ 6,2	- 3,5	1343	+ 4,4	1334	+ 2,8	(1343)	1316	- 0,8
	DEZ	1432	+ 3,1	+10,8	1393	+ 3,7	1315	- 1,4	(1340)	1314	- 0,2
1972	JAN	1202	+ 1,4	-16,1	1287	- 7,6	1293	- 1,7	(1337)	1313	- 0,1
	FEB	1300	- 1,1	+ 8,2	1355	+ 5,3	1332	+ 3,0	(1333)	1315	+ 0,2
	MAR	1400	- 8,5	+ 7,7	1316	- 2,9	1320	- 0,9	(1328)	1318	+ 0,2
	APR	1293	+ 7,8	- 7,6	1262	- 4,1	1302	- 1,4	(1323)	1354	+ 2,7
	MAI	1463	+13,0	+13,1	1480	+17,3	1439	+10,5	(1317)	1355	+ 0,1
	JUN	1425	+ 1,2	- 2,6	1406	- 5,0	1323	- 8,1	(1311)	1361	+ 0,4
	JUL	1283	- 1,4	-10,0	1254	-10,8	1320	- 0,2	(1304)
ROHSTOFFE											
1971	JUL	294	- 6,7	- 5,8	280	- 9,4	284	- 7,5	309	300	- 1,6
	AUG	290	+ 9,0	- 1,4	312	+11,4	308	+ 8,5	309	302	+ 0,7
	SEP	323	+ 2,2	+11,4	317	+ 1,6	315	+ 2,3	309	303	+ 0,3
	OKT	307	-10,2	- 5,0	282	-11,0	288	- 8,6	(309)	307	+ 1,3
	NOV	323	+ 2,9	+ 5,2	323	+14,5	319	+10,8	(310)	303	- 1,3
	DEZ	336	+ 3,4	+ 4,0	324	+ 0,3	303	- 5,0	(311)	309	+ 2,0
1972	JAN	283	- 2,7	-15,8	305	- 5,9	305	+ 0,7	(312)	303	- 1,9
	FEB	282	- 2,4	- 0,4	308	+ 1,0	302	- 1,0	(313)	310	+ 2,3
	MAR	330	+ 0,3	+17,0	325	+ 5,5	323	+ 7,0	(315)	309	- 0,3
	APR	298	- 5,1	- 9,7	290	-10,8	302	- 6,5	(317)	325	+ 5,2
	MAI	354	+11,3	+18,8	359	+23,8	350	+15,9	(320)	326	+ 0,3
	JUN	347	+11,2	- 2,0	343	- 4,5	327	- 6,6	(323)	332	+ 1,8
	JUL	310	+ 5,4	-10,7	305	-11,1	320	- 2,1	(327)
HALBWAREN											
1971	JUL	1007	+ 3,9	- 8,1	961	-10,2	970	- 8,7	1024	1015	+ 0,8
	AUG	970	+10,1	- 3,7	1016	+ 5,7	1009	+ 4,0	1027	1003	- 1,2
	SEP	1017	+12,0	+ 4,8	1021	+ 0,5	1030	+ 2,1	1029	1015	+ 1,2
	OKT	1033	+ 6,3	+ 1,6	993	- 2,7	1004	- 2,5	(1030)	1019	+ 0,4
	NOV	970	+ 7,4	- 6,1	1020	+ 2,7	1023	+ 1,9	(1029)	1012	- 0,7
	DEZ	1096	+ 3,0	+13,0	1062	+ 4,1	1007	- 1,6	(1028)	1005	- 0,7
1972	JAN	919	+ 2,8	-16,1	981	- 7,6	984	- 2,3	(1026)	1006	+ 0,1
	FEB	1019	- 0,7	+10,9	1039	+ 5,9	1026	+ 4,3	(1023)	1017	+ 1,1
	MAR	1070	-10,9	+ 5,0	1040	+ 0,1	1040	+ 1,4	(1019)	1019	+ 0,2
	APR	995	- 8,6	- 7,0	969	- 6,8	990	- 4,8	(1014)	1041	+ 2,2
	MAI	1109	+13,5	+11,5	1124	+16,0	1092	+10,3	(1008)	1025	- 1,5
	JUN	1078	- 1,6	- 2,8	1056	- 6,0	994	- 9,0	(1001)	1028	+ 0,3
	JUL	973	- 3,4	- 9,7	948	-10,2	997	+ 0,3	(993)
FERTIGWAREN											
1971	JUL	9195	+ 2,7	+ 2,3	8702	- 2,1	8713	- 1,3	8949	8870	+ 0,9
	AUG	7929	+11,4	-13,8	9109	+ 4,7	9025	+ 3,6	8977	8948	+ 0,9
	SEP	9204	+ 9,4	+16,1	9133	+ 0,3	9106	+ 0,9	9004	8952	+ 0,0
	OKT	9336	+ 0,7	+ 1,4	8658	- 5,2	8725	- 4,2	(9032)	8882	- 0,8
	NOV	8696	+ 3,8	- 6,9	8927	+ 3,1	8814	+ 1,0	(9061)	8746	- 1,5
	DEZ	9567	- 3,8	+10,0	8941	+ 0,2	8701	- 1,3	(9091)	8878	+ 1,5
1972	JAN	8124	+ 7,1	-15,1	9112	+ 1,9	9121	+ 4,8	(9122)	9136	+ 2,9
	FEB	9205	+ 9,0	+13,3	9732	+ 6,8	9588	+ 5,1	(9154)	9357	+ 2,4
	MAR	10096	- 1,0	+ 9,7	9352	- 3,9	9365	- 2,3	(9189)	9390	+ 0,4
	APR	9190	+ 4,0	- 9,0	9023	- 3,5	9220	- 1,5	(9227)	9472	+ 0,9
	MAI	9758	+13,9	+ 6,2	9903	+ 9,8	9834	+ 6,7	(9268)	9527	+ 0,6
	JUN	9756	+ 8,6	+ 0,0	9675	- 2,3	9530	- 3,1	(9312)	9428	- 1,0
	JUL	9017	- 1,9	- 7,6	8705	-10,0	8925	- 6,3	(9360)

8. AUSSENHANDEL (SPEZIALHANDEL)

8.4. AUSFUHR-VOLUMEN (MILL. DM)

JAHR	MONAT	ORIGINALWERT		SAISONBEREINIGTER WERT		SAISON- UND ARBEITSTAGE- LICH BEREINIGTER WERT		GLATTE KOM- PONENTE	GLATTE KOMPONENTE PLUS GLEITENDER DREIMONATS- DURCHSCHNITT DER RESTE		
		MILL.DM	VERÄNDERUNG IN O/O GEGEN VORJAHR VORMONAT	MILL.DM	VERÄNDERUNG IN O/O GEGEN VORMONAT	MILL.DM	VERÄNDERUNG IN O/O GEGEN VORMONAT	MILL.DM	MILL.DM	VERÄND. IN O/O GEGEN VORMONAT	
VORERZEUGNISSE											
1971	JUL	2376	+ 3,9 + 4,0	2272	+ 0,1	2261	- 1,3	2310	2310	+ 1,4	
	AUG	2142	+13,2 - 9,8	2358	+ 3,8	2358	+ 4,3	2329	2320	+ 0,4	
	SEP	2424	+10,2 +13,2	2372	+ 0,6	2341	- 0,7	2348	2333	+ 0,6	
	OKT	2426	+ 3,5 + 0,1	2279	- 3,9	2300	- 1,8	(2369)	2333	+ 0,0	
	NOV	2284	+ 7,0 - 5,9	2361	+ 3,6	2358	+ 2,5	(2389)	2329	- 0,2	
	DEZ	2524	+ 8,0 +10,5	2447	+ 3,6	2329	- 1,2	(2410)	2341	+ 0,5	
1972	JAN	2225	+ 6,3 -11,8	2334	- 4,6	2337	+ 0,3	(2432)	2376	+ 1,5	
	FEB	2376	+ 8,8 + 6,8	2481	+ 6,3	2463	+ 5,4	(2453)	2467	+ 3,8	
	MAR	2711	+ 3,4 +14,1	2625	+ 5,8	2600	+ 5,6	(2475)	2498	+ 1,3	
	APR	2451	+ 6,0 - 9,6	2386	- 9,1	2432	- 6,5	(2498)	2580	+ 3,3	
	MAI	2701	+20,2 +10,2	2731	+14,5	2706	+11,3	(2520)	2590	+ 0,4	
	JUN	2710	+18,6 + 0,3	2703	- 1,0	2631	- 2,8	(2542)	2579	- 0,4	
	JUL	2365	- 0,5 -12,7	2324	-14,0	2400	- 8,8	(2564)	
ENDERZEUGNISSE											
1971	JUL	6819	+ 2,4 + 1,7	6442	- 1,8	6484	+ 0,8	6601	6514	+ 0,7	
	AUG	5787	+10,8 -15,1	6667	+ 3,5	6589	+ 1,6	6624	6604	+ 1,4	
	SEP	6780	+ 9,1 +17,2	6736	+ 1,0	6738	+ 2,3	6646	6573	- 0,5	
	OKT	6910	- 0,3 + 1,9	6330	- 6,0	6391	- 5,1	(6665)	6532	- 0,6	
	NOV	6412	+ 2,7 - 7,2	6551	+ 3,5	6464	+ 1,1	(6682)	6479	- 0,8	
	DEZ	7043	- 7,5 + 9,8	6810	+ 4,0	6580	+ 1,8	(6696)	6518	+ 0,6	
1972	JAN	5899	+ 7,5 -16,2	6499	- 4,6	6508	- 1,1	(6708)	6723	+ 3,1	
	FEB	6829	+ 9,0 +15,8	7217	+11,0	7078	+ 8,8	(6717)	6815	+ 1,4	
	MAR	7384	- 2,5 + 8,1	6837	- 5,3	6856	- 3,1	(6724)	6911	+ 1,4	
	APR	6739	+ 3,2 - 8,7	6622	- 3,1	6796	- 0,9	(6727)	6904	- 0,1	
	MAI	7057	+11,6 + 4,7	7181	+ 8,4	7057	+ 3,8	(6728)	6874	- 0,4	
	JUN	7047	+ 5,1 - 0,1	6939	- 3,4	6766	- 4,1	(6726)	6815	- 0,9	
	JUL	6652	- 2,4 - 5,6	6395	- 7,8	6620	- 2,2	(6721)	
ERZEUGNISSE DER GRUNDSTOFF- L. PRODUKTIONSGÜTERINDUSTRIEN											
1971	JUL	3400	+ 2,3 + 0,2	3233	- 3,3	3236	- 3,1	3333	3327	+ 1,2	
	AUG	3182	+11,0 - 6,4	3388	+ 4,8	3381	+ 4,5	3351	3329	+ 0,1	
	SEP	3426	+ 8,9 + 7,7	3391	+ 0,1	3370	- 0,3	3369	3338	+ 0,3	
	OKT	3373	+ 1,4 - 1,5	3227	- 4,8	3263	- 3,2	(3387)	3338	+ 0,0	
	NOV	3232	+ 6,1 - 4,2	3383	+ 4,8	3380	+ 3,6	(3405)	3315	- 0,7	
	DEZ	3580	+ 3,5 +10,8	3476	+ 2,7	3302	- 2,3	(3424)	3343	+ 0,8	
1972	JAN	3165	+ 6,3 -11,6	3357	- 3,4	3348	+ 1,4	(3443)	3386	+ 1,3	
	FEB	3379	+ 5,2 + 6,8	3530	+ 5,2	3507	+ 4,7	(3462)	3487	+ 3,0	
	MAR	3759	- 2,7 +11,2	3631	+ 2,9	3605	+ 2,8	(3482)	3504	+ 0,5	
	APR	3402	+ 0,0 - 9,5	3315	- 8,7	3401	- 5,7	(3503)	3603	+ 2,8	
	MAI	3808	+17,3 +11,9	3837	+15,7	3803	+11,8	(3523)	3602	+ 0,0	
	JUN	3788	+11,6 - 0,5	3738	- 2,6	3601	- 5,3	(3545)	3607	+ 0,1	
	JUL	3392	- 0,2 -10,5	3302	-11,7	3418	- 5,1	(3567)	
ERZEUGNISSE DER INVESTITIONSGÜTERINDUSTRIEN											
1971	JUL	5371	+ 2,1 + 1,1	5031	- 3,4	4998	- 3,9	5181	5057	- 0,4	
	AUG	4398	+10,2 -18,1	4970	- 1,2	4947	- 1,0	5185	5089	+ 0,6	
	SEP	5264	+10,5 +19,7	5306	+ 6,8	5322	+ 7,6	5188	5085	- 0,1	
	OKT	5390	- 1,4 + 2,4	5022	- 5,4	4986	- 6,3	(5191)	5118	+ 0,6	
	NOV	4955	+ 0,3 - 8,1	5053	+ 0,6	5046	+ 1,2	(5193)	4977	- 2,8	
	DEZ	5604	- 9,6 +13,1	5066	+ 0,3	4898	- 2,9	(5195)	5032	+ 1,1	
1972	JAN	4500	+ 3,8 -19,7	5155	+ 1,8	5151	+ 5,2	(5198)	5215	+ 3,6	
	FEB	5336	+ 8,4 +18,6	5678	+10,1	5597	+ 8,7	(5201)	5337	+ 2,3	
	MAR	5714	- 4,1 + 7,1	5238	- 7,7	5264	- 5,9	(5205)	5464	+ 2,4	
	APR	5222	+ 2,0 - 8,6	5444	+ 3,9	5532	+ 5,1	(5210)	5438	- 0,5	
	MAI	5501	+10,9 + 5,3	5559	+ 2,1	5519	- 0,2	(5217)	5433	- 0,1	
	JUN	5469	+ 2,9 - 0,6	5414	- 2,6	5250	- 4,9	(5225)	5252	- 3,3	
	JUL	5061	- 5,8 - 7,5	4832	-10,7	4988	- 5,0	(5236)	
ERZEUGNISSE DER VERBRAUCHSGÜTERINDUSTRIEN											
1971	JUL	1410	+ 7,1 + 3,8	1351	- 1,8	1351	- 1,6	1411	1383	+ 0,2	
	AUG	1284	+17,9 - 8,9	1427	+ 5,6	1417	+ 4,9	1425	1393	+ 0,7	
	SEP	1519	+12,4 +18,3	1422	- 0,4	1410	- 0,5	1438	1413	+ 1,4	
	OKT	1561	+10,2 + 2,8	1403	- 1,3	1411	+ 0,1	(1451)	1424	+ 0,8	
	NOV	1454	+14,2 - 6,9	1467	+ 4,6	1451	+ 2,8	(1464)	1431	+ 0,5	
	DEZ	1479	+11,3 + 1,7	1482	+ 1,0	1431	- 1,4	(1476)	1467	+ 2,5	
1972	JAN	1344	+18,5 - 9,1	1523	+ 2,8	1517	+ 6,0	(1487)	1491	+ 1,6	
	FEB	1474	+13,1 + 9,7	1535	+ 0,8	1524	+ 0,5	(1498)	1536	+ 3,0	
	MAR	1685	+ 9,4 +14,3	1571	+ 2,3	1567	+ 2,8	(1508)	1532	- 0,3	
	APR	1500	+ 8,9 -11,0	1471	- 6,4	1506	- 3,9	(1517)	1567	+ 2,3	
	MAI	1560	+17,9 + 4,0	1630	+10,8	1628	+ 8,1	(1525)	1567	+ 0,0	
	JUN	1575	+16,0 + 1,0	1596	- 2,1	1567	- 3,7	(1533)	1556	- 0,7	
	JUL	1474	+ 4,5 - 6,4	1442	- 9,6	1472	- 6,1	(1539)	
INVESTITIONSGÜTER											
1971	JUL	2859	+ 5,6 - 0,6	2706	- 2,8	2739	+ 1,2	2731	2727	+ 0,4	
	AUG	2392	+10,5 -16,3	2754	+ 1,8	2724	- 0,5	2740	2770	+ 1,6	
	SEP	2800	+15,3 +17,1	2838	+ 3,1	2847	+ 4,5	2748	2721	- 1,8	
	OKT	2783	- 1,0 - 0,6	2562	- 9,7	2591	- 9,0	(2754)	2676	- 1,7	
	NOV	2477	- 0,5 -11,0	2617	+ 2,1	2589	- 0,1	(2759)	2635	- 1,5	
	DEZ	2979	-11,0 +20,3	2769	+ 5,8	2724	+ 5,2	(2762)	2634	+ 0,0	
1972	JAN	2381	+ 1,9 -20,1	2587	- 6,6	2587	- 5,0	(2765)	2770	+ 5,2	
	FEB	2863	+10,5 +20,2	3057	+18,2	2999	+15,9	(2766)	2767	- 0,1	
	MAR	2980	- 6,4 + 4,1	2700	-11,7	2714	- 9,5	(2766)	2852	+ 3,1	
	APR	2842	+ 4,9 - 4,6	2789	+ 3,3	2842	+ 4,7	(2765)	2833	- 0,7	
	MAI	2953	+13,3 + 3,9	3013	+ 8,0	2942	+ 3,5	(2763)	2858	+ 0,9	
	JUN	2896	+ 6,7 - 1,9	2824	- 6,3	2788	- 5,2	(2760)	2830	- 1,0	
	JUL	2777	- 2,9 - 4,1	2673	- 5,3	2760	- 1,0	(2756)	

8. AUSSENHANDEL (SPEZIALHANDEL)

8.4. AUSFUHR-VOLUMEN (MILL. DM)

JAHR	MONAT	ORIGINALWERT			SAISONBEREINIGTER WERT			SAISON- UND ARBEITSTAEG- LICH BEREINIGTER WERT			GLATTE KOM- PONENTE	GLATTE KOMPONENTE PLUS GLEITENDER DREIMONATS- DURCHSCHNITT DER RESTE VERÄND. IN O/O		
		MILL.DM	VERÄNDERUNG IN C/O GEGEN VORJAHR	VORMONAT	MILL.DM	VERÄNDERUNG IN O/O GEGEN VORMONAT		MILL.DM	VERÄNDERUNG IN O/O GEGEN VORMONAT			MILL.DM	VERÄNDERUNG IN O/O GEGEN VORMONAT	
VERBRAUCHSGÜTER														
1971	JUL	1128	- 2,9	+ 4,1	1061	- 1,7		1064	- 1,1		1131	1095	+ 2,0	
	AUG	968	+13,6	-14,2	1157	+ 9,0		1142	+ 7,3		1136	1122	+ 2,5	
	SEP	1263	+ 8,6	+30,5	1164	+ 0,6		1161	+ 1,7		1140	1152	+ 2,7	
	OKT	1336	+ 5,4	+ 5,8	1139	- 2,1		1153	- 0,7	(1144)		1155	+ 0,3	
	NOV	1217	+ 7,5	- 8,9	1177	+ 3,3		1152	- 0,1	(1148)		1134	- 1,8	
	DEZ	1119	- 7,0	- 8,1	1119	- 4,9		1097	- 4,8	(1151)		1146	+ 1,1	
1972	JAN	980	+11,0	-12,4	1186	+ 6,0		1188	+ 8,3	(1154)		1180	+ 3,0	
	FEB	1186	+12,0	+21,0	1282	+ 8,1		1254	+ 5,6	(1157)		1232	+ 4,4	
	MAR	1304	+ 5,6	+ 9,9	1252	- 2,3		1253	- 0,1	(1158)		1209	- 1,9	
	APR	1103	+ 0,4	-15,4	1086	-13,3		1119	-10,7	(1160)		1183	- 2,2	
	MAI	1132	+10,2	+ 2,6	1179	+ 8,6		1175	+ 5,0	(1160)		1147	- 3,0	
	JUN	1148	+ 5,9	+ 1,4	1149	- 2,5		1148	- 2,3	(1160)		1137	- 0,9	
	JUL	1115	- 1,2	- 2,9	1065	- 7,3		1088	- 5,2	(1159)		
EWG														
1971	JUL	4311	+ 0,3	- 5,9	4184	- 5,7		4189	- 4,4		4414	4323	+ 0,3	
	AUG	3565	+13,0	-17,3	4383	+ 4,8		4357	+ 4,0		4428	4320	- 0,1	
	SEP	4536	+ 8,2	+27,2	4437	+ 1,2		4413	+ 1,3		4440	4360	+ 0,9	
	OKT	4649	+ 1,5	+ 2,5	4292	- 3,3		4309	- 2,4	(4450)		4375	+ 0,3	
	NOV	4372	+ 4,3	- 6,0	4436	+ 3,4		4402	+ 2,2	(4460)		4301	- 1,7	
	DEZ	4519	- 3,0	+ 3,4	4407	- 0,7		4191	- 4,8	(4468)		4371	+ 1,6	
1972	JAN	4163	+ 9,3	- 7,9	4528	+ 2,7		4519	+ 7,8	(4475)		4451	+ 1,8	
	FEB	4568	+ 7,7	+ 9,7	4694	+ 3,7		4643	+ 2,7	(4481)		4630	+ 4,0	
	MAR	5144	+ 1,8	+12,6	4734	+ 0,9		4726	+ 1,8	(4487)		4618	- 0,3	
	APR	4536	+ 1,3	-11,8	4367	- 7,8		4484	- 5,1	(4491)		4692	+ 1,6	
	MAI	4786	+14,5	+ 5,5	4917	+12,6		4866	+ 8,5	(4496)		4639	- 1,1	
	JUN	4836	+ 5,5	+ 1,0	4715	- 4,1		4565	- 6,2	(4499)		4548	- 2,0	
	JUL	4066	- 5,7	-15,9	4062	-13,8		4213	- 7,7	(4503)		
UEBRIGE LÄNDER														
1971	JUL	6619	+ 3,5	+ 4,8	6185	- 1,8		6222	+ 1,7		6367	6280	+ 1,2	
	AUG	6059	+10,9	- 8,5	6534	+ 5,6		6472	+ 4,0		6396	6399	+ 1,9	
	SEP	6475	+10,4	+ 6,9	6505	- 0,4		6502	+ 0,5		6424	6386	- 0,2	
	OKT	6524	+ 0,9	+ 0,8	6123	- 5,9		6183	- 4,9	(6450)		6303	- 1,3	
	NOV	6107	+ 4,5	- 6,4	6316	+ 3,2		6221	+ 0,6	(6473)		6335	+ 0,5	
	DEZ	7078	- 1,8	+15,9	6799	+ 7,6		6600	+ 6,1	(6495)		6424	+ 1,4	
1972	JAN	5679	+ 6,8	-19,8	6437	- 5,3		6448	- 2,3	(6514)		6621	+ 3,1	
	FEB	6476	+ 7,1	+14,0	6924	+ 7,6		6812	+ 5,6	(6531)		6600	- 0,3	
	MAR	6995	- 3,7	+ 8,0	6506	- 6,0		6537	- 4,0	(6546)		6636	+ 0,5	
	APR	6455	+ 3,1	- 7,7	6385	- 1,9		6556	+ 0,3	(6557)		6678	+ 0,6	
	MAI	7000	+14,0	+ 8,4	7006	+ 9,7		6937	+ 5,8	(6566)		6728	+ 0,7	
	JUN	6871	+ 8,8	- 1,8	6856	- 2,1		6689	- 3,6	(6573)		6705	- 0,3	
	JUL	6668	+ 0,7	- 3,0	6323	- 7,8		6486	- 3,0	(6576)		

8. AUSSENHANDEL (SPEZIALHANDEL)

8.5. INDEX DER DURCHSCHNITTSWERTE (1962 = 100)

		ORIGINALWERT			SAISONBEREINIGTER WERT			SAISON- UND ARBEITSTAGE- LICH BEREINIGTER WERT			GLATTE KOM- PONENTE	GLATTE KOMPONENTE PLUS GLEITENDER DREIMONATS- DURCHSCHNITT DER RESTE		
JAHR	MONAT	VERÄNDERUNG IN 0/0 GEGEN			VERÄNDERUNG IN 0/0 GEGEN			VERÄNDERUNG IN 0/0 GEGEN			INDEX	VERÄND. IN 0/0 GEGEN VORMONAT		
		INDEX	VORJAHR	VORMONAT	INDEX	VORJAHR	VORMONAT	INDEX	VORJAHR	VORMONAT				
EINFUHR INSGESAMT														
1971	JUL	99,7	- 0,7	+ 0,0	99,4	+ 0,8		99,5	+ 1,0		98,9	98,7	- 0,4	
	AUG	98,0	- 1,0	- 1,7	98,3	- 1,1		98,1	- 1,4		98,5	98,2	- 0,5	
	SEP	96,2	- 3,2	- 1,8	96,8	- 1,5		97,1	- 1,0		98,2	97,6	- 0,6	
	OKT	96,7	- 2,7	+ 0,5	97,5	+ 0,7		97,4	+ 0,3		(97,9)	97,5	- 0,1	
	NOV	97,0	- 3,0	+ 0,3	98,0	+ 0,5		97,8	+ 0,4		(97,6)	97,4	- 0,1	
	DEZ	96,2	- 3,1	- 0,8	97,3	- 0,7		96,9	- 0,9		(97,2)	96,8	- 0,6	
1972	JAN	95,1	- 4,1	- 1,1	95,8	- 1,5		95,7	- 1,2		(96,9)	96,3	- 0,5	
	FEB	96,5	- 5,2	+ 1,5	96,4	+ 0,6		96,2	+ 0,5		(96,6)	95,9	- 0,4	
	MAR	96,6	- 4,7	+ 0,1	95,6	- 0,8		95,9	- 0,3		(96,3)	95,0	- 0,9	
	APR*	94,2	- 7,9	- 2,5	92,7	- 3,0		92,9	- 3,1		(96,0)	95,1	+ 0,1	
	MAI	98,4	- 2,9	+ 4,5	96,7	+ 4,3		96,5	+ 3,9		(95,8)	94,8	- 0,3	
	JUN	97,3	- 2,4	- 1,1	96,1	- 0,6		95,1	- 1,5		(95,5)	96,1	+ 1,4	
	JUL	96,7	- 3,0	- 0,6	96,3	+ 0,2		96,7	+ 1,7		(95,3)	
AUSFUHR INSGESAMT														
1971	JUL	108,1	+ 2,7	+ 2,6	106,8	+ 1,0		106,7	+ 0,8		106,0	106,4	+ 0,3	
	AUG	107,3	+ 2,6	- 0,7	106,7	- 0,1		106,7	+ 0,0		106,2	106,5	+ 0,1	
	SEP	106,3	+ 1,2	- 0,9	106,0	- 0,7		106,0	- 0,7		106,3	106,3	- 0,2	
	OKT	105,7	+ 1,1	- 0,6	106,1	+ 0,1		106,1	+ 0,1		(106,4)	106,2	- 0,1	
	NOV	105,5	+ 1,6	- 0,2	106,5	+ 0,4		106,4	+ 0,3		(106,5)	106,3	+ 0,1	
	DEZ	107,1	+ 0,9	+ 1,5	106,1	- 0,4		106,4	+ 0,0		(106,6)	106,3	+ 0,0	
1972	JAN	105,6	+ 1,1	- 1,4	106,2	+ 0,1		106,2	- 0,2		(106,7)	106,7	+ 0,4	
	FEB	107,7	+ 3,4	+ 2,0	107,7	+ 1,4		107,6	+ 1,3		(106,8)	106,8	+ 0,1	
	MAR	106,5	+ 1,7	- 1,1	106,5	- 1,1		106,6	- 0,9		(106,8)	107,0	+ 0,2	
	APR	106,4	+ 0,9	- 0,1	106,7	+ 0,2		106,6	+ 0,0		(106,8)	106,5	- 0,5	
	MAI	106,0	+ 0,1	- 0,4	106,1	- 0,6		106,2	- 0,4		(106,8)	106,5	+ 0,0	
	JUN	106,2	+ 0,8	+ 0,2	106,5	+ 0,4		106,7	+ 0,5		(106,8)	106,6	+ 0,1	
	JUL	108,5	+ 0,4	+ 2,2	107,2	+ 0,7		107,0	+ 0,3		(106,8)	

9. PREISE

9.1. PREISINDICES (1962 = 100)

JAHR	MONAT	ORIGINALWERT		SAISONBEREINIGTER WERT		SAISON- UND ARBEITSTAGE- LICH BEREINIGTER WERT		GLATTE KOM- PONENTE	GLATTE KOMPONENTE PLUS GLEITENDER DREIMONATS- DURCHSCHNITT DER FESTE VERÄNDERUNG IN O/O			
		INDEX	VERÄNDERUNG IN C/C GEGEN VORJAHR VORMONAT	INDEX	VERÄNDERUNG IN O/O GEGEN VORMONAT	INDEX	VERÄNDERUNG IN O/O GEGEN VORMONAT		INDEX	VERÄNDERUNG GEGEN VORMONAT		
ERZEUGERPREISE INDUSTRIELLE PRODUKTE												
1971	AUG	113,0	+ 4,8	+ 0,0	113,5	+ 0,2	113,5	+ 0,2	112,9	113,5	+ 0,3	
	SEP	113,1	+ 4,7	+ 0,1	113,6	+ 0,1	113,6	+ 0,1	113,2	113,6	+ 0,1	
	OKT	113,1	+ 4,2	+ 0,0	113,6	+ 0,0	113,6	+ 0,0	113,5	113,5	- 0,1	
	NOV	113,1	+ 3,7	+ 0,0	113,4	- 0,2	113,4	- 0,2	(113,8)	113,4	- 0,1	
	DEZ	113,3	+ 3,4	+ 0,2	113,4	+ 0,0	113,4	+ 0,0	(114,1)	113,5	+ 0,1	
1972	JAN	114,0	+ 2,8	+ 0,6	113,8	+ 0,4	113,8	+ 0,4	(114,3)	113,7	+ 0,2	
	FEB	114,4	+ 2,6	+ 0,4	114,0	+ 0,2	114,0	+ 0,2	(114,6)	114,2	+ 0,4	
	MAR	115,1	+ 2,8	+ 0,6	114,7	+ 0,6	114,7	+ 0,6	(114,8)	114,6	+ 0,4	
	APR	115,3	+ 2,6	+ 0,2	114,9	+ 0,2	114,9	+ 0,2	(115,0)	115,0	+ 0,3	
	MAI	115,6	+ 2,8	+ 0,3	115,4	+ 0,4	115,4	+ 0,4	(115,2)	115,3	+ 0,3	
	JUN	115,7	+ 2,7	+ 0,1	115,7	+ 0,3	115,7	+ 0,3	(115,4)	115,8	+ 0,4	
	JUL	116,0	+ 2,7	+ 0,3	116,2	+ 0,4	116,2	+ 0,4	(115,6)	116,2	+ 0,3	
	AUG	116,3	+ 2,9	+ 0,3	116,7	+ 0,4	116,7	+ 0,4	(115,8)	
	ERZEUGERPREISE LANDWIRTSCHAFTLICHE PRODUKTE											
	1971	AUG	100,2	- 0,5	+ 1,0	100,7	+ 1,9	100,7	+ 1,9	101,1	100,9	+ 1,4
SEP		102,4	+ 3,6	+ 2,2	103,4	+ 2,7	103,4	+ 2,7	102,0	102,8	+ 1,9	
OKT		103,6	+ 6,8	+ 1,2	104,5	+ 1,1	104,5	+ 1,1	103,0	104,4	+ 1,6	
NOV		105,0	+ 9,1	+ 1,4	105,3	+ 0,8	105,3	+ 0,8	(104,1)	105,5	+ 1,1	
DEZ		107,1	+ 11,6	+ 2,0	106,7	+ 1,3	106,7	+ 1,3	(105,2)	106,2	+ 0,7	
1972	JAN	106,4	+ 9,9	- 0,7	106,7	+ 0,0	106,7	+ 0,0	(106,3)	107,2	+ 0,9	
	FEB	108,2	+ 12,1	+ 1,7	108,3	+ 1,5	108,3	+ 1,5	(107,5)	107,5	+ 0,3	
	MAR	108,6	+ 10,8	+ 0,4	107,6	- 0,6	107,6	- 0,6	(108,6)	108,0	+ 0,5	
	APR	108,6	+ 9,9	+ 0,0	108,1	+ 0,5	108,1	+ 0,5	(109,8)	109,0	+ 0,9	
	MAI	110,6	+ 12,6	+ 1,8	111,4	+ 3,1	111,4	+ 3,1	(110,8)	110,7	+ 1,6	
	JUN	112,6	+ 14,2	+ 1,8	112,7	+ 1,2	112,7	+ 1,2	(111,9)	112,3	+ 1,4	
	JUL	113,1	+ 14,0	+ 0,4	112,8	+ 0,1	112,8	+ 0,1	(112,9)	113,3	+ 0,9	
	AUG	113,9	+ 13,7	+ 0,7	114,3	+ 1,3	114,3	+ 1,3	(113,8)	
	ERZEUGERPREISE PFLANZLICHE PRODUKTE											
	1971	AUG	79,0	- 10,9	- 4,9	82,2	+ 1,0	82,2	+ 1,0	82,8	82,8	+ 3,6
SEP		79,0	- 4,9	+ 0,0	85,4	+ 3,9	85,4	+ 3,9	83,3	86,4	+ 4,3	
OKT		84,8	+ 4,8	+ 7,3	91,6	+ 7,3	91,6	+ 7,3	83,9	89,1	+ 3,1	
NOV		85,6	+ 5,8	+ 0,9	90,5	- 1,2	90,5	- 1,2	(84,7)	90,2	+ 1,2	
DEZ		86,3	+ 7,5	+ 0,8	88,5	- 2,2	88,5	- 2,2	(85,6)	89,0	- 1,3	
1972	JAN	87,6	+ 4,9	+ 1,5	88,1	- 0,5	88,1	- 0,5	(86,7)	88,3	- 0,8	
	FEB	89,4	+ 8,4	+ 2,1	88,5	+ 0,5	88,5	+ 0,5	(88,0)	87,6	- 0,8	
	MAR	88,9	+ 4,6	- 0,6	86,2	- 2,6	86,2	- 2,6	(89,3)	86,8	- 0,9	
	APR	90,8	+ 3,7	+ 2,1	85,9	- 0,3	85,9	- 0,3	(90,8)	85,9	- 1,0	
	MAI	92,1	+ 4,8	+ 1,4	85,7	- 0,2	85,7	- 0,2	(92,4)	87,8	+ 2,2	
	JUN	97,6	+ 10,9	+ 6,0	92,0	+ 7,4	92,0	+ 7,4	(94,1)	93,1	+ 6,0	
	JUL	103,9	+ 25,0	+ 6,5	101,6	+ 10,4	101,6	+ 10,4	(95,9)	97,3	+ 4,5	
	AUG	96,2	+ 21,8	- 7,4	98,3	- 3,2	98,3	- 3,2	(97,8)	
	ERZEUGERPREISE TIERISCHE PRODUKTE											
	1971	AUG	107,3	+ 2,6	+ 2,6	106,7	+ 0,9	106,7	+ 0,9	107,2	106,9	+ 0,7
SEP		110,2	+ 5,9	+ 2,7	108,4	+ 1,6	108,4	+ 1,6	108,3	108,1	+ 1,1	
OKT		109,9	+ 7,3	- 0,3	109,3	+ 0,8	109,3	+ 0,8	109,4	109,4	+ 1,2	
NOV		111,5	+ 10,1	+ 1,5	110,6	+ 1,2	110,6	+ 1,2	(110,6)	110,8	+ 1,3	
DEZ		114,0	+ 12,5	+ 2,2	112,5	+ 1,7	112,5	+ 1,7	(111,8)	112,0	+ 1,1	
1972	JAN	112,7	+ 11,4	- 1,1	113,1	+ 0,5	113,1	+ 0,5	(112,9)	113,4	+ 1,3	
	FEB	114,5	+ 13,3	+ 1,6	114,5	+ 1,2	114,5	+ 1,2	(114,0)	114,1	+ 0,6	
	MAR	115,1	+ 12,5	+ 0,5	114,7	+ 0,2	114,7	+ 0,2	(115,1)	115,1	+ 0,9	
	APR	114,5	+ 11,7	- 0,5	116,1	+ 1,2	116,1	+ 1,2	(116,1)	116,7	+ 1,4	
	MAI	116,8	+ 15,0	+ 2,0	119,4	+ 2,8	119,4	+ 2,8	(117,0)	118,3	+ 1,4	
	JUN	117,6	+ 13,0	+ 0,7	119,5	+ 0,1	119,5	+ 0,1	(117,9)	118,9	+ 0,5	
	JUL	116,2	+ 11,1	- 1,2	117,7	- 1,5	117,7	- 1,5	(118,6)	118,8	- 0,1	
	AUG	119,8	+ 11,6	+ 3,1	119,2	+ 1,3	119,2	+ 1,3	(119,2)	
	PREISE FÜR EINFUHRWAREN											
	1971	AUG	105,3	- 0,8	- 1,3	105,8	- 0,7	105,8	- 0,7	106,1	105,9	- 0,6
SEP		104,2	- 2,2	- 1,0	105,3	- 0,5	105,3	- 0,5	105,8	105,3	- 0,6	
OKT		103,3	- 2,8	- 0,9	104,7	- 0,6	104,7	- 0,6	105,5	105,0	- 0,3	
NOV		103,7	- 2,7	+ 0,4	105,0	+ 0,3	105,0	+ 0,3	(105,0)	105,0	+ 0,0	
DEZ		104,4	- 2,0	+ 0,7	105,2	+ 0,2	105,2	+ 0,2	(105,0)	104,9	- 0,1	
1972	JAN	104,4	- 3,2	+ 0,0	104,4	- 0,8	104,4	- 0,8	(104,8)	104,5	- 0,4	
	FEB	104,8	- 3,1	+ 0,4	104,0	- 0,4	104,0	- 0,4	(104,6)	104,3	- 0,2	
	MAR	105,6	- 3,7	+ 0,8	104,4	+ 0,4	104,4	+ 0,4	(104,4)	104,1	- 0,2	
	APR	105,4	- 4,5	- 0,2	103,9	- 0,5	103,9	- 0,5	(104,3)	104,1	+ 0,0	
	MAI	105,4	- 3,2	+ 0,0	104,1	+ 0,2	104,1	+ 0,2	(104,2)	104,0	- 0,1	
	JUN	105,0	- 2,6	- 0,4	104,1	+ 0,0	104,1	+ 0,0	(104,2)	104,2	+ 0,2	
	JUL	104,6	- 2,0	- 0,4	104,4	+ 0,3	104,4	+ 0,3	(104,3)	104,9	+ 0,7	
	AUG	105,6	+ 6,3	+ 1,0	106,1	+ 1,6	106,1	+ 1,6	(104,4)	
	PREISE FÜR AUSFUHRWAREN											
	1971	AUG	122,2	+ 4,5	+ 0,1	122,2	+ 0,2	122,2	+ 0,2	121,9	122,1	+ 0,1
SEP		121,9	+ 4,4	- 0,2	122,2	+ 0,0	122,2	+ 0,0	122,1	122,2	+ 0,1	
OKT		121,6	+ 3,5	- 0,2	122,2	+ 0,0	122,2	+ 0,0	122,4	122,2	+ 0,0	
NOV		121,5	+ 3,0	- 0,1	122,2	+ 0,0	122,2	+ 0,0	(122,6)	122,2	+ 0,0	
DEZ		121,6	+ 2,8	+ 0,1	122,0	- 0,2	122,0	- 0,2	(122,8)	122,3	+ 0,1	
1972	JAN	122,8	+ 2,4	+ 1,0	122,7	+ 0,6	122,7	+ 0,6	(122,9)	122,5	+ 0,2	
	FEB	123,2	+ 1,9	+ 0,3	122,6	- 0,1	122,6	- 0,1	(123,1)	122,7	+ 0,2	
	MAR	123,6	+ 1,7	+ 0,3	122,9	+ 0,2	122,9	+ 0,2	(123,3)	122,9	+ 0,2	
	APR	123,7	+ 1,4	+ 0,1	123,2	+ 0,2	123,2	+ 0,2	(123,4)	123,3	+ 0,3	
	MAI	123,9	+ 1,8	+ 0,2	123,6	+ 0,3	123,6	+ 0,3	(123,5)	123,6	+ 0,2	
	JUN	124,1	+ 1,9	+ 0,2	123,9	+ 0,2	123,9	+ 0,2	(123,7)	123,9	+ 0,2	
	JUL	124,3	+ 1,8	+ 0,2	124,1	+ 0,2	124,1	+ 0,2	(123,8)	124,3	+ 0,3	
	AUG	124,8	+ 2,1	+ 0,4	124,7	+ 0,5	124,7	+ 0,5	(123,9)	

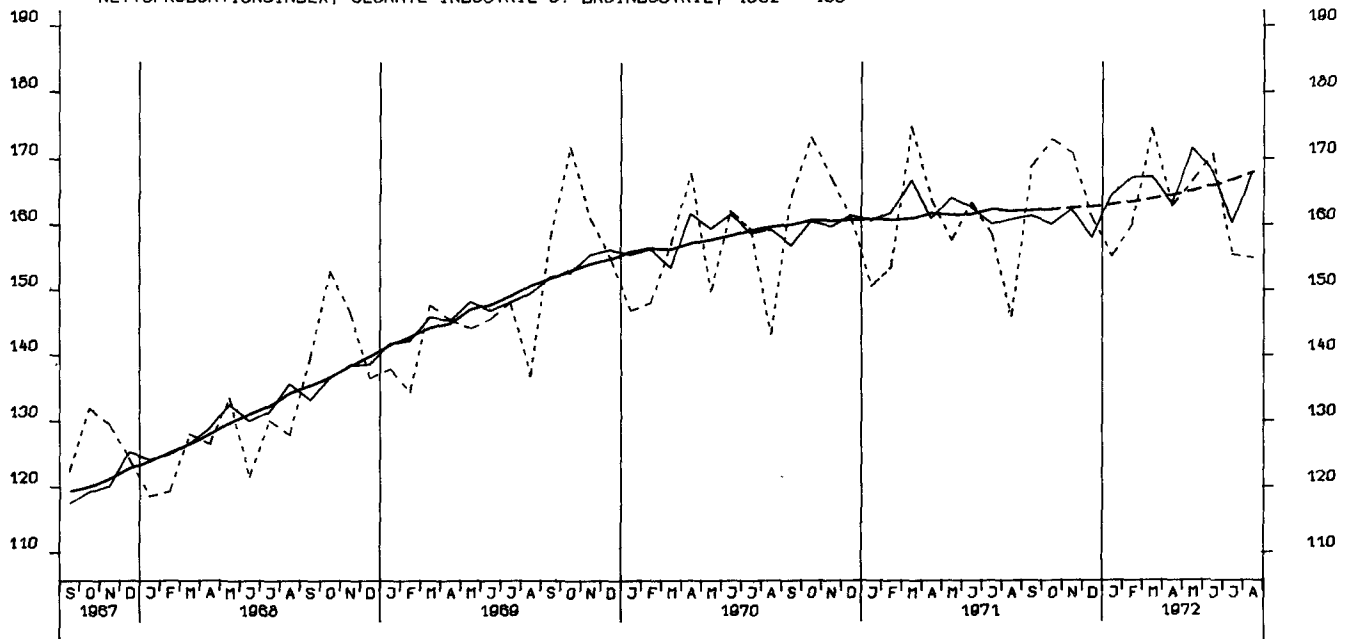
9. PREISE

9.1. PREISINDICES (1962 = 100)

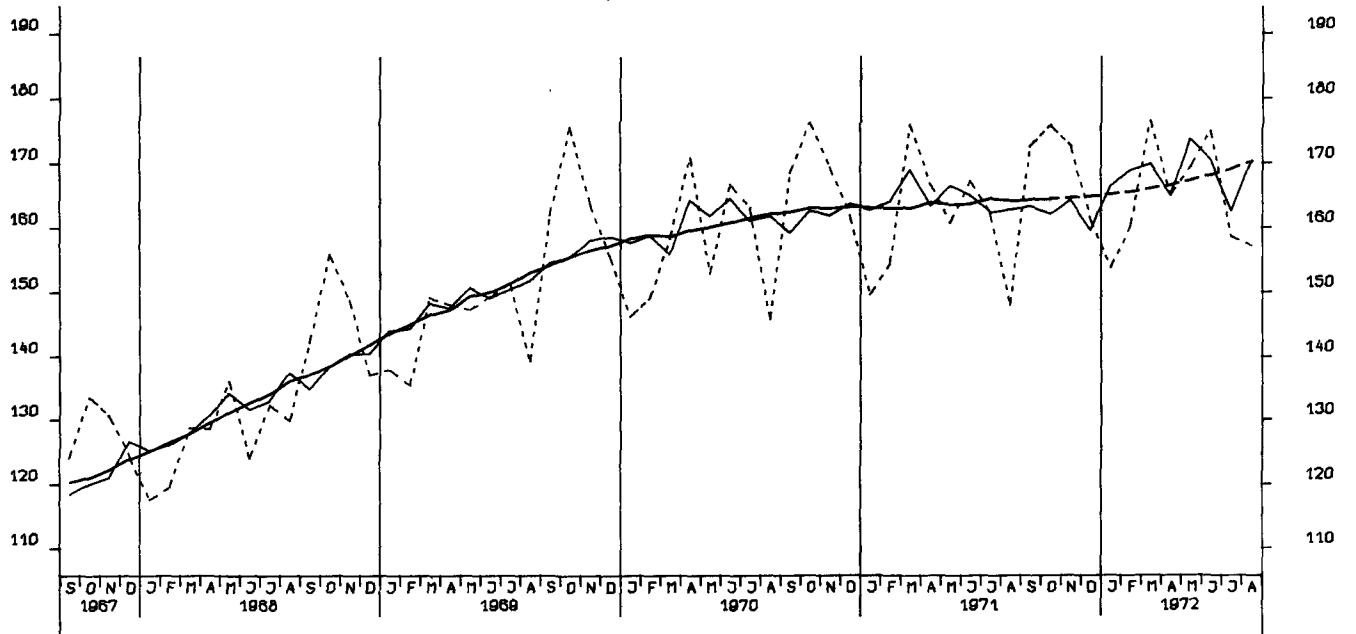
JAHR	MONAT	ORIGINALWERT		SAISONBEREINIGTER WERT		SAISON- UND ARBEITSTAGE- LICH BEREINIGTER WERT		GLATTE KOM- PONENTE	GLATTE KOMPONENTE PLUS GLEITENDER DREIMONATS- DURCHSCHNITT DER RESTE			
		INDEX	VERÄNDERUNG IN O/O GEGEN VORMONAT	INDEX	VERÄNDERUNG IN O/O GEGEN VORMONAT	INDEX	VERÄNDERUNG IN O/O GEGEN VORMONAT		INDEX	VERÄND. IN O/O GEGEN VORMONAT		
VERBRÄUCHERPREISE (EINZELHANDELSVERKAUFSPREISE)												
1971	AUG	118,2	+ 5,1 - 0,3	118,6	+ 0,1	118,6	+ 0,1	118,7	118,9	+ 0,4		
	SEP	118,8	+ 5,6 + 0,5	119,5	+ 0,8	119,5	+ 0,8	119,2	119,3	+ 0,3		
	OKT	119,1	+ 5,5 + 0,3	119,9	+ 0,3	119,9	+ 0,3	119,7	119,9	+ 0,5		
	NOV	119,7	+ 5,4 + 0,5	120,3	+ 0,3	120,3	+ 0,3	(120,1)	120,2	+ 0,3		
	DEZ	120,1	+ 5,3 + 0,3	120,4	+ 0,1	120,4	+ 0,1	(120,6)	120,5	+ 0,2		
1972	JAN	121,1	+ 5,0 + 0,8	120,9	+ 0,4	120,9	+ 0,4	(121,0)	120,9	+ 0,3		
	FEB	121,7	+ 4,7 + 0,5	121,3	+ 0,3	121,3	+ 0,3	(121,5)	121,3	+ 0,3		
	MAR	122,3	+ 4,5 + 0,5	121,7	+ 0,3	121,7	+ 0,3	(121,9)	121,7	+ 0,3		
	APR	122,5	+ 4,3 + 0,2	121,9	+ 0,2	121,9	+ 0,2	(122,2)	122,0	+ 0,2		
	MAI	122,7	+ 4,2 + 0,2	122,2	+ 0,2	122,2	+ 0,2	(122,6)	122,4	+ 0,3		
	JUN	123,3	+ 4,3 + 0,5	123,0	+ 0,7	123,0	+ 0,7	(122,9)	123,0	+ 0,5		
	JUL	123,8	+ 4,5 + 0,4	123,8	+ 0,7	123,8	+ 0,7	(123,2)	123,6	+ 0,5		
	AUG	123,6	+ 4,6 - 0,2	123,9	+ 0,1	123,9	+ 0,1	(123,5)		
	LEBENSHALTUNG ALLER PRIVATEN HAUSHALTE											
	1971	AUG	130,8	+ 5,4 - 0,1	131,2	+ 0,2	131,2	+ 0,2	131,2	131,4	+ 0,5	
SEP		131,4	+ 5,9 + 0,5	132,1	+ 0,7	132,1	+ 0,7	131,8	132,1	+ 0,5		
OKT		132,0	+ 5,9 + 0,5	132,8	+ 0,5	132,8	+ 0,5	132,4	132,7	+ 0,5		
NOV		132,6	+ 5,8 + 0,5	133,3	+ 0,4	133,3	+ 0,4	(133,1)	133,1	+ 0,3		
DEZ		133,1	+ 5,8 + 0,4	133,3	+ 0,0	133,3	+ 0,0	(133,7)	133,6	+ 0,4		
1972	JAN	134,5	+ 5,8 + 1,1	134,3	+ 0,8	134,3	+ 0,8	(134,3)	134,1	+ 0,4		
	FEB	135,1	+ 5,5 + 0,4	134,6	+ 0,2	134,6	+ 0,2	(134,8)	134,7	+ 0,4		
	MAR	135,8	+ 5,4 + 0,5	135,2	+ 0,4	135,2	+ 0,4	(135,4)	135,1	+ 0,3		
	APR	136,1	+ 5,1 + 0,2	135,5	+ 0,2	135,5	+ 0,2	(136,0)	135,6	+ 0,4		
	MAI	136,5	+ 5,1 + 0,3	136,0	+ 0,4	136,0	+ 0,4	(136,5)	136,2	+ 0,4		
	JUN	137,4	+ 5,4 + 0,7	137,1	+ 0,8	137,1	+ 0,8	(137,1)	137,1	+ 0,7		
	JUL	138,2	+ 5,6 + 0,6	138,2	+ 0,8	138,2	+ 0,8	(137,6)	137,9	+ 0,6		
	AUG	138,2	+ 5,7 + 0,0	138,5	+ 0,2	138,5	+ 0,2	(138,0)		
	NAHRUNGSMITTEL											
	1971	AUG	120,6	+ 4,1 - 1,1	121,0	- 0,2	121,0	- 0,2	121,1	121,5	+ 0,6	
SEP		120,9	+ 5,4 + 0,2	122,3	+ 1,1	122,3	+ 1,1	121,7	122,1	+ 0,5		
OKT		121,2	+ 5,7 + 0,2	123,0	+ 0,6	123,0	+ 0,6	122,3	122,9	+ 0,7		
NOV		121,9	+ 5,8 + 0,6	123,4	+ 0,3	123,4	+ 0,3	(122,9)	123,3	+ 0,3		
DEZ		122,8	+ 6,3 + 0,7	123,5	+ 0,1	123,5	+ 0,1	(123,5)	123,6	+ 0,2		
1972	JAN	124,0	+ 5,8 + 1,0	124,0	+ 0,4	124,0	+ 0,4	(124,1)	123,9	+ 0,2		
	FEB	124,6	+ 5,1 + 0,5	124,2	+ 0,2	124,2	+ 0,2	(124,7)	124,2	+ 0,2		
	MAR	125,2	+ 4,9 + 0,5	124,5	+ 0,2	124,5	+ 0,2	(125,2)	124,4	+ 0,2		
	APR	125,6	+ 4,6 + 0,3	124,6	+ 0,1	124,6	+ 0,1	(125,8)	124,7	+ 0,2		
	MAI	126,3	+ 4,6 + 0,6	125,0	+ 0,3	125,0	+ 0,3	(126,4)	125,6	+ 0,7		
	JUN	128,5	+ 5,8 + 1,7	127,2	+ 1,8	127,2	+ 1,8	(126,9)	127,1	+ 1,2		
	JUL	130,0	+ 6,6 + 1,2	129,1	+ 1,5	129,1	+ 1,5	(127,4)	128,4	+ 1,0		
	AUG	128,7	+ 6,7 - 1,0	128,8	- 0,2	128,8	- 0,2	(128,0)		

Grafiken

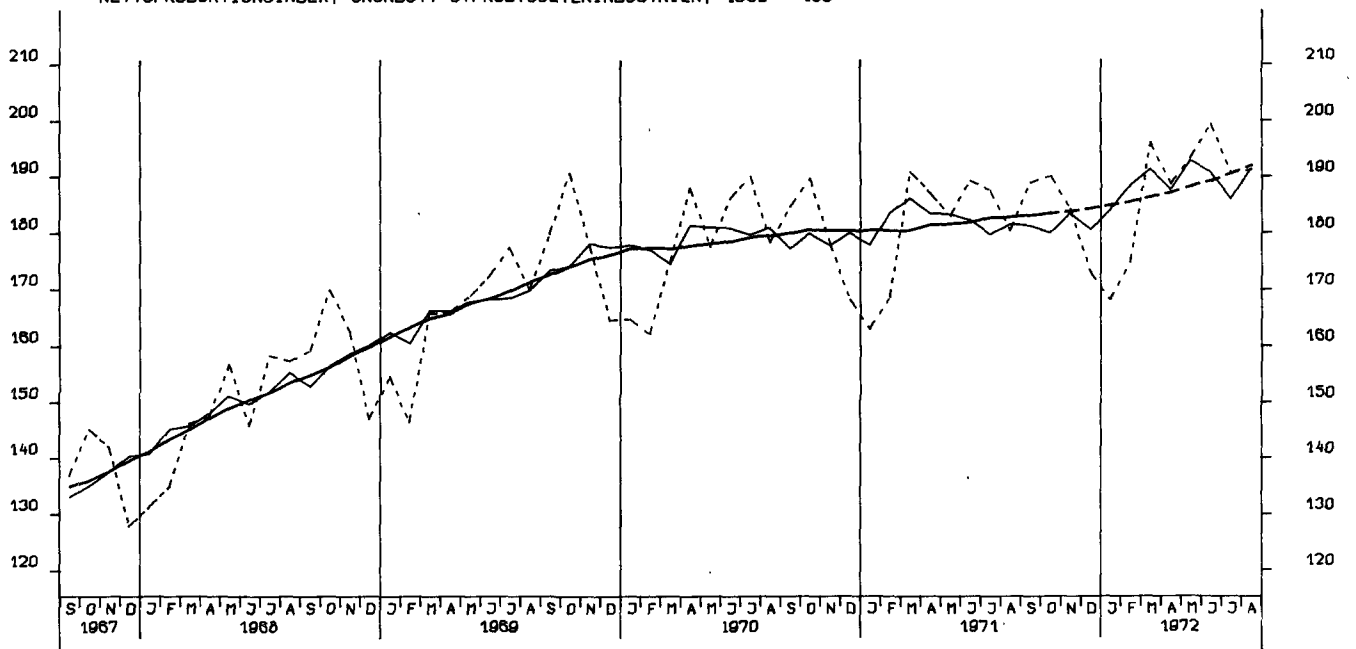
NETTOPRODUKTIONSINDEX, GESAMTE INDUSTRIE O. BAUINDUSTRIE, 1962 = 100



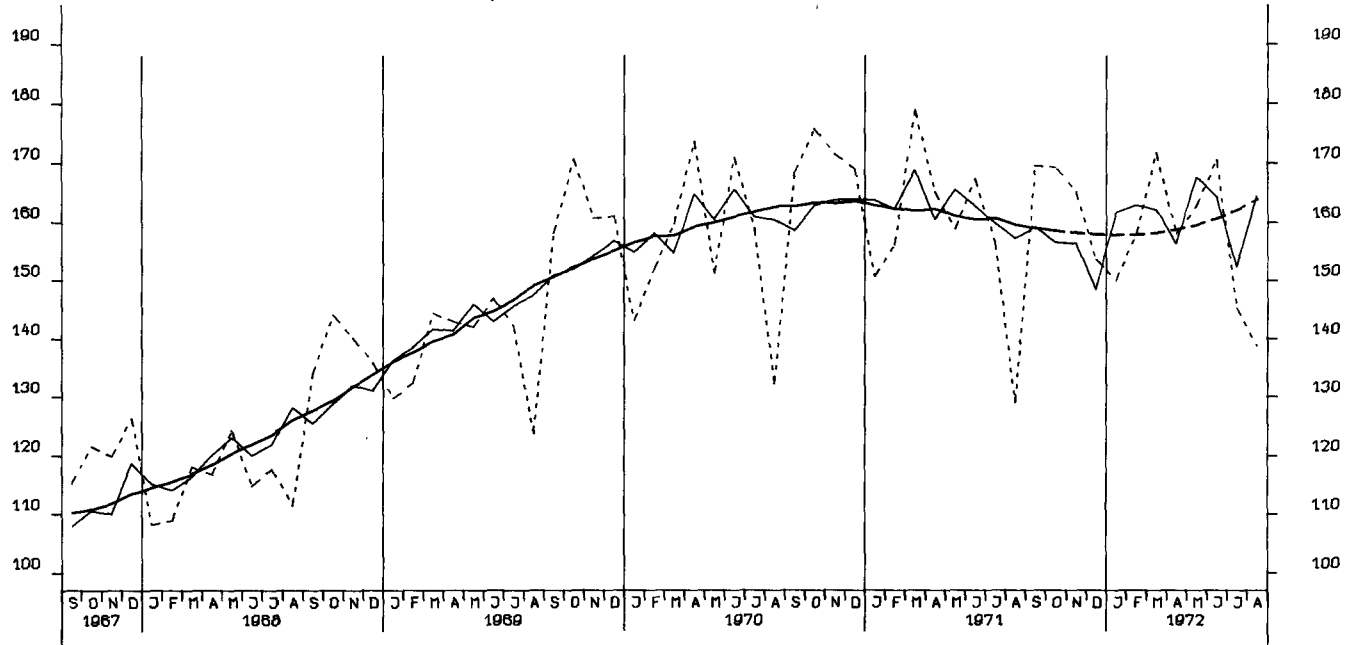
NETTOPRODUKTIONSINDEX, VERARBEITENDE INDUSTRIE, 1962 = 100



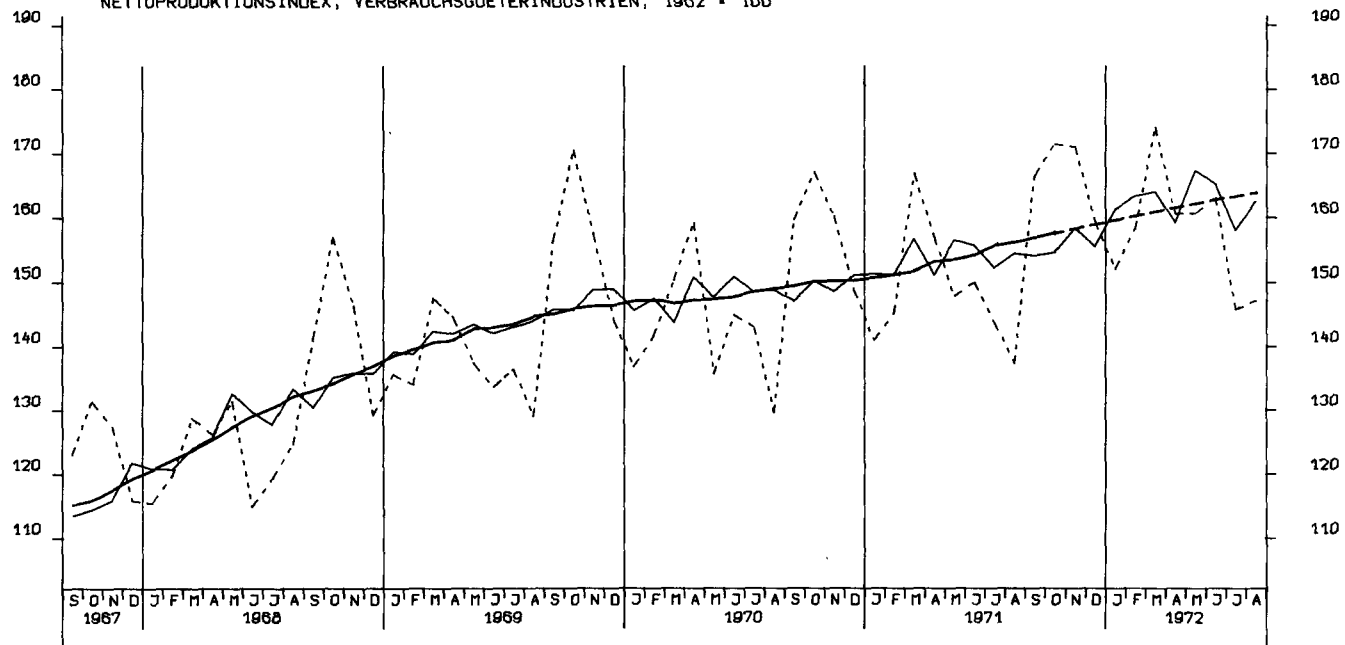
NETTOPRODUKTIONSINDEX, GRUNDST.-U. PROD. GUETERINDUSTRIEN, 1962 = 100



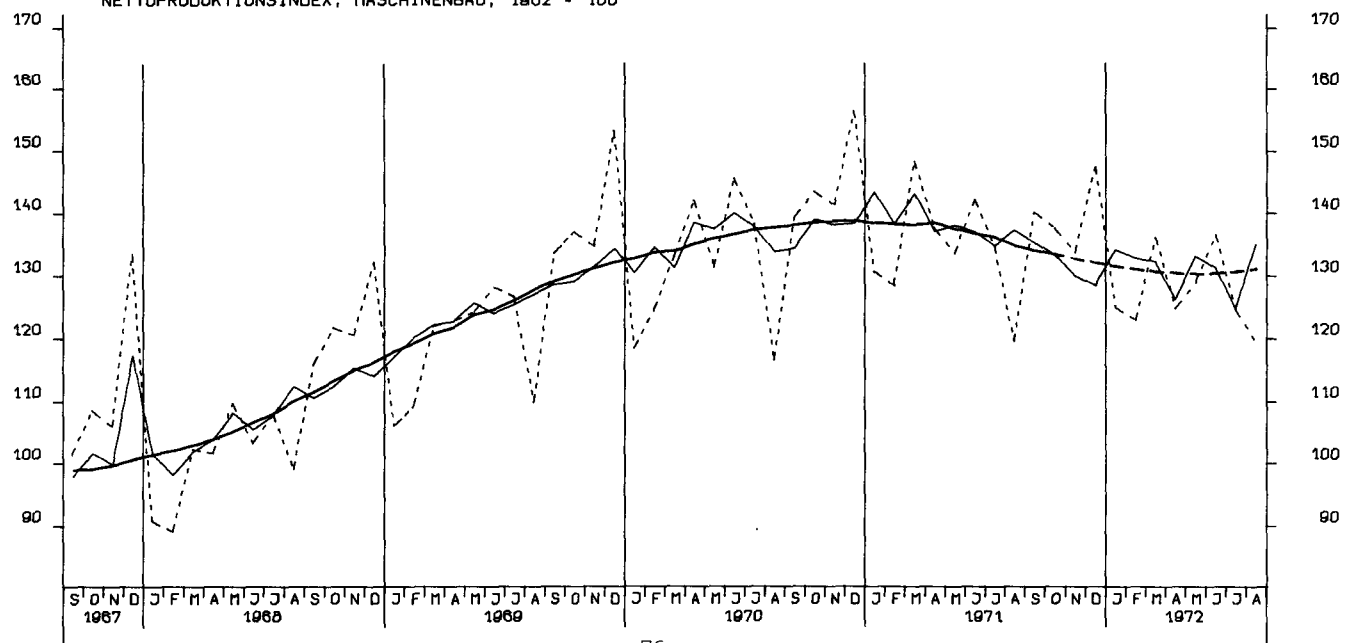
NETTOPRODUKTIONSINDEX, INVESTITIONSGÜTERINDUSTRIEN, 1962 = 100



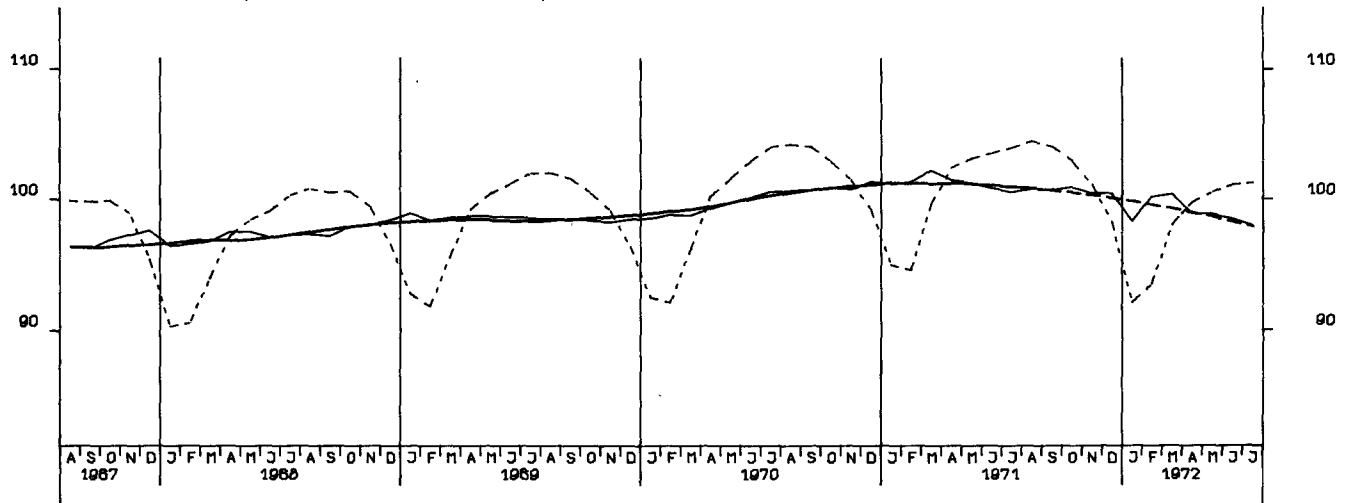
NETTOPRODUKTIONSINDEX, VERBRAUCHSGÜTERINDUSTRIEN, 1962 = 100



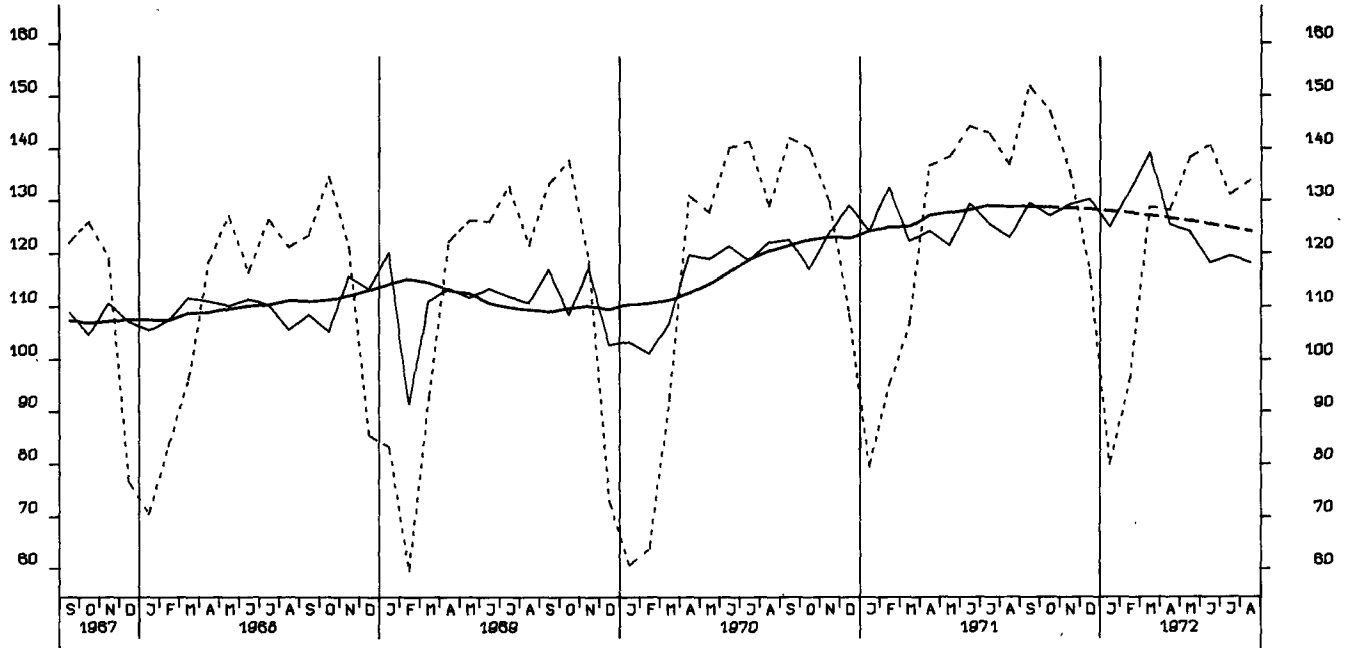
NETTOPRODUKTIONSINDEX, MASCHINENBAU, 1962 = 100



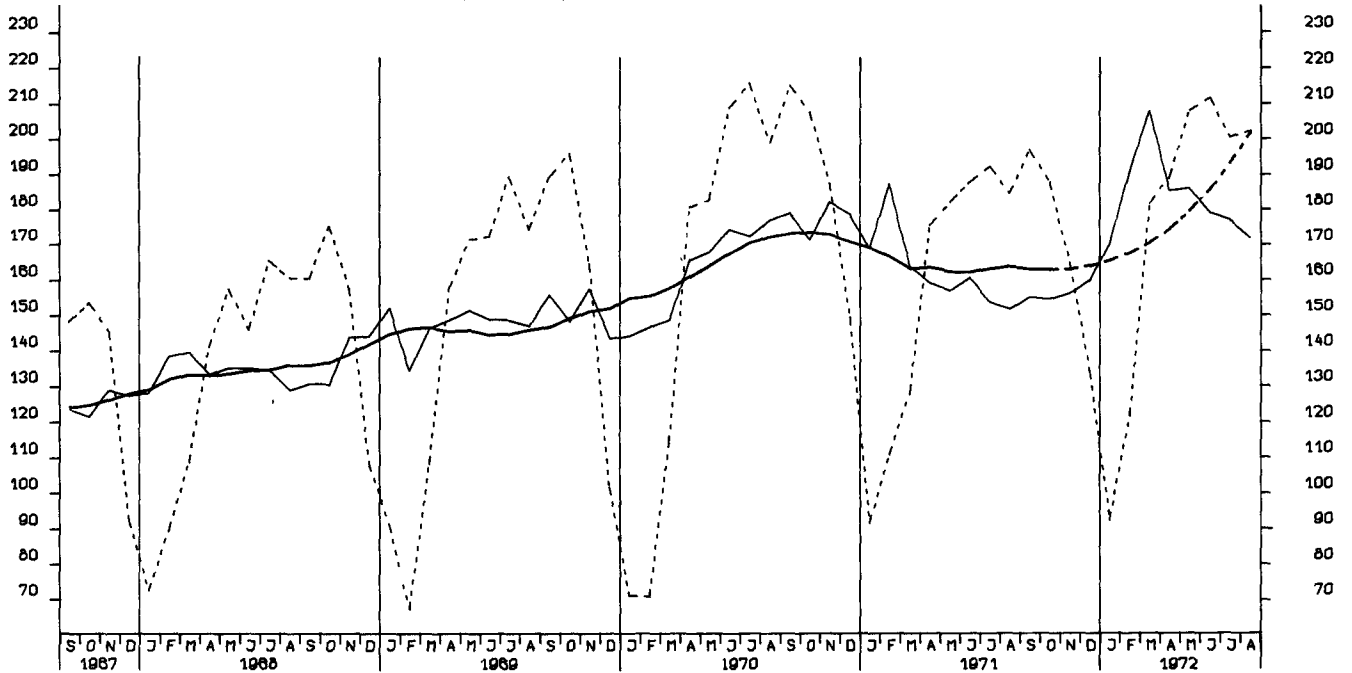
BESCHAEFTIGTE, BAUHAUPTGEWERBE INSGESAMT, 1970 = 100



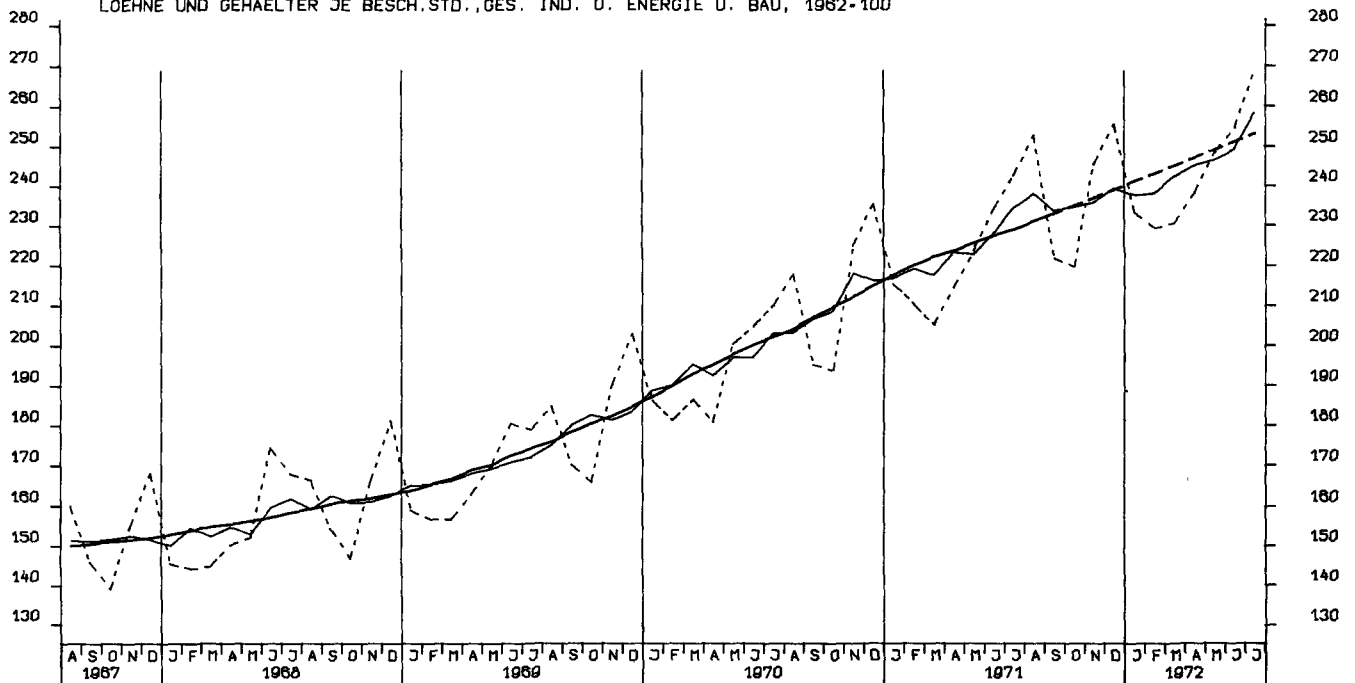
PRODUKTIONSINDEX, BAUHAUPTGEWERBE, HOCHBAU, 1962 = 100



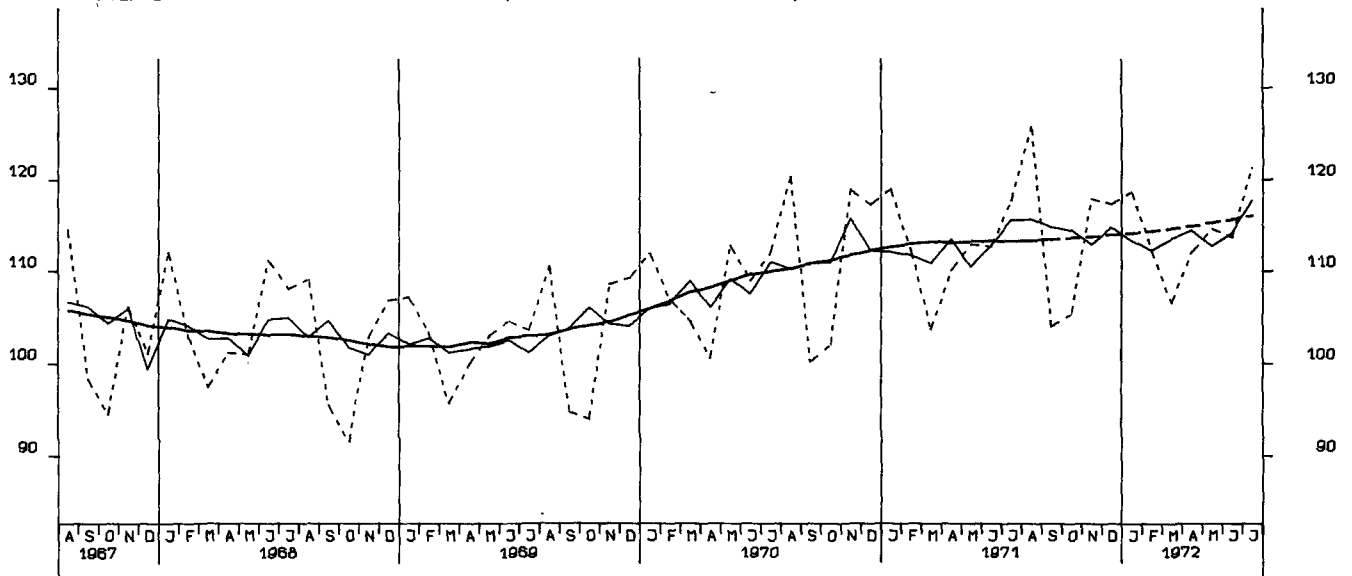
PRODUKTIONSINDEX, BAUHAUPTGEWERBE, TIEFBAU, 1962 = 100



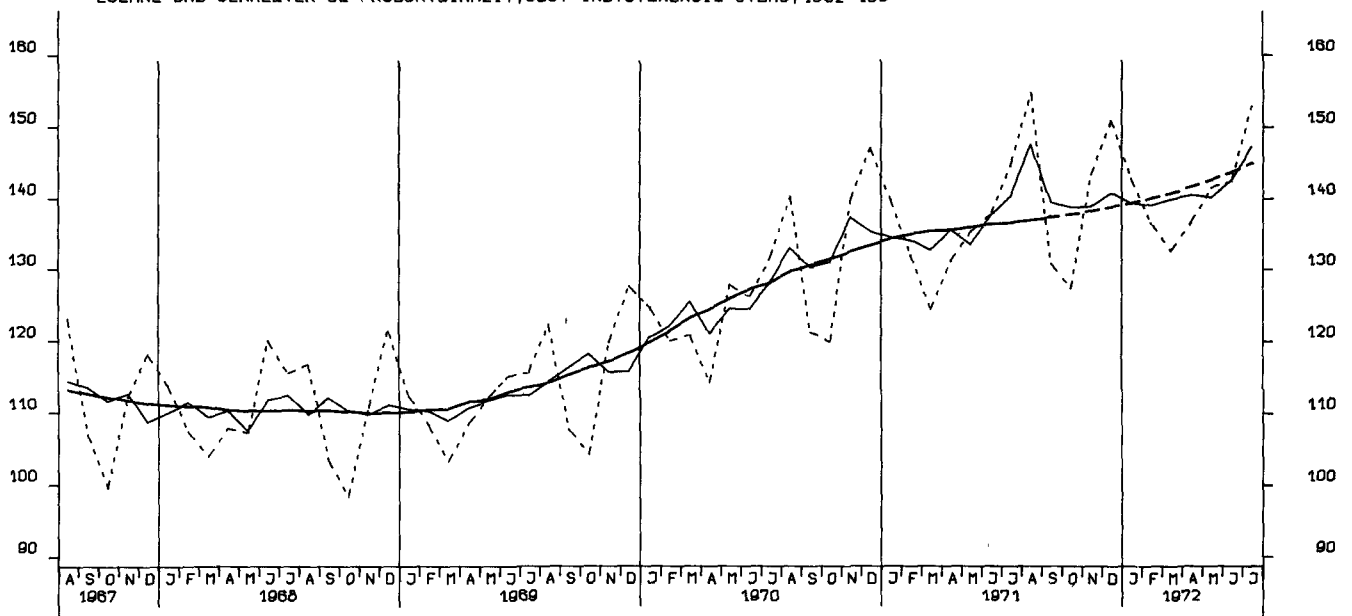
LOEHNE UND GHAELTER JE BESCH.STD.,GES. IND. O. ENERGIE U. BAU, 1962-100



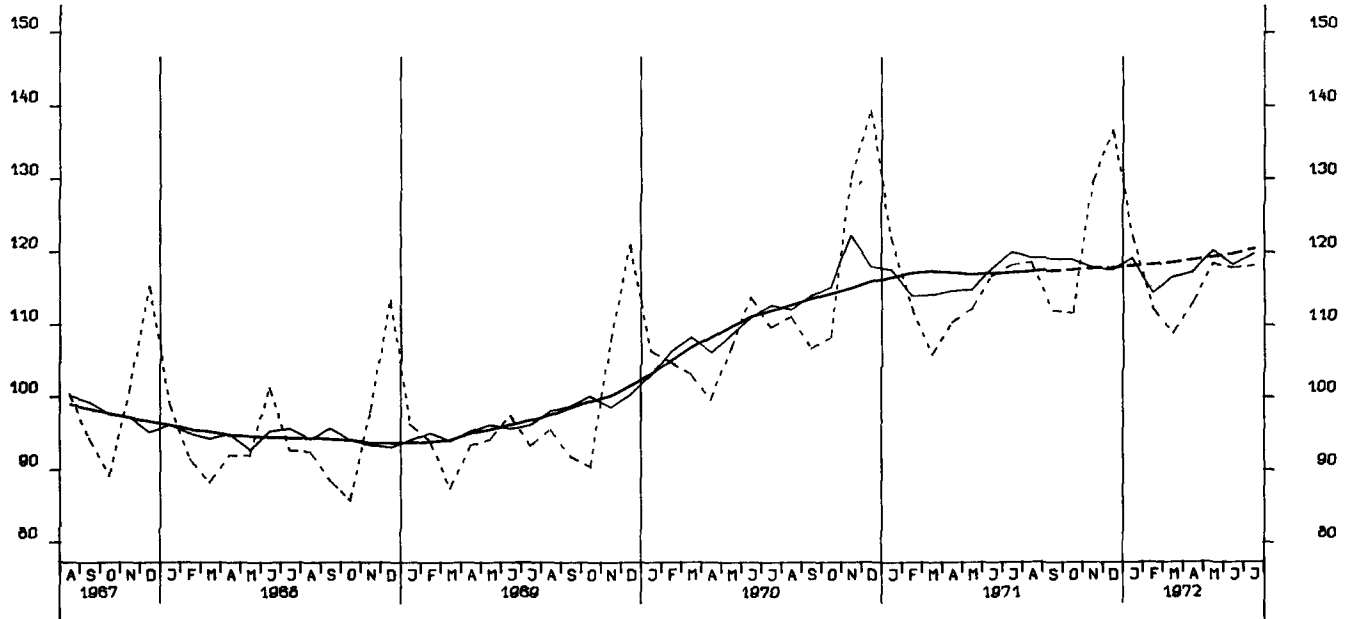
LOEHNE UND GHAELTER JE UMSATZEINHEIT, GES. IND. O. ENERGIE U. BAU, 1962-100



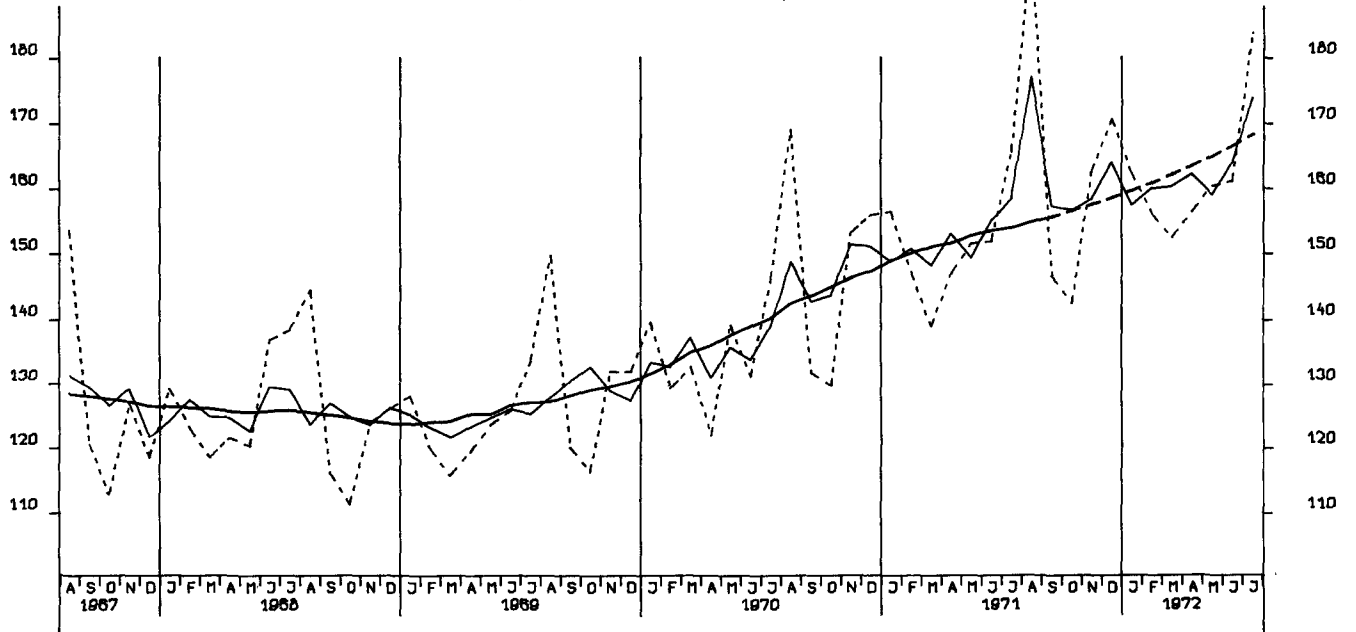
LOEHNE UND GHAELTER JE PRODUKTEINHEIT, GES. IND. O. ENERGIE U. BAU, 1962-100



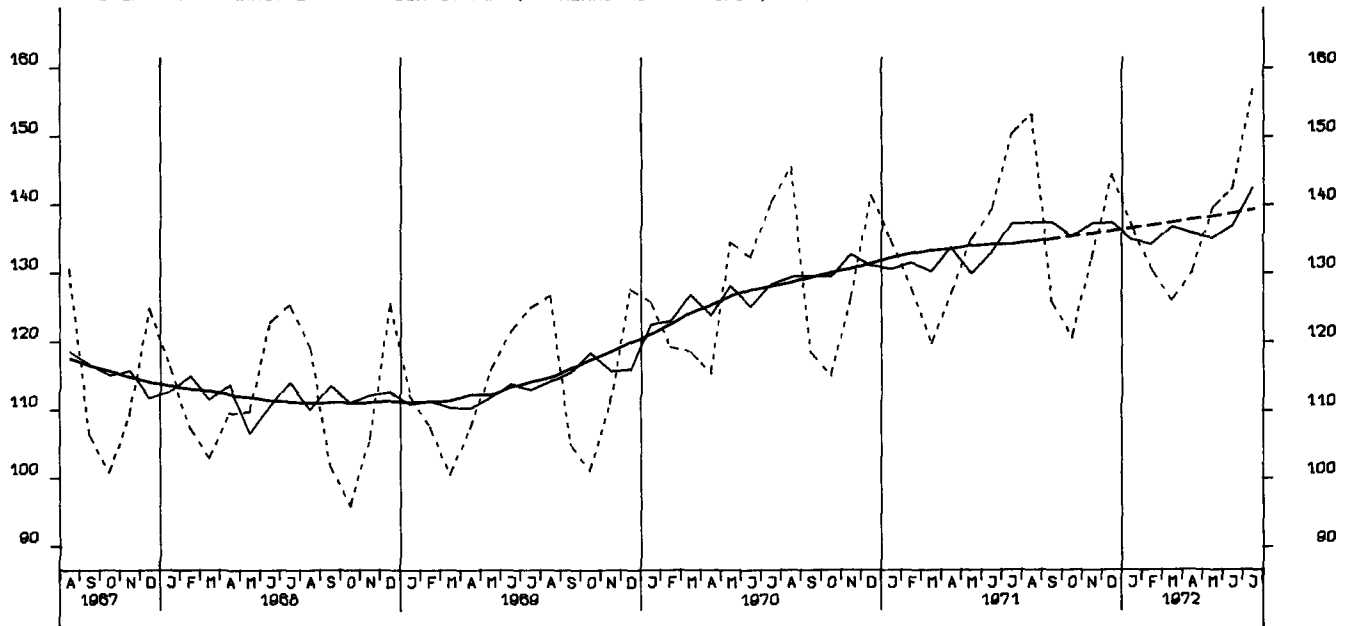
LOEHNE UND GEAELTER JE PRODUKTEINHEIT, GRUNDST.-U. PROD. GUETER IND. 1962-100



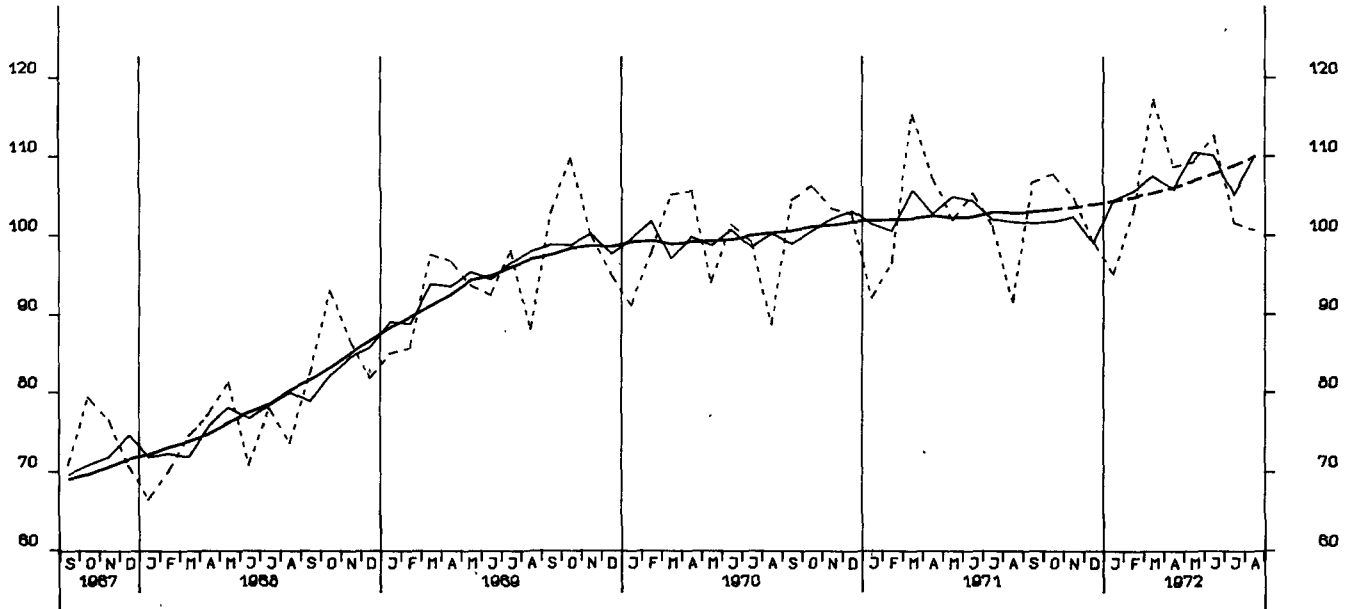
LOEHNE UND GEAELTER JE PRODUKTEINHEIT, INVESTITIONSGUETER IND., 1962-100



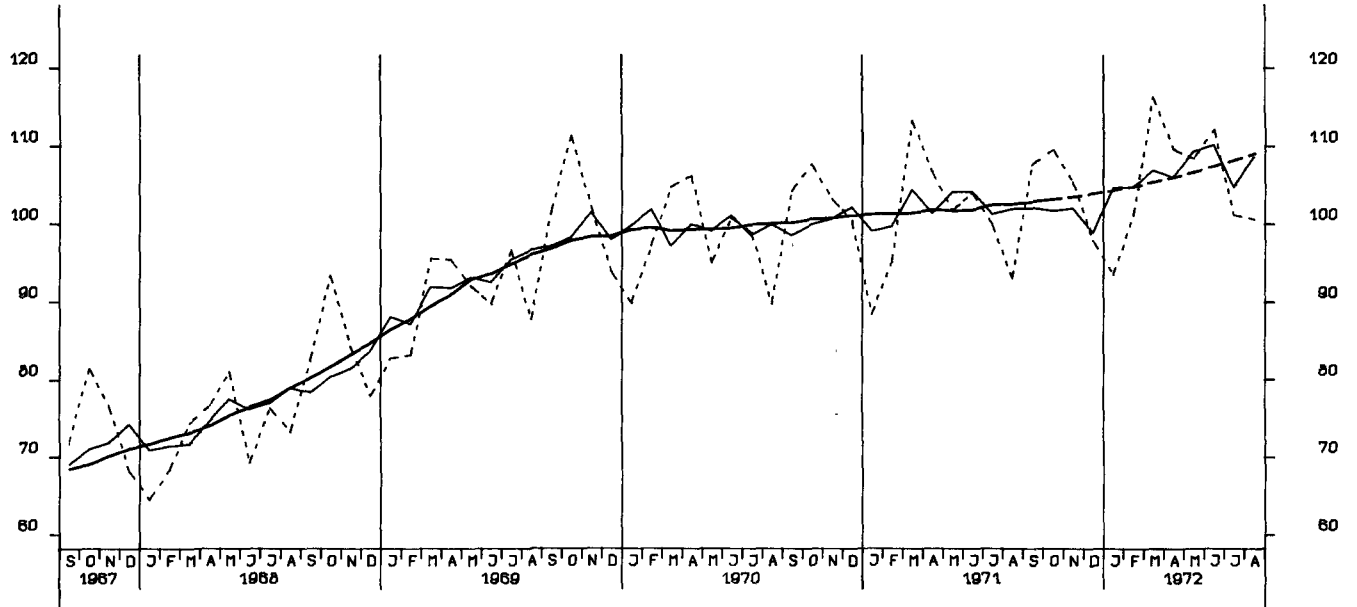
LOEHNE UND GEAELTER JE PRODUKTEINHEIT, VERBRAUCHSGUETER IND., 1962-100



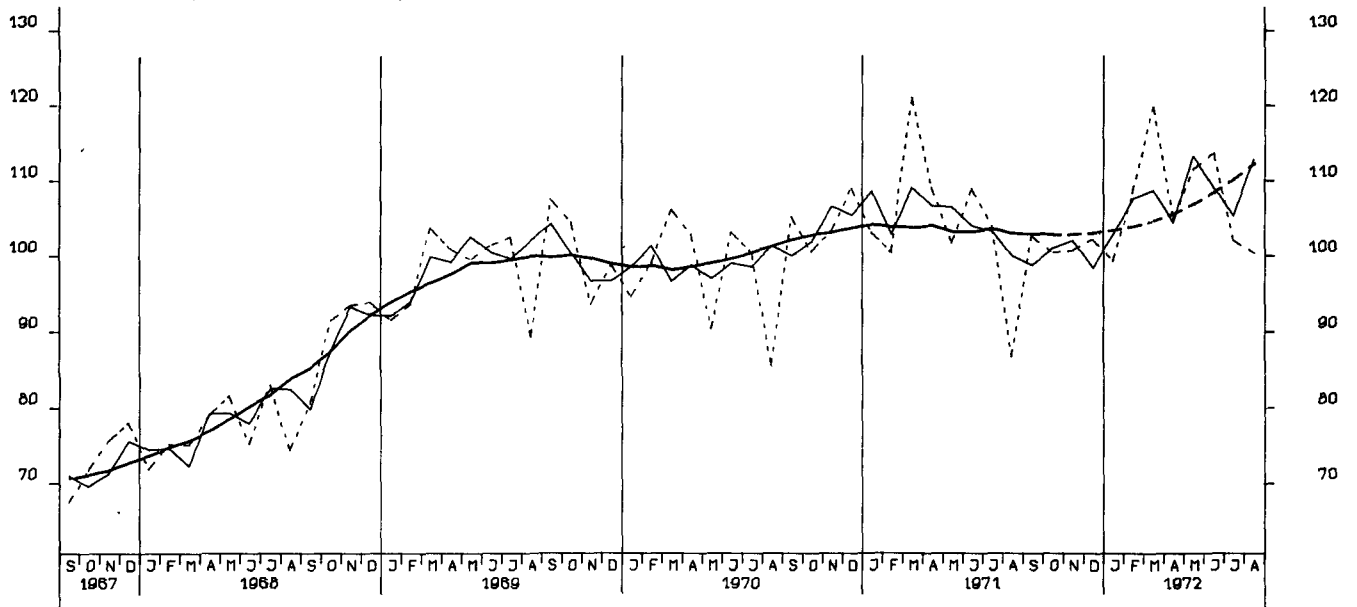
AUFTRAGSEINGANG (VERTINDEX), VERARB. INDUSTRIE (O.NUG), INSG., 1970 = 100



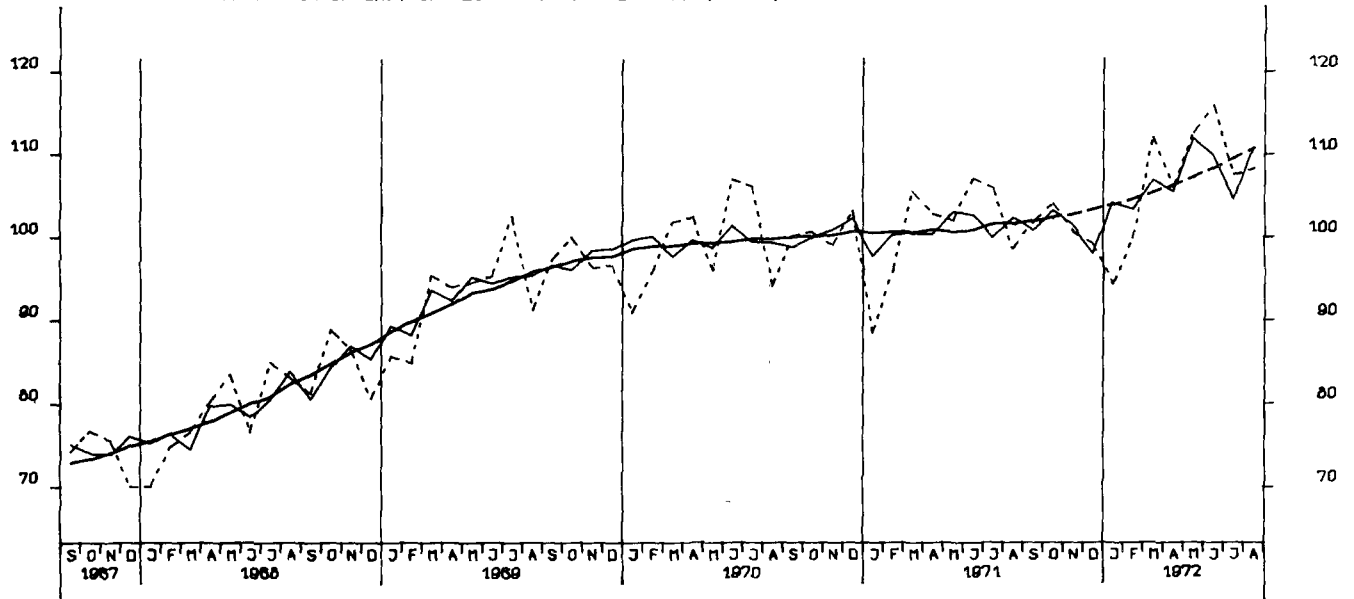
AUFTRAGSEINGANG (VERTINDEX), VERARB. INDUSTRIE (O.NUG), INLAND, 1970 = 100



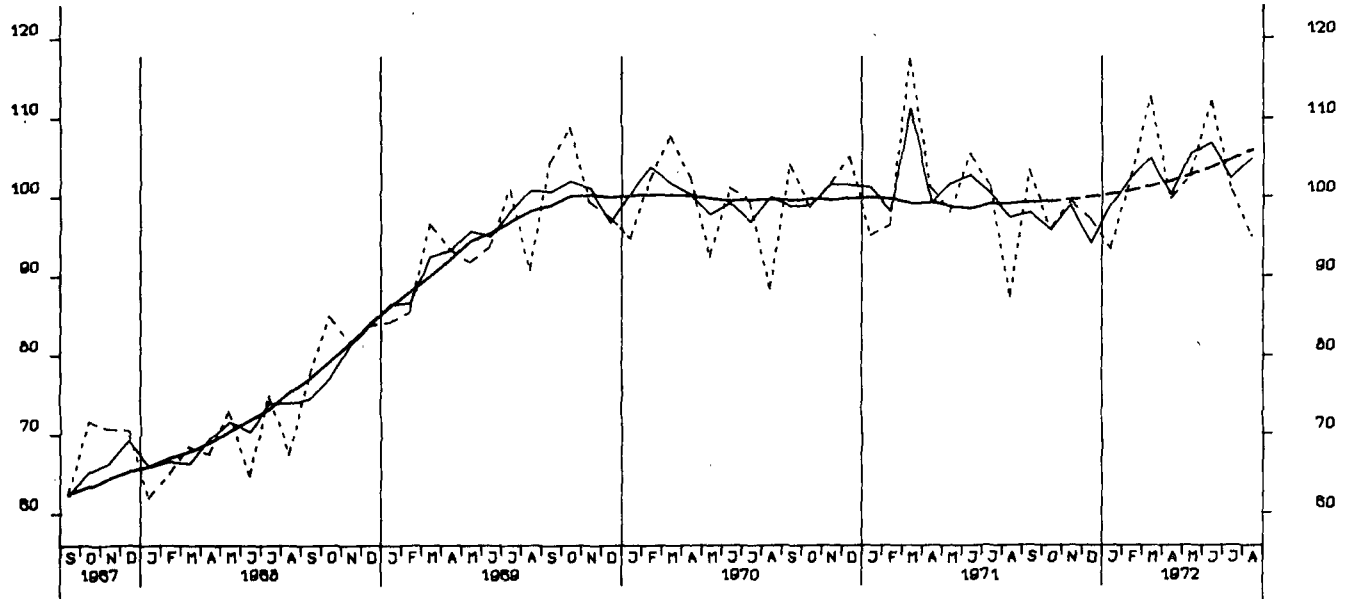
AUFTRAGSEINGANG (VERTINDEX), VERARB. INDUSTRIE (O.NUG), AUSLAND, 1970 = 100



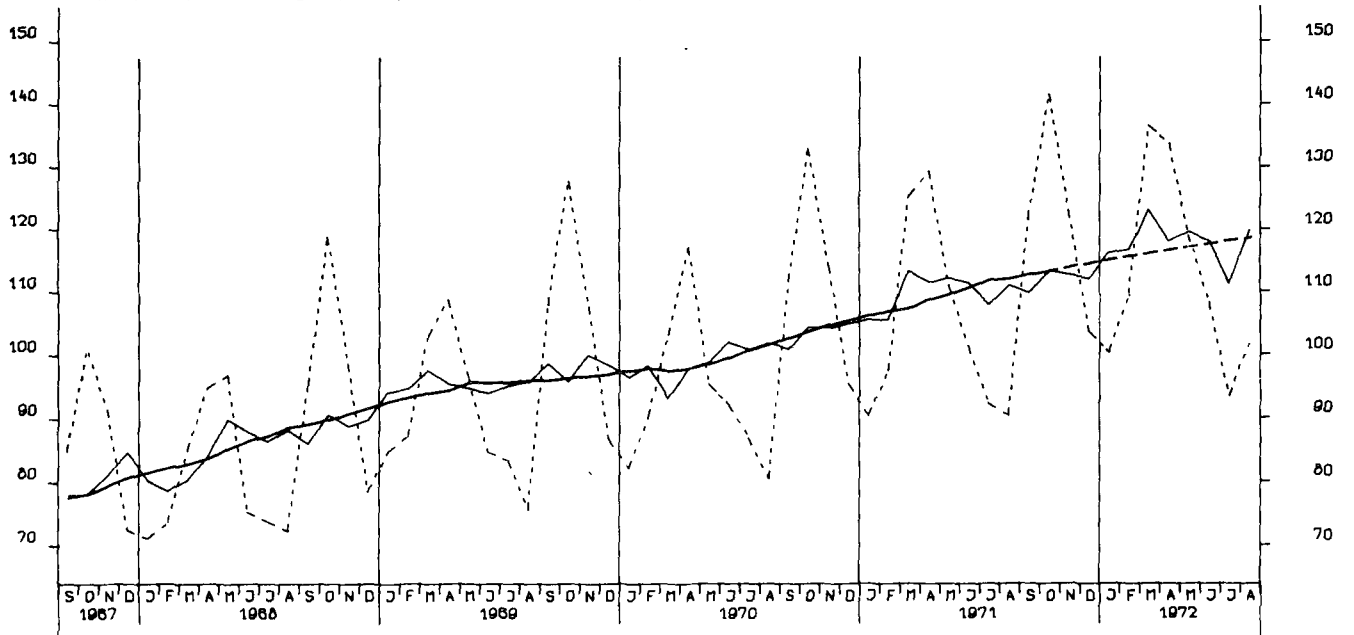
AUFTRAGSEINGANG (WERTINDEX), GRUNDST.-U.PROD.GUETERIND., INSG., 1970 = 100



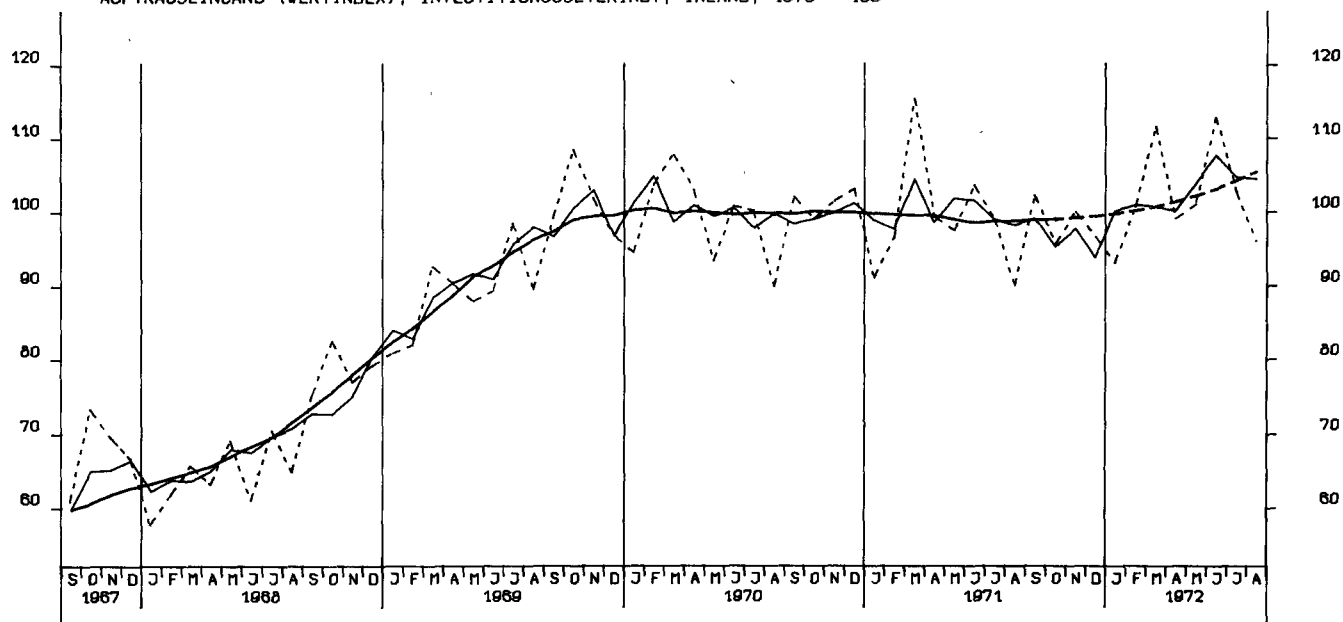
AUFTRAGSEINGANG (WERTINDEX), INVESTITIONSGUETERIND., INSGESAMT, 1970 = 100



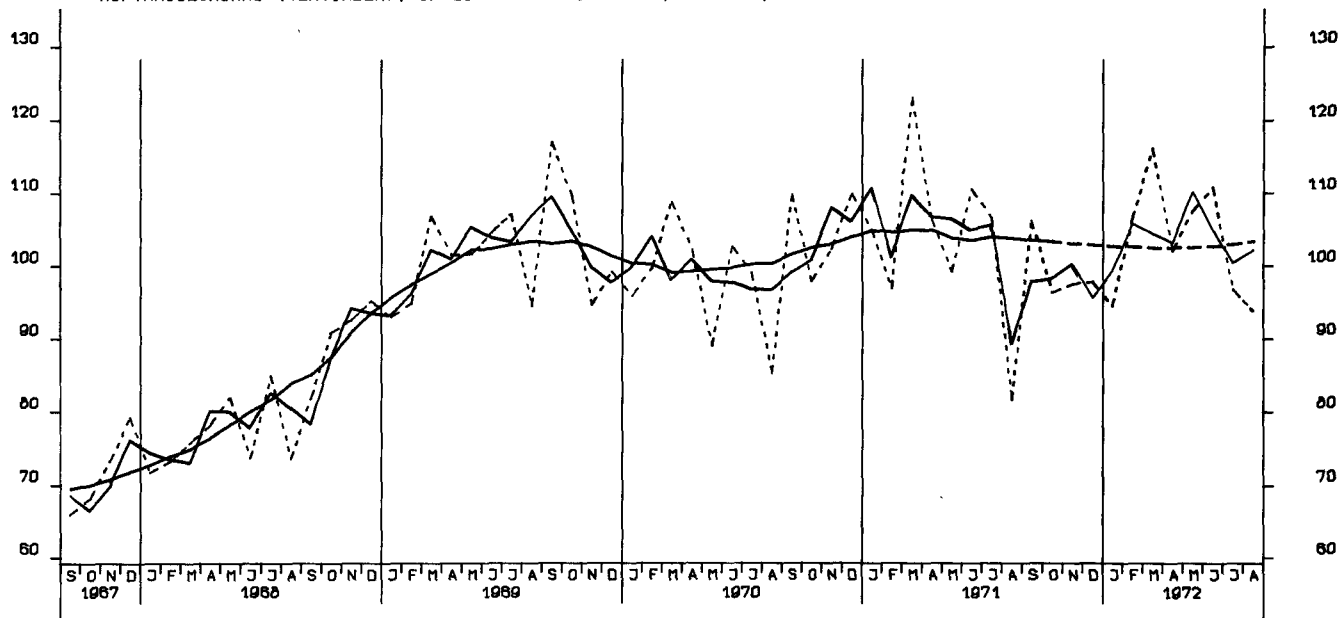
AUFTRAGSEINGANG (WERTINDEX), VERBRAUCHSGUETERIND., INSGESAMT, 1970 = 100



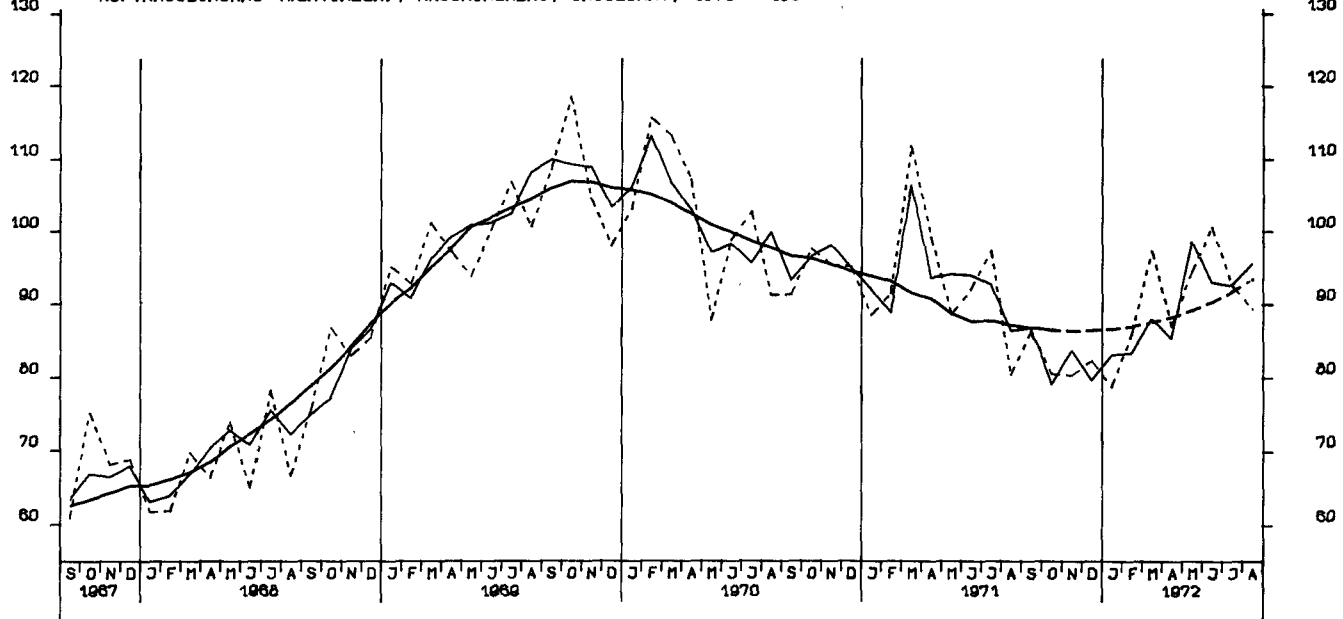
AUFTRAGSEINGANG (VERTINDEX), INVESTITIONSGUETERIND., INLAND, 1970 = 100



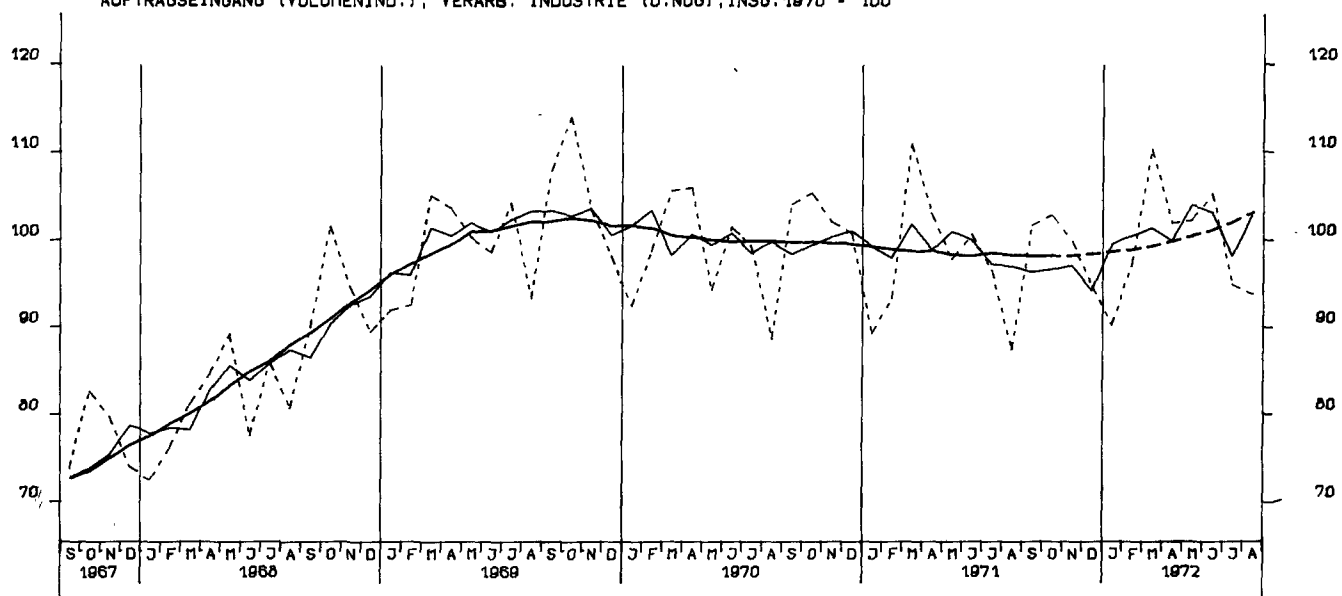
AUFTRAGSEINGANG (VERTINDEX), INVESTITIONSGUETERIND., AUSLAND, 1970 = 100



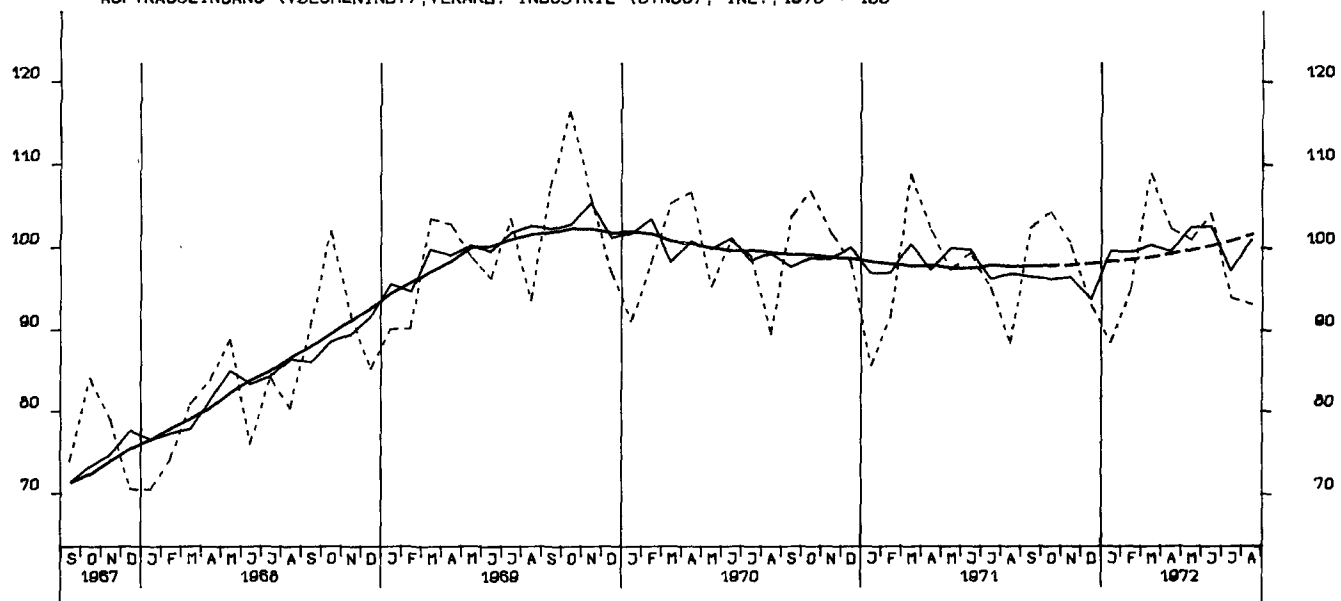
AUFTRAGSEINGANG (VERTINDEX), MASCHINENBAU, INSGESAMT, 1970 = 100



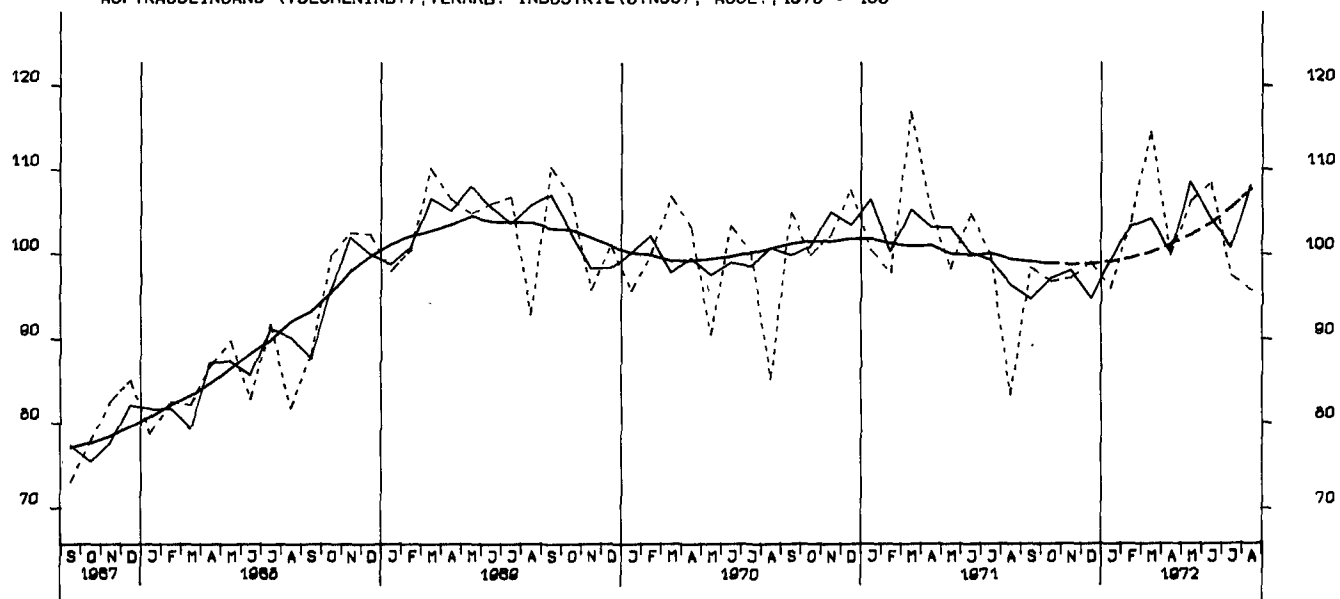
AUFTRAGSEINGANG (VOLUMENIND.), VERARB. INDUSTRIE (O.NUG), INSG. 1970 = 100



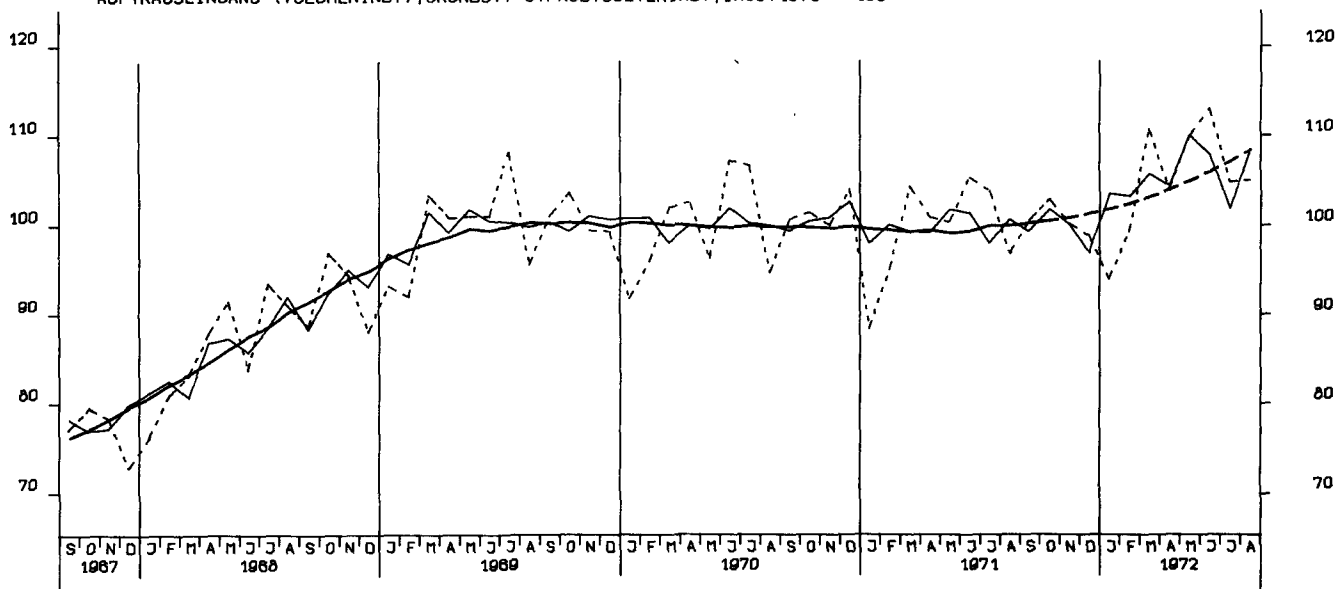
AUFTRAGSEINGANG (VOLUMENIND.), VERARB. INDUSTRIE (O.NUG), INL., 1970 = 100



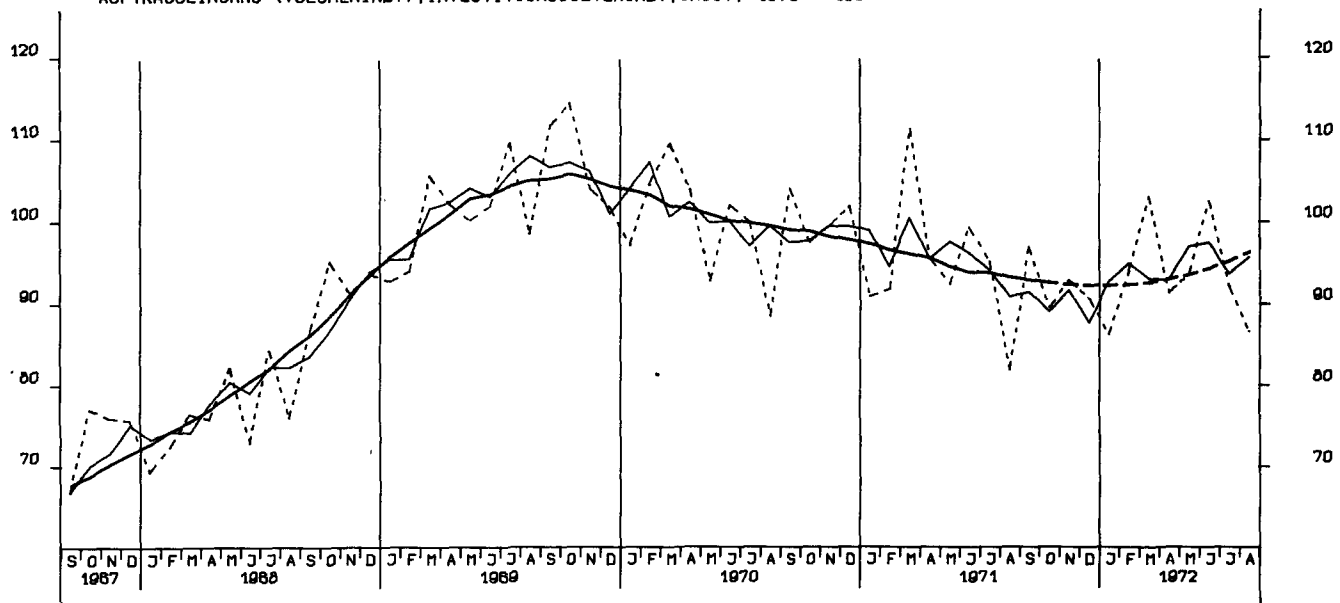
AUFTRAGSEINGANG (VOLUMENIND.), VERARB. INDUSTRIE (O.NUG), AUSL., 1970 = 100



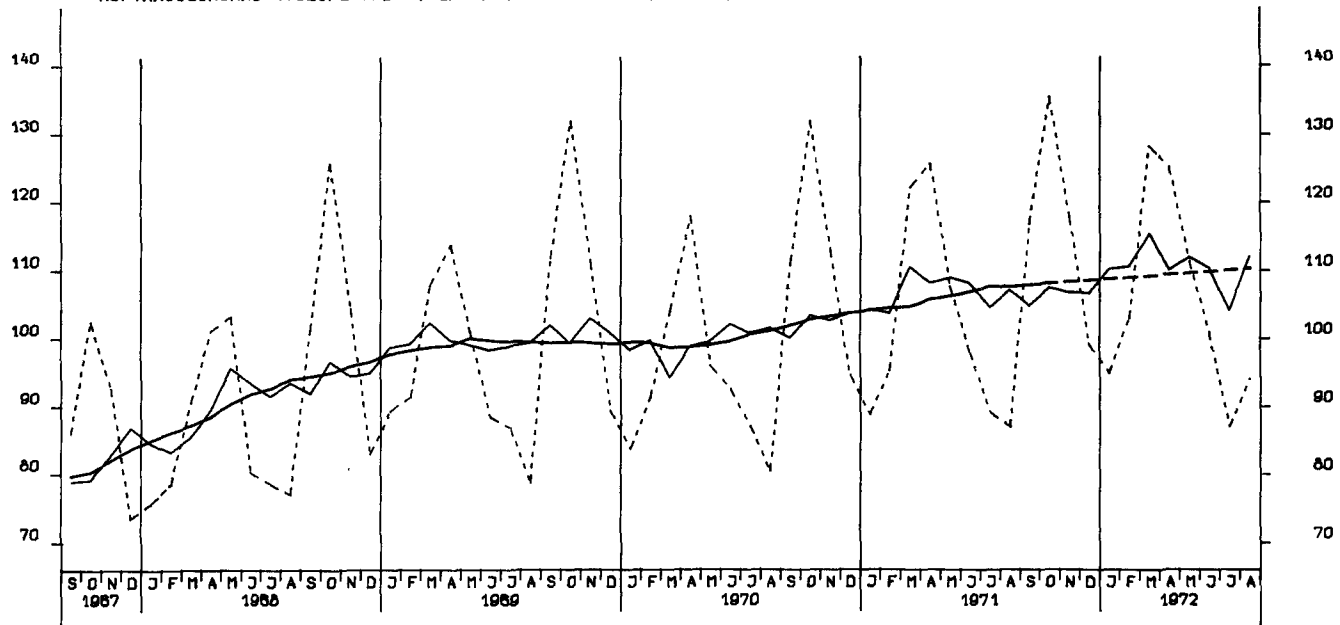
AUFTRAGSEINGANG (VOLUMENIND.), GRUNDST.-U. PROD. GUETERIND., INSG. 1970 = 100



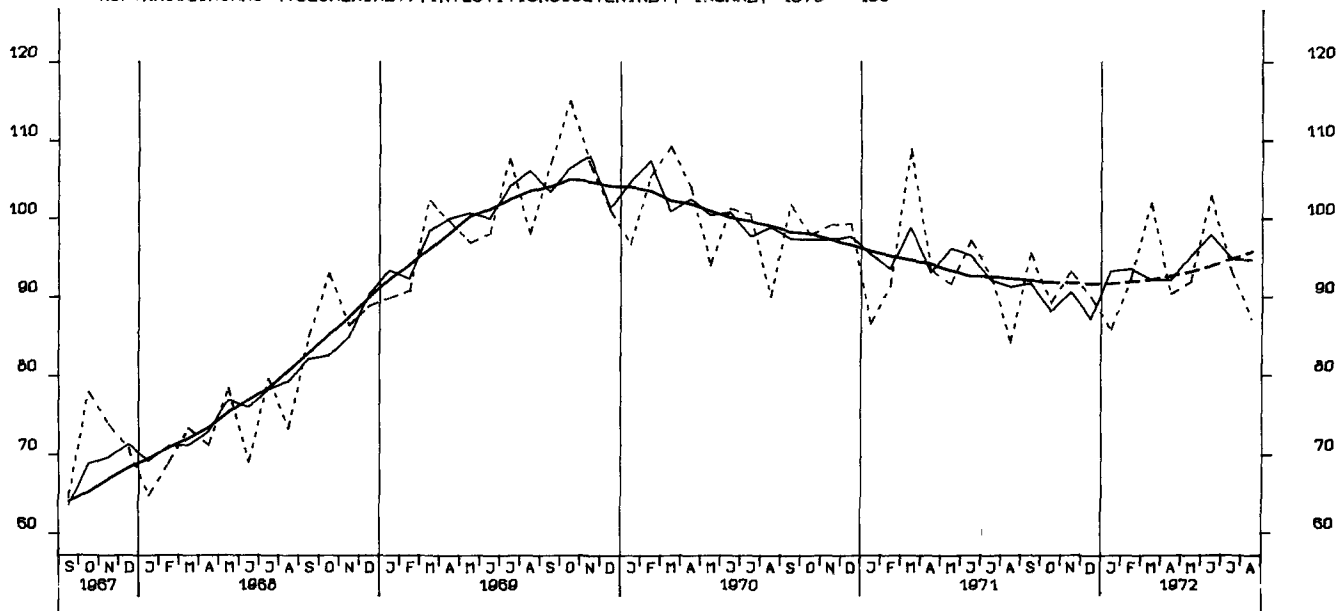
AUFTRAGSEINGANG (VOLUMENIND.), INVESTITIONSGUETERIND., INSG., 1970 = 100



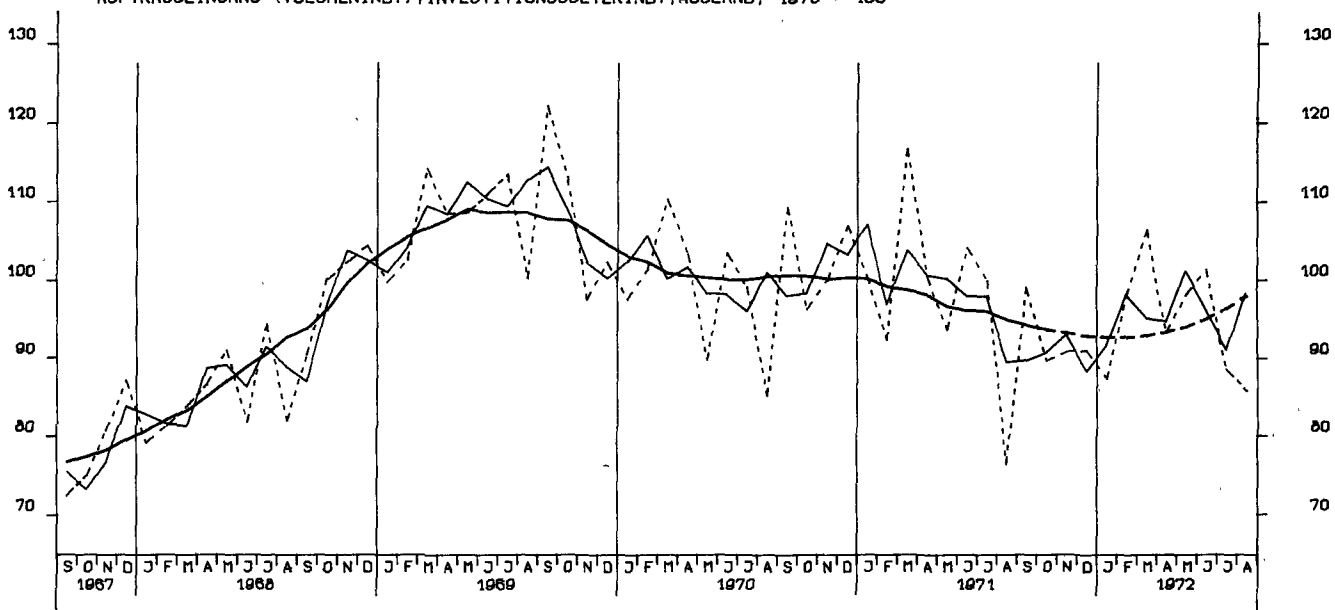
AUFTRAGSEINGANG (VOLUMENIND.), VERBRAUCHSGUETERIND., INSG., 1970 = 100



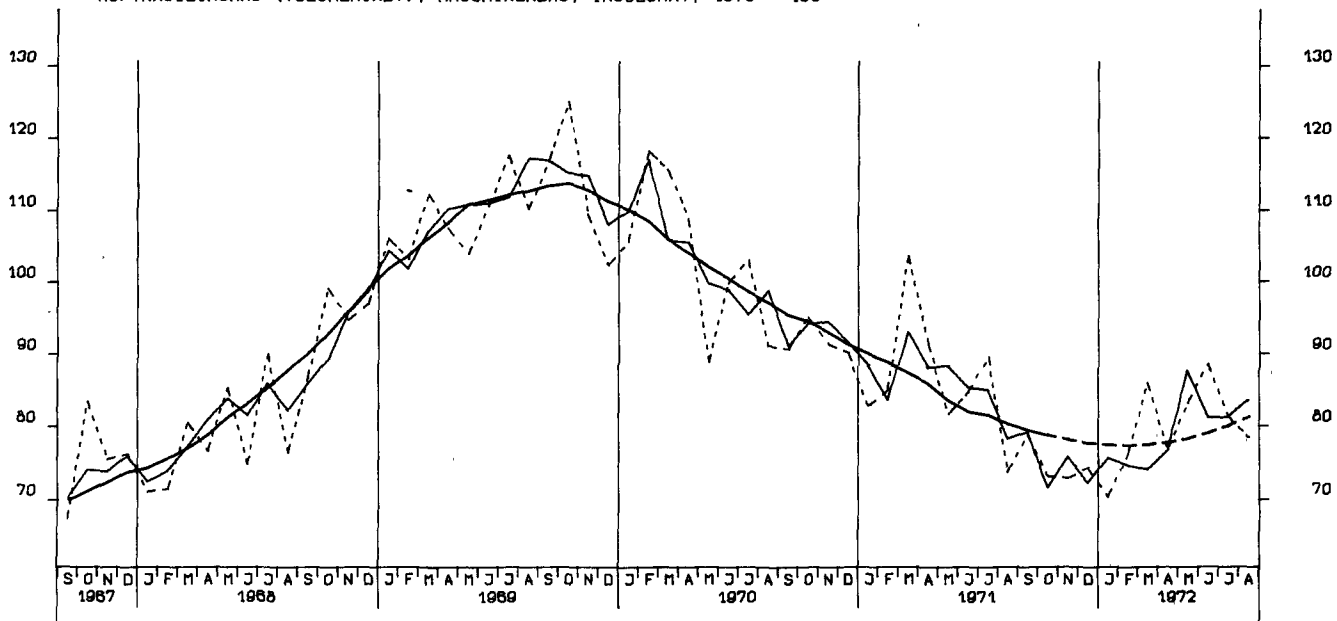
AUFTRAGSEINGANG (VOLUMENIND.), INVESTITIONSGUETERIND., INLAND, 1970 = 100

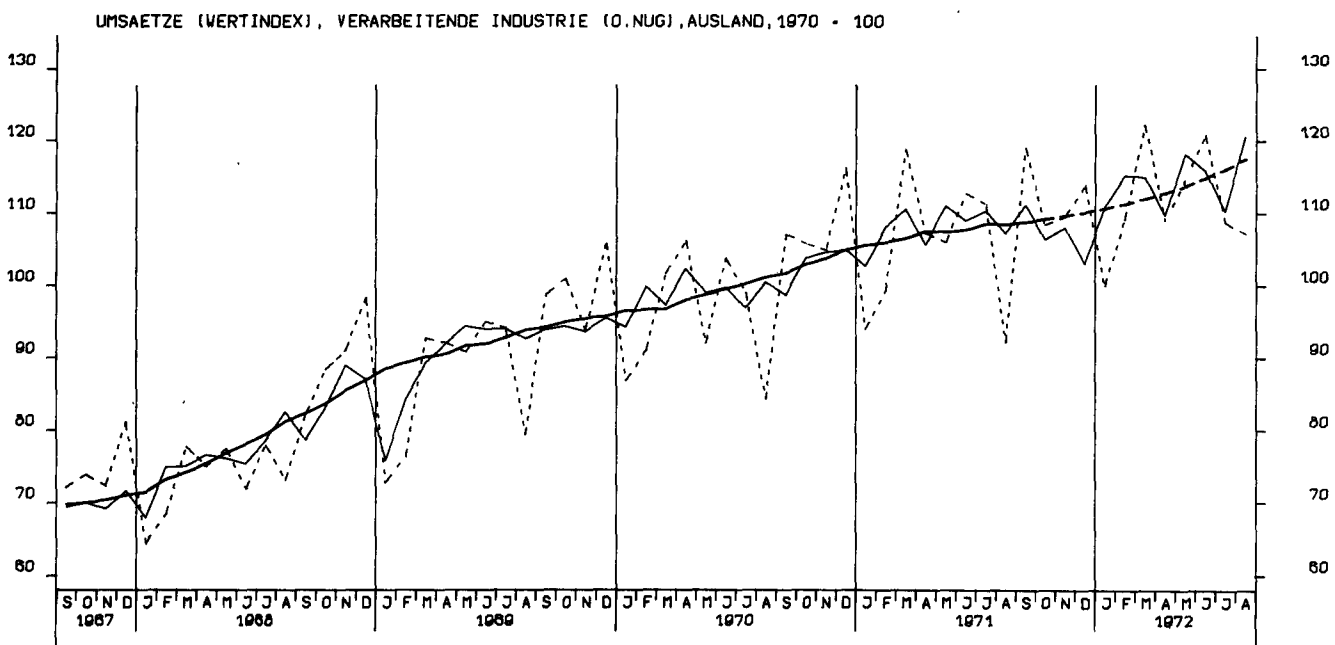
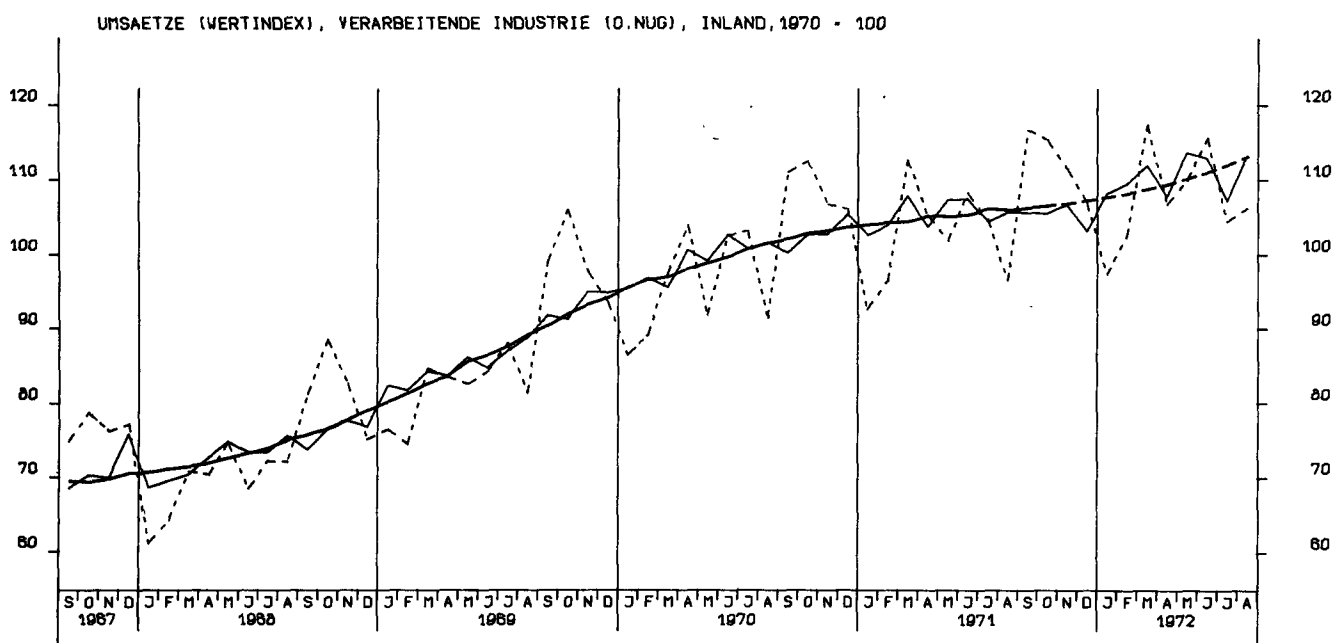
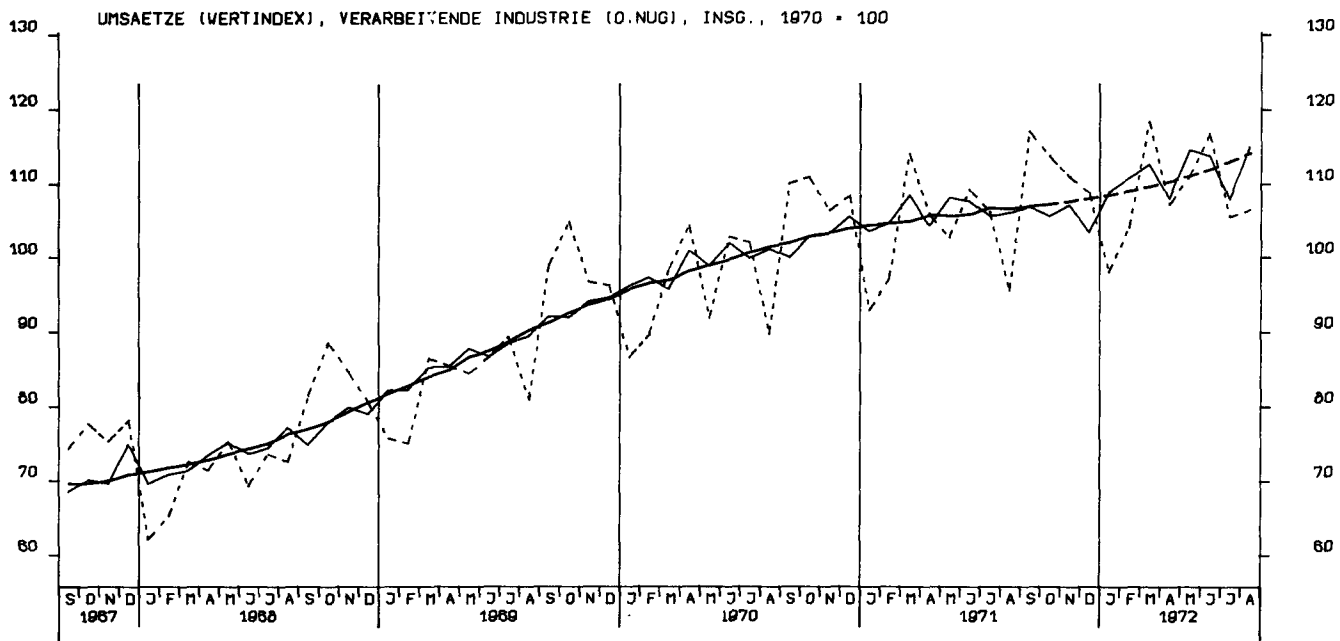


AUFTRAGSEINGANG (VOLUMENIND.), INVESTITIONSGUETERIND., AUSLAND, 1970 = 100

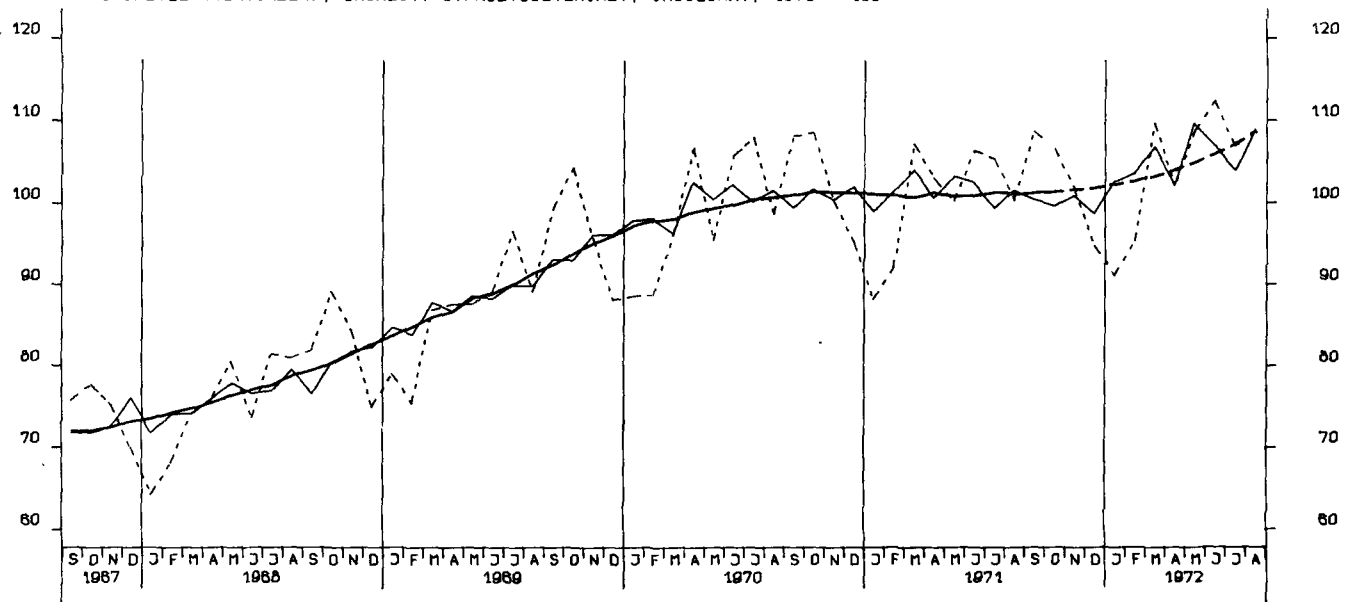


AUFTRAGSEINGANG (VOLUMENIND.), MASCHINENBAU, INSGESAMT, 1970 = 100

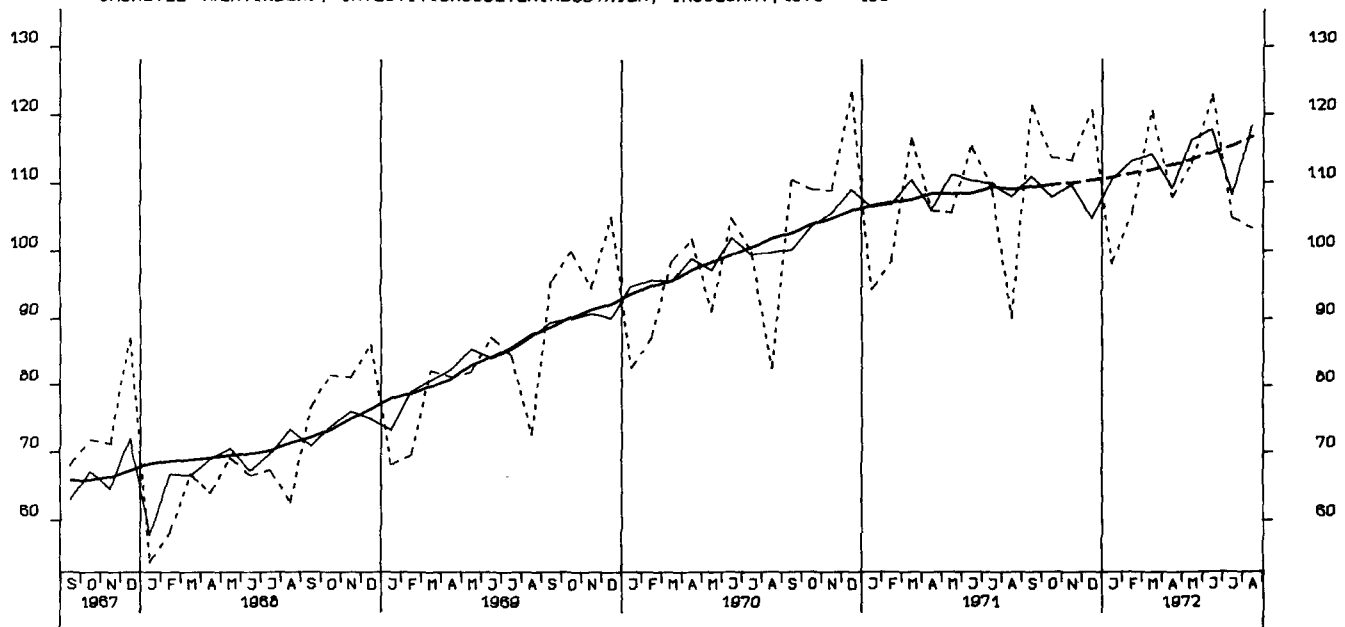




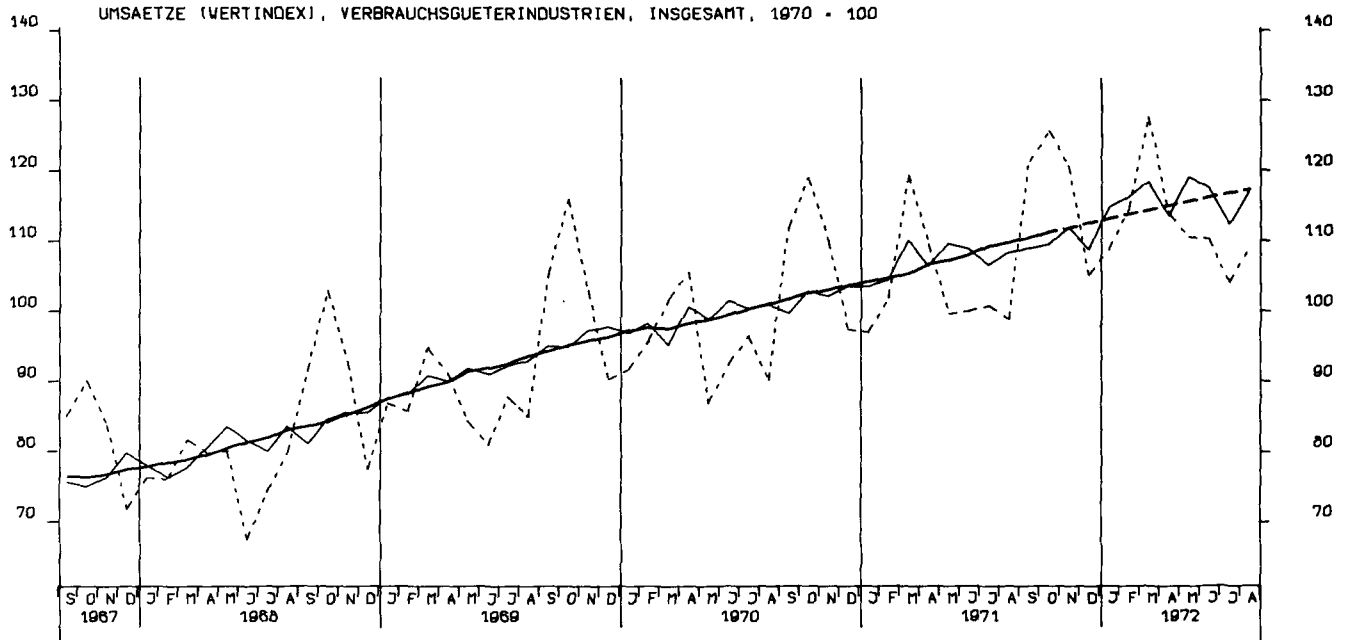
UMSAETZE (WERTINDEX), GRUNDST.-U.PROD.GUETERIND., INSGESAMT, 1970 = 100



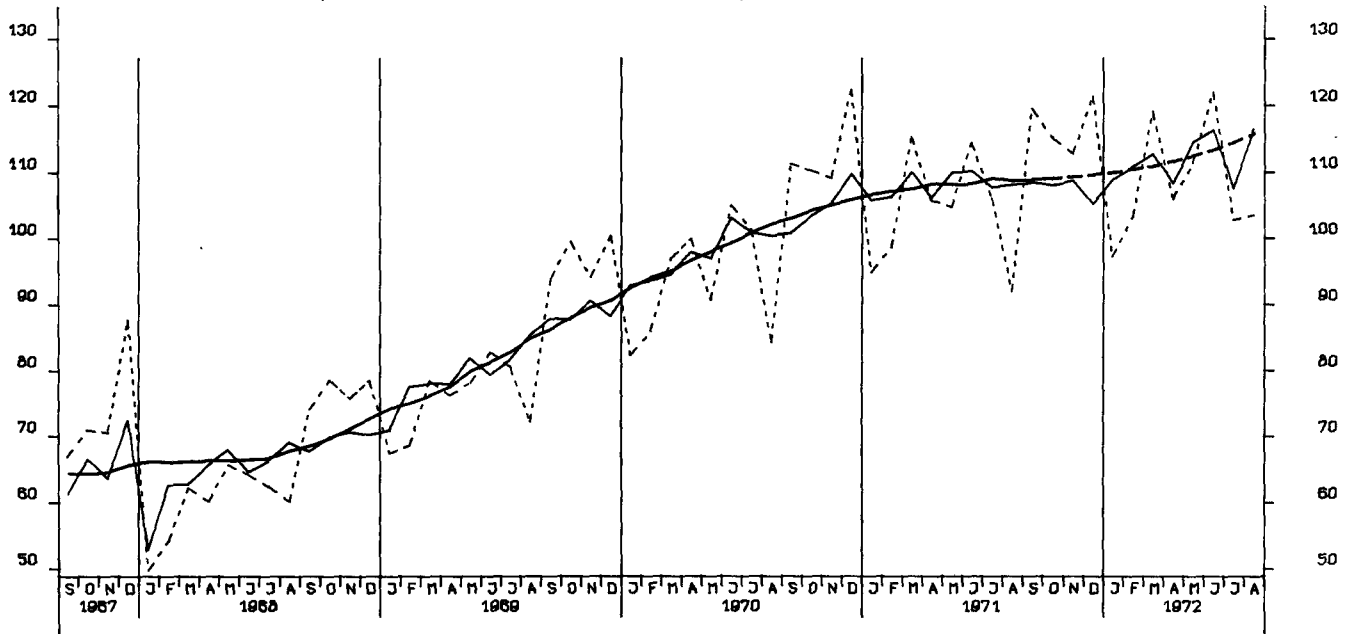
UMSAETZE (WERTINDEX), INVESTITIONSGUETERINDUSTRIEN, INSGESAMT, 1970 = 100



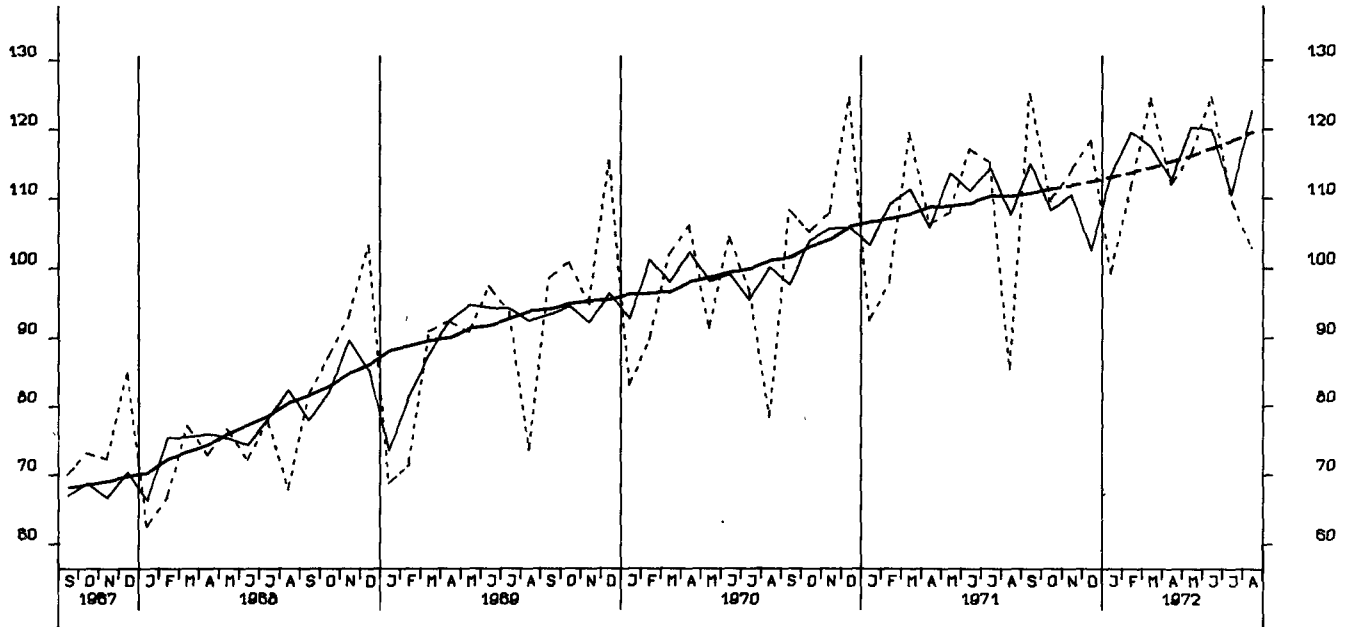
UMSAETZE (WERTINDEX), VERBRAUCHSGUETERINDUSTRIEN, INSGESAMT, 1970 = 100



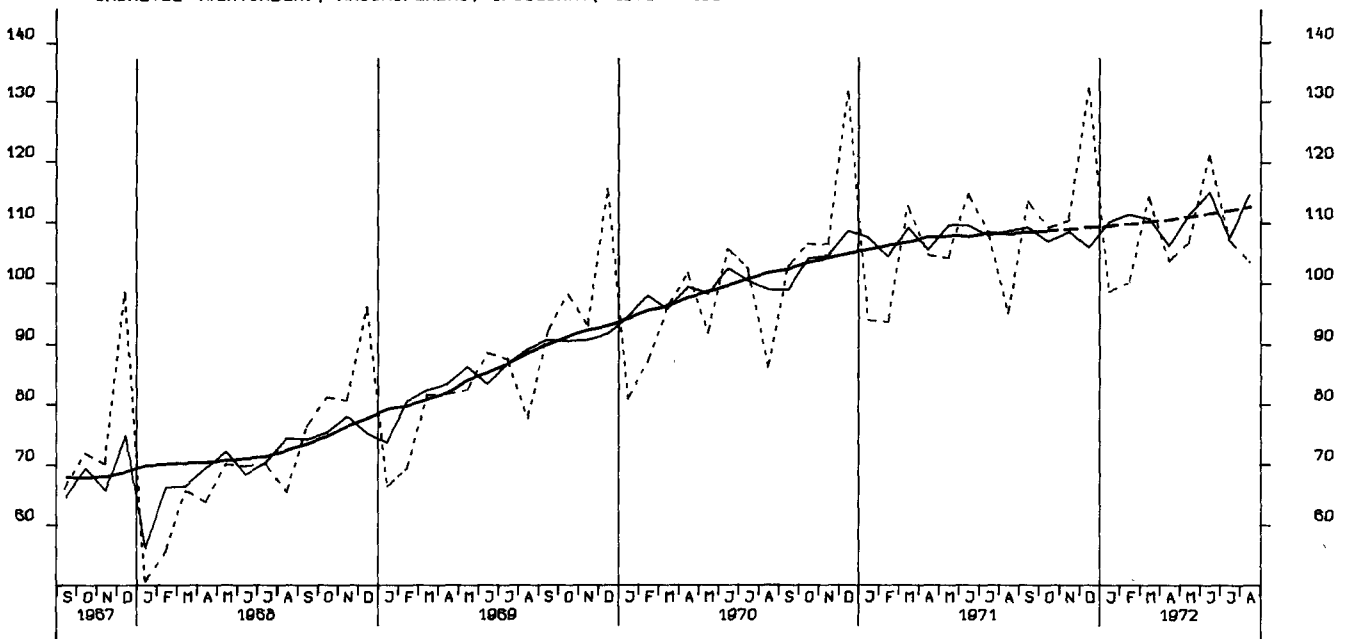
UMSAETZE (WERTINDEX), INVESTITIONSGUETERINDUSTRIEN, INLAND, 1970 = 100



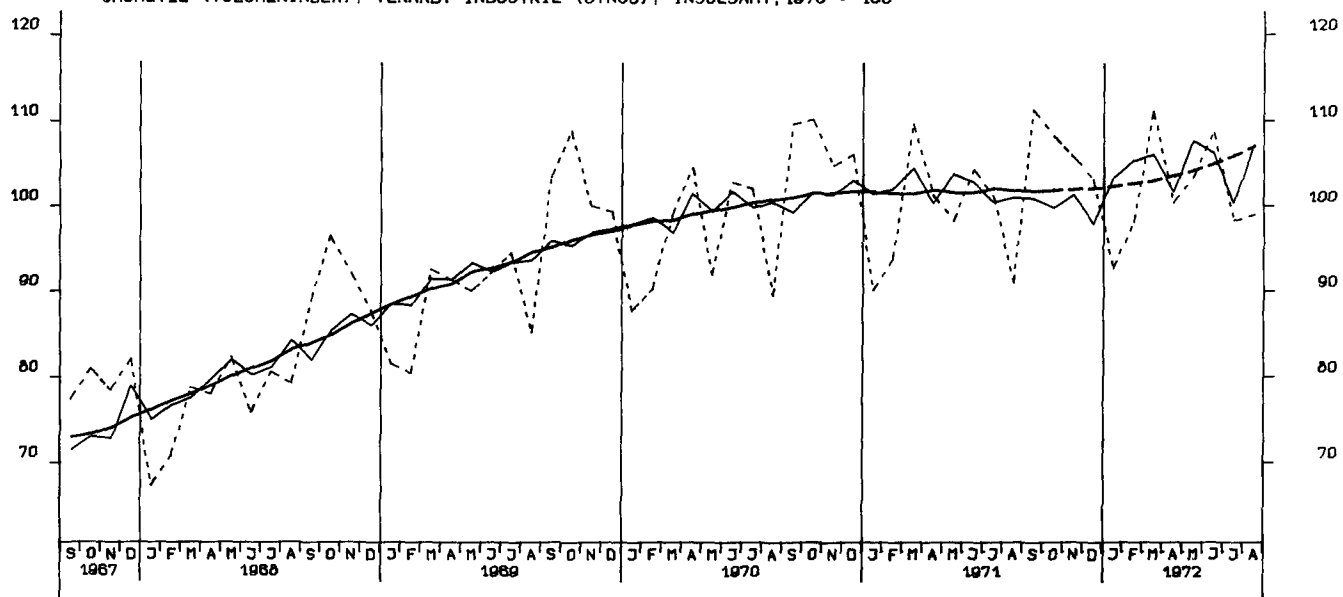
UMSAETZE (WERTINDEX), INVESTITIONSGUETERINDUSTRIEN, AUSLAND, 1970 = 100



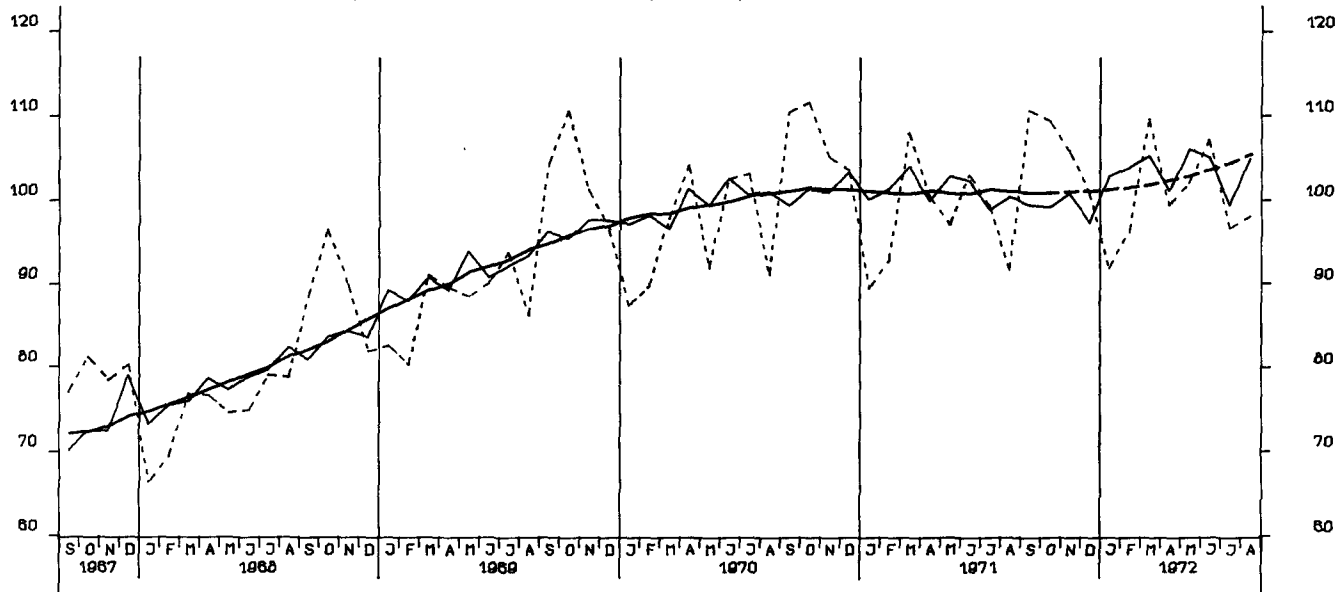
UMSAETZE (WERTINDEX), MASCHINENBAU, INSGESAMT, 1970 = 100



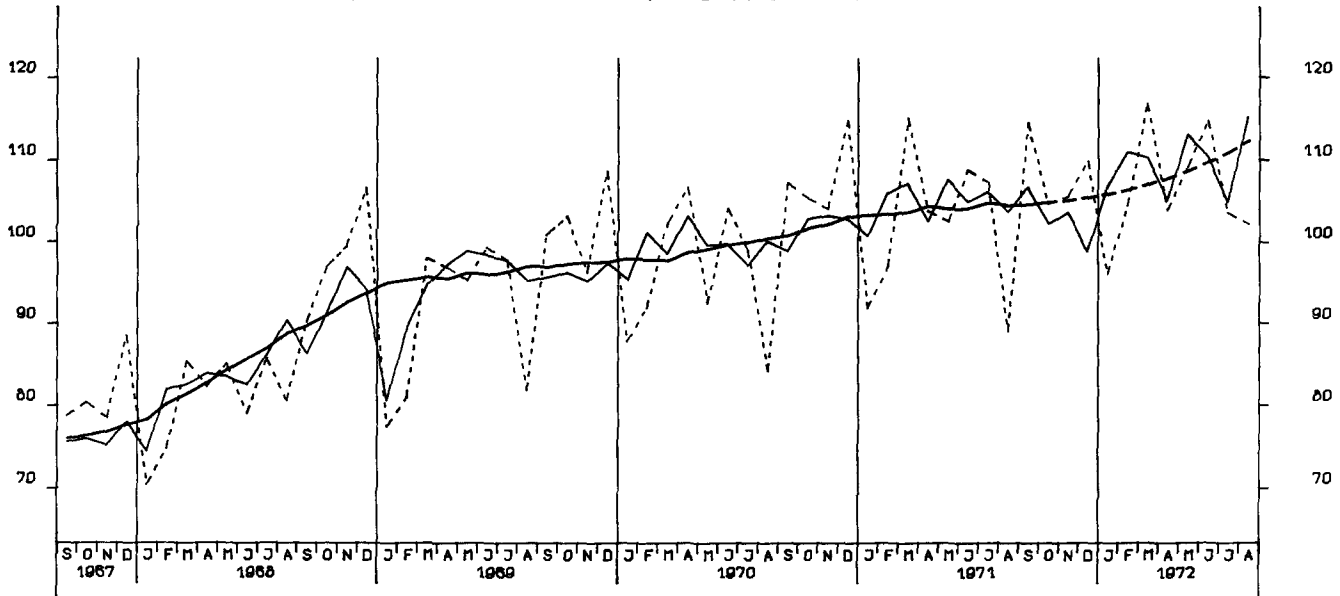
UMSAETZE (VOLUMENINDEX), VERARB. INDUSTRIE (D.NUG), INSGESAMT, 1970 = 100



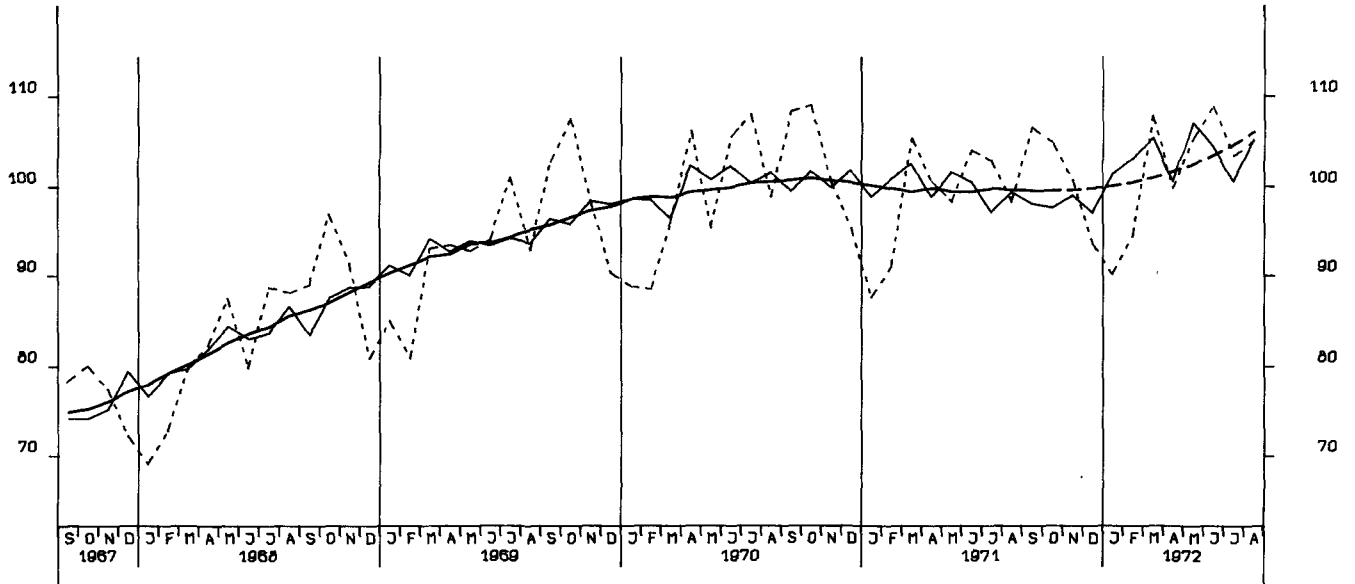
UMSAETZE (VOLUMENINDEX), VERARB. INDUSTRIE (D.NUG), INLAND, 1970 = 100



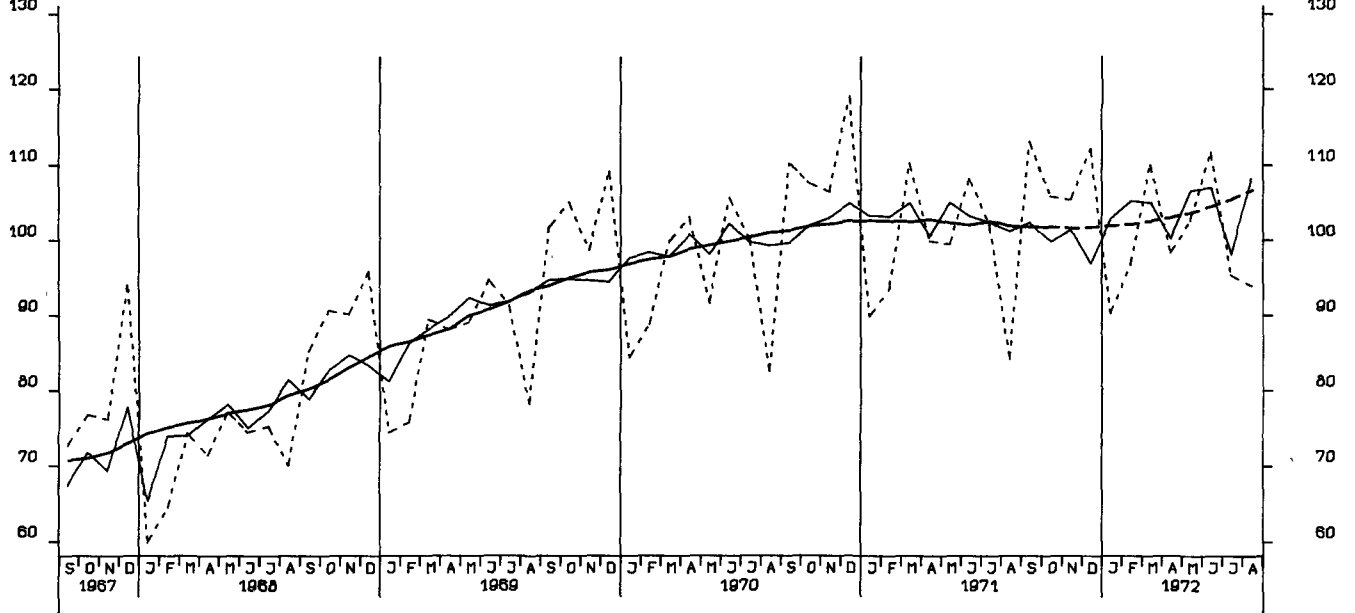
UMSAETZE (VOLUMENINDEX), VERARB. INDUSTRIE (D.NUG), AUSLAND, 1970 = 100



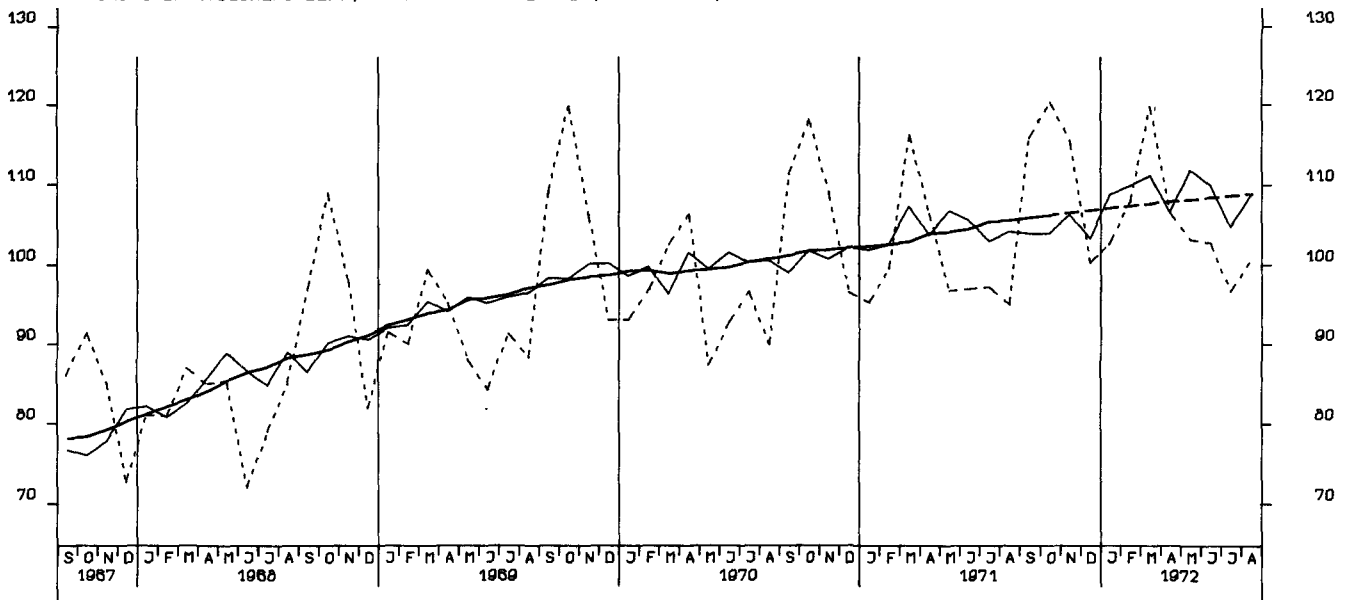
UMSAETZE (VOLUMENINDEX), GRUNDST.-U.PROD.GUETERIND. INSGESAMT, 1970 = 100



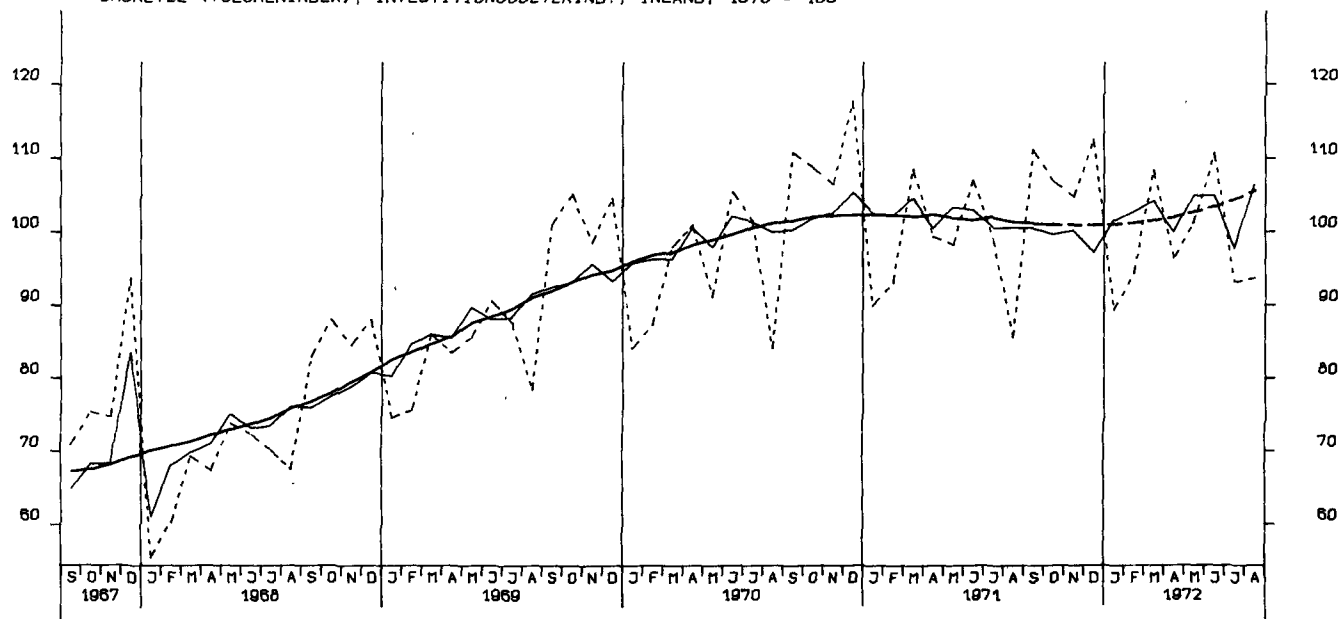
UMSAETZE (VOLUMENINDEX), INVESTITIONSGUETERIND., INSGESAMT, 1970 = 100



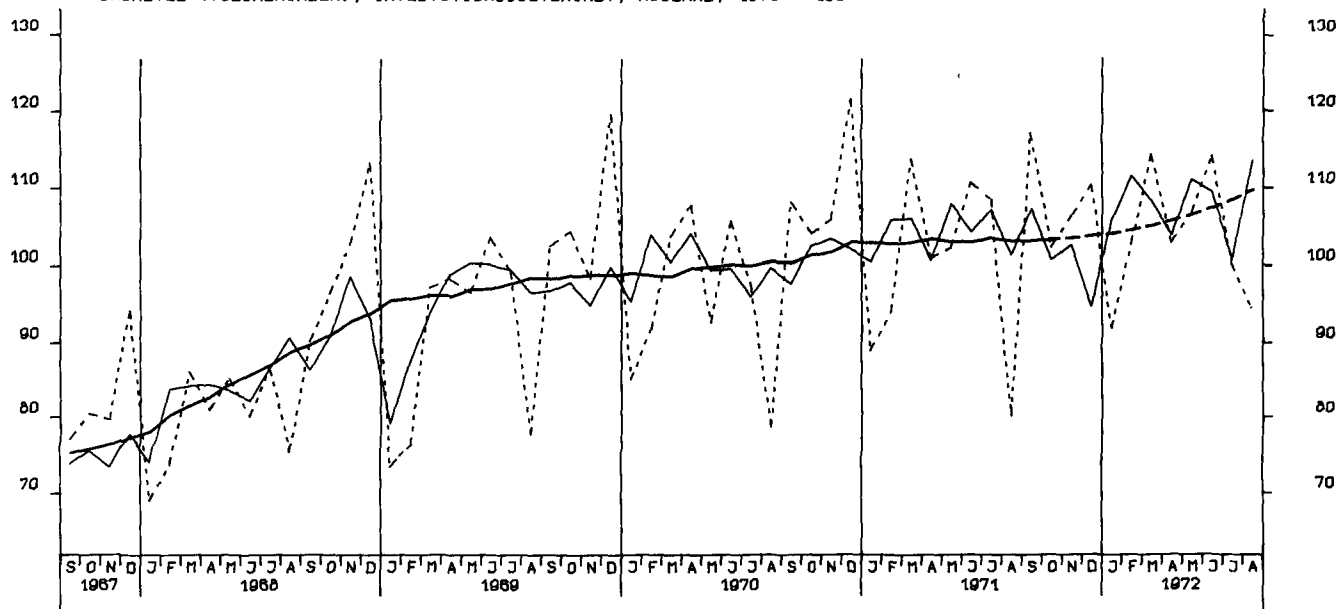
UMSAETZE (VOLUMENINDEX), VERBRAUCHSGUETERIND., INSGESAMT, 1970 = 100



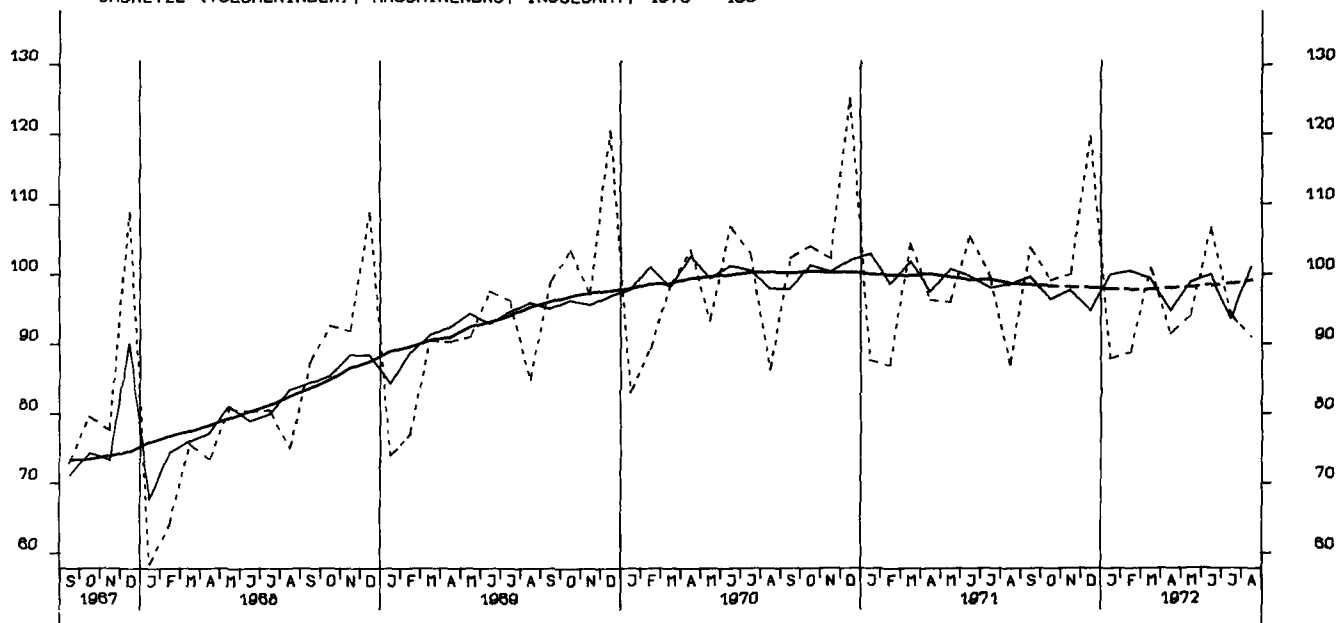
UMSAETZE (VOLUMENINDEX), INVESTITIONSGUETERIND., INLAND, 1970 = 100



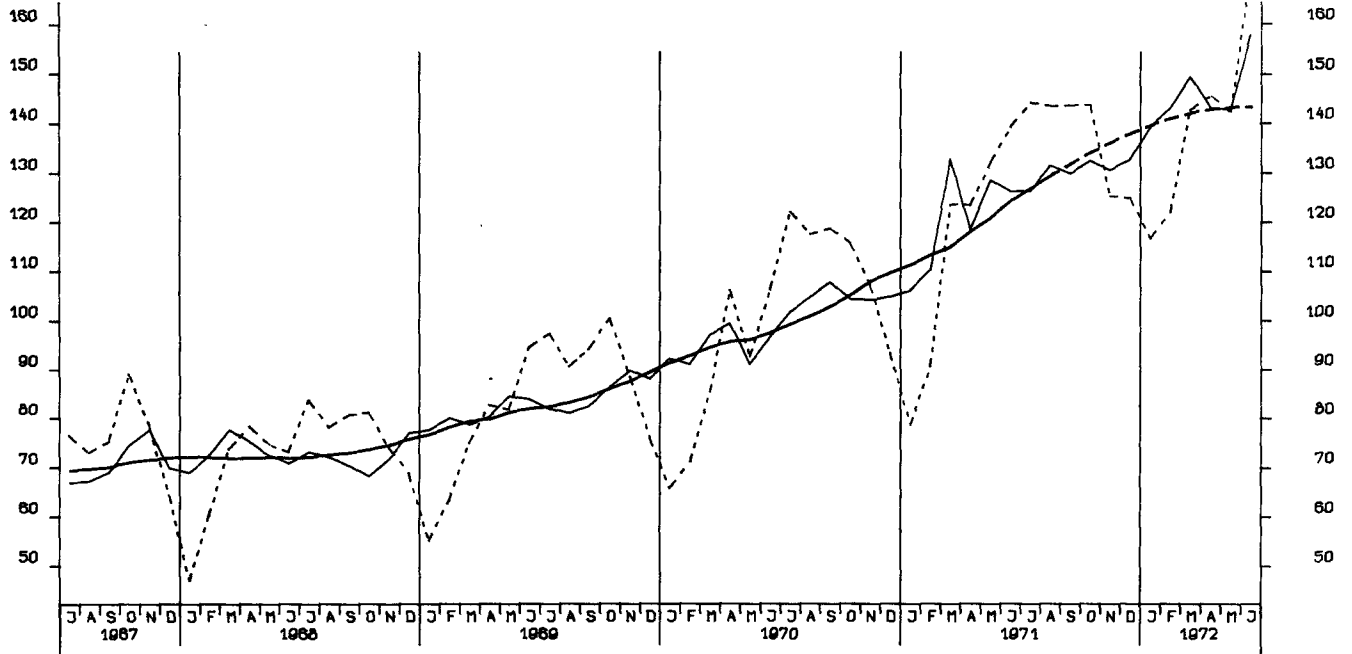
UMSAETZE (VOLUMENINDEX), INVESTITIONSGUETERIND., AUSLAND, 1970 = 100



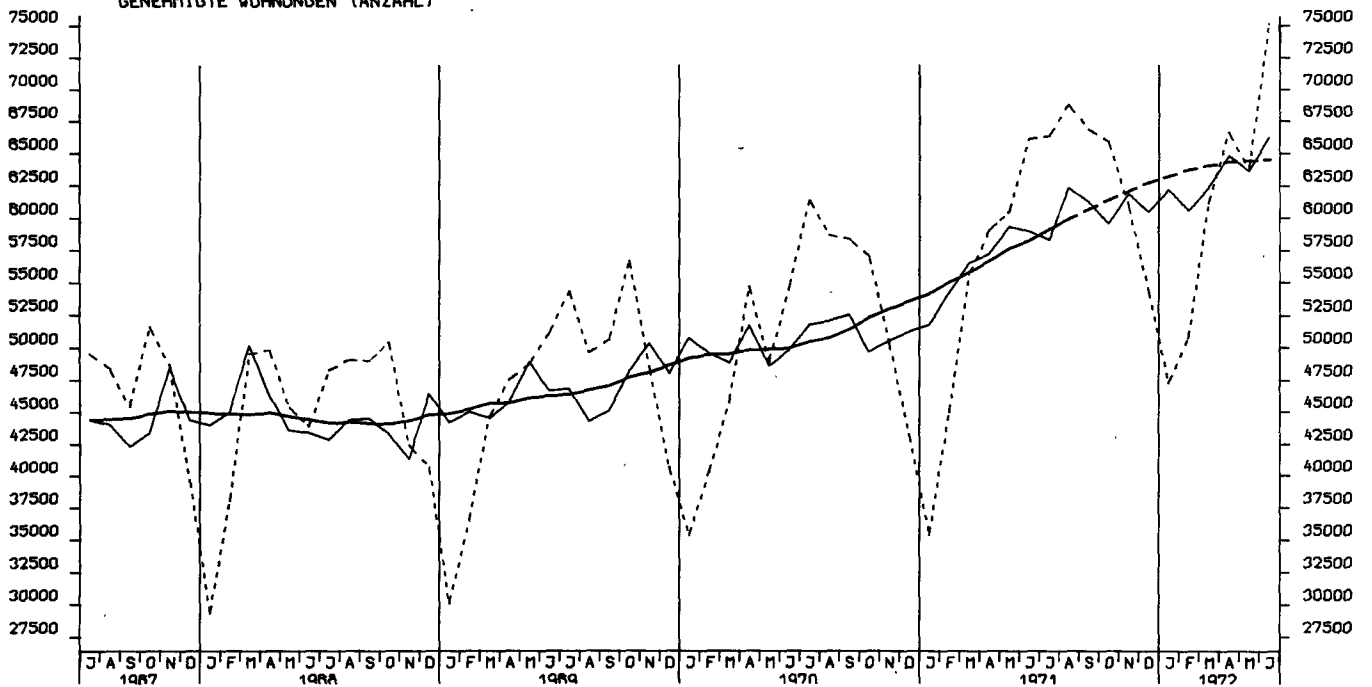
UMSAETZE (VOLUMENINDEX), MASCHINENBAU, INSGESAMT, 1970 = 100



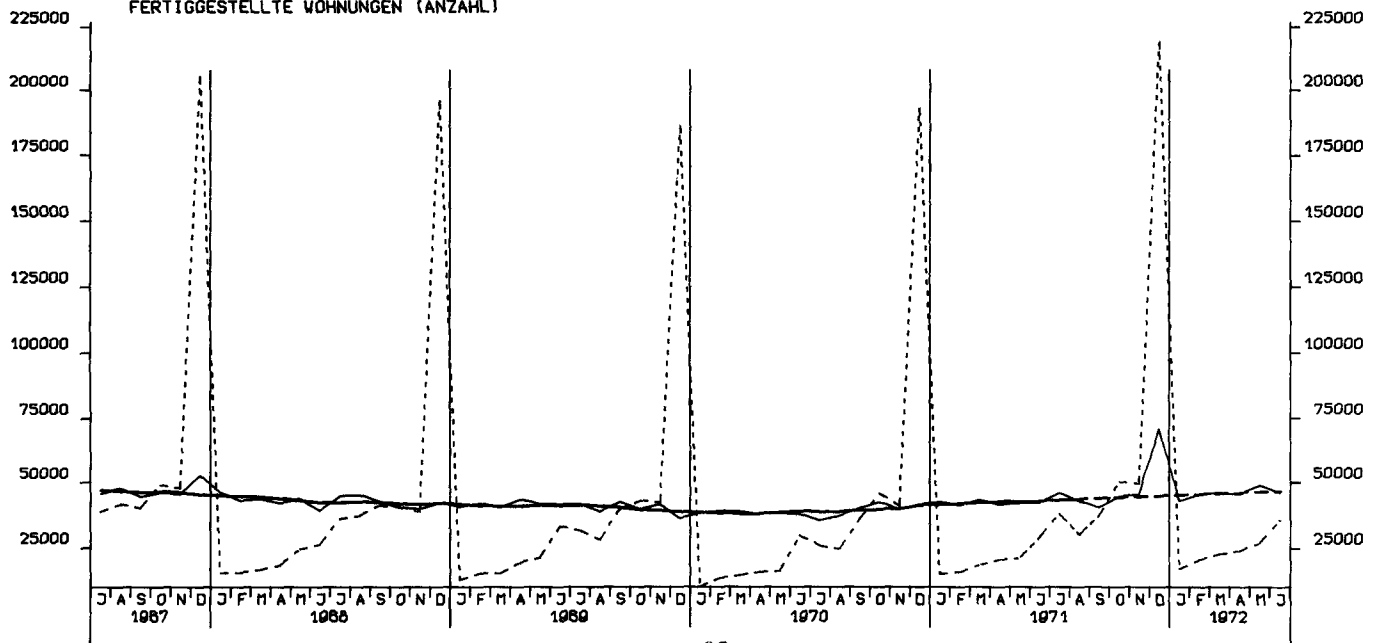
BAUGENEHMIGUNGEN, VERANSCHL. REINE BAUKOSTEN, WOHN- U. NICHTWOHN- GEB. 1970-100



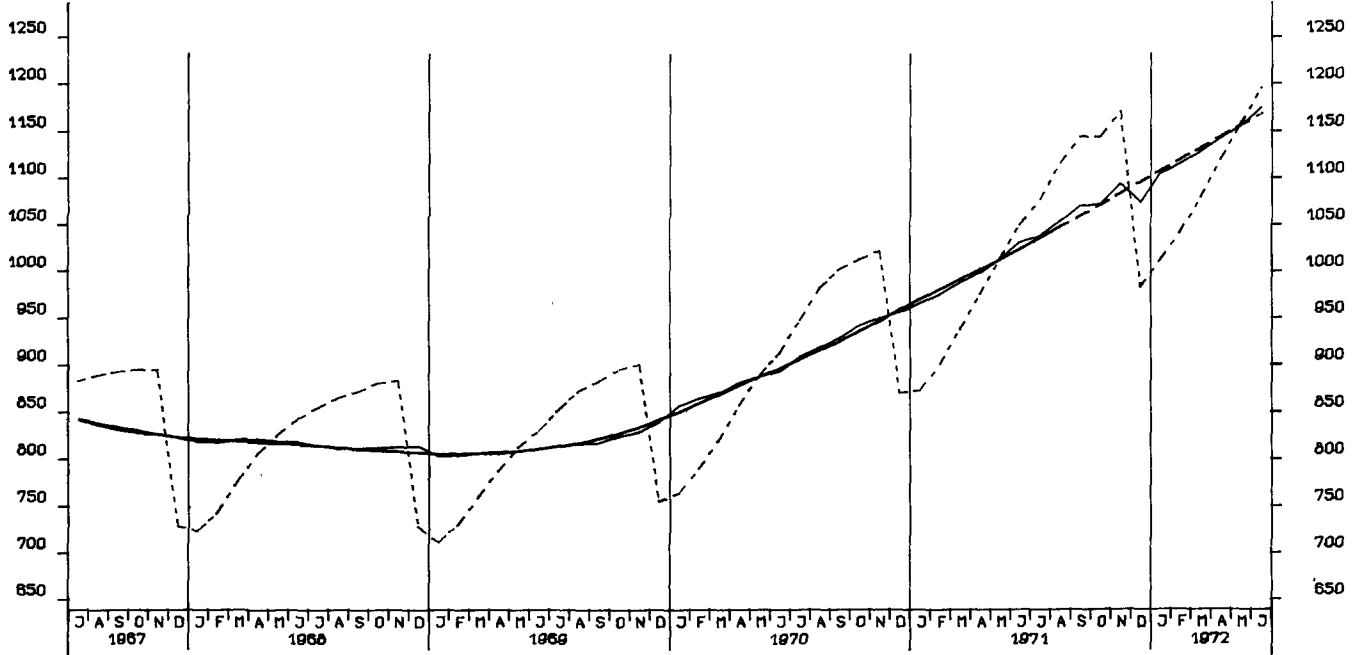
GENEHMIGTE WOHNUNGEN (ANZAHL)



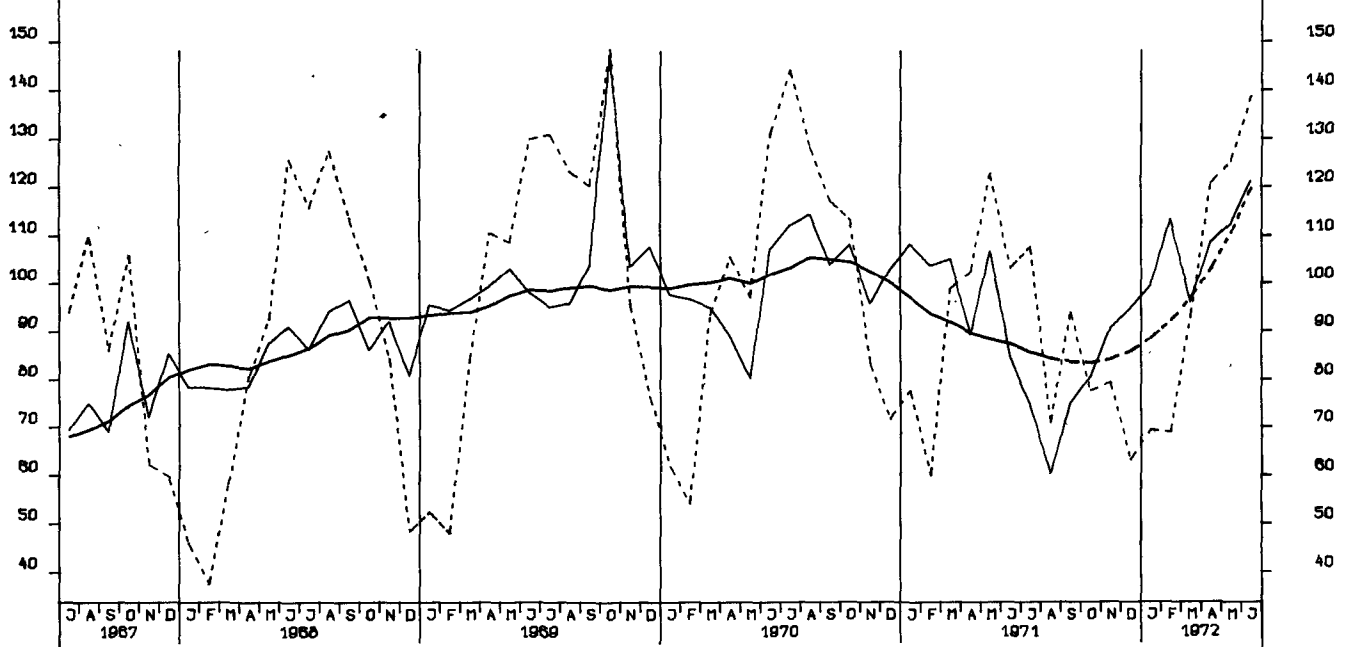
FERTIGGESTELLTE WOHNUNGEN (ANZAHL)



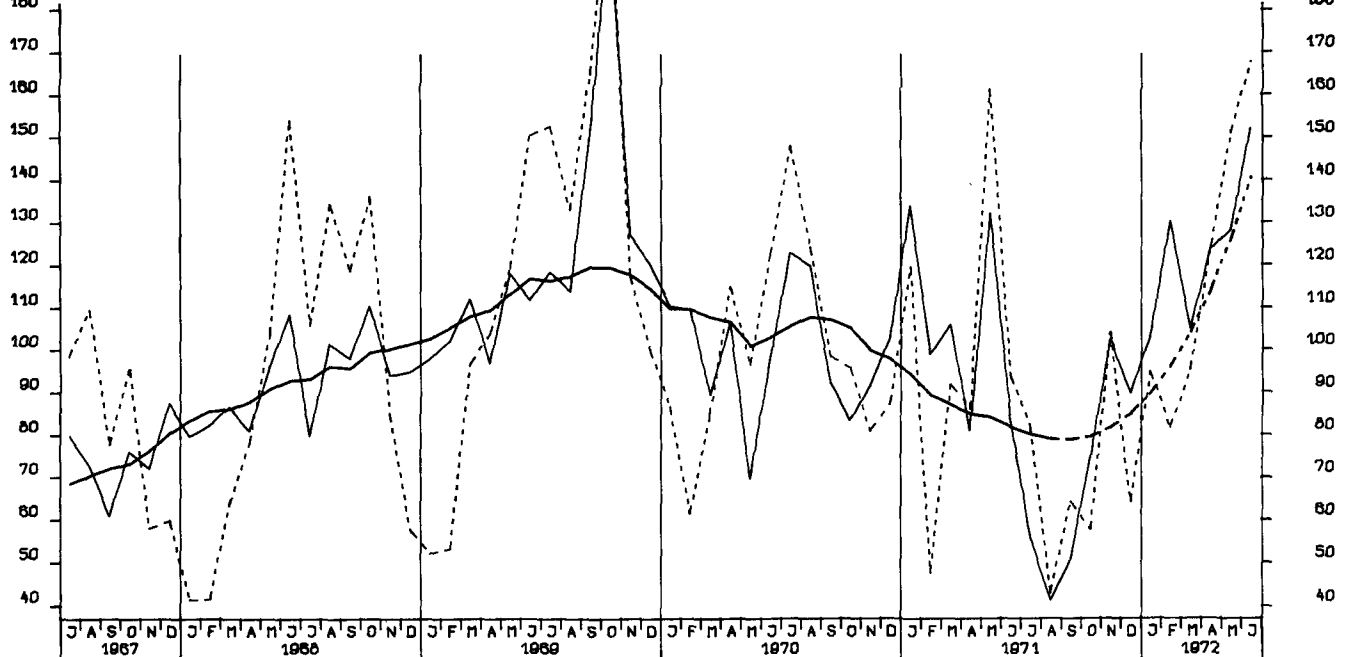
BAUVORRAT (IN 1000 WOHNUNGEN)



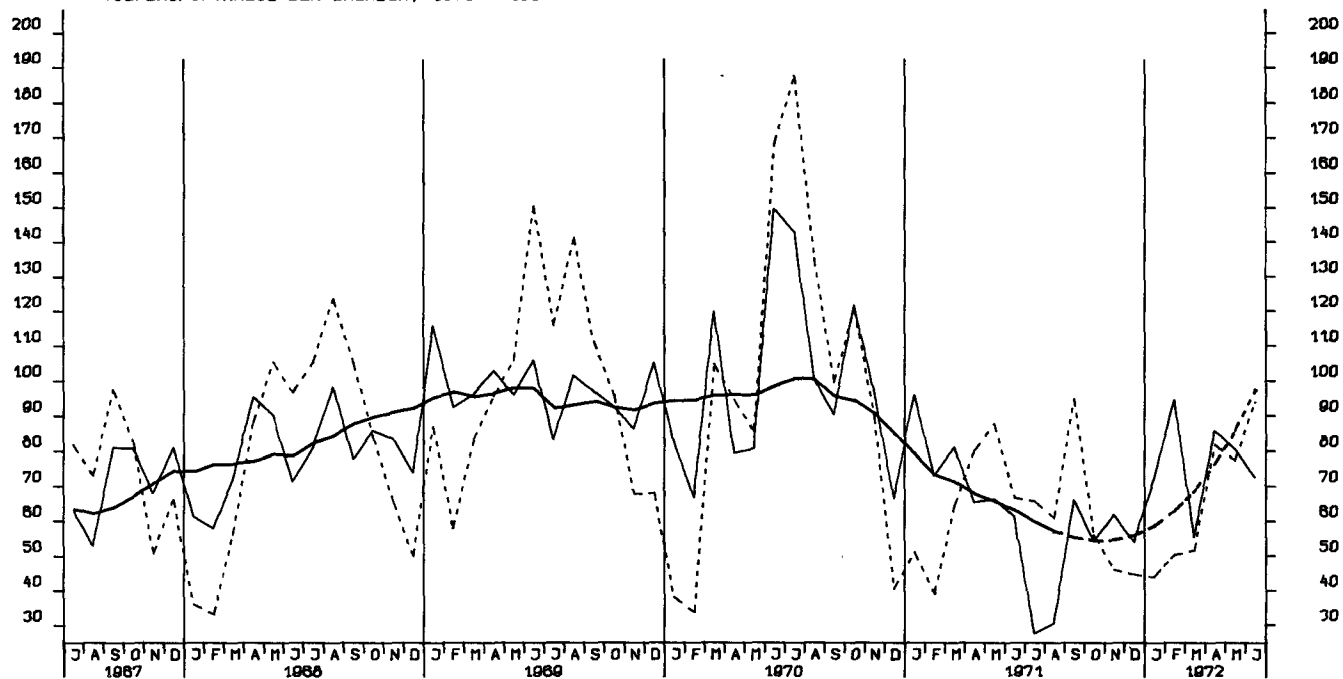
TIEFBAUAUFTRÄGE DER ÖFF. HAND, INSGESAMT 1970 = 100



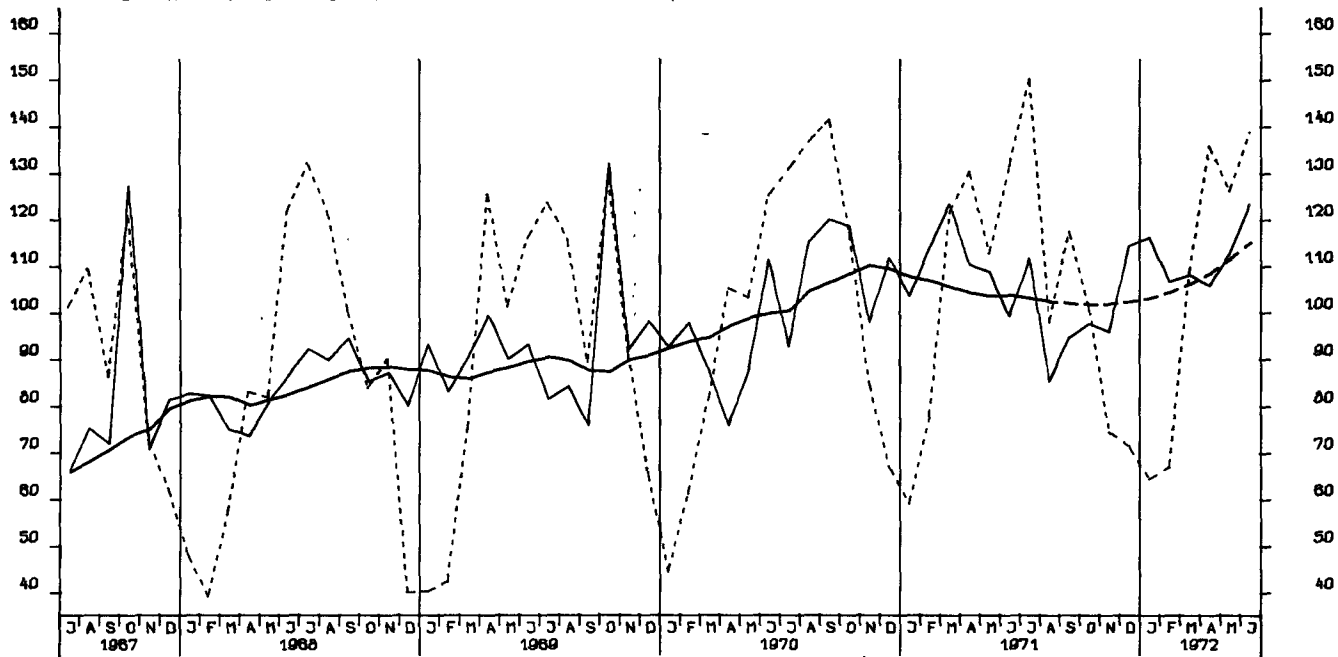
TIEFBAUAUFTRÄGE DES BUNDES, 1970 = 100



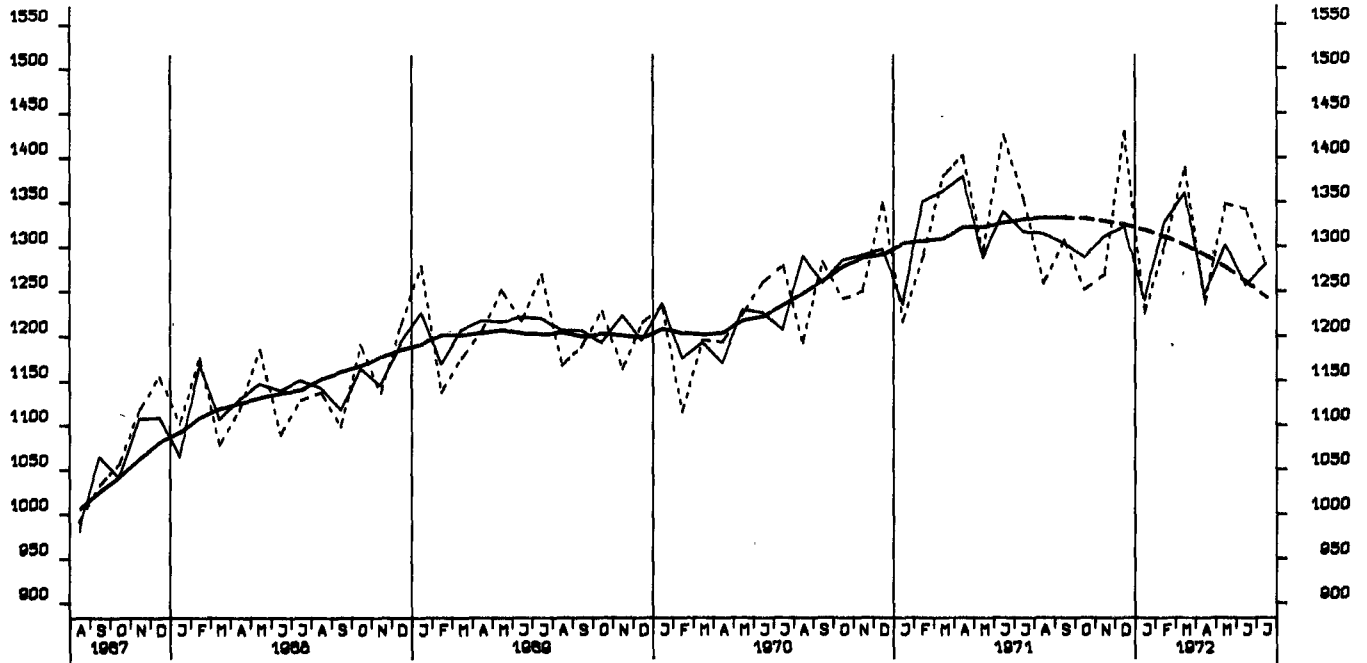
TIEFBAUAUFTRÄGE DER LÄNDER, 1970 = 100



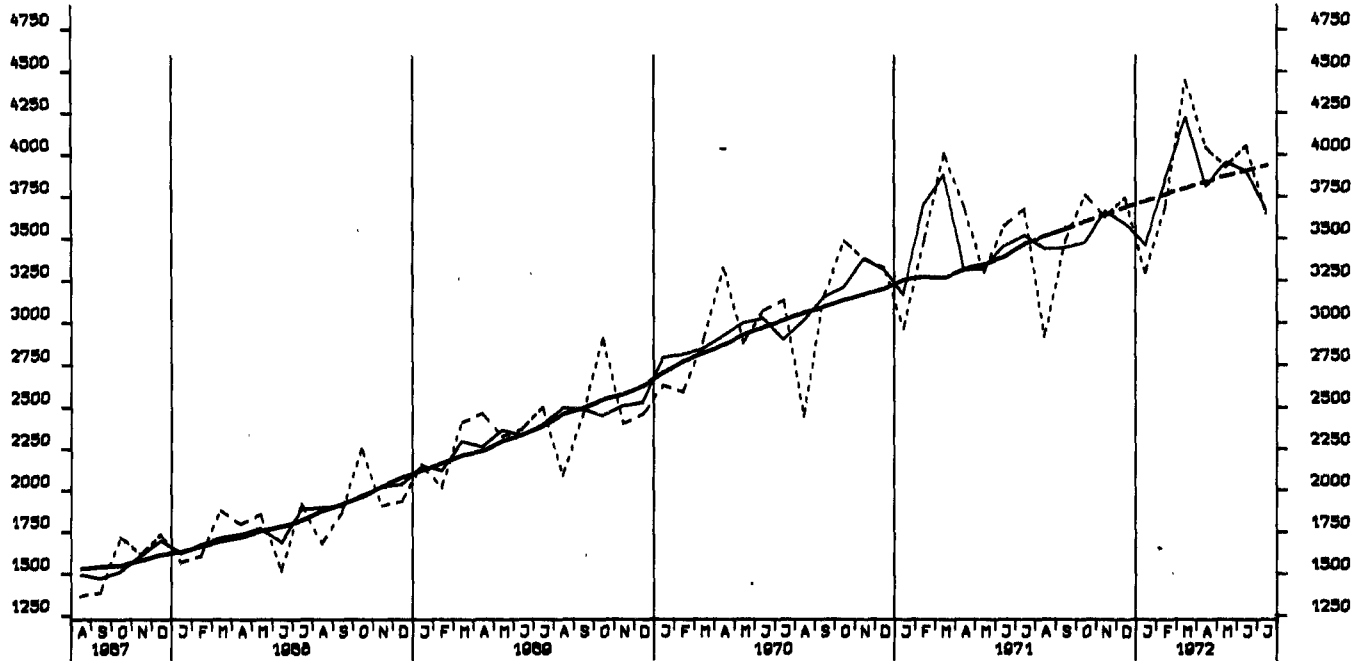
TIEFBAUAUFTRÄGE DER GEMEINDEN UND GEMEINDEVERBÄNDE, 1970 = 100



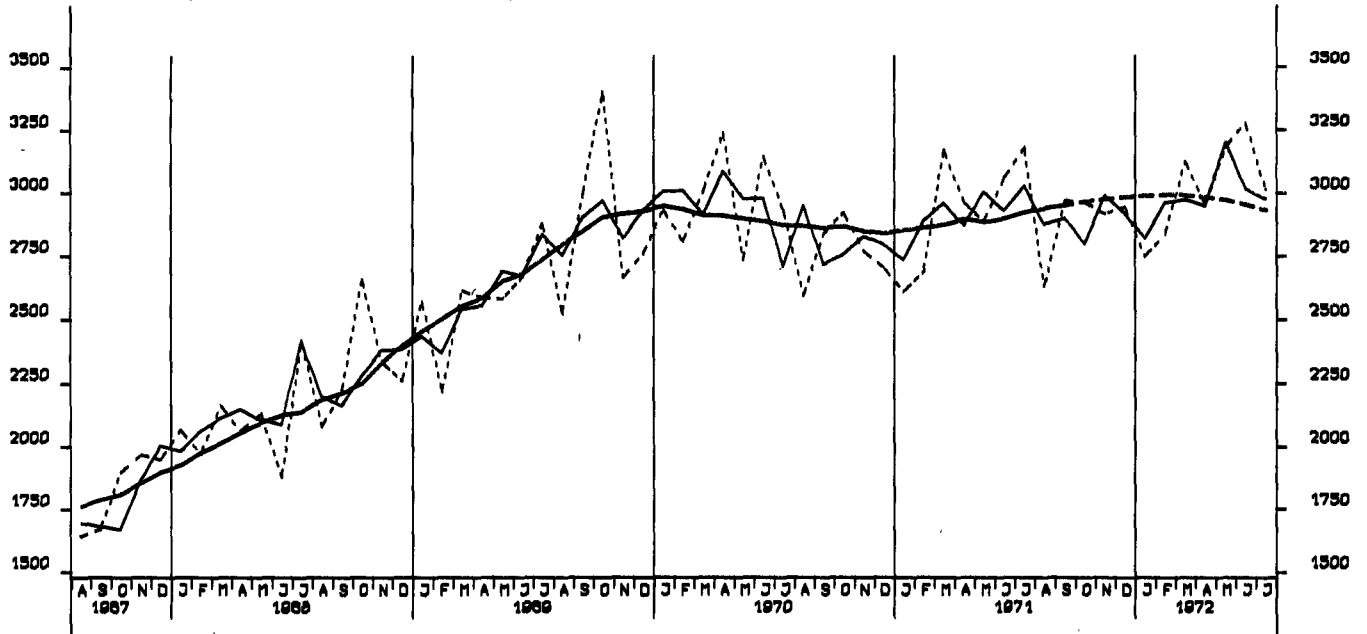
EINFUHR, ROHSTOFFE, TATSÄCHLICHE WERTE, MILL. DM



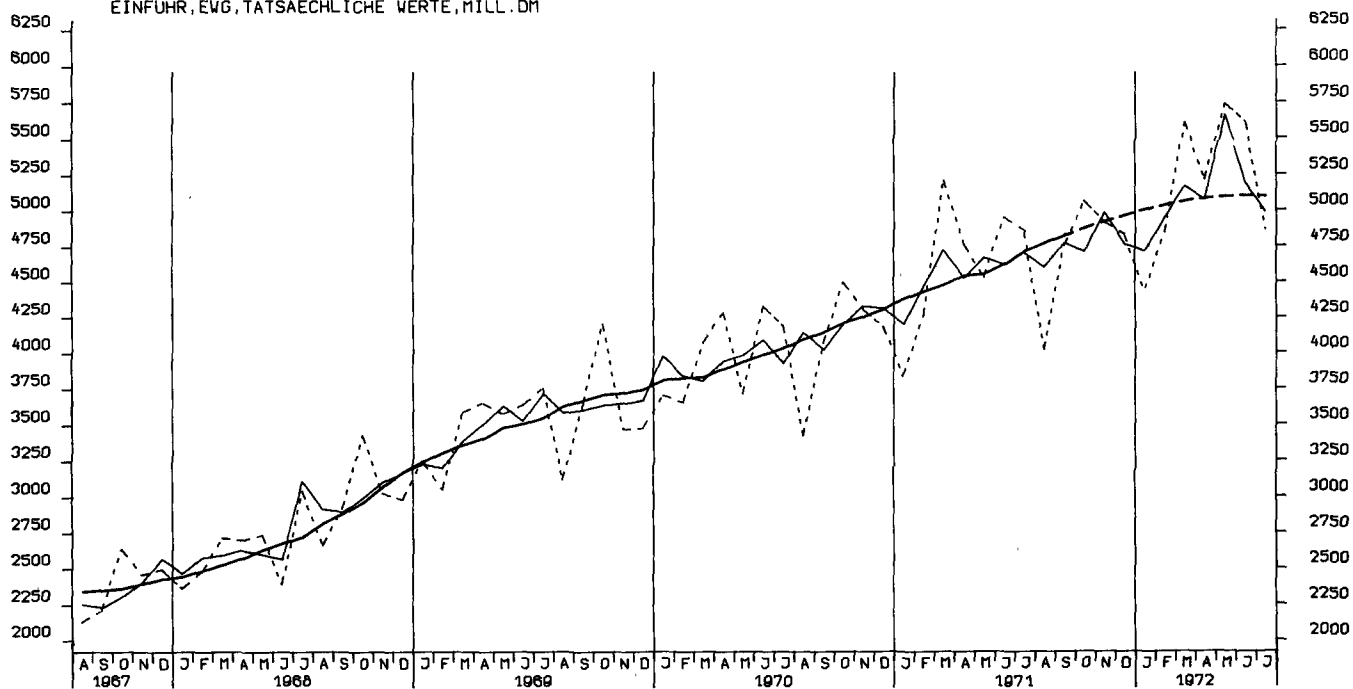
EINFUHR, ENDERZEUGNISSE (O. GUETER BUNDESREG), TATSÄCHLICHE WERTE, MILL. DM



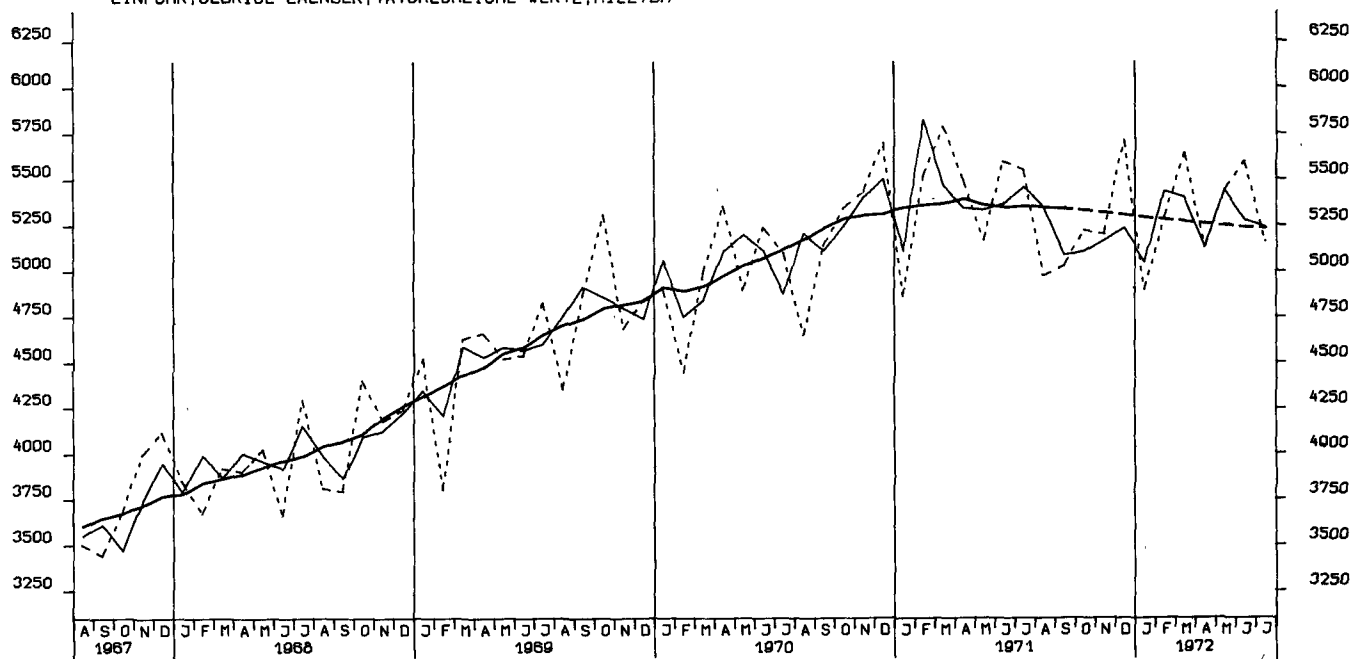
EINFUHR, HALBWAREN UND VORERZEUGNISSE, TATSÄCHLICHE WERTE, MILL. DM



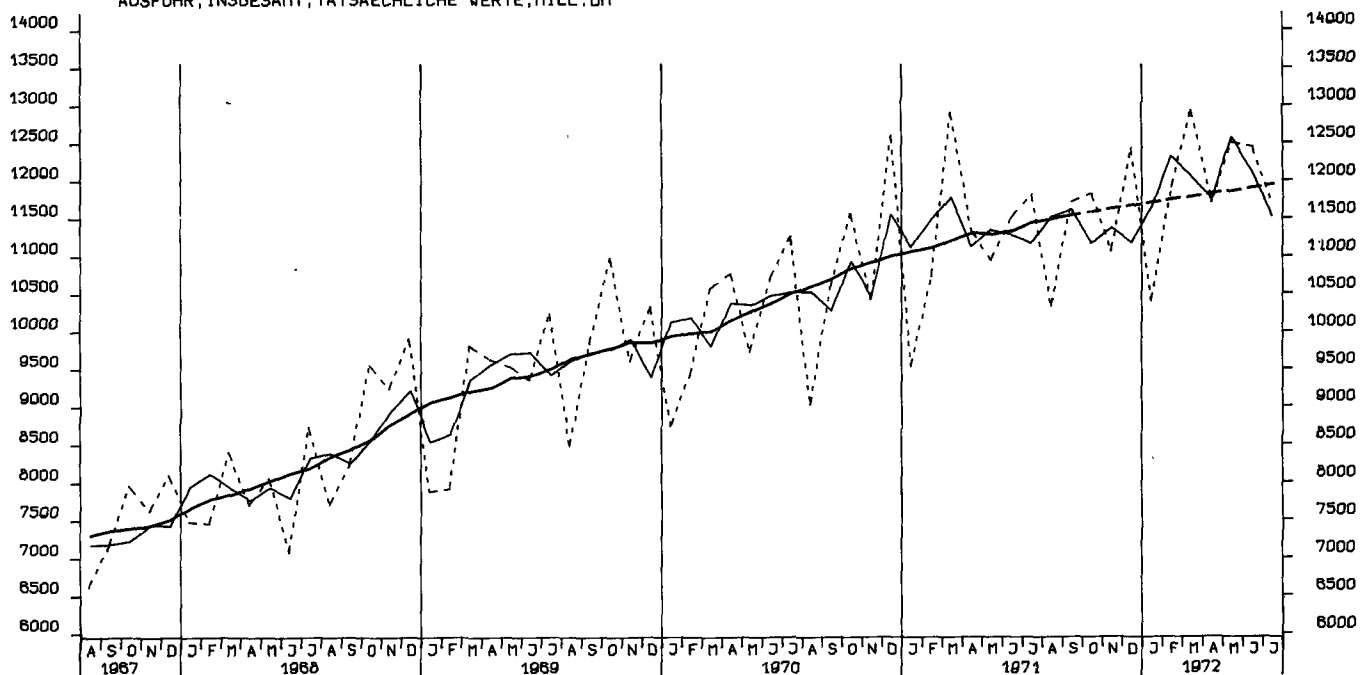
EINFUHR, EWG, TATSÄCHLICHE WERTE, MILL. DM



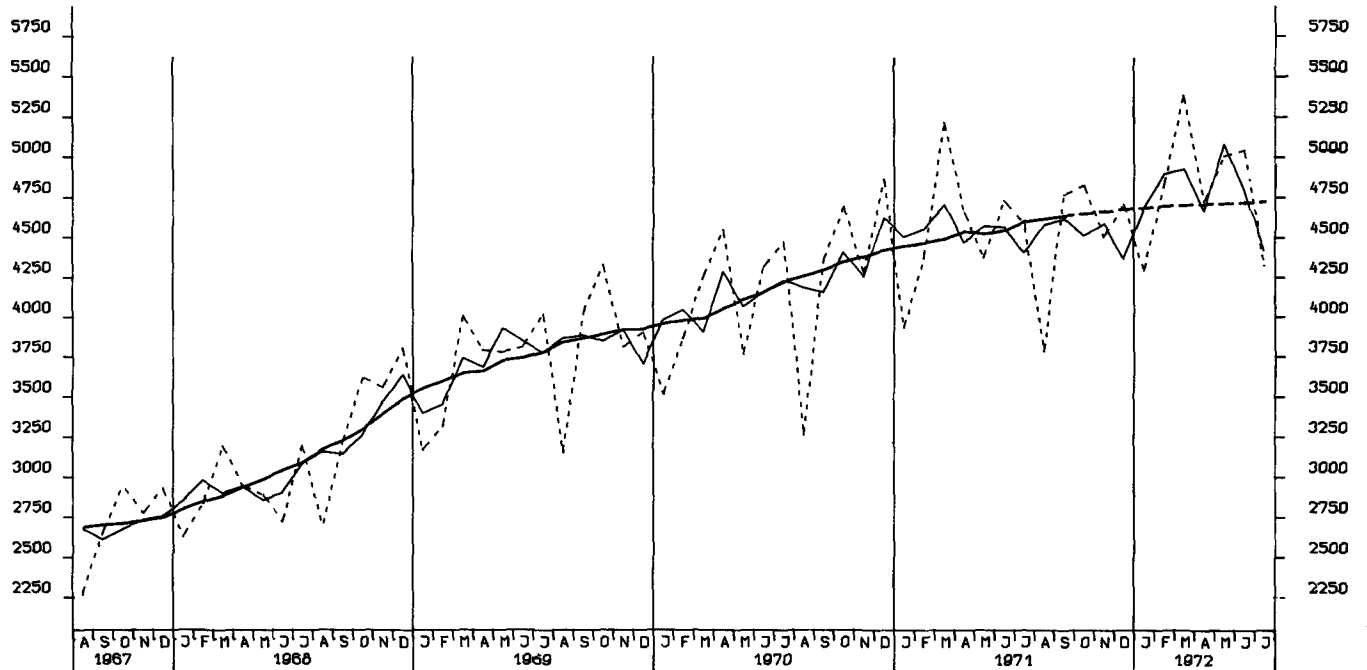
EINFUHR, ÜBRIGE LÄNDER, TATSÄCHLICHE WERTE, MILL. DM



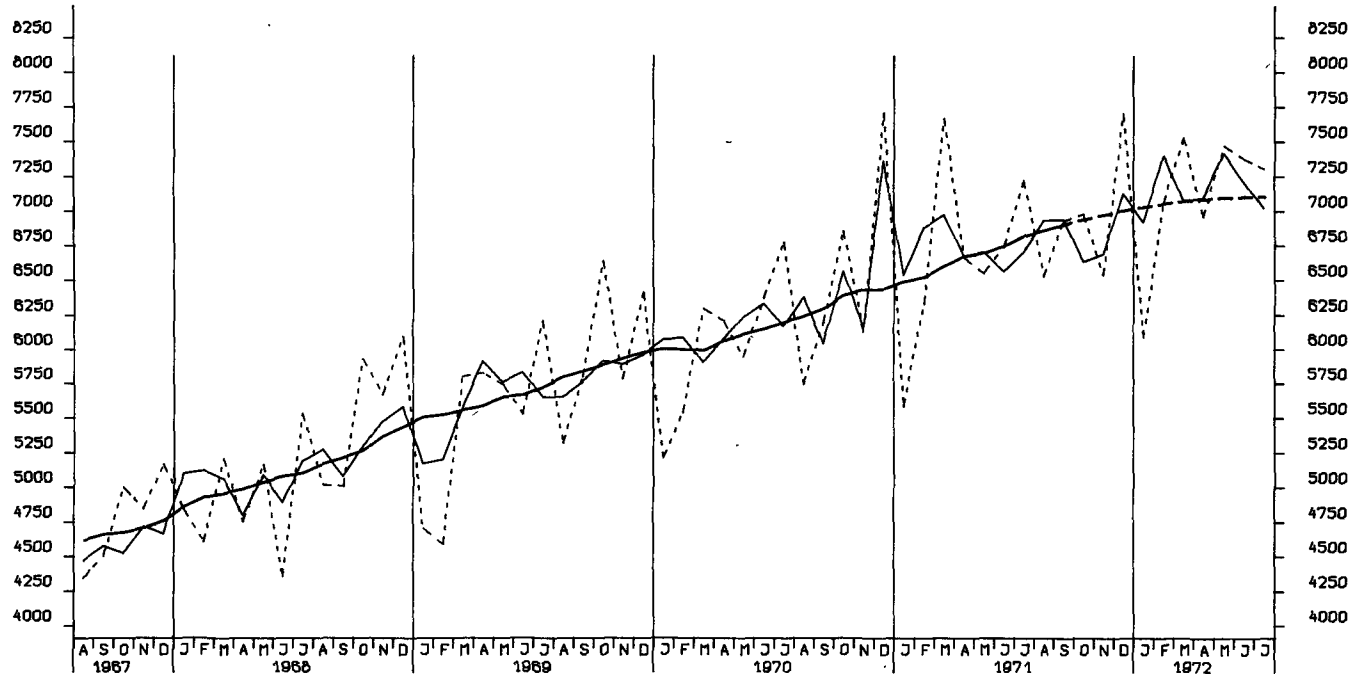
AUSFUHR, INSGESAMT, TATSÄCHLICHE WERTE, MILL. DM



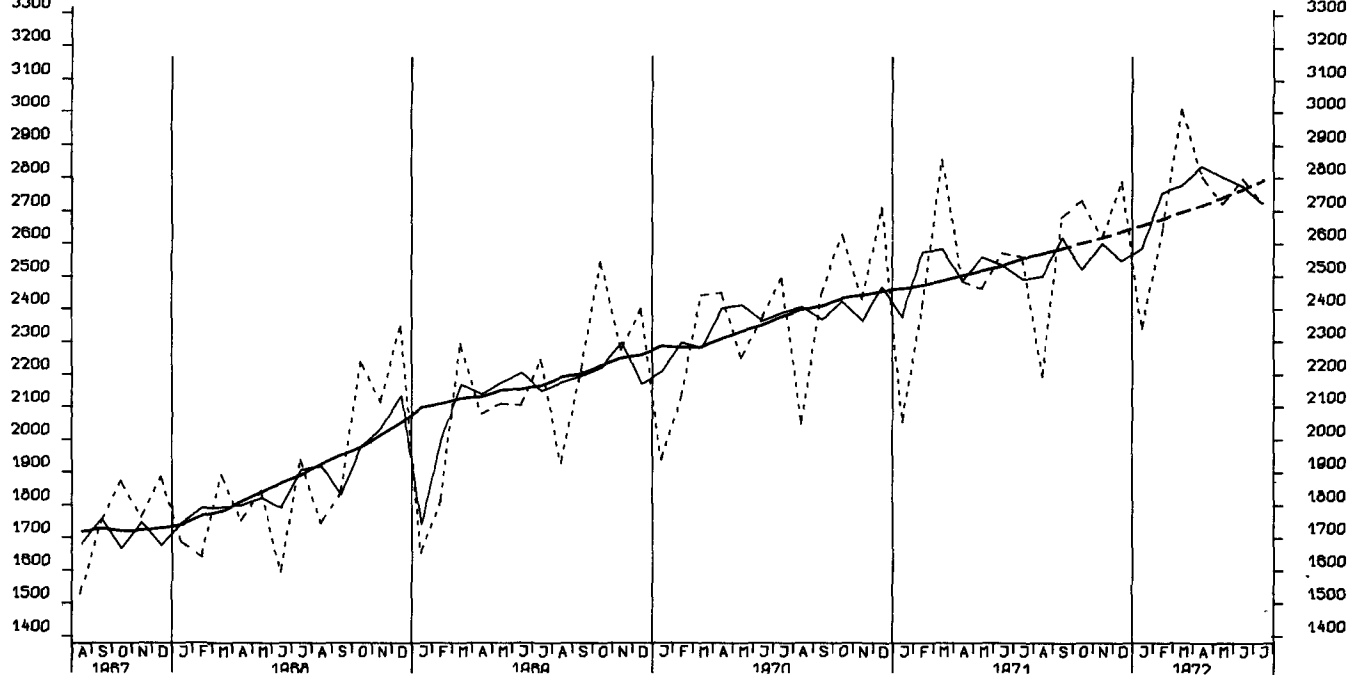
AUSFUHR, EWG, TATSÄEHLICHE WERTE, MILL. DM



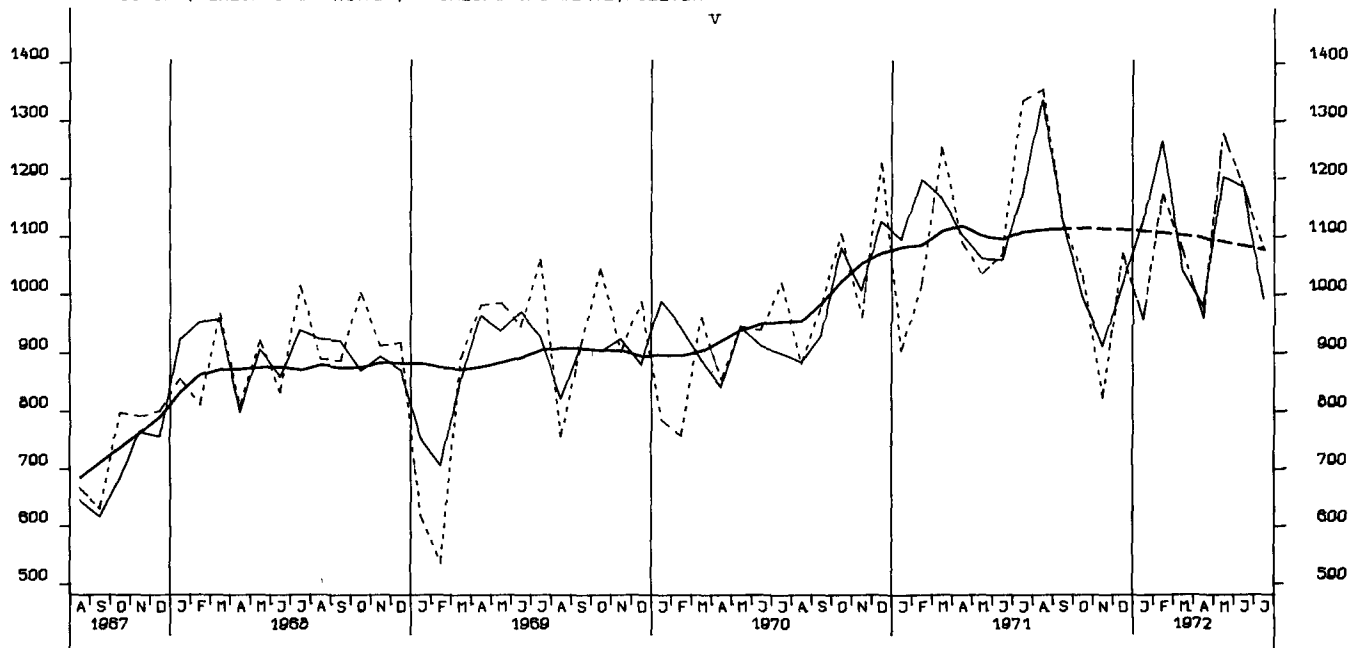
AUSFUHR, UEBRIGE LAENDER, TATSÄEHLICHE WERTE, MILL. DM



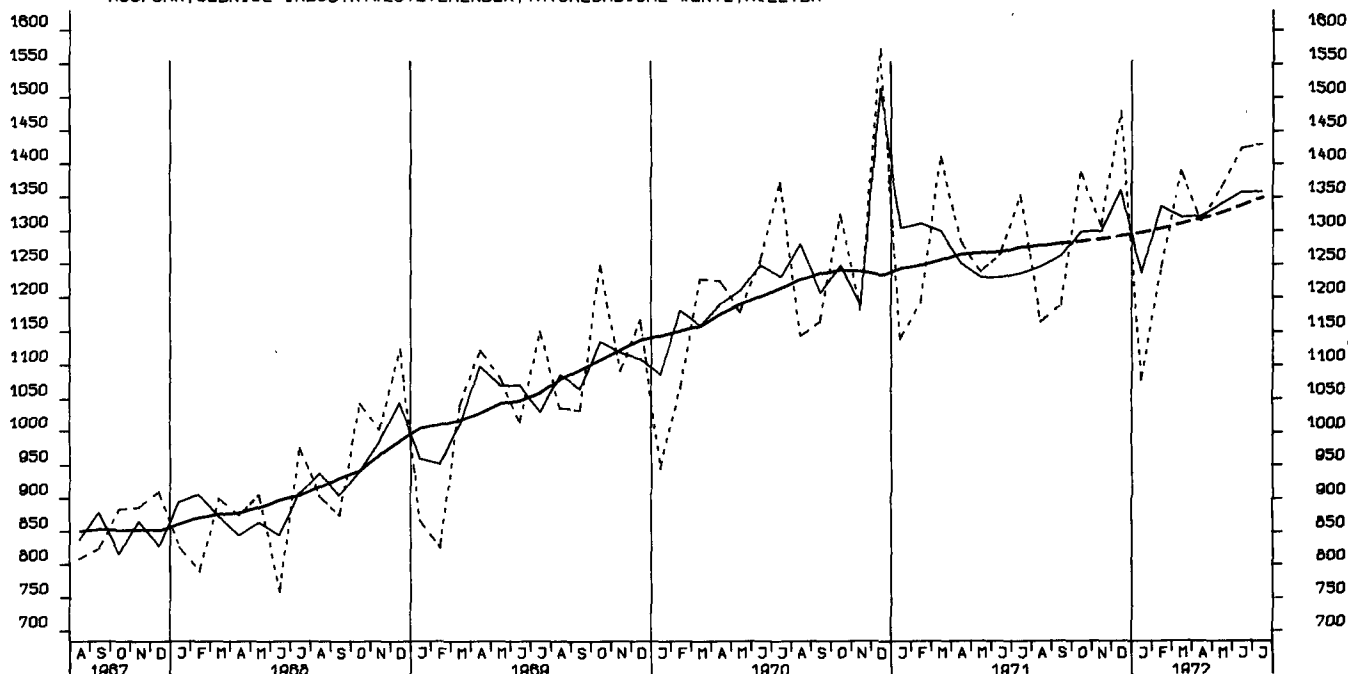
AUSFUHR, EFTA, TATSÄEHLICHE WERTE, MILL. DM



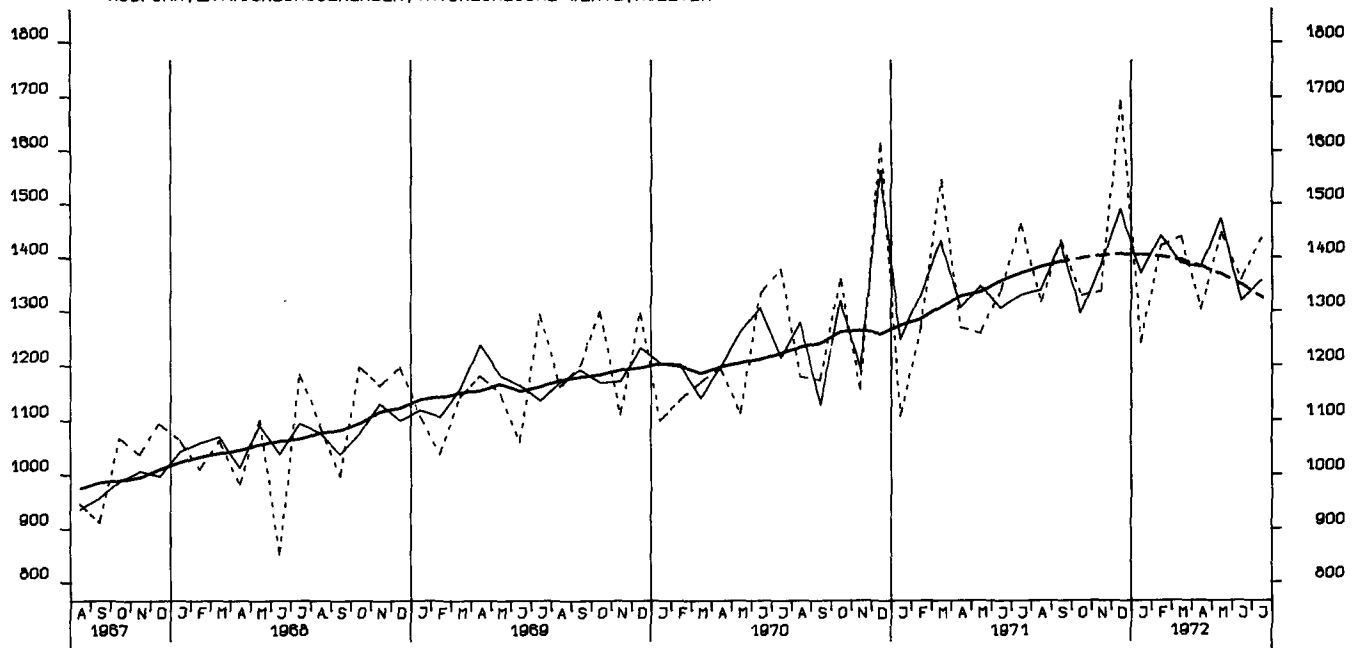
AUSFUHR, VEREINIGTE STAATEN, TATSÄEHLICHE WERTE, MILL. DM



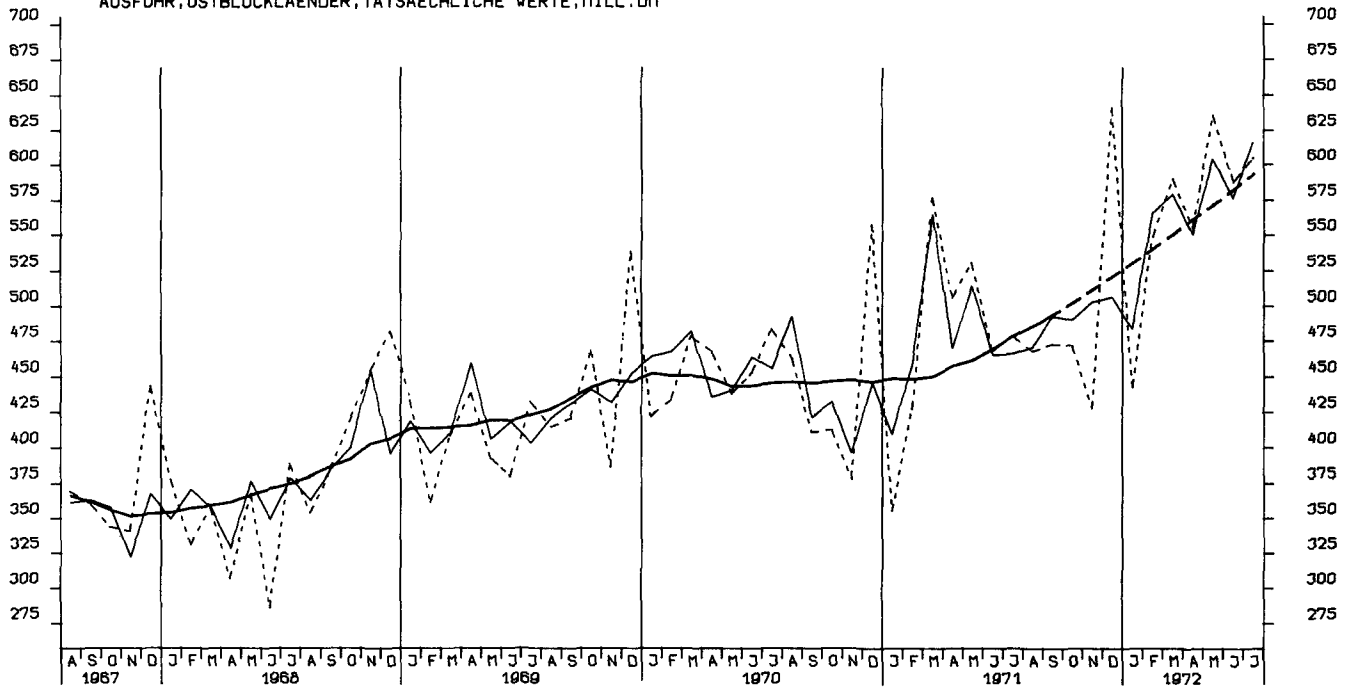
AUSFUHR, UEBRIGE INDUSTRIEL. LAENDER, TATSÄEHLICHE WERTE, MILL. DM



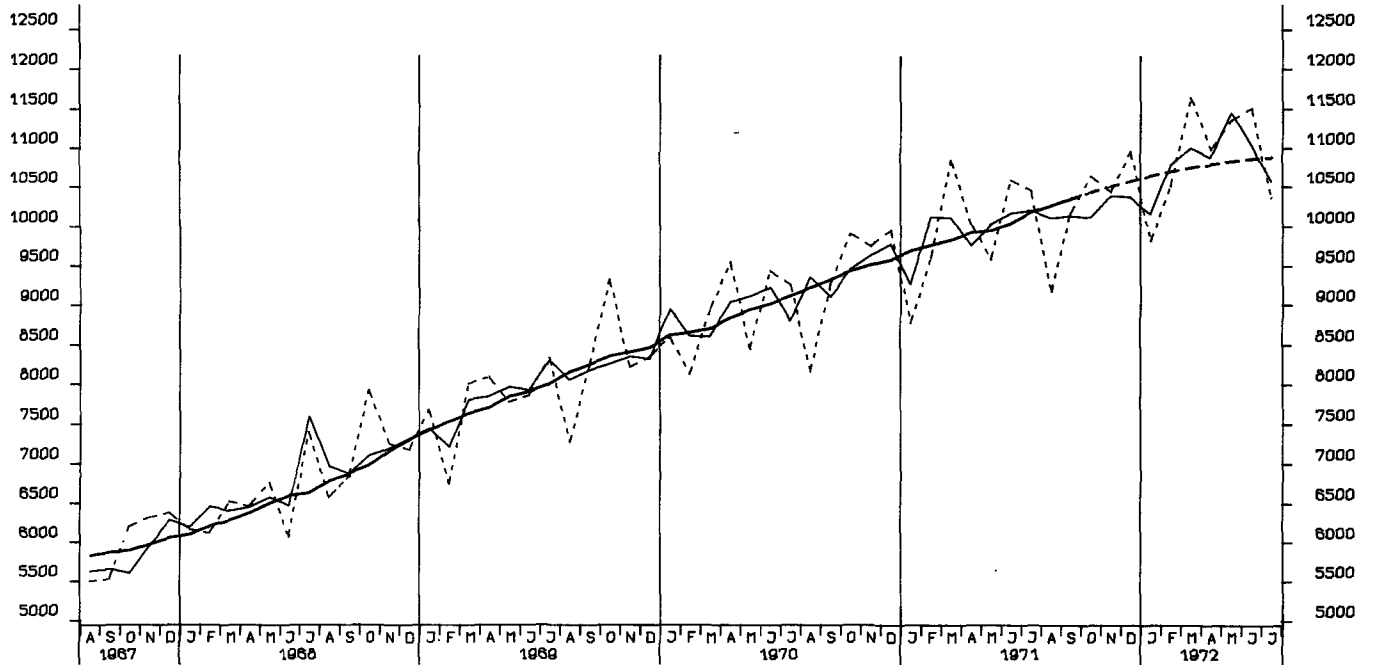
AUSFUHR, ENTWICKLUNGSLAENDER, TATSÄEHLICHE WERTE, MILL. DM



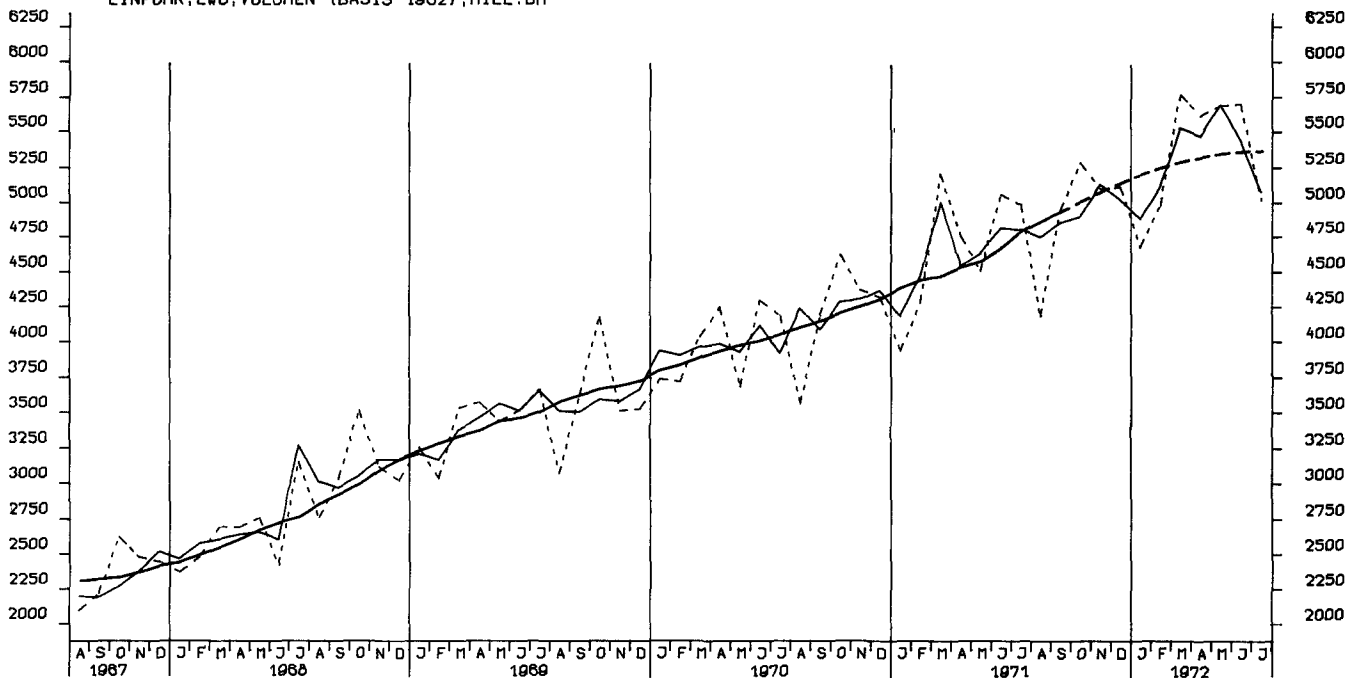
AUSFUHR, OSTBLOCKLAENDER, TATSAECHLICHE WERTE, MILL. DM



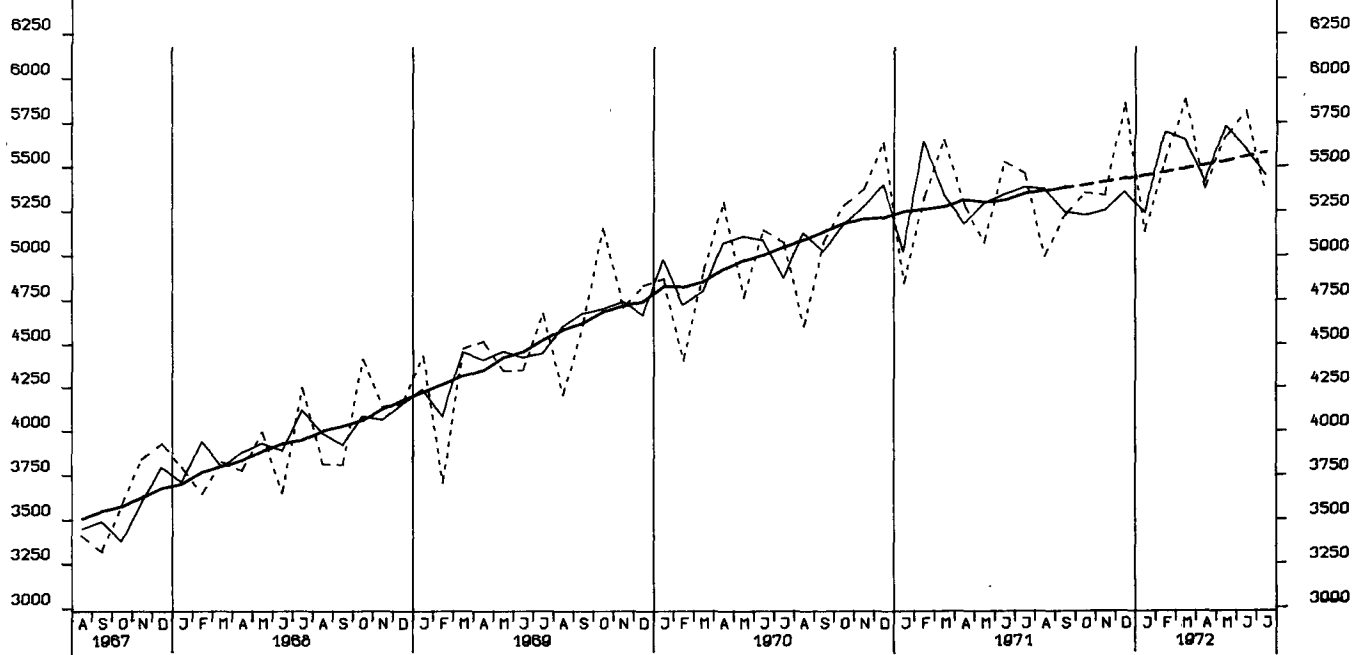
EINFUHR, INSGESAMT, VOLUMEN (BASIS 1962), MILL. DM



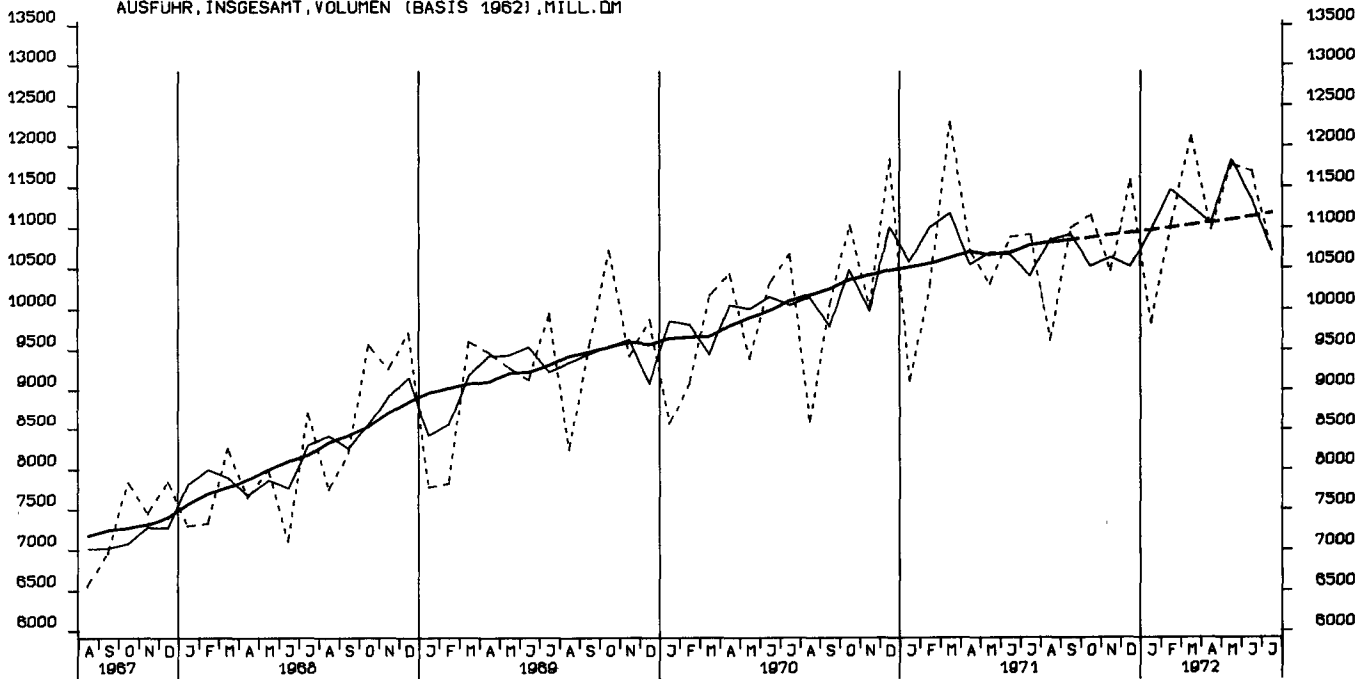
EINFUHR, EWG, VOLUMEN (BASIS 1962), MILL. DM



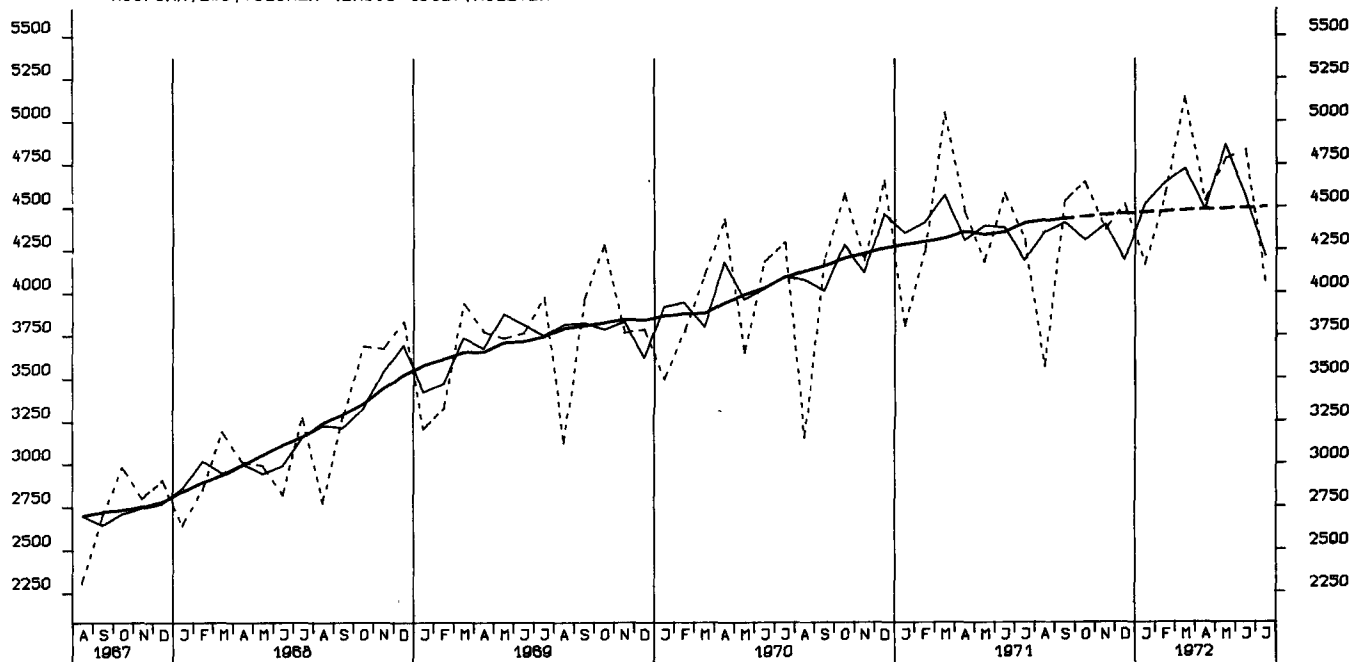
EINFUHR, UEBRIGE LAENDER, VOLUMEN (BASIS 1962), MILL. DM



AUSFUHR, INSGESAMT, VOLUMEN (BASIS 1962), MILL. DM



AUSFUHR, EVG, VOLUMEN (BASIS 1962), MILL. DM



AUSFUHR, UEBRIGE LAENDER, VOLUMEN (BASIS 1962), MILL. DM

