

Indikatoren zur Wirtschafts- entwicklung

Zeitreihen mit Saisonbereinigung



2

1972
September

Bestellnummer: 120500 – 720202



Statistisches Bundesamt Wiesbaden

Verlag W. Kohlhammer Stuttgart und Mainz

Erschienen im September 1972

Nachdruck - auch auszugsweise - nur mit Quellenangabe gestattet

Preis DM 7,-

Inhaltsverzeichnis

	Tabelle Seite	Grafik
Inhaltsverzeichnis	3	
Methodische Vorbemerkungen	7	
Zeichenerklärung und Legende für Grafiken	8	
 1. <u>BESCHÄFTIGUNG UND ARBEITSMARKT</u>		
1.1. Gesamtzahlen (1 000)		
Arbeitslose	11	-
Offene Stellen	11	-
1.2. Beschäftigte in der Industrie und im Bauhauptgewerbe (1970 = 100)		
Gesamte Industrie (ohne Energie und ohne Bau)	12	-
Verarbeitende Industrie	12	-
Grundstoff- und Produktionsgüterindustrien	12	-
Investitionsgüterindustrien	12	-
Verbrauchsgüterindustrien	12	-
Nahrungs- und Genussmittelindustrien	12	-
Bauhauptgewerbe	13	77
 2. <u>PRODUKTION DER INDUSTRIE UND DES BAUHAUPTGEWERBES</u>		
2.1. Index der industriellen Nettoproduktion (1962 = 100)		
Gesamte Industrie	14	-
Industrie (ohne Bau)	14	75
Industrie (ohne Energie und ohne Bau)	14	-
Bergbau	14	-
Öffentliche Energiewirtschaft	14	-
Verarbeitende Industrie	14	75
Grundstoff- und Produktionsgüterindustrien	15	75
Investitionsgüterindustrien	15	76
Verbrauchsgüterindustrien	15	76
Nahrungs- und Genussmittelindustrien	15	-
Bauindustrie	15	-
Ausgewählte Industriezweige		
Eisenschaffende Industrie	15	-
Chemische Industrie (einschl. Kohlenwertstoffindustrie)	16	-
Maschinenbau	16	76
Straßenfahrzeugbau	16	-
Elektrotechnische Industrie	16	-
Eisen-, Blech- und Metallwarenindustrie	16	-
Textilindustrie	16	-
Bekleidungsindustrie	17	-
Ernährungsindustrie	17	-
2.2. Produktionsindex für das Bauhauptgewerbe (1962 = 100)		
Gesamtes Bauhauptgewerbe	18	-
Hochbau	18	77
Tiefbau	18	77
 3. <u>PRODUKTIVITÄT UND LOHNCOSTEN IN DER INDUSTRIE</u>		
3.1. Produktionsergebnis (1962 = 100)		
Je Beschäftigten (ohne Energie und ohne Bau)	19	-
Je Beschäftigtenstunde (ohne Energie und ohne Bau)	19	-
Je Arbeiter (ohne Energie und ohne Bau)	19	-
3.2. Löhne und Gehälter (1962 = 100)		
Je Beschäftigten (ohne Energie und ohne Bau)	20	-
Je Beschäftigtenstunde (ohne Energie und ohne Bau)	20	78
Je Produkteinheit (ohne Energie und ohne Bau)	20	78
Je Produkteinheit (Verarbeitende Industrie)	20	-
Je Produkteinheit (Grundstoff- und Produktionsgüterindustrien)	20	79
Je Produkteinheit (Investitionsgüterindustrien)	21	79
Je Produkteinheit (Verbrauchsgüterindustrien)	21	79
Je Produkteinheit (Nahrungs- und Genussmittelindustrien)	21	-
Je Umsatzeinheit (ohne Energie und ohne Bau)	21	78
 4. <u>AUFTRAGSEINGANG IN DER INDUSTRIE</u>		
4.1. Wertindex (1970 = 100) - jeweils insgesamt, Inland, Ausland		
Verarbeitende Industrie (ohne Nahrungs- und Genussmittelindustrie)	22	80
Grundstoff- und Produktionsgüterindustrien	22	81
Investitionsgüterindustrien	23	81,82
Verbrauchsgüterindustrien	23	81
Ausgewählte Industriezweige		
Chemische Industrie (ohne Kohlenwertstoffindustrie)	24	-
Maschinenbau	24	82

	Tabelle	Grafik
	Seite	Seite
Straßenfahrzeugbau	25	-
Elektrotechnische Industrie	25	-
Eisen-, Blech- und Metallwarenindustrie	26	-
Textilindustrie	26	-
Bekleidungsindustrie	27	-
4.2. Volumenindex (1970 = 100) - jeweils insgesamt, Inland, Ausland		
Verarbeitende Industrie (ohne Nahrungs- und Genußmittelindustrie)	28	83
Grundstoff- und Produktionsgüterindustrien	28	84
Investitionsgüterindustrien	29	84,85
Verbrauchsgüterindustrien	29	84
Ausgewählte Industriezweige		
Industrie der Steine und Erden	30	-
Stahl- und Warmwalzwerke (Mengenindex)	30	-
Chemische Industrie (ohne Kohlenwertstoffindustrie)	31	-
Maschinenbau	31	85
Straßenfahrzeugbau	32	-
Elektrotechnische Industrie	32	-
Eisen-, Blech- und Metallwarenindustrie	33	-
Textilindustrie	33	-
Bekleidungsindustrie	34	-
5. UMSÄTZE DER INDUSTRIE UND DES BAUHAUPTGEWERBES		
5.1. Wertindex (1970 = 100) für Verarbeitende Industrie und Industriezweige - jeweils insgesamt, Inland, Ausland		
Verarbeitende Industrie (ohne Nahrungs- und Genußmittelindustrie)	35	86
Grundstoff- und Produktionsgüterindustrien	35	87
Investitionsgüterindustrien	36	87,88
Verbrauchsgüterindustrien	36	87
Ausgewählte Industriezweige - jeweils insgesamt, Inland, Ausland		
Chemische Industrie (ohne Kohlenwertstoffindustrie)	37	-
Maschinenbau	37	88
Straßenfahrzeugbau	38	-
Elektrotechnische Industrie	38	-
Eisen-, Blech- und Metallwarenindustrie	39	-
Textilindustrie	39	-
Bekleidungsindustrie	40	-
Bauhauptgewerbe	41	-
Wohnungsbau	41	-
Öffentlicher- und Verkehrsbau	41	-
5.2. Volumenindex (1970 = 100) - jeweils insgesamt, Inland, Ausland		
Verarbeitende Industrie (ohne Nahrungs- und Genußmittelindustrie)	42	89
Grundstoff- und Produktionsgüterindustrien	42	90
Investitionsgüterindustrien	43	90,91
Verbrauchsgüterindustrien	43	90
Ausgewählte Industriezweige		
Industrie der Steine und Erden	44	-
Stahl- und Warmwalzwerke (Mengenindex)	44	-
Chemische Industrie (ohne Kohlenwertstoffindustrie)	45	-
Maschinenbau	45	91
Straßenfahrzeugbau	46	-
Elektrotechnische Industrie	46	-
Eisen-, Blech- und Metallwarenindustrie	47	-
Textilindustrie	47	-
Bekleidungsindustrie	48	-
6. BAUGENEHMIGUNGEN, BAUFERTIGSTELLUNGEN, BAUVORRAT, TIEFBAUAUFTRÄGE		
6.1. Veranschlagte reine Baukosten der genehmigten Hochbauvorhaben (1970 = 100)		
Wohn- und Nichtwohngebäude	49	92
Wohngebäude	49	-
Wohngebäude von privaten Haushalten	49	-
Nichtwohngebäude	49	-
Öffentliche Gebäude	49	-
Wirtschaftsgebäude	49	-
6.2. Umbauter Raum der genehmigten Hochbauvorhaben (1970 = 100)		
Wohn- und Nichtwohngebäude	50	-
Wohngebäude	50	-
Wohngebäude von privaten Haushalten	50	-
Nichtwohngebäude	50	-
Öffentliche Gebäude	50	-
Wirtschaftsgebäude	50	-
6.3. Umbauter Raum der fertiggestellten Gebäude (1970 = 100)		
Wohn- und Nichtwohngebäude	51	-
Wohngebäude	51	-
Nichtwohngebäude	51	-

	Tabelle Seite	Grafik
6.4. Genehmigte und fertiggestellte Wohnungen (Anzahl), Bauvorrat (1 000)		
Genehmigte Wohnungen	52	92
Fertiggestellte Wohnungen	52	92
Bauvorrat	52	93
6.5. Auftragsvergaben der öffentlichen Hand (1970 = 100)		
Tiefbauten	53	93
Straßenbauten	53	-
Straßenbrücken	53	-
Aufträge des Bundes	53	93
Aufträge der Länder	53	94
Aufträge der Gemeinden und Gemeindeverbände	53	94
7. UMSÄTZE DES EINZELHANDELS		
7.1. In jeweiligen Preisen (1962 = 100)		
Einzelhandel insgesamt	54	-
Nahrungs- und Genußmittel	54	-
Bekleidung, Wäsche, Schuhe	54	-
Hausrat, Wohnbedarf	54	-
Elektro- und optische Erzeugnisse, Uhren	54	-
Fahrzeuge, Maschinen und Büroeinrichtungen	54	-
7.2. In Preisen von 1962 (1962 = 100)		
Einzelhandel insgesamt	55	-
Nahrungs- und Genußmittel	55	-
Bekleidung, Wäsche, Schuhe	55	-
Hausrat, Wohnbedarf	55	-
Elektro- und optische Erzeugnisse, Uhren	55	-
Fahrzeuge, Maschinen und Büroeinrichtungen	55	-
8. AUSSENHANDEL (SPEZIALHANDEL)		
8.1. Einfuhr - Tatsächliche Werte (Mill. DM)		
Einfuhr insgesamt	56	95
Einfuhr nach Warengruppen		
Ernährungswirtschaft	56	95
Gewerbliche Wirtschaft (ohne Güter der Bundesreg.)	56	95
Rohstoffe und Halbwaren	56	-
Rohstoffe	56	96
Halbwaren	56	-
Fertigwaren (ohne Güter der Bundesreg.)	57	-
Vorerzeugnisse	57	-
Enderzeugnisse (ohne Güter der Bundesreg.)	57	96
Halbwaren und Vorerzeugnisse	57	96
Einfuhr nach dem Warenverzeichnis für die Industriestatistik		
Erzeugnisse der Ernährungsindustrie, Tabakwaren	57	-
Erzeugnisse der Grundstoff- und Produktionsgüterindustrien	57	-
Erzeugnisse der Investitionsgüterindustrien	58	-
Erzeugnisse der Verbrauchsgüterindustrien	58	-
Einfuhr von Investitions- und Verbrauchsgütern		
Investitionsgüter	58	-
Verbrauchsgüter	58	-
Einfuhr nach Ländergruppen (Herst.- u. Verbr.Länder)		
EWG	58	97
Übrige Länder	58	97
EFTA	59	-
Vereinigte Staaten	59	-
Übrige industrialisierte westliche Länder	59	-
Entwicklungsländer	59	-
Ostblockländer	59	-
8.2. Ausfuhr - Tatsächliche Werte (Mill. DM)		
Ausfuhr insgesamt	60	97
Ausfuhr nach Warengruppen		
Gewerbliche Wirtschaft	60	-
Rohstoffe und Halbwaren	60	-
Rohstoffe	60	-
Halbwaren	60	-
Fertigwaren	60	-
Vorerzeugnisse	61	-
Enderzeugnisse	61	-
Ausfuhr nach dem Warenverzeichnis für die Industriestatistik		
Erzeugnisse der Grundstoff- u. Produktionsgüterindustrien	61	-
Erzeugnisse der Investitionsgüterindustrien	61	-
Erzeugnisse der Verbrauchsgüterindustrien	61	-
Ausfuhr von Investitions- und Verbrauchsgütern		
Investitionsgüter	61	-
Verbrauchsgüter	62	-

Ausfuhr nach Ländergruppen (Herst.- u. Verbr. Länder)		
EWG	62	98
Übrige Länder	62	98
EFTA	62	98
Vereinigte Staaten	62	99
Übrige industrialisierte westliche Länder	62	99
Entwicklungsländer	63	99
Ostblockländer	63	100
Saldo insgesamt	63	-
8.3. Einfuhr - Volumen (Mill. DM)		
Einfuhr insgesamt	64	100
Einfuhr nach Warengruppen		
Ernährungswirtschaft	64	-
Gewerbliche Wirtschaft (ohne Güter der Bundesreg.)	64	-
Rohstoffe und Halbwaren	64	-
Rohstoffe	64	-
Halbwaren	64	-
Fertigwaren (ohne Güter der Bundesreg.)	65	-
Vorerzeugnisse	65	-
Enderzeugnisse (ohne Güter der Bundesreg.)	65	-
Halbwaren und Vorerzeugnisse	65	-
Einfuhr nach dem Warenverzeichnis für die Industriestatistik		
Erzeugnisse der Ernährungsindustrie, Tabakwaren	65	-
Erzeugnisse der Grundstoff- und Produktionsgüterindustrien	65	-
Erzeugnisse der Investitionsgüterindustrien	66	-
Erzeugnisse der Verbrauchsgüterindustrien	66	-
Einfuhr von Investitions- und Verbrauchsgütern		
Investitionsgüter	66	-
Verbrauchsgüter	66	-
Einfuhr nach Ländergruppen (Herst.- u. Verbr. Länder)		
EWG	66	100
Übrige Länder	66	101
8.4. Ausfuhr-Volumen (Mill. DM)		
Ausfuhr insgesamt	67	101
Ausfuhr nach Warengruppen		
Gewerbliche Wirtschaft	67	-
Rohstoffe und Halbwaren	67	-
Rohstoffe	67	-
Halbwaren	67	-
Fertigwaren	67	-
Vorerzeugnisse	68	-
Enderzeugnisse	68	-
Ausfuhr nach dem Warenverzeichnis für die Industriestatistik		
Erzeugnisse der Grundstoff- u. Produktionsgüterindustrien	68	-
Erzeugnisse der Investitionsgüterindustrien	68	-
Erzeugnisse der Verbrauchsgüterindustrien	68	-
Ausfuhr von Investitions- und Verbrauchsgütern		
Investitionsgüter	68	-
Verbrauchsgüter	69	-
Ausfuhr nach Ländergruppen (Herst.- u. Verbr. Länder)		
EWG	69	101
Übrige Länder	69	102
8.5. Index der Durchschnittswerte (1962 = 100)		
Einfuhr insgesamt	70	-
Ausfuhr insgesamt	70	-
9. PREISE		
9.1. Preisindices (1962 = 100)		
Erzeugerpreise industrieller Produkte	71	-
Erzeugerpreise landwirtschaftlicher Produkte	71	-
Erzeugerpreise pflanzlicher Produkte	71	-
Erzeugerpreise tierischer Produkte	71	-
Preise für Einfuhrwaren	71	-
Preise für Ausfuhrwaren	71	-
Verbraucherpreise (Einzelhandelsverkaufspreise)	72	-
Lebenshaltung aller privaten Haushalte	72	-
Nahrungsmittel	72	-

Die Angaben beziehen sich auf das Bundesgebiet

Methodische Vorbemerkungen

A. Allgemeines

Die Verwendung unbereinigter Originalwerte wirtschaftlicher Zeitreihen als Konjunkturindikatoren führt in der Praxis zu gewissen Schwierigkeiten. Das Ziel konjunkturanalytischer Untersuchungen ist die Erkennung längerfristiger "Grundtendenzen" aus den Werten der Zeitreihe. Dies wird jedoch - außer durch zufällige Störfaktoren - vor allem durch saisonbedingte Einflüsse erschwert.

Für die Ausschaltung von Saisoneinflüssen gibt es inzwischen eine Reihe von Verfahren zur Zeitreihenanalyse, die sich in der Praxis bewährt haben. Daher hat sich das Statistische Bundesamt entschlossen, nunmehr auch in monatlichen Abständen saisonbereinigte Werte zu berechnen und zu veröffentlichen. Es hat sich dabei für ein bestimmtes Verfahren zur Zeitreihenanalyse entschieden. Das Statistische Bundesamt beabsichtigt nicht, durch die Verwendung dieser Methode in den Methodenstreit einzugreifen und ein einzelnes Verfahren amtlich zum allein aussagefähigen zu erklären. Ausschlaggebend für die Wahl des derzeit verwendeten Verfahrens war, daß sein Grundkonzept theoretisch einwandfrei sein sollte, d.h., daß die mathematischen Ansätze genügend allgemein und ihre Arbeitshypothesen eindeutig und widerspruchsfrei spezifizierbar sind. Außerdem sollte das Zeitreihenanalyseverfahren anhand objektiver Kriterien auf die Eigenart jeder Reihe abzustimmen sein. Schließlich muß das Verfahren natürlich brauchbare saisonbereinigte Werte ergeben.

Unter diesen Gesichtspunkten verwendet das Statistische Bundesamt das "Berliner Verfahren", das im DIW entwickelt worden ist.¹⁾ Das Ziel des Verfahrens ist die Ausschaltung von Saisoneinflüssen, nicht so sehr das Herausarbeiten der glatten (Trend-Konjunktur-) Komponente.

Die Entwicklung auf dem Gebiet der Zeitreihenanalyse ist ständig im Fluß; an der Weiterentwicklung des Verfahrens wird auch im Statistischen Bundesamt gearbeitet. So sind die Möglichkeiten des Berliner Verfahrens, auf die Eigenarten einzelner Zeitreihen näher einzugehen, indem geeignete Filter für einzelne Reihen berechnet werden, in den zur Zeit verwendeten Programmen noch nicht ausgeschöpft. Das Amt wird Verbesserungen vornehmen, sobald hinreichende praktische Erfahrungen vorliegen.

Nicht alle Zeitreihen sind für das Verfahren zur Errechnung saisonbereinigter Werte in gleicher Weise geeignet. So wird man z.B. bei Reihen, die heterogen zusammengesetzt sind und deren Komponenten stark unterschiedliche "Saison- und Strukturentwicklungen" unterworfen sind, eine Saisonbewegung nur unbefriedigend feststellen und eliminieren können. Entsprechendes gilt, wenn saisonale Bewegungen durch starke und häufig auftretende Störfaktoren völlig zugedeckt werden. In solchen Fällen kann kein Verfahren der Zeitreihenanalyse eine sinnvolle Zerlegung der Reihe und damit eine befriedigende Saisonbereinigung liefern.

Alle derzeit gebräuchlichen Zeitreihenverfahren arbeiten mit gleitenden Durchschnitten. Das hat notwendigerweise die Konsequenz, daß am aktuellen Rande mehr oder weniger starke Instabilitäten auftreten können. Diese Eigenschaft ist allen derzeitigen Zeitreihenverfahren immanent, sie könnte nur behoben werden, wenn die letzten Schätzwerte künstlich stabilisiert würden; dies würde zu einer Verzerrung der entsprechenden Werte führen. Das Amt wird die durch Revision alter und Hinzufügen neuer Werte entstehenden rückwirkenden Korrekturen vollständig veröffentlichen, um dem Benutzer die volle Information zugänglich zu machen.

Verfahren zur Zerlegung von Zeitreihen sind keine Prognosemethoden. Die Ergebnisse einer Zeitreihenanalyse können nicht direkt zur Prognose verwendet werden, wohl aber als Ausgangsmaterial dafür dienen.

B. Erläuterungen zu den Tabellen

Die Tabellen enthalten außer den Originalindizes für die letzten 13 Monate mit ihren Veränderungen gegenüber dem Vorjahr und dem Vormonat

- a) die saisonbereinigten Werte mit ihren Veränderungen gegenüber dem Vormonat;
- b) die saison- und arbeitstäglich bereinigten Werte und ihre Veränderungen gegenüber dem Vormonat;
- c) die glatte Komponente (Trend-Konjunktur-Komponente) und
- d) die von einem gleitenden Dreimonatsdurchschnitt der Restkomponente überlagerte glatte Komponente mit der Veränderung gegenüber dem Vormonat.

Das "Berliner Verfahren" (ASA III) geht von einer additiven Verknüpfung der einzelnen Komponenten in der Originalreihe aus:

$$(1) x_t = Y_t + S_t + R_t, \text{ wobei}$$

x_t die Originalwerte,

Y_t die glatte (Trend-Konjunktur-) Komponente,

S_t die Saisonkomponente und

R_t die Restkomponente bedeuten.

Weil im Veröffentlichungsausdruck der Originalwert, der saisonbereinigte Wert ($x_t - S_t = Y_t + R_t$) und die glatte Komponente explizit enthalten sind, lassen sich die fehlenden Komponenten über Gleichung (1) wie folgt errechnen:

$$(2) (x_t - S_t) - Y_t = R_t,$$

$$(3) x_t - (x_t - S_t) = S_t.$$

In Worten: Zieht man vom saisonbereinigten Wert die glatte Komponente ab, dann erhält man die Restkomponente. Der um den saisonbereinigten Wert verminderte Originalwert ergibt die Saisonkomponente.

Viele ökonomische Daten können von der unterschiedlichen Länge der Monate (gemessen z.B. in Arbeitstagen) beeinflusst werden. Die Veröffentlichung enthält deshalb in der Spalte "saison- und arbeitstäglich bereinigter Wert" eine Zeitreihe, aus der neben der Saisonkomponente auch der Einfluß der Arbeitstage schätzungsweise eliminiert ist. Sie besteht aus der glatten (Trend-Konjunktur-) Komponente und demjenigen Teil der Restkomponente, der nicht durch die Arbeitstage "erklärt" wird.

Am Ende der Zeitreihen können für die glatte (Trend-Konjunktur-)Komponente nur vorläufige Werte berechnet werden, die sich durch die erst in der Zukunft anfallenden Informationen z.T. noch erheblich ändern können. Die 10 letzten Werte der glatten Komponente werden deshalb in Klammern gesetzt bzw. gestrichelt gezeichnet.

Die Monate, in denen eine Zeitreihe Extremwerte aufweist, werden mit * gekennzeichnet.

¹⁾ B. Nullau, S. Heiler, P. Wäsch, B. Meisner, D. Filip: Das "Berliner Verfahren". Ein Beitrag zur Zeitreihenanalyse. In: DIW-Beiträge zur Strukturforchung, Heft 7, Berlin 1969. Das Verfahren ist auch unter der Abkürzung "ASA III" bekannt.

Zeichenerklärung

- = nichts vorhanden
- . = kein Nachweis vorhanden
- ... = Angaben fallen später an

Legende für Grafiken

- = Originalwert
- = Saisonbereinigter Wert bzw. saison-
und arbeitstäglich bereinigter Wert
- = Glatte Komponente

Tabellen

1. BESCHAEFTIGUNG UND ARBEITSMARKT

1.1. GESAMTZAHLN (1 000)

		ORIGINALWERT		SAISONBEREINIGTER WERT		SAISON- UND ARBEITSTÄG- LICH BEREINIGTER WERT		GLATTE KOM- PONENTE	GLATTE KOMPONENTE PLUS GLEITENDER DREIMONATS- DURCHSCHNITT DER RESTE		
JAHR	MONAT	VERÄNDERUNG IN 0/0 GEGEN		VERÄNDERUNG IN 0/0 GEGEN		VERÄNDERUNG IN 0/0 GEGEN		1 000	VERÄND. IN 0/0 GEGEN VORMONAT		
		1 000	VORJAHR VORMONAT	1 000	VORMONAT	1 000	VORMONAT		1 000	VORMONAT	
ARBEITSLOSE											
1971	JUL	142	+43,4	+ 5,2	196	+ 8,9	190	+ 3,8	195	193	+ 2,7
	AUG	146	+47,5	+ 2,8	203	+ 3,6	206	+ 8,4	201	197	+ 2,1
	SEP	147	+51,5	+ 0,7	194	- 4,4	194	- 5,8	208	204	+ 3,6
	OKT	170	+53,2	+15,6	218	+12,4	212	+ 9,3	(215)	216	+ 5,9
	NOV	208	+61,2	+22,4	238	+ 9,2	240	+13,2	(221)	227	+ 5,1
	DEZ	270	+54,3	+29,8	223	- 6,3	230	- 4,2	(227)	235	+ 3,5
1972	JAN	376	+31,5	+39,3	233	+ 4,5	235	+ 2,2	(232)	234	- 0,4
	FEB	369	+44,7	- 1,9	234	+ 0,4	235	+ 0,0	(237)	230	- 1,7
	MAR	268	+30,1	-27,4	218	- 6,8	219	- 6,8	(241)	236	+ 2,6
	APR	231	+44,4	-13,8	255	+17,0	253	+15,5	(245)	242	+ 2,5
	MAI	208	+45,5	-10,0	252	- 1,2	255	+ 0,8	(248)	250	+ 3,3
	JUN	190	+40,7	- 8,7	237	- 6,0	243	- 4,7	(249)	251	+ 0,4
	JUL	197	+38,7	+ 3,7	254	+ 7,2	253	+ 4,1	(250)
OFFENE STELLEN											
1971	JUL	710	-18,6	- 2,5	626	- 2,9	625	- 4,0	632	635	- 1,9
	AUG	693	-18,8	- 2,4	628	+ 0,3	630	+ 0,8	617	620	- 2,4
	SEP	645	-20,6	- 6,9	607	- 3,3	605	- 4,0	603	606	- 2,3
	OKT	570	-23,8	-11,6	583	- 4,0	583	- 3,6	(590)	589	- 2,8
	NOV	493	-26,7	-13,5	579	- 0,7	581	- 0,3	(577)	578	- 1,9
	DEZ	438	-27,4	-11,2	566	- 2,2	571	- 1,7	(565)	572	- 1,0
1972	JAN	461	-25,8	+ 5,3	566	+ 0,0	565	- 1,1	(554)	560	- 2,1
	FEB	502	-25,0	+ 8,9	541	- 4,4	545	- 3,5	(544)	545	- 2,7
	MAR	537	-23,4	+ 7,0	528	- 2,4	526	- 3,5	(536)	530	- 2,8
	APR	555	-21,3	+ 3,4	523	- 0,9	521	- 1,0	(528)	523	- 1,3
	MAI	577	-20,1	+ 4,0	520	- 0,6	523	+ 0,4	(523)	522	- 0,2
	JUN	601	-17,4	+ 4,2	518	- 0,4	525	+ 0,4	(519)	519	- 0,6
	JUL	601	-15,4	+ 0,0	516	- 0,4	512	- 2,5	(516)

1. BESCHAEFTIGUNG UND ARBEITSMARKT

1.2. BESCHAEFTIGTE IN DER INDUSTRIE UND IM BAUHAUPTGEWERBE (1970 = 100)

JAHR	MONAT	ORIGINALWERT		SAISONBEREINIGTER WERT		SAISON- UND ARBEITSTAG- LICH BEREINIGTER WERT		GLATTE KOM- PONENTE	GLATTE KOMPONENTE PLUS GLEITENDER DREI-MONATS- DURCHSCHNITT DER RESTE VERAEND. IN 0/0	
		INDEX	VERAENDERUNG IN 0/0 GEGEN VORJAHR VORMONAT	INDEX	VERAENDERUNG IN 0/0 GEGEN VORMONAT	INDEX	VERAENDERUNG IN 0/0 GEGEN VORMONAT		INDEX	VERAENDERUNG IN 0/0 GEGEN VORMONAT
GESAMTE INDUSTRIE (OHNE ENERGIE UND OHNE BAU)										
1971	JUN	99,1	- 0,5 + 0,0	99,5	- 0,1	99,5	- 0,1	99,4	99,5	- 0,1
	JUL	99,2	- 1,0 + 0,1	99,3	- 0,2	99,3	- 0,2	99,2	99,3	- 0,2
	AUG	99,4	- 1,1 + 0,2	99,2	- 0,1	99,2	- 0,1	99,0	99,2	- 0,1
	SEP	99,6	- 1,3 + 0,2	99,0	- 0,2	99,0	- 0,2	(98,8)	98,9	- 0,3
	OKT	99,1	- 1,9 - 0,5	98,5	- 0,5	98,4	- 0,6	(98,5)	98,6	- 0,3
	NOV	98,8	- 2,1 - 0,3	98,3	- 0,2	98,3	- 0,1	(98,3)	98,3	- 0,3
	DEZ	97,9	- 2,3 - 0,9	98,0	- 0,3	98,0	- 0,3	(98,1)	98,0	- 0,3
1972	JAN	97,3	- 2,5 - 0,6	97,7	- 0,3	97,7	- 0,3	(97,9)	97,7	- 0,3
	FEB	97,2	- 2,5 - 0,1	97,4	- 0,3	97,4	- 0,3	(97,7)	97,5	- 0,2
	MAR	97,2	- 2,6 + 0,0	97,3	- 0,1	97,3	- 0,1	(97,4)	97,2	- 0,3
	APR	96,8	- 2,6 - 0,4	97,0	- 0,3	97,0	- 0,3	(97,2)	97,1	- 0,1
	MAI	96,7	- 2,4 - 0,1	97,1	+ 0,1	97,1	+ 0,1	(97,0)	97,1	+ 0,0
	JUN	96,7	- 2,4 + 0,0	97,1	+ 0,0	97,0	- 0,1	(96,9)
VERARBEITENDE INDUSTRIE										
1971	JUN	99,1	- 0,5 + 0,0	99,6	+ 0,0	99,5	- 0,1	99,4	99,5	- 0,1
	JUL	99,2	- 1,0 + 0,1	99,3	- 0,3	99,3	- 0,2	99,2	99,3	- 0,2
	AUG	99,4	- 1,1 + 0,2	99,2	- 0,1	99,2	- 0,1	99,0	99,2	- 0,1
	SEP	99,6	- 1,3 + 0,2	99,0	- 0,2	99,0	- 0,2	(98,8)	98,9	- 0,3
	OKT	99,2	- 1,8 - 0,4	98,5	- 0,5	98,5	- 0,5	(98,6)	98,6	- 0,3
	NOV	98,8	- 2,1 - 0,4	98,3	- 0,2	98,3	- 0,2	(98,4)	98,3	- 0,3
	DEZ	98,0	- 2,2 - 0,8	98,1	- 0,2	98,1	- 0,2	(98,1)	98,1	- 0,2
1972	JAN	97,3	- 2,5 - 0,7	97,7	- 0,4	97,8	- 0,3	(97,9)	97,8	- 0,3
	FEB	97,3	- 2,4 + 0,0	97,5	- 0,2	97,5	- 0,3	(97,7)	97,5	- 0,3
	MAR	97,3	- 2,5 + 0,0	97,4	- 0,1	97,4	- 0,1	(97,5)	97,3	- 0,2
	APR	96,9	- 2,6 - 0,4	97,1	- 0,3	97,1	- 0,3	(97,4)	97,2	- 0,1
	MAI	96,9	- 2,2 + 0,0	97,3	+ 0,2	97,3	+ 0,2	(97,2)	97,2	+ 0,0
	JUN	96,9	- 2,2 + 0,0	97,3	+ 0,0	97,2	- 0,1	(97,1)
GRUNDSTOFF- UND PRODUKTIONSGUETERINDUSTRIEN										
1971	JUN	98,8	- 1,2 + 0,0	98,8	- 0,3	98,9	- 0,2	98,8	98,8	- 0,2
	JUL	99,0	- 1,9 + 0,2	98,5	- 0,3	98,5	- 0,4	98,5	98,6	- 0,2
	AUG	99,1	- 2,0 + 0,1	98,3	- 0,2	98,4	- 0,1	98,2	98,3	- 0,3
	SEP	98,9	- 2,4 - 0,2	98,1	- 0,2	98,1	- 0,3	(97,9)	98,0	- 0,3
	OKT	98,3	- 2,8 - 0,6	97,6	- 0,5	97,6	- 0,5	(97,7)	97,7	- 0,3
	NOV	97,8	- 3,1 - 0,5	97,4	- 0,2	97,4	- 0,2	(97,4)	97,4	- 0,3
	DEZ	96,8	- 3,1 - 1,0	97,2	- 0,2	97,1	- 0,3	(97,2)	97,1	- 0,3
1972	JAN	95,7	- 3,2 - 1,1	96,7	- 0,5	96,7	- 0,4	(97,0)	96,9	- 0,2
	FEB	95,9	- 2,9 + 0,2	96,8	+ 0,1	96,8	+ 0,1	(96,8)	96,6	- 0,3
	MAR	96,2	- 2,9 + 0,3	96,5	- 0,3	96,5	- 0,3	(96,6)	96,5	- 0,1
	APR	96,1	- 2,9 - 0,1	96,2	- 0,3	96,3	- 0,2	(96,5)	96,4	- 0,1
	MAI	96,2	- 2,6 + 0,1	96,5	+ 0,3	96,5	+ 0,2	(96,4)	96,4	+ 0,0
	JUN	96,4	- 2,4 + 0,2	96,4	- 0,1	96,4	- 0,1	(96,4)
INVESTITIONSGUETERINDUSTRIEN										
1971	JUN	99,9	+ 0,3 - 0,1	100,3	- 0,1	100,3	- 0,1	100,1	100,3	- 0,1
	JUL	99,8	- 0,3 - 0,1	100,1	- 0,2	100,1	- 0,2	99,9	100,1	- 0,2
	AUG	99,9	- 0,6 + 0,1	99,9	- 0,2	99,9	- 0,2	99,7	99,9	- 0,2
	SEP	100,1	- 0,9 + 0,2	99,7	- 0,2	99,7	- 0,2	(99,4)	99,6	- 0,3
	OKT	99,5	- 1,6 - 0,6	99,1	- 0,6	99,1	- 0,6	(99,2)	99,2	- 0,4
	NOV	99,2	- 2,1 - 0,3	98,8	- 0,3	98,9	- 0,2	(98,9)	98,8	- 0,4
	DEZ	98,4	- 2,4 - 0,8	98,4	- 0,4	98,5	- 0,4	(98,6)	98,5	- 0,3
1972	JAN	97,9	- 2,9 - 0,5	98,1	- 0,3	98,1	- 0,4	(98,4)	98,1	- 0,4
	FEB	97,8	- 2,9 - 0,1	97,7	- 0,4	97,8	- 0,3	(98,1)	97,8	- 0,3
	MAR	97,6	- 3,1 - 0,2	97,5	- 0,2	97,5	- 0,3	(97,8)	97,5	- 0,3
	APR	97,2	- 3,2 - 0,4	97,2	- 0,3	97,2	- 0,3	(97,5)	97,4	- 0,1
	MAI	97,2	- 2,8 + 0,0	97,5	+ 0,3	97,5	+ 0,3	(97,2)	97,3	- 0,1
	JUN	97,1	- 2,8 - 0,1	97,4	- 0,1	97,4	- 0,1	(97,0)
VERBRAUCHSGUETERINDUSTRIEN										
1971	JUN	97,8	- 1,8 - 0,1	98,4	+ 0,0	98,3	- 0,1	98,4	98,3	- 0,1
	JUL	97,8	- 1,8 + 0,0	98,3	- 0,1	98,3	+ 0,0	98,2	98,3	+ 0,0
	AUG	98,2	- 1,7 + 0,4	98,2	- 0,1	98,2	- 0,1	98,1	98,2	- 0,1
	SEP	98,5	- 1,7 + 0,3	98,1	- 0,1	98,2	+ 0,0	(98,0)	98,1	- 0,1
	OKT	98,5	- 1,6 + 0,0	98,0	- 0,1	97,9	- 0,3	(97,8)	98,0	- 0,1
	NOV	98,4	- 1,7 - 0,1	97,9	- 0,1	97,8	- 0,1	(97,7)	97,8	- 0,2
	DEZ	97,7	- 1,6 - 0,7	97,7	- 0,2	97,7	- 0,1	(97,7)	97,7	- 0,1
1972	JAN	97,5	- 1,4 - 0,2	97,6	- 0,1	97,6	- 0,1	(97,6)	97,6	- 0,1
	FEB	97,6	- 1,2 + 0,1	97,6	+ 0,0	97,5	- 0,1	(97,5)	97,5	- 0,1
	MAR	97,5	- 1,4 - 0,1	97,4	- 0,2	97,4	- 0,1	(97,5)	97,4	- 0,1
	APR	97,2	- 1,2 - 0,3	97,2	- 0,2	97,3	- 0,1	(97,5)	97,4	+ 0,0
	MAI	96,9	- 1,0 - 0,3	97,4	+ 0,2	97,4	+ 0,1	(97,5)	97,4	+ 0,0
	JUN	96,8	- 1,0 - 0,1	97,4	+ 0,0	97,4	+ 0,0	(97,5)
NAHRUNGS- UND GENUSSMITTELINDUSTRIEN										
1971	JUN	99,2	+ 0,0 + 1,0	100,0	+ 0,0	99,9	- 0,1	100,0	99,9	- 0,1
	JUL	100,5	- 0,3 + 1,3	99,9	- 0,1	99,9	+ 0,0	99,9	100,0	+ 0,1
	AUG	101,4	+ 0,1 + 0,9	100,1	+ 0,2	100,0	+ 0,1	99,8	100,1	+ 0,1
	SEP	102,1	+ 0,0 + 0,7	100,1	+ 0,0	100,2	+ 0,2	(99,8)	99,9	- 0,2
	OKT	101,9	- 0,5 - 0,2	99,5	- 0,6	99,5	- 0,7	(99,7)	99,8	- 0,1
	NOV	101,4	- 0,5 - 0,5	99,7	+ 0,2	99,6	+ 0,1	(99,6)	99,6	- 0,2
	DEZ	99,6	- 0,3 - 1,8	99,7	+ 0,0	99,6	+ 0,0	(99,5)	99,5	- 0,1
1972	JAN	98,0	- 0,8 - 1,6	99,2	- 0,5	99,3	- 0,3	(99,4)	99,2	- 0,3
	FEB	97,7	- 1,1 - 0,3	98,8	- 0,4	98,8	- 0,5	(99,2)	99,0	- 0,2
	MAR	97,4	- 1,4 - 0,3	98,8	+ 0,0	98,8	+ 0,0	(99,1)	98,8	- 0,2
	APR	97,0	- 1,2 - 0,4	98,7	- 0,1	98,8	+ 0,0	(98,9)	98,8	+ 0,0
	MAI	97,2	- 1,0 + 0,2	98,9	+ 0,2	98,9	+ 0,1	(98,7)	98,8	+ 0,0
	JUN	98,0	- 1,2 + 0,8	98,8	- 0,1	98,6	- 0,3	(98,5)

1. BESCHAEFTIGUNG UND ARBEITSMARKT

1.2. BESCHAEFTIGTE IN DER INDUSTRIE UND IM BAUHAUPTGEWERBE (1970 = 100)

		ORIGINALWERT			SAISONBEREINIGTER WERT			SAISON- UND ARBEITSTAGE- LICH BEREINIGTER WERT			GLATTE KOM- PONFTE	GLATTE KOMPONENTE PLUS GLEITENDER DREIMONATS- DURCHSCHNITT DER RFSTE		
JAHR	MONAT	VERAENDERUNG IN 0/0 GEGEN VORJAHR VORMONAT			INDEX	VERAENDERUNG IN 0/0 GEGEN VORMONAT		INDEX	VERAENDERUNG IN 0/0 GEGEN VORMONAT		INDEX	INDEX	VERAEND. IN 0/0 GEGEN VORMONAT	
		INDEX												
1971	JUN	BAUHAUPTGEWERBE												
		103,4	+ 0,6	+ 0,4	100,8	- 0,4		100,6	- 0,5		101,1	100,7	- 0,3	
	JUL	103,8	- 0,1	+ 0,4	100,5	- 0,3		100,4	- 0,2		101,0	100,6	- 0,1	
	AUG	104,3	+ 0,2	+ 0,5	100,7	+ 0,2		100,8	+ 0,4		100,9	100,6	+ 0,0	
	SEP	103,9	+ 0,0	- 0,4	100,6	- 0,1		100,6	- 0,2		(100,7)	100,7	+ 0,1	
	OKT	102,8	+ 0,0	- 1,1	100,8	+ 0,2		100,9	+ 0,3		(100,6)	100,6	- 0,1	
	NOV	101,0	- 0,4	- 1,8	100,4	- 0,4		100,3	- 0,6		(100,3)	100,4	- 0,2	
	DEZ	98,1	- 1,0	- 2,9	100,2	- 0,2		99,9	- 0,4		(100,1)	99,5	- 0,9	
1972	JAN	92,0	- 3,1	- 6,2	98,2	- 2,0		98,4	- 1,5		(99,8)	99,4	- 0,1	
	FEB	93,4	- 1,2	+ 1,5	100,1	+ 1,9		99,9	+ 1,5		(99,6)	99,5	+ 0,1	
	MAR	97,9	- 1,6	+ 4,8	100,3	+ 0,2		100,3	+ 0,4		(99,2)	99,7	+ 0,2	
	APR	99,6	- 2,6	+ 1,7	98,8	- 1,5		98,9	- 1,4		(98,9)	99,2	- 0,5	
	MAI	100,4	- 2,5	+ 0,8	98,8	+ 0,0		98,6	- 0,3		(98,6)	98,6	- 0,6	
	JUN	101,0	- 2,3	+ 0,6	98,4	- 0,4		98,2	- 0,4		(98,2)	

2. PRODUKTION DER INDUSTRIE UND DES BAUHAUPTGEWERBES

2.1. INDEX DER INDUSTRIELLEN NETTOPRODUKTION (1962 = 100)

JAHR	MONAT	ORIGINALWERT			SAISONBEREINIGTER WERT			SAISON- UND ARBEITSTAGE- LICH BEREINIGTER WERT			GLATTE KOM- PONENTE		GLATTE KOMPONENTE PLUS GLEITENDER DREI-MONATS- DURCHSCHNITT DER RESTE	
		VERÄNDERUNG IN O/O GEGEN INDEX VORJAHR VORMONAT			VERÄNDERUNG IN O/O GEGEN INDEX VORMONAT			VERÄNDERUNG IN O/O GEGEN INDEX VORMONAT			INDEX		INDEX GEGEN VORMONAT	
GESAMTE INDUSTRIE														
1971	JUL	158,8	- 0,7	- 2,8	158,7	- 1,5	158,7	- 1,8	161,5	160,2	- 0,4			
	AUG	146,3	+ 1,7	- 7,9	160,3	+ 1,0	159,8	+ 0,7	161,6	159,6	- 0,4			
	SEP	168,9	+ 2,6	+15,4	162,3	+ 1,2	160,3	+ 0,3	161,7	159,7	+ 0,1			
	OKT	172,4	- 0,3	+ 2,1	158,0	- 2,6	159,1	- 0,7	161,9	160,2	+ 0,3			
	NOV	169,7	+ 2,0	- 1,6	162,6	+ 2,9	161,4	+ 1,4	162,0	159,3	- 0,6			
	DEZ	159,5	+ 0,0	- 6,0	161,5	- 0,7	157,6	- 2,4	162,2	160,0	+ 0,4			
1972	JAN	151,9	+ 2,9	- 4,8	161,6	+ 0,1	161,0	+ 2,2	162,5	161,7	+ 1,1			
	FEB	157,5	+ 4,2	+ 3,7	167,2	+ 3,5	166,5	+ 3,4	162,8	165,0	+ 2,0			
	MAR	173,4	+ 0,8	+10,1	168,8	+ 1,0	167,5	+ 0,6	163,1	165,4	+ 0,2			
	APR	162,3	- 0,7	- 6,4	159,0	- 5,8	162,1	- 3,2	163,5	166,6	+ 0,7			
	MAI	166,6	+ 5,8	+ 2,6	170,2	+ 7,0	170,4	+ 5,1	164,0	166,4	- 0,1			
	JUN	170,6	+ 4,5	+ 2,4	168,5	- 1,0	166,9	- 2,1	164,6	166,2	- 0,1			
	JUL	158,4	- 0,3	- 7,2	159,8	- 5,2	161,6	- 3,2	165,2			
INDUSTRIE (OHNE BAU)														
1971	JUL	158,5	- 0,4	- 2,9	159,8	- 1,7	159,1	- 2,0	162,3	160,6	- 0,6			
	AUG	145,8	+ 1,9	- 8,0	161,1	+ 0,8	160,0	+ 0,6	162,4	160,6	+ 0,0			
	SEP	168,8	+ 2,7	+15,8	163,2	+ 1,3	162,7	+ 1,7	162,5	160,5	- 0,1			
	OKT	172,8	- 0,2	+ 2,4	158,8	- 2,7	158,7	- 2,5	162,7	160,9	+ 0,2			
	NOV	170,7	+ 2,2	- 1,2	163,7	+ 3,1	161,4	+ 1,7	162,9	159,2	- 1,1			
	DEZ	161,1	+ 0,0	- 5,6	162,1	- 1,0	157,6	- 2,4	163,1	160,8	+ 1,0			
1972	JAN	155,0	+ 3,0	- 3,8	162,4	+ 0,2	163,5	+ 3,7	163,3	162,2	+ 0,9			
	FEB	159,8	+ 4,1	+ 3,1	167,3	+ 3,0	165,5	+ 1,2	163,6	166,0	+ 2,3			
	MAR	174,4	- 0,2	+ 9,1	168,1	+ 0,5	169,0	+ 2,1	163,9	165,2	- 0,5			
	APR	162,7	- 0,7	- 6,7	159,6	- 5,1	161,0	- 4,7	164,3	166,3	+ 0,7			
	MAI	166,5	+ 5,7	+ 2,3	170,6	+ 6,9	169,0	+ 5,0	164,7	165,4	- 0,5			
	JUN	170,5	+ 4,4	+ 2,4	170,1	- 0,3	166,3	- 1,6	165,1	166,5	+ 0,7			
	JUL	158,4	- 0,1	- 7,1	161,4	- 5,1	164,2	- 1,3	165,7			
INDUSTRIE (OHNE ENERGIE UND OHNE BAU)														
1971	JUL	157,6	- 0,8	- 3,0	157,8	- 1,7	157,0	- 2,1	160,2	158,5	- 0,8			
	AUG	144,4	+ 1,5	- 8,4	159,0	+ 0,8	157,8	+ 0,5	160,3	158,5	+ 0,0			
	SEP	167,7	+ 2,4	+16,1	160,9	+ 1,2	160,5	+ 1,7	160,3	158,3	- 0,1			
	OKT	171,0	- 0,3	+ 2,0	156,6	- 2,7	156,5	- 2,5	160,4	158,7	+ 0,3			
	NOV	168,1	+ 2,0	- 1,7	161,4	+ 3,1	159,1	+ 1,7	160,6	156,9	- 1,1			
	DEZ	157,5	- 0,3	- 6,3	159,8	- 1,0	155,1	- 2,5	160,7	158,2	+ 0,8			
1972	JAN	150,0	+ 2,2	- 4,8	159,3	- 0,3	160,5	+ 3,5	160,9	159,4	+ 0,8			
	FEB	155,9	+ 3,5	+ 3,9	164,3	+ 3,1	162,4	+ 1,2	161,1	163,1	+ 2,3			
	MAR	171,2	- 0,5	+ 9,8	165,6	+ 0,8	166,5	+ 2,5	161,3	162,3	- 0,5			
	APR	159,9	- 1,5	- 6,6	156,6	- 5,4	158,0	- 5,1	161,6	163,5	+ 0,7			
	MAI	164,3	+ 5,1	+ 2,8	167,8	+ 7,2	166,1	+ 5,1	161,9	162,6	- 0,6			
	JUN	169,4	+ 4,2	+ 3,1	167,7	- 0,1	163,6	- 1,5	162,3	163,8	+ 0,7			
	JUL	157,0	- 0,4	- 7,3	158,9	- 5,2	161,8	- 1,1	162,7			
BERGBAU														
1971	JUL	94,6	- 3,7	- 0,6	96,1	- 4,2	96,1	- 3,4	99,0	98,2	- 0,7			
	AUG	93,5	+ 2,3	- 1,2	99,4	+ 3,4	98,7	+ 2,7	98,8	98,2	+ 0,0			
	SEP	98,7	+ 2,3	+ 5,6	99,8	+ 0,4	99,6	+ 0,9	98,5	98,2	+ 0,0			
	OKT	100,9	- 1,6	+ 2,2	96,1	- 3,7	96,2	- 3,4	98,1	98,3	+ 0,1			
	NOV	103,2	+ 2,3	+ 2,3	100,2	+ 4,3	99,0	+ 2,9	97,6	97,2	- 1,1			
	DEZ	104,9	+ 3,2	+ 1,6	99,7	- 0,5	96,3	- 2,7	96,9	96,0	- 1,2			
1972	JAN	97,8	- 7,6	- 6,8	91,9	- 7,8	92,6	- 3,8	96,2	94,2	- 1,9			
	FEB	93,3	- 5,9	- 4,6	94,5	+ 2,8	93,6	+ 1,1	95,2	93,3	- 1,0			
	MAR	95,4	-15,3	+ 2,3	93,0	- 1,6	93,5	- 0,1	94,1	92,4	- 1,0			
	APR	89,0	- 9,4	- 6,7	88,7	- 4,6	90,1	- 3,6	92,9	92,8	+ 0,4			
	MAI	90,9	- 3,7	+ 2,1	96,0	+ 8,2	94,8	+ 5,2	91,4	91,9	- 1,0			
	JUN	89,3	- 6,2	- 1,8	94,0	- 2,1	90,8	- 4,2	89,8	91,4	- 0,5			
	JUL	84,2	-11,0	- 5,7	86,5	- 8,0	88,4	- 2,6	87,9			
ÖFFENTLICHE ENERGIEWIRTSCHAFT														
1971	JUL	177,5	+ 5,2	- 1,3	202,4	- 1,3	202,7	- 1,8	206,5	205,2	+ 1,1			
	AUG	175,6	+ 7,7	- 1,1	205,7	+ 1,6	205,4	+ 1,3	208,1	206,1	+ 0,4			
	SEP	193,4	+10,7	+10,1	211,4	+ 2,8	210,3	+ 2,4	209,8	207,9	+ 0,9			
	OKT	212,4	+ 2,6	+ 9,8	206,9	- 2,1	208,0	- 1,1	211,5	210,7	+ 1,3			
	NOV	228,9	+ 7,2	+ 7,8	215,1	+ 4,0	214,0	+ 2,9	213,4	211,0	+ 0,1			
	DEZ	239,4	+ 4,0	+ 4,6	210,6	- 2,1	211,0	- 1,4	215,4	218,2	+ 3,4			
1972	JAN	265,3	+13,8	+10,8	231,5	+ 9,9	229,6	+ 8,8	217,4	224,8	+ 3,0			
	FEB	245,8	+15,0	- 7,4	233,6	+ 0,9	233,9	+ 1,9	219,6	230,3	+ 2,4			
	MAR	243,5	+ 3,5	- 0,9	228,2	- 2,3	227,5	- 2,7	221,9	228,7	- 0,7			
	APR	223,0	+12,6	- 8,4	224,4	- 1,7	224,9	- 1,1	224,3	228,2	- 0,2			
	MAI	213,6	+17,3	- 4,2	231,3	+ 3,1	232,3	+ 3,3	226,8	227,8	- 0,2			
	JUN	195,5	+ 8,7	- 8,5	223,0	- 3,6	226,4	- 2,5	229,4	224,9	- 1,3			
	JUL	189,6	+ 6,8	- 3,0	216,5	- 2,9	216,2	- 4,5	232,1			
VERARBEITENDE INDUSTRIE														
1971	JUL	162,0	- 0,6	- 3,1	162,1	- 1,3	162,0	- 1,7	164,3	163,4	- 0,5			
	AUG	147,9	+ 1,5	- 8,7	163,3	+ 0,7	162,8	+ 0,5	164,5	162,7	- 0,4			
	SEP	172,5	+ 2,4	+16,6	165,3	+ 1,2	163,2	+ 0,2	164,6	162,7	+ 0,0			
	OKT	175,8	- 0,3	+ 1,9	160,9	- 2,7	162,0	- 0,7	164,7	163,1	+ 0,2			
	NOV	172,6	+ 1,9	- 1,8	165,5	+ 2,9	164,2	+ 1,4	164,9	162,0	- 0,7			
	DEZ	161,2	- 0,4	- 6,6	163,8	- 1,0	159,9	- 2,6	165,1	162,6	+ 0,4			
1972	JAN	153,6	+ 2,7	- 4,7	164,1	+ 0,2	163,6	+ 2,3	165,4	164,0	+ 0,9			
	FEB	160,2	+ 3,8	+ 4,3	169,2	+ 3,1	168,7	+ 3,1	165,6	167,4	+ 2,1			
	MAR	176,5	+ 0,2	+10,2	171,2	+ 1,2	169,9	+ 0,7	166,0	167,7	+ 0,2			
	APR	164,9	- 1,1	- 6,6	161,5	- 5,7	164,6	- 3,1	166,4	169,3	+ 1,0			
	MAI	169,4	+ 5,4	+ 2,7	173,1	+ 7,2	173,4	+ 5,3	166,9	169,4	+ 0,1			
	JUN	175,0	+ 4,7	+ 3,3	172,0	- 0,6	170,4	- 1,7	167,4	169,6	+ 0,1			
	JUL	162,1	+ 0,1	- 7,4	163,5	- 4,9	165,1	- 3,1	168,0			

2. PRODUKTION DER INDUSTRIE UND DES BAUHAUPTGEWERBES
2.1. INDEX DER INDUSTRIELLEN NETTOPRODUKTION (1962 = 100)

JAHR	MONAT	ORIGINALWERT		SAISONREINIGTER WERT		SAISON- UND ARBEITSTAEGLICH BEREINIGTER WERT		GLATTE KOMPONENTE	GLATTE KOMPONENTE PLUS GLEITENDER DREIMONATSDURCHSCHNITT DER RESTE	
		INDEX	VERAENDERUNG IN O/O GEGEN VORJAHR VORMONAT	INDEX	VERAENDERUNG IN O/O GEGEN VORMONAT	INDEX	VERAENDERUNG IN O/O GEGEN VORMONAT		INDEX	VERAEND. IN O/O GEGEN VORMONAT
GRUNDSTOFF- UND PRODUKTIONSGUETERINDUSTRIEN										
1971	JUL	187,7	- 1,4 - 0,9	179,7	- 1,9	179,7	- 1,4	182,8	181,5	- 0,1
	AUG	180,6	+ 1,1 - 3,8	182,0	+ 1,3	182,0	+ 1,3	183,1	181,1	- 0,2
	SEP	189,1	+ 2,3 + 4,7	183,2	+ 0,7	181,5	- 0,3	183,5	181,2	+ 0,1
	OKT	190,3	+ 0,3 + 0,6	179,6	- 2,0	180,2	- 0,7	(183,9)	181,8	+ 0,3
	NOV	184,4	+ 3,4 - 3,1	184,3	+ 2,6	183,9	+ 2,1	(184,3)	181,7	- 0,1
	DEZ	173,3	+ 3,0 - 6,0	185,4	+ 0,6	181,1	- 1,5	(184,7)	181,8	+ 0,1
1972	JAN	168,3	+ 3,1 - 2,9	181,0	- 2,4	180,6	- 0,3	(185,2)	183,3	+ 0,8
	FEB	175,0	+ 3,6 + 4,0	188,9	+ 4,4	188,4	+ 4,3	(185,7)	186,8	+ 1,9
	MAR	196,3	+ 2,7 +12,2	192,8	+ 2,1	191,6	+ 1,7	(186,2)	189,1	+ 1,2
	APR	188,8	+ 0,8 - 3,8	184,6	- 4,3	187,4	- 2,2	(186,8)	190,6	+ 0,8
	MAI	193,5	+ 5,6 + 2,5	192,8	+ 4,4	192,8	+ 2,9	(187,4)	190,3	- 0,2
	JUN	199,7	+ 5,4 + 3,2	193,3	+ 0,3	190,8	- 1,0	(188,0)	190,0	- 0,2
	JUL	191,1	+ 1,8 - 4,3	184,6	- 4,5	186,5	- 2,3	(188,7)
INVESTITIONSGUETERINDUSTRIEN										
1971	JUL	156,5	- 1,5 - 6,5	160,0	- 0,6	159,5	- 1,9	160,6	160,1	- 1,4
	AUG	128,8	- 2,5 -17,7	157,6	- 1,5	157,3	- 1,4	160,1	158,6	- 0,9
	SEP	169,4	+ 0,7 +31,5	161,8	+ 2,7	159,1	+ 1,1	159,6	157,6	- 0,6
	OKT	169,2	- 3,7 - 0,1	155,4	- 4,0	156,5	- 1,6	(159,1)	157,3	- 0,2
	NOV	165,0	- 3,7 - 2,5	157,7	+ 1,5	156,5	+ 0,0	(158,6)	153,8	- 2,2
	DEZ	153,5	- 9,1 - 7,0	151,7	- 3,8	148,4	- 5,2	(158,2)	154,5	+ 0,5
1972	JAN	149,8	- 0,5 - 2,4	159,5	+ 5,1	158,8	+ 7,0	(157,9)	156,6	+ 1,4
	FEB	157,8	+ 1,1 + 5,3	163,0	+ 2,2	162,7	+ 2,5	(157,7)	161,1	+ 2,9
	MAR	171,6	- 4,0 + 8,7	163,7	+ 0,4	162,0	- 0,4	(157,6)	160,1	- 0,6
	APR	157,9	- 4,4 - 8,0	153,1	- 6,5	155,8	- 3,8	(157,7)	161,6	+ 0,9
	MAI	162,6	+ 2,5 + 3,0	166,3	+ 8,6	167,1	+ 7,3	(157,9)	162,2	+ 0,4
	JUN	170,4	+ 1,9 + 4,8	164,1	- 1,3	163,8	- 2,0	(158,3)	161,0	- 0,7
	JUL	145,4	- 7,1 -14,7	151,0	- 8,0	152,4	- 7,0	(158,9)
VERBRAUCHSGUETERINDUSTRIEN										
1971	JUL	143,7	+ 0,5 - 4,2	151,6	- 2,4	152,0	- 2,4	155,3	154,2	- 0,3
	AUG	137,3	+ 5,9 - 4,5	155,1	+ 2,3	154,4	+ 1,6	156,0	153,5	- 0,5
	SEP	166,4	+ 4,3 +21,2	156,3	+ 0,8	154,1	- 0,2	156,7	154,3	+ 0,5
	OKT	171,4	+ 2,6 + 3,0	153,0	- 2,1	154,5	+ 0,3	(157,4)	155,6	+ 0,8
	NOV	171,0	+ 6,8 - 0,2	159,8	+ 4,4	158,2	+ 2,4	(158,2)	156,3	+ 0,4
	DEZ	159,3	+ 7,1 - 6,8	160,7	+ 0,6	156,2	- 1,3	(159,0)	157,9	+ 1,0
1972	JAN	152,0	+ 7,9 - 4,6	160,0	- 0,4	159,5	+ 2,1	(159,8)	159,7	+ 1,1
	FEB	158,2	+ 9,0 + 4,1	164,0	+ 2,5	163,4	+ 2,4	(160,6)	162,4	+ 1,7
	MAR	174,0	+ 4,3 +10,0	165,6	+ 1,0	164,2	+ 0,5	(161,4)	162,3	- 0,1
	APR	160,5	+ 2,3 - 7,8	155,7	- 6,0	159,2	- 3,0	(162,3)	163,7	+ 0,9
	MAI	160,6	+ 8,7 + 0,1	167,6	+ 7,6	167,6	+ 5,3	(163,2)	164,2	+ 0,3
	JUN	163,1	+ 8,7 + 1,6	168,2	+ 0,4	165,8	- 1,1	(164,1)	165,8	+ 1,0
	JUL	153,5	+ 6,8 - 5,9	162,2	- 3,6	164,0	- 1,1	(165,1)
NAHRUNGS- UND GENUSSMITTELINDUSTRIEN										
1971	JUL	146,5	+ 3,0 + 3,8	142,8	- 1,4	143,4	- 0,8	147,0	145,4	+ 1,0
	AUG	145,4	+ 8,1 - 0,8	149,6	+ 4,8	147,8	+ 3,1	147,6	146,0	+ 0,4
	SEP	152,1	+ 5,4 + 4,6	147,8	- 1,2	146,6	- 0,8	148,2	147,3	+ 0,9
	OKT	168,8	+ 4,8 +11,0	145,7	- 1,4	147,2	+ 0,4	(148,8)	148,3	+ 0,7
	NOV	170,0	+ 9,2 + 0,7	153,7	+ 5,5	151,0	+ 2,6	(149,2)	149,4	+ 0,7
	DEZ	159,0	+ 9,7 - 6,5	155,2	+ 1,0	149,7	- 0,9	(149,5)	148,5	- 0,6
1972	JAN	133,3	+ 4,1 -16,2	144,9	- 6,6	144,7	- 3,3	(149,7)	147,7	- 0,5
	FEB	136,4	+ 5,7 + 2,3	150,4	+ 3,8	148,6	+ 2,7	(149,7)	148,4	+ 0,5
	MAR	149,0	+ 1,4 + 9,2	152,2	+ 1,2	151,8	+ 2,2	(149,6)	148,7	+ 0,2
	APR	136,7	- 1,4 - 8,3	140,7	- 7,6	145,6	- 4,1	(149,3)	151,2	+ 1,7
	MAI	147,7	+10,7 + 8,0	156,7	+11,4	156,1	+ 7,2	(148,9)	150,0	- 0,8
	JUN	149,4	+ 5,9 + 1,2	152,2	- 2,9	148,2	- 5,1	(148,2)	150,1	+ 0,1
	JUL	144,9	- 1,1 - 3,0	142,7	- 6,2	145,7	- 1,7	(147,3)
BAUINDUSTRIE										
1971	JUL	164,5	- 5,5 + 0,7	137,6	- 1,1	138,8	- 3,0	144,3	139,6	+ 0,2
	AUG	157,8	- 1,0 - 4,1	136,0	- 1,2	135,6	- 2,3	144,0	138,3	- 0,9
	SEP	171,6	- 1,4 + 8,7	145,1	+ 6,7	140,7	+ 3,8	143,8	138,5	+ 0,1
	OKT	164,9	- 2,8 - 3,9	134,7	- 7,2	139,4	- 0,9	(143,8)	140,3	+ 1,3
	NOV	148,5	- 4,3 - 9,9	141,4	+ 5,0	141,1	+ 1,2	(143,9)	141,3	+ 0,7
	DEZ	124,3	- 1,7 -16,3	154,5	+ 9,3	143,6	+ 1,8	(144,2)	140,5	- 0,6
1972	JAN	85,4	+ 0,7 -31,3	136,7	-11,5	136,9	- 4,7	(144,8)	144,9	+ 3,1
	FEB	107,1	+ 5,0 +25,4	157,2	+15,0	154,3	+12,7	(145,6)	153,1	+ 5,7
	MAR	151,8	+30,7 +41,7	172,9	+10,0	168,3	+ 9,1	(146,8)	158,2	+ 3,3
	APR	154,9	+ 0,7 + 2,0	148,1	-14,3	152,4	- 9,4	(148,3)	156,9	- 0,8
	MAI	168,8	+ 7,2 + 9,0	154,3	+ 4,2	150,6	- 1,2	(150,2)	149,2	- 4,9
	JUN	171,7	+ 5,1 + 1,7	149,7	- 3,0	145,2	- 3,6	(152,5)	145,9	- 2,2
	JUL	157,5	- 4,3 - 8,3	135,4	- 9,6	142,3	- 2,0	(155,2)
EISENSCHAFFENDE INDUSTRIE										
1971	JUL	139,2	-10,6 + 0,3	130,5	- 3,8	129,7	- 2,0	129,9	131,7	- 0,7
	AUG	135,9	- 5,6 - 2,4	133,6	+ 2,4	132,8	+ 2,4	129,4	131,0	- 0,5
	SEP	134,3	- 6,8 - 1,2	130,5	- 2,3	130,5	- 1,7	129,0	128,2	- 2,1
	OKT	125,4	-10,7 - 6,6	122,7	- 6,0	121,6	- 6,8	(128,8)	125,1	- 2,4
	NOV	118,5	- 9,3 - 5,5	125,0	+ 1,9	123,4	+ 1,5	(128,9)	121,3	- 3,0
	DEZ	106,0	-14,0 -10,5	122,7	- 1,8	119,2	- 3,4	(129,1)	120,8	- 0,4
1972	JAN	119,1	- 9,2 +12,4	118,3	- 3,6	120,2	+ 0,8	(129,6)	123,2	+ 2,0
	FEB	129,9	- 1,0 + 9,1	132,7	+12,2	130,4	+ 8,5	(130,2)	128,8	+ 4,5
	MAR	144,1	- 3,6 +10,9	134,7	+ 1,5	136,1	+ 4,4	(131,2)	132,9	+ 3,2
	APR	132,7	+ 0,7 - 7,9	131,1	- 2,7	132,3	- 2,8	(132,4)	137,0	+ 3,1
	MAI	141,1	+ 9,6 + 6,3	145,1	+10,7	143,0	+ 8,1	(133,9)	138,5	+ 1,1
	JUN	147,1	+ 6,0 + 4,3	144,2	- 0,6	140,5	- 1,7	(135,6)	139,9	+ 1,0
	JUL	139,5	+ 0,2 - 5,2	133,4	- 7,5	136,6	- 2,8	(137,7)

2. PRODUKTION DER INDUSTRIE UND DES BAUHAUPTGEBERBES

2.1. INDEX DER INDUSTRIELLEN NETTOPRODUKTION (1962 = 100)

JAHR	MONAT	ORIGINALWERT		SAISONBEREINIGTER WERT		SAISON- UND ARBEITSTAEGLICH BEREINIGTER WERT		GLATTE KOMPONENTE	GLATTE KOMPONENTE PLUS GLEITENDER DREIMONATS-DURCHSCHNITT DER RESTE	
		INDEX	VERAENDERUNG IN O/O GEGEN VORJAHR VORMONAT	INDEX	VERAENDERUNG IN O/O GEGEN VORMONAT	INDEX	VERAENDERUNG IN O/O GEGEN VORMONAT		INDEX	VERAEND. IN O/O GEGEN VORMONAT
CHEMISCHE INDUSTRIE (EINSCHL. KOHLENWERTSTOFFINDUSTRIE)										
1971	JUL	247,1	+ 3,2 - 1,3	242,6	- 1,5	242,4	- 1,4	246,1	245,5	+ 0,6
	AUG	242,9	+ 7,0 - 1,7	247,8	+ 2,1	247,9	+ 2,3	248,1	247,1	+ 0,7
	SEP	249,6	+ 9,7 + 2,8	251,3	+ 1,4	250,9	+ 1,2	249,9	249,4	+ 0,9
	OKT	255,0	+ 7,3 + 2,2	249,1	- 0,9	249,2	- 0,7	(251,7)	252,1	+ 1,1
	NOV	253,2	+12,0 - 0,7	256,6	+ 3,0	256,0	+ 2,7	(253,3)	252,4	+ 0,1
	DEZ	246,5	+12,5 - 2,6	256,4	- 0,1	252,0	- 1,6	(254,8)	253,4	+ 0,4
1972	JAN	247,1	+ 8,7 + 0,2	251,4	- 2,0	252,1	+ 0,0	(256,1)	253,8	+ 0,2
	FEB	250,2	+ 8,4 + 1,3	257,9	+ 2,6	257,1	+ 2,0	(257,2)	258,8	+ 2,0
	MAR	269,4	+ 4,5 + 7,7	266,7	+ 3,4	266,8	+ 3,8	(258,0)	258,5	- 0,1
	APR	260,0	+ 1,4 - 3,5	250,5	- 6,1	251,4	- 5,8	(258,6)	259,2	+ 0,3
	MAI	264,1	+ 6,2 + 1,6	259,9	+ 3,8	259,0	+ 3,0	(258,8)	257,1	- 0,8
	JUN	269,4	+ 7,6 + 2,0	264,7	+ 1,8	260,4	+ 0,5	(258,8)	259,4	+ 0,9
	JUL	260,3	+ 5,3 - 3,4	256,6	- 3,1	258,5	- 0,7	(258,3)
MASCHINENBAU										
1971	JUL	134,8	- 2,5 - 5,2	134,7	- 1,4	133,6	- 2,6	136,3	136,0	- 0,2
	AUG	119,5	+ 2,5 -11,4	137,7	+ 2,2	136,9	+ 2,5	135,6	135,6	- 0,3
	SEP	140,2	+ 0,6 +17,3	136,6	- 0,8	136,3	- 0,4	134,8	135,1	- 0,4
	OKT	137,6	- 4,1 - 1,9	132,4	- 3,1	132,0	- 3,2	(134,0)	132,7	- 1,8
	NOV	133,7	- 5,3 - 2,8	131,6	- 0,6	129,6	- 1,8	(133,2)	129,8	- 2,2
	DEZ	147,5	- 5,8 +10,3	129,9	- 1,3	127,8	- 1,4	(132,3)	131,4	+ 1,2
1972	JAN	125,0	- 4,4 -15,3	135,5	+ 4,3	136,8	+ 7,0	(131,5)	132,0	+ 0,5
	FEB	122,9	- 4,3 - 1,7	132,7	- 2,1	131,4	- 3,9	(130,7)	133,9	+ 1,4
	MAR	136,2	- 8,2 +10,8	132,7	+ 0,0	133,7	+ 1,8	(129,8)	129,6	- 3,2
	APR	124,8	- 9,4 - 8,4	123,7	- 6,8	123,9	- 7,3	(129,1)	129,3	- 0,2
	MAI	128,9	- 3,4 + 3,3	131,1	+ 6,0	130,3	+ 5,2	(128,3)	127,9	- 1,1
	JUN	136,6	- 3,9 + 6,0	131,2	+ 0,1	129,5	- 0,6	(127,6)	128,5	+ 0,5
	JUL	123,6	- 8,3 - 9,5	124,6	- 5,0	125,9	- 2,8	(127,0)
STRASSENFAHRZEUGBAU										
1971	JUL	189,2	+20,4 - 6,8	201,3	+ 5,8	198,6	+ 2,4	188,3	188,6	- 3,6
	AUG	120,4	-11,2 -36,4	173,2	-14,0	172,1	-13,3	187,5	186,1	- 1,3
	SEP	201,7	+ 4,5 +67,5	189,7	+ 9,5	187,6	+ 9,0	186,7	179,9	- 3,3
	OKT	200,6	- 2,5 - 0,5	179,9	- 5,2	180,0	- 4,1	(185,7)	181,9	+ 1,1
	NOV	185,7	- 6,1 - 7,4	180,3	+ 0,2	177,9	- 1,2	(184,6)	160,4	-11,8
	DEZ*	119,8	-34,4 -35,5	132,8	-26,3	123,0	-30,9	(183,3)	158,5	- 1,2
1972	JAN	167,7	- 6,1 +40,0	172,3	+29,7	174,5	+41,9	(181,9)	160,8	+ 1,5
	FEB	189,8	- 0,6 +13,2	182,2	+ 8,6	184,9	+ 6,0	(180,5)	181,9	+13,1
	MAR	203,2	- 6,6 + 7,1	186,0	- 0,6	186,1	+ 0,6	(178,9)	180,9	- 0,5
	APR	184,2	- 7,5 - 9,4	170,1	- 8,5	171,5	- 7,8	(177,2)	181,7	+ 0,4
	MAI	191,9	- 0,7 + 4,2	189,6	+11,5	187,5	+ 9,3	(175,4)	179,4	- 1,3
	JUN	199,5	- 1,7 + 4,0	186,3	- 1,7	179,2	- 4,4	(173,5)	177,5	- 1,1
	JUL	144,5	-23,6 -27,6	160,2	-14,0	165,5	- 7,6	(171,6)
ELEKTROTECHNISCHE INDUSTRIE										
1971	JUL	180,1	- 7,8 - 6,3	183,8	- 2,3	183,1	- 3,0	189,8	184,8	- 1,7
	AUG	146,9	- 6,4 -18,4	182,6	- 0,7	181,3	- 1,0	189,8	185,1	+ 0,2
	SEP	202,2	+ 0,2 +37,6	192,1	+ 5,2	191,2	+ 5,5	189,9	185,4	+ 0,2
	OKT	203,6	- 3,7 + 0,7	184,0	- 4,2	183,8	- 3,9	(190,3)	187,7	+ 1,2
	NOV	204,6	- 1,4 + 0,5	190,5	+ 3,5	188,3	+ 2,4	(190,9)	185,6	- 1,1
	DEZ	195,9	+ 0,6 - 4,3	193,3	+ 1,5	185,1	- 1,7	(191,7)	191,1	+ 3,0
1972	JAN	183,1	+ 8,4 - 6,5	200,0	+ 3,5	200,2	+ 8,2	(192,9)	195,7	+ 2,4
	FEB	199,5	+ 8,7 + 9,0	203,5	+ 1,8	202,0	+ 0,9	(194,3)	202,3	+ 3,4
	MAR	213,3	+ 2,3 + 6,9	204,6	+ 0,5	205,0	+ 1,5	(196,1)	201,0	- 0,6
	APR	197,2	+ 2,9 - 7,5	193,9	- 5,2	196,3	- 4,2	(198,3)	203,0	+ 1,0
	MAI	202,9	+ 9,6 + 2,9	210,0	+ 8,3	208,1	+ 6,0	(201,0)	203,2	+ 0,1
	JUN	215,1	+11,9 + 6,0	212,2	+ 1,0	205,7	- 1,2	(204,1)	204,6	+ 0,7
	JUL	188,2	+ 4,5 -12,5	195,7	- 7,8	200,4	- 2,6	(207,6)
EISEN-, BLECH- UND METALLWARENINDUSTRIE										
1971	JUL	155,0	- 7,1 -11,3	160,1	- 5,7	159,5	- 5,2	168,7	166,4	+ 0,1
	AUG	151,6	+ 7,6 - 2,2	172,0	+ 7,4	170,5	+ 6,9	168,9	165,6	- 0,5
	SEP	175,9	+ 0,7 +16,0	167,6	- 2,6	166,8	- 2,2	169,2	167,1	+ 0,9
	OKT	179,8	- 0,1 + 2,2	163,7	- 2,3	163,9	- 1,7	(169,4)	166,0	- 0,7
	NOV	176,9	+ 1,3 - 1,6	169,9	+ 3,8	167,4	+ 2,1	(169,6)	163,8	- 1,3
	DEZ	159,3	- 0,9 - 9,9	166,7	- 1,9	159,9	- 4,5	(169,7)	165,8	+ 1,2
1972	JAN	160,3	+ 3,9 + 0,6	168,6	+ 1,1	170,1	+ 6,4	(169,9)	167,2	+ 0,8
	FEB	168,4	+ 5,3 + 5,1	174,0	+ 3,2	171,5	+ 0,8	(170,0)	174,0	+ 4,1
	MAR	190,6	+ 2,4 +13,2	179,7	+ 3,3	180,4	+ 5,2	(170,1)	174,4	+ 0,2
	APR	174,7	+ 1,8 - 8,3	169,3	- 5,8	171,1	- 5,2	(170,2)	177,0	+ 1,5
	MAI	177,0	+ 8,6 + 1,3	182,5	+ 7,8	179,4	+ 4,9	(170,2)	173,7	- 1,9
	JUN	179,1	+ 2,5 + 1,2	175,4	- 3,9	170,6	- 4,9	(170,2)	170,9	- 1,6
	JUL	149,5	- 3,5 -16,5	157,9	-10,0	162,8	- 4,6	(170,2)
TEXTILINDUSTRIE										
1971	JUL	122,4	+ 1,5 -14,3	134,9	- 3,3	134,6	- 3,3	139,8	137,7	- 0,1
	AUG	109,9	+10,7 -10,2	139,7	+ 3,6	138,4	+ 2,8	140,4	137,5	- 0,1
	SEP	145,4	+ 5,0 +32,3	140,0	+ 0,2	139,5	+ 0,8	140,9	138,5	+ 0,7
	OKT	151,6	+ 3,4 + 4,3	137,1	- 2,1	137,6	- 1,4	(141,3)	139,2	+ 0,5
	NOV	152,2	+ 6,8 + 0,4	142,8	+ 4,2	140,5	+ 2,1	(141,6)	139,1	- 0,1
	DEZ	140,9	+ 8,2 - 7,4	144,3	+ 1,1	139,1	- 1,0	(141,8)	141,2	+ 1,5
1972	JAN	142,2	+ 8,7 + 0,9	142,9	- 1,0	143,8	+ 3,4	(141,8)	142,7	+ 1,1
	FEB	146,9	+ 9,5 + 3,3	146,5	+ 2,5	144,9	+ 0,8	(141,7)	144,4	+ 1,7
	MAR	153,0	+ 1,0 + 4,2	143,7	- 1,9	144,2	- 0,5	(141,4)	142,4	- 1,4
	APR	143,2	+ 0,4 - 6,4	136,0	- 5,4	137,8	- 4,4	(140,9)	142,0	- 0,3
	MAI	143,7	+ 5,9 + 0,3	146,0	+ 7,4	143,9	+ 4,4	(140,2)	140,1	- 1,3
	JUN	145,4	+ 1,7 + 1,2	142,6	- 2,3	138,4	- 3,8	(139,3)	139,5	- 0,4
	JUL	118,7	- 3,0 -18,4	132,7	- 6,9	135,9	- 1,8	(138,1)

2. PRODUKTION DER INDUSTRIE UND DES BAUHAUPTGEWERBES
2.1. INDEX DER INDUSTRIELLEN NETTOPRODUKTION (1962 = 100)

		ORIGINALWERT			SAISONBEREINIGTER WERT			SAISON- UND ARBEITSTAGE- LICH BEREINIGTER WERT			GLATTE KOM- PONENTE	GLATTE KOMPONENTE PLUS GLEITENDER DREIMONATS- DURCHSCHNITT DER RESTE				
JAHR	MONAT	VERAENDERUNG IN O/O GEGEN			INDEX	VERAENDERUNG IN O/O GEGEN			INDEX	VERAENDERUNG IN O/O GEGEN			INDEX	VERAEND. IN O/O GEGEN VORMONAT		
		INDEX	VORJAHR	VORMONAT		INDEX	VORJAHR	VORMONAT		INDEX	VORJAHR	VORMONAT		INDEX	VORJAHR	VORMONAT
BEKLEIDUNGSINDUSTRIE																
1971	JUL	110,3	- 2,9	+ 2,2	127,9	- 3,5		128,0	- 3,0		131,5	130,4	- 1,0			
	AUG	122,8	+ 5,1	+11,3	132,5	+ 3,6		131,1	+ 2,4		132,3	130,9	+ 0,4			
	SEP	154,4	+ 4,8	+25,7	133,8	+ 1,0		133,6	+ 1,9		133,0	131,5	+ 0,5			
	OKT	151,2	+ 4,9	- 2,1	129,2	- 3,4		129,8	- 2,8		(133,7)	131,8	+ 0,2			
	NOV	138,8	+ 8,3	- 8,2	134,3	+ 3,9		132,0	+ 1,7		(134,3)	130,1	- 1,3			
	DEZ	111,0	+ 7,0	-20,0	134,2	- 0,1		128,3	- 2,8		(134,9)	131,1	+ 0,8			
1972	JAN	127,5	+ 5,5	+14,9	131,6	- 1,9		132,8	+ 3,5		(135,4)	132,3	+ 0,9			
	FEB	141,9	+ 8,7	+11,3	138,0	+ 4,9		135,8	+ 2,3		(135,9)	137,5	+ 3,9			
	MAR	166,1	+ 7,0	+17,1	143,1	+ 3,7		143,9	+ 6,0		(136,2)	137,0	- 0,4			
	APR	143,0	- 0,3	-13,9	129,4	- 9,6		131,2	- 8,8		(136,5)	138,0	+ 0,7			
	MAI	133,3	+ 5,5	- 6,8	141,4	+ 9,3		138,9	+ 5,9		(136,6)	136,2	- 1,3			
	JUN	120,1	+11,3	- 9,9	144,4	+ 2,1		138,5	- 0,3		(136,6)	138,6	+ 1,8			
	JUL	115,7	+ 4,9	- 3,7	134,6	- 6,8		138,4	- 0,1		(136,5)			
ERNAHRUNGSINDUSTRIE																
1971	JUL	143,7	+ 3,9	+ 3,2	142,9	- 0,5		142,0	- 2,0		146,3	143,8	+ 0,4			
	AUG	141,7	+ 6,5	- 1,4	146,5	+ 2,5		144,3	+ 1,6		146,9	144,3	+ 0,3			
	SEP	148,4	+ 4,3	+ 4,7	145,5	- 0,7		146,5	+ 1,5		147,4	147,0	+ 1,9			
	OKT	172,6	+ 4,6	+16,3	150,3	+ 3,3		150,0	+ 2,4		(147,8)	148,2	+ 0,8			
	NOV	175,1	+ 7,7	+ 1,4	151,5	+ 0,8		148,0	- 1,3		(148,1)	149,7	+ 1,0			
	DEZ	166,5	+10,7	- 4,9	155,1	+ 2,4		151,0	+ 2,0		(148,3)	148,3	- 0,9			
1972	JAN	129,9	+ 3,9	-22,0	143,7	- 7,4		145,6	- 3,6		(148,4)	147,4	- 0,6			
	FEB	131,2	+ 4,5	+ 1,0	148,4	+ 3,3		145,4	- 0,1		(148,3)	147,9	+ 0,3			
	MAR	145,2	+ 2,6	+10,7	150,1	+ 1,1		152,4	+ 4,8		(148,0)	145,8	- 1,4			
	APR	132,5	- 3,8	- 8,7	137,9	- 8,1		139,4	- 8,5		(147,6)	147,4	+ 1,1			
	MAI	145,4	+ 8,3	+ 9,7	152,5	+10,6		150,3	+ 7,8		(146,9)	144,2	- 2,2			
	JUN	143,2	+ 2,9	- 1,5	147,9	- 3,0		142,8	- 5,0		(146,1)	146,4	+ 1,5			
	JUL	142,8	- 0,6	- 0,3	142,8	- 3,4		145,8	+ 2,1		(145,0)			

2. PRODUKTION DER INDUSTRIE UND DES BAUHAUPTGEBERBES
2.2. PRODUKTIONSINDEX FÜR DAS BAUHAUPTGEBERBE (1962 = 100)

JAHR	MONAT	ORIGINALWERT			SAISONBEREINIGTER WERT			SAISON- UND ARBEITSTÄG- LICH BEREINIGTER WERT			GLATTE KOM- PONENTE	GLATTE KOMPONENTE PLUS GLEITENDER DREIMONATS- DURCHSCHNITT DER RFSTE		
		INDEX	VERÄNDERUNG IN 0/0 GEGEN VORJAHR	VORMONAT	INDEX	VERÄNDERUNG IN 0/0 GEGEN VORMONAT	INDEX	VERÄNDERUNG IN 0/0 GEGEN VORMONAT	INDEX	INDEX	GEGFN	VORMONAT		
GESAMTES BAUHAUPTGEWERBE														
1971	JUL	159,4	- 4,1	+ 0,3	134,5	- 1,2	135,6	- 3,0	140,7	136,4	+ 0,3			
	AUG	152,8	+ 0,5	- 4,1	133,0	- 1,1	132,6	- 2,2	140,6	135,4	- 0,7			
	SEP	166,9	+ 0,3	+ 9,2	142,2	+ 6,9	138,0	+ 4,1	140,4	135,7	+ 0,2			
	OKT	160,7	- 1,2	- 3,7	132,0	- 7,2	136,5	- 1,1	(140,4)	137,6	+ 1,4			
	NOV	145,5	- 2,3	- 9,5	138,7	+ 5,1	138,3	+ 1,3	(140,4)	138,4	+ 0,6			
	DEZ	122,5	+ 0,2	-15,8	151,1	+ 8,9	140,5	+ 1,6	(140,6)	137,2	- 0,9			
1972	JAN	84,1	+ 0,6	-31,3	132,7	-12,2	132,9	- 5,4	(140,9)	140,7	+ 2,6			
	FEB	104,4	+ 4,1	+24,1	151,5	+14,2	148,9	+12,0	(141,3)	147,6	+ 4,9			
	MAR	146,3	+28,4	+40,1	165,7	+ 9,4	161,3	+ 8,3	(142,0)	151,9	+ 2,9			
	APR	148,5	- 0,9	+ 1,5	141,6	-14,5	145,8	- 9,6	(142,9)	150,3	- 1,1			
	MAI	161,5	+ 5,6	+ 8,8	147,5	+ 4,2	144,1	- 1,2	(144,1)	142,8	- 5,0			
	JUN	164,3	+ 3,4	+ 1,7	143,3	- 2,8	138,6	- 3,8	(145,5)	139,6	- 2,2			
	JUL	150,6	- 5,5	- 8,3	129,9	- 9,4	136,4	- 1,6	(147,2)			
HOCHBAU														
1971	JUL	142,9	+ 1,0	- 1,0	124,4	- 1,3	125,5	- 2,9	129,3	126,2	+ 0,8			
	AUG	137,0	+ 6,4	- 4,1	123,6	- 0,6	123,1	- 1,9	129,5	126,1	- 0,1			
	SEP	151,9	+ 6,9	+10,9	132,9	+ 7,5	129,5	+ 5,2	129,5	126,6	+ 0,4			
	OKT	147,2	+ 5,1	- 3,1	123,3	- 7,2	127,0	- 1,9	(129,4)	128,7	+ 1,7			
	NOV	135,9	+ 4,7	- 7,7	130,1	+ 5,5	129,5	+ 2,0	(129,2)	129,0	+ 0,2			
	DEZ	116,7	+ 7,4	-14,1	139,8	+ 7,5	130,2	+ 0,5	(128,8)	126,7	- 1,8			
1972	JAN	80,0	+ 0,6	-31,4	120,0	-14,2	120,1	- 7,8	(128,3)	127,2	+ 0,4			
	FEB	95,7	+ 0,6	+19,6	133,2	+11,0	131,2	+ 9,2	(127,6)	130,2	+ 2,4			
	MAR	128,7	+20,6	+34,5	142,7	+ 7,1	139,1	+ 6,0	(126,8)	131,8	+ 1,2			
	APR	128,1	- 6,4	- 0,5	120,8	-15,3	125,1	-10,1	(125,8)	129,2	- 2,0			
	MAI	138,3	- 0,1	+ 8,0	125,9	+ 4,2	123,4	- 1,4	(124,7)	122,1	- 5,5			
	JUN	140,7	- 2,6	+ 1,7	123,0	- 2,3	117,8	- 4,5	(123,4)	119,7	- 2,0			
	JUL	128,7	- 9,9	- 8,5	112,5	- 8,5	117,7	- 0,1	(121,9)			
TIEFBAU														
1971	JUL	192,4	-10,9	+ 2,4	153,2	- 1,4	153,5	- 3,9	163,6	155,8	- 0,4			
	AUG	184,5	- 7,2	- 4,1	152,5	- 0,5	151,8	- 1,1	162,8	153,3	- 1,6			
	SEP	196,9	- 8,5	+ 6,7	160,1	+ 5,0	155,0	+ 2,1	162,3	153,5	+ 0,1			
	OKT	187,7	- 9,6	- 4,7	149,3	- 6,7	154,2	- 0,5	(162,3)	154,9	+ 0,9			
	NOV	164,7	-12,2	-12,3	156,9	+ 5,1	156,0	+ 1,2	(162,9)	156,5	+ 1,0			
	DEZ	134,1	-10,2	-18,6	171,6	+ 9,4	160,0	+ 2,6	(164,1)	158,2	+ 1,1			
1972	JAN	92,3	+ 0,7	-31,2	159,3	- 7,2	159,4	- 0,4	(166,1)	169,6	+ 7,2			
	FEB	121,8	+ 9,9	+32,0	194,5	+22,1	190,1	+19,3	(168,8)	185,7	+ 9,5			
	MAR	181,5	+41,5	+49,0	213,5	+ 9,8	208,6	+ 9,7	(172,5)	194,3	+ 4,6			
	APR	189,4	+ 7,9	+ 4,4	181,1	-15,2	185,4	-11,1	(177,2)	193,0	- 0,7			
	MAI	208,1	+14,3	+ 9,9	190,9	+ 5,4	186,2	+ 0,4	(182,9)	183,7	- 4,8			
	JUN	211,6	+12,6	+ 1,7	183,2	- 4,0	180,7	- 3,0	(189,8)	179,2	- 2,4			
	JUL	194,5	+ 1,1	- 8,1	163,4	-10,8	172,1	- 4,8	(198,0)			

3. PRODUKTIVITAET UND LOHNCOSTEN IN DER INDUSTRIE

3.1. PRODUKTIONSERGEBNIS (1962 = 100)

JAHR	MONAT	ORIGINALWERT		SAISONBEREINIGTER WERT		SAISON- UND ARBEITSTAFELICH BEREINIGTER WERT		GLATTE KOMPONENTE	GLATTE KOMPONENTE PLUS GLEITENDER DREIMONATSDURCHSCHNITT DER RESTE	
		VERAENDERUNG IN O/O GEGEN VORJAHR VORMONAT		VERAENDERUNG IN O/O GEGEN VORMONAT		VERAENDERUNG IN O/O GEGEN VORMONAT			VERAEND. IN O/O GEGEN VORMONAT	
		INDEX		INDEX		INDEX			INDEX	
1971	JUN	JE BESCHAEFTIGTEN (OHNE ENERGIE UND OHNE BAU)								
		163,4	+ 4,1 - 0,7	156,7	+ 2,0	157,0	+ 2,1	155,4	155,8	- 0,3
	JUL	146,9	+ 3,8 -10,1	157,9	+ 0,8	156,7	- 0,2	155,8	156,0	+ 0,1
	AUG	134,6	- 0,8 - 8,4	152,5	- 3,4	154,2	- 1,6	156,3	156,2	+ 0,1
	SEP	156,8	+ 3,9 +16,5	157,6	+ 3,3	157,8	+ 2,3	(156,7)	157,0	+ 0,5
	OKT	164,9	+ 5,4 + 5,2	160,0	+ 1,5	158,9	+ 0,7	(157,1)	158,2	+ 0,8
	NOV	167,7	+ 2,8 + 1,7	155,7	- 2,7	157,9	- 0,6	(157,6)	157,0	- 0,8
	DEZ	148,8	- 1,7 -11,3	149,5	- 4,0	154,2	- 2,3	(158,1)	157,2	+ 0,1
1972	JAN	150,2	+ 0,9 + 0,9	158,5	+ 6,0	159,6	+ 3,5	(158,5)	157,5	+ 0,2
	FEB	156,0	+ 1,4 + 3,9	158,0	- 0,3	158,8	- 0,5	(159,0)	160,0	+ 1,6
	MAR	162,9	+ 5,9 + 4,4	161,6	+ 2,3	161,6	+ 1,8	(159,4)	160,9	+ 0,6
	APR	173,1	+ 5,4 + 6,3	166,7	+ 3,2	162,4	+ 0,5	(159,9)	161,1	+ 0,1
	MAI	170,0	+ 3,3 - 1,8	159,6	- 4,3	159,2	- 2,0	(160,3)	162,1	+ 0,6
	JUN	168,2	+ 2,9 - 1,1	161,6	+ 1,3	164,8	+ 3,5	(160,8)
	JE BESCHAEFTIGTENSTUNDE (OHNE ENERGIE UND OHNE BAU)									
1971	JUN	170,2	+ 4,7 + 2,8	165,9	+ 0,2	165,3	- 0,7	165,6	165,9	+ 0,2
	JUL	167,8	+ 5,1 - 1,4	166,3	+ 0,2	166,0	+ 0,4	166,5	166,1	+ 0,1
	AUG	163,5	+ 5,1 - 2,6	166,9	+ 0,4	167,1	+ 0,7	167,4	166,6	+ 0,3
	SEP	169,7	+ 5,3 + 3,8	167,1	+ 0,1	166,8	- 0,2	(168,2)	167,7	+ 0,7
	OKT	172,6	+ 6,6 + 1,7	169,5	+ 1,4	169,2	+ 1,4	(169,0)	168,4	+ 0,4
	NOV	171,4	+ 6,4 - 0,7	169,3	- 0,1	169,3	+ 0,1	(169,8)	169,3	+ 0,5
	DEZ	169,4	+ 5,7 - 1,2	168,2	- 0,6	169,6	+ 0,2	(170,6)	169,8	+ 0,3
	1972	JAN	163,4	+ 6,0 - 3,5	170,6	+ 1,4	170,6	+ 0,6	(171,3)	171,1
FEB		168,4	+ 5,6 + 3,1	172,8	+ 1,3	173,0	+ 1,4	(172,0)	172,3	+ 0,7
MAR		174,0	+ 5,4 + 3,3	173,3	+ 0,3	173,4	+ 0,2	(172,7)	173,5	+ 0,7
APR		174,6	+ 6,6 + 0,3	174,6	+ 0,8	174,3	+ 0,5	(173,2)	174,5	+ 0,6
MAI		175,5	+ 6,0 + 0,5	175,4	+ 0,5	175,8	+ 0,9	(173,8)	175,4	+ 0,5
JUN		178,9	+ 5,1 + 1,9	174,7	- 0,4	176,0	+ 0,1	(174,2)
JE ARBEITER (OHNE ENERGIE UND OHNE BAU)										
1971	JUN	174,6	+ 5,6 - 0,5	167,4	+ 2,1	167,7	+ 2,2	166,0	166,3	- 0,2
	JUL	156,7	+ 5,2 -10,3	168,7	+ 0,8	167,4	- 0,2	166,6	166,6	+ 0,2
	AUG	143,7	+ 0,3 - 8,3	162,9	- 3,4	164,7	- 1,6	167,2	167,0	+ 0,2
	SEP	167,7	+ 5,1 +16,7	168,7	+ 3,6	168,9	+ 2,6	(167,8)	167,9	+ 0,5
	OKT	176,7	+ 6,6 + 5,4	171,5	+ 1,7	170,3	+ 0,8	(168,5)	169,6	+ 1,0
	NOV	180,0	+ 4,1 + 1,9	167,3	- 2,4	169,6	- 0,4	(169,1)	168,5	- 0,6
	DEZ	159,9	- 0,6 -11,2	160,5	- 4,1	165,5	- 2,4	(169,8)	168,9	+ 0,2
	1972	JAN	161,9	+ 2,2 + 1,3	170,4	+ 6,2	171,6	+ 3,7	(170,5)	169,3
FEB		168,1	+ 2,5 + 3,8	170,1	- 0,2	170,9	- 0,4	(171,1)	172,3	+ 1,8
MAR		175,8	+ 7,4 + 4,6	174,5	+ 2,6	174,4	+ 2,0	(171,8)	173,6	+ 0,8
APR		186,8	+ 6,7 + 6,3	179,9	+ 3,1	175,3	+ 0,5	(172,4)	173,9	+ 0,2
MAI		183,4	+ 4,5 - 1,8	172,3	- 4,2	171,9	- 1,9	(173,1)	175,1	+ 0,7
JUN		181,5	+ 4,0 - 1,0	174,5	+ 1,3	178,0	+ 3,5	(173,7)

3. PRODUKTIVITAET UND LOHNKOSTEN IN DER INDUSTRIE

3.2. LOEHNE UND GEHAELTER (1962 = 100)

JAHR	MONAT	ORIGINALWERT			SAISONBEREINIGTER WERT			SAISON- UND ARBEITSTAEGLICH BEREINIGTER WERT			GLATTE KOMPONENTE	GLATTE KOMPONENTE PLUS GLEITENDER DREIEMONATS-DURCHSCHNITT DER RESTE		
		VERAENDERUNG IN O/O GEGEN VORJAHR VORMONAT			VERAENDERUNG IN O/O GEGEN VORMONAT			VERAENDERUNG IN O/O GEGEN VORMONAT				VERAEND. IN O/O GEGEN VORMONAT		
JE BESCHAEFTIGTEN (OHNE ENERGIE UND OHNE BAU)														
1971	JUN	219,6	+10,4	+ 5,8	214,7	+ 1,8		215,4	+ 1,9		213,9	214,4	+ 1,0	
	JUL	223,7	+10,3	+ 1,9	216,5	+ 0,8		216,7	+ 0,6		215,5	217,1	+ 1,3	
	AUG	218,5	+13,3	- 2,3	220,3	+ 1,8		219,3	+ 1,2		217,0	218,2	+ 0,5	
	SEP	214,1	+11,9	- 2,0	219,3	- 0,5		218,7	- 0,3		(218,6)	218,5	+ 0,1	
	OKT	213,7	+ 8,0	- 0,2	215,9	- 1,6		217,4	- 0,6		(220,1)	220,9	+ 1,1	
	NOV	237,2	+ 6,9	+11,0	227,9	+ 5,6		226,5	+ 4,2		(221,7)	221,5	+ 0,3	
	DEZ	236,1	+ 4,7	- 0,5	221,7	- 2,7		220,6	- 2,6		(223,3)	222,3	+ 0,4	
1972	JAN	214,3	+ 7,2	- 9,2	219,3	- 1,1		219,9	- 0,3		(224,8)	221,5	- 0,4	
	FEB	212,7	+ 9,6	- 0,7	225,5	+ 2,8		224,1	+ 1,9		(226,4)	224,6	+ 1,4	
	MAR	227,1	+ 9,0	+ 6,8	230,1	+ 2,0		229,8	+ 2,5		(228,1)	226,2	+ 0,7	
	APR	219,3	+ 5,4	- 3,4	223,0	- 3,1		224,6	- 2,3		(229,7)	229,8	+ 1,6	
	MAI	233,8	+12,6	+ 6,6	236,0	+ 5,8		234,9	+ 4,6		(231,4)	231,4	+ 0,7	
	JUN	242,6	+10,5	+ 3,8	236,7	+ 0,3		234,9	+ 0,0		(233,2)	
JE BESCHAEFTIGTENSTUNDE (OHNE ENERGIE UND OHNE BAU)														
1971	JUN	234,5	+14,3	+ 4,7	227,9	+ 1,8		227,5	+ 2,3		227,6	228,2	+ 1,6	
	JUL	242,9	+15,5	+ 3,6	234,5	+ 2,9		235,0	+ 3,3		229,6	233,7	+ 2,4	
	AUG	253,1	+15,9	+ 4,2	238,4	+ 1,7		238,5	+ 1,5		231,6	235,8	+ 0,9	
	SEP	222,0	+13,6	-12,3	232,4	- 2,5		233,8	- 2,0		(233,5)	235,7	+ 0,0	
	OKT	219,9	+13,3	- 0,9	235,0	+ 1,1		234,8	+ 0,4		(235,4)	235,2	- 0,2	
	NOV	245,8	+ 9,2	+11,8	235,8	+ 0,3		237,0	+ 0,9		(237,3)	236,6	+ 0,6	
	DEZ	255,8	+ 8,5	+ 4,1	236,8	+ 0,4		237,8	+ 0,3		(239,0)	236,9	+ 0,1	
1972	JAN	233,6	+ 8,3	- 8,7	236,3	- 0,2		235,7	- 0,9		(240,8)	237,5	+ 0,3	
	FEB	229,6	+ 9,0	- 1,7	238,2	+ 0,8		239,0	+ 1,4		(242,4)	238,8	+ 0,5	
	MAR	230,7	+12,4	+ 0,5	241,1	+ 1,2		241,7	+ 1,1		(244,0)	242,4	+ 1,5	
	APR	238,4	+11,0	+ 3,3	247,4	+ 2,6		246,4	+ 1,9		(245,5)	245,4	+ 1,2	
	MAI	248,7	+11,1	+ 4,3	248,4	+ 0,4		248,1	+ 0,7		(246,9)	247,5	+ 0,9	
	JUN	254,8	+ 8,7	+ 2,5	248,1	- 0,1		247,8	- 0,1		(248,2)	
JE PRODUKTEINHEIT (OHNE ENERGIE UND OHNE BAU)														
1971	MAI	135,4	+ 5,8	+ 3,2	135,3	- 1,5		133,9	- 1,9		137,2	136,0	+ 1,3	
	JUN	137,9	+ 9,3	+ 1,8	137,5	+ 1,6		137,8	+ 2,9		137,7	137,7	+ 1,3	
	JUL	144,9	+10,0	+ 5,1	140,9	+ 2,5		141,4	+ 2,6		138,2	140,7	+ 2,2	
	AUG	154,8	+10,3	+ 6,8	143,0	+ 1,5		142,9	+ 1,1		(138,7)	141,5	+ 0,6	
	SEP	130,9	+ 7,8	-15,4	139,1	- 2,7		140,3	- 1,8		(139,1)	140,9	- 0,4	
	OKT	127,5	+ 6,3	- 2,6	139,3	+ 0,1		139,5	- 0,6		(139,4)	139,9	- 0,7	
	NOV	143,5	+ 2,6	+12,5	140,1	+ 0,6		140,0	+ 0,4		(139,8)	139,9	+ 0,0	
	DEZ	151,1	+ 2,6	+ 5,3	139,7	- 0,3		140,3	+ 0,2		(140,1)	139,6	- 0,2	
1972	JAN	143,0	+ 2,1	- 5,4	138,9	- 0,6		138,5	- 1,3		(140,5)	139,3	- 0,2	
	FEB	136,6	+ 3,4	- 4,5	138,8	- 0,1		139,1	+ 0,4		(140,8)	139,2	- 0,1	
	MAR	132,7	+ 6,6	- 2,9	139,6	+ 0,6		140,1	+ 0,7		(141,0)	140,3	+ 0,8	
	APR	136,7	+ 4,2	+ 3,0	142,5	+ 2,1		141,8	+ 1,2		(141,3)	141,1	+ 0,6	
	MAI	141,7	+ 4,7	+ 3,7	141,6	- 0,6		141,3	- 0,4		(141,6)	
JE PRODUKTEINHEIT (VERARBEITENDE INDUSTRIE)														
1971	MAI	137,1	+ 6,0	+ 3,1	137,3	- 1,6		135,8	- 1,9		139,1	137,9	+ 1,2	
	JUN	139,4	+ 9,4	+ 1,7	139,3	+ 1,5		139,6	+ 2,8		139,6	139,5	+ 1,2	
	JUL	146,8	+10,0	+ 5,3	142,7	+ 2,4		143,3	+ 2,7		140,1	142,5	+ 2,2	
	AUG	157,3	+10,4	+ 7,2	145,0	+ 1,6		144,8	+ 1,0		(140,6)	143,4	+ 0,6	
	SEP	132,3	+ 7,8	-15,9	141,0	- 2,8		142,1	- 1,9		(141,0)	142,6	- 0,6	
	OKT	127,9	+ 6,0	- 3,3	140,8	- 0,1		141,0	- 0,8		(141,3)	141,8	- 0,6	
	NOV	145,3	+ 2,8	+13,6	142,4	+ 1,1		142,3	+ 0,9		(141,7)	141,9	+ 0,1	
	DEZ	154,0	+ 2,7	+ 6,0	142,0	- 0,3		142,3	+ 0,0		(142,0)	141,7	- 0,1	
1972	JAN	145,8	+ 2,0	- 5,3	140,9	- 0,8		140,4	- 1,3		(142,3)	141,2	- 0,4	
	FEB	138,7	+ 3,3	- 4,9	140,6	- 0,2		140,9	+ 0,4		(142,6)	141,0	- 0,1	
	MAR	134,4	+ 6,2	- 3,1	141,2	+ 0,4		141,7	+ 0,6		(142,9)	142,1	+ 0,8	
	APR	138,4	+ 4,1	+ 3,0	144,4	+ 2,3		143,8	+ 1,5		(143,1)	142,9	+ 0,6	
	MAI	143,3	+ 4,5	+ 3,5	143,4	- 0,7		143,1	- 0,5		(143,4)	
JE PRODUKTEINHEIT (GRUNDSTOFF- UND PRODUKTIONS- GUETERINDUSTRIEN)														
1971	MAI	112,4	+ 5,1	+ 1,7	115,6	- 0,5		115,1	+ 0,0		117,2	115,9	+ 1,0	
	JUN	116,9	+ 2,5	+ 4,0	115,9	+ 0,3		117,8	+ 2,3		117,2	117,7	+ 1,6	
	JUL	118,4	+ 7,8	+ 1,3	120,3	+ 3,8		120,1	+ 2,0		117,2	119,0	+ 1,1	
	AUG	118,8	+ 6,6	+ 0,3	119,8	- 0,4		119,1	- 0,8		(117,2)	119,5	+ 0,4	
	SEP	112,1	+ 4,9	- 5,6	118,6	- 1,0		119,3	+ 0,2		(117,3)	119,2	- 0,3	
	OKT	111,8	+ 3,0	- 0,3	118,8	+ 0,2		119,1	- 0,2		(117,4)	119,7	+ 0,4	
	NOV	129,8	- 0,4	+16,1	121,2	+ 2,0		120,8	+ 1,4		(117,5)	119,6	- 0,1	
	DEZ	136,9	- 2,0	+ 5,5	117,1	- 3,4		118,8	- 1,7		(117,7)	119,7	+ 0,1	
1972	JAN	122,4	+ 0,1	-10,6	119,0	+ 1,6		119,5	+ 0,6		(118,1)	117,5	- 1,8	
	FEB	112,3	- 0,4	- 8,3	114,8	- 3,5		114,4	- 4,3		(118,5)	116,9	- 0,5	
	MAR	109,0	+ 2,8	- 2,9	116,3	+ 1,3		117,0	+ 2,3		(119,1)	116,3	- 0,5	
	APR	113,2	+ 2,4	+ 3,9	118,6	+ 2,0		117,8	+ 0,7		(119,8)	118,4	+ 1,8	
	MAI	118,6	+ 5,5	+ 4,8	121,1	+ 2,1		120,6	+ 2,4		(120,7)	

3. PRODUKTIVITÄT UND LOHNKOSTEN IN DER INDUSTRIE

3.2. LÖHNE UND GELÄTER (1962 = 100)

JAHR	MONAT	ORIGINALWERT		SAISONBEREINIGTER WERT		SAISON- UND ARBEITSTÄG- LICH BEREINIGTER WERT		GLATTE KOM- PONENTE	GLATTE KOMPONENTE PLUS GLEITENDER DREIMONATS- DURCHSCHNITT DER RESTE VERÄND. IN 0/0		
		INDEX	VERÄNDERUNG IN 0/0 GEGEN VORJAHR VORMONAT	INDEX	VERÄNDERUNG IN 0/0 GEGEN VORMONAT	INDEX	VERÄNDERUNG IN 0/0 GEGEN VORMONAT		INDEX	INDEX	GEGEN VORMONAT
JE PRODUKTEINHEIT (INVESTITIONSGÜTERINDUSTRIEN)											
1971	MAI	151,7	+ 8,7 + 3,0	152,0	- 2,3	149,2	- 3,4	153,5	152,9	+ 1,6	
	JUN	152,1	+15,7 + 0,3	155,5	+ 2,3	154,9	+ 3,8	154,5	154,6	+ 1,1	
	JUL	165,8	+13,3 + 9,0	158,1	+ 1,7	159,5	+ 3,0	155,4	163,2	+ 5,6	
	AUG*	198,1	+17,0 +19,5	174,9	+10,6	175,2	+ 9,8	(156,2)	164,2	+ 0,6	
	SEP	146,8	+11,1 -25,9	156,7	-10,4	157,8	- 9,9	(157,1)	163,5	- 0,4	
	OKT	142,6	+ 9,7 - 2,9	157,0	+ 0,2	157,3	- 0,3	(157,9)	158,2	- 3,2	
	NOV	162,7	+ 6,1 +14,1	159,3	+ 1,5	159,6	+ 1,5	(158,6)	160,2	+ 1,3	
	DEZ	170,9	+ 9,4 + 5,0	165,5	+ 3,9	163,6	+ 2,5	(159,3)	159,6	- 0,4	
1972	JAN	162,6	+ 3,8 - 4,9	156,9	- 5,2	155,6	- 4,9	(160,0)	160,1	+ 0,3	
	FEB	156,2	+ 6,0 - 3,9	159,8	+ 1,8	161,0	+ 3,5	(160,7)	158,9	- 0,7	
	MAR	152,6	+ 9,6 - 2,3	160,1	+ 0,2	160,0	- 0,6	(161,4)	161,7	+ 1,8	
	APR	156,6	+ 6,3 + 2,6	164,4	+ 2,7	164,1	+ 2,6	(162,0)	161,7	+ 0,0	
	MAI	160,6	+ 5,9 + 2,6	161,5	- 1,8	160,9	- 2,0	(162,6)	
JE PRODUKTEINHEIT (VERBRAUCHSGÜTERINDUSTRIEN)											
1971	MAI	135,1	+ 0,2 + 6,1	130,8	- 2,5	130,3	- 2,8	134,0	132,6	+ 0,8	
	JUN	139,7	+ 5,4 + 3,4	133,7	+ 2,2	133,2	+ 2,2	134,3	133,7	+ 0,8	
	JUL	150,6	+ 7,1 + 7,8	137,7	+ 3,0	137,6	+ 3,3	134,6	136,1	+ 1,8	
	AUG	153,5	+ 5,3 + 1,9	137,7	+ 0,0	137,5	- 0,1	(134,9)	137,6	+ 1,1	
	SEP	126,1	+ 6,1 -17,9	136,3	- 1,0	137,6	+ 0,1	(135,1)	136,9	- 0,5	
	OKT	120,9	+ 4,8 - 4,1	136,1	- 0,1	135,5	- 1,5	(135,3)	137,0	+ 0,1	
	NOV	132,3	+ 4,7 + 9,4	138,1	+ 1,5	137,8	+ 1,7	(135,5)	136,8	- 0,1	
	DEZ	144,7	+ 2,1 + 9,4	134,7	- 2,5	137,1	- 0,5	(135,7)	136,6	- 0,1	
1972	JAN	136,9	+ 1,2 - 5,4	134,4	- 0,2	135,0	- 1,5	(135,9)	135,4	- 0,9	
	FEB	130,7	+ 2,0 - 4,5	134,7	+ 0,2	134,2	- 0,6	(136,1)	135,3	- 0,1	
	MAR	126,2	+ 5,1 - 3,4	135,8	+ 0,8	136,8	+ 1,9	(136,4)	135,6	+ 0,2	
	APR	130,3	+ 2,4 + 3,2	137,1	+ 1,0	135,8	- 0,7	(136,6)	135,9	+ 0,2	
	MAI	139,8	+ 3,5 + 7,3	135,5	- 1,2	134,9	- 0,7	(136,8)	
JE PRODUKTEINHEIT (NAHRUNGS- UND GENUSSMITTELINDUSTRIEN)											
1971	MAI	151,0	+ 4,1 + 3,9	145,0	- 0,9	144,0	- 0,7	145,0	145,2	+ 1,7	
	JUN	146,8	+ 9,5 - 2,8	146,1	+ 0,8	146,2	+ 1,5	145,6	146,0	+ 0,6	
	JUL	148,1	+ 5,5 + 0,9	148,0	+ 1,3	148,0	+ 1,2	146,2	147,3	+ 0,9	
	AUG	149,9	+ 6,7 + 1,2	147,3	- 0,5	147,7	- 0,2	(146,7)	148,2	+ 0,6	
	SEP	140,2	+ 6,1 - 6,5	147,5	+ 0,1	148,9	+ 0,8	(147,3)	148,0	- 0,1	
	OKT	128,7	+ 5,0 - 8,2	148,1	+ 0,4	147,4	- 1,0	(147,9)	149,0	+ 0,7	
	NOV	149,6	+ 3,7 +16,2	149,3	+ 0,8	150,8	+ 2,3	(148,4)	148,3	- 0,5	
	DEZ	159,0	+ 1,5 + 6,3	143,6	- 3,8	146,6	- 2,8	(149,0)	150,3	+ 1,3	
1972	JAN	158,1	+ 6,2 - 0,6	153,1	+ 6,6	153,3	+ 4,6	(149,6)	150,2	- 0,1	
	FEB	151,8	+ 5,4 - 4,0	150,1	- 2,0	150,6	- 1,8	(150,3)	151,5	+ 0,9	
	MAR	145,3	+ 8,3 - 4,3	149,8	- 0,2	150,5	- 0,1	(150,9)	151,6	+ 0,1	
	APR	156,1	+ 7,4 + 7,4	156,6	+ 4,5	153,6	+ 2,1	(151,6)	150,6	- 0,7	
	MAI	153,4	+ 1,6 - 1,7	148,1	- 5,4	147,8	- 3,8	(152,3)	
JE UMSATZEINHEIT (OHNE ENERGIE UND OHNE BAU)											
1971	JUN	112,9	+ 3,4 - 0,2	112,7	+ 1,0	113,1	+ 2,3	113,4	113,1	+ 0,5	
	JUL	117,9	+ 5,1 + 4,4	115,6	+ 2,6	115,7	+ 2,3	113,5	114,9	+ 1,6	
	AUG	126,0	+ 4,5 + 6,9	116,1	+ 0,4	115,9	+ 0,2	113,6	115,5	+ 0,5	
	SEP	104,2	+ 3,8 -17,3	113,8	- 2,0	114,9	- 0,9	(113,7)	115,1	- 0,3	
	OKT	105,6	+ 3,2 + 1,3	114,6	+ 0,7	114,5	- 0,3	(113,8)	114,2	- 0,8	
	NOV	118,1	- 0,8 +11,8	112,8	- 1,6	113,1	- 1,2	(113,9)	114,1	- 0,1	
	DEZ	117,5	+ 0,1 - 0,5	113,1	+ 0,3	114,7	+ 1,4	(113,9)	113,8	- 0,3	
1972	JAN	118,9	- 0,3 + 1,2	113,2	+ 0,1	113,4	- 1,1	(114,0)	113,5	- 0,3	
	FEB	112,5	+ 0,1 - 5,4	112,3	- 0,8	112,3	- 1,0	(114,1)	113,1	- 0,4	
	MAR	106,8	+ 2,8 - 5,1	112,8	+ 0,4	113,6	+ 1,2	(114,1)	113,4	+ 0,3	
	APR	112,2	+ 1,7 + 5,1	115,9	+ 2,7	114,4	+ 0,7	(114,2)	113,5	+ 0,1	
	MAI	114,8	+ 1,5 + 2,3	113,1	- 2,4	112,6	- 1,6	(114,2)	113,7	+ 0,2	
	JUN	113,9	+ 0,9 - 0,8	113,6	+ 0,4	113,9	+ 1,2	(114,3)	

4. AUFTRAGSEINGANG IN DER INDUSTRIE

4.1. WERTINDEX (1970 = 100)

JAHR	MONAT	ORIGINALWERT		SAISONBEREINIGTER WERT		SAISON- UND ARBEITSTAEGLICH BEREINIGTER WERT		GLATTE KOMPONENTE	GLATTE KOMPONENTE PLUS GLEITENDER DREIMONATS-DURCHSCHNITT DER RESTE	
		INDEX	VERAENDERUNG IN O/O GEGEN VORJAHR VORMONAT	INDEX	VERAENDERUNG IN O/O GEGEN VORMONAT	INDEX	VERAENDERUNG IN O/O GEGEN VORMONAT		INDEX	VERAEND. IN O/O GEGEN VORMONAT
VERARBEITENDE INDUSTRIE (OHNE NAHRUNGS- UND GENUSSMITTELINDUSTRIE) INSGESAMT										
1971	JUL	101,2	+ 1,9 - 3,9	101,4	- 3,2	101,9	- 2,2	103,0	102,8	- 0,7
	AUG	91,7	+ 3,4 - 9,4	102,3	+ 0,9	101,9	+ 0,0	103,2	101,8	- 1,0
	SEP	106,7	+ 2,1 + 16,4	102,6	+ 0,3	101,7	- 0,2	103,4	101,8	+ 0,0
	OKT	107,8	+ 1,4 + 1,0	100,8	- 1,8	101,8	+ 0,1	(103,7)	102,0	+ 0,2
	NOV	104,7	+ 1,3 - 2,9	103,1	+ 2,3	102,6	+ 0,8	(103,9)	101,2	- 0,8
	DEZ	99,2	- 3,4 - 5,3	101,9	- 1,2	99,2	- 3,3	(104,2)	101,3	+ 0,1
1972	JAN	95,1	+ 3,3 - 4,1	102,1	+ 0,2	102,1	+ 2,9	(104,5)	102,2	+ 0,9
	FEB	103,0	+ 6,6 + 8,3	106,3	+ 4,1	105,5	+ 3,3	(104,9)	105,0	+ 2,7
	MAR	117,3	+ 1,7 + 13,9	108,2	+ 1,8	107,6	+ 2,0	(105,2)	106,2	+ 1,1
	APR	108,7	+ 1,2 - 7,3	104,0	- 3,9	105,6	- 1,9	(105,6)	107,8	+ 1,5
	MAI	109,3	+ 7,3 + 0,6	111,1	+ 6,8	110,3	+ 4,5	(106,1)	108,6	+ 0,7
	JUN	112,7	+ 7,0 + 3,1	111,8	+ 0,6	109,9	- 0,4	(106,6)	108,3	- 0,3
	JUL	101,1	- 0,1 - 10,3	102,8	- 8,1	104,8	- 4,6	(107,1)
VERARBEITENDE INDUSTRIE (OHNE NAHRUNGS- UND GENUSSMITTELINDUSTRIE) INLAND										
1971	JUL	100,2	+ 1,1 - 3,8	100,8	- 3,5	101,4	- 2,7	102,6	102,8	- 0,3
	AUG	93,2	+ 3,7 - 7,0	102,6	+ 1,8	102,3	+ 0,9	102,9	102,0	- 0,8
	SEP	107,8	+ 3,3 + 15,7	103,3	+ 0,7	102,3	+ 0,0	103,2	102,1	+ 0,1
	OKT	109,8	+ 1,8 + 1,9	100,7	- 2,5	101,9	- 0,4	(103,6)	102,2	+ 0,1
	NOV	105,6	+ 2,1 - 3,8	102,8	+ 2,1	102,4	+ 0,5	(103,9)	101,1	- 1,1
	DEZ	98,0	- 2,6 - 7,2	102,0	- 0,8	99,2	- 3,1	(104,2)	101,2	+ 0,1
1972	JAN	93,7	+ 5,8 - 4,4	102,3	+ 0,3	102,2	+ 3,0	(104,6)	102,1	+ 0,9
	FEB	101,3	+ 6,3 + 8,1	105,4	+ 3,0	104,8	+ 2,5	(105,0)	104,7	+ 2,5
	MAR	116,5	+ 2,6 + 15,0	108,0	+ 2,5	107,2	+ 2,3	(105,3)	106,0	+ 1,2
	APR	109,8	+ 2,7 - 5,8	104,6	- 3,1	106,0	- 1,1	(105,7)	107,5	+ 1,4
	MAI	108,6	+ 6,6 - 1,1	110,1	+ 5,3	109,4	+ 3,2	(106,1)	108,5	+ 0,9
	JUN	112,3	+ 7,8 + 3,4	112,1	+ 1,8	110,2	+ 0,7	(106,4)	108,0	- 0,5
	JUL	100,5	+ 0,3 - 10,5	102,5	- 8,6	104,4	- 5,3	(106,8)
VERARBEITENDE INDUSTRIE (OHNE NAHRUNGS- UND GENUSSMITTELINDUSTRIE) AUSLAND										
1971	JUL	104,0	+ 3,6 - 4,5	103,2	- 2,4	103,2	- 0,7	103,7	102,6	- 1,7
	AUG	86,7	+ 1,4 - 16,6	100,9	- 1,8	100,2	- 2,9	103,6	100,8	- 1,8
	SEP	102,7	- 2,4 + 18,5	99,3	- 1,6	98,9	- 1,3	103,6	100,1	- 0,7
	OKT	100,4	- 0,1 - 2,2	100,4	+ 1,1	101,1	+ 2,2	(103,6)	100,8	+ 0,7
	NOV	100,7	- 2,5 + 0,3	103,4	+ 3,0	102,4	+ 1,3	(103,6)	100,7	- 0,1
	DEZ	102,3	- 6,1 + 1,6	101,2	- 2,1	98,7	- 3,6	(103,7)	100,8	+ 0,1
1972	JAN	99,3	- 3,7 - 2,9	101,3	+ 0,1	101,3	+ 2,6	(103,9)	102,5	+ 1,7
	FEB	108,4	+ 8,0 + 9,2	109,1	+ 7,7	107,5	+ 6,1	(104,2)	105,8	+ 3,2
	MAR	119,8	- 1,0 + 10,5	108,7	- 0,4	108,7	+ 1,1	(104,6)	106,8	+ 0,9
	APR	105,0	- 3,7 - 12,4	102,0	- 6,2	104,2	- 4,1	(105,2)	108,6	+ 1,7
	MAI	111,5	+ 9,6 + 6,2	114,3	+ 12,1	113,0	+ 8,4	(105,8)	108,6	+ 0,0
	JUN	113,7	+ 4,4 + 2,0	110,5	- 3,3	108,8	- 3,7	(106,7)	109,2	+ 0,6
	JUL	102,7	- 1,2 - 9,7	103,4	- 6,4	105,9	- 2,7	(107,7)
GRUNDSTOFF- UND PRODUKTIONSGUETERINDUSTRIEN INSGESAMT										
1971	JUL	106,2	- 0,2 - 1,0	100,0	- 2,2	100,1	- 2,5	101,7	102,0	+ 0,2
	AUG	98,8	+ 4,8 - 7,0	103,2	+ 3,2	102,7	+ 2,6	102,1	101,3	- 0,7
	SEP	102,1	+ 1,7 + 3,3	101,8	- 1,4	101,1	- 1,6	102,4	102,4	+ 1,1
	OKT	104,3	+ 3,4 + 2,2	102,4	+ 0,6	103,4	+ 2,3	(102,8)	102,1	- 0,3
	NOV	100,9	+ 1,6 - 3,3	102,3	- 0,1	101,9	- 1,5	(103,2)	101,2	- 0,9
	DEZ	99,5	- 3,8 - 1,4	100,5	- 1,8	98,3	- 3,5	(103,7)	100,7	- 0,5
1972	JAN	94,5	+ 6,5 - 5,0	102,0	+ 1,5	102,0	+ 3,8	(104,1)	101,2	+ 0,5
	FEB	100,1	+ 4,2 + 5,9	104,2	+ 2,2	103,3	+ 1,3	(104,6)	104,1	+ 2,9
	MAR	112,3	+ 6,1 + 12,2	107,5	+ 3,2	107,0	+ 3,6	(105,2)	105,2	+ 1,1
	APR	106,2	+ 3,1 - 5,4	104,2	- 3,1	105,4	- 1,5	(105,7)	108,1	+ 2,8
	MAI	112,9	+ 10,5 + 6,3	112,6	+ 8,1	111,9	+ 6,2	(106,3)	109,0	+ 0,8
	JUN	116,1	+ 8,2 + 2,8	111,1	- 1,3	109,7	- 2,0	(106,9)	108,6	- 0,4
	JUL	107,1	+ 0,8 - 7,8	102,3	- 7,9	104,3	- 4,9	(107,6)
GRUNDSTOFF- UND PRODUKTIONSGUETERINDUSTRIEN INLAND										
1971	JUL	107,8	+ 1,3 - 0,2	100,5	- 2,2	100,6	- 2,5	101,3	102,0	+ 0,2
	AUG	99,2	+ 3,4 - 8,0	102,1	+ 1,6	101,8	+ 1,2	101,7	101,3	- 0,7
	SEP	104,6	+ 2,9 + 5,4	102,2	+ 0,1	101,4	- 0,4	102,1	102,0	+ 0,7
	OKT	105,7	+ 4,3 + 1,1	101,8	- 0,4	102,9	+ 1,5	(102,5)	101,9	- 0,1
	NOV	101,2	+ 2,5 - 4,3	101,7	- 0,1	101,6	- 1,3	(102,9)	100,7	- 1,2
	DEZ	97,0	- 4,7 - 4,2	99,7	- 2,0	97,5	- 4,0	(103,2)	99,7	- 1,0
1972	JAN	90,0	+ 6,3 - 7,2	99,6	- 0,1	99,9	+ 2,5	(103,6)	99,8	+ 0,1
	FEB	97,1	+ 4,2 + 7,9	102,8	+ 3,2	102,0	+ 2,1	(103,9)	102,2	+ 2,4
	MAR	109,0	+ 6,0 + 12,3	105,4	+ 2,5	104,7	+ 2,6	(104,2)	104,2	+ 2,0
	APR	107,2	+ 5,6 - 1,7	105,1	- 0,3	105,9	+ 1,1	(104,4)	106,9	+ 2,6
	MAI	111,7	+ 10,0 + 4,2	111,1	+ 5,7	110,2	+ 4,1	(104,6)	108,1	+ 1,1
	JUN	114,8	+ 6,3 + 2,8	109,5	- 1,4	108,2	- 1,8	(104,7)	106,3	- 1,7
	JUL	104,1	- 3,4 - 9,3	98,4	- 10,1	100,7	- 6,9	(104,8)
GRUNDSTOFF- UND PRODUKTIONSGUETERINDUSTRIEN AUSLAND										
1971	JUL	100,5	- 5,4 - 4,2	98,1	- 2,3	98,1	- 3,0	103,4	101,8	- 0,2
	AUG	97,5	+ 9,7 - 3,0	107,0	+ 9,1	106,0	+ 8,1	103,5	101,5	- 0,3
	SEP	93,9	- 2,0 - 3,7	100,8	- 5,8	100,5	- 5,2	103,7	103,8	+ 2,3
	OKT	99,4	- 0,2 + 5,9	104,1	+ 3,3	105,0	+ 4,5	(104,0)	102,7	- 1,1
	NOV	100,0	- 1,3 + 0,6	104,4	+ 0,3	102,8	- 2,1	(104,5)	103,0	+ 0,3
	DEZ	108,2	- 0,5 + 8,2	103,6	- 0,8	101,5	- 1,3	(105,2)	104,6	+ 1,6
1972	JAN	110,3	+ 7,7 + 1,9	110,5	+ 6,7	109,6	+ 8,0	(106,1)	106,4	+ 1,7
	FEB	110,7	+ 4,6 + 0,4	109,3	- 1,1	108,4	- 1,1	(107,2)	110,9	+ 4,2
	MAR	123,8	+ 6,6 + 11,8	115,0	+ 5,2	115,0	+ 6,1	(108,5)	108,9	- 1,8
	APR	102,6	- 5,1 - 17,1	101,1	- 12,1	103,7	- 9,8	(110,2)	112,0	+ 2,8
	MAI	116,6	+ 11,6 + 13,6	117,2	+ 15,9	117,6	+ 13,4	(112,2)	111,9	- 0,1
	JUN	120,1	+ 14,5 + 3,0	116,1	- 0,9	114,7	- 2,5	(114,5)	116,2	+ 3,8
	JUL	117,1	+ 16,5 - 2,5	115,6	- 0,4	116,5	+ 1,6	(117,1)

4. AUFTRAGSEINGANG IN DER INDUSTRIE

4.1. WERTINDEX (1970 = 100)

JAHR	MONAT	ORIGINALWERT		SAISONBEREINIGTER WERT		SAISON- UND ARBEITSTAGE- LICH BEREINIGTER WERT		GLATTE KOM- PONENTE	GLATTE KOMPONENTE PLUS GLEITENDER DREIMONATS- DURCHSCHNITT DER RESTE VERÄND. IN O/O GEGEN VORMONAT	
		INDEX	VERÄNDERUNG IN O/O GEGEN VORJAHR VORMONAT	INDEX	VERÄNDERUNG IN O/O GEGEN VORMONAT	INDEX	VERÄNDERUNG IN O/O GEGEN VORMONAT	INDEX	INDEX	
INVESTITIONSGÜTERINDUSTRIEN INSGESAMT										
1971	JUL	101,6	+ 2,0 - 3,8	99,5	- 4,0	100,4	- 2,4	99,1	100,4	- 1,1
	AUG	87,5	- 1,1 -13,9	97,5	- 2,0	97,5	- 2,9	99,2	98,7	- 1,7
	SEP	103,6	- 0,7 +18,4	98,8	+ 1,3	98,1	+ 0,6	99,3	97,1	- 1,6
	OKT	96,0	- 2,8 - 7,3	94,5	- 4,4	95,9	- 2,2	(99,5)	97,7	+ 0,6
	NOV	99,6	- 2,2 + 3,8	99,0	+ 4,8	99,1	+ 3,3	(99,7)	96,4	- 1,3
	DEZ	97,3	- 7,6 - 2,3	97,3	- 1,7	94,3	- 4,8	(100,1)	96,7	+ 0,3
1972	JAN	93,5	- 1,9 - 3,9	97,3	+ 0,0	96,9	+ 2,8	(100,5)	97,8	+ 1,1
	FEB	102,4	+ 6,0 + 9,5	102,8	+ 5,7	102,4	+ 5,7	(100,9)	101,5	+ 3,8
	MAR	112,8	- 4,2 +10,2	106,1	+ 3,2	105,2	+ 2,7	(101,5)	102,6	+ 1,1
	APR	99,9	- 1,5 -11,4	98,8	- 6,9	100,3	- 4,7	(102,1)	103,6	+ 1,0
	MAI	102,8	+ 4,8 + 2,9	106,2	+ 7,5	105,4	+ 5,1	(102,8)	104,2	+ 0,6
	JUN	112,3	+ 6,3 + 9,2	109,6	+ 3,2	107,0	+ 1,5	(103,7)	104,8	+ 0,6
	JUL	100,4	- 1,2 -10,6	99,9	- 8,9	102,1	- 4,6	(104,6)
INVESTITIONSGÜTERINDUSTRIEN INLAND										
1971	JUL	99,1	- 1,2 - 4,3	97,8	- 5,0	99,0	- 2,5	99,0	99,7	- 0,8
	AUG	90,1	+ 0,0 - 9,1	98,7	+ 0,9	98,3	- 0,7	99,0	98,8	- 0,9
	SEP	102,3	+ 0,1 +13,5	99,9	+ 1,2	99,2	+ 0,9	99,0	97,5	- 1,3
	OKT	95,7	- 3,4 - 6,5	94,0	- 5,9	95,2	- 4,0	(99,1)	97,4	- 0,1
	NOV	100,1	- 1,5 + 4,6	98,3	+ 4,6	97,8	+ 2,7	(99,3)	95,6	- 1,8
	DEZ	96,7	- 6,3 - 3,4	97,5	- 0,8	93,9	- 4,0	(99,6)	96,5	+ 0,9
1972	JAN	93,2	+ 2,2 - 3,6	98,3	+ 0,8	98,0	+ 4,4	(99,9)	97,6	+ 1,1
	FEB	100,8	+ 4,3 + 8,2	101,3	+ 3,1	100,9	+ 3,0	(100,3)	99,9	+ 2,4
	MAR	111,7	- 3,4 +10,8	101,5	+ 0,2	100,8	- 0,1	(100,8)	100,6	+ 0,7
	APR	99,1	- 0,3 -11,3	98,2	- 3,3	100,1	- 0,7	(101,4)	101,5	+ 0,9
	MAI	101,1	+ 3,7 + 2,0	104,7	+ 6,6	103,8	+ 3,7	(102,1)	103,8	+ 2,3
	JUN	113,0	+ 9,1 +11,8	111,1	+ 6,1	107,7	+ 3,8	(102,9)	105,1	+ 1,3
	JUL	101,8	+ 2,7 - 9,9	101,6	- 8,6	103,9	- 3,5	(103,9)
INVESTITIONSGÜTERINDUSTRIEN AUSLAND										
1971	JUL	106,3	+ 7,6 - 3,6	104,0	- 2,2	104,5	+ 0,5	102,4	101,6	- 2,8
	AUG	81,4	- 4,3 -23,4	96,4	- 7,3	95,8	- 8,3	102,1	99,0	- 2,6
	SEP	105,9	- 3,4 +30,1	97,1	+ 0,7	96,8	+ 1,0	101,8	96,7	- 2,3
	OKT	96,1	- 1,5 - 9,3	97,0	- 0,1	97,5	+ 0,7	(101,6)	98,1	+ 1,4
	NOV	97,3	- 4,8 + 1,2	101,1	+ 4,2	100,2	+ 2,8	(101,4)	97,6	- 0,5
	DEZ	97,6	-11,0 + 0,3	97,5	- 3,6	95,1	- 5,1	(101,2)	97,1	- 0,5
1972	JAN	94,3	- 9,9 - 3,4	96,0	- 1,5	96,2	+ 1,2	(101,1)	99,0	+ 2,0
	FEB	106,2	+ 9,8 +12,6	107,7	+12,2	105,8	+10,0	(101,0)	101,9	+ 2,9
	MAR	116,0	- 5,6 + 9,2	103,4	- 4,0	103,7	- 2,0	(101,1)	103,9	+ 2,0
	APR	101,9	- 4,0 -12,2	100,2	- 3,1	102,3	- 1,4	(101,2)	105,1	+ 1,2
	MAI	107,2	+ 8,3 + 5,2	111,4	+11,2	109,6	+ 7,1	(101,5)	105,6	+ 0,5
	JUN	110,6	+ 0,3 + 3,2	106,9	- 4,0	105,0	- 4,2	(101,8)	104,8	- 0,8
	JUL	96,9	- 8,8 -12,4	97,0	- 9,3	100,0	- 4,8	(102,4)
VERBRAUCHSGÜTERINDUSTRIEN INSGESAMT										
1971	JUL	92,2	+ 6,1 - 8,8	107,3	- 2,7	107,5	- 3,2	111,8	110,0	- 0,1
	AUG	90,2	+12,3 - 2,2	111,1	+ 3,5	110,9	+ 3,2	112,5	109,3	- 0,6
	SEP	121,4	+ 8,9 +34,6	111,5	+ 0,4	109,5	- 1,3	113,2	111,2	+ 1,7
	OKT	141,3	+ 6,4 +16,4	111,8	+ 0,3	113,1	+ 3,3	(113,8)	111,8	+ 0,5
	NOV	122,8	+ 7,9 -13,1	113,2	+ 1,3	112,7	- 0,4	(114,3)	112,6	+ 0,7
	DEZ	103,5	+ 8,6 -15,7	114,3	+ 1,0	111,9	- 0,7	(114,8)	112,6	+ 0,0
1972	JAN	100,1	+11,0 - 3,3	113,4	- 0,8	113,2	+ 1,2	(115,1)	113,8	+ 1,1
	FEB	109,0	+12,0 + 8,9	116,7	+ 2,9	116,2	+ 2,7	(115,4)	117,4	+ 3,2
	MAR	136,3	+ 9,0 +25,0	124,3	+ 6,5	122,8	+ 5,7	(115,6)	118,9	+ 1,3
	APR	133,5	+ 3,4 - 2,1	116,0	- 6,7	117,5	- 4,3	(115,6)	119,8	+ 0,8
	MAI	118,9	+ 7,3 -10,9	119,3	+ 2,8	119,1	+ 1,4	(115,6)	118,0	- 1,5
	JUN	108,0	+ 6,8 - 9,2	117,5	- 1,5	117,3	- 1,5	(115,4)	115,8	- 1,9
	JUL	93,1	+ 1,0 -13,8	109,7	- 6,6	110,8	- 5,5	(115,1)
VERBRAUCHSGÜTERINDUSTRIEN INLAND										
1971	JUL	91,2	+ 6,0 - 8,5	107,0	- 2,6	107,1	- 3,5	111,6	109,8	- 0,2
	AUG	90,4	+12,3 - 0,9	111,1	+ 3,8	110,8	+ 3,5	112,3	109,2	- 0,5
	SEP	123,1	+ 9,5 +36,2	111,8	+ 0,6	109,7	- 1,0	113,0	111,3	+ 1,9
	OKT	142,7	+ 6,3 +15,9	111,9	+ 0,1	113,2	+ 3,2	(113,7)	111,8	+ 0,4
	NOV	122,7	+ 8,0 -14,0	113,1	+ 1,1	112,4	- 0,7	(114,2)	112,5	+ 0,6
	DEZ	102,1	+ 8,6 -16,8	114,0	+ 0,8	111,7	- 0,6	(114,7)	112,6	+ 0,1
1972	JAN	100,2	+12,0 - 1,9	114,0	+ 0,0	113,6	+ 1,7	(115,1)	113,9	+ 1,2
	FEB	108,2	+12,9 + 8,0	116,7	+ 2,4	116,3	+ 2,4	(115,4)	117,6	+ 3,2
	MAR	136,8	+ 9,2 +26,4	124,3	+ 6,5	122,8	+ 5,6	(115,6)	118,9	+ 1,1
	APR	133,8	+ 3,8 - 2,2	116,0	- 6,7	117,6	- 4,2	(115,7)	119,8	+ 0,8
	MAI	118,3	+ 6,7 -11,6	118,7	+ 2,3	118,9	+ 1,1	(115,6)	118,0	- 1,5
	JUN	107,1	+ 7,4 - 9,5	117,5	- 1,0	117,5	- 1,2	(115,5)	115,7	- 1,9
	JUL	92,5	+ 1,4 -13,6	109,7	- 6,6	110,6	- 5,9	(115,2)
VERBRAUCHSGÜTERINDUSTRIEN AUSLAND										
1971	JUL	99,7	+ 6,0 -10,7	109,1	- 3,8	109,9	- 1,0	113,2	111,1	+ 0,5
	AUG	88,5	+13,0 -11,2	111,3	+ 2,0	111,7	+ 1,6	113,8	109,9	- 1,1
	SEP	108,3	+ 3,8 +22,4	109,5	- 1,6	108,0	- 3,3	114,3	110,9	+ 0,9
	OKT	130,9	+ 7,7 +20,9	111,6	+ 1,9	112,9	+ 4,5	(114,7)	112,0	+ 1,0
	NOV	123,9	+ 7,2 - 5,3	114,5	+ 2,6	115,0	+ 1,9	(115,1)	113,7	+ 1,5
	DEZ	114,7	+ 8,8 - 7,4	117,2	+ 2,4	113,2	- 1,6	(115,3)	112,7	- 0,9
1972	JAN	99,2	+ 4,2 -13,5	109,0	- 7,0	109,9	- 2,9	(115,5)	113,0	+ 0,3
	FEB	115,5	+ 6,5 +16,4	117,1	+ 7,4	115,9	+ 5,5	(115,6)	116,3	+ 2,9
	MAR	132,8	+ 8,0 +15,0	124,4	+ 6,2	122,9	+ 6,0	(115,6)	118,7	+ 2,1
	APR	131,0	+ 0,7 - 1,4	115,8	- 6,9	117,4	- 4,5	(115,4)	120,5	+ 1,5
	MAI	123,8	+12,2 - 5,5	123,9	+ 7,0	121,0	+ 3,1	(115,2)	118,0	- 2,1
	JUN	115,2	+ 3,1 - 6,9	117,8	- 4,9	115,6	- 4,5	(114,9)	116,5	- 1,3
	JUL	97,8	- 1,9 -15,1	109,1	- 7,4	112,7	- 2,5	(114,5)

4. AUFTRAGSEINGANG IN DER INDUSTRIE

4.1. WERTINDEX (1970 = 100)

JAHR	MONAT	ORIGINALWERT		SAISONBEREINIGTER WERT		SAISON- UND ARBEITSTAEGLICH BEREINIGTER WERT		GLATTE KOMPONENTE	GLATTE KOMPONENTE PLUS GLEITENDER DREI-MONATS-DURCHSCHNITT DER RESTE	
		INDEX	VERAENDERUNG IN O/O GEGEN VORJAHR VORMONAT	INDEX	VERAENDERUNG IN O/O GEGEN VORMONAT	INDEX	VERAENDERUNG IN O/O GEGEN VORMONAT		INDEX	VERAEND. IN O/O GEGEN VORMONAT
CHEMISCHE INDUSTRIE (OHNE KOHLENWERTSTOFFINDUSTRIE) INSGESAMT										
1971	JUL	105,7	+ 2,5 - 3,5	103,3	- 2,7	103,5	- 1,4	106,7	105,4	- 0,4
	AUG	101,8	+ 7,7 - 3,7	108,1	+ 4,6	107,4	+ 3,8	107,2	105,2	- 0,2
	SEP	108,0	+ 1,7 + 6,1	105,4	- 2,5	104,5	- 2,7	107,6	106,3	+ 1,0
	OKT	109,7	+ 4,8 + 1,6	106,4	+ 0,9	107,0	+ 2,4	(108,0)	106,6	+ 0,3
	NOV	107,7	+ 8,4 - 1,8	109,8	+ 3,2	108,1	+ 1,0	(108,4)	107,0	+ 0,4
	DEZ	105,2	+ 5,2 - 2,3	107,7	- 1,9	105,9	- 2,0	(108,7)	107,5	+ 0,5
1972	JAN	104,3	+ 9,4 - 0,9	108,5	+ 0,7	108,5	+ 2,5	(109,0)	109,3	+ 1,7
	FEB	111,7	+ 9,5 + 7,1	114,4	+ 5,4	113,3	+ 4,4	(109,3)	111,4	+ 1,9
	MAR	117,4	+ 1,4 + 5,1	112,3	- 1,8	112,2	- 1,0	(109,6)	110,5	- 0,8
	APR	105,6	- 1,4 -10,1	103,6	- 7,7	106,0	- 5,5	(109,8)	111,3	+ 0,7
	MAI	114,1	+ 9,3 + 8,0	116,0	+12,0	115,7	+ 9,2	(110,0)	110,8	- 0,4
	JUN	114,2	+ 4,3 + 0,1	111,3	- 4,1	110,6	- 4,4	(110,1)	111,9	+ 1,0
	JUL	110,0	+ 4,1 - 3,7	108,3	- 2,7	109,4	- 1,1	(110,2)
CHEMISCHE INDUSTRIE (OHNE KOHLENWERTSTOFFINDUSTRIE) INLAND										
1971	JUL	107,5	+ 2,4 - 3,9	104,1	- 3,9	104,4	- 1,5	107,4	106,1	- 0,6
	AUG	102,0	+ 7,1 - 5,1	108,1	+ 3,8	107,6	+ 3,1	107,9	106,1	+ 0,0
	SEP	111,2	+ 3,8 + 9,0	107,2	- 0,8	106,1	- 1,4	108,4	106,9	+ 0,8
	OKT	112,3	+ 4,6 + 1,0	106,6	- 0,6	107,0	+ 0,8	(108,7)	107,2	+ 0,3
	NOV	108,4	+ 8,9 - 3,5	109,8	+ 3,0	108,3	+ 1,2	(109,0)	107,2	+ 0,0
	DEZ	102,5	+ 7,4 - 5,4	108,0	- 1,6	106,3	- 1,8	(109,2)	107,3	+ 0,1
1972	JAN	103,8	+ 8,8 + 1,3	106,6	- 1,3	107,0	+ 0,7	(109,3)	109,0	+ 1,6
	FEB	111,3	+10,4 + 7,2	114,5	+ 7,4	113,5	+ 6,1	(109,4)	110,5	+ 1,4
	MAR	114,8	- 0,5 + 3,1	111,0	- 3,1	110,9	- 2,3	(109,3)	110,5	+ 0,0
	APR	106,5	- 0,1 - 7,2	104,7	- 5,7	107,0	- 3,5	(109,1)	110,9	+ 0,4
	MAI	112,6	+ 8,0 + 5,7	115,2	+10,0	114,6	+ 7,1	(108,7)	110,3	- 0,5
	JUN	112,9	+ 0,9 + 0,3	109,7	- 4,8	109,2	- 4,7	(108,3)	110,4	+ 0,1
	JUL	108,8	+ 1,2 - 3,6	106,1	- 3,3	107,2	- 1,8	(107,7)
CHEMISCHE INDUSTRIE (OHNE KOHLENWERTSTOFFINDUSTRIE) AUSLAND										
1971	JUL	101,7	+ 2,9 - 2,4	101,5	- 0,2	101,5	- 1,3	105,1	103,7	+ 0,1
	AUG	101,3	+ 8,8 - 0,4	108,1	+ 6,5	106,8	+ 5,2	105,5	103,1	- 0,6
	SEP	100,8	- 3,3 - 0,5	101,1	- 6,5	100,9	- 5,5	105,8	104,9	+ 1,7
	OKT	103,8	+ 5,4 + 3,0	106,0	+ 4,8	107,1	+ 6,1	(106,3)	105,1	+ 0,2
	NOV	105,8	+ 6,7 + 1,9	109,5	+ 3,3	107,5	+ 0,4	(106,8)	106,5	+ 1,3
	DEZ	111,3	+ 0,8 + 5,2	107,0	- 2,3	104,9	- 2,4	(107,5)	108,1	+ 1,5
1972	JAN	105,4	+10,9 - 5,3	112,8	+ 5,4	112,0	+ 6,8	(108,2)	109,9	+ 1,7
	FEB	112,5	+ 7,3 + 6,7	113,9	+ 1,0	112,8	+ 0,7	(109,1)	113,4	+ 3,2
	MAR	123,3	+ 5,6 + 9,6	115,2	+ 1,1	115,3	+ 2,2	(110,1)	110,6	- 2,5
	APR	103,5	- 4,5 -16,1	101,1	-12,2	103,7	-10,1	(111,3)	112,3	+ 1,5
	MAI	117,5	+12,2 +13,5	117,8	+16,5	118,1	+13,9	(112,6)	111,8	- 0,4
	JUN	117,0	+12,3 - 0,4	114,9	- 2,5	113,8	- 3,6	(114,1)	115,3	+ 3,1
	JUL	112,8	+10,9 - 3,6	113,3	- 1,4	114,4	+ 0,5	(115,8)
MASCHINENBAU INSGESAMT										
1971	JUL	97,5	- 5,2 + 5,9	92,1	- 0,2	92,5	- 1,4	87,6	91,1	- 2,3
	AUG	80,5	-11,8 -17,4	86,2	- 6,4	86,5	- 6,5	87,1	88,6	- 2,7
	SEP	86,3	- 5,6 + 7,2	87,3	+ 1,3	86,9	+ 0,5	87,8	84,1	- 5,1
	OKT	80,6	-17,5 - 6,6	77,8	-10,9	79,0	- 9,1	(86,6)	83,2	- 1,1
	NOV	80,4	-15,8 - 0,2	82,6	+ 6,2	83,8	+ 6,1	(86,5)	81,0	- 2,6
	DEZ	82,4	-13,4 + 2,5	86,0	+ 4,1	80,2	- 4,3	(86,6)	81,0	+ 0,0
1972	JAN	78,9	-10,9 - 4,2	80,2	- 6,7	79,1	- 1,4	(86,9)	80,8	- 0,2
	FEB	86,0	- 6,1 + 9,0	82,4	+ 2,7	83,2	+ 5,2	(87,4)	83,6	+ 3,5
	MAR	97,4	-13,0 +13,3	90,0	+ 9,2	88,7	+ 6,6	(88,0)	85,6	+ 2,4
	APR	87,1	-12,3 -10,6	83,1	- 7,7	85,2	- 3,9	(88,8)	90,7	+ 6,0
	MAI	94,5	+ 6,5 + 8,5	99,5	+19,7	98,4	+15,5	(89,8)	92,3	+ 1,8
	JUN	100,7	+ 9,3 + 6,6	99,9	+ 0,4	93,5	- 5,0	(91,0)	95,7	+ 3,7
	JUL	96,2	- 1,3 - 4,5	92,2	- 7,7	95,5	+ 2,1	(92,5)
MASCHINENBAU INLAND										
1971	JUL	96,8	- 3,3 + 7,1	91,0	- 2,9	92,3	+ 0,0	86,6	90,3	- 3,4
	AUG	84,0	- 9,3 -13,2	87,6	- 3,7	86,2	- 6,6	85,9	87,5	- 3,1
	SEP	81,9	-11,5 - 2,5	83,9	- 4,2	84,1	- 2,4	85,3	82,5	- 5,7
	OKT	80,7	-18,0 - 1,5	75,7	- 9,8	77,1	- 8,3	(84,9)	80,6	- 2,3
	NOV	79,9	-16,0 - 1,0	81,5	+ 7,7	80,5	+ 4,4	(84,5)	78,7	- 2,4
	DEZ	79,2	-14,9 - 0,9	84,5	+ 3,7	78,5	- 2,5	(84,3)	79,5	+ 1,0
1972	JAN	74,7	-11,5 - 5,7	79,2	- 6,3	79,6	+ 1,4	(84,2)	78,3	- 1,5
	FEB	81,2	- 8,0 + 8,7	78,1	- 1,4	76,9	- 3,4	(84,2)	78,4	+ 0,1
	MAR	89,5	-18,0 +10,2	78,6	+ 0,6	78,8	+ 2,5	(84,4)	78,9	+ 0,6
	APR	83,1	- 9,9 - 7,2	78,7	+ 0,1	81,2	+ 3,0	(84,7)	83,7	+ 6,1
	MAI	88,6	- 0,1 + 6,6	94,1	+19,6	91,3	+12,4	(85,2)	87,9	+ 5,0
	JUN	97,7	+ 8,1 +10,3	98,9	+ 5,1	91,4	+ 0,1	(85,9)	92,0	+ 4,7
	JUL	93,7	- 3,2 - 4,1	88,9	-10,1	93,3	+ 2,1	(86,8)
MASCHINENBAU AUSLAND										
1971	JUL	98,7	- 8,3 + 3,7	96,6	+ 6,6	96,1	+ 2,9	92,8	92,0	- 3,1
	AUG	74,2	-16,6 -24,8	84,6	-12,4	86,2	-10,3	92,3	92,0	+ 0,0
	SEP	94,2	+ 5,3 +27,0	96,8	+14,4	94,0	+ 9,0	91,8	87,1	- 5,3
	OKT	80,4	-16,7 -14,6	81,0	-16,3	81,3	-13,5	(91,5)	88,3	+ 1,4
	NOV	81,3	-15,4 + 1,1	87,5	+ 8,0	89,8	+10,5	(91,3)	84,7	- 4,1
	DEZ	88,1	-11,0 + 8,4	88,5	+ 1,1	83,3	- 7,2	(91,3)	85,1	+ 0,5
1972	JAN	86,7	- 9,9 - 1,6	84,7	- 4,3	82,5	- 1,0	(91,6)	86,1	+ 1,2
	FEB	94,7	- 2,8 + 9,2	91,4	+ 7,9	92,8	+12,5	(92,0)	90,2	+ 4,8
	MAR	111,6	+ 4,7 +17,8	98,8	+ 8,1	95,6	+ 3,0	(92,7)	93,5	+ 3,7
	APR	94,5	-15,9 -15,3	88,8	-10,1	92,2	- 3,6	(93,7)	99,7	+ 6,6
	MAI	105,0	+18,2 +11,1	111,7	+25,8	111,4	+20,8	(95,0)	100,2	+ 0,5
	JUN	106,0	+11,3 + 1,0	100,5	-10,0	97,1	-12,8	(96,5)	103,8	+ 3,6
	JUL	100,9	+ 2,2 - 4,8	100,7	+ 0,2	103,2	+ 6,3	(98,4)

4. AUFTRAGSEINGANG IN DER INDUSTRIE

4.1. WERTINDEX (1970 = 100)

JAHR	MONAT	ORIGINALWERT			SAISONBEREINIGTER WERT			SAISON- UND ARBEITSTÄEGLICH BEREINIGTER WERT			GLATTE KOMPONENTE	GLATTE KOMPONENTE PLUS GLEITENDER DREIMONATS-DURCHSCHNITT DER RESTE		
		VERÄNDERUNG IN O/O GEGEN VORJAHR VORMONAT			VERÄNDERUNG IN O/O GEGEN VORMONAT			VERÄNDERUNG IN O/O GEGEN VORMONAT				VERÄND. IN O/O GEGEN VORMONAT		
STRASSENFAHRZEUGBAU INSGESAMT														
1971	JUL	119,1	+29,3	+2,8	118,2	+6,3		117,1	+5,3		111,0	114,4	-0,2	
	AUG	89,3	+20,0	-25,0	113,4	-4,1		113,6	-3,0		111,5	111,0	-3,0	
	SEP	106,2	-4,4	+18,9	104,2	-8,1		102,3	-9,9		111,8	107,3	-3,3	
	OKT	114,3	+1,7	+7,6	105,5	+1,2		106,0	+3,6		(112,1)	102,8	-4,2	
	NOV	102,9	-4,6	-10,0	101,1	-4,2		100,2	-5,5		(112,2)	103,0	+0,2	
	DEZ	93,0	-8,1	-9,6	103,6	+2,5		102,7	+2,5		(112,3)	106,2	+3,1	
1972	JAN	111,8	+18,2	+20,2	115,1	+11,1		115,5	+12,5		(112,2)	112,6	+6,0	
	FEB	117,6	+14,3	+5,2	120,7	+4,9		119,6	+3,5		(112,0)	118,9	+5,6	
	MAR	133,6	+6,0	+13,6	122,6	+1,6		121,6	+1,7		(111,6)	117,4	-1,3	
	APR	120,5	+3,3	-9,8	110,4	-10,0		111,0	-8,7		(111,1)	116,5	-0,8	
	MAI	118,9	+3,0	-1,3	116,5	+5,5		116,8	+5,2		(110,5)	114,3	-1,9	
	JUN	117,2	+1,2	-1,4	112,9	-3,1		114,9	-1,6		(109,7)	110,1	-3,7	
	JUL	95,9	-19,5	-18,2	97,6	-13,6		98,4	-14,4		(108,8)	
STRASSENFAHRZEUGBAU INLAND														
1971	JUL	100,6	+3,2	-9,0	101,9	-4,3		102,3	-1,2		101,5	104,9	-0,3	
	AUG	88,7	+11,9	-11,8	107,0	+5,0		107,8	+5,4		101,4	100,3	-4,4	
	SEP	91,9	-17,4	+3,6	92,5	-13,6		90,8	-15,8		101,5	98,3	-2,0	
	OKT	104,2	-6,8	+13,4	95,1	+2,8		96,3	+6,1		(101,6)	91,5	-6,9	
	NOV	90,5	-13,6	-13,1	86,8	-8,7		87,7	-8,9		(101,8)	92,3	+0,9	
	DEZ	79,0	-12,6	-12,7	95,2	+9,7		93,0	+6,0		(102,2)	101,7	+10,2	
1972	JAN*	114,7	+38,4	+45,2	124,2	+30,5		124,5	+33,9		(102,7)	109,1	+7,3	
	FEB	112,2	+12,0	-2,2	110,6	-11,0		110,0	-11,6		(104,4)	117,2	+7,4	
	MAR	137,5	+9,8	+22,5	119,0	+7,6		117,4	+6,7		(104,2)	112,7	-3,8	
	APR	121,8	+8,7	-11,4	110,5	-7,1		110,9	-5,5		(105,3)	113,9	+1,1	
	MAI	120,5	+5,9	-1,1	115,5	+4,5		113,5	+2,3		(106,6)	111,7	-1,9	
	JUN	113,8	+2,9	-5,6	110,6	-4,2		110,8	-2,4		(108,2)	108,6	-2,8	
	JUL	94,9	-5,7	-16,6	99,3	-10,2		101,8	-8,1		(110,0)	
STRASSENFAHRZEUGBAU AUSLAND														
1971	JUL*	142,1	+66,6	+16,2	148,6	+28,7		147,0	+26,7		117,0	126,9	-1,5	
	AUG	90,1	+31,9	-36,6	118,4	-20,3		117,7	-19,9		117,7	126,7	-0,2	
	SEP	123,9	+11,6	+37,5	117,9	-0,4		115,3	-2,0		118,2	115,9	-8,5	
	OKT	126,9	+12,2	+2,4	114,3	-3,1		114,6	-0,6		(118,5)	114,9	-0,9	
	NOV	118,3	+5,8	-6,8	117,4	+2,7		114,5	-0,1		(118,6)	113,1	-1,6	
	DEZ	110,5	-3,5	-6,6	109,8	-6,5		109,9	-4,0		(118,5)	112,5	-0,5	
1972	JAN	108,1	-1,0	-2,2	111,3	+1,4		112,8	+2,6		(118,1)	116,4	+3,5	
	FEB	124,3	+16,9	+15,0	128,6	+15,5		126,3	+12,0		(117,4)	121,6	+4,5	
	MAR	128,8	+1,3	+3,6	126,1	-1,9		125,5	-0,6		(116,5)	120,4	-1,0	
	APR	118,9	-2,9	-7,7	107,3	-14,9		109,3	-12,9		(115,2)	118,0	-2,0	
	MAI	116,9	-0,5	-1,7	117,8	+9,8		118,9	+8,8		(113,6)	115,3	-2,3	
	JUN	121,5	-0,7	+3,9	113,6	-3,6		117,4	-1,3		(111,7)	113,7	-1,4	
	JUL	97,2	-31,6	-20,0	104,7	-7,8		104,5	-11,0		(109,5)	
ELEKTROTECHNISCHE INDUSTRIE INSGESAMT														
1971	JUL	99,2	-1,6	-7,1	99,8	-7,6		101,9	-2,6		104,8	103,4	+0,4	
	AUG	94,2	+3,9	-5,0	104,1	+4,3		103,8	+1,9		105,7	105,6	+2,1	
	SEP	124,3	+10,4	+32,0	111,8	+7,4		111,1	+7,0		106,6	107,6	+1,9	
	OKT	103,1	+14,2	-17,1	106,9	-4,4		107,9	-2,9		(107,6)	111,1	+3,3	
	NOV	119,4	+13,5	+15,8	115,0	+7,6		114,4	+6,0		(108,6)	109,3	-1,6	
	DEZ	115,6	+6,9	-3,2	109,6	-4,7		105,6	-7,7		(109,7)	109,2	-0,1	
1972	JAN	99,6	+10,1	-13,8	108,1	-1,4		107,6	+1,9		(110,7)	108,5	-0,6	
	FEB	113,5	+12,0	+14,0	112,3	+3,9		112,2	+4,3		(111,8)	109,1	+0,6	
	MAR	118,4	+2,1	+4,3	108,1	-3,7		107,4	-4,3		(112,8)	110,4	+1,2	
	APR	103,4	+9,1	-12,7	108,9	+0,7		111,5	+3,8		(113,9)	109,9	-0,5	
	MAI	104,6	+7,8	+1,2	110,9	+1,8		110,7	-0,7		(114,9)	114,7	+4,4	
	JUN	127,3	+19,2	+21,7	125,9	+13,5		122,0	+10,2		(115,9)	117,3	+2,3	
	JUL	116,4	+17,3	-8,6	117,4	-6,8		119,0	-2,5		(116,9)	
ELEKTROTECHNISCHE INDUSTRIE INLAND														
1971	JUL	101,3	+0,1	-5,3	101,7	-6,1		103,3	-2,6		105,0	104,8	+1,1	
	AUG	94,4	+4,9	-6,8	104,6	+2,9		105,1	+1,7		106,1	107,6	+2,7	
	SEP	126,2	+17,5	+33,7	115,6	+10,5		114,4	+8,8		107,2	109,9	+2,1	
	OKT	107,4	+14,7	-14,9	109,3	-5,4		110,1	-3,8		(108,4)	113,7	+3,5	
	NOV	122,8	+17,2	+14,3	116,3	+6,4		116,5	+5,8		(109,6)	110,6	-2,7	
	DEZ	116,3	+4,3	-5,3	108,4	-6,8		105,2	-9,7		(109,7)	110,1	-0,5	
1972	JAN	100,3	+12,3	-13,8	109,0	+0,6		108,6	+3,2		(111,9)	108,0	-1,9	
	FEB	110,5	+9,3	+10,2	109,5	+0,5		110,3	+1,6		(113,0)	109,3	+1,2	
	MAR	118,4	+7,1	+7,1	110,3	+0,7		109,0	-1,2		(114,1)	110,0	+0,6	
	APR	102,6	+10,2	-13,3	108,9	-1,3		110,7	+1,6		(115,1)	109,9	-0,1	
	MAI	102,7	+6,6	+0,1	109,2	+0,3		110,1	-0,5		(116,0)	115,0	+4,6	
	JUN	129,2	+20,7	+25,8	127,3	+16,6		124,3	+12,9		(116,9)	118,2	+2,8	
	JUL	119,6	+18,1	-7,4	119,6	-6,0		120,2	-3,3		(117,7)	
ELEKTROTECHNISCHE INDUSTRIE AUSLAND														
1971	JUL	91,4	-8,0	-13,7	92,5	-13,0		95,8	-5,2		102,1	99,0	-1,4	
	AUG	93,4	+0,1	+2,2	101,6	+9,8		99,0	+3,3		102,3	97,5	-1,5	
	SEP	117,1	-11,2	+25,4	96,8	-4,7		97,7	-1,3		102,7	95,8	-1,7	
	OKT	86,9	+11,6	-25,8	88,7	-8,4		90,9	-7,0		(103,2)	98,4	+2,7	
	NOV	106,7	+0,3	+22,8	109,7	+23,7		106,9	+17,6		(103,9)	101,9	+3,6	
	DEZ	112,9	+18,3	+5,8	113,6	+3,6		108,2	+1,2		(104,9)	106,2	+4,2	
1972	JAN	97,0	+2,0	-14,1	104,2	-8,3		103,7	-4,2		(106,1)	110,3	+3,9	
	FEB	124,7	+22,1	+28,6	122,4	+17,5		119,4	+15,1		(107,5)	110,8	+0,5	
	MAR	118,4	-13,1	-5,1	108,4	-11,4		109,5	-8,3		(109,3)	114,4	+3,2	
	APR	106,6	+5,6	-10,0	110,2	+1,7		114,5	+4,6		(111,4)	112,8	-1,4	
	MAI	111,4	+11,8	+4,5	117,9	+7,0		114,6	+0,1		(113,9)	114,8	+1,8	
	JUN	120,3	+13,6	+8,0	121,1	+2,7		115,5	+0,8		(116,7)	114,7	-0,1	
	JUL	104,6	+14,4	-13,1	109,3	-9,7		114,2	-1,1		(120,0)	

4. AUFTRAGSEINGANG IN DER INDUSTRIE

4.1. WERTINDEX (1970 = 100)

JAHR	MONAT	ORIGINALWERT		SAISONBEREINIGTER WERT		SAISON- UND ARBEITSTÄEGLICH BEREINIGTER WERT		GLATTE KOMPONENTE	GLATTE KOMPONENTE PLUS GLEITENDER DREIMONATSDURCHSCHNITT DER RESTE	
		INDEX	VERÄNDERUNG IN O/O GEGEN VORJAHR VORMONAT	INDEX	VERÄNDERUNG IN O/O GEGEN VORMONAT	INDEX	VERÄNDERUNG IN O/O GEGEN VORMONAT	INDEX	INDEX	VERÄNDERUNG IN O/O GEGEN VORMONAT
EISEN-, BLECH- UND METALLWARENINDUSTRIE INSGESAMT										
1971	JUL	98,9	- 3,3	- 7,8	98,5	- 6,1	99,2	- 4,5	104,7	102,9 + 0,1
	AUG	95,4	+ 5,5	- 3,5	105,3	+ 6,9	104,8	+ 5,6	105,0	102,3 - 0,6
	SEP	108,4	+ 3,2	+13,6	105,0	- 0,3	103,0	- 1,7	105,4	102,6 + 0,3
	OKT	105,5	- 2,8	- 2,7	98,5	- 6,2	100,0	- 2,9	(105,7)	103,5 + 0,9
	NOV	111,3	+ 6,3	+ 5,5	108,2	+ 9,8	107,4	+ 7,4	(106,1)	103,6 + 0,1
	DEZ	104,0	+ 4,7	- 6,6	106,6	- 1,5	103,2	- 3,9	(106,5)	105,0 + 1,4
1972	JAN	101,6	+ 3,9	- 2,3	104,5	- 2,0	104,5	+ 1,3	(106,8)	106,3 + 1,2
	FEB	109,9	+ 7,1	+ 8,2	112,0	+ 7,2	111,1	+ 6,3	(107,2)	109,6 + 3,1
	MAR	118,5	+ 5,4	+ 7,8	114,4	+ 2,1	113,1	+ 1,8	(107,6)	111,6 + 1,8
	APR	108,1	+ 5,5	- 8,8	108,5	- 5,2	110,5	- 2,3	(108,1)	112,7 + 1,0
	MAI	112,1	+11,3	+ 3,7	115,9	+ 6,8	114,7	+ 3,8	(108,5)	112,2 - 0,4
	JUN	114,0	+ 6,2	+ 1,7	112,1	- 3,3	111,4	- 2,9	(108,9)	109,6 - 2,3
	JUL	98,7	- 0,2	-13,4	100,4	-10,4	102,8	- 7,7	(109,4)	...
EISEN-, BLECH- UND METALLWARENINDUSTRIE INLAND										
1971	JUL	100,2	- 2,2	- 6,7	99,2	- 5,9	100,0	- 4,2	104,9	103,6 + 0,0
	AUG	97,3	+ 6,5	- 2,9	106,0	+ 6,9	105,6	+ 5,6	105,3	103,2 - 0,4
	SEP	109,5	+ 4,5	+12,5	106,1	+ 0,1	103,9	- 1,6	105,7	103,2 + 0,0
	OKT	105,5	- 2,9	- 3,7	98,4	- 7,3	100,1	- 3,7	(106,1)	103,8 + 0,6
	NOV	111,4	+ 6,3	+ 5,6	108,0	+ 9,8	107,2	+ 7,1	(106,4)	103,5 - 0,3
	DEZ	104,0	+ 4,5	- 6,6	106,1	- 1,8	103,0	- 3,9	(106,7)	104,9 + 1,4
1972	JAN	101,5	+ 4,2	- 2,4	104,5	- 1,5	104,5	+ 1,5	(107,0)	106,1 + 1,1
	FEB	109,1	+ 7,7	+ 7,5	111,6	+ 6,8	110,8	+ 6,0	(107,3)	109,4 + 3,1
	MAR	117,7	+ 5,5	+ 7,9	114,4	+ 2,5	112,9	+ 1,9	(107,6)	111,2 + 1,6
	APR	107,0	+ 5,2	- 9,1	107,9	- 5,7	109,8	- 2,7	(107,8)	112,2 + 0,9
	MAI	111,5	+ 9,7	+ 4,2	115,2	+ 6,8	113,9	+ 3,7	(108,0)	111,7 - 0,4
	JUN	113,2	+ 5,4	+ 1,5	111,6	- 3,1	111,2	- 2,4	(108,2)	109,0 - 2,4
	JUL	98,6	- 1,6	-12,9	99,6	-10,8	101,8	- 8,5	(108,4)	...
EISEN-, BLECH- UND METALLWARENINDUSTRIE AUSLAND										
1971	JUL	92,7	- 8,8	-13,1	94,8	- 7,1	95,1	- 6,2	103,2	99,3 + 0,4
	AUG	85,7	+ 0,4	- 7,6	101,5	+ 7,1	100,7	+ 5,9	103,4	98,2 - 1,1
	SEP	103,4	- 2,2	+20,7	99,9	- 1,6	98,9	- 1,8	103,7	99,7 + 1,5
	OKT	105,5	- 2,0	+ 2,0	99,0	- 0,9	99,6	+ 0,7	(104,0)	102,2 + 2,5
	NOV	110,6	+ 6,0	+ 4,8	109,1	+10,2	108,3	+ 8,7	(104,5)	104,0 + 1,8
	DEZ	103,8	+ 5,5	- 6,1	108,8	- 0,3	104,1	- 3,9	(105,1)	105,5 + 1,4
1972	JAN	102,1	+ 2,1	- 1,6	104,8	- 3,7	104,2	+ 0,1	(105,9)	107,0 + 1,4
	FEB	113,9	+ 4,5	+11,6	113,8	+ 8,6	112,7	+ 8,2	(106,8)	110,1 + 2,9
	MAR	122,4	+ 5,0	+ 7,5	114,0	+ 0,2	113,5	+ 0,7	(107,9)	113,3 + 2,9
	APR	113,8	+ 7,0	- 7,0	111,2	- 2,5	113,9	+ 0,4	(109,2)	115,3 + 1,8
	MAI	115,1	+20,0	+ 1,1	119,7	+ 7,6	118,6	+ 4,1	(110,8)	114,9 - 0,3
	JUN	118,0	+10,6	+ 2,5	114,8	- 4,1	112,3	- 5,3	(112,5)	112,6 - 2,0
	JUL	99,1	+ 6,9	-16,0	104,1	- 9,3	107,2	- 4,5	(114,6)	...
TEXTILINDUSTRIE INSGESAMT										
1971	JUL	97,1	+13,8	- 8,9	112,8	- 2,8	113,6	- 1,0	115,0	115,0 - 0,6
	AUG	89,3	+21,0	- 8,0	115,4	+ 2,3	116,2	+ 2,3	115,3	114,6 - 0,3
	SEP	119,9	+ 8,7	+34,3	116,5	+ 1,0	113,7	- 2,2	115,5	114,7 + 0,1
	OKT	143,3	+ 7,8	+19,5	112,7	- 3,3	113,9	+ 0,2	(115,6)	112,8 - 1,7
	NOV	124,3	+ 2,4	-13,3	110,2	- 2,2	110,7	- 2,8	(115,4)	111,4 - 1,2
	DEZ	107,1	+ 3,6	-13,8	112,6	+ 2,2	109,5	- 1,1	(115,1)	110,6 - 0,7
1972	JAN	100,2	+ 3,1	- 6,4	111,5	- 1,0	111,3	+ 1,6	(114,5)	111,3 + 0,6
	FEB	109,0	+ 5,2	+ 8,8	111,9	+ 0,4	112,8	+ 1,3	(113,7)	112,5 + 1,1
	MAR	130,3	- 2,5	+19,5	115,5	+ 3,2	113,3	+ 0,4	(112,7)	112,2 - 0,3
	APR	123,3	- 3,7	- 5,4	108,7	- 5,9	110,4	- 2,6	(111,5)	112,8 + 0,5
	MAI	114,1	- 1,0	- 7,5	115,4	+ 6,2	114,7	+ 3,9	(110,0)	112,6 - 0,2
	JUN	104,2	- 2,3	- 8,7	113,1	- 2,0	112,4	- 2,0	(108,3)	111,0 - 1,4
	JUL	88,1	- 9,3	-15,5	104,8	- 7,3	105,7	- 6,0	(106,3)	...
TEXTILINDUSTRIE INLAND										
1971	JUL	95,5	+15,1	- 8,5	112,7	- 2,3	113,4	- 1,1	115,0	115,0 - 0,7
	AUG	90,1	+21,9	- 5,7	115,9	+ 2,8	116,6	+ 2,8	115,5	114,8 - 0,2
	SEP	122,6	+ 9,7	+36,1	117,1	+ 1,0	114,3	- 2,0	115,9	115,3 + 0,4
	OKT	146,2	+ 8,7	+19,2	113,6	- 3,0	114,7	+ 0,3	(116,1)	113,3 - 1,7
	NOV	124,2	+ 2,6	-15,0	110,5	- 2,7	110,6	- 3,6	(116,0)	111,9 - 1,2
	DEZ	105,6	+ 5,1	-15,0	112,9	+ 2,2	110,1	- 0,5	(115,8)	111,7 - 0,2
1972	JAN	102,5	+ 7,3	- 2,9	114,6	+ 1,5	114,0	+ 3,5	(115,4)	112,8 + 1,0
	FEB	108,7	+ 7,9	+ 6,0	113,0	- 1,4	114,0	+ 0,0	(114,7)	114,1 + 1,2
	MAR	132,5	- 1,5	+21,9	116,3	+ 2,9	114,1	+ 0,1	(113,7)	113,3 - 0,7
	APR	125,1	- 2,3	- 5,6	109,9	- 5,5	111,6	- 2,2	(112,6)	113,6 + 0,3
	MAI	113,4	- 2,2	- 9,4	114,7	+ 4,4	114,7	+ 2,8	(111,1)	113,4 - 0,2
	JUN	103,7	- 0,7	- 8,6	114,0	- 0,6	113,7	- 0,9	(109,3)	111,6 - 1,6
	JUL	87,6	- 8,3	-15,5	105,7	- 7,3	106,0	- 6,8	(107,3)	...
TEXTILINDUSTRIE AUSLAND										
1971	JUL	106,7	+ 8,8	-10,9	112,6	- 7,5	114,0	- 2,0	114,8	115,1 + 0,3
	AUG	85,2	+15,9	-20,1	113,5	+ 0,8	114,6	+ 0,5	114,4	112,0 - 2,7
	SEP	104,7	+ 2,6	+22,9	109,0	- 4,0	107,2	- 6,5	113,7	110,6 - 1,2
	OKT	126,4	+ 1,7	+20,7	108,1	- 0,8	109,7	+ 2,3	(112,9)	109,2 - 1,3
	NOV	125,2	+ 1,5	- 0,9	109,3	+ 1,1	110,5	+ 0,7	(112,0)	109,2 + 0,0
	DEZ	115,6	- 4,1	- 7,7	112,5	+ 2,9	107,1	- 3,1	(110,9)	104,4 - 4,4
1972	JAN	87,1	-18,4	-24,7	93,3	-17,1	95,5	-10,8	(109,7)	102,8 - 1,5
	FEB	110,8	- 7,9	+27,2	106,9	+14,6	105,6	+10,6	(108,4)	103,5 + 0,7
	MAR	117,8	- 8,4	+ 6,3	111,0	+ 3,8	109,3	+ 3,5	(107,0)	106,4 + 2,8
	APR	112,4	-12,2	- 4,6	102,7	- 7,5	104,2	- 4,7	(105,6)	109,0 + 2,4
	MAI	117,7	+ 6,7	+ 4,7	118,8	+15,7	113,5	+ 8,9	(104,0)	107,6 - 1,3
	JUN	107,3	-10,4	- 8,8	109,1	- 8,2	104,9	- 7,6	(102,4)	107,6 + 0,0
	JUL	91,0	-14,7	-15,2	99,2	- 9,1	104,3	- 0,6	(100,7)	...

4. AUFTRAGSEINGANG IN DER INDUSTRIE

4.1. WERTINDEX (1970 = 100)

JAHR	MONAT	ORIGINALWERT			SAISONBEREINIGTER WERT			SAISON- UND ARBEITSTÄG- LICH BEREINIGTER WERT			GLATTE KOM- PONENTE	GLATTE KOMPONENTE PLUS GLEITENDER DREIMONATS- DURCHSCHNITT DER RESTE		
		VERÄNDERUNG IN O/O GEGEN			VERÄNDERUNG IN O/O GEGEN			VERÄNDERUNG IN O/O GEGEN				VERÄND. IN O/O GEGEN VORMONAT		
		INDEX	VORJAHR	VORMONAT	INDEX			INDEX				INDEX		
BEKLEIDUNGSINDUSTRIE INSGESAMT														
1971	JUL	58,9	- 6,7	-23,3	100,1	- 6,9		100,0	- 9,4		110,3	106,0	- 0,6	
	AUG	74,3	+ 4,6	+26,1	105,6	+ 5,5		106,9	+ 6,9		111,2	105,4	- 0,6	
	SEP	145,0	+10,3	+95,2	113,6	+ 7,6		109,4	+ 2,3		112,1	110,3	+ 4,6	
	OKT	178,5	+ 3,7	+23,1	112,7	- 0,8		114,6	+ 4,8		(112,9)	113,2	+ 2,6	
	NOV	123,6	+13,2	-30,8	114,1	+ 1,2		115,7	+ 1,0		(113,8)	112,4	- 0,7	
	DEZ	78,6	- 2,0	-36,4	108,0	- 5,3		106,9	- 7,6		(114,5)	110,3	- 1,9	
1972	JAN	75,9	+15,3	- 3,4	109,0	+ 0,9		108,3	+ 1,3		(115,2)	110,1	- 0,2	
	FEB	96,9	+17,6	+27,7	114,6	+ 5,1		115,0	+ 6,2		(115,9)	120,6	+ 9,5	
	MAR	175,3	+24,8	+80,9	142,5	+24,3		138,4	+20,3		(116,5)	126,7	+ 5,1	
	APR	177,7	+ 7,4	+ 1,4	126,8	-11,0		126,5	- 8,6		(117,0)	128,6	+ 1,5	
	MAI	114,4	+ 8,4	-35,6	120,3	- 5,1		120,9	- 4,4		(117,5)	122,3	- 4,9	
	JUN	82,9	+ 7,9	-27,5	115,7	- 3,8		119,5	- 1,2		(117,8)	115,2	- 5,8	
	JUL	60,8	+ 3,2	-26,7	104,9	- 9,3		105,1	-12,1		(118,1)	
BEKLEIDUNGSINDUSTRIE INLAND														
1971	JUL	58,6	- 7,7	-24,4	99,3	- 7,5		99,0	-10,3		109,6	105,3	- 0,8	
	AUG	73,3	+ 3,4	+25,1	104,6	+ 5,3		105,8	+ 6,9		110,4	104,4	- 0,9	
	SEP	143,6	+ 9,5	+95,9	112,5	+ 7,6		108,4	+ 2,5		111,2	109,4	+ 4,8	
	OKT	176,7	+ 3,3	+23,1	112,1	- 0,4		113,8	+ 5,0		(111,9)	112,3	+ 2,7	
	NOV	122,7	+12,7	-30,6	113,2	+ 1,0		114,6	+ 0,7		(112,7)	111,5	- 0,7	
	DEZ	78,0	- 3,3	-36,4	107,0	- 5,5		105,9	- 7,6		(113,4)	109,3	- 2,0	
1972	JAN	75,8	+13,6	- 2,8	108,0	+ 0,9		107,4	+ 1,4		(114,0)	109,3	+ 0,0	
	FEB	96,6	+16,8	+27,4	114,1	+ 5,6		114,5	+ 6,6		(114,7)	119,3	+ 9,1	
	MAR	172,3	+23,2	+78,4	140,0	+22,7		136,1	+18,9		(115,2)	125,1	+ 4,9	
	APR	174,3	+ 6,8	+ 1,2	125,1	-10,6		124,8	- 8,3		(115,7)	126,7	+ 1,3	
	MAI	113,0	+ 7,0	-35,2	118,5	- 5,3		119,1	- 4,6		(116,2)	120,6	- 4,8	
	JUN	82,5	+ 6,5	-27,0	114,4	- 3,5		118,0	- 0,9		(116,6)	114,0	- 5,5	
	JUL	61,3	+ 4,6	-25,7	104,7	- 8,5		104,7	-11,3		(116,9)	
BEKLEIDUNGSINDUSTRIE AUSLAND														
1971	JUL	66,4	+23,0	+ 8,5	117,6	+ 8,5		120,7	+ 7,9		124,2	120,3	+ 4,2	
	AUG	94,7	+30,6	+42,6	126,5	+ 7,6		126,2	+ 4,6		126,6	127,2	+ 5,7	
	SEP	174,0	+26,1	+83,7	136,8	+ 8,1		134,5	+ 6,6		128,8	129,8	+ 2,0	
	OKT	216,6	+11,9	+24,5	124,0	- 9,4		128,4	- 4,5		(130,7)	132,4	+ 2,0	
	NOV	144,3	+25,3	-33,4	130,7	+ 5,4		134,1	+ 4,4		(132,4)	130,0	- 1,8	
	DEZ	91,4	+32,3	-36,7	126,4	- 3,3		127,1	- 5,2		(133,8)	129,5	- 0,4	
1972	JAN	77,6	+59,3	-15,1	129,8	+ 2,7		127,0	- 0,1		(134,8)	127,1	- 1,9	
	FEB	103,5	+34,8	+33,4	126,1	- 2,9		126,9	- 0,1		(135,4)	151,7	+19,4	
	MAR*	238,1	+52,4	+130,0	204,8	+62,4		200,8	+58,2		(135,5)	161,6	+ 8,5	
	APR	248,4	+17,2	+ 4,3	157,2	-23,2		156,8	-21,9		(135,2)	170,5	+ 5,5	
	MAI	143,4	+38,2	-42,3	154,9	- 1,5		153,3	- 2,2		(134,3)	151,3	-11,3	
	JUN	90,5	+47,9	-36,9	140,6	- 9,2		143,4	- 6,5		(132,9)	136,6	- 9,7	
	JUL	50,0	-24,7	-44,8	108,2	-23,0		112,4	-21,6		(130,8)	

4. AUFTRAGSEINGANG IN DER INDUSTRIE

4.2. VOLUMENINDEX (1970 = 100)

JAHR	MONAT	ORIGINALWERT			SAISONBEREINIGTER WERT			SAISON- UND ARBEITSTAGE- LICH BEREINIGTER WERT			GLATTE KOM- PONENTE	GLATTE KOMPONENTE PLUS GLEITENDER DREIMONATS- DURCHSCHNITT DER RESTE		
		VERÄNDERUNG IN 0/0 GEGEN			VERÄNDERUNG IN 0/0 GEGEN			VERÄNDERUNG IN 0/0 GEGEN				VERÄND. IN 0/0 GEGEN VORMONAT		
		INDEX	VORJAHR	VORMONAT	INDEX	VORJAHR	VORMONAT	INDEX	VORJAHR	VORMONAT	INDEX	INDEX	INDEX	INDEX
VERARBEITENDE INDUSTRIE (OHNE NAHRUNGS- UND GENUSSMITTELINDUSTRIE) INSGESAMT														
1971	JUL	96,6	- 2,8	- 4,2	96,5	- 3,8		97,1	- 2,8		98,6		98,2	- 1,0
	AUG	87,5	- 1,4	- 9,4	97,7	+ 1,2		97,1	+ 0,0		98,6		96,9	- 1,3
	SEP	101,8	- 2,3	+16,3	97,3	- 0,4		96,4	- 0,7		98,5		96,7	- 0,2
	OKT	102,9	- 2,5	+ 1,1	95,5	- 1,8		96,7	+ 0,3		(98,6)		96,8	+ 0,1
	NOV	100,0	- 2,2	- 2,8	98,0	+ 2,6		97,3	+ 0,6		(98,6)		96,1	- 0,7
	DEZ	94,8	- 6,0	- 5,2	96,9	- 1,1		94,3	- 3,1		(98,7)		96,3	+ 0,2
1972	JAN	90,3	+ 1,0	- 4,7	97,8	+ 0,9		97,4	+ 3,3		(98,8)		97,4	+ 1,1
	FEB	97,4	+ 4,3	+ 7,9	101,2	+ 3,5		100,4	+ 3,1		(99,0)		99,7	+ 2,4
	MAR	110,4	- 0,5	+13,3	102,0	+ 0,8		101,4	+ 1,0		(99,2)		100,5	+ 0,8
	APR	102,0	- 1,1	- 7,6	97,8	- 4,1		99,7	- 1,7		(99,5)		101,6	+ 1,1
	MAI	102,3	+ 4,5	+ 0,3	104,3	+ 6,6		103,8	+ 4,1		(99,8)		102,1	+ 0,5
	JUN	105,4	+ 4,6	+ 3,0	104,7	+ 0,4		103,0	- 0,8		(100,2)		101,5	- 0,6
	JUL	94,5	- 2,2	-10,3	96,0	- 8,3		97,9	- 5,0		(100,7)	
VERARBEITENDE INDUSTRIE (OHNE NAHRUNGS- UND GENUSSMITTELINDUSTRIE) INLAND														
1971	JUL	95,4	- 3,9	- 4,2	95,6	- 4,3		96,3	- 3,5		98,1		97,9	- 0,7
	AUG	88,7	- 1,2	- 7,0	97,7	+ 2,2		97,2	+ 0,9		98,1		96,7	- 1,2
	SEP	102,7	- 1,2	+15,8	97,8	+ 0,1		96,7	- 0,5		98,1		96,7	+ 0,0
	OKT	104,6	- 2,3	+ 1,9	95,1	- 2,8		96,4	- 0,3		(98,2)		96,6	- 0,1
	NOV	100,6	- 1,4	- 3,8	97,4	+ 2,4		96,8	+ 0,4		(98,3)		95,7	- 0,9
	DEZ	93,3	- 5,5	- 7,3	96,8	- 0,6		94,0	- 2,9		(98,4)		96,0	+ 0,3
1972	JAN	88,7	+ 3,3	- 4,9	97,7	+ 0,9		97,3	+ 3,5		(98,5)		97,0	+ 1,0
	FEB	95,3	+ 3,7	+ 7,4	100,1	+ 2,5		99,6	+ 2,4		(98,7)		99,1	+ 2,2
	MAR	109,2	+ 0,1	+14,6	101,4	+ 1,3		100,6	+ 1,0		(98,9)		99,9	+ 0,8
	APR	102,6	+ 0,2	- 6,0	97,9	- 3,5		99,6	- 1,0		(99,1)		100,9	+ 1,0
	MAI	101,2	+ 3,7	- 1,4	102,9	+ 5,1		102,5	+ 2,9		(99,3)		101,6	+ 0,7
	JUN	104,4	+ 4,8	+ 3,2	104,4	+ 1,5		102,6	+ 0,1		(99,6)		100,6	- 1,0
	JUL	93,3	- 2,2	-10,6	95,0	- 9,0		96,8	- 5,7		(99,9)	
VERARBEITENDE INDUSTRIE (OHNE NAHRUNGS- UND GENUSSMITTELINDUSTRIE) AUSLAND														
1971	JUL	100,0	- 0,3	- 4,7	98,8	- 2,6		99,2	- 0,8		100,1		98,8	- 1,9
	AUG	83,4	- 2,2	-16,6	97,3	- 1,5		96,5	- 2,7		99,8		96,8	- 2,0
	SEP	98,5	- 6,3	+18,1	95,0	- 2,4		94,7	- 1,9		99,6		96,1	- 0,7
	OKT	96,8	- 3,1	- 1,7	96,6	+ 1,7		97,2	+ 2,6		(99,4)		96,7	+ 0,6
	NOV	97,2	- 5,0	+ 0,4	99,5	+ 3,0		98,4	+ 1,2		(99,3)		96,8	+ 0,1
	DEZ	99,1	- 8,0	+ 2,0	97,3	- 2,2		94,9	- 3,6		(99,4)		97,1	+ 0,3
1972	JAN	95,9	- 4,7	- 3,2	98,3	+ 1,0		98,1	+ 3,4		(99,5)		98,7	+ 1,6
	FEB	103,9	+ 6,2	+ 8,3	104,9	+ 6,7		103,2	+ 5,2		(99,7)		101,8	+ 3,1
	MAR	114,6	- 2,1	+10,3	104,1	- 0,8		104,2	+ 1,0		(100,1)		102,4	+ 0,6
	APR	99,9	- 4,9	-12,8	97,5	- 6,3		99,9	- 4,1		(100,7)		104,1	+ 1,7
	MAI	106,3	+ 8,1	+ 6,4	109,3	+12,1		108,3	+ 8,4		(101,4)		104,0	- 0,1
	JUN	108,5	+ 3,4	+ 2,1	105,6	- 3,4		103,9	- 4,1		(102,4)		104,4	+ 0,4
	JUL	98,1	- 1,9	- 9,6	98,9	- 6,3		101,3	- 2,5		(103,5)	
GRUNDSTOFF- UND PRODUKTIONSGÜTERINDUSTRIEN INSGESAMT														
1971	JUL	103,5	- 2,7	- 1,4	97,4	- 2,8		97,5	- 3,4		100,1		99,8	+ 0,0
	AUG	96,5	+ 2,2	- 6,8	101,0	+ 3,7		100,4	+ 3,0		100,3		98,9	- 0,9
	SEP	100,2	- 0,2	+ 3,8	99,7	- 1,3		98,9	- 1,5		100,5		100,2	+ 1,3
	OKT	102,6	+ 1,4	+ 2,4	100,3	+ 0,6		101,4	+ 2,5		(100,8)		100,0	- 0,2
	NOV	99,9	+ 0,2	- 2,6	100,5	+ 0,2		99,9	- 1,5		(101,2)		99,2	- 0,8
	DEZ	98,5	- 5,0	- 1,4	98,6	- 1,9		96,5	- 3,4		(101,5)		99,1	- 0,1
1972	JAN	93,7	+ 6,4	- 4,9	101,2	+ 2,6		101,0	+ 4,7		(102,0)		100,0	+ 0,9
	FEB	99,0	+ 4,4	+ 5,7	103,5	+ 2,3		102,7	+ 1,7		(102,5)		103,0	+ 3,0
	MAR	110,4	+ 6,2	+11,5	105,9	+ 2,3		105,3	+ 2,5		(103,0)		103,9	+ 0,9
	APR	103,7	+ 3,1	- 6,1	102,3	- 3,4		103,8	- 1,4		(103,6)		106,2	+ 2,2
	MAI	109,6	+ 9,5	+ 5,7	109,8	+ 7,3		109,4	+ 5,4		(104,3)		106,8	+ 0,6
	JUN	112,7	+ 7,3	+ 2,8	108,1	- 1,5		107,3	- 1,9		(105,0)		105,9	- 0,8
	JUL	103,9	+ 0,4	- 7,8	99,4	- 8,0		101,1	- 5,8		(105,8)	
GRUNDSTOFF- UND PRODUKTIONSGÜTERINDUSTRIEN INLAND														
1971	JUL	104,2	- 2,3	- 0,7	96,8	- 3,0		97,0	- 3,5		98,7		98,8	+ 0,0
	AUG	96,0	+ 0,0	- 7,9	98,8	+ 2,1		98,4	+ 1,4		98,9		97,8	- 1,0
	SEP	101,7	+ 0,2	+ 5,9	99,0	+ 0,2		98,0	- 0,4		99,1		98,8	+ 1,0
	OKT	102,8	+ 1,6	+ 1,1	98,6	- 0,4		99,9	+ 1,9		(99,4)		98,7	- 0,1
	NOV	98,8	+ 0,1	- 3,9	98,6	+ 0,0		98,3	- 1,6		(99,6)		97,6	- 1,1
	DEZ	94,8	- 6,7	- 4,0	96,6	- 2,0		94,6	- 3,8		(99,9)		97,0	- 0,6
1972	JAN	88,3	+ 5,5	- 6,9	98,0	+ 1,4		98,0	+ 3,6		(100,1)		97,6	+ 0,6
	FEB	94,8	+ 3,7	+ 7,4	101,1	+ 3,2		100,3	+ 2,3		(100,3)		100,0	+ 2,5
	MAR	105,6	+ 5,1	+11,4	102,4	+ 1,3		101,6	+ 1,3		(100,6)		101,5	+ 1,5
	APR	103,1	+ 4,8	- 2,4	101,7	- 0,7		102,7	+ 1,1		(100,8)		103,4	+ 1,9
	MAI	106,7	+ 8,1	+ 3,5	106,6	+ 4,8		106,0	+ 3,2		(101,0)		104,2	+ 0,8
	JUN	109,6	+ 4,5	+ 2,7	104,6	- 1,9		103,9	- 2,0		(101,1)		101,8	- 2,3
	JUL	99,4	- 4,6	- 9,3	93,7	-10,4		95,6	- 8,0		(101,3)	
GRUNDSTOFF- UND PRODUKTIONSGÜTERINDUSTRIEN AUSLAND														
1971	JUL	101,6	- 3,7	- 4,1	100,0	- 2,1		99,9	- 2,6		105,4		103,5	- 0,1
	AUG	98,7	+11,1	- 2,9	108,9	+ 8,9		107,8	+ 7,9		105,7		103,4	- 0,1
	SEP	95,6	- 1,0	- 3,1	102,8	- 5,6		102,5	- 4,9		106,1		105,9	+ 2,4
	OKT	102,6	+ 1,7	+ 7,3	106,8	+ 3,9		107,6	+ 5,0		(106,7)		105,2	- 0,7
	NOV	103,8	+ 0,4	+ 1,2	107,2	+ 0,4		105,5	- 2,0		(107,4)		105,8	+ 0,6
	DEZ	112,8	+ 1,7	+ 8,7	106,8	- 0,4		104,6	- 0,9		(108,4)		107,9	+ 2,0
1972	JAN	115,3	+11,1	+ 2,2	114,8	+ 7,5		113,8	+ 8,8		(109,6)		110,3	+ 2,2
	FEB	115,2	+ 7,9	- 0,1	113,6	- 1,0		112,6	- 1,1		(111,1)		115,5	+ 4,7
	MAR	129,1	+10,6	+12,1	120,2	+ 5,8		120,3	+ 6,8		(112,8)		113,7	- 1,6
	APR	106,3	- 1,8	-17,7	105,6	-12,1		108,4	- 9,9		(114,9)		117,0	+ 2,9
	MAI	121,0	+14,8	+13,8	122,2	+15,7		122,7	+13,2		(117,3)		117,0	+ 0,0
	JUN	124,5	+17,6	+ 2,9	121,3	- 0,7		120,1	- 2,1		(120,1)		121,4	+ 3,8
	JUL	121,4	+19,5	- 2,5	120,9	- 0,3		121,8	+ 1,4		(123,3)	

4. AUFTRAGSEINGANG IN DER INDUSTRIE

4.2. VOLUMENINDEX (1970 = 100)

JAHR	MONAT	ORIGINALWERT		SAISONBEREINIGTER WERT		SAISON- UND ARBEITSTÄG- LICH BEREINIGTER WERT		GLATTE KOM- PONENTE	GLATTE KOMPONENTE PLUS GLEITENDER DREIMONATS- DURCHSCHNITT DER RESTE	
		INDEX	VERÄNDERUNG IN O/O GEGEN VORJAHR VORMONAT	INDEX	VERÄNDERUNG IN O/O GEGEN VORMONAT	INDEX	VERÄNDERUNG IN O/O GEGEN VORMONAT		INDEX	VERÄNDERUNG IN O/O GEGEN VORMONAT
INVESTITIONSGÜTERINDUSTRIEN INSGESAMT										
1971	JUL	95,1	- 4,8 - 4,1	92,9	- 4,7	93,9	- 2,2	93,8	93,7	- 2,0
	AUG	81,8	- 7,5 -14,0	91,5	- 1,5	90,8	- 3,3	93,4	92,0	- 1,8
	SEP	96,8	- 6,8 +18,3	91,8	+ 0,3	91,3	+ 0,6	93,0	90,3	- 1,8
	OKT	89,4	- 8,2 - 7,6	87,9	- 4,2	88,9	- 2,6	(92,7)	90,6	+ 0,3
	NOV	92,8	- 6,6 + 3,8	92,4	+ 5,1	91,6	+ 3,0	(92,5)	89,3	- 1,4
	DEZ	90,5	-11,1 - 2,5	90,7	- 1,8	87,6	- 4,4	(92,4)	89,9	+ 0,7
1972	JAN	86,1	- 5,2 - 4,9	91,0	+ 0,3	90,6	+ 3,4	(92,3)	90,9	+ 1,1
	FEB	94,0	+ 2,5 + 9,2	95,6	+ 5,1	94,7	+ 4,5	(92,4)	92,7	+ 2,0
	MAR	103,0	- 7,4 + 9,6	93,3	- 2,4	93,0	- 1,8	(92,6)	93,4	+ 0,8
	APR	91,2	- 4,5 -11,5	90,5	- 3,0	92,7	- 0,3	(92,8)	94,1	+ 0,7
	MAI	93,6	+ 1,4 + 2,6	97,6	+ 7,8	96,7	+ 4,3	(93,2)	95,5	+ 1,5
	JUN	102,4	+ 3,2 + 9,4	100,1	+ 2,6	97,3	+ 0,6	(93,7)	95,6	+ 0,1
	JUL	91,4	- 3,9 -10,7	90,8	- 9,3	93,1	- 4,3	(94,4)
INVESTITIONSGÜTERINDUSTRIEN INLAND										
1971	JUL	92,7	- 7,9 - 4,6	90,7	- 6,0	92,1	- 3,3	92,7	92,9	- 1,4
	AUG	84,2	- 6,4 - 9,2	91,8	+ 1,2	91,3	- 0,9	92,4	91,7	- 1,3
	SEP	95,6	- 6,2 +13,5	92,4	+ 0,7	91,7	+ 0,4	92,1	90,3	- 1,5
	OKT	89,2	- 8,9 - 6,7	86,8	- 6,1	88,1	- 3,9	(91,9)	90,1	- 0,2
	NOV	93,3	- 5,9 + 4,6	91,2	+ 5,1	90,6	+ 2,8	(91,8)	88,6	- 1,7
	DEZ	90,0	- 9,5 - 3,5	90,7	- 0,5	87,2	- 3,8	(91,8)	89,6	+ 1,1
1972	JAN	85,9	- 0,8 - 4,6	91,8	+ 1,2	91,2	+ 4,6	(91,9)	90,6	+ 1,1
	FEB	92,4	+ 1,0 + 7,6	93,9	+ 2,3	93,5	+ 2,5	(92,1)	92,3	+ 1,9
	MAR	102,0	- 6,4 +10,4	92,8	- 1,2	92,2	- 1,4	(92,4)	92,6	+ 0,3
	APR	90,4	- 3,3 -11,4	89,8	- 3,2	92,1	- 0,1	(92,8)	93,1	+ 0,5
	MAI	92,0	+ 0,3 + 1,8	95,8	+ 6,7	95,1	+ 3,3	(93,4)	95,0	+ 2,0
	JUN	102,9	+ 5,9 +11,8	101,2	+ 5,6	97,9	+ 2,9	(94,1)	95,7	+ 0,7
	JUL	92,6	- 0,1 -10,0	91,9	- 9,2	94,1	- 3,9	(94,9)
INVESTITIONSGÜTERINDUSTRIEN AUSLAND										
1971	JUL	99,7	+ 0,8 - 4,0	97,1	- 2,6	97,6	+ 0,0	96,1	95,1	- 3,2
	AUG	76,1	-10,4 -23,7	90,2	- 7,1	89,4	- 8,4	95,5	92,2	- 3,0
	SEP	98,8	- 9,4 +29,8	89,6	- 0,7	89,6	+ 0,2	94,9	89,8	- 2,6
	OKT	89,4	- 7,0 - 9,5	90,2	+ 0,7	90,6	+ 1,1	(94,3)	91,1	+ 1,4
	NOV	90,6	- 9,2 + 1,3	94,3	+ 4,5	93,2	+ 2,9	(93,8)	90,6	- 0,5
	DEZ	90,8	-14,9 + 0,2	90,3	- 4,2	88,1	- 5,5	(93,4)	90,3	- 0,3
1972	JAN	87,0	-13,3 - 4,2	89,6	- 0,8	89,6	+ 1,7	(93,0)	91,8	+ 1,7
	FEB	97,7	+ 6,0 +12,3	97,7	+11,3	97,7	+ 9,0	(92,8)	94,0	+ 2,4
	MAR	106,1	- 8,9 + 8,6	94,5	- 5,2	94,9	- 2,9	(92,7)	95,6	+ 1,7
	APR	93,1	- 7,1 -12,3	91,8	- 2,9	94,2	- 0,7	(92,7)	96,5	+ 0,9
	MAI	97,8	+ 4,6 + 5,0	102,1	+11,2	100,6	+ 6,8	(92,9)	96,7	+ 0,2
	JUN	101,1	- 2,7 + 3,4	97,4	- 4,6	95,6	- 5,0	(93,2)	95,7	- 1,0
	JUL	88,4	-11,3 -12,6	88,2	- 9,4	91,0	- 4,8	(93,8)
VERBRAUCHSGÜTERINDUSTRIEN INSGESAMT										
1971	JUL	88,9	+ 2,4 - 9,1	103,8	- 3,0	104,1	- 3,3	107,7	106,4	- 0,4
	AUG	86,6	+ 8,1 - 2,6	107,3	+ 3,4	107,0	+ 2,8	108,1	105,2	- 1,1
	SEP	116,4	+ 5,1 +34,4	106,5	- 0,7	104,5	- 2,3	108,4	106,2	+ 1,0
	OKT	135,2	+ 2,7 +16,2	105,8	- 0,7	107,2	+ 2,6	(108,7)	106,2	+ 0,0
	NOV	117,4	+ 4,2 -13,2	107,5	+ 1,6	106,7	- 0,5	(108,8)	106,8	+ 0,6
	DEZ	98,9	+ 4,9 -15,8	108,9	+ 1,3	106,5	- 0,2	(108,9)	107,0	+ 0,2
1972	JAN	94,6	+ 6,9 - 4,3	108,0	- 0,8	107,7	+ 1,1	(109,0)	108,1	+ 1,0
	FEB	102,7	+ 8,1 + 8,6	110,8	+ 2,6	110,2	+ 2,3	(108,9)	111,0	+ 2,7
	MAR	128,0	+ 5,1 +24,6	116,6	+ 5,2	115,1	+ 4,4	(108,8)	111,6	+ 0,5
	APR	124,8	- 0,5 - 2,5	107,7	- 7,6	109,5	- 4,9	(108,5)	112,0	+ 0,4
	MAI	111,0	+ 3,4 -11,1	111,4	+ 3,4	111,3	+ 1,6	(108,2)	110,2	- 1,6
	JUN	100,6	+ 2,9 - 9,4	110,0	- 1,3	109,6	- 1,5	(107,7)	108,3	- 1,7
	JUL	86,4	- 2,8 -14,1	102,6	- 6,7	103,7	- 5,4	(107,2)
VERBRAUCHSGÜTERINDUSTRIEN INLAND										
1971	JUL	87,8	+ 2,2 - 8,8	103,4	- 2,9	103,7	- 3,6	107,4	106,1	- 0,4
	AUG	86,7	+ 8,0 - 1,3	107,2	+ 3,7	106,7	+ 2,9	107,8	105,0	- 1,0
	SEP	117,8	+ 5,5 +35,9	106,4	- 0,7	104,4	- 2,2	108,1	106,0	+ 1,0
	OKT	136,3	+ 2,5 +15,7	105,5	- 0,8	106,9	+ 2,4	(108,3)	105,8	- 0,2
	NOV	117,0	+ 4,1 -14,2	107,1	+ 1,5	106,2	- 0,7	(108,5)	106,4	+ 0,6
	DEZ	97,3	+ 4,7 -16,8	108,4	+ 1,2	106,1	- 0,1	(108,7)	106,8	+ 0,4
1972	JAN	94,6	+ 7,7 - 2,8	108,4	+ 0,0	107,9	+ 1,7	(108,7)	108,1	+ 1,2
	FEB	101,7	+ 8,8 + 7,5	110,5	+ 1,9	110,1	+ 2,0	(108,7)	111,0	+ 2,7
	MAR	128,2	+ 5,1 +26,1	116,3	+ 5,2	114,8	+ 4,3	(108,6)	111,4	+ 0,4
	APR	124,9	- 0,2 - 2,6	107,5	- 7,6	109,3	- 4,8	(108,4)	111,7	+ 0,3
	MAI	110,2	+ 2,7 -11,8	110,7	+ 3,0	110,9	+ 1,5	(108,0)	110,0	- 1,5
	JUN	99,6	+ 3,4 - 9,6	109,9	- 0,7	109,7	- 1,1	(107,6)	108,0	- 1,8
	JUL	85,7	- 2,4 -14,0	102,6	- 6,6	103,4	- 5,7	(107,1)
VERBRAUCHSGÜTERINDUSTRIEN AUSLAND										
1971	JUL	97,0	+ 3,3 -11,0	106,5	- 3,8	107,4	- 0,8	110,4	108,5	+ 0,3
	AUG	86,0	+10,1 -11,3	108,8	+ 2,2	109,0	+ 1,5	110,7	107,2	- 1,2
	SEP	105,2	+ 1,1 +22,3	106,5	- 2,1	105,0	- 3,7	111,0	107,8	+ 0,6
	OKT	127,2	+ 5,5 +20,9	107,9	+ 1,3	109,2	+ 4,0	(111,1)	108,4	+ 0,6
	NOV	120,3	+ 5,0 - 5,4	110,6	+ 2,5	111,1	+ 1,7	(111,2)	109,9	+ 1,4
	DEZ	111,3	+ 6,5 - 7,5	113,2	+ 2,4	109,4	- 1,5	(111,2)	108,9	- 0,9
1972	JAN	95,3	+ 1,6 -14,4	105,3	- 7,0	106,1	- 3,0	(111,0)	109,0	+ 0,1
	FEB	110,7	+ 3,9 +16,2	112,6	+ 6,9	111,3	+ 4,9	(110,8)	111,6	+ 2,4
	MAR	126,6	+ 4,9 +14,4	118,7	+ 5,4	117,2	+ 5,3	(110,5)	113,3	+ 1,5
	APR	124,5	- 2,3 - 1,7	109,6	- 7,7	111,4	- 4,9	(110,0)	114,5	+ 1,1
	MAI	117,3	+ 8,8 - 5,8	117,6	+ 7,3	114,9	+ 3,1	(109,5)	111,9	- 2,3
	JUN	108,9	- 0,1 - 7,2	111,4	- 5,3	109,3	- 4,9	(108,8)	110,4	- 1,3
	JUL	92,3	- 4,8 -15,2	103,5	- 7,1	106,9	- 2,2	(108,0)

4. AUFTRAGSEINGANG IN DER INDUSTRIE

4.2. VOLUMENINDEX (1970 = 100)

JAHR	MONAT	ORIGINALWERT			SAISONBEREINIGTER WERT			SAISON- UND ARBEITSTAGE- LICH BEREINIGTER WERT			GLATTE KOM- PONENTE		GLATTE KOMPONENTE PLUS GLEITENDER DREI-MONATS- DURCHSCHNITT DER RESTE	
		VERÄNDERUNG IN O/O GEGEN		INDEX	VERÄNDERUNG IN O/O GEGEN		INDEX	VERÄNDERUNG IN O/O GEGEN		INDEX	INDEX		VERÄND. IN O/O GEGEN VORMONAT	
		INDEX	VORJAHR VORMONAT		INDEX	VORMONAT		INDEX	VORMONAT					
INDUSTRIE DER STEINE UND ERDEN INSGESAMT														
1971	JUL	123,0	- 2,0 + 2,9		99,2	- 4,9		99,9	- 3,8		102,7		101,3	- 0,6
	AUG	113,3	- 3,1 - 7,9		99,6	+ 0,4		99,0	- 0,9		102,4		98,0	- 3,3
	SEP	118,2	- 9,4 + 4,3		95,9	- 3,7		95,1	- 3,9		102,1		97,5	- 0,5
	OKT	113,4	- 1,0 - 4,1		97,4	+ 1,6		98,6	+ 3,7		(101,8)		98,4	+ 0,9
	NOV	103,6	+ 1,8 - 8,6		101,7	+ 4,4		101,6	+ 3,0		(101,5)		99,2	+ 0,8
	DEZ	89,8	-10,5 -13,3		102,7	+ 1,0		97,5	- 4,0		(101,2)		98,7	- 0,5
1972	JAN	60,7	+ 1,7 -32,4		96,8	- 5,7		97,1	- 0,4		(101,0)		100,0	+ 1,3
	FEB	74,2	-19,3 +22,2		106,7	+10,2		105,3	+ 8,4		(100,9)		108,0	+ 8,0
	MAR*	107,0	+20,6 +44,2		122,5	+14,8		121,8	+15,7		(100,8)		111,5	+ 3,2
	APR	109,0	+ 4,4 + 1,9		106,1	-13,4		107,6	-11,7		(100,8)		112,3	+ 0,7
	MAI	118,5	+ 7,5 + 8,7		111,1	+ 4,7		107,7	+ 0,1		(100,9)		105,3	- 6,2
	JUN	118,3	- 1,0 - 0,2		104,6	- 5,9		100,7	- 6,5		(101,1)		101,0	- 4,1
	JUL	110,4	-10,2 - 6,7		90,2	-13,8		94,9	- 5,8		(101,4)	
INDUSTRIE DER STEINE UND ERDEN INLAND														
1971	JUL	124,3	- 1,7 + 3,4		99,6	- 4,9		100,3	- 3,7		102,9		101,5	- 0,6
	AUG	113,9	- 3,4 - 8,4		99,4	- 0,2		98,8	- 1,5		102,6		98,0	- 3,4
	SEP	118,6	-10,0 + 4,1		95,7	- 3,7		94,8	- 4,0		102,3		97,5	- 0,5
	OKT	114,3	- 0,6 - 3,6		97,7	+ 2,1		98,9	+ 4,3		(102,0)		98,6	+ 1,1
	NOV	104,2	+ 2,3 - 8,8		102,3	+ 4,7		102,2	+ 3,3		(101,8)		99,6	+ 1,0
	DEZ	89,7	-10,7 -13,9		103,0	+ 0,7		97,7	- 4,4		(101,5)		99,0	- 0,6
1972	JAN	59,6	+ 1,7 -33,6		96,7	- 6,1		97,2	- 0,5		(101,3)		100,3	+ 1,3
	FEB	74,0	-19,0 +24,2		107,5	+11,2		106,0	+ 9,1		(101,1)		108,8	+ 8,5
	MAR*	107,3	+22,6 +45,0		123,8	+15,2		123,2	+16,2		(101,1)		112,3	+ 3,2
	APR	109,2	+ 4,2 + 1,8		106,3	-14,1		107,9	-12,4		(101,1)		112,8	+ 0,4
	MAI	118,8	+ 7,3 + 8,8		111,0	+ 4,4		107,5	- 0,4		(101,1)		105,3	- 6,6
	JUN	118,6	- 1,3 - 0,2		104,7	- 5,7		100,7	- 6,3		(101,3)		101,0	- 4,1
	JUL	111,4	-10,4 - 6,1		90,3	-13,8		95,1	- 5,6		(101,6)	
INDUSTRIE DER STEINE UND ERDEN AUSLAND														
1971	JUL	88,4	-11,5 -11,5		90,7	- 1,1		91,3	- 4,5		95,7		95,8	- 0,3
	AUG	97,3	+ 8,7 +10,1		102,6	+13,1		100,2	+ 9,7		95,5		98,8	+ 3,1
	SEP	108,8	+17,9 +11,8		105,4	+ 2,7		104,9	+ 4,7		95,4		98,4	- 0,4
	OKT	89,4	-11,0 -17,8		88,1	-16,4		90,0	-14,2		(95,4)		94,5	- 4,0
	NOV	88,6	- 8,4 - 0,9		89,8	+ 1,9		88,5	- 1,7		(95,3)		90,1	- 4,7
	DEZ	93,0	- 5,3 + 5,0		93,0	+ 3,6		91,7	+ 3,6		(95,4)		92,1	+ 2,2
1972	JAN	89,9	+ 0,2 - 3,3		97,4	+ 4,7		96,0	+ 4,7		(95,5)		91,8	- 0,3
	FEB	79,8	-13,7 -11,2		88,5	- 9,1		87,7	- 8,6		(95,6)		90,6	- 1,3
	MAR	101,4	-15,4 +27,1		88,4	- 0,1		88,2	+ 0,6		(95,8)		92,9	+ 2,5
	APR	106,2	+13,5 + 4,7		101,0	+14,3		102,7	+16,4		(96,1)		101,0	+ 8,7
	MAI	109,1	+14,5 + 2,7		112,9	+11,8		112,1	+ 9,2		(96,4)		105,6	+ 4,6
	JUN	111,0	+11,1 + 1,7		103,0	- 8,8		102,2	- 8,8		(96,8)		102,0	- 3,4
	JUL	84,9	- 4,0 -23,5		89,4	-13,2		91,9	-10,1		(97,2)	
STAHL- UND WARMWALZWERKE (MENGENINDEX) INSGESAMT														
1971	JUL	94,8	- 3,0 - 0,2		90,4	+ 2,0		89,9	- 4,6		88,6		92,6	+ 2,3
	AUG	86,1	+ 4,5 - 9,2		93,9	+ 3,9		93,2	+ 3,7		88,9		92,8	+ 0,2
	SEP	76,4	+ 3,7 -11,3		93,9	+ 0,0		95,3	+ 2,3		89,4		95,4	+ 2,8
	OKT	81,1	+ 5,1 + 6,2		96,2	+ 2,4		97,8	+ 2,6		(90,0)		92,1	- 3,5
	NOV	81,9	-18,3 + 1,0		82,2	-14,6		83,5	-14,6		(90,7)		87,3	- 5,2
	DEZ	96,7	-18,3 +18,1		81,2	- 1,2		80,9	- 3,1		(91,6)		84,5	- 3,2
1972	JAN	92,0	+ 5,0 - 4,9		90,7	+11,7		89,4	+10,5		(92,5)		85,5	+ 1,2
	FEB	91,2	+ 6,4 - 0,9		86,4	- 4,7		86,2	- 3,6		(93,6)		88,2	+ 3,2
	MAR	101,0	+11,2 +10,7		89,3	+ 3,4		89,1	+ 3,4		(94,9)		91,3	+ 3,5
	APR	100,3	+ 6,0 - 0,7		99,4	+11,3		98,8	+10,9		(96,2)		96,6	+ 5,8
	MAI	104,1	+13,0 + 3,8		101,4	+ 2,0		102,1	+ 3,3		(97,7)		101,8	+ 5,4
	JUN	114,3	+20,3 + 9,8		106,5	+ 5,0		104,7	+ 2,5		(99,2)		100,4	- 1,4
	JUL	95,3	+ 0,5 -16,6		92,5	-13,1		94,5	- 9,7		(100,9)	
STAHL- UND WARMWALZWERKE (MENGENINDEX) INLAND														
1971	JUL	91,5	- 1,7 + 3,7		88,2	+ 8,0		88,2	- 0,6		83,4		87,9	+ 1,7
	AUG	81,8	- 0,7 -10,6		86,5	- 1,9		86,3	- 2,2		83,9		88,6	+ 0,8
	SEP	76,2	+ 4,8 - 6,8		90,1	+ 4,2		91,3	+ 5,8		84,4		91,8	+ 3,6
	OKT	80,3	+11,1 + 5,4		95,2	+ 5,7		97,7	+ 7,0		(85,0)		89,1	- 2,9
	NOV	80,7	-17,8 + 0,5		95,5	-20,7		78,2	-20,0		(85,6)		84,5	- 5,2
	DEZ	91,1	-23,5 +12,9		78,9	+ 4,5		77,6	- 0,8		(86,3)		79,2	- 6,3
1972	JAN	81,4	+ 4,8 -10,6		82,9	+ 5,1		82,0	+ 5,7		(87,0)		79,8	+ 0,8
	FEB	81,7	+ 8,2 + 0,4		80,2	- 3,3		79,9	- 2,6		(87,7)		80,4	+ 0,8
	MAR	90,6	+10,0 +10,9		80,6	+ 0,5		79,3	- 0,8		(88,4)		83,8	+ 4,2
	APR	96,7	+11,3 + 6,7		93,2	+15,6		92,2	+16,3		(89,0)		88,8	+ 6,0
	MAI	95,7	+12,3 - 1,0		96,1	+ 3,1		94,8	+ 2,8		(89,5)		93,5	+ 5,3
	JUN	103,3	+17,1 + 7,9		95,7	- 0,4		93,4	- 1,5		(89,9)		90,1	- 3,6
	JUL	81,0	-11,5 -21,6		77,8	-18,7		82,1	-12,1		(90,1)	
STAHL- UND WARMWALZWERKE (MENGENINDEX) AUSLAND														
1971	JUL	104,3	- 6,2 - 9,0		101,7	- 0,8		100,5	- 1,5		103,8		105,2	+ 0,7
	AUG	98,6	+19,5 - 5,5		113,9	+12,0		113,0	+12,4		103,9		105,2	+ 0,0
	SEP	77,2	+ 1,0 -21,7		100,6	-11,7		102,5	- 9,3		104,2		106,3	+ 1,0
	OKT	83,4	- 8,8 + 8,0		104,2	+ 3,6		103,7	+ 1,2		(104,8)		100,2	- 5,7
	NOV	85,2	-19,8 + 2,2		95,7	- 8,2		94,8	- 8,6		(105,8)		98,4	- 1,8
	DEZ	112,7	- 2,8 +32,3		97,7	+ 2,1		97,0	+ 2,3		(107,1)		99,3	+ 0,9
1972	JAN	124,8	+ 7,5 +10,7		107,8	+10,3		106,6	+ 9,9		(109,0)		103,6	+ 4,3
	FEB	120,8	+ 5,1 - 3,2		109,2	+ 1,3		107,8	+ 1,1		(111,3)		112,1	+ 8,2
	MAR	133,2	+16,1 +10,3		120,9	+10,7		122,6	+13,7		(114,2)		114,0	+ 1,7
	APR	110,4	- 5,6 -17,1		110,2	- 8,9		112,2	- 8,5		(117,7)		120,6	+ 5,8
	MAI	128,3	+14,5 +16,2		125,8	+14,2		127,8	+13,9		(121,9)		123,4	+ 2,3
	JUN	145,9	+27,3 +13,7		133,3	+ 6,0		130,9	+ 2,4		(126,8)		131,1	+ 6,2
	JUL	136,3	+30,7 - 6,6		135,4	+ 1,6		135,2	+ 3,3		(132,5)	

4. AUFTRAGSEINGANG IN DER INDUSTRIE

4.2. VOLUMENINDEX (1970 = 100)

JAHR	MONAT	ORIGINALWERT		SAISONBEREINIGTER WERT		SAISON- UND ARBEITSTAGE- LICH BEREINIGTER WERT		GLATTE KOM- PONENTE	GLATTE KOMPONENTE PLUS GLEITENDER DREIMONATS- DURCHSCHNITT DER RESTE	
		INDEX	VERÄNDERUNG IN O/O GEGEN VORJAHR VORMONAT	INDEX	VERÄNDERUNG IN O/O GEGEN VORMONAT	INDEX	VERÄNDERUNG IN O/O GEGEN VORMONAT		INDEX	VERÄNDERUNG IN O/O GEGEN VORMONAT
CHEMISCHE INDUSTRIE (OHNE KOHLENWERTSTOFFINDUSTRIE) INSGESAMT										
1971	JUL	103,8	+ 0,1 - 3,6	101,3	- 3,1	101,5	- 1,6	105,1	103,5	- 0,5
	AUG	100,4	+ 5,9 - 3,3	106,5	+ 5,1	105,7	+ 4,1	105,5	103,4	- 0,1
	SEP	106,5	+ 0,6 + 6,1	103,8	- 2,5	103,0	- 2,6	105,8	104,7	+ 1,3
	OKT	108,2	+ 4,0 + 1,6	104,8	+ 1,0	105,5	+ 2,4	(106,2)	105,0	+ 0,3
	NOV	106,6	+ 7,9 - 1,5	108,3	+ 3,3	106,6	+ 1,0	(106,5)	105,3	+ 0,3
	DEZ	103,6	+ 4,2 - 2,8	105,9	- 2,2	104,0	- 2,4	(106,8)	105,8	+ 0,5
1972	JAN	102,3	+ 8,8 - 1,3	106,7	+ 0,8	106,7	+ 2,6	(107,1)	107,4	+ 1,5
	FEB	109,8	+ 9,3 + 7,3	112,8	+ 5,7	111,6	+ 4,6	(107,3)	109,6	+ 2,0
	MAR	115,3	+ 1,2 + 5,0	110,6	- 2,0	110,6	- 0,9	(107,5)	108,6	- 0,9
	APR	102,9	- 2,4 - 10,8	101,3	- 8,4	103,7	- 6,2	(107,7)	109,2	+ 0,6
	MAI	111,6	+ 8,5 + 8,5	113,6	+ 12,1	113,4	+ 9,4	(107,9)	108,5	- 0,6
	JUN	112,0	+ 4,0 + 0,4	109,1	- 4,0	108,5	- 4,3	(108,0)	109,7	+ 1,1
	JUL	107,9	+ 3,9 - 3,7	106,1	- 2,7	107,1	- 1,3	(108,1)
CHEMISCHE INDUSTRIE (OHNE KOHLENWERTSTOFFINDUSTRIE) INLAND										
1971	JUL	105,1	- 0,8 - 4,3	101,5	- 4,4	101,8	- 1,9	105,5	103,8	- 0,8
	AUG	100,4	+ 4,9 - 4,5	106,0	+ 4,4	105,4	+ 3,5	105,9	103,8	+ 0,0
	SEP	109,4	+ 2,4 + 9,0	105,2	- 0,8	104,1	- 1,2	106,2	104,9	+ 1,1
	OKT	110,3	+ 3,7 + 0,8	104,6	- 0,6	104,9	+ 0,8	(106,4)	105,2	+ 0,3
	NOV	106,9	+ 8,6 - 3,1	108,0	+ 3,3	106,4	+ 1,4	(106,6)	105,1	- 0,1
	DEZ	100,3	+ 6,3 - 6,2	105,7	- 2,1	103,9	- 2,3	(106,7)	105,0	- 0,1
1972	JAN	101,3	+ 7,9 + 1,0	104,3	- 1,3	104,7	+ 0,8	(106,7)	106,5	+ 1,4
	FEB	108,4	+ 9,5 + 7,0	112,1	+ 7,5	111,0	+ 6,0	(106,5)	108,0	+ 1,4
	MAR	111,5	- 1,5 + 2,9	108,3	- 3,4	108,2	- 2,5	(106,3)	107,6	- 0,4
	APR	102,5	- 2,1 - 8,1	101,1	- 6,6	103,5	- 4,3	(105,9)	107,6	+ 0,0
	MAI	108,6	+ 6,0 + 6,0	111,4	+ 10,2	110,8	+ 7,1	(105,4)	106,7	- 0,8
	JUN	109,5	- 0,3 + 0,8	106,2	- 4,7	105,6	- 4,7	(104,8)	106,7	+ 0,0
	JUL	105,4	+ 0,3 - 3,7	102,4	- 3,6	103,5	- 2,0	(104,0)
CHEMISCHE INDUSTRIE (OHNE KOHLENWERTSTOFFINDUSTRIE) AUSLAND										
1971	JUL	100,8	+ 2,2 - 2,1	100,8	+ 0,1	100,8	- 1,1	104,3	103,0	+ 0,2
	AUG	100,4	+ 8,1 - 0,4	107,5	+ 6,6	106,2	+ 5,4	104,7	102,5	- 0,5
	SEP	100,1	- 3,7 - 0,3	100,7	- 6,3	100,5	- 5,4	105,2	104,4	+ 1,9
	OKT	103,3	+ 4,9 + 3,2	105,5	+ 4,8	106,7	+ 6,2	(105,7)	104,6	+ 0,2
	NOV	105,7	+ 6,2 + 2,3	109,0	+ 3,3	106,9	+ 0,2	(106,4)	106,0	+ 1,3
	DEZ	111,3	+ 0,4 + 5,3	106,5	- 2,3	104,4	- 2,3	(107,2)	107,9	+ 1,8
1972	JAN	105,8	+ 12,4 - 4,9	113,1	+ 6,2	112,4	+ 7,7	(108,1)	110,0	+ 1,9
	FEB	113,1	+ 9,0 + 6,9	114,4	+ 1,1	113,4	+ 0,9	(109,3)	113,8	+ 3,5
	MAR	124,0	+ 7,2 + 9,6	115,9	+ 1,3	116,0	+ 2,3	(110,6)	111,2	- 2,3
	APR	103,9	- 3,0 - 16,2	101,8	- 12,2	104,3	- 10,1	(112,0)	113,1	+ 1,7
	MAI	118,4	+ 14,2 + 14,0	118,8	+ 16,7	119,1	+ 14,2	(113,7)	112,8	- 0,3
	JUN	117,9	+ 14,5 - 0,4	116,1	- 2,3	115,2	- 3,3	(115,7)	116,6	+ 3,4
	JUL	113,9	+ 13,0 - 3,4	114,7	- 1,2	115,7	+ 0,4	(117,8)
MASCHINENBAU INSGESAMT										
1971	JUL	89,7	- 13,1 + 5,8	84,0	- 1,2	84,9	- 0,4	81,5	83,0	- 3,4
	AUG	73,9	- 19,1 - 17,6	79,1	- 5,8	78,5	- 7,5	80,5	80,9	- 2,5
	SEP	79,0	- 13,0 + 6,9	79,7	+ 0,8	79,3	+ 1,0	79,7	76,4	- 5,6
	OKT	73,3	- 23,1 - 7,2	70,7	- 11,3	71,6	- 9,7	(78,9)	75,6	- 1,0
	NOV	73,0	- 20,2 - 0,4	75,9	+ 7,4	76,0	+ 6,1	(78,4)	73,4	- 2,9
	DEZ	74,5	- 17,5 + 2,1	78,7	+ 3,7	72,8	- 4,2	(77,9)	73,5	+ 0,1
1972	JAN	70,5	- 15,0 - 5,4	73,1	- 7,1	71,8	- 1,4	(77,6)	73,0	- 0,7
	FEB	76,4	- 10,2 + 8,4	74,3	+ 1,6	74,4	+ 3,6	(77,5)	73,5	+ 0,7
	MAR	86,1	- 17,0 + 12,7	75,0	+ 0,9	74,3	- 0,1	(77,6)	75,0	+ 2,0
	APR	76,9	- 16,0 - 10,7	73,3	- 2,3	76,6	+ 3,1	(77,9)	79,4	+ 5,9
	MAI	83,3	+ 1,8 + 8,3	88,8	+ 21,1	87,6	+ 14,4	(78,3)	81,8	+ 3,0
	JUN	88,7	+ 4,6 + 6,5	88,1	- 0,8	81,4	- 7,1	(79,0)	84,3	+ 3,1
	JUL	84,7	- 5,6 - 4,5	80,5	- 8,6	83,9	+ 3,1	(79,8)
MASCHINENBAU INLAND										
1971	JUL	89,1	- 11,3 + 7,0	82,3	- 4,6	83,8	- 1,4	79,5	82,4	- 4,2
	AUG	77,2	- 16,5 - 13,4	79,6	- 3,3	78,0	- 6,9	78,5	79,4	- 3,6
	SEP	75,0	- 18,4 - 2,8	75,9	- 4,6	76,3	- 2,2	77,6	74,6	- 6,0
	OKT	73,4	- 23,7 - 2,1	68,0	- 10,4	69,5	- 8,9	(76,9)	73,0	- 2,1
	NOV	72,5	- 20,5 - 1,2	74,4	+ 9,4	73,2	+ 5,3	(76,2)	71,3	- 2,3
	DEZ	71,7	- 18,7 - 1,1	77,3	+ 3,9	71,2	- 2,7	(75,7)	72,1	+ 1,1
1972	JAN	66,7	- 15,6 - 7,0	72,0	- 6,9	72,2	+ 1,4	(75,3)	70,6	- 2,1
	FEB	72,1	- 12,4 + 8,1	69,8	- 3,1	68,5	- 5,1	(75,1)	70,0	- 0,8
	MAR	79,1	- 21,9 + 9,7	69,2	- 0,9	69,6	+ 1,6	(75,0)	70,0	+ 0,0
	APR	73,4	- 13,8 - 7,2	69,3	+ 0,1	72,1	+ 3,6	(75,1)	74,2	+ 6,0
	MAI	78,1	+ 4,6 + 6,4	83,9	+ 21,1	81,2	+ 12,6	(75,3)	77,7	+ 4,7
	JUN	86,1	+ 3,4 + 10,2	87,4	+ 4,2	79,9	- 1,6	(75,7)	80,8	+ 4,0
	JUL	82,5	- 7,4 - 4,2	77,0	- 11,9	81,5	+ 2,0	(76,2)
MASCHINENBAU AUSLAND										
1971	JUL	90,6	- 16,1 + 3,4	86,6	+ 4,6	86,1	+ 0,3	84,5	83,9	- 2,7
	AUG	68,0	- 23,5 - 24,9	77,9	- 10,0	79,3	- 7,9	83,5	83,0	- 1,1
	SEP	86,1	- 3,1 + 26,6	86,1	+ 10,5	83,6	+ 5,4	82,6	79,3	- 4,5
	OKT	73,1	- 22,0 - 15,1	75,1	- 12,8	75,0	- 10,3	(82,0)	79,7	+ 0,5
	NOV	73,9	- 19,7 + 1,1	78,2	+ 4,1	80,5	+ 7,3	(81,5)	75,7	- 5,0
	DEZ	71,8	- 23,6 - 2,8	76,1	- 2,7	71,7	- 10,9	(81,2)	74,6	- 1,5
1972	JAN	77,2	- 13,9 + 7,5	74,6	- 2,0	71,7	+ 0,0	(81,1)	75,8	+ 1,6
	FEB	84,1	- 6,6 + 8,9	82,3	+ 10,3	84,2	+ 17,4	(81,2)	79,4	+ 4,7
	MAR	98,8	- 8,6 + 17,5	85,4	+ 3,8	82,5	- 2,0	(81,7)	83,4	+ 5,0
	APR	83,3	- 19,5 - 15,7	80,5	- 5,7	83,8	+ 1,6	(82,4)	88,2	+ 5,8
	MAI	92,6	+ 13,3 + 11,2	97,4	+ 21,0	98,6	+ 17,7	(83,4)	89,4	+ 1,4
	JUN	93,4	+ 6,6 + 0,9	89,4	- 8,2	86,1	- 12,7	(84,7)	90,8	+ 1,6
	JUL	88,7	- 2,1 - 5,0	86,7	- 3,0	88,1	+ 2,3	(86,4)

4. AUFTRAGSEINGANG IN DER INDUSTRIE

4.2. VOLUMENINDEX (1970 = 100)

JAHR	MONAT	ORIGINALWERT		SAISONBEREINIGTER WERT		SAISON- UND ARBEITSTAEGLICH BEREINIGTER WERT		GLATTE KOMPONENTE	GLATTE KOMPONENTE PLUS GLEITENDER DREIMONATS-DURCHSCHNITT DER RESTE	
		INDEX	VERAENDERUNG IN O/O GEGEN VORJAHR VORMONAT	INDEX	VERAENDERUNG IN O/O GEGEN VORMONAT	INDEX	VERAENDERUNG IN O/O GEGEN VORMONAT		INDEX	VERAEND. IN O/O GEGEN VORMONAT
STRASSENFAHRZEUGBAU INSGESAMT										
1971	JUL	111,5	+20,8 + 2,4	110,6	+ 6,0	109,6	+ 5,0	103,7	107,2	- 0,5
	AUG	82,7	+11,5 -25,8	106,5	- 3,7	106,5	- 2,8	103,6	103,3	- 3,6
	SEP	98,0	-11,5 +18,5	95,7	-10,1	93,8	-11,9	103,4	98,9	- 4,3
	OKT	105,5	- 5,7 + 7,7	95,8	+ 0,1	96,4	+ 2,8	(103,1)	93,6	- 5,4
	NOV	94,8	-11,2 -10,1	91,8	- 4,2	90,6	- 6,0	(102,7)	93,8	+ 0,2
	DEZ	85,8	-12,3 - 9,5	95,5	+ 4,0	94,4	+ 4,2	(102,3)	97,0	+ 3,4
1972	JAN	101,8	+12,6 +18,6	105,8	+10,8	106,0	+12,3	(101,8)	103,1	+ 6,3
	FEB	106,0	+ 7,9 + 4,1	109,9	+ 3,9	108,9	+ 2,7	(101,2)	108,0	+ 4,8
	MAR	119,7	+ 0,3 +12,9	109,8	- 0,1	109,0	+ 0,1	(100,6)	105,8	- 2,0
	APR	108,0	- 2,0 - 9,8	98,3	-10,5	99,3	- 8,9	(99,8)	104,3	- 1,4
	MAI	106,1	- 2,6 - 1,8	103,9	+ 5,7	104,5	+ 5,2	(99,0)	102,0	- 2,2
	JUN	104,7	- 3,9 - 1,3	100,4	- 3,4	102,1	- 2,3	(98,0)	98,1	- 3,8
	JUL	85,6	-23,2 -18,2	86,9	-13,4	87,6	-14,2	(97,0)
STRASSENFAHRZEUGBAU INLAND										
1971	JUL	94,2	- 4,0 - 9,1	94,9	- 4,7	95,4	- 1,5	94,6	98,1	- 0,2
	AUG	82,7	+ 4,4 -12,2	100,5	+ 5,9	101,2	+ 6,1	94,1	93,2	- 5,0
	SEP	85,2	-23,2 + 3,0	84,9	-15,5	83,2	-17,8	93,7	90,5	- 2,9
	OKT	96,5	-13,5 +13,3	86,1	+ 1,4	87,3	+ 4,9	(93,3)	83,0	- 8,3
	NOV	83,7	-19,5 -13,3	78,1	- 9,3	78,6	-10,0	(93,1)	84,0	+ 1,2
	DEZ	73,1	-15,3 -12,7	88,6	+13,4	86,1	+ 9,5	(93,1)	93,1	+10,8
1972	JAN*	104,4	+33,8 +42,8	114,5	+29,2	114,6	+33,1	(93,2)	100,3	+ 7,7
	FEB	100,9	+ 7,3 - 3,4	100,9	-11,9	100,3	-12,5	(93,4)	106,5	+ 6,2
	MAR	123,0	+ 4,9 +21,9	106,3	+ 5,4	104,8	+ 4,5	(93,9)	101,4	- 4,8
	APR	108,9	+ 3,7 -11,5	98,3	- 7,5	99,2	- 5,3	(94,6)	101,6	+ 0,2
	MAI	107,3	+ 0,7 - 1,5	102,7	+ 4,5	101,1	+ 1,9	(95,5)	99,3	- 2,3
	JUN	101,3	- 2,2 - 5,6	98,1	- 4,5	98,0	- 3,1	(96,7)	96,4	- 2,9
	JUL	84,4	-10,4 -16,7	87,9	-10,4	90,3	- 7,9	(98,2)
STRASSENFAHRZEUGBAU AUSLAND										
1971	JUL*	133,1	+56,4 +15,2	139,7	+28,3	138,2	+26,2	109,6	119,3	- 2,1
	AUG	82,8	+21,9 -37,8	111,2	-20,4	110,3	-20,2	109,6	118,2	- 0,9
	SEP	113,9	+ 3,4 +37,6	108,4	- 2,5	105,9	- 4,0	109,4	106,9	- 9,6
	OKT	116,6	+ 3,7 + 2,4	104,0	- 4,1	104,4	- 1,4	(109,1)	104,9	- 1,9
	NOV	108,6	- 1,5 - 6,9	107,4	+ 3,3	104,3	- 0,1	(108,6)	103,1	- 1,7
	DEZ	101,5	- 9,7 - 6,5	100,1	- 6,8	100,4	- 3,7	(107,9)	102,6	- 0,5
1972	JAN	98,6	- 7,4 - 2,9	101,5	+ 1,4	103,0	+ 2,6	(107,1)	106,0	+ 3,3
	FEB	112,3	+ 8,3 +13,9	116,8	+15,1	114,4	+11,1	(106,1)	110,1	+ 3,9
	MAR	115,6	- 5,2 + 2,9	113,4	- 2,9	112,8	- 1,4	(104,9)	108,4	- 1,5
	APR	106,8	- 8,5 - 7,6	95,5	-15,8	97,6	-13,5	(103,4)	105,8	- 2,4
	MAI	104,7	- 6,5 - 2,0	105,6	+10,6	106,8	+ 9,4	(101,8)	103,2	- 2,5
	JUN	108,8	- 5,8 + 3,9	101,2	- 4,2	104,9	- 1,8	(100,0)	102,0	- 1,2
	JUL	87,1	-34,6 -19,9	94,4	- 6,7	94,0	-10,4	(97,9)
ELEKTROTECHNISCHE INDUSTRIE INSGESAMT										
1971	JUL	94,9	- 6,0 - 7,6	95,3	- 8,4	97,4	- 3,2	100,8	99,1	- 0,1
	AUG	90,1	- 0,4 - 5,1	99,7	+ 4,6	99,3	+ 2,0	101,5	100,8	+ 1,7
	SEP	119,0	+ 6,0 +32,1	106,3	+ 6,6	105,7	+ 6,4	102,1	102,7	+ 1,9
	OKT	98,7	+10,0 -17,1	102,1	- 4,0	103,0	- 2,6	(102,9)	106,0	+ 3,2
	NOV	114,5	+10,0 +16,0	109,9	+ 7,6	109,4	+ 6,2	(103,6)	104,3	- 1,6
	DEZ	110,7	+ 3,9 - 3,3	104,3	- 5,1	100,6	- 8,0	(104,4)	104,3	+ 0,0
1972	JAN	95,0	+ 7,5 -14,2	103,7	- 0,6	103,0	+ 2,4	(105,2)	103,6	- 0,7
	FEB	107,9	+ 9,4 +13,6	107,3	+ 3,5	107,2	+ 4,1	(106,1)	104,0	+ 0,4
	MAR	112,2	- 0,4 + 4,0	102,4	- 4,6	101,8	- 5,0	(106,9)	105,1	+ 1,1
	APR	97,9	+ 6,6 -12,7	103,6	+ 1,2	106,2	+ 4,3	(107,8)	104,4	- 0,7
	MAI	98,6	+ 5,2 + 0,7	105,3	+ 1,6	105,1	- 1,0	(108,7)	108,9	+ 4,3
	JUN	119,9	+16,7 +21,6	118,9	+12,9	115,2	+ 9,6	(109,6)	110,8	+ 1,7
	JUL	109,5	+15,4 - 8,7	110,4	- 7,1	112,0	- 2,8	(110,5)
ELEKTROTECHNISCHE INDUSTRIE INLAND										
1971	JUL	96,3	- 5,0 - 6,0	96,5	- 7,1	98,2	- 3,3	100,6	99,9	+ 0,4
	AUG	89,8	- 0,1 - 8,7	99,6	+ 3,2	100,0	+ 1,8	101,4	102,1	+ 2,2
	SEP	120,1	+12,1 +33,7	109,3	+ 9,7	108,3	+ 8,3	102,2	104,2	+ 2,1
	OKT	102,2	+ 9,9 -14,9	103,7	- 5,1	104,5	- 3,5	(103,0)	107,8	+ 3,5
	NOV	117,0	+12,8 +14,5	110,5	+ 6,6	110,7	+ 5,9	(103,9)	104,9	- 2,7
	DEZ	110,7	+ 1,1 - 5,4	102,6	- 7,1	99,6	-10,0	(104,7)	104,6	- 0,3
1972	JAN	95,2	+ 9,6 -14,0	104,2	+ 1,6	103,4	+ 3,8	(105,6)	102,6	- 1,9
	FEB	104,4	+ 6,3 + 9,7	103,9	- 0,3	104,8	+ 1,4	(106,5)	103,6	+ 1,0
	MAR	111,4	+ 4,1 + 6,7	103,9	+ 0,0	102,7	- 2,0	(107,3)	104,1	+ 0,5
	APR	96,4	+ 7,1 -13,5	102,8	- 1,1	104,7	+ 1,9	(108,2)	103,7	- 0,4
	MAI	96,1	+ 3,6 - 0,3	102,9	+ 0,1	103,8	- 0,9	(108,9)	108,3	+ 4,4
	JUN	120,6	+17,7 +25,5	119,2	+15,8	116,4	+12,1	(109,7)	110,8	+ 2,3
	JUL	111,6	+15,9 - 7,5	111,6	- 6,4	112,2	- 3,6	(110,3)
ELEKTROTECHNISCHE INDUSTRIE AUSLAND										
1971	JUL	89,6	- 9,9 -13,8	89,5	-13,3	92,9	- 5,2	96,5	95,7	- 2,4
	AUG	91,3	- 1,7 + 1,9	97,8	+ 9,3	95,6	+ 2,9	96,4	93,8	- 2,0
	SEP	114,7	-12,6 +25,6	92,2	- 5,7	92,9	- 2,8	96,4	94,4	+ 0,6
	OKT	85,1	+ 9,8 -25,8	92,7	+ 0,5	94,6	+ 1,8	(96,6)	96,7	+ 2,4
	NOV	104,6	- 1,2 +22,9	104,4	+12,6	102,8	+ 8,7	(97,0)	94,1	- 2,7
	DEZ	79,8	-16,0 -23,7	87,7	-16,0	85,1	-17,2	(97,6)	95,6	+ 1,6
1972	JAN	94,9	+ 1,3 +18,9	99,6	+13,6	99,2	+16,6	(98,5)	101,2	+ 5,9
	FEB*	121,3	+20,9 +27,8	121,5	+22,0	119,4	+20,4	(99,6)	107,1	+ 5,8
	MAR	115,1	-13,8 - 5,1	102,2	-15,9	103,0	-13,7	(101,1)	109,8	+ 2,5
	APR	103,5	+ 4,8 -10,1	104,8	+ 2,5	107,5	+ 4,4	(102,8)	106,7	- 2,8
	MAI	108,0	+10,9 + 4,3	112,8	+ 7,6	110,1	+ 2,4	(104,9)	109,8	+ 2,9
	JUN	116,8	+12,4 + 8,1	115,9	+ 2,7	112,3	+ 2,0	(107,4)	110,0	+ 0,2
	JUL	101,6	+13,4 -13,0	104,4	- 9,9	107,9	- 3,9	(110,3)

4. AUFTRAGSEINGANG IN DER INDUSTRIE

4.2. VOLUMENINDEX (1970 = 100)

JAHR	MONAT	ORIGINALWERT			SAISONBEREINIGTER WERT			SAISON- UND ARBEITSTÄEGLICH BEREINIGTER WERT			GLATTE KOMPONENTE	GLATTE KOMPONENTE PLUS GLEITENDER DREIMONATSDURCHSCHNITT DER RESTE		
		INDEX	VERÄNDERUNG IN O/O GEGEN VORJAHR VORMONAT		INDEX	VERÄNDERUNG IN O/O GEGEN VORMONAT		INDEX	VERÄNDERUNG IN O/O GEGEN VORMONAT			INDEX	VERÄNDERUNG IN O/O GEGEN VORMONAT	
EISEN-, BLECH- UND METALLWARENINDUSTRIE INSGESAMT														
1971	JUL	93,5	- 8,9	- 8,0	92,1	- 6,8		93,0	- 5,2		98,9	96,7	- 0,4	
	AUG	90,0	- 0,4	- 3,7	99,1	+ 7,6		98,5	+ 5,9		98,9	95,9	- 0,8	
	SEP	102,4	- 2,4	+13,8	98,1	- 1,0		96,1	- 2,4		98,9	96,1	+ 0,2	
	OKT	99,4	- 7,3	- 2,9	92,0	- 6,2		93,6	- 2,6		(98,9)	96,8	+ 0,7	
	NOV	104,6	+ 2,1	+ 5,2	101,6	+10,4		100,7	+ 7,6		(99,0)	96,9	+ 0,1	
	DEZ	97,5	+ 0,9	- 6,8	99,8	- 1,8		96,6	- 4,1		(99,1)	98,3	+ 1,4	
1972	JAN	94,2	+ 0,6	- 3,4	98,0	- 1,8		97,8	+ 1,2		(99,2)	99,4	+ 1,1	
	FEB	101,5	+ 3,7	+ 7,7	104,6	+ 6,7		103,8	+ 6,1		(99,4)	102,1	+ 2,7	
	MAR	109,2	+ 2,2	+ 7,6	106,0	+ 1,3		104,7	+ 0,9		(99,5)	103,6	+ 1,5	
	APR	99,5	+ 2,5	- 8,9	100,3	- 5,4		102,5	- 2,1		(99,8)	104,4	+ 0,8	
	MAI	103,1	+ 8,1	+ 3,6	107,1	+ 6,8		106,0	+ 3,4		(100,0)	103,5	- 0,9	
	JUN	104,5	+ 2,9	+ 1,4	102,5	- 4,3		102,1	- 3,7		(100,3)	100,5	- 2,9	
	JUL	90,3	- 3,4	-13,6	91,1	-11,1		93,3	- 8,6		(100,6)	
EISEN-, BLECH- UND METALLWARENINDUSTRIE INLAND														
1971	JUL	94,5	- 8,0	- 6,9	92,6	- 6,7		93,6	- 4,8		99,0	97,2	- 0,5	
	AUG	91,7	+ 0,4	- 3,0	99,7	+ 7,7		99,2	+ 6,0		99,0	96,5	- 0,7	
	SEP	103,2	- 1,4	+12,5	98,9	- 0,8		96,6	- 2,6		99,1	96,4	- 0,1	
	OKT	99,3	- 7,5	- 3,8	91,7	- 7,3		93,5	- 3,2		(99,1)	96,8	+ 0,4	
	NOV	104,5	+ 2,2	+ 5,2	101,2	+10,4		100,3	+ 7,3		(99,2)	96,7	- 0,1	
	DEZ	97,3	+ 0,8	- 6,9	99,2	- 2,0		96,2	- 4,1		(99,2)	98,0	+ 1,3	
1972	JAN	94,0	+ 1,0	- 3,4	97,7	- 1,5		97,6	+ 1,5		(99,2)	99,0	+ 1,0	
	FEB	100,5	+ 4,0	+ 6,9	104,0	+ 6,4		103,2	+ 5,7		(99,4)	101,8	+ 2,8	
	MAR	108,3	+ 2,2	+ 7,8	106,0	+ 1,9		104,5	+ 1,3		(99,3)	103,1	+ 1,3	
	APR	98,4	+ 2,2	- 9,1	99,7	- 5,9		101,7	- 2,7		(99,4)	103,8	+ 0,7	
	MAI	102,4	+ 6,4	+ 4,1	106,3	+ 6,6		105,2	+ 3,4		(99,4)	102,9	- 0,9	
	JUN	103,6	+ 2,1	+ 1,2	101,9	- 4,1		101,9	- 3,1		(99,5)	99,8	- 3,0	
	JUL	90,1	- 4,7	-13,0	90,3	-11,4		92,3	- 9,4		(99,5)	
EISEN-, BLECH- UND METALLWARENINDUSTRIE AUSLAND														
1971	JUL	88,1	-13,7	-13,5	89,4	- 7,4		89,6	- 7,1		98,4	94,1	+ 0,2	
	AUG	81,4	- 4,9	- 7,6	96,4	+ 7,8		95,5	+ 6,6		98,2	92,8	- 1,4	
	SEP	98,3	- 7,2	+20,8	94,4	- 2,1		93,3	- 2,3		98,1	94,4	+ 1,7	
	OKT	100,4	- 6,0	+ 2,1	93,7	- 0,7		94,4	+ 1,2		(98,2)	96,8	+ 2,5	
	NOV	105,2	+ 2,3	+ 4,8	103,7	+10,7		102,7	+ 8,8		(98,3)	98,5	+ 1,8	
	DEZ	98,6	+ 1,8	- 6,3	103,0	- 0,7		98,5	- 4,1		(98,6)	99,8	+ 1,3	
1972	JAN	95,4	- 0,8	- 3,2	99,2	- 3,7		98,4	- 0,1		(99,1)	101,2	+ 1,4	
	FEB	106,4	+ 2,0	+11,5	107,7	+ 8,6		106,7	+ 8,4		(99,7)	103,5	+ 2,3	
	MAR	113,7	+ 1,9	+ 6,9	106,3	- 1,3		105,7	- 0,9		(100,6)	106,3	+ 2,7	
	APR	105,7	+ 4,1	- 7,0	103,7	- 2,4		106,6	+ 0,9		(101,6)	107,4	+ 1,0	
	MAI	106,4	+16,2	+ 0,7	111,0	+ 7,0		110,2	+ 3,4		(102,9)	106,6	- 0,7	
	JUN	109,0	+ 7,1	+ 2,4	105,5	- 5,0		103,3	- 6,3		(104,5)	103,9	- 2,5	
	JUL	91,2	+ 3,5	-16,3	95,4	- 9,6		98,3	- 4,8		(106,3)	
TEXTILINDUSTRIE INSGESAMT														
1971	JUL	95,3	+12,0	- 9,4	111,1	- 3,1		112,0	- 1,1		113,0	113,3	- 1,0	
	AUG	87,4	+18,6	- 8,3	113,5	+ 2,2		114,2	+ 2,0		113,0	112,4	- 0,8	
	SEP	117,1	+ 6,4	+34,0	113,6	+ 0,1		111,0	- 2,8		112,9	111,9	- 0,4	
	OKT	139,7	+ 5,1	+19,3	109,1	- 4,0		110,3	- 0,6		(112,5)	109,5	- 2,1	
	NOV	121,0	- 0,4	-13,4	106,7	- 2,2		106,9	- 3,1		(112,0)	107,7	- 1,6	
	DEZ	103,9	+ 0,3	-14,1	108,8	+ 2,0		105,8	- 1,0		(111,2)	106,7	- 0,9	
1972	JAN	96,1	- 0,7	- 7,5	107,4	- 1,3		107,3	+ 1,4		(110,2)	107,0	+ 0,3	
	FEB	104,0	+ 0,8	+ 8,2	107,0	- 0,4		107,8	+ 0,5		(109,0)	107,6	+ 0,6	
	MAR	124,0	- 6,6	+19,2	109,4	+ 2,2		107,4	- 0,4		(107,6)	106,5	- 1,0	
	APR	116,9	- 8,0	- 5,7	102,4	- 6,4		104,2	- 3,0		(105,9)	106,7	+ 0,2	
	MAI	107,8	- 5,4	- 7,8	109,2	+ 6,6		108,4	+ 4,0		(104,0)	106,3	- 0,4	
	JUN	98,0	- 6,8	- 9,1	106,8	- 2,2		105,9	- 2,3		(101,8)	104,9	- 1,3	
	JUL	82,5	-13,4	-15,8	99,1	- 7,2		100,0	- 5,6		(99,3)	
TEXTILINDUSTRIE INLAND														
1971	JUL	93,7	+13,0	- 8,9	110,9	- 2,6		111,7	- 1,3		112,9	113,2	- 1,0	
	AUG	88,0	+19,4	- 6,1	113,9	+ 2,7		114,5	+ 2,5		113,1	112,6	- 0,5	
	SEP	119,5	+ 7,1	+35,8	114,1	+ 0,2		111,4	- 2,7		112,9	112,3	- 0,3	
	OKT	142,3	+ 5,8	+19,1	109,7	- 3,9		110,9	- 0,4		(112,5)	109,7	- 2,3	
	NOV	120,7	- 0,4	-15,2	106,6	- 2,8		106,6	- 3,9		(112,4)	108,0	- 1,5	
	DEZ	102,4	+ 1,8	-15,2	109,0	+ 2,3		106,3	- 0,3		(111,8)	107,7	- 0,3	
1972	JAN	98,3	+ 3,4	- 4,0	110,4	+ 1,3		109,8	+ 3,3		(110,9)	108,4	+ 0,6	
	FEB	103,5	+ 3,1	+ 5,3	107,9	- 2,3		108,9	- 0,8		(109,7)	108,9	+ 0,5	
	MAR	125,8	- 5,8	+21,5	109,8	+ 1,8		107,7	- 1,1		(108,4)	107,4	- 1,4	
	APR	118,4	- 6,8	- 5,9	103,2	- 6,0		105,2	- 2,3		(106,7)	107,2	- 0,2	
	MAI	107,0	- 6,8	- 9,6	108,3	+ 4,9		108,3	+ 2,9		(104,8)	106,9	- 0,3	
	JUN	97,3	- 5,4	- 9,1	107,5	- 0,7		106,9	- 1,3		(102,6)	105,2	- 1,6	
	JUL	81,8	-12,7	-15,9	99,7	- 7,3		100,0	- 6,5		(100,0)	
TEXTILINDUSTRIE AUSLAND														
1971	JUL	105,1	+ 7,5	-11,5	111,2	- 7,9		112,6	- 2,3		113,4	113,9	+ 0,2	
	AUG	83,9	+14,3	-20,2	112,3	+ 1,0		113,4	+ 0,7		112,7	110,6	- 2,9	
	SEP	103,1	+ 1,2	+22,9	107,5	- 4,3		105,6	- 6,9		111,8	108,9	- 1,5	
	OKT	124,4	+ 0,2	+20,7	106,0	- 1,4		107,6	+ 1,9		(110,8)	107,0	- 1,7	
	NOV	122,6	- 0,3	- 1,4	106,5	+ 0,5		107,7	+ 0,1		(109,6)	106,6	- 0,4	
	DEZ	113,2	- 6,0	- 7,7	109,7	+ 3,0		104,5	- 3,0		(108,2)	101,7	- 4,6	
1972	JAN	84,3	-20,6	-25,5	90,4	-17,6		92,7	-11,3		(106,7)	99,9	- 1,8	
	FEB	107,3	-10,1	+27,3	103,7	+14,7		102,3	+10,4		(105,1)	100,2	+ 0,3	
	MAR	113,5	-11,1	+ 5,8	107,0	+ 3,2		105,4	+ 3,0		(103,4)	102,6	+ 2,4	
	APR	107,9	-15,1	- 4,9	98,4	- 8,0		100,0	- 5,1		(101,5)	104,6	+ 1,9	
	MAI	112,4	+ 2,8	+ 4,2	113,6	+15,4		108,3	+ 8,3		(99,6)	102,8	- 1,7	
	JUN	102,4	-13,7	- 8,9	104,2	- 8,3		100,1	- 7,6		(97,5)	102,8	+ 0,0	
	JUL	86,7	-17,5	-15,3	94,9	- 8,9		99,9	- 0,2		(95,4)	

4. AUFTRAGSEINGANG IN DER INDUSTRIE

4.2. VOLUMENINDEX (1970 = 100)

JAHR	MONAT	ORIGINALWERT			SAISONBEREINIGTER WERT			SAISON- UND ARBEITSTAG- LICH BEREINIGTER WERT			GLATTE KOM- PONENTE	GLATTE KOMPONENTE PLUS GLEITENDER DREIMONATS- DURCHSCHNITT DER RESTE		
		VERÄNDERUNG IN O/O GEGEN INDEX VORJAHR VORMONAT			VERÄNDERUNG IN O/O GEGEN INDEX VORJAHR VORMONAT			VERÄNDERUNG IN O/O GEGEN INDEX VORJAHR VORMONAT				VERÄND. IN O/O GEGEN VORMONAT		
BEKLEIDUNGSINDUSTRIE INSGESAMT														
1971	JUL	56,5	-10,3	-23,4	97,1	- 6,9		97,4	- 9,1		105,4	102,7	- 0,7	
	AUG	70,8	+ 0,3	+25,3	101,9	+ 4,9		102,7	+ 5,4		105,9	101,0	- 1,7	
	SEP	137,6	+ 5,8	+94,4	106,9	+ 4,9		102,9	+ 0,2		106,4	104,1	+ 3,1	
	OKT	169,4	- 0,4	+23,1	104,5	- 2,2		106,5	+ 3,5		(106,9)	105,9	+ 1,7	
	NOV	117,2	+ 8,9	-30,8	107,5	+ 2,9		108,4	+ 1,8		(107,4)	105,3	- 0,6	
	DEZ	74,4	- 5,8	-36,5	102,6	- 4,6		101,2	- 6,6		(107,8)	104,4	- 0,9	
1972	JAN	71,4	+11,2	- 4,0	104,6	+ 1,9		103,6	+ 2,4		(108,3)	104,6	+ 0,2	
	FEB	90,7	+13,7	+27,0	108,8	+ 4,0		109,1	+ 5,3		(108,7)	113,6	+ 8,6	
	MAR	163,8	+20,3	+80,6	131,7	+21,0		128,0	+17,3		(109,1)	117,6	+ 3,5	
	APR	165,8	+ 3,7	+ 1,2	115,2	-12,5		115,8	- 9,5		(109,4)	118,9	+ 1,1	
	MAI	106,5	+ 4,6	-35,8	112,1	- 2,7		112,8	- 2,6		(109,8)	113,5	- 4,5	
	JUN	76,8	+ 4,1	-27,9	109,0	- 2,8		111,9	- 0,8		(110,1)	108,1	- 4,8	
	JUL	56,0	- 0,9	-27,1	99,2	- 9,0		99,5	-11,1		(110,3)	
BEKLEIDUNGSINDUSTRIE INLAND														
1971	JUL	56,0	-11,7	-24,7	96,2	- 7,6		96,3	-10,0		104,7	101,9	- 1,0	
	AUG	69,9	- 0,9	+24,8	101,0	+ 5,0		101,8	+ 5,7		105,1	100,0	- 1,9	
	SEP	136,3	+ 5,1	+95,0	105,9	+ 4,9		102,0	+ 0,2		105,5	103,2	+ 3,2	
	OKT	167,6	- 0,8	+23,0	103,9	- 1,9		105,7	+ 3,6		(105,9)	105,0	+ 1,7	
	NOV	116,2	+ 8,3	-30,7	106,5	+ 2,5		107,2	+ 1,4		(106,3)	104,4	- 0,6	
	DEZ	73,7	- 7,3	-36,6	101,6	- 4,6		100,1	- 6,6		(106,7)	103,3	- 1,1	
1972	JAN	71,3	+ 9,7	- 3,3	103,5	+ 1,9		102,6	+ 2,5		(107,1)	103,8	+ 0,5	
	FEB	90,4	+12,9	+26,8	108,3	+ 4,6		108,5	+ 5,8		(107,5)	112,3	+ 8,2	
	MAR	160,9	+18,8	+78,0	129,3	+19,4		125,8	+15,9		(107,8)	116,2	+ 3,5	
	APR	162,6	+ 3,1	+ 1,1	113,7	-12,1		114,2	- 9,2		(108,2)	117,0	+ 0,7	
	MAI	105,1	+ 3,2	-35,4	110,3	- 3,0		111,1	- 2,7		(108,5)	111,9	- 4,4	
	JUN	76,4	+ 2,7	-27,3	107,7	- 2,4		110,5	- 0,5		(108,9)	106,9	- 4,5	
	JUL	56,4	+ 0,7	-26,2	99,0	- 8,1		99,1	-10,3		(109,2)	
BEKLEIDUNGSINDUSTRIE AUSLAND														
1971	JUL	64,7	+19,2	+ 8,0	115,1	+ 8,2		118,8	+ 8,7		120,0	117,3	+ 3,6	
	AUG	90,9	+25,4	+40,5	122,4	+ 6,3		121,8	+ 2,5		121,9	123,0	+ 4,9	
	SEP	166,8	+21,7	+83,5	130,4	+ 6,5		128,2	+ 5,3		123,7	123,8	+ 0,7	
	OKT	207,9	+ 8,6	+24,6	116,9	-10,4		121,3	- 5,4		(125,3)	125,9	+ 1,7	
	NOV	138,8	+21,9	-33,2	125,2	+ 7,1		128,0	+ 5,5		(126,6)	123,9	- 1,6	
	DEZ	87,9	+28,5	-36,7	121,7	- 2,8		122,1	- 4,6		(127,7)	124,5	+ 0,5	
1972	JAN	73,5	+54,1	-16,4	126,1	+ 3,6		123,0	+ 0,7		(128,4)	122,2	- 1,8	
	FEB	97,7	+30,1	+32,9	120,7	- 4,3		121,2	- 1,5		(128,8)	144,5	+18,2	
	MAR*	225,7	+47,7	+131,0	192,8	+59,7		188,9	+55,9		(128,7)	152,0	+ 5,2	
	APR	234,9	+13,8	+ 4,1	144,8	-24,9		145,6	-22,9		(128,3)	160,1	+ 5,3	
	MAI	134,9	+33,4	-42,6	146,6	+ 1,2		145,4	- 0,1		(127,3)	142,6	-10,9	
	JUN	85,1	+42,1	-36,9	134,3	- 8,4		136,3	- 6,3		(125,8)	130,1	- 8,8	
	JUL	47,1	-27,2	-44,7	104,0	-22,6		107,9	-20,8		(123,8)	

5. UMSATZE DER INDUSTRIE UND DES BAUHAUPTGEWERBES

5.1. WERTINDEX (1970 = 100)

JAHR	MONAT	ORIGINALWERT		SAISONBEREINIGTER WERT		SAISON- UND ARBEITSTAEGLICH BEREINIGTER WERT		GLATTE KOMPONENTE	GLATTE KOMPONENTE PLUS GLEITENDER DREIMONATSDURCHSCHNITT DER RESTE	
		INDEX	VERAENDERUNG IN O/O GEGEN VORJAHR VORMONAT	INDEX	VERAENDERUNG IN O/O GEGEN VORMONAT	INDEX	VERAENDERUNG IN O/O GEGEN VORMONAT		INDEX	VERAEND. IN O/O GEGEN VORMONAT
VERARBEITENDE INDUSTRIE (OHNE NAHRUNGS- UND GENUSSMITTELINDUSTRIE) INSGESAMT										
1971	JUL	106,1	+ 4,0 - 2,7	105,5	- 1,8	105,4	- 1,8	106,7	106,4	- 0,3
	AUG	95,4	+ 6,5 -10,1	106,2	+ 0,7	106,1	+ 0,7	107,1	106,1	- 0,3
	SEP	116,9	+ 6,3 +22,5	108,5	+ 2,2	106,8	+ 0,7	107,4	106,2	+ 0,1
	OKT	113,7	+ 2,5 - 2,7	104,8	- 3,4	105,6	- 1,1	(107,7)	106,6	+ 0,4
	NOV	110,9	+ 4,4 - 2,5	107,9	+ 3,0	107,3	+ 1,6	(108,1)	105,4	- 1,1
	DEZ	108,6	+ 0,3 - 2,1	106,6	- 1,2	103,4	- 3,6	(108,4)	105,9	+ 0,5
1972	JAN	97,9	+ 5,5 - 9,9	106,8	+ 0,2	107,0	+ 3,5	(108,7)	107,0	+ 1,0
	FEB	104,0	+ 7,2 + 6,2	111,0	+ 3,9	110,5	+ 3,3	(109,0)	110,0	+ 2,8
	MAR	118,4	+ 3,9 +13,8	113,6	+ 2,3	112,5	+ 1,8	(109,3)	110,2	+ 0,2
	APR	107,1	+ 1,3 - 9,5	105,9	- 6,8	107,6	- 4,4	(109,6)	111,4	+ 1,1
	MAI	110,9	+ 8,1 + 3,5	114,6	+ 8,2	114,2	+ 6,1	(109,9)	111,7	+ 0,3
	JUN	116,7	+ 7,0 + 5,2	114,7	+ 0,1	113,3	- 0,8	(110,2)	111,7	+ 0,0
	JUL	105,3	- 0,8 - 9,8	106,0	- 7,6	107,7	- 4,9	(110,6)
VERARBEITENDE INDUSTRIE (OHNE NAHRUNGS- UND GENUSSMITTELINDUSTRIE) INLAND										
1971	JUL	104,5	+ 1,5 - 3,3	104,1	- 2,8	104,1	- 2,8	106,2	105,8	- 0,2
	AUG	96,3	+ 5,6 - 7,8	105,6	+ 1,4	105,7	+ 1,5	106,5	105,1	- 0,7
	SEP	116,5	+ 5,1 +21,0	107,5	+ 1,8	105,5	- 0,2	106,8	105,5	+ 0,4
	OKT	115,2	+ 2,5 - 1,1	104,5	- 2,8	105,4	- 0,1	(107,1)	105,9	+ 0,4
	NOV	111,3	+ 4,4 - 3,4	107,3	+ 2,7	106,8	+ 1,3	(107,4)	105,1	- 0,8
	DEZ	106,8	+ 0,8 - 4,0	106,8	- 0,5	103,0	- 3,6	(107,7)	105,2	+ 0,1
1972	JAN	97,1	+ 5,2 - 9,1	105,6	- 1,1	105,8	+ 2,7	(108,0)	106,0	+ 0,8
	FEB	102,4	+ 6,4 + 5,5	109,6	+ 3,8	109,2	+ 3,2	(108,2)	108,9	+ 2,7
	MAR	117,2	+ 4,2 +14,5	113,1	+ 3,2	111,8	+ 2,4	(108,5)	109,5	+ 0,6
	APR	106,6	+ 1,4 - 9,0	105,7	- 6,5	107,4	- 3,9	(108,8)	110,8	+ 1,2
	MAI	109,8	+ 8,1 + 3,0	114,0	+ 7,9	113,3	+ 5,5	(109,2)	111,1	+ 0,3
	JUN	115,5	+ 6,8 + 5,2	114,3	+ 0,3	112,5	- 0,7	(109,5)	110,9	- 0,2
	JUL	104,0	- 0,5 -10,0	105,0	- 8,1	107,0	- 4,9	(109,9)
VERARBEITENDE INDUSTRIE (OHNE NAHRUNGS- UND GENUSSMITTELINDUSTRIE) AUSLAND										
1971	JUL	111,4	+12,4 - 1,3	110,6	+ 2,0	110,4	+ 2,4	108,5	108,5	- 1,3
	AUG	92,2	+ 9,4 -17,2	107,3	- 3,0	106,9	- 3,2	109,0	109,8	+ 1,2
	SEP	119,1	+11,1 +29,2	113,4	+ 5,7	112,1	+ 4,9	109,5	108,2	- 1,5
	OKT	108,5	+ 2,5 - 8,9	104,6	- 7,8	105,5	- 5,9	(109,9)	109,0	+ 0,7
	NOV	109,6	+ 4,3 + 1,0	110,7	+ 5,8	109,2	+ 3,5	(110,3)	105,8	- 2,9
	DEZ	114,0	- 2,0 + 4,0	104,8	- 5,3	102,6	- 6,0	(110,7)	106,5	+ 0,7
1972	JAN	100,1	+ 6,5 -12,2	107,5	+ 2,6	107,6	+ 4,9	(111,1)	108,1	+ 1,5
	FEB	109,3	+ 9,8 + 9,2	115,4	+ 7,3	114,2	+ 6,1	(111,4)	112,5	+ 4,1
	MAR	122,4	+ 2,9 +12,0	116,1	+ 0,6	115,6	+ 1,2	(111,7)	112,7	+ 0,2
	APR	109,1	+ 1,6 -10,9	106,3	- 8,4	108,4	- 6,2	(112,0)	114,0	+ 1,2
	MAI	114,7	+ 8,1 + 5,1	118,0	+11,0	118,2	+ 9,0	(112,3)	113,9	- 0,1
	JUN	120,9	+ 7,1 + 5,4	116,0	- 1,7	115,2	- 2,5	(112,6)	114,9	+ 0,9
	JUL	109,5	- 1,7 - 9,4	110,1	- 5,1	111,3	- 3,4	(112,9)
GRUNDSTOFF- UND PRODUKTIONSGUETERINDUSTRIEN INSGESAMT										
1971	JUL	105,4	- 2,4 - 0,9	99,4	- 3,1	99,2	- 2,9	101,5	101,2	- 0,2
	AUG	100,4	+ 1,7 - 4,7	102,1	+ 2,7	101,7	+ 2,5	101,6	100,5	- 0,7
	SEP	108,7	+ 0,6 + 8,3	101,7	- 0,4	100,5	- 1,2	101,7	100,6	+ 0,1
	OKT	106,6	- 1,8 - 1,9	99,0	- 2,7	99,6	- 0,9	(101,9)	100,4	- 0,2
	NOV	101,8	+ 1,5 - 4,5	102,0	+ 3,0	101,0	+ 1,4	(102,1)	99,8	- 0,6
	DEZ	94,7	- 0,4 - 7,0	102,1	+ 0,1	98,7	- 2,3	(102,3)	100,0	+ 0,2
1972	JAN	91,1	+ 3,3 - 3,8	100,1	- 2,0	100,4	+ 1,7	(102,5)	100,8	+ 0,8
	FEB	95,4	+ 3,7 + 4,7	104,3	+ 4,2	103,4	+ 3,0	(102,9)	103,5	+ 2,7
	MAR	109,7	+ 2,3 +15,0	107,5	+ 3,1	106,9	+ 3,4	(103,2)	104,0	+ 0,5
	APR	102,1	- 0,9 - 6,9	99,8	- 7,2	101,9	- 4,7	(103,7)	106,0	+ 1,9
	MAI	108,6	+ 8,4 + 6,4	109,9	+10,1	109,3	+ 7,3	(104,2)	105,9	- 0,1
	JUN	112,3	+ 5,5 + 3,4	108,6	- 1,2	106,6	- 2,5	(104,8)	106,4	+ 0,5
	JUL	106,1	+ 0,7 - 5,5	101,4	- 6,6	103,3	- 3,1	(105,5)
GRUNDSTOFF- UND PRODUKTIONSGUETERINDUSTRIEN INLAND										
1971	JUL	105,8	- 3,4 - 0,8	98,6	- 3,8	98,6	- 3,2	100,9	100,5	- 0,4
	AUG	100,0	+ 0,0 - 5,5	100,8	+ 2,2	100,6	+ 2,0	101,0	99,7	- 0,8
	SEP	109,7	+ 0,5 + 9,7	101,4	+ 0,6	99,8	- 0,8	101,1	99,8	+ 0,1
	OKT	107,6	- 1,8 - 1,9	98,3	- 3,1	99,0	- 0,8	(101,2)	99,9	+ 0,1
	NOV	102,5	+ 1,9 - 4,7	101,5	+ 3,3	100,7	+ 1,7	(101,4)	99,1	- 0,8
	DEZ	91,2	- 1,1 -11,0	100,9	- 0,6	97,6	- 3,1	(101,6)	99,1	+ 0,0
1972	JAN	88,9	+ 3,0 - 2,5	98,6	- 2,3	99,0	+ 1,4	(101,9)	99,7	+ 0,6
	FEB	93,4	+ 4,0 + 5,1	103,4	+ 4,9	102,6	+ 3,6	(102,2)	102,5	+ 2,8
	MAR	107,9	+ 2,7 +15,5	107,0	+ 3,5	106,1	+ 3,4	(102,5)	103,6	+ 1,1
	APR	102,5	+ 0,7 - 5,0	100,2	- 6,4	102,1	- 3,8	(102,9)	105,5	+ 1,8
	MAI	107,8	+ 8,2 + 5,2	109,2	+ 9,0	108,4	+ 6,2	(103,4)	105,5	+ 0,0
	JUN	111,7	+ 4,8 + 3,6	107,7	- 1,4	106,0	- 2,2	(103,9)	105,4	- 0,1
	JUL	105,5	- 0,3 - 5,6	99,8	- 7,3	101,8	- 4,0	(104,5)
GRUNDSTOFF- UND PRODUKTIONSGUETERINDUSTRIEN AUSLAND										
1971	JUL	104,2	+ 1,4 - 1,3	101,8	- 1,4	101,4	- 2,2	104,0	103,7	+ 0,4
	AUG	102,0	+ 8,3 - 2,1	106,6	+ 4,7	105,7	+ 4,2	104,1	103,7	+ 0,0
	SEP	107,3	+ 2,6 + 5,2	104,5	- 2,0	104,0	- 1,6	104,2	103,7	+ 0,0
	OKT	102,9	- 2,0 - 4,1	100,8	- 3,5	101,2	- 2,7	(104,4)	102,6	- 1,1
	NOV	99,8	+ 0,5 - 3,0	104,1	+ 3,3	102,6	+ 1,4	(104,6)	102,1	- 0,5
	DEZ	106,6	+ 1,8 + 6,8	106,1	+ 1,9	102,5	- 0,1	(104,8)	103,4	+ 1,3
1972	JAN	98,5	+ 3,8 - 7,6	105,0	- 1,0	105,0	+ 2,4	(105,2)	104,5	+ 1,1
	FEB	102,4	+ 3,0 + 4,0	107,3	+ 2,2	106,2	+ 1,1	(105,5)	106,9	+ 2,3
	MAR	116,2	+ 1,5 +13,5	109,4	+ 2,0	109,5	+ 3,1	(106,0)	105,5	- 1,3
	APR	100,9	- 5,8 -13,2	98,4	-10,1	101,0	- 7,8	(106,5)	107,6	+ 2,0
	MAI	111,3	+ 8,7 +10,3	112,5	+14,3	112,5	+11,4	(107,2)	107,4	- 0,2
	JUN	114,4	+ 8,3 + 2,8	111,6	- 0,8	108,7	- 3,4	(107,9)	109,9	+ 2,3
	JUL	107,9	+ 3,6 - 5,7	106,7	- 4,4	108,5	- 0,2	(108,7)

5. UMSATZE DER INDUSTRIE UND DES BAUHAUPTGEWERBES

5.1. WERTINDEX (1970 = 100)

JAHR	MONAT	ORIGINALWERT		SAISONBEREINIGTER WERT		SAISON- UND ARBEITSTAEGLICH BEREINIGTER WERT		GLATTE KOMPONENTE	GLATTE KOMPONENTE PLUS GLEITENDER DREIMONATSDURCHSCHNITT DER RESTE	
		INDEX	VERAENDERUNG IN O/O GEGEN VORJAHR VORMONAT	INDEX	VERAENDERUNG IN O/O GEGEN VORMONAT	INDEX	VERAENDERUNG IN O/O GEGEN VORMONAT		INDEX	VERAEND. IN O/O GEGEN VORMONAT
INVESTITIONSGUETERINDUSTRIEN INSGESAMT										
1971	JUL	109,1	+ 9,2 - 5,5	109,8	- 0,6	109,8	- 0,4	109,5	109,6	- 0,5
	AUG	90,1	+ 9,1 -17,4	107,8	- 1,8	108,2	- 1,5	109,9	109,7	+ 0,1
	SEP	121,3	+ 9,8 +34,6	113,2	+ 5,0	111,0	+ 2,6	110,2	109,1	- 0,5
	OKT	113,7	+ 4,3 - 6,3	107,0	- 5,5	108,0	- 2,7	(110,5)	109,7	+ 0,5
	NOV	113,3	+ 4,0 - 0,4	110,3	+ 3,1	110,1	+ 1,9	(110,7)	107,7	- 1,8
	DEZ	120,7	- 2,0 + 6,5	107,4	- 2,6	104,9	- 4,7	(111,0)	108,2	+ 0,5
1972	JAN	98,1	+ 4,0 -18,7	109,2	+ 1,7	109,6	+ 4,5	(111,2)	109,2	+ 0,9
	FEB	105,5	+ 7,1 + 7,5	113,3	+ 3,8	113,1	+ 3,2	(111,4)	112,3	+ 2,8
	MAR	120,6	+ 3,4 +14,3	115,8	+ 2,2	114,2	+ 1,0	(111,5)	112,0	- 0,3
	APR	107,8	+ 1,7 -10,6	107,7	- 7,0	108,8	- 4,7	(111,7)	113,0	+ 0,9
	MAI	112,8	+ 6,7 + 4,6	116,4	+ 8,1	115,9	+ 6,5	(111,9)	114,0	+ 0,9
	JUN	122,9	+ 6,5 + 9,0	117,3	+ 0,8	117,2	+ 1,1	(112,0)	113,9	- 0,1
	JUL	105,2	- 3,6 -14,4	107,3	- 8,5	108,6	- 7,3	(112,1)
INVESTITIONSGUETERINDUSTRIEN INLAND										
1971	JUL	106,2	+ 4,7 - 7,2	107,6	- 2,5	107,8	- 2,2	109,1	109,0	- 0,1
	AUG	92,0	+ 9,1 -13,4	107,9	+ 0,3	108,5	+ 0,6	109,4	108,3	- 0,6
	SEP	119,5	+ 7,3 +29,9	111,2	+ 3,1	108,7	+ 0,2	109,6	108,5	+ 0,2
	OKT	115,2	+ 4,4 - 3,6	107,0	- 3,8	108,3	- 0,4	(109,7)	108,8	+ 0,3
	NOV	112,8	+ 3,3 - 2,1	109,1	+ 2,0	109,3	+ 0,9	(109,9)	107,7	- 1,0
	DEZ	121,4	- 0,9 + 7,6	109,1	+ 0,0	105,5	- 3,5	(110,0)	107,5	- 0,2
1972	JAN	97,3	+ 2,5 -19,9	107,4	- 1,6	107,9	+ 2,3	(110,2)	108,1	+ 0,6
	FEB	103,3	+ 4,7 + 6,2	110,9	+ 3,3	110,9	+ 2,8	(110,3)	110,5	+ 2,2
	MAR	119,1	+ 3,2 +15,3	114,8	+ 3,5	112,8	+ 1,7	(110,4)	110,6	+ 0,1
	APR	106,0	+ 0,2 -11,0	107,0	- 6,8	108,1	- 4,2	(110,6)	111,7	+ 1,0
	MAI	111,4	+ 6,3 + 5,1	115,3	+ 7,8	114,3	+ 5,7	(110,7)	112,8	+ 1,0
	JUN	122,1	+ 6,6 + 9,6	117,2	+ 1,6	116,0	+ 1,5	(110,9)	112,7	- 0,1
	JUL	102,9	- 3,1 -15,7	105,8	- 9,7	107,8	- 7,1	(111,1)
INVESTITIONSGUETERINDUSTRIEN AUSLAND										
1971	JUL	115,4	+18,7 - 1,6	114,8	+ 3,9	114,7	+ 4,7	110,3	110,6	- 2,0
	AUG	85,6	+ 9,0 -25,8	107,2	- 6,6	107,1	- 6,6	111,0	112,7	+ 1,9
	SEP	125,4	+15,6 +46,5	118,1	+10,2	116,2	+ 8,5	111,6	110,2	- 2,2
	OKT	109,8	+ 4,2 -12,4	106,2	-10,1	107,3	- 7,7	(112,1)	111,9	+ 1,5
	NOV	114,1	+ 5,6 + 3,9	113,4	+ 6,8	112,1	+ 4,5	(112,6)	107,1	- 4,3
	DEZ	118,6	- 5,0 + 3,9	102,8	- 9,3	101,9	- 9,1	(113,1)	107,8	+ 0,7
1972	JAN	99,5	+ 7,3 -16,1	109,0	+ 6,0	109,2	+ 7,2	(113,5)	109,8	+ 1,9
	FEB	111,6	+13,6 +12,2	119,4	+ 9,5	118,3	+ 8,3	(113,9)	115,3	+ 5,0
	MAR	124,7	+ 4,1 +11,7	119,0	- 0,3	118,2	- 0,1	(114,2)	115,9	+ 0,5
	APR	112,2	+ 5,4 -10,0	109,6	- 7,9	111,0	- 6,1	(114,5)	116,6	+ 0,6
	MAI	116,6	+ 7,9 + 3,9	120,2	+ 9,7	120,5	+ 8,6	(114,7)	116,9	+ 0,3
	JUN	125,0	+ 6,6 + 7,2	117,9	- 1,9	119,1	- 1,2	(114,9)	117,2	+ 0,3
	JUL	110,6	- 4,2 -11,5	111,4	- 5,5	111,9	- 6,0	(115,0)
VERBRAUCHSGUETERINDUSTRIEN INSGESAMT										
1971	JUL	100,9	+ 4,5 + 0,8	106,4	- 2,1	106,6	- 2,0	109,4	108,1	- 0,1
	AUG	98,9	+ 9,6 - 2,0	109,0	+ 2,4	108,5	+ 1,8	110,1	108,0	- 0,1
	SEP	121,0	+ 8,1 +22,3	110,6	+ 1,5	109,0	+ 0,5	110,9	109,0	+ 0,9
	OKT	125,7	+ 5,5 + 3,9	108,6	- 1,8	109,5	+ 0,5	(111,5)	110,2	+ 1,1
	NOV	120,7	+ 9,6 - 4,0	113,2	+ 4,2	112,1	+ 2,4	(112,2)	110,1	- 0,1
	DEZ	105,1	+ 7,8 -12,9	112,1	- 1,0	108,8	- 2,9	(112,8)	111,3	+ 1,1
1972	JAN	108,8	+12,2 + 3,5	113,3	+ 1,1	113,1	+ 4,0	(113,3)	112,7	+ 1,3
	FEB	114,6	+12,4 + 5,3	116,8	+ 3,1	116,2	+ 2,7	(113,8)	115,9	+ 2,8
	MAR	127,6	+ 6,9 +11,3	119,4	+ 2,2	118,4	+ 1,9	(114,3)	116,0	+ 0,1
	APR	113,9	+ 3,9 -10,7	111,2	- 6,9	113,4	- 4,2	(114,6)	116,9	+ 0,8
	MAI	110,5	+10,8 - 3,0	119,0	+ 7,0	118,9	+ 4,9	(114,9)	116,6	- 0,3
	JUN	110,3	+10,2 - 0,2	118,8	- 0,2	117,4	- 1,3	(115,2)	116,2	- 0,3
	JUL	104,0	+ 3,1 - 5,7	110,7	- 6,8	112,2	- 4,4	(115,3)
VERBRAUCHSGUETERINDUSTRIEN INLAND										
1971	JUL	99,8	+ 3,7 + 0,7	106,0	- 2,3	106,1	- 2,4	109,1	107,9	+ 0,0
	AUG	98,5	+ 9,1 - 1,3	108,7	+ 2,5	108,3	+ 2,1	109,9	107,8	- 0,1
	SEP	121,6	+ 8,2 +23,5	110,7	+ 1,8	108,9	+ 0,6	110,6	108,9	+ 1,0
	OKT	126,7	+ 5,4 + 4,2	108,5	- 2,0	109,6	+ 0,6	(111,3)	110,2	+ 1,2
	NOV	121,9	+ 9,9 - 3,8	113,3	+ 4,4	112,2	+ 2,4	(112,0)	110,1	- 0,1
	DEZ	104,7	+ 7,8 -14,1	111,8	- 1,3	108,6	- 3,2	(112,7)	111,2	+ 1,0
1972	JAN	108,8	+12,4 + 3,9	113,0	+ 1,1	112,8	+ 3,9	(113,2)	112,5	+ 1,2
	FEB	114,4	+12,9 + 5,1	116,8	+ 3,4	116,2	+ 3,0	(113,8)	115,9	+ 3,0
	MAR	127,7	+ 7,8 +11,6	119,7	+ 2,5	118,6	+ 2,1	(114,3)	116,1	+ 0,2
	APR	113,7	+ 4,3 -11,0	111,2	- 7,1	113,4	- 4,4	(114,7)	117,0	+ 0,8
	MAI	110,0	+11,1 - 3,3	118,9	+ 6,9	118,9	+ 4,9	(115,1)	116,7	- 0,3
	JUN	109,6	+10,6 - 0,4	118,9	+ 0,0	117,7	- 1,0	(115,5)	116,3	- 0,3
	JUL	103,6	+ 3,8 - 5,5	110,9	- 6,7	112,3	- 4,6	(115,7)
VERBRAUCHSGUETERINDUSTRIEN AUSLAND										
1971	JUL	109,8	+10,1 + 1,6	110,4	- 0,4	110,5	+ 0,6	111,5	110,4	- 0,3
	AUG	102,2	+14,3 - 6,9	111,4	+ 0,9	110,5	+ 0,0	112,1	110,6	+ 0,2
	SEP	116,5	+ 8,1 +14,0	110,4	- 0,9	110,7	+ 0,2	112,7	110,0	- 0,5
	OKT	117,4	+ 5,8 + 0,8	108,7	- 1,5	108,7	- 1,8	(113,1)	110,3	+ 0,3
	NOV	111,8	+ 7,3 - 4,8	112,4	+ 3,4	111,3	+ 2,4	(113,5)	110,3	+ 0,0
	DEZ	108,1	+ 7,5 - 3,3	114,1	+ 1,5	110,8	- 0,4	(113,7)	112,3	+ 1,8
1972	JAN	108,3	+ 9,7 + 0,2	114,8	+ 0,6	114,6	+ 3,4	(113,9)	113,8	+ 1,3
	FEB	116,3	+ 8,0 + 7,4	117,0	+ 1,9	115,8	+ 1,0	(114,0)	116,0	+ 1,9
	MAR	127,3	+ 0,6 + 9,5	116,9	- 0,1	117,4	+ 1,4	(113,9)	115,6	- 0,3
	APR	115,1	+ 0,8 - 9,6	111,1	- 5,0	113,4	- 3,4	(113,7)	116,5	+ 0,8
	MAI	114,0	+ 0,9 - 1,0	119,0	+ 7,1	118,5	+ 4,5	(113,4)	115,7	- 0,7
	JUN	115,8	+ 7,1 + 1,6	118,5	- 0,4	115,0	- 3,0	(113,0)	115,2	- 0,4
	JUL	107,5	- 2,1 - 7,2	109,5	- 7,6	111,9	- 2,7	(112,4)

5. UMSATZE DER INDUSTRIE UND DES BAUHAUPTGEWERBES

5.1. WERTINDEX (1970 = 100)

JAHR	MONAT	ORIGINALWERT		SAISONBEREINIGTER WERT		SAISON- UND ARBEITSTAGE- LICH BEREINIGTER WERT		GLATTE KOM- PONENTE	GLATTE KOMPONENTE PLUS GLEITENDER DREIMONATS- DURCHSCHNITT DER RESTE VERÄND. IN O/O	
		INDEX	VERÄNDERUNG IN O/O GEGEN VORJAHR VORMONAT	INDEX	VERÄNDERUNG IN O/O GEGEN VORMONAT	INDEX	VERÄNDERUNG IN O/O GEGEN VORMONAT		INDEX	GEGEN VORMONAT
CHEMISCHE INDUSTRIE (OHNE KOHLENWERTSTOFFINDUSTRIE) INSGESAMT										
1971	JUL	106,8	+ 1,0 - 1,7	102,4	- 3,9	102,4	- 3,6	106,0	105,2	+ 0,1
	AUG	101,2	+ 7,9 - 5,2	107,2	+ 4,7	106,7	+ 4,2	106,6	104,9	- 0,3
	SEP	109,9	+ 4,9 + 8,6	106,4	- 0,7	105,5	- 1,1	107,2	106,2	+ 1,2
	OKT	110,7	+ 3,4 + 0,7	105,5	- 0,8	106,3	+ 0,8	(107,7)	106,6	+ 0,4
	NOV	109,2	+ 7,7 - 1,4	109,4	+ 3,7	108,0	+ 1,6	(108,2)	106,8	+ 0,2
	DEZ	104,6	+ 7,1 - 4,2	108,9	- 0,5	106,1	- 1,8	(108,7)	107,6	+ 0,7
1972	JAN	104,5	+ 9,7 - 0,1	108,5	- 0,4	108,6	+ 2,4	(109,1)	108,9	+ 1,2
	FEB	108,0	+ 9,1 + 3,3	113,0	+ 4,1	111,9	+ 3,0	(109,4)	112,0	+ 2,8
	MAR	119,2	+ 2,1 +10,4	115,9	+ 2,6	115,5	+ 3,2	(109,7)	110,9	- 1,0
	APR	105,2	- 1,9 -11,7	103,0	-11,1	105,2	- 8,9	(110,0)	111,7	+ 0,7
	MAI	112,0	+ 8,6 + 6,5	114,4	+11,1	114,2	+ 8,6	(110,1)	110,0	- 1,5
	JUN	114,3	+ 5,2 + 2,1	112,3	- 1,8	110,7	- 3,1	(110,2)	110,8	+ 0,7
	JUL	109,3	+ 2,3 - 4,4	105,9	- 5,7	107,4	- 3,0	(110,2)
CHEMISCHE INDUSTRIE (OHNE KOHLENWERTSTOFFINDUSTRIE) INLAND										
1971	JUL	108,6	+ 1,0 - 1,8	103,4	- 5,5	103,7	- 3,1	107,5	106,1	- 0,3
	AUG	102,0	+ 7,6 - 6,1	107,8	+ 4,3	107,3	+ 3,5	108,0	105,8	- 0,3
	SEP	112,3	+ 5,0 +10,1	107,5	- 0,3	106,3	- 0,9	108,4	106,9	+ 1,0
	OKT	113,9	+ 3,9 + 1,4	106,5	- 0,9	106,9	+ 0,6	(108,8)	107,2	+ 0,3
	NOV	110,9	+ 8,5 - 2,6	110,1	+ 3,4	108,5	+ 1,5	(109,0)	107,2	+ 0,0
	DEZ	101,2	+ 8,0 - 8,7	108,9	- 1,1	106,2	- 2,1	(109,2)	107,6	+ 0,4
1972	JAN	104,1	+ 9,1 + 2,9	107,5	- 1,3	108,0	+ 1,7	(109,3)	108,8	+ 1,1
	FEB	107,4	+ 9,8 + 3,2	113,3	+ 5,4	112,0	+ 3,7	(109,2)	110,7	+ 1,7
	MAR	117,3	+ 0,9 + 9,2	112,2	- 1,0	112,1	+ 0,1	(109,1)	110,2	- 0,5
	APR	105,8	- 0,8 - 9,8	103,9	- 7,4	106,3	- 5,2	(108,7)	110,4	+ 0,2
	MAI	110,0	+ 7,1 + 4,0	113,4	+ 9,1	112,8	+ 6,1	(108,3)	109,7	- 0,6
	JUN	112,6	+ 1,8 + 2,4	111,3	- 1,9	109,8	- 2,7	(107,7)	109,4	- 0,3
	JUL	107,9	- 0,6 - 4,2	103,8	- 6,7	105,4	- 4,0	(107,0)
CHEMISCHE INDUSTRIE (OHNE KOHLENWERTSTOFFINDUSTRIE) AUSLAND										
1971	JUL	102,8	+ 1,2 - 1,7	101,1	- 0,7	100,8	- 2,4	105,2	103,4	+ 0,0
	AUG	99,5	+ 8,7 - 3,2	107,2	+ 6,0	105,8	+ 5,0	105,6	104,0	+ 0,6
	SEP	104,5	+ 4,5 + 5,0	105,9	- 1,2	105,4	- 0,4	106,1	105,3	+ 1,3
	OKT	103,6	+ 2,0 - 0,9	103,7	- 2,1	104,7	- 0,7	(106,6)	105,7	+ 0,4
	NOV	105,5	+ 5,7 + 1,8	109,1	+ 5,2	106,9	+ 2,1	(107,1)	105,8	+ 0,1
	DEZ	112,2	+ 5,2 + 6,4	109,2	+ 0,1	105,8	- 1,0	(107,8)	107,8	+ 1,9
1972	JAN	105,2	+10,4 - 6,2	111,2	+ 1,8	110,9	+ 4,8	(108,4)	109,6	+ 1,7
	FEB	109,5	+ 7,8 + 4,1	113,5	+ 2,1	112,0	+ 1,0	(109,2)	112,6	+ 2,7
	MAR	123,5	+ 5,0 +12,8	114,9	+ 1,2	115,0	+ 2,7	(110,0)	110,2	- 2,1
	APR	103,8	- 4,4 -16,0	100,6	-12,4	103,5	-10,0	(110,9)	111,9	+ 1,5
	MAI	116,4	+11,8 +12,1	117,2	+16,5	117,2	+13,2	(112,0)	111,2	- 0,6
	JUN	118,2	+13,0 + 1,5	115,1	- 1,8	112,9	- 3,7	(113,1)	114,6	+ 3,1
	JUL	112,5	+ 9,4 - 4,8	112,0	- 2,7	113,8	+ 0,8	(114,3)
MASCHINENBAU INSGESAMT										
1971	JUL	108,5	+ 5,9 - 5,5	107,5	- 1,6	108,0	- 1,1	108,2	108,5	- 0,2
	AUG	95,1	+10,3 -12,4	108,4	+ 0,8	108,2	+ 0,2	108,5	108,8	+ 0,3
	SEP	113,6	+10,5 +19,5	111,3	+ 2,7	110,0	+ 1,7	108,7	108,4	- 0,4
	OKT	109,2	+ 2,4 - 3,9	105,9	- 4,9	106,9	- 2,8	(109,0)	108,4	+ 0,0
	NOV	110,5	+ 3,8 + 1,2	109,0	+ 2,9	108,3	+ 1,3	(109,2)	107,1	- 1,2
	DEZ	132,3	+ 0,5 +19,7	108,2	- 0,7	106,1	- 2,0	(109,4)	108,3	+ 1,1
1972	JAN	98,7	+ 5,0 -25,4	111,1	+ 2,7	110,6	+ 4,2	(109,6)	109,2	+ 0,8
	FEB	100,2	+ 6,8 + 1,5	111,9	- 0,2	111,0	+ 0,4	(109,9)	111,0	+ 1,6
	MAR	114,3	+ 1,2 +14,1	112,2	+ 1,2	111,3	+ 0,3	(110,1)	109,6	- 1,3
	APR	103,8	- 0,9 - 9,2	104,7	- 6,7	106,5	- 4,3	(110,3)	109,7	+ 0,1
	MAI	106,8	+ 2,4 + 2,9	110,6	+ 5,6	111,3	+ 4,5	(110,6)	110,6	+ 0,8
	JUN	121,2	+ 5,6 +13,5	114,9	+ 3,9	114,0	+ 2,4	(110,9)	112,0	+ 1,3
	JUL	111,4	+ 2,7 - 8,1	110,6	- 3,7	110,9	- 2,7	(111,2)
MASCHINENBAU INLAND										
1971	JUL	108,1	+ 4,1 - 5,1	106,9	- 1,7	107,4	- 2,2	108,6	108,6	+ 0,0
	AUG	96,4	+ 9,4 -10,8	108,5	+ 1,5	108,5	+ 1,0	108,7	108,0	- 0,6
	SEP	112,1	+ 8,9 +16,3	110,3	+ 1,7	108,1	- 0,4	108,7	108,0	+ 0,0
	OKT	110,5	+ 1,5 - 1,4	105,6	- 4,3	107,2	- 0,8	(108,7)	107,7	- 0,3
	NOV	110,3	+ 2,1 - 0,2	108,2	+ 2,5	107,7	+ 0,5	(108,6)	107,7	+ 0,0
	DEZ	133,4	+ 2,4 +20,9	111,1	+ 2,7	108,0	+ 0,3	(108,5)	107,8	+ 0,1
1972	JAN	97,0	+ 2,0 -27,3	108,2	- 2,6	107,7	- 0,3	(108,4)	108,4	+ 0,6
	FEB	98,6	+ 3,8 + 1,6	109,2	+ 0,9	109,6	+ 1,8	(108,2)	108,5	+ 0,1
	MAR	111,6	- 1,5 +13,2	110,0	+ 0,7	108,2	- 1,3	(108,0)	107,6	- 0,8
	APR	101,9	- 3,4 - 8,7	102,9	- 6,5	104,9	- 3,0	(107,8)	107,3	- 0,3
	MAI	104,4	+ 0,2 + 2,5	108,5	+ 5,4	108,7	+ 3,6	(107,6)	107,5	+ 0,2
	JUN	115,7	+ 1,6 +10,8	110,0	+ 1,4	108,9	+ 0,2	(107,3)	108,1	+ 0,6
	JUL	107,2	- 0,8 - 7,3	106,1	- 3,5	106,8	- 1,9	(107,1)
MASCHINENBAU AUSLAND										
1971	JUL	109,3	+ 9,2 - 6,0	108,9	- 1,7	109,4	+ 0,4	107,5	108,7	- 0,5
	AUG	92,6	+12,0 -15,3	108,2	- 0,6	107,8	- 1,5	108,1	109,9	+ 1,1
	SEP	116,3	+13,2 +25,6	113,0	+ 4,4	112,5	+ 4,4	108,7	108,9	- 0,9
	OKT	106,7	+ 4,2 - 8,3	106,1	- 6,1	106,6	- 5,2	(109,4)	109,4	+ 0,5
	NOV	110,7	+ 6,8 + 3,7	110,2	+ 3,9	109,1	+ 2,3	(110,2)	105,7	- 3,4
	DEZ	130,4	- 2,8 +17,8	103,0	- 6,5	101,4	- 7,1	(111,0)	107,3	+ 1,5
1972	JAN	101,8	+10,8 -21,9	111,6	+ 8,3	111,7	+10,2	(111,9)	108,8	+ 1,4
	FEB	103,2	+12,4 + 1,4	114,1	+ 2,2	113,5	+ 1,6	(112,8)	113,9	+ 4,7
	MAR	119,3	+ 6,2 +15,6	116,5	+ 2,1	116,5	+ 2,6	(113,8)	113,3	- 0,5
	APR	107,3	+ 4,0 -10,1	108,4	- 7,0	110,0	- 5,6	(114,9)	114,1	+ 0,7
	MAI	111,3	+ 6,5 + 3,7	115,1	+ 6,2	115,8	+ 5,3	(116,1)	116,1	+ 1,8
	JUN	131,2	+12,8 +17,9	124,2	+ 7,9	122,6	+ 5,9	(117,3)	119,3	+ 2,8
	JUL	119,1	+ 9,0 - 9,2	119,1	- 4,1	119,5	- 2,5	(118,7)

5. UMSATZE DER INDUSTRIE UND DES BAUHAUPTGEWERBES

5.1. WERTINDEX (1970 = 100)

JAHR	MONAT	ORIGINALWERT		SAISONBEREINIGTER WERT		SAISON- UND ARBEITSTÄG- LICH BEREINIGTER WERT		GLATTE KOM- PONENTE	GLATTE KOMPONENTE PLUS GLEITENDER DREIMONATS- DURCHSCHNITT DER RESTE VERÄND. IN O/O GEGEN VORMONAT		
		INDEX	VERÄNDERUNG IN O/O GEGEN VORJAHR VORMONAT	INDEX	VERÄNDERUNG IN O/O GEGEN VORMONAT	INDEX	VERÄNDERUNG IN O/O GEGEN VORMONAT		INDEX		
STRASSENFAHRZEUGBAU INSGESAMT											
1971	JUL	122,2	+27,4 - 3,2	122,8	+ 5,3	121,5	+ 3,6	115,2	111,6	- 7,1	
	AUG*	70,0	+ 3,9 -42,7	94,9	-22,7	95,1	-21,7	115,7	110,6	- 0,9	
	SEP	121,7	+13,6 +73,9	117,5	+23,8	115,1	+21,0	116,0	106,6	- 3,6	
	OKT	121,4	+ 7,0 - 0,2	108,7	- 7,5	109,6	- 4,8	(116,2)	112,0	+ 5,1	
	NOV	110,8	+ 0,0 - 8,7	111,8	+ 2,9	111,0	+ 1,3	(116,2)	104,1	- 7,1	
	DEZ	84,2	-27,4 -24,0	91,3	-18,3	91,6	-17,5	(116,1)	104,4	+ 0,3	
1972	JAN	96,9	+ 5,6 +15,1	108,8	+19,2	110,5	+20,6	(115,7)	105,9	+ 1,4	
	FEB	115,8	+ 4,7 +19,5	116,7	+ 7,3	115,2	+ 4,3	(115,1)	116,9	+10,4	
	MAR	137,0	+ 7,5 +18,3	125,8	+ 7,8	124,7	+ 8,2	(114,3)	116,5	- 0,3	
	APR	120,9	+ 1,6 -11,8	109,5	-13,0	109,2	-12,4	(113,2)	118,8	+ 2,0	
	MAI	123,8	+ 4,2 + 2,4	122,4	+11,8	122,1	+11,8	(111,9)	117,4	- 1,2	
	JUN	128,3	+ 1,6 + 3,6	117,8	- 3,8	120,7	- 1,1	(110,4)	114,5	- 2,5	
	JUL	95,4	-21,9 -25,6	99,2	-15,8	100,4	-16,8	(108,6)	
STRASSENFAHRZEUGBAU INLAND											
1971	JUL	110,4	+ 6,0 -10,7	110,0	- 3,8	109,5	- 4,8	109,9	110,0	- 3,8	
	AUG	70,0	+ 3,6 -36,6	103,5	- 5,9	104,2	- 4,8	109,7	107,5	- 2,3	
	SEP	116,8	+11,0 +66,9	111,9	+ 8,1	108,7	+ 4,3	109,5	107,0	- 0,5	
	OKT	119,1	+ 6,6 + 2,0	106,9	- 4,5	108,2	- 0,5	(109,3)	107,2	+ 0,2	
	NOV	104,6	- 5,7 -12,2	104,1	- 2,6	104,8	- 3,1	(109,0)	99,2	- 7,5	
	DEZ	78,3	-31,6 -25,1	87,9	-15,6	84,6	-19,3	(108,8)	97,9	- 1,3	
1972	JAN	92,8	+ 3,1 +18,5	103,8	+18,1	104,3	+23,3	(108,5)	99,3	+ 1,4	
	FEB	108,3	- 0,4 +16,7	109,6	+ 5,6	109,1	+ 4,6	(108,3)	111,0	+11,8	
	MAR	139,9	+ 7,0 +29,2	121,9	+11,2	119,6	+ 9,6	(108,2)	112,9	+ 1,7	
	APR	119,6	+ 2,0 -14,5	110,5	- 9,4	110,0	- 8,0	(108,0)	116,6	+ 3,3	
	MAI	127,5	+ 4,7 + 6,6	122,0	+10,4	120,3	+ 9,4	(108,0)	116,6	+ 0,0	
	JUN	128,5	+ 4,0 + 0,8	119,6	- 2,0	119,5	- 0,7	(108,0)	112,3	- 3,7	
	JUL	90,5	-18,0 -29,6	94,3	-21,2	97,3	-18,6	(108,2)	
STRASSENFAHRZEUGBAU AUSLAND											
1971	JUL	136,9	+59,7 + 5,7	136,0	+13,3	133,5	+10,9	119,4	116,8	- 6,9	
	AUG*	69,9	+ 4,0 -48,9	96,1	-29,3	96,1	-28,0	120,4	116,4	- 0,3	
	SEP	127,7	+16,7 +82,7	121,1	+26,0	119,5	+24,3	121,2	109,6	- 5,8	
	OKT	124,3	+ 7,4 - 2,7	112,9	- 6,8	112,9	- 5,5	(121,7)	116,0	+ 5,8	
	NOV	118,4	+ 7,1 - 4,7	117,4	+ 4,0	115,3	+ 2,1	(121,9)	109,7	- 5,4	
	DEZ	91,4	-22,6 -22,8	96,5	-17,8	100,6	-12,7	(121,8)	110,4	+ 0,6	
1972	JAN	102,0	+ 8,4 +11,6	112,6	+16,7	115,1	+14,4	(121,4)	113,5	+ 2,8	
	FEB	125,2	+10,9 +22,7	127,0	+12,8	124,4	+ 8,1	(120,5)	122,8	+ 8,2	
	MAR	133,3	+ 8,1 + 6,5	128,2	+ 0,9	128,4	+ 3,2	(119,2)	121,0	- 1,5	
	APR	122,4	+ 1,1 - 8,2	110,2	-14,0	109,6	-14,6	(117,5)	120,1	- 0,7	
	MAI	119,2	+ 3,5 - 2,6	120,3	+ 9,2	121,8	+11,1	(115,2)	118,5	- 1,3	
	JUN	128,1	- 1,1 + 7,5	117,2	- 2,6	123,5	+ 1,4	(112,5)	115,9	- 2,2	
	JUL	101,5	-25,9 -20,8	102,6	-12,5	101,8	-17,6	(109,2)	
ELEKTROTECHNISCHE INDUSTRIE INSGESAMT											
1971	JUL	102,7	+ 7,0 - 7,2	107,9	- 0,3	108,2	+ 0,7	109,6	108,8	+ 1,1	
	AUG	96,8	+11,3 - 5,7	110,1	+ 2,0	110,1	+ 1,8	110,3	109,9	+ 1,0	
	SEP	130,0	+ 6,9 +34,3	112,6	+ 2,3	111,5	+ 1,3	111,1	111,5	+ 1,5	
	OKT	115,6	+10,0 -11,1	112,1	- 0,4	112,9	+ 1,3	(111,8)	112,6	+ 1,0	
	NOV	120,3	+ 9,7 + 4,1	113,9	+ 1,6	113,4	+ 0,4	(112,5)	112,2	- 0,4	
	DEZ	130,8	+ 5,5 + 8,7	113,8	- 0,1	110,5	- 2,6	(113,3)	111,9	- 0,3	
1972	JAN	99,9	+ 8,8 -23,6	111,7	- 1,8	111,8	+ 1,2	(114,0)	113,1	+ 1,1	
	FEB	107,9	+13,9 + 8,0	117,4	+ 5,1	116,9	+ 4,6	(114,8)	114,6	+ 1,3	
	MAR	121,2	+ 4,8 +12,3	116,0	- 1,2	115,3	- 1,4	(115,5)	115,0	+ 0,3	
	APR	106,0	+ 4,3 -12,5	111,3	- 4,1	112,9	- 2,1	(116,3)	115,5	+ 0,4	
	MAI	110,7	+11,4 + 4,4	118,2	+ 6,2	118,2	+ 4,7	(117,1)	118,3	+ 2,4	
	JUN	129,9	+17,3 +17,3	125,9	+ 6,5	123,7	+ 4,7	(117,9)	119,1	+ 0,7	
	JUL	107,0	+ 4,2 -17,6	113,7	- 9,7	115,4	- 6,7	(118,8)	
ELEKTROTECHNISCHE INDUSTRIE INLAND											
1971	JUL	102,4	+ 7,0 - 7,5	108,2	- 0,5	108,3	+ 0,1	110,1	109,2	+ 1,2	
	AUG	97,3	+11,6 - 5,0	110,6	+ 2,2	110,6	+ 2,1	110,9	109,9	+ 0,6	
	SEP	128,7	+ 6,4 +32,3	112,1	+ 1,4	111,0	+ 0,4	111,6	112,0	+ 1,9	
	OKT	119,4	+10,9 - 7,2	113,6	+ 1,3	114,4	+ 3,1	(112,4)	113,0	+ 0,9	
	NOV	121,2	+10,7 + 1,5	114,1	+ 0,4	113,6	- 0,7	(113,1)	113,4	+ 0,4	
	DEZ	132,0	+ 7,1 + 8,9	115,5	+ 1,2	112,1	- 1,3	(113,9)	112,7	- 0,6	
1972	JAN	101,6	+ 8,2 -23,0	112,1	- 2,9	112,4	+ 0,3	(114,6)	114,1	+ 1,2	
	FEB	109,1	+15,0 + 7,4	118,4	+ 5,6	117,8	+ 4,8	(115,4)	115,2	+ 1,0	
	MAR	120,6	+ 4,7 +10,5	116,0	- 2,0	115,3	- 2,1	(116,1)	115,4	+ 0,2	
	APR	105,8	+ 4,5 -12,3	111,8	- 3,6	113,2	- 1,8	(116,9)	115,5	+ 0,1	
	MAI	110,1	+10,9 + 4,1	118,1	+ 5,6	117,9	+ 4,2	(117,6)	118,7	+ 2,8	
	JUN	131,4	+18,7 +19,3	127,6	+ 8,0	125,1	+ 6,1	(118,4)	119,6	+ 0,8	
	JUL	106,4	+ 3,9 -19,0	113,7	-10,9	115,7	- 7,5	(119,2)	
ELEKTROTECHNISCHE INDUSTRIE AUSLAND											
1971	JUL	103,8	+ 6,9 - 6,1	106,4	+ 0,2	106,6	+ 0,8	108,0	106,6	+ 0,7	
	AUG	94,9	+10,1 - 8,6	107,8	+ 1,3	107,4	+ 0,8	108,9	111,2	+ 4,3	
	SEP	134,6	+ 8,5 +41,8	121,0	+12,2	119,7	+11,5	109,7	111,6	+ 0,4	
	OKT	102,2	+ 7,0 -24,1	106,5	-12,0	107,6	-10,1	(110,5)	112,9	+ 1,2	
	NOV	117,2	+ 6,2 +14,7	112,8	+ 5,9	111,5	+ 3,6	(111,3)	107,8	- 4,5	
	DEZ	126,4	- 0,3 + 7,8	107,3	- 4,9	104,4	- 6,4	(112,1)	108,4	+ 0,6	
1972	JAN	94,2	+11,9 -25,5	110,1	+ 2,6	109,2	+ 4,6	(112,8)	110,4	+ 1,8	
	FEB	109,2	+16,0 +15,9	118,0	+ 7,2	117,5	+ 7,6	(113,4)	113,8	+ 3,1	
	MAR	123,3	+ 4,7 +12,9	115,3	- 2,3	114,5	- 2,6	(114,0)	114,6	+ 0,7	
	APR	106,7	+ 3,4 -13,5	108,9	- 5,6	111,8	- 2,4	(114,6)	115,1	+ 0,4	
	MAI	112,6	+13,3 + 5,5	117,7	+ 8,1	118,8	+ 6,3	(115,1)	116,1	+ 0,9	
	JUN	124,2	+12,3 +10,3	119,0	+ 1,1	117,7	- 0,9	(115,5)	116,7	+ 0,5	
	JUL	109,4	+ 5,4 -11,9	112,8	- 5,2	113,6	- 3,5	(115,9)	

5. UMSATZE DER INDUSTRIE UND DES BAUHAUPTGEBIEBES

5.1. WERTINDEX (1970 = 100)

JAHR	MONAT	ORIGINALWERT			SAISONREINIGTER WERT			SAISON- UND ARBEITSTAFELICH BEREINIGTER WERT			GLATTE KOMPONENTE		GLATTE KOMPONENTE PLUS GLEITENDER DREIMONATSDURCHSCHNITT DER RESTE		
		VERÄNDERUNG IN O/O GEGEN		INDEX	VERÄNDERUNG IN O/O GEGEN		INDEX	VERÄNDERUNG IN O/O GEGEN		INDEX	INDEX	INDEX	INDEX	GEGEN VORMONAT	
		INDEX	VORJAHR VORMONAT		INDEX	VORMONAT		INDEX	VORMONAT						
EISEN-, BLECH- UND METALLWARENINDUSTRIE INSGESAMT															
1971	JUL	101,4	- 0,5 - 4,7	102,8	- 2,7		102,8	- 3,2		106,2		105,5	+ 0,7		
	AUG	96,4	+ 9,4 - 4,9	107,2	+ 4,3		106,9	+ 4,0		106,5		105,4	- 0,1		
	SEP	114,8	+ 6,9 +19,1	108,1	+ 0,8		106,5	- 0,4		106,7		105,8	+ 0,4		
	OKT	115,3	+ 1,1 + 0,4	103,0	- 4,7		104,0	- 2,3		(107,0)		105,6	- 0,2		
	NOV	113,4	+ 2,4 - 1,6	106,8	+ 3,7		106,2	+ 2,1		(107,2)		104,2	- 1,3		
	DEZ	104,3	+ 1,5 - 8,0	106,4	- 0,4		102,4	- 3,6		(107,5)		105,3	+ 1,1		
1972	JAN	100,5	+ 4,6 - 3,6	107,4	+ 0,9		107,2	+ 4,7		(107,7)		106,8	+ 1,4		
	FEB	106,0	+ 7,4 + 5,5	111,3	+ 3,6		110,8	+ 3,4		(108,0)		110,2	+ 3,2		
	MAR	116,6	+ 4,2 +10,0	113,8	+ 2,2		112,7	+ 1,7		(108,2)		110,4	+ 0,2		
	APR	106,2	+ 1,7 - 8,9	105,8	- 7,0		107,7	- 4,4		(108,5)		111,6	+ 1,1		
	MAI	111,0	+10,2 + 4,5	115,1	+ 8,8		114,5	+ 6,3		(108,7)		111,3	- 0,3		
	JUN	114,3	+ 7,4 + 3,0	113,7	- 1,2		111,8	- 2,4		(109,0)		109,9	- 1,3		
	JUL	97,7	- 3,6 -14,5	101,1	-11,1		103,4	- 7,5		(109,3)			
EISEN-, BLECH- UND METALLWARENINDUSTRIE INLAND															
1971	JUL	102,3	+ 0,4 - 3,6	103,7	- 2,4		103,6	- 2,8		106,5		106,0	+ 0,6		
	AUG	97,4	+ 8,7 - 4,8	107,2	+ 3,4		107,1	+ 3,4		106,8		105,9	- 0,1		
	SEP	115,8	+ 7,4 +18,9	108,8	+ 1,5		106,8	- 0,3		107,1		106,2	+ 0,3		
	OKT	116,6	+ 1,8 + 0,7	103,7	- 4,7		104,7	- 2,0		(107,3)		106,0	- 0,2		
	NOV	114,2	+ 2,4 - 2,1	106,9	+ 3,1		106,4	+ 1,6		(107,6)		104,5	- 1,4		
	DEZ	104,0	+ 1,1 - 8,9	106,7	- 0,7		102,3	- 3,9		(107,8)		105,2	+ 0,7		
1972	JAN	100,4	+ 4,4 - 3,5	106,9	+ 0,7		106,9	+ 4,5		(108,0)		106,6	+ 1,3		
	FEB	105,7	+ 7,6 + 5,3	111,0	+ 3,8		110,5	+ 3,4		(108,2)		110,0	+ 3,2		
	MAR	116,2	+ 3,9 + 9,9	113,9	+ 2,6		112,6	+ 1,9		(108,4)		110,3	+ 0,3		
	APR	105,8	+ 1,6 - 9,0	106,1	- 6,8		107,8	- 4,3		(108,6)		111,6	+ 1,2		
	MAI	110,8	+10,1 + 4,7	115,4	+ 8,8		114,6	+ 6,3		(108,8)		111,6	+ 0,0		
	JUN	113,9	+ 7,4 + 2,8	114,0	- 1,2		112,4	- 1,9		(109,0)		110,2	- 1,3		
	JUL	98,0	- 4,2 -14,0	101,3	-11,1		103,6	- 7,8		(109,2)			
EISEN-, BLECH- UND METALLWARENINDUSTRIE AUSLAND															
1971	JUL	96,6	- 5,5 -10,6	98,2	- 4,9		98,3	- 5,4		104,5		102,9	+ 1,4		
	AUG	91,3	+12,7 - 5,5	106,8	+ 8,8		105,8	+ 7,6		104,8		103,0	+ 0,1		
	SEP	109,8	+ 4,5 +20,3	105,2	- 1,5		104,8	- 0,9		105,0		103,7	+ 0,7		
	OKT	109,0	- 2,5 - 0,7	99,6	- 5,3		100,4	- 4,2		(105,3)		103,6	- 0,1		
	NOV	109,4	+ 2,6 + 0,4	106,7	+ 7,1		105,6	+ 5,2		(105,6)		103,0	- 0,6		
	DEZ	106,1	+ 3,6 - 3,0	108,1	+ 1,3		103,2	- 2,3		(105,9)		105,9	+ 2,8		
1972	JAN	101,0	+ 5,9 - 4,8	110,0	+ 1,8		109,0	+ 5,6		(106,3)		108,1	+ 2,1		
	FEB	107,6	+ 6,5 + 6,5	112,8	+ 2,5		112,0	+ 2,8		(106,8)		111,4	+ 3,1		
	MAR	118,9	+ 5,6 +10,5	113,4	+ 0,5		113,2	+ 1,1		(107,3)		110,8	- 0,5		
	APR	108,4	+ 2,5 - 8,8	104,6	- 7,8		107,3	- 5,2		(107,8)		111,5	+ 0,6		
	MAI	112,0	+11,2 + 3,3	114,2	+ 9,2		114,0	+ 6,2		(108,4)		110,1	- 1,3		
	JUN	116,3	+ 7,7 + 3,8	112,4	- 1,6		109,1	- 4,3		(109,1)		108,6	- 1,4		
	JUL	96,2	- 0,4 -17,3	100,0	-11,0		102,8	- 5,8		(109,9)			
TEXTILINDUSTRIE INSGESAMT															
1971	JUL	100,0	+ 5,3 - 3,1	106,2	- 1,6		106,4	- 1,3		107,9		107,3	- 0,4		
	AUG	90,5	+10,2 - 9,5	108,0	+ 1,7		107,4	+ 0,9		108,3		107,1	- 0,2		
	SEP	114,2	+ 7,2 +26,2	108,6	+ 0,6		107,4	+ 0,0		108,7		107,1	+ 0,0		
	OKT	121,9	+ 3,4 + 6,7	105,4	- 2,9		106,2	- 1,1		(108,9)		107,4	+ 0,3		
	NOV	119,1	+ 6,2 - 2,3	109,5	+ 3,9		108,4	+ 2,1		(109,1)		107,0	- 0,4		
	DEZ	104,5	+ 6,6 -12,3	109,5	+ 0,0		106,3	- 1,9		(109,2)		107,3	+ 0,3		
1972	JAN	106,7	+ 6,3 + 2,1	107,4	- 1,9		107,0	+ 0,7		(109,1)		107,9	+ 0,6		
	FEB	110,3	+ 7,5 + 3,4	110,9	+ 3,3		110,4	+ 3,2		(109,0)		109,2	+ 1,2		
	MAR	118,1	- 0,4 + 7,1	110,8	- 0,1		110,1	- 0,3		(108,6)		109,0	- 0,2		
	APR	106,9	- 2,7 - 9,5	103,8	- 6,3		106,3	- 3,5		(108,2)		109,2	+ 0,2		
	MAI	104,1	+ 3,4 - 2,6	111,1	+ 7,0		111,2	+ 4,6		(107,6)		108,8	- 0,4		
	JUN	106,7	+ 3,4 + 2,5	111,0	- 0,1		108,7	- 2,2		(106,8)		108,7	- 0,1		
	JUL	98,0	- 2,0 - 8,2	104,7	- 5,7		106,0	- 2,5		(105,8)			
TEXTILINDUSTRIE INLAND															
1971	JUL	97,7	+ 3,7 - 3,7	104,9	- 2,0		105,2	- 1,7		107,0		106,4	- 0,2		
	AUG	89,6	+ 9,1 - 8,3	107,1	+ 2,1		106,7	+ 1,4		107,6		106,2	- 0,2		
	SEP	114,5	+ 7,3 +27,8	108,2	+ 1,0		106,7	+ 0,0		108,1		106,5	+ 0,3		
	OKT	123,1	+ 3,4 + 7,5	105,0	- 3,0		106,1	- 0,6		(108,5)		107,1	+ 0,6		
	NOV	120,6	+ 7,1 - 2,0	109,6	+ 4,4		108,5	+ 2,3		(108,8)		106,9	- 0,2		
	DEZ	104,1	+ 7,8 -13,7	109,5	- 0,1		106,1	- 2,2		(109,0)		107,2	+ 0,3		
1972	JAN	107,4	+ 7,9 + 3,2	107,3	- 2,0		106,9	+ 0,8		(109,1)		108,0	+ 0,7		
	FEB	110,8	+ 9,8 + 3,2	111,5	+ 3,9		111,0	+ 3,8		(109,2)		109,6	+ 1,5		
	MAR	118,4	+ 1,8 + 6,9	111,7	+ 0,2		110,8	- 0,2		(109,0)		109,6	+ 0,0		
	APR	106,9	- 0,7 - 9,7	104,4	- 6,5		107,0	- 3,4		(108,8)		109,9	+ 0,3		
	MAI	104,0	+ 5,1 - 2,7	111,6	+ 6,9		111,7	+ 4,4		(108,4)		109,4	- 0,5		
	JUN	106,2	+ 4,6 + 2,1	111,3	- 0,3		109,4	- 2,1		(107,8)		109,2	- 0,2		
	JUL	97,4	- 0,3 - 8,3	105,1	- 5,6		106,3	- 2,8		(107,0)			
TEXTILINDUSTRIE AUSLAND															
1971	JUL	114,0	+13,7 - 0,1	113,9	- 0,3		114,0	+ 0,5		113,2		113,2	- 1,1		
	AUG	96,0	+16,8 -15,8	113,0	- 0,8		112,3	- 1,5		113,0		112,7	- 0,4		
	SEP	112,3	+ 6,4 +17,0	110,8	- 1,9		111,7	- 0,5		112,6		110,4	- 2,0		
	OKT	114,6	+ 3,0 + 2,0	107,4	- 3,1		107,1	- 4,1		(112,0)		108,9	- 1,4		
	NOV	110,1	+ 0,2 - 3,9	108,3	+ 0,8		107,7	+ 0,6		(111,2)		107,4	- 1,4		
	DEZ	107,3	+ 0,8 - 2,5	110,4	+ 1,9		107,3	- 0,4		(110,3)		107,8	+ 0,4		
1972	JAN	102,6	- 2,6 - 4,4	108,4	- 1,8		108,2	+ 0,8		(109,1)		107,4	- 0,4		
	FEB	107,2	- 5,1 + 4,5	107,5	- 0,8		106,7	- 1,4		(107,8)		106,9	- 0,5		
	MAR	115,9	-12,3 + 8,1	104,8	- 2,5		105,6	- 1,0		(106,3)		104,8	- 2,0		
	APR	106,8	-14,2 - 7,9	99,9	- 4,7		101,9	- 3,5		(104,7)		105,2	+ 0,4		
	MAI	104,8	- 5,9 - 1,9	108,1	+ 8,2		107,8	+ 5,8		(102,8)		104,7	- 0,5		
	JUN	109,6	- 3,9 + 4,6	109,0	+ 0,8		104,3	- 3,2		(100,8)		105,6	+ 0,9		
	JUL	102,3	-10,3 - 6,7	102,5	- 6,0		104,6	+ 0,3		(98,6)			

5. UMSÄTZE DER INDUSTRIE UND DES BAUHAUPTGEWERBES

5.1. WERTINDEX (1970 = 100)

JAHR	MONAT	ORIGINALWERT			SAISONBEREINIGTER WERT			SAISON- UND ARBEITSTÄEGLICH BEREINIGTER WERT			GLATTE KOMPONENTE		GLATTE KOMPONENTE PLUS GLEITENDER DREIMONATSDURCHSCHNITT DER RESTE		
		INDEX	VERÄNDERUNG IN O/O GEGEN VORJAHR VORMONAT		INDEX	VERÄNDERUNG IN O/O GEGEN VORMONAT		INDEX	VERÄNDERUNG IN O/O GEGEN VORMONAT		INDEX	INDEX	VERÄND. IN O/O GEGEN VORMONAT		
BEKLEIDUNGSINDUSTRIE INSGESAMT															
1971	JUL	89,1	+ 1,7	+13,1	104,7	- 2,6		104,7	- 3,7		108,9		107,4	- 0,4	
	AUG	107,8	+ 9,2	+21,0	109,3	+ 4,4		108,7	+ 3,8		109,8		108,0	+ 0,6	
	SEP	140,1	+10,0	+30,0	112,3	+ 2,7		110,6	+ 1,7		110,8		110,3	+ 2,1	
	OKT	139,7	+ 7,9	- 0,3	110,3	- 1,8		111,5	+ 0,8		(111,7)		111,7	+ 1,3	
	NOV	119,2	+12,1	-14,7	114,3	+ 3,6		112,9	+ 1,3		(112,6)		110,6	- 1,0	
	DEZ	84,5	+ 2,8	-29,1	109,2	- 4,5		107,5	- 4,8		(113,5)		113,6	+ 2,7	
1972	JAN*	113,1	+18,6	+33,8	120,4	+10,3		120,3	+11,9		(114,3)		116,3	+ 2,4	
	FEB	127,2	+19,2	+12,5	122,5	+ 1,7		121,0	+ 0,6		(115,2)		122,8	+ 5,6	
	MAR	149,0	+15,6	+17,1	128,2	+ 4,7		127,2	+ 5,1		(115,9)		122,3	- 0,4	
	APR	124,9	+ 9,2	-16,2	117,1	- 8,7		118,6	- 6,8		(116,7)		122,0	- 0,2	
	MAI	103,8	+11,5	-16,9	120,2	+ 2,6		120,1	+ 1,3		(117,3)		119,0	- 2,5	
	JUN	88,6	+12,4	-14,6	117,8	- 2,0		118,5	- 1,3		(118,0)		117,6	- 1,2	
	JUL	96,5	+ 8,3	+ 8,9	113,3	- 3,8		114,2	- 3,6		(118,5)	
BEKLEIDUNGSINDUSTRIE INLAND															
1971	JUL	88,7	+ 0,8	+11,0	104,0	- 3,4		104,1	- 4,1		108,5		107,0	- 0,6	
	AUG	106,2	+ 8,4	+19,7	108,8	+ 4,6		108,2	+ 3,9		109,4		107,3	+ 0,3	
	SEP	138,0	+ 9,0	+29,9	111,6	+ 2,6		109,6	+ 1,3		110,2		109,5	+ 2,1	
	OKT	138,5	+ 6,9	+ 0,4	109,4	- 2,0		110,7	+ 1,0		(111,1)		110,9	+ 1,3	
	NOV	119,6	+11,3	-13,6	113,6	+ 3,8		112,3	+ 1,4		(111,9)		110,0	- 0,8	
	DEZ	85,4	+ 2,6	-28,6	108,8	- 4,2		106,8	- 4,9		(112,7)		112,6	+ 2,4	
1972	JAN*	112,0	+17,0	+31,1	118,9	+ 9,3		118,7	+11,1		(113,5)		115,1	+ 2,2	
	FEB	125,1	+18,2	+11,7	121,2	+ 1,9		119,8	+ 0,9		(114,3)		121,5	+ 5,6	
	MAR	146,9	+15,1	+17,4	127,2	+ 5,0		126,0	+ 5,2		(115,1)		121,1	- 0,3	
	APR	123,6	+ 7,9	-15,9	116,0	- 8,8		117,5	- 6,7		(115,8)		121,0	- 0,1	
	MAI	104,0	+11,0	-15,9	119,7	+ 3,2		119,5	+ 1,7		(116,5)		118,3	- 2,2	
	JUN	89,3	+11,8	-14,1	117,5	- 1,8		118,0	- 1,3		(117,2)		117,1	- 1,0	
	JUL	96,1	+ 8,3	+ 7,6	112,7	- 4,1		113,7	- 3,6		(117,8)	
BEKLEIDUNGSINDUSTRIE AUSLAND															
1971	JUL	98,2	+22,0	+67,9	117,9	+11,8		115,2	+ 8,4		114,7		113,0	+ 1,4	
	AUG	139,3	+24,3	+41,9	120,0	+ 1,8		117,4	+ 1,9		116,9		123,2	+ 9,0	
	SEP*	180,3	+26,4	+29,4	135,7	+13,1		136,9	+16,6		119,2		127,7	+ 3,7	
	OKT	163,2	+25,0	- 9,5	130,0	- 4,2		128,6	- 6,1		(121,3)		129,0	+ 1,0	
	NOV	111,6	+35,4	-31,6	126,4	- 2,8		121,3	- 5,7		(123,4)		122,9	- 4,7	
	DEZ	68,5	+ 8,6	-38,6	115,4	- 8,7		118,6	- 2,2		(125,3)		130,4	+ 6,1	
1972	JAN*	132,4	+48,3	+93,3	149,1	+29,2		151,0	+27,3		(127,0)		137,1	+ 5,1	
	FEB	168,9	+34,6	+27,6	147,2	- 1,3		141,6	- 6,2		(128,5)		149,1	+ 8,8	
	MAR	189,1	+23,0	+12,0	151,2	+ 2,7		154,3	+ 9,0		(129,8)		143,8	- 3,6	
	APR	148,9	+31,3	-21,3	134,7	-10,9		135,3	-12,3		(130,8)		140,5	- 2,3	
	MAI	100,6	+25,3	-32,4	131,0	- 2,7		131,4	- 2,9		(131,5)		131,4	- 6,5	
	JUN	74,9	+28,0	-25,5	122,6	- 6,4		127,0	- 3,3		(131,8)		127,8	- 2,7	
	JUL	103,2	+ 5,1	+37,8	124,5	+ 1,5		124,7	- 1,8		(131,7)	

5. UMSÄTZE DER INDUSTRIE UND DES BAUHAUPTGEWERBES

5.1. WERTINDEX (1970 = 100)

JAHR	MONAT	ORIGINALWERT			SAISONBEREINIGTER WERT			SAISON- UND ARBEITSTAGE- LICH BEREINIGTER WERT			GLATTE KOM- PONENTE	GLATTE KOMPONENTE PLUS GLEITENDER DREIMONATS- DURCHSCHNITT DER RESTE		
		INDEX	VERAENDERUNG IN O/O GEGEN VORJAHR VORMONAT		INDEX	VERAENDERUNG IN O/O GEGEN VORMONAT		INDEX	VERAENDERUNG IN O/O GEGEN VORMONAT		INDEX	INDEX	VERAEND. IN O/O GEGEN VORMONAT	
BAUHAUPTGEWERBE														
1971	JUN	116,9	+18,0	+10,9	118,9	+ 0,1		119,4	+ 1,4		120,3		119,0	+ 1,2
	JUL	122,7	+11,7	+ 5,0	118,8	- 0,1		119,8	+ 0,3		121,2		120,9	+ 1,6
	AUG	125,7	+17,6	+ 2,4	123,4	+ 3,9		123,6	+ 3,2		122,1		121,1	+ 0,2
	SEP	136,6	+11,2	+ 8,7	122,0	- 1,1		119,8	- 3,1		(123,0)		122,1	+ 0,8
	OKT	137,2	+10,4	+ 0,4	121,1	- 0,7		123,1	+ 2,8		(123,9)		123,7	+ 1,3
	NOV	152,6	+15,9	+11,2	129,1	+ 6,6		128,3	+ 4,2		(124,8)		129,9	+ 5,0
	DEZ	202,7	+14,3	+32,8	143,9	+11,5		138,3	+ 7,8		(125,8)		129,4	- 0,4
1972	JAN	99,5	+ 6,3	-50,9	121,2	-15,8		121,6	-12,1		(126,9)		128,0	- 1,1
	FEB	87,1	+16,1	-12,5	123,3	+ 1,7		124,1	+ 2,1		(128,0)		124,6	- 2,7
	MAR	104,8	+15,5	+20,3	130,2	+ 5,6		128,2	+ 3,3		(129,3)		125,4	+ 0,6
	APR	103,0	+ 5,6	- 1,7	122,5	- 5,9		124,0	- 3,3		(130,7)		126,4	+ 0,8
	MAI	115,8	+ 9,9	+12,4	128,8	+ 5,1		127,3	+ 2,7		(132,3)		128,1	+ 1,3
	JUN	135,9	+16,3	+17,4	136,7	+ 6,1		133,2	+ 4,6		(134,0)	
WOHNUNGSBAU														
1971	JUN	126,0	+25,1	+13,1	124,7	+ 2,2		124,9	+ 1,7		122,5		124,6	+ 2,2
	JUL	132,4	+24,9	+ 5,1	127,0	+ 1,8		127,0	+ 1,7		124,4		127,2	+ 2,1
	AUG	130,5	+26,7	- 1,4	129,3	+ 1,8		129,7	+ 2,1		126,4		127,7	+ 0,4
	SEP	142,4	+17,6	+ 9,1	128,4	- 0,7		126,4	- 2,5		(128,5)		128,5	+ 0,6
	OKT	142,4	+17,8	+ 0,0	127,8	- 0,5		129,7	+ 2,6		(130,7)		130,5	+ 1,6
	NOV	157,5	+25,0	+10,6	136,7	+ 7,0		135,5	+ 4,5		(133,0)		145,1	+11,2
	DEZ*	224,2	+25,1	+42,3	167,6	+22,6		170,2	+25,6		(135,4)		146,1	+ 0,7
1972	JAN	105,4	+20,2	-53,0	130,2	-22,3		132,7	-22,0		(137,9)		146,8	+ 0,5
	FEB	102,9	+37,9	- 2,4	138,3	+ 6,2		137,7	+ 3,8		(140,5)		139,5	- 5,0
	MAR	127,5	+35,8	+23,9	149,2	+ 7,9		148,3	+ 7,7		(143,3)		140,2	+ 0,5
	APR	121,4	+17,0	- 4,8	137,1	- 8,1		134,7	- 9,2		(146,3)		142,4	+ 1,6
	MAI	138,1	+24,0	+13,8	146,7	+ 7,0		144,6	+ 7,3		(149,4)		146,1	+ 2,6
	JUN	162,8	+29,2	+17,9	159,4	+ 8,7		159,3	+10,2		(152,7)	
ÖFFENTLICHER- UND VERKEHRSBAU														
1971	JUN	103,2	+ 5,7	+12,4	108,3	- 1,9		109,9	+ 0,0		112,1		109,2	- 1,0
	JUL	109,7	- 1,8	+ 6,3	106,6	- 1,6		107,6	- 2,1		111,9		109,3	+ 0,1
	AUG	114,8	+ 3,6	+ 4,6	110,5	+ 3,7		110,5	+ 2,7		111,6		108,0	- 1,2
	SEP	124,8	- 0,3	+ 8,7	108,7	- 1,6		105,9	- 4,2		(111,4)		109,5	+ 1,4
	OKT	131,5	+ 1,7	+ 5,4	110,1	+ 1,3		112,3	+ 6,0		(111,3)		111,6	+ 1,9
	NOV	150,5	+ 6,7	+14,4	117,9	+ 7,1		116,7	+ 3,9		(111,3)		117,0	+ 4,8
	DEZ	189,7	+ 3,9	+26,0	127,3	+ 8,0		122,0	+ 4,5		(111,5)		116,7	- 0,3
1972	JAN	92,1	- 0,5	-51,4	112,0	-12,0		111,5	- 8,6		(112,0)		114,4	- 2,0
	FEB	71,0	+ 2,5	-22,9	108,8	- 2,9		109,9	- 1,4		(112,7)		111,6	- 2,4
	MAR	84,2	+ 4,3	+18,6	116,2	+ 6,8		113,8	+ 3,5		(113,7)		111,9	+ 0,3
	APR	85,0	- 2,0	+ 1,0	110,2	- 5,2		112,3	- 1,3		(115,1)		112,6	+ 0,6
	MAI	92,8	+ 1,1	+ 9,2	112,0	+ 1,6		112,0	- 0,3		(116,9)		113,6	+ 0,9
	JUN	114,2	+10,7	+23,1	119,0	+ 6,3		117,0	+ 4,5		(119,1)	

5. UMSATZE DER INDUSTRIE UND DES BAUHAUPTGEWERBES

5.2. VOLUMENINDEX (1970 = 100)

JAHR	MONAT	ORIGINALWERT		SAISONBEREINIGTER WERT		SAISON- UND ARBEITSTÄEGLICH BEREINIGTER WERT		GLATTE KOMPONENTE	GLATTE KOMPONENTE PLUS GLEITENDER DREIMONATSDURCHSCHNITT DER RESTE	
		INDEX	VERÄNDERUNG IN O/O GEGEN VORJAHR VORMONAT	INDEX	VERÄNDERUNG IN O/O GEGEN VORMONAT	INDEX	VERÄNDERUNG IN O/O GEGEN VORMONAT		INDEX	VERÄNDERUNG IN O/O GEGEN VORMONAT
VERARBEITENDE INDUSTRIE (OHNE NÄHRUNGS- UND GENUSSMITTELINDUSTRIE) INSGESAMT										
1971	JUL	101,3	- 0,9	100,5	- 2,1	100,4	- 2,3	102,2	101,7	- 0,6
	AUG	91,1	+ 1,7	101,5	+ 1,0	101,3	+ 0,9	102,3	100,9	- 0,8
	SEP	111,5	+ 1,5	102,7	+ 1,2	101,1	- 0,2	102,3	100,8	- 0,1
	OKT	108,4	- 1,7	99,1	- 3,5	99,9	- 1,2	(102,3)	100,9	+ 0,1
	NOV	105,9	+ 0,9	102,4	+ 3,3	101,7	+ 1,8	(102,4)	99,9	- 1,0
	DEZ	103,3	- 2,8	101,0	- 1,4	98,0	- 3,6	(102,5)	100,6	+ 0,7
1972	JAN	92,8	+ 2,9	102,1	+ 1,1	102,1	+ 4,2	(102,6)	101,8	+ 1,2
	FEB	98,2	+ 4,6	105,9	+ 3,7	105,4	+ 3,2	(102,7)	104,6	+ 2,8
	MAR	111,3	+ 1,4	107,3	+ 1,3	106,3	+ 0,9	(102,8)	104,4	- 0,2
	APR	100,5	- 1,0	99,7	- 7,1	101,6	- 4,4	(103,0)	105,1	+ 0,7
	MAI	103,7	+ 5,4	107,8	+ 8,1	107,5	+ 5,8	(103,3)	105,1	+ 0,0
	JUN	108,9	+ 4,2	107,1	- 0,6	106,0	- 1,4	(103,6)	104,6	- 0,5
	JUL	98,2	- 3,1	98,8	- 7,7	100,3	- 5,4	(103,9)
VERARBEITENDE INDUSTRIE (OHNE NÄHRUNGS- UND GENUSSMITTELINDUSTRIE) INLAND										
1971	JUL	99,5	- 3,7	98,8	- 3,2	98,8	- 3,3	101,4	100,7	- 0,4
	AUG	91,7	+ 0,5	100,6	+ 1,8	100,6	+ 1,8	101,4	99,6	- 1,1
	SEP	110,8	+ 0,2	101,3	+ 0,7	99,5	- 1,1	101,4	99,8	+ 0,2
	OKT	109,5	- 2,0	98,3	- 3,0	99,2	- 0,3	(101,4)	99,9	+ 0,1
	NOV	105,9	+ 0,6	101,5	+ 3,3	101,0	+ 1,8	(101,4)	99,2	- 0,7
	DEZ	101,2	- 2,4	100,9	- 0,6	97,4	- 3,6	(101,4)	99,8	+ 0,6
1972	JAN	91,9	+ 2,6	100,7	- 0,2	101,0	+ 3,7	(101,5)	100,7	+ 0,9
	FEB	96,4	+ 3,8	104,3	+ 3,6	103,8	+ 2,8	(101,6)	103,3	+ 2,6
	MAR	109,7	+ 1,4	106,6	+ 2,2	105,3	+ 1,4	(101,7)	103,3	+ 0,0
	APR	99,5	- 1,2	99,3	- 6,8	100,9	- 4,2	(101,9)	104,0	+ 0,7
	MAI	102,2	+ 5,1	106,7	+ 7,5	105,9	+ 5,0	(102,2)	103,8	- 0,2
	JUN	107,3	+ 4,0	106,3	- 0,4	104,8	- 1,0	(102,5)	103,3	- 0,5
	JUL	96,5	- 3,0	97,3	- 8,5	99,3	- 5,2	(102,8)
VERARBEITENDE INDUSTRIE (OHNE NÄHRUNGS- UND GENUSSMITTELINDUSTRIE) AUSLAND										
1971	JUL	107,3	+ 8,4	106,5	+ 2,1	106,3	+ 2,3	104,8	104,6	- 1,3
	AUG	89,0	+ 5,7	103,9	- 2,4	103,4	- 2,7	105,0	105,8	+ 1,1
	SEP	114,6	+ 6,8	108,8	+ 4,7	107,6	+ 4,1	105,3	104,1	- 1,6
	OKT	104,7	- 0,7	100,5	- 7,6	101,4	- 5,8	(105,5)	104,6	+ 0,5
	NOV	105,6	+ 1,4	106,2	+ 5,7	104,7	+ 3,3	(105,7)	101,5	- 3,0
	DEZ	109,9	- 4,3	100,2	- 5,6	98,3	- 6,1	(106,0)	102,1	+ 0,6
1972	JAN	96,0	+ 4,6	103,4	+ 3,2	103,5	+ 5,3	(106,2)	103,9	+ 1,8
	FEB	104,5	+ 7,8	111,2	+ 7,5	109,9	+ 6,2	(106,4)	108,1	+ 4,0
	MAR	116,8	+ 1,5	111,2	+ 0,0	110,8	+ 0,8	(106,7)	108,1	+ 0,0
	APR	103,9	+ 0,1	101,6	- 8,6	103,8	- 6,3	(107,0)	109,2	+ 1,0
	MAI	109,2	+ 6,5	112,8	+ 11,0	113,1	+ 9,0	(107,3)	108,8	- 0,4
	JUN	114,7	+ 5,4	110,1	- 2,4	109,6	- 3,1	(107,6)	109,5	+ 0,6
	JUL	104,0	- 3,1	104,6	- 5,0	105,7	- 3,6	(107,9)
GRUNDSTOFF- UND PRODUKTIONSGÜTERINDUSTRIEN INSGESAMT										
1971	JUL	102,9	- 4,7	96,9	- 3,5	96,8	- 3,5	99,9	99,0	- 0,4
	AUG	98,2	- 0,6	99,8	+ 3,0	99,4	+ 2,7	99,8	98,0	- 1,0
	SEP	106,6	- 1,6	99,4	- 0,4	97,9	- 1,5	99,8	98,2	+ 0,2
	OKT	104,8	- 3,9	96,6	- 2,8	97,4	- 0,5	(99,9)	98,1	- 0,1
	NOV	100,7	+ 0,1	100,1	+ 3,6	99,0	+ 1,6	(100,0)	97,8	- 0,3
	DEZ	93,5	- 1,8	100,2	+ 0,1	96,9	- 2,1	(100,1)	98,4	+ 0,6
1972	JAN	90,1	+ 2,9	99,2	- 1,0	99,3	+ 2,5	(100,3)	99,7	+ 1,3
	FEB	94,4	+ 3,9	103,7	+ 4,5	102,8	+ 3,5	(100,6)	102,5	+ 2,8
	MAR	107,8	+ 2,3	106,1	+ 2,3	105,4	+ 2,5	(101,0)	102,8	+ 0,3
	APR	99,7	- 0,9	98,1	- 7,5	100,3	- 4,8	(101,5)	104,1	+ 1,3
	MAI	105,3	+ 7,2	107,2	+ 9,3	106,8	+ 6,5	(102,1)	103,7	- 0,4
	JUN	108,9	+ 4,7	105,6	- 1,5	104,1	- 2,5	(102,8)	103,6	- 0,1
	JUL	102,7	- 0,2	98,3	- 6,9	100,0	- 3,9	(103,6)
GRUNDSTOFF- UND PRODUKTIONSGÜTERINDUSTRIEN INLAND										
1971	JUL	102,3	- 6,8	95,0	- 4,4	95,1	- 4,0	98,3	97,3	- 0,7
	AUG	96,9	- 3,3	97,5	+ 2,6	97,2	+ 2,2	98,2	96,1	- 1,2
	SEP	106,4	- 2,5	97,8	+ 0,3	96,1	- 1,1	98,1	96,4	+ 0,3
	OKT	104,6	- 4,6	94,9	- 3,0	95,8	- 0,3	(98,1)	96,5	+ 0,1
	NOV	100,1	- 0,4	98,4	+ 3,7	97,5	+ 1,8	(98,1)	96,0	- 0,5
	DEZ	88,8	- 3,4	97,9	+ 0,5	94,6	- 3,0	(98,2)	96,4	+ 0,4
1972	JAN	87,2	+ 2,2	97,0	- 0,9	97,1	+ 2,6	(98,3)	97,5	+ 1,1
	FEB	91,1	+ 3,2	101,7	+ 4,8	100,9	+ 3,9	(98,5)	100,4	+ 3,0
	MAR	104,4	+ 1,7	104,2	+ 2,5	103,1	+ 2,2	(98,8)	101,0	+ 0,6
	APR	98,5	- 0,2	96,9	- 7,0	99,0	- 4,0	(99,2)	102,1	+ 1,1
	MAI	102,8	+ 6,2	104,8	+ 8,2	104,2	+ 5,3	(99,6)	101,6	- 0,5
	JUN	106,5	+ 3,0	102,9	- 1,8	101,7	- 2,4	(100,2)	100,8	- 0,8
	JUL	100,5	- 1,8	94,9	- 7,8	96,6	- 5,0	(100,9)
GRUNDSTOFF- UND PRODUKTIONSGÜTERINDUSTRIEN AUSLAND										
1971	JUL	105,4	+ 3,2	103,7	- 1,0	103,1	- 2,3	105,9	105,6	+ 0,8
	AUG	103,6	+ 10,1	108,8	+ 4,9	107,9	+ 4,7	106,2	105,9	+ 0,3
	SEP	110,2	+ 4,3	107,1	- 1,6	106,6	- 1,2	106,6	106,1	+ 0,2
	OKT	106,6	+ 0,0	103,5	- 3,4	104,0	- 2,4	(107,0)	105,3	- 0,8
	NOV	103,6	+ 2,4	106,8	+ 3,2	105,4	+ 1,3	(107,5)	105,0	- 0,3
	DEZ	111,0	+ 3,9	109,3	+ 2,3	105,7	+ 0,3	(108,0)	106,5	+ 1,4
1972	JAN	102,0	+ 6,4	108,6	- 0,6	108,5	+ 2,6	(108,6)	108,1	+ 1,5
	FEB	106,1	+ 6,0	111,2	+ 2,4	110,1	+ 1,5	(109,2)	110,8	+ 2,5
	MAR	120,5	+ 4,8	113,7	+ 2,2	113,8	+ 3,4	(110,0)	109,8	- 0,9
	APR	104,5	- 2,5	102,8	- 9,6	105,5	- 7,3	(110,8)	112,1	+ 2,1
	MAI	115,1	+ 11,6	116,9	+ 13,7	117,2	+ 11,1	(111,7)	112,1	+ 0,0
	JUN	118,2	+ 11,0	116,2	- 0,6	113,6	- 3,1	(112,8)	114,5	+ 2,1
	JUL	111,5	+ 5,8	111,1	- 4,4	112,8	- 0,7	(113,9)

5. UMSATZE DER INDUSTRIE UND DES BAUHAUPTGEWERBES

5.2. VOLUMENINDEX (1970 = 100)

JAHR	MONAT	ORIGINALWERT			SAISONBEREINIGTER WERT			SAISON- UND ARBEITSTAGE- LICH REINIGTER WERT			GLATTE KOM- PONENTE		GLATTE KOMPONENTE PLUS GLEITENDER DREIMONATS- DURCHSCHNITT DER RESTE	
		VERÄNDERUNG IN O/O GEGEN INDEX VORJAHR VORMONAT			VERÄNDERUNG IN O/O GEGEN INDEX VORJAHR VORMONAT			VERÄNDERUNG IN O/O GEGEN INDEX VORJAHR VORMONAT			INDEX		VERÄND. IN O/O GEGEN VORMONAT	
INVESTITIONSGÜTERINDUSTRIEN INSGESAMT														
1971	JUL	102,1	+ 1,8	- 5,7	102,3	- 0,9		102,3	- 0,8		102,6		102,4	- 0,9
	AUG	84,2	+ 1,9	-17,5	101,2	- 1,1		101,4	- 0,9		102,5		102,1	- 0,3
	SEP	113,2	+ 2,6	+34,4	104,4	+ 3,2		102,5	+ 1,1		102,4		101,2	- 0,9
	OKT	105,8	- 1,7	- 6,5	98,9	- 5,3		99,8	- 2,6		(102,4)		101,4	+ 0,2
	NOV	105,4	- 0,9	- 0,4	102,2	+ 3,3		101,8	+ 2,0		(102,3)		99,5	- 1,9
	DEZ	112,2	- 5,8	+ 6,5	99,1	- 3,0		96,9	- 4,8		(102,2)		100,3	+ 0,8
1972	JAN	90,3	+ 0,4	-19,5	102,2	+ 3,1		102,3	+ 5,6		(102,2)		101,4	+ 1,1
	FEB	96,7	+ 3,3	+ 7,1	105,4	+ 3,1		105,1	+ 2,7		(102,1)		104,1	+ 2,7
	MAR	110,1	- 0,2	+13,9	106,2	+ 0,8		104,9	- 0,2		(102,2)		103,3	- 0,8
	APR	98,3	- 1,6	-10,7	98,7	- 7,1		99,9	- 4,8		(102,2)		103,7	+ 0,4
	MAI	102,7	+ 3,2	+ 4,5	106,5	+ 7,9		106,3	+ 6,4		(102,3)		104,2	+ 0,5
	JUN	111,8	+ 3,2	+ 8,9	106,4	- 0,1		106,5	+ 0,2		(102,4)		103,7	- 0,5
	JUL	95,6	- 6,4	-14,5	97,2	- 8,6		98,3	- 7,7		(102,6)	
INVESTITIONSGÜTERINDUSTRIEN INLAND														
1971	JUL	99,3	- 2,5	- 7,5	100,3	- 2,4		100,7	- 2,0		102,1		101,7	- 0,4
	AUG	85,9	+ 1,9	-13,5	101,0	+ 0,7		100,9	+ 0,2		102,0		100,7	- 1,0
	SEP	111,4	+ 0,2	+29,7	102,0	+ 1,0		100,5	- 0,4		101,8		100,5	- 0,2
	OKT	107,2	- 1,7	- 3,8	98,9	- 3,0		100,1	- 0,4		(101,6)		100,3	- 0,2
	NOV	105,0	- 1,7	- 2,1	100,8	+ 1,9		100,4	+ 0,3		(101,4)		99,2	- 1,1
	DEZ	112,8	- 4,5	+ 7,4	100,7	- 0,1		97,3	- 3,1		(101,3)		99,3	+ 0,1
1972	JAN	89,6	- 0,7	-20,6	100,4	- 0,3		100,3	+ 3,1		(101,2)		100,1	+ 0,8
	FEB	94,6	+ 1,3	+ 5,6	103,2	+ 2,8		102,9	+ 2,6		(101,1)		102,4	+ 2,3
	MAR	108,6	- 0,3	+14,8	105,3	+ 2,0		104,1	+ 1,2		(101,1)		102,3	- 0,1
	APR	96,6	- 3,0	-11,0	98,3	- 6,6		99,8	- 4,1		(101,1)		102,9	+ 0,6
	MAI	101,3	+ 2,8	+ 4,9	105,4	+ 7,2		104,7	+ 4,9		(101,2)		103,0	+ 0,1
	JUN	111,0	+ 3,4	+ 9,6	106,2	+ 0,8		104,5	- 0,2		(101,4)		102,3	- 0,7
	JUL	93,4	- 5,9	-15,9	96,0	- 9,6		97,9	- 6,3		(101,6)	
INVESTITIONSGÜTERINDUSTRIEN AUSLAND														
1971	JUL	108,3	+11,2	- 2,0	107,3	+ 3,7		107,2	+ 4,4		103,6		103,7	- 2,3
	AUG	79,9	+ 1,9	-26,2	101,0	- 5,9		100,7	- 6,1		103,7		105,3	+ 1,5
	SEP	117,0	+ 8,3	+46,4	109,7	+ 8,6		108,1	+ 7,3		103,9		102,8	- 2,4
	OKT	102,1	- 1,7	-12,7	98,6	-10,1		99,6	- 7,9		(104,0)		103,8	+ 1,0
	NOV	106,1	+ 0,4	+ 3,9	105,2	+ 6,7		103,7	+ 4,1		(104,2)		99,0	- 4,6
	DEZ	110,2	- 9,2	+ 3,9	94,3	-10,4		93,8	- 9,5		(104,3)		99,7	+ 0,7
1972	JAN	91,7	+ 3,3	-16,8	101,6	+ 7,7		101,6	+ 8,3		(104,4)		101,8	+ 2,1
	FEB	102,5	+ 9,3	+11,8	111,2	+ 9,4		110,0	+ 8,3		(104,6)		106,8	+ 4,9
	MAR	114,1	+ 0,4	+11,3	109,3	- 1,7		108,7	- 1,2		(104,7)		106,9	+ 0,1
	APR	102,6	+ 1,9	-10,1	100,4	- 8,1		102,0	- 6,2		(104,8)		107,2	+ 0,3
	MAI	106,5	+ 4,3	+ 3,8	110,2	+ 9,8		110,9	+ 8,7		(105,0)		107,1	- 0,1
	JUN	113,9	+ 3,1	+ 6,9	106,7	- 3,0		108,4	- 2,3		(105,1)		106,9	- 0,2
	JUL	100,7	- 7,0	-11,6	101,1	- 5,4		101,5	- 6,4		(105,3)	
VERBRAUCHSGÜTERINDUSTRIEN INSGESAMT														
1971	JUL	97,2	+ 0,7	+ 0,3	102,7	- 2,7		102,9	- 2,5		105,5		104,4	- 0,5
	AUG	94,9	+ 5,6	- 2,4	104,9	+ 2,1		104,3	+ 1,4		105,8		103,7	- 0,7
	SEP	115,9	+ 4,1	+22,1	105,5	+ 0,6		104,0	- 0,3		106,2		104,1	+ 0,4
	OKT	120,3	+ 1,9	+ 3,8	103,0	- 2,4		104,0	+ 0,0		(106,5)		104,8	+ 0,7
	NOV	115,4	+ 5,9	- 4,1	107,6	+ 4,5		106,4	+ 2,3		(106,8)		104,6	- 0,2
	DEZ	100,3	+ 3,9	-13,1	106,6	- 0,9		103,3	- 2,9		(107,0)		105,6	+ 1,0
1972	JAN	102,8	+ 8,0	+ 2,5	107,4	+ 0,8		107,1	+ 3,7		(107,2)		106,7	+ 1,0
	FEB	107,9	+ 8,3	+ 5,0	110,5	+ 2,9		109,8	+ 2,5		(107,4)		109,4	+ 2,5
	MAR	119,8	+ 3,0	+11,0	112,0	+ 1,4		111,1	+ 1,2		(107,5)		109,1	- 0,3
	APR	106,6	+ 0,1	-11,0	104,1	- 7,1		106,4	- 4,2		(107,6)		109,8	+ 0,6
	MAI	103,2	+ 6,7	- 3,2	111,8	+ 7,4		111,7	+ 5,0		(107,5)		109,3	- 0,5
	JUN	102,8	+ 6,1	- 0,4	111,3	- 0,4		109,7	- 1,8		(107,5)		108,7	- 0,5
	JUL	96,5	- 0,7	- 6,1	103,1	- 7,4		104,7	- 4,6		(107,3)	
VERBRAUCHSGÜTERINDUSTRIEN INLAND														
1971	JUL	96,0	- 0,1	+ 0,2	102,1	- 2,7		102,3	- 2,8		105,1		104,0	- 0,5
	AUG	94,4	+ 4,9	- 1,7	104,4	+ 2,3		103,9	+ 1,6		105,4		103,3	- 0,7
	SEP	116,3	+ 4,0	+23,2	105,3	+ 0,9		103,5	- 0,4		105,8		103,8	+ 0,5
	OKT	121,1	+ 1,6	+ 4,1	102,7	- 2,5		103,8	+ 0,3		(106,1)		104,5	+ 0,7
	NOV	116,3	+ 5,9	- 4,0	107,4	+ 4,6		106,2	+ 2,3		(106,5)		104,3	- 0,2
	DEZ	99,7	+ 3,7	-14,3	106,1	- 1,2		102,8	- 3,2		(106,7)		105,3	+ 1,0
1972	JAN	102,7	+ 8,2	+ 3,0	107,0	+ 0,8		106,7	+ 3,8		(107,0)		106,4	+ 1,0
	FEB	107,5	+ 8,8	+ 4,7	110,3	+ 3,1		109,6	+ 2,7		(107,2)		109,2	+ 2,6
	MAR	119,6	+ 3,7	+11,3	112,1	+ 1,6		111,0	+ 1,3		(107,4)		109,0	- 0,2
	APR	106,2	+ 0,4	-11,2	103,9	- 7,3		106,2	- 4,3		(107,5)		109,6	+ 0,6
	MAI	102,6	+ 7,1	- 3,4	111,7	+ 7,5		111,5	+ 5,0		(107,5)		109,2	- 0,4
	JUN	101,9	+ 6,4	- 0,7	111,2	- 0,4		109,7	- 1,4		(107,6)		108,7	- 0,5
	JUL	95,9	- 0,1	- 5,9	101,1	- 7,3		104,6	- 4,8		(107,5)	
VERBRAUCHSGÜTERINDUSTRIEN AUSLAND														
1971	JUL	107,0	+ 7,6	+ 1,4	107,7	- 0,5		107,8	+ 0,7		108,7		107,7	- 0,4
	AUG	99,3	+11,3	- 7,2	108,5	+ 0,7		107,5	- 0,3		109,1		107,6	- 0,1
	SEP	113,1	+ 5,2	+13,9	107,1	- 1,3		107,5	+ 0,0		109,3		106,7	- 0,8
	OKT	113,9	+ 3,4	+ 0,7	105,2	- 1,8		105,1	- 2,2		(109,5)		106,8	+ 0,1
	NOV	108,5	+ 5,0	- 4,7	108,7	+ 3,3		107,7	+ 2,5		(109,6)		106,7	- 0,1
	DEZ	104,9	+ 5,2	- 3,3	110,4	+ 1,6		107,1	- 0,6		(109,6)		108,5	+ 1,7
1972	JAN	104,0	+ 6,9	- 0,9	110,4	+ 0,2		110,4	+ 3,1		(109,5)		109,6	+ 1,0
	FEB	111,3	+ 5,3	+ 7,0	112,1	+ 1,5		111,0	+ 0,5		(109,3)		111,2	+ 1,5
	MAR	121,4	- 2,1	+ 9,1	111,5	- 0,7		112,1	+ 1,0		(108,9)		110,4	- 0,7
	APR	109,5	- 2,1	- 9,8	105,8	- 5,1		108,1	- 3,6		(108,4)		111,1	+ 0,6
	MAI	108,1	+ 4,8	- 1,3	113,3	+ 7,1		112,9	+ 4,4		(107,8)		110,0	- 1,0
	JUN	109,5	+ 3,8	+ 1,3	112,2	- 1,0		108,8	- 3,6		(107,0)		109,2	- 0,7
	JUL	101,4	- 5,2	- 7,4	103,4	- 7,8		105,7	- 2,8		(106,0)	

5. UMSATZE DER INDUSTRIE UND DES BAUHAUPTGEBERBES

5.2. VOLUMENINDEX (1970 = 100)

JAHR	MONAT	ORIGINALWERT		SAISONBEREINIGTER WERT		SAISON- UND ARBEITSTAGE- LICH BEREINIGTER WERT		GLATTE KOM- PONENTE	GLATTE KOMPONENTE PLUS GLEITENDER DREI-MONATS- DURCHSCHNITT DER RESTE	
		INDEX	VERÄNDERUNG IN O/O GEGEN VORJAHR VORMONAT	INDEX	VERÄNDERUNG IN O/O GEGEN VORMONAT	INDEX	VERÄNDERUNG IN O/O GEGEN VORMONAT		INDEX	VERÄNDERUNG IN O/O GEGEN VORMONAT
INDUSTRIE DER STEINE UND ERDEN INSGESAMT										
1971	JUL	124,2	- 1,8 + 3,4	99,1	- 5,9	99,4	- 7,4	106,3	103,5	+ 0,0
	AUG	118,8	- 1,7 - 4,3	102,9	+ 3,8	102,6	+ 3,2	106,2	100,2	- 3,2
	SEP	126,7	- 2,6 + 6,6	101,4	- 1,5	98,6	- 3,9	106,2	101,9	+ 1,7
	OKT	126,0	- 0,9 - 0,6	102,2	+ 0,8	104,7	+ 6,2	(106,2)	102,0	+ 0,1
	NOV	111,8	- 2,4 -11,3	103,2	+ 1,0	102,8	- 1,8	(106,4)	103,3	+ 1,3
	DEZ	98,4	- 7,2 -12,0	109,4	+ 6,0	102,4	- 0,4	(106,7)	103,3	+ 0,0
1972	JAN	62,6	+15,7 -36,4	105,1	- 3,9	104,9	+ 2,4	(107,2)	106,8	+ 3,4
	FEB	72,2	+ 5,4 +15,3	114,4	+ 8,8	113,2	+ 7,9	(108,0)	114,2	+ 6,9
	MAR	107,3	+25,5 +48,6	127,3	+11,3	124,6	+10,1	(108,9)	117,2	+ 2,6
	APR	111,0	+ 3,5 + 3,4	111,4	-12,5	113,9	- 8,6	(110,1)	117,2	+ 0,0
	MAI	120,8	+ 7,2 + 8,8	115,0	+ 3,2	113,4	- 0,4	(111,6)	112,4	- 4,1
	JUN	127,0	+ 5,7 + 5,1	113,7	- 1,1	110,4	- 2,6	(113,4)	109,5	- 2,6
	JUL	122,3	- 1,5 - 3,7	101,3	-10,9	105,0	- 4,9	(115,6)
INDUSTRIE DER STEINE UND ERDEN INLAND										
1971	JUL	124,8	- 2,0 + 3,9	99,1	- 5,6	99,3	- 7,8	106,4	103,5	+ 0,0
	AUG	119,0	- 2,2 - 4,6	102,6	+ 3,5	102,5	+ 3,2	106,3	100,8	- 2,6
	SEP	130,6	- 0,2 + 9,7	103,8	+ 1,2	100,7	- 1,8	106,3	102,6	+ 1,8
	OKT	126,5	- 0,9 - 3,1	102,1	- 1,6	104,7	+ 4,0	(106,4)	102,7	+ 0,1
	NOV	112,0	- 2,6 -11,5	103,2	+ 1,1	102,9	- 1,7	(106,7)	103,3	+ 0,6
	DEZ	98,3	- 7,4 -12,2	109,4	+ 6,0	102,3	- 0,6	(107,0)	103,3	+ 0,0
1972	JAN	61,2	+16,3 -37,7	105,1	- 3,9	104,8	+ 2,4	(107,5)	106,8	+ 3,4
	FEB	71,3	+ 5,6 +16,5	114,4	+ 8,8	113,4	+ 8,2	(108,3)	114,2	+ 6,9
	MAR	106,9	+26,5 +49,9	127,6	+11,5	124,7	+10,0	(109,2)	117,3	+ 2,7
	APR	111,0	+ 3,6 + 3,8	111,5	-12,6	113,9	- 8,7	(110,5)	117,4	+ 0,1
	MAI	121,1	+ 7,5 + 9,1	115,3	+ 3,4	113,8	- 0,1	(112,0)	112,7	- 4,0
	JUN	127,5	+ 6,2 + 5,3	113,9	- 1,2	110,8	- 2,6	(113,8)	109,9	- 2,5
	JUL	123,3	- 1,2 - 3,3	101,7	-10,7	105,3	- 5,0	(115,9)
INDUSTRIE DER STEINE UND ERDEN AUSLAND										
1971	JUL	106,8	+ 6,2 - 8,9	104,0	- 7,4	106,2	- 4,1	109,1	109,3	+ 1,4
	AUG	112,7	+15,2 + 5,5	111,3	+ 7,0	110,2	+ 3,8	109,2	105,5	- 3,5
	SEP	110,4	- 0,5 - 2,0	100,4	- 9,8	100,0	- 9,3	109,2	105,0	- 0,5
	OKT	111,1	+ 0,9 + 0,6	102,4	+ 2,0	105,0	+ 5,0	(109,2)	104,1	- 0,9
	NOV	106,3	- 0,9 - 4,3	107,7	+ 5,2	107,4	+ 2,3	(109,1)	104,7	+ 0,6
	DEZ	100,7	- 4,1 - 5,3	107,6	- 0,1	101,6	- 5,4	(108,9)	106,9	+ 2,1
1972	JAN	102,1	+ 8,0 + 1,4	112,1	+ 4,2	111,8	+10,0	(108,8)	106,8	- 0,1
	FEB	97,8	+ 2,9 - 4,2	108,4	- 3,3	107,0	- 4,3	(108,6)	112,9	+ 5,7
	MAR	118,4	+ 4,7 +21,1	120,8	+11,4	119,8	+12,0	(108,3)	113,1	+ 0,2
	APR	113,4	+ 3,1 - 4,2	110,0	- 8,9	112,5	- 6,1	(110,1)	114,3	+ 1,1
	MAI	115,2	+ 3,1 + 1,6	112,6	+ 2,4	110,5	- 1,8	(107,8)	109,8	- 3,9
	JUN	115,5	- 1,5 + 0,3	111,3	- 1,2	106,6	- 3,5	(107,5)	105,3	- 4,1
	JUL	95,1	-11,0 -17,7	94,7	-14,9	98,9	- 7,2	(107,3)
STAHL- UND WARMWALZWERKE (MENGENINDEX) INSGESAMT										
1971	JUL	90,6	-10,7 - 3,6	87,9	- 3,2	87,4	- 3,4	87,2	88,8	- 0,9
	AUG	88,5	-12,2 - 2,3	88,1	+ 0,2	88,3	+ 1,0	86,7	87,6	- 1,4
	SEP	95,6	- 8,0 + 8,0	88,7	+ 0,7	87,1	- 1,4	86,3	86,2	- 1,6
	OKT	83,9	-11,5 -12,2	83,0	- 6,4	83,3	- 4,4	(86,1)	84,1	- 2,4
	NOV	77,8	-13,4 - 7,3	82,4	- 0,7	82,1	- 1,4	(86,0)	82,9	- 1,4
	DEZ	78,5	- 7,9 + 0,9	86,1	+ 4,5	83,6	+ 1,8	(86,0)	82,1	- 1,0
1972	JAN	77,5	- 9,8 - 1,3	80,6	- 6,4	80,8	- 3,3	(86,2)	83,7	+ 1,9
	FEB	84,2	- 4,5 + 8,6	87,0	+ 7,9	86,8	+ 7,4	(86,5)	84,5	+ 1,0
	MAR	91,4	- 6,2 + 8,6	86,8	- 0,2	85,9	- 1,0	(87,0)	86,6	+ 2,5
	APR	88,8	- 1,9 - 2,8	85,6	- 1,4	87,3	+ 1,6	(87,6)	89,7	+ 3,6
	MAI	93,5	+ 8,5 + 5,3	96,0	+12,1	95,9	+ 9,9	(88,5)	91,8	+ 2,3
	JUN	96,6	+ 2,8 + 3,3	93,3	- 2,8	92,3	- 3,8	(89,5)	92,3	+ 0,5
	JUL	89,4	- 1,3 - 7,5	87,7	- 6,0	89,0	- 3,6	(90,6)
STAHL- UND WARMWALZWERKE (MENGENINDEX) INLAND										
1971	JUL	85,0	-17,0 - 3,4	81,7	- 4,1	81,8	- 3,8	82,3	83,3	- 1,4
	AUG	82,4	-16,2 - 3,1	82,9	+ 1,5	82,9	+ 1,3	81,6	82,0	- 1,6
	SEP	88,6	-11,7 + 7,5	83,6	+ 0,8	81,6	- 1,6	81,1	80,7	- 1,6
	OKT	75,3	-17,3 -15,0	76,9	- 8,0	77,8	- 4,7	(80,8)	79,2	- 1,9
	NOV	75,3	-14,9 + 0,0	79,0	+ 2,7	78,5	+ 0,9	(80,6)	78,3	- 1,1
	DEZ	71,6	-10,6 - 4,9	81,1	+ 2,7	78,9	+ 0,5	(80,6)	77,9	- 0,5
1972	JAN	75,7	-12,1 + 5,7	76,2	- 6,0	76,4	- 3,2	(80,8)	79,1	+ 1,5
	FEB	81,4	- 5,8 + 7,5	82,7	+ 8,5	82,4	+ 7,9	(81,2)	80,2	+ 1,4
	MAR	88,4	- 6,7 + 8,6	83,4	+ 0,8	82,0	- 0,5	(81,8)	82,3	+ 2,6
	APR	84,2	- 1,9 - 4,8	80,9	- 3,0	82,7	+ 0,9	(82,6)	85,2	+ 3,5
	MAI	89,4	+ 8,9 + 6,2	91,9	+13,6	91,1	+10,2	(83,7)	86,6	+ 1,6
	JUN	88,8	+ 0,9 - 0,7	86,4	- 6,0	86,3	- 5,3	(85,0)	87,2	+ 0,7
	JUL	85,5	+ 0,6 - 3,7	83,0	- 3,9	84,5	- 2,1	(86,5)
STAHL- UND WARMWALZWERKE (MENGENINDEX) AUSLAND										
1971	JUL	107,0	+ 8,9 - 4,0	105,5	- 0,9	103,4	- 3,2	100,1	104,7	+ 0,4
	AUG	106,6	- 1,4 - 0,4	103,0	- 2,4	103,2	- 0,2	100,0	102,9	- 1,7
	SEP	116,0	+ 1,3 + 8,8	102,8	- 0,2	102,3	- 0,9	99,9	97,9	- 4,9
	OKT	92,1	-13,2 -20,6	89,0	-13,4	88,1	-13,9	(99,8)	94,1	- 3,9
	NOV	85,1	- 9,0 - 7,6	92,1	+ 3,5	92,0	+ 4,4	(99,9)	92,1	- 2,1
	DEZ	98,6	- 1,6 +15,9	100,2	+ 8,8	96,3	+ 4,7	(99,9)	93,7	+ 1,7
1972	JAN	82,4	- 3,5 -16,4	92,5	- 7,7	93,0	- 3,4	(100,1)	96,1	+ 2,6
	FEB	92,3	- 1,3 +12,0	99,4	+ 7,5	99,2	+ 6,7	(100,4)	96,3	+ 0,2
	MAR	100,4	- 4,7 + 8,8	96,7	- 2,7	96,9	- 2,3	(100,8)	98,9	+ 2,7
	APR	102,4	- 1,8 + 2,0	99,5	+ 2,9	100,9	+ 4,1	(101,2)	102,4	+ 3,5
	MAI	105,2	+ 7,0 + 2,7	107,9	+ 8,4	109,4	+ 8,4	(101,9)	106,8	+ 4,3
	JUN	119,7	+ 7,4 +13,8	113,4	+ 5,1	110,1	+ 0,6	(102,6)	107,3	+ 0,5
	JUL	100,8	- 5,8 -15,8	101,3	-10,7	102,5	- 6,9	(103,5)

5. UMSATZE DER INDUSTRIE UND DES BAUHAUPTGEWERBES

5.2. VOLUMENINDEX (1970 = 100)

JAHR	MONAT	ORIGINALWERT		SAISONBEREINIGTER WERT		SAISON- UND ARBEITSTAEGLICH BEREINIGTER WERT		GLATTE KOMPONENTE	GLATTE KOMPONENTE PLUS GLEITENDER DREIEMONATS-DURCHSCHNITT DER RISTE	
		INDEX	VERAENDERUNG IN O/O GEGEN VORJAHR VORMONAT	INDEX	VERAENDERUNG IN O/O GEGEN VORMONAT	INDEX	VERAENDERUNG IN O/O GEGEN VORMONAT		INDEX	VERAEND. IN O/O GEGEN VORMONAT
CHEMISCHE INDUSTRIE (OHNE KOHLENWERTSTOFFINDUSTRIE) INSGESAMT										
1971	JUL	104,8	- 1,4 - 2,0	100,6	- 4,4	100,7	- 3,3	105,2	103,4	- 0,3
	AUG	99,8	+ 6,1 - 4,8	105,9	+ 5,3	105,1	+ 4,4	105,6	103,4	+ 0,0
	SEP	108,4	+ 3,6 + 8,6	105,3	- 0,6	104,4	- 0,7	106,0	104,8	+ 1,4
	OKT	109,2	+ 2,6 + 0,7	104,2	- 1,0	104,8	+ 0,4	(106,3)	105,2	+ 0,4
	NOV	108,1	+ 7,2 - 1,0	108,2	+ 3,8	106,3	+ 1,4	(106,6)	105,2	+ 0,0
	DEZ	103,1	+ 6,2 - 4,6	107,4	- 0,7	104,3	- 1,9	(106,8)	106,0	+ 0,8
1972	JAN	102,5	+ 9,0 - 0,6	106,9	- 0,5	107,1	+ 2,7	(107,1)	107,3	+ 1,2
	FEB	106,2	+ 8,9 + 3,6	111,8	+ 4,6	110,5	+ 3,2	(107,2)	109,6	+ 2,1
	MAR	117,0	+ 1,8 + 10,2	111,2	- 0,5	111,1	+ 0,5	(107,3)	108,3	- 1,2
	APR	102,5	- 2,8 - 12,4	100,7	- 9,4	103,3	- 7,0	(107,4)	108,8	+ 0,5
	MAI	109,5	+ 7,8 + 6,8	112,1	+ 11,3	111,8	+ 8,2	(107,4)	107,9	- 0,8
	JUN	112,1	+ 4,9 + 2,4	110,4	- 1,5	108,6	- 2,9	(107,3)	108,7	+ 0,7
	JUL	107,2	+ 2,3 - 4,4	104,0	- 5,8	105,6	- 2,8	(107,1)
CHEMISCHE INDUSTRIE (OHNE KOHLENWERTSTOFFINDUSTRIE) INLAND										
1971	JUL	106,2	- 2,1 - 2,1	100,7	- 6,2	101,1	- 3,5	105,6	103,8	- 0,4
	AUG	100,5	+ 5,3 - 5,4	105,8	+ 5,1	105,1	+ 4,0	106,0	103,6	- 0,2
	SEP	110,5	+ 3,7 + 10,0	105,5	- 0,3	104,4	- 0,7	106,3	104,8	+ 1,2
	OKT	111,8	+ 3,0 + 1,2	104,4	- 1,0	104,8	+ 0,4	(106,5)	105,3	+ 0,5
	NOV	109,3	+ 8,1 - 2,2	108,3	+ 3,7	106,5	+ 1,6	(106,6)	105,1	- 0,2
	DEZ	99,1	+ 6,9 - 9,3	106,7	- 1,5	103,8	- 2,5	(106,7)	105,4	+ 0,3
1972	JAN	101,7	+ 8,3 + 2,6	105,3	- 1,3	105,7	+ 1,8	(106,6)	106,4	+ 0,9
	FEB	104,5	+ 8,7 + 2,8	110,9	+ 5,3	109,6	+ 3,7	(106,4)	108,2	+ 1,7
	MAR	113,9	- 0,3 + 9,0	109,3	- 1,4	109,2	- 0,4	(106,1)	107,3	- 0,8
	APR	101,8	- 2,8 - 10,6	100,2	- 8,3	102,9	- 5,8	(105,6)	107,1	- 0,2
	MAI	106,2	+ 5,4 + 4,3	109,8	+ 9,6	109,1	+ 6,0	(105,0)	106,1	- 0,9
	JUN	109,1	+ 0,6 + 2,7	107,8	- 1,8	106,2	- 2,7	(104,2)	105,7	- 0,4
	JUL	104,5	- 1,6 - 4,2	100,1	- 7,1	101,7	- 4,2	(103,3)
CHEMISCHE INDUSTRIE (OHNE KOHLENWERTSTOFFINDUSTRIE) AUSLAND										
1971	JUL	101,8	+ 0,4 - 1,5	100,4	- 0,5	100,1	- 2,2	104,4	102,6	+ 0,1
	AUG	98,5	+ 7,8 - 3,2	106,4	+ 6,0	105,1	+ 5,0	104,9	103,3	+ 0,7
	SEP	103,7	+ 3,9 + 5,3	105,4	- 0,9	104,8	- 0,3	105,4	104,7	+ 1,4
	OKT	103,2	+ 1,6 - 0,5	103,3	- 2,0	104,3	- 0,5	(106,0)	105,1	+ 0,4
	NOV	105,4	+ 5,2 + 2,1	108,6	+ 5,1	106,4	+ 2,0	(106,7)	105,3	+ 0,2
	DEZ	112,3	+ 4,9 + 6,5	108,7	+ 0,1	105,4	- 0,9	(107,5)	107,7	+ 2,3
1972	JAN	105,7	+ 12,0 - 5,9	111,6	+ 2,7	111,3	+ 5,6	(108,4)	109,7	+ 1,9
	FEB	110,1	+ 9,4 + 4,2	114,0	+ 2,2	112,6	+ 1,2	(109,3)	113,2	+ 3,2
	MAR	124,3	+ 6,7 + 12,9	115,8	+ 1,6	115,8	+ 2,8	(110,4)	110,8	- 2,1
	APR	104,2	- 2,8 - 16,2	101,3	- 12,5	104,2	- 10,0	(111,7)	112,7	+ 1,7
	MAI	117,3	+ 13,8 + 12,6	118,2	+ 16,7	118,3	+ 13,5	(113,1)	112,2	- 0,4
	JUN	119,0	+ 15,1 + 1,4	116,3	- 1,6	114,2	- 3,5	(114,6)	115,8	+ 3,2
	JUL	113,5	+ 11,5 - 4,6	113,3	- 2,6	115,0	+ 0,7	(116,3)
MASCHINENBAU INSGESAMT										
1971	JUL	99,8	- 3,3 - 5,6	97,8	- 1,8	98,2	- 1,7	99,2	99,0	- 0,6
	AUG	87,3	+ 0,9 - 12,5	99,3	+ 1,5	98,8	+ 0,6	99,0	99,0	+ 0,0
	SEP	104,1	+ 1,5 + 19,2	100,9	+ 1,6	100,0	+ 1,2	98,7	98,5	- 0,5
	OKT	99,3	- 4,8 - 4,6	95,8	- 5,1	96,6	- 3,4	(98,5)	98,2	- 0,3
	NOV	100,2	- 2,1 + 0,9	99,1	+ 3,4	98,0	+ 1,4	(98,3)	96,6	- 1,6
	DEZ	119,8	- 4,4 + 19,6	96,8	- 2,3	95,2	- 2,9	(98,2)	98,0	+ 1,4
1972	JAN	88,1	+ 0,2 - 26,5	101,6	+ 5,0	100,9	+ 6,0	(98,0)	98,9	+ 0,9
	FEB	89,0	+ 2,1 + 1,0	100,8	- 0,8	100,6	- 0,3	(97,9)	100,4	+ 1,5
	MAR	101,1	- 3,4 + 13,6	100,1	- 0,7	99,6	- 1,0	(97,9)	98,3	- 2,1
	APR	91,6	- 5,2 - 9,4	93,0	- 7,1	94,9	- 4,7	(97,9)	97,8	- 0,5
	MAI	94,2	- 2,1 + 2,8	98,1	+ 5,5	99,0	+ 4,3	(98,0)	97,9	+ 0,1
	JUN	106,8	+ 1,0 + 13,4	100,4	+ 2,3	100,0	+ 1,0	(98,1)	98,5	+ 0,6
	JUL	98,0	- 1,8 - 8,2	96,4	- 4,0	96,6	- 3,4	(98,3)
MASCHINENBAU INLAND										
1971	JUL	99,5	- 4,8 - 5,2	97,3	- 1,9	97,6	- 3,6	99,7	99,3	- 0,3
	AUG	88,6	+ 0,2 - 11,0	99,4	+ 2,2	98,9	+ 1,3	99,2	98,2	- 1,1
	SEP	102,7	+ 0,0 + 15,9	99,8	+ 0,4	98,0	- 0,9	98,8	97,9	- 0,3
	OKT	100,5	- 6,0 - 2,1	95,4	- 4,4	96,8	- 1,2	(98,3)	97,4	- 0,5
	NOV	100,1	- 3,7 - 0,4	98,4	+ 3,1	97,5	+ 0,7	(97,8)	96,9	- 0,5
	DEZ	120,7	- 2,5 + 20,6	99,8	+ 1,4	96,5	- 1,0	(97,4)	97,2	+ 0,3
1972	JAN	86,6	- 2,8 - 28,3	98,6	- 1,2	97,7	+ 1,2	(96,9)	97,8	+ 0,6
	FEB	87,5	- 1,1 + 1,0	99,1	+ 0,5	99,2	+ 1,5	(96,5)	97,8	+ 0,0
	MAR	98,6	- 6,3 + 12,7	98,1	- 1,0	96,6	- 2,6	(96,0)	96,6	- 1,2
	APR	90,0	- 7,7 - 8,7	91,6	- 6,6	94,0	- 2,7	(95,6)	95,7	- 0,9
	MAI	92,0	- 4,4 + 2,2	96,2	+ 5,0	96,5	+ 2,7	(95,3)	95,0	- 0,7
	JUN	102,0	- 2,9 + 10,9	96,2	+ 0,0	94,7	- 1,9	(95,0)	94,8	- 0,2
	JUL	94,3	- 5,2 - 7,5	92,4	- 4,0	93,4	- 1,4	(94,7)
MASCHINENBAU AUSLAND										
1971	JUL	100,3	- 0,4 - 6,3	99,1	- 1,8	99,3	+ 0,1	98,4	99,1	- 0,8
	AUG	85,0	+ 2,5 - 15,3	99,3	+ 0,2	98,7	- 0,6	98,5	100,2	+ 1,1
	SEP	106,4	+ 4,0 + 25,2	102,6	+ 3,3	102,6	+ 4,0	98,7	99,3	- 0,9
	OKT	97,1	- 2,7 - 8,7	96,4	- 6,0	96,5	- 5,9	(98,9)	99,3	+ 0,0
	NOV	100,6	+ 1,0 + 3,6	100,3	+ 4,0	98,8	+ 2,4	(99,2)	95,3	- 4,0
	DEZ	118,1	- 7,7 + 17,4	91,5	- 8,8	90,6	- 8,3	(99,6)	97,2	+ 2,0
1972	JAN	90,7	+ 5,8 - 23,2	102,3	+ 11,8	102,2	+ 12,8	(100,0)	98,5	+ 1,3
	FEB	91,6	+ 8,0 + 1,0	103,8	+ 1,5	102,9	+ 0,7	(100,6)	103,2	+ 4,8
	MAR	105,6	+ 1,9 + 15,3	104,1	+ 0,3	104,6	+ 1,7	(101,2)	101,7	- 1,5
	APR	94,6	- 0,4 - 10,4	96,1	- 7,7	97,7	- 6,6	(102,0)	101,8	+ 0,1
	MAI	98,1	+ 2,0 + 3,7	101,9	+ 6,0	103,1	+ 5,5	(102,8)	102,8	+ 1,0
	JUN	115,6	+ 8,0 + 17,8	108,6	+ 6,6	107,6	+ 4,4	(103,8)	104,9	+ 2,0
	JUL	104,7	+ 4,4 - 9,4	104,0	- 4,2	104,1	- 3,3	(104,9)

5. UMSATZE DER INDUSTRIE UND DES BAUHAUPTGEWERBES

5.2. VOLUMENINDEX (1970 = 100)

JAHR	MONAT	ORIGINALWERT		SAISONBEREINIGTER WERT		SAISON- UND ARBEITSTAEGLICH BEREINIGTER WERT		GLATTE KOM- PONENTE	GLATTE KOMPONENTE PLUS GLEITENDER DREIMONATS- DURCHSCHNITT DER RESTE	
		INDEX	VERAENDERUNG IN 0/0 GEGEN VORJAHR VORMONAT	INDEX	VERAENDERUNG IN 0/0 GEGEN VORMONAT	INDEX	VERAENDERUNG IN 0/0 GEGEN VORMONAT		INDEX	VERAEND. IN 0/0 GEGEN VORMONAT
STRASSENFAHRZEUGBAU INSGESAMT										
1971	JUL	114,5	+19,0 - 3,5	115,0	+ 5,5	113,9	+ 3,5	107,5	104,8	- 7,2
	AUG*	64,8	- 3,7 -43,4	90,1	-21,7	89,9	-21,1	107,4	103,2	- 1,5
	SEP	112,3	+ 5,2 +73,3	108,0	+19,9	105,7	+17,6	107,2	98,4	- 4,7
	OKT	112,0	- 0,9 - 0,3	98,7	- 8,6	99,6	- 5,8	(106,8)	102,1	+ 3,8
	NOV	102,1	- 6,8 - 8,8	102,1	+ 3,4	101,0	+ 1,4	(106,3)	94,9	- 7,1
	DEZ	77,6	-30,8 -24,0	83,6	-18,1	84,0	-16,8	(105,7)	95,7	+ 0,8
1972	JAN	88,3	+ 0,6 +13,8	100,6	+20,3	102,0	+21,4	(104,9)	97,0	+ 1,4
	FEB	104,4	- 1,0 +18,2	106,2	+ 5,6	104,9	+ 2,8	(103,9)	106,2	+ 9,5
	MAR	122,7	+ 1,6 +17,5	112,7	+ 6,1	111,7	+ 6,5	(102,8)	104,8	- 1,3
	APR	108,4	- 3,5 -11,7	97,4	-13,6	97,7	-12,5	(101,6)	106,3	+ 1,4
	MAI	110,5	- 1,4 + 1,9	109,4	+12,3	109,5	+12,1	(100,2)	104,8	- 1,4
	JUN	114,6	- 3,5 + 3,7	104,3	- 4,7	107,1	- 2,2	(98,6)	102,0	- 2,7
	JUL	85,2	-25,6 -25,7	88,5	-15,1	89,3	-16,6	(96,8)
STRASSENFAHRZEUGBAU INLAND										
1971	JUL	103,3	- 1,5 -10,7	102,4	- 3,9	102,1	- 5,1	102,4	103,0	- 3,6
	AUG	65,3	- 3,5 -36,8	97,7	- 4,6	98,0	- 4,0	101,8	99,9	- 3,0
	SEP	108,2	+ 2,9 +65,7	102,5	+ 4,9	99,6	+ 1,6	101,1	98,6	- 1,3
	OKT	110,2	- 1,2 + 1,8	96,8	- 5,6	98,2	- 1,4	(100,4)	97,6	- 1,0
	NOV	106,7	-12,1 -12,3	94,9	- 2,0	94,9	- 3,4	(99,7)	90,4	- 7,4
	DEZ	72,5	-33,7 -25,0	81,3	-14,3	78,0	-17,8	(99,1)	89,9	- 0,6
1972	JAN	84,5	- 0,2 +16,6	96,6	+18,8	96,7	+24,0	(98,4)	91,5	+ 1,8
	FEB	97,4	- 4,5 +15,3	100,1	+ 3,6	99,8	+ 3,2	(97,9)	101,1	+10,5
	MAR	125,2	+ 2,1 +28,5	108,9	+ 8,8	106,8	+ 7,0	(97,4)	101,8	+ 0,7
	APR	107,1	- 2,5 -14,5	98,6	- 9,5	98,8	- 7,5	(97,0)	104,3	+ 2,5
	MAI	113,5	- 0,4 + 6,0	108,7	+10,2	107,5	+ 8,8	(96,7)	103,9	- 0,4
	JUN	114,3	- 1,2 + 0,7	105,7	- 2,8	105,5	- 1,9	(96,5)	99,6	- 4,1
	JUL	80,6	-22,0 -29,5	83,4	-21,1	86,0	-18,5	(96,4)
STRASSENFAHRZEUGBAU AUSLAND										
1971	JUL	128,3	+50,1 + 4,8	128,0	+13,2	125,7	+10,7	111,8	110,2	- 7,1
	AUG*	64,3	- 3,7 -49,9	91,2	-28,7	91,0	-27,6	112,1	108,9	- 1,2
	SEP	117,4	+ 8,1 +82,6	111,4	+22,1	109,9	+20,8	112,2	101,4	- 6,9
	OKT	114,3	- 0,5 - 2,6	102,9	- 7,6	102,9	- 6,4	(112,1)	104,0	+ 4,5
	NOV	108,7	- 0,4 - 4,9	107,2	+ 4,2	105,0	+ 2,0	(111,7)	100,0	- 5,7
	DEZ	84,0	-27,6 -22,7	87,8	-18,1	91,8	-12,6	(111,1)	100,9	+ 0,9
1972	JAN	93,1	+ 1,5 +10,8	103,5	+17,9	105,6	+15,0	(110,1)	103,5	+ 2,6
	FEB	113,1	+ 2,7 +21,5	115,1	+11,2	112,7	+ 6,7	(108,9)	111,3	+ 7,5
	MAR	119,6	+ 1,0 + 5,7	115,0	- 0,1	115,2	+ 2,2	(107,3)	108,7	- 2,3
	APR	110,0	- 4,6 - 8,0	98,0	-14,8	97,9	-15,0	(105,4)	107,7	- 0,9
	MAI	106,8	- 2,6 - 2,9	107,8	+10,0	109,5	+11,8	(103,2)	106,0	- 1,6
	JUN	114,8	- 6,2 + 7,5	104,2	- 3,3	110,3	+ 0,7	(100,5)	103,8	- 2,1
	JUL	90,9	-29,2 -20,8	92,2	-11,5	91,2	-17,3	(97,4)
ELEKTROTECHNISCHE INDUSTRIE INSGESAMT										
1971	JUL	98,3	+ 2,1 - 7,8	103,4	- 0,8	103,6	+ 0,1	105,5	104,4	+ 0,7
	AUG	92,6	+ 6,6 - 5,8	105,6	+ 2,1	105,5	+ 1,8	105,9	105,0	+ 0,6
	SEP	124,5	+ 2,6 +34,4	106,8	+ 1,1	105,9	+ 0,4	106,4	106,3	+ 1,2
	OKT	110,7	+ 6,0 -11,1	106,9	+ 0,1	107,6	+ 1,6	(106,8)	107,2	+ 0,8
	NOV	115,4	+ 6,2 + 4,2	108,7	+ 1,7	108,1	+ 0,5	(107,3)	106,9	- 0,3
	DEZ	125,3	+ 2,5 + 8,6	108,0	- 0,6	105,1	- 2,8	(107,8)	106,8	- 0,1
1972	JAN	95,3	+ 6,4 -23,9	107,3	- 0,6	107,1	+ 1,9	(108,3)	108,1	+ 1,2
	FEB	102,5	+11,2 + 7,6	112,6	+ 4,9	112,1	+ 4,7	(108,9)	109,6	+ 1,4
	MAR	114,8	+ 2,2 +12,0	110,2	- 2,1	109,6	- 2,2	(109,5)	109,8	+ 0,2
	APR	100,3	+ 1,9 -12,6	105,9	- 3,9	107,7	- 1,7	(110,2)	109,9	+ 0,1
	MAI	104,3	+ 8,6 + 4,0	112,2	+ 5,9	112,4	+ 4,4	(110,9)	112,2	+ 2,1
	JUN	122,3	+14,7 +17,3	118,7	+ 5,8	116,7	+ 3,8	(111,7)	112,6	+ 0,4
	JUL	100,7	+ 2,4 -17,7	107,3	- 9,6	108,8	- 6,8	(112,5)
ELEKTROTECHNISCHE INDUSTRIE INLAND										
1971	JUL	97,3	+ 1,4 - 8,3	102,9	- 1,2	103,1	- 0,7	105,5	104,3	+ 0,7
	AUG	92,6	+ 6,2 - 4,8	105,5	+ 2,5	105,3	+ 2,1	105,9	104,3	+ 0,0
	SEP	122,5	+ 1,5 +32,3	105,4	- 0,1	104,5	- 0,8	106,3	106,0	+ 1,6
	OKT	113,6	+ 6,1 - 7,3	107,6	+ 2,1	108,3	+ 3,6	(106,7)	106,8	+ 0,8
	NOV	115,4	+ 6,5 + 1,6	108,2	+ 0,6	107,5	- 0,7	(107,2)	107,3	+ 0,5
	DEZ	125,7	+ 3,8 + 8,9	109,1	+ 0,8	106,0	- 1,4	(107,6)	106,9	- 0,4
1972	JAN	96,4	+ 5,5 -23,3	107,1	- 1,8	107,1	+ 1,0	(108,1)	108,4	+ 1,4
	FEB	103,0	+11,7 + 6,8	112,9	+ 5,4	112,3	+ 4,9	(108,7)	109,5	+ 1,0
	MAR	113,5	+ 1,8 +10,2	109,6	- 2,9	109,1	- 2,8	(109,3)	109,5	+ 0,0
	APR	99,4	+ 1,7 -12,4	105,8	- 3,5	107,3	- 1,6	(109,9)	109,2	- 0,3
	MAI	103,0	+ 7,6 + 3,6	111,4	+ 5,3	111,3	+ 3,7	(110,6)	111,9	+ 2,5
	JUN	122,7	+15,6 +19,1	119,4	+ 7,2	117,1	+ 5,2	(111,3)	112,2	+ 0,3
	JUL	99,2	+ 2,0 -19,2	106,5	-10,8	108,3	- 7,5	(112,1)
ELEKTROTECHNISCHE INDUSTRIE AUSLAND										
1971	JUL	101,8	+ 4,7 - 6,3	104,3	+ 0,4	104,4	+ 0,9	105,9	104,5	+ 0,6
	AUG	92,8	+ 8,2 - 8,8	105,8	+ 1,4	105,4	+ 1,0	106,6	108,9	+ 4,2
	SEP	131,8	+ 6,8 +42,0	118,1	+11,6	117,0	+11,0	107,3	109,2	+ 0,3
	OKT	100,0	+ 5,3 -24,1	104,2	-11,8	105,1	-10,2	(108,0)	110,3	+ 1,0
	NOV	114,9	+ 4,5 +14,9	110,1	+ 5,7	108,8	+ 3,5	(108,6)	105,2	- 4,6
	DEZ	123,8	- 1,9 + 7,7	104,0	- 5,5	101,6	- 6,6	(109,3)	105,9	+ 0,7
1972	JAN	92,1	+11,0 -25,6	108,4	+ 4,2	107,3	+ 5,6	(109,9)	108,1	+ 2,1
	FEB	106,2	+14,8 +15,3	115,8	+ 6,8	115,3	+ 7,5	(110,5)	111,5	+ 3,1
	MAR	119,9	+ 4,0 +12,9	112,4	- 2,9	111,8	- 3,0	(111,1)	112,1	+ 0,5
	APR	103,6	+ 2,5 -13,6	106,3	- 5,4	109,1	- 2,4	(111,6)	112,3	+ 0,2
	MAI	109,1	+12,1 + 5,3	114,6	+ 7,8	116,0	+ 6,3	(112,0)	113,2	+ 0,8
	JUN	120,6	+11,0 +10,5	115,3	+ 0,6	114,4	- 1,4	(112,5)	113,5	+ 0,3
	JUL	106,3	+ 4,4 -11,9	109,6	- 4,9	110,1	- 3,8	(112,8)

5. UMSATZE DER INDUSTRIE UND DES BAUHAUPTGEWERBES

5.2. VOLUMENINDEX (1970 = 100)

JAHR	MONAT	ORIGINALWERT			SAISONBEREINIGTER WERT			SAISON- UND ARBEITSTAEGLICH BEREINIGTER WERT			GLATTE KOMPONENTE	GLATTE KOMPONENTE PLUS GLEITENDER DREIMONATS-DURCHSCHNITT DER RESTE		
		INDEX	VERAENDERUNG IN O/O GEGEN VORJAHR	VERAENDERUNG IN O/O GEGEN VORMONAT	INDEX	VERAENDERUNG IN O/O GEGEN VORJAHR	VERAENDERUNG IN O/O GEGEN VORMONAT	INDEX	VERAENDERUNG IN O/O GEGEN VORJAHR	VERAENDERUNG IN O/O GEGEN VORMONAT		INDEX	VERAENDERUNG IN O/O GEGEN VORJAHR	VERAENDERUNG IN O/O GEGEN VORMONAT
EISEN-, BLECH- UND METALLWARENINDUSTRIE INSGESAMT														
1971	JUL	95,7	- 6,4	- 5,0	96,4	- 3,3		96,5	- 3,7		100,3	99,3	+ 0,3	
	AUG	90,9	+ 3,2	- 5,0	101,0	+ 4,8		100,5	+ 4,1		100,2	98,8	- 0,5	
	SEP	108,4	+ 0,9	+19,3	100,9	- 0,1		99,3	- 1,2		100,1	99,0	+ 0,2	
	OKT	108,7	- 3,6	+ 0,3	96,0	- 4,9		97,1	- 2,2		(100,1)	98,6	- 0,4	
	NOV	106,6	- 1,6	- 1,9	100,1	+ 4,3		99,3	+ 2,3		(100,0)	97,4	- 1,2	
	DEZ	97,8	- 2,3	- 8,3	99,7	- 0,4		95,8	- 3,5		(100,0)	98,6	+ 1,2	
1972	JAN	93,1	+ 1,3	- 4,8	100,9	+ 1,2		100,6	+ 5,0		(100,0)	100,0	+ 1,4	
	FEB	97,9	+ 3,9	+ 5,2	104,1	+ 3,2		103,5	+ 2,9		(100,0)	102,9	+ 2,9	
	MAR	107,5	+ 1,0	+ 9,8	105,6	+ 1,4		104,6	+ 1,1		(100,1)	102,6	- 0,3	
	APR	97,8	- 1,1	- 9,0	97,9	- 7,3		99,9	- 4,5		(100,2)	103,4	+ 0,8	
	MAI	102,1	+ 7,0	+ 4,4	106,4	+ 8,7		105,8	+ 5,9		(100,3)	102,7	- 0,7	
	JUN	104,8	+ 4,1	+ 2,6	104,2	- 2,1		102,6	- 3,0		(100,5)	100,9	- 1,8	
	JUL	89,3	- 6,7	-14,8	92,1	-11,6		94,3	- 8,1		(100,7)	
EISEN-, BLECH- UND METALLWARENINDUSTRIE INLAND														
1971	JUL	96,5	- 5,5	- 3,8	97,2	- 2,9		97,3	- 3,3		100,4	99,7	+ 0,1	
	AUG	91,8	+ 2,6	- 4,9	100,9	+ 3,8		100,6	+ 3,4		100,4	99,0	- 0,7	
	SEP	109,2	+ 1,3	+19,0	101,2	+ 0,3		99,3	- 1,3		100,3	99,1	+ 0,1	
	OKT	109,6	- 3,1	+ 0,4	96,4	- 4,7		97,5	- 1,8		(100,2)	98,7	- 0,4	
	NOV	107,1	- 1,7	- 2,3	99,9	+ 3,6		99,2	+ 1,7		(100,2)	97,3	- 1,4	
	DEZ	97,2	- 2,8	- 9,2	99,1	- 0,8		95,3	- 3,9		(100,1)	98,2	+ 0,9	
1972	JAN	93,0	+ 1,2	- 4,3	100,3	+ 1,2		100,2	+ 5,1		(100,1)	99,5	+ 1,3	
	FEB	97,3	+ 4,0	+ 4,6	103,5	+ 3,2		103,0	+ 2,8		(100,1)	102,9	+ 3,0	
	MAR	106,9	+ 0,8	+ 9,9	105,6	+ 2,0		104,3	+ 1,3		(100,1)	102,4	- 0,1	
	APR	97,2	- 1,3	- 9,1	97,9	- 7,3		99,8	- 4,3		(100,1)	103,3	+ 0,9	
	MAI	101,8	+ 6,8	+ 4,7	106,5	+ 8,8		105,8	+ 6,0		(100,2)	102,9	- 0,4	
	JUN	104,3	+ 4,0	+ 2,5	104,4	- 2,0		103,0	- 2,6		(100,3)	101,0	- 1,8	
	JUL	89,4	- 7,4	-14,3	92,1	-11,8		94,3	- 8,4		(100,4)	
EISEN-, BLECH- UND METALLWARENINDUSTRIE AUSLAND														
1971	JUL	91,8	-10,5	-10,8	92,4	- 5,7		92,7	- 6,2		99,5	97,5	+ 1,2	
	AUG	86,7	+ 6,8	- 5,6	101,6	+10,0		100,3	+ 8,2		99,4	97,5	+ 0,0	
	SEP	104,4	- 0,9	+20,4	99,7	- 1,9		99,4	- 0,9		99,3	98,1	+ 0,6	
	OKT	103,7	- 6,6	- 0,7	93,7	- 6,0		94,7	- 4,7		(99,3)	98,1	+ 0,0	
	NOV	104,1	- 1,0	+ 0,4	101,7	+ 8,5		100,1	+ 5,7		(99,3)	97,3	- 0,8	
	DEZ	100,7	+ 0,0	- 3,3	101,9	+ 0,2		97,2	- 2,9		(99,4)	100,2	+ 3,0	
1972	JAN	94,2	+ 2,7	- 6,5	104,3	+ 2,4		103,3	+ 6,3		(99,5)	102,1	+ 1,9	
	FEB	100,4	+ 3,7	+ 6,6	106,8	+ 2,4		105,8	+ 2,4		(99,7)	104,9	+ 2,7	
	MAR	110,4	+ 2,6	+10,0	105,8	- 0,9		105,7	- 0,1		(100,0)	103,8	- 1,0	
	APR	100,4	- 0,5	- 9,1	97,0	- 8,3		100,0	- 5,4		(100,3)	103,8	+ 0,0	
	MAI	103,5	+ 7,7	+ 3,1	105,8	+ 9,1		105,8	+ 5,8		(100,8)	102,0	- 1,7	
	JUN	107,3	+ 4,3	+ 3,7	103,3	- 2,4		100,3	- 5,2		(101,4)	100,1	- 1,9	
	JUL	88,6	- 3,5	-17,4	91,6	-11,3		94,3	- 6,0		(102,1)	
TEXTILINDUSTRIE INSGESAMT														
1971	JUL	98,2	+ 3,6	- 3,5	104,5	- 2,0		104,8	- 1,5		106,0	105,6	- 0,8	
	AUG	88,5	+ 8,1	- 9,9	106,0	+ 1,4		105,5	+ 0,7		106,2	105,1	- 0,5	
	SEP	111,5	+ 4,9	+26,0	106,0	+ 0,0		104,9	- 0,6		106,2	104,5	- 0,6	
	OKT	118,9	+ 0,8	+ 6,6	102,2	- 3,6		103,1	- 1,7		(106,1)	104,3	- 0,2	
	NOV	115,9	+ 3,3	- 2,5	106,0	+ 3,7		104,9	+ 1,7		(105,9)	103,6	- 0,7	
	DEZ	101,5	+ 3,5	-12,4	106,0	+ 0,0		102,8	- 2,0		(105,6)	103,5	- 0,1	
1972	JAN	102,4	+ 2,4	+ 0,9	103,1	- 2,7		102,8	+ 0,0		(105,1)	103,7	+ 0,2	
	FEB	105,3	+ 3,0	+ 2,8	106,1	+ 2,9		105,5	+ 2,6		(104,5)	104,3	+ 0,6	
	MAR	112,3	- 4,7	+ 6,6	105,1	- 0,9		104,5	- 0,9		(103,7)	103,7	- 0,6	
	APR	101,3	- 7,1	- 9,8	98,2	- 6,6		100,8	- 3,5		(102,8)	103,6	- 0,1	
	MAI	98,4	- 1,3	- 2,9	105,4	+ 7,3		105,4	+ 4,6		(101,7)	102,9	- 0,7	
	JUN	100,4	- 1,4	+ 2,0	104,7	- 0,7		102,3	- 2,9		(100,4)	102,6	- 0,3	
	JUL	91,9	- 6,4	- 8,5	98,6	- 5,8		99,9	- 2,3		(98,9)	
TEXTILINDUSTRIE INLAND														
1971	JUL	95,9	+ 2,0	- 4,1	103,2	- 2,2		103,5	- 1,9		105,1	104,6	- 0,6	
	AUG	87,5	+ 6,8	- 8,8	105,1	+ 1,8		104,5	+ 1,0		105,3	104,1	- 0,5	
	SEP	111,7	+ 4,9	+27,7	105,5	+ 0,4		104,0	- 0,5		105,4	103,8	- 0,3	
	OKT	119,8	+ 0,7	+ 7,3	101,7	- 3,6		102,7	- 1,2		(105,5)	103,9	+ 0,1	
	NOV	117,2	+ 4,0	- 2,2	106,0	+ 4,2		104,8	+ 2,0		(105,4)	103,3	- 0,6	
	DEZ	100,8	+ 4,1	-14,0	105,7	- 0,3		102,3	- 2,4		(105,2)	103,3	+ 0,0	
1972	JAN	103,1	+ 4,0	+ 2,3	102,9	- 2,6		102,5	+ 0,2		(104,9)	103,6	+ 0,3	
	FEB	105,5	+ 4,9	+ 2,3	106,3	+ 3,3		105,8	+ 3,2		(104,4)	104,5	+ 0,9	
	MAR	112,4	- 2,9	+ 6,5	105,8	- 0,5		105,0	- 0,8		(103,8)	104,1	- 0,4	
	APR	101,1	- 5,3	-10,1	98,6	- 6,8		101,3	- 3,5		(103,1)	104,1	+ 0,0	
	MAI	98,1	+ 0,2	- 3,0	105,7	+ 7,2		105,8	+ 4,4		(102,2)	103,3	- 0,8	
	JUN	99,7	- 0,3	+ 1,6	104,7	- 0,9		102,7	- 2,9		(101,1)	102,8	- 0,5	
	JUL	91,0	- 5,1	- 8,7	98,7	- 5,7		99,9	- 2,7		(99,8)	
TEXTILINDUSTRIE AUSLAND														
1971	JUL	112,4	+12,4	- 0,6	112,6	- 0,6		112,6	+ 0,4		111,8	111,9	- 1,3	
	AUG	94,5	+15,2	-15,9	111,6	- 0,9		110,9	- 1,5		111,4	111,3	- 0,5	
	SEP	110,5	+ 4,8	+16,9	109,3	- 2,1		110,2	- 0,6		110,7	108,8	- 2,2	
	OKT	112,8	+ 1,4	+ 2,1	105,3	- 3,7		105,0	- 4,7		(109,9)	106,9	- 1,7	
	NOV	107,9	- 1,6	- 4,3	105,9	+ 0,6		105,3	+ 0,3		(108,9)	105,1	- 1,7	
	DEZ	105,1	- 1,1	- 2,6	107,7	+ 1,7		104,7	- 0,6		(107,6)	105,1	+ 0,0	
1972	JAN	99,3	- 5,2	- 5,5	105,2	- 2,3		105,1	+ 0,4		(106,2)	104,5	- 0,6	
	FEB	103,8	- 7,5	+ 4,5	104,3	- 0,9		103,4	- 1,6		(104,5)	103,5	- 1,0	
	MAR	111,7	-14,9	+ 7,6	101,0	- 3,2		101,8	- 1,5		(102,7)	101,0	- 2,4	
	APR	102,5	-17,1	- 8,2	95,7	- 5,2		97,7	- 4,0		(100,6)	101,0	+ 0,0	
	MAI	100,1	- 9,3	- 2,3	103,5	+ 8,2		103,2	+ 5,6		(98,3)	100,1	- 0,9	
	JUN	104,6	- 7,5	+ 4,5	104,0	+ 0,5		99,3	- 3,8		(95,9)	100,8	+ 0,7	
	JUL	97,5	-13,3	- 6,8	97,8	- 6,0		99,9	+ 0,6		(93,2)	

5. UMSÄTZE DER INDUSTRIE UND DES BAUHAUPTGEBERBES

5.2. VOLUMENINDEX (1970 = 100)

JAHR	MONAT	ORIGINALWERT		SAISONBEREINIGTER WERT		SAISON- UND ARBEITSTÄG- LICH BEREINIGTER WERT		GLATTE KOM- PONENTE	GLATTE KOMPONENTE PLUS GLEITENDER DREIMONATS- DURCHSCHNITT DER RESTE		
		VERÄNDERUNG IN 0/0 GEGEN		VERÄNDERUNG IN 0/0 GEGEN		VERÄNDERUNG IN 0/0 GEGEN			VERÄND. IN 0/0		
		INDEX	VORJAHR VORMONAT	INDEX	VORMONAT	INDEX	VORMONAT		INDEX	GEGEN VORMONAT	
BEKLEIDUNGSINDUSTRIE INSGESAMT											
1971	JUL	85,4	- 2,2 +12,7	100,8	- 3,4	100,9	- 4,0	104,2	103,3	- 1,0	
	AUG	102,8	+ 4,9 +20,4	104,5	+ 3,7	103,6	+ 2,7	104,8	102,9	- 0,4	
	SEP	133,0	+ 5,6 +29,4	105,8	+ 1,2	104,2	+ 0,6	105,4	104,2	+ 1,3	
	OKT	132,6	+ 3,7 - 0,3	103,4	- 2,3	104,7	+ 0,5	(106,0)	105,1	+ 0,9	
	NOV	113,0	+ 7,9 -14,8	107,9	+ 4,4	106,5	+ 1,7	(106,5)	104,3	- 0,8	
	DEZ	80,0	- 1,0 -29,2	103,8	- 3,8	101,7	- 4,5	(107,1)	107,2	+ 2,8	
1972	JAN*	106,4	+14,4 +33,0	113,5	+ 9,3	113,5	+11,6	(107,6)	109,5	+ 2,1	
	FEB	119,1	+15,2 +11,9	115,0	+ 1,3	113,4	- 0,1	(108,1)	115,0	+ 5,0	
	MAR	139,2	+11,4 +16,9	118,9	+ 3,4	118,0	+ 4,1	(108,6)	114,0	- 0,9	
	APR	116,5	+ 5,3 -16,3	108,6	- 8,7	110,4	- 6,4	(109,0)	113,7	- 0,3	
	MAI	96,6	+ 7,6 -17,1	112,8	+ 3,9	112,5	+ 1,9	(109,4)	111,3	- 2,1	
	JUN	82,1	+ 8,3 -15,0	110,9	- 1,7	110,8	- 1,5	(109,8)	110,0	- 1,2	
	JUL	88,9	+ 4,1 + 8,3	105,5	- 4,9	106,7	- 3,7	(110,1)	
BEKLEIDUNGSINDUSTRIE INLAND											
1971	JUL	85,0	- 3,1 +10,8	100,1	- 3,9	100,4	- 4,4	103,8	102,9	- 1,1	
	AUG	101,2	+ 4,0 +19,1	103,9	+ 3,8	103,1	+ 2,7	104,3	102,2	- 0,7	
	SEP	130,9	+ 4,6 +29,3	105,0	+ 1,1	103,3	+ 0,2	104,8	103,4	+ 1,2	
	OKT	131,4	+ 2,8 + 0,4	102,5	- 2,4	103,8	+ 0,5	(105,3)	104,3	+ 0,9	
	NOV	113,3	+ 6,9 -13,8	107,1	+ 4,5	105,8	+ 1,9	(105,8)	103,5	- 0,8	
	DEZ	80,7	- 1,3 -28,8	103,2	- 3,6	100,9	- 4,6	(106,3)	106,2	+ 2,6	
1972	JAN*	105,4	+13,1 +30,6	112,1	+ 8,6	111,9	+10,9	(106,8)	108,4	+ 2,1	
	FEB	117,1	+14,4 +11,1	113,7	+ 1,4	112,3	+ 0,4	(107,2)	113,7	+ 4,9	
	MAR	137,1	+10,9 +17,1	117,8	+ 3,6	116,8	+ 4,0	(107,7)	112,9	- 0,7	
	APR	115,3	+ 4,2 -15,9	107,6	- 8,7	109,5	- 6,2	(108,2)	112,7	- 0,2	
	MAI	96,7	+ 7,1 -16,1	112,2	+ 4,3	111,9	+ 2,2	(108,6)	110,6	- 1,9	
	JUN	82,7	+ 7,8 -14,5	110,5	- 1,5	110,3	- 1,4	(109,0)	109,4	- 1,1	
	JUL	88,5	+ 4,1 + 7,0	104,8	- 5,2	106,1	- 3,8	(109,4)	
BEKLEIDUNGSINDUSTRIE AUSLAND											
1971	JUL	95,7	+18,7 +67,3	118,4	+14,1	115,3	+ 7,5	113,1	110,9	+ 0,2	
	AUG	133,7	+19,6 +39,7	112,0	- 5,4	110,2	- 4,4	115,3	116,6	+ 5,1	
	SEP	172,9	+22,3 +29,3	124,0	+10,7	124,2	+12,7	117,5	119,3	+ 2,3	
	OKT	156,6	+21,3 - 9,4	124,4	+ 0,3	123,2	- 0,8	(119,4)	122,2	+ 2,4	
	NOV	107,4	+31,9 -31,4	122,7	- 1,4	118,9	- 3,5	(121,3)	118,5	- 3,0	
	DEZ	65,8	+ 5,6 -38,7	110,6	- 9,9	113,2	- 4,8	(122,8)	126,1	+ 6,4	
1972	JAN*	125,3	+43,4 +90,4	143,7	+29,9	145,9	+28,9	(124,1)	131,4	+ 4,2	
	FEB	159,5	+29,9 +27,3	139,3	- 3,1	134,7	- 7,7	(125,1)	141,7	+ 7,8	
	MAR	179,3	+19,3 +12,4	142,5	+ 2,3	144,2	+ 7,1	(125,8)	135,8	- 4,2	
	APR	140,8	+27,5 -21,5	127,9	-10,2	127,9	-11,3	(126,0)	132,5	- 2,4	
	MAI	94,6	+21,0 -32,8	123,6	- 3,4	124,9	- 2,3	(125,7)	125,1	- 5,6	
	JUN	70,4	+23,1 -25,6	117,6	- 4,9	121,8	- 2,5	(125,0)	122,5	- 2,1	
	JUL	97,3	+ 1,7 +38,2	120,7	+ 2,6	120,1	- 1,4	(123,7)	

6. BAUGENEHMIGUNGEN, BAUFERTIGSTELLUNGEN, BAUVORRAT, TIEFBAUAUFTRÄGE
6.1. VERANSCHLAGTE REINE BAUKOSTEN DER GENEHMIGTEN HOCHBAUVORHABEN (1970 = 100)

JAHR	MONAT	ORIGINALWERT		SAISONBEREINIGTER WERT		SAISON- UND ARBEITSTÄG- LICH BEREINIGTER WERT		GLATTE KOM- PONENTE	GLATTE KOMPONENTE PLUS GLEITENDER DREIMONATS- DURCHSCHNITT DER RESTE	
		INDEX	VERÄNDERUNG IN O/O GEGEN VORJAHR VORMONAT	INDEX	VERÄNDERUNG IN O/O GEGEN VORMONAT	INDEX	VERÄNDERUNG IN O/O GEGEN VORMONAT		INDEX	VERÄNDERUNG IN O/O GEGEN VORMONAT
WOHN- UND NICHTWOHNGBAUEUDE										
1971	JUN	139,2	+31,2 + 5,4	127,3	- 2,0	126,4	- 1,8	124,5	127,4	+ 2,4
	JUL	144,1	+18,1 + 3,5	125,8	- 1,2	126,5	+ 0,1	127,1	128,2	+ 0,6
	AUG	143,3	+22,2 - 0,6	130,4	+ 3,7	131,6	+ 4,0	129,6	129,4	+ 0,9
	SEP	143,6	+21,2 + 0,2	131,1	+ 0,5	130,0	- 1,2	(131,9)	131,4	+ 1,5
	OKT	143,6	+24,2 + 0,0	132,3	+ 0,9	132,6	+ 2,0	(134,2)	131,1	- 0,2
	NOV	125,3	+17,1 -12,7	129,4	- 2,2	130,7	- 1,4	(136,2)	132,1	+ 0,8
	DEZ	124,9	+34,0 - 0,3	136,2	+ 5,3	132,8	+ 1,6	(138,1)	134,4	+ 1,7
1972	JAN	116,6	+48,7 - 6,6	141,6	+ 4,0	139,4	+ 5,0	(139,7)	138,5	+ 3,1
	FEB	122,0	+34,8 + 4,6	141,1	- 0,4	143,1	+ 2,7	(141,1)	144,1	+ 4,0
	MAR	142,6	+15,5 +16,9	151,2	+ 7,2	149,5	+ 4,5	(142,1)	145,4	+ 0,9
	APR	145,5	+17,9 + 2,0	141,0	- 6,7	143,1	- 4,3	(142,9)	145,3	- 0,1
	MAI	142,2	+ 7,6 - 2,3	141,1	+ 0,1	142,9	- 0,1	(143,3)	148,0	+ 1,9
	JUN*	171,1	+22,9 +20,3	161,0	+14,1	157,7	+10,4	(143,3)
WOHNGBAUEUDE										
1971	JUN	149,1	+38,7 + 7,3	136,8	+ 2,5	132,4	- 1,6	130,2	134,2	+ 2,6
	JUL	155,1	+26,0 + 4,0	136,0	- 0,6	136,1	+ 2,8	133,6	137,6	+ 2,5
	AUG	158,1	+34,1 + 1,9	143,5	+ 5,5	144,2	+ 6,0	137,0	141,1	+ 2,5
	SEP	156,6	+33,1 - 0,9	143,3	- 0,1	142,9	- 0,9	(140,4)	142,2	+ 0,8
	OKT	152,3	+32,7 - 2,7	140,5	- 2,0	139,4	- 2,4	(143,8)	142,2	+ 0,0
	NOV	136,7	+36,4 -10,2	143,4	+ 2,1	144,4	+ 3,6	(147,1)	141,7	- 0,4
	DEZ	122,6	+43,7 -10,3	142,3	- 0,8	141,1	- 2,3	(150,3)	142,6	+ 0,6
1972	JAN	110,2	+47,7 -10,1	141,7	- 0,4	142,2	+ 0,8	(153,3)	141,8	- 0,6
	FEB	122,3	+28,6 +11,0	141,1	- 0,4	142,0	- 0,1	(156,3)	146,4	+ 3,2
	MAR	155,4	+24,6 +27,1	155,0	+ 9,9	155,0	+ 9,2	(159,1)	152,3	+ 4,0
	APR	168,0	+27,1 + 8,1	158,0	+ 1,9	159,7	+ 3,0	(161,7)	163,6	+ 7,4
	MAI	184,6	+32,9 + 9,9	176,1	+11,5	175,8	+10,1	(164,2)	169,0	+ 3,3
	JUN	188,5	+26,4 + 2,1	175,6	- 0,3	171,2	- 2,6	(166,4)
WOHNGBAUEUDE VON PRIVATEN HAUSHALTEN										
1971	MAI	145,9	+41,7 + 3,8	135,6	+ 8,0	137,0	+ 7,6	127,8	131,6	+ 0,8
	JUN	149,8	+30,8 + 2,7	134,2	- 1,0	131,4	- 4,1	131,1	135,2	+ 2,7
	JUL	159,9	+29,5 + 6,7	137,6	+ 2,5	137,2	+ 4,4	134,3	137,6	+ 1,8
	AUG	159,6	+36,3 - 0,2	144,0	+ 4,7	144,1	+ 5,0	(137,4)	141,6	+ 2,9
	SEP	158,5	+37,1 - 0,7	144,2	+ 0,1	143,5	- 0,4	(140,3)	142,5	+ 0,6
	OKT	147,4	+34,5 - 7,0	140,4	- 2,6	139,7	- 2,6	(142,9)	140,7	- 1,3
	NOV	126,1	+36,5 -14,5	139,6	- 0,6	138,8	- 0,6	(145,3)	138,9	- 1,3
	DEZ	108,3	+43,4 -14,1	138,6	- 0,7	138,1	- 0,5	(147,4)	137,9	- 0,7
1972	JAN	102,2	+40,2 - 5,6	135,6	- 2,2	136,5	- 1,2	(149,1)	138,7	+ 0,6
	FEB	122,7	+31,8 +20,1	141,5	+ 4,4	141,1	+ 3,4	(150,4)	148,1	+ 6,8
	MAR*	170,4	+29,8 +38,9	166,4	+17,6	166,4	+17,9	(151,2)	153,8	+ 3,8
	APR	170,2	+21,1 - 0,1	152,3	- 8,5	153,5	- 7,8	(151,6)	161,9	+ 5,3
	MAI	180,1	+23,4 + 5,8	166,4	+ 9,3	165,3	+ 7,7	(151,4)
NICHTWOHNGBAUEUDE										
1971	JUN	123,2	+18,7 + 1,6	112,9	-10,3	112,8	- 9,1	116,5	116,4	- 0,3
	JUL	126,5	+ 5,2 + 2,7	110,9	- 1,8	112,6	- 0,2	117,3	112,5	- 3,4
	AUG	119,5	+ 2,7 - 5,5	111,9	+ 0,9	112,1	- 0,4	118,2	112,3	- 0,2
	SEP	122,8	+ 2,5 + 2,8	113,7	+ 1,6	112,2	+ 0,1	(119,1)	115,2	+ 2,6
	OKT	129,4	+10,9 + 5,4	120,8	+ 6,2	121,5	+ 8,3	(120,0)	112,9	- 2,0
	NOV	107,1	- 9,2 -17,2	106,6	-11,8	105,2	-13,4	(121,0)	116,2	+ 2,9
	DEZ	128,6	+21,6 +20,1	128,6	+20,6	121,9	+15,9	(122,1)	121,8	+ 4,8
1972	JAN	126,7	+49,9 - 1,5	143,7	+11,7	138,3	+13,5	(123,3)	135,5	+11,2
	FEB	121,5	+46,0 - 4,1	143,3	- 0,3	146,5	+ 5,9	(124,7)	137,1	+ 1,2
	MAR	122,0	+ 0,3 + 0,4	128,3	-10,5	126,7	-13,5	(126,2)	130,8	- 4,6
	APR	109,3	+ 0,1 -10,4	113,4	-11,6	119,3	- 5,8	(127,8)	121,5	- 7,1
	MAI	106,0	-12,6 - 3,0	113,5	+ 0,1	118,5	- 0,7	(129,7)	121,7	+ 0,2
	JUN	143,2	+16,2 +35,1	132,5	+16,7	127,3	+ 7,4	(131,7)
ÖFFENTLICHE GEBÄUDE										
1971	MAI	120,7	+36,4 +11,6	127,3	+10,2	124,7	+ 8,0	119,2	121,3	- 3,4
	JUN	137,0	+32,1 +13,5	124,5	- 2,2	123,6	- 0,9	120,2	119,0	- 1,9
	JUL	115,7	- 4,4 -15,5	108,3	-13,0	108,5	-12,2	121,0	115,0	- 3,4
	AUG	116,3	+ 9,5 + 0,5	111,3	+ 2,8	112,7	+ 3,9	(121,5)	112,6	- 2,1
	SEP	121,7	+13,3 + 4,6	117,7	+ 5,8	116,4	+ 3,3	(121,8)	117,4	+ 4,3
	OKT	146,4	+ 8,9 +20,3	123,9	+ 5,3	122,9	+ 5,6	(121,8)	116,1	- 1,1
	NOV	107,8	+ 1,5 -26,4	106,6	-14,0	108,6	-11,6	(121,6)	116,7	+ 0,5
	DEZ	141,7	+ 9,3 +31,4	126,2	+18,4	118,2	+ 8,8	(121,0)	116,8	+ 0,1
1972	JAN	107,6	+20,5 -24,1	126,2	+ 0,0	123,3	+ 4,3	(120,2)	126,1	+ 8,0
	FEB	114,5	+36,5 + 6,4	133,5	+ 5,8	136,3	+10,5	(119,0)	125,3	- 0,6
	MAR	106,4	-15,7 - 7,1	117,3	-12,1	116,0	-14,9	(117,5)	121,7	- 2,9
	APR	99,3	- 8,2 - 6,7	109,1	- 7,0	112,4	- 3,1	(115,6)	114,8	- 5,7
	MAI	108,8	- 9,9 + 9,6	115,6	+ 6,0	115,6	+ 2,8	(113,4)
WIRTSCHAFTSGEBÄUDE										
1971	MAI	121,6	+49,6 +10,7	126,1	+19,2	125,5	+15,3	113,5	113,5	- 3,3
	JUN	115,4	+11,1 - 5,1	105,4	-16,4	105,0	-16,3	114,7	115,7	+ 1,9
	JUL	132,7	+10,9 +15,0	114,2	+ 8,3	116,5	+11,0	115,9	109,9	- 5,0
	AUG	121,3	- 0,7 - 8,6	107,6	- 5,8	108,3	- 7,0	(117,1)	111,5	+ 1,5
	SEP	123,4	- 2,7 + 1,7	113,4	+ 5,4	109,7	+ 1,3	(118,3)	111,4	- 0,1
	OKT	119,8	+12,3 - 2,9	114,5	+ 1,0	116,1	+ 5,8	(119,5)	109,9	- 1,3
	NOV	106,6	-14,4 -11,0	103,0	-10,0	103,8	-10,6	(120,7)	113,9	+ 3,6
	DEZ	121,3	+31,3 +13,8	127,9	+24,2	121,8	+17,3	(121,9)	126,8	+11,3
1972	JAN*	137,5	+67,9 +13,4	159,0	+24,3	154,8	+27,1	(123,2)	141,5	+11,6
	FEB	125,5	+51,6 - 8,7	146,3	- 8,0	148,0	- 4,4	(124,5)	148,0	+ 4,6
	MAR	144,7	+21,6 +15,3	145,1	- 0,8	141,3	- 4,5	(125,8)	136,3	- 7,9
	APR	114,9	+ 4,6 -20,6	113,3	-21,9	119,6	-15,4	(127,2)	126,1	- 7,5
	MAI	104,5	-14,1 - 9,1	113,2	- 0,1	117,6	- 1,7	(128,6)

6. BAUGENEHMIGUNGEN, BAUFERTIGSTELLUNGEN, BAUVORRAT, TIEFBAUAUFTRÄGE

6.2. UMBAUTER RAUM DER GENEHMIGTEN HOCHBAUVORHABEN (1970 = 100)

JAHR	MONAT	ORIGINALWERT		SAISONBEREINIGTER WERT		SAISON- UND ARBEITSTAEG- LICH BEREINIGTER WERT		GLATTE KOM- PONENTE	GLATTE KOMPONENTE PLUS GLEITENDER DREIMONATS- DURCHSCHNITT DER RESTE	
		INDEX	VERÄNDERUNG IN O/O GEGEN VORJAHR VORMONAT	INDEX	VERÄNDERUNG IN O/O GEGEN VORMONAT	INDEX	VERÄNDERUNG IN O/O GEGEN VORMONAT		INDEX	VERÄND. IN O/O GEGEN VORMONAT
WOHN- UND NICHTWOHNGBAUEUDE										
1971	JUN	122,9	+13,1 + 7,6	110,5	- 2,2	109,2	- 3,4	108,9	109,4	+ 0,4
	JUL	123,5	+ 2,2 + 0,5	105,8	- 4,3	106,3	- 2,7	109,7	109,7	+ 0,3
	AUG	124,4	+ 7,6 + 0,7	112,4	+ 6,2	113,6	+ 6,9	110,4	110,3	+ 0,5
	SEP	123,1	+ 9,4 - 1,0	113,4	+ 0,9	111,0	- 2,3	(111,1)	112,1	+ 1,6
	OKT	121,2	+11,1 - 1,5	111,6	- 1,6	111,5	+ 0,5	(111,7)	109,2	- 2,6
	NOV	103,5	- 0,3 -14,6	104,6	- 6,3	104,9	- 5,9	(112,2)	108,8	- 0,4
	DEZ	98,7	+18,2 - 4,6	112,9	+ 7,9	110,0	+ 4,9	(112,6)	108,7	- 0,1
1972	JAN	88,0	+12,5 -10,8	113,4	+ 0,4	111,2	+ 1,1	(113,3)	112,8	+ 3,8
	FEB	94,9	+12,6 + 7,8	114,6	+ 1,1	117,0	+ 5,2	(113,2)	114,1	+ 1,2
	MAR	111,7	+ 5,0 +17,7	116,0	+ 1,2	113,9	- 2,6	(113,4)	113,6	- 0,4
	APR	112,4	+ 3,6 + 0,6	106,7	- 8,0	109,8	- 3,6	(113,4)	112,5	- 1,0
	MAI	111,7	- 2,2 - 0,6	110,6	+ 3,7	113,6	+ 3,5	(113,3)	112,3	- 0,2
	JUN	128,5	+ 4,6 +15,0	115,4	+ 4,3	113,5	- 0,1	(113,3)
WOHNGBAUEUDE										
1971	JUN	130,8	+20,0 + 5,2	118,9	- 0,5	116,6	- 2,8	116,4	118,0	+ 0,9
	JUL	135,6	+11,0 + 3,7	117,5	- 1,2	117,9	+ 1,1	118,1	119,6	+ 1,4
	AUG	137,3	+17,3 + 1,3	123,8	+ 5,4	124,1	+ 5,3	119,8	121,7	+ 1,8
	SEP	135,6	+18,1 - 1,2	123,8	+ 0,0	123,1	- 0,8	(121,4)	122,3	+ 0,5
	OKT	130,7	+18,3 - 3,6	120,1	- 3,0	119,6	- 2,8	(122,9)	121,8	- 0,4
	NOV	115,7	+21,5 -11,5	122,4	+ 1,9	122,8	+ 2,7	(124,3)	120,7	- 0,9
	DEZ	103,3	+26,7 -10,7	121,5	- 0,7	119,6	- 2,6	(125,6)	121,6	+ 0,7
1972	JAN	92,7	+28,8 -10,3	123,2	+ 1,4	122,3	+ 2,3	(126,7)	120,8	- 0,7
	FEB	100,3	+13,5 + 8,2	119,2	- 3,2	120,4	- 1,6	(127,6)	123,5	+ 2,2
	MAR	128,3	+11,1 +27,9	128,1	+ 7,5	127,5	+ 5,9	(128,3)	125,9	+ 1,9
	APR	136,9	+13,7 + 6,7	127,2	- 0,7	129,5	+ 1,6	(128,8)	129,1	+ 2,5
	MAI	132,9	+ 6,9 - 2,9	128,0	+ 0,6	130,2	+ 0,5	(129,1)	131,1	+ 1,5
	JUN	150,2	+14,8 +13,0	136,9	+ 7,0	133,2	+ 2,3	(129,2)
WOHNGBAUEUDE VON PRIVATEN HAUSHALTEN										
1971	MAI	131,6	+25,8 + 2,4	121,6	+ 7,8	122,4	+ 6,9	115,7	117,8	- 0,2
	JUN	134,7	+16,6 + 2,4	118,6	- 2,5	116,9	- 4,5	117,6	119,6	+ 1,5
	JUL	141,2	+14,1 + 4,8	119,4	+ 0,7	119,4	+ 2,1	119,5	120,6	+ 0,8
	AUG	139,4	+20,6 - 1,3	124,9	+ 4,6	125,5	+ 5,1	(121,3)	123,1	+ 2,1
	SEP	138,0	+22,9 - 1,0	125,9	+ 0,8	124,4	- 0,9	(122,9)	124,1	+ 0,8
	OKT	127,6	+20,9 - 7,5	122,1	- 3,0	122,1	- 1,8	(124,4)	124,4	- 1,4
	NOV	107,7	+22,8 -15,6	121,3	- 0,7	120,5	- 1,3	(125,7)	121,0	- 1,1
	DEZ	92,0	+29,4 -14,6	121,6	+ 0,2	120,2	- 0,2	(126,7)	119,6	- 1,2
1972	JAN	86,1	+19,3 - 6,4	118,3	- 2,7	118,0	- 1,8	(127,4)	119,8	+ 0,2
	FEB	101,6	+17,6 +18,0	120,6	+ 1,9	121,0	+ 2,5	(127,9)	124,3	+ 3,8
	MAR	141,4	+16,3 +39,2	135,0	+11,9	133,7	+10,5	(128,3)	126,9	+ 2,1
	APR	139,2	+ 8,3 - 1,6	123,6	- 8,4	125,7	- 6,0	(127,7)	131,7	+ 3,8
	MAI	146,1	+11,0 + 5,0	134,7	+ 9,0	135,3	+ 7,6	(127,0)
NICHTWOHNGBAUEUDE										
1971	JUN	113,8	+ 5,1 +11,0	101,1	- 3,8	100,8	- 4,0	100,3	99,3	- 0,6
	JUL	109,5	- 8,4 - 3,8	91,6	- 9,4	92,4	- 8,3	100,0	98,4	- 0,9
	AUG	109,5	- 3,9 + 0,0	100,0	+ 9,2	102,1	+10,5	99,5	97,1	- 1,3
	SEP	108,5	- 1,3 - 0,9	101,1	+ 1,1	96,8	- 5,2	(99,1)	100,5	+ 3,5
	OKT	110,2	+ 2,6 + 1,6	102,0	+ 0,9	102,7	+ 6,1	(98,6)	94,4	- 6,1
	NOV	89,4	-21,4 -18,9	83,5	-18,1	83,6	-18,6	(98,1)	95,0	+ 0,6
	DEZ	93,5	+ 7,6 + 4,6	103,0	+23,4	98,7	+18,1	(97,6)	93,6	- 1,5
1972	JAN	82,5	- 3,3 -11,8	102,3	- 0,7	98,5	- 0,2	(97,1)	103,4	+10,5
	FEB	88,6	+11,4 + 7,4	109,2	+ 6,7	112,9	+14,6	(96,6)	103,2	- 0,2
	MAR	92,4	- 3,6 + 4,3	101,8	- 6,8	98,2	-13,0	(96,0)	99,4	- 3,7
	APR	84,0	-11,4 - 9,1	82,5	-19,0	87,0	-11,4	(95,5)	93,2	- 6,2
	MAI	87,2	-14,9 + 3,8	90,5	+ 9,7	94,5	+ 8,6	(95,0)	90,8	- 7,6
	JUN	103,4	- 9,1 +18,6	90,7	+ 0,2	90,8	- 3,9	(94,4)
ÖFFENTLICHE GEBÄUDE										
1971	JUN	120,8	+15,3 + 4,9	109,5	- 7,4	109,9	- 5,9	108,0	107,6	- 5,6
	JUL	105,4	- 9,3 -12,7	97,0	-11,4	96,9	-11,8	107,8	101,2	- 5,9
	AUG	98,9	- 9,3 - 6,2	96,4	- 0,6	96,8	- 0,1	107,5	98,7	- 2,5
	SEP	109,5	+ 1,6 +10,7	103,0	+ 6,8	102,3	+ 5,7	(107,0)	104,1	+ 5,5
	OKT	131,9	+ 7,0 +20,5	113,4	+10,1	113,0	+10,5	(106,4)	106,3	+ 2,1
	NOV	105,0	- 1,2 -20,4	103,7	- 8,6	103,4	- 8,5	(105,6)	105,5	- 0,8
	DEZ	114,0	+ 0,9 + 8,6	101,9	- 1,7	99,9	- 3,4	(104,8)	103,5	- 1,9
1972	JAN	90,6	+14,1 -20,5	110,9	+ 8,8	107,0	+ 7,1	(103,8)	106,8	+ 3,2
	FEB	90,3	+ 5,5 - 0,3	110,0	- 0,8	113,2	+ 5,8	(102,6)	106,6	- 0,2
	MAR	88,6	-22,7 - 1,9	100,1	- 9,0	99,5	-12,1	(101,4)	100,8	- 5,4
	APR	77,3	-27,6 -12,8	85,8	-14,3	89,4	-10,2	(100,0)	97,6	- 3,2
	MAI	96,9	-14,2 +25,4	100,8	+17,5	103,7	+16,0	(98,5)	98,4	+ 0,8
	JUN	123,2	+ 2,0 +27,1	109,6	+ 8,7	102,1	- 1,5	(96,9)
WIRTSCHAFTSGEBÄUDE										
1971	JUN	112,1	+ 2,7 +12,2	98,0	- 3,5	96,8	- 4,5	98,8	96,9	- 1,8
	JUL	110,6	- 8,1 - 1,3	90,3	- 7,9	92,1	- 4,9	98,5	97,0	+ 0,1
	AUG	112,2	- 2,6 + 1,4	99,2	+ 9,9	102,1	+10,9	98,1	96,6	- 0,4
	SEP	108,3	- 1,9 - 3,5	99,9	+ 0,7	95,6	- 6,4	(97,7)	98,9	+ 2,4
	OKT	104,8	+ 1,4 - 3,2	97,8	- 2,1	99,0	+ 3,6	(97,2)	91,7	- 7,3
	NOV	85,5	-26,0 -18,4	78,2	-20,0	80,3	-18,9	(96,7)	92,7	+ 1,1
	DEZ	88,4	+10,0 + 3,4	100,7	+28,8	98,7	+22,9	(96,2)	91,8	- 1,0
1972	JAN	80,4	- 7,4 - 9,0	98,9	- 1,8	96,2	- 2,5	(95,7)	102,2	+11,3
	FEB	88,2	+13,1 + 9,7	107,9	+ 9,1	111,6	+16,0	(95,1)	101,5	- 0,7
	MAR	93,4	+ 2,3 + 5,9	101,1	- 6,3	96,6	-13,4	(94,6)	99,8	- 1,7
	APR	85,6	- 6,8 - 8,4	89,7	-11,3	91,1	- 5,7	(94,0)	92,6	- 7,2
	MAI	84,8	-15,1 - 0,9	87,9	- 2,0	90,0	- 1,2	(93,4)	90,5	- 2,3
	JUN	98,5	-12,1 +16,2	85,4	- 2,8	90,4	+ 0,4	(92,8)

6. BAUGENEHMIGUNGEN, BAUFERTIGSTELLUNGEN, BAUVORRAT, TIEFBAUAUFTRÄGE

6.3. UMBAUTER RAUM DER FERTIGGESTELLTEN GEBÄUDE (1970 = 100)

JAHR	MONAT	ORIGINALWERT		SAISONBEREINIGTER WERT		SAISON- UND ARBEITSTAGE- LICH BEREINIGTER WERT		GLATTE KOM- PONENTE	GLATTE KOMPONENTE PLUS GLEITENDER DREIMONATS- DURCHSCHNITT DER RESTE VERÄND. IN 0/0 GEGEN VORMONAT		
		INDEX	VERÄNDERUNG IN 0/0 GEGEN VORJAHR VORMONAT	INDEX	VERÄNDERUNG IN 0/0 GEGEN VORMONAT	INDEX	VERÄNDERUNG IN 0/0 GEGEN VORMONAT		INDEX	INDEX	VERÄNDERUNG IN 0/0 GEGEN VORMONAT
1971		WOHN- UND NICHTWOHNGBÄUDE									
	MAI	48,9	+19,0 - 4,3	101,6	- 0,6	102,8	- 1,0	101,6	102,1	- 1,2	
	JUN	69,9	- 1,5 +42,9	98,9	- 2,7	100,2	- 2,5	102,0	105,5	+ 3,3	
	JUL	86,6	+44,3 +23,9	113,5	+14,8	113,4	+13,2	102,9	105,6	+ 0,1	
	AUG	66,5	+19,0 -23,2	103,8	- 8,5	103,2	- 9,0	(103,7)	106,6	+ 0,9	
	SEP	99,9	+ 8,5 +50,2	104,4	+ 0,6	103,2	+ 0,0	(104,4)	105,3	- 1,2	
	OKT	117,6	+ 8,5 +17,7	107,4	+ 2,9	109,2	+ 5,8	(104,9)	107,0	+ 1,6	
	NOV	110,9	+ 9,7 - 5,7	110,6	+ 3,0	108,2	- 0,9	(105,2)	148,8	+39,1	
	DEZ*	600,9	+12,2 +441,8	225,8	+104,2	228,8	+111,5	(105,3)	146,0	- 1,9	
1972	JAN	37,7	+ 9,0 -93,7	101,8	-54,9	100,6	-56,0	(105,2)	145,9	- 0,1	
	FEB	48,3	+27,1 +28,1	108,0	+ 6,1	108,1	+ 7,5	(104,7)	105,9	-27,4	
	MAR	53,6	+14,3 +11,0	109,5	+ 1,4	108,8	+ 0,6	(104,0)	107,5	+ 1,5	
	APR	53,4	+ 4,5 - 0,4	104,4	- 4,7	105,1	- 3,4	(103,0)	108,2	+ 0,7	
	MAI	57,4	+17,4 + 7,5	108,5	+ 3,9	110,3	+ 4,9	(101,6)	
		WOHNGBÄUDE									
1971	MAI	53,8	+31,5 + 3,9	109,6	+ 1,6	108,7	+ 1,4	107,7	108,1	- 1,0	
	JUN	74,7	- 1,7 +38,8	101,5	- 7,4	109,2	+ 0,5	108,3	112,4	+ 4,0	
	JUL	97,1	+50,5 +30,0	120,9	+19,1	119,1	+ 9,1	109,0	112,6	+ 0,2	
	AUG	77,6	+19,4 -20,1	110,9	- 8,3	109,4	- 8,1	(109,7)	111,7	- 0,8	
	SEP	97,0	+ 5,7 +25,0	105,6	- 4,8	106,5	- 2,7	(110,3)	109,9	- 1,6	
	OKT	127,3	+ 8,7 +31,2	113,0	+ 7,0	113,8	+ 6,9	(110,9)	114,5	+ 4,2	
	NOV	123,8	+20,7 - 2,7	123,2	+ 9,0	123,3	+ 8,3	(111,4)	145,2	+26,8	
	DEZ*	580,3	+16,1 +368,7	197,0	+59,9	198,4	+60,9	(111,9)	143,3	- 1,3	
	1972	JAN	42,9	+10,3 -92,6	110,6	-43,9	108,1	-45,5	(112,4)	140,8	- 1,7
FEB		53,3	+30,6 +24,2	116,1	+ 5,0	115,8	+ 7,1	(112,8)	113,9	-19,1	
MAR		57,2	+19,4 + 7,3	117,6	+ 1,3	117,7	+ 1,6	(113,2)	117,4	+ 3,1	
APR		62,4	+20,5 + 9,1	118,0	+ 0,3	118,6	+ 0,8	(113,5)	120,9	+ 3,0	
MAI		69,0	+28,3 +10,6	123,2	+ 4,4	126,2	+ 6,4	(113,8)	
		NICHTWOHNGBÄUDE									
1971	MAI	43,7	+ 5,6 -12,9	90,2	- 3,8	90,4	- 4,8	94,6	93,3	- 0,9	
	JUN	64,7	- 1,2 +48,1	93,5	+ 3,7	94,6	+ 4,6	95,1	95,7	+ 2,6	
	JUL	75,1	+36,5 +16,1	102,8	+ 9,9	102,1	+ 7,9	95,4	96,4	+ 0,7	
	AUG	54,4	+18,3 -27,6	93,4	- 9,1	92,4	- 9,5	(95,7)	98,7	+ 2,4	
	SEP	103,0	+11,5 +89,3	100,2	+ 7,3	101,6	+10,0	(95,9)	97,6	- 1,1	
	OKT	107,2	+ 8,5 + 4,1	98,6	- 1,6	98,8	- 2,8	(95,9)	97,0	- 0,6	
	NOV	96,8	- 2,6 - 9,7	93,0	- 5,7	90,5	- 8,4	(95,7)	156,7	+61,5	
	DEZ*	623,2	+ 8,5 +543,8	278,1	+199,0	280,5	+209,9	(95,4)	154,4	- 1,5	
	1972	JAN	32,1	+ 7,4 -94,8	91,7	-67,0	92,1	-67,2	(95,0)	156,4	+ 1,3
FEB		42,9	+22,9 +33,6	98,5	+ 7,4	96,5	+ 4,8	(94,3)	96,7	-38,2	
MAR		49,7	+ 8,5 +15,9	99,9	+ 1,4	101,5	+ 5,2	(93,5)	95,7	- 1,0	
APR		43,5	-13,3 -12,5	88,6	-11,3	89,1	-12,2	(92,4)	94,3	- 1,5	
MAI		44,9	+ 2,7 + 3,2	91,4	+ 3,2	92,1	+ 3,4	(91,1)	

6. BAUGENEHMIGUNGEN, BAUFERTIGSTELLUNGEN, BAUVORRAT, TIEFBAUAUFTRÄGE
6.4. GENEHMIGTE UND FERTIGGESTELLTE WOHNUNGEN (ANZAHL), BAUVORRAT (1 000)

JAHR	MONAT	ORIGINALWERT			SAISONBEREINIGTER WERT			SAISON- UND ARBEITSTAGE- LICH BEREINIGTER WERT			GLATTE KOM- PONENTE	GLATTE KOMPONENTE PLUS GLEITENDER DREIMONATS- DURCHSCHNITT DER RESTE		
		ANZAHL	VERAENDERUNG IN 0/0 GEGEN VORJAHR VORMONAT		ANZAHL	VERAENDERUNG IN 0/0 GEGEN VORMONAT		ANZAHL	VERAENDERUNG IN 0/0 GEGEN VORMONAT			ANZAHL	VERAEND. IN 0/0 GEGEN VORMONAT	
1971	JUN	GENEHMIGTE WOHNUNGEN												
		66175	+21,0	+ 9,3	60491	+ 2,1		59018	- 0,6		58313	58829	+ 0,3	
	JUL	66404	+ 8,1	+ 0,3	57882	- 4,3		58336	- 1,2		59148	59919	+ 1,9	
	AUG	68815	+17,2	+ 3,6	62376	+ 7,8		62378	+ 6,9		59957	60674	+ 1,3	
	SEP	66895	+14,5	- 2,8	61361	- 1,6		61272	- 1,8	(60732)	61097	+ 0,7		
	OKT	65947	+15,5	- 1,4	59869	- 2,4		59596	- 2,7	(61461)	60959	- 0,2		
	NOV	61015	+20,9	- 7,5	61911	+ 3,4		61955	+ 4,0	(62136)	60709	- 0,4		
DEZ	54448	+25,7	-10,8	61805	- 0,2		60511	- 2,3	(62746)	61604	+ 1,5			
1972	JAN	47374	+33,7	-13,0	62739	+ 1,5		62270	+ 2,9	(63282)	61157	- 0,7		
	FEB	50769	+12,8	+ 7,2	60091	- 4,2		60605	- 2,7	(63733)	61790	+ 1,0		
	MAR	61199	+ 9,9	+20,5	62524	+ 4,0		62401	+ 3,0	(64093)	62654	+ 1,4		
	APR	66688	+13,0	+ 9,0	63546	+ 1,6		64852	+ 3,9	(64343)	63680	+ 1,6		
	MAI	63798	+ 5,3	- 4,3	62631	- 1,4		63673	- 1,8	(64482)	64979	+ 2,0		
	JUN	75178	+13,6	+17,8	68648	+ 9,6		66287	+ 4,1	(64497)		
1971	JUN	FERTIGGESTELLTE WOHNUNGEN												
		30046	- 1,4	+36,6	40297	- 7,3		43468	+ 0,7		43061	44459	+ 3,3	
	JUL	38795	+45,7	+29,1	47828	+18,7		46947	+ 8,0		43368	44742	+ 0,6	
	AUG	30848	+20,2	-20,5	44137	- 7,7		43815	- 6,7		43678	44098	- 1,4	
	SEP	38072	+ 3,5	+23,4	41372	- 6,3		41534	- 5,2	(43991)	43683	- 0,9		
	OKT	51023	+ 9,5	+34,0	45455	+ 9,9		45702	+10,0	(44307)	44619	+ 2,1		
	NOV	50220	+19,7	- 1,6	46772	+ 2,9		46622	+ 2,0	(44624)	54738	+22,7		
DEZ*	219728	+13,4	+337,5	71353	+52,6		71892	+54,2	(44941)	54195	- 1,0			
1972	JAN	17919	+11,7	-91,8	44894	-37,1		44072	-38,7	(45258)	54158	- 0,1		
	FEB	21576	+29,4	+20,4	46407	+ 3,4		46510	+ 5,5	(45574)	45933	-15,2		
	MAR	23608	+21,2	+ 9,4	47335	+ 2,0		47215	+ 1,5	(45889)	46782	+ 1,8		
	APR	24919	+15,9	+ 5,6	46557	- 1,6		46619	- 1,3	(46201)	47931	+ 2,5		
	MAI	27772	+26,2	+11,4	48681	+ 4,6		49957	+ 7,2	(46510)	47961	+ 0,1		
	JUN	36435	+21,3	+31,2	46558	- 4,4		47304	- 5,3	(46815)		
JAHR	MONAT	ORIGINALWERT			SAISONBEREINIGTER WERT			SAISON- UND ARBEITSTAGE- LICH BEREINIGTER WERT			GLATTE KOM- PONENTE	GLATTE KOMPONENTE PLUS GLEITENDER DREIMONATS- DURCHSCHNITT DER RESTE		
		1 000	VERAENDERUNG IN 0/0 GEGEN VORJAHR VORMONAT		1 000	VERAENDERUNG IN 0/0 GEGEN VORMONAT		1 000	VERAENDERUNG IN 0/0 GEGEN VORMONAT			1 000	VERAEND. IN 0/0 GEGEN VORMONAT	
1971	JUN	BAUVORRAT												
		1049	+15,0	+ 3,6	1031	+ 1,8		1031	+ 1,8		1026	1027	+ 1,3	
	JUL	1077	+13,7	+ 2,7	1038	+ 0,7		1038	+ 0,7		1038	1041	+ 1,4	
	AUG	1115	+13,8	+ 3,5	1054	+ 1,5		1054	+ 1,5		1050	1054	+ 1,2	
	SEP	1143	+14,1	+ 2,5	1070	+ 1,5		1070	+ 1,5	(1062)	1069	+ 1,4		
	OKT	1158	+14,4	+ 1,3	1082	+ 1,1		1082	+ 1,1	(1074)	1082	+ 1,2		
	NOV	1169	+14,5	+ 0,9	1094	+ 1,1		1094	+ 1,1	(1086)	1083	+ 0,1		
DEZ	981	+12,8	-16,1	1074	- 1,8		1074	- 1,8	(1098)	1091	+ 0,7			
1972	JAN	1011	+15,9	+ 3,1	1105	+ 2,9		1105	+ 2,9	(1110)	1098	+ 0,6		
	FEB	1040	+15,4	+ 2,9	1115	+ 0,9		1115	+ 0,9	(1122)	1116	+ 1,6		
	MAR	1078	+15,0	+ 3,7	1128	+ 1,2		1128	+ 1,2	(1133)	1128	+ 1,1		
	APR	1119	+14,9	+ 3,8	1142	+ 1,2		1142	+ 1,2	(1145)	1141	+ 1,2		
	MAI	1156	+14,1	+ 3,3	1155	+ 1,1		1155	+ 1,1	(1156)	1157	+ 1,4		
	JUN	1194	+13,8	+ 3,3	1174	+ 1,6		1174	+ 1,6	(1168)		

6. BAUGENEHMIGUNGEN, BAUFERTIGSTELLUNGEN, BAUVORRAT, TIEFBAUAUFTRÄGE

6.5. AUFTRAGSVERGABEN DER ÖFFENTLICHEN HAND (1970 = 100)

JAHR	MONAT	ORIGINALWERT			SAISONBEREINIGTER WERT			SAISON- UND ARBEITSTAGE- LICH BEREINIGTER WERT			GLATTE KOM- PONENTE	GLATTE KOMPONENTE PLUS GLEITENDER DREIMONATS- DURCHSCHNITT DER RESTE		
		INDEX	VERÄNDERUNG IN O/O GEGEN VORJAHR	INDEX	VERÄNDERUNG IN O/O GEGEN VORMONAT	INDEX	VERÄNDERUNG IN O/O GEGEN VORMONAT	INDEX	VERÄNDERUNG IN O/O GEGEN VORMONAT	INDEX		INDEX	VERÄNDERUNG IN O/O GEGEN VORMONAT	INDEX
TIEFBAUTEN														
1971	JUN	103,0	-21,4	-16,1	76,5	-29,1		84,7	-20,7		87,3	88,9	- 4,9	
	JUL	107,6	-25,3	+ 4,5	74,7	- 2,4		74,4	-12,2		85,6	72,9	-18,0	
	AUG	70,7	-44,9	-34,3	59,2	-20,7		60,2	-19,1		84,4	69,7	- 4,4	
	SEP	93,8	-19,9	+32,7	79,4	+34,1		75,0	+24,6	(83,7)		71,7	+ 2,9	
	OKT	77,5	-31,5	-17,4	77,5	- 2,4		80,6	+ 7,5	(83,6)		81,8	+14,1	
	NOV	79,3	- 4,8	+ 2,3	89,4	+15,4		90,6	+12,4	(84,4)		88,4	+ 8,1	
	DEZ	63,0	-11,8	-20,6	93,0	+ 4,0		94,7	+ 4,5	(86,0)		94,6	+ 7,0	
1972	JAN	69,2	-10,7	+ 9,8	101,2	+ 8,8		99,4	+ 5,0	(88,6)		102,1	+ 7,9	
	FFB	68,6	+14,5	- 0,9	111,1	+ 9,8		113,3	+14,0	(92,2)		102,5	+ 0,4	
	MAR	92,9	- 6,0	+35,4	100,0	-10,0		95,9	-15,4	(97,1)		105,5	+ 2,9	
	APR	120,5	+17,7	+29,7	111,1	+11,1		108,5	+13,1	(103,2)		105,1	- 0,4	
	MAI	125,2	+ 2,0	+ 3,9	112,3	+ 1,1		112,4	+ 3,6	(110,8)		113,5	+ 8,0	
	JUN	138,6	+34,6	+10,7	114,8	+ 2,2		121,2	+ 7,8	(119,8)		
STRASSENBAUTEN														
1971	JUN	100,0	-18,2	-21,3	67,6	-36,2		73,4	-29,2		82,0	77,7	-10,7	
	JUL	97,2	-41,4	- 2,8	51,9	-23,2		55,3	-24,7		80,4	59,2	-23,8	
	AUG	72,8	-51,7	-25,1	47,4	- 8,7		49,4	-10,7		79,2	56,6	- 4,4	
	SEP	103,0	-21,4	+41,5	74,0	+56,1		65,7	+33,0	(78,7)		67,2	+18,7	
	OKT	81,8	-17,4	-20,6	82,1	+10,9		87,3	+32,9	(78,9)		83,1	+23,7	
	NOV	78,1	- 3,3	- 4,5	95,4	+16,2		97,1	+11,2	(80,1)		87,9	+ 5,8	
	DEZ	51,0	-21,9	-34,7	86,6	- 9,2		80,2	-17,4	(82,1)		91,3	+ 3,9	
1972	JAN	57,7	+12,3	+13,1	106,2	+22,6		97,8	+21,9	(85,3)		59,3	+ 8,8	
	FFB	55,9	+54,8	- 3,1	114,3	+ 7,6		121,1	+23,8	(89,6)		106,8	+ 7,6	
	MAR	94,7	+12,6	+69,4	111,5	- 2,4		102,9	-15,0	(95,3)		111,1	+ 4,0	
	APR	118,4	+20,4	+25,0	106,6	- 4,4		110,7	+ 7,6	(102,3)		106,2	- 4,4	
	MAI	116,3	- 8,5	- 1,8	100,7	- 5,5		106,6	- 3,7	(110,9)		109,8	+ 3,4	
	JUN	136,3	+36,3	+17,2	107,8	+ 7,1		113,8	+ 6,8	(121,1)		
STRASSENBRÜCKEN														
1971	JUN	58,8	- 5,2	-51,8	75,8	-35,3		73,3	-37,4		78,8	94,4	- 0,5	
	JUL	102,9	-43,0	+75,0	92,7	+22,3		93,4	+27,4		79,4	68,1	-27,9	
	AUG	22,7	-76,6	-77,9	27,8	-70,0		38,0	-59,3		80,5	66,6	- 2,2	
	SEP	71,4	-27,0	+214,5	78,6	+182,7		68,7	+80,8	(81,8)		55,3	-17,0	
	OKT	75,9	-34,0	+ 6,3	60,0	-23,7		59,5	-13,4	(83,6)		70,0	+26,6	
	NOV	71,3	-19,6	- 6,1	71,7	+19,5		82,1	+38,0	(85,7)		83,3	+19,0	
	DEZ	117,2	+79,8	+64,4	113,0	+57,6		108,6	+32,3	(88,3)		102,1	+22,6	
1972	JAN	124,2	+21,5	+ 6,0	116,3	+ 2,9		115,9	+ 6,7	(91,2)		115,0	+12,6	
	FEB	89,1	+50,8	-28,3	111,3	- 4,3		121,0	+ 4,4	(94,5)		107,0	- 7,0	
	MAR	93,1	-45,6	+ 4,5	94,8	-14,8		84,6	-30,1	(98,3)		103,1	- 3,6	
	APR	91,1	+26,4	- 2,1	109,6	+15,6		104,2	+23,2	(102,5)		91,7	-11,1	
	MAI	89,8	-26,3	- 1,4	87,4	-20,3		86,9	-16,6	(107,2)		135,2	+47,4	
	JUN*	193,2	+28,6	+115,1	206,9	+136,7		215,0	+147,4	(112,3)		
AUFTRÄGE DES BUNDES														
1971	JUN	93,7	-23,4	-41,9	70,6	-47,4		83,9	-36,5		81,9	90,5	- 9,0	
	JUL	82,0	-44,6	-12,5	53,4	-24,4		55,8	-33,5		80,1	60,1	-33,6	
	AUG	42,9	-65,4	-47,7	43,8	-18,0		41,2	-26,2		79,0	48,8	-18,8	
	SEP	64,1	-34,9	+49,4	57,0	+30,1		50,4	+22,3	(78,8)		54,9	+12,5	
	OKT	57,6	-39,7	-10,1	66,9	+17,4		74,3	+47,4	(79,6)		75,3	+37,2	
	NOV	104,0	+28,7	+80,6	104,0	+55,5		102,4	+37,8	(81,6)		88,3	+17,3	
	DEZ	64,0	-26,6	-38,5	86,4	-16,9		89,6	-12,5	(85,0)		97,9	+10,9	
1972	JAN	94,6	-20,9	+47,8	108,4	+25,5		103,1	+15,1	(89,8)		107,1	+ 9,4	
	FEB	81,6	+71,8	-13,7	128,0	+18,1		130,3	+26,4	(96,1)		112,2	+ 4,8	
	MAR	95,2	+ 3,8	+16,7	110,3	-13,8		104,9	-19,5	(104,3)		118,9	+ 6,0	
	APR	124,2	+44,4	+30,5	124,9	+13,2		123,6	+17,8	(114,3)		118,2	- 0,6	
	MAI	151,0	- 6,4	+21,6	126,0	+ 0,9		128,2	+ 3,7	(126,4)		133,9	+13,3	
	JUN	167,8	+79,1	+11,1	146,1	+16,0		152,1	+18,6	(140,7)		
AUFTRÄGE DER LÄNDER														
1971	JUN	66,8	-60,4	-24,1	43,5	-42,7		61,5	- 7,5		63,4	52,2	-19,2	
	JUL	65,9	-64,9	- 1,3	29,3	-32,6		27,7	-55,0		60,1	39,8	-23,8	
	AUG	61,0	-54,9	- 7,4	26,5	- 9,6		30,7	+10,8		57,4	41,3	+ 3,8	
	SEP	95,1	- 4,6	+55,9	74,2	+180,0		66,3	+116,0	(55,6)		50,2	+21,5	
	OKT	56,3	-53,4	-40,8	52,4	-29,4		54,5	-17,8	(54,7)		60,6	+20,7	
	NOV	46,1	-48,8	-18,1	57,0	+ 8,8		62,0	+13,8	(54,8)		56,5	- 6,8	
	DEZ	44,8	+10,1	- 2,8	74,6	+30,9		54,2	-12,6	(56,2)		62,3	+10,3	
1972	JAN	44,1	-13,9	- 1,6	85,1	+14,1		72,1	+33,0	(58,8)		73,2	+17,5	
	FEB	50,5	+28,5	+14,5	83,8	- 1,5		94,8	+31,5	(63,0)		73,6	+ 0,5	
	MAR	51,8	-19,8	+ 2,6	65,3	-22,1		55,5	-41,5	(68,8)		78,1	+ 6,1	
	APR	81,9	+ 2,1	+58,1	80,1	+22,7		85,9	+54,8	(76,4)		73,4	- 6,0	
	MAI	77,5	-11,9	- 5,4	69,9	-12,7		80,8	- 5,9	(85,9)		79,1	+ 7,8	
	JUN	94,1	+40,9	+21,4	76,2	+ 9,0		72,8	- 9,9	(97,5)		
AUFTRÄGE DER GEMEINDEN UND GEMEINDEVERBÄNDE														
1971	JUN	131,6	+ 5,0	+16,8	104,6	+ 0,9		99,2	- 8,8		104,1	106,9	+ 0,9	
	JUL	150,3	+14,6	+14,2	113,1	+ 8,1		111,9	+12,8		103,3	98,7	- 7,7	
	AUG	97,9	-28,4	-34,9	79,1	-30,1		85,3	-23,8		102,7	97,2	- 1,5	
	SEP	117,6	-16,9	+20,1	100,4	+26,9		94,7	+11,0	(102,2)		92,5	- 4,8	
	OKT	101,2	-13,8	-13,9	98,2	- 2,2		97,7	+ 3,2	(102,0)		96,0	+ 3,8	
	NOV	74,4	-12,4	-26,5	91,5	- 6,8		96,0	- 1,7	(102,1)		102,6	+ 6,9	
	DEZ	71,5	+ 6,6	- 3,9	106,4	+16,3		114,5	+19,3	(102,5)		108,8	+ 6,0	
1972	JAN	64,5	+ 9,1	- 9,8	111,2	+ 4,5		116,4	+ 1,7	(103,3)		112,4	+ 3,3	
	FEB	67,1	-13,6	+ 4,0	104,6	- 5,9		106,8	- 8,2	(104,6)		110,3	- 1,9	
	MAR	108,4	-10,8	+61,5	112,4	+ 7,5		108,2	+ 1,3	(106,4)		106,8	- 3,2	
	APR	136,1	+ 4,3	+25,6	112,9	+ 0,4		106,0	- 2,0	(108,7)		108,8	+ 1,9	
	MAI	126,2	+12,0	- 7,3	117,5	+ 4,1		112,8	+ 6,4	(111,7)		113,8	+ 4,6	
	JUN	138,9	+ 5,5	+10,1	113,2	- 3,7		123,5	+ 9,5	(115,4)		

7. UMSÄTZE DES EINZELHANDELS

7.1. IN JEWELIGEN PREISEN (1962 = 100)

JAHR	MONAT	ORIGINALWERT		SAISONBEREINIGTER WERT		SAISON- UND ARBEITSTAG- BEREINIGTER WERT		GLATTE KOM- PONENTE	GLATTE KOMPONENTE PLUS GLEITENDER DREIMONATS- DURCHSCHNITT DER RESTE VERÄND. IN O/O GEGEN VORMONAT	
		INDEX	VERÄNDERUNG IN O/O GEGEN VORJAHR VORMONAT	INDEX	VERÄNDERUNG IN O/O GEGEN VORMONAT	INDEX	VERÄNDERUNG IN O/O GEGEN VORMONAT	INDEX	INDEX	INDEX
EINZELHANDEL INSGESAMT										
1971	MAI	181,9	+12,2 - 5,3	183,8	- 3,0	184,3	- 2,2	185,9	186,8	+ 0,4
	JUN	176,4	+ 9,0 - 3,0	186,3	+ 1,4	187,9	+ 2,0	187,2	186,6	- 0,1
	JUL	189,9	+ 9,8 + 7,7	188,5	+ 1,2	187,5	- 0,2	188,5	187,1	+ 0,3
	AUG	165,7	+ 9,8 -12,7	185,6	- 1,5	186,0	- 0,8	(189,8)	187,7	+ 0,3
	SEP	182,0	+11,5 + 9,8	191,6	+ 3,2	189,7	+ 2,0	(191,1)	188,9	+ 0,6
	OKT	201,0	+ 6,6 +10,4	189,9	- 0,9	190,9	+ 0,6	(192,3)	192,6	+ 2,0
	NOV	214,6	+11,2 + 6,8	197,1	+ 3,8	197,2	+ 3,3	(193,5)	195,5	+ 1,5
1972	DEZ	261,1	+ 7,1 +21,7	201,3	+ 2,1	198,3	+ 0,6	(194,8)	196,0	+ 0,3
	JAN	169,6	+ 8,6 -35,0	191,3	- 5,0	192,5	- 2,9	(195,9)	196,1	+ 0,1
	FEB	169,6	+13,5 + 0,0	198,7	+ 3,9	197,5	+ 2,6	(197,1)	198,4	+ 1,2
	MAR	206,3	+12,9 +21,6	206,7	+ 4,0	205,1	+ 3,8	(198,3)	197,9	- 0,3
	APR	189,2	- 1,5 - 8,3	189,2	- 8,5	191,1	- 6,8	(199,4)	198,8	+ 0,5
	MAI	199,4	+ 9,6 + 5,4	201,0	+ 6,2	200,2	+ 4,8	(200,6)
NAHRUNGS- UND GENUSSMITTEL										
1971	MAI	171,3	+ 8,9 - 5,5	168,7	- 4,3	168,7	- 3,7	171,2	172,0	+ 0,5
	JUN	170,2	+ 7,5 - 0,6	172,4	+ 2,2	172,4	+ 2,2	172,4	171,8	- 0,1
	JUL	181,8	+ 9,6 + 6,8	175,3	+ 1,7	174,4	+ 1,2	173,6	172,4	+ 0,3
	AUG	165,6	+ 6,0 - 8,9	169,9	- 3,1	170,4	- 2,3	(174,8)	173,0	+ 0,3
	SEP	166,0	+ 7,9 + 0,2	174,9	+ 2,9	174,2	+ 2,2	(176,1)	173,8	+ 0,5
	OKT	180,0	+ 7,7 + 8,4	176,5	+ 0,9	176,6	+ 1,4	(177,3)	177,0	+ 1,8
	NOV	178,8	+11,6 - 0,7	180,6	+ 2,3	180,1	+ 2,0	(178,6)	181,2	+ 2,4
1972	DEZ	221,9	+12,2 +24,1	191,1	+ 5,8	187,1	+ 3,9	(179,9)	181,5	+ 0,2
	JAN	161,7	+ 7,5 -27,1	176,1	- 7,8	177,5	- 5,1	(181,2)	181,4	- 0,1
	FEB	164,3	+10,3 + 1,6	180,6	+ 2,6	179,5	+ 1,1	(182,6)	181,6	+ 0,1
	MAR	187,5	+12,5 +14,1	188,3	+ 4,3	187,6	+ 4,5	(184,0)	182,0	+ 0,2
	APR	180,7	- 0,3 - 3,6	177,2	- 5,9	178,8	- 4,7	(185,4)	184,0	+ 1,1
	MAI	189,6	+10,7 + 4,9	186,8	+ 5,4	185,6	+ 3,8	(186,8)
BEKLEIDUNG, WAESCHE, SCHUHE										
1971	MAI	174,3	+10,5 - 7,6	168,8	- 8,2	168,7	- 6,3	171,6	174,4	+ 1,5
	JUN	145,3	+ 1,8 -16,6	165,9	- 1,7	173,0	+ 2,5	173,1	171,0	- 1,9
	JUL	172,1	+12,0 +18,4	174,6	+ 5,2	171,3	- 1,0	174,7	171,3	+ 0,2
	AUG	129,4	+11,6 -24,8	169,0	- 3,2	169,8	- 0,9	(176,4)	173,7	+ 1,4
	SEP	168,2	+17,4 +30,0	181,3	+ 7,3	180,1	+ 6,1	(178,1)	176,3	+ 1,5
	OKT	207,9	+ 5,3 +23,6	178,7	- 1,4	178,9	- 0,7	(180,0)	182,3	+ 3,4
	NOV	226,2	+12,9 + 8,8	187,5	+ 4,9	188,0	+ 5,1	(181,9)	183,7	+ 0,8
1972	DEZ	252,3	+ 3,1 +11,5	180,7	- 3,6	184,3	- 2,0	(184,0)	184,2	+ 0,3
	JAN	161,2	+ 8,6 -36,1	178,5	- 1,2	180,5	- 2,1	(186,2)	184,8	+ 0,3
	FEB	141,3	+27,2 -12,3	191,7	+ 7,4	189,6	+ 5,0	(188,6)	191,3	+ 3,5
	MAR	200,8	+26,9 +42,1	205,4	+ 7,1	204,0	+ 7,6	(191,1)	186,9	- 2,3
	APR*	174,4	- 7,5 -13,1	170,0	-17,2	167,4	-17,9	(193,8)	185,9	- 0,5
	MAI	187,0	+ 7,3 + 7,2	185,1	+ 8,9	186,5	+11,4	(196,6)
HAUSRAT, WOHNBEDARF										
1971	MAI	180,4	+19,3 + 1,0	190,2	+ 2,0	191,4	+ 1,9	191,3	191,2	+ 0,9
	JUN	182,9	+18,2 + 1,4	195,3	+ 2,7	194,4	+ 1,6	193,1	192,1	+ 0,5
	JUL	188,8	+ 9,1 + 3,2	189,9	- 2,8	190,5	- 2,0	194,8	193,2	+ 0,6
	AUG	181,0	+15,4 - 4,1	194,3	+ 2,3	194,5	+ 2,1	(196,5)	193,9	+ 0,4
	SEP	204,0	+15,0 +12,7	200,0	+ 2,9	196,5	+ 1,0	(198,1)	196,1	+ 1,1
	OKT	213,5	+ 8,4 + 4,7	195,6	- 2,2	197,4	+ 0,5	(199,7)	200,6	+ 2,3
	NOV	229,4	+14,2 + 7,4	207,2	+ 5,9	207,9	+ 5,3	(201,2)	204,4	+ 1,9
1972	DEZ	290,9	+10,3 +26,8	213,1	+ 2,8	207,8	+ 0,0	(202,6)	205,7	+ 0,6
	JAN	161,1	+15,0 -44,6	200,9	- 5,7	201,2	- 3,2	(203,9)	206,0	+ 0,1
	FEB	174,7	+15,1 + 8,4	208,9	+ 4,0	208,8	+ 3,8	(205,2)	206,2	+ 0,1
	MAR	204,7	+11,3 +17,2	211,0	+ 1,0	208,6	- 0,1	(206,4)	206,0	- 0,1
	APR	187,0	+ 4,6 - 8,6	197,0	- 6,6	200,6	- 3,8	(207,5)	205,4	- 0,3
	MAI	197,8	+ 9,6 + 5,8	207,3	+ 5,2	206,9	+ 3,1	(208,5)
ELEKTRO- UND OPTISCHE ERZEUGNISSE, UHREN										
1971	MAI	154,3	+14,6 - 3,8	179,3	- 0,8	180,0	- 0,8	179,2	181,0	+ 1,5
	JUN	156,9	+13,7 + 1,7	183,9	+ 2,6	181,8	+ 1,0	181,1	182,3	+ 0,7
	JUL	176,8	+10,8 +12,7	183,9	+ 0,0	184,9	+ 1,7	183,0	184,4	+ 1,2
	AUG	173,4	+15,6 - 1,9	187,8	+ 2,1	186,3	+ 0,8	(184,8)	186,7	+ 1,2
	SEP	177,2	+16,2 + 2,2	188,9	+ 0,6	188,8	+ 1,3	(186,5)	187,6	+ 0,5
	OKT	185,6	+11,1 + 4,7	186,2	- 1,4	187,7	- 0,6	(188,2)	191,8	+ 2,2
	NOV	232,9	+15,2 +25,5	200,2	+ 7,5	198,9	+ 6,0	(189,7)	219,6	+14,5
1972	DEZ*	435,8	+12,7 +87,1	272,9	+36,3	272,0	+36,8	(191,1)	220,2	+ 0,3
	JAN	158,3	+13,8 -63,7	189,1	-30,7	189,6	-30,3	(192,3)	218,3	- 0,9
	FEB	158,2	+14,7 - 0,1	194,9	+ 3,1	193,1	+ 1,8	(193,3)	192,8	-11,7
	MAR	175,3	+14,1 +10,8	194,8	- 0,1	195,4	+ 1,2	(194,2)	193,4	+ 0,3
	APR	168,2	+ 4,9 - 4,1	189,2	- 2,9	191,5	- 2,0	(194,8)	195,0	+ 0,8
	MAI	176,1	+14,1 + 4,7	199,3	+ 5,3	198,0	+ 3,4	(195,2)
FAHRZEUGE, MASCHINEN UND BUEHREINRICHTUNGEN										
1971	MAI	204,5	+17,3 - 4,6	193,2	+ 3,8	196,2	+ 5,5	187,7	191,0	- 2,2
	JUN	210,0	+ 6,8 + 2,7	190,4	- 1,4	192,3	- 2,0	188,0	192,0	+ 0,5
	JUL	206,8	+ 5,7 - 1,5	188,0	- 1,3	187,3	- 2,6	188,3	189,3	- 1,4
	AUG	155,8	+10,6 -24,7	187,4	- 0,3	188,0	+ 0,4	(188,4)	185,8	- 1,8
	SEP	181,2	+ 6,8 +16,3	187,6	+ 0,1	182,0	- 3,2	(188,5)	185,4	- 0,2
	OKT	188,4	+ 3,3 + 4,0	183,6	- 2,1	186,0	+ 2,2	(188,4)	184,2	- 0,6
	NOV	175,2	- 1,6 - 7,0	181,4	- 1,2	184,4	- 0,9	(188,3)	180,7	- 1,9
1972	DEZ	172,0	- 9,5 - 1,8	171,9	- 5,2	171,8	- 6,8	(188,2)	181,1	+ 0,2
	JAN	146,4	+ 8,0 -14,9	185,9	+ 8,1	187,0	+ 8,8	(188,0)	181,0	- 0,1
	FEB	165,2	- 0,7 +12,8	184,6	- 0,7	184,1	- 1,6	(187,7)	190,3	+ 5,1
	MAR	232,9	+ 1,7 +41,0	203,5	+10,2	199,8	+ 8,5	(187,4)	187,0	- 1,7
	APR	201,1	- 6,2 -13,7	175,4	-13,8	177,1	-11,4	(187,1)	192,4	+ 2,9
	MAI	216,0	+ 5,6 + 7,4	202,0	+15,2	200,4	+13,2	(186,8)

7. UMSATZE DES EINZELHANDELS
7.2. IN PREISEN VON 1962 (1962 = 100)

JAHR	MONAT	ORIGINALWERT			SAISONBEREINIGTER WERT			SAISON- UND ARBEITSTAGE- BEREINIGTER WERT			GLATTE KOM- PONENTE	GLATTE KOMPONENTE PLUS GLEITENDER DREIMONATS- DURCHSCHNITT DER RESTE		
		INDEX	VERÄNDERUNG IN O/O GEGEN VORJAHR VORMONAT		INDEX	VERÄNDERUNG IN O/O GEGEN VORMONAT		INDEX	VERÄNDERUNG IN O/O GEGEN VORMONAT		INDEX	INDEX	VERÄND. IN O/O GEGEN VORMONAT	
EINZELHANDEL INSGESAMT														
1971	MAI	154,4	+ 7,0	- 5,5	156,8	- 3,3		157,7	- 2,3		158,5	159,5	+ 0,0	
	JUN	149,2	+ 3,8	- 3,4	158,5	+ 1,1		159,7	+ 1,3		158,9	158,5	- 0,6	
	JUL	160,3	+ 4,4	+ 7,4	159,0	+ 0,3		158,1	- 1,0		159,4	158,3	- 0,1	
	AUG	140,2	+ 4,5	-12,5	156,9	- 1,3		157,2	- 0,6		(159,8)	158,1	- 0,1	
	SEP	153,2	+ 5,5	+ 9,3	160,7	+ 2,4		159,1	+ 1,2		(160,3)	158,3	+ 0,1	
	OKT	168,8	+ 1,0	+10,2	158,0	- 1,7		158,7	- 0,3		(160,7)	160,3	+ 1,3	
	NOV	179,3	+ 5,5	+ 6,2	163,1	+ 3,2		163,2	+ 2,8		(161,1)	161,4	+ 0,7	
	DEZ	217,4	+ 1,7	+21,2	163,6	+ 0,3		162,3	- 0,6		(161,6)	161,9	+ 0,3	
	JAN	140,0	+ 3,4	-35,6	159,2	- 2,7		160,3	- 1,2		(162,0)	162,3	+ 0,2	
	FEB	139,4	+ 8,4	- 0,4	165,5	+ 4,0		164,2	+ 2,4		(162,5)	164,5	+ 1,4	
1972	MAR	168,7	+ 8,0	+21,0	170,0	+ 2,7		168,9	+ 2,9		(162,9)	163,2	- 0,8	
	APR	154,4	- 5,5	- 8,5	155,2	- 8,7		156,5	- 7,3		(163,4)	163,2	+ 0,0	
	MAI	162,5	+ 5,2	+ 5,2	164,6	+ 6,1		164,1	+ 4,9		(164,0)	
	JUN	146,7	+ 3,5	- 1,1	150,2	+ 1,8		150,4	+ 1,8		150,1	149,7	- 0,6	
	JUL	156,3	+ 5,0	+ 6,5	151,6	+ 0,9		150,8	+ 0,3		150,6	149,5	- 0,1	
	AUG	143,8	+ 1,7	- 8,0	147,0	- 3,0		147,4	- 2,3		(151,1)	149,4	- 0,1	
	SEP	144,0	+ 2,5	+ 0,1	150,5	+ 2,4		149,9	+ 1,7		(151,6)	149,5	+ 0,1	
	OKT	156,1	+ 2,4	+ 8,4	151,0	+ 0,3		151,2	+ 0,9		(152,1)	151,7	+ 1,5	
	NOV	154,3	+ 6,1	- 1,2	154,6	+ 2,4		154,2	+ 2,0		(152,7)	154,6	+ 1,9	
	DEZ	190,4	+ 6,4	+23,4	161,3	+ 4,3		158,3	+ 2,7		(153,4)	154,6	+ 0,0	
1972	JAN	137,2	+ 2,2	-27,9	149,9	- 7,1		151,3	- 4,4		(154,1)	154,2	- 0,3	
	FEB	138,9	+ 5,7	+ 1,2	153,9	+ 2,7		152,9	+ 1,1		(154,9)	154,4	+ 0,1	
	MAR	158,0	+ 8,3	+13,8	159,6	+ 3,7		159,1	+ 4,1		(155,8)	154,5	+ 0,1	
	APR	152,1	- 3,6	- 3,7	150,3	- 5,8		151,5	- 4,8		(156,8)	155,9	+ 0,9	
	MAI	159,2	+ 7,3	+ 4,7	158,2	+ 5,3		157,2	+ 3,8		(157,9)	
	JUN	146,7	+ 3,5	- 1,1	150,2	+ 1,8		150,4	+ 1,8		150,1	149,7	- 0,6	
	JUL	156,3	+ 5,0	+ 6,5	151,6	+ 0,9		150,8	+ 0,3		150,6	149,5	- 0,1	
	AUG	143,8	+ 1,7	- 8,0	147,0	- 3,0		147,4	- 2,3		(151,1)	149,4	- 0,1	
	SEP	144,0	+ 2,5	+ 0,1	150,5	+ 2,4		149,9	+ 1,7		(151,6)	149,5	+ 0,1	
	OKT	156,1	+ 2,4	+ 8,4	151,0	+ 0,3		151,2	+ 0,9		(152,1)	151,7	+ 1,5	
1972	NOV	154,3	+ 6,1	- 1,2	154,6	+ 2,4		154,2	+ 2,0		(152,7)	154,6	+ 1,9	
	DEZ	190,4	+ 6,4	+23,4	161,3	+ 4,3		158,3	+ 2,7		(153,4)	154,6	+ 0,0	
	JAN	137,2	+ 2,2	-27,9	149,9	- 7,1		151,3	- 4,4		(154,1)	154,2	- 0,3	
	FEB	138,9	+ 5,7	+ 1,2	153,9	+ 2,7		152,9	+ 1,1		(154,9)	154,4	+ 0,1	
	MAR	158,0	+ 8,3	+13,8	159,6	+ 3,7		159,1	+ 4,1		(155,8)	154,5	+ 0,1	
	APR	152,1	- 3,6	- 3,7	150,3	- 5,8		151,5	- 4,8		(156,8)	155,9	+ 0,9	
	MAI	159,2	+ 7,3	+ 4,7	158,2	+ 5,3		157,2	+ 3,8		(157,9)	
	JUN	146,7	+ 3,5	- 1,1	150,2	+ 1,8		150,4	+ 1,8		150,1	149,7	- 0,6	
	JUL	156,3	+ 5,0	+ 6,5	151,6	+ 0,9		150,8	+ 0,3		150,6	149,5	- 0,1	
	AUG	143,8	+ 1,7	- 8,0	147,0	- 3,0		147,4	- 2,3		(151,1)	149,4	- 0,1	
1972	SEP	144,0	+ 2,5	+ 0,1	150,5	+ 2,4		149,9	+ 1,7		(151,6)	149,5	+ 0,1	
	OKT	156,1	+ 2,4	+ 8,4	151,0	+ 0,3		151,2	+ 0,9		(152,1)	151,7	+ 1,5	
	NOV	154,3	+ 6,1	- 1,2	154,6	+ 2,4		154,2	+ 2,0		(152,7)	154,6	+ 1,9	
	DEZ	190,4	+ 6,4	+23,4	161,3	+ 4,3		158,3	+ 2,7		(153,4)	154,6	+ 0,0	
	JAN	137,2	+ 2,2	-27,9	149,9	- 7,1		151,3	- 4,4		(154,1)	154,2	- 0,3	
	FEB	138,9	+ 5,7	+ 1,2	153,9	+ 2,7		152,9	+ 1,1		(154,9)	154,4	+ 0,1	
	MAR	158,0	+ 8,3	+13,8	159,6	+ 3,7		159,1	+ 4,1		(155,8)	154,5	+ 0,1	
	APR	152,1	- 3,6	- 3,7	150,3	- 5,8		151,5	- 4,8		(156,8)	155,9	+ 0,9	
	MAI	159,2	+ 7,3	+ 4,7	158,2	+ 5,3		157,2	+ 3,8		(157,9)	
	JUN	146,7	+ 3,5	- 1,1	150,2	+ 1,8		150,4	+ 1,8		150,1	149,7	- 0,6	
BEKLEIDUNG, WAESCHE, SCHUHE														
1971	MAI	145,0	+ 4,5	- 8,0	140,5	- 8,9		141,1	- 6,8		143,0	145,7	+ 1,0	
	JUN	120,6	- 3,8	-16,8	138,3	- 1,6		143,7	+ 1,8		143,5	141,9	- 2,6	
	JUL	142,4	+ 5,7	+18,1	143,9	+ 4,0		141,0	- 1,9		144,2	141,8	- 0,1	
	AUG	106,7	+ 5,3	-25,1	140,1	- 2,6		140,7	- 0,2		(144,8)	143,1	+ 0,9	
	SEP	137,4	+10,4	+28,8	148,4	+ 5,9		147,6	+ 4,9		(145,5)	144,0	+ 0,6	
	OKT	168,8	- 0,9	+22,9	143,7	- 3,2		143,6	- 2,7		(146,3)	146,8	+ 1,9	
	NOV	182,6	+ 6,2	+ 8,2	148,7	+ 3,5		149,2	+ 3,9		(147,2)	145,9	- 0,6	
	DEZ	203,3	- 3,1	+11,3	140,1	- 5,8		145,1	- 2,7		(148,1)	146,6	+ 0,5	
	JAN	128,9	+ 2,1	-36,6	143,5	+ 2,4		145,5	+ 0,3		(149,1)	148,1	+ 1,0	
	FEB	112,4	+19,8	-12,8	156,1	+ 8,8		153,8	+ 5,7		(150,3)	154,0	+ 4,0	
1972	MAR	158,9	+19,7	+41,4	163,6	+ 4,8		162,9	+ 5,9		(151,5)	149,4	- 3,0	
	APR*	137,5	-12,8	-13,5	134,4	-17,8		131,6	-19,2		(152,8)	147,0	- 1,6	
	MAI	147,1	+ 1,4	+ 7,0	145,5	+ 8,3		146,6	+11,4		(154,3)	
	JUN	150,4	+12,6	+ 0,4	159,5	+ 1,3		161,1	+ 1,5		160,2	160,7	+ 0,4	
	JUN	152,2	+11,5	+ 1,2	163,2	+ 2,3		162,5	+ 0,9		161,1	160,4	- 0,2	
	JUL	156,7	+ 2,8	+ 3,0	157,2	- 3,7		157,6	- 3,0		161,9	160,3	- 0,1	
	AUG	150,0	+ 8,8	- 4,3	160,9	+ 2,4		161,0	+ 2,2		(162,6)	160,0	- 0,2	
	SEP	168,6	+ 8,6	+12,4	164,3	+ 2,1		161,5	+ 0,3		(163,4)	161,2	+ 0,8	
	OKT	176,0	+ 2,6	+ 4,4	159,7	- 2,8		161,1	- 0,2		(164,1)	164,0	+ 1,7	
	NOV	188,7	+ 8,5	+ 7,2	168,6	+ 5,6		169,4	+ 5,2		(164,8)	165,8	+ 1,1	
1972	DEZ	238,8	+ 4,9	+26,6	169,6	+ 0,6		166,9	- 1,5		(165,5)	167,5	+ 1,0	
	JAN	131,3	+ 9,8	-45,0	166,0	- 2,1		166,2	- 0,4		(166,1)	168,3	+ 0,5	
	FEB	141,7	+10,3	+ 7,9	172,2	+ 3,7		171,9	+ 3,4		(166,8)	169,4	+ 0,7	
	MAR	165,2	+ 6,9	+16,6	171,8	- 0,2		170,0	- 1,1		(167,4)	168,1	- 0,8	
	APR	150,4	+ 0,4	- 9,0	159,8	- 7,0		162,4	- 4,5		(168,0)	166,1	- 0,8	
	MAI	158,7	+ 5,5	+ 5,5	167,7	+ 4,9		167,6	+ 3,2		(168,7)	
	JUN	150,4	+12,6	+ 0,4	159,5	+ 1,3		161,1	+ 1,5		160,2	160,7	+ 0,4	
	JUN	152,2	+11,5	+ 1,2	163,2	+ 2,3		162,5	+ 0,9		161,1	160,4	- 0,2	
	JUL	156,7	+ 2,8	+ 3,0	157,2	- 3,7		157,6	- 3,0		161,9	160,3	- 0,1	
	AUG	150,0	+ 8,8	- 4,3	160,9	+ 2,4		161,0	+ 2,2		(162,6)	160,0	- 0,2	
1972	SEP	168,6	+ 8,6	+12,4	164,3	+ 2,1		161,5	+ 0,3		(163,4)	161,2	+ 0,8	
	OKT	176,0	+ 2,6	+ 4,4	159,7	- 2,8		161,1	- 0,2		(164,1)	164,0	+ 1,7	
	NOV	188,7	+ 8,5	+ 7,2	168,6	+ 5,6		169,4	+ 5,2		(164,8)	165,8	+ 1,1	
	DEZ	238,8	+ 4,9	+26,6	169,6	+ 0,6		166,9	- 1,5		(165,5)	167,5	+ 1,0	
	JAN	131,3	+ 9,8	-45,0	166,0	- 2,1		166,2	- 0,4		(166,1)	168,3	+ 0,5	
	FEB	141,7	+10,3	+ 7,9	172,2	+ 3,7		171,9	+ 3,4		(166,8)	169,4	+ 0,7	
	MAR	165,2	+ 6,9	+16,6	171,8	- 0,2		170,0	- 1,1		(167,4)	168,1	- 0,8	
	APR	150,4	+ 0,4	- 9,0	159,8	- 7,0		162,4	- 4,5		(168,0)	166,1	- 0,8	
	MAI	158,7	+ 5,5	+ 5,5	167,7	+ 4,9		167,6	+ 3,2		(168,7)	
	JUN	150,4	+12,6	+ 0,4	159,5	+ 1,3		161,1	+ 1,5		160,2	160,7	+ 0,4	
ELEKTRO- UND OPTISCHE ERZEUGNISSE, UHREN														

8. AUSSENHANDEL (SPEZIALHANDEL)
8.1. EINFUHR - TATSÄCHLICHE WERTE (MILL. DM)

JAHR	MONAT	ORIGINALWERT			SAISONBEREINIGTER WERT			SAISON- UND ARBEITSTAG- LICH BEREINIGTER WERT			GLATTE KOM- PONENTE	GLATTE KOMPONENTE PLUS GLEITENDER DREIMONATS- DURCHSCHNITT DER RESTE VERÄND. IN O/O		
		MILL.DM	VERÄNDERUNG IN O/O GEGEN VORJAHR VORMONAT		MILL.DM	VERÄNDERUNG IN O/O GEGEN VORMONAT		MILL.DM	VERÄNDERUNG IN O/O GEGEN VORMONAT			MILL.DM	VERÄNDERUNG IN O/O GEGEN VORMONAT	
EINFUHR INSGESAMT														
1971	JUN	10553	+10,3	+ 8,8	10211	+ 3,3		10025	+ 0,3		9974	10059	+ 1,2	
	JUL	10411	+12,0	- 1,3	10090	- 1,2		10146	+ 1,2		10019	10037	- 0,2	
	AUG	8991	+11,4	-13,6	10023	- 0,7		9939	- 2,0		10063	9980	- 0,6	
	SEP	9780	+ 6,2	+ 8,8	9946	- 0,8		9855	- 0,8	(10108)	9871	9871	- 1,1	
	OKT	10285	+ 4,5	+ 5,2	9722	- 2,3		9822	- 0,3	(10154)	9927	9927	+ 0,6	
	NOV	10114	+ 3,8	- 1,7	10244	+ 5,4		10106	+ 2,9	(10201)	10007	10007	+ 0,8	
	DEZ	10546	+ 6,7	+ 4,3	10472	+ 2,2		10096	- 0,1	(10250)	9984	9984	- 0,2	
1972	JAN	9322	+ 7,1	-11,6	9690	- 7,5		9753	- 3,4	(10303)	10075	10075	+ 0,9	
	FEB	10134	+ 3,6	+ 8,7	10543	+ 8,8		10380	+ 6,4	(10359)	10229	10229	+ 1,5	
	MAR	11244	+ 2,2	+11,0	10590	+ 0,4		10559	+ 1,7	(10420)	10392	10392	+ 1,6	
	APR	10339	+ 0,8	- 8,0	9929	- 6,2		10242	- 3,0	(10486)	10635	10635	+ 2,3	
	MAI	11175	+15,2	+ 8,1	11268	+13,5		11111	+ 8,5	(10559)	10642	10642	+ 0,1	
	JUN	11200	+ 6,1	+ 0,2	10862	- 3,6		10581	- 4,8	(10638)		
ERNAHRUNGSWIRTSCHAFT														
1971	JUN	2063	+12,8	+10,9	1949	+ 5,7		1905	+ 3,3		1895	1871	- 0,2	
	JUL	1805	+ 5,7	-12,5	1848	- 5,2		1862	- 2,3		1900	1900	+ 1,5	
	AUG	1783	+14,0	- 1,2	1950	+ 5,5		1934	+ 3,9		1906	1891	- 0,5	
	SEP	1819	+ 3,3	+ 2,0	1868	- 4,2		1877	- 2,9	(1913)	1907	1907	+ 0,8	
	OKT	1973	+ 3,3	+ 8,5	1895	+ 1,4		1910	+ 1,8	(1921)	1892	1892	- 0,8	
	NOV	1964	+ 1,0	- 0,5	1914	+ 1,0		1891	- 1,0	(1932)	1913	1913	+ 1,1	
	DEZ	2166	+ 2,3	+10,3	2025	+ 5,8		1940	+ 2,6	(1945)	1903	1903	- 0,5	
1972	JAN	1810	+ 7,1	-16,4	1865	- 7,9		1879	- 3,1	(1961)	1950	1950	+ 2,5	
	FEB	1869	+ 8,5	+ 3,3	2071	+11,0		2033	+ 8,2	(1980)	1957	1957	+ 0,4	
	MAR	2026	- 0,5	+ 8,4	1953	- 5,7		1962	- 3,5	(2003)	1977	1977	+ 1,0	
	APR	1922	- 1,4	- 5,1	1882	- 3,6		1940	- 1,1	(2030)	2007	2007	+ 1,5	
	MAI	2206	+18,6	+14,8	2167	+15,1		2123	+ 9,4	(2061)	2035	2035	+ 1,4	
	JUN	2249	+ 9,0	+ 1,9	2130	- 1,7		2046	- 3,6	(2097)		
GEWERBLICHE WIRTSCHAFT (OHNE GUETER DER BUNDESREG.)														
1971	JUN	8052	+ 7,7	+ 7,7	7817	+ 2,7		7680	+ 0,3		7717	7758	+ 1,2	
	JUL	8207	+11,9	+ 1,9	7896	+ 1,0		7934	+ 3,3		7757	7758	+ 0,0	
	AUG	8806	+ 9,2	-17,1	7688	- 2,6		7660	- 3,5		7797	7754	- 0,1	
	SEP	7755	+ 6,8	+13,9	7767	+ 1,0		7668	+ 0,1	(7838)	7643	7643	- 1,4	
	OKT	7968	+ 4,2	+ 2,7	7543	- 2,9		7601	- 0,9	(7879)	7736	7736	+ 1,2	
	NOV	7811	+ 5,6	- 2,0	7997	+ 6,0		7939	+ 4,4	(7922)	7818	7818	+ 1,1	
	DEZ	8116	+10,0	+ 3,9	8241	+ 3,1		7915	- 0,3	(7966)	7797	7797	- 0,3	
1972	JAN	7265	+ 7,0	-10,5	7530	- 8,6		7538	- 4,8	(8012)	7830	7830	+ 0,4	
	FEB	7820	+ 4,9	+ 7,6	8112	+ 7,7		8040	+ 6,7	(8060)	7986	7986	+ 2,0	
	MAR	8964	+ 4,8	+14,6	8449	+ 4,2		8384	+ 4,3	(8111)	8170	8170	+ 2,3	
	APR	8231	+ 2,3	- 8,2	7850	- 7,1		8088	- 3,5	(8165)	8321	8321	+ 1,8	
	MAI	8456	+13,1	+ 2,7	8559	+ 9,0		8495	+ 5,0	(8222)	8265	8265	- 0,7	
	JUN	8674	+ 7,7	+ 2,6	8426	- 1,6		8215	- 3,3	(8282)		
ROHSTOFFE UND HALBWAREN														
1971	JUN	2815	- 4,1	+ 6,1	2689	+ 0,0		2660	- 1,4		2685	2713	+ 0,7	
	JUL	2882	+ 4,3	+ 2,4	2760	+ 2,6		2776	+ 4,4		2676	2677	- 1,3	
	AUG	2506	- 3,4	-13,0	2632	- 4,6		2596	- 6,5		2667	2650	- 1,0	
	SEP	2608	- 4,5	+ 4,1	2588	- 1,7		2577	- 0,7	(2659)	2548	2548	- 3,8	
	OKT	2502	- 7,2	- 4,1	2444	- 5,6		2470	- 4,2	(2650)	2568	2568	+ 0,8	
	NOV	2564	- 3,7	+ 2,5	2703	+10,6		2657	+ 7,6	(2642)	2594	2594	+ 1,0	
	DEZ	2823	+ 3,3	+10,1	2783	+ 3,0		2657	+ 0,0	(2634)	2596	2596	+ 0,1	
1972	JAN	2451	- 3,2	-13,2	2472	-11,2		2475	- 6,8	(2627)	2591	2591	- 0,2	
	FEB	2542	- 2,5	+ 3,7	2693	+ 8,9		2641	+ 6,7	(2620)	2598	2598	+ 0,3	
	MAR	2746	- 5,4	+ 8,0	2682	- 0,4		2680	+ 1,5	(2615)	2631	2631	+ 1,3	
	APR	2519	-10,1	- 8,3	2477	- 7,6		2573	- 4,0	(2611)	2653	2653	+ 0,8	
	MAI	2717	+ 2,5	+ 7,9	2743	+10,7		2707	+ 5,2	(2607)	2609	2609	- 1,7	
	JUN	2772	- 1,5	+ 2,0	2643	- 3,6		2548	- 5,9	(2606)		
ROHSTOFFE														
1971	JUN	1425	+13,2	+10,2	1377	+ 7,1		1334	+ 3,9		1327	1314	- 1,3	
	JUL	1354	+ 5,9	- 5,0	1308	- 5,0		1319	- 1,1		1329	1322	+ 0,6	
	AUG	1258	+ 5,5	- 7,1	1309	+ 0,1		1312	- 0,5		1330	1312	- 0,8	
	SEP	1307	+ 2,0	+ 3,9	1310	+ 0,1		1303	- 0,7	(1330)	1302	1302	- 0,8	
	OKT	1251	+ 0,8	- 4,3	1278	- 2,4		1288	- 1,2	(1329)	1301	1301	- 0,1	
	NOV	1268	+ 1,5	+ 1,4	1310	+ 2,5		1310	+ 1,7	(1327)	1308	1308	+ 0,5	
	DEZ	1428	+ 5,9	+12,6	1373	+ 4,8		1323	+ 1,0	(1323)	1291	1291	- 1,3	
1972	JAN	1225	+ 0,8	-14,2	1224	-10,9		1238	- 6,4	(1318)	1297	1297	+ 0,5	
	FEB	1300	+ 0,9	+ 6,1	1343	+ 9,7		1327	+ 7,2	(1311)	1309	1309	+ 0,9	
	MAR	1309	+ 0,7	+ 6,8	1366	+ 1,7		1360	+ 2,5	(1303)	1312	1312	+ 0,2	
	APR	1235	-11,9	-11,1	1228	-10,1		1248	- 8,2	(1293)	1303	1303	- 0,7	
	MAI	1348	+ 4,3	+ 9,1	1335	+ 8,7		1300	+ 4,2	(1282)	1268	1268	- 2,7	
	JUN	1342	- 5,8	- 0,4	1296	- 2,9		1256	- 3,4	(1270)		
HALBWAREN														
1971	JUN	1390	-17,0	+ 2,4	1309	- 6,6		1326	- 6,0		1357	1399	+ 2,6	
	JUL	1528	+ 2,9	+ 9,9	1455	+11,2		1458	+10,0		1347	1356	- 3,1	
	AUG	1249	-11,0	-18,3	1323	- 9,1		1285	-11,9		1337	1338	- 1,3	
	SEP	1301	-10,2	+ 4,2	1276	- 3,6		1272	- 1,0	(1328)	1247	1247	- 6,8	
	OKT	1251	-14,0	- 3,8	1171	- 8,2		1186	- 6,8	(1321)	1267	1267	+ 1,6	
	NOV	1297	- 8,3	+ 3,7	1388	+18,5		1344	+13,3	(1315)	1287	1287	+ 1,6	
	DEZ	1395	+ 0,9	+ 7,6	1409	+ 1,5		1334	- 0,7	(1311)	1305	1305	+ 1,4	
1972	JAN	1226	- 6,9	-12,1	1249	-11,4		1238	- 7,2	(1310)	1295	1295	- 0,8	
	FEB	1242	- 5,8	+ 1,3	1349	+ 8,0		1314	+ 6,1	(1310)	1290	1290	- 0,4	
	MAR	1357	-10,8	+ 9,3	1315	- 2,5		1321	+ 0,5	(1312)	1319	1319	+ 2,2	
	APR	1285	- 8,1	- 5,3	1252	- 4,8		1326	+ 0,4	(1318)	1351	1351	+ 2,4	
	MAI	1370	+ 0,9	+ 6,6	1408	+12,5		1409	+ 6,3	(1326)	1342	1342	- 0,7	
	JUN	1430	+ 2,9	+ 4,4	1349	- 4,2		1293	- 8,2	(1337)		

8. AUSSENHANDEL (SPEZIALHANDEL)

8.1. EINFUHR - TATSÄCHLICHE WERTE (MILL. DM)

JAHR	MONAT	ORIGINALWERT		SAISONBEREINIGTER WERT		SAISON- UND ARBEITSTÄEGLICH BEREINIGTER WERT		GLATTE KOM- PONENTE	GLATTE KOMPONENTE PLUS GLEITENDER DREIMONATS- DURCHSCHNITT DER RESTE VERÄND. IN O/O	
		MILL. DM	VERÄNDERUNG IN O/O GEGEN VORJAHR VORMONAT	MILL. DM	VERÄNDERUNG IN O/O GEGEN VORMONAT	MILL. DM	VERÄNDERUNG IN O/O GEGEN VORMONAT	MILL. DM	MILL. DM	GEGEN VORMONAT
FERTIGWAREN (OHNE GÜTER DER BUNDESREG.)										
1971	JUN	5238	+15,3	+ 8,6	5125	+ 3,9	5014	+ 0,7	5033	5051 + 1,7
	JUL	5325	+16,5	+ 1,7	5138	+ 0,3	5162	+ 3,0	5081	5078 + 0,5
	AUG	4300	+18,2	-19,2	5053	- 1,7	5058	- 2,0	5130	5107 + 0,6
	SEP	5146	+13,6	+19,7	5188	+ 2,7	5102	+ 0,9	(5179)	5092 - 0,3
	OKT	5466	+10,4	+ 6,2	5083	- 2,0	5116	+ 0,3	(5229)	5170 + 1,5
	NOV	5247	+10,8	- 4,0	5310	+ 4,5	5292	+ 3,4	(5280)	5219 + 0,9
	DEZ	5293	+13,9	+ 0,9	5446	+ 2,6	5250	- 0,8	(5332)	5205 - 0,3
1972	JAN	4815	+13,2	- 9,0	5069	- 6,9	5074	- 3,4	(5385)	5235 + 0,6
	FEB	5277	+ 8,8	+ 9,6	5407	+ 6,7	5383	+ 6,1	(5440)	5390 + 3,0
	MAR	6218	+10,0	+17,8	5778	+ 6,9	5715	+ 6,2	(5496)	5534 + 2,7
	APR	5711	+ 8,9	- 8,2	5358	- 7,3	5505	- 3,7	(5554)	5672 + 2,5
	MAI	5739	+19,0	+ 0,5	5828	+ 8,8	5796	+ 5,3	(5613)	5655 - 0,3
	JUN	5901	+12,7	+ 2,8	5774	- 0,9	5666	- 2,2	(5675)	...
VORERZEUGNISSE										
1971	JUN	1671	+13,4	+ 9,2	1614	+ 2,4	1573	- 1,7	1540	1587 + 2,3
	JUL	1655	+14,5	- 1,0	1577	- 2,3	1589	+ 1,0	1562	1581 - 0,4
	AUG	1305	+16,1	-16,3	1588	+ 0,7	1579	- 0,6	1584	1603 + 1,4
	SEP	1672	+20,0	+20,7	1655	+ 4,2	1639	+ 3,8	(1606)	1608 + 0,3
	OKT	1713	+16,6	+ 2,5	1589	- 4,0	1603	- 2,2	(1626)	1630 + 1,4
	NOV	1623	+19,3	- 5,3	1661	+ 4,5	1647	+ 2,7	(1645)	1615 - 0,9
	DEZ	1593	+17,2	- 4,3	1635	- 1,6	1594	- 3,2	(1661)	1611 - 0,2
1972	JAN	1525	+17,7	- 1,8	1578	- 3,5	1589	- 0,3	(1675)	1609 - 0,1
	FEB	1598	+16,4	+ 4,8	1656	+ 4,9	1641	+ 3,3	(1687)	1634 + 1,6
	MAR	1773	+ 7,5	+11,0	1674	+ 1,1	1668	+ 1,6	(1695)	1647 + 0,8
	APR	1671	+ 6,8	- 5,8	1582	- 5,5	1628	- 2,4	(1699)	1703 + 3,4
	MAI	1816	+18,7	+ 8,7	1830	+15,7	1808	+11,1	(1700)	1726 + 1,4
	JUN	1852	+10,8	+ 2,0	1784	- 2,5	1738	- 3,9	(1696)	...
ENDERZEUGNISSE (OHNE GÜTER DER BUNDESREG.)										
1971	JUN	3567	+16,3	+ 8,3	3476	+ 4,3	3457	+ 3,8	3397	3437 + 2,2
	JUL	3670	+17,4	+ 2,9	3512	+ 1,0	3518	+ 1,8	3434	3466 + 0,8
	AUG	2914	+19,2	-20,6	3405	- 3,0	3427	- 2,6	3473	3463 - 0,1
	SEP	3475	+10,8	+19,3	3515	+ 3,2	3448	+ 0,6	(3516)	3448 - 0,4
	OKT	3753	+ 7,8	+ 8,0	3438	- 2,2	3473	+ 0,7	(3562)	3519 + 2,1
	NOV	3623	+ 7,3	- 3,5	3644	+ 6,0	3642	+ 4,9	(3612)	3574 + 1,6
	DEZ	3739	+12,6	+ 3,2	3756	+ 3,1	3613	- 0,8	(3667)	3572 - 0,1
1972	JAN	3290	+11,2	-12,0	3465	- 7,7	3466	- 4,1	(3727)	3645 + 2,0
	FEB	3679	+ 5,8	+11,8	3879	+11,9	3861	+11,4	(3792)	3847 + 5,5
	MAR	4445	+11,0	+20,8	4286	+10,5	4219	+ 9,3	(3863)	3969 + 3,2
	APR	4040	+ 9,8	- 9,1	3749	-12,5	3834	- 9,1	(3941)	4011 + 1,1
	MAI	3923	+19,1	- 2,9	3999	+ 6,7	3988	+ 4,0	(4026)	3924 - 2,2
	JUN	4049	+13,5	+ 3,2	3962	- 0,9	3958	- 0,8	(4118)	...
HALBWAREN UND VORERZEUGNISSE										
1971	JUN	3061	- 2,8	+ 6,0	2929	- 1,3	2912	- 3,0	2897	2984 + 2,2
	JUL	3183	+ 8,6	+ 4,0	3026	+ 3,3	3039	+ 4,4	2909	2939 - 1,5
	AUG	2634	+ 1,5	-17,2	2914	- 3,7	2868	- 5,6	2922	2936 - 0,1
	SEP	2973	+ 4,6	+12,9	2924	+ 0,3	2901	+ 1,2	(2934)	2857 - 2,7
	OKT	2964	+ 1,4	- 0,3	2772	- 5,2	2803	- 3,4	(2947)	2895 + 1,3
	NOV	2920	+ 5,2	- 1,5	3039	+ 9,6	2981	+ 6,4	(2960)	2905 + 0,3
	DEZ	2949	+ 8,9	+ 1,0	3053	+ 0,5	2930	- 1,7	(2973)	2910 + 0,2
1972	JAN	2751	+ 5,3	- 6,7	2812	- 7,9	2817	- 3,9	(2985)	2904 - 0,2
	FEB	2840	+ 5,5	+ 3,2	3013	+ 7,1	2964	+ 5,2	(2996)	2919 + 0,5
	MAR	3130	- 1,4	+10,2	2978	- 1,2	2976	+ 0,4	(3007)	2967 + 1,6
	APR	2956	- 0,3	- 5,6	2846	- 4,4	2961	- 0,5	(3017)	3049 + 2,8
	MAI	3185	+10,2	+ 7,7	3229	+13,5	3208	+ 8,3	(3025)	3068 + 0,6
	JUN	3282	+ 7,2	+ 3,0	3146	- 2,6	3035	- 5,4	(3032)	...
ERZEUGNISSE DER ERNÄHRUNGSINDUSTRIE, TABAKWAREN										
1971	JUN	831	+14,9	+16,2	863	+ 8,0	848	+ 5,1	844	837 + 1,6
	JUL	828	+15,5	- 0,4	856	- 0,8	857	+ 1,1	849	857 + 2,4
	AUG	832	+13,8	+ 0,5	875	+ 2,2	865	+ 0,9	854	860 + 0,4
	SEP	882	+10,5	+ 6,0	855	- 2,3	857	- 0,9	(860)	861 + 0,1
	OKT	966	+ 5,8	+ 9,5	858	+ 0,4	863	+ 0,7	(867)	865 + 0,5
	NOV	954	+10,9	- 1,2	892	+ 4,0	875	+ 1,4	(874)	877 + 1,4
	DEZ	986	+ 6,7	+ 3,4	921	+ 3,3	894	+ 2,2	(883)	869 - 0,9
1972	JAN	809	+ 8,2	-18,0	827	-10,2	839	- 6,2	(892)	870 + 0,1
	FEB	842	+ 5,6	+ 4,1	900	+ 8,8	880	+ 4,9	(904)	872 + 0,2
	MAR	918	+ 1,3	+ 9,0	891	- 1,0	898	+ 2,0	(916)	888 + 1,8
	APR	845	+ 5,2	- 8,0	863	- 3,1	888	- 1,1	(931)	921 + 3,7
	MAI	923	+29,1	+ 9,2	992	+14,9	978	+10,1	(947)	943 + 2,4
	JUN	977	+17,6	+ 5,9	1001	+ 0,9	965	- 1,3	(965)	...
ERZEUGNISSE DER GRUNDSTOFF- UND PRODUKTIONS- GÜTERINDUSTRIEN										
1971	JUN	2841	- 5,3	+ 4,5	2707	- 1,8	2686	- 3,4	2676	2769 + 2,3
	JUL	2999	+ 7,6	+ 5,6	2828	+ 4,5	2838	+ 5,7	2679	2721 - 1,7
	AUG	2465	- 1,8	-17,8	2680	- 5,2	2640	- 7,0	2683	2711 - 0,4
	SEP	2721	+ 1,5	+10,4	2672	- 0,3	2654	+ 0,5	(2688)	2607 - 3,8
	OKT	2659	- 2,9	- 2,3	2504	- 6,3	2528	- 4,7	(2692)	2631 + 0,9
	NOV	2618	+ 1,0	- 1,5	2759	+10,2	2710	+ 7,2	(2697)	2634 + 0,1
	DEZ	2660	+ 4,6	+ 1,6	2768	+ 0,3	2664	- 1,7	(2702)	2639 + 0,2
1972	JAN	2452	+ 2,0	- 7,8	2544	- 8,1	2543	- 4,5	(2707)	2627 - 0,5
	FEB	2534	+ 1,4	+ 3,3	2719	+ 6,9	2676	+ 5,2	(2712)	2639 + 0,5
	MAR	2826	- 4,0	+11,5	2698	- 0,8	2697	+ 0,8	(2716)	2686 + 1,8
	APR	2691	- 2,4	- 4,8	2582	- 4,3	2684	- 0,5	(2720)	2757 + 2,6
	MAI	2900	+ 6,7	+ 7,8	2906	+12,5	2891	+ 7,7	(2724)	2767 + 0,4
	JUN	2972	+ 4,6	+ 2,5	2822	- 2,9	2726	- 5,7	(2727)	...

B. AUSSENHANDEL (SPEZIALHANDEL)

8.1. EINFUHR - TATSÄCHLICHE WERTE (MILL. DM)

JAHR	MONAT	ORIGINALWERT			SAISONBEREINIGTER WERT			SAISON- UND ARBEITSTAGE- LICH BEREINIGTER WERT			GLATTE KOM- PONENTE	GLATTE KOMPONENTE PLUS GLEITENDER DREIMONATS- DURCHSCHNITT DER RESTE VERÄND. IN O/O	
		MILL. DM	VERÄNDERUNG IN O/O GEGEN VORJAHR	VORMONAT	MILL. DM	VERÄNDERUNG IN O/O GEGEN VORMONAT		MILL. DM	VERÄNDERUNG IN O/O GEGEN VORMONAT			MILL. DM	GEGEN VORMONAT
ERZEUGNISSE DER INVESTITIONSGÜTERINDUSTRIEN													
1971	JUN	2441	+11,5	+ 6,1	2306	+ 3,5		2270	+ 1,2		2309	2295	+ 0,9
	JUL	2470	+15,3	+ 1,2	2368	+ 2,7		2372	+ 4,5		2320	2303	+ 0,3
	AUG	1796	+15,9	-27,3	2252	- 4,9		2266	- 4,5		2331	2297	- 0,3
	SEP	2185	+ 5,6	+21,7	2306	+ 2,4		2252	- 0,6	(2343)		2278	- 0,8
	OKT	2402	+ 4,6	+ 9,9	2302	- 0,2		2316	+ 2,8	(2356)		2318	+ 1,8
	NOV	2400	+ 2,3	- 0,1	2391	+ 3,9		2388	+ 3,1	(2372)		2360	+ 1,8
	DEZ	2524	+ 7,4	+ 5,2	2496	+ 4,4		2379	- 0,4	(2390)		2325	- 1,5
1972	JAN	2109	+ 3,6	-16,4	2211	-11,4		2212	- 7,0	(2411)		2359	+ 1,5
	FEB	2300	- 3,7	+ 9,1	2496	+12,9		2489	+12,5	(2436)		2440	+ 3,4
	MAR	2877	+ 6,4	+25,1	2665	+ 6,8		2622	+ 5,3	(2465)		2544	+ 4,3
	APR	2678	+ 5,6	- 6,9	2459	- 7,7		2525	- 3,7	(2498)		2566	+ 0,9
	MAI	2610	+13,4	- 2,5	2560	+ 4,1		2557	+ 1,3	(2536)		2535	- 1,2
	JUN	2687	+10,1	+ 3,0	2560	+ 0,0		2528	- 1,1	(2580)	
ERZEUGNISSE DER VERBRAUCHSGÜTERINDUSTRIEN													
1971	JUN	1431	+27,5	+15,2	1485	+ 6,1		1447	+ 2,3		1438	1436	+ 1,8
	JUL	1461	+19,8	+ 2,1	1434	- 3,4		1445	- 0,1		1465	1456	+ 1,4
	AUG	1349	+26,0	- 7,7	1486	+ 3,6		1477	+ 2,2		1492	1474	+ 1,2
	SEP	1614	+21,4	+19,6	1520	+ 2,3		1502	+ 1,7	(1521)		1499	+ 1,7
	OKT	1726	+18,8	+ 6,9	1503	- 1,1		1519	+ 1,1	(1550)		1529	+ 2,0
	NOV	1575	+22,1	- 8,7	1587	+ 5,6		1565	+ 3,0	(1580)		1553	+ 1,6
	DEZ	1548	+27,5	- 1,7	1639	+ 3,3		1576	+ 0,7	(1610)		1573	+ 1,3
1972	JAN	1503	+27,8	- 2,9	1570	- 4,2		1578	+ 0,1	(1641)		1612	+ 2,5
	FEB	1702	+27,8	+13,2	1704	+ 8,5		1681	+ 6,5	(1673)		1679	+ 4,2
	MAR	1931	+21,8	+13,5	1788	+ 4,9		1779	+ 5,8	(1705)		1715	+ 2,1
	APR	1686	+17,9	-12,7	1633	- 8,7		1685	- 5,3	(1738)		1754	+ 2,3
	MAI	1666	+34,1	- 1,2	1816	+11,2		1799	+ 6,8	(1772)		1755	+ 0,1
	JUN	1760	+23,0	+ 5,6	1818	+ 0,1		1780	- 1,1	(1806)	
INVESTITIONSGÜTER													
1971	JUN	1105	+26,7	+ 2,1	1063	+ 5,4		1036	+ 3,4		1053	1045	- 1,8
	JUL	1135	+25,0	+ 2,7	1096	+ 3,1		1103	+ 6,5		1053	1052	+ 0,7
	AUG	777	+19,9	-31,5	988	- 9,9		1015	- 8,0		1052	1032	- 1,9
	SEP	915	+ 2,6	+17,8	1004	+ 1,6		977	- 3,7	(1049)		992	- 3,9
	OKT	987	- 0,7	+ 7,9	984	- 2,0		983	+ 0,6	(1047)		1011	+ 1,9
	NOV	1021	+ 0,3	+ 3,4	1034	+ 5,1		1072	+ 9,1	(1044)		1046	+ 3,5
	DEZ	1207	+10,9	+18,2	1151	+11,3		1083	+ 1,0	(1042)		1025	- 2,0
1972	JAN	891	- 4,8	-27,0	918	-20,2		921	-15,0	(1039)		1008	- 1,7
	FEB	974	-14,0	+10,6	1002	+ 9,2		1020	+10,7	(1038)		1051	+ 4,3
	MAR*	1325	+ 9,1	+36,0	1245	+24,3		1212	+18,8	(1038)		1130	+ 7,5
	APR	1254	+ 3,5	- 5,4	1156	- 7,1		1160	- 4,3	(1039)		1139	+ 0,8
	MAI	1131	+ 4,5	- 9,8	1068	- 7,6		1046	- 9,8	(1041)		1103	- 3,2
	JUN	1198	+ 8,4	+ 5,9	1147	+ 7,4		1104	+ 5,5	(1045)	
VERBRAUCHSGÜTER													
1971	JUN	1211	+20,4	+13,6	1258	+ 6,3		1238	+ 2,9		1252	1234	+ 2,0
	JUL	1284	+23,0	+ 6,0	1260	+ 0,2		1259	+ 1,7		1275	1259	+ 2,0
	AUG	1141	+34,4	-11,1	1294	+ 2,7		1280	+ 1,7		1298	1286	+ 2,1
	SEP	1402	+24,6	+22,9	1326	+ 2,5		1318	+ 3,0	(1321)		1315	+ 2,3
	OKT	1525	+25,2	+ 8,8	1339	+ 1,0		1348	+ 2,3	(1344)		1336	+ 1,6
	NOV	1396	+17,5	- 8,5	1368	+ 2,2		1342	- 0,4	(1367)		1341	+ 0,4
	DEZ	1271	+23,2	- 9,0	1361	- 0,5		1332	- 0,7	(1390)		1340	- 0,1
1972	JAN	1248	+26,1	- 1,8	1333	- 2,1		1344	+ 0,9	(1413)		1379	+ 2,9
	FEB	1504	+28,8	+20,5	1492	+11,9		1460	+ 8,6	(1436)		1460	+ 5,9
	MAR	1726	+21,8	+14,8	1573	+ 5,4		1574	+ 7,8	(1459)		1500	+ 2,7
	APR	1482	+18,7	-14,1	1433	- 8,9		1467	- 6,8	(1481)		1522	+ 1,5
	MAI	1409	+32,2	- 4,9	1532	+ 6,9		1525	+ 4,0	(1503)		1499	- 1,5
	JUN	1462	+20,7	+ 3,8	1519	- 0,8		1506	- 1,2	(1525)	
EWG													
1971	JUN	4955	+14,5	+ 9,3	4700	+ 2,3		4632	- 0,5		4626	4664	+ 1,5
	JUL	4861	+15,9	- 1,9	4683	- 0,4		4690	+ 1,3		4679	4648	- 0,3
	AUG	4018	+17,3	-17,3	4648	- 0,7		4622	- 1,4		4732	4687	+ 0,8
	SEP	4752	+16,8	+18,3	4799	+ 3,2		4750	+ 2,8	(4786)		4704	+ 0,4
	OKT	5066	+12,6	+ 6,6	4711	- 1,8		4741	- 0,2	(4841)		4805	+ 2,1
	NOV	4917	+14,1	- 2,9	4966	+ 5,4		4924	+ 3,9	(4897)		4835	+ 0,6
	DEZ	4833	+15,5	- 1,7	4994	+ 0,6		4840	- 1,7	(4953)		4822	- 0,3
1972	JAN	4426	+15,4	- 8,4	4681	- 6,3		4704	- 2,8	(5010)		4839	+ 0,4
	FEB	4845	+13,6	+ 9,5	5025	+ 7,3		4973	+ 5,7	(5069)		4947	+ 2,2
	MAR	5605	+ 7,5	+15,7	5187	+ 3,2		5165	+ 3,9	(5128)		5081	+ 2,7
	APR	5214	+ 9,4	- 7,0	4969	- 4,2		5106	- 1,1	(5189)		5315	+ 4,6
	MAI	5738	+26,6	+10,0	5735	+15,4		5676	+11,2	(5251)		5352	+ 0,7
	JUN	5605	+13,1	- 2,3	5389	- 6,0		5274	- 7,1	(5315)	
UEBRIGE LÄNDER													
1971	JUN	5598	+ 6,9	+ 8,4	5484	+ 3,6		5349	+ 0,5		5347	5379	+ 0,9
	JUL	5551	+ 8,9	- 0,8	5426	- 1,1		5470	+ 2,3		5340	5388	+ 0,2
	AUG	4973	+ 7,1	-10,4	5382	- 0,8		5343	- 2,3		5331	5301	- 1,6
	SEP	5028	- 2,1	+ 1,1	5123	- 4,8		5089	- 4,8	(5322)		5180	- 2,3
	OKT	5219	- 2,3	+ 3,8	5056	- 1,3		5109	+ 0,4	(5313)		5119	- 1,2
	NOV	5198	- 4,3	- 0,4	5228	+ 3,4		5160	+ 1,0	(5304)		5182	+ 1,2
	DEZ	5714	+ 0,3	+ 9,9	5503	+ 5,3		5280	+ 2,3	(5298)		5160	- 0,4
1972	JAN	4896	+ 0,7	-14,3	5027	- 8,6		5042	- 4,5	(5293)		5253	+ 1,8
	FEB	5289	- 4,1	+ 8,0	5523	+ 9,9		5439	+ 7,9	(5291)		5292	+ 0,7
	MAR	5639	- 2,6	+ 6,6	5412	- 2,0		5400	- 0,7	(5292)		5326	+ 0,6
	APR	5125	- 6,7	- 9,1	4971	- 8,1		5143	- 4,8	(5298)		5327	+ 0,0
	MAI	5437	+ 5,3	+ 6,1	5519	+11,0		5442	+ 5,8	(5308)		5288	- 0,7
	JUN	5595	- 0,1	+ 2,9	5456	- 1,1		5283	- 2,9	(5323)	

8. AUSSENHANDEL (SPEZIALHANDEL)

8.1. EINFUHR - TATSÄCHLICHE WERTE (MILL. DM)

JAHR	MONAT	ORIGINALWERT			SAISONBEREINIGTER WERT			SAISON- UND ARBEITSTAGE- LICH BEREINIGTER WERT			GLATTE KOM- PONENTE	GLATTE KOMPONENTE PLUS GLEITENDER DREIMONATS- DURCHSCHNITT DER RESTE VERÄNC. IN O/O		
		MILL. DM	VERÄNDERUNG IN O/O GEGEN VORJAHR VORMONAT		MILL. DM	VERÄNDERUNG IN O/O GEGEN VORMONAT		MILL. DM	VERÄNDERUNG IN O/O GEGEN VORMONAT			MILL. DM	GEGEN VORMONAT	
EFTA														
1971	JUN	1453	+ 2,3	+ 4,8	1426	+ 0,4		1427	- 0,8		1413	1455	+ 3,3	
	JUL	1575	+14,3	+ 8,4	1498	+ 5,0		1500	+ 5,1		1413	1439	- 1,1	
	AUG	1221	- 1,9	-22,5	1398	- 6,7		1390	- 7,3		1414	1417	- 1,5	
	SEP	1403	- 1,8	+14,9	1388	- 0,7		1362	- 2,0		(1415)	1376	- 2,9	
	OKT	1452	+ 5,6	+ 3,5	1364	- 1,7		1376	+ 1,0		(1417)	1389	+ 0,9	
	NOV	1465	+ 2,2	+ 0,9	1454	+ 8,6		1430	+ 3,9		(1419)	1414	+ 1,8	
	DEZ	1531	+ 1,6	+ 4,5	1479	+ 1,7		1436	+ 0,4		(1423)	1420	+ 0,4	
1972	JAN	1292	+ 8,5	-15,6	1393	- 5,8		1394	- 2,9		(1428)	1408	- 0,8	
	FEB	1327	- 1,8	+ 2,7	1397	+ 0,3		1395	+ 0,1		(1434)	1404	- 0,3	
	MAR	1512	- 2,6	+13,9	1441	+ 3,1		1426	+ 2,2		(1441)	1399	- 0,4	
	APR	1379	- 2,0	- 8,8	1329	- 7,8		1377	- 3,4		(1450)	1441	+ 3,0	
	MAI	1499	+ 8,2	+ 8,7	1516	+14,1		1522	+10,5		(1461)	1455	+ 1,0	
	JUN	1521	+ 4,7	+ 1,5	1490	- 1,7		1468	- 3,5		(1474)	
VEREINIGTE STAATEN														
1971	JUN	1206	+19,6	+ 6,5	1128	+ 7,2		1059	- 0,7		1045	1035	- 3,5	
	JUL	978	- 4,8	-18,9	950	-15,8		978	- 7,6		1034	1052	+ 1,6	
	AUG	1081	+23,5	+10,5	1127	+18,6		1117	+14,2		1022	1004	- 4,6	
	SEP	835	-13,1	-22,8	916	-18,7		915	-18,1		(1007)	994	- 1,0	
	OKT	886	-14,1	+ 6,1	937	+ 2,3		947	+ 3,5		(991)	890	-10,5	
	NOV	744	-32,9	-16,0	821	-12,4		805	-15,0		(972)	873	- 1,9	
	DEZ	915	-21,4	+23,0	876	+ 6,7		864	+ 7,3		(951)	854	- 2,2	
1972	JAN	861	- 8,9	- 5,9	889	+ 1,5		889	+ 2,9		(927)	973	+13,9	
	FEB	1069	-20,1	+24,2	1195	+34,4		1164	+30,9		(902)	1008	+ 3,6	
	MAR	1040	-14,7	- 2,7	966	-19,2		967	-16,9		(874)	998	- 1,0	
	APR	910	-20,3	-12,5	829	-14,2		859	-11,2		(843)	856	-14,2	
	MAI	819	-27,7	-10,0	754	- 9,0		738	-14,1		(811)	787	- 8,1	
	JUN	818	-32,2	- 0,1	737	- 2,3		762	+ 3,3		(776)	
UEBRIGE INDUSTRIALISIERTE WESTLICHE LAENDER														
1971	JUN	890	+ 0,1	+12,8	896	+ 2,1		899	+ 3,0		877	890	+ 2,8	
	JUL	929	+ 4,5	+ 4,4	896	+ 0,0		898	- 0,1		877	878	- 1,3	
	AUG	791	- 1,6	-14,9	850	- 5,1		840	- 6,5		880	862	- 1,8	
	SEP	832	- 0,1	+ 5,2	855	+ 0,6		850	+ 1,2		(884)	863	+ 0,1	
	OKT	910	+ 6,6	+ 9,4	887	+ 3,7		901	+ 6,0		(891)	881	+ 2,1	
	NOV	976	+ 1,1	+ 7,3	910	+ 2,6		895	- 0,7		(900)	904	+ 2,6	
	DEZ	1089	+ 1,3	+11,6	976	+ 7,3		919	+ 2,7		(913)	890	- 1,5	
1972	JAN	861	+ 4,9	-20,9	851	-12,8		858	- 6,6		(929)	913	+ 2,6	
	FEB	948	+ 4,1	+10,1	987	+16,0		966	+12,6		(949)	938	+ 2,7	
	MAR	968	+13,1	+ 2,1	996	+ 0,9		993	+ 2,8		(974)	972	+ 3,6	
	APR	928	+ 8,3	- 4,1	933	- 6,3		961	- 3,2		(1003)	1008	+ 3,7	
	MAI	1019	+29,2	+ 9,8	1098	+17,7		1074	+11,8		(1037)	1026	+ 1,8	
	JUN	1087	+22,1	+ 6,7	1094	- 0,4		1050	- 2,2		(1076)	
ENTWICKLUNGSLAENDER														
1971	JUN	1655	+ 5,9	+ 9,2	1606	+ 5,7		1570	+ 3,2		1589	1582	+ 0,6	
	JUL	1634	+15,0	- 1,3	1650	+ 2,7		1655	+ 5,4		1591	1599	+ 1,1	
	AUG	1511	+10,5	- 7,5	1583	- 4,1		1572	- 5,0		1592	1589	- 0,6	
	SEP	1525	+ 0,1	+ 0,9	1533	- 3,2		1540	- 2,0		(1592)	1551	- 2,4	
	OKT	1531	+ 2,6	+ 0,4	1538	+ 0,3		1541	+ 0,1		(1592)	1554	+ 0,2	
	NOV	1530	+ 3,6	- 0,1	1598	+ 3,9		1580	+ 2,5		(1590)	1585	+ 2,0	
	DEZ	1644	+ 9,9	+ 7,5	1696	+ 6,1		1635	+ 3,5		(1588)	1574	- 0,7	
1972	JAN	1517	- 3,7	- 7,7	1493	-12,0		1507	- 7,8		(1586)	1577	+ 0,2	
	FEB	1574	+ 0,5	+ 3,8	1621	+ 8,6		1589	+ 5,4		(1583)	1563	- 0,9	
	MAR	1712	- 2,7	+ 8,8	1582	- 2,4		1593	+ 0,3		(1579)	1562	- 0,1	
	APR	1522	-10,7	-11,1	1462	- 7,6		1505	- 5,5		(1575)	1569	+ 0,4	
	MAI	1654	+ 9,1	+ 8,7	1643	+12,4		1610	+ 7,0		(1570)	1557	- 0,8	
	JUN	1690	+ 2,1	+ 2,2	1631	- 0,7		1556	- 3,4		(1565)	
OSTBLOCKLAENDER														
1971	JUN	386	+10,3	+16,6	404	+ 3,1		390	- 1,8		390	395	+ 0,0	
	JUL	421	+12,3	+ 9,1	396	- 2,0		400	+ 2,6		393	394	- 0,3	
	AUG	359	+ 5,3	-14,7	397	+ 0,3		393	- 1,7		397	397	+ 0,8	
	SEP	422	+10,2	+17,5	400	+ 0,8		397	+ 1,0		(401)	393	- 1,0	
	OKT	431	+ 3,1	+ 2,1	385	- 3,7		388	- 2,3		(405)	399	+ 1,5	
	NOV	471	+ 7,5	+ 9,3	417	+ 8,3		411	+ 5,9		(410)	411	+ 3,0	
	DEZ	524	+18,6	+11,3	456	+ 9,4		435	+ 5,8		(415)	408	- 0,7	
1972	JAN	357	+10,9	-31,9	375	-17,8		377	-13,3		(420)	404	- 1,0	
	FEB	362	+ 7,7	+ 1,4	405	+ 8,0		400	+ 6,1		(426)	397	- 1,7	
	MAR	399	+ 2,0	+10,2	413	+ 2,0		413	+ 3,3		(432)	411	+ 3,5	
	APR	380	+ 2,2	- 4,8	402	- 2,7		419	+ 1,5		(439)	437	+ 6,3	
	MAI	437	+32,0	+15,0	487	+21,1		480	+14,6		(446)	453	+ 3,7	
	JUN	472	+22,3	+ 8,0	482	- 1,0		460	- 4,2		(454)	

8. AUSSENHANDEL (SPEZIALHANDEL)

8.2. AUSFUHR - TATSÄCHLICHE WERTE (MILL. DM)

JAHR	MONAT	ORIGINALWERT		SAISONBEREINIGTER WERT		SAISON- UND ARBEITSTAEG- LICH BEREINIGTER WERT		GLATTE KOM- PONENTE	GLATTE KOMPONENTE PLUS GLEITENDER DREIMONATS- DURCHSCHNITT DER RESTE VERÄNC. IN O/O	
		MILL.DM	VERÄNDERUNG IN O/O GEGEN VORJAHR VORMONAT	MILL.DM	VERÄNDERUNG IN O/O GEGEN VORMONAT	MILL.DM	VERÄNDERUNG IN O/O GEGEN VORMONAT	MILL.DM	MILL.DM	GEGEN VORMONAT
AUSFUHR INSGESAMT										
1971	JUN	11485	+ 7,3 + 5,1	11447	+ 2,8	11396	+ 0,9	11331	11261	- 0,1
	JUL	11810	+ 4,9 + 2,8	11071	- 3,3	11090	- 2,7	11375	11333	+ 0,6
	AUG	10324	+14,5 -12,6	11651	+ 5,2	11515	+ 3,8	11421	11392	+ 0,5
	SEP	11708	+10,9 +13,4	11615	- 0,3	11575	+ 0,5	(11471)	11435	+ 0,4
	OKT	11815	+ 2,3 + 0,9	11099	- 4,4	11219	- 3,1	(11524)	11344	- 0,8
	NOV	11051	+ 6,1 - 6,5	11451	+ 3,2	11243	+ 0,2	(11584)	11211	- 1,2
	DEZ	12417	- 1,3 +12,4	11326	- 1,1	11178	- 0,6	(11650)	11345	+ 1,2
1972	JAN	10391	+ 9,1 -16,3	11534	+ 1,8	11622	+ 4,0	(11726)	11696	+ 3,1
	FEB	11894	+11,0 +14,5	12537	+ 8,7	12297	+ 5,8	(11811)	11964	+ 2,3
	MAR	12924	+ 0,2 + 8,7	11958	- 4,6	11984	- 2,5	(11908)	12027	+ 0,5
	APR	11697	+ 3,2 - 9,5	11569	- 3,3	11813	- 1,4	(12017)	12101	+ 0,6
	MAI	12490	+14,3 + 6,8	12652	+ 9,4	12521	+ 6,0	(12140)	12227	+ 1,0
	JUN	12435	+ 8,3 - 0,4	12468	- 1,5	12363	- 1,3	(12279)
GEWERBLICHE WIRTSCHAFT										
1971	JUN	10955	+ 6,8 + 4,8	10899	+ 1,9	10811	- 0,3	10840	10772	+ 0,2
	JUL	11353	+ 5,2 + 3,6	10643	- 2,3	10664	- 1,4	10879	10832	+ 0,6
	AUG	9861	+14,0 -13,1	11140	+ 4,7	11022	+ 3,4	10920	10930	+ 0,9
	SEP	11227	+10,8 +13,9	11119	- 0,2	11106	+ 0,8	(10964)	10940	+ 0,1
	OKT	11335	+ 2,0 + 1,0	10609	- 4,6	10697	- 3,7	(11013)	10853	- 0,8
	NOV	10581	+ 5,8 - 6,7	10942	+ 3,1	10762	+ 0,6	(11068)	10697	- 1,4
	DEZ	11852	- 1,9 +12,0	10792	- 1,4	10639	- 1,1	(11130)	10820	+ 1,1
1972	JAN	9865	+ 7,7 -16,8	11044	+ 2,3	11068	+ 4,0	(11201)	11154	+ 3,1
	FEB	11349	+11,0 +15,0	11959	+ 8,3	11765	+ 6,3	(11282)	11434	+ 2,5
	MAR	12314	- 0,2 + 8,5	11443	- 4,3	11481	- 2,4	(11375)	11506	+ 0,6
	APR	11189	+ 3,5 - 9,1	11042	- 3,5	11286	- 1,7	(11480)	11596	+ 0,8
	MAI	11905	+13,9 + 6,4	12090	+ 9,5	12035	+ 6,6	(11599)	11688	+ 0,8
	JUN	11887	+ 8,5 - 0,2	11852	- 2,0	11759	- 2,3	(11734)
ROHSTOFFE UND HALBWAREN										
1971	JUN	1180	+ 9,1 + 5,3	1178	+ 1,5	1162	+ 0,2	1146	1142	- 1,6
	JUL	1163	+ 1,7 - 1,4	1094	- 7,1	1101	- 5,2	1144	1135	- 0,6
	AUG	1099	+ 8,0 - 5,5	1159	+ 5,9	1142	+ 3,7	1141	1124	- 1,0
	SEP	1126	+ 3,4 + 2,5	1118	- 3,5	1127	- 1,3	(1138)	1120	- 0,4
	OKT	1146	- 1,7 + 1,8	1079	- 3,5	1090	- 3,3	(1135)	1108	- 1,1
	NOV	1087	+ 2,2 - 5,1	1122	+ 4,0	1108	+ 1,7	(1131)	1098	- 0,9
	DEZ	1195	- 0,3 + 9,9	1146	+ 2,1	1097	- 1,0	(1128)	1094	- 0,4
1972	JAN	1015	- 1,9 -15,1	1076	- 6,1	1078	- 1,7	(1124)	1097	+ 0,3
	FEB	1095	- 2,2 + 7,9	1139	+ 5,9	1116	+ 3,5	(1121)	1106	+ 0,8
	MAR	1171	- 8,0 + 6,9	1117	- 1,9	1124	+ 0,7	(1118)	1111	+ 0,5
	APR	1064	-10,7 - 9,1	1054	- 5,6	1093	- 2,8	(1116)	1139	+ 2,5
	MAI	1197	+ 6,8 +12,5	1224	+16,1	1201	+ 9,9	(1115)	1130	- 0,8
	JUN	1156	- 2,0 - 3,4	1155	- 5,6	1096	- 8,7	(1114)
ROHSTOFFE										
1971	JUN	275	+ 3,8 + 0,4	272	- 4,6	269	- 6,6	270	269	- 2,2
	JUL	263	- 7,1 - 4,4	250	- 8,1	251	- 6,7	269	263	- 2,2
	AUG	257	+ 5,3 - 2,3	274	+ 9,6	270	+ 7,6	268	263	+ 0,0
	SEP	277	- 3,5 + 7,8	269	- 1,8	269	- 0,4	(268)	262	- 0,4
	OKT	270	-13,5 - 2,5	246	- 8,6	248	- 7,8	(267)	264	+ 0,8
	NOV	280	+ 2,2 + 3,7	281	+14,2	276	+11,3	(268)	263	- 0,4
	DEZ	279	+ 3,0 - 0,4	273	- 2,8	266	- 3,6	(269)	269	+ 2,3
1972	JAN	251	- 4,2 -10,0	265	- 2,9	265	- 0,4	(270)	264	- 1,9
	FEB	250	- 3,8 - 0,4	266	+ 0,4	261	- 1,5	(272)	269	+ 1,9
	MAR	282	- 1,4 +12,8	280	+ 5,3	281	+ 7,7	(275)	269	+ 0,0
	APR	259	- 6,2 - 8,2	254	- 9,3	265	- 5,7	(278)	282	+ 4,8
	MAI	294	+ 7,3 +13,5	303	+19,3	300	+13,2	(282)	283	+ 0,4
	JUN	296	+ 7,6 + 0,7	293	- 3,3	285	- 5,0	(288)
HALBWAREN										
1971	JUN	905	+10,8 + 6,7	899	+ 1,9	889	+ 1,4	876	875	- 1,1
	JUL	900	+ 4,7 - 0,6	852	- 5,2	856	- 3,7	875	871	- 0,5
	AUG	842	+ 8,6 - 6,4	878	+ 3,1	867	+ 1,3	873	862	- 1,0
	SEP	850	+ 6,0 + 1,0	854	- 2,7	862	- 0,6	(871)	856	- 0,7
	OKT	877	+ 2,7 + 3,2	830	- 2,8	838	- 2,8	(868)	847	- 1,1
	NOV	807	+ 2,2 - 8,0	845	+ 1,8	839	+ 0,1	(864)	836	- 1,3
	DEZ	916	- 1,3 +13,5	870	+ 3,0	829	- 1,2	(859)	828	- 1,0
1972	JAN	764	- 1,2 -16,6	813	- 6,6	816	- 1,6	(855)	833	+ 0,6
	FEB	846	- 1,6 +10,7	871	+ 7,1	854	+ 4,7	(850)	839	+ 0,7
	MAR	889	- 9,9 + 5,1	842	- 3,3	847	- 0,8	(844)	841	+ 0,2
	APR	805	-12,1 - 9,4	797	- 5,3	823	- 2,8	(838)	857	+ 1,9
	MAI	903	+ 6,5 +12,2	924	+15,9	902	+ 9,6	(833)	845	- 1,4
	JUN	861	- 4,9 - 4,7	859	- 7,0	809	-10,3	(827)
FERTIGWAREN										
1971	JUN	9775	+ 6,5 + 4,7	9722	+ 1,9	9648	- 0,3	9694	9629	+ 0,4
	JUL	10190	+ 5,6 + 4,2	9548	- 1,8	9562	- 0,9	9735	9696	+ 0,7
	AUG	8762	+14,8 -14,0	9981	+ 4,5	9880	+ 3,3	9778	9806	+ 1,1
	SEP	10100	+11,6 +15,3	10000	+ 0,2	9978	+ 1,0	(9826)	9820	+ 0,1
	OKT	10188	+ 2,4 + 0,9	9529	- 4,7	9607	- 3,7	(978)	9744	- 0,8
	NOV	9493	+ 6,3 - 6,8	9820	+ 3,1	9653	+ 0,5	(9936)	9598	- 1,5
	DEZ	10657	- 2,1 +12,3	9645	- 1,8	9542	- 1,1	(10002)	9726	+ 1,3
1972	JAN	8850	+ 8,9 -17,0	9968	+ 3,3	9991	+ 4,7	(10077)	10057	+ 3,4
	FEB	10254	+12,6 +15,9	10820	+ 8,5	10649	+ 6,6	(10161)	10328	+ 2,7
	MAR	11143	+ 0,7 + 8,7	10326	- 4,6	10356	- 2,8	(10256)	10395	+ 0,6
	APR	10124	+ 5,3 - 9,1	9987	- 3,3	10192	- 1,6	(10364)	10456	+ 0,6
	MAI	10708	+14,7 + 5,8	10867	+ 8,8	10834	+ 6,3	(10485)	10558	+ 1,0
	JUN	10731	+ 9,8 + 0,2	10697	- 1,6	10664	- 1,6	(10620)

8. AUSSENHANDEL (SPEZIALHANDEL)

8.2. AUSFUHR - TATSÄCHLICHE WERTE (MILL. DM)

JAHR	MONAT	ORIGINALWERT			SAISONBEREINIGTER WERT			SAISON- UND ARBEITSTAGE- LICH BEREINIGTER WERT			GLATTE KOM- PONENTE	GLATTE KOMPONENTE PLUS GLEITENDER DREIMONATS- DURCHSCHNITT DER RESTE VERÄND. IN O/O		
		MILL.-DM	VERÄNDERUNG IN O/O GEGEN VORJAHR VORMONAT		MILL.-DM	VERÄNDERUNG IN O/O GEGEN VORMONAT		MILL.-DM	VERÄNDERUNG IN O/O GEGEN VORMONAT			MILL.-DM	VERÄNDERUNG IN O/O GEGEN VORMONAT	
VORERZEUGNISSE														
1971	JUN	1937	- 0,3	- 0,1	1945	- 2,1		1947	- 2,4		1949	1957	+ 0,1	
	JUL	2047	- 0,6	+ 5,7	1937	- 0,4		1934	- 0,7		1951	1957	+ 0,0	
	AUG	1825	+ 5,8	-10,8	1995	+ 3,0		1993	+ 3,1		1955	1965	+ 0,4	
	SEP	2032	+ 3,9	+11,3	1991	- 0,2		1970	- 1,2	(1961)	1962	- 0,2		
	OKT	2046	- 1,6	+ 0,7	1910	- 4,1		1926	- 2,2	(1969)	1948	- 0,7		
	NOV	1887	- 0,6	- 7,8	1967	+ 3,0		1951	+ 1,3	(1981)	1953	+ 0,3		
	DEZ	2123	+ 2,3	+12,5	2049	+ 4,2		1986	+ 1,8	(1997)	1965	+ 0,6		
1972	JAN	1851	+ 1,9	-12,8	1972	- 3,8		1961	- 1,3	(2017)	1999	+ 1,7		
	FEB	1961	+ 3,0	+ 5,9	2060	+ 4,5		2055	+ 4,8	(2041)	2044	+ 2,3		
	MAR	2217	- 4,0	+13,1	2140	+ 3,9		2123	+ 3,3	(2070)	2055	+ 0,5		
	APR	1986	- 1,1	-10,4	1932	- 9,7		1993	- 6,1	(2104)	2110	+ 2,7		
	MAI	2181	+12,5	+ 9,8	2211	+14,4		2221	+11,4	(2144)	2125	+ 0,7		
	JUN	2216	+14,4	+ 1,6	2218	+ 0,3		2168	- 2,4	(2190)		
ENDERZEUGNISSE														
1971	JUN	7838	+ 8,4	+ 6,0	7698	+ 2,4		7502	- 2,1		7683	7595	+ 0,6	
	JUL	8143	+ 7,3	+ 3,9	7594	- 1,4		7612	+ 1,5		7746	7653	+ 0,8	
	AUG	6937	+17,4	-14,8	7914	+ 4,2		7843	+ 3,0		7807	7819	+ 2,2	
	SEP	8068	+13,7	+16,3	7991	+ 1,0		8002	+ 2,0	(7868)	7818	+ 0,0		
	OKT	8142	+ 3,5	+ 0,9	7568	- 5,3		7610	- 4,9	(7928)	7771	- 0,6		
	NOV	7607	+ 8,1	- 6,6	7847	+ 3,7		7700	+ 1,2	(7897)	7727	- 0,6		
	DEZ	8534	- 3,1	+12,2	7924	+ 1,0		7870	+ 2,2	(8045)	7869	+ 1,8		
1972	JAN	6999	+11,0	-18,0	8010	+ 1,1		8036	+ 2,1	(8102)	8157	+ 3,7		
	FEB	8293	+15,2	+18,5	8708	+ 8,7		8565	+ 6,6	(8158)	8308	+ 1,9		
	MAR	8926	+ 2,0	+ 7,6	8257	- 5,2		8322	- 2,8	(8212)	8348	+ 0,5		
	APR	8138	+ 6,9	- 8,8	7996	- 3,2		8156	- 2,0	(8266)	8358	+ 0,1		
	MAI	8526	+15,3	+ 4,8	8626	+ 7,9		8595	+ 5,4	(8317)	8377	+ 0,2		
	JUN	8515	+ 8,6	- 0,1	8405	- 2,6		8378	- 2,5	(8367)		
ERZEUGNISSE DER GRUNDSTOFF- U. PRODUKTIONSGUETERINDUSTRIEN														
1971	JUN	2890	+ 0,6	+ 1,4	2908	- 0,9		2899	- 2,4		2908	2905	- 0,6	
	JUL	3027	+ 0,0	+ 4,7	2849	- 2,0		2850	- 1,7		2903	2887	- 0,6	
	AUG	2769	+ 5,9	- 8,5	2949	+ 3,5		2912	+ 2,2		2899	2884	- 0,1	
	SEP	2907	+ 2,3	+ 5,0	2907	- 1,4		2891	- 0,7	(2896)	2862	- 0,8		
	OKT	2906	- 3,6	+ 0,0	2753	- 5,3		2784	- 3,7	(2895)	2840	- 0,8		
	NOV	2743	+ 0,2	- 5,6	2902	+ 5,4		2848	+ 2,3	(2897)	2824	- 0,6		
	DEZ	3059	- 1,4	+11,5	2947	+ 1,6		2844	- 0,1	(2902)	2846	+ 0,8		
1972	JAN	2655	+ 0,4	-13,2	2832	- 3,9		2848	+ 0,1	(2911)	2876	+ 1,1		
	FEB	2848	+ 0,8	+ 7,3	2993	+ 5,7		2941	+ 3,3	(2925)	2906	+ 1,0		
	MAR	3169	- 6,4	+11,3	2934	- 2,0		2934	- 0,2	(2943)	2906	+ 0,0		
	APR	2829	- 5,9	-10,7	2751	- 6,2		2850	- 2,9	(2967)	2984	+ 2,7		
	MAI	3152	+10,6	+11,4	3206	+16,5		3174	+11,4	(2997)	3019	+ 1,2		
	JUN	3133	+ 8,4	- 0,6	3149	- 1,8		3039	- 4,3	(3034)		
ERZEUGNISSE DER INVESTITIONSGUETERINDUSTRIEN														
1971	JUN	6486	+ 9,5	+ 7,7	6308	+ 3,6		6132	- 1,1		6262	6184	+ 0,7	
	JUL	6685	+ 7,7	+ 3,1	6189	- 1,9		6212	+ 1,3		6315	6244	+ 1,0	
	AUG	5550	+17,7	-17,0	6446	+ 4,2		6389	+ 2,8		6368	6388	+ 2,3	
	SEP	6543	+16,0	+17,9	6546	+ 1,6		6563	+ 2,7	(6419)	6388	+ 0,0		
	OKT	6621	+ 3,4	+ 1,2	6176	- 5,7		6211	- 5,4	(6470)	6331	- 0,9		
	NOV	6140	+ 7,4	- 7,3	6333	+ 2,5		6217	+ 0,1	(6519)	6289	- 0,7		
	DEZ	7106	- 4,1	+15,7	6488	+ 2,4		6437	+ 3,5	(6567)	6381	+ 1,5		
1972	JAN	5659	+ 9,9	-20,4	6466	- 0,3		6488	+ 0,8	(6614)	6658	+ 4,3		
	FEB	6800	+16,4	+20,2	7168	+10,9		7048	+ 8,6	(6659)	6766	+ 1,6		
	MAR	7237	+ 1,6	+ 6,4	6702	- 6,5		6761	- 4,1	(6702)	6828	+ 0,9		
	APR	6642	+ 7,4	- 8,2	6552	- 2,2		6675	- 1,3	(6744)	6817	- 0,2		
	MAI	7009	+16,4	+ 5,5	7055	+ 7,7		7014	+ 5,1	(6783)	6841	+ 0,4		
	JUN	6998	+ 7,9	- 0,2	6853	- 2,9		6831	- 2,6	(6821)		
ERZEUGNISSE DER VERBRÄUCHSGUETERINDUSTRIEN														
1971	JUN	1166	+ 8,2	+ 0,7	1211	- 1,9		1207	- 4,1		1221	1219	+ 0,2	
	JUL	1245	+ 6,9	+ 6,8	1192	- 1,6		1190	- 1,4		1232	1213	- 0,5	
	AUG	1121	+17,5	-10,0	1253	+ 5,1		1240	+ 4,2		1244	1225	+ 1,0	
	SEP	1357	+11,3	+21,1	1253	+ 0,0		1244	+ 0,3	(1255)	1241	+ 1,3		
	OKT	1379	+ 9,1	+ 1,6	1230	- 1,8		1238	- 0,5	(1267)	1246	+ 0,4		
	NOV	1269	+11,4	- 8,0	1280	+ 4,1		1257	+ 1,5	(1279)	1250	+ 0,3		
	DEZ	1286	+10,2	+ 1,3	1268	- 0,9		1256	- 0,1	(1292)	1284	+ 2,7		
1972	JAN	1167	+18,7	- 9,3	1339	+ 5,6		1340	+ 6,7	(1304)	1311	+ 2,1		
	FEB	1313	+12,4	+12,5	1353	+ 1,0		1336	- 0,3	(1317)	1347	+ 2,7		
	MAR	1496	+ 8,1	+13,9	1367	+ 1,0		1367	+ 2,3	(1330)	1338	- 0,7		
	APR	1296	+ 8,0	-13,4	1277	- 6,6		1310	- 4,2	(1344)	1358	+ 1,5		
	MAI	1316	+13,6	+ 1,5	1389	+ 8,8		1397	+ 6,6	(1358)	1363	+ 0,4		
	JUN	1346	+15,4	+ 2,3	1396	+ 0,5		1382	- 1,1	(1372)		
INVESTITIONSGUETER														
1971	JUN	3586	+15,2	+11,0	3471	+ 3,9		3373	+ 0,3		3389	3394	+ 1,4	
	JUL	3612	+11,6	+ 0,7	3401	- 2,0		3436	+ 1,9		3426	3412	+ 0,5	
	AUG	3047	+18,2	-15,6	3459	+ 1,7		3425	- 0,3		3462	3491	+ 2,3	
	SEP	3602	+22,0	+18,2	3606	+ 4,2		3611	+ 5,4	(3498)	3449	- 1,6		
	OKT	3524	+ 3,5	- 2,2	3281	- 9,0		3310	- 8,3	(3532)	3429	- 0,2		
	NOV	3222	+ 8,3	- 8,6	3403	+ 3,7		3366	+ 1,7	(3566)	3377	- 1,5		
	DEZ	3937	- 4,7	+22,2	3503	+ 2,9		3454	+ 2,6	(3598)	3387	+ 0,3		
1972	JAN	3084	+ 8,6	-21,7	3336	- 4,8		3340	- 3,3	(3628)	3576	+ 5,6		
	FEB	3770	+20,8	+22,2	4005	+20,1		3932	+17,7	(3657)	3625	+ 1,4		
	MAR	3877	+ 0,5	+ 2,8	3585	-10,5		3602	- 8,4	(3684)	3778	+ 4,2		
	APR	3783	+14,1	- 2,4	3751	+ 4,6		3798	+ 5,4	(3709)	3773	- 0,1		
	MAI	3894	+20,6	+ 2,9	3987	+ 6,3		3918	+ 3,2	(3731)	3829	+ 1,5		
	JUN	3843	+ 7,2	- 1,3	3757	- 5,8		3769	- 3,8	(3752)		

8. AUSSENHANDEL (SPEZIALHANDEL)

8.2. AUSFUHR - TATSÄCHLICHE WERTE (MILL. DM)

JAHR	MONAT	ORIGINALWERT			SAISONBEREINIGTER WERT			SAISON- UND ARBEITSTÄG- LICH BEREINIGTER WERT			GLATTE KOM- PONENTE	GLATTE KOMPONENTE PLUS GLEITENDER DREIMONATS- DURCHSCHNITT DER RESTE		
		MILL.DM	VERÄNDERUNG IN O/O GEGEN VORJAHR	VORMONAT	MILL.DM	VERÄNDERUNG IN O/O GEGEN VORMONAT		MILL.DM	VERÄNDERUNG IN O/O GEGEN VORMONAT			MILL.DM	VERÄNC. IN O/O GEGEN VORMONAT	
VERBRAUCHSGÜTER														
1971	JUN	1139	- 2,0	+ 4,4	1149	+ 1,3		1148	- 0,7		1191	1147	+ 0,6	
	JUL	1216	- 0,2	+ 6,8	1136	- 1,1		1135	- 1,1		1197	1162	+ 1,3	
	AUG	1015	+13,4	-16,5	1218	+ 7,2		1202	+ 5,9		1202	1192	+ 2,6	
	SEP	1347	+ 9,5	+32,7	1240	+ 1,8		1239	+ 3,1	(1208)		1226	+ 2,9	
	OKT	1424	+ 7,0	+ 5,7	1224	- 1,3		1237	- 0,2	(1215)		1235	+ 0,7	
	NOV	1297	+ 9,4	- 8,9	1259	+ 2,9		1228	- 0,7	(1221)		1205	- 2,4	
	DEZ	1189	- 5,3	- 8,3	1154	- 8,3		1149	- 6,4	(1228)		1215	+ 0,8	
1972	JAN	1037	+12,6	-12,8	1260	+ 9,2		1267	+10,3	(1236)		1250	+ 2,9	
	FEB	1272	+13,3	+22,7	1367	+ 8,5		1334	+ 5,3	(1244)		1318	+ 5,4	
	MAR	1426	+ 8,1	+12,1	1347	- 1,5		1352	+ 1,3	(1252)		1296	- 1,7	
	APR	1198	+ 2,3	-16,0	1177	-12,6		1203	-11,0	(1261)		1274	- 1,7	
	MAI	1217	+11,5	+ 1,6	1267	+ 7,6		1267	+ 5,3	(1270)		1244	- 2,4	
	JUN	1230	+ 8,0	+ 1,1	1246	- 1,7		1261	- 0,5	(1279)		
EWG														
1971	JUN	4737	+ 9,5	+ 8,2	4601	+ 1,3		4579	- 0,3		4548	4525	- 0,3	
	JUL	4588	+ 2,4	- 3,1	4407	- 4,2		4401	- 3,9		4564	4519	- 0,1	
	AUG	3792	+16,0	-17,3	4608	+ 4,6		4578	+ 4,0		4582	4534	+ 0,3	
	SEP	4773	+ 9,4	+25,9	4645	+ 0,8		4625	+ 1,0	(4601)		4571	+ 0,8	
	OKT	4833	+ 2,9	+ 1,3	4495	- 3,2		4513	- 2,4	(4622)		4567	- 0,1	
	NOV	4511	+ 5,4	- 6,7	4627	+ 2,9		4566	+ 1,2	(4646)		4488	- 1,7	
	DEZ	4714	- 3,2	+ 4,5	4455	- 3,7		4389	- 3,9	(4674)		4551	+ 1,4	
1972	JAN	4299	+ 9,1	- 8,8	4706	+ 5,6		4704	+ 7,2	(4706)		4664	+ 2,5	
	FEB	4834	+10,4	+12,4	4961	+ 5,4		4904	+ 4,3	(4742)		4851	+ 4,0	
	MAR	5391	+ 3,2	+11,5	4951	- 0,2		4951	+ 1,0	(4784)		4843	- 0,2	
	APR	4732	+ 1,5	-12,2	4569	- 7,7		4680	- 5,5	(4833)		4918	+ 1,5	
	MAI	5014	+14,5	+ 6,0	5140	+12,5		5128	+ 9,6	(4887)		4896	- 0,4	
	JUN	5052	+ 6,6	+ 0,8	4941	- 3,9		4888	- 4,7	(4950)		
UEBRIGE LAENDER														
1971	JUN	6748	+ 5,9	+ 3,0	6758	+ 2,2		6565	- 2,3		6755	6668	+ 0,3	
	JUL	7223	+ 6,6	+ 7,0	6669	- 1,3		6713	+ 2,3		6800	6734	+ 1,0	
	AUG	6532	+13,7	- 9,6	7003	+ 5,0		6924	+ 3,1		6844	6864	+ 1,9	
	SEP	6935	+11,9	+ 6,2	6942	- 0,9		6955	+ 0,4	(6887)		6840	- 0,3	
	OKT	6982	+ 1,8	+ 0,7	6580	- 5,2		6638	- 4,6	(6930)		6756	- 1,2	
	NOV	6540	+ 6,6	- 6,3	6803	+ 3,4		6674	+ 0,5	(6972)		6780	+ 0,4	
	DEZ	7703	- 0,1	+17,8	7157	+ 5,2		7025	+ 5,3	(7013)		6876	+ 1,4	
1972	JAN	6092	+ 9,0	-20,9	6907	- 3,5		6928	- 1,4	(7054)		7121	+ 3,6	
	FEB	7060	+11,4	+15,9	7539	+ 9,2		7410	+ 7,0	(7093)		7146	+ 0,4	
	MAR	7533	- 1,8	+ 6,7	7043	- 6,6		7098	- 4,2	(7132)		7204	+ 0,8	
	APR	6965	+ 4,5	- 7,5	6931	- 1,6		7102	+ 0,1	(7170)		7213	+ 0,1	
	MAI	7476	+14,1	+ 7,3	7502	+ 8,2		7440	+ 4,8	(7207)		7279	+ 0,9	
	JUN	7382	+ 9,4	- 1,3	7400	- 1,4		7294	- 2,0	(7243)		
EFTA														
1971	JUN	2574	+ 8,7	+ 4,5	2571	+ 1,5		2534	- 1,3		2534	2531	+ 0,1	
	JUL	2562	+ 2,6	- 0,5	2484	- 3,4		2491	- 1,7		2547	2507	- 0,9	
	AUG	2197	+ 7,2	-14,2	2514	+ 1,2		2498	+ 0,3		2562	2536	+ 1,2	
	SEP	2682	+ 9,7	+22,1	2635	+ 4,8		2620	+ 4,9	(2578)		2546	+ 0,4	
	OKT	2735	+ 4,1	+ 2,0	2509	- 4,8		2522	- 3,7	(2596)		2578	+ 1,3	
	NOV	2618	+ 7,7	- 4,3	2620	+ 4,4		2593	+ 2,8	(2615)		2537	- 1,6	
	DEZ	2791	+ 2,9	+ 6,6	2541	- 3,0		2497	- 3,7	(2636)		2560	+ 0,9	
1972	JAN	2343	+14,0	-16,1	2599	+ 2,3		2593	+ 3,8	(2660)		2615	+ 2,1	
	FEB	2643	+ 9,9	+12,8	2787	+ 7,2		2757	+ 6,3	(2685)		2711	+ 3,7	
	MAR	3014	+ 5,4	+14,0	2789	+ 0,1		2786	+ 1,1	(2714)		2792	+ 3,0	
	APR	2808	+12,9	- 6,8	2788	+ 0,0		2837	+ 1,8	(2745)		2811	+ 0,7	
	MAI	2724	+10,6	- 3,0	2809	+ 0,8		2814	- 0,8	(2779)		2819	+ 0,3	
	JUN	2801	+ 8,8	+ 2,8	2814	+ 0,2		2810	- 0,1	(2817)		
VEREINIGTE STAATEN														
1971	JUN	1072	+14,0	+ 3,4	1068	+ 3,2		1055	- 1,1		1097	1096	+ 2,1	
	JUL	1337	+30,7	+24,7	1176	+10,1		1179	+11,8		1103	1189	+ 8,5	
	AUG	1357	+53,7	+ 1,5	1355	+15,2		1334	+13,1		1108	1216	+ 2,3	
	SEP	1131	+15,1	-16,7	1122	-17,2		1134	-15,0	(1112)		1155	- 5,0	
	OKT	1034	- 6,7	- 8,6	978	-12,8		997	-12,1	(1115)		1014	-12,2	
	NOV	824	-14,3	-20,3	942	- 3,7		909	- 8,8	(1118)		974	- 3,9	
	DEZ	1074	-12,6	+30,3	956	+ 1,5		1015	+11,7	(1120)		1016	+ 4,3	
1972	JAN	958	+ 5,7	-10,8	1106	+15,7		1125	+10,8	(1122)		1135	+11,7	
	FEB	1175	+15,2	+22,7	1305	+18,0		1265	+12,4	(1123)		1146	+ 1,0	
	MAR	1078	-14,2	- 8,3	1024	-21,5		1046	-17,3	(1123)		1096	- 4,4	
	APR	960	-12,1	-10,9	975	- 4,8		977	- 6,6	(1123)		1078	- 1,6	
	MAI	1280	+23,4	+33,3	1233	+26,5		1209	+23,7	(1123)		1131	+ 4,9	
	JUN	1187	+10,7	- 7,3	1175	- 4,7		1206	- 0,2	(1122)		
UEBRIGE INDUSTRIALISIERTE WESTLICHE LAENDER														
1971	JUN	1267	+ 0,8	+ 2,3	1261	+ 2,0		1223	- 1,6		1271	1238	+ 0,1	
	JUL	1355	- 1,4	+ 6,9	1243	- 1,4		1248	+ 2,0		1272	1236	- 0,2	
	AUG	1166	+ 1,8	-13,9	1245	+ 0,2		1236	- 1,0		1274	1252	+ 1,3	
	SEP	1190	+ 2,1	+ 2,1	1266	+ 1,7		1274	+ 3,1	(1276)		1265	+ 1,0	
	OKT	1389	+ 4,8	+16,7	1280	+ 1,1		1285	+ 0,9	(1280)		1291	+ 2,1	
	NOV	1308	+10,6	- 5,8	1332	+ 4,1		1315	+ 2,3	(1284)		1313	+ 1,7	
	DEZ	1481	- 5,9	+13,2	1390	+ 4,4		1341	+ 2,0	(1290)		1301	- 0,9	
1972	JAN	1079	- 5,4	-27,1	1246	-10,4		1249	- 6,9	(1298)		1307	+ 0,5	
	FEB	1245	+ 4,4	+15,4	1354	+ 8,7		1332	+ 6,6	(1307)		1303	- 0,3	
	MAR	1391	- 1,5	+11,7	1320	- 2,5		1330	- 0,2	(1319)		1324	+ 1,6	
	APR	1315	+ 2,3	- 5,5	1278	- 3,2		1313	- 1,3	(1332)		1333	+ 0,7	
	MAI	1365	+10,2	+ 3,8	1368	+ 7,0		1359	+ 3,5	(1349)		1344	+ 0,8	
	JUN	1425	+12,5	+ 4,4	1414	+ 3,4		1363	+ 0,3	(1368)		

8. AUSSENHANDEL (SPEZIALHANDEL)

8.2. AUSFUHR - TATSÄCHLICHE WERTE (MILL. DM)

JAHR	MONAT	ORIGINALWERT			SAISONBEREINIGTER WERT			SAISON- UND ARBEITSTAGE- LICH BEREINIGTER WERT			GLATTE KOM- PONENTE	GLATTE KOMPONENTE PLUS GLEITENDER DREIMONATS- DURCHSCHNITT DER RESTE VERÄND. IN O/O		
		MILL. DM	VERÄNDERUNG IN O/O GEGEN VORJAHR VORMONAT		MILL. DM	VERÄNDERUNG IN O/O GEGEN VORMONAT		MILL. DM	VERÄNDERUNG IN O/O GEGEN VORMONAT		MILL. DM	MILL. DM	VERÄND. IN O/O GEGEN VORMONAT	
ENTWICKLUNGSLÄNDER														
1971	JUN	1338	+ 0,4	+ 6,4	1333	+ 1,3		1301	- 3,0		1358	1330	+ 1,4	
	JUL	1462	+ 6,1	+ 9,3	1372	- 0,1		1337	+ 2,8		1370	1325	- 0,4	
	AUG	1316	+11,6	-10,0	1360	+ 2,1		1337	+ 0,0		1380	1367	+ 3,2	
	SEP	1430	+22,0	+ 8,7	1435	+ 5,5		1426	+ 6,7	(1388)	1355	- 0,9		
	OKT	1328	- 2,3	- 7,1	1279	-10,9		1299	- 8,9	(1395)	1370	+ 1,1		
	NOV	1337	+15,8	+ 0,7	1424	+11,3		1384	+ 6,5	(1400)	1399	+ 1,7		
	DEZ	1691	+ 4,8	+26,5	1576	+10,7		1493	+ 7,9	(1404)	1416	+ 1,7		
1972	JAN	1241	+12,0	-26,6	1360	-13,7		1368	- 8,4	(1405)	1435	+ 1,3		
	FEB	1421	+12,2	+14,5	1478	+ 8,7		1442	+ 5,4	(1403)	1400	- 2,4		
	MAR	1437	- 6,9	+ 1,1	1382	- 6,5		1388	- 3,7	(1400)	1407	+ 0,5		
	APR	1301	+ 2,5	- 9,5	1327	- 4,0		1388	+ 0,0	(1393)	1417	+ 0,7		
	MAI	1445	+14,9	+11,1	1496	+12,7		1471	+ 6,0	(1384)	1393	- 1,7		
	JUN	1358	+ 1,5	- 6,0	1365	- 8,8		1317	-10,5	(1371)		
OSTBLOCKLÄNDER														
1971	JUN	468	+ 3,3	-11,9	479	- 7,7		464	- 9,7		470	483	+ 0,2	
	JUL	479	- 1,0	+ 2,4	460	- 4,0		468	+ 0,9		476	467	- 3,3	
	AUG	468	+ 1,1	- 2,3	469	+ 2,0		470	+ 0,4		483	477	+ 2,1	
	SEP	473	+15,1	+ 1,1	495	+ 5,5		493	+ 4,9	(491)	485	+ 1,7		
	OKT	472	+14,3	- 0,2	483	- 2,4		491	- 0,4	(499)	495	+ 2,1		
	NOV	428	+13,2	- 9,3	499	+ 3,3		502	+ 2,2	(508)	497	+ 0,4		
	DEZ	641	+14,9	+49,8	535	+ 7,2		497	- 1,0	(518)	494	- 0,6		
1972	JAN	443	+24,8	-30,9	484	- 9,5		484	- 2,6	(529)	515	+ 4,3		
	FEB	549	+28,3	+23,9	572	+18,2		566	+16,9	(541)	543	+ 5,4		
	MAR	590	+ 2,3	+ 7,5	584	+ 2,1		579	+ 2,3	(554)	566	+ 4,2		
	APR	555	+ 9,7	- 5,9	537	- 8,0		553	- 4,5	(567)	579	+ 2,3		
	MAI	636	+19,8	+14,6	622	+15,8		605	+ 9,4	(581)	579	+ 0,0		
	JUN	588	+25,6	- 7,5	603	- 3,1		580	- 4,1	(597)		
SALDO INSGESAMT														
1971	JUN	932	-17,8	-24,4	1226	- 8,6		1382	+ 2,2		1357	1248	- 5,5	
	JUL	1399	-28,8	+50,1	1031	-15,9		1014	-26,6		1357	1301	+ 4,2	
	AUG	1333	+40,8	- 4,7	1591	+54,3		1510	+48,9		1358	1422	+ 9,3	
	SEP	1928	+42,5	+44,6	1697	+ 6,7		1744	+15,5	(1362)	1541	+ 8,4		
	OKT	1530	-10,6	-20,6	1334	-21,4		1371	-21,4	(1371)	1426	- 7,5		
	NOV	937	+39,2	-38,8	1242	- 6,9		1168	-14,8	(1383)	1160	-18,7		
	DEZ	1870	-30,8	+99,6	869	-30,0		946	-19,0	(1400)	1215	+ 4,7		
1972	JAN	1069	+29,1	-42,8	1510	+73,8		1537	+62,5	(1423)	1448	+19,2		
	FEB	1760	+87,8	+64,6	1974	+30,7		1868	+21,5	(1452)	1625	+12,2		
	MAR	1680	-11,4	- 4,5	1434	-27,4		1476	-21,0	(1487)	1647	+ 1,4		
	APR	1357	+26,9	-19,2	1632	+13,8		1604	+ 8,7	(1530)	1504	- 8,7		
	MAI	1316	+ 6,7	- 3,0	1460	-10,5		1441	-10,2	(1581)	1570	+ 4,4		
	JUN	1234	+32,4	- 6,2	1596	+ 9,3		1672	+16,0	(1641)		

8. AUSSENHANDEL (SPEZIALHANDEL)

8.3. EINFUHR - VOLUMEN (MILL. DM)

JAHR	MONAT	ORIGINALWERT			SAISONBEREINIGTER WERT		SAISON- UND ARBEITSTAGE- LICH BEREINIGTER WERT		GLATTE KOM- PONENTE	GLATTE KOMPONENTE PLUS GLEITENDER DREIMONATS- DURCHSCHNITT DER RESTE VERAENC. IN O/O	
		MILL. DM	VERAENDERUNG IN O/O GEGEN VORJAHR	VERAENDERUNG IN O/O GEGEN VORMONAT	MILL. DM	VERAENDERUNG IN O/O GEGEN VORMONAT	MILL. DM	VERAENDERUNG IN O/O GEGEN VORMONAT	MILL. DM	MILL. DM	VERAENC. IN O/O GEGEN VORMONAT
EINFUHR INSGESAMT											
1971	JUN	10580	+12,1	+10,5	10327	+ 4,4	10149	+ 1,2	10052	10137	+ 1,8
	JUL	10443	+12,8	- 1,3	10167	- 1,5	10219	+ 0,7	10128	10152	+ 0,1
	AUG	9171	+12,5	-12,2	10157	- 0,1	10091	- 1,3	10206	10149	+ 0,0
	SEP	10169	+ 9,8	+10,9	10257	+ 1,0	10141	+ 0,5	(10287)	10115	- 0,3
	OKT	10633	+ 7,4	+ 4,6	10019	- 2,3	10116	- 0,2	(10371)	10200	+ 0,8
	NOV	10431	+ 7,1	- 1,9	10466	+ 4,5	10347	+ 2,3	(10459)	10305	+ 1,0
	DEZ	10962	+10,1	+ 5,1	10807	+ 3,3	10458	+ 1,1	(10552)	10322	+ 0,2
1972	JAN	9893	+11,8	-10,6	10100	- 6,5	10165	- 2,8	(10650)	10473	+ 1,5
	FEB	10503	+ 9,3	+ 7,1	10945	+ 8,4	10800	+ 6,2	(10754)	10661	+ 1,8
	MAR	11643	+ 7,3	+10,9	11081	+ 1,2	11024	+ 2,1	(10865)	10918	+ 2,4
	APR	10980	+ 9,4	- 5,7	10660	- 3,8	10936	- 0,8	(10984)	11150	+ 2,1
	MAI	11351	+18,5	+ 3,4	11628	+ 9,1	11499	+ 5,1	(11110)	11189	+ 0,3
	JUN	11509	+ 8,8	+ 1,4	11292	- 2,9	11141	- 3,1	(11245)
ERNAERHUNGSWIRTSCHAFT											
1971	JUN	1799	+11,6	+12,2	1766	+ 6,1	1743	+ 4,5	1730	1713	+ 1,4
	JUL	1658	+ 8,2	- 7,8	1723	- 2,4	1729	- 0,8	1740	1755	+ 2,5
	AUG	1675	+16,9	+ 1,0	1812	+ 5,2	1795	+ 3,8	1753	1753	- 0,1
	SEP	1708	+ 5,1	+ 2,0	1731	- 4,5	1737	- 3,2	(1766)	1775	+ 1,3
	OKT	1894	+ 7,6	+10,9	1782	+ 2,9	1795	+ 3,3	(1782)	1766	- 0,5
	NOV	1899	+ 6,4	+ 0,3	1797	+ 0,8	1769	- 1,4	(1800)	1802	+ 2,0
	DEZ	2088	+ 6,2	+10,0	1923	+ 7,0	1844	+ 4,2	(1821)	1796	- 0,3
1972	JAN	1759	+12,2	-15,8	1766	- 8,2	1778	- 3,6	(1845)	1850	+ 3,0
	FEB	1791	+16,2	+ 1,8	1968	+11,4	1933	+ 8,7	(1872)	1858	+ 0,4
	MAR	1904	+ 6,5	+ 6,3	1858	- 5,6	1866	- 3,5	(1903)	1885	+ 1,5
	APR	1791	+ 6,9	- 5,9	1806	- 2,8	1861	- 0,3	(1937)	1902	+ 0,9
	MAI	1962	+22,3	+ 9,5	2010	+11,3	1983	+ 6,6	(1976)	1932	+ 1,6
	JUN	2064	+14,7	+ 5,2	2022	+ 0,6	1957	- 1,3	(2020)
GEWERBLICHE WIRTSCHAFT (OHNE GUETER DER BUNDESREG.)											
1971	JUN	3367	+10,4	+ 9,6	8135	+ 3,9	7985	+ 1,1	7983	8021	+ 1,7
	JUL	3411	+12,3	+ 0,5	8122	- 0,2	8165	+ 2,3	8048	8040	+ 0,2
	AUG	7114	+10,1	-15,4	7980	- 1,7	7972	- 2,4	8115	8083	+ 0,5
	SEP	8264	+10,8	+16,2	8235	+ 3,2	8115	+ 1,8	(8184)	8035	- 0,6
	OKT	8420	+ 7,0	+ 1,9	7965	- 3,3	8020	- 1,2	(8256)	8153	+ 1,5
	NOV	8212	+ 8,3	- 2,5	8361	+ 5,0	8326	+ 3,8	(8331)	8245	+ 1,1
	DEZ	8626	+13,2	+ 5,0	8696	+ 4,0	8393	+ 0,8	(8411)	8262	+ 0,2
1972	JAN	7809	+11,7	- 9,5	8061	- 7,3	8070	- 3,8	(8494)	8343	+ 1,0
	FEB	8276	+10,1	+ 6,0	8623	+ 7,0	8570	+ 6,2	(8581)	8529	+ 2,2
	MAR	9497	+ 9,4	+14,8	9038	+ 4,8	8951	+ 4,4	(8673)	8794	+ 3,1
	APR	9006	+11,0	- 5,2	8656	- 4,2	8865	- 1,0	(8771)	8965	+ 1,9
	MAI	8935	+17,0	- 0,8	9139	+ 5,6	9085	+ 2,5	(8873)	8937	- 0,3
	JUN	9185	+ 9,8	+ 2,8	8970	- 1,8	8866	- 2,4	(8982)
ROHSTOFFE UND HALBWAREN											
1971	JUN	2965	- 0,6	+ 9,3	2848	+ 3,0	2807	+ 0,9	2832	2820	+ 0,7
	JUL	2950	+ 2,6	- 0,5	2845	- 0,1	2859	+ 1,9	2836	2812	- 0,3
	AUG	2691	- 1,8	-10,1	2789	- 2,0	2770	- 3,1	2841	2807	- 0,2
	SEP	2812	+ 0,2	+ 6,1	2820	+ 1,1	2794	+ 0,9	(2848)	2773	- 1,2
	OKT	2784	- 0,9	- 1,0	2740	- 2,8	2758	- 1,3	(2857)	2806	+ 1,2
	NOV	2815	+ 1,4	+ 1,1	2898	+ 5,8	2869	+ 4,0	(2868)	2862	+ 2,0
	DEZ	3120	+ 9,9	+10,8	3083	+ 6,4	2963	+ 3,3	(2882)	2866	+ 0,1
1972	JAN	2765	+ 3,1	-11,4	2763	-10,4	2768	- 6,6	(2900)	2903	+ 1,3
	FEB	2649	+ 4,8	+ 3,0	3016	+ 9,2	2981	+ 7,7	(2920)	2910	+ 0,2
	MAR	3081	+ 0,4	+ 8,1	2996	- 0,7	2983	+ 0,1	(2945)	3003	+ 3,2
	APR	2998	+ 5,9	- 2,7	2975	- 0,7	3049	+ 2,2	(2973)	3029	+ 0,9
	MAI	3021	+11,4	+ 0,8	3087	+ 3,8	3059	+ 0,3	(3005)	3023	- 0,2
	JUN	3111	+ 4,9	+ 3,0	3011	- 2,5	2965	- 3,1	(3043)
ROHSTOFFE											
1971	JUN	1418	+ 0,7	+12,6	1372	+ 8,6	1331	+ 5,2	1335	1300	- 1,7
	JUL	1336	- 6,8	- 5,8	1290	- 6,0	1301	- 2,3	1329	1311	+ 0,8
	AUG	1261	- 6,5	- 5,6	1299	+ 0,7	1303	+ 0,2	1324	1301	- 0,8
	SEP	1311	- 7,5	+ 4,0	1313	+ 1,1	1300	- 0,2	(1321)	1306	+ 0,4
	OKT	1292	- 4,7	- 1,4	1304	- 0,7	1316	+ 1,2	(1319)	1303	- 0,2
	NOV	1285	- 7,1	- 0,5	1299	- 0,4	1296	- 1,5	(1320)	1320	+ 1,3
	DEZ	1450	+ 1,4	+12,8	1400	+ 7,8	1352	+ 4,3	(1323)	1307	- 1,0
1972	JAN	1257	- 2,7	-13,3	1264	- 9,7	1275	- 5,7	(1329)	1340	+ 2,5
	FEB	1338	- 0,1	+ 6,4	1409	+11,5	1395	+ 9,4	(1338)	1362	+ 1,6
	MAR	1433	+ 1,8	+ 7,1	1428	+ 1,3	1418	+ 1,6	(1350)	1379	+ 1,2
	APR	1294	- 6,5	- 9,7	1307	- 8,5	1329	- 6,3	(1366)	1375	- 0,3
	MAI	1404	+11,5	+ 8,5	1412	+ 8,0	1381	+ 3,9	(1386)	1361	- 1,0
	JUN	1437	+ 1,3	+ 2,4	1397	- 1,1	1378	- 0,2	(1410)
HALBWAREN											
1971	JUN	1547	- 1,8	+ 6,4	1471	- 2,9	1470	- 4,0	1497	1525	+ 3,3
	JUL	1614	+11,9	+ 4,3	1560	+ 6,1	1564	+ 6,4	1507	1498	- 1,8
	AUG	1390	+ 2,9	-13,9	1487	- 4,7	1462	- 6,5	1517	1508	+ 0,7
	SEP	1501	+ 8,1	+ 8,0	1511	+ 1,6	1500	+ 2,6	(1527)	1466	- 2,8
	OKT	1492	+ 2,8	- 0,6	1430	- 5,4	1437	- 4,2	(1537)	1504	+ 2,6
	NOV	1530	+ 9,9	+ 2,5	1605	+12,2	1576	+ 9,7	(1548)	1539	+ 2,3
	DEZ	1670	+18,6	+ 9,2	1670	+ 4,0	1604	+ 1,8	(1559)	1561	+ 1,4
1972	JAN	1507	+ 8,6	- 9,8	1509	- 9,6	1502	- 6,4	(1571)	1559	- 0,1
	FEB	1511	+ 9,6	+ 0,3	1594	+ 5,6	1572	+ 4,7	(1582)	1550	- 0,6
	MAR	1648	- 0,8	+ 9,1	1578	- 1,0	1576	+ 0,3	(1594)	1620	+ 4,5
	APR	1703	+17,6	+ 3,3	1658	+ 5,1	1713	+ 8,7	(1607)	1657	+ 2,3
	MAI	1617	+11,2	- 5,0	1681	+ 1,4	1683	- 1,8	(1619)	1662	+ 0,3
	JUN	1674	+ 8,2	+ 3,5	1610	- 4,2	1591	- 5,5	(1632)

8. AUSSENHANDEL (SPEZIALHANDEL)

8.3. EINFUHR - VOLUMEN (MILU. DM)

JAHR	MONAT	ORIGINALWERT		SAISONBEREINIGTER WERT		SAISON- UND ARBEITSTAGE- BEREINIGTER WERT		GLATTE KOM- PONENTE	GLATTE KOMPONENTE PLUS GLEITENDER DREIMONATS- DURCHSCHNITT DER RESTE	
		MILL. DM	VERÄNDERUNG IN O/O GEGEN VORJAHR VORMONAT	MILL. DM	VERÄNDERUNG IN O/O GEGEN VORMONAT	MILL. DM	VERÄNDERUNG IN O/O GEGEN VORMONAT		MILL. DM	VERÄNDERUNG IN O/O GEGEN VORMONAT
FERTIGWAREN (OHNE GÜTER DER BUNDESREG.)										
1971	JUN	5401	+17,6	+ 9,7	5289	+ 4,3	5198	+ 1,1	5152	5211 + 2,2
	JUL	5461	+18,4	+ 1,1	5271	- 0,3	5292	+ 1,8	5212	5227 + 0,3
	AUG	4463	+18,7	-18,3	5189	- 1,6	5193	- 1,9	5274	5267 + 0,8
	SEP	5452	+17,2	+22,2	5417	+ 4,4	5317	+ 2,4	(5336)	5261 - 0,1
	OKT	5636	+11,3	+ 3,4	5228	- 3,5	5273	- 0,8	(5399)	5346 + 1,6
	NOV	5397	+12,3	- 4,2	5464	+ 4,5	5449	+ 3,3	(5463)	5378 + 0,6
	DEZ	5506	+15,1	+ 2,0	5592	+ 2,3	5413	- 0,7	(5528)	5390 + 0,2
1972	JAN	5045	+17,0	- 8,4	5280	- 5,6	5308	- 1,9	(5594)	5427 + 0,7
	FEB	5427	+13,2	+ 7,6	5594	+ 5,9	5562	+ 4,8	(5661)	5610 + 3,4
	MAR	6417	+14,3	+18,2	6036	+ 7,9	5962	+ 7,2	(5729)	5777 + 3,0
	APR	6008	+13,8	- 6,4	5682	- 5,9	5809	- 2,6	(5798)	5932 + 2,7
	MAI	5913	+20,1	- 1,6	6062	+ 6,7	6025	+ 3,7	(5868)	5920 - 0,2
	JUN	6074	+12,5	+ 2,7	5986	- 1,3	5928	- 1,6	(5939)	...
VORERZEUGNISSE										
1971	JUN	1937	+16,3	+ 6,9	1866	+ 0,8	1853	- 1,1	1808	1864 + 2,6
	JUL	1940	+21,6	+ 0,2	1858	- 0,4	1864	+ 0,6	1841	1854 - 0,5
	AUG	1618	+21,3	-16,6	1850	- 0,4	1845	- 1,0	1874	1894 + 2,2
	SEP	2040	+29,4	+26,1	1999	+ 8,1	1971	+ 6,8	(1905)	1906 + 0,6
	OKT	2019	+21,2	- 1,0	1879	- 6,0	1900	- 3,6	(1935)	1940 + 1,8
	NOV	1909	+23,5	- 5,4	1956	+ 4,1	1946	+ 2,4	(1963)	1920 - 1,0
	DEZ	1881	+21,4	- 1,5	1954	- 0,1	1912	- 1,7	(1988)	1928 + 0,4
1972	JAN	1850	+23,3	- 1,6	1913	- 2,1	1923	+ 0,6	(2011)	1942 + 0,7
	FEB	1913	+22,1	+ 3,4	2000	+ 4,5	1988	+ 3,4	(2030)	1985 + 2,2
	MAR	2151	+15,0	+12,4	2059	+ 3,0	2041	+ 2,7	(2045)	2004 + 1,0
	APR	2040	+10,9	- 5,2	1936	- 6,0	1979	- 3,0	(2056)	2073 + 3,4
	MAI	2206	+21,7	+ 8,1	2213	+14,3	2193	+10,8	(2062)	2094 + 1,0
	JUN	2216	+14,4	+ 0,5	2140	- 3,3	2104	- 4,1	(2063)	...
ENDERZEUGNISSE (OHNE GÜTER DER BUNDESREG.)										
1971	JUN	3464	+18,3	+11,3	3424	+ 0,3	3335	+ 2,6	3343	3342 + 2,0
	JUL	3521	+16,7	+ 1,6	3417	- 0,1	3436	+ 3,0	3371	3374 + 1,0
	AUG	2845	+17,3	-19,2	3340	- 2,3	3353	- 2,4	3400	3379 + 0,1
	SEP	3412	+11,0	+19,9	3417	+ 2,3	3348	- 0,1	(3431)	3355 - 0,7
	OKT	3617	+ 6,5	+ 6,0	3347	- 2,0	3366	+ 0,5	(3464)	3406 + 1,5
	NOV	3488	+ 7,0	- 3,6	3507	+ 4,8	3507	+ 4,2	(3501)	3461 + 1,6
	DEZ	3625	+12,1	+ 3,9	3651	+ 4,1	3512	+ 0,1	(3540)	3465 + 0,1
1972	JAN	3194	+13,6	-11,9	3378	- 7,5	3381	- 3,7	(3583)	3493 + 0,8
	FEB	3514	+ 8,9	+10,0	3602	+ 6,6	3591	+ 6,2	(3631)	3630 + 3,9
	MAR	4265	+14,0	+21,4	3979	+10,5	3924	+ 9,3	(3684)	3781 + 4,2
	APR	3967	+15,3	- 7,0	3745	- 5,9	3832	- 2,3	(3742)	3861 + 2,1
	MAI	3708	+19,2	- 6,5	3843	+ 2,6	3833	+ 0,0	(3805)	3822 - 1,0
	JUN	3858	+11,4	+ 4,0	3829	- 0,4	3806	- 0,7	(3876)	...
HALBWAREN UND VORERZEUGNISSE										
1971	JUN	3484	+ 7,6	+ 6,7	3343	- 0,4	3331	- 2,0	3305	3385 + 2,7
	JUL	3554	+17,0	+ 2,0	3411	+ 2,0	3419	+ 2,6	3348	3353 - 0,9
	AUG	3008	+12,0	-15,4	3341	- 2,1	3310	- 3,2	3390	3398 + 1,3
	SEP	3541	+19,5	+17,7	3506	+ 4,9	3464	+ 4,7	(3432)	3374 - 0,7
	OKT	3511	+12,6	- 0,8	3316	- 5,4	3345	- 3,4	(3472)	3443 + 2,0
	NOV	3439	+17,1	- 2,1	3555	+ 7,2	3517	+ 5,1	(3511)	3461 + 0,5
	DEZ	3551	+20,0	+ 3,3	3632	+ 2,2	3518	+ 0,0	(3548)	3485 + 0,7
1972	JAN	3358	+16,2	- 5,4	3409	- 6,1	3418	- 2,8	(3581)	3502 + 0,5
	FEB	3424	+16,2	+ 2,0	3604	+ 5,7	3568	+ 4,4	(3612)	3532 + 0,9
	MAR	3799	+ 7,6	+11,0	3626	+ 0,6	3606	+ 1,1	(3640)	3625 + 2,6
	APR	3744	+13,9	- 1,4	3604	- 0,6	3698	+ 2,6	(3663)	3726 + 2,8
	MAI	3823	+17,1	+ 2,1	3891	+ 8,0	3869	+ 4,6	(3682)	3757 + 0,8
	JUN	3890	+11,7	+ 1,8	3760	- 3,4	3699	- 4,4	(3696)	...
ERZEUGNISSE DER ERNÄHRUNGSINDUSTRIE, TABAKWAREN										
1971	JUN	727	+15,4	+15,0	755	+ 8,9	739	+ 5,4	740	730 + 2,2
	JUL	728	+13,2	+ 0,1	750	- 0,7	751	+ 1,6	747	757 + 3,7
	AUG	749	+19,8	+ 2,9	788	+ 5,1	781	+ 4,0	755	766 + 1,2
	SEP	785	+13,4	+ 4,8	766	- 2,8	766	- 1,9	(763)	774 + 1,0
	OKT	858	+ 9,9	+ 9,3	772	+ 0,8	775	+ 1,2	(771)	774 + 0,0
	NOV	846	+16,2	- 1,4	796	+ 3,1	782	+ 0,9	(780)	787 + 1,7
	DEZ	887	+12,6	+ 4,8	833	+ 4,6	806	+ 3,1	(788)	779 - 1,0
1972	JAN	732	+13,5	-17,5	741	-11,0	751	- 6,8	(798)	784 + 0,6
	FEB	757	+12,0	+ 3,4	811	+ 9,4	795	+ 5,9	(808)	782 - 0,3
	MAR	814	+ 5,9	+ 7,5	795	- 2,0	800	+ 0,6	(818)	796 + 1,8
	APR	758	+10,0	- 6,9	772	- 2,9	795	- 0,6	(829)	817 + 2,6
	MAI	819	+29,6	+ 8,0	870	+12,7	857	+ 7,8	(841)	830 + 1,6
	JUN	842	+15,8	+ 2,8	865	- 0,6	838	- 2,2	(853)	...
ERZEUGNISSE DER GRUNDSTOFF- UND PRODUKTIONS-GÜTERINDUSTRIEN										
1971	JUN	3109	+ 4,5	+ 5,4	2964	- 1,1	2947	- 2,6	2922	3014 + 2,7
	JUL	3230	+15,5	+ 3,9	3057	+ 3,1	3062	+ 3,9	2952	2976 - 1,3
	AUG	2709	+ 7,4	-16,1	2939	- 3,9	2918	- 4,7	2982	3007 + 1,0
	SEP	3119	+15,8	+15,1	3075	+ 4,6	3042	+ 4,2	(3012)	2948 - 2,0
	OKT	3004	+ 6,9	- 3,7	2865	- 6,8	2884	- 5,2	(3041)	2996 + 1,6
	NOV	2940	+11,7	- 2,1	3084	+ 7,6	3060	+ 6,1	(3069)	3003 + 0,2
	DEZ	3066	+16,3	+ 4,3	3161	+ 2,5	3065	+ 0,2	(3095)	3017 + 0,5
1972	JAN	2832	+12,5	- 7,6	2922	- 7,6	2925	- 4,6	(3120)	3028 + 0,4
	FEB	2937	+12,4	+ 3,7	3122	+ 6,8	3092	+ 5,7	(3142)	3053 + 0,8
	MAR	3298	+ 5,6	+12,3	3158	+ 1,2	3140	+ 1,6	(3161)	3158 + 3,4
	APR	3300	+12,0	+ 0,1	3162	+ 0,1	3240	+ 3,2	(3178)	3245 + 2,8
	MAI	3334	+13,1	+ 1,0	3365	+ 6,4	3353	+ 3,5	(3191)	3268 + 0,7
	JUN	3406	+ 9,6	+ 2,2	3258	- 3,2	3207	- 4,4	(3201)	...

8. AUSSENHANDEL (SPEZIALHANDEL)

8.3. EINFUHR - VOLUMEN (MILL. DM)

JAHR	MONAT	ORIGINALWERT			SAISONBEREINIGTER WERT			GLATTE KOM- PONENTE	GLATTE KOMPONENTE PLUS GLEITENDER DREIMONATS- DURCHSCHNITT DER RESTE VERÄND. IN O/O GEGEN VORMONAT	
		MILL. DM	VERÄNDERUNG IN O/O GEGEN VORJAHR VORMONAT		MILL. DM	VERÄNDERUNG IN O/O GEGEN VORMONAT				
ERZEUGNISSE DER INVESTITIONSGÜTERINDUSTRIEN										
1971	JUN	2224	+12,0	+ 7,9	2129	+ 4,7	2078	+ 1,2	2109	2101 + 1,7
	JUL	2216	+13,8	- 0,4	2154	+ 1,2	2170	+ 4,4	2115	2105 + 0,2
	AUG	1646	+13,2	-25,7	2053	- 4,7	2066	- 4,8	2121	2098 - 0,3
	SEP	2002	+ 4,7	+21,6	2114	+ 3,0	2060	- 0,3	(2127)	2065 - 1,6
	OKT	2150	+ 2,1	+ 7,4	2054	- 2,8	2071	+ 0,5	(2136)	2105 + 1,9
	NOV	2152	+ 1,0	+ 0,1	2177	+ 6,0	2187	+ 5,6	(2146)	2131 + 1,2
	DEZ	2281	+ 5,3	+ 6,0	2234	+ 2,6	2139	- 2,2	(2158)	2120 - 0,5
1972	JAN	1926	+ 5,5	-15,6	2038	- 8,8	2037	- 4,8	(2174)	2105 - 0,7
	FEB	2078	- 1,2	+ 7,9	2142	+ 5,1	2141	+ 5,1	(2193)	2189 + 4,0
	MAR	2619	+ 7,6	+26,0	2441	+14,0	2393	+11,8	(2216)	2294 + 4,8
	APR	2510	+11,5	- 4,2	2300	- 5,8	2353	- 1,7	(2244)	2344 + 2,2
	MAI	2294	+11,3	- 8,6	2298	- 0,1	2291	- 2,6	(2276)	2308 - 1,5
	JUN	2382	+ 7,1	+ 3,8	2293	- 0,2	2285	- 0,3	(2314)	...
ERZEUGNISSE DER VERBRAUCHSGÜTERINDUSTRIEN										
1971	JUN	1675	+27,1	+17,6	1707	+ 7,2	1662	+ 3,6	1647	1645 + 2,5
	JUL	1682	+19,7	+ 0,4	1651	- 3,3	1665	+ 0,2	1678	1675 + 1,8
	AUG	1542	+26,4	- 8,3	1704	+ 3,2	1698	+ 2,0	1709	1699 + 1,4
	SEP	1866	+22,1	+21,0	1754	+ 2,9	1733	+ 2,1	(1741)	1727 + 1,6
	OKT	1997	+19,4	+ 7,0	1737	- 1,0	1751	+ 1,0	(1774)	1760 + 1,9
	NOV	1823	+21,4	- 8,7	1814	+ 4,4	1795	+ 2,5	(1807)	1789 + 1,6
	DEZ	1822	+26,2	- 0,1	1896	+ 4,5	1823	+ 1,6	(1842)	1813 + 1,3
1972	JAN	1751	+28,4	- 3,9	1821	- 4,0	1821	- 0,1	(1877)	1855 + 2,3
	FEB	1882	+28,4	+ 7,5	1936	+ 6,3	1921	+ 5,5	(1913)	1926 + 3,8
	MAR	2156	+24,6	+14,6	2048	+ 5,8	2035	+ 5,9	(1949)	1961 + 1,8
	APR	1899	+19,5	-11,9	1868	- 8,8	1928	- 5,3	(1987)	2006 + 2,3
	MAI	1909	+34,1	+ 0,5	2069	+10,8	2056	+ 6,6	(2024)	1996 - 0,5
	JUN	2008	+19,9	+ 5,2	2040	- 1,4	2005	- 2,5	(2063)	...
INVESTITIONSGÜTER										
1971	JUN	958	+27,1	+ 4,5	920	+ 7,4	887	+ 3,5	899	899 - 0,1
	JUL	973	+25,5	+ 1,6	947	+ 2,9	954	+ 7,6	902	905 + 0,7
	AUG	675	+20,5	-30,6	844	-10,9	874	- 8,4	904	889 - 1,8
	SEP	796	+ 3,2	+17,9	872	+ 3,3	839	- 4,0	(906)	848 - 4,6
	OKT	829	- 2,1	+ 4,1	830	- 4,8	831	- 1,0	(908)	868 + 2,4
	NOV	857	- 1,0	+ 3,4	891	+ 7,3	934	+12,4	(910)	898 + 3,5
	DEZ	1034	+10,8	+20,7	976	+ 9,5	928	- 0,6	(913)	893 - 0,6
1972	JAN	778	+ 0,9	-24,8	811	-16,9	818	-11,9	(916)	872 - 2,4
	FEB	833	-12,8	+ 7,1	852	+ 5,1	869	+ 6,2	(920)	892 + 2,3
	MAR	1110	+ 8,9	+33,3	1026	+20,4	989	+13,8	(925)	979 + 9,8
	APR	1177	+15,4	+ 6,0	1089	+ 6,1	1081	+ 9,3	(931)	984 + 0,5
	MAI	929	+ 1,3	-21,1	896	-17,7	883	-18,3	(938)	982 - 0,2
	JUN	1020	+ 6,5	+ 9,8	985	+ 9,9	983	+11,3	(948)	...
VERBRAUCHSGÜTER										
1971	JUN	1234	+21,6	+15,8	1286	+ 7,3	1268	+ 4,0	1269	1258 + 2,5
	JUL	1312	+22,6	+ 6,3	1283	- 0,2	1283	+ 1,2	1291	1281 + 1,8
	AUG	1162	+28,0	-11,4	1301	+ 1,4	1291	+ 0,6	1314	1302 + 1,6
	SEP	1435	+23,1	+23,5	1347	+ 3,5	1332	+ 3,2	(1337)	1328 + 2,0
	OKT	1553	+21,6	+ 8,2	1349	+ 0,1	1361	+ 2,2	(1360)	1350 + 1,7
	NOV	1427	+15,7	- 8,1	1381	+ 2,4	1358	- 0,2	(1384)	1363 + 1,0
	DEZ	1338	+22,6	- 6,2	1401	+ 1,4	1370	+ 0,9	(1408)	1367 + 0,3
1972	JAN	1290	+25,4	- 3,6	1360	- 2,9	1372	+ 0,1	(1432)	1406 + 2,9
	FEB	1486	+30,1	+15,2	1506	+10,7	1477	+ 7,7	(1457)	1493 + 6,2
	MAR	1759	+27,6	+18,4	1636	+ 8,6	1629	+10,3	(1482)	1529 + 2,4
	APR	1462	+19,3	-16,9	1447	-11,6	1482	- 9,0	(1507)	1550 + 1,4
	MAI	1398	+31,1	- 4,4	1542	+ 6,6	1538	+ 3,8	(1532)	1513 - 2,4
	JUN	1454	+17,8	+ 4,0	1520	- 1,4	1519	- 1,2	(1557)	...
EWG										
1971	JUN	5054	+17,7	+12,2	4855	+ 4,2	4773	+ 0,9	4735	4790 + 2,3
	JUL	4980	+19,1	- 1,5	4835	- 0,4	4846	+ 1,5	4798	4782 - 0,2
	AUG	4179	+17,5	-16,1	4751	- 1,7	4727	- 2,5	4863	4824 + 0,9
	SEP	4945	+18,2	+18,3	4953	+ 4,3	4899	+ 3,6	(4928)	4837 + 0,3
	OKT	5281	+14,3	+ 6,8	4858	- 1,9	4885	- 0,3	(4993)	4966 + 2,7
	NOV	5094	+16,7	- 3,5	5149	+ 6,0	5115	+ 4,7	(5059)	5019 + 1,1
	DEZ	5107	+18,3	+ 0,3	5201	+ 1,0	5058	- 1,1	(5127)	5035 + 0,3
1972	JAN	4672	+18,9	- 8,5	4901	- 5,8	4934	- 2,5	(5194)	5037 + 0,0
	FEB	4982	+16,5	+ 6,6	5171	+ 5,5	5119	+ 3,7	(5263)	5145 + 2,1
	MAR	5767	+10,9	+15,8	5410	+ 4,6	5383	+ 5,2	(5332)	5333 + 3,7
	APR	5607	+18,0	- 2,8	5383	- 0,5	5498	+ 2,1	(5402)	5550 + 4,1
	MAI	5684	+26,2	+ 1,4	5819	+ 8,1	5769	+ 4,9	(5473)	5583 + 0,6
	JUN	5696	+12,7	+ 0,2	5533	- 4,9	5484	- 4,9	(5544)	...
UEBRIGE LAENDER										
1971	JUN	5526	+ 7,4	+ 9,0	5453	+ 3,9	5362	+ 1,2	5317	5349 + 1,6
	JUL	5463	+ 7,7	- 1,1	5349	- 1,9	5385	+ 0,4	5330	5369 + 0,4
	AUG	4992	+ 8,6	- 8,6	5394	+ 0,8	5360	- 0,5	5343	5328 - 0,8
	SEP	5223	+ 2,9	+ 4,6	5303	- 1,7	5240	- 2,2	(5359)	5279 - 0,9
	OKT	5352	+ 1,3	+ 2,5	5174	- 2,4	5238	+ 0,0	(5378)	5236 - 0,8
	NOV	5336	- 0,7	- 0,3	5308	+ 2,6	5234	- 0,1	(5399)	5289 + 1,0
	DEZ	5855	+ 3,9	+ 9,7	5603	+ 5,6	5399	+ 3,2	(5425)	5289 + 0,0
1972	JAN	5132	+ 6,0	-12,3	5205	- 7,1	5238	- 3,0	(5456)	5437 + 2,8
	FEB	5521	+ 3,6	+ 7,6	5764	+10,7	5679	+ 8,4	(5492)	5520 + 1,5
	MAR	5876	+ 4,0	+ 6,4	5681	- 1,4	5649	- 0,5	(5533)	5582 + 1,1
	APR	5374	+ 1,8	- 8,5	5274	- 7,2	5426	- 3,9	(5582)	5601 + 0,3
	MAI	5666	+11,7	+ 5,4	5818	+10,3	5737	+ 5,7	(5637)	5601 + 0,0
	JUN	5812	+ 5,2	+ 2,6	5749	- 1,2	5647	- 1,6	(5701)	...

8. AUSSENHANDEL (SPEZIALHANDEL)

8.4. AUSFUHR-VOLUMEN (MILL. DM)

JAHR	MONAT	ORIGINALWERT			SAISONBEREINIGTER WERT			SAISON- UND ARBEITSTAG- LICH BEREINIGTER WERT			GLATTE KOM- PONENTE	GLATTE KOMPONENTE PLUS GLEITENDER DREIMONATS- DURCHSCHNITT DER RESTE VERÄND. IN O/O		
		MILL. DM	VERÄNDERUNG IN O/O GEGEN VORJAHR	VORMONAT	MILL. DM	VERÄNDERUNG IN O/O GEGEN VORMONAT	MILL. DM	VERÄNDERUNG IN O/O GEGEN VORMONAT	MILL. DM	MILL. DM		MILL. DM	GEGEN VORMONAT	
AUSFUHR INSGESAMT														
1971	JUN	10899	+ 5,5	+ 5,6	10832	+ 2,9	10749	+ 0,6	10703	10608	- 0,4			
	JUL	10930	+ 2,2	+ 0,3	10534	- 4,4	10388	- 3,4	10729	10650	+ 0,4			
	AUG	9625	+11,7	-11,9	10947	+ 5,7	10814	+ 4,1	10757	10706	+ 0,5			
	SEP	11011	+ 9,5	+14,4	10961	+ 0,1	10920	+ 1,0	(10789)	10760	+ 0,5			
	OKT	11173	+ 1,1	+ 1,5	10433	- 4,8	10552	- 3,4	(10827)	10681	- 0,7			
	NOV	10478	+ 4,4	- 6,2	10768	+ 3,2	10577	+ 0,2	(10872)	10544	- 1,3			
	DEZ	11598	- 2,3	+10,7	10663	- 1,0	10510	- 0,6	(10925)	10682	+ 1,3			
1972	JAN	9842	+ 7,8	-15,1	10893	+ 2,2	10970	+ 4,4	(10987)	10970	+ 2,7			
	FEB	11044	+ 7,4	+12,2	11662	+ 7,1	11441	+ 4,3	(11061)	11210	+ 2,2			
	MAR	12139	- 1,4	+ 9,9	11214	- 3,8	11232	- 1,8	(11148)	11246	+ 0,3			
	APR	10991	+ 2,4	- 9,5	10829	- 3,4	11080	- 1,4	(11249)	11370	+ 1,1			
	MAI	11785	+14,2	+ 7,2	11942	+10,3	11813	+ 6,6	(11366)	11486	+ 1,0			
	JUN	11706	+ 7,4	- 0,7	11705	- 2,0	11582	- 2,0	(11499)			
GEWERBLICHE WIRTSCHAFT														
1971	JUN	10395	+ 5,1	+ 5,4	10323	+ 2,5	10260	+ 0,4	10212	10141	- 0,3			
	JUL	10496	+ 2,6	+ 1,0	9921	- 3,9	9946	- 3,1	10234	10171	+ 0,3			
	AUG	9188	+11,2	-12,5	10440	+ 5,2	10311	+ 3,7	10259	10232	+ 0,6			
	SEP	10544	+ 9,4	+14,8	10470	+ 0,3	10445	+ 1,3	(10288)	10267	+ 0,3			
	OKT	10677	+ 0,8	+ 1,3	9942	- 5,0	10050	- 3,8	(10322)	10191	- 0,7			
	NOV	9989	+ 4,1	- 6,4	10269	+ 3,3	10086	+ 0,4	(10362)	10041	- 1,5			
	DEZ	10999	- 3,0	+10,1	10111	- 1,5	9994	- 0,9	(10411)	10161	+ 1,2			
1972	JAN	9326	+ 6,4	-15,2	10338	+ 2,2	10412	+ 4,2	(10469)	10430	+ 2,6			
	FEB	10505	+ 7,6	+12,6	11106	+ 7,4	10894	+ 4,6	(10538)	10650	+ 2,1			
	MAR	11495	- 2,0	+ 9,4	10625	- 4,3	10655	- 2,2	(10620)	10695	+ 0,4			
	APR	10483	+ 2,4	- 8,8	10329	- 2,8	10551	- 1,0	(10715)	10816	+ 1,1			
	MAI	11221	+13,8	+ 7,0	11373	+10,1	11256	+ 6,7	(10826)	10951	+ 1,2			
	JUN	11182	+ 7,6	- 0,3	11170	- 1,8	11064	- 1,7	(10953)			
ROHSTOFFE UND HALBWAREN														
1971	JUN	1408	+15,0	+ 8,7	1394	+ 4,6	1362	+ 2,1	1339	1317	- 2,4			
	JUL	1301	+ 1,3	- 7,6	1237	-11,3	1254	- 7,9	1339	1313	- 0,3			
	AUG	1260	+ 9,9	- 3,2	1343	+ 8,6	1323	+ 5,5	1339	1307	- 0,5			
	SEP	1339	+ 9,5	+ 6,3	1335	- 0,6	1343	+ 1,5	(1339)	1322	+ 1,1			
	OKT	1340	+ 2,0	+ 0,1	1285	- 3,7	1300	- 3,2	(1338)	1323	+ 0,1			
	NOV	1293	+ 6,2	- 3,5	1341	+ 4,4	1325	+ 1,9	(1337)	1315	- 0,6			
	DEZ	1432	+ 3,1	+10,8	1382	+ 3,1	1320	- 0,4	(1336)	1312	- 0,2			
1972	JAN	1202	+ 1,4	-16,1	1287	- 6,9	1291	- 2,2	(1335)	1313	+ 0,1			
	FEB	1300	- 1,1	+ 8,2	1356	+ 5,4	1330	+ 3,0	(1335)	1314	+ 0,1			
	MAR	1400	- 8,5	+ 7,7	1315	- 3,0	1322	- 0,6	(1335)	1320	+ 0,5			
	APR	1293	- 7,8	- 7,6	1265	- 3,8	1310	- 0,9	(1337)	1358	+ 2,9			
	MAI	1463	+13,0	+13,1	1481	+17,1	1444	+10,2	(1339)	1363	+ 0,4			
	JUN	1425	+ 1,2	- 2,6	1409	- 4,9	1335	- 7,5	(1343)			
ROHSTOFFE														
1971	JUN	312	+ 5,4	- 1,9	310	- 5,2	305	- 7,0	307	306	- 1,6			
	JUL	294	- 6,7	- 5,8	279	-10,0	285	- 6,6	307	299	- 2,3			
	AUG	290	+ 9,0	- 1,4	312	+11,8	307	+ 7,7	307	302	+ 1,0			
	SEP	323	+ 2,2	+11,4	317	+ 1,6	315	+ 2,6	(307)	303	+ 0,3			
	OKT	307	-10,2	- 5,0	282	-11,0	288	- 8,6	(307)	307	+ 1,3			
	NOV	323	+ 2,9	+ 5,2	323	+14,5	318	+10,4	(308)	305	- 0,7			
	DEZ	336	+ 3,4	+ 4,0	325	+ 0,6	310	- 2,5	(310)	311	+ 2,0			
1972	JAN	283	- 2,7	-15,8	305	- 6,2	305	- 1,6	(312)	306	- 1,6			
	FEB	282	- 2,4	- 0,4	308	+ 1,0	303	- 0,7	(315)	310	+ 1,3			
	MAR	330	+ 0,3	+17,0	325	+ 5,5	323	+ 6,6	(319)	310	+ 0,0			
	APR	298	- 5,1	- 9,7	290	-10,8	304	- 5,9	(323)	326	+ 5,2			
	MAI	354	+11,3	+18,8	359	+23,8	351	+15,5	(329)	328	+ 0,6			
	JUN	347	+11,2	- 2,0	343	- 4,5	330	- 6,0	(336)			
HALBWAREN														
1971	JUN	1096	+18,1	+12,2	1076	+ 6,4	1050	+ 4,0	1031	1013	- 2,3			
	JUL	1007	+ 3,9	- 8,1	966	-10,2	977	- 7,0	1033	1012	- 0,1			
	AUG	970	+10,1	- 3,7	1022	+ 5,8	1010	+ 3,4	1033	1007	- 0,5			
	SEP	1017	+12,0	+ 4,8	1027	+ 0,5	1035	+ 2,5	(1032)	1017	+ 1,0			
	OKT	1033	+ 6,3	+ 1,6	998	- 2,8	1006	- 2,8	(1031)	1019	+ 0,2			
	NOV	970	+ 7,4	- 6,1	1024	+ 2,6	1016	+ 1,0	(1029)	1010	- 0,9			
	DEZ	1096	+ 3,0	+13,0	1054	+ 2,9	1008	- 0,8	(1026)	1005	- 0,5			
1972	JAN	919	+ 2,8	-16,1	986	- 6,5	991	- 1,7	(1023)	1009	+ 0,4			
	FEB	1019	- 0,7	+10,9	1045	+ 6,0	1027	+ 3,6	(1020)	1007	- 0,2			
	MAR	1070	-10,9	+ 5,0	996	- 4,7	1003	- 2,3	(1017)	1009	+ 0,2			
	APR	995	- 8,6	- 7,0	969	- 2,7	998	- 0,5	(1014)	1032	+ 2,3			
	MAI	1109	+13,5	+11,5	1126	+16,2	1094	+ 9,6	(1010)	1032	+ 0,0			
	JUN	1078	- 1,6	- 2,8	1061	- 5,8	1002	- 8,4	(1007)			
FERTIGWAREN														
1971	JUN	8987	+ 3,7	+ 4,9	8926	+ 2,1	8893	+ 0,1	8874	8823	+ 0,0			
	JUL	9195	+ 2,7	+ 2,3	8685	- 2,7	8695	- 2,2	8895	8858	+ 0,4			
	AUG	7929	+11,4	-13,8	9098	+ 4,8	8990	+ 3,4	8920	8928	+ 0,8			
	SEP	9204	+ 9,4	+16,1	9133	+ 0,4	9103	+ 1,3	(8949)	8945	+ 0,2			
	OKT	9336	+ 0,7	+ 1,4	8656	- 5,2	8747	- 3,9	(8984)	8869	- 0,8			
	NOV	8696	+ 3,8	- 6,9	8928	+ 3,1	8764	+ 0,2	(9026)	8726	- 1,6			
	DEZ	9567	- 3,8	+10,0	8730	- 2,2	8676	- 1,0	(9075)	8851	+ 1,4			
1972	JAN	8124	+ 7,1	-15,1	9059	+ 3,8	9122	+ 5,1	(9134)	9118	+ 3,0			
	FEB	9205	+ 9,0	+13,3	9749	+ 7,6	9567	+ 4,9	(9203)	9339	+ 2,4			
	MAR	10096	- 1,0	+ 9,7	9317	- 4,4	9340	- 2,4	(9284)	9377	+ 0,4			
	APR	9190	+ 4,0	- 9,0	9061	- 2,7	9238	- 1,1	(9378)	9461	+ 0,9			
	MAI	9758	+13,9	+ 6,2	9895	+ 9,2	9818	+ 6,3	(9486)	9587	+ 1,3			
	JUN	9756	+ 8,6	+ 0,0	9751	- 1,5	9721	- 1,0	(9610)			

8. AUSSENHANDEL (SPEZIALHANDEL)

8.4. AUSFUHR-VOLUMEN (MILL. DM)

JAHR	MONAT	ORIGINALWERT			SAISONBEREINIGTER WERT			SAISON- UND ARBEITSTAGE- LICH BEREINIGTER WERT			GLATTE KOM- PONENTE		GLATTE KOMPONENTE PLUS GLEITENDER DREIMONATS- DURCHSCHNITT DER RESTE VERÄND. IN O/O	
		MILL. DM	VERÄNDERUNG IN O/O GEGEN VORJAHR	VORMONAT	MILL. DM	VERÄNDERUNG IN O/O GEGEN VORMONAT		MILL. DM	VERÄNDERUNG IN O/O GEGEN VORMONAT		MILL. DM		MILL. DM	GEGEN VORMONAT
VORERZEUGNISSE														
1971	JUN	2285	+ 3,8	+ 1,6	2285	- 1,1		2276	- 3,1		2302		2298	+ 0,3
	JUL	2376	+ 3,9	+ 4,0	2280	- 0,2		2272	- 0,2		2314		2301	+ 0,1
	AUG	2142	+13,2	- 9,8	2370	+ 3,9		2357	+ 3,7		2328		2328	+ 1,2
	SEP	2424	+10,2	+13,2	2383	+ 0,5		2356	+ 0,0	(2345)		2337	+ 0,4	
	OKT	2426	+ 3,5	+ 0,1	2290	- 3,9		2301	- 2,3	(2363)		2331	- 0,3	
	NOV	2284	+ 7,0	- 5,9	2370	+ 3,5		2340	+ 1,7	(2384)		2341	+ 0,4	
	DEZ	2524	+ 8,0	+10,5	2443	+ 3,1		2386	+ 2,0	(2408)		2359	+ 0,8	
1972	JAN	2225	+ 6,3	-11,8	2347	- 3,9		2354	- 1,3	(2436)		2404	+ 1,9	
	FEB	2376	+ 8,8	+ 6,8	2498	+ 6,4		2474	+ 5,1	(2467)		2447	+ 1,8	
	MAR	2711	+ 3,4	+14,1	2525	+ 1,1		2515	+ 1,7	(2502)		2480	+ 1,3	
	APR	2451	+ 6,0	- 9,6	2388	- 5,4		2455	- 2,4	(2541)		2567	+ 3,5	
	MAI	2701	+20,2	+10,2	2738	+14,7		2734	+11,4	(2585)		2615	+ 1,9	
	JUN	2710	+18,6	+ 0,3	2714	- 0,9		2660	- 2,7	(2634)		
ENDERZEUGNISSE														
1971	JUN	6702	+ 3,7	+ 6,0	6559	+ 2,0		6371	- 2,9		6542		6456	+ 0,1
	JUL	6819	+ 2,4	+ 1,7	6402	- 2,4		6427	+ 0,9		6569		6472	+ 0,2
	AUG	5787	+10,8	-15,1	6685	+ 4,4		6618	+ 3,0		6596		6599	+ 2,0
	SEP	6780	+ 9,1	+17,2	6733	+ 0,7		6752	+ 2,0	(6623)		6583	- 0,2	
	OKT	6910	- 0,3	+ 1,9	6337	- 5,9		6379	- 5,5	(6650)		6518	- 1,0	
	NOV	6412	+ 2,7	- 7,2	6549	+ 3,3		6421	+ 0,7	(6677)		6444	- 1,1	
	DEZ	7043	- 7,5	+ 9,8	6571	+ 0,3		6532	+ 1,7	(6704)		6580	+ 2,1	
1972	JAN	5899	+ 7,5	-16,2	6777	+ 3,1		6786	+ 3,9	(6733)		6801	+ 3,4	
	FEB	6829	+ 9,0	+15,8	7205	+ 6,3		7085	+ 4,4	(6762)		6916	+ 1,7	
	MAR	7384	- 2,5	+ 8,1	6816	- 5,4		6878	- 2,9	(6791)		6903	- 0,2	
	APR	6739	+ 3,2	- 8,7	6599	- 3,2		6746	- 1,9	(6822)		6918	+ 0,2	
	MAI	7057	+11,6	+ 4,7	7150	+ 8,3		7130	+ 5,7	(6854)		6924	+ 0,1	
	JUN	7047	+ 5,1	- 0,1	6930	- 3,1		6896	- 3,3	(6887)		
ERZEUGNISSE DER GRUNDSTOFF- U. PRODUKTIONSGUETERINDUSTRIEN														
1971	JUN	3393	+ 6,8	+ 4,6	3364	+ 1,0		3325	- 1,2		3337		3314	- 0,5
	JUL	3400	+ 2,3	+ 0,2	3245	- 3,5		3255	- 2,1		3346		3319	+ 0,2
	AUG	3182	+11,0	- 6,4	3406	+ 5,0		3379	+ 3,8		3356		3341	+ 0,7
	SEP	3426	+ 8,9	+ 7,7	3407	+ 0,0		3389	+ 0,3	(3368)		3344	+ 0,1	
	OKT	3373	+ 1,4	- 1,5	3241	- 4,9		3266	- 3,6	(3383)		3336	- 0,2	
	NOV	3232	+ 6,1	- 4,2	3396	+ 4,8		3356	+ 2,8	(3400)		3328	- 0,2	
	DEZ	3580	+ 3,5	+10,8	3479	+ 2,4		3364	+ 0,2	(3420)		3362	+ 1,0	
1972	JAN	3165	+ 6,3	-11,6	3374	- 3,0		3370	+ 0,2	(3444)		3415	+ 1,6	
	FEB	3379	+ 5,2	+ 6,8	3552	+ 5,3		3516	+ 4,3	(3472)		3455	+ 1,2	
	MAR	3759	- 2,7	+11,2	3491	- 1,7		3485	- 0,9	(3505)		3476	+ 0,6	
	APR	3402	+ 0,0	- 9,5	3317	- 5,0		3431	- 1,5	(3543)		3576	+ 2,9	
	MAI	3808	+17,3	+11,9	3847	+16,0		3817	+11,3	(3588)		3628	+ 1,5	
	JUN	3788	+11,6	- 0,5	3753	- 2,4		3642	- 4,6	(3639)		
ERZEUGNISSE DER INVESTITIONSGUETERINDUSTRIEN														
1971	JUN	5314	+ 3,8	+ 7,2	5211	+ 3,6		5195	+ 2,5		5153		5088	- 2,0
	JUL	5371	+ 2,1	+ 1,1	5028	- 3,5		5001	- 3,7		5154		5043	- 0,9
	AUG	4398	+10,2	-18,1	4966	- 1,2		4933	- 1,4		5156		5087	+ 0,9
	SEP	5264	+10,5	+19,7	5303	+ 6,8		5328	+ 8,0	(5159)		5082	- 0,1	
	OKT	5390	- 1,4	+ 2,4	5019	- 5,4		4987	- 6,4	(5165)		5112	+ 0,6	
	NOV	4955	+ 0,3	- 8,1	5051	+ 0,6		5024	+ 0,7	(5173)		4917	- 3,8	
	DEZ	5604	- 9,6	+13,1	4851	- 4,0		4743	- 5,6	(5186)		4973	+ 1,1	
1972	JAN	4500	+ 3,8	-19,7	5159	+ 6,3		5158	+ 8,7	(5202)		5163	+ 3,8	
	FEB	5336	+ 8,4	+18,6	5682	+10,1		5593	+ 8,4	(5224)		5342	+ 3,5	
	MAR	5714	- 4,1	+ 7,1	5243	- 7,7		5281	- 5,6	(5252)		5465	+ 2,3	
	APR	5222	+ 2,0	- 8,6	5448	+ 3,9		5529	+ 4,7	(5287)		5450	- 0,3	
	MAI	5501	+10,9	+ 5,3	5564	+ 2,1		5547	+ 0,3	(5328)		5468	+ 0,3	
	JUN	5469	+ 2,9	- 0,6	5419	- 2,6		5335	- 3,8	(5378)		
ERZEUGNISSE DER VERBRAUCHSGUETERINDUSTRIEN														
1971	JUN	1358	+ 9,2	+ 2,6	1377	- 1,9		1373	- 3,7		1388		1384	+ 0,1
	JUL	1410	+ 7,1	+ 3,8	1350	- 2,0		1350	- 1,7		1401		1379	- 0,4
	AUG	1284	+17,9	- 8,9	1426	+ 5,6		1414	+ 4,7		1415		1391	+ 0,9
	SEP	1519	+12,4	+18,3	1421	- 0,4		1411	- 0,2	(1430)		1412	+ 1,5	
	OKT	1561	+10,2	+ 2,8	1402	- 1,3		1410	- 0,1	(1445)		1422	+ 0,7	
	NOV	1454	+14,2	- 6,9	1466	+ 4,6		1445	+ 2,5	(1460)		1433	+ 0,8	
	DEZ	1479	+11,3	+ 1,7	1459	- 0,5		1444	- 0,1	(1476)		1469	+ 2,5	
1972	JAN	1344	+18,5	- 9,1	1524	+ 4,5		1519	+ 5,2	(1492)		1496	+ 1,8	
	FEB	1474	+13,1	+ 9,7	1537	+ 0,9		1524	+ 0,3	(1509)		1538	+ 2,8	
	MAR	1685	+ 9,4	+14,3	1573	+ 2,3		1570	+ 3,0	(1526)		1534	- 0,3	
	APR	1500	+ 8,9	-11,0	1472	- 6,4		1508	- 3,9	(1544)		1571	+ 2,4	
	MAI	1560	+17,9	+ 4,0	1631	+10,8		1637	+ 8,6	(1563)		1577	+ 0,4	
	JUN	1575	+16,0	+ 1,0	1598	- 2,0		1586	- 3,1	(1583)		
INVESTITIONSGUETER														
1971	JUN	2875	+ 8,9	+10,3	2783	+ 3,5		2698	- 0,4		2712		2716	+ 0,9
	JUL	2859	+ 5,6	- 0,6	2703	- 2,9		2737	+ 1,4		2725		2719	+ 0,1
	AUG	2392	+10,5	-16,3	2753	+ 1,8		2720	- 0,6		2738		2769	+ 1,8
	SEP	2800	+15,3	+17,1	2838	+ 3,1		2849	+ 4,7	(2749)		2720	- 1,8	
	OKT	2783	- 1,0	- 0,6	2562	- 9,7		2589	- 9,1	(2759)		2674	- 1,7	
	NOV	2477	- 0,5	-11,0	2618	+ 2,2		2584	- 0,2	(2768)		2601	- 2,7	
	DEZ	2979	-11,0	+20,3	2658	+ 1,5		2630	+ 1,8	(2775)		2603	+ 0,1	
1972	JAN	2381	+ 1,9	-20,1	2593	- 2,4		2595	- 1,3	(2781)		2740	+ 5,3	
	FEB	2863	+10,5	+20,2	3057	+17,9		2994	+15,4	(2785)		2770	+ 1,1	
	MAR	2980	- 6,4	+ 4,1	2699	-11,7		2719	- 9,2	(2788)		2848	+ 2,8	
	APR	2842	+ 4,9	- 4,6	2788	+ 3,3		2829	+ 4,0	(2788)		2835	- 0,5	
	MAI	2953	+13,3	+ 3,9	3011	+ 8,0		2954	+ 4,4	(2787)		2869	+ 1,2	
	JUN	2896	+ 0,7	- 1,9	2822	- 6,3		2822	- 4,5	(2784)		

8. AUSSENHANDEL (SPEZIALHANDEL)

8.4. AUSFUHR-VOLUMEN (MILL. DM)

JAHR	MONAT	ORIGINALWERT		SAISONBEREINIGTER WERT		SAISON- UND ARBEITSTAGS- LICH BEREINIGTER WERT		GLATTE KOM- PONENTE	GLATTE KOMPONENTE PLUS GLEITENDER DREIMONATS- DURCHSCHNITT DER RESTE VERÄND. IN O/O		
		MILL. DM	VERÄNDERUNG IN O/O GEGEN VORJAHR VORMONAT	MILL. DM	VERÄNDERUNG IN O/O GEGEN VORMONAT	MILL. DM	VERÄNDERUNG IN O/O GEGEN VORMONAT	MILL. DM	MILL. DM	GEGEN VORMONAT	
VERBRAUCHSGÜTER											
1971	JUN	1084	- 3,2 + 5,6	1080	+ 1,0	1076	- 1,2	1123	1076	+ 0,3	
	JUL	1128	- 2,9 + 4,1	1061	- 1,8	1064	- 1,1	1127	1093	+ 1,6	
	AUG	968	+13,6 -14,2	1156	+ 9,0	1140	+ 7,1	1130	1122	+ 2,7	
	SEP	1263	+ 8,6 +30,5	1163	+ 0,6	1161	+ 1,8	(1134)	1151	+ 2,6	
	OKT	1336	+ 5,4 + 5,8	1138	- 2,1	1153	- 0,7	(1138)	1154	+ 0,3	
	NOV	1217	+ 7,5 - 8,9	1177	+ 3,4	1148	- 0,4	(1142)	1124	- 2,6	
	DEZ	1119	- 7,0 - 8,1	1083	- 8,0	1071	- 6,7	(1147)	1136	+ 1,1	
1972	JAN	980	+11,0 -12,4	1187	+ 9,6	1190	+11,1	(1152)	1171	+ 3,1	
	FEB	1186	+12,0 +21,0	1283	+ 8,1	1253	+ 5,3	(1158)	1233	+ 5,3	
	MAR	1304	+ 5,6 + 9,9	1253	- 2,3	1256	+ 0,2	(1164)	1209	- 1,9	
	APR	1103	+ 0,4 -15,4	1087	-13,2	1118	-11,0	(1171)	1185	- 2,0	
	MAI	1132	+10,2 + 2,6	1180	+ 8,6	1180	+ 5,5	(1178)	1153	- 2,7	
	JUN	1148	+ 5,9 + 1,4	1150	- 2,5	1162	- 1,5	(1186)	
EWG											
1971	JUN	4582	+ 9,4 + 9,6	4441	+ 2,0	4392	- 0,3	4362	4328	- 0,7	
	JUL	4311	+ 0,3 - 5,9	4178	- 5,9	4180	- 4,8	4373	4306	- 0,5	
	AUG	3565	+13,0 -17,3	4378	+ 4,8	4346	+ 4,0	4386	4313	+ 0,2	
	SEP	4536	+ 8,2 +27,2	4432	+ 1,2	4415	+ 1,6	(4401)	4354	+ 1,0	
	OKT	4649	+ 1,5 + 2,5	4288	- 3,2	4303	- 2,5	(4418)	4363	+ 0,2	
	NOV	4372	+ 4,3 - 6,0	4434	+ 3,4	4374	+ 1,7	(4438)	4294	- 1,6	
	DEZ	4519	- 3,0 + 3,4	4290	- 3,2	4209	- 3,8	(4462)	4369	+ 1,7	
1972	JAN	4163	+ 9,3 - 7,9	4533	+ 5,7	4529	+ 7,6	(4490)	4459	+ 2,1	
	FEB	4568	+ 7,7 + 9,7	4700	+ 3,7	4645	+ 2,6	(4524)	4637	+ 4,0	
	MAR	5144	+ 1,8 +12,6	4740	+ 0,9	4743	+ 2,1	(4564)	4625	- 0,3	
	APR	4536	+ 1,3 -11,8	4373	- 7,7	4492	- 5,3	(4610)	4711	+ 1,9	
	MAI	4786	+14,5 + 5,5	4924	+12,6	4906	+ 9,2	(4663)	4682	- 0,6	
	JUN	4836	+ 5,5 + 1,0	4721	- 4,1	4655	- 5,1	(4724)	
UEBRIGE LAENDER											
1971	JUN	6317	+ 2,8 + 2,9	6324	+ 2,5	6181	- 1,4	6314	6223	+ 0,0	
	JUL	6619	+ 3,5 + 4,8	6174	- 2,4	6218	+ 0,6	6345	6282	+ 0,9	
	AUG	6059	+10,9 - 8,5	6530	+ 5,8	6446	+ 3,7	6375	6389	+ 1,7	
	SEP	6475	+10,4 + 6,9	6507	- 0,4	6501	+ 0,9	(6405)	6385	- 0,1	
	OKT	6524	+ 0,9 + 0,8	6126	- 5,9	6207	- 4,5	(6436)	6300	- 1,3	
	NOV	6107	+ 4,5 - 6,4	6318	+ 3,1	6192	- 0,2	(6466)	6311	+ 0,2	
	DEZ	7078	- 1,8 +15,9	6639	+ 5,1	6534	+ 5,5	(6497)	6391	+ 1,3	
1972	JAN	5679	+ 6,8 -19,8	6394	- 3,7	6447	- 1,3	(6528)	6588	+ 3,1	
	FEB	6476	+ 7,1 +14,0	6935	+ 8,5	6782	+ 5,2	(6560)	6581	- 0,1	
	MAR	6995	- 3,7 + 8,0	6475	- 6,6	6515	- 3,9	(6593)	6619	+ 0,6	
	APR	6455	+ 3,1 - 7,7	6411	- 1,0	6561	+ 0,7	(6626)	6648	+ 0,4	
	MAI	7000	+14,0 + 8,4	6996	+ 9,1	6869	+ 4,7	(6660)	6752	+ 1,6	
	JUN	6871	+ 8,8 - 1,8	6910	- 1,2	6827	- 0,6	(6695)	

8. AUSSENHANDEL (SPEZIALHANDEL)

8.5. INDEX DER DURCHSCHNITTSWERTE (1962 = 100)

JAHR	MONAT	ORIGINALWERT			SAISONBEREINIGTER WERT			SAISON- UND ARBEITSTAGE- LICH BEREINIGTER WERT			GLATTE KOM- PONENTE	GLATTE KOMPONENTE PLUS GLEITENDER DREI-MONATS- DURCHSCHNITT DER RESTE		
		VERAENDERUNG IN O/O GEGEN VORJAHR VORMONAT			VERAENDERUNG IN O/O GEGEN VORMONAT			VERAENDERUNG IN O/O GEGEN VORMONAT				VERAENC. IN O/O GEGEN VORMONAT		
		INDEX			INDEX			INDEX				INDEX		
1971		EINFUHR INSGESAMT												
	MAI	101,3	- 0,7	- 1,0	99,7	- 1,5		99,4	- 1,5		99,6	99,6	- 0,9	
	JUN	99,7	- 1,7	- 1,6	98,7	- 1,0		98,8	- 0,6		99,4	99,1	- 0,5	
	JUL	99,7	- 0,7	+ 0,0	99,3	+ 0,6		99,3	+ 0,5		99,1	98,8	- 0,3	
	AUG	98,0	- 1,0	- 1,7	98,5	- 0,8		98,4	- 0,9	(98,8)	98,3	- 0,5		
	SEP	96,2	- 3,2	- 1,8	97,0	- 1,5		97,1	- 1,3	(98,4)	97,6	- 0,7		
	OKT	96,7	- 2,7	+ 0,5	97,3	+ 0,3		97,3	+ 0,2	(98,0)	97,4	- 0,2		
	NOV	97,0	- 3,0	+ 0,3	97,8	+ 0,5		97,9	+ 0,6	(97,6)	97,3	- 0,1		
	DEZ	96,2	- 3,1	- 0,8	97,1	- 0,7		96,6	- 1,3	(97,1)	96,8	- 0,5		
	1972	JAN	95,1	- 4,1	- 1,1	95,9	- 1,2		95,8	- 0,8	(96,6)	96,1	- 0,7	
FEB		96,5	- 5,2	+ 1,5	96,1	+ 0,2		95,9	+ 0,1	(96,0)	95,8	- 0,3		
MAR		96,6	- 4,7	+ 0,1	95,5	- 0,6		95,7	- 0,2	(95,4)	95,0	- 0,8		
APR		94,2	- 7,9	- 2,5	93,2	- 2,4		93,5	- 2,3	(94,7)	95,1	+ 0,1		
MAI		98,4	- 2,9	+ 4,5	96,3	+ 3,3		96,0	+ 2,7	(94,0)		
1971			AUSFUHR INSGESAMT											
	MAI	105,9	+ 2,5	+ 0,4	105,9	+ 0,0		105,8	+ 0,2		105,7	105,8	+ 0,4	
	JUN	105,4	+ 1,7	- 0,5	105,7	- 0,2		105,9	+ 0,1		105,9	106,1	+ 0,3	
	JUL	108,1	+ 2,7	+ 2,6	106,8	+ 1,0		106,7	+ 0,8		106,1	106,4	+ 0,3	
	AUG	107,3	+ 2,6	- 0,7	106,7	- 0,1		106,7	+ 0,0	(106,2)	106,5	+ 0,1		
	SEP	106,3	+ 1,2	- 0,9	106,0	- 0,7		106,0	- 0,7	(106,3)	106,3	- 0,2		
	OKT	105,7	+ 1,1	- 0,6	106,1	+ 0,1		106,1	+ 0,1	(106,4)	106,2	- 0,1		
	NOV	105,5	+ 1,6	- 0,2	106,4	+ 0,3		106,6	+ 0,5	(106,6)	106,2	+ 0,0		
	DEZ	107,1	+ 0,9	+ 1,5	105,8	- 0,6		106,0	- 0,6	(106,6)	106,3	+ 0,1		
	1972	JAN	105,6	+ 1,1	- 1,4	106,2	+ 0,4		106,2	+ 0,2	(106,7)	106,6	+ 0,3	
FEB		107,7	+ 3,4	+ 2,0	107,7	+ 1,4		107,6	+ 1,3	(106,8)	106,8	+ 0,2		
MAR		106,5	+ 1,7	- 1,1	106,5	- 1,1		106,6	- 0,9	(106,8)	106,9	+ 0,1		
APR		106,4	+ 0,9	- 0,1	106,7	+ 0,2		106,6	+ 0,0	(106,8)	106,5	- 0,4		
MAI		106,0	+ 0,1	- 0,4	106,1	- 0,6		106,2	- 0,4	(106,8)		

9. PREISE
9.1. PREISINDICES (1962 = 100)

JAHR	MONAT	ORIGINALWERT			SAISONBEREINIGTER WERT			SAISON- UND ARBEITSTAGBEREINIGTER WERT			GLATTE KOMPONENTE	GLATTE KOMPONENTE PLUS GLEITENDER DREIMONATSDURCHSCHNITT DER RESTE		
		VERÄNDERUNG IN O/O GEGEN VORJAHR VORMONAT			VERÄNDERUNG IN O/O GEGEN VORMONAT			VERÄNDERUNG IN O/O GEGEN VORMONAT				VERÄND. IN O/O GEGEN VORMONAT		
ERZEUGERPREISE INDUSTRIELLEN PRODUKTE														
1971	JUN	112,7	+ 4,9	+ 0,3	112,4	112,7	+ 0,3	
	JUL	113,0	+ 5,0	+ 0,3	112,7	113,2	+ 0,4	
	AUG	113,0	+ 4,8	+ 0,0	113,1	113,5	+ 0,3	
	SEP	113,1	+ 4,7	+ 0,1	(113,4)	113,6	+ 0,1	
	OKT	113,1	+ 4,2	+ 0,0	(113,6)	113,6	+ 0,0	
	NOV	113,1	+ 3,7	+ 0,0	(113,9)	113,5	- 0,1	
	DEZ	113,3	+ 3,4	+ 0,2	(114,1)	113,7	+ 0,2	
1972	JAN	114,0	+ 2,8	+ 0,6	(114,3)	113,8	+ 0,1	
	FEB	114,4	+ 2,6	+ 0,4	(114,5)	114,2	+ 0,4	
	MAR	115,1	+ 2,8	+ 0,6	(114,6)	114,5	+ 0,3	
	APR	115,3	+ 2,6	+ 0,2	(114,7)	114,9	+ 0,3	
	MAI	115,6	+ 2,8	+ 0,3	(114,8)	115,2	+ 0,3	
	JUN	115,7	+ 2,7	+ 0,1	(114,8)	
ERZEUGERPREISE LANDWIRTSCHAFTLICHER PRODUKTE														
1971	JUN	98,6	- 4,6	+ 0,4	99,4	98,8	+ 0,4	
	JUL	99,2	- 5,8	+ 0,6	100,1	99,3	+ 0,5	
	AUG	100,2	- 0,5	+ 1,0	100,8	101,0	+ 1,7	
	SEP	102,4	+ 3,6	+ 2,2	(101,7)	102,8	+ 1,8	
	OKT	103,6	+ 6,8	+ 1,2	(102,6)	104,3	+ 1,5	
	NOV	105,0	+ 9,1	+ 1,4	(103,7)	105,0	+ 0,7	
	DEZ	107,1	+11,6	+ 2,0	(104,8)	105,6	+ 0,6	
1972	JAN	106,4	+ 9,9	- 0,7	(106,0)	106,7	+ 1,0	
	FEB	108,2	+12,1	+ 1,7	(107,3)	107,4	+ 0,7	
	MAR	108,6	+10,8	+ 0,4	(108,6)	108,1	+ 0,7	
	APR	108,4	+ 9,7	- 0,2	(110,1)	109,2	+ 1,0	
	MAI	110,5	+12,5	+ 1,9	(111,6)	110,7	+ 1,4	
	JUN	112,6	+14,2	+ 1,9	(113,1)	
ERZEUGERPREISE PFLANZLICHER PRODUKTE														
1971	JUN	82,1	-23,6	- 6,6	83,0	80,3	- 0,4	
	JUL	83,1	-25,5	+ 1,2	82,9	80,2	- 0,1	
	AUG	79,0	-10,9	- 4,9	82,9	82,1	+ 2,4	
	SEP	79,0	- 4,9	+ 0,0	(83,1)	85,9	+ 4,6	
	OKT	84,8	+ 4,8	+ 7,3	(83,5)	88,2	+ 2,7	
	NOV	85,6	+ 5,8	+ 0,9	(84,0)	89,4	+ 1,4	
	DEZ	86,3	+ 7,5	+ 0,8	(84,7)	88,6	- 0,9	
1972	JAN	87,6	+ 4,9	+ 1,5	(85,7)	88,2	- 0,5	
	FEB	89,4	+ 8,4	+ 2,1	(86,8)	87,5	- 0,8	
	MAR	88,9	+ 4,6	- 0,6	(88,1)	86,8	- 0,8	
	APR	90,8	+ 3,7	+ 2,1	(89,7)	86,6	- 0,2	
	MAI	92,1	+ 4,8	+ 1,4	(91,4)	88,5	+ 2,2	
	JUN	97,6	+18,9	+ 6,0	(93,4)	
ERZEUGERPREISE TIERISCHER PRODUKTE														
1971	JUN	104,1	+ 2,1	+ 2,5	104,9	105,2	+ 0,7	
	JUL	104,6	+ 1,4	+ 0,5	105,8	105,9	+ 0,7	
	AUG	107,3	+ 2,6	+ 2,6	106,8	107,1	+ 1,1	
	SEP	110,2	+ 5,9	+ 2,7	(107,9)	108,1	+ 0,9	
	OKT	109,9	+ 7,3	- 0,3	(109,0)	109,5	+ 1,3	
	NOV	111,5	+10,1	+ 1,5	(110,2)	110,4	+ 0,8	
	DEZ	114,0	+12,5	+ 2,2	(111,5)	111,5	+ 1,0	
1972	JAN	112,7	+11,4	- 1,1	(112,8)	112,8	+ 1,2	
	FEB	114,5	+13,3	+ 1,6	(114,1)	114,0	+ 1,1	
	MAR	115,1	+12,5	+ 0,5	(115,5)	115,2	+ 1,1	
	APR	114,2	+11,4	- 0,8	(116,9)	116,8	+ 1,4	
	MAI	116,7	+14,9	+ 2,2	(118,3)	118,2	+ 1,2	
	JUN	117,6	+13,0	+ 0,8	(119,7)	
PREISE FUER EINFUHRWAREN														
1971	JUN	107,8	+ 1,0	- 1,0	106,8	106,9	- 0,7	
	JUL	106,7	- 0,2	- 1,0	106,6	106,4	- 0,5	
	AUG	105,3	- 0,8	- 1,3	106,4	106,0	- 0,4	
	SEP	104,2	- 2,2	- 1,0	(106,1)	105,4	- 0,6	
	OKT	103,3	- 2,8	- 0,9	(105,9)	105,1	- 0,3	
	NOV	103,7	- 2,7	+ 0,4	(105,6)	105,0	- 0,1	
	DEZ	104,4	- 2,0	+ 0,7	(105,3)	104,9	- 0,1	
1972	JAN	104,4	- 3,2	+ 0,0	(104,9)	104,5	- 0,4	
	FEB	104,8	- 3,1	+ 0,4	(104,6)	104,2	- 0,3	
	MAR	105,6	- 3,7	+ 0,8	(104,2)	104,0	- 0,2	
	APR	105,4	- 4,5	- 0,2	(103,8)	104,0	+ 0,0	
	MAI	105,4	- 3,2	+ 0,0	(103,4)	103,7	- 0,3	
	JUN	105,0	- 2,6	- 0,4	(103,0)	
PREISE FUER AUSFUHRWAREN														
1971	JUN	121,8	+ 4,7	+ 0,1	121,5	121,7	+ 0,1	
	JUL	122,1	+ 4,4	+ 0,2	121,8	122,0	+ 0,2	
	AUG	122,2	+ 4,5	+ 0,1	122,1	122,2	+ 0,2	
	SEP	121,9	+ 4,4	- 0,2	(122,3)	122,2	+ 0,0	
	OKT	121,6	+ 3,5	- 0,2	(122,6)	122,3	+ 0,1	
	NOV	121,5	+ 3,0	- 0,1	(122,8)	122,2	- 0,1	
	DEZ	121,6	+ 2,8	+ 0,1	(122,9)	122,4	+ 0,2	
1972	JAN	122,8	+ 2,4	+ 1,0	(123,0)	122,4	+ 0,0	
	FEB	123,2	+ 1,9	+ 0,3	(123,1)	122,7	+ 0,2	
	MAR	123,6	+ 1,7	+ 0,3	(123,1)	122,9	+ 0,2	
	APR	123,7	+ 1,4	+ 0,1	(123,0)	123,1	+ 0,2	
	MAI	123,9	+ 1,8	+ 0,2	(122,4)	123,4	+ 0,2	
	JUN	124,1	+ 1,9	+ 0,2	(122,8)	

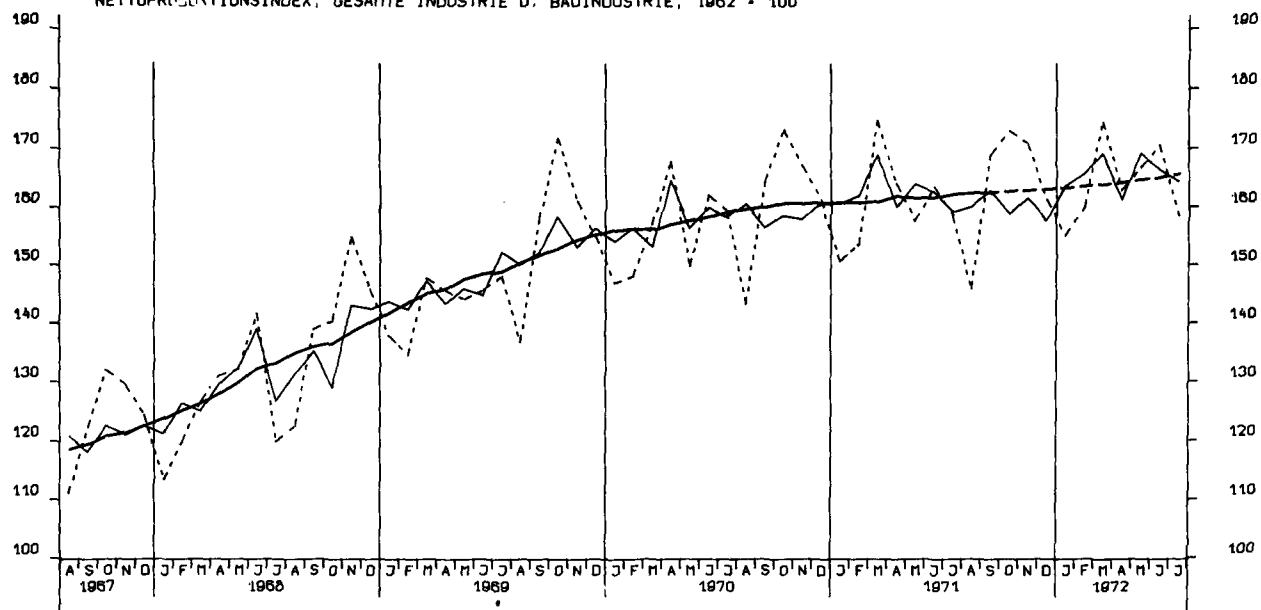
9. PREISE

9.1. PREISINDICES (1962 = 100)

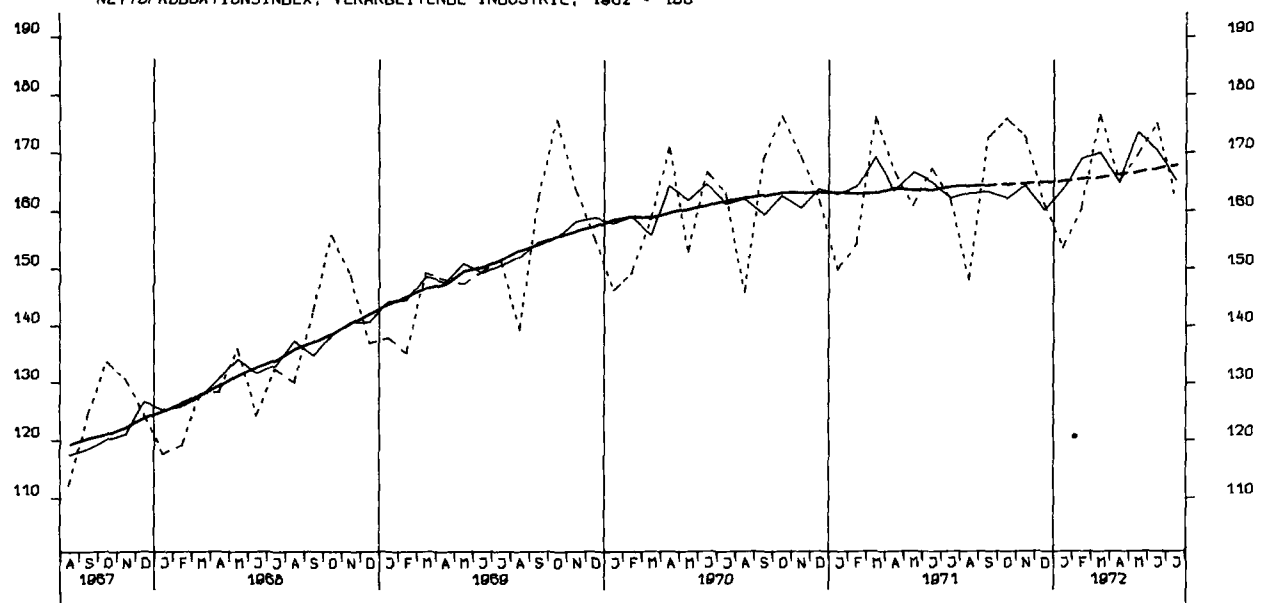
JAHR	MONAT	ORIGINALWERT			SAISONBEREINIGTER WERT		SAISON- UND ARBEITSTAGE- LICH BEREINIGTER WERT		GLATTE KOM- PONENTE	GLATTE KOMPONENTE PLUS GLEITENDER DREIMONATS- DURCHSCHNITT DER RESTE		
		INDEX	VERÄNDERUNG IN O/O GEGEN VORJAHR	VORMONAT	INDEX	VERÄNDERUNG IN O/O GEGEN VORMONAT	INDEX	VERÄNDERUNG IN O/O GEGEN VORMONAT	INDEX	INDEX	VERÄND. IN O/O GEGEN VORMONAT	
VERBRAUCHERPREISE (EINZELHANDELSVERKAUFSPREISE)												
1971	JUN	118,2	+ 5,0	+ 0,3	117,8	117,9	+ 0,4	
	JUL	118,5	+ 5,2	+ 0,3	118,3	118,3	+ 0,3	
	AUG	118,2	+ 5,1	- 0,3	118,8	118,9	+ 0,5	
	SEP	118,8	+ 5,6	+ 0,5	(119,3)	119,3	+ 0,3	
	OKT	119,1	+ 5,5	+ 0,3	(119,8)	119,9	+ 0,5	
	NOV	119,7	+ 5,4	+ 0,5	(120,2)	120,2	+ 0,3	
	DEZ	120,1	+ 5,3	+ 0,3	(120,5)	120,6	+ 0,3	
1972	JAN	121,1	+ 5,0	+ 0,8	(121,0)	120,9	+ 0,2	
	FEB	121,7	+ 4,7	+ 0,5	(121,4)	121,3	+ 0,3	
	MAR	122,3	+ 4,5	+ 0,5	(121,7)	121,6	+ 0,2	
	APR	122,5	+ 4,3	+ 0,2	(122,0)	122,0	+ 0,3	
	MAI	122,7	+ 4,2	+ 0,2	(122,3)	122,3	+ 0,2	
	JUN	123,3	+ 4,3	+ 0,5	(122,5)	
LEBENSHALTUNG ALLER PRIVATEN HAUSHALTE												
1971	JUN	130,4	+ 5,0	+ 0,4	130,1	130,2	+ 0,5	
	JUL	130,9	+ 5,4	+ 0,4	130,7	130,7	+ 0,4	
	AUG	130,8	+ 5,4	- 0,1	131,3	131,4	+ 0,5	
	SEP	131,4	+ 5,9	+ 0,5	(131,9)	132,0	+ 0,5	
	OKT	132,0	+ 5,9	+ 0,5	(132,5)	132,7	+ 0,5	
	NOV	132,6	+ 5,8	+ 0,5	(133,1)	133,1	+ 0,3	
	DEZ	133,1	+ 5,8	+ 0,4	(133,7)	133,6	+ 0,4	
1972	JAN	134,5	+ 5,8	+ 1,1	(134,2)	134,1	+ 0,4	
	FEB	135,1	+ 5,5	+ 0,4	(134,8)	134,7	+ 0,4	
	MAR	135,8	+ 5,4	+ 0,5	(135,3)	135,1	+ 0,3	
	APR	136,1	+ 5,1	+ 0,2	(135,7)	135,6	+ 0,4	
	MAI	136,5	+ 5,1	+ 0,3	(136,2)	136,2	+ 0,4	
	JUN	137,4	+ 5,4	+ 0,7	(136,6)	
NAHRUNGSMITTEL												
1971	JUN	121,5	+ 3,3	+ 0,7	120,2	120,3	+ 0,6	
	JUL	122,0	+ 4,1	+ 0,4	120,7	120,8	+ 0,4	
	AUG	120,6	+ 4,1	- 1,1	121,3	121,5	+ 0,6	
	SEP	120,9	+ 5,4	+ 0,2	(121,8)	122,0	+ 0,4	
	OKT	121,2	+ 5,7	+ 0,2	(122,4)	122,0	+ 0,7	
	NOV	121,9	+ 5,8	+ 0,6	(122,9)	123,2	+ 0,3	
	DEZ	122,8	+ 6,3	+ 0,7	(123,4)	123,6	+ 0,3	
1972	JAN	124,0	+ 5,8	+ 1,0	(123,9)	123,9	+ 0,2	
	FEB	124,6	+ 5,1	+ 0,5	(124,4)	124,3	+ 0,3	
	MAR	125,2	+ 4,9	+ 0,5	(124,9)	124,4	+ 0,1	
	APR	125,6	+ 4,6	+ 0,3	(125,3)	124,8	+ 0,3	
	MAI	126,3	+ 4,6	+ 0,6	(125,7)	125,5	+ 0,6	
	JUN	128,5	+ 5,8	+ 1,7	(126,0)	

Grafiken

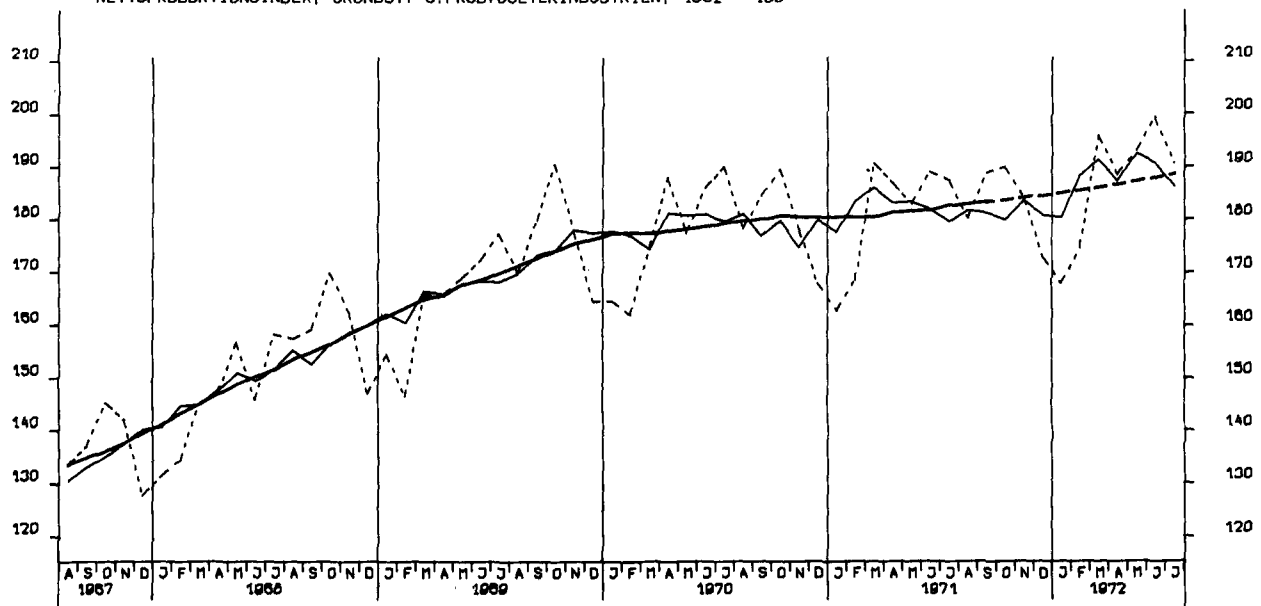
NETTOPRODUKTIONSINDEX, GESAMTE INDUSTRIE O. BAUINDUSTRIE, 1962 = 100



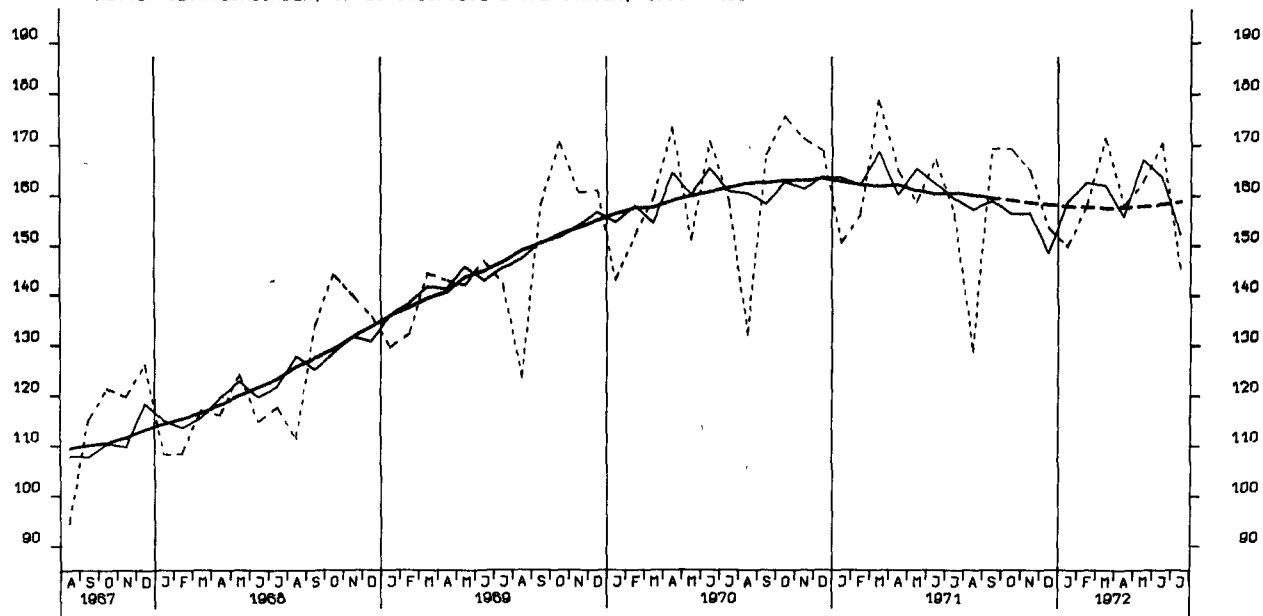
NETTOPRODUKTIONSINDEX, VERARBEITENDE INDUSTRIE, 1962 = 100



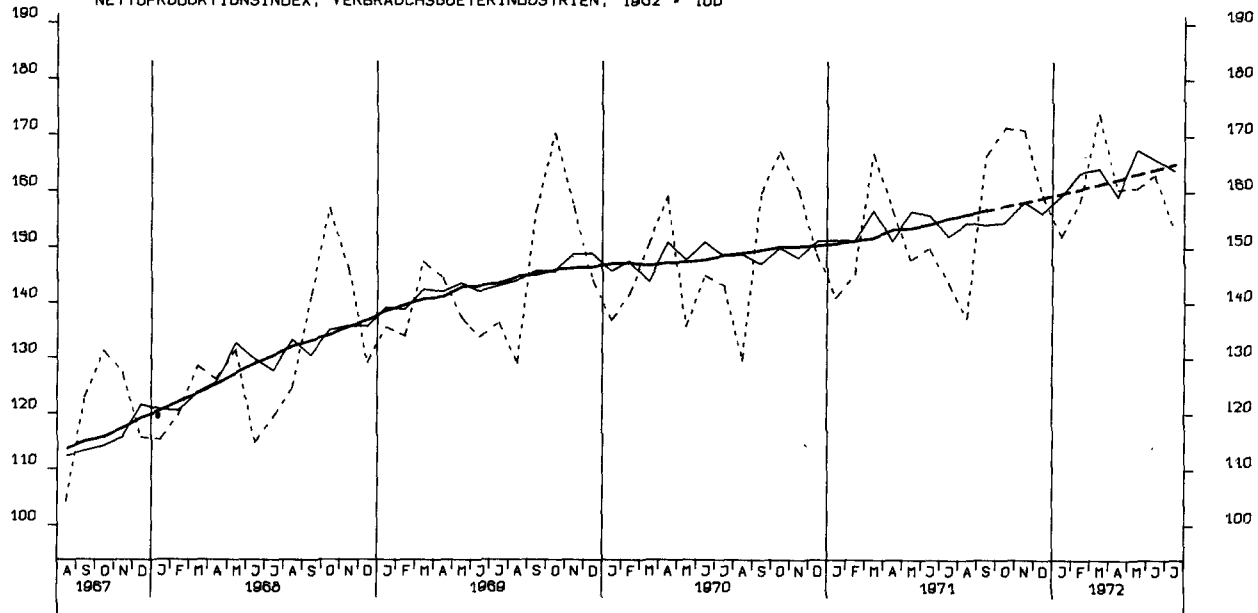
NETTOPRODUKTIONSINDEX, GRUNDST.-U. PROD. GÜTERINDUSTRIEN, 1962 = 100



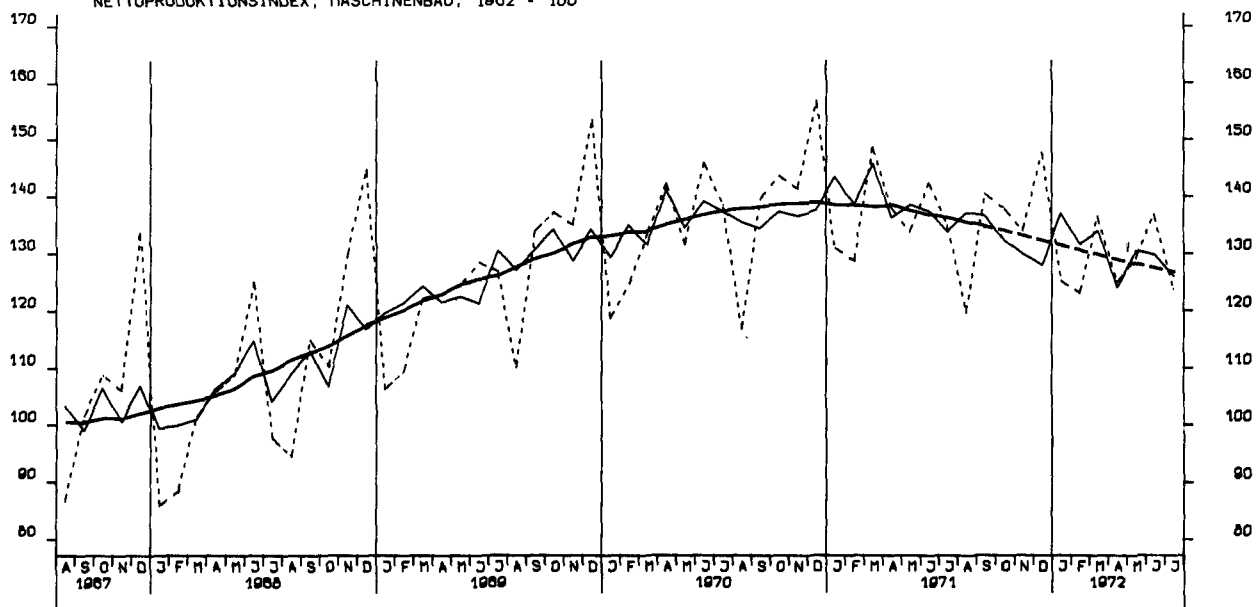
NETTOPRODUKTIONSINDEX, INVESTITIONSGUETERINDUSTRIEN, 1962 = 100



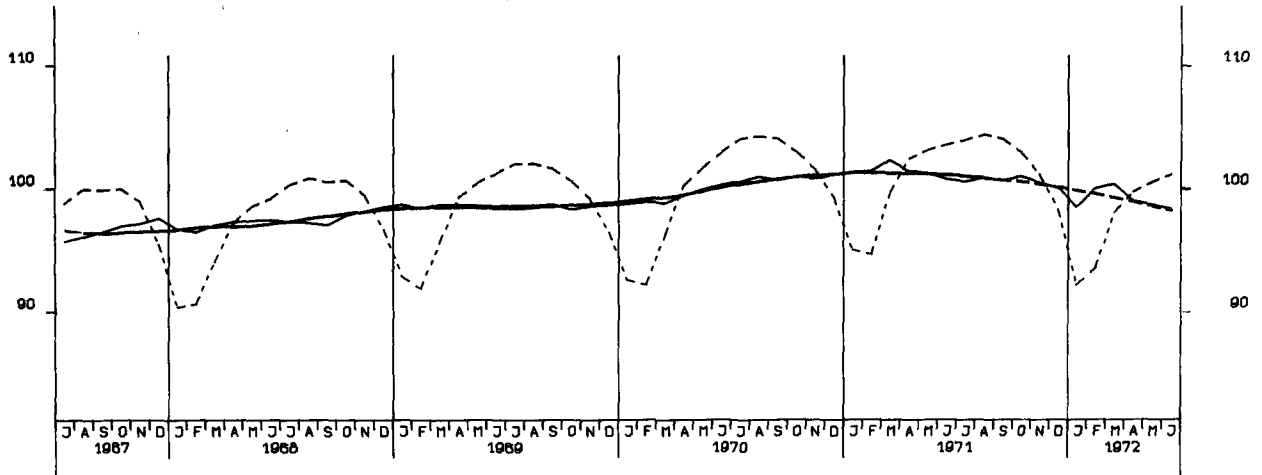
NETTOPRODUKTIONSINDEX, VERBRAUCHSGUETERINDUSTRIEN, 1962 = 100



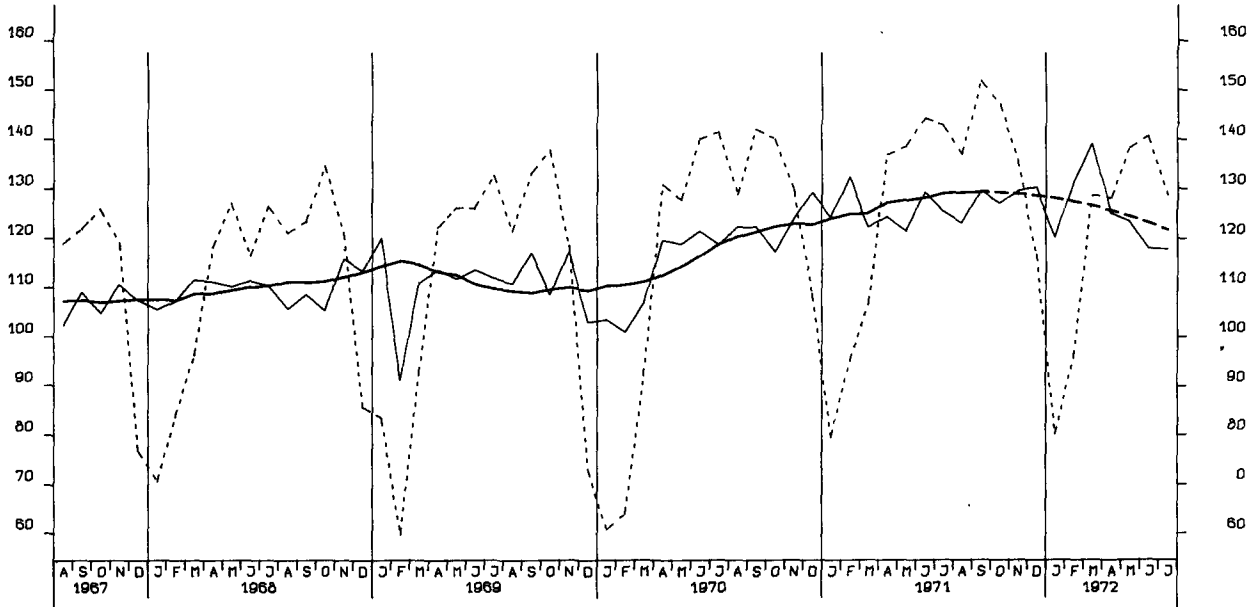
NETTOPRODUKTIONSINDEX, MASCHINENBAU, 1962 = 100



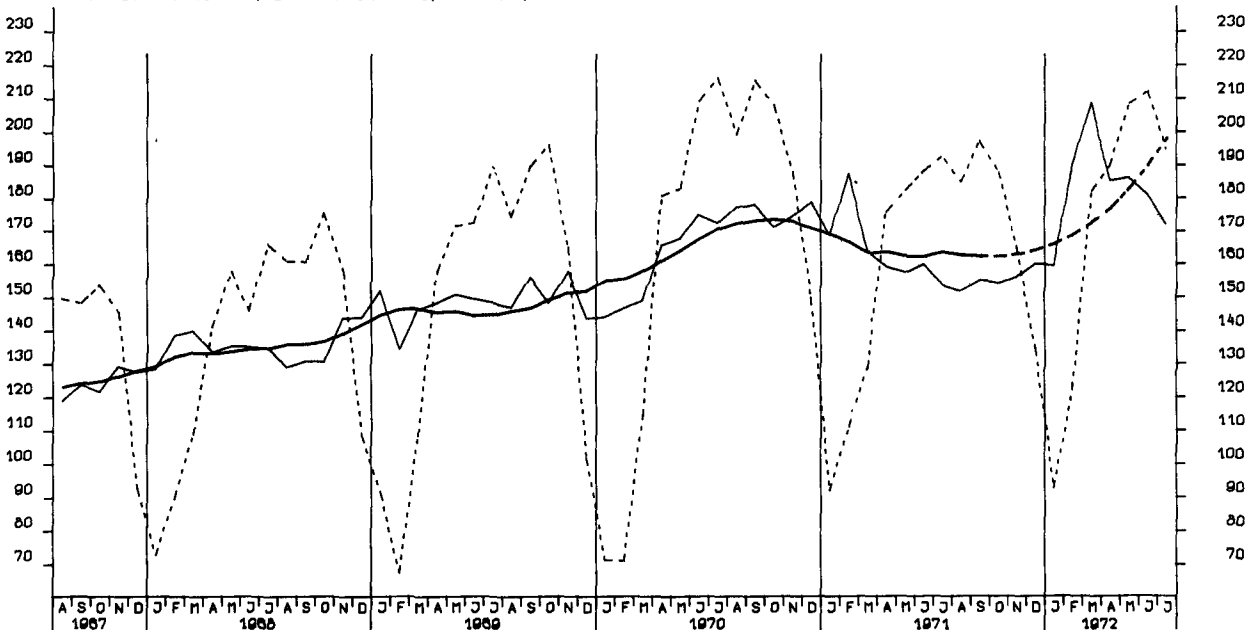
BESCHAEFTIGTE, BAUHAUPTGEWERBE INSGESAMT, 1970 = 100



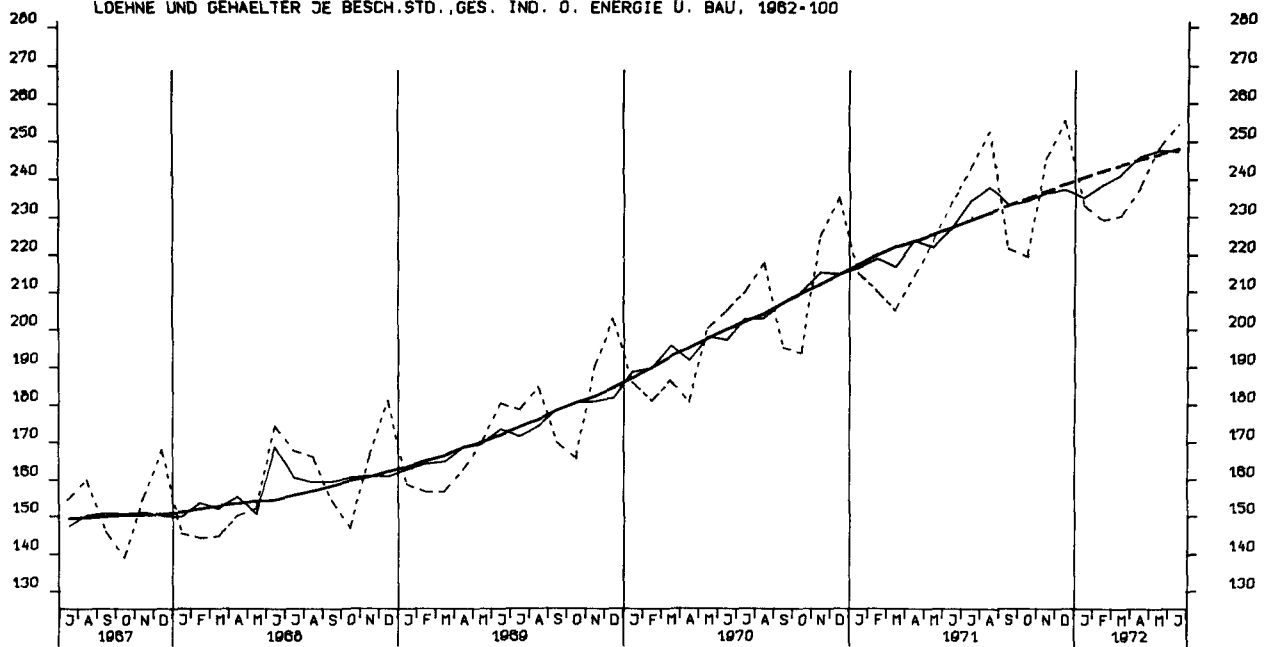
PRODUKTIONSINDEX, BAUHAUPTGEWERBE, HOCHBAU, 1962 = 100



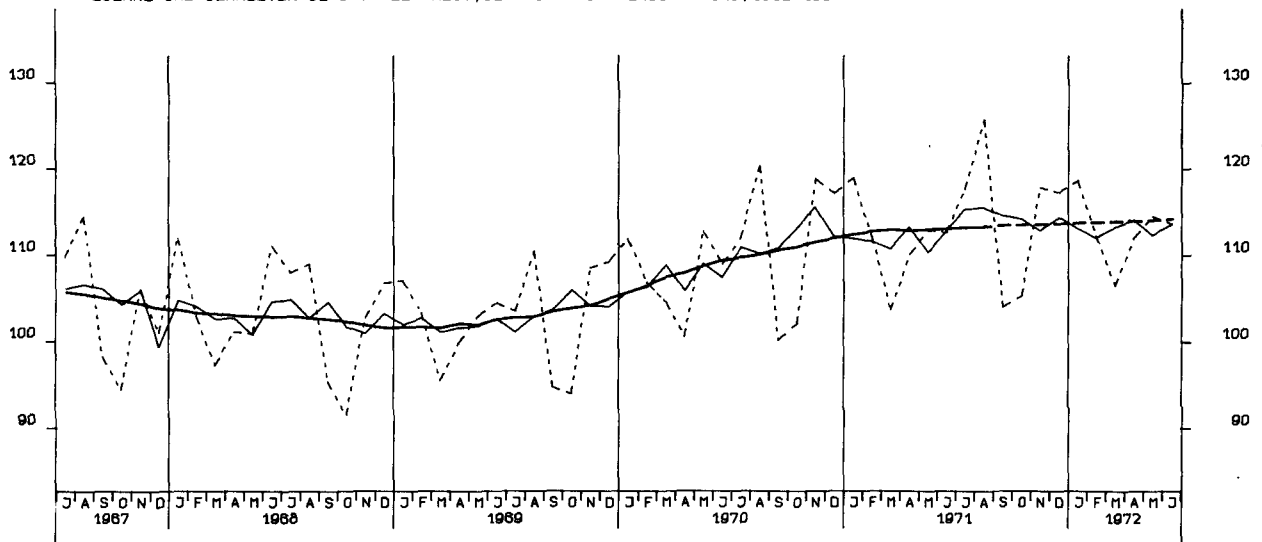
PRODUKTIONSINDEX, BAUHAUPTGEWERBE, TIEFBAU, 1962 = 100



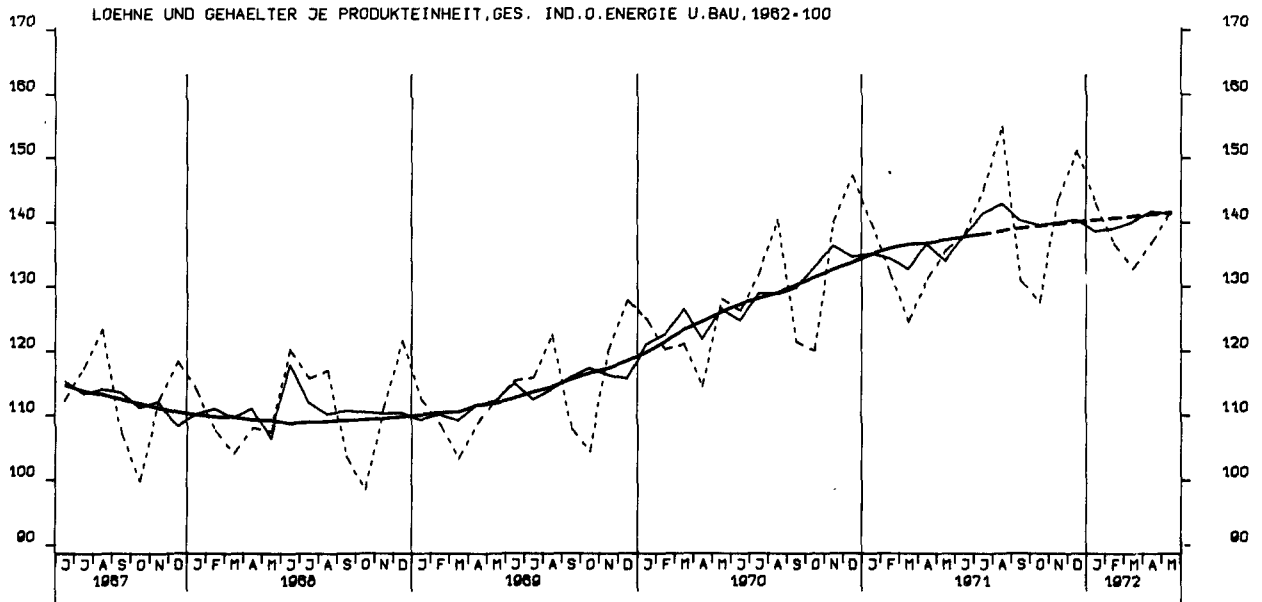
LOEHNE UND GHAELTER JE BESCH.STD.,GES. IND. O. ENERGIE U. BAU, 1962-100



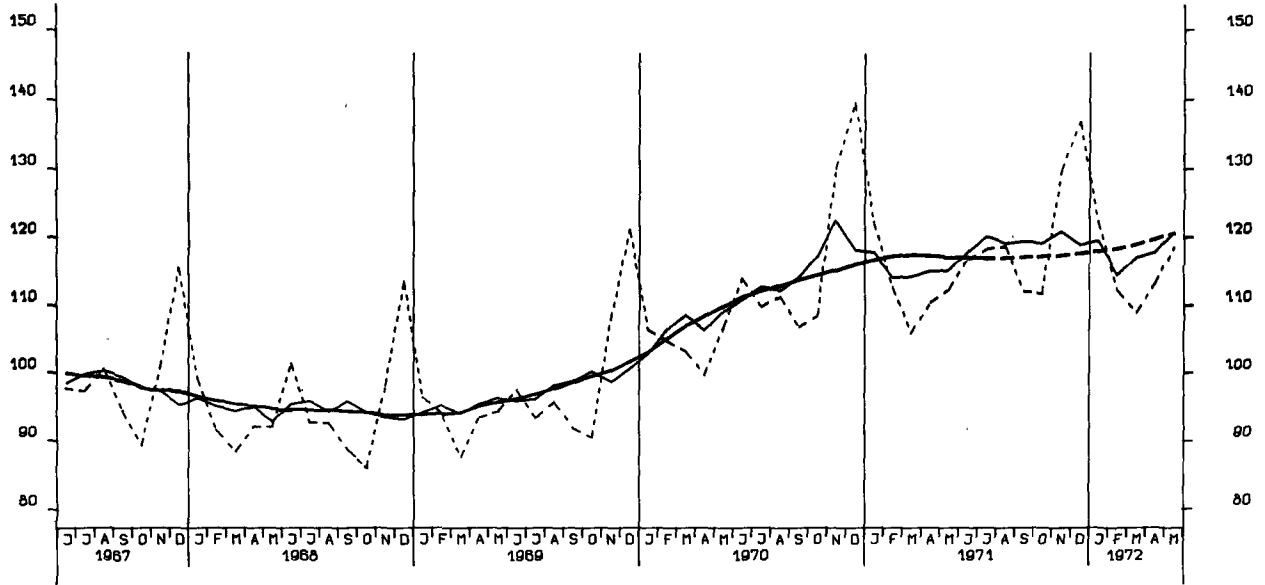
LOEHNE UND GHAELTER JE UMSATZEINHEIT, GES. IND. O. ENERGIE U. BAU, 1962-100



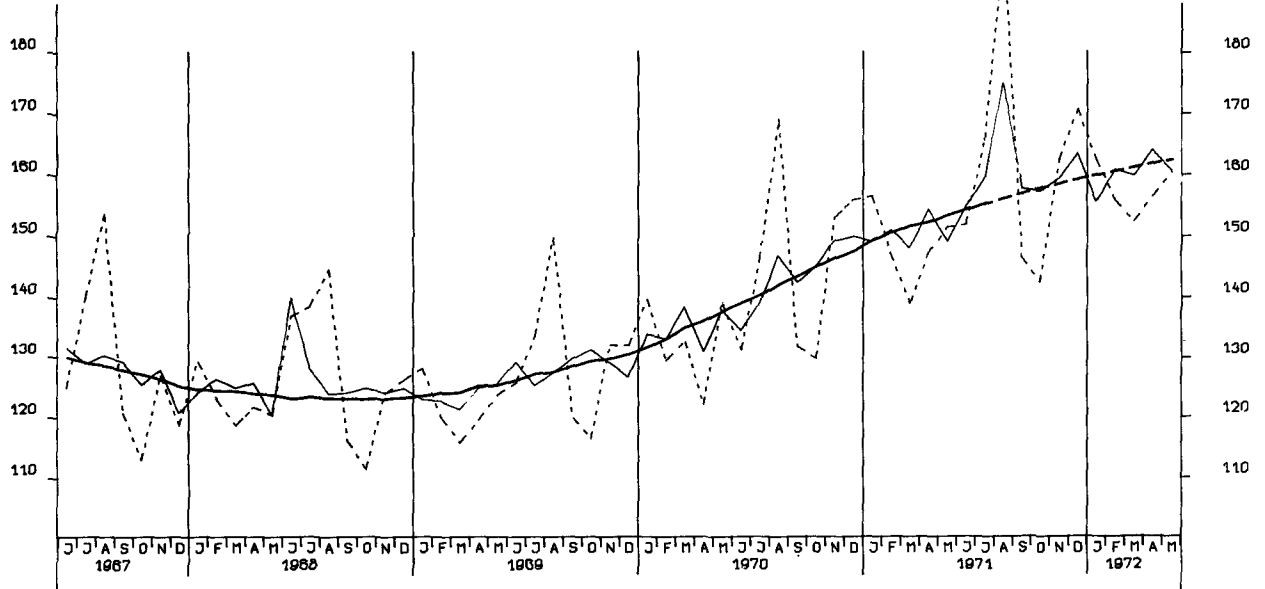
LOEHNE UND GHAELTER JE PRODUKTEINHEIT, GES. IND. O. ENERGIE U. BAU, 1962-100



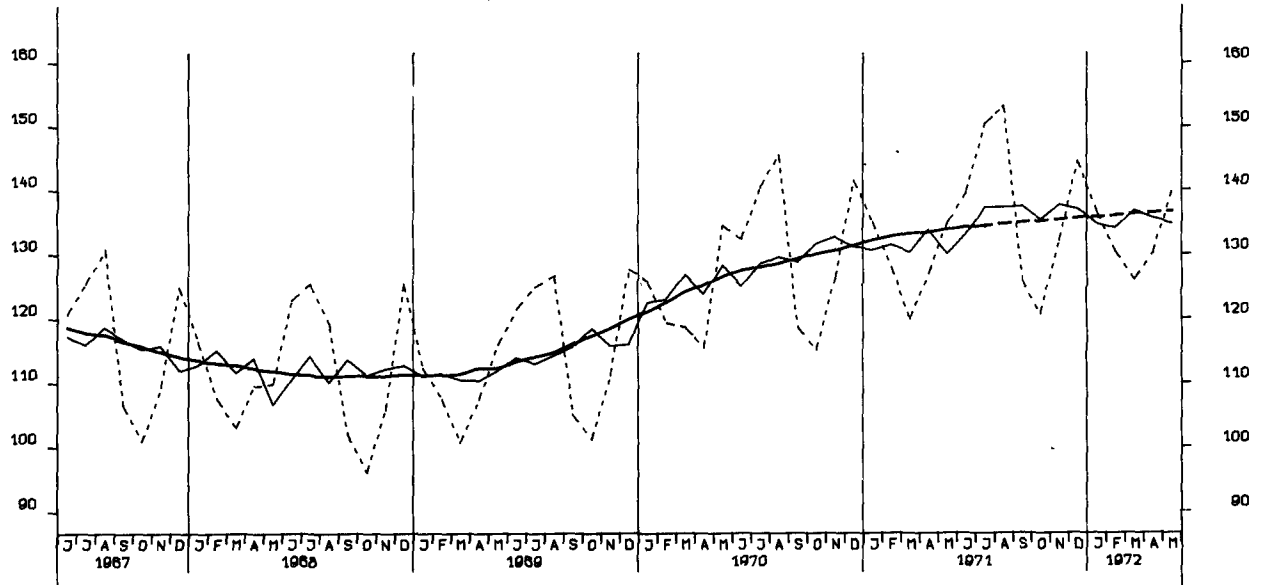
LOEHNE UND GEAELTER JE PRODUKTEINHEIT, GRUNDST.-U. PROD. GUETERIN. 1962=100



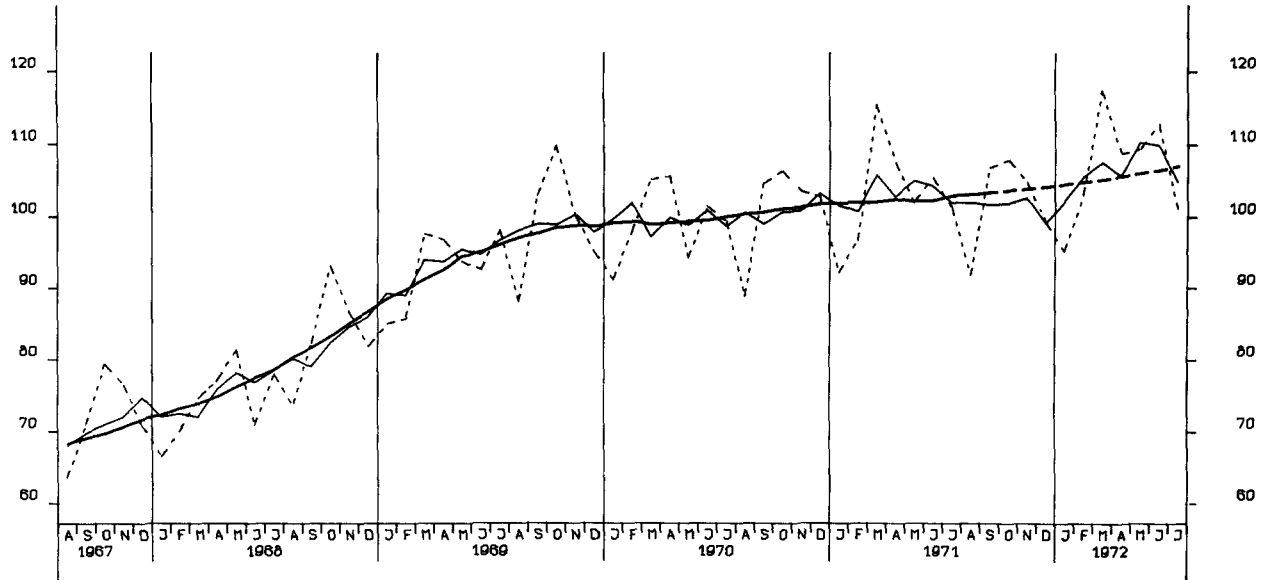
LOEHNE UND GEAELTER JE PRODUKTEINHEIT, INVESTITIONSGUETERIND., 1962=100



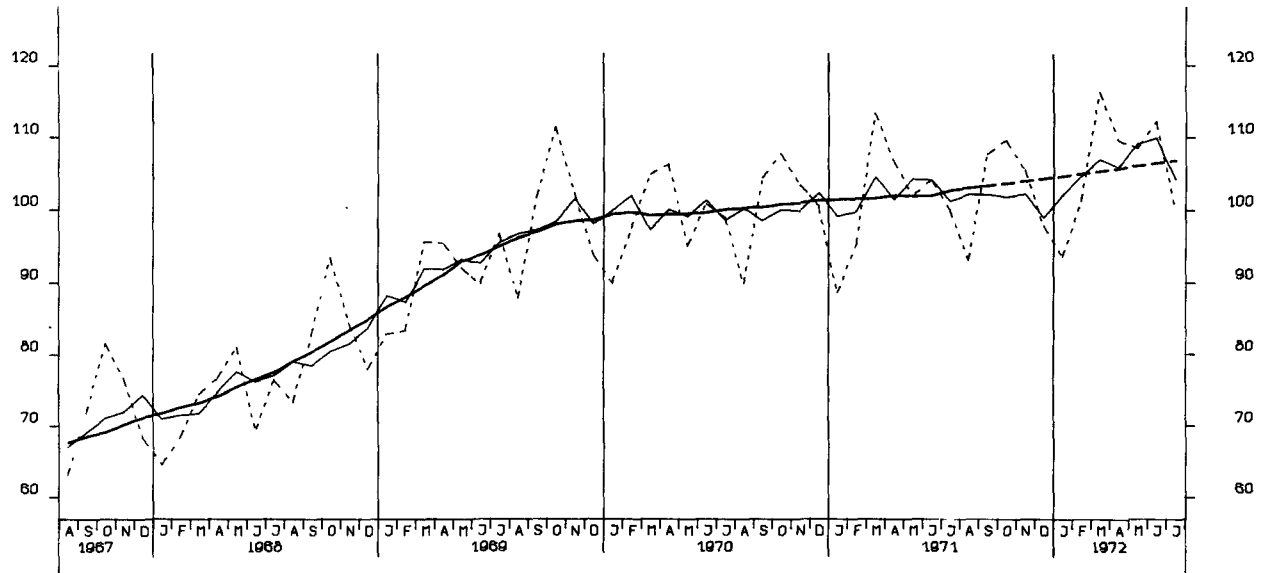
LOEHNE UND GEAELTER JE PRODUKTEINHEIT, VERBRAUCHSGUETERIND., 1962=100



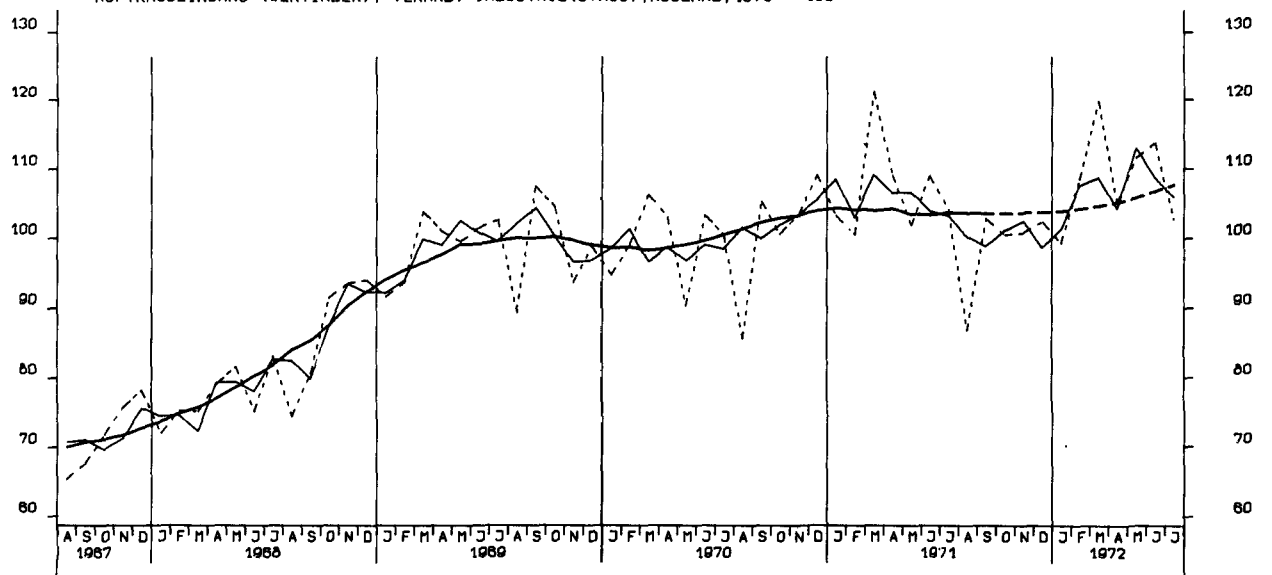
AUFTRAGSEINGANG (WERTINDEX), VERARB. INDUSTRIE (D.NUG), INSG., 1970 = 100



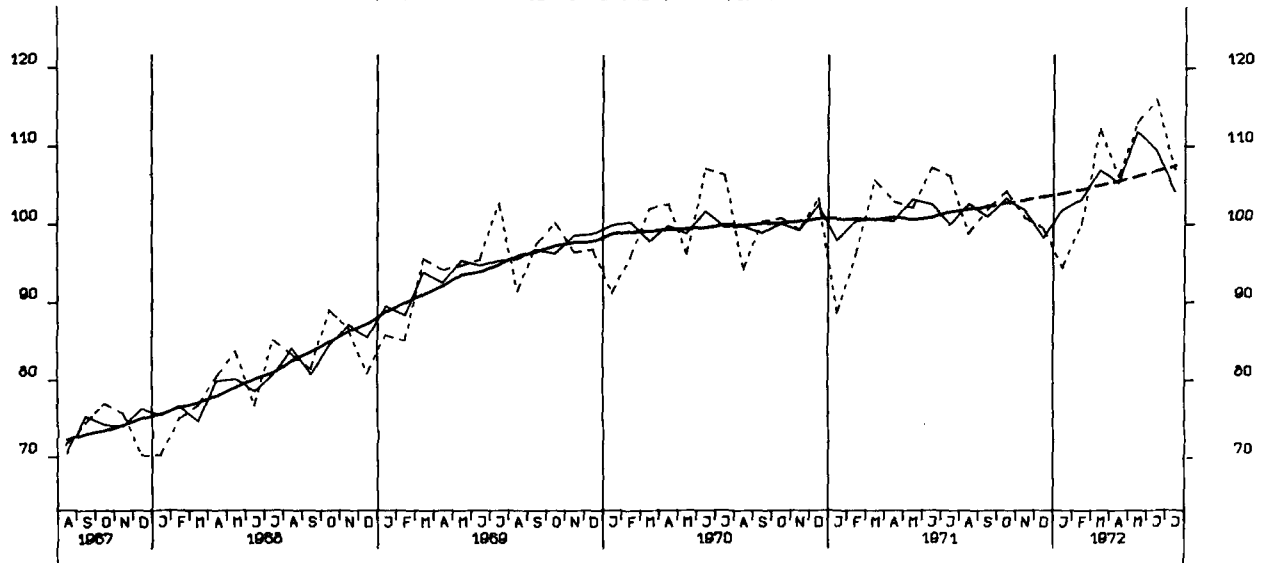
AUFTRAGSEINGANG (WERTINDEX), VERARB. INDUSTRIE (D.NUG), INLAND, 1970 = 100



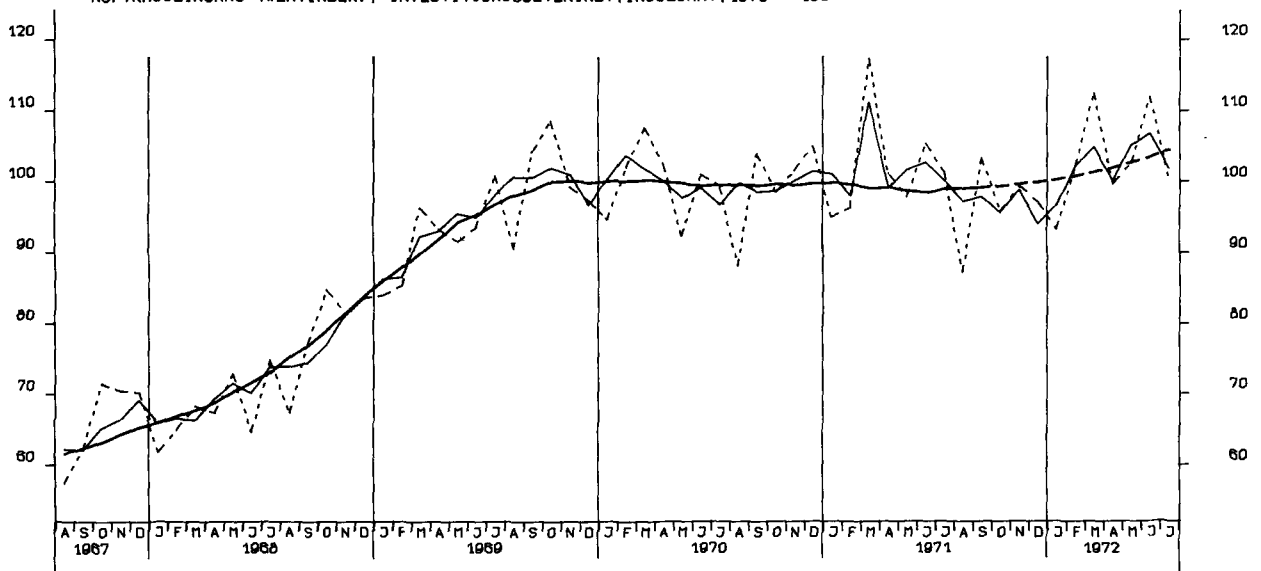
AUFTRAGSEINGANG (WERTINDEX), VERARB. INDUSTRIE (D.NUG), AUSLAND, 1970 = 100



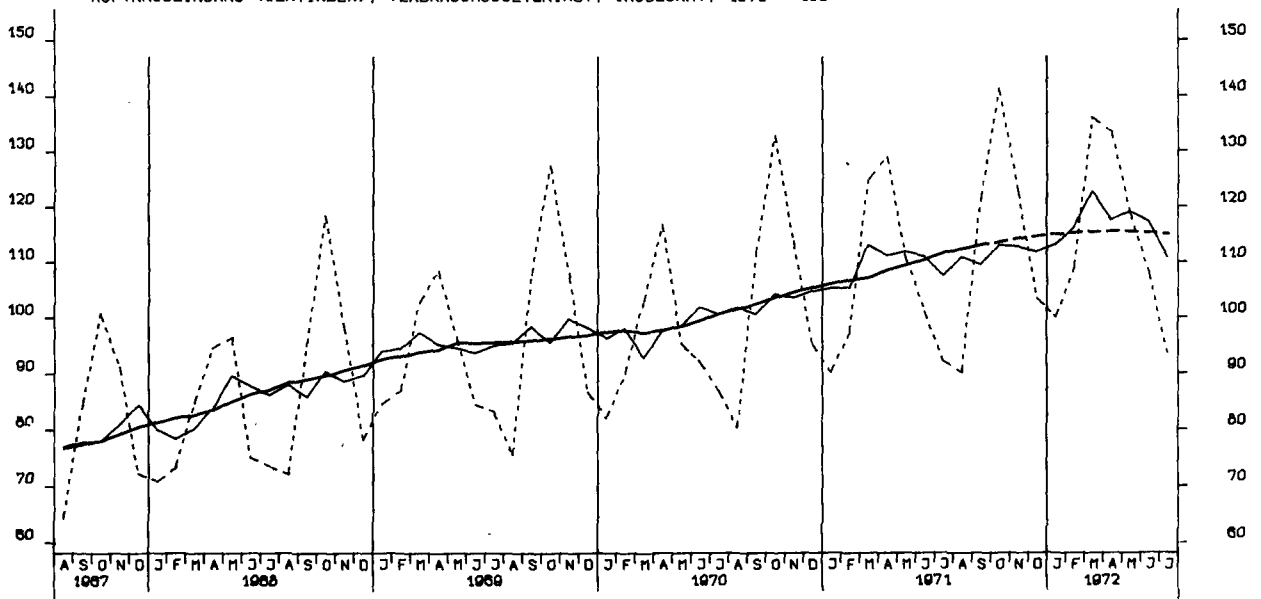
AUFTRAGSEINGANG (WERTINDEX), GRUNDST.-U.PROD.GUETERIND., INSG., 1970 = 100



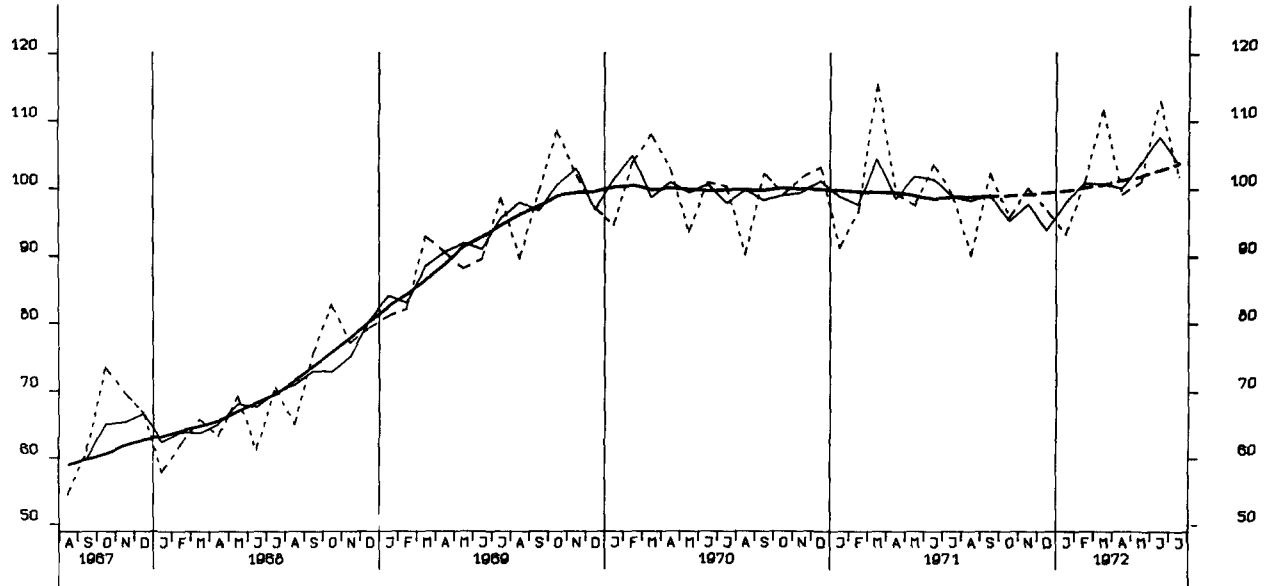
AUFTRAGSEINGANG (WERTINDEX), INVESTITIONSGUETERIND., INSGESAMT, 1970 = 100



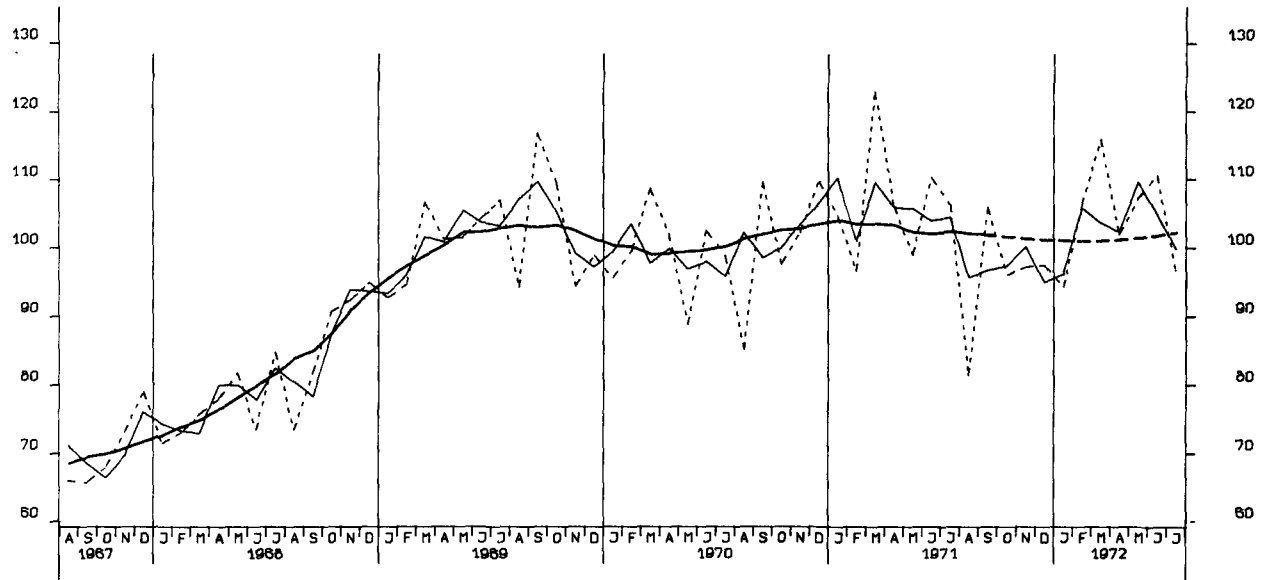
AUFTRAGSEINGANG (WERTINDEX), VERBRAUCHSGUETERIND., INSGESAMT, 1970 = 100



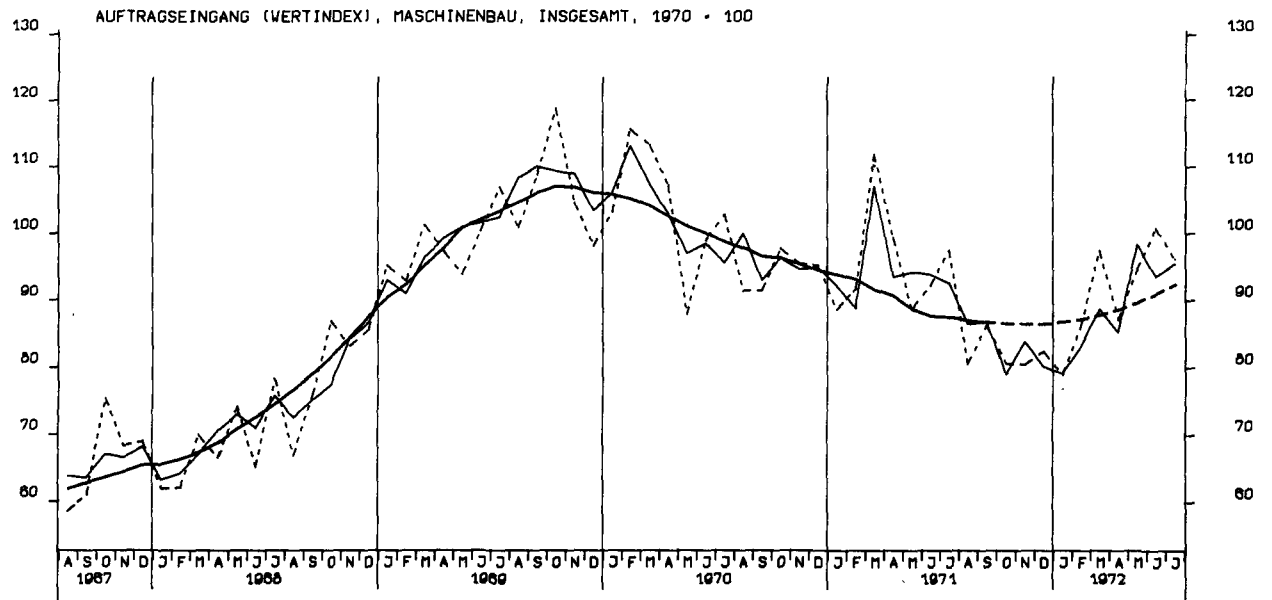
AUFTRAGSEINGANG (VERTINDEX), INVESTITIONSGUETERIND., INLAND, 1970 = 100



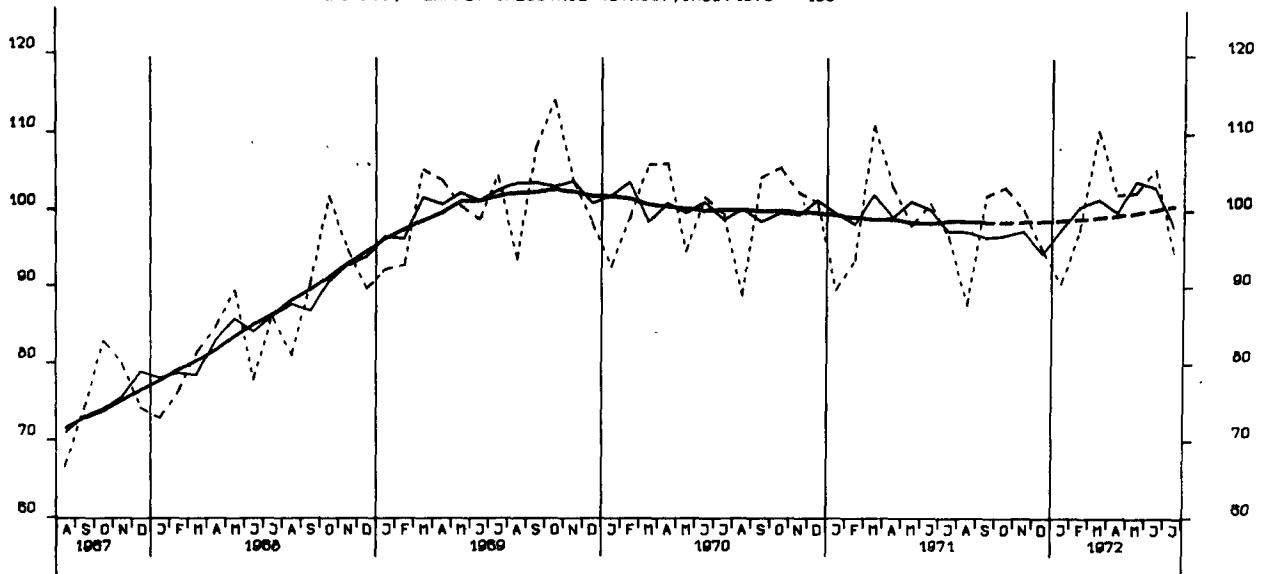
AUFTRAGSEINGANG (VERTINDEX), INVESTITIONSGUETERIND., AUSLAND, 1970 = 100



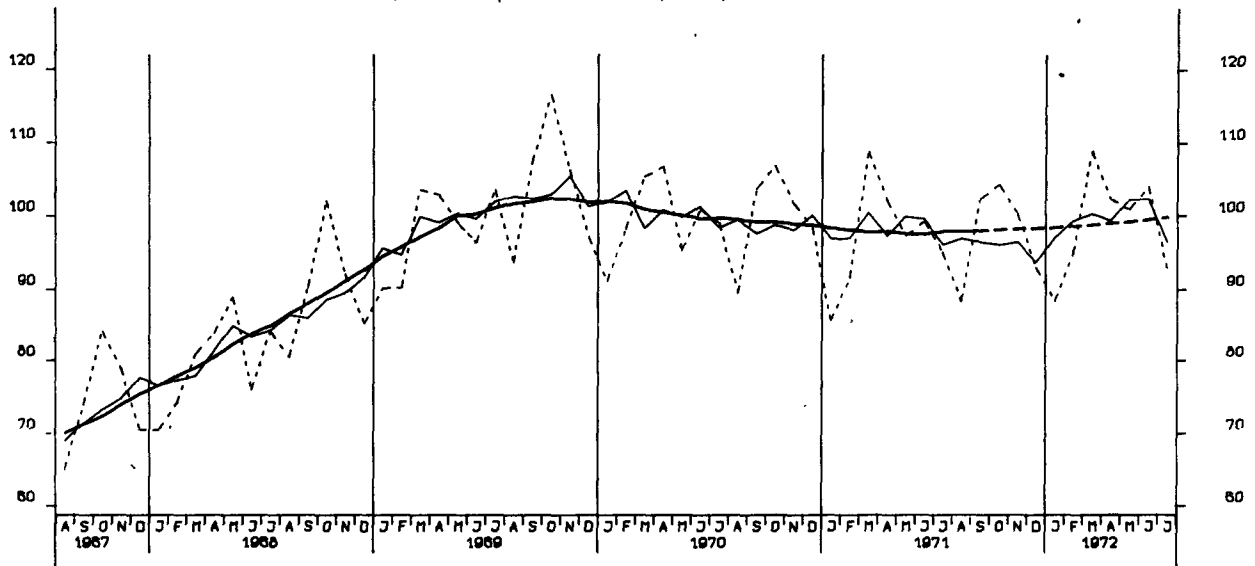
AUFTRAGSEINGANG (VERTINDEX), MASCHINENBAU, INSGESAMT, 1970 = 100



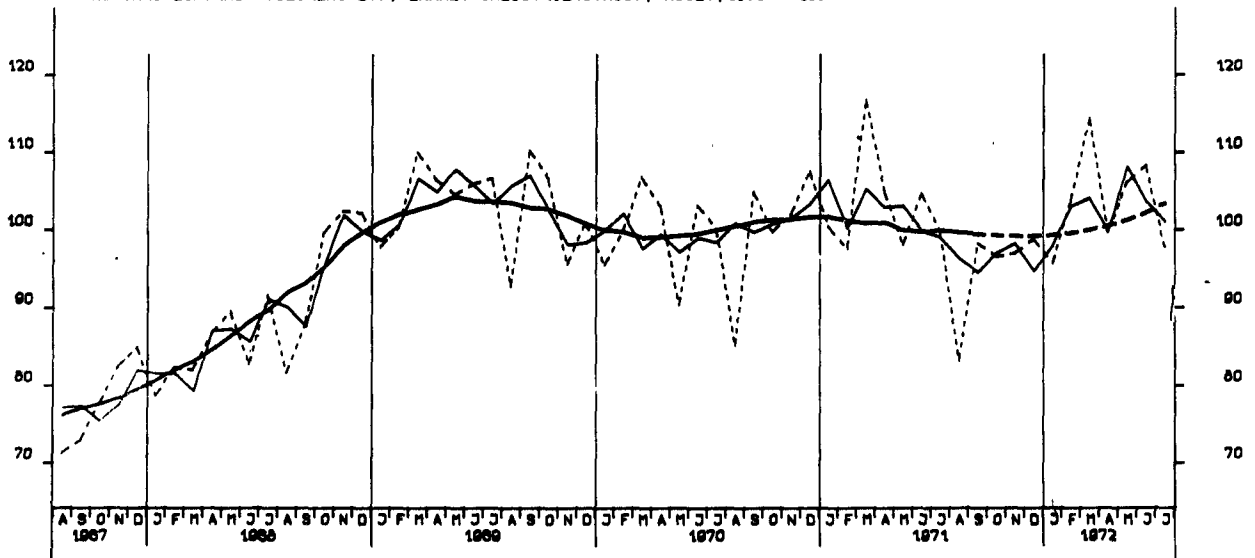
AUFTRAGSEINGANG (VOLUMENIND.), VERARB. INDUSTRIE (O.NUG), INSG. 1970 = 100



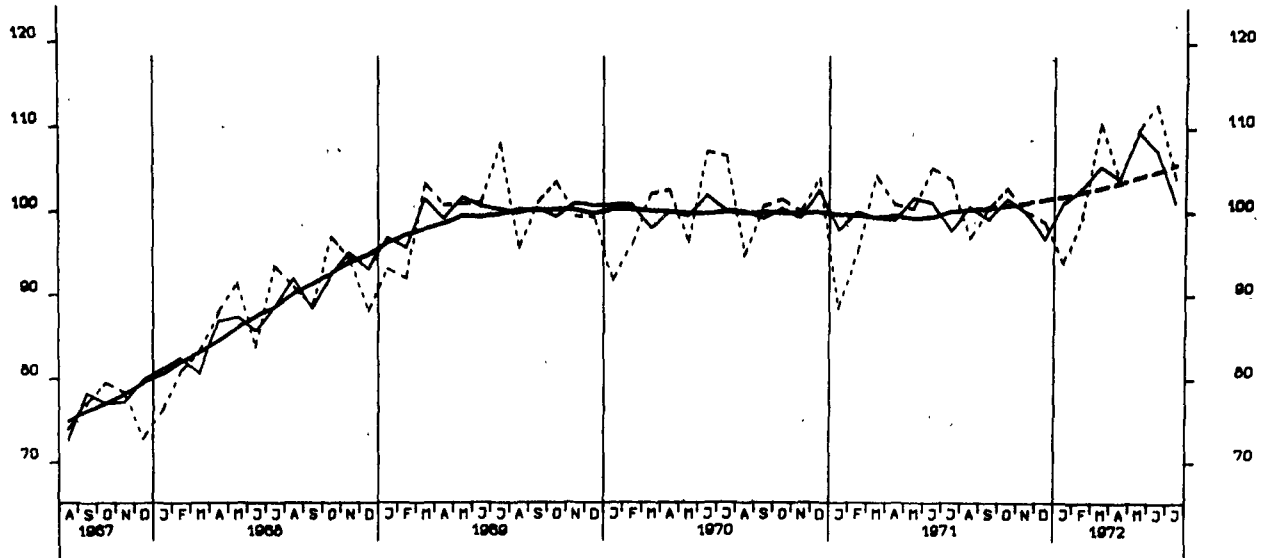
AUFTRAGSEINGANG (VOLUMENIND.), VERARB. INDUSTRIE (O.NUG), INL., 1970 = 100



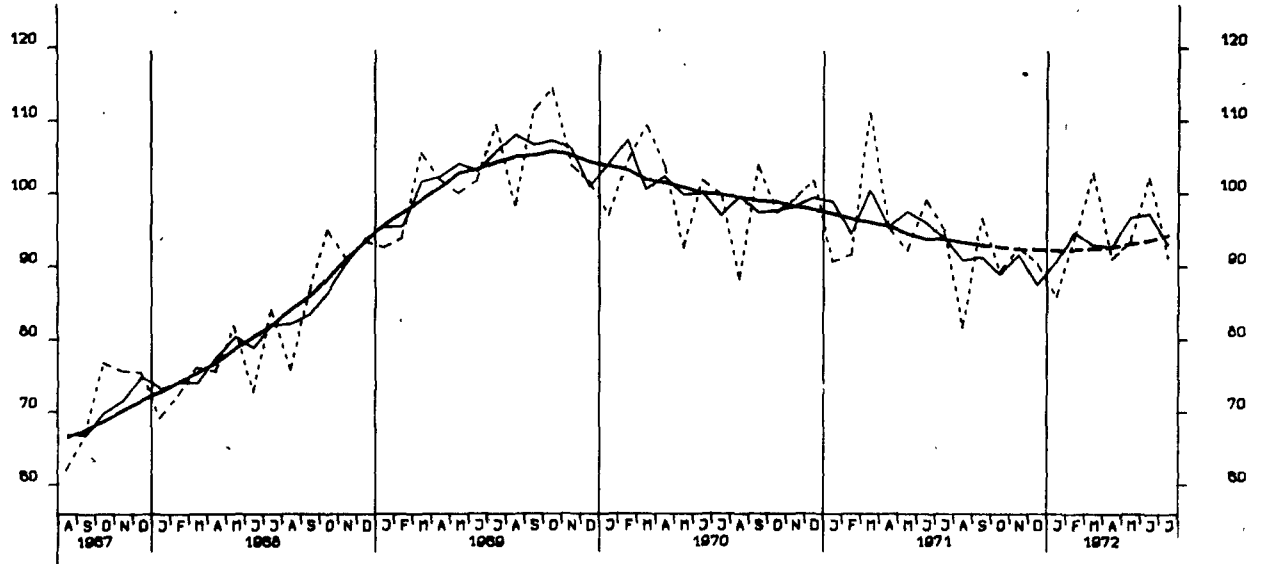
AUFTRAGSEINGANG (VOLUMENIND.), VERARB. INDUSTRIE (O.NUG), AUSL., 1970 = 100



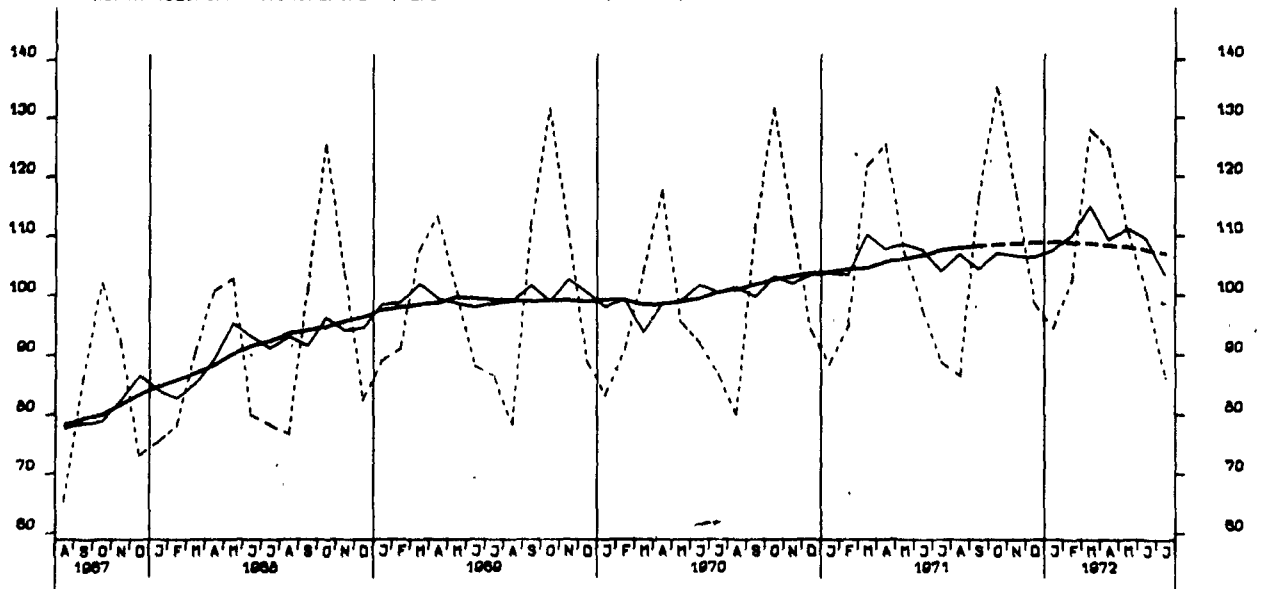
AUFTRAGSEINGANG (VOLUMENIND.), GRUNDST.-U. PROD. GUETERIND., INSG. 1970 = 100



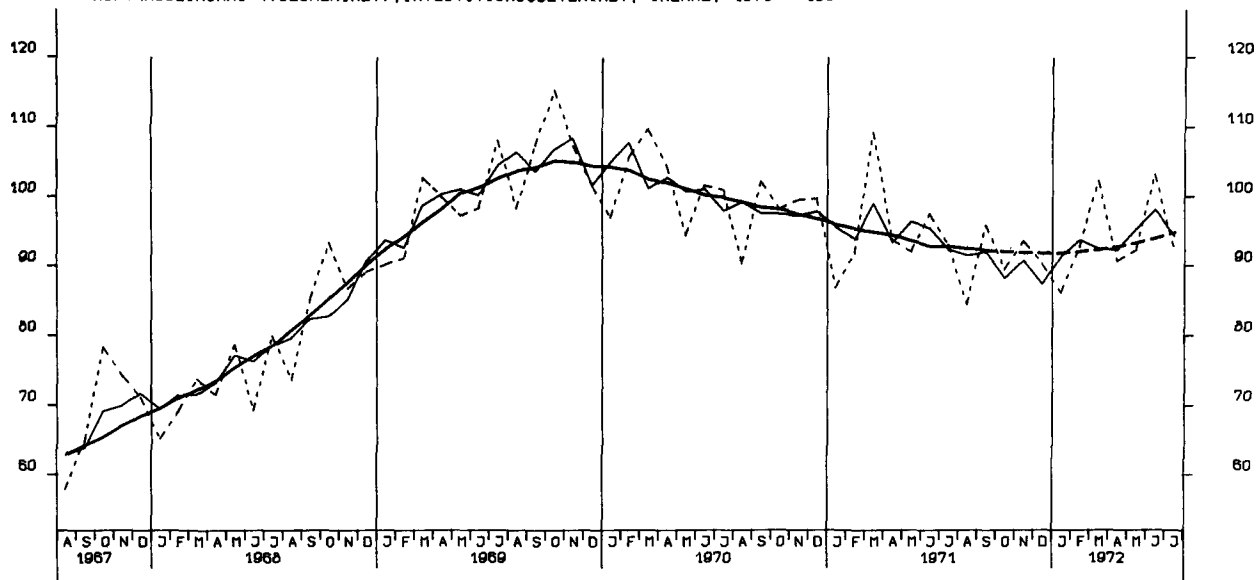
AUFTRAGSEINGANG (VOLUMENIND.), INVESTITIONSGUETERIND., INSG., 1970 = 100



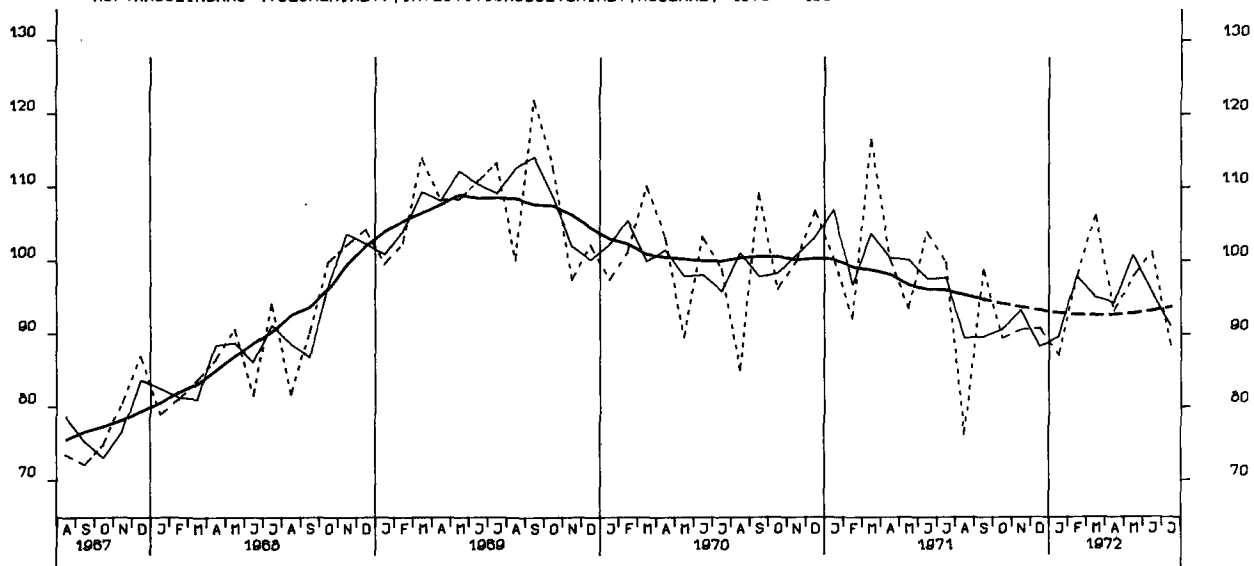
AUFTRAGSEINGANG (VOLUMENIND.), VERBRAUCHSGUETERIND., INSG., 1970 = 100



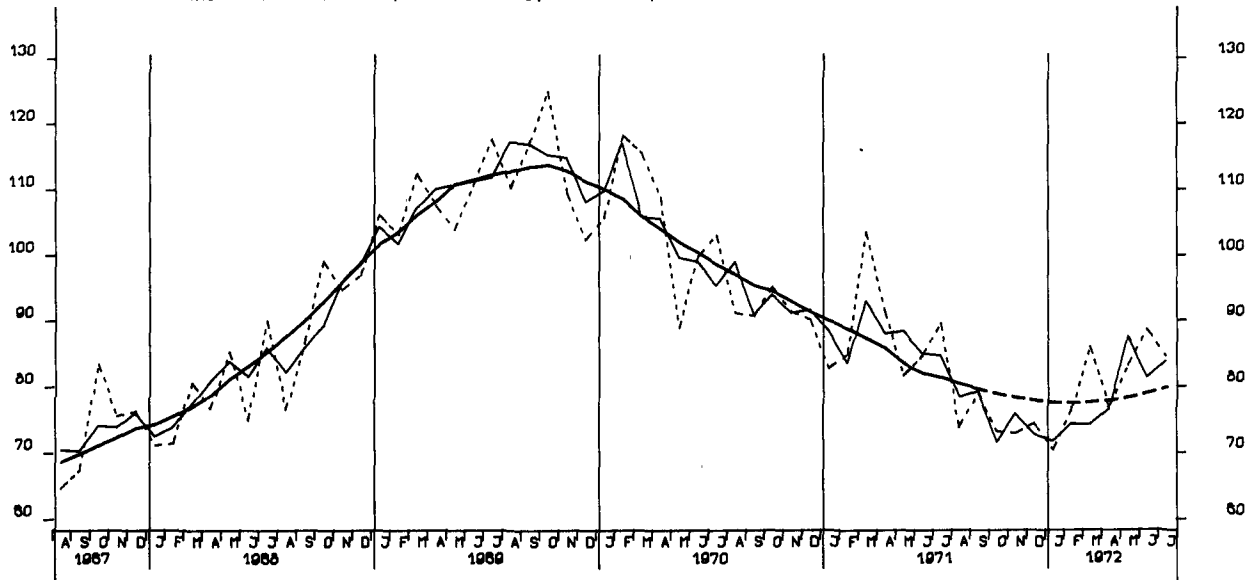
AUFTRAGSEINGANG (VOLUMENIND.), INVESTITIONSGÜTERIND., INLAND, 1970 = 100

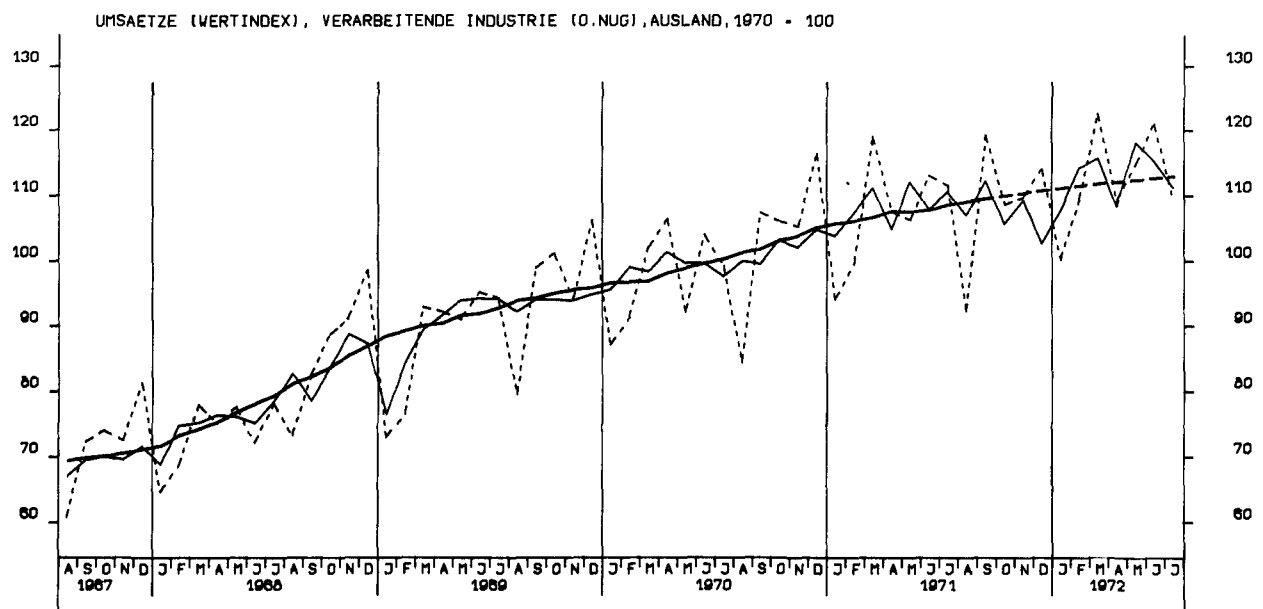
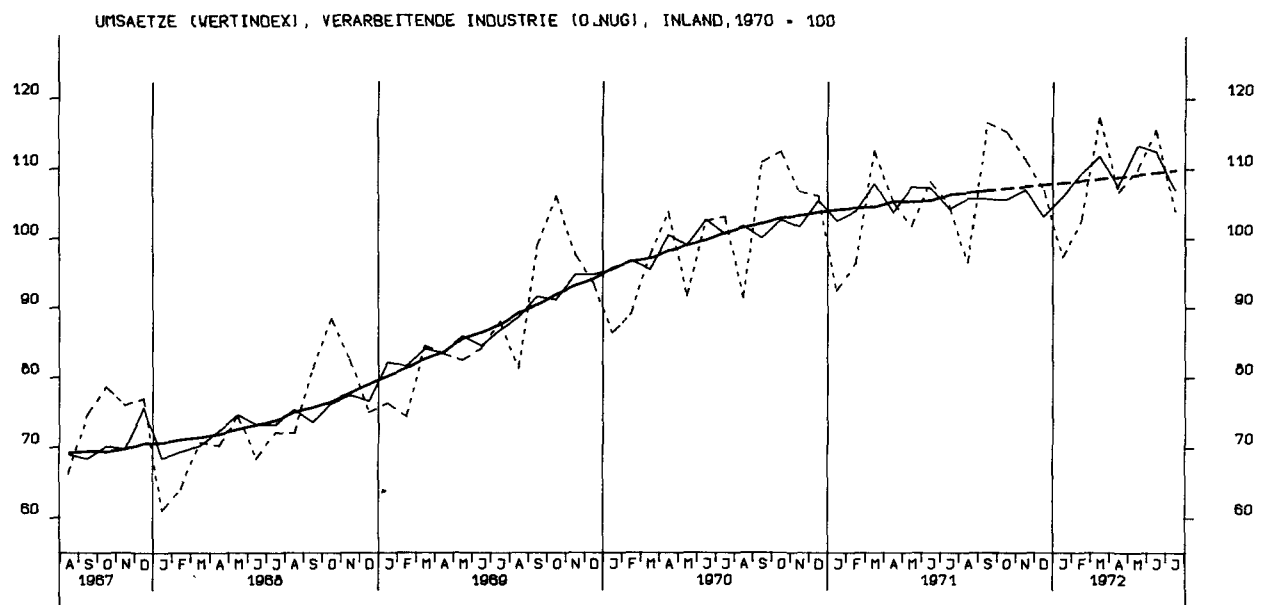
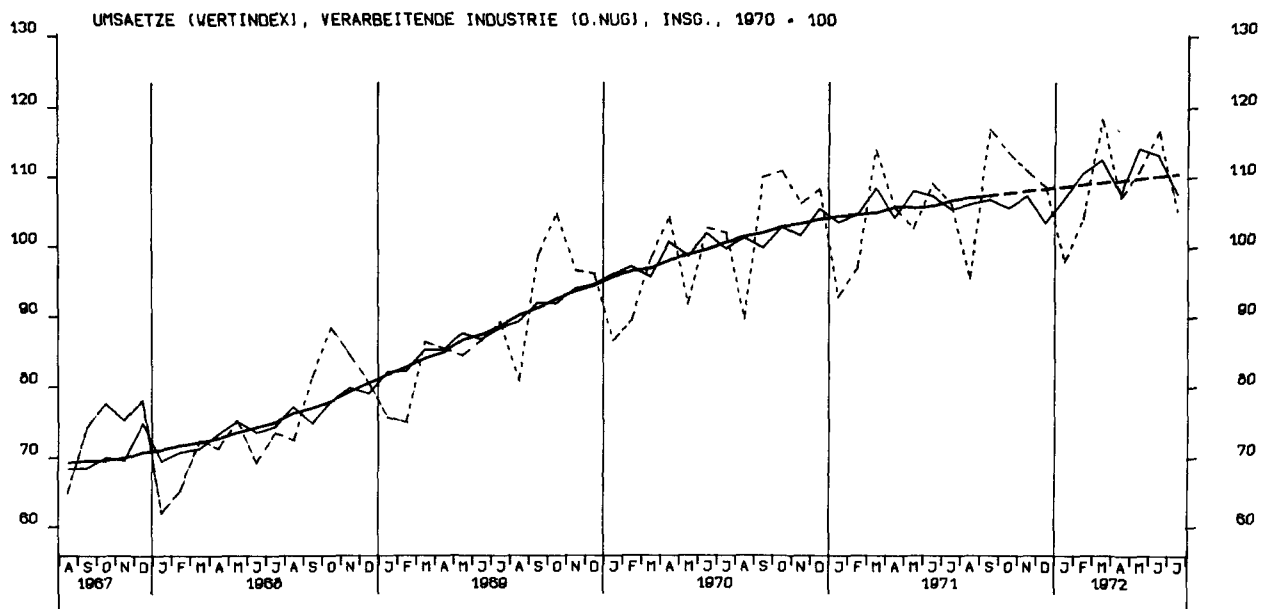


AUFTRAGSEINGANG (VOLUMENIND.), INVESTITIONSGÜTERIND., AUSLAND, 1970 = 100

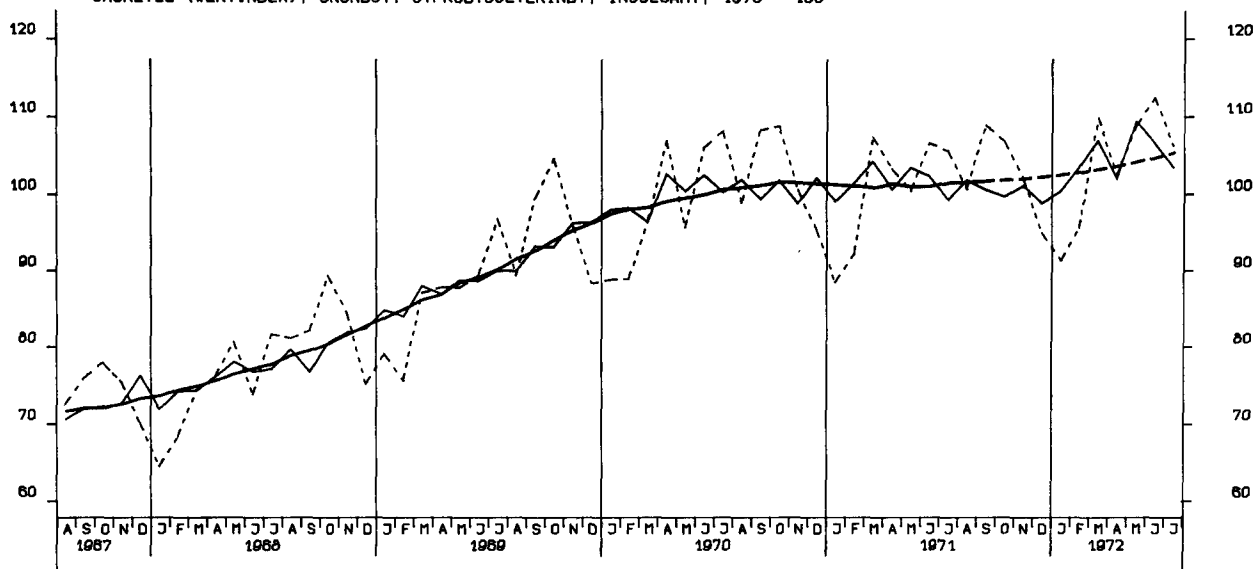


AUFTRAGSEINGANG (VOLUMENIND.), MASCHINENBAU, INSGESAMT, 1970 = 100

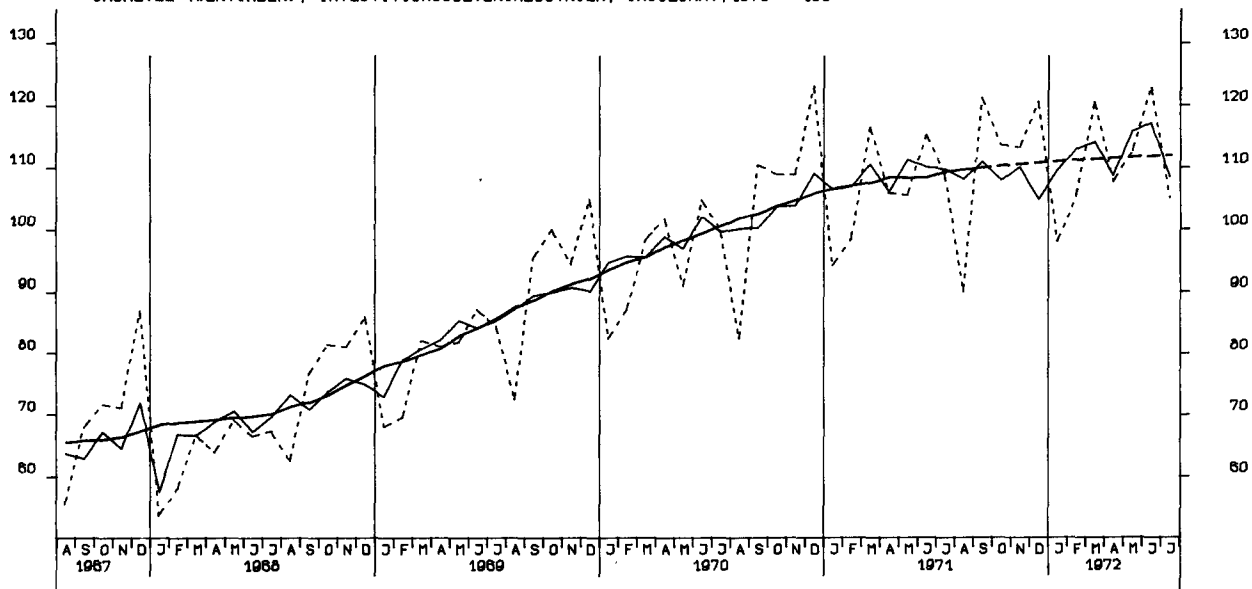




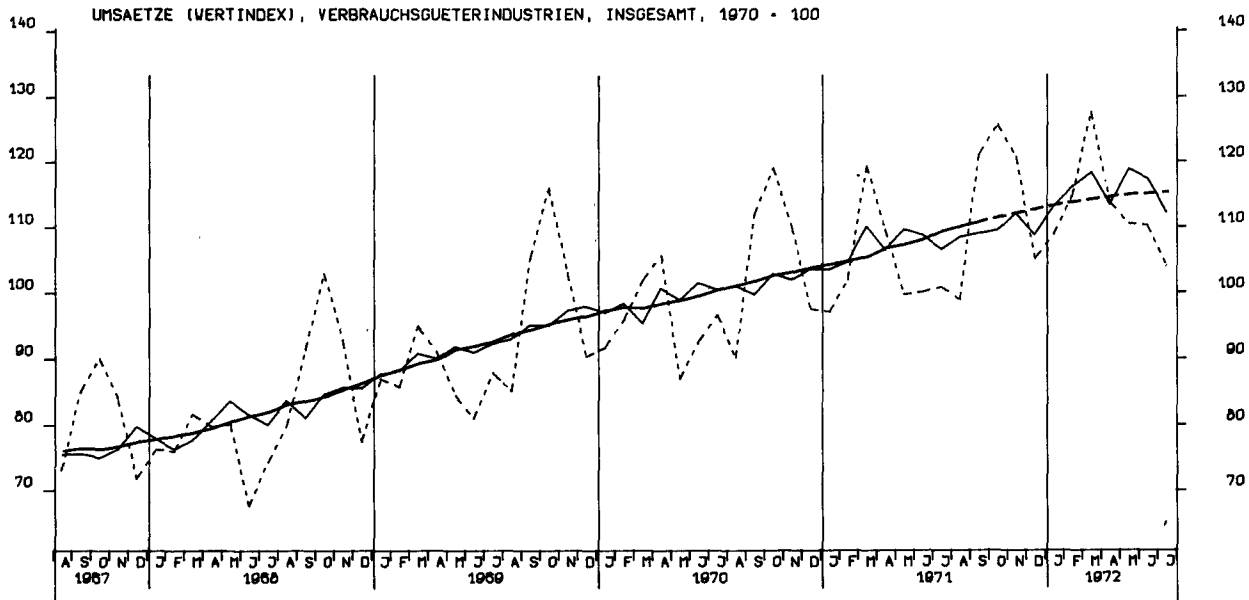
UMSAETZE (VERTINDEX), GRUNDST.-U.PROD.GUETERIND., INSGESAMT, 1970 = 100



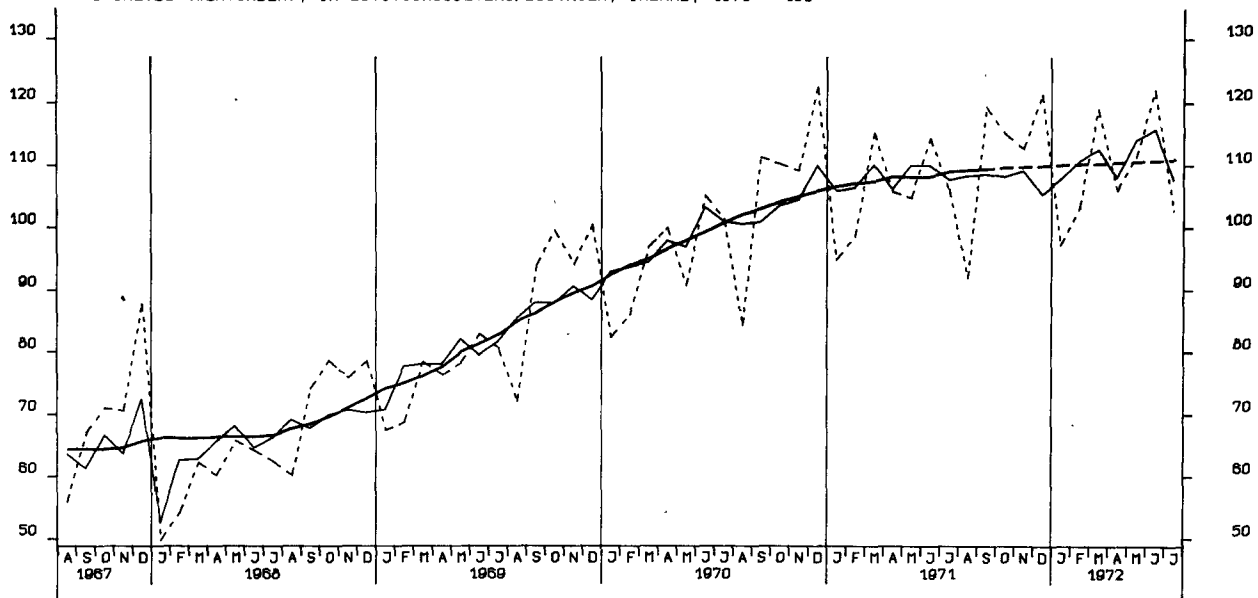
UMSAETZE (VERTINDEX), INVESTITIONSGUETERINDUSTRIEN, INSGESAMT, 1970 = 100



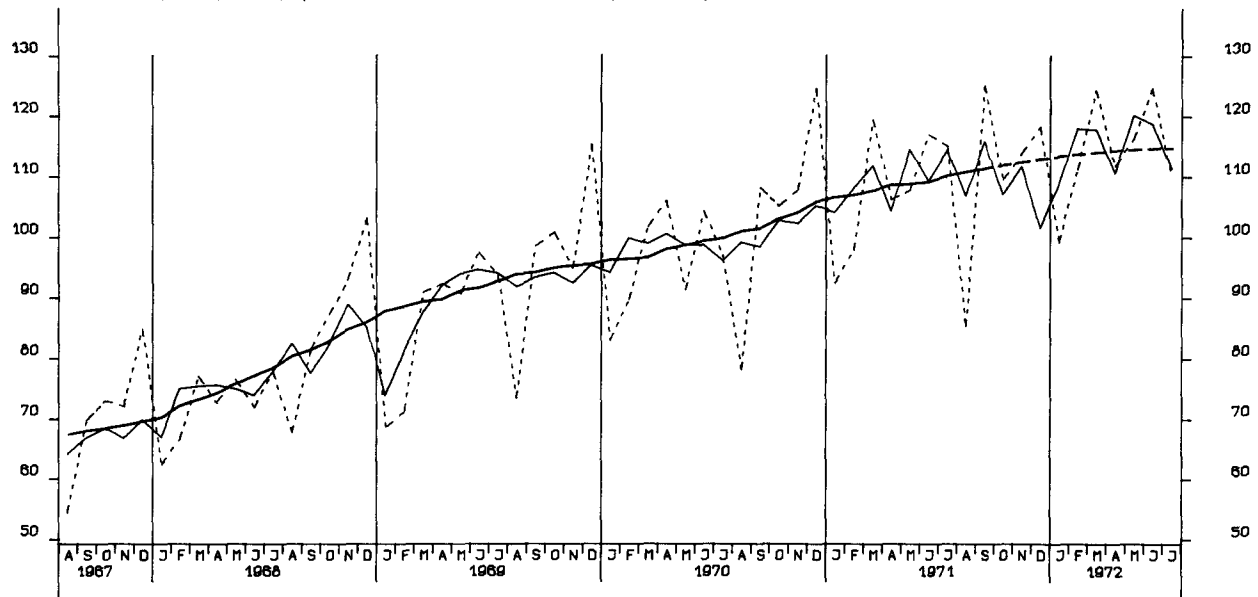
UMSAETZE (VERTINDEX), VERBRAUCHSGUETERINDUSTRIEN, INSGESAMT, 1970 = 100



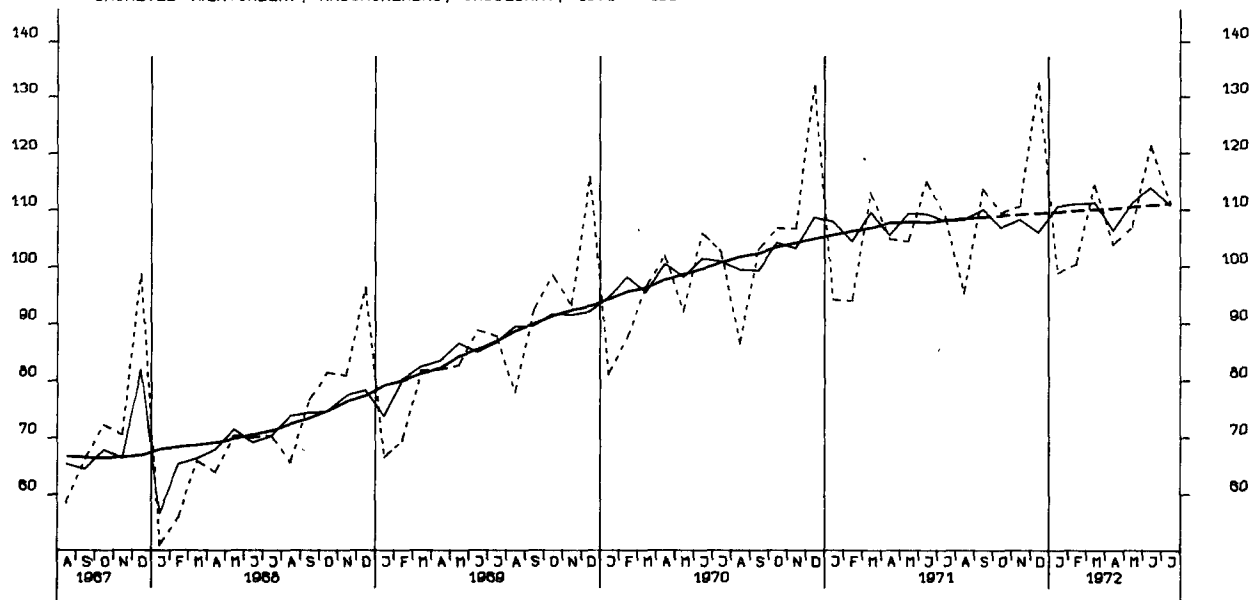
UMSAETZE (VERTINDEX), INVESTITIONSGUETERINDUSTRIEN, INLAND, 1970 = 100



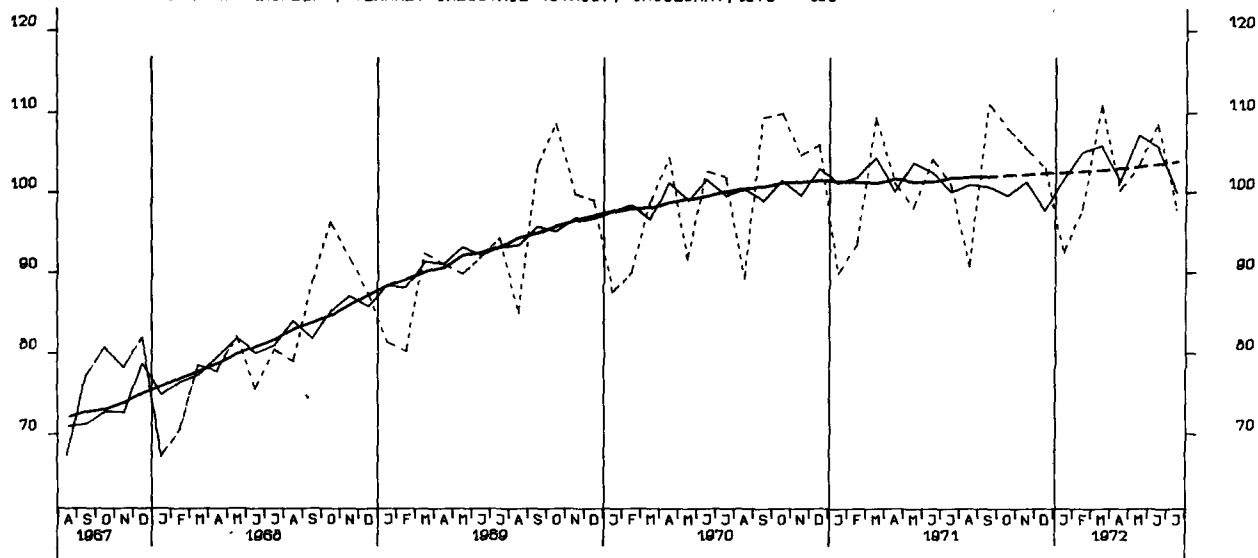
UMSAETZE (VERTINDEX), INVESTITIONSGUETERINDUSTRIEN, AUSLAND, 1970 = 100



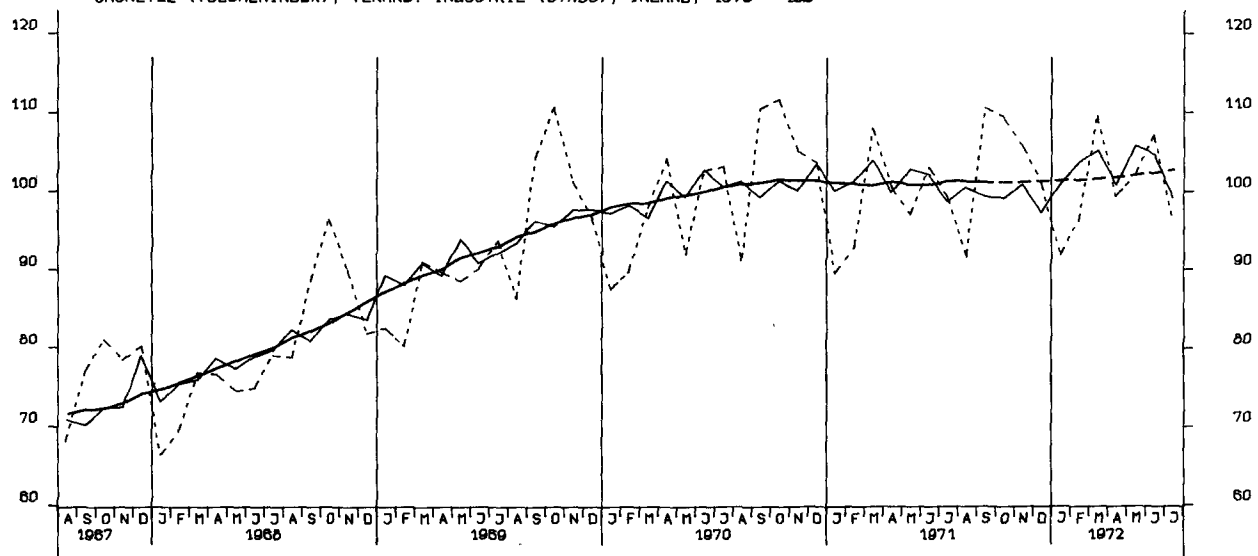
UMSAETZE (VERTINDEX), MASCHINENBAU, INSGESAMT, 1970 = 100



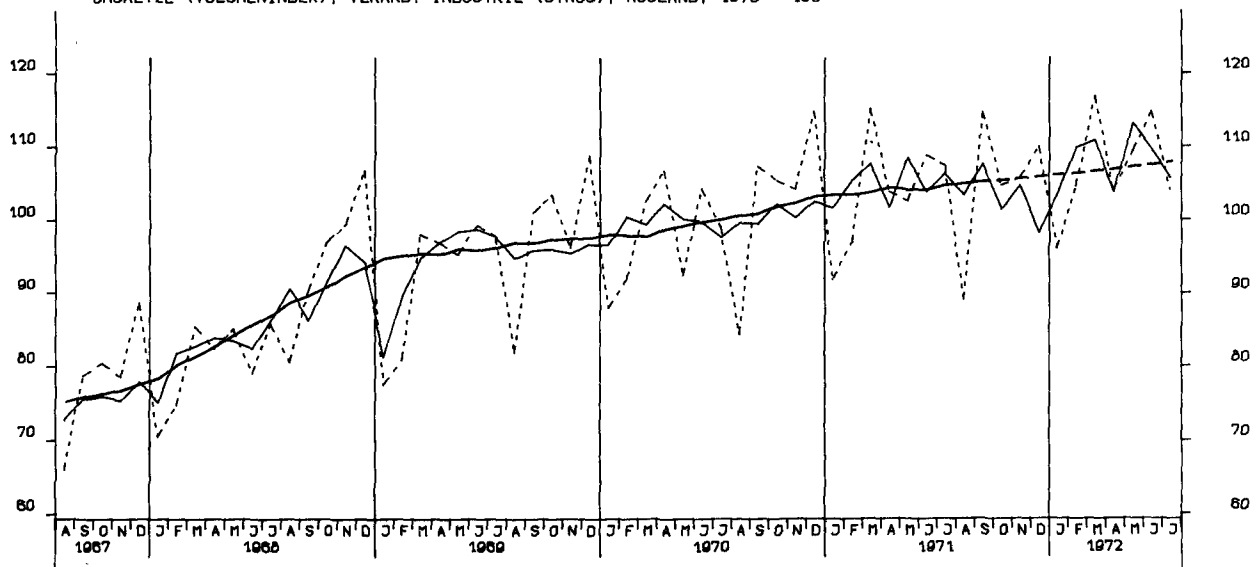
UMSAETZE (VOLUMENINDEX), VERARB. INDUSTRIE (D.NUG), INSGESAMT, 1970 = 100



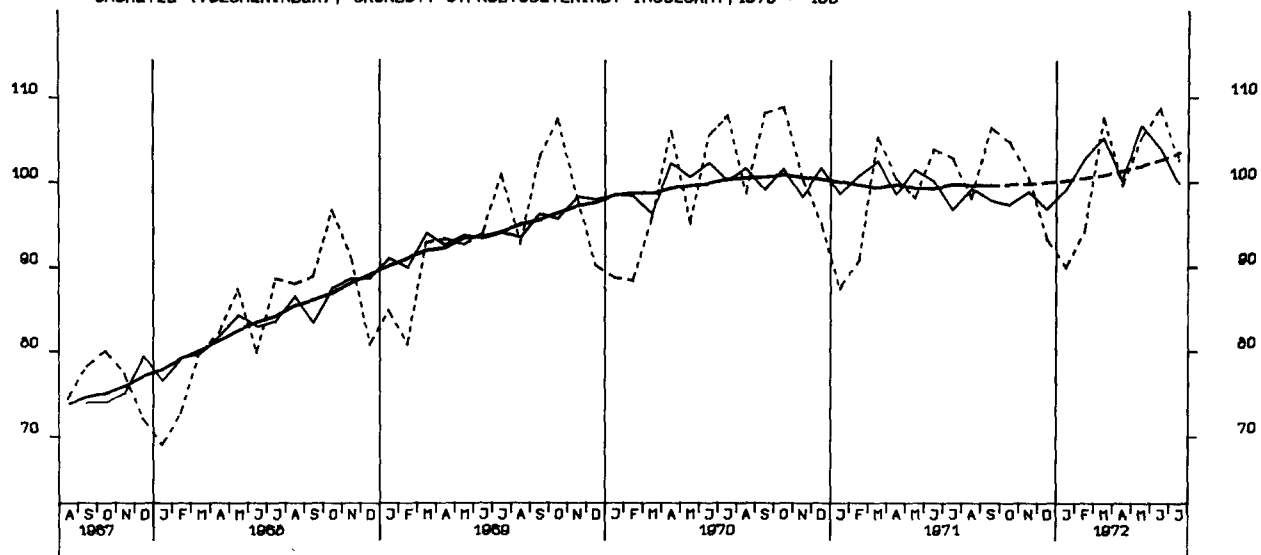
UMSAETZE (VOLUMENINDEX), VERARB. INDUSTRIE (D.NUG), INLAND, 1970 = 100



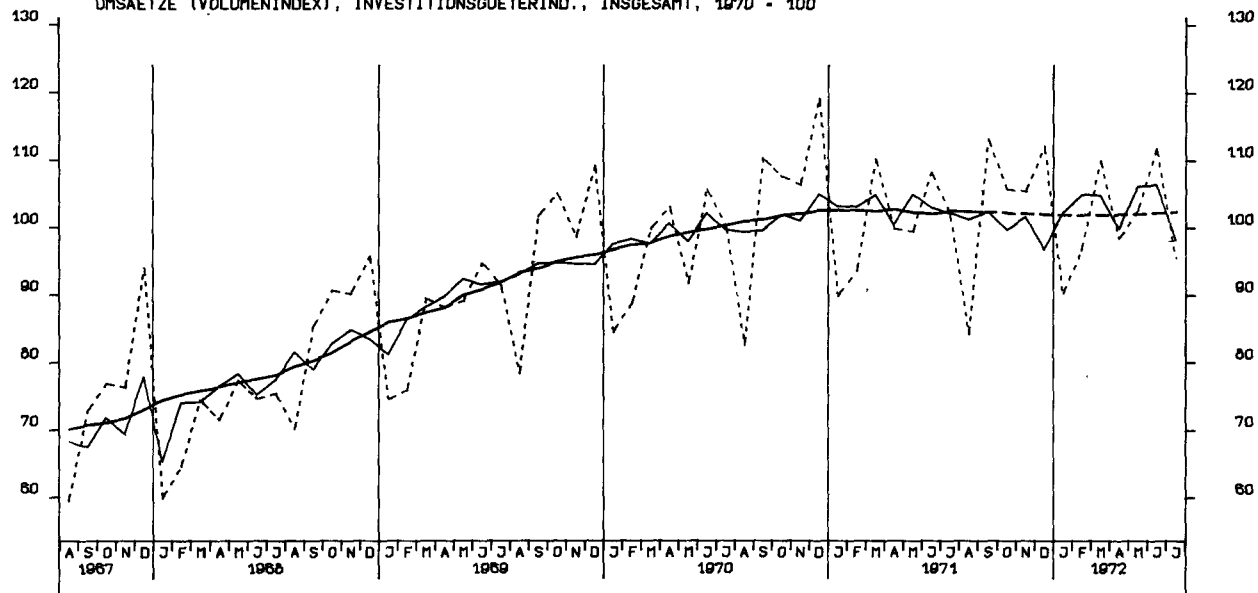
UMSAETZE (VOLUMENINDEX), VERARB. INDUSTRIE (D.NUG), AUSLAND, 1970 = 100



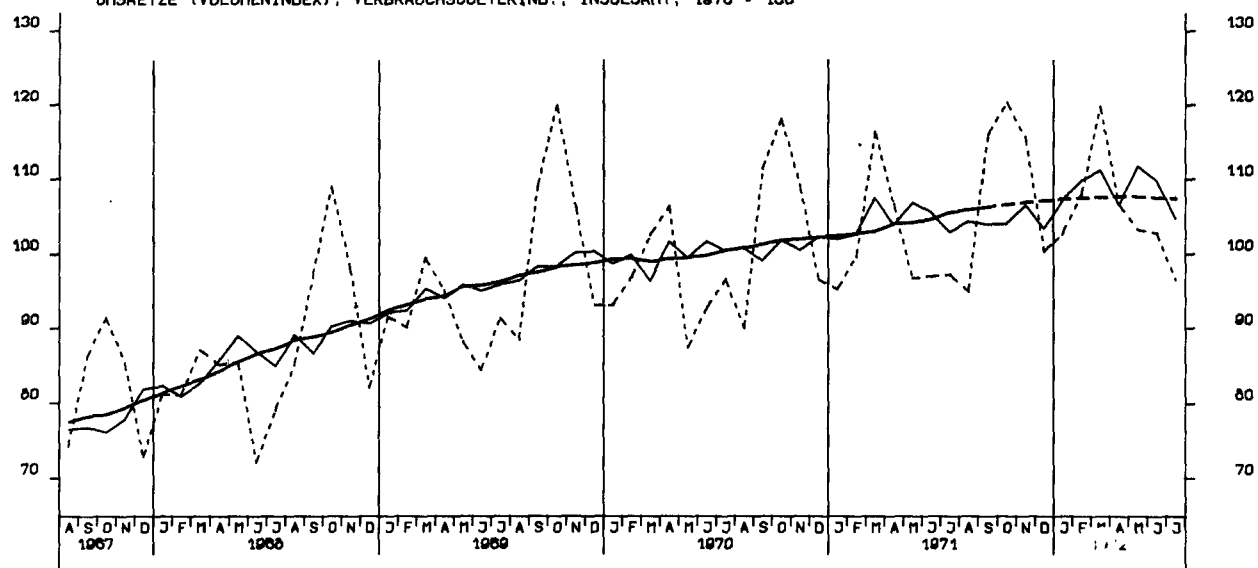
UMSAETZE (VOLUMENINDEX), GRUNDST.-U.PROD.GUETERIND. INSGESAMT, 1970 = 100



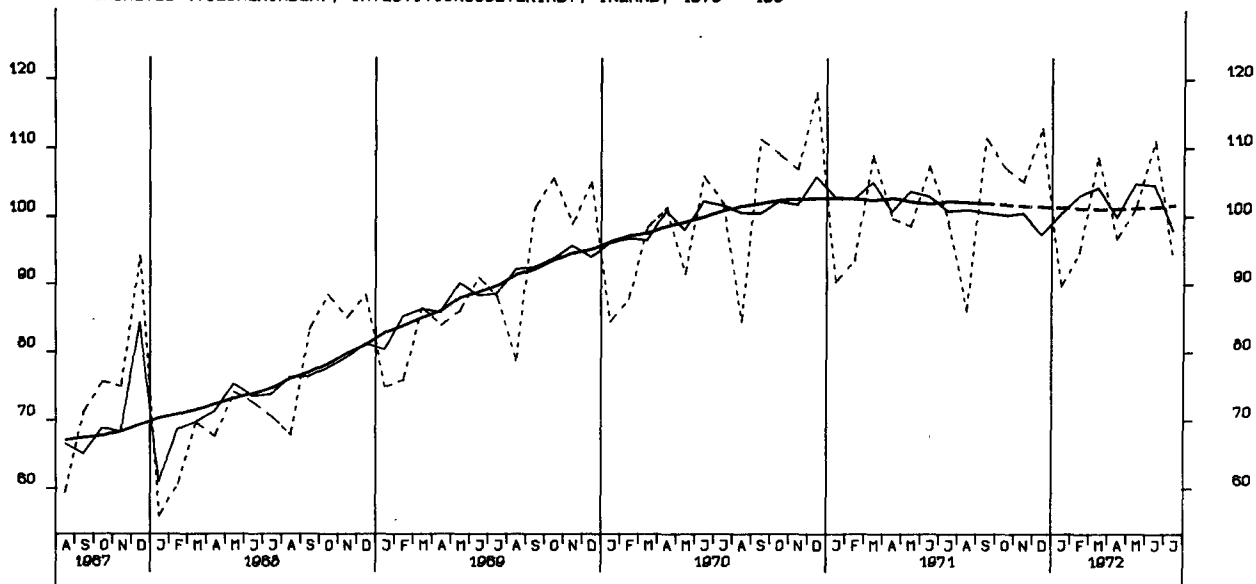
UMSAETZE (VOLUMENINDEX), INVESTITIONSGUETERIND., INSGESAMT, 1970 = 100



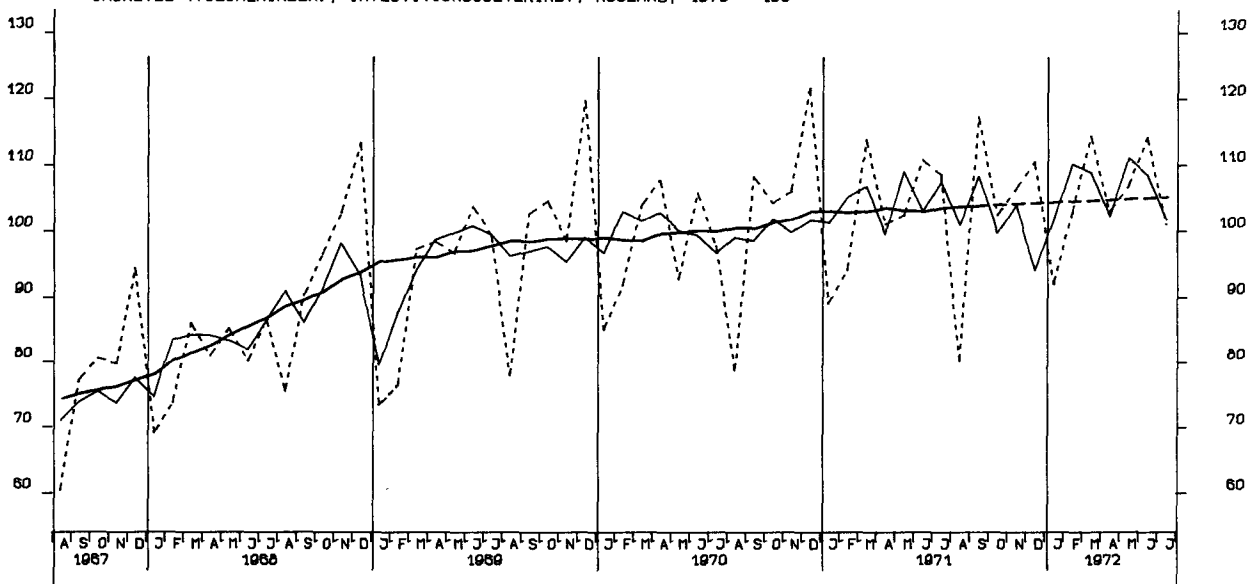
UMSAETZE (VOLUMENINDEX), VERBRAUCHSGUETERIND., INSGESAMT, 1970 = 100



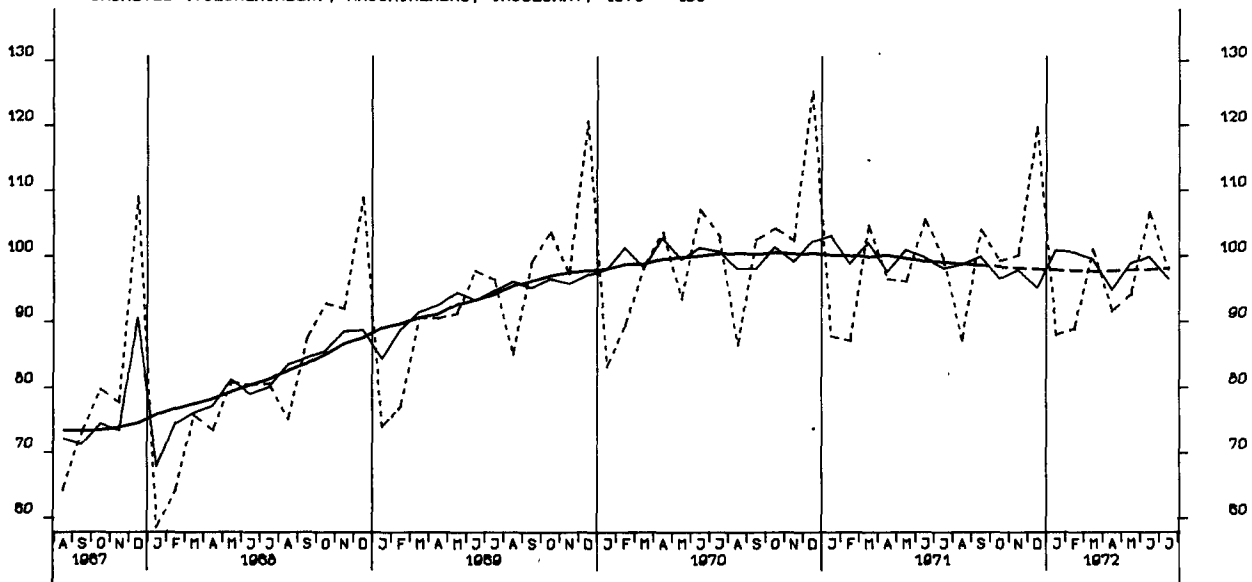
UMSAETZE (VOLUMENINDEX), INVESTITIONSGUETERIND., INLAND, 1970 = 100



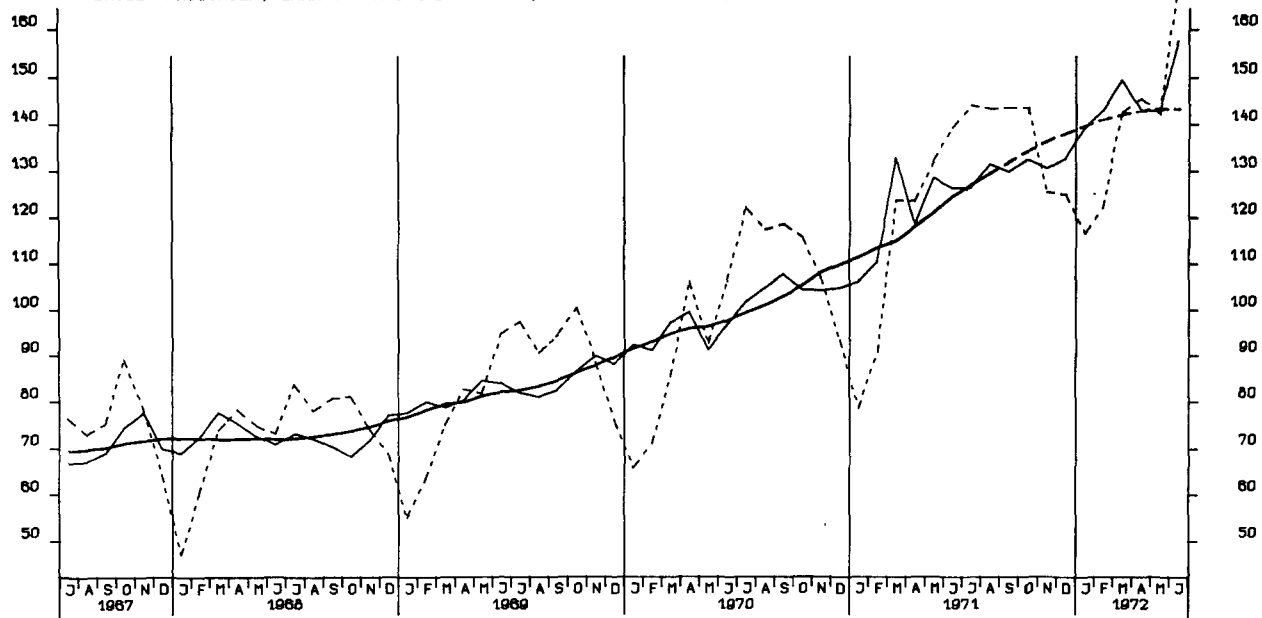
UMSAETZE (VOLUMENINDEX), INVESTITIONSGUETERIND., AUSLAND, 1970 = 100



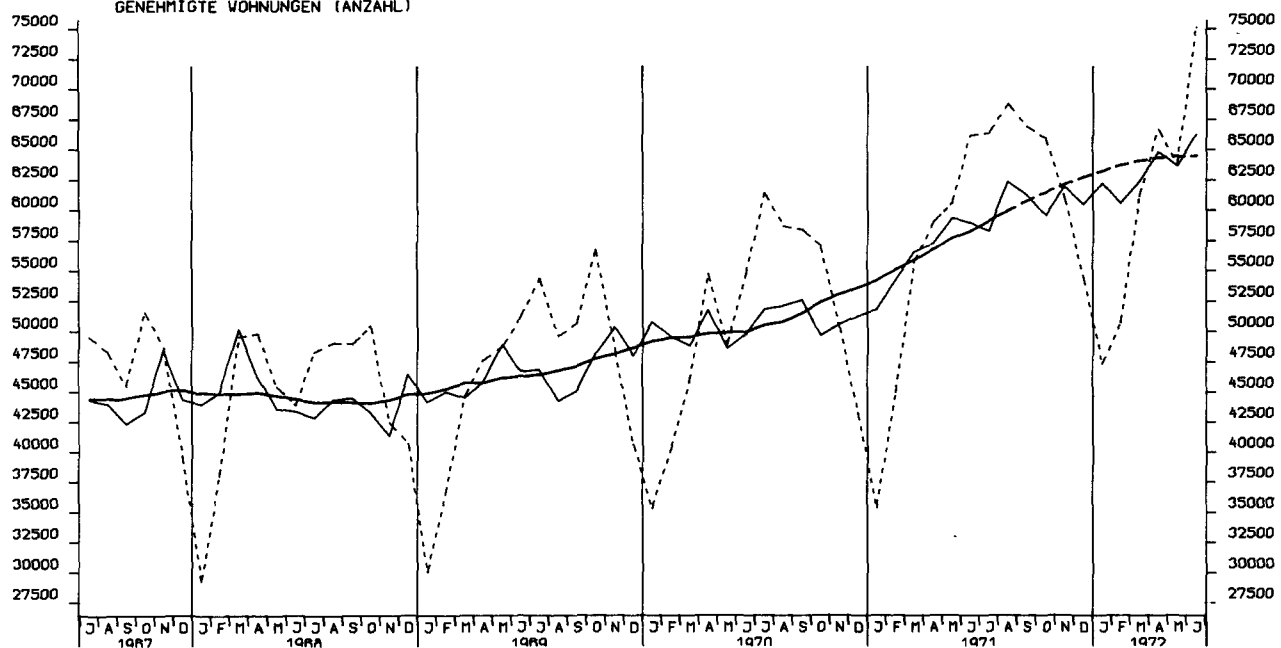
UMSAETZE (VOLUMENINDEX), MASCHINENBAU, INSGESAMT, 1970 = 100



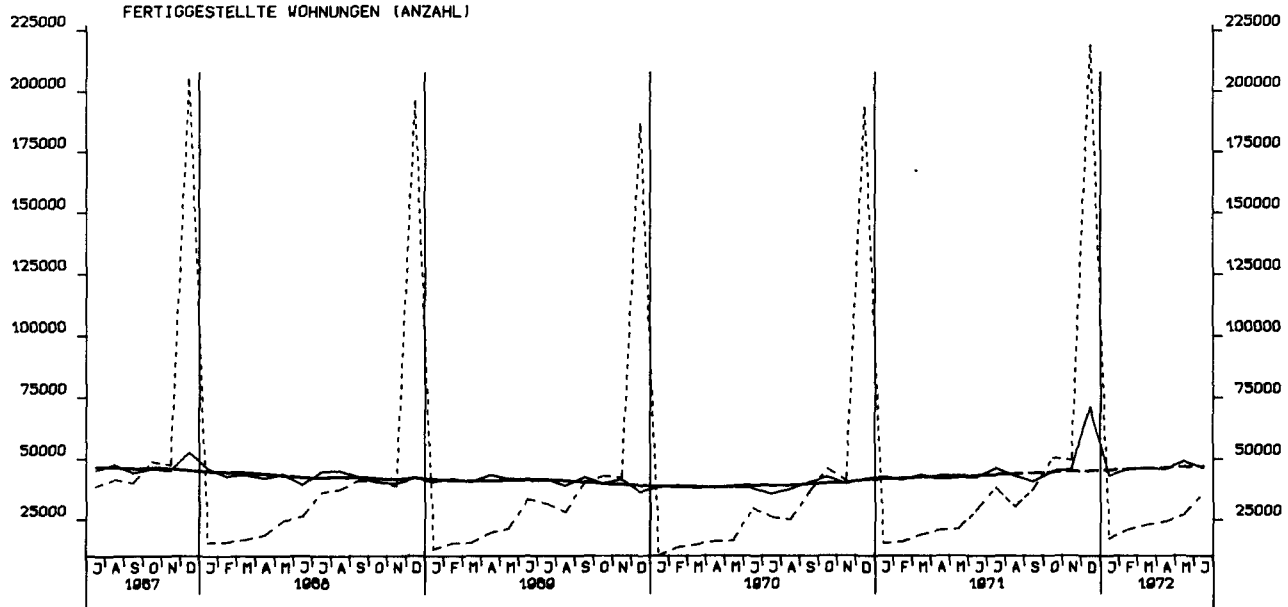
BAUGENEHMIGUNGEN, VERANSCHL. REINE BAUKOSTEN, WOHN- U. NICHTWOHN- GEB. 1970-100



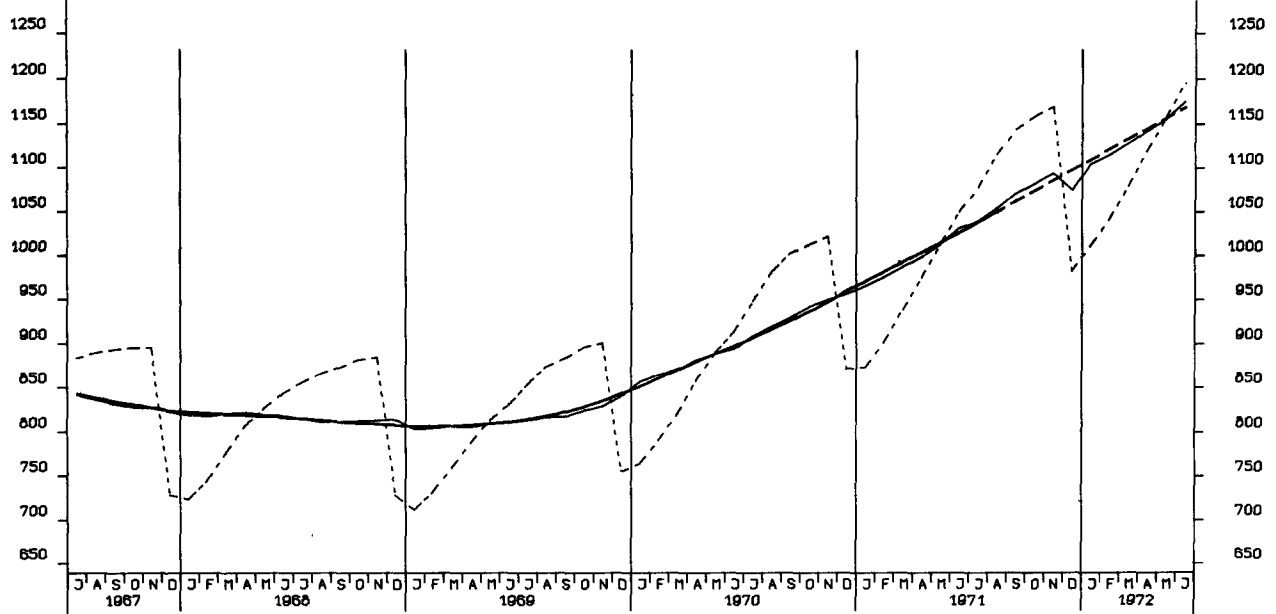
GENEHMIGTE WOHNUNGEN (ANZAHL)



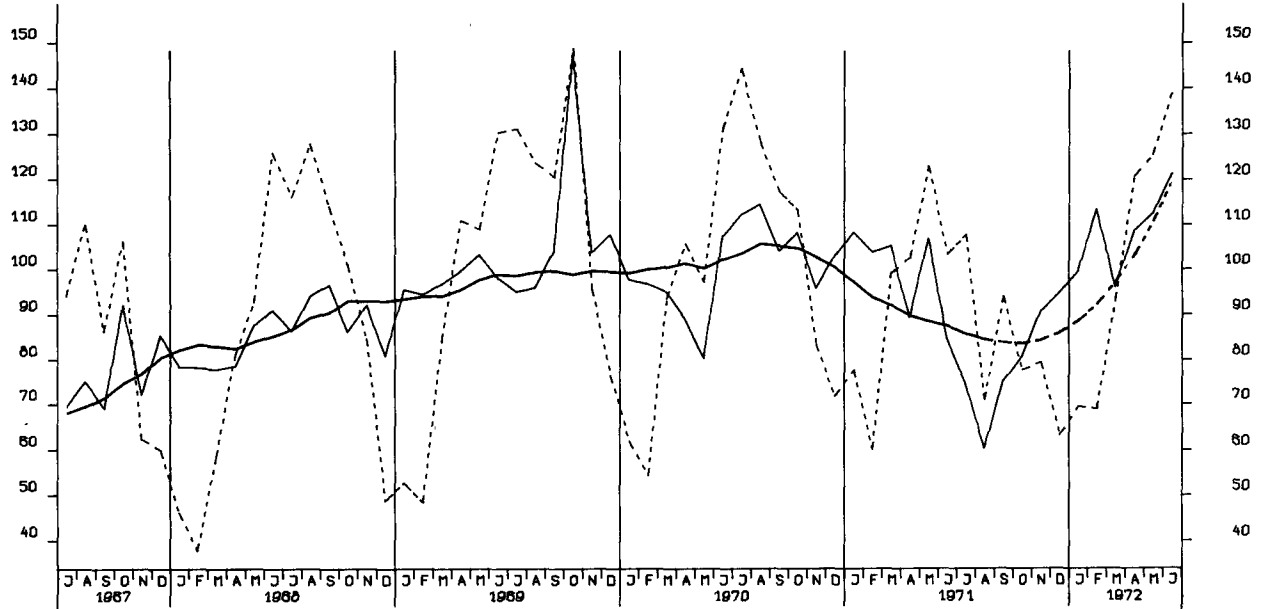
FERTIGGESTELLTE WOHNUNGEN (ANZAHL)



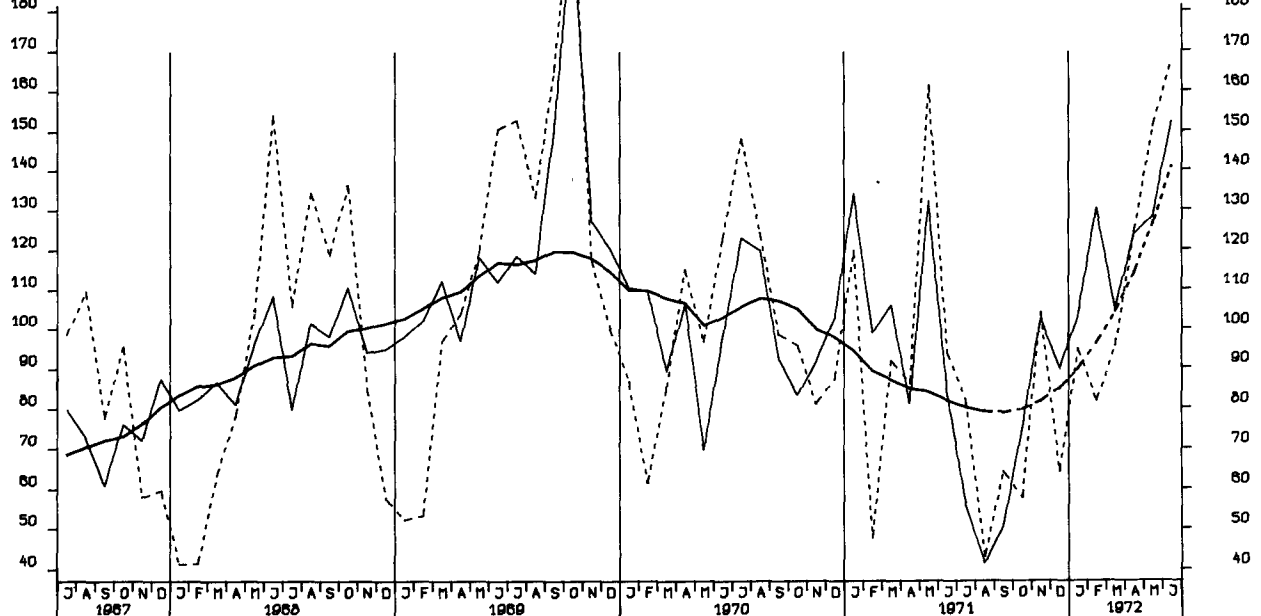
BAUVORRAT (IN 1000 WOHNUNGEN)



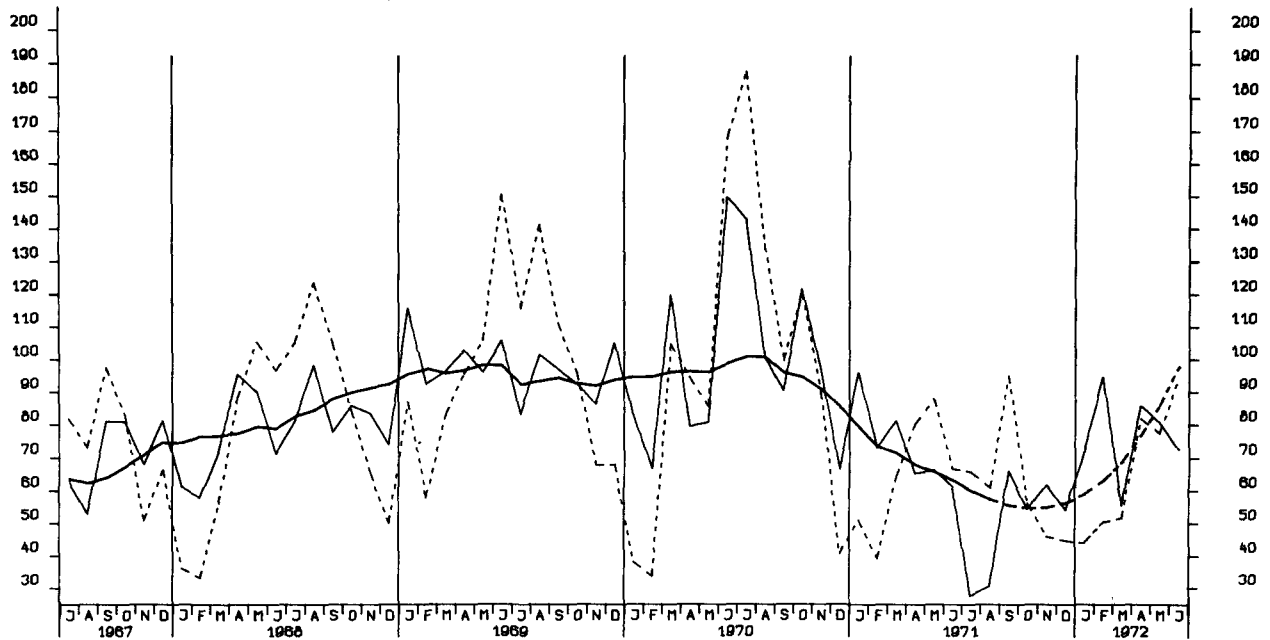
TIEFBAUAUFTRÄGE DER ÖFF. HAND, INSGESAMT 1970 = 100



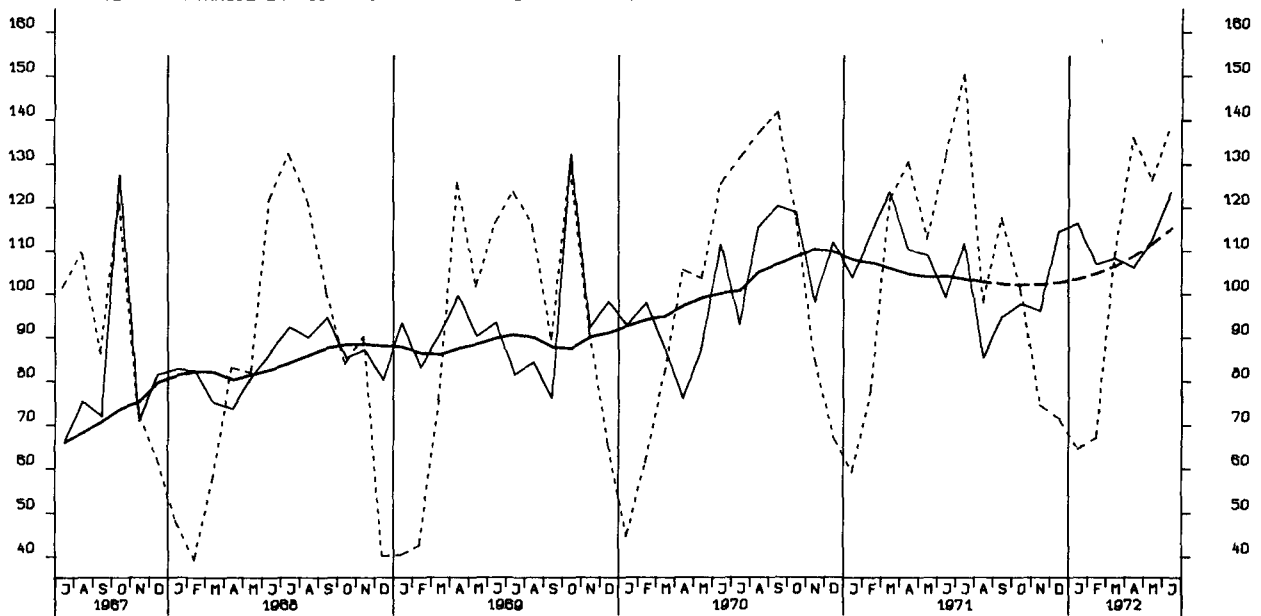
TIEFBAUAUFTRÄGE DES BUNDES, 1970 = 100



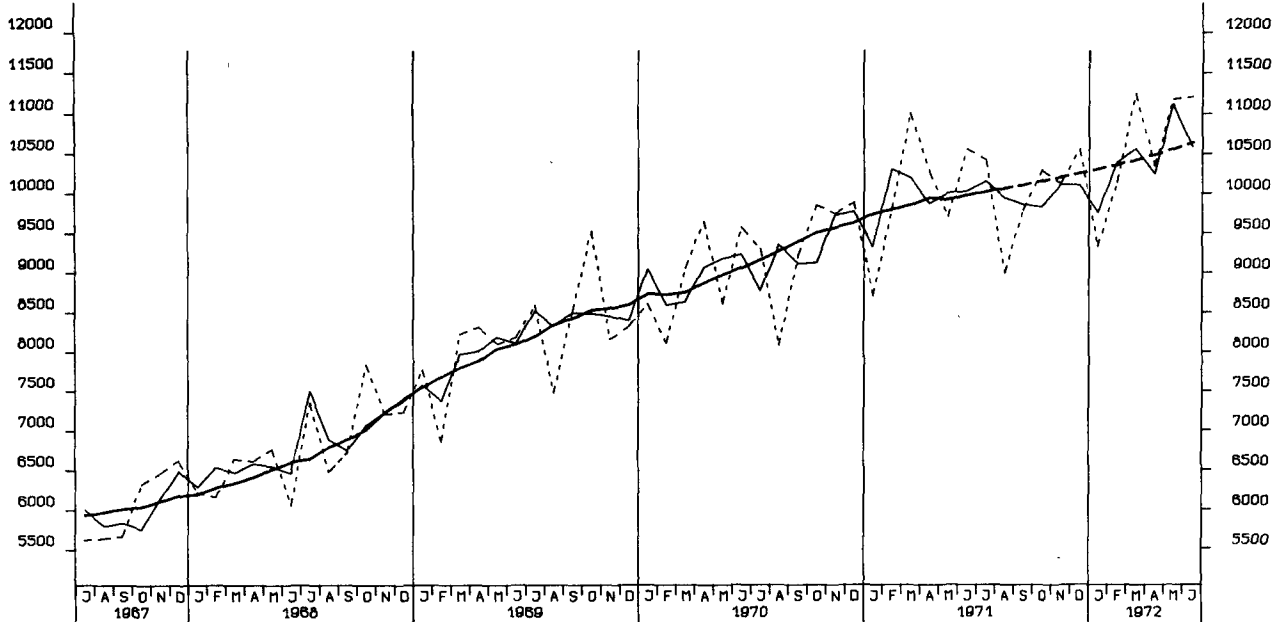
TIEFBAUAUFTRÄGE DER LÄNDER, 1970 = 100



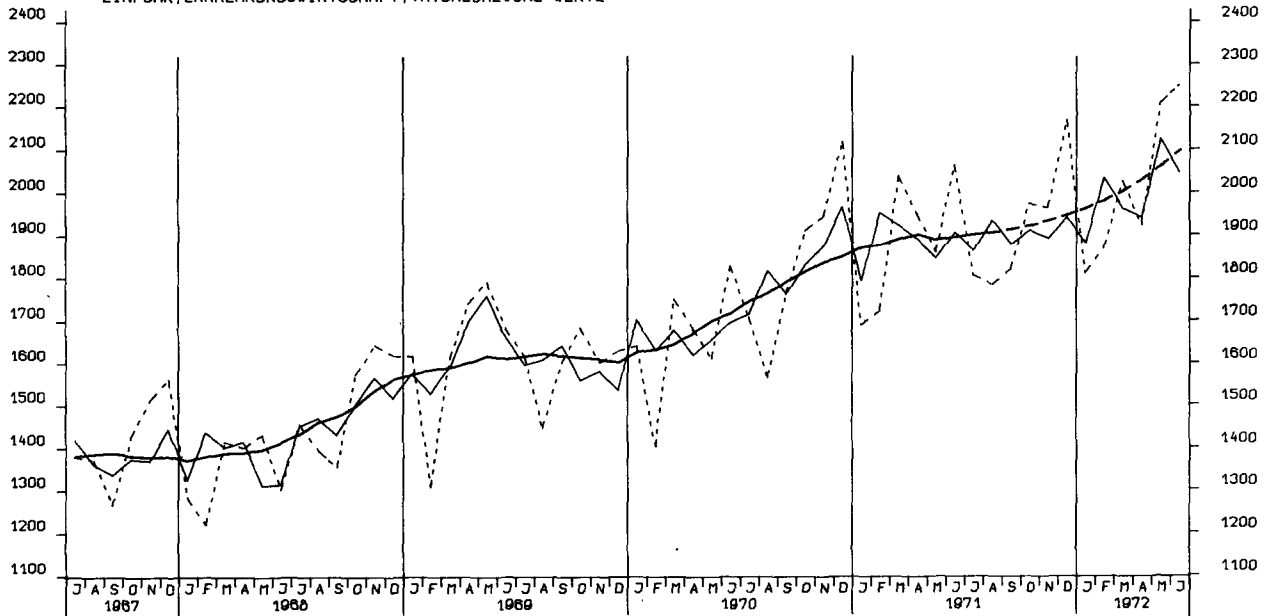
TIEFBAUAUFTRÄGE DER GEMEINDEN UND GEMEINDEVERBÄNDE, 1970 = 100



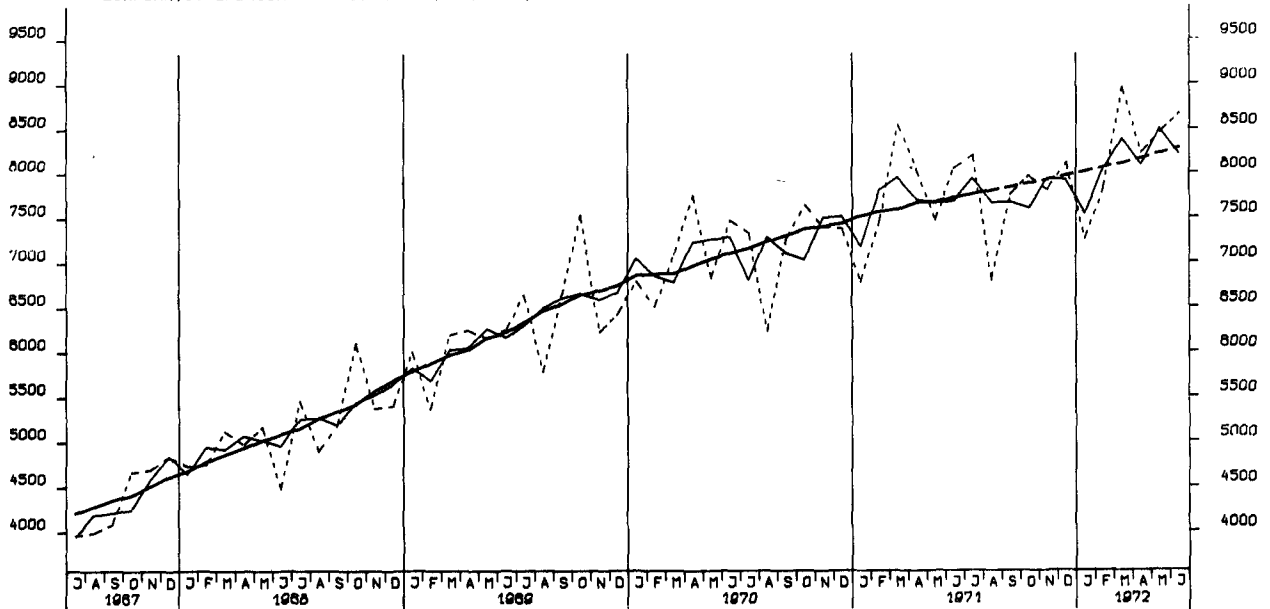
EINFUHR, INSGESAMT, TATSÄEHLICHE WERTE



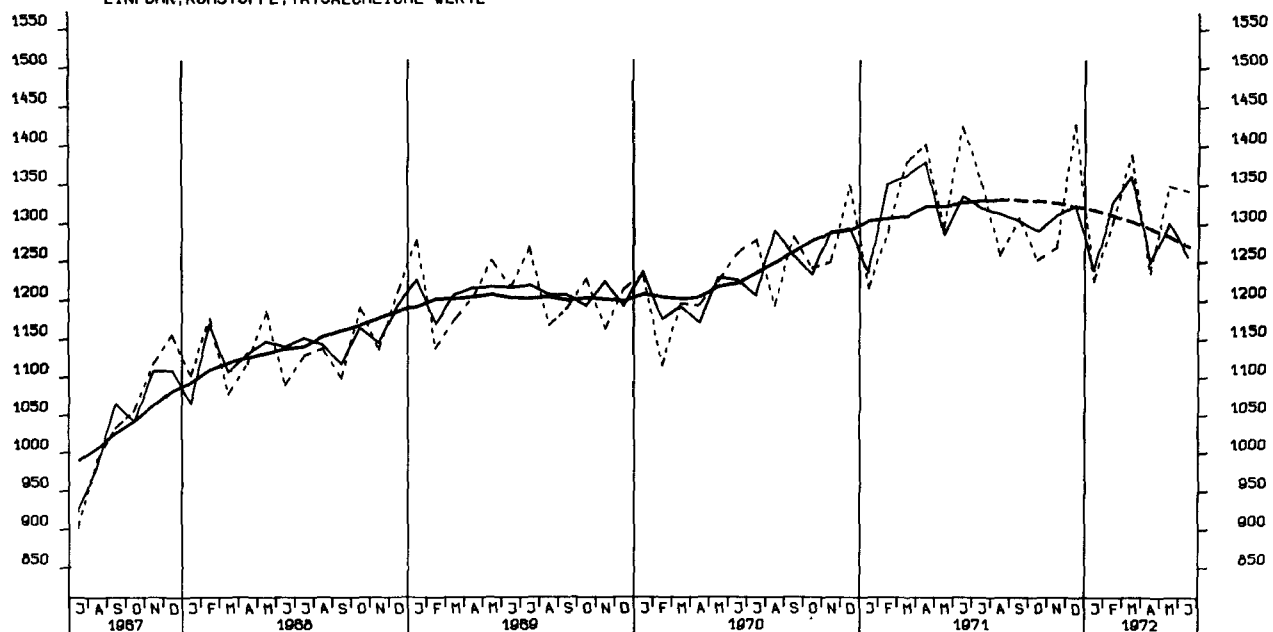
EINFUHR, ERNÄHRUNGSWIRTSCHAFT, TATSÄEHLICHE WERTE



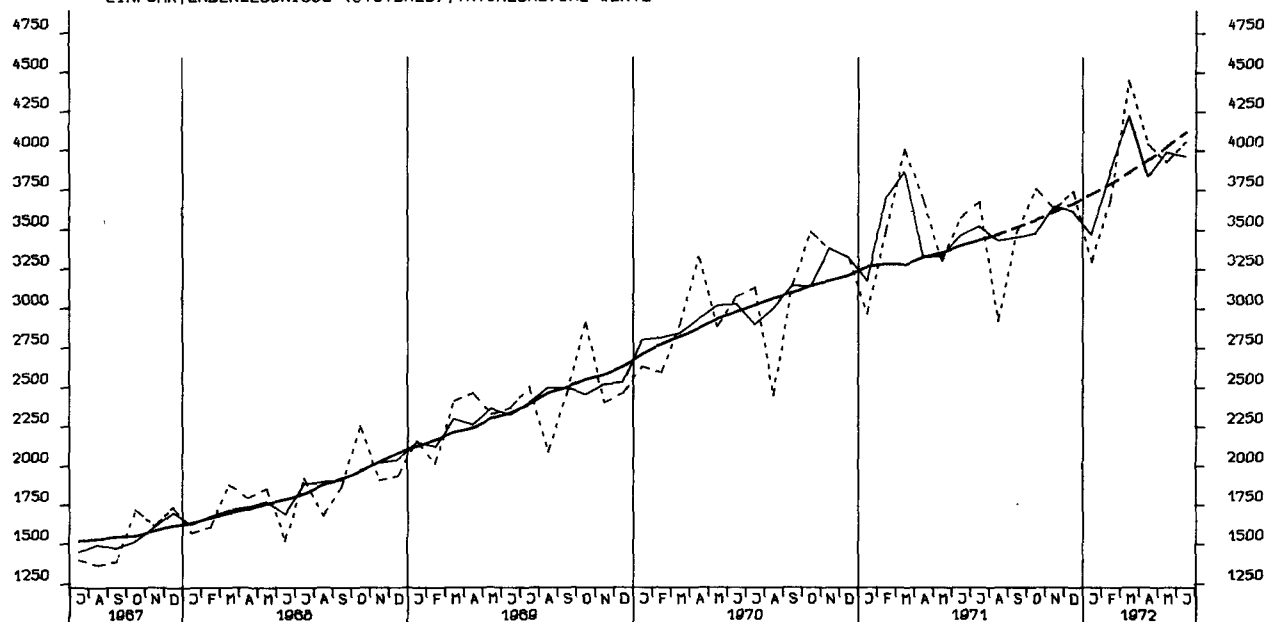
EINFUHR, GEWERBLICHE WIRTSCHAFT (O.G.BREG), TATSÄEHLICHE WERTE



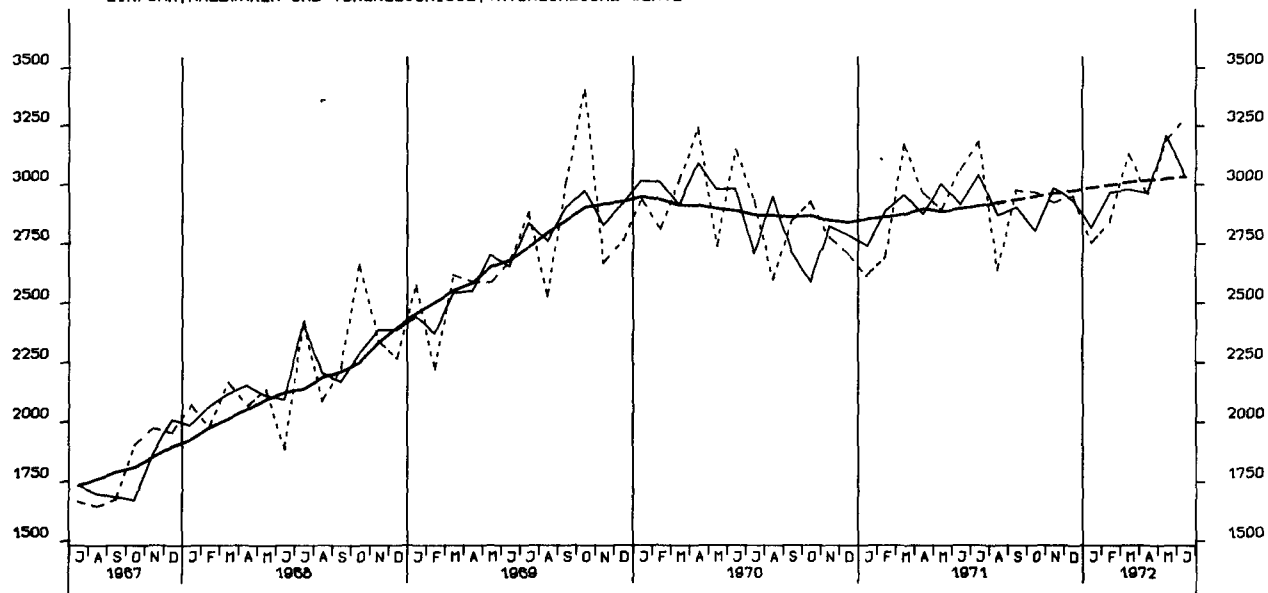
EINFUHR, ROHSTOFFE, TATSAECHLICHE WERTE



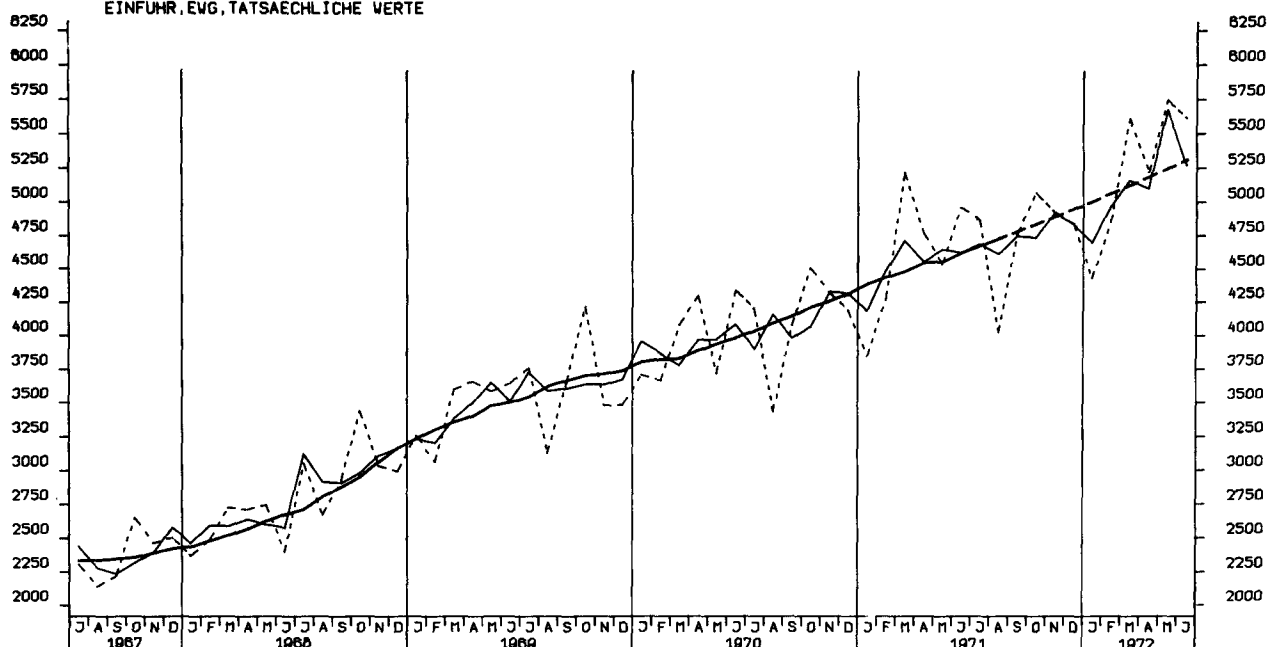
EINFUHR, ENDERZEUGNISSE (O.G.BREG), TATSAECHLICHE WERTE



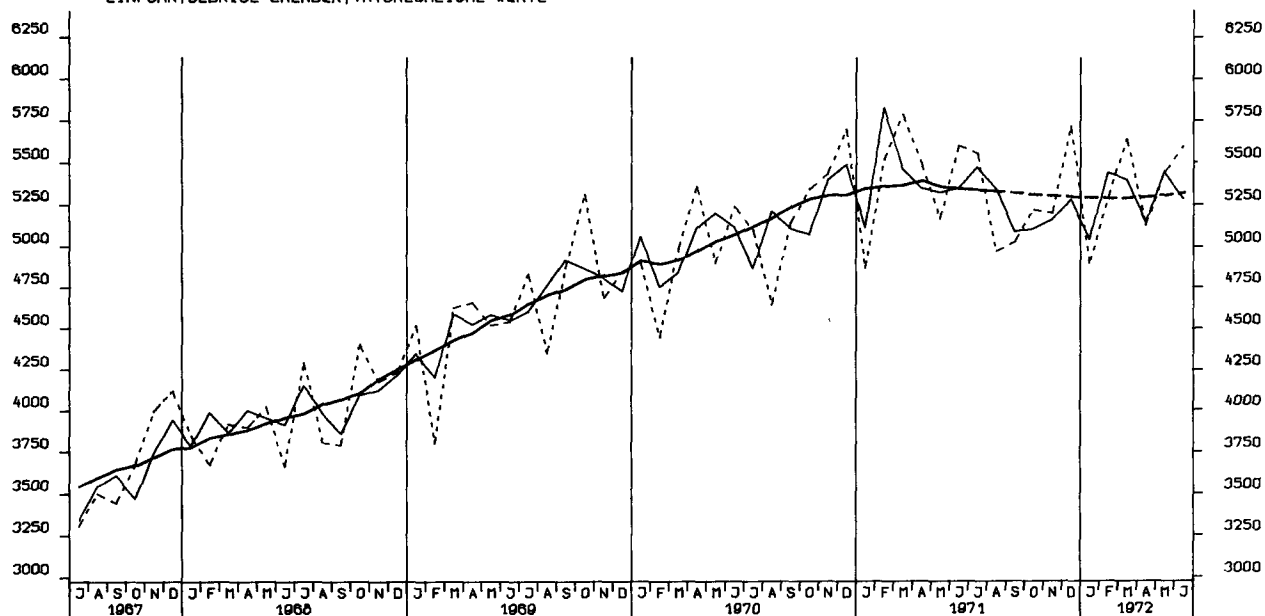
EINFUHR, HALBWAREN UND VORERZEUGNISSE, TATSAECHLICHE WERTE



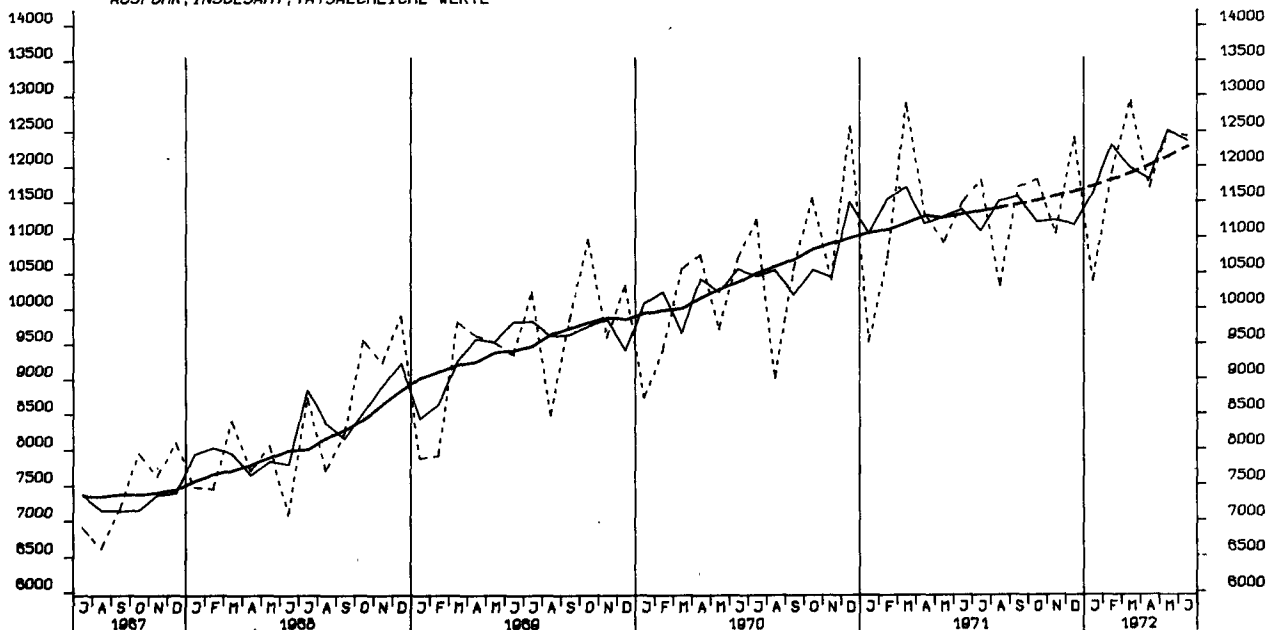
EINFUHR, EWG, TATSAECHLICHE WERTE



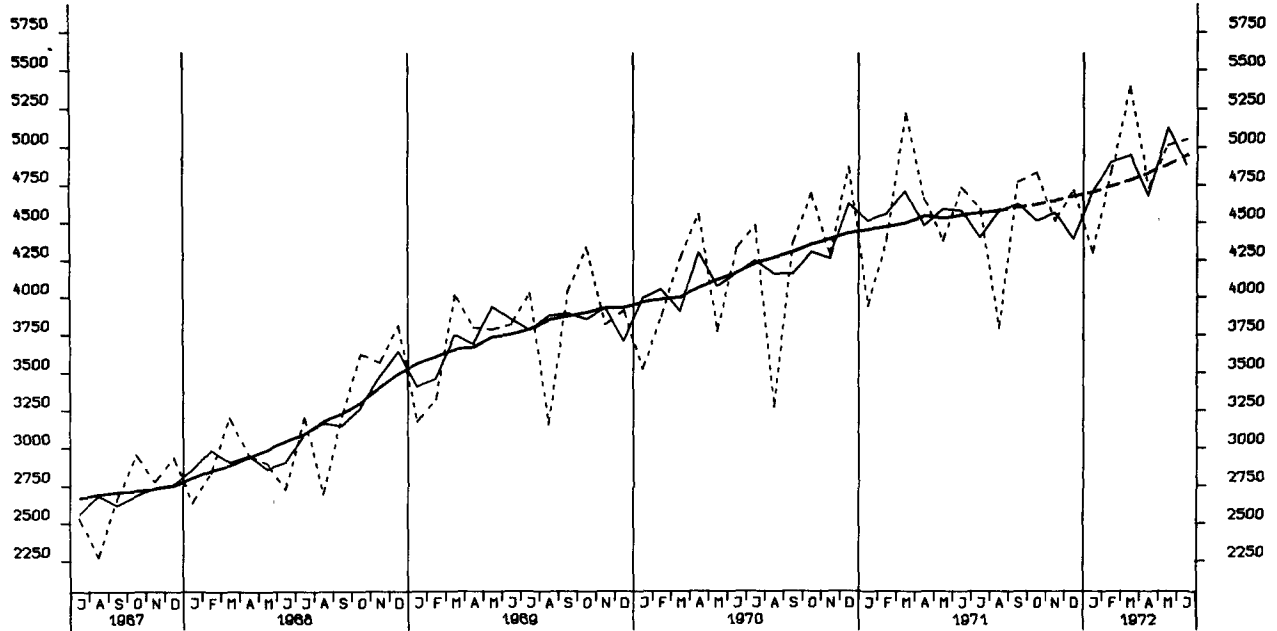
EINFUHR, UEBRIGE LAENDER, TATSAECHLICHE WERTE



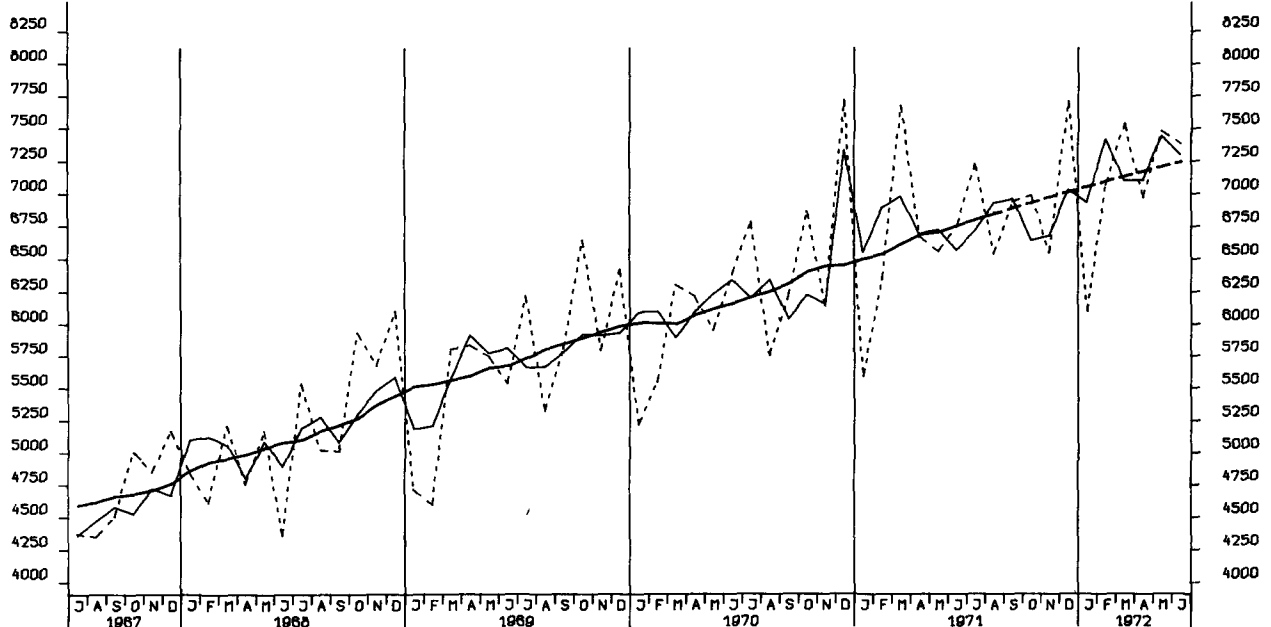
AUSFUHR, INSGESAMT, TATSAECHLICHE WERTE



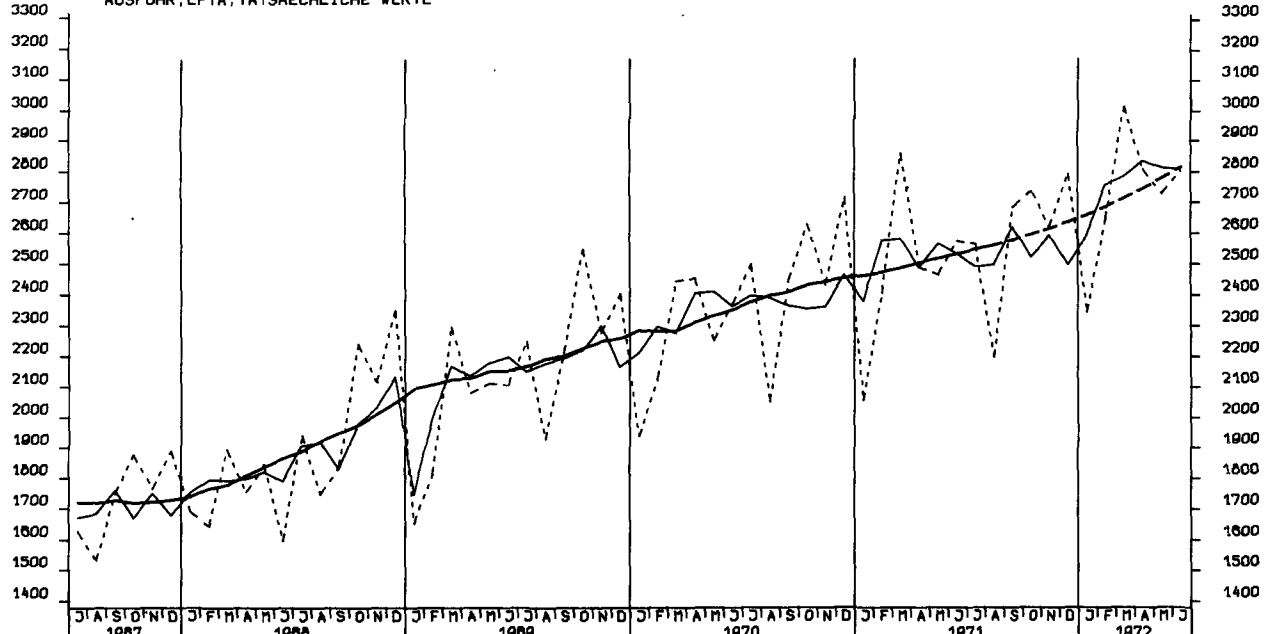
AUSFUHR, EVG, TATSÄEHLICHE WERTE



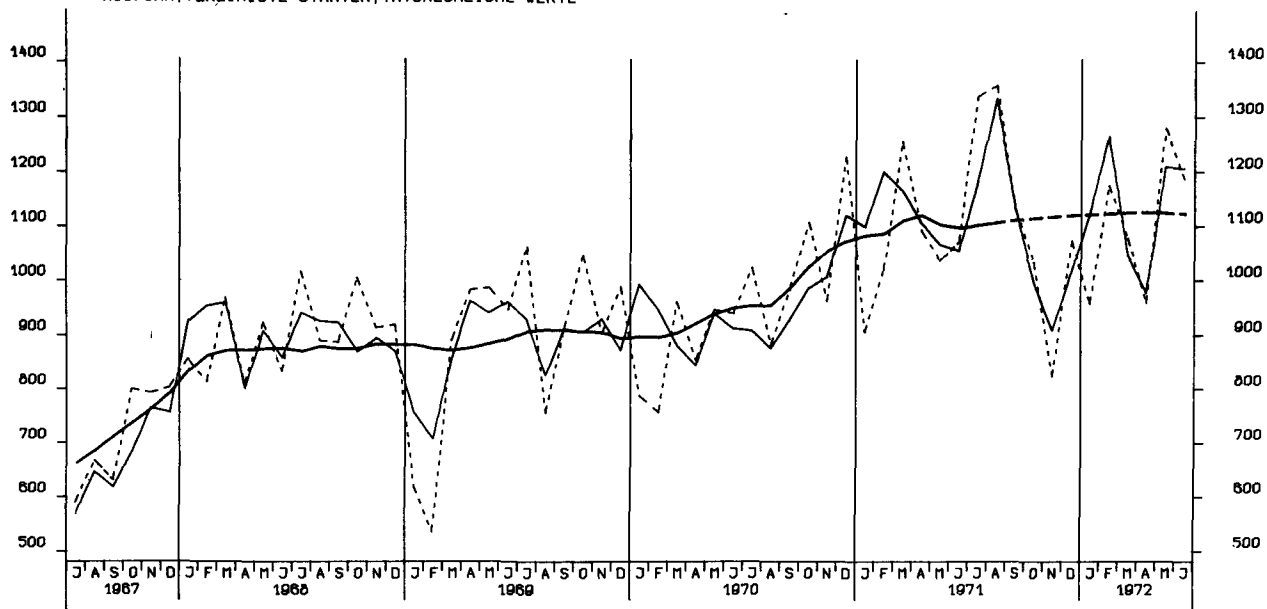
AUSFUHR, UEBRIGE LAENDER, TATSÄEHLICHE WERTE



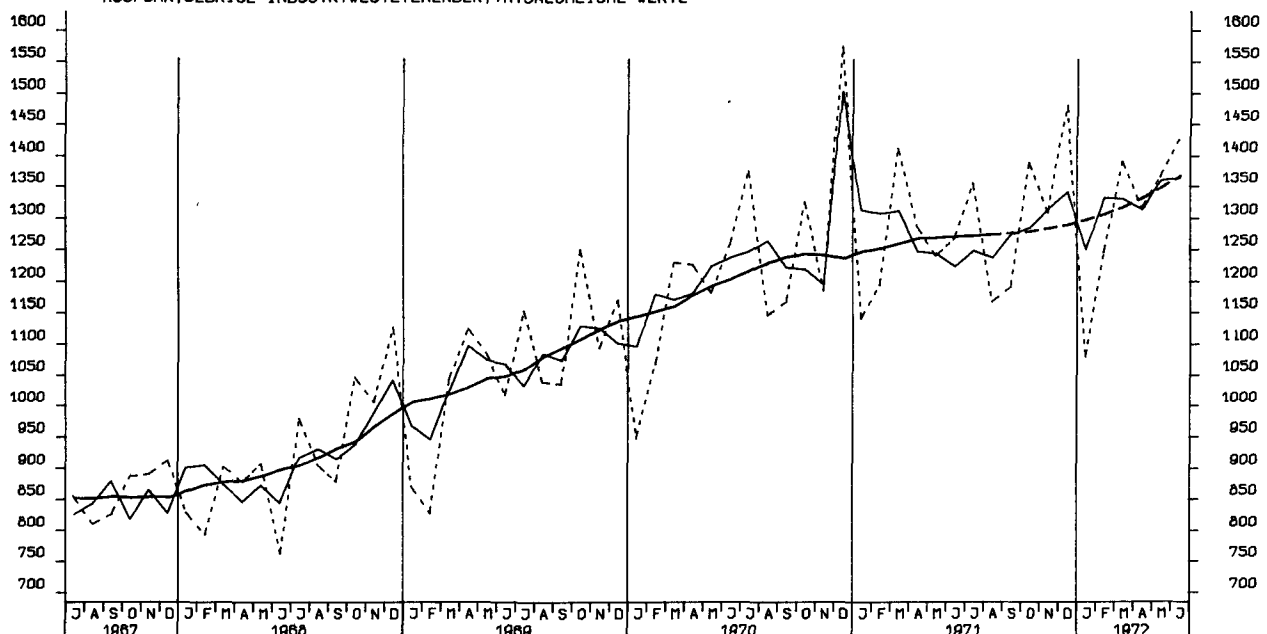
AUSFUHR, EFTA, TATSÄEHLICHE WERTE



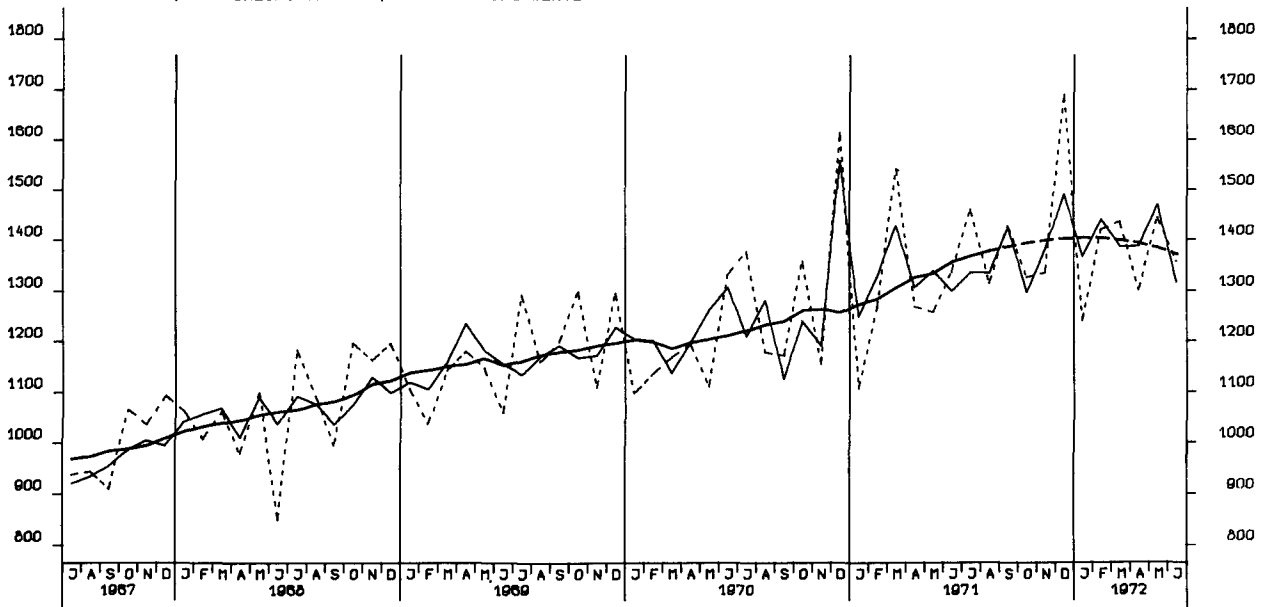
AUSFUHR, VEREINIGTE STAATEN, TATSAECHLICHE WERTE



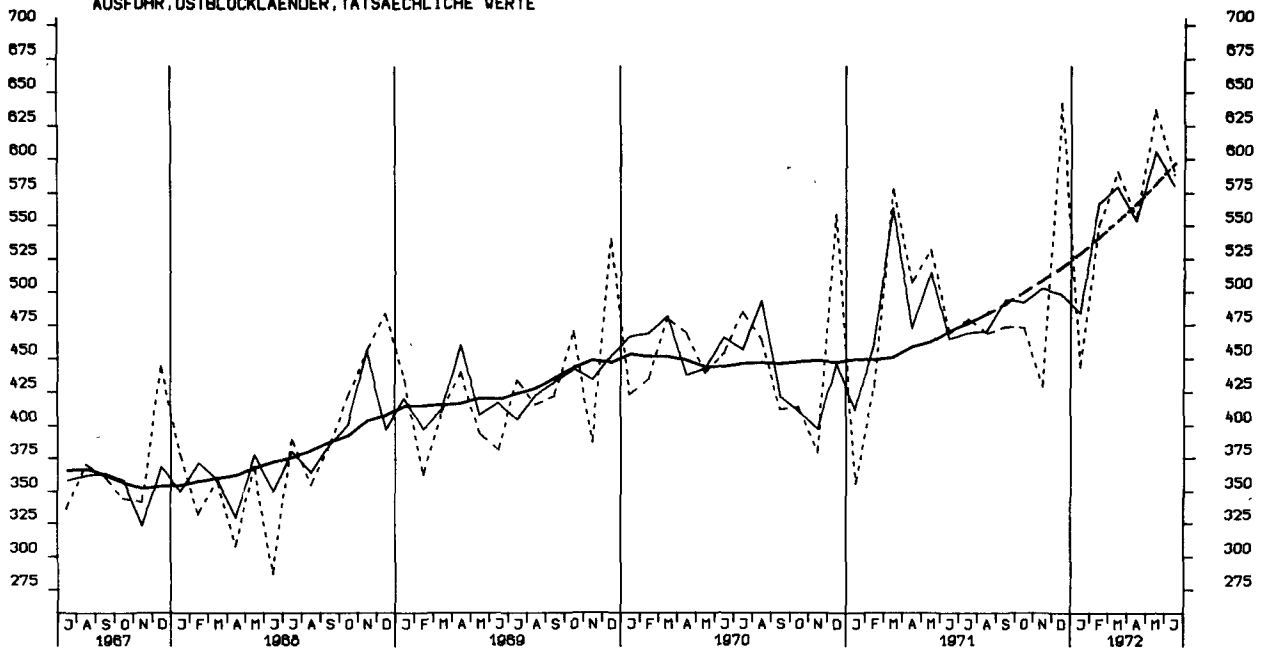
AUSFUHR, UEBRIGE INDUSTRIELLE LAENDER, TATSAECHLICHE WERTE



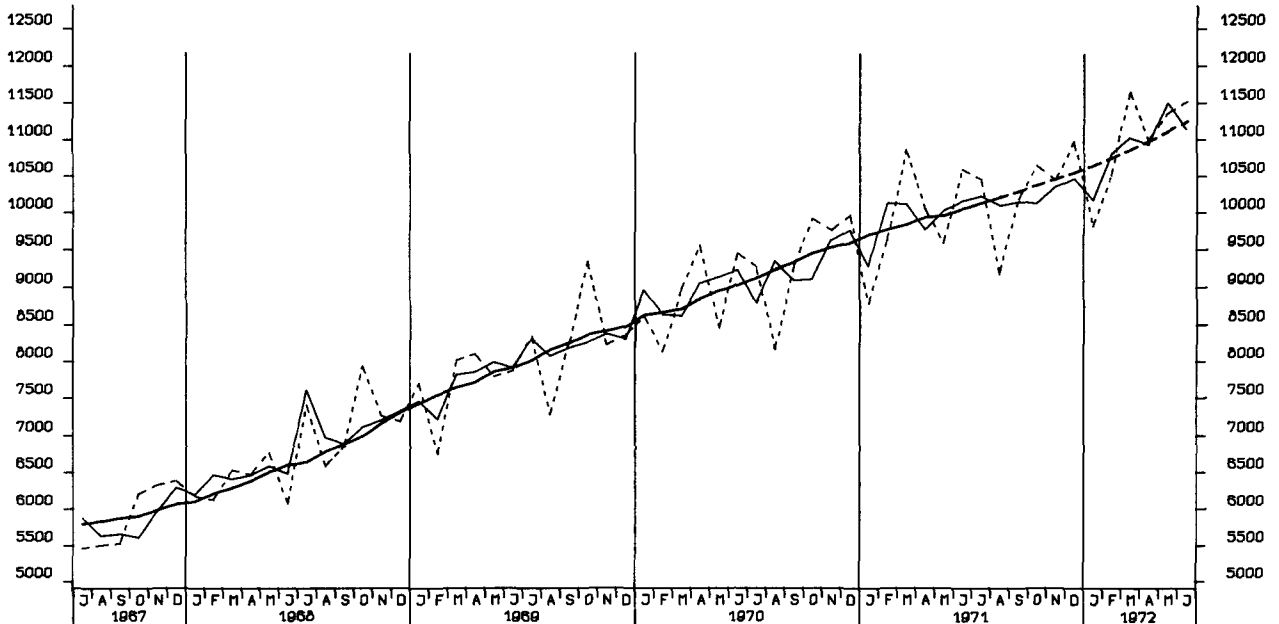
AUSFUHR, ENTWICKLUNGSLAENDER, TATSAECHLICHE WERTE



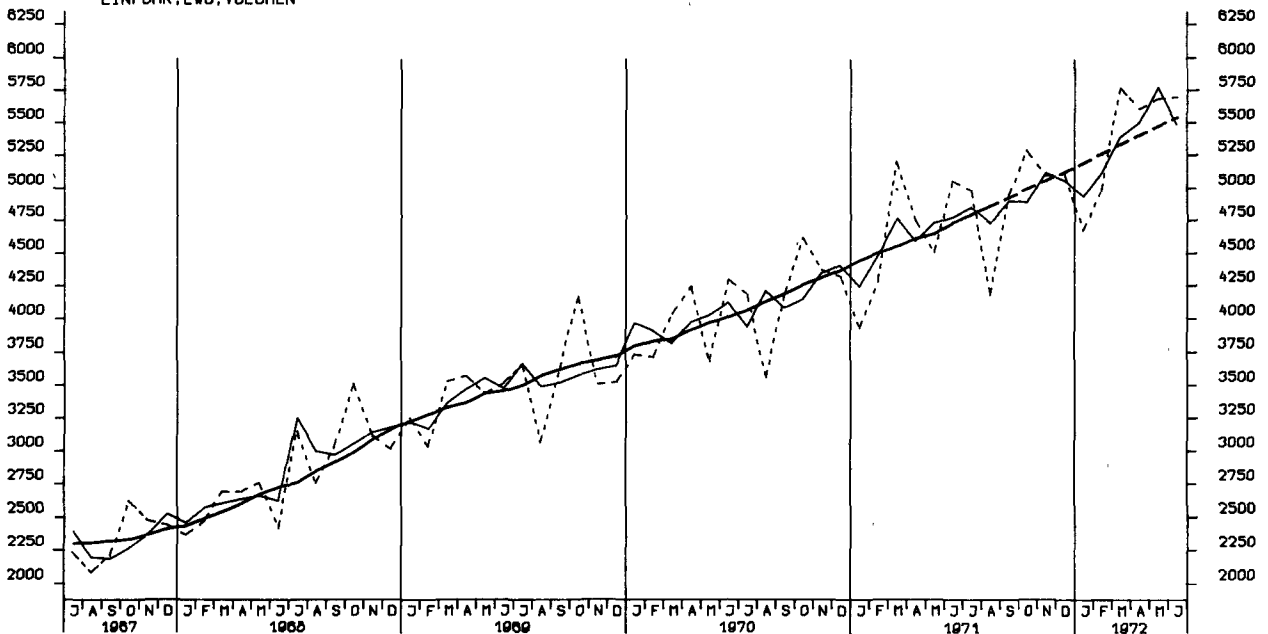
AUSFUHR, OSTBLOCKLAENDER, TATSACHELICHE WERTE



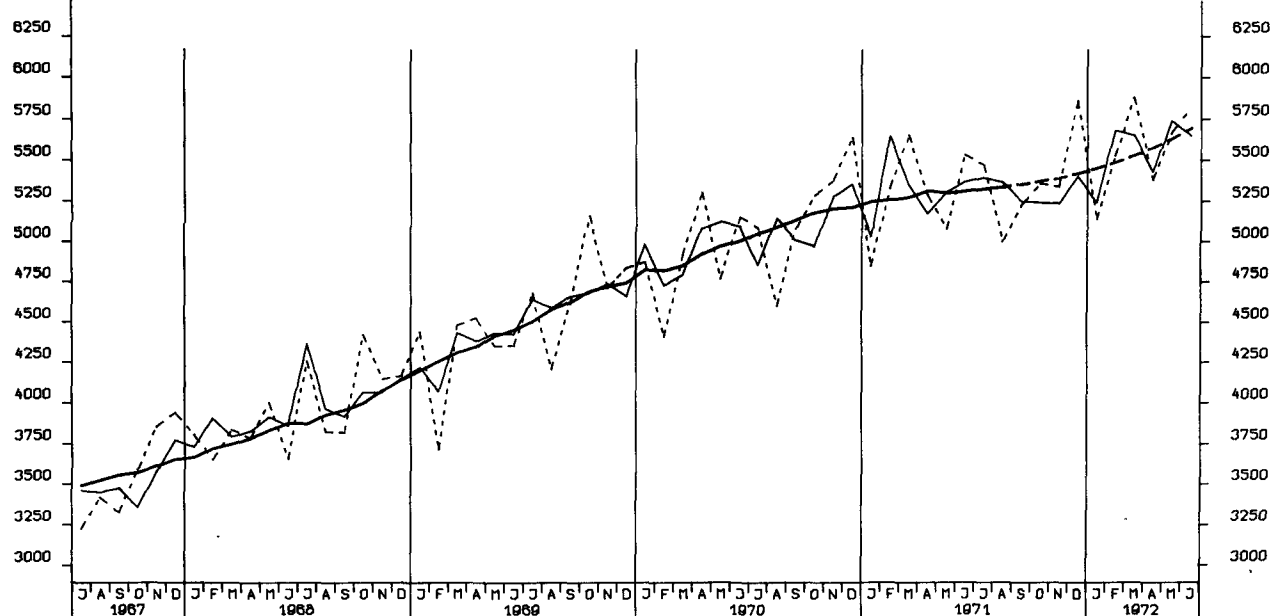
EINFUHR, INSGESAMT VOLUMEN



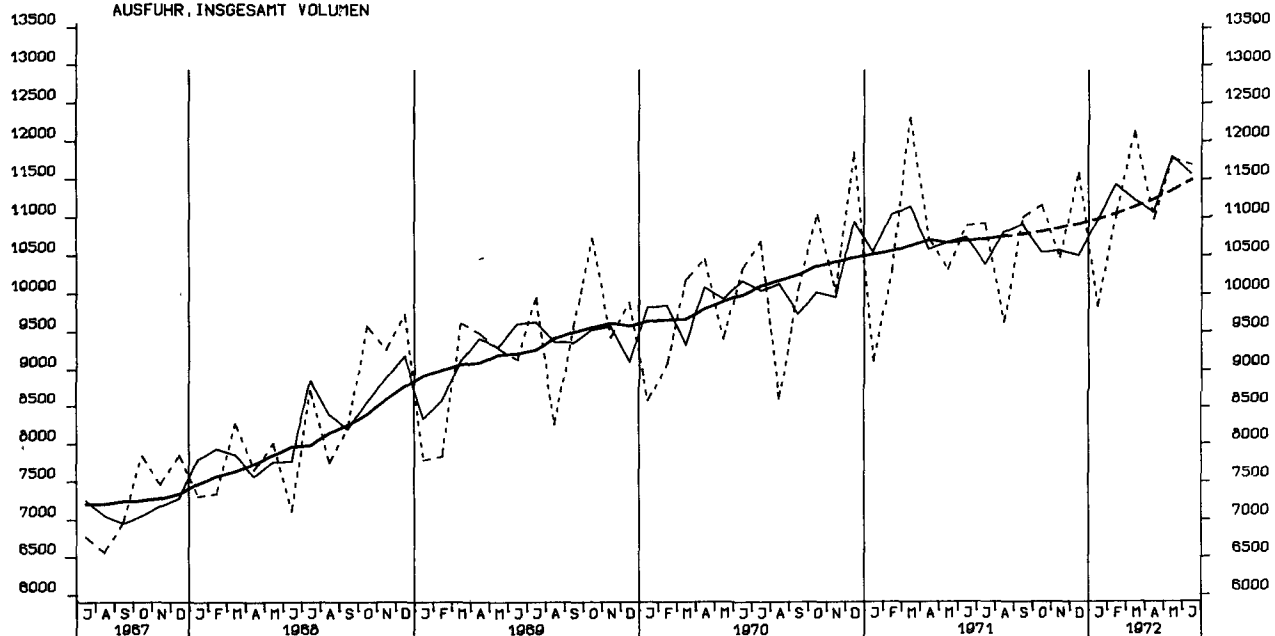
EINFUHR, EWG, VOLUMEN



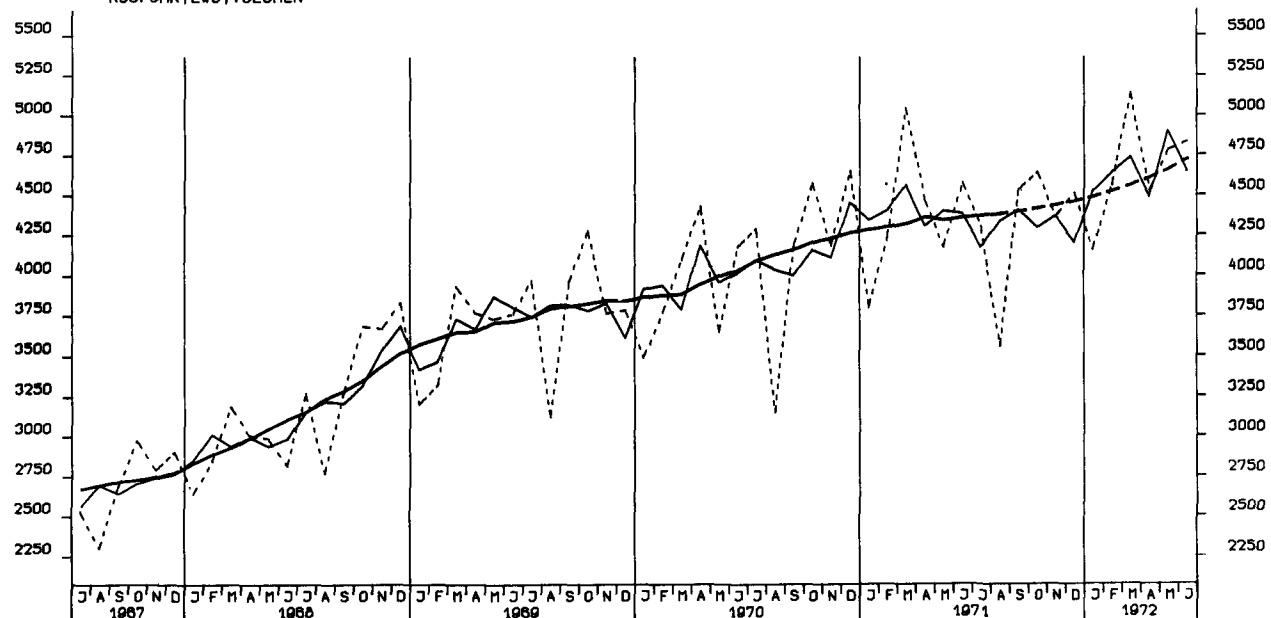
EINFUHR, UEBRIGE LAENDER, VOLUMEN



AUSFUHR, INSGESAMT VOLUMEN



AUSFUHR, EVG, VOLUMEN



AUSFUHR, UEBRIGE LAENDER, VOLUMEN

