

STATISTIK DES AUSLANDES

Internationale Monatszahlen

März 1980



**HERAUSGEBER: STATISTISCHES BUNDESAMT WIESBADEN
VERLAG: W. KOHLHAMMER GMBH STUTTGART UND MAINZ**

STATISTIK DES AUSLANDES

Internationale Monatszahlen

März 1980

Statistisches Bundesamt
Bibliothek - Dokumentation - Archiv



HERAUSGEBER: STATISTISCHES BUNDESAMT WIESBADEN
VERLAG: W. KOHLHAMMER GMBH STUTTGART UND MAINZ
Bestellnummer: 5100000 – 80103

Inhalt

| | Seite | | Seite |
|---|-------|--|-------|
| Nachweis über Darstellungen in den Heften ab 1970 | 3 | Graphische Darstellung | |
| Maße und Gewichte | 4 | Index der Großhandelspreise und Lebenshaltungskosten . . . | 6 |
| Vorbemerkung | 5 | | |
| Allgemeine Abkürzungen und Zeichenerklärung | 5 | | |

Sondertabellen

Land- und Forstwirtschaft, Fischerei

Anbau und Ernte von

| | | | |
|----------------------|----|-------------------------|----|
| Weizen | 8 | Reis | 13 |
| Roggen | 9 | Kartoffeln | 14 |
| Gerste | 10 | Süßkartoffeln | 15 |
| Hafer | 11 | Zuckerrüben | 16 |
| Körnermais | 12 | | |

Laufende Tabellen

Erwerbstätigkeit

| | |
|-----------------------|----|
| Arbeitslose | 17 |
|-----------------------|----|

Produzierendes Gewerbe

| | |
|---|----|
| Meßzahlen der Beschäftigten in der verarbeitenden Industrie | 18 |
| Index der industriellen Produktion | 19 |
| Produktion ausgewählter Erzeugnisse | |
| Steinkohle | 20 |
| Eisenerz | 20 |
| Kupfererz | 21 |
| Zinkerz | 22 |
| Zinnerz | 22 |
| Bauxit | 22 |
| Erdöl | 22 |
| Erdgas | 23 |
| Zement | 24 |
| Roheisen | 25 |
| Rohstahl | 25 |
| Aluminium | 26 |
| Personenkraftwagen | 26 |
| Lastkraftwagen | 27 |
| Personenkraftwagen (Montage) | 27 |
| Lastkraftwagen (Montage) | 27 |
| Schwefelsäure | 28 |
| Natriumhydroxid (Ätznatron) | 28 |
| Synth. Kautschuk | 28 |
| Zeitungsdruckpapier | 29 |
| Kraftfahrzeugbereifungen | 29 |
| Elektrizitätserzeugung | 30 |
| Gaserzeugung | 31 |
| Bautätigkeit und Wohnungen | |
| Fertiggestellte Wohnungen | 31 |

Einzelhandel

| | |
|--|----|
| Index der Einzelhandelsumsätze | 32 |
|--|----|

Außenhandel

| | |
|--|----|
| Ein- und Ausfuhrwerte | 33 |
| Index des Außenhandelsvolumens | 36 |

Verkehr

| | |
|---|----|
| Eisenbahngüterverkehr | 38 |
| Seeschifffahrt, Güterumschlag | 39 |
| Luftverkehr | 41 |

Geld und Kredit

| | |
|--|----|
| Bargeldumlauf und Bankeinlagen | 43 |
| Gold- und Devisenbestände | 47 |
| Index der Aktienkurse | 49 |

Löhne und Gehälter

| | |
|---|----|
| Lohnindex, durchschnittliche Bruttoverdienste sowie Arbeitszeiten der Industriearbeiter | 50 |
|---|----|

Preise

| | |
|---|----|
| Index der Erzeuger- und Großhandelspreise | 52 |
| Index der Weltmarktpreise | 54 |
| Index der Grundstoffpreise | 54 |
| Preise für Welthandels Güter | 54 |
| Preisindex für die Lebenshaltung | 56 |
| Index der Seefrachtraten | 59 |

Die Angaben für die Bundesrepublik Deutschland beziehen sich auf das Bundesgebiet; sie schließen Berlin (West) ein.

Erschienen im März 1980

Nachdruck — auch auszugsweise — nur mit Quellenangabe gestattet

Preis: DM 7,—

Nachweis über Darstellungen in den Heften ab 1975 *)

Graphische Darstellungen

| | Heft |
|--|-------|
| Index der industriellen Produktion | 1/80 |
| Index des Außenhandelsvolumens | 8/79 |
| Index der Großhandelspreise und Lebenshaltungskosten | 9/79 |
| Arbeitslose | 10/79 |

Sondertabellen:

| | |
|---|-------|
| Strukturdaten ausgewählter Entwicklungsländer | 12/79 |
|---|-------|

Bevölkerung

| | |
|--|-------|
| Bevölkerung in den Erdteilen und Regionen nach großen Altersgruppen 1975 | 12/77 |
| Entwicklung der Bevölkerung und Haushalte nach Erdteilen und Regionen | 12/77 |
| Durchschnittliche Lebenserwartung der Neugeborenen nach Erdteilen und Regionen | 12/77 |
| Entwicklung der Bevölkerung und Erwerbsbevölkerung | 2/75 |
| Fläche und Bevölkerung selbständiger Länder der Erde | 8/79 |
| Bevölkerung nach ausgewählten Pakten und Zusammenschlüssen | 8/79 |
| Millionenstädte der Erde | 8/79 |
| Eheschließungen | 8/79 |
| Geborene | 8/79 |
| Gestorbene | 8/79 |
| Säuglingssterblichkeit | 8/79 |
| Lebenserwartung | 8/79 |
| Ehescheidungen | 8/79 |

Erwerbstätigkeit

| | |
|-------------------------|------|
| Streiks und Aussperrung | 9/79 |
|-------------------------|------|

Land- und Forstwirtschaft, Fischerei

| | |
|--|-------|
| Index der landwirtschaftlichen Erzeugung | 2/80 |
| Anbau und Ernte von | |
| Weizen | 1/69 |
| Roggen | 1/79 |
| Gerste | 1/79 |
| Hafer | 1/79 |
| Körnermais | 1/79 |
| Reis | 1/79 |
| Kartoffeln | 1/79 |
| Süßkartoffeln | 1/79 |
| Zuckerrüben | 1/79 |
| Zwiebeln | 8/78 |
| Äpfeln (Ernte) | 11/78 |
| Birnen (Ernte) | 11/78 |
| Trauben | 3/79 |
| Zitrusfrüchten (Ernte) | 3/79 |
| Leinsamen | 1/80 |
| Raps | 1/80 |
| Sonnenblumenkernen | 1/80 |
| Oliven (Ernte) und Olivenöl (Gewinnung) | 1/80 |
| Erdnüssen (ungeschält) | 1/80 |
| Kopra (Erzeugung) | 12/79 |
| Sojabohnen | 1/80 |
| Sesam | 1/80 |
| Baumwolle | 2/80 |
| Baumwollfasern und -saat (Ernte) | 2/80 |
| Flachs, Jute und ähnliche Faserpflanzen | 2/80 |
| Hanf | 2/80 |
| Sisal | 2/80 |
| Naturkautschuk (Gewinnung) | 1/80 |
| Rohkaffee (Erzeugung) | 6/79 |
| Tee | 2/79 |
| Kakaobohnen (Erzeugung) | 6/79 |
| Tabak | 6/79 |
| Viehbestand | |
| Pferde | 4/79 |
| Rindvieh | 4/79 |
| Milchkühe | 4/79 |
| Schweine | 4/79 |
| Schafe | 4/79 |
| Ziegen | 5/79 |
| Hühner | 5/79 |

| | Heft |
|--|-------|
| Lohnindex und durchschnittliche Bruttoverdienste der Industriearbeiter | 10/79 |
| Bargeldumlauf und Bankeinlagen | 11/79 |
| Gold- und Devisenbestände der Zentralnotenbanken | 12/79 |
| Index der Aktienkurse | 12/79 |

| Erzeugung von | Heft |
|-------------------|------|
| Milch | 5/79 |
| Hühnereiern | 5/79 |
| Fleisch | 5/79 |
| Wolle | 6/79 |
| Häuten und Fellen | 6/79 |

| | |
|---|-------|
| Nahrungsmittelerzeugung und Bevölkerung in der Welt nach Regionen | 9/79 |
| Düngemittellieferungen für den Verbrauch in der Landwirtschaft | 10/79 |
| Handelsdüngeranwendung bezogen auf die Fläche | 10/79 |
| Pflanzenschutz- und Schädlingsbekämpfungsmittel | 8/79 |
| Schlepperbestand in der Landwirtschaft | 6/79 |
| Landwirtschaftliche Betriebe und Flächen nach Betriebsgrößenklassen in ausgewählten Ländern Europas | 3/75 |
| Holzeinschlag | 12/79 |
| Fischfänge | 1/80 |
| Walfang | 2/80 |
| Walverarbeitung | 2/80 |
| Landstationen und Walfangflotten in Betrieb | 2/80 |

Produzierendes Gewerbe

| | |
|------------------------------------|-------|
| Weltproduktion | |
| Brenn- und Rohstoffe, Elektrizität | 12/78 |

Verkehr

| | |
|-------------------------|------|
| Ausländerfremdenverkehr | 5/77 |
|-------------------------|------|

Bildung und Kultur

| | |
|-----------------------------------|------|
| Bildungsanstalten | |
| Schulen, Schüler und Lehrpersonen | 7/79 |
| Ton-Rundfunkteilnehmer | 9/79 |
| Fernseh-Rundfunkteilnehmer | 9/79 |

Gesundheitswesen

| | |
|------------------------------|-------|
| Berufe des Gesundheitswesens | 10/79 |
| Müttersterblichkeit | 10/79 |
| Betten in Krankenhäusern | 2/80 |

Versorgung

| | |
|------------------------------|-------|
| Netto-Lebensmittelversorgung | 10/78 |
|------------------------------|-------|

Preise

| | |
|--|-------|
| Verbrauchergeldparität (VGP) und Devisenkurs | 11/79 |
|--|-------|

Volkswirtschaftliche Gesamtrechnungen

| | |
|--|-------|
| Bevölkerung und Bruttosozialprodukt im Nachweis der Weltbank | 7/79 |
| Verwendung des Bruttoinlandsprodukts in den Ländern der OECD 1961-1972 | 1/75 |
| Bruttoinlandsprodukt und Volkseinkommen in den Ländern der OECD 1950-1974 | 9/75 |
| Sozialprodukt und Volkseinkommen in Ländern, die nicht zur OECD gehören 1960-1974 | 5/76 |
| Sozialprodukt und Volkseinkommen in Ländern, die nicht zur OECD gehören 1960-1974 | 6/76 |
| Bruttoinlandsprodukt zu Marktpreisen und Volkseinkommen in den Ländern der OECD 1965-1975 | 6/77 |
| Sozialprodukt in Ländern, die nicht zur OECD gehören 1965-1975 | 3/78 |
| Nettosozialprodukt, verfügbares Einkommen und seine Verwendung in den Ländern der OECD 1960-1976 | 11/78 |

Zahlungsbilanzen

| | |
|--|------|
| Zusammengefaßte Zahlungsbilanzen ausgewählter Länder 1970-1974 | 3/76 |
| Zusammengefaßte Zahlungsbilanzen ausgewählter Länder 1970-1976 | 1/78 |

*) Wiederkehrende Sachverhalte sind nur mit der Heftangabe für die jeweils letzte vorausgegangene Veröffentlichung angezeigt.

Maße und Gewichte

| Metrisches System | | Britisches oder US-System | |
|---|--|--|--|
| Einheit | Gegenwert | Einheit | Gegenwert |
| Längenmaße | | | |
| 1 Zentimeter (cm) | 0,393 701 in | 1 inch (in) | 2,54 cm |
| 1 Meter (m) = 100 cm | 3,280 840 ft 1,09 361 yd | 1 foot (ft) = 12 in 1 yard (yd) = 3 ft | 0,3048 m 0,9144 m |
| 1 Kilometer (km) = 1 000 m | 0,621 371 mi | 1 mile (mi) = 1 760 yd | 1,609 344 km |
| Flächenmaße | | | |
| 1 Quadratzentimeter (cm ²) | 0,155 000 sq in | 1 square inch (sq in) | 6,4516 cm ² |
| 1 Quadratmeter (m ²) = 10 000 cm ² | 10,76 391 sq ft 1,19 599 sq yd | 1 square foot (sq ft) = 144 sq in 1 square yard (sq yd) = 9 sq ft | 0,092 903 m ² 0,836 127 m ² |
| 1 Quadratkilometer (km ²) = 100 ha = 1 000 000 m ² | 0,386 102 sq mi | 1 square mile (sq mi) = 640 acres (acs) | 2,589 988 km ² |
| 1 Ar (a) = 100 m ² | 119,5990 sq yd | | |
| 1 Hektar (ha) = 100 a = 10 000 m ² | 2,47 054 acres (acs) | 1 acre (ac) = 4 840 sq yds | 0,404 686 ha |
| Raummaße | | | |
| 1 Kubikzentimeter (cm ³) | 0,061 024 cu in | 1 Cubic inch (cu in) | 16,387 064 cm ³ |
| 1 Kubikmeter (m ³) = 1 000 000 cm ³ | 35,314 667 cu ft 1,30 794 cu yd 0,35 315 rt | 1 Cubic foot (cu ft) = 1 728 cu in 1 Cubic yard (cu yd) = 27 cu ft 1 register ton (rt) = 100 cu ft | 28,316 847 dm ³ 0,764 554 m ³ 2,831 684 m ³ |
| Flüssigkeitsmaße | | | |
| 1 Liter (l) | 1,75 980 imp. pt 2,11 342 US pt 0,87 989 imp. qt 1,05 671 US qt | 1 imperial pint (imp. pt) 1 US liquid pint (liq. pt) 1 imperial quart (imp. qt) = 2 imp. pt 1 US liquid quart (liq. qt) = 2 liq. pt | 0,568 262 l 0,473 163 l 1,136 524 l 0,946 328 l |
| 1 Hektoliter (hl) = 100 l | 21,996 879 imp. gal 26,417 945 US gal | 1 imp. gallon (imp. gal) = 4 imp. qt 1 US gallon (US gal) = 4 liq. qt | 4,546 099 l 3,785 306 l |
| Gewichte | | | |
| 1 Pfund (Pfd) = 0,5 kg | 17,63 698 avdp. oz 16,07 536 troy oz 1,10 231 131 avdp. lb | 1 avoirdupois ounce (avdp. oz) 1 apothecaries' or troy ounce (troy oz) 1) | 28,349 523 g 31,103 477 g |
| 1 Kilogramm (kg) = 2 Pfd | 2,20 462 262 avdp. lb 2,67 923 troy lb | 1 avoirdupois pound (avdp. lb) = 16 avdp. oz 1 apothecaries' or troy pound (troy lb) | 453,59 237 g 373,241 722 g |
| 1 Zentner (z) = 100 Pfd = 50 kg | 1,10 231 131 US cwt 0,98 421 brit. cwt | 1 US hundredweight (US cwt) = 100 lbs 1 Brit. hundredweight (brit. cwt) = 112 lbs | 45,359 237 kg 50,802 345 kg |
| 1 Dezitonne (dt) = 2 z = 200 Pfd = 100 kg | 2,20 462 261 US cwt 1,96 841 301 brit. cwt | | |
| 1 Tonne (t) = 10 dt = 20 z = 2 000 Pfd = 1 000 kg | 1,10 231 131 sh t 0,98 420 652 l t | 1 short ton (sh t) = 2 000 lbs 1 long ton (l t) = 2 240 lbs | 0,90 718 474 t 1,01 604 691 t |
| Maße für Verkehrsleistungen | | | |
| 1 Personenkilometer (Pkm) | 0,621 371 pass mi | 1 passenger-mile (pass mi) | 1,609 344 Pkm |
| 1 Tonnenkilometer (tkm) | 0,684 944 sh t mi 0,611 558 l t mi | 1 short ton-mile (sh t mi) 1 long ton-mile (l t mi) | 1,459 972 tkm 1,635 169 tkm |

1) Gold-, Silber-, Juwelen- und Apothekengewicht.

Maße und Gewichte für landwirtschaftliche Produkte

| 1 metr. t | Gegenwert in | | 1 US-bushel | Gegenwert in | | 1 imp. bushel | Gegenwert in | |
|-------------------|--------------|------------------|-------------------|--------------|-----------|-------------------|--------------|-----------|
| | US-bushels | imperial bushels | | lbs | metr. t | | lbs | metr. t |
| Weizen | 36,743 | 36,743 | Weizen | 60 | 0,027 216 | Weizen | 60 | 0,027 216 |
| Kartoffeln | 36,743 | 36,743 | Kartoffeln | 60 | 0,027 216 | Kartoffeln | 60 | 0,027 216 |
| Mengkorn | 38,011 | . | Mengkorn | 58 | 0,026 308 | Roggen | 56 | 0,025 401 |
| Roggen | 39,368 | 39,368 | Roggen | 56 | 0,025 401 | Mais | 56 | 0,025 401 |
| Mais | 39,368 | 39,368 | Mais | 56 | 0,025 401 | Leinsamen | 52 | 0,023 587 |
| Leinsamen | 39,368 | 42,396 | Leinsamen | 56 | 0,025 401 | Gerste | 50 | 0,022 680 |
| Gerste | 45,931 | 44,092 | Gerste | 48 | 0,021 772 | Hafer | 39 | 0,017 690 |
| Reis (ungeschält) | 48,991 | . | Reis (ungeschält) | 45 | 0,020 412 | 1 Austral. bushel | | |
| Spelz | 61,241 | . | Spelz | 36 | 0,016 329 | Roggen | 60 | 0,027 216 |
| Hafer | 68,894 | 56,529 | Hafer | 32 | 0,014 515 | Leinsamen | 56 | 0,025 401 |
| Sojabohnen | 36,743 | . | Sojabohnen | 60 | 0,027 216 | Reis | 42 | 0,019 051 |
| | | | | | | Hafer | 40 | 0,018 144 |

Vorbemerkung

Die Internationalen Monatszahlen bringen aus der Fülle des ausländischen statistischen Materials laufend solche grundlegenden, kurzfristig anfallenden statistischen Reihen, die zur Wirtschaftsbeobachtung in weltweitem Rahmen geeignet erscheinen. Zu ihnen treten in periodisch wiederkehrenden Sondertabellen halbjährlich und jährlich anfallende internationale Daten wie z. B. Bevölkerungszahlen, Ernteergebnisse, Zahlen zur Entwicklung des Sozialprodukts u. a. m. Sondertabellen und Laufende Tabellen sollen dabei ständig einen möglichst großen Teil der in den Internationalen Übersichten des Statistischen Jahrbuches enthaltenen Tabellen fortführen und auf diese Weise die in der Zeit bis zum Erscheinen eines neuen Jahrgangs entstehende Lücke in der Veröffentlichung solcher Daten überbrücken helfen.

Als Quellen dienen die vom Statistischen Amt der Vereinten Nationen für das „Monthly Bulletin of Statistics“ ausgewählten Serien, die statistischen Veröffentlichungen der den Vereinten Nationen angeschlossenen internationalen Körperschaften (wie z. B. Food and Agriculture Organization), International Monetary Fund sowie Statistiken der Organisation für wirtschaftliche Zusammenarbeit und Entwicklung und des Statistischen Amtes der Europäischen Gemeinschaften. Darüber hinaus werden die Zahlen nach den vorliegenden Originalquellen der betreffenden Länder ergänzt und laufend nach dem neuesten Stand berichtigt. Vorläufige und berichtigte Zahlen werden, abgesehen von Ausnahmefällen, nicht als solche gekennzeichnet; zumindest die letzte Zahl einer Reihe sollte jedoch stets als vorläufig angesehen werden.

Bei der Benutzung der „Monatszahlen“ ist zu beachten, daß die Angaben für die verschiedenen Sachgebiete und Länder, entsprechend dem unterschiedlichen Stand der Original- und sonstigen Quellen, zeitlich nicht einheitlich anfallen. Die Unterschiede der statistischen Begriffe, der Erhebungsverfahren und der Bearbeitungsmethoden schränken die Vergleichbarkeit der Angaben von Land zu Land stark ein. Durch Fußnoten wird auf wesentliche Unterschiede in der Methode, die die Vergleichbarkeit der Länderergebnisse beeinträchtigen und auf sonstige Besonderheiten einzelner Reihen aufmerksam gemacht; im Rahmen des verfügbaren Raumes ist es leider nicht möglich, eine eingehendere Beschreibung des methodischen Aufbaues der einzelnen Reihen zu bringen. Benutzern der Internationalen Monatszahlen, die sich hierfür interessieren, stehen jedoch im Statistischen Bundesamt die herangezogenen Quellen zur Einsichtnahme zur Verfügung.

Allgemeine Abkürzungen

| | | | |
|----------------|------------------|-----|-------------------------------|
| DM | = Deutsche Mark | MD | = Monatsdurchschnitt |
| \$ | = Dollar | JD | = Jahresdurchschnitt |
| £ | = Pfund Sterling | D | = Durchschnitt zeitlich nicht |
| Mill. | = Million | | kumulierbarer, nicht addier- |
| Mrd. | = Milliarde | | fähiger Massen |
| m ³ | = Kubikmeter | Vj. | = Vierteljahr |
| kW | = Kilowatt | vj. | = vierteljährlich |
| kWh | = Kilowattstunde | hj. | = halbjährlich |
| % | = Prozent | | |

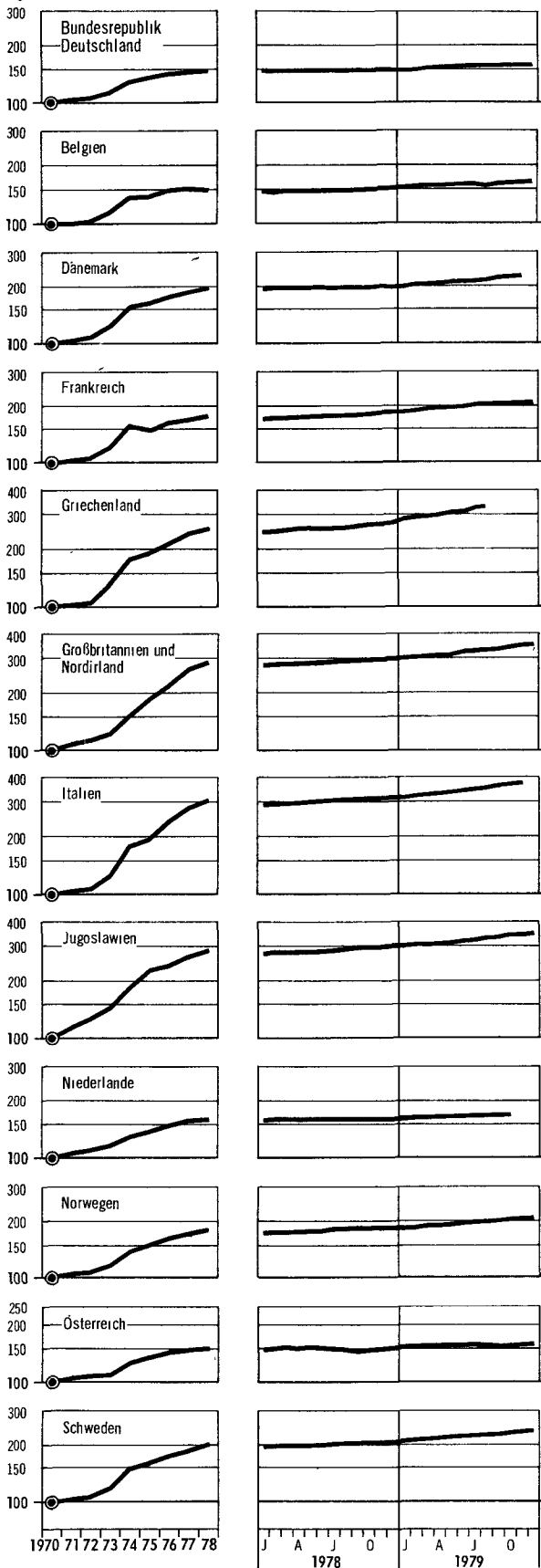
Zeichenerklärung

- = nichts vorhanden
- 0 = mehr als nichts, aber weniger als die Hälfte der kleinsten Einheit, die in der Tabelle zur Darstellung gebracht werden kann
- . = kein Nachweis vorhanden
- ... = Angaben fallen später an
- | oder — = grundsätzliche Änderungen innerhalb einer Reihe, die den zeitlichen Vergleich beeinträchtigt.

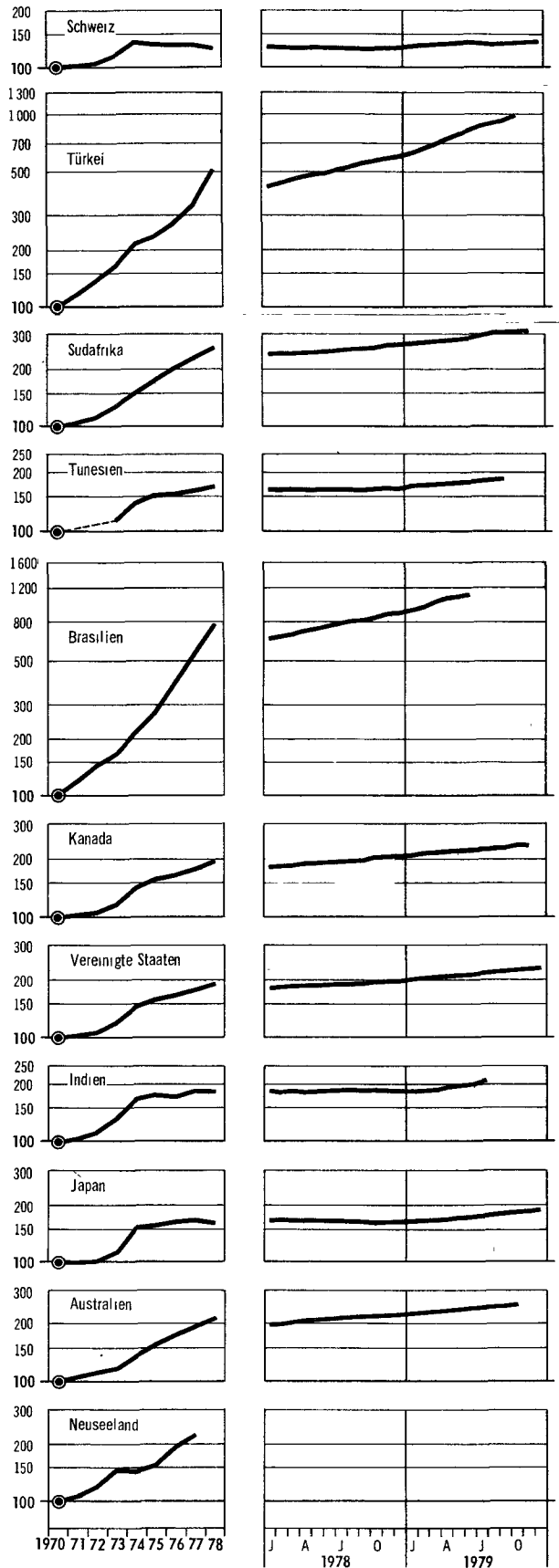
Abweichungen in den Summen erklären sich durch Runden der Zahlen.

INDEX DER ERZEUGER- UND GROSSHANDELSPREISE 1970 = 100

Log. Maßstab

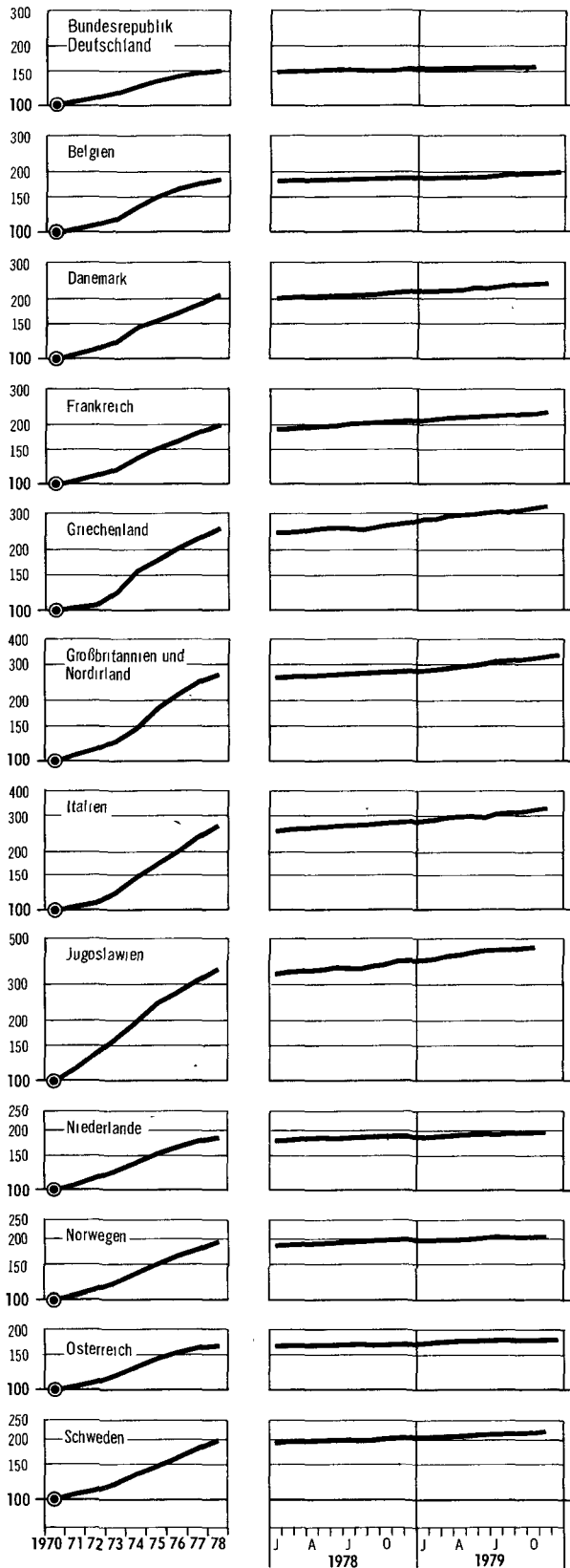


Log. Maßstab

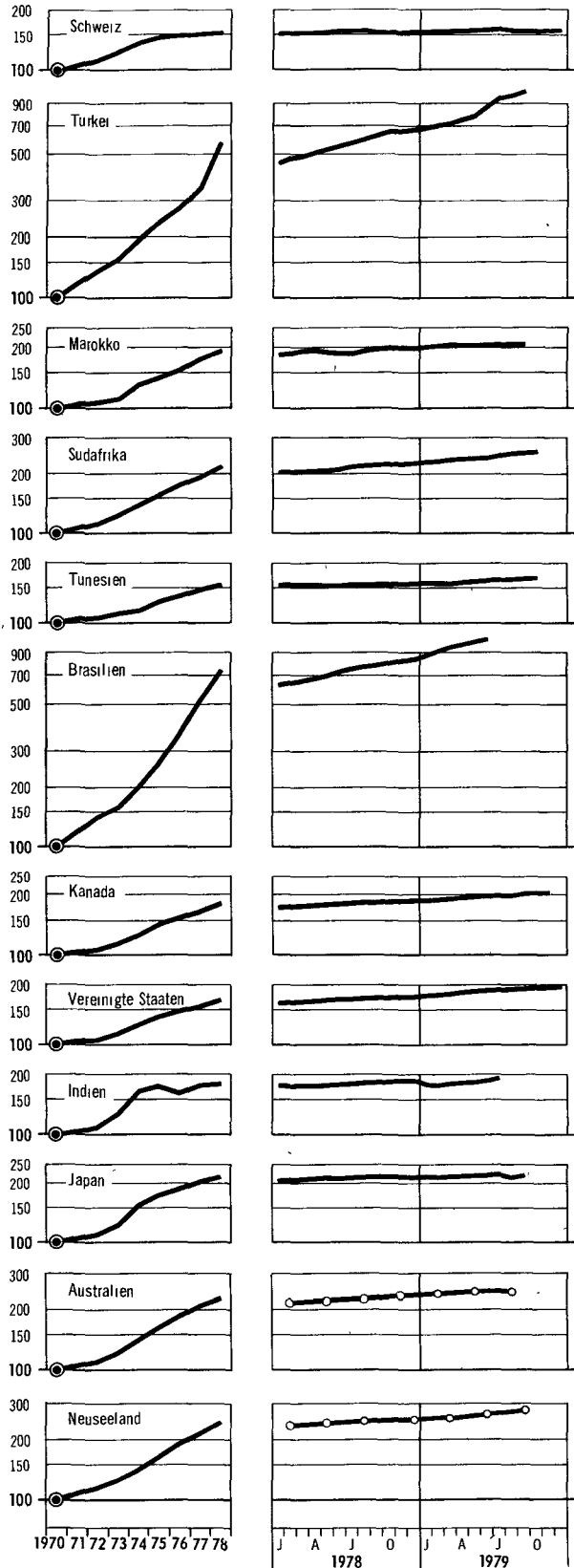


PREISINDEX FÜR DIE LEBENSHALTUNG
1970 = 100

Log. Maßstab



Log. Maßstab



Sondertabellen
Land- und Forstwirtschaft, Fischerei
Anbau und Ernte von Weizen *)

| Land | 1969 — 71 | 1976 | 1977 | 1978 | 1969 — 71 | 1976 | 1977 | 1978 |
|---|----------------------|----------------------|----------------------|----------------------|----------------------|----------------------|----------------------|-----------------------|
| | Anbaufläche | | | | Erntemenge | | | |
| | 1 000 ha | | | | 1 000 t | | | |
| Europa | 101 639 | 95 526 | 96 400 | 98 393 | 177 137 | 199 346 | 190 948 | 232 133 |
| Bundesrepublik Deutschland | 1 511 | 1 632 | 1 599 | 1 619 | 6 268 | 6 702 | 7 235 | 8 118 |
| Deutsche Demokratische Republik und Berlin (Ost) | 597 | 762 | 732 | 686 | 2 203 | 2 715 | 2 914 | 3 147 |
| Belgien ¹⁾ | 209 | 212 | 194 | 196 | 848 | 939 | 795 | 1 022 |
| Bulgarien | 1 023 | 793 | 774 | 935 | 2 899 | 3 152 | 3 028 | 3 466 |
| Danemark | 111 | 127 | 116 | 124 | 509 | 593 | 606 | 653 |
| Finnland | 184 | 220 | 127 | 116 | 445 | 654 | 295 | 241 |
| Frankreich | 3 892 | 4 275 | 4 109 | 4 164 | 14 112 | 16 126 | 17 350 | 21 056 |
| Griechenland | 1 010 | 934 | 940 | 994 | 1 867 | 2 450 | 1 716 | 2 734 |
| Großbritannien und Nordirland | 980 | 1 231 | 1 076 | 1 263 | 4 140 | 4 740 | 5 274 | 6 450 |
| Irland | 89 | 50 | 48 | 49 | 375 | 200 | 250 | 247 |
| Italien | 4 089 | 3 544 | 2 796 | 3 472 | 9 756 | 9 516 | 6 347 | 9 332 |
| Jugoslawien | 1 928 | 1 723 | 1 604 | 1 711 | 4 760 | 5 979 | 5 595 | 5 355 |
| Niederlande | 146 | 131 | 126 | 121 | 675 | 710 | 661 | 792 |
| Österreich | 279 | 289 | 285 | 286 | 912 | 1 234 | 1 072 | 1 195 |
| Polen | 2 004 | 1 832 | 1 834 | 1 852 | 4 825 | 5 745 | 5 308 | 6 022 |
| Portugal | 498 | 537 | 263 | 351 | 614 | 694 | 229 | 252 |
| Rumanien | 2 527 | 2 389 | 2 269 | 2 287 | 4 433 | 6 724 | 6 463 | 6 244 |
| Schweden | 259 | 395 | 374 | 291 | 958 | 1 765 | 1 522 | 1 306 |
| Schweiz | 100 | 91 | 89 | 91 | 378 | 400 | 324 | 407 |
| Sowjetunion | 65 230 ²⁾ | 59 467 ²⁾ | 62 140 ²⁾ | 62 898 ²⁾ | 92 804 ²⁾ | 96 882 ²⁾ | 92 165 ²⁾ | 120 800 ²⁾ |
| Spanien | 3 727 | 2 772 | 2 715 | 2 724 | 4 734 | 4 436 | 4 064 | 4 795 |
| Tschechoslowakei | 1 076 | 1 276 | 1 281 | 1 270 | 3 436 | 4 807 | 5 214 | 5 600 |
| Türkei | 8 732 | 9 308 | 9 375 | 9 346 | 11 423 | 16 578 | 16 720 | 16 769 |
| Ungarn | 1 289 | 1 325 | 1 312 | 1 326 | 3 410 | 5 148 | 5 319 | 5 677 |
| Afrika | 8 380 | 9 307 | 8 387 | 8 446 | 7 947 | 10 218 | 7 737 | 8 654 |
| Ägypten | 551 | 590 | 509 | 580 | 1 509 | 1 962 | 1 699 | 1 933 |
| Äthiopien | 782 | 545 | 552 | 487 | 643 | 507 | 592 | 423 |
| Algerien | 2 214 | 2 295 | 1 907 | 1 864 | 1 359 | 1 630 | 827 | 1 083 |
| Kenia | 133 | 120 | 120 | 122 | 223 | 194 | 181 | 166 |
| Marokko | 1 952 | 1 922 | 1 929 | 1 754 | 1 819 | 2 135 | 1 288 | 1 876 |
| Sudan | 118 | 300 | 282 | 300 | 134 | 264 | 336 | 370 |
| Südafrika | 1 330 | 1 867 | 1 705 | 1 792 | 1 461 | 2 239 | 1 860 | 1 690 |
| Tunesien | 908 | 1 182 | 1 043 | 1 039 | 520 | 880 | 614 | 707 |
| Amerika | 34 893 | 52 350 | 46 068 | 42 930 | 65 760 | 101 230 | 86 822 | 84 901 |
| Argentinien | 4 402 | 6 428 | 3 910 | 4 685 | 5 873 | 11 000 | 5 300 | 8 100 |
| Brasilien | 1 857 | 3 539 | 3 153 | 2 801 | 1 743 | 3 215 | 2 066 | 2 677 |
| Chile | 737 | 698 | 628 | 580 | 1 296 | 866 | 1 219 | 893 |
| Kanada | 7 669 | 11 252 | 10 118 | 10 579 | 13 901 | 23 587 | 19 862 | 21 146 |
| Mexiko | 761 | 894 | 708 | 759 | 2 141 | 3 363 | 2 454 | 2 643 |
| Peru | 138 | 134 | 135 | 100 | 125 | 127 | 120 | 90 |
| Uruguay | 376 | 508 | 297 | 192 | 379 | 505 | 173 | 174 |
| Vereinigte Staaten | 18 669 | 28 640 | 26 895 | 23 002 | 40 034 | 58 307 | 55 420 | 48 954 |
| Asien | 63 198 | 70 328 | 74 229 | 74 868 | 68 820 | 96 811 | 95 502 | 104 214 |
| Afghanistan | 2 199 | 2 350 | 2 345 | 2 400 | 2 150 | 2 936 | 2 652 | 2 813 |
| China, Volksrepublik ³⁾ | 28 336 | 31 001 | 35 001 | 34 801 | 31 005 | 45 001 | 45 001 | 51 002 |
| Indien ⁴⁾ | 16 941 | 20 454 | 20 922 | 21 203 | 20 859 | 28 846 | 29 010 | 31 328 |
| Irak | 1 216 | 1 499 | 800 | 1 100 | 1 080 | 1 312 | 696 | 910 |
| Iran | 5 370 | 5 631 | 5 500 | 5 600 | 3 946 | 6 044 | 5 517 | 5 700 |
| Israel | 111 | 108 | 104 | 95 | 160 | 206 | 220 | 167 |
| Japan | 227 | 89 | 86 | 112 | 557 | 222 | 236 | 367 |
| Mongolei | 343 | 324 | 351 | 415 | 227 | 280 | 318 | 356 |
| Nepal | 221 | 329 | 348 | 360 | 230 | 387 | 362 | 401 |
| Pakistan ⁵⁾ | 6 122 | 6 111 | 6 390 | 6 354 | 6 796 | 8 691 | 9 144 | 8 289 |
| Syrien | 1 279 | 1 590 | 1 528 | 1 555 | 763 | 1 790 | 1 217 | 1 651 |
| Australien und Ozeanien | 7 807 | 9 060 | 10 051 | 10 205 | 9 371 | 12 056 | 9 724 | 18 757 |
| Australien | 7 695 | 8 956 | 9 955 | 10 110 | 9 014 | 11 667 | 9 370 | 18 400 |
| Neuseeland | 112 | 104 | 96 | 95 | 357 | 388 | 354 | 357 |
| Welt | 215 917 | 236 571 | 235 134 | 234 841 | 329 035 | 419 661 | 390 733 | 448 659 |

*) Soweit vorhanden, einschl. Spelz

1) Einschl. Angaben für Luxemburg — 2) Ohne Spelz — 3) Einschl. Angaben für China (Taiwan) — 4) Einschl. Dschammu-Kaschmir — 5) Ohne Dschammu-Kaschmir

Land- und Forstwirtschaft, Fischerei

Anbau und Ernte von Roggen

| Land | 1969 - 71 | 1976 | 1977 | 1978 | 1969 - 71 | 1976 | 1977 | 1978 |
|---|---------------|---------------|---------------|---------------|---------------|---------------|---------------|---------------|
| | Anbaufläche | | | | Erntemenge | | | |
| | 1 000 ha | | | | 1 000 t | | | |
| Europa | 17 311 | 15 194 | 13 097 | 13 898 | 27 705 | 28 256 | 22 628 | 29 069 |
| Bundesrepublik Deutschland | 868 | 663 | 702 | 651 | 2 862 | 2 100 | 2 540 | 2 457 |
| Deutsche Demokratische Republik und Berlin (Ost) | 679 | 600 | 619 | 652 | 1 594 | 1 455 | 1 644 | 1 895 |
| Albanien | 9 | 9 | 10 | 10 | 8 | 10 | 10 | 10 |
| Belgien ¹⁾ | 23 | 15 | 20 | 17 | 82 | 53 | 69 | 64 |
| Bulgarien | 22 | 13 | 13 | 13 | 27 | 15 | 15 | 19 |
| Danemark | 42 | 72 | 89 | 87 | 137 | 213 | 324 | 326 |
| Finnland | 67 | 65 | 47 | 38 | 130 | 178 | 80 | 74 |
| Frankreich | 139 | 114 | 135 | 139 | 297 | 310 | 389 | 432 |
| Griechenland | 7 | 5 | 4 | 4 | 9 | 9 | 6 | 6 |
| Großbritannien und Nordirland | 5 | 8 | 10 | 9 | 14 | 20 | 35 | 30 |
| Italien | 34 | 16 | 15 | 15 | 65 | 35 | 32 | 36 |
| Jugoslawien | 115 | 76 | 69 | 63 | 132 | 105 | 87 | 81 |
| Niederlande | 60 | 21 | 21 | 17 | 196 | 65 | 74 | 68 |
| Norwegen | 1 | 2 | 2 | 2 | 5 | 7 | 8 | 8 |
| Österreich | 143 | 120 | 119 | 109 | 417 | 410 | 351 | 410 |
| Polen | 3 766 | 2 934 | 3 116 | 3 030 | 7 142 | 6 922 | 6 249 | 7 427 |
| Portugal | 227 | 219 | 190 | 222 | 164 | 165 | 103 | 102 |
| Rumanien | 45 | 40 | 40 | 40 | 52 | 49 | 50 | 57 |
| Schweden | 78 | 123 | 111 | 83 | 239 | 427 | 338 | 276 |
| Schweiz | 12 | 9 | 10 | 11 | 48 | 42 | 40 | 49 |
| Sowjetunion | 9 588 | 9 035 | 6 697 | 7 719 | 12 235 | 13 991 | 8 480 | 13 600 |
| Spanien | 320 | 224 | 236 | 230 | 292 | 214 | 228 | 259 |
| Tschechoslowakei | 243 | 187 | 210 | 187 | 586 | 561 | 641 | 625 |
| Türkei | 663 | 530 | 520 | 473 | 781 | 740 | 690 | 620 |
| Ungarn | 155 | 93 | 92 | 78 | 193 | 157 | 144 | 138 |
| Afrika | 24 | 22 | 22 | 22 | 10 | 6 | 6 | 5 |
| Marokko | 4 | 2 | 2 | 2 | 3 | 2 | 2 | 2 |
| Südafrika | 20 | 20 | 20 | 20 | 7 | 4 | 4 | 3 |
| Amerika | 1 438 | 909 | 799 | 1 005 | 1 763 | 1 174 | 1 043 | 1 501 |
| Argentinien | 440 | 340 | 240 | 260 | 271 | 330 | 170 | 210 |
| Brasilien | 23 | 14 | 9 | 8 | 19 | 13 | 8 | 7 |
| Chile | 9 | 10 | 11 | 11 | 11 | 9 | 16 | 11 |
| Ecuador | 5 | 2 | 2 | 2 | 2 | 1 | 1 | 1 |
| Kanada | 356 | 250 | 250 | 319 | 474 | 440 | 406 | 605 |
| Peru | 1 | 1 | 1 | 1 | 1 | 0 | 1 | 1 |
| Vereinigte Staaten | 603 | 292 | 285 | 403 | 984 | 380 | 440 | 664 |
| Asien | 1 434 | 1 437 | 1 386 | 1 438 | 1 551 | 1 857 | 1 757 | 1 860 |
| Korea, Dem. Volksrepublik | 27 | 32 | 32 | 33 | 40 | 50 | 52 | 55 |
| Korea, Republik | 6 | 4 | 3 | 4 | 11 | 6 | 4 | 4 |
| Australien und Ozeanien | 39 | 21 | 34 | 24 | 18 | 10 | 11 | 14 |
| Australien | 39 | 21 | 34 | 24 | 18 | 9 | 11 | 14 |
| Welt | 20 246 | 17 584 | 15 338 | 16 387 | 31 048 | 31 303 | 25 445 | 32 449 |

1) Einschl. Angaben für Luxemburg

Land- und Forstwirtschaft, Fischerei

Anbau und Ernte von Gerste

| Land | 1969 - 71 | 1976 | 1977 | 1978 | 1969 - 71 | 1976 | 1977 | 1978 |
|---|---------------|---------------|---------------|---------------|----------------|----------------|----------------|----------------|
| | Anbaufläche | | | | Erntemenge | | | |
| | 1 000 ha | | | | 1 000 t | | | |
| Europa | 40 831 | 55 683 | 56 855 | 55 365 | 87 331 | 130 762 | 123 007 | 138 083 |
| Bundesrepublik Deutschland | 1 456 | 1 735 | 1 811 | 1 951 | 5 219 | 6 487 | 7 582 | 8 608 |
| Deutsche Demokratische Republik und Berlin (Ost) | 646 | 960 | 997 | 1 035 | 2 093 | 3 456 | 3 681 | 4 135 |
| Belgien ¹⁾ | 174 | 156 | 170 | 174 | 608 | 645 | 733 | 841 |
| Bulgarien | 416 | 524 | 529 | 473 | 1 108 | 1 781 | 1 481 | 1 488 |
| Dänemark | 1 342 | 1 479 | 1 528 | 1 569 | 5 175 | 4 801 | 6 142 | 6 295 |
| Finnland | 395 | 507 | 577 | 609 | 943 | 1 553 | 1 447 | 1 565 |
| Frankreich | 2 825 | 2 780 | 2 911 | 2 828 | 8 865 | 8 530 | 10 262 | 11 414 |
| Griechenland | 335 | 387 | 365 | 353 | 655 | 944 | 674 | 887 |
| Großbritannien und Nordirland | 2 317 | 2 182 | 2 400 | 2 360 | 8 257 | 7 648 | 10 531 | 9 830 |
| Irland | 216 | 259 | 289 | 307 | 854 | 922 | 1 452 | 1 320 |
| Italien | 180 | 274 | 290 | 294 | 326 | 755 | 676 | 827 |
| Jugoslawien | 287 | 293 | 306 | 273 | 442 | 653 | 650 | 560 |
| Niederlande | 101 | 62 | 66 | 71 | 366 | 263 | 287 | 355 |
| Norwegen | 183 | 173 | 179 | 185 | 545 | 486 | 630 | 668 |
| Österreich | 286 | 325 | 328 | 355 | 954 | 1 287 | 1 212 | 1 424 |
| Polen | 861 | 1 210 | 1 235 | 1 203 | 2 182 | 3 617 | 3 396 | 3 633 |
| Portugal | 94 | 143 | 68 | 72 | 64 | 117 | 40 | 39 |
| Rumänien | 309 | 410 | 595 | 722 | 615 | 1 231 | 1 859 | 2 307 |
| Schweden | 602 | 554 | 598 | 674 | 1 836 | 1 826 | 1 966 | 2 452 |
| Schweiz | 39 | 42 | 44 | 46 | 147 | 183 | 172 | 216 |
| Sowjetunion | 21 782 | 34 261 | 34 514 | 32 690 | 35 132 | 69 539 | 52 687 | 62 100 |
| Spanien | 2 235 | 3 240 | 3 348 | 3 387 | 3 922 | 5 473 | 6 766 | 7 953 |
| Tschechoslowakei | 810 | 854 | 851 | 919 | 2 543 | 2 901 | 3 207 | 3 638 |
| Turkei | 2 611 | 2 635 | 2 620 | 2 577 | 3 720 | 4 900 | 4 750 | 4 750 |
| Ungarn | 322 | 228 | 224 | 225 | 749 | 749 | 708 | 763 |
| Afrika | 4 341 | 4 930 | 4 883 | 5 036 | 3 724 | 5 118 | 2 903 | 4 172 |
| Ägypten | 44 | 45 | 41 | 48 | 93 | 125 | 112 | 132 |
| Athiopien | 913 | 849 | 969 | 977 | 727 | 948 | 731 | 826 |
| Algerien | 773 | 932 | 741 | 666 | 470 | 589 | 260 | 397 |
| Libyen | 213 | 419 | 300 | 345 | 70 | 196 | 170 | 91 |
| Marokko | 2 003 | 2 142 | 2 341 | 2 415 | 2 190 | 2 862 | 1 347 | 2 328 |
| Tunesien | 333 | 451 | 376 | 437 | 126 | 270 | 133 | 200 |
| Amerika | 9 680 | 9 114 | 9 778 | 9 258 | 20 792 | 20 506 | 22 333 | 21 909 |
| Argentinien | 431 | 476 | 310 | 355 | 497 | 760 | 353 | 554 |
| Bolivien | 94 | 116 | 112 | 115 | 63 | 92 | 59 | 75 |
| Chile | 48 | 58 | 63 | 64 | 97 | 89 | 143 | 126 |
| Ecuador | 127 | 72 | 60 | 38 | 75 | 63 | 40 | 30 |
| Kanada | 4 483 | 4 353 | 4 750 | 4 263 | 10 024 | 10 513 | 11 798 | 10 387 |
| Kolumbien | 53 | 68 | 47 | 68 | 92 | 71 | 81 | 119 |
| Mexiko | 230 | 364 | 248 | 296 | 240 | 549 | 404 | 505 |
| Peru | 184 | 163 | 180 | 180 | 164 | 150 | 170 | 175 |
| Vereinigte Staaten | 3 963 | 3 358 | 3 871 | 3 738 | 9 476 | 8 111 | 9 150 | 9 736 |
| Asien | 20 117 | 21 839 | 21 214 | 21 135 | 24 045 | 28 501 | 25 437 | 26 403 |
| Afghanistan | 316 | 310 | 310 | 320 | 363 | 400 | 300 | 325 |
| China, Volksrepublik ²⁾ | 12 834 | 14 001 | 14 501 | 14 501 | 15 934 | 19 001 | 19 001 | 19 001 |
| Indien ³⁾ | 2 693 | 2 802 | 2 241 | 1 992 | 2 642 | 3 192 | 2 344 | 2 309 |
| Irak | 582 | 576 | 536 | 650 | 692 | 579 | 458 | 607 |
| Iran | 1 532 | 1 481 | 1 350 | 1 300 | 1 042 | 1 487 | 1 230 | 1 000 |
| Japan | 224 | 80 | 78 | 96 | 629 | 210 | 206 | 326 |
| Jemen, Arab. Republik | 143 | 68 | 60 | 60 | 153 | 80 | 54 | 46 |
| Korea, Dem. Volksrepublik | 150 | 160 | 160 | 170 | 353 | 350 | 340 | 350 |
| Korea, Republik | 723 | 711 | 516 | 554 | 1 589 | 1 759 | 814 | 1 348 |
| Pakistan ⁴⁾ | 151 | 186 | 174 | 167 | 97 | 130 | 124 | 121 |
| Syrien | 520 | 1 172 | 1 021 | 1 033 | 328 | 1 059 | 337 | 729 |
| Zypern | 73 | 54 | 46 | 44 | 90 | 91 | 77 | 88 |
| Australien und Ozeanien | 2 091 | 2 409 | 2 877 | 2 843 | 2 594 | 3 132 | 2 655 | 4 352 |
| Australien | 2 024 | 2 321 | 2 803 | 2 780 | 2 372 | 2 847 | 2 383 | 4 070 |
| Neuseeland | 67 | 88 | 74 | 63 | 222 | 286 | 272 | 282 |
| Welt | 77 061 | 93 975 | 95 607 | 93 637 | 138 485 | 188 020 | 176 335 | 194 918 |

1) Einschl. Angaben für Luxemburg — 2) Einschl. Angaben für China (Taiwan) — 3) Einschl. Dschammu-Kaschmir, — 4) Ohne Dschammu-Kaschmir

Land- und Forstwirtschaft, Fischerei

Anbau und Ernte von Hafer

| Land | 1969 - 71 | 1976 | 1977 | 1978 | 1969 - 71 | 1976 | 1977 | 1978 |
|---|---------------|---------------|---------------|---------------|---------------|---------------|---------------|---------------|
| | Anbaufläche | | | | Erntemenge | | | |
| | 1 000 ha | | | | 1 000 t | | | |
| Europa | 16 960 | 17 511 | 18 769 | 17 614 | 32 321 | 32 669 | 32 810 | 34 228 |
| Bundesrepublik Deutschland | 840 | 855 | 793 | 749 | 2 832 | 2 497 | 2 714 | 3 202 |
| Deutsche Demokratische Republik und Berlin (Ost) | 237 | 190 | 153 | 153 | 735 | 506 | 411 | 595 |
| Albanien | 19 | 21 | 21 | 20 | 20 | 27 | 28 | 28 |
| Belgien ¹⁾ | 89 | 59 | 48 | 40 | 293 | 764 | 136 | 161 |
| Bulgarien | 74 | 44 | 57 | 51 | 93 | 65 | 88 | 76 |
| Dänemark | 191 | 98 | 78 | 62 | 699 | 263 | 270 | 210 |
| Finnland | 516 | 551 | 417 | 446 | 1 297 | 1 573 | 1 022 | 1 082 |
| Frankreich | 829 | 652 | 624 | 608 | 2 317 | 1 431 | 1 901 | 2 194 |
| Griechenland | 81 | 65 | 58 | 56 | 108 | 104 | 77 | 90 |
| Großbritannien und Nordirland | 375 | 235 | 195 | 181 | 1 300 | 765 | 790 | 715 |
| Irland | 68 | 40 | 35 | 31 | 222 | 130 | 128 | 124 |
| Italien | 297 | 236 | 225 | 228 | 488 | 439 | 354 | 468 |
| Jugoslawien | 273 | 232 | 231 | 210 | 310 | 321 | 309 | 284 |
| Niederlande | 61 | 25 | 21 | 25 | 243 | 103 | 94 | 140 |
| Norwegen | 69 | 102 | 99 | 97 | 215 | 287 | 360 | 367 |
| Österreich | 101 | 95 | 90 | 89 | 281 | 283 | 279 | 304 |
| Polen | 1 409 | 1 115 | 1 097 | 1 030 | 3 156 | 2 695 | 2 552 | 2 490 |
| Portugal | 164 | 215 | 145 | 99 | 92 | 127 | 60 | 59 |
| Rumänien | 130 | 45 | 54 | 48 | 138 | 55 | 61 | 58 |
| Schweden | 505 | 450 | 458 | 457 | 1 561 | 1 251 | 1 416 | 1 575 |
| Schweiz | 9 | 13 | 11 | 12 | 35 | 49 | 41 | 56 |
| Sowjetunion | 9 394 | 11 269 | 13 026 | 12 097 | 13 974 | 18 113 | 18 407 | 18 500 |
| Spanien | 481 | 455 | 405 | 420 | 504 | 528 | 418 | 542 |
| Tschechoslowakei | 372 | 169 | 166 | 151 | 882 | 379 | 454 | 455 |
| Turkei | 326 | 241 | 230 | 225 | 446 | 415 | 370 | 370 |
| Ungarn | 49 | 39 | 34 | 30 | 79 | 92 | 69 | 82 |
| Afrika | 396 | 441 | 449 | 411 | 183 | 297 | 168 | 172 |
| Äthiopien | 10 | 15 | 17 | 19 | 5 | 10 | 12 | 11 |
| Algerien | 67 | 119 | 129 | 92 | 41 | 89 | 50 | 56 |
| Kenia | 5 | 8 | 8 | 7 | 4 | 8 | 9 | 7 |
| Lesotho | 1 | 1 | 1 | 1 | 1 | 1 | 1 | 1 |
| Marokko | 20 | 31 | 27 | 26 | 13 | 36 | 8 | 11 |
| Südafrika | 255 | 225 | 225 | 225 | 103 | 85 | 72 | 69 |
| Tunesien | 22 | 25 | 24 | 24 | 6 | 6 | 5 | 5 |
| Zaire | 16 | 18 | 18 | 18 | 10 | 12 | 12 | 12 |
| Amerika | 10 452 | 7 872 | 8 218 | 7 229 | 19 509 | 13 526 | 16 004 | 13 262 |
| Argentinien | 328 | 383 | 430 | 500 | 420 | 530 | 570 | 676 |
| Bolivien | 7 | 4 | 3 | 3 | 5 | 2 | 2 | 2 |
| Brasilien | 32 | 36 | 40 | 56 | 27 | 39 | 37 | 54 |
| Chile | 76 | 79 | 75 | 75 | 106 | 96 | 124 | 93 |
| Ecuador | 1 | 1 | 1 | 1 | 1 | 1 | 1 | 1 |
| Kanada | 2 834 | 2 409 | 2 132 | 1 828 | 5 508 | 4 831 | 4 303 | 3 621 |
| Mexiko | 49 | 66 | 64 | 65 | 33 | 48 | 49 | 60 |
| Peru | 1 | 1 | 1 | 1 | 1 | 1 | 1 | 1 |
| Uruguay | 73 | 58 | 30 | 34 | 59 | 48 | 17 | 23 |
| Vereinigte Staaten | 7 051 | 4 834 | 5 442 | 4 666 | 13 350 | 7 930 | 10 899 | 8 730 |
| Asien | 1 282 | 1 074 | 1 031 | 1 046 | 1 291 | 1 181 | 1 186 | 1 180 |
| China, Volksrepublik ²⁾ | 1 133 | 950 | 900 | 900 | 1 100 | 1 000 | 1 000 | 1 000 |
| Israel | 1 | 1 | 1 | 1 | 1 | 1 | 1 | 1 |
| Japan | 30 | 10 | 8 | 11 | 63 | 22 | 18 | 20 |
| Korea, Dem. Volksrep. | 58 | 60 | 60 | 70 | 97 | 115 | 120 | 125 |
| Libanon | 2 | 1 | 1 | 1 | 3 | 1 | 1 | 1 |
| Mongolei | 53 | 49 | 59 | 62 | 24 | 39 | 44 | 31 |
| Syrien | 3 | 2 | 2 | 2 | 2 | 2 | 2 | 2 |
| Zypern | 2 | 1 | 1 | 1 | 1 | 1 | 1 | 1 |
| Australien und Ozeanien | 1 409 | 1 009 | 1 083 | 1 404 | 1 435 | 1 112 | 1 048 | 1 920 |
| Australien | 1 390 | 995 | 1 076 | 1 390 | 1 378 | 1 072 | 990 | 1 870 |
| Neuseeland | 19 | 14 | 17 | 14 | 57 | 41 | 58 | 50 |
| Welt | 30 499 | 27 906 | 29 560 | 27 706 | 54 739 | 48 735 | 51 218 | 50 762 |

1) Einschl. Angaben für Luxemburg. - 2) Einschl. Angaben für China (Taiwan)

Land- und Forstwirtschaft, Fischerei

Anbau und Ernte von Körnermais

| Land | 1969 - 71 | 1976 | 1977 | 1978 | 1969 - 71 | 1976 | 1977 | 1978 |
|---|----------------|----------------|----------------|----------------|----------------|----------------|----------------|----------------|
| | Anbaufläche | | | | Erntemenge | | | |
| | 1 000 ha | | | | 1 000 t | | | |
| Europa | 15 741 | 15 554 | 15 768 | 14 610 | 49 686 | 56 327 | 61 917 | 58 659 |
| Bundesrepublik Deutschland | 99 | 103 | 100 | 117 | 500 | 480 | 579 | 617 |
| Deutsche Demokratische Republik und Berlin (Ost) | 3 | 0 | 0 | 1 | 9 | 0 | 2 | 2 |
| Bulgarien | 623 | 731 | 704 | 601 | 2 436 | 3 031 | 2 649 | 2 236 |
| Frankreich | 1 436 | 1 396 | 1 624 | 1 815 | 7 394 | 5 625 | 8 505 | 9 581 |
| Griechenland | 162 | 128 | 123 | 113 | 498 | 505 | 496 | 513 |
| Italien | 986 | 889 | 983 | 928 | 4 601 | 5 321 | 6 455 | 6 221 |
| Jugoslawien | 2 391 | 2 374 | 2 321 | 2 130 | 7 399 | 9 106 | 9 870 | 7 585 |
| Österreich | 122 | 160 | 166 | 178 | 677 | 936 | 1 159 | 1 166 |
| Portugal | 432 | 368 | 380 | 347 | 599 | 429 | 491 | 443 |
| Rumänien | 3 170 | 3 378 | 3 318 | 3 177 | 7 354 | 11 583 | 10 114 | 10 208 |
| Sowjetunion | 3 617 | 3 303 | 3 362 | 2 535 | 9 993 | 10 138 | 10 979 | 9 000 |
| Spanien | 526 | 432 | 442 | 443 | 1 804 | 1 545 | 1 892 | 1 933 |
| Tschechoslowakei | 127 | 143 | 169 | 145 | 511 | 514 | 792 | 628 |
| Turkei | 646 | 597 | 580 | 580 | 1 058 | 1 310 | 1 285 | 1 300 |
| Ungarn | 1 272 | 1 351 | 1 295 | 1 321 | 4 542 | 5 141 | 6 007 | 6 655 |
| Afrika | 18 333 | 20 336 | 20 396 | 21 358 | 21 762 | 24 910 | 26 123 | 28 226 |
| Ägypten | 634 | 795 | 742 | 802 | 2 370 | 3 048 | 2 725 | 3 197 |
| Äthiopien | 849 | 701 | 932 | 1 019 | 909 | 1 015 | 999 | 1 079 |
| Angola | 540 | 600 | 600 | 600 | 467 | 450 | 350 | 400 |
| Ghana | 387 | 273 | 291 | 350 | 417 | 286 | 309 | 350 |
| Kamerun | 238 | 340 | 300 | 350 | 283 | 355 | 300 | 350 |
| Kenia | 1 467 | 1 590 | 1 570 | 1 490 | 2 292 | 2 600 | 2 553 | 2 350 |
| Malawi | 1 039 | 1 000 | 1 000 | 1 100 | 1 066 | 1 100 | 1 200 | 1 400 |
| Marokko | 474 | 433 | 425 | 394 | 380 | 493 | 184 | 390 |
| Mosambik | 363 | 600 | 600 | 600 | 364 | 450 | 350 | 400 |
| Nigeria | 1 398 | 1 553 | 1 620 | 1 665 | 1 215 | 1 300 | 1 400 | 1 450 |
| Sambia | 992 | 1 100 | 1 050 | 1 200 | 786 | 1 070 | 980 | 1 240 |
| Südafrika | 5 290 | 5 700 | 5 700 | 6 000 | 6 691 | 7 312 | 9 630 | 9 930 |
| Südrhodesien | 403 | 475 | 475 | 475 | 966 | 1 400 | 1 300 | 1 400 |
| Tansania | 1 005 | 1 300 | 1 300 | 1 300 | 817 | 897 | 968 | 1 000 |
| Zaire | 595 | 702 | 710 | 700 | 426 | 510 | 515 | 487 |
| Amerika | 50 091 | 54 650 | 55 690 | 54 408 | 162 015 | 200 356 | 210 957 | 223 953 |
| Argentinien | 3 880 | 2 766 | 2 532 | 2 660 | 8 717 | 5 855 | 8 300 | 9 700 |
| Brasilien | 10 021 | 11 176 | 11 797 | 11 084 | 13 680 | 17 845 | 19 266 | 13 533 |
| Chile | 70 | 96 | 116 | 94 | 217 | 248 | 355 | 257 |
| El Salvador | 203 | 234 | 245 | 252 | 340 | 342 | 380 | 540 |
| Guatemala | 671 | 514 | 641 | 522 | 751 | 686 | 798 | 760 |
| Honduras | 283 | 360 | 431 | 420 | 339 | 383 | 419 | 410 |
| Kanada | 490 | 709 | 724 | 782 | 2 487 | 3 771 | 4 196 | 4 000 |
| Kolumbien | 684 | 648 | 598 | 619 | 856 | 884 | 753 | 862 |
| Mexiko | 7 412 | 6 783 | 7 374 | 7 184 | 9 025 | 8 017 | 10 024 | 10 909 |
| Nicaragua | 260 | 228 | 212 | 228 | 238 | 201 | 181 | 209 |
| Paraguay | 158 | 257 | 282 | 290 | 197 | 351 | 401 | 410 |
| Peru | 373 | 385 | 415 | 300 | 605 | 726 | 749 | 550 |
| Venezuela | 606 | 489 | 551 | 528 | 698 | 532 | 799 | 740 |
| Vereinigte Staaten | 23 749 | 28 854 | 28 680 | 28 315 | 122 649 | 159 172 | 163 213 | 179 886 |
| Asien | 24 665 | 26 280 | 26 735 | 27 821 | 44 932 | 52 664 | 46 596 | 51 718 |
| Afghanistan | 453 | 482 | 480 | 500 | 707 | 800 | 760 | 780 |
| China, Volksrepublik ¹⁾ | 10 521 | 11 041 | 11 036 | 11 037 | 27 820 | 33 114 | 27 595 | 30 607 |
| Indien ²⁾ | 5 794 | 6 000 | 5 700 | 6 000 | 6 087 | 6 361 | 5 947 | 5 500 |
| Indonesien | 2 667 | 2 095 | 2 550 | 3 028 | 2 575 | 2 572 | 3 030 | 3 855 |
| Korea, Dem. Volksrep. | 302 | 340 | 350 | 360 | 1 493 | 1 780 | 1 820 | 1 850 |
| Nepal | 439 | 445 | 440 | 445 | 796 | 797 | 740 | 750 |
| Pakistan ³⁾ | 640 | 624 | 656 | 640 | 697 | 764 | 821 | 800 |
| Philippinen | 2 415 | 3 257 | 3 445 | 3 474 | 2 009 | 2 767 | 3 037 | 3 333 |
| Thailand | 771 | 1 200 | 1 205 | 1 400 | 1 979 | 2 675 | 1 677 | 3 030 |
| Australien und Ozeanien | 89 | 83 | 86 | 79 | 261 | 369 | 362 | 370 |
| Australien | 77 | 47 | 53 | 45 | 184 | 131 | 144 | 130 |
| Welt | 108 919 | 116 903 | 118 674 | 118 276 | 278 655 | 334 626 | 345 956 | 362 926 |

1) Einschl. Angaben für China (Taiwan). — 2) Einschl. Dschammu-Kaschmir — 3) Ohne Dschammu-Kaschmir

Land- und Forstwirtschaft, Fischerei

Anbau und Ernte von Reis

| Land | 1969 - 71 | 1976 | 1977 | 1978 | 1969 - 71 | 1976 | 1977 | 1978 |
|--|----------------|----------------|----------------|----------------|----------------|----------------|----------------|----------------|
| | Anbaufläche | | | | Erntemenge | | | |
| | 1 000 ha | | | | 1 000 t | | | |
| Europa | 814 | 954 | 999 | 1 042 | 3 349 | 3 916 | 3 982 | 4 223 |
| Griechenland | 17 | 19 | 18 | 18 | 84 | 69 | 94 | 93 |
| Italien | 172 | 182 | 186 | 191 | 858 | 907 | 693 | 979 |
| Portugal | 40 | 22 | 34 | 35 | 177 | 97 | 102 | 131 |
| Rumänien | 28 | 21 | 20 | 23 | 67 | 37 | 47 | 45 |
| Sowjetunion | 356 | 524 | 546 | 580 | 1 272 | 2 001 | 2 217 | 2 100 |
| Spanien | 63 | 64 | 68 | 68 | 384 | 406 | 379 | 411 |
| Afrika | 3 960 | 4 499 | 4 425 | 4 694 | 7 315 | 7 958 | 7 822 | 8 370 |
| Ägypten | 487 | 463 | 437 | 433 | 2 567 | 2 300 | 2 275 | 2 351 |
| Elfenbeinküste | 286 | 398 | 409 | 370 | 335 | 460 | 477 | 475 |
| Guinea | 411 | 450 | 356 | 400 | 364 | 400 | 320 | 390 |
| Liberia | 154 | 200 | 206 | 210 | 184 | 245 | 256 | 280 |
| Madagaskar | 931 | 1 064 | 1 097 | 1 218 | 1 865 | 2 043 | 2 154 | 2 392 |
| Nigeria | 272 | 278 | 325 | 340 | 352 | 534 | 579 | 600 |
| Sierra Leone | 331 | 390 | 390 | 400 | 474 | 580 | 587 | 500 |
| Tansania | 144 | 160 | 180 | 200 | 172 | 172 | 194 | 260 |
| Zaire | 245 | 273 | 280 | 280 | 184 | 212 | 237 | 202 |
| Amerika | 7 171 | 9 517 | 8 885 | 8 747 | 14 850 | 20 533 | 19 559 | 19 429 |
| Argentinien | 89 | 87 | 91 | 95 | 347 | 309 | 320 | 310 |
| Brasilien | 4 788 | 6 583 | 5 992 | 5 551 | 6 847 | 9 560 | 8 994 | 7 242 |
| Dominikanische Republik | 80 | 114 | 112 | 115 | 206 | 294 | 289 | 308 |
| Ecuador | 78 | 130 | 107 | 95 | 165 | 368 | 328 | 285 |
| Guyana | 109 | 83 | 139 | 115 | 195 | 174 | 357 | 185 |
| Haiti | 38 | 50 | 40 | 52 | 81 | 131 | 90 | 114 |
| Kolumbien | 260 | 366 | 324 | 383 | 756 | 1 560 | 1 307 | 1 715 |
| Kuba | 164 | 220 | 220 | 220 | 309 | 451 | 459 | 460 |
| Mexiko | 152 | 159 | 174 | 121 | 390 | 463 | 545 | 397 |
| Panama | 105 | 97 | 105 | 115 | 144 | 144 | 186 | 211 |
| Peru | 130 | 133 | 125 | 105 | 539 | 570 | 587 | 430 |
| Surinam | 37 | 48 | 50 | 51 | 132 | 173 | 203 | 190 |
| Uruguay | 34 | 52 | 57 | 58 | 132 | 213 | 228 | 226 |
| Venezuela | 120 | 93 | 148 | 175 | 208 | 277 | 508 | 600 |
| Vereinigte Staaten | 777 | 1 004 | 910 | 1 206 | 3 953 | 5 246 | 4 501 | 6 071 |
| Asien | 122 249 | 128 053 | 129 744 | 130 169 | 285 677 | 317 514 | 337 716 | 350 894 |
| Afghanistan | 203 | 210 | 210 | 210 | 374 | 448 | 458 | 428 |
| Bangladesch | 9 842 | 9 882 | 10 028 | 10 000 | 16 540 | 17 628 | 19 441 | 18 898 |
| Bhutan | 178 | 185 | 185 | 193 | 245 | 275 | 275 | 290 |
| Birma | 4 748 | 5 180 | 4 860 | 5 200 | 8 107 | 9 320 | 9 455 | 10 500 |
| China, Volksrepublik ¹⁾ | 34 622 | 36 686 | 37 078 | 37 252 | 111 599 | 129 054 | 129 472 | 136 444 |
| Indien ²⁾ | 37 677 | 38 511 | 40 001 | 40 000 | 62 861 | 63 052 | 79 094 | 80 685 |
| Indonesien | 8 158 | 8 369 | 8 360 | 8 893 | 19 136 | 23 301 | 23 347 | 25 879 |
| Irak | 97 | 52 | 63 | 55 | 268 | 163 | 199 | 172 |
| Iran | 362 | 460 | 460 | 315 | 1 041 | 1 566 | 1 400 | 1 280 |
| Japan | 2 966 | 2 779 | 2 757 | 2 560 | 16 281 | 15 292 | 17 000 | 16 354 |
| Kamputschea ³⁾ | 2 074 | 1 400 | 1 500 | 1 450 | 3 016 | 1 800 | 1 800 | 1 500 |
| Korea, Dem. Volksrep. | 445 | 700 | 780 | 780 | 2 392 | 4 150 | 4 610 | 4 500 |
| Korea, Republik | 1 204 | 1 215 | 1 230 | 1 230 | 5 573 | 7 249 | 8 340 | 8 058 |
| Laos | 665 | 680 | 690 | 690 | 870 | 858 | 847 | 796 |
| Malaysia | 708 | 730 | 727 | 640 | 1 696 | 1 995 | 1 903 | 1 632 |
| Nepal | 1 185 | 1 262 | 1 265 | 1 300 | 2 297 | 2 386 | 2 282 | 2 350 |
| Pakistan ⁴⁾ | 1 527 | 1 749 | 1 899 | 1 845 | 3 431 | 4 106 | 4 424 | 4 706 |
| Philippinen | 3 157 | 3 548 | 3 509 | 3 524 | 5 225 | 6 461 | 6 895 | 7 318 |
| Sri Lanka | 579 | 635 | 782 | 840 | 1 463 | 1 253 | 1 677 | 1 992 |
| Thailand | 6 919 | 8 463 | 7 947 | 8 288 | 13 475 | 15 068 | 13 910 | 17 200 |
| Vietnam | 4 916 | 5 350 | 5 409 | 4 889 | 9 752 | 12 076 | 10 885 | 9 880 |
| Australien und Ozeanien | 50 | 86 | 104 | 106 | 289 | 445 | 556 | 525 |
| Australien | 38 | 75 | 92 | 91 | 267 | 417 | 530 | 490 |
| Welt | 134 244 | 143 108 | 144 157 | 144 759 | 311 481 | 350 365 | 369 635 | 383 443 |

1) Einschl. Angaben für China (Taiwan). — 2) Einschl. Dschammu-Kaschmir. — 3) Bisher Kambodscha — 4) Ohne Dschammu-Kaschmir.

Land- und Forstwirtschaft, Fischerei

Anbau und Ernte von Kartoffeln

| Land | 1969 - 71 | 1976 | 1977 | 1978 | 1969 - 71 | 1976 | 1977 | 1978 |
|---|---------------|---------------|---------------|---------------|----------------|----------------|----------------|----------------|
| | Anbaufläche | | | | Erntemenge | | | |
| | 1 000 ha | | | | 1 000 t | | | |
| Europa | 15 352 | 13 534 | 13 538 | 13 197 | 222 363 | 200 458 | 202 834 | 209 819 |
| Bundesrepublik Deutschland . . | 580 | 415 | 400 | 355 | 15 804 | 9 808 | 11 368 | 10 510 |
| Deutsche Demokratische Republik und Berlin (Ost) . . | 643 | 599 | 587 | 579 | 10 432 | 6 816 | 10 313 | 10 777 |
| Belgien ¹⁾ | 46 | 39 | 43 | 47 | 1 631 | 879 | 1 680 | 1 575 |
| Bulgarien | 30 | 29 | 34 | 37 | 378 | 350 | 383 | 391 |
| Danemark ²⁾ | 34 | 35 | 38 | 37 | 815 | 576 | 954 | 1 009 |
| Finnland | 56 | 53 | 46 | 44 | 906 | 948 | 737 | 746 |
| Frankreich | 376 | 281 | 299 | 268 | 8 569 | 4 326 | 7 803 | 7 459 |
| Griechenland | 55 | 65 | 70 | 64 | 700 | 1 018 | 1 015 | 863 |
| Großbritannien und Nordirland | 270 | 222 | 232 | 212 | 7 359 | 4 789 | 6 621 | 7 289 |
| Irland | 55 | 47 | 53 | 41 | 1 450 | 1 179 | 1 522 | 1 070 |
| Italien | 277 | 174 | 185 | 172 | 3 632 | 2 975 | 3 145 | 2 843 |
| Jugoslawien | 328 | 308 | 315 | 298 | 3 020 | 2 828 | 3 034 | 2 501 |
| Niederlande | 153 | 161 | 170 | 162 | 5 367 | 4 783 | 5 752 | 6 231 |
| Norwegen | 33 | 26 | 26 | 23 | 776 | 484 | 605 | 576 |
| Österreich | 109 | 73 | 60 | 57 | 2 787 | 1 746 | 1 352 | 1 401 |
| Polen | 2 707 | 2 466 | 2 437 | 2 365 | 45 012 | 49 951 | 41 148 | 46 596 |
| Portugal | 117 | 130 | 137 | 120 | 1 222 | 1 003 | 1 292 | 1 160 |
| Rumänien | 310 | 301 | 306 | 302 | 2 671 | 4 788 | 4 207 | 4 465 |
| Schweden | 52 | 46 | 48 | 46 | 1 221 | 1 058 | 1 279 | 1 420 |
| Schweiz | 31 | 25 | 24 | 24 | 1 016 | 769 | 713 | 893 |
| Sowjetunion | 8 019 | 7 087 | 7 067 | 7 042 | 93 739 | 85 102 | 83 652 | 86 087 |
| Spanien | 389 | 391 | 403 | 363 | 4 985 | 5 659 | 5 881 | 5 316 |
| Tschechoslowakei | 331 | 240 | 234 | 221 | 4 864 | 4 214 | 3 760 | 3 837 |
| Türkei | 160 | 186 | 180 | 179 | 1 984 | 2 850 | 2 800 | 2 750 |
| Ungarn | 169 | 116 | 122 | 117 | 1 874 | 1 396 | 1 650 | 1 883 |
| Afrika | 355 | 495 | 502 | 508 | 2 931 | 4 189 | 4 308 | 4 433 |
| Ägypten | 30 | 54 | 64 | 59 | 496 | 894 | 1 010 | 950 |
| Algerien | 43 | 69 | 75 | 73 | 253 | 493 | 472 | 473 |
| Kenia | 29 | 47 | 47 | 48 | 206 | 342 | 341 | 361 |
| Marokko | 28 | 16 | 17 | 18 | 283 | 170 | 180 | 190 |
| Runda | 19 | 26 | 26 | 27 | 134 | 170 | 170 | 175 |
| Südafrika | 44 | 48 | 50 | 50 | 596 | 659 | 740 | 750 |
| Amerika | 1 800 | 1 717 | 1 724 | 1 784 | 26 189 | 28 254 | 28 793 | 29 839 |
| Argentinien | 190 | 108 | 111 | 115 | 2 212 | 1 528 | 1 769 | 1 593 |
| Bolivien | 95 | 128 | 126 | 130 | 660 | 824 | 679 | 793 |
| Brasilien | 214 | 202 | 193 | 209 | 1 557 | 1 816 | 1 896 | 2 015 |
| Chile | 76 | 68 | 86 | 91 | 707 | 539 | 928 | 981 |
| Ecuador | 47 | 41 | 36 | 40 | 560 | 499 | 417 | 498 |
| Kanada | 121 | 107 | 113 | 112 | 2 312 | 2 350 | 2 498 | 2 453 |
| Kolumbien | 84 | 125 | 130 | 147 | 871 | 1 516 | 1 609 | 1 996 |
| Mexiko | 46 | 56 | 54 | 58 | 489 | 687 | 688 | 837 |
| Peru | 293 | 253 | 250 | 255 | 1 877 | 1 667 | 1 580 | 1 650 |
| Venezuela | 15 | 14 | 16 | 15 | 121 | 135 | 195 | 204 |
| Vereinigte Staaten | 571 | 556 | 550 | 554 | 14 483 | 16 228 | 16 088 | 16 356 |
| Asien | 2 506 | 2 693 | 2 699 | 2 796 | 23 262 | 28 601 | 28 292 | 29 993 |
| Bangladesch | 85 | 96 | 77 | 90 | 842 | 903 | 735 | 863 |
| China, Volksrepublik ³⁾ | 1 403 | 1 403 | 1 404 | 1 454 | 11 029 | 12 044 | 12 046 | 13 048 |
| Indien ⁴⁾ | 501 | 622 | 620 | 664 | 4 482 | 7 306 | 7 171 | 8 153 |
| Iran | 46 | 68 | 80 | 80 | 417 | 570 | 697 | 680 |
| Israel | 5 | 5 | 6 | 7 | 131 | 175 | 214 | 221 |
| Japan | 164 | 138 | 131 | 128 | 3 490 | 3 742 | 3 520 | 3 305 |
| Korea, Dem. Volksrepublik . . . | 90 | 105 | 115 | 118 | 960 | 1 300 | 1 400 | 1 450 |
| Korea, Republik | 54 | 50 | 52 | 35 | 598 | 591 | 594 | 360 |
| Nepal | 49 | 53 | 52 | 55 | 265 | 314 | 269 | 300 |
| Pakistan ⁵⁾ | 19 | 29 | 26 | 30 | 213 | 321 | 318 | 294 |
| Australien und Ozeanien | 52 | 44 | 45 | 44 | 1 069 | 950 | 1 033 | 1 016 |
| Australien | 43 | 34 | 34 | 34 | 782 | 697 | 728 | 734 |
| Welt | 20 065 | 18 483 | 18 508 | 18 328 | 275 813 | 262 451 | 265 260 | 275 100 |

1) Einschl. Angaben für Luxemburg. — 2) Ohne Faroer und Grönland. — 3) Einschl. Angaben für China (Taiwan) — 4) Einschl. Dschammu-Kaschmir — 5) Ohne Dschammu-Kaschmir

Land- und Forstwirtschaft, Fischerei

Anbau und Ernte von Süßkartoffeln

| Land | 1969 - 71 | 1976 | 1977 | 1978 | 1969 - 71 | 1976 | 1977 | 1978 |
|--|-------------|--------|--------|--------|------------|---------|---------|--------|
| | Anbaufläche | | | | Erntemenge | | | |
| | 1 000 ha | | | | 1 000 t | | | |
| Europa | 14 | 13 | 13 | 13 | 140 | 139 | 139 | 142 |
| Portugal | 9 | 9 | 8 | 9 | 69 | 67 | 65 | 68 |
| Spanien | 4 | 4 | 4 | 4 | 42 | 43 | 46 | 46 |
| Afrika | 692 | 783 | 779 | 791 | 4 067 | 4 807 | 4 796 | 4 903 |
| Ägypten | 4 | 3 | 3 | 3 | 87 | 69 | 68 | 70 |
| Äquatorialguinea | 7 | 9 | 9 | 9 | 27 | 31 | 32 | 33 |
| Angola | 18 | 18 | 18 | 18 | 147 | 165 | 170 | 170 |
| Benin ¹⁾ | 17 | 10 | 11 | 12 | 66 | 39 | 42 | 50 |
| Burundi | 101 | 90 | 90 | 95 | 831 | 840 | 880 | 912 |
| Elfenbeinküste | 11 | 14 | 14 | 15 | 21 | 25 | 26 | 27 |
| Gabun | 2 | 2 | 2 | 2 | 3 | 1 | 1 | 1 |
| Guinea | 12 | 18 | 18 | 20 | 90 | 120 | 120 | 125 |
| Kamerun | 38 | 49 | 49 | 49 | 111 | 160 | 160 | 160 |
| Kenia | 30 | 34 | 36 | 37 | 230 | 235 | 258 | 330 |
| Kongo | 4 | 4 | 4 | 4 | 24 | 24 | 24 | 24 |
| Madagaskar | 59 | 79 | 70 | 65 | 348 | 472 | 388 | 333 |
| Mali | 3 | 3 | 3 | 3 | 35 | 36 | 36 | 37 |
| Mauretanien | 3 | 5 | 5 | 5 | 2 | 2 | 2 | 2 |
| Mosambik | 8 | 9 | 9 | 9 | 40 | 40 | 40 | 40 |
| Niger | 1 | 8 | 6 | 6 | 9 | 55 | 41 | 41 |
| Nigeria | 15 | 16 | 16 | 16 | 164 | 200 | 200 | 202 |
| Obervolta | 12 | 15 | 12 | 15 | 31 | 40 | 35 | 40 |
| Ruanda | 65 | 90 | 90 | 90 | 379 | 694 | 695 | 695 |
| Sambia | 2 | 3 | 3 | 3 | 17 | 18 | 18 | 18 |
| Senegal | 3 | 3 | 3 | 3 | 11 | 4 | 5 | 5 |
| Sierra Leone | 7 | 8 | 8 | 8 | 17 | 19 | 20 | 20 |
| Südafrika | 13 | 13 | 13 | 13 | 39 | 41 | 42 | 45 |
| Tansania | 39 | 53 | 54 | 55 | 238 | 330 | 335 | 343 |
| Tschad | 5 | 6 | 6 | 6 | 25 | 32 | 33 | 34 |
| Uganda | 133 | 135 | 137 | 139 | 693 | 650 | 660 | 674 |
| Zaire | 53 | 61 | 62 | 63 | 264 | 306 | 307 | 313 |
| Zentralafrikanisches Kaiserreich | 17 | 20 | 20 | 20 | 51 | 61 | 62 | 62 |
| Amerika | 437 | 397 | 401 | 416 | 4 250 | 3 677 | 3 753 | 3 984 |
| Argentinien | 44 | 38 | 36 | 34 | 457 | 348 | 330 | 320 |
| Bolivien | 2 | 3 | 3 | 5 | 12 | 19 | 20 | 30 |
| Brasilien | 183 | 150 | 158 | 164 | 2 155 | 1 700 | 1 815 | 1 930 |
| Dominikanische Republik | 9 | 9 | 5 | 9 | 87 | 85 | 45 | 85 |
| Haiti | 17 | 19 | 19 | 20 | 88 | 94 | 95 | 96 |
| Kuba | 63 | 66 | 67 | 68 | 237 | 250 | 255 | 258 |
| Mexiko | 14 | 7 | 7 | 9 | 142 | 81 | 81 | 97 |
| Paraguay | 10 | 14 | 15 | 15 | 110 | 120 | 130 | 132 |
| Peru | 13 | 14 | 16 | 16 | 167 | 163 | 165 | 165 |
| Uruguay | 13 | 15 | 15 | 15 | 78 | 85 | 85 | 85 |
| Vereinigte Staaten | 51 | 48 | 46 | 48 | 586 | 610 | 617 | 683 |
| Asien | 11 272 | 10 988 | 10 849 | 10 604 | 93 980 | 93 592 | 93 646 | 90 158 |
| Bangladesch | 72 | 72 | 71 | 72 | 830 | 791 | 756 | 783 |
| China, Volksrepublik ²⁾ | 9 896 | 9 624 | 9 424 | 9 124 | 81 378 | 82 251 | 82 364 | 78 477 |
| Indien ³⁾ | 225 | 251 | 231 | 245 | 2 260 | 1 811 | 1 561 | 1 695 |
| Indonesien | 361 | 301 | 315 | 315 | 2 215 | 2 381 | 2 460 | 2 460 |
| Japan | 134 | 66 | 69 | 70 | 2 590 | 1 279 | 1 431 | 1 400 |
| Korea, Dem. Volksrepublik | 21 | 24 | 25 | 26 | 273 | 344 | 360 | 365 |
| Korea, Republik | 125 | 87 | 77 | 84 | 2 053 | 1 783 | 1 560 | 1 621 |
| Malaysia | 7 | 3 | 4 | 4 | 30 | 35 | 36 | 36 |
| Pakistan ⁴⁾ | 16 | 18 | 18 | 18 | 141 | 156 | 158 | 160 |
| Philippinen | 134 | 209 | 222 | 222 | 680 | 829 | 888 | 888 |
| Sri Lanka | 17 | 46 | 28 | 29 | 65 | 186 | 128 | 130 |
| Thailand | 32 | 35 | 36 | 37 | 280 | 353 | 360 | 373 |
| Vietnam | 223 | 244 | 321 | 350 | 1 108 | 1 328 | 1 520 | 1 700 |
| Australien und Ozeanien | 95 | 108 | 109 | 110 | 489 | 582 | 589 | 594 |
| Papua-Neuguinea | 82 | 94 | 95 | 95 | 346 | 425 | 431 | 436 |
| Welt | 12 510 | 12 290 | 12 151 | 11 934 | 102 925 | 102 798 | 102 922 | 99 780 |

1) Bisher Dahome — 2) Einschl. Angaben für China (Taiwan) — 3) Einschl. Dschammu-Kaschmir — 4) Ohne Dschammu-Kaschmir

Land- und Forstwirtschaft, Fischerei

Anbau und Ernte von Zuckerrüben

| Land | 1969 - 71 | 1976 | 1977 | 1978 | 1969 - 71 | 1976 | 1977 | 1978 |
|---|--------------|--------------|--------------|--------------|----------------|----------------|----------------|----------------|
| | Anbaufläche | | | | Erntemenge | | | |
| | 1 000 ha | | | | 1 000 t | | | |
| Europa | 6 468 | 7 996 | 7 862 | 7 834 | 185 826 | 251 609 | 251 141 | 239 351 |
| Bundesrepublik Deutschland . . | 304 | 440 | 423 | 402 | 13 560 | 18 011 | 20 206 | 18 777 |
| Deutsche Demokratische Republik und Berlin (Ost) . . | 198 | 267 | 269 | 261 | 5 373 | 5 106 | 8 578 | 7 569 |
| Albanien | 5 | 6 | 7 | 7 | 114 | 140 | 178 | 145 |
| Belgien ¹⁾ | 91 | 96 | 94 | 113 | 4 683 | 5 031 | 5 000 | 5 000 |
| Bulgarien | 54 | 72 | 72 | 78 | 1 664 | 2 368 | 1 784 | 2 000 |
| Danemark | 49 | 85 | 85 | 79 | 1 968 | 3 019 | 3 543 | 3 034 |
| Finnland | 15 | 27 | 32 | 31 | 410 | 588 | 555 | 725 |
| Frankreich | 409 | 613 | 582 | 556 | 18 469 | 22 869 | 27 450 | 24 488 |
| Griechenland | 25 | 46 | 43 | 46 | 1 258 | 2 860 | 2 900 | 3 000 |
| Großbritannien und Nordirland | 187 | 206 | 201 | 210 | 6 772 | 6 225 | 6 382 | 708 |
| Irland | 27 | 34 | 35 | 36 | 1 039 | 1 468 | 1 406 | 1 450 |
| Italien | 275 | 305 | 254 | 258 | 9 622 | 15 453 | 11 557 | 11 050 |
| Jugoslawien | 88 | 107 | 123 | 127 | 3 182 | 4 711 | 5 287 | 5 830 |
| Niederlande | 102 | 139 | 130 | 131 | 4 922 | 6 828 | 6 329 | 6 324 |
| Österreich | 43 | 56 | 56 | 44 | 1 847 | 2 583 | 2 702 | 1 885 |
| Polen | 413 | 555 | 532 | 530 | 12 207 | 15 107 | 15 640 | 15 706 |
| Portugal | 2 | 3 | 3 | 3 | 79 | 115 | 128 | 95 |
| Rumänien | 179 | 235 | 255 | 249 | 3 560 | 6 911 | 6 246 | 5 803 |
| Schweden | 40 | 53 | 54 | 53 | 1 579 | 2 077 | 2 199 | 2 205 |
| Schweiz | 9 | 11 | 12 | 13 | 415 | 587 | 545 | 634 |
| Sowjetunion | 3 358 | 3 754 | 3 761 | 3 763 | 74 095 | 99 872 | 93 103 | 93 800 |
| Spanien | 201 | 293 | 253 | 225 | 5 602 | 10 167 | 8 307 | 8 227 |
| Tschechoslowakei | 184 | 215 | 217 | 219 | 6 098 | 5 248 | 8 232 | 7 285 |
| Türkei | 128 | 248 | 250 | 277 | 4 522 | 9 406 | 8 995 | 9 075 |
| Ungarn | 82 | 129 | 122 | 122 | 2 500 | 3 942 | 3 889 | 4 204 |
| Afrika | 42 | 73 | 54 | 72 | 1 359 | 2 526 | 1 614 | 2 565 |
| Algerien | 4 | 2 | 3 | 3 | 126 | 46 | 60 | 50 |
| Marokko | 37 | 67 | 48 | 65 | 1 199 | 2 362 | 1 474 | 2 395 |
| Tunesien | 2 | 4 | 3 | 4 | 34 | 119 | 80 | 120 |
| Amerika | 662 | 727 | 602 | 584 | 27 376 | 31 044 | 26 604 | 25 645 |
| Chile | 35 | 64 | 56 | 22 | 1 371 | 2 276 | 2 208 | 840 |
| Kanada | 31 | 32 | 26 | 25 | 971 | 1 172 | 1 011 | 947 |
| Mexiko | 3 | 4 | 4 | 4 | 76 | 100 | 100 | 100 |
| Uruguay | 14 | 28 | 23 | 18 | 399 | 833 | 597 | 376 |
| Vereinigte Staaten | 579 | 598 | 492 | 515 | 24 557 | 26 658 | 22 686 | 23 381 |
| Asien | 491 | 554 | 530 | 536 | 8 562 | 11 038 | 10 107 | 10 008 |
| Afghanistan | 5 | 5 | 5 | 9 | 63 | 91 | 97 | 120 |
| China, Volksrepublik ²⁾ | 240 | 285 | 280 | 285 | 1 895 | 2 600 | 2 456 | 2 702 |
| Irak | 3 | 3 | 3 | 3 | 55 | 72 | 75 | 80 |
| Iran | 157 | 196 | 165 | 153 | 3 570 | 5 250 | 4 150 | 3 900 |
| Israel | 5 | 6 | 6 | 6 | 237 | 324 | 320 | 117 |
| Japan | 56 | 42 | 49 | 58 | 2 204 | 2 169 | 2 333 | 2 400 |
| Libanon | 2 | 2 | 3 | 3 | 114 | 36 | 123 | 125 |
| Pakistan ³⁾ | 14 | 6 | 7 | 8 | 208 | 253 | 279 | 290 |
| Syrien | 8 | 9 | 12 | 12 | 216 | 242 | 278 | 280 |
| Welt | 7 663 | 9 351 | 9 048 | 9 026 | 223 123 | 296 217 | 289 465 | 277 568 |

1) Einschl. Angaben für Luxemburg — 2) Einschl. Angaben für China (Taiwan) — 3) Ohne Dschammu-Kaschmir

Laufende Tabellen

Erwerbstätigkeit

Arbeitslose

1 000

Vorbemerkung: Die hier nachgewiesenen Arbeitslosenzahlen werden entweder über die Arbeitsämter oder über die Arbeitslosenversicherung oder Gewerkschaftskassen, in wenigen Fällen auch durch Stichprobenerhebungen ermittelt. Infolge der Unterschiedlichkeit der Erfassungsmethoden ist die Vergleichbarkeit der Angaben von Land zu Land stark beeinträchtigt.

Bei den Angaben für Entwicklungslander — z. B. Indien oder Pakistan — ist ganz besonders zu berücksichtigen, daß die Ermittlung der Arbeitslosen oder Arbeitsuchenden unter den dort herrschenden Verhältnissen weithin unvollständig ist. Die nachgewiesenen Zahlen beschränken sich auf die von den jeweiligen Institutionen, wie Arbeitsverwaltung oder Gewerkschaften, erfaßbaren Fälle. Die Unterbeschäftigung oder verdeckte Arbeitslosigkeit, insbesondere auf dem Lande, kommt dagegen in diesen Ergebnissen meist nicht zum Ausdruck.

Die Herkunft der Ergebnisse ist aus der Hinweisziffer I — VI in jeder Zeile der Kopfspalte ersichtlich. Die Hinweisziffern haben im einzelnen folgende Bedeutung:

I Stichprobenerhebung über die Arbeitskräfte

II Statistik der Arbeitslosenpflichtversicherung

III Nur Unterstützungsempfänger

IV Statistik der Gewerkschaften und Gewerkschaftskassen

V Registrierte Arbeitslose

VI Registrierte Arbeitsuchende

Die Jahreszahlen (D) sind (mit Ausnahme Finnlands) das einfache arithmetische Mittel der zwölf Monatszahlen.

| Jahr Monat | Bundes- republik Deutsch- land | Belgien | Danemark | Finnland | Frankreich | | Griechen- land | Groß- britannien und Nordirland | Irland | Italien | Jugo- slawien |
|------------------------|---|---------|----------|----------|------------|-------|-------------------|--|-----------------|-----------------|------------------|
| | V | V | V | I | III | V | V ¹⁾ | V ²⁾ | V ³⁾ | I ¹⁾ | V |
| 1974 D | 602 | 124,1 | 50,1 | 39 | 159,9 | 498 | 27,1 | 615 | 48,1 | 560 | 449 |
| 1975 D | 1 086 | 207,7 | 123,6 | 51 | 326,2 | 840 | 35,0 | 978 | 75,4 | 654 | 540 |
| 1976 D | 1 055 | 266,6 | 126,1 | 90 | 432,7 | 934 | 28,5 | 1 359 | 83,5 | 732 | 635 |
| 1977 D | 1 030 | 307,6 | 164,0 | 137 | 526,2 | 1 072 | 27,7 | 1 484 | 81,9 | 1 545 | 700 |
| 1978 D | 989 | 333,4 | 190,8 | 169 | ... | 1 163 | 30,9 | 1 475 | 74,7 | 1 571 | 735 |
| 1978 Oktober | 901 | 353,2 | 183,7 | 153 | ... | 1 344 | 24,0 | 1 430 | 68,3 | 1 520 | 747 |
| November | 927 | 352,0 | 192,3 | 163 | ... | 1 330 | 38,0 | 1 392 | 70,0 | 1 554 | 744 |
| Dezember | 1 007 | 347,6 | 214,1 | 164 | ... | 1 328 | 47,0 | 1 364 | 69,7 | 1 570 | 738 |
| 1979 Januar | 1 171 | 344,8 | 210,6 | 185 | 575,2 | 1 356 | 55,0 | 1 455 | 74,7 | 1 611 | 757 |
| Februar | 1 134 | 341,2 | 205,5 | 181 | 580,0 | 1 342 | 50,0 | 1 452 | 72,6 | 1 657 | 780 |
| Marz | 958 | 333,5 | 191,8 | 162 | 575,6 | 1 313 | 40,9 | 1 402 | 70,8 | 1 632 | 785 |
| April | 875 | 328,2 | 170,7 | 149 | 585,6 | 1 291 | 27,9 | 1 341 | 95,5 | 1 618 | 774 |
| Mai | 775 | 322,5 | 149,3 | 135 | 582,3 | 1 259 | 19,1 | 1 300 | 92,7 | 1 575 | 753 |
| Juni | 763 | 315,3 | 136,2 | 135 | ... | 1 233 | 18,4 | 1 345 | 90,3 | 1 578 | 720 |
| Juli | 804 | 367,8 | 131,2 | 141 | ... | 1 257 | 18,0 | 1 464 | 89,7 | 1 880 | 738 |
| August | 799 | 380,9 | 142,7 | 120 | ... | 1 303 | 18,0 | 1 455 | 89,8 | ... | 746 |
| September | 737 | 380,2 | 136,7 | 110 | ... | 1 424 | 18,0 | 1 394 | 85,2 | ... | 767 |
| Oktober | 762 | 372,1 | 138,9 | 116 | ... | 1 480 | 23,0 | 1 368 | 85,5 | 1 701 | 771 |
| November | 799 | 368,1 | ... | ... | ... | 1 473 | ... | 1 355 | 87,8 | | ... |
| Dezember | 867 | ... | ... | ... | ... | ... | ... | 1 356 | ... | | ... |

| Jahr Monat | Nieder- lande | Norwegen | Österreich | Polen | Schweden | Schweiz | Spanien | Ghana | Sierra Leone | Süd- afrika | Kanada |
|------------------------|------------------|----------|------------|-------|----------|---------|---------|-------|------------------|-----------------|--------|
| | V | V | V | VI | V | V | V | V | VI ⁴⁾ | V ⁵⁾ | I |
| 1974 D | 134,9 | 10,7 | 41,3 | 23,4 | 39,0 | 0,22 | 150 | 28,3 | 5,56 | 8,4 | 515 |
| 1975 D | 195,3 | 19,6 | 55,5 | 19,4 | 36,7 | 10,17 | 257 | 30,5 | 6,64 | 10,3 | 690 |
| 1976 D | 210,9 | 19,9 | 55,3 | 17,9 | 32,7 | 20,70 | 376 | 32,7 | 7,65 | 14,5 | 727 |
| 1977 D | 203,5 | 16,1 | 51,2 | 15,8 | 34,2 | 12,02 | 540 | 31,9 | 7,34 | 28,5 | 850 |
| 1978 D | 205,6 | 20,0 | 58,6 | 14,5 | 45,7 | 10,48 | 818 | 34,6 | 7,78 | 30,9 | 911 |
| 1978 Oktober | 208,2 | 21,9 | 54,6 | 12,7 | 44,8 | 9,26 | 892 | 34,8 | 9,00 | 29,3 | 788 |
| November | 208,7 | 24,5 | 67,3 | 11,6 | 46,6 | 11,34 | 914 | 34,0 | 9,05 | 28,9 | 839 |
| Dezember | 219,7 | 30,5 | 78,7 | 9,3 | 53,2 | 13,00 | 905 | 31,1 | 7,54 | 26,3 | 859 |
| 1979 Januar | 229,0 | 33,6 | 99,4 | 11,9 | 55,7 | 17,15 | 926 | 33,0 | 7,01 | 29,1 | 977 |
| Februar | 225,8 | 32,9 | 92,8 | 13,9 | 54,4 | 14,24 | 944 | 33,9 | 6,75 | 30,9 | 954 |
| Marz | 209,7 | 29,5 | 67,6 | 13,0 | 50,9 | 12,06 | 974 | 30,8 | 6,30 | 29,2 | 976 |
| April | 193,5 | 26,8 | 56,1 | 10,4 | 45,5 | 11,14 | 1 006 | 27,9 | 6,05 | 28,7 | 943 |
| Mai | 188,2 | 21,2 | 47,0 | 9,4 | 39,0 | 10,56 | 1 017 | 26,2 | 5,02 | 28,8 | 836 |
| Juni | 198,3 | 18,5 | 33,8 | 9,8 | 40,1 | 9,33 | 1 030 | 26,6 | 5,16 | 28,4 | 798 |
| Juli | 211,2 | 18,4 | 34,3 | 10,3 | 43,5 | 8,56 | 1 052 | 28,8 | 4,81 | 29,3 | 793 |
| August | 218,0 | 22,2 | 32,9 | 10,7 | 42,6 | 8,15 | 1 065 | 30,0 | 4,88 | ... | 772 |
| September | 212,6 | 20,0 | 35,5 | 10,0 | 41,0 | 7,70 | 1 095 | 31,2 | 4,93 | ... | 719 |
| Oktober | 207,4 | 19,9 | 49,8 | 86,9 | 40,1 | 7,80 | 1 107 | ... | ... | ... | 743 |
| November | 209,5 | 21,2 | 62,0 | 72,0 | 41,5 | 8,43 | ... | ... | ... | ... | 771 |
| Dezember | 216,7 | 24,9 | 69,3 | 64,0 | 46,9 | 8,90 | ... | ... | ... | ... | 779 |

1) Ohne arbeitslose Seeleute — 2) Ohne Zeitbeschäftigte — 3) Ohne Landwirtschaft, Fischerei und häusliche Dienste. — 4) Ohne die beim Seefahrtsbüro registrierten Arbeitsuchenden — 5) Ohne Bantus

Erwerbstätigkeit

Arbeitslose

1 000

| Jahr Monat | Vereinigte Staaten | Birma | Indien | Israel | Japan | Malaysia | Pakistan | Singapur | Sri Lanka | Zypern | Australien |
|------------------------|-----------------------|-------|--------|--------|-------|----------|----------|----------|-----------|--------|------------|
| | I | V | VI | I | I | VI | VI | VI | VI | VI | V |
| 1974 D | 5 076 | 193,9 | 8 378 | 34,3 | 730 | 134,5 | 190 | 32,5 | 489 | 11,21 | 122,0 |
| 1975 D | 7 830 | 197,3 | 8 918 | 35,1 | 1 000 | 125,1 | 205 | 41,6 | 522 | 22,54 | 268,9 |
| 1976 D | 7 288 | 227,7 | 9 562 | 42,5 | 1 080 | 110,6 | 198 | 34,9 | 547 | 14,52 | 281,9 |
| 1977 D | 6 856 | 296,8 | 10 512 | 47,4 | 1 100 | 112,8 | 155 | 31,7 | 573 | 6,14 | 344,7 |
| 1978 D | 6 047 | 415,0 | 11 837 | 44,7 | 1 240 | 107,2 | 146 | 19,4 | ... | 4,02 | 405,5 |
| 1978 Oktober | 5 836 | 459,2 | 12 331 | 46,0 | 1 270 | 99,0 | 153 | 17,1 | ... | 4,09 | 367,5 |
| November | 5 877 | 459,2 | 12 444 | | 1 160 | 95,1 | 151 | 15,2 | ... | 3,80 | 369,7 |
| Dezember | 6 012 | 461,9 | 12 678 | | 1 160 | 96,6 | 152 | 15,2 | ... | 3,48 | 441,3 |
| 1979 Januar | 5 883 | 459,6 | 13 148 | 35,0 | 1 270 | 99,4 | ... | 15,3 | ... | 3,64 | 446,2 |
| Februar | 5 831 | 422,1 | 13 282 | | 1 210 | 100,8 | ... | 13,6 | ... | 3,40 | 453,9 |
| März | 5 871 | ... | 13 406 | | 1 350 | 103,5 | ... | 13,3 | ... | 3,26 | 425,0 |
| April | 5 937 | ... | 13 517 | 32,0 | 1 240 | 107,8 | ... | 15,2 | ... | 3,00 | 416,8 |
| Mai | 5 929 | ... | 13 605 | | 1 110 | 106,5 | ... | 12,1 | ... | 3,00 | 396,6 |
| Juni | 6 235 | ... | 13 886 | | 1 110 | 104,5 | ... | 10,8 | ... | 3,90 | 389,3 |
| Juli | 6 104 | ... | 13 782 | ... | 1 160 | ... | ... | 10,2 | ... | 4,60 | 382,5 |
| August | 6 137 | ... | ... | | 1 180 | ... | ... | 9,5 | ... | 4,40 | 373,8 |
| September | 5 798 | ... | ... | | 1 080 | ... | ... | 8,8 | ... | ... | 396,5 |
| Oktober | 5 781 | ... | ... | ... | 1 110 | ... | ... | 8,2 | ... | ... | 387,8 |
| November | 5 776 | ... | ... | | 1 120 | ... | ... | 7,8 | ... | ... | 359,2 |
| Dezember | ... | ... | ... | | ... | ... | ... | ... | ... | ... | ... |

Fußnoten siehe S. 17

Produzierendes Gewerbe

Meßzahlen der Beschäftigten im Verarbeitenden Gewerbe *)

1970 = 100

| Jahr Monat | Bundes- republik Deutsch- land | Dänemark | Finnland 1) | Frankreich | Griechen- land | Groß- britannien und Nordirland | Irland | Italien | Jugo- slawien 1) | Nieder- lande | Norwegen 2) |
|-----------------------|---|----------|-------------|------------|-------------------|--|--------|---------|---------------------|------------------|-------------|
| 1974 D | 95 | 98 | 111 | 103 | 118 | 95 | 103 | 107 | 121 | 92 | 101 |
| 1975 D | 89 | 89 | 110 | 100 | 119 | 90 | 94 | 107 | 124 | 88 | 106 |
| 1976 D | 87 | 90 | 107 | 100 | 127 | 87 | 96 | 108 | 129 | 86 | 106 |
| 1977 D | 86 | 90 | 105 | 99 | 132 | 88 | 99 | 113 | 134 | 84 | 105 |
| 1978 D | 85 | 90 | 103 | 97 | 137 | 88 | 102 | 111 | 139 | 81 | 102 |
| 1978 August | ... | 90 | 104 | 97 | 142 | 88 | 102 | 113 | 140 | 81 | 100 |
| September | ... | 90 | 102 | | 141 | 88 | | ... | 141 | | |
| Oktober | ... | 90 | 104 | | 139 | 88 | | ... | 142 | | |
| November | ... | 90 | 103 | 96 | 138 | 88 | 103 | 110 | 142 | 80 | 102 |
| Dezember | ... | 89 | 103 | | 138 | 88 | | ... | 142 | | |
| 1979 Januar | ... | 88 | 102 | | 135 | 87 | | ... | 142 | | |
| Februar | ... | 89 | 103 | 96 | 136 | 87 | ... | ... | 142 | 80 | 100 |
| März | ... | 89 | 102 | | 138 | 87 | | ... | 142 | | |
| April | ... | 89 | 103 | | 137 | 87 | | ... | 143 | | |
| Mai | ... | 90 | 107 | 96 | 139 | 87 | ... | ... | 144 | ... | 98 |
| Juni | ... | 92 | 112 | | 146 | 87 | | ... | 145 | | |
| Juli | ... | 91 | ... | | ... | 87 | | ... | 146 | | |
| August | ... | ... | ... | ... | ... | ... | ... | ... | 147 | ... | ... |
| September | ... | ... | ... | ... | ... | ... | ... | ... | 147 | ... | ... |
| Oktober | ... | ... | ... | ... | ... | ... | ... | ... | 147 | ... | ... |

| Jahr Monat | Österreich 1) | Schweden 1) 3) | Schweiz 3) | Spanien | Süd- afrika | Kanada | Vereinigte Staaten | Israel 1) | Japan 4) | Korea, Republik | Australien |
|-----------------------|---------------|----------------|------------|---------|----------------|--------|-----------------------|-----------|----------|--------------------|------------|
| 1974 D | 110 | 108 | 95 | 105 | 115 | 109 | 104 | 114 | 99 | 173 | 102 |
| 1975 D | 105 | 109 | 85 | 106 | 117 | 103 | 95 | 115 | 93 | 194 | 94 |
| 1976 D | 103 | 105 | 80 | 95 | 119 | 104 | 98 | 117 | 91 | 234 | 93 |
| 1977 D | 104 | 101 | 80 | 94 | 116 | 103 | 102 | 120 | 91 | 248 | 90 |
| 1978 D | 102 | 97 | 80 | 92 | ... | 104 | 105 | 123 | 89 | 272 | 88 |
| 1978 August | 102 | 96 | 80 | 92 | 117 | 107 | 106 | 126 | 88 | 271 | 87 |
| September | 102 | 96 | | | 118 | 106 | 107 | 123 | 88 | | 87 |
| Oktober | 103 | 96 | | | 118 | 106 | 107 | 123 | 88 | | 88 |
| November | 102 | 96 | 79 | 92 | 118 | 105 | 107 | 127 | 88 | 272 | 88 |
| Dezember | 101 | 95 | | | 118 | 104 | 107 | 129 | 88 | | 88 |
| 1979 Januar | 101 | 96 | | | 118 | 104 | 107 | ... | 87 | | 88 |
| Februar | 101 | 96 | 79 | ... | 119 | 104 | 107 | ... | 87 | ... | 88 |
| März | 101 | 96 | | | 119 | 105 | 108 | ... | 87 | | 89 |
| April | 101 | 96 | | | ... | 105 | 108 | ... | 89 | | 89 |
| Mai | 101 | 96 | 80 | ... | ... | 108 | 108 | ... | 89 | ... | 89 |
| Juni | 101 | 99 | | | ... | 110 | 110 | ... | 89 | | 89 |
| Juli | 102 | 99 | | | ... | 109 | 108 | ... | 88 | | ... |
| August | 103 | 97 | 80 | ... | ... | 110 | 109 | ... | 88 | ... | ... |
| September | 103 | ... | | | ... | ... | 110 | ... | 88 | | ... |
| Oktober | 103 | ... | | | ... | ... | ... | ... | 88 | | ... |

*) Betriebsinhaber sind im allgemeinen in diesen Daten nicht enthalten.

1) Einschl. der Arbeitnehmer im Bergbau — 2) 1972 = 100 — 3) Ohne Angestellte. — 4) Nur Arbeiter in Betrieben mit 30 und mehr Beschäftigten

Produzierendes Gewerbe
Index der Produktion für das produzierende Gewerbe

Arbeitstäglich 1970 = 100

Vorbemerkung: Der hier dargestellte Index umfaßt die Bereiche Bergbau, Verarbeitendes Gewerbe und Elektrizitäts- und Gasversorgung, jedoch nicht das Baugewerbe, er beruht im allgemeinen auf Mengenreihen, die mit Nettoproduktionswerten des jeweiligen Basisjahres gewogen sind.

| Jahr Monat | Bundes- republik Deutsch- land 1) | Belgien 2) | Danemark 3) | Finnland 2) | Frankreich | Griechen- land | Groß- britannien und Nordirland | Irland 2)3) | Italien 2) | Jugo- slawien 2) | Luxem- burg | Nieder- lande 2) |
|----------------------|--|---------------|----------------|----------------|------------|-------------------|--|----------------|---------------|------------------------|----------------|---------------------|
| | Originalbasis | | | | | | | | | | | |
| | 1970 | 1970 | 1968 | 1970 | 1970 | 1975 | 1975 | 1975 | 1970 | 1953 | 1970 | 1970 |
| 1974 | 111 | 120 | 110 | 127 | 123 | 144 | 109 | 123 | 120 | 140 | 119 | 125 |
| 1975 | 105 | 109 | 104 | 122 | 115 | 151 | 103 | 115 | 109 | 147 | 93 | 119 |
| 1976 | 113 | 118 | 114 | 125 | 123 | 167 | 106 | 125 | 122 | 152 | 99 | 126 |
| 1977 | 116 | 118 | 115 | 127 | 126 | 170 | 111 | 136 | 123 | 166 | 99 | 127 |
| 1978 | 119 | 120 | 117 | 130 | 128 | 183 | 114 | 148 | 126 | 180 | 104 | 128 |
| 1978 September | 124 | 129 | 130 | 138 | 130 | 195 | 117 | 158 | 137 | 189 | 102 | 127 |
| Oktober | 125 | 134 | 129 | 147 | 134 | 191 | 118 | 160 | 143 | 196 | 101 | 136 |
| November | 132 | 130 | 129 | 148 | 140 | 197 | 122 | 158 | 138 | 188 | 103 | 141 |
| Dezember | 126 | 122 | 113 | 129 | 139 | 195 | 114 | 144 | 119 | 198 | 98 | 145 |
| 1979 Januar | 114 | 119 | 106 | 145 | 137 | 182 | 110 | 137 | 132 | 176 | 95 | 133 |
| Februar | 122 | 121 | 107 | 136 | 140 | 185 | 127 | 148 | 133 | 185 | 108 | 136 |
| März | 126 | 135 | 129 | 153 | 141 | 196 | 131 | 160 | 145 | 209 | 109 | 135 |
| April | 131 | 129 | 114 | 136 | 136 | 194 | 118 | 164 | 128 | 194 | 111 | 138 |
| Mai | 127 | 131 | 123 | 153 | 136 | 197 | 120 | 164 | 141 | 200 | 109 | 130 |
| Juni | 133 | 134 | 130 | 130 | 139 | 195 | 123 | 169 | 135 | 200 | 113 | 131 |
| Juli | 113 | 92 | 85 | 84 | 119 | 186 | 112 | 160 | 133 | 162 | 98 | 109 |
| August | 105 | 121 | 133 | 146 | 89 | 181 | 102 | 139 | 79 | 184 | 79 | 117 |
| September | 130 | 133 | 130 | 142 | 136 | 210 | 118 | ... | 144 | 196 | 108 | 132 |
| Oktober | 130 | 139 | 141 | 158 | 138 | ... | 123 | ... | ... | 209 | 100 | 140 |
| November | 139 | 134 | 135 | ... | 144 | ... | 127 | ... | ... | 200 | 107 | 147 |

| Jahr Monat | Norwegen | Österreich | Schweden 3) | Schweiz 2)4) | Spanien 2) | Südafrika 2)3)4) | Chile 2)3)4) | Kanada | Ver- einigte Staaten | Indien | Japan 2) | Australien 2)5) |
|----------------------|---------------|------------|----------------|-----------------|---------------|---------------------|-----------------|--------|----------------------------|--------|-------------|--------------------|
| | Originalbasis | | | | | | | | | | | |
| | 1975 | 1971 | 1968 | 1963 | 1972 | 1963/64 | 1968 | 1971 | 1967 | 1970 | 1975 | 1963/64 |
| 1974 | 120 | 126 | 117 | 111 | 144 | 121 | 109 | 128 | 117 | 114 | 124 | 118 |
| 1975 | 128 | 118 | 115 | 97 | 140 | 124 | 78 | 121 | 110 | 119 | 110 | 109 |
| 1976 | 136 | 126 | 114 | 98 | 148 | 124 | 82 | 127 | 122 | 132 | 122 | 116 |
| 1977 | 134 | 131 | 108 | 103 | 172 | 116 | 90 | 131 | 130 | 140 | 127 | 113 |
| 1978 | 148 | 133 | 107 | 103 | ... | 122 | 96 | 139 | 137 | 148 | 135 | 114 |
| 1978 September | 161 | 138 | 116 | 111 | 179 | 126 | 98 | 146 | 143 | 143 | 142 | 120 |
| Oktober | 163 | 141 | 119 | | 187 | 131 | 104 | 147 | 144 | 142 | 140 | 121 |
| November | 170 | 144 | 120 | | 189 | 137 | 103 | 151 | 141 | 147 | 140 | 124 |
| Dezember | 151 | 149 | 115 | | 174 | 100 | 98 | 140 | 142 | 160 | 144 | 108 |
| 1979 Januar | 160 | 125 | 112 | 99 | 174 | 110 | 99 | 138 | 142 | 160 | 126 | 88 |
| Februar | 168 | 133 | 115 | | 163 | 122 | 80 | 153 | 142 | 152 | 135 | 125 |
| März | 165 | 136 | 117 | | 179 | 134 | 104 | 152 | 143 | 167 | 150 | 125 |
| April | 146 | 140 | 123 | | 167 | 122 | 102 | 146 | 141 | 146 | 144 | 116 |
| Mai | 150 | 141 | 120 | 104 | ... | 132 | 113 | 145 | 143 | 147 | 142 | 122 |
| Juni | 157 | 147 | 125 | | ... | 133 | 110 | 151 | 143 | ... | 148 | 122 |
| Juli | 109 | 132 | 49 | | ... | 133 | 111 | 130 | 143 | ... | 150 | 125 |
| August | 164 | 132 | 117 | | ... | 138 | 111 | 136 | 141 | ... | 142 | 129 |
| September | 178 | 149 | 125 | 102 | ... | 135 | ... | 152 | 142 | ... | 151 | 131 |
| Oktober | 172 | 146 | 126 | | ... | 143 | ... | 151 | 142 | ... | 152 | 131 |
| November | 188 | 148 | 129 | | ... | 148 | ... | 154 | 142 | ... | 154 | 133 |

1) Von Kalenderunregelmäßigkeiten bereinigt — 2) Kalendermonatlich — 3) Ohne Energiewirtschaft — 4) Ohne Bergbau — 5) Wirtschaftsjahre, die am 30.6. des folgenden Jahres enden, ohne Bergbau, Korkindustrie, Druckereien und Vervielfältigungsindustrie

Produzierendes Gewerbe
Produktion ausgewählter Erzeugnisse

| Jahr Monat | Steinkohle | | | | | | | | | | | | |
|----------------|--|----------------------------|---------|-----------|------------|---------------------------|------------------|----------------|--------|------------------------|---------|-----------------------|--------|
| | Bundes- republik Deutsch- land 1) | DDR und Berlin (Ost) | Belgien | Bulgarien | Frankreich | Groß- britannien 2) | Jugo- slawien | Norwegen 3) | Polen | Sowjet- union 4) 5) | Spanien | Tschecho- slowakei | Türkei |
| | 1 000 t | | | | | | | | | | | | |
| 1974 MD | 7 906 | 50 | 676 | 26 | 2 001 | 9 204 | 50 | 36,0 | 13 500 | 39 448 | 871 | 2 331 | 414 |
| 1975 MD | 7 699 | 45 | 623 | 28 | 1 970 | 10 721 | 50 | 32,5 | 14 302 | 40 389 | 901 | 2 343 | 401 |
| 1976 MD | 7 439 | 38 | 603 | 25 | 1 942 | 10 319 | 49 | 44,6 | 14 942 | 41 198 | 891 | 2 356 | 386 |
| 1977 MD | 7 043 | 29 | 589 | 24 | 1 916 | 10 186 | 42 | 38,0 | 15 509 | 60 166 | 976 | 2 330 | 368 |
| 1978 MD | 6 995 | .. | 540 | 24 | 1 637 | 10 295 | 39 | 38,0 | 16 052 | 60 333 | 1 004 | 2 355 | 365 |
| 1978 September | 6 916 | 5 | 506 | 22 | 1 673 | 11 265 | 37 | 21,2 | 16 154 | 59 500 | 1 076 | 2 330 | 315 |
| Oktober | 7 673 | .. | 621 | 25 | 1 815 | 10 352 | 40 | 27,2 | 16 725 | 60 400 | 1 111 | 2 569 | 380 |
| November | 7 416 | .. | 627 | | 1 799 | 10 932 | 37 | 34,0 | 15 947 | 59 600 | 1 120 | 2 594 | 315 |
| Dezember | 6 858 | .. | 559 | .. | 1 496 | 13 220 | 37 | 22,6 | 15 138 | 64 000 | 870 | 2 100 | 366 |
| 1979 Januar | 8 046 | .. | 619 | 22 17) | 1 831 | 8 820 | 38 | 27,0 | 17 651 | 62 000 | 941 | 2 545 | .. |
| Februar | 7 344 | .. | 602 | | 1 660 | 10 252 | 37 | 28,0 | 16 088 | | 728 | 2 343 | .. |
| März | 8 139 | .. | 629 | 24 | 1 863 | 13 225 | 37 | 32,8 | 17 845 | 60 800 | 945 | 2 642 | .. |
| April | 6 847 | .. | 558 | | 1 593 | 9 340 | 41 | 28,0 | 15 904 | | 858 | 2 275 | .. |
| Mai | 7 456 | .. | 527 | 23 | 1 794 | 9 800 | 41 | 30,1 | 17 256 | 57 800 | 1 134 | 2 363 | .. |
| Juni | 6 436 | .. | 488 | | 1 592 | 10 795 | 41 | 13,0 | 16 510 | | 1 093 | 2 269 | .. |
| Juli | 6 804 | .. | 409 | .. | 998 | 8 512 | 32 | 32,0 | 15 938 | 58 900 | 855 | 2 201 | .. |
| August | 7 375 | .. | 410 | | 905 | 7 288 | 34 | 15,0 | 16 129 | | 901 | 2 299 | .. |
| September | 6 680 | .. | 399 | .. | 1 805 | 12 085 | 33 | 15,0 | 16 726 | 58 500 | 942 | 2 327 | .. |
| Oktober | 7 866 | .. | 536 | .. | 1 791 | 10 892 | 37 | 30,0 | 18 420 | 59 800 | .. | .. | .. |
| November | 7 165 | .. | 544 | .. | 1 695 | 10 472 | 32 | 32,0 | 17 066 | 57 000 | .. | .. | .. |

| Jahr Monat | Steinkohle | | | | | | | | | | | | |
|------------------------|------------|---------|--------|----------------|-------------|-------|--------|-----------------------|-------------------|--------|----------|--------------------|------------------|
| | Ungarn | Marokko | Sambia | Süd- afrika | Argentinien | Chile | Kanada | Vereinigte Staaten | China (Taiwan) | Indien | Japan 4) | Korea, Republik | Australien 5) |
| | 1 000 t | | | | | | | | | | | | |
| 1974 MD | 228 | 48 | 68 | 5 418 | 52 | 117 | 1 448 | 44 947 | 245 | 7 002 | 1 694 | 1 274 | 4 831 |
| 1975 MD | 212 | 54 | 68 | 5 791 | 42 | 119 | 1 809 | 47 992 | 262 | 7 993 | 1 583 | 1 465 | 5 058 |
| 1976 MD | 206 | 59 | 65 | 6 311 | 51 | 104 | 1 733 | 48 807 | 270 | 8 406 | 1 533 | 1 369 | 5 738 |
| 1977 MD | 244 | 59 | 59 | 7 131 | 44 | 102 | 1 933 | 48 822 | 246 | 8 358 | 1 521 | 1 443 | 5 858 |
| 1978 MD | 246 | 60 | 54 | 7 530 | 36 | 88 | 2 131 | 49 437 | 240 | 8 462 | 1 588 | 1 505 | 6 658 |
| 1978 September | 246 | 63 | 32 | 7 910 | 61 | 80 | 2 179 | 52 934 | 224 | 7 633 | 1 674 | 1 418 | 6 910 |
| Oktober | 265 | 65 | 42 | 7 632 | 75 | 86 | 2 183 | 63 861 | 233 | 7 350 | 1 640 | 1 555 | 7 884 |
| November | 259 | 50 | 50 | 7 492 | 72 | 115 | 2 331 | 63 340 | 247 | 8 220 | 1 552 | 1 587 | 8 437 |
| Dezember | 222 | 67 | 47 | 7 251 | 43 | 89 | 2 391 | 54 594 | 271 | 9 154 | 1 397 | 1 774 | 4 996 |
| 1979 Januar | 257 | 73 | 45 | 7 971 | 22 | 76 | 2 361 | 51 656 | 221 | 9 890 | 1 419 | 1 537 | 4 565 |
| Februar | 238 | 23 | 41 | 7 532 | 41 | 82 | 2 048 | 48 977 | 155 | 9 324 | 1 476 | 1 399 | 7 242 |
| Marz | 261 | 50 | 45 | 8 395 | 47 | 78 | 2 274 | 59 831 | 247 | 11 155 | 1 610 | 1 645 | 7 464 |
| April | 211 | 67 | 40 | 8 383 | 84 | 69 | 2 275 | 57 878 | 238 | 7 944 | 1 332 | 1 510 | 8 000 |
| Mai | 243 | 68 | ... | 9 142 | 70 | 83 | 2 581 | 64 367 | 237 | 7 795 | 1 385 | 1 501 | 8 209 |
| Juni | 246 | 65 | ... | 7 308 | 85 | 68 | 2 377 | 60 146 | 232 | 7 620 | 1 512 | 1 392 | 7 087 |
| Juli | 255 | 63 | ... | 7 500 | 70 | 64 | 2 305 | 49 800 | 227 | 8 044 | 1 453 | 1 463 | 6 513 |
| August | 258 | 60 | ... | 7 310 | 72 | 75 | 2 197 | 65 966 | 216 | 8 045 | 1 296 | 1 401 | 6 853 |
| September | 237 | 65 | ... | 7 319 | 48 | 57 | 2 416 | 58 405 | 221 | ... | 1 484 | 1 467 | 7 384 |
| Oktober | ... | 64 | ... | 7 223 | ... | 66 | ... | 69 409 | ... | ... | ... | ... | ... |
| November | 268 | ... | ... | ... | ... | 85 | ... | ... | ... | ... | ... | ... | ... |

| Jahr Monat | Eisenerz (eff.) | | | | | | | | | | | | | |
|----------------|---|---------|--------------------|-------------------|------------|---------------------|---------|------------------|----------------|----------|------------|-----------|------------------|-----|
| | Bundes- republik Deutsch- land | Belgien | Bulgarien | Finnland | Frankreich | Groß- britannien | Italien | Jugo- slawien | Luxem- burg | Norwegen | Österreich | Schweden | Sowjet- union | |
| | Eiseninhalt der Erze und Konzentrate (Annäherungswerte) | | | | | | | | | | | | | |
| | 27 % | 30 % | 33 % | 66 % | 30 % | 26 % | 44 % | 35 % | 29 % | 65 % | 31 % | 60 – 65 % | 60 % | |
| | 1 000 t | | | | | | | | | | | | | |
| 1974 MD | 473 | 10,2 | 224 | 78,1 | 4 522 | 277 | 54,8 | 420 | 218 | 325 | 354 | 3 080 | 18 750 | |
| 1975 MD | 366 | 7,8 | 195 | 75,7 | 4 137 | 371 | 52,6 | 436 | 193 | 341 | 319 | 2 720 | 19 420 | |
| 1976 MD | 253 | 5,3 | 193 | 97,3 | 3 765 | 381 | 42,8 | 355 | 173 | 327 | 307 | 2 544 | 19 917 | |
| 1977 MD | 239 | 3,9 | 189 | 62,8 | 3 053 | 312 | 40,0 | 371 | 129 | 310 | 287 | 2 118 | 19 976 | |
| 1978 MD | 134 | 3,5 | 204 | 87,2 | 2 788 | 355 | 29,4 | 380 | 70 | 310 | 232 | 1 791 | 20 333 | |
| 1978 September | 123 | 6,6 | 217 ¹⁷⁾ | 79 ¹⁷⁾ | 3 000 | 308 | 18,7 | 399 | 46 | 302 | 189 | 2 040 | 20 372 | |
| Oktober | 129 | 6,7 | 203 | 79,0 | 3 086 | 328 | 27,0 | 415 | 54 | 355 | 209 | 2 169 | 20 889 | |
| November | 127 | ... | | | 2 801 | 435 | 26,2 | 361 | 52 | 411 | 229 | 2 134 | ... | |
| Dezember | 128 | ... | | | 2 440 | 284 | 24,7 | 344 | 45 | 375 | 185 | 2 066 | ... | |
| 1979 Januar | 142 | ... | 185 | 64,4 | 2 836 | 340 | 29,9 | 208 | 51 | 298 | 281 | 2 350 | ... | |
| Februar | 145 | ... | | | 2 613 | 260 | 26,1 | 337 | 49 | 342 | 255 | 2 278 | ... | |
| März | 154 | ... | | | 54,1 | 3 080 | 328 | 19,6 | 463 | 65 | 361 | 280 | 2 449 | ... |
| April | 137 | ... | 190 | 72,2 | 2 757 | 340 | 16,4 | 361 | 54 | 334 | 280 | 2 086 | ... | |
| Mai | 153 | ... | | | 60,4 | 2 871 | 440 | 20,1 | 408 | 56 | 403 | 290 | 2 439 | ... |
| Juni | 133 | ... | | | 54,5 | 2 749 | 412 | 19,2 | 441 | 51 | 310 | 289 | 2 126 | ... |
| Juli | 126 | ... | 138 | 69,6 | 1 811 | 356 | 15,5 | 457 | 51 | 329 | 260 | 1 288 | ... | |
| August | 89 | ... | | | 67,0 | 2 002 | 304 | 14,4 | 518 | 50 | 351 | 250 | 2 220 | ... |
| September | 136 | ... | | | 64,2 | 2 710 | 320 | 17,3 | 474 | 51 | 352 | 260 | 2 268 | ... |
| Oktober | 163 | ... | ... | 59,0 | 3 027 | ... | ... | 433 | 61 | 379 | 280 | 2 389 | ... | |
| November | 155 | ... | | | ... | 2 833 | ... | ... | 308 | 52 | 394 | ... | 2 637 | ... |

Fußnoten siehe S. 21.

Produzierendes Gewerbe
Produktion ausgewählter Erzeugnisse

| Jahr Monat | Eisenerz (eff.) | | | | | | | | | | | |
|----------------|---|-----------------------|--------|----------------|----------|-----------------|-------|-----------|-----------|-----------|-----------|--------------------------|
| | Spanien | Tschecho- slowakei | Ungarn | Süd- afrika | Tunesien | Brasilien 6) | Chile | Kanada 7) | Kolumbien | Mexiko 8) | Venezuela | Vereinigte Staaten 9) |
| | Eisengehalt der Erze und Konzentrate (Annäherungswerte) | | | | | | | | | | | |
| | 50 % | 26 % | 24 % | 60 – 65 % | 53 % | 68 % | 61 % | 61 % | 100 % | 100 % | 64 % | 61 % |
| 1 000 t | | | | | | | | | | | | |
| 1974 MD | 715 | 141 | 45,4 | 963 | 68,2 | 4 952 | 858 | 3 899 | 37,1 | 278 | 2 202 | 7 160 |
| 1975 MD | 685 | 150 | 53,5 | 1 011 | 51,3 | 5 977 | 917 | 3 728 | 44,8 | 281 | 2 064 | 6 779 |
| 1976 MD | 634 | 159 | 50,2 | 1 307 | 41,2 | 5 591 | 963 | 4 668 | 41,5 | 304 | 1 557 | 6 712 |
| 1977 MD | 653 | 166 | 43,7 | 2 186 | 28,6 | 4 730 | 744 | 4 538 | 38,3 | 351 | 1 141 | 4 652 |
| 1978 MD | 685 | 169 | 44,5 | 1 992 | 28,3 | 5 531 | 744 | 3 495 | 37,8 | 296 | 1 126 | 6 834 |
| 1978 September | 748 | 161 | 48,7 | 1 934 | 23,2 | 7 745 17) | | 967 | 6 320 | 42,9 | 294 | 1 360 |
| Oktober | 681 | 174 | 43,8 | 1 903 | 25,2 | 7 544 | | 918 | 6 050 | 36,9 | 309 | 1 142 |
| November | 723 | 174 | 44,1 | 2 074 | 22,9 | 7 544 | | 911 | 5 966 | 33,7 | 322 | 1 263 |
| Dezember | 692 | 144 | 48,8 | 2 277 | 23,7 | 7 544 | | 890 | 4 917 | 15,8 | 316 | 926 |
| 1979 Januar | 648 | 150 | 40,7 | 2 083 | 34,3 | 3 774 | 848 | 3 212 | 22,2 | 311 | 782 | 6 243 |
| Februar | 503 | 168 | 38,6 | 2 402 | 32,5 | 3 680 | 827 | 1 662 | 32,6 | 287 | 743 | 5 724 |
| Marz | 711 | 193 | 44,5 | 2 775 | 38,8 | 4 293 | 951 | 2 667 | 38,2 | 299 | 1 308 | 6 788 |
| April | 616 | 172 | 43,0 | 2 669 | 32,6 | 5 414 | 794 | 3 986 | 3,8 | 301 | 1 238 | 7 182 |
| Mai | 738 | 181 | 45,1 | 2 754 | 35,3 | 4 504 | 841 | 6 578 | 31,4 | 315 | 1 346 | 7 693 |
| Juni | 699 | 168 | 44,1 | ... | 31,1 | 2 470 | 981 | 6 459 | 29,8 | 321 | 1 293 | 7 872 |
| Juli | 432 | 158 | 49,2 | ... | 33,6 | 4 303 | 1 067 | 7 552 | ... | 353 | 1 224 | 8 011 |
| August | 970 | 173 | 46,8 | ... | 16,2 | ... | 932 | 6 879 | ... | ... | 1 618 | 8 074 |
| September | 841 | ... | 23,4 | ... | ... | ... | 527 | 6 211 | ... | ... | 1 448 | 7 166 |
| Oktober | ... | ... | ... | ... | ... | ... | 718 | 4 437 | ... | ... | ... | 7 036 |
| November | ... | ... | ... | ... | ... | ... | ... | ... | ... | ... | ... | 7 202 |

| Jahr Monat | Eisenerz (eff.) | | | Bleierz 13) | | | | | | | | | |
|----------------|---|-----------------|------------|---|-------------------|----------------|------------------|----------------|--------|--------|-----------------------|-----------------|----------------------|
| | Japan 10)11) | Malaysia 12) | Australien | Bundes- republik Deutsch- land | Frankreich 14) | Italien 14) | Jugo- slawien | Marokko 14) | Kanada | Mexiko | Vereinigte Staaten | Japan 11)14) | Australien 14)15) |
| | Eisengehalt der Erze und Konzentrate (Annäherungswerte) | | | 1 000 t | | | | | | | | | |
| | 54 % | 56 % | 64 % | 1 000 t | | | | | | | | | |
| 1974 MD | 65 | 39 | 7 644 | 2,50 | 1,96 | 1,77 | 10,0 | 7,0 | 24,5 | 18,2 | 50,6 | 3,69 | 30,9 |
| 1975 MD | 75 | 29 | 8 285 | 2,68 | 1,82 | 2,16 | 10,6 | 5,5 | 28,2 | 14,9 | 46,9 | 4,17 | 34,4 |
| 1976 MD | 64 | 26 | 7 723 | 2,64 | 2,34 | 1,93 | 10,0 | 6,9 | 20,6 | 13,8 | 46,1 | 4,31 | 32,6 |
| 1977 MD | 55 | 27 | 7 967 | 2,59 | 2,48 | 2,76 | 10,6 | 13,0 | 27,3 | 13,4 | 44,5 | 4,56 | 34,7 |
| 1978 MD | 50 | 27 | 7 522 | 1,86 | 2,65 | 3,00 | 10,4 | 13,9 | 30,5 | 14,2 | 45,0 | 4,71 | 34,6 |
| 1978 September | 43 | 31 | 7 231 17) | 1,78 | 2,72 | 3,11 | 10,5 | 13,5 | 31,6 | 12,8 | 44,9 | 4,76 | 36,7 |
| Oktober | 36 | 30 | ... | 2,33 | 2,75 | 3,15 | 10,3 | 14,6 | 35,2 | 14,7 | 50,3 | 4,53 | 35,6 |
| November | 41 | 29 | 7 340 | 1,77 | 2,54 | 3,21 | 10,0 | 9,0 | 33,6 | 15,7 | 45,4 | 4,53 | 40,7 |
| Dezember | 41 | 31 | ... | 1,53 | 2,52 | 2,48 | 11,9 | 13,0 | 31,5 | 15,1 | 44,5 | 4,72 | 25,5 |
| 1979 Januar | 38 | 29 | ... | ... | 2,36 | 2,95 | 10,3 | 14,0 | 29,9 | 14,6 | 47,6 | 4,47 | 25,7 |
| Februar | 39 | 25 | 7 405 | ... | 2,32 | 2,86 | 10,4 | 12,0 | 25,1 | 13,1 | 44,0 | 4,37 | 34,4 |
| Marz | 41 | 36 | ... | ... | 2,61 | 2,73 | 12,5 | 14,0 | 33,2 | 13,9 | 42,5 | 4,48 | 37,0 |
| April | 35 | 27 | ... | 2,00 | 2,66 | 2,50 | 11,4 | 14,4 | 29,8 | 16,9 | 37,0 | 4,41 | 32,1 |
| Mai | 39 | 30 | 6 085 | 2,39 | 2,79 | 2,80 | 10,4 | 14,5 | 33,7 | 15,3 | 41,8 | 3,83 | 40,7 |
| Juni | 38 | ... | ... | ... | 2,59 | 2,70 | 10,2 | 9,5 | 29,3 | 17,9 | 42,0 | 3,53 | 34,5 |
| Juli | 37 | ... | ... | ... | 2,63 | ... | 10,3 | ... | 31,2 | 11,5 | 41,4 | 3,48 | 36,5 |
| August | 39 | ... | 8 222 | ... | 1,93 | ... | 10,9 | ... | 29,6 | ... | 48,8 | 3,54 | 39,4 |
| September | 36 | ... | ... | ... | 2,29 | ... | 10,2 | ... | 24,0 | ... | 34,6 | 4,67 | 33,5 |
| Oktober | ... | ... | ... | ... | 2,52 | ... | 11,1 | ... | 27,6 | ... | 48,8 | ... | ... |
| November | ... | ... | ... | ... | 2,39 | ... | ... | ... | ... | ... | ... | ... | ... |

| Jahr Monat | Kupfererz | | | | | | | | | | | | |
|----------------|---|----------|------------------|-----------------|---------|------------|----------------|--------|--------|------|-----------------------|-----------------|----------------------|
| | Bundes- republik Deutsch- land 14) | Finnland | Jugo- slawien | Norwegen 14) | Spanien | Sambia 14) | Süd- afrika | Kanada | Mexiko | Peru | Vereinigte Staaten | Japan 11)14) | Australien 14)15) |
| | 1 000 t | | | | | | | | | | | | |
| 1974 MD | 0,14 | 3,06 | 9,34 | 1,92 | 3,16 | 58,2 | 14,9 | 68,9 | 6,89 | 18,5 | 120,5 | 6,85 | 21,5 |
| 1975 MD | 0,16 | 3,22 | 9,58 | 2,41 | 1,78 | 56,4 | 14,9 | 61,2 | 6,52 | 15,3 | 106,6 | 7,05 | 19,3 |
| 1976 MD | 0,13 | 3,67 | 10,01 | 2,62 | 1,62 | 59,1 | 16,4 | 60,9 | 7,42 | 20,1 | 122,0 | 6,80 | 18,1 |
| 1977 MD | 0,10 | 3,89 | 9,69 | 2,46 | 1,51 | 54,9 | 18,3 | 65,2 | 7,44 | 28,4 | 115,0 | 6,78 | 17,6 |
| 1978 MD | 0,07 | 3,90 | 10,28 | 2,36 | 1,34 | 53,6 | 17,3 16) | 53,9 | 7,27 | 28,1 | 112,7 | 6,07 | 18,4 |
| 1978 September | 0,09 | 4,23 | 9,36 | 2,46 | 1,62 | 46,1 | 19,8 | 32,3 | 6,88 | 30,4 | 111,3 | 5,70 | 20,6 |
| Oktober | 0,13 | 3,73 | 11,18 | 2,79 | 1,82 | 44,8 | 17,0 | 55,2 | 7,83 | 31,4 | 118,3 | 5,78 | 19,8 |
| November | 0,07 | 3,58 | 12,28 | 2,62 | 1,36 | 49,5 | 16,0 | 36,9 | 8,60 | 28,5 | 115,7 | 5,73 | 17,9 |
| Dezember | 0,04 | 3,54 | 10,60 | 2,21 | 1,16 | 62,9 | ... | 48,4 | 6,71 | 30,3 | 103,2 | 5,71 | 16,9 |
| 1979 Januar | 0,08 | 3,20 | 8,78 | 2,77 | 1,40 | 46,4 | 16,4 | 44,5 | 7,12 | 33,6 | 106,4 | 5,34 | 17,3 |
| Februar | | 3,65 | 9,20 | 2,67 | 1,13 | 44,1 | 15,0 | 44,7 | 6,85 | 27,8 | 106,1 | 5,16 | 16,9 |
| Marz | | 3,62 | 9,88 | 2,92 | 1,41 | 50,6 | 16,5 | 53,2 | 6,98 | 19,6 | 121,5 | 5,51 | 22,7 |
| April | 0,07 | 3,63 | 10,86 | 2,17 | 1,34 | 46,4 | 14,0 | 38,7 | 8,22 | 29,5 | 120,4 | 5,10 | 21,6 |
| Mai | 0,04 | 4,10 | 10,85 | 2,36 | 1,56 | 49,5 | 15,0 | 45,2 | 8,45 | 33,6 | 129,1 | 5,24 | 21,5 |
| Juni | ... | 3,14 | 6,43 | 2,63 | 1,61 | 50,9 | ... | 38,6 | 8,90 | 30,8 | 119,0 | 5,09 | 18,7 |
| Juli | ... | 2,81 | 8,27 | 1,00 | 1,53 | ... | ... | 55,3 | 6,50 | ... | 116,0 | 4,92 | 24,8 |
| August | ... | 3,60 | 9,28 | 1,69 | 1,50 | ... | ... | 71,0 | ... | ... | 128,0 | 4,61 | 19,8 |
| September | ... | ... | 10,18 | 2,50 | 1,73 | ... | ... | 58,4 | ... | ... | 125,0 | 4,72 | 17,6 |
| Oktober | ... | ... | 9,93 | 2,57 | ... | ... | ... | 62,4 | ... | ... | 131,0 | ... | ... |
| November | ... | ... | ... | 2,73 | ... | ... | ... | ... | ... | ... | ... | ... | ... |

1) Ab 1977 einschl. Kleinzechen — 2) Ohne Nordirland. — 3) Gruben in Spitzbergen — 4) Einschl. Braunkohle. — 5) Einschl. Verluste — 6) Monate: Ausfuhr — 7) Verladungen — 8) Erzinhalt. — 9) Ohne manganhaltige Eisenerze mit 5 % u. mehr Mangananteil — 10) Einschl. Eisensand und Schwefelkies. — 11) Einschl. Okinawa. — 12) Ohne Ostmalaysia. — 13) P5 - Inhalt von Erzen — 14) Erzinhalt von Konzentraten. — 15) Jährliche Angaben = Wirtschaftsjahre, die am 30. 6. des angegebenen Jahres enden. — 16) MD von 11 Monaten — 17) VjD = Juli – September.

Produzierendes Gewerbe
Produktion ausgewählter Erzeugnisse

| Jahr Monat | Zinnerz ¹⁾ | | | | | | | | | | | | |
|----------------|---|-------------------------------|-----------------------|------------------|---------------------------|-----------------------|---------------------|--------|--------|-----------------------|-----------------------|----------------------------------|---------------------------------|
| | Bundes- republik Deutsch- land ²⁾ | Frank- reich ²⁾ | Italien ²⁾ | Jugo- slawien | Norwegen ²⁾ | Spanien ²⁾ | Zaire ²⁾ | Kanada | Mexiko | Vereinigte Staaten | Japan ²⁾³⁾ | Korea, Republik ²⁾ | Austra- lien ²⁾⁴⁾ |
| | 1 000 t | | | | | | | | | | | | |
| 1974 MD | 9,52 | 1,20 | 6,5 | 7,89 | 1,78 | 7,78 | 7,72 | 94,0 | 21,9 | 37,8 | 20,1 | 3,52 | 36,8 |
| 1975 MD | 9,64 | 1,15 | 6,4 | 8,62 | 2,02 | 7,01 | 6,61 | 90,0 | 19,0 | 35,7 | 21,5 | 3,89 | 40,9 |
| 1976 MD | 9,61 | 2,89 | 6,8 | 8,88 | 2,38 | 6,73 | 5,86 | 97,0 | 21,6 | 36,1 | 21,7 | 4,68 | 38,9 |
| 1977 MD | 9,64 | 3,62 | 5,8 | 8,93 | 2,55 | 8,01 | 6,82 | 108,5 | 22,1 | 34,6 | 23,0 | 5,74 | 39,6 |
| 1978 MD | 7,41 | 3,42 | 9,8 | 8,65 | 2,37 | 11,71 | 6,14 | 104,0 | 20,4 | 25,5 | 22,9 | 5,40 | 40,2 |
| 1978 September | 7,66 | 3,21 | 9,4 | 8,45 | 2,91 | 12,42 | 6,04 | 104,6 | 18,8 | 22,3 | 23,5 | 5,58 | 43,2 |
| Oktober | 10,10 | 4,14 | 9,6 | 9,14 | 2,70 | 14,83 | 5,45 | 107,9 | 18,3 | 24,1 | 22,9 | 4,97 | 39,4 |
| November | 4,30 | 3,66 | 9,5 | 8,51 | 2,88 | 12,92 | 5,20 | 111,0 | 19,8 | 21,4 | 22,9 | 5,36 | 45,2 |
| Dezember | 3,20 | 3,16 | 8,3 | 9,04 | 1,23 | 11,00 | 5,19 | 97,2 | 17,9 | 21,7 | 22,2 | 5,29 | 27,7 |
| 1979 Januar | 11,05 | 3,50 | 8,6 | 7,68 | 2,16 | 11,78 | 5,55 | 102,4 | 16,1 | 23,0 | 20,7 | 5,02 | 30,1 |
| Februar | 10,45 | 1,35 | 8,4 | 8,40 | 2,31 | 11,48 | 7,30 | 93,3 | 18,0 | 21,5 | 22,2 | 5,48 | 27,1 |
| März | 14,35 | 1,49 | 5,5 | 10,08 | 2,78 | 11,32 | ... | 109,6 | 17,1 | 23,4 | 20,9 | 5,58 | 35,4 |
| April | 11,05 | 3,23 | 6,0 | 9,14 | 2,27 | 11,40 | ... | 99,0 | 19,8 | 21,4 | 21,1 | 5,18 | 41,2 |
| Mai | 14,45 | 3,86 | 6,0 | 8,27 | 2,50 | 6,26 | ... | 114,4 | 21,0 | 22,0 | 20,2 | 5,58 | 36,5 |
| Juni | ... | 3,10 | ... | 8,84 | 2,67 | 12,04 | ... | 102,7 | 23,9 | 23,0 | 20,5 | 5,89 | 51,9 |
| Juli | ... | 3,48 | ... | 7,60 | 1,16 | 10,75 | ... | 101,8 | ... | 25,0 | 19,5 | 5,56 | 43,7 |
| August | ... | 2,55 | ... | 8,26 | 1,71 | 12,56 | ... | 93,2 | ... | 18,5 | 20,2 | 5,60 | 44,7 |
| September | ... | 3,40 | ... | 7,95 | 2,87 | 8,98 | ... | 93,1 | ... | ... | 19,7 | 5,32 | 52,4 |
| Oktober | ... | 3,70 | ... | 8,60 | 3,01 | ... | ... | 106,4 | ... | ... | ... | ... | 43,2 |
| November | ... | 3,40 | ... | ... | 2,99 | ... | ... | ... | ... | ... | ... | ... | ... |

| Jahr Monat | Zinnerz ¹⁾ | | | | | | | | | | | | |
|----------------|--|----------|---------|---------|-----------|-------|----------|-------|------------|---------------------|------------------------|----------|--------------------------|
| | Groß- britannien und Nordirland | Portugal | Spanien | Nigeria | Südafrika | Zaire | Bolivien | Birma | Indonesien | Japan ³⁾ | Malaysia ⁵⁾ | Thailand | Australien ⁴⁾ |
| | Tonnen | | | | | | | | | | | | |
| 1974 MD | 263 | 35 | 54 | 455 | 208 | 393 | 2 512 | 32 | 2 142 | 46 | 5 677 | 1 695 | 884 |
| 1975 MD | 257 | 49 | 44 | 388 | 231 | 381 | 2 663 | 37 | 2 111 | 55 | 5 364 | 1 516 | 833 |
| 1976 MD | 277 | 25 | 33 | 309 | 223 | 310 | 2 526 | 30 | 1 935 | 53 | 5 283 | 2 327 | 787 |
| 1977 MD | 321 | 21 | 39 | 272 | 240 | 297 | 2 565 | 20 | 2 002 | 50 | 4 892 | 2 590 | 862 |
| 1978 MD | 234 | 22 | 43 | 229 | 240 | 288 | 2 574 | 40 | 2 289 | 50 | 5 219 | 3 434 | 947 |
| 1978 September | 241 | 22 | 56 | 230 | 260 | 283 | 2 608 | 75 | 2 384 | 58 | 5 151 | 2 247 | 938 |
| Oktober | 210 | 49 | 45 | 220 | 242 | 283 | 2 678 | 60 | 2 378 | 52 | 5 432 | 3 107 | 960 |
| November | 207 | 30 | 43 | 210 | 227 | 284 | 2 689 | 37 | 1 893 | 51 | 5 257 | 5 042 | 993 |
| Dezember | 139 | 26 | 25 | 220 | 251 | 283 | 2 534 | 62 | 2 610 | 53 | 5 411 | 5 751 | 887 |
| 1979 Januar | 206 | 18 | 33 | 221 | 262 | 283 | 2 426 | 53 | 1 801 | 56 | 5 805 | 4 760 | 836 |
| Februar | 242 | 19 | 25 | 265 | 227 | 284 | 2 020 | 38 | 1 657 | 51 | 4 658 | 4 099 | 744 |
| März | 254 | 18 | 32 | 277 | 217 | 283 | 2 370 | 34 | 1 803 | 63 | 5 121 | 3 946 | 853 |
| April | 222 | 11 | 31 | 242 | 206 | 283 | 2 426 | 28 | 2 071 | 56 | 5 186 | 2 365 | 1 096 |
| Mai | 225 | 16 | 35 | 229 | 215 | 284 | 2 792 | 28 | 2 730 | 58 | 5 537 | 1 821 | 1 258 |
| Juni | 177 | 21 | 35 | 229 | 201 | 283 | 2 477 | 45 | 2 754 | 66 | 5 184 | 1 373 | 1 095 |
| Juli | 126 | 19 | 39 | 200 | 218 | 265 | 2 500 | 84 | 3 087 | 57 | 5 370 | 1 315 | 989 |
| August | 112 | 20 | 36 | ... | 232 | 270 | 2 500 | 138 | 2 857 | 52 | 5 176 | 1 301 | 1 066 |
| September | 172 | 19 | 38 | ... | 243 | 265 | 2 500 | 114 | 2 900 | 51 | 5 247 | 1 474 | 1 049 |
| Oktober | ... | ... | ... | ... | 220 | ... | ... | 100 | ... | ... | 5 380 | ... | 1 048 |
| November | ... | ... | ... | ... | ... | ... | ... | ... | ... | ... | ... | ... | ... |

| Jahr Monat | Bauxit | | | | | | | | | | Erdöl (roh) ⁷⁾ | | | |
|--------------------------|------------|-------------------|------------------|--------|-----------------------|-------------------------------------|--------------------|-------------------------------|------------------------|-----------------------------|---|------------|--|-------|
| | Frankreich | Griechen- land | Jugo- slawien | Ungarn | Jamaika ⁶⁾ | Vereinigte Staaten ⁶⁾ | Indien | Indo- nesien ⁶⁾ | Malaysia ⁵⁾ | Australien ⁴⁾ | Bundes- republik Deutsch- land | Frankreich | Groß- britannien und Nord- irland ⁸⁾ | |
| | | | | | | | | | | | Dichte | | | |
| | | | | | | | | | | | 0,87 | 0,86 | 0,86 | |
| 1 000 t | | | | | | | | | | 1 000 t | | | | |
| 1974 MD | 245 | 235 | 198 | 228 | 1 269 | 165 | 93 | 108 | 79,0 | 1 545 | 516 | 90 | 34 | |
| 1975 MD | 214 | 247 | 192 | 241 | 942 | 150 | 105 | 83 | 58,7 | 1 850 | 478 | 86 | 131 | |
| 1976 MD | 195 | 213 | 169 | 243 | 859 | 166 | 121 | 78 | 55,0 | 1 757 | 460 | 88 | 1 014 | |
| 1977 MD | 172 | 240 | 170 | 246 | 952 | 169 | 126 | 108 | 51,4 | 2 122 | 450 | 86 | 3 128 | |
| 1978 MD | 166 | 219 | 214 | 242 | 978 | 167 | 137 | 84 | 49,6 | 2 069 | 422 | 93 | 4 448 | |
| 1978 September | 175 | 261 | 333 | 264 | 971 ¹²⁾ | | 145 ¹²⁾ | 113 | 54,1 | 1 943 ¹²⁾ | | 408 | 97 | 4 387 |
| Oktober | 180 | 235 | 303 | 264 | 1 084 | 146 | 157 | 107 | 50,4 | 2 246 | 422 | 100 | 4 854 | |
| November | 186 | 219 | 267 | 239 | | | 185 | 108 | 45,5 | | 411 | 96 | 5 181 | |
| Dezember | 167 | 182 | 144 | 212 | | | 175 | 92 | 41,8 | | 419 | 106 | 5 638 | |
| 1979 Januar | 204 | 186 | 67 | 238 | | | 982 | 111 | 184 | 50 | 36,1 | 2 201 | 413 | 102 |
| Februar | 185 | 212 | 141 | 230 | 180 | | | | 62 | 23,4 | 366 | | 93 | 5 729 |
| März | 206 | 224 | 219 | 259 | 204 | 95 | | | 20,6 | 409 | 103 | | 5 618 | |
| April | 176 | 219 | 212 | 237 | 179 | 98 | | | 18,5 | 395 | 97 | 5 945 | | |
| Mai | 184 | 247 | 284 | 279 | 986 | 149 | 192 | | 86 | 25,4 | 2 160 | 401 | 100 | 6 898 |
| Juni | 171 | 260 | 320 | 256 | | | 140 | 89 | ... | 392 | | 100 | 7 069 | |
| Juli | 1134 | 260 | 278 | 267 | | | 116 | 96 | ... | 402 | | 98 | 7 158 | |
| August | 80 | 274 | 321 | 265 | | | .. | 154 | 74 | ... | 403 | 106 | 6 869 | |
| September | 158 | 158 | 257 | 227 | ... | | ... | 91 | ... | 391 | 99 | 6 797 | | |
| Oktober | 171 | ... | 278 | ... | ... | ... | 101 | ... | 404 | 101 | 6 793 | | | |
| November | 176 | ... | ... | ... | ... | ... | ... | ... | 391 | 104 | ... | | | |

Fußnoten siehe S. 23

Produzierendes Gewerbe
Produktion ausgewählter Erzeugnisse

| Jahr Monat | Erdöl (roh) ⁷⁾ | | | | | | | | | | | | | |
|----------------|---------------------------|------------------|------------------|----------|------------|----------|------------------|--------|---------|----------|-------|--------|---------|--|
| | Italien | Jugo- slawien | Nieder- lande | Norwegen | Österreich | Rumanien | Sowjet- union | Türkei | Ägypten | Algerien | Gabun | Libyen | Nigeria | |
| | Dichte | | | | | | | | | | | | | |
| | 0,92 | 0,85 | 0,92 | 0,85 | 0,90 | 0,84 | 0,86 | 0,88 | 0,87 | 0,81 | 0,88 | 0,83 | 0,86 | |
| | 1 000 t | | | | | | | | | | | | | |
| 1974 MD | 87 | 288 | 122 | 142 | 187 | 1 207 | 38 246 | 276 | 621 | 3 931 | 850 | 6 114 | 9 305 | |
| 1975 MD | 89 | 308 | 118 | 773 | 170 | 1 216 | 40 917 | 258 | 978 | 3 972 | 948 | 5 961 | 7 370 | |
| 1976 MD | 92 | 323 | 114 | 1 152 | 161 | 1 225 | 43 333 | 216 | 1 396 | 4 202 | 942 | 7 788 | 8 623 | |
| 1977 MD | 90 | 329 | 115 | 1 141 | 149 | 1 221 | 45 823 | 226 | 1 753 | 4 457 | 939 | 8 345 | 8 581 | |
| 1978 MD | 118 | 340 | 117 | 1 440 | 149 | ... | 47 705 | 238 | 2 032 | 4 783 | 949 | 7 980 | 7 908 | |
| 1978 September | 112 | 330 | 115 | 1 427 | 144 | ... | 47 600 | 250 | 2 047 | 4 741 | 936 | 8 002 | 8 740 | |
| Oktober | 151 | 341 | 113 | 1 460 | 150 | ... | 49 962 | 252 | 2 159 | 4 869 | 967 | 8 404 | 8 931 | |
| November | 153 | 317 | 109 | 1 427 | 145 | ... | 48 113 | 245 | 2 066 | 4 741 | 937 | 8 629 | 9 299 | |
| Dezember | 130 | 336 | 115 | 1 432 | 150 | ... | 50 400 | 252 | 2 109 | 4 869 | 967 | 9 010 | 10 070 | |
| 1979 Januar | 150 | 346 | 113 | 906 | 152 | ... | 49 500 | 240 | 2 178 | 4 866 | 970 | 8 600 | 10 340 | |
| Februar | 124 | 317 | 99 | 1 319 | 144 | ... | 47 667 | 240 | 2 182 | 4 395 | 873 | 7 883 | 10 255 | |
| Marz | 130 | 348 | 105 | 1 435 | 173 | ... | 45 834 | 249 | 2 210 | 4 866 | 936 | 8 765 | 10 285 | |
| April | 158 | 332 | 104 | 1 524 | 163 | ... | 42 247 | 245 | 2 113 | 4 709 | 936 | 8 125 | 9 876 | |
| Mai | 136 | 335 | 112 | 1 484 | 167 | ... | 48 200 | 251 | 2 073 | 4 866 | 936 | 8 286 | 9 876 | |
| Juni | 132 | 341 | 109 | 1 342 | 146 | ... | 48 027 | 237 | 2 010 | 4 709 | 936 | 7 994 | 9 810 | |
| Juli | 136 | 349 | 114 | 1 467 | 131 | ... | 49 400 | 239 | 2 077 | 3 972 | 967 | 8 273 | 9 925 | |
| August | 136 | 364 | 114 | 1 607 | 131 | ... | 50 065 | 242 | 2 098 | 3 825 | 903 | 8 146 | 9 841 | |
| September | 145 | 348 | 110 | 1 785 | 127 | ... | 48 500 | ... | 2 072 | 3 953 | 828 | 8 019 | 8 649 | |
| Oktober | 150 | 359 | 114 | 1 380 | 131 | ... | 50 378 | ... | 2 141 | ... | 860 | 8 294 | 9 018 | |
| November | ... | 344 | 109 | 1 900 | ... | ... | 49 000 | ... | ... | ... | ... | ... | ... | |

| Jahr Monat | Erdöl (roh) ⁷⁾ | | | | | | | | | | | | |
|----------------|---------------------------|------------------|-------------------------|--------|----------------|--------|-----------|-----------------------|---------|--|-------|--------|------------|
| | Tunesien | Argen- tinien | Brasilien ⁸⁾ | Kanada | Kolum- bien | Mexiko | Venezuela | Vereinigte Staaten | Bahrain | Föderation Arabischer Emirate Abu Dhabi Dubai | | Indien | Indonesien |
| | Dichte | | | | | | | | | | | | |
| | 0,82 | 0,90 | 0,84 | 0,85 | 0,89 | 0,89 | 0,90 | 0,85 | 0,86 | 0,84 | 0,86 | 0,83 | 0,85 |
| | 1 000 t | | | | | | | | | | | | |
| 1974 MD | 345 | 1 762 | 718 | 6 877 | 724 | 2 466 | 13 014 | 36 066 | 280 | 5 654 | 918 | 624 | 5 625 |
| 1975 MD | 384 | 1 731 | 696 | 5 841 | 675 | 3 038 | 10 200 | 34 424 | 254 | 5 623 | 1 064 | 690 | 5 345 |
| 1976 MD | 309 | 1 734 | 677 | 5 377 | 629 | 3 445 | 10 013 | 33 438 | 242 | 6 474 | 1 315 | 722 | 6 183 |
| 1977 MD | 355 | 1 847 | 651 | 5 390 | 592 | 4 129 | 9 751 | 33 809 | 234 | 6 780 | 1 333 | 849 | 7 829 |
| 1978 MD | 408 | 1 936 | 672 | 5 356 | 563 | 5 069 | 9 456 | 35 766 | 221 | 5 899 | 1 514 | 939 | 6 704 |
| 1978 September | 430 | 1 968 | 654 | 5 089 | 551 | 5 226 | 9 766 | 35 626 | 217 | 5 835 | 1 492 | 958 | 6 418 |
| Oktober | 425 | 2 061 | 699 | 5 686 | 564 | 5 533 | 10 068 | 36 995 | 224 | 6 051 | 1 563 | 1 056 | 6 639 |
| November | 395 | 1 997 | 686 | 6 003 | 542 | 5 485 | 10 009 | 35 388 | 217 | 5 853 | 1 508 | 926 | 6 411 |
| Dezember | 448 | 2 046 | 676 | 6 282 | 553 | 5 836 | 10 305 | 36 242 | 220 | 6 067 | 1 576 | 1 084 | 6 683 |
| 1979 Januar | 461 | 2 036 | 666 | 5 776 | 547 | 5 946 | 10 070 | 35 429 | 220 | 6 042 | 1 546 | 1 148 | 6 693 |
| Februar | 419 | 1 831 | 620 | 5 801 | 503 | 5 395 | 9 426 | 32 156 | 191 | 5 454 | 1 388 | 1 092 | 6 098 |
| Marz | 466 | 2 029 | 680 | 6 357 | 543 | 5 963 | 10 712 | 34 805 | 211 | 6 034 | 1 495 | 1 168 | 6 784 |
| April | 447 | 1 967 | 658 | 6 134 | 529 | 5 816 | 10 272 | 34 594 | 205 | 5 414 | 1 529 | 1 113 | 6 491 |
| Mai | 435 | 1 982 | 684 | 5 943 | 550 | 6 121 | 10 307 | 35 965 | 211 | 6 150 | 1 550 | 1 158 | 6 543 |
| Juni | 446 | 1 979 | 662 | 6 049 | ... | 5 921 | 10 044 | 34 092 | 205 | 5 944 | 1 512 | 1 064 | 6 506 |
| Juli | 493 | 2 037 | 700 | ... | ... | ... | 10 403 | 35 002 | 211 | 6 038 | 1 571 | 1 094 | 6 710 |
| August | 487 | 2 055 | 696 | ... | ... | ... | 10 419 | 35 903 | 211 | 6 034 | 1 542 | 960 | 6 668 |
| September | 465 | 2 003 | 699 | ... | ... | ... | 10 134 | 34 501 | 205 | 5 904 | 1 446 | ... | 6 367 |
| Oktober | ... | ... | ... | ... | ... | ... | ... | 35 442 | 211 | 6 163 | 1 201 | ... | ... |
| November | ... | ... | ... | ... | ... | ... | ... | ... | ... | ... | ... | ... | ... |

| Jahr Monat | Erdöl (roh) ⁷⁾ | | | | | | | Erdgas ¹⁰⁾ | | | | | |
|----------------|---------------------------|--------|-------|----------------------|-------|---------------------------------|--------|--|------------|---------------------|---------|-------------|------------------|
| | Irak | Iran | Katar | Kuwait ⁹⁾ | Oman | Saudi- Arabien ⁹⁾ | Syrien | Bundes- republik Deutsch- land ¹¹⁾ | Frankreich | Groß- britannien | Italien | Jugoslawien | Nieder- lande |
| | Dichte | | | | | | | Durchschnittl. Heizwert (kcal/m ³) | | | | | |
| | 0,85 | 0,86 | 0,83 | 0,86 | 0,86 | 0,85 | 0,91 | 8 480 | 9 100 | 9 485 | 9 150 | 9 900 | 8 465 |
| | 1 000 t | | | | | | | Tcal | | | | | |
| 1974 MD | 8 072 | 25 101 | 2 058 | 10 717 | 1 206 | 35 225 | 536 | 14 411 | 5 898 | 27 382 | 11 662 | 1 339 | 59 043 |
| 1975 MD | 9 264 | 22 302 | 1 759 | 8 769 | 1 418 | 29 366 | 798 | 13 058 | 5 744 | 28 514 | 11 116 | 1 352 | 63 597 |
| 1976 MD | 9 357 | 24 590 | 2 002 | 9 004 | 1 524 | 35 484 | 837 | 13 321 | 5 544 | 30 194 | 11 943 | 1 427 | 67 226 |
| 1977 MD | 9 269 | 23 754 | 1 750 | 8 277 | 1 421 | 38 090 | 890 | 13 283 | 5 959 | 31 392 | 10 474 | 1 565 | 61 046 |
| 1978 MD | 10 756 | 21 814 | 1 935 | 8 765 | 1 309 | 34 194 | 834 | 14 215 | 5 964 | 29 393 | 10 453 | 1 603 | 55 847 |
| 1978 September | 11 702 | 25 051 | 2 031 | 10 694 | 1 267 | 34 121 | 735 | 13 038 | 6 316 | 21 420 | 8 951 | 1 115 | 16 526 |
| Oktober | 12 509 | 23 435 | 2 070 | 9 132 | 1 327 | 39 149 | 759 | 13 153 | 6 466 | 21 269 | 11 269 | 1 521 | 22 138 |
| November | 12 509 | 14 390 | 1 873 | 10 942 | 1 272 | 41 722 | 735 | 14 742 | 5 257 | 25 442 | 14 101 | 1 850 | 28 179 |
| Dezember | 12 926 | 10 110 | 2 385 | 9 391 | 1 314 | 43 761 | 759 | 16 293 | 6 325 | 45 549 | 13 756 | 1 954 | ... |
| 1979 Januar | 12 912 | 1 895 | 2 253 | 11 308 | 1 293 | 41 580 | 759 | 20 618 | 6 511 | 41 126 | 14 048 | 1 930 | 39 628 |
| Februar | 12 442 | 2 692 | 2 057 | 10 022 | 1 145 | 37 556 | 686 | 21 119 | 5 845 | 41 257 | 12 438 | 1 800 | 33 282 |
| Marz | 13 760 | 10 007 | 1 476 | 10 680 | 1 272 | 41 523 | 759 | 20 140 | 6 505 | 48 119 | 16 393 | 1 714 | 31 113 |
| April | 13 316 | 13 599 | 2 156 | 10 506 | 1 251 | 36 111 | 735 | 15 964 | 6 271 | 30 673 | ... | 1 695 | 24 461 |
| Mai | 13 760 | 16 607 | 2 220 | 11 026 | 1 301 | 37 271 | 804 | 12 830 | 6 044 | 25 230 | ... | 1 418 | 20 968 |
| Juni | 14 123 | 16 072 | 1 814 | 10 657 | 1 218 | 36 056 | 778 | 10 965 | 4 639 | 21 987 | ... | 1 223 | 15 914 |
| Juli | 14 594 | 16 182 | 2 133 | 10 925 | 1 246 | 41 516 | 804 | 9 413 | 5 477 | 13 255 | ... | 1 188 | 14 313 |
| August | 14 594 | 14 904 | 2 191 | 10 767 | 1 233 | 41 464 | 804 | 9 711 | 6 426 | 14 061 | ... | 1 500 | 13 567 |
| September | 14 123 | 14 423 | 1 802 | 10 242 | 1 169 | 40 154 | 778 | 9 089 | 5 346 | 21 873 | ... | 1 207 | 17 334 |
| Oktober | 14 594 | 16 182 | 2 006 | 10 155 | 1 216 | 41 277 | 714 | 13 214 | ... | ... | ... | 1 351 | 23 957 |
| November | ... | ... | ... | ... | ... | ... | ... | ... | ... | ... | ... | ... | ... |

1) Erzinsalt. — 2) Erzinsalt von Konzentrat. — 3) Einschl. Okinawa. — 4) Jährliche Angaben Wirtschaftsjahre, die am 30. 6. des angegebenen Jahres enden. — 5) Ohne Ostmalaysia. — 6) Trockengewicht. — 7) Rohöl (ohne Naturbenzin, Schieferöl). — 8) Einschl. Erdgas (Brasilien nur monatlich Angaben). — 9) Einschl. entsprechendem Teil der ehem. Neutralen Zone. — 10) Naturgasgewinnung ohne Einpreß- und abgeackeltes Gas. — 11) Naturgas (Erdgas, Erdöl und Grubengas, Nettoproduktion). — 12) VjD = Juli — September.

Produzierendes Gewerbe
Produktion ausgewählter Erzeugnisse

| Jahr Monat | Erdgas ¹⁾ | | | | | | | | | | | | | |
|----------------|--|---------------------|--------------------------------|----------------------|--------------------------------|--------------------------------|--------|----------------|-------------------------------------|-------------------------------|--------|-------|----------------------|------------|
| | Öster- reich | Polen ²⁾ | Sowjet- union ²⁾ | Ungarn ²⁾ | Argen- tinien ³⁾ | Bra- silien ³⁾⁴⁾ | Kanada | Mexico 3)4) | Vereinigte Staaten ³⁾ | Indo- nesien ⁵⁾ | Iran | Japan | Kuwait ⁶⁾ | Australien |
| | Durchschnittl. Heizwert (kcal/m ³) | | | | | | | | | | | | | |
| | 9 770 | 8 280 | 8 330 | 9 020 | 8 300 | 9 200 | 8 900 | 8 572 | 9 077 | 9 320 | 9 400 | 9 600 | 9 320 | 8 900 |
| Tcal | | | | | | | | | | | | | | |
| 1974 MD | 1 775 | 3 774 | 181 224 | 3 924 | 5 009 | 417 | 54 428 | 10 024 | 439 473 | 4 452 | 17 332 | 2 284 | 4 116 | 3 346 |
| 1975 MD | 1 920 | 4 168 | 200 800 | 3 995 | 5 284 | 490 | 57 629 | 10 419 | 412 486 | 4 888 | 17 103 | 2 208 | 4 043 | 3 727 |
| 1976 MD | 1 746 | 4 832 | 222 795 | 4 677 | 5 333 | 566 | 56 129 | 10 242 | 409 063 | 6 865 | 17 606 | 2 210 | 4 335 | 4 397 |
| 1977 MD | 1 948 | 4 947 | 240 874 | 4 960 | 5 386 | 810 | 57 158 | 9 670 | 410 456 | 11 936 | 24 000 | 2 468 | 4 642 | 4 990 |
| 1978 MD | 1 717 | 5 513 | 258 498 | 5 521 | 5 502 | 870 | 57 276 | 12 096 | 403 259 | 18 039 | ... | 2 319 | 5 010 | 5 371 |
| 1978 September | 1 698 | 5 134 | 247 401 | 4 919 | 5 479 | 1 825 | 49 110 | 23 618 | 379 663 | 17 741 | ... | 1 970 | 5 592 | 5 919 |
| 1978 Oktober | 1 470 | 5 206 | 273 299 | 5 812 | 5 461 | 1 932 | 54 593 | 23 320 | 395 055 | 19 316 | ... | 2 283 | 5 191 | 5 554 |
| 1978 November | 1 930 | 5 423 | 268 276 | 6 328 | 4 635 | 1 866 | 62 478 | 23 017 | 388 372 | 18 339 | ... | 2 263 | 5 406 | 5 171 |
| 1978 Dezember | 2 067 | 5 991 | 285 719 | 6 759 | 4 687 | 1 794 | 70 061 | 23 074 | 414 075 | 20 785 | ... | 2 492 | 5 256 | 4 859 |
| 1979 Januar | 2 634 | 6 138 | 283 220 | 6 894 | 5 284 | 1 843 | 73 612 | 23 159 | 421 786 | 20 824 | ... | 2 505 | 4 567 | 4 655 |
| 1979 Februar | 2 164 | 5 496 | | 6 108 | 4 757 | 1 652 | 64 863 | 20 858 | 393 513 | 19 741 | ... | 2 221 | 4 800 | 4 735 |
| 1979 März | 2 158 | 5 751 | | 6 350 | 5 413 | 1 758 | 64 828 | 23 187 | 417 674 | 22 356 | ... | 2 495 | ... | 5 200 |
| 1979 April | 1 582 | 5 146 | 277 080 | 5 337 | 5 695 | 1 738 | 61 722 | 23 036 | 409 963 | 21 506 | ... | 2 156 | ... | 6 000 |
| 1979 Mai | 1 009 | 4 639 | 279 055 | 3 812 | 6 384 | 2 088 | 57 778 | 23 310 | 407 907 | 21 155 | ... | 2 236 | ... | 6 907 |
| 1979 Juni | 1 127 | 3 906 | 268 226 | 3 160 | 6 567 | 1 861 | 52 670 | 23 755 | 391 971 | 22 659 | ... | 2 028 | ... | 7 004 |
| 1979 Juli | 1 365 | 4 257 | 273 224 | 3 410 | 6 824 | 1 878 | ... | ... | 392 742 | 22 567 | ... | 1 866 | ... | 7 610 |
| 1979 August | 1 571 | 4 356 | 274 057 | 3 515 | ... | ... | ... | ... | 398 397 | ... | ... | 2 007 | ... | 7 574 |
| 1979 September | ... | 4 803 | 269 059 | 3 311 | ... | ... | ... | ... | 380 404 | ... | ... | 1 965 | ... | 6 746 |
| 1979 Oktober | ... | 5 359 | 296 006 | 5 745 | ... | ... | ... | ... | 395 826 | ... | ... | ... | ... | ... |
| 1979 November | ... | ... | ... | ... | ... | ... | ... | ... | ... | ... | ... | ... | ... | ... |

| Jahr Monat | Zement | | | | | | | | | | | | | |
|----------------|---|-------------------------------|---------|-----------|------------|-------------------|--|---------|------------------|------------------|-----------------|-------|------------------|---------|
| | Bundes- republik Deutsch- land | DDR und Berlin (Ost) | Belgien | Bulgarien | Frankreich | Griechen- land | Groß- britannien und Nord- irland | Italien | Jugo- slawien | Nieder- lande | Öster- reich | Polen | Sowjet- union | Spanien |
| | 1 000 t | | | | | | | | | | | | | |
| 1974 MD | 2 998 | 841 | 622 | 358 | 2 706 | 586 | 1 482 | 3 026 | 554 | 341 | 536 | 1 397 | 9 595 | 1 972 |
| 1975 MD | 2 792 | 888 | 574 | 363 | 2 476 | 656 | 1 408 | 2 853 | 589 | 309 | 469 | 1 545 | 10 167 | 1 998 |
| 1976 MD | 2 846 | 945 | 625 | 363 | 2 459 | 730 | 1 315 | 3 027 | 575 | 290 | 490 | 1 651 | 10 330 | 2 108 |
| 1977 MD | 2 680 | 1 008 | 647 | 389 | 2 413 | 880 | 1 288 | 3 184 | 667 | 324 | 499 | 1 775 | 10 583 | 2 333 |
| 1978 MD | 2 792 | 1 043 | 630 | 429 | 2 335 | 953 | 1 326 | 3 186 | 709 | 326 | 478 | 1 804 | 10 773 | 2 442 |
| 1978 September | 3 384 | 1 086 | 831 | 449 | 2 544 | 1 016 | 1 649 | 3 696 | 791 | 396 | 604 | 1 931 | 12 850 | 2 611 |
| 1978 Oktober | 3 481 | 1 102 | 799 | 417 | 2 741 | 985 | 1 420 | 3 521 | 854 | 409 | 554 | 1 684 | 10 551 | 2 690 |
| 1978 November | 3 078 | 1 061 | 739 | 447 | 2 409 | 1 009 | 1 409 | 3 510 | 742 | 376 | 426 | 1 707 | 10 580 | 2 572 |
| 1978 Dezember | 1 703 | 985 | 447 | 414 | 1 916 | 815 | 1 513 | 2 353 | 607 | 196 | 231 | 1 395 | 10 200 | 2 050 |
| 1979 Januar | 598 | 690 | 108 | 397 | 1 406 | 748 | 779 | 1 811 | 457 | 44 | 126 | 1 043 | 8 500 | 2 008 |
| 1979 Februar | 1 211 | 767 | 268 | 437 | 2 057 | 820 | 870 | 2 353 | 512 | 84 | 254 | 842 | 8 500 | 2 113 |
| 1979 März | 2 847 | ... | 651 | 532 | 2 683 | 1 061 | 1 494 | 2 576 | 798 | 328 | 472 | 1 313 | 10 403 | 2 476 |
| 1979 April | 3 331 | ... | 761 | 475 | 2 599 | 1 121 | 1 247 | 3 348 | 821 | 378 | 527 | 1 955 | 10 667 | 2 235 |
| 1979 Mai | 3 686 | ... | 818 | 510 | 2 742 | 1 100 | 1 391 | 3 280 | 837 | 397 | 605 | 2 011 | 11 100 | 2 567 |
| 1979 Juni | 3 571 | ... | 851 | 463 | 2 672 | 1 061 | 1 787 | 3 775 | 790 | 391 | 553 | 1 935 | 10 698 | 2 393 |
| 1979 Juli | 3 858 | ... | 529 | 460 | 2 744 | 1 129 | 1 450 | 3 830 | 796 | 213 | ... | 2 009 | 10 800 | 2 418 |
| 1979 August | 3 482 | ... | 792 | 435 | 2 024 | 1 060 | 1 351 | 3 779 | 836 | 385 | 600 | 1 941 | 10 543 | 2 378 |
| 1979 September | 3 701 | ... | 831 | 413 | 2 651 | ... | 1 712 | 3 145 | 842 | 406 | 577 | 1 623 | 10 600 | 2 418 |
| 1979 Oktober | 3 872 | ... | 943 | 427 | 2 732 | ... | 1 441 | 3 750 | 819 | 425 | 558 | 1 734 | 10 400 | ... |
| 1979 November | 3 145 | ... | 671 | 401 | 2 321 | ... | ... | 3 699 | 754 | ... | ... | 1 543 | 10 300 | ... |

| Jahr Monat | Zement | | | | | | | | | | | | | |
|----------------|----------|-----------------------|--------|----------------|------------------|-----------|--------|--------|-------------------------------------|-------------------|--------|---------------------|--------------------|-------------------------------|
| | Schweden | Tschecho- slowakei | Türkei | Süd- afrika | Argen- tinien | Brasilien | Kanada | Mexiko | Vereinigte Staaten ⁷⁾ | China (Taiwan) | Indien | Japan ⁸⁾ | Korea, Republik | Austra- lien ⁹⁾ |
| | 1 000 t | | | | | | | | | | | | | |
| 1974 MD | 311 | 747 | 745 | 608 | 439 | 1 243 | 887 | 889 | 6 121 | 514 | 1 190 | 6 092 | 737 | 451 |
| 1975 MD | 284 | 775 | 905 | 598 | 447 | 1 358 | 812 | 975 | 5 151 | 566 | 1 353 | 5 460 | 844 | 424 |
| 1976 MD | 233 | 796 | 1 028 | 587 | 459 | 1 489 | 825 | 1 058 | 5 693 | 729 | 1 557 | 5 726 | 989 | 417 |
| 1977 MD | 211 | 813 | 1 154 | 548 | 501 | 1 761 | 824 | 1 091 | 5 611 | 860 | 1 598 | 6 095 | 1 184 | 420 |
| 1978 MD | 192 | 850 | 1 305 | 569 | 527 | 1 937 | 870 | 1 176 | 5 978 | 936 | 1 635 | 7 074 | 1 261 | 418 |
| 1978 September | 236 | 936 | 1 262 | 599 | 560 | 2 005 | 1 083 | 1 165 | 7 609 | 1 004 | 1 568 | 7 229 | 1 267 | 477 |
| 1978 Oktober | 232 | 888 | 1 440 | 638 | 596 | 2 102 | 1 144 | 1 195 | 7 702 | 1 047 | 1 594 | 7 612 | 1 391 | 436 |
| 1978 November | 220 | 827 | 1 109 | 579 | 575 | 2 091 | 919 | 1 166 | 5 805 | 474 | 1 622 | 7 553 | 1 349 | 455 |
| 1978 Dezember | 146 | 803 | ... | 375 | 567 | 2 014 | 570 | 1 233 | 4 442 | 1 072 | 1 778 | 8 072 | 1 361 | 407 |
| 1979 Januar | 113 | 345 | 885 | 440 | 562 | 1 901 | 360 | 1 201 | 2 556 | 977 | 1 671 | 6 383 | 1 225 | 298 |
| 1979 Februar | 130 | 674 | 1 006 | 464 | 492 | 1 679 | 483 | ... | 3 400 | 858 | 1 558 | 7 325 | 978 | 429 |
| 1979 März | 145 | 893 | 1 158 | 611 | 576 | 2 065 | 613 | 1 198 | 4 982 | 1 032 | 1 748 | 8 135 | 1 221 | 478 |
| 1979 April | 168 | 912 | 1 316 | 495 | 500 | 2 021 | 793 | 1 244 | 5 577 | 868 | 1 461 | 6 973 | 1 319 | 389 |
| 1979 Mai | 222 | 941 | 1 388 | 511 | 509 | 2 128 | 1 034 | 1 267 | 6 894 | 1 003 | 1 605 | 6 810 | 1 463 | 456 |
| 1979 Juni | 253 | 919 | 1 351 | 548 | 550 | 2 018 | 1 251 | 1 243 | 7 431 | 898 | 1 550 | 6 812 | 1 425 | 456 |
| 1979 Juli | 109 | 948 | 1 344 | 554 | ... | ... | 1 261 | 1 280 | 7 101 | 943 | 1 600 | 6 279 | 1 455 | 468 |
| 1979 August | 199 | 975 | 1 298 | ... | ... | ... | 1 256 | ... | 7 852 | 1 003 | 1 504 | 6 830 | 1 461 | 453 |
| 1979 September | 237 | 923 | 1 261 | ... | ... | ... | 1 226 | ... | 6 718 | 973 | 1 430 | 6 905 | 1 487 | 456 |
| 1979 Oktober | 283 | 915 | ... | ... | ... | ... | 1 149 | ... | ... | ... | ... | ... | ... | 461 |
| 1979 November | 264 | 871 | ... | ... | ... | ... | ... | ... | ... | ... | ... | ... | ... | 476 |

Fußnoten siehe S. 25.

Produzierendes Gewerbe
Produktion ausgewählter Erzeugnisse

| Jahr Monat | Roheisen ¹⁰⁾ | | | | | | | | | | | | |
|-----------------------|---|-------------------------------|---------|----------|------------|---|---------|------------------|-------------------------------|------------------|----------|--------------------------------|----------------------|
| | Bundes- republik Deutsch- land | DDR und Berlin (Ost) | Belgien | Finnland | Frankreich | Groß- britannien und Nord- irland ¹¹⁾ | Italien | Jugo- slawien | Luxem- burg ¹¹⁾ | Nieder- lande | Norwegen | Oster- reich ¹²⁾ | Polen ¹³⁾ |
| | 1 000 t | | | | | | | | | | | | |
| 1974 MD | 3 352 | 190 | 1 085 | 114 | 1 914 | 1 182 | 995 | 193 | 456 | 400 | 127 | 287 | 663 |
| 1975 MD | 2 506 | 205 | 756 | 113 | 1 526 | 1 011 | 970 | 183 | 324 | 331 | 126 | 255 | 660 |
| 1976 MD | 2 654 | 211 | 822 | 110 | 1 616 | 1 153 | 991 | 177 | 313 | 355 | 123 | 277 | 673 |
| 1977 MD | 2 413 | 219 | 743 | 147 | 1 552 | 1 018 | 972 | 176 | 298 | 327 | 101 | 247 | 840 |
| 1978 MD | 2 512 | 213 | 856 | 155 | 1 599 | 951 | 965 | 192 | 310 | 384 | 105 | <u>256</u> | 972 |
| 1978 September . . . | 2 710 | 216 | 845 | 166 | 1 555 | 896 | 956 | 187 | 289 | 411 | 116 | 251 | 1 015 |
| Oktober | 2 712 | 196 | 987 | 177 | 1 544 | 936 | 1 010 | 203 | 300 | 421 | 123 | 262 | 1 060 |
| November | 2 505 | 213 | 946 | 166 | 1 588 | 1 295 | 991 | 185 | 317 | 423 | 122 | 250 | 1 019 |
| Dezember | 1 491 | 215 | 943 | 170 | 1 556 | 864 | 978 | 174 | 284 | 381 | 130 | 256 | 965 |
| 1979 Januar | 2 229 | 179 | 859 | 179 | 1 711 | 1 005 | 991 | 169 | 296 | 370 | 127 | 299 | 883 |
| Februar | 2 723 | 178 | 873 | 161 | 1 656 | 972 | 930 | 162 | 294 | 294 | 119 | 264 | 842 |
| März | 3 068 | 226 | 993 | 189 | 1 868 | 976 | 1 003 | 176 | 353 | 393 | 133 | 309 | 1 042 |
| April | 2 914 | ... | 1 004 | 187 | 1 514 | 1 064 | 970 | 215 | 324 | 440 | 131 | 324 | 927 |
| Mai | 3 182 | ... | 989 | 181 | 1 426 | 1 345 | 960 | 251 | 353 | 482 | 140 | 322 | 984 |
| Juni | 2 965 | ... | 979 | 147 | 1 691 | 1 048 | 880 | 209 | 333 | 401 | 125 | 297 | 947 |
| Juli | 3 178 | ... | 858 | 165 | 1 670 | 920 | 944 | 242 | 301 | 450 | 127 | 310 | 1 002 |
| August | 3 144 | ... | 848 | 154 | 1 350 | 1 150 | 989 | 239 | 287 | 428 | 122 | 320 | 1 014 |
| September | 3 112 | ... | 867 | 155 | 1 695 | 1 192 | 928 | 234 | 314 | 420 | 127 | 314 | 930 |
| Oktober | 3 063 | ... | 798 | 175 | 1 909 | 1 254 | 954 | 237 | 338 | 359 | 128 | 326 | 993 |
| November | 2 933 | ... | 846 | ... | 1 807 | 1 166 | 955 | ... | 325 | 385 | 126 | ... | ... |

| Jahr Monat | Roheisen ¹⁰⁾ | | | | | | | | | | | | | |
|---------------------|-------------------------|---------------------------------|---------|-----------------------|--------|-----------|------------------|--------|--------|--------------------------------------|--------|---------------------|-------------------|-----|
| | Schweden 14) | Sowjet- union ¹¹⁾ | Spanien | Tschecho- slowakei | Ungarn | Südafrika | Brasilien 11) | Kanada | Mexiko | Vereinigte Staaten ¹³⁾ | Indien | Japan ⁶⁾ | Australien 11) | |
| | 1 000 t | | | | | | | | | | | | | |
| 1974 MD | 265 | 8 322 | 596 | 753 | 191 | 438 | 505 | 806 | 276 | 7 452 | 620 | 7 725 | 626 | |
| 1975 MD | 292 | 8 600 | 594 | 785 | 185 | 494 | 582 | 776 | 253 | 6 210 | 712 | 7 418 | 588 | |
| 1976 MD | 266 | 8 800 | 579 | 801 | 186 | 553 | 681 | 835 | 295 | 6 567 | 833 | 7 384 | 618 | |
| 1977 MD | 193 | 8 947 | 577 | 824 | 191 | 575 | 777 | 821 | 369 | 6 150 | 835 | 7 311 | 580 | |
| 1978 MD | 197 | ... | 552 | ... | 195 | 585 | 834 | 882 | 417 | 6 631 | 811 | 6 681 | 591 | |
| 1978 September . . | 210 | 9 263 | 543 | 854 | 203 | 580 | 882 | 928 | 437 | 6 705 | 811 | 6 643 | 577 | |
| Oktober | 238 | 9 361 | 578 | 883 | 197 | 611 | 928 | 889 | 432 | 7 084 | 796 | 6 991 | 626 | |
| November | 289 | ... | 585 | 850 | 190 | 616 | 916 | 829 | 388 | 6 834 | 818 | 6 802 | 573 | |
| Dezember | 213 | ... | 585 | ... | 190 | 648 | 957 | 937 | 430 | 6 974 | 818 | 6 980 | 596 | |
| 1979 Januar | 235 | 12 333 | 544 | 859 | 194 | 681 | 930 | 969 | 422 | 6 408 | 833 | 7 086 | 631 | |
| Februar | 216 | | 513 | 774 | 181 | 644 | 744 | 876 | 402 | 6 020 | 770 | 6 503 | 586 | |
| März | 299 | | 565 | 883 | 191 | 727 | 762 | 986 | 453 | 7 215 | 854 | 7 116 | 649 | |
| April | 287 | | 573 | 818 | 205 | 697 | 780 | 952 | 461 | 7 009 | 823 | 7 157 | 641 | |
| Mai | 278 | | ... | 606 | 869 | 202 | 714 | 776 | 999 | 472 | 7 348 | 657 | 7 399 | 662 |
| Juni | 212 | | ... | 548 | 795 | 190 | 697 | 797 | 854 | 393 | 7 229 | 630 | 7 120 | 609 |
| Juli | 52 | | ... | 545 | 844 | 205 | ... | ... | 863 | 387 | 7 095 | 683 | 7 254 | 650 |
| August | 228 | | ... | 574 | 766 | 207 | ... | ... | 900 | ... | 6 716 | 735 | 7 362 | 666 |
| September | 274 | ... | ... | ... | 196 | ... | ... | 808 | ... | 6 306 | 745 | 7 109 | 668 | |
| Oktober | ... | ... | ... | ... | ... | ... | ... | 917 | ... | ... | ... | ... | 697 | |
| November | 237 | ... | ... | ... | ... | ... | ... | ... | ... | ... | ... | ... | 656 | |

| Jahr Monat | Rohstahl ¹⁵⁾ | | | | | | | | | | | | |
|-----------------------|---|-------------------------------|---------|----------|------------|--|---------|------------------|----------------|------------------|------------|-------|----------|
| | Bundes- republik Deutsch- land | DDR und Berlin (Ost) | Belgien | Danemark | Frankreich | Groß- britannien und Nord- irland | Italien | Jugo- slawien | Luxem- burg | Nieder- lande | Österreich | Polen | Schweden |
| | 1 000 t | | | | | | | | | | | | |
| 1974 MD | 4 436 | 514 | 1 353 | 45 | 2 252 | 1 869 | 1 984 | 236 | 537 | 487 | 435 | 1 214 | 498 |
| 1975 MD | 3 367 | 539 | 966 | 47 | 1 794 | 1 674 | 1 817 | 238 | 385 | 402 | 375 | 1 251 | 437 |
| 1976 MD | 3 534 | 561 | 1 012 | 60 | 1 935 | 1 855 | 1 943 | 225 | 380 | 432 | 405 | 1 303 | 428 |
| 1977 MD | 3 249 | 571 | 939 | 57 | 1 841 | 1 811 | 1 942 | 215 | 361 | 410 | 358 | 1 487 | 330 |
| 1978 MD | 3 434 | 581 | 1 050 | 72 | 1 903 | 1 692 | 2 023 | 202 | 399 | 466 | 404 | 1 604 | 352 |
| 1978 September . . . | 3 704 | 576 | 1 068 | 81 | 1 890 | 1 659 | 2 089 | 191 | 376 | 484 | 416 | 1 653 | 400 |
| Oktober | 3 707 | 611 | 1 241 | 88 | 1 884 | 1 724 | 2 207 | 203 | 389 | 512 | 418 | 1 681 | 287 |
| November | 3 447 | 573 | 1 194 | 81 | 1 839 | 2 190 | 2 138 | 191 | 413 | 508 | 397 | 1 632 | 487 |
| Dezember | 1 959 | 581 | 1 168 | 58 | 1 782 | 1 412 | 1 892 | 201 | 369 | 473 | 378 | 1 598 | 340 |
| 1979 Januar | 2 986 | 556 | 1 068 | 72 | 1 982 | 1 591 | 2 147 | 187 | 379 | 445 | 444 | 1 498 | 402 |
| Februar | 3 694 | 531 | 1 097 | 68 | 1 941 | 1 701 | 2 021 | 161 | 382 | 366 | 404 | 1 682 | 392 |
| Marz | 4 136 | 581 | 1 239 | 70 | 2 167 | 1 786 | 2 128 | 172 | 462 | 473 | 474 | 1 682 | 428 |
| April | 3 826 | 556 | 1 237 | 42 | 1 329 | 1 859 | 1 963 | 189 | 420 | 530 | 460 | 1 617 | 416 |
| Mai | 4 128 | 531 | 1 234 | 81 | 1 734 | 2 189 | 1 980 | 201 | 455 | 566 | 461 | 1 640 | 462 |
| Juni | 3 811 | ... | 1 193 | 76 | 2 057 | 1 807 | 1 835 | 199 | 427 | 479 | 433 | 1 548 | 341 |
| Juli | 4 066 | ... | 1 043 | 28 | 1 959 | 1 558 | 1 939 | 206 | 388 | 518 | 440 | 1 634 | 47 |
| August | 4 091 | ... | 1 044 | 70 | 1 550 | 1 748 | 1 431 | 190 | 377 | 514 | 454 | 1 657 | 373 |
| September | 4 067 | ... | 1 071 | 77 | 2 080 | 1 864 | 2 143 | 214 | 402 | 508 | 460 | 1 570 | 442 |
| Oktober | 4 067 | ... | 1 023 | 79 | 2 299 | 1 986 | 2 222 | 202 | 459 | 448 | 491 | 1 672 | 489 |
| November | 3 884 | ... | 1 052 | 80 | 2 179 | 1 862 | 2 133 | ... | 430 | 473 | ... | 1 601 | 439 |

1) Naturgasgewinnung ohne Einpreß- und abgepacktes Gas — 2) Einschl. Einpreßgas. — 3) Monatl. Angaben einschl. Verluste bei der Veredlung (USA 1976 und monatl. Angaben, 1975 = 11,5 %) — 4) Monatl. Angaben einschl. Einpreß- und abgepacktes Gas — 5) Einschl. Einpreß- und abgepacktes Gas — 6) Einschl. entsprechendem Teil der ehem. Neutralen Zone — 7) 1976 und Monate Verladung ohne Naturzement — 8) Einschl. Okinawa — 9) Berichtsjahre enden am 30. 6. des angegebenen Jahres — 10) Gesamte Roheisenerzeugung — 11) Ohne Elektro-Ferrolegierungen — 12) Ohne Ferrolegierungen. — 13) Monatl. Angaben ohne Elektro-Ferrolegierungen. — 14) Ab 1976 ohne Ferrolegierungen — 15) Gesamte Rohstahlerzeugung (Rohstahlblocke und Flussstahl für Stahlguß) ohne Schweißstahl. — 16) MD von 11 Monaten

Produzierendes Gewerbe
Produktion ausgewählter Erzeugnisse

| Jahr Monat | Rohstahl ¹⁾ | | | | | | | | | | | | Alumi- nium ²⁾ |
|------------------------|------------------------|---------|-----------------------|--------|----------------|-----------|--------|--------|-----------------------|--------|---------------------|-----------------------------|---|
| | Sowjet- union | Spanien | Tschecho- slowakei | Ungarn | Süd- afrika | Brasilien | Kanada | Mexiko | Vereinigte Staaten | Indien | Japan ³⁾ | Australien ⁴⁾ | Bundes- republik Deutsch- land |
| | | | | | | | | | | | | | Primär- gewinnung |
| | | | | | | | | | | | | | |
| 1974 MD | 11 333 | 938 | 1 161 | 289 | 486 | 603 | 1 135 | 421 | 11 016 | 559 | 9 761 | 642 | 57,4 |
| 1975 MD | 11 750 | 926 | 1 194 | 306 | 546 | 692 | 1 085 | 433 | 8 818 | 657 | 8 526 | 672 | 56,5 |
| 1976 MD | 12 083 | 909 | 1 224 | 304 | 595 | 758 | 1 111 | 427 | 9 672 | 776 | 8 949 | 661 | 58,1 |
| 1977 MD | 12 250 | 911 | 1 254 | 310 | 596 | 931 | 1 136 | 451 | 9 431 | 820 | 8 534 | 609 | 61,8 |
| 1978 MD | 12 583 | 938 | 1 274 | 323 | 658 | 1 010 | 1 242 | 548 | 10 324 | 829 | 8 509 | 628 | 61,6 |
| 1978 September | 13 100 | 944 | 1 891 | 323 | 702 | 1 066 | 1 315 | 586 | 10 350 | 805 | 8 460 | 593 | 60,8 |
| Oktober | 12 972 | 1 038 | 1 333 | 336 | 651 | 1 125 | 1 307 | 582 | 11 005 | 839 | 9 053 | 660 | 62,8 |
| November | 12 534 | 1 023 | 1 282 | 337 | 665 | 1 091 | 1 231 | 577 | 10 573 | 829 | 8 770 | 597 | 60,8 |
| Dezember | 11 500 | 1 039 | 1 285 | 327 | 693 | 1 179 | 1 345 | 546 | 10 713 | 880 | 8 811 | 641 | 63,0 |
| 1979 Januar | 11 939 | 1 059 | 1 228 | 330 | 691 | 1 119 | 1 372 | 600 | 10 074 | 898 | 9 234 | 664 | 62,9 |
| Februar | 11 940 | 913 | 1 178 | 296 | 684 | 895 | 1 258 | 577 | 9 582 | 847 | 8 711 | 596 | 56,8 |
| Marz | 13 121 | 1 049 | 1 323 | 328 | 767 | 1 119 | 1 347 | 639 | 11 409 | 934 | 9 256 | 638 | 62,7 |
| April | 12 661 | 1 000 | 1 271 | 327 | 724 | 1 128 | 1 329 | 630 | 11 064 | 784 | 9 329 | 665 | 60,8 |
| Mai | 12 925 | 1 105 | 1 309 | 324 | 739 | 1 155 | 1 409 | 612 | 11 602 | 772 | 9 524 | 671 | 63,2 |
| Juni | 12 237 | 1 053 | 1 245 | 316 | 707 | 1 149 | 1 309 | 568 | 11 113 | 741 | 9 143 | 637 | 61,3 |
| Juli | 12 406 | 1 005 | 1 240 | 339 | 771 | 1 205 | 1 266 | 538 | 10 708 | 800 | 9 553 | 686 | 62,7 |
| August | 12 383 | 741 | 1 175 | 321 | 766 | 1 220 | 1 327 | 569 | 10 243 | 830 | 9 309 | 706 | 63,2 |
| September | 12 116 | 1 085 | 1 190 | 322 | 768 | 1 200 | 1 280 | 566 | 9 566 | 792 | 9 219 | 705 | 61,2 |
| Oktober | 12 746 | 1 061 | 1 228 | ... | 767 | 1 255 | 1 413 | 600 | 9 782 | ... | 9 700 | 734 | 63,2 |
| November | 12 100 | 1 049 | 1 163 | ... | 770 | 1 176 | 1 425 | ... | 9 046 | ... | 9 434 | 674 | 61,1 |

| Jahr Monat | Aluminium 2) | | | | | | | | | | | | Japan 3) |
|----------------|---|----------------------|------------------------|-------------------------------------|------------------------|---------|------------------|----------|--------|-----------------------|------------------------|------|----------|
| | Bundes- republik Deutsch- land | Frankreich | | Großbritannien und Nordirland | | Italien | Nieder- lande | Norwegen | Kanada | Vereinigte Staaten | | | |
| | Sekundär- gewinnung | Primär- gewinnung | Sekundär- gewinnung | Primär- gewinnung | Sekundär- gewinnung | | | | | Primär- gewinnung | Sekundär- gewinnung | | |
| 1 000 t | | | | | | | | | | | | | |
| 1974 MD | 27,0 | 32,8 | 10,4 | 24,4 | 17,2 | 18,6 | 21,0 | 54,0 | 83,9 | 370 | 72,2 | 93,2 | 43,1 |
| 1975 MD | 23,8 | 31,9 | 8,9 | 26,7 | 14,7 | 16,2 | 21,7 | 49,2 | 73,2 | 293 | 70,3 | 84,4 | 35,2 |
| 1976 MD | 28,7 | 32,1 | 11,1 | 27,9 | 17,2 | 21,8 | 21,3 | 50,4 | 52,3 | 321 | 94,4 | 76,6 | 44,0 |
| 1977 MD | 32,5 | 33,3 | 12,2 | 29,1 | 16,7 | 21,9 | 20,1 | 52,1 | 81,1 | 343 | 87,5 | 99,4 | 48,9 |
| 1978 MD | 34,4 | 32,6 | 14,5 | 28,8 | 16,1 | 23,4 | 21,8 | 53,3 | 87,3 | 363 | 87,7 | 88,5 | 54,8 |
| 1978 September | 36,5 | 31,5 | 14,6 | 27,1 | 16,1 | 23,2 | 21,3 | 53,2 | 88,1 | 362 | 93,6 | 85,1 | 55,6 |
| Oktober | 36,3 | 32,9 | 14,5 | 28,7 | 16,7 | 23,4 | 22,0 | 56,5 | 89,2 | 377 | 98,1 | 85,5 | 58,5 |
| November | 35,7 | 31,6 | 13,5 | 27,3 | 17,9 | 23,3 | 21,6 | 54,2 | 85,0 | 366 | 101,9 | 81,1 | 59,6 |
| Dezember | 30,4 | 32,5 | 13,7 | 32,2 | 12,4 | 24,0 | 22,0 | 54,7 | 91,3 | 379 | 90,1 | 84,2 | 58,7 |
| 1979 Januar | 35,6 | 32,7 | 13,4 | 30,1 | 14,1 | 23,4 | 22,8 | 55,7 | 91,6 | 379 | 92,0 | 84,5 | 56,3 |
| Februar | 34,2 | 30,0 | 13,2 | 26,2 | 15,5 | 21,6 | 21,2 | 49,6 | 82,3 | 344 | 90,8 | 76,5 | 61,7 |
| Marz | 39,3 | 33,3 | 14,9 | 30,1 | 17,6 | 23,5 | 21,5 | 55,9 | 89,5 | 380 | 100,8 | 82,6 | 66,8 |
| April | 36,8 | 32,3 | 13,1 | 30,9 | 14,9 | 23,0 | 21,4 | 54,3 | 88,0 | 365 | 97,9 | 78,4 | 64,9 |
| Mai | 38,5 | 33,2 | 14,9 | 28,2 | 15,6 | ... | 21,8 | 58,1 | ... | 385 | 100,9 | 82,1 | 65,0 |
| Juni | 35,7 | 32,9 | 15,1 | 30,8 | 16,2 | ... | 21,0 | 53,8 | ... | 372 | 95,8 | 80,9 | 65,6 |
| Juli | 31,7 | 34,1 | 17,4 | 31,5 | 13,3 | ... | 21,5 | 56,4 | ... | 388 | 90,1 | 84,9 | 65,4 |
| August | 32,8 | 33,9 | 17,5 | 28,7 | 11,8 | ... | 21,4 | 55,6 | ... | 390 | 102,9 | 86,6 | 55,7 |
| September | 33,5 | 31,5 | 15,4 | ... | ... | ... | 21,0 | 50,1 | ... | 380 | 88,9 | 85,5 | 59,2 |
| Oktober | 39,4 | 32,4 | 16,0 | ... | ... | ... | ... | 59,0 | ... | 395 | 98,5 | ... | ... |
| November | 37,0 | 33,1 | 14,8 | ... | ... | ... | ... | 55,2 | ... | ... | ... | ... | ... |

| Jahr Monat | Personenkraftwagen, Produktion (einschl. Dreiradfahrzeuge) | | | | | | | | | | | | |
|----------------|--|------------|--|------------|------------------|---------|-----------------------|---------------------|-----------------|--------|--------------------------|-------|---------------------|
| | Bundes- republik Deutsch- land 5) | Frankreich | Groß- britannien und Nordirland | Italien 6) | Sowjet- union | Spanien | Tschecho- slowakei | Argen- tinien 7) | Brasilien 7) | Kanada | Vereinigte Staaten 8) | Japan | Australien 4) 7) |
| | 1 000 | | | | | | | | | | | | |
| 1974 MD | 237- | 254 | 128 | 136 | 93 | 60,2 | 14,1 | 17,8 | 46,8 | 97,2 | 611 | 328 | 33,2 |
| 1975 MD | 242 | 246 | 106 | 112 | 100 | 58,5 | 14,5 | 15,4 | 46,2 | 87,1 | 559 | 381 | 30,1 |
| 1976 MD | 296 | 282 | 111 | 123 | 103 | 62,8 | 14,9 | 16,1 | 46,3 | 94,8 | 708 | 419 | 30,8 |
| 1977 MD | 316 | 297 | 110 | 121 | 107 | 85,7 | 13,2 | 14,0 | 38,6 | 96,9 | 920 | 452 | 30,6 |
| 1978 MD | 325 | 302 | 102 | 128 | ... | 82,4 | 14,6 | 11,3 | 44,8 | 95,8 | 764 | 498 | 26,3 |
| 1978 September | 366 | 322 | 107 | 137 | 108 | 85,1 | 15,8 | 12,7 | 36,9 | 100,6 | 738 | 523 | 31,5 |
| Oktober | 365 | 357 | 79 | 146 | 111 | 98,9 | 16,4 | 15,2 | 49,9 | 102,9 | 894 | 533 | 34,7 |
| November | 349 | 349 | 58 | 140 | 105 | 93,4 | 15,7 | 16,0 | 48,1 | 103,9 | 842 | 540 | 36,4 |
| Dezember | 280 | 312 | 104 | 120 | ... | 73,6 | 12,7 | 13,7 | 44,1 | 85,4 | 632 | 492 | 27,8 |
| 1979 Januar | 381 | 335 | 92 | 150 | 111 | 74,4 | 7,8 | 14,7 | 48,9 | 102,1 | 659 | 431 | 10,5 |
| Februar | 336 | 306 | 100 | 132 | | 68,7 | 16,0 | 4,2 | 40,2 | 94,8 | 693 | 468 | 32,3 |
| Marz | 392 | 357 | 133 | 142 | ... | 88,5 | 17,2 | 15,0 | 33,0 | 108,9 | 891 | 507 | 36,8 |
| April | 343 | 303 | 97 | 118 | 110 | 80,9 | 15,5 | 16,7 | 46,4 | 83,9 | 788 | 491 | 27,0 |
| Mai | 372 | 351 | 105 | 135 | 104 | 97,4 | 16,8 | 17,8 | 54,0 | 104,6 | 827 | 538 | 43,2 |
| Juni | 344 | 330 | 114 | 119 | 108 | 89,4 | 16,0 | 17,3 | 49,4 | 96,0 | 727 | 540 | 38,0 |
| Juli | 240 | 213 | 67 | 101 | 110 | 85,6 | 11,3 | 18,1 | ... | 55,9 | 711 | 538 | 38,0 |
| August | 239 | 213 | 44 | 29 | 114 | 31,7 | 14,8 | 19,9 | ... | 36,9 | 722 | 433 | 40,3 |
| September | 336 | 323 | 60 | 131 | ... | 79,6 | 16,1 | 17,8 | ... | 79,9 | 557 | 516 | 35,6 |
| Oktober | 368 | 370 | 60 | ... | ... | ... | 17,6 | 20,9 | ... | 82,2 | 702 | ... | 37,3 |
| November | 357 | 350 | 71 | ... | ... | ... | ... | ... | ... | 83,8 | ... | ... | 37,7 |

Fußnoten siehe S. 27

Produzierendes Gewerbe
Produktion ausgewählter Erzeugnisse

| Jahr Monat | Lastkraftwagen (Produktion) 9) | | | | | | | | | | | | |
|--------------------------|---|------------|--|-------------|----------------------|---------|-----------------------|----------------------------|---------------------|--------|--------------------------|-------|---------------------|
| | Bundes- republik Deutsch- land | Frankreich | Groß- britannien und Nord- irland 10) | Italien 10) | Sowjet- union 11) | Spanien | Tschecho- slowakei | Argen- tinien 8) 11) | Brasilien 8) 11) | Kanada | Vereinigte Staaten 8) | Japan | Australien 4) 7) |
| | 1 000 | | | | | | | | | | | | |
| 1974 MD | 22,2 | 34,8 | 33,5 | 11,8 | 60,7 | 9,6 | 2,7 | 4,38 | 28,1 | 30,1 | 227 | 224 | 8,3 |
| 1975 MD | 23,8 | 28,8 | 32,0 | 9,1 | 63,7 | 9,4 | 5,4 | 3,51 | 32,9 | 31,6 | 189 | 198 | 7,9 |
| 1976 MD | 27,5 | 39,6 | 31,9 | 9,9 | 65,8 | 8,9 | 6,2 | 3,21 | 37,4 | 42,0 | 248 | 213 | 7,2 |
| 1977 MD | 26,3 | 38,0 | 32,2 | 12,0 | 65,1 | 11,2 | 6,7 | 5,64 | 36,8 | 51,1 | 344 | 256 | 7,0 |
| 1978 MD | 25,0 | 40,8 | 32,0 | 12,0 | ... | 12,5 | ... | 3,79 | 43,8 | 50,9 | 308 | 272 | 5,8 |
| 1978 September | 27,4 | 40,1 | 33,8 | 13,1 | 63,8 | 11,8 | 7,6 | 4,17 | 39,4 | 54,5 | 305 | 287 | 5,8 |
| Oktober | 28,7 | 42,3 | 26,3 | 14,5 | 66,0 | 13,7 | ... | 4,31 | 48,2 | 62,5 | 366 | 283 | 6,1 |
| November | 29,6 | 40,9 | 24,3 | 13,2 | 62,2 | 14,3 | 7,4 | 3,74 | 47,8 | 70,0 | 330 | 281 | 5,7 |
| Dezember | 22,8 | 38,2 | 35,7 | 9,7 | ... | 11,8 | ... | 3,24 | 46,3 | 52,4 | 277 | 261 | 4,2 |
| 1979 Januar | 29,5 | 41,3 | 32,0 | 13,5 | 72,7 | 13,8 | 4,7 | 4,37 | 48,3 | 66,6 | 284 | 238 | 3,0 |
| Februar | 27,9 | 39,3 | 37,5 | 12,9 | | 12,7 | 7,2 | 1,85 | 43,2 | 65,6 | 294 | 257 | 5,7 |
| März | 31,5 | 44,7 | 50,4 | 13,8 | 13,7 | 8,6 | 4,37 | 34,9 | 77,7 | 346 | 292 | 4,5 | |
| April | 24,9 | 38,9 | 38,0 | 11,8 | 66,0 | 12,9 | 7,5 | 4,61 | 46,6 | 55,6 | 292 | 276 | 2,9 |
| Mai | 27,1 | 41,6 | 40,0 | 13,3 | 61,9 | 15,1 | 7,8 | 5,60 | 51,8 | 72,8 | 289 | 289 | 4,9 |
| Juni | 26,0 | 39,6 | 43,3 | 12,2 | 42,0 | 17,5 | 8,2 | 5,48 | 51,6 | 61,5 | 257 | 311 | 2,9 |
| Juli | 20,7 | 23,4 | 31,8 | ... | 61,8 | 16,3 | 4,6 | 5,98 | ... | 30,2 | 256 | 304 | 4,9 |
| August | 20,7 | 23,5 | 15,4 | ... | 63,9 | 5,2 | 7,7 | 5,79 | ... | 32,3 | 136 | 257 | 5,2 |
| September | 25,8 | 40,0 | 25,3 | ... | . | 17,1 | ... | 5,36 | ... | 46,3 | 198 | 295 | 4,6 |
| Oktober | 29,5 | 53,0 | 26,4 | ... | . | . | ... | 6,99 | ... | 50,7 | 251 | ... | 6,6 |
| November | 31,8 | ... | ... | ... | ... | ... | ... | ... | ... | 46,3 | ... | ... | 4,6 |

| Jahr Monat | Personenkraftwagen (Montage) | | | | | | | | | | | | |
|----------------|------------------------------|-----------|------------------|----------|---------|----------------|----------|-------|--------|--------------------|----------|------------------|-----------------|
| | Belgien | Irland | Nieder- lande | Portugal | Ägypten | Süd- afrika | Tunesien | Chile | Israel | Korea, Republik | Malaysia | Philip- pinen | Neusee- land |
| | Anzahl | | | | | | | | | | | | |
| 1974 MD | 64 474 | 4 488 | 1 410 | 5 126 | 748 | 18 133 | 116 | 778 | 245 | 736 | 4 408 | 1 189 | 5 639 |
| 1975 MD | 66 909 | 2 871 | 873 | 3 555 | 964 | 17 197 | 145 | 405 | 199 | 1 473 | 3 217 | 2 172 | 5 621 |
| 1976 MD | 83 449 | 3 576 | 1 021 | 3 286 | 1 000 | 14 054 | 142 | 419 | 327 | 2 220 | 3 681 | 2 818 | 5 796 |
| 1977 MD | 84 780 | 4 161 | 1 237 | 2 756 | 1 203 | 10 984 | 101 | 846 | 325 | 3 669 | 4 388 | 2 336 | 5 289 |
| 1978 MD | 84 264 | 3 791 | 321 | 1 681 | 1 252 | ... | 177 | 1 425 | 217 | 7 694 | 5 100 | ... | 4 319 |
| 1978 September | 69 724 12) | 3 274 12) | ... | 1 858 | 1 320 | 20 147 | 156 | 1 668 | 226 | 8 812 | 3 719 | ... | 5 392 |
| Oktober | ... | ... | ... | 1 575 | 1 790 | 20 277 | 247 | 2 103 | 259 | 9 446 | 5 147 | ... | 5 007 |
| November | 88 735 | 3 118 | ... | 1 702 | 1 625 | 19 934 | 245 | 1 785 | 167 | 9 329 | 5 023 | ... | 5 843 |
| Dezember | | | ... | 1 199 | 1 699 | ... | 275 | 1 947 | 158 | 8 896 | 4 431 | ... | 4 175 |
| 1979 Januar | ... | ... | ... | 832 | 1 168 | ... | 232 | 1 753 | 306 | 4 957 | 4 568 | ... | 2 174 |
| Februar | 96 226 | 3 702 | ... | 1 177 | 1 320 | ... | 227 | 330 | 182 | 10 012 | 4 207 | ... | 4 913 |
| März | | | ... | 2 298 | 1 509 | ... | 211 | 919 | 518 | 11 119 | ... | ... | 6 548 |
| April | ... | ... | ... | 1 796 | 1 443 | ... | 193 | 1 528 | 249 | 12 980 | ... | ... | 4 698 |
| Mai | ... | 4 092 | ... | 2 244 | 2 022 | ... | 271 | 1 734 | 175 | 11 703 | ... | ... | 6 203 |
| Juni | ... | | ... | 2 236 | 1 125 | ... | 221 | 1 700 | 497 | 11 233 | ... | ... | 6 063 |
| Juli | ... | ... | ... | 1 996 | ... | ... | 176 | 1 697 | 198 | 9 556 | ... | ... | 6 223 |
| August | ... | ... | ... | ... | ... | ... | ... | 1 521 | 285 | 7 559 | ... | ... | 7 768 |
| September | ... | ... | ... | ... | ... | ... | 306 | 836 | ... | 8 938 | ... | ... | 6 275 |
| Oktober | ... | ... | ... | ... | ... | ... | ... | 1 694 | ... | ... | ... | ... | 7 650 |
| November | ... | ... | ... | ... | ... | ... | ... | 1 773 | ... | ... | ... | ... | ... |

| Jahr Monat | Lastkraftwagen (Montage) | | | | | | | | | | | | |
|----------------|--------------------------|---------|------------------|----------|---------|----------------|----------|-------|--------|--------------------|----------|------------------|-----------------|
| | Belgien | Irland | Nieder- lande | Portugal | Ägypten | Süd- afrika | Tunesien | Chile | Israel | Korea, Republik | Malaysia | Philip- pinen | Neusee- land |
| | Anzahl | | | | | | | | | | | | |
| 1974 MD | 6 637 | 708 | 336 | 1 890 | 198 | 7 428 | 97 | 377 | 461 | 1 931 | 937 | 1 433 | 1 048 |
| 1975 MD | 5 076 | 418 | 388 | 2 366 | 215 | 8 709 | 126 | 229 | 340 | 1 560 | 776 | 1 702 | 1 074 |
| 1976 MD | 5 885 | 346 | 916 | 3 900 | 213 | 6 940 | 206 | 198 | 293 | 1 905 | 676 | 1 397 | 959 |
| 1977 MD | 5 120 | 209 | 546 | 5 372 | 370 | 4 822 | 290 | 266 | 290 | 3 480 | 782 | 1 645 | 1 046 |
| 1978 MD | 3 090 | 198 | 959 | 4 777 | 340 | ... | 404 | ... | 345 | 5 468 | 977 | ... | 924 |
| 1978 September | 2 856 12) | 234 12) | 1 646 | 4 794 | 133 | 7 482 | 376 | ... | 293 | 5 680 | 815 | ... | 1 076 |
| Oktober | ... | ... | 1 077 | 3 731 | 387 | 7 200 | 457 | ... | 200 | 5 313 | 1 171 | ... | 923 |
| November | 2 258 | 184 | 367 | 4 700 | 425 | 6 184 | 556 | ... | 366 | 5 585 | 1 327 | ... | 1 004 |
| Dezember | | | 1 541 | 4 253 | 522 | ... | 638 | ... | 449 | 6 342 | 892 | ... | 715 |
| 1979 Januar | ... | ... | 1 855 | 3 761 | 247 | ... | 549 | ... | 425 | 6 157 | 1 139 | ... | 491 |
| Februar | 3 866 | 149 | 1 611 | 2 536 | 375 | ... | 557 | ... | 493 | 7 120 | 810 | ... | 1 349 |
| März | | | 1 822 | 4 324 | 394 | ... | 641 | ... | 363 | 8 076 | ... | ... | 1 213 |
| April | ... | ... | 1 121 | 4 081 | 411 | ... | 815 | ... | 383 | 7 562 | ... | ... | 1 045 |
| Mai | ... | 149 | 1 693 | 4 965 | 566 | ... | 832 | ... | 515 | 8 694 | ... | ... | 936 |
| Juni | ... | | 1 540 | 4 875 | 137 | ... | 530 | ... | 327 | 7 264 | ... | ... | 398 |
| Juli | ... | ... | 282 | 5 775 | 474 | ... | 705 | ... | 511 | 5 962 | ... | ... | 1 169 |
| August | ... | ... | 1 034 | ... | 315 | ... | 468 | ... | 410 | 6 611 | ... | ... | 1 382 |
| September | ... | ... | 1 290 | ... | 430 | ... | ... | ... | ... | 8 183 | ... | ... | 1 246 |
| Oktober | ... | ... | 1 706 | ... | 691 | ... | ... | ... | ... | ... | ... | ... | ... |
| November | ... | ... | ... | ... | ... | ... | ... | ... | ... | ... | ... | ... | ... |

1) Gesamte Rohstahlerzeugung (Rohstahlblocke und Stahlguß) ohne Schweißstahl — 2) Hüttenaluminium aus eigenen oder eingeführten Erzen. — 3) Einschl. Okinawa — 4) Berichtsjahre enden am 30. 6. des angegebenen Jahres. — 5) PKW einschl. Kombinationskraftwagen — 6) Ohne Kraftfahrzeuge für militärische Zwecke — 7) Einschl. Montage — 8) Absatz. — 9) Einschl. Sattelschlepper usw., Omnibusse u. Spezialkraftfahrzeuge, aber ohne solche Kraftfahrzeuge, die nicht für den Straßenverkehr bestimmt sind. — 10) Einschl. Busse mit Oberleitung — 11) Ohne Traktoren mit Radantrieb. — 12) VjD = Juli — September.

Produzierendes Gewerbe
Produktion ausgewählter Erzeugnisse

| Jahr Monat | Schwefelsäure, berechnet auf H ₂ SO ₄ | | | | | | | | | | | Natriumhydroxid | |
|----------------|---|-------------------------------|---------|------------|--|---------|------------------|---------|-------------------------------------|-------|-----------------------------|---|-----------|
| | Bundes- republik Deutsch- land | DDR und Berlin (Ost) | Belgien | Frankreich | Groß- britannien und Nordirland | Italien | Nieder- lande | Spanien | Vereinigte Staaten ¹⁾ | Japan | Australien ¹⁾ | Bundes- republik Deutsch- land | Bulgarien |
| | 1 000 t | | | | | | | | | | | | |
| 1974 MD | 430 | 83,8 | 216 | 391 | 321 | 268 | 140 | 236 | 2 498 | 594 | 202 | 235 | 5,75 |
| 1975 MD | 349 | 83,5 | 154 | 313 | 264 | 250 | 108 | 196 | 2 448 | 500 | 148 | 202 | 7,04 |
| 1976 MD | 318 | 79,8 | 158 | 330 | 273 | 241 | 122 | 201 | 2 533 | 509 | 108 | 258 | 7,25 |
| 1977 MD | 318 | 77,6 | 168 | 375 | 284 | 246 | 131 | 273 | 2 599 | 528 | 145 | 259 | 7,98 |
| 1978 MD | 389 | 80,5 | 176 | 382 | 288 | 246 | 140 | ... | 2 901 | 536 | 152 | 272 | 8,60 |
| 1978 September | 371 | 67,6 | 184 | 375 | 308 | 258 | 115 | ... | 3 017 | 549 | 144 | 271 | 9,03 |
| Oktober | 402 | 75,7 | 189 | 413 | 319 | 268 | 141 | ... | 3 153 | 526 | 154 | 277 | 8,24 |
| November | 397 | 82,8 | 172 | 381 | 296 | 246 | 150 | ... | 3 138 | 551 | 149 | 278 | 8,07 |
| Dezember | 415 | 89,1 | 203 | 422 | 292 | 277 | 147 | ... | 3 178 | 561 | 171 | 284 | 8,70 |
| 1979 Januar | 396 | 79,5 | 194 | 396 | 172 | 263 | 154 | ... | 3 004 | 581 | 165 | 268 | 8,40 |
| Februar | 409 | 81,9 | 181 | 370 | 242 | 244 | 139 | ... | 2 984 | 523 | 162 | 260 | 7,16 |
| Marz | 440 | 82,5 | 194 | 446 | 297 | 255 | 132 | ... | 3 275 | 535 | 206 | 282 | 8,30 |
| April | 413 | ... | 193 | 436 | 298 | 241 | 153 | ... | 3 269 | 489 | 195 | 290 | 8,21 |
| Mai | 417 | ... | 199 | 373 | 298 | 246 | 146 | ... | 3 202 | 541 | 187 | 296 | 8,74 |
| Juni | 411 | ... | ... | 423 | 314 | 236 | 129 | ... | 3 081 | 533 | 161 | 279 | 8,40 |
| Juli | 433 | ... | ... | 343 | 297 | 242 | 153 | ... | 3 128 | 581 | 155 | 297 | 6,90 |
| August | 419 | ... | ... | 320 | 325 | 223 | 150 | ... | 3 117 | 549 | 152 | 290 | 9,20 |
| September | 420 | ... | ... | 427 | 313 | 236 | 139 | ... | 3 070 | 561 | 131 | 289 | 9,90 |
| Oktober | 433 | ... | ... | 456 | 315 | ... | 140 | ... | 3 090 | ... | 179 | 273 | 10,80 |
| November | 416 | ... | ... | 449 | ... | ... | 157 | ... | ... | ... | 195 | 270 | 9,90 |

| Jahr Monat | Natriumhydroxid (Ätznatron) | | | | | | | | | | | | |
|----------------|-----------------------------|------------|---------|------------------|----------|-------|---------|-----------------------|--------|------------------|--------|-----------------------|--------|
| | Finnland | Frankreich | Italien | Jugo- slawien | Norwegen | Polen | Spanien | Tschecho- slowakei | Ungarn | Argen- tinien | Mexiko | Vereinigte Staaten | Indien |
| | 1 000 t | | | | | | | | | | | | |
| 1974 MD | 19,0 | 118,7 | 94,8 | 8,08 | 6,08 | 30,1 | 33,5 | 19,3 | 6,58 | 9,75 | 18,5 | 862 | 35,7 |
| 1975 MD | 15,4 | 92,5 | 84,7 | 7,83 | 6,07 | 32,7 | 34,0 | 21,4 | 6,75 | 9,41 | 17,4 | 701 | 37,2 |
| 1976 MD | 8,0 | 106,5 | 94,5 | 7,43 | 6,17 | 32,3 | 34,2 | 24,4 | 6,75 | 9,17 | 18,8 | 767 | 42,0 |
| 1977 MD | 8,9 | 108,7 | 92,9 | 7,94 | 6,16 | 36,9 | 32,3 | 26,0 | 7,98 | 10,11 | 17,6 | 792 | 43,1 |
| 1978 MD | 10,6 | 111,6 | 82,9 | 6,70 | 6,60 | 38,6 | ... | 25,9 | 12,20 | 8,44 | 15,7 | ... | 45,7 |
| 1978 September | 11,7 | 104,2 | 86,3 | 6,33 | 6,42 | 37,5 | ... | 25,5 | 14,80 | 9,60 | 13,8 | 804 | 45,5 |
| Oktober | 12,5 | 111,6 | 81,8 | 7,92 | 6,06 | 37,2 | ... | 22,2 | 17,40 | 10,00 | 15,8 | ... | 47,9 |
| November | 12,4 | 110,0 | 79,3 | 7,74 | 4,98 | 32,6 | ... | 26,7 | 16,23 | 9,51 | 15,0 | ... | 47,6 |
| Dezember | 11,4 | 111,6 | 82,2 | 1,85 | 3,93 | 38,0 | ... | 27,9 | 16,56 | 8,61 | 14,4 | ... | 49,4 |
| 1979 Januar | 12,3 | 120,0 | 78,8 | 6,91 | 6,73 | 32,8 | ... | 21,9 | 16,15 | 8,60 | 15,0 | 807 | 48,8 |
| Februar | 12,4 | | 77,2 | 6,44 | 6,14 | 31,2 | ... | 24,8 | 15,81 | 7,30 | 15,0 | 840 | 46,6 |
| Marz | 13,5 | 122,0 | 82,6 | 8,38 | 6,68 | 41,3 | ... | 25,5 | 16,58 | 8,01 | 14,9 | 887 | 50,9 |
| April | 10,3 | | 82,0 | 8,29 | 6,39 | 38,7 | ... | 27,3 | 17,08 | 8,96 | 15,0 | 943 | 49,5 |
| Mai | 12,6 | | 68,0 | 9,46 | 6,48 | 39,5 | ... | 26,1 | 17,03 | 9,10 | 17,0 | 945 | 46,8 |
| Juni | 8,6 | | 77,2 | 7,15 | 5,81 | 35,2 | ... | 22,0 | 17,70 | 9,60 | 13,0 | 938 | 43,7 |
| Juli | 12,5 | ... | 77,9 | 10,30 | 6,19 | 38,5 | ... | 27,0 | 17,70 | 9,60 | 16,0 | 973 | 45,8 |
| August | 12,6 | ... | 85,6 | 9,30 | 6,29 | 39,0 | ... | 26,4 | 16,60 | 10,20 | 15,0 | 954 | 48,2 |
| September | 10,6 | ... | 90,8 | 7,50 | 6,40 | 33,7 | ... | ... | 11,00 | ... | 12,0 | 920 | 47,1 |
| Oktober | 12,4 | ... | ... | 8,70 | 6,40 | 32,8 | ... | ... | ... | ... | ... | 993 | ... |
| November | 12,7 | ... | ... | ... | 5,90 | 38,5 | ... | ... | 16,20 | ... | ... | ... | ... |

| Jahr Monat | Natriumhydroxid (Ätznatron) | | Synthetischer Kautschuk | | | | | | | | | | |
|----------------|-----------------------------|-----------------------------|---|---------|------------|--|---------|------------------|-------|-----------|--------|-----------------------|---------------------|
| | Japan | Australien ¹⁾ | Bundes- republik Deutsch- land | Belgien | Frankreich | Groß- britannien und Nordirland | Italien | Nieder- lande | Polen | Brasilien | Kanada | Vereinigte Staaten | Japan ¹⁾ |
| | 1 000 t | | | | | | | | | | | | |
| 1974 MD | 256 | 11,6 | 31,1 | 5,42 | 38,6 | 28,0 | 20,0 | 20,4 | 8,38 | 12,93 | 17,5 | 209,7 | 71,5 |
| 1975 MD | 239 | 11,6 | 26,3 | 5,42 | 29,2 | 21,8 | 16,7 | 18,0 | 9,00 | 10,74 | 15,3 | 161,7 | 65,7 |
| 1976 MD | 215 | 11,4 | 31,7 | 9,58 | 36,4 | 26,7 | 20,8 | 20,6 | 9,74 | 13,70 | 17,5 | 192,0 | 78,4 |
| 1977 MD | 236 | 10,8 | 36,1 | 10,42 | 39,9 | 27,4 | 20,0 | 20,0 | 9,95 | 15,68 | 19,9 | 201,6 | 80,9 |
| 1978 MD | 225 | 11,0 | 35,4 | 10,83 | 40,1 | 24,5 | 20,8 | 18,6 | 10,50 | 17,17 | 20,7 | 206,4 | 85,7 |
| 1978 September | 224 | 10,5 | 33,3 | 10,75 | 41,2 | 23,8 | 20,0 | 18,0 | 11,41 | 18,98 | 22,2 | 207,4 | 90,4 |
| Oktober | 213 | 11,7 | 38,9 | 10,75 | 46,6 | 21,6 | 20,0 | 20,2 | 11,30 | 20,26 | 21,6 | 212,3 | 77,1 |
| November | 213 | 7,8 | 37,7 | 11,00 | 46,2 | 23,1 | 22,5 | 17,9 | 10,94 | 21,88 | 23,7 | 212,1 | 79,3 |
| Dezember | 220 | 12,9 | 33,4 | 10,75 | 44,6 | 23,1 | 20,0 | 19,7 | 10,30 | 19,21 | 22,3 | 219,1 | 101,6 |
| 1979 Januar | 235 | 10,1 | 33,7 | 11,75 | 45,4 | 14,0 | 22,5 | 18,2 | 9,50 | 17,47 | 23,3 | 207,9 | 98,1 |
| Februar | 216 | 8,7 | 36,8 | 11,50 | 43,5 | 18,5 | 22,5 | 18,5 | 9,07 | 21,33 | 22,7 | 200,8 | 89,5 |
| Marz | 213 | 11,4 | 40,2 | 11,75 | 51,9 | 28,1 | 22,5 | 22,0 | 9,90 | 16,15 | 23,4 | 232,0 | 77,6 |
| April | 244 | 13,9 | 40,6 | 11,75 | 44,5 | 27,2 | 22,5 | 22,8 | 11,36 | 13,66 | 23,9 | 216,7 | 86,4 |
| Mai | 233 | 11,5 | 40,8 | 11,50 | 51,3 | 28,4 | 22,5 | 23,4 | 11,75 | 13,04 | 22,9 | 223,3 | 88,4 |
| Juni | 229 | 11,1 | 40,9 | 11,75 | 49,0 | 24,8 | 22,5 | 18,2 | 9,90 | 16,87 | 23,6 | 210,7 | 86,4 |
| Juli | 274 | 12,1 | 36,9 | 11,75 | 31,7 | 24,1 | 22,5 | 19,6 | 11,60 | 19,13 | 24,7 | 202,9 | 103,7 |
| August | 274 | 10,3 | 34,8 | 11,50 | 34,1 | ... | 22,5 | ... | 11,00 | 19,55 | 22,3 | 202,8 | 101,5 |
| September | 264 | 12,7 | 32,8 | 11,75 | 44,8 | ... | 22,5 | ... | 11,10 | 21,35 | 22,4 | 210,0 | 102,3 |
| Oktober | ... | 11,7 | 37,9 | ... | 47,3 | ... | ... | ... | 12,10 | ... | ... | ... | ... |
| November | ... | ... | 34,7 | ... | 49,6 | ... | ... | ... | 11,70 | ... | ... | ... | ... |

Fußnoten siehe S. 29

Produzierendes Gewerbe
Produktion ausgewählter Erzeugnisse

| Jahr Monat | Zeitungsdruckpapier | | | | | | | | | | | | |
|----------------|---|---------|----------|--------------------|---------------------|---------|------------------|----------|------------|----------|---------|-------|--------|
| | Bundes- republik Deutsch- land | Belgien | Finnland | Frankreich | Groß- britannien | Italien | Nieder- lande | Norwegen | Österreich | Schweden | Spanien | Chile | Kanada |
| | 1 000 t | | | | | | | | | | | | |
| 1974 MD | 42,2 | 7,58 | 124 | 25,0 | 31,8 | 22,8 | 12,4 | 42,4 | 12,9 | 102 | 11,2 | 9,8 | 722 |
| 1975 MD | 40,2 | 6,43 | 104 | 21,3 | 26,3 | 20,0 | 11,1 | 36,3 | 12,3 | 101 | 8,5 | 9,8 | 588 |
| 1976 MD | 41,8 | 7,07 | 84 | 21,7 | 27,2 | 21,9 | 10,2 | 38,8 | 12,8 | 95 | 8,9 | 11,3 | 674 |
| 1977 MD | 44,9 | 6,88 | 82 | 22,1 | 24,0 | 19,5 | 10,2 | 36,4 | 14,2 | 93 | 10,1 | 11,1 | 680 |
| 1978 MD | 43,7 | 6,98 | 94 | 23,8 | 26,6 | 21,9 | 10,7 | 38,7 | 13,4 | 105 | ... | 11,0 | 734 |
| 1978 September | 39,5 | 8,70 | 97 | 24,8 ⁶⁾ | 35,0 | 17,2 | 10,8 | 40,8 | 14,3 | 106 | ... | 10,4 | 689 |
| Oktober | 46,8 | 4,28 | 103 | 24,5 | 28,1 | 23,5 | 10,4 | 48,7 | 14,9 | 126 | ... | 11,7 | 776 |
| November | 46,1 | 6,47 | 109 | | 27,6 | 26,2 | 13,0 | 51,3 | 13,6 | 122 | ... | 11,9 | 710 |
| Dezember | 40,3 | 6,80 | 97 | | 31,2 | 19,4 | 10,4 | 47,4 | 10,8 | 104 | ... | 11,0 | 697 |
| 1979 Januar | 49,6 | 7,14 | 118 | 21,8 | 26,8 | 21,8 | 6,2 | 48,4 | 12,8 | 124 | ... | 11,8 | 751 |
| Februar | 45,9 | 7,92 | 104 | 24,6 | 28,9 | 20,1 | 6,9 | 48,8 | 14,1 | 121 | ... | 10,3 | 680 |
| Marz | 48,7 | 9,47 | 127 | 27,4 | 30,0 | 24,6 | 11,0 | 49,2 | 14,8 | 135 | ... | 11,3 | 747 |
| April | 44,9 | 7,79 | 96 | 23,1 | 30,0 | 20,3 | 9,5 | 40,6 | 13,9 | 119 | ... | 11,2 | 720 |
| Mai | 51,5 | 7,47 | 120 | 24,3 | 26,9 | 20,3 | 11,1 | 47,7 | 15,5 | 133 | ... | 10,9 | 719 |
| Juni | 50,3 | 6,86 | 76 | 26,7 | 37,2 | 23,5 | 9,3 | 50,2 | 13,2 | 90 | ... | 11,1 | 715 |
| Juli | 55,1 | 9,00 | 119 | 24,7 | 28,2 | 25,2 | 9,5 | 44,8 | 15,1 | 81 | ... | ... | 717 |
| August | 52,8 | 8,10 | 120 | 21,2 | 20,0 | 21,3 | 13,7 | 37,1 | 15,1 | 133 | ... | 10,9 | 732 |
| September | 52,9 | ... | 114 | ... | 27,6 | 11,1 | 10,3 | 57,3 | 14,0 | 141 | ... | 10,0 | ... |
| Oktober | 53,9 | 8,70 | 115 | ... | ... | 20,5 | 7,6 | 45,7 | 15,9 | 146 | ... | 11,2 | ... |
| November | 52,4 | ... | ... | ... | ... | ... | 12,0 | 46,2 | ... | ... | ... | ... | ... |

| Jahr Monat | Zeitungsdruckpapier | | | Kraftfahrzeugbereifungen | | | | | | | | | |
|----------------|-----------------------|-------|------------------|---|-------------------------------|------------|---------------------|---------|---------------------|-------|-------------------|---------------------|------------|
| | Vereinigte Staaten | Japan | Australien 1) | Bundes- republik Deutsch- land | DDR und Berlin (Ost) | Frankreich | Groß- britannien | Italien | Jugo- slawien 2) | Polen | Schweden 3) | Sowjet- union 4) | Spanien 2) |
| | 1 000 t | | | 1 000 | | | | | | | | | |
| 1974 MD | 257 | 186 | 16,8 | 2 901 | 482 | 3 784 | 2 292 | 2 310 | 389 | 378 | 302 | 2 676 | 17 306 |
| 1975 MD | 240 | 180 | 16,9 | 2 636 | 523 | 3 280 | 2 167 | 2 143 | 426 | 381 | 229 | 2 930 | 15 817 |
| 1976 MD | 228 | 195 | 17,1 | 3 132 | 536 | 3 667 | 2 489 | 2 391 | 470 | 398 | 247 | 3 116 | 15 888 |
| 1977 MD | 266 | 197 | 17,3 | 3 186 | 554 | 3 883 | 2 406 | 4 441 | 677 | 452 | 269 | 4 783 | 20 367 |
| 1978 MD | 276 | 207 | 17,3 | 3 126 | 561 | 3 868 | ... | 4 412 | 739 | 488 | 242 | ... | ... |
| 1978 September | 289 | 212 | 18,0 | 3 361 | 553 | 4 387 | 2 211 ⁶⁾ | 4 990 | 788 | 511 | 183 ⁶⁾ | 4 838 | ... |
| Oktober | 300 | 214 | 18,4 | 3 563 | 588 | 4 439 | ... | 5 132 | 830 | 554 | ... | 4 950 | ... |
| November | 291 | 208 | 17,1 | 3 449 | 581 | 4 236 | ... | 4 953 | 757 | 577 | 281 | 4 800 | ... |
| Dezember | 281 | 224 | 13,3 | 2 996 | 480 | 4 011 | ... | 4 103 | 824 | 493 | ... | ... | ... |
| 1979 Januar | 277 | 222 | 16,6 | 3 324 | 541 | 4 229 | ... | 4 967 | 654 | 518 | ... | 4 400 | ... |
| Februar | 255 | 194 | 16,3 | 3 143 | 540 | 4 444 | ... | 4 793 | 800 | 515 | 316 | 5 400 | ... |
| Marz | 290 | 207 | 17,9 | 3 725 | ... | 4 659 | ... | 5 169 | 1 005 | 600 | ... | 5 400 | ... |
| April | 274 | 197 | 17,6 | 3 103 | ... | 4 116 | ... | 4 312 | 792 | 495 | ... | 5 100 | ... |
| Mai | 298 | 215 | 17,5 | 3 396 | ... | 4 406 | ... | 5 083 | 792 | 547 | 283 | 4 800 | ... |
| Juni | 267 | 220 | 17,4 | 3 069 | ... | 4 313 | ... | 4 788 | 813 | 514 | ... | 4 900 | ... |
| Juli | 264 | 223 | 18,6 | 3 087 | ... | ... | ... | 4 729 | 451 | 484 | ... | 5 000 | ... |
| August | 311 | 213 | 18,6 | 2 518 | ... | ... | ... | 1 588 | 634 | 510 | 212 | 5 000 | ... |
| September | 271 | 216 | 18,1 | 3 245 | ... | ... | ... | 4 488 | 777 | 579 | ... | ... | ... |
| Oktober | 318 | ... | 19,3 | 3 689 | ... | ... | ... | ... | 839 | 605 | ... | ... | ... |
| November | ... | ... | 18,8 | 3 533 | ... | ... | ... | ... | ... | ... | ... | ... | ... |

| Jahr Monat | Kraftfahrzeugbereifungen | | | | | | | | | | | | |
|----------------|--------------------------|-----------|------------------|-----------|--------|-----------------------|--------|--------|-------|--------------------|------------------|---------------------|-----------------------|
| | Tschecho- slowakei | Sudafrika | Argen- tinien | Brasilien | Mexiko | Vereinigte Staaten | Indien | Israel | Japan | Korea, Republik | Philip- pinen | Australien 1) 5) | Neusee- land 4) 5) |
| | 1 000 | | | | | | | | | | | | |
| 1974 MD | 350 | 360 | 397 | 1 120 | 388 | 17 616 | 331 | 138 | 5 898 | 171 | 106 | 697 | 135 |
| 1975 MD | 356 | 344 | 358 | 1 136 | 443 | 15 559 | 319 | 122 | 6 215 | 222 | 108 | 702 | 130 |
| 1976 MD | 362 | 317 | 370 | 1 206 | 513 | 15 663 | 303 | 140 | 7 107 | 291 | 102 | 724 | 139 |
| 1977 MD | 389 | 288 | 372 | 1 556 | 508 | 19 194 | 337 | 143 | 7 074 | 397 | 137 | 655 | 151 |
| 1978 MD | 401 | ... | 255 | 1 705 | 653 | 18 640 | 371 | 128 | 7 575 | 575 | 179 | 527 | 127 |
| 1978 September | 473 | 463 | 300 | 1 739 | 669 | 19 155 | 395 | 123 | 8 202 | 620 | 178 | 689 | 111 |
| Oktober | 436 | 434 | 320 | 1 825 | 695 | 20 497 | 349 | 96 | 8 248 | 681 | 183 | 578 | 131 |
| November | 424 | ... | 300 | 1 729 | 644 | 18 299 | 411 | 123 | 7 940 | 674 | 190 | 546 | 140 |
| Dezember | 367 | ... | 294 | 1 820 | 585 | 18 869 | 447 | 137 | 7 605 | 708 | 167 | 368 | 126 |
| 1979 Januar | 388 | ... | 290 | 1 740 | 582 | 20 352 | 399 | 136 | 6 902 | 605 | ... | 235 | 45 |
| Februar | 405 | ... | 178 | 1 785 | ... | 19 592 | 371 | 112 | 7 575 | 779 | ... | 578 | 124 |
| Marz | 461 | ... | 307 | 1 883 | 675 | 21 806 | 391 | 110 | 8 720 | 759 | ... | 560 | 161 |
| April | 397 | ... | 299 | 1 609 | 602 | 18 609 | 371 | 101 | 8 303 | 750 | ... | 515 | 126 |
| Mai | 432 | ... | 325 | 1 891 | 664 | 18 329 | 368 | 119 | 8 306 | 799 | ... | 584 | 145 |
| Juni | 417 | ... | 347 | 1 700 | 561 | 15 603 | ... | 112 | 8 706 | 810 | ... | 538 | 145 |
| Juli | 422 | ... | 345 | ... | ... | 14 904 | ... | 101 | 8 840 | 818 | ... | 645 | 150 |
| August | 438 | ... | ... | ... | ... | ... | ... | 92 | 7 752 | 767 | ... | 625 | 159 |
| September | ... | ... | ... | ... | ... | ... | ... | 83 | 8 777 | 918 | ... | 644 | 149 |
| Oktober | ... | ... | ... | ... | ... | ... | ... | 107 | ... | ... | ... | 599 | 148 |
| November | ... | ... | ... | ... | ... | ... | ... | ... | ... | ... | ... | 503 | ... |

1) Berichtsjahre enden am 30. 6. des angegebenen Jahres. — 2) Angaben in Tonnen — 3) Ohne Vollgummireifen und Reifen für Geräte und dergl. — 4) Ab 1977 Einschl. Bereifungen für im Straßenverkehr nicht eingesetzte Fahrzeuge — 5) Einschl. Bereifungen für Motorräder — 6) V/D = Juli – September.

Produzierendes Gewerbe
Produktion ausgewählter Erzeugnisse

| Jahr Monat | Elektrizitätserzeugung ¹⁾ | | | | | | | | | | | | |
|----------------|---|-------------------------------|---------|-----------|----------|----------|------------|---------------------------------|--|----------------------|---------|------------------|----------------|
| | Bundes- republik Deutsch- land ²⁾ | DDR und Berlin (Ost) | Belgien | Bulgarien | Danemark | Finnland | Frankreich | Griechen- land ³⁾ | Groß- britannien und Nordirland | Irland ⁴⁾ | Italien | Jugo- slawien | Luxem- burg |
| | I + Ö | I + Ö | I + Ö | I + Ö | I + Ö | I + Ö | I + Ö | I + Ö | I + Ö | I + Ö | I + Ö | I + Ö | I + Ö |
| Mill. kWh | | | | | | | | | | | | | |
| 1974 MD | 25 971 | 6 690 | 3 563 | 1 900 | 1 563 | 2 210 | 15 681 | 1 252 | 22 761 | 658 | 12 408 | 3 288 | 173 |
| 1975 MD | 25 150 | 7 042 | 3 460 | 2 103 | 1 557 | 2 094 | 15 443 | 1 346 | 22 665 | 644 | 12 278 | 3 337 | 124 |
| 1976 MD | 27 804 | 7 429 | 3 946 | 2 312 | 1 744 | 2 324 | 16 925 | 1 488 | 23 073 | 717 | 13 629 | 3 631 | 129 |
| 1977 MD | 27 943 | 7 666 | 3 925 | 2 475 | 1 874 | 2 644 | 17 529 | 1 585 | 23 606 | 775 | 13 879 | 4 053 | 109 |
| 1978 MD | 29 451 | 7 936 | 4 237 | 2 649 | 1 710 | 2 850 | 18 546 | 1 622 | 23 978 | 831 | 14 564 | 4 279 | 116 |
| 1978 September | 28 086 | 7 646 | 4 202 | 2 394 | 1 899 | 2 860 | 16 024 | 1 566 | 23 786 | 785 | 14 344 | 3 953 | 140 |
| Oktober | 31 288 | 8 326 | 4 614 | 2 655 | 1 949 | 3 076 | 18 001 | 1 645 | 21 467 | 819 | 15 220 | 4 399 | 119 |
| November | 33 261 | 8 578 | 4 942 | 2 984 | 1 641 | 3 174 | 19 386 | 1 764 | 23 293 | 895 | 16 072 | 4 521 | 123 |
| Dezember | 34 937 | 8 942 | 5 143 | 3 137 | 1 913 | 3 577 | 22 577 | 1 818 | 33 014 | 963 | 16 171 | 4 725 | 106 |
| 1979 Januar | 38 139 | 8 728 | 5 017 | 3 176 | 2 425 | 3 777 | 25 275 | 1 858 | 29 147 | 1 079 | 17 259 | 5 141 | 110 |
| Februar | 32 933 | 8 303 | 4 300 | 2 867 | 2 231 | 3 515 | 22 095 | 1 642 | 29 297 | 989 | 15 388 | 4 712 | 111 |
| März | 34 351 | 8 742 | 4 732 | 2 878 | 2 085 | 3 855 | 21 170 | 1 756 | 33 715 | 1 028 | 16 205 | 4 975 | 117 |
| April | 30 217 | ... | 4 453 | 2 702 | 1 952 | 3 150 | 22 393 | 1 615 | 23 239 | 922 | 14 682 | 4 397 | 118 |
| Mai | 29 565 | ... | 4 360 | 2 472 | 1 669 | 2 978 | 18 428 | 1 669 | 21 532 | 913 | 14 589 | 4 474 | 114 |
| Juni | 26 236 | ... | 3 859 | 2 313 | 1 220 | 2 427 | 17 108 | 1 660 | 23 764 | 786 | 13 802 | 3 939 | 98 |
| Juli | 27 077 | ... | 3 860 | 2 376 | 1 839 | 2 102 | 16 970 | 1 696 | 18 067 | 784 | 14 292 | 3 930 | 106 |
| August | 27 633 | ... | 3 561 | 2 406 | 1 183 | 2 482 | 15 300 | 1 683 | 17 872 | 783 | 12 383 | 4 034 | 114 |
| September | 28 220 | ... | 3 812 | 2 303 | 1 293 | 2 780 | 16 815 | 1 662 | 24 374 | ... | ... | 4 064 | 118 |
| Oktober | 31 829 | ... | 4 602 | 2 852 | ... | 3 272 | 19 040 | ... | 21 718 | ... | ... | 4 714 | 120 |
| November | 33 604 | ... | ... | 2 953 | ... | 3 439 | 21 310 | ... | ... | ... | ... | 4 976 | 106 |

| Jahr Monat | Elektrizitätserzeugung ¹⁾ | | | | | | | | | | | | |
|----------------|--------------------------------------|---------------------------|------------|--------|----------|----------|----------------------------|------------------|---------|-----------------------|--------|--------|-----------|
| | Nieder- lande | Norwegen ³⁾ | Österreich | Polen | Portugal | Schweden | Schweiz ³⁾⁵⁾ | Sowjet- union | Spanien | Tschecho- slowakei | Türkei | Ungarn | Südafrika |
| | I + Ö | I + Ö | I + Ö | I + Ö | I + Ö | I + Ö | I + Ö | I + Ö | I + Ö | I + Ö | I + Ö | I + Ö | I + Ö |
| Mill. kWh | | | | | | | | | | | | | |
| 1974 MD | 4 613 | 6 392 | 2 823 | 7 634 | 895 | 6 261 | 3 118 | 81 313 | 6 738 | 4 669 | 1 123 | 1 582 | 5 842 |
| 1975 MD | 4 522 | 6 457 | 2 934 | 8 097 | 894 | 6 714 | 3 582 | 86 552 | 6 865 | 4 940 | 1 297 | 1 705 | 6 243 |
| 1976 MD | 4 845 | 6 844 | 2 944 | 8 675 | 846 | 7 201 | 3 020 | 92 580 | 7 568 | 5 228 | 1 519 | 1 837 | 6 613 |
| 1977 MD | 4 857 | 6 643 | 3 140 | 9 114 | 1 110 | 7 502 | 3 677 | 95 833 | 7 817 | 5 525 | 1 710 | 1 949 | 6 690 |
| 1978 MD | 5 142 | 6 759 | 3 174 | 9 630 | 1 125 | 7 515 | 3 508 | 100 000 | 8 272 | 5 755 | 1 800 | 2 118 | 7 064 |
| 1978 September | 5 035 | 5 948 | 3 003 | 9 342 | 730 | 7 052 | 3 048 | 93 000 | 7 812 | 5 574 | 1 698 | 2 043 | 7 224 |
| Oktober | 5 485 | 6 742 | 3 119 | 10 071 | 1 013 | 8 009 | 3 079 | 103 000 | 8 320 | 6 126 | 1 796 | 2 181 | 7 239 |
| November | 5 524 | 7 867 | 3 076 | 10 513 | 1 024 | 8 206 | 3 118 | 106 000 | 8 958 | 6 532 | 1 873 | 2 549 | 6 976 |
| Dezember | 5 871 | 9 069 | 3 287 | 10 983 | 1 516 | 9 711 | 2 855 | 117 000 | 9 396 | 6 554 | 2 046 | 2 489 | 6 782 |
| 1979 Januar | 6 135 | 9 074 | 3 694 | 10 654 | 1 524 | 10 128 | 3 158 | ... | 9 970 | 5 960 | 1 964 | 2 568 | 6 891 |
| Februar | 5 365 | 7 870 | 3 076 | 9 945 | 1 167 | 8 934 | 3 010 | 110 667 | 9 067 | 5 583 | 1 851 | 2 125 | 7 095 |
| März | 5 728 | 8 009 | 3 314 | 10 648 | 1 584 | 8 964 | 3 381 | ... | 9 547 | 6 124 | 1 993 | 2 225 | 7 795 |
| April | 5 113 | 6 970 | 3 165 | 9 686 | 1 367 | 7 083 | 3 112 | 103 000 | 8 583 | 5 487 | 1 849 | 1 941 | 7 132 |
| Mai | 5 200 | 6 537 | 3 471 | 9 262 | 1 355 | 6 966 | 3 430 | 94 000 | 8 338 | 5 279 | 1 875 | 1 817 | 7 791 |
| Juni | 4 735 | 5 996 | 3 639 | 8 484 | 1 140 | 5 593 | 4 411 | 93 000 | 8 179 | 4 998 | ... | 1 674 | 7 574 |
| Juli | 4 465 | 5 637 | 3 733 | 8 794 | 1 004 | 5 508 | 3 824 | 93 400 | 8 230 | 4 925 | ... | 1 904 | 7 060 |
| August | 4 844 | 6 651 | 3 612 | 8 735 | 819 | 6 602 | 3 721 | 95 100 | 7 219 | 5 223 | ... | 1 842 | ... |
| September | 4 769 | 7 062 | 3 082 | 8 911 | ... | 7 001 | 3 475 | 94 500 | 8 231 | 5 256 | ... | 1 912 | ... |
| Oktober | 5 278 | 8 226 | 3 024 | 10 269 | ... | 8 683 | 3 171 | 106 000 | ... | 6 178 | ... | 2 151 | ... |
| November | ... | 8 251 | ... | 10 888 | ... | ... | ... | 110 000 | ... | 6 421 | ... | 2 176 | ... |

| Jahr Monat | Elektrizitätserzeugung ¹⁾ | | | | | | | | | | | | |
|----------------|--------------------------------------|------------------|----------------------------|----------------------|-----------|--------|-------------------------------------|--------|--------|----------------------------|--------------------|------------|-------------------------------|
| | Tunesien | Argen- tinien | Brasilien ³⁾ | Kanada ³⁾ | Kolumbien | Mexiko | Vereinigte Staaten ³⁾ | Indien | Israel | Japan ⁴⁾⁵⁾⁷⁾ | Korea, Republik | Australien | Neu- seeland ⁴⁾ |
| | Ö | Ö | I + Ö | I + Ö | Ö | I + Ö | I + Ö | Ö | I + Ö | I + Ö | Ö | I + Ö | Ö |
| Mill. kWh | | | | | | | | | | | | | |
| 1974 MD | 91 | 1 920 | 6 033 | 23 355 | 969 | 3 398 | 163 941 | 5 849 | 763 | 38 253 | 1 403 | 5 812 | 1 529 |
| 1975 MD | 100 | 2 046 | 6 681 | 22 783 | 1 065 | 3 608 | 166 917 | 6 603 | 809 | 39 650 | 1 653 | 6 161 | 1 673 |
| 1976 MD | 112 | 2 100 | 7 385 | 24 504 | 1 133 | 3 864 | 176 951 | 7 370 | 863 | 42 648 | 1 926 | 6 383 | 1 742 |
| 1977 MD | 127 | 2 278 | 8 322 | 26 379 | 1 119 | 4 219 | 184 253 | 7 676 | 926 | 44 384 | 2 213 | 6 872 | 1 772 |
| 1978 MD | 149 | 2 421 | ... | 27 976 | ... | 4 671 | 187 877 | 8 417 | 991 | 41 265 | 2 626 | 7 377 | 1 779 |
| 1978 September | 144 | 2 468 | ... | 25 269 | 1 035 | 4 577 | 185 502 | 8 343 | 1 030 | 41 197 | 2 603 | 7 518 | 1 894 |
| Oktober | 153 | 2 574 | ... | 27 630 | 1 121 | 4 349 | 175 762 | 8 708 | 924 | 39 472 | 2 763 | 7 385 | 1 847 |
| November | 153 | 2 544 | ... | 29 166 | 1 231 | 4 691 | 176 172 | 8 591 | 902 | 39 281 | 2 775 | 7 113 | 1 713 |
| Dezember | 169 | 2 718 | ... | 33 914 | 1 169 | 4 720 | 191 862 | 9 078 | 1 031 | 42 164 | 2 946 | 6 887 | 1 596 |
| 1979 Januar | 174 | 2 747 | ... | 34 777 | ... | 4 679 | 209 751 | 9 204 | 1 093 | 41 618 | 2 847 | 7 078 | 1 579 |
| Februar | 159 | 2 369 | ... | 31 858 | ... | 4 288 | 186 371 | 8 202 | 943 | 38 739 | 2 695 | 6 790 | 1 791 |
| März | 168 | 2 741 | ... | 31 500 | ... | 4 990 | 182 871 | 9 389 | 988 | 42 232 | 2 965 | 7 414 | 1 760 |
| April | 160 | 2 599 | ... | 25 309 | ... | 4 722 | 169 959 | 8 990 | 944 | 39 034 | 2 863 | 7 146 | 1 686 |
| Mai | 167 | 2 724 | ... | 27 651 | ... | 5 220 | 178 074 | 9 073 | 1 035 | 40 109 | 2 992 | 8 244 | 1 964 |
| Juni | 169 | 2 831 | ... | 25 793 | ... | 5 170 | 186 625 | 8 439 | 1 129 | 43 499 | 2 916 | 8 240 | 1 956 |
| Juli | 182 | 2 814 | ... | 25 751 | ... | ... | 202 123 | 9 048 | 1 209 | 47 000 | 3 045 | 8 969 | 2 093 |
| August | 175 | 2 878 | ... | 26 842 | ... | ... | 204 791 | 9 208 | ... | 48 867 | 3 122 | 8 977 | 2 092 |
| September | 163 | 2 777 | ... | 23 242 | ... | ... | 180 605 | 8 839 | ... | 43 436 | 2 982 | 8 025 | 1 858 |
| Oktober | ... | ... | ... | ... | ... | ... | ... | ... | ... | ... | ... | 7 930 | 1 842 |
| November | ... | ... | ... | ... | ... | ... | ... | ... | ... | ... | ... | 7 513 | ... |

Fußnoten siehe S. 31

Produzierendes Gewerbe
Produktion ausgewählter Erzeugnisse

| Jahr Monat | Gaserzeugung | | | | | | | | | | | | | |
|-----------------------|--|----------------------------------|---------------|-----------------|----------------------|---------------------------|----------------|-------------------------|-----------------------|---------------|-----------------------------|---------------------------------|-------------|---------------------|
| | Bundes- republik Deutsch- land 8) | DDR und Berlin (Ost) 9) | Belgien 8) | Dänemark 10) | Frankreich 8) 11) | Groß- britannien 8) | Italien 12) | Nieder- lande 12) | Öster- reich 8) | Spanien 8) | Tschecho- slowakei 8) | Vereinigte Staaten 8) 13) | Japan 8) | Australien 8) 9) |
| | Durchschnittl. Heizwert (Kcal/m³) | | | | | | | | | | | | | |
| | 4 300 | 3 850 | 4 250 | 4 085 | 4 340 | 4 675 | 4 450 | 4 800 | 4 970 | 4 130 | 4 350 | 4 895 | 5 110 | 4 680 |
| | Tonal | | | | | | | | | | | | | |
| 1974 MD | 6 141 | 1 446 | 1 241 | 114 | 2 512 | 2 885 | 1 354 | 456 | 316 | 902 | 2 441 | 11 522 | 2 110 | 2 558 |
| 1975 MD | 6 038 | 1 507 | 895 | 109 | 2 304 | 2 480 | 1 361 | 444 | 293 | 990 | 2 454 | 10 745 | 2 301 | 2 823 |
| 1976 MD | 5 583 | 1 765 | 946 | 112 | 2 205 | 2 251 | 1 340 | 466 | 290 | 930 | 2 457 | 10 912 | 2 763 | 2 792 |
| 1977 MD | 5 655 | 1 849 | 852 | 106 | 2 186 | 2 146 | 1 278 | 373 | 263 | 938 | 2 765 | 10 150 | 2 810 | 4 721 |
| 1978 MD | 4 491 | 1 989 | 812 | 102 | 83 | .. | 1 201 | 384 | 314 | ... | 2 880 | 9 345 | 2 976 | 5 275 |
| 1978 September . . . | 4 321 | 1 791 | 649 | 77 | 23 | ... | 1 174 | 430 | 254 | ... | 2 689 | 9 658 | 2 204 | 5 466 |
| Oktober | 4 440 | 2 108 | 787 | 99 | 34 | ... | 1 220 | 422 | 264 | ... | 2 940 | 10 093 | 2 540 | 5 392 |
| November | 4 438 | 2 223 | 958 | 112 | 48 | ... | 1 206 | 410 | 345 | ... | 3 118 | 9 819 | 3 045 | 5 351 |
| Dezember | 4 516 | 2 522 | 1 086 | 142 | 56 | ... | 1 226 | 425 | 347 | 713 | 3 210 | 10 177 | 3 970 | 4 705 |
| 1979 Januar | 4 759 | 2 536 | 1 396 | 190 | 66 | ... | 1 203 | 371 | 363 | ... | 3 373 | 9 718 | 4 173 | 4 499 |
| Februar | 4 383 | 2 595 | 1 111 | 168 | 36 | ... | 1 066 | 337 | 275 | ... | 2 930 | 8 805 | 3 699 | 4 551 |
| Marz | 4 626 | ... | 1 043 | 155 | 22 | ... | 1 245 | 434 | 344 | ... | 3 018 | 10 120 | 3 886 | 5 099 |
| April | 4 606 | ... | 832 | 117 | 15 | ... | 1 160 | 427 | 348 | ... | 2 790 | 9 706 | 3 219 | 5 500 |
| Mai | 4 695 | ... | 704 | 79 | 58 | ... | 1 279 | 423 | 261 | ... | 2 635 | 9 907 | 2 803 | 6 000 |
| Juni | 4 573 | ... | 510 | 48 | 30 | ... | 1 227 | 419 | 250 | ... | 2 262 | 9 289 | 2 410 | 6 500 |
| Juli | 4 696 | ... | ... | 49 | 30 | ... | ... | 450 | 260 | ... | 2 366 | 9 668 | 2 412 | 7 106 |
| August | 4 650 | ... | ... | 53 | 20 | ... | ... | 460 | 256 | ... | 2 348 | 9 283 | 2 198 | 7 030 |
| September | 4 571 | ... | ... | 64 | 20 | ... | ... | 445 | 249 | ... | ... | 9 374 | ... | 6 213 |
| Oktober | 4 880 | ... | ... | ... | ... | ... | ... | 408 | ... | ... | ... | ... | ... | 6 163 |
| November | 4 834 | ... | ... | ... | ... | ... | ... | ... | ... | ... | ... | ... | ... | 5 561 |

1) I = Produktion industrieller Stromerzeugungsanlagen vorwiegend zum Eigenverbrauch. Ö = Produktion der Elektrizitätswerke für die öffentliche Versorgung. — 2) Ohne Berlin (West). — 3) Netto-Produktion. — 4) Berichtsjahr beginnt am 1. 4. des angegebenen Jahres. — 5) Berichtsjahr endet am 30. 9. des angegebenen Jahres. — 6) Ohne Okinawa. — 7) Berichtsjahr endet am 30. 6. des angegebenen Jahres. — 8) Gas aus Gaswerken und Kokereien. — 9) Einschl. geringer Mengen Erdgas. — 10) Gas aus Gaswerken. — 11) 1978 und Monate: für die Abgabe verfügbare Menge (1976 ca. 7 % der Gesamterzeugung). — 12) Gas aus Kokereien. — 13) Monate: Schätzungen der UN, ausgenommen in Gaswerken produziertes Gas.

Bautätigkeit und Wohnungen

Vorbemerkung: Unter Wohneinheit versteht man einen Raum oder mehrere Räume in einem ständigen Wohngebäude oder einem für Wohnzwecke abgetrennten Teil eines Nichtwohngebäudes, die der privaten Nutzung und keinem anderen Zweck dienen. Die Wohneinheit hat einen gesonderten Ausgang zur Straße, zu einem Treppenhaus o.ä.

| Jahr Monat | Fertiggestellte Wohnungen | | | | | | | | | | | | | |
|-----------------------|---|-------------------------------|---------|------------------|----------------|------------------|----------------------|--|--------|---------|---------------------|------------------|----------|-------|
| | Bundes- republik Deutsch- land | DDR und Berlin (Ost) | Belgien | Dänemark 1)2) | Finnland 1) | Frankreich 3) | Griechen- land 4) | Groß- britannien und Nordirland | Irland | Italien | Jugo- slawien 1) | Nieder- lande | Norwegen | |
| | Anzahl | | | | | | | | | | | | | |
| 1974 MD | 50 341 | 11 525 | 5 629 | 4 050 | 6 086 | 41 697 | 6 801 | 23 299 | 2 188 | 15 058 | 4 398 | 12 181 | 3 464 | |
| 1975 MD | 36 326 | 11 733 | 6 546 | 2 959 | 5 784 | 42 858 | 10 072 | 26 829 | 2 241 | 18 304 | 4 483 | 10 064 | 3 630 | |
| 1976 MD | 32 654 | 12 551 | 6 409 | 3 268 | 4 792 | 37 408 | 10 717 | 27 063 | 2 000 | 15 356 | 6 351 | 8 901 | 3 560 | |
| 1977 MD | 34 068 | 13 562 | 6 096 | 3 023 | 4 747 | 37 575 | 13 189 | 26 125 | 2 046 | 12 440 | 4 231 | 9 254 | 3 216 | |
| 1978 MD | 30 626 | 13 984 | 5 545 | 2 849 | 4 572 | 37 000 | 15 582 | 24 008 | 2 121 | 12 819 | 4 070 | 8 819 | 3 299 | |
| 1978 September . . . | 20 263 | 16 945 | 6 086 | 3 172 | 3 857 19) | 34 300 19) | 14 879 | 23 591 | 1 533 | 10 928 | 3 900 19) | 8 595 | 3 175 | |
| Oktober | 25 807 | 23 594 | 4 834 | 2 981 | 5 634 | 40 200 | 16 218 | 24 955 | 3 119 | 13 898 | 6 995 | 9 799 | 3 112 | |
| November | 25 333 | 15 253 | 4 199 | 2 845 | | | 18 300 | 25 209 | 2 029 | 13 891 | | 10 560 | 3 684 | |
| Dezember | 176 337 | 19 775 | 3 180 | 3 065 | | | 16 638 | 24 941 | 1 217 | 21 406 | | 10 554 | 4 617 | |
| 1979 Januar | 20 042 | 9 978 | 1 362 | 2 404 | 3 479 | 33 000 | 16 514 | 16 585 | 4 368 | 10 588 | 2 292 | 3 612 | 2 361 | |
| Februar | | 10 635 | 4 188 | 1 993 | 3 776 | | 20 330 | 16 848 | 1 978 | 10 970 | | 2 793 | 2 329 | |
| Marz | | 14 900 | 6 582 | 2 477 | 3 306 | | .. | 19 029 | 1 670 | 12 465 | | .. | 4 300 | 3 094 |
| April | 7 731 18) | .. | 6 873 | 1 918 | 3 466 | 32 688 | .. | 17 980 | 1 849 | 9 551 | 3 167 | 6 945 | 3 173 | |
| Mai | 9 541 18) | .. | 5 704 | 2 369 | | | .. | 20 004 | 2 029 | 10 845 | | .. | 7 700 | 3 448 |
| Juni | 10 777 18) | .. | 7 989 | 2 332 | | | .. | 21 766 | 1 996 | 10 426 | | .. | 7 768 | 3 268 |
| Juli | 11 703 18) | .. | 4 487 | 2 660 | 3 263 | 31 800 | .. | 19 498 | 2 003 | 10 115 | .. | 6 309 | 2 041 | |
| August | 13 239 18) | .. | .. | 2 708 | | | .. | 17 012 | 1 329 | 8 321 | | .. | 7 400 | 3 113 |
| September | 17 954 18) | .. | .. | 2 756 | | | .. | 20 575 | 2 338 | 11 015 | | .. | 8 900 | 2 397 |
| Oktober | 21 791 18) | .. | .. | 2 604 | .. | .. | .. | .. | 12 619 | .. | 10 300 | 3 359 | | |
| November | 21 739 18) | .. | .. | 3 157 | .. | .. | .. | .. | .. | .. | .. | .. | 3 874 | |

1) Monate: Stand zum Vierteljahresende. — 2) Ohne ländliche Gemeinden und Stadt-Außenbezirke mit weniger als 1 000 Einwohner. — 3) Baugenehmigungen. — 4) Private Baugenehmigungen. — 5) Ab 1978: Nur sozialisierter Sektor. — 6) Nur mit staatlicher Hilfe gebaute Wohnungen. — 7) 92 Städte. — 8) 1977 und Monate: Mit den Vorangaben nicht voll vergleichbar. — 9) Baugenehmigungen in Städten. — 10) Privater Wohnungsbau in den 18 bedeutendsten Städten. — 11) Baugenehmigungen in 74 Städten. — 12) Private Baugenehmigungen in 80 Gemeinden, ab 1975 nur 60 Gemeinden. — 13) Private Baugenehmigungen für Distrikt Panama-City. — 14) Begonnene Wohnungen. — 15) Einschl. Okinawa. — 16) Baugenehmigungen in 32 großen und 90 kleineren Städten. — 17) Nur in Wohnungen. — 18) Ohne Bayern. — 19) VjD Juli — September.

Bautätigkeit und Wohnungen

| Jahr Monat | Fertiggestellte Wohnungen | | | | | | | | | | |
|----------------|---------------------------|----------------------|-----------------------|----------|-----------------------|-------------------------------------|----------------------|-----------------------|-------------------------------|-----------------------------|----------------------|
| | Polen ^{1) 5)} | Portugal | Spanien ⁶⁾ | Schweden | Schweiz ⁷⁾ | Tschecho- slowakei ⁸⁾ | Türkei ⁹⁾ | Marokko ³⁾ | Süd- afrika ¹⁰⁾ | Brasilien ¹¹⁾ | Chile ¹²⁾ |
| | Anzahl | | | | | | | | | | |
| 1974 MD | 20 817 | 3 826 | 13 899 | 7 109 | 2 249 | 11 045 | 7 017 | 1 851 | 1 239 | 12 915 | 1 698 |
| 1975 MD | 22 000 | 2 870 | 16 360 | 6 208 | 1 920 | 12 284 | 8 119 | 2 068 | 1 037 | 13 200 | 1 375 |
| 1976 MD | 22 767 | 2 700 | 13 519 | 4 651 | 1 136 | 11 354 | 8 509 | 2 688 | 988 | 16 697 | 2 962 |
| 1977 MD | 22 992 | 1 877 | 13 292 | 4 573 | 936 | 11 474 | 9 951 | 2 998 | 834 | 15 381 | 1 959 |
| 1978 MD | ... | 1 986 | 13 234 | 4 479 | 1 516 | 10 669 | 10 051 | 2 679 | 772 | ... | 1 780 |
| 1978 September | 12 688 ¹⁹⁾ | 2 023 ¹⁹⁾ | 14 104 | 4 515 | 1 063 | 10 296 | 9 198 | 2 394 | 690 | 17 730 | 1 629 |
| Oktober | 30 100 | 2 075 | 15 607 | 4 571 | 801 | 9 474 | 11 314 | 2 186 | 707 | 25 533 | 2 015 |
| November | | | 14 762 | 5 245 | 838 | 15 062 | 8 833 | 2 240 | 888 | | 2 092 |
| Dezember | | | 11 484 | 5 452 | 1 139 | 33 288 | 13 451 | 2 170 | 751 | | 3 122 |
| 1979 Januar | 7 300 | 2 209 | 10 089 | 4 457 | 579 | 2 234 | ... | 2 299 | 493 | ... | 1 789 |
| Februar | | | 8 061 | 4 009 | 667 | 3 068 | ... | 2 281 | 632 | ... | 1 594 |
| März | | | 10 918 | 4 414 | 1 692 | 6 304 | ... | 2 577 | 906 | ... | 2 030 |
| April | 18 300 | ... | 11 534 | 5 196 | 791 | 5 402 | ... | 2 844 | 645 | ... | 2 961 |
| Mai | | | 11 311 | 4 990 | 921 | 6 077 | ... | ... | 712 | ... | 3 211 |
| Juni | | | 11 367 | 5 287 | 1 124 | 14 253 | ... | ... | 782 | ... | 2 580 |
| Juli | 15 700 | 4 332 | 13 594 | 2 355 | 633 | 5 465 | ... | ... | ... | ... | 3 151 |
| August | | | 3 465 | 3 888 | 668 | 6 873 | ... | ... | ... | ... | 2 615 |
| September | | | ... | 5 062 | 1 568 | 10 900 | ... | ... | ... | ... | 3 653 |
| Oktober | ... | ... | ... | 4 916 | 1 224 | 9 033 | ... | ... | ... | ... | ... |
| November | | | ... | 5 205 | 1 249 | 24 202 | ... | ... | ... | ... | ... |

| Jahr Monat | Fertiggestellte Wohnungen | | | | | | | | | | |
|----------------|---------------------------|-------|-----------------------|-------------------------------|-------------------------|--------------------------------------|----------------------|--------------------------|----------------------|--------------------------|-------------------------------|
| | Kanada ¹⁾ | Kuba | Panama ¹³⁾ | Puerto- Rico ³⁾ | Venezuela ³⁾ | Vereinigte Staaten ¹⁴⁾ | Israel | Japan ^{14) 15)} | Syrien ³⁾ | Australien ¹⁾ | Neusee- land ³⁾ |
| | Anzahl | | | | | | | | | | |
| 1974 MD | 21 437 | 1 546 | 177 | 2 079 | 2 031 | 112 700 | 4 309 | 122 708 | 1 584 | 12 281 | 2 758 |
| 1975 MD | 18 080 | 1 550 | 70 | 2 416 | 2 167 | 97 600 | 4 634 | 128 279 | 2 124 | 10 876 | 2 682 |
| 1976 MD | 19 687 | 1 261 | 62 | 1 553 | 3 017 | 129 217 | 4 637 | 143 258 | 2 486 | 11 867 | 2 506 |
| 1977 MD | 20 982 | 1 658 | 75 | 1 246 | 3 422 | 165 800 | 3 569 | 141 866 | 3 044 | 11 448 | 1 757 |
| 1978 MD | 20 544 | 1 344 | 75 | ... | 4 165 | 168 600 | 2 966 | 146 169 | 3 404 | 10 121 | 1 588 |
| 1978 September | 23 156 ¹⁹⁾ | 1 026 | 82 | 1 823 | 4 975 | 181 100 | 2 947 ¹⁹⁾ | 124 012 | 2 267 | 9 900 | 1 822 |
| Oktober | 21 824 | 924 | 109 | ... | 4 028 | 192 100 | 2 763 | 141 226 | 3 775 | 11 100 | 1 795 |
| November | | 2 342 | 44 | ... | 5 239 | 158 600 | | 157 645 | 2 795 | 11 400 | 1 974 |
| Dezember | | 6 881 | 95 | ... | 4 092 | 121 400 | | 148 286 | 3 106 | 9 800 | 1 437 |
| 1979 Januar | 16 841 | ... | 127 | 1 120 | ... | 88 200 | 2 590 | 95 467 | ... | 8 142 | 1 015 |
| Februar | | ... | 110 | 932 | ... | 84 500 | | 112 739 | ... | 9 776 | 1 329 |
| März | | ... | 165 | 986 | ... | 152 900 | | 152 318 | ... | 11 856 | 1 630 |
| April | 16 800 | ... | 119 | 1 079 | ... | 160 100 | 2 547 | 180 594 | ... | 10 205 | 1 107 |
| Mai | | ... | 103 | 1 420 | ... | 189 100 | | 137 105 | ... | 13 595 | 1 289 |
| Juni | | ... | 200 | 1 601 | ... | 191 800 | | 162 329 | ... | 11 971 | 1 166 |
| Juli | 20 675 | ... | 55 | 758 | ... | 164 200 | 2 463 | 178 838 | ... | 12 372 | 1 315 |
| August | | ... | 114 | ... | ... | 170 300 | | 151 970 | ... | 11 934 | 1 336 |
| September | | ... | ... | ... | ... | 163 700 | | 138 545 | ... | 11 600 | 1 345 |
| Oktober | ... | ... | ... | ... | ... | 168 800 | ... | ... | ... | 12 900 | 1 523 |
| November | | ... | ... | ... | ... | 118 900 | | ... | ... | 13 000 | ... |

Fußnoten siehe S. 31

Einzelhandel

Index der Einzelhandelsumsätze

1970 = 100

Vorbemerkung: Im Index über die Einzelhandelsumsätze, der die monatliche Entwicklung dieses Wirtschaftszweiges in seiner Gesamtheit zum Ausdruck bringen soll, sind – soweit aus den Unterlagen festzustellen ist – im allgemeinen die vorhandenen Betriebs- und Vertriebsformen – wie Fach Einzelhandel, Warenhäuser, Filialbetriebe, Konsumgenossenschaften, Kettenläden usw. – berücksichtigt. Das schließt jedoch nicht aus, daß von Land zu Land gewisse Unterschiede in der Abgrenzung des Erhebungskreises bestehen. So werden z.B. die Fleischereien in Großbritannien zum Einzelhandel, in der Bundesrepublik Deutschland zum Handwerk gerechnet und die Umsätze im Baustoffhandel z.B. in den Vereinigten Staaten und in Norwegen als Einzelhandelsumsätze, in der Bundesrepublik jedoch als Großhandel angesehen.

| Jahr Monat | Bundes- republik Deutsch- land | Belgien | Dänemark | Groß- britannien ¹⁾ | Frankreich | Irland | Italien | Nieder- lande | Schweiz | Vereinigte Staaten |
|----------------|---|---------|----------|-----------------------------------|------------|--------|---------|------------------|---------|-----------------------|
| | Originalbasis | | | | | | | | | |
| | 1970 | 1964 | 1961 | 1961 | 1970 | 1975 | 1953 | 1970 | 1949 | ... |
| 1973 D | 129,9 | 136,4 | 134,0 | 137,8 | 116,9 | 147,1 | 143,8 | 131 | 128,2 | 138 |
| 1974 D | 136,8 | 157,0 | 147,4 | 159,3 | 133,6 | 166,7 | 171,4 | 145 | 133,1 | 148 |
| 1975 D | 149,2 | 169,5 | 167,5 | 189,4 | 147,2 | 196,1 | 185,2 | 161 | 130,6 | 160 |
| 1976 D | 159,7 | 188,1 | 192,6 | 217,3 | 156,5 | 235,3 | 224,0 | 177 | 129,3 | 179 |
| 1977 D | 171,3 | 204,6 | 216,0 | 248,0 | 166,9 | 282,4 | 358,3 | 192 | 133,6 | 194 |
| 1978 D | 180,4 | 216,8 | 233,6 | 282,4 | 182,0 | 334,1 | 327,1 | 206 | 135,5 | 219 |
| 1978 September | 177,6 | 226,5 | 243,3 | 278,0 | 198,8 | 335,3 | 350,2 | 208 | 121,5 | 213 |
| Oktober | 187,4 | 202,8 | 228,2 | 291,0 | 190,6 | 333,3 | 358,5 | 196 | 129,1 | 215 |
| November | 198,5 | 227,2 | 239,9 | 311,7 | 192,6 | 356,9 | 352,3 | 206 | 142,6 | 234 |
| Dezember | 239,4 | 310,6 | 317,1 | 393,1 | 293,1 | 417,6 | 521,8 | 233 | 189,6 | 278 |
| 1979 Januar | 166,3 | 192,0 | 236,6 | 279,1 | 190,8 | 329,4 | 326,0 | 203 | 138,7 | 202 |
| Februar | 157,9 | 196,0 | 213,1 | 272,6 | 154,4 | 349,0 | 324,5 | 196 | 127,1 | 198 |
| März | 198,9 | 72,2 | 236,6 | 284,5 | 182,9 | 349,0 | 401,4 | 225 | 135,8 | 235 |
| April | 189,2 | 219,9 | 228,2 | 299,7 | 172,0 | 380,4 | 381,9 | 203 | 140,3 | 230 |
| Mai | 189,6 | 227,8 | 251,7 | 305,1 | 194,0 | 398,0 | 399,9 | 216 | 138,3 | 242 |
| Juni | 189,6 | 240,4 | 250,0 | 318,2 | 192,0 | 382,4 | 405,8 | 225 | 139,5 | 239 |
| Juli | 179,1 | 221,8 | 251,7 | 314,9 | ... | 392,2 | 376,0 | 204 | 126,9 | 235 |
| August | 178,8 | 227,8 | 260,1 | 319,3 | ... | 396,1 | 352,1 | 227 | 127,4 | 253 |
| September | 178,4 | 227,2 | 234,9 | 316,0 | ... | ... | 437,1 | 204 | 127,2 | 236 |
| Oktober | 205,7 | 247,5 | 256,7 | 316,3 | ... | ... | ... | 269 | 136,4 | 249 |
| November | ... | ... | 264,7 | 335,2 | ... | ... | ... | ... | 154,1 | ... |

1) Ohne Nordirland.

Außenhandel

Ein- und Ausfuhrwerte

Mill. Landeswährung (bzw. US-Dollar)

Vorbemerkung: Wenn nicht anders vermerkt, Warenhandel einschl. Veredelungsverkehr, jedoch ohne unmittelbare Durchfuhr. Gold in Barren und Münzen, Banknoten und anderes Papiergeld sind ausgeschlossen. Unter den hier angewandten Begriff „Goldbarren“ fallen sowohl gelautes Gold, d. h. Gold für den Bedarf der Banken und für Munzwerke, ungelautetes Gold einschl. des gewinnbaren Goldinhaltes (von Erzen, Konzentraten, Staub, Kupfer und mit anderen Metallen gemischten Barren), wie auch Abfall, Juwelierleericht, anderes Gold in rohem Zustand. Dagegen fallen Goldschmuck, Goldblatt und andere Erzeugnisse unter „Waren“. Die Ein- und Ausfuhr sind grundsätzlich mit den Grenzwerten, d. h. Wert frei Grenze (Einfuhr cif — cost, insurance, freight — Ausfuhr fob — free on board —) angegeben.

| Jahr Monat | OECD-Länder ¹⁾ | | EG ²⁾ | | Bundesrepublik Deutschland ³⁾ | | Belgien- Luxemburg | | Bulgarien | | Dänemark | | Finnland | |
|--------------------------|---------------------------|--------------|------------------|--------------|---|------------------|-----------------------|------------------|--------------------------------|----------------------|------------------|------------------|------------------|------------------|
| | Ein- fuhr | Aus- fuhr | Ein- fuhr | Aus- fuhr | Ein- fuhr (S) | Aus- fuhr (S) | Ein- fuhr (S) | Aus- fuhr (S) | Ein- ⁴⁾ fuhr (G) | Aus- fuhr (G) | Ein- fuhr (G) | Aus- fuhr (G) | Ein- fuhr (G) | Aus- fuhr (G) |
| | US-Dollar | | | | Deutsche Mark | | Belg. Francs | | Lev | | Dan. Kronen | | Finnmark | |
| 1974 MD | 48 590 | 44 411 | 24 464 | 22 925 | 14 831 | 19 172 | 96 724 | 91 652 | 349,7 | 272,6 | 5 040 | 3 910 | 2 139 | 1 724 |
| 1975 MD | 48 947 | 47 320 | 25 004 | 24 666 | 15 210 | 18 434 | 93 944 | 88 083 | 436,3 | 378,4 | 4 973 | 4 171 | 2 332 | 1 687 |
| 1976 MD | 56 359 | 52 541 | 28 619 | 27 087 | 18 380 | 21 359 | 113 623 | 105 406 | 453,0 | 433,3 | 6 239 | 4 595 | 2 381 | 2 039 |
| 1977 MD | 63 828 | 59 592 | 32 245 | 31 635 | 19 448 | 22 767 | 119 858 | 111 775 | 505,2 | 501,8 | 6 624 | 5 037 | 2 558 | 2 579 |
| 1978 MD | 73 884 | 71 487 | 38 367 | 38 212 | 20 140 | 23 654 | 122 722 | 116 105 | 566,8 | 554,2 | 6 784 | 5 443 | 2 610 | 2 949 |
| 1978 September | 74 161 | 74 394 | 38 392 | 39 264 | 19 924 | 24 706 | 120 720 | 120 048 | 595,7 ¹⁸⁾ | 562,0 ¹⁸⁾ | 6 930 | 5 920 | 2 721 | 3 240 |
| Oktober | 82 906 | 81 743 | 43 774 | 45 364 | 21 670 | 26 599 | 134 484 | 136 091 | 648,3 | 641,0 | 7 369 | 5 999 | 3 042 | 3 436 |
| November | 82 628 | 80 698 | 43 332 | 43 258 | 21 634 | 25 324 | 128 373 | 123 305 | | | 7 607 | 5 837 | 3 133 | 3 639 |
| Dezember | 81 905 | 82 485 | 44 268 | 44 250 | 20 877 | 24 945 | 123 695 | 120 178 | | | 7 213 | 5 877 | 2 906 | 3 364 |
| 1979 Januar | 80 334 | 72 731 | 41 345 | 39 780 | 20 889 | 23 080 | 117 881 | 114 648 | 536,3 | 559,7 | 6 982 | 5 359 | 3 567 | 3 445 |
| Februar | 78 942 | 75 773 | 42 449 | 41 208 | 20 704 | 23 183 | 128 160 | 125 895 | | | 6 679 | 5 320 | 2 389 | 2 819 |
| März | 91 636 | 89 398 | 49 569 | 48 417 | 24 420 | 27 975 | 148 050 | 143 758 | | | 8 331 | 7 097 | 3 150 | 3 460 |
| April | 85 121 | 81 213 | 44 641 | 44 324 | 22 497 | 25 918 | 134 475 | 129 269 | 635,7 | 613,3 | 7 483 | 5 857 | 3 137 | 3 348 |
| Mai | 94 572 | 87 278 | 50 240 | 47 497 | 24 734 | 26 907 | 153 683 | 143 884 | | | 8 406 | 6 191 | 3 650 | 4 008 |
| Juni | 92 163 | 88 320 | 48 582 | 48 051 | 23 839 | 25 705 | 140 851 | 137 700 | | | 7 667 | 6 447 | 3 302 | 3 494 |
| Juli | 94 847 | 87 162 | 50 178 | 47 905 | 25 553 | 26 446 | 126 500 | 124 300 | 611,7 | 640,0 | 7 703 | 5 202 | 3 788 | 3 523 |
| August | 94 096 | 83 273 | 47 458 | 44 657 | 23 451 | 24 653 | 141 057 | 119 272 | | | 8 470 | 6 299 | 3 813 | 3 362 |
| September | 96 039 | 88 427 | 49 473 | 47 642 | 22 944 | 25 111 | 133 100 | 135 000 | | | 7 950 | 6 777 | 3 867 | 3 354 |
| Oktober | 110 383 | 100 912 | 59 102 | 56 190 | 27 890 | 29 864 | ... | ... | ... | ... | 9 606 | 7 726 | 4 330 | 4 375 |
| November | ... | ... | ... | ... | 26 827 | 28 658 | ... | ... | | | ... | ... | 4 391 | 4 381 |

| Jahr Monat | Frankreich | | Griechenland | | Großbritannien und Nordirland | | Irland | | Island | | Italien | |
|--------------------------|------------------|------------------|------------------|------------------|----------------------------------|------------------|------------------|------------------|------------------|------------------|------------------|------------------|
| | Ein- fuhr (S) | Aus- fuhr (S) | Ein- fuhr (S) | Aus- fuhr (S) | Ein- fuhr (G) | Aus- fuhr (G) | Ein- fuhr (G) | Aus- fuhr (G) | Ein- fuhr (S) | Aus- fuhr (S) | Ein- fuhr (S) | Aus- fuhr (S) |
| | Franz. Francs | | Drachmen | | Pfund Sterling | | Irische Pfund | | Island. Kronen | | Ital. Lire | |
| 1974 MD | 21 220 | 18 351 | 10 963 | 5 074 | 1 926,4 | 1 374,5 | 135,6 | 93,5 | 4 381 | 2 740 | 2 217 317 | 1 639 700 |
| 1975 MD | 19 364 | 18 609 | 14 334 | 6 181 | 2 002,3 | 1 646,9 | 123,8 | 104,3 | 6 255 | 3 953 | 2 091 433 | 1 896 750 |
| 1976 MD | 25 676 | 22 232 | 18 485 | 7 818 | 2 613,2 | 2 152,7 | 193,9 | 154,1 | 7 138 | 6 125 | 3 025 492 | 2 575 350 |
| 1977 MD | 28 864 | 26 006 | 21 012 | 8 444 | 3 050,5 | 2 745,0 | 257,6 | 209,5 | 10 080 | 8 490 | 3 496 466 | 3 311 350 |
| 1978 MD | 30 716 | 28 756 | 25 095 | 10 876 | 3 408,0 | 3 112,8 | 309,2 | 254,8 | 15 360 | 14 693 | 3 982 158 | 3 957 333 |
| 1978 September | 29 751 | 28 224 | 28 938 | 10 981 | 3 401,7 | 3 020,6 | 310,4 | 282,7 | 15 306 | 16 145 | 3 754 400 | 3 682 600 |
| Oktober | 32 424 | 31 400 | 34 301 | 11 018 | 3 587,1 | 3 410,2 | 339,2 | 365,6 | 17 052 | 19 152 | 4 216 400 | 4 451 700 |
| November | 33 204 | 30 689 | 29 082 | 11 383 | 3 874,4 | 3 509,5 | 371,5 | 310,6 | 19 389 | 16 620 | 4 371 500 | 4 607 100 |
| Dezember | 32 921 | 30 348 | 20 154 | 18 301 | 3 148,9 | 3 035,9 | 250,3 | 237,3 | 20 954 | 25 398 | 7 236 500 | 6 697 000 |
| 1979 Januar | 33 269 | 29 093 | 20 617 | 9 356 | 3 431,3 | 3 059,2 | 364,3 | 218,2 | 16 950 | 14 329 | 3 694 800 | 3 374 200 |
| Februar | 34 268 | 31 852 | 21 335 | 10 906 | 3 450,5 | 2 561,0 | 340,7 | 258,5 | 16 677 | 17 040 | 4 417 000 | 4 761 600 |
| März | 38 064 | 35 957 | 24 422 | 11 939 | 3 961,8 | 3 476,7 | 400,7 | 267,8 | 19 903 | 19 204 | 5 387 800 | 4 651 200 |
| April | 35 166 | 33 767 | 20 968 | 10 206 | 3 798,4 | 3 320,9 | 381,5 | 260,8 | 15 851 | 24 160 | 4 306 000 | 4 369 000 |
| Mai | 39 712 | 36 014 | 30 894 | 11 835 | 4 115,0 | 3 749,3 | 467,6 | 317,6 | 23 168 | 14 598 | 5 716 200 | 5 013 900 |
| Juni | 36 970 | 36 207 | 28 530 | 12 544 | 4 223,2 | 3 998,1 | 406,8 | 252,8 | 23 587 | 21 439 | 5 222 600 | 5 222 800 |
| Juli | 38 408 | 36 874 | 31 095 | 11 818 | 4 195,6 | 3 753,5 | 414,4 | 357,4 | 21 226 | 25 006 | 4 775 800 | 4 389 300 |
| August | 32 478 | 26 961 | 34 234 | 9 094 | 3 873,4 | 3 507,3 | 399,9 | 260,9 | 28 906 | 29 989 | 4 450 900 | 5 032 200 |
| September | 38 162 | 34 149 | ... | ... | 3 722,9 | 3 345,8 | 397,8 | 307,6 | 31 103 | 19 496 | 5 350 400 | 4 928 700 |
| Oktober | 44 658 | 39 486 | ... | ... | 4 889,8 | 4 148,2 | 476,3 | 359,6 | 27 149 | 29 714 | ... | ... |
| November | 43 083 | 38 662 | ... | ... | ... | ... | ... | ... | 35 033 | 26 777 | ... | ... |

Abkürzungen: G = Generalhandel (Einfuhr für den inländischen Verbrauch und Einfuhr zur Lagerung, Ausfuhr von inländischen Erzeugnissen einschl. aller Wiederausfuhr, Umladungen unter Zollüberwachung sind ausgeschlossen) S = Spezialhandel (Unmittelbare Einfuhr sowie die Einfuhr von Waren aus Zoll-, Zollvermerk- und Freihafenlagern, Ausfuhr von inländischen Erzeugnissen einschl. wiederausgeführten Waren, die für den inländischen Verbrauch eingeführt waren) N = National (Ausfuhr von inländischen Erzeugnissen)

1) Mitglieder der Europäischen Gemeinschaften sowie Mitglieder der EFTA, außerdem Australien, Griechenland, Japan, Kanada, Neuseeland, Spanien, Türkei und Vereinigte Staaten — 2) Belgien, Bundesrepublik Deutschland, Dänemark, Frankreich, Großbritannien und Nordirland, Italien, Luxemburg und Niederlande — 3) Ohne den Warenverkehr mit der Deutschen Demokratischen Republik und Berlin. Ohne Gold — 4) Einfuhr fob. — 5) Angaben auf der Basis (1 US\$ = 17 Dinare) — 6) Einschl. Balearen, Kanarische Inseln, Ceuta und Melilla — 7) Bis einschl. 1975 Devisen-Forint — 8) Monatl. Angaben ohne Rohöl — 9) Einschl. Einfuhr im Rahmen der Entwicklungshilfe — 10) Ab 1973 1 Naira = 0,5 Niger £ — 11) Ohne den Handel innerhalb der Südafrikanischen Zollunion (Südafrika, Namibia, Lesotho, Botsuana und Swasiland) — 12) Ab 1977 geschätzte Zahlen aufgrund von Ein- und Ausfuhr genehmigungen — 13) Ab 15. Mai 1972 einschl. Okinawa — 14) Mrd. Yen — 15) Nur Westmalaysia — 16) Einschl. Bangladesch — 17) Jahreszahlen umfassen 12 Monate, die am 30. Juni des angegebenen Jahres enden — 18) VjD = Juli — September

Außenhandel
Ein- und Ausfuhrwerte

Mill. Landeswährung (bzw. US-Dollar)

| Jahr Monat | Jugoslawien | | Niederlande | | Norwegen | | Österreich | | Polen | | Portugal | |
|----------------|------------------------------|--------|-----------------|--------|--------------|-------|------------|--------|----------------------|----------------------|----------|--------|
| | Ein- | Aus- | Ein- | Aus- | Ein- | Aus- | Ein- | Aus- | Ein- ⁴⁾ | Aus- | Ein- | Aus- |
| | fuhr (S) | | fuhr (S) | | fuhr (G) | | fuhr (S) | | fuhr (G) | | fuhr (S) | |
| | Jugosl. Dinare ⁵⁾ | | Niederl. Gulden | | Norw. Kronen | | Schillinge | | Devisen-Zloty | | Escudos | |
| 1974 MD | 10 653 | 5 391 | 7 285 | 7 333 | 3 880 | 2 893 | 14 019 | 11 113 | 2 902 | 2 302 | 9 841 | 4 835 |
| 1975 MD | 10 903 | 5 769 | 6 356 | 6 291 | 3 467 | 2 522 | 13 615 | 10 907 | 3 471 | 2 847 | 8 132 | 4 111 |
| 1976 MD | 10 442 | 6 893 | 8 535 | 8 669 | 4 827 | 3 508 | 17 164 | 12 678 | 3 839 | 3 050 | 10 901 | 4 582 |
| 1977 MD | 14 888 | 7 443 | 9 333 | 8 942 | 5 712 | 3 833 | 19 570 | 13 482 | 4 046 | 3 396 | 14 917 | 6 198 |
| 1978 MD | 15 191 | 8 625 | 9 546 | 9 024 | 5 000 | 4 348 | 19 313 | 14 710 | 4 176 | 3 687 | 19 090 | 8 930 |
| 1978 September | 15 470 | 8 878 | 9 646 | 9 394 | 4 609 | 4 181 | 19 435 | 15 538 | 4 116 ¹⁸⁾ | 3 525 ¹⁸⁾ | 18 379 | 9 648 |
| 1978 Oktober | 16 602 | 9 711 | 10 376 | 9 594 | 5 500 | 4 108 | 21 470 | 16 060 | 4 407 | 3 317 | 17 958 | 11 501 |
| 1978 November | 15 229 | 8 258 | 10 343 | 9 585 | 5 684 | 4 452 | 22 438 | 15 521 | 4 489 | 4 006 | 23 052 | 11 930 |
| 1978 Dezember | 19 915 | 12 421 | 11 084 | 10 396 | 4 377 | 4 548 | 18 914 | 17 064 | 7 683 | 5 530 | 15 014 | 10 389 |
| 1979 Januar | 20 190 | 8 014 | 9 498 | 9 659 | 4 847 | 4 953 | 19 000 | 13 749 | 1 792 | 3 054 | 22 585 | 11 371 |
| 1979 Februar | 16 082 | 8 735 | 9 525 | 9 258 | 4 565 | 4 816 | 18 970 | 14 360 | 3 409 | 3 070 | 15 249 | 9 841 |
| 1979 März | 18 482 | 8 689 | 11 324 | 11 215 | 5 959 | 5 651 | 22 643 | 17 515 | 4 303 | 4 664 | 26 150 | 14 310 |
| 1979 April | 18 397 | 9 228 | 10 287 | 10 041 | 4 574 | 5 001 | 20 853 | 15 597 | 4 207 | 3 552 | 18 868 | 12 676 |
| 1979 Mai | 21 196 | 10 262 | 11 648 | 10 782 | 6 027 | 5 819 | 23 353 | 17 928 | 4 630 | 4 411 | 27 199 | 13 340 |
| 1979 Juni | 19 065 | 9 327 | 11 203 | 10 882 | 6 054 | 5 020 | 21 105 | 17 120 | 4 468 | 4 738 | 23 023 | 13 894 |
| 1979 Juli | 19 706 | 11 146 | 10 532 | 9 986 | 5 346 | 4 824 | 23 097 | 16 317 | 4 394 | 3 298 | 22 863 | ... |
| 1979 August | 20 257 | 8 354 | 11 395 | 10 175 | 6 072 | 5 616 | 22 567 | 18 355 | 4 374 | 3 839 | ... | ... |
| 1979 September | 17 701 | 9 508 | 11 578 | 10 820 | 5 903 | 6 116 | 21 958 | 17 643 | 4 614 | 4 682 | ... | ... |
| 1979 Oktober | 22 073 | 12 509 | 13 034 | 12 105 | 7 345 | 6 306 | 26 225 | 19 156 | 4 380 | 4 176 | ... | ... |
| 1979 November | 18 223 | 9 579 | ... | ... | 7 161 | 6 773 | 27 296 | 20 102 | 4 418 | 4 325 | ... | ... |

| Jahr Monat | Schweden | | Schweiz | | Spanien ⁶⁾ | | Türkei | | Ungarn | | Ägypten | |
|----------------|----------------|--------|------------------|-------|-----------------------|---------|-------------|-------|----------------------|--------|------------------------|-------|
| | Ein- | Aus- | Ein- | Aus- | Ein- | Aus- | Ein- | Aus- | Ein- | Aus- | Ein- | Aus- |
| | fuhr (G) | | fuhr (S) | | fuhr (S) | | fuhr (S) | | fuhr (G) | | fuhr (S) ⁸⁾ | |
| | Schwed. Kronen | | Schweiz. Franken | | Peseten | | Türk. Pfund | | Forint ⁷⁾ | | Ägypt. Pfund | |
| 1974 MD | 6 067 | 5 868 | 3 572 | 2 911 | 73 638 | 33 991 | 4 359 | 1 766 | 4 251 | 3 911 | 76,5 | 49,4 |
| 1975 MD | 6 237 | 6 206 | 2 856 | 2 786 | 77 666 | 36 758 | 5 630 | 1 673 | 5 128 | 4 348 | 128,3 | 45,7 |
| 1976 MD | 6 947 | 6 693 | 3 071 | 3 085 | 97 529 | 48 628 | 6 729 | 2 565 | 19 171 | 17 070 | 124,2 | 49,6 |
| 1977 MD | 7 405 | 7 039 | 3 578 | 3 735 | 112 529 | 64 596 | 8 586 | 2 612 | 22 276 | 19 883 | 157,3 | 56,3 |
| 1978 MD | 7 582 | 8 094 | 3 525 | 3 482 | 119 253 | 83 449 | 9 449 | 4 613 | 25 078 | 20 059 | 219,3 | 56,6 |
| 1978 September | 7 557 | 8 600 | 3 407 | 3 532 | 108 285 | 66 863 | 10 802 | 4 035 | 28 464 | 25 089 | 184,5 | 50,7 |
| 1978 Oktober | 9 334 | 9 360 | 3 585 | 3 600 | 126 093 | 80 400 | 10 648 | 5 318 | 23 935 | 22 696 | 282,6 | 76,2 |
| 1978 November | 8 749 | 9 469 | 3 753 | 3 759 | 124 969 | 93 158 | 10 662 | 6 469 | 24 253 | 19 651 | 234,8 | 56,9 |
| 1978 Dezember | 8 234 | 8 977 | 3 388 | 3 672 | 115 226 | 105 046 | 15 565 | 9 531 | 38 266 | 34 615 | 410,2 | 64,0 |
| 1979 Januar | 8 054 | 8 027 | 3 356 | 3 169 | 118 058 | 92 036 | 7 113 | 5 405 | 16 808 | 12 100 | 179,8 | 40,7 |
| 1979 Februar | 8 042 | 8 114 | 3 683 | 3 329 | 137 256 | 103 368 | 9 933 | 6 232 | 15 964 | 13 315 | 178,8 | 81,3 |
| 1979 März | 9 745 | 10 274 | 4 188 | 3 866 | 116 264 | 98 925 | 13 409 | 4 906 | 29 702 | 26 759 | 190,8 | 102,0 |
| 1979 April | 9 151 | 9 631 | 3 649 | 3 349 | 125 669 | 94 260 | 10 181 | 4 812 | 22 594 | 15 999 | 199,4 | 97,9 |
| 1979 Mai | 10 262 | 9 823 | 4 125 | 3 809 | 141 187 | 101 168 | 8 990 | 4 305 | 27 384 | 20 599 | 243,8 | 86,3 |
| 1979 Juni | 9 789 | 9 927 | 3 923 | 3 846 | 123 371 | 104 375 | 13 032 | 5 281 | 27 404 | 30 136 | 167,8 | 98,2 |
| 1979 Juli | 9 200 | 7 705 | 4 219 | 3 633 | 159 250 | 103 109 | ... | 6 272 | 21 425 | 17 429 | 150,1 | 147,9 |
| 1979 August | 10 400 | 8 198 | 3 864 | 3 186 | 130 306 | 95 772 | ... | 6 751 | 22 078 | 19 996 | 169,5 | 115,2 |
| 1979 September | 10 278 | 10 703 | 4 084 | 3 639 | 138 853 | 77 345 | ... | 6 953 | 29 939 | 29 304 | 228,9 | 82,6 |
| 1979 Oktober | 12 600 | 11 700 | 4 831 | 4 238 | 163 418 | 92 269 | ... | 7 071 | 26 221 | 22 742 | ... | ... |
| 1979 November | 12 400 | 12 000 | 4 627 | 4 240 | ... | ... | ... | ... | 26 605 | 26 772 | ... | ... |

| Jahr Monat | Kamerun | | Kenia | | Marokko | | Nigeria | | Südafrika ¹¹⁾ | | Tunesien | |
|----------------|-----------------------|-----------------------|--------------------|------|----------|------|----------------------|-------|--------------------------|-------|---------------|------|
| | Ein- | Aus- | Ein- ⁹⁾ | Aus- | Ein- | Aus- | Ein- | Aus- | Ein- ⁴⁾ | Aus- | Ein- | Aus- |
| | fuhr (S) | | fuhr (G) | | fuhr (S) | | fuhr (G) | | (G) fuhr (S) | | fuhr (G) | |
| | CFA-Francs | | Schillinge | | Dirham | | Naira ¹⁰⁾ | | Rand | | Tunes. Dinare | |
| 1974 MD | 8 735 | 9 540 | 588 | 283 | 688 | 620 | 144,5 | 482,9 | 408,8 | 250,5 | 40,7 | 33,1 |
| 1975 MD | 10 675 | 8 011 | 587 | 294 | 867 | 520 | 310,1 | 410,5 | 462,7 | 277,1 | 47,7 | 28,8 |
| 1976 MD | 12 163 | 10 169 | 656 | 464 | 963 | 465 | 429,0 | 551,9 | 489,2 | 346,1 | 54,7 | 28,2 |
| 1977 MD | 18 413 | 13 370 | 886 | 800 | 1 201 | 488 | 591,1 | 635,9 | 427,0 | 446,3 | 65,2 | 32,9 |
| 1978 MD | 19 771 | 15 141 | 1 101 | 617 | 1 719 | 522 | 684,3 | 505,4 | 635,5 | 520,5 | 73,5 | 38,5 |
| 1978 September | 20 757 ¹⁸⁾ | 12 023 ¹⁸⁾ | 1 171 | 629 | 854 | 449 | 510,0 ¹⁸⁾ | 565,4 | 485,6 | 568,2 | 68,4 | 51,4 |
| 1978 Oktober | ... | ... | 1 106 | 660 | 1 030 | 511 | ... | 619,4 | 644,9 | 550,5 | 75,9 | 38,4 |
| 1978 November | 18 702 | 14 092 | 1 010 | 630 | 1 194 | 585 | ... | 698,7 | 578,1 | 577,9 | 76,0 | 46,6 |
| 1978 Dezember | ... | ... | 805 | 650 | 1 057 | 754 | ... | 747,9 | 459,4 | 527,6 | 85,8 | 49,5 |
| 1979 Januar | 19 715 | 15 499 | ... | ... | 1 044 | 555 | ... | ... | 561,7 | 527,3 | 85,6 | 49,8 |
| 1979 Februar | 18 072 | 21 969 | ... | ... | 1 014 | 467 | ... | ... | 426,8 | 595,7 | 77,8 | 42,1 |
| 1979 März | 20 122 | 15 462 | ... | ... | 1 162 | 616 | ... | ... | 609,0 | 671,9 | 85,1 | 39,5 |
| 1979 April | 20 781 | 19 555 | ... | ... | 1 268 | 598 | ... | ... | 552,4 | 614,6 | 90,2 | 54,7 |
| 1979 Mai | 23 819 | 18 584 | ... | ... | 1 177 | 612 | ... | ... | 575,6 | 762,8 | 96,9 | 63,2 |
| 1979 Juni | ... | ... | ... | ... | 1 220 | 597 | ... | ... | 672,1 | 653,6 | 88,1 | 48,1 |
| 1979 Juli | ... | ... | ... | ... | 1 159 | 732 | ... | ... | ... | ... | 88,9 | 43,4 |
| 1979 August | ... | ... | ... | ... | ... | ... | ... | ... | ... | ... | 91,7 | 76,5 |
| 1979 September | ... | ... | ... | ... | ... | ... | ... | ... | ... | ... | ... | ... |
| 1979 Oktober | ... | ... | ... | ... | ... | ... | ... | ... | ... | ... | ... | ... |
| 1979 November | ... | ... | ... | ... | ... | ... | ... | ... | ... | ... | ... | ... |

Fußnoten siehe S. 33.

Außenhandel
Ein- und Ausfuhrwerte
Mill. Landeswährung (bzw. US-Dollar)

| Jahr Monat | Argentinien | | Brasilien | | Chile | | Ecuador | | Kanada | | Kolumbien | |
|----------------|------------------------|------------------------|-----------------------|-----------------------|-----------|-------|-------------------------|----------------------|--------------------|-------|-----------|-------|
| | Ein- | Aus- | Ein- | Aus- | Ein- | Aus- | Ein- | Aus- | Ein- ⁴⁾ | Aus- | Ein- | Aus- |
| | fuhr (S) | | (S) fuhr (N) | | fuhr (S) | | fuhr (G) ¹²⁾ | | fuhr (G) | | fuhr (S) | |
| | Argent. Pesos | | Cruzeiros | | US-Dollar | | Sucres | | Kanad. Dollar | | US-Dollar | |
| 1974 MD | 2 694 | 2 981 | 7 888 | 4 481 | 159,3 | 206,7 | 1 413 | 2 341 | 2 637 | 2 681 | 133,1 | 118,1 |
| 1975 MD | 7 017 | 6 394 | 8 973 | 5 731 | 111,5 | 129,3 | 1 965 | 1 869 | 2 889 | 2 730 | 124,6 | 122,1 |
| 1976 MD | 37 836 | 61 829 | 10 660 | 8 926 | 140,3 | 173,6 | 2 069 | 2 349 | 3 113 | 3 125 | 142,3 | 145,4 |
| 1977 MD | 142 191 | 189 503 | 15 310 | 13 975 | 197,2 | 182,5 | 3 142 | 2 483 | 3 506 | 3 683 | 130,2 | 191,8 |
| 1978 MD | 249 413 | 422 580 | 22 866 | 18 873 | 250,2 | 200,6 | 3 388 | 3 112 | 4 134 | 4 384 | ... | 251,5 |
| 1978 September | 287 780 ¹⁸⁾ | 536 603 ¹⁸⁾ | 23 946 ¹⁸⁾ | 19 615 ¹⁸⁾ | 254,0 | 199,1 | 3 097 ¹⁸⁾ | 3 501 ¹⁸⁾ | 3 966 | 4 634 | 213,3 | 277,3 |
| Oktober | 353 053 | 399 793 | 27 821 | 23 470 | 290,6 | 205,7 | 3 826 | 3 182 | 4 783 | 4 734 | ... | 282,0 |
| November | | | 27 961 | | 266,3 | 190,4 | | | 4 882 | 5 266 | | |
| Dezember | | | 29 530 | | 293,5 | 249,8 | | | 4 251 | 4 587 | | |
| 1979 Januar | ... | ... | 28 298 | 21 553 | 247,5 | 247,5 | 3 845 | 3 048 | 4 780 | 4 967 | ... | ... |
| Februar | ... | ... | 25 391 | 20 674 | 188,4 | 184,8 | 3 566 | 2 670 | 4 463 | 4 494 | ... | ... |
| Marz | ... | ... | 31 886 | 26 318 | 289,2 | 314,8 | 3 516 | 3 592 | 5 509 | 5 324 | ... | ... |
| April | ... | ... | 31 256 | 27 860 | 290,7 | 245,1 | 2 745 | 3 077 | 4 912 | 4 843 | ... | ... |
| Mai | ... | ... | ... | ... | 314,5 | 335,9 | 3 450 | 4 349 | 5 646 | 5 815 | ... | ... |
| Juni | ... | ... | ... | ... | 434,9 | 337,3 | ... | ... | 5 105 | 5 308 | ... | ... |
| Juli | ... | ... | ... | ... | 411,7 | 317,6 | ... | ... | 4 943 | 5 077 | ... | ... |
| August | ... | ... | ... | ... | 481,7 | 389,6 | ... | ... | 5 653 | 5 454 | ... | ... |
| September | ... | ... | ... | ... | 291,9 | 333,6 | ... | ... | 4 812 | 5 652 | ... | ... |
| Oktober | ... | ... | ... | ... | 403,1 | 351,5 | ... | ... | 6 127 | 6 249 | ... | ... |
| November | ... | ... | ... | ... | ... | ... | ... | ... | 5 823 | 6 040 | ... | ... |

| Jahr Monat | Mexiko | | Paraguay | | Venezuela | | Vereinigte Staaten | | China (Taiwan) | | Hongkong | |
|----------------|------------|--------|--------------------|-------|----------------------|----------------------|--------------------|--------|----------------|-------|-------------|-------|
| | Ein- | Aus- | Ein- ⁴⁾ | Aus- | Ein- ⁴⁾ | Aus- | Ein- ⁴⁾ | Aus- | Ein- | Aus- | Ein- | Aus- |
| | fuhr (G) | | fuhr (S) | | fuhr (G) | | fuhr (S) | | (S) fuhr (G) | | fuhr (G) | |
| | Mex. Pesos | | Guaranies | | Bolivares | | US-Dollar | | US-Dollar | | H.K.-Dollar | |
| 1974 MD | 6 309 | 2 969 | 1 791 | 1 748 | 1 355 | 3 868 | 8 926 | 8 095 | 381 | 470 | 2 843 | 2 503 |
| 1975 MD | 6 854 | 2 978 | 1 946 | 1 822 | 2 130 | 3 142 | 8 582 | 8 846 | 496 | 442 | 2 789 | 2 486 |
| 1976 MD | 7 572 | 4 260 | 2 310 | 1 869 | 2 153 | 3 325 | 10 739 | 9 444 | 633 | 681 | 3 608 | 3 463 |
| 1977 MD | 10 341 | 7 654 | 3 167 | 2 880 | 3 497 | 3 499 | 13 065 | 9 917 | 709 | 780 | 4 058 | 3 736 |
| 1978 MD | 14 347 | 10 318 | 3 342 | 2 656 | 3 800 | 3 264 | 15 232 | 11 783 | 919 | 1 057 | 5 237 | 4 478 |
| 1978 September | 14 531 | 12 245 | 4 563 | 2 951 | 3 460 ¹⁸⁾ | 3 188 ¹⁸⁾ | 15 401 | 12 506 | 906 | 1 098 | 5 505 | 4 936 |
| Oktober | 14 466 | 12 909 | 2 852 | 3 153 | ... | 3 599 | 16 034 | 12 926 | 921 | 1 122 | 5 605 | 5 044 |
| November | 14 742 | 12 312 | 4 192 | 2 965 | | | 15 949 | 13 434 | 1 128 | 1 170 | 6 240 | 5 180 |
| Dezember | 24 351 | 17 484 | 5 047 | 1 627 | | | 15 825 | 13 304 | 1 092 | 1 261 | 6 809 | 5 524 |
| 1979 Januar | 19 553 | 13 454 | 2 910 | 2 300 | ... | 3 831 | 16 669 | 12 353 | 947 | 1 063 | 5 358 | 5 129 |
| Februar | 17 566 | 13 875 | 2 910 | 2 300 | | | 14 512 | 12 709 | 1 082 | 1 135 | 5 602 | 3 737 |
| Marz | 18 222 | 15 335 | 4 554 | 2 976 | | | 16 597 | 15 300 | 1 075 | 1 157 | 6 482 | 5 373 |
| April | 17 936 | 14 638 | ... | ... | ... | ... | 17 012 | 14 021 | 1 115 | 1 251 | 7 114 | 5 740 |
| Mai | 22 220 | 15 976 | ... | ... | | | 17 549 | 14 535 | 1 207 | 1 219 | 6 884 | 6 208 |
| Juni | 22 829 | 15 068 | ... | ... | | | 18 357 | 15 103 | 1 313 | 1 417 | 6 965 | 6 335 |
| Juli | 19 497 | 14 780 | ... | ... | ... | ... | 18 149 | 14 496 | 1 258 | 1 514 | 7 542 | 5 175 |
| August | 24 850 | 16 911 | ... | ... | | | 19 003 | 14 749 | 1 453 | 1 485 | 7 348 | 7 563 |
| September | 23 847 | 16 451 | ... | ... | | | 19 088 | 14 686 | 1 263 | 1 522 | 7 648 | 7 051 |
| Oktober | ... | ... | ... | ... | ... | ... | 20 259 | 16 999 | ... | ... | 8 299 | 7 119 |
| November | ... | ... | ... | ... | | | 19 638 | 16 967 | ... | ... | ... | ... |

| Jahr Monat | Indien | | Indonesien | | Irak | | Japan ¹³⁾ | | Malaysia ¹⁵⁾ | | Pakistan ¹⁶⁾ | |
|----------------|-------------|-------|------------|---------|---------------------|-------|----------------------|---------|-------------------------|-------|-------------------------|-------|
| | Ein- | Aus- | Ein- | Aus- | Ein- | Aus- | Ein- | Aus- | Ein- | Aus- | Ein- | Aus- |
| | fuhr (G) | | fuhr (S) | | (G) fuhr (S) | | fuhr (G) | | fuhr (G) | | fuhr (G) | |
| | Ind. Rupien | | US-Dollar | | Irak-Dinare | | Yen ¹⁴⁾ | | Malaisisch. Dollar | | Pak. Rupien | |
| 1974 MD | 3 491 | 2 651 | 321,9 | 618,4 | 58,3 | 171,7 | 1 506,4 | 1 350,7 | 710 | 703 | 1 426 | 905 |
| 1975 MD | 4 458 | 3 061 | 397,5 | 591,9 | 103,7 | 204,2 | 1 430,8 | 1 378,8 | 624 | 641 | 1 780 | 854 |
| 1976 MD | 4 262 | 4 125 | 472,8 | 712,3 | 95,9 | 217,6 | 1 602,4 | 1 661,2 | 710 | 837 | 1 761 | 944 |
| 1977 MD | 4 794 | 4 535 | 519,2 | 904,4 | 110,3 | 215,3 | 1 591,2 | 1 803,5 | 824 | 936 | 2 025 | 951 |
| 1978 MD | 5 013 | 4 165 | 557,5 | 970,3 | 103,7 | 270,1 | 1 381,9 | 1 713,0 | 1 017 | 1 143 | 2 641 | 1 215 |
| 1978 September | 4 105 | 3 431 | 481,5 | 905,8 | 84,8 ¹⁸⁾ | 295,4 | 1 294,7 | 1 699,3 | 1 022 | 1 246 | 3 381 | 956 |
| Oktober | 4 142 | 3 469 | 538,8 | 1 177,0 | | | 1 279,7 | 1 564,2 | 1 145 | 1 349 | 3 483 | 1 169 |
| November | 4 091 | 2 938 | 640,9 | 898,7 | | | 1 336,7 | 1 552,0 | 1 123 | 1 349 | 2 930 | 1 300 |
| Dezember | 4 585 | 4 015 | 566,6 | 1 174,1 | 194,1 | 313,4 | 1 515,3 | 1 912,4 | 1 066 | 1 362 | 2 512 | 1 406 |
| 1979 Januar | 5 595 | 3 994 | 388,2 | 970,2 | 37,2 | 341,8 | 1 469,7 | 1 194,4 | 1 056 | 1 457 | 3 603 | 1 641 |
| Februar | 5 936 | 4 868 | 391,9 | 976,8 | | | 1 454,9 | 1 548,6 | 996 | 1 266 | 2 666 | 1 677 |
| Marz | 5 606 | 5 396 | 581,6 | 1 172,5 | | | 1 720,1 | 1 924,0 | 1 065 | 1 493 | 3 486 | 1 696 |
| April | 5 220 | 5 471 | 508,6 | 1 121,5 | 112,3 | 447,4 | 1 751,0 | 1 675,4 | 1 213 | 1 501 | 3 453 | 1 636 |
| Mai | 3 916 | 3 936 | 552,8 | 987,4 | | | 1 969,3 | 1 796,2 | 1 243 | 1 423 | 3 543 | 1 725 |
| Juni | 5 573 | 3 793 | 792,1 | 1 311,1 | | | 1 853,5 | 1 907,5 | 1 242 | 1 665 | 3 290 | 2 007 |
| Juli | 5 111 | 3 915 | 533,3 | 1 450,5 | ... | 576,1 | 1 985,5 | 1 936,2 | 1 292 | 1 563 | 3 715 | 1 380 |
| August | 5 572 | 3 476 | ... | ... | | | 2 156,9 | 1 798,2 | 1 185 | 1 695 | 2 201 | 1 300 |
| September | 5 965 | 4 187 | ... | ... | | | 2 220,2 | 2 057,0 | ... | ... | 3 299 | 1 692 |
| Oktober | ... | ... | ... | ... | ... | ... | 2 320,1 | 2 007,8 | ... | ... | 4 217 | 1 926 |
| November | ... | ... | ... | ... | | | 2 576,0 | 2 050,0 | ... | ... | ... | ... |

Fußnoten siehe S. 33.

Außenhandel
Ein- und Ausfuhrwerte
Mill. Landeswährung (bzw. US - Dollar)

| Jahr Monat | Philippinen | | Sri Lanka | | Syrien | | Thailand | | Australien ⁸⁾ | | Neuseeland | |
|------------------------|-------------|----------|-----------|----------|------------|----------|----------|----------|--------------------------|----------|-----------------|----------|
| | Ein- | Aus- | Ein- | Aus- | Ein- | Aus- | Ein- | Aus- | Ein- ⁴⁾ | Aus- | Ein- | Aus- |
| | fuhr (G) | fuhr (G) | fuhr (G) | fuhr (G) | fuhr (S) | fuhr (S) | fuhr (G) | fuhr (G) | fuhr (G) | fuhr (G) | fuhr (G) | fuhr (G) |
| | US-Dollar | | S. L. Re | | Syr. Pfund | | Baht | | Austral. Dollar | | Neuseel. Dollar | |
| 1974 MD | 262 | 227 | 380 | 289 | 380,9 | 242,8 | 5 337 | 4 187 | 672 | 625 | 217,9 | 144,5 |
| 1975 MD | 288 | 191 | 438 | 328 | 514,3 | 286,7 | 5 570 | 4 037 | 625 | 737 | 217,7 | 149,8 |
| 1976 MD | 303 | 215 | 388 | 373 | 643,7 | 345,1 | 6 073 | 5 066 | 770 | 885 | 272,6 | 234,7 |
| 1977 MD | 343 | 263 | 499 | 562 | 879,4 | 349,9 | 7 841 | 5 935 | 918 | 994 | 289,0 | 272,4 |
| 1978 MD | 429 | 280 | 1 208 | 1 102 | 802,2 | 346,7 | 9 077 | 8 932 | 1 010 | 1 047 | 283,5 | 292,5 |
| 1978 September | 403 | 306 | 1 075 | 1 169 | 1 024,7 | 340,2 | 9 173 | 7 408 | 940 | 908 | 264,3 | 260,6 |
| Oktober | 459 | 284 | 1 261 | 1 233 | 1 276,4 | 404,3 | 8 786 | 6 560 | 1 165 | 1 106 | 388,9 | 318,8 |
| November | 476 | 295 | 1 148 | 958 | 613,0 | 278,6 | 10 666 | 9 053 | 1 189 | 1 180 | 318,7 | 354,3 |
| Dezember | 440 | 322 | 1 621 | 1 348 | 928,1 | 361,7 | 9 914 | 7 899 | 1 015 | 1 066 | 261,2 | 304,0 |
| 1979 Januar | ... | ... | 1 593 | 1 107 | 894,9 | 333,0 | 10 846 | 8 631 | 1 233 | 1 283 | 313,3 | 319,1 |
| Februar | ... | ... | 1 684 | 1 031 | | 327,5 | 9 934 | 8 813 | 1 051 | 1 126 | 304,2 | 372,7 |
| Marz | ... | ... | 1 973 | 1 245 | ... | 612,3 | 11 386 | 9 335 | 1 144 | 1 172 | 295,8 | 409,5 |
| April | ... | ... | 1 811 | 1 080 | ... | ... | 12 015 | 9 113 | 1 112 | 1 216 | 314,6 | 360,9 |
| Mai | 596 | ... | 1 777 | 1 031 | 984,8 | 538,9 | 12 362 | 8 438 | 1 299 | 1 474 | 385,5 | 417,7 |
| Juni | 589 | 395 | 1 794 | 1 261 | ... | ... | 12 350 | 8 468 | 1 280 | 1 377 | 415,2 | 408,0 |
| Juli | 612 | 380 | 1 689 | 1 593 | ... | ... | 12 062 | 7 658 | 1 227 | 1 400 | 323,3 | 321,4 |
| August | 553 | 390 | 2 106 | 1 653 | ... | ... | 14 036 | 8 919 | 1 325 | 1 301 | 448,5 | 369,3 |
| September | 627 | 422 | 2 229 | 1 282 | ... | ... | ... | ... | 1 102 | 1 381 | 373,4 | 351,7 |
| Oktober | ... | ... | 2 223 | 1 633 | ... | ... | ... | ... | 1 476 | 1 635 | 477,4 | 396,9 |
| November | ... | ... | ... | ... | ... | ... | ... | ... | 1 371 | 1 679 | 430,6 | 438,7 |

Fußnoten siehe S. 33

Index des Außenhandelsvolumens
1970 = 100

Vorbemerkung: Der Index des Außenhandelsvolumens zeigt die Veränderungen des Außenhandels nach Ausschaltung der Preisbewegungen.

| Jahr Monat | Bundesrepublik Deutschland ¹⁾ | | Belgien- Luxemburg | | Dänemark | | Finnland | | Frankreich | | Griechenland | |
|------------------------|---|----------|-----------------------|----------|----------|----------|----------|----------|------------|----------|--------------|----------|
| | Ein- | Aus- | Ein- | Aus- | Ein- | Aus- | Ein- | Aus- | Ein- | Aus- | Ein- | Aus- |
| | fuhr (S) | fuhr (S) | fuhr (S) | fuhr (S) | fuhr (G) | fuhr (G) | fuhr (G) | fuhr (G) | fuhr (S) | fuhr (S) | fuhr (S) | fuhr (S) |
| | Originalbasis | | | | | | | | | | | |
| | 1976 | | 1953 | | 1955 | | 1962 | | 1961 | | 1961 | |
| 1974 D | 132 | 150 | 141 | 141 | 113 | 129 | 125 | 118 | 144 | 149 | 141 | 179 |
| 1975 D | 132 | 134 | 133 | 133 | 106 | 124 | 124 | 98 | 134 | 143 | 138 | 196 |
| 1976 D | 152 | 153 | 151 | 152 | 125 | 129 | 119 | 115 | 162 | 156 | 149 | 225 |
| 1977 D | 158 | 160 | 157 | 160 | 123 | 134 | 109 | 126 | 163 | 166 | 159 | 223 |
| 1978 D | 170 | 168 | 161 | 164 | 126 | 143 | 103 | 134 | 172 | 176 | 166 | 257 |
| 1978 September | 167 | 177 | 157 | 166 | 126 | 148 | 98 | 126 | 169 | 173 | 184 | 278 |
| Oktober | 184 | 189 | 170 | 188 | 137 | 156 | 115 | 126 | 184 | 189 | 210 | 300 |
| November | 184 | 179 | 174 | 169 | 140 | 154 | | 157 | 185 | 187 | 195 | 278 |
| Dezember | 178 | 174 | 158 | 168 | 131 | 146 | ... | ... | 182 | 184 | 167 | 370 |
| 1979 Januar | 175 | 162 | 160 | 157 | 129 | 139 | 112 | ... | 185 | 173 | 153 | 227 |
| Februar | 169 | 162 | 161 | 168 | 122 | 136 | | 137 | 189 | 184 | 142 | 306 |
| Marz | 198 | 196 | 185 | 190 | 152 | 181 | 117 | ... | 205 | 207 | 102 | 298 |
| April | 176 | 181 | 172 | 172 | 133 | 151 | | ... | 188 | 194 | 153 | 257 |
| Mai | 193 | 187 | 185 | 188 | 144 | 148 | 123 | 151 | 206 | 202 | 206 | 280 |
| Juni | 182 | 179 | 168 | 180 | 127 | 157 | | ... | 189 | 203 | 195 | 272 |
| Juli | 192 | 182 | 141 | 150 | 124 | 124 | ... | ... | 197 | 204 | 178 | 278 |
| August | 176 | 170 | 160 | 150 | 133 | 149 | | ... | 158 | 149 | ... | ... |
| September | 170 | 171 | 149 | 166 | 127 | 159 | ... | ... | 184 | 184 | ... | ... |
| Oktober | ... | ... | ... | ... | 152 | 177 | ... | ... | 216 | 216 | ... | ... |
| November | ... | ... | ... | ... | ... | ... | ... | ... | 206 | 207 | ... | ... |

Abkürzungen: G = Generalhandel, S = Spezialhandel, N = Ausfuhr von inländischen Erzeugnissen. Nähere Begriffsbestimmungen sowie tatsächliche Werte des Außenhandels siehe Tabelle „Außenhandel, Ein- und Ausfuhrwerte in Mill. Landeswährung“.

1) Einschl. Gold. — 2) Ab 1971 ohne den Handel mit Belgien und Luxemburg. — 3) Ohne Schiffe. — 4) Einschl. Balearen, Kanarische Inseln, Ceuta und Melilla. — 5) Fob-Werte. — 6) Ohne Militärbedarf. — 7) Jahreszahlen umfassen 12 Monate, die am 30. 6. des angegebenen Jahres enden.

Außenhandel
Index des Außenhandelsvolumens

1970 = 100

| Jahr Monat | Großbritannien und Nordirland | | Irland | | Italien | | Niederlande ²⁾ | | Norwegen ³⁾ | | Österreich | |
|--------------------------|----------------------------------|----------------------|------------------|----------------------|------------------|----------------------|---------------------------|----------------------|------------------------|----------------------|------------------|----------------------|
| | Ein- (G) fuhr (N) | Aus- (N) fuhr (G) | Ein- fuhr (G) | Aus- (G) fuhr (S) | Ein- fuhr (S) | Aus- (S) fuhr (G) | Ein- fuhr (S) | Aus- (S) fuhr (G) | Ein- fuhr (G) | Aus- (G) fuhr (S) | Ein- fuhr (S) | Aus- (S) fuhr (G) |
| | Originalbasis | | | | | | | | | | | |
| | 1970 | | 1953 | | 1960 | | 1958 | | 1961 | | 1961 | |
| 1974 D | 134 | 133 | 132 | 132 | 117 | 132 | 123 | 146 | 124 | 126 | 141 | 140 |
| 1975 D | 124 | 132 | 114 | 142 | 104 | 135 | 118 | 141 | 124 | 130 | 132 | 130 |
| 1976 D | 131 | 144 | 136 | 148 | 120 | 151 | 131 | 159 | 138 | 151 | 162 | 151 |
| 1977 D | 135 | 157 | 152 | 175 | 118 | 161 | 136 | 157 | 149 | 146 | 178 | 155 |
| 1978 D | 145 | 164 | 170 | 192 | 128 | 180 | 143 | 159 | 131 | 165 | 176 | 170 |
| 1978 September | 143 | 154 | 172 | 219 | 122 | 166 | 143 | 166 | 114 | 146 | 178 | 183 |
| 1978 Oktober | 150 | 176 | 187 | 206 | 138 | 203 | 156 | 171 | 134 | 172 | 197 | 183 |
| 1978 November | 160 | 178 | 204 | 239 | 142 | 209 | 156 | 172 | | | 207 | 183 |
| 1978 Dezember | 131 | 153 | 136 | 180 | 227 | 296 | 144 | 158 | | | 170 | 191 |
| 1979 Januar | 144 | 154 | 195 | 163 | 113 | 146 | 140 | 171 | 131 | 165 | 173 | 157 |
| 1979 Februar | 139 | 125 | 180 | 192 | 133 | 201 | 138 | 162 | | | 164 | 168 |
| 1979 März | 160 | 170 | 210 | 199 | 160 | 190 | 162 | 193 | | | 199 | 208 |
| 1979 April | 154 | 165 | 196 | 192 | 126 | 176 | 146 | 169 | 138 | 192 | 183 | 182 |
| 1979 Mai | 167 | 185 | 236 | 230 | 160 | 198 | 160 | 179 | | | 202 | 204 |
| 1979 Juni | 169 | 189 | 202 | 182 | 146 | 204 | 151 | 178 | | | 183 | 190 |
| 1979 Juli | 170 | 177 | 201 | 254 | 130 | 169 | 138 | 159 | 128 | 181 | 203 | 203 |
| 1979 August | 156 | 164 | 186 | 186 | 119 | 194 | 146 | 162 | | | 187 | 177 |
| 1979 September | 146 | 156 | 186 | 219 | 137 | 188 | 149 | 169 | | | 189 | 200 |
| 1979 Oktober | 190 | 190 | ... | ... | 146 | 216 | 168 | 192 | ... | ... | 230 | 216 |
| 1979 November | 171 | 186 | ... | ... | ... | ... | 163 | 186 | | | 232 | 218 |

| Jahr Monat | Schweden | | Schweiz | | Spanien ⁴⁾ | | Südafrika | | Kanada | | Vereinigte Staaten | |
|--------------------------|------------------|----------------------|------------------|----------------------|-----------------------|----------------------|--------------------------------|----------------------|--------------------------------|----------------------|--------------------------------|------------------------------------|
| | Ein- fuhr (G) | Aus- (N) fuhr (S) | Ein- fuhr (S) | Aus- (S) fuhr (G) | Ein- fuhr (S) | Aus- (S) fuhr (G) | Ein- ⁵⁾ fuhr (G) | Aus- (G) fuhr (S) | Ein- ⁵⁾ fuhr (G) | Aus- (G) fuhr (S) | Ein- ⁵⁾ fuhr (S) | Aus- ⁶⁾ (S) fuhr (N) |
| | Originalbasis | | | | | | | | | | | |
| | 1959 | | 1961 | | 1953 | | 1964 | | 1948 | | 1957 - 1959 | |
| 1974 D | 121 | 131 | 118 | 126 | 123 | 140 | 128 | 132 | 165 | 122 | 127 | 152 |
| 1975 D | 117 | 116 | 98 | 116 | 121 | 153 | 118 | 125 | 156 | 113 | 112 | 142 |
| 1976 D | 124 | 120 | 111 | 130 | 134 | 176 | 105 | 143 | 167 | 125 | 136 | 146 |
| 1977 D | 117 | 118 | 122 | 145 | 126 | 182 | 80 | 171 | 168 | 137 | 153 | 146 |
| 1978 D | 108 | 124 | 134 | 152 | 121 | 230 | 81 | 181 | 176 | 150 | 165 | 159 |
| 1978 September | 97 | 108 | 140 | 154 | 115 | 193 | 80 | 190 | 167 | 157 | 166 | 166 |
| 1978 Oktober | 121 | 138 | 145 | 159 | 126 | 222 | 89 | 191 | 197 | 160 | 171 | 172 |
| 1978 November | | | 153 | 167 | 145 | 249 | 86 | 193 | 195 | 174 | 167 | 170 |
| 1978 Dezember | | | 122 | 152 | 116 | 277 | 70 | 178 | 173 | 149 | 167 | 168 |
| 1979 Januar | 113 | 126 | 124 | 136 | 132 | 256 | ... | ... | 186 | 156 | 175 | 155 |
| 1979 Februar | | | 136 | 146 | 133 | 242 | ... | ... | 172 | 139 | 150 | 160 |
| 1979 März | | | 153 | 164 | 125 | 240 | ... | ... | 212 | 162 | 166 | 192 |
| 1979 April | 121 | 135 | 126 | 143 | 138 | 226 | ... | ... | 190 | 144 | 169 | 176 |
| 1979 Mai | | | 172 | 158 | 149 | 263 | ... | ... | 218 | 168 | 169 | 179 |
| 1979 Juni | | | 127 | 160 | ... | ... | ... | ... | 197 | 154 | 175 | 186 |
| 1979 Juli | 115 | 118 | 148 | 158 | ... | ... | ... | ... | 179 | 140 | 166 | 179 |
| 1979 August | | | 128 | 132 | ... | ... | ... | ... | 190 | 142 | 171 | 182 |
| 1979 September | | | 147 | 154 | ... | ... | ... | ... | 198 | 167 | 161 | 179 |
| 1979 Oktober | ... | ... | 172 | 177 | ... | ... | ... | ... | ... | ... | 174 | 204 |
| 1979 November | | | 151 | 173 | ... | ... | ... | ... | ... | ... | 165 | 203 |

| Jahr Monat | Indien | | Israel | | Japan | | Philippinen | | Zypern | | Australien ⁷⁾ | |
|--------------------------|----------------------|----------------------|------------------|----------------------|------------------|----------------------|----------------------|----------------------|----------------------|----------------------|--------------------------------|------------------|
| | Ein- (G) fuhr (N) | Aus- (N) fuhr (S) | Ein- fuhr (S) | Aus- (S) fuhr (G) | Ein- fuhr (G) | Aus- (S) fuhr (G) | Ein- (G) fuhr (N) | Aus- (G) fuhr (N) | Ein- (G) fuhr (N) | Aus- (G) fuhr (N) | Ein- ⁵⁾ fuhr (G) | Aus- fuhr (G) |
| | Originalbasis | | | | | | | | | | | |
| | 1958 | | 1961 | | 1965 | | 1955 | | 1962 | | 1969 - 1970 | |
| 1974 D | 124 | 120 | 150 | 144 | 141 | 156 | 119 | 109 | 98 | 92 | 135 | 118 |
| 1975 D | 126 | 126 | 143 | 147 | 123 | 161 | 125 | 116 | 68 | 81 | 125 | 128 |
| 1976 D | 102 | 149 | 143 | 180 | 133 | 196 | 121 | 148 | 105 | 133 | 130 | 141 |
| 1977 D | 122 | 132 | 156 | 197 | 137 | 214 | 123 | 179 | 142 | 169 | 141 | 143 |
| 1978 D | ... | ... | 162 | 197 | 145 | 211 | 153 | 174 | 157 | 160 | 148 | 142 |
| 1978 September | 154 | 123 | 162 | 171 | 148 | 218 | ... | ... | 192 | 171 | 149 | 136 |
| 1978 Oktober | ... | ... | 160 | 215 | 149 | 203 | ... | ... | 168 | 131 | 159 | 148 |
| 1978 November | | | | | 154 | 204 | ... | ... | 166 | 144 | | |
| 1978 Dezember | | | | | 164 | 242 | ... | ... | 175 | 126 | | |
| 1979 Januar | ... | ... | ... | 206 | 157 | 151 | ... | ... | 160 | 117 | 153 | 143 |
| 1979 Februar | | | | | 151 | 187 | ... | ... | 131 | 164 | | |
| 1979 März | | | | | 167 | 230 | ... | ... | 189 | 203 | | |
| 1979 April | ... | ... | ... | ... | 161 | 193 | ... | ... | 152 | 224 | 158 | 154 |
| 1979 Mai | | | | | 170 | 206 | ... | ... | 221 | 301 | | |
| 1979 Juni | | | | | 156 | 214 | ... | ... | 168 | 206 | | |
| 1979 Juli | ... | ... | ... | ... | 159 | 211 | ... | ... | 172 | 203 | 148 | 156 |
| 1979 August | | | | | 164 | 200 | ... | ... | 170 | 159 | | |
| 1979 September | | | | | 160 | 225 | ... | ... | ... | ... | | |
| 1979 Oktober | ... | ... | ... | ... | 162 | 217 | ... | ... | ... | ... | ... | ... |
| 1979 November | | | | | 165 | 213 | ... | ... | ... | ... | | |

Fußnoten siehe S. 36

Verkehr
Eisenbahngüterverkehr

Mill. Tariftonnenkilometer

Vorbemerkung: Wenn nicht anders vermerkt, beziehen sich die Angaben auf den inländischen und internationalen Verkehr auf allen Linien in jedem Land, auf Güter im Express-, Eil- und Frachtgutverkehr als Wagenladungen, Stückgut und Viehtransporte, ohne Briefpost und Dienstgutverkehr. Der Berechnung der Tariftonnenkilometer ist das gesamte Netz der Verwaltungen (Breit-, Normal- und Schmalspur) zugrunde gelegt. Es sind Tariftonnenkilometer (= Tarifpflichtiges Gewicht mal Tarifentfernung) angegeben.

| Jahr Monat | Bundes- republik Deutsch- land ¹⁾ | DDR und Berlin (Ost) | Belgien | Bulgarien | Finnland | Frankreich ²⁾ | Groß- britannien und Nord- Irland ³⁾⁴⁾ | Italien ⁵⁾ | Jugo- slawien ⁶⁾ | Luxemburg | Niederlande ⁷⁾ | Norwegen ²⁾ |
|----------------|---|-------------------------------|---------|-----------|----------|-----------------------------|--|-----------------------|--------------------------------|-----------|------------------------------|---------------------------|
| 1974 MD | 5 765 | 4 561 | 758 | 1 442 | 624 | 6 421 | 2 014 | 1 512 | 1 923 | 72,2 | 281 | 246 |
| 1975 MD | 4 588 | 4 613 | 561 | 1 442 | 537 | 5 337 | 1 952 | 1 240 | 1 803 | 55,0 | 227 | 219 |
| 1976 MD | 4 934 | 4 317 | 553 | 1 421 | 546 | 5 828 | 1 921 | 1 387 | 1 751 | 52,2 | 225 | 226 |
| 1977 MD | 4 646 | 4 348 | 539 | 1 423 | 533 | 5 630 | 1 894 | 1 343 | 1 841 | 47,2 | 234 | 219 |
| 1978 MD | 4 772 | 4 425 | 592 | 1 429 | 527 | 5 724 | 1 704 | 1 368 | 1 948 | 54,1 | 246 | 226 |
| 1978 September | 5 080 | 4 346 | 608 | 1 346 | 550 | 5 683 | 1 669 | 1 165 | 2 039 | 52,8 | 241 | 260 |
| Oktober | 5 333 | 4 508 | 704 | 1 402 | 557 | 5 583 | 1 884 | 1 383 | 2 234 | 56,1 | 274 | |
| November | 5 394 | 4 512 | 646 | 1 415 | 574 | 5 951 | 1 829 | 1 555 | 1 963 | 56,0 | 276 | 244 |
| Dezember | 4 680 | 4 310 | 677 | 1 562 | 536 | 5 771 | 1 704 | 1 350 | 2 135 | 57,5 | 231 | |
| 1979 Januar | 4 877 | 3 846 | 612 | 1 363 | 572 | 5 828 | 1 194 | 1 400 | 2 091 | 52,8 | 238 | 246 |
| Februar | 4 890 | 3 764 | 658 | 1 377 | 541 | 5 751 | 1 398 | 1 341 | 2 023 | 51,6 | 242 | |
| März | 5 846 | 4 990 | 737 | 1 614 | 661 | 6 303 | 1 658 | 1 581 | 2 145 | 64,3 | 285 | 249 |
| April | 5 075 | ... | 680 | 1 549 | 619 | 5 754 | 1 532 | 1 466 | 2 019 | 59,0 | 280 | |
| Mai | 5 539 | ... | 737 | 1 620 | 651 | 6 078 | 1 675 | 1 661 | 2 207 | 65,0 | 272 | 247 |
| Juni | 5 640 | ... | 739 | 1 345 | 547 | 5 929 | 1 553 | 1 323 | 2 079 | 63,4 | 272 | |
| Juli | 5 562 | ... | 659 | 1 452 | 504 | 5 867 | 1 707 | 1 421 | 2 156 | 61,1 | 309 | 227 |
| August | 5 544 | ... | 675 | 1 381 | 634 | 4 537 | 1 362 | 1 385 | 2 294 | 57,4 | 291 | |
| September | 5 641 | ... | 659 | 1 489 | 605 | 5 608 | 1 445 | ... | 2 154 | 57,9 | 244 | 298 |
| Oktober | 6 268 | ... | ... | 1 496 | 714 | 6 503 | 1 676 | ... | 2 234 | 65,4 | 330 | |
| November | ... | ... | ... | 1 471 | 705 | 6 601 | ... | ... | 1 884 | ... | ... | ... |

| Jahr Monat | Österreich ⁸⁾⁹⁾ | Polen | Portugal | Schweden ²⁾¹⁰⁾ | Schweiz ¹¹⁾ | Sowjet- union ⁶⁾ | Spanien ¹¹⁾ | Tschecho- slowakei | Türkei | Ungarn | Marokko ¹²⁾ | Südafrika ¹³⁾¹⁴⁾ |
|----------------|-------------------------------|--------|----------|------------------------------|------------------------|--------------------------------|------------------------|-----------------------|--------|--------|---------------------------|--------------------------------|
| 1974 MD | 936 | 10 430 | 72,2 | 1 633 | 582 | 258 137 | 964 | 5 663 | 535 | 1 873 | 308 | 5 470 |
| 1975 MD | 792 | 10 769 | 62,8 | 1 338 | 428 | 269 710 | 891 | 5 773 | 567 | 1 913 | 241 | 5 422 |
| 1976 MD | 878 | 10 905 | 71,3 | 1 353 | 471 | 275 000 | 897 | 5 895 | 607 | 1 879 | 261 | 5 778 |
| 1977 MD | 817 | 11 284 | 73,7 | 1 232 | 494 | 278 000 | 952 | 5 963 | 531 | 1 963 | 290 | 6 681 |
| 1978 MD | 792 | 11 510 | 77,7 | 1 167 | 518 | 285 500 | 906 | 6 021 | 473 | 1 993 | 316 | 6 747 |
| 1978 September | 797 | 11 478 | 63,2 | 1 317 | 518 | 284 700 ²³⁾ | 842 | 5 997 | 436 | 2 096 | 289 | 6 905 |
| Oktober | 828 | 11 690 | 76,9 | 1 448 | 544 | | 903 | 6 232 | 490 | 2 066 | 330 | 7 009 |
| November | 790 | 11 376 | 80,1 | 1 431 | 551 | 275 000 | 1 063 | 6 209 | 483 | 2 081 | 344 | 7 095 |
| Dezember | 870 | 10 396 | 73,0 | 1 297 | 498 | | 1 033 | 6 007 | 474 | 1 948 | 338 | 5 916 |
| 1979 Januar | 764 | 9 228 | 85,8 | 1 285 | 475 | 275 000 | 898 | 5 051 | ... | 1 959 | 248 | 7 244 |
| Februar | 801 | 7 695 | 59,0 | 1 274 | 505 | | 823 | 5 464 | ... | 1 830 | 243 | 6 910 |
| März | 865 | 11 331 | 77,2 | 1 572 | 589 | 275 000 | 933 | 6 453 | ... | 2 082 | 294 | 7 930 |
| April | 870 | 11 761 | 77,6 | 1 368 | 542 | | 834 | 6 140 | ... | 1 966 | 302 | 7 133 |
| Mai | 860 | 12 417 | 83,6 | 1 492 | 621 | 275 000 | 861 | 6 368 | ... | 2 052 | 332 | 7 951 |
| Juni | 885 | 11 490 | 69,1 | 1 289 | 602 | | 910 | 6 085 | ... | 1 981 | 338 | 7 919 |
| Juli | 939 | 12 441 | 67,0 | 976 | 619 | 275 000 | 790 | 6 385 | ... | 1 961 | ... | ... |
| August | 920 | 12 359 | ... | 1 346 | 534 | | 785 | 6 237 | ... | 2 110 | ... | ... |
| September | 865 | 11 938 | ... | 1 392 | 591 | 275 000 | 836 | 6 115 | ... | 2 073 | ... | ... |
| Oktober | 930 | 12 123 | ... | 1 619 | 660 | | ... | 6 339 | ... | 2 056 | ... | ... |
| November | ... | 11 440 | ... | ... | 666 | 275 000 | ... | ... | ... | 2 127 | ... | ... |
| Dezember | ... | ... | ... | ... | ... | | ... | ... | ... | ... | ... | ... |

| Jahr Monat | Tunesien ¹⁵⁾¹⁶⁾ | Argentinien | Kanada ¹⁷⁾ | Mexiko ¹²⁾ | Vereinigte Staaten ¹⁸⁾ | Indien ²⁾¹³⁾¹⁶⁾¹⁹⁾ | Japan | Korea, Republik | Pakistan ¹⁶⁾²⁰⁾²¹⁾ | Thailand | Australien ²⁰⁾²²⁾ | Neuseeland ⁴⁾¹³⁾ |
|----------------|-------------------------------|-------------|-----------------------|-----------------------|--------------------------------------|----------------------------------|-------|--------------------|----------------------------------|----------|---------------------------------|--------------------------------|
| 1974 MD | 126,8 | 1 027 | 16 869 | 2 591 | 103 887 | 11 236 | 4 534 | 733 | 612 | 191 | 2 361 | 302 |
| 1975 MD | 106,9 | 890 | 15 987 | 2 712 | 91 806 | 12 352 | 3 925 | 708 | 708 | 196 | 2 483 | 300 |
| 1976 MD | 106,4 | 920 | 16 852 | 2 914 | 92 724 | 12 859 | 3 962 | 791 | 751 | 219 | 2 568 | 304 |
| 1977 MD | 111,6 | 964 | 16 742 | 3 019 | 100 530 | 13 466 | 3 443 | 858 | 650 | 240 | 2 669 | 300 |
| 1978 MD | 114,4 | 864 | 17 247 | ... | 104 400 | 12 710 | 3 357 | 892 | 651 | ... | ... | 284 |
| 1978 September | 105,1 | 1 024 | 19 397 | 3 145 | 102 400 ²⁴⁾ | 11 710 | 3 341 | 829 | 660 | 210 | 2 675 | 256 |
| Oktober | 120,0 | 922 | 19 398 | ... | ... | 12 351 | 3 678 | 933 | 762 | 169 | 2 610 | 260 |
| November | 119,6 | 882 | 18 616 | ... | 110 500 | 13 253 | 3 786 | 932 | 795 | 233 | 2 586 | 270 |
| Dezember | 120,6 | 860 | 17 102 | ... | ... | 13 177 | 4 054 | 936 | 859 | 237 | ... | 282 |
| 1979 Januar | 119,6 | ... | 16 145 | ... | ... | 13 090 | 3 338 | 862 | 943 | ... | ... | 414 |
| Februar | 105,1 | ... | 15 045 | ... | 101 000 | 12 233 | 3 454 | 865 | 871 | ... | ... | 248 |
| März | 120,0 | ... | 18 603 | ... | ... | 14 317 | 3 911 | 961 | 905 | ... | ... | 250 |
| April | 121,6 | ... | 17 472 | ... | ... | ... | 3 487 | 944 | 872 | ... | ... | 261 |
| Mai | 125,4 | ... | 19 910 | ... | 115 200 | ... | 3 362 | 912 | 772 | ... | ... | 284 |
| Juni | 119,1 | ... | 19 688 | ... | ... | ... | 3 234 | 896 | 822 | ... | ... | 251 |
| Juli | 119,8 | ... | 19 654 | ... | ... | ... | ... | 934 | 506 | ... | ... | 188 |
| August | 110,2 | ... | ... | ... | ... | ... | ... | 865 | ... | ... | ... | 266 |
| September | 121,2 | ... | ... | ... | ... | ... | ... | ... | ... | ... | ... | 272 |
| Oktober | ... | ... | ... | ... | ... | ... | ... | ... | ... | ... | ... | ... |
| November | ... | ... | ... | ... | ... | ... | ... | ... | ... | ... | ... | ... |

1) Ohne Berlin, Eisenbahnen (DB + NE) ohne Dienstgutverkehr — 2) Einschl. Passagiergepack — 3) Ohne Nordirland — 4) Monatsangaben beziehen sich jeweils auf 4 Wochen — 5) Ohne Viehtransporte — 6) Teilweise einschl. Dienstgutverkehr, — 7) Ohne Stückgutladungen — 8) Bundesbahn, — 9) Monatszahlen. Nur volle Wagenladungen — 10) Einschl. Fahrverkehr — 11) Einschl. Briefpost, — 12) Hauptbahnen, — 13) Jahreszahlen 12 Monate, die am 31. März des folgenden Jahres enden — 14) Einschl. Namibia, bisher Südafrika — 15) Ohne Eilgut — 16) Einschl. Dienstgutverkehr — 17) Ohne Kleinbahnen — 18) Eisenbahnnetz 1. Klasse — 19) Normal- und Spurweite von 1 m. — 20) Jahreszahlen 12 Monate, die am 30. Juni des folgenden Jahres enden — 21) Ohne Bangladesch — 22) Einschl. Brief- und Paketpost, — 23) VjD = Juli — Dezember — 24) VjD = Juli — September

Verkehr
Seeschifffahrt
Guterumschlag
1 000 t

Vorbemerkung: Soweit nicht anders vermerkt, beziehen sich die Zahlenangaben auf alle Güter und Tiere, einschl. Verpackung, die im Verkehr mit ausländischen Häfen von Schiffen aller Flaggen im Berichtsland gelöscht und/oder geladen worden sind. Nicht enthalten sind der Schiffsbedarf (Treibstoff und Verpflegung) und der Seumschlag (Zuladung von einem eingelaufenen Schiff auf ein auslaufendes Schiff). Dagegen sind Güter, die auf Zoll-Lager gehen oder vom Zoll-Lager eingeladen werden, enthalten. Für Großbritannien Berichterstattung z. Z. eingestellt. Auf die Statistik „Schiffsverkehr über See“, Statistical Yearbook (UN) wird hingewiesen.

| Jahr Monat | Bundesrepublik Deutschland ¹⁾²⁾ | | Belgien ³⁾ | | Dänemark ⁴⁾ | | Finnland | | Frankreich ⁵⁾ | | Griechenland | | Großbritannien ⁶⁾ | |
|---------------|---|----------|-----------------------|----------|------------------------|----------|----------|----------|--------------------------|----------|--------------|----------|------------------------------|----------|
| | geladen | gelöscht | geladen | gelöscht | geladen | gelöscht | geladen | gelöscht | geladen | gelöscht | geladen | gelöscht | geladen | gelöscht |
| 1974 MD | 2 962 | 9 593 | 3 357 | 5 168 | 654 | 2 642 | 953 | 2 109 | 3 325 | 18 867 | 1 015 | 2 107 | 4 261 | 17 595 |
| 1975 MD | 2 331 | 8 316 | 2 904 | 4 108 | 628 | 2 471 | 885 | 1 931 | 3 117 | 16 142 | 1 195 | 1 918 | 4 183 | 14 611 |
| 1976 MD | 2 420 | 9 244 | 2 780 | 4 795 | 597 | 2 574 | 1 000 | 1 943 | 4 789 | 19 996 | 1 104 | 2 162 | 5 232 | 14 999 |
| 1977 MD | 2 698 | 8 680 | 3 225 | 4 811 | 596 | 2 773 | 1 174 | 2 136 | 4 895 | 19 282 | 1 214 | 2 007 | 6 469 | 13 187 |
| 1978 MD | 2 919 | 8 714 | 3 142 | 4 891 | 687 | 2 877 | 1 303 | 2 144 | 4 870 | 18 536 | 1 334 | 2 271 | 7 557 | 12 731 |
| 1978 Juli | 2 883 | 8 504 | 3 198 | 5 011 | 668 | 2 516 | 1 249 | 2 049 | 5 393 | 19 494 | 1 335 | 2 418 | 6 097 | 13 007 |
| August | 3 137 | 8 718 | 2 991 | 5 153 | 631 | 3 231 | 1 342 | 2 543 | 4 653 | 18 508 | 1 336 | 2 093 | 6 939 | 12 754 |
| September | 3 331 | 9 032 | 3 060 | 4 735 | 659 | 2 765 | 1 385 | 2 047 | 4 764 | 18 118 | 1 425 | 2 188 | 7 088 | 12 838 |
| Oktober | 3 090 | 9 772 | 3 888 | 5 274 | 910 | 3 073 | 1 434 | 3 069 | 4 183 | 15 596 | 1 230 | 2 792 | 7 536 | 13 187 |
| November | 2 987 | 9 587 | 3 049 | 5 370 | 746 | 3 458 | 1 424 | 2 719 | 5 010 | 23 875 | 1 344 | 2 045 | 8 740 | 14 120 |
| Dezember | 2 920 | 9 082 | 3 346 | 5 472 | 651 | 3 496 | 1 472 | 2 566 | 5 667 | 22 770 | 1 350 | 3 186 | 7 099 | 11 456 |
| 1979 Januar | 2 702 | 10 082 | 2 708 | 4 513 | 565 | 2 611 | 1 203 | 1 714 | 5 186 | 21 841 | 1 329 | 2 152 | 7 400 | 12 826 |
| Februar | 2 496 | 8 027 | .. | .. | 450 | 2 606 | 983 | 1 212 | 5 413 | 19 683 | .. | .. | 6 688 | 12 427 |
| März | 3 224 | 8 227 | .. | .. | 639 | 3 115 | 1 231 | 1 625 | 5 558 | 19 371 | .. | .. | 11 643 | 11 687 |
| April | 2 798 | 9 284 | .. | .. | 616 | 2 637 | 1 347 | 1 902 | 5 638 | 20 187 | .. | .. | 7 355 | 13 004 |
| Mai | 3 084 | 10 589 | .. | .. | 676 | 3 072 | 1 526 | 2 893 | 5 303 | 20 264 | .. | .. | 8 716 | 13 683 |
| Juni | 3 087 | 10 436 | .. | .. | 743 | 2 882 | 1 508 | 2 669 | 6 109 | 20 875 | .. | .. | 8 118 | 12 997 |
| Juli | 2 886 | 10 995 | .. | .. | .. | .. | 1 384 | 2 799 | 6 372 | 18 783 | .. | .. | 8 027 | 13 492 |
| August | 3 032 | 10 151 | .. | .. | .. | .. | 1 521 | 3 224 | 7 012 | 22 204 | .. | .. | 7 299 | 13 495 |
| September | 3 187 | 10 504 | .. | .. | .. | .. | 1 421 | 2 971 | 5 476 | 20 376 | .. | .. | 9 387 | 12 951 |

| Jahr Monat | Italien | | Jugoslawien | | Malta | | Niederlande | | Norwegen ⁷⁾ | | Portugal ⁸⁾ | | Schweden | |
|---------------|---------|----------|-------------|----------|---------|----------|-------------|----------|------------------------|----------|------------------------|----------|-----------------------|----------|
| | geladen | gelöscht | geladen | gelöscht | geladen | gelöscht | geladen | gelöscht | geladen | gelöscht | geladen | gelöscht | geladen ⁹⁾ | gelöscht |
| 1974 MD | 2 993 | 18 793 | 333 | 1 239 | 7,6 | 76,2 | 7 093 | 20 910 | 3 379 | 1 887 | 422 | 1 319 | 3 440 | 4 603 |
| 1975 MD | 2 450 | 16 573 | 290 | 1 165 | 7,3 | 93,4 | 6 733 | 20 216 | 3 030 | 1 670 | 330 | 1 150 | 2 702 | 4 346 |
| 1976 MD | 2 572 | 18 106 | 334 | 1 348 | 12,2 | 83,3 | 6 878 | 21 315 | 2 852 | 1 830 | 355 | 1 220 | 2 696 | 4 589 |
| 1977 MD | 3 032 | 18 131 | 392 | 1 374 | 13,3 | 95,3 | 6 418 | 20 678 | 2 480 | 1 816 | 358 | 1 305 | 2 570 | 4 398 |
| 1978 MD | .. | .. | 376 | 1 516 | 13,5 | 88,3 | 6 087 | 20 538 | 2 942 | 1 770 | 372 | 1 217 | 2 851 | 4 042 |
| 1978 Juli | 3 421 | 19 127 | 295 | 1 624 | 10,2 | 88,4 | 4 746 | 22 016 | .. | .. | .. | .. | 2 595 | 3 425 |
| August | 3 758 | 18 801 | 305 | 1 559 | 19,3 | 80,3 | 6 056 | 21 005 | .. | .. | .. | .. | 2 751 | 4 118 |
| September | 3 723 | 19 406 | 234 | 1 267 | 5,1 | 85,4 | 5 887 | 18 380 | .. | .. | .. | .. | 2 953 | 4 037 |
| Oktober | 3 783 | 20 434 | 464 | 1 411 | 7,1 | 85,3 | 6 414 | 23 009 | .. | .. | .. | .. | 3 279 | 5 276 |
| November | 4 757 | 20 382 | 252 | 1 775 | 26,3 | 77,5 | 5 705 | 22 510 | 3 115 | .. | .. | .. | 3 395 | 4 514 |
| Dezember | 4 012 | 20 707 | 371 | 2 198 | 10,7 | 101,0 | 6 425 | 21 223 | .. | .. | .. | .. | 2 844 | 4 265 |
| 1979 Januar | 4 022 | 19 914 | 428 | 1 574 | 10,7 | 60,0 | 6 338 | 22 556 | .. | .. | .. | .. | 2 486 | 4 117 |
| Februar | 4 169 | 19 299 | 441 | 1 403 | 7,8 | 68,9 | 6 273 | 19 106 | 3 265 | 1 767 | .. | .. | 2 178 | 3 478 |
| März | 4 633 | 19 580 | 422 | 1 317 | 7,8 | 103,1 | 8 093 | 20 154 | .. | .. | .. | .. | 2 776 | 3 621 |
| April | .. | .. | 292 | 1 817 | 20,0 | 93,0 | 6 255 | 22 459 | .. | .. | .. | .. | 3 120 | 4 083 |
| Mai | .. | .. | 326 | 2 049 | 14,9 | 110,0 | 7 152 | 23 812 | 3 551 | 1 888 | .. | .. | 3 212 | 4 299 |
| Juni | .. | .. | 521 | 1 967 | .. | .. | .. | .. | .. | .. | .. | .. | 3 260 | 5 319 |
| Juli | .. | .. | 314 | 1 661 | .. | .. | .. | .. | .. | .. | .. | .. | 2 846 | 5 204 |
| August | .. | .. | 414 | 1 607 | .. | .. | .. | .. | 3 115 | 1 787 | .. | .. | 3 206 | 5 451 |
| September | .. | .. | 353 | 1 634 | .. | .. | .. | .. | .. | .. | .. | .. | 3 083 | 5 009 |

| Jahr Monat | Türkei ¹⁰⁾ | | Ägypten | | Algerien | | Elfenbeinküste ⁵⁾ | | Gabun ⁵⁾ | | Kamerun | | Kenia | |
|---------------|-----------------------|----------|-----------------------|----------|----------|----------|------------------------------|----------|---------------------|----------|---------|-------------------------|---------|----------|
| | geladen | gelöscht | geladen ³⁾ | gelöscht | geladen | gelöscht | geladen | gelöscht | geladen | gelöscht | geladen | gelöscht ¹¹⁾ | geladen | gelöscht |
| 1974 MD | 359 | 1 470 | 264 | 577 | 3 735 | 787 | 319 | 299 | 553 | 29 | 81,8 | 103,3 | 193 | 372 |
| 1975 MD | 315 | 1 479 | 266 | 802 | 3 577 | 894 | 268 | 288 | 466 | 39 | 68,3 | 109,8 | 155 | 346 |
| 1976 MD | 382 | 1 864 | 494 | 785 | 3 862 | 807 | 286 | 355 | 357 | 83 | 82,1 | 114,3 | 157 | 330 |
| 1977 MD | 556 | 1 710 | 537 | 902 | 3 791 | 1 069 | 261 | 394 | 213 | 115 | 74,6 | 141,6 | 153 | 330 |
| 1978 MD | .. | .. | 575 | 1 030 | .. | .. | 335 | 460 | .. | .. | 67,3 | 167,0 | 150 | 356 |
| 1978 Juli | .. | .. | 174 | 1 142 | 4 608 | 962 | 281 | 436 | 184 | 176 | 74,2 | 187,0 | .. | .. |
| August | .. | .. | 787 | 632 | 4 185 | 1 133 | 210 | 605 | 121 | 159 | 56,6 | 218,4 | .. | .. |
| September | .. | .. | 296 | 737 | 4 089 | 1 085 | 269 | 355 | 200 | 152 | 55,0 | 155,6 | .. | .. |
| Oktober | .. | .. | 889 | 1 703 | .. | .. | 330 | 401 | 145 | 181 | 51,4 | .. | .. | .. |
| November | .. | .. | 858 | 1 215 | .. | .. | 354 | 518 | .. | .. | 73,6 | .. | .. | .. |
| Dezember | .. | .. | 334 | 2 319 | .. | .. | 374 | 493 | .. | .. | 65,6 | 188,7 | .. | .. |
| 1979 Januar | .. | .. | 98 | 667 | .. | .. | 356 | 489 | .. | .. | 63,4 | 154,2 | .. | .. |
| Februar | .. | .. | 881 | 789 | .. | .. | 341 | 379 | .. | .. | .. | .. | .. | .. |
| März | .. | .. | 1 286 | 882 | .. | .. | 360 | 469 | .. | .. | 79,4 | 60,8 | .. | .. |
| April | .. | .. | 166 | 803 | .. | .. | 360 | 554 | .. | .. | 221,2 | 573,8 | .. | .. |
| Mai | .. | .. | 143 | 1 009 | .. | .. | 302 | 446 | .. | .. | .. | .. | .. | .. |
| Juni | .. | .. | 344 | 401 | .. | .. | 222 | 285 | .. | .. | .. | .. | .. | .. |
| Juli | .. | .. | 1 531 | 723 | .. | .. | .. | .. | .. | .. | .. | .. | .. | .. |
| August | .. | .. | 921 | 834 | .. | .. | .. | .. | .. | .. | .. | .. | .. | .. |
| September | .. | .. | 115 | 873 | .. | .. | .. | .. | .. | .. | .. | .. | .. | .. |

Fußnoten siehe S. 41

Verkehr
Seeschifffahrt
Güterumschlag

1 000 t

| Jahr Monat | Kongo | | Marokko | | Senegal | | Südafrika | | Tunesien ¹³⁾ | | Argentinien ⁶⁾¹⁴⁾¹⁵⁾ | | Brasilien ⁶⁾¹⁴⁾¹⁶⁾¹⁷⁾ | |
|---------------|---------|----------|---------|----------|---------|----------|-----------------------|-------------------------|-------------------------|----------|---------------------------------|----------|----------------------------------|----------|
| | geladen | geloscht | geladen | geloscht | geladen | geloscht | geladen ³⁾ | geloscht ¹²⁾ | geladen | geloscht | geladen | geloscht | geladen | geloscht |
| 1974 MD | 230,4 | 53,8 | 1 785 | 552 | 226 | 169 | 1 667 | 842 | 432 | 419 | 1 305 | 1 015 | 6 539 | 4 574 |
| 1975 MD | 226,3 | 53,1 | 1 287 | 607 | 200 | 130 | 1 546 | 888 | 315 | 396 | 980 | 1 018 | 7 749 | 4 634 |
| 1976 MD | 222,4 | 59,8 | 1 445 | 659 | 215 | 136 | 1 992 | 790 | 360 | 461 | 1 275 | 763 | 7 474 | 5 123 |
| 1977 MD | 200,3 | 52,3 | 1 533 | 683 | 242 | 159 | 2 531 | 365 | 366 | 549 | 1 984 | 885 | 6 821 | 5 175 |
| 1978 MD | 279,7 | 61,9 | 1 716 | 824 | .. | .. | 3 930 | 154 | 358 | 577 | 1 946 | 698 | 7 293 | 5 816 |
| 1978 Juli | 232,5 | 45,7 | 1 739 | 776 | .. | .. | 4 167 | 158 | 307 | 608 | 2 690 | 745 | .. | 5 493 |
| August | 162,3 | 46,7 | 1 727 | 788 | .. | .. | 4 097 | 172 | 353 | 560 | 2 846 | 991 | .. | 6 012 |
| September | 240,2 | 65,0 | 1 669 | 815 | .. | .. | 4 454 | 157 | 337 | 588 | 2 264 | 1 128 | 3 177 | 6 700 |
| Oktober | 479,9 | 53,3 | 1 78,3 | 692 | .. | .. | 3 913 | 190 | 456 | 621 | 1 345 | 1 187 | .. | 6 570 |
| November | 485,3 | 57,9 | 1 831 | 779 | .. | .. | 3 906 | 181 | 349 | 613 | 912 | 978 | .. | 6 955 |
| Dezember | 470,8 | 58,3 | 2 170 | 810 | .. | .. | 4 793 | 131 | 397 | 564 | 918 | 554 | .. | 7 152 |
| 1979 Januar | 471,4 | 57,2 | 1 944 | 988 | .. | .. | 4 386 | 162 | 310 | 632 | 2 821 | 784 | 6 903 | 5 495 |
| Februar | 464,2 | 44,4 | 1 322 | 563 | .. | .. | 5 489 | 156 | 301 | 427 | .. | .. | 5 984 | 5 187 |
| März | .. | .. | 320 | 170 | .. | .. | 4 941 | 153 | 413 | 566 | .. | .. | 6 908 | 5 711 |
| April | .. | .. | 79 | 96 | .. | .. | 5 093 | 131 | 287 | 643 | .. | .. | 8 104 | 6 219 |
| Mai | .. | .. | .. | .. | .. | .. | 4 735 | 146 | 385 | 712 | .. | .. | 8 491 | 6 057 |
| Juni | .. | .. | .. | .. | .. | .. | .. | .. | 301 | 651 | .. | .. | 5 465 | 5 514 |
| Juli | .. | .. | 22 | 15 | .. | .. | .. | .. | .. | .. | .. | .. | 7 479 | 6 627 |
| August | .. | .. | .. | .. | .. | .. | .. | .. | .. | .. | .. | .. | .. | .. |
| September | .. | .. | .. | .. | .. | .. | .. | .. | .. | .. | .. | .. | .. | .. |

| Jahr Monat | Kanada ¹⁸⁾ | | Kolumbien ¹⁴⁾ | | Mexiko | | Panama (Kanalzone) ¹⁹⁾ | | Peru ²²⁾ | | Vereinigte Staaten ²³⁾²⁴⁾²⁵⁾ | | Birma ²⁶⁾ | |
|---------------|-----------------------|----------|--------------------------|----------|---------|----------|---|-------------------------|---------------------|----------|---|----------|----------------------|----------|
| | geladen | geloscht | geladen | geloscht | geladen | geloscht | geladen ²⁰⁾ | geloscht ²¹⁾ | geladen | geloscht | geladen | geloscht | geladen | geloscht |
| 1974 MD | 8 843 | 5 058 | 189 | 213 | 1 106 | 747 | 7 733 | 4 790 | 1 152 | 420 | 20 458 | 36 017 | 47 | 52 |
| 1975 MD | 8 537 | 5 315 | 281 | 175 | 1 165 | 775 | 7 120 | 4 742 | 749 | 624 | 20 478 | 34 104 | 42 | 48 |
| 1976 MD | 9 568 | 4 706 | 195 | 182 | 1 190 | 597 | 5 587 | 4 337 | 756 | 589 | 21 514 | 40 685 | 59 | 39 |
| 1977 MD | 9 981 | 4 907 | 163 | 305 | 1 704 | 696 | 5 887 | 4 525 | 863 | 482 | 20 851 | 47 345 | 74 | 32 |
| 1978 MD | 9 710 | 5 149 | 223 | 334 | 1 871 | 971 | 5 766 | 6 300 | 857 | 224 | 22 916 | 45 744 | 61 | 38 |
| 1978 Juli | 12 546 | 6 020 | 218 | 326 | .. | .. | .. | .. | .. | .. | 20 240 | 46 213 | 47 | 44 |
| August | 12 450 | 5 605 | 276 | 403 | .. | .. | .. | .. | .. | .. | 21 602 | 48 415 | 89 | 35 |
| September | 13 525 | 5 722 | 260 | 324 | .. | .. | .. | .. | .. | .. | 21 485 | 50 525 | 42 | 30 |
| Oktober | 12 675 | 5 844 | 260 | 251 | .. | .. | .. | .. | .. | .. | 16 627 | 39 102 | 44 | 30 |
| November | 11 814 | 6 173 | 415 | 260 | .. | .. | .. | .. | .. | .. | 22 996 | 45 732 | 26 | 18 |
| Dezember | 11 773 | 9 745 | 332 | 206 | 1 853 | 615 | .. | .. | .. | .. | 22 244 | 44 907 | 71 | 41 |
| 1979 Januar | .. | .. | 405 | 683 | .. | .. | .. | .. | .. | .. | 20 567 | 48 678 | 65 | 33 |
| Februar | .. | .. | 421 | 636 | .. | .. | .. | .. | .. | .. | 19 939 | 40 025 | 41 | 20 |
| März | .. | .. | 445 | 571 | .. | .. | .. | .. | .. | .. | 25 494 | 42 037 | 109 | 62 |
| April | .. | .. | .. | .. | .. | .. | .. | .. | .. | .. | 22 511 | 46 330 | 133 | 41 |
| Mai | .. | .. | 445 | 646 | .. | .. | .. | .. | .. | .. | .. | .. | 96 | 30 |
| Juni | .. | .. | 509 | 640 | .. | .. | .. | .. | .. | .. | .. | .. | 87 | 20 |
| Juli | .. | .. | .. | .. | .. | .. | .. | .. | .. | .. | .. | .. | 200 | 33 |
| August | .. | .. | .. | .. | .. | .. | .. | .. | .. | .. | .. | .. | .. | .. |
| September | .. | .. | .. | .. | .. | .. | .. | .. | .. | .. | .. | .. | .. | .. |

| Jahr Monat | China (Taiwan) | | Hongkong ²³⁾ | | Indonesien ⁶⁾¹⁴⁾²⁷⁾ | | Israel ¹³⁾ | | Japan ²⁸⁾ | | Korea, Republik | | Malaysia ⁵⁾²³⁾²⁹⁾ | |
|---------------|-------------------|----------|-------------------------|----------|--------------------------------|----------|-----------------------|----------|----------------------|----------|-----------------|----------|------------------------------|----------|
| | geladen | geloscht | geladen | geloscht | geladen | geloscht | geladen | geloscht | geladen | geloscht | geladen | geloscht | geladen | geloscht |
| 1974 MD | 381 | 1 957 | 410 | 1 142 | 6 741 | 872 | 311 | 521 | 5 594 | 49 766 | 688 | 2 819 | 464 | 764 |
| 1975 MD | 358 | 1 944 | 424 | 1 043 | 6 101 | 866 | 288 | 459 | 5 837 | 45 784 | 832 | 2 929 | 536 | 738 |
| 1976 MD | 495 | 2 404 | 497 | 1 448 | 6 977 | 1 005 | 302 | 423 | 6 373 | 47 969 | 1 193 | 3 454 | 598 | 841 |
| 1977 MD | .. | .. | 544 | 1 593 | 7 942 | 1 160 | 388 | 419 | 6 551 | 48 525 | 1 401 | 4 291 | 687 | 960 |
| 1978 MD | .. | .. | 577 | 1 742 | 8 438 | 1 112 | 434 | 471 | 6 762 | 46 486 | 1 337 | 5 154 | 792 | 1 122 |
| 1978 Juli | 842 | 3 106 | 534 | 1 681 | 5 976 | 1 266 | 354 | 523 | 7 178 | 44 865 | 1 295 | 5 169 | 808 | 1 132 |
| August | 826 | 3 411 | 616 | 1 894 | 7 782 | 814 | 380 | 499 | 6 704 | 45 715 | 1 302 | 4 764 | 880 | 1 197 |
| September | 891 | 3 363 | 554 | 1 830 | 7 735 | 1 175 | 338 | 476 | 6 551 | 45 711 | 1 371 | 4 626 | 822 | 1 147 |
| Oktober | 861 | 3 315 | 565 | 1 928 | 10 328 | 843 | 321 | 462 | 6 671 | 49 118 | 1 247 | 5 227 | 834 | 1 190 |
| November | 851 | 3 973 | 588 | 1 720 | 7 166 | 1 592 | 451 | 491 | 6 814 | 48 293 | 1 341 | 5 666 | 856 | 1 188 |
| Dezember | 946 | 3 982 | 622 | 1 730 | 9 881 | 979 | 444 | 467 | 7 887 | 49 431 | 1 332 | 6 500 | 907 | 1 233 |
| 1979 Januar | 819 | 3 698 | 566 | 1 682 | 8 220 | 862 | 458 | 620 | 4 705 | 51 658 | 1 422 | 6 635 | 887 | 1 049 |
| Februar | 684 | 2 587 | 472 | 1 667 | 7 822 | 810 | 541 | 562 | 6 043 | 45 063 | 1 205 | 6 026 | 824 | 1 251 |
| März | 920 | 3 641 | 636 | 1 863 | 9 599 | 851 | 548 | 542 | 8 324 | 50 303 | 1 446 | 5 761 | 856 | 1 251 |
| April | 855 | 3 620 | 564 | 1 889 | 7 834 | 1 131 | 588 | 507 | 7 082 | 52 044 | 1 359 | 6 240 | 903 | 1 137 |
| Mai | 835 | 3 885 | 631 | 1 912 | 6 550 | 887 | 503 | 621 | 7 264 | 51 754 | 1 607 | 6 745 | 849 | 1 217 |
| Juni | 907 | 3 390 | 674 | 1 792 | 8 646 | 1 304 | 518 | 515 | 6 738 | 46 402 | 1 306 | 5 726 | 844 | 1 218 |
| Juli | 746 | 3 496 | 671 | 1 842 | .. | .. | 447 | 556 | 7 323 | 46 962 | 1 615 | 6 222 | .. | .. |
| August | 651 | 3 719 | 707 | 1 965 | .. | .. | 424 | 597 | 6 421 | 51 155 | 1 400 | 6 193 | .. | .. |
| September | 892 | 3 251 | 679 | 2 032 | .. | .. | 390 | 515 | 6 551 | 52 902 | 1 580 | 5 920 | .. | .. |

Fußnoten siehe S. 41

Verkehr
Seeschifffahrt
Guterumschlag

1 000 t

| Jahr Monat | Pakistan | | Philippinen | | Singapur | | Syrien | | Thailand 32) | | Australien 17)19)33) | | Neuseeland | |
|---------------|----------|----------|-------------|----------|----------|----------|-------------|----------|--------------|----------|----------------------|----------|------------|----------|
| | geladen | geloscht | geladen | geloscht | geladen | geloscht | geladen 31) | geloscht | geladen | geloscht | geladen | geloscht | geladen | geloscht |
| 1974 MD | 256 | 630 | 1 080 | 1 211 | 1 925 | 3 193 | 2 469 | 319 | 825 | 964 | 12 710 | 2 346 | 626 | 1 009 |
| 1975 MD | 191 | 655 | 1 079 | 1 254 | 1 614 | 2 797 | 2 968 | 343 | 794 | 961 | 13 901 | 2 270 | 576 | 870 |
| 1976 MD | 189 | 641 | 934 | 1 369 | 1 717 | 3 192 | 2 058 | 615 | 1 055 | 1 091 | 13 134 | 2 038 | 709 | 840 |
| 1977 MD | 196 | 601 | 1 234 | 1 629 | 2 056 | 3 373 | 730 | 645 | 1 276 | 1 417 | 13 927 | 2 361 | 763 | 854 |
| 1978 MD | 234 | 743 | 1 173 | 1 714 | 2 414 | 3 796 | ... | ... | ... | ... | 13 861 | 2 226 | 861 | 804 |
| 1978 Juli | 128 | 717 | 1 221 | 1 319 | 2 594 | 3 999 | ... | ... | 786 | 1 246 | 13 061 | 2 198 | 836 | 737 |
| August | 140 | 809 | 1 148 | 1 229 | 2 625 | 2 840 | ... | ... | ... | ... | 12 765 | 1 457 | 897 | 806 |
| September | 144 | 822 | 1 056 | 1 499 | 2 550 | 4 877 | ... | ... | ... | ... | 13 949 | 1 971 | 876 | 908 |
| Oktober | 187 | 1 061 | 1 161 | 1 906 | 2 223 | 4 279 | ... | ... | ... | ... | ... | ... | 588 | 675 |
| November | 204 | 891 | 1 231 | 1 374 | 2 891 | 4 434 | ... | ... | ... | ... | ... | ... | 1 037 | 1 110 |
| Dezember | 232 | 967 | 1 130 | 1 106 | 2 551 | 4 002 | ... | ... | ... | ... | ... | ... | 766 | 731 |
| 1979 Januar | 301 | 1 153 | 1 122 | 1 340 | 2 746 | 4 110 | ... | ... | ... | ... | ... | ... | 783 | 1 095 |
| Februar | 228 | 1 028 | 1 011 | 1 297 | 2 316 | 3 342 | ... | ... | ... | ... | ... | ... | 945 | 701 |
| März | 404 | 1 279 | 1 110 | 1 002 | 2 265 | 3 689 | ... | ... | ... | ... | ... | ... | 874 | 839 |
| April | 342 | 1 183 | 1 225 | 2 038 | 2 631 | 4 206 | ... | ... | ... | ... | ... | ... | 901 | 858 |
| Mai | 315 | 1 056 | 1 153 | 1 644 | 2 635 | 4 201 | ... | ... | ... | ... | ... | ... | 1 042 | 867 |
| Juni | 413 | 1 013 | 1 324 | 1 643 | 2 459 | 3 694 | ... | ... | ... | ... | ... | ... | 994 | 1 079 |
| Juli | 228 | 820 | 1 094 | 1 540 | 2 695 | 4 009 | ... | ... | ... | ... | ... | ... | 1 169 | 853 |
| August | ... | ... | 1 232 | 1 573 | 2 673 | 4 275 | ... | ... | ... | ... | ... | ... | 1 047 | 877 |
| September | 293 | 1 055 | 2 331 | 1 421 | 2 681 | 3 679 | ... | ... | ... | ... | ... | ... | 804 | 953 |

1) Enthalt auch den Verkehr mit der DDR — 2) Einschl. Seemuschlag, jedoch ohne Seeverkehr der Binnenhäfen mit Häfen außerhalb des Bundesgebietes. Die Eigengewichte der im Seeverkehr übergesetzten Reise- und Transportfahrzeuge sowie der beladenen und unbeladenen Container, Trailer und Lash-Leichter werden nicht mehr in die Ergebnisse einbezogen — 3) Einschl. Bunkermaterial und Schiffsbedarf. — 4) Ohne internationalen Fahrverkehr — 5) Einschl. Küstenschifffahrt — 6) Ohne Verpackung. — 7) Ohne Transitverkehr (außer schwedischem Erz. 1976 17,9 Mill. t), Verpackung und Wiederausfuhr. — 8) Einschl. schwimmende Vorrichtungen und Passagiergepack sowie Verkehr mit Port. Überseegebieten — 9) Ohne Eisenerzversand über Narvik (Norwegen). — 10) Ohne Holz und lebende Tiere. — 11) Monatliche Angaben. Nur Hafen von Douala — 12) Ohne Erdöl — 13) Monatliche Angaben umfassen nur 5 Häfen — 14) Ohne Transitverkehr. — 15) Ohne Wiederausfuhr. — 16) Enthalt auch die nicht über See eingeführten bzw. ausgeführten Güter — 17) Einschl. Post — 18) Einschl. des Güterverkehrs auf den Großen Seen und dem St. Lorenz-Strom. — 19) Jahreszahlen 12 Monate, die am 30. Juni des angegebenen Jahres enden. — 20) Verkehr vom Atlantik zum Pazifik. — 21) Verkehr vom Pazifik zum Atlantik. — 22) Ohne Transitverkehr, Regierungsgüter, Wiederausfuhr und Verpackung. — 23) Einschl. Seemuschlag. — 24) Einschl. des Güterverkehrs auf den Großen Seen. — 25) Ohne Verkehr mit den Virgin-Islands — 26) Jahreszahlen 12 Monate, die am 30. September des angegebenen Jahres enden — 27) Einschl. Schiffsbedarf — 28) Einschl. Okinawa. — 29) Nur West-Malaysia — 30) Einschl. des in Baniyas geladenen irakischen Erdöls — 31) Monatliche Angaben. Nur Hafen von Bangkok. — 32) Einschl. Passagiergepack.

Luftverkehr

Mill. Personenkilometer

Vorbemerkung: Die Angaben sind überwiegend der Veröffentlichung der ICAO „Digest of Statistics“ entnommen und beziehen sich auf den Flugverkehr der konzessionierten Luftverkehrsgesellschaften (einschl. der im Ausland befliegenen Strecken).

| Jahr Monat | Bundesrepublik Deutschland | | Belgien 3) | Dänemark 4)5) | Finnland | Frankreich 6) | Griechen- land | Großbritannien und Nordirland 7) | Irland 8) | Island 8) |
|---------------|-------------------------------|-------|------------|---------------|----------|---------------|-------------------|--|-----------|-----------|
| | 1) | 2) | | | | | | | | |
| 1974 MD | 3 174 | 1 039 | 331 | 172 | 96,3 | 1 811 | 257 | 2 117 | 137 | 161 |
| 1975 MD | 3 400 | 1 136 | 324 | 182 | 104,9 | 1 939 | 286 | 2 314 | 124 | 151 |
| 1976 MD | 3 852 | 1 249 | 324 | 201 | 115,0 | 2 099 | 385 | 2 579 | 127 | 159 |
| 1977 MD | 4 181 | 1 325 | 337 | 214 | 116,3 | 2 274 | 363 | 2 656 | 130 | 155 |
| 1978 MD | 4 590 | 1 464 | 375 | 236 | 137,0 | 2 518 | 386 | 3 368 | 153 | 177 |
| 1978 Juli | 6 435 | 1 801 | 489 | 309 | 148,0 | 3 274 | 585 | 4 448 | 287 | 322 |
| August | 6 539 | 1 883 | 485 | 315 | 159,7 | 3 033 | 586 | 4 387 | 284 | 307 |
| September | 6 005 | 1 845 | 457 | 263 | 153,0 | 3 097 | 543 | 4 094 | 237 | 248 |
| Oktober | 4 906 | 1 638 | 375 | 236 | 146,8 | 2 524 | 424 | 3 463 | 171 | 180 |
| November | 3 712 | 1 360 | 352 | 217 | 139,9 | 2 278 | 278 | 3 144 | 91 | 103 |
| Dezember | 3 817 | 1 354 | 353 | 196 | 122,0 | 2 512 | 303 | 3 261 | 98 | 121 |
| 1979 Januar | 3 820 | 1 379 | 339 | 207 | 127,0 | 2 424 | 291 | 2 937 | 99 | 116 |
| Februar | 3 162 | 1 216 | 303 | 178 | 123,1 | 2 184 | 241 | 2 624 | 78 | 73 |
| März | 3 941 | 1 377 | 368 | 221 | 157,7 | 2 433 | 336 | 3 266 | 102 | 112 |
| April | 4 868 | 1 574 | 415 | 235 | 170,0 | 2 640 | 459 | 3 731 | 169 | 187 |
| Mai | 5 139 | 1 772 | 396 | 263 | 173,0 | 2 511 | 445 | 3 897 | 199 | 193 |
| Juni | 5 926 | 1 714 | 426 | 315 | 200,2 | 2 936 | 473 | 4 310 | 256 | 253 |
| Juli | 6 984 | 1 956 | 518 | 340 | 174,0 | 3 601 | ... | 4 988 | 306 | 303 |
| August | 7 375 | 2 087 | 498 | ... | 191,0 | 3 485 | ... | ... | 324 | 294 |
| September | 6 546 | ... | 462 | ... | 177,3 | 3 492 | ... | ... | ... | 219 |

1) Deutsche und ausländische Luftverkehrsgesellschaften, Kilometerangaben bis zum ersten Flughafen im Ausland. — 2) Nur Deutsche Luftansa. — 3) Nur internationaler Fluglinienverkehr — 4) Einschl. des eigenen Anteils an den internationalen Strecken der SAS (Scandinavian Airlines System) — 5) Nur SAS — 6) Nur Air France, UTA und Air Inter. — 7) Luftverkehrsgesellschaften in Großbritannien ohne die in Übersee beheimateten — 8) Der internationale Luftverkehr umfaßt mindestens 95 % der gesamten Verkehrsleistungen — 9) Monate KLM und ALM. — 10) 1972 — 1975: TAP, SATA und DETA. Ab 1976 nur TAP und SATA — 11) Nur SAA. — 12) Ab 1974 nur Argentinische u. Australische Fluglinien. — 13) Nur Air Canada und CP AIR — 14) Monate. Nur AERONAVES und MEXICANA. — 15) Monate. Nur EL AL. — 16) Nur JAL. Ab 1977 JAL und Japan - Asia - Airways

Verkehr
Luftverkehr
Mill. Personenkilometer

| Jahr Monat | Italien | Niederlande 819) | Norwegen 4) | Österreich | Polen | Portugal 10) | Schweden 4) | Schweiz 8) | Sowjetunion | Spanien |
|---------------|---------|---------------------|-------------|------------|-------|--------------|-------------|------------|-------------|---------|
| 1974 MD | 948 | 781 | 228 | 49,8 | 90 | 347 | 259 | 791 | 447 | 842 |
| 1975 MD | 900 | 844 | 247 | 56,5 | 109 | 261 | 274 | 630 | 556 | 891 |
| 1976 MD | 898 | 886 | 265 | 68,6 | 119 | 235 | 296 | 708 | 569 | 927 |
| 1977 MD | 1 068 | 952 | 287 | 76,8 | 139 | 251 | 311 | 773 | 613 | 1 044 |
| 1978 MD | 1 013 | 1 032 | 316 | 86,2 | 174 | 282 | 339 | 846 | 697 | 1 217 |
| 1978 Juli | 1 364 | 1 337 | 381 | 98,6 | 268 | 422 | 324 | 1 014 | 943 | 1 580 |
| August | 1 406 | 1 364 | 394 | 99,0 | 265 | 450 | 445 | 995 | 984 | 1 575 |
| September | 1 329 | 1 174 | 349 | 107,3 | 229 | 416 | 388 | 995 | 877 | 1 528 |
| Oktober | 1 061 | 1 022 | 327 | 99,6 | 181 | 294 | 357 | 919 | 754 | 1 366 |
| November | 790 | 925 | 297 | 76,0 | 131 | 200 | 334 | 732 | 606 | 1 003 |
| Dezember | 887 | 950 | 271 | 68,7 | 137 | 272 | 299 | 734 | 586 | 1 076 |
| 1979 Januar | 878 | 968 | 286 | 64,4 | 111 | 256 | 312 | 779 | 525 | 1 050 |
| Februar | 614 | 763 | 251 | 65,0 | 115 | 185 | 272 | 691 | 509 | 860 |
| Marz | 211 | 1 013 | 312 | 83,6 | 140 | 258 | 341 | 828 | 625 | 1 094 |
| April | 872 | 1 053 | 318 | 98,2 | 163 | 294 | 355 | 888 | 739 | 1 331 |
| Mai | 993 | 1 157 | 412 | 96,4 | 194 | 300 | 346 | 881 | 746 | ... |
| Juni | 993 | 1 328 | 354 | 98,0 | 244 | 370 | 400 | 774 | ... | ... |
| Juli | ... | 1 594 | 414 | 102,4 | 298 | ... | 461 | 1 004 | ... | ... |
| August | ... | 1 587 | ... | ... | ... | ... | ... | 1 014 | ... | ... |
| September | ... | 1 294 | ... | ... | ... | ... | ... | ... | ... | ... |

| Jahr Monat | Tschecho- slowakei | Ägypten | Athiopien | Südafrika 11) | Argentinien 12) | Brasilien | Kanada 13) | Kolumbien | Mexiko 14) | Vereinigte Staaten |
|---------------|-----------------------|---------|-----------|---------------|--------------------|-----------|------------|-----------|------------|-----------------------|
| 1974 MD | 107 | 107 | 37,9 | 445 | 336 | 713 | 1 902 | 217 | 491 | 21 850 |
| 1975 MD | 114 | 122 | 37,8 | 498 | 360 | 800 | 1 926 | 227 | 655 | 21 845 |
| 1976 MD | 110 | 145 | 43,6 | 501 | 347 | 864 | 2 000 | 245 | 663 | 24 002 |
| 1977 MD | 118 | 170 | 44,6 | 541 | 400 | 654 | 2 076 | 278 | 711 | 25 629 |
| 1978 MD | 132 | 194 | 42,7 | 604 | 441 | 727 | 2 247 | 306 | ... | 29 969 |
| 1978 Juli | 180 | 233 | 54,5 | 694 | 475 | 857 | 3 201 | 421 | 1 064 | 35 762 |
| August | 181 | 232 | 50,5 | 642 | 508 | 784 | 2 791 | 341 | 1 121 | 37 736 |
| September | 178 | 228 | 50,6 | 643 | 467 | 779 | 2 195 | 282 | 775 | 30 259 |
| Oktober | 138 | 228 | 47,8 | 607 | 472 | 758 | 1 994 | 286 | 495 | 29 853 |
| November | 118 | 223 | 40,5 | 557 | 449 | 717 | 1 614 | 284 | ... | 28 216 |
| Dezember | 89 | 198 | 50,9 | 722 | 507 | 811 | 1 175 | 395 | ... | 30 840 |
| 1979 Januar | 78 | 196 | 43,4 | 734 | 575 | 883 | 2 208 | ... | ... | 30 763 |
| Februar | 94 | 196 | 37,1 | 569 | 593 | 792 | 1 881 | ... | ... | 28 305 |
| Marz | 119 | 239 | 41,5 | 642 | 578 | 809 | 2 503 | ... | ... | 35 614 |
| April | 138 | 221 | 41,6 | 669 | 538 | 735 | 2 683 | ... | ... | 32 627 |
| Mai | 146 | ... | 37,5 | 621 | 452 | 738 | 2 538 | ... | ... | 32 294 |
| Juni | 175 | ... | 41,1 | 688 | 491 | ... | 3 016 | ... | ... | 37 769 |
| Juli | ... | ... | ... | 782 | ... | ... | ... | ... | ... | ... |
| August | ... | ... | ... | ... | ... | ... | ... | ... | ... | ... |
| September | ... | ... | ... | ... | ... | ... | ... | ... | ... | ... |

| Jahr Monat | Indonesien | Irak | Israel 8115) | Japan 16) | Malaysia | Pakistan | Singapur 17) | Thailand | Australien 3) | Neuseeland |
|---------------|------------|-------|--------------|-----------|----------|----------|--------------|----------|---------------|------------|
| 1974 MD | 184 | 32,3 | 297 | 1 356 | 108 | 154 | 335 | 237 | 796 | 323 |
| 1975 MD | 213 | 44,4 | 259 | 1 462 | 136 | 219 | 425 | 356 | 844 | 315 |
| 1976 MD | 254 | 71,9 | 351 | 1 593 | 151 | 284 | 530 | 389 | 947 | 273 |
| 1977 MD | 326 | 101,8 | 391 | 1 901 | 175 | 341 | 655 | 285 | 965 | 293 |
| 1978 MD | 373 | 111,2 | 405 | 2 138 | 211 | 387 | 813 | 350 | 1 051 | 343 |
| 1978 Juli | 416 | 145,6 | 666 | 2 286 | 232 | 437 | 884 | 338 | 1 012 | 316 |
| August | 472 | 160,6 | 780 | 3 015 | 236 | 398 | 946 | 391 | 1 113 | 357 |
| September | 437 | 141,3 | 562 | 2 326 | 217 | 391 | 882 | 342 | 1 388 | 419 |
| Oktober | 381 | 112,3 | 405 | 2 224 | 212 | 458 | 846 | 381 | 932 | 293 |
| November | 365 | 89,4 | 336 | 2 147 | 229 | 408 | 898 | 391 | 891 | 304 |
| Dezember | 399 | 103,2 | 290 | 1 857 | 234 | 439 | 864 | 368 | 1 421 | 489 |
| 1979 Januar | ... | 101,0 | 286 | 2 277 | 224 | 375 | 883 | 384 | 1 262 | 439 |
| Februar | ... | 96,7 | 255 | 2 218 | 106 | 338 | 807 | 373 | 1 060 | 352 |
| Marz | ... | 101,4 | 390 | 2 479 | 164 | 397 | 878 | 372 | 1 256 | 379 |
| April | ... | 101,1 | ... | 2 153 | 189 | 398 | 912 | 371 | 1 163 | 335 |
| Mai | ... | 89,9 | ... | 2 436 | 212 | 381 | 970 | 361 | 1 379 | 342 |
| Juni | ... | 155,7 | ... | 2 451 | 179 | 377 | 968 | ... | 1 389 | 254 |
| Juli | ... | ... | ... | 2 475 | 239 | 448 | 1 033 | ... | 1 353 | 295 |
| August | ... | ... | ... | 3 257 | ... | ... | 1 178 | ... | 1 464 | 356 |
| September | ... | ... | ... | ... | ... | ... | ... | ... | ... | 407 |

Fußnoten siehe S. 41.

Geld und Kredit

Bargeldumlauf und Bankeinlagen *)

Vorbemerkung: Die Angaben über den Bargeldumlauf (BU) beziehen sich auf die im Umlauf befindlichen Noten und Münzen ohne die Bestände der Emissions-Institute und der Geschäftsbanken (Currency Outside Banks) in den meisten Fällen war es nicht möglich, die verhältnismäßig kleinen Bestände bei öffentlichen Stellen anzuschließen.

Die Angaben über die Bankeinlagen (BE) beziehen sich auf die nicht gesperrten Einlagen (Scheck-Deposition bzw. Sichteinlagen) bei der Zentralnotenbank und den Geschäftsbanken, eingeschlossen sind z. B. Einlagen bei Anstalten der Post, wenn über diese Einlagen durch Scheck verfügt werden kann. Ausgeschlossen sind insbesondere Termineinlagen und Einlagen der öffentlichen Hand.

Jahreszahlen: Stand am Jahresende

| Jahr Monat | Bundesrepublik Deutschland | | Belgien- Luxemburg | | Dänemark | | Finnland | | Frankreich | | Griechenland | | Großbritannien und Nordirland | |
|---------------|-------------------------------|-------|-----------------------|-----|------------------|-------|---------------|------|--------------------|-------|---------------|-------|-------------------------------------|-------|
| | BU 1) | BE 2) | BU | BE | BU | BE | BU | BE | BU | BE | BU | BE | BU | BE |
| | Mrd. DM | | Mrd. belg. Francs | | Mrd. dan. Kronen | | Mrd. Finnmark | | Mrd. franz. Francs | | Mrd. Drachmen | | Mrd. £ | |
| 1974 | 51,5 | 97,6 | 249 | 304 | 6,04 | 33,31 | 2,15 | 5,12 | 97,8 | 279,9 | 80,57 | 31,61 | 5,09 | 9,65 |
| 1975 | 56,5 | 113,4 | 281 | 358 | 7,63 | 43,64 | 2,51 | 7,26 | 106,6 | 318,6 | 92,16 | 38,46 | 5,90 | 11,58 |
| 1976 | 60,6 | 116,0 | 300 | 385 | 8,44 | 46,06 | 2,54 | 7,06 | 116,1 | 340,9 | 112,26 | 47,32 | 6,71 | 12,75 |
| 1977 | 67,5 | 130,1 | 327 | 414 | 9,90 | 48,93 | 2,84 | 7,03 | 120,9 | 388,0 | 133,36 | 53,19 | 7,70 | 15,96 |
| 1978 | 76,2 | 150,2 | 350 | 435 | 10,75 | 57,54 | 3,48 | 8,01 | 131,5 | 434,9 | 161,78 | 66,37 | 8,90 | 18,63 |
| 1978 Juli | 72,3 | 138,0 | 341 | . | 9,77 | 59,74 | 3,15 | 8,20 | 132,6 | 384,7 | 141,07 | 53,21 | 8,19 | 16,12 |
| August | 71,5 | 137,2 | 336 | . | 9,73 | 49,68 | 3,03 | 8,15 | 128,4 | 374,3 | 141,88 | 52,06 | 8,13 | 16,31 |
| September | 72,0 | 136,8 | 338 | 427 | 9,99 | 51,80 | 3,18 | 7,89 | 129,1 | 393,0 | 144,48 | 54,01 | 8,16 | 16,42 |
| Oktober | 71,2 | 140,5 | 333 | . | 9,23 | 52,83 | 3,06 | 8,01 | 130,5 | 395,3 | 141,02 | 53,37 | 8,18 | 16,90 |
| November | 74,8 | 152,3 | 334 | . | 10,23 | 53,76 | 3,11 | 8,00 | 128,5 | 393,5 | 139,98 | 59,74 | 8,26 | 16,84 |
| Dezember | 76,2 | 150,2 | 350 | 435 | 10,75 | 57,54 | 3,48 | 8,01 | 131,5 | 434,9 | 161,78 | 66,37 | 8,68 | 17,41 |
| 1979 Januar | 72,6 | 142,8 | 339 | . | 10,12 | 53,08 | 3,14 | 8,40 | 129,5 | ... | 144,16 | 56,21 | 8,38 | 17,16 |
| Februar | 73,1 | 142,4 | 341 | . | 10,18 | 52,15 | 3,27 | 7,83 | ... | ... | 142,90 | 57,70 | 8,59 | 16,73 |
| März | 75,1 | 141,7 | 345 | 434 | 10,68 | 56,70 | 3,37 | 8,07 | ... | ... | 146,47 | 59,23 | 8,69 | 16,93 |
| April | 75,6 | 143,5 | 350 | . | 10,37 | 56,44 | 3,42 | 8,14 | ... | ... | 157,69 | 57,26 | 8,86 | 18,28 |
| Mai | 75,7 | 144,6 | 359 | . | 10,69 | 57,34 | 3,52 | 8,91 | ... | ... | 153,39 | 61,83 | 8,83 | 18,12 |
| Juni | 76,9 | 146,9 | 370 | 459 | 11,14 | 59,74 | 3,78 | 9,49 | ... | ... | 162,37 | 65,23 | 8,80 | 17,74 |
| Juli | 77,4 | 147,4 | 354 | . | 10,66 | 56,96 | 3,61 | 9,56 | ... | ... | 175,09 | 65,89 | 9,23 | 18,09 |
| August | 78,2 | 142,9 | 352 | . | 10,87 | 55,07 | 3,63 | 9,65 | ... | ... | 174,14 | ... | 9,14 | 18,16 |
| September | 77,4 | 143,7 | 350 | . | ... | ... | ... | ... | ... | ... | 172,37 | ... | 9,12 | 18,22 |
| Oktober | 76,6 | 144,7 | 349 | . | ... | ... | ... | ... | ... | ... | ... | ... | ... | ... |

| Jahr Monat | Irland | | Italien | | Jugoslawien | | Niederlande | | Norwegen | | Österreich | | Portugal | |
|---------------|------------|-------|-----------------|---------|------------------|-------|-------------------|-------|-------------------------|-------|-----------------|------|--------------|--------|
| | BU | BE | BU | BE | BU | BE | BU | BE | BU | BE | BU | BE | BU | BE |
| | Mill. Ir.£ | | Mrd. ital. Lire | | Mrd. jug. Dinare | | Mrd. holl. Gulden | | Mrd. norwegische Kronen | | Mrd. Schillinge | | Mrd. Escudos | |
| 1974 | 244,5 | 379,5 | 10 768 | 48 394 | 34,8 | 67,1 | 12,85 | 26,58 | 10,77 | 18,10 | 48,7 | 59,1 | 69,71 | 112,80 |
| 1975 | 292,1 | 456,2 | 12 538 | 54 582 | 41,9 | 93,4 | 14,49 | 32,70 | 12,39 | 21,26 | 52,3 | 73,9 | 109,84 | 117,44 |
| 1976 | 342,1 | 533,0 | 14 226 | 65 550 | 49,1 | 167,7 | 15,89 | 34,51 | 14,26 | 23,52 | 55,2 | 81,4 | 109,18 | 146,98 |
| 1977 | 390,2 | 681,7 | 16 076 | 80 804 | 58,3 | 195,0 | 17,41 | 40,11 | 16,08 | 20,92 | 58,7 | 83,0 | 113,29 | 172,71 |
| 1978 | 475,6 | 891,5 | 19 004 | 103 683 | ... | ... | 18,71 | 41,19 | 17,06 | 23,13 | 63,2 | 89,1 | 121,38 | 205,10 |
| 1978 Juli | 403,9 | 696,0 | 17 209 | 88 836 | 68,8 | 210,0 | 18,37 | 44,57 | 15,28 | 22,62 | 62,5 | 83,5 | 115,05 | 172,91 |
| August | 410,8 | 714,0 | 16 584 | 88 523 | 68,7 | 214,4 | 18,30 | 42,59 | 15,32 | 21,48 | 61,6 | 86,0 | 114,31 | 178,62 |
| September | 436,7 | 781,0 | 16 607 | 91 180 | 69,2 | 219,3 | 18,49 | 42,48 | 16,17 | 21,67 | 62,2 | 86,2 | 112,24 | 182,15 |
| Oktober | 422,6 | 791,2 | 16 497 | 92 534 | 68,8 | 240,0 | 17,95 | 39,68 | 16,25 | 23,42 | 59,6 | 87,1 | 110,04 | 182,36 |
| November | 431,2 | 802,0 | 16 620 | 93 521 | 75,0 | 240,2 | 18,32 | 41,36 | 16,17 | 23,99 | 61,9 | 93,9 | 111,50 | 186,13 |
| Dezember | 475,6 | 891,5 | 18 936 | 103 683 | ... | ... | 18,71 | 41,19 | 17,06 | 23,13 | 63,2 | 89,1 | 121,38 | 205,10 |
| 1979 Januar | 443,6 | 872,0 | 17 199 | 100 222 | 68,8 | 252,6 | 18,08 | 41,02 | 16,36 | 24,07 | 58,3 | 87,2 | 113,93 | 193,85 |
| Februar | 450,6 | 861,9 | 17 327 | 102 156 | 70,7 | 253,4 | 18,20 | 40,90 | 16,19 | 22,35 | 60,4 | 92,7 | 112,67 | 189,44 |
| März | 477,7 | 908,3 | 17 396 | 103 655 | ... | ... | 18,73 | 40,58 | 16,17 | 22,89 | 61,1 | 83,7 | 113,10 | 188,17 |
| April | 478,5 | 894,4 | 17 431 | 105 980 | ... | ... | 18,87 | 41,64 | 16,06 | 23,51 | 63,1 | 67,6 | 112,82 | 191,88 |
| Mai | 481,0 | 914,2 | 17 293 | 107 808 | ... | ... | 19,24 | 46,60 | 16,01 | 22,54 | 64,3 | 72,1 | 112,90 | 198,96 |
| Juni | 507,0 | 940,5 | 18 236 | ... | ... | ... | 20,00 | 46,04 | 16,80 | 25,17 | 66,7 | 72,2 | 118,50 | 207,47 |
| Juli | 528,5 | 944,6 | ... | ... | ... | ... | 19,22 | 43,78 | 16,51 | 25,33 | 66,8 | 71,2 | 125,06 | 215,28 |
| August | 542,4 | 931,6 | ... | ... | ... | ... | 19,49 | 42,05 | 16,55 | ... | 67,1 | 70,8 | 126,38 | 219,60 |
| September | ... | ... | ... | ... | ... | ... | 19,54 | 42,78 | ... | ... | 66,2 | 80,5 | ... | ... |
| Oktober | ... | ... | ... | ... | ... | ... | ... | ... | ... | ... | ... | ... | ... | ... |

| Jahr Monat | Schweden | | Schweiz | | Spanien | | Türkei | | Ägypten | | Äthiopien | | Algerien | |
|---------------|---------------------|-------|------------------------|-------|--------------|-------|---------|--------|----------------|-------|--------------|-----|----------|--------|
| | BU | BE | BU | BE | BU | BE | BU | BE | BU | BE | BU | BE | BU | BE |
| | Mrd. schwed. Kronen | | Mrd. Schweizer Franken | | Mrd. Pesetas | | Mrd. TL | | Mill. ägypt. £ | | Mill. ath. £ | | Mill. DA | |
| 1974 | 17,69 | 11,14 | 20,59 | 35,37 | 447 | 1 206 | 26,15 | 64,32 | 948 | 555 | 533 | 162 | 10 450 | 12 981 |
| 1975 | 20,50 | 10,86 | 20,28 | 38,12 | 524 | 1 438 | 32,90 | 86,19 | 1 156 | 707 | 689 | 194 | 12 742 | 17 805 |
| 1976 | 22,51 | 10,97 | 20,88 | 42,03 | 615 | 1 775 | 42,47 | 110,03 | 1 388 | 851 | 575 | 235 | 17 241 | 22 346 |
| 1977 | 24,62 | 11,60 | 21,55 | 41,71 | 778 | 2 055 | 62,95 | 149,02 | 1 750 | 1 194 | 769 | 216 | 20 579 | 27 425 |
| 1978 | 27,73 | 14,07 | 23,65 | 51,99 | 946 | 2 375 | 93,82 | 196,63 | 2 184 | 1 364 | 895 | 316 | 27 285 | 33 343 |
| 1978 Juli | 24,02 | 13,77 | 20,62 | 45,32 | 903 | 2 126 | 83,04 | 151,25 | 1 938 | 1 321 | 853 | 339 | 24 276 | 30 058 |
| August | 24,19 | 12,84 | 20,61 | 46,71 | 853 | 2 073 | 90,69 | 157,61 | 2 012 | 1 274 | 849 | 320 | 25 432 | 31 531 |
| September | 24,84 | 13,20 | 21,01 | 47,39 | 865 | 2 144 | 87,41 | 164,02 | 2 020 | 1 297 | 855 | 284 | 25 373 | 31 256 |
| Oktober | 24,82 | 13,23 | 21,01 | 51,31 | 850 | 2 168 | 91,43 | 172,07 | 2 095 | 1 312 | 856 | 274 | 25 948 | 31 367 |
| November | 26,18 | 13,89 | 21,70 | 52,39 | 843 | 2 186 | 97,43 | 176,70 | 2 213 | 1 371 | 869 | 290 | 26 633 | 28 900 |
| Dezember | 27,73 | 14,07 | 23,65 | 51,99 | 946 | 2 375 | 93,82 | 196,63 | 2 184 | 1 344 | 895 | 316 | 27 285 | 33 343 |
| 1979 Januar | 26,53 | 14,73 | 21,95 | 54,90 | 868 | 2 255 | ... | ... | 2 203 | 1 390 | 919 | 295 | 27 786 | ... |
| Februar | 26,77 | 14,66 | 22,02 | 54,29 | 894 | 2 282 | ... | ... | 2 234 | 1 439 | 923 | 276 | 28 385 | ... |
| März | 26,71 | 15,03 | 22,25 | 54,65 | 924 | 2 258 | ... | ... | 2 254 | 1 553 | 940 | 279 | 29 025 | ... |
| April | 26,73 | 16,82 | 22,31 | 52,94 | 920 | 2 307 | ... | ... | 2 289 | 1 620 | 941 | 315 | 29 661 | 35 342 |
| Mai | 26,47 | 14,90 | 22,24 | 51,38 | 911 | 2 303 | ... | ... | 2 352 | 1 638 | 936 | 322 | 30 277 | 35 237 |
| Juni | 27,62 | 15,32 | 22,70 | 51,58 | 955 | 2 407 | ... | ... | 2 389 | 1 709 | 952 | 389 | 31 066 | 34 937 |
| Juli | 26,85 | 15,67 | 22,16 | 51,00 | 1 011 | 2 427 | ... | ... | 2 407 | 1 664 | 947 | 420 | 32 349 | 33 559 |
| August | 27,19 | 14,68 | 22,24 | 49,38 | 971 | 2 317 | ... | ... | 2 482 | 1 639 | 949 | 395 | 33 785 | ... |
| September | 27,68 | 15,51 | 22,64 | 49,69 | 970 | 2 362 | ... | ... | 2 487 | 1 602 | ... | ... | 33 616 | ... |
| Oktober | ... | ... | 22,60 | ... | ... | ... | ... | ... | ... | ... | ... | ... | ... | ... |

Fußnoten siehe S. 49

Geld und Kredit
Bargeldumlauf und Bankeinlagen *)

| Jahr Monat | Elfenbeinküste | | Gabun | | Ghana | | Kamerun | | Kenia | | Kongo | | Libyen | |
|---------------|-----------------|--------|-----------------|-------|-------------|-------|-----------------|--------|--------------|-------|-----------------|-------|----------|-------|
| | BU | BE | BU | BE | BU | BE | BU | BE | BU | BE | BU | BE | BU | BE |
| | Mrd. CFA-Francs | | Mrd. CFA-Francs | | Mill. Cedis | | Mrd. CFA-Francs | | Mill. K. Sh. | | Mrd. CFA-Francs | | Mill. LD | |
| 1974 | 77,47 | 85,34 | 15,29 | 22,82 | 336 | 353 | 30,99 | 41,90 | 1 086 | 2 930 | 11,61 | 12,12 | 262,2 | 491,7 |
| 1975 | 89,63 | 90,23 | 21,71 | 37,26 | 486 | 514 | 32,22 | 43,49 | 1 234 | 3 306 | 14,03 | 12,87 | 346,0 | 521,5 |
| 1976 | 106,75 | 153,36 | 32,72 | 71,33 | 707 | 719 | 36,90 | 57,67 | 1 625 | 4 049 | 15,05 | 16,22 | 436,0 | 703,4 |
| 1977 | 137,27 | 245,81 | 30,51 | 65,25 | 1 157 | 1 227 | 48,93 | 77,70 | 2 182 | 6 245 | 15,86 | 14,76 | 585,0 | 858,8 |
| 1978 | 164,47 | 251,08 | 30,47 | 59,36 | 2 122 | 1 987 | 58,47 | 88,48 | 2 305 | 6 995 | 16,32 | 16,64 | ... | ... |
| 1978 Juli | 125,74 | 198,94 | 31,48 | 53,12 | 1 443 | 1 619 | 46,60 | 79,62 | 2 131 | 6 480 | 15,38 | 14,20 | ... | ... |
| August | 120,25 | 192,96 | 30,93 | 49,60 | 1 520 | 1 572 | 46,53 | 76,97 | 2 210 | 5 978 | 15,83 | 15,49 | ... | ... |
| September | 120,27 | 213,72 | 29,94 | 54,41 | 1 507 | 1 657 | 47,07 | 82,97 | 2 194 | 6 423 | 15,10 | 14,68 | ... | ... |
| Oktober | 127,14 | 215,55 | 29,55 | 53,58 | 1 571 | 1 670 | 48,01 | 82,16 | 2 151 | 6 329 | 14,72 | 15,71 | ... | ... |
| November | 142,08 | 234,83 | 28,48 | 55,45 | 1 787 | 1 872 | 52,15 | 81,83 | 2 232 | 6 356 | 14,38 | 16,46 | ... | ... |
| Dezember | 164,47 | 251,08 | 30,47 | 59,36 | 2 122 | 1 987 | 58,46 | 88,48 | 2 305 | 6 995 | 16,32 | 16,64 | ... | ... |
| 1979 Januar | 172,85 | 260,29 | 30,09 | 56,69 | 2 070 | 2 040 | 58,34 | 105,75 | 2 154 | 6 482 | 15,11 | 16,78 | ... | ... |
| Februar | 180,48 | 263,92 | 30,46 | 47,42 | 2 068 | 2 251 | 61,49 | 103,96 | 2 129 | 6 600 | 16,01 | 17,25 | ... | ... |
| März | 176,30 | 278,23 | 31,14 | 51,14 | 1 252 | 1 993 | 62,38 | 101,39 | 2 211 | 6 845 | 16,20 | 16,08 | ... | ... |
| April | 168,75 | 268,31 | 30,76 | 48,48 | 1 339 | 1 875 | 60,47 | 98,52 | 2 205 | 6 643 | 15,98 | 16,35 | ... | ... |
| Mai | 158,92 | 270,54 | 30,10 | 51,63 | 1 621 | 2 041 | 56,74 | 95,09 | ... | ... | 15,49 | 16,22 | ... | ... |
| Juni | 153,87 | 274,37 | 30,96 | 49,69 | 1 702 | 2 239 | 56,12 | 97,53 | 2 203 | 6 947 | 15,76 | 15,97 | ... | ... |
| Juli | 148,48 | 260,95 | 30,05 | 52,21 | 1 727 | 2 352 | 55,12 | 94,01 | ... | ... | 15,74 | 16,08 | ... | ... |
| August | 146,30 | 256,51 | 30,96 | 57,34 | 1 783 | 2 605 | 52,91 | 96,66 | ... | ... | 16,08 | 17,61 | ... | ... |
| September | ... | ... | ... | ... | 1 821 | ... | ... | ... | ... | ... | ... | ... | ... | ... |
| Oktober | ... | ... | ... | ... | ... | ... | ... | ... | ... | ... | ... | ... | ... | ... |

| Jahr Monat | Malawi | | Mali | | Marokko | | Niger | | Nigeria | | Sambia | | Senegal | |
|---------------|---------------------|-------|------------------|-------|--------------|--------|-----------------|-------|-------------|-------|--------------|--------|-----------------|-------|
| | BU | BE | BU | BE | BU | BE | BU | BE | BU | BE | BU | BE | BU | BE |
| | Mill. Malawi-Kwacha | | Mrd. Mali-Francs | | Mill. Dirham | | Mrd. CFA-Francs | | Mill. Naira | | Mill. Kwacha | | Mrd. CFA-Francs | |
| 1974 | 28,31 | 45,12 | 30,13 | 23,86 | 4 083 | 8 809 | 9,38 | 8,25 | 570 | 829 | 79,64 | 186,04 | 28,96 | 38,81 |
| 1975 | 27,84 | 45,78 | 37,39 | 26,52 | 4 650 | 8 189 | 9,43 | 10,70 | 1 031 | 1 564 | 102,35 | 219,74 | 29,46 | 45,71 |
| 1976 | 23,07 | 49,73 | 44,97 | 26,26 | 5 732 | 9 436 | 13,41 | 11,36 | 1 351 | 2 401 | 121,11 | 255,65 | 33,74 | 61,15 |
| 1977 | 24,58 | 75,48 | 54,80 | 26,51 | 6 650 | 11 435 | 14,85 | 17,48 | 1 971 | 3 213 | 118,44 | 268,04 | 39,47 | 69,65 |
| 1978 | 29,80 | 64,04 | 61,40 | 35,43 | 7 676 | 13 232 | 19,74 | 26,66 | 2 157 | 3 114 | 130,86 | 260,83 | 46,22 | 80,30 |
| 1978 Juli | 37,09 | 60,40 | 56,79 | 38,52 | 7 150 | 11 866 | 17,39 | 19,79 | 2 079 | 3 025 | 113,25 | 261,83 | 36,32 | 76,33 |
| August | 36,59 | 64,92 | 54,62 | 38,46 | 7 382 | 11 558 | 16,64 | 21,59 | 2 058 | 2 822 | 113,01 | 254,30 | 35,17 | 73,50 |
| September | 34,82 | 71,60 | 52,62 | 33,51 | 7 320 | 11 825 | 17,10 | 19,10 | 2 046 | 3 401 | 119,98 | 257,26 | 34,98 | 73,05 |
| Oktober | 32,42 | 65,95 | 52,28 | 35,15 | 7 344 | 12 008 | 18,13 | 17,55 | ... | ... | 120,12 | 271,22 | 36,08 | 74,11 |
| November | 30,89 | 64,06 | 56,31 | 34,82 | 7 492 | 11 968 | 19,09 | 19,29 | 2 157 | 3 114 | 125,44 | 276,48 | 36,29 | 80,03 |
| Dezember | 29,80 | 64,04 | 61,40 | 35,43 | 7 676 | 13 232 | 19,74 | 26,66 | | | 130,86 | 260,83 | 46,22 | 80,30 |
| 1979 Januar | 29,28 | 63,21 | 68,58 | 40,53 | 7 575 | 13 583 | 19,75 | 26,34 | 2 147 | 3 145 | 123,50 | 271,57 | 62,74 | 85,92 |
| Februar | 28,73 | 62,26 | 69,97 | 39,87 | 7 734 | 13 832 | 20,00 | 27,04 | | | 120,41 | 276,46 | 53,05 | 87,62 |
| März | 28,21 | 62,99 | 68,38 | 39,78 | 7 801 | 13 225 | 21,05 | 26,70 | 2 095 | 3 229 | 118,83 | 274,87 | 51,05 | 88,98 |
| April | 28,41 | 66,98 | 69,50 | 40,00 | 7 882 | 13 107 | 21,55 | 26,85 | | | 119,38 | 263,37 | 48,78 | 92,93 |
| Mai | 31,95 | 69,17 | 68,50 | 40,35 | 7 894 | 13 394 | 21,91 | 24,62 | 2 110 | 3 196 | 115,49 | 292,84 | 46,96 | 90,79 |
| Juni | 38,88 | 73,20 | 67,49 | 39,98 | 8 169 | 14 068 | 22,56 | 24,54 | 2 108 | 3 514 | 115,76 | 282,88 | 46,03 | 96,36 |
| Juli | 42,81 | 71,34 | 66,03 | 37,92 | 8 339 | 14 062 | ... | ... | 2 152 | 4 133 | 117,59 | 294,15 | 43,88 | 90,95 |
| August | 42,24 | 72,71 | 66,12 | 47,23 | 8 718 | 13 918 | ... | ... | ... | ... | 122,60 | 306,91 | 41,84 | ... |
| September | 39,09 | 64,95 | 63,97 | ... | 8 615 | 13 918 | ... | ... | ... | ... | 127,99 | 322,33 | ... | ... |
| Oktober | 35,46 | 64,58 | ... | ... | ... | ... | ... | ... | ... | ... | ... | ... | ... | ... |

| Jahr Monat | Sudan | | Südafrika | | Tansania | | Togo | | Tunesien | | Zaire | | Argentinien | |
|---------------|-------------|-------|------------|-------|--------------|-------|-----------------|-------|---------------------|-------|-------------|---------|--------------------|---------|
| | BU | BE | BU | BE | BU | BE | BU | BE | BU | BE | BU | BE | BU | BE |
| | Mill. sud.£ | | Mill. Rand | | Mill. T. Sh. | | Mrd. CFA-Francs | | Mill. tunes. Dinare | | Mill. Zaire | | Mrd. argent. Pesos | |
| 1974 | 118,8 | 118,4 | 880 | 3 131 | 1 517 | 2 058 | 8,37 | 16,71 | 139,6 | 264,7 | 159,1 | 235,6 | 43,2 | 72,0 |
| 1975 | 128,5 | 152,7 | 1 026 | 3 260 | 1 756 | 2 648 | 9,99 | 11,57 | 163,0 | 312,5 | 205,4 | 257,6 | 123,8 | 216,7 |
| 1976 | 152,8 | 197,4 | 1 106 | 3 331 | 2 071 | 3 415 | 14,19 | 18,74 | 185,0 | 328,7 | 286,7 | 393,3 | 411,0 | 945,0 |
| 1977 | 199,0 | 298,0 | 1 149 | 3 498 | 2 380 | 4 117 | 15,97 | 20,47 | 213,6 | 362,1 | 465,6 | 593,2 | 1 073,0 | 2 299,0 |
| 1978 | 279,1 | 354,5 | 1 285 | 3 848 | ... | ... | 20,80 | 27,29 | 249,8 | 438,4 | 799,8 | 851,6 | 3 331,7 | 4 534,0 |
| 1978 Juli | 225,9 | 265,7 | 1 209 | 3 524 | 2 783 | ... | 17,82 | 28,32 | 237,4 | 379,6 | 507,0 | 669,8 | 1 691,8 | 3 624,0 |
| August | 238,5 | 262,4 | 1 233 | 3 523 | | | 18,65 | 30,36 | 256,3 | 381,5 | 645,0 | 673,5 | 1 702,4 | 3 605,6 |
| September | 242,5 | 268,0 | 1 319 | 3 363 | ... | ... | 19,86 | 29,59 | 248,0 | 395,4 | 660,6 | 769,9 | 1 888,5 | 3 602,0 |
| Oktober | 249,2 | 283,1 | 1 230 | 3 495 | ... | ... | 19,89 | 28,68 | 242,9 | 401,5 | 667,8 | 782,5 | 2 069,1 | 3 826,7 |
| November | 259,4 | 295,2 | 1 314 | 3 618 | 2 928 | ... | 20,11 | 28,41 | 243,7 | 399,3 | 719,6 | 772,6 | 2 209,3 | 3 967,9 |
| Dezember | 279,1 | 354,5 | 1 285 | 3 848 | | | 20,80 | 27,30 | 249,8 | 438,4 | 799,8 | 851,6 | 3 331,7 | 4 457,0 |
| 1979 Januar | 279,2 | 389,5 | 1 243 | 3 595 | ... | ... | 21,51 | 30,00 | 246,5 | 439,1 | 829,8 | 853,8 | 2 925,7 | 5 426,0 |
| Februar | 328,9 | 390,4 | 1 271 | 3 675 | ... | ... | 21,32 | 27,80 | 246,6 | 425,5 | 861,0 | 861,1 | 3 038,5 | 5 347,7 |
| März | 335,2 | 390,3 | 1 335 | 3 888 | ... | ... | 20,90 | 28,04 | 250,0 | 410,5 | 892,1 | 899,0 | 3 233,3 | 5 312,7 |
| April | 330,3 | 410,6 | 1 297 | 3 940 | ... | ... | 21,13 | 31,15 | 247,7 | 422,6 | 925,2 | 899,3 | 3 384,8 | 6 115,0 |
| Mai | 333,7 | 419,4 | 1 346 | 3 924 | ... | ... | 21,36 | 31,67 | 248,5 | 410,5 | 987,7 | 907,2 | 3 574,4 | 6 729,0 |
| Juni | 327,8 | 411,1 | 1 373 | 4 052 | ... | ... | 21,29 | 30,03 | 252,6 | 421,1 | 1 056,5 | 1 044,1 | 4 215,7 | 7 145,0 |
| Juli | 330,5 | 433,3 | 1 336 | 4 083 | ... | ... | 20,93 | 30,37 | 265,7 | 431,7 | 1 092,2 | 1 041,8 | 4 233,0 | 8 014,0 |
| August | 348,5 | 421,6 | 1 446 | 3 992 | ... | ... | 21,52 | ... | 282,8 | 437,3 | ... | ... | 4 520,0 | 7 878,0 |
| September | 355,0 | 422,0 | 1 497 | 3 846 | ... | ... | ... | ... | 270,3 | 445,4 | ... | ... | 4 763,0 | 8 303,0 |
| Oktober | ... | ... | ... | ... | ... | ... | ... | ... | ... | ... | ... | ... | ... | ... |

Fußnoten siehe S. 49

Geld und Kredit
Bargeldumlauf und Bankeinlagen *)

| Jahr Monat | Bolivien | | Brasilien | | Chile | | Costa Rica | | Dominikanische Republik | | Ecuador | | El Salvador | |
|---------------|------------|-------|----------------|--------|------------------------------|--------|-----------------------------|-------|-------------------------|-------|--------------|--------|-------------------------------|-----|
| | BU | BE | BU | BE | BU | BE | BU | BE | BU | BE | BU | BE | BU | BE |
| | Mill. \$ b | | Mrd. Cruzeiros | | Mill. chil. \$ ³⁾ | | Mill Costa - Rica - Colones | | Mill. dominik. Pesos | | Mill. Sucres | | Mill. El - Salvador - Colones | |
| 1974 | 2 746 | 1 511 | 20,81 | 104,52 | 349 | 489 | 734 | 1 674 | 140,6 | 237,3 | 4 776 | 12 260 | 241 | 358 |
| 1975 | 3 054 | 1 705 | 31,03 | 143,48 | 1 358 | 1 637 | 853 | 2 135 | 157,7 | 241,8 | 5 386 | 13 495 | 253 | 459 |
| 1976 | 3 968 | 2 529 | 46,19 | 195,52 | 4 480 | 4 315 | 1 117 | 2 778 | 172,3 | 230,4 | 7 570 | 17 187 | 380 | 622 |
| 1977 | 4 864 | 2 991 | 65,20 | 265,09 | 9 340 | 8 974 | 1 409 | 3 435 | 203,2 | 271,8 | 9 127 | 21 341 | 432 | 668 |
| 1978 | 5 810 | 3 021 | 94,07 | 371,55 | 16 386 | 14 192 | 1 704 | 4 303 | 223,9 | 272,0 | 10 275 | 23 726 | 501 | 694 |
| 1978 Juli | 4 957 | 3 000 | 66,76 | 296,12 | 10 772 | 13 481 | 1 404 | 3 696 | 198,3 | 242,1 | 9 082 | 22 131 | 354 | 643 |
| August | 4 919 | 3 100 | 71,42 | 307,47 | 10 830 | 12 888 | 1 382 | 3 828 | 188,9 | 236,5 | 9 066 | 21 957 | 339 | 603 |
| September | 5 079 | 3 078 | 75,65 | 315,67 | 12 341 | 11 788 | 1 452 | 3 773 | 185,8 | 240,4 | 9 491 | 22 182 | 341 | 603 |
| Oktober | 4 974 | 2 957 | 76,64 | 327,77 | 12 059 | 13 598 | 1 444 | 4 005 | 185,7 | 262,2 | 9 117 | 22 160 | 344 | 624 |
| November | 4 918 | 2 889 | 78,04 | 348,59 | 12 149 | 13 839 | 1 496 | 4 106 | 191,6 | 264,6 | 8 944 | 22 468 | 375 | 622 |
| Dezember | 5 810 | 3 021 | 94,07 | 373,81 | 16 386 | 14 192 | 1 704 | 4 303 | 223,9 | 272,0 | 10 275 | 23 726 | 501 | 694 |
| 1979 Januar | 5 235 | 3 100 | 85,60 | 354,94 | | | 1 590 | 4 141 | 197,5 | 268,4 | 9 155 | 25 571 | 445 | 665 |
| Februar | 5 285 | 3 036 | 89,42 | 386,16 | | | 1 604 | 4 023 | 198,3 | 271,7 | 9 390 | 24 598 | 436 | 680 |
| Marz | 5 302 | 2 982 | 91,06 | 378,76 | 17 168 | 16 852 | 1 643 | 3 989 | 198,0 | 264,3 | 9 655 | 24 953 | 434 | 719 |
| April | 5 400 | 2 870 | 91,55 | 389,08 | 18 814 | 17 990 | 1 579 | 4 080 | 200,7 | 264,8 | 10 238 | 26 217 | 420 | 715 |
| Mai | 5 317 | 2 955 | 92,36 | 401,07 | 16 592 | 18 794 | 1 559 | 4 119 | 196,1 | 262,8 | 9 872 | 28 381 | 394 | 749 |
| Juni | 5 829 | 3 099 | 102,47 | 441,26 | 18 061 | 17 528 | 1 612 | 4 147 | 206,2 | 255,0 | 10 567 | 27 217 | 413 | 686 |
| Juli | 6 002 | 3 069 | 102,33 | 450,20 | 16 995 | 21 008 | 1 561 | 4 185 | 202,2 | 267,1 | 10 465 | 28 800 | 409 | 705 |
| August | | | 111,07 | 451,02 | 18 464 | 19 581 | 1 590 | 4 026 | | | 11 175 | 28 189 | 412 | 666 |
| September | | | | | | | 1 608 | 4 108 | | | 11 316 | | 428 | 648 |
| Oktober | | | | | | | | | | | | | 465 | 648 |

| Jahr Monat | Guatemala | | Honduras | | Jamaika | | Kanada | | Kolumbien | | Mexiko | | Nicaragua | |
|---------------|-----------------|-------|----------------|-------|------------|-------|--------------|-------|---------------|--------|-------------------|--------|----------------|-------|
| | BU | BE | BU | BE | BU | BE | BU | BE | BU | BE | BU | BE | BU | BE |
| | Mill. Quetzales | | Mill. Lempiras | | Mill. J \$ | | Mrd. kan. \$ | | Mill. kol. \$ | | Mrd. mexik. Pesos | | Mill. Cordobas | |
| 1974 | 158,3 | 162,4 | 108,8 | 143,9 | 102,1 | 189,0 | 5,86 | 15,07 | 15 873 | 33 194 | 42,90 | 57,87 | 452 | 975 |
| 1975 | 175,4 | 198,7 | 114,8 | 165,6 | 127,4 | 222,6 | 6,78 | 17,87 | 20 816 | 38 099 | 52,51 | 69,85 | 445 | 932 |
| 1976 | 236,6 | 290,6 | 173,3 | 214,8 | 138,3 | 220,2 | 7,32 | 18,01 | 28 778 | 50 605 | 80,23 | 77,74 | 636 | 1 092 |
| 1977 | 284,4 | 383,4 | 193,2 | 249,8 | 182,1 | 311,8 | 8,08 | 19,89 | 40 483 | 63 020 | 89,12 | 109,92 | 692 | 1 144 |
| 1978 | 324,6 | 414,7 | 215,4 | 319,1 | 173,0 | 408,4 | 8,95 | 20,99 | | | 115,49 | 145,37 | 883 | 1 043 |
| 1978 Juli | 277,1 | 390,3 | 182,1 | 255,0 | 168,1 | 392,9 | 8,31 | 20,26 | | | 86,47 | 114,74 | 623 | 1 003 |
| August | 272,9 | 376,9 | 175,6 | 256,8 | 164,8 | 342,0 | 8,46 | 20,34 | | | 88,03 | 116,43 | 702 | 819 |
| September | 276,2 | 389,1 | 180,3 | 262,2 | 165,8 | 338,8 | 8,58 | 20,41 | | | 88,33 | 116,60 | 849 | 837 |
| Oktober | 288,4 | 397,2 | 186,2 | 269,6 | 146,2 | 388,9 | 8,52 | 20,66 | | | 89,42 | 125,66 | 777 | 911 |
| November | 299,5 | 399,1 | 194,5 | 275,9 | 139,1 | 374,3 | 8,63 | 21,54 | | | 93,91 | 126,52 | 819 | 1 010 |
| Dezember | 324,6 | 414,7 | 215,4 | 319,1 | 173,0 | 408,4 | 8,95 | 20,99 | | | 115,49 | 143,21 | 883 | 1 043 |
| 1979 Januar | 314,8 | 462,9 | 212,4 | 303,2 | 155,0 | 374,3 | 8,45 | 20,26 | | | 105,71 | 145,37 | 811 | 1 119 |
| Februar | 319,3 | 480,6 | 231,5 | 321,1 | 158,4 | 368,7 | 8,45 | 20,15 | | | | | 803 | 1 174 |
| Marz | 323,1 | 484,9 | 247,3 | 339,8 | 166,9 | 373,4 | 8,62 | 19,50 | | | | | 799 | 1 200 |
| April | 316,0 | 494,5 | 241,1 | 328,5 | 164,2 | 390,7 | 8,58 | 19,93 | | | | | 823 | 1 189 |
| Mai | 301,5 | 470,6 | 226,7 | 343,1 | 164,1 | 338,4 | 8,86 | 20,60 | | | | | | |
| Juni | 307,5 | 482,4 | 228,1 | 292,0 | 171,9 | 340,1 | 9,27 | 20,95 | | | | | | |
| Juli | 299,3 | 477,4 | 217,6 | 288,4 | 173,7 | 361,6 | 9,15 | 21,35 | | | | | | |
| August | 300,8 | 465,2 | 212,9 | 283,4 | 172,9 | 345,5 | 9,37 | 21,64 | | | | | | |
| September | 301,5 | 447,1 | 216,9 | | 175,1 | 378,2 | 9,30 | 21,44 | | | | | | |
| Oktober | | | | | | | | | | | | | | |

| Jahr Monat | Paraguay | | Venezuela | | Vereinigte Staaten | | Afghanistan | | China (Taiwan) | | Indien | |
|---------------|-----------------|--------|-----------------|--------|--------------------|-------|------------------|------------------|----------------|--------|------------------|--------|
| | BU | BE | BU | BE | BU | BE | BU ⁴⁾ | BE ⁴⁾ | BU | BE | BU | BE |
| | Mill. Guaranies | | Mill. Bolivares | | Mrd. US - \$ | | Mill. Afghan | | Mrd. NT \$ | | Mrd. ind. Rupien | |
| 1974 | 7 553 | 7 567 | 3 807 | 13 526 | 68,1 | 217,0 | 9 693 | 2 809 | 32,62 | 55,50 | 61,38 | 50,58 |
| 1975 | 8 901 | 8 928 | 4 723 | 21 332 | 74,3 | 224,0 | 11 427 | 3 548 | 38,87 | 72,94 | 64,43 | 57,90 |
| 1976 | 10 287 | 11 303 | 5 820 | 24 064 | 81,6 | 233,7 | 14 225 | 4 097 | 47,67 | 89,93 | 73,18 | 79,59 |
| 1977 | 13 344 | 15 230 | 7 383 | 29 710 | 89,9 | 253,0 | 17 784 | 5 968 | 60,57 | 117,05 | 84,24 | 94,26 |
| 1978 | 18 692 | 21 120 | 9 012 | 33 888 | 99,1 | 268,6 | 21 667 | | 78,55 | 159,57 | 94,55 | 106,40 |
| 1978 Juli | 15 943 | 21 382 | 7 325 | 32 412 | 92,1 | 242,6 | 19 541 | 7 406 | | | 90,32 | 96,13 |
| August | 16 310 | 21 103 | 7 285 | 32 317 | 92,4 | 242,3 | 19 809 | 6 689 | 65,54 | 136,98 | 90,37 | 92,35 |
| September | 16 061 | 20 711 | 7 548 | 33 260 | 92,8 | 241,8 | 20 065 | 6 731 | | | 89,99 | 93,76 |
| Oktober | 16 103 | 20 883 | 7 400 | 33 275 | 93,9 | 241,2 | 20 787 | 7 085 | 66,41 | 139,82 | 93,44 | 93,80 |
| November | 16 064 | 21 124 | 9 005 | 34 099 | 95,6 | 243,9 | 21 284 | | 66,70 | 145,32 | 94,52 | 96,08 |
| Dezember | 18 692 | 21 120 | 9 012 | 33 888 | 99,1 | 265,6 | 21 667 | | 78,55 | 159,57 | 94,55 | 106,40 |
| 1979 Januar | 17 066 | 21 726 | 7 856 | 32 409 | 95,4 | 249,0 | | | 114,48 | 148,37 | 98,39 | 105,62 |
| Februar | 18 146 | 22 431 | 8 130 | 33 971 | 96,2 | 238,1 | 21 928 | 6 656 | 76,82 | 146,59 | 99,33 | 103,67 |
| Marz | 20 851 | 23 368 | 8 482 | 32 800 | 96,9 | 231,1 | | | 77,54 | 146,99 | 102,01 | 109,30 |
| April | 21 207 | 25 322 | 8 347 | 32 347 | | | | | 74,09 | 147,29 | 106,74 | 106,40 |
| Mai | 21 991 | 25 059 | 8 255 | 31 916 | | | | | 74,47 | 148,12 | 109,93 | 107,74 |
| Juni | 22 210 | 26 526 | 8 502 | 32 629 | 103,1 | | | | 77,26 | 156,13 | 110,95 | 114,34 |
| Juli | 21 687 | | 8 326 | 33 788 | | | | | 74,87 | 150,18 | 111,13 | 112,06 |
| August | 21 934 | | 8 447 | 32 715 | | | | | 76,33 | 153,45 | 111,40 | 114,35 |
| September | | | | | 101,1 | | | | 78,66 | 153,31 | | |
| Oktober | | | | | | | | | 77,66 | 153,99 | | |

Fußnote siehe S. 49

Geld und Kredit
Bargeldumlauf und Bankeinlagen *)

| Jahr Monat | Indonesien | | Irak | | Iran | | Israel | | Japan | | Jordanien | |
|---------------|--------------|---------|-------------------|-------|------------------|------------------|-----------|--------|----------|--------|---------------------|--------|
| | BU | BE | BU | BE | BU ⁵⁾ | BE ⁵⁾ | BU | BE | BU | BE | BU | BE |
| | Mrd. Rupiahs | | Mill. Irak-Dinare | | Mrd. Rials | | Mill. I £ | | Mrd. Yen | | Mill. Jordan-Dinare | |
| 1974 | 496,9 | 445,5 | 358,2 | 104,2 | 101,84 | 279,61 | 3 172 | 5 549 | 10 730 | 34 220 | 115,49 | 54,73 |
| 1975 | 649,6 | 624,7 | 472,6 | 153,0 | 147,98 | 310,26 | 3 970 | 6 644 | 11 578 | 38 370 | 139,03 | 79,47 |
| 1976 | 779,0 | 821,9 | 565,9 | 189,0 | 205,71 | 462,33 | 4 777 | 8 709 | 12 858 | 43 321 | 161,49 | 102,09 |
| 1977 | 979,1 | 1 027,3 | ... | ... | 252,49 | 569,53 | 6 318 | 12 399 | 14 122 | 46 664 | 188,25 | 126,55 |
| 1978 | 1 239,9 | 1 248,4 | ... | ... | ... | ... | 8 777 | 18 374 | 16 259 | 52 669 | 219,46 | 151,06 |
| 1978 Juli | 1 113,8 | 1 175,7 | ... | ... | 310,39 | 642,29 | 7 892 | 15 194 | 13 120 | 47 314 | 219,98 | 137,77 |
| August | 1 229,3 | 1 132,3 | ... | ... | 319,54 | 676,00 | 8 261 | 15 347 | 12 756 | 46 699 | 230,99 | 139,65 |
| September | 1 155,9 | 1 214,8 | ... | ... | 356,19 | 680,61 | 8 539 | 16 290 | 12 700 | 48 048 | 224,37 | 142,05 |
| Oktober | 1 171,3 | 1 247,3 | ... | ... | ... | ... | 8 476 | 15 120 | 12 781 | 47 204 | 221,01 | 143,74 |
| November | 1 225,8 | 1 255,5 | ... | ... | ... | ... | 8 653 | 15 501 | 13 059 | 49 802 | 220,96 | 146,20 |
| Dezember | 1 239,9 | 1 248,4 | ... | ... | ... | ... | 8 777 | 18 374 | 16 259 | 52 669 | 219,46 | 151,06 |
| 1979 Januar | 1 262,6 | 1 325,6 | ... | ... | ... | ... | 9 155 | 17 823 | 13 548 | 48 571 | 223,31 | 153,73 |
| Februar | 1 264,0 | ... | ... | ... | 770,86 | 577,13 | 9 318 | 17 111 | 13 899 | 48 275 | 231,09 | 168,27 |
| Marz | 1 368,7 | 1 430,4 | ... | ... | 803,58 | 648,06 | 9 564 | 17 860 | 14 043 | 52 577 | 239,46 | 164,49 |
| April | 1 361,1 | 1 428,7 | ... | ... | ... | ... | 10 317 | 17 928 | 14 766 | 55 516 | 247,04 | 164,02 |
| Mai | 1 426,4 | 1 462,6 | ... | ... | ... | ... | 10 382 | 18 506 | 13 487 | 53 290 | 256,84 | 168,75 |
| Juni | 1 508,7 | 1 512,0 | ... | ... | ... | ... | ... | ... | 14 454 | 53 220 | 264,15 | 169,63 |
| Juli | 1 446,9 | ... | ... | ... | ... | ... | ... | ... | 14 485 | 51 653 | 272,33 | 169,80 |
| August | 1 511,4 | ... | ... | ... | ... | ... | ... | ... | 14 191 | 50 444 | 282,00 | 178,71 |
| September | 1 500,5 | ... | ... | ... | ... | ... | ... | ... | 14 240 | 53 043 | 276,66 | 186,18 |
| Oktober | ... | ... | ... | ... | ... | ... | ... | ... | 12 972 | 50 335 | ... | ... |

| Jahr Monat | Korea, Republik | | Libanon | | Malaysia | | Pakistan | | Philippinen | | Saudi Arabien | |
|---------------|-----------------|---------|-----------|-------|------------|-------|------------------------|--------|-----------------------|--------|--------------------|--------|
| | BU | BE | BU | BE | BU | BE | BU | BE | BU | BE | BU | BE |
| | Mrd. Won | | Mill. L £ | | Mill. M \$ | | Mill. pakistan. Rupien | | Mill. philippin Pesos | | Mill. Saudi Riyals | |
| 1974 | 410,5 | 535,2 | 1 353 | 1 645 | 2 030 | 2 025 | 11 427 | 11 091 | 4 311 | 4 697 | 4 290 | 3 190 |
| 1975 | 507,2 | 674,5 | 2 241 | 1 595 | 2 239 | 2 110 | 11 884 | 13 737 | 4 749 | 5 566 | 6 680 | 7 500 |
| 1976 | 676,8 | 867,3 | 3 084 | 1 822 | 2 628 | 2 629 | 13 853 | 20 191 | 5 652 | 6 423 | 10 590 | 13 680 |
| 1977 | 953,4 | 1 219,1 | 2 729 | 2 333 | 3 112 | 3 015 | 17 349 | 22 617 | 6 728 | 8 211 | 16 250 | 22 160 |
| 1978 | 1 364,4 | 1 349,5 | 3 669 | 2 846 | 3 578 | 3 664 | 21 040 | 26 290 | 8 135 | 8 811 | 19 180 | 30 030 |
| 1978 Juli | 940,7 | 1 317,5 | 3 340 | ... | 3 287 | 3 356 | 18 822 | 23 497 | 6 312 | 8 683 | 18 430 | 27 510 |
| August | 936,1 | 1 422,6 | 3 557 | ... | 3 415 | 3 373 | 19 202 | 22 984 | 6 386 | 8 395 | 18 750 | 28 300 |
| September | 1 078,8 | 1 275,1 | 3 631 | ... | 3 367 | 3 428 | 18 805 | 23 828 | 6 733 | 8 207 | 18 280 | 30 290 |
| Oktober | 1 058,7 | 1 233,8 | 3 733 | ... | 3 389 | 3 479 | 19 386 | 23 961 | 6 936 | 8 788 | 19 190 | 29 870 |
| November | 1 174,0 | 1 264,9 | 3 725 | ... | 3 455 | 3 462 | 21 191 | 24 214 | 7 170 | 8 830 | ... | ... |
| Dezember | 1 364,4 | 1 349,5 | 3 669 | 2 846 | 3 578 | 3 664 | 21 040 | 26 290 | 8 135 | 8 811 | 19 180 | 30 030 |
| 1979 Januar | 1 388,5 | 1 322,9 | 3 528 | ... | 3 936 | 3 663 | 21 785 | 25 943 | 7 246 | 8 912 | 19 860 | 30 720 |
| Februar | 1 242,0 | 1 490,3 | 3 459 | ... | 3 676 | 3 807 | 22 854 | 26 095 | 7 271 | 9 200 | 20 190 | 29 610 |
| Marz | 1 213,5 | 1 449,6 | 3 441 | 3 050 | 3 621 | 3 850 | 23 169 | 26 333 | 7 552 | 9 631 | 20 660 | 29 200 |
| April | 1 200,0 | 1 412,0 | ... | ... | 3 667 | 3 906 | 23 322 | 26 548 | 7 673 | 10 048 | 20 580 | 28 460 |
| Mai | 1 103,1 | 1 366,2 | ... | ... | 3 690 | 3 952 | 23 726 | 26 679 | 7 873 | 9 449 | 21 010 | 29 650 |
| Juni | 1 190,9 | 1 347,3 | ... | ... | 3 742 | 4 007 | 23 923 | 28 224 | 7 734 | 8 768 | 20 660 | 28 970 |
| Juli | 1 234,5 | 1 360,1 | ... | ... | 3 772 | 4 061 | ... | ... | 7 507 | 9 345 | 21 800 | 31 580 |
| August | 1 202,5 | 1 422,9 | ... | ... | 3 886 | 4 130 | ... | ... | 7 534 | 8 711 | ... | ... |
| September | 1 392,1 | 1 617,7 | ... | ... | 3 890 | 4 110 | ... | ... | 7 585 | 8 818 | ... | ... |
| Oktober | 1 335,9 | 1 421,0 | ... | ... | 3 929 | 4 061 | ... | ... | ... | ... | ... | ... |

| Jahr Monat | Sri Lanka | | Syrien | | Thailand | | Vereinigte Arabische Emirate | | Australien | | Neuseeland | |
|---------------|-----------------|-------|-------------|-------|-----------|-------|------------------------------|-------|------------|-------|-------------|-------|
| | BU | BE | BU | BE | BU | BE | BU | BE | BU | BE | BU | BE |
| | Mill. S. L. Re. | | Mill. syr £ | | Mrd. Baht | | Mill. Dirham | | Mill. \$ A | | Mill. NZ \$ | |
| 1974 | 1 539 | 1 383 | 3 413 | 2 127 | 20,51 | 12,28 | 429 | 1 107 | 2 275 | 5 635 | 336 | 1 277 |
| 1975 | 1 610 | 1 454 | 3 944 | 3 021 | 22,34 | 12,53 | 628 | 1 975 | 2 710 | 7 046 | 352 | 1 418 |
| 1976 | 2 081 | 2 053 | 5 259 | 3 302 | 25,85 | 14,74 | 1 077 | 3 648 | 3 080 | 7 554 | 418 | 1 505 |
| 1977 | 2 792 | 2 541 | 6 797 | 4 127 | 28,66 | 15,89 | 1 392 | 3 828 | 3 503 | 7 840 | 460 | 1 521 |
| 1978 | 3 016 | 2 879 | 8 459 | 5 408 | 34,01 | 20,02 | 1 704 | 4 072 | 3 954 | 8 754 | 536 | 1 853 |
| 1978 Juli | 2 806 | 2 733 | 7 807 | 4 689 | 28,10 | 17,31 | 1 567 | 4 084 | 3 575 | 7 754 | 403 | 1 529 |
| August | 2 803 | 2 684 | 8 074 | 4 729 | 28,60 | 17,53 | 1 739 | 4 093 | 3 631 | 7 782 | 414 | 1 588 |
| September | 2 858 | 2 908 | 8 014 | 4 715 | 29,66 | 17,40 | 1 623 | 4 089 | 3 685 | 7 854 | 417 | 1 525 |
| Oktober | 2 863 | 2 939 | 7 992 | 4 925 | 29,84 | 18,77 | 1 623 | 4 203 | 3 689 | 8 036 | 434 | 1 655 |
| November | 2 804 | 3 115 | 8 229 | 5 031 | 30,91 | 18,71 | 1 654 | 4 234 | 3 718 | 8 293 | 440 | 1 727 |
| Dezember | 3 016 | 2 879 | 8 459 | 5 408 | 34,01 | 20,01 | 1 704 | 4 072 | 3 954 | 8 755 | 536 | 1 853 |
| 1979 Januar | 2 937 | 3 118 | ... | ... | 37,42 | 20,36 | 1 683 | 4 000 | 3 839 | 9 061 | 447 | 1 796 |
| Februar | 3 063 | 3 383 | 8 532 | 5 403 | 37,38 | 21,57 | 1 724 | 4 096 | 3 810 | 9 202 | 448 | 1 874 |
| Marz | 3 379 | 3 350 | ... | ... | 37,76 | 22,67 | 1 783 | 4 156 | 3 849 | 9 346 | 455 | 1 676 |
| April | 3 335 | 3 367 | ... | ... | 35,69 | 22,13 | 1 770 | 4 193 | 3 980 | 9 454 | 461 | 1 783 |
| Mai | 3 279 | 3 391 | ... | ... | 35,24 | 21,86 | 1 841 | 4 253 | 3 918 | 9 086 | 456 | 1 794 |
| Juni | 3 366 | 3 299 | ... | ... | 34,18 | 19,79 | 1 814 | 4 034 | 3 963 | 9 183 | 456 | 1 794 |
| Juli | 3 244 | ... | ... | ... | 33,58 | 19,85 | 1 863 | 3 947 | 4 000 | 9 304 | 451 | 1 795 |
| August | 3 270 | ... | ... | ... | 34,60 | 18,57 | 1 837 | 3 987 | 4 071 | 9 420 | 459 | 1 776 |
| September | ... | ... | ... | ... | ... | ... | 1 777 | 4 018 | 4 115 | 9 427 | 462 | 1 702 |
| Oktober | ... | ... | ... | ... | ... | ... | ... | ... | ... | ... | ... | ... |

Fußnoten siehe S. 49

Gold- und Devisenbestände der Zentralnotenbanken

umgerechnet in Mill. US-Dollar

Vorbemerkung: Die Bewertung der Goldbestände sind nach Darstellung des Internationalen Währungsfonds nationale Taxwerte.

Die Angaben über die Devisenbestände beziehen sich, wenn nicht anders vermerkt, auf die kurzfristigen ausländischen Bruttoguthaben der Zentralbanken. Diese Guthaben setzen sich in der Regel zusammen aus ausländischen Zahlungsmitteln, Bankguthaben im Ausland, Guthaben aus Zahlungs- und Verrechnungsabkommen, Auslandswechseln und kurzfristigen Schuldverschreibungen (mit einer ursprünglichen Fälligkeit von 1 Jahr und weniger). Ziehungsrechte bei der IMF (Internationaler Währungsfonds), noch nicht in Anspruch genommene Tranchen von Auslandsanleihen sowie ähnliche Ansprüche auf Auslandskredite sind bei den Devisenbeständen des betreffenden Landes nicht enthalten.

Jahreszahlen: Stand am Jahresende.

| Jahr Monat | Bundesrepublik Deutschland ¹⁾ | | Belgien- Luxemburg | | Dänemark | | Finnland | | Frankreich | | Griechenland | | Großbritannien und Nordirland | |
|----------------|---|-----------------------|-----------------------|-----------------------|--------------------|-----------------------|--------------------|-----------------------|--------------------|-----------------------|--------------------|-----------------------|-------------------------------------|-----------------------|
| | Gold - Bestände | Devisen - Bestände | Gold - Bestände | Devisen - Bestände | Gold - Bestände | Devisen - Bestände | Gold - Bestände | Devisen - Bestände | Gold - Bestände | Devisen - Bestände | Gold - Bestände | Devisen - Bestände | Gold - Bestände | Devisen - Bestände |
| 1974 | 4 939 | 20 646 | 1 780 | 2 197 | 85,1 | 656 | 34,1 | 437 | 4 261 | 3 753 | 154,7 | 749 | 888 | 4 943 |
| 1975 | 4 939 | 19 575 | 1 780 | 2 656 | 77,9 | 635 | 31,4 | 359 | 14 133 | 7 442 | 148,7 | 762 | 888 | 3 426 |
| 1976 | 4 939 | 22 012 | 1 780 | 2 083 | 86,6 | 669 | 32,1 | 397 | 12 840 | 4 377 | 148,5 | 757 | 888 | 2 674 |
| 1977 | 4 961 | 27 701 | 1 793 | 2 515 | 99,9 | 1 382 | 33,1 | 480 | 16 717 | 4 694 | 158,6 | 845 | 938 | 19 504 |
| 1978 | 6 026 | 40 801 | 1 797 | 2 637 | 116,7 | 2 912 | 43,0 | 1 082 | 22 340 | 8 305 | 171,9 | 938 | 964 | 15 486 |
| 1978 September | 4 961 | 37 432 | 1 793 | 2 449 | 107,6 | 2 692 | 33,0 | 1 117 | 18 470 | 7 584 | 167,7 | 932 | 938 | 15 846 |
| 1978 Oktober | 4 961 | 46 372 | ... | 2 648 | ... | 2 674 | ... | 1 105 | ... | 7 629 | ... | 934 | 964 | 15 859 |
| 1978 November | 4 961 | 42 571 | ... | 2 621 | ... | 2 689 | ... | 929 | ... | 7 837 | ... | 935 | 964 | 15 302 |
| 1978 Dezember | 6 026 | 40 801 | 1 797 | 2 637 | 116,7 | 2 912 | 43,0 | 1 082 | 22 340 | 8 305 | 171,9 | 938 | 964 | 15 486 |
| 1979 Januar | 6 026 | 38 648 | 1 438 | 2 663 | ... | 3 250 | 42,5 | 1 192 | ... | 8 711 | 170,0 | 933 | ... | 15 563 |
| 1979 Februar | 6 026 | 36 830 | 1 438 | 2 663 | ... | 3 544 | 42,5 | 1 232 | ... | 8 993 | 169,8 | 930 | ... | 16 034 |
| 1979 März | 4 820 | 33 887 | 1 438 | 4 538 | 91,5 | 3 944 | 42,5 | 1 292 | 17 872 | 13 891 | 169,8 | 923 | 4 081 | 16 846 |
| 1979 April | 4 820 | 27 077 | 1 438 | 4 303 | 89,5 | 4 392 | 42,0 | 1 373 | 17 872 | 14 014 | 168,0 | 914 | 4 090 | 16 276 |
| 1979 Mai | 4 820 | 24 364 | 1 438 | 4 024 | 86,6 | 4 354 | 42,3 | 1 464 | 17 872 | 14 006 | 167,5 | 912 | 4 084 | 16 299 |
| 1979 Juni | 4 820 | 26 045 | 1 438 | 4 121 | 89,5 | 3 685 | 43,4 | 1 822 | 21 500 | 14 031 | 170,5 | 902 | 4 085 | 16 891 |
| 1979 Juli | 4 820 | 27 992 | 1 438 | 4 399 | 89,8 | 3 653 | 44,0 | 1 857 | 21 500 | 14 530 | 171,8 | 895 | ... | 19 159 |
| 1979 August | 4 820 | 27 051 | 1 438 | 4 435 | 90,0 | 3 251 | 44,0 | 2 089 | 21 501 | 14 570 | 171,8 | 912 | ... | 19 003 |
| 1979 September | 4 820 | 30 818 | 1 438 | 4 489 | 93,3 | 3 096 | 45,5 | 1 760 | 21 501 | 14 408 | 174,1 | 916 | ... | 18 724 |
| 1979 Oktober | 4 820 | 30 400 | ... | 4 808 | 89,3 | 2 992 | 44,3 | 1 440 | 21 501 | 15 053 | 169,9 | 922 | ... | 17 927 |
| 1979 November | 4 820 | 28 268 | ... | 4 949 | 88,8 | 2 841 | 45,3 | 1 263 | ... | ... | ... | ... | ... | 18 132 |

| Jahr Monat | Irland | | Italien | | Jugoslawien | | Niederlande | | Norwegen | | Österreich | | Portugal | |
|----------------|--------------------|-----------------------|--------------------|-----------------------|--------------------|-----------------------|--------------------|-----------------------|--------------------|-----------------------|--------------------|-----------------------|--------------------|-----------------------|
| | Gold - Bestände | Devisen - Bestände | Gold - Bestände | Devisen - Bestände | Gold - Bestände | Devisen - Bestände | Gold - Bestände | Devisen - Bestände | Gold - Bestände | Devisen - Bestände | Gold - Bestände | Devisen - Bestände | Gold - Bestände | Devisen - Bestände |
| 1974 | 19 | 1 146 | 3 483 | 3 185 | 62 | 1 036 | 2 732 | 3 495 | 41,3 | 1 694 | 1 049 | 2 268 | 1 193 | 1 125 |
| 1975 | 18 | 1 419 | 3 483 | 1 297 | 62 | 802 | 2 548 | 3 401 | 41,3 | 1 961 | 971 | 3 273 | 1 136 | 390 |
| 1976 | 18 | 1 686 | 9 321 | 3 209 | 62 | 1 980 | 2 788 | 3 515 | 41,3 | 1 798 | 1 072 | 3 050 | 1 125 | 166 |
| 1977 | 20 | 2 216 | 11 260 | 7 960 | 64 | 2 027 | 3 021 | 3 899 | 45,6 | 1 756 | 1 195 | 2 839 | 1 025 | 361 |
| 1978 | 20 | 2 528 | 14 334 | 10 437 | 69 | 2 288 | 6 490 | 3 947 | 47,8 | 2 467 | 2 212 | 4 579 | 1 009 | 871 |
| 1978 September | 20 | 2 207 | 14 753 | 9 802 | 66 | 2 283 | 6 049 | 4 037 | 45,6 | 2 527 | 1 288 | 3 839 | 992 | 799 |
| 1978 Oktober | 20 | 2 406 | 14 753 | 9 579 | ... | 2 305 | ... | 3 580 | ... | 2 424 | ... | 3 999 | 1 044 | 910 |
| 1978 November | 20 | 2 442 | 14 753 | 9 870 | ... | 2 261 | ... | 3 340 | ... | 2 151 | ... | 3 951 | 985 | 997 |
| 1978 Dezember | 20 | 2 528 | 14 334 | 10 437 | 69 | 2 288 | 6 490 | 3 947 | 47,8 | 2 467 | 2 212 | 4 579 | 1 009 | 871 |
| 1979 Januar | 20 | 2 350 | 14 334 | 11 276 | 73 | 2 256 | 2 464 | 4 078 | 47,8 | 2 686 | ... | 3 864 | 996 | 864 |
| 1979 Februar | 19 | 2 486 | 14 334 | 11 394 | 72 | 2 041 | 2 471 | 4 132 | 47,8 | 2 899 | ... | 3 901 | 998 | 745 |
| 1979 März | 17 | 2 283 | 14 822 | 15 346 | 71 | 1 845 | 5 097 | 6 568 | 47,8 | 3 248 | 2 159 | 3 925 | 996 | 640 |
| 1979 April | 17 | 2 128 | 14 822 | 16 819 | 71 | 1 517 | 4 981 | 6 590 | 47,8 | 3 294 | 2 117 | 3 397 | 985 | 576 |
| 1979 Mai | 17 | 1 813 | 14 822 | 17 442 | 71 | 1 557 | 4 889 | 6 463 | 47,8 | 3 531 | 2 102 | 2 933 | 982 | 546 |
| 1979 Juni | 17 | 2 008 | 16 792 | 18 166 | 71 | 1 711 | 5 036 | 6 260 | 47,8 | 3 489 | 2 178 | 3 277 | 1 000 | 619 |
| 1979 Juli | 16 | 1 994 | 16 792 | 17 619 | 71 | 1 640 | 5 068 | 6 400 | 47,8 | 3 472 | 2 195 | 3 342 | 1 007 | 695 |
| 1979 August | 16 | 1 857 | 16 792 | 18 808 | 71 | 1 587 | 5 101 | 6 431 | 47,8 | 3 567 | 2 214 | 3 504 | 1 007 | 903 |
| 1979 September | 16 | 1 932 | 20 061 | 17 844 | 71 | 1 654 | 5 293 | 6 693 | 47,8 | 3 798 | 2 358 | 3 353 | 1 020 | 1 066 |
| 1979 Oktober | 16 | 1 743 | 20 061 | 17 760 | 71 | 1 452 | 5 099 | 6 463 | 47,8 | 3 917 | 2 274 | 3 012 | 995 | 1 136 |
| 1979 November | 16 | 1 919 | 20 061 | 17 694 | 71 | 1 243 | 5 300 | 6 385 | 47,8 | 3 932 | ... | 3 117 | ... | ... |

| Jahr Monat | Schweden | | Schweiz | | Spanien | | Ägypten | | Äthiopien | | Südafrika | | Argentinien | |
|----------------|--------------------|-----------------------|--------------------|-----------------------|--------------------|-----------------------|--------------------|-----------------------|--------------------|-----------------------|--------------------|-----------------------|--------------------|-----------------------|
| | Gold - Bestände | Devisen - Bestände | Gold - Bestände | Devisen - Bestände | Gold - Bestände | Devisen - Bestände | Gold - Bestände | Devisen - Bestände | Gold - Bestände | Devisen - Bestände | Gold - Bestände | Devisen - Bestände | Gold - Bestände | Devisen - Bestände |
| 1974 | 248 | 1 247 | 4 682 | 5 446 | 602 | 5 562 | 102 | 214 | 11,0 | 255,2 | 782 | 229 | 169 | 1 028 |
| 1975 | 237 | 2 602 | 4 539 | 6 924 | 602 | 5 364 | 102 | 177 | 11,0 | 268,7 | 603 | 438 | 169 | 247 |
| 1976 | 235 | 1 862 | 4 858 | 9 316 | 602 | 4 599 | 102 | 216 | 10,8 | 286,8 | 431 | 377 | 169 | 1 354 |
| 1977 | 252 | 3 011 | 5 952 | 9 814 | 609 | 5 918 | 102 | 402 | 11,3 | 204,4 | 330 | 368 | 177 | 3 064 |
| 1978 | 274 | 3 729 | 7 348 | 17 361 | 613 | 9 801 | 104 | 481 | 11,3 | 152,9 | 1 931 | 372 | 181 | 4 586 |
| 1978 September | 266 | 3 815 | 7 715 | 11 374 | 609 | 9 400 | 102 | 396 | 11,3 | 156,4 | 1 903 | 383 | 177 | 4 971 |
| 1978 Oktober | 281 | 3 614 | ... | 13 108 | 613 | 9 602 | ... | 391 | 11,3 | 168,6 | ... | 482 | ... | 4 750 |
| 1978 November | 265 | 3 760 | ... | 14 280 | 613 | 9 197 | ... | 404 | 11,3 | 156,0 | ... | 618 | ... | 4 374 |
| 1978 Dezember | 274 | 3 729 | 7 348 | 17 361 | 613 | 9 801 | 104 | 481 | 11,3 | 152,9 | 1 931 | 372 | 181 | 4 586 |
| 1979 Januar | 270 | 3 559 | ... | 17 612 | 613 | 9 808 | 104 | 416 | 11,4 | 127,6 | ... | 421 | 181 | 4 809 |
| 1979 Februar | 271 | 3 444 | ... | 17 653 | 613 | 10 083 | 103 | 405 | 12,5 | 122,3 | ... | 682 | 181 | 5 010 |
| 1979 März | 270 | 3 350 | 7 040 | 16 251 | 613 | 10 546 | 103 | 388 | 11,5 | 112,8 | 2 121 | 686 | 181 | 5 415 |
| 1979 April | 267 | 3 492 | 6 909 | 14 006 | 613 | 10 701 | 103 | 384 | 11,5 | 105,3 | 2 127 | 672 | 181 | 5 895 |
| 1979 Mai | 266 | 3 535 | 6 911 | 14 024 | 613 | 11 038 | 103 | 346 | 11,5 | 104,6 | 2 365 | 719 | 181 | 6 393 |
| 1979 Juni | 271 | 3 350 | 7 166 | 15 095 | 613 | 11 652 | 103 | 300 | 11,5 | 109,0 | 2 442 | 525 | 181 | 7 053 |
| 1979 Juli | 273 | 3 265 | 7 155 | 13 491 | 613 | 11 925 | ... | 330 | 11,5 | 115,0 | 2 628 | 361 | 181 | 7 334 |
| 1979 August | 273 | 3 371 | 7 188 | 13 062 | 613 | 12 458 | ... | 337 | 11,5 | 155,0 | 2 740 | 446 | 181 | 7 584 |
| 1979 September | 277 | 3 145 | 7 763 | 14 711 | 613 | 12 888 | ... | 322 | 11,5 | 160,0 | 3 314 | 777 | 181 | 8 238 |
| 1979 Oktober | 270 | 3 205 | 7 327 | 13 131 | 613 | 12 742 | ... | ... | 11,5 | 151,0 | 3 449 | 776 | ... | ... |
| 1979 November | 275 | 2 023 | 7 375 | 13 691 | 613 | ... | ... | ... | ... | 148,0 | ... | 502 | ... | ... |

Fußnoten siehe S. 49

Geld und Kredit
Gold- und Devisenbestände der Zentralnotenbanken
umgerechnet in Mill. US-Dollar

| Jahr Monat | Bolivien | | Brasilien | | Ecuador | | Guatemala | | Kanada | | Kolumbien | | Mexiko | |
|------------------------|----------|-----------|-----------|-----------|----------|-----------|-----------|-----------|----------|-----------|-----------|-----------|----------|-----------|
| | Gold - | Devisen - | Gold - | Devisen - | Gold - | Devisen - | Gold - | Devisen - | Gold - | Devisen - | Gold - | Devisen - | Gold - | Devisen - |
| | Bestände | | Bestände | | Bestände | | Bestände | | Bestände | | Bestände | | Bestände | |
| 1974 | 17,2 | 173 | 54 | 3 653 | 16,3 | 314 | 21,1 | 156,2 | 941 | 3 781 | 18 | 353 | 155 | 960 |
| 1975 | 17,3 | 131 | 54 | 3 653 | 16,3 | 247 | 20,1 | 259,8 | 899 | 3 223 | 48 | 405 | 155 | 1 168 |
| 1976 | 17,6 | 136 | 53 | 6 101 | 16,3 | 492 | 20,0 | 463,8 | 879 | 3 462 | 60 | 1 020 | 210 | 1 187 |
| 1977 | 25,4 | 195 | 64 | 6 787 | 16,9 | 644 | 21,5 | 639,9 | 936 | 2 315 | 73 | 1 623 | 279 | 1 592 |
| 1978 | 27,2 | 140 | 68 | 11 406 | 17,2 | 645 | 23,5 | 709,6 | 1 009 | 2 481 | 137 | 2 226 | 404 | 1 786 |
| 1978 September | 26,4 | 120 | 68 | 9 550 | 16,9 | 559 | 21,4 | 702,5 | 986 | 1 561 | 95 | 1 889 | 387 | 1 639 |
| Oktober | ... | 104 | 71 | 9 799 | ... | 579 | 21,5 | 679,9 | 1 038 | 2 909 | ... | 1 931 | ... | 1 593 |
| November | ... | 109 | 67 | 10 715 | ... | 635 | 21,6 | 672,9 | 980 | 2 439 | ... | 2 096 | ... | 1 705 |
| Dezember | 27,2 | 140 | 68 | 11 406 | 17,2 | 645 | 21,7 | 709,6 | 1 009 | 2 481 | 137 | 2 226 | 404 | 1 786 |
| 1979 Januar | 29,0 | 141 | ... | 10 752 | 17,2 | 642 | 21,7 | 717,6 | 996 | 2 160 | ... | 2 247 | ... | 1 822 |
| Februar | 27,7 | 120 | ... | 10 734 | 17,2 | 577 | 21,7 | 756,4 | 999 | 1 928 | ... | 2 341 | ... | 1 794 |
| Marz | 27,7 | 97 | 68 | 10 550 | 17,2 | 636 | 21,7 | 746,7 | 997 | 3 246 | 150 | 2 352 | 446 | 1 846 |
| April | 27,7 | 75 | 68 | 10 818 | 17,2 | 644 | 21,7 | 776,4 | 986 | 3 015 | 154 | 2 503 | 451 | 1 897 |
| Mai | 27,8 | 91 | 68 | 10 262 | ... | 599 | 21,7 | 770,3 | 983 | 1 962 | 156 | 2 580 | 504 | 1 752 |
| Juni | 27,8 | 155 | 68 | 9 489 | ... | 573 | 21,7 | 735,0 | 1 000 | 2 031 | 164 | 3 012 | ... | 1 757 |
| Juli | 27,9 | 164 | 68 | 9 535 | ... | 589 | 21,7 | 692,0 | 1 005 | 2 101 | 171 | 3 149 | ... | 1 765 |
| August | 27,9 | 167 | 68 | 9 206 | ... | 655 | 21,7 | 660,6 | 1 005 | 2 163 | 177 | 3 204 | ... | 1 754 |
| September | ... | 125 | 68 | ... | ... | 585 | 21,7 | 625,6 | 1 016 | 2 388 | 182 | 3 192 | ... | ... |
| Oktober | ... | 122 | 68 | ... | ... | 635 | 21,7 | 623,1 | 989 | 1 918 | 193 | 3 332 | ... | ... |
| November | ... | 152 | ... | ... | ... | ... | 21,7 | 624,9 | 1 006 | 1 990 | 204 | 3 490 | ... | ... |

| Jahr Monat | Uruguay | | Venezuela | | Vereinigte Staaten | | Indien | | Indonesien | | Iran | | Israel | |
|------------------------|----------|-----------|-----------|-----------|--------------------|-----------|----------|-----------|------------|-----------|----------|-----------|----------|-----------|
| | Gold - | Devisen - | Gold - | Devisen - | Gold - | Devisen - | Gold - | Devisen - | Gold - | Devisen - | Gold - | Devisen - | Gold - | Devisen - |
| | Bestände | | Bestände | | Bestände | | Bestände | | Bestände | | Bestände | | Bestände | |
| 1974 | 152 | 65 | 472 | 5 396 | 11 650 | 5 | 243 | 733 | 2 | 1 386 | 160 | 7 652 | 47,1 | 1 150 |
| 1975 | 319 | 71 | 472 | 7 316 | 11 600 | 80 | 243 | 841 | 2 | 577 | 153 | 7 356 | 45,1 | 1 136 |
| 1976 | 319 | 167 | 472 | 6 902 | 11 600 | 320 | 243 | 2 572 | 2 | 1 442 | 152 | 7 447 | 44,9 | 1 318 |
| 1977 | 435 | 296 | 475 | 6 558 | 11 720 | 18 | 257 | 4 691 | 2 | 2 400 | 160 | 10 824 | 49,5 | 1 495 |
| 1978 | 562 | 251 | 481 | 5 013 | 11 670 | 4 374 | 286 | 6 042 | 7 | 2 461 | 175 | 10 907 | 53,4 | 2 598 |
| 1978 September | 561 | 274 | 475 | 5 030 | 11 670 | 26 | 286 | 5 775 | 28 | 2 220 | 172 | 10 397 | 52,4 | 1 845 |
| Oktober | 562 | 282 | ... | 5 335 | ... | 36 | 286 | 6 029 | 8 | 2 699 | 181 | 10 562 | 55,0 | 1 995 |
| November | 562 | 205 | ... | 5 044 | ... | 3 704 | 286 | 5 952 | 8 | 2 552 | 171 | 10 389 | 52,0 | 2 052 |
| Dezember | 562 | 251 | 481 | 5 013 | 11 670 | 4 374 | 286 | 6 042 | 37 | 2 461 | 175 | 10 907 | 53,4 | 2 598 |
| 1979 Januar | 563 | 263 | 481 | 4 455 | ... | 5 198 | 293 | 6 140 | 43 | 2 761 | 172 | 10 510 | 54,1 | 2 808 |
| Februar | 564 | 324 | 481 | 4 440 | ... | 4 956 | 293 | 6 248 | 43 | 2 703 | 173 | 11 520 | 54,1 | 2 843 |
| Marz | 565 | 323 | 481 | 4 218 | 11 480 | 6 391 | 293 | 6 421 | 43 | 2 704 | 172 | 10 752 | 54,1 | 2 893 |
| April | 575 | 471 | 481 | 4 116 | 11 420 | 6 286 | 293 | 6 626 | 43 | 2 925 | 172 | 9 922 | 53,5 | 2 791 |
| Mai | 580 | 211 | 481 | 4 167 | 11 350 | 7 059 | 293 | 6 620 | 43 | 3 022 | 171 | 9 732 | 53,3 | 2 787 |
| Juni | 580 | 220 | 481 | 4 479 | 11 320 | 6 049 | 293 | 6 708 | 50 | 2 950 | 174 | 10 119 | 55,7 | 2 888 |
| Juli | 580 | 274 | 481 | 4 423 | 11 290 | 4 843 | 293 | ... | 50 | 3 199 | 176 | 10 740 | 54,7 | 3 048 |
| August | 580 | 238 | 481 | 4 241 | 11 260 | 4 798 | 293 | ... | 50 | 3 104 | 176 | 11 190 | 54,7 | 3 033 |
| September | 580 | 250 | 481 | 4 507 | 11 230 | 3 301 | 293 | ... | 64 | 3 031 | 178 | 11 767 | 55,4 | 3 020 |
| Oktober | ... | ... | 481 | 4 703 | 11 190 | 2 903 | 264 | ... | 64 | 3 532 | ... | ... | 54,1 | 2 929 |
| November | ... | ... | ... | ... | 11 110 | 4 122 | ... | ... | ... | 3 716 | ... | ... | ... | ... |

| Jahr Monat | Japan | | Korea, Rep. | | Malaysia | | Pakistan | | Thailand | | Australien | | Neuseeland | |
|------------------------|----------|-----------|-------------|-------------------------|----------|-----------|----------|-----------|----------|-----------|------------|-----------|------------|-----------|
| | Gold - | Devisen - | Gold - | Devisen - ²⁾ | Gold - | Devisen - | Gold - | Devisen - | Gold - | Devisen - | Gold - | Devisen - | Gold - | Devisen - |
| | Bestände | | Bestände | | Bestände | | Bestände | | Bestände | | Bestände | | Bestände | |
| 1974 | 905 | 11 347 | 4,7 | 276 | 71 | 1 411 | 67 | 368 | 100 | 1 681 | 316 | 3 616 | 1 | 638 |
| 1975 | 865 | 10 627 | 4,7 | 777 | 68 | 1 321 | 67 | 311 | 96 | 1 605 | 299 | 2 647 | 1 | 426 |
| 1976 | 859 | 13 883 | 4,7 | 1 962 | 68 | 2 266 | 68 | 429 | 95 | 1 725 | 300 | 2 634 | 1 | 481 |
| 1977 | 920 | 20 126 | 6,2 | 2 955 | 74 | 2 688 | 68 | 414 | 102 | 1 735 | 1 228 | 1 829 | 2 | 401 |
| 1978 | 1 093 | 28 896 | 29,7 | 2 736 | 86 | 3 123 | 332 | 368 | 100 | 1 974 | 1 619 | 1 723 | 3 | 361 |
| 1978 September | 1 063 | 26 607 | 20,8 | 2 578 | 78 | 2 876 | 359 | 612 | 107 | 2 082 | 1 623 | 1 821 | 1 | 526 |
| Oktober | 1 119 | 26 593 | ... | 2 472 | 82 | 3 121 | ... | 555 | 113 | 2 285 | ... | 1 857 | 1 | 543 |
| November | 1 056 | 28 246 | ... | 2 420 | 81 | 2 967 | ... | 471 | 107 | 1 885 | ... | 1 753 | 1 | 394 |
| Dezember | 1 093 | 28 896 | 29,7 | 2 736 | 86 | 3 123 | 332 | 368 | 100 | 1 974 | 1 619 | 1 723 | 3 | 361 |
| 1979 Januar | 1 078 | 28 841 | 29,7 | 2 689 | 85 | 3 159 | 444 | 357 | 547 | 2 158 | ... | 1 617 | 1 | 525 |
| Februar | 1 082 | 28 423 | 29,7 | 2 630 | 88 | 3 185 | 444 | 390 | 547 | 2 131 | ... | 1 850 | 1 | 485 |
| Marz | 1 080 | 24 539 | 29,7 | 2 675 | 88 | 3 314 | 444 | 431 | 547 | 2 085 | 1 885 | 1 704 | 1 | 508 |
| April | 1 068 | 21 987 | 29,7 | 2 611 | 87 | 3 413 | 425 | 390 | 547 | 2 083 | 1 863 | 1 758 | 1 | 494 |
| Mai | 1 065 | 20 114 | 29,7 | 2 641 | 87 | 3 475 | 486 | 368 | 547 | 2 095 | 2 007 | 1 793 | 1 | 712 |
| Juni | 1 083 | 20 855 | 29,8 | 2 459 | 88 | 3 589 | 486 | 328 | 547 | 2 132 | 2 174 | 1 755 | 1 | 611 |
| Juli | 1 091 | 21 040 | 29,8 | 2 533 | 95 | 3 613 | ... | 183 | 547 | 2 081 | 2 297 | 1 641 | 1 | 718 |
| August | 1 091 | 21 131 | 29,8 | 2 583 | 95 | 3 663 | ... | 100 | ... | 2 026 | 2 344 | 1 370 | 1 | 545 |
| September | 1 106 | 21 247 | 29,8 | 2 742 | 96 | 3 779 | ... | 107 | ... | 2 061 | 2 767 | 1 161 | 1 | 547 |
| Oktober | 1 079 | 19 339 | 29,8 | 3 021 | ... | ... | ... | 103 | ... | 1 771 | 3 052 | 1 202 | 1 | 594 |
| November | 1 097 | 16 215 | ... | ... | ... | ... | ... | 120 | ... | 1 811 | 3 055 | 1 233 | ... | ... |

Fußnoten siehe S. 49.

Geld und Kredit

Index der Aktienkurse *)

1970 = 100

Vorbemerkung: Errechnet aus den Kursnotierungen von Stammaktien, die an den führenden Börsen des betreffenden Landes gehandelt werden und einen repräsentativen Querschnitt der industriellen Unternehmen darstellen. Ein Gesamtindex, der Versorgungswirtschaft, Verkehr, Handel und Geldinstitute mit einschließt, wurde für einige Länder gegeben, für die kein Industrieindex vorliegt.

| Jahr Monat | Bundes- republik Deutsch- land 1) | Belgien | Danemark 2) | Finnland | Frankreich 3) | Groß- britannien und Nord- irland 4) | Irland 5(6) | Italien 5) | Nieder- lande | Norwegen | Österreich 7) | Schweden 5(8) | Schweiz 9) |
|----------------------|--|---------|----------------|----------|------------------|---|-------------|------------|------------------|----------|------------------|------------------|---------------|
| | Originalbasis | | | | | | | | | | | | |
| | 1972 | 1953 | 1958 | 1948 | 1961 | 1957 | 1953 | 1953 | 1963 | | 1938 | 1937 | 1937 |
| 1974 D | 85 | 119 | 150 | 227 | 88 | 76 | 113 | 88 | 98 | 137 | 131 | 135 | 78 |
| 1975 D | 95 | 114 | 164 | 204 | 96 | 96 | 109 | 65 | 97 | 98 | 131 | 147 | 70 |
| 1976 D | 104 | 106 | 215 | 184 | 95 | 115 | 117 | 54 | 92 | 102 | 132 | 169 | 77 |
| 1977 D | 104 | 97 | 220 | 149 | 76 | 147 | 146 | 43 | 83 | 78 | 127 | 147 | 81 |
| 1978 D | 111 | 100 | 225 | 145 | 99 | 166 | 220 | 44 | 84 | 65 | 121 | 155 | 78 |
| 1978 Oktober | 117 | 103 | 194 | 143 | 114 | 177 | 247 | 54 | 86 | 69 | 122 | 153 | 73 |
| November | 114 | 100 | 200 | 147 | 112 | 169 | 249 | 48 | 83 | 68 | 122 | 154 | 76 |
| Dezember | 114 | 98 | 197 | 149 | 114 | 173 | 242 | 48 | 83 | 66 | 122 | 156 | 78 |
| 1979 Januar | 116 | 103 | 202 | 157 | 116 | 171 | 242 | 49 | 84 | 67 | 121 | 169 | 83 |
| Februar | 113 | 107 | 202 | 165 | 108 | 172 | 243 | 51 | 82 | 74 | 121 | 160 | 87 |
| März | 111 | 107 | 207 | 167 | 112 | 196 | 258 | 54 | 78 | 77 | 122 | 159 | 87 |
| April | 111 | 108 | 207 | 167 | 119 | 207 | 254 | 51 | 78 | 80 | 122 | 151 | 90 |
| Mai | 107 | 109 | 208 | 169 | 117 | 207 | 222 | 53 | 75 | 91 | 123 | 153 | 88 |
| Juni | 104 | 107 | 205 | 178 | 124 | 196 | 234 | 54 | 72 | 94 | 122 | 150 | 89 |
| Juli | 105 | 112 | 207 | 181 | 126 | 189 | 227 | 55 | 74 | 97 | 122 | 153 | 90 |
| August | 107 | 109 | 205 | 194 | 136 | 190 | ... | 58 | 76 | 96 | 122 | 151 | 92 |
| September | 108 | 111 | 198 | 194 | 150 | 192 | ... | 59 | 75 | 101 | 124 | 150 | 93 |
| Oktober | 106 | 108 | 194 | 184 | 135 | 194 | ... | 59 | 72 | 107 | 126 | 150 | 92 |
| November | 102 | 106 | 190 | 184 | 136 | 175 | ... | 55 | 68 | 118 | ... | 153 | 90 |
| Dezember | 101 | ... | 184 | 186 | 134 | 177 | ... | ... | 65 | 125 | ... | ... | 90 |

| Jahr Monat | Spanien 5) | Süd- afrika | Kanada | Kolumbien 5) | Peru | Venezuela | Vereinigte Staaten 10) | Indien 11)2)5) | Israel | Japan 5) | Pakistan 5)12) | Australien | Neu- seeland 13) |
|-----------------------|---------------|----------------|--------|-----------------|-----------|-----------|------------------------------|-------------------|--------|----------|-------------------|------------|------------------------|
| | Originalbasis | | | | | | | | | | | | |
| | 1948 | 1956 | 1952 | 1934 - 36 | 1956 - 57 | 1941 - 43 | 1956 - 57 | | 19 59 | | 1963 | 1960 | |
| 1974 D | 170 | 99 | 115 | 78 | 107 | 177 | 93 | 114 | 202 | 188 | 67 | 70 | 91 |
| 1975 D | 146 | 99 | 108 | 68 | 93 | 201 | 106 | 93 | 233 | 190 | 85 | 65 | 84 |
| 1976 D | 126 | 99 | 112 | 84 | 98 | 235 | 124 | 99 | 287 | 213 | 87 | 81 | 92 |
| 1977 D | 86 | 92 | 100 | 118 | 155 | 245 | 119 | 101 | 487 | 230 | 110 | 77 | 83 |
| 1978 D | 70 | 106 | 108 | 175 | ... | 169 | 117 | 118 | 725 | 254 | 134 | 88 | 90 |
| 1978 Oktober | 70 | 117 | 123 | 198 | 210 | 167 | 123 | 128 | 825 | 266 | 139 | 96 | 91 |
| November | 66 | 113 | 119 | 200 | | 163 | 116 | 128 | 783 | 268 | 138 | 92 | 91 |
| Dezember | 64 | 116 | 124 | 193 | | 161 | 118 | 127 | 843 | 272 | 139 | 94 | 92 |
| 1979 Januar | 61 | 123 | 135 | 224 | ... | 157 | 122 | 128 | 918 | 279 | 144 | 98 | 92 |
| Februar | 63 | 130 | 138 | 232 | ... | 151 | 121 | 130 | ... | 276 | 145 | 101 | 92 |
| März | 70 | 130 | 146 | 238 | ... | 149 | 123 | 136 | 876 | 274 | 154 | 103 | 97 |
| April | 64 | 135 | 147 | 223 | ... | 147 | 125 | 143 | 886 | 272 | 167 | 101 | 94 |
| Mai | 63 | 137 | 150 | ... | ... | ... | 122 | 142 | 938 | 279 | 168 | 103 | 92 |
| Juni | 63 | 130 | 160 | 204 | 218 | ... | 125 | 140 | 1 031 | 272 | 168 | 101 | 94 |
| Juli | 61 | 131 | 154 | 208 | 240 | ... | 125 | 136 | 1 052 | 270 | 169 | 103 | 97 |
| August | 61 | 142 | 168 | ... | 237 | ... | 130 | 133 | 1 109 | 275 | 174 | 109 | 101 |
| September | 58 | 150 | 189 | ... | ... | ... | 132 | 134 | 1 108 | 277 | 170 | 117 | 103 |
| Oktober | 54 | 164 | 171 | ... | ... | ... | 129 | 133 | 1 155 | 276 | 178 | 118 | 113 |
| November | 51 | ... | 184 | ... | ... | ... | 128 | 132 | ... | 272 | ... | ... | ... |
| Dezember | 54 | ... | 195 | ... | ... | ... | 134 | ... | ... | ... | ... | ... | ... |

Bargeldumlauf und Bankanlagen

*) Die Angaben sind folgender Quelle entnommen: „INTERNATIONAL FINANCIAL STATISTICS“ des INTERNATIONAL MONETARY FUND, Washington

1) Einschl. der im Ausland befindlichen Noten und Münzen - 2) Ohne Einlagen des Auslandes. - 3) Ab 29. 9. 1975 neue Währung 1 chilenischer Peso (chil \$) = 1 000 chil Esc - 4) Geschäftsjahre April - März, Jahreszahl Stand 21. März des folgenden Jahres, Monatsende jeweils am 21. - 5) Monatsende jeweils am 20.

Gold- und Devisenbestände der Zentralbanken:

1) Gold- und Devisenbestände bei der Bundesbank, ohne die Forderungen an die EZU, da diese bei der Liquidierung der EZU in langfristige bilaterale Kredite umgewandelt wurden. Währungsparität zum Dollar ab Oktober 1969 = DM 3,66. Ab Dezember 1971 = DM 3,22 und ab Juli 1974 zu Monatsend - Mittelkurs bei Devisen, bei Gold blieb die Berechnung von DM 3,66, ab Februar 1973 von DM 2,835 - 2) Revidierte Reihe

Index der Aktienkurse:

1) Durchschnitt der Tagesnotierungen - 2) Geldkurs am Monatsende - 3) Notierungen an der Börse von Paris - 4) Notierungen am letzten Dienstag im Monat - 5) Gesamtindex, - 6) Notierungen am 1. Tag des Monats - 7) Freitagnotierung in Wien - 8) Quelle „Affairsvariden“ - 9) Kurs von 53 Aktien in 3 Städten, - 10) Quelle „Standard and Poor's Corporation“ - 11) Tagliche Notierungen in 5 Städten, - 12) Notierungen am letzten Freitag im Monat, - 13) Notierungen am Monatsende in 5 Städten

Löhne und Gehälter

Lohnindex, durchschnittliche Bruttoverdienste sowie Arbeitszeiten der Industriearbeiter

Vorbemerkung: Als Quellen werden vornehmlich amtliche lohnstatistische Veröffentlichungen benutzt. Der nachgewiesene Lohnindex (Index der tariflichen bzw. vertraglichen Lohnsätze), die durchschnittlichen Bruttoverdienste und Arbeitszeiten sind wegen oft weitergehender begrifflicher und methodischer Abweichungen nur bedingt international vergleichbar. Unterschiede ergeben sich besonders hinsichtlich des Personenkreises, Wirtschaftsbereichs, regionalen Geltungsbereichs, Berichtszeitraums und besonders der Begriffsbegrenzung. Nähere Erläuterungen sind in der Fachserie Statistik des Auslandes, Reihe 4, „Verdienste und Löhne im Ausland“, gegeben. Die hier als Vierteljahresangaben nachgewiesenen Zahlen stellen – ohne daß es besonders gekennzeichnet wird – entweder Angaben für einen Monat des jeweiligen Vierteljahres oder einen aus drei Monatsangaben errechneten Vierteljahresdurchschnitt dar.

| Jahr Monat | a) | Lohnindex 1976 = 100 | | | | | | |
|-----------------------|----|---|---------|----------|--------------------------|--|---------|--------------------------|
| | | Bundes- republik Deutsch- land | Belgien | Finnland | Frankreich ¹⁾ | Groß- britannien und Nordirland | Italien | Australien ²⁾ |
| | | VI | | | | | | |
| | | erw mw | | | | mw | | erw m |
| | | 1976 | 1975 | 1964 | 1. 1. 1977 | 31. 7. 1972 | 1975 | 1954 |
| 1973 D | | 78 | 62 | 59 | 63 | 55 | 53 | 58 |
| 1974 D | | 87 | 75 | 72 | 72 | 64 | 65 | 79 |
| 1975 D | | 95 | 89 | 87 | 87 | 83 | 83 | 87 |
| 1976 D | | 100 | 100 | 100 | 100 | 100 | 100 | 100 |
| 1977 D | | 108 | 109 | 109 | 114 | 105 | 128 | 110 |
| 1978 D | | 112 | 115 | 117 | 128 | 124 | 149 | 120 |
| 1978 Juli | | 114 | 115 | 117 | 137 | 127 | 147 | 114 |
| August | | | | | | 129 | 153 | 114 |
| September | | | | | | 129 | 153 | 115 |
| Oktober | | 114 | | | 141 | 132 | 153 | 115 |
| November | | | | | | 133 | 158 | 115 |
| Dezember | | | 118 | 123 | | 133 | 158 | 119 |
| 1979 Januar | | 117 | 119 | ... | 145 | 136 | 159 | 120 |
| Februar | | | | | | 136 | 165 | 120 |
| März | | | | | | 136 | 165 | 120 |
| April | | 118 | | | 149 | 137 | 165 | 120 |
| Mai | | | | | | | 173 | 120 |
| Juni | | | 120 | | | | 173 | 124 |
| Juli | | | | | 154 | | 175 | 124 |
| August | | 121 | 123 | ... | | | 185 | |
| September | | | | | | | 186 | |

| Jahr Monat | a) | Bruttostundenverdienste | | | | | | | | | |
|-----------------------|-------|---|-----------------------|------------------------|----------|--------------------------|--|----------------------|-----------------------|-------------------------|---------------------------|
| | b) | Bundes- republik Deutsch- land | Belgien ³⁾ | Danemark ³⁾ | Finnland | Frankreich ³⁾ | Groß- britannien und Nordirland ³⁾ | Irland ⁴⁾ | Italien ³⁾ | Luxemburg ³⁾ | Niederlande ³⁾ |
| | c) | VI | | | Bg, VI | VI | | | | | |
| | d) | mw | | | | | | | | | |
| | e) | Pf | bfr | dkr | Fmk | FF | p | Lit | lfr | hfl | |
| 1973 D | 803 | 100 | 22,29 | 7,78 | 8,57 | 82,1 | 68,7 | 1 019 | 121 | 7,44 | |
| 1974 D | 894 | 125 | 26,88 | 9,54 | 10,40 | 99,9 | 83,0 | 1 243 | 152 | 8,81 | |
| 1975 D | 969 | 148 | 31,27 | 11,59 | 11,99 | 125,8 | 110,2 | 1 550 | 164 | 10,03 | |
| 1976 D | 1 035 | 164 | 34,57 | 13,42 | 13,87 | 141,6 | 126,5 | 1 967 | 190 | 10,86 | |
| 1977 D | 1 114 | 180 | 37,72 | 14,60 | 15,66 | 152,8 | 147,9 | 2 401 | 205 | 11,82 | |
| 1978 D | 1 167 | 191 | 41,84 | 15,69 | 17,49 | 176,0 | 172,0 | ... | 218 | 12,57 | |
| 1978 Juli | 1 189 | . | . | 15,73 | . | . | . | . | . | . | |
| August | . | . | . | | . | . | . | . | . | . | |
| September | . | . | . | | . | . | . | . | . | . | |
| Oktober | 1 185 | 191 | 41,84 | | 16,44 | 17,49 | 176,0 | 172,0 | ... | 218 | 12,57 |
| November | . | . | . | | | . | . | . | . | . | . |
| Dezember | . | . | . | . | . | . | . | . | . | . | |
| 1979 Januar | 1 201 | . | . | 16,86 | . | . | . | . | . | . | |
| Februar | . | . | . | | . | . | . | . | . | . | |
| März | . | . | . | | . | . | . | . | . | . | |
| April | 1 236 | ... | ... | | . | . | . | . | ... | ... | ... |
| Mai | . | . | . | | . | . | . | . | . | . | . |
| Juni | . | . | . | . | . | . | . | . | . | . | |
| Juli | . | . | . | . | . | . | . | . | . | . | |
| August | 1 246 | . | . | ... | . | . | . | . | . | . | |
| September | . | . | . | . | . | . | . | . | . | . | |

| Jahr Monat | a) | Bruttostundenverdienste | | | | | | | Tagesverdienste | |
|-----------------------|----|-------------------------|------------|---------------------|-----------------------|--------|-----------------------|--------------------------|-----------------|--------|
| | | Norwegen | Österreich | Schweden | Schweiz ³⁾ | Kanada | Vereinigte Staaten | Neuseeland ³⁾ | Türkei | |
| | | Bg, VI | | | VI | | | | | |
| | | erw m | m w | erw mw | erw m | mw | | mw ⁶⁾ | | |
| | | nkr | S | skr | sfr | kan \$ | US - \$ | c | TL | |
| 1973 D | | 18,61 | 32,20 | | 10,40 | 3,85 | 4,09 | 197 | | 57,28 |
| 1974 D | | 21,83 | 37,04 | | 11,73 | 4,37 | 4,42 | 232 | | 70,92 |
| 1975 D | | 26,15 | 43,60 | 24,11 | 12,57 | 5,06 | 4,83 | 259 | | 89,75 |
| 1976 D | | 30,44 | 47,51 | 27,31 ⁵⁾ | 12,80 | 5,76 | 5,22 | 297 | | 126,29 |
| 1977 D | | 33,77 | 51,64 | 29,51 ⁵⁾ | 13,37 | 6,38 | 5,68 | 336 | | 127,52 |
| 1978 D | | 36,44 | 54,55 | 32,31 ⁵⁾ | 13,82 | 6,84 | 6,17 | | | |
| 1978 Juli | | | 55,17 | | | 6,81 | 6,17 | | | |
| August | | | 54,99 | | | 6,84 | 6,16 | | | |
| September | | | 56,60 | | | 6,97 | 6,28 | | | |
| Oktober | | | 55,90 | | 13,82 | 7,01 | 6,32 | | | |
| November | | 37,15 | 55,93 | | | 7,04 | 6,38 | | | |
| Dezember | | | 56,46 | | | 7,04 | 6,47 | | | |
| 1979 Januar | | | 55,92 | | | 7,15 | 6,49 | | | |
| Februar | | 37,25 | 56,57 | | | 7,18 | 6,52 | | | |
| März | | | 56,52 | | | 7,24 | 6,55 | | | |
| April | | | 57,07 | | | 7,32 | 6,54 | | | |
| Mai | | 37,77 | 57,08 | | | 7,38 | 6,62 | | | |
| Juni | | | 57,83 | | | 7,41 | 6,66 | | | |
| Juli | | | 57,69 | | | 7,45 | 6,71 | | | |
| August | | | 57,63 | | | 7,48 | 6,69 | | | |
| September | | | 58,99 | | | | | | | |

Abkürzungen: a) = Lohn- bzw. Verdienstart – b) = Land – c) = Erfasster Wirtschaftsbereich Bg = Bergbau, VI = Verarbeitende Industrie, Bau = Baugewerbe, H = Handel, V = Verkehr, E = Energiewirtschaft, D = Dienstleistungen – d) = Erfasster Personenkreis m = männliche Arbeiter, mw = alle Arbeiter, erw = nur Erwachsene – e) = Originalbasis bzw. Landeswährung

1) An Stelle D 1 Januar – 2) An Stelle D 31 Dezember – 3) An Stelle D Oktober – 4) An Stelle D September – 5) An Stelle D 2 Vj – 6) Einschl. Angestellte

Löhne und Gehälter

Lohnindex, durchschnittliche Bruttoverdienste sowie Arbeitszeiten der Industriearbeiter

| Jahr Monat | a) | Wochenverdienste | | | Monatsverdienste | | | | | |
|---------------|----|---|-----------------------|--------------------------|----------------------|------------|----------------------|----------|------------------|-----------------------|
| | b) | Bundes- republik Deutsch- Land | Vereinigte Staaten | Australien ¹⁾ | Bulgarien | Osterreich | Polen | Rumanien | Sowjetunion | Tschecho- slowakei |
| | c) | VI | | | Bg, VI ²⁾ | Bg, VI | Bg, VI ²⁾ | | VI ²⁾ | VI |
| | d) | mw | | erw m ³⁾ | mw ³⁾ | mw | mw ³⁾ | | | mw |
| | e) | DM | US - \$ | \$ A | Lw | S | Zl | Leu | Rbl | Kcs |
| 1973 D | | 343 | 166,46 | 112,70 | 141 | 6 665 | 2 866 | 1 549 | 141,3 | 2 038 |
| 1974 D | | 373 | 176,80 | 145,00 | 144 | 7 710 | 3 275 | 1 660 | 149,8 | 2 115 |
| 1975 D | | 392 | 190,79 | 157,50 | 150 | 8 746 | 3 974 | 1 823 | 155,8 | 2 200 |
| 1976 D | | 431 | 209,32 | 176,80 | 151 | 9 553 | 4 360 | 1 942 | 169,5 | 2 267 |
| 1977 D | | 465 | 228,90 | 198,10 | 155 | 10 355 | 4 672 | 1 915 | 172,9 | 2 355 |
| 1978 D | | 486 | 249,27 | ... | 159 | 10 942 | 4 934 | 2 019 | 176,8 | 2 434 |
| 1978 Juli | | 496 | ... | ... | ... | 10 906 | ... | ... | ... | ... |
| August | | ... | 248,86 | ... | 156 | 10 971 | ... | ... | ... | ... |
| September | | ... | 255,60 | ... | ... | 9 837 | ... | ... | ... | 2 467 |
| Oktober | | 496 | 256,59 | ... | ... | 13 297 | ... | ... | ... | ... |
| November | | ... | 260,94 | ... | 181 | 13 783 | ... | ... | ... | ... |
| Dezember | | ... | 267,86 | ... | ... | 10 855 | ... | ... | ... | 2 520 |
| 1979 Januar | | 498 | 260,25 | ... | ... | 10 533 | ... | ... | ... | ... |
| Februar | | ... | 262,10 | ... | 154 | 9 391 | ... | ... | ... | ... |
| Marz | | ... | 265,93 | ... | ... | 9 883 | ... | ... | ... | 2 474 |
| April | | 516 | ... | ... | ... | 10 274 | ... | ... | ... | ... |
| Mai | | ... | ... | ... | ... | 12 798 | ... | ... | ... | ... |
| Juni | | ... | ... | ... | ... | 12 661 | ... | ... | ... | 2 558 |
| Juli | | 523 | ... | ... | ... | 11 623 | ... | ... | ... | ... |
| August | | ... | ... | ... | ... | 11 365 | ... | ... | ... | ... |
| September | | ... | ... | ... | ... | 10 328 | ... | ... | ... | ... |

| Jahr Monat | a) | Monatsverdienste | | | | | Arbeitszeiten | | | |
|---------------|-------|------------------|------------------|---------------------|--------|---------|---|---------------------------------|--------------------------|--|
| | b) | Ungarn | Brasilien | Chile ⁴⁾ | Mexiko | Japan | Bundes- republik Deutsch- land | Finnland | Frankreich ¹⁾ | Groß- britannien und Nordirland ¹⁾ |
| | c) | Bg VI | VI | | | | Bg VI | VI | | |
| | d) | mw | mw ³⁾ | mw | | | | erw mw | erw m | |
| | e) | Ft | Cr \$ | chil. Esc. | mex \$ | 1 000 ¥ | bezahlte Wochenstunden | geleistete Wochenarbeitsstunden | | |
| 1973 D | 2 449 | 1 049 | 7 265,56 | 2 202 | 102,5 | 42,8 | 38,0 | 43,5 | 44,7 | |
| 1974 D | 2 626 | 1 370 | 45 776,21 | 2 804 | 129,1 | 41,9 | 38,4 | 42,8 | 44,0 | |
| 1975 D | 2 775 | 1 938 | 205 495,33 | 3 412 | 144,9 | 40,4 | 38,4 | 41,5 | 42,7 | |
| 1976 D | 2 961 | 2 844 | 805,30 | 4 285 | 162,3 | 41,4 | 38,2 | 41,6 | 43,5 | |
| 1977 D | 3 220 | ... | 2 258,29 | 5 619 | 177,1 | 41,7 | 38,4 | 41,2 | 43,6 | |
| 1978 D | 3 497 | ... | 3 885,93 | 6 474 | 190,0 | 41,6 | 38,5 | 41,0 | 43,5 | |
| 1978 Juli | 3 395 | . | 4 451,89 | 6 545 | 301,2 | 41,7 | . | 41,1 | . | |
| August | 4 108 | . | . | 6 708 | 165,8 | . | 38,8 | . | . | |
| September | 3 431 | . | . | 6 536 | 152,5 | . | . | . | . | |
| Oktober | 3 532 | . | 4 674,23 | 6 850 | 151,9 | 41,8 | . | 41,0 | 43,5 | |
| November | 3 629 | . | . | 6 795 | 158,0 | . | 38,8 | . | . | |
| Dezember | 3 728 | . | . | 7 332 | 407,7 | . | . | . | . | |
| 1979 Januar | . | . | 5 266,49 | 6 897 | 153,2 | 41,5 | . | 40,8 | . | |
| Februar | . | . | . | 6 545 | 153,4 | . | . | . | . | |
| Marz | . | . | . | 7 106 | 155,3 | . | . | . | . | |
| April | . | . | . | 7 282 | 157,4 | 41,7 | . | 40,8 | . | |
| Mai | . | . | . | 7 521 | 156,3 | . | . | . | . | |
| Juni | . | . | . | 7 242 | 222,7 | . | . | . | . | |
| Juli | . | . | . | 7 713 | 309,5 | 41,9 | . | 40,8 | . | |
| August | . | . | . | . | 185,2 | . | . | . | . | |
| September | . | . | . | . | . | . | . | . | . | |

| Jahr Monat | a) | Arbeitszeiten | | | | | | | | |
|---------------|------|---|--------------------------------|---------------------------------|------------|---------|---|--------------------------------|--------------------------------------|-------|
| | b) | Irland ⁵⁾ | Niederlande ¹⁾ | Norwegen | Osterreich | Schweiz | Tschecho- slowaker | Kanada | Vereinigte Staaten | Japan |
| | c) | VI | | Bg VI | | VI | | | | |
| | d) | mw | | m | mw | | | | | |
| | e) | geleistete Wochen- arbeitsstunden | bezahlte Wochen- stunden | geleistete Wochenarbeitsstunden | | | geleistete Wochen- arbeitsstunden | bezahlte Wochen- stunden | geleistete Monats- arbeitsstunden | |
| 1973 D | 42,2 | 43,0 | 34,0 | 36,0 | 44,9 | 43,6 | 39,6 | 40,7 | 182 | |
| 1974 D | 41,5 | 41,9 | 33,5 | 36,0 | 44,8 | 43,6 | 38,9 | 40,0 | 173 | |
| 1975 D | 41,3 | 41,2 | 33,5 | 33,9 | 44,5 | 43,6 | 38,6 | 39,5 | 167 | |
| 1976 D | 42,1 | 41,3 | 32,6 | 34,4 | 44,4 | 43,6 | 38,7 | 40,1 | 174 | |
| 1977 D | 42,7 | 41,2 | 31,7 | 33,9 | 44,6 | 43,7 | 38,7 | 40,3 | 174 | |
| 1978 D | 42,4 | 41,1 | 31,3 | 33,4 | .. | 43,5 | 38,8 | 40,4 | 176 | |
| 1978 Juli | . | . | } | . | . | . | 38,5 | 40,3 | 181 | |
| August | . | . | | . | . | . | 38,8 | 40,4 | 166 | |
| September | 42,4 | . | } | 28,3 | 31,9 | .. | 43,4 | 39,2 | 40,7 | 181 |
| Oktober | . | 41,1 | | . | . | . | . | 39,2 | 40,6 | 177 |
| November | . | . | } | 33,4 | 33,7 | . | 43,8 | 39,4 | 40,9 | 182 |
| Dezember | 42,7 | . | | . | . | . | . | 38,3 | 41,4 | 182 |
| 1979 Januar | . | . | } | . | . | . | . | 39,0 | 40,1 | 158 |
| Februar | . | . | | . | . | . | . | 39,0 | 40,2 | 180 |
| März | .. | . | } | 33,0 | 34,6 | .. | 43,5 | 39,1 | 40,6 | 175 |
| April | . | . | | . | . | . | . | 39,0 | 38,9 | 184 |
| Mai | . | . | } | .. | 33,4 | . | 43,3 | 38,9 | 40,1 | 169 |
| Juni | . | . | | . | . | . | . | 38,9 | 40,4 | 188 |
| Juli | . | . | } | . | . | . | . | 38,5 | .. | 185 |
| August | . | . | | . | . | . | . | 38,6 | .. | 167 |
| September | . | . | . | . | . | . | .. | .. | .. | .. |

Abkürzungen: a) = Lohn- bzw. Verdienstart, Arbeitszeit - b) = Land - c) = Erfasster Wirtschaftsbereich. Bg = Bergbau, VI = Verarbeitende Industrie, Bau = Baugewerbe, H = Handel, V = Verkehr, E = Energiewirtschaft, D = Dienstleistungen - d) = Erfasster Personenkreis m = männliche Arbeiter, mw = alle Arbeiter, erw = nur Erwachsene - e) = Landeswährung bzw. Art der Arbeitszeit
1) An Stelle D Oktober - 2) Sozialisierter Sektor - 3) Einschl. Angestellte - 4) An Stelle D April - 5) An Stelle D September

Preise
Index der Erzeuger- und Großhandelspreise

1970 = 100

Vorbemerkung: Die auf 1970 umbasierten Indexreihen wurden errechnet aufgrund von Veröffentlichungen der einzelnen Länder bzw. der UN. Da in den Veröffentlichungen der UN die Indexreihen auch schon in der Umrechnung auf ein einheitliches Basisjahr wiedergegeben sind, können die daraus abgeleiteten Zahlen geringfügig von anderen Umbasierungen abweichen. – Die Abkürzungen in der Kopfzeile geben die im betreffenden Index enthaltenen Waren bzw. Warengruppen nach den in der Bundesrepublik Deutschland verwendeten Systematiken an. Die tatsächliche Gliederung des betreffenden Index nach Indexgruppen kann indes anders sein. – Die Preisindizes sind nicht uneingeschränkt miteinander vergleichbar. Im Hinblick auf den Vergleich von Land zu Land ist zu bedenken, daß die Güterauswahl sowie die Erhebungs- und Berechnungsmethode Unterschiede aufweisen. Die zeitliche Vergleichbarkeit wird in einzelnen Fällen (gekennzeichnet durch waagrechte Striche innerhalb der Reihen) durch Änderungen in den Indexberechnungen gestört.

| Jahr Monat | Bundes- republik Deutsch- land ¹⁾²⁾ | Belgien ²⁾ | Danemark ²⁾ | Finnland | Frankreich ³⁾ | Griechen- land | Groß- britannien und Nord- irland ¹⁾²⁾ | Irland ¹⁾²⁾ | Italien ²⁾ | Jugo- slawien ¹⁾ | Nieder- lande ¹⁾²⁾ | Norwegen |
|------------------------|---|--------------------------------------|---|--|-----------------------------|-----------------------|--|-----------------------------|---|--|----------------------------------|--|
| | Waren bzw. Warengruppen | | | | | | | | | | | |
| | Ba Be Mi E M Ma C Ho K Ha T N | La Be Me Mi M C Ho K Ha T N | La Be Me Mi M Ma C Ho K Ha T N | La Ba Be Mi E M Ma C Ho K Ha T N | Ba M C Ho K Ha T | La Be Mi N In R | Be Mi M Ma C K Ho Ha T N | Be M Ma C Ho K Ha T N | La Ba Be Mi M Ma C Ho K Ha T N | Ba Be Mi E M Ma C Ho K Ha T N | Ba Mi M Ma C Ho K Ha T N | La Ba Be Mi E M Ma C Ho K Ha T N |
| | Originalbasis | | | | | | | | | | | |
| | 1970 | 1936 – 38 | 1968 | 1949 | 1962 | 1967 | 1975 | 1975 | 1976 | 1975 | 1970 | 1977 |
| 1975 D | 135,5 | 137,4 | 162 | 189 | 149,2 | 191,7 | 188,7 | 192,3 | 193,8 | 227 | 137,5 | 151 |
| 1976 D | 140,8 | 147,2 | 174 | 211 | 160,3 | 216,1 | 221,3 | 227,7 | 238,1 | 241 | 147,0 | 163 |
| 1977 D | 144,4 | 150,7 | 188 | 233 | 169,2 | 240,6 | 265,1 | 268,1 | 277,6 | 265 | 154,9 | 173 |
| 1978 D | 146,3 | 147,9 | 196 | 245 | 176,5 | 257,6 | 289,2 | 292,3 | 301,0 | 286 | 158,0 | 181 |
| 1979 D | 153,6 | 157,2 | .. | .. | 200,0 | .. | .. | .. | .. | 323 | .. | 197 |
| 1978 Oktober | 146,7 | 148,7 | 197 | 250 | 181,5 | 265,9 | 295,5 | 298,5 | 307,9 | 296 | 158,3 | 184 |
| November | 147,2 | 150,0 | 199 | 251 | 182,9 | 269,4 | 296,4 | 300,6 | 310,2 | 296 | 158,1 | 184 |
| Dezember | 147,5 | 150,7 | 198 | 252 | 184,0 | 270,1 | 298,7 | 302,1 | 313,3 | 299 | 158,4 | 186 |
| 1979 Januar | 148,5 | 151,8 | 200 | 253 | 186,9 | 284,3 | 301,0 | 308,1 | 318,8 | 300 | 159,1 | 186 |
| Februar | 149,6 | 153,4 | 203 | 256 | 190,3 | 287,4 | 305,1 | 316,3 | 324,3 | 306 | 159,6 | 188 |
| Marz | 150,9 | 154,9 | 205 | 257 | 195,4 | 291,3 | 307,9 | 320,4 | 329,3 | 306 | 159,8 | 191 |
| April | 151,8 | 155,0 | 206 | 259 | 196,4 | 298,4 | 312,3 | 321,9 | 334,5 | 306 | 160,3 | 191 |
| Mai | 152,5 | 156,8 | 210 | 260 | 198,0 | 302,9 | 316,4 | 326,3 | 339,8 | 312 | 160,6 | 193 |
| Juni | 153,3 | 157,5 | 215 | 264 | 199,8 | 307,1 | 322,3 | 329,2 | 342,9 | 317 | 161,6 | 195 |
| Juli | 154,4 | 158,6 | 215 | 268 | 201,7 | 323,1 | 329,2 | 330,0 | 346,2 | 320 | 162,4 | 197 |
| August | 155,1 | 157,7 | 217 | 269 | 203,8 | 327,3 | 332,6 | 331,0 | 353,8 | 332 | 164,5 | 198 |
| September | 155,7 | 158,7 | 221 | 274 | 205,4 | .. | 336,2 | 332,9 | 360,5 | 337 | 165,4 | 200 |
| Oktober | 156,4 | 159,8 | 223 | 277 | 206,3 | .. | 340,2 | .. | 368,1 | 340 | 165,6 | 203 |
| November | 157,0 | 160,9 | 226 | 279 | 207,7 | .. | 342,6 | .. | 372,4 | 340 | .. | 205 |
| Dezember | 157,8 | 161,1 | .. | .. | 207,9 | .. | 345,8 | .. | .. | 343 | .. | 207 |

| Jahr Monat | Österreich ²⁾ | Portugal | Schweden ¹⁾²⁾ | Schweiz | Spanien | Turkei | Ägypten ⁴⁾ | Gabun | Marokko (Casa- blanca) | Sambia | Sud- afrika | Tunesien |
|------------------------|---|--------------------------------------|-----------------------------|--|--|------------------------------------|---------------------------------------|--------------------------------------|------------------------------|-------------------------------|--|--|
| | Waren bzw. Warengruppen | | | | | | | | | | | |
| | La Ba Be Mi M Ma C Ho K Ha T N | La Ba Be Mi M C Ho K Ha T N | Be M Ma C Ho K Ha T N | La Ba Be Mi E M Ma C Ho K Ha T N | La Ba Be Mi E M Ma C Ho K Ha T N | La Ba Be Mi M C Ho Ha T N | La Ba Be Mi M Ma C Ho Ha T N | La Ba Mi E M Ma C Ho Ha T N | La Ba Be M C Ho Ha T N | La Be E M C Ho K Ha T N | La Ba Be Mi E M Ma C Ho K Ha T N | La Ba Be Mi E M Ma C Ho K Ha T N |
| | Originalbasis | | | | | | | | | | | |
| | 1976 | 1948 | 1968 | 1963 | 1955 | 1963 | 7. 1965 – 6. 1966 | 6. 1966 | 1939 | 1966 | 4. 1970 | 1970 |
| 1975 D | 135,5 | 174 | 160 | 133,1 | 165,5 | 235,6 | 138,1 | 164,4 | 159,6 | 128,2 | 177,1 | 152,3 |
| 1976 D | 143,5 | 208 | 174 | 132,2 | 190,8 | 272,2 | 141,9 | 191,3 | 166,6 | 153,2 | 204,0 | 154,2 |
| 1977 D | 147,8 | 268 | 188 | 132,5 | 223,4 | 339,3 | 155,7 | 219,8 | 190,2 | 184,5 | 230,4 | 161,7 |
| 1978 D | 149,2 | 353 | 200 | 128,0 | 255,1 | 509,3 | 174,0 | .. | .. | .. | 252,7 | 166,7 |
| 1979 D | 155,5 | .. | 222 | 132,9 | .. | .. | .. | .. | .. | .. | .. | .. |
| 1978 Oktober | 147,6 | 388 | 205 | 126,1 | 257,7 | 567,3 | 187,3 | .. | .. | .. | 260,8 | 167,6 |
| November | 149,1 | 420 | 205 | 127,3 | 262,1 | 580,3 | 190,6 | .. | .. | .. | 263,0 | 168,4 |
| Dezember | 150,4 | 419 | 206 | 127,3 | 268,7 | 597,0 | 190,3 | .. | .. | .. | 264,0 | 168,1 |
| 1979 Januar | 151,1 | 426 | 210 | 128,1 | 269,7 | 625,2 | 196,8 | .. | .. | .. | 266,8 | 170,7 |
| Februar | 152,8 | 433 | 212 | 130,0 | 270,9 | 655,5 | 199,6 | .. | .. | .. | 269,5 | 170,8 |
| Marz | 154,7 | 441 | 214 | 130,5 | 275,5 | 688,7 | 200,0 | .. | .. | .. | 272,6 | 172,4 |
| April | 154,8 | 449 | 216 | 131,3 | 287,1 | 742,5 | 201,6 | .. | .. | .. | 275,1 | 172,1 |
| Mai | 155,5 | 469 | 219 | 133,1 | 286,1 | 777,2 | 199,8 | .. | .. | .. | 282,8 | 177,5 |
| Juni | 156,4 | 450 | 221 | 133,7 | 281,9 | 833,4 | .. | .. | .. | .. | 288,9 | 178,3 |
| Juli | 157,7 | 458 | 223 | 133,5 | 284,5 | 860,7 | .. | .. | .. | .. | 298,1 | 179,1 |
| August | 157,0 | 461 | 225 | 133,7 | 283,7 | 889,2 | .. | .. | .. | .. | 303,6 | 182,7 |
| September | 155,0 | 477 | 227 | 134,2 | .. | 916,1 | .. | .. | .. | .. | 305,9 | 184,7 |
| Oktober | 154,8 | .. | 230 | 134,6 | .. | 982,8 | .. | .. | .. | .. | 309,1 | .. |
| November | 158,1 | .. | 232 | 136,0 | .. | .. | .. | .. | .. | .. | 311,5 | .. |
| Dezember | 158,4 | .. | 233 | 136,1 | .. | .. | .. | .. | .. | .. | .. | .. |

Fußnoten siehe S. 53

Preise
Index der Erzeuger- und Großhandelspreise

1970 = 100

| Jahr Monat | Argentinien | Brasilien | Chile | Costa Rica (San José) | Dominikan. Rep. (Santo Domingo) | El Salvador (San Salvador) | Guatemala (Guatemala) | Kanada 1) | Kolumbien | Mexiko (Mexiko) | Venezuela | Vereinigtes Staaten | China/ Taiwan |
|------------------------|---|--------------------------------------|-----------------|----------------------------|---------------------------------------|-------------------------------|--------------------------|-----------------------------------|--------------------------------------|---------------------------|---|---|--|
| | Ware bzw. Warengruppe | | | | | | | | | | | | |
| | La Ba Be Mi M Ma C Ho K Ha T N | La Ba Be Mi M C Ho K Ha T N | La Ba Be T N | La Ba Mi C Ha T N In | La Mi N R | La Ba Mi N In | La Ba Mi T N | Ba Mi M Ma C Ho K Ha T N | La Be Mi M Ma C Ho K Ha T N | La Ba Be E M C Ho N | La Ba Be Mi E M Ma C Ho Ha T N | La Ba Be Mi E M Ma C Ho K Ha T N | La Ba Mi E M Ma C Ho K Ha T N |
| | Originalbasis | | | | | | | | | | | | |
| | 1960 | 1965 - 67 | 12. 1974 | 1966 | 1941 | 1955 | 1950 | 1971 | 1970 | 1954 | 1968 | 1967 | 1976 |
| 1975 D | 1 301 | 273,8 | 80 547 | 221,8 | 176,0 | 154,6 | 159,7 | 157,0 | 287,8 | 167,1 | 151,6 | 158,4 | 171,4 |
| 1976 D | 7 791 | 392,1 | 258 663 | 242,3 | 164,9 | 208,2 | 176,4 | 165,1 | 353,7 | 204,3 | 162,5 | 165,7 | 176,2 |
| 1977 D | 19 436 | 559,0 | 481 241 | 260,6 | 187,3 | 306,7 | 199,4 | 178,0 | 448,2 | 288,4 | 180,2 | 175,9 | 181,0 |
| 1978 D | 47 810 | 768,6 | 687 932 | 280,8 | 185,2 | 234,6 | 206,6 | 194,5 | 527,1 | 334,1 | 192,5 | 189,6 | 187,4 |
| 1979 D | ... | ... | 1 027 839 | ... | ... | ... | ... | ... | ... | ... | ... | ... | ... |
| 1978 Oktober | 59 900 | 850,2 | 762 433 | 288,2 | 191,5 | 238,2 | 212,4 | 201,8 | 549,9 | 342,6 | 197,2 | 194,7 | 190,6 |
| November | 65 000 | 877,7 | 775 563 | 290,8 | 182,2 | 239,3 | 203,6 | 202,9 | 560,7 | 347,0 | 198,5 | 195,4 | 194,2 |
| Dezember | 69 139 | 889,1 | 777 771 | 292,8 | 192,6 | 239,5 | 208,8 | 203,7 | 572,9 | 352,4 | 200,0 | 196,9 | 195,4 |
| 1979 Januar | 76 078 | 918,8 | 796 373 | 301,2 | 181,6 | 234,9 | 213,8 | 209,2 | 594,6 | 364,8 | 201,6 | 200,1 | 196,8 |
| Februar | 82 132 | 951,5 | 821 605 | 304,3 | ... | 233,8 | 214,7 | 212,9 | 608,3 | 372,5 | 203,9 | 202,8 | 198,6 |
| Marz | 88 751 | 1 008,7 | 854 080 | 307,5 | ... | 236,9 | 215,8 | 214,8 | 625,0 | 377,2 | 204,3 | 205,1 | 202,7 |
| April | 94 478 | 1 052,8 | 895 676 | 315,2 | ... | 259,2 | ... | 217,2 | 641,4 | 378,9 | 205,0 | 208,1 | 208,0 |
| Mai | 102 994 | 1 073,4 | 920 531 | 317,8 | ... | 264,9 | ... | 218,6 | 658,9 | ... | 205,3 | 209,8 | 210,4 |
| Juni | 113 779 | 1 118,3 | 972 078 | 325,4 | 202,4 | 280,0 | ... | 219,9 | 670,4 | ... | 206,8 | 211,1 | 211,9 |
| Juli | ... | ... | 1 061 556 | 331,0 | 208,3 | ... | ... | 222,2 | 683,8 | ... | 209,2 | 214,3 | 218,3 |
| August | ... | ... | 1 139 398 | ... | ... | ... | ... | 223,5 | 702,0 | ... | 211,7 | 215,7 | 220,8 |
| September | ... | ... | 1 201 130 | ... | ... | ... | ... | 227,7 | ... | ... | ... | 218,9 | 220,9 |
| Oktober | 149 203 | ... | 1 216 064 | ... | ... | ... | ... | 231,6 | ... | ... | ... | 222,1 | 221,9 |
| November | 154 291 | ... | 1 224 525 | ... | ... | ... | ... | 232,3 | ... | ... | ... | 223,7 | ... |
| Dezember | ... | ... | 1 231 329 | ... | ... | ... | ... | ... | ... | ... | ... | 225,9 | ... |

| Jahr Monat | Indien | Irak (Bagdad) | Iran | Israel | Japan | Korea, Republik | Pakistan 4) | Philippinen (Manila) | Syrien | Thailand | Australien 1) | Neuseeland |
|------------------------|-----------------------------|---------------------|---------------------------------|--------------------------------|---|--|--|---------------------------|------------------------------------|------------------------------------|-----------------------------|------------|
| | Ware bzw. Warengruppe | | | | | | | | | | | |
| | La Ba Mi E M Ma C T N | La Ba M C Ho T N | La Ba Be Mi M Ma C Ha T N | Be Mi M Ma C Ho K Ha T N | La Ba Be Mi E M Ma C Ho K Ha T N | La Ba Be Mi E M Ma C Ho K T N | La Be Mi E M Ma C Ho K Ha T N | La Be M Ma C N In R | La Ba Be Mi M C Ho Ha T N | La Ba Mi Ma C Ho K Ha T N | Mi M Ma C Ho K Ha T N | La In |
| | Originalbasis | | | | | | | | | | | |
| | 4. 1970 - 3. 1971 | 1962 | 3. 1969 - 3. 1970 | 1977 | 1975 | 1975 | 7. 1969 - 6. 1970 | 1965 | 1962 | 1968 | 7. 1968 - 6. 1969 | 1958 |
| 1975 D | 175,3 | 133,1 | 154,4 | 309,5 | 156,8 | 238,0 | 211,3 | 256,9 | 169,9 | 177,6 | 158,5 | 152,9 |
| 1976 D | 171,9 | 147,5 | 168,0 | 405,0 | 164,6 | 266,9 | 229,4 | 275,4 | 191,1 | 184,6 | 176,5 | 192,8 |
| 1977 D | 184,6 | 157,7 | ... | 561,1 | 167,7 | 291,0 | 255,3 | 299,9 | 208,1 | 194,5 | 194,4 | 221,7 |
| 1978 D | 184,3 | ... | ... | 859,1 | 163,5 | 325,0 | 271,4 | 320,4 | 240,6 | 203,7 | 210,4 | ... |
| 1979 D | ... | ... | ... | ... | 175,4 | ... | ... | ... | ... | ... | ... | ... |
| 1978 Oktober | 186,9 | ... | ... | 946,1 | 160,7 | 336,2 | 282,5 | 333,1 | ... | 210,7 | 216,7 | ... |
| November | 186,8 | ... | ... | 999,4 | 161,0 | 338,3 | 282,6 | 336,8 | ... | 212,1 | 218,4 | ... |
| Dezember | 184,7 | ... | ... | 1 042,1 | 161,9 | 339,3 | 287,5 | 338,7 | ... | 206,6 | 220,4 | ... |
| 1979 Januar | 184,7 | ... | ... | 1 081,4 | 162,9 | 341,4 | 293,0 | 343,6 | ... | 208,8 | 223,6 | ... |
| Februar | 184,0 | ... | ... | 1 110,5 | 164,3 | 346,7 | 295,4 | 340,6 | ... | 215,1 | 227,8 | ... |
| Marz | 188,4 | ... | ... | 1 175,6 | 165,7 | 354,8 | 296,2 | 351,1 | ... | 218,7 | 230,8 | ... |
| April | 194,7 | ... | ... | 1 276,1 | 168,5 | 364,5 | 298,0 | 362,9 | ... | 221,7 | 234,6 | ... |
| Mai | 197,3 | ... | ... | 1 352,4 | 171,2 | 374,8 | 300,0 | 367,4 | ... | 223,8 | 237,8 | ... |
| Juni | 200,7 | ... | ... | 1 409,7 | 173,4 | 376,9 | 301,9 | 372,5 | ... | 226,1 | 240,8 | ... |
| Juli | 208,7 | ... | ... | 1 477,0 | 176,6 | 396,2 | 314,4 | 377,7 | ... | 232,9 | 244,5 | ... |
| August | ... | ... | ... | 1 645,3 | 179,5 | 408,3 | 317,6 | 400,1 | ... | ... | 246,7 | ... |
| September | ... | ... | ... | 1 746,4 | 182,0 | 413,8 | ... | ... | ... | ... | 248,4 | ... |
| Oktober | ... | ... | ... | 1 877,7 | 184,0 | ... | ... | ... | ... | ... | 251,7 | ... |
| November | ... | ... | ... | ... | 186,8 | ... | ... | ... | ... | ... | ... | ... |
| Dezember | ... | ... | ... | ... | 190,3 | ... | ... | ... | ... | ... | ... | ... |

Abkürzungen: La = landwirtschaftliche Erzeugnisse einschl. Fischerei- und Gartenbauerzeugnisse, In = industrielle Erzeugnisse (Warenzusammensetzung nicht näher bekannt), R = Rohstoffe und Halbwaren, ohne nähere Aufteilung nach Waren- bzw. Warengruppen, Ba = Baumaterialien, Be = Bergbauerzeugnisse, Mi = Mineralerzeugnisse, E = elektr. Energie, M = Metalle und -erzeugnisse, Ma = Maschinen und Fahrzeuge, C = Chemikalien, Pharmazeutika, Düngemittel, Ho = Holz, Holzwaren, Papier und Pappe, K = Kautschuk, Gummwaren, Harze und Wachse, Ha = Häute, Felle, Leder und Ledererzeugnisse, T = Textilrohstoffe, Textilierzeugnisse einschl. Bekleidung, N = Nahrungsmittel, Genußmittel und Getränke, Futtermittel

1) Index der Erzeugerpreise industrieller Produkte. - 2) Ohne Umsatz- (Mehrwert-) steuer. - 3) Berechnung einschl. Steuern. - 4) Die Jahreszahlen beziehen sich auf Wirtschaftsjahre endend jeweils mit Juni.

Index der Weltmarktpreise

1970 = 100

| Jahr Monat | HWWA- Index ¹⁾ | Reuter's Index ²⁾ | Moody's Index ³⁾ |
|------------------------|------------------------------|---------------------------------|--------------------------------|
| | Originalbasis | | |
| | 1952 — 1956 | 18. 9. 1931 | 31. 12. 1931 |
| 1975 D | 259,9 | 199,6 | 185,7 |
| 1976 D | 274,0 | 255,0 | 199,0 |
| 1977 D | 302,1 | 281,4 | 215,1 |
| 1978 D | 305,9 | 260,9 | 226,8 |
| 1979 D | 374,9 | 284,7 | 266,9 |
| 1978 Oktober | 319,1 | 271,0 | 237,8 |
| November | 318,9 | 271,3 | 239,0 |
| Dezember | 317,1 | 269,2 | 238,4 |
| 1979 Januar | 324,1 | 267,7 | 242,1 |
| Februar | 326,5 | 274,5 | 253,2 |
| März | 335,3 | 278,1 | 259,5 |
| April | 346,3 | 277,0 | 255,6 |
| Mai | 351,0 | 280,3 | 259,0 |
| Juni | 365,4 | 289,4 | 266,4 |
| Juli | 388,2 | 280,2 | 264,4 |
| August | 389,7 | 279,1 | 262,5 |
| September | 409,4 | 287,8 | 277,0 |
| Oktober | 412,5 | 296,1 | 282,3 |
| November | 419,0 | 302,3 | 281,3 |
| Dezember | 431,3 | 303,9 | 299,8 |

Index der Grundstoffpreise

1970 = 100

| Jahr Monat | Bundesrepublik Deutschland ⁴⁾ | Großbritannien und Nordirland | Vereinigte Staaten ⁵⁾ |
|------------------------|---|-------------------------------------|-------------------------------------|
| | Originalbasis | | |
| | 1970 | 1975 | 1967 |
| 1975 D | 137,7 | 235,4 | 175,5 |
| 1976 D | 146,8 | 299,0 | 182,8 |
| 1977 D | 149,2 | 340,2 | 191,0 |
| 1978 D | 145,5 | 336,7 | 214,1 |
| 1979 D | 156,1 | ... | ... |
| 1978 Oktober | 144,9 | 339,1 | 222,1 |
| November | 145,4 | 342,6 | 221,4 |
| Dezember | 145,8 | 344,7 | 225,0 |
| 1979 Januar | 147,1 | 350,8 | 231,9 |
| Februar | 149,5 | 354,0 | 241,1 |
| März | 151,3 | 357,0 | 246,5 |
| April | 152,8 | 368,4 | 249,5 |
| Mai | 154,1 | 374,5 | 251,5 |
| Juni | 155,8 | 382,9 | 252,2 |
| Juli | 157,9 | 384,7 | 256,1 |
| August | 158,5 | 387,3 | 256,3 |
| September | 160,2 | 395,2 | 256,6 |
| Oktober | 161,0 | 414,3 | 257,8 |
| November | 162,1 | 432,6 | 259,2 |
| Dezember | 163,4 | 435,9 | ... |

1) Hamburgisches Welt-Wirtschafts-Archiv, Institut für Wirtschaftsforschung, Hamburg, 47 Waren — 2) Weizen, Mais, Reis, Zucker, Kakao, Kaffee, Rindfleisch, Erdnüsse, Kopr, Sojabohnen, Wolle, Baumwolle, Kautschuk, Kupfer, Blei, Zinn — 3) Weizen, Mais, Schweine, Zucker, Kaffee, Kakao, Wolle, Baumwolle, Seide, Haute, Kautschuk, Stahlschrott, Kupfer, Blei, Silber — 4) Einschl. Berlin (West), ohne Umsatz- (Mehrwert-)steuer bzw. ohne Einfuhrumsatzsteuer, vorläufig noch unter Zugrundelegung der Strukturdaten des Jahres 1962 berechnet — 5) Gruppe „Rohstoffe zur Weiterverarbeitung“ des Index der Erzeugerpreise.

Preise für Welthandels Güter

Vorbemerkung: Die Preise für Welthandels Güter entstammen amtlichen preisstatischen Veröffentlichungen der internationalen Wirtschaftspresse und sonstigen Fachveröffentlichungen. Die Monatspreise werden zumeist aus den täglichen bzw. wöchentlichen Notierungen an den internationalen Börsenplätzen als einfache arithmetische Mittel errechnet. Der Umrechnung auf DM-Preise liegen, soweit die Währungen in Frankfurt notiert werden, die amtlichen Kassa-Mittelkurse an der Frankfurter Devisenbörse zugrunde. Für Länder, deren Währungen in Frankfurt nicht notiert werden, erfolgt die Umrechnung über Vergleichswerte, die aus den Kursen für den US-\$ bzw. das £-Sterling in dem betreffenden Land abgeleitet sind.

| Jahr Monat | Weich- weizen | Mais | Reis | Bananen | Kopra | Soja- bohnen | Fisch- mehl | Rinder | Zucker | Roh- kaffee | Roh- kakao | Wolle |
|---------------------------------|--|---|--|--|--|---|---|--|---|---|---|---|
| | Kanada Winnipeg CWSR I ¹⁾ | Vereinigte Staaten Chicago gelb II | Bundesrep. Deutschland amerikan. Langkorn halbroh | mittel- amerik. Cavendish/ Valery | Groß- britannien London philippin. I indonesisch cif Kontinent | Vereinigte Staaten Chicago gelb II | Bundes- republik Deutschland peruanisch ca. 65 % Protein cif Nordsee- hafen | Danemark Kopenhagen junge Kühe prima Lebend- gewicht | Vereinigte Staaten New York Roh-96° ISC-Preis fob and stowed karib- Häfen | Columbia Mild Arabica ICO-Preis ex dock | Groß- britannien London Ghana gut ferm. cif Termin- ver- schiffung | Australien Sydney Schweiß- Typ 78 erstnot. Monat |
| | kan. \$ t | c 56 lbs | DM dt | t | \$ t | c 60 lbs | DM dt | dkr kg | c je lb | £ t | £ t | austral. c kg |
| 1975 | 184,02 | 290,14 | 104,78 | 691,64 | 256,16 | 546,22 | 61,56 | 5,93 | 20,66 | 80,89 | 700,91 | 247,01 |
| 1976 | 148,87 | 273,25 | 75,82 | 686,58 | 277,03 | 590,08 | 106,71 | 6,52 | 11,54 | 157,67 | 1 377,50 | 281,08 |
| 1977 | 123,76 | 230,22 | 83,60 | 719,76 | 403,91 | 710,63 | 111,43 | 7,03 | 8,10 | 240,18 | 2 891,04 | 338,70 |
| 1978 | 154,16 | 235,40 | 89,21 | 611,50 | 479,80 | 660,57 | 87,32 | 7,71 | 7,77 | 185,15 | 1 931,57 | 342,72 |
| 1979 | 202,70 | 266,89 | 79,86 | 634,59 | 670,74 | 719,48 | 76,89 | 7,74 | 9,63 | 182,59 | 1 568,94 | 402,16 |
| 1978 Oktober | 166,34 | 237,20 | 64,63 | 416,35 | 557,50 | 684,38 | 73,28 | 7,35 | 8,96 | 173,63 | 1 985,44 | 341,76 |
| November | 170,28 | 228,98 | 71,72 | 512,77 | 571,25 | 673,67 | 75,62 | 7,23 | 7,44 | 172,63 | 2 128,25 | 349,72 |
| Dezember | 174,22 | 224,64 | 71,78 | 610,59 | 697,00 | 684,32 | 79,78 | 7,08 | 7,97 | 172,15 | 2 074,60 | 349,09 |
| 1979 Januar | 174,04 | 232,01 | 69,58 | 534,78 | 673,75 | 690,75 | 76,83 | 7,02 | 7,57 | 161,75 | 1 894,00 | 349,78 |
| Februar | 176,89 | 236,61 | 69,42 | 565,65 | 690,00 | 746,13 | 77,17 | 7,22 | 8,18 | 137,81 | 1 753,31 | 371,59 |
| März | 174,44 | 242,52 | 71,25 | 687,19 | 686,00 | 755,66 | 75,17 | 7,38 | 8,46 | 134,13 | 1 679,30 | 405,93 |
| April | 167,82 | 254,15 | 82,29 | 713,41 | 721,25 | 741,38 | 73,62 | 7,56 | 7,82 | 141,00 | 1 612,63 | 398,82 |
| Mai | 176,42 | 263,43 | 86,03 | 715,64 | 728,75 | 725,67 | 74,95 | 7,70 | 7,85 | 152,13 | 1 680,38 | 392,25 |
| Juni | 209,42 | 287,04 | 79,62 | 642,54 | 718,13 | 780,34 | 77,42 | 8,11 | 8,14 | 192,60 | 1 647,10 | 389,59 |
| Juli | 221,25 | 305,74 | 87,26 | 632,00 | 735,00 | 761,63 | 79,17 | 8,19 | 8,51 | 210,67 | 1 390,25 | 398,45 |
| August | 221,42 | 282,15 | 88,99 | 670,94 | 688,00 | 718,88 | 77,75 | 8,16 | 8,85 | 209,00 | 1 374,60 | 409,31 |
| September | 222,13 | 277,86 | 84,32 | 645,77 | 612,50 | 710,55 | 75,25 | 8,17 | 9,90 | 220,75 | 1 442,25 | 417,63 |
| Oktober | 227,42 | 278,16 | 81,57 | 580,08 | 599,38 | 672,50 | 75,82 | 7,84 | 11,89 | 214,88 | 1 436,25 | 452,50 |
| November | 232,75 | 268,38 | 80,81 | 604,35 | 607,00 | 665,04 | 78,82 | 7,71 | 13,66 | 211,20 | 1 445,00 | 425,65 |
| Dezember | 228,41 | 274,58 | 77,17 | 622,73 | 589,17 | 665,27 | 80,65 | 7,80 | 14,75 | 205,17 | 1 472,17 | 414,44 |
| Umgerechnete Preise in DM je dt | | | | | | | | | | | | |
| 1979 Oktober | 34,65 | 19,59 | 81,57 | 57,10 | 107,22 | 44,20 | 75,82 | 267,96 | 46,89 | 847,45 | 551,38 | 896,40 |
| November | 35,02 | 18,75 | 80,81 | 60,44 | 107,74 | 43,37 | 78,82 | 260,07 | 53,45 | 826,47 | 545,63 | 808,31 |
| Dezember | 33,90 | 18,75 | 77,17 | 62,27 | 102,17 | 42,39 | 80,65 | 251,80 | 56,39 | 784,42 | 561,49 | 787,44 |

1) Bis einschl. 1971 Northern Manitoba I

Preise
Preise für Welthandelsgüter

| Jahr Monat | Baumwolle | Synthet. Fasern | Rohjute | Natur- kautschuk | Synthese- kautschuk | Steinkohle | Erdöl | Motoren- benzin | Heizöl | Eisenerz | Stabstahl | Grobblech |
|---------------|--|--|--|--|--|---|--|--|---|---|--|---------------|
| | Großbrit. Liverpool strict middling 1 1/16" ¹⁾ cif-Index | Ver. Staaten Polyester- Dacron 2,25 den. fob Versch.-P. | Großbrit. London Bangladesch Grad C cif Kontinent | Singapur RSS 1 in Ballen Erz.-Vpr. fob | Ver. Staaten New York Butadien- Styrol S 1 500 Grundpreis | BR, Deutschl. amerikan. Koks- kohle A cif Nord- seehäfen | Libyen Light Libyan Zuetina fob | Niederland. Aruba 98 Oktan leicht „R“ in Schiffsladungen Exportpreis fob | Antillen Kiruna Pellets frei deutsche Grenze | BR, Deutschl. Kirsche Pellets frei deutsche Grenze | Montanunion Beton- rund- stahl Thomasgüte Exportpreis fob | ab 4,76 mm |
| | US-c lb | c lb | \$ t | MS-c kg | c lb | DM t | \$ 42 gallons | US-c je gallon | DM t | | bfrs je t | |
| 1975 | 53,06 | 59,0 | 473,01 | 136,90 | 33,3 | 179,50 | 11,37 | 34,52 | 32,45 | 94,61 | 7 440 | 8 657 |
| 1976 | 77,46 | 59,7 | 377,66 | 199,12 | 34,6 | 168,73 | 12,10 | 38,54 | 33,70 | 85,70 | 7 883 | 8 557 |
| 1977 | 71,29 | 62,7 | 412,39 | 203,00 | 40,7 | 160,43 | 13,92 | 42,83 | 36,85 | 79,58 | 6 857 | 7 113 |
| 1978 | 71,55 | 61,8 | 456,78 | 229,97 | 43,1 | 132,47 | 13,87 | 44,31 | 37,40 | 59,69 | 7 519 | 8 601 |
| 1979 | 77,11 | ... | 422,72 | 279,23 | ... | 119,31 | 21,18 | 66,91 | ... | 62,60 | 9 460 | ... |
| 1978 Oktober | 76,55 | 61,3 | 415,34 | 258,90 | 43,6 | 126,70 | 13,85 | 46,04 | 37,70 | 56,00 | 8 500 | 9 250 |
| November | 79,27 | 61,3 | 479,67 | 253,61 | 44,3 | 126,30 | 13,85 | 47,10 | 37,70 | 58,25 | 8 550 | 9 270 |
| Dezember | 79,21 | 60,3 | 457,00 | 239,12 | 45,6 | 126,29 | 13,85 | 47,10 | 37,70 | 57,70 | 8 650 | 9 350 |
| 1979 Januar | 76,90 | 60,3 | 453,75 | 238,13 | 45,9 | 124,41 | 14,74 | 49,90 | 41,58 | 60,35 | 8 790 | 9 230 |
| Februar | 76,27 | 60,3 | 445,00 | 250,68 | 47,0 | 123,41 | 15,13 | 56,20 | 42,00 | 60,55 | 9 050 | 9 150 |
| Marz | 75,14 | 60,3 | 407,90 | 257,22 | 47,4 | 122,62 | 16,12 | 56,20 | 42,00 | 61,70 | 9 300 | 9 100 |
| April | 73,36 | 58,0 | 401,50 | 280,07 | 48,1 | 114,53 | 18,30 | 61,08 | 48,33 | 63,30 | 9 625 | 9 238 |
| Mai | 75,09 | 61,0 | 391,00 | 292,81 | 49,0 | 116,10 | 19,30 | 63,90 | 52,00 | 65,00 | 9 670 | 9 330 |
| Juni | 76,10 | 61,0 | 438,20 | 303,42 | 51,7 | 121,10 | 21,31 | 65,30 | 52,00 | 65,55 | 9 800 | 9 450 |
| Juli | 76,72 | 61,0 | 490,00 | 292,32 | 54,2 | 120,75 | 23,50 | 68,15 | ... | 63,70 | 9 850 | 9 450 |
| August | 77,52 | 61,3 | 472,40 | 284,59 | 58,2 | 117,95 | 23,50 | 75,76 | ... | 63,35 | 9 736 | 9 267 |
| September | 77,89 | 67,7 | 406,50 | 281,64 | 58,2 | 117,95 | 23,50 | 76,60 | ... | 61,90 | 9 445 | 9 128 |
| Oktober | 78,04 | ... | 387,75 | 285,11 | ... | 117,69 | 26,27 | 76,60 | ... | 62,75 | 9 448 | 9 131 |
| November | 80,09 | ... | 382,60 | 289,16 | ... | 117,99 | 26,27 | 76,60 | ... | 62,30 | 9 491 | 9 203 |
| Dezember | 82,21 | ... | 396,00 | 295,65 | ... | 117,16 | 26,27 | 76,60 | ... | 60,75 | 9 313 | 9 030 |

Umgerechnete Preise in DM je dt

| | | | | | | | | | | | | |
|--------------|--------|-----|-------|--------|-----|-------|---------------------|---------------------|-----|-------|-------|-------|
| 1979 Oktober | 307,78 | ... | 68,27 | 242,89 | ... | 11,77 | 29,56 ²⁾ | 36,20 ²⁾ | ... | 62,75 | 58,59 | 56,62 |
| November | 313,41 | ... | 66,84 | 235,23 | ... | 11,80 | 29,33 ²⁾ | 35,92 ²⁾ | ... | 62,30 | 58,58 | 56,80 |
| Dezember | 314,31 | ... | 67,59 | 240,51 | ... | 11,72 | 28,66 ²⁾ | 35,09 ²⁾ | ... | 60,75 | 57,24 | 55,50 |

| Jahr Monat | Stahl- schrott | Alu- minium | Elektrolyt- kupfer | Blei | Zink | Zinn | Nickel | Silber | Gold | Holz | Papier- Sulfitzellst. | Zeitungs- druckpapier |
|---------------|--|--|--|--------|--------|---------------------------------|--|----------------|------------------------------------|--|--------------------------|---|
| | Ver. Staaten Pittsburgh/ Philadelphia/ Chicago schwer Nr. 1 frei Ver- braucher | Ingots min. 99,5 % Al versch.-Herk. frei Kauferwerk | Großbritannien London Draht- barren raff Weich- 99,97 % Pb Kassapreis Übernahme im Lagerhaus | | | Ingots 98 % Zn 99,75 % Sn | Vereinigte Staaten New York 999/1 000 in Barren | | Großbrit. London 1 000/1 000 | Schweden Fichte 2 1/2 x 7" Export- notierung gebleicht Export- durch- schnittspreis fob | | Vereinigte Staaten Standard in Rollen fob |
| | \$ 2 240 lbs | t | £ je t | | | lb | c | \$ 31,103 g | | m ³ | skr t | \$ 2 000 lbs |
| 1975 | 72,43 | 692,43 | 556,55 | 185,88 | 335,38 | 3 090,45 | 207,30 | 441,85 | 161,09 | 526 | 1 783 | 257,4 |
| 1976 | 77,68 | 858,92 | 782,09 | 250,44 | 394,60 | 4 254,58 | 225,25 | 435,35 | 124,83 | 637 | 1 705 | 276,9 |
| 1977 | 63,21 | 1 003,84 | 749,95 | 353,79 | 337,76 | 6 181,17 | 235,70 | 462,30 | 147,71 | 677 | 1 524 | 301,5 |
| 1978 | 76,10 | 1 046,77 | 710,22 | 342,50 | 308,79 | 6 706,16 | 209,10 | 540,09 | 193,35 | 691 | 1 377 | 315,5 |
| 1979 | 97,88 | 1 523,11 | 933,65 | 567,09 | 349,37 | 7 275,94 | 270,70 | 1 109,42 | 307,30 | 788 | ... | ... |
| 1978 Oktober | 73,25 | 1 132,50 | 750,13 | 413,27 | 354,78 | 7 579,89 | 200,00 | 591,79 | 227,43 | 712 | 1 456 | 303,2 |
| November | 83,50 | 1 192,14 | 749,26 | 410,09 | 350,22 | 7 677,61 | 200,00 | 586,65 | 207,08 | 719 | 1 491 | 303,2 |
| Dezember | 89,92 | 1 175,83 | 771,71 | 432,12 | 345,62 | 7 139,47 | 200,00 | 592,85 | 207,89 | 720 | 1 535 | 303,2 |
| 1979 Januar | 97,57 | 1 241,50 | 827,11 | 494,36 | 358,85 | 6 908,30 | 197,50 | 625,45 | 226,99 | 723 | 1 562 | 319,5 |
| Februar | 110,75 | 1 344,17 | 969,70 | 525,69 | 395,13 | 7 247,88 | 206,20 | 741,72 | 245,59 | 743 | 1 612 | 331,1 |
| Marz | 119,75 | 1 466,50 | 1 005,49 | 576,83 | 389,51 | 7 371,93 | 218,60 | 744,52 | 242,35 | 750 | 1 663 | 335,0 |
| April | 99,97 | 1 487,50 | 1 012,25 | 559,28 | 380,00 | 7 300,26 | 244,00 | 749,25 | 239,17 | 763 | 1 680 | 339,0 |
| Mai | 97,75 | 1 515,83 | 935,27 | 601,38 | 377,75 | 7 461,76 | 270,70 | 837,35 | 257,74 | 778 | 1 710 | 343,2 |
| Juni | 100,83 | 1 591,88 | 888,82 | 653,75 | 356,30 | 7 639,17 | 295,70 | 853,83 | 279,36 | 778 | 1 740 | 343,2 |
| Juli | 96,33 | 1 541,67 | 802,35 | 562,35 | 318,88 | 6 981,25 | 300,00 | 913,51 | 295,01 | 785 | 1 761 | 343,2 |
| August | 90,33 | 1 528,75 | 883,18 | 541,72 | 296,91 | 6 613,98 | 300,00 | 933,39 | 300,79 | 785 | 1 755 | 343,2 |
| September | 88,06 | 1 530,00 | 953,55 | 559,75 | 329,14 | 7 009,75 | 300,00 | 1 395,92 | 354,50 | 794 | 1 776 | 343,2 |
| Oktober | 87,30 | 1 588,57 | 967,55 | 614,64 | 329,07 | 7 469,02 | 300,00 | 1 678,07 | 390,96 | 850 | 1 868 | ... |
| November | 92,50 | 1 718,42 | 978,33 | 572,94 | 327,95 | 7 662,16 | 300,00 | 1 660,27 | 391,52 | 851 | ... | ... |
| Dezember | 93,42 | 1 722,50 | 1 005,60 | 534,29 | 340,38 | 7 719,17 | 315,00 | 2 179,28 | 463,67 | 850 | ... | ... |

Umgerechnete Preise in DM je dt

| | | | | | | | | | | | | |
|--------------|-------|--------|--------|--------|--------|----------|----------|------------------------|---------------------|----------------------|-------|-----|
| 1979 Oktober | 15,37 | 284,18 | 371,44 | 235,96 | 126,33 | 2 867,36 | 1 183,15 | 965,13 ³⁾ | 22,49 ⁴⁾ | 361,28 ⁵⁾ | 79,40 | ... |
| November | 16,16 | 305,02 | 369,42 | 216,34 | 123,83 | 2 893,23 | 1 173,96 | 947,48 ³⁾ | 22,34 ⁴⁾ | 357,36 ⁵⁾ | ... | ... |
| Dezember | 15,95 | 298,72 | 313,54 | 203,78 | 129,82 | 2 944,09 | 1 204,33 | 1 215,07 ³⁾ | 25,85 ⁴⁾ | 352,86 ⁵⁾ | ... | ... |

1) Durchschnittspreis der hauptsächlich angebotenen Provenienzen. — 2) Umgerechnet in DM je hl — 3) Umgerechnet in DM je kg — 4) Umgerechnet in DM je g. — 5) Umgerechnet in DM je m³ — 6) Bis einschl. Juli 1977 ab Raffinerie Port Colborne, Ont. (Kanada)

Preise
Preisindex für die Lebenshaltung

1976 = 100

Vorbemerkung: siehe S. 52

| Jahr Monat | Bundesrepublik Deutschland ¹⁾ | | Belgien | | Dänemark | | Finnland | | Frankreich | | Griechenland | | Großbritannien und Nordirland | |
|--------------------------|---|-----------------------------------|---------------------|-----------------------------------|-----------------------|---------------------|---------------------|-----------------------------------|---------------------|-----------------------------------|---------------------|---------------------|----------------------------------|-----------------------------------|
| | Ins- gesamt | Nahrungs- mittel ²⁾ | Ins- gesamt | Nahrungs- mittel ²⁾ | Ins- gesamt | Nahrungs- mittel | Ins- gesamt | Nahrungs- mittel ²⁾ | Ins- gesamt | Nahrungs- mittel ²⁾ | Ins- gesamt | Nahrungs- mittel | Ins- gesamt | Nahrungs- mittel ²⁾ |
| | N.G.K.W.E.H.V.Ko.B. | | N.G.K.W.E.H.V.Ko.B. | | N.G.K.W.E.H.V.Ko.B.S. | | N.G.K.W.E.H.V.Ko.B. | | N.G.K.W.E.H.V.Ko.B. | | N.G.K.W.E.H.V.Ko.B. | | N.G.K.W.E.H.V.Ko.B. | |
| | Originalbasis | | Originalbasis | | Originalbasis | | Originalbasis | | Originalbasis | | Originalbasis | | Originalbasis | |
| | 1976 | Juli 74 — Juni 75 | 1975 | 1977 | 1970 | 1974 | Januar 1974 | | | | | | | |
| 1975 D | 95,9 | 100 | 91,6 | 100 | 91,7 | 90 | 87,5 | 85,9 | 91,2 | 90,3 | 88,2 | 87,8 | 85,8 | 83,4 |
| 1976 D | 100 | 100 | 100 | 100 | 100 | 100 | 100 | 100 | 100 | 100 | 100 | 100 | 100 | 100 |
| 1977 D | 103,7 | 104,9 | 107,1 | 104,9 | 111,1 | 112 | 112,6 | 118,6 | 109,4 | 112,6 | 112,1 | 114,0 | 115,8 | 119,0 |
| 1978 D | 108,5 | 108,4 | 111,9 | 106,4 | 122,2 | 122 | 121,4 | 123,8 | 119,3 | 121,8 | 126,5 | 130,2 | 125,5 | 127,5 |
| 1979 D | 110,9 | 108,2 | 116,9 | 107,0 | 134,0 | ... | ... | ... | 131,8 | 131,9 | 150,0 | ... | 142,3 | 142,8 |
| 1978 November | 106,9 | 106,6 | 113,4 | 106,1 | 126,4 | 127 | 124,5 | 125,9 | 123,5 | 125,0 | 131,2 | 131,7 | 128,9 | 130,0 |
| 1978 Dezember | 107,3 | 106,1 | 113,9 | 106,3 | 126,4 | 127 | 124,3 | 124,6 | 124,1 | 125,5 | 133,3 | 133,7 | 130,0 | 131,6 |
| 1979 Januar | 108,3 | 106,8 | 114,6 | 107,4 | 126,5 | 130 | 125,3 | 124,1 | 125,2 | 126,5 | 138,5 | 143,8 | 131,9 | 136,0 |
| 1979 Februar | 108,8 | 107,2 | 115,0 | 107,2 | 127,2 | 131 | 126,8 | 125,7 | 126,0 | 127,3 | 138,5 | 149,2 | 133,0 | 136,8 |
| 1979 März | 109,3 | 107,7 | 115,0 | 107,1 | 128,3 | 131 | 127,7 | 127,5 | 127,2 | 128,4 | 142,9 | 151,2 | 134,1 | 137,7 |
| 1979 April | 109,9 | 108,2 | 115,3 | 106,1 | 128,8 | 131 | 128,8 | 127,9 | 128,4 | 129,4 | 145,9 | 153,7 | 136,4 | 138,6 |
| 1979 Mai | 110,2 | 108,6 | 115,6 | 105,4 | 130,9 | 131 | 129,3 | 128,0 | 129,8 | 130,4 | 147,5 | 156,6 | 137,4 | 140,1 |
| 1979 Juni | 110,8 | 108,3 | 116,2 | 105,5 | 132,1 | 132 | 130,2 | 128,2 | 130,9 | 131,0 | 149,0 | 156,3 | 139,8 | 143,8 |
| 1979 Juli | 111,5 | 108,6 | 117,2 | 106,2 | 135,1 | 132 | 130,9 | 129,4 | 132,6 | 132,0 | 151,0 | 151,0 | 145,8 | 144,6 |
| 1979 August | 111,6 | 108,3 | 117,8 | 106,9 | 137,5 | 134 | 131,4 | 129,3 | 134,0 | 133,0 | 149,6 | 151,3 | 147,0 | 145,0 |
| 1979 September | 111,9 | 108,2 | 118,0 | 107,4 | 139,1 | 135 | 132,5 | 130,2 | 135,1 | 134,4 | 154,0 | 153,6 | 148,4 | 145,5 |
| 1979 Oktober | 112,2 | 108,5 | 118,8 | 107,8 | 139,8 | 136 | 133,3 | 131,9 | 136,7 | 135,9 | 158,2 | 156,6 | 150,0 | 146,8 |
| 1979 November | 112,6 | 108,9 | 119,3 | 108,0 | 141,2 | 138 | 134,3 | 133,2 | 137,6 | 136,7 | 161,1 | 162,1 | 151,3 | 148,2 |
| 1979 Dezember | 113,1 | 109,4 | 119,8 | 108,5 | 141,5 | ... | ... | ... | 138,7 | 137,5 | 158,5 | ... | 152,4 | 150,0 |
| 1980 Januar | 113,7 | 110,8 | 121,4 | 109,4 | ... | ... | ... | ... | ... | ... | ... | ... | 156,1 | ... |

| Jahr Monat | Irland | | Island (Reykjavik) | | Italien | | Jugoslawien | | Luxemburg | | Malta | | Niederlande | |
|--------------------------|---------------------|-----------------------------------|-----------------------|-----------------------------------|-----------------------|-----------------------------------|---------------------|---------------------|---------------------|---------------------|---------------------|-----------------------------------|-----------------------|-----------------------------------|
| | Ins- gesamt | Nahrungs- mittel ²⁾ | Ins- gesamt | Nahrungs- mittel ²⁾ | Ins- gesamt | Nahrungs- mittel ²⁾ | Ins- gesamt | Nahrungs- mittel | Ins- gesamt | Nahrungs- mittel | Ins- gesamt | Nahrungs- mittel ²⁾ | Ins- gesamt | Nahrungs- mittel ³⁾ |
| | N.G.K.W.E.H.V.Ko.B. | | N.G.K.W.E.H.V.Ko.B.S. | | N.G.K.W.E.H.V.Ko.B.S. | | N.G.K.W.E.H.V.Ko.B. | | N.G.K.W.E.H.V.Ko.B. | | N.G.K.W.E.H.V.Ko.B. | | N.G.K.W.E.H.V.Ko.B.S. | |
| | Originalbasis | | Originalbasis | | Originalbasis | | Originalbasis | | Originalbasis | | Originalbasis | | Originalbasis | |
| | November 1975 | Januar 1968 | 1976 | 1976 | 1965 | 1974 | 1969 | | | | | | | |
| 1975 D | 84,8 | 85,9 | 75 | 75 | 85,6 | 85,4 | 89 | 88 | 91,1 | 89,2 | 97,0 | 100,4 | 91,8 | 90,8 |
| 1976 D | 100 | 100 | 100 | 100 | 100 | 100 | 100 | 100 | 100 | 100 | 100 | 100 | 100 | 100 |
| 1977 D | 113,6 | 116,5 | 130 | 132 | 117,0 | 116,9 | 115 | 118 | 106,7 | 104,0 | 109,9 | 119,0 | 106,8 | 106,8 |
| 1978 D | 122,3 | 128,0 | 188 | 190 | 131,2 | 132,0 | 130 | 137 | 110,0 | 105,6 | 115,2 | ... | 111,3 | 107,0 |
| 1979 D | 138,5 | 146,9 | 271 | 253 | 150,6 | 149,5 | 157 | 160 | 115,0 | 108,4 | ... | ... | 116,3 | 109,3 |
| 1978 November | 126,0 | 133,5 | 212 | 197 | 136,9 | 137,5 | 140 | 143 | 111,5 | 106,6 | 116,1 | 127,8 | 113,3 | 107,1 |
| 1978 Dezember | ... | ... | ... | ... | 137,6 | 138,5 | 141 | 146 | 111,5 | 106,0 | 116,3 | 128,0 | 113,2 | 106,9 |
| 1979 Januar | ... | ... | ... | ... | 139,9 | 140,2 | 144 | 149 | 112,4 | 107,0 | 119,3 | 129,4 | 112,7 | 107,2 |
| 1979 Februar | 131,3 | 143,1 | 222 | 199 | 142,0 | 142,4 | 147 | 152 | 113,0 | 107,8 | 119,7 | 130,1 | 113,3 | 108,1 |
| 1979 März | ... | ... | ... | ... | 143,9 | 144,5 | 151 | 160 | 113,2 | 107,8 | 120,8 | 132,1 | 114,7 | 108,9 |
| 1979 April | ... | ... | ... | ... | 145,7 | 146,1 | 153 | 161 | 113,4 | 107,9 | 120,3 | 130,5 | 115,7 | 109,3 |
| 1979 Mai | 135,5 | 145,9 | 250 | 218 | 147,3 | 147,7 | 156 | 164 | 114,1 | 108,1 | 120,9 | ... | 115,9 | 109,2 |
| 1979 Juni | ... | ... | ... | ... | 148,5 | 149,1 | 160 | 171 | 114,6 | 108,5 | 122,5 | ... | 116,1 | 109,0 |
| 1979 Juli | ... | ... | ... | ... | 149,8 | 150,1 | 161 | 166 | 115,2 | 108,6 | 122,1 | ... | 116,0 | 108,9 |
| 1979 August | 141,1 | 148,3 | 284 | 267 | 151,6 | 150,8 | 161 | 161 | 115,5 | 108,3 | 123,0 | ... | 116,6 | 109,5 |
| 1979 September | ... | ... | ... | ... | 155,5 | 153,2 | 164 | 161 | 116,2 | 108,9 | 123,4 | ... | 117,8 | 110,2 |
| 1979 Oktober | ... | ... | ... | ... | 158,4 | 154,8 | 166 | 163 | 116,9 | 109,2 | ... | ... | 118,9 | 110,4 |
| 1979 November | 146,2 | 150,7 | 329 | 327 | 160,6 | 156,4 | 169 | 168 | 117,7 | 109,4 | ... | ... | 119,1 | 110,3 |
| 1979 Dezember | ... | ... | ... | ... | 163,5 | 158,5 | 174 | 176 | 118,2 | 109,8 | ... | ... | 119,4 | 110,4 |
| 1980 Januar | ... | ... | ... | ... | 168,7 | 149,5 | ... | ... | 118,8 | 110,1 | ... | ... | ... | ... |

| Jahr Monat | Norwegen | | Österreich | | Portugal | | Schweden | | Schweiz | | Spanien | | Türkei (Istanbul) | |
|--------------------------|---------------------|---------------------|---------------------|-----------------------------------|---------------------|-----------------------------------|---------------------|---------------------|---------------------|---------------------|----------------|-----------------------------------|---------------------|-----------------------------------|
| | Ins- gesamt | Nahrungs- mittel | Ins- gesamt | Nahrungs- mittel ³⁾ | Ins- gesamt | Nahrungs- mittel ³⁾ | Ins- gesamt | Nahrungs- mittel | Ins- gesamt | Nahrungs- mittel | Ins- gesamt | Nahrungs- mittel ²⁾ | Ins- gesamt | Nahrungs- mittel ²⁾ |
| | N.G.K.W.E.H.V.Ko.B. | | N.G.K.W.E.H.V.Ko.B. | | N.G.K.W.E.H.V.Ko.B. | | N.G.K.W.E.H.V.Ko.B. | | N.G.K.W.E.H.V.Ko.B. | | N.G.K.W.E.H.S. | | N.G.K.W.E.H.V.Ko.B. | |
| | Originalbasis | | Originalbasis | | Originalbasis | | Originalbasis | | Originalbasis | | Originalbasis | | Originalbasis | |
| | 1974 | 1976 | 1976 | 1976 | 1949 | 1977 | 1976 | 1963 | | | | | | |
| 1975 D | 91,6 | 91 | 93,2 | 94,4 | 83,8 | 81,1 | 90,7 | 89 | 98,3 | 101,5 | 85,0 | 84,2 | 85,1 | 90,7 |
| 1976 D | 100 | 100 | 100 | 100 | 100 | 100 | 100 | 100 | 100 | 100 | 100 | 100 | 100 | 100 |
| 1977 D | 109,1 | 108 | 105,5 | 106,3 | 125,9 | 131,1 | 111,4 | 115 | 101,3 | 101,3 | 124,5 | 123,6 | 126,0 | 105,5 |
| 1978 D | 118,0 | 114 | 109,3 | 109,9 | 156,2 | ... | 122,5 | 126 | 102,4 | 102,4 | 149,1 | 147,3 | 204,0 | ... |
| 1979 D | 123,6 | 119 | 113,3 | 112,8 | 192,8 | ... | 131,4 | ... | 106,0 | 106,0 | 172,5 | ... | ... | ... |
| 1978 November | 120,8 | 117 | 110,1 | 110,0 | 169,2 | ... | 124,7 | 126 | 102,4 | 104,9 | 156,8 | 152,6 | 240,2 | 217,6 |
| 1978 Dezember | 120,9 | 117 | 110,4 | 110,2 | 172,6 | 182,4 | 125,5 | 127 | 102,6 | 105,3 | 159,0 | 155,1 | 244,2 | 220,9 |
| 1979 Januar | 120,8 | 117 | 111,4 | 111,6 | 173,3 | 183,2 | 126,4 | 129 | 103,0 | 106,0 | 161,7 | 156,6 | 249,9 | 222,2 |
| 1979 Februar | 121,1 | 117 | 112,0 | 112,7 | 176,5 | 187,7 | 127,4 | 129 | 104,1 | 106,7 | 162,9 | 156,3 | 255,5 | 227,4 |
| 1979 März | 121,6 | 117 | 112,2 | 113,1 | 179,6 | 192,3 | 128,0 | 130 | 104,6 | 107,9 | 164,6 | 157,5 | 261,8 | 234,9 |
| 1979 April | 122,1 | 117 | 112,3 | 112,8 | 185,1 | 200,8 | 128,8 | 130 | 104,9 | 108,4 | 167,1 | 159,1 | 275,2 | 244,2 |
| 1979 Mai | 122,7 | 118 | 112,3 | 112,1 | 191,0 | 210,1 | 129,5 | 131 | 105,3 | 108,9 | 169,1 | 160,5 | 287,3 | 251,4 |
| 1979 Juni | 123,4 | 119 | 112,8 | 112,4 | 191,5 | 210,1 | 130,1 | 130 | 106,7 | 109,4 | 170,6 | 161,2 | 318,4 | 283,6 |
| 1979 Juli | 124,4 | 122 | 113,8 | 113,8 | 192,2 | 210,7 | 131,0 | 133 | 107,0 | 110,5 | 174,5 | 163,8 | 346,4 | 302,2 |
| 1979 August | 124,2 | 120 | 113,8 | 113,2 | 196,6 | 216,7 | 132,8 | 135 | 106,8 | 109,7 | 176,0 | ... | 360,5 | 308,9 |
| 1979 September | 124,7 | 120 | 113,9 | 112,3 | 201,0 | ... | 133,4 | 135 | 107,4 | 111,9 | 178,4 | ... | 377,2 | 318,3 |
| 1979 Oktober | 125,7 | 120 | 114,5 | 112,6 | 205,8 | 219,3 | 134,7 | 135 | 107,3 | 111,7 | 180,4 | ... | 403,3 | 346,9 |
| 1979 November | 126,3 | 121 | 115,0 | 112,8 | 208,3 | ... | 136,6 | 135 | 107,7 | 110,1 | 181,3 | ... | ... | ... |
| 1979 Dezember | 126,6 | 121 | 115,6 | 113,9 | 211,3 | ... | 137,8 | 136 | 107,9 | 110,6 | 182,9 | ... | ... | ... |
| 1980 Januar | ... | ... | 117,0 | 115,4 | ... | ... | ... | ... | 108,2 | 111,3 | ... | ... | ... | ... |

Fußnoten siehe S. 58.

Abkürzungen: N = Nahrungsmittel, G = Genußmittel, K = Kleidung, Schuhe, W = Wohnungsmiete, E = Elektrizität, Gas, Brennstoffe, H = Waren und Dienstleistungen für die Haushaltsführung, V = Waren und Dienstleistungen für Verkehrszwecke, Nachrichtenübermittlung, Ko = Waren und Dienstleistungen für die Körper- und Gesundheitspflege, B = Waren und Dienstleistungen für Bildungs- und Unterhaltungszwecke, S = Sonstige Waren und Dienstleistungen nicht näher bestimmbar, hierbei besteht die Möglichkeit, daß Waren und Dienstleistungen aus den fehlenden Gruppen in dieser enthalten sind

Preise
Preisindex für die Lebenshaltung

1976 = 100

| Jahr Monat | Ungarn | | Ägypten | | Elfenbeinküste ⁴⁾ (Abidjan) | | Gabun ⁴⁾⁵⁾ (Libreville) | | Ghana (Accra) | | Kamerun ⁴⁾ (Jaunde) | | Kenia ⁶⁾ (Nairobi) | |
|----------------|----------------|---------------------|--------------------|---------------------|---|-----------------------------------|---------------------------------------|-----------------------------------|--------------------|-----------------------------------|-----------------------------------|---------------------|----------------------------------|---------------------|
| | Ins- gesamt | Nahrungs- mittel | Ins- gesamt | Nahrungs- mittel | Ins- gesamt | Nahrungs- mittel ²⁾ | Ins- gesamt | Nahrungs- mittel ²⁾ | Ins- gesamt | Nahrungs- mittel ²⁾ | Ins- gesamt | Nahrungs- mittel | Ins- gesamt | Nahrungs- mittel |
| | Indexgruppen | | | | | | | | | | | | | |
| | N G K W E H S | | N G K.W.E.H V Ko S | | N G K.E.H Ko S | | N G K.E.H V Ko S | | N G K.W.E.H V Ko S | | N G K.E.H.V Ko B.S | | N G K.E.H V Ko B.S. | |
| | 1967 | | Juli 66 – Juni 67 | | 1960 | | Originalbasis Juni 1972 | | 1977 | | Mai 1966 | | Januar – Juni 1975 – 100 | |
| 1975 D | 95,3 | 90,7 | 90,6 | 87,1 | 88,7 | 87,8 | 84,6 | .. | 65,5 | 61,0 | 91,7 | 91,6 | 92,2 | 93,7 |
| 1976 D | 100 | 100 | 100 | 100 | 100 | 100 | 100 | .. | 100 | 100 | 100 | 100 | 100 | 100 |
| 1977 D | 103,9 | 105,5 | 112,7 | 114,3 | 113,0 | 112,1 | 111,9 | .. | 180,5 | 214,1 | 109,7 | 114,2 | 111,3 | 112,0 |
| 1978 D | 109,2 | 109,9 | 125,2 | 125,3 | 135,5 | 121,6 | 121,4 | .. | 306,7 | 350,1 | 118,3 | 124,1 | 122,8 | 126,1 |
| 1979 D | .. | .. | .. | .. | .. | .. | .. | .. | .. | .. | .. | .. | .. | .. |
| 1978 November | 112,6 | 106,9 | 128,1 | 127,4 | 139,2 | 124,9 | 123,7 | .. | 404,3 | 443,0 | 123,5 | 129,9 | 125,6 | 129,0 |
| 1978 Dezember | 112,6 | 106,9 | 129,5 | 129,4 | 140,6 | 125,6 | 123,7 | .. | 444,8 | 499,8 | 123,1 | 130,2 | 126,1 | 129,3 |
| 1979 Januar | 110,5 | 107,9 | 132,5 | 128,4 | 141,7 | 125,1 | 123,5 | .. | 483,9 | 559,3 | 122,4 | 129,8 | 126,6 | 129,4 |
| 1979 Februar | 110,6 | 106,9 | 134,1 | 131,2 | 143,9 | 128,9 | 125,5 | .. | 509,7 | 592,7 | 122,5 | 130,0 | 126,6 | 129,7 |
| 1979 März | 112,7 | 108,7 | 133,8 | 130,7 | 144,5 | 129,6 | 126,7 | .. | 536,1 | 653,3 | 123,1 | 129,9 | 127,2 | 129,9 |
| 1979 April | 113,0 | 107,8 | 135,8 | 101,7 | 144,0 | 128,4 | 126,7 | .. | 540,4 | 657,6 | 124,8 | 134,6 | 127,5 | 129,9 |
| 1979 Mai | 115,2 | 113,3 | 133,7 | 128,7 | 145,2 | 130,5 | 127,8 | .. | 553,1 | 668,1 | .. | .. | 128,5 | 129,9 |
| 1979 Juni | 116,0 | 114,1 | 134,2 | 129,4 | 147,4 | 135,0 | 128,7 | .. | .. | .. | .. | .. | 140,7 | 136,4 |
| 1979 Juli | 120,1 | 125,7 | .. | .. | 149,4 | 137,7 | .. | .. | .. | .. | .. | .. | .. | .. |
| 1979 August | 126,8 | 141,4 | .. | .. | 150,6 | 139,6 | .. | .. | .. | .. | .. | .. | .. | .. |
| 1979 September | 126,6 | 138,3 | .. | .. | 148,4 | 135,1 | .. | .. | .. | .. | .. | .. | .. | .. |
| 1979 Oktober | .. | .. | .. | .. | .. | .. | .. | .. | .. | .. | .. | .. | .. | .. |
| 1979 November | .. | .. | .. | .. | .. | .. | .. | .. | .. | .. | .. | .. | .. | .. |
| 1979 Dezember | .. | .. | .. | .. | .. | .. | .. | .. | .. | .. | .. | .. | .. | .. |
| 1980 Januar | .. | .. | .. | .. | .. | .. | .. | .. | .. | .. | .. | .. | .. | .. |

| Jahr Monat | Liberia (Monrovia) | | Madagaskar ⁴⁾ (Antananarivo) | | Marokko (Casablanca) | | Niger ⁴⁾ (Niamey) | | Nigeria ⁷⁾ (Lagos) | | Sambia ⁷⁾ | | Senegal (Dakar) | |
|----------------|-----------------------|---------------------|--|---------------------|-------------------------|---------------------|---------------------------------|-----------------------------------|----------------------------------|---------------------|----------------------|-----------------------------------|---------------------|-----------------------------------|
| | Ins- gesamt | Nahrungs- mittel | Ins- gesamt | Nahrungs- mittel | Ins- gesamt | Nahrungs- mittel | Ins- gesamt | Nahrungs- mittel ²⁾ | Ins- gesamt | Nahrungs- mittel | Ins- gesamt | Nahrungs- mittel ²⁾ | Ins- gesamt | Nahrungs- mittel ³⁾ |
| | Indexgruppen | | | | | | | | | | | | | |
| | N.G.K.W.E.H.Kö.S. | | N G K.W.E.H.Ko S | | N.G.K.W.E.V.Kö.S. | | N.G.K.E.H.Kö.S. | | N.G.K.W.E.H.V.S | | N.G.K.W.E.H.S. | | N.G.K.W.E.H.V.kö.B. | |
| | Sept. – Nov. 1964 | | Aug. 71 – Juli 72 | | Mai 72 – April 73 | | Nov – Dez 1964 | | 1965 | | 1975 | | 1967 | |
| 1975 D | 94,7 | 100,6 | 90,6 | 91,8 | 91,9 | 90,2 | 91,0 | 86,6 | 80,5 | 77,2 | 84,2 | 81,6 | 98,9 | 101,6 |
| 1976 D | 100 | 100 | 100 | 100 | 100 | 100 | 100 | 100 | 100 | 100 | 100 | 100 | 100 | 100 |
| 1977 D | 106,2 | 109,9 | 108,9 | 109,4 | 113,7 | 114,8 | 109,4 | 111,9 | 113,8 | 117,5 | 119,8 | 118,2 | 111,3 | 113,9 |
| 1978 D | 114,0 | 122,3 | 117,0 | 117,4 | 124,6 | 124,0 | 121,0 | 125,7 | .. | .. | 146,7 | 138,3 | 115,1 | 118,0 |
| 1979 D | .. | .. | .. | .. | .. | .. | .. | .. | .. | .. | .. | .. | .. | .. |
| 1978 November | 117,5 | 129,4 | 122,1 | 123,1 | 128,8 | 129,3 | 133,0 | 138,8 | .. | .. | 142,9 | 141,6 | 121,4 | 127,9 |
| 1978 Dezember | 117,5 | 129,6 | 122,0 | 122,2 | 128,7 | 128,7 | 133,4 | 139,8 | .. | .. | 142,6 | 140,5 | 121,3 | 127,3 |
| 1979 Januar | 117,5 | 123,0 | 123,4 | 124,9 | 130,4 | 130,2 | 133,5 | 138,5 | .. | .. | 145,6 | 145,1 | 117,5 | 121,2 |
| 1979 Februar | 124,4 | 136,8 | 123,5 | 124,8 | 132,6 | 133,5 | 134,4 | 138,4 | .. | .. | 148,8 | 149,5 | 119,4 | 124,0 |
| 1979 März | 125,9 | 140,1 | 124,6 | 127,0 | 134,2 | 134,4 | 135,4 | 140,0 | .. | .. | 145,7 | 147,1 | 118,9 | 123,3 |
| 1979 April | 126,0 | 140,0 | 125,0 | 127,8 | 133,5 | 133,1 | 136,8 | 142,5 | .. | .. | 150,3 | 148,4 | 118,7 | 121,5 |
| 1979 Mai | 123,4 | 131,8 | 126,0 | 129,6 | 133,0 | 131,4 | 140,7 | 144,1 | .. | .. | 150,9 | 149,3 | 118,7 | 122,0 |
| 1979 Juni | 122,7 | 127,0 | 126,6 | 130,3 | 131,6 | 128,8 | .. | .. | .. | .. | .. | .. | 123,6 | 128,5 |
| 1979 Juli | .. | .. | 130,4 | 130,1 | 133,5 | 130,0 | .. | .. | .. | .. | .. | .. | 128,7 | 134,7 |
| 1979 August | .. | .. | 133,0 | 130,6 | 133,7 | 129,6 | .. | .. | .. | .. | .. | .. | .. | .. |
| 1979 September | .. | .. | 134,2 | 132,6 | 135,0 | 131,4 | .. | .. | .. | .. | .. | .. | .. | .. |
| 1979 Oktober | .. | .. | .. | .. | 136,0 | 133,1 | .. | .. | .. | .. | .. | .. | .. | .. |
| 1979 November | .. | .. | .. | .. | 140,1 | 138,9 | .. | .. | .. | .. | .. | .. | .. | .. |
| 1979 Dezember | .. | .. | .. | .. | .. | .. | .. | .. | .. | .. | .. | .. | .. | .. |
| 1980 Januar | .. | .. | .. | .. | .. | .. | .. | .. | .. | .. | .. | .. | .. | .. |

| Jahr Monat | Sudan | | Südafrika | | Tansania | | Togo (Lomé) | | Tunesien (Tunis) | | Tschad ⁴⁾⁵⁾ (N'djamena) | | Zaire (Kinshasa) | |
|----------------|-----------------|---------------------|----------------------|-----------------------------------|-----------------------|---------------------|------------------|---------------------|-----------------------|-----------------------------------|---------------------------------------|---------------------|---------------------|---------------------|
| | Ins- gesamt | Nahrungs- mittel | Ins- gesamt | Nahrungs- mittel ²⁾ | Ins- gesamt | Nahrungs- mittel | Ins- gesamt | Nahrungs- mittel | Ins- gesamt | Nahrungs- mittel ²⁾ | Ins- gesamt | Nahrungs- mittel | Ins- gesamt | Nahrungs- mittel |
| | Indexgruppen | | | | | | | | | | | | | |
| | N G.K.W.E Ko.S. | | N.G.K.W.E.H.V.Ko.B.S | | N.G.K.W.E.H.V.Ko.B.S. | | N G.K.W.E.H.V.S. | | N.G.K.W.E.H.V.Ko.B.S. | | N.G.K.H.V.Kö.B | | N.G.K.E.H.V.Ko.B.S. | |
| | Originalbasis | | | | | | | | | | | | | |
| Jan. 1970 | | April 1970 | | Juli 1969 | | 1963 | | 1977 | | Dez. 1973 | | 1969 | | |
| 1975 D | 98,3 | 101,8 | 90,0 | 93,1 | 93,6 | 100,2 | 89,6 | 85,1 | 94,9 | 94,0 | 96,7 | 102,4 | 53,1 | 50,6 |
| 1976 D | 100 | 100 | 100 | 100 | 100 | 100 | 100 | 100 | 100 | 100 | 100 | 100 | 100 | 100 |
| 1977 D | 116,8 | 118,8 | 111,3 | 110,3 | 111,6 | 113,9 | 121,3 | 126,6 | 106,7 | 104,7 | 108,4 | 113,3 | 163,1 | 167,7 |
| 1978 D | 139,9 | 150,2 | 123,4 | 124,5 | 124,5 | 131,4 | 123,0 | 116,5 | 112,5 | 111,2 | 121,6 | 126,0 | 258,4 | 276,5 |
| 1979 D | | | | | | | | | | | | | | |
| 1978 November | 150,9 | 166,4 | 128,7 | 131,4 | | | 122,2 | 111,2 | 114,5 | 113,3 | 124,8 | 127,2 | 324,5 | 352,0 |
| 1978 Dezember | 150,5 | 165,8 | 129,4 | 132,8 | 133,7 | 144,0 | 122,6 | 111,3 | 115,6 | 114,7 | 123,3 | 123,6 | 370,7 | 407,1 |
| 1979 Januar | 152,5 | 160,3 | 130,8 | 135,3 | | | 122,9 | 111,4 | 117,3 | 116,8 | | | 413,4 | 446,9 |
| 1979 Februar | 151,4 | 158,7 | 131,5 | 135,5 | | | 125,6 | 116,1 | 117,2 | 116,1 | | | 413,6 | 428,2 |
| 1979 März | 150,9 | 157,8 | 133,8 | 136,5 | 135,0 | 144,7 | 128,1 | 120,5 | 117,1 | 115,5 | | | 452,1 | 472,3 |
| 1979 April | | | 134,9 | 138,7 | | | | | 117,4 | 115,6 | | | 476,8 | 498,6 |
| 1979 Mai | | | 135,6 | 138,9 | | | | | 120,1 | 120,2 | | | 508,4 | 538,8 |
| 1979 Juni | | | 137,2 | 142,1 | | | | | 120,5 | 120,8 | | | | |
| 1979 Juli | | | 142,1 | 146,0 | | | | | 121,1 | 121,6 | | | | |
| 1979 August | | | 144,2 | 148,5 | | | | | 122,5 | 123,9 | | | | |
| 1979 September | | | 145,9 | 150,9 | | | | | 123,6 | 124,8 | | | | |
| 1979 Oktober | | | 146,6 | 151,8 | | | | | 125,0 | 126,9 | | | | |
| 1979 November | | | | | | | | | 124,6 | 127,9 | | | | |
| 1979 Dezember | | | | | | | | | | | | | | |
| 1980 Januar | | | | | | | | | | | | | | |

Fußnoten siehe S. 58

Preise
Preisindex für die Lebenshaltung

1976 = 100

| Jahr Monat | Argentinien (Buenos Aires) | | Brasilien (Guanabara) | | Chile (Santiago) | | Guatemala (Stadt) | | Kanada | | Kolumbien | | Mexiko | |
|--|-------------------------------|-----------------------------------|--------------------------|-----------------------|-----------------------|-----------------------------------|-----------------------|-----------------------|-----------------------|-----------------------|-----------------------|-----------------------|-----------------------|-----------------------------------|
| | Ins- gesamt | Nahrungs- mittel ³⁾ | Ins- gesamt | Nahrungs- mittel | Ins- gesamt | Nahrungs- mittel ³⁾ | Ins- gesamt | Nahrungs- mittel | Ins- gesamt | Nahrungs- mittel | Ins- gesamt | Nahrungs- mittel | Ins- gesamt | Nahrungs- mittel ²⁾ |
| | Indexgruppen | | Indexgruppen | | Indexgruppen | | Indexgruppen | | Indexgruppen | | Indexgruppen | | Indexgruppen | |
| | N.G.K.W.E.H.V.Ko.B.S. | N.G.K.W.E.H.V.Ko.B.S. | N.G.K.W.E.H.V.Ko.B.S. | N.G.K.W.E.H.V.Ko.B.S. | N.G.K.W.E.H.V.Ko.B.S. | N.G.K.W.E.H.V.Ko.B.S. | N.G.K.W.E.H.V.Ko.B.S. | N.G.K.W.E.H.V.Ko.B.S. | N.G.K.W.E.H.V.Ko.B.S. | N.G.K.W.E.H.V.Ko.B.S. | N.G.K.W.E.H.V.Ko.B.S. | N.G.K.W.E.H.V.Ko.B.S. | N.G.K.W.E.H.V.Ko.B.S. | N.G.K.W.E.H.V.Ko.B.S. |
| Originalbasis | | | | | | | | | | | | | | |
| 1974 1965 - 1967 1978 1975 1971 Dezember 1978 1968 | | | | | | | | | | | | | | |
| 1975 D | 18,4 | 17,9 | 70 | 70 | 32 | 32 | 90,3 | 91,2 | 93,0 | 97,4 | 82,9 | 82,0 | 86,3 | 88,7 |
| 1976 D | 100 | 100 | 100 | 100 | 100 | 100 | 100 | 100 | 100 | 100 | 100 | 100 | 100 | 100 |
| 1977 D | 276,0 | | 144 | 146 | 192 | 186 | 112,6 | 111,0 | 108,0 | 108,4 | 131,4 | 139,9 | 129,1 | 128,6 |
| 1978 D | 760,5 | | 199 | 205 | 269 | 251 | 121,5 | 116,1 | 117,7 | 125,0 | 155,9 | 161,4 | 151,4 | 149,8 |
| 1979 D | 1 972,0 | | | | | | | | 128,4 | | | | | |
| 1978 November | 1 041,5 | | 224 | 235 | 296 | 273 | 125,2 | 120,4 | 121,4 | 129,2 | 165,6 | 167,7 | 159,8 | 157,2 |
| 1978 Dezember | 1 135,9 | | 228 | 240 | 301 | 274 | 125,8 | 122,2 | 121,8 | 130,0 | 167,8 | 169,1 | 161,2 | 159,9 |
| 1979 Januar | 1 281,0 | | 239 | 251 | 307 | 280 | 130,1 | 122,0 | 122,7 | 132,5 | 172,8 | 176,7 | 166,2 | 166,8 |
| 1979 Februar | 1 376,3 | | 249 | 260 | 312 | 285 | 130,8 | 123,6 | 123,8 | 135,7 | 176,3 | 181,1 | 169,1 | 168,0 |
| 1979 März | 1 483,0 | | 260 | 274 | 321 | 292 | 130,8 | 123,6 | 125,3 | 139,2 | 183,4 | 187,7 | 171,4 | 169,3 |
| 1979 April | 1 586,8 | | 270 | 285 | 329 | 299 | 134,0 | | 126,2 | 140,5 | 186,2 | 193,4 | 173,1 | 170,8 |
| 1979 Mai | 1 696,6 | | 276 | 288 | 338 | 308 | | | 127,4 | 141,3 | 189,6 | 196,1 | 175,3 | 173,8 |
| 1979 Juni | 1 861,1 | | 285 | 299 | 346 | 310 | | | 128,0 | 141,9 | 191,9 | 199,7 | | |
| 1979 Juli | 1 994,2 | | | | 359 | 324 | | | 129,0 | 144,4 | 195,1 | | | |
| 1979 August | 2 222,6 | | | | 376 | 342 | | | 129,5 | 143,4 | 198,2 | | | |
| 1979 September | 2 374,7 | | | | 390 | 359 | | | 130,6 | 143,7 | | | | |
| 1979 Oktober | 2 477,8 | | | | | | | | 131,6 | 144,6 | | | | |
| 1979 November | 2 605,1 | | | | | | | | 132,8 | 145,0 | | | | |
| 1979 Dezember | 2 705,3 | | | | | | | | 133,6 | | | | | |
| 1980 Januar | 2 900,1 | | | | | | | | | | | | | |

| Jahr Monat | Paraguay (Asuncion) | | Peru (Lima u. Callao) | | Uruguay (Montevideo) | | Venezuela (Caracas) | | Vereinigte Staaten | | Indien | | Irak | |
|---|------------------------|---------------------|--------------------------|-----------------------------------|-------------------------|-----------------------|------------------------|-----------------------------------|-----------------------|-----------------------|-----------------------|-----------------------|-----------------------|-----------------------|
| | Ins- gesamt | Nahrungs- mittel | Ins- gesamt | Nahrungs- mittel ³⁾ | Ins- gesamt | Nahrungs- mittel | Ins- gesamt | Nahrungs- mittel ⁴⁾ | Ins- gesamt | Nahrungs- mittel | Ins- gesamt | Nahrungs- mittel | Ins- gesamt | Nahrungs- mittel |
| | Indexgruppen | | Indexgruppen | | Indexgruppen | | Indexgruppen | | Indexgruppen | | Indexgruppen | | Indexgruppen | |
| | N.G.K.W.E.H.Ko.S. | N.G.K.W.E.H.Ko.S. | N.G.K.W.E.H.V.Ko.B.S. | N.G.K.W.E.H.V.Ko.B.S. | N.G.K.W.E.H.V.Ko.B.S. | N.G.K.W.E.H.V.Ko.B.S. | N.G.K.W.E.H.V.Ko.B.S. | N.G.K.W.E.H.V.Ko.B.S. | N.G.K.W.E.H.V.Ko.B.S. | N.G.K.W.E.H.V.Ko.B.S. | N.G.K.W.E.H.V.Ko.B.S. | N.G.K.W.E.H.V.Ko.B.S. | N.G.K.W.E.H.V.Ko.B.S. | N.G.K.W.E.H.V.Ko.B.S. |
| Originalbasis | | | | | | | | | | | | | | |
| 1964 1973 März 1973 1968 1967 1960 1963 | | | | | | | | | | | | | | |
| 1975 D | 95,7 | 95,9 | 79,9 | 75,7 | 66,4 | 67,7 | 93,0 | 91,9 | 94,5 | 97,0 | 108,5 | 114,4 | 90,8 | 95,9 |
| 1976 D | 100 | 100 | 100 | 100 | 100 | 100 | 100 | 100 | 100 | 100 | 100 | 100 | 100 | 100 |
| 1977 D | 109,4 | 111,3 | 138,0 | 140,3 | 158,2 | 164,0 | 107,7 | 112,4 | 106,5 | 106,3 | 108,5 | 109,9 | 109,2 | 108,2 |
| 1978 D | 121,0 | 125,7 | 217,9 | 223,9 | 228,7 | 237,0 | 115,4 | 122,8 | 114,6 | 116,9 | 111,1 | 110,9 | 114,1 | 114,2 |
| 1979 D | | | | | | | | | 127,3 | | | | | |
| 1978 November | 130,5 | 137,7 | 262,1 | 268,6 | 261,0 | 273,8 | 118,2 | 126,4 | 118,5 | 120,5 | 114,9 | 114,7 | 115,8 | 116,4 |
| 1978 Dezember | 131,9 | 140,1 | 267,6 | 275,3 | 273,9 | 286,0 | 120,1 | 127,3 | 119,0 | 121,3 | 113,2 | 112,2 | 114,4 | 113,7 |
| 1979 Januar | 133,5 | 143,6 | 283,0 | 295,3 | 289,3 | 311,5 | 120,5 | 129,0 | 120,1 | 123,8 | 112,1 | 110,6 | 119,0 | 121,4 |
| 1979 Februar | 142,7 | 151,4 | 297,8 | 316,6 | 303,0 | 325,6 | 121,1 | 129,5 | 121,5 | 126,2 | 111,1 | 108,3 | 118,8 | 121,4 |
| 1979 März | 142,6 | 150,5 | 312,6 | 337,3 | 310,9 | 330,7 | 122,3 | 130,5 | 122,6 | 127,4 | 112,1 | 109,3 | 121,9 | 124,9 |
| 1979 April | 138,5 | 142,9 | 328,0 | 351,0 | 325,0 | 346,4 | 124,0 | 132,2 | 124,0 | 128,5 | 113,9 | 110,6 | 121,9 | 123,1 |
| 1979 Mai | 140,9 | 143,2 | 339,7 | 357,2 | 348,2 | 365,0 | 125,0 | 132,8 | 125,6 | 129,6 | 114,5 | 111,5 | 120,4 | 120,0 |
| 1979 Juni | 151,5 | 156,6 | 350,0 | 369,0 | 362,9 | 384,1 | 126,5 | 135,5 | 127,0 | 130,2 | 116,5 | 114,1 | 125,1 | 128,8 |
| 1979 Juli | 155,6 | 156,8 | 376,5 | 401,6 | 375,2 | 398,4 | 128,2 | 137,9 | 128,4 | 131,0 | | | 127,0 | 132,1 |
| 1979 August | 164,5 | 171,0 | 387,9 | 415,9 | 411,1 | 438,5 | | | 129,7 | 130,7 | | | | |
| 1979 September | | | 404,9 | 435,3 | | | | | 131,0 | 131,1 | | | | |
| 1979 Oktober | | | 421,0 | 446,3 | | | | | 132,2 | | | | | |
| 1979 November | | | | | | | | | 132,2 | | | | | |
| 1979 Dezember | | | | | | | | | 133,8 | | | | | |
| 1980 Januar | | | | | | | | | 136,8 | | | | | |

| Jahr Monat | Iran | | Israel | | Japan | | Pakistan | | Philippinen (Manila) | | Australien | | Neuseeland | |
|---|---------------------|---------------------|---------------------|---------------------|---------------------|-----------------------------------|---------------------|---------------------|-------------------------|---------------------|---------------------|---------------------|---------------------|---------------------|
| | Ins- gesamt | Nahrungs- mittel | Ins- gesamt | Nahrungs- mittel | Ins- gesamt | Nahrungs- mittel ³⁾ | Ins- gesamt | Nahrungs- mittel | Ins- gesamt | Nahrungs- mittel | Ins- gesamt | Nahrungs- mittel | Ins- gesamt | Nahrungs- mittel |
| | Indexgruppen | | Indexgruppen | | Indexgruppen | | Indexgruppen | | Indexgruppen | | Indexgruppen | | Indexgruppen | |
| | N.G.K.W.E.H.V.Ko.B. | N.G.K.W.E.H.V.Ko.B. | N.G.K.W.E.H.V.Ko.B. | N.G.K.W.E.H.V.Ko.B. | N.G.K.W.E.H.V.Ko.B. | N.G.K.W.E.H.V.Ko.B. | N.G.K.W.E.H.V.Ko.B. | N.G.K.W.E.H.V.Ko.B. | N.G.K.W.E.H.V.Ko.B. | N.G.K.W.E.H.V.Ko.B. | N.G.K.W.E.H.V.Ko.B. | N.G.K.W.E.H.V.Ko.B. | N.G.K.W.E.H.V.Ko.B. | N.G.K.W.E.H.V.Ko.B. |
| Originalbasis | | | | | | | | | | | | | | |
| April 74 - März 75 1976 1975 Juli 69 - Juni 70 1972 Juli 66 - Juni 67 4. Vierteljahr 1977 | | | | | | | | | | | | | | |
| 1975 D | 89,8 | 93,6 | 76,1 | 78,3 | 91,5 | 91,7 | 93,3 | 94,4 | 92,1 | 94,9 | 88,1 | 89,1 | 85,5 | 84,3 |
| 1976 D | 100 | 100 | 100 | 100 | 100 | 100 | 100 | 100 | 100 | 100 | 100 | 100 | 100 | 100 |
| 1977 D | 127,2 | 118,8 | 134,6 | 141,9 | 108,1 | 106,7 | 110,1 | 111,3 | 107,9 | 107,5 | 112,3 | 111,5 | 114,3 | 117,0 |
| 1978 D | | | 202,7 | 207,6 | 112,2 | 110,4 | 117,5 | 117,5 | 116,0 | 116,3 | 121,2 | 122,2 | 128,0 | 129,6 |
| 1979 D | | | 361,4 | | | | | | | | 132,2 | | | |
| 1978 November | 145,1 | 140,7 | 238,6 | 245,3 | 113,0 | 110,3 | 121,5 | 120,1 | 121,7 | 125,5 | 125,0 | 127,7 | | 134,6 |
| 1978 Dezember | | | 246,8 | 257,5 | 112,8 | 109,4 | 120,9 | 118,4 | 120,8 | 123,5 | | | 133,0 | 134,7 |
| 1979 Januar | | | 259,0 | 268,9 | 112,9 | 110,4 | 121,7 | 118,8 | 123,2 | 123,8 | | | | 136,3 |
| 1979 Februar | | | 265,3 | 278,5 | 112,5 | 110,1 | 122,3 | 119,5 | 122,8 | 122,9 | 127,2 | 131,5 | | 137,4 |
| 1979 März | | | 280,2 | 294,6 | 113,4 | 111,4 | 123,6 | 121,4 | 125,5 | 126,5 | | | 136,0 | 140,1 |
| 1979 April | | | 304,5 | 313,0 | 115,0 | 112,6 | 124,7 | 123,2 | 131,7 | 133,4 | | | | 148,4 |
| 1979 Mai | | | 319,0 | 324,1 | 116,2 | 113,1 | 125,1 | 122,8 | 135,8 | 136,9 | 130,6 | 137,8 | | 151,0 |
| 1979 Juni | | | 330,3 | 321,1 | 116,3 | 111,9 | 125,5 | 122,5 | 137,4 | 138,4 | | | 142,1 | 153,8 |
| 1979 Juli | | | 348,5 | 331,9 | 117,3 | 114,0 | 133,5 | 133,2 | 140,2 | 139,6 | | | | |
| 1979 August | | | 377,7 | 380,7 | 116,1 | 117,5 | 134,5 | 133,3 | 145,0 | 143,7 | 133,6 | 142,2 | | |
| 1979 September | | | 407,9 | 268,0 | 117,6 | 113,3 | 134,2 | 132,1 | | | | | 149,3 | 157,7 |
| 1979 Oktober | | | 439,8 | | 119,0 | 115,7 | | | | | | | | |
| 1979 November | | | 482,6 | | | | | | | | 137,6 | | | |
| 1979 Dezember | | | 521,7 | | | | | | | | | | | |
| 1980 Januar | | | | | | | | | | | | | | |

1) Einschl. Berlin (West) Index für alle privaten Haushalte — 2) Einschl. Genußmittel — 3) Einschl. alkohol. Getränke — 4) Index für Europäer — 5) Obere Einkommensgruppe (Gabun ab 1973, Tschad ab 1974) — 6) Mittlere Einkommensgruppe — 7) Untere Einkommensgruppe

Index der Seefrachtraten *)

Vorbemerkung: Der Index der einzelnen Länder wird von folgenden Stellen berechnet

BRD = Statistisches Bundesamt, Wiesbaden (ab Juni 1977)
Bundesministerium für Verkehr, Abt. See, Hamburg
(bis Mai 1977).

Großbritannien = General Council of British Shipping, London (Trampfahrt).

Großbritannien = Mullion & Co. Ltd., London (Tankerfahrt, Reisecharter)
London Tanker Brokers' Panel, London (AFRA-Raten)

Norwegen = Norwegian Shipping News, Oslo.

Vereinigte Staaten = Maritime Research Inc., New York.

Die Trampfrachtenindizes wurden anhand der mittleren Raten im Berichtsmonat berechnet

Die Tankerfrachtenindizes sind das einfache arithmetische Mittel der nach dem „WORLDWIDE TANKER NOMINAL FREIGHT SCALE (WORLDSCALE)“ vereinbarten einzelnen Tankerabschlüsse. Der von der „INTERNATIONAL TANKER NOMINAL FREIGHT SCALE ASSOCIATION LTD., LONDON“ und der „ASSOCIATION OF SHIP BROKERS AND AGENTS INC., NEW YORK“ am 15. 9. 1969 herausgegebene WORLDSCALE wird aufgrund geänderter Bunker- und Hafenkostensätze jeweils am 1. Januar des folgenden Jahres revidiert. Z. B. wurden die WORLDSCALE-Grundraten in diesem Zusammenhang am 1. 1. 1975 etwa um 38 % und am 1. 1. 1976 um weitere 10 % angehoben.

Das Average Freight Rate Assessment für Tanker (AFRA-Raten) wird ab 16. 9. 1968 monatlich nach vier Größenklassen berechnet: General Purpose (GP) für 15 000 bis 24 999 tdw, Medium Range (MR) für 25 000 bis 44 999 tdw, Large Range 1 (LR 1) für 45 000 bis 79 999 tdw, Large Range 2 (LR 2) für 80 000 bis 159 999 tdw, ab 16. 12. 1973 zusätzlich: Very Large Crude Carriers (VLCC) für 160 000 bis 319 999 tdw. Die AFRA-Monatszahlen werden den nach Größenklassen der Welttankerflotte abgestuften Kapazitätsänderungen entsprechend (nach J. J. Jacobs, London) zu Jahreszahlen zusammengefaßt.

Die Monatszahlen des britischen Tankerfrachtenindex (Mullion & Co.) bzw. des amerikanischen Trampfrachtenindex (Maritime Research Inc.) sind der einfache Durchschnitt aus den wöchentlich ermittelten Daten. Die Jahreszahlen sind der einfache Durchschnitt der Monatszahlen des jeweiligen Jahres.

| Jahr Monat | Bundesrepublik Deutschland | | | | | | | Großbritannien | | |
|------------------------|----------------------------|----------|-----------|--------------------------------|------------------|-------|------------|-------------------------|---|-------------------|
| | Linienfahrt | | | Trampfahrt | Tankerfahrt | | | Trampfahrt, Zeitcharter | | Tankerfahrt |
| | | | | Zeit- charter ¹⁾ | Reisecharter | | | Einzel- reisen | perio- dische ²⁾ Beschäftigung | Reise- charter |
| | insgesamt | Stückgut | Massengut | | insgesamt | Rohöl | Ölprodukte | | | |
| | 1965 = 100 | | | 2. Hj. 1972 = 100 | Worldscale = 100 | | | 1976 = 100 | | W'sc = 100 |
| 1975 D | 204,3 | 201,5 | 219,9 | 116,9 | 73,8 | 51,9 | 100,6 | 95 | 89 | 75,4 |
| 1976 D | 214,7 | 212,5 | 226,7 | 117,8 | 73,5 | 50,3 | 109,0 | 100 | 100 | 85,3 |
| 1977 D | 229,2 | 227,2 | 240,1 | 104,0 | 72,4 | 49,6 | 118,2 | 86 | 81 | 74,5 |
| 1978 D | 241,2 | 239,4 | 251,0 | 132,8 | 97,0 | 65,5 | 146,3 | 110 | 112 | 80,8 |
| 1979 D | 267,0 | 263,6 | 286,5 | 214,1 | 166,3 | 117,9 | 308,3 | 176 | 194 | ... |
| 1978 Oktober | 241,8 | 240,0 | 252,1 | 149,5 | 132,6 | 94,6 | 192,1 | 122 | 133 | 106,7 |
| November | 242,2 | 240,5 | 252,3 | 159,5 | 179,0 | 127,4 | 259,6 | 134 | | 142,7 |
| Dezember | 242,2 | 240,2 | 253,5 | 152,7 | 163,0 | 121,7 | 227,7 | 123 | | 127,7 |
| 1979 Januar | 247,2 | 244,8 | 260,9 | 153,6 | 165,4 | 115,1 | 308,7 | 119 | 138 | 112,7 |
| Februar | 249,7 | 247,0 | 265,0 | 140,8 | 146,3 | 108,3 | 254,4 | 120 | | 115,3 |
| März | 254,1 | 251,3 | 270,1 | 159,4 | 156,6 | 125,4 | 245,2 | 129 | | 141,5 |
| April | 258,7 | 255,3 | 278,4 | 187,9 | 136,2 | 89,8 | 268,4 | 149 | 194 | 114,5 |
| Mai | 264,9 | 261,5 | 284,3 | 207,1 | 155,4 | 122,5 | 249,2 | 166 | | 127,5 |
| Juni | 269,2 | 265,7 | 288,9 | 221,8 | 182,0 | 141,4 | 297,7 | 187 | | 151,5 |
| Juli | 274,3 | 270,7 | 294,5 | 240,3 | 180,5 | 129,4 | 333,8 | 190 | 206 | ... |
| August | 276,7 | 273,2 | 296,4 | 221,2 | 159,1 | 105,0 | 321,4 | 181 | | ... |
| September | 278,4 | 275,0 | 297,7 | 232,2 | 173,8 | 113,9 | 353,4 | 183 | | ... |
| Oktober | 277,1 | 273,4 | 298,4 | 248,7 | 174,9 | 114,5 | 356,1 | 214 | 237 | ... |
| November | 277,8 | 274,1 | 298,7 | 288,0 | 176,7 | 112,4 | 369,7 | 235 | | 160,8 |
| Dezember | 275,7 | 270,7 | 304,2 | 267,6 | 188,4 | 137,2 | 341,9 | 239 | | 180,3 |
| 1980 Januar | 283,5 | 279,0 | 308,7 | 258,0 | 147,8 | 118,9 | 263,2 | 207 | ... | 147,5 |

| Jahr Monat | Großbritannien und Nordirland | | | | | Norwegen | | Vereinigte Staaten | | |
|------------------------|---|-------|-------|------|------|-------------------|------------------|---------------------------------|---------------------------|---|
| | Tankerfahrt AFRA - Raten ³⁾ | | | | | Trampfahrt | | Tankerfahrt | Trampfahrt ⁶⁾ | |
| | GP | MR | LR 1 | LR 2 | VLCC | Reise- charter | Zeit- charter | Reise- charter ⁵⁾ | Reisecharter insgesamt | Zeitcharter über 6 Monate ⁷⁾ |
| | Worldscale = 100 | | | | | 4) | 1971 = 100 | W'sc = 100 | 1972 = 100 | |
| 1975 D | 136,2 | 123,0 | 83,2 | 62,7 | 57,1 | 142,0 | 171,4 | 70,0 | 192,9 | 168,7 |
| 1976 D | 132,5 | 117,6 | 77,1 | 57,0 | 50,0 | 134,2 | 175,4 | 81,7 | 173,5 | 163,8 |
| 1977 D | 151,8 | 114,7 | 74,7 | 54,8 | 47,9 | 132,8 | 164,4 | 84,9 | 166,2 | 158,5 |
| 1978 D | 155,4 | 116,3 | 72,1 | 53,5 | 44,6 | 139,9 | 194,9 | 107,9 | 195,3 | 161,6 |
| 1979 D | ... | ... | ... | ... | ... | ... | ... | ... | 302,4 | ... |
| 1978 Oktober | 165,0 | 122,9 | 77,3 | 56,2 | 45,8 | 141,9 | 207,9 | 135,8 | 211,5 | 187,5 |
| November | 173,3 | 143,6 | 91,6 | 64,2 | 47,0 | 148,8 | 211,9 | 212,5 | 228,2 | 182,2 |
| Dezember | 209,3 | 166,3 | 117,3 | 72,6 | 47,4 | 149,9 | 210,0 | 181,3 | 228,2 | 186,7 |
| 1979 Januar | 216,2 | 167,8 | 108,9 | 69,2 | 47,3 | 144,5 | 210,6 | 185,4 | 223,7 | 189,3 |
| Februar | 246,3 | 169,5 | 106,7 | 66,5 | 46,8 | 146,4 | 205,7 | 173,9 | 219,4 | 202,9 |
| März | 254,4 | 182,8 | 110,5 | 70,9 | 47,2 | 158,5 | 218,8 | 203,8 | 250,0 | 211,6 |
| April | 241,7 | 188,1 | 122,0 | 76,6 | 49,1 | 156,3 | 228,0 | 146,4 | 263,5 | 223,6 |
| Mai | 229,8 | 167,9 | 106,2 | 75,2 | 50,3 | 167,9 | 250,9 | 181,4 | 297,2 | 228,0 |
| Juni | 240,2 | 192,2 | 118,8 | 76,1 | 52,0 | 178,5 | 286,0 | 242,7 | 325,0 | 235,0 |
| Juli | 267,2 | 225,0 | 137,7 | 83,8 | 54,1 | 195,9 | 296,8 | 232,8 | 330,7 | 244,7 |
| August | 272,6 | 228,2 | 146,4 | 97,1 | 57,3 | 190,0 | 284,6 | 206,2 | 319,2 | 245,4 |
| September | 289,0 | 226,3 | 138,1 | 96,0 | 58,9 | 201,4 | 290,1 | 236,0 | 328,9 | 252,7 |
| Oktober | 299,7 | 244,3 | 143,5 | 90,5 | 59,0 | 203,1 | 316,5 | 222,1 | 344,2 | 261,4 |
| November | 296,3 | 246,0 | 147,4 | 91,7 | 58,8 | 206,2 | 359,8 | 265,2 | 366,4 | 268,0 |
| Dezember | 267,6 | 222,9 | 134,4 | 83,9 | 51,3 | 203,4 | 364,2 | 304,3 | 358,8 | 276,0 |
| 1980 Januar | 289,3 | 265,0 | 143,3 | 87,9 | 53,0 | 193,8 | 335,8 | 203,5 | 345,7 | ... |

*) Einschl. Zeitcharterraten (= Schiffsmieten).

1) Maßzahlen der Schiffcharterraten weltweiter Abschlüsse von Trockenfrachtern (ab 10 000 tdw) für Zeit-Einzelreisen, Rundreisen und Zeitcharterung bis zu 2 Jahren Dauer. — 2) Mit Charterlaufzeiten bis zu 24 Monaten sowie Rundreisen. Die hier dargestellten, ab 1. 1. 1975 auf Basis 1976 berechneten Zahlen des britischen Zeitcharterindex der Trampfahrt wurden mit den Zahlen des auf Basis 1968 von der Chamber of Shipping, London, berechneten Zeitcharterindex verknüpft. — 3) Die hier dargestellten AFRA-Raten beziehen sich seit Beginn der Anwendung des Grundtariffs WORLDSCALE, d. h. seit dem 16. 9. 1969, nicht mehr auf Kalendermonate bzw. -jahre. Die Berichtszeiten der Monatszahlen reichen vom 16. des Vormonats bis zum 15. des in der Vorspalte angegebenen Monats. Dementsprechend reichen die Berichtszeiten der Jahreszahlen vom 16. November des Vorjahres bis zum 15. November des in der Vorspalte angegebenen Jahres. — 4) Juli 1965 bis Juni 1966 = 100. — 5) Die hier dargestellten Zahlen des norwegischen Index der Tankerfrachten für den Transport von Rohöl und Ölprodukten beziehen sich bis zum 31. 12. 1973 auf Reisecharterabschlüsse für Tanker aller Größenklassen, ab 1. 1. 1974 auf solche Carriers von 30 000 bis 59 999 tdw. — 6) Die hier dargestellten, ab 1. 1. 1974 auf Basis 1972 berechneten Zahlen des amerikanischen Reise- bzw. Zeitcharterindex wurden mit den Zahlen auf Basis 1951 verknüpft. — 7) Beschäftigungszeit. — 8) Durchschnitt 16. 11. 1974 bis 15. 7. 1975. — 9) Die AFRA-Raten für Tankergrößen von 16 500 bis 44 999 tdw (GP, MR) beziehen sich ab 16. 7. 1975 lediglich auf Rohöltransporte.

STATISTIK DES AUSLANDES

Stand: 5. 3. 1980

Unter diesem Titel werden folgende zusammenfassende auslandsstatistische Veröffentlichungen des Statistischen Bundesamtes, Wiesbaden herausgegeben:

INTERNATIONALE MONATSAHLEN (Kennziffer: 5100000)

Erscheinungsfolge monatlich — Umfang 60 Seiten — Format DIN A 4 — DM 7,—

LÄNDERBERICHTE

Erscheinungsfolge unregelmäßig — Umfang 50 bis 180 Seiten — Format DIN A 4
Angabe ist das Erscheinungsjahr des letzten Berichtes.

| Kenn- ziffer | 1 Europa | DM | Kenn- ziffer | 2 Afrika | DM | Kenn- ziffer | 3 Amerika | DM | Kenn- ziffer | 4 Asien | DM | Kenn- ziffer | Australien, 5 Ozeanien und übrige Länder | DM |
|-----------------------------------|----------|----|--|----------|----|----------------------------------|-----------|----|---|---------|----|---|--|----|
| 5201000 Bulgarien 1978 | 12,40 | | 5202100 Ägypten 1977 ¹⁾ | 11,80 | | 5203100 Chile 1970 ¹⁾ | 11,— | | 5204100 Birma 1972 | 9,— | | 5205000 Länder im COMECON 1970 ¹⁾ | 11,— | |
| 5201100 Jugoslawien 1974 | 11,— | | 5202100 Äthiopien 1972 | 11,— | | | | | 5204100 Ceylon 1972 | 9,— | | | | |
| 5201000 Polen 1973 | 11,— | | 5202100 Algerien 1975 ¹⁾ | 10,— | | | | | 5204100 China (Taiwan) 1970 ¹⁾ | 9,— | | | | |
| 5201000 Rumänien 1974 | 10,— | | 5202100 Gabun 1979 | 10,40 | | | | | 5204000 China, Volksrep. 1979 | 10,40 | | | | |
| 5201000 Sowjetunion 1977 | 11,80 | | 5202100 Ghana 1972 | 9,— | | | | | 5204100 Indien 1971 ¹⁾ | 11,— | | | | |
| 5201000 Tschechoslowakei 1975 | 11,— | | 5202100 Liberia 1973 | 9,— | | | | | 5204100 Indonesien 1974 ¹⁾ | 10,— | | | | |
| 5201100 Türkei 1972 ¹⁾ | 11,— | | 5202100 Libyen 1977 | 10,70 | | | | | 5204100 Korea, Süd 1975 | 10,— | | | | |
| 5201000 Ungarn 1980 | 13,— | | 5202100 Madagaskar 1973 | 9,— | | | | | 5204000 Korea, Dem. Volksrep. 1977 | 8,60 | | | | |
| | | | 5202100 Marokko 1975 ¹⁾ | 10,— | | | | | 5204100 Pakistan 1974 ¹⁾ | 9,— | | | | |
| | | | 5202100 Nigeria 1977 ¹⁾ | 10,70 | | | | | 5204100 Philippinen 1977 | 10,70 | | | | |
| | | | 5202000 Ostafrikanische Gemein- schaft 1971 | 11,— | | | | | | | | | | |
| | | | 5202100 Sambia 1979 | 12,80 | | | | | | | | | | |
| | | | 5202100 Sudan 1976 | 9,— | | | | | | | | | | |
| | | | 5202100 Togo 1978 | 11,20 | | | | | | | | | | |
| | | | 5202100 Tunesien 1976 | 10,— | | | | | | | | | | |
| | | | 5202100 Zaire 1978 | 12,40 | | | | | | | | | | |

LÄNDERKURZBERICHTE

Monatlich 4 Berichte (ein Jahrgang 48 Berichte) — Umfang je Heft ca. 30 Seiten — Format DIN A 4

Bezugspreis für einen Einzelbericht des Jahrgangs 1971 bis 1973 = DM 2,—; 1974 bis 1976 = DM 3,—; 1977 = DM 3,20; 1978 = DM 3,40; 1979 = DM 3,50; 1980 = DM 3,60

Für die nachstehend genannten Länder ist jeweils das Erscheinungsjahr des letzten Berichts angegeben:

| | | | | |
|---|--|---|--|---------------------------------------|
| 5301000 Albanien 1978 | 5302100 Ägypten 1979 | 5303100 Argentinien 1980 | 5304100 Afghanistan 1979 | 5305000 Australien 1975 ¹⁾ |
| 5301000 Belgien 1971 ¹⁾ | 5302100 Äquatorialguinea 1972 ¹⁾ | 5303100 Bahamas 1974 | 5304100 Bahrain 1972 ¹⁾ | 5305100 Fidschi 1972 ¹⁾ |
| 5301000 Bulgarien 1979 | 5302100 Äthiopien 1979 | 5303100 Barbados 1973 ¹⁾ | 5304100 Bangladesch 1979 | 5305000 Neuseeland 1975 ¹⁾ |
| 5301000 Dänemark 1974 ¹⁾ | 5302100 Algerien 1979 | 5303100 Belize 1979 | 5304100 Birma 1979 | 5305100 Papua-Neuguinea 1975 |
| 5301000 Finnland 1975 ¹⁾ | 5302100 Angola 1977 | 5303100 Bolivien 1979 | 5304100 Brunei 1976 | |
| 5301000 Frankreich 1976 ¹⁾ | 5302100 Benin 1978 ¹⁾ | 5303100 Brasilien 1979 | 5304100 China (Taiwan) 1974 ¹⁾ | |
| 5301100 Griechenland 1977 ¹⁾ | 5302100 Botsuana 1979 | 5303100 Chile 1979 | 5304000 China, Volksrep. 1975 ¹⁾ | |
| 5301000 Großbritannien und Nordirland 1976 ¹⁾ | 5302100 Burundi 1979 | 5303100 Costa Rica 1977 | 5304100 Hongkong 1976 ¹⁾ | |
| | 5302100 Elfenbeinküste 1979 | 5303100 Dominikanische Rep. 1978 | 5304100 Indien 1979 | |
| 5301000 Irland 1975 ¹⁾ | 5302100 Gabun 1977 | 5303100 Ecuador 1979 | 5304100 Indonesien 1980 | |
| 5301000 Island 1971 ¹⁾ | 5302100 Gambia 1976 ¹⁾ | 5303100 El Salvador 1979 | 5304100 Irak 1978 | |
| 5301000 Italien 1976 ¹⁾ | 5302100 Ghana 1980 | 5303100 Guatemala 1976 ¹⁾ | 5304100 Iran 1976 ¹⁾ | |
| 5301000 Jugoslawien 1978 | 5302100 Guinea 1975 ¹⁾ | 5303100 Guayana, Franz.- 1977 | 5304100 Israel 1976 ¹⁾ | |
| 5301000 Liechtenstein 1975 | 5302100 Kamerun 1977 ¹⁾ | 5303100 Guyana 1973 ¹⁾ | 5304000 Japan 1974 ¹⁾ | |
| 5301000 Luxemburg 1971 ¹⁾ | 5302100 Kenia 1979 | 5303100 Haiti 1976 ¹⁾ | 5304100 Jemen Arab. Rep. 1979 | |
| 5301100 Malta 1976 | 5302100 Kongo 1974 ¹⁾ | 5303100 Honduras 1976 ¹⁾ | 5304100 Jordanien 1977 | |
| 5301000 Niederlande 1974 ¹⁾ | 5302100 Lesotho 1975 | 5303100 Jamaika 1979 | 5304100 Kambodscha - Rep. 1974 ¹⁾ | |
| 5301000 Norwegen 1974 ¹⁾ | 5302100 Liberia 1978 | 5303000 Kanada 1974 ¹⁾ | 5304000 Korea, Dem. Volksrep. 1978 | |
| 5301000 Österreich 1975 | 5302100 Libyen 1978 | 5303100 Kolumbien 1978 | 5304100 Korea, Republik 1978 | |
| 5301000 Polen 1977 ¹⁾ | 5302100 Madagaskar 1979 | 5303000 Kuba 1979 | 5304100 Kuwait 1974 ¹⁾ | |
| 5301100 Portugal 1979 | 5302100 Malawi 1979 | 5303100 Mexiko 1979 ¹⁾ | 5304100 Laos 1971 ¹⁾ | |
| 5301000 Rumänien 1978 | 5302100 Mali 1976 ¹⁾ | 5303100 Nicaragua 1979 | 5304100 Libanon 1975 ¹⁾ | |
| 5301000 Schweden 1972 ¹⁾ | 5302100 Marokko 1980 | 5303100 Panama 1979 | 5304100 Malaysia 1979 | |
| 5301000 Schweiz 1975 ¹⁾ | 5302100 Mauretanien 1979 | 5303100 Paraguay 1978 | 5304000 Mongolei 1977 | |
| 5301000 Sowjetunion 1978 | 5302100 Mauritius 1971 ¹⁾ | 5303100 Peru 1979 | 5304100 Nepal 1977 | |
| 5301100 Spanien 1978 | 5302100 Mosambik 1977 | 5303100 Surinam 1976 | 5304100 Oman 1974 ¹⁾ | |
| 5301000 Tschechoslowakei 1979 | 5302100 Namibia 1978 | 5303100 Trinidad und Tobago 1978 | 5304100 Pakistan 1979 | |
| 5301100 Türkei 1979 | 5302100 Niger 1979 | 5303100 Uruguay 1978 | 5304100 Philippinen 1978 | |
| 5301000 Ungarn 1977 | 5302100 Nigeria 1979 | 5303100 Venezuela 1978 | 5304100 Saudi-Arabien 1979 | |
| | 5302100 Obervolta 1975 ¹⁾ | 5303000 Vereinigte Staaten 1976 ¹⁾ | 5304100 Singapur 1980 | |
| | 5302100 Ruanda 1978 | | 5304100 Sri Lanka 1979 | |
| | 5302100 Sambia 1977 ¹⁾ | | 5304100 Syrien 1978 | |
| | 5302100 Senegal 1978 ¹⁾ | | 5304100 Thailand 1979 ¹⁾ | |
| | 5302100 Sierra Leone 1977 | | 5304100 Vereinigte Arabische Emirate 1975 ¹⁾ | |
| | 5302100 Somalia 1979 | | 5304000 Vietnam 1979 | |
| | 5302100 Sudan 1979 | | 5304100 Zypern 1978 | |
| | 5302000 Südafrika 1974 ¹⁾ | | | |
| | 5302100 Südrhodesien 1975 | | | |
| | 5302100 Swasiland 1975 | | | |
| | 5302100 Tansania 1979 | | | |
| | 5302100 Togo 1979 | | | |
| | 5302100 Tschad 1978 | | | |
| | 5302100 Tunesien 1979 | | | |
| | 5302100 Uganda 1980 | | | |
| | 5302100 Zaire 1977 ¹⁾ | | | |
| | 5302100 Zentralafrikanische Republik 1974 ¹⁾ | | | |

¹⁾ Vergriffen.

FACHSERIE AUSLANDSSTATISTIK *)

Reihe 1: Bevölkerung und Erwerbstätigkeit im Ausland

Reihe 2: Produzierendes Gewerbe im Ausland

Reihe 3: Außenhandel des Auslandes

Reihe 4: Löhne und Gehälter im Ausland

Reihe 5: Preise und Preisindizes im Ausland

*) Die einzelnen Reihen sind z. T. nach weiteren Untertiteln gegliedert

Verlag W. Kohlhammer, Philipp-Reis-Straße 3, Postfach 42 11 20, 6500 Mainz 42