

STATISTIK DES AUSLANDES

Internationale Monatszahlen

September 1979

Statistik des Auslands
September 1979



**HERAUSGEBER: STATISTISCHES BUNDESAMT WIESBADEN
VERLAG: W. KOHLHAMMER GMBH STUTTGART UND MAINZ**

STATISTIK DES AUSLANDES

Internationale Monatszahlen

September 1979



HERAUSGEBER: STATISTISCHES BUNDESAMT WIESBADEN
VERLAG: W. KOHLHAMMER GMBH STUTTGART UND MAINZ
Bestellnummer: 5100000 – 79109

Inhalt

| | Seite | | Seite |
|---|-------|--|-------|
| Nachweis über Darstellungen in den Heften ab 1970 | 3 | Graphische Darstellung | |
| Maße und Gewichte | 4 | Index der Großhandelspreise und Lebenshaltungskosten | 6 |
| Vorbemerkung | 5 | | |
| Allgemeine Abkürzungen und Zeichenerklärung | 5 | | |

Sondertabellen

| | |
|---|----|
| Land- und Forstwirtschaft, Fischerei | |
| Nahrungsmittelerzeugung und Bevölkerung in der Welt nach Regionen | 8 |
| Erwerbstätigkeit | |
| Streiks und Aussperrungen | 12 |
| Bildung und Kultur | |
| Ton- Rundfunkteilnehmer | 13 |
| Fernseh- Rundfunkteilnehmer | 15 |

Laufende Tabellen

| | | | |
|---|----|---|----|
| Erwerbstätigkeit | | Einzelhandel | |
| Arbeitslose | 17 | Index der Einzelhandelsumsätze | 32 |
| Produzierendes Gewerbe | | Außenhandel | |
| Meßzahlen der Beschäftigten in der verarbeitenden Industrie | 18 | Ein- und Ausfuhrwerte | 33 |
| Index der industriellen Produktion | 19 | Index des Außenhandelsvolumens | 36 |
| Produktion ausgewählter Erzeugnisse | | Verkehr | |
| Steinkohle | 20 | Eisenbahngüterverkehr | 38 |
| Eisenerz | 20 | Seeschifffahrt, Güterumschlag | 39 |
| Kupfererz | 21 | Luftverkehr | 41 |
| Zinkerz | 22 | | |
| Zinnerz | 22 | Geld und Kredit | |
| Bauxit | 22 | Bargeldumlauf und Bankeinlagen | 43 |
| Erdöl | 22 | Gold- und Devisenbestände | 47 |
| Erdgas | 23 | Index der Aktienkurse | 49 |
| Zement | 24 | Löhne und Gehälter | |
| Roheisen | 25 | Lohnindex, durchschnittliche Bruttoverdienste sowie Arbeitszeiten der Industriearbeiter | 50 |
| Rohstahl | 25 | | |
| Aluminium | 26 | Preise | |
| Personenkraftwagen | 26 | Index der Erzeuger- und Großhandelspreise | 52 |
| Lastkraftwagen | 27 | Index der Weltmarktpreise | 54 |
| Personenkraftwagen (Montage) | 27 | Index der Grundstoffpreise | 54 |
| Lastkraftwagen (Montage) | 27 | Preise für Welthandelsgüter | 54 |
| Schwefelsäure | 28 | Preisindex für die Lebenshaltung | 56 |
| Natriumhydroxid (Ätznatron) | 28 | Index der Seefrachtraten | 59 |
| Synth. Kautschuk | 28 | | |
| Zeitungsdruckpapier | 29 | | |
| Kraftfahrzeugbereifungen | 29 | | |
| Elektrizitätserzeugung | 30 | | |
| Gaserzeugung | 31 | | |
| Bautätigkeit und Wohnungen | | | |
| Fertiggestellte Wohnungen | 31 | | |

Die Angaben für die Bundesrepublik Deutschland beziehen sich auf das Bundesgebiet; sie schließen Berlin (West) ein.

Erschienen im September 1979

Nachdruck — auch auszugsweise — nur mit Quellenangabe gestattet

Preis: DM 6,90

Nachweis über Darstellungen in den Heften ab 1970 *)

Graphische Darstellungen

| | Heft | | Heft |
|--|--------------|---|-------|
| Index der industriellen Produktion | 7/79 | Lohnindex und durchschnittliche Bruttoverdienste der Industriearbeiter | 4/79 |
| Index des Außenhandelsvolumens | 8/79 | Bargeldumlauf und Bankeinlagen | 5/79 |
| Index der Großhandelspreise und Lebenshaltungskosten | 3/79 | Gold- und Devisenbestände der Zentralnotenbanken | 6/79 |
| Arbeitslose | 4/79 | Index der Aktienkurse | 6/79 |
| Sondertabellen: | | | |
| Strukturdaten ausgewählter Entwicklungsländer | 12/78 | Nahrungsmittelerzeugung und Bevölkerung in der Welt nach Regionen | 8/78 |
| Bevölkerung | | | |
| Bevölkerung in den Erdteilen und Regionen nach großen Altersgruppen 1975 | 12/77 | Dungemittellieferungen für den Verbrauch in der Landwirtschaft | 6/78 |
| Entwicklung der Bevölkerung und Haushalte nach Erdteilen und Regionen | 12/77 | Handelsdüngenanwendung bezogen auf Fläche u. Bevölkerung | 6/78 |
| Durchschnittliche Lebenserwartung der Neugeborenen nach Erdteilen und Regionen | 12/77 | Pflanzenschutz- und Schädlingsbekämpfungsmittel | 8/78 |
| Entwicklung der Bevölkerung und Erwerbsbevölkerung | 2/75 | Schlepperbestand in der Landwirtschaft | 6/79 |
| Fläche und Bevölkerung selbständiger Länder der Erde | 8/79 | Landwirtschaftliche Betriebe und Flächen nach Betriebsgrößenklassen in ausgewählten Ländern Europas | 3/75 |
| Bevölkerung nach ausgewählten Pakten und Zusammenschlüssen | 8/79 | Holzeinschlag | 12/78 |
| Millionenstädte der Erde | 8/79 | Fischfänge | 3/79 |
| Eheschließungen | 8/79 | Walfang | 3/79 |
| Geborene | 8/79 | Walverarbeitung | 3/79 |
| Gestorbene | 8/79 | Landstationen und Walfangflotten in Betrieb | 3/79 |
| Säuglingssterblichkeit | 8/79 | Produzierendes Gewerbe | |
| Lebenserwartung | 8/79 | Weltproduktion | |
| Ehescheidungen | 8/79 | Brenn- und Rohstoffe, Elektrizität | 12/78 |
| Erwerbstätigkeit | | | |
| Streiks und Aussperrung | 5/78 | Verkehr | |
| Land- und Forstwirtschaft, Fischerei | | | |
| Index der landwirtschaftlichen Erzeugung | 6/77 | Ausländerfremdenverkehr | 5/77 |
| Anbau und Ernte von | | Bildung und Kultur | |
| Weizen | 1/79 | Bildungsanstalten | |
| Roggen | 1/79 | Schulen, Schüler und Lehrpersonen | 7/79 |
| Gerste | 1/79 | Spielfilmproduktion | 10/74 |
| Hafer | 1/79 | Ortsfeste Filmtheater | 10/74 |
| Körnermais | 1/79 | Filmbesuch | 10/74 |
| Reis | 1/79 | Ton-Rundfunkteilnehmer | 2/77 |
| Kartoffeln | 1/79 | Fernseh-Rundfunkteilnehmer | 2/77 |
| Süßkartoffeln | 1/79 | Gesundheitswesen | |
| Zuckerrüben | 1/79 | Berufe des Gesundheitswesens | 1/77 |
| Zwiebeln | 8/78 | Müttersterblichkeit | 1/77 |
| Äpfeln (Ernte) | 11/78 | Versorgung | |
| Birnen (Ernte) | 11/78 | Netto-Lebensmittelversorgung | 10/78 |
| Trauben | 3/79 | Volkswirtschaftliche Gesamtrechnungen | |
| Keltertrauben | 7/72 | Bevölkerung und Bruttosozialprodukt im Nachweis der Weltbank | 7/79 |
| Zitrusfrüchten (Ernte) | 3/79 | Sozialprodukt und Verteilung des Volkseinkommens in den Ländern der OECD 1960–1969 | 1/72 |
| Leinsamen | 2/79 | Sozialprodukt, Verwendung des Bruttoinlandsprodukts und Verteilung des Volkseinkommens in den Ländern der EG, den Vereinigten Staaten und Japan 1955–1971 | 7/73 |
| Raps | 2/79 | Entstehung des Bruttoinlandsprodukts zu Faktorkosten in Ländern der OECD 1960–1971 | 1/74 |
| Sonnenblumenkernen | 2/79 | Verteilung des Volkseinkommens in Ländern der OECD 1960–1972 | 3/74 |
| Oliven (Ernte) und Olivenöl (Gewinnung) | 2/79 | Verwendung des Bruttoinlandsprodukts in den Ländern der OECD 1961–1972 | 1/75 |
| Erdnüssen (ungeschält) | 2/79 | Bruttoinlandsprodukt und Volkseinkommen in den Ländern der OECD 1950–1974 | 9/75 |
| Kopra (Erzeugung) | 6/78 | Sozialprodukt und Volkseinkommen in Ländern, die nicht zur OECD gehören 1960–1974 | 5/76 |
| Sojabohnen | 2/79 | Sozialprodukt und Volkseinkommen in Ländern, die nicht zur OECD gehören 1960–1974 | 6/76 |
| Sesam | 2/79 | Bruttoinlandsprodukt zu Marktpreisen und Volkseinkommen in den Ländern der OECD 1965–1975 | 6/77 |
| Baumwolle | 2/79 | Sozialprodukt in Ländern, die nicht zur OECD gehören 1965–1975 | 3/78 |
| Baumwollfasern und -saat (Ernte) | 2/79 | Nettosozialprodukt, verfügbares Einkommen und seine Verwendung in den Ländern der OECD 1960–1976 | 11/78 |
| Flachs, Jute und ähnliche Faserpflanzen | 2/79 | Zahlungsbilanzen | |
| Hanf | 2/79 | Zusammengefaßte Zahlungsbilanzen ausgewählter Länder, die nicht zur OECD gehören 1968–1970 | 9/72 |
| Sisal | 2/79 | Zusammengefaßte Zahlungsbilanzen der OECD-Länder 1968–1971 | 1/73 |
| Naturkautschuk (Gewinnung) | 11/77 | Zusammengefaßte Zahlungsbilanzen ausgewählter Länder 1970–1973 | 12/74 |
| Rohkaffee (Erzeugung) | 6/79 | Zusammengefaßte Zahlungsbilanzen ausgewählter Länder 1970–1974 | 3/76 |
| Tee (Erzeugung) | 2/79 | Zusammengefaßte Zahlungsbilanzen ausgewählter Länder 1970–1976 | 1/78 |
| Kakaobohnen (Erzeugung) | 6/79 | | |
| Tabak | 6/79 | | |
| Viehbestand | | | |
| Pferde | 4/79 | | |
| Rindvieh | 4/79 | | |
| Milchkühe | 4/79 | | |
| Schweine | 4/79 | | |
| Schafe | 4/79 | | |
| Ziegen | 5/79 | | |
| Hühner | 5/79 | | |
| Erzeugung von | | | |
| Milch | 5/79 | | |
| Hühnereiern | 5/79 | | |
| Fleisch | 5/79 | | |
| Wolle | 6/79 | | |
| Häuten und Fellen | 6/79 | | |

*) Wiederkehrende Sachverhalte sind nur mit der Heftangabe für die jeweils letzte vorausgegangene Veröffentlichung angezeigt.

Maße und Gewichte

| Metrisches System | | Britisches oder US-System | |
|---|------------------------|--|----------------------------|
| Einheit | Gegenwert | Einheit | Gegenwert |
| Längenmaße | | | |
| 1 Zentimeter (cm) | 0,393 701 in | 1 inch (in) | 2,54 cm |
| 1 Meter (m) = 100 cm | 3,280 840 ft | 1 foot (ft) = 12 in | 0,3048 m |
| | 1,09 361 yd | 1 yard (yd) = 3 ft | 0,9144 m |
| 1 Kilometer (km) = 1 000 m | 0,621 371 mi | 1 mile (mi) = 1 760 yd | 1,609 344 km |
| Flächenmaße | | | |
| 1 Quadratzentimeter (cm ²) | 0,155 000 sq in | 1 square inch (sq in) | 6,4516 cm ² |
| 1 Quadratmeter (m ²) = 10 000 cm ² | 10,76 391 sq ft | 1 square foot (sq ft) = 144 sq in | 0,092 903 m ² |
| | 1,19 599 sq yd | 1 square yard (sq yd) = 9 sq ft | 0,836 127 m ² |
| 1 Quadratkilometer (km ²) = 100 ha = 1 000 000 m ² | 0,386 102 sq mi | 1 square mile (sq mi) = 640 acres (acs) | 2,589 988 km ² |
| 1 Ar (a) = 100 m ² | 119,5990 sq yd | | |
| 1 Hektar (ha) = 100 a = 10 000 m ² | 2,47 054 acres (acs) | 1 acre (ac) = 4 840 sq yds | 0,404 686 ha |
| Raummaße | | | |
| 1 Kubikzentimeter (cm ³) | 0,061 024 cu in | 1 Cubic inch (cu in) | 16,387 064 cm ³ |
| 1 Kubikmeter (m ³) = 1 000 000 cm ³ | 35,314 667 cu ft | 1 Cubic foot (cu ft) = 1 728 cu in | 28,316 847 dm ³ |
| | 1,30 794 cu yd | 1 Cubic yard (cu yd) = 27 cu ft | 0,764 554 m ³ |
| | 0,35 315 rt | 1 register ton (rt) = 100 cu ft | 2,831 684 m ³ |
| Flüssigkeitsmaße | | | |
| 1 Liter (l) | 1,75 980 imp. pt | 1 imperial pint (imp. pt) | 0,568 262 l |
| | 2,11 342 US pt | 1 US liquid pint (liq. pt) | 0,473 163 l |
| | 0,87 989 imp. qt | 1 imperial quart (imp. qt) = 2 imp. pt | 1,136 524 l |
| | 1,05 671 US qt | 1 US liquid quart (liq. qt) = 2 liq. pt | 0,946 326 l |
| 1 Hektoliter (hl) = 100 l | 21,996 879 imp. gal | 1 imp. gallon (imp. gal) = 4 imp. qt | 4,546 099 l |
| | 26,417 945 US gal | 1 US gallon (US gal) = 4 liq. qt | 3,785 306 l |
| Gewichte | | | |
| 1 Pfund (Pfd) = 0,5 kg | 17,63 698 avdp. oz | 1 avoirdupois ounce (avdp. oz) | 28,349 523 g |
| | 16,07 536 troy oz | 1 apothecaries' or troy ounce (troy oz) 1) | 31,103 477 g |
| | 1,10 231 131 avdp. lb | | |
| 1 Kilogramm (kg) = 2 Pfd | 2,20 462 262 avdp. lb | 1 avoirdupois pound (avdp. lb) = 16 avdp. oz | 453,59 237 g |
| | 2,67 923 troy lb | 1 apothecaries' or troy pound (troy lb) | 373,241 722 g |
| 1 Zentner (z) = 100 Pfd = 50 kg | 1,10 231 131 US cwt | 1 US hundredweight (US cwt) = 100 lbs | 45,359 237 kg |
| | 0,98 421 brit. cwt | 1 Brit. hundredweight (brit. cwt) = 112 lbs | 50,802 345 kg |
| 1 Dezitonne (dt) = 2 z = 200 Pfd = 100 kg | 2,20 462 261 US cwt | | |
| | 1,96 841 301 brit. cwt | | |
| 1 Tonne (t) = 10 dz = 20 z = 2 000 Pfd = 1 000 kg | 1,10 231 131 sh t | 1 short ton (sh t) = 2 000 lbs | 0,90 718 474 t |
| | 0,98 420 652 l t | 1 long ton (l t) = 2 240 lbs | 1,01 604 691 t |
| Maße für Verkehrsleistungen | | | |
| 1 Personenkilometer (Pkm) | 0,621 371 pass mi | 1 passenger-mile (pass mi) | 1,609 344 Pkm |
| 1 Tonnenkilometer (tkm) | 0,684 944 sh t mi | 1 short ton-mile (sh t mi) | 1,459 972 tkm |
| | 0,611 558 l t mi | 1 long ton-mile (l t mi) | 1,635 169 tkm |

1) Gold-, Silber-, Juwelen- und Apothekengewicht

Maße und Gewichte für landwirtschaftliche Produkte

| 1 metr. t | Gegenwert in | | 1 US-bushel | Gegenwert in | | 1 imp bushel | Gegenwert in | |
|-------------------|--------------|------------------|-------------------|--------------|-----------|-------------------|--------------|-----------|
| | US-bushels | imperial bushels | | lbs | metr. t | | lbs | metr. t |
| Weizen | 36,743 | 36,743 | Weizen | 60 | 0,027 216 | Weizen | 60 | 0,027 216 |
| Kartoffeln | 36,743 | 36,743 | Kartoffeln | 60 | 0,027 216 | Kartoffeln | 60 | 0,027 216 |
| Mengkorn | 38,011 | | Mengkorn | 58 | 0,026 308 | Roggen | 56 | 0,025 401 |
| Roggen | 39,368 | 39,368 | Roggen | 56 | 0,025 401 | Mais | 56 | 0,025 401 |
| Mais | 39,368 | 39,368 | Mais | 56 | 0,025 401 | Leinsamen | 52 | 0,023 587 |
| Leinsamen | 39,368 | 42,396 | Leinsamen | 56 | 0,025 401 | Gerste | 50 | 0,022 680 |
| Gerste | 45,931 | 44,092 | Gerste | 48 | 0,021 772 | Hafer | 39 | 0,017 690 |
| Reis (ungeschalt) | 48,991 | | Reis (ungeschalt) | 45 | 0,020 412 | 1 Austral. bushel | | |
| Spelz | 61,241 | | Spelz | 36 | 0,016 329 | Roggen | 60 | 0,027 216 |
| Hafer | 68,894 | 56,529 | Hafer | 32 | 0,014 515 | Leinsamen | 56 | 0,025 401 |
| Sojabohnen | 36,743 | | Sojabohnen | 60 | 0,027 216 | Reis | 42 | 0,019 051 |
| | | | | | | Hafer | 40 | 0,018 144 |

Vorbemerkung

Die Internationalen Monatszahlen bringen aus der Fülle des ausländischen statistischen Materials laufend solche grundlegenden, kurzfristig anfallenden statistischen Reihen, die zur Wirtschaftsbeobachtung in weltweitem Rahmen geeignet erscheinen. Zu ihnen treten in periodisch wiederkehrenden Sondertabellen halbjährlich und jährlich anfallende internationale Daten wie z. B. Bevölkerungszahlen, Ernteergebnisse, Zahlen zur Entwicklung des Sozialprodukts u. a. m. Sondertabellen und Laufende Tabellen sollen dabei ständig einen möglichst großen Teil der in den Internationalen Übersichten des Statistischen Jahrbuches enthaltenen Tabellen fortführen und auf diese Weise die in der Zeit bis zum Erscheinen eines neuen Jahrgangs entstehende Lücke in der Veröffentlichung solcher Daten überbrücken helfen.

Als Quellen dienen die vom Statistischen Amt der Vereinten Nationen für das „Monthly Bulletin of Statistics“ ausgewählten Serien, die statistischen Veröffentlichungen der den Vereinten Nationen angeschlossenen internationalen Körperschaften (Food and Agriculture Organization, International Monetary Fund usw.) sowie Statistiken der Organisation für wirtschaftliche Zusammenarbeit und Entwicklung und des Statistischen Amtes der Europäischen Gemeinschaften. Darüber hinaus werden die Zahlen nach den vorliegenden Originalquellen der betreffenden Länder ergänzt und laufend nach dem neuesten Stand berichtet. Vorläufige und berichtigte Zahlen werden, abgesehen von Ausnahmefällen, nicht als solche gekennzeichnet; zumindest die letzte Zahl einer Reihe sollte jedoch stets als vorläufig angesehen werden.

Bei der Benutzung der „Monatszahlen“ ist zu beachten, daß die Angaben für die verschiedenen Sachgebiete und Länder, entsprechend dem unterschiedlichen Stand der Original- und sonstigen Quellen, zeitlich nicht einheitlich anfallen. Die Unterschiede der statistischen Begriffe, der Erhebungsverfahren und der Bearbeitungsmethoden schränken die Vergleichbarkeit der Angaben von Land zu Land stark ein. Durch Fußnoten wird auf wesentliche Unterschiede in der Methode, die die Vergleichbarkeit der Länderergebnisse beeinträchtigen, und auf sonstige Besonderheiten einzelner Reihen aufmerksam gemacht; im Rahmen des verfügbaren Raumes ist es leider nicht möglich, eine eingehendere Beschreibung des methodischen Aufbaues der einzelnen Reihen zu bringen. Benutzern der Internationalen Monatszahlen, die sich hierfür interessieren, stehen jedoch im Statistischen Bundesamt die herangezogenen Quellen zur Einsichtnahme zur Verfügung.

Allgemeine Abkürzungen

| | | | |
|----------------|------------------|-----|-------------------------------|
| DM | = Deutsche Mark | MD | = Monatsdurchschnitt |
| \$ | = Dollar | JD | = Jahresdurchschnitt |
| £ | = Pfund Sterling | D | = Durchschnitt zeitlich nicht |
| Mill. | = Millionen | | kumulierbarer, nicht addier- |
| Mrd. | = Milliarde | | fähiger Massen |
| m ³ | = Kubikmeter | Vj. | = Vierteljahr |
| kW | = Kilowatt | vj. | = vierteljährlich |
| kWh | = Kilowattstunde | hj. | = halbjährlich |
| % | = Prozent | | |

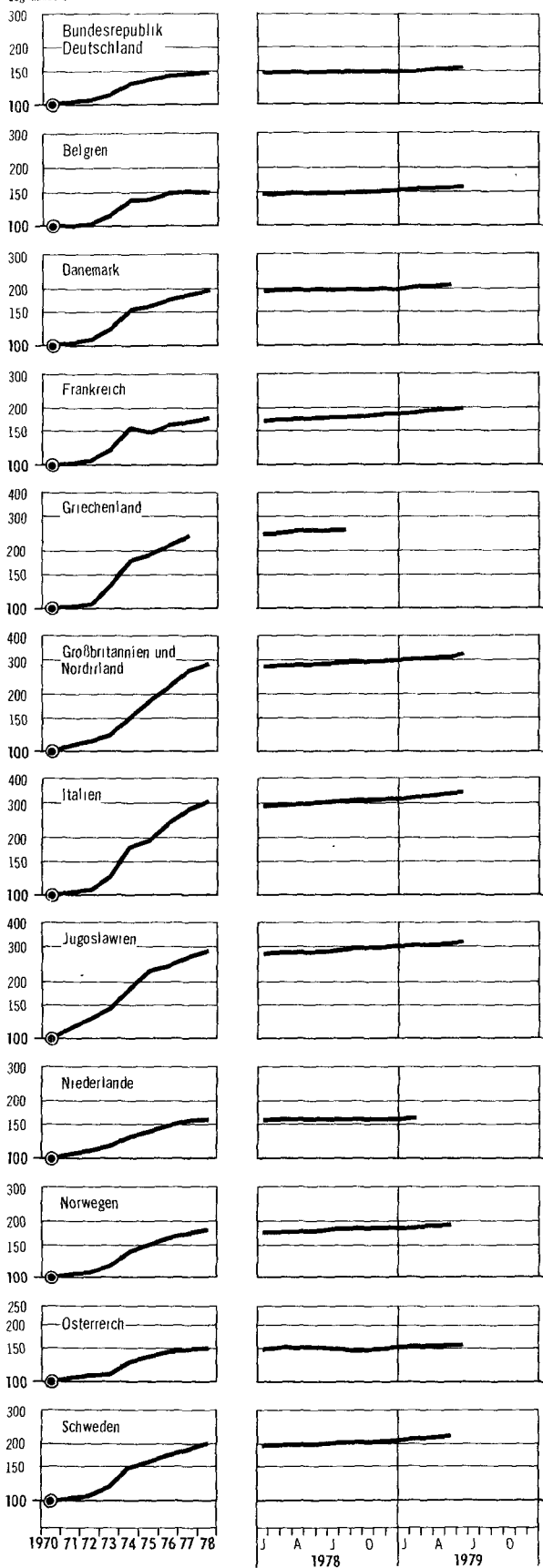
Zeichenerklärung

- = nichts vorhanden
- 0 = mehr als nichts, aber weniger als die Hälfte der kleinsten Einheit, die in der Tabelle zur Darstellung gebracht werden kann
- = kein Nachweis vorhanden
- ... = Angaben fallen später an
- | oder — = grundsätzliche Änderungen innerhalb einer Reihe, die den zeitlichen Vergleich beeinträchtigt.

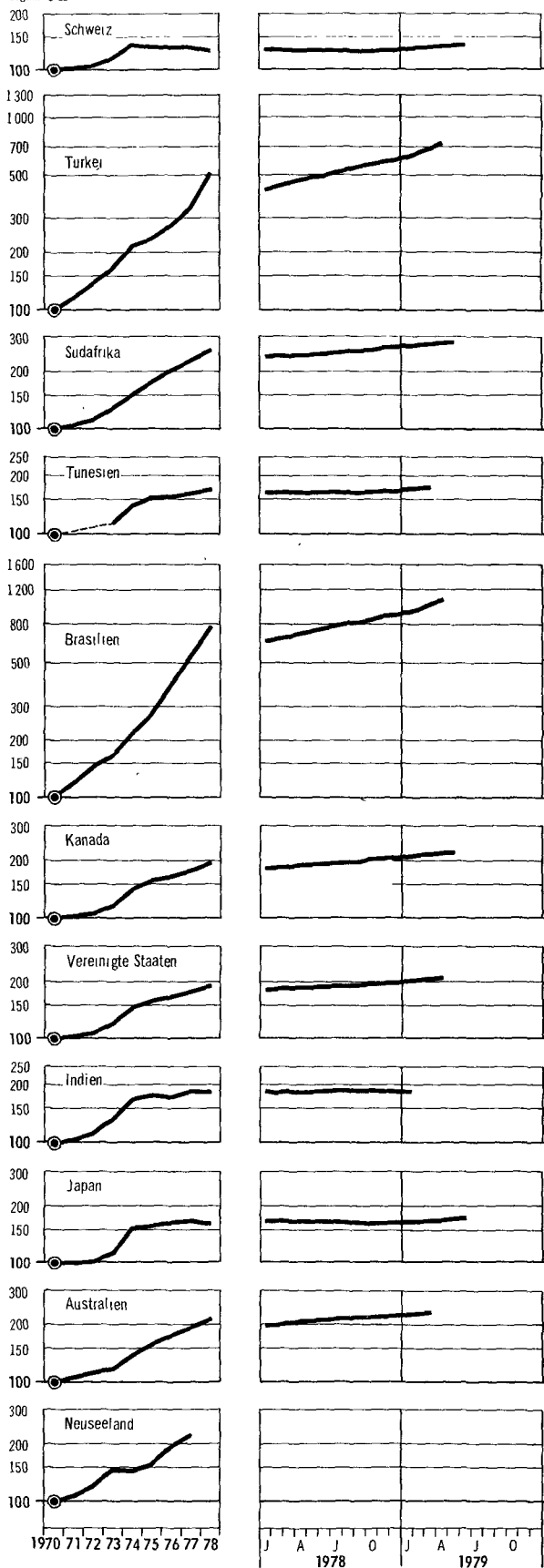
Abweichungen in den Summen erklären sich durch Runden der Zahlen.

INDEX DER ERZEUGER- UND GROSSHANDELSPREISE 1970 = 100

Log Maßstab

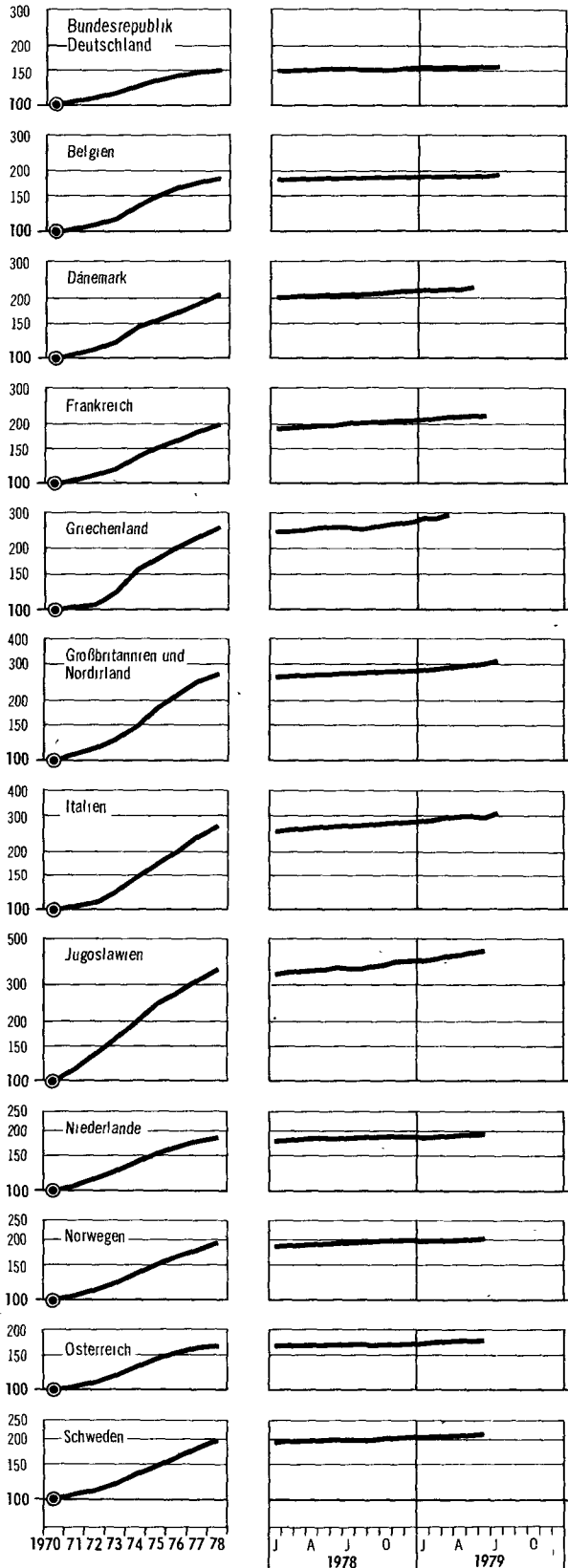


Log Maßstab

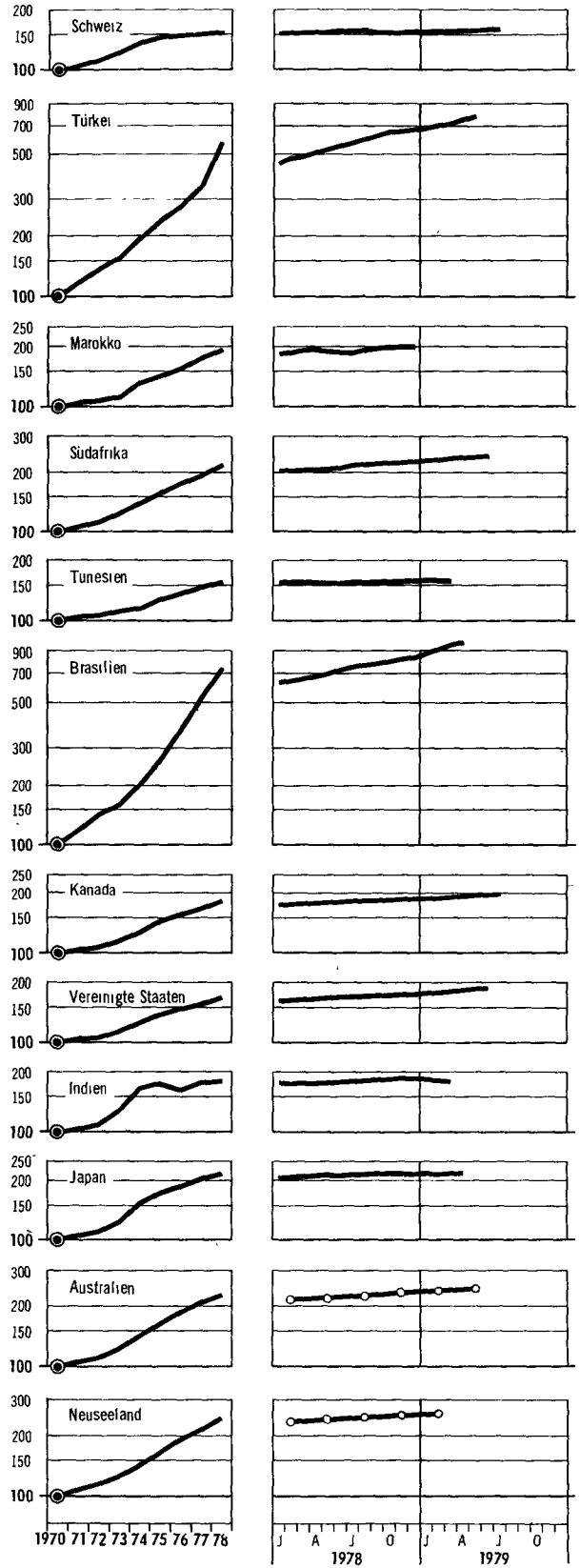


PREISINDEX FÜR DIE LEBENSHALTUNG
1970 = 100

Log. Maßstab



Log. Maßstab



Sonder
Land- und Forst
Nahrungsmittelerzeugung und Bevöl

| Lfd. Nr. | Region | Jahr | Getreide | Weizen | Reis | Kornermais | Gerste | Kartoffeln |
|-------------|---|------|-----------|---------|---------|------------|---------|------------|
| 1 000 t | | | | | | | | |
| 1 | Nordamerika | 1976 | 302 450 | 81 894 | 5 246 | 162 943 | 18 624 | 18 578 |
| 2 | | 1977 | 306 195 | 75 282 | 4 501 | 167 410 | 20 949 | 18 586 |
| 3 | | 1978 | 314 882 | 70 099 | 6 251 | 184 101 | 20 123 | 18 809 |
| 4 | Westeuropa | 1976 | 142 393 | 57 214 | 1 534 | 24 098 | 42 578 | 44 867 |
| 5 | | 1977 | 153 097 | 53 412 | 1 353 | 29 517 | 51 197 | 54 933 |
| 6 | | 1978 | 161 913 | 58 089 | 1 659 | 27 923 | 55 350 | 53 208 |
| 7 | Ozeanien | 1976 | 18 262 | 12 056 | 417 | 363 | 3 132 | 945 |
| 8 | | 1977 | 15 384 | 9 692 | 530 | 403 | 2 696 | 978 |
| 9 | | 1978 | 26 845 | 18 857 | 486 | 343 | 4 582 | 1 015 |
| 10 | Andere entwickelte Regionen | 1976 | 26 039 | 2 667 | 15 295 | 7 337 | 292 | 4 576 |
| 11 | | 1977 | 29 802 | 2 316 | 17 003 | 9 652 | 300 | 4 474 |
| 12 | | 1978 | 29 407 | 2 272 | 16 003 | 9 954 | 438 | 4 276 |
| 13 | Entwickelte Regionen zusammen | 1976 | 489 144 | 153 830 | 22 492 | 194 741 | 64 626 | 68 965 |
| 14 | | 1977 | 504 479 | 140 702 | 23 387 | 206 982 | 75 141 | 78 972 |
| 15 | | 1978 | 533 047 | 149 317 | 24 399 | 222 320 | 80 492 | 77 307 |
| 16 | Afrika | 1976 | 48 393 | 5 620 | 5 642 | 14 496 | 4 734 | 2 531 |
| 17 | | 1977 | 42 897 | 3 781 | 5 517 | 13 714 | 2 549 | 2 446 |
| 18 | | 1978 | 47 876 | 5 258 | 5 487 | 14 632 | 3 987 | 2 660 |
| 19 | Mittel- und Südamerika | 1976 | 86 351 | 19 347 | 15 287 | 37 413 | 1 883 | 9 675 |
| 20 | | 1977 | 85 467 | 11 539 | 14 998 | 43 453 | 1 387 | 10 206 |
| 21 | | 1978 | 91 306 | 14 729 | 20 414 | 39 008 | 1 591 | 10 890 |
| 22 | Naher Osten | 1976 | 56 122 | 31 357 | 4 742 | 5 449 | 8 957 | 5 336 |
| 23 | | 1977 | 51 789 | 29 278 | 4 549 | 5 123 | 7 474 | 5 506 |
| 24 | | 1978 | 54 667 | 30 353 | 4 931 | 5 635 | 7 956 | 5 476 |
| 25 | Asien und Ferner Osten | 1976 | 233 924 | 38 342 | 152 963 | 16 268 | 5 131 | 9 802 |
| 26 | | 1977 | 252 555 | 38 944 | 172 021 | 15 708 | 3 324 | 9 474 |
| 27 | | 1978 | 261 887 | 40 525 | 177 408 | 16 572 | 3 828 | 10 269 |
| 28 | Andere Entwicklungsregionen | 1976 | 37 | | 28 | 6 | | 6 |
| 29 | | 1977 | 33 | | 25 | 6 | | 6 |
| 30 | | 1978 | 46 | | 37 | 6 | | 6 |
| 31 | Entwicklungsregionen zusammen | 1976 | 424 827 | 94 667 | 178 660 | 73 635 | 20 704 | 27 350 |
| 32 | | 1977 | 432 741 | 83 542 | 197 110 | 78 004 | 14 735 | 27 639 |
| 33 | | 1978 | 455 781 | 90 864 | 208 277 | 75 854 | 17 361 | 29 301 |
| 34 | Asien | 1976 | 278 494 | 45 621 | 145 804 | 35 289 | 19 404 | 13 394 |
| 35 | | 1977 | 273 138 | 40 631 | 148 132 | 32 275 | 20 391 | 13 509 |
| 36 | | 1978 | 282 002 | 44 753 | 148 525 | 35 330 | 20 423 | 13 581 |
| 37 | Osteuropa und Sowjetunion | 1976 | 293 723 | 125 562 | 2 130 | 30 919 | 83 287 | 152 741 |
| 38 | | 1977 | 265 955 | 120 811 | 2 385 | 31 055 | 67 031 | 145 243 |
| 39 | | 1978 | 308 250 | 151 324 | 2 283 | 29 009 | 74 019 | 153 672 |
| 40 | Zentralgelenkte Regionen zusammen | 1976 | 572 218 | 171 184 | 147 934 | 66 208 | 102 691 | 166 135 |
| 41 | | 1977 | 539 093 | 161 442 | 150 516 | 63 330 | 87 423 | 158 752 |
| 42 | | 1978 | 590 252 | 196 077 | 150 808 | 64 339 | 94 442 | 167 253 |
| 43 | Welt | 1976 | 1 486 189 | 419 680 | 349 086 | 334 584 | 188 021 | 262 450 |
| 44 | | 1977 | 1 476 312 | 385 687 | 371 013 | 348 316 | 177 299 | 265 362 |
| 45 | | 1978 | 1 579 081 | 436 258 | 383 483 | 362 513 | 192 295 | 273 862 |

*) Die regionale Gliederung folgt der Einteilung der FAO

1) Gesamtmenge an Ölsaaten, ölhaltigen Nüssen und sonstigen Ölfrüchten, die im angegebenen Jahr geerntet wurden, im Ölgehaltwert — 2) Zentrifugalzucker, Rohzucker — 3) Gesamtfleischerzeugung aus Schlachtungen einheimischer und eingeführter Tiere.

tabellen

wirtschaft, Fischerei

kerung in der Welt nach Regionen *)

| Hulsenfruchte | Gemüse und Melonen | Obst | Pflanzliche Öle ¹⁾ | Zucker ²⁾ | Fleisch ³⁾ | Milch | Huhnereier | Bevölkerung | Lfd. Nr. |
|---------------|-----------------------|---------|----------------------------------|----------------------|-----------------------|---------|------------|-------------|-------------|
| 1 000 t | | | | | | | | 1 000 | |
| 1 132 | 25 305 | 25 372 | 8 254 | 6 420 | 27 566 | 62 246 | 4 115 | 238 261 | 1 |
| 1 041 | 27 045 | 25 817 | 11 804 | 6 131 | 27 875 | 63 405 | 4 123 | 240 140 | 2 |
| 1 316 | 26 445 | 25 182 | 12 693 | 5 378 | 27 841 | 62 905 | 4 261 | ... | 3 |
| 1 632 | 42 596 | 60 955 | 2 194 | 13 822 | 25 101 | 128 844 | 5 042 | 365 544 | 4 |
| 1 701 | 46 676 | 51 026 | 2 671 | 15 349 | 25 582 | 130 940 | 5 105 | 366 634 | 5 |
| 1 719 | 46 957 | 56 600 | 2 727 | 14 899 | 26 326 | 134 831 | 5 156 | ... | 6 |
| 191 | 1 282 | 2 205 | 74 | 3 296 | 4 016 | 12 959 | 249 | 16 738 | 7 |
| 123 | 1 322 | 2 156 | 87 | 3 342 | 4 072 | 12 568 | 250 | 16 885 | 8 |
| 128 | 1 337 | 2 245 | 125 | 2 945 | 4 212 | 11 398 | 247 | ... | 9 |
| 249 | 16 859 | 10 926 | 239 | 2 641 | 3 319 | 8 531 | 2 160 | 141 696 | 10 |
| 289 | 17 436 | 11 281 | 374 | 2 735 | 3 475 | 8 985 | 2 207 | 143 624 | 11 |
| 263 | 17 858 | 11 173 | 407 | 2 659 | 3 805 | 9 412 | 2 271 | ... | 12 |
| 3 205 | 86 042 | 99 458 | 10 761 | 26 179 | 60 003 | 212 580 | 11 567 | 762 239 | 13 |
| 3 155 | 92 478 | 90 280 | 14 936 | 27 558 | 61 004 | 215 898 | 11 685 | 767 283 | 14 |
| 3 427 | 92 598 | 95 200 | 15 952 | 25 881 | 62 184 | 218 546 | 11 935 | ... | 15 |
| 4 733 | 11 119 | 24 878 | 3 973 | 3 016 | 3 792 | 7 143 | 488 | 328 452 | 16 |
| 4 115 | 11 438 | 25 108 | 3 785 | 3 016 | 3 918 | 7 278 | 515 | 337 812 | 17 |
| 4 370 | 11 539 | 25 774 | 3 966 | 3 171 | 3 962 | 7 530 | 526 | ... | 18 |
| 3 972 | 14 198 | 51 364 | 4 753 | 25 956 | 12 389 | 32 644 | 1 806 | 328 586 | 19 |
| 4 494 | 14 641 | 53 364 | 5 397 | 27 122 | 12 933 | 32 939 | 1 942 | 337 697 | 20 |
| 4 826 | 15 191 | 53 807 | 5 191 | 26 861 | 13 130 | 34 221 | 1 991 | ... | 21 |
| 1 891 | 29 135 | 15 859 | 1 547 | 2 838 | 2 876 | 13 265 | 490 | 190 011 | 22 |
| 1 923 | 29 060 | 16 176 | 1 400 | 2 671 | 2 998 | 13 504 | 557 | 195 467 | 23 |
| 1 864 | 29 436 | 15 421 | 1 517 | 2 738 | 3 074 | 14 104 | 590 | ... | 24 |
| 14 783 | 54 708 | 33 574 | 10 276 | 10 829 | 4 191 | 34 819 | 938 | 1 123 380 | 25 |
| 13 626 | 55 359 | 35 256 | 10 621 | 12 479 | 4 316 | 35 230 | 1 002 | 1 152 940 | 26 |
| 13 913 | 56 827 | 36 331 | 10 925 | 13 620 | 4 335 | 35 702 | 1 042 | ... | 27 |
| 24 | 277 | 1 104 | 371 | 296 | 61 | 56 | 7 | 4 657 | 28 |
| 24 | 284 | 1 120 | 387 | 376 | 63 | 57 | 9 | 4 774 | 29 |
| 25 | 290 | 1 141 | 388 | 316 | 65 | 58 | 9 | ... | 30 |
| 25 403 | 109 438 | 126 779 | 20 920 | 42 935 | 23 309 | 87 927 | 3 730 | 1 975 080 | 31 |
| 24 182 | 110 781 | 131 025 | 21 590 | 45 663 | 24 227 | 89 008 | 4 024 | 2 028 690 | 32 |
| 24 998 | 113 283 | 132 474 | 21 988 | 46 706 | 24 566 | 91 615 | 4 157 | ... | 33 |
| 24 602 | 71 912 | 8 259 | 5 041 | 4 677 | 20 478 | 6 733 | 3 950 | 923 071 | 34 |
| 22 419 | 74 023 | 8 452 | 4 961 | 4 856 | 20 930 | 7 045 | 4 061 | 938 587 | 35 |
| 25 214 | 75 885 | 8 725 | 5 160 | 4 595 | 21 500 | 7 321 | 4 277 | ... | 36 |
| 9 255 | 42 057 | 25 783 | 4 506 | 11 556 | 22 367 | 127 777 | 4 631 | 366 023 | 37 |
| 8 221 | 42 383 | 25 310 | 4 773 | 13 872 | 23 975 | 134 604 | 5 026 | 368 755 | 38 |
| 9 269 | 45 115 | 26 713 | 4 578 | 13 850 | 24 932 | 135 998 | 5 253 | ... | 39 |
| 33 856 | 113 968 | 34 042 | 9 547 | 16 233 | 42 845 | 134 510 | 8 581 | 1 289 090 | 40 |
| 30 640 | 116 406 | 33 763 | 9 734 | 18 729 | 44 905 | 141 649 | 9 086 | 1 307 340 | 41 |
| 34 483 | 121 000 | 35 437 | 9 738 | 18 445 | 46 431 | 143 319 | 9 530 | ... | 42 |
| 62 464 | 309 448 | 260 280 | 41 229 | 85 347 | 126 156 | 435 018 | 23 878 | 4 026 400 | 43 |
| 57 977 | 319 665 | 255 068 | 46 260 | 91 949 | 130 137 | 446 555 | 24 795 | 4 103 310 | 44 |
| 62 908 | 326 880 | 263 112 | 47 678 | 91 032 | 133 182 | 453 480 | 25 622 | ... | 45 |

| Lfd Nr | Region | Jahr | Getreide | Weizen | Reis | Kornermais | Gerste | Kartoffeln |
|-----------|---|------|------------|--------|-------|------------|--------|------------|
| | | | in Prozent | | | | | |
| 1 | Nordamerika | 1976 | 20,4 | 19,5 | 1,5 | 48,7 | 9,9 | 7,1 |
| 2 | | 1977 | 20,7 | 19,5 | 1,2 | 48,1 | 11,8 | 7,0 |
| 3 | | 1978 | 19,9 | 16,1 | 1,6 | 50,8 | 10,5 | 6,9 |
| 4 | Westeuropa | 1976 | 9,6 | 13,6 | 0,4 | 7,2 | 22,7 | 17,1 |
| 5 | | 1977 | 10,4 | 13,9 | 0,4 | 8,5 | 28,9 | 20,7 |
| 6 | | 1978 | 10,3 | 13,3 | 0,4 | 7,7 | 28,8 | 19,4 |
| 7 | Ozeanien | 1976 | 1,2 | 2,9 | 0,1 | 0,1 | 1,7 | 0,4 |
| 8 | | 1977 | 1,0 | 2,5 | 0,1 | 0,1 | 1,5 | 0,4 |
| 9 | | 1978 | 1,7 | 4,3 | 0,1 | 0,1 | 2,4 | 0,4 |
| 10 | Andere entwickelte Regionen | 1976 | 1,8 | 0,6 | 4,4 | 2,2 | 0,2 | 1,7 |
| 11 | | 1977 | 2,0 | 0,6 | 4,6 | 2,8 | 0,2 | 1,7 |
| 12 | | 1978 | 1,9 | 0,5 | 4,2 | 2,8 | 0,2 | 1,6 |
| 13 | Entwickelte Regionen zusammen | 1976 | 32,9 | 36,7 | 6,4 | 58,2 | 34,4 | 26,3 |
| 14 | | 1977 | 34,2 | 36,5 | 6,3 | 59,4 | 42,4 | 29,8 |
| 15 | | 1978 | 33,8 | 34,2 | 6,4 | 61,3 | 41,9 | 28,2 |
| 16 | Afrika | 1976 | 3,3 | 1,3 | 1,6 | 4,3 | 2,5 | 1,0 |
| 17 | | 1977 | 2,9 | 1,0 | 1,5 | 3,9 | 1,4 | 0,9 |
| 18 | | 1978 | 3,0 | 1,2 | 1,4 | 4,0 | 2,1 | 1,0 |
| 19 | Mittel- und Sudamerika | 1976 | 5,8 | 4,6 | 4,4 | 11,2 | 1,0 | 3,7 |
| 20 | | 1977 | 5,6 | 3,0 | 4,0 | 12,5 | 0,8 | 3,9 |
| 21 | | 1978 | 5,8 | 3,4 | 5,3 | 10,8 | 0,8 | 4,0 |
| 22 | Naher Osten | 1976 | 3,8 | 7,5 | 1,4 | 1,6 | 4,8 | 2,0 |
| 23 | | 1977 | 3,5 | 7,6 | 1,2 | 1,5 | 4,2 | 2,1 |
| 24 | | 1978 | 3,5 | 7,0 | 1,3 | 1,6 | 4,1 | 2,0 |
| 25 | Asien und Ferner Osten | 1976 | 15,7 | 9,1 | 43,8 | 4,9 | 2,7 | 3,7 |
| 26 | | 1977 | 17,1 | 10,1 | 46,4 | 4,5 | 1,9 | 3,6 |
| 27 | | 1978 | 16,6 | 9,3 | 46,3 | 4,6 | 2,0 | 3,7 |
| 28 | Andere Entwicklungsregionen | 1976 | 0,0 | | 0,0 | 0,0 | | 0,0 |
| 29 | | 1977 | 0,0 | | 0,0 | 0,0 | | 0,0 |
| 30 | | 1978 | 0,0 | | 0,0 | 0,0 | | 0,0 |
| 31 | Entwicklungsregionen zusammen | 1976 | 28,6 | 22,6 | 51,2 | 22,0 | 11,0 | 10,4 |
| 32 | | 1977 | 29,3 | 21,7 | 53,1 | 22,4 | 8,3 | 10,4 |
| 33 | | 1978 | 28,9 | 20,8 | 54,3 | 20,9 | 9,0 | 10,7 |
| 34 | Asien | 1976 | 18,7 | 10,9 | 41,8 | 10,6 | 10,3 | 5,1 |
| 35 | | 1977 | 18,5 | 10,5 | 39,9 | 9,3 | 11,5 | 5,1 |
| 36 | | 1978 | 17,9 | 10,3 | 38,7 | 9,8 | 10,6 | 5,0 |
| 37 | Osteuropa und Sowjetunion | 1976 | 19,8 | 29,9 | 0,6 | 9,2 | 44,3 | 58,2 |
| 38 | | 1977 | 18,0 | 31,3 | 0,6 | 8,9 | 37,8 | 54,7 |
| 39 | | 1978 | 19,5 | 34,7 | 0,6 | 8,0 | 38,5 | 56,1 |
| 40 | Zentralgelenkte Regionen zusammen | 1976 | 38,5 | 40,8 | 42,4 | 19,8 | 54,6 | 63,3 |
| 41 | | 1977 | 36,5 | 41,9 | 40,6 | 18,2 | 49,3 | 59,8 |
| 42 | | 1978 | 37,4 | 45,0 | 39,3 | 17,8 | 49,1 | 61,1 |
| 43 | Weit | 1976 | 100,0 | 100,0 | 100,0 | 100,0 | 100,0 | 100,0 |
| 44 | | 1977 | 100,0 | 100,0 | 100,0 | 100,0 | 100,0 | 100,0 |
| 45 | | 1978 | 100,0 | 100,0 | 100,0 | 100,0 | 100,0 | 100,0 |

Fußnoten siehe Seite 8

wirtschaft, Fischerei
 kerung in der Welt nach Regionen *)

| Hulsenfruchte | Gemüse und Melonen | Obst | Pflanzliche Öle ¹⁾ | Zucker ²⁾ | Fleisch ³⁾ | Milch | Huhnereier | Bevölkerung | Lfd. Nr |
|---------------|-----------------------|-------|----------------------------------|----------------------|-----------------------|-------|------------|-------------|------------|
| in Prozent | | | | | | | | | |
| 1,8 | 8,2 | 9,8 | 20,0 | 7,5 | 21,9 | 14,3 | 17,2 | 5,9 | 1 |
| 1,8 | 8,5 | 10,1 | 25,5 | 8,7 | 21,4 | 14,2 | 16,6 | 5,9 | 2 |
| 2,1 | 8,1 | 9,6 | 26,6 | 5,9 | 20,9 | 13,9 | 16,6 | ... | 3 |
| 2,6 | 13,8 | 23,4 | 5,3 | 16,2 | 19,9 | 29,6 | 21,1 | 9,1 | 4 |
| 2,9 | 14,6 | 20,0 | 5,8 | 16,7 | 19,7 | 29,3 | 20,6 | 8,9 | 5 |
| 2,7 | 14,4 | 21,5 | 5,7 | 16,4 | 19,8 | 29,7 | 20,1 | ... | 6 |
| 0,3 | 0,4 | 0,9 | 0,2 | 3,9 | 3,2 | 3,0 | 1,0 | 0,4 | 7 |
| 0,2 | 0,4 | 0,8 | 0,2 | 3,6 | 3,1 | 2,8 | 1,0 | 0,4 | 8 |
| 0,2 | 0,4 | 0,9 | 0,3 | 3,2 | 3,2 | 2,5 | 1,0 | ... | 9 |
| 0,4 | 5,5 | 4,2 | 0,6 | 3,1 | 2,7 | 2,0 | 9,1 | 3,5 | 10 |
| 0,5 | 5,5 | 4,4 | 0,8 | 3,0 | 2,7 | 2,0 | 8,9 | 3,5 | 11 |
| 0,4 | 5,5 | 4,3 | 0,9 | 2,9 | 2,9 | 2,1 | 8,9 | ... | 12 |
| 5,1 | 27,8 | 38,2 | 26,1 | 30,7 | 47,6 | 48,9 | 48,4 | 18,9 | 13 |
| 5,4 | 28,9 | 35,4 | 32,3 | 30,0 | 46,9 | 48,4 | 47,1 | 18,7 | 14 |
| 5,5 | 28,3 | 36,2 | 33,5 | 28,4 | 46,7 | 48,2 | 46,6 | ... | 15 |
| 7,6 | 3,6 | 9,6 | 9,6 | 3,5 | 3,0 | 1,6 | 2,0 | 8,2 | 16 |
| 7,1 | 3,6 | 9,8 | 8,2 | 3,3 | 3,0 | 1,6 | 2,1 | 8,2 | 17 |
| 7,0 | 3,5 | 9,8 | 8,3 | 3,5 | 3,0 | 1,7 | 2,1 | ... | 18 |
| 6,4 | 4,4 | 19,7 | 11,5 | 30,4 | 9,8 | 7,5 | 7,6 | 8,2 | 19 |
| 7,8 | 4,6 | 20,9 | 11,7 | 29,5 | 9,9 | 7,4 | 7,8 | 8,2 | 20 |
| 7,7 | 4,6 | 20,5 | 10,9 | 29,5 | 9,9 | 7,6 | 7,8 | ... | 21 |
| 3,0 | 9,4 | 6,1 | 3,8 | 3,3 | 2,3 | 3,1 | 2,1 | 4,7 | 22 |
| 3,3 | 9,1 | 6,3 | 3,0 | 2,9 | 2,3 | 3,0 | 2,3 | 4,8 | 23 |
| 3,0 | 9,0 | 5,9 | 3,2 | 3,0 | 2,3 | 3,1 | 2,3 | ... | 24 |
| 23,7 | 17,7 | 12,9 | 24,9 | 12,7 | 3,3 | 8,0 | 3,9 | 27,9 | 25 |
| 23,5 | 17,3 | 13,8 | 23,0 | 13,6 | 3,3 | 7,9 | 4,0 | 28,1 | 26 |
| 22,1 | 17,4 | 13,8 | 22,9 | 15,0 | 3,3 | 7,9 | 4,1 | ... | 27 |
| 0,0 | 0,1 | 0,4 | 0,9 | 0,4 | 0,1 | 0,0 | 0,0 | 0,1 | 28 |
| 0,0 | 0,1 | 0,4 | 0,8 | 0,4 | 0,1 | 0,0 | 0,0 | 0,1 | 29 |
| 0,0 | 0,1 | 0,4 | 0,8 | 0,4 | 0,1 | 0,0 | 0,0 | ... | 30 |
| 40,7 | 35,4 | 48,7 | 50,7 | 50,3 | 18,5 | 20,2 | 15,6 | 49,1 | 31 |
| 41,7 | 34,7 | 51,4 | 46,7 | 49,7 | 18,6 | 19,9 | 16,2 | 49,4 | 32 |
| 39,7 | 34,7 | 50,4 | 46,1 | 51,3 | 18,5 | 20,2 | 16,2 | ... | 33 |
| 39,4 | 23,2 | 3,2 | 12,2 | 5,5 | 16,2 | 1,6 | 16,5 | 22,9 | 34 |
| 38,7 | 23,2 | 3,3 | 10,7 | 5,3 | 16,1 | 1,6 | 16,4 | 22,9 | 35 |
| 40,1 | 23,2 | 3,3 | 10,8 | 5,1 | 16,1 | 1,6 | 16,7 | ... | 36 |
| 14,8 | 13,6 | 9,9 | 10,9 | 13,5 | 17,7 | 29,4 | 19,4 | 9,1 | 37 |
| 14,2 | 13,3 | 9,9 | 10,3 | 15,1 | 18,4 | 30,1 | 20,3 | 9,0 | 38 |
| 14,7 | 13,8 | 10,2 | 9,6 | 15,2 | 18,7 | 30,0 | 20,5 | ... | 39 |
| 54,2 | 36,8 | 13,1 | 23,2 | 19,0 | 34,0 | 30,9 | 35,9 | 32,0 | 40 |
| 52,9 | 36,4 | 13,2 | 21,0 | 20,4 | 34,5 | 31,7 | 36,6 | 31,9 | 41 |
| 54,8 | 37,0 | 13,5 | 20,4 | 20,3 | 34,9 | 31,6 | 37,2 | ... | 42 |
| 100,0 | 100,0 | 100,0 | 100,0 | 100,0 | 100,0 | 100,0 | 100,0 | 100,0 | 43 |
| 100,0 | 100,0 | 100,0 | 100,0 | 100,0 | 100,0 | 100,0 | 100,0 | 100,0 | 44 |
| 100,0 | 100,0 | 100,0 | 100,0 | 100,0 | 100,0 | 100,0 | 100,0 | ... | 45 |

Erwerbstätigkeit
Streiks und Aussperrungen

Vorbemerkung: Die Angaben beziehen sich auf die Gesamtzahl der Streiks und Aussperrungen (eine Trennung nach Streiks und Aussperrungen ist nicht möglich) und die daran beteiligten Arbeitnehmer sowie die verlorenen Arbeitstage. Beim Vergleich der Zahlen ist zu beachten, daß die Erfassung der Streiks und Aussperrungen in jedem Land anders behandelt wird. Verschiedentlich werden Streiks und Aussperrungen nur dann verzeichnet, wenn die Arbeitsniederlegung über eine bestimmte Zeitdauer oder über eine bestimmte Anzahl beteiligter Arbeitnehmer hinausgeht.

| Land | 1974 | | | 1975 | | | 1976 | | | 1977 | | |
|---|-----------------------|-------------------------|-----------------------|-----------------------|-------------------------|-----------------------|-----------------------|-------------------------|-----------------------|-----------------------|-------------------------|-----------------------|
| | Arbeitsstreitigkeiten | Beteiligte Arbeitnehmer | Verlorene Arbeitstage | Arbeitsstreitigkeiten | Beteiligte Arbeitnehmer | Verlorene Arbeitstage | Arbeitsstreitigkeiten | Beteiligte Arbeitnehmer | Verlorene Arbeitstage | Arbeitsstreitigkeiten | Beteiligte Arbeitnehmer | Verlorene Arbeitstage |
| Europa | | | | | | | | | | | | |
| Bundesrepublik Deutschland ¹⁾ | . | 250 352 | 1 051 290 | . | 35 814 | 68 680 | . | 169 312 | 533 696 | . | 34 437 | 23 681 |
| Belgien ²⁾ | 235 | 55 747 | 579 663 | 243 | 85 801 | 610 186 | 281 | 106 654 | 896 446 | 220 | 65 761 | 658 757 |
| Danemark ³⁾⁴⁾ | 134 | 142 352 | 184 200 | 147 | 59 128 | 100 100 | 204 | 87 224 | 210 300 | 228 | 36 305 | 229 700 |
| Finnland | 1 788 | 370 700 | 434 790 | 1 550 | 215 140 | 284 200 | 3 282 | 512 700 | 1 325 500 | 1 673 | 743 800 | 2 374 700 |
| Frankreich ⁵⁾ | 3 381 | 1 563 540 | 3 379 977 | 3 888 | 1 827 142 | 3 868 926 | 4 348 | 2 022 500 | 5 010 687 | 3 302 | 1 919 900 | 3 665 940 |
| Großbritannien und Nordirland ⁶⁾⁷⁾ | 2 922 | 1 626 400 | 14 750 000 | 2 282 | 808 900 | 6 012 000 | 2 016 | 668 000 | 3 284 000 | 2 703 | 1 165 800 | 10 142 000 |
| Irland | 219 | 43 459 | 551 833 | 151 | 29 124 | 295 716 | 134 | 42 281 | 776 949 | 175 | 33 805 | 442 145 |
| Italien ²⁾³⁾ | 5 174 | 7 824 397 | 19 466 714 | 3 601 | 14 109 732 | 27 189 142 | 2 706 | 11 897 819 | 25 377 571 | 3 308 | 13 802 955 | 15 566 143 |
| Niederlande | 14 | 2 979 | 6 854 | 5 | 268 | 480 | 11 | 15 255 | 13 984 | 9 | 35 945 | 236 079 |
| Norwegen ²⁾⁸⁾ | 13 | 22 149 | 318 433 | 22 | 3 282 | 12 473 | 35 | 21 586 | 137 651 | 15 | 2 429 | 25 049 |
| Österreich | . | 7 295 | 7 243 | . | 3 783 | 5 512 | . | 2 352 | 589 | . | 43 | 11 |
| Schweden | 85 | 17 470 | 57 604 | 86 | 23 631 | 365 507 | 73 | 10 464 | 25 609 | . | 18 358 | 118 791 |
| Schweiz | 3 | 299 | 2 777 | 6 | 323 | 1 733 | 19 | 2 395 | 19 586 | 9 | 1 380 | 4 649 |
| Spanien | 2 009 | 557 318 | 1 748 695 | 2 807 | 504 250 | 1 815 237 | 3 662 | 2 556 373 | 12 593 100 | 1 194 | 2 955 000 | 16 641 700 |
| Türkei | 105 | 22 922 | 741 397 | 113 | 13 848 | 664 576 | 56 | 7 256 | 395 245 | ... | ... | ... |
| Afrika | | | | | | | | | | | | |
| Ägypten | 6 | 13 172 | 71 321 | 7 | 40 527 | 200 528 | 10 | 793 | 921 | 5 | 1 042 | 2 541 |
| Ghana | 43 | 32 371 | 64 408 | 33 | 15 301 | 39 410 | 45 | 32 360 | 114 259 | 61 | 47 304 | 205 170 |
| Marokko | 367 | 65 463 | 320 631 | 267 | 35 768 | 228 523 | 521 | 83 061 | 479 863 | 421 | 60 433 | 375 802 |
| Mauritius ²⁾ | 26 | 8 449 | 17 847 | 69 | 70 075 | 123 930 | 86 | 67 841 | 114 716 | 41 | 9 629 | 11 644 |
| Nigeria ²⁾ | 163 | 62 693 | 159 613 | 394 | 214 560 | 469 186 | 107 | 55 273 | 160 822 | ... | ... | ... |
| Sambia | 60 | 7 725 | 38 334 | 78 | 17 121 | 51 003 | 59 | 5 619 | 6 527 | 51 | 9 166 | 15 990 |
| Südafrika | 375 | 48 708 | 93 848 | 276 | 23 488 | 19 210 | 248 | 28 098 | 73 585 | 90 | 15 335 | 16 153 |
| Amerika | | | | | | | | | | | | |
| Guatemala ²⁾ | 53 | 43 934 | 562 593 | 7 | 8 336 | 53 476 | 16 | 5 757 | 167 831 | 9 | 8 670 | 60 641 |
| Kanada ²⁾⁹⁾ | 1 218 | 580 912 | 9 221 890 | 1 171 | 506 443 | 10 908 810 | 1 039 | 1 570 921 | 11 609 890 | 803 | 217 557 | 3 307 880 |
| Peru | 570 | 362 737 | 1 676 630 | 779 | 617 120 | 2 533 676 | 440 | 258 101 | 852 778 | 234 | 406 461 | 817 919 |
| Venezuela | 116 | 17 463 | 129 978 | 100 | 25 752 | 100 662 | 171 | 33 932 | 91 267 | 214 | 63 923 | 687 975 |
| Vereinigte Staaten ¹⁰⁾ | 6 074 | 2 778 100 | 47 990 900 | 5 031 | 1 746 000 | 31 237 000 | 5 648 | 2 420 000 | 37 859 000 | 5 506 | 2 040 000 | 35 822 000 |
| Puerto Rico, abhängiges Gebiet ²⁾ | 95 | 22 109 | 289 397 | 65 | 19 961 | 365 380 | 37 | 8 580 | 331 859 | 35 | 14 788 | 325 626 |
| Asien | | | | | | | | | | | | |
| Indien ³⁾¹¹⁾ | 2 938 | 2 854 623 | 40 262 417 | 1 943 | 1 143 426 | 21 900 931 | 1 459 | 736 974 | 12 745 735 | 2 653 | 1 876 710 | 21 214 281 |
| Israel ⁹⁾ | 71 | 27 141 | 51 333 | 117 | 114 091 | 164 509 | 123 | 114 970 | 308 214 | 126 | 194 297 | 416 526 |
| Japan ²⁾¹²⁾ | 5 211 | 3 621 049 | 9 662 945 | 3 391 | 2 732 184 | 8 015 772 | 2 720 | 1 356 025 | 3 253 715 | 1 712 | 691 908 | 1 518 476 |
| Malaysia ¹³⁾ | 85 | 21 830 | 103 884 | 64 | 12 124 | 45 749 | 70 | 20 040 | 108 562 | 40 | 7 783 | 73 729 |
| Pakistan ³⁾¹¹⁾¹⁴⁾ | 370 | 301 753 | 1 433 553 | 260 | 129 385 | 798 183 | 171 | 77 502 | 514 891 | 81 | 49 093 | 200 865 |
| Sri Lanka ²⁾³⁾¹⁵⁾ | 91 | 27 073 | 105 744 | 70 | 19 081 | 66 476 | 157 | 55 995 | 161 092 | 124 | 44 874 | 222 047 |
| Thailand | 357 | 105 883 | 507 607 | 241 | 94 747 | 722 946 | 133 | 65 342 | 495 619 | 7 | 4 868 | 12 331 |
| Australien und Ozeanien | | | | | | | | | | | | |
| Australien ⁹⁾ | 2 809 | 2 004 800 | 6 292 500 | 2 432 | 1 398 000 | 3 509 900 | 2 055 | 2 189 900 | 3 799 200 | 2 090 | 596 200 | 1 654 800 |
| Neuseeland ³⁾ | 380 | 70 904 | 183 688 | 428 | 74 820 | 214 632 | 487 | 201 085 | 488 441 | 562 | 159 407 | 436 808 |

1) Ohne Streiks mit einer Streikdauer von weniger als 1 Tag, wenn nicht insgesamt damit mehr als 100 Arbeitstage verloren gingen. — 2) Ohne indirekt betroffene Arbeitnehmer. — 3) Ohne politische Streiks. — 4) Ohne Streitigkeiten mit weniger als 100 verlorenen Arbeitstagen. — 5) Ohne Landwirtschaft und Öffentliche Verwaltung. — 6) Ohne Streiks mit einer Beteiligung von weniger als 10 Arbeitern oder einer Streikdauer von weniger als 1 Tag, wenn nicht mehr als 100 Arbeitstage verloren gingen. — 7) Ohne Arbeitsstreitigkeiten, die nicht mit Beschäftigungs- oder Arbeitsbedingungen verbunden sind. — 8) Ohne Streiks, die weniger als 1 Tag andauern. — 9) Ohne Streitigkeiten mit einer verlorenen Arbeitszeit von weniger als 10 Arbeitstagen. — 10) Ohne Arbeitsstreitigkeiten, die weniger als 6 Arbeitnehmer betreffen sowie Arbeitsstreitigkeiten mit einer Dauer von weniger als 1 vollen Tag oder einer vollen Schicht. — 11) Eingeschlossen sind Streitigkeiten mit 10 oder mehr Arbeitern. — 12) Ohne Streitigkeiten von weniger als 4 Stunden. — 13) Nur Westmalaysia. — 14) 1974 ohne Angaben für die Provinz Sind (Karatschi). — 15) Ohne Streiks, die weniger als 5 Arbeiter betreffen oder weniger als 1 Tag dauern, wenn nicht die Gesamtzahl von 50 verlorenen Arbeitstagen überschritten wird.

Unterricht, Bildung und Kultur

Ton - Rundfunkteilnehmer *)

| Land | Erfassungs- art 1) | 1960 | 1965 | 1970 | 1971 | 1972 | 1973 | 1974 | 1975 | 1970 | 1973 | 1974 | 1975 |
|---|-----------------------|-------------------|--------|--------|-------------------|-------------------|---------|---------|---------|---------------------|-------------------|------|------|
| | | Anzahl | 1 000 | | | | | | | per 1 000 Einwohner | | | |
| Europa | | | | | | | | | | | | | |
| Bundesrepublik Deutschland | G | 15 892 | 26 000 | 19 622 | 19 902 | 20 290 | 20 586 | 20 909 | 20 909 | 318 | 332 | 337 | 338 |
| Deutsche Demokratische Republik und Berlin (Ost) | G | 5 574 | | 5 985 | 6 016 | 6 050 | 6 082 | 6 114 | .. | 351 | 358 | 356 | .. |
| Albanien | S | 54 | 130 | 161 | 165 | 170 | 172 | 173 | 175 | 74 | 73 | 72 | 71 |
| Belgien | G | 2 644 | 3 026 | 3 383 | 3 497 | 3 560 | 3 662 | 3 769 | .. | 350 | 375 | 384 | .. |
| Bulgarien | G | 1 431 | 2 055 | 2 291 | 2 305 | 2 301 | 2 266 | 2 273 | .. | 270 | 263 | 262 | .. |
| Danemark | G | 1 523 | 1 587 | 1 597 | 1 628 | 1 636 | 1 671 | 1 693 | 1 672 | 325 | 333 | 336 | 331 |
| Finnland | G | 1 228 | 1 541 | 1 789 | 1 792 | 1 896 | 1 944 | 1 997 | 2 036 | 381 | 418 | 427 | 431 |
| Frankreich | G | 10 981 | 15 336 | 15 995 | 16 025 | 17 034 | 16 300 | 17 000 | 18 197 | 315 | 313 | 324 | 346 |
| Griechenland | S | 713 ³⁾ | 893 | 990 | 1 000 | 1 000 | .. | 2 500 | .. | 111 | .. | 279 | .. |
| Großbritannien und Nordirland | S | 15 163 | 16 194 | 34 706 | 36 000 | 37 500 | 39 000 | 42 000 | .. | 623 | 697 | 750 | .. |
| Irland | G | 494 | 610 | 590 | 615 | 615 | 805 | 886 | .. | 201 | 266 | 287 | .. |
| Island | G | 50 | 58 | 63 | 64 | 65 | .. | 64 | 64 | 300 | .. | 295 | 294 |
| Italien | G | 8 005 | 10 724 | 11 702 | 12 068 | 12 488 | 12 448 | 12 641 | .. | 218 | 227 | 228 | .. |
| Jugoslawien | G | 1 562 | 2 783 | 3 372 | 3 476 | 3 556 | 3 685 | 4 081 | .. | 163 | 176 | 193 | .. |
| Luxemburg | G | 98 | 121 | 157 | 160 | .. | 176 | 176 | 176 | 463 | 503 | 515 | 493 |
| Malta | G | 70 | .. | .. | 118 | 124 | 129 | .. | .. | 401 | .. | .. | .. |
| Monaco | S | 5,5 ³⁾ | 6,3 | 6,6 | .. | .. | 7,5 | 7,5 | 7,5 | 287 | 300 | 313 | 300 |
| Niederlande | G | 3 126 | 3 093 | 3 616 | 3 719 | 3 773 | 3 811 | 3 846 | .. | 278 | 284 | 284 | .. |
| Norwegen | G | 1 021 | 1 089 | 1 191 | 1 204 | 1 235 | 1 255 | 1 277 | 1 277 | 307 | 317 | 320 | 319 |
| Osterreich | G | 1 977 | 2 154 | 2 026 | 2 160 | 2 154 | 2 157 | 2 170 | 2 575 | 273 | 287 | 288 | 342 |
| Polen | G | 5 268 | 5 646 | 5 658 | 5 709 | 5 795 | 5 872 | 7 988 | .. | 173 | 176 | 237 | .. |
| Portugal | G | 848 | 1 173 | 1 368 | 1 411 | 1 449 | 1 506 | 1 516 | 1 519 | 142 | 176 | 174 | 173 |
| Rumanien | G | 2 008 | 2 790 | 3 075 | 3 106 | 3 112 | 3 077 | 3 066 | 3 111 | 152 | 148 | 146 | 146 |
| Schweden | G | 2 744 | 2 954 | 2 846 | 305 ⁴⁾ | 283 ⁴⁾ | 3 020 | 3 086 | 3 114 | 354 | 371 | 378 | 380 |
| Schweiz | G | 1 445 | 1 654 | 1 852 | 1 900 | 1 958 | 2 003 | 2 036 | 2 061 | 295 | 311 | 314 | 322 |
| Sowjetunion | S | 58 600 | 73 800 | 94 800 | 99 900 | 105 300 | 110 300 | 116 100 | 122 500 | 390 | 442 | 461 | .. |
| Spanien | S | 2 717 | 4 550 | .. | 7 174 | .. | 8 000 | 8 050 | 8 075 | .. | 230 | 229 | 228 |
| Tschechoslowakei | G | 3 530 | 3 727 | 3 858 | 3 825 | 3 808 | 3 793 | 3 910 | 3 916 | 267 | 260 | 266 | 265 |
| Türkei | G | 1 352 | 2 443 | 3 136 | 3 856 | 3 941 | 4 033 | 4 096 | 4 096 | 89 | 106 | 107 | 105 |
| Ungarn | G | 2 224 | 2 484 | 2 530 | 2 543 | 2 542 | 2 533 | 2 541 | .. | 245 | 243 | 243 | .. |
| Afrika | | | | | | | | | | | | | |
| Ägypten | S | 1 500 | 1 613 | 4 400 | 4 500 | 5 000 | 5 100 | 5 115 | 5 120 | 132 | 143 | 140 | 138 |
| Algerien | S | 596 | 480 | .. | 700 | 710 | 3 000 | 3 220 | .. | .. | 190 | 198 | .. |
| Angola | S | 53 | 79 | 95 | 100 | 110 | .. | 116 | 116 | 17 | 20 | 20 | 17 |
| Benin | S | 25 | 35 | 85 | 97 | 150 | .. | .. | .. | 32 | 52 ⁵⁾ | .. | .. |
| Botsuana | S | .. | 4 | 20 | .. | .. | 50 | 55 | 57 | 34 | 77 | 83 | 82 |
| Burundi | S | .. | .. | 65 | 75 | 100 | 100 | 100 | 100 | 18 | 25 | 27 | 27 |
| Gabun | G | 20 | 36 | 62 | 65 | .. | 90 | 90 | 92 | 124 | 174 | 173 | 175 |
| Ghana | S | 109 | 505 | 703 | 750 | 775 | .. | 1 060 | 1 060 | 78 | .. | 110 | 107 |
| Guinea | S | 40 | 75 | 91 | 91 | 100 | 101 | 105 | 110 | 23 | 24 | 24 | 25 |
| Kenia | G | 57 | 350 | .. | .. | 500 | 508 | 510 | 511 | .. | 41 | 40 | 38 |
| Liberia | S | 100 | 150 | 155 | 155 | 155 | .. | 261 | 264 | 132 | .. | 156 | 155 |
| Libyen | G | .. | 50 | 85 | 90 | 100 | 100 | 105 | 106 | 44 | 46 | 45 | 43 |
| Madagaskar | S | 82 | .. | 541 | .. | 600 | 700 | 855 | .. | 80 | 104 | 112 | .. |
| Marokko | G | 532 | 700 | 935 | 1 002 | 1 050 | 1 200 | 1 300 | 1 600 | 60 | 74 | 77 | 92 |
| Mauritius | G | 40 | 62 | 85 | 85 | 107 | .. | .. | .. | 102 | 125 ⁵⁾ | .. | .. |
| Mosambik | G | 37 | 60 | 90 | 100 | 110 | 176 | 176 | 200 | 12 | 20 | 19 | 22 |
| Niger | S | 2 | 45 | 145 | 150 | .. | .. | .. | .. | 36 | .. | .. | .. |
| Reunion | G | 14 | 46 | .. | 65 | 67 | 90 | 91 | 91 | .. | 190 | 185 | 182 |
| Senegal | S | 125 | .. | 268 | 275 | 280 | 285 | 286 | 287 | 69 | 67 | 66 | 69 |
| Sierra Leone | S | 9 | .. | 40 | 50 | 51 | 60 | 61 | 62 | 16 | 21 | 22 | 22 |
| Somalia | S | 24 | 35 | 50 | .. | 60 | 65 | 67 | 68 | 18 | 22 | 22 | 21 |
| Südafrika | S | 996 | 2 600 | 2 000 | .. | 2 350 | .. | 2 335 | 2 337 | 100 | .. | 94 | 92 |
| Tschad | S | 6 | 25 | 60 | 60 | 70 | 70 | 70 | 70 | 16 | 18 | 18 | 17 |
| Tunesien | S | 170 | 115 | 388 | 388 | 400 | 277 | 277 | 280 | 77 | 50 | 49 | 49 |
| Uganda | S | 90 | 200 | .. | 260 | 275 | 250 | 250 | 250 | .. | 23 | 22 | 22 |

*) Anzahl der erteilten Genehmigungen (G) oder Schätzungen (S) der in Gebrauch befindlichen Empfangsgeräte. In einzelnen Ländern gilt die erteilte Empfangsgenehmigung für mehr als einen Empfänger im gleichen Haushalt. In der Bezeichnung „Empfangsgeräte“ sind alle Arten von Empfangsgeräten enthalten, einschl. Lautsprecher, die an ein zentralgeschaltetes Drahtfunknetz angeschlossen sind. Fernsehempfänger sind ausgenommen.

Fußnoten siehe nächste Seite

Unterricht, Bildung und Kultur
Ton - Rundfunkteilnehmer *)

| Land | Erfassungs- art 1) | 1960 | 1965 | 1970 | 1971 | 1972 | 1973 | 1974 | 1975 | 1970 | 1973 | 1974 | 1975 |
|---------------------------|-----------------------|---------|---------|---------|---------|----------|---------|---------|---------|--------|---------------------|--------|--------|
| | | Anzahl | 1 000 | | | | | | | | per 1 000 Einwohner | | |
| Amerika | | | | | | | | | | | | | |
| Nord- und Mittelamerika | | | | | | | | | | | | | |
| Antillen, Niederländische | S | 41 | 100 | 115 | 120 | 125 | 130 | 131 | 132 | 518 | 556 | 550 | 545 |
| Bahama-Inseln | S | 16 | 40 | 80 | .. | 84 | 85 | 90 | 95 | 497 | 440 | 457 | 466 |
| Barbados | S | 35 | 43 | 89 | 94 | 110 | 116 | .. | 130 | 347 | 477 | .. | 544 |
| Bermuda | S | 19 | .. | 38 | .. | 40 | 49 | 50 | 50 | 704 | 891 | 909 | 893 |
| Costa Rica | S | 77 | 130 | 125 | .. | 135 | 140 | 142 | 145 | 71 | 74 | 74 | 74 |
| El Salvador | S | 225 | 396 | 405 | .. | .. | .. | .. | 1 400 | 115 | .. | .. | 349 |
| Guadeloupe | G | 6 | .. | 26 | 27 | .. | .. | 21 | 21 | 80 | .. | 60 | 59 |
| Haiti | S | 21 | 63 | 83 | 85 | 86 | 90 | 91 | 93 | 17 | 17 | 20 | 20 |
| Honduras | S | 125 | 135 | 147 | 147 | 150 | 155 | 158 | 160 | 57 | 56 | 54 | 53 |
| Jamaika | S | 147 | 350 | .. | .. | .. | 633 | .. | .. | .. | 320 | .. | .. |
| Kanada | S | 8 050 | .. | 15 890 | 16 850 | 17 932 | 19 133 | 20 252 | 21 900 | 742 | 865 | 894 | 959 |
| Kuba | S | 1 100 | .. | 1 330 | 1 338 | 1 500 | 1 790 | 1 805 | 2 100 | 159 | 202 | 199 | 224 |
| Martinique | G | 13 | 55 2) | 32 | .. | 33 | 32 | 31 | 32 | 95 | 93 | 90 | 88 |
| Mexiko | S | 3 300 | 8 593 | 14 005 | .. | 15 841 | 16 870 | 17 514 | .. | 276 | 311 | 301 | .. |
| Nicaragua | S | 75 | .. | 109 | 110 | 115 | 125 | 126 | .. | 55 | 62 | 60 | .. |
| Panama | S | 163 | .. | 230 | .. | 250 | 255 | 260 | 265 | 157 | 162 | 159 | 159 |
| Trinidad und Tobago | G | 71 | 165 2) | 295 | 296 2) | 296 2) | .. | 250 | .. | 276 | .. | 235 2) | .. |
| Vereinigte Staaten | S | 170 000 | 240 000 | 290 000 | 336 000 | 354 000 | 368 600 | 401 600 | 402 000 | 1 412 | 1 752 | 1 895 | 1 882 |
| Südamerika | | | | | | | | | | | | | |
| Argentinien | S | 3 500 | 6 600 | 9 000 | 10 000 | .. | 21 000 | .. | .. | 370 | 838 | .. | .. |
| Bolivien | S | 255 3) | .. | .. | .. | .. | .. | 425 | 426 | .. | .. | 78 | 76 |
| Brasilien | S | 4 570 | .. | 11 800 | .. | .. | .. | 14 925 | 16 980 | 126 | .. | 143 | 158 |
| Chile | S | 700 6) | .. | 1 400 | .. | 1 500 | 3 000 | 3 100 | .. | 143 | 293 | 298 | .. |
| Ecuador | S | 170 | 540 | 1 700 | 1 700 | .. | .. | .. | .. | 279 | .. | .. | .. |
| Guyana | G | 37 | 80 3) | 80 | .. | 100 | 150 | 268 | 280 | 105 | 198 | 346 | 354 |
| Peru | S | 1 100 | .. | 1 819 | .. | 2 000 | 2 001 | 2 010 | 2 050 | 134 | 134 | 131 | 131 |
| Surinam | S | 40 | .. | 92 | 95 | 100 | 108 | 109 | 110 | 234 | 250 | 264 | 261 |
| Uruguay | S | 800 | 900 | 1 000 | 1 100 | 1 500 | 1 500 | 1 500 | 1 500 | 346 | 501 | 495 | 490 |
| Venezuela | S | 1 250 | 1 660 | 1 700 | 1 750 | 2 000 | 1 623 | 1 709 | 2 050 | 164 | 144 | 147 | 171 |
| Asien | | | | | | | | | | | | | |
| Afghanistan | S | 24 | 100 | 100 | .. | .. | 110 | 111 | 113 | 6 | 6 | 6 | 6 |
| Bahrain | S | 12 | .. | 56 | .. | 75 | 80 | 100 | .. | 260 | 352 | 412 | .. |
| Birma | G | 115 | 335 | 400 | 423 | 600 | 627 | 659 | .. | 15 | 21 | 22 | .. |
| China, Volksrepublik | S | 7 000 | .. | 12 000 | .. | .. | .. | .. | .. | 16 | .. | .. | .. |
| Hongkong | S | 165 | 529 | 694 | .. | 725 | 1 000 | .. | 2 505 | 170 | 240 | .. | 574 |
| Indien | G | 2 148 | 5 401 | 11 747 | .. | 12 772 | 14 034 | 14 848 | 14 075 | 21 | 24 | 25 | 24 |
| Indonesien | G | 678 | .. | .. | .. | 6 000 2) | .. | 5 000 | 5 010 | .. | .. | 39 | 37 |
| Irak | S | 100 6) | .. | .. | 1 072 | .. | 1 250 | 1 250 | 1 252 | .. | 120 | 116 | 113 |
| Iran | S | 935 | .. | .. | .. | 7 000 | .. | 8 000 | .. | .. | 229 5) | 249 | .. |
| Israel | G | 400 | .. | 645 | 660 | 680 | .. | .. | .. | 222 | 221 5) | .. | .. |
| Japan | S | 12 410 | 20 425 | 57 000 | 64 858 | 70 794 | .. | .. | 51 630 | 551 | 658 5) | .. | 465 |
| Jordanien | S | 64 | 269 | 370 7) | .. | 500 7) | 521 7) | 529 7) | 529 7) | 180 7) | 211 7) | 198 7) | 196 7) |
| Kamputschea 8) | S | 32 | 97 | 103 | 105 | 110 | 111 | 112 | 110 | 15 | 15 | 14 | 14 |
| Korea, Rep. | S | 781 | 1 961 | 4 012 | 4 100 | 4 115 | .. | 4 812 | .. | 126 | .. | 144 | .. |
| Libanon | S | 100 | .. | 600 | 605 | .. | .. | 1 321 | 1 321 | 215 | .. | 474 | 460 |
| Malaysia | G | 303 | 333 | 430 | 439 | 456 | 382 | 365 | 450 | 41 | 33 | 31 | 38 |
| Pakistan | G | 276 | 972 | .. | 1 630 | .. | 1 033 | 1 015 | 1 100 | .. | 16 | 15 | 16 |
| Philippinen | S | 600 | 619 | 1 500 | .. | 1 800 | 1 800 | 1 825 | 1 850 | 39 | 45 | 43 | 44 |
| Singapur | G | .. | .. | 274 | .. | 278 | 303 | 320 | 356 | 132 | 139 | 142 | 158 |
| Sri Lanka | S | 354 | 438 | .. | .. | 505 | 480 | 505 | 530 | .. | 36 | 37 | 38 |
| Syrien | S | 260 | 1 745 | 1 367 | 2 000 | 2 500 | .. | .. | .. | 224 | 374 5) | .. | .. |
| Zypern | G | 85 | 130 | 167 | 174 | 171 | 171 | 206 | 206 | 264 | 259 | 324 | 322 |
| Australien und Ozeanien | | | | | | | | | | | | | |
| Australien | G | 2 283 | 2 524 | 2 653 | 2 699 | 2 758 | 2 815 | .. | .. | 211 | 214 | .. | .. |
| Fidschi-Inseln | S | 24 | 35 | .. | 52 | 53 | .. | 300 | 300 | .. | .. | 532 | 524 |
| Neuseeland | S | 580 | 644 | .. | 713 | 2 325 | 2 700 | 2 700 | 2 704 | .. | 911 | 892 | 876 |

1) G = Zahl der erteilten Rundfunkgenehmigungen, S = Geschätzte Zahl der in Gebrauch befindlichen Ton-Rundfunkempfangsgeräte — 2) Angaben beziehen sich auf Schätzungen in Gebrauch befindlicher Geräte — 3) 1961 — 4) Ab 1969 besteht eine einheitliche Genehmigung für Radio und Fernsehen, womit die starke Abnahme der Genehmigungen für Radios erklärt ist — 5) 1972 — 6) 1962 — 7) Ohne die von Israel besetzten Gebiete — 8) Früher Kambodscha.

Unterricht, Bildung und Kultur
Fernseh - Rundfunkteilnehmer *)

| Land | Erfassungs- art 1) | 1960 | 1965 | 1970 | 1971 | 1972 | 1973 | 1974 | 1975 | 1970 | 1973 | 1974 | 1975 |
|---|-----------------------|--------|--------|--------|--------|--------|--------|--------|--------|------|---------------------|------|------|
| | | 1 000 | | | | | | | | | per 1 000 Einwohner | | |
| Europa | | | | | | | | | | | | | |
| Bundesrepublik Deutschland | G | 4 635 | 11 379 | 16 750 | 17 673 | 18 064 | 18 468 | 18 920 | 18 920 | 272 | 298 | 305 | 306 |
| Deutsche Demokratische Republik und Berlin (Ost) | G | 1 035 | 3 216 | 4 499 | 4 649 | 4 820 | 4 966 | 5 096 | 5 177 | 261 | 292 | 297 | 307 |
| Albanien | S | — | 1 | 2,1 | 2,5 | 3 | 4 | 4 | 4,5 | 1 | 1,7 | 1,7 | 1,8 |
| Belgien | G | 618 | 1 543 | 2 004 | 2 203 | 2 289 | 2 376 | 2 464 | 2 500 | 216 | 244 | 252 | 255 |
| Bulgarien | G | 5 | 185 | 1 028 | 1 181 | 1 286 | 1 383 | 1 457 | ... | 121 | 160 | 168 | ... |
| Danemark | G | 542 | 1 084 | 1 311 | 1 375 | 1 411 | 1 527 | 1 556 | 1 557 | 266 | 304 | 308 | 308 |
| Finnland | G | 93 | 778 | 1 036 | 1 076 | 1 183 | 1 224 | 1 261 | 1 440 | 221 | 263 | 269 | 306 |
| Frankreich | G | 1 902 | 6 489 | 10 968 | 11 655 | 12 279 | 12 332 | 12 335 | 14 197 | 216 | 237 | 235 | 268 |
| Griechenland | S | — | ... | ... | 280 | 520 | 950 | 950 | 1 140 | ... | 107 | 106 | 126 |
| Großbritannien und Nordirland | G | 11 076 | 13 516 | 16 316 | 16 569 | 16 999 | 17 294 | 17 641 | 17 900 | 293 | 309 | 315 | 320 |
| Irland | G | 50 2) | 256 3) | 447 | 486 | 520 | 532 | 550 | 600 | 152 | 176 | 178 | 192 |
| Island | S | — | ... | 41 | 44 | 46 | 46 | 50 | 51 | 195 | 217 | 230 | 234 |
| Italien | G | 2 124 | 6 045 | 9 717 | 10 344 | 10 951 | 11 426 | 11 817 | ... | 181 | 208 | 213 | ... |
| Jugoslawien | G | 25 | 577 | 1 796 | 2 061 | 2 354 | 2 544 | 2 784 | ... | 88 | 121 | 132 | ... |
| Liechtenstein | G | — | 1,7 | ... | ... | ... | ... | ... | ... | ... | ... | ... | ... |
| Luxemburg | G | 7,2 | 31 | 71 | 75 | ... | 85 | 88 | ... | 208 | 243 | 257 | ... |
| Malta | G | 14 | 26 | 47 | 53 | 57 | 61 | 75 | ... | 145 | 189 | 232 | ... |
| Niederlande | G | 801 | 2 113 | ... | 3 211 | 3 344 | 3 462 | 3 510 | ... | ... | 258 | 259 | ... |
| Norwegen | G | 49 | 488 | 854 | 895 | 951 | 986 | 1 021 | 1 021 | 220 | 249 | 256 | 255 |
| Österreich | G | 193 | 711 | 1 426 | 1 586 | 1 695 | 1 779 | 1 856 | ... | 192 | 237 | 247 | ... |
| Polen | G | 426 | 2 078 | 4 215 | 4 709 | 5 200 | 5 687 | 6 100 | 6 100 | 129 | 170 | 181 | 179 |
| Portugal | G | 46 | 180 | 387 | 472 | 542 | 569 | 572 | 575 | 40 | 66 | 66 | 65 |
| Rumanien | G | 55 | 501 | 1 484 | 1 703 | 1 944 | 2 145 | 2 405 | 2 553 | 73 | 103 | 114 | 120 |
| San Marino | G | 0,2 | 1,5 | 2,4 | 3 | ... | 3,2 | 3,3 | ... | 126 | 168 | 174 | ... |
| Schweden | G | 1 167 | 2 085 | 2 513 | 2 619 | 2 701 | 2 758 | 2 841 | 2 882 | 312 | 339 | 348 | 352 |
| Schweiz | G | 129 | 621 | 1 274 | 1 403 | 1 536 | 1 627 | 1 714 | 1 746 | 203 | 253 | 264 | 273 |
| Sowjetunion | S | 4 788 | 15 700 | 34 800 | 39 300 | 45 400 | 49 200 | 52 500 | 55 200 | 143 | 197 | 208 | ... |
| Spanien | S | 250 | 1 750 | 4 115 | 4 520 | 5 200 | 5 719 | 6 125 | 6 525 | 124 | 164 | 174 | 184 |
| Tschechoslowakei | G | 795 | 2 113 | 3 091 | 3 187 | 3 305 | 3 404 | 3 602 | ... | 214 | 234 | 245 | ... |
| Türkei | S | 1 | 1,6 | ... | 102 | 133 | 227 | 458 | ... | ... | 6 | 12 | ... |
| Ungarn | G | 104 | 831 | 1 769 | 1 943 | 2 085 | 2 199 | 2 296 | 2 352 | 171 | 211 | 219 | 223 |
| Afrika | | | | | | | | | | | | | |
| Ägypten | S | 50 | 323 | 529 | 584 | ... | 600 | 610 | 620 | 16 | 17 | 17 | 17 |
| Äthiopien | S | — | 2,5 | 8 | 9 | 21 | 20 | 20 | 20 | 0,3 | 0,8 | 0,8 | 0,7 |
| Algerien | S | 60 | 72 | 121 | 121 | 210 | 310 | 410 | 500 | 8 | 16 | 25 | 30 |
| Elfenbeinküste | S | — | 6 | ... | 35 | 40 | ... | ... | 101 | ... | 9 4) | ... | 15 |
| Gabun | G | — | ... | 1,2 | 1,3 | ... | 5 | 5 | 8 | 2,4 | 10 | 10 | 15 |
| Ghana | S | — | 1 | 16 | 20 | 21 | 30 | 33 | 33 | 1,8 | 3 | 3 | 6 |
| Kenia | S | — | 9,9 | 16 | 27 | 37 | 36 | 37 | 38 | 1,5 | 3 | 3 | 3 |
| Kongo | S | — | 0,4 | 1,8 | 1,9 | 2,2 | 3,8 | ... | ... | 1,9 | 3,8 | ... | ... |
| Liberia | S | — | 2,7 | 6,5 | 7 | 7 | 8,5 | ... | 8,8 | 4,3 | 5 | ... | 5 |
| Libyen | G | — | ... | 1 | 2 | 2,5 | ... | 6 | 10 | 0,5 | 1,2 4) | 3 | 4 |
| Marokko | G | 5 | 33 | 174 | 223 | 286 | 331 | 382 | 460 | 11 | 20 | 23 | 27 |
| Mauritius | G | — | 3,6 2) | 19 | 22 | 27 | 31 | 38 | 40 | 23 | 36 | 44 | 44 |
| Nigeria | S | 1 | 30 | 75 | ... | 75 | 85 | 110 | ... | 1,4 | 1,4 | 1,8 | ... |
| Obervolta | S | — | 0,3 | 5,5 | 6 | ... | ... | ... | ... | 1 | ... | ... | ... |
| Réunion | G | — | 2,7 | 21 | 26 | 28 | 30 | 30 | 37 | 47 | 63 | 61 | 74 |
| Sambia | S | — | 9 | 17 | 19 | 20 | 21 | 22 | ... | 4 | 5 | 5 | ... |
| Senegal | S | — | ... | 1,4 | 1,5 | 1,6 | 10 | 35 | ... | 0,4 | 2 | 8 | ... |
| Sierra Leone | S | — | 1,1 5) | 3 | 3 | 5 | 6 | 6 | 6,1 | 1,2 | 2,1 | 2,2 | 2,2 |
| Sudan | S | — | 10 | 45 | 65 | 70 | 100 | 100 | 100 | 2,9 | 6 | 6 | 6 |
| Südrhodesien | S | 6 | 43 | 50 | 51 | 57 | ... | ... | 69 | 9 | 10 4) | ... | 11 |
| Tunesien | S | 0,4 | 5 | 51 | 75 | 80 | 147 | ... | ... | 10 | 27 | ... | ... |
| Uganda | S | — | 5,8 | ... | 15 | 15 | ... | ... | 70 | ... | 1,4 4) | ... | 6 |
| Zaire | S | — | ... | 7 | 7 | ... | 7 | 7 | 7 | 0,3 | 0,3 | 0,3 | 0,3 |

*) Wenn nicht anders vermerkt, Stand am 31. 12. des Berichtsjahres
Fußnoten siehe nächste Seite.

Unterricht, Bildung und Kultur
Fernseh - Rundfunkteilnehmer *)

| Land | Erfassungs- art 1) | 1960 | 1965 | 1970 | 1971 | 1972 | 1973 | 1974 | 1975 | 1970 | 1973 | 1974 | 1975 |
|-------------------------------------|-----------------------|----------------------|---------------------|--------|--------|--------|---------|---------|--------|------|---------------------|------|------|
| | | 1 000 | | | | | | | | | per 1 000 Einwohner | | |
| Amerika | | | | | | | | | | | | | |
| Nord- und Mittelamerika | | | | | | | | | | | | | |
| Antillen, Niederländische | S | 3 | 25 | 32 | 32 | 33 | 34 | 34 | .. | 144 | 145 | 143 | ... |
| Bermuda | S | — | ... | 17 | 17 | 19 | 20 | 20 | 20 | 315 | 364 | 364 | 357 |
| Costa Rica | S | 3 | 50 | 100 | 120 | 120 | 122 | 150 | 155 | 57 | 65 | 78 | 79 |
| Dominikanische Republik | S | 18 | 50 | 100 | ... | 150 | 155 | 156 | 158 | 23 | 35 | 34 | 34 |
| El Salvador | S | 20 | 35 | 92 | 125 | ... | 110 | 111 | 135 | 26 | 29 | 28 | 34 |
| Guatemala | S | 32 | 55 | 72 | 82 | 85 | 105 | 106 | 110 | 14 | 19 | 19 | 19 |
| Haiti | S | 1,8 | ... | 11 | 11 | 12 | 13 | 13 | 13 | 2 | 2,5 | 2,9 | 2,8 |
| Honduras | S | 1,3 | 7 | 22 | 25 | ... | ... | 46 | 47 | 8 | ... | 16 | 15 |
| Jamaika | S | — | 25 | 70 | 73 | 105 | 100 | 97 | 110 | 35 | 51 | 49 | 54 |
| Kanada | S | 3 930 | 5 310 | 7 100 | 7 610 | 7 296 | 7 705 | 8 232 | 9 390 | 332 | 348 | 366 | 411 |
| Kuba | S | 500 | ... | ... | ... | ... | 525 | 595 | 600 | ... | 59 | 65 | 64 |
| Mexiko | S | 650 | 1 218 | 2 993 | 3 385 | 3 821 | 4 339 | 4 885 | .. | 59 | 80 | 84 | ... |
| Nicaragua | S | 5 | 16 | 55 | 56 | 60 | 63 | 75 | ... | 28 | 31 | 36 | ... |
| Panama | S | 11 | 70 | ... | 158 | 200 | ... | 183 | 185 | ... | ... | 112 | 111 |
| Trinidad und Tobago | S | 0,02 | 20 | 60 | 70 | 82 | 93 | 100 | ... | 56 | 87 | 94 | ... |
| Vereinigte Staaten | S | 55 600 ⁶⁾ | 70 350 | 84 600 | 93 000 | 99 000 | 117 000 | 121 000 | ... | 412 | 556 | 571 | ... |
| Südamerika | | | | | | | | | | | | | |
| Argentinien | S | 450 | 1 600 ⁵⁾ | 3 500 | ... | 3 711 | 3 950 | 4 500 | ... | 144 | 163 | 180 | ... |
| Brasilien | S | 1 200 | ... | 6 100 | 6 500 | 6 600 | ... | 8 650 | 10 680 | 66 | ... | 83 | 100 |
| Chile | S | 0,5 | ... | 500 | ... | 500 | 525 | 750 | ... | 51 | 51 | 72 | ... |
| Ecuador | S | 20 | 42 | 150 | ... | 178 | ... | 250 | 252 | 25 | 27 ⁴⁾ | 36 | 37 |
| Kolumbien | S | 150 | 350 | 810 | 891 | 971 | ... | ... | 1 200 | 38 | 43 ⁴⁾ | ... | 51 |
| Peru | S | 33 | 210 | 395 | ... | 410 | 411 | 425 | 500 | 29 | 28 | 28 | 32 |
| Uruguay | S | 25 | 200 | 150 | ... | 300 | 305 | 350 | 351 | 52 | 102 | 116 | 115 |
| Venezuela | S | 250 | 650 | 720 | 887 | 980 | 1 095 | 1 200 | 1 284 | ... | 88 | 103 | 107 |
| Asien | | | | | | | | | | | | | |
| China, Volksrep. | S | 10 | 100 | ... | ... | ... | 500 | ... | ... | ... | 0,6 | ... | ... |
| Hongkong | G | 6,8 | 50 | 444 | ... | 670 | 748 | 785 | ... | 109 | 180 | 185 | ... |
| Indien | G | 0,4 | 0,8 | 25 | 49 | 62 | 163 | 275 | ... | 0,1 | 0,3 | 0,5 | ... |
| Indonesien | S | — | 45 | 90 | 95 | ... | ... | ... | 300 | 0,7 | ... | ... | 2 |
| Irak | S | 35 | 171 | 350 | 500 | 520 | 520 | ... | ... | 37 | 50 | ... | ... |
| Iran | S | 38 | 110 | 533 | 800 | 1 000 | 1 200 | 1 500 | 1 700 | 19 | 38 | 47 | 51 |
| Israel | G | — | 15 | 356 | 345 | 370 | ... | 579 | ... | 122 | 120 ⁴⁾ | 180 | ... |
| Japan | S | 6 860 | 17 960 | 22 883 | 23 281 | 24 194 | 24 797 | 25 564 | 26 030 | 219 | 229 | 233 | 235 |
| Jemen, Dem. Volksrep. | S | — | 13 | 21 | ... | ... | 26 | 30 | 31 | 16 | 17 | 18 | 18 |
| Kamputschea ⁷⁾ | S | 0,3 ⁸⁾ | 7 | ... | ... | ... | 26 | 26 | ... | ... | 3,4 | 3,3 | ... |
| Korea, Rep. | G | 8 | 45 | 418 | 678 | 956 | 1 282 | 1 619 | ... | 13 | 39 | 48 | ... |
| Kuwait | S | 0,7 | ... | 100 | 120 | 125 | 180 | 182 | ... | 141 | 204 | 196 | ... |
| Libanon | S | 8 | 135 | 260 | 300 | 320 | 321 | 375 | 410 | 93 | 105 | 135 | 143 |
| Malaysia | G | — | 53 | ... | 130 | 274 | 326 | 390 | ... | ... | 31 | 33 | ... |
| Pakistan | S | — | 10 | 99 | 116 | 129 | ... | 125 | ... | 0,7 | 2 ⁴⁾ | 1,8 | ... |
| Philippinen | S | 38 | 120 | 400 | 421 | ... | 645 | 711 | ... | 10 | 16 | 17 | ... |
| Singapur | G | — | 63 | 157 | 179 | 205 | 231 | 252 | 269 | 77 | 106 | 114 | 120 |
| Syrien | S | 1,5 ⁹⁾ | 65 | 116 | 125 | 150 | ... | 224 | 224 | 19 | 22 ⁴⁾ | 31 | 30 |
| Thailand | S | 60 | 200 | ... | 241 | ... | ... | 715 | ... | .. | .. | 17 | ... |
| Zypern | G | 1,6 | 14 | 49 | 58 | 66 | 66 | 85 | .. | 78 | 100 | 133 | ... |
| Australien und Ozeanien | | | | | | | | | | | | | |
| Australien | G | 1 122 | 1 954 ⁵⁾ | 2 758 | 2 845 | 2 939 | 3 013 | ... | 3 700 | 217 | 226 | ... | 274 |
| Neuseeland | G | 3,5 | 413 | 661 | 698 | 726 | 755 | 791 | 799 | 235 | 255 | 261 | 259 |

1) G = Zahl der erteilten Fernseh- Rundfunkgenehmigungen, S = geschätzte Zahl der in Gebrauch befindlichen Fernseh- Rundfunkempfangsgeräte — 2) Angaben beziehen sich auf Schätzungen in Gebrauch befindlicher Geräte — 3) März — 4) 1972. — 5) Juni. — 6) Einschl. Guam und Puerto Rico. — 7) Bisher Kambodscha. — 8) 1961 — 9) 1962.

Laufende Tabellen

Erwerbstätigkeit

Arbeitslose

1 000

Vorbemerkung: Die hier nachgewiesenen Arbeitslosenzahlen werden entweder über die Arbeitsämter oder über die Arbeitslosenversicherung oder Gewerkschaftskassen, in wenigen Fällen auch durch Stichprobenerhebungen ermittelt. Infolge der Unterschiedlichkeit der Erfassungsmethoden ist die Vergleichbarkeit der Angaben von Land zu Land stark beeinträchtigt.

Bei den Angaben für Entwicklungslander — z. B. Indien oder Pakistan — ist ganz besonders zu berücksichtigen, daß die Ermittlung der Arbeitslosen oder Arbeitsuchenden unter den dort herrschenden Verhältnissen weithin unvollständig ist. Die nachgewiesenen Zahlen beschränken sich auf die von den jeweiligen Institutionen, wie Arbeitsverwaltung oder Gewerkschaften, erfaßbaren Fälle. Die Unterbeschäftigung oder verdeckte Arbeitslosigkeit, insbesondere auf dem Lande, kommt dagegen in diesen Ergebnissen meist nicht zum Ausdruck.

Die Herkunft der Ergebnisse ist aus der Hinweisziffer I — VI in jeder Zeile der Kopfspalte ersichtlich. Die Hinweisziffern haben im einzelnen folgende Bedeutung

I Stichprobenerhebung über die Arbeitskräfte

IV Statistik der Gewerkschaften und Gewerkschaftskassen

II Statistik der Arbeitslosenpflichtversicherung

V Registrierte Arbeitslose

III Nur Unterstützungsempfänger

VI Registrierte Arbeitsuchende

Die Jahreszahlen (D) sind (mit Ausnahme Finnlands) das einfache arithmetische Mittel der zwölf Monatszahlen.

| Jahr Monat | Bundes- republik Deutsch- land | Belgien | Danemark | Finnland 2) | Frankreich | | Griechen- land | Groß- britannien und Nordirland | Irland | Italien | Jugo- slawien |
|-----------------------|---|---------|----------|-------------|------------|-------|-------------------|--|--------|---------|------------------|
| | V | V | V 1) | I | III | V | V 3) | V 4) | II 5) | I 1) | V |
| 1974 D | 602 | 124,1 | 50,1 | 39 | 159,9 | 498 | 27,1 | 615 | 48,1 | 560 | 449 |
| 1975 D | 1 086 | 207,7 | 123,6 | 51 | 326,2 | 840 | 35,0 | 978 | 75,4 | 654 | 540 |
| 1976 D | 1 055 | 266,6 | 126,1 | 90 | 432,7 | 934 | 28,5 | 1 359 | 83,5 | 732 | 635 |
| 1977 D | 1 030 | 307,6 | 164,0 | 137 | 526,2 | 1 072 | 27,7 | 1 484 | 81,9 | 1 545 | 700 |
| 1978 D | 989 | 333,4 | 190,8 | 169 | ... | 1 163 | 30,9 | 1 475 | ... | 1 571 | 735 |
| 1978 April | 1 000 | 311,6 | 186,3 | 168 | 620,1 | 1 047 | 30,0 | 1 452 | 82,7 | 1 455 | 738 |
| Mai | 913 | 307,8 | 174,2 | 155 | 620,0 | 1 037 | 20,3 | 1 386 | 81,2 | 1 465 | 729 |
| Juni | 877 | 299,5 | 168,6 | 179 | 618,4 | 1 039 | 19,0 | 1 446 | 79,5 | 1 446 | 708 |
| Juli | 922 | 344,0 | 169,2 | 175 | 616,7 | 1 094 | 20,3 | 1 586 | 76,8 | 1 458 | 720 |
| August | 924 | 355,2 | 174,8 | 155 | 625,4 | 1 157 | 19,9 | 1 608 | 72,2 | 1 460 | 723 |
| September | 864 | 354,5 | 179,3 | 147 | 642,9 | 1 285 | 20,8 | 1 518 | 71,3 | 1 523 | 737 |
| Oktober | 901 | 353,2 | 183,7 | 153 | ... | 1 344 | 24,0 | 1 430 | 72,9 | 1 520 | 747 |
| November | 927 | 352,0 | 192,3 | 163 | ... | 1 330 | 38,0 | 1 392 | ... | 1 554 | 744 |
| Dezember | 1 007 | 347,6 | 214,1 | 164 | ... | 1 328 | 47,0 | 1 364 | 100,9 | 1 570 | 738 |
| 1979 Januar | 1 171 | 344,8 | 210,6 | 185 | 575,2 | 1 356 | 55,0 | 1 455 | 103,4 | 1 611 | 757 |
| Februar | 1 134 | 341,2 | 205,5 | 181 | 580,0 | 1 342 | 50,0 | 1 452 | ... | 1 657 | 780 |
| Marz | 958 | 333,5 | 191,8 | 162 | 575,6 | 1 313 | 40,0 | 1 402 | ... | 1 632 | 783 |
| April | 875 | 328,2 | 170,7 | 149 | 585,6 | 1 291 | ... | 1 341 | ... | ... | 774 |
| Mai | 775 | ... | 149,3 | 135 | 582,3 | 1 259 | ... | 1 300 | ... | 1 580 | ... |
| Juni | 763 | ... | ... | ... | ... | ... | ... | 1 345 | ... | ... | ... |

| Jahr Monat | Nieder- lande | Norwegen | Österreich | Polen | Schweden | Schweiz | Spanien | Ghana | Sierra Leone | Süd- afrika | Kanada |
|-----------------------|------------------|----------|------------|-------|----------|---------|---------|-------|-----------------|----------------|--------|
| | V | V | V | VI | V | V | V | V | VI 6) | V 7) | I |
| 1974 D | 134,9 | 10,7 | 41,3 | 23,4 | 39,0 | 0,22 | 150 | 28,3 | 5,56 | 8,4 | 525 |
| 1975 D | 195,3 | 19,6 | 55,5 | 19,4 | 36,7 | 10,17 | 257 | 30,5 | 6,64 | 10,3 | 697 |
| 1976 D | 210,9 | 19,9 | 55,3 | 17,9 | 32,7 | 20,70 | 376 | 32,7 | 7,65 | 14,5 | 736 |
| 1977 D | 203,5 | 16,1 | 51,2 | 15,8 | 34,2 | 12,02 | 540 | 31,9 | 7,34 | 28,5 | 862 |
| 1978 D | 205,6 | 20,0 | 58,6 | 14,5 | 45,7 | 10,48 | 818 | 34,6 | 7,78 | 30,9 | 922 |
| 1978 April | 190,2 | 17,8 | 59,6 | 12,1 | 44,4 | 10,12 | 788 | 33,1 | 6,24 | 32,1 | 999 |
| Mai | 180,0 | 13,9 | 45,4 | 10,5 | 38,3 | 9,37 | 780 | 32,4 | 6,26 | 31,8 | 933 |
| Juni | 186,3 | 14,3 | 55,4 | 11,1 | 40,2 | 8,44 | 801 | 33,1 | 6,82 | 31,7 | 903 |
| Juli | 203,0 | 14,4 | 35,7 | 12,4 | 43,6 | 7,63 | 821 | 34,7 | 8,38 | 31,4 | 927 |
| August | 213,9 | 20,0 | 35,6 | 14,1 | 44,3 | 7,84 | 834 | 38,5 | 9,44 | 31,5 | 892 |
| September | 210,3 | 19,6 | 40,1 | 14,9 | 44,2 | 8,09 | 858 | 35,9 | 9,44 | 30,6 | 854 |
| Oktober | 208,2 | 21,9 | 54,6 | 12,7 | 44,8 | 9,26 | 892 | 34,8 | 9,00 | 29,3 | 798 |
| November | 208,7 | 24,5 | 67,3 | 11,6 | 46,6 | 11,34 | 914 | 34,0 | 9,05 | 28,9 | 850 |
| Dezember | 219,7 | 30,5 | 78,7 | 9,3 | 53,2 | 13,00 | 907 | 31,1 | 7,54 | 26,3 | 870 |
| 1979 Januar | 229,0 | 33,6 | 99,4 | 11,9 | 55,7 | 17,15 | 926 | ... | 7,01 | 29,1 | 977 |
| Februar | 225,8 | 32,9 | 92,8 | 13,9 | 54,4 | 14,24 | 944 | ... | ... | 30,9 | 954 |
| Marz | 209,7 | 29,5 | 67,6 | 13,0 | 50,9 | 12,06 | 974 | ... | ... | 29,2 | 976 |
| April | 193,5 | 26,8 | 56,1 | 10,4 | 45,5 | 11,14 | 1 006 | ... | ... | 28,7 | 943 |
| Mai | 188,2 | ... | 47,0 | 9,4 | 39,0 | 10,56 | 1 010 | ... | ... | 28,8 | 836 |
| Juni | 198,0 | ... | 34,0 | ... | 40,1 | ... | ... | ... | ... | ... | 798 |

1) Ab 1977 revidierte Reihe. — 2) Ab 1976 revidierte Reihe — 3) Ohne arbeitslose Seeleute — 4) Ohne Zeitbeschäftigte — 5) Ohne Landwirtschaft, Fischerei und hausliche Dienste. — 6) Ohne die beim Seefahrtsbureau registrierten Arbeitsuchenden. — 7) Ohne Bantus

Erwerbstätigkeit

Arbeitslose

1 000

| Jahr Monat | Vereinigte Staaten | Birma | Indien | Israel | Japan | Malaysia | Pakistan | Singapur | Sri Lanka | Zypern | Australien |
|-----------------------|-----------------------|-------|--------|--------|-------|----------|----------|----------|-----------|--------|------------|
| | I | V | VI | I | I | VI | VI | VI | VI | VI | V |
| 1974 D | 5 076 | 193,9 | 8 378 | 34,3 | 730 | 134,5 | 190 | 32,5 | 489 | 11,21 | 122,0 |
| 1975 D | 7 830 | 197,3 | 8 918 | 35,1 | 1 000 | 125,1 | 205 | 41,6 | 522 | 22,54 | 268,9 |
| 1976 D | 7 288 | 227,7 | 9 562 | 42,5 | 1 080 | 110,6 | 198 | 34,9 | 547 | 14,52 | 281,9 |
| 1977 D | 6 856 | 296,8 | 10 512 | 47,4 | 1 100 | 112,8 | 155 | 30,5 | 573 | 6,14 | 344,7 |
| 1978 D | 6 047 | ... | 11 837 | 43,8 | 1 240 | 107,2 | 146 | 19,0 | ... | 4,02 | 405,5 |
| 1978 April | 5 685 | 385,7 | 11 412 | 42,0 | 1 230 | 117,7 | 145 | 20,9 | ... | 3,76 | 401,1 |
| Mai | 5 457 | 395,2 | 11 503 | | 1 230 | 116,0 | 150 | 21,1 | ... | 3,37 | 395,3 |
| Juni | 6 326 | 415,0 | 11 635 | 47,0 | 1 260 | 115,8 | 149 | 21,0 | ... | 3,94 | 392,3 |
| Juli | 6 438 | 427,6 | 11 961 | | 1 150 | 111,5 | 151 | 20,7 | ... | 4,32 | 378,0 |
| August | 5 931 | 430,2 | 12 149 | 42,0 | 1 210 | 103,0 | 151 | 19,3 | ... | 4,46 | 395,7 |
| September | 5 797 | 444,4 | 12 227 | | 1 250 | 100,2 | 153 | 18,3 | ... | 4,22 | 382,7 |
| Oktober | 5 836 | 459,2 | 12 331 | 42,0 | 1 270 | 99,0 | 153 | 17,1 | ... | 4,09 | 367,5 |
| November | 5 877 | ... | 12 444 | | 1 160 | 95,1 | 151 | 15,2 | ... | 3,80 | 369,7 |
| Dezember | 6 012 | ... | 12 678 | ... | 1 160 | 96,6 | 152 | 15,2 | ... | 3,48 | 441,3 |
| 1979 Januar | 7 883 | ... | 13 148 | ... | 1 270 | 99,4 | ... | 15,3 | ... | 3,64 | 446,2 |
| Februar | 7 831 | ... | 13 282 | | 1 210 | ... | ... | 13,6 | ... | 3,40 | 453,9 |
| März | 7 871 | ... | ... | ... | 1 350 | ... | ... | 13,3 | ... | 3,26 | 425,0 |
| April | 7 937 | ... | ... | | 1 240 | ... | ... | 15,2 | ... | ... | 416,8 |
| Mai | 7 929 | ... | ... | ... | 1 110 | ... | ... | 12,1 | ... | ... | 396,6 |
| Juni | ... | ... | ... | | 1 140 | ... | ... | ... | ... | ... | ... |

Fußnoten siehe S. 17

Produzierendes Gewerbe

Meßzahlen der Beschäftigten im Verarbeitenden Gewerbe *)

1970 = 100

| Jahr Monat | Bundes- republik Deutsch- land | Danemark | Finnland 1) | Frankreich | Griechen- land | Groß- britannien und Nordirland | Irland | Italien | Jugo- slawien 1) | Nieder- lande | Norwegen 2) |
|------------------------|---|----------|-------------|------------|-------------------|--|--------|---------|---------------------|------------------|-------------|
| 1974 D | 95 | 98 | 111 | 103 | 118 | 95 | 103 | 107 | 121 | 92 | 101 |
| 1975 D | 89 | 89 | 110 | 100 | 119 | 90 | 94 | 107 | 124 | 88 | 106 |
| 1976 D | 87 | 90 | 106 | 100 | 127 | 87 | 96 | 108 | 129 | 86 | 106 |
| 1977 D | 86 | 88 | 105 | 99 | 132 | 88 | 99 | 113 | 134 | 84 | 105 |
| 1978 D | 85 | 87 | 103 | 97 | 137 | 88 | ... | 111 | 139 | 81 | 102 |
| 1978 Februar | ... | 86 | 97 | 97 | 134 | 88 | 99 | 111 | 138 | 82 | 104 |
| März | ... | 86 | 101 | | 134 | 88 | | 111 | 138 | | |
| April | ... | 87 | 102 | 97 | 132 | 88 | ... | 111 | 139 | 81 | 101 |
| Mai | ... | 87 | 99 | | 133 | 88 | | 111 | 138 | | |
| Juni | ... | 89 | 109 | 97 | 137 | 88 | ... | 113 | 139 | 81 | 100 |
| Juli | ... | 88 | 111 | | 139 | 88 | | 113 | 140 | | |
| August | ... | 88 | 104 | 96 | 142 | 88 | ... | 110 | 140 | 80 | 102 |
| September | ... | 88 | 102 | | 141 | 88 | | 110 | 141 | | |
| Oktober | ... | 88 | 104 | 96 | 139 | 88 | ... | 110 | 142 | 80 | 102 |
| November | ... | 88 | 103 | | 138 | 88 | | 110 | 142 | | |
| Dezember | ... | 87 | 103 | ... | 138 | 88 | ... | 110 | 142 | ... | ... |
| 1979 Januar | ... | ... | ... | ... | 135 | 87 | ... | ... | 142 | ... | ... |
| Februar | ... | ... | ... | ... | ... | 87 | ... | ... | 142 | ... | 100 |
| März | ... | ... | ... | ... | ... | 87 | ... | ... | 142 | ... | ... |
| April | ... | ... | ... | ... | ... | ... | ... | ... | 143 | ... | ... |

| Jahr Monat | Österreich 1) | Schweden 1) 3) | Schweiz 3) | Spanien | Süd- afrika | Kanada | Vereinigte Staaten | Israel 1) | Japan 4) | Korea, Republik | Australien |
|------------------------|---------------|----------------|------------|---------|----------------|--------|-----------------------|-----------|----------|--------------------|------------|
| 1974 D | 110 | 108 | 95 | 115 | 115 | 109 | 104 | 114 | 99 | 173 | 102 |
| 1975 D | 105 | 109 | 86 | 115 | 117 | 103 | 95 | 115 | 93 | 194 | 94 |
| 1976 D | 103 | 105 | 80 | 116 | 119 | 104 | 98 | 118 | 91 | 234 | 93 |
| 1977 D | 104 | 101 | 80 | ... | 116 | 103 | 102 | 120 | 89 | 248 | 90 |
| 1978 D | 102 | 97 | 80 | ... | ... | ... | 105 | ... | 87 | ... | 88 |
| 1978 Februar | 102 | 97 | 80 | ... | 116 | 100 | 103 | 120 | 87 | ... | 89 |
| März | 102 | 97 | | | 115 | 102 | 103 | 120 | 88 | | |
| April | 101 | 97 | 81 | ... | 116 | 102 | 104 | 119 | 90 | ... | 88 |
| Mai | 101 | 96 | | | 116 | 105 | 104 | 119 | 89 | | |
| Juni | 101 | 98 | 80 | ... | 116 | 106 | 106 | 126 | 89 | ... | 87 |
| Juli | 101 | 98 | | | 117 | 105 | 105 | 126 | 89 | | |
| August | 102 | 96 | 79 | ... | 117 | 106 | 106 | 125 | 88 | ... | 87 |
| September | 102 | 96 | | | 118 | 106 | 107 | 123 | 88 | | |
| Oktober | 103 | 96 | 79 | ... | ... | 106 | 107 | 121 | 88 | ... | 88 |
| November | 102 | 96 | | | ... | 105 | 107 | 124 | 88 | | |
| Dezember | 101 | 95 | 80 | ... | ... | 104 | 107 | ... | 88 | ... | 88 |
| 1979 Januar | 101 | 95 | | | ... | 104 | 106 | ... | 87 | | |
| Februar | 101 | ... | 80 | ... | ... | 104 | 107 | ... | 87 | ... | 88 |
| März | 101 | ... | | | ... | ... | 107 | ... | 87 | | |
| April | 101 | ... | ... | ... | ... | ... | 107 | ... | 88 | ... | ... |

*) Betriebsinhaber sind im allgemeinen in diesen Daten nicht enthalten

1) Einschl. der Arbeitnehmer im Bergbau — 2) 1972 = 100. — 3) Ohne Angestellte. — 4) Nur Arbeiter in Betrieben mit 30 und mehr Beschäftigten

Produzierendes Gewerbe
Index der Produktion für das produzierende Gewerbe

Arbeitstägig 1970 = 100

Vorbemerkung: Der hier dargestellte Index umfaßt die Bereiche Bergbau, Verarbeitendes Gewerbe und Elektrizitäts- und Gasversorgung, jedoch nicht das Baugewerbe, er beruht im allgemeinen auf Mengenreihen, die mit Nettoproduktionswerten des jeweiligen Basisjahres gewogen sind

| Jahr Monat | Bundes- republik Deutsch- land 1) | Belgien 2) | Danemark 3) | Finnland 2) | Frankreich | Griechen- land | Groß- britannien und Nordirland | Irland 2)3) | Italien 2) | Jugo- slawien 2) | Luxem- burg | Nieder- lande 2) |
|-------------------|--|---------------|----------------|----------------|------------|-------------------|--|----------------|---------------|------------------------|----------------|---------------------|
| | Originalbasis | | | | | | | | | | | |
| | 1970 | 1970 | 1968 | 1970 | 1970 | 1975 | 1975 | 1975 | 1970 | 1953 | 1970 | 1970 |
| 1974 | 112 | 120 | 110 | 127 | 123 | 144 | 109 | 123 | 120 | 140 | 119 | 123 |
| 1975 | 105 | 108 | 104 | 122 | 115 | 151 | 103 | 115 | 109 | 147 | 93 | 117 |
| 1976 | 113 | 118 | 114 | 125 | 123 | 166 | 106 | 125 | 122 | 152 | 99 | 123 |
| 1977 | 116 | 118 | 115 | 122 | 126 | 169 | 111 | 136 | 123 | 166 | 99 | 127 |
| 1978 | 119 | 119 | 117 | 130 | 128 | 183 | 114 | 148 | 126 | 180 | 104 | 128 |
| 1978 März | 119 | 129 | 118 | 136 | 136 | 187 | 116 | 145 | 132 | 191 | 100 | 132 |
| April | 122 | 120 | 118 | 134 | 138 | 183 | 118 | 150 | 122 | 178 | 106 | 132 |
| Mai | 121 | 117 | 119 | 140 | 132 | 179 | 112 | 152 | 134 | 184 | 106 | 123 |
| Juni | 120 | 122 | 129 | 124 | 132 | 183 | 114 | 167 | 135 | 186 | 106 | 126 |
| Juli | 105 | 86 | 77 | 67 | 112 | 177 | 106 | 151 | 128 | 149 | 101 | 105 |
| August | 101 | 113 | 130 | 134 | 80 | 168 | 100 | 121 | 73 | 174 | 80 | 112 |
| September | 124 | 127 | 130 | 138 | 130 | 195 | 117 | 158 | 137 | 189 | 102 | 127 |
| Oktober | 125 | 134 | 129 | 147 | 134 | 191 | 118 | 160 | 142 | 196 | 101 | 136 |
| November | 132 | 131 | 129 | 148 | 140 | 197 | 122 | 158 | 137 | 188 | 103 | 141 |
| Dezember | 126 | 124 | 113 | 129 | 139 | 195 | 114 | 144 | 119 | 198 | 98 | 145 |
| 1979 Januar | 114 | 125 | 106 | 146 | 137 | 182 | 109 | 137 | 132 | 176 | 95 | 133 |
| Februar | 122 | 123 | 107 | 136 | 140 | 185 | 125 | ... | 132 | 185 | 108 | 136 |
| März | 126 | 139 | 129 | 153 | 141 | 196 | 130 | ... | 144 | 209 | 109 | 135 |
| April | 131 | 131 | 115 | 136 | 136 | 193 | 118 | ... | 128 | 194 | 111 | 137 |
| Mai | 127 | 132 | ... | ... | 135 | ... | 117 | ... | 141 | 200 | 109 | 128 |

| Jahr Monat | Norwegen | Österreich | Schweden 3) | Schweiz 2)4) | Spanien 2) | Südafrika 2)3)4) | Chile 2)3)4) | Kanada | Ver- einigte Staaten | Indien | Japan 2) | Australien 2)5) |
|-------------------|---------------|------------|----------------|-----------------|---------------|---------------------|-----------------|--------|----------------------------|--------|-------------|--------------------|
| | Originalbasis | | | | | | | | | | | |
| | 1975 | 1971 | 1968 | 1963 | 1962 | 1963/64 | 1968 | 1971 | 1967 | 1970 | 1975 | 1963/64 |
| 1974 | 120 | 126 | 117 | 111 | 150 | 121 | 109 | 127 | 117 | 114 | 124 | 118 |
| 1975 | 128 | 118 | 115 | 97 | 140 | 124 | 78 | 121 | 110 | 119 | 110 | 109 |
| 1976 | 136 | 126 | 114 | 98 | 149 | 124 | 82 | 127 | 122 | 132 | 122 | 114 |
| 1977 | 134 | 131 | 111 | 103 | 167 | 116 | 90 | 131 | 128 | 140 | 127 | 112 |
| 1978 | 148 | 133 | 109 | 103 | ... | 122 | ... | 139 | 136 | ... | 126 | 114 |
| 1978 März | 138 | 129 | 111 | 97 | 175 | 121 | 98 | 141 | 133 | 159 | 140 | 117 |
| April | 159 | 137 | 118 | 107 | 178 | 119 | 99 | 141 | 135 | 144 | 135 | 116 |
| Mai | 132 | 136 | 112 | | 181 | 123 | 107 | 135 | 135 | 149 | 131 | 118 |
| Juni | 148 | 135 | 114 | 98 | 190 | 129 | 103 | 145 | 139 | 142 | 137 | 115 |
| Juli | 95 | 121 | 40 | | ... | 124 | 97 | 123 | 133 | 146 | 137 | 116 |
| August | 151 | 121 | 110 | | ... | 132 | 100 | 129 | 138 | 145 | 130 | 116 |
| September | 161 | 136 | 118 | 111 | ... | 126 | 98 | 147 | 142 | 143 | 142 | 120 |
| Oktober | 163 | 140 | 121 | | ... | 131 | 104 | 147 | 143 | 143 | 140 | 121 |
| November | 170 | 143 | 122 | | ... | 137 | 103 | 150 | 140 | 147 | 140 | 124 |
| Dezember | 151 | 150 | 117 | ... | ... | 100 | 98 | 142 | 137 | 160 | 144 | 112 |
| 1979 Januar | 160 | 125 | 113 | 99 | ... | 110 | 95 | 138 | 141 | 160 | 126 | 89 |
| Februar | 166 | 133 | 117 | | ... | 122 | 77 | 153 | 142 | ... | 135 | 126 |
| März | 165 | 136 | 118 | ... | ... | 134 | 100 | 152 | 143 | ... | 150 | 126 |
| April | 146 | 140 | 123 | ... | ... | 123 | ... | 147 | 141 | ... | 144 | 118 |
| Mai | 150 | 141 | 120 | ... | ... | 132 | ... | ... | 143 | ... | 142 | 122 |

1) Von Kalenderunregelmäßigkeiten bereinigt — 2) Kalendermonatlich — 3) Ohne Energiewirtschaft — 4) Ohne Bergbau — 5) Wirtschaftsjahre, die am 30. 6. des folgenden Jahres enden, ohne Bergbau, Korkindustrie, Druckereien und Vervielfältigungsindustrie

Produzierendes Gewerbe
Produktion ausgewählter Erzeugnisse

| Jahr Monat | | Steenkohle | | | | | | | | | | | | |
|---------------|-------|--|----------------------------|----------|-----------|------------|---------------------------|------------------|----------------|--------|------------------------|----------|-----------------------|--------|
| | | Bundes- republik Deutsch- land 1) | DDR und Berlin (Ost) | Belgien | Bulgarien | Frankreich | Groß- britannien 2) | Jugo- slawien | Norwegen 3) | Polen | Sowjet- union 4) 5) | Spanien | Tschecho- slowakei | Türkei |
| | | 1 000 t | | | | | | | | | | | | |
| 1974 MD | 7 906 | 50 | 676 | 26 | 2 001 | 9 204 | 50 | 36,0 | 13 500 | 39 448 | 871 | 2 331 | 414 | |
| 1975 MD | 7 699 | 45 | 623 | 28 | 1 970 | 10 721 | 50 | 32,5 | 14 302 | 40 389 | 901 | 2 343 | 401 | |
| 1976 MD | 7 439 | 38 | 603 | 25 | 1 942 | 10 319 | 49 | 44,6 | 14 942 | 41 198 | 891 | 2 356 | 386 | |
| 1977 MD | 7 043 | 29 | 589 | 24 | 1 916 | 10 186 | 42 | 38,0 | 15 509 | 60 166 | 976 | 2 330 | 368 | |
| 1978 MD | 6 995 | .. | 540 | .. | 1 637 | 10 295 | 39 | 38,0 | 16 052 | 60 333 | 1 004 | 2 355 | 365 | |
| 1978 Marz | 7 556 | 13 | 640 | } 23 16) | 1 882 | 13 550 | 44 | 49,9 | 16 836 | 63 500 | 902 | 2 573 | 401 | |
| April | 6 980 | 13 | 598 | | } 24 | 1 812 | 9 892 | 42 | 56,6 | 16 983 | 60 400 | 1 429 | 2 300 | 380 |
| Mai | 6 281 | 10 | 539 | | | } 22 | 1 828 | 9 848 | 38 | 42,6 | 14 758 | 57 300 | 986 | 2 322 |
| Juni | 6 447 | 9 | 592 | } 22 | | | 1 795 | 10 840 | 44 | 21,0 | 16 501 | 59 300 | 1 056 | 2 383 |
| Juli | 6 022 | 5 | 346 | | } 22 | | 952 | 9 000 | 31 | 50,0 | 15 335 | 58 800 | 881 | 2 075 |
| August | 6 704 | 5 | 390 | | | } 22 | 905 | 6 460 | 37 | 37,7 | 16 274 | 59 700 | 874 | 2 205 |
| September | 6 916 | 5 | 506 | } 22 | | | 1 673 | 11 265 | 37 | 21,2 | 16 154 | 59 500 | 1 076 | 2 330 |
| Oktober | 7 673 | ... | 621 | | } 22 | | 1 815 | 10 352 | 40 | 27,2 | 16 725 | 60 400 | 1 111 | 2 569 |
| November | 7 416 | ... | 627 | | | } 22 | 1 799 | 10 932 | 37 | 34,0 | 15 947 | 59 600 | 1 120 | 2 584 |
| Dezember | 6 858 | ... | 559 | } 22 | | | 1 496 | 13 220 | 37 | 22,6 | 15 138 | 64 000 | 870 | 2 100 |
| 1979 Januar | 8 046 | ... | 619 | | } 22 | | 1 831 | 8 820 | 38 | 27,0 | 17 651 | } 62 333 | 941 | 2 545 |
| Februar | 7 344 | ... | 602 | | | } 22 | 1 660 | 10 252 | 37 | 28,0 | 16 088 | | ... | 2 343 |
| Marz | 8 139 | ... | 629 | } 22 | | | 1 863 | 13 225 | 37 | 32,8 | 17 845 | | ... | 2 642 |
| April | 6 847 | ... | ... | | } 22 | | 1 583 | 9 340 | 41 | 28,0 | 15 904 | ... | ... | ... |
| Mai | 7 456 | ... | ... | | | } 22 | 1 794 | ... | 41 | ... | 17 256 | ... | ... | ... |

| Jahr Monat | Steinkohle | | | | | | | | | | | | |
|-----------------------|------------|---------|--------|----------------|-------------|-------|--------|-----------------------|-------------------|--------|----------|--------------------|------------------|
| | Ungarn | Marokko | Sambia | Sud- afrika | Argentinien | Chile | Kanada | Vereinigte Staaten | China (Taiwan) | Indien | Japan 4) | Korea, Republik | Australien 5) |
| | 1 000 t | | | | | | | | | | | | |
| 1974 MD | 228 | 48 | 68 | 5 418 | 52 | 117 | 1 448 | 44 947 | 245 | 7 002 | 1 694 | 1 274 | 4 831 |
| 1975 MD | 212 | 54 | 68 | 5 791 | 42 | 119 | 1 809 | 47 992 | 262 | 7 993 | 1 583 | 1 465 | 5 058 |
| 1976 MD | 206 | 59 | 65 | 6 311 | 51 | 104 | 1 733 | 48 807 | 270 | 8 406 | 1 533 | 1 369 | 5 738 |
| 1977 MD | 244 | 59 | 59 | 7 131 | 44 | 102 | 1 933 | 48 822 | 246 | 8 358 | 1 521 | 1 443 | 5 858 |
| 1978 MD | 246 | 63 | 54 | 7 531 | 36 | 88 | 2 131 | 49 437 | ... | 8 462 | 1 591 | 1 505 | 6 658 |
| 1978 Marz | 252 | 67 | 54 | 7 079 | 10 | 100 | 2 110 | 35 720 | 253 | 10 302 | 1 711 | 1 538 | 6 101 |
| April | 219 | 60 | 51 | 7 587 | 15 | 80 | 2 107 | 54 526 | 249 | 7 912 | 1 483 | 1 481 | 6 596 |
| Mai | 248 | 60 | 62 | 7 799 | 14 | 94 | 2 105 | 57 031 | 253 | 7 653 | 1 509 | 1 507 | 8 249 |
| Juni | 262 | 59 | 61 | 7 835 | 21 | 75 | 1 944 | 60 019 | 248 | 7 741 | 1 641 | 1 491 | 6 116 |
| Juli | 236 | 57 | 51 | 7 907 | 35 | 77 | 2 020 | 49 178 | 245 | 8 202 | 1 594 | 1 434 | 6 167 |
| August | 270 | 56 | 60 | 8 089 | 56 | 75 | 2 183 | 59 035 | 230 | 7 922 | 1 582 | 1 448 | 6 998 |
| September | 246 | 63 | 32 | 7 910 | 61 | 80 | 2 179 | 52 934 | 224 | 7 633 | 1 674 | 1 418 | 6 910 |
| Oktober | 265 | 65 | 42 | 7 632 | 75 | 86 | 2 183 | 63 861 | 233 | 7 350 | 1 640 | 1 555 | 7 884 |
| November | 259 | 50 | 50 | 7 492 | 72 | 115 | 2 331 | 63 340 | 247 | 8 220 | 1 552 | 1 587 | 8 437 |
| Dezember | 222 | 67 | 47 | 7 251 | 43 | 89 | 2 391 | 54 594 | 271 | 9 154 | 1 397 | 1 774 | 4 996 |
| 1979 Januar | 257 | ... | ... | 7 971 | 22 | 76 | 2 361 | 47 663 | 221 | 9 890 | 1 419 | 1 537 | 4 565 |
| Februar | 238 | ... | ... | 7 532 | ... | 82 | 2 047 | 42 801 | 155 | ... | 1 476 | 1 399 | ... |
| Marz | 261 | ... | ... | 8 395 | ... | 78 | 2 274 | 59 720 | 247 | ... | 1 600 | 1 645 | ... |
| April | 211 | ... | ... | 8 383 | ... | ... | 2 657 | 57 856 | ... | ... | ... | ... | ... |
| Mai | ... | ... | ... | ... | ... | ... | ... | ... | ... | ... | ... | ... | ... |

| Jahr Monat | Eisenerz (eff) | | | | | | | | | | | | | |
|---------------|---|---------|-----------|----------|------------|---------------------|---------|------------------|----------------|----------|------------|-----------|------------------|-----|
| | Bundes- republik Deutsch- land | Belgien | Bulgarien | Finnland | Frankreich | Groß- britannien | Italien | Jugo- slawien | Luxem- burg | Norwegen | Österreich | Schweden | Sowjet- union | |
| | Eisengehalt der Erze und Konzentrate (Annäherungswerte) | | | | | | | | | | | | | |
| | 27 % | 30 % | 33 % | 66 % | 30 % | 26 % | 44 % | 35 % | 29 % | 65 % | 31 % | 60 – 65 % | 60 % | |
| | 1 000 t | | | | | | | | | | | | | |
| 1974 MD | 473 | 10,2 | 224 | 78,1 | 4 522 | 277 | 54,8 | 420 | 216 | 325 | 354 | 3 080 | 18 750 | |
| 1975 MD | 356 | 7,8 | 195 | 75,7 | 4 137 | 371 | 52,6 | 436 | 193 | 341 | 319 | 2 720 | 19 420 | |
| 1976 MD | 253 | 5,3 | 193 | 97,3 | 3 765 | 381 | 42,8 | 355 | 173 | 327 | 307 | 2 544 | 19 917 | |
| 1977 MD | 239 | 3,9 | 189 | 62,8 | 3 053 | 312 | 40,0 | 371 | 129 | 310 | 287 | 2 118 | 19 976 | |
| 1978 MD | 134 | 3,5 | ... | 87,2 | 2 788 | 354 | ... | 380 | 70 | 310 | 232 | 1 791 | ... | |
| 1978 Marz | 148 | 2,7 | 194 16) | 74,7 16) | 3 212 | 460 | 35,2 | 362 | 81 | 332 | 242 | 2 183 | 20 637 | |
| April | 137 | 2,8 | | | 3 001 | 368 | 33,8 | 317 | 87 | 341 | 290 | 1 920 | 20 219 | |
| Mai | 131 | 4,1 | 203 | 80,3 | 3 058 | 415 | 35,2 | 406 | 85 | 348 | 238 | 1 904 | 20 235 | |
| Juni | 138 | 6,9 | | | 3 081 | 256 | 26,7 | 460 | 96 | 354 | 295 | 1 715 | 20 618 | |
| Juli | 139 | 5,8 | 217 | 79,0 | 2 222 | 348 | 27,6 | 467 | 79 | 103 | 242 | 17 | 20 801 | |
| August | 116 | 2,3 | | | 1 773 | 380 | 20,7 | 480 | 40 | 200 | 209 | 798 | 21 127 | |
| September | 123 | 6,6 | | | 3 000 | 308 | 18,7 | 399 | 46 | 302 | 189 | 2 040 | 20 372 | |
| Oktober | 129 | 6,7 | | | 3 086 | 328 | 27,0 | 415 | 54 | 355 | 209 | 2 169 | 20 889 | |
| November | 127 | .. | ... | 66,3 | 2 801 | 435 | 26,2 | 361 | 52 | 411 | 229 | 2 134 | ... | |
| Dezember | 128 | .. | | | 2 440 | 284 | .. | 344 | 45 | 375 | 185 | 2 056 | ... | |
| 1979 Januar | 142 | .. | 185 | 60,2 | 2 836 | 340 | 29,9 | 208 | 51 | 298 | 281 | 2 350 | ... | |
| Februar | 145 | .. | | | 2 613 | 260 | 26,1 | 337 | 49 | 342 | 255 | 2 278 | ... | |
| Marz | 154 | .. | | | 3 080 | 328 | 19,6 | 463 | 65 | 361 | .. | 2 449 | ... | |
| April | 137 | .. | | | .. | 2 757 | .. | .. | 361 | 54 | 334 | .. | 2 086 | ... |
| Mai | 153 | .. | | | .. | 2 871 | .. | .. | 408 | 56 | 403 | .. | .. | ... |

Fußnoten siehe S 21

Produzierendes Gewerbe
Produktion ausgewählter Erzeugnisse

| Jahr Monat | Eisenerz (eff.) | | | | | | | | | | | | |
|---------------|---|-----------------------|--------|----------------|----------|------------------|-------|-----------|-----------|-----------|-----------|--------------------------|--------|
| | Spanien | Tschecho- slowakai | Ungarn | Süd- afrika | Tunesien | Brasilien (6) | Chile | Kanada 7) | Kolumbien | Mexiko 8) | Venezuela | Vereinigte Staaten 9) | Indien |
| | Eiseninhalt der Erze und Konzentrate (Annäherungswerte) | | | | | | | | | | | | |
| | 50 % | 26 % | 24 % | 60 - 65 % | 53 % | 68 % | 61 % | 61 % | 100 % | 100 % | 64 % | 61 % | 63 % |
| | 1 000 t | | | | | | | | | | | | |
| 1974 MD | 715 | 141 | 45,4 | 963 | 68,2 | 4 952 | 858 | 3 899 | 37,1 | 278 | 2 202 | 7 160 | 2 842 |
| 1975 MD | 685 | 150 | 53,5 | 1 011 | 51,3 | 5 977 | 917 | 3 728 | 44,8 | 281 | 2 064 | 6 779 | 3 373 |
| 1976 MD | 634 | 159 | 50,2 | 1 307 | 41,2 | 5 591 | 963 | 4 668 | 41,5 | 304 | 1 557 | 6 712 | 3 636 |
| 1977 MD | 653 | 166 | 43,7 | 2 186 | 28,6 | 4 730 | 744 | 4 538 | 38,3 | 351 | 1 141 | 4 652 | 3 656 |
| 1978 MD | 685 | 169 | 44,5 | 1 992 | 23,3 | 5 531 | 744 | 3 495 - | .. | 293 | .. | .. | 3 138 |
| 1978 Marz | 645 | 188 | 55,1 | 1 998 | 41,7 | 4 796 16) | 716 | 1 196 | 39,6 | 297 | .. | 6 528 | 3 796 |
| April | 729 | 173 | 45,3 | 1 657 | 38,0 | .. | 796 | 1 844 | 41,5 | 245 | .. | 6 131 | 3 473 |
| Mai | 717 | 174 | 37,2 | 2 281 | 34,1 | .. | 825 | 1 196 | 40,7 | 240 | .. | 7 875 | 3 065 |
| Juni | 738 | 175 | 32,1 | 2 176 | 25,6 | .. | 831 | 2 136 | 41,1 | 290 | .. | 8 116 | 2 249 |
| Juli | 435 | 153 | 44,2 | 2 021 | 26,4 | .. | 851 | 2 254 | 46,3 | 306 | .. | 7 680 | 2 221 |
| August | 880 | 181 | 49,2 | 1 805 | 8,3 | .. | 1 061 | 6 850 | 43,1 | 317 | .. | 7 715 | 2 272 |
| September | 748 | 161 | 48,7 | 1 934 | 23,2 | .. | 967 | 6 320 | 42,9 | 313 | .. | 7 431 | 2 514 |
| Oktober | 681 | 174 | 43,8 | 1 903 | 25,2 | .. | 918 | 6 050 | .. | 312 | .. | 7 145 | 3 119 |
| November | 723 | 174 | 44,1 | 2 074 | 22,9 | .. | 911 | 5 966 | .. | 304 | .. | 6 651 | 3 442 |
| Dezember | 692 | 144 | 48,8 | 2 277 | 23,7 | .. | 890 | 4 917 | .. | 318 | .. | .. | 3 749 |
| 1979 Januar | 648 | 150 | 40,7 | 2 083 | 34,3 | .. | 848 | 3 212 | .. | 311 | .. | .. | 3 898 |
| Februar | .. | 168 | 38,6 | .. | 32,5 | .. | 827 | 1 662 | .. | .. | .. | .. | .. |
| Marz | .. | 193 | 44,5 | .. | 38,8 | .. | .. | 2 667 | .. | .. | .. | .. | .. |
| April | .. | .. | 43,0 | .. | .. | .. | .. | .. | .. | .. | .. | .. | .. |
| Mai | .. | .. | .. | .. | .. | .. | .. | .. | .. | .. | .. | .. | .. |

| Jahr Monat | Eisenerz (eff.) | | | Bleierz 13) | | | | | | | | | |
|---------------|---|-----------------|------------|---|-------------------|----------------|------------------|----------------|--------|--------|-----------------------|-----------------|----------------------|
| | Japan 10)11) | Malaysia 12) | Australien | Bundes- republik Deutsch- land | Frankreich 14) | Italien 14) | Jugo- slawien | Marokko 14) | Kanada | Mexiko | Vereinigte Staaten | Japan 11)14) | Australien 14)15) |
| | Eiseninhalt der Erze und Konzentrate (Annäherungswerte) | | | 1 000 t | | | | | | | | | |
| | 54 % | 56 % | 64 % | | | | | | | | | | |
| 1974 MD | 65 | 39 | 7 644 | 2,50 | 1,96 | 1,77 | 10,0 | 7,0 | 24,5 | 18,2 | 50,6 | 3,69 | 30,9 |
| 1975 MD | 75 | 29 | 8 285 | 2,68 | 1,82 | 2,16 | 10,6 | 5,5 | 28,2 | 14,9 | 46,9 | 4,17 | 34,4 |
| 1976 MD | 64 | 26 | 7 723 | 2,64 | 2,34 | 1,93 | 10,0 | 6,9 | 20,6 | 13,8 | 46,1 | 4,31 | 32,6 |
| 1977 MD | 55 | 27 | 7 967 | 2,59 | 2,48 | 2,76 | 10,6 | 13,0 | 27,3 | 13,4 | 44,5 | 4,56 | 34,7 |
| 1978 MD | 50 | .. | 7 522 | 1,86 | 2,65 | 2,79 | 10,4 | 13,9 | 30,5 | 14,2 | 45,1 | 5,08 | 33,3 |
| 1978 Marz | 61 | 27 | 6 752 16) | 2,00 | 2,82 | 2,96 | 11,8 | 12,9 | 34,6 | 17,6 | 51,8 | 5,08 | 33,7 |
| April | 50 | 27 | .. | 1,87 | 2,72 | 4,22 | 10,3 | 15,8 | 31,6 | 14,7 | 44,8 | 5,16 | 28,8 |
| Mai | 58 | 27 | 6 419 | 1,80 | 2,63 | 3,18 | 9,8 | 14,0 | 29,3 | 13,5 | 49,3 | 4,74 | 32,2 |
| Juni | 62 | 21 | .. | 1,82 | 2,99 | 2,79 | 9,6 | 13,7 | 29,6 | 14,6 | 36,4 | 5,04 | 36,1 |
| Juli | 51 | 20 | .. | 1,34 | 2,72 | 2,83 | 9,5 | 13,6 | 24,4 | 12,6 | 32,2 | 4,71 | 35,2 |
| August | 47 | 24 | 7 231 | 1,24 | 2,06 | 2,98 | 10,0 | 18,0 | 26,9 | 13,6 | 43,1 | 4,49 | 40,6 |
| September | 43 | 31 | .. | 1,78 | 2,72 | 3,11 | 10,5 | 13,5 | 31,6 | 12,8 | 44,9 | 4,88 | 36,7 |
| Oktober | 36 | 30 | .. | 2,33 | 2,75 | 3,15 | 10,3 | 14,6 | 35,2 | 14,7 | 50,3 | 4,60 | 35,6 |
| November | 41 | 29 | 7 340 | 1,77 | 2,54 | 3,21 | 10,0 | 9,0 | 33,6 | 15,7 | 45,4 | 4,55 | 40,7 |
| Dezember | 41 | 31 | .. | 1,53 | 2,52 | 2,50 | 11,9 | 13,0 | 31,5 | 15,2 | 45,5 | 4,74 | 25,5 |
| 1979 Januar | 38 | 29 | .. | .. | 2,37 | .. | 10,3 | 14,0 | 29,9 | 14,6 | 48,7 | 4,47 | 25,7 |
| Februar | 39 | 25 | .. | .. | 2,32 | .. | .. | .. | 25,1 | .. | 44,9 | 4,37 | 34,4 |
| Marz | 41 | .. | .. | .. | 2,61 | .. | 12,5 | .. | 32,0 | .. | 43,4 | 4,48 | 37,0 |
| April | 35 | .. | .. | .. | 2,66 | .. | 11,4 | .. | 29,8 | .. | .. | 4,41 | .. |
| Mai | .. | .. | .. | .. | 2,79 | .. | .. | .. | .. | .. | .. | 3,83 | .. |

| Jahr Monat | Kupfererz | | | | | | | | | | | | |
|---------------|---|----------|------------------|-----------------|---------|------------|----------------|--------|--------|------|-----------------------|-----------------|----------------------|
| | Bundes- republik Deutsch- land 14) | Finnland | Jugo- slawien | Norwegen 14) | Spanien | Sambia 14) | Süd- afrika | Kanada | Mexiko | Peru | Vereinigte Staaten | Japan 11)14) | Australien 14)15) |
| | 1 000 t | | | | | | | | | | | | |
| 1974 MD | 0,14 | 3,06 | 9,34 | 1,92 | 3,16 | 58,2 | 14,9 | 68,9 | 6,89 | 18,5 | 120,5 | 6,85 | 21,5 |
| 1975 MD | 0,16 | 3,22 | 9,58 | 2,41 | 1,78 | 56,4 | 14,9 | 61,2 | 6,52 | 15,3 | 106,6 | 7,05 | 19,3 |
| 1976 MD | 0,13 | 3,67 | 10,01 | 2,62 | 1,62 | 59,1 | 16,4 | 60,9 | 7,42 | 20,1 | 122,0 | 6,80 | 18,1 |
| 1977 MD | 0,10 | 3,90 | 9,69 | 2,46 | 1,51 | 54,9 | 18,3 | 65,2 | 7,44 | 28,4 | 115,0 | 6,78 | 17,6 |
| 1978 MD | 0,07 | 3,90 | 10,28 | 2,36 | 1,34 | 53,6 | .. | 53,9 | 7,05 | 28,1 | 112,7 | 6,07 | 18,3 |
| 1978 Marz | 0,04 | 4,18 | 8,78 | 2,53 | 1,31 | 48,3 | 17,0 | 65,9 | 6,26 | 30,8 | 121,1 | 6,99 | 17,1 |
| April | 0,06 | 5,11 | 9,45 | 2,78 | 0,65 | 53,1 | 17,0 | 61,5 | 7,27 | 31,3 | 117,7 | 6,59 | 18,3 |
| Mai | 0,06 | 4,76 | 10,74 | 2,00 | 0,89 | 54,8 | 16,0 | 67,4 | 6,12 | 36,6 | 121,3 | 6,37 | 20,1 |
| Juni | 0,07 | 3,69 | 10,42 | 2,64 | 1,28 | 54,9 | 15,0 | 66,7 | 7,23 | 29,5 | 116,4 | 5,99 | 17,4 |
| Juli | 0,05 | 2,66 | 11,16 | 0,98 | 1,45 | 55,3 | 18,6 | 44,6 | 6,70 | 29,8 | 88,7 | 5,73 | 16,8 |
| August | 0,01 | 3,47 | 9,86 | 1,91 | 1,64 | 70,1 | 18,5 | 47,3 | 6,32 | 21,7 | 113,5 | 5,58 | 20,6 |
| September | 0,09 | 4,23 | 9,36 | 2,46 | 1,62 | 46,1 | 19,8 | 32,3 | 6,97 | 30,4 | 111,3 | 5,70 | 20,6 |
| Oktober | 0,13 | 3,73 | 11,18 | 2,79 | 1,82 | 44,8 | 17,0 | 55,2 | 6,53 | 31,4 | 118,3 | 5,78 | 19,8 |
| November | 0,07 | 3,58 | 12,28 | 2,62 | 1,36 | 49,5 | 16,0 | 36,9 | 8,91 | 28,5 | 115,7 | 5,73 | 17,9 |
| Dezember | 0,04 | 3,54 | 9,60 | 2,21 | 1,16 | 62,9 | .. | 48,4 | 8,71 | 30,3 | 103,2 | 5,71 | 16,9 |
| 1979 Januar | .. | 3,20 | 8,78 | 2,77 | 1,40 | 46,4 | 16,4 | 44,5 | 7,12 | 32,5 | 106,4 | 5,34 | 17,4 |
| Februar | .. | 3,65 | 9,20 | 2,67 | .. | 44,1 | 15,0 | 47,8 | .. | 26,8 | 106,5 | 5,16 | 16,9 |
| Marz | .. | 3,62 | 9,88 | 2,92 | .. | 50,6 | 16,5 | 53,2 | .. | 19,6 | 121,5 | 5,51 | 23,5 |
| April | .. | 3,63 | 10,86 | 2,17 | .. | 46,4 | .. | 38,7 | .. | 29,5 | .. | 5,10 | 20,5 |
| Mai | .. | 4,10 | 9,60 | 2,36 | .. | 49,5 | .. | .. | .. | .. | .. | 5,24 | 18,0 |

1) Ab 1977 einschl. Kleinzechen - 2) Ohne Nordirland - 3) Gruben in Spitzbergen - 4) Einschl. Braunkohle - 5) Einschl. Verluste - 6) Monate: Ausfuhr - 7) Verladungen - 8) Erzinhalt - 9) Ohne manganhaltige Eisenerze mit 5 % u. mehr Manganhalt - 10) Einschl. Eisensand und Schwefelkies - 11) Einschl. Okinawa - 12) Ohne Ostmalaysia - 13) Pb - Inhalt von Erzen - 14) Erzinhalt von Konzentraten - 15) Jährliche Angaben = Wirtschaftsjahre, die am 30. 6. des angegebenen Jahres enden - 16) Vj D = Januar - März

Produzierendes Gewerbe
Produktion ausgewählter Erzeugnisse

| Jahr Monat | Zinkierz ¹⁾ | | | | | | | | | | | | |
|---------------|---|-------------------------------|-----------------------|------------------|---------------------------|-----------------------|---------------------|--------|--------|-----------------------|-----------------------|----------------------------------|---------------------------------|
| | Bundes- republik Deutsch- land ²⁾ | Frank- reich ²⁾ | Italien ²⁾ | Jugo- slawien | Norwegen ²⁾ | Spanien ²⁾ | Zaire ²⁾ | Kanada | Mexiko | Vereinigte Staaten | Japan ²⁾³⁾ | Korea, Republik ²⁾ | Austra- lien ²⁾⁴⁾ |
| | 1 000 t | | | | | | | | | | | | |
| 1974 MD | 9,52 | 1,20 | 6,5 | 7,89 | 1,78 | 7,78 | 7,72 | 94,0 | 21,9 | 37,8 | 20,1 | 3,52 | 36,8 |
| 1975 MD | 9,64 | 1,15 | 6,4 | 8,62 | 2,02 | 7,01 | 6,61 | 90,0 | 19,0 | 35,7 | 21,5 | 3,89 | 40,9 |
| 1976 MD | 9,61 | 2,89 | 6,8 | 8,88 | 2,38 | 6,73 | 5,86 | 97,0 | 21,6 | 36,1 | 21,7 | 4,68 | 38,9 |
| 1977 MD | 9,64 | 3,62 | 5,8 | 8,93 | 2,55 | 8,01 | 6,82 | 108,5 | 22,1 | 34,6 | 23,0 | 5,74 | 39,6 |
| 1978 MD | 7,41 | 3,42 | 5,9 | 8,65 | 2,37 | 11,71 | 6,14 | 104,0 | 20,0 | ... | 22,9 | 5,40 | 39,2 |
| 1978 Marz | 8,12 | 4,18 | ... | 9,74 | 2,14 | 12,58 | 7,24 | 109,0 | 24,3 | 32,0 | 25,3 | 5,84 | 38,0 |
| April | 7,84 | 3,10 | 9,1 | 8,31 | 2,92 | 11,76 | 5,32 | 108,6 | 19,2 | 31,9 | 24,8 | 5,54 | 32,5 |
| Mai | 7,64 | 4,03 | 11,3 | 8,24 | 2,11 | 12,40 | 5,53 | 109,0 | 20,4 | 30,1 | 23,4 | 6,04 | 39,2 |
| Juni | 8,47 | 4,16 | 12,0 | 8,67 | 2,99 | 13,43 | 6,68 | 114,5 | 22,5 | 20,6 | 23,9 | 5,42 | 45,1 |
| Juli | 5,54 | 2,97 | 9,6 | 7,78 | 1,35 | 9,17 | 6,34 | 80,6 | 17,4 | 18,1 | 23,5 | 4,13 | 41,3 |
| August | 6,74 | 2,03 | 8,6 | 8,76 | 1,97 | 12,20 | 7,46 | 103,0 | 20,6 | 23,2 | 19,7 | 5,81 | 48,5 |
| September | 7,66 | 3,21 | 6,0 | 8,45 | 2,91 | 12,42 | 6,04 | 104,6 | 17,3 | 22,3 | 23,5 | 5,58 | 43,2 |
| Oktober | 10,10 | 4,14 | 5,5 | 9,14 | 2,70 | 14,83 | 5,45 | 107,9 | 20,5 | 24,1 | 22,9 | 4,97 | 39,4 |
| November | 11,15 | 3,66 | 5,5 | 8,51 | 2,88 | 12,92 | 5,20 | 111,0 | 18,2 | 21,5 | 22,9 | 5,36 | 45,2 |
| Dezember | 9,05 | 3,16 | 5,5 | 9,04 | 1,23 | 12,00 | 5,19 | 97,2 | 16,7 | 21,6 | 22,3 | 5,29 | 27,7 |
| 1979 Januar | 11,05 | 3,50 | 6,0 | 7,68 | 2,16 | 11,78 | 5,55 | 102,4 | 16,1 | 25,0 | 20,7 | 5,02 | 30,1 |
| Februar | 10,45 | 1,35 | 6,0 | 8,40 | 2,31 | 11,50 | 7,30 | 93,3 | ... | 23,5 | 22,2 | 5,48 | 27,1 |
| Marz | 14,35 | 1,49 | 5,5 | 10,08 | 2,78 | 11,30 | ... | 102,3 | ... | 25,7 | 20,9 | 5,58 | 35,4 |
| April | ... | 3,23 | 6,0 | 9,14 | 2,27 | 11,00 | ... | 98,6 | ... | 23,0 | 21,1 | ... | 41,2 |
| Mai | ... | 3,86 | ... | ... | 2,50 | ... | ... | ... | ... | 22,0 | 20,2 | ... | ... |

| Jahr Monat | Zinnerz ¹⁾ | | | | | | | | | | | | |
|---------------|--|----------|---------|---------|-----------|-------|----------|-------|------------|---------------------|------------------------|----------|--------------------------|
| | Groß- britannien und Nordirland | Portugal | Spanien | Nigeria | Südafrika | Zaire | Bolivien | Birma | Indonesien | Japan ³⁾ | Malaysia ⁵⁾ | Thailand | Australien ⁴⁾ |
| | Tonnen | | | | | | | | | | | | |
| 1974 MD | 263 | 35 | 54 | 455 | 208 | 393 | 2 512 | 32 | 2 142 | 46 | 5 677 | 1 695 | 884 |
| 1975 MD | 257 | 49 | 44 | 388 | 231 | 381 | 2 663 | 37 | 2 111 | 55 | 5 364 | 1 516 | 833 |
| 1976 MD | 277 | 25 | 33 | 309 | 223 | 310 | 2 526 | 30 | 1 935 | 53 | 5 283 | 2 327 | 787 |
| 1977 MD | 321 | 21 | 39 | 272 | 240 | 297 | 2 565 | 20 | 2 002 | 50 | 4 892 | 2 580 | 862 |
| 1978 MD | 236 | 22 | 43 | 229 | 240 | 287 | 2 569 | 40 | 2 097 | 50 | 5 219 | 2 844 | 947 |
| 1978 Marz | 315 | 19 | 36 | 280 | 252 | 300 | 2 662 | 23 | 1 675 | 46 | 5 113 | 4 355 | 1 017 |
| April | 311 | 20 | 39 | 223 | 234 | 283 | 2 500 | 9 | 1 784 | 54 | 4 954 | 3 091 | 1 032 |
| Mai | 247 | 14 | 40 | 190 | 237 | 284 | 2 579 | 16 | 1 983 | 50 | 5 233 | 2 474 | 963 |
| Juni | 227 | 30 | 55 | 224 | 229 | 283 | 2 676 | 31 | 2 417 | 49 | 5 198 | 2 159 | 1 010 |
| Juli | 181 | 17 | 45 | 230 | 234 | 283 | 2 619 | 60 | 2 548 | 45 | 5 572 | 2 137 | 1 029 |
| August | 105 | 9 | 44 | 240 | 200 | 284 | 2 471 | 83 | 2 593 | 52 | 5 473 | 2 146 | 981 |
| September | 241 | 22 | 56 | 230 | 260 | 283 | 2 608 | 75 | 2 364 | 58 | 5 151 | 2 247 | 938 |
| Oktober | 221 | 49 | 45 | 220 | 242 | 283 | 2 678 | 60 | 2 378 | 52 | 5 432 | 2 276 | 960 |
| November | 218 | 30 | 43 | 210 | 227 | 284 | 2 689 | 37 | 1 883 | 51 | 5 257 | 3 693 | 993 |
| Dezember | 146 | 26 | 25 | 220 | 251 | 283 | 2 534 | 62 | 2 293 | 53 | 5 411 | 4 214 | 887 |
| 1979 Januar | 196 | 18 | 33 | 220 | 262 | 283 | 2 426 | 53 | 2 100 | 56 | 5 805 | 4 760 | 844 |
| Februar | 213 | 20 | ... | 240 | 227 | 284 | 2 020 | 70 | 2 000 | 51 | 4 658 | 4 099 | 775 |
| Marz | 224 | 18 | ... | 230 | 217 | 283 | 2 237 | 65 | 2 100 | 63 | 5 121 | 3 500 | 878 |
| April | ... | ... | ... | ... | ... | ... | ... | ... | ... | 56 | ... | ... | ... |
| Mai | ... | ... | ... | ... | ... | ... | ... | ... | ... | ... | ... | ... | ... |

| Jahr Monat | Bauxit | | | | | | | | | | Erdöl (roh) ⁷⁾ | | |
|---------------|------------|-------------------|------------------|--------|-----------------------|-------------------------------------|--------|-------------------------------|------------------------|-----------------------------|---|------------|--|
| | Frankreich | Griechen- land | Jugo- slawien | Ungarn | Jamaika ⁶⁾ | Vereinigte Staaten ⁶⁾ | Indien | Indo- nesien ⁶⁾ | Malaysia ⁵⁾ | Australien ⁴⁾ | Bundes- republik Deutsch- land | Frankreich | Groß- britannien und Nord- irland ⁸⁾ |
| | | | | | | | | | | | Dichte | | |
| | 1 000 t | | | | | | | | | | 0,87 | 0,86 | 0,86 |
| 1974 MD | 245 | 235 | 198 | 228 | 1 269 | 165 | 93 | 108 | 79,0 | 1 545 | 516 | 90 | 34 |
| 1975 MD | 214 | 247 | 192 | 241 | 942 | 150 | 105 | 83 | 58,6 | 1 846 | 478 | 86 | 131 |
| 1976 MD | 195 | 213 | 169 | 243 | 859 | 166 | 121 | 78 | 55,0 | 1 646 | 460 | 88 | 1 014 |
| 1977 MD | 172 | 240 | 170 | 246 | 952 | 169 | 126 | 108 | 51,4 | 2 123 | 450 | 87 | 3 128 |
| 1978 MD | 166 | 219 | 214 | 242 | 978 | 149 | 137 | 184 | 49,6 | 2 069 | 422 | 93 | 4 448 |
| 1978 Marz | 190 | 231 | 129 | 243 | 951 ¹²⁾ | 104 ¹²⁾ | 148 | 92 | 50,9 | 1 918 ¹²⁾ | 441 | 90 | 3 683 |
| April | 168 | 195 | 153 | 214 | ... | ... | 142 | 83 | 49,8 | ... | 423 | 89 | 3 985 |
| Mai | 166 | 223 | 218 | 229 | 841 | 154 | 145 | 72 | 53,9 | 1 991 | 432 | 89 | 4 626 |
| Juni | 188 | 229 | 276 | 224 | ... | ... | 94 | 70 | 58,3 | ... | 417 | 89 | 4 494 |
| Juli | 119 | 248 | 257 | 255 | ... | ... | 101 | 62 | 63,6 | ... | 427 | 95 | 4 553 |
| August | 96 | 245 | 364 | 264 | 971 | 145 | 105 | 84 | 51,3 | 1 943 | 429 | 97 | 4 602 |
| September | 175 | 261 | 333 | 264 | ... | ... | 113 | 81 | 54,1 | ... | 408 | 97 | 4 387 |
| Oktober | 180 | 235 | 303 | 264 | ... | ... | 157 | 107 | 50,4 | ... | 422 | 100 | 4 854 |
| November | 186 | 219 | 267 | 239 | 1 084 | 163 | 185 | 108 | 45,5 | 2 246 | 411 | 96 | 5 181 |
| Dezember | 167 | 182 | 144 | 212 | ... | ... | 175 | 92 | 41,8 | ... | 419 | 106 | 5 638 |
| 1979 Januar | 240 | 186 | 67 | 238 | ... | ... | 183 | 50 | 36,1 | ... | 413 | 102 | 6 104 |
| Februar | 185 | 212 | 141 | 230 | 982 | 111 | ... | 62 | 18,0 | 2 201 | 366 | 93 | 5 670 |
| Marz | 206 | 224 | 219 | 259 | ... | ... | ... | 95 | ... | ... | 409 | 103 | 5 566 |
| April | 176 | 219 | 212 | 237 | ... | ... | ... | 98 | ... | ... | 395 | 97 | 5 881 |
| Mai | 184 | ... | ... | ... | ... | ... | ... | 86 | ... | ... | 401 | 100 | ... |

Fußnoten siehe S. 23

Produzierendes Gewerbe
Produktion ausgewählter Erzeugnisse

| Jahr Monat | Erdöl (roh) ⁷⁾ | | | | | | | | | | | | |
|---------------|---------------------------|------------------|------------------|----------|------------|----------|------------------|--------|---------|----------|-------|--------|---------|
| | Italien | Jugo- slawien | Nieder- lande | Norwegen | Österreich | Rumanien | Sowjet- union | Turkei | Ägypten | Algerien | Gabun | Libyen | Nigeria |
| | Dichte | | | | | | | | | | | | |
| | 0,92 | 0,85 | 0,92 | 0,85 | 0,90 | 0,84 | 0,86 | 0,88 | 0,87 | 0,81 | 0,88 | 0,83 | 0,86 |
| | 1 000 t | | | | | | | | | | | | |
| 1974 MD | 87 | 288 | 122 | 142 | 187 | 1 207 | 39 246 | 276 | 621 | 3 931 | 850 | 6 114 | 9 305 |
| 1975 MD | 89 | 308 | 118 | 773 | 170 | 1 216 | 40 917 | 258 | 976 | 3 972 | 948 | 5 961 | 7 370 |
| 1976 MD | 92 | 323 | 114 | 1 152 | 161 | 1 225 | 43 333 | 216 | 1 396 | 4 202 | 942 | 7 788 | 8 623 |
| 1977 MD | 90 | 329 | 115 | 1 141 | 149 | 1 221 | 45 823 | 226 | 1 753 | 4 287 | 939 | 8 345 | 8 581 |
| 1978 MD | ... | 340 | 117 | 1 440 | 149 | ... | 47 705 | 238 | 2 032 | 4 258 | 949 | 10 058 | 7 908 |
| 1978 Marz | 113 | 345 | 121 | 1 482 | 185 | ... | 47 900 | 245 | 1 901 | 3 972 | 967 | 7 717 | 6 374 |
| April | 117 | 342 | 119 | 1 469 | 152 | ... | 46 500 | 245 | 1 893 | 3 844 | 936 | 7 459 | 6 921 |
| Mai | 134 | 354 | 123 | 1 397 | 148 | ... | 48 200 | 194 | 1 864 | 3 972 | 967 | 7 785 | 7 266 |
| Juni | 111 | 349 | 123 | 1 083 | 144 | ... | 46 300 | 115 | 2 005 | 3 844 | 936 | 7 911 | 7 736 |
| Juli | 89 | 348 | 123 | 1 482 | 147 | ... | 48 600 | 260 | 2 152 | 3 884 | 967 | 8 601 | 8 081 |
| August | 91 | 348 | 121 | 1 561 | 146 | ... | 48 800 | 386 | 2 157 | 4 866 | 967 | 8 314 | 8 702 |
| September | 112 | 330 | 115 | 1 427 | 144 | ... | 47 600 | 250 | 2 047 | 4 709 | 936 | 8 002 | 8 740 |
| Oktober | 151 | 341 | 113 | 1 460 | 150 | ... | 49 962 | 252 | 2 159 | 4 866 | 967 | 8 404 | 8 931 |
| November | 153 | 317 | 109 | 1 427 | 145 | ... | 48 113 | 245 | 2 066 | 4 709 | 930 | 8 629 | 9 299 |
| Dezember | 130 | 336 | 115 | 1 432 | 150 | ... | 50 400 | 252 | 2 109 | 4 866 | 967 | 9 010 | 10 070 |
| 1979 Januar | 150 | 346 | 113 | 906 | 152 | ... | 49 500 | 240 | 2 178 | 4 866 | 970 | 8 600 | 10 340 |
| Februar | 123 | 345 | 99 | 1 319 | 144 | ... | 47 667 | 240 | 2 182 | 4 395 | 873 | 7 883 | 10 255 |
| Marz | 130 | 348 | 105 | 1 435 | ... | ... | 45 834 | 249 | ... | 4 866 | 936 | 8 765 | 10 285 |
| April | ... | 332 | 104 | 1 524 | ... | ... | 42 247 | 245 | ... | 4 709 | 936 | ... | 9 876 |
| Mai | ... | 335 | 112 | ... | ... | ... | ... | ... | ... | ... | ... | ... | ... |

| Jahr Monat | Erdöl (roh) 7) | | | | | | | | | | | | |
|---------------|----------------|------------------|--------------|--------|----------------|--------|-----------|-----------------------|---------|----------------------------------|-------|--------|------------|
| | Tunesien | Argen- tinien | Brasilien 8) | Kanada | Kolum- bien | Mexiko | Venezuela | Vereinigte Staaten | Bahrain | Federation Arabischer Emirate | | Indien | Indonesien |
| | Dichte | | | | | | | | | | | | |
| | 0,82 | 0,90 | 0,84 | 0,85 | 0,89 | 0,89 | 0,90 | 0,85 | 0,86 | 0,84 | 0,86 | 0,83 | 0,85 |
| 1 000 t | | | | | | | | | | | | | |
| 1974 MD | 345 | 1 762 | 718 | 6 877 | 724 | 2 466 | 13 014 | 36 066 | 280 | 5 654 | 918 | 624 | 5 625 |
| 1975 MD | 384 | 1 731 | 696 | 5 841 | 675 | 3 038 | 10 200 | 34 424 | 254 | 5 623 | 1 064 | 690 | 5 345 |
| 1976 MD | 309 | 1 734 | 677 | 5 377 | 629 | 3 445 | 10 013 | 33 438 | 242 | 6 474 | 1 315 | 722 | 6 183 |
| 1977 MD | 355 | 1 847 | 651 | 5 390 | 592 | 4 129 | 9 735 | 33 809 | 234 | 6 780 | 1 333 | 849 | 7 829 |
| 1978 MD | 408 | 1 936 | 672 | 5 356 | ... | 5 069 | 9 420 | 35 766 | 221 | 5 899 | 1 514 | 934 | 6 704 |
| 1978 Marz | 408 | 1 917 | 691 | 5 462 | 586 | 4 839 | 9 230 | 36 893 | 233 | 6 096 | 1 529 | 1 034 | 7 113 |
| April | 393 | 1 885 | 665 | 4 405 | 552 | 4 711 | 9 464 | 35 302 | 221 | 5 538 | 1 479 | 724 | 6 818 |
| Mai | 405 | 1 986 | 683 | 4 794 | 573 | 4 906 | 10 003 | 36 871 | 224 | 6 158 | 1 588 | 873 | 7 088 |
| Juni | 407 | 1 855 | 646 | 6 213 | 562 | 4 809 | 10 080 | 35 768 | 213 | 5 843 | 1 541 | 839 | 6 446 |
| Juli | 410 | 1 924 | 670 | 4 832 | 573 | 5 133 | 10 154 | 36 644 | 216 | 6 026 | 1 542 | 822 | 6 584 |
| August | 422 | 1 992 | 668 | 5 448 | 577 | 5 273 | 9 776 | 36 816 | 224 | 6 042 | 1 554 | 1 017 | 6 734 |
| September | 430 | 1 968 | 654 | 5 089 | 551 | 5 226 | 9 728 | 35 626 | 217 | 5 835 | 1 492 | 958 | 6 418 |
| Oktober | 425 | 2 061 | 699 | 5 686 | ... | 5 533 | 10 028 | 36 995 | 224 | 6 051 | 1 563 | 1 056 | 6 639 |
| November | 395 | 1 997 | 686 | 6 003 | ... | 5 485 | 9 970 | 35 388 | 217 | 5 853 | 1 508 | 926 | 6 411 |
| Dezember | 448 | 2 046 | 676 | 6 282 | ... | 5 836 | 10 279 | 36 242 | 220 | 6 067 | 1 576 | 1 084 | 6 683 |
| 1979 Januar | 461 | 2 036 | ... | 5 776 | ... | 5 946 | 10 045 | 34 964 | 220 | 6 042 | 1 546 | 1 133 | ... |
| Februar | 419 | ... | ... | ... | ... | 5 395 | ... | 31 354 | 191 | 5 454 | 1 388 | 1 033 | ... |
| Marz | 466 | ... | ... | ... | ... | ... | ... | 33 930 | 211 | 6 034 | 1 495 | 1 166 | ... |
| April | ... | ... | ... | ... | ... | ... | ... | 34 939 | 205 | 5 414 | 1 529 | ... | ... |
| Mai | ... | ... | ... | ... | ... | ... | ... | ... | ... | ... | ... | ... | ... |

| Jahr Monat | Erdöl (roh) ⁷⁾ | | | | | | | Erdgas ¹⁰⁾ | | | | | |
|---------------|---------------------------|--------|-------|----------------------|-------|---------------------------------|--------|--|------------|---------------------|---------|-------------|------------------|
| | Irak | Iran | Katar | Kuwait ⁹⁾ | Oman | Saudi- Arabien ⁹⁾ | Syrien | Bundes- republik Deutsch- land ¹¹⁾ | Frankreich | Groß- britannien | Italien | Jugoslawien | Nieder- lande |
| | Dichte | | | | | | | Durchschnittl. Heizwert (kcal/m ³) | | | | | |
| | 0,85 | 0,86 | 0,83 | 0,86 | 0,86 | 0,85 | 0,91 | 8 480 | 9 100 | 9 485 | 9 150 | 9 900 | 8 465 |
| | 1 000 t | | | | | | | Tcal | | | | | |
| 1974 MD | 8 072 | 25 101 | 2 058 | 10 717 | 1 206 | 35 225 | 536 | 14 411 | 5 898 | 27 382 | 11 662 | 1 339 | 59 043 |
| 1975 MD | 9 264 | 22 302 | 1 759 | 8 769 | 1 418 | 29 366 | 798 | 13 058 | 5 744 | 28 514 | 11 116 | 1 352 | 63 597 |
| 1976 MD | 9 357 | 24 590 | 2 002 | 9 004 | 1 524 | 35 484 | 837 | 13 321 | 5 544 | 30 194 | 11 943 | 1 427 | 67 226 |
| 1977 MD | 9 269 | 23 754 | 1 750 | 8 277 | 1 421 | 38 090 | 890 | 13 283 | 5 959 | 31 392 | 10 474 | 1 565 | 61 046 |
| 1978 MD | 10 756 | 21 814 | 1 935 | 8 765 | 1 309 | 34 194 | 834 | 14 215 | 5 964 | 29 393 | ... | 1 603 | ... |
| 1978 Marz | 10 424 | 23 974 | 1 738 | 9 184 | 1 382 | 32 398 | 915 | 15 664 | 6 306 | 43 684 | 13 286 | 1 750 | 28 696 |
| April | 10 088 | 23 182 | 2 022 | 8 202 | 1 308 | 32 560 | 885 | 16 399 | 6 085 | 33 073 | 11 122 | 1 706 | 23 135 |
| Mai | 10 007 | 24 229 | 1 546 | 7 013 | 1 302 | 30 512 | 915 | 14 009 | 6 446 | 24 575 | 7 204 | 1 648 | 19 625 |
| Juni | 9 684 | 23 832 | 1 496 | 7 944 | 1 277 | 30 467 | 885 | 12 417 | 4 582 | 21 924 | 5 634 | 1 420 | 15 622 |
| Juli | 10 007 | 24 845 | 1 971 | 8 328 | 1 325 | 31 208 | 915 | 10 693 | 5 122 | 17 968 | 6 976 | 1 352 | 13 936 |
| August | 11 049 | 24 840 | 2 221 | 10 026 | 1 310 | 30 095 | 759 | 11 099 | 6 564 | 16 279 | 6 949 | 1 164 | 13 376 |
| September | 11 702 | 25 051 | 2 031 | 10 694 | 1 267 | 34 121 | 735 | 13 038 | 6 316 | 21 420 | 8 951 | 1 115 | 16 526 |
| Oktober | 12 509 | 23 435 | 2 070 | 9 132 | 1 327 | 39 149 | 759 | 13 153 | 6 466 | 21 269 | 11 269 | 1 521 | 22 138 |
| November | 12 509 | 14 390 | 1 873 | 10 942 | 1 272 | 41 722 | 735 | 14 742 | 5 257 | 25 442 | ... | 1 850 | 28 179 |
| Dezember | 12 926 | 10 110 | 2 385 | 9 391 | 1 314 | 43 761 | 759 | 16 293 | 6 325 | 45 549 | ... | 1 954 | ... |
| 1979 Januar | 12 926 | 1 891 | 2 242 | 11 299 | 1 293 | 41 207 | 759 | 20 618 | 6 511 | 41 126 | ... | 1 930 | 39 628 |
| Februar | 12 428 | 2 686 | 2 047 | 10 038 | 1 145 | 35 728 | 686 | 21 119 | 5 845 | 41 257 | ... | ... | 33 282 |
| Marz | 13 760 | 9 984 | 1 505 | 9 768 | 1 272 | ... | 759 | 20 140 | 6 505 | 49 795 | ... | 1 714 | 31 113 |
| April | 13 316 | 16 446 | 2 146 | 10 523 | 1 251 | ... | 735 | 15 964 | ... | 32 482 | ... | 1 695 | ... |
| Mai | ... | ... | ... | ... | ... | ... | ... | 12 830 | ... | ... | ... | ... | ... |

1) Erzinhalt, — 2) Erzinhalt von Konzentraten, — 3) Einschl. Okinawa, — 4) Jährliche Angaben Wirtschaftsjahre, die am 30. 6. des angegebenen Jahres enden — 5) Ohne Ostmalaysia, — 6) Trockengewicht, — 7) Rohöl (ohne Naturbenzin, Schieferöl) — 8) Einschl. Erdgas (Brasilien nur monatl. Angaben), — 9) Einschl. entsprechendem Teil der ehem. Neutralen Zone, — 10) Naturgasgewinnung ohne Einpreß- und abgepacktes Gas, — 11) Naturgas (Erdgas, Erdölgas und Grubengas, Nettoproduktion), — 12) Vj D = Januar — März.

Produzierendes Gewerbe
Produktion ausgewählter Erzeugnisse

| Jahr Monat | Erdgas ¹⁾ | | | | | | | | | | | | | |
|---------------|--|---------------------|--------------------------------|----------------------|--------------------------------|--------------------------------|--------|---------------------------|-------------------------------------|-------------------------------|--------|-------|----------------------|------------|
| | Öster- reich | Polen ²⁾ | Sowjet- union ²⁾ | Ungarn ²⁾ | Argen- tinien ³⁾ | Bra- silien ³⁾⁴⁾ | Kanada | Mexico ³⁾⁴⁾ | Vereinigte Staaten ³⁾ | Indo- nesien ⁵⁾ | Iran | Japan | Kuwait ⁶⁾ | Australien |
| | Durchschnittl. Heizwert (kcal/m ³) | | | | | | | | | | | | | |
| | 9 770 | 8 280 | 8 330 | 9 020 | 8 300 | 9 200 | 8 900 | 8 572 | 9 164 | 9 320 | 9 400 | 9 600 | 9 320 | 8 900 |
| Tcal | | | | | | | | | | | | | | |
| 1974 MD | 1 775 | 3 774 | 181 224 | 3 924 | 5 009 | 417 | 54 428 | 10 024 | 439 473 | 4 452 | 17 332 | 2 284 | 4 116 | 3 346 |
| 1975 MD | 1 920 | 4 168 | 200 800 | 3 995 | 5 284 | 490 | 57 629 | 10 419 | 412 486 | 4 888 | 17 103 | 2 208 | 4 043 | 3 727 |
| 1976 MD | 1 746 | 4 832 | 222 795 | 4 677 | 5 333 | 566 | 56 129 | 10 242 | 416 404 | 6 865 | 17 606 | 2 210 | 4 335 | 4 397 |
| 1977 MD | 1 948 | 4 947 | 240 874 | 4 960 | 5 386 | 810 | 57 158 | 9 670 | 416 880 | 11 936 | 24 000 | 2 468 | 4 642 | 4 990 |
| 1978 MD | 1 717 | 5 513 | 258 498 | 5 521 | 5 502 | 870 | 57 276 | 12 096 | 444 955 | ... | ... | 2 319 | ... | 5 371 |
| 1978 Marz | 2 150 | 6 159 | 266 560 | 6 438 | 5 473 | 2 055 | 62 256 | 18 728 | 465 532 | 17 261 | ... | 2 618 | 4 222 | 4 815 |
| April | 1 815 | 5 781 | 254 065 | 5 466 | 5 700 | 1 994 | 56 462 | 18 917 | 444 860 | 17 447 | ... | 2 280 | 4 455 | 4 948 |
| Mai | 1 368 | 5 615 | 254 898 | 4 450 | 6 418 | 2 041 | 52 466 | 20 517 | 442 878 | 19 302 | ... | 2 374 | 4 912 | 5 216 |
| Juni | 1 059 | 4 925 | 240 737 | 4 173 | 6 437 | 1 915 | 46 956 | 20 309 | 432 967 | 17 009 | ... | 2 252 | 5 685 | 6 159 |
| Juli | 1 062 | 4 917 | 250 733 | 4 201 | 6 329 | 2 020 | 48 986 | 21 776 | 452 789 | 17 783 | ... | 2 038 | 5 480 | 6 764 |
| August | 1 796 | 5 093 | 251 566 | 4 447 | 5 217 | 1 938 | 54 112 | 22 354 | 440 896 | 18 136 | ... | 2 155 | 6 105 | 6 453 |
| September | 1 698 | 5 134 | 247 401 | 4 919 | 5 479 | 1 825 | 49 110 | 23 618 | 418 242 | ... | ... | 1 970 | 5 592 | 5 919 |
| Oktober | 1 470 | 5 206 | 273 299 | 5 812 | 5 461 | 1 932 | 54 593 | 23 320 | 435 232 | 19 316 | ... | 2 283 | 5 191 | 5 554 |
| November | 1 930 | 5 423 | 268 276 | 6 328 | 4 635 | 1 866 | 62 478 | 23 017 | 447 870 | 18 339 | ... | 2 263 | ... | 5 171 |
| Dezember | 2 067 | 5 991 | 285 719 | 6 759 | 4 687 | 1 794 | 70 061 | 23 074 | 464 399 | 20 785 | ... | 2 492 | ... | 4 859 |
| 1979 Januar | 2 634 | 6 138 | ... | 6 894 | ... | ... | 73 612 | 23 159 | 466 098 | ... | ... | 2 505 | ... | 4 655 |
| Februar | 2 164 | 5 496 | ... | 6 108 | ... | ... | ... | 20 858 | 433 250 | ... | ... | 2 221 | ... | ... |
| Marz | ... | 5 751 | ... | 6 350 | ... | ... | ... | ... | 458 735 | ... | ... | 2 495 | ... | ... |
| April | ... | 5 146 | 277 080 | 5 337 | ... | ... | ... | ... | 436 082 | ... | ... | 2 156 | ... | ... |
| Mai | ... | 4 639 | ... | ... | ... | ... | ... | ... | ... | ... | ... | ... | ... | ... |

| Jahr Monat | Zement | | | | | | | | | | | | | |
|---------------|---|-------------------------------|---------|-----------|------------|-------------------|--|---------|------------------|------------------|-----------------|-------|------------------|---------|
| | Bundes- republik Deutsch- land | DDR und Berlin (Ost) | Belgien | Bulgarien | Frankreich | Griechen- land | Groß- britannien und Nord- irland | Italien | Jugo- slawien | Nieder- lande | Öster- reich | Polen | Sowjet- union | Spanien |
| | 1 000 t | | | | | | | | | | | | | |
| 1974 MD | 2 998 | 841 | 622 | 358 | 2 7 5 | 586 | 1 482 | 3 026 | 554 | 341 | 536 | 1 397 | 9 595 | 1 972 |
| 1975 MD | 2 792 | 888 | 574 | 363 | 2 476 | 656 | 1 408 | 2 853 | 589 | 309 | 469 | 1 545 | 10 167 | 1 998 |
| 1976 MD | 2 846 | 945 | 625 | 363 | 2 459 | 730 | 1 315 | 3 027 | 575 | 290 | 490 | 1 651 | 10 330 | 2 108 |
| 1977 MD | 2 680 | 1 008 | 647 | 389 | 2 413 | 880 | 1 288 | 3 184 | 667 | 324 | 499 | 1 775 | 10 583 | 2 333 |
| 1978 MD | 2 792 | 1 043 | 631 | 429 | 2 335 | 953 | 1 326 | 3 174 | 709 | 326 | 478 | 1 804 | 10 773 | 2 442 |
| 1978 Marz | 2 539 | 990 | 719 | 482 | 1 104 | 1 063 | 1 424 | 3 123 | 705 | 369 | 462 | 1 891 | 10 900 | 2 535 |
| April | 3 426 | 1 047 | 715 | 414 | 2 558 | 1 086 | 1 259 | 3 111 | 797 | 367 | 596 | 1 916 | 10 600 | 2 602 |
| Mai | 3 176 | 1 104 | 509 | 417 | 2 481 | 1 001 | 1 298 | 3 561 | 753 | 382 | 621 | 2 032 | 11 100 | 2 330 |
| Juni | 3 439 | 1 080 | 807 | 364 | 2 697 | 986 | 1 643 | 3 559 | 785 | 388 | 604 | 2 040 | 10 800 | 2 174 |
| Juli | 3 249 | 1 120 | 410 | 452 | 2 612 | 1 083 | 1 297 | 3 790 | 724 | 208 | 602 | 1 905 | 10 625 | 2 755 |
| August | 3 031 | 1 101 | 728 | 496 | 1 910 | 994 | 1 230 | 2 997 | 766 | 345 | 582 | 1 988 | 10 700 | 2 573 |
| September | 3 384 | 1 086 | 831 | 449 | 2 544 | 1 016 | 1 649 | 3 696 | 791 | 396 | 604 | 1 931 | 12 850 | 2 611 |
| Oktober | 3 481 | 1 102 | 799 | 417 | 2 741 | 985 | 1 420 | 3 521 | 854 | 409 | 554 | 1 684 | 10 551 | 2 690 |
| November | 3 078 | 1 061 | 739 | 447 | 2 409 | 1 009 | 1 409 | 3 510 | 742 | 376 | 426 | 1 707 | 10 580 | 2 572 |
| Dezember | 1 703 | 985 | 447 | 414 | 1 916 | 815 | 1 513 | 2 353 | 607 | 196 | 231 | 1 395 | 10 200 | 2 050 |
| 1979 Januar | 598 | 690 | 108 | 397 | 1 406 | 748 | 779 | 1 810 | 457 | 44 | 126 | 1 043 | ... | 2 008 |
| Februar | 1 211 | 767 | 268 | 437 | 2 057 | 820 | 870 | 2 353 | 512 | 84 | 254 | 842 | ... | ... |
| Marz | 2 847 | ... | 651 | 532 | 2 666 | 1 061 | 1 494 | 2 576 | 798 | 328 | ... | 1 313 | 10 403 | ... |
| April | 3 331 | ... | 761 | 475 | 2 582 | 1 121 | 1 247 | 3 348 | 821 | 378 | ... | 1 955 | 10 667 | ... |
| Mai | 3 686 | ... | 818 | 510 | ... | ... | ... | 3 280 | 837 | ... | ... | 2 011 | ... | ... |

| Jahr Monat | Zement | | | | | | | | | | | | | |
|---------------|----------|-----------------------|--------|----------------|------------------|-----------|--------|--------|--------------------------|-------------------|--------|----------|--------------------|--------------------|
| | Schweden | Tschecho- slowakei | Türkei | Süd- afrika | Argen- tinien | Brasilien | Kanada | Mexiko | Vereinigte Staaten 7) | China (Taiwan) | Indien | Japan 8) | Korea, Republik | Austra- lien 9) |
| | 1 000 t | | | | | | | | | | | | | |
| 1974 MD | 311 | 747 | 745 | 608 | 439 | 1 243 | 887 | 889 | 6 121 | 514 | 1 190 | 6 092 | 737 | 451 |
| 1975 MD | 284 | 775 | 905 | 598 | 447 | 1 358 | 812 | 975 | 5 151 | 566 | 1 353 | 5 460 | 844 | 424 |
| 1976 MD | 233 | 796 | 1 028 | 587 | 459 | 1 489 | 825 | 1 058 | 5 693 | 729 | 1 557 | 5 726 | 989 | 417 |
| 1977 MD | 211 | 813 | 1 154 | 548 | 501 | 1 761 | 824 | 1 091 | 5 611 | 860 | 1 598 | 6 095 | 1 184 | 420 |
| 1978 MD | 192 | 850 | ... | 569 | 527 | ... | 864 | 1 176 | 5 978 | 936 | 1 635 | 7 074 | 1 261 | 418 |
| 1978 Marz | 166 | 832 | 1 379 | 583 | 474 | 1 863 | 594 | 1 164 | 5 040 | 928 | 1 899 | 7 830 | 1 264 | 423 |
| April | 185 | 780 | 1 392 | 559 | 515 | 1 912 | 648 | 1 151 | 5 918 | 921 | 1 616 | 6 505 | 1 315 | 421 |
| Mai | 226 | 894 | 1 476 | 572 | 542 | 1 961 | 1 031 | 1 317 | 7 116 | 957 | 1 598 | 6 768 | 1 330 | 432 |
| Juni | 209 | 914 | 1 556 | 632 | 500 | 1 874 | 1 234 | 1 085 | 7 971 | 914 | 1 488 | 6 742 | 1 272 | 408 |
| Juli | 96 | 952 | 1 615 | 653 | 463 | 1 972 | 1 154 | 1 204 | 6 911 | 999 | 1 589 | 7 332 | 1 168 | 397 |
| August | 222 | 954 | 1 491 | 664 | 549 | 2 130 | 1 131 | 1 249 | 7 948 | 903 | 1 581 | 6 747 | 1 219 | 438 |
| September | 236 | 936 | 1 262 | 599 | 560 | 2 005 | 1 083 | 1 165 | 7 609 | 1 004 | 1 568 | 7 229 | 1 267 | 477 |
| Oktober | 232 | 888 | 1 440 | 638 | 596 | 2 102 | 1 144 | 1 195 | 7 702 | 1 047 | 1 594 | 7 612 | 1 391 | 436 |
| November | 220 | 827 | 1 109 | 579 | 575 | 2 091 | 919 | 1 166 | 5 805 | 474 | 1 622 | 7 553 | 1 349 | 455 |
| Dezember | 146 | 802 | ... | 375 | 567 | ... | 570 | 1 233 | 4 442 | 1 072 | 1 778 | 8 072 | 1 361 | 407 |
| 1979 Januar | 113 | 345 | 1 006 | 440 | ... | ... | 360 | 1 201 | 2 556 | 977 | 1 671 | 6 383 | 1 225 | 298 |
| Februar | 130 | 674 | 1 158 | 464 | ... | ... | 483 | ... | 3 400 | 858 | 1 547 | 7 325 | 978 | 429 |
| Marz | 145 | 893 | 1 316 | 611 | ... | ... | 613 | ... | 4 982 | 1 032 | ... | 8 135 | 1 221 | 478 |
| April | 168 | 941 | 1 388 | 495 | ... | ... | 793 | ... | 5 577 | ... | ... | 6 973 | ... | 389 |
| Mai | ... | ... | 1 391 | 511 | ... | ... | ... | ... | ... | ... | ... | ... | ... | ... |

Fußnoten siehe S. 25

Produzierendes Gewerbe
Produktion ausgewählter Erzeugnisse

| Jahr Monat | Roheisen ¹⁰⁾ | | | | | | | | | | | | |
|-----------------------|---|-------------------------------|---------|----------|------------|---|---------|------------------|-------------------------------|------------------|----------|--------------------------------|----------------------|
| | Bundes- republik Deutsch- land | DDR und Berlin (Ost) | Belgien | Finnland | Frankreich | Groß- britannien und Nord- irland ¹¹⁾ | Italien | Jugo- slawien | Luxem- burg ¹¹⁾ | Nieder- lande | Norwegen | Öster- reich ¹²⁾ | Polen ¹³⁾ |
| | 1 000 t | | | | | | | | | | | | |
| 1974 MD | 3 352 | 190 | 1 085 | 114 | 1 914 | 1 182 | 995 | 193 | 456 | 400 | 127 | 287 | 663 |
| 1975 MD | 2 506 | 205 | 756 | 113 | 1 526 | 1 011 | 970 | 183 | 324 | 331 | 126 | 255 | 660 |
| 1976 MD | 2 654 | 211 | 822 | 110 | 1 616 | 1 153 | 991 | 177 | 313 | 355 | 123 | 277 | 673 |
| 1977 MD | 2 413 | 219 | 743 | 147 | 1 552 | 1 018 | 972 | 176 | 298 | 327 | 101 | 247 | 840 |
| 1978 MD | .. | 213 | 856 | 155 | 1 599 | 951 | 965 | 192 | 310 | 384 | 105 | 256 | 972 |
| 1978 Marz | 2 702 | 230 | 904 | 177 | 1 865 | 1 250 | 969 | 209 | 320 | 346 | 99 | 279 | 932 |
| April | 2 804 | 232 | 891 | 159 | 1 883 | 1 000 | 998 | 191 | 332 | 389 | 100 | 278 | 944 |
| Mai | 2 640 | 204 | 908 | 170 | 1 823 | 1 180 | 991 | 205 | 340 | 395 | 107 | 278 | 981 |
| Juni | 2 669 | 183 | 675 | 153 | 1 623 | 884 | 907 | 187 | 349 | 391 | 102 | 286 | 919 |
| Juli | 2 684 | 216 | 684 | 173 | 1 532 | 836 | 913 | 193 | 316 | 422 | 73 | 220 | 1 029 |
| August | 2 599 | 220 | 874 | 130 | 1 248 | 730 | 907 | 197 | 282 | 432 | 102 | 231 | 1 028 |
| September | 2 710 | 216 | 845 | 166 | 1 555 | 896 | 956 | 187 | 289 | 411 | 116 | 251 | 1 015 |
| Oktober | 2 712 | 196 | 987 | 177 | 1 544 | 936 | 1 010 | 203 | 300 | 421 | 123 | 262 | 1 060 |
| November | 2 505 | 213 | 946 | 166 | 1 586 | 1 295 | 991 | 185 | 317 | 423 | 122 | 250 | 1 019 |
| Dezember | 1 491 | 215 | 943 | 170 | 1 557 | 864 | 978 | 174 | 284 | 381 | 130 | 256 | 965 |
| 1979 Januar | 2 229 | 179 | 859 | 179 | 1 637 | 1 005 | 975 | 169 | 296 | 370 | 127 | 299 | 883 |
| Februar | 2 723 | 178 | 873 | 161 | 1 583 | 972 | 913 | 162 | 294 | 294 | 119 | 264 | 842 |
| Marz | 3 068 | 226 | 993 | 189 | 1 788 | 976 | 983 | 176 | 353 | 393 | 133 | 309 | 1 042 |
| April | 2 914 | ... | 1 004 | 187 | 1 127 | .. | ... | 215 | 324 | 440 | 131 | 324 | 927 |
| Mai | 3 182 | ... | ... | ... | 1 431 | ... | ... | 251 | 353 | 481 | 140 | 322 | ... |

| Jahr Monat | Roheisen ¹⁰⁾ | | | | | | | | | | | | |
|---------------|----------------------------|---------------------------------|---------|-----------------------|--------|-----------|-----------------------------|--------|--------|--------------------------------------|--------|---------------------|------------------------------|
| | Schweden ¹⁴⁾ | Sowjet- union ¹¹⁾ | Spanien | Tschecho- slowakei | Ungarn | Südafrika | Brasilien ¹¹⁾ | Kanada | Mexiko | Vereinigte Staaten ¹³⁾ | Indien | Japan ⁶⁾ | Australien ¹¹⁾ |
| | 1 000 t | | | | | | | | | | | | |
| 1974 MD | 265 | 8 322 | 596 | 753 | 191 | 438 | 505 | 806 | 276 | 7 452 | 620 | 7 725 | 626 |
| 1975 MD | 292 | 8 600 | 594 | 785 | 185 | 494 | 582 | 776 | 253 | 6 210 | 712 | 7 418 | 588 |
| 1976 MD | 266 | 8 800 | 579 | 801 | 186 | 553 | 681 | 835 | 295 | 6 567 | 833 | 7 384 | 618 |
| 1977 MD | 193 | 8 947 | 577 | 824 | 191 | 575 | 777 | 821 | 369 | 6 150 | 835 | 7 311 | 580 |
| 1978 MD | 197 | ... | 552 | ... | 195 | 591 | ... | 882 | 417 | 6 631 | 811 | 6 681 | 591 |
| 1978 Marz | 250 | 9 365 | 551 | 840 | 207 | 588 | 801 | 908 | 452 | 6 254 | 791 | 6 571 | 673 |
| April | 191 | 9 116 | 567 | 823 | 191 | 570 | 778 | 890 | 430 | 6 522 | 807 | 6 422 | 613 |
| Mai | 213 | 9 541 | 561 | 831 | 193 | 610 | 801 | 926 | 410 | 7 199 | 792 | 6 661 | 651 |
| Juni | 146 | 9 300 | 557 | 821 | 186 | 588 | 745 | 906 | 386 | 7 034 | 751 | 6 532 | 646 |
| Juli | — | 9 472 | 536 | 831 | 197 | 613 | 801 | 930 | 427 | 6 928 | 845 | 6 824 | 594 |
| August | 201 | 9 374 | 524 | 848 | 195 | 605 | 802 | 757 | 407 | 6 820 | 900 | 6 814 | 599 |
| September | 210 | 9 263 | 543 | 854 | 203 | 580 | 882 | 928 | 437 | 6 705 | 811 | 6 643 | 577 |
| Oktober | 238 | 9 361 | 578 | 883 | 197 | 611 | 928 | 889 | 432 | 7 084 | 796 | 6 991 | 626 |
| November | 289 | ... | 585 | 850 | 190 | 616 | 916 | 829 | 388 | 6 834 | 818 | 6 802 | 573 |
| Dezember | 213 | ... | 585 | ... | 190 | 648 | ... | 916 | 430 | 6 974 | 818 | 6 980 | 596 |
| 1979 Januar | 235 | } 12 333 | ... | 859 | 194 | 674 | ... | 952 | 422 | 6 408 | 833 | 7 087 | 631 |
| Februar | 216 | | ... | 774 | 181 | 633 | ... | 857 | ... | ... | 770 | 6 503 | 586 |
| Marz | 299 | | ... | 883 | 191 | ... | ... | 977 | ... | ... | 854 | 7 116 | 649 |
| April | 287 | | 12 700 | ... | ... | 205 | ... | 942 | ... | ... | ... | 7 157 | 637 |
| Mai | ... | ... | ... | ... | ... | ... | ... | 986 | ... | ... | ... | ... | 658 |

| Jahr Monat | Rohstahl ¹⁵⁾ | | | | | | | | | | | | |
|-----------------------|---|-------------------------------|---------|----------|------------|--|---------|------------------|----------------|------------------|------------|-------|----------|
| | Bundes- republik Deutsch- land | DDR und Berlin (Ost) | Belgien | Dänemark | Frankreich | Groß- britannien und Nord- irland | Italien | Jugo- slawien | Luxem- burg | Nieder- lande | Österreich | Polen | Schweden |
| | 1 000 t | | | | | | | | | | | | |
| 1974 MD | 4 436 | 514 | 1 353 | 45 | 2 252 | 1 869 | 1 984 | 236 | 537 | 487 | 435 | 1 214 | 498 |
| 1975 MD | 3 367 | 539 | 966 | 47 | 1 794 | 1 674 | 1 817 | 238 | 385 | 402 | 375 | 1 251 | 437 |
| 1976 MD | 3 534 | 561 | 1 012 | 60 | 1 935 | 1 855 | 1 943 | 225 | 380 | 432 | 405 | 1 303 | 428 |
| 1977 MD | 3 249 | 571 | 939 | 57 | 1 841 | 1 811 | 1 942 | 215 | 361 | 410 | 358 | 1 487 | 330 |
| 1978 MD | 3 434 | 581 | 1 050 | 72 | 1 903 | 1 692 | 2 023 | 202 | 399 | 466 | 402 | 1 604 | 352 |
| 1978 Marz | 3 653 | 601 | 1 114 | 62 | 2 228 | 2 170 | 2 068 | 221 | 410 | 435 | 440 | 1 616 | 424 |
| April | 3 892 | 576 | 1 104 | 79 | 2 231 | 1 763 | 2 125 | 219 | 425 | 482 | 438 | 1 613 | 405 |
| Mai | 3 585 | 576 | 1 102 | 75 | 2 156 | 2 015 | 2 183 | 213 | 431 | 482 | 415 | 1 536 | 362 |
| Juni | 3 714 | 578 | 834 | 75 | 2 031 | 1 648 | 2 060 | 194 | 454 | 460 | 449 | 1 539 | 309 |
| Juli | 3 525 | 584 | 829 | 35 | 1 773 | 1 470 | 2 041 | 195 | 405 | 495 | 346 | 1 654 | 16 |
| August | 3 558 | 585 | 907 | 85 | 1 366 | 1 336 | 1 357 | 190 | 363 | 510 | 365 | 1 988 | 436 |
| September | 3 704 | 576 | 1 066 | 81 | 1 890 | 1 659 | 2 089 | 191 | 376 | 484 | 416 | 1 653 | 400 |
| Oktober | 3 707 | 611 | 1 239 | 88 | 1 884 | 1 724 | 2 207 | 203 | 389 | 512 | 418 | 1 681 | 287 |
| November | 3 447 | 573 | 1 195 | 81 | 1 839 | 2 190 | 2 138 | 191 | 413 | 508 | 397 | 1 632 | 487 |
| Dezember | 1 959 | 581 | 1 169 | 58 | 1 782 | 1 412 | 1 892 | 201 | 369 | 473 | 378 | 1 598 | 340 |
| 1979 Januar | 2 986 | 556 | 1 068 | 72 | 1 982 | 1 595 | 2 138 | 187 | 379 | 445 | 399 | 1 498 | 402 |
| Februar | 3 694 | 531 | 1 097 | 68 | 1 941 | 1 698 | 2 021 | ... | 382 | 366 | 363 | 1 682 | 392 |
| Marz | 4 136 | ... | 1 238 | 70 | 2 166 | 1 756 | 2 128 | 172 | 462 | 473 | 428 | 1 682 | 428 |
| April | 3 826 | ... | 1 237 | 42 | 1 330 | ... | 1 963 | 189 | 420 | 529 | 419 | 1 617 | 416 |
| Mai | 4 128 | ... | 1 235 | 81 | 1 732 | ... | 1 980 | ... | 455 | 536 | 422 | 1 640 | 462 |

1) Naturgasgewinnung ohne Einpreß- und abgeackeltes Gas. - 2) Einschl. Einpreßgas. - 3) Monatl. Angaben einschl. Verluste bei der Veredlung (USA 1976 und monatl. Angaben, 1975 = 11,5 %). - 4) Monatl. Angaben einschl. Einpreß- und abgeackeltes Gas. - 5) Einschl. Einpreß- und abgeackeltes Gas. - 6) Einschl. entsprechendem Teil der ehem. Neutralen Zone. - 7) 1976 und Monate: Verladung ohne Naturzement. - 8) Einschl. Okinawa. - 9) Berichtsjahre enden am 30. 6. des angegebenen Jahres. - 10) Gesamte Roheisenerzeugung. - 11) Ohne Elektro-Ferrolegierungen. - 12) Ohne Ferrolegierungen. - 13) Monatl. Ausgaben ohne Elektro-Ferrolegierungen. - 14) Ab 1976 ohne Ferrolegierungen. - 15) Gesamte Rohstahlerzeugung (Rohstahlblocke und Flussschlacke für Stahlgieß) ohne Schwermetall.

Produzierendes Gewerbe
Produktion ausgewählter Erzeugnisse

| Jahr Monat | Rohstahl ¹⁾ | | | | | | | | | | | | Alumi- nium ²⁾ |
|---------------|------------------------|---------|-----------------------|--------|----------------|-----------|--------|--------|-----------------------|--------|---------------------|-----------------------------|---|
| | Sowjet- union | Spanien | Tschecho- slowakei | Ungarn | Süd- afrika | Brasilien | Kanada | Mexiko | Vereinigte Staaten | Indien | Japan ³⁾ | Australien ⁴⁾ | Bundes- republik Deutsch- land |
| | 1 000 t | | | | | | | | | | | | Primär- gewinnung |
| 1974 MD | 11 333 | 938 | 1 161 | 289 | 486 | 603 | 1 135 | 421 | 11 016 | 559 | 9 761 | 642 | 57,4 |
| 1975 MD | 11 750 | 926 | 1 194 | 306 | 546 | 692 | 1 085 | 433 | 8 818 | 657 | 8 526 | 672 | 56,5 |
| 1976 MD | 12 083 | 909 | 1 224 | 304 | 595 | 758 | 1 111 | 427 | 9 672 | 776 | 8 949 | 661 | 58,1 |
| 1977 MD | 12 250 | 911 | 1 254 | 310 | 596 | 931 | 1 136 | 451 | 9 431 | 820 | 8 534 | 609 | 61,8 |
| 1978 MD | 12 538 | 938 | 1 274 | 323 | 654 | 1 012 | 1 242 | 548 | 10 324 | 829 | 8 509 | 628 | 61,6 |
| 1978 Marz | 12 900 | 970 | 1 257 | 349 | 641 | 990 | 1 287 | 567 | 10 002 | 855 | 8 278 | 675 | 62,3 |
| April | 12 500 | 926 | 1 248 | 318 | 596 | 979 | 1 245 | 543 | 10 428 | 812 | 8 368 | 573 | 60,4 |
| Mai | 13 000 | 950 | 1 295 | 328 | 637 | 1 010 | 1 290 | 532 | 11 171 | 770 | 8 466 | 706 | 62,5 |
| Juni | 12 600 | 960 | 1 275 | 317 | 705 | 908 | 1 236 | 532 | 10 747 | 746 | 8 326 | 694 | 61,4 |
| Juli | 12 717 | 871 | 1 241 | 321 | 696 | 988 | 1 233 | 558 | 10 329 | 861 | 8 798 | 627 | 63,0 |
| August | 12 700 | 629 | 1 286 | 320 | 684 | 1 020 | 1 059 | 536 | 10 475 | 893 | 8 706 | 551 | 62,9 |
| September | 13 100 | 944 | 1 891 | 323 | 702 | 1 066 | 1 315 | 586 | 10 350 | 805 | 8 460 | 593 | 60,8 |
| Oktober | 12 972 | 1 038 | 1 333 | 336 | 651 | 1 125 | 1 307 | 582 | 11 005 | 839 | 9 053 | 660 | 62,8 |
| November | 12 534 | 1 023 | 1 282 | 337 | 665 | 1 091 | 1 231 | 577 | 10 573 | 829 | 8 770 | 597 | 60,8 |
| Dezember | 11 500 | 1 039 | 1 285 | 327 | 689 | 1 179 | 1 345 | 546 | 10 713 | 880 | 8 811 | 641 | 63,0 |
| 1979 Januar | 11 939 | ... | 1 228 | 330 | 691 | 1 119 | 1 372 | 600 | 10 040 | 898 | 9 234 | 664 | 62,9 |
| Februar | 11 940 | ... | 1 178 | 296 | 683 | 902 | 1 258 | ... | 9 562 | 857 | 8 711 | 596 | 56,8 |
| Marz | 13 121 | ... | 1 323 | 328 | 762 | 1 127 | 1 346 | ... | 11 400 | 934 | 9 256 | 638 | 62,7 |
| April | 12 661 | ... | 1 309 | 327 | 719 | 1 137 | 1 329 | ... | 11 056 | ... | 9 329 | 667 | 60,9 |
| Mai | ... | ... | ... | ... | 740 | 1 163 | 1 442 | ... | 11 536 | ... | 9 529 | 674 | 63,2 |

| Jahr Monat | Aluminium 2) | | | | | | | | | | | | |
|-----------------------|---|----------------------|------------------------|-------------------------------------|------------------------|---------|------------------|----------|--------|-----------------------|------------------------|----------|------|
| | Bundes- republik Deutsch- land | Frankreich | | Großbritannien und Nordirland | | Italien | Nieder- lande | Norwegen | Kanada | Vereinigte Staaten | | Japan 3) | |
| | Sekundär- gewinnung | Primär- gewinnung | Sekundär- gewinnung | Primär- gewinnung | Sekundär- gewinnung | | | | | Primär- gewinnung | Sekundär- gewinnung | | |
| 1 000 t | | | | | | | | | | | | | |
| 1974 MD | 27,0 | 32,8 | 10,4 | 24,4 | 17,2 | 18,6 | 21,0 | 54,0 | 83,9 | 370 | 72,2 | 93,2 | 43,1 |
| 1975 MD | 23,8 | 31,9 | 8,9 | 26,7 | 14,7 | 16,2 | 21,7 | 49,2 | 73,2 | 293 | 70,3 | 84,4 | 35,2 |
| 1976 MD | 28,7 | 32,1 | 11,1 | 27,9 | 17,2 | 21,8 | 21,3 | 50,4 | 52,8 | 321 | 94,4 | 76,6 | 44,0 |
| 1977 MD | 32,5 | 33,3 | 12,2 | 29,1 | 16,7 | 21,9 | 20,1 | 52,1 | 81,9 | 343 | 87,5 | 99,4 | 48,9 |
| 1978 MD | 34,4 | 32,6 | 14,5 | 28,8 | 16,1 | 23,4 | 21,8 | 53,3 | 87,4 | 363 | ... | 88,5 | 54,8 |
| 1978 Marz | 35,6 | 34,3 | 15,1 | 28,4 | 18,6 | 23,1 | 22,5 | 55,2 | 86,9 | 358 | 90,3 | 94,6 | 56,8 |
| April | 37,0 | 33,1 | 14,3 | 29,4 | 17,6 | 23,5 | 21,6 | 50,7 | | 351 | 87,9 | 89,1 | 55,4 |
| Mai | 34,4 | 34,1 | 15,1 | 28,4 | 17,2 | 25,9 | 22,2 | 56,1 | | 367 | 87,8 | 90,3 | 53,7 |
| Juni | 39,4 | 32,0 | 13,6 | 30,2 | 16,3 | 23,3 | 21,0 | 53,1 | 88,1 | 358 | 90,8 | 87,6 | 57,2 |
| Juli | 31,0 | 32,8 | 15,8 | 30,6 | 13,3 | 23,9 | 22,0 | 52,0 | 90,7 | 370 | 82,2 | 89,8 | 54,3 |
| August | 28,7 | 32,3 | 15,8 | 30,4 | 13,6 | 23,3 | 22,3 | 50,2 | 90,5 | 372 | 97,2 | 88,9 | 51,1 |
| September | 36,5 | 31,5 | 14,6 | 27,1 | 16,1 | 23,2 | 21,3 | 53,2 | 88,1 | 362 | 110,6 | 85,1 | 55,6 |
| Oktober | 36,3 | 32,9 | 14,5 | 28,7 | 16,7 | 23,4 | 22,0 | 56,5 | 89,2 | 377 | 115,2 | 85,5 | 58,5 |
| November | 35,7 | 31,6 | 13,5 | 27,3 | 17,9 | 23,3 | 21,6 | 54,2 | 85,0 | 366 | 119,7 | 81,4 | 59,6 |
| Dezember | 30,4 | 32,5 | 13,7 | 32,2 | 12,4 | 24,0 | 22,0 | 54,7 | 91,3 | 380 | ... | 84,2 | 58,7 |
| 1979 Januar | 35,6 | 32,7 | 13,4 | 30,1 | 14,1 | ... | 22,8 | 55,7 | 91,6 | 379 | ... | 84,8 | 56,3 |
| Februar | 34,2 | 30,0 | 13,2 | 26,2 | 15,5 | ... | 21,2 | 49,6 | 82,3 | 344 | ... | 76,8 | 61,7 |
| Marz | 39,3 | 33,3 | 14,9 | 30,1 | 17,6 | ... | 21,5 | 55,9 | 89,5 | 380 | ... | 82,9 | 66,8 |
| April | 36,8 | 32,3 | 13,1 | 30,9 | 14,9 | ... | 21,4 | 54,3 | 88,0 | 344 | ... | 78,7 | 64,9 |
| Mai | 38,5 | 33,2 | ... | 28,2 | 15,6 | ... | ... | 58,1 | ... | ... | ... | 82,1 | 63,4 |

| Jahr Monat | Personenkraftwagen, Produktion (einschl. Dreiradfahrzeuge) | | | | | | | | | | | | |
|---------------|--|------------|--|-----------------------|------------------|---------|-----------------------|--------------------------------|----------------------------|--------|-------------------------------------|-------|--------------------------------|
| | Bundes- republik Deutsch- land ⁵⁾ | Frankreich | Groß- britannien und Nordirland | Italien ⁶⁾ | Sowjet- union | Spanien | Tschecho- slowakei | Argen- tinien ⁷⁾ | Brasilien ⁷⁾ | Kanada | Vereinigte Staaten ⁸⁾ | Japan | Australien ^{4) 7)} |
| | 1 000 | | | | | | | | | | | | |
| 1974 MD | 237 | 254 | 128 | 136 | 93 | 60,2 | 14,1 | 17,8 | 46,8 | 97,2 | 611 | 328 | 33,2 |
| 1975 MD | 242 | 246 | 106 | 112 | 100 | 58,5 | 14,5 | 15,4 | 46,2 | 87,1 | 559 | 381 | 30,1 |
| 1976 MD | 296 | 282 | 111 | 123 | 103 | 62,8 | 14,9 | 16,1 | 46,3 | 94,8 | 708 | 419 | 30,8 |
| 1977 MD | 316 | 297 | 110 | 121 | 107 | 85,7 | 13,2 | 14,0 | 38,6 | 96,9 | 920 | 452 | 30,6 |
| 1978 MD | 325 | 302 | 102 | 128 | ... | ... | 14,6 | ... | ... | 95,8 | 762 | 498 | 26,3 |
| 1978 Marz | 346 | 341 | 139 | 139 | 112 | 78,2 | 16,3 | 7,4 | 47,9 | 112,2 | 909 | 541 | 31,1 |
| April | 314 | 320 | 119 | 121 | 110 | 80,0 | 15,0 | 10,3 | 40,7 | 106,5 | 869 | 490 | 27,5 |
| Mai | 324 | 313 | 121 | 140 | 104 | 88,3 | 15,8 | 12,6 | 44,3 | 112,0 | 919 | 504 | 32,5 |
| Juni | 378 | 318 | 122 | 142 | 111 | 98,4 | 15,7 | 12,8 | 49,3 | 118,0 | 886 | 539 | 28,7 |
| Juli | 263 | 257 | 65 | 130 | 107 | 84,3 | 10,5 | 12,5 | 44,3 | 57,2 | 589 | 509 | 31,9 |
| August | 211 | 100 | 89 | 51 | 114 | 30,5 | 12,0 | 13,5 | 50,2 | 67,5 | 528 | 417 | 25,1 |
| September | 366 | 322 | 107 | 137 | 108 | 85,1 | 15,8 | 12,7 | 36,9 | 100,6 | 738 | 523 | 31,5 |
| Oktober | 365 | 357 | 79 | 146 | 111 | 98,9 | 16,4 | 15,2 | 49,9 | 102,9 | 894 | 533 | 34,7 |
| November | 349 | 349 | 58 | 140 | 105 | 93,4 | 15,7 | 16,0 | 48,1 | 103,9 | 842 | 540 | 36,4 |
| Dezember | 280 | 312 | 104 | 120 | ... | 73,6 | 12,7 | 13,7 | ... | 85,4 | 632 | 492 | 27,8 |
| 1979 Januar | 381 | 335 | 92 | 150 | ... | 74,4 | 7,8 | ... | ... | ... | 786 | 431 | 10,5 |
| Februar | 336 | 306 | 100 | 132 | ... | ... | 16,0 | ... | ... | ... | ... | 468 | 32,3 |
| Marz | 392 | 357 | 133 | 142 | ... | ... | 17,2 | ... | ... | ... | ... | 507 | 36,8 |
| April | 343 | 303 | 97 | 118 | ... | ... | 16,5 | ... | ... | ... | ... | 491 | ... |
| Mai | 372 | ... | 107 | ... | ... | ... | ... | ... | ... | ... | ... | ... | ... |

Fußnoten siehe S. 27

Produzierendes Gewerbe
Produktion ausgewählter Erzeugnisse

| Jahr Monat | | Lastkraftwagen (Produktion) 9) | | | | | | | | | | | | |
|---------------|-----------|---|------------|--|-------------|----------------------|---------|-----------------------|---------------------------|--------------------|--------|--------------------------|-------|--------------------|
| | | Bundes- republik Deutsch- land | Frankreich | Groß- britannien und Nord- irland 10) | Italien 10) | Sowjet- union 11) | Spanien | Tschecho- slowakei | Argen- tinien 8)11) | Brasilien 8)11) | Kanada | Vereinigte Staaten 8) | Japan | Australien 4)7) |
| | | 1 000 | | | | | | | | | | | | |
| 1974 MD | 22,2 | 34,8 | 33,5 | 11,8 | 60,7 | 9,6 | 2,7 | 4,38 | 28,1 | 30,1 | 227 | 224 | 8,3 | |
| 1975 MD | 23,8 | 28,8 | 32,0 | 9,1 | 63,7 | 9,4 | 5,4 | 3,51 | 30,8 | 31,6 | 189 | 198 | 7,9 | |
| 1976 MD | 27,5 | 39,6 | 31,9 | 9,9 | 65,8 | 8,9 | 6,2 | 3,21 | 34,7 | 42,0 | 248 | 213 | 7,2 | |
| 1977 MD | 26,3 | 38,0 | 32,2 | 12,0 | 65,1 | 11,2 | 6,7 | 5,64 | 37,9 | 51,1 | 344 | 256 | 7,0 | |
| 1978 MD | 25,0 | 40,8 | 32,0 | 12,0 | ... | 12,5 | ... | 3,79 | ... | ... | 308 | 272 | 5,8 | |
| 1978 | Marz | 22,4 | 51,0 | 42,0 | 14,1 | 73,0 | 13,6 | 7,8 | 2,92 | 44,1 | 66,7 | 341 | 307 | 6,2 |
| | April | 20,4 | 46,0 | 35,0 | 11,9 | 63,5 | 13,7 | 6,5 | 3,79 | 40,3 | 62,1 | 319 | 267 | 5,6 |
| | Mai | 23,5 | 46,0 | 37,8 | 14,2 | 58,9 | 15,5 | 7,4 | 4,78 | 44,3 | 64,8 | 338 | 252 | 6,5 |
| | Juni | 27,2 | 50,0 | 39,5 | 13,9 | 42,6 | 14,9 | 7,5 | 4,82 | 47,7 | 64,3 | 355 | 301 | 6,2 |
| | Juli | 22,7 | 31,0 | 27,2 | 12,4 | 59,8 | 11,7 | 3,4 | 4,32 | 46,3 | 41,3 | 272 | 282 | 6,2 |
| | August | 19,7 | 12,5 | 21,2 | 3,0 | 65,4 | 4,8 | 7,8 | 4,84 | 50,1 | 28,0 | 281 | 243 | 5,8 |
| | September | 27,4 | 40,1 | 33,8 | 13,1 | 63,8 | 11,8 | 7,6 | 4,17 | 39,4 | 54,5 | 305 | 287 | 5,8 |
| | Oktober | 28,7 | 42,3 | 26,3 | 14,5 | 66,0 | 13,7 | ... | 4,31 | 48,2 | 62,5 | 366 | 283 | 6,1 |
| November | 29,6 | 40,9 | 24,3 | 13,2 | 62,2 | 14,3 | 7,4 | 3,74 | 47,8 | 70,0 | 330 | 281 | 5,7 | |
| Dezember | 22,8 | 38,2 | 35,7 | 9,7 | ... | 11,8 | ... | 3,24 | ... | 52,4 | 277 | 261 | 4,2 | |
| 1979 | Januar | 29,5 | 41,3 | 32,0 | 13,5 | ... | 17,9 | 4,7 | ... | 66,6 | 342 | 238 | 3,0 | |
| | Februar | 27,9 | 39,3 | 37,5 | 12,9 | ... | ... | 7,2 | ... | 65,6 | ... | 257 | 5,7 | |
| | Marz | 31,5 | 44,7 | 50,4 | 13,8 | ... | ... | 8,6 | ... | ... | ... | 292 | 4,5 | |
| | April | 24,9 | 38,9 | 38,0 | 11,8 | ... | ... | ... | ... | ... | ... | 276 | ... | |
| | Mai | 27,1 | ... | 40,0 | ... | ... | ... | ... | ... | ... | ... | ... | ... | |

| Jahr Monat | Personenkraftwagen (Montage) | | | | | | | | | | | | |
|---------------|------------------------------|----------------------|------------------|----------|---------|----------------|----------|-------|--------|--------------------|----------|------------------|-----------------|
| | Belgien | Irland | Nieder- lande | Portugal | Ägypten | Süd- afrika | Tunesien | Chile | Israel | Korea, Republik | Malaysia | Philip- pinen | Neusee- land |
| | Anzahl | | | | | | | | | | | | |
| 1974 MD | 64 474 | 4 488 | 1 410 | 5 126 | 748 | 18 133 | 116 | 778 | 245 | 736 | 4 408 | 1 189 | 5 639 |
| 1975 MD | 66 909 | 2 871 | 873 | 3 555 | 964 | 17 197 | 145 | 405 | 199 | 1 473 | 3 217 | 2 172 | 5 621 |
| 1976 MD | 83 449 | 3 576 | 1 021 | 3 286 | 1 000 | 14 054 | 142 | 419 | 327 | 2 220 | 3 681 | 2 818 | 5 796 |
| 1977 MD | 84 780 | 4 161 | 1 237 | 2 756 | 1 203 | 10 984 | 101 | 846 | 325 | 3 669 | 4 388 | 2 944 | 5 289 |
| 1978 MD | ... | ... | 321 | 1 681 | 1 252 | ... | 177 | 1 425 | 217 | 7 694 | ... | ... | 4 319 |
| 1978 Marz | 87 264 ¹³⁾ | 4 190 ¹³⁾ | 914 | 2 664 | 947 | 16 430 | 164 | 1 171 | 183 | 6 652 | 5 953 | ... | 4 437 |
| April | 91 335 | 4 581 | ... | 1 391 | 904 | 17 327 | 198 | 1 187 | 243 | 6 999 | 6 124 | ... | 3 716 |
| Mai | | | ... | 2 322 | 1 165 | 17 968 | 188 | 1 415 | 227 | 6 973 | 5 593 | ... | 4 142 |
| Juni | | | ... | 1 930 | 954 | 20 583 | 241 | 1 227 | 154 | 7 764 | 5 305 | ... | 4 533 |
| Juli | 69 724 | 3 274 | ... | 2 340 | 1 150 | ... | 150 | 1 400 | 302 | 7 765 | 4 616 | ... | 4 733 |
| August | | | ... | 828 | 1 231 | ... | 86 | 1 789 | 140 | 8 920 | 5 715 | ... | 5 434 |
| September | | | ... | 1 858 | 1 320 | ... | 156 | 1 668 | 226 | 8 812 | 3 719 | ... | 5 392 |
| Oktober | ... | ... | ... | 1 575 | 1 790 | ... | 247 | 2 103 | 259 | 9 446 | 5 147 | ... | 5 007 |
| November | | | ... | 1 702 | 1 625 | ... | 245 | 1 785 | 167 | 9 329 | 5 023 | ... | 5 843 |
| Dezember | | | ... | 1 199 | 1 699 | ... | 275 | 1 947 | 158 | 8 896 | ... | ... | 4 175 |
| 1979 Januar | ... | ... | ... | 832 | 1 108 | ... | 232 | 1 753 | ... | 4 957 | ... | ... | 2 060 |
| Februar | | | ... | 1 350 | ... | ... | 227 | 330 | ... | 10 012 | ... | ... | 4 767 |
| Marz | | | ... | 1 586 | ... | ... | 211 | 919 | ... | 11 419 | ... | ... | 6 178 |
| April | ... | ... | ... | ... | ... | ... | ... | ... | ... | ... | ... | ... | ... |
| Mai | | | ... | ... | ... | ... | ... | ... | ... | ... | ... | ... | ... |

| Jahr Monat | Lastkraftwagen (Montage) | | | | | | | | | | | | |
|---------------|--------------------------|--------------------|------------------|----------|---------|----------------|----------|-------|--------|--------------------|----------|------------------|-----------------|
| | Belgien | Irland | Nieder- lande | Portugal | Ägypten | Süd- afrika | Tunesien | Chile | Israel | Korea, Republik | Malaysia | Philip- pinen | Neusee- land |
| | Anzahl | | | | | | | | | | | | |
| 1974 MD | 6 637 | 708 | 336 | 1 890 | 198 | 7 428 | 97 | 377 | 461 | 1 931 | 937 | 1 433 | 1 048 |
| 1975 MD | 5 076 | 418 | 388 | 2 366 | 215 | 8 709 | 126 | 229 | 340 | 1 560 | 776 | 1 702 | 1 074 |
| 1976 MD | 5 885 | 346 | 916 | 3 900 | 213 | 6 940 | 206 | 198 | 293 | 1 905 | 676 | 1 397 | 959 |
| 1977 MD | 5 120 | 209 | 546 | 5 372 | 370 | 4 822 | 290 | 266 | 290 | 3 480 | 782 | 2 110 | 1 046 |
| 1978 MD | ... | ... | 959 | 4 777 | 340 | ... | 404 | ... | 345 | 5 468 | ... | ... | ... |
| 1978 Marz | 3 277 ¹³⁾ | 148 ¹³⁾ | 509 | 5 090 | 624 | 7 358 | 440 | 301 | 457 | 5 838 | 1 042 | ... | 852 |
| April | 3 968 | 227 | 996 | 5 330 | 474 | 7 023 | 449 | 253 | 351 | 6 246 | 663 | ... | 947 |
| Mai | | | 1 508 | 6 078 | 658 | 7 311 | 556 | 301 | 391 | 6 279 | 1 101 | ... | 1 039 |
| Juni | | | 902 | 5 929 | 405 | 8 238 | 363 | 241 | 339 | 4 900 | 853 | ... | 873 |
| Juli | 2 856 | 234 | 604 | 5 149 | 146 | ... | 316 | ... | 224 | 4 773 | 1 219 | ... | 1 101 |
| August | | | 803 | 753 | 2 | ... | 164 | ... | 357 | 5 187 | 1 146 | ... | 1 193 |
| September | | | 1 646 | 4 794 | 133 | ... | 376 | ... | 293 | 5 680 | 815 | ... | 1 076 |
| Oktober | ... | ... | 1 077 | 3 731 | 387 | ... | 457 | ... | 200 | 5 313 | 1 171 | ... | 923 |
| November | | | 367 | 4 700 | 425 | ... | 556 | ... | 366 | 5 585 | 1 327 | ... | 1 004 |
| Dezember | | | 1 541 | 4 253 | 522 | ... | 638 | ... | 449 | 6 342 | ... | ... | 715 |
| 1979 Januar | ... | ... | 1 855 | 3 761 | 207 | ... | 549 | ... | 360 | 6 157 | ... | ... | 436 |
| Februar | | | 1 611 | ... | 345 | ... | 557 | ... | ... | 7 120 | ... | ... | 1 160 |
| Marz | | | 1 822 | ... | 317 | ... | 641 | ... | ... | 8 076 | ... | ... | 921 |
| April | | | 1 121 | ... | ... | ... | ... | ... | ... | ... | ... | ... | ... |
| Mai | | | | | | | | | | | | | |

1) Gesamte Rohstahlerzeugung (Rohstahlblöcke und Stahlguß) ohne Schweißstahl — 2) Hüttenaluminium aus eigenen oder eingefuhrten Erzen — 3) Einschl. Oknawa. — 4) Berichtsjahre enden am 30. 6. des ange-
gebenen Jahres — 5) PKW einschl. Kombinationskraftwagen. — 6) Ohne Kraftfahrzeuge für militärische Zwecke — 7) Einschl. Montage — 8) Absatz — 9) Einschl. Sattelschlepper usw., Omnibusse u. Spezialkraft-
fahrzeuge, aber ohne solche Kraftfahrzeuge, die nicht für den Straßenverkehr bestimmt sind — 10) Einschl. Busse mit Oberleitung — 11) Ohne Traktoren mit Radantrieb — 12) D = Januar — Mai — 13) Vj D =
Januar — Marz

Produzierendes Gewerbe
Produktion ausgewählter Erzeugnisse

| Jahr Monat | Schwefelsäure, berechnet auf H ₂ SO ₄ | | | | | | | | | | | Natriumhydroxid | |
|---------------|---|-------------------------------|---------|------------|--|---------|------------------|---------|--------------------------|----------|------------------|---|-----------|
| | Bundes- republik Deutsch- land | DDR und Berlin (Ost) | Belgien | Frankreich | Groß- britannien und Nordirland | Italien | Nieder- lande | Spanien | Vereinigte Staaten 1) | Japan 2) | Australien 3) | Bundes- republik Deutsch- land | Bulgarien |
| | 1 000 t | | | | | | | | | | | | |
| 1974 MD | 430 | 83,8 | 216 | 391 | 321 | 268 | 140 | 236 | 2 498 | 594 | 202 | 235 | 5,75 |
| 1975 MD | 349 | 83,5 | 154 | 313 | 264 | 250 | 108 | 196 | 2 448 | 500 | 148 | 202 | 7,04 |
| 1976 MD | 318 | 79,8 | 158 | 330 | 273 | 241 | 122 | 201 | 2 533 | 509 | 108 | 258 | 7,25 |
| 1977 MD | 318 | 77,6 | 168 | 375 | 284 | 246 | 131 | 273 | 2 589 | 528 | 145 | 259 | 7,98 |
| 1978 MD | 389 | 80,5 | 176 | 365 | 288 | 246 | 140 | .. | .. | 536 | 152 | 272 | ... |
| 1978 Marz | 396 | 78,6 | 199 | 340 | 273 | 241 | 140 | 285 | 2 726 | 533 | 170 | 276 | 8,98 |
| April | 363 | 85,5 | 141 | 392 | 252 | 243 | 136 | 285 | 2 824 | 512 | 189 | 268 | 9,40 |
| Mai | 392 | 86,1 | 158 | 411 | 292 | 246 | 150 | 285 | 2 932 | 542 | 177 | 277 | 9,74 |
| Juni | 382 | 78,2 | 171 | 393 | 281 | 230 | 132 | 228 | 2 948 | 517 | 149 | 274 | 6,45 |
| Juli | 408 | 85,9 | 160 | 319 | 280 | 239 | 146 | .. | 2 819 | 546 | 117 | 279 | 8,30 |
| August | 375 | 85,4 | 167 | 257 | 307 | 242 | 149 | .. | 3 039 | 504 | 113 | 284 | 9,42 |
| September | 371 | 67,6 | 184 | 375 | 308 | 258 | 115 | .. | 3 017 | 549 | 145 | 271 | 9,03 |
| Oktober | 402 | 75,7 | 189 | 413 | 319 | 268 | 141 | .. | .. | 526 | 156 | 277 | 8,24 |
| November | 397 | 82,8 | 172 | 381 | 296 | 246 | 150 | .. | .. | 551 | 151 | 278 | 8,07 |
| Dezember | 415 | 89,1 | 203 | 422 | 292 | 277 | 147 | .. | .. | 561 | 173 | 284 | ... |
| 1979 Januar | 396 | 79,5 | ... | 397 | 172 | 263 | 154 | .. | .. | 581 | 166 | 268 | ... |
| Februar | 409 | 81,9 | ... | 370 | 242 | 244 | 139 | .. | .. | 523 | 162 | 260 | 7,16 |
| Marz | 440 | 82,5 | ... | 446 | 297 | ... | 132 | .. | .. | 535 | 206 | 282 | 8,65 |
| April | 413 | ... | ... | 436 | 298 | ... | 153 | .. | .. | 489 | ... | 290 | ... |
| Mai | 417 | .. | ... | 377 | ... | ... | ... | .. | .. | ... | .. | 296 | ... |

| Jahr Monat | Natriumhydroxid (Atznatron) | | | | | | | | | | | | |
|---------------|-----------------------------|------------|---------|------------------|----------|-------|---------|-----------------------|--------|------------------|--------|-----------------------|--------|
| | Finnland | Frankreich | Italien | Jugo- slawien | Norwegen | Polen | Spanien | Tschecho- slowakei | Ungarn | Argen- tinien | Mexiko | Vereinigte Staaten | Indien |
| | 1 000 t | | | | | | | | | | | | |
| 1974 MD | 19,0 | 118,7 | 94,8 | 8,08 | 6,08 | 30,1 | 33,5 | 19,3 | 6,58 | 9,75 | 18,5 | 862 | 35,7 |
| 1975 MD | 15,4 | 92,5 | 84,7 | 7,83 | 6,07 | 32,7 | 34,0 | 21,4 | 6,75 | 9,41 | 17,4 | 701 | 37,2 |
| 1976 MD | 8,0 | 106,5 | 94,5 | 7,43 | 6,17 | 32,3 | 34,2 | 24,4 | 6,75 | 9,17 | 18,8 | 767 | 42,0 |
| 1977 MD | 8,9 | 108,7 | 92,9 | 7,94 | 6,16 | 36,9 | 32,3 | 26,0 | 7,98 | 10,11 | 17,6 | 792 | 43,1 |
| 1978 MD | 10,6 | 111,6 | 81,9 | 6,70 | 6,60 | 38,6 | ... | 25,9 | 12,20 | 8,44 | 15,7 | ... | 45,6 |
| 1978 Marz | 10,6 | 114,5 | 76,2 | 8,22 | 5,34 | 41,0 | 33,5 | 28,2 | 8,30 | 6,00 | 17,3 | 745 | 46,8 |
| April | 10,7 | 115,3 | 75,9 | 6,84 | 4,45 | 39,8 | 33,4 | 25,9 | 8,52 | 7,03 | 16,7 | 787 | 42,9 |
| Mai | 11,0 | 119,2 | 85,6 | 6,49 | 5,37 | 41,4 | 38,6 | 25,0 | 9,19 | 8,50 | 16,9 | 781 | 45,0 |
| Juni | 7,8 | 113,9 | 84,7 | 7,19 | 10,21 | 42,1 | 41,3 | 25,5 | 10,76 | 8,37 | 13,3 | 784 | 44,7 |
| Juli | 8,9 | 113,7 | 84,2 | 6,30 | 10,84 | 43,1 | .. | 25,8 | 13,18 | 10,31 | 14,5 | 854 | 44,4 |
| August | 10,4 | 101,1 | 84,5 | 5,92 | 9,63 | 39,6 | .. | 25,8 | 14,64 | 10,10 | 16,2 | 822 | 44,9 |
| September | 11,7 | 104,2 | 86,3 | 6,33 | 6,42 | 37,5 | ... | 25,5 | 14,80 | 9,60 | 13,8 | 804 | 45,5 |
| Oktober | 12,5 | 111,6 | 81,8 | 7,92 | 6,06 | 37,2 | .. | 22,2 | 17,40 | 10,00 | 15,8 | ... | 47,9 |
| November | 12,4 | 110,0 | 79,3 | 7,74 | 4,98 | 32,6 | ... | 26,7 | 16,23 | 9,51 | 15,0 | ... | 47,6 |
| Dezember | 11,4 | 111,6 | 82,2 | 1,85 | 3,93 | 38,0 | .. | 27,9 | 16,56 | 8,61 | 14,4 | ... | 49,4 |
| 1979 Januar | 12,3 | ... | 78,8 | 6,91 | 6,73 | 32,8 | ... | 21,9 | 16,15 | ... | 16,1 | ... | 48,8 |
| Februar | 12,4 | .. | 77,2 | 6,44 | 6,14 | 31,2 | ... | 24,8 | 15,81 | ... | ... | ... | 46,6 |
| Marz | 13,5 | ... | ... | 8,38 | 6,68 | 41,3 | ... | 25,5 | 16,58 | ... | ... | ... | ... |
| April | 10,3 | ... | ... | 8,29 | 6,39 | 40,3 | ... | ... | 17,08 | ... | ... | ... | ... |
| Mai | ... | ... | ... | ... | ... | 41,1 | ... | ... | .. | ... | ... | ... | ... |

| Jahr Monat | Natriumhydroxid (Atznatron) | | Synthetischer Kautschuk | | | | | | | | | | |
|---------------|--------------------------------|------------------|---|---------|------------|--|---------|------------------|-------|-----------|--------|-----------------------|----------|
| | Japan 2) | Australien 3) | Bundes- republik Deutsch- land | Belgien | Frankreich | Groß- britannien und Nordirland | Italien | Nieder- lande | Polen | Brasilien | Kanada | Vereinigte Staaten | Japan 2) |
| | 1 000 t | | | | | | | | | | | | |
| 1974 MD | 256 | 11,6 | 31,1 | 5,42 | 38,6 | 28,0 | 20,0 | 20,4 | 8,38 | 12,93 | 17,5 | 209,7 | 71,5 |
| 1975 MD | 239 | 11,6 | 26,3 | 5,42 | 29,2 | 21,8 | 16,7 | 18,0 | 9,00 | 10,74 | 15,3 | 161,7 | 65,7 |
| 1976 MD | 215 | 11,4 | 31,7 | 9,58 | 36,4 | 26,7 | 20,8 | 20,6 | 9,74 | 13,70 | 17,5 | 192,0 | 78,4 |
| 1977 MD | 236 | 10,8 | 36,1 | 10,42 | 39,9 | 27,4 | 20,0 | 20,0 | 9,95 | 15,68 | 19,9 | 201,6 | 80,9 |
| 1978 MD | 230 | 11,0 | 35,4 | 10,83 | 40,1 | 24,5 | 20,8 | 18,6 | 10,50 | 17,33 | 20,5 | 206,4 | 85,7 |
| 1978 Marz | 237 | 10,0 | 34,3 | 10,75 | 46,3 | 29,0 | 20,0 | 20,4 | 10,14 | 13,77 | 21,3 | 210,3 | 78,8 |
| April | 240 | 15,7 | 34,4 | 10,75 | 39,8 | 24,8 | 20,0 | 17,1 | 11,13 | 16,73 | 21,7 | 214,9 | 85,7 |
| Mai | 234 | 9,8 | 36,5 | 10,75 | 45,6 | 26,9 | 22,5 | 17,9 | 10,27 | 17,43 | 22,5 | 211,2 | 80,8 |
| Juni | 217 | 9,0 | 34,7 | 10,75 | 40,1 | 23,0 | 20,0 | 17,0 | 10,95 | 14,38 | 18,7 | 194,4 | 77,5 |
| Juli | 237 | 13,4 | 34,4 | 10,75 | 29,5 | 25,4 | 20,0 | 14,9 | 10,88 | 13,89 | 18,4 | 195,9 | 87,0 |
| August | 228 | 12,1 | 31,6 | 11,00 | 27,8 | 22,2 | 22,5 | 18,1 | 11,39 | 18,78 | 14,1 | 205,7 | 93,3 |
| September | 224 | 10,5 | 33,3 | 10,75 | 41,2 | 23,8 | 20,0 | 18,0 | 11,41 | 18,98 | 22,2 | 207,4 | 90,4 |
| Oktober | 213 | 11,7 | 38,9 | 10,75 | 46,6 | 21,6 | 20,0 | 20,2 | 11,30 | 20,26 | 21,6 | 212,3 | 77,1 |
| November | 213 | 7,8 | 37,7 | 11,00 | 46,2 | 23,1 | 22,5 | 17,9 | 10,94 | 21,88 | 23,7 | 212,1 | 79,3 |
| Dezember | 220 | 12,9 | 33,4 | 10,75 | 44,6 | 23,1 | 20,0 | 19,7 | 10,30 | 19,21 | 22,3 | 219,1 | 101,6 |
| 1979 Januar | 228 | 10,1 | 33,7 | 10,75 | 45,4 | ... | 20,0 | .. | 9,50 | 17,47 | 23,3 | ... | 98,1 |
| Februar | 209 | 8,7 | 36,8 | 11,00 | 43,5 | .. | 20,0 | .. | 9,07 | 21,33 | 22,7 | ... | 89,5 |
| Marz | 207 | ... | 40,2 | ... | 51,9 | ... | ... | .. | 9,90 | .. | ... | ... | 77,6 |
| April | 237 | ... | 33,4 | ... | 44,9 | ... | ... | .. | 11,36 | .. | 23,9 | ... | 86,4 |
| Mai | ... | ... | 34,3 | ... | ... | ... | ... | ... | 11,75 | ... | ... | ... | ... |

Fußnoten siehe S. 29

Produzierendes Gewerbe
Produktion ausgewählter Erzeugnisse

| Jahr Monat | Zeitungsdruckpapier | | | | | | | | | | | | | |
|---------------|---|---------|----------|--------------------|---------------------|---------|------------------|----------|------------|----------|---------|-------|--------|-----|
| | Bundes- republik Deutsch- land | Belgien | Finnland | Frankreich | Groß- britannien | Italien | Nieder- lande | Norwegen | Österreich | Schweden | Spanien | Chile | Kanada | |
| | 1 000 t | | | | | | | | | | | | | |
| 1974 MD | 42,2 | 7,58 | 124 | 25,0 | 31,8 | 22,8 | 12,4 | 42,4 | 12,9 | 102 | 11,2 | 9,8 | 722 | |
| 1975 MD | 40,2 | 6,43 | 104 | 21,3 | 26,3 | 20,0 | 11,1 | 36,3 | 12,3 | 101 | 8,5 | 9,8 | 588 | |
| 1976 MD | 41,8 | 7,07 | 84 | 21,7 | 27,2 | 21,9 | 10,2 | 38,8 | 12,8 | 95 | 8,9 | 11,3 | 674 | |
| 1977 MD | 44,9 | 6,88 | 82 | 22,1 | 24,0 | 19,5 | 10,2 | 36,4 | 14,2 | 93 | 10,1 | 11,1 | 680 | |
| 1978 MD | 43,7 | 6,98 | 94 | ... | 26,6 | 21,9 | 10,7 | 38,7 | 13,4 | 105 | ... | 11,0 | 734 | |
| 1978 Marz | 33,1 | 5,83 | 85 | 22,5 ⁶⁾ | 30,6 | 20,3 | 15,8 | 33,8 | 13,3 | 90 | 9,4 | 11,3 | 749 | |
| April | 50,6 | 5,79 | 95 | | 24,8 | 22,3 | 8,9 | 42,5 | 14,5 | 128 | 9,6 | 11,2 | 757 | |
| Mai | 42,0 | 8,03 | 88 | 23,5 | 25,7 | 24,5 | 8,4 | 35,7 | 13,6 | 115 | 9,7 | 10,9 | 765 | |
| Juni | 50,4 | 7,45 | 96 | | 32,3 | 27,2 | 10,5 | 40,7 | 13,7 | 95 | 12,2 | 9,8 | 732 | |
| Juli | 43,7 | 8,93 | 70 | 24,8 | 22,2 | 28,1 | 9,7 | 20,3 | ... | 56 | ... | 11,0 | 760 | |
| August | 36,9 | 4,29 | 89 | | 18,2 | 12,0 | 12,8 | 34,4 | 2,7 | 109 | ... | 10,9 | 747 | |
| September | 39,5 | 8,70 | 97 | 24,5 | 35,0 | 17,2 | 10,8 | 40,8 | 14,3 | 106 | ... | 10,4 | 689 | |
| Oktober | 46,8 | 4,28 | 103 | | 28,1 | 23,5 | 10,4 | 48,7 | 14,9 | 126 | ... | 11,7 | 776 | |
| November | 46,1 | 6,47 | 109 | | 27,6 | 26,2 | 13,0 | 51,3 | 13,6 | 122 | ... | 11,9 | 710 | |
| Dezember | 40,3 | 6,80 | 97 | | 31,2 | 19,4 | 10,4 | 47,4 | 10,8 | 104 | ... | 11,0 | 697 | |
| 1979 Januar | 49,6 | 7,14 | 118 | | 26,8 | 21,8 | 6,2 | 48,4 | 12,8 | 124 | ... | 11,8 | 751 | |
| Februar | 45,9 | 7,92 | 104 | ... | 28,9 | 20,1 | 6,9 | 48,8 | 14,1 | 121 | ... | 10,3 | 680 | |
| Marz | 48,7 | 9,47 | 127 | ... | 30,0 | 24,6 | 11,0 | 49,2 | ... | 135 | ... | 11,3 | 747 | |
| April | 44,9 | ... | 96 | | ... | ... | ... | 11,1 | 40,6 | ... | 119 | ... | ... | 720 |
| Mai | 51,5 | ... | ... | | ... | ... | ... | ... | ... | ... | ... | ... | ... | ... |

| Jahr Monat | Zeitungsdruckpapier | | | Kraftfahrzeugbereifungen | | | | | | | | | |
|---------------|-----------------------|---------------------|--------------------------|---|-------------------------------|------------|---------------------|---------|--------------------------------|-------|-------------------|--------------------------------|-----------------------|
| | Vereinigte Staaten | Japan ¹⁾ | Australien ²⁾ | Bundes- republik Deutsch- land | DDR und Berlin (Ost) | Frankreich | Groß- britannien | Italien | Jugo- slawien ³⁾ | Polen | Schweden | Sowjet- union ⁴⁾ | Spanien ⁵⁾ |
| | 1 000 t | | | 1 000 | | | | | | | | | |
| 1974 MD | 257 | 186 | 16,8 | 2 901 | 482 | 3 784 | 2 292 | 2 310 | 389 | 378 | 302 | 2 676 | 17 306 |
| 1975 MD | 240 | 180 | 16,9 | 2 636 | 523 | 3 280 | 2 167 | 2 143 | 426 | 381 | 229 | 2 930 | 15 817 |
| 1976 MD | 228 | 195 | 17,1 | 3 132 | 536 | 3 667 | 2 489 | 2 391 | 470 | 398 | 247 | 3 116 | 15 888 |
| 1977 MD | 266 | 197 | 17,3 | 3 186 | 554 | 3 883 | 2 406 | 4 441 | 677 | 452 | 269 | 4 783 | 20 367 |
| 1978 MD | 276 | 207 | 17,3 | 3 126 | 561 | 3 868 | ... | 4 412 | 739 | 488 | 242 | ... | ... |
| 1978 Marz | 295 | 205 | 18,3 | 3 388 | 610 | 4 456 | 2 463 ⁶⁾ | 4 597 | 856 | 472 | 273 ⁶⁾ | 5 150 | 20 851 |
| April | 274 | 206 | 17,9 | 2 982 | 549 | 3 955 | | 4 164 | 752 | 512 | | 5 049 | 20 896 |
| Mai | 285 | 209 | 18,1 | 2 810 | 561 | 3 789 | 2 843 | 4 675 | 711 | 459 | 230 | 4 639 | 21 122 |
| Juni | 284 | 210 | 17,3 | 3 392 | 584 | 4 366 | | 5 107 | 803 | 484 | | 4 880 | 21 487 |
| Juli | 227 | 210 | 19,1 | 2 739 | 519 | 3 415 | | 4 852 | 654 | 409 | | 4 889 | ... |
| August | 222 | 202 | 18,9 | 2 562 | 592 | 1 170 | 2 211 | 1 377 | 385 | 422 | 183 | 4 926 | ... |
| September | 289 | 212 | 18,0 | 3 361 | 553 | 4 387 | | 4 990 | 788 | 511 | | 4 838 | ... |
| Oktober | 300 | 214 | 18,4 | 3 563 | 588 | 4 439 | | 5 132 | 830 | 554 | | 4 950 | ... |
| November | 291 | 208 | 17,1 | 3 449 | 581 | 4 236 | ... | 4 953 | 757 | 577 | 281 | 4 800 | ... |
| Dezember | 281 | 224 | 13,3 | 2 996 | 480 | 4 011 | | 4 103 | 824 | 493 | | ... | ... |
| 1979 Januar | 288 | 222 | 16,6 | 3 324 | 541 | ... | | 4 967 | 654 | 518 | | 4 400 | ... |
| Februar | ... | 194 | 16,3 | 3 143 | 540 | ... | ... | 4 793 | ... | 515 | ... | ... | ... |
| Marz | ... | 207 | 17,9 | 3 725 | ... | ... | ... | ... | 1 005 | 600 | ... | ... | ... |
| April | ... | 197 | ... | 3 103 | ... | ... | ... | ... | 782 | 495 | ... | ... | ... |
| Mai | ... | ... | ... | 3 396 | ... | ... | ... | ... | ... | ... | ... | ... | ... |

| Jahr Monat | Kraftfahrzeugbereifungen | | | | | | | | | | | | |
|---------------|--------------------------|-----------|------------------|-----------|--------|-----------------------|--------|--------|----------|--------------------|------------------|--------------------|----------------------|
| | Tschecho- slowakei | Sudafrika | Argen- tinien | Brasilien | Mexiko | Vereinigte Staaten | Indien | Israel | Japan 1) | Korea, Republik | Philip- pinen | Australien 2)3) | Neusee- land 3)5) |
| | 1 000 | | | | | | | | | | | | |
| 1974 MD | 350 | 360 | 397 | 1 120 | 388 | 17 616 | 331 | 138 | 5 898 | 171 | 106 | 697 | 135 |
| 1975 MD | 356 | 344 | 358 | 1 136 | 443 | 15 559 | 319 | 122 | 6 215 | 222 | 108 | 702 | 130 |
| 1976 MD | 362 | 317 | 370 | 1 206 | 513 | 15 663 | 303 | 140 | 7 107 | 291 | 102 | 724 | 139 |
| 1977 MD | 389 | 288 | 372 | 1 556 | 508 | 19 194 | 337 | 143 | 7 074 | 397 | 137 | 655 | 151 |
| 1978 MD | 401 | ... | 255 | ... | 653 | ... | ... | 128 | 7 575 | 575 | 179 | 527 | 127 |
| 1978 Marz | 441 | 368 | 309 | 1 577 | 551 | 18 987 | 374 | 153 | 7 830 | 547 | 189 | 485 | 126 |
| April | 405 | 427 | 241 | 1 654 | 656 | 18 828 | 355 | 121 | 7 388 | 522 | 183 | 549 | 132 |
| Mai | 422 | 390 | 255 | 1 642 | 642 | 19 148 | 328 | 136 | 7 310 | 571 | 184 | 572 | 132 |
| Juni | 407 | 462 | 243 | 1 720 | 718 | 18 946 | 322 | 138 | 8 022 | 568 | 192 | 585 | 149 |
| Juli | 203 | 454 | 270 | 1 781 | 721 | 15 108 | 424 | 116 | 8 134 | 534 | 184 | 659 | 122 |
| August | 431 | 444 | 289 | 1 851 | 751 | 19 245 | 412 | 115 | 7 125 | 553 | 187 | 726 | 146 |
| September | 473 | 463 | 300 | 1 739 | 669 | 19 155 | 395 | 123 | 8 202 | 620 | 178 | 689 | 111 |
| Oktober | 436 | 434 | 320 | 1 825 | 695 | ... | 349 | 96 | 8 248 | 681 | 183 | 578 | 131 |
| November | 424 | ... | 300 | 1 729 | 740 | ... | 411 | 123 | 7 940 | 674 | 190 | 546 | 140 |
| Dezember | 368 | ... | 294 | ... | 577 | ... | ... | 137 | 7 605 | 708 | 167 | 368 | 126 |
| 1979 Januar | 388 | ... | ... | ... | 582 | ... | ... | 136 | 6 902 | 605 | ... | 235 | 45 |
| Februar | 405 | ... | ... | ... | ... | ... | ... | 112 | 7 575 | 779 | ... | 578 | 124 |
| Marz | 461 | ... | ... | ... | ... | ... | ... | 110 | 8 720 | 759 | ... | ... | 161 |
| April | ... | ... | ... | ... | ... | ... | ... | 101 | 8 303 | ... | ... | ... | 132 |
| Mai | ... | ... | ... | ... | ... | ... | ... | ... | ... | ... | ... | ... | ... |

1) Einschl. Okinawa. — 2) Berichtsjahre enden am 30. 6. des angegebenen Jahres. — 3) Einschl. Bereifungen für Motorräder. — 4) Monatsangaben. Einschl. Bereifungen für im Straßenverkehr nicht eingesetzte Fahrzeuge. — 5) Angaben in Tonnen. — 6) Vj D = Januar — März

Produzierendes Gewerbe
Produktion ausgewählter Erzeugnisse

| Jahr Monat | Elektrizitätserzeugung ¹⁾ | | | | | | | | | | | | |
|---------------|---|-------------------------------|---------|-----------|----------|----------|------------|---------------------------------|--|----------------------|---------|------------------|----------------|
| | Bundes- republik Deutsch- land ²⁾ | DDR und Berlin (Ost) | Belgien | Bulgarien | Dänemark | Finnland | Frankreich | Griechen- land ³⁾ | Groß- britannien und Nordirland | Irland ⁴⁾ | Italien | Jugo- slawien | Luxem- burg |
| | I + Ö | I + Ö | I + Ö | I + Ö | I + Ö | I + Ö | I + Ö | I + Ö | I + Ö | I + Ö | I + Ö | I + Ö | I + Ö |
| Mill. kWh | | | | | | | | | | | | | |
| 1974 MD | 25 971 | 6 690 | 3 563 | 1 900 | 1 563 | 2 291 | 15 681 | 1 252 | 22 761 | 658 | 12 408 | 3 288 | 173 |
| 1975 MD | 25 150 | 7 042 | 3 460 | 2 103 | 1 557 | 2 174 | 15 443 | 1 346 | 22 665 | 644 | 12 278 | 3 337 | 124 |
| 1976 MD | 27 804 | 7 429 | 3 946 | 2 312 | 1 744 | 2 428 | 16 925 | 1 488 | 23 073 | 717 | 13 629 | 3 631 | 129 |
| 1977 MD | 27 943 | 7 666 | 3 925 | 2 475 | 1 874 | 2 656 | 17 529 | 1 585 | 23 606 | 775 | 13 879 | 4 053 | 109 |
| 1978 MD | 29 451 | 7 996 | 4 237 | 2 649 | 1 710 | 2 850 | 18 546 | 1 622 | 23 978 | 831 | 14 564 | 4 279 | 116 |
| 1978 Marz | 30 594 | 8 387 | 4 481 | 2 736 | 1 667 | 3 043 | 20 630 | 1 606 | 30 200 | 892 | 14 935 | 4 521 | 112 |
| April | 28 529 | 7 621 | 4 148 | 2 510 | 1 768 | 2 789 | 19 109 | 1 512 | 23 357 | 836 | 14 049 | 4 199 | 107 |
| Mai | 26 841 | 7 498 | 4 016 | 2 491 | 1 602 | 2 623 | 17 434 | 1 543 | 20 259 | 786 | 14 045 | 4 258 | 105 |
| Juni | 25 652 | 7 106 | 3 815 | 2 252 | 1 446 | 2 167 | 16 641 | 1 555 | 22 491 | 731 | 13 778 | 3 929 | 115 |
| Juli | 24 849 | 7 347 | 3 330 | 2 338 | 905 | 1 718 | 15 922 | 1 597 | 17 523 | 733 | 13 927 | 3 805 | 120 |
| August | 25 419 | 7 454 | 3 664 | 2 443 | 1 856 | 2 568 | 13 262 | 1 608 | 17 384 | 701 | 11 656 | 3 935 | 139 |
| September | 28 086 | 7 646 | 4 202 | 2 394 | 1 899 | 2 860 | 16 024 | 1 566 | 23 786 | 785 | 14 344 | 3 953 | 140 |
| Oktober | 31 288 | 8 326 | 4 614 | 2 655 | 1 949 | 3 076 | 18 001 | 1 645 | 21 467 | 819 | 15 220 | 4 399 | 119 |
| November | 33 261 | 8 578 | 4 942 | 2 984 | 1 641 | 3 174 | 19 386 | 1 764 | 23 293 | 895 | 16 072 | 4 521 | 123 |
| Dezember | 34 937 | 8 942 | 5 143 | 3 137 | 1 913 | 3 577 | 22 577 | 1 818 | 33 014 | 963 | 16 171 | 4 725 | 106 |
| 1979 Januar | 38 139 | 8 728 | 5 017 | 3 176 | 2 425 | 3 777 | 25 275 | 1 858 | 29 147 | 1 079 | 17 259 | 5 141 | 110 |
| Februar | 32 933 | 8 303 | 4 300 | 2 867 | 2 231 | 3 515 | 22 095 | 1 642 | 29 297 | 989 | 15 388 | 4 712 | 111 |
| Marz | 34 351 | 8 742 | 4 732 | 2 878 | 2 085 | 3 855 | 21 170 | 1 756 | 33 811 | ... | 15 625 | 4 975 | 117 |
| April | 30 217 | ... | 4 235 | 2 702 | 1 952 | 3 150 | 18 600 | ... | 23 239 | ... | ... | 4 397 | 118 |
| Mai | 29 565 | ... | 4 141 | 2 472 | ... | ... | ... | ... | ... | ... | ... | 4 474 | 114 |

| Jahr Monat | Elektrizitätserzeugung ¹⁾ | | | | | | | | | | | | | |
|---------------|--------------------------------------|----------------|------------|--------|----------|----------|-----------------|------------------|---------|-----------------------|--------|--------|-----------|-----|
| | Nieder- lande | Norwegen 3) | Österreich | Polen | Portugal | Schweden | Schweiz 3)S) | Sowjet- union | Spanien | Tschecho- slowakai | Türkei | Ungarn | Südafrika | |
| | I + Ö | I + Ö | I + Ö | I + Ö | I + Ö | I + Ö | I + Ö | I + Ö | I + Ö | I + Ö | I + Ö | I + Ö | I + Ö | |
| Mill. kWh | | | | | | | | | | | | | | |
| 1974 MD | 4 613 | 6 392 | 2 823 | 7 634 | 895 | 6 261 | 3 118 | 81 313 | 6 738 | 4 669 | 1 123 | 1 582 | 5 842 | |
| 1975 MD | 4 522 | 6 457 | 2 934 | 8 097 | 894 | 6 714 | 3 582 | 86 552 | 6 865 | 4 940 | 1 297 | 1 705 | 6 243 | |
| 1976 MD | 4 845 | 6 844 | 2 944 | 8 675 | 846 | 7 201 | 3 020 | 92 580 | 7 568 | 5 228 | 1 519 | 1 837 | 6 613 | |
| 1977 MD | 4 857 | 6 643 | 3 140 | 9 114 | 1 110 | 7 502 | 3 677 | 95 833 | 7 817 | 5 525 | 1 710 | 1 949 | 6 690 | |
| 1978 MD | 5 142 | 6 759 | 3 174 | 9 630 | 1 125 | 7 515 | 3 508 | 100 000 | 8 272 | 5 755 | 1 800 | 2 118 | 7 064 | |
| 1978 Marz | 5 366 | 7 743 | 3 177 | 10 254 | 1 263 | 8 526 | 3 525 | 107 000 | 8 630 | 6 052 | 1 822 | 2 194 | 6 832 | |
| April | 4 948 | 6 851 | 3 030 | 9 455 | 1 222 | 6 538 | 3 473 | 96 000 | 7 963 | 5 480 | 1 823 | 2 024 | 6 889 | |
| Mai | 4 870 | 5 860 | 3 229 | 8 901 | 1 192 | 7 256 | 3 549 | 93 000 | 7 790 | 5 273 | 1 715 | 1 936 | 7 091 | |
| Juni | 4 760 | 5 298 | 3 350 | 8 284 | 1 057 | 5 873 | 3 953 | 90 000 | 7 605 | 5 044 | 1 824 | 1 766 | 7 408 | |
| Juli | 4 449 | 4 956 | 3 434 | 8 474 | 956 | 5 028 | 3 853 | 90 000 | 7 709 | 4 719 | 1 882 | 1 876 | 7 691 | |
| August | 4 807 | 5 309 | 3 150 | 8 733 | 764 | 6 153 | 3 693 | 93 000 | 6 926 | 5 291 | 1 698 | 1 978 | 7 508 | |
| September | 5 035 | 5 948 | 3 003 | 9 342 | 730 | 7 052 | 3 048 | 93 000 | 7 812 | 5 574 | 1 698 | 2 043 | 7 224 | |
| Oktober | 5 485 | 6 742 | 3 119 | 10 071 | 1 013 | 8 009 | 3 079 | 103 000 | 8 320 | 6 126 | 1 796 | 2 181 | 7 239 | |
| November | 5 524 | 7 867 | 3 076 | 10 513 | 1 024 | 8 206 | 3 118 | 106 000 | 8 958 | 6 532 | 1 873 | 2 549 | 6 976 | |
| Dezember | 5 871 | 9 069 | 3 287 | 10 983 | 1 516 | 9 711 | 2 855 | 117 000 | 9 396 | 6 554 | 2 946 | 2 489 | 6 782 | |
| 1979 Januar | 5 606 | 9 074 | 3 694 | 10 654 | 1 524 | 10 128 | 3 158 | 110 667 | 9 970 | 5 960 | 1 964 | 2 568 | 6 891 | |
| Februar | 4 855 | 7 870 | 3 076 | 9 945 | 1 167 | 8 934 | 3 100 | | ... | 5 583 | 1 805 | 2 125 | 7 095 | |
| Marz | 5 178 | 8 009 | 3 314 | 10 648 | ... | 8 964 | 3 381 | | ... | 6 124 | 1 993 | 2 225 | 7 795 | |
| April | ... | 6 970 | 3 165 | 9 686 | ... | 7 084 | ... | | 102 000 | ... | ... | 1 929 | 1 941 | ... |
| Mai | ... | ... | ... | 9 262 | ... | ... | ... | | ... | ... | ... | ... | 1 817 | ... |

| Jahr Monat | | Elektrizitätserzeugung ¹⁾ | | | | | | | | | | | | | |
|---------------|-----------|--------------------------------------|------------------|-----------------|-----------|-----------|--------|--------------------------|---------|--------|-----------------|--------------------|------------|--------------------|-------|
| | | Tunesien | Argen- tinien | Brasilien 3) | Kanada 3) | Kolumbien | Mexiko | Vereinigte Staaten 3) | Indien | Israel | Japan 4)6)7) | Korea, Republik | Australien | Neu- seeland 4) | |
| | | Ö | Ö | I + Ö | I + Ö | Ö | I + Ö | I + Ö | Ö | I + Ö | I + Ö | Ö | I + Ö | Ö | |
| Mill. kWh | | | | | | | | | | | | | | | |
| 1974 | MD | 91 | 1 920 | 6 033 | 23 355 | 969 | 3 398 | 163 941 | 5 849 | 763 | 38 253 | 1 403 | 5 812 | 1 529 | |
| 1975 | MD | 100 | 2 046 | 6 681 | 22 783 | 1 065 | 3 608 | 166 917 | 6 603 | 809 | 39 650 | 1 653 | 6 161 | 1 673 | |
| 1976 | MD | 112 | 2 100 | 7 385 | 24 504 | 1 133 | 3 864 | 176 951 | 7 370 | 863 | 42 648 | 1 926 | 6 383 | 1 742 | |
| 1977 | MD | 127 | 2 278 | 8 322 | 26 379 | 1 119 | 4 219 | 184 253 | 7 676 | 926 | 42 648 | 2 213 | 6 872 | 1 772 | |
| 1978 | MD | 149 | 2 421 | ... | 27 976 | ... | 4 671 | 187 877 | 8 409 | 991 | 41 265 | 2 626 | 7 377 | 1 779 | |
| 1978 | Marz | 144 | 2 327 | ... | 30 789 | 1 044 | 4 346 | 180 301 | 8 519 | 936 | 39 899 | 2 498 | 7 098 | 1 628 | |
| | April | 145 | 2 204 | ... | 26 471 | ... | 4 544 | 166 536 | 8 346 | 867 | 36 780 | 2 420 | 6 855 | 1 564 | |
| | Mai | 145 | 2 375 | ... | 25 213 | ... | 4 765 | 182 078 | 8 623 | 977 | 37 617 | 2 574 | 7 672 | 1 896 | |
| | Juni | 146 | 2 460 | ... | 24 155 | ... | 4 762 | 196 539 | 8 072 | 1 035 | 45 309 | 2 600 | 8 070 | 2 078 | |
| | Juli | 148 | 2 557 | ... | 24 051 | ... | 5 069 | 209 001 | 8 311 | 1 068 | 48 655 | 2 798 | 8 555 | 2 130 | |
| | August | 151 | 2 565 | ... | 25 394 | ... | 4 995 | 206 378 | 8 417 | 1 092 | 48 259 | 2 880 | 8 410 | 2 065 | |
| | September | 144 | 2 468 | ... | 25 269 | ... | 4 577 | 185 502 | 8 325 | 1 030 | 41 197 | 2 603 | 7 518 | 1 894 | |
| | Oktober | 153 | 2 574 | ... | 27 630 | ... | 4 349 | 175 762 | 8 695 | 924 | 39 472 | 2 763 | 7 385 | 1 847 | |
| | November | 153 | 2 544 | ... | 29 186 | ... | 4 691 | 176 172 | 8 586 | 902 | 39 281 | 2 775 | 7 113 | 1 713 | |
| | Dezember | 169 | 2 718 | ... | 33 914 | ... | 4 720 | 191 864 | 9 078 | 1 031 | 42 164 | 2 946 | 6 887 | 1 596 | |
| | 1979 | Januar | 174 | 2 747 | ... | 34 777 | ... | ... | 209 559 | 9 204 | 1 093 | 41 618 | 2 847 | 7 048 | 1 579 |
| | | Februar | 159 | 2 369 | ... | 31 858 | ... | ... | 186 368 | 8 198 | 943 | 38 739 | 2 695 | 6 790 | 1 791 |
| Marz | | 168 | ... | ... | 28 300 | ... | ... | 182 971 | 9 374 | ... | 42 232 | 2 965 | 7 414 | 1 760 | |
| April | | ... | ... | ... | 25 379 | ... | ... | ... | ... | ... | ... | ... | 7 146 | 1 686 | |
| Mai | | ... | ... | ... | ... | ... | ... | ... | ... | ... | ... | ... | ... | ... | |

Fußnoten siehe S. 31

Produzierendes Gewerbe
Produktion ausgewählter Erzeugnisse

| Jahr Monat | Gaserzeugung | | | | | | | | | | | | | |
|-----------------------|---|---|--------------------------|----------------------------|--------------------------------|--------------------------------------|---------------------------|------------------------------------|----------------------------------|--------------------------|--|---|------------------------|----------------------------------|
| | Bundes- republik Deutsch- land ⁸⁾ | DDR und Berlin (Ost) ⁸⁾⁹⁾ | Belgien ⁸⁾ | Dänemark ¹⁰⁾ | Frankreich ⁸⁾¹¹⁾ | Groß- britannien ⁸⁾ | Italien ¹²⁾ | Nieder- lande ¹²⁾ | Öster- reich ⁸⁾ | Spanien ⁸⁾ | Tschecho- slowakei ⁸⁾ | Vereinigte Staaten ⁸⁾¹³⁾ | Japan ⁸⁾ | Australien ⁸⁾⁹⁾¹⁴⁾ |
| | Durchschnittl. Heizwert (Kcal/m³) | | | | | | | | | | | | | |
| | 4 300 | 3 850 | 4 250 | 4 085 | 4 340 | 4 675 | 4 450 | 4 800 | 4 970 | 4 130 | 4 350 | 4 895 | 5 110 | 4 680 |
| Tcal | | | | | | | | | | | | | | |
| 1974 MD | 6 141 | 1 446 | 1 241 | 114 | 2 512 | 2 885 | 1 354 | 456 | 316 | 902 | 2 441 | 11 522 | 2 110 | 2 558 |
| 1975 MD | 6 038 | 1 507 | 895 | 109 | 2 304 | 2 480 | 1 361 | 444 | 293 | 990 | 2 454 | 10 745 | 2 301 | 2 823 |
| 1976 MD | 5 583 | 1 765 | 946 | 112 | 2 205 | 2 251 | 1 340 | 466 | 290 | 930 | 2 457 | 10 912 | 2 763 | 2 792 |
| 1977 MD | 5 655 | 1 849 | 852 | 106 | 2 186 | 2 146 | 1 278 | 373 | 263 | 938 | 2 765 | 10 150 | 2 810 | 4 721 |
| 1978 MD | 4 491 | 1 989 | 812 | 102 | 83 | ... | 1 201 | 384 | 314 | ... | 2 880 | 9 345 | 2 976 | 5 275 |
| 1978 März | 4 816 | 2 107 | 972 | 142 | 155 | ... | 1 236 | 342 | 353 | 913 | 3 068 | 6 045 | 3 815 | 4 709 |
| April | 4 606 | 2 006 | 848 | 112 | 108 | ... | 1 282 | 369 | 327 | 850 | 2 881 | 8 321 | 3 101 | 4 920 |
| Mai | 4 541 | 1 821 | 713 | 78 | 63 | ... | 1 206 | 392 | 328 | 805 | 2 824 | 9 682 | 2 572 | 5 554 |
| Juni | 4 223 | 1 591 | 545 | 52 | 40 | ... | 1 172 | 383 | 319 | 765 | 2 506 | 9 653 | 2 334 | 6 183 |
| Juli | 4 314 | 1 674 | 528 | 50 | 33 | ... | 1 199 | 392 | 307 | 782 | 2 533 | 9 863 | 2 200 | 6 562 |
| August | 4 333 | 1 651 | 524 | 53 | 20 | ... | 1 228 | 408 | 215 | ... | 2 523 | 9 721 | 2 052 | 6 395 |
| September | 4 321 | 1 791 | 649 | 77 | 23 | ... | 1 174 | 430 | 254 | ... | 2 689 | 9 658 | 2 204 | 5 466 |
| Oktober | 4 440 | 2 108 | 787 | 99 | 34 | ... | 1 220 | 422 | 264 | ... | 2 940 | 10 093 | 2 540 | 5 392 |
| November | 4 438 | 2 223 | 958 | 112 | 48 | ... | 1 206 | 410 | 345 | ... | 3 118 | 9 819 | 3 045 | 5 351 |
| Dezember | 4 516 | 2 522 | 1 086 | 142 | 56 | ... | 1 226 | 425 | 347 | ... | 3 210 | 10 177 | 3 970 | 4 705 |
| 1979 Januar | 4 759 | 2 536 | ... | 190 | ... | ... | 1 203 | 371 | 363 | ... | 3 373 | 9 718 | 4 173 | 4 499 |
| Februar | 4 383 | 2 595 | ... | 168 | ... | ... | 1 066 | 337 | 275 | ... | 2 930 | 8 805 | 3 699 | 4 551 |
| März | 4 626 | ... | ... | 155 | ... | ... | ... | 434 | ... | ... | 3 018 | 10 120 | 3 886 | 5 099 |
| April | 4 606 | ... | ... | 223 | ... | ... | ... | 427 | ... | ... | ... | 12 244 | ... | ... |
| Mai | 4 695 | ... | ... | ... | ... | ... | ... | ... | ... | ... | ... | ... | ... | ... |

1) J = Produktion industrieller Stromerzeugungsanlagen vorwiegend zum Eigenverbrauch. Ö = Produktion der Elektrizitätswerke für die öffentliche Versorgung. — 2) Ohne Berlin (West). — 3) Ab 1977 Netto-Produktion. — 4) Berichtsjahr beginnt am 1. 4. des angegebenen Jahres. — 5) Berichtsjahr endet am 30. 9. des angegebenen Jahres. — 6) Einschl. Okinawa. — 7) 1976 und Monate: Nur privater Verbrauch. — 8) Gas aus Gaswerken und Kokereien. — 9) Einschl. geringer Mengen Erdgas. — 10) Gas aus Gaswerken. — 11) 1977 und Monate: für die Abgabe verfügbare Menge (1976 ca. 7 % der Gasernerzeugung). — 12) Gas aus Kokereien. — 13) Monate: Schätzungen der UN, ausgenommen in Gaswerken produziertes Gas. — 14) Berichtsjahr endet am 30. 6. des angegebenen Jahres.

Bautätigkeit und Wohnungen

Vorbemerkung: Unter Wohneinheit versteht man einen Raum oder mehrere Räume in einem ständigen Wohngebäude oder einem für Wohnzwecke abgetrennten Teil eines Nichtwohngebäudes, die der privaten Nutzung und keinem anderen Zweck dienen. Die Wohneinheit hat einen gesonderten Ausgang zur Straße, zu einem Treppenhaus o.ä.

| Jahr Monat | Fertiggestellte Wohnungen | | | | | | | | | | | | |
|-----------------------|---|-------------------------------|---------|-----------------------------|---------------------------|-----------------------------|---------------------------------|--|--------|---------|--------------------------------|------------------|----------|
| | Bundes- republik Deutsch- land | DDR und Berlin (Ost) | Belgien | Dänemark ¹⁾²⁾ | Finnland ¹⁾ | Frankreich ³⁾ | Griechen- land ⁴⁾ | Groß- britannien und Nordirland | Irland | Italien | Jugo- slawien ¹⁾ | Nieder- lande | Norwegen |
| | Anzahl | | | | | | | | | | | | |
| 1974 MD | 50 341 | 11 525 | 5 629 | 4 050 | 6 086 | 41 697 | 6 801 | 23 299 | 2 188 | 15 058 | 4 398 | 12 181 | 3 464 |
| 1975 MD | 36 326 | 11 733 | 6 546 | 2 959 | 5 784 | 42 858 | 10 072 | 26 829 | 2 241 | 18 304 | 4 483 | 10 064 | 3 630 |
| 1976 MD | 32 654 | 12 551 | 6 409 | 3 268 | 4 792 | 37 408 | 10 717 | 27 063 | 2 000 | 15 356 | 6 351 | 8 901 | 3 560 |
| 1977 MD | 34 068 | 13 562 | 6 096 | 3 023 | 4 747 | 37 575 | 13 189 | 26 125 | 2 046 | 12 440 | 4 231 | 9 254 | 3 216 |
| 1978 MD | 30 626 | 13 984 | 5 544 | 2 849 | 4 534 | 37 000 | ... | 24 020 | 2 120 | 12 819 | 4 070 | 8 819 | 3 299 |
| 1978 März | 13 213 | 14 524 | 7 117 | 3 231 | 3 819 ¹⁸⁾ | 35 600 ¹⁸⁾ | 14 532 | 25 386 | 1 439 | 10 867 | 2 034 ¹⁸⁾ | 7 949 | 2 767 |
| April | 11 370 | 11 427 | 6 274 | 2 270 | 4 977 | 37 700 | 15 960 | 23 045 | 2 029 | 8 746 | 3 353 | 8 383 | 3 313 |
| Mai | 14 169 | 12 948 | 6 175 | 2 479 | | | 15 880 | 24 669 | 2 143 | 12 191 | | 9 617 | 4 045 |
| Juni | 20 211 | 17 371 | 6 301 | 3 676 | | | 17 255 | 26 577 | 2 002 | 14 637 | | 9 253 | 3 444 |
| Juli | 20 487 | 11 921 | 3 872 | 2 049 | 3 587 | 34 300 | ... | 24 676 | 1 128 | 11 379 | 3 900 | 7 626 | 2 646 |
| August | 17 376 | 13 728 | 5 698 | 2 917 | | | 9 786 | 21 419 | 3 507 | 11 599 | | 8 279 | 3 383 |
| September | 20 263 | 16 945 | 6 086 | 3 172 | | | 14 879 | 23 591 | 1 533 | 10 928 | | 8 595 | 3 175 |
| Oktober | 25 807 | 23 594 | 4 834 | 2 981 | 5 482 | 40 200 | 16 218 | 24 955 | 3 120 | 13 898 | 6 995 | 9 799 | 3 112 |
| November | 25 333 | 15 253 | 4 199 | 2 845 | | | ... | 25 209 | 2 030 | 13 891 | | 10 560 | 3 684 |
| Dezember | 176 337 | 19 775 | 3 180 | 3 065 | | | ... | 24 941 | 1 220 | 21 406 | | 10 554 | 4 617 |
| 1979 Januar | 20 042 | 9 978 | ... | 2 404 | ... | 33 000 | ... | 16 585 | 4 370 | 10 588 | ... | 3 717 | 2 361 |
| Februar | | 10 635 | ... | 1 993 | | | ... | 16 848 | 1 980 | 10 970 | ... | 2 933 | 2 329 |
| März | | 14 900 | ... | 2 477 | | | ... | 18 840 | 1 680 | 12 464 | ... | 4 467 | 3 094 |
| April | | ... | ... | 1 918 | | | ... | ... | ... | 9 551 | ... | 6 900 | 3 173 |
| Mai | | ... | ... | 2 369 | | | ... | ... | ... | ... | ... | 7 700 | 4 045 |

1) Monate: Stand zum Vierteljahresende. — 2) Ohne ländliche Gemeinden und Stadt-Außenbezirke mit weniger als 1 000 Einwohner. — 3) Baugenehmigungen. — 4) Private Baugenehmigungen. — 5) Ab 1978: Nur sozialisierter Sektor. — 6) Nur mit staatlicher Hilfe gebaute Wohnungen. — 7) 92 Städte. — 8) 1977 und Monate: Mit den Vorangaben nicht voll vergleichbar. — 9) Baugenehmigungen in Städten. — 10) Privater Wohnungsbau in den 18 bedeutendsten Städten. — 11) Baugenehmigungen in 74 Städten. — 12) Private Baugenehmigungen in 80 Gemeinden, ab 1975 nur 60 Gemeinden. — 13) Private Baugenehmigungen für Distrikt Panama - City. — 14) Begonnene Wohnungen. — 15) Einschl. Okinawa. — 16) Baugenehmigungen in 32 großen und 90 kleineren Städten. — 17) Nur in Wohnungen. — 18) Vj D = Januar - März.

Bautätigkeit und Wohnungen

| Jahr Monat | Fertiggestellte Wohnungen | | | | | | | | | | |
|---------------|---------------------------|----------------------|-----------------------|----------|-----------------------|-------------------------------------|----------------------|-----------------------|-------------------------------|--------------------------|----------------------|
| | Polen ¹¹⁵⁾ | Portugal | Spanien ⁶⁾ | Schweden | Schweiz ⁷⁾ | Tschecho- slowakei ⁸⁾ | Türkei ⁹⁾ | Marokko ³⁾ | Süd- afrika ¹⁰⁾ | Brasilien ¹¹⁾ | Chile ¹²⁾ |
| | Anzahl | | | | | | | | | | |
| 1974 MD | 20 817 | 3 826 | 13 899 | 7 109 | 2 249 | 11 045 | 7 017 | 1 851 | 1 239 | 12 915 | 1 698 |
| 1975 MD | 22 000 | 2 870 | 16 360 | 6 208 | 1 920 | 12 284 | 8 119 | 2 068 | 1 037 | 13 200 | 1 375 |
| 1976 MD | 22 767 | 2 700 | 13 519 | 4 651 | 1 136 | 11 354 | 8 509 | 2 688 | 988 | 16 697 | 2 962 |
| 1977 MD | 22 992 | 1 877 | 13 292 | 4 573 | 936 | 11 474 | 9 951 | 2 998 | 834 | 15 381 | 1 959 |
| 1978 MD | .. | 1 986 | 13 234 | 4 479 | 1 516 | 10 669 | .. | 2 678 | 772 | .. | 1 780 |
| 1978 März | 10 640 ¹⁸⁾ | 1 958 ¹⁸⁾ | 17 010 | 4 530 | 1 584 | 8 846 | 7 659 | 2 887 | 659 | 13 977 | 987 |
| April | .. | .. | 11 425 | 4 493 | 1 230 | 5 578 | .. | 3 231 | 907 | 12 515 | 1 438 |
| Mai | 18 769 | 1 889 | 13 760 | 5 797 | 954 | 8 520 | .. | 2 981 | 817 | 18 355 | 1 150 |
| Juni | .. | .. | 18 601 | 5 466 | 1 235 | 15 537 | .. | 3 012 | 713 | 19 802 | 1 500 |
| Juli | .. | .. | 12 495 | 2 193 | 383 | 5 999 | .. | 2 438 | 836 | 15 651 | 1 703 |
| August | 12 688 | 2 023 | 7 246 | 3 426 | 615 | 7 532 | .. | 2 742 | 909 | .. | 2 348 |
| September | .. | .. | 14 104 | 4 515 | 1 063 | 10 296 | .. | 2 394 | 690 | .. | 1 629 |
| Oktober | .. | .. | 15 607 | 4 571 | 801 | 9 474 | .. | 2 186 | 707 | .. | 2 015 |
| November | .. | 2 075 | 14 762 | 5 245 | 838 | 15 062 | .. | 2 240 | 888 | .. | 2 092 |
| Dezember | .. | .. | 11 484 | 5 452 | 1 139 | 33 288 | .. | 2 170 | 751 | .. | 3 122 |
| 1979 Januar | .. | .. | 10 089 | 4 251 | 579 | 2 234 | .. | .. | 493 | .. | 1 789 |
| Februar | .. | .. | 8 061 | 3 986 | 667 | 3 068 | .. | .. | 632 | .. | 1 594 |
| März | .. | .. | .. | 4 356 | 1 692 | 6 304 | .. | .. | .. | .. | 1 985 |
| April | .. | .. | .. | 4 999 | 791 | 6 077 | .. | .. | .. | .. | .. |
| Mai | .. | .. | .. | 4 878 | 921 | .. | .. | .. | .. | .. | .. |

| Jahr Monat | Fertiggestellte Wohnungen | | | | | | | | | | |
|---------------|---------------------------|-------|-----------------------|-------------------------------|-------------------------|--------------------------------------|----------------------|--------------------------|----------------------|--------------------------|-------------------------------|
| | Kanada ¹⁾ | Kuba | Panama ¹³⁾ | Puerto- Rico ³⁾ | Venezuela ³⁾ | Vereinigte Staaten ¹⁴⁾ | Israel | Japan ^{14) 15)} | Syrien ³⁾ | Australien ¹⁾ | Neusee- land ³⁾ |
| | Anzahl | | | | | | | | | | |
| 1974 MD | 21 437 | 1 546 | 177 | 2 079 | 2 031 | 112 700 | 4 309 | 122 708 | 1 584 | 12 281 | 2 758 |
| 1975 MD | 18 080 | 1 550 | 70 | 2 416 | 2 167 | 97 600 | 4 634 | 128 279 | 2 124 | 10 876 | 2 682 |
| 1976 MD | 19 687 | 1 261 | 62 | 1 553 | 3 017 | 129 217 | 4 637 | 143 258 | 2 486 | 11 867 | 2 506 |
| 1977 MD | 20 982 | 1 667 | 75 | 1 246 | 3 422 | 165 800 | 3 569 | 141 866 | 3 044 | 11 448 | 1 757 |
| 1978 MD | 20 544 | .. | 75 | .. | .. | 168 600 | 2 966 | 146 169 | .. | 10 121 | .. |
| 1978 März | 17 153 ¹⁸⁾ | 968 | 66 | 1 147 | .. | 172 300 | 3 010 ¹⁸⁾ | 156 720 | .. | 10 844 ¹⁸⁾ | 1 746 |
| April | .. | 649 | 98 | 1 054 | .. | 197 500 | .. | 162 247 | 2 726 | .. | 1 311 |
| Mai | 20 044 | 942 | 45 | 1 548 | .. | 211 100 | 3 323 | 134 234 | 3 183 | 10 000 | 1 709 |
| Juni | .. | 933 | 79 | 2 275 | .. | 216 100 | .. | 176 333 | .. | .. | 1 551 |
| Juli | .. | .. | 93 | 878 | .. | 192 300 | .. | 172 955 | .. | 9 400 | 1 603 |
| August | 23 156 | .. | 93 | 1 239 | .. | 190 900 | 2 857 | 132 234 | .. | 10 400 | 1 882 |
| September | .. | .. | 82 | 1 823 | .. | 181 100 | .. | 124 012 | .. | 9 900 | 1 822 |
| Oktober | .. | .. | 109 | .. | .. | 192 100 | .. | 141 226 | .. | 11 100 | 1 794 |
| November | 21 824 | .. | 44 | .. | .. | 158 600 | 2 736 | 157 645 | .. | 11 400 | 1 977 |
| Dezember | .. | .. | 95 | .. | .. | 121 400 | .. | 148 286 | .. | 9 800 | 1 435 |
| 1979 Januar | .. | .. | .. | 1 120 | .. | 88 300 | .. | 95 467 | .. | 8 100 | 1 013 |
| Februar | 16 841 | .. | .. | 932 | .. | 86 400 | 2 590 | 112 739 | .. | 9 800 | 1 335 |
| März | .. | .. | .. | 986 | .. | .. | .. | 152 318 | .. | 11 900 | .. |
| April | .. | .. | .. | 1 079 | .. | .. | .. | 180 594 | .. | 10 200 | .. |
| Mai | .. | .. | .. | 1 420 | .. | .. | .. | .. | .. | .. | .. |

Fußnoten siehe S. 31

Einzelhandel

Index der Einzelhandelsumsätze

1970 = 100

Vorbemerkung: Im Index über die Einzelhandelsumsätze, der die monatliche Entwicklung dieses Wirtschaftszweiges in seiner Gesamtheit zum Ausdruck bringen soll, sind – soweit aus den Unterlagen festzustellen ist – im allgemeinen die vorhandenen Betriebs- und Vertriebsformen – wie Fach Einzelhandel, Warenhäuser, Filialbetriebe, Konsumgenossenschaften, Kettenläden usw. – berücksichtigt. Das schließt jedoch nicht aus, daß von Land zu Land gewisse Unterschiede in der Abgrenzung des Erhebungskreises bestehen. So werden z.B. die Fleischereien in Großbritannien zum Einzelhandel, in der Bundesrepublik Deutschland zum Handwerk gerechnet und die Umsätze im Baustoffhandel z.B. in den Vereinigten Staaten und in Norwegen als Einzelhandelsumsätze, in der Bundesrepublik jedoch als Großhandel angesehen.

| Jahr Monat | Bundes- republik Deutsch- land | Belgien | Danemark | Groß- britannien ¹⁾ | Frankreich | Irland | Italien | Nieder- lande | Schweiz | Vereinigte Staaten |
|---------------|---|---------|----------|-----------------------------------|------------|--------|---------|------------------|---------|-----------------------|
| | Originalbasis | | | | | | | | | |
| | 1970 | 1964 | 1961 | 1961 | 1970 | 1975 | 1953 | 1970 | 1949 | .. |
| 1973 D | 129,9 | 136,4 | 134,0 | 137,8 | 116,9 | 147,1 | 143,8 | 131 | 128,2 | 138 |
| 1974 D | 136,8 | 157,0 | 147,4 | 159,3 | 133,6 | 166,7 | 171,4 | 145 | 133,1 | 148 |
| 1975 D | 149,2 | 169,5 | 167,5 | 189,4 | 147,2 | 196,1 | 185,2 | 161 | 130,6 | 160 |
| 1976 D | 159,7 | 188,1 | 192,6 | 217,3 | 156,5 | 235,3 | 224,0 | 177 | 129,3 | 179 |
| 1977 D | 171,3 | 204,6 | 216,0 | 248,0 | 166,9 | 282,4 | 358,3 | 192 | 133,6 | 194 |
| 1978 D | 180,4 | 216,8 | 233,6 | 282,4 | .. | 327,6 | 327,1 | 206 | 135,5 | 219 |
| 1978 Februar | 151,0 | 179,5 | 194,6 | 244,3 | 140,0 | 280,4 | 256,4 | 185 | 122,8 | 173 |
| März | 186,2 | 210,6 | 224,8 | 255,0 | 165,0 | 298,0 | 311,5 | 216 | 144,3 | 208 |
| April | 177,2 | 202,6 | 214,8 | 261,7 | .. | 315,7 | 295,3 | 200 | 132,0 | 205 |
| Mai | 176,8 | 212,6 | 224,8 | 267,1 | .. | 351,0 | 314,4 | 206 | 135,9 | 218 |
| Juni | 179,3 | 224,5 | 233,2 | 263,9 | .. | 335,3 | 326,3 | 219 | 133,9 | 222 |
| Juli | 172,9 | 213,2 | 229,9 | 283,4 | .. | 349,0 | 307,4 | 206 | 125,5 | 214 |
| August | 165,8 | 203,3 | 229,9 | 282,3 | .. | 349,0 | 273,9 | 211 | 119,8 | 222 |
| September | 177,6 | 226,5 | 243,3 | 278,0 | .. | 335,3 | 350,2 | 208 | 121,5 | 213 |
| Oktober | 187,4 | 202,8 | 228,2 | 291,0 | .. | 333,3 | 358,5 | 196 | 129,1 | 215 |
| November | 198,5 | 227,2 | 239,9 | 311,7 | .. | 351,0 | 352,3 | 206 | 142,6 | 234 |
| Dezember | 239,4 | 310,6 | 317,1 | 393,1 | .. | 345,1 | 521,8 | 233 | 189,6 | 278 |
| 1979 Januar | 166,3 | 192,0 | 236,6 | 279,1 | .. | 347,1 | 326,0 | 201 | 138,7 | 203 |
| Februar | 157,9 | 196,0 | 213,1 | 272,6 | .. | .. | 324,5 | 195 | 127,1 | 199 |
| März | 198,9 | 72,2 | 236,6 | 284,5 | .. | .. | 374,1 | 225 | 135,8 | 237 |
| April | 189,2 | .. | 225,5 | .. | .. | .. | .. | 203 | 140,3 | 232 |

¹⁾ Ohne Nordirland

Außenhandel
Ein- und Ausfuhrwerte
Mill. Landeswährung (bzw. US - Dollar)

Vorbemerkung: Wenn nicht anders vermerkt, Warenhandel einschl. Veredelungsverkehr, jedoch ohne unmittelbare Durchfuhr. Gold in Barren und Münzen, Banknoten und anderes Papiergeld sind ausgeschlossen. Unter den hier angewandten Begriff „Goldbarren“ fallen sowohl geläutertes Gold, d. h. Gold für den Bedarf der Banken und für Munzwecke, ungeläutertes Gold einschl. des gewinnbaren Goldinhaltes (von Erzen, Konzentraten, Staub, Kupfer und mit anderen Metallen gemischten Barren), wie auch Abfall, Juwelierkehricht, anderes Gold in rohem Zustand. Dagegen fallen Goldschmuck, Goldblatt und andere Erzeugnisse unter „Waren“. Die Ein- und Ausfuhr sind grundsätzlich mit den Grenzwerten, d. h. Wert frei Grenze (Einfuhr: cif – cost, insurance, freight – Ausfuhr: fob – free on board –) angegeben.

| Jahr Monat | OECD- Länder 1) | | EG 2) | | Bundesrepublik Deutschland 3) | | Belgien- Luxemburg | | Bulgarien | | Dänemark | | Finnland | |
|-----------------------|--------------------|--------------|--------------|--------------|----------------------------------|--------------|-----------------------|------------------|------------------|------------------|------------------|------------------|------------------|------------------|
| | Ein- fuhr | Aus- fuhr | Ein- fuhr | Aus- fuhr | Ein- fuhr | Aus- fuhr | Ein- fuhr (S) | Aus- fuhr (S) | Ein- fuhr (S) | Aus- fuhr (S) | Ein- fuhr (G) | Aus- fuhr (G) | Ein- fuhr (G) | Aus- fuhr (G) |
| | US-Dollar | | | | Deutsche Mark | | Belg. Francs | | Lev | | Dän. Kronen | | Finnmark | |
| 1974 MD | 48 590 | 44 411 | 24 464 | 22 925 | 14 831 | 19 172 | 96 724 | 91 652 | 349,7 | 272,6 | 5 040 | 3 910 | 2 139 | 1 724 |
| 1975 MD | 48 947 | 47 320 | 25 004 | 24 666 | 15 210 | 18 434 | 93 944 | 88 083 | 436,3 | 378,4 | 4 973 | 4 171 | 2 332 | 1 687 |
| 1976 MD | 56 359 | 52 541 | 28 619 | 27 087 | 18 380 | 21 359 | 113 623 | 105 406 | 453,0 | 433,3 | 6 239 | 4 595 | 2 381 | 2 039 |
| 1977 MD | 63 828 | 59 592 | 32 245 | 31 635 | 19 448 | 22 767 | 119 858 | 111 775 | 504,3 | 488,4 | 6 624 | 5 037 | 2 558 | 2 579 |
| 1978 MD | 73 884 | 71 487 | 38 367 | 38 212 | 20 140 | 23 654 | 122 722 | 116 105 | 563,1 | 555,3 | 6 784 | 5 443 | 2 610 | 2 949 |
| 1978 März | 73 261 | 71 798 | 38 666 | 38 570 | 20 271 | 24 571 | 133 050 | 125 520 | 454,3 | 469,0 | 6 944 | 5 244 | 2 565 | 2 749 |
| April | 72 146 | 68 693 | 36 720 | 37 565 | 20 492 | 23 866 | 116 592 | 114 692 | 554,0 | 549,3 | 6 463 | 5 386 | 2 422 | 2 894 |
| Mai | 73 567 | 69 588 | 37 412 | 36 089 | 19 347 | 22 440 | 121 477 | 110 998 | | | 6 715 | 5 475 | 2 935 | 2 942 |
| Juni | 73 643 | 73 877 | 28 209 | 39 284 | 21 539 | 25 569 | 128 109 | 122 824 | | | 6 837 | 6 070 | 2 668 | 2 878 |
| Juli | 70 127 | 66 155 | 35 842 | 35 130 | 19 436 | 21 333 | 104 049 | 104 846 | 595,7 | 562,0 | 5 470 | 4 106 | 2 636 | 2 823 |
| August | 68 815 | 65 030 | 34 416 | 33 507 | 18 672 | 21 885 | 117 051 | 93 428 | | | 6 942 | 5 327 | 2 472 | 2 397 |
| September | 74 161 | 74 394 | 38 392 | 39 264 | 19 924 | 24 706 | 120 720 | 120 048 | | | 6 930 | 5 920 | 2 721 | 3 240 |
| Oktober | 82 906 | 81 743 | 43 774 | 45 364 | 21 670 | 26 599 | 134 484 | 136 091 | 648,3 | 641,0 | 7 369 | 5 999 | 3 042 | 3 436 |
| November | 82 628 | 80 698 | 43 332 | 43 258 | 21 634 | 25 324 | 128 373 | 123 305 | | | 7 607 | 5 837 | 3 133 | 3 639 |
| Dezember | 81 905 | 82 485 | 44 268 | 44 250 | 20 877 | 24 945 | 123 695 | 120 178 | | | 7 213 | 5 877 | 2 906 | 3 364 |
| 1979 Januar | 80 325 | 72 688 | 41 345 | 39 780 | 20 889 | 23 080 | 117 881 | 114 648 | 536,3 | 559,7 | 6 982 | 5 359 | 3 567 | 3 445 |
| Februar | ... | ... | ... | ... | 20 704 | 23 183 | 128 160 | 125 895 | | | 6 679 | 5 320 | 2 389 | 2 819 |
| März | ... | ... | ... | ... | 24 420 | 27 975 | 128 750 | 124 770 | | | 8 331 | 7 097 | 3 150 | 3 460 |
| April | ... | ... | ... | ... | 22 497 | 25 918 | ... | ... | | | 7 483 | 5 857 | 3 137 | 3 348 |
| Mai | ... | ... | ... | ... | 24 734 | 26 907 | ... | ... | | | 8 302 | 5 879 | 3 635 | 4 008 |

| Jahr Monat | Frankreich | | Griechenland | | Großbritannien und Nordirland 4) | | Irland | | Island | | Italien | |
|-----------------------|------------------|------------------|------------------|------------------|-------------------------------------|------------------|------------------|------------------|------------------|------------------|------------------|------------------|
| | Ein- fuhr (S) | Aus- fuhr (S) | Ein- fuhr (S) | Aus- fuhr (S) | Ein- fuhr (G) | Aus- fuhr (N) | Ein- fuhr (G) | Aus- fuhr (G) | Ein- fuhr (S) | Aus- fuhr (S) | Ein- fuhr (S) | Aus- fuhr (S) |
| | Franz. Francs | | Drachmen | | Pfund Sterling | | Irische Pfund | | Isländ. Kronen | | Ital. Lire | |
| 1974 MD | 21 220 | 18 351 | 10 963 | 5 074 | 1 926,4 | 1 374,5 | 135,6 | 93,5 | 4 381 | 2 740 | 2 217 317 | 1 639 700 |
| 1975 MD | 19 364 | 18 609 | 14 334 | 6 181 | 2 002,3 | 1 646,9 | 123,8 | 104,3 | 6 255 | 3 953 | 2 091 433 | 1 896 750 |
| 1976 MD | 25 676 | 22 232 | 18 485 | 7 818 | 2 613,2 | 2 152,7 | 193,9 | 154,1 | 7 138 | 6 125 | 3 025 492 | 2 575 350 |
| 1977 MD | 28 864 | 26 006 | 21 012 | 8 444 | 3 050,5 | 2 745,0 | 257,6 | 209,5 | 10 080 | 8 490 | 3 496 466 | 3 311 350 |
| 1978 MD | 30 716 | 28 756 | 25 095 | 10 876 | 3 408,0 | 3 112,8 | 309,2 | 254,8 | 15 360 | 14 693 | 3 982 158 | 3 957 333 |
| 1978 März | 34 512 | 31 976 | 23 003 | 9 440 | 3 565,2 | 3 116,9 | 285,2 | 234,5 | 13 759 | 9 840 | 3 703 000 | 3 507 000 |
| April | 31 137 | 29 946 | 25 642 | 8 501 | 3 062,8 | 3 109,4 | 287,8 | 239,6 | 12 565 | 12 650 | 3 814 500 | 3 826 500 |
| Mai | 31 157 | 28 344 | 23 678 | 9 878 | 3 723,0 | 3 192,5 | 371,5 | 248,0 | 16 325 | 12 486 | 4 296 000 | 4 005 000 |
| Juni | 31 775 | 31 943 | 23 735 | 9 916 | 3 776,0 | 3 295,8 | 321,3 | 245,4 | 18 699 | 13 103 | 3 438 000 | 3 947 000 |
| Juli | 28 023 | 28 499 | 20 111 | 9 304 | 3 387,1 | 3 063,4 | 301,2 | 255,8 | 13 755 | 16 657 | 4 150 900 | 3 775 900 |
| August | 24 245 | 20 851 | 18 228 | 8 887 | 3 245,4 | 2 972,0 | 305,3 | 216,1 | 15 386 | 14 343 | 2 863 400 | 3 206 900 |
| September | 29 751 | 28 224 | 28 938 | 10 981 | 3 401,7 | 3 020,6 | 310,4 | 282,7 | 15 306 | 16 145 | 3 754 400 | 3 682 600 |
| Oktober | 32 424 | 31 400 | 34 301 | 11 018 | 3 587,1 | 3 410,2 | 339,2 | 365,6 | 17 052 | 19 152 | 4 216 400 | 4 451 700 |
| November | 33 204 | 30 689 | 29 082 | 11 383 | 3 874,4 | 3 509,5 | 371,5 | 310,6 | 19 389 | 16 620 | 4 371 500 | 4 607 100 |
| Dezember | 32 921 | 30 348 | 20 154 | 18 301 | 3 148,9 | 3 035,9 | 250,3 | 237,3 | 20 954 | 25 398 | 7 236 500 | 6 697 000 |
| 1979 Januar | 33 269 | 29 093 | 20 617 | 9 356 | 3 431,3 | 3 059,2 | 364,3 | 218,2 | 16 950 | 14 329 | 3 694 800 | 3 374 200 |
| Februar | 34 268 | 31 852 | 21 335 | 10 906 | 3 451,0 | 2 536,0 | 340,7 | 258,5 | 16 677 | 17 040 | 4 417 000 | 4 761 600 |
| März | 36 064 | 35 957 | ... | ... | 3 962,0 | 3 477,0 | 400,7 | 267,8 | 19 903 | 19 204 | 5 387 800 | 4 651 200 |
| April | 35 166 | 33 767 | ... | ... | 3 788,0 | 3 321,0 | 338,7 | 260,9 | 15 851 | 24 160 | 4 306 000 | 4 371 000 |
| Mai | 39 712 | 36 014 | ... | ... | 4 105,0 | 3 749,0 | ... | ... | 23 168 | 14 598 | 5 717 000 | 5 008 000 |

Abkürzungen: G = Generalhandel (Einfuhr für den inländischen Verbrauch und Einfuhr zur Lagerung, Ausfuhr von inländischen Erzeugnissen einschl. aller Wiederausfuhr Umladungen unter Zollüberwachung sind ausgeschlossen) S = Spezialhandel (Unmittelbare Einfuhr sowie die Einfuhr von Waren aus Zoll-, Zollvermerk- und Freihafenlagern; Ausfuhr von inländischen Erzeugnissen einschl. wiederausgeführten Waren, die für den inländischen Verbrauch eingeführt waren) N = National (Ausfuhr von inländischen Erzeugnissen).

1) Mitglieder der Europäischen Gemeinschaften sowie Mitglieder der EFTA, außerdem Australien, Griechenland, Japan, Kanada, Neuseeland, Spanien, Türkei, und Vereinigte Staaten – 2) Belgien, Bundesrepublik Deutschland, Dänemark, Frankreich, Großbritannien und Nordirland, Irland, Italien, Luxemburg und Niederlande. – 3) Ohne den Warenverkehr mit der Deutschen Demokratischen Republik und Berlin. Ohne Gold. – 4) Kein getrennter Nachweis der Re-Exporte – 5) 1973 und Monate. Ohne Ein- und Ausfuhr von und nach Belgien und Luxemburg – 6) 1973 und Monate. Ohne Schiffe. – 7) Einfuhr fob – 8) 1972 ohne Handel mit Südrhodesien. – 9) Einschl. Balearen, Kanarische Inseln, Ceuta und Melilla – 10) Bis einschl. 1975 Devisen - Forint – 11) Ohne Rohöl – 12) Ab 1973 1 Naira = 0,5 Niger. Pfund – 13) Einschl. Südwestafrika – 14) Einschl. Ausfuhr im Rahmen der Entwicklungshilfe – 15) Mrd. Yen. – 16) Nur Westmalaysia – 17) Jahreszahlen umfassen 12 Monate, die am 30. Juni des angegebenen Jahres enden

Außenhandel
Ein- und Ausfuhrwerte

Mill. Landeswährung (bzw. US - Dollar)

| Jahr Monat | Jugoslawien | | Niederlande ⁵⁾ | | Norwegen ⁶⁾ | | Österreich | | Polen | | Portugal ⁸⁾ | |
|---------------|----------------|----------|---------------------------|----------|------------------------|----------|------------|----------|--------------------|-------|------------------------|----------|
| | Ein- | Aus- | Ein- | Aus- | Ein- | Aus- | Ein- | Aus- | Ein- ⁷⁾ | Aus- | Ein- | Aus- |
| | fuhr (S) | fuhr (S) | fuhr (S) | fuhr (S) | fuhr (G) | fuhr (G) | fuhr (S) | fuhr (S) | fuhr | fuhr | fuhr (S) | fuhr (S) |
| | Jugosl. Dinare | | Niederl. Gulden | | Norw. Kronen | | Schillinge | | Devisen - Zloty | | Escudos | |
| 1974 MD | 10 653 | 5 391 | 7 285 | 7 333 | 3 880 | 2 893 | 14 019 | 11 113 | 2 902 | 2 302 | 9 841 | 4 835 |
| 1975 MD | 10 903 | 5 769 | 6 356 | 6 291 | 3 467 | 2 522 | 13 615 | 10 907 | 3 471 | 2 847 | 8 132 | 4 111 |
| 1976 MD | 10 442 | 6 893 | 8 535 | 8 669 | 4 827 | 3 508 | 17 164 | 12 678 | 3 839 | 3 050 | 10 901 | 4 582 |
| 1977 MD | 14 888 | 7 443 | 9 333 | 8 942 | 5 712 | 3 833 | 19 570 | 13 482 | 4 046 | 3 396 | 14 917 | 6 198 |
| 1978 MD | 15 191 | 8 625 | 9 546 | 9 024 | 5 000 | 4 348 | 19 313 | 14 710 | 4 176 | 3 687 | 19 090 | 8 830 |
| 1978 Marz | 14 485 | 8 562 | 9 558 | 8 007 | 5 068 | 4 015 | 19 561 | 15 504 | 3 154 | 3 404 | 15 895 | 7 501 |
| April | 13 887 | 7 547 | 9 628 | 8 960 | 6 013 | 3 770 | 18 973 | 14 157 | 4 177 | 3 695 | 17 331 | 7 399 |
| Mai | 15 389 | 7 964 | 9 554 | 8 939 | 5 649 | 6 223 | 18 276 | 13 740 | | | 20 520 | 9 173 |
| Juni | 14 941 | 8 274 | 9 531 | 9 193 | 4 971 | 6 657 | 20 788 | 16 629 | | | 19 152 | 9 106 |
| Juli | 12 146 | 9 773 | 8 829 | 7 986 | 3 479 | 3 425 | 18 523 | 14 198 | 4 116 | 3 525 | 17 460 | 9 677 |
| August | 16 385 | 7 546 | 9 094 | 8 227 | 4 414 | 4 129 | 18 461 | 12 983 | | | 16 722 | 5 741 |
| September | 15 470 | 8 878 | 9 646 | 9 394 | 4 609 | 4 181 | 19 435 | 15 538 | | | 18 379 | 9 648 |
| Oktober | 16 602 | 9 711 | 10 376 | 9 594 | 5 500 | 4 108 | 21 470 | 16 060 | 4 407 | 3 317 | 17 958 | 11 501 |
| November | 15 229 | 8 258 | 10 343 | 9 585 | 5 684 | 4 452 | 22 438 | 15 521 | 4 489 | 4 006 | 23 052 | 11 930 |
| Dezember | 19 915 | 12 421 | 11 084 | 10 396 | 4 377 | 4 548 | 18 914 | 17 064 | 7 683 | 5 530 | 15 014 | 10 389 |
| 1979 Januar | 20 190 | 8 014 | 9 498 | 9 659 | 4 847 | 4 953 | 19 000 | 13 749 | 1 792 | 3 054 | 22 585 | 11 371 |
| Februar | 16 082 | 8 735 | 9 525 | 9 258 | 4 566 | 4 816 | 18 970 | 14 360 | 3 409 | 3 070 | 15 249 | 9 841 |
| Marz | 18 482 | 8 689 | 11 324 | 11 215 | 5 959 | 5 651 | 22 643 | 17 515 | 4 303 | 4 664 | ... | ... |
| April | 18 397 | 9 228 | 10 307 | 10 040 | 4 574 | 5 001 | 20 853 | 15 597 | 4 207 | 3 552 | ... | ... |
| Mai | 21 200 | 10 260 | 11 600 | 10 800 | 5 704 | 5 444 | 23 400 | 19 800 | 4 630 | 4 411 | ... | ... |

| Jahr Monat | Schweden | | Schweiz | | Spanien ⁹⁾ | | Türkei | | Ungarn ¹⁰⁾ | | Ägypten | |
|---------------|----------------|----------|------------------|----------|-----------------------|----------|-------------|----------|-----------------------|----------|---------------------|----------|
| | Ein- | Aus- | Ein- | Aus- | Ein- | Aus- | Ein- | Aus- | Ein- | Aus- | Ein- ¹¹⁾ | Aus- |
| | fuhr (G) | fuhr (S) | fuhr (S) | fuhr (S) | fuhr (S) | fuhr (S) | fuhr (S) | fuhr (S) | fuhr (G) | fuhr (G) | fuhr (S) | fuhr (S) |
| | Schwed. Kronen | | Schweiz. Franken | | Peseten | | Türk. Pfund | | Forint | | Ägypt. Pfund | |
| 1974 MD | 6 067 | 5 868 | 3 572 | 2 911 | 73 638 | 33 991 | 4 359 | 1 766 | 4 251 | 3 911 | 76,5 | 49,4 |
| 1975 MD | 6 237 | 6 206 | 2 856 | 2 786 | 77 666 | 36 758 | 5 630 | 1 673 | 5 128 | 4 348 | 128,3 | 45,7 |
| 1976 MD | 6 947 | 6 693 | 3 071 | 3 085 | 97 529 | 48 628 | 6 729 | 2 565 | 19 171 | 17 070 | 124,2 | 49,6 |
| 1977 MD | 7 405 | 7 039 | 3 578 | 3 735 | 112 529 | 64 596 | 8 586 | 2 612 | 22 276 | 19 883 | 157,3 | 56,3 |
| 1978 MD | 7 582 | 8 094 | 3 525 | 3 482 | 119 253 | 83 449 | 9 449 | 4 613 | 25 078 | 20 059 | 219,3 | 56,6 |
| 1978 Marz | 7 746 | 8 187 | 3 862 | 3 538 | 103 278 | 80 183 | 6 919 | 3 977 | 26 809 | 24 482 | 149,4 | 80,3 |
| April | 7 285 | 8 648 | 3 572 | 3 454 | 110 230 | 86 900 | 10 944 | 4 568 | 23 227 | 15 344 | 168,4 | 72,1 |
| Mai | 7 455 | 7 986 | 3 624 | 3 524 | 129 590 | 84 820 | 10 987 | 3 468 | 25 418 | 18 531 | 190,0 | 60,7 |
| Juni | 7 548 | 8 726 | 3 979 | 3 869 | 136 299 | 83 780 | 10 115 | 4 053 | 28 784 | 25 681 | 264,2 | 34,1 |
| Juli | 6 594 | 5 506 | 3 302 | 3 340 | 127 650 | 84 636 | 7 483 | 3 584 | 21 543 | 15 151 | 226,5 | 40,9 |
| August | 7 714 | 7 040 | 3 187 | 3 029 | 96 058 | 70 119 | 6 240 | 4 174 | 26 985 | 19 959 | 166,7 | 60,0 |
| September | 7 557 | 8 600 | 3 407 | 3 532 | 108 285 | 66 863 | 10 802 | 4 035 | 28 464 | 25 089 | 184,5 | 50,7 |
| Oktober | 9 334 | 9 360 | 3 585 | 3 600 | 126 093 | 80 400 | 10 648 | 5 318 | 23 935 | 22 696 | 282,6 | 76,2 |
| November | 8 749 | 9 469 | 3 753 | 3 759 | 124 969 | 93 158 | 10 662 | 6 469 | 24 253 | 19 651 | 234,8 | 56,9 |
| Dezember | 8 234 | 8 977 | 3 388 | 3 672 | 115 226 | 105 046 | 15 565 | 9 531 | 38 266 | 34 615 | 410,2 | 64,0 |
| 1979 Januar | 8 054 | 8 027 | 3 356 | 3 169 | 118 058 | 92 036 | 7 113 | 5 405 | 16 808 | 12 100 | 179,8 | 40,7 |
| Februar | 8 042 | 8 114 | 3 683 | 3 329 | 137 256 | 103 368 | 9 933 | 6 232 | 15 964 | 13 315 | 178,8 | 81,3 |
| Marz | 9 745 | 10 274 | 4 188 | 3 866 | 116 264 | 98 925 | 13 409 | 4 906 | 29 702 | 26 759 | ... | ... |
| April | 9 151 | 9 631 | 3 649 | 3 349 | 125 669 | 94 260 | 10 181 | 4 812 | 22 594 | 15 999 | ... | ... |
| Mai | 10 300 | 10 000 | 4 125 | 3 809 | ... | ... | 8 990 | 4 265 | 27 384 | 20 599 | ... | ... |

| Jahr Monat | Kamerun | | Kenia | | Marokko | | Nigeria | | Südafrika ¹³⁾ | | Tunesien | |
|---------------|------------|----------|------------|----------|----------|----------|----------------------|----------|--------------------------|----------|---------------|----------|
| | Ein- | Aus- | Ein- | Aus- | Ein- | Aus- | Ein- | Aus- | Ein- ⁸⁾ | Aus- | Ein- | Aus- |
| | fuhr (S) | fuhr (S) | fuhr (S) | fuhr (S) | fuhr (S) | fuhr (S) | fuhr (G) | fuhr (G) | fuhr (G) | fuhr (G) | fuhr (G) | fuhr (G) |
| | CFA-Francs | | Schillinge | | Dirham | | Naira ¹²⁾ | | Rand | | Tunes. Dinare | |
| 1974 MD | 8 735 | 9 540 | 588 | 283 | 688 | 620 | 144,5 | 482,9 | 408,8 | 250,5 | 40,7 | 33,1 |
| 1975 MD | 10 675 | 8 011 | 587 | 294 | 867 | 520 | 310,1 | 410,5 | 462,7 | 277,1 | 47,7 | 28,8 |
| 1976 MD | 12 163 | 10 169 | 656 | 464 | 963 | 465 | 428,3 | 551,9 | 489,2 | 346,1 | 54,7 | 28,2 |
| 1977 MD | 18 413 | 13 370 | 886 | 800 | 1 201 | 488 | 608,1 | 635,0 | 427,0 | 446,3 | 65,2 | 32,9 |
| 1978 MD | 19 771 | 15 141 | ... | 617 | 1 719 | 522 | ... | 549,3 | 635,5 | 520,5 | 73,5 | 38,5 |
| 1978 Marz | 14 520 | 12 290 | 1 131 | 753 | 1 227 | 579 | 535,5 | 459,5 | 492,8 | 477,6 | 73,9 | 36,6 |
| April | 22 803 | 17 733 | 1 130 | 758 | 1 073 | 527 | 529,2 | 484,5 | 499,6 | 496,3 | 63,6 | 38,8 |
| Mai | | | 1 190 | 811 | 1 242 | 510 | | 498,7 | 502,1 | 512,1 | 78,8 | 42,8 |
| Juni | | | 1 148 | 631 | 975 | 479 | | 539,2 | 563,1 | 577,2 | 84,8 | 34,3 |
| Juli | 20 757 | 12 023 | ... | 492 | 844 | 416 | 510,0 | 589,1 | 494,0 | 567,4 | 63,6 | 30,0 |
| August | | | 1 212 | 438 | 948 | 471 | | 609,8 | 587,2 | 531,7 | 77,6 | 34,9 |
| September | | | 1 171 | 629 | 854 | 449 | | 565,4 | 485,6 | 568,2 | 68,4 | 51,4 |
| Oktober | 18 702 | 14 092 | 1 106 | 660 | 1 030 | 511 | ... | 619,4 | 644,9 | 550,5 | 75,9 | 38,4 |
| November | | | ... | 630 | 1 194 | 585 | | 698,7 | 578,1 | 577,9 | 76,0 | 46,6 |
| Dezember | | | 805 | 650 | 1 057 | 754 | | 747,9 | 459,4 | 527,6 | 85,8 | 49,5 |
| 1979 Januar | ... | ... | ... | ... | ... | ... | ... | ... | 561,7 | 527,3 | 85,7 | 49,8 |
| Februar | ... | ... | ... | ... | ... | ... | ... | ... | 426,8 | 595,7 | 77,8 | 42,1 |
| Marz | ... | ... | ... | ... | ... | ... | ... | ... | 609,0 | 671,9 | ... | ... |
| April | ... | ... | ... | ... | ... | ... | ... | ... | 552,4 | 607,7 | ... | ... |
| Mai | ... | ... | ... | ... | ... | ... | ... | ... | 575,6 | 762,8 | ... | ... |

Fußnoten siehe S. 33

Außenhandel
Ein- und Ausfuhrwerte
Mill. Landeswährung (bzw. US - Dollar)

| Jahr Monat | Argentinien | | Brasilien | | Chile | | Ecuador | | Kanada | | Kolumbien | |
|---------------|---------------|----------|--------------|--------------|-----------|----------|----------|----------|--------------------|----------|-----------|----------|
| | Ein- | Aus- | Ein- | Aus- | Ein- | Aus- | Ein- | Aus- | Ein- ⁷⁾ | Aus- | Ein- | Aus- |
| | fuhr (S) | fuhr (S) | (S) fuhr (N) | (S) fuhr (N) | fuhr (S) | fuhr (S) | fuhr (G) | fuhr (G) | fuhr (S) | fuhr (S) | fuhr (S) | fuhr (S) |
| | Argent. Pesos | | Cruzeiros | | US-Dollar | | Sucres | | Kanad. Dollar | | US-Dollar | |
| 1974 MD | 2 694 | 2 981 | 7 888 | 4 481 | 159,3 | 206,7 | 1 413 | 2 341 | 2 637 | 2 681 | 133,1 | 118,1 |
| 1975 MD | 7 017 | 6 394 | 8 973 | 5 731 | 111,5 | 129,3 | 1 965 | 1 869 | 2 889 | 2 730 | 124,6 | 122,1 |
| 1976 MD | 37 836 | 61 829 | 10 660 | 8 926 | 140,3 | 173,6 | 2 069 | 2 349 | 3 113 | 3 125 | 142,3 | 145,4 |
| 1977 MD | 142 191 | 189 503 | 15 310 | 13 975 | 197,2 | 182,5 | 3 001 | 2 483 | 3 506 | 3 683 | 130,2 | 191,8 |
| 1978 MD | ... | ... | ... | 18 676 | ... | ... | ... | ... | 4 134 | 4 384 | ... | ... |
| 1978 März | 133 319 | 293 328 | 18 230 | 15 990 | 185,2 | 219,3 | 3 392 | 2 626 | 3 534 | 4 037 | 197,9 | 214,9 |
| April | ... | ... | ... | ... | 254,2 | 206,0 | 3 052 | 2 764 | 4 686 | 4 650 | ... | ... |
| Mai | 223 500 | 460 594 | 20 852 | 17 719 | 289,4 | 194,0 | 3 501 | 2 563 | 4 387 | 4 612 | 244,7 | 231,6 |
| Juni | ... | ... | ... | ... | 313,1 | 201,0 | 4 280 | 3 256 | 4 379 | 4 557 | ... | ... |
| Juli | ... | ... | ... | ... | 279,6 | 194,7 | 2 264 | 3 008 | 3 854 | 3 886 | ... | ... |
| August | 287 780 | 536 603 | 23 946 | 19 615 | 288,9 | 209,7 | ... | ... | 3 752 | 3 928 | 213,3 | 249,4 |
| September | ... | ... | ... | ... | 254,0 | 199,1 | ... | ... | 3 966 | 4 634 | ... | ... |
| Oktober | ... | ... | ... | ... | 290,6 | 205,7 | ... | ... | 4 783 | 4 734 | ... | ... |
| November | ... | ... | 27 961 | 22 683 | 266,3 | 190,4 | ... | ... | 4 882 | 5 266 | ... | ... |
| Dezember | ... | ... | 27 820 | ... | 293,5 | 249,8 | ... | ... | 4 251 | 4 587 | ... | ... |
| 1979 Januar | ... | ... | ... | ... | ... | 247,5 | ... | ... | 4 780 | 4 967 | ... | ... |
| Februar | ... | ... | ... | ... | ... | ... | ... | ... | 4 463 | 4 494 | ... | ... |
| März | ... | ... | ... | ... | ... | ... | ... | ... | 5 543 | 5 302 | ... | ... |
| April | ... | ... | ... | ... | ... | ... | ... | ... | 4 850 | 4 776 | ... | ... |
| Mai | ... | ... | ... | ... | ... | ... | ... | ... | 5 599 | 5 691 | ... | ... |

| Jahr Monat | Mexiko | | Paraguay | | Peru | | Venezuela | | Vereinigte Staaten | | Hongkong | |
|---------------|------------|----------|--------------------|----------|----------|----------|--------------------|----------|--------------------|---------------------|--------------|----------|
| | Ein- | Aus- | Ein- ⁷⁾ | Aus- | Ein- | Aus- | Ein- ⁷⁾ | Aus- | Ein- ⁷⁾ | Aus- ¹⁴⁾ | Ein- | Aus- |
| | fuhr (G) | fuhr (G) | fuhr (S) | fuhr (S) | fuhr (S) | fuhr (S) | fuhr (G) | fuhr (G) | (S) fuhr (N) | (S) fuhr (N) | fuhr (G) | fuhr (G) |
| | Mex. Pesos | | Guaranies | | Soles | | Bolivares | | US-Dollar | | H. K.-Dollar | |
| 1974 MD | 6 309 | 2 969 | 1 791 | 1 748 | 4 882 | 4 946 | 1 355 | 3 868 | 8 926 | 8 095 | 2 843 | 2 503 |
| 1975 MD | 6 854 | 2 978 | 1 946 | 1 822 | 10 017 | 4 352 | 2 130 | 3 142 | 8 582 | 8 846 | 2 789 | 2 486 |
| 1976 MD | 7 572 | 4 260 | 2 310 | 1 869 | 9 864 | 6 167 | 2 153 | 3 325 | 10 739 | 9 444 | 3 608 | 3 463 |
| 1977 MD | 10 341 | 7 654 | 3 167 | 2 880 | ... | ... | 3 220 | 3 416 | 13 065 | 9 917 | 4 058 | 3 736 |
| 1978 MD | 14 347 | 10 318 | 3 342 | 2 656 | ... | ... | ... | ... | 15 232 | 11 783 | 5 237 | 4 478 |
| 1978 März | 11 293 | 8 903 | 4 220 | 1 881 | ... | ... | 3 416 | 3 550 | 15 492 | 11 836 | 4 882 | 3 847 |
| April | 10 896 | 8 106 | 5 467 | 3 152 | ... | ... | ... | ... | 15 345 | 11 860 | 4 968 | 4 044 |
| Mai | 12 559 | 10 469 | 3 266 | 2 996 | ... | ... | 3 624 | ... | 14 974 | 12 250 | 5 061 | 4 536 |
| Juni | 14 083 | 8 505 | 3 569 | 3 519 | ... | ... | ... | ... | 15 368 | 12 272 | 5 104 | 4 409 |
| Juli | 15 714 | 10 417 | 2 571 | 3 724 | ... | ... | ... | ... | 15 858 | 10 780 | 5 048 | 4 502 |
| August | 14 112 | 9 919 | 3 007 | 3 089 | ... | ... | ... | ... | 14 961 | 11 429 | 5 239 | 5 212 |
| September | 14 531 | 12 245 | 4 563 | 2 951 | ... | ... | ... | ... | 15 401 | 12 506 | 5 505 | 4 936 |
| Oktober | 14 466 | 12 909 | 2 852 | 3 153 | ... | ... | ... | ... | 16 034 | 12 926 | 5 605 | 5 044 |
| November | 14 742 | 12 312 | 4 192 | 2 965 | ... | ... | ... | ... | 15 949 | 13 434 | 6 240 | 5 180 |
| Dezember | 24 351 | 17 484 | 5 047 | 1 627 | ... | ... | ... | ... | 15 825 | 13 304 | 6 809 | 5 524 |
| 1979 Januar | ... | ... | ... | ... | ... | ... | ... | ... | 16 669 | 12 353 | 5 358 | 5 129 |
| Februar | ... | ... | ... | ... | ... | ... | ... | ... | 14 512 | 12 709 | 5 602 | 3 737 |
| März | ... | ... | ... | ... | ... | ... | ... | ... | 16 597 | 15 300 | 6 482 | 5 373 |
| April | ... | ... | ... | ... | ... | ... | ... | ... | 17 012 | 14 021 | 7 114 | 5 740 |
| Mai | ... | ... | ... | ... | ... | ... | ... | ... | 16 516 | 14 813 | ... | ... |

| Jahr Monat | Indien | | Indonesien | | Irak | | Japan | | Malaysia ¹⁶⁾ | | Pakistan | |
|---------------|-------------|----------|------------|----------|-------------|----------|--------------------|----------|-------------------------|----------|-------------|----------|
| | Ein- | Aus- | Ein- | Aus- | Ein- | Aus- | Ein- | Aus- | Ein- | Aus- | Ein- | Aus- |
| | fuhr (G) | fuhr (G) | fuhr (S) | fuhr (S) | fuhr (S) | fuhr (S) | fuhr (G) | fuhr (G) | fuhr (G) | fuhr (G) | fuhr (G) | fuhr (G) |
| | Ind. Rupien | | US-Dollar | | Irak-Dinare | | Yen ¹⁶⁾ | | Malaisch. Dollar | | Pak. Rupien | |
| 1974 MD | 3 491 | 2 651 | 321,9 | 618,4 | 58,3 | 171,7 | 1 506,4 | 1 350,7 | 710 | 703 | 1 426 | 905 |
| 1975 MD | 4 458 | 3 061 | 397,5 | 591,9 | 103,7 | 204,2 | 1 430,8 | 1 378,8 | 624 | 641 | 1 780 | 854 |
| 1976 MD | 4 262 | 4 125 | 472,8 | 712,3 | 85,4 | 217,6 | 1 602,4 | 1 661,2 | 710 | 837 | 1 761 | 944 |
| 1977 MD | 4 794 | 4 535 | 519,2 | 904,4 | 95,9 | 215,3 | 1 591,2 | 1 803,5 | 824 | 936 | 2 025 | 951 |
| 1978 MD | 5 013 | 4 165 | 557,5 | 970,3 | ... | 270,1 | 1 381,9 | 1 713,0 | 1 017 | 1 143 | 2 641 | 1 215 |
| 1978 März | 5 450 | 3 725 | 520,9 | 831,4 | 43,5 | 263,9 | 1 499,9 | 2 080,7 | 1 011 | 1 019 | 2 899 | 1 308 |
| April | 3 684 | 4 327 | 928,2 | 1 096,3 | ... | 253,6 | 1 380,0 | 1 749,9 | 902 | 998 | 2 409 | 1 334 |
| Mai | 3 961 | 2 922 | 528,3 | 842,8 | 92,4 | 251,3 | 1 603,3 | 1 752,2 | 993 | 1 036 | 2 551 | 1 492 |
| Juni | 3 386 | 3 439 | 545,9 | 924,4 | ... | 241,7 | 1 271,2 | 1 807,3 | 1 027 | 1 050 | 2 601 | 1 643 |
| Juli | 4 903 | 3 859 | 614,9 | 734,9 | ... | 254,0 | 1 280,5 | 1 713,7 | 1 165 | 1 188 | 2 136 | 868 |
| August | 4 551 | 3 523 | 472,3 | 932,1 | 84,8 | 276,5 | 1 289,5 | 1 540,8 | 1 129 | 1 349 | 1 861 | 1 019 |
| September | 4 105 | 3 431 | 481,5 | 905,8 | ... | 295,4 | 1 294,7 | 1 699,3 | 1 022 | 1 246 | 3 381 | 956 |
| Oktober | 4 142 | 3 469 | 538,8 | 1 177,0 | ... | 313,9 | 1 279,7 | 1 564,2 | 1 145 | 1 349 | 3 483 | 1 169 |
| November | 4 091 | 2 938 | 640,9 | 898,7 | ... | 313,4 | 1 336,7 | 1 552,0 | 1 123 | 1 349 | 2 930 | 1 300 |
| Dezember | 4 585 | 4 015 | 566,6 | 1 174,1 | ... | 324,3 | 1 515,3 | 1 912,4 | 1 066 | 1 362 | 2 512 | 1 406 |
| 1979 Januar | 5 595 | 3 994 | 388,2 | 970,2 | ... | 341,8 | 1 469,7 | 1 194,4 | 1 056 | 1 457 | 3 603 | 1 641 |
| Februar | 5 395 | 3 936 | ... | ... | ... | 329,2 | 1 454,9 | 1 548,6 | 996 | 1 266 | 2 666 | 1 672 |
| März | ... | ... | ... | ... | ... | 398,1 | 1 720,1 | 1 924,0 | 1 065 | 1 493 | 3 486 | 1 689 |
| April | ... | ... | ... | ... | ... | 415,0 | 1 751,0 | 1 675,0 | ... | ... | ... | ... |
| Mai | ... | ... | ... | ... | ... | ... | 1 961,0 | 1 793,0 | ... | ... | ... | ... |

Fußnoten siehe S. 33

Außenhandel
Ein- und Ausfuhrwerte
Mill. Landeswährung (bzw. US - Dollar)

| Jahr Monat | Philippinen | | Sri Lanka | | Syrien | | Thailand | | Australien ¹⁾ | | Neuseeland | |
|---------------|-------------|----------|-----------|----------|------------|----------|----------|----------|--------------------------|----------|-----------------|----------|
| | Ein- | Aus- | Ein- | Aus- | Ein- | Aus- | Ein- | Aus- | Ein- ⁷⁾ | Aus- | Ein- | Aus- |
| | fuhr (G) | fuhr (G) | fuhr (G) | fuhr (G) | fuhr (S) | fuhr (S) | fuhr (G) | fuhr (G) | fuhr (G) | fuhr (G) | fuhr (G) | fuhr (G) |
| | US-Dollar | | S. L. Re | | Syr. Pfund | | Baht | | Austral. Dollar | | Neuseel. Dollar | |
| 1974 MD | 262 | 227 | 380 | 289 | 380,9 | 242,8 | 5 337 | 4 187 | 672 | 625 | 217,9 | 144,5 |
| 1975 MD | 288 | 191 | 438 | 328 | 514,3 | 286,7 | 5 570 | 4 037 | 625 | 737 | 217,7 | 149,8 |
| 1976 MD | 303 | 215 | 388 | 373 | 643,7 | 345,1 | 6 073 | 5 066 | 770 | 885 | 272,6 | 234,7 |
| 1977 MD | 343 | 263 | 499 | 562 | 879,4 | 349,9 | 7 841 | 5 935 | 918 | 994 | 289,0 | 272,4 |
| 1978 MD | 429 | 280 | 1 208 | 1 102 | 802,2 | 346,7 | 9 077 | 8 932 | 1 010 | 1 047 | 283,5 | 292,5 |
| 1978 März | ... | ... | 1 399 | 946 | 594,4 | 447,7 | 9 408 | 7 072 | 967 | 952 | 268,5 | 309,0 |
| April | 382 | 262 | 1 224 | 1 212 | 696,0 | 382,0 | 8 647 | 6 031 | 899 | 1 010 | 232,7 | 334,3 |
| Mai | 389 | 292 | 1 057 | 1 079 | 733,4 | 323,3 | 9 911 | 6 780 | 1 020 | 1 041 | 258,9 | 244,2 |
| Juni | 388 | 259 | 1 530 | 1 011 | 594,0 | ... | 9 346 | 6 933 | 989 | 1 124 | 324,1 | 389,6 |
| Juli | 416 | 301 | 1 444 | 1 449 | 1 009,6 | 277,0 | 8 364 | 6 086 | 1 052 | 1 068 | 232,5 | 264,1 |
| August | 487 | 300 | 1 406 | 1 331 | 842,2 | 285,3 | 9 563 | 6 420 | 1 115 | 1 018 | 331,9 | 278,8 |
| September | 403 | 306 | 1 075 | 1 169 | 1 024,7 | 340,2 | 9 173 | 7 408 | 940 | 908 | 264,3 | 260,6 |
| Oktober | 459 | 284 | 1 261 | 1 233 | 1 276,4 | 404,3 | 8 786 | 6 560 | 1 165 | 1 106 | 388,9 | 318,8 |
| November | 476 | 295 | 1 148 | 958 | 613,0 | 278,6 | 10 666 | 9 053 | 1 189 | 1 180 | 318,7 | 354,3 |
| Dezember | 440 | 322 | 1 621 | 1 348 | 928,1 | 361,7 | 9 914 | 7 899 | 1 015 | 1 066 | 261,2 | 304,0 |
| 1979 Januar | ... | ... | 1 593 | 1 107 | ... | ... | 10 846 | 8 631 | 1 233 | 1 283 | 313,3 | 319,1 |
| Februar | ... | ... | 1 684 | 1 031 | ... | ... | 9 934 | 8 813 | 1 051 | 1 126 | 304,2 | 372,7 |
| März | ... | ... | 1 973 | 1 245 | ... | ... | 10 893 | 9 335 | 1 144 | 1 163 | 295,8 | 409,5 |
| April | ... | ... | ... | ... | ... | ... | ... | ... | 1 120 | 1 243 | 314,6 | 361,0 |
| Mai | ... | ... | ... | ... | ... | ... | ... | ... | ... | ... | 390,1 | 419,0 |

Fußnoten siehe S. 33

Index des Außenhandelsvolumens
1970 = 100

Vorbemerkung: Der Index des Außenhandelsvolumens zeigt die Veränderungen des Außenhandels nach Ausschaltung der Preisbewegungen.

| Jahr Monat | Bundesrepublik Deutschland ¹⁾ | | Belgien- Luxemburg | | Dänemark | | Finnland | | Frankreich | | Griechenland | |
|------------------------|---|------|-----------------------|------|----------|------|----------|------|------------|------|--------------|------|
| | Ein- | Aus- | Ein- | Aus- | Ein- | Aus- | Ein- | Aus- | Ein- | Aus- | Ein- | Aus- |
| | fuhr (S) | | | | | | | | | | | |
| | fuhr (S) | | | | | | | | | | | |
| Originalbasis | | | | | | | | | | | | |
| 1970 | | 1953 | | 1955 | | 1962 | | 1961 | | 1961 | | |
| 1974 D | 127 | 150 | 141 | 141 | 113 | 129 | 125 | 118 | 144 | 149 | 141 | 179 |
| 1975 D | 131 | 134 | 133 | 133 | 106 | 124 | 124 | 98 | 134 | 143 | 138 | 196 |
| 1976 D | 152 | 153 | 151 | 152 | 125 | 129 | 119 | 115 | 162 | 156 | 149 | 225 |
| 1977 D | 159 | 160 | 157 | 160 | 123 | 134 | 109 | 126 | 163 | 166 | 159 | 223 |
| 1978 D | 172 | 168 | 161 | 164 | 126 | 143 | 103 | 134 | 172 | 176 | 166 | 257 |
| 1978 Februar | 158 | 154 | 159 | 156 | 114 | 136 | 97 | 122 | 165 | 173 | 132 | 246 |
| Marz | 169 | 176 | 171 | 178 | 129 | 136 | | | 189 | 196 | 168 | 256 |
| April | 177 | 172 | 157 | 164 | 120 | 144 | 103 | 133 | 174 | 182 | 176 | 217 |
| Mai | 164 | 160 | 160 | 158 | 125 | 145 | | | 175 | 177 | 159 | 251 |
| Juni | 186 | 181 | 167 | 172 | 128 | 158 | 98 | 126 | 178 | 195 | 167 | 247 |
| Juli | 164 | 151 | 134 | 148 | 101 | 107 | | | 161 | 175 | 149 | 233 |
| August | 157 | 156 | 154 | 133 | 125 | 140 | 115 | 157 | 137 | 129 | 150 | 225 |
| September | 169 | 177 | 157 | 166 | 126 | 148 | | | 169 | 173 | 184 | 278 |
| Oktober | 188 | 189 | 170 | 188 | 137 | 156 | 115 | 157 | 184 | 189 | 210 | 300 |
| November | 189 | 179 | 174 | 169 | 140 | 154 | | | 185 | 187 | 195 | 278 |
| Dezember | 181 | 174 | 158 | 168 | 131 | 146 | | | 182 | 184 | 167 | 370 |
| 1979 Januar | 174 | 161 | 160 | 157 | 129 | 139 | 112 | 137 | 185 | 173 | ... | ... |
| Februar | 169 | 161 | 161 | 168 | 122 | 136 | | | 189 | 184 | ... | ... |
| Marz | 198 | 196 | ... | ... | 152 | 181 | | | 206 | 207 | ... | ... |
| April | 176 | 181 | ... | ... | ... | ... | | | ... | ... | ... | ... |

Abkürzungen: G = Generalhandel, S = Spezialhandel, N = Ausfuhr von inländischen Erzeugnissen. Nähere Begriffsbestimmungen sowie tatsächliche Werte des Außenhandels siehe Tabelle „Außenhandel, Ein- und Ausfuhrwerte in Mill. Landeswährung“.

1) Einschl. Gold — 2) Ab 1971 ohne den Handel mit Belgien und Luxemburg. — 3) Ohne Schiffe. — 4) Einschl. Balearen, Kanarische Inseln, Ceuta und Melilla — 5) Fob-Werte — 6) Ohne Militärbedarf — 7) Jahreszahlen umfassen 12 Monate, die am 30. 6. des angegebenen Jahres enden.

Außenhandel
Index des Außenhandelsvolumens
1970 = 100

| Jahr Monat | Großbritannien und Nordirland | | Irland | | Italien | | Niederlande ²⁾ | | Norwegen ³⁾ | | Österreich | |
|--------------------------|----------------------------------|----------------------|------------------|----------------------|------------------|----------------------|---------------------------|----------------------|------------------------|----------------------|------------------|----------------------|
| | Ein- (G) fuhr (N) | Aus- (N) fuhr (G) | Ein- fuhr (G) | Aus- (G) fuhr (G) | Ein- fuhr (S) | Aus- (S) fuhr (S) | Ein- fuhr (S) | Aus- (S) fuhr (S) | Ein- fuhr (G) | Aus- (G) fuhr (G) | Ein- fuhr (S) | Aus- (S) fuhr (S) |
| | Originalbasis | | | | | | | | | | | |
| | 1970 | | 1953 | | 1960 | | 1958 | | 1961 | | 1961 | |
| 1974 D | 134 | 133 | 132 | 132 | 117 | 132 | 123 | 146 | 124 | 126 | 141 | 140 |
| 1975 D | 124 | 132 | 114 | 142 | 104 | 135 | 118 | 141 | 124 | 130 | 132 | 130 |
| 1976 D | 131 | 144 | 136 | 148 | 120 | 151 | 131 | 159 | 138 | 151 | 162 | 151 |
| 1977 D | 135 | 157 | 152 | 175 | 119 | 163 | 136 | 157 | 149 | 146 | 178 | 155 |
| 1978 D | 145 | 164 | 170 | 192 | 129 | 182 | 143 | 159 | 131 | 165 | 176 | 170 |
| 1978 Februar | 139 | 166 | 155 | 164 | 103 | 143 | 132 | 152 | 138 | 143 | 154 | 160 |
| 1978 März | 150 | 159 | 164 | 192 | 121 | 166 | 144 | 168 | | | 172 | 180 |
| 1978 April | 130 | 161 | 164 | 191 | 126 | 182 | 145 | 159 | 141 | 201 | 173 | 168 |
| 1978 Mai | 154 | 157 | 210 | 195 | 139 | 185 | 142 | 159 | | | 167 | 164 |
| 1978 Juni | 161 | 158 | 180 | 191 | 112 | 184 | 142 | 162 | 114 | 146 | 190 | 192 |
| 1978 Juli | 141 | 162 | 170 | 199 | 135 | 177 | 130 | 140 | | | 168 | 159 |
| 1978 August | 136 | 157 | 169 | 169 | 93 | 146 | 136 | 146 | 134 | 172 | 167 | 149 |
| 1978 September | 143 | 154 | 172 | 219 | 122 | 166 | 143 | 166 | | | 178 | 183 |
| 1978 Oktober | 150 | 176 | 187 | 206 | 138 | 203 | 156 | 171 | 134 | 172 | 197 | 183 |
| 1978 November | 160 | 178 | 204 | 239 | 142 | 209 | 156 | 172 | | | 207 | 183 |
| 1978 Dezember | 131 | 153 | 136 | 180 | 227 | 296 | 144 | 158 | | | 170 | 191 |
| 1979 Januar | 144 | 154 | 196 | 165 | 113 | 146 | 140 | 171 | 131 | 165 | 173 | 157 |
| 1979 Februar | ... | ... | ... | ... | 133 | 201 | 138 | 162 | | | 164 | 168 |
| 1979 März | ... | ... | ... | ... | 160 | 188 | 182 | 193 | | | 199 | 208 |
| 1979 April | ... | ... | ... | ... | ... | ... | ... | ... | | | 182 | 183 |

| Jahr Monat | Schweden | | Schweiz | | Spanien ⁴⁾ | | Südafrika | | Kanada | | Vereinigte Staaten | |
|--------------------------|------------------|----------------------|------------------|----------------------|-----------------------|----------------------|--------------------------------|----------------------|--------------------------------|----------------------|------------------------------------|------------------------------------|
| | Ein- fuhr (G) | Aus- (G) fuhr (N) | Ein- fuhr (S) | Aus- (S) fuhr (S) | Ein- fuhr (S) | Aus- (S) fuhr (S) | Ein- ⁵⁾ fuhr (G) | Aus- (G) fuhr (G) | Ein- ⁵⁾ fuhr (G) | Aus- (G) fuhr (G) | Ein- ⁵⁾ (S) fuhr (N) | Aus- ⁶⁾ (N) fuhr (S) |
| | Originalbasis | | | | | | | | | | | |
| | 1959 | | 1961 | | 1953 | | 1964 | | 1948 | | 1957 - 1959 | |
| 1974 D | 121 | 131 | 118 | 126 | 123 | 140 | 128 | 132 | 165 | 122 | 127 | 152 |
| 1975 D | 117 | 116 | 98 | 116 | 121 | 153 | 118 | 125 | 156 | 113 | 112 | 142 |
| 1976 D | 124 | 120 | 111 | 130 | 134 | 176 | 105 | 143 | 167 | 125 | 136 | 146 |
| 1977 D | 117 | 118 | 122 | 145 | 126 | 197 | 80 | 171 | 168 | 137 | 153 | 146 |
| 1978 D | 108 | 124 | 134 | 152 | 121 | 226 | ... | ... | 176 | 150 | 165 | 159 |
| 1978 Februar | 96 | 121 | 116 | 142 | 124 | 278 | 71 | 154 | 169 | 146 | 159 | 131 |
| 1978 März | | | 143 | 153 | 107 | 223 | 76 | 167 | 157 | 145 | 170 | 170 |
| 1978 April | 97 | 130 | 131 | 147 | 137 | 258 | 79 | 185 | 205 | 164 | 169 | 168 |
| 1978 Mai | | | 127 | 150 | 149 | 265 | 77 | 180 | 189 | 166 | 164 | 173 |
| 1978 Juni | 97 | 108 | 152 | 168 | 132 | 242 | 90 | 206 | 189 | 162 | 167 | 167 |
| 1978 Juli | | | 117 | 143 | 122 | 234 | 77 | 206 | 163 | 137 | 169 | 148 |
| 1978 August | 97 | 108 | 128 | 134 | 142 | 174 | 91 | 176 | 156 | 131 | 160 | 155 |
| 1978 September | | | 140 | 154 | 115 | 193 | 80 | 190 | 167 | 157 | 166 | 166 |
| 1978 Oktober | 121 | 138 | 145 | 159 | 126 | 222 | ... | ... | 197 | 160 | 171 | 172 |
| 1978 November | | | 153 | 167 | 145 | 249 | 86 | 193 | 195 | 174 | 167 | 170 |
| 1978 Dezember | | | 122 | 152 | 116 | 277 | ... | ... | 173 | 149 | 167 | 168 |
| 1979 Januar | ... | ... | 124 | 136 | ... | ... | ... | ... | 186 | 156 | 175 | 155 |
| 1979 Februar | | | 136 | 146 | ... | ... | ... | ... | 172 | 139 | 149 | 160 |
| 1979 März | ... | ... | 153 | 164 | ... | ... | ... | ... | ... | ... | 242 | 192 |
| 1979 April | | | ... | ... | ... | ... | ... | ... | ... | ... | ... | ... |

| Jahr Monat | Indien | | Israel | | Japan | | Philippinen | | Zypern | | Australien ⁷⁾ | |
|--------------------------|----------------------|----------------------|------------------|----------------------|------------------|----------------------|----------------------|----------------------|----------------------|----------------------|--------------------------------|----------------------|
| | Ein- (G) fuhr (N) | Aus- (N) fuhr (G) | Ein- fuhr (S) | Aus- (S) fuhr (S) | Ein- fuhr (G) | Aus- (G) fuhr (G) | Ein- (G) fuhr (N) | Aus- (N) fuhr (G) | Ein- (G) fuhr (N) | Aus- (N) fuhr (G) | Ein- ⁵⁾ fuhr (G) | Aus- (G) fuhr (G) |
| | Originalbasis | | | | | | | | | | | |
| | 1958 | | 1961 | | 1965 | | 1955 | | 1962 | | 1969 - 1970 | |
| 1974 D | 124 | 120 | 150 | 144 | 141 | 156 | 119 | 109 | 98 | 92 | 135 | 118 |
| 1975 D | 126 | 126 | 143 | 147 | 123 | 161 | 125 | 116 | 68 | 81 | 125 | 128 |
| 1976 D | 102 | 149 | 143 | 180 | 133 | 196 | 121 | 148 | 105 | 133 | 130 | 141 |
| 1977 D | 122 | 132 | 156 | 197 | 137 | 214 | 123 | 179 | 142 | 169 | 141 | 143 |
| 1978 D | ... | ... | 162 | 197 | 145 | 211 | 153 | 174 | 157 | 160 | ... | ... |
| 1978 Februar | 139 | 135 | 167 | 207 | 139 | 206 | 121 | 148 | 216 | 195 | 139 | 138 |
| 1978 März | | | 149 | 239 | 149 | 239 | ... | ... | 233 | 252 | | |
| 1978 April | 145 | 129 | 151 | 202 | 151 | 202 | 132 | 163 | 188 | 259 | 143 | 146 |
| 1978 Mai | | | 163 | 199 | 163 | 199 | 162 | 192 | 207 | 253 | | |
| 1978 Juni | ... | ... | 130 | 211 | 130 | 211 | 144 | 164 | ... | ... | 149 | 136 |
| 1978 Juli | | | 139 | 213 | 139 | 213 | 161 | 223 | 198 | 252 | | |
| 1978 August | ... | ... | 148 | 197 | 148 | 197 | 169 | 193 | 219 | 204 | ... | ... |
| 1978 September | | | 148 | 218 | 148 | 218 | ... | ... | 192 | 171 | | |
| 1978 Oktober | ... | ... | 149 | 203 | 149 | 203 | ... | ... | 168 | 131 | ... | ... |
| 1978 November | | | 154 | 204 | 154 | 204 | ... | ... | 166 | 144 | | |
| 1978 Dezember | | | 164 | 242 | 164 | 242 | ... | ... | 175 | 126 | | |
| 1979 Januar | ... | ... | 157 | 151 | 157 | 151 | ... | ... | 160 | 117 | ... | ... |
| 1979 Februar | | | 151 | 187 | 151 | 187 | ... | ... | 131 | 164 | | |
| 1979 März | ... | ... | 167 | 230 | 167 | 230 | ... | ... | 189 | 203 | ... | ... |
| 1979 April | | | 161 | 193 | 161 | 193 | ... | ... | ... | ... | | |

Fußnoten siehe S. 36.

Verkehr
Eisenbahngüterverkehr
Mill. Tariftonnenkilometer

Vorbemerkung: Wenn nicht anders vermerkt, beziehen sich die Angaben auf den inländischen und internationalen Verkehr auf allen Linien in jedem Land, auf Güter im Express-, Eil- und Frachtgutverkehr als Wagenladungen, Stückgüter und Viehtransporte, ohne Briefpost und Dienstgutverkehr. Der Berechnung der Tariftonnenkilometer ist das gesamte Netz der Verwaltungen (Breit-, Normal- und Schmalspur) zugrunde gelegt. Es sind Tariftonnenkilometer (= Tarifpflichtiges Gewicht mal Tarifentfernung) angegeben.

| Jahr Monat | Bundes- republik Deutsch- land 1) | DDR und Berlin (Ost) | Belgien | Bulgarien | Finnland | Frankreich 2) | Groß- britannien und Nord- irland 3)4) | Italien 5) | Jugo- slawien 6) | Luxemburg | Niederlande 7) | Norwegen 2) |
|---------------|--|-------------------------------|---------|-----------|----------|------------------|---|------------|---------------------|-----------|-------------------|----------------|
| 1974 MD | 5 765 | 4 561 | 758 | 1 442 | 624 | 6 421 | 2 014 | 1 512 | 1 923 | 72,2 | 281 | 246 |
| 1975 MD | 4 588 | 4 613 | 561 | 1 442 | 537 | 5 337 | 1 952 | 1 240 | 1 803 | 55,0 | 227 | 219 |
| 1976 MD | 4 934 | 4 317 | 553 | 1 421 | 546 | 5 709 | 1 921 | 1 387 | 1 751 | 52,2 | 225 | 226 |
| 1977 MD | 4 646 | 4 348 | 539 | 1 423 | 533 | 5 519 | 1 894 | 1 343 | 1 841 | 47,2 | 234 | 219 |
| 1978 MD | 4 772 | 4 425 | 592 | 1 429 | 527 | 5 612 | 1 704 | 1 351 | 1 800 | 54,1 | 239 | 226 |
| 1978 Marz | 4 632 | 4 685 | 593 | 1 533 | 541 | 6 225 | 1 822 | 1 547 | 1 869 | 56,3 | 237 | 221 |
| April | 4 604 | 4 423 | 574 | 1 453 | 573 | 5 880 | 1 725 | 1 340 | 1 829 | 52,7 | 206 | |
| Mai | 4 592 | 4 527 | 579 | 1 484 | 580 | 5 946 | 1 740 | 1 420 | 1 985 | 57,3 | 253 | 244 |
| Juni | 5 082 | 4 367 | 585 | 1 350 | 493 | 6 192 | 1 639 | 1 385 | 1 859 | 61,4 | 249 | |
| Juli | 4 706 | 4 530 | 521 | 1 408 | 383 | 5 152 | 1 565 | 1 398 | 2 005 | 54,8 | 221 | 184 |
| August | 4 791 | 4 391 | 510 | 1 440 | 533 | 4 056 | 1 570 | 1 150 | 2 052 | 51,7 | 227 | |
| September | 5 080 | 4 346 | 608 | 1 346 | 550 | 5 683 | 1 669 | 1 165 | 2 039 | 52,8 | 231 | 260 |
| Oktober | 5 333 | 4 508 | 704 | 1 402 | 557 | 5 583 | 1 884 | 1 383 | 2 234 | 56,1 | 257 | |
| November | 5 394 | 4 512 | 646 | 1 415 | 574 | 5 951 | 1 829 | 1 555 | 1 963 | 56,0 | 288 | 244 |
| Dezember | 4 680 | 4 310 | 677 | 1 562 | 536 | 5 780 | 1 704 | 1 350 | 2 135 | 57,5 | 241 | |
| 1979 Januar | 4 877 | 3 846 | 612 | 1 363 | 572 | 5 832 | 1 194 | 1 400 | 2 091 | 52,8 | 243 | 245 |
| Februar | 4 890 | 3 764 | 658 | 1 377 | 541 | 5 756 | 1 398 | 1 341 | 2 023 | 51,6 | 227 | |
| Marz | 5 846 | 4 990 | .. | 1 614 | 661 | .. | .. | 1 581 | 2 145 | 64,3 | 292 | .. |
| April | 5 075 | .. | .. | 1 549 | 619 | .. | .. | .. | 2 019 | .. | 206 | |
| Mai | .. | .. | .. | 1 620 | 651 | .. | .. | .. | 1 985 | .. | 320 | .. |

| Jahr Monat | Österreich 8)9) | Polen | Portugal | Schweden 2)10) | Schweiz 11) | Sowjet- union 6) | Spanien 11) | Tschecho- slowakei | Türkei | Ungarn | Marokko 12) | Südafrika 13)14) |
|---------------|--------------------|--------|----------|-------------------|-------------|---------------------|-------------|-----------------------|--------|--------|----------------|---------------------|
| 1974 MD | 936 | 10 430 | 72,2 | 1 633 | 582 | 258 137 | 964 | 5 663 | 535 | 1 873 | 308 | 5 470 |
| 1975 MD | 792 | 10 769 | 62,8 | 1 338 | 428 | 269 710 | 891 | 5 773 | 567 | 1 913 | 241 | 5 422 |
| 1976 MD | 878 | 10 905 | 71,3 | 1 353 | 471 | 275 000 | 897 | 5 895 | 607 | 1 879 | 261 | 5 778 |
| 1977 MD | 817 | 11 284 | 73,7 | 1 232 | 494 | 278 000 | 952 | 5 963 | 531 | 1 963 | 290 | 6 681 |
| 1978 MD | 781 | 11 510 | 77,7 | 1 167 | 518 | 285 500 | 906 | 6 021 | 522 | 1 993 | 316 | 6 746 |
| 1978 Marz | 765 | 11 999 | 89,2 | 1 186 | 535 | 286 300 | 939 | 6 326 | 485 | 1 949 | 320 | 6 816 |
| April | 776 | 11 818 | 84,4 | 1 193 | 508 | | 970 | 6 110 | .. | 2 033 | 309 | 6 323 |
| Mai | 743 | 12 080 | 82,2 | 1 168 | 543 | 284 700 | 900 | 6 217 | .. | 2 040 | 276 | 7 092 |
| Juni | 829 | 11 543 | 77,1 | 1 169 | 586 | | 875 | 5 985 | .. | 1 954 | 322 | 7 214 |
| Juli | 803 | 11 889 | 80,6 | 643 | 554 | 284 700 | 802 | 6 113 | .. | 2 002 | 345 | 6 972 |
| August | 784 | 11 803 | 61,9 | 1 129 | 441 | | 727 | 5 943 | .. | 2 026 | 307 | 7 509 |
| September | 797 | 11 478 | 63,2 | 1 317 | 518 | 284 700 | 842 | 5 997 | .. | 2 096 | 289 | 6 905 |
| Oktober | 828 | 11 690 | 76,9 | 1 448 | 544 | | 903 | 6 232 | .. | 2 066 | 330 | 7 009 |
| November | 883 | 11 376 | 80,1 | 1 431 | 551 | 284 700 | 1 063 | 6 109 | .. | 2 081 | 344 | 7 095 |
| Dezember | 844 | 10 396 | 73,0 | 1 297 | 498 | | 1 033 | 6 008 | .. | 1 948 | 339 | 5 916 |
| 1979 Januar | 750 | 9 228 | .. | 1 285 | 475 | 284 700 | .. | 5 051 | .. | 1 959 | .. | 7 244 |
| Februar | 770 | 7 695 | .. | 1 274 | 505 | | .. | 5 464 | .. | 1 830 | .. | 6 910 |
| Marz | .. | 11 331 | .. | 1 572 | 589 | 284 700 | .. | 6 453 | .. | 2 082 | .. | 7 930 |
| April | .. | 11 761 | .. | .. | 542 | | .. | 6 368 | .. | 2 021 | .. | 7 133 |
| Mai | .. | 12 430 | .. | .. | 621 | 284 700 | .. | .. | .. | 2 110 | .. | 7 951 |
| .. | .. | .. | .. | .. | .. | | .. | .. | .. | .. | .. | .. |

| Jahr Monat | Tunesien 15)16) | Argentinien | Kanada 17) | Mexiko 12) | Vereinigte Staaten 18) | Indien 2)13)16)19) | Japan | Korea, Republik | Pakistan 16)20)21) | Thailand | Australien 20)22) | Neuseeland 4)13) |
|---------------|--------------------|-------------|------------|------------|---------------------------|-----------------------|-------|--------------------|-----------------------|----------|----------------------|---------------------|
| 1974 MD | 126,8 | 1 027 | 16 869 | 2 591 | 103 887 | 11 236 | 4 534 | 733 | 612 | 191 | 2 361 | 302 |
| 1975 MD | 106,9 | 890 | 15 987 | 2 712 | 91 806 | 12 352 | 3 925 | 708 | 692 | 196 | 2 483 | 300 |
| 1976 MD | 106,4 | 920 | 16 852 | 2 914 | 92 724 | 12 859 | 3 962 | 791 | 723 | 219 | 2 568 | 304 |
| 1977 MD | 111,6 | 964 | 16 742 | 3 019 | 100 530 | 13 466 | 3 443 | 858 | .. | .. | 2 669 | 310 |
| 1978 MD | 114,4 | 864 | .. | .. | .. | 11 951 | 3 356 | 892 | .. | .. | .. | 279 |
| 1978 Marz | 124,8 | 693 | 17 070 | 3 023 | .. | 13 970 | 3 641 | 955 | 851 | 243 | 2 610 | 280 |
| April | 121,2 | 802 | 16 772 | 2 866 | .. | 12 589 | 3 007 | 927 | 867 | 219 | 2 586 | 266 |
| Mai | 119,4 | 903 | 16 901 | 3 101 | .. | 12 044 | 3 089 | 926 | 771 | 221 | .. | 249 |
| Juni | 108,8 | 923 | 17 400 | .. | .. | 11 308 | 3 017 | 853 | .. | 222 | .. | 256 |
| Juli | 106,9 | 958 | 16 952 | .. | .. | 11 861 | 3 298 | 865 | 575 | 218 | .. | 259 |
| August | 109,2 | 1 052 | 18 642 | .. | .. | 11 880 | 3 215 | 867 | 676 | 203 | .. | 231 |
| September | 105,1 | 1 024 | 19 397 | .. | .. | 10 764 | 3 341 | 829 | 660 | 210 | .. | 256 |
| Oktober | 120,0 | 922 | 19 398 | .. | .. | 11 607 | 3 678 | 933 | .. | .. | .. | 260 |
| November | 119,6 | 882 | 18 616 | .. | .. | 12 267 | 3 796 | 932 | .. | .. | .. | 270 |
| Dezember | 120,6 | 860 | .. | .. | .. | 12 271 | 4 030 | 936 | .. | .. | .. | 282 |
| 1979 Januar | 119,6 | .. | .. | .. | .. | 12 164 | .. | .. | .. | .. | .. | 414 |
| Februar | 105,1 | .. | .. | .. | .. | 11 362 | .. | .. | .. | .. | .. | 248 |
| Marz | .. | .. | .. | .. | .. | 13 293 | .. | .. | .. | .. | .. | .. |
| April | .. | .. | .. | .. | .. | .. | .. | .. | .. | .. | .. | .. |
| Mai | .. | .. | .. | .. | .. | .. | .. | .. | .. | .. | .. | .. |

1) Ohne Berlin Eisenbahnen (DB + NE) ohne Dienstgutverkehr — 2) Einschl. Passagiergepack — 3) Ohne Nordirland — 4) Monatsangaben beziehen sich jeweils auf 4 Wochen. — 5) Ohne Viehtransporte — 6) Teilweise einschl. Dienstgutverkehr — 7) Ohne Stückgutladungen — 8) Bundesbahn — 9) Monatszahlen. Nur volle Wagenladungen — 10) Einschl. Fahrverkehr — 11) Einschl. Briefpost — 12) Hauptbahnen. — 13) Jahreszahlen. 12 Monate, die am 31. März des folgenden Jahres enden. — 14) Einschl. Namibia, bisher Südwesafrika — 15) Ohne Eilgut — 16) Einschl. Dienstgutverkehr — 17) Ohne Kleinbahnen. — 18) Eisenbahnnetz 1. Klasse — 19) Normal- und Spurweite von 1 m — 20) Jahreszahlen. 12 Monate, die am 30. Juni des folgenden Jahres enden. — 21) Ohne Bangladesch — 22) Einschl. Brief- und Paketpost

Verkehr
Seeschifffahrt
Güterumschlag
1 000 t

Vorbemerkung: Soweit nicht anders vermerkt, beziehen sich die Zahlenangaben auf alle Güter und Tiere, einschl. Verpackung, die im Verkehr mit ausländischen Häfen von Schiffen aller Flaggen im Berichtsland geloscht und/oder geladen worden sind. Nicht enthalten sind der Schiffsbedarf (Treibstoff und Verpflegung) und der Seenumschlag (Zuladung von einem eingelaufenen Schiff auf ein auslaufendes Schiff). Dagegen sind Güter, die auf Zoll-Lager gehen oder vom Zoll-Lager eingeladen werden, enthalten. Für Großbritannien Berichterstattung z. Z. eingestellt. Auf die Statistik „Schiffsverkehr über See“, Statistical Yearbook (UN) wird hingewiesen.

| Jahr Monat | Bundesrepublik Deutschland ¹⁾²⁾ | | Belgien ³⁾ | | Dänemark ⁴⁾ | | Finnland | | Frankreich ⁵⁾ | | Griechenland | | Großbritannien ⁶⁾ | |
|-----------------------|--|----------|-----------------------|----------|------------------------|----------|----------|----------|--------------------------|----------|--------------|----------|------------------------------|----------|
| | geladen | geloscht | geladen | geloscht | geladen | geloscht | geladen | geloscht | geladen | geloscht | geladen | geloscht | geladen | geloscht |
| 1974 MD | 2 962 | 9 593 | 3 357 | 5 168 | 654 | 2 642 | 953 | 2 109 | 3 325 | 18 867 | 1 015 | 2 107 | 4 261 | 17 595 |
| 1975 MD | 2 331 | 8 316 | 2 904 | 4 108 | 628 | 2 471 | 685 | 1 931 | 3 117 | 16 142 | 1 195 | 1 918 | 4 183 | 14 611 |
| 1976 MD | 2 420 | 9 244 | 2 280 | 4 794 | 597 | 2 574 | 1 000 | 1 943 | 4 789 | 19 996 | 1 104 | 2 162 | 5 232 | 14 999 |
| 1977 MD | 2 698 | 8 680 | 3 200 | 4 706 | 596 | 2 773 | 1 174 | 2 136 | 4 895 | 19 282 | 1 214 | 2 007 | 6 469 | 13 187 |
| 1978 MD | 2 919 | 8 714 | .. | .. | 687 | 2 877 | 1 303 | 2 144 | 4 870 | 18 536 | .. | .. | 6 785 | 13 063 |
| 1978 Januar | 2 476 | 8 165 | 3 064 | 3 870 | 658 | 2 700 | 1 114 | 1 754 | 4 161 | 18 878 | 1 308 | 1 741 | 5 671 | 15 174 |
| Februar | 2 704 | 7 249 | 2 648 | 4 529 | 595 | 2 554 | 1 042 | 1 269 | 4 772 | 18 835 | 1 255 | 2 009 | 5 975 | 12 812 |
| März | 2 940 | 8 353 | 3 019 | 5 207 | 687 | 2 769 | 1 108 | 1 163 | 5 212 | 20 652 | 1 375 | 2 088 | 6 574 | 13 460 |
| April | 2 979 | 8 013 | 3 014 | 3 765 | 668 | 2 817 | 1 223 | 1 790 | 4 915 | 19 724 | 1 375 | 2 863 | 6 290 | 10 512 |
| Mai | 2 720 | 9 113 | 2 435 | 4 372 | 673 | 2 421 | 1 381 | 2 236 | 4 991 | 18 606 | 1 278 | 1 914 | 7 064 | 12 592 |
| Juni | 2 862 | 8 974 | 3 596 | 5 134 | 698 | 2 721 | 1 464 | 2 518 | 4 720 | 17 596 | 1 340 | 1 899 | 6 342 | 14 843 |
| Juli | 2 883 | 8 504 | 3 198 | 5 011 | 668 | 2 516 | 1 249 | 2 049 | 5 393 | 19 494 | 1 335 | 2 418 | 6 097 | 13 007 |
| August | 3 137 | 8 718 | 2 991 | 5 153 | 631 | 3 231 | 1 342 | 2 543 | 4 653 | 18 508 | .. | .. | 6 939 | 12 754 |
| September | 3 331 | 9 032 | 3 060 | 4 735 | 659 | 2 765 | 1 385 | 2 047 | 4 764 | 18 118 | .. | .. | 7 088 | 12 838 |
| Oktober | 3 090 | 9 772 | 3 888 | 5 274 | 910 | 3 073 | 1 434 | 3 069 | 4 183 | 15 596 | .. | .. | 7 536 | 13 187 |
| November | 2 987 | 9 587 | .. | .. | 746 | 3 458 | 1 424 | 2 719 | 5 010 | 23 875 | .. | .. | 8 740 | 14 120 |
| Dezember | 2 920 | 9 082 | .. | .. | 651 | 3 496 | 1 472 | 2 566 | 5 667 | 22 770 | .. | .. | 7 099 | 11 456 |
| 1979 Januar | 2 702 | 10 082 | .. | .. | .. | .. | 1 203 | 1 714 | 5 186 | 21 841 | .. | .. | 7 400 | 12 826 |
| Februar | 2 496 | 027 | .. | .. | .. | .. | 983 | 1 212 | 5 413 | 19 683 | .. | .. | .. | .. |
| März | 3 224 | .. | .. | .. | .. | .. | 1 231 | 1 625 | .. | .. | .. | .. | .. | .. |

| Jahr Monat | Italien | | Jugoslawien | | Malta | | Niederlande | | Norwegen ⁷⁾ | | Portugal ⁸⁾ | | Schweden | |
|-----------------------|---------|----------|-------------|----------|---------|----------|-------------|----------|------------------------|----------|------------------------|----------|-----------------------|----------|
| | geladen | geloscht | geladen | geloscht | geladen | geloscht | geladen | geloscht | geladen | geloscht | geladen | geloscht | geladen ⁹⁾ | geloscht |
| 1974 MD | 2 993 | 18 793 | 333 | 1 239 | 7,6 | 76,2 | 7 093 | 20 910 | 3 379 | 1 887 | 422 | 1 319 | 3 440 | 4 603 |
| 1975 MD | 2 450 | 16 573 | 290 | 1 165 | 7,3 | 93,4 | 6 733 | 20 216 | 3 030 | 1 670 | 330 | 1 150 | 2 702 | 4 346 |
| 1976 MD | 2 572 | 18 106 | 334 | 1 348 | 12,2 | 83,3 | 6 878 | 21 315 | 2 852 | 1 830 | 355 | 1 220 | 2 696 | 4 589 |
| 1977 MD | 3 032 | 18 131 | 392 | 1 374 | 13,3 | 95,3 | 6 418 | 20 678 | .. | .. | 358 | 1 305 | 2 570 | 4 398 |
| 1978 MD | .. | .. | 376 | 1 517 | 13,7 | 98,1 | 6 087 | 20 538 | .. | .. | .. | .. | 2 839 | 4 042 |
| 1978 Januar | 2 803 | 17 526 | 439 | 1 618 | 17,3 | 84,0 | 6 842 | 21 335 | .. | .. | .. | .. | 2 402 | 3 699 |
| Februar | 3 241 | 17 330 | 471 | 964 | 13,2 | 100,6 | 6 776 | 18 071 | .. | .. | .. | .. | 2 459 | 3 312 |
| März | 3 560 | 18 563 | 479 | 1 364 | 13,2 | 108,7 | 6 410 | 17 918 | .. | .. | .. | .. | 2 582 | 3 839 |
| April | 3 411 | 16 789 | 448 | 1 452 | 16,3 | 113,8 | 6 068 | 18 097 | .. | .. | .. | .. | 2 769 | 3 693 |
| Mai | 3 738 | 18 374 | 370 | 1 552 | 14,2 | 85,5 | 6 021 | 23 179 | .. | .. | .. | .. | 2 814 | 4 003 |
| Juni | 3 207 | 16 921 | 378 | 1 412 | 11,2 | 67,1 | 5 693 | 19 707 | .. | .. | .. | .. | 3 228 | 4 318 |
| Juli | 3 421 | 19 127 | 295 | 1 624 | 10,2 | 88,4 | 4 746 | 22 016 | .. | .. | .. | .. | 2 595 | 3 425 |
| August | 3 758 | 18 801 | 305 | 1 559 | 19,3 | 80,3 | 6 056 | 21 005 | .. | .. | .. | .. | 2 751 | 4 118 |
| September | 3 723 | 19 406 | 234 | 1 267 | 5,1 | 85,4 | 5 887 | 18 380 | .. | .. | .. | .. | 2 953 | 4 037 |
| Oktober | 3 783 | 20 434 | 464 | 1 411 | 7,1 | 85,4 | 6 414 | 23 009 | .. | .. | .. | .. | 3 279 | 5 276 |
| November | 4 757 | 20 382 | 252 | 1 775 | 26,3 | 78,7 | 5 705 | 22 510 | .. | .. | .. | .. | 3 395 | 4 514 |
| Dezember | 4 012 | 20 707 | 371 | 2 198 | 10,6 | 102,4 | 6 425 | 21 223 | .. | .. | .. | .. | 2 844 | 4 265 |
| 1979 Januar | .. | .. | 428 | 1 574 | .. | .. | .. | .. | .. | .. | .. | .. | 2 486 | 4 117 |
| Februar | .. | .. | .. | .. | .. | .. | .. | .. | .. | .. | .. | .. | 2 178 | 3 478 |
| März | .. | .. | 422 | .. | .. | .. | .. | .. | .. | .. | .. | .. | 2 776 | 3 621 |

| Jahr Monat | Türkei ¹⁰⁾ | | Ägypten | | Algerien | | Elfenbeinküste ⁵⁾ | | Kamerun | | Kenia | | Kongo | |
|-----------------------|-----------------------|----------|-----------------------|----------|----------|----------|------------------------------|----------|---------|-------------------------|---------|----------|---------|----------|
| | geladen | geloscht | geladen ³⁾ | geloscht | geladen | geloscht | geladen | geloscht | geladen | geloscht ¹¹⁾ | geladen | geloscht | geladen | geloscht |
| 1974 MD | 359 | 1 470 | 264 | 577 | 3 735 | 787 | 319 | 299 | 81,8 | 103,3 | 193 | 372 | 230,4 | 53,8 |
| 1975 MD | 315 | 1 479 | 266 | 802 | 3 577 | 884 | 268 | 288 | 68,3 | 109,8 | 155 | 346 | 226,3 | 53,1 |
| 1976 MD | 382 | 1 864 | 494 | 785 | 3 862 | 807 | 286 | 355 | 82,1 | 114,3 | 157 | 322 | 222,4 | 59,8 |
| 1977 MD | 556 | 1 710 | 537 | 902 | 3 791 | 1 069 | 261 | 394 | 74,6 | 141,6 | 104 | 311 | 200,3 | 52,3 |
| 1978 MD | .. | .. | 575 | 1 030 | .. | .. | 335 | 460 | 67,3 | 167,0 | .. | .. | .. | .. |
| 1978 Januar | 607 | 1 777 | 479 | 551 | 4 077 | 1 176 | 324 | 553 | 70,3 | 137,3 | 106 | 543 | 242,7 | 53,2 |
| Februar | 733 | 1 490 | 219 | 709 | 3 926 | 1 106 | 374 | 429 | | | 75 | 255 | 294,7 | 61,0 |
| März | 1 445 | 1 832 | 1 109 | 593 | 4 283 | 1 402 | 416 | 468 | 68,0 | 170,4 | 105 | 347 | 117,5 | 61,1 |
| April | 1 269 | 1 479 | 785 | 541 | .. | .. | 403 | 442 | | | .. | .. | 139,3 | 51,3 |
| Mai | 1 132 | 2 226 | 768 | 827 | .. | .. | 302 | 446 | 71,1 | 169,1 | .. | .. | 138,1 | 53,7 |
| Juni | 817 | 1 549 | 200 | 1 391 | .. | .. | 294 | 373 | | | .. | .. | 281,6 | 34,3 |
| Juli | .. | .. | 174 | 1 142 | .. | .. | 281 | 436 | 74,2 | 187,0 | .. | .. | 232,5 | 45,7 |
| August | .. | .. | 787 | 632 | .. | .. | 210 | 605 | 56,6 | 218,4 | .. | .. | 162,3 | 46,7 |
| September | .. | .. | 296 | 737 | .. | .. | 269 | 355 | 55,0 | 155,6 | .. | .. | .. | .. |
| Oktober | .. | .. | 889 | 1 703 | .. | .. | 330 | 401 | 51,4 | 150,5 | .. | .. | .. | .. |
| November | .. | .. | 858 | 1 215 | .. | .. | 354 | 518 | 73,6 | | .. | .. | .. | .. |
| Dezember | .. | .. | 334 | 2 319 | .. | .. | 374 | 493 | 65,6 | 188,7 | .. | .. | .. | .. |
| 1979 Januar | .. | .. | 98 | 667 | .. | .. | .. | .. | 63,4 | 154,2 | .. | .. | .. | .. |
| Februar | .. | .. | .. | .. | .. | .. | .. | .. | .. | .. | .. | .. | .. | .. |
| März | .. | .. | 1 286 | 882 | .. | .. | .. | .. | .. | .. | .. | .. | .. | .. |

Fußnoten siehe S. 41

Verkehr
Seeschifffahrt
Güterumschlag
1 000 t

| Jahr Monat | Libyen | | Marokko | | Mosambik ¹²⁾ | | Senegal | | Südafrika | | Argentinien ⁶⁾¹⁴⁾¹⁵⁾ | | Brasilien ⁶⁾¹⁴⁾¹⁶⁾¹⁷⁾ | |
|-----------------------|---------|----------|---------|----------|-------------------------|----------|---------|----------|-----------------------|-------------------------|---------------------------------|----------|----------------------------------|----------|
| | geladen | geloscht | geladen | geloscht | geladen | geloscht | geladen | geloscht | geladen ³⁾ | geloscht ¹³⁾ | geladen | geloscht | geladen | geloscht |
| 1974 MD | 6 254 | 534 | 1 785 | 552 | 837 | 332 | 226 | 169 | 1 667 | 842 | 1 305 | 1 015 | 6 539 | 4 574 |
| 1975 MD | 6 083 | 802 | 1 287 | 607 | 749 | 295 | 200 | 130 | 1 546 | 888 | 980 | 1 018 | 7 749 | 4 634 |
| 1976 MD | 7 382 | ... | 1 445 | 659 | ... | ... | 215 | 136 | 1 992 | 790 | 1 275 | 763 | 7 474 | 5 123 |
| 1977 MD | 7 741 | ... | 1 533 | 683 | ... | ... | 242 | 159 | 2 531 | 365 | 1 984 | 885 | 6 821 | 5 175 |
| 1978 MD | ... | ... | ... | ... | ... | ... | ... | ... | 3 930 | 154 | ... | ... | 729 | ... |
| 1978 Januar | ... | ... | 1 717 | 893 | ... | ... | 284 | 205 | 1 680 | 130 | 1 371 | 440 | 6 104 | 5 194 |
| Februar | ... | ... | 1 336 | 584 | ... | ... | 231 | 193 | 1 815 | 142 | 1 392 | 928 | | |
| März | ... | ... | 1 748 | 744 | ... | ... | ... | ... | 4 254 | 153 | 1 725 | 708 | | |
| April | ... | ... | 1 515 | 1 106 | ... | ... | ... | ... | 4 869 | 135 | 2 516 | 621 | 8 242 | 5 493 |
| Mai | ... | ... | 416 | 81 | ... | ... | ... | ... | 4 090 | 143 | 2 710 | 547 | | |
| Juni | ... | ... | ... | ... | ... | ... | ... | ... | 5 127 | 150 | 2 661 | 329 | | |
| Juli | ... | ... | ... | ... | ... | ... | ... | ... | 4 167 | 158 | 2 690 | 745 | 3 177 | 6 012 |
| August | ... | ... | ... | ... | ... | ... | ... | ... | 4 097 | 172 | 2 846 | 991 | | |
| September | ... | ... | ... | ... | ... | ... | ... | ... | 4 454 | 157 | 2 264 | 1 128 | | |
| Oktober | ... | ... | ... | ... | ... | ... | ... | ... | 3 913 | 190 | 1 345 | ... | 6 570 | 6 955 |
| November | ... | ... | ... | ... | ... | ... | ... | ... | 3 906 | 181 | 912 | ... | | |
| Dezember | ... | ... | ... | ... | ... | ... | ... | ... | 4 793 | 131 | ... | ... | | |
| 1979 Januar | ... | ... | ... | ... | ... | ... | ... | ... | 4 386 | 162 | ... | ... | ... | ... |
| Februar | ... | ... | ... | ... | ... | ... | ... | ... | ... | ... | ... | ... | ... | ... |
| März | ... | ... | ... | ... | ... | ... | ... | ... | ... | ... | ... | ... | ... | ... |

| Jahr Monat | Kanada ¹⁸⁾ | | Kolumbien ¹⁴⁾ | | Mexiko | | Panama (Kanalzone) ¹⁹⁾ | | Peru ²²⁾ | | Vereinigte Staaten ²³⁾²⁴⁾²⁵⁾ | | Birma ²⁶⁾ | |
|-----------------------|-----------------------|----------|--------------------------|----------|---------|----------|---|-------------------------|---------------------|----------|---|----------|----------------------|----------|
| | geladen | geloscht | geladen | geloscht | geladen | geloscht | geladen ²⁰⁾ | geloscht ²¹⁾ | geladen | geloscht | geladen | geloscht | geladen | geloscht |
| 1974 MD | 8 843 | 5 058 | 189 | 213 | 1 106 | 747 | 7 733 | 4 790 | 1 152 | 420 | 20 458 | 36 017 | 47 | 52 |
| 1975 MD | 8 537 | 5 315 | 281 | 175 | 1 165 | 775 | 7 120 | 4 742 | 749 | 624 | 20 478 | 34 104 | 42 | 48 |
| 1976 MD | 9 568 | 4 706 | 195 | 182 | 1 190 | 597 | 5 756 | 4 734 | 756 | 589 | 21 514 | 40 685 | 59 | 39 |
| 1977 MD | 9 981 | 4 907 | 162 | 305 | 1 636 | 782 | 5 771 | 4 737 | 863 | 482 | 20 851 | 47 345 | 74 | 32 |
| 1978 MD | ... | ... | ... | ... | ... | ... | ... | ... | ... | ... | ... | ... | ... | ... |
| 1978 Januar | 5 444 | 1 753 | 721 | 312 | ... | ... | 4 362 | 5 277 | ... | ... | ... | ... | 47 | 38 |
| Februar | 4 774 | 1 936 | 157 | 229 | ... | ... | 4 779 | 5 091 | ... | ... | ... | ... | 59 | 31 |
| März | 5 579 | 2 272 | 202 | 310 | ... | ... | 5 406 | 6 579 | ... | ... | ... | ... | 111 | 48 |
| April | 7 972 | 4 502 | 230 | 363 | ... | ... | 5 211 | 6 936 | ... | ... | ... | ... | 99 | 32 |
| Mai | 8 386 | 5 918 | 201 | 335 | ... | ... | 6 425 | 7 465 | ... | ... | ... | ... | 111 | 45 |
| Juni | 8 327 | 5 778 | 232 | 403 | ... | ... | ... | ... | ... | ... | ... | ... | 63 | 54 |
| Juli | 12 546 | 6 020 | 218 | 326 | ... | ... | ... | ... | ... | ... | ... | ... | 47 | 44 |
| August | 12 450 | 5 505 | 276 | 403 | ... | ... | ... | ... | ... | ... | ... | ... | ... | ... |
| September | 13 525 | 5 722 | 260 | 324 | ... | ... | ... | ... | ... | ... | ... | ... | 42 | 30 |
| Oktober | 12 675 | 5 844 | ... | ... | ... | ... | ... | ... | ... | ... | ... | ... | 44 | 30 |
| November | 11 814 | 6 173 | ... | ... | ... | ... | ... | ... | ... | ... | ... | ... | 26 | 18 |
| Dezember | 11 772 | 9 745 | ... | ... | ... | ... | ... | ... | ... | ... | ... | ... | 71 | 41 |
| 1979 Januar | ... | ... | ... | ... | ... | ... | ... | ... | ... | ... | ... | ... | 65 | 33 |
| Februar | ... | ... | ... | ... | ... | ... | ... | ... | ... | ... | ... | ... | 41 | 20 |
| März | ... | ... | ... | ... | ... | ... | ... | ... | ... | ... | ... | ... | 109 | 62 |

| Jahr Monat | China (Taiwan) | | Hongkong ²³⁾ | | Israel ¹³⁾ | | Japan ²⁷⁾ | | Korea, Republik | | Libanon ²⁸⁾²⁹⁾ | | Malaysia ⁵⁾²³⁾³⁰⁾ | |
|-----------------------|-------------------|----------|-------------------------|----------|-----------------------|----------|----------------------|----------|-----------------|----------|---------------------------|----------|------------------------------|----------|
| | geladen | geloscht | geladen | geloscht | geladen | geloscht | geladen | geloscht | geladen | geloscht | geladen | geloscht | geladen | geloscht |
| 1974 MD | 381 | 1 957 | 410 | 1 142 | 311 | 521 | 5 594 | 49 766 | 688 | 2 819 | 2 146 | 334 | 464 | 764 |
| 1975 MD | 358 | 1 944 | 424 | 1 043 | 290 | 428 | 5 837 | 45 784 | 832 | 2 929 | ... | ... | 536 | 738 |
| 1976 MD | 495 | 2 404 | 497 | 1 448 | 306 | 427 | 6 373 | 47 969 | 1 193 | 3 454 | ... | ... | 598 | 841 |
| 1977 MD | ... | ... | 544 | 1 593 | 403 | 418 | 6 551 | 48 525 | 1 401 | 4 291 | ... | ... | 687 | 960 |
| 1978 MD | ... | ... | 575 | 1 745 | ... | ... | 6 762 | 46 486 | 1 342 | 5 154 | ... | ... | ... | ... |
| 1978 Januar | 647 | 2 979 | 554 | 1 815 | 566 | 388 | 5 230 | 49 663 | 1 498 | 4 996 | ... | ... | 723 | 1 085 |
| Februar | 634 | 2 995 | 487 | 1 465 | 461 | 364 | 6 619 | 41 143 | 1 281 | 3 996 | ... | ... | 635 | 944 |
| März | 825 | 3 117 | 591 | 1 711 | 563 | 441 | 7 663 | 49 254 | 1 524 | 5 694 | ... | ... | 676 | 1 123 |
| April | 867 | 3 696 | 601 | 1 586 | 485 | 454 | 6 493 | 45 991 | 1 281 | 4 800 | ... | ... | 723 | 1 002 |
| Mai | 885 | 4 122 | 618 | 1 805 | 423 | 613 | 6 582 | 50 343 | 1 404 | 4 867 | ... | ... | 794 | 1 242 |
| Juni | 926 | 2 742 | 592 | 1 774 | 409 | 485 | 6 749 | 38 306 | 1 225 | 5 533 | ... | ... | 766 | 1 127 |
| Juli | 842 | 3 106 | 534 | 1 681 | 354 | 523 | 7 178 | 44 865 | 1 295 | 5 169 | ... | ... | 808 | 1 132 |
| August | 826 | 3 411 | 616 | 1 894 | 380 | 499 | 6 704 | 45 715 | 1 302 | 4 764 | ... | ... | 880 | 1 197 |
| September | 891 | 3 363 | 554 | 1 830 | 338 | 476 | 6 551 | 45 711 | 1 371 | 4 626 | ... | ... | 822 | 1 147 |
| Oktober | 861 | 3 315 | 575 | 1 928 | 321 | 462 | 6 671 | 49 118 | 1 247 | 5 227 | ... | ... | 834 | 1 190 |
| November | 851 | 3 973 | 598 | 1 747 | 451 | 491 | 6 814 | 48 293 | 1 341 | 5 666 | ... | ... | 856 | 1 188 |
| Dezember | 946 | 3 982 | 575 | 1 709 | 444 | 467 | 7 887 | 49 431 | 1 332 | 6 500 | ... | ... | 907 | 1 233 |
| 1979 Januar | 819 | 3 698 | 566 | 1 682 | 458 | 620 | 4 705 | 51 658 | 1 422 | 6 635 | ... | ... | 887 | 1 049 |
| Februar | 684 | 2 587 | 472 | 1 667 | 541 | 562 | 6 043 | 45 063 | 1 205 | 6 026 | ... | ... | 824 | 1 251 |
| März | 920 | 3 641 | 606 | 1 863 | ... | ... | 8 324 | 29 631 | 1 446 | 5 761 | ... | ... | 852 | 1 251 |

Fußnoten siehe S. 41

Verkehr
Seeschifffahrt
Guterumschlag

1 000 t

| Jahr Monat | Pakistan | | Philippinen | | Singapur | | Syrien | | Thailand 32) | | Australien 17)19)33) | | Neuseeland | |
|---------------|----------|----------|-------------|----------|----------|----------|-------------|----------|--------------|----------|----------------------|----------|------------|----------|
| | geladen | geloscht | geladen | geloscht | geladen | geloscht | geladen 31) | geloscht | geladen | geloscht | geladen | geloscht | geladen | geloscht |
| 1974 MD | 256 | 630 | 1 080 | 1 211 | 1 925 | 3 193 | 2 469 | 319 | 825 | 964 | 12 710 | 2 346 | 626 | 1 009 |
| 1975 MD | 191 | 655 | 1 079 | 1 254 | 1 614 | 2 797 | 2 968 | 343 | 794 | 961 | 13 901 | 2 270 | 576 | 870 |
| 1976 MD | 189 | 641 | 934 | 1 369 | 1 717 | 3 192 | 2 058 | 615 | 1 055 | 1 091 | 13 134 | 2 038 | 709 | 840 |
| 1977 MD | 196 | 601 | 1 154 | 1 528 | 2 056 | 3 373 | 730 | 645 | 983 | 1 203 | 13 850 | 2 118 | 763 | 854 |
| 1978 MD | ... | ... | ... | ... | 2 414 | 3 791 | ... | ... | ... | ... | 13 984 | 2 083 | 860 | 804 |
| 1978 Januar | 251 | 733 | 1 585 | 1 498 | 2 285 | 3 778 | ... | ... | 957 | 1 124 | 12 581 | 1 848 | 762 | 689 |
| Februar | 262 | 844 | 1 903 | 1 515 | 1 830 | 3 124 | ... | ... | 839 | 1 132 | 12 501 | 2 151 | 692 | 751 |
| Marz | ... | ... | 1 101 | 1 952 | 2 686 | 3 710 | ... | ... | 969 | 1 377 | 13 416 | 1 819 | 1 026 | 894 |
| April | 256 | 917 | 1 234 | 1 596 | 2 225 | 3 275 | ... | ... | ... | ... | 13 189 | 2 011 | 853 | 657 |
| Mai | 269 | 877 | ... | ... | 2 272 | 3 629 | ... | ... | ... | ... | 14 217 | 2 087 | 1 076 | 778 |
| Juni | 256 | 796 | 967 | 1 063 | 2 231 | 3 605 | ... | ... | ... | ... | 12 190 | 2 108 | 911 | 909 |
| Juli | 128 | 717 | 1 221 | 1 319 | 2 594 | 3 999 | ... | ... | ... | ... | 13 029 | 2 153 | 836 | 737 |
| August | 140 | 809 | 1 148 | 1 229 | 2 625 | 2 840 | ... | ... | ... | ... | 12 765 | 3 604 | 897 | 806 |
| September | 144 | 822 | 1 056 | 1 499 | 2 550 | 4 877 | ... | ... | ... | ... | 13 949 | ... | 876 | 908 |
| Oktober | 187 | 1 061 | 1 161 | 1 906 | 2 223 | 4 279 | ... | ... | ... | ... | ... | ... | 588 | 675 |
| November | ... | ... | 1 231 | 1 374 | 2 891 | 4 434 | ... | ... | ... | ... | ... | ... | 1 037 | 1 110 |
| Dezember | ... | ... | 1 130 | 1 106 | 2 551 | 4 002 | ... | ... | ... | ... | ... | ... | 766 | 731 |
| 1979 Januar | ... | ... | 1 122 | 1 340 | 2 746 | 4 110 | ... | ... | ... | ... | ... | ... | 783 | 1 095 |
| Februar | ... | ... | 1 011 | 1 297 | 2 316 | 3 342 | ... | ... | ... | ... | ... | ... | 945 | 701 |
| Marz | ... | ... | 1 110 | 1 002 | 2 265 | 3 689 | ... | ... | ... | ... | ... | ... | 874 | 839 |

1) Enthalt auch den Verkehr mit der DDR - 2) Einschl. Seemuschlag, jedoch ohne Seeverkehr der Binnenhäfen mit Hafen außerhalb des Bundesgebietes. Die Eigengewichte der im Seeverkehr übergesetzten Reise- und Transportfahrzeuge sowie der beladenen und unbeladenen Container, Trailer und Lash-Leichter werden nicht mehr in die Ergebnisse einbezogen. - 3) Einschl. Bunkermaterial und Schiffbedarf. - 4) Ohne internationalen Fahrverkehr. - 5) Einschl. Küstenschifffahrt - 6) Ohne Verpackung. - 7) Ohne Transitverkehr (außer schwedischem Erz 1976 17,9 Mill. t), Verpackung und Wiederausfuhr. - 8) Einschl. schwimmende Vorrichtungen und Passagiergepack sowie Verkehr mit Port Überseegebieten - 9) Ohne Eisenerzversand über Narvik (Norwegen) - 10) Ohne Holz und lebende Tiere - 11) Monatliche Angaben. Nur Hafen von Douala - 12) Ab 1974 Nur Hafen von Moputo und Beira - 13) Ohne Erdöl. - 14) Ohne Transitverkehr. - 15) Ohne Wiederausfuhr - 16) Enthalt auch die nicht über See eingefuhrten bzw. ausgefuhrten Güter - 17) Einschl. Post - 18) Einschl. des Güterverkehrs auf den Großen Seen und dem St. Lorenz-Strom - 19) Jahreszahlen 12 Monate, die am 30. Juni des angegebenen Jahres enden. - 20) Verkehr vom Atlantik zum Pazifik - 21) Verkehr vom Pazifik zum Atlantik. - 22) Ohne Transitverkehr, Regierungsgüter, Wiederausfuhr und Verpackung - 23) Einschl. Seemuschlag - 24) Einschl. des Güterverkehrs auf den Großen Seen - 25) Ohne Verkehr mit den Virgin-Islands - 26) Jahreszahlen 12 Monate, die am 30. September des angegebenen Jahres enden - 27) Einschl. Okinawa - 28) Ohne Viehtransporte. - 29) Einschl. des in Sidon und Tripolis geladenen irakischen und saudi-arabischen Erdöls - 30) Nur West-Malaysia - 31) Einschl. des in Banias geladenen irakischen Erdöls - 32) Monatliche Angaben. Nur Hafen von Bangkok. - 33) Einschl. Passagiergepack.

Luftverkehr

Mill. Personenkilometer

Vorbemerkung: Die Angaben sind überwiegend der Veröffentlichung der ICAO „Digest of Statistics“ entnommen und beziehen sich auf den Flugverkehr der konzessionierten Luftverkehrsgesellschaften (einschl. der im Ausland befliegenen Strecken).

| Jahr Monat | Bundesrepublik Deutschland | | Belgien 3) | Dänemark 4)5) | Finnland | Frankreich 6) | Griechen- land | Großbritannien und Nordirland 7) | Irland 8) | Island 8) |
|---------------|-------------------------------|-------|------------|---------------|----------|---------------|-------------------|-------------------------------------|-----------|-----------|
| | 1) | 2) | | | | | | | | |
| 1974 MD | 3 174 | 1 039 | 331 | 172 | 96,3 | 1 811 | 257 | 2 117 | 137 | 161 |
| 1975 MD | 3 400 | 1 136 | 324 | 182 | 104,9 | 1 939 | 286 | 2 314 | 124 | 151 |
| 1976 MD | 3 852 | 1 249 | 324 | 201 | 115,0 | 2 099 | 385 | 2 579 | 127 | 159 |
| 1977 MD | 4 181 | 1 325 | 337 | 214 | 116,3 | 2 274 | 363 | 2 656 | 130 | 155 |
| 1978 MD | 4 590 | 1 464 | 375 | 236 | 137,0 | 2 518 | ... | 3 368 | 153 | 177 |
| 1978 Januar | 3 346 | 1 078 | 315 | 184 | 101,3 | 2 224 | 155 | 2 556 | 91 | 110 |
| Februar | 2 755 | 962 | 271 | 156 | 101,2 | 1 970 | 185 | 2 246 | 59 | 64 |
| Marz | 3 786 | 1 205 | 351 | 202 | 132,4 | 2 046 | 291 | 2 983 | 81 | 122 |
| April | 3 912 | 1 290 | 352 | 209 | 135,7 | 2 391 | 402 | 2 935 | 79 | 119 |
| Mai | 4 636 | 1 509 | 319 | 237 | 138,6 | 2 279 | 430 | 3 252 | 143 | 174 |
| Juni | 5 227 | 1 647 | 379 | 309 | 165,6 | 2 582 | 448 | 3 651 | 214 | 248 |
| Juli | 6 435 | 1 801 | 489 | 309 | 148,0 | 3 274 | 585 | 4 448 | 287 | 322 |
| August | 6 539 | 1 883 | 485 | 315 | 159,7 | 3 033 | 586 | 4 387 | 284 | 307 |
| September | 6 005 | 1 845 | 457 | 263 | 153,0 | 3 097 | 543 | 4 094 | 237 | 248 |
| Oktober | 4 906 | 1 638 | 375 | 236 | 146,8 | 2 524 | 424 | 3 463 | 171 | 180 |
| November | 3 712 | 1 360 | 352 | 217 | 139,9 | 2 278 | 278 | 3 144 | 91 | 103 |
| Dezember | 3 817 | 1 354 | 353 | 196 | 122,0 | 2 512 | ... | 3 261 | 98 | 121 |
| 1979 Januar | 3 820 | 1 379 | 339 | 207 | 127,0 | 2 046 | ... | 3 940 | ... | ... |
| Februar | 3 162 | 1 216 | 303 | 178 | 123,1 | ... | ... | ... | ... | ... |
| Marz | 3 941 | ... | 368 | ... | 157,7 | ... | ... | ... | ... | ... |

1) Deutsche und ausländische Luftverkehrsgesellschaften, Kilometerangaben bis zum ersten Flughafen im Ausland - 2) Nur Deutsche Lufthansa - 3) Nur internationaler Fluglinienverkehr - 4) Einschl. des eigenen Anteils an den internationalen Strecken der SAS (Scandinavian Airlines System) - 5) Nur SAS - 6) Nur Air France, UTA und Air Inter - 7) Luftverkehrsgesellschaften in Großbritannien ohne die in Übersee beheimateten - 8) Der internationale Luftverkehr umfaßt mindestens 95 % der gesamten Verkehrsleistungen - 9) Monate KLM und ALM - 10) 1972 - 1975 TAP, SATA und OETA. Ab 1976 nur TAP und SATA - 11) Nur SAA - 12) Ab 1974 nur Argentinische u. Australische Fluglinien - 13) Nur Air Canada und CP AIR - 14) Monate Nur AERONAVES und MEXICANA. - 15) Monate: Nur EL AL. - 16) Nur JAL. Ab 1977 JAL und Japan - Asia - Airways

Verkehr
Luftverkehr
Mill. Personenkilometer

| Jahr Monat | Italien | Niederlande (8) 9) | Norwegen 4) | Österreich | Polen | Portugal 10) | Schweden 4) | Schweiz 8) | Sowjetunion | Spanien |
|-----------------------|---------|-----------------------|-------------|------------|-------|--------------|-------------|------------|-------------|---------|
| 1974 MD | 948 | 781 | 228 | 49,8 | 90 | 347 | 259 | 791 | 447 | 842 |
| 1975 MD | 900 | 844 | 247 | 56,5 | 109 | 261 | 274 | 630 | 556 | 891 |
| 1976 MD | 898 | 886 | 265 | 68,6 | 119 | 235 | 296 | 708 | 569 | 927 |
| 1977 MD | 1 068 | 952 | 287 | 76,8 | 139 | 251 | 311 | 773 | 613 | 1 044 |
| 1978 MD | ... | 1 032 | 316 | 86,2 | 174 | ... | 339 | 846 | 697 | 1 217 |
| 1978 Januar | 834 | 899 | 257 | 62,5 | 106 | 201 | 273 | 751 | 465 | 966 |
| Februar | 692 | 735 | 220 | 59,8 | 102 | 154 | 238 | 626 | 455 | 838 |
| Marz | 901 | 927 | 279 | 79,9 | 124 | 220 | 302 | 800 | 597 | 1 125 |
| April | 864 | 938 | 291 | 101,8 | 145 | 237 | 316 | 855 | 610 | 1 133 |
| Mai | 958 | 1 015 | 319 | 93,1 | 171 | 239 | 347 | 846 | 712 | 1 181 |
| Juni | 1 066 | 1 096 | 402 | 88,4 | 228 | 277 | 441 | 880 | 772 | 1 230 |
| Juli | 1 364 | 1 337 | 381 | 98,6 | 268 | 422 | 324 | 1 014 | 943 | 1 580 |
| August | 1 406 | 1 364 | 394 | 99,0 | 265 | 450 | 445 | 995 | 984 | 1 575 |
| September | 1 329 | 1 174 | 349 | 107,3 | 229 | 416 | 388 | 995 | 877 | 1 528 |
| Oktober | ... | 1 022 | 327 | 99,6 | 181 | 294 | 357 | 919 | 754 | 1 366 |
| November | ... | 925 | 297 | 76,0 | 131 | 200 | 334 | 732 | 606 | 1 003 |
| Dezember | ... | 950 | 271 | 68,7 | 137 | ... | 299 | 734 | 586 | 1 076 |
| 1979 Januar | ... | 968 | 181 | ... | 133 | ... | 312 | 779 | 525 | ... |
| Februar | ... | 763 | 155 | ... | 124 | ... | 272 | 691 | 509 | ... |
| Marz | ... | ... | ... | ... | 186 | ... | ... | ... | ... | ... |

| Jahr Monat | Tschecho- slowakei | Ägypten | Athiopien | Südafrika 11) | Argentinien 12) | Brasilien | Kanada 13) | Kolumbien | Mexiko 14) | Vereinigte Staaten |
|-----------------------|-----------------------|---------|-----------|---------------|--------------------|-----------|------------|-----------|------------|-----------------------|
| 1974 MD | 107 | 107 | 37,9 | 445 | 336 | 713 | 1 902 | 217 | 491 | 21 850 |
| 1975 MD | 114 | 122 | 37,8 | 498 | 360 | 800 | 1 926 | 227 | 655 | 21 845 |
| 1976 MD | 110 | 145 | 43,6 | 501 | 347 | 864 | 2 000 | 245 | 663 | 24 002 |
| 1977 MD | 118 | 170 | 44,6 | 541 | 400 | 654 | 2 076 | 278 | 711 | 25 629 |
| 1978 MD | 132 | ... | 42,7 | 604 | 441 | 727 | 2 247 | ... | ... | 29 969 |
| 1978 Januar | 82 | 154 | 40,5 | 618 | 458 | 774 | 2 023 | 367 | 804 | 26 492 |
| Februar | 88 | 154 | 27,3 | 475 | 404 | 684 | 1 750 | 244 | 728 | 23 099 |
| Marz | 114 | 180 | 34,8 | 557 | 408 | 660 | 2 294 | 277 | 861 | 29 194 |
| April | 118 | 165 | 38,3 | 600 | 369 | 618 | 2 109 | 235 | 808 | 27 681 |
| Mai | 137 | 156 | 40,8 | 549 | 386 | 624 | 2 200 | 242 | 862 | 28 196 |
| Juni | 161 | 174 | 36,3 | 579 | 392 | 658 | 2 621 | 303 | 805 | 32 303 |
| Juli | 180 | 233 | 54,5 | 694 | 475 | 857 | 3 201 | 421 | 1 064 | 35 762 |
| August | 181 | 232 | 50,5 | 642 | 508 | 784 | 2 791 | 341 | 1 121 | 37 736 |
| September | 178 | ... | 50,6 | 643 | 467 | 779 | 2 195 | 282 | 775 | 30 259 |
| Oktober | 138 | ... | 47,8 | 607 | 472 | 758 | 1 994 | 286 | 495 | 29 853 |
| November | 118 | ... | 40,5 | 557 | 449 | 717 | 1 614 | 284 | ... | 28 216 |
| Dezember | 89 | ... | 50,9 | 722 | 507 | 811 | 1 175 | ... | ... | 30 840 |
| 1979 Januar | 78 | ... | ... | 734 | ... | ... | ... | ... | ... | ... |
| Februar | 94 | ... | ... | 569 | ... | ... | ... | ... | ... | ... |
| Marz | ... | ... | ... | ... | ... | ... | ... | ... | ... | ... |

| Jahr Monat | Indonesien | Irak | Israel 8) 15) | Japan 16) | Malaysia | Pakistan | Singapur 17) | Thailand | Australien 3) | Neuseeland |
|-----------------------|------------|-------|---------------|-----------|----------|----------|--------------|----------|---------------|------------|
| 1974 MD | 184 | 32,3 | 297 | 1 356 | 108 | 154 | 335 | 237 | 796 | 323 |
| 1975 MD | 213 | 44,4 | 259 | 1 462 | 136 | 219 | 425 | 356 | 844 | 315 |
| 1976 MD | 254 | 71,9 | 351 | 1 593 | 151 | 284 | 530 | 389 | 947 | 273 |
| 1977 MD | 326 | 101,8 | 391 | 1 901 | 175 | 341 | 655 | 285 | 965 | 293 |
| 1978 MD | ... | 111,8 | ... | 2 138 | 211 | 387 | 813 | 350 | 1 051 | 343 |
| 1978 Januar | 373 | 83,5 | 279 | 1 905 | 196 | 338 | 711 | 340 | 1 021 | 378 |
| Februar | 302 | 89,4 | 246 | 1 796 | 182 | 309 | 655 | 325 | 871 | 307 |
| Marz | 326 | 98,1 | 364 | 2 061 | 191 | 367 | 732 | 361 | 956 | 320 |
| April | 332 | 90,3 | 88 | 1 782 | 198 | 368 | 737 | 317 | 832 | 293 |
| Mai | 322 | 97,3 | 429 | 2 186 | 198 | 353 | 789 | 332 | 975 | 293 |
| Juni | ... | 122,9 | 415 | 2 096 | 208 | 382 | 808 | 310 | 1 203 | 346 |
| Juli | ... | 145,6 | 666 | 2 286 | 232 | 437 | 884 | 338 | 1 012 | 316 |
| August | ... | 160,6 | 780 | 3 015 | 236 | 398 | 946 | 391 | 1 113 | 357 |
| September | ... | 141,3 | 562 | 2 326 | 217 | 391 | 882 | 342 | 1 388 | 419 |
| Oktober | ... | 112,3 | 405 | 2 224 | 212 | 458 | 846 | 381 | 932 | 293 |
| November | ... | 89,4 | 336 | 2 147 | 229 | 408 | 898 | 391 | 891 | 304 |
| Dezember | ... | 103,2 | ... | 1 857 | 234 | 439 | 864 | 368 | 1 421 | 489 |
| 1979 Januar | ... | ... | ... | 2 277 | 224 | ... | 883 | 384 | 1 262 | 439 |
| Februar | ... | ... | ... | 2 218 | ... | ... | ... | ... | 1 060 | 352 |
| Marz | ... | ... | ... | ... | ... | ... | ... | ... | ... | 379 |

Fußnoten siehe S. 41

Geld und Kredit

Bargeldumlauf und Bankeinlagen *)

Vorbemerkung: Die Angaben über den Bargeldumlauf (BU) beziehen sich auf die im Umlauf befindlichen Noten und Münzen ohne die Bestände der Emissions-Institute und der Geschäftsbanken (Currency Outside Banks). In den meisten Fällen war es nicht möglich, die verhältnismäßig kleinen Bestände bei öffentlichen Stellen anzuschließen.

Die Angaben über die Bankeinlagen (BE) beziehen sich auf die nicht gesperrten Einlagen (Scheck-Deposition bzw. Sichteinlagen) bei der Zentralnotenbank und den Geschäftsbanken, eingeschlossen sind z. B. Einlagen bei Anstalten der Post, wenn über diese Einlagen durch Scheck verfügt werden kann. Ausgeschlossen sind insbesondere Termineinlagen und Einlagen der öffentlichen Hand.

Jahreszahlen Stand am Jahresende

| Jahr Monat | Bundesrepublik Deutschland | | Belgien- Luxemburg | | Dänemark | | Finnland | | Frankreich | | Griechenland | | Großbritannien und Nordirland | |
|---------------|-------------------------------|-------|-----------------------|-----|------------------|-------|---------------|------|--------------------|-------|---------------|-------|-------------------------------------|-------|
| | BU 1) | BE 2) | BU | BE | BU | BE | BU | BE | BU | BE | BU | BE | BU | BE |
| | Mrd. DM | | Mrd. belg. Francs | | Mrd. dan. Kronen | | Mrd. Finnmark | | Mrd. franz. Francs | | Mrd. Drachmen | | Mrd. £ | |
| 1974 | 51,5 | 97,6 | 249 | 304 | 6,04 | 33,31 | 2,15 | 5,12 | 97,8 | 279,9 | 80,57 | 31,61 | 5,09 | 9,65 |
| 1975 | 56,5 | 113,4 | 281 | 358 | 7,63 | 43,64 | 2,51 | 7,26 | 106,6 | 318,6 | 92,16 | 38,46 | 5,90 | 11,58 |
| 1976 | 60,6 | 116,0 | 300 | 385 | 8,44 | 46,06 | 2,54 | 7,06 | 116,1 | 340,9 | 112,26 | 47,32 | 6,71 | 12,75 |
| 1977 | 67,5 | 130,1 | 327 | 421 | 9,90 | 48,93 | 2,84 | 7,03 | 122,5 | 384,4 | 133,36 | 53,19 | 7,70 | 15,96 |
| 1978 | 76,2 | 150,2 | 350 | 446 | 10,75 | 57,54 | 3,48 | 8,01 | 131,5 | 434,9 | 161,97 | 66,37 | 8,68 | 17,41 |
| 1978 Januar | 65,3 | 127,9 | 315 | . | 9,24 | 45,22 | 2,64 | 7,24 | 120,0 | 311,0 | 121,89 | 48,33 | 7,22 | 15,17 |
| Februar | 65,9 | 127,6 | 318 | . | 9,15 | 44,34 | 2,69 | 7,45 | 120,3 | 304,0 | 119,64 | 46,86 | 7,37 | 15,13 |
| Marz | 68,0 | 127,6 | 321 | 431 | 9,67 | 46,97 | 2,94 | 7,12 | 122,9 | 306,5 | 121,71 | 50,22 | 7,51 | 15,33 |
| April | 69,1 | 129,9 | 327 | . | 9,59 | 49,54 | 2,92 | 7,35 | 125,4 | 318,3 | 138,23 | 47,52 | 7,54 | 16,11 |
| Mai | 68,6 | 133,4 | 334 | . | 9,29 | 49,82 | 2,89 | 7,80 | 122,9 | 308,2 | 128,42 | 50,86 | 7,69 | 16,17 |
| Juni | 71,7 | 134,6 | 349 | 447 | 10,20 | 53,43 | 3,19 | 8,06 | 127,6 | 377,7 | 137,26 | 52,34 | 7,81 | 15,73 |
| Juli | 72,3 | 138,0 | 341 | . | 9,77 | 59,74 | 3,15 | 8,20 | 132,6 | 384,7 | 141,07 | 53,21 | 8,19 | 16,12 |
| August | 71,5 | 137,2 | 336 | . | 9,73 | 49,68 | 3,03 | 8,15 | 128,4 | 374,3 | 141,88 | 52,06 | 8,13 | 16,31 |
| September | 72,0 | 136,8 | 338 | 442 | 9,99 | 51,80 | 3,18 | 7,89 | 129,1 | 393,0 | 144,48 | 54,01 | 8,16 | 16,42 |
| Oktober | 71,2 | 140,5 | 333 | . | 9,23 | 52,83 | 3,06 | 8,01 | 130,5 | 395,3 | 141,02 | 53,37 | 8,18 | 16,90 |
| November | 74,8 | 152,3 | 334 | . | 10,23 | 53,76 | 3,11 | 8,40 | 128,5 | 393,5 | 139,98 | 59,74 | 8,26 | 16,84 |
| Dezember | 76,2 | 150,2 | 350 | 446 | 10,75 | 57,54 | 3,48 | 8,01 | 131,5 | 434,9 | 161,97 | 66,37 | 8,68 | 17,41 |
| 1979 Januar | 72,6 | 142,8 | 339 | . | 10,12 | 53,08 | 3,14 | 8,40 | 129,5 | ... | 143,91 | ... | 8,38 | 17,16 |
| Februar | 73,1 | 142,4 | 341 | . | 10,18 | 52,15 | 3,27 | 7,83 | ... | ... | 142,68 | ... | 8,59 | 16,72 |
| Marz | 75,1 | 141,7 | 345 | 447 | ... | ... | 3,37 | 8,07 | ... | ... | 144,21 | ... | 8,69 | 16,93 |
| April | 75,6 | 143,5 | 350 | . | ... | ... | 3,42 | 8,42 | ... | ... | ... | ... | 8,86 | 18,28 |

| Jahr Monat | Irland | | Italien | | Jugoslawien | | Niederlande | | Norwegen | | Österreich | | Portugal | |
|---------------|------------|-------|-----------------|--------|------------------|-------|-------------------|-------|-------------------------|-------|-----------------|------|--------------|--------|
| | BU | BE | BU | BE | BU | BE | BU | BE | BU | BE | BU | BE | BU | BE |
| | Mill. Ir.£ | | Mrd. ital. Lire | | Mrd. jug. Dinare | | Mrd. holl. Gulden | | Mrd. norwegische Kronen | | Mrd. Schillinge | | Mrd. Escudos | |
| 1974 | 244,5 | 379,5 | 10 768 | 48 394 | 34,8 | 67,1 | 12,85 | 26,58 | 10,77 | 18,10 | 48,7 | 59,1 | 69,71 | 112,80 |
| 1975 | 292,1 | 456,2 | 12 538 | 54 582 | 41,9 | 93,4 | 14,49 | 32,70 | 12,39 | 21,26 | 58,2 | 73,9 | 109,84 | 117,44 |
| 1976 | 342,1 | 533,0 | 14 226 | 65 550 | 49,1 | 167,7 | 15,89 | 34,51 | 14,26 | 23,52 | 55,2 | 81,4 | 109,18 | 146,98 |
| 1977 | 390,2 | 681,7 | 16 076 | 80 804 | 58,3 | 195,0 | 17,41 | 40,11 | 16,08 | 20,92 | 58,7 | 83,0 | 113,29 | 172,71 |
| 1978 | 475,6 | 891,5 | ... | ... | ... | ... | 18,71 | 41,19 | 17,06 | 23,13 | 63,2 | 89,1 | 121,38 | 205,10 |
| 1978 Januar | 368,4 | 668,5 | 14 970 | 80 305 | 53,3 | 195,3 | 16,88 | 40,40 | 15,44 | 22,66 | 63,9 | 83,5 | ... | ... |
| Februar | 374,4 | 650,0 | 15 331 | 80 886 | 54,8 | 200,9 | 16,91 | 39,83 | 15,23 | 20,66 | 64,9 | 83,1 | ... | ... |
| Marz | 397,5 | 693,2 | 15 456 | 83 738 | 56,9 | 202,9 | 17,44 | 40,38 | 14,75 | 22,42 | 66,2 | 76,9 | 107,05 | ... |
| April | 386,2 | 660,6 | 15 774 | 84 717 | 64,8 | 202,9 | 17,76 | 42,41 | 14,85 | 20,64 | 68,1 | 82,6 | 106,15 | ... |
| Mai | 393,3 | 678,9 | 15 582 | 86 644 | 60,4 | 212,2 | 17,87 | 45,85 | 14,69 | 21,34 | 68,7 | 86,5 | 104,46 | ... |
| Juni | 416,7 | 704,2 | 16 260 | 88 092 | 65,6 | 210,8 | 18,72 | 45,64 | 15,42 | 22,72 | 62,4 | 85,5 | 107,90 | 167,09 |
| Juli | 403,9 | 696,0 | 17 209 | 88 836 | 68,8 | 210,0 | 18,37 | 44,57 | 15,28 | 22,62 | 62,5 | 83,5 | 115,05 | 172,91 |
| August | 410,8 | 714,0 | 16 564 | 88 523 | 68,7 | 214,4 | 18,30 | 42,59 | 15,32 | 21,48 | 61,6 | 86,0 | 114,31 | 178,62 |
| September | 436,7 | 781,0 | 16 607 | 91 180 | 69,2 | 219,3 | 18,49 | 42,48 | 16,17 | 21,67 | 62,2 | 86,2 | 112,24 | 182,15 |
| Oktober | 422,6 | 791,2 | 16 497 | 92 534 | ... | ... | 17,95 | 39,68 | 16,25 | 23,42 | 59,6 | 87,1 | 110,04 | 182,36 |
| November | 431,2 | 802,0 | ... | ... | 75,0 | 240,2 | 18,32 | 41,36 | 16,17 | 23,99 | 61,9 | 93,9 | 111,50 | 186,13 |
| Dezember | 475,6 | 891,5 | ... | ... | ... | ... | 18,71 | 41,19 | 17,06 | 23,13 | 63,2 | 89,1 | 121,38 | 205,10 |
| 1979 Januar | 443,6 | 872,0 | ... | ... | ... | ... | 18,08 | 41,02 | 16,36 | 24,07 | 58,3 | 87,2 | ... | ... |
| Februar | 450,6 | 861,9 | ... | ... | ... | ... | 18,20 | 40,88 | 16,19 | 22,35 | 60,4 | 92,7 | ... | ... |
| Marz | ... | ... | ... | ... | ... | ... | 18,73 | 40,58 | 16,17 | 22,89 | 61,1 | 83,7 | ... | ... |
| April | ... | ... | ... | ... | ... | ... | 18,87 | 41,61 | 16,06 | 25,51 | 63,1 | 67,6 | ... | ... |

| Jahr Monat | Schweden | | Schweiz | | Spanien | | Türkei | | Ägypten | | Äthiopien | | Algerien | |
|---------------|---------------------|-------|------------------------|-------|--------------|-------|----------|--------|----------------|-------|--------------|-----|----------|--------|
| | BU | BE | BU | BE | BU | BE | BU | BE | BU | BE | BU | BE | BU | BE |
| | Mrd. schwed. Kronen | | Mrd. Schweizer Franken | | Mrd. Pesetas | | Mrd. TL. | | Mill. ägypt. £ | | Mill. ath. £ | | Mill. DA | |
| 1974 | 17,69 | 11,14 | 20,59 | 35,37 | 447 | 1 206 | 26,15 | 64,32 | 948 | 555 | 533 | 162 | 10 450 | 12 981 |
| 1975 | 20,50 | 10,86 | 20,28 | 38,12 | 524 | 1 438 | 32,90 | 86,19 | 1 156 | 707 | 689 | 194 | 12 742 | 17 805 |
| 1976 | 22,51 | 10,97 | 20,88 | 42,03 | 615 | 1 775 | 42,47 | 110,03 | 1 388 | 851 | 575 | 235 | 17 241 | 22 346 |
| 1977 | 24,62 | 11,60 | 21,55 | 41,71 | 778 | 2 055 | 62,95 | 149,02 | 1 750 | 1 194 | 769 | 216 | 20 579 | 27 425 |
| 1978 | 27,73 | 14,07 | 23,65 | 51,99 | 946 | 2 375 | ... | ... | 2 184 | 1 344 | 895 | 316 | 27 285 | 33 343 |
| 1978 Januar | 23,60 | 12,82 | 20,29 | 43,92 | 728 | 1 908 | ... | ... | 1 770 | 1 179 | 805 | 196 | 22 217 | ... |
| Februar | 23,78 | 12,74 | 20,45 | 44,39 | 733 | 1 877 | 69,27 | 156,57 | 1 794 | 1 213 | 829 | 254 | 21 218 | 27 740 |
| Marz | 23,52 | 12,52 | 20,58 | 47,47 | 762 | 1 954 | 68,27 | 146,23 | 1 809 | 1 229 | 838 | 285 | 21 644 | 28 550 |
| April | 24,23 | 13,17 | 20,98 | 48,25 | 782 | 1 970 | 73,94 | 147,22 | 1 842 | 1 253 | 862 | 290 | 22 167 | 29 974 |
| Mai | 23,38 | 12,94 | 20,73 | 47,76 | 778 | 2 011 | 74,41 | 145,02 | 1 877 | 1 369 | 850 | 320 | 22 655 | 29 706 |
| Juni | 24,60 | 12,91 | 21,13 | 48,40 | 824 | 2 104 | 75,37 | 145,56 | 1 905 | 1 343 | 857 | 330 | 23 290 | 29 985 |
| Juli | 24,02 | 13,77 | 20,62 | 45,32 | 903 | 2 126 | 83,04 | 151,25 | 1 938 | 1 321 | 853 | 339 | 24 276 | 30 058 |
| August | 24,19 | 12,84 | 20,61 | 46,71 | 853 | 2 073 | 90,69 | 157,61 | 2 012 | 1 274 | 849 | 320 | 25 432 | 31 531 |
| September | 24,84 | 13,20 | 21,01 | 47,39 | 865 | 2 144 | 87,41 | 164,02 | 2 020 | 1 297 | 855 | 284 | 25 373 | 31 256 |
| Oktober | 24,82 | 13,23 | 21,01 | 51,31 | 850 | 2 168 | 91,43 | 172,07 | 2 095 | 1 312 | 856 | 274 | 25 948 | 31 367 |
| November | 26,18 | 13,89 | 21,70 | 52,39 | 843 | 2 186 | 97,43 | 176,70 | 2 213 | 1 371 | 869 | 290 | 26 633 | 28 900 |
| Dezember | 27,73 | 14,07 | 23,65 | 51,99 | 946 | 2 375 | ... | ... | 2 184 | 1 344 | 895 | 316 | 27 285 | 33 343 |
| 1979 Januar | 26,53 | 14,73 | 21,95 | 54,90 | 868 | 2 255 | ... | ... | 2 203 | 1 390 | 919 | 295 | 27 786 | ... |
| Februar | 26,77 | 14,66 | 22,02 | 54,29 | 894 | 2 282 | ... | ... | 2 234 | 1 439 | 923 | 276 | 28 385 | ... |
| Marz | 26,71 | 15,03 | 22,25 | 54,65 | 924 | 2 258 | ... | ... | 2 254 | 1 553 | 940 | 279 | 29 025 | ... |
| April | 26,73 | 16,82 | 22,31 | 52,91 | ... | ... | ... | ... | 2 289 | 1 620 | 941 | 315 | ... | ... |

Fußnoten siehe S. 49

Geld und Kredit
Bargeldumlauf und Bankeinlagen *)

| Jahr Monat | Elfenbeinküste | | Gabun | | Ghana | | Kamerun | | Kenia | | Kongo | | Libyen | |
|---------------|------------------|------------------|------------------|------------------|-------------|-------------|------------------|------------------|--------------|--------------|------------------|------------------|----------|----------|
| | BU | BE | BU | BE | BU | BE | BU | BE | BU | BE | BU | BE | BU | BE |
| | Mrd. CFA-Francis | Mrd. CFA-Francis | Mrd. CFA-Francis | Mrd. CFA-Francis | Mill. Cedis | Mill. Cedis | Mrd. CFA-Francis | Mrd. CFA-Francis | Mill. K. Sh. | Mill. K. Sh. | Mrd. CFA-Francis | Mrd. CFA-Francis | Mill. LD | Mill. LD |
| 1974 | 77,47 | 85,34 | 15,29 | 22,82 | 336 | 353 | 30,99 | 41,47 | 1 086 | 2 930 | 11,61 | 12,13 | 262,2 | 491,7 |
| 1975 | 89,63 | 90,23 | 21,71 | 37,26 | 486 | 514 | 32,22 | 43,49 | 1 234 | 3 306 | 14,03 | 12,83 | 346,0 | 521,5 |
| 1976 | 106,75 | 153,36 | 32,72 | 71,33 | 707 | 719 | 36,89 | 57,89 | 1 625 | 4 049 | 15,04 | 16,06 | 436,0 | 703,4 |
| 1977 | 136,89 | 245,81 | 30,51 | 65,25 | 1 157 | 1 227 | 48,93 | 77,70 | 2 182 | 6 245 | 15,86 | 14,76 | 585,0 | 691,0 |
| 1978 | 164,47 | 251,08 | 30,47 | 59,36 | 2 122 | 1 987 | 58,46 | 88,48 | 2 305 | 6 995 | 16,32 | 16,64 | ... | ... |
| 1978 Januar | 145,03 | 257,24 | 27,90 | 65,82 | 1 274 | 1 235 | 51,42 | 83,81 | 2 120 | 6 134 | 13,42 | 15,72 | ... | ... |
| Februar | 147,46 | 265,51 | 26,78 | 62,11 | 1 284 | 1 310 | 52,08 | 80,92 | 2 154 | 6 252 | 13,79 | 16,60 | ... | ... |
| März | 145,98 | 270,99 | 29,51 | 57,46 | 1 336 | 1 335 | 53,92 | 82,29 | 2 182 | 6 488 | 14,36 | 14,30 | 648,5 | 882,6 |
| April | 140,58 | 252,93 | 28,02 | 57,94 | 1 354 | 1 365 | 51,97 | 84,12 | 2 213 | 6 277 | 15,29 | 14,87 | ... | ... |
| Mai | 133,63 | 236,55 | 30,17 | 56,11 | 1 379 | 1 479 | 48,46 | 82,09 | 2 182 | 6 216 | 14,97 | 15,65 | ... | ... |
| Juni | 130,38 | 214,66 | 32,17 | 56,52 | 1 489 | 1 530 | 47,35 | 84,62 | 2 158 | 6 274 | 15,04 | 13,77 | 694,4 | 1 023,8 |
| Juli | 125,74 | 198,94 | 31,48 | 53,12 | 1 443 | 1 619 | 46,60 | 79,62 | 2 131 | 6 480 | 15,38 | 14,20 | ... | ... |
| August | 120,25 | 192,96 | 30,93 | 49,60 | 1 520 | 1 572 | 46,53 | 76,97 | 2 210 | 5 978 | 15,83 | 15,49 | ... | ... |
| September | 120,27 | 213,72 | 29,94 | 54,41 | 1 507 | 1 657 | 47,07 | 82,97 | 2 194 | 6 423 | 15,10 | 14,68 | ... | ... |
| Oktober | 127,14 | 215,55 | 29,55 | 53,58 | 1 571 | 1 670 | 48,01 | 82,16 | 2 151 | 6 329 | 14,72 | 15,71 | ... | ... |
| November | 142,08 | 234,83 | 28,48 | 55,45 | 1 787 | 1 872 | 52,15 | 81,83 | 2 232 | 6 356 | 14,38 | 16,46 | ... | ... |
| Dezember | 164,47 | 251,08 | 30,47 | 59,36 | 2 122 | 1 987 | 58,46 | 88,48 | 2 305 | 6 995 | 16,32 | 16,64 | ... | ... |
| 1979 Januar | 172,85 | 260,29 | 30,09 | 56,69 | 2 070 | 2 040 | 58,34 | 105,75 | 2 154 | 6 482 | 15,11 | 16,78 | ... | ... |
| Februar | 180,48 | 263,92 | 30,46 | 47,42 | 2 068 | 2 251 | 61,49 | 103,96 | 2 129 | 6 600 | 16,01 | 17,25 | ... | ... |
| März | 176,30 | 278,23 | ... | ... | 1 252 | 1 993 | ... | ... | 2 211 | 6 845 | ... | ... | ... | ... |
| April | ... | ... | ... | ... | 1 339 | 1 875 | ... | ... | 2 205 | 6 643 | ... | ... | ... | ... |

| Jahr Monat | Malawi | | Mali | | Marokko | | Niger | | Nigeria | | Sambia | | Senegal | |
|---------------|---------------------|---------------------|-------------------|-------------------|--------------|--------------|------------------|------------------|-------------|-------------|--------------|--------------|------------------|------------------|
| | BU | BE | BU | BE | BU | BE | BU | BE | BU | BE | BU | BE | BU | BE |
| | Mill. Malawi-Kwacha | Mill. Malawi-Kwacha | Mrd. Mali-Francis | Mrd. Mali-Francis | Mill. Dirham | Mill. Dirham | Mrd. CFA-Francis | Mrd. CFA-Francis | Mill. Naira | Mill. Naira | Mill. Kwacha | Mill. Kwacha | Mrd. CFA-Francis | Mrd. CFA-Francis |
| 1974 | 28,31 | 45,12 | 30,13 | 23,86 | 4 063 | 6 809 | 9,39 | 8,25 | 570 | 829 | 79,64 | 186,04 | 28,96 | 38,81 |
| 1975 | 27,84 | 45,78 | 37,39 | 26,52 | 4 650 | 8 189 | 9,43 | 10,70 | 1 031 | 1 564 | 102,35 | 219,74 | 29,46 | 45,71 |
| 1976 | 23,07 | 49,73 | 44,97 | 26,26 | 5 732 | 9 436 | 13,42 | 11,36 | 1 351 | 2 401 | 121,11 | 255,65 | 33,74 | 61,15 |
| 1977 | 24,58 | 75,48 | 54,80 | 26,51 | 6 650 | 11 435 | 14,85 | 17,48 | 1 971 | 3 213 | 118,44 | 268,04 | 39,47 | 69,65 |
| 1978 | 29,80 | 64,04 | 62,46 | 35,42 | 7 676 | 13 232 | 19,74 | 26,66 | 2 157 | 3 114 | 130,86 | 260,83 | 46,12 | 80,30 |
| 1978 Januar | 23,70 | 65,78 | 59,51 | 34,39 | 6 667 | 11 360 | 14,61 | 18,78 | 1 935 | 3 240 | 114,90 | 270,29 | 44,03 | 75,92 |
| Februar | 23,42 | 64,19 | 59,88 | 39,80 | 6 692 | 11 448 | 15,59 | 19,02 | 1 972 | 3 269 | 114,67 | 275,88 | 41,37 | 77,34 |
| März | 22,99 | 62,98 | 58,19 | 33,71 | 6 700 | 11 545 | 16,36 | 16,59 | 2 080 | 3 455 | 114,74 | 269,19 | 41,06 | 73,55 |
| April | 23,97 | 66,16 | 58,99 | 32,53 | 6 724 | 11 251 | 16,60 | 18,99 | 2 063 | 3 307 | 115,31 | 282,67 | 39,10 | 73,82 |
| Mai | 28,28 | 65,13 | 59,80 | 33,31 | 6 731 | 11 635 | 17,31 | 21,35 | 2 055 | 3 186 | 113,21 | 253,46 | 38,00 | 74,88 |
| Juni | 34,72 | 68,60 | 58,71 | 35,93 | 6 984 | 11 667 | 17,85 | 20,58 | 2 075 | 3 023 | 113,50 | 266,81 | 37,50 | 72,15 |
| Juli | 37,09 | 60,40 | 56,79 | 38,52 | 7 150 | 11 866 | 17,39 | 19,79 | 2 079 | 3 025 | 113,25 | 261,83 | 36,32 | 76,33 |
| August | 36,59 | 64,92 | 54,62 | 38,46 | 7 382 | 11 558 | 16,64 | 21,59 | 2 058 | 2 822 | 113,01 | 254,30 | 35,17 | 73,50 |
| September | 34,82 | 71,60 | 52,62 | 33,51 | 7 320 | 11 825 | 17,10 | 19,10 | 2 046 | 3 401 | 119,98 | 257,26 | 34,98 | 73,05 |
| Oktober | 32,42 | 65,95 | 52,28 | 35,15 | 7 344 | 12 008 | 18,13 | 17,55 | 2 157 | 3 114 | 120,12 | 271,22 | 36,08 | 74,11 |
| November | 30,89 | 64,06 | 56,31 | 34,82 | 7 492 | 11 968 | 19,09 | 19,29 | | | 125,44 | 276,48 | 36,29 | 80,03 |
| Dezember | 29,80 | 64,04 | 62,46 | 35,42 | 7 676 | 13 232 | 19,74 | 26,66 | | | 130,86 | 260,83 | 46,22 | 80,30 |
| 1979 Januar | 29,28 | 63,21 | 68,28 | ... | 7 575 | 13 583 | 19,75 | 26,34 | 2 147 | 3 145 | 123,50 | 271,57 | 52,74 | 85,86 |
| Februar | 28,73 | 62,26 | 70,07 | ... | 7 734 | 13 832 | 20,20 | 27,04 | | | 120,41 | 276,46 | 53,18 | 87,62 |
| März | 28,21 | 62,99 | 68,94 | ... | 7 801 | 13 225 | 21,25 | 26,70 | | | ... | ... | 51,20 | 87,76 |
| April | 28,41 | 66,98 | ... | ... | ... | ... | ... | ... | | | ... | ... | ... | ... |

| Jahr Monat | Sudan | | Südafrika | | Tansania | | Togo | | Tunesien | | Zaire | | Argentinien | |
|---------------|-------------|-------------|------------|------------|--------------|--------------|------------------|------------------|---------------------|---------------------|-------------|-------------|--------------------|--------------------|
| | BU | BE | BU | BE | BU | BE | BU | BE | BU | BE | BU | BE | BU | BE |
| | Mill. sud.£ | Mill. sud.£ | Mill. Rand | Mill. Rand | Mill. T. Sh. | Mill. T. Sh. | Mrd. CFA-Francis | Mrd. CFA-Francis | Mill. tunes. Dinare | Mill. tunes. Dinare | Mill. Zaire | Mill. Zaire | Mrd. argent. Pesos | Mrd. argent. Pesos |
| 1974 | 118,8 | 101,0 | 880 | 3 131 | 1 517 | 2 058 | 8,37 | 16,71 | 139,6 | 264,7 | 159,0 | 235,6 | 43,2 | 76,4 |
| 1975 | 128,5 | 123,1 | 1 026 | 3 260 | 1 756 | 2 648 | 9,99 | 11,57 | 163,0 | 312,5 | 205,4 | 257,6 | 123,8 | 222,8 |
| 1976 | 152,8 | 153,9 | 1 106 | 3 331 | 2 071 | 3 415 | 14,20 | 18,74 | 185,0 | 328,7 | 286,7 | 393,3 | 411,6 | 972,9 |
| 1977 | 199,0 | 224,7 | 1 149 | 3 498 | 2 380 | 4 117 | 15,97 | 20,48 | 213,6 | 362,1 | 465,6 | 593,2 | 1 074,4 | 2 142,3 |
| 1978 | 279,1 | 291,5 | 1 285 | 3 848 | ... | ... | 20,80 | 27,30 | 249,8 | 438,4 | 799,8 | 851,6 | 3 333,5 | 4 150,5 |
| 1978 Januar | 207,3 | 224,1 | 1 126 | 3 261 | 2 304 | 3 897 | 17,71 | 22,10 | 215,1 | 362,7 | 474,0 | 587,0 | 1 002,8 | 2 219,9 |
| Februar | 219,3 | 226,0 | 1 153 | 3 262 | 2 280 | 3 927 | 17,02 | 20,98 | 218,6 | 364,2 | 499,5 | 608,4 | 1 069,1 | 2 455,8 |
| März | 217,3 | 234,9 | 1 207 | 3 289 | 2 219 | 3 903 | 16,56 | 20,28 | 220,1 | 356,4 | 523,3 | 717,7 | 1 163,4 | 2 613,9 |
| April | 222,7 | 247,0 | 1 216 | 3 341 | 2 145 | 3 858 | 17,31 | 23,55 | 220,3 | 340,0 | 532,2 | 615,5 | 1 256,6 | 2 808,2 |
| Mai | 222,0 | 248,4 | 1 175 | 3 310 | 2 128 | 3 946 | 17,75 | 25,51 | 222,1 | 358,8 | 553,0 | 621,1 | 1 357,3 | 3 128,1 |
| Juni | 222,8 | 259,3 | 1 243 | 3 532 | 2 214 | 4 034 | 18,38 | 27,12 | 226,7 | 374,1 | 587,3 | 674,9 | 1 623,4 | 3 432,4 |
| Juli | 225,9 | 265,7 | 1 209 | 3 524 | ... | ... | 17,82 | 28,32 | 237,4 | 379,6 | 597,0 | 669,8 | 1 691,8 | 3 624,0 |
| August | 238,5 | 262,4 | 1 233 | 3 523 | ... | ... | 18,65 | 30,36 | 256,3 | 381,5 | 645,0 | 673,5 | 1 702,4 | 3 605,6 |
| September | 242,5 | 268,0 | 1 319 | 3 363 | ... | ... | 19,86 | 29,59 | 248,0 | 395,4 | 660,6 | 769,9 | 1 888,5 | 3 602,0 |
| Oktober | 249,2 | 283,1 | 1 230 | 3 495 | ... | ... | 19,89 | 28,68 | 242,9 | 401,5 | 667,8 | 782,5 | 2 069,1 | 3 826,7 |
| November | 259,4 | 295,2 | 1 314 | 3 618 | ... | ... | 20,11 | 28,41 | 243,7 | 390,3 | 719,6 | 772,6 | 2 209,3 | 3 967,9 |
| Dezember | 279,1 | 291,5 | 1 285 | 3 848 | ... | ... | 20,80 | 27,30 | 249,8 | 438,4 | 799,8 | 851,6 | 3 333,5 | 4 150,5 |
| 1979 Januar | 279,2 | 311,6 | 1 243 | 3 595 | ... | ... | 21,51 | 30,00 | 246,5 | 439,1 | 829,8 | 853,8 | 2 925,7 | 5 044,9 |
| Februar | 328,9 | 309,2 | 1 271 | 3 675 | ... | ... | 21,32 | 27,80 | 246,6 | 425,5 | 861,0 | 861,2 | 3 038,5 | 5 114,2 |
| März | 335,2 | 317,9 | 1 335 | 3 888 | ... | ... | 20,90 | 28,04 | 250,0 | 410,5 | ... | ... | 3 233,3 | 5 682,6 |
| April | 330,3 | 332,0 | 1 297 | 3 940 | ... | ... | ... | ... | 247,7 | 422,6 | ... | ... | 3 384,8 | 5 907,4 |

Fußnoten siehe S. 49

Geld und Kredit
Bargeldumlauf und Bankeinlagen *)

| Jahr Monat | Bolivien | | Brasilien | | Chile | | Costa Rica | | Dominikanische Republik | | Ecuador | | El Salvador | |
|---------------|------------|-------|----------------|--------|------------------------------|--------|--------------------------|-------|-------------------------|-------|--------------|--------|---------------------------|-----|
| | BU | BE | BU | BE | BU | BE | BU | BE | BU | BE | BU | BE | BU | BE |
| | Mill. \$ b | | Mrd. Cruzeiros | | Mill. chil. \$ ³⁾ | | Mill. Costa-Rica-Colones | | Mill. dominik. Pesos | | Mill. Sucres | | Mill. El-Salvador-Colones | |
| 1974 | 2 746 | 1 511 | 20,81 | 104,52 | 349 | 489 | 734 | 1 674 | 140,6 | 237,3 | 4 776 | 12 260 | 241 | 358 |
| 1975 | 3 054 | 1 705 | 31,03 | 143,48 | 1 358 | 1 637 | 853 | 2 135 | 157,7 | 241,8 | 5 386 | 13 495 | 253 | 459 |
| 1976 | 3 968 | 2 529 | 46,19 | 195,52 | 4 480 | 4 315 | 1 117 | 2 778 | 172,3 | 230,4 | 7 570 | 17 187 | 380 | 622 |
| 1977 | 4 864 | 2 991 | 65,20 | 265,09 | 9 340 | 8 974 | 1 409 | 3 435 | 203,2 | 271,8 | 9 127 | 21 341 | 432 | 668 |
| 1978 | 5 810 | 3 021 | 94,07 | 371,55 | 16 386 | 14 192 | 1 704 | 4 303 | 223,9 | 272,0 | 10 275 | 23 726 | 501 | 694 |
| 1978 Januar | 4 503 | 2 958 | 57,94 | 266,86 | ... | ... | 1 377 | 3 472 | 186,1 | 292,0 | 8 312 | 21 677 | 388 | 661 |
| Februar | 4 427 | 2 932 | 57,59 | 268,26 | 9 655 | 10 766 | 1 406 | 3 587 | 188,5 | 278,2 | 8 239 | 21 806 | 381 | 686 |
| Marz | 4 533 | 2 804 | 60,65 | 275,57 | 10 938 | 11 466 | 1 414 | 3 671 | 184,3 | 266,5 | 8 514 | 21 691 | 363 | 682 |
| April | 4 692 | 2 797 | 65,93 | 286,67 | 11 767 | 12 067 | 1 448 | 3 671 | 191,9 | 248,4 | 8 947 | 20 347 | 355 | 878 |
| Mai | 4 564 | 2 967 | 62,29 | 293,81 | 10 071 | 12 585 | 1 387 | 3 875 | 199,6 | 258,7 | 8 464 | 21 265 | 336 | 878 |
| Juni | 4 986 | 2 960 | 65,80 | 302,65 | 11 192 | 12 023 | 1 400 | 3 716 | 203,7 | 254,4 | 8 960 | 21 219 | 359 | 701 |
| Juli | 4 957 | 3 000 | 66,76 | 296,12 | 10 772 | 13 481 | 1 404 | 3 696 | 198,3 | 242,1 | 9 082 | 22 131 | 354 | 643 |
| August | 4 919 | 3 100 | 71,42 | 307,47 | 10 830 | 12 888 | 1 382 | 3 828 | 188,9 | 236,5 | 9 066 | 21 957 | 339 | 603 |
| September | 5 079 | 3 078 | 75,65 | 315,67 | 12 341 | 11 788 | 1 452 | 3 773 | 185,8 | 240,4 | 9 491 | 22 182 | 341 | 603 |
| Oktober | 4 974 | 2 957 | 76,64 | 327,77 | 12 059 | 13 598 | 1 444 | 4 005 | 185,7 | 262,2 | 9 117 | 22 160 | 344 | 624 |
| November | 4 918 | 2 889 | 78,04 | 348,59 | 12 149 | 13 839 | 1 496 | 4 106 | 191,6 | 264,6 | 8 944 | 22 468 | 375 | 622 |
| Dezember | 5 810 | 3 021 | 94,07 | 371,55 | 16 386 | 14 192 | 1 704 | 4 303 | 223,9 | 272,0 | 10 275 | 23 726 | 501 | 694 |
| 1979 Januar | 5 235 | 3 100 | 85,69 | 355,31 | ... | ... | 1 590 | 4 141 | 197,5 | 268,4 | 9 155 | 25 571 | 445 | 665 |
| Februar | 5 285 | 3 036 | 89,41 | 390,28 | ... | ... | 1 604 | 4 023 | 198,3 | 271,6 | 9 390 | 24 598 | 436 | 680 |
| Marz | 5 302 | 2 982 | 91,06 | 383,00 | ... | ... | 1 643 | 3 989 | ... | ... | ... | ... | 434 | 719 |
| April | ... | ... | 91,65 | 397,40 | ... | ... | ... | ... | ... | ... | ... | ... | 420 | 715 |

| Jahr Monat | Guatemala | | Honduras | | Jamaika | | Kanada | | Kolumbien | | Mexiko | | Nicaragua | |
|---------------|-----------------|-------|----------------|-------|------------|-------|--------------|-------|---------------|--------|-------------------|--------|----------------|-------|
| | BU | BE | BU | BE | BU | BE | BU | BE | BU | BE | BU | BE | BU | BE |
| | Mill. Quetzales | | Mill. Lempiras | | Mill. J \$ | | Mrd. kan. \$ | | Mill. kol. \$ | | Mrd. mexik. Pesos | | Mill. Cordobas | |
| 1974 | 158,3 | 162,4 | 108,8 | 143,9 | 102,1 | 189,0 | 5,86 | 15,07 | 15 873 | 31 194 | 42,90 | 57,87 | 452 | 975 |
| 1975 | 175,4 | 198,7 | 114,8 | 165,6 | 127,4 | 222,6 | 6,78 | 17,87 | 20 816 | 38 099 | 52,51 | 69,85 | 445 | 932 |
| 1976 | 236,6 | 290,6 | 173,3 | 214,8 | 138,3 | 220,2 | 7,32 | 17,83 | 28 778 | 50 605 | 80,23 | 77,74 | 636 | 1 092 |
| 1977 | 284,4 | 383,4 | 193,2 | 249,8 | 182,1 | 311,8 | 8,08 | 19,71 | 40 483 | 63 020 | 89,12 | 109,92 | 692 | 1 144 |
| 1978 | 324,6 | 414,7 | 215,4 | 319,1 | 173,0 | 408,4 | 8,95 | 20,99 | ... | ... | ... | ... | 883 | 1 043 |
| 1978 Januar | 277,3 | 420,7 | 199,7 | 252,2 | 161,7 | 341,8 | 7,73 | 19,25 | 25 285 | 79 561 | 81,78 | ... | 768 | 1 077 |
| Februar | 280,6 | 413,7 | 209,5 | 262,9 | 166,6 | 330,6 | 7,76 | 19,00 | | | ... | ... | 762 | 1 120 |
| Marz | 288,9 | 433,5 | 206,5 | 271,8 | 170,8 | 371,2 | 7,93 | 18,69 | ... | ... | 84,89 | ... | 716 | 1 157 |
| April | 289,6 | 431,4 | 213,1 | 263,2 | 170,6 | 384,7 | 8,02 | 18,89 | ... | ... | ... | ... | 708 | 1 112 |
| Mai | 279,0 | 415,0 | 199,4 | 270,0 | 168,0 | 346,0 | 8,06 | 19,46 | ... | ... | ... | ... | 644 | 1 253 |
| Juni | 287,7 | 394,1 | 195,2 | 264,1 | 169,6 | 327,2 | 8,48 | 19,80 | ... | ... | ... | ... | 627 | 1 138 |
| Juli | 277,1 | 390,3 | 182,1 | 255,0 | 168,1 | 392,9 | 8,31 | 20,26 | ... | ... | 86,47 | 114,74 | 623 | 1 003 |
| August | 272,9 | 376,9 | 175,6 | 256,8 | 164,8 | 342,0 | 8,46 | 20,34 | ... | ... | 88,03 | 116,43 | 702 | 819 |
| September | 276,2 | 389,1 | 180,3 | 262,2 | 165,8 | 338,8 | 8,58 | 20,41 | ... | ... | 88,33 | 116,60 | 849 | 837 |
| Oktober | 288,4 | 397,2 | 186,2 | 269,6 | 146,2 | 388,9 | 8,52 | 20,66 | ... | ... | 89,42 | 125,66 | 777 | 911 |
| November | 299,5 | 399,1 | 194,5 | 275,9 | 139,1 | 374,3 | 8,63 | 21,54 | ... | ... | 93,91 | 126,52 | 819 | 1 010 |
| Dezember | 324,6 | 414,7 | 215,4 | 319,1 | 173,0 | 408,4 | 8,95 | 20,99 | ... | ... | 114,86 | 143,21 | 883 | 1 043 |
| 1979 Januar | 314,8 | 462,9 | 212,4 | 303,2 | 155,0 | 374,3 | 8,45 | 20,26 | ... | ... | 105,71 | 141,01 | ... | ... |
| Februar | 319,3 | 480,6 | 231,5 | 321,1 | 158,4 | 368,7 | 8,45 | 20,15 | ... | ... | ... | ... | ... | ... |
| Marz | 323,1 | 484,9 | ... | ... | 166,9 | 373,4 | 8,62 | 19,50 | ... | ... | ... | ... | ... | ... |
| April | ... | ... | ... | ... | 164,2 | 390,7 | 8,58 | 19,93 | ... | ... | ... | ... | ... | ... |

| Jahr Monat | Paraguay | | Venezuela | | Vereinigte Staaten | | Afghanistan | | China (Taiwan) | | Indien | |
|---------------|-----------------|--------|-----------------|--------|--------------------|-------|------------------|------------------|----------------|--------|------------------|--------|
| | BU | BE | BU | BE | BU | BE | BU ⁴⁾ | BE ⁴⁾ | BU | BE | BU | BE |
| | Mill. Guaranies | | Mill. Bolivares | | Mrd. US-\$ | | Mill. Afghan | | Mrd. NT \$ | | Mrd. ind. Rupien | |
| 1974 | 7 553 | 7 567 | 3 807 | 13 541 | 68,1 | 218,6 | 9 693 | 2 809 | 32,85 | 53,76 | 61,38 | 50,58 |
| 1975 | 8 901 | 8 928 | 4 723 | 21 398 | 74,3 | 227,3 | 11 427 | 3 548 | 39,17 | 70,13 | 64,43 | 57,90 |
| 1976 | 10 287 | 11 303 | 5 820 | 24 645 | 81,6 | 237,1 | 14 225 | 4 097 | 48,13 | 82,43 | 73,18 | 74,07 |
| 1977 | 13 344 | 15 230 | 7 383 | 31 238 | 89,9 | 252,6 | 17 784 | 5 968 | 61,23 | 109,94 | 84,24 | 88,01 |
| 1978 | 18 692 | 21 120 | 9 012 | 33 888 | 99,1 | 265,5 | 21 667 | ... | 78,55 | 159,57 | 94,55 | 106,40 |
| 1978 Januar | 11 740 | 15 566 | 6 418 | 31 327 | 87,1 | 231,3 | 18 265 | 2 166 | 68,31 | 106,10 | 83,06 | 85,85 |
| Februar | 12 367 | 15 584 | 6 660 | 31 537 | 87,8 | 227,9 | 18 466 | 2 478 | 84,41 | 103,11 | 84,08 | 85,40 |
| Marz | 14 458 | 16 813 | 7 145 | 31 319 | 88,5 | 231,3 | 18 343 | 2 540 | 61,08 | 115m16 | 101,60 | 88,23 |
| April | 16 544 | 18 336 | 7 307 | 32 471 | 89,4 | 240,3 | ... | ... | 62,62 | 110,35 | 90,55 | 91,83 |
| Mai | 16 768 | 19 475 | 7 033 | 33 481 | 90,7 | 242,3 | 18 810 | 2 162 | 60,80 | 115,44 | 93,33 | 92,02 |
| Juni | 16 422 | 20 268 | 7 434 | 32 897 | 94,3 | 245,2 | 19 183 | 6 930 | 63,09 | 139,51 | 93,07 | 95,61 |
| Juli | 15 943 | 21 382 | 7 325 | 32 412 | 92,1 | 242,6 | 19 541 | 7 406 | 65,54 | 136,98 | 90,32 | 96,13 |
| August | 16 310 | 21 103 | 7 285 | 32 317 | 92,4 | 242,3 | 19 809 | 6 689 | | | 90,37 | 92,35 |
| September | 16 061 | 20 711 | 7 548 | 33 260 | 92,8 | 241,8 | 20 065 | 6 731 | ... | ... | 89,99 | 93,76 |
| Oktober | 16 103 | 20 883 | 7 400 | 33 275 | 93,9 | 241,2 | 20 787 | 7 085 | 66,41 | 139,82 | 93,44 | 93,80 |
| November | 16 064 | 21 124 | 9 005 | 34 099 | 95,6 | 243,8 | 21 284 | ... | 66,70 | 145,32 | 94,51 | 96,08 |
| Dezember | 18 692 | 21 120 | 9 012 | 33 888 | 99,1 | 265,5 | 21 667 | ... | 78,55 | 159,57 | 94,55 | 106,40 |
| 1979 Januar | 17 066 | 21 726 | 7 856 | 32 409 | 95,4 | 248,9 | ... | ... | 114,48 | 148,37 | 98,39 | 105,62 |
| Februar | 18 146 | 22 431 | 8 130 | 33 971 | 96,2 | 238,0 | 21 928 | 6 656 | 76,82 | 146,59 | 99,31 | 103,67 |
| Marz | 20 853 | ... | 8 482 | 32 800 | 96,9 | 231,5 | ... | ... | 77,49 | 146,88 | 101,60 | 108,87 |
| April | ... | ... | 8 347 | 32 347 | ... | ... | ... | ... | ... | ... | ... | ... |

Fußnote siehe S. 49

Geld und Kredit
Bargeldumlauf und Bankeilagen *)

| Jahr Monat | Indonesien | | Irak | | Iran | | Israel | | Japan | | Jordanien | |
|---------------|--------------|---------|-------------------|-------|------------------|------------------|-----------|--------|----------|--------|---------------------|--------|
| | BU | BE | BU | BE | BU ⁵⁾ | BE ⁵⁾ | BU | BE | BU | BE | BU | BE |
| | Mrd. Rupiahs | | Mill. Irak-Dinare | | Mrd. Rials | | Mill. I £ | | Mrd. Yen | | Mill. Jordan-Dinare | |
| 1974 | 496,9 | 445,5 | 358,2 | 104,2 | 101,84 | 279,61 | 3 172 | 5 549 | 10 730 | 34 220 | 115,48 | 54,73 |
| 1975 | 649,6 | 624,7 | 472,6 | 153,0 | 147,98 | 310,26 | 3 970 | 6 644 | 11 578 | 38 370 | 139,03 | 79,47 |
| 1976 | 779,0 | 821,9 | 565,9 | 189,0 | 205,71 | 462,33 | 4 777 | 8 709 | 12 858 | 43 321 | 161,49 | 102,09 |
| 1977 | 979,1 | 1 027,3 | ... | ... | 252,49 | 569,53 | 6 318 | 12 399 | 14 122 | 46 664 | 188,25 | 126,55 |
| 1978 | 1 239,9 | 1 248,4 | ... | ... | ... | ... | 8 778 | 18 310 | 16 259 | 52 669 | 219,46 | 151,06 |
| 1978 Januar | 979,1 | 1 089,0 | ... | ... | 260,09 | 560,26 | 6 878 | 13 751 | 12 221 | 43 501 | 188,50 | 132,94 |
| Februar | 976,7 | 1 114,0 | ... | ... | 266,09 | 588,62 | | | 12 567 | 43 612 | 193,39 | 134,88 |
| Marz | 1 050,2 | 1 072,1 | ... | ... | 326,36 | 631,32 | | | 12 569 | 46 245 | 200,53 | 119,16 |
| April | 1 052,8 | 1 093,7 | ... | ... | 289,50 | 643,58 | 7 719 | 15 654 | 12 947 | 46 464 | 207,19 | 128,31 |
| Mai | 1 078,2 | 1 105,9 | ... | ... | 299,52 | 635,00 | | | 11 982 | 47 650 | 211,52 | 129,71 |
| Juni | 1 110,1 | 1 130,4 | ... | ... | 307,98 | 641,06 | | | 12 943 | 48 519 | 217,01 | 131,88 |
| Juli | 1 113,8 | 1 175,7 | ... | ... | 310,39 | 642,29 | 7 892 | 15 194 | 13 120 | 47 314 | 219,98 | 137,77 |
| August | 1 229,3 | 1 132,3 | ... | ... | 319,54 | 676,00 | 8 261 | 15 347 | 12 756 | 46 699 | 230,99 | 139,65 |
| September | 1 155,9 | 1 214,8 | ... | ... | 356,19 | 680,61 | 8 539 | 16 290 | 12 700 | 48 048 | 224,37 | 142,05 |
| Oktober | 1 171,3 | 1 247,3 | ... | ... | ... | ... | 8 476 | 15 120 | 12 781 | 47 204 | 221,01 | 143,74 |
| November | 1 225,8 | 1 255,5 | ... | ... | ... | ... | 8 644 | 15 501 | 13 059 | 49 802 | 220,96 | 146,20 |
| Dezember | 1 239,9 | 1 248,4 | ... | ... | ... | ... | 8 778 | 18 310 | 16 259 | 52 669 | 219,46 | 151,06 |
| 1979 Januar | 1 262,6 | 1 325,6 | ... | ... | ... | ... | ... | ... | 13 548 | 48 571 | 223,31 | 153,73 |
| Februar | 1 264,0 | ... | ... | ... | ... | ... | ... | ... | 13 899 | 48 275 | 231,09 | 168,27 |
| Marz | 1 321,7 | ... | ... | ... | ... | ... | ... | ... | 14 043 | 52 577 | 239,46 | 164,49 |
| April | 1 329,1 | ... | ... | ... | ... | ... | ... | ... | 14 766 | 55 516 | 247,04 | 164,02 |

| Jahr Monat | Korea, Republik | | Libanon | | Malaysia | | Pakistan | | Philippinen | | Saudi Arabien | |
|---------------|-----------------|---------|-----------|-------|------------|-------|-----------------------|--------|------------------------|--------|--------------------|--------|
| | BU | BE | BU | BE | BU | BE | BU | BE | BU | BE | BU | BE |
| | Mrd. Won | | Mill. L £ | | Mill. M \$ | | Mill. pakistan Rupien | | Mill. philippin. Pesos | | Mill. Saudi Riyals | |
| 1974 | 410,5 | 535,2 | 1 353 | 1 645 | 2 030 | 2 025 | 11 427 | 11 091 | 4 311 | 4 697 | 4 290 | 3 190 |
| 1975 | 507,2 | 674,6 | 2 241 | 1 595 | 2 239 | 2 110 | 11 884 | 13 737 | 4 749 | 5 566 | 6 680 | 7 500 |
| 1976 | 676,8 | 867,3 | 3 084 | 1 822 | 2 628 | 2 629 | 13 853 | 20 191 | 5 652 | 6 423 | 10 590 | 13 680 |
| 1977 | 953,4 | 1 219,2 | 2 729 | 2 333 | 3 112 | 3 015 | 17 349 | 22 617 | 6 728 | 8 211 | 16 020 | 20 960 |
| 1978 | 1 364,4 | 1 349,5 | 3 669 | 2 846 | 3 578 | 3 664 | 21 040 | 26 290 | 8 135 | 8 811 | ... | ... |
| 1978 Januar | 913,8 | 1 328,1 | 2 603 | ... | 3 196 | 3 063 | 18 065 | 21 826 | 6 128 | 8 583 | ... | ... |
| Februar | 942,7 | 1 376,3 | 2 716 | 2 371 | 3 229 | 3 153 | 18 363 | 21 462 | 6 174 | 8 515 | ... | ... |
| Marz | 898,9 | 1 350,1 | 2 716 | 2 373 | 3 197 | 3 172 | 18 583 | 21 691 | 6 606 | 8 558 | 17 330 | 24 420 |
| April | 904,5 | 1 288,0 | 3 040 | ... | 3 192 | 3 242 | 18 629 | 21 533 | 6 735 | 8 088 | ... | ... |
| Mai | 858,4 | 1 317,4 | 3 008 | ... | 3 169 | 3 306 | 18 797 | 22 061 | 6 539 | 8 085 | ... | ... |
| Juni | 910,7 | 1 383,1 | 2 813 | 2 537 | 3 238 | 3 334 | 18 389 | 24 044 | 6 534 | 8 121 | 17 910 | 27 480 |
| Juli | 940,7 | 1 317,5 | 3 340 | ... | 3 287 | 3 356 | 18 822 | 23 497 | 6 312 | 8 683 | 18 430 | 27 510 |
| August | 936,1 | 1 422,6 | 3 557 | ... | 3 415 | 3 373 | 19 202 | 22 984 | 6 386 | 8 395 | 18 750 | 28 300 |
| September | 1 078,8 | 1 275,1 | 3 631 | ... | 3 367 | 3 428 | 18 805 | 23 828 | 6 733 | 8 207 | 18 280 | 30 290 |
| Oktober | 1 058,7 | 1 233,8 | 3 733 | ... | 3 389 | 3 479 | 19 386 | 23 961 | 6 936 | 8 788 | 19 190 | 29 870 |
| November | 1 174,0 | 1 264,9 | 3 725 | ... | 3 455 | 3 462 | 21 191 | 24 214 | 7 170 | 8 830 | ... | ... |
| Dezember | 1 364,4 | 1 349,5 | 3 669 | 2 846 | 3 578 | 3 664 | 21 040 | 26 290 | 8 135 | 8 811 | ... | ... |
| 1979 Januar | 1 388,5 | 1 322,9 | 3 528 | ... | 3 936 | 3 663 | 21 785 | 25 943 | 7 246 | 8 912 | ... | ... |
| Februar | 1 242,0 | 1 490,3 | 3 459 | ... | 3 676 | 3 807 | 22 854 | 26 095 | 7 271 | 9 200 | ... | ... |
| Marz | 1 213,5 | 1 449,6 | 3 441 | 3 050 | 3 621 | 3 850 | 23 169 | 26 333 | 7 552 | 9 631 | ... | ... |
| April | 1 200,0 | 1 412,0 | ... | ... | 3 667 | 3 906 | 23 322 | 26 548 | 7 673 | 10 048 | ... | ... |

| Jahr Monat | Sri Lanka | | Syrien | | Thailand | | Vereinigte Arabische Emirate | | Australien | | Neuseeland | |
|---------------|-----------------|-------|-------------|-------|-----------|-------|------------------------------|-------|------------|-------|-------------|-------|
| | BU | BE | BU | BE | BU | BE | BU | BE | BU | BE | BU | BE |
| | Mill. S. L. Re. | | Mill. syr £ | | Mrd. Baht | | Mill. Dirham | | Mill. \$ A | | Mill. NZ \$ | |
| 1974 | 1 539 | 1 383 | 3 413 | 2 127 | 20,51 | 12,28 | 429 | 1 107 | 2 275 | 5 635 | 336 | 1 277 |
| 1975 | 1 610 | 1 454 | 3 944 | 3 021 | 22,34 | 12,53 | 628 | 1 975 | 2 710 | 7 046 | 352 | 1 418 |
| 1976 | 2 081 | 2 053 | 5 259 | 3 302 | 25,85 | 14,74 | 1 077 | 3 648 | 3 080 | 7 554 | 418 | 1 505 |
| 1977 | 2 792 | 2 541 | 6 797 | 4 127 | 28,66 | 15,89 | 1 392 | 3 823 | 3 503 | 7 840 | 460 | 1 521 |
| 1978 | 3 016 | 2 879 | ... | ... | 34,00 | 20,02 | 1 704 | 4 072 | 3 954 | 8 755 | 536 | 1 853 |
| 1978 Januar | 2 765 | 2 880 | ... | ... | 30,11 | 16,96 | 1 373 | 3 890 | 3 390 | 7 878 | 387 | 1 497 |
| Februar | 2 836 | 2 959 | ... | ... | 31,65 | 18,36 | 1 386 | 4 025 | 3 355 | 7 938 | 394 | 1 602 |
| Marz | 3 042 | 2 922 | 7 048 | 4 265 | 31,59 | 19,42 | 1 439 | 4 190 | 3 442 | 8 023 | 404 | 1 442 |
| April | 3 072 | 2 914 | ... | ... | 30,52 | 18,16 | 1 415 | 4 206 | 3 451 | 7 982 | 407 | 1 505 |
| Mai | 2 948 | 2 893 | ... | ... | ... | ... | 1 478 | 4 264 | 3 466 | 7 691 | 401 | 1 555 |
| Juni | 2 938 | 2 895 | 7 484 | 4 570 | 28,78 | 17,38 | 1 559 | 4 264 | 3 495 | 7 724 | 406 | 1 543 |
| Juli | 2 806 | 2 733 | 7 807 | 4 689 | 28,10 | 17,31 | 1 567 | 4 084 | 3 575 | 7 754 | 403 | 1 529 |
| August | 2 803 | 2 684 | 8 074 | 4 729 | 28,60 | 17,53 | 1 739 | 4 093 | 3 631 | 7 782 | 414 | 1 588 |
| September | 2 858 | 2 908 | 8 014 | 4 715 | 29,66 | 17,40 | 1 623 | 4 089 | 3 685 | 7 854 | 417 | 1 525 |
| Oktober | 2 863 | 2 939 | 7 992 | 4 925 | 29,84 | 18,77 | 1 623 | 4 203 | 3 689 | 8 036 | 434 | 1 655 |
| November | 2 804 | 3 115 | 8 229 | 5 031 | 30,90 | 18,71 | 1 654 | 4 234 | 3 718 | 8 293 | 440 | 1 727 |
| Dezember | 3 016 | 2 879 | ... | ... | 34,00 | 20,02 | 1 704 | 4 072 | 3 954 | 8 755 | 536 | 1 853 |
| 1979 Januar | 2 937 | 3 118 | ... | ... | ... | ... | 1 683 | 4 000 | 3 839 | 9 060 | 447 | 1 796 |
| Februar | 3 063 | 3 383 | ... | ... | ... | ... | 1 724 | 4 096 | 3 810 | 9 202 | 448 | 1 874 |
| Marz | 3 379 | ... | ... | ... | ... | ... | 1 783 | 4 156 | 3 849 | 9 346 | 446 | 1 676 |
| April | ... | ... | ... | ... | ... | ... | ... | ... | ... | ... | ... | ... |

Fußnoten siehe S. 49

Gold- und Devisenbestände der Zentralnotenbanken

umgerechnet in Mill. US-Dollar

Vorbemerkung: Die Angaben über die Goldbestände beziehen sich, wenn nicht anders vermerkt, auf die Brutto-Bestände der Schatzämter, Zentralbanken, Stabilisierungsfonds und anderer staatlicher Stellen. Die Goldanlagen bei dem Internationalen Währungsfonds sowie bei der Internationalen Bank für Wiederaufbau sind in den Goldbeständen des betreffenden Landes nicht eingeschlossen. Die Umrechnung der Goldbestände in US-Dollar erfolgt zum Satz von 35 US-Dollar bis einschl. November 1971, zu 38 US-Dollar ab Dezember 1971 und zu 42,22 US-Dollar ab Februar 1973 je troy-ounce (1 troy-ounce = 31,103 496 Gramm).

Die Angaben über die Devisenbestände beziehen sich, wenn nicht anders vermerkt, auf die kurzfristigen ausländischen Bruttoguthaben der Zentralbanken. Diese Guthaben setzen sich in der Regel zusammen aus ausländischen Zahlungsmitteln, Bankguthaben im Ausland, Guthaben aus Zahlungs- und Verrechnungsabkommen, Auslandswechseln und kurzfristigen Schuldverschreibungen (mit einer ursprünglichen Fälligkeit von 1 Jahr und weniger). Ziehungsrechte bei der IMF (Internationaler Währungsfonds), noch nicht in Anspruch genommene Tranchen von Auslandsanleihen sowie ähnliche Ansprüche auf Auslandskredite sind bei den Devisenbeständen des betreffenden Landes nicht enthalten.

Jahreszahlen Stand am Jahresende

| Jahr Monat | Bundesrepublik Deutschland ¹⁾ | | Belgien- Luxemburg | | Dänemark | | Finnland | | Frankreich | | Griechenland | | Großbritannien und Nordirland | |
|---------------|---|-----------------------|-----------------------|-----------------------|--------------------|-----------------------|--------------------|-----------------------|--------------------|-----------------------|--------------------|-----------------------|-------------------------------------|-----------------------|
| | Gold - Bestände | Devisen - Bestände | Gold - Bestände | Devisen - Bestände | Gold - Bestände | Devisen - Bestände | Gold - Bestände | Devisen - Bestände | Gold - Bestände | Devisen - Bestände | Gold - Bestände | Devisen - Bestände | Gold - Bestände | Devisen - Bestände |
| 1974 | 4 939 | 20 646 | 1 807 | 2 197 | 78 | 656 | 35 | 437 | 4 326 | 3 753 | 155 | 749 | 901 | 4 943 |
| 1975 | 4 939 | 19 575 | 1 728 | 2 656 | 74 | 635 | 34 | 359 | 4 136 | 7 442 | 149 | 762 | 862 | 3 426 |
| 1976 | 4 939 | 22 012 | 1 715 | 2 083 | 74 | 669 | 34 | 397 | 4 108 | 4 377 | 149 | 757 | 855 | 2 674 |
| 1977 | 4 961 | 27 701 | 1 805 | 2 515 | 82 | 1 382 | 38 | 480 | 4 322 | 4 694 | 159 | 845 | 945 | 19 504 |
| 1978 | 6 026 | 40 801 | 1 942 | 2 637 | 90 | 2 912 | 43 | 1 082 | 4 651 | 8 305 | 172 | 938 | 1 041 | 15 486 |
| 1978 März | 4 961 | 32 345 | 1 838 | 2 693 | 83 | 1 947 | 39 | 818 | 4 400 | 4 700 | 162 | 828 | 962 | 19 485 |
| April | 4 961 | 30 969 | 1 822 | 2 679 | 83 | 1 943 | 39 | 822 | 4 362 | 5 229 | 160 | 826 | 954 | 16 138 |
| Mai | 4 961 | 29 335 | 1 813 | 2 777 | 82 | 2 129 | 39 | 986 | 4 340 | 5 893 | 159 | 837 | 949 | 15 735 |
| Juni | 4 961 | 30 307 | 1 842 | 2 749 | 84 | 2 459 | 39 | 924 | 4 410 | 6 242 | 162 | 842 | 964 | 15 679 |
| Juli | 4 961 | 32 111 | 1 872 | 2 296 | 85 | 2 675 | 40 | 1 017 | 4 483 | 7 056 | 165 | 860 | 980 | 15 942 |
| August | 4 961 | 34 969 | 1 888 | 2 149 | 86 | 2 695 | 40 | 1 142 | 4 522 | 7 338 | 166 | 917 | 989 | 15 734 |
| September | 4 961 | 37 432 | 1 904 | 2 449 | 86 | 2 692 | 41 | 1 117 | 4 558 | 7 584 | 168 | 932 | 997 | 15 846 |
| Oktober | 4 961 | 46 372 | 2 004 | 2 648 | 91 | 2 674 | 43 | 1 105 | 4 799 | 7 629 | 177 | 934 | 1 049 | 15 859 |
| November | 4 961 | 42 571 | 1 891 | 2 621 | 86 | 2 689 | 40 | 929 | 4 527 | 7 837 | 167 | 935 | 990 | 15 302 |
| Dezember | 6 026 | 40 801 | 1 942 | 2 637 | 90 | 2 912 | 43 | 1 082 | 4 651 | 8 305 | 172 | 938 | 1 041 | 15 486 |
| 1979 Januar | 6 026 | 38 648 | 1 917 | 2 663 | 89 | 3 250 | 42 | 1 192 | 4 589 | 8 711 | 170 | 933 | 1 027 | 15 563 |
| Februar | 6 026 | 36 830 | 1 922 | 2 663 | 89 | 3 544 | 43 | 1 232 | 4 602 | 8 993 | 170 | 930 | 1 030 | 16 034 |
| März | 4 820 | 33 887 | 1 535 | 4 538 | 71 | 3 944 | 43 | 1 292 | 3 675 | 13 891 | 170 | 923 | 1 028 | 16 846 |
| April | 4 820 | 27 077 | 1 518 | 4 303 | 70 | 4 392 | 42 | 1 373 | 3 635 | 14 014 | 168 | 914 | 1 017 | 16 276 |
| Mai | 4 820 | 24 364 | .. | 4 024 | .. | 4 354 | .. | 1 464 | .. | 14 006 | .. | 912 | .. | 16 299 |

| Jahr Monat | Irland | | Italien | | Jugoslawien | | Niederlande | | Norwegen | | Österreich | | Portugal | |
|---------------|--------------------|-----------------------|--------------------|-----------------------|--------------------|-----------------------|--------------------|-----------------------|--------------------|-----------------------|--------------------|-----------------------|--------------------|-----------------------|
| | Gold - Bestände | Devisen - Bestände | Gold - Bestände | Devisen - Bestände | Gold - Bestände | Devisen - Bestände | Gold - Bestände | Devisen - Bestände | Gold - Bestände | Devisen - Bestände | Gold - Bestände | Devisen - Bestände | Gold - Bestände | Devisen - Bestände |
| 1974 | 20 | 1 146 | 3 535 | 3 185 | 62 | 1 036 | 2 327 | 3 495 | 42 | 1 694 | 895 | 2 268 | 1 193 | 1 125 |
| 1975 | 19 | 1 419 | 3 380 | 1 297 | 60 | 802 | 2 225 | 3 401 | 40 | 1 961 | 856 | 3 273 | 1 136 | 390 |
| 1976 | 19 | 1 686 | 3 354 | 3 209 | 59 | 1 980 | 2 209 | 3 515 | 40 | 1 798 | 849 | 3 050 | 1 126 | 166 |
| 1977 | 21 | 2 216 | 3 525 | 7 960 | 64 | 2 027 | 2 323 | 3 899 | 46 | 1 756 | 893 | 2 839 | 1 025 | 347 |
| 1978 | 21 | 2 528 | 3 790 | 10 437 | 74 | 2 288 | 2 497 | 3 947 | 52 | 2 467 | 960 | 4 579 | 1 010 | 835 |
| 1978 April | 20 | 1 993 | 3 558 | 7 374 | 66 | 2 098 | 2 344 | 3 923 | 46 | 2 266 | 901 | 2 880 | 983 | 154 |
| Mai | 20 | 1 971 | 3 540 | 8 277 | 66 | 2 069 | 2 332 | 3 892 | 46 | 2 586 | 897 | 3 226 | 965 | 304 |
| Juni | 20 | 1 831 | 3 597 | 9 125 | 67 | 1 990 | 2 370 | 4 113 | 47 | 2 709 | 911 | 3 324 | 961 | 270 |
| Juli | 20 | 1 955 | 3 656 | 9 312 | 68 | 2 030 | 2 409 | 3 998 | 48 | 2 803 | 926 | 3 617 | 975 | 527 |
| August | 20 | 2 143 | 3 688 | 10 661 | 69 | 2 183 | 2 430 | 3 991 | 48 | 2 723 | 934 | 3 867 | 984 | 748 |
| September | 20 | 2 207 | 3 718 | 9 802 | 69 | 2 283 | 2 449 | 4 037 | 48 | 2 527 | 942 | 3 839 | 992 | 764 |
| Oktober | 22 | 2 406 | 3 914 | 9 579 | 73 | 2 305 | 2 579 | 3 580 | 51 | 2 424 | 991 | 3 999 | 1 044 | 881 |
| November | 20 | 2 442 | 3 693 | 9 870 | 69 | 2 261 | 2 433 | 3 340 | 48 | 2 151 | 935 | 3 951 | 985 | 933 |
| Dezember | 21 | 2 528 | 3 790 | 10 437 | 74 | 2 288 | 2 497 | 3 947 | 52 | 2 467 | 960 | 4 579 | 1 010 | 835 |
| 1979 Januar | 22 | 2 350 | 3 739 | 11 276 | 73 | 2 256 | 2 464 | 4 078 | 51 | 2 686 | 947 | 3 864 | 996 | 816 |
| Februar | 22 | 2 496 | 3 750 | 11 394 | 76 | 2 041 | 2 471 | 4 132 | 51 | 2 899 | 950 | 3 901 | 998 | 721 |
| März | 17 | 2 283 | 2 994 | 15 346 | 76 | 1 845 | 1 982 | 6 568 | 51 | 3 249 | 948 | 3 925 | 996 | 640 |
| April | 17 | 2 128 | 2 962 | 16 819 | 75 | 1 517 | 1 952 | 6 590 | 50 | 3 294 | 938 | 3 397 | 985 | 584 |
| Mai | .. | 1 813 | .. | 17 442 | .. | 1 557 | .. | 6 463 | .. | 3 531 | .. | 2 933 | .. | 584 |

| Jahr Monat | Schweden | | Schweiz | | Spanien | | Ägypten | | Äthiopien | | Südafrika | | Argentinien | |
|---------------|--------------------|-----------------------|--------------------|-----------------------|--------------------|-----------------------|--------------------|-----------------------|--------------------|-----------------------|--------------------|-----------------------|--------------------|-----------------------|
| | Gold - Bestände | Devisen - Bestände | Gold - Bestände | Devisen - Bestände | Gold - Bestände | Devisen - Bestände | Gold - Bestände | Devisen - Bestände | Gold - Bestände | Devisen - Bestände | Gold - Bestände | Devisen - Bestände | Gold - Bestände | Devisen - Bestände |
| 1974 | 249 | 1 247 | 3 565 | 5 446 | 611 | 5 562 | 104 | 214 | 11,8 | 255,2 | 782 | 229 | 171 | 1 028 |
| 1975 | 238 | 2 602 | 3 409 | 6 924 | 584 | 5 364 | 100 | 177 | 11,2 | 268,7 | 727 | 438 | 164 | 247 |
| 1976 | 236 | 1 862 | 3 387 | 9 316 | 580 | 4 599 | 99 | 216 | 11,2 | 286,8 | 515 | 377 | 163 | 1 354 |
| 1977 | 253 | 3 011 | 3 541 | 9 814 | 613 | 5 918 | 103 | 402 | 11,9 | 204,4 | 413 | 368 | 177 | 3 064 |
| 1978 | 274 | 3 729 | 3 798 | 17 361 | 662 | 9 801 | 113 | 481 | 13,0 | 152,9 | 447 | 372 | 195 | 4 586 |
| 1978 März | 257 | 3 254 | 3 605 | 9 510 | 625 | 6 526 | 105 | 313 | 12,4 | 175,5 | 418 | 371 | 181 | 4 096 |
| April | 255 | 3 556 | 3 574 | 9 222 | 619 | 6 802 | 104 | 367 | 12,3 | 166,6 | 422 | 377 | 179 | 4 254 |
| Mai | 254 | 3 687 | 3 556 | 8 873 | 616 | 6 844 | 104 | 275 | 12,2 | 163,1 | 422 | 389 | 178 | 4 831 |
| Juni | 258 | 3 787 | 3 613 | 10 000 | 626 | 7 527 | 105 | 347 | 12,4 | 159,6 | 425 | 385 | 181 | 4 621 |
| Juli | 262 | 3 825 | 3 672 | 8 643 | 636 | 8 229 | 107 | 437 | 12,6 | 162,1 | 431 | 372 | 184 | 4 934 |
| August | 264 | 3 857 | 3 704 | 9 935 | 642 | 9 042 | 108 | 402 | 12,7 | 162,9 | 435 | 374 | 186 | 4 917 |
| September | 266 | 3 815 | 3 734 | 11 374 | 647 | 9 400 | 109 | 396 | 12,8 | 156,4 | 436 | 383 | 187 | 4 971 |
| Oktober | 281 | 3 614 | 3 932 | 13 108 | 681 | 9 602 | 115 | 391 | 13,5 | 168,6 | 459 | 482 | 197 | 4 750 |
| November | 265 | 3 760 | 3 709 | 14 280 | 643 | 9 197 | 108 | 404 | 12,7 | 156,0 | 434 | 618 | 186 | 4 374 |
| Dezember | 274 | 3 729 | 3 798 | 17 361 | 662 | 9 801 | 113 | 481 | 13,0 | 152,9 | 447 | 372 | 195 | 4 586 |
| 1979 Januar | 270 | 3 559 | 3 747 | 17 612 | 653 | 9 808 | 112 | 416 | 12,9 | 127,6 | 440 | 421 | 193 | 4 809 |
| Februar | 271 | 3 444 | 3 758 | 17 653 | 655 | 10 083 | 110 | 405 | 12,9 | 122,3 | 437 | 682 | 193 | 5 010 |
| März | 270 | 3 350 | 3 751 | 16 251 | 654 | 10 546 | 109 | 388 | 12,9 | 112,8 | 436 | 686 | 193 | 5 415 |
| April | 267 | 3 492 | 3 710 | 14 006 | 647 | 10 701 | .. | 384 | 12,7 | 105,3 | 434 | 672 | .. | 5 895 |
| Mai | .. | 3 535 | .. | 14 024 | .. | .. | .. | .. | .. | 104,6 | .. | 719 | .. | .. |

Fußnoten siehe S. 49

Geld und Kredit
Gold- und Devisenbestände der Zentralnotenbanken
umgerechnet in Mill. US-Dollar

| Jahr Monat | Bolivien | | Brasilien | | Ecuador | | Guatemala | | Kanada | | Kolumbien | | Mexiko | |
|---------------|----------|-----------|-----------|-----------|----------|-----------|-----------|-----------|----------|-----------|-----------|-----------|----------|-----------|
| | Gold - | Devisen - | Gold - | Devisen - | Gold - | Devisen - | Gold - | Devisen - | Gold - | Devisen - | Gold - | Devisen - | Gold - | Devisen - |
| | Bestände | | Bestände | | Bestände | | Bestände | | Bestände | | Bestände | | Bestände | |
| 1974 | 18 | 173 | 54 | 3 653 | 17 | 314 | 21,1 | 156,2 | 941 | 3 781 | 18 | 353 | 157 | 960 |
| 1975 | 17 | 131 | 54 | 3 653 | 16 | 247 | 20,1 | 259,8 | 899 | 3 223 | 46 | 405 | 150 | 1 168 |
| 1976 | 17 | 136 | 53 | 6 101 | 16 | 492 | 20,0 | 463,8 | 879 | 3 462 | 57 | 1 020 | 65 | 1 187 |
| 1977 | 26 | 195 | 64 | 6 787 | 17 | 644 | 21,5 | 639,9 | 936 | 2 315 | 74 | 1 623 | 74 | 1 592 |
| 1978 | 29 | 140 | 73 | 11 406 | 19 | 645 | 23,5 | 709,6 | 1 009 | 2 481 | 90 | 2 226 | 86 | 1 786 |
| 1978 Marz | 26 | 178 | 66 | 6 795 | 17 | 656 | 21,9 | 714,5 | 953 | 1 689 | 77 | 1 782 | 75 | 1 640 |
| April | 26 | 166 | 65 | 7 093 | 17 | 681 | 21,7 | 739,0 | 944 | 2 533 | 77 | 1 829 | 75 | 1 670 |
| Mai | 26 | 136 | 65 | 7 150 | 17 | 594 | 21,6 | 750,2 | 940 | 2 698 | 78 | 1 844 | 74 | 1 634 |
| Juni | 27 | 135 | 66 | 7 644 | 17 | 630 | 21,9 | 754,1 | 955 | 2 675 | 79 | 1 889 | 79 | 1 578 |
| Juli | 27 | 139 | 67 | 8 437 | 18 | 585 | 22,3 | 746,3 | 970 | 2 504 | 82 | 1 898 | 79 | 1 601 |
| August | 28 | 148 | 67 | 9 336 | 18 | 618 | 22,5 | 726,4 | 978 | 2 093 | 83 | 1 871 | 80 | 1 672 |
| September | 28 | 120 | 68 | 9 550 | 18 | 559 | 22,7 | 702,5 | 986 | 11 561 | 87 | 1 889 | 81 | 1 639 |
| Oktober | 30 | 104 | 71 | 9 799 | 19 | 579 | 23,9 | 679,9 | 1 038 | 2 909 | 93 | 1 931 | 85 | 1 593 |
| November | 28 | 109 | 67 | 10 715 | 18 | 635 | 22,5 | 672,9 | 980 | 2 439 | 88 | 2 096 | 80 | 1 705 |
| Dezember | 29 | 140 | 73 | 11 406 | 19 | 645 | 23,5 | 709,6 | 1 009 | 2 481 | 90 | 2 226 | 86 | 1 786 |
| 1979 Januar | 29 | 141 | 72 | 10 752 | 18 | 642 | 23,1 | 717,6 | 996 | 2 160 | 89 | 2 247 | 85 | 1 822 |
| Februar | 30 | 120 | 72 | 10 734 | 18 | 577 | 23,2 | 756,4 | 999 | 1 928 | 89 | 2 341 | 85 | 1 794 |
| Marz | 30 | 97 | ... | 10 550 | 18 | 636 | 23,2 | 746,7 | 997 | 3 246 | 89 | 2 352 | ... | 1 846 |
| April | 29 | 75 | ... | ... | 18 | 644 | 22,9 | 776,4 | 986 | 3 015 | 88 | 2 503 | ... | ... |
| Mai | ... | 91 | ... | ... | ... | 599 | ... | 770,3 | ... | 1 962 | ... | 2 580 | ... | ... |

| Jahr Monat | Uruguay | | Venezuela | | Vereinigte Staaten | | Indien | | Irak | | Iran | | Israel | |
|---------------|----------|-----------|-----------|-----------|--------------------|-----------|----------|-----------|----------|-----------|----------|-----------|----------|-----------|
| | Gold - | Devisen - | Gold - | Devisen - | Gold - | Devisen - | Gold - | Devisen - | Gold - | Devisen - | Gold - | Devisen - | Gold - | Devisen - |
| | Bestände | | Bestände | | Bestände | | Bestände | | Bestände | | Bestände | | Bestände | |
| 1974 | 152 | 65 | 479 | 5 396 | 11 826 | 5 | 298 | 733 | 176 | 3 036 | 160 | 7 652 | 47 | 1 150 |
| 1975 | 145 | 71 | 458 | 7 316 | 11 256 | 80 | 284 | 841 | 168 | 2 501 | 153 | 7 356 | 45 | 1 136 |
| 1976 | 144 | 167 | 454 | 6 902 | 11 171 | 320 | 282 | 2 572 | 167 | 4 370 | 152 | 7 447 | 45 | 1 318 |
| 1977 | 152 | 296 | 479 | 6 558 | 11 800 | 18 | 312 | 4 691 | 176 | 6 745 | 160 | 10 824 | 49 | 1 495 |
| 1978 | 166 | 251 | 520 | 5 013 | 12 604 | 4 374 | 382 | 6 042 | ... | ... | 175 | 10 907 | 53 | 2 598 |
| 1978 Marz | 155 | 319 | 487 | 6 641 | 12 013 | 80 | 318 | 5 305 | ... | ... | 166 | 11 032 | 50 | 1 590 |
| April | 154 | 354 | 483 | 5 933 | 11 910 | 67 | 315 | 5 444 | ... | ... | 164 | 11 146 | 50 | 1 655 |
| Mai | 153 | 311 | 481 | 5 872 | 11 850 | 141 | 314 | 5 501 | ... | ... | 163 | 11 042 | 50 | 1 667 |
| Juni | 155 | 301 | 488 | 5 560 | 12 028 | 84 | 355 | 5 471 | ... | ... | 166 | 10 645 | 51 | 1 665 |
| Juli | 158 | 286 | 496 | 5 623 | 12 212 | 102 | 360 | 5 429 | ... | ... | 169 | 10 607 | 52 | 1 694 |
| August | 159 | 252 | 501 | 5 202 | 12 303 | 23 | 363 | 5 644 | ... | ... | 170 | 10 561 | 52 | 1 718 |
| September | 160 | 274 | 505 | 5 030 | 12 391 | 26 | 366 | 5 775 | ... | ... | 172 | 10 397 | 52 | 1 845 |
| Oktober | 169 | 282 | 531 | 5 335 | 13 031 | 36 | 386 | 6 029 | ... | ... | 181 | 10 562 | 55 | 1 995 |
| November | 159 | 205 | 501 | 5 044 | 12 280 | 3 704 | 364 | 5 952 | ... | ... | 171 | 10 389 | 52 | 2 052 |
| Dezember | 166 | 251 | 520 | 5 013 | 12 604 | 4 374 | 382 | 6 042 | ... | ... | 175 | 10 907 | 53 | 2 598 |
| 1979 Januar | 164 | 263 | 513 | 4 455 | 12 352 | 5 198 | 377 | 6 140 | ... | ... | 172 | 10 510 | 54 | 2 808 |
| Februar | 164 | 324 | 514 | 4 440 | 12 336 | 4 956 | 378 | 6 248 | ... | ... | 173 | 11 520 | 54 | 2 843 |
| Marz | 164 | 323 | 513 | 4 218 | 12 245 | 6 391 | 377 | 6 421 | ... | ... | ... | 10 752 | 54 | 2 893 |
| April | ... | 471 | 508 | 4 116 | 12 046 | 6 286 | ... | 6 626 | ... | ... | ... | ... | 54 | 2 791 |
| Mai | ... | ... | ... | 4 167 | ... | 7 059 | ... | ... | ... | ... | ... | ... | ... | 2 787 |

| Jahr Monat | Japan | | Korea, Rep. | | Malaysia | | Pakistan | | Thailand | | Australien | | Neuseeland | |
|---------------|----------|-----------|-------------|-------------------------|----------|-----------|----------|-----------|----------|-----------|------------|-----------|------------|-----------|
| | Gold - | Devisen - | Gold - | Devisen - ²⁾ | Gold - | Devisen - | Gold - | Devisen - | Gold - | Devisen - | Gold - | Devisen - | Gold - | Devisen - |
| | Bestände | | Bestände | | Bestände | | Bestände | | Bestände | | Bestände | | Bestände | |
| 1974 | 905 | 11 347 | 5 | 276 | 71 | 1 411 | 69 | 368 | 100 | 1 681 | 316 | 3 616 | 1 | 638 |
| 1975 | 865 | 10 627 | 5 | 777 | 68 | 1 321 | 66 | 311 | 96 | 1 605 | 302 | 2 647 | 1 | 426 |
| 1976 | 859 | 13 883 | 5 | 1 962 | 68 | 2 266 | 66 | 429 | 95 | 1 725 | 300 | 2 634 | 1 | 481 |
| 1977 | 920 | 20 126 | 6 | 2 955 | 74 | 2 688 | 69 | 414 | 102 | 1 735 | 326 | 1 829 | 2 | 401 |
| 1978 | 1 093 | 28 896 | 12 | 2 736 | 86 | 3 123 | 78 | 368 | 111 | 1 974 | 356 | 1 723 | 3 | 361 |
| 1978 Marz | 1 026 | 26 431 | 6 | 2 632 | 75 | 2 696 | 74 | 503 | 104 | 1 978 | 331 | 1 978 | 2 | 783 |
| April | 1 018 | 24 919 | 6 | 2 306 | 75 | 2 696 | 74 | 551 | 103 | 1 957 | 320 | 1 985 | 2 | 724 |
| Mai | 1 012 | 25 140 | 6 | 2 308 | 75 | 2 672 | 73 | 589 | 102 | 1 950 | 327 | 1 910 | 1 | 740 |
| Juni | 1 029 | 24 747 | 6 | 2 408 | 75 | 2 707 | 74 | 658 | 104 | 1 979 | 332 | 1 960 | 1 | 732 |
| Juli | 1 046 | 26 762 | 7 | 2 514 | 77 | 2 725 | 76 | 690 | 106 | 2 030 | 338 | 2 019 | 1 | 696 |
| August | 1 055 | 26 596 | 7 | 2 556 | 77 | 2 817 | 76 | 684 | 107 | 2 110 | 341 | 1 900 | 1 | 565 |
| September | 1 063 | 26 607 | 10 | 2 578 | 78 | 2 876 | 77 | 612 | 108 | 2 082 | 343 | 1 821 | 1 | 526 |
| Oktober | 1 119 | 26 593 | 10 | 2 472 | 82 | 3 121 | 81 | 555 | 113 | 2 285 | 361 | 1 857 | 1 | 543 |
| November | 1 056 | 28 246 | 11 | 2 420 | 81 | 2 967 | 76 | 471 | 107 | 1 885 | 341 | 1 753 | 1 | 394 |
| Dezember | 1 093 | 28 896 | 12 | 2 736 | 86 | 3 123 | 78 | 368 | 111 | 1 974 | 356 | 1 723 | 3 | 361 |
| 1979 Januar | 1 078 | 28 841 | 12 | 2 689 | 85 | 3 159 | 80 | 357 | 109 | 2 158 | 351 | 1 617 | 1 | 525 |
| Februar | 1 082 | 28 423 | 12 | 2 630 | 88 | 3 185 | 80 | 390 | 110 | 2 131 | 352 | 1 850 | 1 | 485 |
| Marz | 1 080 | 24 539 | 12 | 2 675 | 88 | 3 314 | 80 | 431 | 109 | 2 085 | 351 | 1 704 | 1 | 508 |
| April | 1 068 | 21 987 | 12 | 2 611 | ... | 3 413 | 79 | 390 | 108 | 2 083 | 347 | 1 758 | 1 | 494 |
| Mai | ... | 20 114 | ... | 2 641 | ... | ... | ... | 368 | ... | 2 095 | ... | 1 793 | ... | 712 |

Fußnoten siehe S. 49

Geld und Kredit
Index der Aktienkurse *)

1970 = 100

Vorbemerkung: Errechnet aus den Kursnotierungen von Stammaktien, die an den führenden Börsen des betreffenden Landes gehandelt werden und einen repräsentativen Querschnitt der industriellen Unternehmen darstellen. Ein Gesamtindex, der Versorgungswirtschaft, Verkehr, Handel und Geldinstitute mit einschließt, wurde für einige Länder gegeben, für die kein Industrieindex vorliegt.

| Jahr Monat | Bundes- republik Deutsch- land 1) | Belgien | Danemark 2) | Finnland | Frankreich 3) | Groß- britannien und Nord- irland 4) | Irland 5) 6) | Italien 5) | Nieder- lande | Norwegen | Österreich 7) | Schweden 5) 8) | Schweiz 9) |
|-----------------------|--|---------|----------------|----------|------------------|---|--------------|------------|------------------|----------|------------------|-------------------|---------------|
| | Originalbasis | | | | | | | | | | | | |
| | 1972 | 1953 | 1958 | 1948 | 1961 | 1957 | 1953 | 1953 | 1963 | | 1938 | 1937 | 1937 |
| 1974 D | 85 | 119 | 150 | 227 | 88 | 76 | 113 | 88 | 98 | 137 | 131 | 135 | 78 |
| 1975 D | 95 | 114 | 164 | 204 | 96 | 96 | 109 | 65 | 97 | 98 | 131 | 147 | 70 |
| 1976 D | 104 | 106 | 215 | 184 | 95 | 115 | 117 | 54 | 92 | 102 | 132 | 169 | 77 |
| 1977 D | 104 | 97 | 220 | 149 | 76 | 147 | 146 | 43 | 83 | 78 | 127 | 147 | 81 |
| 1978 D | 111 | 100 | 225 | 145 | 99 | 166 | 220 | 44 | 84 | 65 | 121 | 155 | 78 |
| 1978 März | 109 | 97 | 216 | 149 | 87 | 152 | 188 | 40 | 78 | 60 | 119 | 151 | 79 |
| April | 108 | 105 | 207 | 151 | 94 | 156 | 201 | 39 | 79 | 62 | 119 | 160 | 78 |
| Mai | 106 | 102 | 213 | 147 | 96 | 164 | 210 | 40 | 83 | 66 | 120 | 153 | 78 |
| Juni | 109 | 101 | 212 | 143 | 98 | 163 | 217 | 41 | 86 | 61 | 122 | 156 | 79 |
| Juli | 110 | 99 | 215 | 143 | 108 | 166 | 218 | 42 | 84 | 63 | 121 | 166 | 79 |
| August | 113 | 100 | 215 | 145 | 108 | 179 | 234 | 45 | 88 | 74 | 122 | 163 | 78 |
| September | 116 | 103 | 208 | 143 | 119 | 181 | 245 | 54 | 91 | 70 | 122 | 159 | 76 |
| Oktober | 117 | 103 | 194 | 143 | 114 | 177 | 247 | 54 | 86 | 69 | 122 | 153 | 73 |
| November | 114 | 100 | 200 | 147 | 112 | 169 | 249 | 48 | 83 | 68 | 122 | 154 | 76 |
| Dezember | 114 | 98 | 197 | 149 | 114 | 173 | 242 | 48 | 83 | 66 | 122 | 156 | 78 |
| 1979 Januar | 116 | 103 | 202 | 157 | 116 | 171 | 242 | 49 | 84 | 67 | 121 | 169 | 83 |
| Februar | 113 | 107 | 202 | 165 | 108 | 172 | 243 | 51 | 82 | 74 | 121 | 160 | 87 |
| März | 111 | 107 | 207 | 167 | ... | 196 | 258 | 54 | 78 | 77 | 122 | 159 | 87 |
| April | 111 | 108 | 207 | 167 | 119 | 207 | 259 | 51 | 78 | 80 | 122 | 151 | 88 |
| Mai | 107 | 109 | 207 | 169 | 117 | 207 | 257 | 53 | 75 | 91 | ... | 153 | 89 |

| Jahr Monat | Spanien 5) | Süd- afrika | Kanada | Kolumbien 5) | Peru | Venezuela | Vereinigte Staaten 10) | Indien 11) 12) 5) | Israel | Japan 5) | Pakistan 5) 12) | Australien | Neu- seeland 13) |
|-----------------------|---------------|----------------|--------|-----------------|-----------|-----------|------------------------------|----------------------|--------|----------|--------------------|------------|------------------------|
| | Originalbasis | | | | | | | | | | | | |
| | | 1948 | 1956 | 1952 | 1934 - 36 | 1956 - 57 | 1941 - 43 | 1956 - 57 | | 19 59 | | 1963 | 1960 |
| 1974 D | 170 | 99 | 115 | 78 | 107 | 177 | 93 | 114 | 202 | 188 | 67 | 70 | 91 |
| 1975 D | 146 | 99 | 108 | 68 | 93 | 201 | 106 | 93 | 233 | 190 | 85 | 65 | 84 |
| 1976 D | 126 | 99 | 112 | 84 | 98 | 235 | 124 | 99 | 287 | 213 | 87 | 81 | 92 |
| 1977 D | 86 | 92 | 100 | 118 | 155 | 245 | 119 | 101 | 487 | 230 | 110 | 77 | 83 |
| 1978 D | 70 | ... | 108 | ... | ... | 169 | 117 | ... | ... | 254 | 134 | 88 | 90 |
| 1978 März | 67 | 90 | 96 | 141 | 252 | 169 | 107 | 105 | 613 | 243 | 127 | 78 | 89 |
| April | 72 | 94 | 101 | ... | ... | 167 | 112 | ... | 717 | 251 | 131 | 81 | 89 |
| Mai | 74 | 100 | 103 | 190 | ... | 166 | 118 | 118 | 725 | 251 | 134 | 85 | 93 |
| Juni | 73 | ... | 105 | 178 | ... | 164 | 118 | 120 | ... | 252 | 136 | 86 | 93 |
| Juli | 76 | 108 | 106 | 183 | ... | 164 | 119 | 120 | 732 | 258 | 132 | 88 | 94 |
| August | 73 | 112 | 114 | 196 | ... | 167 | 126 | 121 | 757 | 257 | 133 | 92 | 92 |
| September | 70 | 115 | 119 | 199 | ... | 167 | 126 | 126 | 806 | 262 | 138 | 97 | 93 |
| Oktober | 70 | 117 | 123 | 198 | ... | 167 | 123 | 128 | 825 | 266 | 139 | 96 | 91 |
| November | 66 | 113 | 119 | 200 | ... | 163 | 116 | 128 | 783 | 268 | 138 | 92 | 91 |
| Dezember | 64 | 116 | 124 | 193 | ... | 161 | 118 | 127 | 843 | 272 | 139 | 94 | 92 |
| 1979 Januar | 61 | 123 | ... | 224 | ... | 157 | 122 | 128 | 918 | 279 | 144 | 98 | 92 |
| Februar | 63 | 130 | ... | 232 | ... | 151 | 121 | 130 | ... | 276 | 145 | 101 | 92 |
| März | 70 | 130 | ... | ... | ... | 149 | 123 | 136 | ... | 274 | 154 | 103 | 97 |
| April | 64 | 135 | ... | ... | ... | 147 | 125 | 143 | ... | 272 | 167 | 101 | 94 |
| Mai | ... | 137 | ... | ... | ... | ... | 122 | 142 | ... | 277 | 168 | ... | ... |

Bargeldumlauf und Bankenlagen.

*) Die Angaben sind folgender Quelle entnommen: „INTERNATIONAL FINANCIAL STATISTICS“ des INTERNATIONAL MONETARY FUND, Washington

1) Einschli. der im Ausland befindlichen Noten und Münzen — 2) Ohne Einlagen des Auslandes — 3) Ab 29. 9. 1975 neue Währung. 1 chilenischer Peso (chil \$) = 1 000 chil Esc — 4) Geschäftsjahre April — März, Jahreszahl Stand 21. März des folgenden Jahres, Monatsende jeweils am 21. — 5) Monatsende jeweils am 20.

Gold- und Devisenbestände der Zentralbanken:

1) Gold- und Devisenbestände bei der Bundesbank, ohne die Forderungen an die EZU, da diese bei der Liquidierung der EZU in langfristige bilaterale Kredite umgewandelt wurden. Währungsparität zum Dollar ab Oktober 1969 = DM 3,66. Ab Dezember 1971 = DM 3,22 und ab Juli 1974 zu Monatsend - Mittelkurs bei Devisen, bei Gold blieb die Berechnung von DM 3,66, ab Februar 1973 von DM 2,835 — 2) Revidierte Reihe

Index der Aktienkurse.

1) Durchschnitt der Tagesnotierungen — 2) Geldkurs am Monatsende — 3) Notierungen an der Börse von Paris — 4) Notierungen am letzten Dienstag im Monat — 5) Gesamtindex — 6) Notierungen am 1. Tag des Monats — 7) Freitagnotierung in Wien — 8) Quelle „Attarsvaliden“ — 9) Kurs von 53 Aktien in 3 Städten — 10) Quelle „Standard and Poor's Corporation“ — 11) Tägliche Notierungen in 5 Städten. — 12) Notierungen am letzten Freitag im Monat. — 13) Notierungen am Monatsende in 5 Städten

Lohnindex, durchschnittliche Bruttoverdienste sowie Arbeitszeiten der Industriearbeiter

Vorbemerkung: Als Quellen werden vornehmlich amtliche lohnstatistische Veröffentlichungen benutzt. Der nachgewiesene Lohnindex (Index der tariflichen bzw. vertraglichen Lohnsätze), die durchschnittlichen Bruttoverdienste und Arbeitszeiten sind wegen oft weitergehender begrifflicher und methodischer Abweichungen nur bedingt international vergleichbar. Unterschiede ergeben sich besonders hinsichtlich des Personenkreises, Wirtschaftsbereichs, regionalen Geltungsbereichs, Berichtszeitraums und besonders der Begriffsgrenzung. Nähere Erläuterungen sind in der Fachserie Statistik des Auslandes, Reihe 4, „Verdienste und Löhne im Ausland“, gegeben. Die hier als Vierteljahresangaben nachgewiesenen Zahlen stellen – ohne daß es besonders gekennzeichnet wird – entweder Angaben für einen Monat des jeweiligen Vierteljahres oder einen aus drei Monatsangaben errechneten Vierteljahresdurchschnitt dar.

| Jahr Monat | a) | Lohnindex 1970 = 100 | | | | | | | | |
|------------------------|----|---|---------|----------|---------------------|--|---------|------------|---------------|--------------------|
| | b) | Bundes- republik Deutsch- land | Belgien | Finnland | Frankreich 1) | Groß- britannien und Nordirland | Italien | Österreich | Australien 2) | Neuseeland |
| | c) | Bg. VI, Bau E, H, V, D | VI | VI | VI, Bau, H, V, D | VI | | Bg, VI | VI | |
| | d) | erw m | erw mw | | mw | | | m w | erw m | erw m 3) |
| | e) | 1970 | | 1970 | 1. 1. 1973 | 31 7. 1972 | 1966 | 1966 | 1954 | 31. 12. 74 = 1 000 |
| 1973 D | | 136,2 | 147 | 153 | 137 | 145 | 156 | 138 | 143 | 153 |
| 1974 D | | 152,1 | 178 | 188 | 159 | 169 | 191 | 156 | 193 | 173 |
| 1975 D | | 165,7 | 210 | 227 | 192 | 220 | 242 | 187 | 214 | 198 |
| 1976 D | | 174,9 | 235 | 261 | 220 | 264 | 292 | 205 | 245 | 222 |
| 1977 D | | 187,0 | 256 | 284 | 253 | 276 | 374 | 224 | 271 | 251 |
| 1978 D | | 197,0 | 273 | 305 | 284 | 326 | 434 | ... | 293 | ... |
| 1977 Oktober | } | 190,3 | 262 | 292 | 276 | 279 | 390 | 227 | 267 | . |
| November | | | | | 280 | 402 | 227 | 267 | . | |
| Dezember | | | | | 280 | 402 | 227 | 271 | 267 | |
| 1978 Januar | } | 191,6 | 265 | 294 | 284 | 285 | 404 | 228 | 271 | . |
| Februar | | | | | 285 | 416 | 228 | 275 | . | |
| März | | | | | 286 | 416 | 229 | 275 | 271 | |
| April | } | 195,1 | 269 | 302 | 290 | 331 | 416 | ... | 275 | . |
| Mai | | | | | 333 | 430 | ... | 275 | . | |
| Juni | | | | | 335 | 430 | ... | 278 | . | |
| Juli | } | 200,5 | 273 | 306 | 302 | 336 | 430 | ... | 278 | ... |
| August | | | | | 339 | 447 | ... | 279 | ... | |
| September | | | | | 340 | 447 | ... | 282 | ... | |
| Oktober | } | 200,9 | 279 | 320 | 311 | 348 | 448 | ... | 282 | ... |
| November | | | | | 350 | 462 | ... | 282 | ... | |
| Dezember | | | | | 350 | 462 | ... | 293 | ... | |
| 1979 Januar | } | 203,6 | 281 | 320 | . | 357 | 465 | ... | ... | . |
| Februar | | | | | 358 | 482 | ... | ... | ... | |
| März | | | | | 358 | 482 | ... | ... | ... | |

| Jahr Monat | a) | Bruttostundenverdienste | | | | | | | | | |
|------------------------|----|----------------------------|-----------------------|------------------------|----------|--------------------------|---|----------------------|-----------------------|-------------------------|---------------------------|
| | b) | Bundesrepublik Deutschland | Belgien ⁴⁾ | Dänemark ⁵⁾ | Finnland | Frankreich ⁴⁾ | Großbritannien und Nordirland ⁴⁾ | Irland ⁵⁾ | Italien ⁴⁾ | Luxemburg ⁴⁾ | Niederlande ⁴⁾ |
| | c) | VI | | | Bg. VI | VI | | | | | |
| | d) | mw | | m | | mw | | m | | m | |
| | e) | Pf | bfr | dkr | Fmk | FF | p | Lit | lfr | hfl | |
| 1973 D | | 803 | 108,51 | 22,29 | 8,68 | 9,18 | 90,1 | 68,7 | 1 086 | 124,84 | 7,75 |
| 1974 D | | 894 | 136,00 | 26,88 | 10,60 | 11,18 | 108,2 | 83,0 | 1 325 | 156,78 | 9,12 |
| 1975 D | | 969 | 155,79 | 31,27 | 12,87 | 12,88 | 135,7 | 110,2 | 1 642 | 169,25 | 10,35 |
| 1976 D | | 1 035 | 172,73 | 34,57 | 14,78 | 14,99 | 151,3 | 126,5 | 2 062 | 195,50 | 11,18 |
| 1977 D | | 1 114 | 188,69 | 37,72 | 16,00 | 16,88 | 163,2 | 147,9 | ... | 211,13 | 12,14 |
| 1978 D | | 1 167 | ... | ... | 17,16 | ... | ... | ... | ... | ... | ... |
| 1977 Oktober | | 1 126 | 188,69 | 37,72 | 16,47 | 16,88 | 163,2 | 154,8 | ... | 211,13 | 12,14 |
| November | | | | | | | | | | | |
| Dezember | | | | | | | | | | | |
| 1978 Januar | | 1 127 | | | 16,51 | ... | ... | 156,6 | ... | ... | ... |
| Februar | | | | | | | | | | | |
| März | | | | | | | | | | | |
| April | | 1 165 | | | 16,97 | ... | ... | ... | ... | ... | ... |
| Mai | | | | | | | | | | | |
| Juni | | | | | | | | | | | |
| Juli | | 1 189 | | | 17,16 | ... | ... | ... | ... | ... | ... |
| August | | | | | | | | | | | |
| September | | | | | | | | | | | |
| Oktober | | 1 185 | | | 17,99 | ... | ... | ... | ... | ... | ... |
| November | | | | | | | | | | | |
| Dezember | | | | | | | | | | | |
| 1979 Januar | | 1 201 | | | ... | ... | ... | ... | ... | ... | ... |
| Februar | | | | | | | | | | | |
| März | | | | | | | | | | | |

| Jahr Monat | a) | Bruttostundenverdienste | | | | | | | Tagesverdienste | | |
|------------------------|----|-------------------------|------------|----------|-----------------------|------------------|--------|--------------------|--------------------------|------------------|--------|
| | b) | Norwegen | Österreich | Schweden | Schweiz ⁴⁾ | Spanien | Kanada | Vereinigte Staaten | Neuseeland ⁴⁾ | Türkei | Israel |
| | c) | Bg. VI | | | VI | | | | | Bg. VI | |
| | d) | erw m | mw | | erw m | mw ³⁾ | | mw | | mw ³⁾ | |
| | e) | nkr | S | skr | sfr | Pta | kan\$ | US-\$ | c | TL | l£ |
| 1973 D | | 18,61 | 32,20 | 19,05 | 10,40 | 62,48 | 3,85 | 4,08 | 197 | 57,28 | 40,8 |
| 1974 D | | 21,83 | 37,04 | 21,32 | 11,73 | 78,82 | 4,37 | 4,41 | 232 | 70,92 | 56,0 |
| 1975 D | | 26,15 | 43,60 | 24,95 | 12,57 | 104,73 | 5,06 | 4,81 | 259 | 89,75 | 80,4 |
| 1976 D | | 30,44 | 47,51 | 28,16 | 12,80 | 135,97 | 5,76 | 5,19 | 297 | 126,29 | 106,5 |
| 1977 D | | 33,77 | 51,64 | 30,40 | 13,10 | ... | 6,38 | 5,63 | 336 | 127,52 | 157,4 |
| 1978 D | | 36,44 | 54,55 | 33,18 | ... | ... | 6,84 | 6,17 | ... | ... | ... |
| 1977 Oktober | | 34,82 | 52,86 | 13,10 | ... | 6,55 | 5,78 | 336 | ... | 177,0 | 180,6 |
| November | | | 53,00 | | | | | | | | |
| Dezember | | | 52,77 | | | | | | | | |
| 1978 Januar | | 35,38 | 52,73 | ... | ... | 6,63 | 5,93 | ... | ... | ... | ... |
| Februar | | | 53,36 | | | | | | | | |
| März | | | 52,91 | | | | | | | | |
| April | | 36,30 | 53,60 | ... | ... | 6,74 | 5,96 | ... | ... | ... | ... |
| Mai | | | 53,87 | | | | | | | | |
| Juni | | | 54,03 | | | | | | | | |
| Juli | | 36,96 | 55,17 | ... | ... | 6,81 | 6,07 | ... | ... | ... | ... |
| August | | | 54,99 | | | | | | | | |
| September | | | 55,60 | | | | | | | | |
| Oktober | | 37,15 | 55,90 | ... | ... | 6,97 | 6,28 | ... | ... | ... | ... |
| November | | | 55,93 | | | | | | | | |
| Dezember | | | 56,45 | | | | | | | | |
| 1979 Januar | | ... | 55,92 | ... | ... | 7,15 | 6,49 | ... | ... | ... | ... |
| Februar | | | 56,57 | | | | | | | | |
| März | | | 56,52 | | | | | | | | |

Abkürzungen: a) = Lohn- bzw. Verdienstart – b) = Land – c) = Erfaßter Wirtschaftsbereich: L = Landwirtschaft, Bg = Bergbau, VI = Verarbeitende Industrie, Bau = Baugewerbe, H = Handel, V = Verkehr, E = Energiewirtschaft, D = Dienstleistungen. – d) = Erfaßter Personenkreis: m = männliche Arbeiter, mw = alle Arbeiter, erw = nur Erwachsene – e) = Originalbasis bzw. Landeswährung

1) An Stelle D. 1. Januar – 2) An Stelle D. 31. Dezember – 3) Einsch. Angestellte – 4) An Stelle D. Oktober – 5) An Stelle D. September – 6) An Stelle D. 2. VI

Löhne und Gehälter
Lohnindex, durchschnittliche Bruttoverdienste sowie Arbeitszeiten der Industriearbeiter

| Jahr Monat | a) | Wochenverdienste | | | | Monatsverdienste | | | | | |
|----------------|----|---|--|-----------------------|--------------------------|----------------------|-------------|------------|----------------------|----------|------------------|
| | b) | Bundes- republik Deutsch- land | Groß- britannien und Nordirland ¹⁾ | Vereinigte Staaten | Australien ¹⁾ | Bulgarien | Jugoslawien | Österreich | Polen | Rumanien | Sowjetunion |
| | c) | VI | | | | Bg, VI ²⁾ | | Bg, VI | Bg, VI ²⁾ | | VI ²⁾ |
| | d) | mw | erw m | mw | erw m ³⁾ | mw ³⁾ | | mw | mw ³⁾ | | |
| | e) | DM | £ | US - \$ | \$ A | Lw | Din | S | Zl | Leu | Rbl. |
| 1973 D | | 343 | 41,52 | 166,06 | 112,70 | 141 | 1 874 | 6 665 | 2 866 | 1 549 | 141,3 |
| 1974 D | | 373 | 49,12 | 176,40 | 144,90 | 144 | 2 420 | 7 710 | 3 275 | 1 660 | 149,8 |
| 1975 D | | 392 | 59,74 | 189,51 | 157,90 | 150 | 2 940 | 8 746 | 3 974 | 1 823 | 155,8 |
| 1976 D | | 431 | 67,83 | 207,60 | 179,40 | 151 | 3 354 | 9 553 | 4 360 | 1 942 | 169,5 |
| 1977 D | | 465 | 73,56 | 226,89 | ... | 155 | 3 907 | 10 356 | 4 670 | 1 815 | 172,9 |
| 1978 D | | 486 | ... | 249,27 | ... | ... | ... | 10 942 | ... | ... | ... |
| 1977 Oktober | | 471 | 73,56 | 234,09 | ... | ... | ... | 12 107 | ... | ... | ... |
| 1977 November | | ... | ... | 235,89 | ... | 172 | ... | 13 293 | ... | ... | ... |
| 1977 Dezember | | ... | ... | 241,67 | ... | ... | ... | 10 157 | ... | ... | ... |
| 1978 Januar | | 466 | ... | 231,86 | ... | ... | ... | 9 656 | ... | ... | ... |
| 1978 Februar | | ... | ... | 235,22 | ... | 149 | ... | 8 764 | ... | ... | ... |
| 1978 März | | ... | ... | 240,78 | ... | ... | ... | 9 513 | ... | ... | ... |
| 1978 April | | 484 | ... | 242,00 | ... | ... | ... | 9 585 | ... | ... | ... |
| 1978 Mai | | ... | ... | 242,61 | ... | 152 | ... | 11 977 | ... | ... | ... |
| 1978 Juni | | ... | ... | 247,05 | ... | ... | ... | 12 183 | ... | ... | ... |
| 1978 Juli | | 496 | ... | ... | ... | ... | ... | 10 906 | ... | ... | ... |
| 1978 August | | ... | ... | 248,86 | ... | 156 | ... | 10 971 | ... | ... | ... |
| 1978 September | | ... | ... | 255,60 | ... | ... | ... | 9 837 | ... | ... | ... |
| 1978 Oktober | | 496 | ... | 258,59 | ... | ... | ... | 13 297 | ... | ... | ... |
| 1978 November | | ... | ... | 260,94 | ... | ... | ... | 13 783 | ... | ... | ... |
| 1978 Dezember | | ... | ... | 267,86 | ... | ... | ... | 10 855 | ... | ... | ... |
| 1979 Januar | | 498 | ... | 260,25 | ... | ... | ... | 10 533 | ... | ... | ... |
| 1979 Februar | | ... | ... | 262,10 | ... | ... | ... | 9 391 | ... | ... | ... |
| 1979 März | | ... | ... | 265,93 | ... | ... | ... | 9 883 | ... | ... | ... |

| Jahr Monat | a) | Monatsverdienste | | | | | | Arbeitszeiten | | | |
|----------------|----|-----------------------|--------|------------------|---------------------|--------|---------|---|---------------------------------|--------------------------|--|
| | b) | Tschecho- slowakei | Ungarn | Brasilien | Chile ⁴⁾ | Mexiko | Japan | Bundes- republik Deutsch- land | Finnland | Frankreich ¹⁾ | Groß- britannien und Nordirland ¹⁾ |
| | c) | VI | Bg VI | VI | | | | Bg, VI | | VI | |
| | d) | mw | | mw ³⁾ | | mw | | mw | | erw mw | erw m |
| | e) | Kcs | Ft | Cr \$ | chil. Esc. | mex \$ | 1 000-¥ | bezahlte Wochenstunden | geleistete Wochenarbeitsstunden | | |
| 1973 D | | 2 038 | 2 449 | 1 049 | 7 265,56 | 2 202 | 102,5 | 42,8 | 38,0 | 43,5 | 44,7 |
| 1974 D | | 2 115 | 2 626 | 1 370 | 45 776,21 | 2 815 | 129,1 | 41,9 | 38,4 | 42,8 | 44,0 |
| 1975 D | | 2 200 | 2 775 | 1 938 | 205 495,33 | 3 424 | 144,9 | 40,4 | 38,4 | 41,5 | 42,7 |
| 1976 D | | 2 267 | 2 961 | 2 844 | 805,30 | 4 285 | 162,3 | 41,4 | 38,2 | 41,6 | 43,5 |
| 1977 D | | 2 355 | 3 220 | ... | 2 258,29 | 5 619 | 177,1 | 41,7 | 38,4 | 41,2 | 43,6 |
| 1978 D | | 2 469 | 3 497 | ... | 3 885,93 | 6 463 | 190,0 | 41,6 | ... | 40,9 | ... |
| 1977 Oktober | | ... | 3 294 | ... | 2 929,61 | 5 873 | 142,1 | 41,9 | ... | 41,2 | 43,6 |
| 1977 November | | ... | 3 403 | ... | ... | 5 818 | 146,6 | ... | 38,6 | ... | ... |
| 1977 Dezember | | 2 504 | 3 517 | ... | ... | 6 652 | 384,0 | ... | ... | ... | ... |
| 1978 Januar | | ... | 3 346 | ... | 3 475,63 | 5 697 | 144,6 | 41,4 | ... | 40,9 | ... |
| 1978 Februar | | ... | 3 010 | ... | ... | 5 585 | 142,8 | ... | 38,1 | ... | ... |
| 1978 März | | 2 414 | 3 500 | ... | ... | 6 481 | 144,7 | ... | ... | ... | ... |
| 1978 April | | ... | 3 360 | ... | 3 885,93 | 6 100 | 146,8 | 41,6 | ... | 41,0 | ... |
| 1978 Mai | | ... | 3 515 | ... | ... | 6 486 | 149,5 | ... | 38,5 | ... | ... |
| 1978 Juni | | 2 476 | 3 418 | ... | ... | 6 462 | 214,0 | ... | ... | ... | ... |
| 1978 Juli | | ... | 3 395 | ... | 4 451,89 | 6 545 | 301,2 | 41,7 | ... | 41,1 | ... |
| 1978 August | | ... | 4 108 | ... | ... | 6 708 | 165,8 | ... | ... | ... | ... |
| 1978 September | | 2 467 | 3 431 | ... | ... | 6 536 | 152,5 | ... | ... | ... | ... |
| 1978 Oktober | | ... | 3 532 | ... | 4 674,23 | 6 850 | 151,9 | 41,8 | ... | 40,9 | ... |
| 1978 November | | ... | 3 629 | ... | ... | 6 795 | 158,0 | ... | ... | ... | ... |
| 1978 Dezember | | 2 520 | 3 728 | ... | ... | 7 332 | 407,7 | ... | ... | ... | ... |
| 1979 Januar | | ... | ... | ... | 5 266,49 | ... | ... | 41,5 | ... | ... | ... |
| 1979 Februar | | ... | ... | ... | ... | ... | ... | ... | ... | ... | ... |
| 1979 März | | ... | ... | ... | ... | ... | ... | ... | ... | ... | ... |

| Jahr Monat | a) | Arbeitszeiten | | | | | | | | | |
|----------------|----|---|--------------------------------|---------------------------------|------------|---|------------------|--------------------------------|---|-----------------------|-------|
| | b) | Irland ⁵⁾ | Niederlande ¹⁾ | Norwegen | Österreich | Schweiz | Spanien | Tschecho- slowakei | Kanada | Vereinigte Staaten | Japan |
| | c) | VI | | Bg, VI | | VI | | VI | | | |
| | d) | mw | | m | mw | | mw ³⁾ | | mw | | |
| | e) | geleistete Wochen- arbeitsstunden | bezahlte Wochen- stunden | geleistete Wochenarbeitsstunden | | geleistete Wochen- arbeitsstunden | | bezahlte Wochen- stunden | geleistete Monats- arbeitsstunden | | |
| 1973 D | | 42,2 | 43,0 | 34,0 | 36,0 | 44,9 | 44,2 | 43,6 | 39,6 | 40,7 | 182 |
| 1974 D | | 41,5 | 41,9 | 33,5 | 36,0 | 44,8 | 43,8 | 43,6 | 38,9 | 40,0 | 173 |
| 1975 D | | 41,3 | 41,2 | 33,5 | 33,9 | 44,5 | 42,7 | 43,6 | 38,6 | 39,4 | 167 |
| 1976 D | | 42,1 | 41,3 | 32,6 | 34,4 | 44,4 | 41,6 | 43,6 | 38,7 | 40,0 | 174 |
| 1977 D | | 42,7 | 41,2 | 31,7 | 33,9 | 44,6 | ... | 43,7 | 38,7 | 40,3 | 174 |
| 1978 D | | ... | ... | ... | ... | ... | ... | ... | 38,8 | 40,4 | ... |
| 1977 Oktober | | ... | 41,2 | ... | ... | ... | ... | ... | 39,1 | 40,5 | 175 |
| 1977 November | | ... | ... | 34,0 | 34,1 | 44,5 | ... | 44,0 | 39,0 | 40,6 | 180 |
| 1977 Dezember | | 42,5 | ... | ... | ... | ... | ... | ... | 37,9 | 41,1 | 180 |
| 1978 Januar | | ... | ... | ... | ... | ... | ... | ... | 37,9 | 39,1 | 157 |
| 1978 Februar | | ... | ... | ... | ... | ... | ... | ... | 39,0 | 39,6 | 176 |
| 1978 März | | 42,2 | ... | 32,0 | 34,2 | 44,4 | ... | 43,5 | 38,7 | 40,4 | 173 |
| 1978 April | | ... | ... | ... | ... | ... | ... | ... | 38,9 | 40,4 | 182 |
| 1978 Mai | | ... | ... | 31,5 | 33,8 | ... | ... | 43,4 | 38,7 | 40,3 | 167 |
| 1978 Juni | | ... | ... | ... | ... | ... | ... | ... | 38,9 | 40,7 | 184 |
| 1978 Juli | | ... | ... | ... | ... | ... | ... | ... | 38,5 | ... | 181 |
| 1978 August | | ... | ... | 28,3 | 31,9 | ... | ... | ... | 38,8 | 40,4 | 166 |
| 1978 September | | ... | ... | ... | ... | ... | ... | ... | 39,2 | 40,7 | 181 |
| 1978 Oktober | | ... | ... | ... | ... | ... | ... | ... | 39,2 | 40,6 | 177 |
| 1978 November | | ... | ... | ... | ... | ... | ... | ... | 39,3 | 40,9 | 182 |
| 1978 Dezember | | ... | ... | ... | ... | ... | ... | ... | 38,3 | 41,4 | 182 |
| 1979 Januar | | ... | ... | ... | ... | ... | ... | ... | 39,0 | 40,1 | ... |
| 1979 Februar | | ... | ... | ... | ... | ... | ... | ... | 39,0 | 40,2 | ... |
| 1979 März | | ... | ... | ... | ... | ... | ... | ... | ... | 40,6 | ... |

Abkürzungen: a) = Lohn- bzw. Verdienstart, Arbeitszeit - b) = Land, - c) = Erfaßter Wirtschaftsbereich: L = Landwirtschaft, Bg = Bergbau, VI = Verarbeitende Industrie, Bau = Baugewerbe, H = Handel, V = Ver-
kehr, E = Energiewirtschaft, D = Dienstleistungen. - d) = Erfaßter Personenkreis: m = männliche Arbeiter, mw = alle Arbeiter, erw = nur Erwachsene - e) = Landeswährung bzw. Art der Arbeitszeit.
1) An Stelle D Oktober - 2) Sozialisierter Sektor - 3) Einschl. Angestellte. - 4) An Stelle D April. - 5) An Stelle D September

Preise
Index der Erzeuger- und Großhandelspreise
1970 = 100

Vorbemerkung: Die auf 1970 umbierten Indexreihen wurden errechnet aufgrund von Veröffentlichungen der einzelnen Länder bzw. der UN. Da in den Veröffentlichungen der UN die Indexreihen auch schon in der Umrechnung auf ein einheitliches Basisjahr wiedergegeben sind, können die daraus abgeleiteten Zahlen geringfügig von anderen Umbasierungen abweichen. — Die Abkürzungen in der Kopfzeile geben die im betreffenden Index enthaltenen Waren bzw. Warengruppen nach den in der Bundesrepublik Deutschland verwendeten Systematiken an. Die tatsächliche Gliederung des betreffenden Index nach Indexgruppen kann indes anders sein. — Die Preisindizes sind nicht uneingeschränkt miteinander vergleichbar. Im Hinblick auf den Vergleich von Land zu Land ist zu bedenken, daß die Güterauswahl sowie die Erhebungs- und Berechnungsmethode Unterschiede aufweisen. Die zeitliche Vergleichbarkeit wird in einzelnen Fällen (gekennzeichnet durch waagrechte Striche innerhalb der Reihen) durch Änderungen in den Indexberechnungen gestört.

| | Bundesrepublik Deutschland ¹⁾²⁾ | Belgien ²⁾ | Dänemark | Finnland | Frankreich ³⁾ | Griechenland | Großbritannien und Nordirland ¹⁾²⁾ | Irland ¹⁾²⁾ | Italien ²⁾ | Jugoslawien ¹⁾ | Niederlande ¹⁾ | Norwegen | Österreich ²⁾ |
|-----------------------|--|--------------------------------------|---|---|--------------------------|-----------------------|---|-----------------------------|---|--|--------------------------------|---|---|
| Jahr Monat | Waren bzw. Warengruppen | | | | | | | | | | | | |
| | Ba Be Mi E M Ma C Ho K Ha T N | La Ba Be Mi M C Ho K Ha T N | La Ba Be Mi M Ma C Ho K Ha T N | La Ba Be Mi E M Ma C Ho K Ha T N | Ba M C Ho K Ha T | La Be Mi N In R | Be Mi M Ma C C Ho Ha T N | Be M Ma C Ho K Ha T N | La Ba Be Mi M Ma C Ho K Ha T N | Ba Be Mi E M Ma C Ho K Ha T N | Ba Mi M Ma C Ho K Ha T N | La Ba Be Mi E M Ma C Ho K Ha T N | La Ba Be Mi M Ma C Ho K Ha T N |
| | Originalbasis | | | | | | | | | | | | |
| | 1970 | 1936 — 38 | 1968 | 1949 | 1962 | 1967 | 1975 | 1975 | 1976 | 1975 | 1970 | 1977 | 1976 |
| 1974 D | 129,4 | 135,7 | 153 | 167 | 158,2 | 179,2 | 152,0 | 153,8 | 178,5 | 186 | 129 | 138 | 127,4 |
| 1975 D | 135,5 | 137,4 | 162 | 189 | 149,2 | 191,7 | 188,7 | 192,3 | 193,8 | 227 | 137 | 151 | 135,5 |
| 1976 D | 140,8 | 147,2 | 174 | 211 | 160,3 | 216,1 | 221,3 | 227,7 | 238,1 | 241 | 147 | 163 | 143,5 |
| 1977 D | 144,4 | 150,7 | 188 | 233 | 169,2 | 240,6 | 265,1 | 268,1 | 277,6 | 265 | 155 | 173 | 147,8 |
| 1978 D | 146,3 | 147,9 | 197 | 245 | 176,5 | .. | 289,2 | 292,3 | 301,0 | 286 | 158 | 181 | 149,2 |
| 1978 April | 145,8 | 147,2 | 196 | 241 | 173,2 | 254,1 | 284,7 | 287,3 | 296,2 | 281 | 158 | 178 | 149,9 |
| Mai | 146,3 | 147,3 | 196 | 243 | 174,6 | 255,1 | 286,6 | 290,4 | 298,6 | 281 | 158 | 179 | 151,4 |
| Juni | 146,4 | 147,4 | 198 | 243 | 175,2 | 254,5 | 288,1 | 292,5 | 300,0 | 283 | 158 | 179 | 150,2 |
| Juli | 146,5 | 147,6 | 196 | 246 | 176,1 | 254,7 | 290,2 | 295,0 | 301,4 | 286 | 158 | 183 | 149,4 |
| August | 146,5 | 147,6 | 197 | 246 | 177,3 | 257,2 | 292,1 | 296,5 | 303,1 | 289 | 158 | 183 | 148,6 |
| September | 146,6 | 149,0 | 197 | 248 | 179,3 | .. | 293,8 | 298,3 | 306,2 | 294 | 158 | 184 | 146,8 |
| Oktober | 146,7 | 148,7 | 197 | 250 | 181,5 | .. | 295,5 | 298,5 | 307,9 | 296 | 158 | 184 | 147,6 |
| November | 147,2 | 150,0 | 199 | 251 | 182,9 | .. | 296,4 | 300,6 | 310,2 | 296 | 158 | 184 | 149,1 |
| Dezember | 147,5 | 150,7 | 198 | 252 | 184,0 | .. | 298,7 | 302,1 | 313,3 | 299 | 158 | 186 | 150,4 |
| 1979 Januar | 148,5 | 151,8 | 200 | 253 | 186,9 | .. | 301,0 | 308,1 | 318,8 | 300 | 159 | 186 | 151,1 |
| Februar | 149,6 | 153,4 | 203 | 256 | 190,3 | .. | 305,1 | .. | 324,3 | 306 | 160 | 188 | 152,8 |
| März | 150,9 | 154,9 | 205 | 257 | 195,4 | .. | 307,9 | .. | 329,3 | 306 | .. | 191 | 154,7 |
| April | 151,8 | 155,0 | 206 | 259 | 196,4 | .. | 312,3 | .. | 334,5 | 312 | .. | 191 | 154,8 |
| Mai | 152,5 | 156,8 | 210 | 260 | 198,0 | .. | 316,4 | .. | 339,8 | 317 | .. | 193 | 155,5 |
| Juni | 153,3 | 157,5 | .. | .. | 199,5 | .. | 322,3 | .. | 342,9 | 320 | .. | .. | 156,4 |

| | Portugal | Schweden ¹⁾ | Schweiz | Spanien | Türkei | Ägypten ⁴⁾ | Gabun | Marokko (Casa blanca) | Sambia | Südafrika | Tunesien (Tunis) | Zaire | Zentralafrikan. Rep. (Bangui) |
|-----------------------|--------------------------------------|--------------------------------------|---|---|------------------------------------|---------------------------------------|--------------------------------------|------------------------------|-------------------------------|---|-------------------------------------|-------------------|-------------------------------|
| Jahr Monat | Waren bzw. Warengruppen | | | | | | | | | | | | |
| | La Ba Be Mi M C Ho K Ha T N | La Ba Be Mi M C Ho K Ha T N | La Ba Be Mi E M Ma C Ho K Ha T N | La Ba Be Mi E M Ma C Ho K Ha T N | La Ba Be Mi M C Ho Ha T N | La Ba Be Mi M Ma C Ho Ha T N | La Ba Mi E M Ma C Ho Ha T N | La Ba Be M C Ho Ha T N | La Be E M C Ho K Ha T N | La Ba Be Mi E M Ma C Ho K Ha T N | La Ba Be Mi E M C Ho H T N | La Ba M Ho T N | La Mi E M Ho K T N |
| | Originalbasis | | | | | | | | | | | | |
| | 1948 | 1968 | 1963 | 1955 | 1963 | 7. 1965 6. 1966 | 6. 1966 | 1939 | 1966 | 4. 1970 | 1970 | 1964 | 1958 |
| 1974 D | 154 | 148 | 136,1 | 147,2 | 214,0 | 128,4 | 137,8 | 153,8 | 136,7 | 151,0 | 139,1 | .. | 131,9 |
| 1975 D | 174 | 160 | 133,1 | 165,5 | 235,6 | 138,1 | 164,4 | 159,6 | 128,2 | 177,1 | 152,3 | .. | 151,9 |
| 1976 D | 208 | 174 | 132,2 | 190,8 | 272,2 | 141,9 | 191,3 | 166,6 | 153,2 | 204,0 | 154,2 | .. | .. |
| 1977 D | 268 | 188 | 132,5 | 223,4 | 339,3 | 155,7 | 219,8 | 190,2 | .. | 230,4 | 161,7 | .. | .. |
| 1978 D | 353 | 200 | 128,0 | 255,1 | 509,3 | .. | .. | .. | .. | 252,7 | 166,7 | .. | .. |
| 1978 April | 326 | 198 | 128,0 | 255,2 | 472,0 | 180,5 | .. | .. | .. | 246,9 | 166,1 | .. | .. |
| Mai | 333 | 198 | 129,0 | 260,9 | 487,2 | 190,1 | 302,8 | .. | .. | 249,6 | 165,5 | .. | .. |
| Juni | 340 | 199 | 128,8 | 254,8 | 496,0 | 188,0 | .. | .. | .. | 251,1 | 166,3 | .. | .. |
| Juli | 350 | 200 | 128,1 | 255,4 | 517,8 | 187,7 | .. | .. | .. | 252,6 | 166,5 | .. | .. |
| August | 356 | 202 | 127,2 | 255,4 | 530,1 | 191,0 | .. | .. | .. | 255,8 | 166,4 | .. | .. |
| September | 369 | 203 | 126,1 | 255,6 | 552,3 | 190,2 | .. | .. | .. | 258,3 | 166,3 | .. | .. |
| Oktober | 388 | 205 | 126,1 | 257,7 | 567,3 | 187,3 | .. | .. | .. | 260,8 | 167,6 | .. | .. |
| November | 420 | 205 | 127,3 | 262,1 | 580,3 | 190,6 | .. | .. | .. | 263,0 | 168,4 | .. | .. |
| Dezember | 419 | 206 | 127,3 | 268,7 | 597,0 | .. | .. | .. | .. | 264,0 | 168,1 | .. | .. |
| 1979 Januar | 426 | 210 | 128,1 | 269,7 | 625,2 | .. | .. | .. | .. | 266,8 | 170,7 | .. | .. |
| Februar | 433 | 212 | 130,0 | 270,9 | 655,5 | .. | .. | .. | .. | 269,5 | 170,8 | .. | .. |
| März | 441 | 214 | 130,5 | 275,5 | 688,7 | .. | .. | .. | .. | 272,6 | 172,4 | .. | .. |
| April | 449 | 216 | 131,3 | .. | 742,5 | .. | .. | .. | .. | 275,1 | .. | .. | .. |
| Mai | .. | 219 | 133,1 | .. | .. | .. | .. | .. | .. | 280,2 | .. | .. | .. |
| Juni | .. | .. | 133,7 | .. | .. | .. | .. | .. | .. | .. | .. | .. | .. |

Fußnoten siehe S. 53

Preise
Index der Erzeuger- und Großhandelspreise
1970 = 100

| Jahr Monat | Argentinien | Brasilien | Chile | Costa Rica (San José) | Dominikan. Rep. (Santo Domingo) | El Salvador (San Salvador) | Guatemala (Guatemala) | Kanada 1) | Kolumbien | Mexiko (Mexiko) | Venezuela | Vereinigte Staaten | China/ Taiwan |
|-----------------------|---|--------------------------------------|-----------------|----------------------------|---------------------------------------|-------------------------------|--------------------------|-----------------------------------|--------------------------------------|---------------------------|---|---|--|
| | Ware bzw. Warengruppe | | | | | | | | | | | | |
| | La Ba Be Mi M Ma C Ho K Ha T N | La Ba Be Mi M C Ho K Ha T N | La Ba Be T N | La Ba Mi C Ha T N In | La Mi N R | La Ba Mi N In | La Ba Mi T N | Ba Mi M Ma C Ho K Ha T N | La Be Mi M Ma C Ho K Ha T N | La Ba Be E M C Ho N | La Ba Be Mi E M Ma C Ho Ha T N | La Ba Be Mi E M Ma C Ho K Ha T N | La Ba Mi E M Ma C Ho K Ha T N |
| | Originalbasis | | | | | | | | | | | | |
| | 1960 | 1965 - 67 | 12. 1974 | 1966 | 1941 | 1955 | 1950 | 1971 | 1970 | 1954 | 1968 | 1967 | 1976 |
| 1974 D | 445 | 214,8 | 13 840 | 182,4 | 141,1 | 151,8 | 142,1 | 141,3 | 229,5 | 151,2 | 133,4 | 145,0 | 180,6 |
| 1975 D | 1 301 | 273,8 | 80 547 | 221,8 | 176,0 | 154,6 | 159,7 | 157,0 | 287,8 | 167,1 | 151,6 | 158,4 | 171,4 |
| 1976 D | 7 791 | 392,1 | 258 663 | 242,3 | 164,9 | 208,2 | 176,4 | 165,1 | 353,7 | 204,3 | 162,5 | 165,7 | 176,2 |
| 1977 D | 19 436 | 559,0 | 481 241 | 260,6 | 187,3 | 306,7 | 199,4 | 178,0 | 448,2 | 288,4 | 180,2 | 175,9 | 181,0 |
| 1978 D | 47 750 | 768,6 | 687 932 | 280,8 | 185,2 | 234,6 | 206,6 | 194,4 | 527,1 | ... | 193,7 | 189,6 | 187,4 |
| 1978 April | 39 239 | 714,0 | 643 856 | 272,4 | 181,5 | 227,5 | 204,7 | 191,2 | 512,2 | 325,6 | 190,5 | 186,6 | 184,7 |
| Mai | 42 764 | 735,8 | 662 813 | 278,7 | 181,4 | 247,7 | 202,5 | 192,0 | 522,9 | ... | 191,3 | 188,3 | 186,5 |
| Juni | 44 813 | 760,3 | 681 558 | 280,4 | 174,6 | 232,7 | 208,8 | 193,1 | 524,1 | ... | 190,9 | 189,7 | 186,8 |
| Juli | 47 016 | 778,6 | 696 709 | 283,5 | 180,7 | 232,5 | 210,2 | 194,2 | 529,9 | ... | 192,2 | 190,8 | 186,8 |
| August | 51 078 | 800,4 | 722 052 | 286,3 | 181,3 | 241,8 | 210,4 | 195,8 | 538,3 | ... | 195,6 | 190,5 | 187,6 |
| September | 54 487 | 824,5 | 745 792 | 287,5 | 178,9 | 236,3 | 207,3 | 198,2 | 542,5 | ... | 196,8 | 192,3 | 189,0 |
| Oktober | 59 900 | 850,2 | 762 433 | 288,2 | 191,5 | 238,2 | 212,4 | 201,8 | 549,9 | ... | 197,2 | 194,7 | 190,6 |
| November | 64 642 | 877,7 | 775 563 | 290,8 | 182,2 | 239,3 | 203,6 | 202,7 | 560,7 | ... | 198,5 | 195,4 | 194,2 |
| Dezember | 68 781 | 889,1 | 777 771 | 292,8 | 192,6 | 239,5 | 208,8 | 203,5 | 572,9 | ... | 200,0 | 196,9 | 195,4 |
| 1979 Januar | 75 648 | 918,8 | 796 373 | 300,0 | ... | 234,9 | ... | 208,5 | 594,6 | ... | 201,6 | 200,1 | 196,8 |
| Februar | 81 742 | 951,5 | 821 605 | ... | ... | ... | ... | 211,7 | ... | ... | 203,9 | 202,8 | 198,6 |
| März | ... | 1 008,7 | 854 080 | ... | ... | ... | ... | 213,6 | ... | ... | ... | 205,1 | 202,7 |
| April | ... | 1 052,8 | 895 676 | ... | ... | ... | ... | 216,5 | ... | ... | ... | 208,1 | 208,0 |
| Mai | ... | ... | 920 531 | ... | ... | ... | ... | 217,9 | ... | ... | ... | ... | 210,4 |
| Juni | ... | ... | ... | ... | ... | ... | ... | ... | ... | ... | ... | ... | 211,9 |

| Jahr Monat | Indien | Irak (Bagdad) | Iran | Israel | Japan | Korea, Republik | Pakistan | Philip- pinen (Manila) | Syrien | Thailand | Australien 1) | Neu- seeland |
|-----------------------|-----------------------------|---------------------|---------------------------------|--------------------------------|---|--|--|------------------------------|------------------------------------|------------------------------------|-----------------------------|-----------------|
| | Ware bzw. Warengruppe | | | | | | | | | | | |
| | La Ba Mi E M Ma C T N | La Ba M C Ho T N | La Ba Be Mi M Ma C Ha T N | Be Mi M Ma C Ho K Ha T N | La Ba Be Mi E M Ma C Ho K Ha T N | La Ba Be Mi E M Ma C Ho K T N | La Ba Mi E M Ma C Ho K Ha T N | La Ba M Ma C N In R | La Ba Be Mi M C Ho Ha T N | La Ba Mi Ma C Ho K Ha T N | Mi M Ma C Ho K Ha T N | La In |
| | Originalbasis | | | | | | | | | | | |
| | 4. 1970 - 3. 1971 | 1962 | 3. 1969 - 3. 1970 | 1968 | 1975 | 1975 | 7. 1959 - 6. 1960 | 1965 | 1962 | 1968 | 7. 1968 - 6. 1969 | 1958 |
| 1974 D | 168,7 | 120,3 | 145,8 | 219,9 | 152,2 | 188,2 | 181,7 | 249,6 | 158,5 | 171,2 | 137,7 | 142,9 |
| 1975 D | 175,3 | 133,1 | 154,4 | 309,5 | 156,8 | 238,0 | 222,4 | 256,9 | 169,9 | 177,6 | 158,5 | 152,9 |
| 1976 D | 171,9 | 147,5 | 168,0 | 405,0 | 164,6 | 266,9 | 241,2 | 275,4 | 191,1 | 184,6 | 176,5 | 192,8 |
| 1977 D | 184,6 | 163,3 | ... | 561,1 | 167,7 | 291,0 | 263,9 | 299,9 | ... | 194,5 | 194,4 | 221,7 |
| 1978 D | 184,3 | ... | ... | 859,1 | 163,5 | 325,0 | ... | 320,4 | ... | ... | 210,4 | ... |
| 1978 April | 181,9 | ... | ... | 795,7 | 164,9 | 317,6 | 273,4 | 310,8 | ... | 200,0 | 206,4 | ... |
| Mai | 182,4 | ... | ... | 818,2 | 165,4 | 320,2 | 266,3 | 311,5 | ... | 200,5 | 207,5 | ... |
| Juni | 183,5 | ... | ... | 837,3 | 164,7 | 324,5 | 268,5 | 314,8 | ... | 203,2 | 209,1 | ... |
| Juli | 186,1 | ... | ... | 858,6 | 163,2 | 326,0 | ... | 318,3 | ... | 202,9 | 210,7 | ... |
| August | 186,3 | ... | ... | 885,0 | 161,8 | 326,2 | ... | 323,2 | ... | 203,8 | 211,6 | ... |
| September | 185,9 | ... | ... | 915,3 | 161,6 | 332,6 | ... | 326,7 | ... | 207,1 | 214,2 | ... |
| Oktober | 186,9 | ... | ... | 946,1 | 160,7 | 336,2 | ... | 333,1 | ... | 210,7 | 216,7 | ... |
| November | 186,8 | ... | ... | 999,4 | 161,0 | 338,3 | ... | 336,8 | ... | 212,1 | 218,4 | ... |
| Dezember | 184,7 | ... | ... | 1 042,1 | 161,9 | 339,3 | ... | 338,7 | ... | ... | 220,4 | ... |
| 1979 Januar | 184,7 | ... | ... | 1 081,4 | 162,9 | 341,4 | ... | ... | ... | ... | 223,6 | ... |
| Februar | ... | ... | ... | 1 110,5 | 164,3 | 346,7 | ... | ... | ... | ... | 227,8 | ... |
| März | ... | ... | ... | 1 175,6 | 165,7 | 354,8 | ... | ... | ... | ... | 230,8 | ... |
| April | ... | ... | ... | 1 276,1 | 168,5 | ... | ... | ... | ... | ... | ... | ... |
| Mai | ... | ... | ... | 1 352,4 | 171,2 | ... | ... | ... | ... | ... | ... | ... |
| Juni | ... | ... | ... | ... | 173,4 | ... | ... | ... | ... | ... | ... | ... |

Abkürzungen: La = landwirtschaftliche Erzeugnisse einschl. Fischerei- und Gartenbauerzeugnisse, In = industrielle Erzeugnisse (Warenzusammensetzung nicht näher bekannt), R = Rohstoffe und Halbwaren, ohne nähere Aufteilung nach Waren- bzw. Warengruppen, Ba = Baumaterialien, Be = Bergbauerzeugnisse, Mi = Mineralerzeugnisse, E = elektr. Energie, M = Metalle und -erzeugnisse, Ma = Maschinen und Fahrzeuge, C = Chemikalien, Pharmazeutika, Düngemittel, Ho = Holz, Holzwaren, Papier und Pappe, K = Kautschuk, Gummwaren, Harze und Wachse, Ha = Haute, Felle, Leder und Ledererzeugnisse, T = Textilrohstoffe, Textilerzeugnisse einschl. Bekleidung, N = Nahrungsmittel, Genußmittel und Getränke, Futtermittel

1) Index der Erzeugerpreise industrieller Produkte. - 2) Ohne Umsatz- (Mehrwert-) steuer. - 3) Berechnung einschl. Steuern. - 4) Die Jahreszahlen beziehen sich auf Wirtschaftsjahre endend jeweils mit Juni

Index der Weltmarktpreise

1970 = 100

| Jahr Monat | HWWA- Index ¹⁾ | Reuter's Index ²⁾ | Moody's Index ³⁾ |
|-----------------------|------------------------------|---------------------------------|--------------------------------|
| | 1952 - 1956 | Originalbasis 18. 9. 1931 | 31. 12. 1931 |
| 1974 D | 285,4 | 233,9 | 194,4 |
| 1975 D | 259,9 | 199,6 | 185,7 |
| 1976 D | 274,0 | 255,0 | 199,0 |
| 1977 D | 302,1 | 281,4 | 215,1 |
| 1978 D | 305,9 | 260,9 | 226,8 |
| 1978 April | 299,5 | 258,0 | 220,3 |
| Mai | 300,8 | 263,1 | 223,2 |
| Juni | 300,7 | 268,4 | 225,1 |
| Juli | 296,3 | 256,4 | 223,0 |
| August | 301,4 | 257,5 | 226,3 |
| September | 309,5 | 264,5 | 230,3 |
| Oktober | 319,1 | 271,0 | 237,8 |
| November | 318,9 | 271,3 | 239,0 |
| Dezember | 317,1 | 269,2 | 238,4 |
| 1979 Januar | 324,1 | 267,7 | 242,1 |
| Februar | 326,5 | 274,5 | 253,2 |
| März | 335,3 | 278,1 | 259,5 |
| April | 346,3 | 277,0 | 255,6 |
| Mai | 351,0 | 280,3 | 259,0 |
| Juni | 265,4 | 289,4 | 266,4 |

Index der Grundstoffpreise

1970 = 100

| Jahr Monat | Bundesrepublik Deutschland ⁴⁾ | Großbritannien und Nordirland | Vereinigte Staaten ⁵⁾ |
|-----------------------|---|-------------------------------------|-------------------------------------|
| | 1970 | Originalbasis 1970 | 1967 |
| 1974 D | 137,4 | 215,3 | 174,8 |
| 1975 D | 137,7 | 235,4 | 175,5 |
| 1976 D | 146,8 | 299,0 | 182,8 |
| 1977 D | 149,2 | 340,2 | 191,0 |
| 1978 D | 145,5 | 336,7 | .. |
| 1978 April | 145,1 | 337,4 | 212,9 |
| Mai | 145,6 | 341,5 | 214,9 |
| Juni | 145,4 | 343,1 | 218,6 |
| Juli | 145,4 | 340,2 | 218,7 |
| August | 144,8 | 335,4 | 214,1 |
| September | 145,3 | 336,8 | 218,3 |
| Oktober | 144,9 | 339,1 | 222,7 |
| November | 145,4 | 342,6 | 221,5 |
| Dezember | 145,8 | 344,7 | 224,9 |
| 1979 Januar | 147,1 | 350,8 | 231,9 |
| Februar | 149,5 | 354,0 | 241,1 |
| März | 151,3 | 357,0 | 246,4 |
| April | 152,8 | 368,4 | 249,5 |
| Mai | 154,1 | 374,7 | ... |
| Juni | 155,8 | 377,0 | ... |

1) Hamburgisches Welt-Wirtschafts-Archiv, Institut für Wirtschaftsforschung, Hamburg; 47 Waren. — 2) Weizen, Mais, Reis, Zucker, Kakao, Kaffee, Rindfleisch, Erdnüsse, Kopr, Sojabohnen, Wolle, Baumwolle, Kautschuk, Kupfer, Blei, Zinn. — 3) Weizen, Mais, Schweine, Zucker, Kaffee, Kakao, Wolle, Baumwolle, Seide, Haut, Kautschuk, Stahlschrott, Kupfer, Blei, Silber. — 4) Einschl. Berlin (West), ohne Umsatz- (Mehrwert-)steuer bzw. ohne Einfuhrumsatzsteuer, vorläufig noch unter Zugrundelegung der Strukturdaten des Jahres 1962 berechnet. — 5) Gruppe „Rohstoffe zur Weiterverarbeitung“ des Index der Großhandelspreise

Preise für Welthandelsgüter

Vorbemerkung: Die Preise für Welthandelsgüter entstammen amtlichen preisstatischen Veröffentlichungen der internationalen Wirtschaftspresse und sonstigen Fachveröffentlichungen. Die Monatspreise werden zumeist aus den täglichen bzw. wöchentlichen Notierungen an den internationalen Börsenplätzen als einfache arithmetische Mittel errechnet. Der Umrechnung auf DM-Preise, soweit die Währungen in Frankfurt notiert werden, die amtlichen Kassamittelkurse an der Frankfurter Devisenbörse zugrunde. Für Länder, deren Währungen in Frankfurt nicht notiert werden, erfolgt die Umrechnung über Vergleichswerte, die aus den Kursen für den US-\$ bzw. das £-Sterling in dem betreffenden Land abgeleitet sind.

| Jahr Monat | Weich- weizen | Mais | Reis | Bananen | Kopra | Soja- bohnen | Fisch- mehl | Rinder | Zucker | Roh- kaffee | Roh- kakao | Wolle |
|---------------------------------|--|--|---|---|---|--|--|--|---|--|--|---|
| | Kanada Winnipeg CWS I ¹⁾ 13,5 % Protein Export- preis | Vereinigte Staaten Chicago gelb II erstnot. Monat | Bundesrep. Deutschland amerikan. Langkorn halbroh cif Nordseehafen | Groß- britannien London mittel- amerik. Cavendish/ Valery | Groß- britannien London philippin I indonesisch cif Kontinent | Vereinigte Staaten Chicago gelb II erstnot. Monat | Bundes- republik Deutschland peruanisch ca 65 % Protein cif Nordsee- hafen | Dänemark Kopenhagen junge Kühe prima Lebend- gewicht | Vereinigte Staaten New York Roh-96° ISC-Preis fob and stowed karib.- Hafen | Columbia Mid Arabica ICO-Preis ex dock | Groß- britannien London Ghana gut ferm. cif Termi- ver- schiffung | Australien Sydney Schweiß- Typ 78 erstnot. Monat |
| | kan. \$ t | c 56 lbs | dt | DM t | \$ t | c 60 lbs | DM dt | dkr kg | c je lb | | £ t | austral. c kg |
| 1974 | 203,34 | 321,09 | 145,96 | 595,84 | 663,15 | 682,31 | 102,17 | 5,22 | 29,65 | 77,57 | 897,11 | 296,73 |
| 1975 | 184,02 | 290,14 | 104,78 | 691,64 | 256,16 | 546,22 | 61,56 | 5,93 | 20,66 | 80,89 | 700,91 | 247,01 |
| 1976 | 148,87 | 273,25 | 75,82 | 686,58 | 277,03 | 590,08 | 106,71 | 6,52 | 11,54 | 157,67 | 1 377,50 | 281,08 |
| 1977 | 123,76 | 230,22 | 83,60 | 719,76 | 403,91 | 710,63 | 111,43 | 7,03 | 8,10 | 240,18 | 2 891,04 | 338,70 |
| 1978 | 154,16 | 235,40 | 89,21 | 611,50 | 479,60 | 680,57 | 87,32 | 7,71 | 7,77 | 185,15 | 1 931,57 | 342,72 |
| 1978 April | 152,69 | 256,86 | 103,24 | 872,07 | 410,83 | 704,84 | 93,25 | 7,96 | 7,60 | 194,38 | 2 101,38 | 340,93 |
| Mai | 150,61 | 259,15 | 106,46 | 791,31 | 418,13 | 725,32 | 93,80 | 8,04 | 7,35 | 192,25 | 1 948,50 | 339,25 |
| Juni | 151,31 | 257,24 | 93,16 | 607,91 | 457,00 | 687,45 | 91,27 | 8,07 | 7,25 | 191,90 | 1 825,30 | 346,28 |
| Juli | 150,20 | 233,91 | 86,47 | 634,53 | 450,00 | 656,65 | 91,32 | 7,97 | 6,43 | 174,25 | 1 832,56 | 338,02 |
| August | 152,61 | 219,51 | 78,97 | 450,21 | 459,00 | 641,26 | 86,02 | 7,98 | 7,07 | 177,40 | 1 875,40 | 347,50 |
| September | 159,41 | 216,85 | 71,89 | 460,07 | 520,00 | 653,43 | 80,58 | 7,75 | 8,10 | 181,50 | 2 010,40 | 340,60 |
| Oktober | 166,34 | 237,20 | 64,63 | 416,35 | 557,50 | 684,38 | 73,28 | 7,35 | 8,96 | 173,63 | 1 985,44 | 341,76 |
| November | 170,28 | 228,98 | 71,72 | 512,77 | 571,25 | 673,67 | 75,62 | 7,23 | 7,44 | 172,63 | 2 128,25 | 349,72 |
| Dezember | 174,22 | 224,64 | 71,78 | 610,59 | 697,00 | 684,32 | 79,78 | 7,08 | 7,97 | 172,15 | 2 074,60 | 349,09 |
| 1979 Januar | 174,04 | 232,01 | 69,58 | 534,78 | 673,75 | 690,75 | 76,83 | 7,02 | 7,57 | 161,75 | 1 894,00 | 349,78 |
| Februar | 176,89 | 236,61 | 69,42 | 565,65 | 690,00 | 746,13 | 77,17 | 7,22 | 8,18 | 137,81 | 1 753,31 | 371,59 |
| März | 174,44 | 242,52 | 71,25 | 687,19 | 686,00 | 755,66 | 75,17 | 7,38 | 8,46 | 134,13 | 1 679,30 | 405,93 |
| April | 167,82 | 254,15 | 82,29 | 713,41 | 721,25 | 741,38 | 73,62 | 7,56 | 7,82 | 141,00 | 1 612,63 | 398,82 |
| Mai | 176,42 | 263,43 | 86,03 | 715,64 | 728,75 | 725,67 | 74,95 | 7,70 | 7,85 | 152,13 | 1 680,38 | 392,25 |
| Juni | 209,42 | 287,04 | 79,62 | 642,54 | 718,13 | 780,34 | 77,42 | 8,11 | 8,14 | 192,60 | 1 647,10 | 389,59 |
| Umgerechnete Preise in DM je dt | | | | | | | | | | | | |
| 1979 April | 27,72 | 18,95 | 82,29 | 71,3 | 136,59 | 51,59 | 73,62 | 271,52 | 32,65 | 588,69 | 633,28 | 838,72 |
| Mai | 29,12 | 19,78 | 86,03 | 71,6 | 139,02 | 50,86 | 74,95 | 272,46 | 33,01 | 639,79 | 659,72 | 823,92 |
| Juni | 33,64 | 21,28 | 79,62 | 64,3 | 135,21 | 53,98 | 77,42 | 281,36 | 33,79 | 799,46 | 655,05 | 805,48 |

1) Bis einschl. 1971 Northern Manitoba I

Preise
Preise für Welthandelsgüter

| Jahr Monat | Baumwolle | Synthet. Fasern | Rohrute | Natur- kautschuk | Synthese- kautschuk | Steinkohle | Erdöl | Motoren- benzin | Heizöl | Eisenerz | Stabstahl | Großblech |
|---------------|--|---|--|---|--|--|--|---|-------------------|---|---|-----------|
| | Großbrit. Liverpool strict middling 1 1/16" cif-Index ¹⁾ | Ver. Staaten Polyester- Dacron 2,25 den. fob Versch.-P | Großbrit. London Bangladesch Grad C cif Kontinent | Singapur RSS I in Ballen Erz - Vpr. fob | Ver. Staaten New York Butadien- Styrol S 1 500 Grundpreis | BR Deutschl. amerikan. Koks- kohle A cif Nord- seehafen | Libyen Light Libyan 39 - 39,9° API fob Marsa el Brega | Niederland Aruba 98 Oktan „R“ leicht in Schiffsladungen Exportpreis fob | Antillen Nr. 2 | BR Deutschl. Kiruna Pellets frei deutsche Grenze | Montanunion Beton- rund- stahl ab 4,76 mm Thomasgute Exportpreis fob | |
| | US-c lb | c lb | \$ t | MS-c kg | c lb | DM t | \$ 42 gallons | US-c je gallon | | DM t | | bfrs je t |
| 1974 | 65,05 | 61,0 | 424,75 | 181,11 | 30,2 | 169,99 | 15,76 | 35,17 | 32,94 | 67,58 | 12 125 | 15 445 |
| 1975 | 53,06 | 59,0 | 473,01 | 136,90 | 33,3 | 179,50 | 11,37 | 34,52 | 32,45 | 94,61 | 7 440 | 8 657 |
| 1976 | 77,46 | .. | 377,66 | 199,12 | 34,6 | 168,73 | .. | 38,54 | 33,70 | 85,70 | 7 883 | 8 557 |
| 1977 | 71,29 | .. | 412,39 | 203,00 | 40,7 | 160,43 | .. | 42,83 | 36,85 | 79,58 | 6 857 | 7 113 |
| 1978 | 71,55 | .. | 456,78 | 229,97 | 43,1 | 132,47 | .. | 44,31 | 37,40 | 59,69 | 7 519 | 8 601 |
| 1978 April | 69,26 | .. | 492,10 | 208,06 | 42,2 | 135,80 | .. | 43,50 | 37,30 | 60,20 | 6 900 | 8 175 |
| Mai | 70,71 | .. | 489,64 | 218,04 | 42,5 | 135,80 | .. | 43,50 | 37,30 | 62,20 | 7 133 | 8 975 |
| Juni | 71,64 | .. | 448,80 | 236,06 | 42,7 | 135,52 | .. | 43,50 | 37,30 | 61,65 | 7 250 | 9 217 |
| Juli | 66,21 | .. | 402,05 | 233,32 | 42,7 | 130,80 | .. | 43,50 | 37,30 | 60,40 | 7 250 | 9 250 |
| August | 73,00 | .. | 407,46 | 241,24 | 43,2 | 129,96 | .. | 43,50 | 37,30 | 59,00 | 7 475 | 9 250 |
| September | 74,17 | .. | 412,97 | 254,71 | 43,2 | 129,40 | .. | 43,50 | 37,30 | 58,60 | 8 450 | 9 250 |
| Oktober | 76,55 | .. | 415,34 | 258,90 | 43,6 | 126,70 | .. | 46,04 | 37,70 | 56,00 | 8 500 | 9 250 |
| November | 79,27 | .. | 479,67 | 253,61 | 44,3 | 126,30 | .. | 47,10 | 37,70 | 58,25 | 8 550 | 9 270 |
| Dezember | 79,21 | .. | 457,00 | 239,12 | 45,6 | 126,29 | .. | 47,10 | 37,70 | 57,70 | 8 650 | 9 350 |
| 1979 Januar | 76,90 | .. | 453,75 | 238,13 | 45,9 | 124,41 | .. | 49,90 | 41,58 | 60,35 | 8 790 | 9 230 |
| Februar | 76,27 | .. | 445,00 | 250,68 | 47,0 | 123,41 | .. | 56,20 | 42,00 | 60,55 | 9 050 | 9 150 |
| Marz | 75,14 | .. | 407,90 | 257,22 | 47,4 | 122,62 | .. | 56,20 | 42,00 | 61,70 | 9 300 | 9 100 |
| April | 73,36 | .. | 401,50 | 280,07 | .. | 114,53 | .. | 61,08 | 48,33 | 63,30 | 9 625 | 9 238 |
| Mai | 75,09 | .. | 391,00 | 292,81 | .. | 116,10 | .. | 63,90 | 52,00 | 65,00 | 9 670 | 9 330 |
| Juni | 76,10 | .. | 438,20 | 303,42 | .. | 121,10 | .. | 65,30 | 52,00 | 65,55 | 9 800 | 9 450 |

Umgerechnete Preise in DM je dt

| | | | | | | | | | | | | |
|------------|--------|----|-------|--------|----|-------|----|---------------------|---------------------|-------|-------|-------|
| 1979 April | 306,29 | .. | 76,04 | 232,65 | .. | 11,45 | .. | 30,56 ²⁾ | 24,18 ²⁾ | 63,30 | 60,71 | 58,27 |
| Mai | 315,79 | .. | 74,59 | 249,09 | .. | 11,61 | .. | 32,20 ²⁾ | 26,21 ²⁾ | 65,00 | 60,40 | 58,28 |
| Juni | 315,88 | .. | 82,50 | 258,12 | .. | 12,11 | .. | 32,48 ²⁾ | 25,86 ²⁾ | 65,55 | 61,03 | 58,85 |

| Jahr Monat | Stahl- schrott | Alu- minium | Elektrolyt- kupfer | Blei | Zink | Zinn | Nickel | Silber | Gold | Holz | Papier- Sulfitzellst. | Zeitungs- druckpapier |
|---------------|---|--|------------------------------------|-------------------------------|-------------------|------------|--|--|------------------------------------|---|--|--|
| | Ver. Staaten Pittsburgh heavy melting steel Nr.1 frei Ver- braucher | Ingots min. 99,5 % Al versch. Herk. fr. Käuferw. | Großbritannien draht- barren | raff. Weich- 99,97 % Pb | Ingots 98 % Zn | 99,75 % Sn | Vereingte Staaten New York 99 % Ni ab Raffin. Port Colborne | 999/1 000 in Barren Ankaufspreis | Großbrit. London 1 000/1 000 | Schweden Fichte 2 1/2 x 7" Export- durch- schnittspreis fob | gebleicht Export- durch- schnittspreis fob | Kanada Quebec Standard in Rollen fob Süd- Quebec |
| | 2 240 lbs | \$ t | | £ je t | | | lb | c | \$ | m ³ | skr t | kan. \$ 2 000 lbs |
| 1974 | 104,61 | 943,00 | 877,63 | 252,80 | 528,13 | 3 494,84 | 173,50 | 470,80 | 159,09 | .. | 1 413 | .. |
| 1975 | 72,01 | 692,43 | 556,55 | 185,88 | 335,38 | 3 090,45 | 207,30 | 441,85 | 161,09 | 526 | 1 783 | .. |
| 1976 | 78,90 | 858,92 | 782,09 | 250,44 | 394,60 | 4 254,58 | 225,25 | 435,35 | 124,83 | 637 | 1 705 | .. |
| 1977 | 74,00 | 1 003,84 | 749,95 | 353,79 | 337,76 | 6 181,17 | 235,70 | 462,30 | 147,71 | 677 | 1 524 | .. |
| 1978 | 78,48 | 1 046,77 | 710,22 | 342,50 | 308,79 | 6 706,16 | 209,10 | 540,09 | 193,35 | 691 | 1 377 | .. |
| 1978 April | 78,70 | 969,17 | 694,40 | 309,38 | 299,34 | 5 942,18 | 211,00 | 511,84 | 175,32 | 682 | 1 321 | .. |
| Mai | 73,77 | 978,75 | 716,01 | 298,93 | 308,39 | 6 440,33 | 211,00 | 512,07 | 176,19 | 680 | 1 289 | .. |
| Juni | 77,43 | 1 027,23 | 725,03 | 310,06 | 314,03 | 6 736,25 | 206,50 | 531,59 | 183,76 | 682 | 1 314 | .. |
| Juli | 82,16 | 1 050,63 | 705,42 | 307,03 | 307,71 | 6 553,21 | 206,00 | 533,07 | 188,57 | 685 | 1 364 | .. |
| August | 77,59 | 1 073,50 | 734,55 | 329,05 | 318,17 | 6 700,61 | 206,00 | 549,50 | 206,45 | 685 | 1 350 | .. |
| September | 74,83 | 1 080,94 | 735,75 | 353,39 | 323,20 | 7 084,88 | 200,30 | 557,48 | 212,21 | 685 | 1 411 | .. |
| Oktober | 77,36 | 1 132,50 | 750,13 | 413,27 | 354,78 | 7 579,89 | 200,00 | 591,79 | 227,43 | 712 | 1 456 | .. |
| November | 84,35 | 1 192,14 | 749,26 | 410,09 | 350,22 | 7 677,61 | 200,00 | 586,65 | 207,08 | 719 | 1 491 | .. |
| Dezember | 88,95 | 1 175,83 | 771,71 | 432,12 | 345,62 | 7 139,47 | 200,00 | 592,85 | 207,89 | 720 | 1 535 | .. |
| 1979 Januar | 94,05 | 1 241,50 | 827,11 | 494,36 | 358,85 | 6 908,30 | 197,50 | 625,45 | 226,99 | 723 | 1 582 | .. |
| Februar | 112,37 | 1 344,17 | 969,70 | 525,69 | 395,13 | 7 247,88 | 206,20 | 741,72 | 245,59 | 743 | 1 612 | .. |
| Marz | 125,71 | 1 466,50 | 1 005,49 | 576,83 | 389,51 | 7 371,93 | 218,60 | 744,52 | 242,35 | 750 | 1 663 | .. |
| April | 106,72 | 1 487,50 | 1 012,25 | 559,28 | 380,00 | 7 300,26 | 244,00 | 749,25 | 239,17 | 763 | .. | .. |
| Mai | .. | 1 515,83 | 935,27 | 601,38 | 377,75 | 7 461,76 | 270,70 | 837,35 | 257,74 | 778 | .. | .. |
| Juni | .. | 1 591,88 | 888,82 | 653,75 | 356,30 | 7 639,17 | 295,70 | 853,83 | 279,36 | .. | .. | .. |

Umgerechnete Preise in DM je dt

| | | | | | | | | | | | | |
|------------|-------|--------|--------|--------|--------|----------|----------|----------------------|---------------------|----------------------|----|----|
| 1979 April | 19,89 | 281,70 | 397,51 | 219,63 | 149,23 | 2 866,81 | 1 018,73 | 456,07 ³⁾ | 14,56 ⁴⁾ | 329,22 ⁵⁾ | .. | .. |
| Mai | .. | 289,16 | 367,19 | 236,10 | 148,30 | 2 929,49 | 1 138,44 | 513,55 ³⁾ | 15,81 ⁴⁾ | 337,86 ⁵⁾ | .. | .. |
| Juni | .. | 299,72 | 353,48 | 260,00 | 141,70 | 3 038,10 | 1 227,41 | 516,85 ³⁾ | 16,91 ⁴⁾ | .. | .. | .. |

1) Durchschnittspreis der hauptsächlich angebotenen Provenienzen - 2) Umgerechnet in DM je 100 l - 3) Umgerechnet in DM je kg - 4) Umgerechnet in DM je m³ - 5) Umgerechnet in DM je m³

Preise
Preisindex für die Lebenshaltung
1970 = 100

Vorbemerkung: siehe S. 52

| Jahr Monat | Bundesrepublik Deutschland ¹⁾ | | Belgien | | Dänemark | | Finnland | | Frankreich | | Griechenland | | Großbritannien und Nordirland | |
|--------------------------|---|-----------------------------------|---------------------|-----------------------------------|-----------------------|---------------------|---------------------|-----------------------------------|---------------------|-----------------------------------|---------------------|---------------------|----------------------------------|-----------------------------------|
| | Ins- gesamt | Nahrungs- mittel ²⁾ | Ins- gesamt | Nahrungs- mittel ²⁾ | Ins- gesamt | Nahrungs- mittel | Ins- gesamt | Nahrungs- mittel ²⁾ | Ins- gesamt | Nahrungs- mittel ²⁾ | Ins- gesamt | Nahrungs- mittel | Ins- gesamt | Nahrungs- mittel ²⁾ |
| | Indexgruppen | | | | | | | | | | | | | |
| | N.G.K.W.E.H.V.Ko.B. | | N.G.K.W.E.H.V.Ko.B. | | N.G.K.W.E.H.V.Ko.B.S. | | N.G.K.W.E.H.V.Ko.B. | | N.G.K.W.E.H.V.Ko.B. | | N.G.K.W.E.H.V.Ko.B. | | N.G.K.W.E.H.V.Ko.B. | |
| | Originalbasis | | Originalbasis | | Originalbasis | | Originalbasis | | Originalbasis | | Originalbasis | | Originalbasis | |
| | 1970 | | Juli 74 – Juni 75 | | 1975 | | 1972 | | 1970 | | 1974 | | Januar 1974 | |
| 1974 D | 127,1 | 123,6 | 132,6 | 128,3 | 142,1 | 147 | 146,4 | 150,3 | 136,7 | 141,4 | 157,6 | 169,2 | 148,4 | 164,0 |
| 1975 D | 134,7 | 130,1 | 149,5 | 142,7 | 155,8 | 163 | 172,7 | 181,3 | 152,8 | 157,5 | 179,2 | 189,6 | 184,4 | 206,0 |
| 1976 D | 140,8 | 136,8 | 163,2 | 163,7 | 169,8 | 181 | 197,3 | 210,8 | 167,5 | 174,5 | 202,4 | 215,4 | 215,0 | 247,4 |
| 1977 D | 146,3 | 143,7 | 174,8 | 171,7 | 188,7 | 202 | 222,2 | 250,0 | 183,2 | 196,5 | 226,9 | 245,5 | 249,0 | 294,1 |
| 1978 D | 150,1 | 145,2 | 182,7 | 174,2 | 207,6 | 222 | 239,6 | 261,3 | 199,8 | 212,5 | 255,4 | 280,5 | 269,6 | 315,0 |
| 1978 Mai | 150,5 | 146,8 | 181,5 | 172,5 | 206,1 | 219 | 239,6 | 261,0 | 197,4 | 210,3 | 255,9 | 292,6 | 267,7 | 314,1 |
| 1978 Juni | 150,8 | 147,3 | 181,5 | 171,8 | 206,5 | 220 | 239,6 | 259,3 | 198,9 | 210,9 | 258,4 | 289,7 | 269,8 | 319,5 |
| 1978 Juli | 150,8 | 147,5 | 182,5 | 173,1 | 207,1 | 221 | 240,2 | 260,5 | 201,3 | 212,2 | 254,8 | 273,1 | 271,0 | 318,5 |
| 1978 August | 150,4 | 145,2 | 183,4 | 174,1 | 207,9 | 222 | 241,3 | 259,8 | 202,5 | 214,0 | 250,7 | 271,7 | 272,8 | 318,7 |
| 1978 September | 150,0 | 143,6 | 184,2 | 175,0 | 209,4 | 224 | 242,9 | 263,5 | 203,8 | 215,8 | 257,8 | 273,9 | 273,9 | 318,9 |
| 1978 Oktober | 150,0 | 142,9 | 184,6 | 173,8 | 213,3 | 229 | 244,4 | 267,0 | 205,7 | 217,2 | 262,5 | 277,3 | 275,1 | 317,8 |
| 1978 November | 150,5 | 143,1 | 185,2 | 173,7 | 214,6 | 230 | 245,8 | 265,3 | 206,8 | 218,2 | 265,5 | 283,6 | 277,0 | 321,3 |
| 1978 Dezember | 151,1 | 144,0 | 186,0 | 173,9 | 214,7 | 230 | 245,3 | 262,5 | 207,8 | 219,0 | 269,8 | 280,5 | 279,3 | 325,3 |
| 1979 Januar | 152,7 | 145,2 | 187,1 | 175,8 | 214,8 | 235 | 247,3 | 261,5 | 209,7 | 220,8 | 280,3 | 309,8 | 283,4 | 336,2 |
| 1979 Februar | 153,6 | 146,0 | 187,7 | 175,5 | 216,1 | 237 | 250,2 | 265,0 | 211,1 | 222,1 | 280,3 | 321,3 | 285,8 | 338,0 |
| 1979 März | 154,6 | 146,9 | 187,8 | 175,2 | 217,9 | 237 | 252,0 | 268,8 | 213,0 | 224,0 | 289,1 | 325,7 | 288,1 | 340,3 |
| 1979 April | 155,4 | 147,7 | 188,2 | 173,6 | 218,7 | 237 | 254,2 | 269,5 | 215,1 | 225,8 | ... | ... | 293,0 | 342,5 |
| 1979 Mai | 156,0 | 148,8 | 188,8 | 172,5 | 222,3 | 237 | 255,1 | 269,8 | 217,4 | 227,5 | ... | ... | 295,3 | 346,2 |
| 1979 Juni | 156,7 | 148,4 | 189,7 | 172,6 | ... | ... | ... | ... | 219,2 | 228,6 | ... | ... | 300,4 | 355,5 |
| 1979 Juli | 157,7 | 148,9 | 191,3 | 173,8 | ... | ... | ... | ... | ... | ... | ... | ... | 313,4 | ... |

| Jahr Monat | Irland | | Island (Reykjavik) | | Italien | | Jugoslawien | | Luxemburg | | Niederlande | | Norwegen | |
|--------------------------|---------------------|---------------------|-----------------------|-----------------------------------|-----------------------|-----------------------------------|---------------------|---------------------|-------------------|---------------------|-----------------------|-----------------------------------|---------------------|---------------------|
| | Ins- gesamt | Nahrungs- mittel | Ins- gesamt | Nahrungs- mittel ²⁾ | Ins- gesamt | Nahrungs- mittel ²⁾ | Ins- gesamt | Nahrungs- mittel | Ins- gesamt | Nahrungs- mittel | Ins- gesamt | Nahrungs- mittel ⁴⁾ | Ins- gesamt | Nahrungs- mittel |
| | Indexgruppen | | | | | | | | | | | | | |
| | N.G.K.W.E.H.V.Ko.B. | | N.G.K.W.E.H.V.Ko.B.S. | | N.G.K.W.E.H.V.Ko.B.S. | | N.G.K.W.E.H.V.Ko.B. | | N.G.K.E.H.V.Ko.B. | | N.G.K.W.E.H.V.Ko.B.S. | | N.G.K.W.E.H.V.Ko.B. | |
| | Originalbasis | | | | | | | | | | | | | |
| | November 1975 | | Januar 1968 | | 1976 | | 1966 | | 1965 | | 1969 | | 1974 | |
| 1974 D | 154,2 | 160,3 | 202 | 223 | 146,3 | 145,9 | 198 | 203 | 128,0 | 129,0 | 138,0 | 128,4 | 133,9 | 132 |
| 1975 D | 186,4 | 194,8 | 301 | 330 | 171,1 | 172,2 | 243 | 243 | 141,7 | 143,5 | 151,7 | 138,3 | 149,5 | 151 |
| 1976 D | 219,9 | 226,9 | 401 | 439 | 199,8 | 201,6 | 273 | 278 | 155,6 | 160,9 | 165,2 | 152,3 | 163,2 | 167 |
| 1977 D | 249,9 | 264,2 | 522 | 579 | 236,6 | 240,5 | 311 | 328 | 166,0 | 167,4 | 176,4 | 162,6 | 178,0 | 180 |
| 1978 D | 269,0 | 290,4 | 754 | 833 | 265,3 | 271,6 | 356 | 371 | 171,1 | 170,0 | 183,9 | 163,3 | 192,5 | 191 |
| 1978 Mai | 265,1 | 284,3 | 720 | 803 | 262,1 | 268,7 | 356 | 377 | 170,6 | 169,3 | 183,8 | 162,6 | 190,4 | 188 |
| 1978 Juni | ... | ... | ... | ... | 264,3 | 271,6 | 363 | 390 | 171,1 | 169,7 | 183,6 | 162,3 | 191,6 | 189 |
| 1978 Juli | ... | ... | ... | ... | 265,9 | 274,5 | 359 | 377 | 171,4 | 170,5 | 184,0 | 163,1 | 193,6 | 192 |
| 1978 August | 273,2 | 299,1 | 801 | 930 | 267,3 | 275,5 | 359 | 377 | 171,6 | 170,8 | 184,8 | 163,3 | 194,1 | 192 |
| 1978 September | ... | ... | ... | ... | 271,6 | 278,6 | 366 | 377 | 171,9 | 171,2 | 186,2 | 164,1 | 196,7 | 192 |
| 1978 Oktober | ... | ... | ... | ... | 274,0 | 281,1 | 372 | 381 | 172,9 | 171,4 | 187,0 | 164,1 | 196,8 | 195 |
| 1978 November | 277,2 | 302,9 | 851 | 865 | 276,8 | 282,9 | 381 | 387 | 173,4 | 171,5 | 187,1 | 163,0 | 197,1 | 196 |
| 1978 Dezember | ... | ... | ... | ... | 278,3 | 285,0 | 384 | 394 | 173,4 | 170,5 | 187,0 | 162,7 | 197,3 | 195 |
| 1979 Januar | ... | ... | ... | ... | 282,9 | 288,5 | 393 | 407 | 174,8 | 172,2 | 186,1 | 163,2 | 197,1 | 195 |
| 1979 Februar | 288,2 | ... | 891 | 872 | 287,2 | 293,0 | 400 | 415 | 175,7 | 173,4 | 187,2 | 164,7 | 197,6 | 195 |
| 1979 März | ... | ... | ... | ... | 291,0 | 297,3 | 411 | 437 | 176,0 | 173,4 | 189,5 | 165,8 | 198,4 | 195 |
| 1979 April | ... | ... | ... | ... | 294,6 | 300,6 | 418 | 441 | 176,5 | 173,7 | 190,8 | 166,4 | 199,2 | 196 |
| 1979 Mai | 298,2 | ... | ... | ... | 297,9 | ... | 425 | 448 | 177,5 | 174,0 | 191,4 | 166,2 | 200,3 | 197 |
| 1979 Juni | ... | ... | ... | ... | 296,9 | ... | 436 | 467 | 178,3 | 174,6 | 191,7 | 166,0 | 201,4 | ... |
| 1979 Juli | ... | ... | ... | ... | 310,0 | ... | ... | ... | 179,1 | 174,7 | ... | ... | ... | ... |

| Jahr Monat | Österreich | | Polen | | Portugal (Lissabon) | | Schweden | | Schweiz | | Spanien | | Türkei (Istanbul) | |
|--------------------------|---------------------|-----------------------------------|---------------------|-----------------------------------|---------------------|-----------------------------------|---------------------|---------------------|---------------------|---------------------|----------------|-----------------------------------|---------------------|-----------------------------------|
| | Ins- gesamt | Nahrungs- mittel ⁴⁾ | Ins- gesamt | Nahrungs- mittel ²⁾ | Ins- gesamt | Nahrungs- mittel ⁴⁾ | Ins- gesamt | Nahrungs- mittel | Ins- gesamt | Nahrungs- mittel | Ins- gesamt | Nahrungs- mittel ²⁾ | Ins- gesamt | Nahrungs- mittel ²⁾ |
| | Indexgruppen | | | | | | | | | | | | | |
| | N.G.K.W.E.H.V.Ko.B. | | N.G.K.W.E.H.V.Ko.B. | | N.G.K.W.E.H.V.Ko.B. | | N.G.K.W.E.H.V.Ko.B. | | N.G.K.W.E.H.V.Ko.B. | | N.G.K.W.E.H.S. | | N.G.K.W.E.H.V.Ko.B. | |
| | Originalbasis | | | | | | | | | | | | | |
| | 1976 | | 1970 | | 1963 | | 1949 | | September 1977 | | 1976 | | 1963 | |
| 1974 D | 131,1 | 128,3 | 110,0 | 113,1 | 175,0 | 173,0 | 133,5 | 134 | 135,7 | 133,2 | 151,1 | 151,5 | 194,0 | 188,5 |
| 1975 D | 142,2 | 136,4 | 113,3 | 114,1 | 201,6 | 213,9 | 146,6 | 150 | 144,8 | 141,4 | 176,8 | 177,3 | 235,1 | 239,5 |
| 1976 D | 152,6 | 144,5 | ... | ... | 244,4 | 263,8 | 161,7 | 169 | 147,3 | 139,3 | 207,9 | 210,5 | 276,1 | 290,6 |
| 1977 D | 161,1 | 153,6 | ... | ... | 302,9 | 345,7 | 180,1 | 194 | 149,2 | 141,1 | 258,8 | 260,2 | 347,9 | 358,0 |
| 1978 D | 166,9 | 158,8 | ... | ... | 344,8 | 401,6 | 198,1 | 212 | 150,8 | 146,8 | 310,0 | 310,1 | 563,2 | 547,8 |
| 1978 Mai | 166,3 | 158,5 | ... | ... | 340,8 | 401,6 | 197,5 | 212 | 150,8 | 147,5 | 304,0 | 300,8 | 529,1 | 524,4 |
| 1978 Juni | 166,9 | 160,1 | ... | ... | 334,0 | 388,3 | 197,7 | 211 | 151,1 | 149,2 | 306,9 | 304,8 | 550,8 | 546,1 |
| 1978 Juli | 167,2 | 159,7 | ... | ... | 345,7 | 396,2 | 198,6 | 213 | 151,1 | 149,6 | 313,5 | 316,8 | 571,7 | 552,3 |
| 1978 August | 168,2 | 162,1 | ... | ... | 351,9 | 407,2 | 198,4 | 211 | 151,3 | 149,2 | 319,1 | 327,8 | 586,8 | 563,1 |
| 1978 September | 167,6 | 160,0 | ... | ... | 355,8 | 416,7 | 199,8 | 213 | 150,8 | 148,1 | 321,6 | 327,6 | 613,2 | 583,7 |
| 1978 Oktober | 167,9 | 159,7 | ... | ... | 373,3 | 447,1 | 200,9 | 213 | 150,5 | 147,0 | 323,9 | 325,7 | 642,8 | 617,0 |
| 1978 November | 168,1 | 159,0 | ... | ... | 363,0 | 423,3 | 201,7 | 213 | 150,8 | 146,1 | 325,6 | 321,3 | 663,0 | 632,3 |
| 1978 Dezember | 168,5 | 159,2 | ... | ... | 383,2 | 448,3 | 202,9 | 215 | 151,1 | 146,7 | 330,4 | 326,3 | 674,2 | 641,8 |
| 1979 Januar | 170,1 | 161,3 | ... | ... | 396,9 | 464,3 | 204,3 | 217 | 151,7 | 147,7 | 334,7 | ... | 689,9 | 645,6 |
| 1979 Februar | 171,0 | 162,9 | ... | ... | 404,9 | 477,2 | 205,9 | 218 | 153,4 | 148,7 | 337,4 | ... | 705,3 | 660,6 |
| 1979 März | 171,3 | 163,4 | ... | ... | ... | ... | 207,0 | 220 | 154,1 | 150,4 | 341,0 | ... | 722,9 | 682,4 |
| 1979 April | 171,5 | 163,0 | ... | ... | ... | ... | 208,2 | 219 | 154,5 | 150,9 | 347,8 | ... | 759,8 | 709,6 |
| 1979 Mai | 171,5 | 162,0 | ... | ... | ... | ... | 209,4 | 222 | 155,1 | 151,6 | 350,3 | ... | 793,3 | 730,5 |
| 1979 Juni | 172,2 | 162,4 | ... | ... | ... | ... | 210,3 | 220 | 157,2 | 152,3 | 353,8 | ... | ... | ... |
| 1979 Juli | ... | ... | ... | ... | ... | ... | ... | ... | 157,7 | 153,9 | ... | ... | ... | ... |

Fußnoten siehe S. 58.

Preise
Preisindex für die Lebenshaltung
1970 = 100

| Jahr Monat | Ungarn | | Ägypten | | Elfenbeinküste ⁵⁾ (Abidjan) | | Gabun ⁵⁾⁶⁾ (Libreville) | | Ghana (Accra) | | Kamerun ⁵⁾ (Jaunde) | | Kenia ⁷⁾¹⁰⁾ (Nairobi) | |
|----------------|----------------------|---------------------|-------------------------------|---------------------|---|-----------------------------------|---------------------------------------|-----------------------------------|-------------------------------|-----------------------------------|-----------------------------------|--------------------------|-------------------------------------|---------------------|
| | Ins- gesamt | Nahrungs- mittel | Ins- gesamt | Nahrungs- mittel | Ins- gesamt | Nahrungs- mittel ²⁾ | Ins- gesamt | Nahrungs- mittel ²⁾ | Ins- gesamt | Nahrungs- mittel ²⁾ | Ins- gesamt | Nahrungs- mittel | Ins- gesamt | Nahrungs- mittel |
| | Indexgruppen | | | | | | | | | | | | | |
| | N. G. K. W. E. H. S. | | N. G. K. W. E. H. V. K. o. S. | | N. G. K. E. H. K. o. S. | | N. G. K. E. H. V. K. o. S. | | N. G. K. W. E. H. V. K. o. S. | | N. G. K. E. H. V. K. o. B. S. | | N. G. K. E. H. V. K. o. B. S. | |
| | Originalbasis | | | | | | | | | | | | | |
| 1967 | | Juli 66 – Juni 67 | | 1960 | | Juni 1972 | | März 1963 | | Mai 1966 | | Januar – Juni 1975 = 100 | | |
| 1974 D | 110,5 | 108,4 | 121,7 | 135,2 | 130,5 | 134,6 | 138,3 | 143,7 | 163,3 | 184,7 | 137,1 | 146,1 | 124,3 | 123,6 |
| 1975 D | 114,6 | 109,7 | 133,5 | 151,6 | 155,2 | 169,0 | 156,8 | 162,5 | 230,5 | 252,4 | 156,7 | 171,2 | 147,2 | 149,5 |
| 1976 D | 120,3 | 120,9 | 147,3 | 174,0 | 174,9 | 192,5 | 185,2 | .. | 351,5 | 414,1 | 170,8 | 186,8 | 159,6 | 159,6 |
| 1977 D | 125,0 | 127,5 | 166,0 | 198,9 | 197,7 | 215,8 | 207,4 | .. | 628,6 | 876,3 | 187,4 | 213,4 | 177,7 | 178,5 |
| 1978 D | 131,4 | 132,9 | 185,2 | 218,0 | 237,0 | 234,1 | 225,0 | .. | .. | .. | .. | .. | 196,0 | 201,2 |
| 1978 Mar | 131,7 | 136,1 | 186,6 | 221,4 | 236,3 | 233,4 | 224,4 | .. | 931,4 | 1 313,1 | 198,0 | 224,0 | 194,1 | 199,6 |
| 1978 Juni | 131,9 | 136,8 | 186,4 | 220,7 | 239,6 | 239,4 | 225,1 | .. | 950,5 | 1 342,1 | 198,4 | 225,6 | 196,0 | 202,9 |
| 1978 Juli | 135,1 | 144,8 | 185,5 | 220,0 | 240,5 | 240,5 | 225,1 | .. | 992,9 | 1 381,8 | .. | .. | 196,5 | 204,0 |
| 1978 August | 135,1 | 142,4 | 186,3 | 221,6 | 238,4 | 235,8 | 228,1 | .. | 937,5 | 1 238,3 | .. | .. | 196,8 | 204,8 |
| 1978 September | 134,5 | 135,7 | 182,1 | 213,6 | 240,1 | 235,7 | 227,2 | .. | 1 023,1 | 1 368,7 | .. | .. | 200,0 | 205,1 |
| 1978 Oktober | 134,6 | 134,1 | 196,7 | 219,7 | 241,9 | 238,6 | 227,0 | .. | .. | .. | .. | .. | 200,5 | 205,9 |
| 1978 November | 135,4 | 129,3 | 188,7 | 221,6 | 243,5 | 240,4 | 229,3 | .. | .. | .. | .. | .. | 200,5 | 205,9 |
| 1978 Dezember | 135,5 | 129,2 | 190,7 | 225,2 | 245,9 | 241,8 | 229,3 | .. | .. | .. | .. | .. | 201,3 | 206,3 |
| 1979 Januar | 132,8 | 131,0 | 195,1 | 223,4 | .. | .. | .. | .. | .. | .. | .. | .. | .. | .. |
| 1979 Februar | 133,0 | 129,4 | 197,6 | 228,3 | .. | .. | .. | .. | .. | .. | .. | .. | .. | .. |
| 1979 März | 135,8 | 131,7 | .. | .. | .. | .. | .. | .. | .. | .. | .. | .. | .. | .. |
| 1979 April | .. | .. | .. | .. | .. | .. | .. | .. | .. | .. | .. | .. | .. | .. |
| 1979 Mai | .. | .. | .. | .. | .. | .. | .. | .. | .. | .. | .. | .. | .. | .. |
| 1979 Juni | .. | .. | .. | .. | .. | .. | .. | .. | .. | .. | .. | .. | .. | .. |
| 1979 Juli | .. | .. | .. | .. | .. | .. | .. | .. | .. | .. | .. | .. | .. | .. |

| Jahr Monet | Kongo ⁵⁾ (Brazzaville) | | Madagaskar ⁵⁾ (Antananarivo) | | Marokko (Casablanca) | | Niger ⁵⁾ (Niamey) | | Nigeria ⁸⁾ (Lagos) | | Sambia ⁸⁾ | | Senegal (Dakar) | |
|---------------|--------------------------------------|---------------------|--|---------------------|--------------------------|---------------------|---------------------------------|------------------------|----------------------------------|---------------------|----------------------|------------------------|-----------------------------|------------------------|
| | Ins- gesamt | Nahrungs- mittel | Ins- gesamt | Nahrungs- mittel | Ins- gesamt | Nahrungs- mittel | Ins- gesamt | Nahrungs- mittel 2) | Ins- gesamt | Nahrungs- mittel | Ins- gesamt | Nahrungs- mittel 2) | Ins- gesamt | Nahrungs- mittel 4) |
| | Indexgruppen | | | | | | | | | | | | | |
| | N. G. K. E. H. Ko. S. | | N. G. K. W. E. H. Ko. S. | | N. G. K. W. E. V. Ko. S. | | N. G. K. E. H. Ko. S. | | N. G. K. W. E. H. V. S. | | N. G. K. W. E. H. S. | | N. G. K. W. E. H. V. ko. B. | |
| | Originalbasis | | | | | | | | | | | | | |
| Jan 1964 | | Aug. 71 – Juli 72 | | Mai 72 – April 73 | | Nov – Dez. 1964 | | 1975 | | 1969 | | 1967 | | |
| 1974 D | 124,8 | 128,4 | 127,7 | 138,6 | 131,8 | 142,9 | 116,4 | 124,2 | 141,4 | 150,0 | 128,8 | 129,9 | 144,1 | 153,6 |
| 1975 D | 146,3 | 150,7 | 145,2 | 157,6 | 141,7 | 153,5 | 128,7 | 141,4 | 186,2 | 214,4 | 141,7 | 144,6 | 188,1 | 215,2 |
| 1976 D | 156,9 | 158,0 | 160,3 | 171,7 | 154,2 | 170,1 | 141,4 | 163,2 | 226,7 | 268,4 | 168,5 | 177,1 | 193,2 | 214,2 |
| 1977 D | | | 174,5 | 187,8 | 175,2 | 195,3 | 154,7 | 182,7 | 263,5 | 326,4 | 198,7 | 208,0 | 211,5 | 239,9 |
| 1978 D | | | 187,6 | 201,6 | 192,1 | 210,8 | 171,1 | 205,1 | ... | ... | ... | ... | ... | ... |
| 1978 Mai | | | 182,1 | 197,2 | 189,7 | 206,4 | 164,7 | 194,0 | 334,5 | 434,1 | 225,7 | 235,9 | 230,1 | 270,0 |
| Juni | | | 187,3 | 197,5 | 188,2 | 202,8 | 171,3 | 207,8 | 340,2 | 443,6 | 228,8 | 239,9 | 227,5 | 266,0 |
| Juli | | | 188,1 | 198,9 | 188,1 | 202,3 | 173,1 | 212,1 | 336,3 | 427,9 | 240,8 | 256,9 | 223,4 | 267,4 |
| August | | | 189,4 | 200,2 | 192,6 | 210,2 | 173,4 | 211,5 | 336,1 | 427,7 | 244,6 | 261,6 | 213,0 | 236,4 |
| September | | | 193,4 | 207,3 | 196,4 | 216,4 | 174,4 | 213,7 | ... | ... | 239,8 | 253,9 | ... | ... |
| Oktober | | | 194,0 | 208,3 | 198,1 | 219,5 | 175,4 | 216,1 | ... | ... | 234,6 | 246,3 | ... | ... |
| November | | | 195,7 | 211,3 | 198,5 | 219,9 | 188,0 | 226,5 | ... | ... | 237,0 | 249,3 | ... | ... |
| Dezember | | | 195,5 | 209,8 | 198,4 | 218,9 | 188,6 | 228,1 | ... | ... | ... | ... | ... | ... |
| 1979 Januar | | | 187,8 | 214,5 | | | | | | | ... | ... | ... | ... |
| Februar | | | | | | | | | | | ... | ... | ... | ... |
| Marz | | | | | | | | | | | ... | ... | ... | ... |
| April | | | | | | | | | | | ... | ... | ... | ... |
| Mai | | | | | | | | | | | ... | ... | ... | ... |
| Juni | | | | | | | | | | | ... | ... | ... | ... |
| Juli | | | | | | | | | | | ... | ... | ... | ... |

| Jahr Monat | Sudan | | Sudafrika ¹⁰⁾ | | Tansania | | Tschad ⁵⁾⁶⁾ (N'djamena) | | Tunesien (Tunis) | | Uganda ⁸⁾ (Kampala) | | Zaire (Kinshasa) | |
|----------------|-----------------|---------------------|--------------------------|-----------------------------------|----------------------|---------------------|---------------------------------------|---------------------|-----------------------|-----------------------------------|-----------------------------------|---------------------|---------------------|---------------------|
| | Ins- gesamt | Nahrungs- mittel | Ins- gesamt | Nahrungs- mittel ²⁾ | Ins- gesamt | Nahrungs- mittel | Ins- gesamt | Nahrungs- mittel | Ins- gesamt | Nahrungs- mittel ²⁾ | Ins- gesamt | Nahrungs- mittel | Ins- gesamt | Nahrungs- mittel |
| | Indexgruppen | | | | | | | | | | | | | |
| | N G K.W.E.Kö.S. | | N.G.K.W.E.H.V.Kö.B.S. | | N G K.W.E.H.V Kö B S | | N.G.K.E.H.V.Kö.B.S. | | N.G.K.W.E.H.V.Kö.B.S. | | N G K.H.V.Kö.B. | | N.G.K.E.H.V.Kö.B.S. | |
| | Originalbasis | | | | | | | | | | | | | |
| Jan. 1970 | | April 1970 | | Juli 1969 | | Dez 1973 | | 1977 | | Jan 1961 | | 1969 | | |
| 1974 D | 167,2 | 159,9 | 138,1 | 148,8 | 148,9 | 173,8 | 127,9 | 128,6 | 117,7 | 121,5 | 233,6 | 245,2 | 181,8 | 199,6 |
| 1975 D | 207,3 | 204,9 | 156,7 | 171,0 | 187,7 | 227,0 | 147,9 | 148,0 | 128,9 | 133,0 | 273,3 | 295,9 | 232,0 | 260,6 |
| 1976 D | 210,8 | 201,2 | 174,2 | 184,0 | 200,6 | 226,5 | 152,9 | 144,6 | 135,8 | 141,5 | 434,2 | 490,4 | 436,8 | 512,7 |
| 1977 D | 246,2 | 239,0 | 193,8 | 202,6 | 223,9 | 257,9 | 165,7 | 163,9 | 144,9 | 148,1 | | | 715,0 | 863,0 |
| 1978 D | 294,9 | 302,2 | 215,0 | 228,8 | | | 186,0 | 182,2 | 153,8 | 157,7 | | | 1 132,4 | 1 423,4 |
| 1978 Mai | 281,5 | 278,6 | 209,4 | 220,3 | | | 184,5 | 180,5 | 153,0 | 156,3 | | | 1 095,0 | 1 392,2 |
| 1978 Juni | 303,1 | 306,2 | 210,4 | 219,9 | 245,2 | 292,7 | 186,8 | 180,5 | 152,5 | 155,4 | | | 1 025,8 | 1 277,2 |
| 1978 Juli | 330,2 | 356,5 | 219,1 | 232,9 | | | 189,0 | 185,2 | 154,2 | 158,6 | | | 1 036,5 | 1 286,1 |
| 1978 August | 324,8 | 348,6 | 220,4 | 233,5 | | | 191,4 | 193,7 | 153,2 | 156,6 | | | 1 188,4 | 1 494,6 |
| 1978 September | 325,4 | 345,9 | 222,2 | 237,9 | 248,6 | 291,9 | 191,5 | 192,2 | 153,6 | 156,7 | | | 1 221,2 | 1 525,3 |
| 1978 Oktober | 319,1 | 336,1 | 223,4 | 240,3 | | | 188,4 | 183,0 | 154,2 | 156,5 | | | 1 296,8 | 1 628,2 |
| 1978 November | 318,1 | 334,8 | 224,2 | 241,3 | | | 190,8 | 184,0 | 155,0 | 157,8 | | | 1 422,4 | 1 811,3 |
| 1978 Dezember | 317,2 | 333,5 | 225,4 | 243,9 | | | 188,5 | 178,7 | 156,5 | 159,1 | | | 1 624,8 | 2 095,1 |
| 1979 Januar | | | 227,7 | 248,5 | | | | | 159,2 | 165,1 | | | | |
| 1979 Februar | | | 229,0 | 248,9 | | | | | 159,1 | 164,2 | | | | |
| 1979 März | | | 232,9 | 250,8 | | | | | 158,9 | 163,3 | | | | |
| 1979 April | | | 235,0 | 254,7 | | | | | | | | | | |
| 1979 Mai | | | 236,1 | 255,2 | | | | | | | | | | |
| 1979 Juni | | | 238,8 | 261,1 | | | | | | | | | | |
| 1979 Juli | | | | | | | | | | | | | | |

Fußnoten siehe S. 58

Preise
Preisindex für die Lebenshaltung

1970 = 100

| Jahr Monat | Argentinien (Buenos Aires) | | Brasilien (Guanabara) | | Chile (Santiago) | | Guatemala (Stadt) | | Kanada | | Kolumbien (Bogota) | | Mexiko | |
|----------------|-------------------------------|------------------------|--------------------------|---------------------|---------------------|------------------------|----------------------|---------------------|-----------------------|---------------------|-----------------------|---------------------|-----------------------|------------------------|
| | Ins- gesamt | Nahrungs- mittel 4) | Ins- gesamt | Nahrungs- mittel | Ins- gesamt | Nahrungs- mittel 4) | Ins- gesamt | Nahrungs- mittel | Ins- gesamt | Nahrungs- mittel | Ins- gesamt | Nahrungs- mittel | Ins- gesamt | Nahrungs- mittel 2) |
| | Indexgruppen | | | | | | | | | | | | | |
| | N.G.K.W.E.H.V.Ko.B.S. | | N.G.K.W.E.H.V.Ko.B.S. | | N.G.K.W.E.H.V.Ko.B. | | N.G.K.W.E.S. | | N.G.K.W.E.H.V.Ko.B.S. | | N.G.K.W.E.H.S. | | N.G.K.W.E.H.V.Ko.B.S. | |
| | Originalbasis | | | | | | | | | | | | | |
| | 1974 | | 1965 – 1967 | | 1978 | | 1975 | | 1971 | | Juli 54 – Juni 55 | | 1968 | |
| 1974 D | 425 | 413 | 201 | 226 | 5 846 | 7 793 | 132,7 | 135,7 | 128,6 | 144,9 | 190,3 | 214,6 | 153,4 | 163,8 |
| 1975 D | 1 202 | 1 187 | 260 | 283 | 27 752 | 35 821 | 150,1 | 155,5 | 142,5 | 163,7 | 239,2 | 281,2 | 176,4 | 184,4 |
| 1976 D | 6 539 | 6 632 | 368 | 403 | 86 565 | 112 040 | 166,2 | 170,5 | 153,2 | 168,0 | 280,8 | 328,6 | 204,3 | 207,9 |
| 1977 D | 17 272 | 20 493 | 529 | 588 | 166 166 | 208 672 | 187,1 | 189,3 | 165,4 | 182,1 | 365,1 | 447,9 | 263,8 | 267,3 |
| 1978 D | 47 587 | 48 949 | 734 | 826 | 232 777 | 280 924 | 202,0 | 198,0 | 180,2 | 210,3 | 428,5 | 508,0 | 309,4 | 311,4 |
| 1978 Mai | 41 919 | 43 451 | 698 | 772 | 224 529 | 272 498 | 200,5 | 193,5 | 178,6 | 209,4 | 440,9 | 543,1 | 302,4 | 304,4 |
| 1978 Juni | 44 640 | 46 014 | 726 | 810 | 229 065 | 274 988 | 203,3 | 200,2 | 180,1 | 213,5 | 443,6 | 540,7 | 306,5 | 311,4 |
| 1978 Juli | 47 586 | 47 884 | 753 | 849 | 234 831 | 282 771 | 203,8 | 201,4 | 182,8 | 222,1 | 431,8 | 512,3 | 312,5 | 319,7 |
| 1978 August | 51 301 | 52 271 | 771 | 874 | 241 415 | 292 505 | 203,3 | 200,3 | 182,9 | 219,1 | 429,1 | 500,1 | 315,5 | 321,3 |
| 1978 September | 54 583 | 55 848 | 787 | 889 | 248 344 | 300 699 | 207,8 | 198,1 | 182,6 | 214,0 | 431,0 | 499,5 | 319,2 | 321,9 |
| 1978 Oktober | 59 905 | 61 897 | 807 | 921 | 252 943 | 305 213 | 206,5 | 202,2 | 184,5 | 216,5 | 435,8 | 503,0 | 323,1 | 324,3 |
| 1978 November | 65 173 | 68 104 | 825 | 948 | 256 331 | 306 595 | 208,1 | 205,3 | 186,0 | 217,2 | 444,7 | 509,9 | 326,5 | 326,8 |
| 1978 Dezember | 71 079 | 74 478 | 840 | 967 | 260 206 | 307 216 | 209,2 | 208,4 | 186,5 | 218,4 | 453,1 | 520,4 | 329,3 | 330,4 |
| 1979 Januar | 80 157 | 85 998 | 879 | 1 011 | 266 004 | 314 189 | ... | ... | 188,0 | 222,6 | 471,0 | 548,5 | ... | ... |
| 1979 Februar | 86 123 | 92 780 | 917 | 1 049 | 270 324 | 319 043 | ... | ... | 189,7 | 228,1 | 479,2 | 558,9 | ... | ... |
| 1979 März | ... | ... | 958 | 1 104 | 277 921 | 327 615 | ... | ... | 192,0 | 233,9 | 498,8 | 583,5 | ... | ... |
| 1979 April | ... | ... | 995 | 1 149 | 285 040 | 334 619 | ... | ... | 193,3 | 236,1 | 510,8 | 604,5 | ... | ... |
| 1979 Mai | ... | ... | ... | ... | 292 219 | 345 034 | ... | ... | 195,2 | 237,4 | ... | ... | ... | ... |
| 1979 Juni | ... | ... | ... | ... | ... | ... | ... | ... | 196,1 | 238,5 | ... | ... | ... | ... |
| 1979 Juli | ... | ... | ... | ... | ... | ... | ... | ... | 197,6 | ... | ... | ... | ... | ... |

| Jahr Monat | Paraguay (Asuncion) | | Peru (Lima u. Callao) | | Uruguay (Montevideo) | | Venezuela (Caracas) | | Vereinigte Staaten | | Indien | | Irak (Bagdad) | |
|----------------|------------------------|---------------------|--------------------------|------------------------|-------------------------|---------------------|------------------------|------------------------|-----------------------|---------------------|---------------------|---------------------|-------------------|---------------------|
| | Ins- gesamt | Nahrungs- mittel | Ins- gesamt | Nahrungs- mittel 4) | Ins- gesamt | Nahrungs- mittel | Ins- gesamt | Nahrungs- mittel 4) | Ins- gesamt | Nahrungs- mittel | Ins- gesamt | Nahrungs- mittel | Ins- gesamt | Nahrungs- mittel |
| | Indexgruppen | | | | | | | | | | | | | |
| | N.G.K.W.E.H.Ko.S. | | N.G.K.W.E.H.S. | | N.G.K.W.E.H.V.Kö.B.S. | | N.G.K.W.E.H.S. | | N.G.K.W.E.H.V.Kö.B.S. | | N.G.K.W.E.H.V.Kö.B. | | N.G.K.W.E.H.Kö.S. | |
| | Originalbasis | | | | | | | | | | | | | |
| 1964 | 1973 | März 1973 | 1968 | 1967 | 1960 | 1963 | | | | | | | | |
| 1974 O | 161,9 | 183,2 | 146,5 | 150,0 | 797,4 | 874,5 | 119,7 | 131,6 | 127,0 | 140,7 | 165 | 171 | 123,8 | 128,8 |
| 1975 O | 172,8 | 191,6 | 181,2 | 199,2 | 1 446,4 | 1 493,4 | 132,0 | 151,0 | 138,6 | 152,7 | 174 | 179 | 135,7 | 146,5 |
| 1976 O | 180,5 | 199,7 | 241,8 | 263,2 | 2 178,7 | 2 205,9 | 142,0 | 164,3 | 146,6 | 157,4 | 161 | 156 | 149,5 | 152,8 |
| 1977 O | 197,4 | 222,1 | 333,9 | 369,2 | 3 446,6 | 3 617,5 | 153,0 | 184,7 | 156,1 | 167,3 | 175 | 172 | 166,1 | 168,2 |
| 1978 O | 218,4 | 251,0 | 527,0 | 589,5 | 4 981,9 | 5 228,3 | 163,9 | 201,8 | 168,0 | 184,0 | 179 | 173 | | ... |
| 1978 Mai | 211,0 | 237,5 | 500,0 | 560,3 | 4 718,2 | 4 944,8 | 161,2 | 198,2 | 166,2 | 183,0 | 176 | 169 | 169,6 | 169,2 |
| 1978 Juni | 214,8 | 244,9 | 523,0 | 580,6 | 4 854,2 | 5 101,3 | 162,4 | 201,2 | 169,1 | 186,1 | 178 | 172 | 174,2 | 177,1 |
| 1978 Juli | 215,9 | 237,5 | 543,4 | 597,0 | 5 017,2 | 5 316,0 | 163,6 | 202,6 | 169,1 | 187,1 | 179 | 174 | 172,3 | 174,9 |
| 1978 August | 218,1 | 249,4 | 567,4 | 631,1 | 5 192,3 | 5 543,2 | 164,6 | 204,8 | 170,1 | 187,5 | 180 | 174 | 176,7 | 184,0 |
| 1978 September | 225,6 | 265,1 | 596,1 | 677,3 | 5 403,1 | 5 708,3 | 166,7 | 205,9 | 171,4 | 187,6 | 183 | 177 | 175,5 | 181,0 |
| 1978 Oktober | 229,3 | 272,0 | 619,7 | 695,1 | 5 605,7 | 6 029,0 | 167,2 | 206,0 | 172,7 | 188,7 | 185 | 180 | | ... |
| 1978 November | 235,5 | 275,0 | 633,9 | 706,9 | 5 686,8 | 6 039,7 | 167,8 | 207,6 | 173,7 | 189,6 | 185 | 179 | | ... |
| 1978 Dezember | 238,0 | 279,9 | 647,2 | 724,6 | 5 968,1 | 6 307,6 | 170,5 | 209,2 | 174,5 | 190,9 | 182 | 175 | | ... |
| 1979 Januar | 240,9 | 286,8 | 684,4 | 777,3 | 6 303,0 | 6 869,8 | 171,0 | 212,0 | 176,0 | 194,9 | 180 | 173 | | ... |
| 1979 Februar | 257,6 | 302,6 | 720,3 | 833,3 | 6 601,8 | 7 180,9 | 172,0 | 212,8 | 178,1 | 198,6 | 179 | 169 | | ... |
| 1979 März | 257,3 | 300,7 | 756,0 | 888,0 | 6 772,6 | 7 293,7 | 173,7 | 214,4 | 179,8 | 200,5 | 180 | 169 | | ... |
| 1979 April | 250,0 | 285,4 | 793,2 | 924,0 | 7 080,9 | 7 640,2 | 176,1 | 217,2 | 181,9 | | | | | ... |
| 1979 Mai | | | 821,6 | 940,2 | 7 587,6 | 8 049,8 | | | 184,0 | | | | | ... |
| 1979 Juni | | | | | 7 905,9 | 8 472,0 | | | 185,8 | | | | | ... |
| 1979 Juli | | | | | | | | | | | | | | ... |

| Jahr Monat | Iran | | Israel | | Japan | | Pakistan ¹¹⁾ | | Philippinen (Manila) | | Australien | | Neuseeland | |
|--------------------|---------------------|---------------------|-----------------------|---------------------|---------------------|-----------------------------------|-------------------------|---------------------|-------------------------|---------------------|---------------------|---------------------|---------------------|---------------------|
| | Ins- gesamt | Nahrungs- mittel | Ins- gesamt | Nahrungs- mittel | Ins- gesamt | Nahrungs- mittel ⁴⁾ | Ins- gesamt | Nahrungs- mittel | Ins- gesamt | Nahrungs- mittel | Ins- gesamt | Nahrungs- mittel | Ins- gesamt | Nahrungs- mittel |
| | Indexgruppen | | | | | | | | | | | | | |
| | N.G.K.W.E.H.V.Kö.B. | | N.G.K.W.E.H.V.Kö.B.S. | | N.G.K.W.E.H.V.Kö.B. | | N.G.K.W.E.H.S. | | N.G.K.W.E.V.Kö.S. | | N.G.K.W.E.H.V.Kö.B. | | N.G.K.W.E.H.V.Kö.B. | |
| | Originalbasis | | | | | | | | | | | | | |
| April 74 – März 75 | | 1976 | | 1975 | | 1971 = 100 | | 1972 | | Juli 66 – Juni 67 | | 4. Vierteljahr 1977 | | |
| 1974 D | 138,9 | 143,6 | 211,9 | 215,2 | 154,2 | 158,9 | 164,0 | 171,1 | 188,4 | 214,4 | 141,5 | 143,4 | 141,9 | 141,8 |
| 1975 D | 156,9 | 161,1 | 295,1 | 314,5 | 172,4 | 179,5 | 198,2 | 209,8 | 203,4 | 228,6 | 162,8 | 154,2 | 162,6 | 156,8 |
| 1976 D | 174,8 | 172,1 | 387,6 | 401,5 | 188,4 | 195,9 | 212,4 | 221,6 | 214,7 | 242,1 | 184,9 | 173,1 | 190,2 | 185,8 |
| 1977 D | 222,4 | 204,5 | 521,7 | 569,8 | 203,6 | 209,0 | 233,9 | 246,6 | 238,1 | 258,9 | 207,6 | 193,0 | 217,4 | 217,5 |
| 1978 D | 785,7 | 833,7 | 211,4 | 216,3 | 249,6 | 260,4 | | | | | 224,1 | 211,5 | 243,1 | 240,8 |
| 1978 Mai | 250,8 | 255,7 | 747,7 | 783,0 | 212,4 | 217,4 | 240,9 | 250,3 | 250,0 | 270,3 | 221,8 | 208,2 | 240,1 | 237,4 |
| 1978 Juni | 250,5 | 251,2 | 762,4 | 787,4 | 211,2 | 214,4 | 243,9 | 254,4 | 251,9 | 273,8 | | | | |
| 1978 Juli | 247,5 | 239,3 | 780,6 | 801,5 | 212,1 | 215,8 | 254,1 | 267,5 | 255,7 | 276,8 | 226,1 | 214,3 | 246,1 | 244,0 |
| 1978 August | 246,6 | 234,3 | 799,2 | 825,2 | 212,2 | 219,6 | 255,5 | 267,5 | | | | | | |
| 1978 September | 247,5 | 233,4 | 823,3 | 872,6 | 214,8 | 222,1 | 256,5 | 267,4 | | | 231,2 | 221,0 | 252,5 | 250,0 |
| 1978 Oktober | 249,9 | 236,3 | 870,5 | 899,9 | 215,2 | 222,6 | 258,7 | 269,7 | | | | | | |
| 1978 November | 249,9 | 236,3 | 870,5 | 899,9 | 215,2 | 222,6 | 258,7 | 269,7 | | | 241,4 | 238,6 | 258,3 | 260,3 |
| 1978 Dezember | 253,7 | 242,1 | 924,8 | 985,0 | 212,9 | 216,0 | 258,0 | 266,2 | | | | | | |
| 1979 Januar | | | 956,6 | 1 034,0 | 212,6 | 214,4 | 256,7 | 262,3 | | | 235,1 | 227,6 | 258,3 | 260,3 |
| 1979 Februar | | | 1 003,9 | 1 079,8 | 212,8 | 216,2 | 258,4 | 263,2 | | | | | | |
| 1979 März | | | 1 028,3 | 1 118,3 | 212,1 | 215,6 | 259,7 | 264,9 | | | 241,4 | 238,6 | 258,3 | 260,3 |
| 1979 April | | | 1 086,0 | 1 183,0 | 213,8 | 218,1 | 262,6 | 269,1 | | | | | | |
| 1979 Mai | | | 1 180,6 | 1 256,8 | 216,7 | 220,5 | 264,9 | 273,1 | | | 241,4 | 238,6 | 258,3 | 260,3 |
| 1979 Juni | | | 1 237,3 | | | | | | | | | | | |
| 1979 Juli | | | 1 280,2 | | | | | | | | | | | |

1) Einschl. Berlin (West) Index für alle privaten Haushalte - 2) Einschl. Genußmittel - 3) Original

Index der Seefrachtraten *)

Vorbemerkung: Der Index der einzelnen Länder wird von folgenden Stellen berechnet

BRD = Statistisches Bundesamt, Wiesbaden (ab Juni 1977)
Bundesministerium für Verkehr, Abt. See, Hamburg
(bis Mai 1977)

Großbritannien = General Council of British Shipping, London (Trampfahrt).

Großbritannien = Mullion & Co. Ltd., London (Tankerfahrt, Reisecharter)
London Tanker Brokers' Panel, London (AFRA-Raten)

Norwegen = Norwegian Shipping News, Oslo.

Vereinigte Staaten = Maritime Research Inc., New York

Die Trampfrachtenindizes wurden anhand der mittleren Raten im Berichtsmonat berechnet.

Die Tankerfrachtenindizes sind das einfache arithmetische Mittel der nach dem „WORLDWIDE TANKER NOMINAL FREIGHT SCALE (WORLDSCALE)“ vereinbarten einzelnen Tankerabschlüsse. Der von der „INTERNATIONAL TANKER NOMINAL FREIGHT SCALE ASSOCIATION LTD., LONDON“ und der „ASSOCIATION OF SHIP BROKERS AND AGENTS INC., NEW YORK“ am 15. 9. 1969 herausgegebene WORLDSCALE wird aufgrund geänderter Bunker- und Hafenkostensätze jeweils am 1. Januar des folgenden Jahres revidiert. Z. B. wurden die WORLDSCALE-Grundraten in diesem Zusammenhang am 1. 1. 1975 etwa um 38 % und am 1. 1. 1976 um weitere 10 % angehoben.

Das Average Freight Rate Assessment für Tanker (AFRA-Raten) wird ab 16. 9. 1968 monatlich nach vier Größenklassen berechnet: General Purpose (GP) für 15 000 bis 24 999 tdw, Medium Range (MR) für 25 000 bis 44 999 tdw, Large Range 1 (LR 1) für 45 000 bis 79 999 tdw, Large Range 2 (LR 2) für 80 000 bis 159 999 tdw, ab 16. 12. 1973 zusätzlich: Very Large Crude Carriers (VLCC) für 160 000 bis 319 999 tdw. Die AFRA-Monatszahlen werden den nach Größenklassen der Welttankerflotte abgestuften Kapazitätsänderungen entsprechend (nach J. J. Jacobs, London) zu Jahreszahlen zusammengefaßt.

Die Monatszahlen des britischen Tankerfrachtenindex (Mullion & Co.) bzw. des amerikanischen Trampfrachtenindex (Maritime Research Inc.) sind der einfache Durchschnitt aus den wöchentlich ermittelten Daten. Die Jahreszahlen sind der einfache Durchschnitt der Monatszahlen des jeweiligen Jahres.

| Jahr Monat | Bundesrepublik Deutschland | | | | | | | Großbritannien | | |
|-----------------------|----------------------------|----------|-----------|--------------------------------|------------------|-------|------------|-------------------------|--------------------------------|-------------------|
| | Linienfahrt | | | Trampfahrt | Tankerfahrt | | | Trampfahrt, Zeitcharter | | Tankerfahrt |
| | insgesamt | Stückgut | Massengut | Zeit- charter ¹⁾ | insgesamt | Rohöl | Ölprodukte | Einzel- reisen | perio- dische ²⁾ | Reise- charter |
| | | | | Beschäftigung | | | | | | |
| | 1965 = 100 | | | 2. Hj. 1972 = 100 | Worldscale = 100 | | | 1976 = 100 | | W'sc = 100 |
| 1974 D | 186,8 | 182,9 | 208,9 | 247,5 | 138,9 | 98,3 | 206,0 | | 220 | 140,9 |
| 1975 D | 204,3 | 201,5 | 219,9 | 116,9 | 73,8 | 51,9 | 100,6 | 95 | 89 | 75,4 |
| 1976 D | 214,7 | 212,5 | 226,7 | 117,8 | 73,5 | 50,3 | 109,0 | 100 | 100 | 85,3 |
| 1977 D | 229,2 | 227,2 | 240,1 | 104,0 | 72,4 | 49,6 | 118,2 | 86 | 81 | 74,5 |
| 1978 D | 241,2 | 239,4 | 251,0 | 132,8 | 97,0 | 65,5 | 146,3 | 110 | 112 | 80,8 |
| 1978 April | 241,8 | 240,3 | 250,3 | 116,8 | 73,0 | 48,7 | 111,0 | 100 | 115 | 58,0 |
| Mai | 241,6 | 239,9 | 251,1 | 120,2 | 72,4 | 51,5 | 105,2 | 118 | | 62,1 |
| Juni | 241,3 | 239,7 | 250,8 | 143,3 | 71,3 | 40,2 | 119,9 | 119 | | 61,5 |
| Juli | 241,3 | 239,6 | 251,0 | 119,9 | 77,8 | 53,1 | 116,6 | 104 | 112 | 67,7 |
| August | 241,3 | 239,6 | 251,1 | 134,2 | 99,0 | 60,5 | 159,3 | 105 | | 80,5 |
| September | 241,1 | 239,2 | 251,7 | 156,1 | 85,8 | 58,2 | 128,9 | 122 | | 80,4 |
| Oktober | 241,8 | 240,0 | 252,1 | 149,5 | 132,6 | 94,6 | 192,1 | 122 | 133 | 106,7 |
| November | 242,2 | 240,5 | 252,3 | 159,5 | 179,0 | 127,4 | 259,6 | 134 | | 142,7 |
| Dezember | 242,2 | 240,2 | 253,5 | 152,7 | 163,0 | 121,7 | 227,7 | 123 | | 127,7 |
| 1979 Januar | 247,2 | 244,8 | 260,9 | 153,6 | 165,4 | 115,1 | 308,7 | 119 | 138 | 112,7 |
| Februar | 249,7 | 247,0 | 265,0 | 140,8 | 146,3 | 108,3 | 254,4 | 120 | | 108,3 |
| März | 254,1 | 251,3 | 270,1 | 159,4 | 156,6 | 125,4 | 245,2 | 129 | | 141,5 |
| April | 258,7 | 255,3 | 278,4 | 187,9 | 136,2 | 89,8 | 268,4 | 149 | 194 | 114,5 |
| Mai | 264,9 | 261,5 | 284,3 | 207,1 | 155,4 | 122,5 | 249,2 | 166 | | 127,5 |
| Juni | 269,2 | 265,7 | 288,9 | 221,8 | 182,0 | 141,4 | 297,7 | 187 | | 151,5 |
| Juli | 274,3 | 270,7 | 294,5 | 240,3 | 180,5 | 129,4 | 333,8 | 190 | ... | ... |

| Jahr Monat | Großbritannien und Nordirland | | | | | Norwegen | | | Vereinigte Staaten | |
|-----------------------|---|-------|-------|------|------|-------------------|------------------|---------------------------------|---------------------------|---|
| | Tankerfahrt AFRA - Raten ³⁾ | | | | | Trampfahrt | | Tankerfahrt | Trampfahrt ⁶⁾ | |
| | GP | MR | LR 1 | LR 2 | VLCC | Reise- charter | Zeit- charter | Reise- charter ⁵⁾ | Reisecharter insgesamt | Zeitcharter über 6 Monate ⁷⁾ |
| | | | | | | 4) | 1971 = 100 | W'sc = 100 | 1972 = 100 | |
| | Worldscale = 100 | | | | | 4) | 1971 = 100 | W'sc = 100 | 1972 = 100 | |
| 1974 D | 211,3 | 179,4 | 120,5 | 96,6 | 78,3 | 217,9 | 300,8 | 132,5 | 304,2 | 246,0 |
| 1975 D | 136,2 | 123,0 | 83,2 | 62,7 | 57,1 | 142,0 | 171,4 | 70,0 | 192,9 | 168,7 |
| 1976 D | 132,5 | 117,6 | 77,1 | 57,0 | 50,0 | 134,2 | 175,4 | 81,7 | 173,5 | 163,8 |
| 1977 D | 151,8 | 114,7 | 74,7 | 54,8 | 47,9 | 132,8 | 164,4 | 84,9 | 166,2 | 158,5 |
| 1978 D | 155,4 | 116,3 | 72,1 | 53,5 | 44,6 | 139,9 | 194,9 | 107,9 | 195,3 | 161,6 |
| 1978 April | 152,6 | 110,6 | 68,1 | 51,3 | 44,5 | 135,3 | 189,7 | 79,8 | 176,6 | 139,4 |
| Mai | 149,0 | 111,1 | 68,0 | 51,1 | 44,6 | 147,9 | 197,3 | 79,3 | 190,0 | 149,6 |
| Juni | 148,8 | 111,1 | 70,4 | 53,0 | 44,3 | 138,1 | 206,6 | 80,8 | 200,0 | 155,8 |
| Juli | 146,2 | 112,2 | 69,4 | 52,3 | 44,4 | 136,8 | 196,2 | 88,3 | 195,9 | 158,2 |
| August | 151,7 | 120,3 | 69,8 | 52,0 | 44,4 | 139,5 | 189,9 | 103,8 | 196,2 | 166,7 |
| September | 160,0 | 122,3 | 75,1 | 55,1 | 45,1 | 140,6 | 198,8 | 103,5 | 204,1 | 178,6 |
| Oktober | 165,0 | 122,9 | 77,3 | 56,2 | 45,8 | 141,9 | 207,9 | 135,8 | 211,5 | 187,5 |
| November | 173,3 | 143,6 | 91,6 | 64,2 | 47,0 | 148,8 | 211,9 | 212,5 | 228,2 | 182,2 |
| Dezember | 209,3 | 166,3 | 117,3 | 72,6 | 47,4 | 149,9 | 210,0 | 181,3 | 228,2 | 186,7 |
| 1979 Januar | 216,2 | 167,8 | 108,9 | 69,2 | 47,3 | 144,5 | 210,6 | 185,4 | 223,7 | 189,3 |
| Februar | 246,3 | 169,5 | 106,7 | 66,5 | 46,8 | 146,4 | 205,7 | 173,9 | 219,4 | 202,9 |
| März | 254,4 | 182,8 | 110,5 | 70,9 | 47,2 | 158,5 | 218,8 | 203,8 | 252,0 | 211,6 |
| April | 241,7 | 188,1 | 122,0 | 76,6 | 49,1 | 156,3 | 228,0 | 146,4 | 263,5 | 223,6 |
| Mai | 229,8 | 167,9 | 106,2 | 75,2 | 50,3 | 167,9 | 250,9 | 181,4 | 297,2 | 228,0 |
| Juni | 240,2 | 192,2 | 118,8 | 76,1 | 52,0 | 178,5 | 286,0 | 242,7 | 325,0 | ... |
| Juli | 267,2 | 225,0 | 137,7 | 83,8 | 54,1 | 195,9 | 296,8 | 232,8 | ... | ... |

*) Einschl. Zeitcharterraten (= Schiffsmieten)

1) Maßzahlen der Schiffcharterraten weltweiter Abschlüsse von Trockenfrachtern (ab 10 000 tdw) für Zeit-Einzelreisen, Rundreisen und Zeitbeschäftigung bis zu 2 Jahren Dauer — 2) Mit Charterlaufzeiten bis zu 24 Monaten sowie Rundreisen. Die hier dargestellten, ab 1. 1. 1975 auf Basis 1976 berechneten Zahlen des britischen Zeitcharterindex der Trampfahrt wurden mit den Zahlen des auf Basis 1968 von der Chamber of Shipping, London, berechneten Zeitcharterindex verkettet — 3) Die hier dargestellten AFRA-Raten beziehen sich seit Beginn der Anwendung des Grundtarifindex WORLDSCALE, d. h. seit dem 16. 9. 1969, nicht mehr auf Kalendermonate bzw. -jahre. Die Berichtszeiten der Monatszahlen reichen vom 16. des Vormonats bis zum 15. des in der Vorseite angegebenen Monats. Dementsprechend reichen die Berichtszeiten der Jahreszahlen vom 16. November des Vorjahres bis zum 15. November des in der Vorseite angegebenen Jahres — 4) Juli 1965 bis Juni 1966 = 100 — 5) Die hier dargestellten Zahlen des norwegischen Index der Tankerfrachten für den Transport von Rohöl und Ölprodukten beziehen sich bis zum 31. 12. 1973 auf Reisecharterabschlüsse für Tanker aller Größenklassen, ab 1. 1. 1974 auf solche Carriers von 30 000 bis 59 999 tdw. — 6) Die hier dargestellten, ab 1. 1. 1974 auf Basis 1972 berechneten Zahlen des amerikanischen Reise- bzw. Zeitcharterindex wurden mit den Zahlen auf Basis 1951 verkettet — 7) Beschäftigungszeit. — 8) Durchschnitt 16. 11. 1974 bis 15. 7. 1975 — 9) Die AFRA-Raten für Tankergößen von 16 500 bis 44 999 tdw (GP, MR) beziehen sich ab 16. 7. 1975 lediglich auf Rohöltransporte.

STATISTIK DES AUSLANDES

Unter diesem Titel werden folgende zusammenfassende auslandsstatistische Veröffentlichungen des Statistischen Bundesamtes, Wiesbaden herausgegeben:

INTERNATIONALE MONATSZAHLEN (Kennziffer: 5100000)

Erscheinungsfolge monatlich — Umfang 60 Seiten — Format DIN A 4 — DM 6,90

LÄNDERBERICHTE

Erscheinungsfolge unregelmäßig — Umfang 50 bis 180 Seiten — Format DIN A 4
 Angegeben ist das Erscheinungsjahr des letzten Berichtes:

| Kenn- ziffer | 1 Europa | DM | Kenn- ziffer | 2 Afrika | DM | Kenn- ziffer | 3 Amerika | DM | Kenn- ziffer | 4 Asien | DM | Kenn- ziffer | Australien, 5 Ozeanien und übrige Länder | DM |
|-----------------|---------------------------|-------|-----------------|--|-------|-----------------|--------------------------|------|-----------------|-----------------------------------|-------|-----------------|--|------|
| 5201000 | Bulgarien 1978 | 12,40 | 5202100 | Ägypten 1977 ¹⁾ | 11,80 | 5203100 | Chile 1970 ¹⁾ | 11,— | 5204100 | Birma 1972 | 9,— | 5205000 | Länder im COMECON 1970 ¹⁾ | 11,— |
| 5201100 | Jugoslawien 1974 | 11,— | 5202100 | Äthiopien 1972 | 11,— | | | | 5204100 | Ceylon 1972 | 9,— | | | |
| 5201000 | Polen 1973 | 11,— | 5202100 | Algerien 1975 ¹⁾ | 10,— | | | | 5204100 | China (Taiwan) 1970 ¹⁾ | 9,— | | | |
| 5201000 | Rumanien 1974 | 10,— | 5202100 | Ghana 1972 | 9,— | | | | 5204100 | Indien 1971 ¹⁾ | 11,— | | | |
| 5201000 | Sowjetunion 1977 | 11,80 | 5202100 | Liberia 1973 | 9,— | | | | 5204100 | Indonesien 1974 ¹⁾ | 10,— | | | |
| 5201000 | Tschechoslowakei 1975 | 11,— | 5202100 | Libyen 1977 | 10,70 | | | | 5204100 | Korea, Süd 1975 | 10,— | | | |
| 5201100 | Türkei 1972 ¹⁾ | 11,— | 5202100 | Madagaskar 1973 | 9,— | | | | 5204000 | Korea, Dem. Volksrep. 1977 | 8,60 | | | |
| 5201000 | Ungarn 1972 | 9,— | 5202100 | Marokko 1975 ¹⁾ | 10,— | | | | 5204100 | Pakistan 1974 ¹⁾ | 9,— | | | |
| | | | 5202100 | Nigeria 1977 ¹⁾ | 10,70 | | | | 5204100 | Philippinen 1977 | 10,70 | | | |
| | | | 5202000 | Ostafrikanische Gemein- schaft 1971 | 11,— | | | | | | | | | |
| | | | 5202100 | Sudan 1976 | 9,— | | | | | | | | | |
| | | | 5202100 | Togo 1978 | 11,20 | | | | | | | | | |
| | | | 5202100 | Tunesien 1976 | 10,— | | | | | | | | | |
| | | | 5202100 | Zaire 1978 | 12,40 | | | | | | | | | |

LÄNDERKURZBERICHTE

Monatlich 4 Berichte (ein Jahrgang 48 Berichte) — Umfang je Heft ca. 30 Seiten — Format DIN A 4

Bezugspreis für einen Einzelbericht des Jahrgangs 1971 bis 1973 = DM 2,—; 1974 bis 1976 = DM 3,—; 1977 = DM 3,20; 1978 = DM 3,40; 1979 = DM 3,50

Für die nachstehend genannten Länder ist jeweils das Erscheinungsjahr des letzten Berichts angeben:

| | | | | |
|---|--|---|--|---------------------------------------|
| 5301000 Albanien 1978 | 5302100 Ägypten 1978 | 5303100 Argentinien 1977 ¹⁾ | 5304100 Afghanistan 1978 | 5305000 Australien 1975 ¹⁾ |
| 5301000 Belgien 1971 ¹⁾ | 5302100 Äquatorialguinea 1972 ¹⁾ | 5303100 Bahamas 1974 | 5304100 Bahrain 1972 ¹⁾ | 5305100 Fidschi 1972 ¹⁾ |
| 5301000 Bulgarien 1979 | 5302100 Äthiopien 1979 | 5303100 Barbados 1973 ¹⁾ | 5304100 Bangladesch 1978 | 5305000 Neuseeland 1975 ¹⁾ |
| 5301000 Dänemark 1974 ¹⁾ | 5302100 Algerien 1978 | 5303100 Belize 1979 | 5304100 Birma 1979 | 5305100 Papua-Neuguinea 1975 |
| 5301000 Finnland 1975 ¹⁾ | 5302100 Angola 1977 | 5303100 Bolivien 1979 | 5304100 Brunei 1976 | |
| 5301000 Frankreich 1976 | 5302100 Benin 1978 | 5303100 Brasilien 1979 | 5304100 China (Taiwan) 1974 ¹⁾ | |
| 5301100 Griechenland 1977 ¹⁾ | 5302100 Botswana 1975 | 5303100 Chile 1979 | 5304000 China, Volksrep. 1975 ¹⁾ | |
| 5301000 Großbritannien und Nordirland 1976 ¹⁾ | 5302100 Burundi 1979 | 5303100 Costa Rica 1977 | 5304100 Hongkong 1976 ¹⁾ | |
| 5301000 Irland 1975 | 5302100 Elfenbeinküste 1978 | 5303100 Dominikanische Rep. 1978 | 5304100 Indien 1977 ¹⁾ | |
| 5301000 Island 1971 ¹⁾ | 5302100 Gabun 1977 | 5303100 Ecuador 1979 | 5304100 Indonesien 1979 | |
| 5301000 Italien 1976 ¹⁾ | 5302100 Gambia 1976 | 5303100 El Salvador 1976 | 5304100 Irak 1978 | |
| 5301100 Jugoslawien 1978 | 5302100 Ghana 1979 | 5303100 Guatemala 1976 ¹⁾ | 5304100 Iran 1976 ¹⁾ | |
| 5301000 Liechtenstein 1975 | 5302100 Guinea 1975 ¹⁾ | 5303100 Guayana, Franz. 1977 | 5304100 Israel 1976 ¹⁾ | |
| 5301000 Luxemburg 1971 ¹⁾ | 5302100 Kamerun 1977 ¹⁾ | 5303100 Guyana 1973 ¹⁾ | 5304000 Japan 1974 ¹⁾ | |
| 5301100 Malta 1976 | 5302100 Kenia 1978 | 5303100 Haiti 1976 ¹⁾ | 5304100 Jemen Arab. Rep. und Dem. Volksrep. 1977 | |
| 5301000 Niederlande 1974 ¹⁾ | 5302100 Kongo 1974 ¹⁾ | 5303100 Honduras 1976 ¹⁾ | 5304100 Jordanien 1977 | |
| 5301000 Norwegen 1974 ¹⁾ | 5302100 Lesotho 1975 | 5303100 Jamaika 1979 | 5304100 Kambodscha - Rep. 1974 ¹⁾ | |
| 5301000 Österreich 1975 | 5302100 Liberia 1978 | 5303000 Kanada 1974 ¹⁾ | 5304000 Korea, Nord- 1978 | |
| 5301000 Polen 1977 | 5302100 Libyen 1978 | 5303100 Kolumbien 1978 | 5304100 Korea, Republik 1978 | |
| 5301100 Portugal 1979 | 5302100 Madagaskar 1977 | 5303000 Kuba 1979 | 5304100 Kuwait 1974 ¹⁾ | |
| 5301000 Rumänien 1978 | 5302100 Malawi 1979 | 5303100 Mexiko 1976 ¹⁾ | 5304100 Laos 1971 ¹⁾ | |
| 5301000 Schweden 1972 ¹⁾ | 5302100 Mali 1976 ¹⁾ | 5303100 Nicaragua 1975 ¹⁾ | 5304100 Libanon 1975 ¹⁾ | |
| 5301000 Schweiz 1975 ¹⁾ | 5302100 Marokko 1979 | 5303100 Panama 1979 | 5304100 Malaysia 1979 | |
| 5301000 Sowjetunion 1978 | 5302100 Mauretanien 1979 | 5303100 Paraguay 1978 | 5304000 Mongolei 1977 | |
| 5301100 Spanien 1978 | 5302100 Mauritius 1971 ¹⁾ | 5303100 Peru 1978 ¹⁾ | 5304100 Nepal 1977 | |
| 5301000 Tschechoslowakei 1977 | 5302100 Mosambik 1977 | 5303100 Surinam 1976 | 5304100 Oman 1974 ¹⁾ | |
| 5301100 Türkei 1979 | 5302100 Namibia 1978 | 5303100 Trinidad und Tobago 1978 | 5304100 Pakistan 1979 | |
| 5301000 Ungarn 1977 | 5302100 Niger 1979 | 5303100 Uruguay 1978 | 5304100 Philippinen 1978 | |
| | 5302100 Nigeria 1979 | 5303100 Venezuela 1978 | 5304100 Singapur 1977 | |
| | 5302100 Obervolta 1975 ¹⁾ | 5303000 Vereinigte Staaten 1976 ¹⁾ | 5304100 Sri Lanka 1979 | |
| | 5302100 Ruanda 1978 | | 5304100 Syrien 1978 | |
| | 5302100 Sambia 1977 ¹⁾ | | 5304100 Thailand 1979 | |
| | 5302100 Saudi-Arabien 1975 ¹⁾ | | 5304100 Vereinigte Arabische Emirate 1975 ¹⁾ | |
| | 5302100 Senegal 1978 ¹⁾ | | 5304000 Vietnam 1979 | |
| | 5302100 Sierra Leone 1977 | | 5304100 Zypern 1978 | |
| | 5302100 Somalia 1979 | | | |
| | 5302100 Sudan 1979 | | | |
| | 5302000 Südafrika 1974 ¹⁾ | | | |
| | 5302100 Südrhodesien 1975 | | | |
| | 5302100 Swasiland 1975 | | | |
| | 5302100 Tansania 1978 | | | |
| | 5302100 Togo 1979 | | | |
| | 5302100 Tschad 1978 | | | |
| | 5302100 Tunesien 1978 | | | |
| | 5302100 Uganda 1979 | | | |
| | 5302100 Zaire 1977 | | | |
| | 5302100 Zentralafrikanische Republik 1974 | | | |

¹⁾ Vergriffen

FACHSERIE AUSLANDSSTATISTIK *)

Reihe 1: Bevölkerung und Erwerbstätigkeit im Ausland
 Reihe 2: Produzierendes Gewerbe im Ausland
 Reihe 3: Außenhandel des Auslandes
 Reihe 4: Löhne und Gehälter im Ausland
 Reihe 5: Preise und Preisindizes im Ausland

*) Die einzelnen Reihen sind z. T. nach weiteren Unterteilen gegliedert