

STATISTIK DES AUSLANDES

Internationale Monatszahlen

August 1978



**HERAUSGEBER: STATISTISCHES BUNDESAMT WIESBADEN
VERLAG: W. KOHLHAMMER GMBH STUTTGART UND MAINZ**

STATISTIK DES AUSLANDES

Internationale Monatszahlen

August 1978

Statistisches Bundesamt
Bibliothek - Dokumentation - Archiv



HERAUSGEBER: STATISTISCHES BUNDESAMT WIESBADEN
VERLAG: W. KOHLHAMMER GMBH STUTTGART UND MAINZ
Bestellnummer: 5100000 – 78108

Inhalt

| | Seite | | |
|---|-------|---|---|
| Nachweis über Darstellungen in den Heften ab 1970 | 3 | Graphische Darstellung | |
| Maße und Gewichte | 4 | Index des Außenhandelsvolumen | 6 |
| Vorbemerkung | 5 | | |
| Allgemeine Abkürzungen und Zeichenerklärung | 5 | | |

Sondertabellen

Land- und Forstwirtschaft, Fischerei

| | |
|---|----|
| Nahrungsmittelerzeugung und Bevölkerung in der Welt nach Regionen | 8 |
| Pflanzenschutz- und Schädlingsbekämpfungsmittel | 12 |
| Anbau und Ernte von Zwiebeln | 16 |

Laufende Tabellen

Erwerbstätigkeit

| | |
|-----------------------|----|
| Arbeitslose | 17 |
|-----------------------|----|

Produzierendes Gewerbe

| | |
|---|----|
| Meßzahlen der Beschäftigten in der verarbeitenden Industrie | 18 |
| Index der industriellen Produktion | 19 |
| Produktion ausgewählter Erzeugnisse | 20 |
| Steinkohle | 20 |
| Eisenerz | 20 |
| Kupfererz | 21 |
| Zinkerz | 22 |
| Zinnerz | 22 |
| Bauxit | 22 |
| Erdöl | 22 |
| Erdgas | 23 |
| Zement | 24 |
| Roheisen | 25 |
| Rohstahl | 25 |
| Aluminium | 26 |
| Personenkraftwagen | 26 |
| Lastkraftwagen | 27 |
| Personenkraftwagen (Montage) | 27 |
| Lastkraftwagen (Montage) | 27 |
| Schwefelsäure | 28 |
| Natriumhydroxid (Ätznatron) | 28 |
| Synth. Kautschuk | 28 |
| Zeitungsdruckpapier | 29 |
| Kraftfahrzeugbereifungen | 29 |
| Elektrizitätserzeugung | 30 |
| Gaserzeugung | 31 |
| Bautätigkeit und Wohnungen | |
| Fertiggestellte Wohnungen | 31 |

Einzelhandel

| | |
|--|----|
| Index der Einzelhandelsumsätze | 32 |
|--|----|

Außenhandel

| | |
|--|----|
| Ein- und Ausfuhrwerte | 33 |
| Index des Außenhandelsvolumens | 36 |

Verkehr

| | |
|---|----|
| Eisenbahngüterverkehr | 38 |
| Seeschifffahrt, Güterumschlag | 39 |
| Luftverkehr | 41 |

Geld und Kredit

| | |
|--|----|
| Bargeldumlauf und Bankeinlagen | 43 |
| Gold- und Devisenbestände | 47 |
| Index der Aktienkurse | 49 |

Löhne und Gehälter

| | |
|---|----|
| Lohnindex, durchschnittliche Bruttoverdienste sowie Arbeitszeiten der Industriearbeiter | 50 |
|---|----|

Preise

| | |
|---|----|
| Index der Erzeuger- und Großhandelspreise | 52 |
| Index der Weltmarktpreise | 54 |
| Index der Grundstoffpreise | 54 |
| Preise für Welthandelsgüter | 54 |
| Preisindex für die Lebenshaltung | 56 |
| Index der Seefrachtraten | 59 |

Die Angaben für die Bundesrepublik Deutschland beziehen sich auf das Bundesgebiet; sie schließen Berlin (West) ein.

Erschienen im August 1978

Nachdruck — auch auszugsweise — nur mit Quellenangabe gestattet

Preis: DM 6,70

Nachweis über Darstellungen in den Heften ab 1970 *)

Graphische Darstellungen

| | Heft |
|--|------|
| Index der industriellen Produktion | 7/78 |
| Index des Außenhandelsvolumens | 2/78 |
| Index der Großhandelspreise und Lebenshaltungskosten | 3/78 |
| Arbeitslose | 4/78 |

Sondertabellen:

| | |
|---|-------|
| Strukturdaten ausgewählter Entwicklungsländer | 12/77 |
|---|-------|

Bevölkerung

| | |
|--|-------|
| Bevölkerung in den Erdteilen und Regionen nach großen Altersgruppen 1975 | 12/77 |
| Entwicklung der Bevölkerung und Haushalte nach Erdteilen und Regionen | 12/77 |
| Durchschnittliche Lebenserwartung der Neugeborenen nach Erdteilen und Regionen | 12/77 |
| Entwicklung der Bevölkerung und Erwerbsbevölkerung | 2/75 |
| Fläche und Bevölkerung selbständiger Länder der Erde | 8/77 |
| Bevölkerung nach ausgewählten Pakten und Zusammenschlüssen | 8/77 |
| Millionenstädte der Erde | 8/77 |
| Eheschließungen | 8/77 |
| Geborene | 8/77 |
| Gestorbene | 8/77 |
| Säuglingssterblichkeit | 8/77 |
| Lebenserwartung | 8/77 |
| Ehescheidungen | 8/77 |

Erwerbstätigkeit

| | |
|-----------------------------------|------|
| Streiks und Aussperrung | 5/78 |
|-----------------------------------|------|

Land- und Forstwirtschaft, Fischerei

| | |
|--|-------|
| Index der landwirtschaftlichen Erzeugung | 6/78 |
| Anbau und Ernte von | |
| Weizen | 10/77 |
| Roggen | 10/77 |
| Gerste | 10/77 |
| Hafer | 10/77 |
| Körnermais | 10/77 |
| Reis | 10/77 |
| Kartoffeln | 10/77 |
| Süßkartoffeln | 10/77 |
| Zuckerrüben | 10/77 |
| Zwiebeln | 12/76 |
| Äpfeln (Ernte) | 3/77 |
| Birnen (Ernte) | 3/77 |
| Trauben | 9/77 |
| Keltertrauben | 7/72 |
| Zitrusfrüchten (Ernte) | 7/78 |
| Leinsamen | 11/77 |
| Raps | 11/77 |
| Sonnenblumenkernen | 11/77 |
| Oliven (Ernte) und Olivenöl (Gewinnung) | 11/77 |
| Erdnüssen (ungeschält) | 11/77 |
| Kopra (Erzeugung) | 6/78 |
| Sojabohnen | 11/77 |
| Sesam | 11/77 |
| Baumwolle (Saat) | 11/77 |
| Baumwolle (Faser) | 11/77 |
| Flachs, Jute und ähnliche Faserpflanzen | 11/77 |
| Hanf | 11/77 |
| Sisal | 11/77 |
| Naturkautschuk (Gewinnung) | 11/77 |
| Rohkaffee (Erzeugung) | 2/78 |
| Tee (Erzeugung) | 11/76 |
| Kakaobohnen (Erzeugung) | 2/78 |
| Tabak | 2/78 |
| Viehbestand | |
| Pferde | 4/78 |
| Rindvieh | 4/78 |
| Milchkuhe | 4/78 |
| Schweine | 4/78 |
| Schafe | 4/78 |
| Ziegen | 7/78 |
| Hühner | 7/78 |
| Erzeugung von | |
| Milch | 2/78 |
| Hühnereiern | 2/78 |

| | Heft |
|--|------|
| Lohnindex und durchschnittliche Bruttoverdienste der Industriearbeiter | 4/78 |
| Bargeldumlauf und Bankeinlagen | 5/78 |
| Gold- und Devisenbestände der Zentralnotenbanken | 6/78 |
| Index der Aktienkurse | 6/78 |

| | |
|-----------------------------|------|
| Fleisch | 2/78 |
| Wolle | 2/78 |
| Häuten und Fellen | 7/78 |

| | |
|---|------|
| Nahrungsmittelerzeugung und Bevölkerung in der Welt nach Regionen | 9/77 |
| Düngemittellieferungen für den Verbrauch in der Landwirtschaft | 6/78 |
| Handelsdüngenanwendung bezogen auf Fläche u. Bevölkerung | 6/78 |
| Pflanzenschutz- und Schädlingsbekämpfungsmittel | 7/77 |
| Schlepperbestand in der Landwirtschaft | 6/78 |
| Landwirtschaftliche Betriebe und Flächen nach Betriebsgrößenklassen in ausgewählten Ländern Europas | 3/75 |
| Holzeinschlag | 3/77 |
| Fischfänge | 9/77 |
| Walfang | 5/78 |
| Walverarbeitung | 5/78 |
| Landstationen und Walfangflotten in Betrieb | 5/78 |

Produzierendes Gewerbe

| | |
|--|------|
| Weltproduktion | |
| Brenn- und Rohstoffe, Elektrizität | 1/78 |

Verkehr

| | |
|-----------------------------------|------|
| Ausländerfremdenverkehr | 5/77 |
|-----------------------------------|------|

Bildung und Kultur

| | |
|---|-------|
| Bildungsanstalten | |
| Schulen, Schüler und Lehrpersonen | 5/78 |
| Spielfilmproduktion | 10/74 |
| Ortsfeste Filmtheater | 10/74 |
| Filmbesuch | 10/74 |
| Ton-Rundfunkteilnehmer | 2/77 |
| Fernseh-Rundfunkteilnehmer | 2/77 |

Gesundheitswesen

| | |
|--|------|
| Berufe des Gesundheitswesens | 1/77 |
| Müttersterblichkeit | 1/77 |

Versorgung

| | |
|---|------|
| Netto-Lebensmittelversorgung | |
| Gramm je Einwohner und Tag | 2/73 |
| Kalorien je Einwohner und Tag | 2/73 |

Volkswirtschaftliche Gesamtrechnungen

| | |
|--|-------|
| Bruttoinlandsprodukt zu Marktpreisen und Volkseinkommen in den Ländern der OECD 1965 – 1975 | 6/77 |
| Entstehung des Bruttoinlandsprodukts zu Faktorkosten in Ländern der OECD | 1/74 |
| Sozialprodukt und Entstehung des Inlandsprodukts in Ländern, die nicht zur OECD gehören | 4/70 |
| Sozialprodukt in Ländern, die nicht zur OECD gehören | 3/78 |
| Verwendung des Bruttoinlandsprodukts in den Ländern der OECD | 1/75 |
| Verwendung des Sozialprodukts in den Ländern der OECD | 11/71 |
| Verwendung des Sozialprodukts in den Ländern, die nicht zur OECD gehören | 5/70 |
| Sozialprodukt und Verteilung des Volkseinkommens in den Ländern der OECD | 1/72 |
| Verteilung des Volkseinkommens in Ländern der OECD | 3/74 |
| Sozialprodukt und Verteilung des Volkseinkommens in Ländern, die nicht zur OECD gehören | 6/70 |
| Sozialprodukt, Verwendung des Brutto-Inlandsprodukts und Verteilung des Volkseinkommens in den Ländern der EG, den Vereinigten Staaten und Japan | 7/73 |

Zahlungsbilanzen

| | |
|--|------|
| Zusammengefaßte Zahlungsbilanzen der OECD-Länder | 1/73 |
| Zusammengefaßte Zahlungsbilanzen ausgewählter Länder, die nicht zur OECD gehören | 9/72 |
| Zusammengefaßte Zahlungsbilanzen ausgewählter Länder | 1/78 |

*) Wiederkehrende Sachverhalte sind nur mit der Heftangabe für die jeweils letzte vorausgegangene Veröffentlichung angezeigt.

Maße und Gewichte

| Metrisches System | | Britisches oder US-System | |
|---|--|--|--|
| Einheit | Gegenwert | Einheit | Gegenwert |
| Längenmaße | | | |
| 1 Zentimeter (cm) | 0,393 701 in | 1 inch (in) | 2,54 cm |
| 1 Meter (m) = 100 cm | 3,280 840 ft 1,09 361 yd | 1 foot (ft) = 12 in 1 yard (yd) = 3 ft | 0,3048 m 0,9144 m |
| 1 Kilometer (km) = 1 000 m | 0,621 371 mi | 1 mile (mi) = 1 760 yd | 1,609 344 km |
| Flächenmaße | | | |
| 1 Quadratzentimeter (cm ²) | 0,155 000 sq in | 1 square inch (sq in) | 6,4516 cm ² |
| 1 Quadratmeter (m ²) = 10 000 cm ² | 10,76 391 sq ft 1,19 599 sq yd | 1 square foot (sq ft) = 144 sq in 1 square yard (sq yd) = 9 sq ft | 0,092 903 m ² 0,836 127 m ² |
| 1 Quadratkilometer (km ²) = 100 ha = 1 000 000 m ² | 0,386 102 sq mi | 1 square mile (sq mi) = 640 acres (acs) | 2,589 988 km ² |
| 1 Ar (a) = 100 m ² | 119,5990 sq yd | | |
| 1 Hektar (ha) = 100 a = 10 000 m ² | 2,47 054 acres (acs) | 1 acre (ac) = 4 840 sq yds | 0,404 686 ha |
| Raummaße | | | |
| 1 Kubikzentimeter (cm ³) | 0,061 024 cu in | 1 Cubic inch (cu in) | 16,387 064 cm ³ |
| 1 Kubikmeter (m ³) = 1 000 000 cm ³ | 35,314 667 cu ft 1,30 794 cu yd 0,35 315 rt | 1 Cubic foot (cu ft) = 1 728 cu in 1 Cubic yard (cu yd) = 27 cu ft 1 register ton (rt) = 100 cu ft | 28,316 847 dm ³ 0,764 554 9 m ³ 2,831 684 7 m ³ |
| Flüssigkeitsmaße | | | |
| 1 Liter (l) | 1,75 980 imp. pt 2,11 342 US pt 0,87 989 imp. qt 1,05 671 US qt | 1 imperial pint (imp. pt) 1 US liquid pint (liq. pt) 1 imperial quart (imp. qt) = 2 imp. pt 1 US liquid quart (liq. qt) = 2 liq. pt | 0,568 262 l 0,473 163 l 1,136 524 l 0,946 328 l |
| 1 Hektoliter (hl) = 100 l | 21,996 879 imp. gal 26,417 945 US gal | 1 imp. gallon (imp. gal) = 4 imp. qt 1 US gallon (US gal) = 4 liq. qt | 4,546 099 l 3,785 306 l |
| Gewichte | | | |
| 1 Pfund (Pfd) = 0,5 kg | 17,63 698 avdp. oz 16,07 536 troy oz 1,10 231 131 avdp. lb | 1 avoirdupois ounce (avdp. oz) 1 apothecaries' or troy ounce (troy oz) ¹⁾ | 28,349 523 g 31,103 477 g |
| 1 Kilogramm (kg) = 2 Pfd | 2,20 462 262 avdp. lb 2,67 923 troy lb | 1 avoirdupois pound (avdp. lb) = 16 avdp. oz 1 apothecaries' or troy pound (troy lb) | 453,59 237 g 373,241 722 g |
| 1 Zentner (z) = 100 Pfd = 50 kg | 1,10 231 131 US cwt 0,98 421 brit. cwt | 1 US hundredweight (US cwt) = 100 lbs 1 Brit. hundredweight (brit. cwt) = 112 lbs | 45,359 237 kg 60,802 345 kg |
| 1 Dezitonne (dt) = 2 z = 200 Pfd = 100 kg | 2,20 462 261 US cwt 1,96 841 301 brit. cwt | | |
| 1 Tonne (t) = 10 dz = 20 z = 2 000 Pfd = 1 000 kg | 1,10 231 131 sh t 0,98 420 652 l t | 1 short ton (sh t) = 2 000 lbs 1 long ton (l t) = 2 240 lbs | 0,90 718 474 t 1,01 604 691 t |
| Maße für Verkehrsleistungen | | | |
| 1 Personenkilometer (Pkm) | 0,621 371 pass mi | 1 passenger-mile (pass. mi) | 1,609 344 Pkm |
| 1 Tonnenkilometer (tkm) | 0,684 944 sh t mi 0,611 558 l t mi | 1 short ton-mile (sh t mi) 1 long ton-mile (l t mi) | 1,459 972 tkm 1,635 169 tkm |

1) Gold-, Silber-, Juwelen- und Apothekengewicht

Maße und Gewichte für landwirtschaftliche Produkte

| 1 metr. t | Gegenwert in | | 1 US-bushel | Gegenwert in | | 1 imp. bushel | Gegenwert in | |
|-------------------|--------------|------------------|-------------------|--------------|-----------|-------------------|--------------|-----------|
| | US-bushels | imperial bushels | | lbs | metr. t | | lbs | metr. t |
| Weizen | 36,743 | 36,743 | Weizen | 60 | 0,027 216 | Weizen | 60 | 0,027 216 |
| Kartoffeln | 36,743 | 36,743 | Kartoffeln | 60 | 0,027 216 | Kartoffeln | 60 | 0,027 216 |
| Mengkorn | 38,011 | . | Mengkorn | 58 | 0,026 308 | Roggen | 56 | 0,025 401 |
| Roggen | 39,368 | 39,368 | Roggen | 56 | 0,025 401 | Mais | 56 | 0,025 401 |
| Mais | 39,368 | 39,368 | Mais | 56 | 0,025 401 | Leinsamen | 52 | 0,023 587 |
| Leinsamen | 39,368 | 42,396 | Leinsamen | 56 | 0,025 401 | Gerste | 50 | 0,022 680 |
| Gerste | 45,931 | 44,092 | Gerste | 48 | 0,021 772 | Hafer | 39 | 0,017 690 |
| Reis (ungeschält) | 48,991 | . | Reis (ungeschält) | 45 | 0,020 412 | 1 Austral. bushel | | |
| Spelz | 61,241 | . | Spelz | 36 | 0,016 329 | Roggen | 60 | 0,027 216 |
| Hafer | 68,894 | 56,529 | Hafer | 32 | 0,014 515 | Leinsamen | 56 | 0,025 401 |
| Sojabohnen | 36,743 | . | Sojabohnen | 60 | 0,027 216 | Reis | 42 | 0,019 061 |
| | | | | | | Hafer | 40 | 0,018 144 |

Vorbemerkung

Die Internationalen Monatszahlen bringen aus der Fülle des ausländischen statistischen Materials laufend solche grundlegenden, kurzfristig anfallenden statistischen Reihen, die zur Wirtschaftsbeobachtung in weltweitem Rahmen geeignet erscheinen. Zu ihnen treten in periodisch wiederkehrenden Sondertabellen halbjährlich und jährlich anfallende internationale Daten wie z. B. Bevölkerungszahlen, Ernteergebnisse, Zahlen zur Entwicklung des Sozialprodukts u. a. m. Sondertabellen und Laufende Tabellen sollen dabei ständig einen möglichst großen Teil der in den Internationalen Übersichten des Statistischen Jahrbuches enthaltenen Tabellen fortführen und auf diese Weise die in der Zeit bis zum Erscheinen eines neuen Jahrgangs entstehende Lücke in der Veröffentlichung solcher Daten überbrücken helfen.

Als Quellen dienen die vom Statistischen Amt der Vereinten Nationen für das „Monthly Bulletin of Statistics“ ausgewählten Serien, die statistischen Veröffentlichungen der den Vereinten Nationen angeschlossenen internationalen Körperschaften (Food and Agriculture Organization, International Monetary Fund usw.) sowie Statistiken der Organisation für wirtschaftliche Zusammenarbeit und Entwicklung und des Statistischen Amtes der Europäischen Gemeinschaften. Darüber hinaus werden die Zahlen nach den vorliegenden Originalquellen der betreffenden Länder ergänzt und laufend nach dem neuesten Stand berichtet. Vorläufige und berichtigte Zahlen werden, abgesehen von Ausnahmefällen, nicht als solche gekennzeichnet; zumindest die letzte Zahl einer Reihe sollte jedoch stets als vorläufig angesehen werden.

Bei der Benutzung der „Monatszahlen“ ist zu beachten, daß die Angaben für die verschiedenen Sachgebiete und Länder, entsprechend dem unterschiedlichen Stand der Original- und sonstigen Quellen, zeitlich nicht einheitlich anfallen. Die Unterschiede der statistischen Begriffe, der Erhebungsverfahren und der Bearbeitungsmethoden schränken die Vergleichbarkeit der Angaben von Land zu Land stark ein. Durch Fußnoten wird auf wesentliche Unterschiede in der Methode, die die Vergleichbarkeit der Länderergebnisse beeinträchtigen, und auf sonstige Besonderheiten einzelner Reihen aufmerksam gemacht; im Rahmen des verfügbaren Raumes ist es leider nicht möglich, eine eingehendere Beschreibung des methodischen Aufbaues der einzelnen Reihen zu bringen. Benutzern der Internationalen Monatszahlen, die sich hierfür interessieren, stehen jedoch im Statistischen Bundesamt die herangezogenen Quellen zur Einsichtnahme zur Verfügung.

Allgemeine Abkürzungen

| | |
|-----------------------------|---------------------------------|
| DM = Deutsche Mark | MD = Monatsdurchschnitt |
| \$ = Dollar | JD = Jahresdurchschnitt |
| £ = Pfund Sterling | D = Durchschnitt zeitlich nicht |
| Mill. = Millionen | kumulierbarer, nicht addier- |
| Mrd. = Milliarde | fähiger Massen |
| m ³ = Kubikmeter | Vj. = Vierteljahr |
| kW = Kilowatt | vj. = vierteljährlich |
| kWh = Kilowattstunde | hj. = halbjährlich |
| % = Prozent | |

Zeichenerklärung

- = nichts vorhanden
- 0 = mehr als nichts, aber weniger als die Hälfte der kleinsten Einheit, die in der Tabelle zur Darstellung gebracht werden kann
- = kein Nachweis vorhanden
- ... = Angaben fallen später an
-] oder — = grundsätzliche Änderungen innerhalb einer Reihe, die den zeitlichen Vergleich beeinträchtigt.

Abweichungen in den Summen erklären sich durch Runden der Zahlen.

INDEX DES AUSSENHANDELSVOLUMENS

1970 = 100

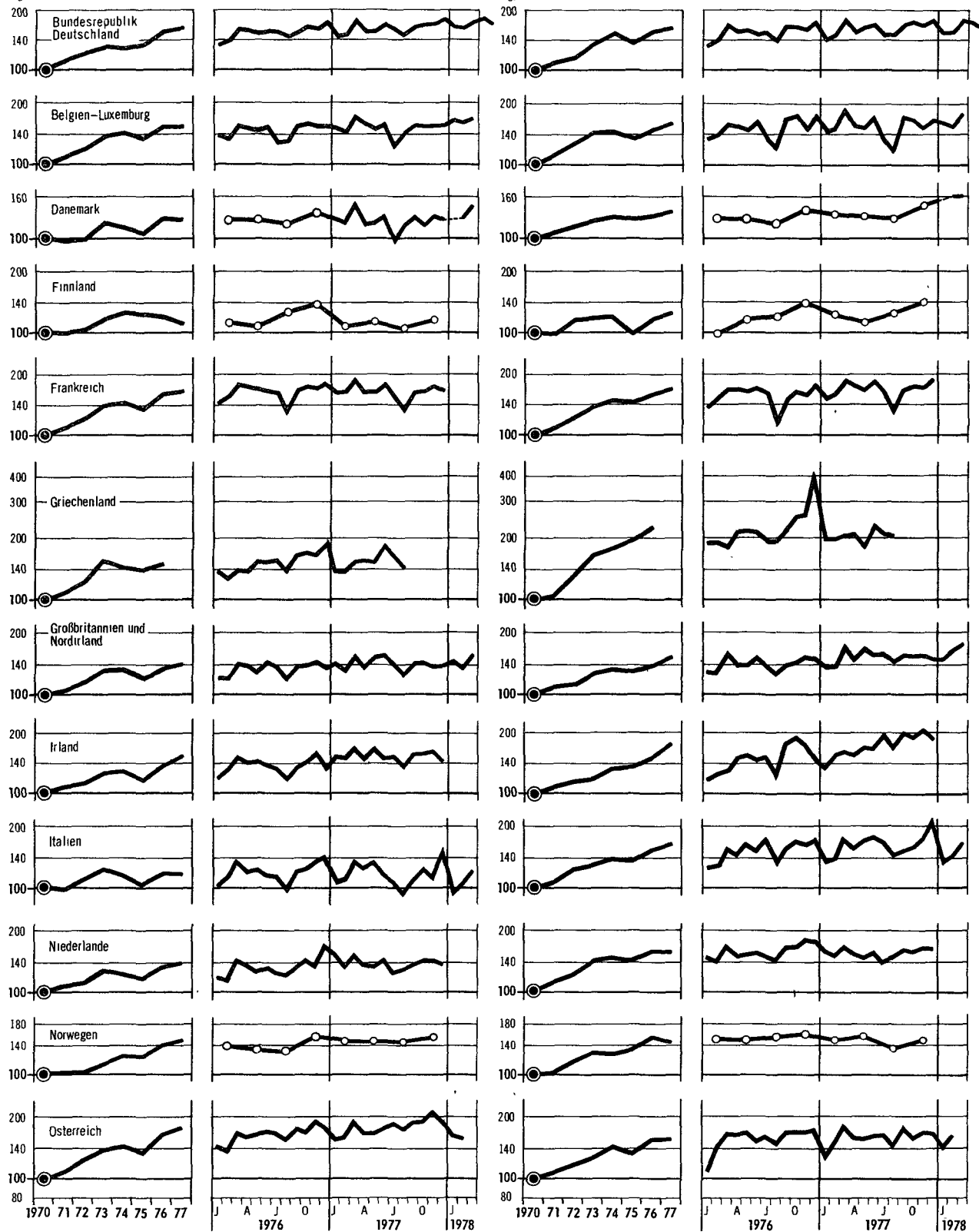
Logarithmischer Maßstab

Log. Maßstab

EINFUHR

Log. Maßstab

AUSFUHR



INDEX DES AUSSENHANDELSVOLUMENS

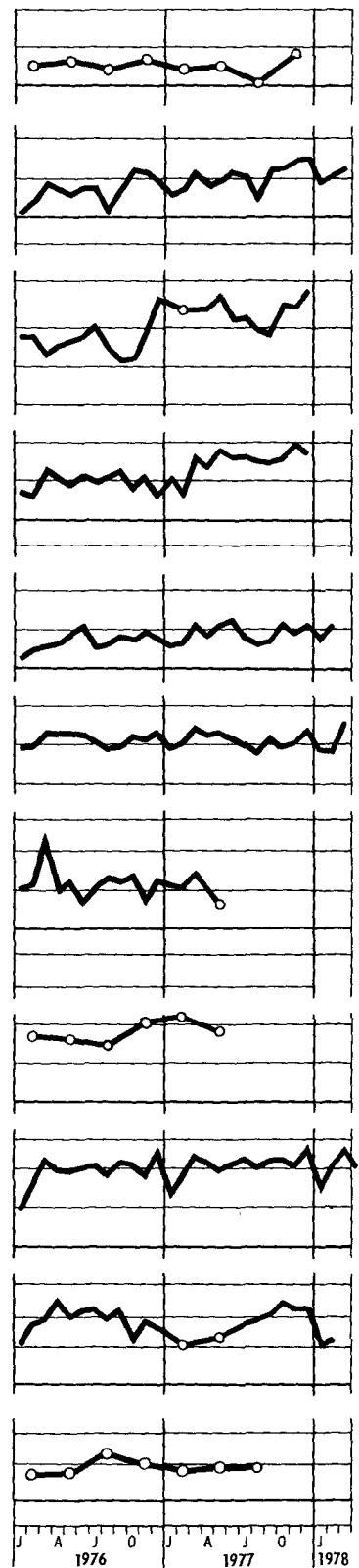
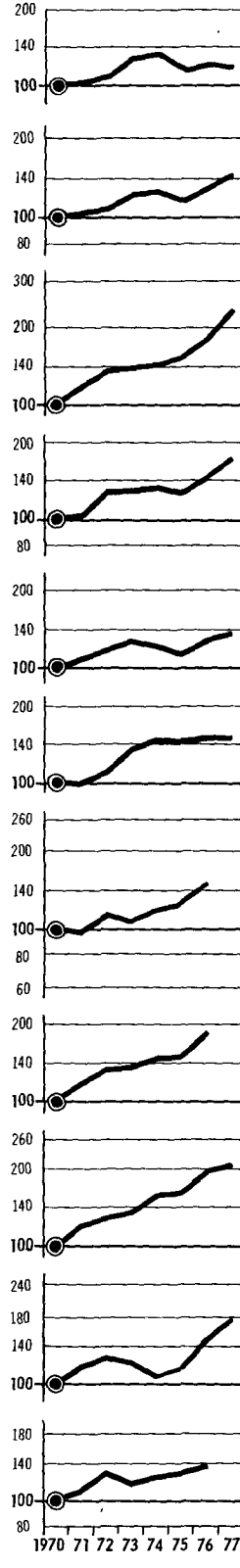
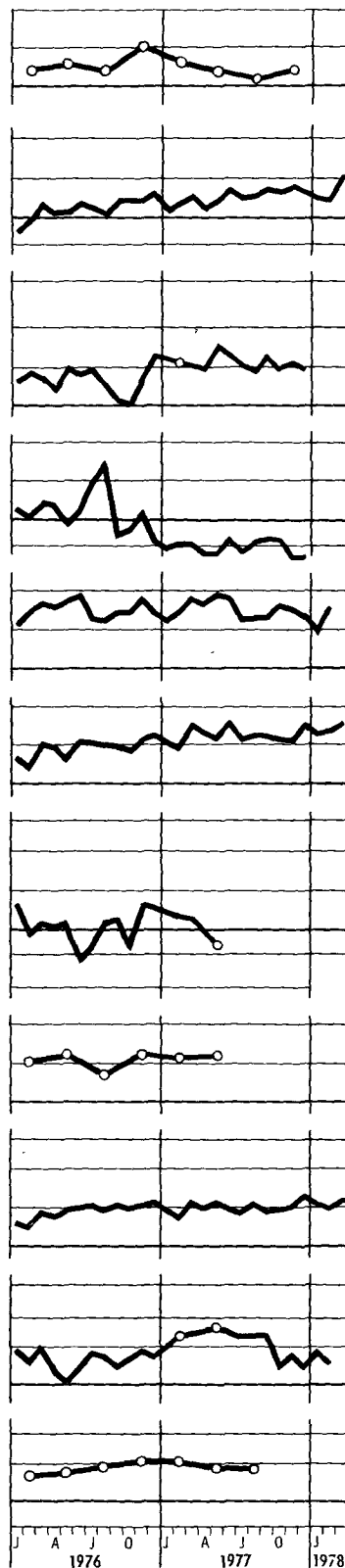
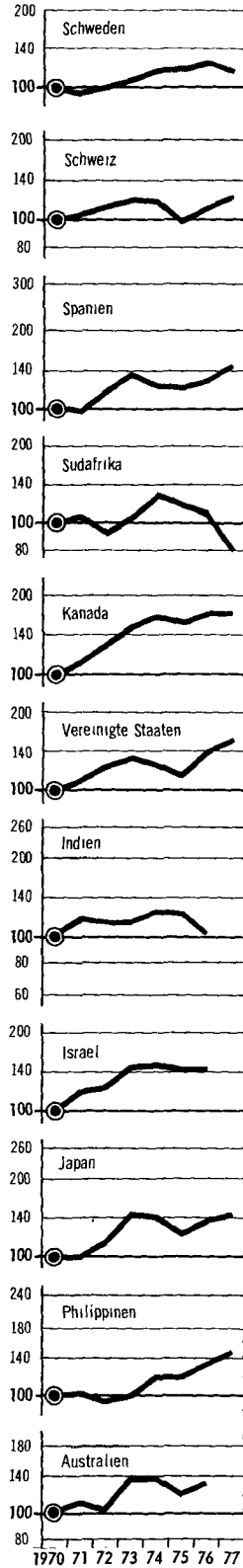
1970 = 100

Log. Maßstab

EINFUHR

Log. Maßstab

AUSFUHR



Sonder
Land- und Forst
Nahrungsmittelerzeugung und Bevöl

| Lfd Nr. | Region | Jahr | Getreide | Weizen | Reis | Körnermais | Gerste | Kartoffeln |
|------------|---|------|-----------|---------|---------|------------|---------|------------|
| | | | 1 000 t | | | | | |
| 1 | Nordamerika | 1975 | 286 133 | 74 843 | 5 826 | 151 707 | 17 672 | 16 827 |
| 2 | | 1976 | 302 549 | 81 894 | 5 246 | 162 944 | 18 624 | 18 586 |
| 3 | | 1977 | 303 245 | 74 785 | 4 501 | 165 789 | 20 571 | 18 428 |
| 4 | Westeuropa | 1975 | 146 789 | 52 973 | 1 711 | 27 374 | 45 675 | 47 715 |
| 5 | | 1976 | 141 942 | 57 129 | 1 550 | 24 012 | 42 372 | 45 272 |
| 6 | | 1977 | 155 987 | 55 252 | 1 539 | 29 173 | 52 098 | 52 549 |
| 7 | Ozeanien | 1975 | 18 575 | 12 185 | 388 | 338 | 3 513 | 955 |
| 8 | | 1976 | 18 410 | 12 140 | 417 | 363 | 3 191 | 947 |
| 9 | | 1977 | 15 939 | 9 969 | 528 | 412 | 2 981 | 1 022 |
| 10 | Andere entwickelte Regionen | 1975 | 29 472 | 2 276 | 17 104 | 9 166 | 295 | 4 110 |
| 11 | | 1976 | 26 019 | 2 667 | 15 295 | 7 337 | 292 | 4 047 |
| 12 | | 1977 | 29 699 | 2 285 | 17 003 | 9 555 | 314 | 4 112 |
| 13 | Entwickelte Regionen zusammen | 1975 | 480 969 | 142 277 | 25 028 | 188 585 | 67 155 | 69 608 |
| 14 | | 1976 | 488 920 | 153 829 | 22 508 | 194 657 | 64 478 | 68 852 |
| 15 | | 1977 | 504 870 | 142 291 | 23 570 | 204 928 | 75 963 | 76 111 |
| 16 | Afrika | 1975 | 45 168 | 5 505 | 5 374 | 13 315 | 3 599 | 2 106 |
| 17 | | 1976 | 48 572 | 6 213 | 5 316 | 13 794 | 4 553 | 2 179 |
| 18 | | 1977 | 44 368 | 4 252 | 5 249 | 13 584 | 2 654 | 2 215 |
| 19 | Mittel- und Südamerika | 1975 | 79 402 | 15 009 | 13 643 | 38 259 | 1 605 | 8 323 |
| 20 | | 1976 | 86 390 | 19 542 | 15 075 | 38 167 | 1 835 | 8 567 |
| 21 | | 1977 | 81 765 | 11 341 | 13 549 | 42 002 | 1 606 | 9 051 |
| 22 | Naher Osten | 1975 | 51 796 | 28 391 | 4 602 | 5 033 | 7 789 | 4 294 |
| 23 | | 1976 | 56 241 | 31 351 | 4 742 | 5 484 | 8 926 | 4 952 |
| 24 | | 1977 | 54 299 | 29 996 | 4 848 | 5 165 | 8 795 | 5 141 |
| 25 | Asien und Ferner Osten | 1975 | 238 977 | 32 448 | 162 820 | 17 595 | 5 019 | 8 695 |
| 26 | | 1976 | 235 498 | 38 347 | 154 871 | 16 142 | 5 132 | 9 730 |
| 27 | | 1977 | 245 597 | 39 073 | 164 476 | 16 210 | 4 270 | 9 827 |
| 28 | Andere Entwicklungsregionen | 1975 | 30 | . | 20 | 6 | . | 5 |
| 29 | | 1976 | 32 | . | 21 | 6 | . | 5 |
| 30 | | 1977 | 35 | . | 25 | 6 | . | 5 |
| 31 | Entwicklungsregionen zusammen | 1975 | 415 373 | 81 354 | 186 458 | 74 209 | 18 012 | 23 423 |
| 32 | | 1976 | 426 733 | 95 453 | 180 025 | 73 593 | 20 446 | 25 432 |
| 33 | | 1977 | 426 064 | 84 662 | 188 146 | 76 967 | 17 325 | 26 239 |
| 34 | Asien | 1975 | 259 721 | 41 519 | 145 867 | 34 628 | 15 645 | 41 292 |
| 35 | | 1976 | 263 310 | 43 426 | 145 454 | 35 594 | 15 824 | 42 594 |
| 36 | | 1977 | 263 089 | 40 423 | 148 322 | 36 068 | 15 736 | 42 996 |
| 37 | Osteuropa und Sowjetunion | 1975 | 208 377 | 90 309 | 2 231 | 27 706 | 49 605 | 151 137 |
| 38 | | 1976 | 293 302 | 125 581 | 2 130 | 30 919 | 83 285 | 152 740 |
| 39 | | 1977 | 265 182 | 120 812 | 2 367 | 31 391 | 65 188 | 142 072 |
| 40 | Zentralgelenkte Regionen zus. | 1975 | 468 098 | 131 828 | 148 098 | 62 334 | 65 249 | 192 429 |
| 41 | | 1976 | 556 612 | 169 007 | 147 584 | 66 513 | 99 110 | 195 334 |
| 42 | | 1977 | 328 271 | 161 235 | 150 689 | 67 459 | 80 924 | 185 068 |
| 43 | Welt | 1975 | 1 364 440 | 355 459 | 359 585 | 325 127 | 150 416 | 285 459 |
| 44 | | 1976 | 1 472 265 | 418 289 | 350 117 | 334 762 | 184 034 | 289 617 |
| 45 | | 1977 | 1 459 206 | 388 188 | 362 405 | 349 354 | 174 212 | 287 418 |

*) Die regionale Gliederung folgt der Einteilung der FAO.

1) Ohne die Apfelernte in der Sowjetunion. — 2) Gesamterzeugung von Ölsaaten, ölhaltigen Nüssen und sonstigen Ölfrüchten in Ölgehalt. — 3) Gesamtfleischerzeugung aus Schlachtungen einheimischer und eingeführter Tiere.

tabellen

wirtschaft, Fischerei

kerung in der Welt nach Regionen *)

| Hulsenfruchte | Gemüse und Melonen | Obst 1) | Pflanzliche Öle 2) | Rohzucker | Fleisch 3) | Milch | Huhnereier | Bevölkerung | Lfd. Nr |
|---------------|-----------------------|---------|-----------------------|-----------|------------|---------|------------|-------------|------------|
| 1 000 t | | | | | | | | 1 000 | |
| 1 157 | 26 786 | 25 368 | 9 847 | 6 441 | 25 418 | 60 063 | 4 103 | 236 371 | 1 |
| 1 149 | 24 833 | 25 173 | 8 145 | 6 152 | 27 630 | 62 285 | 4 123 | 238 272 | 2 |
| 1 061 | 26 356 | 25 664 | 11 180 | 5 532 | 27 956 | 63 324 | 4 165 | ... | 3 |
| 1 865 | 49 136 | 62 087 | 2 623 | 12 858 | 24 792 | 126 398 | 5 049 | 364 394 | 4 |
| 1 700 | 46 150 | 59 525 | 2 229 | 13 804 | 25 139 | 129 414 | 5 196 | 365 736 | 5 |
| 1 719 | 47 586 | 51 817 | 2 415 | 14 965 | 25 611 | 132 175 | 5 224 | .. | 6 |
| 163 | 1 230 | 2 324 | 98 | 2 854 | 3 517 | 12 712 | 255 | 16 572 | 7 |
| 188 | 1 269 | 2 198 | 73 | 3 296 | 4 002 | 12 980 | 236 | 16 847 | 8 |
| 125 | 1 305 | 2 230 | 88 | 3 300 | 3 984 | 12 598 | 232 | .. | 9 |
| 268 | 17 251 | 11 629 | 268 | 2 299 | 3 253 | 8 032 | 2 030 | 138 604 | 10 |
| 256 | 17 810 | 11 960 | 240 | 2 628 | 3 343 | 8 530 | 2 074 | 141 621 | 11 |
| 251 | 18 487 | 12 302 | 366 | 2 718 | 3 512 | 8 861 | 2 202 | ... | 12 |
| 3 454 | 94 402 | 101 408 | 12 836 | 24 451 | 56 981 | 207 205 | 11 437 | 755 941 | 13 |
| 3 293 | 90 062 | 98 856 | 10 688 | 25 881 | 60 114 | 213 208 | 11 629 | 762 476 | 14 |
| 3 156 | 93 734 | 92 014 | 14 048 | 26 515 | 61 063 | 216 958 | 11 823 | .. | 15 |
| 4 566 | 10 657 | 22 686 | 3 733 | 2 731 | 3 483 | 6 375 | 461 | 318 944 | 16 |
| 4 605 | 10 857 | 23 800 | 3 799 | 3 075 | 3 614 | 6 647 | 479 | 327 926 | 17 |
| 4 393 | 11 239 | 24 498 | 3 793 | 3 210 | 3 752 | 6 845 | 498 | .. | 18 |
| 4 706 | 13 725 | 52 634 | 4 454 | 24 029 | 11 535 | 29 325 | 1 802 | 324 068 | 19 |
| 4 381 | 13 751 | 54 552 | 4 684 | 25 341 | 12 254 | 30 567 | 1 839 | 333 033 | 20 |
| 5 205 | 14 097 | 55 818 | 5 210 | 26 924 | 12 426 | 31 240 | 1 914 | ... | 21 |
| 1 631 | 27 005 | 15 486 | 1 414 | 2 461 | 2 708 | 12 435 | 459 | 195 011 | 22 |
| 1 869 | 28 833 | 15 581 | 1 541 | 2 930 | 2 794 | 12 861 | 517 | 200 586 | 23 |
| 1 869 | 29 118 | 16 219 | 1 505 | 2 870 | 2 897 | 12 954 | 509 | . | 24 |
| 12 413 | 51 226 | 33 511 | 10 241 | 10 447 | 3 886 | 33 934 | 914 | 1 097 030 | 25 |
| 14 762 | 52 323 | 35 694 | 10 223 | 11 307 | 3 943 | 34 333 | 953 | 1 125 590 | 26 |
| 13 441 | 53 725 | 35 819 | 10 090 | 12 485 | 4 002 | 34 724 | 984 | . | 27 |
| 24 | 274 | 1 085 | 314 | 283 | 57 | 57 | 7 | 4 582 | 28 |
| 25 | 280 | 1 120 | 320 | 296 | 58 | 57 | 7 | 4 668 | 29 |
| 25 | 286 | 1 139 | 325 | 335 | 61 | 58 | 7 | .. | 30 |
| 23 340 | 102 888 | 125 401 | 20 157 | 39 951 | 21 669 | 82 126 | 3 643 | 1 939 630 | 31 |
| 25 642 | 106 045 | 130 748 | 20 567 | 42 949 | 22 664 | 84 466 | 3 794 | 1 991 800 | 32 |
| 24 932 | 108 465 | 133 492 | 20 924 | 45 823 | 23 138 | 85 821 | 3 912 | .. | 33 |
| 11 512 | 69 863 | 7 749 | 5 004 | 4 303 | 16 644 | 5 747 | 3 821 | 907 662 | 34 |
| 11 772 | 71 529 | 7 917 | 4 983 | 4 577 | 17 215 | 5 947 | 3 947 | 923 071 | 35 |
| 12 028 | 73 633 | 8 056 | 4 900 | 5 115 | 17 332 | 6 022 | 4 054 | .. | 36 |
| 6 107 | 40 002 | 23 402 | 4 315 | 12 076 | 24 098 | 129 672 | 4 704 | 362 967 | 37 |
| 9 351 | 41 889 | 25 756 | 4 524 | 11 654 | 22 288 | 128 261 | 4 618 | 365 980 | 38 |
| 9 050 | 40 263 | 25 824 | 4 752 | 14 100 | 23 839 | 135 001 | 5 038 | ... | 39 |
| 17 619 | 109 865 | 31 152 | 9 319 | 16 378 | 40 741 | 135 419 | 8 525 | 1 270 620 | 40 |
| 21 122 | 113 418 | 33 672 | 9 507 | 16 232 | 39 503 | 134 209 | 8 565 | 1 289 050 | 41 |
| 21 078 | 113 896 | 33 879 | 9 652 | 19 215 | 41 171 | 141 023 | 9 092 | .. | 42 |
| 44 413 | 307 155 | 257 960 | 42 312 | 80 781 | 119 391 | 424 750 | 23 605 | 3 966 190 | 43 |
| 50 057 | 309 525 | 263 276 | 40 762 | 85 062 | 122 282 | 431 883 | 23 989 | 4 043 320 | 44 |
| 49 167 | 316 095 | 259 385 | 44 624 | 91 553 | 125 372 | 443 801 | 24 826 | ... | 45 |

Land- und Forst
Nahrungsmittelerzeugung und Bevöl

| Lfd. Nr. | Region | Jahr | Getreide | Weizen | Reis | Kornermais | Gerste | Kartoffeln |
|-------------|---|------|------------|--------|-------|------------|--------|------------|
| | | | in Prozent | | | | | |
| 1 | Nordamerika | 1975 | 21,0 | 21,1 | 1,6 | 46,7 | 11,7 | 5,9 |
| 2 | | 1976 | 20,5 | 19,6 | 1,5 | 48,7 | 10,1 | 6,4 |
| 3 | | 1977 | 20,8 | 19,3 | 1,2 | 47,5 | 11,8 | 6,4 |
| 4 | Westeuropa | 1975 | 10,8 | 14,9 | 0,5 | 8,4 | 30,4 | 16,7 |
| 5 | | 1976 | 9,6 | 13,7 | 0,4 | 7,2 | 23,0 | 15,6 |
| 6 | | 1977 | 10,7 | 14,2 | 0,4 | 8,4 | 29,9 | 18,3 |
| 7 | Ozeanien | 1975 | 1,4 | 3,4 | 0,1 | 0,1 | 2,3 | 0,3 |
| 8 | | 1976 | 1,3 | 2,9 | 0,1 | 0,1 | 1,7 | 0,3 |
| 9 | | 1977 | 1,1 | 2,6 | 0,1 | 0,1 | 1,7 | 0,4 |
| 10 | Andere entwickelte Regionen | 1975 | 2,2 | 0,6 | 4,8 | 2,8 | 0,2 | 1,4 |
| 11 | | 1976 | 1,8 | 0,6 | 4,4 | 2,2 | 0,2 | 1,4 |
| 12 | | 1977 | 2,0 | 0,6 | 4,7 | 2,7 | 0,2 | 1,4 |
| 13 | Entwickelte Regionen zusammen | 1975 | 35,3 | 40,0 | 7,0 | 58,0 | 44,6 | 24,4 |
| 14 | | 1976 | 33,2 | 36,8 | 6,4 | 58,1 | 35,0 | 23,8 |
| 15 | | 1977 | 34,6 | 36,7 | 6,5 | 58,7 | 43,6 | 26,5 |
| 16 | Afrika | 1975 | 3,3 | 1,5 | 1,5 | 4,1 | 2,4 | 0,7 |
| 17 | | 1976 | 3,3 | 1,5 | 1,5 | 4,1 | 2,5 | 0,8 |
| 18 | | 1977 | 3,0 | 1,1 | 1,4 | 3,9 | 1,5 | 0,8 |
| 19 | Mittel- und Südamerika | 1975 | 5,8 | 4,2 | 3,8 | 11,8 | 1,1 | 2,9 |
| 20 | | 1976 | 5,9 | 4,7 | 4,3 | 11,4 | 1,0 | 3,0 |
| 21 | | 1977 | 5,6 | 2,9 | 3,7 | 12,0 | 0,9 | 3,1 |
| 22 | Naher Osten | 1975 | 3,8 | 8,0 | 1,3 | 1,5 | 5,2 | 1,5 |
| 23 | | 1976 | 3,8 | 7,5 | 1,4 | 1,6 | 4,9 | 1,7 |
| 24 | | 1977 | 3,7 | 7,7 | 1,3 | 1,5 | 5,0 | 1,8 |
| 25 | Asien und Ferner Osten | 1975 | 17,5 | 9,1 | 45,3 | 5,4 | 3,3 | 3,0 |
| 26 | | 1976 | 16,0 | 9,2 | 44,2 | 4,8 | 2,8 | 3,4 |
| 27 | | 1977 | 16,8 | 10,1 | 45,4 | 4,6 | 2,5 | 3,4 |
| 28 | Andere Entwicklungsregionen | 1975 | 0,0 | . | 0,0 | 0,0 | . | 0,0 |
| 29 | | 1976 | 0,0 | . | 0,0 | 0,0 | . | 0,0 |
| 30 | | 1977 | 0,0 | . | 0,0 | 0,0 | . | 0,0 |
| 31 | Entwicklungsregionen zusammen | 1975 | 30,4 | 22,9 | 51,9 | 22,8 | 12,0 | 8,2 |
| 32 | | 1976 | 29,0 | 22,8 | 51,4 | 22,0 | 11,1 | 8,8 |
| 33 | | 1977 | 29,2 | 21,8 | 51,9 | 22,0 | 9,9 | 9,1 |
| 34 | Asien | 1975 | 19,0 | 11,7 | 40,6 | 10,7 | 10,4 | 14,5 |
| 35 | | 1976 | 17,9 | 10,4 | 41,5 | 10,6 | 8,6 | 14,7 |
| 36 | | 1977 | 18,0 | 10,4 | 40,9 | 10,3 | 9,0 | 15,0 |
| 37 | Osteuropa und Sowjetunion | 1975 | 15,3 | 25,4 | 0,6 | 8,5 | 33,0 | 52,9 |
| 38 | | 1976 | 19,9 | 30,0 | 0,6 | 9,2 | 45,3 | 52,7 |
| 39 | | 1977 | 18,2 | 31,1 | 0,7 | 9,0 | 37,4 | 49,4 |
| 40 | Zentralgelenkte Regionen zus. | 1975 | 34,3 | 37,1 | 41,2 | 19,2 | 43,4 | 67,4 |
| 41 | | 1976 | 37,8 | 40,4 | 42,2 | 19,9 | 53,9 | 67,4 |
| 42 | | 1977 | 36,2 | 41,5 | 41,6 | 19,3 | 46,5 | 64,4 |
| 43 | Welt | 1975 | 100,0 | 100,0 | 100,0 | 100,0 | 100,0 | 100,0 |
| 44 | | 1976 | 100,0 | 100,0 | 100,0 | 100,0 | 100,0 | 100,0 |
| 45 | | 1977 | 100,0 | 100,0 | 100,0 | 100,0 | 100,0 | 100,0 |

Fußnoten siehe Seite 8.

Wirtschaft, Fischerei

Produktion in der Welt nach Regionen *)

| Hülsenfrüchte | Gemüse und Melonen | Obst 1) | Pflanzliche Öle 2) | Rohzucker | Fleisch 3) | Milch | Huhnereier | Bevölkerung | Lfd. Nr. |
|---------------|--------------------|---------|--------------------|-----------|------------|-------|------------|-------------|----------|
| in Prozent | | | | | | | | | |
| 2,6 | 8,7 | 9,8 | 23,3 | 8,0 | 21,3 | 14,1 | 17,4 | 6,0 | 1 |
| 2,3 | 8,0 | 9,6 | 20,0 | 7,2 | 22,6 | 14,4 | 17,2 | 5,9 | 2 |
| 2,2 | 8,3 | 9,9 | 25,1 | 6,0 | 22,3 | 14,3 | 16,8 | . | 3 |
| 4,2 | 16,0 | 24,1 | 6,2 | 15,9 | 20,8 | 29,8 | 21,4 | 9,2 | 4 |
| 3,4 | 14,9 | 22,6 | 5,5 | 16,2 | 20,6 | 30,0 | 21,7 | 9,0 | 5 |
| 3,5 | 15,1 | 20,0 | 5,4 | 16,3 | 20,4 | 29,8 | 21,0 | .. | 6 |
| 0,4 | 0,4 | 0,9 | 0,2 | 3,5 | 2,9 | 3,0 | 1,1 | 0,4 | 7 |
| 0,4 | 0,4 | 0,8 | 0,2 | 3,9 | 3,3 | 3,0 | 1,0 | 0,4 | 8 |
| 0,3 | 0,4 | 0,9 | 0,2 | 3,6 | 3,2 | 2,8 | 0,9 | .. | 9 |
| 0,6 | 5,6 | 4,5 | 0,6 | 2,8 | 2,7 | 1,9 | 8,6 | 3,5 | 10 |
| 0,5 | 5,8 | 4,5 | 0,6 | 3,1 | 2,7 | 2,0 | 8,6 | 3,5 | 11 |
| 0,5 | 5,8 | 4,7 | 0,8 | 3,0 | 2,8 | 2,0 | 8,9 | ... | 12 |
| 7,8 | 30,7 | 39,3 | 30,3 | 30,3 | 47,7 | 48,8 | 48,5 | 19,1 | 13 |
| 6,6 | 29,1 | 37,5 | 26,2 | 30,4 | 49,2 | 49,4 | 48,5 | 18,9 | 14 |
| 6,4 | 29,7 | 35,5 | 31,5 | 29,0 | 48,7 | 48,9 | 47,6 | .. | 15 |
| 10,3 | 3,5 | 8,8 | 8,8 | 3,4 | 2,9 | 1,5 | 2,0 | 8,0 | 16 |
| 9,2 | 3,5 | 9,0 | 9,3 | 3,6 | 3,0 | 1,5 | 2,0 | 8,1 | 17 |
| 8,9 | 3,6 | 9,4 | 8,5 | 3,5 | 3,0 | 1,5 | 2,0 | ... | 18 |
| 10,6 | 4,5 | 20,4 | 10,5 | 29,7 | 9,7 | 6,9 | 7,6 | 8,2 | 19 |
| 8,8 | 4,4 | 20,7 | 11,5 | 29,8 | 10,0 | 7,1 | 7,7 | 8,2 | 20 |
| 10,6 | 4,5 | 21,5 | 11,7 | 29,4 | 9,9 | 7,0 | 7,7 | ... | 21 |
| 3,7 | 8,8 | 6,0 | 3,3 | 3,0 | 2,3 | 2,9 | 1,9 | 4,9 | 22 |
| 3,7 | 9,3 | 5,9 | 3,8 | 3,4 | 2,3 | 3,0 | 2,2 | 5,0 | 23 |
| 3,8 | 9,2 | 6,3 | 3,4 | 3,1 | 2,3 | 2,9 | 2,1 | ... | 24 |
| 27,9 | 16,7 | 13,0 | 24,2 | 12,9 | 3,3 | 8,0 | 3,9 | 27,7 | 25 |
| 29,5 | 16,9 | 13,6 | 25,1 | 13,3 | 3,2 | 7,9 | 4,0 | 27,8 | 26 |
| 27,3 | 17,0 | 13,8 | 22,6 | 13,6 | 3,2 | 7,8 | 4,0 | . | 27 |
| 0,1 | 0,1 | 0,4 | 0,7 | 0,4 | 0,0 | 0,0 | 0,0 | 0,1 | 28 |
| 0,0 | 0,1 | 0,4 | 0,8 | 0,3 | 0,0 | 0,0 | 0,0 | 0,1 | 29 |
| 0,1 | 0,1 | 0,4 | 0,7 | 0,4 | 0,0 | 0,0 | 0,0 | .. | 30 |
| 52,6 | 33,5 | 48,6 | 47,6 | 49,5 | 18,1 | 19,3 | 15,4 | 48,9 | 31 |
| 51,2 | 34,3 | 49,7 | 50,5 | 50,5 | 18,5 | 19,6 | 15,8 | 49,3 | 32 |
| 50,7 | 34,3 | 51,5 | 46,9 | 50,1 | 18,5 | 19,3 | 15,8 | . | 33 |
| 25,9 | 22,7 | 3,0 | 11,8 | 5,3 | 13,9 | 1,4 | 16,2 | 22,9 | 34 |
| 23,5 | 23,1 | 3,0 | 12,2 | 5,4 | 14,1 | 1,4 | 16,5 | 22,8 | 35 |
| 24,5 | 23,3 | 3,1 | 11,0 | 5,6 | 13,8 | 1,4 | 16,3 | . | 36 |
| 13,8 | 13,0 | 9,1 | 10,2 | 14,9 | 20,2 | 30,5 | 19,9 | 9,2 | 37 |
| 18,7 | 13,5 | 9,8 | 11,1 | 13,7 | 18,2 | 29,7 | 19,3 | 9,1 | 38 |
| 18,4 | 12,7 | 10,0 | 10,6 | 15,4 | 19,0 | 30,4 | 20,3 | ... | 39 |
| 39,7 | 35,8 | 12,1 | 22,0 | 20,3 | 34,1 | 31,9 | 36,1 | 32,0 | 40 |
| 42,2 | 36,6 | 12,8 | 23,3 | 19,1 | 32,3 | 31,1 | 35,7 | 31,9 | 41 |
| 42,9 | 36,0 | 13,1 | 21,6 | 21,0 | 32,8 | 31,8 | 36,6 | ... | 42 |
| 100,0 | 100,0 | 100,0 | 100,0 | 100,0 | 100,0 | 100,0 | 100,0 | 100,0 | 43 |
| 100,0 | 100,0 | 100,0 | 100,0 | 100,0 | 100,0 | 100,0 | 100,0 | 100,0 | 44 |
| 100,0 | 100,0 | 100,0 | 100,0 | 100,0 | 100,0 | 100,0 | 100,0 | ... | 45 |

Land- und Forst
Pflanzenschutz- und

| Land | Jahres- durchschnitt Jahr | Insektizide (Mittel gegen) | | | | | | | | |
|----------------------------|---------------------------------|----------------------------|-------------------------|----------------------|---------------------------|----------------------|---|----------------------|-------------------|----------------------|
| | | DDT | Hexachlorid, Benzene | Lindan | Aldrin und ähnliche | Toxaphen | andere chlorierte Kohlen- wasserstoffe | phosphorhaltige | | |
| | | | | | | | | Parathion | Malathion | andere organische |
| dt aktiver | | | | | | | | | | |
| Europa | | | | | | | | | | |
| Bundesrepublik Deutschland | 1961/65 | 2 479 | | | | | | | | 2 530 |
| | 1973 | 93 | 99 | 1 118 | 172 | 151 | 448 | | | 6 416 |
| Griechenland | 1961/65 | | | | | | | 1 206 | 126 | 309 |
| | 1973 | | | | | | 640 | 1 060 | 1 090 | 2 810 |
| | 1974 | | | | | | 990 | 2 800 | 2 460 | 5 890 |
| | 1975 | | | | | | 580 | 3 160 | 1 510 | 8 090 |
| Österreich | 1961/65 | 628 | | | | | | 126 | 8 | 164 |
| | 1973 | 187 | 245 ¹⁾ | | 54 ²⁾ | | 33 | 120 | 2 | 844 |
| | 1974 | 175 | 302 ¹⁾ | | 23 ²⁾ | | 18 | 151 | 10 | 802 |
| | 1975 | 67 | 435 ¹⁾ | | 18 ²⁾ | | 54 | 96 | | 803 |
| Polen | 1961/65 | 23 045 | | | | 695 | | | 138 | 1 165 |
| | 1973 | 720 | 3 040 | | | 1 410 | 350 | | 320 | 5 930 |
| | 1974 | 500 | 4 050 | | | 1 600 | 5 080 | | 500 | 6 500 |
| | 1975 | | 1 780 | | | 1 060 | 550 | | 490 | 6 880 |
| Tschechoslowakei | 1961/65 | 3 600 | | | | | | | | |
| | 1973 | 1 980 | | 1 410 | | 400 | 950 | 20 | 250 | 3 330 |
| | 1974 | 900 | | 980 | | 380 | 350 | 30 | 300 | 3 250 |
| | 1975 | 100 | | 1 070 | 70 | 300 | 350 | 10 | 110 | 3 470 |
| dt Produkt | | | | | | | | | | |
| Italien | 1961/65 | 13 134 | | | | | | 10 745 | 1 421 | 16 387 |
| | 1973 | 24 621 | 60 530 | 18 037 | 155 412 | | 4 272 | 19 541 | 6 778 | 54 714 |
| | 1974 | 20 192 | 75 515 | 20 510 | 45 400 | | | 25 760 | 8 478 | 75 275 |
| Ungarn | 1961/65 | 31 000 | | | | | | | | |
| | 1973 | 56 | | 55 446 ³⁾ | | 4 368 | 1 394 | 34 264 | 2 021 | 48 570 |
| | 1974 | 18 | | 27 723 ³⁾ | | 4 163 | 1 403 | 36 757 | 2 715 | 75 002 |
| | 1975 | | | 18 630 ³⁾ | | 4 630 | 1 237 | 25 403 | 2 843 | 69 191 |
| dt aktiver | | | | | | | | | | |
| Afrika | | | | | | | | | | |
| Elfenbeinküste | 1961/65 | | | | | | | | | 32 |
| | 1973 | 700 | 800 | | 80 | | | | | 1 600 |
| | 1974 | 516 | 399 | | 100 | | | | | 1 762 |
| Sudan | 1973 | 6 039 | | | | | 916 | | | 3 665 |
| | 1974 | 6 501 | | | | | 1 482 | | | 6 767 |
| dt Produkt | | | | | | | | | | |
| Ägypten | 1961/65 | 22 212 | | | | 7 866 | | 574 | 1 666 | 24 732 |
| | 1973 | 1 090 | | 3 280 | 2 740 | 40 | 17 660 | 660 | 3 250 | 58 070 |
| | 1974 | 1 090 | | 4 890 | 10 020 | 10 | 13 730 | 320 | 3 120 | 67 400 |
| Südafrika | 1961/65 | | | | | | | | | |
| | 1973 | | | | | | 56 210 ⁴⁾ | | | 20 220 ⁵⁾ |
| | 1974 | | | | | | 90 540 ⁴⁾ | | | 26 530 ⁵⁾ |
| dt aktiver | | | | | | | | | | |
| Amerika | | | | | | | | | | |
| Argentinien | 1961/65 | 2 306 | | | | | | 2 982 | | 2 000 |
| | 1973 | 5 220 | 360 | 2 103 | 2 432 | | 15 036 | 6 900 | 3 000 | 3 700 |
| Kanada | 1961/65 | 5 808 | 92 | | | | | 218 | 1 012 | |
| | 1973 | 200 | 25 | | 1 803 | | 1 900 | 246 | 905 | 9 100 |
| | 1974 | 200 | 25 | | | | | 238 | 1 381 | 6 900 |
| | 1975 | 200 | 25 | | 1 381 | | | | 3 048 | 16 288 |
| Mexiko | 1973 | 87 540 ⁷⁾ | 39 860 ⁷⁾ | | 1 700 ⁷⁾ | 27 470 ⁷⁾ | | 68 140 ⁷⁾ | | 3 600 ⁷⁾ |
| | 1974 | 40 980 ⁷⁾ | 18 780 ⁷⁾ | | 920 ⁷⁾ | 30 520 ⁷⁾ | | 38 230 ⁷⁾ | 230 ⁷⁾ | 3 950 ⁷⁾ |
| | 1975 | 41 290 ⁷⁾ | 13 170 ⁷⁾ | | | 22 560 ⁷⁾ | | 56 110 ⁷⁾ | | |
| Vereinigte Staaten | 1961/65 | 268 532 ⁸⁾ | | | | | | 142 043 | | 211 767 |
| | 1973 | 4 776 ⁸⁾ | | | 405 337 ²⁾ | | | 237 908 | | 524 024 |
| | 1974 | | | | | | | 242 108 | | 615 336 |
| | 1975 | | | | | | | | | |
| dt Produkt | | | | | | | | | | |
| Chile | 1973 | 5 442 | | | | | 19 095 | | | |
| | 1974 | 2 897 | | | | | 10 647 | | | |
| | 1975 | 256 | | 31 | 1 659 | | | 92 | | 146 |
| dt aktiver | | | | | | | | | | |
| Asien | | | | | | | | | | |
| Indien | 1961/65 | 17 701 | | | | 75 | | 3 384 | 529 | 398 |
| | 1973 | 27 000 | 210 000 | 650 | 12 000 | 4 250 | 6 000 | 9 500 | 13 500 | 14 050 |
| | 1974 | 40 000 | 229 000 | 400 | 12 700 | 2 000 | 5 000 | 8 140 | 14 500 | 12 100 |
| | 1975 | 43 600 | 242 980 | 40 | 6 520 | 8 210 | 3 000 | 11 610 | 14 920 | 16 190 |
| Israel | 1961/65 | 1 380 | 130 ¹⁾ | | | 520 | | 935 | 960 | 974 |
| | 1973 | 100 | 10 ¹⁾ | | 8 | 500 | 595 | 1 500 | 400 | 4 200 |
| | 1974 | 100 | 250 ¹⁾ | | | 160 | 805 | 800 | 600 | 3 250 |
| Japan | 1961/65 | 7 230 | 20 611 | | | | | 7 106 | 4 043 | 9 550 |
| | 1973 | | | | 12 | | | | 2 303 | 17 368 |
| | 1974 | | | | 4 | | | | 2 677 | 20 348 |
| dt Produkt | | | | | | | | | | |
| Jordanien ⁹⁾ | 1961/65 | 140 | | | | | | 265 | | |
| | 1973 | 10 | | | | | | 79 | | |
| | 1974 | 70 | | | | | | 164 | | |
| | 1975 | 58 | | | | | | 157 | | |

Fußnoten siehe Seiten 14 u. 15.

wirtschaft, Fischerei

Schädlingsbekämpfungsmittel *)

| Schadinsekten) | | | | | | Saatgut- behandlungsmittel | | Jahres- durchschnitt Jahr | Land | |
|---------------------------|--------|-------------------|----------------|-------------------------------|------------|-------------------------------|---|---------------------------------|-----------------|--------------------------------------|
| pflanzlichen Ursprungs | | arsen- haltige | Carba- mate | Dinitro- Ver- bindungen | Mineralole | sonstige | organische Quecksilber- ver- bindungen | | | sonstige |
| Pyrethrum | andere | | | | | | | | | |
| Wirkstoff | | | | | | | | | | |
| | 144 | | | | 8 792 | | 679 | | 1961/65 1973 | Europa Bundesrepublik Deutschland |
| | 107 | | 1 217 | 400 | 3 768 | 366 | 234 | | | |
| | | | | | 8 664 | | | | 1961/65 | Griechenland |
| 230 | | 190 | 4 930 | 210 | 1 760 | 215 | | 36 | 1973 | |
| 240 | | 60 | 8 520 | 10 | 1 600 | 400 | | 40 | 1974 | |
| 830 | | 60 | 6 950 | 10 | 1 416 | 340 | | | 1975 | |
| | | | | | 660 | | | | 1961/65 | Österreich |
| 111 | 3 | | 451 | 86 | 1 223 | | 31 | | 1973 | |
| 54 | 2 | | 330 | 88 | 1 076 | | 29 | | 1974 | |
| 3 | 1 | | 131 | 34 | 1 812 | | 26 | | 1975 | |
| | | | | | | | 139 | | 1961/65 | Polen |
| 18 | | | 18 350 | 350 | | 380 | 190 | 920 | 1973 | |
| 20 | | | 19 500 | | | 4 990 | 200 | | 1974 | |
| | | | 11 330 | 2 620 | | 830 | 100 | | 1975 | |
| | | | | 830 | 3 400 | | | | 1961/65 | Tschechoslowakei |
| | | | | 800 | 3 400 | | | | 1973 | |
| | | | | | 2 780 | 160 | 200 | | 1974 | |
| | | | 1 570 | 1 270 | | | | | 1975 | |
| gewicht | | | | | | | | | | |
| 126 | 1 368 | 7 453 | | | 62 825 | | | | 1961/65 | Italien |
| 137 | 1 007 | 1 036 | 22 911 | | 103 317 | 15 787 | | | 1973 | |
| 175 | 1 043 | 1 460 | 27 053 | | 99 043 | 20 950 | | | 1974 | |
| | | | | | | | | | 1961/65 | Ungarn |
| | 17 | | 4 630 | 10 350 | 2 947 | 15 273 | 2 869 | 2 372 | 1973 | |
| | 4 | | 4 195 | 10 138 | 3 607 | 26 688 | 3 272 | 719 | 1974 | |
| | 17 | | 5 863 | 8 150 | 3 723 | 46 991 | 2 665 | 3 382 | 1975 | |
| Wirkstoff | | | | | | | | | | |
| | | | | | 10 000 | 2 500 | | | 1961/65 | Afrika Elfenbeinküste |
| | | | | | 10 475 | 3 217 | | | 1973 | |
| | | | | | | | | | 1974 | |
| | | | 837 | | | | | 197 | 1973 | Sudan |
| | | | 1 590 | | | | | 349 | 1974 | |
| gewicht | | | | | | | | | | |
| | | | | | 8 222 | | | | 1961/65 | Ägypten |
| | 20 | 1 510 | | | 53 020 | 47 430 | | 2 430 | 1973 | |
| | 20 | 730 | | | 42 740 | 36 090 | | 4 060 | 1974 | |
| | | | | | | | | | 1961/65 | Südafrika |
| | | | | | 13 400 | 26 700 | | | 1973 | |
| | | | | | 14 180 | 23 020 | | | 1974 | |
| Wirkstoff | | | | | | | | | | |
| | | | | | 24 949 | 1 015 | 123 | | 1961/65 | Amerika Argentinien |
| 100 | 20 | | 1 705 | | 29 150 | 291 | 68 | | 1973 | |
| | | | | | 15 103 | | | | 1961/65 | Kanada |
| | 2 61 | 550 | 5 550 | | 11 253 | 1 800 | 450 | 1 800 | 1973 | |
| | | 270 | 8 350 | | 20 420 | 1 200 | 450 | 2 970 | 1974 | |
| | | | 8 304 | | 22 691 | 2 350 | | | 1975 | |
| | | | 4 040 71) | | | | | | 1973 | Mexiko |
| | | | 10 070 71) | | | | | | 1974 | |
| | | | 9 650 71) | | | | | | 1975 | |
| 702 | 964 | 54 773 81) | | | 708 664 | 449 711 | | | 1961/65 | Vereinigte Staaten |
| 848 | 747 | 19 522 81) | | | 461 053 | 982 979 | 3 025 | | 1973 | |
| 762 | 1 068 | | | | 548 494 | 1 303 001 | | | 1974 | |
| 894 | 660 | | | | | | | | 1975 | |
| gewicht | | | | | | | | | | |
| | | | | | | | | | 1973 | Chile |
| | | | | | | | | | 1974 | |
| | | | 208 | | 4 880 | | | | 1975 | |
| Wirkstoff | | | | | | | | | | |
| | | | | | | | 850 | | 1961/65 | Asien Indien |
| | | | 45 000 | | | | 110 | | 1973 | |
| | | | 50 000 | | | | 120 | | 1974 | |
| 200 | 20 | | 25 000 | | | 2 000 | 90 | | 1975 | |
| | | 1 699 | | | 1 660 | | 3 | | 1961/65 | Israel |
| | | 1 680 | | | 5 000 | 430 | 4 | | 1973 | |
| | | 1 400 | | | 6 000 | 458 | 1 | | 1974 | |
| | 1 328 | 10 140 | | 59 | 67 635 | | 2 083 | | 1961/65 | Japan |
| | 663 | 816 | 9 217 | 7 | 110 949 | 268 | 80 | 203 | 1973 | |
| | 1 071 | 774 | 11 473 | | 136 814 | 443 | | 1 841 | 1974 | |
| gewicht | | | | | | | | | | |
| | | | | | 151 | | 10 | | 1961/65 | Jordanien 91) |
| | | | | | 4 | | 84 | | 1973 | |
| | | | | | 70 | | 45 | | 1974 | |
| | | | | | 15 | | 27 | | 1975 | |

| Land | Jahres- durchschnitt Jahr | Fungizide (Mittel gegen Pilzkrankheiten) | | | | | | Herbizide | | |
|----------------------------|---------------------------------|--|-------------------|------------------------------|---------------------------|----------------------------------|---------------------|-----------------------|--------|----------------------|
| | | Schwefel | Schwefel- kalk | Kupfer- ver- bindungen | Dithio- carba- mate | aromatische Ver- bindungen | Sonstige | 2,4-D | MCPA | 2,4,5-T |
| dt aktiver | | | | | | | | | | |
| Europa | | | | | | | | | | |
| Bundesrepublik Deutschland | 1961/65 | 11 419 | . | 17 732 | 5 101 | . | 10 074 | . | . | . |
| | 1973 | 14 582 | . | 6 095 | 11 932 | 6 449 | 12 033 | 8 394 | 13 847 | 2 674 |
| Finnland | 1961/65 | . | 4 | 41 | 12 | . | 123 | . | . | . |
| | 1973 | . | . | 17 | 306 | 10 | 323 | 377 | 9 990 | 403 |
| | 1974 | . | 7 | 9 | 567 | 14 | 285 | 431 | 8 103 | 538 |
| Griechenland | 1961/65 | 141 716 | . | 25 977 | 8 337 | . | . | . | . | . |
| | 1973 | 202 992 | 1 750 | 28 290 | 9 710 | 260 | 1 980 | 1 314 | 384 | . |
| | 1974 | 220 800 | 2 340 | 50 400 | 9 350 | 2 250 | 3 450 | 1 840 | 620 | 90 |
| | 1975 | 240 000 | 1 000 | 32 450 | 19 900 | 1 540 | 1 810 | 4 380 | 1 910 | 30 |
| Norwegen | 1973 | . | . | 250 | 547 | 106 | 227 | 1 455 ¹²⁾ | 2 188 | . |
| | 1974 | . | . | 281 | 577 | 115 | 165 | 1 621 ¹²⁾ | 2 520 | . |
| Österreich | 1961/65 | 2 760 | . | . | 384 | . | . | . | . | . |
| | 1973 | 3 510 | 57 | 7 833 | 1 993 | . | 3 390 | 1 654 | 1 247 | 529 |
| | 1974 | 5 278 | 50 | 9 593 | 2 989 | . | 3 347 | 1 695 | 1 306 | 555 |
| | 1975 | 4 498 | 63 | 3 472 | 2 640 | . | 2 889 | 1 603 | 1 249 | 473 |
| Polen | 1961/65 | . | . | 2 071 | 4 608 | . | . | . | . | . |
| | 1973 | 1 920 | . | 1 160 | 3 070 | 6 740 | 680 | 9 110 | 13 700 | 50 |
| | 1974 | 5 000 | . | 3 210 | 3 800 | 7 050 | 900 | 16 500 | 24 000 | 100 |
| | 1975 | 5 680 | . | 920 | 6 380 | 3 700 | 4 100 | 11 290 | 14 480 | 130 |
| Tschechoslowakei | 1973 | 3 520 | . | 5 540 | 7 970 | 200 | 1 380 | 1 690 | 20 500 | 100 |
| | 1974 | 4 000 | . | 5 200 | 7 520 | 1 700 | 2 600 | 1 610 | 10 390 | 50 |
| | 1975 | 5 810 | 370 | 7 080 | 6 360 | 330 | 1 900 | 3 400 | 21 120 | 130 |
| dt Produkt | | | | | | | | | | |
| Italien | 1961/65 | 645 923 | 136 188 | 567 329 | 147 744 | . | 104 498 | . | . | . |
| | 1973 | 659 390 | 45 316 | 256 183 | 178 878 | 7 854 | 376 976 | 6 797 | 3 540 | . |
| | 1974 | 732 568 | 49 146 | 271 947 | 192 074 | 7 017 | 390 546 | 7 955 | 5 508 | . |
| Ungarn | 1973 | 36 170 | 10 136 | 61 858 | 43 227 | 8 664 | 17 383 | 28 103 | 16 938 | 10 344 |
| | 1974 | 47 812 | 13 062 | 55 166 | 38 528 | 5 505 | 23 304 | 28 407 | 18 810 | 10 291 |
| | 1975 | 55 728 | 16 635 | 67 968 | 39 018 | 6 286 | 19 293 | 26 299 | 24 808 | 12 056 |
| Afrika | | | | | | | | | | |
| Mauritius | 1973 | . | . | . | . | . | 600 | 1 192 | 300 | 261 |
| | 1974 | . | . | . | . | . | 590 | 1 316 | 224 | 206 |
| | 1975 | . | . | . | . | . | 640 | 813 | 51 | 176 |
| dt aktiver | | | | | | | | | | |
| Amerika | | | | | | | | | | |
| Kanada | 1961/65 | 2 286 | . | . | 4 398 | . | . | . | . | . |
| | 1973 | 1 880 | . | 800 | 13 000 | . | 8 000 | 71 612 ¹²⁾ | 27 897 | 921 |
| | 1974 | 1 883 | . | 880 | 13 000 | . | 9 700 | 44 272 ¹²⁾ | 15 446 | 263 |
| | 1975 | . | . | . | 12 830 | . | 10 300 | 36 178 ¹²⁾ | 12 035 | . |
| Mexiko | 1973 | 18 000 ⁷⁾ | . | 12 450 ⁷⁾ | 16 140 ⁷⁾ | . | 3 770 ⁷⁾ | 11 223 ⁷⁾ | . | 950 ⁷⁾ |
| | 1974 | 50 000 ⁷⁾ | . | 11 800 ⁷⁾ | 15 000 ⁷⁾ | . | 4 470 ⁷⁾ | 11 400 ⁷⁾ | . | 500 ⁷⁾ |
| | 1975 | . | . | . | . | . | . | 14 100 ⁷⁾ | . | 330 ⁷⁾ |
| Vereinigte Staaten | 1973 | . | . | 45 599 | 188 616 | . | 465 570 | 181 486 ⁸⁾ | . | 11 403 ⁸⁾ |
| | 1974 | . | . | 43 640 | 151 490 | . | 496 939 | . | . | . |
| | 1975 | . | . | 36 714 | . | . | . | . | . | . |
| dt Produkt | | | | | | | | | | |
| Chile | 1973 | 66 540 | . | . | . | . | 12 197 | . | . | . |
| | 1974 | 48 066 | . | . | . | . | 110 969 | . | . | . |
| | 1975 | 35 974 | 367 | . | 72 | . | . | . | . | 440 |
| dt aktiver | | | | | | | | | | |
| Asien | | | | | | | | | | |
| Indien | 1961/65 | 10 537 | . | . | . | . | 82 | . | . | . |
| | 1973 | 31 000 | . | 6 500 | 22 700 | . | 1 100 | 3 500 | . | . |
| | 1974 | 44 000 | . | 45 000 | 18 000 | . | 6 050 | 3 000 | . | . |
| | 1975 | 40 000 | . | 5 660 | 13 580 | . | 530 | 2 400 | . | . |
| Israel | 1961/65 | 5 096 | 281 | . | 1 768 | . | 220 | . | . | . |
| | 1973 | 8 000 | 1 560 | 6 800 | 2 275 | 375 | 260 | 640 | 195 | 150 |
| | 1974 | 10 000 | 780 | 6 620 | 2 925 | 400 | 250 | 388 | 292 | 40 |
| Japan | 1961/65 | 9 950 | 152 768 | 64 101 | 11 496 | . | . | . | . | . |
| | 1973 | 16 597 | 184 450 | 78 630 | 27 635 | . | 19 299 | 2 089 | 289 | . |
| | 1974 | 22 178 | 338 070 | 92 989 | 31 919 | . | 27 032 | 2 194 | 448 | . |
| Korea, Republik | 1973 | . | 5 938 | 1 041 | 5 400 | . | 50 344 | 110 | . | . |
| | 1974 | . | 8 922 | 1 937 | 2 560 | 1 034 | 53 178 | 472 | . | . |

*) An die Landwirtschaft verkaufte oder in der Landwirtschaft verbrauchte Mittel. Quelle (auch für die Bundesrepublik Deutschland). FAO, Rom

1) Einschl. Linden. — 2) Einschl. Toxaphen. — 3) Einschl. Hexachlorid, Benzene. — 4) Alle chlorierten Kohlenwasserstoffe — 5) Alle organischen Phosphor-Insektizide. — 6) Nur Rotenon — 7) Erzeugung — 8) Gesamte Verkaufsmenge der Erzeuger.

Wirtschaft, Fischerei

Schädlingsbekämpfungsmittel *)

| (Mittel gegen Unkrauter) | | | | Rauchermittel | | Rodentizide (Mittel gegen Nagetiere) | | Sonstige Mittel, nicht spezifiziert | Jahres- durchschnitt Jahr | Land |
|--------------------------|----------------|------------------------|-----------|---------------|------------|---|-----------|--|---------------------------------|--------------------------------------|
| Triazine | Carba- mate | Harnstoff- Derivate | Sonstige | Bromide | sonstige | Antikoa- gulantien 10) | sonstige | | | |
| Wirkstoff | | | | | | | | | | |
| 25 013 | 3 549 | 13 352 | 80 345 | . | 4 935 11) | 26 | 2 353 | 9 900 | 1961/65 1973 | Europa Bundesrepublik Deutschland |
| 104 | 183 | 29 | 10 758 | . | . | 5 | . | 1 321 | 1961/65 1973 | Finnland |
| 182 | 207 | 34 | 4 623 | . | . | 2 | . | 1 477 | 1974 | |
| 1 555 | 40 | 281 | 1 193 | 3 360 | 55 | . | . | 110 | 1961/65 1973 | Griechenland |
| 3 800 | 40 | 600 | 460 | 6 550 | 110 | . | . | 120 | 1974 | |
| 3 400 | 40 | 250 | 920 | 6 500 | 440 | . | . | 130 | 1975 | |
| 186 | 56 | 76 | 17 709 | . | . | . | . | 111 | 1973 | Norwegen |
| 171 | 43 | 85 | 14 236 | . | . | . | . | 170 | 1974 | |
| 5 636 13) | . | . | 4 850 | . | 141 | 25 | 51 | . | 1961/65 1973 | Österreich |
| 4 148 13) | . | . | 4 487 | 9 | 178 | 15 | 108 | . | 1974 | |
| 4 900 13) | . | . | 6 321 | . | 76 | 7 | 5 | 204 | 1975 | |
| 4 150 | . | 990 | 5 940 | 1 500 | 330 | 100 | 60 | 1 720 | 1961/65 1973 | Polen |
| 6 700 | . | 1 300 | 6 910 | 1 800 | 360 | 100 | 40 | 2 250 | 1974 | |
| 10 560 | 1 010 | 2 950 | 17 140 | . | . | 20 | . | 4 950 | 1975 | |
| 14 040 | 1 910 | 670 | 28 190 | 300 | 570 | 10 | 30 | 12 950 | 1973 | Tschechoslowakei |
| 16 080 | 840 | 1 040 | 37 190 | 220 | 600 | 10 | 30 | 14 030 | 1974 | |
| 16 800 | 1 100 | 2 380 | 38 630 | 250 | 600 | 10 | 30 | 15 220 | 1975 | |
| gewicht | | | | | | | | | | |
| 27 944 | 33 649 | . | 45 816 | 10 140 | 42 893 | 1 316 | 352 | 16 388 | 1961/65 1973 | Italien |
| 40 029 | 37 433 | . | 58 859 | 9 847 | 53 450 | 1 276 | 118 | 23 364 | 1974 | |
| 59 961 | 8 935 | . | 53 730 | . | . | . | 4 385 | 2 043 | 1973 | Ungarn |
| 60 712 | 16 113 | . | 61 889 | . | . | . | 3 865 | 2 789 | 1974 | |
| 59 516 | 17 221 | . | 102 224 | . | . | . | 3 318 | 2 818 | 1975 | |
| Afrika | | | | | | | | | | |
| 636 | 20 | 1 020 | 8 204 | . | . | . | 30 14) | 560 | 1973 | Mauritius |
| 921 | 41 | 836 | 9 441 | . | . | . | 30 14) | 760 | 1974 | |
| 335 | 88 | 732 | 5 498 | . | . | . | 60 14) | 540 | 1975 | |
| Wirkstoff | | | | | | | | | | |
| . | . | 3 265 | 81 860 | . | 13 700 11) | 4 | 17 | 7 400 | 1961/65 1973 | Amerika Kanada |
| . | 41 252 | . | 86 400 | . | 16 100 11) | 2 | 27 | 8 300 | 1974 | |
| . | 47 120 | . | 108 800 | . | 15 700 11) | . | . | 8 000 | 1975 | |
| 3 920 7) | . | 2 000 7) | 5 150 7) | . | . | 10 7) | . | 1 670 7) | 1973 | Mexiko |
| 3 000 7) | . | 1 500 7) | 5 200 7) | . | . | 1 7) | . | 740 7) | 1974 | |
| . | . | . | . | . | . | . | . | . | 1975 | |
| . | . | . | 1 889 883 | 130 013 | . | . | 45 | . | 1973 | Vereinigte Staaten |
| . | . | . | 2 572 000 | 137 683 | . | . | 77 | . | 1974 | |
| . | . | . | . | . | . | . | . | . | 1975 | |
| gewicht | | | | | | | | | | |
| 463 | 38 | 319 | . | . | . | . | . | 356 | 1973 | Chile |
| 450 | 145 | 209 | . | . | . | . | . | 353 | 1974 | |
| . | . | . | . | . | . | . | . | . | 1975 | |
| Wirkstoff | | | | | | | | | | |
| . | . | . | . | . | . | . | 1 673 14) | . | 1961/65 | Asien |
| 250 | . | . | 7 500 | 2 500 | 3 500 | . | 1 000 14) | . | 1973 | Indien |
| 500 | . | . | 3 700 | 2 500 | 2 500 | . | 2 000 14) | . | 1974 | |
| 250 | . | . | 3 550 | 620 | 1 200 | . | 2 380 14) | 540 | 1975 | |
| . | . | . | . | . | . | . | . | 280 | 1961/65 | Israel |
| . | . | . | 7 460 | 2 200 | 5 940 | 1 | . | 1 000 | 1973 | |
| . | . | . | 14 820 | 7 100 | 540 | . | . | 1 000 | 1974 | |
| . | . | . | . | . | . | . | . | . | 1961/65 | Japan |
| . | 46 268 | 619 | 39 636 | 74 540 | 34 198 | 11 | 258 | 2 251 | 1973 | |
| . | 48 693 | 606 | 46 694 | 81 526 | 34 897 | 10 | 262 | 3 319 | 1974 | |
| . | . | . | 96 551 | . | . | . | . | 13 380 | 1973 | Korea, Republik |
| . | . | . | 193 809 | . | . | . | . | 8 145 | 1974 | |

9) Ab 1967 ohne West-Jordanien — 10) Blutgerinnung hemmende Mittel — 11) Alle Rauchermittel — 12) Einschl. Mischungen von 2,4-D und 2,4,5-T. — 13) Einschl. Carbamate und Harnstoff-Derivate — 14) Alle Rodentizide

Land- und Forstwirtschaft, Fischerei

Anbau und Ernte von Zwiebeln *)

| Land | 1961 - 65 | 1975 | 1976 | 1977 | 1961 - 65 | 1975 | 1976 | 1977 |
|--|--------------|--------------|--------------|--------------|---------------|---------------|---------------|---------------|
| | Anbaufläche | | | | Erntemenge | | | |
| | 1 000 ha | | | | 1 000 t | | | |
| Europa | 348 | 394 | 422 | 441 | 3 862 | 4 864 | 5 466 | 5 909 |
| Deutsche Demokratische Republik und Berlin (Ost) | 4 | 4 | 4 | . | 58 | 48 | 42 | . |
| Bulgarien | 10 | 11 | 9 | 9 | 85 | 74 | 68 | 70 |
| Frankreich | 13 | 8 | 8 | 8 | 220 | 132 | 132 | 132 |
| Griechenland | 12 | 10 | 10 | 10 | 96 | 130 | 133 | 137 |
| Großbritannien und Nordirland | 3 | 8 | 8 | 8 | 68 | 201 | 175 | 180 |
| Italien | 23 | 21 | 21 | 21 | 409 | 477 | 496 | 490 |
| Jugoslawien | 29 | 38 | 39 | 42 | 175 | 217 | 267 | 280 |
| Niederlande | 7 | 12 | 14 | 17 | 206 | 414 | 345 | 500 |
| Polen | 22 | 24 | 25 | 26 | 264 | 330 | 332 | 340 |
| Portugal | 4 | 4 | 4 | 4 | 77 | 76 | 73 | 66 |
| Rumanien | 35 | 38 | 37 | 38 | 207 | 226 | 321 | 290 |
| Sowjetunion | 68 | 101 | 120 | 123 | 356 | 700 | 1 135 | 1 181 |
| Spanien | 35 | 33 | 36 | 38 | 813 | 821 | 887 | 992 |
| Tschechoslowakei | 11 | 9 | 9 | 9 | 124 | 131 | 87 | 92 |
| Türkei | 54 | 60 | 63 | 64 | 460 | 670 | 760 | 780 |
| Ungarn | 13 | 11 | 10 | 15 | 131 | 111 | 117 | 230 |
| Afrika | 65 | 105 | 120 | 120 | 972 | 1 225 | 1 343 | 1 311 |
| Ägypten | 27 | 21 | 28 | 25 | 641 | 603 | 683 | 670 |
| Algerien | 7 | 13 | 13 | 14 | 58 | 106 | 107 | 108 |
| Libyen | 1 | 8 | 8 | 9 | 4 | 40 | 42 | 44 |
| Marokko | 5 | 8 | 8 | 8 | 50 | 76 | 78 | 80 |
| Niger | 1 | 3 | 3 | 3 | 28 | 71 | 79 | 43 |
| Sudan | 2 | 3 | 3 | 3 | 9 | 20 | 20 | 20 |
| Südafrika | 6 | 8 | 8 | 8 | 75 | 120 | 125 | 130 |
| Tansania | 6 | 14 | 18 | 19 | 15 | 30 | 37 | 40 |
| Tunesien | 1 | 2 | 2 | 2 | 11 | 20 | 22 | 22 |
| Amerika | 139 | 163 | 175 | 182 | 2 059 | 2 631 | 2 880 | 2 924 |
| Argentinien | 12 | 14 | 16 | 16 | 200 | 290 | 255 | 270 |
| Bolivien | 6 | 6 | 6 | 6 | 27 | 46 | 47 | 47 |
| Brasilien | 44 | 52 | 58 | 65 | 216 | 349 | 430 | 491 |
| Chile | 5 | 4 | 4 | 5 | 124 | 54 | 54 | 55 |
| Kanada | 4 | 3 | 4 | 4 | 104 | 103 | 114 | 115 |
| Kolumbien | 8 | 12 | 12 | 13 | 30 | 47 | 48 | 50 |
| Paraguay | 3 | 4 | 5 | 5 | 13 | 24 | 28 | 29 |
| Peru | 5 | 9 | 9 | 10 | 89 | 157 | 166 | 174 |
| Uruguay | 2 | 2 | 2 | 2 | 13 | 19 | 19 | 19 |
| Venezuela | 2 | 2 | 2 | 2 | 27 | 42 | 45 | 46 |
| Vereinigte Staaten | 39 | 42 | 44 | 43 | 1 167 | 1 423 | 1 597 | 1 549 |
| Asien | 529 | 746 | 757 | 776 | 4 720 | 6 709 | 6 904 | 7 110 |
| Bangladesch | 25 | 31 | 33 | 34 | 137 | 146 | 150 | 151 |
| Birma | 18 | 19 | 19 | 19 | 76 | 102 | 103 | 104 |
| China, Volksrepublik 1) | 126 | 191 | 193 | 194 | 1 575 | 2 231 | 2 281 | 2 331 |
| Indien | 158 | 204 | 208 | 212 | 1 260 | 1 531 | 1 562 | 1 594 |
| Indonesien | 50 | 86 | 89 | 92 | 200 | 320 | 330 | 340 |
| Irak | 9 | 13 | 14 | 15 | 58 | 88 | 93 | 98 |
| Iran | 14 | 17 | 17 | 18 | 143 | 297 | 320 | 333 |
| Israel | 2 | 3 | 3 | 3 | 30 | 60 | 54 | 60 |
| Japan | 32 | 30 | 30 | 30 | 768 | 1 000 | 1 050 | 1 100 |
| Korea, Republik | 2 | 5 | 5 | 6 | 26 | 113 | 131 | 140 |
| Libanon | 2 | 2 | 2 | 2 | 30 | 31 | 32 | 34 |
| Pakistan | 16 | 30 | 31 | 32 | 137 | 303 | 323 | 338 |
| Philippinen | 5 | 13 | 12 | 13 | 16 | 63 | 53 | 60 |
| Sri Lanka | 6 | 9 | 10 | 10 | 33 | 56 | 58 | 59 |
| Syrien | 4 | 10 | 7 | 8 | 35 | 110 | 100 | 100 |
| Thailand | 15 | 21 | 22 | 23 | 40 | 50 | 51 | 52 |
| Vietnam | 30 | 37 | 38 | 39 | 89 | 110 | 110 | 113 |
| Australien und Ozeanien | 5 | 6 | 6 | 6 | 86 | 141 | 142 | 146 |
| Australien | 4 | 4 | 4 | 4 | 64 | 95 | 94 | 98 |
| Neuseeland | 1 | 1 | 2 | 2 | 22 | 46 | 47 | 48 |
| Welt | 1 084 | 1 413 | 1 480 | 1 525 | 11 699 | 15 570 | 16 735 | 17 399 |

*) Die Angaben beziehen sich nur auf getrocknete oder nicht näher spezifizierte Zwiebeln; grüne Zwiebeln sind nicht eingeschlossen

1) Einschl. Angaben für China (Taiwan).

Laufende Tabellen

Erwerbstätigkeit

Arbeitslose

1 000

Vorbemerkung: Die hier nachgewiesenen Arbeitslosenzahlen werden entweder über die Arbeitsämter oder über die Arbeitslosenversicherung oder Gewerkschaftskassen, in wenigen Fällen auch durch Stichprobenerhebungen ermittelt. Infolge der Unterschiedlichkeit der Erfassungsmethoden ist die Vergleichbarkeit der Angaben von Land zu Land stark beeinträchtigt.

Bei den Angaben für Entwicklungsländer — z. B. Indien oder Pakistan — ist ganz besonders zu berücksichtigen, daß die Ermittlung der Arbeitslosen oder Arbeitsuchenden unter den dort herrschenden Verhältnissen weithin unvollständig ist. Die nachgewiesenen Zahlen beschränken sich auf die von den jeweiligen Institutionen, wie Arbeitsverwaltung oder Gewerkschaften, erfaßbaren Fälle. Die Unterbeschäftigung oder verdeckte Arbeitslosigkeit, insbesondere auf dem Lande, kommt dagegen in diesen Ergebnissen meist nicht zum Ausdruck.

Die Herkunft der Ergebnisse ist aus der Hinweisziffer I — VI in jeder Zeile der Kopfspalte ersichtlich. Die Hinweisziffern haben im einzelnen folgende Bedeutung:

I Stichprobenerhebung über die Arbeitskräfte

II Statistik der Arbeitslosenpflichtversicherung

III Nur Unterstützungsempfänger

IV Statistik der Gewerkschaften und Gewerkschaftskassen

V Registrierte Arbeitslose

VI Registrierte Arbeitsuchende

Die Jahreszahlen (D) sind (mit Ausnahme Finnlands) das einfache arithmetische Mittel der zwölf Monatszahlen.

| Jahr Monat | Bundes- republik Deutsch- land | Belgien | Danemark | Finnland | Frankreich | | Griechen- land | Groß- britannien und Nordirland | Irland | Italien | Jugo- slawien |
|-----------------------|---|---------|-----------------|----------|------------|-------|-------------------|--|------------------|-----------------|------------------|
| | V | V | V ¹⁾ | I | III | V | V ²⁾ | V ³⁾ | II ⁴⁾ | I ¹⁾ | V |
| 1973 D | 282 | 111,2 | 21,4 | 51 | 135,4 | 394 | 21,4 | 619 | 44,0 | 668 | 382 |
| 1974 D | 602 | 124,1 | 50,1 | 39 | 159,9 | 498 | 27,1 | 615 | 48,1 | 560 | 449 |
| 1975 D | 1 086 | 207,7 | 123,6 | 51 | 326,2 | 840 | 35,0 | 978 | 75,4 | 654 | 540 |
| 1976 D | 1 055 | 266,6 | 126,1 | 90 | 432,7 | 934 | 28,5 | 1 359 | 83,5 | 732 | 635 |
| 1977 D | 1 030 | 307,6 | 164,0 | 135 | 526,2 | 1 072 | 27,7 | 1 484 | 81,9 | 1 545 | 700 |
| 1977 April | 1 039 | 276,3 | 162,9 | 136 | 516,7 | 1 000 | 23,0 | 1 392 | 84,9 | 1 432 | 720 |
| Mai | 947 | 274,4 | 147,4 | 132 | 514,9 | 976 | 17,3 | 1 342 | 83,6 | . | 694 |
| Juni | 931 | 272,9 | 145,9 | 136 | 513,8 | 968 | 16,9 | 1 450 | 80,9 | . | 660 |
| Juli | 973 | 325,3 | 147,5 | 146 | 503,4 | 1 004 | 17,9 | 1 622 | 80,1 | 1 698 | 676 |
| August | 963 | 335,3 | 153,5 | 139 | 517,6 | 1 064 | 19,2 | 1 636 | 80,9 | . | 686 |
| September | 911 | 337,5 | 159,6 | 120 | 534,3 | 1 175 | 20,1 | 1 609 | 77,7 | . | 698 |
| Oktober | 954 | 338,2 | 164,2 | 124 | 550,3 | 1 206 | 23,0 | 1 518 | 76,7 | 1 598 | 707 |
| November | 1 004 | 340,0 | 174,2 | 144 | 570,6 | 1 179 | 34,0 | 1 499 | 78,8 | . | 717 |
| Dezember | 1 091 | 334,2 | 203,8 | 157 | 581,3 | 1 145 | 46,0 | 1 481 | 78,2 | . | 717 |
| 1978 Januar | 1 213 | 334,6 | 216,0 | 192 | ... | 1 126 | 51,0 | 1 548 | 83,1 | 1 520 | 737 |
| Februar | 1 224 | 324,7 | 217,4 | 186 | ... | 1 108 | ... | 1 509 | 82,7 | 1 580 | 756 |
| März | 1 099 | 316,0 | 213,7 | 188 | ... | 1 088 | ... | 1 461 | 81,2 | 1 573 | 760 |
| April | 1 000 | 311,6 | 186,3 | 168 | ... | 1 065 | ... | 1 452 | ... | 1 455 | . |
| Mai | 913 | 307,8 | ... | ... | ... | 1 037 | ... | 1 386 | ... | ... | ... |
| Juni | 877 | ... | ... | ... | ... | ... | ... | ... | ... | ... | ... |

| Jahr Monat | Nieder- lande | Norwegen | Österreich | Polen | Schweden | Schweiz | Spanien | Ghana | Sierra Leone | Süd- afrika | Kanada |
|-----------------------|------------------|----------|------------|-------|----------|---------|---------|-------|------------------|-----------------|--------|
| | V | V | V | VI | V | V | V | V | VI ⁵⁾ | V ⁶⁾ | I |
| 1973 D | 109,9 | 12,8 | 41,3 | 39,9 | 46,0 | 0,08 | 150 | 26,3 | 5,75 | 10,8 | 520 |
| 1974 D | 134,9 | 10,7 | 41,3 | 23,4 | 39,0 | 0,22 | 150 | 28,3 | 5,56 | 8,4 | 525 |
| 1975 D | 195,3 | 19,6 | 55,5 | 19,4 | 36,7 | 10,17 | 257 | 30,5 | 6,64 | 10,3 | 697 |
| 1976 D | 210,9 | 19,9 | 55,3 | 17,9 | 32,7 | 20,70 | 376 | 32,7 | 7,65 | 14,5 | 736 |
| 1977 D | 203,5 | 16,1 | 51,2 | 15,8 | 34,2 | 12,02 | 540 | 31,9 | 7,34 | 28,5 | 862 |
| 1977 April | 187,7 | 15,7 | 47,2 | 14,7 | 31,8 | 13,78 | 488 | 30,5 | 7,23 | 27,4 | 914 |
| Mai | 179,8 | 14,2 | 36,8 | 12,3 | 27,4 | 12,28 | 495 | 29,8 | 7,15 | 27,8 | 824 |
| Juni | 186,5 | 12,8 | 28,4 | 14,8 | 26,9 | 10,18 | 507 | 30,6 | 7,96 | 29,1 | 814 |
| Juli | 201,4 | 11,1 | 29,4 | 15,3 | 29,1 | 8,75 | 535 | 31,7 | 6,88 | 29,8 | 878 |
| August | 208,7 | 15,1 | 29,4 | 17,3 | 31,8 | 8,26 | 549 | 31,8 | 7,05 | 30,9 | 838 |
| September | 205,3 | 14,3 | 33,8 | 17,3 | 32,6 | 7,75 | 569 | 32,7 | 7,09 | 31,6 | 798 |
| Oktober | 203,5 | 14,1 | 48,7 | 14,9 | 35,9 | 8,54 | 600 | 33,9 | 7,13 | 30,8 | 787 |
| November | 207,2 | 15,3 | 61,2 | 13,8 | 40,9 | 10,55 | 630 | 33,6 | 7,60 | 31,2 | 840 |
| Dezember | 216,0 | 19,2 | 75,1 | 11,7 | 48,1 | 11,57 | 662 | 32,2 | 7,18 | 28,9 | 882 |
| 1978 Januar | 224,8 | 22,2 | 91,5 | 14,0 | 49,9 | 15,10 | 703 | 36,9 | 7,45 | 31,6 | 991 |
| Februar | 219,0 | 21,3 | 90,9 | 15,7 | 49,8 | 14,44 | 745 | 38,7 | ... | ... | 1 007 |
| März | 203,0 | 19,8 | 68,1 | 13,5 | 48,9 | 11,18 | 777 | ... | ... | ... | 1 045 |
| April | 190,2 | 17,8 | 59,6 | 12,1 | 44,4 | 10,12 | 778 | ... | ... | ... | 999 |
| Mai | 180,0 | 13,9 | 45,4 | ... | 38,3 | 9,37 | 780 | ... | ... | ... | 933 |
| Juni | ... | ... | ... | ... | ... | ... | ... | ... | ... | ... | ... |

1) Ab 1977 revidierte Reihe. — 2) Ohne arbeitslose Seeleute — 3) Ohne Zeitbeschäftigte — 4) Ohne Landwirtschaft, Fischerei und hausliche Dienste. — 5) Ohne die beim Seefahrtsbüro registrierten Arbeit-
suchenden. — 6) Ohne Bantus.

Erwerbstätigkeit

Arbeitslose.

1 000

| Jahr Monat | Vereinigte Staaten | Birma | Indien | Israel | Japan | Malaysia | Pakistan | Singapur | Sri Lanka | Zypern | Australien |
|-----------------------|-----------------------|-------|--------|--------|-------|----------|----------|----------|-----------|--------|------------|
| | I | V | VI | I | I | VI | VI | VI | VI | VI | V |
| 1973 D | 4 305 | 194,1 | 7 714 | 29,7 | 680 | 154,7 | 168 | 35,7 | 458 | 3,31 | 84,1 |
| 1974 D | 5 076 | 193,9 | 8 378 | 34,3 | 730 | 134,5 | 190 | 32,5 | 489 | 11,21 | 122,0 |
| 1975 D | 7 830 | 197,3 | 8 918 | 35,1 | 1 000 | 125,1 | 205 | 41,6 | 522 | 22,54 | 268,9 |
| 1976 D | 7 288 | 227,7 | 9 562 | 42,5 | 1 080 | 110,6 | 198 | 34,9 | 547 | 14,52 | 281,9 |
| 1977 D | 6 856 | 296,8 | 10 512 | 47,2 | 1 100 | 112,8 | 155 | 30,5 | .. | 6,14 | 344,7 |
| 1977 April | 6 568 | 279,0 | 10 337 | 43,0 | 1 060 | 123,5 | 165 | 33,2 | 568 | 5,00 | 323,2 |
| Mai | 6 151 | 282,1 | 10 364 | | 1 090 | 123,9 | 164 | 32,7 | 570 | 4,86 | 321,2 |
| Juni | 7 453 | 301,4 | 10 406 | | 1 110 | 122,0 | 161 | 32,1 | 571 | 5,29 | 332,8 |
| Juli | 6 941 | 306,9 | 10 604 | 54,0 | 1 050 | 117,7 | 151 | 31,9 | 572 | 5,62 | 337,4 |
| August | 6 757 | 311,8 | 10 718 | | 1 060 | 109,9 | 149 | 31,5 | 574 | 6,00 | 334,0 |
| September | 6 437 | 320,1 | 10 788 | | 1 050 | 105,3 | 146 | 30,5 | 577 | 5,61 | 328,2 |
| Oktober | 6 221 | 324,6 | 10 809 | 51,0 | 1 000 | 104,6 | 143 | 30,1 | .. | 5,29 | 370,3 |
| November | 6 346 | 330,7 | 10 849 | | 1 030 | 102,5 | 135 | 29,6 | .. | 4,89 | 357,0 |
| Dezember | 5 880 | 338,5 | 10 924 | | 1 110 | 104,2 | 129 | 18,1 | .. | 4,45 | 404,2 |
| 1978 Januar | 6 897 | 357,4 | 11 123 | .. | 1 260 | .. | 130 | 19,0 | .. | .. | 445,3 |
| Februar | 6 739 | 366,3 | 11 238 | | 1 360 | .. | .. | 19,4 | .. | .. | 431,3 |
| Marz | 6 479 | .. | .. | | 1 410 | .. | .. | 20,4 | .. | .. | 410,0 |
| April | 5 685 | .. | .. | .. | 1 230 | .. | .. | 20,9 | .. | .. | 402,5 |
| Mai | 5 457 | .. | .. | | .. | .. | .. | .. | .. | .. | 401,7 |
| Juni | .. | .. | .. | | .. | .. | .. | .. | .. | .. | .. |

Fußnoten siehe S. 17

Produzierendes Gewerbe

Maßzahlen der Beschäftigten in der Verarbeitenden Industrie *)

1970 = 100

| Jahr Monat | Bundes- republik Deutsch- land | Belgien | Dänemark | Finnland 1) | Frankreich | Griechen- land | Groß- britannien und Nordirland | Irland | Italien | Jugo- slawien 1) | Nieder- lande |
|-----------------------|---|---------|----------|-------------|------------|-------------------|--|--------|---------|---------------------|------------------|
| 1973 D | 98 | 103 | 101 | 104 | 103 | 117 | 94 | 102 | 103 | 115 | 93 |
| 1974 D | 95 | 105 | 98 | 111 | 103 | 118 | 95 | 103 | 107 | 121 | 92 |
| 1975 D | 89 | 103 | 89 | 110 | 100 | 119 | 90 | 94 | 107 | 124 | 88 |
| 1976 D | 87 | .. | 90 | 106 | 100 | 127 | 87 | 96 | 108 | 129 | 86 |
| 1977 D | 86 | .. | 88 | 104 | 99 | 132 | 88 | 99 | .. | 134 | 84 |
| 1977 Januar | .. | .. | 89 | 104 | .. | 128 | 88 | .. | .. | 131 | .. |
| Februar | .. | .. | 89 | 102 | .. | 126 | 88 | .. | .. | 131 | .. |
| Marz | .. | .. | 89 | 102 | 99 | 129 | 89 | 97 | .. | 132 | 84 |
| April | .. | .. | 89 | 103 | .. | 129 | 89 | .. | .. | 131 | .. |
| Mai | .. | .. | 89 | 104 | .. | 131 | 89 | .. | .. | 132 | .. |
| Juni | .. | .. | 89 | 112 | 99 | 132 | 88 | 98 | .. | 133 | 84 |
| Juli | .. | .. | 89 | 110 | .. | 134 | 89 | .. | .. | 133 | .. |
| August | .. | .. | 88 | 106 | .. | 136 | 89 | .. | .. | 134 | .. |
| September | .. | .. | 88 | 104 | 99 | 136 | 87 | 99 | .. | 136 | 84 |
| Oktober | .. | .. | 88 | 103 | .. | 138 | 87 | .. | .. | 138 | .. |
| November | .. | .. | 87 | 103 | .. | 136 | 89 | .. | .. | 138 | .. |
| Dezember | .. | .. | 86 | 102 | 98 | 134 | 89 | .. | .. | 138 | 83 |
| 1978 Januar | .. | .. | .. | .. | .. | 132 | 88 | .. | .. | 138 | .. |
| Februar | .. | .. | .. | .. | .. | 134 | 88 | .. | .. | 138 | .. |
| Marz | .. | .. | .. | .. | 97 | .. | 88 | .. | .. | 138 | .. |

| Jahr Monat | Norwegen 2) | Österreich 1) | Schweden 1)3) | Schweiz 3) | Spanien | Süd- afrika | Kanada | Vereinigte Staaten | Israel 1) | Japan 4) | Australien |
|-----------------------|-------------|---------------|---------------|------------|---------|----------------|--------|-----------------------|-----------|----------|------------|
| 1973 D | 99 | 111 | 98 | 95 | 111 | 110 | 106 | 104 | 111 | 99 | 101 |
| 1974 D | 101 | 110 | 108 | 95 | 115 | 115 | 109 | 104 | 114 | 99 | 102 |
| 1975 D | 110 | 105 | 109 | 86 | 115 | 117 | 103 | 95 | 115 | 93 | 94 |
| 1976 D | 111 | 103 | 105 | 80 | 116 | 118 | 104 | 98 | 118 | 91 | 93 |
| 1977 D | 105 | 104 | 101 | 80 | .. | .. | 103 | 101 | .. | 89 | 90 |
| 1977 Januar | 105 | 103 | 103 | .. | .. | 118 | 101 | 98 | 118 | 90 | 91 |
| Februar | | 104 | 103 | .. | .. | 118 | 100 | 98 | 119 | 89 | 92 |
| Marz | | 104 | 104 | 79 | .. | 118 | 101 | 99 | 119 | 89 | 92 |
| April | 107 | 103 | 102 | .. | .. | 117 | 102 | 100 | 117 | 91 | 91 |
| Mai | | 103 | 101 | .. | .. | 117 | 105 | 101 | 118 | 90 | 90 |
| Juni | | 103 | 103 | 80 | .. | 116 | 106 | 102 | 121 | 90 | 90 |
| Juli | 106 | 104 | 103 | .. | .. | 116 | 104 | 101 | 124 | 90 | 89 |
| August | | 104 | 101 | .. | .. | 116 | 105 | 102 | 123 | 89 | 89 |
| September | | 105 | 100 | 80 | .. | 116 | 104 | 103 | 120 | 89 | 89 |
| Oktober | 102 | 104 | 99 | .. | .. | .. | 104 | 103 | 120 | 88 | 89 |
| November | | 104 | 99 | .. | .. | .. | 103 | 103 | 119 | 88 | 89 |
| Dezember | | 103 | 98 | 80 | .. | .. | 100 | 103 | 119 | 88 | 88 |
| 1978 Januar | 104 | 103 | 98 | .. | .. | .. | 100 | 102 | .. | 87 | 88 |
| Februar | | .. | 97 | .. | .. | .. | 100 | 102 | .. | 87 | 89 |
| Marz | | .. | .. | 80 | .. | .. | .. | 103 | .. | 86 | .. |

*) Betriebsinhaber sind im allgemeinen in diesen Daten nicht enthalten.

1) Einschl. der Arbeitnehmer im Bergbau. — 2) 1972 = 100 — 3) Ohne Angestellte — 4) Nur Arbeiter in Betrieben mit mehr als 30 Beschäftigten

Produzierendes Gewerbe
Index der industriellen Produktion
Arbeitsst glich 1970 = 100

Vorbemerkung: Der hier gebrachte Index der industriellen Produktion umfa t grunds tzlich Bergbau, Verarbeitende Industrie und Energieversorgungsbetriebe, jedoch nicht das Baugewerbe; er beruht im allgemeinen auf Mengenreihen, die mit Nettoproduktionswerten des jeweiligen Basisjahres gewogen sind.

| Jahr Monat | Bundes- republik Deutsch- land 1) | Belgien 2) | Danemark 2/3) | Finnland 2) | Frankreich | Griechen- land | Gro - britannien und Nordirland | Irland 2/3) | Italien 2) | Jugo- slawien 2) | Luxem- burg | Nieder- lande 2) |
|------------------------|--|---------------|------------------|----------------|------------|-------------------|--|----------------|---------------|------------------------|----------------|---------------------|
| | Originalbasis | | | | | | | | | | | |
| | 1970 | 1970 | 1968 | 1970 | 1970 | 1970 | 1970 | 1953 | 1970 | 1953 | 1970 | 1970 |
| 1973 | 113 | 116 | 115 | 122 | 120 | 147 | 111 | 119 | 114 | 126 | 115 | 119 |
| 1974 | 112 | 120 | 109 | 127 | 123 | 144 | 109 | 123 | 120 | 140 | 119 | 123 |
| 1975 | 105 | 109 | 104 | 122 | 115 | 151 | 103 | 115 | 109 | 147 | 93 | 117 |
| 1976 | 113 | 118 | 115 | 125 | 123 | 166 | 104 | 125 | 122 | 152 | 99 | 123 |
| 1977 | 116 | 118 | ... | 122 | 126 | 170 | 106 | 135 | 123 | 166 | 99 | 127 |
| 1977 Februar | 117 | 116 | 110 | 126 | 136 | 165 | 114 | 127 | 128 | 158 | 99 | 131 |
| Marz | 118 | 134 | 131 | 125 | 137 | 167 | 116 | 128 | 140 | 176 | 105 | 132 |
| April | 123 | 121 | 104 | 115 | 132 | 161 | 104 | 133 | 125 | 169 | 102 | 135 |
| Mai | 119 | 119 | 109 | 130 | 127 | 161 | 109 | 138 | 135 | 167 | 111 | 126 |
| Juni | 121 | 127 | 130 | 118 | 134 | 173 | 100 | 149 | 129 | 170 | 112 | 123 |
| Juli | 101 | 81 | 75 | 64 | 110 | 169 | 96 | 134 | 123 | 139 | 95 | 100 |
| August | 99 | 114 | 128 | 125 | 79 | 159 | 91 | 120 | 72 | 161 | 76 | 112 |
| September | 117 | 124 | 132 | 135 | 127 | 186 | 108 | 142 | 134 | 175 | 103 | 124 |
| Oktober | 122 | 120 | 136 | 134 | 129 | 180 | 110 | 146 | 128 | 176 | 95 | 133 |
| November | 127 | 119 | 125 | 136 | 136 | 178 | 113 | 145 | 125 | 170 | 105 | 136 |
| Dezember | 120 | 118 | ... | 124 | 129 | 178 | 103 | 133 | 113 | 184 | 93 | 138 |
| 1978 Januar | 113 | 119 | ... | 132 | 132 | 161 | 106 | 135 | 124 | 163 | 105 | 128 |
| Februar | 118 | 118 | ... | 125 | 135 | 178 | 114 | ... | 120 | 169 | 110 | 133 |
| Marz | 119 | 130 | ... | ... | 137 | ... | 111 | ... | 131 | 191 | 105 | 131 |
| April | 122 | 122 | ... | ... | 131 | ... | ... | ... | ... | 178 | ... | 132 |

| Jahr Monat | Norwegen |  sterreich | Schweden 3) | Schweiz 2/4) | Spanien 2) | S dafrika 2/3/4) | Chile 2/3/4) | Kanada | Ver- einigte Staaten | Indien | Japan 2) | Australien 2/5) |
|------------------------|---------------|------------|----------------|-----------------|---------------|---------------------|-----------------|--------|----------------------------|--------|-------------|--------------------|
| | Originalbasis | | | | | | | | | | | |
| | 1970 | 1971 | 1968 | 1963 | 1962 | 1963/64 | 1968 | 1971 | 1967 | 1970 | 1975 | 1963/64 |
| 1973 | 116 | 120 | 111 | 110 | 135 | 114 | 113 | 123 | 118 | 112 | 127 | 114 |
| 1974 | 120 | 126 | 117 | 111 | 150 | 121 | 109 | 127 | 117 | 114 | 123 | 118 |
| 1975 | 128 | 118 | 115 | 97 | 140 | 124 | 78 | 121 | 110 | 119 | 110 | 109 |
| 1976 | 137 | 126 | 114 | 97 | 149 | 124 | 82 | 127 | 122 | 132 | 122 | 114 |
| 1977 | 138 | 130 | 111 | 103 | 167 | 117 | 90 | 131 | 128 | 140 | 127 | 112 |
| 1977 Februar | 152 | 126 | 116 | 96 | 167 | 114 | 64 | 132 | 124 | 141 | 120 | 120 |
| Marz | 150 | 131 | 116 | | 178 | 125 | 92 | 132 | 126 | 151 | 134 | 119 |
| April | 120 | 133 | 122 | 104 | 167 | 113 | 90 | 131 | 126 | 136 | 128 | 113 |
| Mai | 117 | 133 | 118 | | 176 | 119 | 91 | 131 | 127 | 135 | 123 | 115 |
| Juni | 140 | 135 | 119 | 101 | 173 | 124 | 94 | 136 | 131 | 136 | 130 | 113 |
| Juli | 78 | 121 | 46 | | 164 | 120 | 90 | 121 | 125 | 136 | 128 | 113 |
| August | 134 | 117 | 110 | 109 | 122 | 123 | 97 | 125 | 128 | 138 | 122 | 115 |
| September | 146 | 129 | 117 | | 175 | 123 | 96 | 132 | 132 | 136 | 132 | 118 |
| Oktober | 157 | 138 | 120 | 109 | 175 | 122 | 95 | 135 | 133 | 135 | 129 | 106 |
| November | 161 | 139 | 119 | | 176 | 125 | 96 | 136 | 130 | 136 | 130 | 123 |
| Dezember | 151 | 136 | 114 | 97 | 174 | 97 | 94 | 131 | 125 | 151 | 133 | 106 |
| 1978 Januar | 160 | 120 | 111 | | ... | 105 | 82 | 127 | 125 | 151 | 118 | 85 |
| Februar | 165 | 127 | 111 | 97 | ... | 117 | 66 | 135 | 130 | ... | 125 | 121 |
| Marz | 144 | 129 | 112 | | ... | 125 | 99 | 134 | 131 | ... | 141 | 116 |
| April | ... | 137 | 118 | ... | ... | ... | ... | ... | 133 | ... | ... | 115 |

1) Von Kalenderunregelm igkeiten bereinigt — 2) Kalendermonatlich. — 3) Ohne Energiewirtschaft. — 4) Ohne Bergbau. — 5) Wirtschaftsjahre, die am 30. 6. des folgenden Jahres enden, ohne Bergbau, Kork-
industrie, Druckereien und Vervielf ltigungsindustrie.

Produzierendes Gewerbe
Produktion ausgewählter Erzeugnisse

| Jahr Monat | Steinkohle | | | | | | | | | | | | |
|---------------|---|----------------------------|---------|-------------------|------------|--------------------------------------|------------------|---------------------------|--------|----------------------------------|---------|-----------------------|--------|
| | Bundes- republik Deutsch- land ¹⁾ | DDR und Berlin (Ost) | Belgien | Bulgarien | Frankreich | Groß- britannien ²⁾ | Jugo- slawien | Norwegen ³⁾ | Polen | Sowjet- union ⁴⁾⁵⁾ | Spanien | Tschecho- slowakei | Türkei |
| | 1 000 t | | | | | | | | | | | | |
| 1973 MD | 8 112 | 63 | 737 | 29 | 2 196 | 11 002 | 48 | 34,6 | 13 052 | 38 435 | 834 | 2 315 | 387 |
| 1974 MD | 7 906 | 50 | 676 | 26 | 2 001 | 9 204 | 50 | 36,0 | 13 500 | 39 448 | 871 | 2 331 | 414 |
| 1975 MD | 7 699 | 45 | 623 | 27 | 1 970 | 10 721 | 50 | 32,5 | 14 302 | 40 389 | 901 | 2 343 | 401 |
| 1976 MD | 7 439 | 38 | 603 | 24 | 1 942 | 10 317 | 49 | 44,6 | 14 942 | 41 198 | 891 | 2 356 | 386 |
| 1977 MD | 7 043 | 29 | 589 | 24 | 1 774 | 10 186 | 42 | 38,0 | 15 509 | 60 166 | 976 | 2 330 | . |
| 1977 Februar | 7 258 | 30 | 634 | 24 ¹⁶⁾ | 1 896 | 10 575 | 45 | 58,0 | 14 904 | 58 400 | 851 | 2 253 | 360 |
| Marz | 8 043 | 35 | 719 | | 2 169 | 13 310 | 48 | 64,1 | 16 785 | 63 800 | 968 | 2 507 | 409 |
| April | 6 569 | 30 | 647 | 24 | 1 901 | 9 754 | 47 | 53,6 | 15 072 | 61 200 | 1 016 | 2 297 | 385 |
| Mai | 6 158 | 30 | 582 | | 1 898 | 10 575 | 40 | 49,3 | 15 377 | 56 500 | 1 163 | 2 292 | 363 |
| Juni | 6 478 | 28 | 645 | 23 | 2 094 | 10 592 | 34 | 25,1 | 15 420 | 60 300 | 1 055 | 2 317 | 337 |
| Juli | 5 988 | 29 | 351 | | 1 110 | 8 795 | 35 | 5,6 | 14 138 | 59 300 | 836 | 2 089 | 353 |
| August | 7 665 | 32 | 503 | 23 | 918 | 6 653 | 39 | 7,4 | 15 931 | 60 200 | 839 | 2 228 | 372 |
| September | 7 353 | 29 | 536 | | 1 913 | 10 907 | 44 | 22,2 | 15 519 | 59 000 | 1 005 | 2 400 | . |
| Oktober | 7 257 | 28 | 566 | 24 | 1 771 | 10 226 | 46 | 36,1 | 16 211 | 61 500 | 1 057 | 2 366 | . |
| November | 7 204 | 31 | 607 | | 1 888 | 10 368 | 43 | 45,0 | 15 487 | 58 100 | 1 044 | 2 612 | . |
| Dezember | 7 241 | 15 | 623 | . | 1 853 | 12 985 | 46 | 38,0 | 15 923 | 61 400 | 1 022 | 2 321 | . |
| 1978 Januar | 7 830 | 13 | 633 | 23 | 1 974 | 7 405 | 40 | 45,0 | 16 534 | 63 100 | . | 2 469 | . |
| Februar | 7 252 | 12 | 555 | | 1 759 | 10 770 | 43 | 50,0 | 15 437 | 58 400 | . | 2 291 | . |
| Marz | 7 556 | 13 | 640 | . | 1 882 | 13 539 | 44 | 50,0 | 16 836 | 63 500 | . | 2 573 | . |
| April | 6 980 | 13 | 598 | . | 1 812 | 9 892 | 42 | . | 16 983 | 60 400 | . | 2 300 | . |

| Jahr Monat | Steinkohle | | | | | | | | | | | | |
|---------------|------------|---------|--------|----------------|-------------|-------|--------|-----------------------|-------------------|--------|----------|--------------------|------------------|
| | Ungarn | Marokko | Sambia | Süd- afrika | Argentinien | Chile | Kanada | Vereinigte Staaten | China (Taiwan) | Indien | Japan 4) | Korea, Republik | Australien 5) |
| | 1 000 t | | | | | | | | | | | | |
| 1973 MD | 239 | 47 | 78 | 5 196 | 38 | 108 | 1 402 | 44 180 | 277 | 6 438 | 1 868 | 1 131 | 4 624 |
| 1974 MD | 228 | 48 | 68 | 5 418 | 52 | 117 | 1 448 | 44 947 | 245 | 7 002 | 1 694 | 1 274 | 4 831 |
| 1975 MD | 212 | 54 | 68 | 5 791 | 42 | 119 | 1 809 | 47 992 | 262 | 7 993 | 1 583 | 1 465 | 5 058 |
| 1976 MD | 206 | 59 | 66 | 6 311 | 51 | 104 | 1 733 | 48 807 | 270 | 8 406 | 1 533 | 1 369 | 5 738 |
| 1977 MD | 244 | 59 | 65 | 7 131 | 44 | 102 | 1 933 | 48 822 | | 8 356 | 1 521 | 1 443 | 6 519 |
| 1977 Februar | 237 | 60 | 47 | 6 326 | 52 | 97 | 2 120 | 40 361 | 157 | 10 040 | 1 528 | 1 286 | 6 724 |
| Marz | 281 | 39 | 63 | 7 128 | 49 | 119 | 2 324 | 57 365 | 237 | 9 810 | 1 574 | 1 439 | 6 149 |
| April | 217 | 39 | 50 | 7 021 | 32 | 97 | 1 893 | 49 644 | 265 | 7 752 | 1 402 | 1 374 | 5 497 |
| Mai | 236 | 57 | 58 | 7 386 | 32 | 94 | 2 081 | 54 184 | 255 | 7 652 | 1 412 | 1 406 | 7 206 |
| Juni | 245 | 61 | 61 | 7 924 | 33 | 116 | 1 844 | 55 857 | 257 | 7 732 | 1 533 | 1 416 | 7 517 |
| Juli | 215 | 65 | 55 | 7 308 | 41 | 92 | 1 712 | 41 554 | 243 | 7 692 | 1 529 | 1 430 | 6 954 |
| August | 251 | 63 | .. | 7 500 | 61 | 121 | 1 536 | 48 192 | 216 | 7 692 | 1 365 | 1 459 | 6 630 |
| September | 243 | 60 | ... | 7 300 | 51 | 96 | 1 958 | 57 537 | 235 | 7 962 | 1 524 | 1 373 | 6 901 |
| Oktober | 244 | 64 | ... | 7 319 | 46 | 110 | 1 881 | 56 266 | 256 | 7 652 | 1 531 | 1 533 | 7 085 |
| November | 243 | 65 | ... | 7 223 | 45 | 108 | 2 005 | 57 600 | 257 | 7 982 | 1 598 | 1 447 | 7 532 |
| Dezember | 256 | 69 | .. | 6 696 | 28 | 96 | 1 975 | 27 473 | .. | 9 142 | 1 731 | 1 666 | 5 329 |
| 1978 Januar | 249 | 65 | ... | 6 966 | .. | 91 | .. | 23 174 | .. | 9 480 | 1 573 | 1 542 | 4 721 |
| Februar | 227 | 58 | ... | 6 819 | ... | ... | ... | 23 460 | .. | 9 970 | 1 662 | 1 281 | 6 704 |
| März | 252 | ... | ... | ... | ... | 94 | .. | 35 675 | ... | .. | 1 711 | .. | .. |
| April | 219 | ... | ... | ... | ... | 80 | .. | 54 526 | ... | .. | .. | .. | .. |

| Jahr Monat | Eisenerz (eff.) | | | | | | | | | | | | |
|---------------|---|---------|--------------------|----------|------------|---------------------|---------|------------------|----------------|----------|------------|-----------|------------------|
| | Bundes- republik Deutsch- land | Belgien | Bulgarien | Finnland | Frankreich | Groß- britannien | Italien | Jugo- slawien | Luxem- burg | Norwegen | Österreich | Schweden | Sowjet- union |
| | Eiseninhalt der Erze und Konzentrate (Annäherungswerte) | | | | | | | | | | | | |
| | 27 % | 30 % | 33 % | 66 % | 30 % | 26 % | 44 % | 35 % | 29 % | 65 % | 31 % | 60 – 65 % | 60 % |
| | 1 000 t | | | | | | | | | | | | |
| 1973 MD | 536 | 9,7 | 231 | 74,5 | 4 520 | 594 | 43,5 | 389 | 315 | 331 | 351 | 2 895 | 18 000 |
| 1974 MD | 473 | 10,2 | 224 | 67,1 | 4 522 | 277 | 54,8 | 420 | 216 | 325 | 354 | 3 080 | 18 750 |
| 1975 MD | 356 | 7,8 | 195 | 50,7 | 4 137 | 371 | 52,6 | 436 | 193 | 341 | 319 | 2 720 | 19 420 |
| 1976 MD | 253 | 5,3 | 193 | 50,0 | 3 765 | 381 | 42,8 | 355 | 173 | 327 | 307 | 2 544 | 19 917 |
| 1977 MD | 239 | . | 189 | 63,9 | 3 053 | 312 | 40,0 | 371 | 129 | 310 | 287 | 2 118 | 20 000 |
| 1977 Februar | 246 | 5,5 | 178 ¹⁶⁾ | 53,8 | 3 245 | 272 | 36,8 | 320 | 142 | 347 | 304 | 2 723 | 18 500 |
| Marz | 282 | 6,5 | | 60,2 | 3 769 | 385 | 44,3 | 333 | 159 | 443 | 343 | 2 839 | 20 400 |
| April | 214 | 5,5 | 190 | 64,7 | 2 992 | 312 | 39,4 | 374 | 162 | 333 | 303 | 2 262 | 20 400 |
| Mai | 222 | 5,7 | | 51,6 | 3 111 | 324 | 32,8 | 443 | 145 | 327 | 303 | 1 991 | 19 900 |
| Juni | 241 | 6,0 | 189 | 67,7 | 3 680 | 370 | 44,0 | 409 | 154 | 384 | 303 | 1 992 | . |
| Juli | 212 | 6,0 | | 69,0 | 2 143 | 248 | 43,7 | 373 | 156 | 59 | 302 | 1 399 | . |
| August | 242 | . | 200 | 67,7 | 2 266 | 330 | 33,0 | 390 | 106 | 287 | 306 | 2 202 | . |
| September | 239 | . | | 66,9 | 3 686 | 264 | 39,6 | 392 | 105 | 260 | 289 | 2 291 | . |
| Oktober | 240 | . | 200 | 67,6 | 3 128 | 240 | 40,6 | 451 | 93 | 332 | 212 | 2 141 | . |
| November | 259 | 2,7 | | 75,4 | 2 678 | 340 | 50,4 | 312 | 100 | 341 | 244 | 2 154 | . |
| Dezember | 214 | 2,0 | . | 63,3 | 2 495 | 316 | 38,4 | 345 | 66 | 267 | 222 | 2 156 | . |
| 1978 Januar | 156 | 2,0 | 194 | 70,6 | 2 980 | 320 | 44,1 | 242 | 93 | 332 | 240 | 2 304 | . |
| Februar | 137 | 2,0 | | 48,7 | 2 803 | 344 | 38,0 | 311 | 77 | 262 | . | 2 246 | . |
| Marz | 148 | 3,0 | . | 65,3 | 3 212 | 458 | 43,0 | 362 | 81 | 332 | . | 2 183 | . |
| April | 137 | . | . | . | 3 001 | . | . | 317 | 87 | . | . | 1 920 | . |

Fußnoten siehe S. 21

Industrie und Bautätigkeit
Produktion ausgewählter Erzeugnisse

| Jahr Monat | Eisenerz (eff.) | | | | | | | | | | | | |
|---------------|---|-----------------------|--------|----------------|----------|------------------|-------|-----------|-----------|-----------|-----------|--------------------------|--------|
| | Spanien | Tschecho- slowakai | Ungarn | Süd- afrika | Tunesien | Brasilien (6) | Chile | Kanada 7) | Kolumbien | Mexiko 8) | Venezuela | Vereinigte Staaten 9) | Indien |
| | Eiseninhalt der Erze und Konzentrate (Annäherungswerte) | | | | | | | | | | | | |
| | 50 % | 26 % | 24 % | 60 – 65 % | 53 % | 68 % | 61 % | 61 % | 100 % | 100 % | 64 % | 61 % | 63 % |
| | 1 000 t | | | | | | | | | | | | |
| 1973 MD | 583 | 139 | 56,8 | 913 | 67,8 | 4 826 | 785 | 4 016 | 36,6 | 259 | 1 926 | 7 394 | 2 863 |
| 1974 MD | 715 | 141 | 45,4 | 963 | 68,2 | 4 952 | 858 | 3 899 | 37,1 | 278 | 2 202 | 7 160 | 2 842 |
| 1975 MD | 685 | 150 | 53,5 | 1 011 | 51,3 | 5 977 | 917 | 3 728 | 44,8 | 281 | 2 064 | 6 779 | 3 373 |
| 1976 MD | 634 | 159 | 50,2 | 1 307 | 41,2 | 5 591 | 832 | 4 668 | 41,5 | 304 | 1 557 | 6 712 | 3 636 |
| 1977 MD | 653 | 166 | 43,7 | 2 186 | 28,6 | .. | 664 | 4 538 | .. | 351 | .. | 4 652 | 3 523 |
| 1977 Februar | 631 | 156 | 34,9 | 1 780 | 31,9 | 3 710 | 333 | 949 | 42,0 | 313 | 1 121 | 6 064 | 4 187 |
| Marz | 645 | 188 | 19,5 | 1 965 | 34,1 | 6 373 | 961 | 1 340 | 38,8 | 306 | 1 304 | 6 305 | 4 629 |
| April | 668 | 167 | 42,3 | 1 961 | 33,6 | 4 552 | 798 | 3 648 | 33,6 | 322 | 1 025 | 6 182 | 4 295 |
| Mai | 663 | 157 | 46,6 | 2 421 | 38,2 | 3 786 | 901 | 5 615 | 39,2 | 299 | 1 235 | 7 083 | 3 964 |
| Juni | 678 | 173 | 44,2 | 2 746 | 29,7 | 3 430 | 685 | 6 029 | 37,4 | 285 | 1 040 | 7 548 | 2 786 |
| Juli | 736 | 141 | 51,3 | 2 130 | 30,1 | 4 989 | 532 | 5 329 | 44,6 | 271 | 948 | 6 784 | 2 499 |
| August | 506 | 182 | 49,6 | 2 447 | 16,5 | 3 677 | 408 | 6 354 | 43,2 | 306 | 1 405 | 1 834 | 2 437 |
| September | 686 | 180 | 46,5 | 2 405 | 23,9 | 5 644 | 537 | 5 843 | 42,9 | 289 | 1 168 | 1 791 | 2 408 |
| Oktober | 794 | 151 | 52,3 | 2 355 | 26,4 | .. | 628 | 5 825 | 43,2 | 332 | .. | 1 573 | 3 128 |
| November | 762 | 176 | 50,1 | 2 430 | 22,2 | .. | 592 | 5 896 | 37,8 | 289 | .. | 1 473 | 3 634 |
| Dezember | 640 | 157 | 45,8 | 1 942 | 25,3 | .. | 717 | 5 053 | 28,0 | 323 | .. | 3 905 | 3 976 |
| 1978 Januar | .. | 169 | 41,7 | 2 001 | 30,2 | .. | .. | 1 870 | .. | 299 | .. | 5 186 | 3 701 |
| Februar | .. | 157 | 44,3 | 1 774 | 40,1 | .. | .. | 1 343 | .. | 273 | .. | 4 897 | 3 778 |
| Marz | .. | 188 | 55,1 | .. | 41,7 | .. | .. | 1 196 | .. | .. | .. | 6 528 | .. |
| April | .. | .. | 45,3 | .. | .. | .. | .. | 1 844 | .. | .. | .. | .. | .. |

| Jahr Monat | Eisenerz (eff.) | | | Bleierz 13) | | | | | | | | | |
|---------------|---|------------------|------------|---|--------------------|-----------------|------------------|-----------------|--------|--------|-----------------------|-------------------|------------------------|
| | Japan (10)(11) | Malaysia (12) | Australien | Bundes- republik Deutsch- land | Frankreich (14) | Italien (14) | Jugo- slawien | Marokko (14) | Kanada | Mexiko | Vereinigte Staaten | Japan (11)(14) | Australien (14)(15) |
| | Eiseninhalt der Erze und Konzentrate (Annäherungswerte) | | | 1 000 t | | | | | | | | | |
| | 54 % | 56 % | 64 % | | | | | | | | | | |
| 1973 MD | 84 | 43 | 6 106 | 2,87 | 2,08 | 2,07 | 9,9 | 8,6 | 28,2 | 14,9 | 45,6 | 4,41 | 32,1 |
| 1974 MD | 65 | 39 | 7 644 | 2,50 | 1,96 | 1,77 | 10,0 | 7,0 | 24,5 | 18,2 | 50,6 | 3,69 | 30,9 |
| 1975 MD | 75 | 29 | 8 285 | 2,68 | 1,82 | 2,16 | 10,6 | 5,5 | 26,2 | 14,9 | 46,9 | 4,17 | 34,4 |
| 1976 MD | 64 | 26 | 7 723 | 2,64 | 2,34 | 1,93 | 10,0 | 6,9 | 20,6 | 13,8 | 46,1 | 4,31 | 32,6 |
| 1977 MD | 55 | 27 | 7 967 | 2,59 | 2,48 | 2,76 | 10,6 | 11,8 | 27,1 | 13,4 | 44,5 | 4,56 | 34,6 |
| 1977 Februar | 56 | 19 | 8 313 16) | 2,46 | 2,49 | 1,81 | 10,3 | 8,5 | 24,5 | 9,9 | 44,6 | 4,09 | 31,4 |
| März | 50 | 27 | | 3,11 | 2,52 | 2,09 | 11,3 | 12,8 | 28,9 | 16,8 | 51,5 | 4,46 | 38,7 |
| April | 50 | 24 | 7 259 | 2,88 | 2,30 | 3,15 | 10,6 | 15,3 | 23,6 | 14,1 | 48,3 | 4,12 | 31,6 |
| Mai | 55 | 24 | | 2,45 | 2,31 | 3,50 | 10,2 | 14,4 | 29,7 | 14,9 | 43,9 | 4,42 | 38,3 |
| Juni | 46 | 35 | 8 821 | 2,75 | 2,71 | 3,28 | 12,0 | 13,4 | 25,1 | 11,1 | 45,8 | 4,82 | 40,0 |
| Juli | 54 | 27 | | 1,97 | 2,52 | 2,91 | 9,4 | 18,3 | 22,7 | 11,9 | 35,3 | 5,08 | 39,1 |
| August | 71 | 27 | 8 095 | 2,79 | 2,23 | 3,06 | 11,2 | 12,4 | 24,0 | 10,4 | 47,3 | 4,50 | 42,7 |
| September | 58 | 29 | | 2,86 | 2,76 | 2,77 | 10,7 | 12,1 | 29,9 | 12,9 | 41,9 | 4,83 | 38,6 |
| Oktober | 61 | 30 | 8 095 | 2,55 | 2,43 | 3,45 | 10,7 | 12,6 | 26,7 | 17,5 | 44,6 | 4,52 | 37,8 |
| November | 54 | 28 | | 2,69 | 2,59 | 2,71 | 10,5 | 14,5 | 27,4 | 13,4 | 44,1 | 4,78 | 41,0 |
| Dezember | 60 | 32 | .. | 2,26 | 2,57 | 3,00 | 10,6 | .. | 32,2 | 15,1 | 46,3 | 5,15 | 28,8 |
| 1978 Januar | 54 | 32 | .. | 2,64 | 2,75 | 2,83 | 10,4 | .. | 28,5 | 13,9 | 45,1 | 4,60 | 21,3 |
| Februar | 53 | 21 | .. | 2,25 | 2,56 | 3,00 | 10,4 | .. | 27,9 | 12,8 | 40,9 | 4,32 | .. |
| Marz | 61 | 27 | .. | 2,00 | 2,82 | 3,00 | 11,8 | .. | .. | .. | 51,9 | 5,08 | .. |
| April | .. | .. | .. | 1,87 | 2,72 | .. | .. | .. | .. | .. | .. | .. | .. |

| Jahr Monat | Kupfererz | | | | | | | | | | | | |
|---------------|---|----------|------------------|------------------|---------|----------------|----------------|--------|--------|-----------------------|-------------------|----------------------|------------------------|
| | Bundes- republik Deutsch- land | Finnland | Jugo- slawien | Norwegen (14) | Spanien | Sambia (14) | Süd- afrika | Kanada | Mexiko | Vereinigte Staaten | Japan (11)(14) | Philip- pinen 14) | Australien (14)(15) |
| | 1 000 t | | | | | | | | | | | | |
| 1973 MD | 0,12 | 3,00 | 9,32 | 2,50 | 2,41 | 58,9 | 14,6 | 68,7 | 6,71 | 129,9 | 7,60 | 18,4 | 16,56 |
| 1974 MD | 0,14 | 3,06 | 9,34 | 1,92 | 3,16 | 58,2 | 14,9 | 68,9 | 6,89 | 120,5 | 6,85 | 18,5 | 21,45 |
| 1975 MD | 0,16 | 3,23 | 9,58 | 2,41 | 1,78 | 56,4 | 14,9 | 61,2 | 6,52 | 106,6 | 7,05 | 18,9 | 19,30 |
| 1976 MD | 0,13 | 3,48 | 10,01 | 2,62 | 1,62 | 59,1 | 16,4 | 60,9 | 7,42 | 122,0 | 6,80 | .. | 18,10 |
| 1977 MD | 0,11 | 3,84 | 9,69 | 2,46 | 1,51 | 54,9 | .. | 65,2 | 7,44 | 115,0 | 6,78 | .. | 17,60 |
| 1977 Februar | 0,13 | 3,75 | 9,70 | 2,60 | 1,27 | 51,7 | 18,0 | 65,9 | 8,31 | 118,7 | 6,36 | 18,8 | 15,67 |
| Marz | 0,12 | 3,49 | 9,90 | 2,76 | 1,35 | 57,6 | 17,0 | 70,1 | 8,07 | 144,3 | 6,95 | 17,0 | 18,15 |
| April | 0,12 | 4,33 | 10,61 | 2,33 | 1,58 | 57,3 | 19,0 | 50,3 | 6,47 | 133,4 | 6,61 | 18,7 | 18,00 |
| Mai | 0,12 | 3,82 | 8,87 | 2,02 | 1,43 | 56,7 | 19,0 | 79,9 | 6,53 | 132,9 | 6,98 | 23,0 | 18,90 |
| Juni | 0,10 | 3,17 | 8,07 | 2,64 | 1,83 | 55,2 | 22,0 | 69,5 | 9,28 | 125,7 | 6,84 | 20,8 | 18,90 |
| Juli | 0,06 | 3,17 | 9,16 | 0,94 | 1,88 | 52,6 | .. | 61,7 | 7,49 | 64,0 | 6,57 | 20,9 | 19,50 |
| August | 0,09 | 3,70 | 8,72 | 2,34 | 1,63 | 55,5 | .. | 67,6 | 7,37 | 93,0 | 6,85 | 20,6 | 21,20 |
| September | 0,10 | 4,21 | 9,93 | 2,98 | 1,45 | 58,6 | .. | 59,8 | 7,67 | 97,0 | 7,06 | .. | 16,70 |
| Oktober | 0,12 | 4,17 | 9,62 | 2,80 | 1,48 | 51,6 | .. | 66,0 | 6,45 | 112,3 | 6,81 | 18,1 | 17,70 |
| November | 0,08 | 3,73 | 9,75 | 3,00 | 1,20 | 53,0 | .. | 65,5 | 6,93 | 113,0 | 7,10 | 19,9 | 19,20 |
| Dezember | 0,06 | 4,40 | 11,42 | 2,36 | 1,23 | 54,6 | .. | 57,2 | 7,34 | 113,0 | 6,96 | 19,9 | 17,40 |
| 1978 Januar | 0,09 | 4,02 | 10,39 | 2,70 | 1,33 | 54,6 | .. | 56,7 | 7,44 | 114,0 | 6,47 | .. | 16,40 |
| Februar | 0,12 | 3,88 | 9,09 | 2,74 | 1,28 | 48,7 | .. | 63,8 | 6,14 | 111,0 | 6,25 | .. | 15,41 |
| Marz | .. | 4,18 | 8,78 | 2,53 | 1,43 | 48,3 | .. | 66,2 | .. | 121,0 | 6,99 | .. | 15,63 |
| April | .. | .. | .. | .. | .. | .. | .. | .. | .. | .. | .. | .. | .. |

1) Ab 1977 einschl. Kleinzehen — 2) Ohne Nordirland — 3) Gruben in Spitzbergen. — 4) Einschl. Braunkohle. — 5) Einschl. Verluste. — 6) Monate: Ausfuhr. — 7) Verladungen. — 8) Erzinhalt. — 9) Ohne manganhaltige Eisenerze mit 5 % u. mehr Manganerhalt. — 10) Einschl. Eisensand und Schwefelkies. — 11) Einschl. Okinawa. — 12) Ohne Ostmalaysia. — 13) Pb-Inhalt von Erzen. — 14) Erzinhalt von Konzentraten. — 15) Jährliche Angaben = Wirtschaftsjahre, die am 30. 6. des angegebenen Jahres enden. — 16) V) D = Januar — März

Industrie und Bautätigkeit
Produktion ausgewählter Erzeugnisse

| Jahr Monat | Zinkerz ¹⁾ | | | | | | | | | | | | |
|---------------|---|-------------------------------|-----------------------|------------------|---------------------------|-----------------------|---------------------|--------|--------|-----------------------|------------------------|----------------------------------|----------------------------------|
| | Bundes- republik Deutsch- land ²⁾ | Frank- reich ²⁾ | Italien ²⁾ | Jugo- slawien | Norwegen ²⁾ | Spanien ²⁾ | Zaire ²⁾ | Kanada | Mexiko | Vereinigte Staaten | Japan ^{2) 3)} | Korea, Republik ²⁾ | Austra- lien ^{2) 4)} |
| | 1 000 t | | | | | | | | | | | | |
| 1973 MD | 10,23 | 1,11 | 6,5 | 8,12 | 1,58 | 7,85 | 7,30 | 94,0 | 22,6 | 36,2 | 22,0 | 4,03 | 42,2 |
| 1974 MD | 9,52 | 1,20 | 8,1 | 7,89 | 1,78 | 7,78 | 7,72 | 94,0 | 21,9 | 37,8 | 20,1 | 3,52 | 36,8 |
| 1975 MD | 9,64 | 1,08 | 7,3 | 8,62 | 2,02 | 7,01 | 6,61 | 90,0 | 19,0 | 35,7 | 21,5 | 3,89 | 40,9 |
| 1976 MD | 9,61 | 2,64 | 6,1 | 8,88 | 2,38 | 6,73 | 5,86 | 97,0 | 21,6 | 36,1 | 21,7 | 4,68 | 38,9 |
| 1977 MD | 9,64 | 3,62 | 6,6 | 8,93 | 2,55 | 8,01 | ... | 108,5 | 22,1 | 34,6 | 23,0 | 5,74 | 39,6 |
| 1977 Februar | 9,33 | 3,21 | 7,0 | 7,71 | 2,34 | 8,14 | .. | 93,0 | 22,2 | 36,8 | 21,3 | 4,87 | 39,3 |
| Marz | 10,64 | 3,97 | 7,0 | 8,43 | 3,01 | 5,27 | .. | 114,0 | 23,6 | 38,0 | 23,3 | 5,12 | 46,6 |
| April | 9,92 | 3,99 | 7,0 | 8,54 | 2,23 | 6,95 | .. | 113,5 | 19,8 | 36,4 | 20,4 | 5,69 | 35,4 |
| Mai | 9,90 | 3,95 | 6,0 | 9,06 | 2,10 | 7,76 | .. | 115,6 | 22,0 | 35,3 | 23,3 | 5,72 | 41,5 |
| Juni | 9,39 | 4,23 | 6,7 | 10,09 | 2,65 | 7,36 | .. | 108,6 | 24,1 | 35,3 | 24,2 | 5,99 | 43,0 |
| Juli | 7,64 | 3,48 | 7,0 | 9,20 | 1,00 | 4,85 | .. | 107,1 | 19,6 | 29,4 | 24,2 | 6,16 | 44,5 |
| August | 9,64 | 3,05 | 5,0 | 9,66 | 2,46 | 8,70 | .. | 109,6 | 20,8 | 37,4 | 23,5 | 6,10 | 51,2 |
| September | 9,83 | 3,39 | 7,4 | 9,43 | 3,20 | 8,70 | .. | 106,9 | 22,2 | 33,0 | 24,2 | 5,92 | 44,2 |
| Oktober | 10,32 | 3,99 | 6,5 | 9,30 | 3,37 | 11,25 | .. | 109,0 | 21,8 | 33,8 | 22,7 | 6,31 | 41,5 |
| November | 10,38 | 3,46 | 6,5 | 8,91 | 3,21 | 10,85 | .. | 116,1 | 21,4 | 32,2 | 23,0 | 5,98 | 46,6 |
| Dezember | 8,74 | 3,37 | 6,5 | 8,77 | 2,45 | 9,74 | ... | 101,0 | 23,5 | 32,1 | 24,8 | 6,02 | 30,1 |
| 1978 Januar | 10,06 | 3,06 | .. | 8,98 | 2,49 | 10,00 | .. | 99,0 | 22,0 | 35,2 | 22,5 | 5,54 | 24,1 |
| Februar | 9,14 | 3,39 | .. | 8,17 | 2,79 | 15,00 | .. | 99,0 | 20,9 | 33,0 | 19,3 | 5,30 | 29,7 |
| Marz | 8,12 | 4,18 | .. | 9,74 | 2,14 | 15,00 | .. | 107,2 | .. | 24,0 | 25,3 | .. | 24,0 |
| April | 7,84 | .. | .. | 9,00 | .. | .. | .. | .. | .. | .. | .. | .. | .. |

| Jahr Monat | Zinnerz ¹⁾ | | | | | | | | | | | | |
|---------------|-----------------------|--|----------|---------|---------|-----------|-------|----------|------------|---------------------|------------------------|----------|--------------------------|
| | Frankreich | Groß- britannien und Nordirland | Portugal | Spanien | Nigeria | Südafrika | Zaire | Bolivien | Indonesien | Japan ³⁾ | Malaysia ⁶⁾ | Thailand | Australien ⁴⁾ |
| | Tonnen | | | | | | | | | | | | |
| 1973 MD | 21 | 290 | 44 | 44 | 486 | 219 | 454 | 2 490 | 1 858 | 68 | 6 022 | 1 743 | 980 |
| 1974 MD | 12 | 263 | 35 | 54 | 455 | 208 | 390 | 2 384 | 2 085 | 46 | 5 677 | 1 695 | 884 |
| 1975 MD | 4 | 257 | 49 | 44 | 388 | 231 | 380 | 2 452 | 2 033 | 55 | 5 364 | 1 516 | 833 |
| 1976 MD | ... | 277 | 25 | 33 | 309 | 223 | 333 | 2 530 | 1 850 | 53 | 5 283 | 2 327 | 758 |
| 1977 MD | ... | 321 | 21 | 39 | 272 | 240 | 274 | 2 598 | 2 049 | 50 | 4 892 | 2 590 | 788 |
| 1977 Februar | ... | 322 | 17 | 27 | 270 | 212 | 285 | 2 470 | 1 470 | 50 | 4 510 | 3 397 | 756 |
| März | ... | 322 | 23 | 44 | 317 | 219 | 277 | 2 600 | 1 770 | 49 | 5 100 | 3 781 | 894 |
| April | ... | 340 | 19 | 40 | 320 | 236 | 282 | 2 446 | 1 940 | 53 | 4 840 | 2 927 | 844 |
| Mai | ... | 340 | 25 | 43 | 232 | 242 | 271 | 2 630 | 2 274 | 53 | 4 986 | 2 400 | 908 |
| Juni | ... | 336 | 19 | 36 | 235 | 237 | 250 | 2 635 | 2 400 | 53 | 6 309 | 1 948 | 920 |
| Juli | ... | 309 | 15 | 37 | 273 | 259 | 305 | 2 570 | 2 500 | 52 | 6 763 | 1 939 | 822 |
| August | ... | 309 | 13 | 40 | 256 | 264 | 287 | 2 565 | 2 430 | 47 | 6 523 | 1 726 | 813 |
| September | ... | 314 | 17 | 44 | 247 | 261 | 278 | 2 565 | 2 362 | 48 | 6 355 | 1 714 | 751 |
| Oktober | ... | 314 | 25 | 41 | 294 | 220 | 248 | 2 730 | 2 328 | 46 | 4 726 | 2 138 | 1 041 |
| November | ... | 314 | 28 | 40 | 241 | 250 | 248 | 2 735 | 1 758 | 49 | 4 752 | 3 146 | 1 031 |
| Dezember | ... | 314 | 28 | 40 | 277 | 251 | 249 | 2 735 | 1 958 | 54 | 4 564 | 4 026 | 976 |
| 1978 Januar | ... | 315 | 24 | 65 | 300 | 271 | 280 | 2 512 | 2 170 | 49 | 5 529 | 3 082 | 1 008 |
| Februar | ... | ... | 18 | ... | ... | 249 | ... | ... | ... | 44 | 4 307 | ... | ... |
| März | ... | ... | ... | ... | ... | ... | ... | ... | ... | 46 | 5 113 | ... | ... |
| April | ... | ... | ... | ... | ... | ... | ... | ... | ... | ... | ... | ... | ... |

| Jahr Monat | Bauxit | | | | | | | | | | Erddöl (roh) ⁷⁾ | | |
|---------------|------------|-------------------|------------------|--------|-----------------------|-------------------------------------|--------|-------------------------------|------------------------|-----------------------------|---|------------|--|
| | Frankreich | Griechen- land | Jugo- slawien | Ungarn | Jamaika ⁶⁾ | Vereinigte Staaten ⁶⁾ | Indien | Indo- nesien ⁶⁾ | Malaysia ⁵⁾ | Australien ⁴⁾ | Bundes- republik Deutsch- land | Frankreich | Groß- britannien und Nord- irland ⁸⁾ |
| | | | | | | | | | | | Dichte 0,87 | 0,86 | 0,86 |
| | 1 000 t | | | | | | | | | | 1 000 t | | |
| 1973 MD | 275 | 228 | 181 | 215 | 1 124 | 159 | 108 | 102 | 95,3 | 1 125 | 553 | 105 | 31 |
| 1974 MD | 242 | 234 | 198 | 228 | 1 269 | 165 | 93 | 108 | 79,0 | 1 554 | 516 | 90 | 34 |
| 1975 MD | 211 | 237 | 188 | 241 | 942 | 150 | 105 | 83 | 58,6 | 1 846 | 478 | 85 | 131 |
| 1976 MD | 191 | 205 | 169 | 243 | 859 | 166 | 121 | 84 | 55,0 | 1 757 | 460 | 88 | 1 014 |
| 1977 MD | 169 | 240 | 170 | 246 | ... | 169 | 126 | ... | 51,4 | 2 123 | 450 | 87 | 3 128 |
| 1977 Februar | 186 | 200 | 77 | 224 | ... | 147 ¹²⁾ | 138 | 114 | 46,5 | 2 082 ¹²⁾ | 425 | 79 | 2 373 |
| Marz | 197 | 243 | 141 | 280 | | | 140 | 109 | 56,6 | | 473 | 90 | 2 643 |
| April | 179 | 258 | 166 | 225 | | | 137 | 112 | 50,5 | | 450 | 86 | 2 947 |
| Mai | 167 | 254 | 210 | 272 | ... | 196 | 142 | 144 | 52,7 | 2 243 | 462 | 89 | 3 751 |
| Juni | 204 | 280 | 243 | 284 | | | 113 | 148 | 52,9 | | 444 | 86 | 3 445 |
| Juli | 130 | 257 | 231 | 244 | | | 101 | 138 | 57,6 | | 461 | 92 | 3 146 |
| August | 77 | 253 | 227 | 268 | 876 | 171 | 94 | 128 | 48,9 | 2 150 | 457 | 88 | 3 422 |
| September | 193 | 261 | 211 | 255 | | | 87 | ... | 47,4 | | 440 | 83 | 3 418 |
| Oktober | 174 | 266 | 217 | 244 | | | 122 | 64 | 53,4 | | 450 | 82 | 3 586 |
| November | 175 | 227 | 153 | 232 | ... | 159 | 122 | 63 | 51,5 | 2 216 | 430 | 83 | 3 343 |
| Dezember | 152 | 167 | 110 | 200 | | | 157 | 76 | 39,1 | | 445 | 89 | 3 381 |
| 1978 Januar | 176 | 170 | 55 | 253 | | | 141 | ... | 23,4 | | 438 | 87 | 3 628 |
| Februar | 178 | 202 | 68 | 234 | ... | 313 | 133 | ... | 51,9 | | 392 | 83 | 3 519 |
| Marz | 191 | ... | ... | 243 | | | ... | ... | 50,9 | | 441 | 90 | 3 683 |
| April | ... | ... | ... | 214 | | | ... | ... | ... | | 423 | 89 | ... |

Fußnoten siehe S. 23.

Produzierendes Gewerbe
Produktion ausgewählter Erzeugnisse

| Jahr Monat | Erdöl (roh) 7) | | | | | | | | | | | | |
|---------------|----------------|------------------|------------------|----------|------------|----------|------------------|--------|---------|----------|-------|--------|---------|
| | Italien | Jugo- slawien | Nieder- lande | Norwegen | Österreich | Rumanien | Sowjet- union | Türkei | Ägypten | Algerien | Gabun | Libyen | Nigeria |
| | Dichte | | | | | | | | | | | | |
| | 0,92 | 0,85 | 0,92 | 0,85 | 0,90 | 0,84 | 0,86 | 0,88 | 0,87 | 0,81 | 0,88 | 0,83 | 0,86 |
| | 1 000 t | | | | | | | | | | | | |
| 1973 MD | 87 | 278 | 124 | 131 | 215 | 1 191 | 35 753 | 293 | 707 | 4 229 | 633 | 8 740 | 8 480 |
| 1974 MD | 87 | 288 | 122 | 142 | 187 | 1 207 | 38 246 | 276 | 621 | 3 931 | 850 | 6 114 | 9 305 |
| 1975 MD | 89 | 308 | 118 | 773 | 170 | 1 216 | 40 917 | 258 | 976 | 3 972 | 948 | 5 961 | 7 369 |
| 1976 MD | 92 | 323 | 114 | 1 141 | 161 | 1 225 | 43 333 | 216 | 1 396 | 4 202 | 942 | 7 788 | 8 555 |
| 1977 MD | 90 | 329 | 115 | 1 141 | 149 | 1 221 | 45 823 | 224 | 1 753 | 4 376 | 939 | 8 345 | 8 692 |
| 1977 Februar | 77 | 305 | 109 | 1 261 | 151 | | 41 031 | 197 | 1 306 | 3 836 | 851 | 7 790 | 8 379 |
| Marz | 78 | 340 | 118 | 1 325 | 165 | | 45 855 | 220 | 1 636 | 4 247 | 943 | 8 676 | 9 525 |
| April | 83 | 327 | 114 | 951 | 150 | | 44 559 | 218 | 1 757 | 4 230 | 912 | 8 566 | 9 228 |
| Mai | 85 | 338 | 118 | 625 | 149 | | 46 137 | 227 | 1 847 | 4 370 | 943 | 8 914 | 9 334 |
| Juni | 73 | 317 | 113 | 824 | 144 | | 45 087 | 221 | 1 822 | 4 230 | 912 | 8 425 | 9 141 |
| Juli | 84 | 340 | 114 | 907 | 147 | | 46 464 | 225 | 1 942 | 4 490 | 971 | 7 703 | 8 723 |
| August | 93 | 339 | 118 | 1 131 | 145 | | 46 578 | 230 | 1 959 | 4 490 | 971 | 8 614 | 8 533 |
| September | 79 | 323 | 115 | 1 058 | 140 | | 45 253 | 234 | 1 806 | 4 300 | 940 | 8 037 | 8 287 |
| Oktober | 108 | 329 | 118 | 1 257 | 145 | | 47 121 | 239 | 1 813 | 4 370 | 971 | 8 592 | 8 236 |
| November | 114 | 325 | 114 | 1 290 | 139 | | 45 442 | 242 | 1 740 | 4 230 | 940 | 8 233 | 7 838 |
| Dezember | 115 | 336 | 116 | 1 624 | 148 | | 47 065 | 217 | 1 916 | 4 370 | 971 | 8 014 | 7 824 |
| 1978 Januar | 116 | 356 | 117 | 1 626 | 147 | | 47 200 | 217 | 2 013 | 3 972 | 967 | 7 729 | 6 918 |
| Februar | | 311 | 106 | 1 428 | | | 42 900 | 196 | 1 741 | 3 588 | 873 | 7 054 | 5 975 |
| Marz | | 345 | 121 | 1 482 | | | 47 900 | 217 | 2 034 | 3 972 | 966 | 7 737 | |
| April | | | 119 | 1 469 | | | 46 500 | | | | | | |

| Jahr Monat | Erdöl (roh) ⁷⁾ | | | | | | | | | | | | |
|---------------|---------------------------|------------------|-------------------------|--------|----------------|--------|-----------|-----------------------|---------|----------------------------------|-------|--------|------------|
| | Tunesien | Argen- tinien | Brasilien ⁸⁾ | Kanada | Kolum- bien | Mexiko | Venezuela | Vereinigte Staaten | Bahrain | Foderation Arabischer Emirate | | Indien | Indonesien |
| | | | | | | | | | | Abu Dhabi | Dubai | | |
| | Dichte | | | | | | | | | | | | |
| | 0,82 | 0,90 | 0,84 | 0,85 | 0,89 | 0,89 | 0,90 | 0,85 | 0,86 | 0,84 | 0,86 | 0,83 | 0,85 |
| 1 000 t | | | | | | | | | | | | | |
| 1973 MD | 324 | 1 790 | 690 | 7 336 | 791 | 1 938 | 14 648 | 37 849 | 284 | 5 260 | 923 | 600 | 5 579 |
| 1974 MD | 345 | 1 762 | 718 | 6 877 | 724 | 2 466 | 13 014 | 36 066 | 280 | 5 654 | 918 | 624 | 5 625 |
| 1975 MD | 384 | 1 731 | 696 | 5 841 | 675 | 3 038 | 10 200 | 34 424 | 254 | 5 623 | 1 064 | 690 | 5 345 |
| 1976 MD | 309 | 1 733 | 678 | 5 377 | 629 | 3 445 | 10 013 | 33 434 | 242 | 6 474 | 1 315 | 722 | 6 183 |
| 1977 MD | 355 | 1 874 | ... | 5 390 | ... | 4 129 | 9 735 | 33 620 | 234 | 6 780 | 1 333 | 838 | 7 829 |
| 1977 Februar | 315 | 1 742 | 624 | 5 110 | 550 | 3 494 | 9 317 | 30 523 | 222 | 6 365 | 1 227 | 781 | 6 380 |
| Marz | 365 | 1 922 | 687 | 5 593 | 618 | 3 932 | 10 466 | 33 609 | 242 | 6 797 | 1 430 | 798 | 7 277 |
| April | 357 | 1 864 | 670 | 4 797 | 598 | 3 927 | 9 402 | 32 755 | 230 | 6 851 | 1 380 | 796 | 6 948 |
| Mai | 377 | 1 931 | 684 | 5 199 | 613 | 4 100 | 9 409 | 33 551 | 237 | 7 084 | 1 375 | 790 | 7 089 |
| Juni | 369 | 1 850 | 657 | 5 732 | 585 | 4 047 | 9 528 | 32 592 | 234 | 6 836 | 1 310 | 771 | 6 875 |
| Juli | 399 | 1 900 | 666 | 4 770 | 617 | 4 141 | 9 873 | 33 683 | 237 | 7 117 | 1 337 | 764 | 7 080 |
| August | 381 | 1 879 | 666 | 5 620 | 583 | 4 327 | 10 109 | 34 535 | 233 | 6 669 | 1 311 | 747 | 6 968 |
| September | 315 | 1 838 | 663 | 4 920 | 574 | 4 215 | 10 216 | 34 119 | 222 | 6 665 | 1 343 | 924 | 6 721 |
| Oktober | 338 | 1 903 | 690 | 5 196 | 580 | 4 444 | 10 326 | 35 641 | 229 | 6 968 | 1 392 | 983 | 6 809 |
| November | 335 | 1 858 | ... | 5 866 | ... | 4 412 | 8 927 | 34 514 | 239 | 6 414 | 1 326 | 939 | 6 877 |
| Dezember | 375 | 1 900 | ... | 6 534 | ... | 4 663 | 8 724 | 35 285 | 237 | 6 851 | 1 392 | 953 | 7 185 |
| 1978 Januar | 406 | ... | ... | 5 159 | ... | 4 745 | ... | ... | 237 | 5 673 | 1 452 | 1 005 | ... |
| Februar | 348 | ... | ... | ... | ... | ... | ... | ... | 210 | 5 619 | 1 342 | 932 | ... |
| Marz | 408 | ... | ... | ... | ... | ... | ... | ... | 233 | 6 071 | 1 529 | ... | ... |
| April | ... | ... | ... | ... | ... | ... | ... | ... | ... | ... | ... | ... | ... |

| Jahr Monat | Erdöl (roh) ⁷⁾ | | | | | | | Erdgas ¹⁰⁾ | | | | | |
|---------------|---------------------------|--------|-------|----------------------|-------|---------------------------------|--------|--|------------|---------------------|---------|-------------|------------------|
| | Irak | Iran | Katar | Kuwait ⁹⁾ | Oman | Saudi- Arabien ⁹⁾ | Syrien | Bundes- republik Deutsch- land ¹¹⁾ | Frankreich | Groß- britannien | Italien | Jugoslawien | Nieder- lande |
| | Dichte | | | | | | | Durchschnittl. Heizwert (kcal/m ³) | | | | | |
| | 0,85 | 0,86 | 0,83 | 0,86 | 0,86 | 0,85 | 0,91 | 8 480 | 9 100 | 9 485 | 9 150 | 9 900 | 8 465 |
| | 1 000 t | | | | | | | Tcal | | | | | |
| 1973 MD | 8 295 | 24 403 | 2 292 | 12 702 | 1 219 | 31 482 | 462 | 13 884 | 5 853 | 22 701 | 11 684 | 1 229 | 49 781 |
| 1974 MD | 8 072 | 25 101 | 2 058 | 10 717 | 1 206 | 35 225 | 536 | 14 411 | 5 898 | 27 382 | 11 662 | 1 339 | 59 043 |
| 1975 MD | 9 264 | 22 302 | 1 759 | 8 769 | 1 418 | 29 366 | 798 | 13 058 | 5 744 | 28 514 | 11 116 | 1 352 | 63 597 |
| 1976 MD | 9 357 | 24 590 | 2 002 | 9 004 | 1 524 | 35 484 | 837 | 13 321 | 5 544 | 30 195 | 11 943 | 1 427 | 67 226 |
| 1977 MD | 9 269 | 23 754 | 1 750 | 8 116 | 1 421 | 38 090 | 890 | 13 283 | 5 836 | 31 169 | 10 460 | 1 566 | 61 046 |
| 1977 Februar | 8 662 | 22 783 | 1 508 | 1 510 | 7 455 | 36 888 | 823 | 15 290 | 5 409 | 38 984 | 11 312 | 1 577 | 72 729 |
| Marz | 9 590 | 26 659 | 1 751 | 9 516 | 1 525 | 41 634 | 897 | 16 591 | 6 346 | 43 470 | 11 567 | 1 666 | 69 991 |
| April | 8 474 | 22 248 | 1 733 | 8 299 | 1 414 | 42 041 | 868 | 12 384 | 6 064 | 32 836 | 11 066 | 1 546 | 69 440 |
| Mai | 9 173 | 24 389 | 1 575 | 7 580 | 1 472 | 35 667 | 897 | 10 374 | 6 149 | 26 485 | 9 188 | 1 454 | 54 757 |
| Juni | 10 088 | 20 986 | 1 622 | 7 165 | 1 368 | 39 193 | 868 | 9 515 | 4 717 | 27 569 | 7 238 | 1 056 | 48 415 |
| Juli | 9 589 | 20 026 | 1 606 | 6 791 | 1 411 | 40 956 | 919 | 9 783 | 6 333 | 17 237 | 7 025 | 1 329 | 39 651 |
| August | 8 339 | 24 045 | 2 070 | 7 677 | 1 393 | 36 210 | 919 | 10 006 | 6 253 | 17 660 | 6 907 | 1 428 | 41 470 |
| September | 9 684 | 24 536 | 1 304 | 9 503 | 1 337 | 35 396 | 890 | 10 349 | 4 702 | 26 334 | 10 080 | 1 516 | 50 089 |
| Oktober | 10 007 | 23 651 | 2 144 | 8 064 | 1 411 | 36 408 | 919 | 12 346 | 5 831 | 24 393 | 10 470 | 1 669 | 55 538 |
| November | 9 684 | 25 165 | 1 902 | 8 023 | 1 370 | 36 345 | 890 | 17 507 | 5 890 | 33 173 | 12 611 | 1 889 | 69 106 |
| Dezember | 10 007 | 27 247 | 1 925 | 11 120 | 1 410 | 40 413 | 919 | 15 535 | 6 194 | 44 604 | 14 055 | 1 929 | 76 610 |
| 1978 Januar | 8 756 | 22 551 | 1 849 | 7 383 | 1 369 | 32 819 | 919 | 16 319 | 6 366 | 40 048 | 13 749 | 1 955 | 34 781 |
| Februar | 9 415 | 21 332 | 1 773 | 6 802 | 1 250 | 31 718 | 827 | 16 756 | 5 736 | 41 489 | .. | 1 804 | 31 279 |
| Marz | 10 424 | 23 974 | 1 738 | .. | 1 384 | 32 398 | 915 | 15 664 | .. | 43 684 | .. | .. | 28 696 |
| April | .. | .. | .. | .. | .. | .. | .. | 16 399 | .. | .. | .. | .. | 23 135 |

1) Erzinhalt - 2) Erzinhalt von Konzentraten, - 3) Einschl. Okinawa - 4) Jährliche Angaben Wirtschaftsjahre, die am 30.6. des angegebenen Jahres enden, - 5) Ohne Ostmalaysia - 6) Trockengewicht, - 7) Rohöl (ohne Naturbenzin, Schieferöl) - 8) Einschl. Erdgas (Brasilien, nur monatl. Angaben), - 9) Einschl. entsprechendem Teil der ehem. Neutralen Zone - 10) Naturgasgewinnung ohne Einpreß- und abgepacktes Gas - 11) Naturgas (Erdgas, Erdölgas und Grubengas, Nettoproduktion), - 12) Vj., D = Januar - März.

Produzierendes Gewerbe
Produktion ausgewählter Erzeugnisse

| Jahr Monat | Erdgas ¹⁾ | | | | | | | | | | | | | |
|---------------|--|---------------------|--------------------------------|----------------------|--------------------------------|--------------------------------|--------|----------------|-------------------------------------|-------------------------------|--------|-------|----------------------|------------|
| | Öster- reich | Polen ²⁾ | Sowjet- union ²⁾ | Ungarn ²⁾ | Argen- tinien ³⁾ | Bra- silien ³⁾⁴⁾ | Kanada | Mexico 3)4) | Vereinigte Staaten ³⁾ | Indo- nesien ⁵⁾ | Iran | Japan | Kuwait ⁶⁾ | Australien |
| | Durchschnittl. Heizwert (kcal/m ³) | | | | | | | | | | | | | |
| | 9 770 | 8 280 | 8 330 | 9 020 | 8 300 | 9 200 | 8 900 | 8 572 | 9 146 | 9 320 | 9 400 | 9 600 | 9 320 | 8 900 |
| Tcal | | | | | | | | | | | | | | |
| 1973 MD | 1 826 | 3 900 | 164 050 | 3 642 | 4 654 | 198 | 55 615 | 9 691 | 465 953 | 3 907 | 15 561 | 2 298 | 4 091 | 3 039 |
| 1974 MD | 1 775 | 3 774 | 181 224 | 3 924 | 5 009 | 417 | 54 428 | 10 024 | 439 473 | 4 452 | 17 332 | 2 284 | 4 116 | 3 346 |
| 1975 MD | 1 921 | 4 168 | 200 800 | 3 995 | 5 284 | 490 | 57 629 | 10 288 | 412 486 | 4 888 | 17 103 | 2 208 | 4 043 | 3 727 |
| 1976 MD | 1 746 | 4 832 | 222 795 | 4 677 | 5 333 | 566 | 56 093 | 10 024 | 416 404 | 6 865 | 17 606 | 2 210 | 4 335 | 4 397 |
| 1977 MD | 1 909 | 4 947 | 240 874 | 4 960 | | | 58 620 | 9 645 | 416 880 | | 17 900 | 2 468 | 4 500 | 4 990 |
| 1977 Februar | 2 420 | 4 844 | 234 564 | 5 613 | 4 553 | 1 592 | 58 366 | 14 551 | 471 213 | 8 602 | | 2 539 | 4 134 | 4 121 |
| Marz | 2 377 | 5 144 | 247 742 | 5 533 | 5 148 | 1 760 | 65 228 | 16 578 | 491 093 | 9 954 | | 2 720 | 4 045 | 4 575 |
| April | 1 670 | 4 842 | 233 640 | 4 454 | 5 366 | 1 747 | 58 758 | 16 192 | 463 641 | 9 544 | | 2 433 | 4 213 | 4 637 |
| Mai | 1 639 | 4 408 | 235 939 | 3 579 | 5 693 | 1 798 | 58 055 | 16 585 | 479 650 | 10 410 | | 2 390 | 4 688 | 5 349 |
| Juni | 1 634 | 4 321 | 226 542 | 3 620 | 5 548 | 1 755 | 51 691 | 16 542 | 466 071 | 11 016 | | 2 337 | 4 986 | 5 794 |
| Juli | 2 300 | 4 518 | 232 407 | 3 815 | 5 877 | 1 775 | 50 242 | 16 724 | 473 756 | 12 535 | | 2 319 | 5 331 | 6 328 |
| August | 1 228 | 4 351 | 235 039 | 4 106 | 5 810 | 1 805 | 51 553 | 17 361 | 464 402 | 13 160 | | 2 385 | 5 349 | 5 794 |
| September | 2 117 | 4 913 | 230 358 | 4 192 | 5 735 | 1 763 | 52 898 | 16 513 | 449 745 | 13 067 | | 2 332 | 5 349 | 5 536 |
| Oktober | 1 546 | 5 185 | 252 399 | 5 473 | | 1 887 | 58 343 | 17 096 | 458 764 | 14 427 | | 2 307 | 4 855 | 4 833 |
| November | 1 136 | 5 429 | 250 608 | 6 108 | | | 62 265 | 16 846 | 452 693 | 14 483 | | 2 417 | 4 296 | 4 788 |
| Dezember | 2 304 | 6 001 | 263 853 | 6 749 | | | 70 244 | 18 202 | 486 809 | | | 2 594 | | 4 468 |
| 1978 Januar | | 6 036 | 266 843 | 7 029 | | | 69 749 | 15 717 | 483 483 | | | 2 660 | | 4 254 |
| Februar | | 5 881 | 241 878 | 6 230 | | | | | | | | 2 443 | | 4 343 |
| Marz | | 6 159 | 266 560 | 6 438 | | | | | | | | 2 618 | | |
| April | | 5 781 | 254 065 | | | | | | | | | | | |

| Jahr Monat | Zement | | | | | | | | | | | | | |
|---------------|---|-------------------------------|---------|-----------|------------|-------------------|--|---------|------------------|------------------|-----------------|-------|------------------|---------|
| | Bundes- republik Deutsch- land | DDR und Berlin (Ost) | Belgien | Bulgarien | Frankreich | Griechen- land | Groß- britannien und Nord- irland | Italien | Jugo- slawien | Nieder- lande | Öster- reich | Polen | Sowjet- union | Spanien |
| | 1 000 t | | | | | | | | | | | | | |
| 1973 MD | 3 417 | 796 | 587 | 348 | 2 559 | 540 | 1 666 | 3 026 | 516 | 340 | 522 | 1 296 | 9 104 | 1 854 |
| 1974 MD | 2 998 | 841 | 622 | 358 | 2 706 | 586 | 1 482 | 3 026 | 554 | 341 | 536 | 1 397 | 9 595 | 1 972 |
| 1975 MD | 2 792 | 888 | 574 | 363 | 2 476 | 656 | 1 408 | 2 853 | 589 | 309 | 473 | 1 545 | 10 167 | 1 998 |
| 1976 MD | 2 846 | 945 | 625 | 363 | 2 417 | 730 | 1 315 | 3 021 | 575 | 290 | 490 | 1 651 | 10 330 | 2 108 |
| 1977 MD | 2 680 | 1 008 | 646 | 389 | 2 395 | 880 | 1 288 | 3 215 | 667 | 324 | 499 | 1 775 | 10 579 | 2 333 |
| 1977 Februar | 1 836 | 854 | 506 | 352 | 2 195 | 795 | 1 071 | 2 788 | 503 | 264 | 293 | 1 554 | 9 600 | 2 205 |
| Marz | 2 972 | 1 015 | 782 | 413 | 2 751 | 904 | 1 503 | 3 438 | 668 | 355 | 519 | 1 773 | 10 900 | 2 532 |
| April | 2 905 | 1 017 | 734 | 364 | 2 553 | 863 | 1 184 | 3 268 | 745 | 345 | 596 | 1 837 | 10 600 | 2 324 |
| Mai | 3 117 | 1 034 | 747 | 383 | 2 601 | 999 | 1 249 | 3 535 | 746 | 343 | 647 | 1 970 | 11 100 | 2 427 |
| Juni | 2 944 | 1 078 | 805 | 414 | 2 771 | 942 | 1 598 | 3 525 | 762 | 374 | 607 | 1 817 | 10 800 | 2 370 |
| Juli | 3 033 | 1 059 | 417 | 420 | 2 526 | 965 | 1 292 | 3 558 | 747 | 148 | 635 | 1 881 | 10 800 | 2 415 |
| August | 2 926 | 1 058 | 751 | 402 | 1 965 | 962 | 1 252 | 3 033 | 737 | 381 | 584 | 1 857 | 10 600 | 2 333 |
| September | 3 268 | 1 023 | 793 | 414 | 2 630 | 901 | 1 549 | 3 469 | 701 | 396 | 614 | 1 748 | 10 600 | 2 435 |
| Oktober | 3 252 | 1 019 | 772 | 412 | 2 680 | 955 | 1 311 | 3 552 | 730 | 398 | 577 | 1 913 | 10 700 | 2 474 |
| November | 2 618 | 1 006 | 570 | 394 | 2 214 | 877 | 1 248 | 3 227 | 684 | 321 | 475 | 1 763 | 10 600 | 2 390 |
| Dezember | 1 890 | 1 011 | 497 | 343 | 1 890 | 737 | 1 515 | 2 655 | 592 | 272 | 260 | 1 544 | 10 400 | 2 137 |
| 1978 Januar | 1 802 | | 481 | 413 | 2 020 | 611 | 751 | 2 457 | 457 | 300 | 213 | 1 651 | 10 600 | 2 168 |
| Februar | 1 199 | 892 | 379 | 384 | 1 699 | 790 | 1 023 | 2 405 | 531 | 181 | | 1 512 | 9 800 | 2 245 |
| Marz | 2 539 | 990 | 719 | 482 | 2 438 | 1 063 | 1 424 | 3 123 | 705 | 369 | | 1 891 | 10 900 | |
| April | 3 426 | 1 047 | 715 | 414 | 2 558 | | | | 795 | 367 | | 2 130 | 10 600 | |

| Jahr Monat | Zement | | | | | | | | | | | | | |
|---------------|----------|-----------------------|--------|----------------|------------------|-----------|--------|--------|-------------------------------------|-------------------|--------|---------------------|--------------------|-------------------------------|
| | Schweden | Tschecho- slowakei | Turkei | Süd- afrika | Argen- tinien | Brasilien | Kanada | Mexiko | Vereinigte Staaten ⁷⁾ | China (Taiwan) | Indien | Japan ⁸⁾ | Korea, Republik | Austra- lien ⁹⁾ |
| | 1 000 t | | | | | | | | | | | | | |
| 1973 MD | 351 | 698 | 746 | 572 | 435 | 1 117 | 838 | 826 | 6 459 | 508 | 1 251 | 6 510 | 681 | 420 |
| 1974 MD | 311 | 747 | 853 | 608 | 439 | 1 243 | 887 | 889 | 6 121 | 514 | 1 190 | 6 092 | 737 | 444 |
| 1975 MD | 284 | 775 | 905 | 598 | 447 | 1 358 | 812 | 975 | 5 151 | 566 | 1 353 | 5 460 | 844 | 418 |
| 1976 MD | 233 | 796 | 1 028 | 587 | 459 | 1 489 | 825 | 1 058 | 5 693 | 729 | 1 557 | 5 726 | 989 | 420 |
| 1977 MD | 211 | 813 | 1 153 | 548 | 503 | | 827 | 1 091 | 5 611 | 860 | 1 598 | 6 095 | 1 184 | 419 |
| 1977 Februar | 167 | 638 | 946 | 490 | 435 | 1 476 | 412 | 959 | 3 330 | 688 | 1 596 | 5 600 | 808 | 409 |
| Marz | 226 | 786 | 1 265 | 588 | 464 | 1 703 | 573 | 1 059 | 5 052 | 806 | 1 703 | 6 271 | 1 076 | 411 |
| April | 179 | 798 | 1 404 | 530 | 498 | 1 716 | 717 | 1 016 | 5 757 | 872 | 1 505 | 5 998 | 1 183 | 434 |
| Mai | 213 | 905 | 1 461 | 539 | 485 | 1 825 | 1 050 | 1 134 | 6 487 | 925 | 1 594 | 5 787 | 1 313 | 421 |
| Juni | 254 | 907 | 1 264 | 575 | 496 | 1 740 | 1 135 | 1 133 | 7 286 | 755 | 1 577 | 5 803 | 1 303 | 429 |
| Juli | 159 | 896 | 1 414 | 602 | 513 | 1 824 | 1 053 | 1 143 | 6 536 | 749 | 1 670 | 6 326 | 1 314 | 461 |
| August | 211 | 850 | 1 215 | 602 | 505 | 1 836 | 1 040 | 1 148 | 7 316 | 868 | 1 567 | 5 476 | 1 236 | 430 |
| September | 239 | 861 | 1 019 | 616 | 560 | 1 805 | 1 018 | 1 117 | 6 784 | 903 | 1 578 | 5 714 | 1 261 | 430 |
| Oktober | 245 | 832 | 1 331 | 625 | 563 | 1 879 | 1 020 | 1 131 | 6 928 | 995 | 1 555 | 7 126 | 1 290 | 432 |
| November | 240 | 835 | 1 098 | 604 | 504 | 1 859 | 916 | 1 116 | 5 524 | 949 | 1 554 | 6 887 | 1 203 | 472 |
| Dezember | 223 | 836 | 753 | 349 | 560 | | 591 | 1 178 | 4 149 | 964 | 1 643 | 7 384 | 1 208 | 413 |
| 1978 Januar | 188 | 699 | | 450 | 467 | | 342 | 1 092 | 2 315 | | 1 687 | 5 975 | 1 189 | 278 |
| Februar | 178 | 726 | | 520 | | | 407 | 1 090 | 2 921 | | 1 595 | 6 517 | 1 008 | 420 |
| Marz | 166 | 832 | | 583 | | | 594 | | | | 1 890 | 7 830 | | 423 |
| April | 185 | 780 | | | 515 | | 612 | | | | | | | 421 |

Fußnoten siehe S. 25

Produzierendes Gewerbe
Produktion ausgewählter Erzeugnisse

| Jahr Monat | Roheisen ¹⁰⁾ | | | | | | | | | | | | |
|------------------------|---|-------------------------------|---------|----------|------------|---|---------|------------------|-------------------------------|------------------|----------|--------------------------------|----------------------|
| | Bundes- republik Deutsch- land | DDR und Berlin (Ost) | Belgien | Finnland | Frankreich | Groß- britannien und Nord- irland ¹¹⁾ | Italien | Jugo- slawien | Luxem- burg ¹¹⁾ | Nieder- lande | Norwegen | Öster- reich ¹²⁾ | Polen ¹³⁾ |
| | 1 000 t | | | | | | | | | | | | |
| 1973 MD . . . | 3 086 | 184 | 1 055 | 118 | 1 729 | 1 406 | 856 | 176 | 424 | 392 | 118 | 250 | 658 |
| 1974 MD | 3 352 | 190 | 1 085 | 114 | 1 914 | 1 182 | 995 | 193 | 456 | 400 | 127 | 287 | 663 |
| 1975 MD | 2 506 | 205 | 756 | 113 | 1 526 | 1 011 | 970 | 183 | 324 | 331 | 126 | 255 | 660 |
| 1976 MD | 2 654 | 211 | 822 | 110 | 1 586 | 1 153 | 991 | 177 | 313 | 355 | 123 | 277 | 673 |
| 1977 MD | 2 413 | 219 | 743 | 147 | 1 526 | 1 018 | 972 | 176 | 298 | 327 | 101 | 247 | <u>840</u> |
| 1977 Februar | 2 218 | 207 | 751 | 135 | 1 458 | 1 016 | 941 | 165 | 292 | 316 | 101 | 260 | 767 |
| Marz | 2 651 | 228 | 847 | 154 | 1 739 | 1 215 | 1 007 | 182 | 339 | 304 | 108 | 280 | 854 |
| April | 2 349 | 221 | 709 | 168 | 1 532 | 892 | 946 | 159 | 301 | 290 | 92 | 264 | 826 |
| Mai | 2 572 | 223 | 829 | 164 | 1 646 | 904 | 976 | 179 | 304 | 323 | 106 | 263 | 884 |
| Juni | 2 640 | 214 | 740 | 135 | 1 783 | 1 230 | 911 | 189 | 324 | 303 | 113 | 259 | 852 |
| Juli | 2 585 | 222 | 699 | 107 | 1 383 | 932 | 1 011 | 189 | 291 | 332 | 84 | 244 | 875 |
| August | 2 286 | 222 | 687 | 136 | 1 209 | 1 190 | 1 050 | 186 | 246 | 384 | 88 | 216 | 854 |
| September | 2 299 | 197 | 707 | 147 | 1 663 | 1 032 | 973 | 187 | 310 | 368 | 99 | 229 | 853 |
| Oktober | 2 352 | 208 | 663 | 131 | 1 688 | 948 | 913 | 161 | 292 | 344 | 101 | 246 | 832 |
| November | 2 370 | 223 | 766 | 169 | 1 477 | 1 095 | 897 | 155 | 296 | 308 | 88 | 232 | 878 |
| Dezember | 2 235 | 232 | 748 | 189 | 1 269 | 636 | 993 | 188 | 293 | 279 | 96 | 200 | 822 |
| 1978 Januar | 2 415 | 229 | 836 | 170 | 1 467 | 700 | 1 032 | 202 | 309 | 301 | 99 | 241 | 901 |
| Februar | 2 316 | 207 | 794 | 146 | 1 550 | 856 | 928 | 169 | 283 | 300 | 88 | .. | 865 |
| Marz | 2 702 | 230 | 904 | .. | 1 811 | 1 130 | 957 | 209 | 320 | 346 | 99 | .. | 932 |
| April | 2 803 | 232 | 894 | .. | 1 828 | 1 088 | 983 | 174 | 332 | 389 | .. | .. | 944 |

| Jahr Monat | Roheisen ¹⁰⁾ | | | | | | | | | | | | |
|--------------------|----------------------------|---------------------------------|---------|-----------------------|--------|-----------|-----------------------------|--------|--------|--------------------------------------|--------|---------------------|------------------------------|
| | Schweden ¹⁴⁾ | Sowjet- union ¹¹⁾ | Spanien | Tschecho- slowakei | Ungarn | Südafrika | Brasilien ¹¹⁾ | Kanada | Mexiko | Vereinigte Staaten ¹³⁾ | Indien | Japan ⁸⁾ | Australien ¹¹⁾ |
| | 1 000 t | | | | | | | | | | | | |
| 1973 MD | 232 | 7 992 | 547 | 721 | 174 | 407 | 475 | 811 | 240 | 7 842 | 626 | 7 670 | 598 |
| 1974 MD | 265 | 8 322 | 596 | 753 | 191 | 438 | 505 | 806 | 276 | 7 452 | 620 | 7 725 | 626 |
| 1975 MD | 292 | 8 600 | 594 | 785 | 185 | 494 | 582 | 776 | 253 | 6 210 | 712 | 7 418 | 588 |
| 1976 MD | 266 | 8 800 | 579 | 801 | 186 | 553 | 681 | 835 | 295 | 6 567 | 833 | 7 384 | 618 |
| 1977 MD | 193 | 8 900 | 577 | 824 | 191 | 575 | .. | 821 | 369 | ... | 835 | 7 311 | 580 |
| 1977 Februar . . . | 247 | 8 100 | 526 | 777 | 180 | 540 | 656 | 816 | 308 | 5 286 | 821 | 7 019 | 527 |
| Marz | 318 | 9 050 | 570 | 877 | 197 | 584 | 794 | 922 | 373 | 6 508 | 904 | 7 720 | 580 |
| April | 146 | | 565 | 801 | 202 | 572 | 785 | 796 | 347 | 6 697 | 831 | 7 403 | 574 |
| Mai | 217 | 9 200 | 611 | 844 | 203 | 561 | 843 | 819 | 408 | 7 223 | 824 | 7 546 | 601 |
| Juni | 162 | ... | 594 | 832 | 192 | 570 | 794 | 769 | 329 | 6 831 | 783 | 7 092 | 541 |
| Juli | 7 | ... | 604 | 843 | 196 | 628 | 775 | 768 | 354 | 6 358 | 817 | 7 371 | 508 |
| August | 127 | ... | 540 | 809 | 173 | 654 | 774 | 855 | 322 | 6 135 | 858 | 7 412 | 613 |
| September . . . | 198 | ... | 581 | 794 | 175 | 585 | 749 | 817 | 385 | 5 957 | 843 | 7 175 | 546 |
| Oktober | 185 | ... | 625 | 787 | 186 | 541 | 813 | 845 | 423 | 6 020 | 839 | 7 223 | 564 |
| November . . . | 218 | ... | 612 | 822 | 198 | 544 | ... | 787 | 407 | 5 541 | 799 | 6 916 | 549 |
| Dezember . . . | 232 | ... | 530 | 859 | 205 | 551 | ... | 792 | 420 | ... | 803 | 6 981 | 546 |
| 1978 Januar . . . | 204 | ... | ... | 872 | 202 | 555 | .. | 877 | 414 | ... | 806 | 6 859 | 592 |
| Februar | 209 | ... | ... | 785 | 185 | 512 | .. | 825 | 389 | ... | ... | 5 971 | 597 |
| Marz | 250 | ... | ... | 840 | 207 | .. | .. | 879 | ... | ... | ... | 6 571 | 673 |
| April | 191 | ... | ... | ... | 191 | .. | .. | 862 | ... | ... | ... | ... | ... |

| Jahr Monat | Rohstahl 15) | | | | | | | | | | | | |
|------------------------|---|-------------------------------|---------|----------|------------|--|---------|------------------|----------------|------------------|------------|-------|----------|
| | Bundes- republik Deutsch- land | DDR und Berlin (Ost) | Belgien | Dänemark | Frankreich | Groß- britannien und Nord- irland | Italien | Jugo- slawien | Luxem- burg | Nieder- lande | Österreich | Polen | Schweden |
| | 1 000 t | | | | | | | | | | | | |
| 1973 MD | 4 127 | 491 | 1 294 | 37 | 2 105 | 2 221 | 1 750 | 223 | 441 | 469 | 353 | 1 167 | 472 |
| 1974 MD | 4 436 | 514 | 1 353 | 45 | 2 252 | 1 869 | 1 984 | 236 | 537 | 487 | 435 | 1 214 | 498 |
| 1975 MD | 3 367 | 539 | 966 | 47 | 1 794 | 1 674 | 1 817 | 238 | 385 | 402 | 375 | 1 251 | 437 |
| 1976 MD | 3 534 | 561 | 1 012 | 60 | 1 935 | 1 855 | 1 943 | 225 | 380 | 432 | 405 | 1 303 | 428 |
| 1977 MD | 3 249 | 571 | 939 | 57 | 1 841 | 1 811 | 1 943 | 215 | 361 | 410 | 384 | 1 487 | 330 |
| 1977 Februar | 2 987 | 534 | 949 | 69 | 1 776 | 1 698 | 1 954 | 226 | 342 | 387 | 344 | 1 391 | 392 |
| Marz | 3 599 | 595 | 1 083 | 75 | 2 129 | 2 055 | 2 107 | 251 | 407 | 387 | 383 | 1 550 | 499 |
| April | 3 085 | 565 | 904 | 49 | 1 850 | 1 520 | 1 882 | 240 | 369 | 375 | 358 | 1 488 | 239 |
| Mai | 3 403 | 573 | 1 061 | 54 | 2 018 | 1 564 | 2 008 | 220 | 365 | 416 | 355 | 1 527 | 332 |
| Juni | 3 625 | 565 | 949 | 55 | 2 156 | 1 950 | 1 920 | 212 | 405 | 393 | 359 | 1 503 | 294 |
| Juli | 3 448 | 570 | 884 | 16 | 1 674 | 1 472 | 1 976 | 201 | 346 | 408 | 331 | 1 537 | 21 |
| August | 3 107 | 573 | 868 | 47 | 1 387 | 1 855 | 1 549 | 198 | 297 | 475 | 353 | 1 475 | 282 |
| September | 3 186 | 561 | 893 | 71 | 2 038 | 1 768 | 2 056 | 194 | 384 | 463 | 386 | 1 466 | 412 |
| Oktober | 3 234 | 567 | 827 | 49 | 2 014 | 1 612 | 1 994 | 226 | 362 | 432 | 388 | 1 473 | 355 |
| November | 3 218 | 570 | 952 | 71 | 1 778 | 1 950 | 1 917 | 208 | 366 | 387 | 372 | 1 543 | 370 |
| Dezember | 2 976 | 594 | 938 | 57 | 1 488 | 1 168 | 1 909 | 206 | 360 | 353 | 312 | 1 470 | 386 |
| 1978 Januar | 3 324 | 600 | 1 044 | 76 | 1 751 | 1 420 | 2 108 | 206 | 388 | 372 | 341 | 1 548 | 374 |
| Februar | 3 186 | 534 | 999 | 68 | 1 899 | 1 584 | 2 000 | 198 | 368 | 374 | 344 | 1 451 | 381 |
| Marz | 3 653 | 601 | 1 114 | 62 | 1 897 | 2 165 | 2 031 | 221 | 410 | 434 | 385 | 1 616 | 424 |
| April | 3 892 | 576 | 1 097 | 79 | 2 228 | 1 881 | 2 106 | 308 | 425 | 483 | 389 | 1 613 | 405 |

1) Naturgasgewinnung ohne Einpreß- und abgeackeltes Gas. — 2) Einschl. Einpreßgas. — 3) Monatl. Angaben einschl. Verluste bei der Veredlung (USA: 1976 und monatl. Angaben, 1975 = 11,5 %) — 4) Monatl. Angaben einschl. Einpreß- und abgeackeltes Gas. — 5) Einschl. Einpreß- und abgeackeltes Gas. — 6) Einschl. entsprechendem Teil der ehem. Neutralen Zone. — 7) 1976 und Monats. Veredlung ohne Naturgas. — 8) Einschl. Okunawa. — 9) Berichtsjahr enden am 30. 6. des angegebenen Jahres. — 10) Gesamte Roheisenerzeugung. — 11) Ohne Elektro-Ferrolegierungen. — 12) Ohne Ferrolegierungen. — 13) Monatl. Angaben ohne Elektro-Ferrolegierungen. — 14) Ab 1976 ohne Ferrolegierungen. — 15) Gesamte Rohstahlerzeugung (Rohstahlblöcke und Flussschlacke für Stahlguß) ohne Schweißstahl.

Produzierendes Gewerbe
Produktion ausgewählter Erzeugnisse

| Jahr Monat | Rohstahl 1) | | | | | | | | | | | | Alumi- nium 2) |
|---------------|------------------|---------|-----------------------|--------|----------------|-----------|--------|--------|-----------------------|--------|----------|------------------|---|
| | Sowjet- union | Spanien | Tschecho- slowakei | Ungarn | Süd- afrika | Brasilien | Kanada | Mexiko | Vereinigte Staaten | Indien | Japan 3) | Australien 4) | Bundes- republik Deutsch- land |
| | | | | | | | | | | | | | Primär- gewinnung |
| | | | | | | | | | | | | | |
| 1 000 t | | | | | | | | | | | | | |
| 1973 MD | 10 957 | 874 | 1 096 | 278 | 469 | 596 | 1 116 | 388 | 11 400 | 573 | 9 944 | 603 | 44,4 |
| 1974 MD | 11 333 | 938 | 1 161 | 289 | 486 | 603 | 1 135 | 421 | 11 016 | 559 | 9 761 | 642 | 57,4 |
| 1975 MD | 11 750 | 926 | 1 194 | 306 | 546 | 692 | 1 085 | 433 | 8 818 | 657 | 8 526 | 672 | 56,5 |
| 1976 MD | 12 083 | 909 | 1 224 | 304 | 595 | 758 | 1 111 | 427 | 9 672 | 776 | 8 949 | 661 | 58,1 |
| 1977 MD | 12 250 | 911 | 1 255 | 310 | 596 | 932 | 1 135 | 449 | 9 441 | 820 | 8 533 | 610 | 61,8 |
| 1977 Februar | 11 200 | 885 | 1 155 | 284 | 563 | 823 | 1 072 | 414 | 8 037 | 753 | 8 171 | 566 | 57,0 |
| Marz | 12 600 | 944 | 1 329 | 315 | 530 | 946 | 1 269 | 419 | 10 023 | 868 | 8 962 | 564 | 62,8 |
| April | 12 200 | 902 | 1 234 | 309 | 575 | 912 | 1 106 | 411 | 10 131 | 798 | 8 591 | 637 | 60,8 |
| Mai | 12 600 | 980 | 1 305 | 303 | 596 | 961 | 1 169 | 418 | 11 069 | 759 | 8 731 | 650 | 63,2 |
| Juni | 12 100 | 961 | 1 261 | 298 | 588 | 919 | 1 147 | 407 | 10 327 | 748 | 8 542 | 603 | 60,7 |
| Juli | 12 200 | 917 | 1 255 | 307 | 586 | 956 | 1 041 | 433 | 9 361 | 820 | 8 657 | 588 | 62,9 |
| August | 12 500 | 708 | 1 271 | 302 | 652 | 973 | 1 147 | 438 | 9 427 | 804 | 8 487 | 619 | 63,3 |
| September | 12 000 | 825 | 1 231 | 310 | 627 | 876 | 1 154 | 463 | 9 117 | 807 | 8 426 | 617 | 61,8 |
| Oktober | 12 600 | 1 003 | 1 238 | 328 | 647 | 980 | 1 191 | 502 | 9 473 | 854 | 8 499 | 638 | 63,6 |
| November | 12 200 | 884 | 1 250 | 328 | 551 | 988 | 1 113 | 526 | 8 823 | 830 | 8 218 | 557 | 60,9 |
| Dezember | 12 250 | 973 | 1 257 | 333 | 635 | 1 016 | 1 104 | 512 | 9 088 | 834 | 8 251 | 594 | 62,3 |
| 1978 Januar | 12 800 | 945 | 1 323 | 312 | 614 | 972 | 1 202 | 520 | 9 312 | 852 | 8 328 | 669 | 63,0 |
| Februar | 11 700 | 859 | 1 177 | 300 | 562 | 887 | 1 148 | 492 | 8 653 | 787 | 7 646 | 603 | 62,3 |
| März | 12 900 | 961 | 1 257 | 349 | 635 | 990 | 1 287 | 540 | 10 002 | 850 | 8 268 | 675 | 62,3 |
| April | 12 500 | 956 | 1 248 | 318 | 596 | 979 | 1 253 | 570 | 10 428 | 772 | 8 370 | 573 | 60,4 |

| Jahr Monat | Aluminium 2) | | | | | | | | | | | | | |
|---------------|---|----------------------|------------------------|-------------------------------------|----------------------|---------|------------------|----------|-----------|------------------------|----------------------|------------------------|-------|------|
| | Bundes- republik Deutsch- land | Frankreich | | Großbritannien und Nordirland | | Italien | Nieder- lande | Norwegen | Kanada 5) | Vereinigte Staaten | | Japan 6) | | |
| | Sekundär- gewinnung | Primär- gewinnung | Sekundär- gewinnung | Primär- gewinnung | Primär- gewinnung | | | | | Sekundär- gewinnung | Primär- gewinnung | Sekundär- gewinnung | | |
| | 1 000 t | | | | | | | | | | | | | |
| 1973 MD | 27,4 | 29,9 | 10,3 | 21,0 | 17,5 | 15,3 | 15,8 | 51,9 | 77,5 | 342 | 72,3 | 91,4 | 44,8 | |
| 1974 MD | 27,0 | 32,8 | 10,4 | 24,4 | 17,2 | 18,6 | 21,0 | 54,0 | 83,9 | 370 | 72,2 | 93,2 | 43,1 | |
| 1975 MD | 23,8 | 31,9 | 8,9 | 25,7 | 14,7 | 16,2 | 21,7 | 49,2 | 73,2 | 293 | 70,3 | 84,4 | 35,2 | |
| 1976 MD | 28,7 | 32,1 | 11,1 | 27,9 | 17,2 | 21,8 | 21,3 | 50,4 | 42,3 | 321 | 94,4 | 76,6 | 44,0 | |
| 1977 MD | 32,5 | 33,3 | 13,2 | 29,1 | 16,7 | 21,9 | 20,1 | 52,3 | ... | 343 | 87,5 | 90,7 | 48,9 | |
| 1977 | Februar | 33,5 | 30,7 | 11,7 | 28,7 | 17,8 | 20,3 | 20,6 | 47,4 | 43,5 | 319 | 84,1 | 87,9 | 46,3 |
| | Marz | 36,8 | 34,2 | 14,4 | 31,7 | 20,9 | 22,3 | 22,8 | 54,2 | 83,4 | 344 | 95,4 | 98,5 | 52,5 |
| | April | 35,0 | 32,9 | 13,3 | 29,7 | 17,8 | 21,8 | 21,8 | 51,9 | 41,8 | 337 | 94,1 | 99,1 | 51,4 |
| | Mai | 32,3 | 34,0 | 13,5 | 27,6 | 18,4 | 22,5 | 21,4 | 54,6 | 66,5 | 347 | 92,7 | 102,5 | 46,7 |
| | Juni | 32,1 | 32,8 | 13,0 | 29,5 | 15,1 | 18,8 | 14,0 | 52,7 | 50,3 | 335 | 90,5 | 100,6 | 50,0 |
| | Juli | 28,3 | 34,2 | 14,6 | 30,4 | 13,4 | 22,0 | 14,6 | 52,1 | ... | 346 | 79,5 | 104,2 | 48,6 |
| | August | 27,4 | 33,5 | | 28,2 | 12,1 | 22,0 | 16,8 | 52,7 | ... | 341 | 89,4 | 104,6 | 46,1 |
| | September | 30,5 | 32,3 | 12,4 | 26,1 | 17,8 | 22,1 | 20,9 | 51,8 | ... | 333 | 91,6 | 101,0 | 49,3 |
| | Oktober | 32,7 | 34,0 | 12,3 | 28,0 | 16,9 | 22,9 | 22,1 | 52,8 | ... | 350 | 82,8 | 103,3 | 51,5 |
| | November | 36,4 | 32,8 | 13,4 | 27,4 | 17,7 | 22,9 | 21,7 | 49,3 | ... | 345 | 86,1 | 98,1 | 51,7 |
| | Dezember | 34,6 | 34,1 | 13,7 | 29,4 | 15,6 | 22,5 | 21,9 | 49,9 | ... | 358 | 82,2 | 99,8 | 51,3 |
| | 1978 | Januar | 35,2 | 33,9 | 14,0 | 29,6 | 16,8 | 22,6 | 22,4 | 53,7 | ... | 363 | 84,8 | 97,3 |
| Februar | | 32,5 | 30,4 | 13,7 | 23,9 | 17,1 | ... | 20,2 | 50,6 | ... | 332 | 47,6 | 87,7 | 50,6 |
| März | | 35,6 | 34,3 | 15,1 | 28,4 | 18,6 | ... | 22,5 | 55,2 | ... | 358 | 90,3 | 94,6 | 56,8 |
| April | | 37,0 | 33,1 | 14,2 | ... | ... | ... | ... | ... | ... | ... | ... | ... | ... |

| Jahr Monat | Personenkraftwagen, Produktion (einschl. Dreiradfahrzeuge) | | | | | | | | | | | | |
|---------------|--|------------|--|------------|------------------|---------|-----------------------|---------------------|-----------------|--------|---------------------------|-------|---------------------|
| | Bundes- republik Deutsch- land 7) | Frankreich | Groß- britannien und Nordirland | Italien 8) | Sowjet- union | Spanien | Tschecho- slowakei | Argen- tinien 9) | Brasilien 9) | Kanada | Vereinigte Staaten 10) | Japan | Australien 4) 9) |
| | 1 000 | | | | | | | | | | | | |
| 1973 MD | 304 | 267 | 146 | 152 | 76,4 | 59,9 | 13,7 | 18,3 | 38,8 | 102,3 | 805 | 373 | 30,7 |
| 1974 MD | 237 | 254 | 128 | 136 | 93,2 | 60,2 | 14,1 | 17,8 | 46,8 | 97,2 | 611 | 328 | 33,2 |
| 1975 MD | 242 | 246 | 106 | 112 | 100,0 | 58,5 | 14,5 | 15,4 | 46,2 | 87,1 | 559 | 381 | 30,1 |
| 1976 MD | 296 | 282 | 111 | 123 | 103,2 | 62,8 | 14,9 | 16,1 | 46,3 | 94,8 | 708 | 419 | 30,8 |
| 1977 MD | 316 | 297 | 111 | 121 | 106,6 | 85,1 | 13,2 | 14,0 | ... | 96,9 | 920 | 452 | 30,6 |
| 1977 Februar | 326 | 310 | 97 | 132 | 107,5 | 88,7 | 10,5 | 6,0 | 41,3 | 96,4 | 676 | 401 | 29,5 |
| Marz | 382 | 358 | 115 | 141 | 102,0 | 128,3 | 10,3 | 14,4 | 39,1 | 132,2 | 953 | 466 | 33,7 |
| April | 319 | 307 | 115 | 106 | 111,0 | 83,8 | 11,3 | 13,1 | 32,5 | 113,7 | 816 | 448 | 27,0 |
| Mai | 330 | 299 | 141 | 142 | 100,0 | 87,1 | 12,7 | 14,6 | 40,3 | 116,6 | 868 | 442 | 33,0 |
| Juni | 333 | 346 | 118 | 117 | 107,0 | 95,0 | 14,5 | 15,0 | 38,3 | 129,9 | 951 | 485 | 28,8 |
| Juli | 202 | 221 | 76 | 119 | 103,0 | 85,9 | 7,3 | 14,4 | 38,3 | 65,9 | 679 | 474 | 27,3 |
| August | 227 | 109 | 80 | 39 | 108,0 | 20,4 | 14,9 | 16,8 | 40,2 | 47,4 | 505 | 378 | 29,4 |
| September | 352 | 334 | 117 | 141 | 108,0 | 94,2 | 16,1 | 18,2 | 36,3 | 81,1 | 739 | 493 | 28,8 |
| Oktober | 345 | 318 | 104 | 129 | 110,0 | 91,3 | 14,2 | 16,3 | ... | 92,1 | 874 | 476 | 13,7 |
| November | 353 | 318 | 114 | 125 | 104,0 | 96,9 | 17,6 | 14,0 | ... | 106,7 | 767 | 513 | 33,2 |
| Dezember | 294 | 319 | 128 | 111 | .. | 85,2 | 15,4 | 12,0 | .. | 82,2 | 686 | 477 | 23,9 |
| 1978 Januar | 370 | 332 | 111 | 127 | 113,0 | ... | 15,6 | .. | ... | 84,1 | 657 | 436 | 10,9 |
| Februar | 335 | 301 | 108 | 139 | 104,0 | ... | 14,1 | .. | ... | 89,2 | 675 | 450 | 28,6 |
| Marz | 346 | 341 | 139 | 124 | ... | ... | 16,3 | .. | ... | 112,2 | 909 | 541 | 31,1 |
| April | 314 | ... | ... | ... | ... | ... | 15,0 | ... | ... | 82,1 | ... | ... | 27,5 |

Fußnoten siehe S. 27.

Produzierendes Gewerbe
Produktion ausgewählter Erzeugnisse

| Jahr Monat | Lastkraftwagen (Produktion) ¹¹⁾ | | | | | | | | | | | | |
|---------------|--|------------|---|------------------------|---------------------------------|---------|-----------------------|---------------------------|---------------------|--------|--------------------------------------|-------|---------------------|
| | Bundes- republik Deutsch- land | Frankreich | Groß- britannien und Nord- irland ¹²⁾ | Italien ¹²⁾ | Sowjet- union ¹³⁾ | Spanien | Tschecho- slowakei | Argen- tinen 9) 14) | Brasilien 9) 14) | Kanada | Vereinigte Staaten ¹⁰⁾ | Japan | Australien 4) 9) |
| | 1 000 | | | | | | | | | | | | |
| 1973 MD | 25,5 | 32,8 | 34,7 | 11,2 | 57,3 | 8,7 | 2,6 | 3,09 | 22,2 | 28,9 | 248 | 218 | 7,0 |
| 1974 MD | 22,2 | 34,8 | 33,5 | 11,8 | 60,7 | 9,6 | 2,7 | 4,38 | 28,1 | 30,1 | 227 | 224 | 8,3 |
| 1975 MD | 23,8 | 28,8 | 32,0 | 9,1 | 63,7 | 9,4 | 5,4 | 3,51 | 30,8 | 31,6 | 189 | 198 | 7,9 |
| 1976 MD | 27,5 | 39,6 | 31,9 | 9,9 | 65,8 | 8,9 | 6,2 | 3,21 | 34,7 | 42,0 | 248 | 213 | 7,2 |
| 1977 MD | 26,3 | 45,6 | 32,2 | 12,0 | 65,1 | 11,2 | 6,7 | 5,64 | | 51,1 | 344 | 256 | 7,1 |
| 1977 Februar | 27,0 | 38,3 | 33,2 | 13,2 | 67,5 | 7,2 | 6,5 | 2,80 | 38,7 | 47,2 | 262 | 229 | 6,7 |
| Marz | 31,5 | 44,9 | 41,9 | 14,9 | 65,0 | 7,8 | 7,5 | 5,25 | 43,3 | 61,6 | 335 | 284 | 7,6 |
| April | 25,2 | 37,7 | 29,5 | 10,3 | 44,2 | 10,9 | 6,6 | 5,16 | 33,2 | 53,7 | 288 | 255 | 5,5 |
| Mai | 28,8 | 37,7 | 38,9 | 14,0 | 58,8 | 12,8 | 7,1 | 5,79 | 42,1 | 54,5 | 290 | 241 | 5,5 |
| Juni | 26,1 | 44,2 | 32,8 | 11,0 | 94,0 | 12,7 | 8,9 | 5,88 | 38,8 | 57,8 | 316 | 270 | 7,3 |
| Juli | 15,9 | 31,0 | 27,0 | 12,3 | 64,0 | 11,3 | 3,5 | 5,90 | 36,5 | 40,6 | 265 | 254 | 4,9 |
| August | 24,9 | 9,9 | 23,5 | 4,6 | 69,5 | 3,4 | 6,5 | 6,25 | 40,6 | 20,5 | 274 | 220 | 4,9 |
| September | 27,3 | 43,3 | 35,3 | 13,4 | 69,5 | 18,3 | 7,6 | 6,92 | 32,6 | 55,8 | 305 | 292 | 4,3 |
| Oktober | 26,6 | 41,8 | 34,1 | 12,8 | 70,0 | 16,8 | 6,9 | 6,79 | | 61,1 | 319 | 276 | 2,7 |
| November | 28,5 | 45,5 | 28,8 | 12,5 | 68,0 | 15,9 | 8,1 | 8,09 | | 64,4 | 278 | 277 | 5,3 |
| Dezember | 24,6 | 40,2 | 36,5 | 10,8 | | 11,1 | 7,0 | 4,56 | | 49,3 | 256 | 259 | 4,1 |
| 1978 Januar | 27,9 | 44,0 | 31,1 | 12,7 | 72,0 | | 7,0 | | | 51,1 | 240 | 243 | 2,2 |
| Februar | 25,2 | 47,0 | 30,7 | 11,3 | 69,0 | | 7,0 | | | 57,6 | 268 | 259 | 6,1 |
| Marz | 22,4 | 40,9 | 42,0 | | | | 7,8 | | | 66,7 | 341 | 307 | |
| April | 22,3 | | | | | | | | | 34,7 | | | 5,6 |

| Jahr Monat | Personenkraftwagen (Montage) | | | | | | | | | | | | |
|---------------|------------------------------|----------------------|------------------|----------|---------|----------------|----------|-------|--------|--------------------|----------|------------------|-----------------|
| | Belgien | Irland | Nieder- lande | Portugal | Agypten | Süd- afrika | Tunesien | Chile | Israel | Korea, Republik | Malaysia | Philip- pinen | Neusee- land |
| | Anzahl | | | | | | | | | | | | |
| 1973 MD | 79 427 | 4 492 | 1 565 | 4 772 | 421 | 18 245 | 129 | 1 316 | 334 | 1 053 | 3 445 | 1 447 | 6 029 |
| 1974 MD | 64 474 | 4 488 | 1 410 | 5 126 | 748 | 18 133 | 116 | 778 | 245 | 736 | 4 408 | 1 189 | 5 639 |
| 1975 MD | 66 909 | 2 871 | 873 | 3 555 | 964 | 17 197 | 145 | 405 | 199 | 1 473 | 3 217 | 2 172 | 5 621 |
| 1976 MD | 83 449 | 3 576 | 1 021 | 3 286 | 1 000 | 14 054 | 142 | 419 | 327 | 2 220 | 3 681 | 2 818 | 5 796 |
| 1977 MD | | 4 161 | 1 237 | 2 756 | 1 203 | | 101 | 824 | 390 | 3 668 | 4 388 | 2 944 | 5 289 |
| 1977 Februar | | | 992 | 3 311 | 1 122 | 10 277 | 185 | 372 | 365 | 2 659 | 2 444 | 2 532 | 5 646 |
| Marz | 93 661 ¹⁵⁾ | 3 874 ¹⁵⁾ | 1 380 | 3 824 | 1 222 | 12 627 | 259 | 1 019 | 291 | 3 631 | 3 913 | 2 699 | 5 972 |
| April | | | 1 140 | 2 727 | 1 113 | 10 604 | 294 | 721 | 429 | 3 369 | 4 613 | 2 836 | 4 227 |
| Mai | 88 141 | 4 288 | 1 203 | 2 960 | 1 305 | 11 286 | 199 | 643 | 316 | 3 521 | 4 631 | 2 725 | 6 422 |
| Juni | | | 1 400 | 4 441 | 1 003 | | 264 | 844 | 452 | 4 041 | 4 707 | 2 716 | 5 681 |
| Juli | | | 384 | 2 071 | 1 188 | | 118 | 854 | 339 | 3 055 | 4 166 | 2 714 | 6 008 |
| August | 66 366 | 4 017 | 872 | 207 | 1 294 | | 45 | 936 | 379 | 3 406 | 5 187 | 2 915 | 6 940 |
| September | | | 1 622 | 1 702 | 1 231 | | 49 | 935 | 209 | 3 668 | 3 772 | 2 959 | 6 093 |
| Oktober | | | 1 598 | 1 800 | 1 618 | | 8 | 906 | 239 | 4 252 | 5 755 | 3 142 | 4 868 |
| November | | 4 463 | 1 563 | 2 780 | 1 242 | | 8 | 1 174 | 339 | 4 827 | 4 937 | 3 134 | 5 620 |
| Dezember | | | 1 438 | 3 568 | 1 458 | | 106 | 1 371 | 194 | 5 085 | 5 047 | 3 151 | 3 708 |
| 1978 Januar | | | 1 540 | | | | 49 | 1 164 | 470 | 5 134 | | 3 071 | 1 126 |
| Februar | | | 1 396 | | | | 132 | | | 5 641 | | | 3 286 |
| Marz | | | 914 | | | | 164 | | | | | | |
| April | | | | | | | | | | | | | |

| Jahr Monat | Lastkraftwagen (Montage) | | | | | | | | | | | | |
|---------------|--------------------------|--------------------|------------------|----------|---------|----------------|----------|-------|--------|--------------------|----------|------------------|-----------------|
| | Belgien | Irland | Nieder- lande | Portugal | Agypten | Süd- afrika | Tunesien | Chile | Israel | Korea, Republik | Malaysia | Philip- pinen | Neusee- land |
| | Anzahl | | | | | | | | | | | | |
| 1973 MD | 6 566 | 717 | 353 | 1 671 | 307 | 6 363 | 45 | 102 | 386 | 1 132 | 619 | 1 001 | 1 163 |
| 1974 MD | 6 637 | 708 | 336 | 1 890 | 198 | 7 428 | 97 | 377 | 461 | 1 931 | 937 | 1 433 | 1 048 |
| 1975 MD | 5 076 | 418 | 388 | 2 366 | 215 | 8 709 | 126 | 229 | 340 | 1 541 | 776 | 1 702 | 1 074 |
| 1976 MD | 5 885 | 346 | 916 | 3 900 | | 6 940 | 206 | 198 | 258 | 1 920 | 676 | 1 397 | 959 |
| 1977 MD | | 209 | 546 | 5 372 | 370 | | 348 | 266 | 287 | 3 511 | 782 | 2 019 | 1 046 |
| 1977 Februar | 5 869 ¹⁵⁾ | 132 ¹⁵⁾ | 596 | 4 938 | 245 | 5 284 | 387 | 41 | 265 | 2 256 | 362 | 1 597 | 1 039 |
| Marz | | | 658 | 6 418 | 511 | 5 677 | 299 | 292 | 315 | 2 727 | 904 | 1 979 | 1 516 |
| April | | | 646 | 5 696 | 425 | 5 229 | 146 | 188 | 180 | 3 032 | 879 | 1 961 | 730 |
| Mai | 5 246 | 266 | 653 | 6 842 | 460 | 4 269 | 322 | 321 | 309 | 3 268 | 879 | 2 069 | 1 009 |
| Juni | | | 219 | 5 708 | 408 | | 252 | 303 | 243 | 3 804 | 807 | 1 979 | 1 255 |
| Juli | | | 486 | 6 413 | 341 | | 227 | 350 | 190 | 3 049 | 821 | 2 002 | 1 078 |
| August | 3 809 | 167 | 536 | 905 | 272 | | 66 | 233 | 304 | 3 367 | 1 094 | 2 229 | 1 245 |
| September | | | 513 | 1 175 | 343 | | 290 | 286 | 308 | 3 530 | 512 | 2 282 | 1 241 |
| Oktober | | | 558 | 6 180 | 92 | | 436 | 486 | 391 | 3 944 | 1 006 | 2 352 | 1 144 |
| November | | 271 | 569 | 7 380 | 376 | | 514 | 398 | 249 | 4 613 | 712 | 2 334 | 1 221 |
| Dezember | | | 554 | 7 456 | 748 | | 470 | 255 | 415 | 5 653 | 704 | 2 313 | 779 |
| 1978 Januar | | | 480 | 5 801 | | | 430 | 228 | 395 | 4 646 | | 2 162 | 358 |
| Februar | | | 477 | 5 714 | | | 318 | | | 4 821 | | | 1 010 |
| Marz | | | 509 | | | | 440 | | | | | | |
| April | | | 996 | | | | | | | | | | |

1) Gesamte Rohstahlzeugung (Rohstahlblocke und Stahlguß) ohne Schweißstahl — 2) Hüttenaluminium aus eigenen oder eingeführten Erzen. — 3) Ab 1973 einschl. Okinawa. — 4) Berichtsjahre enden am 30. 6. des angegebenen Jahres. — 5) 1974 und Monate: Ausfuhr. — 6) Ab Mai 1972 einschl. Okinawa. — 7) PKW einschl. Kombinationskraftwagen. — 8) Ohne Kraftfahrzeuge für militärische Zwecke. — 9) Einschl. Montage. — 10) Absatz. — 11) Einschl. Sattelzugmaschinen usw., Omnibusse u. Spezialkraftfahrzeuge, aber ohne solche Kraftfahrzeuge, die nicht für den Straßenverkehr bestimmt sind. — 12) Einschl. Busse mit Oberleitung. — 13) Ab 1972 und Monate: Ohne Traktoren mit Radantrieb. — 14) Ohne Traktoren mit Radantrieb. — 15) Vj. D = Januar — März.

Produzierendes Gewerbe
Produktion ausgewählter Erzeugnisse

| Jahr Monat | Schwefelsäure, berechnet auf H ₂ SO ₄ | | | | | | | | | | | Natriumhydroxid | |
|---------------|---|-------------------------------|---------|------------|--|---------|------------------|---------|--------------------------|----------|------------------|---|------------|
| | Bundes- republik Deutsch- land | DDR und Berlin (Ost) | Belgien | Frankreich | Groß- britannien und Nordirland | Italien | Nieder- lande | Spanien | Vereinigte Staaten 1) | Japan 2) | Australien 3) | Bundes- republik Deutsch- land | Frankreich |
| | 1 000 t | | | | | | | | | | | | |
| 1973 MD | 422 | 88,2 | 216 | 365 | 324 | 253 | 129 | 216 | 2 384 | 593 | 189 | 196 | 116,0 |
| 1974 MD | 430 | 83,8 | 216 | 391 | 321 | 268 | 140 | 236 | 2 498 | 594 | 202 | 235 | 118,7 |
| 1975 MD | 349 | 83,5 | 154 | 313 | 264 | 250 | 108 | 196 | 2 448 | 500 | 148 | 202 | 92,5 |
| 1976 MD | 318 | 79,8 | 158 | 330 | 273 | 241 | 122 | 201 | 2 533 | 509 | 108 | 258 | 106,5 |
| 1977 MD | 318 | 77,3 | 168 | 375 | 284 | 246 | 131 | 273 | 2 599 | 528 | 145 | 257 | 108,7 |
| 1977 Februar | 300 | 81,2 | 172 | 375 | 278 | 242 | 124 | 224 | 2 390 | 512 | 139 | 249 | 110,3 |
| Marz | 390 | 81,1 | 189 | 402 | 289 | 236 | 143 | 278 | 2 778 | 512 | 143 | 267 | 122,2 |
| April | 420 | 74,7 | 159 | 385 | 291 | 252 | 130 | 290 | 2 728 | 504 | 167 | 268 | 108,4 |
| Mai | 415 | 71,1 | 185 | 370 | 268 | 243 | 126 | 300 | 2 793 | 524 | 174 | 259 | 116,0 |
| Juni | 392 | 65,2 | 151 | 390 | 293 | 237 | 126 | 291 | 2 657 | 520 | 179 | 269 | 130,0 |
| Juli | 411 | 75,3 | 141 | 300 | 266 | 261 | 140 | 275 | 2 435 | 517 | 109 | 249 | 106,0 |
| August | 380 | 71,7 | 157 | 315 | 270 | 234 | 120 | 275 | 2 574 | 520 | 104 | 257 | 96,2 |
| September | 375 | 76,5 | 141 | 405 | 289 | 241 | 124 | 280 | 2 624 | 543 | 142 | 233 | 99,9 |
| Oktober | 381 | 75,6 | 172 | 436 | 308 | 249 | 114 | 279 | 2 722 | 516 | 135 | 253 | 108,4 |
| November | 381 | 83,3 | 181 | 388 | 280 | 243 | 127 | 285 | 2 508 | 516 | 157 | 269 | 114,0 |
| Dezember | 381 | 89,5 | 173 | 352 | 278 | 258 | 157 | 284 | 2 595 | 576 | 158 | 278 | 95,9 |
| 1978 Januar | 404 | 78,5 | 186 | 403 | 279 | 245 | 148 | | 2 543 | 570 | 172 | 248 | 116,0 |
| Februar | 372 | 77,6 | 183 | 401 | 274 | 202 | 126 | | 2 481 | 524 | 160 | 241 | 107,0 |
| Marz | 324 | 78,6 | | 435 | 273 | | 140 | | | 533 | 170 | 276 | 114,5 |
| April | 367 | 85,5 | | 406 | | | 129 | | | | 189 | 269 | 115,3 |

| Jahr Monat | Natriumhydroxid (Atznatron) | | | | | | | | | | | | |
|---------------|-----------------------------|------------------|----------|-------|------------------|---------|-----------------------|------------------|-----------|--------|--------|-----------------------|--------|
| | Italien | Jugo- slawien | Norwegen | Polen | Sowjet- union | Spanien | Tschecho- slowakei | Argen- tinien | Brasilien | Kanada | Mexiko | Vereinigte Staaten | Indien |
| | 1 000 t | | | | | | | | | | | | |
| 1973 MD | 98,2 | 7,50 | 6,30 | 28,1 | 168 | 27,3 | 18,1 | 10,00 | 14,4 | 85,8 | 15,7 | 808 | 34,8 |
| 1974 MD | 94,8 | 8,08 | 6,08 | 30,1 | 181 | 33,5 | 19,3 | 9,75 | 15,8 | 85,8 | 18,5 | 862 | 35,7 |
| 1975 MD | 84,7 | 7,83 | 6,07 | 32,7 | 200 | 34,0 | 21,4 | 9,41 | 19,3 | 62,9 | 17,4 | 701 | 37,2 |
| 1976 MD | 94,5 | 7,43 | 6,17 | 32,3 | 216 | 34,2 | 24,4 | 9,17 | 21,6 | 76,8 | 18,8 | 767 | 42,0 |
| 1977 MD | 92,9 | 7,94 | 6,16 | 36,7 | 222 | 32,3 | 26,0 | 10,11 | | | 17,6 | 792 | 43,1 |
| 1977 Februar | 90,8 | 7,36 | 5,94 | 32,4 | 206 | 30,8 | 25,0 | 7,70 | | | 16,8 | 744 | 40,0 |
| Marz | 98,5 | 8,34 | 6,53 | 37,7 | | 30,0 | 27,6 | | | | 18,2 | 837 | 43,8 |
| April | 98,3 | 8,38 | 6,18 | 36,0 | | 30,6 | 23,0 | 10,28 | | | 17,8 | 829 | 39,3 |
| Mai | 103,8 | 7,98 | 6,31 | 36,2 | | 30,6 | 26,4 | 10,77 | | | 18,9 | 827 | 43,5 |
| Juni | 88,6 | 8,00 | 6,03 | 36,0 | | 30,5 | 27,3 | 10,56 | | | 16,9 | 835 | 41,9 |
| Juli | 101,8 | 8,16 | 6,09 | 37,2 | | 32,0 | 24,8 | 10,07 | | | 17,5 | 794 | 44,5 |
| August | 94,4 | 8,09 | 6,40 | 40,0 | | 31,8 | 27,8 | 10,76 | | | 18,0 | 776 | 44,9 |
| September | 92,3 | 7,67 | 6,20 | 35,1 | | 34,3 | 24,5 | 10,65 | | | 17,1 | 782 | 44,3 |
| Oktober | 88,2 | 8,75 | 4,93 | 39,5 | | 35,3 | 25,3 | 10,92 | | | 17,2 | 805 | 44,1 |
| November | 77,2 | 8,45 | 6,28 | 39,7 | | 34,8 | 26,0 | 10,31 | | | 17,9 | 773 | 41,5 |
| Dezember | 84,8 | 7,90 | 6,49 | 37,9 | | 34,8 | 28,1 | 9,41 | | | 18,3 | 764 | 45,6 |
| 1978 Januar | 82,2 | 8,51 | 6,34 | 40,2 | | | 28,2 | | | | 17,4 | 715 | 45,8 |
| Februar | 79,8 | 7,10 | 5,57 | 37,0 | | | 24,6 | | | | 16,9 | | 43,0 |
| Marz | | 8,22 | 5,34 | 41,0 | | | 28,2 | | | | | | |
| April | | | | 39,3 | | | | | | | | | |

| Jahr Monat | Natriumhydroxid (Atznatron) | | Synthetischer Kautschuk | | | | | | | | | | |
|---------------|--------------------------------|------------------|---|---------|------------|--|---------|------------------|-------|-----------|--------|-----------------------|----------|
| | Japan 2) | Australien 3) | Bundes- republik Deutsch- land | Belgien | Frankreich | Groß- britannien und Nordirland | Italien | Nieder- lande | Polen | Brasilien | Kanada | Vereinigte Staaten | Japan 2) |
| | 1 000 t | | | | | | | | | | | | |
| 1973 MD | 261 | 10,1 | 33,0 | 5,42 | 38,0 | 30,4 | 19,2 | 21,9 | 7,82 | 10,43 | 19,1 | 218,9 | 80,6 |
| 1974 MD | 256 | 11,6 | 31,1 | 5,42 | 38,6 | 28,0 | 20,0 | 20,4 | 8,38 | 12,93 | 17,5 | 209,7 | 71,5 |
| 1975 MD | 239 | 11,6 | 26,3 | 5,42 | 29,2 | 21,8 | 16,7 | 18,0 | 9,00 | 10,74 | 15,3 | 161,7 | 65,7 |
| 1976 MD | 215 | 11,4 | 31,6 | 9,58 | 36,4 | 26,7 | 20,8 | 20,6 | 9,74 | 13,70 | 17,5 | 192,0 | 78,4 |
| 1977 MD | 234 | 10,8 | 35,1 | 10,42 | 40,0 | 26,8 | 22,5 | 19,9 | 9,96 | 15,68 | 19,9 | 201,6 | 80,9 |
| 1977 Februar | 219 | 11,7 | 32,1 | 9,75 | 39,2 | 25,0 | 22,5 | 20,0 | 8,44 | 16,73 | 17,1 | 193,0 | 79,0 |
| Marz | 232 | 10,3 | 38,0 | 10,25 | 43,7 | 33,0 | 22,5 | 23,5 | 11,34 | 12,98 | 22,0 | 213,1 | 79,0 |
| April | 239 | 12,5 | 36,9 | 10,25 | 40,1 | 29,2 | 22,5 | 22,5 | 10,77 | 15,26 | 18,3 | 204,8 | 81,5 |
| Mai | 242 | 12,5 | 38,6 | 10,50 | 39,5 | 28,9 | 22,5 | 22,4 | 11,31 | 14,65 | 20,5 | 213,5 | 85,4 |
| Juni | 217 | 9,2 | 39,0 | 10,50 | 43,5 | 28,1 | 22,5 | 19,1 | 10,77 | 15,21 | 22,1 | 201,8 | 77,6 |
| Juli | 242 | 12,4 | 37,2 | 10,50 | 25,5 | 27,7 | 22,5 | 14,8 | 8,95 | 16,26 | 21,2 | 191,3 | 79,1 |
| August | 250 | 10,7 | 35,0 | 10,50 | 32,7 | 23,4 | 22,5 | 17,8 | 9,14 | 18,24 | 15,6 | 198,9 | 85,0 |
| September | 245 | 11,8 | 30,4 | 10,75 | 46,1 | 27,2 | 22,5 | 21,8 | 9,77 | 20,41 | 15,4 | 201,7 | 82,2 |
| Oktober | 220 | 11,5 | 38,3 | 10,75 | 45,8 | 29,1 | 22,5 | 18,2 | 10,74 | 16,67 | 23,4 | 205,6 | 69,7 |
| November | 224 | 9,0 | 38,2 | 10,75 | 42,5 | 20,1 | 22,5 | 17,4 | 8,85 | 15,45 | 21,2 | 195,4 | 73,8 |
| Dezember | 242 | 8,7 | 36,1 | 10,75 | 41,9 | 23,7 | 22,5 | 21,5 | 9,61 | 12,85 | 22,7 | 196,6 | 91,6 |
| 1978 Januar | 240 | 12,3 | 35,5 | | 43,0 | | 20,0 | | 9,56 | 13,50 | 20,7 | | 91,3 |
| Februar | 226 | 10,5 | 36,6 | | 41,2 | | 22,5 | | 7,34 | 12,40 | 18,8 | | 85,8 |
| Marz | 230 | 10,0 | 34,3 | | 46,3 | | 20,0 | | | | 21,3 | | 78,9 |
| April | | | 34,3 | | 39,8 | | | | 11,10 | | | | |

Fußnoten siehe S. 29

Produzierendes Gewerbe
Produktion ausgewählter Erzeugnisse

| Jahr Monat | Zeitungsdruckpapier | | | | | | | | | | | | |
|---------------|---|---------|----------|------------|---------------------|---------|------------------|--------------------|------------|----------|---------|-----------|--------|
| | Bundes- republik Deutsch- land | Belgien | Finnland | Frankreich | Groß- britannien | Italien | Nieder- lande | Norwegen | Österreich | Schweden | Spanien | Brasilien | Kanada |
| | 1 000 t | | | | | | | | | | | | |
| 1973 MD | 42,6 | 8,08 | 140 | 25,4 | 36,8 | 22,1 | 11,7 | 43,9 | 13,2 | 94 | 11,2 | 10,6 | 678 |
| 1974 MD | 42,2 | 7,58 | 124 | 25,0 | 31,8 | 22,8 | 12,4 | 43,2 | 12,9 | 102 | 11,2 | 10,0 | 722 |
| 1975 MD | 40,8 | 6,43 | 104 | 21,3 | 26,2 | 20,0 | 11,1 | 36,2 | 12,3 | 101 | 8,5 | 10,3 | 588 |
| 1976 MD | 41,7 | 7,07 | 84 | | 26,7 | 20,8 | 10,2 | 38,4 ⁶⁾ | 12,8 | 95 | 8,9 | 10,6 | 674 |
| 1977 MD | 45,4 | 6,88 | 82 | | 25,0 | | 10,2 | 36,4 | 14,2 | 93 | 10,1 | | 680 |
| 1977 Februar | 45,4 | 7,87 | 83 | | 24,8 | 18,8 | 8,4 | 40,5 | 12,0 | 86 | 9,9 | | 626 |
| Marz | 50,5 | 7,74 | 61 | | 31,0 | 20,4 | 13,1 | 49,6 | 14,0 | 102 | 8,1 | | 659 |
| April | 41,6 | 6,75 | 67 | | 24,4 | 18,2 | 9,7 | 37,5 | 13,3 | 74 | 11,7 | | 664 |
| Mai | 44,9 | 6,13 | 78 | | 24,6 | 23,7 | 9,9 | 33,2 | 13,8 | 84 | 9,7 | | 755 |
| Juni | 48,7 | 6,16 | 74 | | 28,8 | 22,1 | 12,4 | 41,4 | 14,6 | 88 | 9,5 | | 690 |
| Juli | 40,8 | 6,74 | 44 | | 25,4 | 21,3 | 7,0 | 15,8 | 14,9 | 51 | 9,5 | | 654 |
| August | 40,6 | 4,44 | 82 | | 25,4 | 13,2 | 10,5 | 30,1 | 16,0 | 106 | 8,0 | | 710 |
| September | 46,2 | 8,63 | 107 | | 27,4 | 19,7 | 9,8 | 43,5 | 14,7 | 114 | 10,2 | | 647 |
| Oktober | 47,8 | 7,85 | 104 | | 26,4 | 19,7 | 10,3 | 36,6 | 16,3 | 115 | 10,8 | | 762 |
| November | 48,0 | 6,76 | 103 | | 24,9 | | 9,9 | 40,9 | 15,2 | 122 | 10,2 | | 757 |
| Dezember | 37,7 | 5,65 | 103 | | 23,0 | | 14,2 | 30,5 | 13,0 | 78 | 10,2 | | 636 |
| 1978 Januar | 48,9 | 5,22 | 100 | | 22,3 | | 7,9 | 29,2 | | 100 | | | 736 |
| Februar | 46,0 | 8,17 | 97 | | 21,4 | | 9,4 | 39,3 | | 107 | | | 696 |
| Marz | 33,1 | | 85 | | | | 15,8 | 33,8 | | 90 | | | 749 |
| April | 50,6 | | 95 | | | | 8,9 | | | | | | 757 |

| Jahr Monat | Zeitungsdruckpapier | | | Kraftfahrzeugbereifungen | | | | | | | | | |
|---------------|-----------------------|---------------------|-----------------------------|---|-------------------------------|------------|---------------------|---------|--------------------------------|-------|-------------------|--------------------------------|-----------------------|
| | Vereinigte Staaten | Japan ¹⁾ | Australien ²⁾ | Bundes- republik Deutsch- land | DDR und Berlin (Ost) | Frankreich | Groß- britannien | Italien | Jugo- slawien ³⁾ | Polen | Schweden | Sowjet- union ⁴⁾ | Spanien ⁵⁾ |
| | 1 000 t | | | 1 000 | | | | | | | | | |
| 1973 MD | 262 | 176 | 16,6 | 3 445 | 457 | 3 810 | 2 524 | 2 339 | 382 | 327 | 384 | 2 389 | 15 282 |
| 1974 MD | 257 | 186 | 16,8 | 2 901 | 482 | 3 784 | 2 292 | 2 310 | 389 | 378 | 302 | 2 676 | 17 306 |
| 1975 MD | 240 | 180 | 16,9 | 2 636 | 523 | 3 280 | 2 167 | 2 143 | 426 | 381 | 229 | 2 930 | 15 817 |
| 1976 MD | 228 | 195 | 17,1 | 3 132 | 536 | 3 667 | | | 470 | 398 | 247 | | 15 888 |
| 1977 MD | 266 | 197 | 17,3 | 3 186 | 554 | | | 4 441 | 677 | 452 | 269 | | 20 367 |
| 1977 Februar | 247 | 186 | 16,6 | 3 392 | 534 | 4 072 | | 4 433 | 684 | 440 | 302 ⁷⁾ | 4 600 | 19 696 |
| Marz | 280 | 211 | 18,6 | 3 471 | 614 | 4 457 | | 4 755 | 753 | 514 | | | 21 192 |
| April | 261 | 193 | 18,1 | 3 134 | 546 | 4 080 | | 4 361 | 722 | 449 | 263 | 4 600 | 19 327 |
| Mai | 270 | 200 | 18,1 | 3 232 | 550 | 3 912 | | 5 291 | 694 | 473 | | | 20 866 |
| Juni | 279 | 194 | 17,4 | 3 264 | 562 | 4 556 | | 5 148 | 761 | 457 | 203 | | 20 416 |
| Juli | 261 | 187 | 17,9 | 2 944 | 505 | 3 423 | | 4 956 | 531 | 386 | | 4 700 | 20 479 |
| August | 285 | 197 | 17,9 | 2 519 | 574 | 1 045 | | 1 230 | 407 | 367 | 203 | | 20 468 |
| September | 247 | 202 | 17,9 | 3 477 | 560 | 4 454 | | 4 989 | 777 | 461 | | 5 000 | 21 110 |
| Oktober | 272 | 202 | 18,2 | 3 272 | 513 | 3 651 | | 4 696 | 749 | 463 | 307 | | 20 336 |
| November | 272 | 197 | 17,1 | 3 294 | 586 | 4 101 | | 4 716 | 714 | 482 | | 4 600 | 20 722 |
| Dezember | 255 | 204 | 13,9 | 3 344 | 546 | | | 4 179 | 759 | 483 | | | 20 430 |
| 1978 Januar | 266 | 198 | 16,3 | 3 111 | 580 | | | 4 652 | 708 | 518 | 273 | 5 100 | |
| Februar | 253 | 184 | 16,8 | 3 066 | 531 | | | | 794 | 442 | | 4 700 | |
| Marz | | 205 | 18,3 | 3 388 | 610 | | | | 856 | 472 | | | |
| April | | | 17,9 | 3 010 | 549 | | | | | 512 | | | |

| Jahr Monat | Kraftfahrzeugbereifungen | | | | | | | | | | | | |
|---------------|--------------------------|-----------|------------------|-----------|--------|-----------------------|--------|--------|---------------------|--------------------|------------------|-------------------------------|---------------------------------|
| | Tschecho- slowakei | Sudafrika | Argen- tinien | Brasilien | Mexiko | Vereinigte Staaten | Indien | Israel | Japan ¹⁾ | Korea, Republik | Philip- pinen | Australien ²⁾³⁾ | Neusee- land ³⁾⁵⁾ |
| | 1 000 | | | | | | | | | | | | |
| 1973 MD | 328 | 390 | 350 | 976 | 380 | 18 618 | 309 | 141 | 7 312 | 131 | 70 | 702 | 139 |
| 1974 MD | 350 | 360 | 397 | 1 120 | 388 | 17 616 | 331 | 138 | 5 898 | 171 | 106 | 697 | 135 |
| 1975 MD | 356 | 343 | 358 | 1 136 | 443 | 15 559 | 319 | 122 | 6 215 | 222 | 108 | 702 | 130 |
| 1976 MD | 362 | 317 | 269 | 1 206 | 513 | 15 663 | 303 | 140 | 7 107 | 291 | 102 | 724 | 139 |
| 1977 MD | 389 | | 266 | | 508 | 15 496 | 337 | 143 | 7 870 | 397 | 136 | 632 | 151 |
| 1977 Februar | 373 | 317 | 152 | 1 410 | 447 | 20 094 | 344 | 150 | 7 232 | 339 | 123 | 643 | 166 |
| Marz | 418 | 311 | 307 | 1 569 | 551 | 22 640 | 343 | 157 | 8 049 | 372 | 123 | 659 | 171 |
| April | 399 | 305 | 369 | 1 373 | 417 | 20 087 | 359 | 115 | 7 840 | 387 | 108 | 537 | 125 |
| Mai | 390 | 288 | 300 | 1 570 | 499 | 19 512 | 351 | 143 | 7 408 | 390 | 125 | 521 | 175 |
| Juni | 412 | | 411 | 1 585 | 579 | 20 734 | 369 | 157 | 8 117 | 398 | 141 | 592 | 187 |
| Juli | 194 | | 307 | 1 644 | 520 | 15 050 | 378 | 145 | 8 283 | 399 | 132 | 624 | 161 |
| August | 421 | | 333 | 1 686 | 509 | 18 191 | 352 | 135 | 7 316 | 395 | 162 | | 180 |
| September | 441 | | 322 | 1 583 | 508 | 19 321 | 301 | 116 | 8 628 | 407 | 133 | 597 | 182 |
| Oktober | 400 | | 311 | 1 625 | 587 | 18 926 | 300 | 145 | 8 720 | 436 | 135 | 365 | 157 |
| November | 446 | | 311 | 1 554 | 567 | 17 716 | 294 | 136 | 8 359 | 455 | 145 | 589 | 160 |
| Dezember | 397 | | 239 | | 490 | 17 425 | 332 | 142 | 7 929 | 466 | 127 | 552 | 78 |
| 1978 Januar | 427 | | | | 470 | | 298 | 148 | 7 424 | 464 | 116 | 243 | 100 |
| Februar | 380 | | | | 651 | | 342 | 132 | 7 880 | 463 | | 572 | 112 |
| Marz | 441 | | | | | | | | 8 984 | | | 485 | 126 |
| April | | | | | | | | | | | | 549 | |

1) Ab 1973 einschl. Okinawa. — 2) Berichtsjahre enden am 30. 6. des angegebenen Jahres. — 3) Einschl. Bereifungen für Motorräder. — 4) Monatsangaben. Einschl. Bereifungen für im Straßenverkehr nicht eingesetzte Fahrzeuge. — 5) Angaben in Tonnen. — 6) D von 11 Monaten. — 7) Vj D = Januar — März.

Produzierendes Gewerbe
Produktion ausgewählter Erzeugnisse

| Jahr Monat | | Elektrizitätserzeugung 1) | | | | | | | | | | | | |
|---------------|--------|--|-------------------------------|---------|-----------|----------|----------|------------|----------------------|--|-----------|---------|------------------|----------------|
| | | Bundes- republik Deutsch- land 2) | DDR und Berlin (Ost) | Belgien | Bulgarien | Danemark | Finnland | Frankreich | Griechen- land 3) | Groß- britannien und Nordirland | Irland 4) | Italien | Jugo- slawien | Luxem- burg |
| | | I + Ö | I + Ö | I + Ö | I + Ö | I + O | I + Ö | I + Ö | I + Ö | I + Ö | I + Ö | I + Ö | I + Ö | I + Ö |
| Mill. kWh | | | | | | | | | | | | | | |
| 1973 MD | 24 916 | 6 409 | 3 422 | 1 829 | 1 593 | 2 175 | 15 197 | 1 235 | 23 489 | 622 | 12 126 | 2 922 | 180 | |
| 1974 MD | 25 971 | 6 690 | 3 563 | 1 900 | 1 563 | 2 291 | 15 681 | 1 252 | 22 761 | 658 | 12 408 | 3 288 | 173 | |
| 1975 MD | 25 150 | 7 042 | 3 460 | 2 103 | 1 557 | 2 174 | 15 443 | 1 346 | 22 674 | 644 | 12 278 | 3 337 | 124 | |
| 1976 MD | 27 804 | 7 429 | 3 946 | 2 312 | 1 744 | 2 428 | 16 925 | 1 488 | 23 081 | 717 | 13 629 | 3 631 | 129 | |
| 1977 MD | 27 950 | 7 666 | 3 925 | 2 475 | 1 874 | 2 656 | 17 529 | 1 450 | 23 623 | 776 | 13 881 | 4 053 | 109 | |
| 1977 Februar | 28 242 | 7 518 | 3 751 | 2 401 | 2 265 | 3 116 | 18 638 | 1 227 | 26 384 | 817 | 13 693 | 4 174 | 105 | |
| Marz | 30 095 | 8 008 | 4 305 | 2 598 | 2 160 | 2 700 | 18 819 | 1 365 | 30 519 | 844 | 14 364 | 4 323 | 104 | |
| April | 27 903 | 7 503 | 4 000 | 2 334 | 2 038 | 2 231 | 17 293 | 1 259 | 22 279 | 759 | 13 492 | 4 116 | 111 | |
| Mai | 25 843 | 7 104 | 3 879 | 2 299 | 1 425 | 2 420 | 16 178 | 1 355 | 20 314 | 713 | 13 731 | 3 902 | 108 | |
| Juni | 24 277 | 6 857 | 3 691 | 2 150 | 1 280 | 2 109 | 15 934 | 1 416 | 22 554 | 668 | 13 190 | 3 475 | 96 | |
| Juli | 23 349 | 7 078 | 3 744 | 2 288 | 1 065 | 1 782 | 14 642 | 1 516 | 16 828 | 664 | 13 437 | 3 432 | 96 | |
| August | 23 929 | 7 237 | 3 373 | 2 331 | 1 744 | 2 440 | 13 003 | 1 495 | 17 185 | 646 | 11 162 | 3 657 | 102 | |
| September | 26 475 | 7 393 | 3 798 | 2 280 | 2 138 | 2 773 | 16 029 | 1 481 | 23 951 | 727 | 13 812 | 3 822 | 116 | |
| Oktober | 29 047 | 7 834 | 4 136 | 2 569 | 1 984 | 2 948 | 17 800 | 1 538 | 21 014 | 777 | 14 457 | 4 086 | 128 | |
| November | 30 948 | 8 171 | 4 321 | 2 619 | 1 917 | 3 002 | 19 427 | 1 516 | 23 799 | 894 | 14 589 | 4 234 | 111 | |
| Dezember | 32 870 | 8 783 | 4 497 | 3 046 | 1 938 | 3 122 | 21 037 | 1 729 | 31 041 | 901 | 15 341 | 4 869 | 112 | |
| 1978 Januar | 33 265 | 8 881 | 4 474 | 2 876 | 1 831 | 3 371 | 22 888 | 1 723 | 27 046 | 947 | 15 986 | 4 643 | 106 | |
| Februar | 30 696 | 8 169 | | 2 974 | | 3 234 | 19 740 | 1 522 | 27 914 | | | 4 465 | 97 | |
| Marz | | 8 387 | | 2 736 | | 3 043 | 19 810 | 1 606 | | | | 4 521 | 112 | |
| April | | 7 621 | | 2 510 | | | 18 350 | | | | | 4 199 | 107 | |

| Jahr Monat | Elektrizitätserzeugung ¹⁾ | | | | | | | | | | | | |
|------------------------|--------------------------------------|----------------|------------|--------|----------|----------|-----------------|------------------|---------|-----------------------|--------|--------|-----------|
| | Nieder- lande | Norwegen 3) | Österreich | Polen | Portugal | Schweden | Schweiz 3)5) | Sowjet- union | Spanien | Tschecho- slowaka1 | Türkei | Ungarn | Südafrika |
| | I + Ö | I + Ö | I + Ö | I + Ö | I + Ö | I + Ö | I + Ö | I + Ö | I + Ö | I + Ö | I + Ö | I + Ö | I + Ö |
| Mill. kWh | | | | | | | | | | | | | |
| 1973 MD | 4 386 | 6 088 | 2 611 | 7 025 | 818 | 6 507 | 3 096 | 76 217 | 6 356 | 4 456 | 1 035 | 1 470 | 5 380 |
| 1974 MD | 4 613 | 6 387 | 2 823 | 7 634 | 895 | 6 261 | 3 118 | 81 313 | 6 738 | 4 669 | 1 123 | 1 582 | 5 842 |
| 1975 MD | 4 522 | 6 465 | 2 934 | 8 097 | 894 | 6 714 | 3 582 | 86 552 | 6 865 | 4 940 | 1 297 | 1 705 | 6 243 |
| 1976 MD | 4 845 | 6 850 | 2 944 | 8 675 | 846 | 7 201 | 3 020 | 92 580 | 7 568 | 5 228 | 1 519 | 1 837 | 6 505 |
| 1977 MD | 4 858 | 6 041 | 3 140 | 9 114 | 1 156 | 7 298 | 3 677 | 95 833 | 7 809 | 5 525 | ... | 1 949 | 6 683 |
| 1977 Februar | 4 797 | 6 689 | 3 003 | 9 158 | 1 263 | 8 309 | 3 012 | 97 000 | 8 147 | 5 445 | 1 603 | 1 922 | 6 100 |
| Marz | 5 184 | 6 877 | 3 375 | 9 580 | 1 315 | 8 300 | 3 616 | 102 000 | 8 314 | 5 698 | 1 738 | 1 980 | 6 467 |
| April | 4 746 | 6 033 | 3 151 | 8 942 | 1 078 | 7 156 | 3 408 | 92 000 | 7 425 | 5 428 | 1 697 | 1 870 | 6 027 |
| Mai | 4 616 | 5 502 | 3 207 | 8 464 | 1 429 | 6 692 | 4 034 | 87 710 | 7 171 | 5 133 | 1 707 | 1 766 | 6 747 |
| Juni | 4 454 | 5 070 | 3 338 | 8 023 | 991 | 6 252 | 4 232 | 85 000 | 7 758 | 4 914 | 1 659 | 1 619 | 6 787 |
| Juli | 4 030 | 4 168 | 3 139 | 7 948 | 965 | 5 024 | 4 445 | 87 000 | 7 286 | 4 629 | 1 669 | 1 693 | 7 278 |
| August | 4 455 | 4 394 | 3 291 | 8 318 | 817 | 6 575 | 4 371 | 89 000 | 6 447 | 5 132 | 1 707 | 1 675 | 7 101 |
| September | 4 585 | 5 173 | 3 066 | 8 687 | 1 027 | 6 762 | 4 053 | 89 000 | 7 322 | 5 363 | 1 138 | 1 897 | 6 557 |
| Oktober | 5 136 | 6 137 | 2 853 | 9 591 | 1 001 | 7 359 | 3 300 | 100 000 | 7 624 | 5 744 | 1 773 | 2 137 | 7 158 |
| November | 5 409 | 7 224 | 2 959 | 9 805 | 1 132 | 7 789 | 3 492 | 101 000 | 8 344 | 6 036 | 1 670 | 2 216 | 6 848 |
| Dezember | 5 500 | 7 510 | 3 126 | 10 680 | 1 428 | 8 691 | 3 361 | 112 000 | 8 951 | 6 610 | ... | 2 381 | 6 548 |
| 1978 Januar | 5 497 | 7 919 | 2 849 | 10 789 | ... | 9 162 | 3 595 | 112 000 | ... | 6 454 | . | 2 302 | 6 727 |
| Februar | ... | 7 541 | ... | 10 327 | ... | 8 668 | 3 248 | 102 000 | ... | 5 828 | ... | 2 076 | 6 376 |
| März | ... | 7 743 | ... | 10 254 | ... | 8 526 | 3 525 | 107 000 | ... | 6 052 | ... | 2 193 | 6 825 |
| April | ... | ... | ... | 9 455 | ... | ... | ... | 96 000 | ... | 5 480 | ... | 2 024 | ... |

| Jahr Monat | Elektrizitätserzeugung 1) | | | | | | | | | | | | |
|---------------|---------------------------|------------------|-----------------|-----------|-----------|--------|--------------------------|--------|--------|-----------------|--------------------|------------|--------------------|
| | Tunesien | Argen- tinien | Brasilien 3) | Kanada 3) | Kolumbien | Mexiko | Vereinigte Staaten 3) | Indien | Israel | Japan 4)6)7) | Korea, Republik | Australien | Neu- seeland 4) |
| | Ö | Ö | I + Ö | I + Ö | Ö | I + Ö | I + Ö | Ö | I + Ö | I + Ö | Ö | I + Ö | Ö |
| | Mill. kWh | | | | | | | | | | | | |
| 1973 MD | 80 | 1 801 | 5 277 | 21 945 | 903 | 3 088 | 163 736 | 5 558 | 727 | 39 191 | 1 236 | 5 400 | 1 509 |
| 1974 MD | 91 | 1 920 | 5 956 | 23 355 | 969 | 3 398 | 163 941 | 5 849 | 763 | 38 253 | 1 403 | 5 812 | 1 529 |
| 1975 MD | 100 | 2 046 | 6 506 | 22 783 | 1 065 | 3 608 | 166 917 | 6 603 | 809 | 39 650 | 1 653 | 6 161 | 1 673 |
| 1976 MD | 112 | 2 100 | 7 365 | 24 448 | 1 133 | 3 884 | 176 950 | 7 370 | 863 | 42 648 | 1 926 | 6 383 | 1 742 |
| 1977 MD | 127 | 2 278 | ... | 26 379 | ... | 4 171 | 184 117 | 7 570 | 930 | ... | 2 213 | 6 872 | 1 776 |
| 1977 Februar | 114 | 1 943 | ... | 26 600 | 997 | 3 714 | 168 591 | 7 234 | 799 | 36 646 | 1 936 | 6 138 | 1 478 |
| Marz | 124 | 2 287 | ... | 27 487 | 1 130 | 3 930 | 175 294 | 8 139 | 904 | 38 535 | 2 155 | 6 717 | 1 657 |
| April | 119 | 2 120 | ... | 25 057 | 1 102 | 4 012 | 159 886 | 7 315 | 773 | 35 790 | 2 087 | 6 466 | 1 656 |
| Mai | 123 | 2 236 | ... | 24 179 | 1 129 | 4 258 | 169 659 | 7 314 | 895 | 36 129 | 2 160 | 7 312 | 2 013 |
| Juni | 122 | 2 325 | ... | 23 294 | 1 127 | 4 313 | 186 619 | 7 108 | 987 | 37 887 | 2 193 | 7 763 | 2 018 |
| Juli | 129 | 2 420 | ... | 23 819 | ... | 4 435 | 204 215 | 7 385 | 1 062 | 44 008 | 2 311 | 8 161 | 2 087 |
| August | 128 | 2 369 | ... | 24 444 | ... | 4 528 | 202 028 | 7 495 | 1 054 | 42 251 | 2 306 | 7 777 | 2 029 |
| September | 122 | 2 284 | ... | 23 604 | ... | 4 305 | 182 048 | 7 548 | 913 | 40 248 | 2 182 | 7 301 | 1 949 |
| Oktober | 129 | 2 332 | ... | 26 574 | ... | 4 093 | 172 580 | 7 758 | 904 | 37 710 | 2 306 | 6 665 | 1 735 |
| November | 131 | 2 312 | ... | 28 366 | ... | 4 261 | 171 934 | 7 583 | 859 | 37 219 | 2 304 | 6 692 | 1 662 |
| Dezember | 151 | 2 423 | ... | 32 275 | ... | 4 214 | 189 843 | 8 140 | 1 039 | 39 507 | 2 467 | 6 715 | 1 544 |
| 1978 Januar | 153 | 2 318 | ... | 33 344 | ... | 4 385 | 202 831 | 8 311 | ... | 38 946 | 2 471 | 6 542 | 1 501 |
| Februar | 185 | ... | ... | 30 234 | ... | 4 000 | 179 185 | 7 612 | ... | 37 606 | 2 182 | 6 420 | 1 437 |
| Marz | 144 | ... | ... | 30 700 | ... | ... | 179 459 | 8 519 | ... | ... | ... | 7 098 | ... |
| April | ... | ... | ... | ... | ... | ... | ... | ... | ... | ... | ... | 6 855 | ... |

Fußnoten siehe S. 31

Produzierendes Gewerbe
Produktion ausgewählter Erzeugnisse

| Jahr Monat | Gaserzeugung | | | | | | | | | | | | | |
|---------------|--|-------------------------------------|---------------|-----------------|----------------------|---------------------------|----------------|-------------------------|-----------------------|---------------|---------------------------------|---------------------------------|-------------|-------------------------|
| | Bundes- republik Deutsch- land 8) | DDR und Berlin (Ost) 8) 9) | Belgien 8) | Danemark 10) | Frankreich 8) 11) | Groß- britannien 8) | Italien 12) | Nieder- lande 12) | Oster- reich 8) | Spanien 8) | Tschecho- slowakei 8) 13) | Vereinigte Staaten 8) 14) | Japan 8) | Australien 8) 9) 14) |
| | Durchschnittl. Heizwert (Kcal/m³) | | | | | | | | | | | | | |
| | 4 300 | 3 850 | 4 250 | 4 085 | 4 340 | 4 675 | 4 450 | 4 800 | 4 970 | 4 130 | 4 350 | 3 895 | 5 110 | 4 680 |
| Tcal | | | | | | | | | | | | | | |
| 1973 MD | 6 036 | 1 405 | 1 207 | 125 | 2 656 | 8 343 | 1 216 | 454 | 321 | 905 | 2 416 | 11 847 | 1 825 | 2 456 |
| 1974 MD | 6 141 | 1 446 | 1 241 | 114 | 2 512 | 5 732 | 1 354 | 456 | 316 | 902 | 2 441 | 11 522 | 2 110 | 2 558 |
| 1975 MD | 6 038 | 1 507 | 895 | 109 | 2 304 | 4 015 | 1 361 | 444 | 293 | 990 | 2 454 | 10 745 | 2 301 | 2 823 |
| 1976 MD | 5 583 | 1 765 | 945 | 112 | 2 205 | 2 713 | 1 340 | 466 | 290 | 930 | 2 457 | 10 912 | 2 763 | 2 792 |
| 1977 MD | 5 655 | 1 849 | 946 | 104 | 155 | | 1 252 | 372 | | 863 | 2 783 | 10 100 | 2 810 | 4 796 |
| 1977 Februar | 4 980 | 1 876 | 865 | 145 | 267 | | 1 235 | 315 | 430 | 909 | 2 759 | 9 365 | 3 800 | 3 864 |
| Marz | 5 174 | 2 064 | 864 | 140 | 228 | | 1 372 | 329 | 500 | 939 | 3 024 | 10 650 | 3 396 | 4 365 |
| April | 4 787 | 1 910 | 834 | 127 | 191 | | 1 323 | 291 | 337 | 878 | 2 665 | 10 290 | 2 720 | 4 448 |
| Mai | 4 747 | 1 727 | 674 | 78 | 126 | | 1 302 | 389 | 278 | 896 | 2 714 | 10 565 | 2 385 | 5 152 |
| Juni | 4 538 | 1 561 | 552 | 47 | 72 | | 1 223 | 377 | 259 | 771 | 2 412 | 10 270 | 2 231 | 5 762 |
| Juli | 4 602 | 1 501 | 493 | 51 | 49 | | 1 241 | 396 | 248 | 731 | 2 595 | 10 100 | 2 174 | 6 132 |
| August | 4 745 | 1 457 | 507 | 59 | 42 | | 1 289 | 387 | 247 | 695 | 2 077 | 9 321 | 1 993 | 5 563 |
| September | 4 553 | 1 686 | 590 | 76 | 63 | | 1 217 | 363 | 282 | 792 | 2 630 | 8 896 | 2 083 | 5 277 |
| Oktober | 4 765 | 1 883 | 655 | 96 | 88 | | 1 117 | 349 | 298 | 843 | 2 926 | 9 575 | 2 257 | 4 529 |
| November | 4 599 | 2 064 | 868 | 121 | 155 | | 1 151 | 316 | 300 | 859 | 2 997 | 9 125 | 2 942 | 4 515 |
| Dezember | 4 758 | 2 320 | | 144 | 204 | | 1 179 | 322 | 297 | 1 001 | 3 299 | 9 200 | 3 600 | 4 202 |
| 1978 Januar | 4 862 | 2 297 | | 154 | 224 | | | | | | 3 290 | | 4 040 | 3 913 |
| Februar | 4 477 | 2 079 | | 155 | | | | | | | 2 982 | | 4 076 | 4 152 |
| Marz | 4 816 | 2 107 | | | | | | | | | 3 068 | | | 4 709 |
| April | 4 606 | | | | | | | | | | | | | 4 920 |

1) J = Produktion industrieller Stromerzeugungslagen vorwiegend zum Eigenverbrauch Ö = Produktion der Elektrizitätswerke für die öffentliche Versorgung — 2) Ohne Berlin (West) — 3) Ab 1977 Netto-Produktion — 4) Berichtsjahr beginnt am 1. 4. des angegebenen Jahres. — 5) Berichtsjahr endet am 30. 9. des angegebenen Jahres. — 6) Ab Mai 1972 einschl. Okinawa — 7) 1976 und Monate. Nur privater Verbrauch. — 8) Gas aus Gaswerken und Kokereien. — 9) Einschl. geringer Mengen Erdgas. — 10) Gas aus Gaswerken. — 11) 1977 und Monate für die Abgabe verfügbare Menge (1975 ca. 40 % der Gesamt-erzeugung). — 12) Gas aus Kokereien. — 13) Monate: Schätzungen der UN, ausgenommen in Gaswerken produziertes Gas. — 14) Berichtsjahr endet am 30. 6. des angegebenen Jahres.

Bautätigkeit und Wohnungen

Vorbemerkung: Unter Wohneinheit versteht man einen Raum oder mehrere Räume in einem ständigen Wohngebäude oder einem für Wohnzwecke abgetrennten Teil eines Nichtwohngebäudes, die der privaten Nutzung und keinem anderen Zweck dienen. Die Wohneinheit hat einen gesonderten Ausgang zur Straße, zu einem Treppenhaus o.ä.

| Jahr Monat | Fertiggestellte Wohnungen | | | | | | | | | | | | |
|-----------------------|---|-------------------------------|---------|------------------|----------------|------------------|----------------------|--|--------|---------|---------------------|------------------|----------|
| | Bundes- republik Deutsch- land | DDR und Berlin (Ost) | Belgien | Danemark 1)2) | Finnland 1) | Frankreich 3) | Griechen- land 4) | Groß- britannien und Nordirland | Irland | Italien | Jugo- slawien 1) | Nieder- lande | Norwegen |
| | Anzahl | | | | | | | | | | | | |
| 1973 MD | 59 519 | 10 486 | 5 255 | 4 631 | 5 196 | 43 125 | 15 675 | 25 383 | 2 055 | 16 387 | 3 397 | 12 951 | 3 726 |
| 1974 MD | 50 341 | 11 525 | 5 629 | 4 050 | 6 086 | 41 400 | 6 801 | 23 230 | 2 188 | 15 058 | 4 398 | 12 181 | 3 464 |
| 1975 MD | 36 326 | 11 733 | 6 546 | 2 959 | 5 784 | 42 800 | 10 072 | 26 842 | 2 241 | 18 304 | 4 483 | 10 064 | 3 630 |
| 1976 MD | 32 654 | 12 551 | 6 409 | 3 268 | 4 792 | 37 400 | 10 717 | 27 051 | 1 981 | 15 356 | 6 351 | 8 901 | 3 560 |
| 1977 MD | 34 068 | 13 562 | 6 097 | 3 023 | 4 728 | 37 575 | 13 189 | . | 2 036 | 12 433 | 4 231 | 9 381 | 3 215 |
| 1977 Januar | 11 550 | 10 598 | 4 173 | 3 065 | 3 730 | 37 900 | 10 456 | 20 795 | 2 037 | 13 082 | 1 873 | 8 055 | 2 854 |
| Februar | 11 449 | 10 752 | 6 329 | 2 626 | | | | | | | | | |
| Marz | 12 878 | 14 166 | 5 666 | 3 725 | 4 831 | 35 300 | 14 720 | 27 769 | 1 168 | 11 003 | 2 989 | 8 839 | 3 072 |
| April | 13 497 | 11 507 | 6 062 | 2 314 | | | | | | | | | |
| Mai | 16 882 | 12 624 | 6 060 | 2 506 | 4 384 | 36 600 | 13 444 | 26 685 | 2 101 | 11 960 | 4 351 | 9 582 | 3 510 |
| Juni | 31 970 | 15 662 | 6 358 | 3 827 | | | | | | | | | |
| Juli | 27 452 | 11 844 | 4 341 | 2 067 | 5 967 | 40 500 | 19 275 | 25 700 | 3 064 | 10 351 | 7 714 | 5 069 | 2 444 |
| August | 19 875 | 13 089 | 7 751 | 2 478 | | | | | | | | | |
| September | 25 851 | 14 611 | 8 136 | 3 477 | 5 967 | 40 500 | 12 109 | 29 175 | 2 346 | 13 208 | 7 714 | 9 788 | 3 090 |
| Oktober | 28 531 | 13 486 | 6 651 | 2 905 | | | | | | | | | |
| November | 26 205 | 14 038 | 5 511 | 3 778 | 5 967 | 40 500 | 13 991 | 2 496 | 15 030 | 22 756 | 7 714 | 11 145 | 3 349 |
| Dezember | 182 680 | 20 368 | 6 129 | 3 500 | | | | | | | | | |
| 1978 Januar | 10 785 | 9 798 | 6 372 | 2 780 | 3 691 | . | . | . | 3 395 | 12 116 | 2 033 | 7 723 | 2 731 |
| Februar | 12 165 | 10 522 | .. | 2 431 | | | | | | | | | |
| Marz | 13 213 | 14 524 | .. | 3 231 | 3 691 | . | . | . | 1 421 | . | 2 033 | 8 041 | 2 767 |
| April | 11 370 | 11 427 | .. | .. | | | | | | | | | |

1) Monate: Stand zum Vierteljahresende. — 2) Ab 1971 und Monate: Ohne landliche Gemeinden und Stadt-Außenbezirke mit weniger als 1 000 Einwohner. — 3) Baugenehmigungen. — 4) Private Baugenehmigungen. — 5) Ab 1972 und Monate: Nur sozialisierter Sektor. — 6) Nur mit staatlicher Hilfe gebaute Wohnungen. — 7) 92 Städte. — 8) 1977 und Monate: Mit den Vorangaben nicht voll vergleichbar. — 9) Baugenehmigungen in Städten. — 10) Privater Wohnungsbau in den 18 bedeutendsten Städten. — 11) Baugenehmigungen in 74 Städten. — 12) Private Baugenehmigungen in 80 Gemeinden, ab 1975 nur 60 Gemeinden. — 13) Private Baugenehmigungen für Distrikt Panama-City. — 14) Begonnene Wohnungen. — 15) Ab 1973 einschl. Okinawa. — 16) Baugenehmigungen in 32 großen und 90 kleineren Städten. — 17) Nur in Wohnungen.

Bautätigkeit und Wohnungen

| Jahr Monat | Fertiggestellte Wohnungen | | | | | | | | | | | |
|---------------|---------------------------|----------|------------|----------|------------|--------------------------|-----------|------------|--------------------|----------------|------------------|-----------|
| | Polen 1)5) | Portugal | Spanien 6) | Schweden | Schweiz 7) | Tschecho- slowakei 8) | Türkei 9) | Marokko 3) | Süd- afrika 10) | Tunesien 9) | Brasilien 11) | Chile 12) |
| | Anzahl | | | | | | | | | | | |
| 1973 MD | 18 925 | 3 494 | 14 777 | 8 124 | 2 573 | 10 205 | 8 014 | 1 652 | 1 114 | 1 290 | 15 288 | 2 947 |
| 1974 MD | 20 817 | 3 617 | 13 899 | 7 109 | 2 249 | 11 045 | 7 017 | 1 851 | 1 239 | 1 187 | 12 915 | 1 698 |
| 1975 MD | 22 000 | 2 677 | 16 360 | 6 208 | 1 920 | 12 284 | 8 119 | 2 068 | 1 037 | | 13 200 | 1 375 |
| 1976 MD | 22 767 | 1 892 | 13 519 | 4 651 | 1 136 | 11 354 | 8 509 | 2 688 | 988 | | 16 697 | 2 962 |
| 1977 MD | 17 100 | 1 926 | 13 292 | 4 573 | 936 | 11 370 | | | 834 | | | |
| 1977 Januar | 8 312 | 1 717 | 10 364 | 4 737 | 436 | 3 068 | 8 980 | 2 582 | 665 | | 14 605 | 2 313 |
| Februar | | | 15 124 | 3 969 | 467 | 6 976 | 7 992 | 2 674 | 974 | | 13 239 | 1 375 |
| März | | | 15 734 | 5 606 | 1 158 | 8 976 | 9 501 | 3 476 | 1 119 | | 16 014 | 1 771 |
| April | | | 12 806 | 4 241 | 1 053 | 6 364 | 9 384 | 3 662 | 764 | | 12 660 | 1 357 |
| Mai | 17 094 | 1 720 | 14 300 | 5 070 | 225 | 9 886 | 10 129 | 4 182 | 771 | | 13 330 | 2 726 |
| Juni | | | 14 444 | 7 502 | 845 | 17 417 | | 2 409 | 1 176 | | 16 832 | 2 164 |
| Juli | | | 15 644 | 2 334 | 820 | 5 963 | | 3 247 | 680 | | 23 329 | 1 763 |
| August | | | 6 819 | 3 270 | 726 | 8 599 | | 2 459 | 782 | | | 2 277 |
| September | 12 558 | 1 946 | 11 254 | 4 207 | 1 362 | 11 880 | | | 863 | | | 2 214 |
| Oktober | | | 14 589 | 4 171 | 1 427 | 11 989 | | | 813 | | | 2 038 |
| November | | | 14 948 | 4 838 | 865 | 15 075 | | | 790 | | | |
| Dezember | | | 13 479 | 4 933 | 905 | 30 252 | | | 614 | | | |
| 1978 Januar | 10 600 | | | 4 224 | 452 | 2 821 | | | 674 | | | |
| Februar | | | | 3 659 | 679 | 5 079 | | | 643 | | | |
| März | | | | 4 462 | 1 584 | 8 846 | | | 615 | | | |
| April | | | | 4 273 | 1 230 | 5 578 | | | | | | |

| Jahr Monat | Fertiggestellte Wohnungen | | | | | | | | | | | |
|---------------|---------------------------|--------|-------------|--------------------|--------------|---------------------------|---------|--------------------|-------------------------|-----------|------------------|--------------------|
| | Kanada 1) | Kuba | Panama 1 3) | Puerto- Rico 3) | Venezuela 3) | Vereingte Staaten 1 4) | Israel | Japan 1 4) 1 5) | Korea, Republik 1 6) | Syrien 3) | Australien 1) | Neusee- land 3) |
| Anzahl | | | | | | | | | | | | |
| 1973 MD | 20 548 | 1 726 | 345 | 2 074 | 1 938 | 171 500 | 4 227 | 169 192 | 8 046 | 1 368 | 12 637 | 3 311 |
| 1974 MD | 21 437 | 1 547 | 177 | 2 416 | 2 031 | 112 700 | 4 309 | 122 708 | 9 112 | 1 584 | 12 281 | 2 758 |
| 1975 MD | 18 080 | 1 550 | 70 | 1 460 | 2 167 | 97 600 | 4 573 | 128 279 | 8 491 | 2 124 | 10 876 | 2 682 |
| 1976 MD | 19 687 | 1 261 | 62 | 1 232 | | 129 217 | 4 576 | 143 258 | | 2 486 | 11 867 | 2 506 |
| 1977 MD | 20 951 | .. | 74 | .. | .. | 165 800 | 3 543 | 141 866 | .. | .. | 11 448 | 1 979 |
| 1977 | Januar | .. | 72 | .. | .. | 81 500 | 3 920 | 125 912 | .. | 2 027 | 10 695 | 1 528 |
| | Februar | .. | 48 | .. | .. | 112 700 | | 121 430 | .. | 2 130 | | 2 323 |
| | März | 17 779 | .. | 68 | .. | 173 600 | | 136 410 | .. | 2 641 | | 2 775 |
| | April | .. | .. | 88 | .. | 182 400 | | 163 149 | .. | 3 076 | | 1 794 |
| | Mai | .. | .. | 65 | .. | 201 300 | 3 697 | 134 807 | .. | 2 897 | 12 118 | 2 280 |
| | Juni | 19 537 | .. | 43 | .. | 197 800 | | 136 321 | .. | 3 638 | 1 983 | |
| | Juli | .. | .. | 77 | .. | 189 800 | | 157 939 | .. | 3 495 | 1 733 | |
| | August | .. | .. | 54 | .. | 194 200 | | 164 953 | .. | .. | 11 463 | 2 087 |
| | September | 23 206 | .. | 242 | 1 339 | .. | 177 800 | 134 999 | .. | .. | 1 863 | |
| | Oktober | .. | .. | 57 | | .. | 193 200 | 136 732 | .. | .. | 1 745 | |
| | November | .. | .. | 21 | | .. | 156 000 | 142 868 | .. | .. | 11 514 | 1 982 |
| | Dezember | 23 283 | .. | 59 | | .. | 129 400 | 147 058 | .. | .. | 1 659 | |
| 1978 | Januar | .. | .. | 877 | .. | 88 600 | .. | 117 665 | .. | .. | 7 800 | 942 |
| | Februar | .. | .. | .. | .. | 101 300 | | 130 471 | .. | .. | 8 700 | 1 305 |
| | März | .. | .. | .. | .. | 173 400 | | 156 720 | .. | .. | 10 100 | .. |
| | April | .. | .. | .. | 1 054 | .. | | 199 800 | .. | .. | .. | .. |

Fußnoten siehe S. 31.

Einzelhandel

Index der Einzelhandelsumsätze

1970 = 100

Vorbemerkung: Im Index über die Einzelhandelsumsätze, der die monatliche Entwicklung dieses Wirtschaftszweiges in seiner Gesamtheit zum Ausdruck bringen soll, sind – soweit aus den Unterlagen festzustellen ist – im allgemeinen die vorhandenen Betriebs- und Vertriebsformen – wie Fach Einzelhandel, Warenhäuser, Filialbetriebe, Konsumgenossenschaften, Kettenläden usw. – berücksichtigt. Das schließt jedoch nicht aus, daß von Land zu Land gewisse Unterschiede in der Abgrenzung des Erhebungskreises bestehen. So werden z.B. die Fleischereien in Großbritannien zum Einzelhandel, in der Bundesrepublik Deutschland zum Handwerk gerechnet und die Umsätze im Baustoffhandel z.B. in den Vereinigten Staaten und in Norwegen als Einzelhandelsumsätze, in der Bundesrepublik jedoch als Großhandel angesehen.

| Jahr Monat | Bundes- republik Deutsch- land | Belgien | Danemark | Groß- britannien 1) | Frankreich | Irland | Italien | Nieder- lande | Schweiz | Vereinigte Staaten |
|---------------|---|---------|----------|------------------------|------------|--------|---------|------------------|---------|-----------------------|
| | Originalbasis | | | | | | | | | |
| | 1970 | 1964 | 1961 | 1961 | 1970 | 1975 | 1953 | 1970 | 1949 | |
| 1973 D | 129,9 | 136,4 | 134,1 | 137,8 | 116,9 | 147,1 | 143,8 | 131 | 128,2 | 138 |
| 1974 D | 136,8 | 157,0 | 147,2 | 159,3 | 133,6 | 166,7 | 171,4 | 145 | 133,1 | 148 |
| 1975 D | 149,2 | 169,5 | 167,5 | 189,4 | 147,2 | 196,1 | 185,2 | 161 | 130,6 | 160 |
| 1976 D | 159,7 | 188,1 | 190,2 | 217,3 | 156,5 | 235,3 | 224,0 | 177 | 129,3 | 179 |
| 1977 D | 170,7 | 204,6 | 212,2 | 247,5 | | 282,4 | 358,3 | 192 | 133,6 | 194 |
| 1977 Februar | 141,9 | 170,2 | 178,0 | 216,1 | 127,8 | 247,1 | 216,9 | 167 | 121,3 | 161 |
| März | 173,3 | 186,1 | 194,3 | 221,5 | 151,1 | 249,0 | 256,8 | 188 | 131,9 | 188 |
| April | 164,5 | 198,7 | 202,4 | 227,0 | 150,2 | 268,6 | 266,5 | 196 | 136,9 | 193 |
| Mai | 166,9 | 197,4 | 197,6 | 233,5 | 152,3 | 280,4 | 267,3 | 185 | 131,8 | 194 |
| Juni | 163,9 | 206,0 | 207,3 | 232,4 | 168,3 | 276,5 | 271,4 | 193 | 131,5 | 198 |
| Juli | 166,3 | 204,6 | 212,2 | 246,5 | 154,0 | 288,2 | 261,1 | 200 | 125,9 | 197 |
| August | 156,7 | 194,0 | 220,3 | 247,6 | 147,0 | 290,2 | 237,0 | 195 | 123,4 | 200 |
| September | 167,4 | 202,0 | 226,0 | 246,5 | | 286,3 | 294,7 | 196 | 123,1 | 192 |
| Oktober | 174,9 | 205,3 | 202,4 | 257,4 | | 294,3 | 299,6 | 190 | 130,0 | 200 |
| November | 191,3 | 215,0 | 213,8 | 276,9 | | 301,0 | 289,2 | 192 | 143,1 | 204 |
| Dezember | 238,3 | 293,4 | 294,3 | 343,2 | | 366,7 | 427,0 | 225 | 178,5 | 244 |
| 1978 Januar | 155,2 | 189,0 | 210,6 | 245,4 | | 288,2 | 263,8 | 184 | 133,8 | 172 |
| Februar | 151,3 | 180,0 | 191,9 | 244,3 | | 280,4 | | 185 | 122,8 | 173 |
| März | 185,3 | | | 255,0 | | | | | 144,3 | 207 |
| April | 175,8 | | | 265,0 | | | | | 132,0 | 204 |

1) Ohne Nordirland.

Außenhandel
Ein- und Ausfuhrwerte
Mill. Landeswährung (bzw. US - Dollar)

Vorbemerkung: Wenn nicht anders vermerkt, Warenhandel einschl. Veredelungsverkehr, jedoch ohne unmittelbare Durchfuhr. Gold in Barren und Münzen, Banknoten und anderes Papiergeld sind ausgeschlossen. Unter den hier angewandten Begriff „Goldbarren“ fallen sowohl gelautertes Gold, d. h. Gold für den Bedarf der Banken und für Münzwerke, ungelautertes Gold einschl. des gewinnbaren Goldinhaltes (von Erzen, Konzentraten, Staub, Kupfer und mit anderen Metallen gemischten Barren), wie auch Abfall, Juwelierkehricht, anderes Gold in rohem Zustand. Dagegen fallen Goldschmuck, Goldblatt und andere Erzeugnisse unter „Waren“. Die Ein- und Ausfuhr sind grundsätzlich mit den Grenzwerten, d. h. Wert frei Grenze (Einfuhr cif – cost, insurance, freight – Ausfuhr fob – free on board –) angegeben

| Jahr Monat | OECD- Länder 1) | | EG 2) | | Bundesrepublik Deutschland 3) | | Belgien- Luxemburg | | Bulgarien | | Dänemark | | Finnland | |
|---------------|--------------------|--------|--------|--------|----------------------------------|--------|-----------------------|---------|----------------------|----------------------|-------------|-------|----------|-------|
| | Ein- | Aus- | Ein- | Aus- | Ein- | Aus- | Ein- | Aus- | Ein- | Aus- | Ein- | Aus- | Ein- | Aus- |
| | fuhr | | fuhr | | fuhr | | fuhr (S) | | fuhr (S) | | fuhr (G) | | fuhr (G) | |
| | US-Dollar | | | | Deutsche Mark | | Belg. Francs | | Lev | | Dan. Kronen | | Finnmark | |
| 1973 MD | 34 235 | 33 240 | 17 936 | 17 557 | 12 042 | 14 852 | 71 344 | 72 510 | 264,3 | 266,8 | 3 914 | 3 127 | 1 383 | 1 217 |
| 1974 MD | 48 590 | 44 411 | 24 464 | 22 925 | 14 831 | 19 172 | 96 724 | 91 652 | 349,7 | 272,6 | 5 040 | 3 910 | 2 139 | 1 724 |
| 1975 MD | 48 947 | 47 320 | 25 004 | 24 666 | 15 210 | 18 434 | 93 944 | 88 083 | 436,3 | 378,4 ¹⁾ | 4 973 | 4 171 | 2 332 | 1 687 |
| 1976 MD | 56 359 | 52 541 | 28 619 | 27 087 | 18 380 | 21 359 | 113 623 | 105 406 | 453,0 | 433,3 | 6 239 | 4 595 | 2 381 | 2 039 |
| 1977 MD | 63 828 | 59 592 | 32 245 | 31 635 | 19 448 | 22 767 | 119 858 | 11 775 | 504,3 | 488,4 | 6 624 | 5 037 | 2 558 | 2 579 |
| 1977 Marz | 69 357 | 64 121 | 35 139 | 34 163 | 21 465 | 25 798 | 131 960 | 133 650 | 432,3 ¹⁷⁾ | 435,7 ¹⁷⁾ | 7 720 | 5 683 | 2 395 | 2 621 |
| April | 62 536 | 58 255 | 31 420 | 30 346 | 18 856 | 21 880 | 123 980 | 112 880 | 514,3 | 496,0 | 6 163 | 4 924 | 2 165 | 2 085 |
| Mai | 64 545 | 59 697 | 32 363 | 31 465 | 19 018 | 22 717 | 118 850 | 109 260 | | | 6 381 | 4 577 | 2 422 | 2 233 |
| Juni | 68 077 | 61 893 | 33 977 | 32 997 | 20 270 | 23 279 | 125 290 | 125 480 | 499,7 | 463,0 | 7 070 | 5 187 | 3 120 | 2 550 |
| Juli | 60 653 | 57 614 | 30 200 | 30 256 | 19 305 | 21 161 | 88 400 | 94 900 | | | 5 491 | 3 999 | 2 440 | 2 843 |
| August | 60 837 | 53 723 | 28 873 | 28 130 | 18 267 | 20 891 | 114 000 | 84 730 | 571,0 | 559,0 | 6 690 | 4 828 | 2 397 | 2 240 |
| September | 63 037 | 60 267 | 31 733 | 32 235 | 19 368 | 23 175 | 121 750 | 122 900 | | | 7 066 | 5 332 | 2 843 | 2 901 |
| Oktober | 64 382 | 61 751 | 32 981 | 33 659 | 19 805 | 24 705 | 124 650 | 119 300 | 571,0 | 559,0 | 6 721 | 5 384 | 2 588 | 2 991 |
| November | 64 947 | 61 858 | 33 214 | 33 497 | 20 159 | 23 452 | 120 260 | 106 700 | | | 7 125 | 5 638 | 2 891 | 2 961 |
| Dezember | 69 693 | 70 479 | 36 056 | 37 285 | 20 967 | 25 406 | 117 960 | 120 480 | | | 6 754 | 5 587 | 3 081 | 3 155 |
| 1978 Januar | | | 34 363 | 32 453 | 19 207 | 21 277 | 121 610 | 112 730 | 454,3 | 469,0 | 6 645 | 4 744 | 2 631 | 2 511 |
| Februar | | | 33 737 | 33 630 | 18 607 | 21 329 | 123 400 | 100 800 | | | 6 340 | 5 360 | 2 188 | 2 524 |
| Marz | | | | | 20 271 | 24 571 | 132 600 | 125 100 | | | 6 944 | 5 244 | 2 565 | 2 750 |
| April | | | | | 20 492 | 23 866 | 116 590 | 114 690 | | | 6 460 | 5 390 | 2 422 | 2 894 |
| Mai | | | | | 19 347 | 22 440 | | | | | 6 720 | 5 480 | 2 930 | 2 950 |

| Jahr Monat | Frankreich | | Griechenland | | Großbritannien und Nordirland 4) | | Irland | | Island | | Italien | |
|---------------|---------------|--------|--------------|--------|----------------------------------|---------|---------------|-------|----------------|--------|------------|-----------|
| | Ein- | Aus- | Ein- | Aus- | Ein- | Aus- | Ein- | Aus- | Ein- | Aus- | Ein- | Aus- |
| | fuhr (S) | | fuhr (S) | | (G) fuhr (N) | | fuhr (G) | | fuhr (S) | | fuhr (S) | |
| | Franz. Francs | | Drachmen | | Pfund Sterling | | Irische Pfund | | Island. Kronen | | Ital. Lire | |
| 1973 MD | 13 844 | 13 309 | 8 562 | 3 568 | 1 321,2 | 1 037,9 | 94,9 | 72,4 | 2 655 | 2 167 | 1 352 008 | 1 080 817 |
| 1974 MD | 21 220 | 18 351 | 10 963 | 5 074 | 1 926,4 | 1 374,5 | 135,6 | 93,5 | 4 381 | 2 740 | 2 217 317 | 1 639 700 |
| 1975 MD | 19 364 | 18 609 | 14 334 | 6 181 | 2 002,3 | 1 646,9 | 123,8 | 104,3 | 6 255 | 3 953 | 2 091 433 | 1 896 750 |
| 1976 MD | 25 676 | 22 232 | 18 485 | 7 818 | 2 613,2 | 2 152,7 | 193,9 | 154,1 | 7 138 | 6 125 | 3 025 492 | 2 575 350 |
| 1977 MD | 28 854 | 26 015 | 21 012 | 8 444 | 3 050,5 | 2 745,0 | 257,6 | 209,5 | 10 080 | 8 490 | 3 496 466 | 3 311 350 |
| 1977 März | 32 914 | 28 295 | 17 161 | 7 851 | 3 342,1 | 2 940,2 | 278,7 | 191,0 | 9 946 | 9 996 | 3 878 800 | 3 415 100 |
| April | 28 748 | 26 094 | 16 699 | 8 013 | 2 945,4 | 2 575,1 | 246,8 | 185,9 | 8 193 | 8 040 | 3 648 900 | 3 142 200 |
| Mai | 28 541 | 26 031 | 22 243 | 6 741 | 3 324,4 | 2 958,8 | 274,0 | 206,4 | 8 879 | 10 203 | 3 887 900 | 3 414 600 |
| Juni | 31 647 | 28 651 | 27 097 | 9 124 | 3 421,8 | 2 841,8 | 251,9 | 205,9 | 15 723 | 7 929 | 3 529 000 | 3 611 500 |
| Juli | 26 872 | 25 023 | 24 802 | 8 618 | 3 091,9 | 2 862,4 | 269,2 | 244,4 | 9 345 | 8 695 | 3 183 900 | 3 467 200 |
| August | 23 641 | 19 836 | 20 328 | 7 595 | 2 739,1 | 2 660,2 | 233,8 | 201,8 | 9 768 | 10 616 | 2 782 000 | 3 034 000 |
| September | 28 381 | 26 094 | 19 805 | 6 680 | 3 036,3 | 2 883,3 | 262,3 | 241,4 | 9 816 | 7 086 | 3 346 000 | 3 138 000 |
| Oktober | 28 419 | 27 732 | 21 780 | 9 097 | 3 023,7 | 2 817,9 | 267,1 | 229,5 | 8 273 | 8 236 | 3 744 300 | 3 280 300 |
| November | 30 393 | 26 267 | 24 751 | 9 119 | 2 920,4 | 2 875,5 | 274,8 | 254,1 | 12 199 | 7 104 | 3 264 800 | 3 517 800 |
| Dezember | 30 669 | 30 166 | 22 544 | 14 109 | 3 027,3 | 2 788,8 | 246,6 | 223,4 | 17 199 | 12 271 | 4 534 300 | 4 468 800 |
| 1978 Januar | 29 691 | 24 943 | 18 835 | 6 788 | 3 242,9 | 2 701,6 | 291,1 | 221,1 | 9 342 | 9 574 | 2 863 000 | 2 735 000 |
| Februar | 29 756 | 27 919 | 16 600 | 9 230 | 2 989,2 | 2 933,2 | 266,1 | 201,5 | 11 784 | 10 349 | 3 133 000 | 3 051 000 |
| März | 34 512 | 31 976 | | | 3 565,2 | 3 116,9 | 285,2 | 234,5 | 13 759 | 9 839 | 3 702 000 | 3 502 000 |
| April | 31 137 | 29 946 | | | 3 053,0 | 3 113,0 | 287,8 | 239,6 | 12 565 | 12 650 | 3 810 000 | 3 820 000 |
| Mai | | | | | 3 671,0 | 3 193,0 | 371,5 | 248,0 | 16 324 | 12 486 | | |

Abkürzungen: G = Generalhandel (Einfuhr für den inländischen Verbrauch und Einfuhr zur Lagerung, Ausfuhr von inländischen Erzeugnissen einschl. aller Wiederausfuhr Umladungen unter Zollüberwachung sind ausgeschlossen) S = Spezialhandel (Unmittelbare Einfuhr sowie die Einfuhr von Waren aus Zoll-, Zollvermerk- und Freihafenlagern, Ausfuhr von inländischen Erzeugnissen einschl. wiederausgeführten Waren, die für den inländischen Verbrauch eingeführt waren). N = National (Ausfuhr von inländischen Erzeugnissen)

1) Mitglieder der Europäischen Gemeinschaften sowie Mitglieder der EFTA, außerdem Australien, Finnland, Griechenland, Japan, Kanada, Spanien, Türkei und Vereinigte Staaten. – 2) Belgien, Bundesrepublik Deutschland, Dänemark, Frankreich, Großbritannien und Nordirland, Irland, Italien, Luxemburg und Niederlande. – 3) Ohne den Warenverkehr mit der Deutschen Demokratischen Republik und Berlin. Ohne Gold. – 4) Kein getrennter Nachweis der Re-Exporte. – 5) 1973 und Monate. Ohne Ein- und Ausfuhr von und nach Belgien und Luxemburg. – 6) 1973 und Monate. Ohne Schiffe. – 7) Einfuhr fob. – 8) 1972 ohne Handel mit Süd-Rhodesien. – 9) Einschl. Balearen, Kanarische Inseln, Ceuta und Melilla. – 10) Ohne Rohöl. – 11) Ab 1973: 1 Naira = 0,5 Niger Pfund. – 12) Einschl. Südwestafrika. – 13) Einschl. Ausfuhr im Rahmen der Entwicklungshilfe. – 14) Mrd. Yen. – 15) Nu. Westmalaysia. – 16) Jahreszahlen umfassen 12 Monate, die am 30. Juni des angegebenen Jahres enden. – 17) Vj. D = Januar – März

Außenhandel
Ein- und Ausfuhrwerte

Mill. Landeswährung (bzw. US - Dollar)

| Jahr Monat | Jugoslawien | | Niederlande ⁵⁾ | | Norwegen ⁶⁾ | | Österreich | | Polen | | Portugal ⁸⁾ | |
|---------------|-------------|--------|---------------------------|--------|------------------------|--------|------------|--------|--------------------|-------|------------------------|-------|
| | Ein- | Aus- | Ein- | Aus- | Ein- | Aus- | Ein- | Aus- | Ein- ⁷⁾ | Aus- | Ein- | Aus- |
| | fuhr (S) | | fuhr (S) | | fuhr (G) | | fuhr (S) | | fuhr | | fuhr (S) | |
| | Jugosl | Dinare | Niederl | Gulden | Norw | Kronen | Schillinge | | Devisen - Zloty | | Escudos | |
| 1973 MD | 6 391 | 4 041 | 5 503 | 5 574 | 3 003 | 2 257 | 11 489 | 8 498 | 2 170 | 1 773 | 6 231 | 3 785 |
| 1974 MD | 10 653 | 5 391 | 7 285 | 7 333 | 3 880 | 2 893 | 14 019 | 11 113 | 2 897 | 2 305 | 9 841 | 4 835 |
| 1975 MD | 10 903 | 5 769 | 6 356 | 6 291 | 3 467 | 2 522 | 13 615 | 10 907 | 3 452 | 2 839 | 8 132 | 4 111 |
| 1976 MD | 10 442 | 6 893 | 8 535 | 8 669 | 4 827 | 3 508 | 17 164 | 12 678 | 3 846 | 3 059 | 10 901 | 4 582 |
| 1977 MD | 14 888 | 7 443 | 9 333 | 8 942 | 5 712 | 3 833 | 19 570 | 13 482 | 4 063 | 4 082 | 14 917 | 6 198 |
| 1977 Marz | 14 875 | 9 261 | 10 121 | 9 611 | 6 989 | 3 786 | 20 299 | 15 554 | 4 893 | 3 967 | 15 685 | 6 982 |
| April | 14 636 | 7 190 | 9 331 | 9 124 | 4 895 | 3 025 | 18 182 | 13 255 | 3 704 | 2 728 | 13 372 | 5 887 |
| Mai | 13 877 | 7 300 | 9 053 | 8 605 | 5 429 | 2 962 | 18 386 | 13 269 | 4 342 | 3 379 | 13 788 | 5 835 |
| Juni | 15 300 | 8 037 | 9 955 | 9 051 | 6 350 | 5 508 | 19 882 | 13 738 | 3 963 | 4 173 | 18 195 | 6 785 |
| Juli | 12 216 | 6 592 | 8 337 | 7 844 | 6 571 | 3 853 | 20 030 | 13 367 | 3 478 | 2 674 | 16 820 | 7 210 |
| August | 14 879 | 6 519 | 8 939 | 8 435 | 4 763 | 3 676 | 18 815 | 12 035 | 4 160 | 3 292 | 16 840 | 4 450 |
| September | 12 987 | 7 150 | 9 303 | 9 027 | 5 637 | 3 692 | 20 275 | 14 950 | 3 907 | 3 814 | 15 415 | 5 686 |
| Oktober | 13 016 | 7 184 | 9 503 | 9 161 | 6 452 | 3 976 | 25 080 | 13 865 | 3 183 | 2 947 | 14 519 | 7 126 |
| November | 11 558 | 7 334 | 9 546 | 9 610 | 5 840 | 3 730 | 23 048 | 14 395 | 4 080 | 3 591 | 16 554 | 7 911 |
| Dezember | 17 699 | 10 372 | 9 419 | 9 310 | 5 700 | 4 980 | 20 815 | 14 655 | 7 093 | 5 140 | 17 117 | 7 278 |
| 1978 Januar | 15 198 | 7 447 | 9 365 | 9 317 | 5 221 | 3 595 | 17 941 | 11 744 | 2 186 | 2 701 | 15 802 | 7 052 |
| Februar | 12 637 | 7 114 | 8 886 | 8 862 | 4 952 | 3 524 | 16 973 | 13 386 | 2 076 | 2 674 | 13 455 | 6 544 |
| Marz | 14 485 | 8 562 | 9 558 | 8 007 | 5 668 | 4 015 | 19 561 | 15 504 | 1 244 | 1 332 | 15 895 | 7 501 |
| April | 13 887 | 7 847 | 9 628 | 8 960 | 5 220 | 3 770 | 18 973 | 14 157 | 1 198 | 954 | 18 330 | 7 620 |
| Mai | 15 389 | 7 964 | .. | .. | 5 405 | 5 836 | 18 300 | 13 700 | .. | .. | 20 550 | 9 170 |

| Jahr Monat | Schweden | | Schweiz | | Spanien ⁹⁾ | | Türkei | | Ägypten | | Ghana | |
|---------------|----------|--------|----------|---------|-----------------------|--------|----------|---------|---------------------|-------|----------|------|
| | Ein- | Aus- | Ein- | Aus- | Ein- | Aus- | Ein- | Aus- | Ein- ¹⁰⁾ | Aus- | Ein- | Aus- |
| | fuhr (G) | | fuhr (S) | | fuhr (S) | | fuhr (S) | | fuhr (S) | | fuhr (G) | |
| | Schwed | Kronen | Schweiz | Franken | Peseten | | Türk | Pfund | Ägypt | Pfund | Cedis | |
| 1973 MD | 3 861 | 4 429 | 3 045 | 2 481 | 46 519 | 25 227 | 2 438,6 | 1 503,1 | 30,1 | 37,0 | 43,6 | 60,9 |
| 1974 MD | 6 067 | 5 868 | 3 572 | 2 911 | 73 638 | 33 991 | 4 359,2 | 1 766,4 | 76,5 | 49,4 | 79,1 | 62,3 |
| 1975 MD | 6 237 | 6 206 | 2 856 | 2 786 | 77 666 | 36 758 | 5 629,5 | 1 672,9 | 128,3 | 45,7 | 77,2 | 72,8 |
| 1976 MD | 6 947 | 6 693 | 3 071 | 3 085 | 97 529 | 48 628 | 6 729,4 | 2 564,6 | 124,2 | 49,6 | .. | 77,0 |
| 1977 MD | 7 405 | 7 039 | 3 578 | 3 735 | 112 529 | 64 596 | 8 585,9 | 2 611,5 | 157,3 | 56,3 | .. | .. |
| 1977 Marz | 8 166 | 7 490 | 4 022 | 3 672 | 102 936 | 63 352 | 8 119,1 | 2 733,6 | 116,2 | 58,4 | .. | .. |
| April | 7 078 | 6 649 | 3 457 | 3 289 | 107 108 | 56 173 | 10 661,2 | 2 644,4 | 155,9 | 71,7 | .. | .. |
| Mai | 7 465 | 7 113 | 3 508 | 3 383 | 126 357 | 68 656 | 6 543,1 | 2 018,0 | 155,8 | 61,1 | .. | .. |
| Juni | 7 227 | 7 641 | 3 863 | 3 717 | 114 519 | 54 479 | 10 280,0 | 2 192,6 | 152,0 | 54,3 | .. | .. |
| Juli | 5 569 | 5 057 | 3 505 | 3 511 | 103 206 | 60 236 | 7 546,1 | 1 803,2 | 166,4 | 54,2 | .. | .. |
| August | 7 741 | 5 955 | 3 491 | 2 877 | 121 754 | 60 335 | 11 105,0 | 1 869,8 | 130,9 | 53,0 | .. | .. |
| September | 7 676 | 7 384 | 3 701 | 3 671 | 122 954 | 61 916 | 8 473,1 | 1 731,9 | 101,9 | 25,4 | .. | .. |
| Oktober | 8 307 | 7 969 | 3 699 | 3 707 | 118 209 | 73 630 | 7 107,2 | 2 602,0 | 176,3 | 53,4 | .. | .. |
| November | 7 736 | 7 971 | 3 780 | 3 902 | 122 513 | 71 528 | 6 727,5 | 3 084,1 | 104,1 | 41,9 | .. | .. |
| Dezember | 8 011 | 8 650 | 3 543 | 4 035 | 124 490 | 91 661 | 11 073,7 | 5 119,3 | 403,9 | 105,8 | .. | .. |
| 1978 Januar | 7 111 | 7 018 | 3 362 | 3 152 | 122 322 | 77 158 | 3 475,9 | 2 909,9 | 130,4 | 39,1 | .. | .. |
| Februar | 6 792 | 7 400 | 3 292 | 3 340 | 131 534 | 88 518 | 9 546,1 | 3 271,0 | 219,6 | 44,9 | .. | .. |
| Marz | 7 746 | 8 188 | 3 862 | 3 538 | 103 278 | 80 183 | 7 220,0 | 3 980,0 | 149,4 | 80,8 | .. | .. |
| April | 7 300 | 8 500 | 3 572 | 3 454 | 110 200 | 86 900 | 11 210,0 | 4 570,0 | .. | .. | .. | .. |
| Mai | 7 400 | 7 900 | 3 620 | 3 520 | .. | .. | .. | .. | .. | .. | .. | .. |

| Jahr Monat | Kamerun | | Madagaskar | | Marokko | | Nigeria | | Südafrika ¹²⁾ | | Tunesien | |
|---------------|-------------|--------|---------------|-------|----------|------|----------------------|-------|--------------------------|-------|---------------|------|
| | Ein- | Aus- | Ein- | Aus- | Ein- | Aus- | Ein- | Aus- | Ein- ⁸⁾ | Aus- | Ein- | Aus- |
| | fuhr (S) | | fuhr (S) | | fuhr (S) | | fuhr (G) | | fuhr (G) | | fuhr (G) | |
| | CFA-Francis | | Madag. Francs | | Dirham | | Naira ¹¹⁾ | | Rand | | Tunes. Dinare | |
| 1973 MD | 6 207 | 6 527 | 3 807 | 3 729 | 361 | 293 | 102,9 | 189,8 | 272,9 | 197,0 | 22,2 | 14,1 |
| 1974 MD | 8 735 | 9 540 | 5 605 | 4 875 | 688 | 620 | 144,5 | 482,9 | 408,8 | 250,5 | 40,7 | 33,1 |
| 1975 MD | 10 675 | 8 011 | 4 172 | 5 253 | 867 | 520 | 310,1 | 410,5 | 462,7 | 277,1 | 47,7 | 28,8 |
| 1976 MD | 12 163 | 10 169 | .. | .. | 963 | 465 | 428,3 | 551,9 | 489,2 | 346,1 | 54,7 | 28,2 |
| 1977 MD | 18 413 | 13 370 | .. | .. | 1 200 | 488 | .. | 629,9 | .. | .. | 63,2 | 32,5 |
| 1977 Marz | 18 180 | 16 665 | .. | .. | 1 273 | 550 | 476,3 ¹⁷⁾ | 645,4 | 436,1 | 431,2 | 53,2 | 32,7 |
| April | .. | .. | .. | .. | 1 229 | 561 | .. | 627,0 | 399,8 | 464,2 | 73,8 | 28,6 |
| Mai | 14 607 | 15 646 | .. | .. | 1 231 | 529 | .. | 663,7 | 396,2 | 494,6 | 73,9 | 28,5 |
| Juni | .. | .. | .. | .. | 1 256 | 435 | .. | 648,0 | 457,9 | 489,0 | 68,7 | 28,5 |
| Juli | 16 034 | 10 119 | .. | .. | 1 265 | 401 | .. | 618,6 | 412,1 | 479,6 | 67,6 | 14,0 |
| August | 12 575 | 12 179 | .. | .. | 1 145 | 398 | .. | 607,6 | 457,5 | 452,0 | 67,8 | 46,7 |
| September | 17 287 | 10 657 | .. | .. | 1 065 | 429 | .. | 595,7 | 484,5 | 449,6 | 38,8 | 34,0 |
| Oktober | 11 147 | 16 630 | .. | .. | 1 378 | 470 | .. | 569,9 | 420,0 | 435,5 | 68,0 | 33,2 |
| November | 21 185 | 17 429 | .. | .. | 1 178 | 514 | .. | 568,4 | 403,4 | 500,5 | 61,3 | 32,3 |
| Dezember | 16 044 | 22 096 | .. | .. | 1 323 | 622 | .. | 556,2 | .. | .. | 67,7 | 33,9 |
| 1978 Januar | .. | .. | .. | .. | .. | .. | .. | 477,1 | .. | .. | 67,2 | 29,4 |
| Februar | .. | .. | .. | .. | .. | .. | .. | 416,3 | .. | .. | 69,1 | 29,1 |
| Marz | .. | .. | .. | .. | .. | .. | .. | 456,7 | .. | .. | 73,9 | 36,6 |
| April | .. | .. | .. | .. | .. | .. | .. | .. | .. | .. | .. | .. |
| Mai | .. | .. | .. | .. | .. | .. | .. | .. | .. | .. | .. | .. |

Fußnote siehe S. 33

Außenhandel
Ein- und Ausfuhrwerte
Mill. Landeswährung (bzw. US - Dollar)

| Jahr Monat | Argentinien | | Brasilien | | Chile | | Ecuador | | Kanada | | Kolumbien | |
|---------------|----------------|---------|--------------|--------|----------------------|-------|----------|-------|--------------------|-------|-----------|-------|
| | Ein- | Aus- | Ein- | Aus- | Ein- | Aus- | Ein- | Aus- | Ein- ⁷⁾ | Aus- | Ein- | Aus- |
| | fuhr (S) | | (S) fuhr (N) | | fuhr (S) | | fuhr (G) | | fuhr (S) | | fuhr (S) | |
| | Argentin Pesos | | Cruzeiros | | US-Dollar | | Sucres | | Kanad. Dollar | | US-Dollar | |
| 1973 MD | 1 738 | 2 468 | 3 571 | 3 152 | 91,5 | 102,6 | 826 | 1 108 | 1 944 | 2 118 | 99,3 | 88,5 |
| 1974 MD | 2 694 | 2 981 | 7 888 | 4 481 | 159,3 | 206,7 | 1 413 | 2 341 | 2 637 | 2 681 | 118,1 | 133,1 |
| 1975 MD | 7 017 | 6 394 | 8 973 | 5 731 | 111,5 | 129,3 | 1 965 | 1 869 | 2 889 | 2 730 | 122,1 | 124,6 |
| 1976 MD | 37 836 | 61 829 | 11 815 | 8 926 | 140,3 | 173,6 | 2 069 | 2 349 | 3 113 | 3 125 | 156,8 | 142,5 |
| 1977 MD | | | | | | | | | 3 760 | 3 957 | | |
| 1977 Marz | 93 630 | 146 210 | 14 005 | 12 130 | 132,7 ¹⁷⁾ | 226,1 | 2 385 | 2 599 | 3 747 | 3 876 | 331,4 | 271,1 |
| April | 101 550 | 181 630 | 14 760 | 13 921 | 169,1 | 192,9 | 2 476 | 2 519 | 3 539 | 3 496 | 224,0 | |
| Mai | 131 500 | 212 120 | 16 589 | 16 191 | 190,7 | 221,7 | 2 617 | 2 567 | 3 964 | 3 955 | 258,0 | 240,9 |
| Juni | 132 039 | 221 461 | 15 639 | 16 482 | 239,0 | 176,2 | 2 864 | 2 946 | 3 919 | 4 062 | 184,0 | |
| Juli | 153 427 | 215 887 | 14 006 | 14 244 | 228,1 | 170,7 | 2 287 | 2 536 | 3 239 | 3 528 | | |
| August | 183 740 | 207 117 | | 15 478 | 216,2 | 146,5 | 2 490 | 2 455 | 3 378 | 3 518 | | |
| September | | | | 14 104 | 237,2 | 179,2 | 2 586 | 2 657 | 3 293 | 3 510 | | |
| Oktober | | | | 13 357 | | | 2 520 | 1 733 | 3 709 | 4 014 | | |
| November | | | | 13 834 | | | 2 657 | 2 337 | 3 524 | 3 618 | | |
| Dezember | | | | | | | | | 3 488 | 4 061 | | |
| 1978 Januar | | | | | | | | | 3 183 | 3 508 | | |
| Februar | | | | | | | | | 3 903 | 4 098 | | |
| Marz | | | | | | | | | 3 534 | 4 039 | | |
| April | | | | | | | | | 4 686 | 4 608 | | |
| Mai | | | | | | | | | 4 401 | 4 598 | | |

| Jahr Monat | Mexiko | | Paraguay | | Peru | | Venezuela | | Vereinigte Staaten | | Hongkong | |
|---------------|------------|-------|--------------------|-------|----------|-------|--------------------|-------|--------------------|---------------------|--------------|-------|
| | Ein- | Aus- | Ein- ⁷⁾ | Aus- | Ein- | Aus- | Ein- ⁷⁾ | Aus- | Ein- ⁷⁾ | Aus- ¹³⁾ | Ein- | Aus- |
| | fuhr (G) | | fuhr (S) | | fuhr (S) | | fuhr (G) | | (S) fuhr (N) | | fuhr (G) | |
| | Mex. Pesos | | Guaranies | | Soles | | Bolivares | | US-Dollar | | H. K.-Dollar | |
| 1973 MD | 4 319 | 2 743 | 1 098 | 1 307 | 3 285 | 3 378 | 903 | 1 700 | 5 721 | 5 852 | 2 417 | 2 167 |
| 1974 MD | 6 309 | 2 969 | 1 791 | 1 748 | 4 882 | 4 946 | 1 355 | 3 868 | 8 926 | 8 095 | 2 843 | 2 503 |
| 1975 MD | 6 854 | 2 978 | 1 946 | 1 822 | 10 017 | 4 352 | 2 130 | 3 142 | 8 582 | 8 846 | 2 789 | 2 486 |
| 1976 MD | 7 572 | 4 260 | 2 310 | 1 869 | 9 864 | 6 167 | 2 153 | 3 100 | 10 739 | 9 444 | 3 608 | 3 463 |
| 1977 MD | 10 341 | 7 654 | 3 167 | 2 880 | | | | | 13 065 | 9 917 | 4 058 | 3 736 |
| 1977 Marz | 9 212 | 7 684 | 1 762 | 1 865 | | | | 3 549 | 11 343 | 10 857 | 3 932 | 3 090 |
| April | 9 470 | 8 129 | 2 412 | 4 477 | | | | 2 988 | 13 177 | 10 348 | 4 129 | 3 336 |
| Mai | 8 880 | 7 163 | 2 095 | 4 778 | | | | 3 358 | 12 533 | 10 674 | 4 176 | 3 779 |
| Juni | 11 252 | 8 906 | 2 420 | 4 803 | | | | 3 468 | 14 453 | 10 040 | 3 992 | 3 736 |
| Juli | 9 796 | 6 656 | 3 048 | 3 408 | | | | 3 242 | 13 283 | 9 594 | 4 239 | 4 211 |
| August | 12 087 | 6 698 | 2 347 | 3 251 | | | | 3 909 | 12 844 | 8 805 | 3 759 | 4 157 |
| September | 10 263 | 7 286 | 4 088 | 2 576 | | | | 3 498 | 13 160 | 10 156 | 3 745 | 3 807 |
| Oktober | 11 696 | 7 060 | 5 595 | 2 248 | | | | 3 550 | 13 384 | 9 382 | 4 277 | 3 797 |
| November | 12 455 | 7 595 | 2 796 | 2 242 | | | | | 13 064 | 9 520 | 4 325 | 3 924 |
| Dezember | 13 169 | 8 907 | 3 462 | 2 675 | | | | | 14 040 | 11 210 | 4 916 | 4 551 |
| 1978 Januar | | | | | | | | | 13 398 | 9 217 | 4 288 | 3 603 |
| Februar | | | | | | | | | 14 180 | 9 342 | 3 910 | 2 903 |
| Marz | | | | | | | | | 15 492 | 11 836 | 4 882 | 3 847 |
| April | | | | | | | | | 15 345 | 11 860 | | |
| Mai | | | | | | | | | 14 199 | 12 478 | | |

| Jahr Monat | Indien | | Indonesien | | Irak | | Japan | | Malaysia ¹⁵⁾ | | Pakistan | |
|---------------|-------------|-------|------------|---------|---------------------|-------|--------------------|---------|-------------------------|-------|-------------|-------|
| | Ein- | Aus- | Ein- | Aus- | Ein- | Aus- | Ein- | Aus- | Ein- | Aus- | Ein- | Aus- |
| | fuhr (G) | | fuhr (S) | | fuhr (S) | | fuhr (G) | | fuhr (G) | | fuhr (G) | |
| | Ind. Rupien | | US-Dollar | | Irak-Dinare | | Yen ¹⁴⁾ | | Malaiisch. Dollar | | Pak. Rupien | |
| 1973 MD | 1 962 | 1 881 | 227,4 | 267,6 | 22,5 | 54,5 | 867,0 | 836,0 | 426 | 502 | 808 | 794 |
| 1974 MD | 3 491 | 2 651 | 321,9 | 618,4 | 58,3 | 171,7 | 1 506,4 | 1 350,7 | 710 | 703 | 1 426 | 905 |
| 1975 MD | 4 454 | 3 061 | 397,5 | 591,9 | 103,7 | 204,2 | 1 430,8 | 1 378,8 | 624 | 641 | 1 780 | 854 |
| 1976 MD | 4 117 | 4 050 | 472,8 | 712,3 | 85,4 | | 1 602,4 | 1 661,2 | 710 | 837 | 1 761 | 944 |
| 1977 MD | 4 102 | 3 852 | 519,2 | 904,4 | | 215,3 | 1 591,2 | 1 803,5 | 823 | 936 | 2 025 | 951 |
| 1977 Marz | 3 773 | 5 210 | 515,2 | 1 304,7 | 54,0 ¹⁷⁾ | 280,1 | 1 805,1 | 2 022,5 | 876 | 994 | 1 831 | 1 085 |
| April | 2 986 | 3 791 | 430,9 | 918,0 | 64,6 | 226,4 | 1 581,8 | 1 888,6 | 811 | 913 | 1 491 | 813 |
| Mai | 3 498 | 3 513 | 652,9 | 1 150,6 | 66,7 | 244,6 | 1 719,0 | 1 702,3 | 836 | 895 | 2 403 | 1 215 |
| Juni | 2 808 | 3 685 | 391,7 | 751,2 | 91,5 | 267,2 | 1 606,1 | 1 837,3 | 792 | 916 | 2 798 | 1 301 |
| Juli | 4 201 | 3 773 | | 653,7 | 86,1 | 256,5 | 1 546,6 | 1 941,6 | 804 | 943 | 1 572 | 632 |
| August | 4 764 | 3 890 | 544,1 | 664,3 | 86,1 | 209,2 | 1 613,9 | 1 732,7 | 886 | 950 | 1 974 | 812 |
| September | 4 616 | 3 796 | 394,6 | 996,2 | 93,0 | 245,3 | 1 525,0 | 1 812,2 | 802 | 1 005 | 1 773 | 853 |
| Oktober | 6 623 | 3 298 | 629,1 | 986,9 | | 251,9 | 1 515,5 | 1 838,0 | 903 | 937 | 2 119 | 907 |
| November | 2 849 | 3 216 | 676,0 | 810,3 | | 243,3 | 1 464,5 | 1 724,1 | 832 | 921 | 2 149 | 900 |
| Dezember | 4 762 | 4 343 | 555,0 | 850,9 | | 252,0 | 1 538,9 | 2 076,2 | 942 | 969 | 2 134 | 1 048 |
| 1978 Januar | 4 380 | 3 252 | | | | 220,9 | 1 430,7 | 1 364,4 | 918 | 978 | 2 339 | 1 063 |
| Februar | 3 086 | 3 476 | | | | 237,4 | 1 390,2 | 1 793,1 | 700 | 792 | 2 588 | 1 024 |
| Marz | | | | | | 263,9 | 1 499,9 | 2 080,7 | | | 2 899 | 1 308 |
| April | | | | | | | 1 393,0 | 1 750,0 | | | | |
| Mai | | | | | | | 1 610,0 | 1 750,0 | | | | |

Fußnoten siehe S. 33

Außenhandel
Ein- und Ausfuhrwerte

Mill. Landeswährung (bzw. US - Dollar)

| Jahr Monat | Philippinen | | Sri Lanka | | Syrien | | Thailand | | Australien ^{1 6)} | | Neuseeland | |
|---------------|-------------|------|-----------|-------|------------|-------|----------|-------|----------------------------|-------|-----------------|-------|
| | Ein- | Aus- | Ein- | Aus- | Ein- | Aus- | Ein- | Aus- | Ein- ⁷⁾ | Aus- | Ein- | Aus- |
| | fuhr (G) | | fuhr (G) | | fuhr (S) | | fuhr (G) | | fuhr (G) | | fuhr (G) | |
| | US-Dollar | | S L Re | | Syr. Pfund | | Baht | | Austral. Dollar | | Neuseel. Dollar | |
| 1973 MD | 133 | 150 | 227 | 208 | 195,2 | 111,8 | 3 469 | 2 648 | 502 | 556 | 132,6 | 159,4 |
| 1974 MD | 262 | 227 | 380 | 289 | 380,9 | 242,8 | 5 337 | 4 187 | 672 | 625 | 217,9 | 144,5 |
| 1975 MD | 288 | 191 | 438 | 328 | 514,3 | 286,7 | 5 570 | 4 037 | 625 | 737 | 217,7 | 149,8 |
| 1976 MD | 303 | 215 | 388 | 373 | 643,7 | 345,1 | 6 073 | 5 066 | 770 | 885 | 272,6 | 234,7 |
| 1977 MD | 343 | 263 | 499 | 562 | 879,4 | 349,9 | .. | .. | 918 | 994 | 289,0 | 272,4 |
| 1977 Marz | 329 | 265 | 722 | 588 | 1 020,4 | 389,3 | 7 699 | 7 039 | 967 | 944 | 319,6 | 266,1 |
| April | 321 | 238 | 404 | 372 | 816,7 | 378,3 | 6 980 | 6 164 | 886 | 1 012 | 268,3 | 318,7 |
| Mai | 389 | 306 | 563 | 624 | 919,5 | 353,2 | 8 352 | 5 823 | 975 | 1 018 | 303,4 | 307,7 |
| Juni | 365 | 267 | 562 | 516 | 879,5 | 423,0 | 7 806 | 6 045 | 938 | 969 | 324,4 | 314,0 |
| Juli | 348 | 255 | 363 | 418 | 977,4 | 364,0 | 8 106 | 6 041 | 940 | 970 | 281,3 | 276,5 |
| August | 381 | 272 | 531 | 589 | .. | .. | 8 601 | 5 982 | 1 011 | 1 078 | 331,3 | 249,3 |
| September | 362 | 230 | 548 | 553 | 573,7 | 264,5 | 8 072 | .. | 878 | 1 011 | 304,2 | 228,7 |
| Oktober | 364 | 274 | 328 | 683 | 862,0 | 282,7 | .. | .. | 923 | 959 | 271,9 | 231,6 |
| November | 344 | 272 | 331 | 503 | 558,0 | 316,5 | .. | .. | 947 | 1 114 | 259,8 | 209,9 |
| Dezember | 352 | 275 | 807 | 878 | 1 144,0 | 325,2 | .. | .. | 759 | 983 | 259,7 | 290,1 |
| 1978 Januar | 410 | 212 | 688 | 1 026 | .. | .. | .. | .. | 986 | 1 016 | 227,3 | 251,7 |
| Februar | 315 | 219 | 886 | 919 | .. | .. | .. | .. | 854 | 953 | 249,6 | 300,2 |
| Marz | .. | .. | .. | .. | .. | .. | .. | .. | 967 | 952 | 268,5 | 309,0 |
| April | .. | .. | .. | .. | .. | .. | .. | .. | 899 | 1 006 | 235,6 | 335,4 |
| Mai | .. | .. | .. | .. | .. | .. | .. | .. | 1 020 | 1 045 | 260,0 | 234,0 |

Fußnoten siehe S. 33

Index des Außenhandelsvolumens

1970 = 100

Vorbemerkung: Der Index des Außenhandelsvolumens zeigt die Veränderungen des Außenhandels nach Ausschaltung der Preisbewegungen.

| Jahr Monat | Bundesrepublik Deutschland 1) | | Belgien- Luxemburg | | Dänemark | | Finnland | | Frankreich | | Griechenland | |
|------------------------|----------------------------------|------|-----------------------|------|----------|-------------------|-------------------|-------------------|------------|------|--------------|------|
| | Ein- | Aus- | Ein- | Aus- | Ein- | Aus- | Ein- | Aus- | Ein- | Aus- | Ein- | Aus- |
| | fuhr (S) | | fuhr (S) | | fuhr (G) | | fuhr (G) | | fuhr (S) | | fuhr (S) | |
| | Originalbasis | | | | | | | | | | | |
| | 1970 | | 1953 | | 1955 | | 1962 | | 1961 | | 1961 | |
| 1973 D | 129 | 133 | 137 | 141 | 120 | 121 | 116 | 119 | 138 | 136 | 154 | 163 |
| 1974 D | 127 | 150 | 141 | 141 | 113 | 129 | 125 | 118 | 144 | 149 | 141 | 179 |
| 1975 D | 131 | 134 | 133 | 133 | 106 | 124 | 124 | 98 | 134 | 143 | 138 | 196 |
| 1976 D | 152 | 153 | 151 | 152 | 126 | 129 | 120 | 115 | 158 | 158 | 148 | 226 |
| 1977 D | 160 | 160 | 157 | 156 | 124 | 135 | 110 | 126 | 163 | 169 | 158 | 222 |
| 1977 Februar | 148 | 147 | 142 | 150 | 116 | 135 ^{B)} | 104 ^{B)} | 122 ^{B)} | 163 | 162 | 136 | 197 |
| Marz | 177 | 182 | 170 | 190 | 149 | | | | 187 | 184 | 150 | 206 |
| April | 153 | 154 | 156 | 158 | 117 | 130 | 110 | 113 | 163 | 171 | 154 | 209 |
| Mai | 155 | 160 | 148 | 153 | 120 | | | | 163 | 165 | 150 | 176 |
| Juni | 166 | 165 | 160 | 175 | 131 | 126 | 105 | 126 | 180 | 184 | 185 | 232 |
| Juli | 157 | 149 | 121 | 132 | 96 | | | | 152 | 162 | 162 | 211 |
| August | 148 | 147 | 146 | 118 | 117 | 144 | 116 | 140 | 129 | 124 | 143 | 204 |
| September | 161 | 165 | 155 | 176 | 128 | | | | 161 | 165 | 159 | 178 |
| Oktober | 166 | 174 | 153 | 168 | 117 | 124 | .. | .. | 160 | 172 | 171 | 215 |
| November | 168 | 166 | 154 | 152 | 129 | | | | 171 | 170 | 179 | 256 |
| Dezember | 177 | 177 | 154 | 167 | 124 | .. | .. | .. | 173 | 187 | 194 | 380 |
| 1978 Januar | 162 | 153 | 162 | 162 | .. | .. | .. | .. | .. | .. | 136 | 185 |
| Februar | 160 | 154 | 159 | 156 | 126 | 160 | .. | .. | .. | .. | .. | .. |
| Marz | 170 | 176 | 166 | 177 | 142 | 160 | .. | .. | .. | .. | .. | .. |
| April | 178 | 172 | .. | .. | .. | .. | .. | .. | .. | .. | .. | .. |

Abkürzungen: G = Generalhandel, S = Spezialhandel, N = Ausfuhr von inländischen Erzeugnissen. Nähere Begriffsbestimmungen sowie tatsächliche Werte des Außenhandels siehe Tabelle „Außenhandel, Ein- und Ausfuhrwerte in Mill. Landeswährung“

1) Einschl. Gold — 2) Ab 1971 ohne den Handel mit Belgien und Luxemburg — 3) Ohne Schiffe — 4) Einschl. Balearen, Kanarische Inseln, Ceuta und Melilla. — 5) Fob-Werte. — 6) Ohne Militärbedarf. — 7) Jahreszahlen umfassen 12 Monate, die am 30. 6. des angegebenen Jahres enden — 8) Vj D = Januar — Marz

Außenhandel
Index des Außenhandelsvolumens

1970 = 100

| Jahr Monat | Großbritannien und Nordirland | | Irland | | Italien | | Niederlande 2) | | Norwegen 3) | | Österreich | |
|------------------------|----------------------------------|----------------------|------------------|------------------|------------------|------------------|------------------|------------------|------------------|------------------|------------------|------------------|
| | Ein- (G) fuhr (N) | Aus- (G) fuhr (N) | Ein- fuhr (G) | Aus- fuhr (G) | Ein- fuhr (S) | Aus- fuhr (S) | Ein- fuhr (S) | Aus- fuhr (S) | Ein- fuhr (G) | Aus- fuhr (G) | Ein- fuhr (S) | Aus- fuhr (S) |
| | Originalbasis | | | | | | | | | | | |
| | 1970 | | 1953 | | 1960 | | 1958 | | 1961 | | 1961 | |
| 1973 D | 133 | 126 | 126 | 125 | 124 | 128 | 127 | 142 | 113 | 127 | 138 | 128 |
| 1974 D | 134 | 133 | 132 | 132 | 117 | 132 | 123 | 146 | 124 | 126 | 141 | 140 |
| 1975 D | 124 | 132 | 114 | 142 | 104 | 135 | 118 | 141 | 124 | 130 | 132 | 130 |
| 1976 D | 134 | 139 | 132 | 147 | 120 | 151 | 132 | 158 | 138 | 151 | 162 | 151 |
| 1977 D | 141 | 152 | 152 | 173 | 119 | 163 | 140 | 156 | 149 | 146 | 178 | 155 |
| 1977 Februar | 129 | 137 | 149 | 153 | 110 | 137 | 131 | 151 | 148 8) | 148 8) | 158 | 149 |
| Marz | 155 | 169 | 167 | 161 | 135 | 175 | 153 | 169 | | | 187 | 182 |
| April | 135 | 146 | 146 | 154 | 126 | 158 | 137 | 155 | 147 | 154 | 164 | 157 |
| Mai | 151 | 165 | 163 | 169 | 133 | 170 | 132 | 148 | | | 165 | 156 |
| Juni | 154 | 156 | 149 | 167 | 117 | 177 | 143 | 156 | | | 174 | 160 |
| Juli | 141 | 158 | 152 | 199 | 107 | 168 | 124 | 140 | | | 183 | 161 |
| August | 125 | 145 | 136 | 165 | 91 | 143 | 130 | 149 | 146 | 134 | 174 | 142 |
| September | 141 | 156 | 154 | 198 | 109 | 151 | 139 | 160 | | | 185 | 181 |
| Oktober | 142 | 153 | 155 | 188 | 127 | 159 | 142 | 158 | 153 | 149 | 187 | 158 |
| November | 138 | 156 | 160 | 209 | 109 | 172 | 142 | 163 | | | 210 | 167 |
| Dezember | 140 | 150 | 144 | 183 | 153 | 217 | 139 | 162 | | | 186 | 165 |
| 1978 Januar | 145 | 148 | | | 92 | 130 | | | 138 | 143 | 160 | 139 |
| Februar | 132 | 161 | | | 103 | 143 | | | | | 154 | 160 |
| Marz | 156 | 171 | | | 121 | 166 | | | | | | |
| April | | | | | | | | | | | | |

| Jahr Monat | Schweden | | Schweiz | | Spanien 4) | | Südafrika | | Kanada | | Vereinigte Staaten | |
|------------------------|------------------|------------------|------------------|------------------|------------------|------------------|---------------------|------------------|---------------------|------------------|-------------------------|-------------------------|
| | Ein- fuhr (G) | Aus- fuhr (G) | Ein- fuhr (S) | Aus- fuhr (S) | Ein- fuhr (S) | Aus- fuhr (S) | Ein- 5) fuhr (G) | Aus- fuhr (G) | Ein- 5) fuhr (G) | Aus- fuhr (G) | Ein- 5) (S) fuhr (N) | Aus- 6) (S) fuhr (N) |
| | Originalbasis | | | | | | | | | | | |
| | 1959 | | 1961 | | 1953 | | 1964 | | 1948 | | 1957 - 1959 | |
| 1973 D | 106 | 126 | 120 | 121 | 135 | 139 | 104 | 129 | 150 | 128 | 131 | 134 |
| 1974 D | 121 | 131 | 118 | 126 | 123 | 140 | 128 | 132 | 164 | 122 | 126 | 146 |
| 1975 D | 117 | 116 | 98 | 116 | 121 | 153 | 118 | 127 | 156 | 113 | 112 | 143 |
| 1976 D | 124 | 120 | 111 | 130 | 127 | 180 | 105 | 143 | 167 | 128 | 136 | 147 |
| 1977 D | 116 | 118 | 122 | 145 | 146 | 230 | 80 | 171 | 167 | 137 | 153 | 147 |
| 1977 Februar | 125 8) | 116 8) | 110 | 129 | 146 8) | 231 8) | 81 | 124 | 162 | 124 | 136 | 141 |
| Marz | | | 123 | 148 | | | 81 | 177 | 186 | 149 | 170 | 162 |
| April | 115 | 120 | 110 | 131 | 138 | 234 | 74 | 159 | 173 | 132 | 158 | 154 |
| Mai | | | 116 | 138 | 172 | 269 | 75 | 186 | 193 | 150 | 148 | 158 |
| Juni | | | 128 | 150 | 156 | 214 | 84 | 172 | 189 | 154 | 171 | 149 |
| Juli | | | 119 | 145 | 142 | 216 | 75 | 177 | 152 | 132 | 148 | 140 |
| August | 106 | 101 | 121 | 117 | 135 | 194 | 83 | 168 | 154 | 125 | 156 | 130 |
| September | | | 129 | 151 | 155 | 182 | 86 | 163 | 155 | 128 | 154 | 151 |
| Oktober | 116 | 133 | 126 | 154 | 138 | 242 | 85 | 170 | 173 | 148 | 146 | 137 |
| November | | | 131 | 163 | 145 | 239 | 72 | 197 | 167 | 134 | 145 | 141 |
| Dezember | | | 125 | 166 | 138 | 276 | 73 | 180 | 158 | 148 | 166 | 163 |
| 1978 Januar | | | 118 | 134 | | | | | 136 | 125 | 153 | 132 |
| Februar | | | 116 | 142 | | | | | 169 | 146 | 159 | 131 |
| Marz | | | 143 | 153 | | | | | | | 170 | 170 |
| April | | | 143 | 153 | | | | | | | | |

| Jahr Monat | Indien | | Israel | | Japan | | Philippinen | | Zypern | | Australien 7) | |
|------------------------|----------------------|----------------------|------------------|------------------|------------------|------------------|----------------------|----------------------|----------------------|----------------------|---------------------|------------------|
| | Ein- (G) fuhr (N) | Aus- (G) fuhr (N) | Ein- fuhr (S) | Aus- fuhr (S) | Ein- fuhr (G) | Aus- fuhr (G) | Ein- (G) fuhr (N) | Aus- (G) fuhr (N) | Ein- (G) fuhr (N) | Aus- (G) fuhr (N) | Ein- 5) fuhr (G) | Aus- fuhr (G) |
| | Originalbasis | | | | | | | | | | | |
| | 1958 | | 1961 | | 1965 | | 1955 | | 1962 | | 1969 - 1970 | |
| 1973 D | 115 | 108 | 146 | 135 | 144 | 135 | 101 | 122 | 139 | 116 | 134 | 116 |
| 1974 D | 124 | 120 | 150 | 144 | 142 | 156 | 119 | 109 | 98 | 92 | 135 | 122 |
| 1975 D | 126 | 126 | 143 | 147 | 122 | 161 | 125 | 116 | 68 | 81 | 125 | 128 |
| 1976 D | 102 | 149 | 143 | 180 | 136 | 199 | 132 | 148 | 105 | 133 | 130 | 134 |
| 1977 D | | | | | 141 | 205 | 147 | 177 | 151 | 206 | | |
| 1977 Februar | 112 | 141 | 148 8) | 213 8) | 128 | 182 | 152 8) | 141 8) | 118 | 113 | 135 8) | 132 8) |
| Marz | 111 | 166 | | | 148 | 224 | | | 139 | 181 | | |
| April | 88 | 125 | 153 | 188 | 140 | 209 | 163 | 152 | 128 | 164 | 134 | 137 |
| Mai | | | | | 146 | 190 | | | 130 | 338 | | |
| Juni | | | | | 138 | 204 | | | 135 | 202 | | |
| Juli | | | | | 134 | 218 | | | 143 | 158 | | |
| August | | | 150 | 171 | 142 | 200 | 152 | 171 | 136 | 127 | 134 | 139 |
| September | | | | | 136 | 211 | 153 | 178 | 143 | 130 | | |
| Oktober | | | | | 139 | 213 | 116 | 204 | 165 | 120 | | |
| November | | | | | 140 | 205 | 130 | 196 | 143 | 150 | | |
| Dezember | | | | | 153 | 242 | 117 | 198 | 147 | 152 | | |
| 1978 Januar | | | | | 146 | 160 | 136 | 140 | 273 | 172 | | |
| Februar | | | | | 139 | 206 | 121 | 148 | 216 | | | |
| Marz | | | | | 149 | 239 | | | | | | |
| April | | | | | 151 | 202 | | | | | | |

Fußnoten siehe S. 36

Verkehr
Eisenbahngüterverkehr
Mill. Tariffonnenkilometer

Vorbemerkung: Wenn nicht anders vermerkt, beziehen sich die Angaben auf den inländischen und internationalen Verkehr auf allen Linien in jedem Land, auf Güter im Express-, Eil- und Frachtgutverkehr als Wagenladungen, Stückgüter und Viehtransporte, ohne Briefpost und Dienstgutverkehr. Der Berechnung der Tariffonnenkilometer ist das gesamte Netz der Verwaltungen (Breit-, Normal- und Schmalspur) zugrunde gelegt. Es sind Tariffonnenkilometer (= Tariffpflichtiges Gewicht mal Tariffentfernung) angegeben.

| Jahr Monat | Bundes- republik Deutsch- land 1) | DDR und Berlin (Ost) | Belgien | Bulgarien | Dänemark 2)3)4)5) | Finnland | Frankreich 3) | Groß- britannien und Nord- irland 6)7) | Italien 8) | Jugo- slawien 9) | Luxemburg | Nieder- lande 10) |
|---------------|--|-------------------------------|---------|-----------|----------------------|----------|------------------|---|------------|---------------------|-----------|----------------------|
| 1973 MD | 5 605 | 4 414 | 680 | 1 387 | 186 | 584 | 6 156 | 2 126 | 1 464 | 1 704 | 65,5 | 289 |
| 1974 MD | 5 765 | 4 561 | 758 | 1 442 | 166 | 624 | 6 421 | 2 014 | 1 512 | 1 923 | 72,2 | 281 |
| 1975 MD | 4 588 | 4 613 | 561 | 1 442 | 150 | 537 | 5 337 | 1 752 | 1 240 | 1 803 | 55,0 | 227 |
| 1976 MD | 4 934 | 4 317 | 553 | 1 421 | 160 | 546 | 5 709 | 1 700 | 1 387 | 1 751 | 52,2 | 225 |
| 1977 MD | 4 646 | 4 345 | 539 | 1 423 | . | 533 | 5 519 | 1 681 | 1 343 | 1 841 | 47,2 | 234 |
| 1977 Februar | 4 276 | 4 078 | 510 | 1 394 | 148 | 503 | 5 690 | 1 732 | 1 669 | 1 608 | 43,1 | 187 |
| Marz | 5 004 | 4 633 | 563 | 1 567 | 169 | 544 | 6 435 | 1 836 | 1 599 | 1 768 | 50,9 | 224 |
| April | 4 490 | 4 200 | 572 | 1 445 | 137 | 569 | 5 267 | 1 674 | 1 423 | 1 639 | 46,7 | 211 |
| Mai | 4 639 | 4 464 | 542 | 1 457 | 152 | 606 | 5 499 | 1 812 | 1 646 | 1 938 | 47,7 | 234 |
| Juni | 4 806 | 4 233 | 530 | 1 376 | 157 | 495 | 6 149 | 1 605 | 1 312 | 1 879 | 54,6 | 258 |
| Juli | 4 438 | 4 231 | 524 | 1 396 | . | 394 | 5 016 | 1 560 | 1 158 | 2 021 | 47,9 | 232 |
| August | 4 504 | 4 318 | 472 | 1 410 | . | 531 | 4 188 | 1 460 | 907 | 1 973 | 38,7 | 236 |
| September | 4 761 | 4 568 | 552 | 1 423 | ... | 551 | 5 556 | 1 646 | 1 129 | 1 924 | 52,3 | 239 |
| Oktober | 4 824 | 4 401 | 567 | 1 446 | ... | 569 | 5 670 | 1 769 | 1 298 | 2 064 | 47,9 | 248 |
| November | 4 854 | 4 480 | 556 | 1 464 | ... | 586 | 5 776 | 1 790 | 1 222 | 1 852 | 47,4 | 264 |
| Dezember | 4 616 | 4 137 | 570 | 1 481 | ... | 543 | 5 462 | 1 619 | 1 251 | 1 918 | 48,9 | 267 |
| 1978 Januar | 4 256 | 4 465 | 662 | 1 398 | . | 526 | 5 595 | 1 796 | 1 289 | 1 813 | 45,3 | 238 |
| Februar | 4 117 | 3 960 | 526 | 1 357 | ... | 482 | 5 298 | 1 699 | 1 230 | 1 675 | 47,1 | 225 |
| Marz | 4 632 | 4 685 | . | 1 533 | ... | 541 | ... | 1 655 | ... | 1 869 | 56,3 | 230 |
| April | . | 4 370 | ... | 1 453 | ... | 573 | ... | ... | ... | 1 829 | ... | 210 |

| Jahr Monat | Nor- wegen 2) | Österreich 11)12) | Polen | Portugal | Schweden 2)13) | Schweiz 14) | Sowjet- union 9) | Spanien 14) | Tschecho- slowakei | Türkei | Ungarn | Marokko 15) |
|---------------|------------------|----------------------|--------|----------|-------------------|-------------|---------------------|-------------|-----------------------|--------|--------|----------------|
| 1973 MD | 237 | 874 | 9 703 | 68,2 | 1 522 | 597 | 246 498 | 963 | 5 412 | 564 | 1 724 | 276 |
| 1974 MD | 246 | 936 | 10 430 | 72,2 | 1 633 | 582 | 258 137 | 964 | 5 663 | 535 | 1 873 | 308 |
| 1975 MD | 219 | 792 | 10 769 | 62,8 | 1 343 | 428 | 269 710 | 891 | 5 773 | 567 | 1 913 | 241 |
| 1976 MD | 226 | 878 | 10 905 | 71,3 | 1 357 | 471 | 275 000 | 897 | 5 895 | 607 | 1 879 | 261 |
| 1977 MD | 219 | 817 | 11 284 | 73,7 | 1 185 | 494 | 277 750 | 952 | 5 963 | ... | 1 963 | 290 |
| 1977 Februar | 214 | 788 | 10 623 | 74,7 | 1 207 | 448 | 251 000 | 934 | 5 423 | 484 | 1 785 | 231 |
| Marz | 222 | 878 | 11 943 | 83,5 | 1 416 | 541 | 288 000 | 1 012 | 6 139 | 547 | 1 941 | 291 |
| April | 232 | 808 | 11 151 | 78,7 | 1 219 | 477 | 283 000 | 922 | 6 140 | 484 | 2 010 | 318 |
| Mai | 232 | 829 | 11 926 | 77,2 | 1 237 | 547 | 295 000 | 994 | 6 329 | 547 | 2 034 | 277 |
| Juni | 193 | 864 | 11 166 | 65,0 | 1 221 | 563 | 276 000 | 891 | 5 990 | 484 | 1 982 | 308 |
| Juli | 193 | 850 | 11 635 | 69,2 | 694 | 480 | 272 000 | 831 | 6 005 | ... | 1 923 | 287 |
| August | 242 | 741 | 11 460 | 69,1 | 1 231 | 415 | 275 000 | 821 | 6 156 | ... | 1 954 | 304 |
| September | 242 | 782 | 10 965 | 73,1 | 1 271 | 495 | 272 000 | 880 | 5 962 | ... | 2 115 | 287 |
| Oktober | 213 | 824 | 11 466 | 68,9 | 1 226 | 513 | 280 000 | 1 052 | 6 021 | ... | 1 740 | 310 |
| November | 213 | 900 | 11 152 | 75,6 | 1 199 | 522 | 283 000 | 1 199 | 5 939 | ... | 2 290 | 311 |
| Dezember | 205 | 807 | 10 949 | 71,8 | 1 149 | 489 | 285 000 | 1 105 | 5 904 | ... | 1 998 | 286 |
| 1978 Januar | 205 | ... | 11 494 | ... | 998 | 462 | ... | ... | 5 839 | ... | 1 939 | ... |
| Februar | ... | ... | 10 534 | ... | 1 023 | 468 | ... | ... | 5 380 | ... | 1 781 | ... |
| Marz | ... | ... | 11 999 | ... | 1 186 | 535 | ... | ... | 6 326 | ... | 1 949 | ... |
| April | ... | ... | 11 818 | ... | ... | 508 | ... | ... | 6 110 | ... | 2 033 | ... |

| Jahr Monat | Südafrika 5)16) | Tunesien 17)18) | Kanada 19) | Mexiko 15) | Vereinigte Staaten 20) | Indien 2)5)18)21) | Japan | Korea, Republik | Pakistan 18)22)23) | Thailand | Australien 4)22) | Neusee- land 5)7) |
|---------------|--------------------|--------------------|------------|------------|---------------------------|----------------------|-------|--------------------|-----------------------|----------|---------------------|----------------------|
| 1973 MD | 4 999 | 116,0 | 16 909 | 2 178 | 103 635 | 10 196 | 4 903 | 700 | 693 | 172 | 2 215 | 255 |
| 1974 MD | 5 470 | 126,8 | 16 869 | 2 591 | 103 887 | 11 236 | 4 560 | 733 | 612 | 191 | 2 361 | 302 |
| 1975 MD | 5 422 | 106,9 | 15 987 | 2 712 | 91 806 | 12 352 | 3 949 | 708 | 692 | 196 | 2 483 | 300 |
| 1976 MD | 5 778 | 106,4 | 16 304 | 2 914 | 96 593 | 12 859 | 3 988 | 791 | 723 | 219 | 2 568 | 304 |
| 1977 MD | 6 541 | 110,9 | ... | ... | ... | ... | 3 465 | 856 | ... | ... | ... | 300 |
| 1977 Februar | 5 398 | 103,6 | 15 289 | 2 590 | ... | 13 329 | 3 007 | 741 | 693 | 252 | 2 494 | 294 |
| Marz | 6 244 | 115,0 | 16 528 | 3 173 | ... | 15 510 | 3 952 | 877 | 752 | 265 | 2 714 | 315 |
| April | 6 453 | 119,0 | 16 645 | 2 884 | ... | 13 680 | 3 465 | 820 | 736 | ... | 2 539 | 265 |
| Mai | 6 579 | 123,4 | 18 397 | 3 147 | ... | 13 813 | 3 281 | 884 | 678 | 262 | 2 858 | 302 |
| Juni | 7 102 | 119,8 | 18 587 | 3 111 | ... | 13 559 | 3 341 | 891 | ... | 242 | ... | 278 |
| Juli | 7 010 | 113,8 | 17 969 | 3 039 | ... | 13 369 | 3 353 | 812 | 551 | 233 | ... | 257 |
| August | 7 541 | 107,8 | 17 301 | 3 085 | ... | 12 605 | 3 216 | 861 | 599 | 233 | ... | 268 |
| September | 7 409 | 103,9 | 17 349 | 3 171 | ... | 12 667 | 3 399 | 824 | 552 | 212 | ... | 254 |
| Oktober | 7 089 | 110,1 | 18 289 | 3 089 | ... | 13 046 | 3 764 | 919 | 667 | ... | ... | 248 |
| November | 6 610 | 99,6 | 16 479 | 3 096 | ... | 12 545 | 3 791 | 883 | ... | ... | ... | 238 |
| Dezember | 5 455 | 114,2 | ... | ... | ... | ... | 3 879 | 917 | ... | ... | ... | 278 |
| 1978 Januar | 6 231 | 112,8 | 14 625 | ... | ... | ... | 3 085 | 908 | ... | ... | ... | 378 |
| Februar | ... | 104,8 | ... | ... | ... | ... | ... | 788 | ... | ... | ... | 358 |
| Marz | ... | ... | ... | ... | ... | ... | ... | ... | ... | ... | ... | ... |
| April | ... | ... | ... | ... | ... | ... | ... | ... | ... | ... | ... | ... |

1) Ohne Berlin Eisenbahnen (DB + NE) ohne Dienstgutverkehr. — 2) Ab 1975 Staatsbahn. — 3) Einschl. Passagiergepack. — 4) Einschl. Brief- und Paketpost. — 5) Jahreszahlen 12 Monate, die am 31. März des folgenden Jahres enden. — 6) Ohne Nordirland. — 7) Monatsangaben beziehen sich jeweils auf 4 Wochen. — 8) Ohne Viehtransporte. — 9) Teilweise einschl. Dienstgutverkehr. — 10) Ohne Stückgutladungen. — 11) Bundesbahn. — 12) Monatszahlen. Nur volle Wagenladungen. — 13) Einschl. Fahrverkehr. — 14) Einschl. Briefpost. — 15) Hauptbahnen. — 16) Einschl. Namibia, bisher Südwesafrika. — 17) Ohne Eilgut. — 18) Einschl. Dienstgutverkehr. — 19) Ohne Kleinbahnen. — 20) Eisenbahnnetz 1. Klasse. — 21) Normal- und Spurweite von 1 m. — 22) Jahreszahlen 12 Monate, die am 30. Juni des folgenden Jahres enden. — 23) Ohne Bangladesch.

Verkehr
Seeschiffahrt
Güterumschlag
1 000 t

Vorbemerkung: Soweit nicht anders vermerkt, beziehen sich die Zahlenangaben auf alle Güter und Tiere, einschl. Verpackung, die im Verkehr mit ausländischen Häfen von Schiffen aller Flaggen im Berichtsland geloscht und/oder geladen worden sind. Nicht enthalten sind der Schiffsbedarf (Treibstoff und Verpflegung) und der Seeuumschlag (Zuladung von einem eingelaufenen Schiff auf ein auslaufendes Schiff). Dagegen sind Güter, die auf Zoll-Lager gehen oder vom Zoll-Lager eingeladen werden, enthalten. Für Großbritannien Berichterstattung z. Z. eingestellt. Auf die Statistik „Schiffsverkehr über See“, Statistical Yearbook (UN) wird hingewiesen.

| Jahr Monat | Bundesrepublik Deutschland 1)2) | | Belgien 3) | | Dänemark 4) | | Finnland | | Frankreich 5) | | Griechenland | | Italien | |
|---------------|------------------------------------|----------|------------|----------|-------------|----------|----------|----------|---------------|----------|--------------|----------|---------|----------|
| | geladen | geloscht | geladen | geloscht | geladen | geloscht | geladen | geloscht | geladen | geloscht | geladen | geloscht | geladen | geloscht |
| 1973 MD | 2 315 | 9 185 | 3 089 | 5 183 | 693 | 2 774 | 1 066 | 2 033 | 4 571 | 19 854 | 737 | 2 105 | 3 087 | 19 778 |
| 1974 MD | 2 962 | 9 593 | 3 349 | 5 323 | 654 | 2 642 | 953 | 2 109 | 4 922 | 20 552 | 1 015 | 2 107 | 2 993 | 18 793 |
| 1975 MD | 2 331 | 8 316 | 2 939 | 4 358 | 628 | 2 471 | 685 | 1 931 | 4 583 | 17 572 | 1 195 | 1 918 | 2 450 | 16 573 |
| 1976 MD | 2 420 | 9 244 | 2 739 | 4 795 | 597 | 2 574 | 1 000 | 1 943 | 4 736 | 19 894 | 1 104 | 2 162 | 2 572 | 18 106 |
| 1977 MD | 2 698 | 8 680 | | | | | 1 174 | 2 136 | | | | | | |
| 1976 November | 2 569 | 11 183 | 2 310 | 4 659 | | | 1 188 | 2 553 | 4 794 | 21 245 | 971 | 2 222 | 2 264 | 18 555 |
| Dezember | 2 684 | 10 445 | 3 429 | 5 949 | | | 1 232 | 2 692 | 4 905 | 21 260 | 1 172 | 2 815 | 2 741 | 18 988 |
| 1977 Januar | 2 612 | 9 441 | 2 466 | 4 655 | 525 | 3 047 | 906 | 1 450 | 5 747 | 22 541 | 1 296 | 2 092 | 2 468 | 18 742 |
| Februar | 2 342 | 7 975 | 3 308 | 4 212 | 547 | 2 413 | 895 | 1 202 | 5 006 | 19 397 | 1 559 | 1 748 | 2 985 | 17 558 |
| März | 2 617 | 8 424 | 3 397 | 5 155 | 634 | 3 259 | 957 | 1 160 | 5 223 | 18 525 | 1 201 | 1 852 | 3 559 | 19 990 |
| April | 2 613 | 8 083 | 2 960 | 4 391 | | | 823 | 1 121 | 4 392 | 18 859 | 1 212 | 2 068 | 3 042 | 18 763 |
| Mai | 2 524 | 8 553 | 2 898 | 4 838 | | | 1 350 | 2 639 | 5 666 | 18 458 | 1 137 | 2 650 | 2 908 | 17 923 |
| Juni | 2 726 | 8 726 | 3 642 | 5 469 | | | 1 373 | 2 775 | 4 872 | 18 487 | 1 328 | 1 794 | 3 046 | 17 917 |
| Juli | 2 583 | 9 159 | 2 718 | 4 938 | | | 1 238 | 2 377 | 4 444 | 18 263 | 1 096 | 1 679 | 2 919 | 16 872 |
| August | 2 835 | 8 512 | 2 777 | 5 090 | | | 1 177 | 2 650 | 4 939 | 20 110 | 1 607 | 2 135 | 3 199 | 18 523 |
| September | 2 936 | 7 590 | 4 117 | 4 494 | | | 1 229 | 2 871 | 4 639 | 16 056 | 1 047 | 1 672 | 2 555 | 16 653 |
| Oktober | 2 847 | 9 408 | 3 520 | 4 581 | | | 1 362 | 2 668 | 4 440 | 20 396 | | | | |
| November | 2 753 | 8 573 | 3 223 | 3 922 | | | 1 254 | 2 792 | 4 356 | 19 684 | | | | |
| Dezember | 2 988 | 9 715 | | | | | 1 524 | 1 925 | | | | | | |
| 1978 Januar | 2 476 | 8 165 | | | | | 1 114 | 1 754 | | | | | | |

| Jahr Monat | Jugoslawien | | Malta | | Niederlande | | Norwegen 6) | | Portugal 7) | | Schweden | | Türkei 9) | |
|---------------|-------------|----------|---------|----------|-------------|----------|-------------|----------|-------------|----------|------------|----------|-----------|----------|
| | geladen | geloscht | geladen | geloscht | geladen | geloscht | geladen | geloscht | geladen | geloscht | geladen 8) | geloscht | geladen | geloscht |
| 1973 MD | 329 | 1 028 | 7,9 | 78,4 | 7 343 | 21 819 | 3 541 | 1 860 | 346 | 1 075 | 3 344 | 4 132 | 332 | 1 030 |
| 1974 MD | 333 | 1 239 | 7,6 | 76,2 | 7 093 | 20 910 | 3 379 | 1 887 | 422 | 1 319 | 3 440 | 4 603 | 280 | 932 |
| 1975 MD | 290 | 1 165 | 7,3 | 93,4 | 6 733 | 20 216 | 3 030 | 1 670 | 330 | 1 150 | 2 702 | 4 346 | 251 | 673 |
| 1976 MD | 334 | 1 348 | 12,2 | 83,3 | 6 878 | 21 315 | 2 852 | 1 830 | 355 | 1 220 | 2 696 | 4 589 | 283 | 1 587 |
| 1977 MD | 392 | 1 374 | | | | | | | | | 2 548 | 4 369 | | |
| 1976 November | 278 | 1 498 | 18,3 | 107,7 | 7 705 | 22 328 | | | | | 2 938 | 6 005 | 324 | 2 057 |
| Dezember | 325 | 1 516 | 14,2 | 88,4 | 8 329 | 21 829 | | | | | 2 232 | 5 236 | 268 | 2 275 |
| 1977 Januar | 361 | 1 264 | 15,2 | 105,7 | 7 005 | 20 955 | | | | | 1 987 | 4 202 | 451 | 1 816 |
| Februar | 372 | 1 299 | 8,1 | 66,0 | 6 555 | 18 229 | | | | | 1 964 | 3 787 | 307 | 2 632 |
| März | 410 | 1 061 | 15,2 | 99,6 | 7 121 | 21 991 | | | | | 2 373 | 4 224 | | |
| April | 385 | 1 441 | 16,3 | 96,5 | 6 037 | 21 042 | | | | | 2 186 | 4 247 | | |
| Mai | 423 | 1 274 | 17,3 | 102,6 | 6 115 | 22 859 | | | | | 2 387 | 4 816 | | |
| Juni | 347 | 1 330 | 19,3 | 137,2 | 6 570 | 21 585 | | | | | 2 858 | 4 362 | | |
| Juli | 312 | 1 443 | 18,3 | 97,5 | 6 166 | 20 153 | | | | | 2 414 | 4 081 | | |
| August | 357 | 1 427 | 7,1 | 75,2 | 6 206 | 20 479 | | | | | 2 541 | 5 144 | | |
| September | 308 | 1 048 | 8,1 | 102,6 | 6 230 | 19 725 | | | | | 3 289 | 4 259 | | |
| Oktober | 371 | 1 563 | 5,1 | 84,3 | 6 041 | 20 963 | | | | | 2 797 | 4 480 | | |
| November | 564 | 1 577 | | | 6 274 | 19 835 | | | | | 3 025 | 4 192 | | |
| Dezember | 494 | 1 766 | | | 6 687 | 20 313 | | | | | 2 757 | 4 638 | | |
| 1978 Januar | 439 | 1 618 | | | | | | | | | 2 402 | 3 699 | | |

| Jahr Monat | Ägypten | | Algerien | | Angola | | Elfenbeinküste 5) | | Kamerun | | Kenia | | Kongo | |
|---------------|------------|----------|----------|----------|---------|----------|-------------------|----------|----------|--------------|---------|----------|---------|----------|
| | geladen 3) | geloscht | geladen | geloscht | geladen | geloscht | geladen | geloscht | geladen | geloscht 10) | geladen | geloscht | geladen | geloscht |
| 1973 MD | 1 057 | 382 | 3 853 | 646 | 1 321 | 172 | 340 | 291 | 82,0 | 97,8 | 213 | 348 | 221,6 | 49,6 |
| 1974 MD | 264 | 577 | 3 735 | 787 | 837 | 332 | 319 | 29 | 81,8 | 103,3 | 206 | 338 | 230,4 | 53,8 |
| 1975 MD | 266 | 802 | 3 577 | 884 | | | 268 | 288 | 68,3 | 109,6 | 149 | 347 | 226,3 | 53,1 |
| 1976 MD | 494 | 785 | 3 862 | 807 | | | 286 | 355 | 82,1 | 123,6 | 157 | 322 | 222,4 | 59,8 |
| 1977 MD | 537 | 902 | | | | | | | | | | | | |
| 1976 November | 369 | 509 | | | | | | | | | 69 | 237 | 317,9 | 61,8 |
| Dezember | 1 095 | 2 063 | | | | | 298 34) | 358 34) | 64,4 34) | 125,4 34) | 88 | 410 | 247,5 | 70,0 |
| 1977 Januar | 27 | 678 | | | | | | | 79,4 | 122,8 | 85 | 210 | 185,2 | 42,0 |
| Februar | 768 | 572 | | | | | | | 65,9 | 113,9 | 74 | 309 | 137,6 | 30,6 |
| März | 367 | 634 | | | | | | | | | 232 | 371 | 113,7 | 52,7 |
| April | 442 | 1 027 | | | | | 278 | 377 | | | 198 | 241 | 322,1 | 51,8 |
| Mai | 781 | 805 | | | | | | | | | 97 | 339 | 224,1 | 49,6 |
| Juni | 603 | 815 | | | | | | | 115,3 | 207,6 | | | 361,4 | 52,8 |
| Juli | 323 | 872 | | | | | | | 62,8 | 129,5 | | | | |
| August | 143 | 711 | | | | | | | 59,9 | 127,4 | | | 201,3 | 78,4 |
| September | 201 | 414 | | | | | 176 | 449 | 67,6 | 145,2 | | | 455,8 | 43,6 |
| Oktober | 335 | 1 210 | | | | | | | 46,1 | | | | | |
| November | 666 | 647 | | | | | | | 58,2 | 185,5 | | | 100,6 | 56,8 |
| Dezember | 1 784 | 2 443 | | | | | | | | | | | | |
| 1978 Januar | 479 | 551 | | | | | | | | | | | | |

Fußnoten siehe S. 41

Verkehr
Seeschifffahrt
Guterumschlag

1 000 t

| Jahr Monat | Libyen | | Marokko | | Mosambik ¹¹⁾ | | Senegal | | Sudafrica | | Argentinien ¹³⁾¹⁴⁾¹⁵⁾ | | Brasilien ¹³⁾¹⁵⁾¹⁶⁾¹⁷⁾ | |
|----------------|---------|----------|---------|----------|-------------------------|----------|---------|----------|-----------------------|-------------------------|----------------------------------|----------|-----------------------------------|----------|
| | geladen | geloscht | geladen | geloscht | geladen | geloscht | geladen | geloscht | geladen ³⁾ | geloscht ¹²⁾ | geladen | geloscht | geladen | geloscht |
| 1973 MD | 8 943 | 421 | 1 611 | 508 | 1 012 | 399 | 209 | 200 | 1 566 | 717 | 1 221 | 956 | 5 338 | 4 147 |
| 1974 MD | 6 254 | 534 | 1 785 | 552 | 837 | 332 | 226 | 169 | 1 667 | 842 | 1 305 | 1 015 | 6 539 | 4 574 |
| 1975 MD | 6 083 | 802 | 1 287 | 607 | 749 | 295 | 200 | 130 | 1 546 | 888 | 980 | 1 018 | 7 749 | 4 634 |
| 1976 MD | 7 382 | | 1 445 | 659 | | | 215 | 136 | 1 992 | 790 | 1 275 | 763 | 7 474 | 5 123 |
| 1977 MD | 7 741 | | | | | | | | 2 531 | 365 | | | | |
| 1976 November | 8 556 | | 1 721 | 722 | | | 29 | 122 | 2 251 | 713 | 1 134 | 1 061 | 7 530 | 5 471 |
| 1976 Dezember | 7 578 | | 1 923 | 592 | | | 212 | 158 | 2 458 | 533 | 1 548 | 1 099 | 8 577 | 4 938 |
| 1977 Januar | 7 717 | | 1 357 | 724 | | | | | 2 015 | 698 | 2 002 | 534 | 5 332 | 4 602 |
| 1977 Februar | 7 205 | | 1 160 | 476 | | | | | 2 481 | 465 | 1 636 | 931 | 5 355 | 4 798 |
| 1977 März | 8 162 | | 1 300 | 501 | | | | | 2 851 | 711 | 2 050 | 828 | 7 626 | 4 958 |
| 1977 April | 7 659 | | 1 514 | 426 | | | | | 2 819 | 707 | 2 582 | 770 | 6 330 | 5 127 |
| 1977 Mai | 7 434 | | 1 868 | 647 | | | | | 2 888 | 701 | 2 702 | 540 | 5 877 | 5 769 |
| 1977 Juni | 7 950 | | 1 500 | 663 | | | | | 3 015 | 151 | | 996 | 5 484 | 5 259 |
| 1977 Juli | 7 314 | | 1 248 | 567 | | | | | 2 970 | 124 | | | 7 137 | 4 629 |
| 1977 August | 7 578 | | 26 | 118 | | | | | 2 847 | 213 | | | 9 918 | 1 241 |
| 1977 September | 8 177 | | 26 | 63 | | | | | 2 374 | 173 | | | | |
| 1977 Oktober | 8 018 | | | | | | | | 2 309 | 150 | | | | |
| 1977 November | 7 122 | | | | | | | | 1 870 | 148 | | | | |
| 1977 Dezember | 8 556 | | | | | | | | 1 882 | 143 | | | | |
| 1978 Januar | | | | | | | | | | | | | | |

| Jahr Monat | Kanada ¹⁸⁾ | | Kolumbien ¹³⁾ | | Mexiko | | Panama (Kanalzone) ¹⁹⁾ | | Peru ²²⁾ | | Vereinigte Staaten ²³⁾²⁴⁾²⁵⁾ | | Birma ²⁶⁾ | |
|----------------|-----------------------|----------|--------------------------|----------|---------|----------|---|-------------------------|---------------------|----------|---|----------|----------------------|----------|
| | geladen | geloscht | geladen | geloscht | geladen | geloscht | geladen ²⁰⁾ | geloscht ²¹⁾ | geladen | geloscht | geladen | geloscht | geladen | geloscht |
| 1973 MD | 9 369 | 5 497 | 307 | 269 | 972 | 871 | 6 214 | 4 463 | 1 013 | 383 | 20 849 | 35 517 | 45 | 53 |
| 1974 MD | 8 843 | 5 058 | 189 | 213 | 1 106 | 747 | 7 733 | 4 790 | 1 152 | 420 | 20 458 | 36 017 | 47 | 43 |
| 1975 MD | 8 537 | 5 315 | 281 | 175 | 1 165 | 775 | 7 120 | 4 742 | 749 | 624 | 20 478 | 34 104 | 42 | 57 |
| 1976 MD | 9 568 | 4 706 | 195 | 182 | 1 190 | 597 | 5 561 | 4 524 | 756 | 589 | 21 514 | 40 685 | 59 | 40 |
| 1977 MD | | | | | | | | | | | | | | |
| 1976 November | 11 126 | 5 700 | 166 | 283 | 1 140 | 515 | 6 311 | 4 801 | | | 23 313 | 42 449 | 41 | 53 |
| 1976 Dezember | 9 239 | 4 752 | 176 | 192 | 1 331 | 511 | 5 881 | 4 622 | | | 21 920 | 45 695 | 108 | 43 |
| 1977 Januar | 6 170 | 2 292 | 167 | 201 | 1 337 | 387 | 4 698 | 5 805 | | | 16 731 | 45 291 | 46 | 66 |
| 1977 Februar | 4 195 | 1 895 | 193 | 228 | 1 399 | 353 | 5 408 | 4 224 | | | 18 467 | 39 779 | 84 | 45 |
| 1977 März | 4 902 | 2 725 | 136 | 268 | 1 378 | 563 | 5 851 | 4 173 | | | 20 091 | 54 099 | 86 | 36 |
| 1977 April | 8 277 | 5 153 | 148 | 293 | 1 543 | 1 453 | 6 370 | 4 696 | | | 22 593 | 46 984 | 73 | 43 |
| 1977 Mai | 12 576 | 6 757 | 165 | 287 | | | | | | | 22 715 | 42 364 | 67 | 19 |
| 1977 Juni | 12 704 | 6 518 | 111 | 401 | | | | | | | 21 925 | 51 943 | 92 | 94 |
| 1977 Juli | 11 338 | 6 831 | 122 | 284 | | | | | | | 22 000 | 46 403 | 63 | 21 |
| 1977 August | 12 388 | 5 567 | 132 | 256 | | | | | | | 19 747 | 49 787 | | |
| 1977 September | 11 221 | 4 913 | 236 | 521 | | | | | | | 22 443 | 49 472 | 100 | 36 |
| 1977 Oktober | 12 229 | 5 954 | 162 | 405 | | | | | | | 20 204 | 45 319 | 78 | 21 |
| 1977 November | 11 379 | 5 552 | | | | | | | | | | | 39 | 15 |
| 1977 Dezember | | | | | | | | | | | | | | |
| 1978 Januar | | | | | | | | | | | | | | |

| Jahr Monat | China (Taiwan) | | Hongkong ²³⁾ | | Israel ¹²⁾ | | Japan ²⁷⁾ | | Korea, Republik | | Libanon ²⁸⁾²⁹⁾ | | Malaysia ⁵⁾²³⁾³⁰⁾ | |
|----------------|-------------------|----------|-------------------------|----------|-----------------------|----------|----------------------|----------|-----------------|----------|---------------------------|----------|------------------------------|----------|
| | geladen | geloscht | geladen | geloscht | geladen | geloscht | geladen | geloscht | geladen | geloscht | geladen | geloscht | geladen | geloscht |
| 1973 MD | 500 | 1 998 | 372 | 1 112 | 280 | 469 | 4 666 | 49 023 | 666 | 2 650 | 3 456 | 273 | 467 | 704 |
| 1974 MD | 381 | 1 957 | 410 | 1 142 | 311 | 521 | 5 594 | 49 766 | 688 | 2 819 | 2 146 | 334 | 464 | 764 |
| 1975 MD | 358 | 1 944 | 424 | 1 043 | 290 | 428 | 5 837 | 45 784 | 832 | 2 929 | | | 536 | 738 |
| 1976 MD | 495 | 2 404 | 497 | 1 448 | 306 | 427 | 6 373 | 47 969 | 1 193 | 3 454 | | | 598 | 841 |
| 1977 MD | | | 544 | 1 593 | | | 6 551 | 48 525 | | | | | 687 | 960 |
| 1976 November | 456 | 2 277 | 438 | 1 511 | 318 | 465 | 5 819 | 50 255 | 1 285 | 3 445 | | | 673 | 849 |
| 1976 Dezember | 556 | 3 027 | 607 | 1 761 | 349 | 485 | 7 528 | 50 996 | 1 309 | 4 286 | | | 684 | 1 066 |
| 1977 Januar | 628 | 2 847 | 525 | 1 565 | 449 | 462 | 5 092 | 53 533 | 1 404 | 3 720 | | | 653 | 771 |
| 1977 Februar | 490 | 2 455 | 442 | 1 286 | 490 | 394 | 5 922 | 44 733 | 1 281 | 3 668 | | | 576 | 881 |
| 1977 März | 573 | 2 880 | 474 | 1 525 | 474 | 371 | 7 074 | 55 915 | 1 547 | 3 985 | | | 699 | 1 092 |
| 1977 April | 645 | 2 772 | 520 | 1 590 | 425 | 306 | 6 908 | 47 339 | 1 416 | 4 593 | | | 669 | 897 |
| 1977 Mai | 724 | 2 562 | 499 | 1 729 | 458 | 468 | 6 712 | 50 060 | 1 607 | 4 474 | | | 755 | 976 |
| 1977 Juni | 690 | 2 838 | 532 | 1 496 | 388 | 412 | 5 977 | 44 422 | 1 505 | 3 955 | | | 652 | 1 029 |
| 1977 Juli | 637 | 2 336 | 566 | 1 724 | 289 | 459 | 7 797 | 45 483 | 1 498 | 4 038 | | | 719 | 848 |
| 1977 August | 675 | 2 328 | 550 | 1 502 | 291 | 438 | 6 274 | 46 734 | 1 349 | 4 489 | | | 658 | 1 073 |
| 1977 September | 655 | 2 552 | 633 | 1 689 | 296 | 417 | 6 184 | 45 323 | 1 484 | 4 189 | | | 629 | 1 016 |
| 1977 Oktober | 769 | 2 473 | 573 | 1 622 | 326 | 466 | 6 375 | 46 198 | | | | | 678 | 961 |
| 1977 November | 580 | 3 054 | 585 | 1 733 | 347 | 401 | 6 031 | 49 248 | 1 186 | 4 832 | | | 694 | 927 |
| 1977 Dezember | 809 | 2 586 | 627 | 1 649 | | | 8 264 | 49 879 | 1 315 | 5 054 | | | 867 | 1 049 |
| 1978 Januar | 647 | 2 979 | 554 | 1 815 | | | 5 230 | 49 663 | 1 498 | 4 996 | | | | |

Fußnoten siehe S. 41

Verkehr
Seeschifffahrt
Guterumschlag

1 000 t

| Jahr Monat | Pakistan | | Philippinen | | Singapur | | Syrien | | Thailand ³²⁾ | | Australien ¹⁷⁾¹⁹⁾³³⁾ | | Neuseeland | |
|---------------|----------|----------|-------------|----------|----------|----------|------------------------|----------|-------------------------|----------|---------------------------------|----------|------------|----------|
| | geladen | geloscht | geladen | geloscht | geladen | geloscht | geladen ³¹⁾ | geloscht | geladen | geloscht | geladen | geloscht | geladen | geloscht |
| 1973 MD | 267 | 609 | 1 397 | 1 161 | 1 922 | 3 265 | 2 896 | 184 | 696 | 1 067 | 11 227 | 2 019 | 621 | 901 |
| 1974 MD | 256 | 630 | 1 080 | 1 211 | 1 925 | 3 193 | 2 469 | 319 | 825 | 964 | 12 710 | 2 346 | 626 | 1 009 |
| 1975 MD | 191 | 655 | 1 079 | 1 254 | 1 614 | 2 797 | 2 968 | 343 | 794 | 961 | 13 901 | 2 270 | 576 | 870 |
| 1976 MD | 198 | 601 | 934 | 1 369 | 1 716 | 3 192 | 2 058 | 615 | 1 055 | 1 091 | ... | ... | 709 | 840 |
| 1977 MD | 229 | 760 | ... | ... | 2 056 | 3 373 | ... | ... | ... | ... | ... | ... | 763 | 854 |
| 1976 November | 225 | 636 | 860 | 1 686 | 1 712 | 3 133 | 646 | 783 | 1 017 | 934 | 12 925 | 2 099 | 723 | 806 |
| Dezember | 169 | 746 | 1 037 | 1 334 | 1 714 | 3 617 | 968 | 693 | 1 092 | 1 189 | 13 447 | 2 156 | 711 | 889 |
| 1977 Januar | 136 | 611 | 710 | 1 523 | 1 610 | 3 389 | 786 | 532 | ... | ... | 14 971 | 2 551 | 721 | 955 |
| Februar | 210 | 643 | 840 | 987 | 1 578 | 2 321 | 676 | 1 022 | ... | ... | 13 724 | 1 705 | 649 | 713 |
| März | 212 | 613 | 1 115 | 1 694 | 2 243 | 3 007 | 744 | 857 | ... | ... | 12 749 | 2 116 | 1 021 | 880 |
| April | 185 | 592 | 1 007 | 1 083 | 1 888 | 3 585 | ... | ... | ... | ... | 12 599 | 1 907 | 865 | 875 |
| Mai | 254 | 600 | 1 367 | 2 333 | 2 112 | 3 592 | ... | ... | ... | ... | 14 718 | 2 144 | 718 | 811 |
| Juni | 269 | 572 | 1 184 | 1 450 | 2 230 | 3 447 | ... | ... | ... | ... | ... | ... | 698 | 1 045 |
| Juli | 169 | 641 | 1 210 | 1 578 | 2 267 | 3 804 | ... | ... | ... | ... | ... | ... | 741 | 857 |
| August | 138 | 632 | 1 053 | 1 741 | 2 362 | 3 154 | ... | ... | ... | ... | ... | ... | 737 | 780 |
| September | 209 | 450 | 1 345 | 1 252 | 1 864 | 3 146 | ... | ... | ... | ... | ... | ... | 983 | 986 |
| Oktober | 267 | 791 | 1 944 | 1 050 | 2 355 | 3 843 | ... | ... | ... | ... | ... | ... | 507 | 754 |
| November | 231 | 679 | ... | ... | 2 126 | 3 511 | ... | ... | ... | ... | ... | ... | 705 | 740 |
| Dezember | 229 | 760 | ... | ... | 2 040 | 3 675 | ... | ... | ... | ... | ... | ... | 816 | 849 |
| 1978 Januar | ... | ... | ... | ... | 2 285 | 3 778 | ... | ... | ... | ... | ... | ... | ... | ... |

1) Enthält auch den Verkehr mit der DDR. — 2) Einschl. Seemumschlag, jedoch ohne Seeverkehr der Binnenhäfen mit Hafen außerhalb des Bundesgebietes. Die Eigengewichte der im Seeverkehr übergesetzten Reise- und Transportfahrzeuge sowie der beladenen und unbeladenen Container, Trailer und Lash-Leichter werden nicht mehr in die Ergebnisse einbezogen. — 3) Einschl. Bunkermaterial und Schiffsbedarf. — 4) Ohne internationalen Fahrverkehr. — 5) Einschl. Küstenschifffahrt. — 6) Ohne Transitverkehr (außer schwedischem Erz 1976 17,9 Mill. t), Verpackung und Wiederausfuhr. — 7) Einschl. schwimmende Vorrichtungen und Passagiergepack sowie Verkehr mit Port. Überseegebieten. — 8) Ohne Eisenerzversand über Narvik (Norwegen). — 9) Ohne Holz und lebende Tiere. — 10) Monatliche Angaben. Nur Hafen von Douala. — 11) Ab 1974 Nur Hafen von Moputo und Beira. — 12) Ohne Erdöl. — 13) Ohne Transitverkehr. — 14) Ohne Wiederausfuhr. — 15) Ohne Verpackung. — 16) Enthält auch die nicht über See eingeführten bzw. ausgeführten Güter. — 17) Einschl. Post. — 18) Einschl. des Güterverkehrs auf den Großen Seen und dem St. Lorenz-Strom. — 19) Jahreszahlen 12 Monate, die am 30. Juni des angegebenen Jahres enden. — 20) Verkehr vom Atlantik zum Pazifik. — 21) Verkehr vom Pazifik zum Atlantik. — 22) Ohne Transitverkehr, Regierungsgüter, Wiederausfuhr und Verpackung. — 23) Einschl. Seemumschlag. — 24) Einschl. des Güterverkehrs auf den Großen Seen. — 25) Ohne Verkehr mit den Virgin-Inseln. — 26) Jahreszahlen 12 Monate, die am 30. September des angegebenen Jahres enden. — 27) Einschl. Okinawa. — 28) Ohne Viehtransporte. — 29) Einschl. des in Sidon und Tripolis geladenen irakischen und saudi-arabischen Erdöls. — 30) Nur West-Malaysia. — 31) Einschl. des in Banias geladenen irakischen Erdöls. — 32) Monatliche Angaben. Nur Hafen von Bangkok. — 33) Einschl. Passagiergepack. — 34) Vj. D = Oktober — Dezember.

Luftverkehr

Mill. Personenkilometer

Vorbemerkung: Die Angaben sind überwiegend der Veröffentlichung der ICAO „Digest of Statistics“ entnommen und beziehen sich auf den Flugverkehr der konzessionierten Luftverkehrsgesellschaften (einschl. der im Ausland befliegenen Strecken).

| Jahr Monat | Bundesrepublik Deutschland | | Belgien ³⁾ | Dänemark ⁴⁾⁵⁾ | Finnland | Frankreich ⁶⁾ | Griechen- land | Großbritannien und Nordirland ⁷⁾ | Irland ⁸⁾ | Island ⁹⁾ |
|---------------|-------------------------------|-------|-----------------------|--------------------------|----------|--------------------------|-------------------|---|----------------------|----------------------|
| | 1) | 2) | | | | | | | | |
| 1973 MD | 3 098 | 925 | 304 | 171 | 88,5 | 1 624 | 311 | 2 182 | 146 | 165 |
| 1974 MD | 3 174 | 1 039 | 331 | 172 | 96,3 | 1 811 | 257 | 2 117 | 137 | 161 |
| 1975 MD | 3 400 | 1 136 | 324 | 182 | 104,9 | 1 939 | 286 | 2 314 | 124 | 151 |
| 1976 MD | 3 852 | 1 249 | 324 | 201 | 115,0 | 2 099 | 385 | 2 579 | 127 | 159 |
| 1977 MD | 4 181 | 1 325 | 337 | 214 | 116,3 | 2 274 | 363 | 2 656 | ... | 155 |
| 1977 Januar | 3 279 | 1 104 | 291 | 176 | 95,5 | 1 945 | 296 | 2 224 | 83 | 102 |
| Februar | 2 641 | 995 | 245 | 146 | 94,0 | 1 794 | 227 | 1 958 | 55 | 64 |
| März | 3 420 | 1 222 | 307 | 193 | 114,8 | 1 960 | 307 | 2 549 | 76 | 95 |
| April | 3 772 | 1 274 | 326 | 194 | 97,9 | 2 100 | 329 | 2 072 | 116 | 125 |
| Mai | 4 172 | 1 408 | 306 | 170 | 98,1 | 2 112 | 413 | 2 420 | 142 | 163 |
| Juni | 4 981 | 1 548 | 337 | 283 | 156,5 | 2 310 | 456 | 3 195 | 159 | 226 |
| Juli | 5 943 | 1 606 | 451 | 289 | 134,1 | 3 006 | 522 | 3 085 | 205 | 272 |
| August | 5 918 | 1 604 | 435 | 288 | 139,5 | 2 899 | 491 | 3 002 | 216 | 267 |
| September | 5 495 | 1 654 | 402 | 247 | 135,6 | 2 835 | 470 | 3 320 | 198 | 202 |
| Oktober | 4 454 | 1 481 | 346 | 218 | 123,4 | 2 286 | 388 | 2 590 | ... | 138 |
| November | 3 004 | 985 | 305 | 186 | 111,1 | 1 910 | 233 | 2 493 | ... | 95 |
| Dezember | 3 091 | 1 023 | 300 | 177 | 94,6 | 2 127 | 222 | 2 963 | ... | 112 |
| 1978 Januar | 3 346 | 1 078 | 315 | 184 | 101,3 | ... | 155 | ... | ... | 110 |
| Februar | 2 755 | ... | ... | ... | 101,2 | ... | 185 | ... | ... | 64 |
| März | 3 786 | ... | ... | ... | ... | ... | ... | ... | ... | 124 |

1) Deutsche und ausländische Luftverkehrsgesellschaften, Kilometerangaben bis zum ersten Flughafen im Ausland. — 2) Nur Deutsche Lufthansa. — 3) Nur internationaler Fluglinienverkehr. — 4) Einschl. des eigenen Anteils an den internationalen Strecken der SAS (Scandinavian Airlines System). — 5) Nur SAS. — 6) Nur Air France, UTA und Air Inter. — 7) Luftverkehrsgesellschaften in Großbritannien ohne die in Übersee beheimateten. — 8) Der internationale Luftverkehr umfaßt mindestens 95 % der gesamten Verkehrslinien. — 9) Monate KLM und ALM. — 10) 1972 — 1975 TAP, SATA und DETA. Ab 1976 nur TAP und SATA. — 11) Nur SAA. — 12) Ab 1974 nur Argentinische u. Australische Fluglinien. — 13) Nur Air Canada und CP AIR. — 14) Monate Nur AERONAVES und MEXICANA. — 15) Monate Nur EL AL. — 16) Nur JAL. Ab 1977 JAL und Japan - Asia - Airways.

Verkehr
Luftverkehr
Mill. Personenkilometer

| Jahr Monat | Italien | Niederlande 8)9) | Norwegen 4) | Österreich | Portugal 10) | Schweden 4) | Schweiz 8) | Spanien | Tschecho- slowakei | Türkei |
|---------------|---------|---------------------|-------------|------------|--------------|-------------|------------|---------|-----------------------|--------|
| 1973 MD | 927 | 774 | 230 | 48,1 | 308 | 257 | 561 | 798 | 94,9 | 137 |
| 1974 MD | 948 | 781 | 228 | 49,8 | 347 | 259 | 791 | 842 | 106,9 | 120 |
| 1975 MD | 900 | 844 | 247 | 56,5 | 261 | 274 | 630 | 891 | 113,8 | 123 |
| 1976 MD | 898 | 886 | 265 | 68,6 | 235 | 296 | 708 | 927 | 110,4 | 168 |
| 1977 MD | | 952 | 287 | 76,8 | 251 | 311 | 773 | 1 044 | 117,8 | ... |
| 1977 Januar | 836 | 820 | 240 | 55,1 | 216 | 262 | 658 | 862 | 63,2 | .. |
| Februar | 730 | 683 | 209 | 56,6 | 157 | 233 | 580 | 738 | 66,2 | .. |
| Marz | 901 | 912 | 268 | 75,3 | 185 | 294 | 737 | 906 | 95,4 | ... |
| April | 983 | 876 | 262 | 80,4 | 236 | 290 | 766 | 1 018 | 105,7 | .. |
| Mai | 1 036 | 951 | 245 | 87,2 | 247 | 232 | 795 | 986 | 118,1 | ... |
| Juni | 1 149 | 1 021 | 367 | 82,7 | 264 | 400 | 778 | 1 038 | 146,4 | .. |
| Juli | 1 432 | 1 193 | 354 | 80,6 | 384 | 383 | 895 | 1 351 | 163,3 | .. |
| August | | 1 202 | 360 | 82,0 | 378 | 395 | 887 | 1 349 | 169,3 | .. |
| September | ... | 1 081 | 326 | 95,4 | 320 | 364 | 883 | 1 310 | 169,1 | ... |
| Oktober | | 986 | 331 | 85,0 | 277 | 329 | 886 | 1 188 | 125,6 | .. |
| November | | 911 | 260 | 68,3 | 178 | 285 | 700 | 766 | 105,3 | ... |
| Dezember | | 861 | 248 | 62,3 | 168 | 264 | 704 | 1 000 | 86,2 | .. |
| 1978 Januar | | 899 | 257 | 62,5 | ... | 273 | 751 | ... | ... | .. |
| Februar | .. | ... | | 59,8 | .. | 238 | ... | ... | ... | ... |
| Marz | .. | ... | | | .. | ... | ... | ... | ... | ... |

| Jahr Monat | Ägypten | Äthiopien | Südafrika 11) | Argentinien 12) | Brasilien | Chile | Kanada 13) | Kolumbien | Mexiko 14) | Vereinigte Staaten |
|---------------|---------|-----------|---------------|--------------------|-----------|-------|------------|-----------|------------|-----------------------|
| 1973 MD | 91 | 42,3 | 361 | 266 | 611 | 92,6 | 1 675 | 204 | 418 | 21 720 |
| 1974 MD | 107 | 37,9 | 445 | 336 | 713 | 101,9 | 1 902 | 217 | 491 | 21 850 |
| 1975 MD | 122 | 37,8 | 498 | 360 | 800 | 109,3 | 1 926 | 227 | 555 | 21 845 |
| 1976 MD | 145 | 43,6 | 501 | 347 | 864 | 98,1 | 2 000 | 245 | 663 | 24 002 |
| 1977 MD | .. | .. | 541 | 400 | ... | ... | 2 076 | 278 | ... | 25 629 |
| 1977 Januar | 138 | 50,8 | 594 | 413 | 690 | ... | 2 049 | 322 | 642 | 24 039 |
| Februar | 135 | 40,4 | 422 | 381 | 641 | ... | 1 680 | 227 | 584 | 20 589 |
| Marz | 151 | 42,7 | 478 | 396 | 607 | ... | 2 120 | 226 | 628 | 24 604 |
| April | 148 | 47,6 | 536 | 357 | 576 | ... | 1 964 | 247 | 680 | 24 482 |
| Mai | 130 | 43,5 | 519 | 327 | 552 | ... | 2 062 | 226 | 657 | 24 408 |
| Juni | 157 | 37,0 | 497 | 352 | 581 | ... | 2 094 | 277 | 622 | 27 091 |
| Juli | 216 | 53,7 | 635 | 525 | 782 | ... | 2 814 | 367 | 886 | 30 003 |
| August | 214 | 48,2 | 578 | 419 | 675 | ... | 2 658 | 325 | 939 | 31 025 |
| September | 195 | 44,5 | 559 | 404 | 646 | ... | 2 212 | 256 | 671 | 24 844 |
| Oktober | .. | 38,8 | 545 | 406 | ... | ... | 1 869 | 259 | 702 | 25 718 |
| November | .. | 41,7 | 484 | 388 | ... | ... | 1 464 | 259 | 664 | 23 607 |
| Dezember | ... | ... | 641 | 433 | ... | ... | 1 924 | 349 | ... | 27 149 |
| 1978 Januar | .. | .. | 617 | ... | ... | ... | ... | ... | ... | 26 492 |
| Februar | ... | ... | .. | .. | ... | ... | ... | ... | ... | ... |
| Marz | ... | .. | .. | ... | ... | ... | .. | ... | ... | ... |

| Jahr Monat | Indien | Indonesien | Israel 8)15) | Japan 16) | Malaysia | Pakistan | Singapur 17) | Thailand | Australien 3) | Neuseeland |
|---------------|--------|------------|--------------|-----------|----------|----------|--------------|----------|---------------|------------|
| 1973 MD | 433 | 147 | 280 | 1 333 | 72 | 124 | 255 | 146 | 614 | 269 |
| 1974 MD | 410 | 184 | 297 | 1 356 | 108 | 154 | 335 | 237 | 796 | 323 |
| 1975 MD | 500 | 213 | 259 | 1 462 | 136 | 219 | 425 | 356 | 844 | 315 |
| 1976 MD | 612 | 254 | 351 | 1 593 | 151 | 284 | 530 | 389 | 947 | 273 |
| 1977 MD | .. | .. | 391 | 1 901 | 175 | .. | 655 | 285 | 965 | 293 |
| 1977 Januar | .. | 308 | 253 | 1 771 | 172 | 306 | 615 | 286 | 1 041 | 371 |
| Februar | .. | 245 | 237 | 1 663 | 157 | 268 | 510 | 252 | 801 | 372 |
| Marz | .. | 304 | 416 | 1 963 | 168 | 305 | 603 | 270 | 894 | 292 |
| April | .. | 293 | 373 | 1 749 | 168 | 266 | 581 | 267 | 853 | 271 |
| Mai | .. | 284 | 404 | 1 890 | 163 | 306 | 597 | 268 | 782 | 268 |
| Juni | .. | 318 | 386 | 1 825 | 155 | 346 | 617 | 245 | 1 077 | 241 |
| Juli | .. | .. | 597 | 1 913 | 174 | 407 | 736 | 284 | 894 | 259 |
| August | .. | .. | 679 | 2 610 | 185 | 410 | 784 | 333 | 1 033 | 293 |
| September | .. | .. | 377 | 1 957 | 171 | 352 | 718 | 273 | 1 264 | 344 |
| Oktober | .. | .. | 441 | 2 082 | 169 | 362 | 686 | 295 | 837 | 241 |
| November | .. | .. | 283 | 1 898 | 204 | 355 | 714 | 321 | 842 | 250 |
| Dezember | .. | .. | 251 | 1 492 | 214 | ... | 691 | 324 | 1 258 | 406 |
| 1978 Januar | .. | .. | .. | .. | .. | ... | 711 | 340 | 1 021 | 378 |
| Februar | .. | .. | .. | .. | .. | .. | 655 | 325 | 871 | 307 |
| Marz | .. | .. | .. | .. | .. | .. | .. | .. | ... | .. |

Fußnoten siehe S. 41

Geld und Kredit

Bargeldumlauf und Bankeinlagen *)

Vorbemerkung: Die Angaben über den Bargeldumlauf (BU) beziehen sich auf die im Umlauf befindlichen Noten und Münzen ohne die Bestände der Emissions-Institute und der Geschäftsbanken (Currency Outside Banks) In den meisten Fällen war es nicht möglich, die verhältnismäßig kleinen Bestände bei öffentlichen Stellen anzuschließen.

Die Angaben über die Bankeinlagen (BE) beziehen sich auf die nicht gesperrten Einlagen (Scheck-Deposition bzw. Sichteinlagen) bei der Zentralnotenbank und den Geschäftsbanken, eingeschlossen sind z. B. Einlagen bei Anstalten der Post, wenn über diese Einlagen durch Scheck verfügt werden kann. Ausgeschlossen sind insbesondere Termineinlagen und Einlagen der öffentlichen Hand

Jahreszahlen: Stand am Jahresende.

| Jahr Monat | Bundesrepublik Deutschland | | Belgien- Luxemburg | | Dänemark | | Finnland | | Frankreich | | Griechenland | | Großbritannien und Nordirland | |
|---------------|-------------------------------|------------------|-----------------------|-----|------------------|-------|---------------|------|--------------------|-------|---------------|-------|-------------------------------------|-------|
| | BU ¹⁾ | BE ²⁾ | BU | BE | BU | BE | BU | BE | BU | BE | BU | BE | BU | BE |
| | Mrd. DM | | Mrd. belg. Francs | | Mrd. dan. Kronen | | Mrd. Finnmark | | Mrd. franz. Francs | | Mrd. Drachmen | | Mrd. £ | |
| 1973 | 47,4 | 85,5 | 232 | 289 | 5,99 | 31,59 | 1,78 | 4,33 | 89,5 | 242,6 | 65,25 | 28,40 | 4,38 | 8,93 |
| 1974 | 51,5 | 97,6 | 249 | 304 | 6,04 | 33,31 | 2,15 | 5,12 | 97,8 | 284,8 | 80,57 | 31,61 | 5,09 | 9,65 |
| 1975 | 56,5 | 113,4 | 281 | 358 | 7,63 | 43,64 | 2,51 | 7,26 | 106,6 | 324,6 | 92,16 | 38,46 | 5,90 | 11,58 |
| 1976 | 60,6 | 116,0 | 300 | 385 | 8,44 | 46,06 | 2,54 | 7,06 | 116,1 | 349,1 | 112,26 | 47,32 | 6,71 | 12,75 |
| 1977 | 67,5 | 130,1 | 327 | 421 | 9,90 | 48,93 | 2,80 | 7,24 | 122,3 | 395,8 | 133,41 | 50,46 | 7,70 | 15,96 |
| 1977 Januar | 58,5 | 111,8 | 289 | | 8,05 | 42,96 | 2,39 | 6,99 | 113,9 | 329,8 | 102,52 | 43,74 | 6,32 | 11,74 |
| Februar | 58,4 | 112,0 | 292 | | 7,99 | 42,21 | 2,40 | 7,00 | 113,0 | 326,3 | 100,37 | 41,85 | 6,37 | 11,70 |
| Marz | 59,3 | 112,0 | 294 | | 8,16 | 44,87 | 2,46 | 7,04 | 113,8 | 333,3 | 103,56 | 45,73 | 6,80 | 11,89 |
| April | 60,5 | 113,2 | 304 | 393 | 8,45 | 45,44 | 2,56 | 7,06 | 116,0 | 337,1 | 108,41 | 42,69 | 6,54 | 12,62 |
| Mai | 60,7 | 116,8 | 312 | | 8,31 | 45,94 | 2,56 | 7,23 | 115,9 | 337,8 | 106,27 | 43,34 | 6,60 | 12,72 |
| Juni | 61,9 | 119,1 | 322 | 410 | 9,02 | 46,91 | 2,73 | 7,27 | 118,0 | 345,6 | 108,97 | 49,26 | 7,08 | 13,03 |
| Juli | 64,5 | 120,6 | 314 | | 8,94 | 45,03 | 2,77 | 6,91 | 123,7 | 353,3 | 115,54 | 44,11 | 6,96 | 12,99 |
| August | 63,5 | 119,8 | 311 | | 8,48 | 43,63 | 2,62 | 7,19 | 119,0 | 345,1 | 115,99 | 45,10 | 6,94 | 13,28 |
| September | 64,7 | 119,9 | 316 | 406 | 9,22 | 44,77 | 2,74 | 6,93 | 119,2 | 355,5 | 118,90 | 46,22 | 6,95 | 13,80 |
| Oktober | 63,7 | 122,3 | 315 | | 9,16 | 46,37 | 2,71 | 7,02 | 121,5 | 359,5 | 118,80 | 46,40 | 6,94 | 14,56 |
| November | 66,5 | 134,6 | 314 | | 9,18 | 47,63 | 2,71 | 7,22 | 119,1 | 353,6 | 118,88 | 50,46 | 7,00 | 14,98 |
| Dezember | 67,5 | 130,1 | 327 | 421 | 9,90 | 48,93 | 2,84 | 7,03 | 122,3 | 395,8 | 133,41 | | 7,53 | 15,11 |
| 1978 Januar | 65,3 | 127,9 | 315 | | 9,24 | 45,22 | 2,64 | 7,24 | | | 122,38 | | 7,22 | 15,19 |
| Februar | 65,9 | 127,6 | 317 | | 9,15 | 44,34 | 2,69 | | | | | | 7,37 | 15,16 |
| Marz | 68,0 | 127,6 | 320 | | | | 2,98 | | | | 121,49 | | 7,51 | 15,35 |

| Jahr Monat | Irland | | Italien | | Jugoslawien | | Niederlande | | Norwegen | | Österreich | | Portugal | |
|---------------|------------|-------|-----------------|--------|------------------|-------|-------------------|-------|-------------------------|-------|-----------------|------|--------------|--------|
| | BU | BE | BU | BE | BU | BE | BU | BE | BU | BE | BU | BE | BU | BE |
| | Mill. Ir.£ | | Mrd. ital. Lire | | Mrd. jug. Dinare | | Mrd. holl. Gulden | | Mrd. norwegische Kronen | | Mrd. Schillinge | | Mrd. Escudos | |
| 1973 | 218,7 | 353,7 | 9 609 | 44 480 | 29,0 | 52,4 | 11,92 | 23,22 | 9,44 | 16,37 | 49,1 | 58,3 | 38,26 | 127,34 |
| 1974 | 244,5 | 379,5 | 10 768 | 48 394 | 34,8 | 67,1 | 12,85 | 26,58 | 10,77 | 18,10 | 53,6 | 59,1 | 69,71 | 112,80 |
| 1975 | 292,1 | 456,2 | 12 538 | 54 582 | 41,9 | 93,4 | 14,49 | 32,70 | 12,39 | 21,26 | 58,2 | 73,9 | 109,84 | 117,44 |
| 1976 | 342,1 | 533,0 | 14 226 | 65 550 | 49,1 | 167,6 | 15,89 | 34,51 | 14,26 | 23,52 | 63,8 | 81,4 | 107,03 | 142,53 |
| 1977 | 390,2 | 681,7 | 16 085 | 80 471 | | | 17,41 | 40,11 | | | 68,0 | 83,0 | | |
| 1977 Januar | 315,7 | 507,2 | 13 350 | 65 462 | 45,6 | 163,9 | 15,73 | 35,99 | 13,85 | 25,20 | 60,9 | 77,7 | | |
| Februar | 315,6 | 501,7 | 13 334 | 65 650 | 45,8 | 163,7 | 15,63 | 35,62 | 13,76 | 26,77 | 61,7 | 76,9 | | |
| Marz | 330,5 | 525,4 | 13 371 | 66 970 | 46,6 | 164,0 | 15,93 | 36,48 | 13,78 | 29,77 | 61,6 | 77,3 | | |
| April | 325,5 | 527,5 | 13 704 | 67 922 | 51,8 | 164,0 | 16,29 | 38,66 | 13,82 | 26,34 | 64,0 | 79,4 | | |
| Mai | 330,1 | 544,4 | 13 664 | 69 496 | 48,1 | 167,3 | 16,70 | 44,82 | 13,81 | 32,07 | 65,3 | 83,2 | | |
| Juni | 344,5 | 567,8 | 14 089 | 70 105 | 51,7 | 173,4 | 17,38 | 44,31 | 14,52 | 21,29 | 66,6 | 83,6 | | |
| Juli | 346,1 | 558,9 | 15 113 | 70 290 | 55,1 | | 17,00 | 44,52 | 14,43 | 20,45 | 68,1 | 81,2 | | |
| August | 338,5 | 570,5 | 14 258 | 70 730 | | | 16,81 | 42,00 | 14,40 | 20,08 | 66,6 | 86,3 | | |
| September | 363,4 | 627,4 | 14 209 | 72 022 | 54,2 | | 17,11 | 41,47 | 15,22 | 19,73 | 68,2 | 85,2 | | |
| Oktober | 351,2 | 615,3 | 14 227 | 73 924 | 53,9 | | 16,98 | 40,46 | 15,28 | 21,34 | 66,0 | 82,6 | | |
| November | 352,3 | 652,1 | 14 283 | 73 617 | 59,1 | | 16,89 | 39,86 | 15,20 | 19,74 | 67,2 | 91,9 | | |
| Dezember | 390,2 | 681,7 | 16 085 | 80 471 | | | 17,41 | 40,11 | | | 68,0 | 82,9 | | |
| 1978 Januar | 368,4 | 668,5 | | | | | 16,88 | 40,40 | | | 63,9 | 83,5 | | |
| Februar | 374,4 | 650,0 | | | | | 16,91 | 39,83 | | | 64,9 | 83,1 | | |
| Marz | 397,5 | 693,0 | | | | | | | | | | | | |

| Jahr Monat | Schweden | | Schweiz | | Spanien | | Türkei | | Ägypten | | Äthiopien | | Algerien | |
|---------------|---------------------|-------|------------------------|-------|--------------|-------|----------|--------|----------------|-------|-----------|-----|----------|--------|
| | BU | BE | BU | BE | BU | BE | BU | BE | BU | BE | BU | BE | BU | BE |
| | Mrd. schwed. Kronen | | Mrd. Schweizer Franken | | Mrd. Pesetas | | Mrd. TL. | | Mill. ägypt. £ | | Mill. Br | | Mill. DA | |
| 1973 | 15,69 | 7,36 | 19,45 | 37,13 | 387 | 1 023 | 20,70 | 50,45 | 777 | 428 | 404 | 179 | 8 817 | 12 666 |
| 1974 | 17,69 | 11,14 | 20,59 | 35,37 | 447 | 1 206 | 26,15 | 64,32 | 948 | 555 | 533 | 162 | 10 450 | 12 981 |
| 1975 | 20,50 | 10,86 | 20,28 | 38,12 | 525 | 1 437 | 32,90 | 86,19 | 1 143 | 707 | 689 | 194 | 12 742 | 17 805 |
| 1976 | 22,51 | 10,97 | 20,88 | 42,03 | 615 | 1 775 | 42,47 | 110,03 | 1 388 | 851 | 575 | 235 | 17 241 | 22 346 |
| 1977 | 24,62 | 11,60 | 21,55 | 41,71 | 778 | 2 054 | | | 1 750 | 1 194 | 769 | 216 | 20 579 | 27 055 |
| 1977 Januar | 21,70 | 11,22 | 19,79 | 40,97 | 574 | 1 669 | 44,82 | 102,80 | 1 404 | 844 | 631 | 209 | 18 110 | |
| Februar | 21,59 | 11,06 | 19,80 | 40,91 | 582 | 1 646 | 49,74 | 104,70 | 1 465 | 882 | 663 | 239 | 17 529 | 22 455 |
| Marz | 21,25 | 11,14 | 19,81 | 41,33 | 593 | 1 681 | 47,54 | 106,45 | 1 490 | 923 | 676 | 256 | 17 739 | 22 612 |
| April | 21,69 | 11,47 | 20,08 | 41,53 | 606 | 1 706 | 49,70 | 109,30 | 1 517 | 960 | 702 | 295 | 18 046 | 23 638 |
| Mai | 21,29 | 10,92 | 20,12 | 41,10 | 611 | 1 734 | | | 1 546 | 1 030 | 696 | 308 | 18 303 | 24 686 |
| Juni | 21,83 | 10,86 | 20,22 | 42,40 | 637 | 1 779 | 55,94 | 116,54 | 1 575 | 1 021 | 697 | 300 | 18 738 | 24 104 |
| Juli | 21,63 | 11,64 | 19,81 | 40,93 | 733 | 1 805 | 62,54 | 121,70 | 1 603 | 1 002 | 713 | 251 | 19 123 | 23 593 |
| August | 21,39 | 10,43 | 19,66 | 40,00 | 686 | 1 785 | 58,31 | 125,84 | 1 631 | 1 050 | 712 | 238 | 19 626 | 24 526 |
| September | 21,90 | 10,90 | 19,92 | 40,78 | 695 | 1 821 | 63,16 | 126,85 | 1 649 | 1 083 | 727 | 218 | 19 997 | 25 039 |
| Oktober | 22,30 | 11,74 | 19,88 | 41,48 | 688 | 1 808 | 64,87 | 130,10 | 1 701 | 1 089 | 720 | 211 | 19 929 | 25 428 |
| November | 23,43 | 12,38 | 20,35 | 41,51 | 686 | 1 879 | 68,25 | 130,83 | 1 778 | 1 170 | 731 | 226 | 20 521 | 25 911 |
| Dezember | 24,62 | 11,60 | 21,55 | 41,71 | 778 | 2 054 | | | 1 750 | 1 193 | 769 | 216 | 20 579 | 27 055 |
| 1978 Januar | 23,60 | 12,82 | 20,29 | 43,92 | 728 | 1 908 | | | 1 770 | 1 179 | 805 | 196 | | |
| Februar | 23,78 | 12,74 | 20,45 | 44,39 | 733 | 1 877 | | | 1 794 | 1 213 | | | | |
| Marz | | | 20,58 | | 762 | 1 954 | | | | | | | | |

Fußnoten siehe S. 49

Geld und Kredit
Bargeldumlauf und Bankeinlagen *)

| Jahr Monat | Elfenbeinküste | | Gabun | | Ghana | | Kamerun | | Kenia | | Kongo | | Libyen | |
|---------------|-----------------|--------|-----------------|-------|-------------|-------|-----------------|-------|--------------|-------|-----------------|-------|----------|-------|
| | BU | BE | BU | BE | BU | BE | BU | BE | BU | BE | BU | BE | BU | BE |
| | Mrd. CFA-Francs | | Mrd. CFA-Francs | | Mill. Cedis | | Mrd. CFA-Francs | | Mill. K. Sh. | | Mrd. CFA-Francs | | Mill. LD | |
| 1973 | 57,02 | 60,92 | 9,14 | 13,14 | 245 | 319 | 25,99 | 30,78 | 982 | 2 880 | 8,88 | 7,72 | 202,6 | 311,4 |
| 1974 | 77,47 | 85,34 | 15,29 | 22,20 | 336 | 361 | 30,99 | 42,47 | 1 086 | 2 930 | 11,81 | 11,91 | 262,2 | 491,7 |
| 1975 | 89,63 | 90,23 | 21,72 | 36,56 | 486 | 523 | 32,23 | 43,58 | 1 234 | 3 306 | 14,03 | 12,03 | 346,0 | 521,5 |
| 1976 | 106,75 | 153,36 | 32,72 | 69,84 | 707 | 722 | 36,89 | 55,52 | 1 625 | 4 049 | 15,04 | 15,03 | 436,0 | 703,4 |
| 1977 | 142,89 | 245,81 | | | 1 185 | 1 236 | | | 2 182 | 6 245 | | | | |
| 1977 Januar | 115,23 | 165,69 | 31,57 | 56,26 | 694 | 725 | 37,39 | 56,84 | 1 646 | 4 312 | 13,61 | 15,23 | 437,3 | 695,6 |
| Februar | 122,89 | 181,45 | 30,22 | 60,78 | 698 | 709 | 39,39 | 61,93 | 1 684 | 4 728 | 13,63 | 13,40 | 451,0 | 772,6 |
| Marz | 118,41 | 209,25 | 30,98 | 60,85 | 723 | 748 | 40,95 | 64,85 | 1 763 | 5 320 | 15,59 | 12,96 | 473,8 | 730,7 |
| April | 112,28 | 207,06 | 32,40 | 60,05 | 718 | 822 | 41,21 | 65,21 | 1 798 | 5 570 | 15,76 | 13,21 | 482,2 | 848,0 |
| Mai | 108,05 | 198,75 | | | 733 | 896 | | | 1 805 | 5 620 | | | | |
| Juni | 103,19 | 208,92 | 32,45 | 60,21 | 783 | 982 | 39,53 | 61,26 | 1 765 | 5 731 | 14,66 | 13,74 | 498,4 | 808,2 |
| Juli | 99,67 | 199,93 | 33,72 | 57,13 | 795 | 983 | 38,67 | 66,69 | 1 839 | 6 033 | 14,12 | 13,62 | 511,7 | 875,7 |
| August | 96,61 | 195,09 | 32,76 | 58,35 | 821 | 971 | 39,10 | 67,27 | 1 926 | 6 148 | 14,54 | 14,64 | 530,6 | 879,2 |
| September | 92,04 | 199,21 | 32,80 | 53,88 | 850 | 1 056 | 40,28 | 65,45 | 1 931 | 6 200 | 13,98 | 13,36 | 540,4 | 914,7 |
| Oktober | 96,70 | 201,66 | 32,16 | 55,88 | 895 | 1 103 | 39,38 | 69,45 | 1 930 | 6 776 | 14,51 | 13,92 | 550,5 | 859,6 |
| November | 110,70 | 202,31 | 31,32 | 58,08 | 960 | 1 088 | 42,82 | 70,72 | 2 097 | 5 918 | 14,11 | 13,58 | 558,5 | 847,9 |
| Dezember | 136,89 | 245,81 | | | 1 185 | 1 235 | | | 2 182 | 6 245 | | | | |
| 1978 Januar | 145,03 | 256,97 | | | 1 255 | 1 235 | | | 2 120 | 6 134 | | | | |
| Februar | | | | | 1 284 | 1 310 | | | 2 154 | 6 252 | | | | |
| Marz | | | | | | | | | | | | | | |

| Jahr Monat | Malawi | | Mali | | Marokko | | Niger | | Nigeria | | Sambia | | Senegal | |
|---------------|---------------------|-------|------------------|-------|--------------|--------|-----------------|-------|-------------|-------|--------------|--------|-----------------|-------|
| | BU | BE | BU | BE | BU | BE | BU | BE | BU | BE | BU | BE | BU | BE |
| | Mill. Malawi-Kwacha | | Mrd. Mali-Francs | | Mill. Dirham | | Mrd. CFA-Francs | | Mill. Naira | | Mill. Kwacha | | Mrd. CFA-Francs | |
| 1973 | 21,31 | 33,80 | 22,26 | 12,82 | 3 411 | 5 174 | 6,66 | 6,96 | 436 | 490 | 69,40 | 173,50 | 19,45 | 24,75 |
| 1974 | 28,31 | 45,12 | 30,13 | 23,86 | 4 063 | 6 809 | 9,39 | 8,25 | 570 | 829 | 79,64 | 186,04 | 28,96 | 38,81 |
| 1975 | 27,84 | 45,78 | 37,39 | 26,52 | 4 650 | 8 189 | 9,43 | 10,70 | 1 031 | 1 564 | 102,35 | 219,74 | 29,46 | 45,71 |
| 1976 | 23,07 | 49,73 | 44,97 | 26,26 | 5 732 | 9 436 | 13,42 | 11,36 | 1 351 | 2 401 | 121,11 | 255,65 | 33,74 | 61,15 |
| 1977 | 24,58 | 75,48 | 54,80 | 28,77 | | | 14,85 | 17,48 | | | | | 39,47 | 69,65 |
| 1977 Januar | 22,43 | 42,46 | | | 5 717 | 9 596 | 13,69 | 12,89 | 1 366 | 2 525 | 116,06 | 260,21 | 36,18 | 64,35 |
| Februar | 21,49 | 49,22 | | | 5 738 | 9 193 | 13,59 | 12,60 | 1 410 | 2 710 | 115,46 | 278,91 | 50,30 | 69,15 |
| Marz | 20,59 | 50,96 | 52,70 | 27,45 | 5 753 | 9 245 | 14,08 | 13,11 | 1 489 | 3 168 | 111,10 | 270,62 | 48,30 | 71,02 |
| April | 21,32 | 53,12 | 51,67 | | 5 835 | 9 103 | 14,42 | 13,10 | 1 498 | 3 052 | 112,60 | 274,23 | 44,29 | 71,34 |
| Mai | 25,03 | 60,90 | 50,41 | | 5 915 | 10 437 | 14,71 | 16,68 | | | 110,40 | 280,29 | 40,83 | 72,59 |
| Juni | 30,23 | 63,24 | 49,01 | 27,36 | 6 068 | 10 607 | 15,32 | 15,35 | 1 544 | 3 112 | 109,81 | 277,26 | 39,59 | 69,01 |
| Juli | 33,05 | 61,80 | 49,42 | 28,30 | 6 247 | 11 031 | 14,92 | 16,94 | 1 598 | 3 096 | 111,55 | 299,40 | 37,91 | 66,56 |
| August | 31,85 | 66,94 | 47,35 | 28,73 | 6 324 | 10 981 | 14,59 | 16,85 | 1 631 | 3 239 | 113,27 | 267,37 | 34,96 | 66,73 |
| September | 29,48 | 66,68 | 47,78 | 31,70 | 6 409 | 10 804 | 13,68 | 14,26 | 1 666 | 3 475 | 119,66 | 269,26 | 33,67 | 69,93 |
| Oktober | 26,78 | 66,32 | 47,81 | 34,65 | 6 243 | 10 999 | 13,90 | 15,16 | 1 698 | 3 471 | 122,69 | 280,36 | 34,11 | 69,97 |
| November | 27,26 | 67,15 | 51,22 | 34,86 | 6 588 | 10 934 | 14,32 | 16,11 | | | | | 34,70 | 70,70 |
| Dezember | 24,58 | 75,48 | 54,80 | 28,77 | | | 14,85 | 17,48 | | | | | 39,47 | 69,65 |
| 1978 Januar | 23,70 | 65,78 | 59,51 | | | | 14,83 | 18,79 | | | | | 44,03 | 75,92 |
| Februar | 23,42 | 64,47 | 59,88 | | | | | | | | | | | |
| Marz | 22,99 | 62,98 | 58,84 | | | | | | | | | | | |

| Jahr Monat | Sudan | | Südafrika | | Tansania | | Togo | | Tunesien | | Zaire | | Argentinien | |
|---------------|-------------|-------|------------|-------|--------------|-------|-----------------|-------|---------------------|-------|-------------|--------|--------------------|---------|
| | BU | BE | BU | BE | BU | BE | BU | BE | BU | BE | BU | BE | BU | BE |
| | Mill. sud.£ | | Mill. Rand | | Mill. T. Sh. | | Mrd. CFA-Francs | | Mill. tunes. Dinare | | Mill. Zaire | | Mrd. argent. Pesos | |
| 1973 | 92,8 | 75,7 | 747 | 2 635 | 1 199 | 1 576 | 6,03 | 5,53 | 111,5 | 211,6 | 120,18 | 167,00 | 26,4 | 45,1 |
| 1974 | 118,8 | 101,0 | 880 | 3 131 | 1 517 | 2 058 | 8,37 | 16,71 | 139,6 | 264,7 | 159,00 | 228,88 | 43,2 | 76,4 |
| 1975 | 128,5 | 123,1 | 1 026 | 3 260 | 1 756 | 2 648 | 9,99 | 11,57 | 163,0 | 312,4 | 205,37 | 252,63 | 123,8 | 222,8 |
| 1976 | 152,8 | 153,9 | 1 106 | 3 331 | 2 071 | 3 415 | 14,20 | 18,75 | 185,0 | 328,7 | 286,73 | 374,28 | 411,6 | 972,9 |
| 1977 | 199,0 | 224,7 | 1 149 | 3 498 | 2 380 | 4 117 | 15,97 | 20,48 | 213,6 | 362,1 | 464,77 | 563,74 | 1 074,4 | 1 973,9 |
| 1977 Januar | 162,8 | 151,3 | 1 095 | 3 166 | 2 105 | 3 317 | 14,08 | 20,29 | 183,7 | 328,7 | 289,55 | 389,72 | 388,8 | |
| Februar | 169,3 | 156,0 | 1 114 | 2 998 | 2 041 | 4 371 | 14,76 | 22,22 | 185,3 | 314,1 | 303,22 | 397,01 | 410,6 | 1 233,7 |
| Marz | 170,1 | 163,9 | 1 116 | 3 170 | 1 964 | 3 381 | 14,92 | 19,79 | 187,6 | 318,6 | 313,23 | 420,78 | 421,6 | 1 305,9 |
| April | 173,4 | 169,4 | 1 139 | 3 196 | 1 785 | 3 343 | 14,81 | 19,24 | 189,2 | 332,0 | 318,33 | 444,27 | 502,5 | 1 472,2 |
| Mai | 173,1 | 182,1 | 1 124 | 3 231 | 1 824 | 3 373 | 15,25 | 20,78 | 190,5 | 348,6 | 355,11 | 456,66 | 530,5 | 1 714,2 |
| Juni | 170,5 | 194,8 | 1 129 | 3 536 | 1 954 | 3 659 | 15,02 | 20,01 | 193,2 | 323,8 | 369,71 | 487,43 | 600,0 | 1 405,4 |
| Juli | 171,5 | 192,1 | 1 162 | 3 227 | 2 074 | 3 769 | 15,27 | 21,22 | 201,6 | 341,2 | 386,16 | 490,44 | 640,7 | 1 492,3 |
| August | 174,8 | 207,7 | 1 106 | 3 317 | 2 219 | 3 876 | 14,96 | 21,40 | 207,1 | 331,7 | 390,63 | 503,57 | 645,6 | 1 605,9 |
| September | 177,9 | 217,5 | 1 215 | 3 331 | 2 322 | 3 921 | 15,27 | 20,81 | 206,9 | 341,1 | 406,49 | 519,31 | 697,4 | 1 658,5 |
| Oktober | 179,8 | 210,6 | 1 134 | 3 267 | 2 403 | 3 944 | 15,19 | 20,57 | 201,1 | 362,2 | 422,10 | 519,30 | 696,6 | 1 760,8 |
| November | 184,9 | 209,8 | 1 166 | 3 322 | 2 395 | 4 136 | 15,28 | 18,17 | 207,8 | 337,9 | 435,27 | 534,39 | 747,1 | 1 825,9 |
| Dezember | 199,0 | 224,8 | 1 149 | 3 498 | 2 380 | 4 117 | 15,97 | 20,48 | 213,6 | 362,1 | 464,77 | 563,74 | 1 074,4 | 1 973,9 |
| 1978 Januar | 207,3 | 224,1 | 1 126 | 3 261 | | | 17,71 | 22,10 | 215,1 | 362,7 | | | | |
| Februar | 219,3 | 226,0 | 1 153 | 3 262 | | | | | 219,2 | 364,2 | | | | |
| Marz | | | | | | | | | | | | | | |

Fußnoten siehe S. 49.

Geld und Kredit
Bargeldumlauf und Bankeinlagen *)

| Jahr Monat | Bolivien | | Brasilien | | Chile | | Costa Rica | | Dominikanische Republik | | Ecuador | | El Salvador | |
|---------------|------------|-------|----------------|--------|------------------------------|--------|------------------------------|-------|-------------------------|-------|--------------|--------|-------------------------------|-----|
| | BU | BE | BU | BE | BU | BE | BU | BE | BU | BE | BU | BE | BU | BE |
| | Mill. \$ b | | Mrd. Cruzeiros | | Mill. chil. \$ ³⁾ | | Mill. Costa - Rica - Colones | | Mill. dominik. Pesos | | Mill. Sucres | | Mill. El - Salvador - Colones | |
| 1973 | 2 073 | 896 | 16,43 | 77,37 | 96 | 129 | 643 | 1 377 | 116,2 | 157,3 | 3 618 | 7 682 | 201 | 296 |
| 1974 | 2 746 | 1 511 | 20,81 | 105,64 | 349 | 489 | 734 | 1 674 | 140,6 | 237,3 | 4 776 | 12 260 | 241 | 358 |
| 1975 | 3 054 | 1 705 | 31,03 | 152,21 | 1 358 | 1 637 | 853 | 2 135 | 157,7 | 241,8 | 5 386 | 13 495 | 253 | 459 |
| 1976 | 3 968 | 2 529 | 46,19 | 198,91 | 4 480 | 4 315 | 1 117 | 2 778 | 203,2 | 271,8 | 9 132 | 20 894 | 432 | 668 |
| 1977 | 4 864 | 2 991 | 65,21 | 273,18 | 9 340 | 8 974 | | | 203,2 | 271,8 | 9 132 | 20 894 | 432 | 668 |
| 1977 Januar | 3 634 | 2 502 | 41,61 | 182,64 | | | 1 086 | 2 880 | 163,6 | 218,5 | 7 068 | 17 709 | 370 | 650 |
| Februar | 3 635 | 2 558 | 41,73 | 186,42 | | | 1 092 | 2 951 | 164,4 | 219,9 | 7 152 | 17 511 | 375 | 693 |
| März | 3 709 | 2 585 | 41,00 | 194,34 | 5 144 | 5 780 | 1 110 | 3 144 | 160,8 | 209,8 | 7 305 | 17 337 | 373 | 786 |
| April | 3 988 | 2 625 | 44,16 | 210,63 | 5 861 | 5 340 | 1 150 | 3 188 | 166,9 | 211,7 | 7 741 | 17 219 | 363 | 726 |
| Mai | 3 976 | 2 723 | 42,94 | 216,77 | 5 679 | 6 494 | 1 134 | 3 348 | 164,7 | 218,6 | 7 618 | 18 788 | 342 | 745 |
| Juni | 4 182 | 2 904 | 45,26 | 233,25 | | | 1 134 | 3 321 | 172,7 | 225,4 | 8 240 | 18 789 | 359 | 752 |
| Juli | 4 374 | 2 766 | 48,99 | 236,25 | 6 779 | | 1 170 | 3 192 | 164,2 | 223,8 | 8 710 | 19 241 | 341 | 664 |
| August | 4 230 | 2 897 | 48,13 | 240,06 | 6 275 | 21 549 | 1 131 | 3 243 | 157,8 | 218,4 | 8 602 | 19 417 | 325 | 619 |
| September | 4 380 | 2 833 | 51,19 | 250,35 | 6 978 | 22 492 | 1 170 | 3 383 | 160,0 | 218,4 | 8 731 | 19 693 | 322 | 578 |
| Oktober | 4 308 | 2 906 | 49,83 | 261,82 | 6 886 | 24 282 | | | 164,8 | 213,9 | 8 433 | 19 617 | 321 | 568 |
| November | 4 261 | 2 838 | 52,51 | 259,03 | 7 057 | 7 977 | | | 170,4 | 233,3 | 8 204 | 19 423 | 336 | 616 |
| Dezember | 4 864 | 2 991 | 65,21 | 273,18 | 9 340 | 8 974 | | | 203,2 | 271,8 | 9 132 | 21 198 | 432 | 668 |
| 1978 Januar | 4 503 | 2 958 | 57,94 | 266,65 | | | | | 186,1 | 292,0 | | | 388 | 661 |
| Februar | | | | | | | | | 188,5 | 278,2 | | | 381 | 686 |
| März | | | | | | | | | 184,3 | | | | 363 | 682 |

| Jahr Monat | Guatemala | | Honduras | | Jamaika | | Kanada | | Kolumbien | | Mexiko | | Nicaragua | |
|---------------|-----------------|-------|----------------|-------|------------|-------|--------------|-------|--------------|--------|-------------------|-------|----------------|-------|
| | BU | BE | BU | BE | BU | BE | BU | BE | BU | BE | BU | BE | BU | BE |
| | Mill. Quetzales | | Mill. Lempiras | | Mill. J \$ | | Mrd. kan. \$ | | Mill. kol \$ | | Mrd. mexik. Pesos | | Mill. Cordobas | |
| 1973 | 137,3 | 139,4 | 112,2 | 142,9 | 82,2 | 146,9 | 5,20 | 15,80 | 12 424 | 29 223 | 34,31 | 49,21 | 411 | 865 |
| 1974 | 158,3 | 162,4 | 108,8 | 143,9 | 102,1 | 189,1 | 5,86 | 15,07 | 15 873 | 31 194 | 42,90 | 57,87 | 452 | 975 |
| 1975 | 175,4 | 198,7 | 114,8 | 165,6 | 127,4 | 222,7 | 6,78 | 17,87 | 20 816 | 38 099 | 52,51 | 69,85 | 445 | 932 |
| 1976 | 236,6 | 290,6 | 173,3 | 214,8 | 138,3 | 221,7 | 7,32 | 17,83 | 28 778 | 50 605 | 80,23 | 77,74 | 636 | 1 092 |
| 1977 | 284,4 | 283,4 | 193,2 | 249,8 | 182,1 | 313,7 | 8,08 | 19,74 | | | 89,43 | | 692 | 1 144 |
| 1977 Januar | 235,4 | 333,2 | 187,5 | 213,8 | 129,8 | 234,5 | 6,96 | 17,60 | 17 733 | 61 338 | | | 629 | 1 029 |
| Februar | 244,8 | 368,8 | 201,6 | 223,7 | 135,2 | 233,3 | 6,96 | 17,35 | 17 351 | 63 645 | | | 651 | 1 174 |
| März | 254,3 | 386,5 | 216,7 | 232,5 | 142,0 | 276,0 | 7,09 | 17,16 | 17 589 | 63 407 | 70,86 | 76,21 | 657 | 1 333 |
| April | 249,4 | 398,4 | 208,5 | 232,8 | 146,3 | 242,9 | 7,30 | 17,36 | | | | | 659 | 1 310 |
| Mai | 237,8 | 387,3 | 189,8 | 223,1 | 143,2 | 248,3 | 7,31 | 17,86 | | | | | 590 | 1 327 |
| Juni | 241,3 | 382,9 | 179,7 | 221,5 | 143,7 | 276,2 | 7,65 | 18,47 | 20 700 | 69 746 | 69,68 | 77,59 | 567 | 1 315 |
| Juli | 239,4 | 364,3 | 175,3 | 222,2 | 154,6 | 283,3 | 7,72 | 18,50 | 20 706 | 69 703 | 70,63 | 79,42 | 587 | 1 017 |
| August | 233,3 | 381,9 | 165,4 | 219,1 | 150,1 | 293,5 | 7,62 | 18,66 | 19 819 | 71 218 | 68,53 | 82,41 | 549 | 1 083 |
| September | 237,0 | 367,0 | 163,3 | 206,5 | 153,7 | 288,6 | 7,75 | 18,70 | 20 763 | 69 898 | 70,00 | 82,83 | 552 | 1 026 |
| Oktober | 245,0 | 389,2 | 159,6 | 214,8 | 153,4 | 303,3 | 7,67 | 18,79 | 22 342 | | 71,70 | 89,84 | 565 | 961 |
| November | 255,6 | 384,5 | 167,5 | 223,1 | 155,9 | 289,9 | 7,80 | 19,21 | | | 73,60 | | 592 | 1 018 |
| Dezember | 284,4 | 383,4 | 193,2 | 249,8 | 182,1 | 313,7 | 8,08 | 19,74 | | | 89,43 | | 692 | 1 144 |
| 1978 Januar | 277,3 | 420,7 | 199,7 | 252,2 | 161,7 | 341,8 | 7,73 | 19,31 | | | 81,78 | | | |
| Februar | | | | | 166,6 | 330,6 | 7,76 | 19,04 | | | | | | |
| März | | | | | | | | | | | | | | |

| Jahr Monat | Paraguay | | Venezuela | | Vereinigte Staaten | | Afghanistan | | China (Taiwan) | | Indien | |
|---------------|-----------------|--------|-----------------|--------|--------------------|-------|--------------|-------|----------------|--------|------------------|-------|
| | BU | BE | BU | BE | BU | BE | BU 4) | BE 4) | BU | BE | BU | BE |
| | Mill. Guaranies | | Mill. Bolivares | | Mrd. US - \$ | | Mill. Afghan | | Mrd. NT \$ | | Mrd. ind. Rupien | |
| 1973 | 6 490 | 6 004 | 2 865 | 8 864 | 61,8 | 216,4 | 8 946 | 688 | 29,00 | 51,94 | 57,78 | 43,84 |
| 1974 | 7 553 | 7 567 | 3 807 | 12 931 | 68,1 | 218,8 | 9 892 | 1 167 | 32,85 | 53,76 | 61,38 | 50,58 |
| 1975 | 8 901 | 8 928 | 4 723 | 20 112 | 74,3 | 228,0 | 11 515 | 1 390 | 39,17 | 70,13 | 64,43 | 57,90 |
| 1976 | 10 287 | 13 303 | 5 820 | 22 616 | 81,6 | 237,6 | 14 370 | 1 540 | 48,13 | 82,43 | 73,18 | 74,07 |
| 1977 | 13 713 | 14 690 | 7 383 | 28 591 | 89,8 | 255,4 | 17 891 | 2 229 | 61,23 | 109,94 | 84,24 | 83,24 |
| 1977 Januar | 9 333 | 10 948 | | | 79,0 | 215,5 | 14 694 | 1 609 | 47,26 | 80,77 | 75,26 | 69,58 |
| Februar | 10 167 | 10 845 | | | 79,6 | 214,1 | | | 54,98 | 81,14 | 76,73 | 70,12 |
| März | 12 070 | 12 155 | 5 549 | 23 733 | 80,5 | 217,2 | 15 202 | 2 141 | 48,71 | 79,93 | 78,69 | 72,47 |
| April | 13 751 | 12 767 | 5 759 | 24 149 | 81,0 | 220,9 | 15 880 | 2 000 | 49,23 | 80,75 | 81,96 | 73,10 |
| Mai | 14 065 | 13 807 | 5 549 | 25 509 | 82,2 | 215,8 | 16 307 | 1 911 | 48,35 | 84,40 | 82,36 | 74,57 |
| Juni | 13 771 | 15 029 | 5 835 | 26 959 | 83,9 | 232,5 | 16 566 | 1 752 | 51,19 | 95,69 | 83,23 | 74,76 |
| Juli | 13 421 | 14 627 | 6 151 | 26 046 | 84,0 | 226,5 | 16 835 | 2 140 | 51,99 | 89,50 | 79,89 | 75,86 |
| August | 12 698 | 14 765 | 5 828 | 25 928 | 84,3 | 232,7 | 16 989 | 2 203 | 51,63 | 90,83 | 79,74 | 76,65 |
| September | 12 670 | 14 143 | 6 068 | 25 350 | 84,2 | 223,9 | 16 899 | 2 075 | 53,94 | 91,50 | 79,37 | 78,62 |
| Oktober | 12 310 | 14 470 | 6 196 | 26 356 | 85,3 | 231,3 | 17 200 | 2 300 | 54,92 | 94,97 | 80,77 | 79,91 |
| November | 11 935 | 14 745 | 6 578 | 28 459 | 87,2 | 237,9 | 17 755 | 2 227 | 54,90 | 96,39 | 83,67 | 80,98 |
| Dezember | 13 344 | 15 233 | 7 383 | 28 591 | 89,8 | 255,4 | 17 891 | 2 229 | 61,23 | 109,94 | 84,24 | 83,24 |
| 1978 Januar | 11 740 | 15 566 | | | 87,0 | 230,8 | 18 265 | 2 166 | 68,31 | 106,10 | 82,97 | |
| Februar | | | | | 87,7 | 227,7 | | | 64,41 | 103,11 | | |
| März | | | | | 88,4 | 230,2 | | | 62,16 | 106,89 | | |

Fußnoten siehe S. 49.

Geld und Kredit
Bargeldumlauf und Bankeilagen *)

| Jahr Monat | Indonesien | | Irak | | Iran | | Israel | | Japan | | Jordanien | |
|---------------|--------------|---------|---------------------|-------|------------------|------------------|-----------|--------|----------|--------|-----------------------|--------|
| | BU | BE | BU | BE | BU ⁵⁾ | BE ⁵⁾ | BU | BE | BU | BE | BU | BE |
| | Mrd. Rupiahs | | Mill. Irak - Dinare | | Mrd. Rials | | Mill. I £ | | Mrd. Yen | | Mill. Jordan - Dinare | |
| 1973 | 375,0 | 296,0 | 252,2 | 70,4 | 70,29 | 207,80 | 2 716 | 4 677 | 9 113 | 31 198 | 97,48 | 41,77 |
| 1974 | 496,9 | 445,5 | 358,2 | 104,2 | 101,84 | 279,61 | 3 172 | 5 549 | 10 730 | 34 220 | 115,49 | 54,73 |
| 1975 | 649,6 | 624,7 | 472,6 | 153,0 | 147,98 | 310,26 | 3 970 | 6 644 | 11 578 | 38 370 | 139,03 | 79,47 |
| 1976 | 779,0 | 821,9 | 565,9 | 189,0 | 205,71 | 462,33 | 4 777 | 8 709 | 12 858 | 43 321 | 161,49 | 102,09 |
| 1977 | 994,7 | 1 027,3 | .. | .. | 252,49 | 569,53 | .. | .. | 14 122 | 46 664 | 188,25 | 126,55 |
| 1977 Januar | 771,4 | 831,5 | 574,8 | 193,4 | 208,72 | 447,32 | .. | .. | 11 345 | 40 950 | 161,40 | 101,10 |
| Februar | 791,1 | 854,5 | 584,0 | 192,1 | 210,54 | 460,10 | 5 128 | 8 837 | 11 649 | 40 489 | 163,08 | 101,47 |
| Marz | 848,6 | 961,2 | 592,7 | 192,7 | 251,41 | 522,11 | 5 629 | 10 599 | 11 496 | 43 368 | 166,01 | 106,49 |
| April | 941,7 | 957,0 | 610,7 | 194,1 | 216,27 | 526,53 | 5 532 | 9 516 | 11 609 | 41 843 | 170,36 | 106,83 |
| Ma | 908,4 | 985,6 | 619,0 | 203,6 | 220,31 | 542,91 | 5 621 | 10 070 | 10 984 | 42 306 | 175,18 | 108,73 |
| Juni | 936,5 | 1 036,4 | 607,7 | 185,5 | 230,80 | 522,69 | 5 803 | 10 340 | 11 850 | 43 123 | 182,74 | 112,87 |
| Juli | 934,2 | 1 022,0 | 599,6 | 184,2 | 235,01 | 519,43 | 6 056 | 11 166 | 12 242 | 43 165 | 188,27 | 117,74 |
| August | 966,9 | 1 032,1 | 602,7 | 184,6 | 237,27 | 523,95 | 6 108 | 10 971 | 11 553 | 41 594 | 191,23 | 123,00 |
| September | 985,9 | 1 043,4 | 615,3 | 192,5 | 247,97 | 542,54 | .. | .. | 11 365 | 41 827 | 193,72 | 125,67 |
| Oktober | 976,9 | 1 073,3 | 624,7 | 196,6 | 252,19 | 540,83 | .. | .. | 11 540 | 41 994 | 190,53 | 127,65 |
| November | 972,8 | 1 077,2 | 631,8 | 206,5 | 257,88 | 541,00 | .. | .. | 11 686 | 44 720 | 188,98 | 129,17 |
| Dezember | 994,7 | 1 027,3 | .. | .. | 252,49 | 569,53 | .. | .. | 14 122 | 46 664 | 188,25 | 126,55 |
| 1978 Januar | 975,6 | .. | .. | .. | 260,09 | 560,26 | .. | .. | 12 221 | 43 901 | 188,50 | 132,94 |
| Februar | .. | .. | .. | .. | 266,09 | 588,62 | .. | .. | 12 567 | 43 612 | 193,39 | 134,88 |
| Marz | .. | .. | .. | .. | .. | .. | .. | .. | 12 569 | 46 245 | .. | .. |

| Jahr Monat | Korea, Republik | | Libanon | | Malaysia | | Pakistan | | Philippinen | | Saudi Arabien | |
|---------------|-----------------|---------|-----------|-------|------------|-------|------------------------|--------|------------------------|-------|--------------------|--------|
| | BU | BE | BU | BE | BU | BE | BU | BE | BU | BE | BU | BE |
| | Mrd. Won | | Mill. L £ | | Mill. M \$ | | Mill. pakistan. Rupien | | Mill. philippin. Pesos | | Mill. Saudi Riyals | |
| 1973 | 311,4 | 418,9 | 1 226 | 1 393 | 1 718 | 2 018 | 10 989 | 11 205 | 3 452 | 3 815 | 3 054 | 2 086 |
| 1974 | 410,5 | 535,2 | 1 353 | 1 645 | 2 030 | 2 025 | 11 427 | 11 091 | 4 311 | 4 697 | 4 289 | 2 991 |
| 1975 | 507,2 | 674,6 | 2 241 | 1 595 | 2 239 | 2 110 | 11 884 | 13 737 | 4 749 | 5 566 | 6 681 | 7 119 |
| 1976 | 676,8 | 867,3 | 3 084 | 1 822 | 2 628 | 2 629 | 13 853 | 20 191 | 5 652 | 6 423 | 10 600 | 13 020 |
| 1977 | 953,4 | 1 219,2 | 2 729 | 2 333 | 3 112 | 3 015 | 17 341 | 22 513 | 6 728 | 8 211 | .. | .. |
| 1977 Januar | 621,8 | 940,2 | .. | .. | 2 639 | 2 580 | 14 400 | 19 241 | 5 102 | 7 258 | .. | .. |
| Februar | 643,0 | 995,1 | .. | .. | 2 796 | 2 616 | 14 703 | 19 047 | 5 217 | 7 024 | .. | .. |
| Marz | 602,8 | 1 014,7 | 2 980 | .. | 2 724 | 2 579 | 15 285 | 19 165 | 5 520 | 7 114 | 11 870 | 16 140 |
| April | 612,5 | 1 027,0 | .. | .. | 2 715 | 2 591 | 16 481 | 18 530 | 5 827 | 7 015 | .. | .. |
| Ma | 567,9 | 1 086,7 | .. | .. | 2 696 | 2 788 | 16 472 | 18 639 | 5 744 | 7 209 | .. | .. |
| Juni | 696,6 | 1 120,6 | 2 653 | 2 030 | 2 722 | 2 783 | 15 603 | 20 107 | 5 504 | 7 640 | 13 230 | 17 780 |
| Juli | 652,3 | 1 144,5 | 2 678 | .. | 2 815 | 2 764 | 16 076 | 19 636 | 5 474 | 7 283 | 13 690 | 18 050 |
| August | 636,7 | 1 171,4 | 2 684 | .. | 2 940 | 2 804 | 15 792 | 19 929 | 5 310 | 7 507 | 13 660 | 18 340 |
| September | 791,8 | 1 208,9 | 2 722 | 2 155 | 2 970 | 2 953 | 16 077 | 19 238 | 5 527 | 7 443 | 14 030 | 18 620 |
| Oktober | 746,4 | 1 293,8 | 2 681 | .. | 3 021 | 2 953 | 16 200 | 19 238 | 5 876 | 7 049 | .. | .. |
| November | 824,5 | 1 252,7 | 2 649 | .. | 3 032 | 3 009 | 17 841 | 19 734 | 5 870 | 7 861 | .. | .. |
| Dezember | 953,4 | 1 219,2 | 2 729 | 2 333 | 3 112 | 3 015 | 17 341 | 22 513 | 6 728 | 8 211 | .. | .. |
| 1978 Januar | 913,8 | 1 328,1 | 2 603 | .. | 3 196 | 3 063 | 18 065 | 21 826 | 6 128 | 8 583 | .. | .. |
| Februar | 942,7 | 1 376,3 | .. | .. | 3 229 | 3 153 | 18 363 | 21 462 | 6 174 | 8 515 | .. | .. |
| Marz | 897,0 | 1 350,1 | .. | .. | .. | .. | .. | .. | .. | .. | .. | .. |

| Jahr Monat | Sri Lanka | | Syrien | | Thailand | | Vietnam | | Australien | | Neuseeland | |
|---------------|-----------------|-------|-------------|-------|-----------|-------|------------------------|-------|------------|-------|-------------|-------|
| | BU | BE | BU | BE | BU | BE | BU | BE | BU | BE | BU | BE |
| | Mill. S. L. Re. | | Mill. syr £ | | Mrd. Baht | | Mrd. Vietnam - Piaster | | Mill. \$ A | | Mill. NZ \$ | |
| 1973 | 1 437 | 1 319 | 2 757 | 1 040 | 18,71 | 11,25 | 200,03 | 62,96 | 1 904 | 6 085 | 289 | 1 275 |
| 1974 | 1 539 | 1 383 | 3 413 | 2 127 | 20,51 | 12,28 | 245,70 | 88,29 | 2 275 | 5 635 | 336 | 1 277 |
| 1975 | 1 610 | 1 454 | 3 944 | 3 021 | 22,34 | 12,53 | .. | .. | 2 710 | 7 046 | 352 | 1 418 |
| 1976 | 2 081 | 2 053 | 5 214 | 3 385 | 25,85 | 14,74 | .. | .. | 3 080 | 7 566 | 418 | 1 505 |
| 1977 | 2 792 | .. | .. | .. | .. | .. | .. | .. | 3 503 | 7 843 | 460 | 1 521 |
| 1977 Januar | 2 105 | 2 065 | .. | .. | 26,27 | 15,21 | .. | .. | 3 040 | 7 591 | 354 | 1 474 |
| Februar | 2 218 | 2 175 | .. | .. | 28,12 | 15,55 | .. | .. | 2 993 | 7 777 | .. | .. |
| Marz | 2 391 | 2 287 | 5 274 | 3 742 | 27,12 | 15,86 | .. | .. | 3 012 | 7 814 | 370 | 1 484 |
| April | 2 451 | 2 281 | .. | .. | 27,61 | 15,49 | .. | .. | 3 111 | 7 561 | 375 | 1 503 |
| Ma | 2 420 | 2 356 | .. | .. | 26,57 | 15,87 | .. | .. | 3 089 | 7 224 | 378 | 1 500 |
| Juni | 2 626 | 2 291 | 5 681 | 3 792 | 25,76 | 14,93 | .. | .. | 3 111 | 7 237 | 375 | 1 488 |
| Juli | 2 540 | 2 317 | 5 874 | 3 825 | 25,73 | 15,24 | .. | .. | 3 149 | 7 170 | 369 | 1 445 |
| August | 2 529 | 2 342 | 6 022 | 3 814 | 24,90 | 15,28 | .. | .. | 3 205 | 7 187 | 383 | 1 498 |
| September | 2 565 | 2 425 | 6 212 | 3 954 | 25,75 | 14,90 | .. | .. | 3 249 | 7 231 | 378 | 1 368 |
| Oktober | 2 549 | 2 481 | .. | .. | 25,11 | 15,89 | .. | .. | 3 250 | 7 367 | 378 | 1 403 |
| November | 2 616 | 2 609 | .. | .. | 25,94 | 16,29 | .. | .. | 3 280 | 7 591 | 395 | 1 451 |
| Dezember | 2 792 | .. | .. | .. | .. | .. | .. | .. | 3 503 | 7 843 | 460 | 1 520 |
| 1978 Januar | 2 765 | .. | .. | .. | .. | .. | .. | .. | 3 390 | 7 878 | 387 | 1 498 |
| Februar | .. | .. | .. | .. | .. | .. | .. | .. | 3 355 | 7 938 | 394 | .. |
| Marz | .. | .. | .. | .. | .. | .. | .. | .. | .. | .. | 402 | .. |

Fußnoten siehe S. 49.

Gold- und Devisenbestände der Zentralnotenbanken

umgerechnet in Mill. US-Dollar

Vorbemerkung: Die Angaben über die Goldbestände beziehen sich, wenn nicht anders vermerkt, auf die Brutto-Bestände der Schatzämter, Zentralbanken, Stabilisierungsfonds und anderer staatlicher Stellen. Die Goldanlagen bei dem Internationalen Währungsfonds sowie bei der Internationalen Bank für Wiederaufbau sind in den Goldbeständen des betreffenden Landes nicht eingeschlossen. Die Umrechnung der Goldbestände in US-Dollar erfolgt zum Satz von 35 US-Dollar bis einschl. November 1971, zu 38 US-Dollar ab Dezember 1971 und zu 42,22 US-Dollar ab Februar 1973 je troy-ounce (1 troy-ounce = 31,103 496 Gramm).

Die Angaben über die Devisenbestände beziehen sich, wenn nicht anders vermerkt, auf die kurzfristigen ausländischen Bruttoguthaben der Zentralbanken. Diese Guthaben setzen sich in der Regel zusammen aus ausländischen Zahlungsmitteln, Bankguthaben im Ausland, Guthaben aus Zahlungs- und Verrechnungsabkommen, Auslandswechseln und kurzfristigen Schuldverschreibungen (mit einer ursprünglichen Fälligkeit von 1 Jahr und weniger). Ziehungsrechte bei der IMF (Internationaler Währungsfonds), noch nicht in Anspruch genommene Tranchen von Auslandsanleihen sowie ähnliche Ansprüche auf Auslandskredite sind bei den Devisenbeständen des betreffenden Landes nicht enthalten.

Jahreszahlen: Stand am Jahresende

| Jahr Monat | Bundesrepublik Deutschland 1) | | Belgien- Luxemburg | | Dänemark | | Finnland | | Frankreich | | Griechenland | | Großbritannien und Nordirland | |
|---------------|----------------------------------|-----------------------|-----------------------|-----------------------|--------------------|-----------------------|--------------------|-----------------------|--------------------|-----------------------|--------------------|-----------------------|-------------------------------------|-----------------------|
| | Gold - Bestände | Devisen - Bestände | Gold - Bestände | Devisen - Bestände | Gold - Bestände | Devisen - Bestände | Gold - Bestände | Devisen - Bestände | Gold - Bestände | Devisen - Bestände | Gold - Bestände | Devisen - Bestände | Gold - Bestände | Devisen - Bestände |
| 1973 | 4 939 | 22 696 | 1 781 | 1 969 | 77 | 960 | 35 | 425 | 4 261 | 3 725 | 148 | 827 | 885 | 4 726 |
| 1974 | 4 939 | 20 646 | 1 807 | 2 197 | 78 | 656 | 35 | 437 | 4 326 | 3 753 | 155 | 749 | 901 | 4 943 |
| 1975 | 4 939 | 19 575 | 1 728 | 2 656 | 74 | 635 | 34 | 359 | 4 136 | 7 442 | 149 | 762 | 862 | 3 426 |
| 1976 | 4 939 | 21 718 | 1 715 | 2 083 | 74 | 669 | 34 | 400 | 4 108 | 4 377 | 149 | 757 | 855 | 2 674 |
| 1977 | 4 961 | 27 701 | 1 805 | 2 515 | 82 | 1 382 | 38 | 480 | 4 322 | 4 694 | 159 | 845 | 945 | 19 504 |
| 1977 Januar | 4 950 | 20 944 | 1 707 | 2 170 | 75 | 811 | 35 | 314 | 4 087 | 4 473 | 149 | 755 | 870 | 5 713 |
| Februar | 4 950 | 21 285 | 1 712 | 2 256 | 76 | 944 | 35 | 346 | 4 100 | 4 500 | 149 | 757 | 873 | 6 321 |
| März | 4 950 | 21 527 | 1 717 | 2 336 | 76 | 1 121 | 35 | 383 | 4 112 | 4 496 | 150 | 758 | 877 | 8 175 |
| April | 4 950 | 21 627 | 1 721 | 2 401 | 76 | 1 600 | 35 | 376 | 4 122 | 4 616 | 150 | 717 | 880 | 8 728 |
| Mai | 4 950 | 21 757 | 1 720 | 2 444 | 76 | 1 717 | 35 | 345 | 4 120 | 4 653 | 150 | 730 | 879 | 8 551 |
| Juni | 4 950 | 21 425 | 1 727 | 2 475 | 76 | 1 820 | 35 | 300 | 4 135 | 4 828 | 151 | 739 | 883 | 10 236 |
| Juli | 4 950 | 22 959 | 1 735 | 2 547 | 77 | 1 614 | 35 | 273 | 4 155 | 4 587 | 152 | 768 | 887 | 12 108 |
| August | 4 950 | 22 711 | 1 721 | 2 579 | 76 | 1 572 | 35 | 235 | 4 121 | 4 644 | 150 | 820 | 880 | 13 568 |
| September | 4 950 | 23 248 | 1 723 | 2 620 | 76 | 1 757 | 35 | 327 | 4 127 | 4 661 | 151 | 855 | 881 | 15 892 |
| Oktober | 4 950 | 24 880 | 1 748 | 2 626 | 77 | 1 955 | 36 | 342 | 4 185 | 4 695 | 153 | 859 | 893 | 18 953 |
| November | 4 950 | 26 304 | 1 753 | 2 586 | 77 | 1 923 | 36 | 288 | 4 198 | 4 633 | 153 | 862 | 896 | 19 249 |
| Dezember | 4 961 | 27 701 | 1 805 | 2 515 | 82 | 1 382 | 38 | 480 | 4 322 | 4 694 | 159 | 845 | 945 | 19 504 |
| 1978 Januar | 4 961 | 28 903 | 1 806 | 2 555 | 82 | 2 057 | 38 | 457 | 4 323 | 4 712 | 159 | 839 | 945 | 19 832 |
| Februar | 4 961 | 31 133 | 1 823 | 2 604 | 83 | 1 937 | 39 | 666 | 4 365 | 4 462 | 160 | 829 | 954 | 19 847 |
| März | 4 961 | 32 345 | 1 838 | 2 693 | 83 | 1 947 | 39 | 818 | 4 400 | 4 700 | 162 | 828 | 962 | 19 485 |

| Jahr Monat | Irland | | Italien | | Jugoslawien | | Niederlande | | Norwegen | | Österreich | | Portugal | |
|---------------|--------------------|-----------------------|--------------------|-----------------------|--------------------|-----------------------|--------------------|-----------------------|--------------------|-----------------------|--------------------|-----------------------|--------------------|-----------------------|
| | Gold - Bestände | Devisen - Bestände | Gold - Bestände | Devisen - Bestände | Gold - Bestände | Devisen - Bestände | Gold - Bestände | Devisen - Bestände | Gold - Bestände | Devisen - Bestände | Gold - Bestände | Devisen - Bestände | Gold - Bestände | Devisen - Bestände |
| 1973 | 18 | 911 | 3 483 | 2 181 | 62 | 1 230 | 2 294 | 3 306 | 41 | 1 351 | 882 | 1 737 | 1 163 | 1 641 |
| 1974 | 20 | 1 146 | 3 535 | 3 185 | 62 | 1 036 | 2 327 | 3 495 | 42 | 1 694 | 895 | 2 268 | 1 193 | 1 125 |
| 1975 | 19 | 1 419 | 3 380 | 1 297 | 60 | 802 | 2 225 | 3 401 | 40 | 1 961 | 856 | 3 273 | 1 136 | 390 |
| 1976 | 19 | 1 686 | 3 354 | 3 209 | 59 | 1 980 | 2 209 | 3 515 | 40 | 1 798 | 849 | 3 050 | 1 126 | 166 |
| 1977 | 21 | 2 216 | 3 525 | 7 939 | 64 | 2 027 | 2 323 | 3 899 | 46 | 1 756 | 893 | 2 839 | 1 177 | 195 |
| 1977 Januar | 18 | 1 728 | 3 335 | 3 305 | 59 | 1 932 | 2 197 | 3 159 | 42 | 1 519 | 845 | 2 411 | 1 117 | 79 |
| Februar | 18 | 1 664 | 3 345 | 2 986 | 59 | 1 888 | 2 205 | 3 099 | 42 | 1 681 | 847 | 2 530 | 1 120 | 121 |
| März | 19 | 1 738 | 3 355 | 2 984 | 59 | 1 959 | 2 211 | 3 215 | 42 | 1 695 | 850 | 2 569 | 1 117 | 128 |
| April | 19 | 1 658 | 3 363 | 3 262 | 59 | 1 948 | 2 216 | 3 226 | 42 | 1 695 | 852 | 2 583 | 1 120 | 119 |
| Mai | 19 | 1 658 | 3 362 | 4 408 | 59 | 1 904 | 2 215 | 3 854 | 42 | 2 058 | 851 | 2 350 | 1 124 | 153 |
| Juni | 19 | 1 625 | 3 374 | 6 231 | 59 | 1 765 | 2 223 | 3 624 | 42 | 2 370 | 855 | 2 521 | 1 129 | 68 |
| Juli | 19 | 1 725 | 3 390 | 7 067 | 60 | 1 820 | 2 234 | 3 766 | 42 | 2 321 | 859 | 2 630 | 1 134 | 154 |
| August | 19 | 1 840 | 3 362 | 7 142 | 59 | 1 767 | 2 216 | 3 898 | 42 | 2 390 | 852 | 2 744 | 1 125 | 117 |
| September | 19 | 1 975 | 3 367 | 6 549 | 59 | 1 917 | 2 219 | 3 947 | 42 | 2 423 | 853 | 2 409 | 1 126 | 78 |
| Oktober | 19 | 2 049 | 3 415 | 7 495 | 60 | 1 921 | 2 250 | 3 880 | 42 | 2 285 | 865 | 2 340 | 1 142 | 65 |
| November | 19 | 1 933 | 3 425 | 8 139 | 60 | 1 983 | 2 257 | 4 354 | 43 | 1 729 | 867 | 2 643 | 1 146 | 132 |
| Dezember | 21 | 2 216 | 3 525 | 7 939 | 64 | 2 027 | 2 323 | 3 899 | 46 | 1 756 | 893 | 2 839 | 1 177 | 195 |
| 1978 Januar | 21 | 1 974 | 3 526 | 7 598 | 66 | 2 244 | 2 323 | 3 696 | 46 | 1 770 | 893 | 2 310 | 1 177 | 159 |
| Februar | 20 | 2 121 | 3 560 | 7 597 | 66 | 2 311 | 2 345 | 3 766 | 46 | 1 546 | 902 | 2 524 | 1 391 | 278 |
| März | 20 | 2 157 | 3 589 | 6 722 | 67 | 2 187 | 2 365 | 4 034 | 47 | 1 899 | 909 | 2 828 | | |

| Jahr Monat | Schweden | | Schweiz | | Spanien | | Ägypten | | Äthiopien | | Südafrika | | Argentinien | |
|---------------|--------------------|-----------------------|--------------------|-----------------------|--------------------|-----------------------|--------------------|-----------------------|--------------------|-----------------------|--------------------|-----------------------|--------------------|-----------------------|
| | Gold - Bestände | Devisen - Bestände | Gold - Bestände | Devisen - Bestände | Gold - Bestände | Devisen - Bestände | Gold - Bestände | Devisen - Bestände | Gold - Bestände | Devisen - Bestände | Gold - Bestände | Devisen - Bestände | Gold - Bestände | Devisen - Bestände |
| 1973 | 245 | 2 049 | 3 513 | 5 007 | 602 | 5 889 | 103 | 222 | 10,9 | 157,8 | 802 | 333 | 169 | 1 068 |
| 1974 | 249 | 1 247 | 3 565 | 5 446 | 611 | 5 562 | 104 | 214 | 11,8 | 255,2 | 782 | 229 | 171 | 1 028 |
| 1975 | 238 | 2 602 | 3 409 | 6 924 | 584 | 5 364 | 100 | 177 | 11,2 | 268,7 | 727 | 438 | 164 | 247 |
| 1976 | 236 | 1 862 | 3 387 | 9 316 | 580 | 4 599 | 99 | 216 | 11,2 | 286,8 | 515 | 377 | 163 | 1 354 |
| 1977 | 253 | 3 011 | 3 541 | 9 814 | 613 | 5 918 | 103 | 374 | 11,9 | 204,4 | 413 | 368 | 177 | 3 064 |
| 1977 Januar | 236 | 1 853 | 3 359 | 6 231 | 578 | 4 378 | 100 | 259 | 11,1 | 274,5 | 517 | 355 | 165 | 1 289 |
| Februar | 237 | 1 851 | 3 370 | 6 365 | 580 | 4 264 | 101 | 248 | 11,1 | 272,0 | 517 | 270 | 165 | 1 391 |
| März | 238 | 1 985 | 3 379 | 7 198 | 582 | 4 249 | 100 | 259 | 11,1 | 264,4 | 522 | 276 | 166 | 1 455 |
| April | 238 | 2 296 | 3 388 | 5 901 | 583 | 4 166 | 99 | 281 | 11,2 | 271,0 | 395 | 506 | 166 | 1 571 |
| Mai | 238 | 2 671 | 3 386 | 5 756 | 583 | 3 893 | 99 | 371 | 11,2 | 291,1 | 398 | 491 | 166 | 1 738 |
| Juni | 239 | 2 581 | 3 399 | 7 051 | 585 | 3 250 | 99 | 426 | 11,2 | 299,3 | 401 | 503 | 167 | 1 769 |
| Juli | 240 | 2 198 | 3 415 | 6 079 | 588 | 3 948 | 100 | 358 | 11,2 | 292,6 | 397 | 511 | 168 | 1 988 |
| August | 238 | 2 070 | 3 387 | 5 972 | 583 | 4 882 | 99 | 398 | 11,2 | 279,6 | 394 | 468 | 166 | 2 224 |
| September | 239 | 2 690 | 3 392 | 6 712 | 584 | 5 336 | 99 | 324 | 11,2 | 253,6 | 394 | 438 | 166 | 2 463 |
| Oktober | 242 | 3 035 | 3 440 | 6 085 | 592 | 5 558 | 100 | 285 | 11,3 | 224,4 | 400 | 416 | 169 | 2 743 |
| November | 243 | 3 414 | 3 450 | 6 710 | 594 | 5 866 | 101 | 304 | 11,4 | 204,6 | 401 | 396 | 169 | 2 810 |
| Dezember | 253 | 3 011 | 3 541 | 9 814 | 613 | 5 918 | 103 | 402 | 11,9 | 204,4 | 413 | 368 | 177 | 3 064 |
| 1978 Januar | 253 | 3 062 | 3 542 | 8 883 | 614 | 6 233 | 103 | 382 | 12,2 | 192,8 | 412 | 353 | 177 | 3 620 |
| Februar | 255 | 3 148 | 3 576 | 9 523 | 619 | 6 438 | 104 | 349 | 12,3 | 183,4 | 415 | 367 | 179 | 4 003 |
| März | 257 | 3 254 | 3 605 | 9 510 | 625 | 6 526 | 105 | 313 | 12,4 | 175,5 | 418 | 371 | | |

Fußnoten siehe S. 49.

Geld und Kredit
Gold- und Devisenbestände der Zentralnotenbanken

umgerechnet in Mill. US-Dollar

| Jahr Monat | Bolivien | | Brasilien | | Ecuador | | Guatemala | | Kanada | | Kolumbien | | Mexiko | |
|---------------|----------|-----------|-----------|-----------|----------|-----------|-----------|-----------|----------|-----------|-----------|-----------|----------|-----------|
| | Gold - | Devisen - | Gold - | Devisen - | Gold - | Devisen - | Gold - | Devisen - | Gold - | Devisen - | Gold - | Devisen - | Gold - | Devisen - |
| | Bestände | | Bestände | | Bestände | | Bestände | | Bestände | | Bestände | | Bestände | |
| 1973 | 17 | 52 | 55 | 6 031 | 16 | 211 | 20,7 | 166,6 | 927 | 3 940 | 18 | 441 | 195 | 888 |
| 1974 | 18 | 173 | 54 | 3 653 | 17 | 314 | 21,1 | 156,2 | 941 | 3 781 | 18 | 353 | 157 | 960 |
| 1975 | 17 | 131 | 54 | 3 653 | 16 | 247 | 20,1 | 259,8 | 899 | 3 223 | 46 | 405 | 150 | 1 168 |
| 1976 | 17 | 136 | 53 | 6 101 | 18 | 492 | 20,0 | 463,8 | 879 | 3 462 | 57 | 1 020 | 65 | 1 187 |
| 1977 | 26 | 195 | 64 | 6 787 | 17 | 644 | 21,5 | 639,9 | 936 | 2 315 | 74 | 1 623 | 74 | 1 592 |
| 1977 Januar | 17 | 145 | 58 | 5 758 | 16 | 520 | 20,2 | 502,2 | 881 | 3 296 | 60 | 1 100 | 68 | 1 385 |
| Februar | 17 | 147 | 58 | 5 434 | 16 | 521 | 20,2 | 581,3 | 884 | 2 898 | 60 | 1 189 | 68 | 1 325 |
| Marz | 17 | 163 | 58 | 5 418 | 16 | 624 | 20,3 | 631,2 | 887 | 2 719 | 61 | 1 312 | 68 | 1 304 |
| April | 17 | 155 | 58 | 5 340 | 16 | 643 | 20,3 | 659,4 | 889 | 2 789 | 63 | 1 438 | 69 | 1 367 |
| Mai | 17 | 152 | 58 | 5 353 | 16 | 541 | 20,3 | 693,6 | 888 | 2 819 | 64 | 1 458 | 69 | 1 173 |
| Juni | 17 | 208 | 58 | 5 253 | 16 | 518 | 20,4 | 680,4 | 892 | 2 728 | 65 | 1 473 | 69 | 1 305 |
| Juli | 17 | 183 | 59 | 5 687 | 16 | 541 | 20,5 | 648,7 | 896 | 2 681 | 66 | 1 492 | 69 | 1 464 |
| August | 17 | 200 | 58 | 5 750 | 16 | 571 | 20,3 | 643,9 | 884 | 2 577 | 66 | 1 515 | 69 | 1 467 |
| September | 17 | 172 | 58 | 5 539 | 16 | 576 | 20,4 | 614,5 | 885 | 2 514 | 66 | 1 512 | 69 | 1 525 |
| Oktober | 17 | 155 | 59 | 5 589 | 16 | 551 | 20,6 | 599,4 | 897 | 1 877 | 68 | 1 509 | 70 | 1 589 |
| November | 17 | 140 | 59 | 5 541 | 16 | 579 | 20,7 | 590,5 | 900 | 1 904 | 70 | 1 550 | 70 | 1 570 |
| Dezember | 26 | 195 | 64 | 6 787 | 17 | 644 | 21,5 | 639,9 | 936 | 2 315 | 74 | 1 623 | 74 | 1 592 |
| 1978 Januar | 26 | 188 | 64 | 6 288 | 17 | 604 | 21,5 | 654,5 | 936 | 2 128 | 74 | 1 649 | 74 | 1 779 |
| Februar | 26 | 171 | . | . | 17 | 626 | 21,7 | 690,9 | 945 | 1 413 | 76 | 1 739 | ... | ... |
| Marz | 26 | 178 | . | . | 17 | 656 | 21,9 | 714,5 | 953 | 1 689 | 77 | 1 770 | .. | .. |

| Jahr Monat | Uruguay | | Venezuela | | Vereinigte Staaten | | Indien | | Irak | | Iran | | Israel | |
|---------------|----------|-----------|-----------|-----------|--------------------|-----------|----------|-----------|----------|-----------|----------|-----------|----------|-----------|
| | Gold - | Devisen - | Gold - | Devisen - | Gold - | Devisen - | Gold - | Devisen - | Gold - | Devisen - | Gold - | Devisen - | Gold - | Devisen - |
| | Bestände | | Bestände | | Bestände | | Bestände | | Bestände | | Bestände | | Bestände | |
| 1973 | 149 | 78 | 472 | 1 663 | 11 652 | 8 | 293 | 461 | 173 | 1 323 | 158 | 976 | 46 | 1 695 |
| 1974 | 152 | 65 | 479 | 5 396 | 11 826 | 5 | 298 | 733 | 176 | 3 036 | 160 | 7 652 | 47 | 1 150 |
| 1975 | 145 | 71 | 458 | 7 316 | 11 256 | 80 | 284 | 841 | 168 | 2 501 | 153 | 7 356 | 45 | 1 136 |
| 1976 | 144 | 167 | 454 | 6 902 | 11 171 | 320 | 282 | 2 572 | 167 | 4 370 | 152 | 7 447 | 45 | 1 318 |
| 1977 | 152 | 296 | 479 | 6 558 | 11 800 | 18 | 312 | 4 691 | 176 | 6 745 | 160 | 10 824 | 49 | 1 495 |
| 1977 Januar | 144 | 175 | 454 | 6 757 | 11 136 | 372 | 288 | 2 694 | 166 | 4 557 | 151 | 7 590 | 46 | 1 341 |
| Februar | 144 | 190 | 455 | 6 933 | 11 172 | 262 | 289 | 2 973 | 167 | 4 853 | 151 | 8 761 | 46 | 1 358 |
| Marz | 144 | 194 | 457 | 6 702 | 11 202 | 261 | 290 | 3 240 | 167 | 4 837 | 152 | 8 970 | 46 | 1 376 |
| April | 145 | 217 | 458 | 6 669 | 11 232 | 106 | 291 | 3 631 | 168 | 5 158 | 152 | 9 159 | 46 | 1 389 |
| Mai | 145 | 233 | 458 | 7 178 | 11 226 | 95 | 290 | 3 932 | 168 | 5 304 | 152 | 10 071 | 46 | 1 384 |
| Juni | 145 | 213 | 459 | 7 302 | 11 267 | 92 | 291 | 4 053 | 168 | 5 189 | 153 | 9 631 | 46 | 1 381 |
| Juli | 146 | 225 | 462 | 7 543 | 11 321 | 55 | 293 | 3 933 | 169 | 4 970 | 153 | 10 197 | 46 | 1 420 |
| August | 145 | 205 | 458 | 7 104 | 11 228 | 55 | 290 | 4 074 | 168 | 5 083 | 152 | 10 177 | 46 | 1 384 |
| September | 145 | 186 | 458 | 6 394 | 11 244 | 65 | 291 | 4 221 | 168 | 5 417 | 154 | 10 075 | 46 | 1 394 |
| Oktober | 147 | 212 | 465 | 6 475 | 11 403 | 18 | 295 | 4 389 | 170 | 5 799 | 156 | 10 138 | 47 | 1 390 |
| November | 148 | 257 | 466 | 6 791 | 11 436 | 16 | 296 | 4 603 | 171 | 6 029 | 156 | 10 099 | 47 | 1 423 |
| Dezember | 152 | 296 | 479 | 6 558 | 11 800 | 18 | 312 | 4 691 | 176 | 6 745 | 160 | 10 824 | 49 | 1 495 |
| 1978 Januar | 152 | 278 | 479 | 6 234 | 11 804 | 173 | 312 | 4 900 | ... | ... | 160 | 11 402 | 50 | 1 521 |
| Februar | 154 | 303 | 483 | 6 085 | 11 916 | 18 | 315 | 5 050 | ... | ... | 162 | 12 271 | 50 | 1 544 |
| Marz | ... | ... | 487 | 6 641 | 12 013 | 80 | ... | ... | ... | ... | 166 | 11 032 | 50 | 1 590 |

| Jahr Monat | Japan | | Malaysia | | Pakistan | | Syrien | | Thailand | | Australien | | Neuseeland | |
|---------------|----------|-----------|----------|-----------|----------|-----------|----------|-----------|----------|-----------|------------|-----------|------------|-----------|
| | Gold - | Devisen - | Gold - | Devisen - | Gold - | Devisen - | Gold - | Devisen - | Gold - | Devisen - | Gold - | Devisen - | Gold - | Devisen - |
| | Bestände | | Bestände | | Bestände | | Bestände | | Bestände | | Bestände | | Bestände | |
| 1973 | 891 | 10 203 | 70 | 1 143 | 68 | 380 | 33 | 369 | 99 | 1 132 | 311 | 4 902 | 1 | 761 |
| 1974 | 905 | 11 347 | 71 | 1 411 | 69 | 368 | 34 | 456 | 100 | 1 681 | 316 | 3 616 | 1 | 638 |
| 1975 | 865 | 10 627 | 68 | 1 321 | 66 | 311 | 33 | 685 | 96 | 1 605 | 302 | 2 647 | 1 | 426 |
| 1976 | 859 | 13 883 | 68 | 2 266 | 66 | 429 | 33 | 306 | 95 | 1 725 | 300 | 2 634 | 1 | 481 |
| 1977 | 920 | 20 126 | 74 | 2 688 | 69 | 414 | ... | ... | 102 | 1 735 | 326 | 1 829 | 1 | 401 |
| 1977 Januar | 862 | 13 792 | 69 | 2 245 | 66 | 338 | ... | ... | 96 | 1 717 | 303 | 2 914 | 1 | 453 |
| Februar | 865 | 14 137 | 69 | 2 303 | 66 | 315 | ... | ... | 96 | 1 789 | 304 | 2 944 | 1 | 481 |
| Marz | 867 | 14 313 | 69 | 2 358 | 66 | 323 | 32 | 221 | 96 | 1 813 | 305 | 2 770 | 1 | 537 |
| April | 869 | 14 614 | 69 | 2 381 | 66 | 366 | ... | ... | 96 | 1 838 | 306 | 2 821 | 1 | 536 |
| Mai | 869 | 14 509 | 69 | 2 555 | 66 | 370 | ... | ... | 96 | 1 834 | 306 | 2 640 | 1 | 635 |
| Juni | 872 | 14 652 | 69 | 2 563 | 66 | 333 | ... | ... | 97 | 1 844 | 307 | 2 414 | 1 | 494 |
| Juli | 876 | 14 953 | 70 | 2 596 | 67 | 278 | ... | ... | 97 | 1 844 | 308 | 2 125 | 1 | 467 |
| August | 869 | 15 128 | 69 | 2 579 | 66 | 324 | ... | ... | 96 | 1 821 | 306 | 1 676 | 1 | 434 |
| September | 870 | 15 243 | 69 | 2 627 | 66 | 348 | ... | ... | 97 | 1 753 | 306 | 1 780 | 1 | 512 |
| Oktober | 883 | 16 914 | 70 | 2 691 | 67 | 403 | ... | ... | 98 | 1 732 | 310 | 1 955 | 1 | 495 |
| November | 885 | 19 475 | 70 | 2 717 | 67 | 352 | ... | ... | 98 | 1 690 | 311 | 1 873 | 1 | 478 |
| Dezember | 920 | 20 126 | 74 | 2 688 | 69 | 414 | ... | ... | 102 | 1 735 | 326 | 1 829 | 2 | 401 |
| 1978 Januar | 920 | 20 654 | 74 | 2 681 | 73 | 438 | ... | ... | 102 | 1 770 | 326 | 1 697 | 2 | 412 |
| Februar | 929 | 21 435 | 75 | 2 719 | 74 | 413 | ... | ... | 103 | 1 906 | 329 | 1 631 | 2 | 564 |
| Marz | 1 026 | 26 431 | ... | ... | 74 | 503 | ... | ... | 104 | 1 978 | 331 | 1 978 | 2 | 783 |

Fußnoten siehe S. 49

Geld und Kredit
Index der Aktienkurse *)

1970 = 100

Vorbemerkung: Errechnet aus den Kursnotierungen von Stammaktien, die an den führenden Börsen des betreffenden Landes gehandelt werden und einen repräsentativen Querschnitt der industriellen Unternehmen darstellen. Ein Gesamtindex, der Versorgungswirtschaft, Verkehr, Handel und Geldinstitute mit einschließt, wurde für einige Länder gegeben, für die kein Industrieindex vorliegt.

| Jahr Monat | Bundes- republik Deutsch- land 1) | Belgien | Danemark 2) | Finnland 3) | Frankreich 4) | Groß- britannien und Nord- irland 5)6) | Irland 7) | Italien 5)7) | Nieder- lande 5) | Norwegen 8) | Österreich 8) | Schweden 7)9) | Schweiz 10)11) |
|---------------|--|---------|----------------|----------------|------------------|---|-----------|--------------|---------------------|----------------|------------------|------------------|-------------------|
| | Originalbasis | | | | | | | | | | | | |
| | 1972 | 1953 | 1958 | 1948 | 1961 | 1957 | 1953 | 1953 | 1963 | | 1938 | 1937 | 1937 |
| 1973 D | 99 | 147 | 201 | 234 | 118 | 130 | 169 | 96 | 126 | 146 | 130 | 130 | 103 |
| 1974 D | 85 | 120 | 150 | 227 | 88 | 76 | 113 | 88 | 98 | 137 | 131 | 136 | 78 |
| 1975 D | 95 | 113 | 164 | 204 | 96 | 96 | 109 | 65 | 97 | 98 | 130 | 147 | 70 |
| 1976 D | 104 | 109 | 215 | 184 | 94 | 115 | 117 | 54 | 92 | 102 | 132 | 168 | 77 |
| 1977 D | 104 | 101 | 221 | 149 | 76 | 147 | 145 | 43 | 91 | 79 | 127 | 147 | 81 |
| 1977 Februar | 99 | 103 | 218 | 153 | 79 | 127 | 123 | 47 | 89 | 88 | 130 | 162 | 79 |
| Marz | 98 | 103 | 226 | 159 | 73 | 133 | 129 | 46 | 90 | 88 | 130 | 165 | 80 |
| April | 103 | 101 | 228 | 159 | 67 | 133 | 132 | 43 | 95 | 86 | 129 | 163 | 82 |
| Mai | 105 | 101 | 227 | 155 | 70 | 146 | 130 | 41 | 97 | 80 | 129 | 161 | 82 |
| Juni | 103 | 103 | 228 | 151 | 75 | 144 | 140 | 40 | 93 | 80 | 128 | 147 | 80 |
| Juli | 103 | 101 | 217 | 151 | 72 | 144 | 145 | 41 | 92 | 80 | 127 | 143 | 81 |
| August | 105 | 101 | 220 | 149 | 76 | 155 | 142 | 42 | 90 | 77 | 127 | 135 | 82 |
| September | 105 | 100 | 224 | 143 | 79 | 169 | 158 | 47 | 80 | 76 | 126 | 142 | 84 |
| Oktober | 106 | 100 | 222 | 135 | 80 | 171 | 179 | 43 | 78 | 73 | 124 | 133 | 83 |
| November | 108 | 97 | 212 | 135 | 80 | 161 | 181 | 41 | 78 | 64 | 123 | 124 | 81 |
| Dezember | 106 | 96 | 211 | 137 | 76 | 162 | 171 | 37 | 82 | 62 | 121 | 134 | 81 |
| 1978 Januar | 108 | 96 | 210 | 139 | 71 | 161 | 195 | 38 | 82 | 60 | 121 | 147 | 80 |
| Februar | 109 | 99 | 213 | 141 | 72 | 153 | 197 | 40 | 82 | 62 | 120 | 141 | 85 |
| Marz | 109 | 97 | 216 | 149 | 71 | 152 | 188 | 40 | 78 | 60 | 119 | 151 | 79 |
| April | 108 | 108 | ... | 151 | 72 | 156 | 201 | ... | 79 | 62 | 119 | 160 | ... |

| Jahr Monat | Spanien 7) | Süd- afrika | Kanada | Kolumbien 5)7) | Mexiko 5)12) | Peru | Venezuela 5) | Vereinigte Staaten 5)13) | Indien 5)7)18) | Israel | Japan 5)7) | Australien 5) | Neu- seeland 14) |
|---------------|---------------|----------------|--------|-------------------|-----------------|-----------|-----------------|--------------------------------|-------------------|--------|------------|------------------|------------------------|
| | Originalbasis | | | | | | | | | | | | |
| | 1948 | 1956 | 1952 | 1950 | 1934 - 36 | 1956 - 57 | 1941 - 43 | 1956 - 57 | | | 1959 | 1963 | 1960 |
| 1973 D | 168 | 125 | 138 | 78 | 144 | 110 | 140 | 132 | 105 | 214 | 222 | 94 | 112 |
| 1974 D | 170 | 99 | 115 | 78 | 141 | 108 | 177 | 102 | 114 | 202 | 188 | 70 | 94 |
| 1975 D | 146 | 99 | 108 | 68 | 126 | 93 | 201 | 106 | 94 | 233 | 191 | 65 | 89 |
| 1976 D | 126 | 99 | 112 | 84 | 163 | 98 | 235 | 125 | 100 | 286 | 212 | 81 | 95 |
| 1977 D | 87 | 92 | 100 | 119 | ... | ... | 119 | ... | ... | ... | 231 | 78 | 86 |
| 1977 Februar | 105 | 92 | 104 | 103 | } | 116 | 249 | 123 | 101 | 339 | 233 | 75 | 89 |
| Marz | 99 | 89 | 106 | 107 | | | 248 | 123 | 101 | 350 | 231 | 77 | 90 |
| April | 99 | 86 | 105 | 118 | } | ... | 254 | 120 | 104 | 378 | 229 | 76 | 90 |
| Mai | 95 | 87 | 102 | 126 | | | 254 | 120 | 106 | 378 | 232 | 80 | 88 |
| Juni | 94 | 88 | 101 | 128 | } | 151 | 248 | 120 | 108 | 430 | 230 | 80 | 86 |
| Juli | 84 | 89 | 103 | 129 | | | 158 | 244 | 120 | 482 | 229 | 79 | 82 |
| August | 81 | 92 | 101 | 129 | } | 163 | 242 | 118 | 103 | 585 | 233 | 76 | 81 |
| September | 71 | 96 | 96 | 126 | | | 178 | 246 | 117 | 606 | 237 | 77 | 83 |
| Oktober | 70 | 99 | 94 | 123 | } | 198 | 241 | 113 | 99 | 637 | 233 | 77 | 82 |
| November | 69 | 93 | 93 | 120 | | | 228 | 113 | 99 | 797 | 225 | 78 | 80 |
| Dezember | 72 | 97 | 97 | 119 | | | 218 | 225 | 113 | 550 | 222 | 80 | 80 |
| 1978 Januar | 69 | 98 | 95 | 127 | } | ... | 193 | 110 | | 608 | 229 | 82 | 88 |
| Februar | 66 | 95 | 94 | 127 | | | 179 | 108 | | 541 | 236 | 81 | 89 |
| Marz | 67 | 90 | 96 | 141 | } | ... | 169 | 107 | | 613 | 243 | 78 | 94 |
| April | 72 | 94 | 101 | ... | | | ... | 112 | | ... | 251 | 81 | ... |

Bargeldumlauf und Bankanlagen:

*) Die Angaben sind folgender Quelle entnommen: „INTERNATIONAL FINANCIAL STATISTICS“ des INTERNATIONAL MONETARY FUND, Washington.

1) Einschl. der im Ausland befindlichen Noten und Münzen - 2) Ohne Einlagen des Auslandes. - 3) Ab 29.9.1975 neue Währung: 1 chilenischer Peso (chil \$) = 1 000 chil Esc. - 4) Geschäftsjahre: April - März, Jahreszahl: Stand 21. März des folgenden Jahres, Monatsende jeweils am 21. - 5) Monatsende jeweils am 20. -

Gold- und Devisenbestände der Zentralbanken:

1) Gold- und Devisenbestände bei der Bundesbank, ohne die Forderungen an die EZU, da diese bei der Liquidierung der EZU in langfristige bilaterale Kredite umgewandelt wurden. Währungsparität zum Dollar ab Oktober 1969 = DM 3,66. Ab Dezember 1971 = DM 3,22 und ab Juli 1974 zu Monatsend - Mittelkurs bei Devisen, bei Gold blieb die Berechnung von DM 3,66, ab Februar 1973 von DM 2,835.

Index der Aktienkurse:

1) Durchschnitt der Tagesnotierungen. - 2) Geldkurs am Monatsende. - 3) Durchschnitt der Freitagnotierungen. - 4) Notierungen an der Börse von Paris. - 5) Durchschnitt der Tagesnotierungen. - 6) Notierungen am letzten Dienstag im Monat. - 7) Gesamtindex. - 8) Tagesnotierungen in 5 Städten. - 9) Quelle: „Affairsvarden“. - 10) Geldkurs am Freitag. - 11) Kurs von 53 Aktien in 3 Städten. - 12) Quelle: „Nacional Financiera“. - 13) Quelle: „Standard and Poor's Corporation“. - 14) Notierungen am Monatsende in 5 Städten.

Lohnindex, durchschnittliche Bruttoverdienste sowie Arbeitszeiten der Industriearbeiter

Vorbemerkung: Als Quellen werden vornehmlich amtliche lohnstatistische Veröffentlichungen benutzt. Der nachgewiesene Lohnindex (Index der tariflichen bzw. vertraglichen Lohnsätze), die durchschnittlichen Bruttoverdienste und Arbeitszeiten sind wegen oft weitergehender begrifflicher und methodischer Abweichungen nur bedingt international vergleichbar. Unterschiede ergeben sich besonders hinsichtlich des Personenkreises, Wirtschaftsbereichs, regionalen Geltungsbereichs, Berichtszeitraums und besonders der Begriffsabgrenzung. Nähere Erläuterungen sind in der Fachserie Statistik des Auslandes, Reihe 4, „Verdienste und Löhne im Ausland“, gegeben. Die hier als Vierteljahresangaben nachgewiesenen Zahlen stellen – ohne daß es besonders gekennzeichnet wird – entweder Angaben für einen Monat des jeweiligen Vierteljahres oder einen aus drei Monatsangaben errechneten Vierteljahresdurchschnitt dar.

| Jahr Monat | a) | Lohnindex 1970 = 100 | | | | | | | | |
|---------------|----|----------------------------|---------|--------------------------|-------------------------------|---------|------------|-------------|--------------------------|---------------------|
| | b) | Bundesrepublik Deutschland | Belgien | Frankreich ¹⁾ | Großbritannien und Nordirland | Italien | Österreich | Schweiz | Australien ²⁾ | Neuseeland |
| | c) | Bg, VI, Bau, E, H, V, D | VI | VI, Bau, H, V, D | VI | | Bg, VI | Bg, VI, Bau | VI | |
| | d) | erw m | erw mw | | mw | | mw | erw mw | erw m | erw m ³⁾ |
| | e) | 1970 | 1970 | 1. 1. 1973 | 31. 7. 1972 | 1966 | 1966 | 1970 | 1954 | 31. 12. 74 = 1 000 |
| 1973 D | | 136,2 | 147 | 137 | 145 | 156 | 138 | 130 | 143 | 153 |
| 1974 D | | 152,1 | 178 | 159 | 169 | 191 | 156 | 144 | 193 | 173 |
| 1975 D | | 165,7 | 210 | 192 | 220 | 242 | 187 | 155 | 214 | 198 |
| 1976 D | | 174,9 | 235 | 220 | 264 | 292 | 205 | 157 | 245 | 222 |
| 1977 D | | 187,0 | 256 | 253 | 276 | 374 | | | 271 | 251 |
| 1977 Januar | | 182,2 | | 253 | 272 | 327 | 211 | | 245 | |
| Februar | | | 250 | | 272 | 353 | 212 | | 246 | |
| Marz | | | | | 273 | 353 | 222 | | 256 | 251 |
| April | | 185,7 | | 259 | 274 | 354 | 225 | | 256 | |
| Mai | | | 254 | | 275 | 373 | 226 | | 261 | |
| Juni | | | | | 276 | 373 | | | 262 | 251 |
| Juli | | 189,9 | | 268 | 277 | 376 | 226 | | 262 | |
| August | | | 258 | | 278 | 390 | | | 267 | |
| September | | | | | 278 | 390 | 227 | | 267 | 252 |
| Oktober | | 190,3 | | 276 | 278 | 390 | 227 | | 267 | |
| November | | | 263 | | 279 | 402 | | | 267 | |
| Dezember | | | | | 279 | 402 | | | 271 | 265 |
| 1978 Januar | | 191,6 | | | 284 | 404 | | | 271 | |
| Februar | | | | | 285 | 416 | | | | |
| Marz | | | | | 285 | | | | | |

| Jahr Monat | a) | Bruttostundenverdienste | | | | | | | | | |
|---------------|----|----------------------------|-----------------------|------------------------|----------|--------------------------|---|----------------------|-----------------------|-------------------------|---------------------------|
| | b) | Bundesrepublik Deutschland | Belgien ⁴⁾ | Dänemark ⁴⁾ | Finnland | Frankreich ⁴⁾ | Großbritannien und Nordirland ⁴⁾ | Irland ⁵⁾ | Italien ⁴⁾ | Luxemburg ⁴⁾ | Niederlande ⁴⁾ |
| | c) | VI | | Bg, VI | | VI | | | | | |
| | d) | mw | m | mw | m | erw m | mw | | m | | |
| | e) | Pf | bfr | dkr | Fmk | FF | p | | Lit | lfr | hfl |
| 1973 D | | 803 | 108,51 | 22,29 | 8,68 | 9,18 | 92,89 | 68,7 | 1 086 | 124,84 | 7,75 |
| 1974 D | | 894 | 136,00 | 26,88 | 10,60 | 11,18 | 111,64 | 83,0 | 1 325 | 156,78 | 9,12 |
| 1975 D | | 969 | 155,79 | 31,27 | 12,87 | 12,88 | 139,91 | 110,2 | 1 642 | 169,25 | 10,35 |
| 1976 D | | 1 035 | 172,73 | 34,57 | 14,78 | 14,99 | 155,90 | 126,5 | | 195,50 | 11,18 |
| 1977 D | | 1 114 | | | | | 168,70 | | | | |
| 1977 Januar | | 1 071 | | | | | | | | | |
| Februar | | | | | 15,14 | | | | | | |
| Marz | | 1 110 | 183,37 | 36,13 | | 16,02 | | 137,3 | | 209,99 | 11,70 |
| April | | | | | 16,16 | | | | | | |
| Mai | | 1 127 | | | | | | | | | |
| Juni | | | | | 16,23 | | | | | | |
| Juli | | | | | | | 168,70 | | | | |
| August | | | | | 16,47 | | | | | | |
| September | | 1 126 | | | | | | | | | |
| Oktober | | | | | | | | | | | |
| November | | | | | | | | | | | |
| Dezember | | | | | | | | | | | |
| 1978 Januar | | 1 127 | | | | | | | | | |
| Februar | | | | | | | | | | | |
| Marz | | | | | | | | | | | |

| Jahr Monat | a) | Bruttostundenverdienste | | | | | | | | Tagesverdienste | |
|---------------|----|-------------------------|------------|---------------------|-----------------------|---------|--------|--------------------|--------------------------|-----------------|--------|
| | b) | Norwegen | Österreich | Schweden | Schweiz ⁴⁾ | Spanien | Kanada | Vereinigte Staaten | Neuseeland ⁴⁾ | Turkei | Israel |
| | c) | Bg, VI | | | VI | | | | | Bg, VI | |
| | d) | erw m | mw | erw m | mw ³⁾ | mw | | mw ³⁾ | | mw | |
| | e) | nkr | S | skr | sfr | Pta | kan\$ | US-\$ | c | TL | l£ |
| 1973 D | | 18,61 | 32,20 | 19,05 | 10,40 | 62,48 | 3,85 | 4,08 | 197 | 57,28 | 40,8 |
| 1974 D | | 21,83 | 37,04 | 21,32 | 11,73 | 78,82 | 4,37 | 4,41 | 232 | 70,92 | 56,0 |
| 1975 D | | 26,15 | 43,60 | 24,95 | 12,57 | 104,73 | 5,06 | 4,81 | 259 | 89,75 | 80,4 |
| 1976 D | | 30,44 | 47,51 | 28,16 ⁶⁾ | 12,80 | 135,97 | 5,76 | 5,19 | 297 | 126,29 | 106,5 |
| 1977 D | | | | 30,40 ⁶⁾ | | | 6,38 | 5,63 | | | 157,4 |
| 1977 Januar | | | 48,85 | | | | 6,11 | 5,46 | | | 130,3 |
| Februar | | 32,26 | 49,02 | | | | 6,17 | 5,43 | | | 134,7 |
| Marz | | | 50,19 | | | | 6,21 | 5,48 | | | 134,7 |
| April | | | 51,76 | | | | 6,27 | 5,52 | | | 152,0 |
| Mai | | 33,95 | 52,14 | | | | 6,36 | 5,56 | | | 154,5 |
| Juni | | | 52,34 | 30,40 ⁶⁾ | | | 6,39 | 5,60 | | | 156,4 |
| Juli | | | 52,23 | | | | 6,40 | 5,65 | | | 158,3 |
| August | | 34,10 | 51,96 | | | | 6,39 | | | | 159,0 |
| September | | | 52,35 | | | | 6,52 | 5,75 | | | 165,4 |
| Oktober | | | 52,86 | | | | 6,55 | 5,78 | | | 177,0 |
| November | | 34,82 | 53,00 | | | | 6,57 | 5,81 | | | 180,6 |
| Dezember | | | | | | | 6,60 | 5,88 | | | 184,2 |
| 1978 Januar | | | | | | | | 5,93 | | | |
| Februar | | | | | | | | 5,94 | | | |
| Marz | | | | | | | | | | | |

Abkürzungen: a) = Lohn- bzw. Verdienstart, — b) = Land, — c) = Erfaßter Wirtschaftsbereich L = Landwirtschaft, Bg = Bergbau, VI = Verarbeitende Industrie, Bau = Baugewerbe, H = Handel, V = Verkehr, E = Energiewirtschaft, D = Dienstleistungen, — d) = Erfaßter Personenkreis m = männliche Arbeiter, mw = alle Arbeiter, erw = nur Erwachsene — e) = Originalbasis bzw. Landeswährung.

1) An Stelle D 1. Januar, — 2) An Stelle D 31. Dezember — 3) Einschl. Angestellte, — 4) An Stelle D Oktober — 5) An Stelle D September — 6) An Stelle D 2. VI.

Löhne und Gehälter
Lohnindex, durchschnittliche Bruttoverdienste sowie Arbeitszeiten der Industriearbeiter

| Jahr Monat | a) | Wochenverdienste | | | | Monatsverdienste | | | | | |
|---------------|----|---|--|-----------------------|--------------------------|----------------------|-------------|------------|----------------------|----------|------------------|
| | b) | Bundes- republik Deutsch- land | Groß- britannien und Nordirland ¹⁾ | Vereinigte Staaten | Australien ¹⁾ | Bulgarien | Jugoslawien | Österreich | Polen | Rumanien | Sowjetunion |
| | c) | VI | | | | Bg, VI ²⁾ | | Bg, VI | Bg, VI ²⁾ | | VI ²⁾ |
| | d) | mw | erw m | mw | erw m ³⁾ | mw ³⁾ | | mw | mw ³⁾ | | |
| | e) | DM | £ | US-\$ | \$ A | Lw | Din | S | Zl | Leu | Rbl |
| 1973 D | | 343 | 41,52 | 166,06 | 112,70 | 141 | 1 874 | 6 665 | 2 866 | 1 549 | 141,3 |
| 1974 D | | 373 | 49,12 | 176,40 | 144,90 | 144 | 2 420 | 7 710 | 3 275 | 1 660 | 149,8 |
| 1975 D | | 392 | 59,74 | 189,51 | 157,90 | 150 | 2 940 | 8 746 | 3 721 | 1 823 | 155,8 |
| 1976 D | | 431 | 67,83 | 207,60 | 179,40 | 151 | 3 354 | 9 553 | 4 228 | 1 942 | |
| 1977 D | | 465 | 73,56 | 226,89 | | | | 10 355 | | | |
| 1977 Januar | | 444 | | 212,94 | | | | 8 551 | 4 308 | | |
| Februar | | | | 216,66 | | 146 | | 8 137 | | | |
| März | | | | 220,30 | | | | 9 174 | | | |
| April | | 463 | | 220,80 | | | | 9 359 | | | |
| Mai | | | | 224,07 | | 149 | | 11 432 | | | |
| Juni | | | | 228,48 | | | | 12 076 | | | |
| Juli | | 472 | | 226,57 | | | | 10 036 | | | |
| August | | | | | | 151 | | 10 230 | | | |
| September | | | | 233,45 | | | | 9 407 | | | |
| Oktober | | 471 | 73,56 | 234,09 | | | | 12 107 | | | |
| November | | | | 235,89 | | | | 13 293 | | | |
| Dezember | | | | 241,67 | | | | 10 157 | | | |
| 1978 Januar | | 466 | | 231,86 | | | | | | | |
| Februar | | | | | | | | | | | |
| März | | | | | | | | | | | |

| Jahr Monat | a) | Monatsverdienste | | | | | | Arbeitszeiten | | | |
|---------------|----|-----------------------|--------|------------------|---------------------|--------|---------|---|---------------------------------|--------------------------|--|
| | b) | Tschecho- slowakei | Ungarn | Brasilien | Chile ⁴⁾ | Mexiko | Japan | Bundes- republik Deutsch- land | Finnland | Frankreich ¹⁾ | Groß- britannien und Nordirland ¹⁾ |
| | c) | VI | Bg. VI | VI | | | | | Bg. VI | VI | |
| | d) | mw | | mw ³⁾ | | mw | | | erw m | | erw m |
| | e) | Kcs | Ft | Cr \$ | chil. Esc. | mex \$ | 1 000 ¥ | bezahlte Wochenstunden | geleistete Wochenarbeitsstunden | | |
| 1973 D | | 2 038 | 2 449 | 1 049 | 7 265,56 | 2 202 | 102,5 | 42,8 | 38,0 | 43,5 | 44,7 |
| 1974 D | | 2 115 | 2 626 | 1 370 | 45 776,21 | 2 815 | 129,1 | 41,9 | 38,4 | 42,8 | 44,0 |
| 1975 D | | 2 200 | 2 775 | 1 938 | 205 495,33 | 3 424 | 144,9 | 40,4 | 38,4 | 41,5 | 42,7 |
| 1976 D | | 2 267 | 2 960 | 2 844 | | 4 285 | 162,3 | 41,4 | 38,2 | 41,6 | 43,5 |
| 1977 D | | | 3 218 | | | | | 41,7 | | 41,2 | 43,6 |
| 1977 Januar | | | 2 939 | | | 5 486 | 132,6 | 41,5 | } | 41,4 | |
| Februar | | | 2 730 | | | 5 208 | 131,1 | | | 38,3 | |
| März | | 2 291 | 3 124 | | | 5 460 | 132,4 | | | | |
| April | | | 3 102 | | | 5 475 | 135,4 | 41,7 | | 41,3 | |
| Mai | | | 3 061 | | | 5 602 | 140,2 | | 38,0 | | |
| Juni | | 2 397 | 3 112 | | | 5 794 | 199,5 | | | | |
| Juli | | | 3 174 | | | | 285,3 | 41,8 | | 41,4 | |
| August | | | 3 862 | | | | 156,8 | | } | 31,4 | |
| September | | 2 364 | 3 291 | | | | 142,1 | | | | |
| Oktober | | | 3 294 | | | | 142,1 | 41,9 | | | 41,2 |
| November | | | 3 403 | | | | 146,6 | | | | |
| Dezember | | | 3 517 | | | | 384,0 | | | | |
| 1978 Januar | | | | | | | | 41,4 | | 40,9 | |
| Februar | | | | | | | | | } | | |
| März | | | | | | | | | | | |

| Jahr Monat | a) | Arbeitszeiten | | | | | | | | | |
|---------------|----|---|--------------------------------|---------------------------------|------------|--------------------------------------|------------------|--------------------------------|--------------------------------------|-----------------------|-------|
| | b) | Irland ⁵⁾ | Niederlande ¹⁾ | Norwegen | Österreich | Schweiz | Spanien | Tschecho- slowakei | Kanada | Vereinigte Staaten | Japan |
| | c) | VI | | Bg, VI | | VI | | | VI | | |
| | d) | mw | | m | mw | | mw ³⁾ | | mw | | |
| | e) | geleistete Wochen- arbeitsstunden | bezahlte Wochen- stunden | geleistete Wochenarbeitsstunden | | geleistete Wochen- arbeitsstunden | | bezahlte Wochen- stunden | geleistete Monats- arbeitsstunden | | |
| 1973 D | | 42,2 | 43,0 | 34,0 | 36,0 | 44,9 | 44,2 | 43,6 | 39,6 | 40,7 | 182 |
| 1974 D | | 41,5 | 41,9 | 33,5 | 36,0 | 44,8 | 43,8 | 43,6 | 38,9 | 40,0 | 173 |
| 1975 D | | 41,3 | 41,2 | 33,5 | 33,9 | 44,5 | 42,7 | 43,6 | 38,6 | 39,4 | 167 |
| 1976 D | | 42,1 | 41,3 | 32,6 | 34,4 | 44,4 | 41,6 | 43,6 | 38,7 | 40,0 | 174 |
| 1977 D | | | | | | 44,6 | | | 38,7 | 40,3 | |
| 1977 Januar | | | | | | | | | 38,5 | 39,0 | 157 |
| Februar | | | | | | | | | 38,9 | 39,9 | 175 |
| März | | 42,1 | | 33,9 | 34,8 | 44,5 | | 43,8 | 38,9 | 40,2 | 172 |
| April | | | 41,1 | | | | | | 38,7 | 40,0 | 182 |
| Mai | | | | 30,4 | 34,4 | 44,6 | | 43,5 | 38,3 | 40,3 | 166 |
| Juni | | | | | | | | | 38,8 | 40,8 | 182 |
| Juli | | | | | | | | | 38,2 | 40,1 | 180 |
| August | | | | 28,6 | 32,4 | 44,6 | | 43,4 | 38,7 | | 166 |
| September | | | | | | | | | 39,0 | 40,6 | 178 |
| Oktober | | | | | | 44,5 | | | 39,1 | 40,5 | 175 |
| November | | | | | | | | | 39,0 | 40,6 | 180 |
| Dezember | | | | | | | | | 37,9 | 41,1 | 180 |
| 1978 Januar | | | | | | | | | | 39,1 | 157 |
| Februar | | | | | | | | | | 39,6 | 176 |
| März | | | | | | | | | | | |

Abkürzungen: a) = Lohn- bzw. Verdienstart, Arbeitszeit, - b) = Land, - c) = Erfasster Wirtschaftsbereich: L = Landwirtschaft, Bg = Bergbau, VI = Verarbeitende Industrie, Bau = Baugewerbe, H = Handel, V = Verkehr, E = Energiewirtschaft, D = Dienstleistungen, - d) = Erfasster Personenkreis: m = männliche Arbeiter, mw = alle Arbeiter, erw = nur Erwachsene, - e) = Landeswährung bzw. Art der Arbeitszeit.
1) An Stelle D Oktober, - 2) Sozialisierter Sektor, - 3) Einschl. Angestellte - 4) An Stelle D April - 5) An Stelle D September

Preise
Index der Erzeuger- und Großhandelspreise
1970 = 100

Vorbemerkung: Die auf 1970 umbasierten Indexreihen wurden errechnet aufgrund von Veröffentlichungen der einzelnen Länder bzw. der UN. Da in den Veröffentlichungen der UN die Indexreihen auch schon in der Umrechnung auf ein einheitliches Basisjahr wiedergegeben sind, können die daraus abgeleiteten Zahlen geringfügig von anderen Umbasierungen abweichen. — Die Abkürzungen in der Kopfzeile geben die im betreffenden Index enthaltenen Waren bzw. Warengruppen nach den in der Bundesrepublik Deutschland verwendeten Systematiken an. Die tatsächliche Gliederung des betreffenden Index nach Indexgruppen kann indes anders sein. — Die Preisindizes sind nicht uneingeschränkt miteinander vergleichbar. Im Hinblick auf den Vergleich von Land zu Land ist zu bedenken, daß die Güterauswahl sowie die Erhebungs- und Berechnungsmethode Unterschiede aufweisen. Die zeitliche Vergleichbarkeit wird in einzelnen Fällen (gekennzeichnet durch waagrechte Striche innerhalb der Reihen) durch Änderungen in den Indexberechnungen gestört.

| Jahr Monat | Bundes- republik Deutsch- land 1)2) | Belgien 2) | Danemark | Finnland | Frankreich 3) | Griechen- land | Groß- britannien und Nord- irland 1)2) | Irland | Italien 2) | Jugo- slawien 1) | Nieder- lande 1) | Norwegen | Österreich 2) |
|-----------------------|---|--------------------------------------|---|--|------------------------|-----------------------|--|-----------------------------|---|--|--------------------------------|--|---|
| | Waren bzw. Warengruppen | | | | | | | | | | | | |
| | Ba Be Mi E M Ma C Ho K Ha T N | La Ba Be Mi M C Ho K Ha T N | La Ba Be Mi M Ma C Ho K Ha T N | La Ba Be Mi E M Ma C Ho K Ha T N | Ba M C Ho K Ha T | La Be Mi N In R | M Ma C Ho Ha T N | La M Ma C Ho K Ha T N | La Ba Be Mi M Ma C Ho K Ha T N | Ba Be Mi E M Ma C Ho K Ha T N | Ba Mi M Ma C Ho K Ha T N | La Ba Be Mi E M Ma C Ho K Ha T N | La Ba Be Mi M Ma C Ho K Ha T N |
| | Originalbasis | | | | | | | | | | | | |
| | 1970 | 1936 — 38 | 1968 | 1949 | 1962 | 1967 | 1970 | 1953 | 1976 | 1975 | 1970 | 1961 | 1976 |
| 1973 D | 114,1 | 116,3 | 125 | 134 | 122,5 | 132,4 | 123,2 | 136,9 | 126,8 | 144 | 117 | 117 | 110,7 |
| 1974 D | 129,4 | 135,7 | 153 | 167 | 158,2 | 179,2 | 152,0 | 155,4 | 178,5 | 186 | 129 | 138 | 127,4 |
| 1975 D | 135,5 | 137,4 | 162 | 189 | 149,2 | 191,7 | 188,7 | 193,4 | 193,8 | 227 | 137 | 151 | 135,5 |
| 1976 D | 140,8 | 147,2 | 174 | 211 | 160,3 | 216,1 | 219,6 | 231,0 | 238,1 | 241 | 147 | 163 | 143,5 |
| 1977 D | 144,4 | 150,7 | 188 | 233 | 169,2 | 240,6 | 261,7 | 269,3 | 277,6 | 265 | 155 | 173 | 147,8 |
| 1977 Marz | 144,1 | 152,9 | 185 | 230 | 170,3 | 233,9 | 250,8 | 266,9 | 272,1 | 255 | 152 | 170 | 148,5 |
| April | 144,7 | 152,9 | 188 | 231 | 171,3 | 239,5 | 255,4 | 269,4 | 274,3 | 260 | 154 | 172 | 150,6 |
| Mai | 144,8 | 152,4 | 188 | 232 | 171,0 | 241,1 | 259,8 | 271,5 | 276,0 | 260 | 155 | 172 | 149,1 |
| Juni | 144,8 | 152,0 | 190 | 233 | 168,9 | 240,9 | 262,4 | 271,7 | 276,9 | 262 | 156 | 173 | 149,1 |
| Juli | 144,8 | 150,7 | 189 | 235 | 168,5 | 242,9 | 265,8 | 271,3 | 277,6 | 265 | 156 | 175 | 149,2 |
| August | 144,7 | 149,8 | 188 | 234 | 168,5 | 243,5 | 268,0 | 271,5 | 279,5 | 267 | 157 | 175 | 147,5 |
| September | 144,7 | 148,6 | 190 | 236 | 169,4 | 244,8 | 269,2 | 272,9 | 282,6 | 269 | 157 | 176 | 145,1 |
| Oktober | 144,6 | 148,6 | 191 | 237 | 168,6 | 244,9 | 271,0 | 272,3 | 284,2 | 272 | 157 | 176 | 146,3 |
| November | 144,5 | 148,4 | 192 | 237 | 168,9 | 245,9 | 272,0 | 272,4 | 285,2 | 274 | 157 | 176 | 146,5 |
| Dezember | 144,5 | 147,7 | 194 | 237 | 169,0 | 246,8 | 273,3 | 275,4 | 286,7 | 274 | 157 | 176 | 147,6 |
| 1978 Januar | 145,2 | 146,8 | 193 | 238 | 169,6 | 248,4 | 277,1 | ... | 289,5 | 275 | 157 | 176 | 147,6 |
| Februar | 145,2 | 145,9 | 195 | 239 | 171,1 | 248,9 | 279,2 | ... | 291,7 | 281 | 158 | 176 | 149,6 |
| Marz | 145,5 | 146,6 | 196 | 241 | 171,8 | 250,5 | 280,4 | ... | 293,3 | ... | 158 | 176 | 150,2 |
| April | 145,8 | 147,2 | 196 | 241 | 173,1 | 254,1 | 282,7 | ... | 296,2 | ... | ... | ... | 149,9 |
| Mai | 146,3 | 147,3 | 196 | ... | 174,4 | 255,1 | 284,6 | ... | ... | ... | ... | ... | 151,4 |

| Jahr Monat | Portugal | Schweden 1) | Schweiz | Spanien | Türkei | Ägypten 4) | Gabun | Marokko (Casa- blanca) | Sambia | Sud- afrika | Tunesien (Tunis) | Zaire | Zentral- afrikan. Rep. (Bangui) |
|-----------------------|--------------------------------------|-----------------------------|--|--|------------------------------------|---------------------------------------|--------------------------------------|------------------------------|-------------------------------|--|---------------------------------------|-------------------|--|
| | Waren bzw. Warengruppen | | | | | | | | | | | | |
| | La Ba Be Mi M C Ho K Ha T N | Be M Ma C Ho K Ha T N | La Ba Be Mi E M C Ho K Ha T N | La Ba Be Mi E M Ma C Ho K Ha T N | La Ba Be Mi M C Ho Ha T N | La Ba Be Mi M Ma C Ho Ha T N | La Ba Mi E M Ma C Ho Ha T N | La Ba Be M C Ho Ha T N | La Be E M C Ho K Ha T N | La Ba Be Mi E M Ma C Ho K Ha T N | La Ba Be Mi E M C Ho K H T N | La Ba M Ho T N | La Mi E M Ho K T N |
| | Originalbasis | | | | | | | | | | | | |
| | 1948 | 1968 | 1963 | 1955 | 1963 | 7. 1965 6. 1966 | 6. 1966 | 1939 | 1966 | 4. 1970 | 1970 | 1964 | 1958 |
| 1973 D | 120 | 120 | 117,2 | 124,6 | 164,8 | 108,6 | 116,3 | 124,7 | 121,0 | 128,1 | 114,8 | 130,1 | 116,1 |
| 1974 D | 154 | 148 | 136,1 | 147,2 | 214,0 | 128,4 | 137,8 | 153,8 | 136,7 | 151,0 | 139,1 | ... | 131,9 |
| 1975 D | 174 | 160 | 133,1 | 165,5 | 235,6 | 138,1 | 164,4 | 159,6 | 128,2 | 177,1 | 152,3 | ... | 151,9 |
| 1976 D | 208 | 174 | 132,2 | 190,8 | 272,2 | 141,9 | ... | 166,6 | 153,2 | 204,0 | 154,2 | ... | ... |
| 1977 D | ... | 209 | 132,5 | 223,4 | 339,3 | ... | ... | ... | ... | 230,4 | 161,7 | ... | ... |
| 1977 Marz | 258 | 185 | 133,8 | 219,1 | 308,2 | 157,8 | ... | 177,5 | ... | 223,3 | 158,6 | ... | ... |
| April | 268 | 186 | 133,9 | 222,1 | 319,5 | 164,3 | ... | 179,3 | ... | 225,2 | 160,3 | ... | ... |
| Mai | 274 | 186 | 134,0 | 214,7 | 323,5 | 159,0 | ... | 179,0 | ... | 228,4 | 161,1 | ... | ... |
| Juni | 272 | 187 | 133,5 | 219,3 | 327,2 | 159,2 | ... | 177,6 | ... | 231,6 | 162,0 | ... | ... |
| Juli | 262 | 189 | 133,0 | 225,3 | 329,3 | 162,6 | ... | 189,8 | ... | 232,7 | 162,2 | ... | ... |
| August | 261 | 189 | 131,8 | 227,7 | 331,0 | 163,6 | ... | 196,0 | ... | 234,6 | 163,4 | ... | ... |
| September | 274 | 191 | 132,3 | 229,7 | 359,6 | 166,5 | ... | 202,8 | ... | 235,1 | 163,8 | ... | ... |
| Oktober | ... | 191 | 131,3 | 231,0 | 376,5 | 166,9 | ... | 199,9 | ... | 236,1 | 163,5 | ... | ... |
| November | ... | 192 | 130,9 | 234,2 | 387,9 | ... | ... | 206,9 | ... | 237,4 | 164,0 | ... | ... |
| Dezember | ... | 193 | 130,4 | 239,7 | 401,4 | ... | ... | ... | ... | 239,0 | 164,6 | ... | ... |
| 1978 Januar | ... | 195 | 129,7 | 241,9 | 418,0 | ... | ... | ... | ... | 241,4 | 166,2 | ... | ... |
| Februar | ... | 196 | 129,3 | 245,4 | 436,7 | ... | ... | ... | ... | 244,8 | 166,0 | ... | ... |
| Marz | ... | 197 | 129,0 | ... | ... | ... | ... | ... | ... | 244,6 | ... | ... | ... |
| April | ... | 198 | 128,0 | ... | ... | ... | ... | ... | ... | ... | ... | ... | ... |
| Mai | ... | ... | 129,0 | ... | ... | ... | ... | ... | ... | ... | ... | ... | ... |

Fußnoten siehe S. 53.

Preise
Index der Erzeuger- und Großhandelspreise
1970 = 100

| Jahr Monat | Argen- tinien | Brasilien | Chile | Costa Rica (San José) | Dominikan. Rep. (Santo Domingo) | El Salvador (San Salvador) | Guatemala (Guatemala) | Kanada 1) | Kolumbien | Mexiko (Mexiko) | Venezuela | Vereinigte Staaten | China/ Taiwan |
|-----------------------|---|--------------------------------------|-----------------|----------------------------|--|-------------------------------------|--------------------------|-----------------------------------|--------------------------------------|---------------------------|---|---|--|
| | Ware bzw. Warengruppe | | | | | | | | | | | | |
| | La Ba Be Mi M Ma C Ho K Ha T N | La Ba Be Mi M C Ho K Ha T N | La Ba Be T N | La Ba Mi C Ha T N In | La Mi N R | La Ba Mi N In | La Ba Mi T N | Ba Mi M Ma C Ho K Ha T N | La Be Mi M Ma C Ho K Ha T N | La Ba Be E M C Ho N | La Ba Be Mi E M Ma C Ho Ha T N | La Ba Be Mi E M Ma C Ho K Ha T N | La Ba Mi E M Ma C Ho K Ha T N |
| | 1960 | 1965 — 67 | 12. 1974 | 1966 | 1941 | 1955 | 1950 | 1971 | 1970 | 1954 | 1968 | 1967 | 1976 |
| 1973 D | 371 | 166,4 | 1 226 | 130,5 | 117,3 | 121,2 | 115,8 | 118,7 | 168,7 | 123,4 | 113,9 | 121,7 | 128,4 |
| 1974 D | 445 | 214,8 | 13 840 | 182,4 | 141,1 | 151,8 | 142,1 | 141,3 | 229,5 | 151,2 | 133,4 | 145,0 | 180,6 |
| 1975 D | 1 301 | 273,8 | 80 547 | 221,8 | 176,0 | 154,6 | 159,7 | 157,0 | 287,8 | 167,1 | 151,6 | 158,4 | 171,4 |
| 1976 D | 7 791 | 392,1 | 258 663 | 242,3 | 164,9 | 208,2 | 176,4 | 165,0 | 353,7 | 204,3 | 162,5 | 165,7 | 176,2 |
| 1977 D | 19 436 | 559,0 | . | 260,6 | 187,3 | 306,7 | . | 177,5 | 448,2 | 288,4 | 180,2 | 175,9 | 181,0 |
| 1977 Marz | 14 549 | 517,0 | 429 782 | 255,9 | . | 305,0 | 186,5 | 174,7 | 418,7 | 273,0 | 172,2 | 173,8 | 180,7 |
| April | 15 384 | 541,0 | 450 243 | 258,0 | . | 312,5 | 198,9 | 176,4 | 442,6 | 280,9 | 175,5 | 175,7 | 181,0 |
| Mai | 16 355 | 559,4 | 468 135 | 258,8 | . | 313,6 | 208,5 | 177,4 | 454,9 | 287,0 | 176,5 | 176,4 | 181,0 |
| Juni | 17 440 | 564,6 | 482 396 | 261,2 | . | 316,6 | 206,9 | 177,6 | 463,0 | 288,7 | 180,5 | 176,1 | 182,1 |
| Juli | 18 435 | 569,0 | 497 467 | 263,2 | . | 317,1 | 195,1 | 178,8 | 465,8 | 291,8 | 180,9 | 176,0 | 182,1 |
| August | 20 753 | 573,4 | 515 909 | 264,3 | . | 320,2 | 198,1 | 179,4 | 460,0 | 299,9 | 184,9 | 176,3 | 183,2 |
| September | 22 264 | 580,8 | 525 095 | 263,9 | 188,8 | 315,8 | 204,5 | 179,9 | 460,9 | 301,5 | 187,2 | 177,2 | 181,8 |
| Oktober | 25 292 | 594,3 | 539 007 | 264,6 | . | 316,0 | . | 180,5 | 465,0 | 300,9 | 187,6 | 177,8 | 181,2 |
| November | 27 267 | 612,7 | 552 390 | 267,5 | . | 314,9 | . | 181,3 | 467,8 | 300,9 | 188,4 | 178,4 | 179,7 |
| Dezember | 28 409 | 624,9 | 560 074 | 267,7 | . | 314,1 | . | 181,6 | 471,2 | 304,1 | 189,0 | 179,7 | 180,3 |
| 1978 Januar | 31 282 | 644,1 | 572 245 | 269,6 | . | . | . | 184,2 | 484,1 | 308,4 | 189,7 | 181,1 | 182,1 |
| Februar | 32 929 | 663,3 | . | . | . | . | . | 185,4 | . | 315,0 | . | 183,0 | 182,8 |
| Marz | 35 948 | . | . | . | . | . | . | 186,7 | . | 321,4 | . | 184,6 | . |
| April | . | . | . | . | . | . | . | 189,0 | . | 325,6 | . | 186,6 | . |
| Mai | . | . | . | . | . | . | . | . | . | . | . | 188,2 | . |

| Jahr Monat | Indien | Irak (Bagdad) | Iran | Israel | Japan | Korea, Republik | Pakistan | Philip- pinen (Manila) | Syrien | Thailand | Australien (Mel- bourne) | Neu- seeland |
|-----------------------|-----------------------------|---------------------|---------------------------------|--------------------------------|---|--|--|------------------------------|------------------------------------|------------------------------------|--------------------------------|-----------------|
| | Ware bzw. Warengruppe | | | | | | | | | | | |
| | La Ba Mi E M Ma C T N | La Ba M C Ho T N | La Ba Be Mi M Ma C Ha T N | Be Mi M Ma C Ho K Ha T N | La Ba Be Mi E M Ma C Ho K Ha T N | La Ba Be Mi E M Ma C Ho K T N | La Ba Mi E M Ma C Ho K Ha T N | La Ba M Ma C N In R | La Ba Be Mi M C Ho Ha T N | La Ba Mi Ma C Ho K Ha T N | Mi M Ma C Ho K Ha T N | La In |
| | 4. 1961 — 3. 1962 | 1962 | 3. 1969 — 3. 1970 | 1968 | 1970 | 1975 | 7. 1959 — 6. 1960 | 1965 | 1962 | 1968 | 7. 1968 — 6. 1969 | 1958 |
| 1973 D | 133,6 | 107,0 | 125,2 | 145,1 | 115,9 | 132,4 | 148,2 | 161,6 | 139,0 | 132,9 | 119,5 | 144,1 |
| 1974 D | 169,9 | 120,3 | 145,8 | 219,9 | 152,2 | 188,2 | 181,7 | 249,6 | 158,5 | 171,2 | 137,7 | 142,9 |
| 1975 D | 172,4 | 133,1 | 154,4 | 309,5 | 156,8 | 238,0 | 222,4 | 256,9 | 169,9 | 177,6 | 158,5 | 152,9 |
| 1976 D | 167,7 | 147,5 | 168,0 | 405,0 | 184,6 | 266,9 | 241,2 | 275,4 | 191,1 | 184,6 | 176,5 | 192,5 |
| 1977 D | . | . | . | 561,1 | 167,7 | 291,0 | . | . | . | . | 194,4 | 221,1 |
| 1977 Marz | 182,9 | 158,1 | . | 499,7 | 168,5 | 285,2 | 262,0 | . | . | 189,0 | 190,9 | 214,2 |
| April | 184,1 | 156,7 | . | 508,1 | 168,5 | 286,4 | 263,0 | . | . | 192,0 | 192,5 | . |
| Mai | 186,6 | . | . | 522,8 | 168,8 | 288,1 | . | . | . | 194,3 | 192,7 | . |
| Juni | 187,8 | 155,2 | . | 532,7 | 168,2 | 290,5 | . | . | . | 195,1 | 193,4 | 217,0 |
| Juli | 188,7 | 156,9 | . | 546,5 | 167,4 | 291,9 | . | . | . | 197,2 | 195,0 | . |
| August | 188,4 | 158,2 | . | 570,7 | 167,7 | 294,0 | . | . | . | 199,4 | 195,8 | . |
| September | 188,1 | 159,8 | . | 581,1 | 167,9 | 296,2 | . | . | . | 199,3 | 197,5 | 223,5 |
| Oktober | 185,2 | . | . | 592,1 | 167,4 | 297,1 | . | . | . | 197,0 | 199,0 | . |
| November | 183,9 | . | . | 698,6 | 166,3 | 298,3 | . | . | . | . | 199,6 | . |
| Dezember | . | . | . | 709,5 | 165,7 | 302,4 | . | . | . | . | 200,4 | 229,5 |
| 1978 Januar | . | . | . | 717,7 | 165,5 | 309,3 | . | . | . | . | 201,7 | . |
| Februar | . | . | . | 735,7 | 165,7 | 314,8 | . | . | . | . | 203,4 | . |
| Marz | . | . | . | 760,9 | 165,5 | 315,7 | . | . | . | . | . | . |
| April | . | . | . | . | 164,9 | . | . | . | . | . | . | . |
| Mai | . | . | . | . | 165,4 | . | . | . | . | . | . | . |

Abkürzungen: La = landwirtschaftliche Erzeugnisse einschl. Fischerei- und Gartenbauerzeugnisse, In = industrielle Erzeugnisse (Warenzusammensetzung nicht näher bekannt), R = Rohstoffe und Halbwaren, ohne nähere Aufteilung nach Waren- bzw. Warengruppen, Ba = Baumaterialien, Be = Bergbauerzeugnisse, Mi = Mineralerzeugnisse, E = elektr. Energie, M = Metalle und -erzeugnisse, Ma = Maschinen und Fahrzeuge, C = Chemikalien, Pharmazeutika, Düngemittel, Ho = Holz, Holzwaren, Papier und Pappe, K = Kautschuk, Gummwaren, Harze und Wachse, Ha = Haute, Felle, Leder und Ledererzeugnisse, T = Textilrohstoffe, Textilerzeugnisse einschl. Bekleidung, N = Nahrungsmittel, Genußmittel und Getränke, Futtermittel.

1) Index der Erzeugerpreise industrieller Produkte. — 2) Ohne Umsatz- (Mehrwert-) steuer, Großbritannien und Nordirland ab April 1973, Italien und Österreich ab 1973). — 3) Berechnung einschl. Steuern. — 4) Die Jahreszahlen beziehen sich auf Wirtschaftsjahre endend jeweils mit Juni.

Preise

Index der Weltmarktpreise

1970 = 100

| Jahr Monat | HWWA- Index 1) | Reuter's Index 2) | Moody's Index 3) |
|---------------|-------------------|----------------------|---------------------|
| | Originalbasis | | |
| | 1952 - 1956 | 18. 9. 1931 | 31. 12. 1931 |
| 1973 D | 170,1 | 185,4 | 142,6 |
| 1974 D | 285,4 | 233,9 | 194,4 |
| 1975 D | 259,9 | 199,6 | 185,7 |
| 1976 D | 274,0 | 255,0 | 199,0 |
| 1977 D | 302,1 | 281,4 | 215,1 |
| 1977 Marz | 316,3 | 309,0 | 233,3 |
| April | 318,6 | 309,6 | 230,6 |
| Mai | 313,7 | 299,7 | 228,1 |
| Juni | 305,7 | 285,9 | 217,2 |
| Juli | 302,6 | 274,5 | 212,2 |
| August | 295,1 | 266,3 | 203,3 |
| September | 292,5 | 267,8 | 202,7 |
| Oktober | 290,4 | 266,4 | 201,0 |
| November | 296,1 | 263,8 | 204,8 |
| Dezember | 300,8 | 257,8 | 213,2 |
| 1978 Januar | 303,2 | 252,2 | 218,0 |
| Februar | 302,8 | 249,1 | 220,0 |
| Marz | 301,1 | 250,0 | 220,0 |
| April | 299,5 | 258,0 | 220,3 |
| Mai | 300,8 | 263,1 | 223,2 |

Index der Grundstoffpreise

1970 = 100

| Jahr Monat | Bundesrepublik Deutschland 4) | Großbritannien und Nordirland | Vereinigte Staaten 5) |
|---------------|----------------------------------|-------------------------------------|--------------------------|
| | Originalbasis | | |
| | 1970 | 1970 | 1967 |
| 1973 D | 115,3 | 144,5 | 155,1 |
| 1974 D | 137,4 | 215,3 | 174,8 |
| 1975 D | 137,7 | 235,4 | 175,5 |
| 1976 D | 146,8 | 299,0 | 182,8 |
| 1977 D | 149,2 | 340,2 | 191,0 |
| 1977 Marz | 151,6 | 347,2 | 196,0 |
| April | 151,4 | 349,7 | 201,4 |
| Mai | 151,1 | 348,3 | 200,0 |
| Juni | 150,2 | 345,2 | 192,0 |
| Juli | 148,9 | 344,5 | 190,0 |
| August | 148,2 | 338,8 | 184,8 |
| September | 148,1 | 338,1 | 185,2 |
| Oktober | 147,6 | 333,8 | 185,4 |
| November | 147,2 | 329,9 | 187,6 |
| Dezember | 146,6 | 328,7 | 192,2 |
| 1978 Januar | 146,4 | 324,9 | 195,7 |
| Februar | 145,7 | 324,2 | 200,5 |
| Marz | 145,6 | 331,0 | 206,1 |
| April | 145,1 | 337,5 | 212,9 |
| Mai | 145,6 | 341,8 | |

1) Hamburgisches Welt-Wirtschafts-Archiv, Institut für Wirtschaftsforschung, Hamburg, 47 Waren. — 2) Weizen, Mais, Reis, Zucker, Kakao, Kaffee, Rindfleisch, Erdnüsse, Kopra, Sojabohnen, Wolle, Baumwolle, Kautschuk, Kupfer, Blei, Zinn — 3) Weizen, Mais, Schweine, Zucker, Kaffee, Kakao, Wolle, Baumwolle, Seide, Haute, Kautschuk, Stahlschrott, Kupfer, Blei, Silber — 4) Einschl. Berlin (West); ohne Umsatz-(Mehrwert-)steuer bzw. ohne Einfuhrumsatzsteuer, vorläufig noch unter Zugrundelegung der Strukturdaten des Jahres 1962 berechnet. — 5) Gruppe „Rohstoffe zur Weiterverarbeitung“ des Index der Großhandelspreise

Preise für Welthandelsgüter

Vorbemerkung: Die Preise für Welthandelsgüter entstammen amtlichen preisstatistischen Veröffentlichungen der internationalen Wirtschaftspresse und sonstigen Fachveröffentlichungen. Die Monatspreise werden zumeist aus den täglichen bzw. wöchentlichen Notierungen an den internationalen Börsenplätzen als einfache arithmetische Mittel errechnet. Der Umrechnung auf DM-Preise liegen, soweit die Währungen in Frankfurt notiert werden, die amtlichen Kassa-Mittelkurse an der Frankfurter Devisenbörse zugrunde. Für Länder, deren Währungen in Frankfurt nicht notiert werden, erfolgt die Umrechnung über Vergleichswerte, die aus den Kursen für den US-\$ bzw. das £-Sterling in dem betreffenden Land abgeleitet sind.

| Jahr Monat | Weich- weizen | Mais | Reis | Bananen | Kopra | Soja- bohnen | Fisch- mehl | Rinder | Zucker | Roh- kaffee | Roh- kakao | Wolle |
|---------------|--|--|--|---------|--|--|--|--|--|----------------|---|---|
| | Kanada Winnipeg CWRS I 1) 13,5 % Protein Export- preis | Vereinigte Staaten Chicago gelb II erstnot. Monat | Bundesrep. Deutschland amerikan. Langkorn halbroh | | Groß- britannien London philippin. I Indonesisch cif Kontinent | Vereinigte Staaten Chicago gelb II erstnot. Monat | Bundesrepublik Deutschland peruanisch ca. 65 % Protein cif Nordsee- hafen | Danemark Kopenhagen junge Kühe prima Lebend- gewicht | Vereinigte Staaten New York Roh-96° ISC-Preis fob and stowed karib.- Hafen | | Groß- britannien London Ghana gut ferm. cif Termin- ver- schiffung | Australien Sydney Schweiß- Typ 78 erstnot. Monat |
| | Kan \$ t | c 56 lbs | DM dt | | \$ t | c 60 lbs | DM dt | dkr kg | c je lb | | £ t | austral. c kg |
| | t | 56 lbs | dt | t | t | 60 lbs | dt | kg | lb | t | kg | |
| 1973 | 146,20 | 218,10 | 116,57 | 508,27 | 352,13 | 711,72 | 152,17 | 5,45 | 9,47 | 72,51 | 526,07 | 426,57 |
| 1974 | 203,34 | 321,09 | 145,96 | 595,84 | 663,15 | 682,31 | 102,17 | 5,22 | 29,65 | 77,57 | 897,11 | 296,73 |
| 1975 | 184,02 | 290,14 | 104,78 | 691,64 | 256,16 | 546,22 | 61,56 | 5,93 | 20,66 | 80,89 | 700,91 | 247,01 |
| 1976 | 148,87 | 273,25 | 75,82 | 686,58 | 277,03 | 590,08 | 106,71 | 6,52 | 11,54 | 157,67 | 1 377,50 | 281,08 |
| 1977 | 123,76 | 230,22 | 83,60 | 719,76 | 403,91 | 710,63 | 111,43 | 7,03 | 8,10 | 240,18 | 2 891,04 | 338,70 |
| 1977 Marz | 130,74 | 267,89 | 68,15 | 865,26 | 510,00 | 843,52 | 112,45 | 6,87 | 8,94 | 310,00 | 2 654,25 | 343,83 |
| April | 128,88 | 252,54 | 75,46 | 877,74 | 527,00 | 985,95 | 123,86 | 6,95 | 9,92 | 318,60 | 2 406,80 | 338,08 |
| Mai | 123,16 | 242,94 | 79,59 | 854,19 | 502,50 | 963,03 | 125,00 | 7,12 | 9,00 | 292,25 | 2 911,25 | 328,92 |
| Juni | 115,29 | 233,87 | 87,98 | 770,82 | 431,88 | 823,50 | 117,50 | 7,55 | 7,87 | 264,75 | 3 251,75 | 339,73 |
| Juli | 111,90 | 211,15 | 84,20 | 707,44 | 371,00 | 636,10 | 107,50 | 7,63 | 7,40 | 235,40 | 3 309,20 | 330,77 |
| August | 111,16 | 189,02 | 82,31 | 773,05 | 319,88 | 568,27 | 94,05 | 7,76 | 7,63 | 205,00 | 3 206,50 | 329,45 |
| September | 117,86 | 195,88 | 84,00 | 746,41 | 327,50 | 531,55 | 105,50 | 7,70 | 7,32 | 192,40 | 3 423,80 | 334,84 |
| Oktober | 125,71 | 208,57 | 86,61 | 600,34 | 336,88 | 530,08 | 107,10 | 7,38 | 7,08 | 182,50 | 3 211,63 | 345,49 |
| November | 134,94 | 225,29 | 102,21 | 540,34 | 353,80 | 593,25 | 110,17 | 7,46 | 7,00 | 205,75 | 3 217,00 | 337,76 |
| Dezember | 132,83 | 220,00 | 119,04 | 500,42 | 386,50 | 595,01 | 103,90 | 7,49 | 8,11 | 207,70 | 2 242,60 | 337,78 |
| 1978 Januar | 134,79 | 224,32 | 111,85 | 511,92 | 383,75 | 577,36 | 98,67 | 7,50 | 8,75 | 206,75 | 1 764,50 | 338,45 |
| Februar | 139,27 | 226,32 | 107,36 | 704,25 | 398,75 | 571,29 | 89,70 | 7,69 | 8,50 | 199,00 | 1 639,38 | 339,87 |
| Marz | 148,17 | 239,79 | 102,93 | 766,04 | 432,00 | 666,88 | 94,53 | 7,87 | 7,79 | 185,90 | 1 993,10 | 341,22 |
| April | 152,69 | 256,86 | 103,24 | 872,07 | 410,83 | 704,84 | 93,25 | 7,96 | 7,60 | 194,38 | 2 101,38 | 340,93 |
| Mai | 150,61 | 259,15 | 106,46 | 791,31 | 418,13 | 725,32 | 93,80 | 8,04 | 7,35 | 192,25 | 1 948,50 | 339,25 |

Umgerechnete Preise in DM je dt

| | | | | | | | | | | | | |
|-----------|-------|-------|--------|------|-------|-------|-------|--------|-------|--------|--------|--------|
| 1978 Marz | 26,80 | 19,20 | 102,93 | 76,6 | 87,87 | 49,84 | 94,53 | 285,93 | 34,93 | 833,65 | 773,92 | 789,58 |
| April | 27,31 | 20,63 | 103,24 | 87,2 | 83,83 | 52,84 | 93,25 | 289,56 | 34,19 | 874,38 | 793,48 | 798,97 |
| Mai | 28,39 | 21,49 | 106,46 | 79,1 | 88,06 | 56,13 | 93,80 | 297,17 | 34,13 | 892,60 | 745,69 | 809,11 |

1) Bis einschl. 1971 Northern Manitoba I

Preise
Preise für Welthandels-güter

| Jahr Monat | Baumwolle | Synthet. Fasern | Rohjute | Natur- kautschuk | Synthese- kautschuk | Steinkohle | Erdöl | Motoren- benzin | Heizöl | Eisenerz | Stabstahl | Grobblech |
|---------------|---|--|--|--|--|---|---|--|--------|--|---|-----------|
| | Großbrit. Liverpool strict middling 1 1/16" cif-Index 1) | Ver. Staaten Polyester- Dacron 2,25 den. fob Versch.-P. | Großbrit. London Bangladesch Grad C cif Kontinent | Singapur RSS 1 in Ballen Erz.-Vpr. fob | Ver. Staaten New York Butadien- Styrol S 1 500 Grundpreis | BR, Deutschl. amerikan. Koks- kohle A cif Nord- seehafen | Libyen Light Libyan 39 - 39,9 API fob Marsa el Brega | Niederland, Antillen Aruba 98 Oktan „R“ leicht in Schiffs-ladungen Exportpreis fob | | BR, Deutschl. Kiruna Pellets frei deutsche Grenze | Montanunion Beton- rund- stahl ab 4,76 mm Thomasgute Exportpreis fob | |
| | US-c lb | c lb | \$ 2 240 lbs | MS-c kg | c lb | DM t | \$ 42 gallons | US-c je gallon | | DM t | bfrs je t | |
| 1973 | 61,68 | 61,0 | 362,14 | 165,56 | 23,0 | 83,85 | 5,10 | 17,46 | 13,79 | 58,38 | 8 384 | 9 128 |
| 1974 | 65,05 | 61,0 | 431,57 | 181,11 | 30,2 | 169,99 | 15,76 | 35,17 | 32,94 | 67,58 | 12 125 | 15 445 |
| 1975 | 53,06 | 59,0 | 480,60 | 136,90 | 33,3 | 179,50 | 11,37 | 34,52 | 32,45 | 94,61 | 7 440 | 8 657 |
| 1976 | 77,46 | | 383,72 | 199,12 | 34,6 | 168,73 | | 38,54 | 33,70 | 85,70 | 7 883 | 8 557 |
| 1977 | 71,29 | | 419,01 | 203,00 | | 160,43 | | 42,83 | 36,85 | 79,58 | 6 857 | 7 113 |
| 1977 März | 86,58 | | 413,75 | 206,66 | 35,3 | 161,40 | | 40,90 | 36,30 | 84,60 | 6 763 | 7 300 |
| April | 85,53 | | 415,00 | 199,24 | 43,9 | 160,90 | | 43,50 | 36,30 | 81,90 | 6 600 | 7 200 |
| Mai | 81,07 | | 415,00 | 197,46 | 43,1 | 161,00 | | 43,50 | 36,30 | 81,05 | 7 000 | 7 183 |
| Juni | 72,25 | | 415,00 | 192,26 | 42,4 | 160,50 | | 43,50 | 37,30 | 79,90 | 7 120 | 7 070 |
| Juli | 68,08 | | 430,00 | 192,75 | 42,5 | 160,40 | | 43,50 | 37,30 | 76,65 | 7 100 | 7 050 |
| August | 62,77 | | 422,50 | 197,43 | 42,4 | 160,40 | | 43,50 | 37,30 | 77,60 | 7 100 | 7 050 |
| September | 59,86 | | 422,40 | 215,51 | 42,3 | 160,40 | | 43,50 | 37,30 | 77,85 | 6 850 | 7 050 |
| Oktober | 59,21 | | 426,00 | 213,32 | 42,1 | 159,60 | | 43,50 | 37,30 | 77,00 | 6 688 | 6 888 |
| November | 57,93 | | 433,00 | 206,49 | 42,1 | 158,60 | | 43,50 | 37,30 | 75,90 | 6 650 | 6 730 |
| Dezember | 59,72 | | 440,00 | 198,86 | 42,1 | 158,60 | | 43,50 | 37,30 | 73,30 | 6 650 | 6 650 |
| 1978 Januar | 64,02 | | 500,00 | 202,66 | 42,2 | 139,20 | | 43,50 | 37,30 | 61,50 | 6 650 | 6 650 |
| Februar | 66,33 | | 500,00 | 206,23 | 42,2 | 139,50 | | 43,50 | 37,30 | 60,90 | 6 650 | 6 925 |
| März | 68,22 | | 500,00 | 207,73 | 42,2 | 134,40 | | 43,50 | 37,30 | 59,90 | 6 775 | 7 640 |
| April | 69,26 | | 500,00 | 208,06 | 42,2 | 135,80 | | 43,50 | 37,30 | 60,20 | 6 900 | 8 175 |
| Mai | 70,71 | | 497,50 | 218,04 | | 135,80 | | 43,50 | 37,30 | 62,20 | 7 133 | 8 975 |

Umgerechnete Preise in DM je dt

| | | | | | | | | | | | |
|-----------|--------|-----|--------|--------|--------|-------|---------------------|---------------------|-------|-------|-------|
| 1978 März | 305,93 | ... | 100,10 | 185,36 | 189,24 | 13,44 | 23,38 ²⁾ | 20,04 ²⁾ | 59,90 | 43,54 | 49,09 |
| April | 311,55 | ... | 100,41 | 185,65 | 189,83 | 13,58 | 23,45 ²⁾ | 20,11 ²⁾ | 60,20 | 44,28 | 52,46 |
| Mai | 328,30 | ... | 103,12 | 188,47 | ... | 13,58 | 24,20 ²⁾ | 20,75 ²⁾ | 62,20 | 45,73 | 57,54 |

| Jahr Monat | Stahl- schrott | Alu- minium | Elektrolyt- kupfer | Blei | Zink | Zinn | Nickel | Silber | Gold | Holz | Papier- Sulfitzellst. | Zeitungs- druckpapier |
|---------------|--|--|--|-------------------------------|-------------------|------------|---|-----------------------|----------------------------------|--|--|--|
| | Ver. Staaten Pittsburgh heavy melting steel Nr. 1 frei Ver- braucher | Ingots min. 99,5 % Al versch. Herk. fr. Käuferw. | Großbritannien London draht- barren | raff. Weich- 99,97 % Pb | Ingots 98 % Zn | 99,75 % Sn | Vereinigte Staaten New York 99 % Ni ab Raffin. Port Colborne | 999/1000 in Barren | Großbrit. London 1000/1000 | Schweden Fichte 63 x 175 Export- notierung | gebleicht Export- durch- schnittspreis fob | Kanada Quebec Standard in Rollen fob Sud- Quebec |
| | 2 240 lbs | \$ t | | £ je t | | | lb | c | \$ 31,103 g | m ³ | skr t | kan \$ 2 000 lbs |
| 1973 | 57,61 | 662,26 | 727,10 | 175,05 | 346,70 | 1 967,11 | 153,00 | 255,76 | 97,12 | 531 | 925 | ... |
| 1974 | 104,61 | 943,00 | 877,63 | 252,80 | 528,13 | 3 494,84 | 173,50 | 470,80 | 159,09 | | 1 413 | ... |
| 1975 | 72,01 | 692,43 | 556,55 | 185,88 | 335,38 | 3 090,45 | 207,30 | 441,85 | 161,09 | 526 | 1 783 | ... |
| 1976 | 78,90 | 858,92 | 782,09 | 250,44 | 394,60 | 4 254,58 | 225,25 | 435,35 | 124,83 | 637 | 1 705 | ... |
| 1977 | 74,00 | 1 003,84 | 749,95 | 353,79 | 337,76 | 6 181,17 | 235,70 | 462,30 | 147,71 | 677 | 1 524 | ... |
| 1977 März | 77,09 | 1 008,75 | 880,95 | 409,09 | 417,92 | 6 039,24 | 241,00 | 484,16 | 148,34 | 671 | 1 579 | ... |
| April | 74,76 | 1 021,88 | 830,42 | 377,03 | 380,36 | 5 574,03 | 235,00 | 477,71 | 149,18 | 670 | 1 574 | ... |
| Mai | 65,55 | 1 044,50 | 797,85 | 384,02 | 355,56 | 5 720,57 | 239,60 | 469,20 | 146,54 | 673 | 1 627 | ... |
| Juni | 66,05 | 1 039,00 | 763,09 | 329,63 | 314,78 | 5 603,65 | 241,00 | 444,30 | 140,83 | 682 | 1 467 | ... |
| Juli | 66,40 | 1 082,50 | 724,36 | 325,42 | 313,93 | 6 039,17 | 241,00 | 445,31 | 143,38 | 678 | 1 541 | ... |
| August | 65,78 | 1 031,25 | 665,82 | 316,18 | 298,35 | 6 474,32 | | 444,44 | 145,01 | 678 | 1 508 | ... |
| September | 62,10 | 978,75 | 676,67 | 333,76 | 296,40 | 6 363,64 | | 453,86 | 149,33 | 680 | 1 530 | ... |
| Oktober | 53,10 | 939,17 | 682,87 | 347,02 | 288,79 | 6 852,86 | | 476,32 | 158,85 | 680 | 1 481 | ... |
| November | 52,95 | 938,75 | 650,24 | 348,16 | 288,55 | 6 952,50 | | 482,84 | 162,13 | 680 | 1 340 | ... |
| Dezember | 64,83 | 949,00 | 679,08 | 369,21 | 289,49 | 6 906,13 | 206,00 | 470,60 | 160,48 | 686 | 1 492 | ... |
| 1978 Januar | 74,00 | 962,50 | 651,24 | 342,13 | 267,35 | 6 251,50 | 206,00 | 493,40 | 173,21 | 680 | 1 371 | ... |
| Februar | 74,71 | 960,50 | 627,00 | 300,33 | 245,74 | 6 261,25 | 206,00 | 493,56 | 178,36 | 682 | 1 289 | ... |
| März | 77,89 | 957,50 | 657,61 | 304,80 | 266,16 | 6 001,36 | 206,00 | 527,29 | 183,77 | 682 | 1 331 | ... |
| April | 78,70 | 969,17 | 694,40 | 309,38 | 299,34 | 5 942,18 | 211,00 | 511,84 | 175,32 | 682 | ... | ... |
| Mai | ... | 978,75 | 716,01 | 298,93 | 308,39 | 6 440,33 | 211,00 | 512,07 | 176,19 | 680 | ... | ... |

Umgerechnete Preise in DM je dt

| | | | | | | | | | | | | |
|-----------|-------|--------|--------|--------|--------|----------|--------|----------------------|---------------------|----------------------|--------|-----|
| 1978 März | 15,59 | 194,77 | 255,35 | 118,35 | 103,35 | 2 330,33 | 923,79 | 344,84 ³⁾ | 12,02 ⁴⁾ | 301,20 ⁵⁾ | 587,82 | ... |
| April | 15,80 | 197,75 | 262,21 | 116,82 | 113,03 | 2 243,77 | 949,14 | 335,77 ³⁾ | 11,50 ⁴⁾ | 302,62 ⁵⁾ | ... | ... |
| Mai | ... | 206,12 | 274,02 | 114,40 | 118,02 | 2 464,71 | 979,66 | 346,72 ³⁾ | 11,93 ⁴⁾ | 307,91 ⁵⁾ | ... | ... |

1) Durchschnittspreis der hauptsächlich angebotenen Provenienzen - 2) Umgerechnet in DM je 100 l - 3) Umgerechnet in DM je kg. - 4) Umgerechnet in DM je kg. - 5) Umgerechnet in DM je m³.

Preise
Preisindex für die Lebenshaltung

1970 = 100

Vorbemerkung: siehe S. 52

| Jahr Monat | Bundesrepublik Deutschland ¹⁾ | | Belgien | | Dänemark | | Finnland | | Frankreich | | Griechenland | | Großbritannien und Nordirland | |
|----------------|--|-----------------------------------|---------------------|-----------------------------------|-----------------------|---------------------|---------------------|-----------------------------------|---------------------|-----------------------------------|---------------------|---------------------|-------------------------------|-----------------------------------|
| | Ins- gesamt | Nahrungs- mittel ²⁾ | Ins- gesamt | Nahrungs- mittel ²⁾ | Ins- gesamt | Nahrungs- mittel | Ins- gesamt | Nahrungs- mittel ²⁾ | Ins- gesamt | Nahrungs- mittel ²⁾ | Ins- gesamt | Nahrungs- mittel | Ins- gesamt | Nahrungs- mittel ²⁾ |
| | Indexgruppen | | Indexgruppen | | Indexgruppen | | Indexgruppen | | Indexgruppen | | Indexgruppen | | Indexgruppen | |
| | N.G.K.W.E.H.V.Ko.B. | | N.G.K.W.E.H.V.Ko.B. | | N.G.K.W.E.H.V.Ko.B.S. | | N.G.K.W.E.H.V.Ko.B. | | N.G.K.W.E.H.V.Ko.B. | | N.G.K.W.E.H.V.Ko.B. | | N.G.K.W.E.H.V.Ko.B. | |
| | Originalbasis | | Originalbasis | | Originalbasis | | Originalbasis | | Originalbasis | | Originalbasis | | Originalbasis | |
| | 1970 | | Juli 74 — Juni 75 | | 1964 | | 1972 | | 1970 | | 1974 | | Januar 1974 | |
| 1973 D | 118,8 | 118,0 | 117,7 | 117,3 | 123,3 | 131 | 127 | 128 | 120,2 | 125,6 | 124,2 | 132,6 | 128,0 | 139,1 |
| 1974 D | 127,1 | 123,6 | 132,6 | 128,3 | 142,1 | 147 | 147,0 | 149,2 | 136,7 | 141,4 | 157,6 | 169,2 | 148,4 | 164,0 |
| 1975 D | 134,7 | 130,1 | 149,5 | 142,7 | 155,8 | 163 | 173,3 | 180,0 | 152,8 | 157,5 | 179,2 | 189,6 | 184,4 | 206,0 |
| 1976 D | 140,8 | 136,8 | 163,2 | 163,7 | 169,8 | 181 | 198,2 | 209,4 | 167,5 | 174,5 | 202,4 | 215,4 | 215,0 | 247,4 |
| 1977 D | 146,3 | 143,7 | 174,8 | 171,7 | 188,7 | 202 | 223,2 | 248,4 | 183,2 | 196,5 | 226,9 | 245,5 | 249,7 | 294,1 |
| 1977 April | 145,9 | 144,0 | 172,2 | 166,9 | 183,3 | 196 | 217,7 | 240,7 | 179,4 | 189,9 | 224,3 | 244,3 | 246,6 | 293,0 |
| 1977 Mai | 146,5 | 145,0 | 173,9 | 170,2 | 186,0 | 199 | 220,8 | 243,8 | 181,1 | 193,2 | 226,1 | 246,9 | 248,6 | 293,5 |
| 1977 Juni | 147,2 | 146,5 | 175,0 | 171,8 | 186,9 | 199 | 223,5 | 252,1 | 182,5 | 195,2 | 227,6 | 246,0 | 251,2 | 299,4 |
| 1977 Juli | 147,0 | 145,6 | 175,5 | 171,0 | 188,2 | 201 | 225,2 | 255,6 | 184,1 | 197,0 | 228,9 | 239,9 | 251,4 | 296,8 |
| 1977 August | 146,9 | 144,5 | 176,1 | 171,6 | 189,9 | 204 | 228,9 | 259,3 | 185,1 | 199,5 | 223,8 | 240,6 | 252,7 | 296,6 |
| 1977 September | 146,7 | 143,5 | 177,3 | 174,2 | 191,9 | 206 | 229,8 | 258,4 | 186,7 | 201,5 | 230,1 | 246,4 | 254,0 | 297,5 |
| 1977 Oktober | 146,9 | 143,1 | 177,7 | 174,0 | 198,6 | 212 | 230,6 | 259,0 | 188,2 | 202,8 | 235,4 | 253,3 | 255,1 | 297,2 |
| 1977 November | 147,1 | 142,9 | 178,4 | 174,5 | 200,3 | 213 | 231,6 | 259,4 | 188,9 | 202,8 | 238,3 | 259,1 | 256,4 | 298,1 |
| 1977 Dezember | 147,5 | 143,5 | 179,1 | 174,9 | 200,6 | 214 | 231,8 | 258,7 | 189,4 | 203,8 | 241,9 | 263,8 | 257,7 | 301,1 |
| 1978 Januar | 148,4 | 144,3 | 180,0 | 175,7 | 201,3 | 214 | 232,2 | 255,6 | 190,3 | 204,0 | 243,9 | 269,4 | 259,2 | 303,1 |
| 1978 Februar | 149,2 | 145,2 | 180,7 | 176,3 | 202,3 | 216 | 235,0 | 256,2 | 191,7 | 205,2 | 242,0 | 277,7 | 260,7 | 304,9 |
| 1978 März | 149,7 | 145,5 | 181,1 | 176,0 | 203,6 | 217 | 235,6 | 257,4 | 193,4 | 207,1 | 249,1 | 280,4 | 262,4 | 306,6 |
| 1978 April | 150,1 | 146,6 | 181,3 | 174,5 | 204,3 | 218 | 236,5 | 257,8 | 195,5 | 209,5 | 250,0 | 281,0 | 266,2 | 311,6 |
| 1978 Mai | 150,5 | 146,8 | 181,5 | 172,5 | 206,1 | | | | 197,4 | 210,3 | | | 267,7 | 314,1 |
| 1978 Juni | 150,6 | 147,3 | 181,5 | 171,8 | | | | | | | | | 269,8 | |

| Jahr Monat | Irland | | Island (Reykjavik) | | Italien | | Jugoslawien | | Luxemburg | | Niederlande | | Norwegen | |
|----------------|---------------------|---------------------|-----------------------|-----------------------------------|-----------------------|-----------------------------------|---------------------|---------------------|---------------------|---------------------|-----------------------|-----------------------------------|---------------------|---------------------|
| | Ins- gesamt | Nahrungs- mittel | Ins- gesamt | Nahrungs- mittel ²⁾ | Ins- gesamt | Nahrungs- mittel ²⁾ | Ins- gesamt | Nahrungs- mittel | Ins- gesamt | Nahrungs- mittel | Ins- gesamt | Nahrungs- mittel ⁴⁾ | Ins- gesamt | Nahrungs- mittel |
| | Indexgruppen | | Indexgruppen | | Indexgruppen | | Indexgruppen | | Indexgruppen | | Indexgruppen | | Indexgruppen | |
| | N.G.K.W.E.H.V.Ko.B. | | N.G.K.W.E.H.V.Ko.B.S. | | N.G.K.W.E.H.V.Ko.B.S. | | N.G.K.W.E.H.V.Ko.B. | | N.G.K.W.E.H.V.Ko.B. | | N.G.K.W.E.H.V.Ko.B.S. | | N.G.K.W.E.H.V.Ko.B. | |
| | Originalbasis | | Originalbasis | | Originalbasis | | Originalbasis | | Originalbasis | | Originalbasis | | Originalbasis | |
| | November 1975 | | Januar 1968 | | 1976 | | 1966 | | 1965 | | 1969 | | 1974 | |
| 1973 D | 131,8 | 139,8 | 141 | 150 | 122,8 | 123,9 | 162 | 169 | 116,8 | 118,3 | 125,7 | 120,5 | 122,4 | 122 |
| 1974 D | 154,2 | 160,3 | 202 | 223 | 146,3 | 145,9 | 198 | 203 | 128,0 | 129,0 | 138,0 | 128,4 | 133,9 | 132 |
| 1975 D | 186,4 | 194,8 | 301 | 330 | 171,1 | 172,2 | 243 | 243 | 141,7 | 143,5 | 151,7 | 138,3 | 149,5 | 151 |
| 1976 D | 219,9 | 226,9 | 401 | 439 | 199,8 | 201,6 | 273 | 278 | 155,6 | 160,9 | 165,2 | 152,3 | 163,2 | 167 |
| 1977 D | 249,9 | 264,2 | 522 | 579 | 236,6 | 235,7 | 311 | 328 | 166,0 | 167,4 | 176,4 | 162,6 | 178,0 | 180 |
| 1977 April | — | — | — | — | 231,3 | 229,0 | 308 | 333 | 165,2 | 167,2 | 175,7 | 160,9 | 175,5 | 175 |
| 1977 Mai | 249,7 | 263,2 | 504 | 560 | 234,2 | 231,5 | 311 | 336 | 165,8 | 167,7 | 176,6 | 162,4 | 176,7 | 178 |
| 1977 Juni | — | — | — | — | 235,8 | 234,3 | 316 | 344 | 166,7 | 168,1 | 177,0 | 163,6 | 178,4 | 183 |
| 1977 Juli | — | — | — | — | 237,2 | 236,7 | 314 | 331 | 167,4 | 169,0 | 176,6 | 164,7 | 180,3 | 188 |
| 1977 August | 252,4 | 270,6 | 535 | 574 | 239,4 | 239,7 | 311 | 322 | 167,0 | 166,8 | 177,4 | 164,3 | 180,5 | 188 |
| 1977 September | — | — | — | — | 242,5 | 243,3 | 314 | 325 | 166,6 | 166,0 | 178,5 | 164,7 | 181,3 | 187 |
| 1977 Oktober | — | — | — | — | 245,7 | 245,8 | 319 | 333 | 167,3 | 166,5 | 179,6 | 164,5 | 182,2 | 187 |
| 1977 November | 256,8 | 271,4 | 579 | 650 | 248,1 | 247,6 | 324 | 344 | 168,1 | 167,0 | 180,0 | 164,7 | 182,2 | 187 |
| 1977 Dezember | — | — | — | — | 249,3 | 249,4 | 330 | 353 | 167,8 | 166,5 | 179,9 | 164,7 | 182,6 | 186 |
| 1978 Januar | — | — | — | — | 251,4 | 251,2 | 338 | 358 | 168,5 | 168,0 | 178,6 | 162,9 | 186,3 | 186 |
| 1978 Februar | 260,5 | 275,2 | 646 | 734 | 254,0 | 253,6 | 344 | 365 | 168,9 | 168,8 | 179,4 | 162,3 | 187,3 | 187 |
| 1978 März | — | — | — | — | 257,2 | 256,0 | — | — | 169,4 | 169,0 | 181,5 | 162,7 | 189,2 | 187 |
| 1978 April | — | — | — | — | 259,7 | 260,5 | — | — | 170,4 | 169,4 | 183,3 | 162,5 | 190,0 | — |
| 1978 Mai | 265,5 | — | 720 | 802 | 262,1 | 263,3 | — | — | 170,6 | 169,3 | 183,8 | 162,6 | 110,4 | — |
| 1978 Juni | — | — | — | — | — | — | — | — | 171,1 | 169,7 | — | — | 191,6 | — |

| Jahr Monat | Österreich | | Polen | | Portugal (Lissabon) | | Schweden | | Schweiz | | Spanien | | Türkei (Istanbul) | |
|---------------|---------------------|-----------------------------------|---------------------|-----------------------------------|---------------------|-----------------------------------|---------------------|---------------------|---------------------|---------------------|----------------|-----------------------------------|---------------------|-----------------------------------|
| | Ins- gesamt | Nahrungs- mittel ⁴⁾ | Ins- gesamt | Nahrungs- mittel ⁴⁾ | Ins- gesamt | Nahrungs- mittel ³⁾ | Ins- gesamt | Nahrungs- mittel | Ins- gesamt | Nahrungs- mittel | Ins- gesamt | Nahrungs- mittel ²⁾ | Ins- gesamt | Nahrungs- mittel ²⁾ |
| | Indexgruppen | | | | | | | | | | | | | |
| | N.G.K.W.E.H.V.Ko.B. | | N.G.K.W.E.H.V.Ko.B. | | N.G.K.W.E.H.V.Ko.B. | | N.G.K.W.E.H.V.Ko.B. | | N.G.K.W.E.H.V.Ko.B. | | N.G.K.W.E.H.S. | | N.G.K.W.E.H.V.Ko.B. | |
| | Originalbasis | | | | | | | | | | | | | |
| 1976 | | 1970 | | 1963 | | 1949 | | September 1977 | | 1976 | | 1963 | | |
| 1973 D | 119,7 | 118,4 | 102,7 | 102,8 | 139,9 | 130,5 | 121,5 | 126 | 123,6 | 120,2 | 130,6 | 132,5 | 156,6 | 154,1 |
| 1974 D | 131,1 | 128,3 | 110,0 | 113,1 | 175,0 | 173,0 | 133,5 | 134 | 135,7 | 133,2 | 151,1 | 151,5 | 194,0 | 188,5 |
| 1975 D | 142,2 | 136,4 | 113,3 | 114,1 | 201,6 | 213,9 | 146,6 | 150 | 144,8 | 141,4 | 176,8 | 177,3 | 235,1 | 239,5 |
| 1976 D | 152,6 | 144,5 | | | 244,4 | 263,8 | 161,7 | 169 | 147,3 | 139,3 | 207,9 | 210,5 | 276,1 | 290,6 |
| 1977 D | 161,1 | 153,6 | | | 310,6 | | 180,1 | 194 | 149,2 | 141,1 | 258,8 | 260,4 | 347,9 | 358,0 |
| 1977 April | 159,7 | 152,0 | } | | 314,0 | 353,4 | 175,0 | 187 | 148,5 | 139,4 | 245,1 | 240,4 | 316,5 | 324,3 |
| Mai | 160,2 | 151,6 | | | 317,0 | 377,1 | 177,2 | 189 | 148,4 | 138,7 | 247,2 | 241,3 | 321,5 | 330,4 |
| Juni | 161,7 | 155,3 | | | 302,7 | 349,8 | 181,2 | 196 | 149,4 | 141,8 | 254,3 | 252,0 | 323,7 | 332,0 |
| Juli | 162,3 | 156,5 | | | 299,8 | 343,7 | 182,8 | 200 | 149,5 | 142,1 | 262,6 | 267,4 | 335,3 | 347,0 |
| August | 162,4 | 156,4 | | | 304,6 | 352,4 | 183,3 | 200 | 149,5 | 142,4 | 271,1 | 281,7 | 341,8 | 354,8 |
| September | 162,1 | 154,8 | | | 300,5 | 344,1 | 185,2 | 201 | 149,6 | 141,8 | 274,8 | 283,4 | 366,8 | 384,8 |
| Oktober | 162,9 | 156,4 | | | 302,7 | 347,5 | 186,3 | 201 | 149,9 | 142,7 | 279,0 | 286,1 | 393,3 | 413,3 |
| November | 162,1 | 153,8 | | | 306,7 | | 187,8 | 202 | 149,8 | 142,1 | 281,3 | 283,4 | 419,5 | 430,6 |
| Dezember | 162,6 | 154,2 | | | 313,4 | | 189,0 | 202 | 150,1 | 142,3 | 283,6 | 284,4 | 437,9 | 436,2 |
| 1978 Januar | 164,3 | 155,2 | } | | | | 193,0 | 209 | 150,1 | 143,4 | 287,7 | 289,5 | 455,3 | 449,6 |
| Februar | 165,0 | 156,5 | | | | | 195,2 | 212 | 150,2 | 144,3 | | | 479,6 | 477,4 |
| März | 165,5 | 157,2 | | | | | 195,2 | 211 | 150,4 | 144,8 | | | | |
| April | 166,0 | 157,7 | | | | | 196,5 | 212 | 150,7 | 146,0 | | | | |
| Mai | 166,3 | 158,5 | | | | | 197,5 | 212 | 150,8 | 147,5 | | | | |
| Juni | | | | | | | | | | | | | | |

Preise
Preisindex für die Lebenshaltung
1970 = 100

| Jahr Monat | Ungarn | | Ägypten | | Elfenbeinküste ⁵⁾ (Abidjan) | | Gabun ⁵⁾⁶⁾ (Libreville) | | Ghana (Accra) | | Kamerun ⁵⁾ (Jaunde) | | Kenia ¹²⁾⁷⁾ (Nairobi) | |
|---------------|----------------|---------------------|--------------------|---------------------|---|-----------------------------------|---------------------------------------|-----------------------------------|--------------------|-----------------------------------|-----------------------------------|-----------------------------|-------------------------------------|---------------------|
| | Ins- gesamt | Nahrungs- mittel | Ins- gesamt | Nahrungs- mittel | Ins- gesamt | Nahrungs- mittel ²⁾ | Ins- gesamt | Nahrungs- mittel ²⁾ | Ins- gesamt | Nahrungs- mittel ²⁾ | Ins- gesamt | Nahrungs- mittel | Ins- gesamt | Nahrungs- mittel |
| | Indexgruppen | | | | | | | | | | | | | |
| | N G K W E H S | | N G K W E H V Ko S | | N G K E H Ko S | | N G K E H V Ko S | | N G K W E H V Ko S | | N G K E H V Ko B.S. | | N G K E H V Ko B.S. | |
| | Originalbasis | | | | | | | | | | | | | |
| 1967 | | Juli 66 — Juni 67 | | 1960 | | Juni 1972 | | Marz 1963 | | Mai 1966 | | Januar — Juni 1975 = 100 | | |
| 1973 D | 108,4 | 107,9 | 109,8 | 115,6 | 112,3 | 114,7 | 123,7 | 125,2 | 127,9 | 141,9 | 117,5 | 122,8 | 111,7 | 108,4 |
| 1974 D | 110,5 | 108,4 | 121,7 | 135,2 | 130,5 | 134,6 | 138,3 | 143,7 | 163,3 | 184,7 | 137,1 | 146,1 | 128,3 | 127,8 |
| 1975 D | 114,6 | 109,7 | 133,5 | 151,6 | 155,2 | 169,0 | 156,8 | 162,5 | 230,5 | 252,4 | 156,7 | 171,2 | 151,9 | 154,6 |
| 1976 D | 120,3 | 120,9 | 147,3 | 174,0 | 174,9 | 192,5 | | | 351,5 | 414,1 | 170,8 | 186,8 | 159,6 | 159,6 |
| 1977 D | 125,0 | 127,5 | 166,0 | 198,9 | 197,7 | 215,8 | | | | | | | 177,7 | 178,5 |
| 1977 April | 124,1 | 125,3 | 160,5 | 192,8 | 189,6 | 208,5 | | | 656,7 | 960,2 | 184,4 | 210,3 | 175,7 | 178,5 |
| Mai | 126,0 | 130,7 | 162,7 | 194,8 | 192,3 | 213,1 | | | 592,5 | 836,6 | 186,9 | 215,4 | 176,3 | 178,5 |
| Juni | 126,5 | 131,4 | 166,5 | 201,9 | 199,2 | 216,6 | | | 724,3 | 1 090,8 | 187,1 | 222,7 | 179,0 | 180,2 |
| Juli | 128,7 | 135,8 | 169,3 | 204,3 | 199,3 | 215,6 | | | 689,7 | 1 010,5 | | | 179,7 | 181,0 |
| August | 127,3 | 132,7 | 174,0 | 209,6 | 202,2 | 220,6 | | | 693,0 | 999,9 | | | 180,3 | 183,6 |
| September | 127,3 | 129,8 | 172,4 | 206,4 | 204,8 | 224,1 | | | | | | | 183,8 | 183,9 |
| Oktober | 128,0 | 127,3 | 173,8 | 208,6 | 209,1 | 227,0 | | | | | | | 184,5 | 184,2 |
| November | 128,8 | 124,2 | 173,4 | 207,6 | 206,8 | 221,9 | | | | | | | 185,3 | 184,6 |
| Dezember | 129,2 | 125,2 | 171,4 | 204,5 | 218,0 | 224,2 | | | | | | | 188,1 | 185,6 |
| 1978 Januar | | | 173,1 | 207,2 | 223,3 | 222,6 | | | | | | | 187,5 | 186,2 |
| Februar | | | 176,4 | 206,1 | 227,8 | 222,1 | | | | | | | 192,5 | 196,8 |
| Marz | | | 180,5 | 212,5 | 233,3 | 229,8 | | | | | | | 193,0 | 197,5 |
| April | | | | | | | | | | | | | 193,5 | 198,5 |
| Mai | | | | | | | | | | | | | | |
| Juni | | | | | | | | | | | | | | |

| Jahr Monat | Kongo ⁵⁾ (Brazzaville) | | Madagaskar ⁵⁾ (Tananarive) | | Marokko (Casablanca) | | Niger ⁵⁾ (Niamey) | | Nigeria ⁸⁾ (Lagos) | | Sambia ⁸⁾ | | Senegal (Dakar) | |
|-----------------------|--------------------------------------|---------------------|--|---------------------|-------------------------|---------------------|---------------------------------|-----------------------------------|----------------------------------|---------------------|----------------------|-----------------------------------|---------------------|-----------------------------------|
| | Ins- gesamt | Nahrungs- mittel | Ins- gesamt | Nährungs- mittel | Ins- gesamt | Nahrungs- mittel | Ins- gesamt | Nahrungs- mittel ²⁾ | Ins- gesamt | Nahrungs- mittel | Ins- gesamt | Nahrungs- mittel ²⁾ | Ins- gesamt | Nahrungs- mittel ⁴⁾ |
| | Indexgruppen | | | | | | | | | | | | | |
| | N G K E H.Ko.S. | | N G K.W.E.H.Ko S | | N G K W E V.Ko.S. | | N G K E H.Ko.S. | | N G K.W.E.H.V.S. | | N.G.K.W.E.H.S. | | N G K.W.E.H.V ko.B. | |
| | Originalbasis | | | | | | | | | | | | | |
| Jan. 1964 | | Aug. 71 – Juli 72 | | Mai 72 – April 73 | | Nov. – Dez. 1964 | | 1960 | | 1969 | | 1967 | | |
| 1973 D | 118,2 | 121,4 | 115,5 | 119,9 | 112,5 | 117,7 | 108,1 | 113,2 | 121,0 | 125,1 | 118,8 | 119,0 | 123,4 | 135,7 |
| 1974 D | 124,8 | 128,4 | 127,7 | 138,6 | 131,8 | 142,9 | 116,4 | 124,2 | 141,4 | 150,0 | 128,8 | 129,9 | 144,1 | 153,6 |
| 1975 D | 146,3 | 150,7 | 145,2 | 157,6 | 141,7 | 153,5 | 128,7 | 141,4 | 186,2 | 214,4 | 141,7 | 144,6 | 188,1 | 215,2 |
| 1976 D | 156,9 | 158,0 | 160,3 | 171,7 | 154,2 | 170,1 | 141,4 | 163,2 | 226,7 | 268,4 | 168,5 | 177,1 | 193,2 | 214,2 |
| 1977 D | ... | ... | 174,5 | 187,8 | ... | ... | 154,7 | 182,7 | 274,6 | 358,2 | ... | ... | 211,5 | 239,9 |
| 1977 April | 167,0 | 167,7 | 173,5 | 188,1 | 170,2 | 190,5 | 147,5 | 171,1 | 267,3 | 333,3 | 194,5 | 201,7 | 205,8 | 232,3 |
| Mai | ... | ... | 174,0 | 186,6 | 172,2 | 193,5 | 152,0 | 175,8 | 275,6 | 337,6 | 197,6 | 205,3 | 210,1 | 240,4 |
| Juni | ... | ... | 173,6 | 185,5 | 174,6 | 195,4 | 157,3 | 187,7 | 293,2 | 378,4 | 200,5 | 211,6 | 220,6 | 257,5 |
| Juli | ... | ... | 173,6 | 185,1 | 176,0 | 195,4 | 160,4 | 192,9 | 299,3 | 391,0 | 202,6 | 209,1 | 218,3 | 250,9 |
| August | ... | ... | 174,5 | 187,3 | 179,2 | 192,2 | 160,0 | 193,5 | 316,8 | 427,7 | 206,7 | 214,2 | 219,0 | 247,1 |
| September | ... | ... | 175,1 | 188,6 | 179,1 | 197,4 | 158,5 | 189,9 | 290,9 | 365,5 | ... | ... | 211,7 | 233,6 |
| Oktober | ... | ... | 176,8 | 190,1 | 180,6 | 199,6 | 160,7 | 192,8 | 299,2 | 370,6 | ... | ... | 204,9 | 221,0 |
| November | ... | ... | 178,4 | 192,7 | 181,3 | 200,8 | 161,2 | 193,2 | 308,6 | 384,6 | ... | ... | 206,2 | 234,3 |
| Dezember | ... | ... | 179,1 | 192,9 | ... | ... | 163,2 | 194,8 | 318,2 | 398,1 | ... | ... | 211,3 | 233,0 |
| 1978 Januar | ... | ... | 180,0 | 194,7 | ... | ... | 160,2 | 187,7 | 335,4 | 413,7 | ... | ... | 226,4 | 268,4 |
| Februar | ... | ... | 182,0 | 197,6 | ... | ... | ... | ... | ... | ... | ... | ... | ... | ... |
| Marz | ... | ... | 181,5 | 197,1 | ... | ... | ... | ... | ... | ... | ... | ... | ... | ... |
| April | ... | ... | 182,4 | 198,5 | ... | ... | ... | ... | ... | ... | ... | ... | ... | ... |
| Mai | ... | ... | ... | ... | ... | ... | ... | ... | ... | ... | ... | ... | ... | ... |
| Juni | ... | ... | ... | ... | ... | ... | ... | ... | ... | ... | ... | ... | ... | ... |

| Jahr Monat | Sudan | | Sudafrika ¹⁰⁾ | | Tansania | | Tschad ⁵⁾⁶⁾ (N'djamena) | | Tunesien (Tunis) | | Uganda ⁸⁾ (Kampala) | | Zaire (Kinshasa) | |
|---------------|-----------------|---------------------|--------------------------|-----------------------------------|-----------------------|---------------------|---------------------------------------|---------------------|-----------------------|-----------------------------------|-----------------------------------|---------------------|---------------------|---------------------|
| | Ins- gesamt | Nahrungs- mittel | Ins- gesamt | Nahrungs- mittel ²⁾ | Ins- gesamt | Nahrungs- mittel | Ins- gesamt | Nahrungs- mittel | Ins- gesamt | Nahrungs- mittel ²⁾ | Ins- gesamt | Nahrungs- mittel | Ins- gesamt | Nahrungs- mittel |
| | Indexgruppen | | | | | | | | | | | | | |
| | N G K.W.E.Ko.S. | | N G.K.W.E.H.V.Ko.B.S. | | N G K.W.E.H.V Ko.B.S. | | N G K E.H V Ko B.S. | | N G K W E H V Ko B.S. | | N G.K.H.V.Ko B. | | N G K E.H V.Ko.B.S. | |
| | Originalbasis | | | | | | | | | | | | | |
| Jan. 1970 | | April 1970 | | Juli 1969 | | Dez. 1973 | | 1970 | | Jan. 1961 | | 1969 | | |
| 1973 D | 132,6 | 127,4 | 123,7 | 129,4 | 124,5 | 128,5 | 115,0 | 115,8 | 113,1 | 120,5 | 139,7 | 139,7 | 141,7 | 154,6 |
| 1974 D | 167,2 | 159,9 | 138,1 | 148,8 | 148,9 | 173,8 | 127,9 | 128,6 | 117,7 | 121,5 | 233,6 | 245,2 | 181,8 | 199,6 |
| 1975 D | 207,3 | 204,9 | 156,7 | 171,0 | 187,7 | 227,0 | 147,9 | 148,0 | 128,9 | 133,0 | 273,3 | 295,9 | 232,0 | 260,6 |
| 1976 D | 210,8 | 201,2 | 174,2 | 184,0 | 200,6 | 226,5 | 152,9 | 144,6 | 135,8 | 141,5 | 434,2 | 490,4 | | |
| 1977 D | .. | .. | 193,8 | 202,6 | .. | .. | 165,7 | 163,9 | 144,9 | 148,1 | .. | .. | .. | .. |
| 1977 April | 236,8 | 224,3 | 189,9 | 196,6 | 221,6 | 253,1 | 162,5 | 157,2 | 140,2 | 143,4 | .. | .. | .. | .. |
| Mai | 246,3 | 233,0 | 191,1 | 198,0 | | | 165,8 | 163,4 | 141,5 | 143,9 | | | .. | .. |
| Juni | 244,9 | 236,1 | 192,7 | 201,1 | | | 164,4 | 157,1 | 144,4 | 145,3 | | | .. | .. |
| Juli | 258,3 | 256,3 | 194,8 | 204,3 | | | 171,0 | 168,3 | 147,0 | 149,9 | | | .. | .. |
| August | 271,2 | 275,1 | 197,3 | 206,0 | 218,2 | 243,0 | 162,4 | 167,7 | 148,1 | 152,3 | .. | .. | .. | .. |
| September | 258,1 | 256,0 | 198,9 | 206,6 | | | 169,3 | 166,8 | 148,9 | 152,3 | | | .. | .. |
| Oktober | 252,9 | 248,4 | 200,1 | 209,1 | | | 173,4 | 173,1 | 148,9 | 153,3 | | | .. | .. |
| November | 257,3 | 254,8 | 201,1 | 210,5 | | | 174,8 | 176,0 | 149,4 | 153,2 | | .. | .. | .. |
| Dezember | .. | .. | 202,0 | 212,1 | | | 173,4 | 172,1 | 150,8 | 155,1 | | .. | .. | .. |
| 1978 Januar | .. | .. | 204,0 | 217,3 | .. | .. | .. | .. | 152,4 | 157,1 | .. | .. | .. | .. |
| Februar | .. | .. | 205,8 | 218,4 | | | .. | .. | .. | 154,0 | | | 160,2 | .. |
| Marz | .. | .. | 206,8 | 219,5 | | | .. | .. | 153,9 | 160,1 | | | .. | .. |
| April | .. | .. | 208,4 | 220,2 | | | .. | .. | 153,7 | 158,5 | | | .. | .. |
| Mai | .. | .. | .. | .. | .. | .. | .. | .. | .. | .. | .. | .. | .. | .. |
| Juni | .. | .. | .. | .. | | | .. | .. | .. | .. | | | .. | .. |

Fußnoten siehe S. 58

Preise
Preisindex für die Lebenshaltung

1970 = 100

| Jahr Monat | Argentinien (Buenos Aires) | | Brasilien (Guanabara) | | Chile (Santiago) | | Guatemala (Stadt) | | Kanada | | Kolumbien (Bogotá) | | Mexiko | |
|----------------|-------------------------------|-----------------------------------|--------------------------|-----------------------------------|---------------------|-----------------------------------|----------------------|---------------------|-----------------------|---------------------|-----------------------|---------------------|-----------------------|-----------------------------------|
| | Ins- gesamt | Nahrungs- mittel ⁴⁾ | Ins- gesamt | Nahrungs- mittel ⁴⁾ | Ins- gesamt | Nahrungs- mittel ⁴⁾ | Ins- gesamt | Nahrungs- mittel | Ins- gesamt | Nahrungs- mittel | Ins- gesamt | Nahrungs- mittel | Ins- gesamt | Nahrungs- mittel ²⁾ |
| | Indexgruppen | | | | | | | | | | | | | |
| | N.G.K.W.E.H.V.Ko.B.S. | | N.G.K.W.E.H.V.Ko.B.S. | | N.G.K.W.E.H.V.Ko.B. | | N.G.K.W.E.S. | | N.G.K.W.E.H.V.Ko.B.S. | | N.G.K.W.E.H.S. | | N.G.K.W.E.H.V.Ko.B.S. | |
| | 1974 | | 1965 - 1967 | | 1969 | | 1975 | | 1971 | | Juli 54 - Juni 55 | | 1968 | |
| 1973 D | 342 | 359 | 158 | 165 | 967 | 1 270 | 114,4 | 117,1 | 116,0 | 124,6 | 152,9 | 168,9 | 124,0 | 126,1 |
| 1974 D | 425 | 413 | 201 | 226 | 5 846 | 7 793 | 132,7 | 135,7 | 128,6 | 144,9 | 190,3 | 214,6 | 153,4 | 163,8 |
| 1975 D | 1 202 | 1 187 | 260 | 283 | 27 752 | 35 821 | 150,1 | 155,5 | 142,5 | 163,7 | 239,2 | 281,2 | 176,4 | 184,4 |
| 1976 D | 6 539 | 6 632 | 368 | 403 | 86 565 | 112 040 | 166,2 | 170,5 | 153,2 | 168,0 | 280,8 | 328,6 | 204,3 | 207,9 |
| 1977 D | 17 272 | 20 493 | 529 | 588 | 166 166 | 208 672 | .. | .. | 165,4 | 182,1 | 365,1 | 448,0 | 263,8 | 267,3 |
| 1977 April | 13 486 | 14 537 | 496 | 565 | 152 077 | 193 616 | 185,0 | 192,8 | 162,4 | 176,6 | 360,7 | 447,2 | 255,8 | 260,9 |
| 1977 Mai | 14 362 | 15 485 | 513 | 577 | 157 892 | 198 932 | 189,8 | 194,1 | 163,8 | 179,2 | 376,9 | 475,2 | 258,0 | 263,0 |
| 1977 Juni | 15 460 | 17 014 | 526 | 583 | 163 150 | 203 226 | 187,4 | 188,5 | 164,9 | 181,1 | 388,3 | 495,6 | 261,3 | 265,6 |
| 1977 Juli | 16 597 | 18 054 | 539 | 595 | 169 520 | 211 497 | 188,4 | 191,0 | 166,5 | 184,9 | 390,3 | 496,1 | 264,2 | 267,3 |
| 1977 August | 18 478 | 19 842 | 550 | 607 | 175 282 | 219 548 | 187,7 | 189,1 | 167,2 | 185,9 | 379,3 | 470,4 | 269,6 | 272,9 |
| 1977 September | 20 011 | 21 523 | 562 | 617 | 181 820 | 226 591 | 190,5 | 189,9 | 168,1 | 186,3 | 375,2 | 460,0 | 274,4 | 279,4 |
| 1977 Oktober | 22 512 | 24 099 | 578 | 639 | 189 457 | 236 922 | .. | .. | 169,8 | 189,0 | 375,6 | 457,5 | 276,5 | 280,3 |
| 1977 November | 24 546 | 26 283 | 594 | 656 | 193 623 | 241 756 | .. | .. | 170,9 | 190,5 | 377,6 | 456,6 | 279,6 | 282,7 |
| 1977 Dezember | 26 340 | 27 599 | 608 | 670 | 199 667 | 244 856 | .. | .. | 172,0 | 193,6 | 381,2 | 459,0 | 283,4 | 286,2 |
| 1978 Januar | 29 859 | 30 357 | .. | .. | 203 295 | 247 958 | .. | .. | 172,6 | 195,1 | 387,7 | 468,9 | 288,9 | 289,8 |
| 1978 Februar | 31 712 | 32 100 | .. | .. | 208 195 | 254 258 | .. | .. | 173,8 | 196,5 | 400,1 | 478,2 | 293,1 | 291,5 |
| 1978 März | .. | .. | .. | .. | 214 288 | 260 031 | .. | .. | 175,7 | 199,2 | .. | .. | 296,1 | 295,2 |
| 1978 April | .. | .. | .. | .. | 219 883 | 267 338 | .. | .. | 176,1 | 202,6 | .. | .. | 299,4 | 300,5 |
| 1978 Mai | .. | .. | .. | .. | .. | .. | .. | .. | 178,6 | 209,4 | .. | .. | .. | .. |
| 1978 Juni | .. | .. | .. | .. | .. | .. | .. | .. | 180,1 | 213,5 | .. | .. | .. | .. |

| Jahr Monat | Paraguay (Asunción) | | Peru (Lima u. Callao) | | Uruguay (Montevideo) | | Venezuela (Caracas) | | Vereinigte Staaten | | Indien | | Irak (Bagdad) | |
|----------------|------------------------|-----------------------------------|--------------------------|-----------------------------------|-------------------------|-----------------------------------|------------------------|-----------------------------------|-----------------------|---------------------|---------------------|---------------------|-------------------|---------------------|
| | Ins- gesamt | Nahrungs- mittel ⁴⁾ | Ins- gesamt | Nahrungs- mittel ⁴⁾ | Ins- gesamt | Nahrungs- mittel ⁴⁾ | Ins- gesamt | Nahrungs- mittel ⁴⁾ | Ins- gesamt | Nahrungs- mittel | Ins- gesamt | Nahrungs- mittel | Ins- gesamt | Nahrungs- mittel |
| | Indexgruppen | | | | | | | | | | | | | |
| | N.G.K.W.E.H.Ko.S. | | N.G.K.W.E.H.S. | | N.G.K.W.E.H.V.Ko.B.S. | | N.G.K.W.E.H.S. | | N.G.K.W.E.H.V.Ko.B.S. | | N.G.K.W.E.H.V.Ko.B. | | N.G.K.W.E.H.Ko.S. | |
| | 1964 | | 1973 | | Marz 1973 | | 1968 | | 1967 | | 1960 | | 1963 | |
| 1973 D | 129,3 | 146,8 | 125,4 | 126,3 | 446,1 | 504,9 | 110,6 | 116,8 | 114,4 | 123,1 | 128 | 131 | 114,3 | 115,7 |
| 1974 D | 161,9 | 183,2 | 146,5 | 150,0 | 797,4 | 874,5 | 119,7 | 131,6 | 127,0 | 140,7 | 165 | 171 | 123,8 | 128,8 |
| 1975 D | 172,8 | 191,6 | 181,2 | 199,2 | 1 446,4 | 1 493,4 | 132,0 | 151,0 | 138,6 | 152,7 | 174 | 179 | 135,7 | 146,5 |
| 1976 D | 180,5 | 199,7 | 241,8 | 263,2 | 2 178,7 | 2 205,9 | 142,0 | 164,3 | 146,6 | 157,4 | 161 | 156 | 149,5 | 152,8 |
| 1977 D | 197,4 | 222,1 | 333,9 | 369,2 | 3 446,6 | 3 617,3 | 153,0 | 184,6 | 156,1 | 167,3 | 175 | .. | .. | .. |
| 1977 April | 196,6 | 227,2 | 306,8 | 338,8 | 3 095,5 | 3 262,7 | 150,6 | 178,5 | 154,4 | 166,1 | 170 | 167 | 164,6 | 174,0 |
| 1977 Mai | 197,1 | 218,8 | 312,3 | 346,3 | 3 211,0 | 3 377,1 | 151,5 | 181,7 | 155,3 | 166,8 | 173 | 170 | 161,6 | 168,2 |
| 1977 Juni | 198,6 | 221,9 | 335,0 | 367,0 | 3 354,0 | 3 578,7 | 152,7 | 185,9 | 156,3 | 168,5 | 174 | 171 | 161,7 | 168,3 |
| 1977 Juli | 198,5 | 223,3 | 344,6 | 378,1 | 3 524,8 | 3 729,1 | 153,5 | 187,7 | 157,0 | 169,4 | 177 | 174 | 161,7 | 169,0 |
| 1977 August | 196,3 | 216,8 | 354,2 | 395,8 | 3 640,9 | 3 894,3 | 154,2 | 188,8 | 157,6 | 169,9 | 178 | 176 | 158,5 | 164,8 |
| 1977 September | 197,8 | 220,3 | 359,5 | 401,3 | 3 838,6 | 4 031,7 | 155,1 | 189,2 | 158,2 | 169,3 | 180 | 178 | 160,0 | 168,0 |
| 1977 Oktober | 200,2 | 224,7 | 363,3 | 402,3 | 3 970,6 | 4 174,8 | 155,9 | 191,6 | 158,6 | 169,2 | 179 | 178 | .. | .. |
| 1977 November | 201,9 | 225,1 | 368,6 | 407,6 | 4 027,7 | 4 224,8 | 157,0 | 194,7 | 159,5 | 170,2 | 179 | 177 | .. | .. |
| 1977 Dezember | 203,7 | 228,1 | 372,7 | 407,7 | 4 087,3 | 4 251,8 | 159,3 | 195,4 | 160,1 | 170,8 | 179 | .. | 160,8 | 169,0 |
| 1978 Januar | 204,9 | 230,5 | 400,5 | 448,4 | 4 135,5 | 4 259,5 | 159,0 | 196,0 | 161,0 | 173,4 | 177 | 172 | 162,1 | 170,7 |
| 1978 Februar | 210,0 | 238,4 | 420,4 | 478,0 | 4 248,0 | 4 300,0 | 159,4 | 195,0 | 162,0 | 175,8 | 174 | .. | .. | .. |
| 1978 März | 209,4 | 237,4 | 430,9 | 483,6 | 4 362,6 | 4 412,3 | 159,7 | 195,4 | 163,3 | .. | 175 | 168 | .. | .. |
| 1978 April | 208,3 | 234,6 | 441,3 | 490,9 | 4 591,5 | 4 641,7 | .. | .. | 164,6 | .. | .. | .. | .. | .. |
| 1978 Mai | .. | .. | 500,0 | 560,3 | .. | .. | .. | .. | 166,2 | .. | .. | .. | .. | .. |
| 1978 Juni | .. | .. | .. | .. | .. | .. | .. | .. | .. | .. | .. | .. | .. | .. |

| Jahr Monat | Iran | | Israel | | Japan | | Pakistan ¹³⁾ | | Philippinen (Manila) | | Australien | | Neuseeland | |
|----------------|---------------------|---------------------|-----------------------|---------------------|---------------------|-----------------------------------|-------------------------|---------------------|-------------------------|---------------------|---------------------|---------------------|---------------------|---------------------|
| | Ins- gesamt | Nahrungs- mittel | Ins- gesamt | Nahrungs- mittel | Ins- gesamt | Nahrungs- mittel ⁴⁾ | Ins- gesamt | Nahrungs- mittel | Ins- gesamt | Nahrungs- mittel | Ins- gesamt | Nahrungs- mittel | Ins- gesamt | Nahrungs- mittel |
| | Indexgruppen | | | | | | | | | | | | | |
| | N.G.K.W.E.H.V.Ko.B. | | N.G.K.W.E.H.V.Ko.B.S. | | N.G.K.W.E.H.V.Ko.B. | | N.G.K.W.E.H.S. | | N.G.K.W.E.V.Ko.S. | | N.G.K.W.E.H.V.Ko.B. | | N.G.K.W.E.H.V.Ko.B. | |
| | April 74 - Marz 75 | | 1969 | | 1975 | | 1971 = 100 | | 1972 | | Juli 66 - Juni 67 | | 4. Viertel, 1974 | |
| 1973 D | 121,8 | 123,9 | 151,6 | 149,0 | 123,9 | 124,4 | 126,9 | 131,4 | 140,2 | 154,4 | 122,9 | 124,4 | 127,7 | 127,1 |
| 1974 D | 138,9 | 143,6 | 211,9 | 215,2 | 154,2 | 158,9 | 164,0 | 171,1 | 188,4 | 214,4 | 141,5 | 143,4 | 141,9 | 141,8 |
| 1975 D | 156,9 | 161,1 | 295,1 | 314,5 | 172,4 | 179,5 | 198,2 | 209,8 | 203,4 | 228,6 | 162,8 | 154,2 | 162,6 | 156,8 |
| 1976 D | 174,8 | 172,1 | 387,6 | 401,5 | 188,4 | 195,9 | 212,4 | 221,6 | 214,7 | 242,1 | 184,9 | 173,1 | 190,2 | 185,8 |
| 1977 D | 222,4 | 204,5 | 521,7 | 569,8 | 203,6 | 209,0 | 233,9 | 246,6 | .. | .. | 207,6 | 193,0 | 217,4 | 217,5 |
| 1977 April | 218,2 | 208,5 | 476,3 | 510,0 | 203,2 | 209,7 | 237,8 | 257,1 | .. | .. | .. | .. | 207,6 | 207,6 |
| 1977 Mai | 223,9 | 214,2 | 487,5 | 525,6 | 205,2 | 210,8 | 226,9 | 236,8 | .. | .. | 205,6 | 189,7 | 214,1 | 212,8 |
| 1977 Juni | 227,4 | 211,2 | 499,2 | 553,3 | 204,1 | 207,7 | 227,6 | 237,6 | .. | .. | .. | .. | 215,8 | 215,8 |
| 1977 Juli | 228,9 | 203,9 | 506,5 | 557,8 | 203,6 | 205,9 | 234,2 | 246,4 | .. | .. | .. | .. | 219,7 | 219,7 |
| 1977 August | 228,8 | 200,9 | 526,3 | 575,8 | 203,6 | 209,0 | 236,3 | 249,0 | .. | .. | 209,6 | 196,9 | 221,7 | 223,6 |
| 1977 September | 230,5 | 200,9 | 546,5 | 607,1 | 207,2 | 214,4 | 237,3 | 249,2 | .. | .. | .. | .. | 227,0 | 227,0 |
| 1977 Oktober | 231,7 | 205,3 | 566,2 | 627,2 | 208,3 | 215,6 | 238,3 | 248,0 | .. | .. | .. | .. | 228,6 | 228,6 |
| 1977 November | 233,4 | 209,7 | 633,3 | 702,7 | 205,9 | 209,2 | 238,0 | 249,8 | .. | .. | 214,5 | 201,2 | 229,6 | 230,4 |
| 1977 Dezember | 234,7 | 215,4 | 645,7 | 705,9 | 205,3 | 207,4 | 238,4 | 248,7 | .. | .. | .. | .. | 229,5 | 229,5 |
| 1978 Januar | 235,9 | 220,5 | 660,4 | 724,4 | 206,2 | 210,4 | 238,8 | 248,7 | .. | .. | .. | .. | 229,6 | 229,6 |
| 1978 Februar | 241,7 | 237,6 | 670,9 | 736,8 | 207,1 | 212,2 | 241,5 | 253,4 | .. | .. | 217,3 | 202,4 | 233,9 | 230,7 |
| 1978 März | .. | .. | 695,7 | 766,5 | 209,0 | 215,3 | 244,2 | 257,5 | .. | .. | .. | .. | .. | 231,9 |
| 1978 April | .. | .. | 734,0 | 787,8 | .. | .. | .. | .. | .. | .. | .. | .. | .. | .. |
| 1978 Mai | .. | .. | .. | .. | .. | .. | .. | .. | .. | .. | .. | .. | .. | .. |
| 1978 Juni | .. | .. | .. | .. | .. | .. | .. | .. | .. | .. | .. | .. | .. | .. |

1) Einschl. Berlin Index für alle privaten Haushalte. — 2) Einschl. Genussmittel — 3) Originalbasis (nicht umbasiert) — 4) Einschl. alkohol. Getränke — 5) Index für Europäer — 6) Obere Einkommensgruppe (Gaben ab 1973, Tschad ab 1974) — 7) Mittlere Einkommensgruppe. — 8) Untere Einkommensgruppe. — 9) Durchschnitt aus weniger als 12 Monatswerten. — 10) Index für weiße Bevölkerung. — 11) Vj. D = Oktober — Dezember — 12) Umbasiert auf Basis 1972 = 100 — 13) Umbasiert auf Basis 1971 = 100

Preise
Index der Seefrachtraten *)

Vorbemerkung: Der Index der einzelnen Länder wird von folgenden Stellen berechnet:

BRD = Bundesministerium für Verkehr, Abt. See, Hamburg
(bis Mai 1977) Statistisches Bundesamt, Wiesbaden
(ab Juni 1977)
Großbritannien = General Council of British Shipping, London (Trampfahrt)

Großbritannien = Mullion & Co. Ltd., London (Tankerfahrt, Reisecharter)
London Tanker Brokers' Panel, London (AFRA-Raten)
Norwegen = Norwegian Shipping News, Oslo
Vereinigte Staaten = Maritime Research Inc., New York

Die Trampfrachtenindizes wurden anhand der mittleren Raten im Berichtsmonat berechnet.

Die Tankerfrachtenindizes sind das einfache arithmetische Mittel der nach dem "WORLDWIDE TANKER NOMINAL FREIGHT SCALE (WORLDSCALE)" vereinbarten einzelnen Tankerabschlüsse. Der von der "INTERNATIONAL TANKER NOMINAL FREIGHT SCALE ASSOCIATION LTD., LONDON" und der "ASSOCIATION OF SHIP BROKERS AND AGENTS INC., NEW YORK" am 15. 9. 1969 herausgegebene WORLDSCALE wird aufgrund geänderter Bunker- und Hafenkostensätze jeweils am 1. Januar des folgenden Jahres revidiert. Z. B. wurden die WORLDSCALE - Grundraten in diesem Zusammenhang am 1. 1. 1975 etwa um 38 % und am 1. 1. 1976 um weitere 10 % angehoben.

Das Average Freight Rate Assessment für Tanker (AFRA-Raten) wird ab 16. 9. 1968 monatlich nach vier Größenklassen berechnet: General Purpose (GP) für 15 000 bis 24 999 tdw, Medium Range (MR) für 25 000 bis 44 999 tdw, Large Range 1 (LR 1) für 45 000 bis 79 999 tdw, Large Range 2 (LR 2) für 80 000 bis 159 999 tdw, ab 16. 12. 1973 zusätzlich: Very Large Crude Carriers (VLCC) für 160 000 bis 319 999 tdw. Die AFRA-Monatszahlen werden den nach Größenklassen der Welttankerflotte abgestuften Kapazitätsänderungen entsprechend (nach J. J. Jacobs, London) zu Jahreszahlen zusammengefaßt.

Die Monatszahlen des britischen Tankerfrachtenindex (Mullion & Co.) bzw. des amerikanischen Trampfrachtenindex (Maritime Research Inc.) sind der einfache Durchschnitt aus den wöchentlich ermittelten Daten. Die Jahreszahlen sind der einfache Durchschnitt der Monatszahlen des jeweiligen Jahres.

| Jahr Monat | Bundesrepublik Deutschland | | | | | | Großbritannien | | | |
|---------------|----------------------------|----------|-----------|----------------------|------------------|--------------|----------------|-------------------------|---------------------|-------------------|
| | Linienfahrt | | | Trampfahrt | Tankerfahrt | | | Trampfahrt, Zeitcharter | | Tankerfahrt |
| | insgesamt | Stückgut | Massengut | Zeit- charter 1) | insgesamt | Reisecharter | Rohöl | Einzel- reisen | perio- dische 2) | Reise- charter |
| | 1965 = 100 | | | 2. Hj. 1972 = 100 | Worldscale = 100 | | | 1976 = 100 | | W'sc = 100 |
| 1973 D | 139,9 | 139,0 | 144,6 | 206,6 | 216,6 | 191,6 | 301,2 | | 196 | 231,2 |
| 1974 D | 186,8 | 182,9 | 208,9 | 247,5 | 238,9 | 98,3 | 206,0 | | 220 | 140,9 |
| 1975 D | 204,3 | 201,5 | 219,9 | 116,9 | 73,8 | 51,9 | 100,6 | 95 | 89 | 75,4 |
| 1976 D | 214,7 | 212,5 | 226,7 | 117,8 | 73,5 | 50,3 | 109,0 | 100 | 100 | 85,3 |
| 1977 D | 229,2 | 227,2 | 240,1 | 104,0 | 72,4 | 49,6 | 118,2 | 86 | 81 | 74,5 |
| 1977 April | 229,1 | 227,3 | 239,3 | 104,8 | 72,2 | 44,6 | 126,3 | 90 | 81 | 79,6 |
| Mai | 228,5 | 226,4 | 240,6 | 104,8 | 73,0 | 53,2 | 109,9 | 86 | | 77,1 |
| Juni | 228,5 | 226,4 | 240,1 | 110,4 | 57,7 | 33,9 | 101,9 | 85 | | 74,8 |
| Juli | 230,0 | 227,8 | 242,4 | 90,1 | 54,5 | 37,1 | 93,1 | 77 | 78 | 68,1 |
| August | 230,6 | 228,5 | 242,6 | 96,4 | 66,0 | 48,5 | 104,8 | 79 | | 58,2 |
| September | 231,2 | 229,3 | 241,9 | 100,0 | 59,4 | 37,3 | 108,6 | 82 | | 60,7 |
| Oktober | 231,9 | 230,0 | 242,5 | 100,3 | 69,2 | 50,7 | 110,4 | 86 | 84 | 63,5 |
| November | 232,6 | 230,8 | 243,0 | 103,4 | 67,6 | 43,3 | 121,5 | 89 | | 65,4 |
| Dezember | 232,7 | 230,9 | 243,1 | 115,6 | 98,4 | 82,1 | 134,9 | 90 | | 76,4 |
| 1978 Januar | 237,4 | 235,5 | 248,4 | 107,1 | 69,0 | 45,5 | 105,8 | 86 | 87 | 84,7 |
| Februar | 240,6 | 238,9 | 250,6 | 116,2 | 71,8 | 46,1 | 112,0 | 90 | | 90,2 |
| März | 241,2 | 239,8 | 249,2 | 118,4 | 68,8 | 38,1 | 116,9 | 92 | | 57,8 |
| April | 241,8 | 240,3 | 250,3 | 116,8 | 73,0 | 48,7 | 110,0 | 100 | 115 | 58,0 |
| Mai | 241,6 | 239,9 | 251,1 | 120,2 | 72,4 | 51,5 | 105,2 | 118 | | 62,1 |
| Juni | 241,3 | 239,7 | 250,8 | 143,3 | 71,3 | 40,2 | 119,9 | 119 | | 61,5 |

| Jahr Monat | Großbritannien und Nordirland | | | | | Norwegen | | Vereinigte Staaten | | |
|---------------|--------------------------------|----------|-------|-------|------|-------------------|------------------|----------------------|---------------------------|------------------------------------|
| | Tankerfahrt AFRA - Raten 3) | | | | | Trampfahrt | | Tankerfahrt | Trampfahrt 6) | |
| | GP | MR | LR 1 | LR 2 | VLCC | Reise- charter | Zeit- charter | Reise- charter 5) | Reisecharter insgesamt | Zeitcharter über 6 Monate 7) |
| | Worldscale = 100 | | | | | 4) | 1971 = 100 | W'sc = 100 | 1972 = 100 | |
| 1973 D | 174,0 | 151,7 | 112,2 | 100,9 | | 161,5 | 230,1 | 233,5 | 137,7 | 189,8 |
| 1974 D | 211,3 | 179,4 | 120,5 | 96,6 | 78,3 | 217,9 | 300,8 | 132,5 | 304,2 | 246,0 |
| 1975 D | 136,2 8) | 123,0 8) | 83,2 | 62,7 | 57,1 | 142,0 | 171,4 | 70,0 | 192,9 | 168,7 |
| 1976 D | 132,5 9) | 117,6 9) | 77,1 | 57,0 | 50,0 | 134,2 | 175,4 | 81,7 | 173,5 | 163,8 |
| 1977 D | 151,8 | 114,7 | 74,7 | 54,8 | 47,9 | 132,8 | 164,4 | 84,9 | 166,2 | 158,5 |
| 1977 April | 162,1 | 117,3 | 77,8 | 56,0 | 48,3 | 132,1 | 164,9 | 80,8 | 166,0 | 154,9 |
| Mai | 151,2 | 111,3 | 75,1 | 55,5 | 47,8 | 128,9 | 163,0 | 82,6 | 165,5 | 162,3 |
| Juni | 149,3 | 111,5 | 72,8 | 55,0 | 47,8 | 131,2 | 158,6 | 77,7 | 163,1 | 174,2 |
| Juli | 145,3 | 110,3 | 71,5 | 53,5 | 47,5 | 131,7 | 157,6 | 79,5 | 163,0 | 208,9 |
| August | 138,8 | 108,8 | 71,7 | 53,4 | 46,8 | 129,4 | 155,8 | 75,2 | 162,1 | 190,9 |
| September | 149,1 | 108,4 | 70,8 | 53,1 | 47,2 | 131,3 | 155,5 | 77,4 | 161,2 | 150,7 |
| Oktober | 148,4 | 111,5 | 59,4 | 52,9 | 47,6 | 134,1 | 166,3 | 74,2 | 170,0 | 124,3 |
| November | 155,3 | 112,5 | 68,3 | 52,7 | 47,4 | 136,1 | 171,0 | 82,8 | 173,9 | 136,4 |
| Dezember | 151,5 | 106,2 | 66,1 | 50,9 | 44,0 | 134,3 | 174,3 | 94,8 | 173,8 | 135,0 |
| 1978 Januar | 160,3 | 117,0 | 72,9 | 52,1 | 44,3 | 133,8 | 175,7 | 73,7 | 173,4 | 144,7 |
| Februar | 154,2 | 108,2 | 69,9 | 52,5 | 45,2 | 133,1 | 177,2 | 80,3 | 168,3 | 143,5 |
| März | 152,8 | 112,6 | 68,4 | 51,3 | 44,5 | 134,2 | 177,0 | 76,5 | 171,1 | 145,9 |
| April | 152,6 | 110,6 | 68,1 | 51,3 | 44,5 | 135,3 | 189,7 | 79,8 | 176,6 | 139,4 |
| Mai | 149,0 | 111,1 | 68,0 | 51,1 | 44,6 | 147,9 | 197,3 | 79,3 | 190,0 | 149,6 |
| Juni | 148,8 | 111,1 | 70,4 | 53,0 | 44,3 | | | | 200,0 | |

*) Einschl. Zeitcharterraten (= Schiffsmieten)

1) Maßzahlen der Schiffscharterraten weltweiter Abschlüsse von Trockenfrachtern (ab 10 000 tdw) für Zeit-Einzelreisen, Rundreisen und Zeitbeschäftigung bis zu 2 Jahren Dauer. — 2) Mit Charterlaufzeiten bis zu 24 Monaten sowie Rundreisen. Die hier dargestellten, ab 1. 1. 1975 auf Basis 1976 berechneten Zahlen des britischen Zeitcharterindex der Trampfahrt wurden mit den Zahlen des auf Basis 1968 von der Chamber of Shipping, London, berechneten Zeitcharterindex verknüpft. — 3) Die hier dargestellten AFRA-Raten beziehen sich seit Beginn der Anwendung des Grundrententaris WORLDSCALE, d. h. seit dem 16. 9. 1969, nicht mehr auf Kalendermonate bzw. Jahre. Die Berichtszeiten der Monatszahlen reichen vom 16. des Vormonats bis zum 15. des in der Vorspalte angegebenen Monats. Dementsprechend reichen die Berichtszeiten der Jahreszahlen vom 16. November des Vorjahres bis zum 15. November des in der Vorspalte angegebenen Jahres. — 4) Juli 1965 bis Juni 1966 = 100. — 5) Die hier dargestellten Zahlen des norwegischen Index der Tankerfrachtraten für den Transport von Rohöl und Ölprodukten beziehen sich bis zum 31. 12. 1973 auf Reisecharterabschlüsse für Tanker aller Größenklassen, ab 1. 1. 1974 auf solche Carriers von 30 000 bis 59 999 tdw. — 6) Die hier dargestellten, ab 1. 1. 1974 auf Basis 1972 berechneten Zahlen des amerikanischen Reise- bzw. Zeitcharterindex wurden mit den Zahlen auf Basis 1951 verknüpft. — 7) Beschäftigungszeit. — 8) Durchschnitt 16. 11. 1974 bis 15. 7. 1975. — 9) Die AFRA-Raten für Tankergrößen von 16 500 bis 44 999 tdw (GP, MR) beziehen sich ab 16. 7. 1975 lediglich auf Rohöltransporte.

STATISTIK DES AUSLANDES

Unter diesem Titel werden folgende zusammenfassende auslandsstatistische Veröffentlichungen des Statistischen Bundesamtes, Wiesbaden herausgegeben:

INTERNATIONALE MONATSZAHLEN (Kennziffer: 5100000)

Erscheinungsfolge monatlich — Umfang 60 Seiten — Format DIN A 4 — DM 6,70

LÄNDERBERICHTE (Kennziffer: 5200000)

Erscheinungsfolge unregelmäßig — Umfang 50 bis 180 Seiten — Format DIN A 4

Angegeben ist das Erscheinungsjahr des letzten Berichtes

| Land, Erscheinungsjahr | DM | Land, Erscheinungsjahr | DM | Land, Erscheinungsjahr | DM | Land, Erscheinungsjahr | DM |
|-----------------------------------|-------|--------------------------------------|-------|----------------------------|-------|------------------------|-------|
| Ägypten 1977 | 11,80 | Indien 1971 ¹⁾ | 11,— | Madagaskar 1973 | 9,— | Sudan 1976 | 9,— |
| Athiopien 1972 | 11,— | Indonesien 1974 ¹⁾ | 10,— | Marokko 1975 | 10,— | Togo 1978 | 11,20 |
| Algerien 1975 ¹⁾ | 10,— | Jugoslawien 1974 | 11,— | Nigeria 1977 | 10,70 | Tschechoslowakei 1975 | 11,— |
| Birma 1972 | 9,— | Kongo, Dem. Rep. 1970 ¹⁾ | 9,— | Ostafri. Gemeinschaft 1971 | 11,— | Türkei 1972 | 11,— |
| Bulgarien 1972 | 9,— | Korea, Sud- 1975 | 10,— | Pakistan 1974 | 9,— | Tunesien 1976 | 10,— |
| Ceylon 1972 | 9,— | Korea, Dem. Volksrep. 1977 | 8,60 | Philippinen 1976 | 10,70 | Ungarn 1972 | 9,— |
| Chile 1970 ¹⁾ | 11,— | Länder im COMECON 1970 ¹⁾ | 11,— | Polen 1973 | 11,— | | |
| China (Taiwan) 1970 ¹⁾ | 9,— | Liberia 1973 | 9,— | Rumanien 1974 | 10,— | | |
| Ghana 1972 | 9,— | Libyen 1977 | 10,70 | Sowjetunion 1977 | 11,80 | | |

LÄNDERKURZBERICHTE (Kennziffer: 5300000)

Monatlich 4 Berichte (ein Jahrgang 48 Berichte) — Umfang je Heft ca. 30 Seiten — Format DIN A 4

Bezugspreis für einen Einzelbericht des Jahrgangs 1971 bis 1973 = DM 2,—; 1974 bis 1976 = DM 3,—; 1977 = DM 3,20; 1978 = DM 3,40.

Für die nachstehend genannten Länder ist jeweils das Erscheinungsjahr des letzten Berichts angegeben:

| Land, Erscheinungsjahr | Land, Erscheinungsjahr | Land, Erscheinungsjahr | Land, Erscheinungsjahr | Land, Erscheinungsjahr | Land, Erscheinungsjahr |
|-------------------------------------|-----------------------------------|--|--------------------------------|------------------------------------|---|
| Ägypten 1976 ¹⁾ | Costa Rica 1977 | Irak 1978 | Libanon 1975 ¹⁾ | Österreich 1975 | Südrhodesien 1975 |
| Äquatorialguinea 1972 ¹⁾ | Dänemark 1974 ¹⁾ | Iran 1976 ¹⁾ | Liberia 1978 | Oman 1974 ¹⁾ | Surinam 1976 |
| Athiopien 1977 | Dominikanische Republik 1978 | Irland 1975 | Libyen 1978 | Pakistan 1977 | Swasiland 1975 |
| Afghanistan 1976 ¹⁾ | Ecuador 1978 | Island 1971 ¹⁾ | Liechtenstein 1975 | Panama 1977 | Syrien 1978 |
| Albanien 1978 | Elfenbeinküste 1977 | Israel 1976 | Luxemburg 1971 ¹⁾ | Papua - Neuguinea 1975 | Tansania 1977 ¹⁾ |
| Algerien 1977 | El Salvador 1976 | Italien 1976 | Madagaskar 1977 | Paraguay 1978 | Thailand 1978 |
| Angola 1977 | Fidschi 1972 | Jamaika 1976 | Malawi 1977 | Peru 1977 ¹⁾ | Togo 1975 ¹⁾ |
| Argentinien 1977 ¹⁾ | Finnland 1975 ¹⁾ | Japan 1974 ¹⁾ | Malaysia 1976 ¹⁾ | Philippinen 1974 ¹⁾ | Trinidad und Tobago 1970 ¹⁾ |
| Australien 1975 ¹⁾ | Frankreich 1976 | Jemen, Arab. Rep. u. Dem. Volksrepublik 1977 | Mali 1976 | Polen 1977 | Tschad 1974 ¹⁾ |
| Bahamas 1974 | Gabun 1977 | Jordanien 1977 | Malta 1976 | Portugal 1977 | Tschechoslowakei 1977 |
| Bahrain 1972 ¹⁾ | Gambia 1976 | Jugoslawien 1978 | Marokko 1978 | Ruanda 1978 | Türkei 1978 |
| Bangladesch 1977 | Ghana 1978 | Kamerun 1977 | Mauritien 1971 ¹⁾ | Rumanien 1978 | Tunesien 1977 |
| Barbados 1973 ¹⁾ | Griechenland 1977 | Kanada 1974 ¹⁾ | Mexiko 1976 ¹⁾ | Sambia 1977 | Uganda 1978 |
| Belgien 1971 ¹⁾ | Großbritannien u. Nordirland 1976 | Kenia 1977 | Mongolei 1977 | Saudi - Arabien 1975 ¹⁾ | Ungarn 1977 |
| Benin 1978 | Guatemala 1976 ¹⁾ | Khmer -Rep. 1974 | Mosambik 1977 | Schweden 1972 ¹⁾ | Uruguay 1978 |
| Birma 1977 | Guinea 1975 ¹⁾ | Kolumbien 1977 ¹⁾ | Namibia 1978 | Schweiz 1975 | Venezuela 1978 |
| Bolivien 1978 | Guayana, Franz.- 1977 | Kongo 1974 | Nepal 1977 | Senegal 1976 ¹⁾ | Vereinigte Arab. Emirate 1975 ¹⁾ |
| Botsuana 1975 | Guyana 1973 ¹⁾ | Korea, Nord 1971 ¹⁾ | Neuseeland 1975 ¹⁾ | Sierra Leone 1977 | Vereinigte Staaten 1976 ¹⁾ |
| Brasilien 1978 | Haiti 1976 | Korea, Republik 1978 | Nicaragua 1975 | Singapur 1977 | Vietnam, Nord- 1973 ¹⁾ |
| Brunei 1976 | Honduras 1976 | Kuba 1977 | Niederlande 1974 ¹⁾ | Somalia 1974 ¹⁾ | Vietnam, Süd- 1972 ¹⁾ |
| Bulgarien 1976 | Hongkong 1976 | Kuwait 1974 ¹⁾ | Niger 1977 | Sowjetunion 1974 ¹⁾ | Zaire 1977 |
| Burundi 1974 ¹⁾ | Indien 1977 | Laos 1971 ¹⁾ | Nigeria 1978 | Spanien 1978 | Zentralafrikanische Republik 1974 |
| Chile 1977 ¹⁾ | Indonesien 1978 | Lesotho 1975 | Norwegen 1974 ¹⁾ | Sri Lanka 1978 | Zypern 1975 |
| China (Taiwan) 1974 ¹⁾ | | | Obervolta 1975 ¹⁾ | Sudan 1974 ¹⁾ | |
| China, Volksrep. 1975 ¹⁾ | | | | Sudafrika 1974 ¹⁾ | |

1) Vergriffen.

FACHSERIE AUSLANDSSTATISTIK *)

Reihe 1: Bevölkerung und Erwerbstätigkeit im Ausland

Reihe 2: Produzierendes Gewerbe im Ausland

Reihe 3: Außenhandel des Auslandes

Reihe 4: Löhne und Gehälter im Ausland

Reihe 5: Preise und Preisindizes im Ausland

*) Die einzelnen Reihen sind z. T. nach weiteren Untertiteln gegliedert