

STATISTIK DES AUSLANDES

Internationale Monatszahlen

Februar 1978



**HERAUSGEBER: STATISTISCHES BUNDESAMT WIESBADEN
VERLAG: W. KOHLHAMMER GMBH STUTTGART UND MAINZ**

STATISTIK DES AUSLANDES

Internationale Monatszahlen

Februar 1978

Statistisches Bundesamt
Bibliothek-Deutscher Bundestag



HERAUSGEBER: STATISTISCHES BUNDESAMT WIESBADEN
VERLAG: W. KOHLHAMMER GMBH STUTTGART UND MAINZ
Bestellnummer: 5100000 – 78102

Inhalt

| | Seite | | Seite |
|---|-------|--|-------|
| Nachweis über Darstellungen in den Heften ab 1970 | 3 | Graphische Darstellungen | |
| Maße und Gewichte | 4 | Index des Außenhandelsvolumens | 6 |
| Vorbemerkung | 5 | | |
| Allgemeine Abkürzungen und Zeichenerklärung | 5 | | |

Sondertabellen

| | | | |
|---|----|-----------------------|----|
| Land- und Forstwirtschaft, Fischerei | | Erzeugung von | |
| Rohkaffee (Erzeugung) | 8 | Milch | 11 |
| Kakaobohnen (Erzeugung) | 9 | Hühnereiern | 14 |
| Tabak (Anbau u. Ernte) | 10 | Fleisch | 15 |
| | | Wolle | 16 |

Laufende Tabellen

| | | | |
|---|----|--|----|
| Erwerbstätigkeit | | Einzelhandel | |
| Arbeitslose | 17 | Index der Einzelhandelsumsätze | 32 |
| Produzierendes Gewerbe | | Außenhandel | |
| Meßzahlen der Beschäftigten in der verarbeitenden Industrie | 18 | Ein- und Ausfuhrwerte | 33 |
| Index der industriellen Produktion | 19 | Index des Außenhandelsvolumens | 36 |
| Produktion ausgewählter Erzeugnisse | | Verkehr | |
| Steinkohle | 20 | Eisenbahngüterverkehr | 38 |
| Eisenerz | 20 | Seeschifffahrt, Güterumschlag | 39 |
| Bleierz | 21 | Luftverkehr | 41 |
| Kupfererz | 21 | | |
| Zinkerz | 22 | Geld und Kredit | |
| Zinnerz | 22 | Bargeldumlauf und Bankeinlagen | 43 |
| Bauxit | 22 | Gold- und Devisenbestände | 47 |
| Erdöl | 22 | Index der Aktienkurse | 49 |
| Erdgas | 23 | | |
| Zement | 24 | Löhne und Gehälter | |
| Roheisen | 25 | Lohnindex, durchschnittliche Bruttoverdienste sowie Arbeits- | |
| Rohstahl | 25 | zeiten der Industriearbeiter | 50 |
| Aluminium | 26 | | |
| Personenkraftwagen | 26 | Preise | |
| Lastkraftwagen | 27 | Index der Erzeuger- und Großhandelspreise | 52 |
| Personenkraftwagen (Montage) | 27 | Index der Weltmarktpreise | 54 |
| Lastkraftwagen (Montage) | 27 | Index der Grundstoffpreise | 54 |
| Schwefelsäure | 28 | Preise für Welthandels Güter | 54 |
| Natriumhydroxid (Ätznatron) | 28 | Preisindex für die Lebenshaltung | 56 |
| Synth. Kautschuk | 28 | Index der Seefrachtraten | 59 |
| Zeitungsdruckpapier | 29 | | |
| Kraftfahrzeugbereifungen | 29 | | |
| Elektrizitätserzeugung | 30 | | |
| Gaserzeugung | 31 | | |
| Bautätigkeit und Wohnungen | | | |
| Fertiggestellte Wohnungen | 31 | | |

Die Angaben für die Bundesrepublik Deutschland beziehen sich auf das Bundesgebiet; sie schließen Berlin (West) ein.

Erschienen im Februar 1978

Nachdruck — auch auszugsweise — nur mit Quellenangabe gestattet

Preis: DM 6,70

Nachweis über Darstellungen in den Heften ab 1970 *)

Graphische Darstellungen

| | Heft | | Heft |
|--|-------|---|-----------|
| Index der industriellen Produktion | 1/78 | Lohnindex und durchschnittliche Bruttoverdienste der Industriearbeiter | 10/77 |
| Index des Außenhandelsvolumens | 8/77 | Bargeldumlauf und Bankeinfagen | 11/77 |
| Index der Großhandelspreise und Lebenshaltungskosten | 9/77 | Gold- und Devisenbestände der Zentralnotenbanken | 12/77 |
| Arbeitslose | 10/77 | Index der Aktienkurse | 12/77 |
| Sondertabellen: | | | |
| Strukturdaten ausgewählter Entwicklungsländer | 12/77 | Fleisch | 9/76 |
| Bevölkerung | | Wolle | 6/76 |
| Bevölkerung in den Erdteilen und Regionen nach großen Altersgruppen 1975 | 12/77 | Hauten und Fellen | 6/77 |
| Entwicklung der Bevölkerung und Haushalte nach Erdteilen und Regionen | 12/77 | Nahrungsmittelerzeugung und Bevölkerung in der Welt nach Regionen | 9/77 |
| Durchschnittliche Lebenserwartung der Neugeborenen nach Erdteilen und Regionen | 12/77 | Düngemittellieferungen für den Verbrauch in der Landwirtschaft | 2/77 |
| Entwicklung der Bevölkerung und Erwerbsbevölkerung | 2/75 | Handelsdüngeranwendung bezogen auf Fläche u. Bevölkerung | 2/77 |
| Fläche und Bevölkerung selbständiger Länder der Erde | 8/77 | Pflanzenschutz- und Schädlingsbekämpfungsmittel | 7/77 |
| Bevölkerung nach ausgewählten Pakten und Zusammenschlüssen | 8/77 | Schlepperbestand in der Landwirtschaft | 4/77 |
| Millionenstädte der Erde | 8/77 | Landwirtschaftliche Betriebe und Flächen nach Betriebsgrößenklassen in ausgewählten Ländern Europas | 3/75 |
| Eheschließungen | 8/77 | Holzeinschlag | 3/77 |
| Geborene | 8/77 | Fischfänge | 9/77 |
| Gestorbene | 8/77 | Walfang | 5/77 |
| Säuglingssterblichkeit | 8/77 | Walverarbeitung | 5/77 |
| Lebenserwartung | 8/77 | Landstationen und Walfangflotten in Betrieb | 5/77 |
| Ehescheidungen | 8/77 | Produzierendes Gewerbe | |
| Erwerbstätigkeit | | Weltproduktion | |
| Streiks und Aussperrungen | 9/75 | Brenn- und Rohstoffe, Elektrizität | 1/78 |
| Land- und Forstwirtschaft, Fischerei | | Verkehr | |
| Index der landwirtschaftlichen Erzeugung | 6/77 | Ausländerfremdenverkehr | 5/77 |
| Anbau und Ernte von | | Bildung und Kultur | |
| Weizen | 10/77 | Bildungsanstalten | |
| Roggen | 10/77 | Schulen, Schüler und Lehrpersonen | 11/76 |
| Gerste | 10/77 | Spielfilmproduktion | 10/74 |
| Hafer | 10/77 | Ortsfeste Filmtheater | 10/74 |
| Körnermais | 10/77 | Filmbesuch | 10/74 |
| Reis | 10/77 | Ton - Rundfunkteilnehmer | 2/77 |
| Kartoffeln | 10/77 | Fernseh - Rundfunkteilnehmer | 2/77 |
| Süßkartoffeln | 1/77 | Gesundheitswesen | |
| Zuckerrüben | 1/77 | Berufe des Gesundheitswesens | 1/77 |
| Zwiebeln | 12/76 | Müttersterblichkeit | 1/77 |
| Äpfeln (Ernte) | 3/77 | Versorgung | |
| Birnen (Ernte) | 3/77 | Netto - Lebensmittelversorgung | |
| Trauben | 9/77 | Gramm je Einwohner und Tag | 2/73 |
| Keltertrauben | 7/72 | Kalorien je Einwohner und Tag | 2/73 |
| Zitrusfrüchten (Ernte) | 7/76 | Volkswirtschaftliche Gesamtrechnungen | |
| Leinsamen | 11/77 | Bruttoinlandsprodukt zu Marktpreisen und Volkseinkommen | |
| Raps | 11/77 | in den Ländern der OECD 1965 - 1975 | 6/77 |
| Sonnenblumenkernen | 11/77 | Entstehung des Bruttoinlandsprodukts zu Faktorkosten in | |
| Olivens (Ernte) und Olivenöl (Gewinnung) | 11/77 | Ländern der OECD | 1/74 |
| Erdnüssen (ungeschält) | 11/77 | Sozialprodukt und Entstehung des Inlandsprodukts in | |
| Kopra (Erzeugung) | 7/77 | Ländern, die nicht zur OECD gehören | 4/70 |
| Sojabohnen | 11/77 | Sozialprodukt in Ländern, die nicht zur OECD gehören | 5 u. 6/76 |
| Sesam | 11/77 | Verwendung des Bruttoinlandsprodukts in den Ländern der | |
| Baumwolle (Saat) | 11/77 | OECD | 1/75 |
| Baumwolle (Faser) | 11/77 | Verwendung des Sozialprodukts in den Ländern der OECD | 11/71 |
| Flachs, Jute und ähnliche Faserpflanzen | 11/77 | Verwendung des Sozialprodukts in den Ländern, die nicht | |
| Hanf | 11/77 | zur OECD gehören | 5/70 |
| Sisal | 11/77 | Sozialprodukt und Verteilung des Volkseinkommens in den | |
| Naturkautschuk (Gewinnung) | 11/77 | Ländern der OECD | 1/72 |
| Rohkaffee (Erzeugung) | 10/76 | Verteilung des Volkseinkommens in Ländern der OECD | 3/74 |
| Tee (Erzeugung) | 11/76 | Sozialprodukt und Verteilung des Volkseinkommens in | |
| Kakaobohnen (Erzeugung) | 10/76 | Ländern, die nicht zur OECD gehören | 6/70 |
| Tabak | 11/76 | Sozialprodukt, Verwendung des Brutto - Inlandsprodukts | |
| Viehbestand | | und Verteilung des Volkseinkommens in den Ländern der | |
| Pferde | 4/77 | EG, den Vereinigten Staaten und Japan | 7/73 |
| Rindvieh | 4/77 | Zahlungsbilanzen | |
| Milchkühe | 4/77 | Zusammengefaßte Zahlungsbilanzen der OECD - Länder | 1/73 |
| Schweine | 4/77 | Zusammengefaßte Zahlungsbilanzen ausgewählter Länder, | |
| Schafe | 5/77 | die nicht zur OECD gehören | 9/72 |
| Ziegen | 5/77 | Zusammengefaßte Zahlungsbilanzen ausgewählter Länder | 1/78 |
| Hühner | 5/77 | | |
| Erzeugung von | | | |
| Milch | 9/76 | | |
| Hühnereiern | 11/76 | | |

*) Wiederkehrende Sachverhalte sind nur mit der Heftangabe für die jeweils letzte vorausgegangene Veröffentlichung angezeigt.

Maße und Gewichte

| Metrisches System | | Britisches oder US-System | |
|---|------------------------|--|----------------------------|
| Einheit | Gegenwert | Einheit | Gegenwert |
| Längenmaße | | | |
| 1 Zentimeter (cm) | 0,393 701 in | 1 inch (in) | 2,54 cm |
| 1 Meter (m) = 100 cm | 3,280 840 ft | 1 foot (ft) = 12 in | 0,3048 m |
| | 1,09 361 yd | 1 yard (yd) = 3 ft | 0,9144 m |
| 1 Kilometer (km) = 1 000 m | 0,621 371 mi | 1 mile (mi) = 1 760 yd | 1,609 344 km |
| Flächenmaße | | | |
| 1 Quadratzentimeter (cm ²) | 0,155 000 sq in | 1 square inch (sq in) | 6,4516 cm ² |
| 1 Quadratmeter (m ²) = 10 000 cm ² | 10,76 391 sq ft | 1 square foot (sq ft) = 144 sq in | 0,092 903 m ² |
| | 1,19 599 sq yd | 1 square yard (sq yd) = 9 sq ft | 0,836 127 m ² |
| 1 Quadratkilometer (km ²) = 100 ha = 1 000 000 m ² | 0,386 102 sq mi | 1 square mile (sq mi) = 640 acres (acs) | 2,589 988 km ² |
| 1 Ar (a) = 100 m ² | 119,5990 sq yd | | |
| 1 Hektar (ha) = 100 a = 10 000 m ² | 2,47 054 acres (acs) | 1 acre (ac) = 4 840 sq yds | 0,404 686 ha |
| Raummaße | | | |
| 1 Kubikzentimeter (cm ³) | 0,061 024 cu in | 1 Cubic inch (cu in) | 16,387 064 cm ³ |
| 1 Kubikmeter (m ³) = 1 000 000 cm ³ | 35,314 667 cu ft | 1 Cubic foot (cu ft) = 1 728 cu in | 28,316 847 dm ³ |
| | 1,30 794 cu yd | 1 Cubic yard (cu yd) = 27 cu ft | 0,764 554 m ³ |
| | 0,35 315 rt | 1 register ton (rt) = 100 cu ft | 2,831 684 m ³ |
| Flüssigkeitsmaße | | | |
| 1 Liter (l) | 1,75 980 imp. pt | 1 imperial pint (imp. pt) | 0,568 262 l |
| | 2,11 342 US pt | 1 US liquid pint (liq. pt) | 0,473 163 l |
| | 0,87 989 imp. qt | 1 imperial quart (imp. qt) = 2 imp. pt | 1,136 524 l |
| | 1,05 671 US qt | 1 US liquid quart (liq. qt) = 2 liq. pt | 0,946 326 l |
| 1 Hektoliter (hl) = 100 l | 21,996 879 imp. gal | 1 imp. gallon (imp. gal) = 4 imp. qt | 4,546 099 l |
| | 26,417 945 US gal | 1 US gallon (US gal) = 4 liq. qt | 3,785 306 l |
| Gewichte | | | |
| 1 Pfund (Pfd) = 0,5 kg | 17,63 698 avdp. oz | 1 avoirdupois ounce (avdp. oz) | 28,349 523 g |
| | 16,07 536 troy oz | 1 apothecaries' or troy ounce (troy oz) 1) | 31,103 477 g |
| | 1,10 231 131 avdp. lb | | |
| 1 Kilogramm (kg) = 2 Pfd | 2,20 462 262 avdp. lb | 1 avoirdupois pound (avdp. lb) = 16 avdp. oz | 453,59 237 g |
| | 2,67 923 troy lb | 1 apothecaries' or troy pound (troy lb) | 373,241 722 g |
| 1 Zentner (z) = 100 Pfd = 50 kg | 1,10 231 131 US cwt | 1 US hundredweight (US cwt) = 100 lbs | 45,359 237 kg |
| | 0,98 421 brit. cwt | 1 Brit. hundredweight (brit. cwt) = 112 lbs | 50,802 345 kg |
| 1 Dezitonne (dt) = 2 z = 200 Pfd = 100 kg | 2,20 462 261 US cwt | | |
| | 1,96 841 301 brit. cwt | | |
| 1 Tonne (t) = 10 dz = 20 z = 2 000 Pfd = 1 000 kg | 1,10 231 131 sh t | 1 short ton (sh t) = 2 000 lbs | 0,90 718 474 t |
| | 0,98 420 652 l t | 1 long ton (l t) = 2 240 lbs | 1,01 604 691 t |
| Maße für Verkehrsleistungen | | | |
| 1 Personenkilometer (Pkm) | 0,621 371 pass mi | 1 passenger-mile (pass. mi) | 1,609 344 Pkm |
| 1 Tonnenkilometer (tkm) | 0,684 944 sh t mi | 1 short ton-mile (sh t mi) | 1,459 972 tkm |
| | 0,611 558 l t mi | 1 long ton-mile (l t mi) | 1,635 169 tkm |

1) Gold-, Silber-, Juwelen- und Apothekengewicht

Maße und Gewichte für landwirtschaftliche Produkte

| 1 metr. t | Gegenwert in | |
|-------------------|--------------|------------------|
| | US-bushels | imperial bushels |
| Weizen | 36,743 | 36,743 |
| Kartoffeln | 36,743 | 36,743 |
| Mengkorn | 38,011 | . |
| Roggen | 39,368 | 39,368 |
| Mais | 39,368 | 39,368 |
| Leinsamen | 39,368 | 42,396 |
| Gerste | 45,931 | 44,092 |
| Reis (ungeschält) | 48,991 | . |
| Spelz | 61,241 | . |
| Hafer | 68,894 | 66,529 |
| Sojabohnen | 36,743 | . |

| 1 US-bushel | Gegenwert in | |
|-------------------|--------------|-----------|
| | lbs | metr. t |
| Weizen | 60 | 0,027 216 |
| Kartoffeln | 60 | 0,027 216 |
| Mengkorn | 58 | 0,026 308 |
| Roggen | 56 | 0,025 401 |
| Mais | 56 | 0,025 401 |
| Leinsamen | 56 | 0,025 401 |
| Gerste | 48 | 0,021 772 |
| Reis (ungeschält) | 46 | 0,020 412 |
| Spelz | 36 | 0,016 329 |
| Hafer | 32 | 0,014 616 |
| Sojabohnen | 60 | 0,027 216 |

| 1 imp. bushel | Gegenwert in | |
|-------------------|--------------|-----------|
| | lbs | metr. t |
| Weizen | 60 | 0,027 216 |
| Kartoffeln | 60 | 0,027 216 |
| Roggen | 56 | 0,025 401 |
| Mais | 56 | 0,025 401 |
| Leinsamen | 52 | 0,023 587 |
| Gerste | 50 | 0,022 680 |
| Hafer | 39 | 0,017 690 |
| 1 Austral. bushel | | |
| Roggen | 60 | 0,027 216 |
| Leinsamen | 56 | 0,025 401 |
| Reis | 42 | 0,019 051 |
| Hafer | 40 | 0,018 144 |

Vorbemerkung

Die Internationalen Monatszahlen bringen aus der Fülle des ausländischen statistischen Materials laufend solche grundlegenden, kurzfristig anfallenden statistischen Reihen, die zur Wirtschaftsbeobachtung in weltweitem Rahmen geeignet erscheinen. Zu ihnen treten in periodisch wiederkehrenden Sondertabellen halbjährlich und jährlich anfallende internationale Daten wie z. B. Bevölkerungszahlen, Ernteergebnisse, Zahlen zur Entwicklung des Sozialprodukts u. a. m. Sondertabellen und Laufende Tabellen sollen dabei ständig einen möglichst großen Teil der in den Internationalen Übersichten des Statistischen Jahrbuches enthaltenen Tabellen fortführen und auf diese Weise die in der Zeit bis zum Erscheinen eines neuen Jahrgangs entstehende Lücke in der Veröffentlichung solcher Daten überbrücken helfen.

Als Quellen dienen die vom Statistischen Amt der Vereinten Nationen für das „Monthly Bulletin of Statistics“ ausgewählten Serien, die statistischen Veröffentlichungen der den Vereinten Nationen angeschlossenen internationalen Körperschaften (Food and Agriculture Organization, International Monetary Fund usw.) sowie Statistiken der Organisation für wirtschaftliche Zusammenarbeit und Entwicklung und des Statistischen Amtes der Europäischen Gemeinschaften. Darüber hinaus werden die Zahlen nach den vorliegenden Originalquellen der betreffenden Länder ergänzt und laufend nach dem neuesten Stand berichtigt. Vorläufige und berichtigte Zahlen werden, abgesehen von Ausnahmefällen, nicht als solche gekennzeichnet; zumindest die letzte Zahl einer Reihe sollte jedoch stets als vorläufig angesehen werden.

Bei der Benutzung der „Monatszahlen“ ist zu beachten, daß die Angaben für die verschiedenen Sachgebiete und Länder, entsprechend dem unterschiedlichen Stand der Original- und sonstigen Quellen, zeitlich nicht einheitlich anfallen. Die Unterschiede der statistischen Begriffe, der Erhebungsverfahren und der Bearbeitungsmethoden schränken die Vergleichbarkeit der Angaben von Land zu Land stark ein. Durch Fußnoten wird auf wesentliche Unterschiede in der Methode, die die Vergleichbarkeit der Länderergebnisse beeinträchtigen, und auf sonstige Besonderheiten einzelner Reihen aufmerksam gemacht; im Rahmen des verfügbaren Raumes ist es leider nicht möglich, eine eingehendere Beschreibung des methodischen Aufbaues der einzelnen Reihen zu bringen. Benutzern der Internationalen Monatszahlen, die sich hierfür interessieren, stehen jedoch im Statistischen Bundesamt die herangezogenen Quellen zur Einsichtnahme zur Verfügung.

Allgemeine Abkürzungen

| | | | |
|----------------|------------------|------|-------------------------------|
| DM | = Deutsche Mark | Tcal | = Terakalorie |
| \$ | = Dollar | % | = Prozent |
| £ | = Pfund Sterling | MD | = Monatsdurchschnitt |
| Mill. | = Million | JD | = Jahresdurchschnitt |
| Mrd. | = Milliarde | D | = Durchschnitt zeitlich nicht |
| m ³ | = Kubikmeter | | kumulierbarer, nicht addier- |
| kW | = Kilowatt | | fähiger Massen |
| kWh | = Kilowattstunde | Vj. | = Vierteljahr |
| cal | = Kalorie | vj. | = vierteljährlich |
| kcal | = Kilokalorie | hj. | = halbjährlich |

Zeichenerklärung

- = nichts vorhanden
- 0 = mehr als nichts, aber weniger als die Hälfte der kleinsten Einheit, die in der Tabelle zur Darstellung gebracht werden kann
- . = kein Nachweis vorhanden
- ... = Angaben fallen später an
- | oder — = grundsätzliche Änderungen innerhalb einer Reihe, die den zeitlichen Vergleich beeinträchtigt.

Abweichungen in den Summen erklären sich durch Runden der Zahlen.

INDEX DES AUSSENHANDELSVOLUMENS

1970 = 100

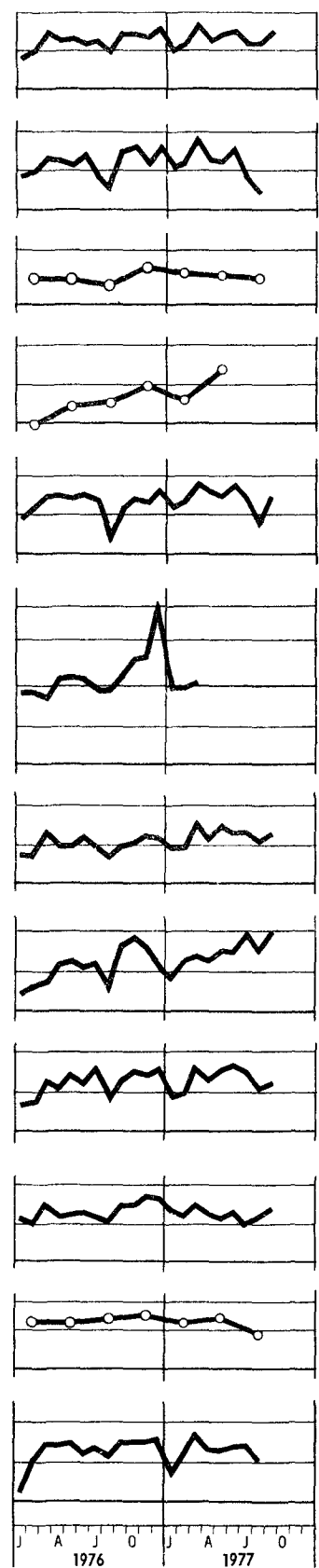
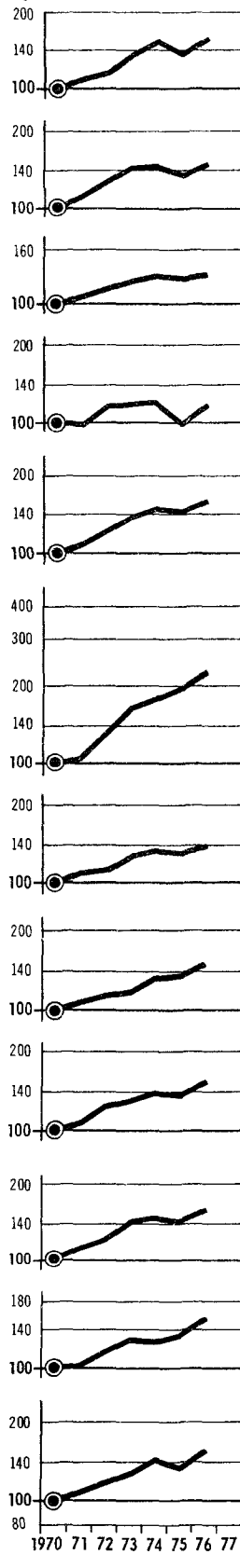
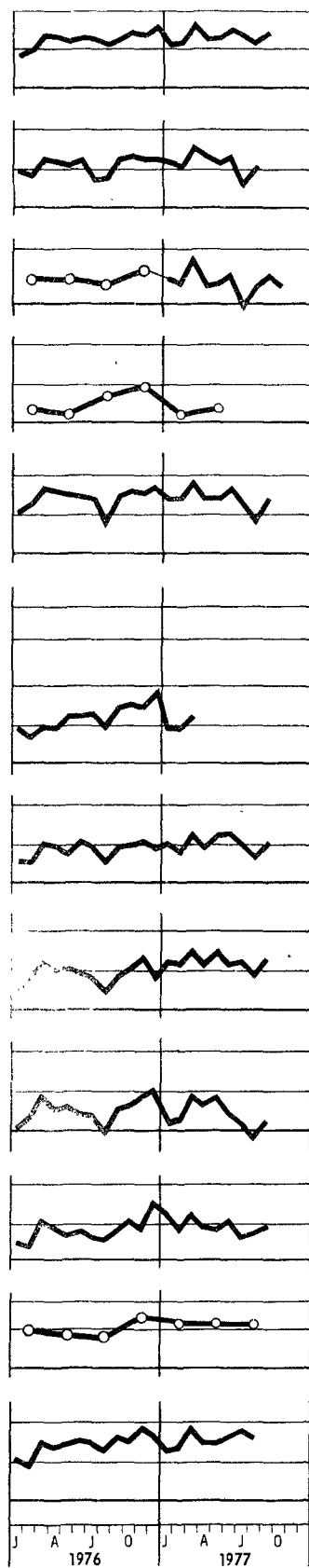
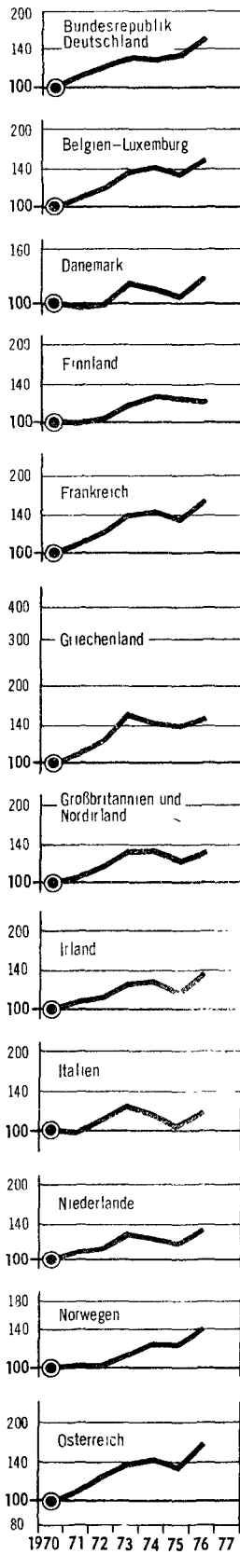
Logarithmischer Maßstab

Log. Maßstab

EINFUHR

Log. Maßstab

AUSFUHR



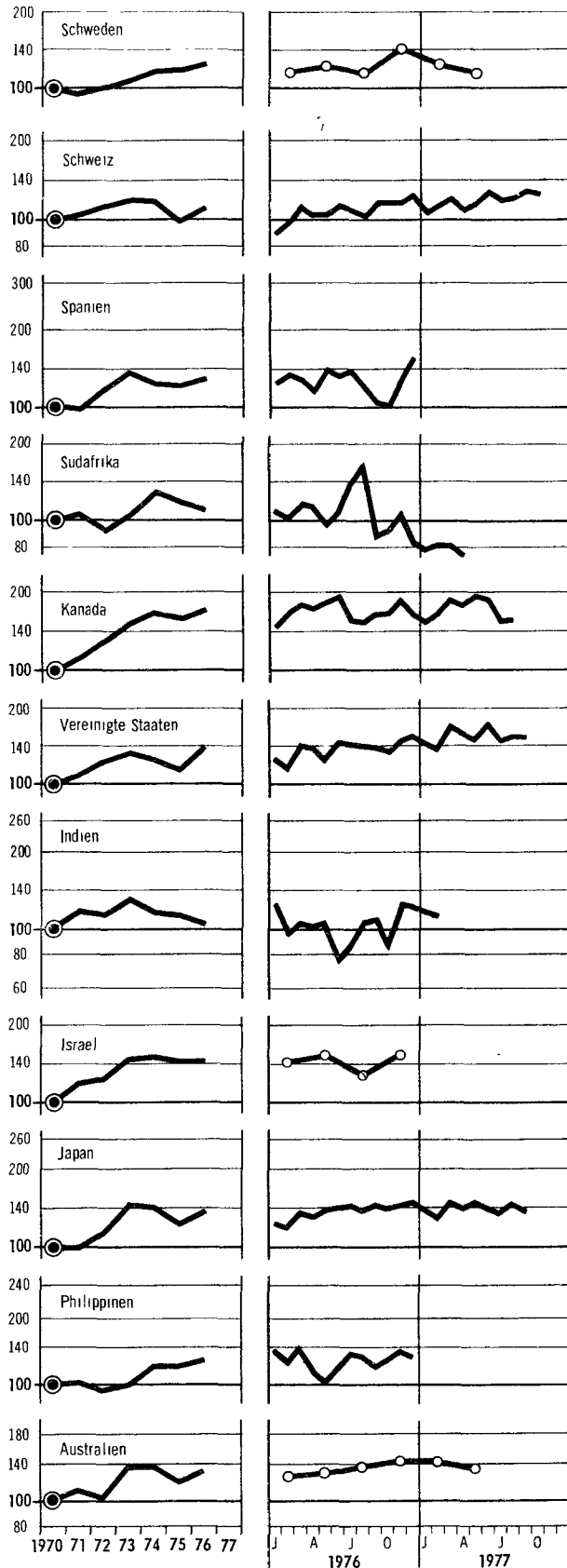
INDEX DES AUSSENHANDELSVOLUMENS

1970 = 100

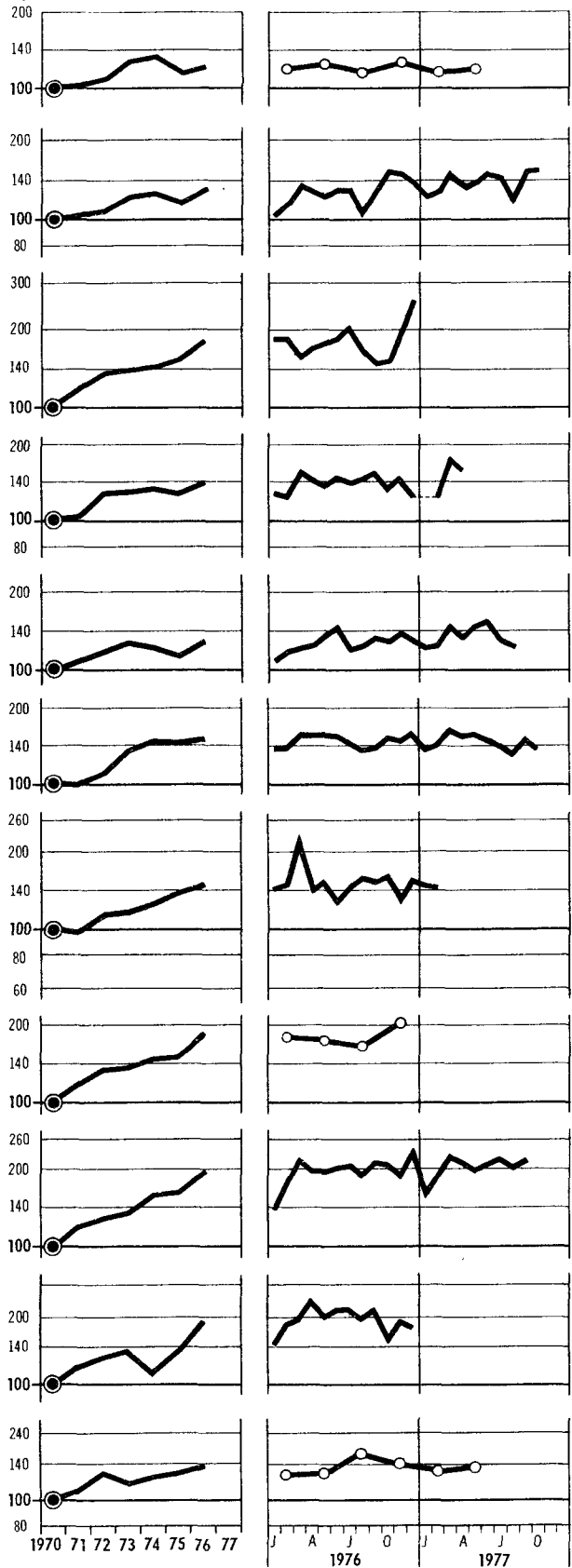
Log Maßstab

EINFUHR

AUSFUHR



Log Maßstab



Land- und Forstwirtschaft, Fischerei

Rohkaffee (Erzeugung)

1 000 t

| Land | 1961 - 65 | 1971 | 1972 | 1973 | 1974 | 1975 | 1976 | 1977 |
|--|--------------|--------------|--------------|--------------|--------------|--------------|--------------|--------------|
| Afrika | 997 | 1 272 | 1 350 | 1 272 | 1 274 | 1 198 | 1 238 | 1 311 |
| Aquatorialguinea | 7 | 7 | 7 | 6 | 7 | 5 | 5 | 6 |
| Athiopien | 142 | 180 | 175 | 150 | 158 | 174 | 170 | 175 |
| Angola | 185 | 228 | 225 | 210 | 225 | 68 | 72 | 72 |
| Burundi | 13 | 22 | 19 | 21 | 28 | 17 | 21 | 22 |
| Elfenbeinküste | 188 | 269 | 302 | 196 | 196 | 270 | 305 | 318 |
| Gabun | 1 | 1 | 1 | 1 | 1 | 1 | 1 | 1 |
| Ghana | 3 | 5 | 4 | 4 | 2 | 4 | 4 | 4 |
| Guinea | 12 | 6 | 8 | 7 | 6 | 5 | 5 | 5 |
| Kamerun | 55 | 80 | 93 | 80 | 84 | 80 | 80 | 90 |
| Kenia | 40 | 60 | 62 | 71 | 73 | 66 | 75 | 100 |
| Kongo | 2 | 1 | 1 | 1 | 2 | 2 | 2 | 2 |
| Liberia | 4 | 5 | 6 | 7 | 3 | 4 | 4 | 5 |
| Madagaskar | 65 | 58 | 69 | 74 | 81 | 91 | 93 | 95 |
| Nigeria | 2 | 4 | 4 | 3 | 2 | 3 | 5 | 5 |
| Ruanda | 8 | 16 | 14 | 19 | 19 | 24 | 14 | 15 |
| Sierra Leone | 4 | 6 | 14 | 12 | 3 | 7 | 5 | 5 |
| Tansania | 42 | 57 | 52 | 58 | 52 | 55 | 55 | 57 |
| Togo | 12 | 6 | 7 | 7 | 8 | 8 | 12 | 12 |
| Uganda | 139 | 176 | 184 | 231 | 202 | 213 | 211 | 220 |
| Zaire | 60 | 74 | 91 | 100 | 110 | 83 | 86 | 90 |
| Zentralafrikanisches Kaiserreich | 9 | 11 | 11 | 11 | 11 | 14 | 10 | 10 |
| Amerika | 3 166 | 3 255 | 2 991 | 2 393 | 3 093 | 2 847 | 2 025 | 2 605 |
| Bolivien | 5 | 12 | 13 | 13 | 14 | 15 | 16 | 17 |
| Brasilien | 1 881 | 1 795 | 1 600 | 873 | 1 610 | 1 228 | 389 | 943 |
| Costa Rica | 57 | 81 | 80 | 94 | 84 | 79 | 84 | 86 |
| Dominikanische Republik | 44 | 45 | 46 | 51 | 54 | 55 | 42 | 42 |
| Ecuador | 55 | 66 | 66 | 52 | 77 | 76 | 92 | 72 |
| El Salvador | 115 | 160 | 129 | 134 | 193 | 193 | 180 | 190 |
| Guatemala | 111 | 133 | 135 | 138 | 149 | 129 | 153 | 155 |
| Haiti | 37 | 32 | 32 | 33 | 31 | 40 | 36 | 36 |
| Honduras | 29 | 42 | 51 | 47 | 49 | 50 | 57 | 58 |
| Kolumbien | 468 | 468 | 432 | 528 | 468 | 540 | 522 | 540 |
| Kuba | 37 | 28 | 29 | 30 | 27 | 25 | 25 | 25 |
| Mexiko | 153 | 192 | 198 | 204 | 180 | 214 | 242 | 245 |
| Nicaragua | 30 | 42 | 45 | 42 | 39 | 48 | 53 | 55 |
| Panama | 5 | 5 | 5 | 4 | 5 | 5 | 5 | 5 |
| Paraguay | 6 | 4 | 5 | 7 | 8 | 9 | 9 | 9 |
| Peru | 47 | 71 | 66 | 57 | 43 | 59 | 60 | 63 |
| Puerto Rico | 16 | 11 | 12 | 14 | 10 | 12 | 12 | 12 |
| Trinidad und Tobago | 4 | 3 | 3 | 3 | 2 | 4 | 3 | 3 |
| Venezuela | 56 | 58 | 40 | 66 | 46 | 65 | 42 | 45 |
| Asien | 246 | 380 | 337 | 342 | 342 | 367 | 352 | 366 |
| China, Volksrep. ¹⁾ | 2 | 4 | 4 | 4 | 4 | 5 | 5 | 5 |
| Indien | 55 | 110 | 69 | 91 | 86 | 93 | 84 | 95 |
| Indonesien | 121 | 181 | 179 | 163 | 161 | 172 | 174 | 175 |
| Jemen, Arab. Rep. | 5 | 4 | 5 | 5 | 5 | 5 | 5 | 5 |
| Malaysia ²⁾ | 6 | 4 | 4 | 4 | 4 | 5 | 5 | 5 |
| Philippinen | 38 | 52 | 54 | 51 | 53 | 62 | 57 | 58 |
| Sri Lanka | 6 | 8 | 7 | 7 | 9 | 9 | 9 | 9 |
| Timor, Portugiesisch | 2 | 5 | 5 | 5 | 5 | 5 | . | . |
| Australien und Ozeanien | 11 | 28 | 31 | 37 | 40 | 42 | 43 | 45 |
| Papua - Neuguinea | 8 | 27 | 29 | 35 | 38 | 40 | 41 | 43 |
| Welt | 4 419 | 4 936 | 4 708 | 4 043 | 4 749 | 4 455 | 3 657 | 4 326 |

1) Einschl. Angaben für China (Taiwan). — 2) Nur West-Malaysia.

Land- und Forstwirtschaft, Fischerei

Kakaobohnen (Erzeugung) *)

1 000 t

| Land | 1961 - 65 | 1971 | 1972 | 1973 | 1974 | 1975 | 1976 | 1977 |
|--|--------------|--------------|--------------|--------------|--------------|--------------|--------------|--------------|
| Afrika | 930 | 1 161 | 1 021 | 941 | 1 017 | 995 | 896 | 922 |
| Aquatorialguinea | 32 | 22 | 10 | 12 | 12 | 12 | 12 | 12 |
| Elfenbeinküste | 109 | 226 | 185 | 209 | 241 | 227 | 225 | 235 |
| Gabun | 3 | 5 | 5 | 5 | 5 | 4 | 4 | 4 |
| Ghana | 453 | 470 | 416 | 343 | 382 | 396 | 320 | 320 |
| Kamerun | 81 | 124 | 107 | 100 | 118 | 96 | 82 | 90 |
| Kongo | 1 | 2 | 2 | 2 | 3 | 2 | 2 | 2 |
| Liberia | 1 | 3 | 3 | 3 | 3 | 3 | 3 | 3 |
| Madagaskar | 1 | 1 | 1 | 1 | 1 | 1 | 2 | 2 |
| Nigeria | 217 | 257 | 241 | 215 | 214 | 215 | 210 | 216 |
| São Tomé und Príncipe | 9 | 11 | 10 | 10 | 10 | 8 | 8 | 9 |
| Sierra Leone | 4 | 5 | 7 | 8 | 6 | 6 | 6 | 6 |
| Tansania | 0 | 0 | 1 | 1 | 1 | 1 | 1 | 1 |
| Togo | 14 | 28 | 27 | 17 | 15 | 17 | 16 | 18 |
| Zaire | 5 | 6 | 5 | 6 | 6 | 5 | 5 | 5 |
| Amerika | 321 | 409 | 381 | 397 | 433 | 509 | 422 | 442 |
| Bolivien | 1 | 1 | 1 | 1 | 2 | 3 | 3 | 3 |
| Brasilien | 151 | 212 | 181 | 196 | 200 | 290 | 230 | 240 |
| Costa Rica | 10 | 5 | 5 | 6 | 7 | 7 | 5 | 5 |
| Dominikanische Republik | 34 | 32 | 44 | 28 | 38 | 33 | 32 | 34 |
| Ecuador | 43 | 72 | 65 | 62 | 91 | 74 | 56 | 70 |
| Guatemala | 1 | 1 | 1 | 1 | 1 | 1 | 1 | 1 |
| Haiti | 2 | 3 | 3 | 4 | 4 | 3 | 4 | 3 |
| Kolumbien | 16 | 21 | 22 | 22 | 25 | 26 | 26 | 26 |
| Kuba | 2 | 1 | 2 | 2 | 2 | 2 | 2 | 2 |
| Mexiko | 24 | 29 | 27 | 43 | 33 | 37 | 32 | 20 |
| Nicaragua | 1 | 1 | 1 | 1 | 1 | 1 | 1 | 1 |
| Panama | 1 | 1 | 1 | 1 | 1 | 1 | 1 | 1 |
| Peru | 2 | 2 | 2 | 2 | 2 | 2 | 4 | 4 |
| Trinidad und Tobago | 6 | 4 | 5 | 3 | 4 | 5 | 5 | 5 |
| Venezuela | 19 | 19 | 17 | 19 | 17 | 19 | 16 | 22 |
| Asien | 7 | 12 | 14 | 18 | 22 | 24 | 24 | 25 |
| Indonesien | 1 | 2 | 2 | 2 | 4 | 3 | 4 | 4 |
| Malaysia ¹⁾ | 0 | 1 | 2 | 3 | 3 | 4 | 4 | 4 |
| Philippinen | 4 | 3 | 4 | 4 | 4 | 4 | 4 | 4 |
| Sri Lanka | 2 | 2 | 2 | 2 | 2 | 2 | 1 | 2 |
| Australien und Ozeanien | 21 | 30 | 31 | 26 | 33 | 39 | 38 | 40 |
| Papua-Neuguinea | 16 | 26 | 27 | 22 | 30 | 36 | 35 | 37 |
| Welt | 1 279 | 1 612 | 1 447 | 1 380 | 1 504 | 1 565 | 1 381 | 1 429 |

*) Fermentiert und Getrocknet.

1) Nur West-Malaysia

Anbau und Ernte von Tabak

| Land | 1961 - 65 | 1974 | 1975 | 1976 | 1961 - 65 | 1974 | 1975 | 1976 |
|------------------------------------|-----------------|-----------------|-----------------|-----------------|------------------|------------------|-----------------|------------------|
| | Anbaufläche | | | | Erntemenge | | | |
| | 1 000 ha | | | | 1 000 t | | | |
| Europa | 879 | 920 | 947 | 1 076 | 864 | 1 143 | 1 241 | 1 409 |
| Bundesrepublik Deutschland | 4 ¹⁾ | 4 ²⁾ | 4 ²⁾ | 4 ²⁾ | 10 ¹⁾ | 10 ²⁾ | 9 ²⁾ | 10 ²⁾ |
| Bulgarien | 118 | 123 | 127 | 127 | 108 | 145 | 162 | 164 |
| Frankreich | 22 | 20 | 20 | 21 | 41 | 49 | 51 | 51 |
| Griechenland | 130 | 84 | 94 | 121 | 110 | 83 | 117 | 127 |
| Italien | 48 | 49 | 57 | 60 | 58 | 93 | 113 | 109 |
| Jugoslawien | 49 | 57 | 63 | 66 | 44 | 59 | 70 | 80 |
| Polen | 39 | 52 | 50 | 51 | 61 | 65 | 102 | 106 |
| Rumanien | 37 | 53 | 57 | 54 | 32 | 39 | 40 | 45 |
| Sowjetunion | 151 | 183 | 182 | 183 | 175 | 318 | 303 | 318 |
| Spanien | 20 | 14 | 14 | 17 | 32 | 23 | 26 | 29 |
| Tschechoslowakei | 5 | 4 | 4 | 4 | 7 | 6 | 5 | 6 |
| Turkei | 204 | 230 | 230 | 323 | 130 | 203 | 193 | 316 |
| Ungarn | 20 | 17 | 16 | 16 | 22 | 17 | 17 | 17 |
| Afrika | 288 | 285 | 291 | 284 | 221 | 229 | 260 | 259 |
| Algerien | 10 | 3 | 3 | 3 | 6 | 2 | 3 | 3 |
| Madagaskar | 6 | 6 | 4 | 4 | 5 | 7 | 4 | 4 |
| Malawi | 57 | 53 | 57 | 64 | 17 | 27 | 35 | 35 |
| Mosambik | 5 | 6 | 3 | 3 | 2 | 5 | 3 | 3 |
| Nigeria | 19 | 26 | 31 | 31 | 13 | 12 | 15 | 15 |
| Sambia | 8 | 7 | 8 | 8 | 9 | 7 | 7 | 7 |
| Südafrika | 34 | 39 | 36 | 37 | 27 | 29 | 34 | 34 |
| Südrhosien | 90 | 53 | 55 | 44 | 109 | 80 | 95 | 85 |
| Tansania | 6 | 27 | 27 | 21 | 3 | 18 | 14 | 19 |
| Amerika | 995 | 976 | 1 040 | 1 103 | 1 562 | 1 685 | 1 756 | 1 751 |
| Argentinien | 44 | 83 | 88 | 85 | 50 | 98 | 98 | 93 |
| Brasilien | 247 | 226 | 239 | 272 | 204 | 304 | 287 | 298 |
| Chile | 3 | 3 | 4 | 4 | 7 | 5 | 8 | 8 |
| Dominikanische Republik | 21 | 31 | 23 | 22 | 26 | 34 | 17 | 31 |
| Guatemala | 4 | 3 | 5 | 6 | 3 | 5 | 7 | 9 |
| Honduras | 4 | 3 | 4 | 4 | 4 | 5 | 6 | 6 |
| Kanada | 46 | 50 | 42 | 39 | 85 | 116 | 106 | 95 |
| Kolumbien | 20 | 25 | 31 | 33 | 38 | 41 | 46 | 54 |
| Kuba | 57 | 70 | 69 | 69 | 47 | 45 | 50 | 53 |
| Mexiko | 50 | 40 | 40 | 40 | 66 | 63 | 68 | 68 |
| Paraguay | 13 | 20 | 24 | 24 | 16 | 27 | 33 | 34 |
| Venezuela | 7 | 10 | 11 | 10 | 9 | 14 | 16 | 15 |
| Vereinigte Staaten | 455 | 390 | 440 | 473 | 980 | 903 | 990 | 961 |
| Asien | 1 748 | 1 966 | 1 956 | 2 003 | 1 715 | 2 230 | 2 200 | 2 247 |
| Bangladesch | 42 | 46 | 46 | 46 | 28 | 42 | 40 | 44 |
| Birma | 46 | 64 | 64 | 66 | 43 | 74 | 75 | 77 |
| China, Volksrepublik ³⁾ | 602 | 716 | 735 | 755 | 702 | 993 | 1 018 | 1 051 |
| Indien | 414 | 462 | 381 | 369 | 341 | 462 | 363 | 347 |
| Indonesien | 209 | 172 | 178 | 180 | 78 | 78 | 83 | 80 |
| Irak | 14 | 10 | 10 | 10 | 10 | 10 | 6 | 7 |
| Iran | 27 | 11 | 14 | 17 | 19 | 12 | 15 | 20 |
| Japan | 73 | 56 | 59 | 63 | 171 | 156 | 171 | 165 |
| Kamputschea ⁴⁾ | 13 | 12 | 12 | 12 | 8 | 7 | 7 | 7 |
| Korea, Dem. Volksrep. | 33 | 33 | 33 | 33 | 39 | 40 | 40 | 41 |
| Korea, Republik | 26 | 54 | 54 | 55 | 40 | 95 | 104 | 108 |
| Libanon | 5 | 8 | 8 | 8 | 5 | 11 | 10 | 11 |
| Malaysia ⁵⁾ | 3 | 8 | 12 | 12 | 3 | 9 | 9 | 10 |
| Pakistan | 45 | 47 | 54 | 47 | 72 | 66 | 77 | 61 |
| Philippinen | 92 | 87 | 85 | 111 | 62 | 63 | 57 | 89 |
| Syrien | 11 | 16 | 17 | 17 | 8 | 10 | 12 | 12 |
| Thailand | 49 | 111 | 143 | 147 | 56 | 56 | 69 | 73 |
| Vietnam | 13 | 12 | 13 | 13 | 12 | 12 | 12 | 12 |
| Australien und Ozeanien | 14 | 12 | 12 | 12 | 18 | 20 | 19 | 21 |
| Australien | 11 | 9 | 9 | 10 | 14 | 16 | 15 | 17 |
| Welt | 3 923 | 4 159 | 4 246 | 4 477 | 4 380 | 5 305 | 5 475 | 5 687 |

1) Nach den Ergebnissen der Tabaksteuerstatistik. — 2) Angabe des Bundesverbandes Deutscher Tabakpflanzer. — 3) Einschl. Angaben für China (Taiwan) — 4) Bisher Kambodscha — 5) Nur West-Malaysia

Milcherzeugung *)

1 000 t

| Land | Milchart | 1961 - 1965 | 1971 | 1972 | 1973 | 1974 | 1975 | 1976 |
|--|--------------------|----------------------|-------------------|-------------------|-------------------|---------------------|---------------------|---------------------|
| Europa | Kuh- | 202 058 | 232 751 | 238 981 | 247 364 | 253 648 | 253 479 | 255 253 |
| | Buffel- | 366 | 306 | 314 | 312 | 372 | 376 | 372 |
| | Schaf- | 3 757 | 4 214 | 4 304 | 4 374 | 4 406 | 4 488 | 4 503 |
| | Ziegen- | 3 333 | 2 566 | 2 521 | 2 575 | 2 518 | 2 501 | 2 500 |
| Bundesrepublik Deutschland | Kuh- | 20 586 ¹⁾ | 21 165 | 21 490 | 21 265 | 21 508 | 21 604 | 22 165 |
| | Ziegen- | 150 ¹⁾ | 30 ²⁾ | 23 ²⁾ | 24 ²⁾ | 24 ²⁾ | 24 ²⁾ | . |
| Deutsche Demokratische Republik und Berlin (Ost) | Kuh- ³⁾ | 5 704 ¹⁾ | 7 150 | 7 515 | 7 738 | 8 076 | 8 095 | 8 092 |
| | Ziegen- | 205 ¹⁾ | 125 ¹⁾ | 120 ¹⁾ | 120 ¹⁾ | 38 ¹⁾ | 32 ¹⁾ | 26 ¹⁾ |
| Albanien | Schaf- | 47 | 40 | 40 | 38 | 40 | 40 | 40 |
| | Ziegen- | 46 | 29 | 30 | 29 | 28 | 28 | 28 |
| Belgien | Kuh- | 4 032 ⁴⁾ | 3 601 | 3 647 | 3 611 | 3 959 ⁴⁾ | 3 869 ⁴⁾ | 3 900 ⁴⁾ |
| Bulgarien | Kuh- | 862 | 1 291 | 1 308 | 1 344 | 1 411 | 1 436 | 1 474 |
| | Buffel- | 47 | 29 | 28 | 28 | 29 | 31 | 32 |
| | Schaf- | 285 | 304 | 294 | 291 | 298 | 291 | 298 |
| | Ziegen- | 41 | 48 | 45 | 46 | 45 | 45 | 46 |
| Danemark | Kuh- | 5 313 | 4 406 | 4 636 | 4 729 | 4 818 | 4 918 | 5 045 |
| Finnland | Kuh- | 3 724 | 3 293 | 3 286 | 3 207 | 3 056 | 3 066 | 3 176 |
| Frankreich | Kuh- | 25 091 | 27 034 | 27 998 | 28 530 | 29 470 | 29 686 | 29 890 |
| | Schaf- | 646 | 757 | 773 | 771 | 805 | 849 | 817 |
| | Ziegen- | 280 | 305 | 318 | 335 | 354 | 375 | 353 |
| Griechenland | Kuh- | 406 | 557 | 555 | 657 | 660 | 723 | 736 |
| | Buffel- | 18 | 4 | 3 | 3 | 2 | 2 | 2 |
| | Schaf- | 364 | 472 | 500 | 511 | 551 | 520 | 561 |
| | Ziegen- | 276 | 363 | 372 | 369 | 405 | 380 | 405 |
| Großbritannien und Nordirland | Kuh- | 12 011 | 13 267 | 14 134 | 14 365 | 13 993 | 13 937 | 14 388 |
| Irland | Kuh- | 2 939 | 3 741 | 3 936 | 4 156 | 4 041 | 4 258 | 4 550 |
| Italien | Kuh- | 9 286 | 9 312 | 9 859 | 9 690 | 9 309 | 9 113 | 9 160 |
| | Buffel- | 23 | . | . | . | 68 | 60 | 51 |
| | Schaf- | 472 | 445 | 449 | 454 | 470 | 473 | 482 |
| | Ziegen- | 205 | 126 | 121 | 119 | 119 | 114 | 118 |
| Jugoslawien | Kuh- | 2 236 | 2 581 | 2 814 | 3 137 | 3 487 | 3 654 | 3 609 |
| | Schaf- | 178 | 152 | 155 | 152 | 154 | 149 | 144 |
| Niederlande | Kuh- | 7 068 | 8 392 | 8 951 | 9 354 | 9 915 | 10 221 | 10 538 |
| Österreich | Kuh- | 2 967 | 3 183 | 3 187 | 3 179 | 3 185 | 3 167 | 3 192 |
| | Ziegen- | 55 | 28 | 25 | 22 | 21 | 19 | 23 |
| Polen | Kuh- | 12 849 | 15 147 | 15 765 | 16 243 | 16 667 | 16 375 | 16 800 |
| | Schaf- | 64 | 64 | 62 | 60 | 65 | 52 | 52 |
| | Ziegen- | 9 | . | 4 | 4 | 3 | 3 | 3 |
| Portugal | Kuh- | 485 | 446 | 460 | 476 | 653 | 671 | 685 |
| | Schaf- | 102 | 84 | 86 | 88 | 97 | 97 | 97 |
| | Ziegen- | 29 | 24 | 29 | 25 | 38 | 38 | 38 |
| Rumanien | Kuh- | 2 884 | 3 593 | 3 887 | 4 110 | 4 110 | 4 226 | 4 360 |
| | Schaf- | 378 | 376 | 397 | 394 | 374 | 354 | 342 |
| Schweden | Kuh- | 3 771 | 2 866 | 2 971 | 2 994 | 3 110 | 3 170 | 3 245 |
| Schweiz | Kuh- | 3 076 | 3 140 | 3 234 | 3 274 | 3 339 | 3 375 | 3 483 |
| Sowjetunion | Kuh- | 63 826 | 82 600 | 82 700 | 87 800 | 91 300 | 90 300 | 88 600 |
| | Schaf- | 100 | 92 | 83 | 80 | 100 | 100 | 100 |
| | Ziegen- | 788 | 418 | 397 | 390 | 400 | 400 | 400 |
| Spanien | Kuh- | 3 150 | 4 395 | 4 652 | 4 940 | 5 084 | 5 139 | 5 511 |
| | Schaf- | 134 | 182 | 193 | 245 | 229 | 238 | 233 |
| | Ziegen- | 250 | 251 | 262 | 312 | 286 | 298 | 297 |
| Tschechoslowakei | Kuh- | 3 766 | 4 924 | 5 123 | 5 430 | 5 503 | 5 463 | 5 400 |
| | Schaf- | 140 | 309 | 294 | 280 | 206 | 199 | 197 |
| | Ziegen- | 237 | 130 | 106 | 95 | 79 | 65 | 56 |
| Türkei | Kuh- | 2 337 | 2 535 | 2 645 | 2 747 | 2 812 | 2 855 | 2 911 |
| | Buffel- | 277 | 263 | 273 | 271 | 273 | 283 | 287 |
| | Schaf- | 786 | 878 | 923 | 953 | 961 | 1 074 | 1 085 |
| | Ziegen- | 690 | 604 | 604 | 620 | 626 | 633 | 633 |
| Ungarn | Kuh- | 1 824 | 1 803 | 1 810 | 1 957 | 2 020 | 1 979 | 2 093 |
| | Schaf- | 59 | 62 | 60 | 57 | 56 | 52 | 54 |
| | Ziegen- | 16 | 18 | 18 | 8 | 8 | 4 | 4 |

Fußnoten siehe Seite 13

Land- und Forstwirtschaft, Fischerei

Milcherzeugung *)

1 000 t

| Land | Milchart | 1961 — 1965 | 1971 | 1972 | 1973 | 1974 | 1975 | 1976 |
|-----------------------------------|----------|-------------|--------|--------|--------|--------|--------|--------|
| Afrika | Kuh- | 7 551 | 9 697 | 9 846 | 9 756 | 9 033 | 9 036 | 9 399 |
| | Buffel- | 756 | 1 039 | 1 064 | 1 087 | 1 113 | 1 150 | 1 210 |
| | Schaf- | 366 | 615 | 608 | 457 | 474 | 510 | 532 |
| | Ziegen- | 963 | 1 405 | 1 293 | 1 121 | 1 103 | 1 185 | 1 230 |
| Ägypten | Kuh- | 391 | 589 | 600 | 609 | 618 | 635 | 655 |
| | Buffel- | 756 | 1 039 | 1 064 | 1 087 | 1 113 | 1 150 | 1 210 |
| | Schaf- | 10 | 16 | 17 | 18 | 19 | 19 | 20 |
| | Ziegen- | 4 | 7 | 7 | 7 | 7 | 7 | 7 |
| Äthiopien | Kuh- | 441 | 517 | 545 | 520 | 495 | 521 | 531 |
| | Schaf- | 5 | 5 | 5 | 5 | 5 | 5 | 5 |
| | Ziegen- | 86 | 91 | 91 | 85 | 90 | 93 | 93 |
| Algerien | Kuh- | 179 | 332 | 333 | 340 | 355 | 370 | 380 |
| | Schaf- | 84 | 117 | 117 | 120 | 125 | 130 | 130 |
| | Ziegen- | 84 | 121 | 121 | 116 | 131 | 125 | 132 |
| Kenia | Kuh- | 656 | 764 | 726 | 689 | 714 | 739 | 763 |
| | Schaf- | 16 | 15 | 13 | 14 | 14 | 14 | 14 |
| | Ziegen- | 51 | 40 | 40 | 39 | 38 | 39 | 39 |
| Libyen | Schaf- | 14 | 21 | 20 | 28 | 29 | 29 | 30 |
| | Ziegen- | 13 | 14 | 15 | 14 | 14 | 14 | 14 |
| Mali | Schaf- | 21 | 34 | 24 | 20 | 20 | 21 | 22 |
| | Ziegen- | 29 | 68 | 46 | 38 | 19 | 23 | 24 |
| Marokko | Kuh- | 341 | 454 | 464 | 500 | 480 | 480 | 497 |
| | Schaf- | 12 | 179 | 165 | 20 | 18 | 18 | 18 |
| | Ziegen- | 19 | 136 | 137 | 23 | 23 | 22 | 23 |
| Mauretanien | Schaf- | 36 | 41 | 36 | 30 | 30 | 33 | 34 |
| | Ziegen- | 60 | 68 | 61 | 54 | 56 | 59 | 63 |
| Niger | Schaf- | 10 | 12 | 10 | 8 | 8 | 8 | 9 |
| | Ziegen- | 104 | 120 | 110 | 100 | 100 | 105 | 108 |
| Obervolta | Ziegen- | 14 | 20 | 20 | 15 | 14 | 15 | 17 |
| Somalia | Schaf- | 57 | . | . | . | 54 | 64 | 75 |
| | Ziegen- | 113 | 39 | 39 | 39 | 124 | 133 | 142 |
| Sudan | Kuh- | 588 | 1 380 | 1 400 | 1 290 | 825 | 844 | 866 |
| | Schaf- | 64 | 134 | 140 | 145 | 103 | 115 | 118 |
| | Ziegen- | 236 | 450 | 450 | 460 | 308 | 353 | 362 |
| Südafrika | Kuh- | 2 377 | 2 609 | 2 911 | 2 849 | 2 670 | 2 440 | 2 560 |
| Tansania | Kuh- | 506 | 677 | 617 | 586 | 620 | 650 | 678 |
| | Ziegen- | 47 | 48 | 48 | 42 | 44 | 46 | 46 |
| Tschad | Schaf- | 15 | 14 | 19 | 13 | 15 | 16 | 18 |
| | Ziegen- | 30 | 35 | 32 | 22 | 29 | 33 | 36 |
| Tunesien | Schaf- | 14 | 19 | 19 | 23 | 25 | 26 | 27 |
| | Ziegen- | 12 | 30 | 25 | 15 | 17 | 20 | 20 |
| Amerika | Kuh- | 84 592 | 87 359 | 88 267 | 85 746 | 87 428 | 89 895 | 93 087 |
| | Schaf- | 23 | 28 | 28 | 29 | 30 | 31 | 31 |
| | Ziegen- | 358 | 354 | 351 | 354 | 365 | 373 | 376 |
| Argentinien | Kuh- | 4 294 | 4 835 | 5 385 | 5 400 | 5 292 | 5 671 | 5 526 |
| Bolivien | Schaf- | 19 | 22 | 23 | 24 | 24 | 25 | 25 |
| | Ziegen- | 8 | 12 | 12 | 12 | 12 | 13 | 13 |
| Brasilien | Kuh- | 5 870 | 7 414 | 7 516 | 7 211 | 8 470 | 9 971 | 10 667 |
| | Ziegen- | 75 | 88 | 87 | 96 | 96 | 98 | 101 |
| Chile | Kuh- | 779 | 1 196 | 1 108 | 882 | 933 | 986 | 1 054 |
| | Ziegen- | 12 | 11 | 10 | 10 | 10 | 10 | 10 |
| Dominikanische Republik | Kuh- | 186 | 304 | 315 | 330 | 340 | 281 | 293 |
| Ecuador | Kuh- | 376 | 710 | 730 | 763 | 752 | 783 | 790 |
| Haiti | Ziegen- | 18 | 22 | 22 | 23 | 24 | 24 | 25 |
| Kanada | Kuh- | 8 356 | 7 932 | 8 026 | 7 687 | 7 634 | 7 752 | 7 693 |
| Kolumbien | Kuh- | 1 843 | 2 340 | 2 450 | 2 600 | 2 756 | 2 838 | 2 893 |
| Kuba | Kuh- | 390 | 505 | 520 | 570 | 594 | 600 | 625 |
| Mexiko | Kuh- | 2 305 | 3 979 | 3 348 | 3 464 | 3 586 | 3 800 | 3 960 |
| | Ziegen- | 171 | 195 | 190 | 188 | 199 | 203 | 204 |
| Peru | Kuh- | 515 | 897 | 900 | 920 | 940 | 988 | 1 035 |
| Puerto Rico | Kuh- | 317 | 375 | 383 | 384 | 384 | 389 | 418 |
| Uruguay | Kuh- | 764 | 711 | 705 | 700 | 711 | 742 | 750 |
| Venezuela | Kuh- | 548 | 1 000 | 1 081 | 1 055 | 1 134 | 1 224 | 1 193 |
| Vereinigte Staaten | Kuh- | 56 999 | 53 765 | 54 387 | 52 338 | 52 414 | 52 311 | 54 592 |

Fußnoten siehe Seite 13.

Land- und Forstwirtschaft, Fischerei

Milcherzeugung *)

1 000 t

| Land | Milchart | 1961 - 1965 | 1971 | 1972 | 1973 | 1974 | 1975 | 1976 |
|---|----------|-------------|------------------|------------------|------------------|---------|---------|---------|
| Asien | Kuh- | 17 730 | 20 851 | 21 521 | 22 037 | 22 374 | 22 801 | 23 411 |
| | Buffel- | 15 806 | 19 708 | 20 458 | 21 157 | 21 500 | 21 839 | 22 237 |
| | Schaf- | 2 021 | 2 061 | 2 181 | 2 182 | 2 330 | 2 391 | 2 438 |
| | Ziegen- | 2 299 | 2 548 | 2 580 | 2 644 | 2 742 | 2 819 | 2 868 |
| Afghanistan | Buffel- | 2 | 3 | 2 | 2 | 3 | 3 | 3 |
| | Schaf- | 211 | 278 | 194 | 202 | 208 | 211 | 215 |
| | Ziegen- | 75 | 66 | 42 | 44 | 46 | 47 | 47 |
| Bangladesch | Kuh- | 625 | 700 | 688 | 700 | 785 | 795 | 800 |
| | Buffel- | 38 | 100 | 100 | 105 | 42 | 43 | 43 |
| | Schaf- | 10 | 13 | 13 | 13 | 13 | 14 | 14 |
| | Ziegen- | 367 | 495 | 484 | 506 | 525 | 543 | 562 |
| Birma | Buffel- | 20 | 30 | 32 | 34 | 35 | 36 | 37 |
| | Ziegen- | 3 | 3 | 3 | 5 | 5 | 5 | 5 |
| China, Volksrepublik ⁵⁾ | Kuh- | 2 761 | 3 268 | 3 373 | 3 418 | 3 562 | 3 666 | 3 807 |
| | Buffel- | 938 | 1 001 | 1 008 | 1 015 | 1 025 | 1 035 | 1 080 |
| | Schaf- | 368 | 423 | 426 | 429 | 441 | 453 | 465 |
| | Ziegen- | 308 | 279 | 270 | 264 | 264 | 264 | 267 |
| Indien | Kuh- | 8 101 | 7 850 | 8 100 | 8 400 | 8 400 | 8 400 | 8 400 |
| | Buffel- | 11 507 | 14 400 | 15 000 | 15 600 | 15 849 | 16 098 | 16 347 |
| | Ziegen- | 541 | 630 | 650 | 670 | 680 | 689 | 699 |
| Irak | Buffel- | 29 | 35 | 35 | 36 | 36 | 36 | 37 |
| | Schaf- | 365 | 261 | 288 | 294 | 332 | 330 | 325 |
| | Ziegen- | 53 | 58 | 60 | 62 | 81 | 84 | 87 |
| Iran | Kuh- | 855 | 951 | 980 | 1 050 | 1 150 | 1 230 | 1 250 |
| | Buffel- | 37 | 48 | 48 | 39 | 36 | 33 | 34 |
| | Schaf- | 366 | 533 | 540 | 555 | 570 | 593 | 617 |
| | Ziegen- | 241 | 225 | 221 | 222 | 222 | 222 | 222 |
| Israel | Kuh- | 314 | 466 | 491 | 540 | 566 | 615 | 691 |
| | Schaf- | 19 | 19 | 19 | 19 | 19 | 19 | 20 |
| | Ziegen- | 26 | 28 | 26 | 25 | 24 | 26 | 26 |
| Japan | Kuh- | 2 713 | 4 827 | 4 939 | 4 908 | 4 868 | 4 963 | 5 265 |
| Jemen, Arabische Republik | Schaf- | 47 | 45 | 46 | 49 | 49 | 49 | 49 |
| | Ziegen- | 126 | 117 | 123 | 126 | 128 | 128 | 128 |
| Jemen, Dem. Volksrepublik | Schaf- | 10 | 8 | 7 | 7 | 11 | 11 | 11 |
| | Ziegen- | 24 | 45 | 27 | 27 | 24 | 24 | 24 |
| Jordanien ⁶⁾ | Schaf- | 22 | 20 | 21 | 20 | 22 | 23 | 23 |
| | Ziegen- | 17 | 11 | 12 | 12 | 13 | 14 | 14 |
| Libanon | Schaf- | 11 | 12 | 11 | 11 | 11 | 11 | 11 |
| | Ziegen- | 25 | 19 | 20 | 18 | 18 | 18 | 18 |
| Mongolei | Schaf- | 55 | 50 | 48 | 51 | 50 | 49 | 49 |
| | Ziegen- | 36 | 36 | 38 | 38 | 39 | 37 | 37 |
| Nepal | Buffel- | 350 | 410 | 420 | 430 | 440 | 450 | 457 |
| | Ziegen- | 25 | 29 | 29 | 29 | 29 | 29 | 30 |
| Pakistan | Kuh- | 743 | 876 | 889 | 902 | 918 | 934 | 950 |
| | Buffel- | 2 802 | 3 588 | 3 700 | 3 788 | 3 928 | 3 998 | 4 090 |
| | Schaf- | 178 | 255 | 266 | 279 | 288 | 297 | 306 |
| | Ziegen- | 303 | 385 | 409 | 437 | 490 | 538 | 547 |
| Philippinen | Buffel- | 13 | 14 | 15 | 16 | 18 | 18 | 18 |
| Saudi-Arabien | Schaf- | 34 | 52 | 54 | 54 | 54 | 56 | 57 |
| | Ziegen- | 32 | 45 | 46 | 48 | 39 | 39 | 39 |
| Sri Lanka | Buffel- | 36 | 41 | 56 | 44 | 42 | 43 | 44 |
| | Ziegen- | 5 | 5 | 5 | 5 | 5 | 5 | 5 |
| Syrien | Buffel- | 1 | 1 | 1 | 2 | 1 | 1 | 1 |
| | Schaf- | 307 | 189 | 223 | 173 | 235 | 250 | 250 |
| | Ziegen- | 61 | 53 | 48 | 40 | 52 | 53 | 55 |
| Vietnam | Buffel- | 21 | 28 ⁷⁾ | 28 ⁷⁾ | 29 ⁷⁾ | 29 | 29 | 29 |
| Zypern | Schaf- | 13 | 22 | 23 | 21 | 20 | 17 | 18 |
| | Ziegen- | 12 | 33 | 36 | 33 | 30 | 24 | 26 |
| Australien und Ozeanien | Kuh- | 12 424 | 13 242 | 13 263 | 13 111 | 12 699 | 12 768 | 13 065 |
| Australien | Kuh- | 6 813 | 7 249 | 7 079 | 7 068 | 6 965 | 6 698 | 6 471 |
| Neuseeland | Kuh- | 5 568 | 5 937 | 6 126 | 5 984 | 5 680 | 6 014 | 6 538 |
| Welt | Kuh- | 324 355 | 361 896 | 371 878 | 378 015 | 385 182 | 387 979 | 394 213 |
| | Buffel- | 16 927 | 21 053 | 21 836 | 22 556 | 22 985 | 23 365 | 23 818 |
| | Schaf- | 6 167 | 6 917 | 7 121 | 7 043 | 7 239 | 7 420 | 7 503 |
| | Ziegen- | 6 952 | 6 874 | 6 742 | 6 693 | 6 730 | 6 878 | 6 975 |

*) Im allgemeinen einschl. verfütterte, aber ohne von Jungtieren gesaugte Milch

1) Quelle: FAO, Rom. — 2) Bundesgebiet ohne Berlin, Quelle: Bundesministerium für Ernährung, Landwirtschaft und Forsten, Bonn. — 3) Zu 3,5 % Fettgehalt gerechnet. — 4) Einschl. Angaben für Luxemburg. — 5) Einschl. Angaben für China (Taiwan). — 6) Ab 1967 ohne West-Jordanien. — 7) Nur Nordvietnam.

Land und Forstwirtschaft, Fischerei

Erzeugung von Hühnereiern

1 000 t

| Land | 1961 - 65 | 1969 | 1970 | 1971 | 1972 | 1973 | 1974 | 1975 | 1976 |
|---|-------------------|-------------------|-------------------|-------------------|-------------------|-------------------|-------------------|-------------------|-------------------|
| Europa | 6 341 | 7 825 | 8 347 | 8 621 | 8 932 | 9 098 | 9 509 | 9 843 | 9 794 |
| Bundesrepublik Deutschland | 577 ¹⁾ | 852 ¹⁾ | 900 ¹⁾ | 900 ¹⁾ | 952 ¹⁾ | 925 ¹⁾ | 890 ¹⁾ | 893 ¹⁾ | 900 ¹⁾ |
| Deutsche Demokratische Republik und Berlin (Ost) | 193 ¹⁾ | 231 ¹⁾ | 244 ¹⁾ | 248 ¹⁾ | 243 ¹⁾ | 250 ¹⁾ | 271 ¹⁾ | 278 ¹⁾ | 281 ¹⁾ |
| Belgien | 176 ²⁾ | 216 | 236 | 224 | 223 | 221 | 226 ²⁾ | 221 ²⁾ | 210 ²⁾ |
| Bulgarien | 73 | 86 | 91 | 98 | 96 | 95 | 96 | 102 | 104 |
| Danemark | 107 | 90 | 86 | 75 | 73 | 73 | 73 | 75 | 71 |
| Finnland | 47 | 56 | 65 | 70 | 69 | 77 | 76 | 74 | 80 |
| Frankreich | 549 | 628 | 658 | 647 | 673 | 720 | 735 | 761 | 755 |
| Griechenland | 61 | 95 | 97 | 108 | 105 | 98 | 105 | 103 | 112 |
| Großbritannien und Nordirland | 801 | 862 | 891 | 878 | 884 | 825 | 814 | 799 | 808 |
| Italien | 417 | 514 | 577 | 558 | 582 | 609 | 631 | 636 | 640 |
| Jugoslawien | 77 | 119 | 138 | 141 | 142 | 154 | 184 | 180 | 184 |
| Niederlande | 307 | 259 | 279 | 265 | 268 | 285 | 294 | 326 | 334 |
| Österreich | 83 | 85 | 86 | 89 | 89 | 88 | 81 | 88 | 93 |
| Polen | 341 | 375 | 389 | 396 | 419 | 416 | 441 | 449 | 476 |
| Portugal | 32 | 36 | 37 | 37 | 37 | 40 | 43 | 45 | 45 |
| Rumänien | 116 | 169 | 180 | 202 | 219 | 212 | 222 | 249 | 270 |
| Schweden | 95 | 104 | 99 | 103 | 106 | 107 | 107 | 109 | 105 |
| Schweiz | 30 | 38 | 39 | 40 | 41 | 42 | 41 | 40 | 41 |
| Sowjetunion | 1 575 | 2 092 | 2 284 | 2 532 | 2 689 | 2 828 | 3 054 | 3 176 | 3 058 |
| Spanien | 287 | 413 | 415 | 418 | 421 | 420 | 481 | 574 | 617 |
| Tschechoslowakei | 129 | 172 | 187 | 200 | 206 | 213 | 223 | 225 | 225 |
| Türkei | 68 | 91 | 96 | 107 | 123 | 128 | 128 | 130 | 133 |
| Ungarn | 114 | 151 | 182 | 193 | 179 | 183 | 202 | 222 | 206 |
| Afrika | 427 | 575 | 604 | 626 | 631 | 629 | 663 | 707 | 784 |
| Ägypten | 40 | 52 | 55 | 58 | 60 | 64 | 62 | 69 | 72 |
| Äthiopien | 58 | 61 | 62 | 66 | 67 | 69 | 68 | 69 | 70 |
| Algerien | 8 | 11 | 12 | 12 | 12 | 13 | 13 | 14 | 15 |
| Madagaskar | 9 | 9 | 9 | 9 | 9 | 10 | 10 | 10 | 10 |
| Marokko | 38 | 43 | 44 | 48 | 52 | 54 | 56 | 63 | 66 |
| Südafrika | 71 | 126 | 140 | 143 | 144 | 117 | 141 | 154 | 162 |
| Tansania | 11 | 14 | 14 | 15 | 15 | 18 | 19 | 20 | 21 |
| Zentralafrikanisches Kaiserreich | 1 | 1 | 1 | 1 | 1 | 1 | 1 | 1 | 1 |
| Amerika | 5 130 | 5 847 | 5 905 | 6 052 | 6 101 | 5 949 | 5 969 | 5 902 | 5 961 |
| Argentinien | 154 | 171 | 172 | 181 | 190 | 181 | 210 | 219 | 213 |
| Brasilien | 329 | 454 | 472 | 454 | 484 | 473 | 490 | 504 | 522 |
| Chile | 41 | 65 | 68 | 69 | 63 | 71 | 71 | 61 | 54 |
| El Salvador | 16 | 22 | 23 | 22 | 23 | 27 | 24 | 27 | 27 |
| Guatemala | 26 | 29 | 29 | 30 | 31 | 31 | 32 | 32 | 33 |
| Kanada | 292 | 316 | 334 | 333 | 319 | 314 | 313 | 305 | 297 |
| Kolumbien | 62 | 89 | 92 | 103 | 107 | 117 | 104 | 99 | 104 |
| Kuba | 34 | 60 | 63 | 69 | 71 | 72 | 76 | 83 | 85 |
| Mexiko | 170 | 309 | 337 | 377 | 387 | 414 | 421 | 410 | 422 |
| Venezuela | 42 | 70 | 77 | 81 | 84 | 86 | 89 | 96 | 99 |
| Vereinigte Staaten | 3 824 | 4 076 | 4 043 | 4 135 | 4 123 | 3 928 | 3 890 | 3 798 | 3 826 |
| Asien | 4 238 | 6 091 | 6 308 | 6 448 | 6 569 | 6 439 | 6 653 | 6 833 | 7 040 |
| Afghanistan | 14 | 12 | 13 | 13 | 10 | 12 | 15 | 16 | 16 |
| Bangladesch | 17 | 20 | 21 | 22 | 23 | 23 | 24 | 24 | 25 |
| China, Volksrepublik ³⁾ | 2 655 | 3 309 | 3 333 | 3 367 | 3 415 | 3 430 | 3 530 | 3 630 | 3 734 |
| Indonesien | 24 | 71 | 68 | 97 | 125 | 62 | 65 | 66 | 67 |
| Iran | 37 | 53 | 55 | 56 | 56 | 68 | 89 | 110 | 130 |
| Israel | 70 | 68 | 74 | 80 | 79 | 78 | 83 | 90 | 96 |
| Japan | 856 | 1 621 | 1 788 | 1 817 | 1 795 | 1 800 | 1 799 | 1 786 | 1 815 |
| Philippinen | 79 | 121 | 120 | 133 | 147 | 151 | 147 | 160 | 164 |
| Singapur | 12 | 18 | 19 | 20 | 21 | 20 | 22 | 23 | 24 |
| Thailand | 62 | 113 | 105 | 120 | 121 | 122 | 125 | 132 | 140 |
| Vietnam | 59 | 78 | 83 | 90 | 97 | 100 | 104 | 108 | 111 |
| Australien und Ozeanien | 193 | 239 | 253 | 262 | 269 | 265 | 277 | 258 | 238 |
| Australien | 146 | 182 | 194 | 205 | 211 | 204 | 220 | 198 | 183 |
| Neuseeland | 44 | 53 | 53 | 51 | 52 | 54 | 51 | 54 | 49 |
| Welt | 16 328 | 20 577 | 21 417 | 22 009 | 22 009 | 22 380 | 23 072 | 23 545 | 23 817 |

1) Quelle: FAO, Rom. — 2) Einschl. Angaben für Luxemburg. — 3) Einschl. Angaben für China (Taiwan).

Land- und Forstwirtschaft, Fischerei

Erzeugung von Fleisch *)

1 000 t

| Land | 1974 | 1975 | 1976 | 1974 | 1975 | 1976 | 1974 | 1975 | 1976 |
|---|-----------------------|-------------------|-------------------|---------------------|---------------------|---------------------|------------------------|------------------|------------------|
| | Rind- und Kalbfleisch | | | Schweinefleisch | | | Schaf- und Lammfleisch | | |
| Europa | 16 705 | 17 013 | 16 788 | 21 234 | 21 460 | 19 717 | 2 462 | 2 478 | 2 407 |
| Bundesrepublik Deutschland | 1 378 | 1 313 | 1 384 | 2 809 | 2 836 | 2 892 | 16 ¹⁾ | 20 ¹⁾ | 19 ¹⁾ |
| Deutsche Demokratische Republik und Berlin (Ost) | 389 ²⁾ | 417 ²⁾ | 413 ²⁾ | 1 041 ²⁾ | 1 132 ²⁾ | 1 100 ²⁾ | 13 ²⁾ | 14 ²⁾ | 15 ²⁾ |
| Belgien ³⁾ | 315 | 306 | 290 | 622 | 582 | 577 | 4 | 4 | 3 |
| Bulgarien | 95 | 90 | 97 | 176 | 269 | 320 | 81 | 68 | 73 |
| Danemark | 238 | 236 | 239 | 744 | 734 | 716 | 1 | 1 | 1 |
| Frankreich | 1 791 | 1 745 | 1 799 | 1 570 | 1 640 | 1 648 | 138 | 139 | 140 |
| Griechenland | 117 | 110 | 96 | 106 | 101 | 115 | 112 | 106 | 106 |
| Großbritannien und Nordirland | 1 080 | 1 226 | 1 038 | 978 | 816 | 840 | 252 | 259 | 252 |
| Irland | 342 | 420 | 303 | 131 | 99 | 115 | 45 | 46 | 41 |
| Italien | 1 076 | 965 | 1 006 | 738 | 787 | 790 | 46 | 49 | 50 |
| Jugoslawien | 307 | 321 | 335 | 393 | 390 | 324 | 48 | 55 | 56 |
| Niederlande | 395 | 393 | 392 | 883 | 892 | 936 | 16 | 17 | 17 |
| Österreich | 193 | 193 | 191 | 280 | 287 | 309 | 2 | 2 | 2 |
| Polen | 628 | 753 | 800 | 1 885 | 1 793 | 1 537 | 25 | 23 | 22 |
| Portugal | 89 | 98 | 86 | 116 | 120 | 110 | 24 | 24 | 26 |
| Rumanien | 250 | 260 | 271 | 749 | 724 | 760 | 70 | 71 | 74 |
| Schweden | 144 | 144 | 149 | 277 | 283 | 292 | 4 | 4 | 5 |
| Schweiz | 145 | 142 | 149 | 238 | 235 | 246 | 3 | 4 | 4 |
| Sowjetunion | 6 384 | 6 473 | 6 400 | 5 515 | 5 749 | 4 200 | 974 | 975 | 900 |
| Spanien | 416 | 454 | 418 | 710 | 624 | 649 | 155 | 148 | 146 |
| Tschechoslowakei | 396 | 397 | 381 | 675 | 708 | 725 | 7 | 7 | 7 |
| Turkei | 226 | 226 | 231 | 1 | 1 | 1 | 365 | 377 | 381 |
| Ungarn | 124 | 146 | 140 | 810 | 843 | 715 | 6 | 6 | 6 |
| Afrika | 2 409 | 2 392 | 2 516 | 296 | 294 | 306 | 979 | 1 034 | 1 085 |
| Ägypten | 228 | 236 | 243 | 2 | 2 | 2 | 46 | 48 | 49 |
| Athiopien | 220 | 196 | 204 | 1 | 1 | 1 | 118 | 124 | 131 |
| Kenia | 109 | 105 | 117 | 5 | 5 | 5 | 20 | 23 | 23 |
| Madagaskar | 111 | 112 | 114 | 23 | 25 | 26 | 5 | 5 | 5 |
| Nigeria | 182 | 181 | 194 | 29 | 29 | 30 | 86 | 92 | 106 |
| Sudan | 144 | 151 | 158 | . | . | . | 93 | 104 | 107 |
| Sudafrika | 420 | 373 | 400 | 97 | 88 | 90 | 158 | 165 | 173 |
| Tansania | 113 | 116 | 121 | . | . | . | 28 | 29 | 29 |
| Amerika | 18 482 | 19 693 | 21 249 | 8 756 | 7 625 | 8 052 | 595 | 595 | 592 |
| Argentinien | 2 163 | 2 439 | 2 792 | 240 | 255 | 248 | 122 | 134 | 144 |
| Brasilien | 2 120 | 2 157 | 2 220 | 723 | 734 | 750 | 60 | 62 | 65 |
| Chile | 203 | 242 | 180 | 54 | 34 | 36 | 31 | 24 | 24 |
| Kanada | 942 | 1 116 | 1 157 | 611 | 495 | 476 | 8 | 8 | 8 |
| Kolumbien | 382 | 430 | 542 | 73 | 76 | 78 | 5 | 5 | 5 |
| Kuba | 184 | 187 | 196 | 38 | 38 | 39 | 1 | 2 | 2 |
| Mexiko | 517 | 509 | 527 | 414 | 420 | 430 | 30 | 34 | 31 |
| Peru | 106 | 107 | 109 | . | . | 1 | 31 | 37 | 37 |
| Uruguay | 331 | 350 | 375 | 26 | 27 | 28 | 34 | 43 | 45 |
| Venezuela | 240 | 264 | 313 | 63 | 68 | 68 | 9 | 9 | 9 |
| Vereinigte Staaten | 10 716 | 11 271 | 12 166 | 6 262 | 5 218 | 5 631 | 211 | 186 | 168 |
| Asien | 4 012 | 4 113 | 4 122 | 12 439 | 12 441 | 12 893 | 1 867 | 1 914 | 1 959 |
| Bangladesch | 159 | 162 | 166 | . | . | . | 49 | 51 | 53 |
| China, Volksrepublik ⁴⁾ | 1 985 | 2 017 | 2 066 | 9 702 | 9 758 | 10 137 | 598 | 607 | 624 |
| Indien | 187 | 188 | 189 | 55 | 56 | 58 | 385 | 386 | 387 |
| Indonesien | 164 | 164 | 164 | 94 | 94 | 94 | 37 | 38 | 39 |
| Irak | 49 | 44 | 51 | . | . | . | 45 | 44 | 52 |
| Iran | 110 | 111 | 116 | 4 | 4 | 4 | 220 | 226 | 231 |
| Japan | 321 | 353 | 298 | 1 076 | 1 039 | 1 057 | . | . | . |
| Pakistan | 184 | 188 | 191 | . | . | . | 85 | 89 | 91 |
| Philippinen | 135 | 127 | 123 | 372 | 385 | 373 | 6 | 6 | 6 |
| Thailand | 159 | 159 | 159 | 200 | 160 | 200 | 1 | 1 | 1 |
| Vietnam | 93 | 94 | 95 | 400 | 400 | 410 | . | . | . |
| Australien und Ozeanien | 1 727 | 2 053 | 2 408 | 271 | 235 | 238 | 955 | 1 038 | 1 094 |
| Australien | 1 310 | 1 534 | 1 783 | 211 | 175 | 176 | 457 | 547 | 584 |
| Neuseeland | 405 | 508 | 613 | 34 | 33 | 35 | 498 | 491 | 510 |
| Welt | 43 335 | 45 264 | 47 085 | 42 997 | 42 054 | 41 205 | 6 857 | 7 060 | 7 137 |

*) Im allgemeinen Fleisch aus gewerblichen und Hausschlachtungen von Rindern und Kalbern (einschl. Büffeln), Schweinen, Schafen, Lammern (einschl. Ziegen) aus einheimischem Viehbestand, einschl. eingeführter lebender Tiere, ausgedrückt in Schlachtgewicht, ohne Innereien und Schlachtfett

1) Einschl. Pferdefleisch — 2) Quelle: FAO, Rom. — 3) Einschl. Angaben für Luxemburg — 4) Einschl. Angaben für China (Taiwan)

Land- und Forstwirtschaft, Fischerei

Erzeugung von Wolle *)

1 000 t

| Land | 1961 - 65 | 1971 | 1972 | 1973 | 1974 | 1975 | 1976 |
|--|-------------------|-------------------|-------------------|-------------------|-------------------|-------------------|-------------------|
| Europa | 388,2 | 423,0 | 419,7 | 429,2 | 451,2 | 453,3 | 432,0 |
| Bundesrepublik Deutschland | 1,7 ¹⁾ | 1,5 ¹⁾ | 1,6 ¹⁾ | 1,6 ¹⁾ | 1,6 ¹⁾ | 1,8 ¹⁾ | 1,6 ¹⁾ |
| Deutsche Demokratische Republik und Berlin (Ost) | 3,8 | 3,6 | 3,7 | 4,1 | 4,4 | 4,7 | 5,1 |
| Albanien | 1,7 | 1,3 | 1,4 | 1,4 | 1,4 | 1,4 | 1,4 |
| Bulgarien | 13,0 | 15,2 | 16,1 | 16,5 | 17,0 | 17,5 | 18,0 |
| Frankreich | 9,3 | 10,4 | 10,4 | 10,5 | 10,6 | 10,7 | 10,8 |
| Griechenland | 4,7 | 4,5 | 4,6 | 5,0 | 5,1 | 5,1 | 5,1 |
| Großbritannien und Nordirland | 38,6 | 31,0 | 31,4 | 32,0 | 32,7 | 32,5 | 31,4 |
| Irland | 9,8 | 9,0 | 8,6 | 8,3 | 8,0 | 7,9 | 7,0 |
| Island | 1,3 | 0,8 | 0,8 | 0,8 | 0,9 | 0,9 | 0,9 |
| Italien | 5,9 | 5,4 | 5,3 | 5,3 | 5,5 | 5,6 | 5,6 |
| Jugoslawien | 7,7 | 6,8 | 5,8 | 5,7 | 6,2 | 6,4 | 6,2 |
| Norwegen | 3,3 | 3,0 | 2,9 | 2,8 | 2,7 | 2,9 | 2,8 |
| Polen | 4,7 | 5,4 | 5,4 | 5,2 | 5,4 | 5,7 | 5,8 |
| Portugal | 5,3 | 3,3 | 3,2 | 3,9 | 3,9 | 3,2 | 3,4 |
| Rumanien | 14,4 | 17,2 | 18,4 | 18,6 | 18,5 | 18,9 | 19,5 |
| Sowjetunion | 217,0 | 257,3 | 252,0 | 258,0 | 277,0 | 280,0 | 258,5 |
| Spanien | 14,5 | 12,8 | 12,7 | 12,7 | 12,6 | 11,7 | 11,4 |
| Tschechoslowakei | 1,2 | 2,5 | 2,3 | 2,3 | 2,2 | 2,2 | 2,1 |
| Türkei | 24,0 | 26,1 | 27,7 | 29,4 | 29,7 | 28,8 | 29,7 |
| Ungarn | 4,7 | 4,2 | 4,0 | 3,6 | 4,0 | 4,0 | 4,1 |
| Afrika | 95,8 | 87,3 | 88,9 | 86,8 | 90,8 | 93,6 | 93,2 |
| Ägypten | 1,7 | 1,5 | 1,5 | 1,5 | 1,5 | 1,4 | 1,4 |
| Algerien | 2,9 | 7,0 | 7,2 | 7,6 | 7,9 | 8,2 | 8,7 |
| Kenia | 0,9 | 0,7 | 0,9 | 0,8 | 0,8 | 0,8 | 0,8 |
| Lesotho | 2,0 | 2,0 | 1,5 | 1,8 | 1,5 | 2,0 | 2,0 |
| Libyen | 0,7 | 1,2 | 1,2 | 1,6 | 1,3 | 1,4 | 1,4 |
| Marokko | 5,9 | 6,9 | 7,2 | 9,2 | 7,5 | 8,0 | 8,0 |
| Namibia ²⁾ | 2,9 | 2,4 | 2,7 | 2,7 | 2,8 | 2,5 | 2,8 |
| Sudan | 3,3 | 3,2 | 3,2 | 4,8 | 5,6 | 5,8 | 6,0 |
| Südafrika | 68,1 | 60,0 | 58,5 | 53,6 | 52,8 | 54,2 | 52,4 |
| Tunesien | 1,7 | 2,0 | 2,6 | 2,7 | 2,9 | 3,1 | 3,2 |
| Amerika | 250,7 | 218,8 | 210,8 | 200,5 | 194,9 | 191,4 | 194,4 |
| Argentinien | 99,5 | 84,2 | 88,6 | 86,4 | 83,7 | 86,4 | 90,2 |
| Bolivien | 3,2 | 3,7 | 3,8 | 3,9 | 4,0 | 4,1 | 4,1 |
| Brasilien | 16,8 | 20,0 | 23,5 | 22,5 | 23,3 | 18,2 | 18,6 |
| Chile | 11,3 | 9,8 | 9,1 | 8,8 | 9,1 | 9,4 | 9,6 |
| Ecuador | 0,5 | 0,8 | 0,8 | 0,8 | 0,8 | 0,9 | 0,9 |
| Kanada | 1,8 | 1,0 | 0,9 | 0,9 | 0,9 | 0,7 | 0,7 |
| Mexiko | 3,5 | 2,6 | 2,6 | 2,7 | 4,0 | 4,0 | 4,0 |
| Peru | 5,5 | 6,5 | 6,4 | 5,5 | 5,2 | 5,3 | 5,3 |
| Uruguay | 48,9 | 49,5 | 35,4 | 32,9 | 31,1 | 32,5 | 33,6 |
| Vereinigte Staaten | 57,6 | 38,6 | 37,6 | 34,1 | 30,7 | 27,7 | 25,1 |
| Asien | 119,7 | 124,3 | 128,3 | 128,9 | 128,9 | 129,7 | 131,1 |
| Afghanistan | 13,0 | 12,1 | 12,3 | 12,7 | 13,2 | 14,0 | 14,0 |
| China, Volksrepublik ³⁾ | 36,6 | 36,0 | 36,0 | 36,6 | 36,6 | 36,6 | 36,6 |
| Indien | 20,8 | 22,2 | 22,2 | 22,2 | 19,1 | 19,4 | 20,1 |
| Irak | 7,1 | 7,6 | 7,6 | 7,4 | 7,7 | 8,0 | 8,1 |
| Iran | 10,3 | 10,5 | 13,0 | 13,5 | 12,0 | 12,2 | 12,5 |
| Jordanien | 0,8 | 1,4 | 1,4 | 1,4 | 1,5 | 1,6 | 1,7 |
| Libanon | 0,8 | 0,8 | 0,7 | 0,5 | 0,5 | 0,5 | 0,5 |
| Mongolei | 10,0 | 11,8 | 11,5 | 11,5 | 12,7 | 12,7 | 12,8 |
| Nepal | 2,1 | 2,2 | 2,2 | 2,2 | 2,3 | 2,3 | 2,3 |
| Pakistan | 10,8 | 12,2 | 14,2 | 14,2 | 13,6 | 13,6 | 12,7 |
| Syrien | 4,8 | 6,4 | 6,1 | 5,5 | 7,1 | 6,2 | 7,0 |
| Australien und Ozeanien | 648,2 | 744,8 | 730,9 | 635,6 | 610,7 | 685,3 | 674,4 |
| Australien | 442,9 | 506,3 | 501,0 | 415,1 | 407,2 | 475,3 | 451,8 |
| Neuseeland | 205,3 | 238,5 | 229,9 | 220,5 | 203,5 | 210,0 | 222,6 |
| Welt | 1 502,5 | 1 598,2 | 1 576,6 | 1 481,0 | 1 476,5 | 1 553,4 | 1 525,1 |

*) Reinbasis (gewaschen).

1) Quelle: FAO, Rom. — 2) Bisher Südwesafrika. — 3) Einschl. Angaben für China (Taiwan).

Laufende Tabellen

Erwerbstätigkeit

Arbeitslose

1 000

Vorbemerkung: Die hier, nachgewiesenen Arbeitslosenzahlen werden entweder über die Arbeitsämter oder über die Arbeitslosenversicherung oder Gewerkschaftskassen, in wenigen Fällen auch durch Stichprobenerhebungen ermittelt. Infolge der Unterschiedlichkeit der Erfassungsmethoden ist die Vergleichbarkeit der Angaben von Land zu Land stark beeinträchtigt.

Bei den Angaben für Entwicklungslander – z. B. Indien oder Pakistan – ist ganz besonders zu berücksichtigen, daß die Ermittlung der Arbeitslosen oder Arbeitssuchenden unter den dort herrschenden Verhältnissen weithin unvollständig ist. Die nachgewiesenen Zahlen beschränken sich auf die von den jeweiligen Institutionen, wie Arbeitsverwaltung oder Gewerkschaften, erfaßbaren Fälle. Die Unterbeschäftigung oder verdeckte Arbeitslosigkeit, insbesondere auf dem Lande, kommt dagegen in diesen Ergebnissen meist nicht zum Ausdruck.

Die Herkunft der Ergebnisse ist aus der Hinweisziffer I – VI in jeder Zeile der Kopfspalte ersichtlich. Die Hinweisziffern haben im einzelnen folgende Bedeutung:

I Stichprobenerhebung über die Arbeitskräfte

II Statistik der Arbeitslosenpflichtversicherung

III Nur Unterstützungsempfänger

IV Statistik der Gewerkschaften und Gewerkschaftskassen

V Registrierte Arbeitslose

VI Registrierte Arbeitssuchende

Die Jahreszahlen (D) sind (mit Ausnahme Finnlands) das einfache arithmetische Mittel der zwölf Monatszahlen.

| Jahr Monat | Bundes- republik Deutsch- land | Belgien | Danemark | Finnland | Frankreich | | Griechen- land | Groß- britannien und Nordirland | Irland | Italien | Jugo- slawien |
|------------------------|---|---------|----------|----------|------------|-------|-------------------|--|--------|---------|------------------|
| | V | V 1) | IV 2) | I | III | V 3) | V 1) | V 4) | II 2) | I | V |
| 1972 D | 247 | 86,8 | 29,9 | 55 | 144,3 | 384 | 23,8 | 876 | 48,2 | 697 | 315 |
| 1973 D | 282 | 91,7 | 20,1 | 51 | 135,4 | 394 | 21,4 | 619 | 44,0 | 668 | 382 |
| 1974 D | 602 | 104,7 | 44,5 | 39 | 159,9 | 498 | 27,1 | 615 | 48,1 | 560 | 449 |
| 1975 D | 1 086 | 177,4 | 103,1 | 51 | 326,2 | 840 | 35,0 | 978 | 75,4 | 654 | 540 |
| 1976 D | 1 055 | 228,5 | 107,0 | 90 | 432,7 | 994 | 28,5 | 1 359 | 83,5 | 732 | 635 |
| 1976 Oktober | 944 | 230,8 | 109,8 | 72 | 428,7 | 1 025 | 19,4 | 1 377 | 80,1 | 777 | 660 |
| November | 985 | 251,3 | 111,1 | 84 | 452,5 | 1 041 | 29,2 | . | 81,5 | . | 667 |
| Dezember | 1 090 | 260,6 | 147,4 | 101 | 472,6 | 1 037 | 38,4 | 1 371 | 83,0 | . | 665 |
| 1977 Januar | 1 249 | 265,2 | 148,1 | 128 | 484,8 | 1 068 | 42,8 | 1 448 | 86,9 | 1 459 | 693 |
| Februar | 1 214 | 260,0 | 146,2 | 131 | 506,0 | 1 055 | 39,0 | 1 422 | 87,1 | . | 714 |
| Marz | 1 084 | 255,7 | 131,7 | 131 | 526,0 | 1 021 | 33,4 | 1 384 | 86,5 | . | 725 |
| April | 1 039 | 252,6 | 132,7 | 136 | 516,7 | 1 000 | 23,0 | 1 392 | 84,9 | 1 432 | 720 |
| Mai | 947 | 251,3 | 118,1 | 132 | 514,9 | 976 | 17,0 | 1 342 | 83,6 | . | 694 |
| Juni | 931 | 246,7 | 114,9 | 136 | .. | 968 | 17,0 | 1 450 | 80,9 | . | 660 |
| Juli | 973 | 259,3 | 113,1 | 146 | .. | 1 004 | . | 1 622 | 80,1 | 1 698 | 676 |
| August | 963 | 258,6 | 117,7 | 139 | .. | 1 064 | .. | 1 636 | 80,9 | . | 686 |
| September | 911 | 260,5 | 126,1 | 120 | .. | 1 175 | .. | 1 609 | 77,7 | . | 698 |
| Oktober | 954 | 272,6 | 130,0 | 124 | .. | 1 206 | . | 1 518 | 76,7 | 1 598 | .. |
| November | 1 004 | 282,7 | 140,0 | .. | .. | 1 179 | .. | 1 499 | . | . | .. |
| Dezember | 1 091 | .. | .. | .. | .. | .. | .. | 1 481 | .. | . | .. |

| Jahr Monat | Nieder- lande | Norwegen | Österreich | Polen | Schweden | Schweiz | Spanien | Ghana | Sierra Leone | Süd- afrika | Kanada |
|------------------------|------------------|----------|------------|-------|----------|---------|---------|-------|-----------------|----------------|--------|
| | V | V | V | VI | V | V | V | V | VI 5) | V 6) | I |
| 1972 D | 107,9 | 14,8 | 49,1 | 66,6 | 48,2 | 0,11 | 191 | 31,2 | 6,80 | 12,2 | 562 |
| 1973 D | 109,9 | 12,8 | 41,3 | 39,9 | 46,0 | 0,08 | 150 | 26,3 | 5,75 | 10,8 | 520 |
| 1974 D | 134,9 | 10,7 | 41,3 | 23,4 | 39,0 | 0,22 | 150 | 28,3 | 5,56 | 8,4 | 525 |
| 1975 D | 195,3 | 19,5 | 55,5 | 19,4 | 36,7 | 10,17 | 257 | 30,5 | 6,64 | 10,3 | 697 |
| 1976 D | 210,9 | 19,9 | 55,3 | .. | 32,7 | 20,79 | 376 | 32,7 | 7,65 | 14,5 | 736 |
| 1976 Oktober | 205,2 | 17,2 | 45,8 | 16,9 | 25,6 | 12,99 | 414 | 30,8 | 7,35 | 17,1 | 679 |
| November | 206,3 | 18,1 | 56,3 | 15,4 | 28,3 | 15,29 | 448 | 31,3 | 7,59 | 18,9 | 708 |
| Dezember | 217,6 | 22,6 | 68,0 | 13,6 | 35,7 | 17,40 | 447 | 30,2 | 7,37 | 17,5 | 754 |
| 1977 Januar | 225,8 | 23,2 | 87,4 | 18,2 | 36,8 | 20,98 | 471 | 30,7 | 7,48 | 21,8 | 889 |
| Februar | 219,0 | 20,7 | 80,3 | 21,3 | 35,8 | 17,54 | 484 | 32,6 | 7,37 | 25,5 | 932 |
| Marz | 201,5 | 17,8 | 56,3 | 18,4 | 33,6 | 14,07 | 488 | 33,1 | 7,91 | 27,1 | 944 |
| April | 187,7 | 15,7 | 47,2 | 14,7 | 31,8 | 13,78 | 488 | 30,5 | 7,23 | 27,4 | 914 |
| Mai | 179,8 | 14,2 | 36,8 | 12,3 | 27,4 | 12,28 | 495 | 29,8 | 7,15 | 27,8 | 824 |
| Juni | 186,5 | 12,8 | 28,4 | 14,8 | 26,9 | 10,18 | 507 | 30,6 | 7,96 | 29,1 | 814 |
| Juli | 201,4 | 11,1 | 29,4 | 15,3 | 29,1 | 8,75 | 535 | 31,7 | 6,88 | .. | 878 |
| August | 208,7 | 15,1 | 29,4 | 17,3 | 31,8 | 8,26 | 549 | 31,8 | 7,05 | .. | 838 |
| September | 205,3 | 14,3 | 33,9 | 17,3 | 32,6 | 7,75 | 569 | .. | .. | .. | 798 |
| Oktober | 203,5 | 14,1 | 48,7 | .. | 35,9 | 8,54 | 600 | .. | .. | .. | 787 |
| November | 207,0 | 15,3 | 61,2 | .. | 40,9 | 10,55 | .. | .. | .. | .. | 840 |
| Dezember | .. | 19,2 | .. | .. | .. | .. | .. | .. | .. | .. | .. |

1) Ohne arbeitslose Seefleute. — 2) Ohne Landwirtschaft, Fischerei und hausliche Dienste. — 3) Ab Juni 1972 revidierte Reihe — 4) Ohne Zeitbeschäftigte — 5) Ohne die beim Seefahrtsbüro registrierten Arbeitssuchenden. — 6) Ohne Bantus.

Erwerbstätigkeit

Arbeitslose

1 000

| Jahr Monat | Vereinigte Staaten | Birma | Indien | Israel | Japan | Malaysia | Pakistan | Singapur | Sri Lanka | Zypern | Australien |
|---------------|-----------------------|-------|--------|--------|-------|----------|----------|----------|-----------|--------|------------|
| | I | V | VI | I | I | VI | VI | VI | VI | VI | V |
| 1972 D | 4 840 | 108,2 | 5 928 | 29,1 | 730 | 160,7 | 157 | 36,2 | 440 | 2,52 | 103,9 |
| 1973 D | 4 305 | 122,6 | 7 714 | 29,5 | 870 | 154,7 | 168 | 35,7 | 458 | 3,31 | 84,1 |
| 1974 D | 5 076 | 118,2 | 8 378 | 34,7 | 740 | 134,5 | 190 | 32,5 | 489 | 11,21 | 122,0 |
| 1975 D | 7 830 | 119,8 | 8 918 | 35,3 | 1 000 | 125,1 | 205 | 41,6 | 522 | 22,54 | 268,9 |
| 1976 D | 7 288 | 151,0 | 9 562 | 42,5 | 1 080 | 110,6 | 198 | 34,9 | 547 | 14,52 | 281,9 |
| 1976 Oktober | 6 833 | 175,1 | 9 587 | 48,0 | 1 000 | 100,6 | 195 | 31,1 | 556 | 10,53 | 262,0 |
| November | 7 095 | 176,5 | 9 682 | | 970 | 100,7 | 191 | 30,7 | 558 | 9,69 | 272,5 |
| Dezember | 7 022 | 181,3 | 9 772 | | 920 | 104,6 | 186 | 30,8 | 561 | 9,03 | 327,5 |
| 1977 Januar | 7 842 | 184,1 | 9 953 | 41,0 | 1 140 | 111,0 | 181 | 31,8 | 563 | 9,09 | 354,6 |
| Februar | 8 109 | 187,8 | 10 149 | | 1 220 | 112,7 | 174 | 31,7 | 565 | 8,99 | 346,7 |
| Marz | 7 556 | 159,6 | 10 239 | | 1 270 | 116,6 | 166 | 33,2 | 567 | 8,65 | 326,5 |
| April | 6 568 | 198,2 | 10 337 | 43,0 | 1 060 | 123,5 | | 33,2 | | 5,00 | 323,2 |
| Mai | 6 151 | 203,5 | 10 364 | | 1 090 | 123,9 | | 32,7 | | 4,86 | 321,2 |
| Juni | 7 453 | 208,7 | 10 406 | | 1 110 | 122,0 | | 32,1 | | 5,29 | 332,8 |
| Juli | 6 941 | 211,5 | 10 604 | 43,0 | 1 050 | 117,7 | | 31,9 | | | 337,4 |
| August | 6 757 | 217,7 | 10 718 | | 1 060 | 109,9 | | 31,5 | | | 334,0 |
| September | 6 437 | | | | 1 050 | | | 30,5 | | | 328,2 |
| Oktober | 6 221 | | | 43,0 | 1 000 | | | 30,1 | | | 370,3 |
| November | 6 346 | | | | 1 030 | | | | | | 357,0 |
| Dezember | | | | | | | | | | | |

Fußnoten siehe S. 17

Produzierendes Gewerbe

Meßzahlen der Beschäftigten in der Verarbeitenden Industrie *)

1970 = 100

| Jahr Monat | Bundes- republik Deutsch- land | Belgien | Danemark | Finnland 1) | Frankreich | Griechen- land | Groß- britannien und Nordirland | Irland | Italien | Jugo- slawien 1) | Nieder- lande |
|---------------|---|---------|----------|-------------|------------|-------------------|--|--------|---------|---------------------|------------------|
| 1972 D | 97 | 102 | 98 | 102 | 101 | 111 | 93 | 100 | 101 | 111 | 94 |
| 1973 D | 98 | 103 | 101 | 104 | 103 | 117 | 94 | 103 | 103 | 115 | 93 |
| 1974 D | 95 | 105 | 98 | 111 | 103 | 118 | 94 | 103 | 107 | 121 | 92 |
| 1975 D | 89 | 103 | 88 | 110 | 100 | 119 | 90 | 94 | 107 | 124 | 88 |
| 1976 D | 87 | ... | 87 | 106 | 100 | 127 | 88 | 96 | 108 | 128 | 86 |
| 1976 Juni | | ... | 89 | 102 | 100 | 127 | 88 | 95 | | 128 | 86 |
| Juli | | ... | 88 | 114 | | 130 | 88 | | 109 | 129 | |
| August | | ... | 88 | 108 | | 132 | 88 | | | 129 | |
| September | | ... | 88 | 106 | 100 | 131 | 88 | 96 | | 130 | 86 |
| Oktober | | ... | 88 | 107 | | 129 | 89 | | 109 | 130 | |
| November | | ... | 88 | 105 | | 130 | 89 | | | 130 | |
| Dezember | | ... | 87 | 105 | 100 | 130 | 89 | 97 | | 130 | 85 |
| 1977 Januar | | ... | 89 | 104 | | 128 | 88 | | | 130 | |
| Februar | | ... | 89 | 102 | | 126 | 88 | | | 130 | |
| Marz | | ... | 89 | 102 | 99 | 129 | 89 | 97 | | 131 | |
| April | | ... | 89 | 103 | | 129 | 89 | | | 124 | |
| Mai | | ... | 89 | 104 | | 131 | 89 | | | 132 | |
| Juni | | ... | 89 | 112 | 99 | 132 | | | | 133 | |
| Juli | | ... | 89 | | | 134 | | | | 133 | |
| August | | ... | 88 | ... | | | 87 | | | 134 | |

| Jahr Monat | Norwegen 2) | Österreich 1) | Schweden 1)3) | Schweiz 3) | Spanien | Süd- afrika | Kanada | Vereinigte Staaten | Israel 1) | Japan 4) | Australien |
|---------------|-------------|---------------|---------------|------------|---------|----------------|--------|-----------------------|-----------|----------|------------|
| 1972 D | 100 | 108 | 96 | 96 | 105 | 106 | 101 | 99 | 110 | 99 | 100 |
| 1973 D | 99 | 111 | 98 | 95 | 111 | 110 | 106 | 104 | 111 | 99 | 101 |
| 1974 D | 101 | 110 | 108 | 95 | 115 | 115 | 109 | 104 | 114 | 99 | 102 |
| 1975 D | 106 | 105 | 109 | 85 | 115 | 117 | 103 | 95 | 115 | 93 | 94 |
| 1976 D | 106 | 103 | 105 | 80 | 116 | 118 | 104 | 98 | 118 | 91 | 93 |
| 1976 Juni | | 102 | 106 | 80 | 115 | 119 | 106 | 99 | 118 | 91 | 93 |
| Juli | | 103 | 106 | | | 119 | 105 | 97 | 121 | 91 | 93 |
| August | 114 | 104 | 104 | 80 | 113 | 119 | 107 | 99 | 120 | 91 | 92 |
| September | | 104 | 104 | | | 118 | 105 | 100 | 118 | 90 | 92 |
| Oktober | 112 | 105 | 104 | 80 | 107 | 118 | 105 | 99 | 118 | 90 | 92 |
| November | | 105 | 103 | | | 117 | 104 | 99 | 118 | 90 | 92 |
| Dezember | | 104 | 103 | | | 117 | 102 | 99 | 118 | 90 | 92 |
| 1977 Januar | 110 | 103 | 103 | | | | 101 | 98 | 118 | 90 | 91 |
| Februar | | 104 | 103 | | | | 100 | 98 | 119 | 89 | 92 |
| Marz | 110 | 104 | 104 | 79 | | | 101 | 99 | 119 | 89 | 92 |
| April | | 103 | 102 | | | | 102 | 100 | 118 | 91 | 91 |
| Mai | | 103 | 101 | | | | 105 | 101 | 118 | 90 | 90 |
| Juni | | 103 | 103 | 80 | | | 106 | 102 | | 90 | 90 |
| Juli | | 104 | 103 | | | | 103 | 101 | | 90 | 89 |
| August | | 104 | 101 | | | | | 102 | | 89 | 89 |

*) Betriebsinhaber sind im allgemeinen in diesen Daten nicht enthalten

1) Einschl. der Arbeitnehmer im Bergbau - 2) 1972 = 100 - 3) Ohne Angestellte - 4) Nur Arbeiter in Betrieben mit mehr als 30 Beschäftigten

Produzierendes Gewerbe
Index der industriellen Produktion

Arbeitsjährig 1970 = 100

Vorbemerkung: Der hier gebrachte Index der industriellen Produktion umfaßt grundsätzlich Bergbau, Verarbeitende Industrie und Energieversorgungsbetriebe, jedoch nicht das Baugewerbe, er beruht im allgemeinen auf Mengenreihen, die mit Nettoproduktionswerten des jeweiligen Basisjahres gewogen sind.

| Jahr Monat | Bundes- republik Deutsch- land 1) | Belgien 2) | Danemark 2)3) | Finnland 2) | Frankreich | Griechen- land | Groß- britannien und Nordirland | Irland 2)3) | Italien 2) | Jugo- slawien 2) | Luxem- burg | Nieder- lande 2) |
|-----------------------|--|---------------|------------------|----------------|------------|-------------------|--|----------------|---------------|------------------------|----------------|---------------------|
| | Originalbasis | | | | | | | | | | | |
| | 1970 | 1970 | 1968 | 1970 | 1970 | 1970 | 1970 | 1953 | 1970 | 1953 | 1970 | 1970 |
| 1972 | 106 | 109 | 111 | 114 | 112 | 127 | 102 | 109 | 104 | 119 | 103 | 111 |
| 1973 | 113 | 116 | 115 | 122 | 120 | 147 | 111 | 119 | 114 | 126 | 115 | 119 |
| 1974 | 112 | 120 | 109 | 127 | 123 | 144 | 108 | 123 | 120 | 140 | 119 | 123 |
| 1975 | 105 | 109 | 103 | 121 | 114 | 151 | 103 | 115 | 109 | 147 | 93 | 117 |
| 1976 | 113 | 120 | 114 | 124 | 123 | 166 | 105 | 127 | 122 | 152 | 99 | 123 |
| 1976 August | 98 | 113 | 123 | 123 | 77 | 156 | 89 | 127 | 71 | 144 | 78 | 113 |
| September | 116 | 132 | 131 | 135 | 131 | 181 | 107 | | 139 | 159 | 110 | 127 |
| Oktober | 120 | 130 | 122 | 136 | 129 | 175 | 111 | 133 | 136 | 165 | 102 | 133 |
| November | 125 | 123 | 122 | 137 | 137 | 179 | 115 | | 131 | 163 | 98 | 136 |
| Dezember | 114 | 124 | 112 | 132 | 133 | 177 | 105 | 130 | 130 | 175 | 89 | 138 |
| 1977 Januar | 112 | 118 | 107 | 130 | 135 | 159 | 107 | | 127 | 150 | 98 | 130 |
| Februar | 117 | 116 | 110 | 125 | 136 | 165 | 114 | 124 | 128 | 158 | 99 | 131 |
| Marz | 118 | 134 | 131 | 125 | 137 | 167 | 116 | | 140 | 176 | 105 | 132 |
| April | 123 | 121 | 104 | 115 | 131 | 161 | 104 | 141 | 124 | 169 | 102 | 135 |
| Mai | 119 | 119 | 109 | 130 | 127 | 161 | 109 | | 135 | 167 | 111 | 126 |
| Juni | 121 | 129 | 130 | 118 | 134 | 173 | 100 | 128 | 128 | 170 | 112 | 123 |
| Juli | 101 | 79 | 75 | 64 | 109 | 167 | 96 | | 123 | 139 | 95 | 101 |
| August | 99 | 114 | 128 | 125 | 79 | 159 | 91 | 132 | 71 | 161 | 76 | 112 |
| September | 117 | 125 | 132 | 135 | 126 | 187 | 108 | | 133 | 175 | 103 | 124 |
| Oktober | 122 | 121 | ... | ... | 129 | 182 | 110 | ... | ... | 176 | 95 | 133 |

| Jahr Monat | Norwegen | Österreich | Schweden 3) | Schweiz 2)4) | Spanien 2) | Südafrika 2)3)4) | Chile 2)3)4) | Kanada | Ver- einigte Staaten | Indien | Japan 2) | Australien 2)5) |
|-----------------------|---------------|------------|----------------|-----------------|---------------|---------------------|-----------------|--------|----------------------------|--------|-------------|--------------------|
| | Originalbasis | | | | | | | | | | | |
| | 1970 | 1971 | 1968 | 1963 | 1962 | 1963/64 | 1968 | 1971 | 1967 | 1970 | 1970 | 1963/64 |
| 1972 | 110 | 114 | 104 | 104 | 121 | 105 | 118 | 112 | 111 | 110 | 110 | 108 |
| 1973 | 116 | 120 | 111 | 110 | 135 | 114 | 113 | 122 | 120 | 112 | 127 | 114 |
| 1974 | 120 | 126 | 117 | 111 | 150 | 121 | 109 | 127 | 120 | 114 | 123 | 118 |
| 1975 | 128 | 118 | 115 | 97 | 140 | 124 | 78 | 121 | 109 | 119 | 110 | 109 |
| 1976 | 137 | 125 | 114 | 97 | 149 | 124 | 81 | 126 | 122 | 132 | 125 | 114 |
| 1976 August | 142 | 116 | 112 | 95 | 113 | 130 | 85 | 122 | 122 | 128 | 121 | 115 |
| September | 152 | 131 | 117 | | 151 | 129 | 82 | 127 | 125 | 127 | 131 | 124 |
| Oktober | 154 | 134 | 124 | 106 | 159 | 127 | 88 | 129 | 124 | 125 | 130 | 123 |
| November | 150 | 139 | 123 | | 166 | 132 | 92 | 131 | 123 | 135 | 131 | 120 |
| Dezember | 139 | 140 | 118 | 104 | 161 | 96 | 94 | 126 | 119 | 144 | 133 | 106 |
| 1977 Januar | 148 | 121 | 112 | | 160 | 103 | 80 | 127 | 119 | 144 | 117 | 87 |
| Februar | 152 | 126 | 116 | 96 | 167 | 114 | 64 | 132 | 124 | 141 | 123 | 120 |
| Marz | 150 | 131 | 116 | | 178 | 125 | 92 | 132 | 126 | 151 | 137 | 119 |
| April | 120 | 133 | 122 | 104 | 167 | 112 | 90 | 131 | 126 | 136 | 131 | 113 |
| Mai | 117 | 133 | 118 | | 176 | 119 | 91 | 131 | 127 | 135 | 127 | 115 |
| Juni | 140 | 135 | 119 | 101 | 173 | 124 | 94 | 136 | 131 | 136 | 134 | 113 |
| Juli | 78 | 121 | 46 | | 164 | 120 | ... | 121 | 125 | ... | 133 | 113 |
| August | 134 | 117 | 110 | ... | 123 | 123 | ... | 125 | 128 | ... | 124 | 113 |
| September | 146 | 129 | 118 | | 175 | 122 | ... | 132 | 132 | ... | 135 | 114 |
| Oktober | 157 | 138 | 122 | ... | ... | ... | ... | 135 | 133 | ... | 133 | ... |

1) Von Kalenderunregelmäßigkeiten bereinigt — 2) Kalendermonatlich. — 3) Ohne Energiewirtschaft. — 4) Ohne Bergbau. — 5) Wirtschaftsjahre, die am 30. 6. des folgenden Jahres enden; ohne Bergbau, Korkindustrie, Druckereien und Vervielfältigungsindustrie.

Produzierendes Gewerbe
Produktion ausgewählter Erzeugnisse

| Jahr Monat | Steinkohle | | | | | | | | | | | | |
|---------------|---|----------------------------|---------|-----------|------------|---------------------------|------------------|----------------|--------|------------------------|---------|-----------------------|--------|
| | Bundes- republik Deutsch- land | DDR und Berlin (Ost) | Belgien | Bulgarien | Frankreich | Groß- britannien 1) | Jugo- slawien | Norwegen 2) | Polen | Sowjet- union 3) 4) | Spanien | Tschecho- slowakei | Türkei |
| | 1 000 t | | | | | | | | | | | | |
| 1972 MD | 8 539 | 68 | 875 | 32 | 2 548 | 10 123 | 50 | 37,9 | 12 558 | 37 593 | 925 | 2 327 | 387 |
| 1973 MD | 8 112 | 63 | 737 | 29 | 2 196 | 11 002 | 48 | 34,6 | 13 052 | 38 435 | 834 | 2 315 | 387 |
| 1974 MD | 7 906 | 50 | 676 | 26 | 2 001 | 9 204 | 50 | 36,0 | 13 500 | 39 448 | 871 | 2 331 | 414 |
| 1975 MD | 7 699 | 45 | 623 | 27 | 1 970 | 10 721 | 50 | 32,5 | 14 302 | 40 389 | 901 | 2 343 | 401 |
| 1976 MD | 7 439 | 38 | 603 | 24 | 1 834 | 10 317 | 49 | 44,6 | 14 942 | 59 333 | 874 | 2 356 | 387 |
| 1976 August | 7 047 | 34 | 469 | 23 15) | 1 190 | 6 556 | 52 | 43,3 | 14 961 | 58 200 | 838 | 2 155 | 402 |
| September | 7 538 | 36 | 553 | | 1 997 | 11 075 | 50 | 49,9 | 15 229 | 58 100 | 961 | 2 320 | 352 |
| Oktober | 7 559 | 32 | 574 | | 1 586 | 10 016 | 48 | 47,1 | 15 303 | 59 200 | 1 001 | 2 317 | 395 |
| November | 7 830 | 35 | 633 | | 1 959 | 10 717 | 44 | 47,0 | 15 033 | 58 000 | 952 | 2 553 | 353 |
| Dezember | 7 743 | 36 | 660 | 23 | 1 842 | 12 711 | 51 | 51,6 | 14 642 | 62 800 | 904 | 2 359 | 340 |
| 1977 Januar | 7 595 | 32 | 652 | 24 | 1 884 | 8 563 | 42 | 51,4 | 15 345 | 61 800 | 871 | 2 318 | 416 |
| Februar | 7 229 | 30 | 634 | | 1 896 | 10 575 | 45 | 58,0 | 14 904 | 58 400 | 851 | 2 253 | 367 |
| März | 8 012 | 35 | 719 | | 2 169 | 13 310 | 48 | 64,1 | 16 785 | 63 800 | 968 | 2 507 | 416 |
| April | 6 542 | 30 | 647 | | 1 901 | 9 754 | 47 | 53,6 | 15 072 | 61 200 | 1 016 | 2 297 | 392 |
| Mai | 6 129 | 30 | 582 | 24 | 1 898 | 10 575 | 40 | 49,3 | 15 377 | 56 500 | 1 163 | 2 292 | 369 |
| Juni | 6 445 | 28 | 645 | | 2 094 | 10 592 | 34 | 25,1 | 15 420 | 60 300 | 1 055 | 2 317 | 343 |
| Juli | 5 963 | 29 | 351 | | 1 110 | 8 795 | 35 | 5,6 | 14 138 | 59 300 | | 2 089 | |
| August | 7 661 | 32 | 503 | | 918 | 6 653 | 39 | 7,4 | 15 931 | 60 200 | | 2 228 | |
| September | 7 319 | | 536 | | 1 913 | 10 858 | 44 | 22,2 | 15 519 | 59 000 | | 2 400 | |
| Oktober | 7 227 | | 566 | | 1 771 | 10 066 | 46 | | | 61 500 | | | |

| Jahr Monat | Steinkohle | | | | | | | | | | | | |
|---------------|------------|---------|--------|----------------|-------------|-------|--------|-----------------------|-------------------|--------|----------|--------------------|------------------|
| | Ungarn | Marokko | Sambia | Süd- afrika | Argentinien | Chile | Kanada | Vereinigte Staaten | China (Taiwan) | Indien | Japan 3) | Korea, Republik | Australien 4) |
| | 1 000 t | | | | | | | | | | | | |
| 1972 MD | 306 | 46 | 78 | 4 870 | 56 | 106 | 1 317 | 44 716 | 326 | 6 305 | 2 341 | 1 034 | 4 088 |
| 1973 MD | 284 | 47 | 78 | 5 196 | 38 | 104 | 1 402 | 44 180 | 277 | 6 438 | 1 868 | 1 131 | 4 552 |
| 1974 MD | 267 | 48 | 68 | 5 418 | 52 | 116 | 1 448 | 44 928 | 245 | 6 994 | 1 694 | 1 274 | 4 831 |
| 1975 MD | 252 | 54 | 68 | 5 791 | 42 | 112 | 1 809 | 47 346 | 262 | 7 991 | 1 583 | 1 465 | 5 583 |
| 1976 MD | 245 | 59 | 66 | 6 311 | 51 | 100 | 1 733 | 50 596 | 270 | 8 416 | 1 533 | 1 369 | 6 238 |
| 1976 August | 250 | 52 | 60 | 6 233 | 41 | 97 | 1 584 | 49 015 | 255 | 7 892 | 1 324 | 1 286 | 5 399 |
| September | 255 | 53 | 74 | 6 608 | 52 | 118 | 1 815 | 54 694 | 267 | 7 623 | 1 620 | 1 250 | 6 405 |
| Oktober | 239 | 58 | 60 | 6 887 | 48 | 90 | 1 949 | 52 612 | 294 | 7 250 | 1 550 | 1 362 | 6 796 |
| November | 265 | 57 | 55 | 6 249 | 58 | 95 | 2 163 | 53 379 | 291 | 8 423 | 1 624 | 1 337 | 7 564 |
| Dezember | 265 | 57 | 63 | 7 150 | 40 | 112 | 1 986 | 51 033 | 303 | 8 990 | 1 619 | 1 488 | 4 832 |
| 1977 Januar | 258 | 65 | 49 | 6 439 | 44 | 90 | 1 872 | 35 988 | 297 | 9 183 | 1 521 | 1 491 | 3 715 |
| Februar | 237 | 60 | 47 | 6 326 | 52 | 97 | 2 120 | 42 080 | 157 | 10 040 | 1 528 | 1 286 | 6 724 |
| März | 281 | 39 | | 7 128 | 49 | 119 | 2 324 | 59 529 | 237 | 9 810 | 1 574 | 1 439 | 6 149 |
| April | 217 | 39 | | 7 021 | 32 | 97 | 1 893 | 51 810 | 265 | 7 750 | 1 402 | 1 374 | 5 497 |
| Mai | 236 | 57 | | 7 386 | | | 2 081 | 56 345 | 255 | 7 652 | 1 412 | 1 406 | 7 206 |
| Juni | 245 | 61 | | 7 924 | | | 1 844 | 58 409 | 257 | 7 730 | 1 533 | 1 416 | 7 517 |
| Juli | 215 | | | | | | 1 715 | 43 735 | 243 | 7 690 | 1 529 | 1 430 | 6 954 |
| August | 251 | | | | | | | 51 279 | 216 | | 1 365 | | |
| September | | | | | | | | 59 969 | | | | | |
| Oktober | | | | | | | | | | | | | |

| Jahr Monat | Eisenerz (eff.) | | | | | | | | | | | | |
|---------------|---|---------|-----------|----------|------------|---------------------|---------|------------------|----------------|----------|------------|-----------|------------------|
| | Bundes- republik Deutsch- land | Belgien | Bulgarien | Finnland | Frankreich | Groß- britannien | Italien | Jugo- slawien | Luxem- burg | Norwegen | Österreich | Schweden | Sowjet- union |
| | Eisengehalt der Erze und Konzentrate (Annäherungswerte) | | | | | | | | | | | | |
| | 27 % | 30 % | 33 % | 66 % | 30 % | 26 % | 44 % | 35 % | 29 % | 65 % | 31 % | 60 - 65 % | 60 % |
| | 1 000 t | | | | | | | | | | | | |
| 1972 MD | 510 | 9,4 | 267 | 82,9 | 4 521 | 797 | 51,3 | 330 | 343 | 323 | 344 | 2 760 | 17 333 |
| 1973 MD | 536 | 9,7 | 231 | 74,5 | 4 520 | 594 | 43,5 | 389 | 315 | 331 | 351 | 2 895 | 18 000 |
| 1974 MD | 473 | 10,2 | 224 | 67,1 | 4 522 | 277 | 54,8 | 420 | 216 | 325 | 354 | 3 080 | 18 750 |
| 1975 MD | 356 | 7,8 | 195 | 50,7 | 4 137 | 371 | 52,6 | 436 | 193 | 341 | 319 | 2 720 | 19 420 |
| 1976 MD | 253 | 5,3 | 193 | 50,0 | 3 765 | 381 | 42,8 | 355 | 173 | 327 | 307 | 2 544 | 19 917 |
| 1976 August | 252 | 1,7 | 200 15) | 46,4 | 2 528 | 376 | 52,2 | 338 | 166 | 344 | 337 | 2 139 | 20 700 |
| September | 255 | 6,0 | | 62,2 | 4 505 | 415 | 48,7 | 429 | 192 | 330 | 336 | 2 598 | 19 200 |
| Oktober | 243 | 5,9 | | 54,7 | 4 082 | 216 | 45,1 | 411 | 205 | 334 | 296 | 2 958 | 20 500 |
| November | 235 | 5,3 | | 61,7 | 3 876 | 292 | 46,5 | 361 | 179 | 383 | 306 | 2 756 | 19 700 |
| Dezember | 202 | 6,1 | 199 | 46,3 | 3 274 | 385 | 42,0 | 295 | 116 | 386 | 302 | 2 518 | 20 800 |
| 1977 Januar | 258 | 5,1 | 178 | 61,5 | 3 441 | 344 | 37,2 | 309 | 149 | 342 | 304 | 2 264 | 19 500 |
| Februar | 246 | 5,5 | | 53,8 | 3 245 | 272 | 36,8 | 320 | 142 | 347 | 304 | 2 723 | 18 500 |
| März | 282 | 6,5 | | 60,2 | 3 789 | 385 | 44,3 | 333 | 159 | 443 | 343 | 2 839 | 20 400 |
| April | 214 | 5,5 | | 64,7 | 2 992 | 312 | 39,4 | 374 | 162 | 333 | 303 | 2 262 | 20 400 |
| Mai | 222 | 5,7 | 190 | 51,6 | 3 111 | 324 | 32,8 | 443 | 145 | 327 | 303 | 1 991 | 19 900 |
| Juni | 241 | 6,0 | | 67,7 | 3 680 | 370 | 44,0 | 409 | 154 | 384 | 303 | 1 992 | |
| Juli | 212 | | | 69,0 | 2 143 | 248 | | 373 | 156 | 59 | | 1 596 | |
| August | 242 | | | | 2 266 | | | 390 | 106 | 287 | | 2 202 | |
| September | 239 | | | | 3 686 | | | 392 | 105 | 260 | | 2 291 | |
| Oktober | 240 | | | | 3 128 | | | 451 | | | | 2 141 | |

Fußnoten siehe S. 21.

Industrie und Bautätigkeit
Produktion ausgewählter Erzeugnisse

| Jahr Monat | Eisenerz (eff.) | | | | | | | | | | | | |
|---------------|---|-----------------------|--------|----------------|----------|-----------------|-------|-----------|-----------|-----------|-----------|--------------------------|--------|
| | Spanien | Tschecho- slowakei | Ungarn | Süd- afrika | Tunesien | Brasilien 5) | Chile | Kanada 6) | Kolumbien | Mexiko 7) | Venezuela | Vereinigte Staaten 8) | Indien |
| | Eiseninhalt der Erze und Konzentrate (Annäherungswerte) | | | | | | | | | | | | |
| | 50 % | 26 % | 24 % | 60 – 65 % | 53 % | 68 % | 61 % | 61 % | 100 % | 51 % | 64 % | 55 – 60 % | 63 % |
| 1 000 t | | | | | | | | | | | | | |
| 1972 MD | 565 | 132 | 57,9 | 931 | 74,3 | 3 873 | 720 | 3 231 | 32,6 | 424 | 1 444 | 6 361 | 2 949 |
| 1973 MD | 583 | 139 | 56,8 | 913 | 67,8 | 4 826 | 783 | 4 016 | 36,6 | 259 | 1 846 | 7 394 | 2 863 |
| 1974 MD | 715 | 141 | 45,4 | 963 | 68,2 | 4 952 | 856 | 3 899 | 37,1 | 278 | 2 176 | 7 160 | 2 842 |
| 1975 MD | 685 | 150 | 53,5 | 1 011 | 51,3 | 5 977 | 919 | 3 728 | 44,8 | 245 | 2 009 | 6 779 | 3 373 |
| 1976 MD | 634 | 159 | 50,2 | 1 307 | 41,2 | 5 591 | 865 | 4 668 | 41,5 | 304 | | 6 712 | 3 554 |
| 1976 August | 545 | 169 | 68,9 | 1 324 | 41,3 | 6 031 | 915 | 7 324 | 39,6 | 316 | | 7 543 | 2 527 |
| September | 708 | 172 | 56,5 | 1 587 | 37,2 | 4 994 | 875 | 5 892 | 43,5 | 305 | | 7 535 | 2 775 |
| Oktober | 600 | 148 | 53,9 | 1 581 | 33,2 | 6 094 | 832 | 4 996 | 52,3 | 309 | | 6 863 | 3 231 |
| November | 606 | 176 | 40,8 | 1 847 | 32,2 | 5 811 | 906 | 5 258 | 58,1 | 268 | | 6 188 | 3 899 |
| Dezember | 565 | 157 | 32,0 | 1 668 | 29,7 | 7 131 | 875 | 3 826 | 44,5 | 258 | | 6 233 | 4 241 |
| 1977 Januar | 512 | 165 | 41,7 | 1 653 | 30,9 | 4 120 | 861 | 2 578 | 29,2 | 259 | | 5 733 | 4 327 |
| Februar | 631 | 156 | 34,9 | 1 780 | 31,9 | 3 710 | 325 | 949 | 42,0 | 313 | | 6 064 | 4 175 |
| März | 645 | 188 | 19,5 | 1 965 | 34,1 | 6 373 | 951 | 1 340 | 38,8 | 306 | | 6 305 | 4 616 |
| April | 668 | 167 | 42,3 | 1 961 | 33,6 | 4 552 | 792 | 3 648 | 33,6 | 322 | | 6 182 | 4 215 |
| Mai | 663 | 157 | 46,6 | 2 421 | 38,2 | | 874 | 5 615 | 39,2 | | | 7 083 | 3 954 |
| Juni | 678 | 173 | 44,2 | 2 746 | 32,7 | | 664 | 6 029 | 37,4 | | | 7 548 | 2 844 |
| Juli | | 141 | 51,3 | 2 130 | 30,1 | | 497 | 5 329 | 44,6 | | | 6 784 | 2 460 |
| August | | 182 | 49,6 | | | | | 6 354 | | | | 1 834 | 2 361 |
| September | | | | | | | | 5 843 | | | | | |
| Oktober | | | | | | | | | | | | | |

| Jahr Monat | Eisenerz (eff.) | | | Bleierz (12) | | | | | | | | | |
|---------------|---|-----------------|------------|---|-------------------|----------------|------------------|----------------|--------|--------|-----------------------|-----------------|----------------------|
| | Japan 9(10) | Malaysia 11) | Australien | Bundes- republik Deutsch- land | Frankreich 13) | Italien 13) | Jugo- slawien | Marokko 13) | Kanada | Mexiko | Vereinigte Staaten | Japan 10(13) | Australien 13(14) |
| | Eiseninhalt der Erze und Konzentrate (Annäherungswerte) | | | 1 000 t | | | | | | | | | |
| | 54 % | 56 % | 64 % | | | | | | | | | | |
| 1972 MD | 112 | 44 | 5 175 | 3,20 | 2,22 | 2,71 | 10,0 | 7,9 | 27,9 | 13,4 | 46,8 | 5,29 | 35,1 |
| 1973 MD | 84 | 43 | 6 106 | 2,87 | 2,08 | 2,07 | 9,9 | 8,6 | 29,2 | 14,9 | 45,6 | 4,41 | 32,1 |
| 1974 MD | 65 | 39 | 7 644 | 2,50 | 1,96 | 1,77 | 10,0 | 7,0 | 24,7 | 18,2 | 50,6 | 3,69 | 30,9 |
| 1975 MD | 75 | 29 | 8 285 | 2,68 | 1,82 | 2,16 | 10,6 | 5,5 | 26,2 | 14,9 | 46,9 | 4,17 | 34,4 |
| 1976 MD | 64 | 26 | 7 723 | 2,43 | 2,34 | 1,93 | 10,0 | 6,9 | 20,6 | 13,8 | 46,1 | 4,31 | 32,6 |
| 1976 August | 58 | 22 | 8 354 15) | 2,84 | 2,38 | 1,89 | 10,5 | 8,7 | 10,1 | 15,5 | 46,2 | 4,13 | 38,2 |
| September | 71 | 21 | | 2,81 | 2,38 | 2,41 | 9,7 | 8,5 | 18,1 | 11,3 | 44,3 | 4,53 | 38,7 |
| Oktober | 65 | 27 | 7 941 | 2,69 | 2,17 | 1,90 | 9,9 | 9,9 | 19,2 | 20,1 | 44,4 | 4,37 | 34,8 |
| November | 67 | 23 | | 2,83 | 2,06 | 1,77 | 10,2 | 9,5 | 16,8 | 16,4 | 45,1 | 4,15 | 37,2 |
| Dezember | 66 | 24 | | 2,56 | 2,42 | 1,77 | 12,0 | 11,4 | 21,3 | 22,0 | 46,5 | 4,24 | 26,8 |
| 1977 Januar | 45 | 24 | 8 313 | 2,34 | 2,36 | 1,33 | 9,8 | 6,0 | 26,5 | 15,7 | 40,8 | 3,99 | 22,1 |
| Februar | 56 | 19 | | 2,46 | 2,49 | 1,81 | 10,3 | 6,0 | 23,9 | 15,3 | 44,6 | 4,09 | 31,4 |
| März | 50 | 27 | 7 259 | 3,11 | 2,52 | 2,09 | 11,3 | 5,8 | 28,4 | 21,5 | 51,5 | 4,46 | 38,7 |
| April | 50 | 24 | | 2,88 | 2,30 | 3,15 | 10,6 | 5,6 | 23,6 | 18,8 | 48,3 | 4,12 | 31,6 |
| Mai | 55 | 24 | | 2,45 | 2,31 | 3,50 | 10,2 | 5,6 | 29,6 | 16,0 | 43,9 | 4,42 | 38,3 |
| Juni | 46 | 35 | | 2,75 | 2,71 | 3,28 | 12,0 | 5,6 | 25,0 | 16,5 | 45,8 | 4,82 | 40,0 |
| Juli | 54 | 27 | | 1,97 | 2,52 | | 9,4 | 5,6 | 22,7 | 16,5 | 35,3 | 5,08 | 39,1 |
| August | 71 | 27 | | 2,79 | 2,23 | | 11,2 | 5,6 | 23,9 | 16,5 | 47,2 | 4,50 | |
| September | | | | 2,86 | 2,76 | | | 5,6 | | 16,5 | | 4,83 | |
| Oktober | | | | 2,55 | 2,43 | | | | | | | | |

| Jahr Monat | Kupfererz | | | | | | | | | | | | |
|---------------|---|----------|------------------|-----------------|---------|--------|----------------|--------|--------|-----------------------|-----------------|----------------------|----------------------|
| | Bundes- republik Deutsch- land | Finnland | Jugo- slawien | Norwegen 13) | Spanien | Sambia | Süd- afrika | Kanada | Mexiko | Vereinigte Staaten | Japan 10(13) | Philip- pinen 13) | Australien 13(14) |
| | 1 000 t | | | | | | | | | | | | |
| 1972 MD | 0,12 | 2,72 | 8,59 | 2,17 | 3,01 | 59,8 | 13,5 | 60,0 | 6,56 | 125,9 | 9,34 | 17,8 | 14,33 |
| 1973 MD | 0,12 | 3,00 | 9,32 | 2,50 | 2,41 | 58,9 | 14,6 | 68,7 | 6,71 | 129,9 | 7,60 | 18,4 | 16,56 |
| 1974 MD | 0,14 | 3,06 | 9,34 | 1,92 | 3,16 | 58,2 | 14,9 | 68,9 | 6,89 | 120,5 | 6,85 | 18,5 | 21,45 |
| 1975 MD | 0,16 | 3,23 | 9,58 | 2,41 | 1,78 | 56,4 | 14,9 | 61,2 | 6,63 | 106,6 | 7,05 | 18,9 | 19,30 |
| 1976 MD | 0,13 | 3,48 | 10,01 | 2,62 | 1,62 | 59,1 | 16,4 | 60,3 | 7,26 | 122,0 | 6,80 | | 18,10 |
| 1976 August | 0,15 | 3,66 | 11,69 | 2,30 | 1,27 | 57,6 | 17,0 | 59,6 | 7,11 | 129,0 | 6,57 | 20,1 | 18,30 |
| September | 0,15 | 3,39 | 12,28 | 2,75 | 2,13 | 57,7 | 16,0 | 70,0 | 7,32 | 130,7 | 7,01 | 19,6 | 17,00 |
| Oktober | 0,17 | 3,64 | 11,10 | 2,51 | 1,81 | 53,7 | 18,0 | 68,9 | 7,64 | 135,4 | 6,79 | 20,5 | 17,10 |
| November | 0,15 | 3,73 | 10,06 | 2,67 | 1,70 | 54,3 | 18,0 | 59,3 | 6,73 | 123,3 | 6,66 | 20,8 | 17,30 |
| Dezember | 0,10 | 2,91 | 9,26 | 2,47 | 1,52 | 56,9 | 18,0 | 53,8 | 6,58 | 125,5 | 6,88 | 21,5 | 16,70 |
| 1977 Januar | 0,12 | 4,18 | 10,47 | 2,72 | 1,82 | 53,8 | 14,0 | 71,8 | 7,24 | 128,2 | 6,30 | 18,4 | 16,25 |
| Februar | 0,13 | 3,75 | 9,70 | 2,60 | 1,27 | 51,7 | 18,0 | 65,9 | 8,27 | 118,7 | 6,36 | 15,9 | 15,67 |
| März | 0,12 | 3,49 | 9,90 | 2,76 | 1,35 | 57,6 | 17,0 | 70,1 | 7,90 | 144,3 | 6,95 | 17,0 | 18,15 |
| April | 0,12 | 4,33 | 10,61 | 2,33 | 1,58 | 57,3 | 19,0 | 50,3 | 6,40 | 133,4 | 6,61 | 12,3 | 18,00 |
| Mai | 0,12 | 3,82 | 8,87 | 2,02 | 1,43 | 56,7 | 19,0 | 79,9 | 6,42 | 133,0 | 6,98 | | 18,90 |
| Juni | 0,10 | 3,17 | 8,07 | 2,64 | 1,83 | 55,2 | | 69,5 | | 126,0 | 6,84 | | 18,90 |
| Juli | | 3,17 | 9,16 | 0,94 | | 52,6 | | 61,7 | | 122,0 | 6,57 | | 19,50 |
| August | | 3,70 | 8,72 | 2,34 | | 55,5 | | 67,6 | | 118,0 | 6,85 | | 19,09 |
| September | | 4,21 | | 2,98 | | 58,6 | | | | | 7,06 | | 15,56 |
| Oktober | | | | | | | | | | | | | |

1) Ohne Nordirland - 2) Gruben in Spitzbergen - 3) Einschl. Braunkohle - 4) Einschl. Verluste - 5) Monate: Ausfuhr - 6) Verladungen - 7) Ab 1973 Erzinhalt - 8) Ohne manganhaltige Eisenerze mit 5 % u. mehr Manganerhalt - 9) Einschl. Eisensand und Schwefelkies - 10) Ab Mai 1972 einschl. Okinawa - 11) Ohne Ostmalaysia - 12) Pb - Inhalt von Erzen - 13) Erzinhalt von Konzentraten - 14) Jährliche Angaben = Wirtschaftsjahre, die am 30. 6. des angegebenen Jahres enden. - 15) Vj. D = Juli - September

Industrie und Bautätigkeit
Produktion ausgewählter Erzeugnisse

| Jahr Monat | Zinkierz ¹⁾ | | | | | | | | | | | | |
|-----------------------|---|-------------------------------|-----------------------|------------------|---------------------------|-----------------------|---------------------|--------|--------|-----------------------|-----------------------|----------------------------------|---------------------------------|
| | Bundes- republik Deutsch- land ²⁾ | Frank- reich ²⁾ | Italien ²⁾ | Jugo- slawien | Norwegen ²⁾ | Spanien ²⁾ | Zaire ²⁾ | Kanada | Mexiko | Vereinigte Staaten | Japan ²⁾³⁾ | Korea, Republik ²⁾ | Austra- lien ²⁾⁴⁾ |
| | 1 000 t | | | | | | | | | | | | |
| 1972 MD | 10,08 | 1,11 | 9,9 | 8,06 | 1,22 | 7,45 | 8,29 | 94,1 | 22,7 | 36,2 | 23,4 | 3,12 | 41,5 |
| 1973 MD | 10,23 | 1,11 | 6,5 | 8,12 | 1,58 | 7,85 | 7,30 | 94,0 | 22,6 | 36,2 | 22,0 | 4,03 | 42,2 |
| 1974 MD | 9,52 | 1,20 | 8,1 | 7,89 | 1,78 | 7,78 | 7,72 | 94,0 | 21,9 | 37,8 | 20,1 | 3,52 | 36,8 |
| 1975 MD | 9,64 | 1,08 | 7,3 | 8,62 | 2,02 | 7,01 | 6,61 | 90,0 | 19,0 | 35,7 | 21,5 | 3,89 | 40,9 |
| 1976 MD | 9,60 | 2,64 | 6,1 | 8,88 | 2,38 | 6,73 | 5,86 | 97,0 | 21,6 | 36,1 | 21,7 | 4,68 | 38,9 |
| 1976 August | 9,71 | 2,83 | 5,4 | 9,29 | 2,35 | 5,39 | 5,28 | 75,0 | 21,1 | 33,6 | 20,5 | 4,46 | 42,3 |
| September | 10,22 | 3,44 | 7,2 | 9,26 | 2,62 | 7,92 | 4,45 | 95,6 | 20,3 | 34,9 | 22,7 | 4,34 | 42,9 |
| Oktober | 10,36 | 3,23 | 7,1 | 9,65 | 2,66 | 7,08 | 4,22 | 95,0 | 23,7 | 36,8 | 21,7 | 4,92 | 39,5 |
| November | 9,64 | 3,48 | 6,0 | 9,07 | 3,11 | 8,74 | 3,98 | 93,0 | 20,7 | 33,9 | 21,7 | 5,36 | 44,4 |
| Dezember | 9,24 | 3,18 | 6,0 | 10,73 | 2,50 | 6,60 | 6,02 | 102,0 | 22,3 | 33,2 | 23,1 | 5,33 | 30,6 |
| 1977 Januar | 9,91 | 3,33 | 7,0 | 8,04 | 2,55 | 6,57 | 107,0 | 22,3 | 35,5 | 20,9 | 4,95 | 25,2 | |
| Februar | 9,33 | 3,21 | 7,0 | 7,71 | 2,34 | 8,14 | 87,0 | 22,2 | 36,8 | 21,3 | 4,87 | 39,3 | |
| März | 10,64 | 3,97 | 7,0 | 8,43 | 3,01 | 5,27 | 107,4 | 23,6 | 38,0 | 23,3 | 5,12 | 46,6 | |
| April | 9,92 | 3,99 | 7,0 | 8,54 | 2,23 | 6,95 | 113,5 | 19,8 | 36,4 | 20,4 | 5,69 | 35,4 | |
| Mai | 9,90 | 3,95 | 6,0 | 9,06 | 2,10 | 7,76 | 115,4 | 22,0 | 35,3 | 23,3 | 5,72 | 41,5 | |
| Juni | 9,39 | 4,23 | 6,7 | 10,09 | 2,65 | 7,36 | 108,6 | 24,1 | 35,3 | 24,2 | 5,99 | 43,0 | |
| Juli | 7,64 | 3,48 | .. | 9,20 | 1,00 | 4,85 | 106,5 | 19,5 | 29,4 | 24,2 | 6,16 | 44,5 | |
| August | 9,64 | 3,05 | ... | 9,66 | 2,46 | ... | 109,4 | 20,8 | 37,4 | 23,5 | 6,10 | 51,2 | |
| September | 9,83 | 3,39 | ... | 9,43 | 3,20 | ... | 107,0 | ... | 33,0 | 24,2 | 5,92 | ... | |
| Oktober | 10,32 | 3,46 | ... | ... | ... | ... | ... | ... | ... | ... | ... | ... | ... |

| Jahr Monat | Zinnerz ¹⁾ | | | | | | | | | | | | |
|-----------------------|-----------------------|--|----------|---------|---------|-----------|-------|----------|------------|---------------------|------------------------|----------|--------------------------|
| | Frankreich | Groß- britannien und Nordirland | Portugal | Spanien | Nigeria | Südafrika | Zaire | Bolivien | Indonesien | Japan ³⁾ | Malaysia ⁵⁾ | Thailand | Australien ⁴⁾ |
| | Tonnen | | | | | | | | | | | | |
| 1972 MD | 26 | 303 | 51 | 51 | 561 | 177 | 497 | 2 566 | 1 777 | 73 | 6 403 | 1 839 | 923 |
| 1973 MD | 21 | 290 | 44 | 44 | 486 | 219 | 454 | 2 490 | 1 858 | 68 | 6 022 | 1 743 | 980 |
| 1974 MD | 12 | 263 | 35 | 54 | 455 | 208 | 396 | 2 384 | 2 085 | 46 | 5 677 | 1 695 | 884 |
| 1975 MD | 4 | 257 | 49 | 44 | 388 | 231 | 367 | 2 452 | 2 033 | 55 | 5 371 | 1 516 | 833 |
| 1976 MD | ... | 277 | 25 | 33 | 309 | 223 | 333 | 2 331 | 1 850 | 53 | 5 283 | 2 327 | 758 |
| 1976 August | ... | 230 | 23 | 31 | 290 | 224 | 350 | 2 300 | 2 084 | 55 | 5 195 | 2 005 | 837 |
| September | ... | 231 | 33 | 31 | 322 | 237 | 325 | 2 293 | 2 525 | 57 | 5 143 | 1 967 | 773 |
| Oktober | ... | 325 | 27 | 29 | 334 | 236 | 325 | 2 700 | 2 029 | 47 | 5 127 | 2 191 | 839 |
| November | ... | 270 | 17 | 26 | 267 | 230 | 350 | 2 700 | 1 535 | 34 | 5 400 | 2 922 | 820 |
| Dezember | ... | 270 | 45 | 40 | 228 | 196 | 325 | 2 690 | 1 514 | 51 | 5 121 | 3 372 | 902 |
| 1977 Januar | ... | 322 | 18 | 35 | 330 | 225 | 288 | 2 460 | 1 700 | 50 | 5 493 | 2 855 | 900 |
| Februar | ... | 322 | 17 | 27 | 330 | 212 | 285 | 2 470 | 1 600 | 50 | 4 510 | 2 485 | 751 |
| März | ... | 322 | 23 | 44 | 330 | 219 | 277 | 2 600 | 1 700 | 49 | 5 100 | 2 770 | 889 |
| April | ... | 340 | 19 | 40 | 320 | 236 | 282 | 2 500 | 2 000 | 53 | 4 840 | 2 144 | 832 |
| Mai | ... | 340 | 25 | 43 | 300 | 242 | 271 | 2 400 | 2 000 | 53 | 4 986 | 1 758 | 900 |
| Juni | ... | 336 | 19 | 36 | 300 | 237 | 275 | 2 356 | 2 400 | 53 | 6 309 | 1 427 | 916 |
| Juli | ... | 327 | 15 | 37 | 273 | 259 | 330 | 2 380 | 2 250 | 52 | 6 763 | 1 420 | 872 |
| August | ... | 330 | 13 | ... | 300 | 264 | 330 | 2 380 | ... | 47 | 6 523 | 1 500 | 813 |
| September | ... | ... | ... | ... | ... | ... | ... | ... | ... | 48 | ... | ... | ... |
| Oktober | ... | ... | ... | ... | ... | ... | ... | ... | ... | ... | ... | ... | ... |

| Jahr Monat | Bauxit | | | | | | | | | | Erdöl (roh) ⁷⁾ | | |
|-----------------------|------------|-------------------|------------------|--------|-----------------------|-------------------------------------|--------|-------------------------------|------------------------|-----------------------------|---|------------|--|
| | Frankreich | Griechen- land | Jügo- slawien | Ungarn | Jamaika ⁶⁾ | Vereinigte Staaten ⁶⁾ | Indien | Indo- nesien ⁶⁾ | Malaysia ⁵⁾ | Australien ⁴⁾ | Bundes- republik Deutsch- land | Frankreich | Groß- britannien und Nord- irland ⁸⁾ |
| | | | | | | | | | | | Dichte | | |
| | 1 000 t | | | | | | | | | | 0,87 | 0,86 | 0,86 |
| 1972 MD | 273 | 203 | 183 | 196 | 1 082 | 153 | 140 | 106 | 89,7 | 1 114 | 592 | 124 | 7 |
| 1973 MD | 275 | 228 | 181 | 215 | 1 124 | 159 | 108 | 102 | 95,3 | 1 125 | 553 | 105 | 7 |
| 1974 MD | 242 | 234 | 198 | 228 | 1 269 | 165 | 93 | 108 | 79,0 | 1 554 | 516 | 90 | 7 |
| 1975 MD | 211 | 237 | 188 | 241 | 942 | 150 | 105 | 83 | 58,6 | 1 846 | 478 | 85 | 130 |
| 1976 MD | 191 | 205 | 169 | 243 | 859 | 166 | 120 | 84 | 55,0 | 1 757 | 460 | 88 | 1 003 |
| 1976 August | 98 | 207 | 218 | 266 | ... | 168 | 82 | 68 | 58,0 | 2 082 ¹²⁾ | 457 | 93 | 1 080 |
| September | 222 | 259 | 230 | 231 | ... | ... | 74 | 71 | 51,0 | | 446 | 86 | 1 249 |
| Oktober | 180 | 230 | 307 | 244 | ... | ... | 129 | 76 | 42,5 | 2 083 | 459 | 87 | 1 637 |
| November | 203 | 194 | 170 | 226 | ... | 157 | 158 | 111 | 43,6 | | 449 | 85 | 1 640 |
| Dezember | 193 | 159 | 178 | 212 | ... | ... | 143 | 116 | 39,1 | 2 243 | 463 | 94 | 1 989 |
| 1977 Januar | 193 | 213 | 59 | 210 | ... | ... | 158 | 107 | 58,2 | | 466 | 91 | 2 244 |
| Februar | 186 | 200 | 77 | 224 | ... | 160 | 138 | 114 | 46,5 | 2 082 | 425 | 79 | 2 410 |
| März | 197 | 243 | 141 | 280 | ... | ... | 135 | 109 | 56,6 | | 473 | 90 | 3 018 |
| April | 179 | 258 | 166 | 225 | ... | ... | 136 | 112 | 50,5 | 2 243 | 450 | 86 | 2 921 |
| Mai | 167 | 254 | 210 | 272 | ... | 196 | 141 | 144 | 52,7 | | 462 | 89 | 3 495 |
| Juni | 204 | 280 | 243 | 284 | ... | ... | 109 | ... | 52,9 | ... | 444 | 86 | 3 337 |
| Juli | 130 | 257 | 231 | 244 | ... | ... | 97 | ... | 57,6 | | 461 | 92 | 3 208 |
| August | 77 | ... | 227 | 268 | ... | ... | 88 | ... | 48,9 | ... | 457 | 88 | 3 424 |
| September | 193 | ... | 211 | 255 | ... | ... | ... | ... | ... | | 440 | 83 | 3 478 |
| Oktober | 174 | ... | ... | ... | ... | ... | ... | ... | ... | ... | 450 | 82 | ... |

Fußnoten siehe S. 23.

Produzierendes Gewerbe
Produktion ausgewählter Erzeugnisse

| Jahr Monat | Erdöl (roh) ⁷⁾ | | | | | | | | | | | | |
|---------------|---------------------------|------------------|------------------|----------|------------|----------|------------------|--------|---------|----------|-------|--------|---------|
| | Italien | Jugo- slawien | Nieder- lande | Norwegen | Osterreich | Rumanien | Sowjet- union | Turkei | Ägypten | Algerien | Gabun | Libyen | Nigeria |
| | Dichte | | | | | | | | | | | | |
| | 0,92 | 0,85 | 0,92 | 0,85 | 0,90 | 0,84 | 0,86 | 0,88 | 0,88 | 0,81 | 0,88 | 0,83 | 0,85 |
| | 1 000 t | | | | | | | | | | | | |
| 1972 MD | 96 | 267 | 133 | 136 | 207 | 1 177 | 33 370 | 282 | 893 | 4 112 | 525 | 8 957 | 7 577 |
| 1973 MD | 87 | 278 | 124 | 131 | 215 | 1 191 | 35 753 | 293 | 707 | 4 136 | 633 | 8 740 | 8 480 |
| 1974 MD | 86 | 288 | 122 | 142 | 187 | 1 207 | 38 246 | 275 | 623 | 4 055 | 850 | 6 114 | 9 305 |
| 1975 MD | 86 | 308 | 118 | 773 | 170 | 1 216 | 40 917 | 258 | 702 | 3 755 | 943 | 5 961 | 7 369 |
| 1976 MD | 93 | 323 | 114 | 1 141 | 169 | 1 225 | 43 333 | 214 | 1 392 | 4 175 | 949 | 7 731 | 8 555 |
| 1976 August | 94 | 337 | 118 | 1 350 | 170 | | 44 200 | 198 | 1 404 | 4 334 | 964 | 7 957 | 8 152 |
| September | 94 | 326 | 113 | 1 246 | 157 | | 43 109 | 202 | 1 404 | 4 364 | 934 | 7 905 | 8 338 |
| Oktober | 86 | 332 | 118 | 1 451 | 163 | | 44 800 | 209 | 1 406 | 4 296 | 964 | 8 085 | 8 893 |
| November | 99 | 322 | 115 | 964 | 149 | | 43 700 | 200 | 1 390 | 4 380 | 934 | 7 422 | 8 900 |
| Dezember | 97 | 326 | 116 | 1 446 | 244 | | 45 060 | 211 | 1 507 | 4 658 | 964 | 8 424 | 9 219 |
| 1977 Januar | 94 | 331 | 115 | 1 434 | 167 | | 45 200 | 214 | 1 498 | 4 281 | 950 | 8 301 | 9 249 |
| Februar | 77 | 305 | 109 | 1 261 | 151 | | 41 031 | 197 | 1 306 | 3 830 | 858 | 7 689 | 8 349 |
| März | 78 | 340 | 118 | 1 325 | 165 | | 45 896 | 220 | 1 636 | 4 241 | 950 | 8 494 | 9 492 |
| April | 83 | 327 | 114 | 951 | 150 | | 44 559 | 218 | 1 757 | 4 220 | 920 | 8 391 | 9 196 |
| Mai | 85 | 338 | 118 | 625 | 149 | | 46 137 | 227 | 1 847 | 4 364 | 950 | 8 708 | 9 301 |
| Juni | 73 | 317 | 113 | 824 | 144 | | 45 300 | 221 | 1 822 | 4 220 | 920 | 8 248 | 9 109 |
| Juli | 84 | 340 | 114 | 907 | 147 | | 46 500 | | | 4 436 | 950 | 7 722 | 8 663 |
| August | | 339 | 118 | 1 131 | | | 46 578 | | | 3 450 | | 8 634 | |
| September | | 323 | 115 | 1 058 | | | 45 253 | | | | | 8 065 | |
| Oktober | | | | 1 257 | | | 47 100 | | | | | | |

| Jahr Monat | Erdöl (roh) 7) | | | | | | | | | | | | |
|-----------------------|----------------|------------------|--------------|--------|----------------|--------|-----------|-----------------------|---------|----------------------------------|-------|--------|------------|
| | Tunesien | Argen- tinien | Brasilien 8) | Kanada | Kolum- bien | Mexiko | Venezuela | Vereinigte Staaten | Bahrain | Foderation Arabischer Emirate | | Indien | Indonesien |
| | | | | | | | | | | Abu Dhabi | Dubai | | |
| | Dichte | | | | | | | | | | | | |
| | 0,82 | 0,90 | 0,84 | 0,85 | 0,89 | 0,89 | 0,90 | 0,85 | 0,86 | 0,83 | 0,87 | 0,83 | 0,85 |
| 1 000 t | | | | | | | | | | | | | |
| 1972 MD | 331 | 1 844 | 686 | 6 282 | 845 | 1 847 | 14 028 | 38 913 | 291 | 4 226 | 616 | 615 | 4 480 |
| 1973 MD | 324 | 1 790 | 698 | 7 334 | 791 | 1 938 | 14 648 | 37 849 | 284 | 5 260 | 923 | 600 | 5 518 |
| 1974 MD | 345 | 1 762 | 727 | 6 878 | 724 | 2 466 | 12 984 | 36 066 | 280 | 5 680 | 973 | 624 | 5 665 |
| 1975 MD | 384 | 1 731 | 705 | 5 825 | 675 | 3 038 | 10 179 | 34 335 | 254 | 5 525 | 1 026 | 690 | 5 343 |
| 1976 MD | 309 | 1 744 | 707 | 5 341 | 629 | 3 396 | 9 980 | 33 466 | 243 | 6 398 | 1 314 | 718 | 6 169 |
| 1976 August | 309 | 1 752 | 707 | 5 152 | 642 | 3 498 | 10 828 | 33 826 | 242 | 6 555 | 1 381 | 693 | 6 292 |
| September | 299 | 1 780 | 679 | 5 022 | 617 | 3 346 | 10 402 | 33 184 | 238 | 6 519 | 1 308 | 634 | 6 047 |
| Oktober | 317 | 1 881 | 705 | 5 700 | 599 | 3 526 | 10 463 | 33 720 | 255 | 6 897 | 1 386 | 728 | 6 426 |
| November | 310 | 1 828 | 683 | 5 458 | 624 | 3 412 | 9 698 | 32 608 | 246 | 6 358 | 1 308 | 788 | 6 064 |
| Dezember | 328 | 1 904 | 713 | 6 429 | 624 | 3 649 | 10 724 | 33 542 | 254 | 6 701 | 1 373 | 816 | 6 602 |
| 1977 Januar | 336 | 1 896 | 703 | 5 343 | 623 | 3 806 | 10 524 | 32 636 | 242 | 6 636 | 1 172 | 810 | 6 775 |
| Februar | 315 | 1 742 | 624 | 5 110 | 550 | 3 494 | 9 317 | 30 523 | 222 | 6 259 | 1 228 | 781 | 6 365 |
| Marz | 365 | 1 922 | 687 | 5 593 | 618 | 3 932 | 10 466 | 33 609 | 242 | 6 684 | 1 432 | 798 | 7 260 |
| April | 357 | 1 864 | 670 | 4 797 | 598 | 3 927 | 9 402 | 32 755 | 230 | 6 737 | 1 382 | 796 | 6 931 |
| Mai | 377 | 1 931 | .. | 5 199 | 613 | 4 100 | 9 409 | 33 551 | 237 | 6 966 | 1 377 | 790 | 7 069 |
| Juni | 369 | 1 850 | .. | 5 732 | 585 | 4 520 | 9 528 | .. | 234 | 6 722 | 1 312 | 771 | 6 852 |
| Juli | 399 | .. | .. | 4 770 | 617 | .. | 9 873 | .. | 237 | 6 999 | 1 339 | 764 | 7 075 |
| August | 381 | .. | .. | 5 620 | .. | .. | 10 109 | .. | 233 | 6 558 | 1 313 | 747 | .. |
| September | 315 | .. | .. | .. | .. | .. | .. | .. | 222 | 6 544 | 1 345 | 712 | .. |
| Oktober | .. | .. | .. | .. | .. | .. | .. | .. | .. | .. | .. | .. | .. |

| Jahr Monat | Erdöl (roh) ⁷⁾ | | | | | | | Erdgas ¹⁰⁾ | | | | | |
|---------------|---------------------------|--------|-------|----------------------|-------|---------------------------------|--------|--|------------|---------------------|---------|-------------|------------------|
| | Irak | Iran | Katar | Kuwait ⁹⁾ | Oman | Saudi- Arabien ⁹⁾ | Syrien | Bundes- republik Deutsch- land ¹¹⁾ | Frankreich | Groß- britannien | Italien | Jugoslawien | Nieder- lande |
| | Dichte | | | | | | | Durchschnittl. Heizwert (kcal/m ³) | | | | | |
| | 0,85 | 0,86 | 0,83 | 0,87 | 0,86 | 0,86 | 0,91 | 8 480 | 9 100 | 9 485 | 9 150 | 9 900 | 8 465 |
| | 1 000 t | | | | | | | Tcal | | | | | |
| 1972 MD | 6 012 | 20 996 | 1 957 | 13 817 | 1 171 | 25 017 | 489 | 12 682 | 5 822 | 20 912 | 10 818 | 1 145 | 40 936 |
| 1973 MD | 8 295 | 24 403 | 2 308 | 12 702 | 1 219 | 31 482 | 462 | 13 884 | 5 853 | 22 705 | 11 684 | 1 229 | 49 781 |
| 1974 MD | 8 072 | 25 101 | 2 088 | 10 717 | 1 206 | 35 225 | 536 | 14 411 | 5 898 | 27 384 | 11 662 | 1 339 | 59 043 |
| 1975 MD | 9 264 | 22 302 | 1 763 | 8 769 | 1 418 | 29 366 | 798 | 13 058 | 5 744 | 28 514 | 11 116 | 1 352 | 63 586 |
| 1976 MD | 9 368 | 24 590 | 1 961 | 9 048 | 1 524 | 35 353 | 831 | 13 321 | 5 379 | 29 463 | 11 719 | 1 420 | 68 639 |
| 1976 August | 9 748 | 24 738 | 2 134 | 8 133 | 1 536 | 36 967 | 863 | 9 918 | 5 557 | 14 112 | 8 776 | 1 279 | 46 448 |
| September | 9 433 | 26 565 | 1 810 | 9 890 | 1 494 | 34 103 | 837 | 10 407 | 5 233 | 23 827 | 10 598 | 1 211 | 56 792 |
| Oktober | 9 231 | 27 645 | 1 778 | 11 397 | 1 543 | 35 056 | 863 | 13 993 | 5 981 | 24 696 | 11 575 | 1 401 | 65 409 |
| November | 11 716 | 27 452 | 1 899 | 11 176 | 1 508 | 38 468 | 831 | 17 057 | 6 066 | 33 375 | 13 902 | 1 579 | 77 082 |
| Dezember | 12 106 | 28 169 | 2 046 | 14 192 | 1 547 | 38 741 | 856 | 19 139 | 6 280 | 49 783 | 14 630 | 1 773 | 97 525 |
| 1977 Januar | 7 932 | 21 601 | 1 863 | 6 128 | 1 562 | 36 149 | 823 | 19 720 | 6 143 | 41 278 | 14 065 | 1 738 | 84 761 |
| Februar | 8 672 | 23 360 | 1 510 | 7 455 | 1 387 | 37 104 | 823 | 15 290 | 5 409 | 38 984 | 11 312 | 1 577 | 72 729 |
| März | 9 601 | 26 811 | 1 753 | 9 516 | 1 525 | 41 878 | 897 | 16 591 | 6 346 | 43 470 | 11 567 | 1 666 | 69 991 |
| April | 8 484 | 22 405 | 1 735 | 8 161 | 1 414 | 42 287 | 868 | 12 384 | 6 064 | 32 836 | 11 066 | 1 546 | 69 440 |
| Mai | 9 184 | 24 460 | 1 577 | 6 279 | 1 472 | 35 876 | 897 | 10 374 | 6 149 | 26 485 | 9 188 | 1 454 | 54 757 |
| Juni | 8 888 | 21 139 | 1 443 | 6 805 | 1 368 | 39 423 | 868 | 9 515 | 4 717 | 27 569 | 7 238 | 1 056 | 48 415 |
| Juli | 9 600 | 20 189 | 1 610 | 6 803 | 1 411 | 41 370 | 919 | 9 783 | 6 333 | 17 237 | 7 025 | 1 329 | 39 651 |
| August | 8 350 | 24 207 | 2 072 | 7 685 | 1 394 | 36 699 | 920 | 10 006 | 6 253 | 17 600 | | 1 428 | |
| September | 9 696 | 24 553 | 1 300 | 9 548 | 1 337 | 35 543 | | 10 349 | | 27 203 | | 1 516 | |
| Oktober | | | | | | | | 12 346 | | | | | |

1) Erzinhalt — 2) Erzinhalt von Konzentraten — 3) Einschl. Okinawa. — 4) Jährliche Angaben. Wirtschaftsjahre, die am 30.6. des angegebenen Jahres enden. — 5) Ohne Ostmalaysia. — 6) Trockengewicht. — 7) Rohöl (ohne Naturbenzin, Schieferöl). — 8) Einschl. Erdgas (Brasilien: nur monatl. Angaben). — 9) Einschl. entsprechendem Teil der ehem. Neutralen Zone. — 10) Naturgasgewinnung ohne Einpreß- und abgepacktes Gas. — 11) Naturgas (Erdgas, Erdöl- und Grubengas, Nettoproduktion). — 12) Vj. D = Juli — September.

Produzierendes Gewerbe
Produktion ausgewählter Erzeugnisse

| Jahr Monat | Erdgas ¹⁾ | | | | | | | | | | | | | |
|---------------|--|---------------------|---------------------------|----------------------|---------------------------|---------------------------|--------|------------------------|----------------------------------|--------------------------|--------|-------|----------------------|------------|
| | Osterreich | Polen ²⁾ | Sowjetunion ²⁾ | Ungarn ²⁾ | Argentinien ³⁾ | Brasilien ^{3,4)} | Kanada | Mexico ^{3,4)} | Vereinigte Staaten ³⁾ | Indonesien ⁵⁾ | Iran | Japan | Kuwait ⁶⁾ | Australien |
| | Durchschnittl. Heizwert (kcal/m ³) | | | | | | | | | | | | | |
| | 9 770 | 9 000 | 9 500 | 9 040 | 8 300 | 10 500 | 9 130 | 8 572 | 9 051 | 9 320 | 9 400 | 9 600 | 9 320 | 8 900 |
| Tcal | | | | | | | | | | | | | | |
| 1972 MD | 1 582 | 4 201 | 175 264 | 3 090 | 4 276 | 199 | 53 772 | 9 018 | 468 212 | 3 204 | 13 910 | 2 158 | 3 981 | 2 365 |
| 1973 MD | 1 826 | 4 358 | 187 091 | 3 630 | 4 654 | 223 | 57 296 | 9 691 | 465 953 | 3 907 | 15 561 | 2 298 | 4 091 | 3 039 |
| 1974 MD | 1 775 | 4 146 | 206 271 | 3 838 | 5 009 | 436 | 55 823 | 10 024 | 439 473 | 4 452 | 17 332 | 2 284 | 4 116 | 3 346 |
| 1975 MD | 1 921 | 4 472 | 235 917 | 3 898 | 5 284 | 612 | 57 671 | 10 288 | 412 211 | 4 889 | 17 103 | 2 208 | 4 043 | 3 727 |
| 1976 MD | 1 746 | 5 023 | 252 232 | 4 583 | 5 333 | 479 | 56 660 | 10 024 | 461 563 | 6 782 | 17 606 | 2 251 | 4 335 | 4 380 |
| 1976 August | 1 042 | 4 545 | 248 900 | 3 652 | 5 756 | 1 465 | 50 013 | 17 539 | 456 755 | 7 288 | 14 952 | 2 026 | 4 921 | 5 144 |
| September | 1 427 | 4 626 | 247 836 | 4 023 | 5 403 | 1 442 | 48 411 | 16 417 | 436 363 | 7 195 | 16 353 | 2 006 | 4 781 | 5 118 |
| Oktober | 1 920 | 5 058 | 266 000 | 4 963 | 5 610 | 1 503 | 58 140 | 16 564 | 456 090 | 7 418 | 19 373 | 2 333 | 4 446 | 4 744 |
| November | 1 955 | 5 166 | 262 200 | 5 551 | 5 387 | 1 460 | 60 336 | 15 989 | 455 154 | 7 176 | 19 420 | 2 611 | 4 091 | 4 210 |
| Dezember | 2 161 | 6 255 | 256 500 | 6 147 | 5 437 | 1 502 | 64 503 | 14 780 | 484 297 | 7 642 | 21 272 | 2 746 | 4 455 | 4 183 |
| 1977 Januar | 2 240 | 5 882 | 271 590 | 6 288 | 5 350 | 1 574 | 65 798 | 16 342 | 493 217 | 8 202 | | 2 842 | 4 153 | 3 658 |
| Februar | 2 100 | 5 265 | 258 105 | 5 626 | 4 553 | 1 394 | 58 366 | 14 698 | 471 213 | 8 602 | | 2 539 | 4 134 | 4 121 |
| März | 2 100 | 5 589 | 282 806 | 5 545 | 5 148 | 1 540 | 65 228 | 16 578 | 491 093 | 9 954 | | 2 720 | 4 045 | 4 575 |
| April | 1 670 | 5 263 | 266 456 | 4 464 | | 1 529 | 58 768 | 15 873 | 463 641 | 9 544 | | 2 433 | | 4 637 |
| Mai | 1 639 | 4 792 | 268 850 | 3 587 | | | 58 055 | 16 585 | 479 650 | | | 2 390 | | 5 349 |
| Juni | 1 634 | 4 692 | 257 450 | 3 629 | | | 51 691 | 16 542 | 466 071 | | | 2 337 | | 5 794 |
| Juli | 2 300 | 4 910 | 265 050 | 3 823 | 5 405 | | 50 242 | | 473 265 | | | 2 319 | | 6 328 |
| August | | 4 730 | 268 052 | 4 115 | 5 215 | | | | | | | 2 385 | | 5 794 |
| September | | 5 341 | 262 713 | 4 192 | | | | | | | | 2 361 | | |
| Oktober | | | 287 850 | | | | | | | | | | | |

| Jahr Monat | Zement | | | | | | | | | | | | | |
|---------------|----------------------------|----------------------|---------|-----------|------------|--------------|-------------------------------|---------|-------------|-------------|------------|-------|-------------|---------|
| | Bundesrepublik Deutschland | DDR und Berlin (Ost) | Belgien | Bulgarien | Frankreich | Griechenland | Großbritannien und Nordirland | Italien | Jugoslawien | Niederlande | Österreich | Polen | Sowjetunion | Spanien |
| | 1 000 t | | | | | | | | | | | | | |
| 1972 MD | 3 596 | 738 | 591 | 326 | 2 520 | 528 | 1 504 | 2 788 | 479 | 335 | 530 | 1 166 | 8 692 | 1 625 |
| 1973 MD | 3 417 | 796 | 587 | 348 | 2 560 | 540 | 1 666 | 3 026 | 516 | 340 | 522 | 1 296 | 9 104 | 1 854 |
| 1974 MD | 2 998 | 841 | 622 | 358 | 2 708 | 586 | 1 482 | 3 026 | 554 | 341 | 536 | 1 397 | 9 595 | 1 972 |
| 1975 MD | 2 792 | 888 | 574 | 363 | 2 444 | 656 | 1 408 | 2 853 | 589 | 309 | 473 | 1 545 | 10 167 | 1 998 |
| 1976 MD | 2 822 | 945 | 625 | 363 | 2 417 | 730 | 1 315 | 3 021 | 575 | 290 | 490 | 1 651 | 10 330 | 2 108 |
| 1976 August | 3 144 | 972 | 724 | 377 | 2 056 | 800 | 1 202 | 2 927 | 729 | 352 | 614 | 1 696 | 10 500 | 2 201 |
| September | 3 435 | 961 | 753 | 379 | 2 481 | 777 | 1 571 | 3 361 | 702 | 341 | 607 | 1 658 | 10 153 | 2 210 |
| Oktober | 3 403 | 989 | 771 | 349 | 2 593 | 777 | 1 197 | 3 305 | 712 | 339 | 572 | 1 628 | 10 500 | 2 285 |
| November | 2 922 | 973 | 634 | 365 | 2 261 | 730 | 1 366 | 2 808 | 665 | 326 | 462 | 1 655 | 10 300 | 2 174 |
| Dezember | 2 112 | 940 | 567 | 396 | 1 994 | 700 | 1 319 | 2 638 | 524 | 237 | 293 | 1 610 | 10 400 | 2 088 |
| 1977 Januar | 1 424 | 929 | 441 | 355 | 2 108 | 657 | 686 | 2 158 | 390 | 294 | 186 | 1 641 | 10 300 | 1 955 |
| Februar | 1 836 | 854 | 506 | 352 | 2 213 | 795 | 1 071 | 2 788 | 503 | 264 | 293 | 1 554 | 9 600 | 2 205 |
| März | 2 972 | 1 015 | 782 | 413 | 2 738 | 904 | 1 503 | 3 438 | 668 | 355 | 519 | 1 773 | 10 900 | 2 532 |
| April | 2 905 | 1 017 | 734 | 364 | 2 541 | 863 | 1 184 | 3 268 | 745 | 345 | 596 | 1 837 | 10 600 | 2 324 |
| Mai | 3 117 | 1 034 | 747 | 383 | 2 520 | 999 | 1 249 | 3 535 | 746 | 343 | 647 | 1 970 | 11 100 | 2 427 |
| Juni | 2 944 | 1 078 | 805 | 414 | 2 759 | 942 | 1 598 | 3 525 | 762 | 374 | 607 | 1 817 | 10 800 | 2 370 |
| Juli | 3 033 | 1 059 | 417 | 420 | 2 517 | 965 | 1 292 | 3 558 | 747 | 148 | 635 | 1 881 | 10 800 | 2 415 |
| August | 2 926 | 1 058 | 751 | 402 | 1 958 | 962 | 1 252 | 3 030 | 737 | 381 | | 1 857 | 10 600 | 2 333 |
| September | 3 268 | 1 023 | 793 | 414 | 2 618 | 901 | 1 549 | | 701 | 396 | | 1 748 | 10 600 | 2 435 |
| Oktober | 3 252 | | 772 | 412 | 2 680 | | | | 730 | 398 | | 1 913 | 10 700 | |

| Jahr Monat | Zement | | | | | | | | | | | | | |
|---------------|----------|------------------|--------|-----------|-------------|-----------|--------|--------|----------------------------------|----------------|--------|---------------------|-----------------|--------------------------|
| | Schweden | Tschechoslowakei | Türkei | Südafrika | Argentinien | Brasilien | Kanada | Mexiko | Vereinigte Staaten ⁷⁾ | China (Taiwan) | Indien | Japan ⁸⁾ | Korea, Republik | Australien ⁹⁾ |
| | 1 000 t | | | | | | | | | | | | | |
| 1972 MD | 323 | 670 | 702 | 509 | 454 | 948 | 758 | 729 | 6 244 | 489 | 1 313 | 5 524 | 540 | 407 |
| 1973 MD | 351 | 698 | 746 | 572 | 435 | 1 117 | 838 | 826 | 6 459 | 508 | 1 251 | 6 510 | 681 | 420 |
| 1974 MD | 311 | 747 | 853 | 608 | 439 | 1 243 | 887 | 889 | 6 121 | 514 | 1 190 | 6 092 | 737 | 444 |
| 1975 MD | 284 | 775 | 905 | 598 | 447 | 1 358 | 812 | 975 | 5 151 | 566 | 1 353 | 5 460 | 844 | 418 |
| 1976 MD | 233 | 796 | 1 028 | 587 | 467 | 1 489 | 825 | 1 058 | 5 693 | 729 | 1 542 | 5 726 | 989 | 420 |
| 1976 August | 232 | 888 | 1 235 | 608 | 418 | 1 580 | 1 030 | 1 064 | 6 938 | 677 | 1 414 | 5 554 | 1 063 | 439 |
| September | 269 | 870 | 1 052 | 650 | 500 | 1 521 | 936 | 1 088 | 6 497 | 771 | 1 394 | 5 839 | 1 037 | 432 |
| Oktober | 286 | 903 | 1 078 | 648 | 524 | 1 597 | 1 010 | 1 044 | 6 048 | 816 | 1 554 | 6 447 | 1 165 | 443 |
| November | 258 | 809 | 1 040 | 633 | 541 | 1 495 | 875 | 965 | 5 126 | 813 | 1 554 | 6 232 | 1 125 | 436 |
| Dezember | 254 | 818 | 718 | 373 | 484 | 1 517 | 645 | 952 | 3 108 | 860 | 1 637 | 6 026 | 1 021 | 411 |
| 1977 Januar | 173 | 607 | 673 | 452 | 437 | 1 595 | 397 | 963 | 1 418 | 847 | 1 685 | 4 764 | 1 007 | 282 |
| Februar | 167 | 638 | 1 620 | 490 | 435 | 1 476 | 412 | 959 | 3 330 | 688 | 1 596 | 5 600 | 808 | 409 |
| März | 226 | 786 | 2 874 | 588 | 464 | 1 703 | 573 | 1 059 | 5 052 | 806 | 1 703 | 6 271 | 1 076 | 411 |
| April | 179 | 798 | 4 278 | 530 | 498 | 1 716 | 717 | 1 016 | 5 757 | 872 | 1 488 | 5 998 | 1 183 | 434 |
| Mai | 213 | 905 | 6 739 | 539 | 485 | | 1 050 | 1 134 | 6 487 | 925 | 1 600 | 5 787 | 1 313 | 421 |
| Juni | 254 | 907 | | 575 | 496 | | 1 135 | 1 133 | 7 286 | 755 | 1 557 | 5 803 | 1 303 | 429 |
| Juli | 159 | 896 | | 602 | | | 1 053 | 1 143 | 6 536 | 749 | 1 638 | 6 326 | 1 314 | 461 |
| August | 211 | 850 | | 602 | | | 1 040 | | 6 784 | 868 | 1 574 | 5 476 | 1 236 | 430 |
| September | 239 | 861 | | 616 | | | 1 018 | | | | 1 534 | | 1 261 | 430 |
| Oktober | 245 | 832 | | | | | | | | | | | | |

Fußnoten siehe S. 25

Produzierendes Gewerbe
Produktion ausgewählter Erzeugnisse

| Jahr Monat | Roheisen ¹⁰⁾ | | | | | | | | | | | | |
|---------------------|---|-------------------------------|---------|----------|------------|---|---------|------------------|-------------------------------|------------------|----------|--------------------------------|----------------------|
| | Bundes- republik Deutsch- land | DDR und Berlin (Ost) | Belgien | Finnland | Frankreich | Groß- britannien und Nord- irland ¹¹⁾ | Italien | Jugo- slawien | Luxem- burg ¹¹⁾ | Nieder- lande | Norwegen | Öster- reich ¹²⁾ | Polen ¹³⁾ |
| | 1 000 t | | | | | | | | | | | | |
| 1972 MD . | 2 667 | 179 | 981 | 98,1 | 1 583 | 1 276 | 801 | 163 | 389 | 357 | 107 | 237 | 632 |
| 1973 MD . | 3 086 | 184 | 1 055 | 117,7 | 1 692 | 1 406 | 856 | 176 | 424 | 392 | 118 | 250 | 658 |
| 1974 MD | 3 352 | 190 | 1 085 | 113,6 | 1 877 | 1 182 | 995 | 193 | 456 | 400 | 127 | 287 | 663 |
| 1975 MD | 2 506 | 205 | 756 | 113,0 | 1 493 | 1 011 | 970 | 183 | 324 | 331 | 126 | 255 | 684 |
| 1976 MD | 2 654 | 211 | 822 | 110,0 | 1 586 | 1 153 | 991 | 177 | 313 | 355 | 123 | 277 | 693 |
| 1976 August | 2 908 | 194 | 827 | 77,8 | 1 333 | 1 016 | 1 101 | 179 | 266 | 383 | 130 | 295 | 694 |
| September | 2 725 | 201 | 888 | 105,8 | 1 778 | 1 270 | 1 010 | 166 | 339 | 371 | 133 | 320 | 690 |
| Oktober | 2 547 | 231 | 852 | 112,6 | 1 870 | 1 108 | 1 081 | 171 | 326 | 386 | 136 | 270 | 715 |
| November | 2 456 | 219 | 792 | 134,4 | 1 731 | 1 192 | 918 | 181 | 286 | 390 | 130 | 258 | 705 |
| Dezember | 2 241 | 228 | 697 | 134,1 | 1 461 | 1 250 | 954 | 181 | 254 | 390 | 133 | 243 | 741 |
| 1977 Januar | 2 401 | 229 | 767 | 127,8 | 1 462 | 1 124 | 1 048 | 168 | 283 | 370 | 130 | 271 | 783 |
| Februar | 2 218 | 207 | 751 | 135,3 | 1 458 | 1 016 | 941 | 165 | 292 | 316 | 101 | 260 | 767 |
| März | 2 651 | 228 | 847 | 154,2 | 1 739 | 1 215 | 1 007 | 182 | 339 | 304 | 108 | 280 | 854 |
| April | 2 349 | 221 | 709 | 168,2 | 1 532 | 892 | 946 | 159 | 301 | 290 | 92 | 264 | 826 |
| Mai | 2 572 | 223 | 829 | 164,2 | 1 646 | 904 | 976 | 179 | 304 | 323 | 106 | 263 | 884 |
| Juni | 2 640 | 214 | 740 | 135,3 | 1 783 | 1 230 | 911 | 189 | 324 | 303 | 113 | 259 | 852 |
| Juli | 2 585 | 222 | 699 | 107,4 | 1 454 | 932 | 994 | 189 | 291 | 332 | 84 | 244 | 875 |
| August | 2 286 | 222 | 690 | 135,7 | 1 209 | 952 | 1 011 | 186 | 246 | 384 | 88 | ... | 854 |
| September | 2 299 | 197 | 710 | 147,1 | 1 661 | 1 124 | 957 | 187 | 310 | 368 | 99 | ... | 853 |
| Oktober | 2 352 | ... | 666 | ... | 1 688 | 1 066 | 891 | ... | 292 | 344 | ... | ... | 832 |

| Jahr Monat | Roheisen ¹⁰⁾ | | | | | | | | | | | | |
|-----------------------|----------------------------|---------------------------------|---------|-----------------------|--------|-----------|-----------------------------|--------|--------|--------------------------------------|--------|---------------------|------------------------------|
| | Schweden ¹⁴⁾ | Sowjet- union ¹¹⁾ | Spanien | Tschecho- slowakei | Ungarn | Südafrika | Brasilien ¹¹⁾ | Kanada | Mexiko | Vereinigte Staaten ¹³⁾ | Indien | Japan ⁸⁾ | Australien ¹¹⁾ |
| | 1 000 t | | | | | | | | | | | | |
| 1972 MD | 216 | 7 694 | 508 | 706 | 170 | 408 | 453 | 727 | 232 | 6 905 | 615 | 6 317 | 500 |
| 1973 MD | 232 | 7 992 | 547 | 721 | 174 | 407 | 475 | 811 | 240 | 7 842 | 626 | 7 670 | 598 |
| 1974 MD | 265 | 8 322 | 596 | 753 | 191 | 438 | 505 | 806 | 276 | 7 452 | 620 | 7 725 | 626 |
| 1975 MD | 292 | 8 600 | 594 | 785 | 185 | 494 | 582 | 776 | 253 | 6 210 | 712 | 7 418 | 588 |
| 1976 MD | 249 | 8 800 | 579 | 801 | 186 | 553 | 681 | 835 | 295 | 6 567 | 833 | 7 384 | 618 |
| 1976 August | 164 | 9 651 | 595 | 744 | 189 | 575 | 778 | 858 | 311 | 7 032 | 890 | 7 556 | 629 |
| September | 234 | 8 723 | 534 | 782 | 178 | 557 | 749 | 865 | 267 | 6 346 | 872 | 7 354 | 605 |
| Oktober | 213 | 8 900 | 589 | 812 | 181 | 562 | 687 | 819 | 296 | 6 322 | 883 | 7 843 | 571 |
| November | 242 | 8 776 | 558 | 790 | 190 | 572 | 690 | 808 | 305 | 5 790 | 863 | 7 817 | 495 |
| Dezember | 298 | | 537 | 826 | 195 | 601 | 751 | 852 | 303 | 5 690 | 915 | 7 951 | 555 |
| 1977 Januar | 253 | 8 900 | 561 | 842 | 186 | 574 | 699 | 867 | 352 | 5 430 | 915 | 7 834 | 604 |
| Februar | 247 | 8 100 | 526 | 777 | 180 | 540 | 656 | 816 | 308 | 5 286 | 821 | 7 019 | 527 |
| März | 318 | 9 050 | 570 | 877 | 197 | 584 | 794 | 922 | 373 | 6 508 | 904 | 7 720 | 580 |
| April | 146 | | 565 | 801 | 202 | 572 | 785 | 796 | 347 | 6 697 | 831 | 7 403 | 574 |
| Mai | 217 | 9 200 | 611 | 844 | 203 | 561 | ... | 819 | 408 | 7 223 | 824 | 7 546 | 601 |
| Juni | 162 | ... | 594 | 832 | 192 | 570 | ... | 769 | 329 | ... | 783 | 7 092 | 541 |
| Juli | 7 | ... | 604 | 843 | 196 | 628 | ... | 768 | 354 | ... | 817 | 7 371 | 508 |
| August | 127 | ... | ... | 809 | 173 | 654 | ... | 855 | ... | ... | ... | 7 412 | 613 |
| September | 198 | ... | ... | ... | 175 | 585 | ... | 817 | ... | ... | ... | 7 175 | ... |
| Oktober | 185 | ... | ... | ... | ... | ... | ... | ... | ... | ... | ... | ... | ... |

| Jahr Monat | Rohstahl 15) | | | | | | | | | | | | |
|-----------------------|---|-------------------------------|---------|----------|------------|--|---------|------------------|----------------|------------------|------------|-------|----------|
| | Bundes- republik Deutsch- land | DDR und Berlin (Ost) | Belgien | Dänemark | Frankreich | Groß- britannien und Nord- irland | Italien | Jugo- slawien | Luxem- burg | Nieder- lande | Österreich | Polen | Schweden |
| | 1 000 t | | | | | | | | | | | | |
| 1972 MD | 3 642 | 472 | 1 211 | 42 | 2 004 | 2 110 | 1 651 | 216 | 455 | 465 | 339 | 1 095 | 438 |
| 1973 MD | 4 127 | 491 | 1 294 | 37 | 2 105 | 2 221 | 1 750 | 223 | 441 | 469 | 353 | 1 167 | 472 |
| 1974 MD | 4 436 | 514 | 1 353 | 45 | 2 252 | 1 869 | 1 984 | 236 | 537 | 487 | 435 | 1 214 | 498 |
| 1975 MD | 3 367 | 539 | 966 | 47 | 1 794 | 1 674 | 1 817 | 238 | 385 | 402 | 375 | 1 251 | 437 |
| 1976 MD | 3 534 | 561 | 1 012 | 60 | 1 935 | 1 855 | 1 943 | 225 | 380 | 432 | 417 | 1 303 | 428 |
| 1976 August | 3 863 | 566 | 1 014 | 64 | 1 498 | 1 492 | 1 681 | 206 | 306 | 454 | 444 | 1 279 | 392 |
| September | 3 642 | 545 | 1 101 | 70 | 2 277 | 2 130 | 2 169 | 196 | 422 | 458 | 403 | 1 300 | 492 |
| Oktober | 3 425 | 564 | 1 041 | 70 | 2 161 | 1 836 | 2 234 | 229 | 400 | 464 | 414 | 1 327 | 406 |
| November | 3 298 | 568 | 979 | 73 | 2 088 | 1 956 | 1 922 | 237 | 352 | 484 | 407 | 1 327 | 441 |
| Dezember | 2 833 | 594 | 879 | 69 | 1 796 | 1 885 | 1 908 | 258 | 313 | 476 | 367 | 1 381 | 463 |
| 1977 Januar | 3 109 | 582 | 956 | 73 | 1 788 | 1 796 | 2 031 | 202 | 326 | 452 | 383 | 1 418 | 373 |
| Februar | 2 987 | 534 | 949 | 69 | 1 776 | 1 698 | 1 954 | 226 | 342 | 387 | 388 | 1 391 | 392 |
| März | 3 599 | 595 | 1 083 | 75 | 2 129 | 2 055 | 2 107 | 251 | 407 | 387 | 440 | 1 550 | 499 |
| April | 3 085 | 565 | 904 | 49 | 1 850 | 1 520 | 1 882 | 240 | 369 | 375 | 380 | 1 488 | 239 |
| Mai | 3 403 | 573 | 1 061 | 54 | 2 018 | 1 564 | 2 008 | 220 | 365 | 416 | 352 | 1 527 | 332 |
| Juni | 3 625 | 565 | 949 | 55 | 2 156 | 1 950 | 1 920 | 212 | 405 | 394 | 358 | 1 503 | 294 |
| Juli | 3 448 | 570 | 884 | 16 | 1 674 | 1 472 | 1 976 | 201 | 346 | 407 | 330 | 1 537 | 21 |
| August | 3 107 | 573 | 867 | 47 | 1 387 | 1 451 | 1 549 | 198 | 297 | 475 | 308 | 1 475 | 282 |
| September | 3 186 | 561 | 893 | 71 | 2 037 | 1 882 | 2 056 | 194 | 384 | 463 | 331 | 1 466 | 412 |
| Oktober | 3 234 | ... | 828 | 49 | 2 017 | 1 796 | 1 987 | 277 | 362 | 432 | 348 | 1 473 | 355 |

1) Naturgasgewinnung ohne Einpreß- und abgepacktes Gas. — 2) Einschl. Einpreßgas. — 3) Monatl. Angaben einschl. Verluste bei der Veredlung (USA: 1976 und monatl. Angaben, 1975 = 11,5 %). — 4) Monatl. Angaben einschl. Einpreß- und abgepacktes Gas. — 5) Einschl. Einpreß- und abgepacktes Gas. — 6) Einschl. entsprechendem Teil der ehem. Neutralen Zone. — 7) 1976 und Monate: Veredlung ohne Naturgas. — 8) Einschl. Okinawa. — 9) Berichtsjahre enden am 30. 6. des angegebenen Jahres. — 10) Gesamte Roheisenerzeugung. — 11) Ohne Elektro-Ferrolegierungen. — 12) Ohne Ferrolegierungen. — 13) Ab 1975 ohne Elektro-Ferrolegierungen. — 14) Ab 1976 ohne Ferrolegierungen. — 15) Gesamte Rohstahlerzeugung (Rohstahlblöcke und Flussschlacke für Stahlguß) ohne Schweißstahl.

Produzierendes Gewerbe
Produktion ausgewählter Erzeugnisse

| Jahr Monat | Rohstahl 1) | | | | | | | | | | | | Alumi- nium 2) |
|---------------|------------------|---------|-----------------------|--------|----------------|-----------|--------|--------|-----------------------|--------|----------|------------------|---|
| | Sowjet- union | Spanien | Tschecho- slowakei | Ungarn | Sud- afrika | Brasilien | Kanada | Mexiko | Vereinigte Staaten | Indien | Japan 3) | Australien 4) | Bundes- republik Deutsch- land |
| | 1 000 t | | | | | | | | | | | | Primär- gewinnung |
| 1972 MD | 10 466 | 794 | 1 061 | 274 | 445 | 543 | 988 | 366 | 10 073 | 538 | 8 075 | 552 | 37,0 |
| 1973 MD | 10 957 | 874 | 1 096 | 278 | 469 | 596 | 1 116 | 388 | 11 400 | 573 | 9 944 | 603 | 44,4 |
| 1974 MD | 11 333 | 938 | 1 161 | 289 | 486 | 603 | 1 135 | 421 | 11 016 | 559 | 9 761 | 642 | 57,4 |
| 1975 MD | 11 750 | 926 | 1 194 | 306 | 546 | 692 | 1 085 | 433 | 8 818 | 657 | 8 526 | 672 | 56,5 |
| 1976 MD | 12 083 | 909 | 1 224 | 304 | 595 | 758 | 1 111 | 427 | 9 693 | 762 | 8 949 | 647 | 58,1 |
| 1976 August | 12 100 | 706 | 1 239 | 311 | 626 | 832 | 1 077 | 440 | 10 095 | 786 | 9 446 | 634 | 59,5 |
| September | 11 845 | 859 | 1 196 | 298 | 599 | 813 | 1 137 | 400 | 9 492 | 764 | 9 137 | 631 | 57,7 |
| Oktober | 12 200 | 927 | 1 256 | 308 | 612 | 768 | 1 112 | 442 | 9 339 | 777 | 9 757 | 635 | 59,9 |
| November | 11 700 | 913 | 1 246 | 293 | 604 | 757 | 1 132 | 417 | 8 613 | 787 | 9 450 | 554 | 58,2 |
| Dezember | 12 447 | 930 | 1 255 | 306 | 610 | 827 | 1 102 | 425 | 8 360 | 846 | 9 416 | 624 | 62,0 |
| 1977 Januar | 12 300 | 953 | 1 257 | 305 | 598 | 874 | 1 118 | 454 | 8 245 | 886 | 8 871 | 679 | 62,7 |
| Februar | 11 200 | 885 | 1 155 | 284 | 563 | 829 | 1 076 | 414 | 8 037 | 823 | 8 171 | 566 | 57,0 |
| März | 12 600 | 944 | 1 329 | 315 | 530 | 943 | 1 272 | 419 | 10 023 | 884 | 8 962 | 564 | 62,8 |
| April | 12 200 | 902 | 1 234 | 309 | 575 | 918 | 1 111 | 411 | 10 131 | 812 | 8 591 | 637 | 60,8 |
| Mai | 12 600 | 980 | 1 305 | 303 | 596 | 961 | 1 175 | 418 | 11 069 | 803 | 8 731 | 650 | 63,2 |
| Juni | 12 100 | 961 | 1 261 | 298 | 588 | 925 | 1 152 | 407 | 10 327 | 759 | 8 541 | 605 | 60,7 |
| Juli | 12 200 | 960 | 1 255 | 307 | 586 | 956 | 1 039 | 433 | 9 370 | 824 | 8 657 | 589 | 62,9 |
| August | 12 500 | 671 | 1 271 | 302 | 652 | 973 | 1 143 | 430 | 9 476 | 824 | 8 487 | 621 | 63,3 |
| September | 12 000 | 932 | 1 231 | 310 | 627 | 876 | 1 155 | 450 | 9 230 | 815 | 8 426 | 618 | 61,8 |
| Oktober | 12 600 | 981 | 1 238 | 310 | 633 | 980 | 1 184 | 450 | 9 471 | 815 | 8 499 | 638 | 63,6 |

| Jahr Monat | Aluminium 2) | | | | | | | | | | | | |
|---------------|---|----------------------|------------------------|-------------------------------------|------------------------|---------|------------------|----------|-----------|-----------------------|------------------------|----------------------|------------------------|
| | Bundes- republik Deutsch- land | Frankreich | | Großbritannien und Nordirland | | Italien | Nieder- lande | Norwegen | Kanada 5) | Vereinigte Staaten | | Japan 6) | |
| | Sekundär- gewinnung | Primär- gewinnung | Sekundär- gewinnung | Primär- gewinnung | Sekundär- gewinnung | | | | | Primär- gewinnung | Sekundär- gewinnung | Primär- gewinnung | Sekundär- gewinnung |
| 1 000 t | | | | | | | | | | | | | |
| 1972 MD | 24,5 | 32,8 | 9,3 | 14,3 | 16,4 | 12,5 | 13,9 | 46,4 | 75,6 | 312 | 71,5 | 84,1 | 34,3 |
| 1973 MD | 27,4 | 29,9 | 10,3 | 21,0 | 17,5 | 15,3 | 15,8 | 51,9 | 77,5 | 342 | 72,3 | 91,4 | 44,8 |
| 1974 MD | 27,0 | 32,8 | 10,4 | 24,4 | 17,2 | 18,6 | 21,0 | 54,0 | 83,9 | 370 | 72,2 | 93,2 | 43,1 |
| 1975 MD | 23,8 | 31,9 | 8,9 | 25,7 | 14,7 | 16,2 | 21,7 | 49,2 | 73,2 | 293 | 70,3 | 84,4 | 35,2 |
| 1976 MD | 28,7 | 32,1 | ... | 27,9 | 17,2 | 12,8 | 21,3 | 50,4 | 42,3 | 321 | 94,4 | 76,6 | 44,0 |
| 1976 August | 24,6 | 32,6 | 5,8 | 28,5 | 13,0 | 18,6 | 21,2 | 51,3 | 30,1 | 337 | 89,4 | 75,8 | 42,2 |
| September | 31,2 | 31,8 | 13,8 | 28,2 | 20,4 | 19,4 | 20,7 | 52,4 | 28,9 | 332 | 88,0 | 74,0 | 47,6 |
| Oktober | 31,0 | 33,2 | 12,4 | 24,4 | 18,3 | 19,8 | 22,9 | 51,0 | 38,1 | 355 | 89,8 | 78,5 | 49,1 |
| November | 32,6 | 32,6 | 13,2 | 28,9 | 18,9 | 20,4 | 22,5 | 50,0 | 41,8 | 351 | 100,0 | 81,1 | 46,4 |
| Dezember | 29,0 | 33,5 | 13,1 | 30,7 | 18,5 | 22,1 | 23,0 | 53,0 | 21,2 | 363 | 81,6 | 88,3 | 43,2 |
| 1977 Januar | 30,3 | 34,3 | 13,6 | 32,3 | 17,4 | 22,3 | 22,7 | 55,2 | 56,7 | 362 | 83,4 | 93,2 | 41,4 |
| Februar | 33,5 | 30,7 | 11,7 | 28,7 | 17,8 | 20,3 | 20,6 | 47,4 | 43,5 | 319 | 84,1 | 87,9 | 46,3 |
| Marz | 36,8 | 34,2 | 14,4 | 31,7 | 20,9 | 22,3 | 22,8 | 54,2 | 83,4 | 344 | 95,4 | 98,5 | 52,5 |
| April | 35,0 | 32,9 | 13,3 | 29,7 | 17,8 | 21,8 | 21,8 | 51,9 | 41,8 | 337 | 94,1 | 99,1 | 51,4 |
| Mai | 32,3 | 34,0 | 13,5 | 27,6 | 18,4 | 22,5 | 21,4 | 54,6 | 66,5 | 347 | 92,7 | 102,5 | 46,7 |
| Juni | 32,1 | 32,8 | 13,0 | 29,5 | 15,1 | 18,8 | 14,0 | 52,7 | 50,3 | 335 | 90,5 | 100,6 | 50,0 |
| Juli | 28,3 | 34,2 | ... | 30,4 | 13,4 | 22,0 | 14,6 | 52,1 | ... | 346 | 79,5 | 104,2 | 48,6 |
| August | 27,4 | 33,5 | ... | 28,2 | 12,1 | ... | 16,8 | 52,7 | ... | 341 | 89,4 | 104,6 | 46,1 |
| September | 30,5 | 32,3 | 12,4 | 26,1 | 17,8 | ... | 20,9 | 51,8 | ... | 341 | ... | 101,0 | 49,3 |
| Oktober | 32,7 | 40,0 | 12,3 | ... | ... | ... | ... | ... | ... | ... | ... | ... | ... |

| Jahr Monat | Personenkraftwagen, Produktion (einschl. Dreiradfahrzeuge) | | | | | | | | | | | | |
|---------------|--|------------|--|------------|------------------|---------|-----------------------|---------------------|-----------------|--------|---------------------------|-------|---------------------|
| | Bundes- republik Deutsch- land 7) | Frankreich | Groß- britannien und Nordirland | Italien 8) | Sowjet- union | Spanien | Tschecho- slowakei | Argen- tinien 9) | Brasilien 9) | Kanada | Vereinigte Staaten 10) | Japan | Australien 4) 9) |
| | 1 000 | | | | | | | | | | | | |
| 1972 MD | 293 | 249 | 160 | 144 | 60,8 | 51,0 | 12,9 | 16,8 | 34,8 | 96,2 | 735 | 335 | 32,7 |
| 1973 MD | 304 | 267 | 146 | 152 | 76,4 | 59,9 | 13,7 | 18,3 | 38,8 | 102,3 | 805 | 373 | 30,7 |
| 1974 MD | 237 | 254 | 128 | 136 | 93,2 | 60,2 | 14,1 | 17,8 | 46,8 | 97,2 | 611 | 328 | 33,2 |
| 1975 MD | 242 | 246 | 106 | 112 | 100,0 | 58,5 | 14,5 | 15,4 | 46,2 | 87,1 | 559 | 381 | 30,1 |
| 1976 MD | 296 | 282 | 111 | 123 | ... | 62,8 | 14,9 | 11,8 | 46,3 | 94,8 | 708 | 419 | 32,2 |
| 1976 August | 244 | 19 | 65 | 49 | 102,0 | 17,0 | 16,0 | 10,1 | 46,8 | 79,7 | 518 | 347 | 32,6 |
| September | 340 | 325 | 98 | 151 | 100,0 | 70,6 | 16,2 | 12,3 | 45,5 | 99,9 | 652 | 446 | 39,4 |
| Oktober | 332 | 320 | 141 | 133 | 104,0 | 74,9 | 15,4 | 12,3 | 49,5 | 78,1 | 691 | 453 | 35,7 |
| November | 324 | 308 | 120 | 140 | ... | 81,3 | 16,1 | 12,8 | 47,7 | 108,4 | 766 | 450 | 38,2 |
| Dezember | 275 | 341 | 110 | 126 | ... | 70,5 | 14,7 | 14,5 | 40,8 | 89,6 | 733 | 420 | 28,5 |
| 1977 Januar | 330 | 323 | 115 | 138 | ... | 71,2 | 14,0 | 13,4 | 64,0 | 98,3 | 683 | 374 | 29,6 |
| Februar | 326 | 310 | 91 | 132 | 107,5 | 88,7 | 10,6 | 6,1 | 80,0 | 96,4 | 676 | 401 | 29,5 |
| März | 382 | 358 | 112 | 141 | 102,0 | 95,0 | 10,3 | ... | 82,5 | 132,2 | 953 | 466 | 33,7 |
| April | 319 | 307 | 106 | 106 | 111,0 | 87,1 | 11,3 | ... | 65,7 | 113,7 | 816 | 448 | 27,0 |
| Mai | 330 | 299 | 134 | 142 | 100,0 | 95,1 | 12,7 | 14,5 | ... | 116,6 | 868 | 442 | 33,0 |
| Juni | 333 | 346 | 109 | 117 | ... | 94,7 | 14,5 | 15,0 | ... | 129,9 | 951 | 485 | 28,8 |
| Juli | 202 | 221 | 73 | 119 | ... | 85,6 | 7,3 | ... | ... | 65,9 | 679 | 474 | 27,3 |
| August | 227 | 109 | 77 | 39 | ... | 20,4 | 14,9 | ... | ... | 47,4 | 505 | 378 | 29,4 |
| September | 352 | 334 | 116 | ... | ... | ... | 16,1 | ... | ... | 81,1 | 739 | 493 | 28,8 |
| Oktober | 345 | 318 | ... | ... | ... | ... | 14,2 | ... | ... | 92,1 | ... | 476 | ... |

Fußnoten siehe S. 27.

Produzierendes Gewerbe
Produktion ausgewählter Erzeugnisse

| Jahr Monat | Lastkraftwagen (Produktion) 11) | | | | | | | | | | | | |
|---------------|---|------------|--|-------------|----------------------|---------|-----------------------|----------------------------|---------------------|--------|---------------------------|-------|---------------------|
| | Bundes- republik Deutsch- land | Frankreich | Groß- britannien und Nord- irland 12) | Italien 12) | Sowjet- union 13) | Spanien | Tschecho- slowakei | Argen- tinien 9) 14) | Brasilien 9) 14) | Kanada | Vereinigte Staaten 10) | Japan | Australien 4) 9) |
| | 1 000 | | | | | | | | | | | | |
| 1972 MD | 25,2 | 27,9 | 34,0 | 9,0 | 54,2 | 7,0 | 2,4 | 3,02 | 16,2 | 26,7 | 204 | 190 | 6,3 |
| 1973 MD | 25,5 | 32,8 | 34,7 | 11,2 | 57,3 | 8,7 | 2,6 | 3,09 | 22,2 | 28,9 | 248 | 218 | 7,0 |
| 1974 MD | 22,2 | 34,8 | 33,5 | 11,8 | 60,7 | 9,6 | 2,7 | 4,38 | 28,1 | 30,1 | 227 | 224 | 8,3 |
| 1975 MD | 23,8 | 28,8 | 32,0 | 9,1 | .. | 9,4 | 5,4 | ... | 30,8 | 31,6 | 189 | 198 | 7,8 |
| 1976 MD | 27,4 | 39,6 | 31,9 | 9,9 | .. | 8,9 | 6,2 | 3,21 | 34,7 | 41,9 | 248 | 213 | 7,4 |
| 1976 August | 25,8 | 3,1 | 18,1 | 4,2 | 62,0 | 2,2 | 5,5 | 3,48 | 37,7 | 32,3 | 250 | 206 | 7,6 |
| September | 31,1 | 38,2 | 32,0 | 11,8 | 83,5 | 10,9 | 7,3 | 3,46 | 36,2 | 44,0 | 231 | 256 | 9,5 |
| Oktober | 30,1 | 41,0 | 39,2 | 12,0 | 67,0 | 13,0 | 6,8 | 4,79 | 33,9 | 33,7 | 208 | 257 | 7,7 |
| November | 29,9 | 40,4 | 33,6 | 12,9 | .. | 10,9 | 7,7 | 4,50 | 36,7 | 49,0 | 242 | 256 | 8,9 |
| Dezember | 26,5 | 45,2 | 31,7 | 10,8 | ... | 11,1 | 7,8 | 4,02 | 30,4 | 41,5 | 243 | 245 | 7,0 |
| 1977 Januar | 28,8 | 40,7 | 33,0 | 13,8 | 67,5 | 11,1 | 6,4 | 4,29 | ... | 46,5 | 252 | 220 | 2,2 |
| Februar | 27,0 | 38,3 | 32,4 | 13,2 | | 12,4 | 6,5 | 2,80 | ... | 47,2 | 262 | 229 | 6,7 |
| März | 31,5 | 44,9 | 41,0 | 14,9 | 65,0 | 14,3 | 7,5 | .. | .. | 61,6 | 335 | 284 | 7,6 |
| April | 25,2 | 37,7 | 28,3 | 10,3 | 44,2 | 10,6 | 6,6 | .. | .. | 53,7 | 288 | 255 | 5,5 |
| Mai | 28,8 | 37,7 | 37,6 | 14,0 | 58,8 | 12,8 | 7,1 | .. | ... | 54,5 | 290 | 241 | 5,4 |
| Juni | 26,1 | 44,2 | 32,6 | 11,0 | .. | 12,7 | 6,9 | .. | .. | 57,8 | 316 | 270 | 7,3 |
| Juli | 15,9 | 30,5 | 26,4 | 12,3 | ... | .. | 3,5 | ... | .. | 40,6 | 264 | 254 | 4,9 |
| August | 24,9 | 10,1 | 22,8 | 4,6 | .. | .. | 6,5 | .. | ... | 20,5 | 283 | 220 | 4,9 |
| September | 27,3 | 43,3 | 34,8 | .. | ... | ... | ... | .. | ... | 55,8 | ... | 291 | .. |
| Oktober | 26,6 | 41,8 | .. | .. | .. | ... | ... | .. | ... | 61,1 | ... | 280 | .. |

| Jahr Monat | Personenkraftwagen (Montage) | | | | | | | | | | | | | |
|---------------|------------------------------|-----------|------------------|----------|---------|----------------|----------|-------|--------|--------------------|----------|------------------|-----------------|--|
| | Belgien | Irland | Nieder- lande | Portugal | Ägypten | Süd- afrika | Tunesien | Chile | Israel | Korea, Republik | Malaysia | Philip- pinen | Neusee- land | |
| | Anzahl | | | | | | | | | | | | | |
| 1972 MD | 76 833 | 4 332 | 1 733 | 5 513 | 404 | 14 440 | 40 | 1 948 | 328 | 738 | 2 059 | 1 078 | 5 712 | |
| 1973 MD | 79 427 | 4 492 | 1 565 | 4 772 | 421 | 18 245 | 129 | 1 316 | 334 | 1 053 | 3 445 | 1 447 | 6 029 | |
| 1974 MD | 64 474 | 4 488 | 1 410 | 5 126 | 748 | 18 133 | 116 | 778 | 245 | 736 | 4 408 | 1 189 | 5 639 | |
| 1975 MD | 66 909 | 2 871 | 873 | 3 555 | 964 | 17 197 | 145 | 405 | 199 | 1 473 | 3 217 | 2 172 | 5 621 | |
| 1976 MD | 83 449 | 3 576 | 1 021 | 3 286 | ... | ... | 142 | ... | 327 | 2 220 | 3 681 | 2 153 | 5 796 | |
| 1976 August | 71 849 15) | 2 961 15) | 834 | 462 | 481 | 14 065 | 96 | 450 | 298 | 1 960 | 3 485 | 2 015 | 6 039 | |
| September | | | 1 141 | 3 234 | 477 | 13 004 | 49 | 528 | 387 | 2 135 | 3 227 | 2 145 | 5 847 | |
| Oktober | | | 1 203 | 3 212 | 908 | ... | 133 | 276 | 1 552 | 3 184 | 2 746 | 5 240 | | |
| November | | | 1 320 | 3 909 | 839 | ... | 185 | 411 | 1 969 | 3 835 | 3 059 | 6 098 | | |
| Dezember | | | 1 355 | 4 182 | ... | ... | 184 | 294 | 2 077 | 3 353 | 2 752 | 5 201 | | |
| 1977 Januar | ... | 3 874 | 1 252 | 3 682 | ... | ... | 148 | 372 | 344 | 2 490 | 3 484 | 2 797 | 1 680 | |
| Februar | | | 992 | 3 311 | ... | ... | 185 | 365 | 2 659 | 2 444 | 2 532 | 5 646 | | |
| März | | | 1 380 | 3 824 | ... | ... | 259 | 291 | 3 631 | 3 913 | 2 699 | 5 972 | | |
| April | | | 1 140 | 2 727 | ... | ... | 294 | 429 | 3 369 | ... | 2 836 | 4 227 | | |
| Mai | | | 1 203 | 2 960 | ... | ... | 199 | 316 | 3 521 | ... | 2 725 | 6 422 | | |
| Juni | ... | ... | 1 400 | 4 441 | ... | ... | 264 | 1 352 | 452 | 4 041 | ... | 2 716 | 5 681 | |
| Juli | ... | ... | 384 | ... | ... | ... | 118 | | ... | 3 055 | ... | 2 714 | 6 008 | |
| August | ... | ... | 872 | ... | ... | ... | 166 | | ... | ... | ... | ... | 6 940 | |
| September | ... | ... | 1 622 | ... | ... | ... | ... | | ... | ... | ... | ... | 6 090 | |
| Oktober | ... | ... | ... | ... | ... | ... | ... | | ... | ... | ... | ... | 4 870 | |

| Jahr Monat | Lastkraftwagen (Montage) | | | | | | | | | | | | | | |
|---------------|--------------------------|--------------------|------------------|----------|---------|----------------|----------|-------|--------|--------------------|----------|------------------|-----------------|-------|-------|
| | Belgien | Irland | Nieder- lande | Portugal | Ägypten | Süd- afrika | Tunesien | Chile | Israel | Korea, Republik | Malaysia | Philip- pinen | Neusee- land | | |
| | Anzahl | | | | | | | | | | | | | | |
| 1972 MD | 5 781 | 412 | 249 | 1 318 | 304 | 6 168 | 114 | 238 | 385 | 683 | 510 | 664 | 1 205 | | |
| 1973 MD | 6 566 | 717 | 353 | 1 671 | 307 | 6 363 | 45 | 102 | 386 | 1 132 | 619 | 1 094 | 1 163 | | |
| 1974 MD | 6 637 | 708 | 336 | 1 890 | 198 | 7 428 | 97 | 377 | 461 | 1 931 | 937 | 1 433 | 1 046 | | |
| 1975 MD | 5 076 | 418 | 388 | 2 366 | 215 | 8 709 | 126 | 216 | 340 | 1 541 | 776 | 1 702 | 1 073 | | |
| 1976 MD | 5 885 | 346 | 916 | 3 900 | ... | ... | 206 | ... | 258 | 1 920 | 676 | 1 351 | 961 | | |
| 1976 August | 4 252 ¹⁵⁾ | 193 ¹⁵⁾ | 725 | 633 | 287 | 6 579 | 102 | 171 | 251 | 1 932 | 545 | 1 245 | 1 152 | | |
| September | | | 1 128 | 4 415 | 167 | 6 454 | 144 | ... | 219 | 1 911 | 577 | 1 401 | 1 110 | | |
| Oktober | | | 1 102 | 4 513 | 135 | ... | 220 | 245 | 260 | 2 252 | 494 | 1 340 | 869 | | |
| November | | | 6 378 | 204 | 1 142 | 5 559 | 465 | | ... | 234 | 201 | 2 475 | 813 | 1 509 | 1 061 |
| Dezember | | | | | 1 331 | 5 611 | ... | | ... | 358 | 137 | 283 | 2 631 | 462 | 1 665 |
| 1977 Januar | } | 132 | 1 078 | 5 357 | ... | ... | 283 | 41 | 268 | 2 935 | 679 | 1 314 | 298 | | |
| Februar | | | 1 031 | 4 938 | ... | ... | 387 | | 265 | 2 256 | 362 | 1 597 | 1 039 | | |
| März | | | 1 152 | 6 418 | ... | ... | 299 | 240 | 315 | 2 727 | 904 | 1 979 | 1 516 | | |
| April | | | ... | 1 041 | 5 696 | ... | ... | | 146 | 180 | 3 032 | ... | 1 961 | 730 | |
| Mai | | | ... | 981 | 6 842 | ... | ... | 322 | 312 | 309 | 3 268 | ... | 2 069 | 1 009 | |
| Juni | | | ... | 219 | 5 708 | ... | ... | 252 | | 243 | 3 804 | ... | 1 979 | 1 255 | |
| Juli | | | ... | ... | 486 | ... | ... | ... | 227 | ... | 3 049 | ... | 2 002 | 1 078 | |
| August | | | ... | ... | 536 | ... | ... | ... | 280 | ... | ... | ... | ... | ... | |
| September | | | ... | ... | 513 | ... | ... | ... | ... | ... | ... | ... | ... | ... | |
| Oktober | | | ... | ... | ... | ... | ... | ... | ... | ... | ... | ... | ... | ... | |

1) Gesamte Rohstahlerzeugung (Rohstahlblocke und Stahlguß) ohne Schweißstahl. — 2) Hüttenaluminium aus eigenen oder eingefuhrten Erzen. — 3) Ab 1973 einschl. Okinawa. — 4) Berichtsjahre enden am 30. 6. des angegebenen Jahres. — 5) 1974 und Monate. — 6) Ab Mai 1972 einschl. Okinawa. — 7) PKW einschl. Kombinationskraftwagen. — 8) Ohne Kraftfahrzeuge für militärische Zwecke. — 9) Einschl. Montage. — 10) Absatz. — 11) Einschl. Sattelschlepper usw., Omnibusse u. Spezialkraftfahrzeuge, aber ohne solche Kraftfahrzeuge, die nicht für den Straßenverkehr bestimmt sind. — 12) Einschl. Busse mit Oberleitung. — 13) Ab 1972 und Monate. Ohne Traktoren mit Radantrieb. — 14) Ohne Traktoren mit Radantrieb. — 15) Vj. D = Juli — September

Produzierendes Gewerbe
Produktion ausgewählter Erzeugnisse

| Jahr Monat | Schwefelsäure, berechnet auf H ₂ SO ₄ | | | | | | | | | | | Natriumhydroxid | |
|---------------|---|-------------------------------|---------|------------|--|---------|------------------|---------|--------------------------|----------|------------------|---|------------|
| | Bundes- republik Deutsch- land | DDR und Berlin (Ost) | Belgien | Frankreich | Groß- britannien und Nordirland | Italien | Nieder- lande | Spanien | Vereinigte Staaten 1) | Japan 2) | Australien 3) | Bundes- republik Deutsch- land | Frankreich |
| | 1 000 t | | | | | | | | | | | | |
| 1972 MD | 395 | 87,1 | 205 | 343 | 287 | 253 | 128 | 194 | 2 358 | 560 | 146 | 161 | 103,3 |
| 1973 MD | 422 | 88,2 | 216 | 365 | 324 | 253 | 129 | 216 | 2 384 | 593 | 189 | 196 | 116,0 |
| 1974 MD | 430 | 83,7 | 216 | 391 | 321 | 268 | 140 | 236 | 2 498 | 594 | 202 | 235 | 118,7 |
| 1975 MD | 349 | 83,4 | 154 | 313 | 264 | 250 | 108 | 196 | 2 141 | 500 | 148 | 202 | 92,5 |
| 1976 MD | 391 | 80,5 | 158 | 330 | 273 | 241 | 122 | 201 | 2 496 | 509 | 108 | 265 | 106,5 |
| 1976 August | 409 | 81,5 | 144 | 229 | 254 | 243 | 129 | 171 | 2 616 | 495 | 106 | 252 | 106,2 |
| September | 370 | 72,4 | 149 | 361 | 268 | 241 | 108 | 184 | 2 591 | 496 | 130 | 249 | 103,8 |
| Oktober | 403 | 70,2 | 142 | 357 | 313 | 243 | 153 | 179 | 2 655 | 511 | 136 | 250 | 105,3 |
| November | 387 | 82,9 | 159 | 328 | 277 | 233 | 140 | 189 | 2 597 | 537 | 147 | 256 | 98,9 |
| Dezember | 382 | 85,9 | 156 | 386 | 314 | 259 | 130 | 215 | 2 708 | 551 | 168 | 260 | 118,8 |
| 1977 Januar | 386 | 86,0 | 192 | 383 | 295 | 256 | 141 | 213 | 2 387 | 577 | 143 | 255 | 117,0 |
| Februar | 300 | 81,2 | 172 | 375 | 278 | 242 | 124 | 224 | 2 390 | 512 | 139 | 249 | 110,3 |
| Marz | 390 | 81,1 | 189 | 402 | 289 | 236 | 143 | 278 | 2 778 | 512 | 143 | 267 | 122,2 |
| April | 420 | 74,7 | 159 | 385 | 291 | 252 | 130 | 290 | 2 728 | 504 | 167 | 268 | 108,4 |
| Mai | 415 | 71,1 | 185 | 370 | 268 | 243 | 126 | 300 | 2 793 | 524 | 174 | 259 | 116,0 |
| Juni | 392 | 65,2 | 151 | 390 | 293 | 237 | 126 | 291 | 2 657 | 520 | 179 | 269 | 130,0 |
| Juli | 411 | 75,3 | 141 | 287 | 266 | 261 | 140 | 275 | 2 435 | 517 | 109 | 249 | 106,0 |
| August | 380 | 71,7 | 157 | 315 | 270 | | 120 | | 2 580 | 520 | 104 | 257 | 96,2 |
| September | 375 | 76,5 | | 405 | 289 | | 124 | | | 543 | 142 | 233 | 99,9 |
| Oktober | 381 | 75,6 | | 437 | | | 114 | | | 576 | | 253 | 108,4 |

| Jahr Monat | Natriumhydroxid (Ätznatron) | | | | | | | | | | | | |
|---------------|-----------------------------|------------------|----------|-------|------------------|---------|-----------------------|------------------|-----------|--------|--------|-----------------------|--------|
| | Italien | Jugo- slawien | Norwegen | Polen | Sowjet- union | Spanien | Tschecho- slowakei | Argen- tinien | Brasilien | Kanada | Mexiko | Vereinigte Staaten | Indien |
| | 1 000 t | | | | | | | | | | | | |
| 1972 MD | 89,8 | 7,67 | 6,08 | 27,9 | 158 | 27,2 | 17,7 | 10,25 | 13,2 | 76,7 | 14,5 | 772 | 32,9 |
| 1973 MD | 98,2 | 7,83 | 6,25 | 28,1 | 168 | 27,3 | 18,1 | 10,00 | 14,4 | 85,8 | 15,7 | 808 | 34,8 |
| 1974 MD | 94,8 | 7,89 | 6,11 | 30,0 | 181 | 29,8 | 19,3 | 9,75 | 15,8 | 85,8 | 18,5 | 862 | 35,7 |
| 1975 MD | 84,7 | 7,95 | 5,82 | 32,6 | 200 | 30,2 | 21,4 | 9,41 | 24,4 | 62,9 | 17,4 | 774 | 37,2 |
| 1976 MD | 94,5 | 7,43 | 6,18 | 32,4 | 216 | 34,2 | 24,4 | 9,14 | 21,5 | 76,8 | 18,8 | 768 | 42,0 |
| 1976 August | 97,2 | 7,46 | 6,33 | 32,4 | 215 | 36,5 | 22,2 | 9,46 | 21,8 | | 18,4 | 755 | 42,8 |
| September | 96,0 | 6,61 | 6,17 | 30,2 | 215 | 33,9 | 24,9 | 9,10 | 21,4 | | 15,9 | 781 | 41,4 |
| Oktober | 96,4 | 7,56 | 6,39 | 29,3 | 200 | 32,3 | 23,0 | 9,94 | 22,1 | | 17,4 | 778 | 44,3 |
| November | 98,9 | 6,56 | 6,29 | 31,6 | | 30,6 | 25,6 | 9,87 | 20,5 | | 14,9 | 772 | 41,3 |
| Dezember | 98,2 | 6,43 | 6,31 | 36,2 | | 27,9 | 26,2 | 8,84 | 23,1 | | 17,8 | 750 | 42,6 |
| 1977 Januar | 96,6 | 6,15 | 6,51 | 35,2 | 221 | 32,1 | 26,4 | 8,00 | | | 17,1 | 718 | 43,6 |
| Februar | 90,8 | 7,36 | 5,94 | 32,4 | 206 | 30,8 | 25,0 | 7,70 | | | 16,8 | 723 | 40,0 |
| Marz | 98,5 | 8,34 | 6,53 | 37,7 | | 30,0 | 27,6 | | | | 18,2 | 813 | 43,8 |
| April | 98,3 | 8,38 | 6,18 | 36,0 | | 30,6 | 23,0 | 10,28 | | | 17,8 | 800 | 39,3 |
| Mai | 103,8 | 7,98 | 6,31 | 36,2 | | 30,6 | 26,4 | 10,77 | | | 18,9 | 804 | 43,5 |
| Juni | 88,6 | 8,00 | 6,03 | 36,0 | | 30,5 | 27,3 | 10,56 | | | 16,9 | 812 | 41,9 |
| Juli | 101,8 | 8,16 | 6,09 | 37,2 | | 32,0 | 24,8 | | | | 17,5 | 770 | 44,5 |
| August | | 8,09 | 6,40 | 40,0 | | | 27,8 | | | | | 761 | 44,9 |
| September | | 7,67 | 6,20 | 35,1 | | | | | | | | | |
| Oktober | | | | 39,5 | | | | | | | | | |

| Jahr Monat | Natriumhydroxid (Ätznatron) | | Synthetischer Kautschuk | | | | | | | | | | |
|---------------|--------------------------------|------------------|---|---------|------------|--|---------|------------------|-------|-----------|--------|-----------------------|----------|
| | Japan 2) | Australien 3) | Bundes- republik Deutsch- land | Belgien | Frankreich | Groß- britannien und Nordirland | Italien | Nieder- lande | Polen | Brasilien | Kanada | Vereinigte Staaten | Japan 2) |
| | 1 000 t | | | | | | | | | | | | |
| 1972 MD | 242 | 10,7 | 28,1 | 5,00 | 30,7 | 26,4 | 15,5 | 15,5 | 6,50 | 7,88 | 16,9 | 204,6 | 68,3 |
| 1973 MD | 261 | 10,1 | 33,0 | 5,42 | 38,0 | 30,4 | 19,2 | 21,9 | 7,82 | 10,43 | 19,1 | 218,9 | 80,6 |
| 1974 MD | 256 | 11,6 | 31,1 | 5,42 | 38,6 | 28,0 | 20,0 | 20,4 | 8,38 | 12,93 | 17,5 | 209,7 | 71,5 |
| 1975 MD | 239 | 11,6 | 26,3 | 5,42 | 29,2 | 21,8 | 16,7 | 18,0 | 9,00 | 10,74 | 15,3 | 161,7 | 65,7 |
| 1976 MD | 215 | 11,4 | 31,7 | 9,58 | 36,4 | 26,7 | 20,8 | 20,6 | 9,74 | 13,70 | 17,5 | 192,0 | 78,4 |
| 1976 August | 244 | 11,0 | 20,2 | 9,50 | 23,4 | 20,4 | 20,0 | 15,0 | 10,32 | 14,68 | 18,4 | 168,7 | 86,5 |
| September | 233 | 11,6 | 28,7 | 9,75 | 34,1 | 27,4 | 22,5 | 17,3 | 10,15 | 14,17 | 15,9 | 192,7 | 78,2 |
| Oktober | 217 | 11,5 | 34,6 | 9,75 | 42,1 | 29,5 | 22,5 | 20,9 | 9,53 | 15,25 | 18,3 | 209,5 | 69,0 |
| November | 219 | 9,1 | 35,5 | 9,75 | 31,7 | 28,8 | 22,5 | 23,3 | 9,93 | 16,52 | 19,6 | 206,3 | 70,8 |
| Dezember | 233 | 9,4 | 34,7 | 9,75 | 39,4 | 30,3 | 22,5 | 23,6 | 10,14 | 15,81 | 21,6 | 210,9 | 93,2 |
| 1977 Januar | 234 | 9,0 | 34,0 | 9,75 | 43,0 | 25,6 | 22,5 | 21,0 | 9,46 | 13,40 | 18,7 | 204,0 | 87,0 |
| Februar | 219 | 11,7 | 32,1 | 9,75 | 39,2 | 25,0 | 22,5 | 20,0 | 8,44 | 16,73 | 17,1 | 193,0 | 79,0 |
| Marz | 232 | 10,3 | 38,0 | 10,25 | 43,7 | 33,0 | 22,5 | 23,5 | 11,34 | 12,98 | 22,0 | 213,1 | 79,0 |
| April | 239 | 12,5 | 36,9 | 10,25 | 40,1 | 29,2 | 22,5 | 22,5 | 10,77 | 15,26 | 18,3 | 204,8 | 81,5 |
| Mai | 242 | 12,5 | 38,6 | 10,50 | 39,5 | 28,9 | 22,5 | 22,4 | 11,31 | 14,65 | 20,5 | 213,5 | 85,4 |
| Juni | 217 | 9,2 | 39,0 | 10,50 | 43,5 | 28,1 | 22,5 | 19,1 | 10,77 | 15,21 | 22,1 | 201,8 | 77,6 |
| Juli | 242 | 12,4 | 37,2 | 10,50 | 25,5 | 27,7 | 22,5 | 14,8 | 8,95 | 16,26 | 21,2 | 191,3 | 79,1 |
| August | 250 | 10,7 | 35,0 | | 32,7 | 23,4 | | 17,8 | 9,14 | 18,24 | 15,6 | 198,8 | 85,0 |
| September | 245 | 11,8 | 30,4 | | 46,1 | | | | 9,77 | 20,41 | 15,4 | 201,7 | 69,7 |
| Oktober | 227 | | 38,3 | | | | | | 10,70 | | | | |

Fußnoten siehe S. 29

Produzierendes Gewerbe
Produktion ausgewählter Erzeugnisse

| Jahr Monat | Zeitungsdruckpapier | | | | | | | | | | | | |
|---------------|---|---------|----------|------------|---------------------|---------|------------------|----------|------------|----------|---------|-----------|--------|
| | Bundes- republik Deutsch- land | Belgien | Finnland | Frankreich | Groß- britannien | Italien | Nieder- lande | Norwegen | Österreich | Schweden | Spanien | Brasilien | Kanada |
| | 1 000 t | | | | | | | | | | | | |
| 1972 MD | 42,0 | 7,75 | 116 | 27,6 | 38,9 | 21,5 | 12,2 | 44,5 | 13,4 | 82 | 10,5 | 10,1 | 655 |
| 1973 MD | 42,6 | 8,08 | 140 | 25,4 | 36,8 | 22,1 | 11,7 | 43,9 | 13,2 | 94 | 11,2 | 10,6 | 678 |
| 1974 MD | 42,2 | 7,58 | 124 | 25,0 | 31,8 | 22,8 | 12,4 | 43,2 | 12,9 | 102 | 11,2 | 10,0 | 722 |
| 1975 MD | 40,8 | 6,43 | 104 | 21,3 | 26,2 | 20,0 | 11,1 | 36,2 | 12,3 | 101 | 8,5 | 10,3 | 588 |
| 1976 MD | 41,1 | 7,07 | 84 | | 26,7 | 20,8 | 10,2 | | 12,8 | 95 | 8,9 | 10,6 | 674 |
| 1976 August | 43,3 | 5,87 | 93 | 15,0 | 11,9 | 11,8 | 10,2 | 38,6 | 12,9 | 99 | 8,3 | 10,3 | 746 |
| September | 45,2 | 7,31 | 105 | 24,3 | 27,0 | 22,0 | 9,4 | | 12,6 | 114 | 8,8 | 10,9 | 686 |
| Oktober | 38,0 | 7,93 | 103 | 24,7 | 28,1 | 25,2 | 12,7 | 48,4 | 14,5 | 111 | 12,4 | 10,7 | 760 |
| November | 43,8 | 5,88 | 96 | 21,3 | 34,7 | 24,4 | 12,0 | 46,6 | 13,3 | 115 | 10,7 | 10,3 | 719 |
| Dezember | 42,3 | 7,44 | 87 | | 23,4 | 16,2 | 8,0 | 40,7 | 11,5 | 90 | 10,9 | 10,2 | 651 |
| 1977 Januar | 46,7 | 7,84 | 80 | | 26,2 | 22,1 | 7,5 | 37,4 | 13,0 | 91 | 13,9 | | 665 |
| Februar | 45,4 | 7,87 | 83 | | 24,8 | 18,8 | 8,4 | 40,5 | 12,0 | 86 | 9,9 | | 626 |
| März | 50,5 | 7,74 | 61 | | 31,0 | 20,4 | 13,1 | 49,6 | 14,0 | 102 | 8,1 | | 659 |
| April | 41,6 | 6,75 | 67 | | 24,4 | 18,2 | 9,7 | 37,5 | 13,3 | 74 | 11,7 | | 664 |
| Mai | 44,9 | 6,13 | 78 | | 24,6 | 23,7 | 9,9 | 33,2 | 13,8 | 84 | 9,7 | | 755 |
| Juni | 48,7 | 6,16 | 74 | | 28,8 | 22,1 | 12,4 | 41,4 | 14,6 | 88 | 9,5 | | 690 |
| Juli | 40,8 | 6,74 | 44 | | 25,4 | 21,3 | 7,0 | 15,8 | 14,9 | 51 | 9,5 | | 654 |
| August | 40,6 | 4,44 | 82 | | 25,4 | | 10,5 | 30,1 | | 106 | | | 710 |
| September | 46,2 | | 107 | | 27,4 | | | 43,5 | | | | | 647 |
| Oktober | 47,8 | | | | | | | | | | | | 671 |

| Jahr Monat | Zeitungsdruckpapier | | | Kraftfahrzeugbereifungen | | | | | | | | | |
|---------------|-----------------------|----------|------------------|---|-------------------------------|------------|---------------------|------------|---------------------|-------|----------|---------------------|------------|
| | Vereinigte Staaten | Japan 2) | Australien 3) | Bundes- republik Deutsch- land | DDR und Berlin (Ost) | Frankreich | Groß- britannien | Italien 4) | Jugo- slawien 5) | Polen | Schweden | Sowjet- union 6) | Spanien 4) |
| | 1 000 t | | | 1 000 | | | | | | | | | |
| 1972 MD | 258 | 172 | 15,1 | 3 437 | 433 | 3 755 | 2 528 | 24 091 | 313 | 282 | 384 | 2 165 | |
| 1973 MD | 262 | 176 | 16,6 | 3 445 | 457 | 3 810 | 2 524 | 23 394 | 382 | 327 | 384 | 2 389 | 15 282 |
| 1974 MD | 257 | 186 | 16,8 | 2 901 | 482 | 3 784 | 2 292 | 23 917 | 389 | 378 | 302 | 2 676 | 17 306 |
| 1975 MD | 240 | 180 | 16,9 | 2 636 | 523 | 3 280 | 2 167 | 22 916 | 426 | 381 | 229 | 2 930 | 15 817 |
| 1976 MD | 228 | 195 | 17,1 | 3 142 | 536 | 3 667 | | 27 191 | 470 | 398 | 247 | | 15 888 |
| 1976 August | 259 | 203 | 17,9 | 2 414 | 520 | 848 | | 6 823 | 281 | 305 | 186 7) | 4 500 | 6 759 |
| September | 241 | 207 | 17,5 | 3 424 | 558 | 4 309 | | 32 516 | 566 | 404 | | 4 500 | 18 343 |
| Oktober | 268 | 207 | 18,2 | 3 411 | 507 | 3 980 | | 29 251 | 577 | 384 | 291 | 4 700 | 18 280 |
| November | 271 | 198 | 17,5 | 3 411 | 572 | 3 924 | | 29 312 | 510 | 432 | | | 19 091 |
| Dezember | 249 | 196 | 13,6 | 3 638 | 546 | 4 255 | | 31 246 | 594 | 441 | | | 20 087 |
| 1977 Januar | 261 | 195 | 17,1 | 3 022 | 560 | 4 271 | | 28 280 | 575 | 455 | 302 | 4 800 | 19 358 |
| Februar | 247 | 186 | 16,6 | 3 392 | 534 | 4 072 | | 28 506 | 684 | 440 | | 4 600 | 19 696 |
| März | 280 | 211 | 18,6 | 3 471 | 614 | 4 457 | | 30 762 | 753 | 514 | 263 | | 21 192 |
| April | 261 | 193 | 18,1 | 3 134 | 546 | 4 080 | | 28 340 | 722 | 449 | | 4 600 | 19 327 |
| Mai | 270 | 200 | 18,1 | 3 232 | 550 | 3 912 | | 34 541 | 694 | 473 | 463 | | 20 866 |
| Juni | 279 | 194 | 17,4 | 3 264 | 562 | 4 551 | | 33 165 | 761 | 457 | | | 20 416 |
| Juli | 261 | 187 | 17,9 | 2 944 | 505 | | | | 531 | 386 | | | |
| August | 285 | 197 | 17,9 | 2 519 | 574 | | | | 407 | 367 | | | |
| September | | 202 | 17,9 | 3 477 | 560 | | | | 777 | 461 | | | |
| Oktober | | | | 3 272 | | | | | | 463 | | | |

| Jahr Monat | Kraftfahrzeugbereifungen | | | | | | | | | | | | |
|---------------|--------------------------|------------------|-----------|--------|--------|--------------------------|--------|--------|----------|--------------------|------------------|--------------------|--------------------|
| | Tschecho- slowakei | Argen- tinien | Brasilien | Kanada | Mexiko | Vereinigte Staaten 4) | Indien | Israel | Japan 2) | Korea, Republik | Philip- pinen | Australien 3/4) | Neusee- land 4) |
| | 1 000 | | | | | | | | | | | | |
| 1972 MD | 293 | 348 | 854 | 1 740 | 359 | 19 107 | 308 | 157 | 6 506 | 91 | 57 | 667 | 135 |
| 1973 MD | 328 | 350 | 976 | 1 660 | 380 | 18 618 | 309 | 141 | 7 312 | 131 | 70 | 702 | 139 |
| 1974 MD | 350 | 397 | 1 120 | | 388 | 17 616 | 331 | 138 | 5 898 | 171 | 106 | 697 | 135 |
| 1975 MD | 356 | 358 | 1 136 | | 443 | 15 559 | 319 | 122 | 6 215 | 222 | 108 | 702 | 130 |
| 1976 MD | 362 | 269 | 1 206 | | 513 | 15 663 | 303 | 140 | 7 107 | 291 | 102 | 724 | 139 |
| 1976 August | 373 | 281 | 1 312 | | 547 | 8 954 | 322 | 141 | 6 092 | 312 | 95 | 822 | 136 |
| September | 392 | 306 | 1 277 | | 554 | 18 096 | 305 | 134 | 7 787 | 332 | 103 | 772 | 161 |
| Oktober | 372 | 279 | 1 247 | | 554 | 21 113 | 311 | 138 | 7 608 | 348 | 101 | 710 | 155 |
| November | 403 | 285 | 1 241 | | 485 | 18 827 | 359 | 159 | 7 372 | 365 | 116 | 720 | 146 |
| Dezember | 400 | 261 | 1 236 | | 372 | 20 194 | 387 | 176 | 7 168 | 378 | 114 | 652 | 113 |
| 1977 Januar | 381 | | 1 510 | | 416 | 20 638 | 353 | 179 | 6 501 | 322 | 177 | 251 | 64 |
| Februar | 373 | | 1 410 | | 447 | 20 094 | 344 | 150 | 7 232 | 339 | 123 | 643 | 166 |
| März | 418 | 224 | 1 569 | | 551 | 22 640 | 343 | 157 | 8 049 | 372 | 123 | 659 | 171 |
| April | 399 | 268 | 1 373 | | 417 | 20 087 | 359 | 115 | 7 840 | 387 | 108 | 537 | 125 |
| Mai | 390 | 300 | | | 499 | 19 512 | 351 | 143 | 7 408 | 390 | 125 | 521 | 175 |
| Juni | 412 | | | | 579 | 20 734 | 369 | 157 | 7 940 | 398 | 141 | 592 | 187 |
| Juli | 194 | | | | 520 | 15 050 | 378 | 145 | 8 570 | 399 | 133 | 624 | 161 |
| August | 421 | | | | | 18 191 | 325 | 135 | 7 546 | 395 | 156 | | 180 |
| September | | | | | | | | | 8 908 | 407 | | 597 | 182 |
| Oktober | | | | | | | | | | | | | |

1) Einschl. staats eigene, aber privat betriebene Unternehmen — 2) Ab 1973 einschl. Okinawa — 3) Berichtsjahre enden am 30.6. des angegebenen Jahres — 4) Angaben in Tonnen — 5) Einschl. Bereifungen für Motorräder — 6) Einschl. Bereifungen für im Straßenverkehr nicht eingesetzte Fahrzeuge — 7) Vj. D = Juli — September.

Produzierendes Gewerbe
Produktion ausgewählter Erzeugnisse

| Jahr Monat | Elektrizitätserzeugung 1) | | | | | | | | | | | | |
|---------------|--|-------------------------------|---------|-----------|----------------|----------|------------------|-------------------|--|-----------|---------|------------------|----------------|
| | Bundes- republik Deutsch- land 2) | DDR und Berlin (Ost) | Belgien | Bulgarien | Danemark 3) | Finnland | Frankreich 3) | Griechen- land | Groß- britannien und Nordirland | Irland 4) | Italien | Jugo- slawien | Luxem- burg |
| | I + Ö | I + Ö | I + Ö | I + Ö | Ö | I + Ö | I + Ö | Ö | I + Ö | Ö | I + Ö | I + Ö | I + Ö |
| Mill. kWh | | | | | | | | | | | | | |
| 1972 MD | 22 898 | 6 069 | 3 122 | 1 856 | 1 496 | 1 942 | 13 350 | 1 003 | 21 978 | 562 | 11 271 | 2 769 | 185 |
| 1973 MD | 24 916 | 6 409 | 3 422 | 1 829 | 1 468 | 2 070 | 14 510 | 1 129 | 23 504 | 607 | 12 126 | 2 922 | 180 |
| 1974 MD | 25 971 | 6 690 | 3 563 | 1 900 | 1 436 | 2 422 | 14 990 | 1 144 | 22 777 | 642 | 12 260 | 3 288 | 173 |
| 1975 MD | 25 150 | 7 042 | 3 460 | 2 103 | 1 429 | 2 397 | 14 790 | 1 218 | 22 684 | 629 | 12 066 | 3 337 | 124 |
| 1976 MD | 27 804 | 7 429 | 3 946 | 2 312 | 1 604 | 2 443 | 15 933 | 1 360 | 23 081 | 701 | 13 380 | 3 631 | 129 |
| 1976 August | 24 642 | 6 818 | 3 594 | 2 146 | 1 577 | 2 296 | 12 040 | 1 331 | 15 608 | 562 | 10 870 | 3 329 | 139 |
| September | 26 682 | 7 024 | 4 185 | 2 135 | 1 623 | 2 481 | 15 230 | 1 348 | 22 544 | 637 | 13 420 | 3 516 | 141 |
| Oktober | 28 241 | 7 541 | 3 918 | 2 305 | 1 877 | 2 916 | 16 620 | 1 422 | 20 737 | 719 | 14 054 | 3 823 | 148 |
| November | 30 195 | 7 935 | 4 033 | 2 501 | 1 990 | 2 773 | 18 039 | 1 408 | 23 997 | 779 | 14 172 | 4 110 | 131 |
| Dezember | 32 351 | 8 350 | 4 177 | 2 801 | 2 189 | 2 887 | 20 256 | 1 521 | 33 630 | 853 | 15 034 | 4 653 | 136 |
| 1977 Januar | 32 423 | 8 510 | 4 200 | 2 785 | 2 381 | 3 242 | 20 193 | 1 507 | 27 680 | 856 | 14 560 | 4 539 | 113 |
| Februar | 28 242 | 7 518 | 3 751 | 2 401 | 2 133 | 3 116 | 17 550 | 1 227 | 26 555 | 778 | 13 050 | 4 174 | 105 |
| Marz | 30 095 | 8 008 | 4 305 | 2 598 | 1 991 | 2 700 | 17 918 | 1 365 | 30 946 | 794 | 13 750 | 4 323 | 104 |
| April | 27 903 | 7 503 | 4 000 | 2 334 | 1 889 | 2 231 | 17 918 | 1 259 | 22 279 | 719 | 12 930 | 4 116 | 111 |
| Mai | 25 843 | 7 104 | 3 879 | 2 299 | 1 305 | 2 420 | 16 375 | 1 355 | 20 314 | 673 | 13 158 | 3 902 | 108 |
| Juni | 24 277 | 6 857 | 3 691 | 2 150 | 1 160 | 2 109 | 15 280 | 1 416 | 22 554 | 628 | 12 694 | 3 475 | 96 |
| Juli | 23 349 | 7 078 | 2 972 | 2 288 | 981 | 1 782 | 14 050 | 1 516 | 16 844 | 625 | 12 878 | 3 432 | 96 |
| August | 23 929 | 7 237 | 3 195 | 2 331 | 1 605 | 2 440 | 12 520 | 1 495 | 17 165 | 610 | 10 710 | 3 657 | 102 |
| September | 26 475 | 7 393 | .. | 2 280 | .. | 2 773 | 15 340 | .. | .. | .. | .. | 3 822 | 110 |
| Oktober | 29 047 | 7 834 | .. | 2 569 | .. | .. | 17 010 | .. | .. | .. | .. | 4 086 | .. |

| Jahr Monat | Elektrizitätserzeugung 1) | | | | | | | | | | | | |
|---------------|---------------------------|----------------|------------|--------|----------|----------|-----------------|------------------|---------|-----------------------|--------|--------|-----------|
| | Nieder- lande | Norwegen 3) | Österreich | Polen | Portugal | Schweden | Schweiz 3)5) | Sowjet- union | Spanien | Tschecho- slowakai | Türkei | Ungarn | Sudafrika |
| | I + Ö | I + Ö | I + Ö | I + Ö | I + Ö | I + Ö | I + Ö | I + Ö | I + Ö | I + Ö | I + Ö | I + Ö | I + Ö |
| Mill. kWh | | | | | | | | | | | | | |
| 1972 MD | 4 129 | 5 635 | 2 447 | 6 373 | 742 | 5 974 | 2 608 | 71 453 | 5 742 | 4 281 | 906 | 1 360 | 4 928 |
| 1973 MD | 4 386 | 6 088 | 2 611 | 7 025 | 818 | 6 507 | 3 045 | 76 217 | 6 356 | 4 456 | 1 030 | 1 470 | 5 380 |
| 1974 MD | 4 613 | 6 387 | 2 823 | 7 634 | 895 | 6 261 | 3 024 | 81 313 | 6 738 | 4 669 | 1 123 | 1 582 | 5 842 |
| 1975 MD | 4 522 | 6 465 | 2 934 | 8 097 | 894 | 6 714 | 3 483 | 86 552 | 6 782 | 4 940 | 1 297 | 1 705 | 6 243 |
| 1976 MD | 4 845 | 6 849 | 2 920 | 8 675 | 800 | 7 026 | 2 903 | 92 583 | 7 550 | 5 219 | 1 521 | 1 837 | 6 505 |
| 1976 August | 4 636 | 5 774 | 2 915 | 7 833 | 573 | 5 605 | 2 269 | 85 000 | 6 447 | 4 795 | 1 510 | 1 582 | 6 933 |
| September | 4 763 | 6 520 | 2 997 | 8 033 | 740 | 6 251 | 2 725 | 87 000 | 7 121 | 4 981 | 1 512 | 1 704 | 6 537 |
| Oktober | 5 126 | 6 865 | 2 852 | 9 002 | 1 028 | 7 495 | 3 295 | 96 000 | 7 556 | 5 454 | 1 636 | 2 032 | 6 577 |
| November | 5 272 | 7 121 | 2 863 | 9 305 | 1 153 | 8 103 | 3 138 | 99 000 | 8 237 | 5 746 | 1 700 | 2 127 | 6 274 |
| Dezember | 5 490 | 7 807 | 3 255 | 10 129 | 1 153 | 8 812 | 3 213 | 108 000 | 8 562 | 6 128 | 1 719 | 2 212 | 6 021 |
| 1977 Januar | 5 379 | 7 727 | 3 173 | 10 168 | ... | 8 662 | 3 302 | 108 000 | 8 913 | 6 197 | 1 768 | 2 188 | 6 581 |
| Februar | 4 797 | 6 689 | 3 003 | 9 158 | ... | 8 309 | 3 012 | 97 000 | 8 147 | 5 445 | 1 603 | 1 922 | 6 100 |
| Marz | 5 184 | 6 877 | 3 375 | 9 580 | ... | 8 300 | 3 616 | 102 000 | 8 314 | 5 698 | 1 738 | 1 980 | 6 467 |
| April | 4 746 | 6 033 | 3 151 | 8 942 | ... | 7 156 | 3 408 | 92 000 | 7 425 | 5 428 | 1 697 | 1 870 | 6 027 |
| Mai | 4 616 | 5 502 | 3 207 | 8 464 | ... | 6 692 | 4 034 | 87 710 | 7 171 | 5 133 | 1 707 | 1 766 | 6 747 |
| Juni | 4 454 | 5 070 | 3 338 | 8 023 | ... | 6 252 | 4 232 | 85 000 | 7 758 | 4 914 | 1 659 | 1 619 | 6 787 |
| Juli | 4 030 | 4 168 | 3 139 | 7 948 | ... | 5 024 | 4 445 | 87 000 | 7 286 | 4 629 | ... | 1 693 | 7 278 |
| August | 4 455 | 4 394 | ... | 8 318 | ... | 6 575 | 4 371 | 89 000 | ... | 5 132 | ... | 1 675 | 7 101 |
| September | ... | 5 173 | ... | 8 687 | ... | 6 762 | ... | 89 000 | ... | 5 363 | ... | 1 897 | 6 557 |
| Oktober | ... | ... | ... | 9 805 | ... | 7 359 | ... | 100 000 | ... | 5 442 | ... | 2 137 | ... |

| Jahr Monat | Elektrizitätserzeugung 1) | | | | | | | | | | | | |
|---------------|---------------------------|------------------|-----------------|-----------|-----------|--------|--------------------------|--------|--------|-------------------|--------------------|------------|--------------------|
| | Tunesien | Argen- tinien | Brasilien 3) | Kanada 3) | Kolumbien | Mexiko | Vereinigte Staaten 3) | Indien | Israel | Japan 4) 6) 7) | Korea, Republik | Australien | Neu- seeland 4) |
| | Ö | Ö | I + Ö | I + Ö | Ö | I + Ö | I + Ö | Ö | I + Ö | I + Ö | Ö | I + Ö | Ö |
| Mill. kWh | | | | | | | | | | | | | |
| 1972 MD | 72 | 1 702 | 4 691 | 20 018 | 810 | 2 871 | 154 449 | 5 379 | 707 | 35 706 | 987 | 4 958 | 1 438 |
| 1973 MD | 80 | 1 801 | 5 277 | 21 945 | 859 | 3 090 | 162 736 | 5 558 | 727 | 39 191 | 1 236 | 5 400 | 1 509 |
| 1974 MD | 91 | 1 920 | 5 956 | 23 355 | 937 | 3 397 | 163 941 | 5 849 | 763 | 38 253 | 1 403 | 5 812 | 1 529 |
| 1975 MD | 100 | 2 046 | 6 506 | 22 719 | 1 100 | 3 607 | 166 743 | 6 592 | 809 | 39 650 | 1 653 | 6 176 | 1 672 |
| 1976 MD | 112 | 2 117 | ... | 24 447 | 1 135 | 3 853 | 176 469 | 7 434 | 862 | 37 369 | 1 926 | 6 375 | 1 742 |
| 1976 August | 113 | 2 154 | ... | 21 671 | 1 184 | 4 130 | 192 749 | 6 925 | 935 | 40 962 | 1 996 | 7 581 | 1 962 |
| September | 110 | 2 079 | ... | 21 561 | 1 231 | 3 872 | 171 977 | 7 063 | 875 | 36 869 | 1 860 | 7 090 | 1 844 |
| Oktober | 112 | 2 107 | ... | 24 616 | 1 186 | 3 897 | 171 067 | 7 634 | 864 | 36 258 | 2 019 | 6 929 | 1 769 |
| November | 115 | 2 126 | ... | 26 138 | 1 144 | 3 760 | 176 225 | 7 327 | 821 | 36 716 | 2 065 | 6 398 | 1 632 |
| Dezember | 124 | 2 213 | ... | 29 467 | 1 148 | 3 789 | 189 029 | 7 792 | 880 | 38 954 | 2 154 | 6 423 | 1 522 |
| 1977 Januar | 127 | 2 286 | ... | 30 850 | 1 048 | 3 989 | 202 707 | 7 824 | 975 | 38 592 | 2 180 | 6 176 | 1 479 |
| Februar | 114 | 1 944 | ... | 26 600 | 997 | 3 714 | 168 591 | 7 266 | 799 | 36 646 | 1 936 | 6 138 | 1 478 |
| Marz | 124 | 2 284 | ... | 27 487 | 1 130 | 3 930 | 175 294 | 8 141 | 904 | 38 535 | 2 155 | 6 717 | 1 657 |
| April | 119 | 2 119 | ... | 25 057 | ... | 4 012 | 159 886 | 7 315 | 773 | 35 790 | 2 087 | 6 466 | 1 656 |
| Mai | 123 | 2 235 | ... | 24 179 | ... | 4 258 | 169 659 | 7 314 | 895 | 36 129 | 2 160 | 7 312 | 2 013 |
| Juni | 122 | ... | ... | 23 294 | ... | 4 313 | 186 619 | 7 108 | 987 | 37 887 | 2 193 | 7 763 | 2 018 |
| Juli | 129 | ... | ... | 23 819 | ... | 4 435 | 204 215 | 7 385 | 1 062 | 44 008 | 2 311 | 8 161 | 2 087 |
| August | 122 | ... | ... | ... | ... | ... | 202 028 | 7 495 | 1 054 | 42 251 | 2 306 | 7 777 | 2 029 |
| September | 128 | ... | ... | ... | ... | ... | 182 048 | 7 548 | ... | ... | 2 182 | 7 300 | 1 949 |
| Oktober | ... | ... | ... | ... | ... | ... | ... | ... | ... | ... | ... | 6 624 | ... |

Fußnoten siehe S. 31

Produzierendes Gewerbe
Produktion ausgewählter Erzeugnisse

| Jahr Monat | Gaserzeugung | | | | | | | | | | | | | |
|-----------------------|--|--------------------------------------|---------------|-----------------|----------------------|---------------------------|-------------------|-------------------------|-----------------------|---------------|-----------------------------|---------------------------------|-------------|----------------------|
| | Bundesrepublik Deutschland 9) | DDR und Berlin (Ost) 9) 19) | Belgien 8) | Danemark 10) | Frankreich 8) 11) | Groß- britannien 8) | Italien 8) 12) | Nieder- lande 13) | Öster- reich 8) | Spanien 8) | Tschecho- slowakei 8) | Vereinigte Staaten 8) 14) | Japan 8) | Australien 8) 15) |
| | Durchschnittl. Heizwert (Kcal/m ³) | | | | | | | | | | | | | |
| | 4 300 | 3 850 | 4 250 | 4 085 | 4 340 | 4 675 | 4 450 | 5 000 | 4 790 | 4 130 | 4 350 | 3 895 | 5 119 | 4 680 |
| | Tcal | | | | | | | | | | | | | |
| 1972 MD | 6 150 | 1 377 | 1 121 | 132 | 2 686 | 10 370 | 1 130 | 318 | 376 | 858 | 2 368 | 10 918 | 1 604 | 2 024 |
| 1973 MD | 6 036 | 1 405 | 1 207 | 125 | 2 656 | 8 343 | 1 216 | 454 | 359 | 905 | 2 416 | 11 847 | 1 825 | 2 456 |
| 1974 MD | 6 141 | 1 446 | 1 241 | 114 | 2 512 | 5 732 | 1 354 | 456 | 359 | 902 | 2 441 | 11 522 | 2 110 | 2 703 |
| 1975 MD | 6 038 | 1 507 | 895 | 109 | 2 369 | 3 995 | 1 361 | 446 | 335 | 990 | 2 454 | 10 717 | 2 301 | 2 783 |
| 1976 MD | 5 583 | 1 765 | 945 | 113 | 275 | 4 000 | 1 301 | 420 | 450 | 914 | 2 877 | 10 870 | 2 763 | 4 053 |
| 1976 August | 5 404 | 1 390 | 961 | 58 | 71 | .. | 1 371 | 463 | 343 | 763 | 2 430 | 10 480 | 1 978 | 5 367 |
| September | 5 280 | 1 540 | 990 | 76 | 108 | .. | 1 331 | 439 | 367 | 774 | 2 569 | 10 279 | 2 098 | 4 985 |
| Oktober | 5 528 | 1 802 | 944 | 108 | 178 | .. | 1 328 | 447 | 422 | 859 | 2 876 | 10 543 | 2 253 | 4 795 |
| November | 5 423 | 1 979 | 893 | 125 | 304 | .. | 1 206 | 431 | 444 | 993 | 2 970 | 10 334 | 2 925 | 4 152 |
| Dezember | 5 603 | 2 156 | 837 | 161 | 385 | .. | 1 316 | 437 | 500 | 1 020 | 3 263 | 10 367 | 4 057 | 3 959 |
| 1976 Januar | 5 607 | 2 125 | 850 | 161 | 376 | .. | 1 372 | 374 | 400 | 1 043 | 3 295 | 9 580 | 4 143 | 4 513 |
| Februar | 4 980 | 1 876 | 865 | 145 | 267 | .. | 1 235 | 315 | 430 | 909 | 2 759 | 9 365 | 3 800 | 3 864 |
| März | 5 174 | 2 064 | 864 | 140 | 228 | .. | 1 372 | 329 | 500 | 939 | 3 024 | 10 650 | 3 396 | 4 365 |
| April | 4 787 | 1 910 | 834 | 127 | 191 | .. | 1 323 | 291 | 337 | 878 | 2 665 | 10 290 | 2 720 | 4 448 |
| Mai | 4 747 | 1 727 | 674 | 78 | 126 | .. | 1 302 | 389 | 278 | 896 | 2 714 | 10 565 | 2 385 | 5 152 |
| Juni | 4 538 | 1 561 | .. | 47 | 72 | .. | 1 223 | 377 | 259 | 771 | 2 412 | 10 270 | 2 231 | 5 762 |
| Juli | 4 602 | 1 501 | .. | 51 | 49 | .. | 1 241 | 396 | 282 | .. | 2 595 | 10 100 | 2 174 | 6 132 |
| August | 4 745 | 1 457 | .. | .. | 112 | .. | .. | 387 | 281 | .. | 2 077 | .. | 1 993 | 5 563 |
| September | 4 553 | 1 686 | .. | .. | .. | .. | .. | .. | .. | .. | .. | .. | .. | 5 277 |
| Oktober | 4 765 | .. | .. | .. | .. | .. | .. | .. | .. | .. | .. | .. | .. | 4 529 |

1) J = Produktion industrieller Stromerzeugungsanlagen vorwiegend zum Eigenverbrauch, Ö = Produktion der Elektrizitätswerke für die öffentliche Versorgung. — 2) Ohne Berlin und ohne Bundesbahnkraftwerke. — 3) Netto-Produktion. — 4) Berichtsjahr beginnt am 1. 4. des angegebenen Jahres. — 5) Berichtsjahr endet am 30. 9. des angegebenen Jahres. — 6) Ab Mai 1972 einschl. Okinawa. — 7) 1976 und Monate = Nur privater Verbrauch. — 8) Gas aus Gaswerken und Kokereien. — 9) Einschl. geringer Mengen Erdgas. — 10) Gas aus Gaswerken. — 11) 1976 und Monate: für die Abgabe verfügbare Menge (1975 ca. 40 % der Gesamterzeugung). — 12) Ab 1973 nur Kokereien. — 13) Gas aus Kokereien. — 14) Monate: Schätzungen der UN, ausgenommen in Gaswerken produziertes Gas. — 15) Berichtsjahr endet am 30. 6. des angegebenen Jahres.

Bautätigkeit und Wohnungen

Vorbemerkung: Unter Wohneinheit versteht man einen Raum oder mehrere Räume in einem ständigen Wohngebäude oder einem für Wohnzwecke abgetrennten Teil eines Nichtwohngebäudes, die der privaten Nutzung und keinem anderen Zweck dienen. Die Wohneinheit hat einen gesonderten Ausgang zur Straße, zu einem Treppenhaus o.ä.

| Jahr Monat | Fertiggestellte Wohnungen | | | | | | | | | | | | |
|-----------------------|-------------------------------|-------------------------------|---------|-------------------|----------------|------------------|----------------------|--|--------|---------|---------------------|------------------|----------|
| | Bundesrepublik Deutschland | DDR und Berlin (Ost) | Belgien | Danemark 1) 2) | Finnland 1) | Frankreich 3) | Griechen- land 4) | Groß- britannien und Nordirland | Irland | Italien | Jugo- slawien 1) | Nieder- lande | Norwegen |
| | Anzahl | | | | | | | | | | | | |
| 1972 MD | 55 072 | 9 752 | 4 355 | 4 167 | 4 995 | 46 878 | 14 880 | 27 575 | 1 797 | 21 584 | 3 390 | 12 689 | 3 632 |
| 1973 MD | 59 519 | 10 486 | 5 255 | 4 631 | 5 196 | 43 125 | 15 675 | 25 383 | 2 055 | 16 387 | 3 397 | 12 951 | 3 726 |
| 1974 MD | 50 341 | 11 525 | 5 629 | 4 050 | 6 086 | 41 400 | 6 801 | 23 298 | 2 188 | 13 794 | 4 398 | 12 181 | 3 464 |
| 1975 MD | 36 326 | 11 733 | 6 546 | 2 959 | 5 784 | 42 800 | 10 072 | 26 843 | 2 241 | 17 891 | 4 483 | 10 064 | 3 630 |
| 1976 MD | 32 654 | 12 551 | 6 409 | 3 268 | 4 735 | 37 400 | 10 717 | .. | 1 981 | 15 374 | 6 351 | 8 901 | 3 560 |
| 1976 August | 19 667 | 11 811 | 5 518 | 3 283 18) | 4 257 18) | 37 200 18) | 9 120 | 27 270 18) | 1 486 | 13 045 | 4 288 18) | 8 706 | 3 997 |
| September | 22 327 | 14 663 | 7 244 | | | | 10 206 | | 1 341 | 14 455 | | 9 654 | 2 953 |
| Oktober | 27 483 | 11 845 | 7 037 | 3 448 | 6 170 | 40 100 | 11 225 | 27 621 | 1 696 | 14 620 | 10 319 | 10 287 | 3 567 |
| November | 30 027 | 11 742 | 6 725 | | | | 10 565 | | 1 884 | 15 584 | | 11 529 | 3 995 |
| Dezember | 179 279 | 18 459 | 3 764 | 2 882 | 4 167 | .. | 11 236 | .. | 2 648 | 30 972 | .. | 11 813 | 4 802 |
| 1977 Januar | 11 550 | 10 598 | 4 173 | | | | 10 456 | | 2 019 | 13 438 | | 8 055 | 2 854 |
| Februar | 11 449 | 10 752 | 6 329 | 3 139 | 3 730 | 34 767 | 11 831 | 23 815 | 2 450 | 10 103 | 1 873 | 7 497 | 2 504 |
| März | 12 878 | 14 166 | 5 666 | | | | 14 720 | | 1 150 | 11 003 | | 8 839 | 3 072 |
| April | 13 497 | 11 507 | 6 062 | 2 866 | 4 471 | 38 067 | 12 766 | .. | 1 805 | 8 628 | 583 | 9 715 | 2 982 |
| Mai | 16 882 | 12 624 | 6 060 | | | | 13 444 | | 2 082 | 11 960 | | 9 719 | 3 510 |
| Juni | 31 970 | 15 662 | 6 358 | .. | .. | .. | 15 348 | .. | 803 | .. | .. | 11 613 | 3 499 |
| Juli | 27 452 | 11 844 | 4 341 | | | | 19 280 | | 3 064 | .. | | 5 181 | 2 444 |
| August | 19 875 | 13 089 | .. | 2 882 | 4 167 | .. | .. | .. | 2 421 | .. | .. | 9 185 | 3 468 |
| September | 25 851 | 14 611 | .. | | | | .. | | 2 346 | .. | | 9 788 | 3 090 |
| Oktober | 28 531 | 13 500 | .. | .. | .. | .. | .. | .. | .. | .. | .. | 10 300 | .. |

1) Monate: Stand zum Vierteljahresende. — 2) Ab 1971 und Monate: Ohne ländliche Gemeinden und Stadt, Außenbezirke mit weniger als 1 000 Einwohner. — 3) Baugenehmigungen. — 4) Private Baugenehmigungen. — 5) Ab 1972 und Monate: Nur sozialisierter Sektor. — 6) Nur mit staatlicher Hilfe gebaute Wohnungen. — 7) 92 Städte. — 8) 1972 und Monate: Mit den Vorangaben nicht voll vergleichbar. — 9) Baugenehmigungen in Städten. — 10) Privater Wohnungsbau in den 18 bedeutendsten Städten. — 11) Baugenehmigungen in 74 Städten. — 12) Private Baugenehmigungen in 80 Gemeinden, ab 1975 nur 60 Gemeinden. — 13) Private Baugenehmigungen für Distrikt Panama-City. — 14) Begonnene Wohnungen. — 15) Ab 1973 einschl. Okinawa. — 16) Baugenehmigungen in 32 großen und 90 kleineren Städten. — 17) Nur in Wohnungen. — 18) Vj. D = Juli – September.

Bautätigkeit und Wohnungen

| Jahr Monat | Fertiggestellte Wohnungen | | | | | | | | | | | |
|---------------|---------------------------|--------------|------------|----------|------------|--------------------------|-----------|------------|--------------------|----------------|------------------|-----------|
| | Polen 1)5) | Portugal 17) | Spanien 6) | Schweden | Schweiz 7) | Tschecho- slowakei 8) | Türkei 9) | Marokko 3) | Süd- afrika 10) | Tunesien 9) | Brasilien 11) | Chile 12) |
| | Anzahl | | | | | | | | | | | |
| 1972 MD | 17 125 | 3 384 | 15 868 | 8 670 | 2 315 | 10 012 | 7 353 | 1 430 | 1 119 | 680 | 16 173 | 1 146 |
| 1973 MD | 18 925 | 3 494 | 14 777 | 8 124 | 2 573 | 10 205 | 8 014 | 1 652 | 1 114 | 1 290 | 15 288 | 1 207 |
| 1974 MD | 20 817 | 3 617 | 13 899 | 7 109 | 2 249 | 11 045 | 7 017 | 1 851 | 1 239 | 1 187 | 12 915 | 1 424 |
| 1975 MD | 22 000 | 2 677 | 16 360 | 6 208 | 1 920 | 11 931 | 8 119 | 2 068 | 1 037 | | 13 200 | 1 061 |
| 1976 MD | 22 767 | 1 892 | 13 519 | 4 651 | 1 136 | 10 963 | | 2 688 | 988 | | 16 697 | 960 |
| 1976 August | 15 475 18) | 1 960 18) | 6 574 | 3 818 | 879 | 8 883 | 11 089 | 2 260 | 917 | } | 17 091 | 1 644 |
| September | | | 14 022 | 4 801 | 1 043 | 11 812 | 8 113 | 2 341 | 823 | | 16 153 | 715 |
| Oktober | | | 16 215 | 4 265 | 979 | 10 083 | 10 798 | 2 327 | 1 169 | | 14 945 | 660 |
| November | | | 13 745 | 5 525 | 975 | 14 840 | | 3 124 | 1 130 | | 23 593 | 845 |
| 1976 Dezember | 27 417 | 1 904 | 12 439 | 5 702 | 1 147 | 29 046 | | 2 928 | 711 | | 16 836 | 1 081 |
| 1977 Januar | 8 299 | 1 717 | 10 364 | 4 412 | 436 | 3 068 | | 2 582 | 665 | } | | 1 238 |
| Februar | | | 15 124 | 3 963 | 467 | 6 976 | | 2 674 | 974 | | | 721 |
| März | | | 15 734 | 5 595 | 1 158 | 8 976 | | 2 612 | 1 119 | | | |
| 1977 April | 16 900 | 1 720 | 12 806 | 4 211 | 1 053 | 6 364 | | 2 640 | 764 | } | | |
| Mai | | | 14 300 | 5 044 | 225 | 9 886 | | | 771 | | | |
| Juni | | | 14 400 | 7 352 | 845 | 17 417 | | | 1 176 | | | |
| 1977 Juli | 12 400 | | 15 644 | 2 331 | 820 | 5 963 | | | 680 | } | | |
| August | | | 1 700 | 3 267 | 726 | 8 599 | | | 782 | | | |
| September | | | 23 300 | 4 151 | 1 362 | 11 880 | | | | | | |
| 1977 Oktober | | | | 3 984 | 1 427 | 11 989 | | | | | | |

| Jahr Monat | Fertiggestellte Wohnungen | | | | | | | | | | | |
|---------------|---------------------------|-------|------------|--------------------|--------------|---------------------------|-----------|-----------------|------------------------|-----------|------------------|--------------------|
| | Kanada 1) | Kuba | Panama 13) | Puerto- Rico 3) | Venezuela 3) | Vereinigte Staaten 14) | Israel | Japan 14)15) | Korea, Republik 16) | Syrien 3) | Australien 1) | Neusee- land 3) |
| | Anzahl | | | | | | | | | | | |
| 1972 MD | 19 352 | 1 401 | 318 | 2 151 | 1 896 | 198 200 | 3 937 | 160 025 | 5 314 | 1 443 | 12 124 | 2 731 |
| 1973 MD | 20 548 | 1 726 | 345 | 2 074 | 1 938 | 171 500 | 4 227 | 169 192 | 8 046 | 1 368 | 12 637 | 3 311 |
| 1974 MD | 21 437 | 1 547 | 177 | 2 416 | 2 031 | 112 700 | 4 309 | 122 708 | 9 112 | 1 584 | 12 281 | 2 758 |
| 1975 MD | 18 080 | 1 550 | 70 | 1 460 | 2 167 | 97 600 | 4 573 | 128 279 | 8 491 | 2 124 | 10 876 | 2 682 |
| 1976 MD | 19 687 | .. | 62 | 1 232 | .. | 129 217 | 4 576 | 143 258 | .. | 2 486 | 11 829 | 2 506 |
| 1976 August | .. | .. | 76 | 1 279 | .. | 147 600 | 4 603 18) | 159 715 | .. | 2 758 | 12 433 18) | 2 508 |
| September | 20 654 | .. | 38 | 2 268 | .. | 153 100 | | 139 396 | .. | 1 873 | | 2 721 |
| Oktober | .. | .. | 124 | 1 004 | .. | 149 800 | | 140 034 | .. | 2 895 | | 2 627 |
| November | .. | .. | 20 | 998 | .. | 129 200 | 4 257 | 132 396 | .. | 2 351 | 13 023 | 2 940 |
| Dezember | 23 404 | .. | 51 | 1 012 | .. | 108 100 | | 150 951 | .. | 2 495 | 2 538 | |
| 1977 Januar | .. | .. | 72 | .. | .. | 81 500 | 3 920 | 125 912 | .. | 2 027 | 10 453 | 1 528 |
| Februar | .. | .. | 48 | .. | .. | 112 700 | | 121 430 | .. | 2 130 | | 2 323 |
| März | 17 779 | .. | 68 | .. | .. | 173 600 | | 136 410 | .. | 2 641 | | 2 775 |
| April | .. | .. | 88 | .. | .. | 182 400 | 3 697 | 163 149 | .. | .. | 9 900 | 1 794 |
| Mai | .. | .. | 65 | .. | .. | 201 300 | | 134 807 | .. | .. | 11 600 | 2 280 |
| Juni | 19 537 | .. | 43 | .. | .. | 197 800 | | 136 321 | .. | .. | 11 800 | 1 983 |
| Juli | .. | .. | 77 | .. | .. | 189 800 | } | 157 939 | .. | .. | 10 700 | 1 733 |
| August | .. | .. | 54 | .. | .. | 194 200 | | 164 953 | .. | .. | 11 400 | 2 087 |
| September | .. | .. | .. | .. | .. | 177 800 | | 134 999 | .. | .. | 10 700 | 1 863 |
| Oktober | .. | .. | .. | .. | .. | .. | .. | .. | .. | .. | .. | .. |

Einzelhandel

Index der Einzelhandelsumsätze

1970 = 100

Vorbemerkung: Im Index über die Einzelhandelsumsätze, der die monatliche Entwicklung dieses Wirtschaftszweiges in seiner Gesamtheit zum Ausdruck bringen soll, sind – soweit aus den Unterlagen festzustellen ist – im allgemeinen die vorhandenen Betriebs- und Vertriebsformen – wie Fach Einzelhandel, Warenhäuser, Filialbetriebe, Konsumgenossenschaften, Kettenläden usw. – berücksichtigt. Das schließt jedoch nicht aus, daß von Land zu Land gewisse Unterschiede in der Abgrenzung des Erhebungskreises bestehen. So werden z.B. die Fleischereien in Großbritannien zum Einzelhandel, in der Bundesrepublik Deutschland zum Handwerk gerechnet und die Umsätze im Baustoffhandel z.B. in den Vereinigten Staaten und in Norwegen als Einzelhandelsumsätze, in der Bundesrepublik jedoch als Großhandel angesehen.

| Jahr Monat | Bundes- republik Deutsch- land | Belgien | Danemark | Groß- britannien 1) | Frankreich | Irland | Italien | Nieder- lande | Schweiz | Vereinigte Staaten |
|---------------|---|---------|----------|------------------------|------------|--------|---------|------------------|---------|-----------------------|
| | Originalbasis | | | | | | | | | |
| | 1970 | 1964 | 1961 | 1961 | 1970 | 1975 | 1963 | 1970 | 1949 | |
| 1972 D | 121,0 | 121,8 | 118,7 | 121,6 | 109,3 | 125,5 | 118,6 | 118 | 119,4 | 123 |
| 1973 D | 129,9 | 136,4 | 134,1 | 137,8 | 116,9 | 147,1 | 143,8 | 131 | 128,2 | 138 |
| 1974 D | 136,8 | 157,0 | 147,2 | 159,3 | 133,6 | 166,7 | 171,4 | 145 | 133,1 | 148 |
| 1975 D | 149,2 | 169,5 | 167,5 | 189,5 | 147,2 | 196,1 | 185,2 | 161 | 130,6 | 160 |
| 1976 D | 159,7 | 186,1 | 190,2 | 217,5 | 156,5 | 235,3 | 244,0 | 177 | 129,3 | 179 |
| 1976 August | 141,7 | 169,5 | 188,6 | 212,8 | 131,9 | 227,5 | 188,5 | 179 | 116,9 | 178 |
| September | 155,4 | 187,4 | 186,2 | 215,0 | 170,0 | 243,1 | 234,9 | 169 | 119,6 | 175 |
| Oktober | 165,1 | 196,0 | 194,3 | 228,0 | 166,2 | 241,2 | 260,9 | 184 | 125,3 | 184 |
| November | 179,8 | 201,3 | 191,9 | 248,7 | 167,4 | 254,9 | 242,0 | 169 | 136,4 | 185 |
| Dezember | 219,3 | 269,5 | 264,2 | 297,5 | 250,7 | 307,8 | 358,3 | 206 | 176,4 | 224 |
| 1977 Januar | 143,2 | 181,5 | 189,4 | 218,3 | 152,4 | 237,3 | 225,1 | 166 | 130,4 | 161 |
| Februar | 141,9 | 170,2 | 178,0 | 216,1 | 127,8 | 247,1 | 216,9 | 167 | 121,3 | 161 |
| März | 173,3 | 186,1 | 194,3 | 221,5 | 151,1 | 249,0 | 256,8 | 188 | 131,9 | 188 |
| April | 164,5 | 198,7 | 202,4 | 227,0 | 150,0 | 268,6 | 266,5 | 196 | 136,9 | 193 |
| Mai | 166,9 | 197,4 | 197,6 | 233,5 | 153,0 | 280,0 | 267,3 | 185 | 131,8 | 194 |
| Juni | 163,9 | 206,0 | 207,3 | 232,4 | | 275,0 | 271,4 | 193 | 131,5 | 198 |
| Juli | 166,3 | 204,6 | 212,2 | 246,5 | | 276,0 | 261,1 | 200 | 125,9 | 197 |
| August | 156,7 | 194,0 | 220,3 | 247,0 | | 292,0 | | 195 | 123,4 | 200 |
| September | 167,4 | 202,0 | 226,0 | 248,0 | | 288,0 | | | 123,1 | 192 |
| Oktober | 174,9 | | 203,0 | 259,0 | | | | | 130,0 | 198 |

1) Ohne Nordirland.

Außenhandel
Ein- und Ausfuhrwerte
Mill. Landeswährung (bzw. US - Dollar)

Vorbemerkung: Wenn nicht anders vermerkt, Warenhandel einschl. Veredelungsverkehr, jedoch ohne unmittelbare Durchfuhr. Gold in Barren und Münzen, Banknoten und anderes Papiergeld sind ausgeschlossen. Unter den hier angewandten Begriff „Goldbarren“ fallen sowohl gelautertes Gold, d. h. Gold für den Bedarf der Banken und für Münzzwecke, ungelautertes Gold einschl. des gewinnbaren Goldinhaltes (von Erzen, Konzentraten, Staub, Kupfer und mit anderen Metallen gemischten Barren), wie auch Abfall, Juwelierkehricht, anderes Gold in rohem Zustand. Dagegen fallen Goldschmuck, Goldblatt und andere Erzeugnisse unter „Waren“. Die Ein- und Ausfuhr sind grundsätzlich mit den Grenzwerten, d. h. Wert frei Grenze (Einfuhr cif – cost, insurance, freight – Ausfuhr fob – free on board –) angegeben.

| Jahr Monat | OECD- Länder 1) | | EG 2) | | Bundesrepublik Deutschland 3) | | Belgien- Luxemburg | | Bulgarien | | Dänemark | | Finnland | |
|----------------|--------------------|--------|--------|--------|----------------------------------|--------|-----------------------|---------|-----------|-----------|------------|-------|----------|-------|
| | Ein- | Aus- | Ein- | Aus- | Ein- | Aus- | Ein- | Aus- | Ein- | Aus- | Ein- | Aus- | Ein- | Aus- |
| | fuhr | | fuhr | | fuhr | | fuhr (S) | | fuhr (S) | | fuhr (G) | | fuhr (G) | |
| | US-Dollar | | | | Deutsche Mark | | Belg Francs | | Lev | | Dan Kronen | | Finnmark | |
| 1972 MD | 24 832 | 24 232 | 12 768 | 12 763 | 10 679 | 12 410 | 56 814 | 59 248 | 231,0 | 238,4 | 2 961 | 2 566 | 1 093 | 1 007 |
| 1973 MD | 34 235 | 33 240 | 17 936 | 17 557 | 12 042 | 14 852 | 71 344 | 72 510 | 264,3 | 266,8 | 3 914 | 3 127 | 1 383 | 1 217 |
| 1974 MD | 48 590 | 44 411 | 24 464 | 22 925 | 14 831 | 19 172 | 96 724 | 91 652 | 349,7 | 272,6 | 5 040 | 3 910 | 2 139 | 1 724 |
| 1975 MD | 48 947 | 47 320 | 25 004 | 24 666 | 15 210 | 18 434 | 93 944 | 88 083 | 436,3 | 378,4 | 4 973 | 4 171 | 2 332 | 1 687 |
| 1976 MD | 56 087 | 52 486 | 28 457 | 27 065 | 18 380 | 21 359 | 110 663 | 104 871 | 453,0 | 433,3 | 6 239 | 4 595 | 2 381 | 2 039 |
| 1976 September | 57 746 | 54 081 | 29 365 | 28 210 | 18 326 | 23 075 | 121 000 | 117 685 | 442,3 17) | 426,0 17) | 6 587 | 4 762 | 2 633 | 2 119 |
| Oktober | 58 639 | 56 320 | 30 410 | 29 385 | 19 207 | 22 871 | 121 800 | 122 200 | 490,3 | 498,3 | 6 442 | 4 824 | 2 362 | 2 395 |
| November | 62 014 | 56 018 | 31 122 | 29 312 | 19 080 | 22 186 | 173 300 | 102 600 | | | 7 106 | 5 024 | 2 784 | 2 463 |
| Dezember | 64 794 | 61 293 | 33 367 | 31 738 | 20 945 | 24 275 | 113 220 | 121 330 | | | 6 892 | 4 888 | 3 308 | 2 611 |
| 1977 Januar | 58 381 | 50 642 | 29 791 | 27 092 | 17 724 | 19 778 | 117 960 | 100 260 | 432,3 | 435,7 | 6 269 | 4 467 | 2 383 | 2 470 |
| Februar | 57 749 | 53 789 | 29 637 | 28 292 | 18 165 | 20 966 | 114 630 | 104 360 | | | 6 047 | 4 849 | 1 978 | 1 917 |
| Marz | 69 357 | 64 121 | 35 139 | 34 163 | 21 465 | 25 798 | 131 960 | 133 650 | | | 7 720 | 5 683 | 2 395 | 2 621 |
| April | 62 536 | 58 255 | 31 420 | 30 346 | 18 856 | 21 880 | 123 980 | 112 880 | 514,7 | 496,0 | 6 163 | 4 924 | 2 165 | 2 085 |
| Mai | 64 545 | 59 697 | 32 363 | 31 465 | 19 018 | 22 717 | 118 850 | 109 260 | | | 6 381 | 4 577 | 2 422 | 2 233 |
| Juni | 68 077 | 61 893 | 33 977 | 32 997 | 20 270 | 23 279 | 125 290 | 125 480 | | | 7 070 | 5 187 | 3 120 | 2 550 |
| Juli | 60 653 | 57 614 | 30 200 | 30 256 | 19 305 | 21 161 | 88 400 | 94 900 | 6 690 | 4 828 | 5 491 | 3 999 | 2 440 | 2 843 |
| August | 60 748 | 53 688 | 28 873 | 28 130 | 18 267 | 20 891 | 109 600 | 84 730 | | | 6 731 | 5 385 | 2 397 | 2 240 |
| September | 63 041 | 60 263 | 31 733 | 32 235 | 19 368 | 23 175 | 113 420 | 122 900 | | | 7 084 | 5 332 | 2 843 | 2 901 |
| Oktober | | | | | 19 805 | 24 705 | 118 990 | 118 480 | | | 6 731 | 5 385 | | |
| November | | | | | 20 159 | 23 452 | | | | | 7 125 | 5 638 | | |

| Jahr Monat | Frankreich | | Griechenland | | Großbritannien und Nordirland 4) | | Irland | | Island | | Italien | |
|----------------|---------------|--------|--------------|--------|----------------------------------|---------|---------------|-------|----------------|--------|------------|-----------|
| | Ein- | Aus- | Ein- | Aus- | Ein- | Aus- | Ein- | Aus- | Ein- | Aus- | Ein- | Aus- |
| | fuhr (S) | | fuhr (S) | | (G) fuhr (N) | | fuhr (G) | | fuhr (S) | | fuhr (S) | |
| | Franz. Francs | | Drachmen | | Pfund Sterling | | Irische Pfund | | Island. Kronen | | Ital. Lire | |
| 1972 MD | 11 301 | 10 958 | 5 865 | 2 177 | 929,2 | 812,2 | 70,2 | 53,9 | 1 702 | 1 392 | 936 975 | 901 242 |
| 1973 MD | 13 844 | 13 309 | 8 562 | 3 568 | 1 321,2 | 1 037,9 | 94,9 | 72,4 | 2 655 | 2 167 | 1 352 008 | 1 080 817 |
| 1974 MD | 21 220 | 18 351 | 10 963 | 5 074 | 1 926,4 | 1 374,5 | 135,6 | 93,5 | 4 381 | 2 740 | 2 217 317 | 1 639 700 |
| 1975 MD | 19 364 | 18 609 | 14 334 | 6 181 | 2 002,3 | 1 646,9 | 123,8 | 104,3 | 6 255 | 3 953 | 2 091 433 | 1 896 750 |
| 1976 MD | 25 676 | 22 232 | 18 485 | 7 818 | 2 613,2 | 2 152,7 | 193,9 | 154,1 | 7 138 | 6 125 | 3 025 492 | 2 328 509 |
| 1976 September | 27 443 | 21 658 | 21 769 | 7 831 | 2 748,9 | 2 202,9 | 199,6 | 187,2 | 7 286 | 8 167 | 3 219 800 | 2 711 600 |
| Oktober | 28 577 | 23 985 | 21 410 | 9 047 | 2 823,7 | 2 303,9 | 217,2 | 211,8 | 6 620 | 7 304 | 3 289 400 | 2 969 300 |
| November | 28 954 | 23 692 | 22 097 | 9 385 | 3 121,8 | 2 498,1 | 245,5 | 194,8 | 8 847 | 6 426 | 3 604 700 | 2 980 600 |
| Dezember | 29 718 | 26 447 | 27 501 | 14 383 | 2 904,2 | 2 526,5 | 204,4 | 164,6 | 11 625 | 6 402 | 3 882 700 | 3 236 900 |
| 1977 Januar | 27 732 | 23 018 | 18 770 | 7 232 | 3 014,6 | 2 345,3 | 243,6 | 152,3 | 6 269 | 4 576 | 2 956 400 | 2 538 700 |
| Februar | 28 388 | 24 980 | 16 189 | 7 101 | 2 743,1 | 2 390,4 | 242,3 | 177,6 | 6 360 | 7 139 | 3 240 000 | 2 702 000 |
| Marz | 32 914 | 28 295 | 17 161 | 7 851 | 3 342,1 | 2 940,2 | 278,7 | 191,0 | 8 946 | 9 996 | 3 878 800 | 3 415 100 |
| April | 28 748 | 26 094 | 16 699 | 8 013 | 2 945,4 | 2 575,1 | 246,8 | 185,9 | 8 193 | 8 040 | 3 648 900 | 3 142 200 |
| Mai | 28 541 | 26 031 | 22 243 | 6 741 | 3 324,4 | 2 958,8 | 274,0 | 206,4 | 8 879 | 10 203 | 3 887 900 | 3 414 600 |
| Juni | 31 647 | 28 651 | 27 097 | 9 124 | 3 421,8 | 2 841,8 | 251,9 | 205,9 | 15 723 | 7 929 | 3 529 000 | 3 611 500 |
| Juli | 26 872 | 25 023 | 24 802 | 8 618 | 3 091,9 | 2 862,4 | 269,2 | 244,4 | 9 345 | 8 695 | 3 183 900 | 3 467 200 |
| August | 23 641 | 19 836 | .. | .. | 2 739,1 | 2 660,2 | 233,9 | 202,7 | 9 768 | 10 616 | 2 782 000 | 3 034 000 |
| September | 28 381 | 26 094 | .. | .. | 3 036,0 | 2 838,6 | 262,8 | 241,1 | 9 816 | 7 085 | 3 348 000 | 3 136 000 |
| Oktober | 28 420 | 27 730 | .. | .. | 3 024,0 | 2 817,9 | 267,1 | 229,2 | 8 273 | 8 236 | 3 745 000 | 3 282 000 |
| November | 30 310 | 26 270 | .. | .. | 2 908,0 | 2 878,0 | 275,0 | 254,0 | 12 198 | 7 104 | 3 267 000 | 3 512 000 |

Abkürzungen: G = Generalhandel (Einfuhr für den inländischen Verbrauch und Einfuhr zur Lagerung, Ausfuhr von inländischen Erzeugnissen einschl. aller Wiederausfuhr, Umladungen unter Zollüberwachung sind ausgeschlossen), S = Spezialhandel (Unmittelbare Einfuhr sowie die Einfuhr von Waren aus Zoll-, Zollvermerk- und Freihafenlagern, Ausfuhr von inländischen Erzeugnissen einschl. wiederausgeführten Waren, die für den inländischen Verbrauch eingeführt waren), N = National (Ausfuhr von inländischen Erzeugnissen).

1) Mitglieder der Europäischen Gemeinschaften sowie Mitglieder der EFTA, außerdem Australien, Finnland, Griechenland, Japan, Kanada, Spanien, Türkei und Vereinigte Staaten. – 2) Belgien, Bundesrepublik Deutschland, Dänemark, Frankreich, Großbritannien und Nordirland, Irland, Italien, Luxemburg und Niederlande. – 3) Ohne den Warenverkehr mit der Deutschen Demokratischen Republik und Berlin. Ohne Gold. – 4) Kein getrennter Nachweis der Re-Exporte. – 5) 1973 und Monate. Ohne Ein- und Ausfuhr von und nach Belgien und Luxemburg. – 6) 1973 und Monate. Ohne Schiffe. – 7) Einfuhr fob. – 8) 1972 ohne Handel mit Süd-Rhodesien. – 9) Einschl. Balearen, Kanarische Inseln Ceuta und Melilla. – 10) Ohne Rohöl. – 11) Ab 1973 1 Naira = 0,5 Niger Pfund. – 12) Einschl. Südwafrika. – 13) Einschl. Ausfuhr im Rahmen der Entwicklungshilfe. – 14) Mrd. Yen. – 15) Nur Westmalaysia. – 16) Jahreszahlen umfassen 12 Monate, die am 30. Juni des angegebenen Jahres enden. – 17) Vj. D = Juli – September.

Außenhandel
Ein- und Ausfuhrwerte

Mill. Landeswährung (bzw. US - Dollar)

| Jahr Monat | Jugoslawien | | Niederlande ⁵⁾ | | Norwegen ⁶⁾ | | Österreich | | Polen | | Portugal ⁸⁾ | |
|----------------|----------------|-------|---------------------------|--------|------------------------|-------|------------|--------|--------------------|-------|------------------------|-------|
| | Ein- | Aus- | Ein- | Aus- | Ein- | Aus- | Ein- | Aus- | Ein- ⁷⁾ | Aus- | Ein- | Aus- |
| | fuhr (S) | | fuhr (S) | | fuhr (G) | | fuhr (S) | | fuhr | | fuhr (S) | |
| | Jugosl. Dinare | | Niederl. Gulden | | Norw. Kronen | | Schillinge | | Devisen - Zloty | | Escudos | |
| 1972 MD | 4 580 | 3 169 | 4 526 | 4 490 | 2 401 | 1 802 | 10 048 | 7 479 | 1 634 | 1 511 | 4 957 | 2 938 |
| 1973 MD | 6 391 | 4 041 | 5 503 | 5 574 | 3 003 | 2 257 | 11 489 | 8 498 | 2 170 | 1 773 | 6 231 | 3 789 |
| 1974 MD | 10 653 | 5 391 | 7 285 | 7 333 | 3 880 | 2 893 | 14 019 | 11 113 | 2 897 | 2 305 | 9 559 | 4 832 |
| 1975 MD | 10 903 | 5 769 | 6 356 | 6 291 | 3 467 | 2 522 | 13 615 | 10 907 | 3 452 | 2 839 | 7 709 | 4 055 |
| 1976 MD | 10 442 | 6 893 | 8 535 | 8 669 | 4 827 | 3 508 | 17 164 | 12 678 | 3 846 | 3 059 | 9 512 | 4 525 |
| 1976 September | 10 494 | 6 484 | 8 661 | 9 127 | 4 860 | 3 523 | 18 185 | 13 666 | 4 141 | 3 692 | 10 172 | 4 212 |
| Oktober | 10 901 | 6 829 | 9 679 | 9 240 | 5 542 | 3 639 | 18 209 | 13 864 | 3 533 | 2 747 | 11 338 | 4 750 |
| November | 10 032 | 7 279 | 8 838 | 10 033 | 5 236 | 3 612 | 20 229 | 13 937 | 4 014 | 3 319 | 11 436 | 5 119 |
| Dezember | 14 720 | 8 257 | 11 531 | 10 028 | 6 485 | 4 317 | 19 017 | 14 646 | 6 554 | 4 536 | 11 157 | 5 437 |
| 1977 Januar | 12 669 | 5 905 | 9 399 | 8 866 | 4 678 | 3 243 | 17 046 | 10 605 | 2 259 | 2 335 | 12 067 | 4 896 |
| Februar | 10 067 | 6 478 | 9 094 | 8 656 | 5 238 | 3 669 | 17 698 | 12 213 | 3 689 | 2 943 | 8 635 | 4 334 |
| Marz | 14 875 | 9 261 | 10 121 | 9 611 | 6 989 | 3 786 | 20 299 | 15 554 | 4 893 | 3 967 | 15 685 | 6 982 |
| April | 14 636 | 7 190 | 9 331 | 9 124 | 4 895 | 3 025 | 18 182 | 13 255 | 3 704 | 2 728 | 13 372 | 5 887 |
| Mai | 13 877 | 7 300 | 9 053 | 8 605 | 5 429 | 2 962 | 18 386 | 13 269 | 4 342 | 3 379 | 13 788 | 5 835 |
| Juni | 15 300 | 8 037 | 9 955 | 9 051 | 6 350 | 5 508 | 19 882 | 13 738 | 3 963 | 4 173 | 18 195 | 6 785 |
| Juli | 12 216 | 6 592 | 8 337 | 7 844 | 6 571 | 3 853 | 20 030 | 13 367 | 3 478 | 2 674 | 16 820 | 7 210 |
| August | 14 878 | 6 519 | 8 939 | 8 387 | 4 763 | 3 676 | 18 815 | 12 035 | 4 160 | 3 292 | 16 840 | 4 450 |
| September | 12 987 | 7 150 | 9 302 | 8 980 | 5 637 | 3 692 | 20 275 | 14 950 | 3 907 | 3 814 | 15 415 | 5 686 |
| Oktober | 12 860 | 7 740 | 9 503 | 9 161 | 6 450 | 3 980 | 20 557 | 13 865 | | | | |
| November | | | | | | | 23 048 | 14 395 | | | | |

| Jahr Monat | Schweden | | Schweiz | | Spanien ⁹⁾ | | Türkei | | Ägypten | | Ghana | |
|----------------|----------------|-------|------------------|-------|-----------------------|--------|-------------|---------|---------------------|------|----------|---------------------|
| | Ein- | Aus- | Ein- | Aus- | Ein- | Aus- | Ein- | Aus- | Ein- ¹⁰⁾ | Aus- | Ein- | Aus- |
| | fuhr (G) | | fuhr (S) | | fuhr (S) | | fuhr (S) | | fuhr (S) | | fuhr (G) | |
| | Schwed. Kronen | | Schweiz. Franken | | Peseten | | Turk. Pfund | | Ägypt. Pfund | | Cedis | |
| 1972 MD | 3 218 | 3 479 | 2 695 | 2 172 | 36 292 | 20 435 | 1 797,0 | 989,7 | 32,6 | 29,9 | 25,3 | 47,0 |
| 1973 MD | 3 861 | 4 429 | 3 045 | 2 481 | 46 519 | 25 227 | 2 438,6 | 1 503,1 | 30,1 | 37,0 | 43,8 | 60,9 |
| 1974 MD | 6 067 | 5 868 | 3 572 | 2 911 | 73 638 | 33 991 | 4 359,2 | 1 766,4 | 76,5 | 49,4 | 78,8 | 72,3 |
| 1975 MD | 6 237 | 6 206 | 2 856 | 2 786 | 77 666 | 36 758 | 5 629,5 | 1 672,9 | 128,3 | 45,7 | 75,8 | 77,4 |
| 1976 MD | 6 947 | 6 693 | 3 071 | 3 085 | 97 529 | 48 628 | 6 813,6 | 2 596,4 | 107,6 | 62,0 | | 77,0 |
| 1976 September | 7 650 | 7 636 | 3 287 | 3 127 | 95 857 | 45 400 | 6 684,3 | 1 965,4 | 77,7 | 29,3 | | 74,5 ¹⁷⁾ |
| Oktober | 7 500 | 6 905 | 3 321 | 3 615 | 93 761 | 44 329 | 7 071,5 | 1 711,6 | 173,5 | 68,6 | | |
| November | 8 450 | 7 433 | 3 345 | 3 513 | 105 296 | 55 267 | 7 798,3 | 2 343,0 | 102,7 | 34,1 | 83,2 | 60,4 |
| Dezember | 8 200 | 7 036 | 3 534 | 3 400 | 123 209 | 76 312 | 7 781,9 | 3 455,1 | 228,7 | 96,1 | | |
| 1977 Januar | 7 037 | 6 083 | 3 063 | 2 717 | 77 842 | 51 291 | 8 706,5 | 2 973,8 | 114,5 | 31,8 | | |
| Februar | 6 845 | 6 508 | 3 299 | 3 185 | 108 641 | 62 050 | 6 689,7 | 2 565,9 | 103,2 | 64,5 | | |
| Marz | 8 166 | 7 490 | 4 022 | 3 672 | 102 936 | 63 352 | 8 119,1 | 2 733,6 | 116,2 | 58,4 | | |
| April | 7 078 | 6 649 | 3 457 | 3 289 | 107 108 | 56 173 | 10 661,2 | 2 644,4 | 155,9 | 71,7 | | |
| Mai | 7 465 | 7 113 | 3 508 | 3 383 | 126 357 | 68 656 | 6 543,1 | 2 018,0 | 155,8 | 61,1 | | |
| Juni | 7 227 | 7 641 | 3 863 | 3 717 | 114 519 | 54 479 | 10 280,0 | 2 192,6 | 152,0 | 54,3 | | |
| Juli | 5 569 | 5 057 | 3 505 | 3 511 | 103 206 | 60 236 | 7 546,1 | 1 803,2 | 166,4 | 54,2 | | |
| August | 7 741 | 5 957 | 3 491 | 2 877 | 121 754 | 60 335 | 11 105,0 | 1 869,8 | 130,9 | 53,0 | | |
| September | 7 676 | 7 385 | 3 701 | 3 671 | 122 954 | 61 916 | 8 579,0 | 1 731,9 | 101,9 | 25,4 | | |
| Oktober | 8 307 | 7 971 | 3 699 | 3 707 | 118 200 | 73 600 | | | | | | |
| November | 7 700 | 7 900 | 3 780 | 3 930 | 122 500 | 71 500 | | | | | | |

| Jahr Monat | Kamerun | | Madagaskar | | Marokko | | Nigeria | | Südafrika ¹²⁾ | | Tunesien | |
|----------------|------------|--------|---------------|-------|----------|------|----------------------|-------|--------------------------|-------|---------------|------|
| | Ein- | Aus- | Ein- | Aus- | Ein- | Aus- | Ein- | Aus- | Ein- ⁸⁾ | Aus- | Ein- | Aus- |
| | fuhr (S) | | fuhr (S) | | fuhr (S) | | fuhr (G) | | fuhr (G) | | fuhr (G) | |
| | CFA-Francs | | Madag. Francs | | Dirham | | Naira ¹¹⁾ | | Rand | | Tunes. Dinare | |
| 1972 MD | 6 199 | 4 806 | 4 313 | 3 489 | 298 | 246 | 82,5 | 119,5 | 235,0 | 167,8 | 18,5 | 12,5 |
| 1973 MD | 6 207 | 6 527 | 3 807 | 3 729 | 361 | 293 | 102,9 | 189,8 | 273,7 | 198,8 | 22,2 | 14,1 |
| 1974 MD | 8 735 | 9 540 | 5 605 | 4 875 | 688 | 620 | 144,5 | 462,9 | 409,1 | 282,9 | 40,7 | 33,1 |
| 1975 MD | 10 675 | 8 011 | 4 172 | 5 253 | 867 | 520 | 310,1 | 410,5 | 464,0 | 325,6 | 47,7 | 28,8 |
| 1976 MD | 12 163 | 10 169 | | | 887 | 520 | 428,3 | 551,8 | 490,7 | 345,2 | 54,6 | 28,2 |
| 1976 September | 11 211 | 6 539 | | | 788 | 389 | 451,5 | 511,1 | 418,6 | 386,5 | 53,3 | 32,7 |
| Oktober | 16 705 | 12 628 | | | 950 | 431 | 475,7 | 581,3 | 437,1 | 331,3 | 52,3 | 48,6 |
| November | 14 085 | 11 533 | | | 923 | 544 | 528,8 | 530,6 | 519,1 | 360,0 | 48,6 | 34,5 |
| Dezember | 12 852 | 14 431 | | | 902 | 502 | 520,5 | 572,5 | 407,2 | 355,8 | 86,4 | 20,7 |
| 1977 Januar | 14 643 | 12 908 | | | 1 017 | 481 | 519,3 | 621,4 | 433,0 | 347,3 | 61,5 | 28,3 |
| Februar | 16 087 | 14 801 | | | 1 039 | 468 | | 559,9 | 434,7 | 334,3 | 61,5 | 28,3 |
| Marz | 18 180 | 16 665 | | | 1 273 | 550 | | 645,4 | 436,1 | 431,2 | 53,2 | 32,7 |
| April | | | | | 1 229 | 561 | | 627,0 | 399,8 | 464,2 | 73,8 | 28,6 |
| Mai | | | | | 1 231 | 529 | | 663,7 | 391,8 | 494,6 | 73,9 | 28,5 |
| Juni | | | | | 1 256 | 435 | | 648,0 | 454,5 | 489,0 | 68,7 | 28,5 |
| Juli | | | | | 1 265 | 401 | | 618,6 | 409,6 | 479,6 | 68,4 | 28,5 |
| August | | | | | | | | 607,6 | 457,4 | | 68,4 | 27,9 |
| September | | | | | | | | 595,7 | 483,5 | | | |
| Oktober | | | | | | | | | | | | |
| November | | | | | | | | | | | | |

Fußnote siehe S. 33

Außenhandel
Ein- und Ausfuhrwerte
Mill. Landeswährung (bzw. US-Dollar)

| Jahr Monat | Argentinien | | Brasilien | | Chile | | Ecuador | | Kanada | | Kolumbien | |
|----------------|---------------|----------|----------------------|----------------------|----------------------|----------|----------------------|----------------------|--------------------|----------|-----------|----------|
| | Ein- | Aus- | Ein- | Aus- | Ein- | Aus- | Ein- | Aus- | Ein- ⁷⁾ | Aus- | Ein- | Aus- |
| | fuhr (S) | fuhr (S) | (S) fuhr (N) | (S) fuhr (N) | fuhr (S) | fuhr (S) | fuhr (G) | fuhr (G) | fuhr (S) | fuhr (S) | fuhr (S) | fuhr (S) |
| | Argent. Pesos | | Cruzeiros | | US-Dollar | | Sucres | | Kanad. Dollar | | US-Dollar | |
| 1972 MD | 1 303 | 1 285 | 2 341 | 1 965 | 78,8 | 71,3 | 679 | 679 | 1 556 | 1 679 | 71,6 | 71,9 |
| 1973 MD | 1 738 | 2 468 | 3 571 | 3 152 | 91,5 | 102,6 | 826 | 1 108 | 1 944 | 2 118 | 99,3 | 88,5 |
| 1974 MD | 2 694 | 2 981 | 7 888 | 4 481 | 159,3 | 206,7 | 1 413 | 2 341 | 2 637 | 2 681 | 118,1 | 133,1 |
| 1975 MD | 7 017 | 6 394 | 8 973 | 5 731 | 111,5 | 129,3 | 1 717 | 1 869 | 2 889 | 2 730 | 122,1 | 124,6 |
| 1976 MD | 37 830 | 61 829 | 11 900 | 8 926 | 140,3 | 173,6 | 1 885 | 2 349 | 3 113 | 3 125 | 156,8 | 142,5 |
| 1976 September | 50 101 | 76 414 | 9 433 ¹⁷⁾ | 9 797 ¹⁷⁾ | 151,7 ¹⁷⁾ | 215,0 | 2 094 ¹⁷⁾ | 2 482 ¹⁷⁾ | 2 935 | 3 122 | 146,8 | 133,4 |
| Oktober | 53 590 | 79 023 | | | | 165,8 | 2 321 | 2 816 | 2 995 | 3 162 | 93,3 | 130,4 |
| November | 62 337 | 83 609 | 9 481 | 11 588 | 182,7 | 211,9 | 1 950 | 2 970 | 3 474 | 3 382 | 198,2 | 180,9 |
| Dezember | 72 872 | 110 516 | | | | 158,5 | 2 013 | 2 859 | 3 045 | 3 262 | 137,5 | 249,2 |
| 1977 Januar | 89 560 | 120 448 | 12 431 | 10 610 | | | 2 614 | 2 337 | 3 003 | 3 135 | 132,5 | 195,9 |
| Februar | 85 229 | 106 509 | 12 495 | 10 602 | 132,7 | 176,2 | 2 655 | 2 298 | 3 183 | 3 255 | 187,1 | 184,0 |
| Marz | 93 630 | 146 210 | 14 005 | 12 130 | | | 2 385 | 2 599 | 3 747 | 3 876 | 331,4 | 271,1 |
| April | 101 550 | 181 630 | 14 760 | 13 921 | 169,1 | 192,9 | 2 476 | 2 519 | 3 539 | 3 496 | 224,0 | |
| Mai | 131 500 | 212 120 | 16 589 | 16 191 | 190,7 | 221,7 | 2 617 | 2 567 | 3 964 | 3 955 | 258,0 | |
| Juni | | | 15 639 | 16 528 | 239,0 | 176,2 | 2 864 | 2 946 | 3 914 | 4 062 | 184,0 | |
| Juli | | | | 14 244 | 228,1 | 170,7 | 2 287 | 2 540 | 3 238 | 3 528 | | |
| August | | | | 15 478 | 216,2 | 146,5 | 2 490 | 2 465 | 3 337 | 3 518 | | |
| September | | | | | 237,2 | 179,2 | 2 586 | 2 657 | 3 293 | 3 510 | | |
| Oktober | | | | | | | | | 3 709 | 4 014 | | |
| November | | | | | | | | | 3 524 | 3 618 | | |

| Jahr Monat | Mexiko | | Paraguay | | Peru | | Venezuela | | Vereinigte Staaten | | Hongkong | |
|----------------|------------|----------|--------------------|----------|----------|----------|----------------------|----------|--------------------|---------------------|--------------|----------|
| | Ein- | Aus- | Ein- ⁷⁾ | Aus- | Ein- | Aus- | Ein- ⁷⁾ | Aus- | Ein- ⁷⁾ | Aus- ¹³⁾ | Ein- | Aus- |
| | fuhr (G) | fuhr (G) | fuhr (S) | fuhr (S) | fuhr (S) | fuhr (S) | fuhr (G) | fuhr (G) | (S) fuhr (N) | (S) fuhr (N) | fuhr (G) | fuhr (G) |
| | Mex. Pesos | | Guaranies | | Soles | | Bolivares | | US-Dollar | | H. K.-Dollar | |
| 1972 MD | 3 057 | 1 922 | 732 | 888 | 2 552 | 3 042 | 789 | 1 146 | 4 607 | 4 082 | 1 814 | 1 617 |
| 1973 MD | 4 319 | 2 743 | 1 098 | 1 307 | 3 285 | 3 378 | 903 | 1 700 | 5 721 | 5 852 | 2 417 | 2 167 |
| 1974 MD | 6 309 | 2 969 | 1 791 | 1 748 | 4 882 | 4 946 | 1 355 | 3 868 | 8 926 | 8 095 | 2 843 | 2 503 |
| 1975 MD | 6 854 | 2 978 | 1 946 | 1 822 | 10 017 | 4 352 | 2 130 | 3 142 | 8 582 | 8 846 | 2 789 | 2 486 |
| 1976 MD | 7 672 | 4 256 | 2 096 | 1 684 | 9 864 | 6 167 | | 3 100 | 10 740 | 9 444 | 3 608 | 3 463 |
| 1976 September | 7 115 | 4 144 | 1 922 | 1 515 | | 9 506 | 2 146 ¹⁷⁾ | 3 124 | 11 196 | 9 058 | 3 759 | 3 862 |
| Oktober | 9 109 | 4 875 | 2 862 | 2 251 | | 7 650 | | 2 742 | 10 676 | 9 930 | 3 947 | 3 732 |
| November | 9 200 | 7 026 | 1 829 | 1 662 | | 8 369 | | 2 768 | 10 750 | 9 535 | 3 701 | 3 608 |
| Dezember | 12 538 | 8 830 | 3 003 | 1 650 | | 8 989 | | 3 756 | 12 241 | 10 610 | 4 066 | 3 904 |
| 1977 Januar | 7 544 | 6 113 | 2 015 | 1 238 | | | | 3 235 | 11 682 | 8 834 | 3 831 | 3 530 |
| Februar | 8 253 | 7 391 | 1 400 | 995 | | | | 3 429 | 11 173 | 9 276 | 3 378 | 2 914 |
| Marz | 9 212 | 7 684 | 1 762 | 1 865 | | | | 3 549 | 11 343 | 10 857 | 3 932 | 3 090 |
| April | 9 470 | 8 129 | 2 412 | 4 477 | | | | 2 988 | 13 177 | 10 348 | 4 129 | 3 336 |
| Mai | 8 880 | 7 163 | 2 095 | 4 778 | | | | 3 249 | 12 533 | 10 674 | 4 176 | 3 779 |
| Juni | 11 252 | 8 906 | 2 420 | 4 803 | | | | 3 394 | 14 453 | 10 040 | 3 992 | 3 736 |
| Juli | 9 796 | 6 676 | 3 048 | 3 408 | | | | 3 166 | 12 588 | 9 348 | 4 239 | 4 211 |
| August | 12 103 | | 2 347 | 3 251 | | | | | 13 507 | 8 709 | 3 759 | 4 157 |
| September | | | | | | | | | 13 175 | 10 148 | | |
| Oktober | | | | | | | | | | 9 312 | | |
| November | | | | | | | | | | 9 648 | | |

| Jahr Monat | Indien | | Indonesien | | Irak | | Japan | | Malaysia ¹⁵⁾ | | Pakistan | |
|----------------|-------------|----------|------------|----------|-------------|----------|--------------------|----------|-------------------------|----------|-------------|----------|
| | Ein- | Aus- | Ein- | Aus- | Ein- | Aus- | Ein- | Aus- | Ein- | Aus- | Ein- | Aus- |
| | fuhr (G) | fuhr (G) | fuhr (S) | fuhr (S) | fuhr (S) | fuhr (S) | fuhr (G) | fuhr (G) | fuhr (G) | fuhr (G) | fuhr (G) | fuhr (G) |
| | Ind. Rupien | | US-Dollar | | Irak-Dinare | | Yen ¹⁴⁾ | | Malaisch Dollar | | Pak. Rupien | |
| 1972 MD | 1 399 | 1 519 | 130,1 | 148,1 | 19,6 | 36,6 | 602,4 | 733,8 | 317 | 336 | 495 | 485 |
| 1973 MD | 1 962 | 1 881 | 227,4 | 267,6 | 22,5 | 54,5 | 867,0 | 836,0 | 426 | 502 | 808 | 794 |
| 1974 MD | 3 491 | 2 615 | 321,9 | 618,4 | 58,3 | 171,7 | 1 506,4 | 1 350,7 | 710 | 703 | 1 426 | 905 |
| 1975 MD | 4 442 | 3 046 | 397,5 | 591,9 | 103,7 | 208,1 | 1 430,8 | 1 378,8 | 624 | 641 | 1 780 | 854 |
| 1976 MD | 3 626 | 3 692 | 472,8 | 712,3 | 103,3 | 218,4 | 1 602,6 | 1 662,6 | 710 | 837 | 1 759 | 941 |
| 1976 September | 3 944 | 3 881 | 538,3 | 754,0 | 72,4 | 234,7 | 1 615,4 | 1 760,7 | 719 | 918 | 1 805 | 715 |
| Oktober | 3 335 | 4 218 | 581,1 | 771,5 | 101,2 | 263,1 | 1 634,7 | 1 757,2 | 695 | 818 | 1 846 | 863 |
| November | 4 271 | 3 206 | 623,4 | 703,7 | 114,2 | 283,1 | 1 698,4 | 1 651,8 | 797 | 942 | 1 967 | 991 |
| Dezember | 4 444 | 3 810 | 508,5 | 844,8 | 269,4 | 303,1 | 1 759,6 | 2 155,0 | 812 | 924 | 1 784 | 822 |
| 1977 Januar | 4 054 | 3 772 | 416,1 | 605,6 | | 210,5 | 1 654,6 | 1 386,4 | 762 | 969 | 2 357 | 892 |
| Februar | 3 588 | 3 930 | 468,8 | 639,0 | 54,0 | 249,8 | 1 516,0 | 1 688,1 | 634 | 816 | 1 697 | 956 |
| Marz | 3 773 | 5 210 | 515,2 | 1 304,7 | | 280,1 | 1 805,1 | 2 022,5 | 876 | 994 | 1 831 | 1 085 |
| April | 2 986 | 3 791 | 430,9 | 918,0 | 64,6 | 226,4 | 1 581,8 | 1 888,6 | 811 | 913 | 1 491 | 813 |
| Mai | 3 498 | 3 513 | 653,0 | 1 150,6 | 66,7 | 244,6 | 1 719,0 | 1 702,3 | 836 | 895 | 2 403 | 1 216 |
| Juni | 2 808 | 3 685 | 394,7 | 641,3 | 91,5 | 267,2 | 1 606,1 | 1 837,3 | 792 | 916 | 2 798 | 1 301 |
| Juli | 4 201 | 3 773 | | 653,7 | 86,4 | 256,7 | 1 536,2 | 1 942,6 | | | 1 572 | 632 |
| August | 4 764 | 3 890 | | 654,7 | | 221,9 | 1 613,6 | 1 734,0 | | | 1 974 | 812 |
| September | | | | | | 257,7 | 1 525,8 | 1 813,2 | | | 1 773 | 857 |
| Oktober | | | | | | | 1 522,0 | 1 839,0 | | | | |
| November | | | | | | | | | | | | |

Fußnoten siehe S. 33

Außenhandel
Ein- und Ausfuhrwerte
Mill. Landeswährung (bzw. US - Dollar)

| Jahr Monat | Philippinen | | Sri Lanka | | Syrien | | Thailand | | Australien ^{1 6)} | | Neuseeland | |
|--------------------------|------------------|------------------|---------------------|---------------------|------------------|------------------|------------------|------------------|----------------------------|------------------|------------------|------------------|
| | Ein- fuhr (G) | Aus- fuhr (G) | Ein- fuhr (G) | Aus- fuhr (G) | Ein- fuhr (S) | Aus- fuhr (S) | Ein- fuhr (G) | Aus- fuhr (G) | Ein- fuhr (G) | Aus- fuhr (G) | Ein- fuhr (G) | Aus- fuhr (G) |
| | US-Dollar | | S L Re | | Syr. Pfund | | Baht | | Austral Dollar | | Neuseel. Dollar | |
| 1972 MD | 111 | 97 | 172 | 162 | 171,7 | 91,5 | 2 573 | 1 874 | 393 | 506 | 106,2 | 124,9 |
| 1973 MD | 133 | 150 | 227 | 208 | 195,2 | 111,8 | 3 469 | 2 648 | 502 | 556 | 132,6 | 159,4 |
| 1974 MD | 262 | 227 | 380 | 289 | 380,9 | 242,8 | 5 337 | 4 187 | 672 | 625 | 217,9 | 144,5 |
| 1975 MD | 288 | 185 | 438 | 328 | 514,3 | 286,7 | 5 570 | 4 037 | 625 | 737 | 217,7 | 149,8 |
| 1976 MD | 299 | 203 | 388 | 373 | 643,7 | 345,1 | 6 073 | 5 066 | 770 | 885 | 272,6 | 234,7 |
| 1976 September | 290 | 234 | 430 ^{1 7)} | 459 ^{1 7)} | 543,7 | 301,5 | 6 346 | 5 104 | 766 | 991 | 306,0 | 228,7 |
| Oktober | 293 | 192 | 540 | 289 | 620,3 | 370,5 | 6 088 | 5 356 | 778 | 903 | 254,5 | 219,1 |
| November | 341 | 210 | 428 | 601 | 749,2 | 253,8 | 6 676 | 5 651 | 899 | 979 | 352,9 | 249,3 |
| Dezember | 292 | 222 | 318 | 450 | 781,8 | 422,7 | 6 941 | 5 699 | 765 | 847 | 272,3 | 275,3 |
| 1977 Januar | 315 | 188 | 387 | 375 | 791,0 | 405,1 | 6 754 | 5 850 | 879 | 971 | 246,9 | 283,9 |
| Februar | 275 | 214 | 439 | 638 | 842,2 | 372,6 | 6 712 | 5 854 | 909 | 902 | 292,8 | 285,9 |
| Marz | 329 | 265 | 722 | 588 | 1 020,4 | 389,3 | 7 699 | 7 039 | 967 | 944 | 319,6 | 266,1 |
| April | 321 | 238 | 404 | 372 | 816,7 | 378,3 | 6 980 | 6 164 | 886 | 1 012 | 268,3 | 318,7 |
| Mai | 389 | 307 | 563 | 624 | 919,5 | 353,2 | 8 352 | 5 823 | 975 | 1 018 | 303,4 | 307,7 |
| Juni | 365 | 271 | 562 | 516 | . | . | 7 806 | 6 045 | 938 | 969 | 324,4 | 314,0 |
| Juli | 348 | 260 | 363 | 418 | . | . | 8 106 | 6 041 | 940 | 970 | 281,3 | 276,5 |
| August | 381 | 275 | . | . | . | . | 8 601 | 5 982 | 1 011 | 1 078 | 331,3 | 249,3 |
| September | . | . | . | . | . | . | . | . | 878 | 1 011 | 306,0 | 228,7 |
| Oktober | . | . | . | . | . | . | . | . | 923 | 959 | 273,0 | 233,0 |
| November | . | . | . | . | . | . | . | . | 947 | 1 114 | 261,0 | 212,0 |

Fußnoten siehe S. 33.

Index des Außenhandelsvolumens

1970 = 100

Vorbemerkung: Der Index des Außenhandelsvolumens zeigt die Veränderungen des Außenhandels nach Ausschaltung der Preisbewegungen.

| Jahr Monat | Bundesrepublik Deutschland ¹⁾ | | Belgien- Luxemburg | | Dänemark | | Finnland | | Frankreich | | Griechenland | |
|-----------------------|---|------------------|-----------------------|------------------|------------------|------------------|------------------|------------------|------------------|------------------|------------------|------------------|
| | Ein- fuhr (S) | Aus- fuhr (S) | Ein- fuhr (S) | Aus- fuhr (S) | Ein- fuhr (G) | Aus- fuhr (G) | Ein- fuhr (G) | Aus- fuhr (G) | Ein- fuhr (S) | Aus- fuhr (S) | Ein- fuhr (S) | Aus- fuhr (S) |
| | Originalbasis | | | | | | | | | | | |
| | 1970 | | 1953 | | 1955 | | 1962 | | 1961 | | 1961 | |
| 1972 D | 122 | 117 | 117 | 121 | 99 | 113 | 101 | 116 | 122 | 123 | 123 | 130 |
| 1973 D | 128 | 133 | 137 | 141 | 120 | 121 | 116 | 119 | 138 | 136 | 154 | 163 |
| 1974 D | 127 | 150 | 141 | 141 | 113 | 129 | 125 | 118 | 144 | 149 | 141 | 179 |
| 1975 D | 131 | 134 | 133 | 133 | 106 | 124 | 124 | 98 | 134 | 143 | 138 | 196 |
| 1976 D | 152 | 153 | 151 | 152 | 126 | 129 | 120 | 117 | 158 | 158 | 148 | 226 |
| 1976 August | 144 | 135 | 128 | 117 | 118 | 120 | 126 | 117 | 127 | 112 | 135 | 190 |
| September | 150 | 162 | 151 | 166 | | | | | 166 | 147 | 164 | 216 |
| Oktober | 162 | 162 | 156 | 171 | 133 | 137 | 136 | 137 | 171 | 162 | 169 | 250 |
| November | 159 | 158 | 151 | 146 | | | | | 169 | 159 | 163 | 256 |
| Dezember | 172 | 170 | 151 | 171 | | | | | 179 | 174 | 198 | 406 |
| 1977 Januar | 145 | 139 | 150 | 143 | 123 | 134 | 107 | 124 | 161 | 151 | 137 | 197 |
| Februar | 148 | 147 | 142 | 150 | 116 | | | | 163 | 162 | 136 | 197 |
| Marz | 177 | 182 | 170 | 190 | 149 | 130 | 113 | 115 | 187 | 184 | 150 | 206 |
| April | 153 | 154 | 156 | 158 | 117 | | | | 163 | 171 | . | . |
| Mai | 155 | 160 | 148 | 153 | 120 | 126 | . | . | 163 | 165 | . | . |
| Juni | 166 | 165 | 160 | 175 | 131 | | | | 180 | 184 | . | . |
| Juli | 157 | 149 | 121 | 132 | 96 | 126 | . | . | 153 | 162 | . | . |
| August | 148 | 147 | 142 | 118 | 117 | | | | 130 | 124 | . | . |
| September | 161 | 165 | . | . | 128 | . | . | . | 162 | 165 | . | . |
| Oktober | 166 | 174 | . | . | 117 | | | | . | . | . | . |

Abkürzungen: G = Generalhandel, S = Spezialhandel, N = Ausfuhr von inländischen Erzeugnissen. Nähere Begriffsbestimmungen sowie tatsächliche Werte des Außenhandels siehe Tabelle „Außenhandel, Ein- und Ausfuhrwerte in Mill. Landeswährung“.

1) Einschl. Gold. — 2) Ab 1971 ohne den Handel mit Belgien und Luxemburg. — 3) Ohne Schiffe. — 4) Einschl. Balearen, Kanarische Inseln, Ceuta und Melilla. — 5) Fob-Werte. — 6) Ohne Militärbedarf. — 7) Jahreszahlen umfassen 12 Monate, die am 30. 6. des angegebenen Jahres enden.

Außenhandel
Index des Außenhandelsvolumens

1970 = 100

| Jahr Monat | Großbritannien und Nordirland | | Irland | | Italien | | Niederlande 2) | | Norwegen 3) | | Österreich | |
|---------------|----------------------------------|-------------|------------------|-------------|------------------|-------------|------------------|-------------|------------------|-------------|------------------|-------------|
| | Ein- (G) fuhr (N) | Aus- (N) | Ein- fuhr (G) | Aus- (G) | Ein- fuhr (S) | Aus- (S) | Ein- fuhr (S) | Aus- (S) | Ein- fuhr (G) | Aus- (G) | Ein- fuhr (S) | Aus- (S) |
| | Originalbasis | | | | | | | | | | | |
| | 1970 | | 1953 | | 1960 | | 1958 | | 1961 | | 1961 | |
| 1972 D | 116 | 111 | 112 | 114 | 110 | 122 | 111 | 121 | 101 | 115 | 124 | 119 |
| 1973 D | 133 | 126 | 126 | 118 | 124 | 128 | 127 | 142 | 114 | 127 | 137 | 129 |
| 1974 D | 134 | 133 | 128 | 131 | 117 | 136 | 123 | 146 | 124 | 126 | 141 | 145 |
| 1975 D | 124 | 132 | 116 | 134 | 104 | 135 | 118 | 141 | 124 | 131 | 131 | 134 |
| 1976 D | 134 | 139 | 136 | 148 | 118 | 152 | 132 | 158 | 138 | 151 | 162 | 155 |
| 1976 August | 120 | 125 | 115 | 119 | 95 | 127 | 121 | 142 | 130 | 152 | 153 | 144 |
| September | 138 | 138 | 135 | 173 | 121 | 154 | 131 | 163 | | | 171 | 167 |
| Oktober | 139 | 142 | 142 | 189 | 124 | 167 | 144 | 164 | 154 | 157 | 167 | 168 |
| November | 145 | 150 | 159 | 174 | 133 | 164 | 132 | 178 | | | 192 | 168 |
| Dezember | 135 | 149 | 129 | 144 | 143 | 172 | 169 | 174 | | | 175 | 173 |
| 1977 Januar | 141 | 134 | 152 | 134 | 106 | 132 | 153 | 159 | 148 | 148 | 154 | 127 |
| Februar | 129 | 137 | 149 | 153 | 110 | 137 | 131 | 151 | | | 158 | 149 |
| Marz | 155 | 169 | 167 | 161 | 135 | 175 | 153 | 169 | 147 | 154 | 187 | 182 |
| April | 135 | 146 | 146 | 154 | 126 | 158 | 137 | 155 | | | 164 | 157 |
| Mai | 151 | 165 | 163 | 169 | 133 | 170 | 132 | 148 | | | 165 | 156 |
| Juni | 154 | 156 | 149 | 167 | 117 | 177 | 143 | 156 | 146 | 134 | 174 | 160 |
| Juli | 141 | 158 | 152 | 199 | 107 | 168 | 124 | 140 | | | 183 | 161 |
| August | 125 | 145 | 136 | 164 | 91 | 143 | 130 | 149 | | | 174 | 142 |
| September | 141 | 155 | 154 | 197 | 109 | 151 | 139 | 160 | | | | |
| Oktober | 142 | 153 | | | | | | | | | | |

| Jahr Monat | Schweden | | Schweiz | | Spanien 4) | | Südafrika | | Kanada | | Vereinigte Staaten | |
|---------------|------------------|-------------|------------------|-------------|------------------|-------------|---------------------|-------------|---------------------|-------------|-------------------------|-------------------------|
| | Ein- fuhr (G) | Aus- (N) | Ein- fuhr (S) | Aus- (S) | Ein- fuhr (S) | Aus- (S) | Ein- 5) fuhr (G) | Aus- (G) | Ein- 5) fuhr (G) | Aus- (G) | Ein- 5) (S) fuhr (N) | Aus- 6) (S) fuhr (N) |
| | Originalbasis | | | | | | | | | | | |
| | 1959 | | 1961 | | 1953 | | 1964 | | 1948 | | 1957 - 1959 | |
| 1972 D | 99 | 109 | 113 | 109 | 119 | 133 | 91 | 127 | 129 | 116 | 123 | 108 |
| 1973 D | 106 | 127 | 120 | 121 | 135 | 139 | 104 | 129 | 150 | 128 | 131 | 134 |
| 1974 D | 117 | 132 | 118 | 126 | 123 | 140 | 128 | 132 | 164 | 122 | 126 | 146 |
| 1975 D | 118 | 117 | 98 | 116 | 121 | 153 | 118 | 127 | 156 | 113 | 112 | 143 |
| 1976 D | 125 | 121 | 111 | 130 | 127 | 180 | 110 | 138 | 167 | 128 | 136 | 147 |
| 1976 August | 115 | 115 | 103 | 104 | 121 | 163 | 164 | 144 | 152 | 122 | 140 | 136 |
| September | | | 118 | 129 | 105 | 149 | 86 | 152 | 161 | 132 | 139 | 138 |
| Oktober | 141 | 125 | 118 | 152 | 102 | 150 | 92 | 128 | 162 | 127 | 134 | 152 |
| November | | | 118 | 148 | 130 | 189 | 109 | 146 | 187 | 137 | 148 | 145 |
| Dezember | | | 125 | 137 | 151 | 255 | 82 | 124 | 160 | 129 | 152 | 160 |
| 1977 Januar | 125 | 116 | 107 | 121 | 128 | 198 | 79 | 144 | 151 | 121 | 141 | 133 |
| Februar | | | 110 | 129 | | | 81 | 124 | 162 | 124 | 136 | 141 |
| Marz | 115 | 120 | 123 | 148 | | | 81 | 177 | 186 | 149 | 170 | 162 |
| April | | | 110 | 131 | | | 74 | 159 | 174 | 132 | 158 | 154 |
| Mai | | | 116 | 138 | | | | | 193 | 148 | 148 | 158 |
| Juni | ... | ... | 128 | 150 | | | | | 188 | 154 | 171 | 149 |
| Juli | | | 119 | 145 | | | | | 152 | 130 | 148 | 140 |
| August | ... | ... | 121 | 117 | | | | | 154 | 124 | 156 | 130 |
| September | | | 129 | 151 | | | | | | | 154 | 151 |
| Oktober | | | 126 | 154 | | | | | | | | 137 |

| Jahr Monat | Indien | | Israel | | Japan | | Philippinen | | Zypern | | Australien 7) | |
|---------------|----------------------|-------------|------------------|-------------|------------------|-------------|----------------------|-------------|----------------------|-------------|---------------------|-------------|
| | Ein- (G) fuhr (N) | Aus- (N) | Ein- fuhr (S) | Aus- (S) | Ein- fuhr (G) | Aus- (G) | Ein- (G) fuhr (N) | Aus- (G) | Ein- (G) fuhr (N) | Aus- (G) | Ein- 5) fuhr (G) | Aus- (G) |
| | Originalbasis | | | | | | | | | | | |
| | 1958 | | 1961 | | 1965 | | 1955 | | 1962 | | 1969 - 1970 | |
| 1972 D | 114 | 113 | 124 | 132 | 113 | 128 | 96 | 126 | 115 | 108 | 101 | 126 |
| 1973 D | 131 | 118 | 146 | 133 | 144 | 135 | 99 | 134 | 139 | 116 | 134 | 116 |
| 1974 D | 115 | 125 | 150 | 145 | 142 | 156 | 119 | 109 | 98 | 92 | 135 | 122 |
| 1975 D | 113 | 138 | 143 | 147 | 122 | 159 | 119 | 131 | 68 | 81 | 125 | 128 |
| 1976 D | 104 | 148 | 143 | 180 | 136 | 195 | 124 | 174 | 105 | 133 | 130 | 134 |
| 1976 August | 107 | 158 | 127 | 164 | 137 | 186 | 128 | 174 | 101 | 138 | 137 | 151 |
| September | 109 | 151 | | | 141 | 208 | 117 | 192 | 115 | 100 | | |
| Oktober | 84 | 162 | 154 | 202 | 140 | 207 | 126 | 144 | 107 | 99 | 141 | 139 |
| November | 126 | 126 | | | 141 | 184 | 135 | 175 | 126 | 139 | | |
| Dezember | 121 | 153 | | | 146 | 234 | 128 | 162 | 168 | 170 | | |
| 1977 Januar | 117 | 146 | 148 | 125 | 137 | 151 | 141 | 147 | 166 | | 141 | 132 |
| Februar | 112 | 141 | | | 128 | 182 | | | 118 | 113 | | |
| Marz | | | 154 | ... | 148 | 224 | 152 | 130 | 139 | 181 | 134 | 137 |
| April | | | | | 140 | 209 | | | 128 | 164 | | |
| Mai | | | | | 146 | 190 | | | 130 | 338 | | |
| Juni | | | ... | ... | 138 | 204 | ... | ... | 135 | 202 | ... | ... |
| Juli | | | | | 134 | 218 | | | | | | |
| August | | | ... | ... | 142 | 200 | ... | ... | | | ... | ... |
| September | | | | | 135 | 211 | | | | | | |
| Oktober | | | | | | | | | | | | |

Fußnoten siehe S. 36.

Verkehr
Eisenbahngüterverkehr
Mill. Tariftonnenkilometer

Vorbemerkung. Wenn nicht anders vermerkt, beziehen sich die Angaben auf den inländischen und internationalen Verkehr auf allen Linien in jedem Land, auf Güter im Express-, Eil- und Frachtgutverkehr als Wagenladungen, Stückgüter und Viehtransporte, ohne Briefpost und Dienstgutverkehr. Der Berechnung der Tariftonnenkilometer ist das gesamte Netz der Verwaltungen (Breit-, Normal- und Schmalspur) zugrunde gelegt. Es sind Tariftonnenkilometer (= Tarifpflichtiges Gewicht mal Tarifentfernung) angegeben.

| Jahr Monat | Bundes- republik Deutsch- land 1) | DDR und Berlin (Ost) | Belgien | Bulgarien | Danemark 2)3)4)5) | Finnland | Frankreich 3) | Groß- britannien und Nord- irland 6)7) | Italien 8) | Jugo- slawien 9) | Luxemburg | Nieder- lande 10) |
|---------------|--|-------------------------------|---------|-----------|----------------------|----------|------------------|---|------------|---------------------|-----------|----------------------|
| 1972 MD | 5 416 | 4 227 | 621 | 1 319 | 169 | 542 | 5 708 | 1 946 | 1 427 | 1 598 | 65,2 | 256 |
| 1973 MD | 5 605 | 4 414 | 680 | 1 387 | 186 | 584 | 6 156 | 2 126 | 1 464 | 1 704 | 65,5 | 276 |
| 1974 MD | 5 765 | 4 561 | 759 | 1 442 | 170 | 624 | 6 421 | 2 014 | 1 512 | 1 923 | 72,2 | 281 |
| 1975 MD | 4 588 | 4 613 | 561 | 1 442 | 155 | 537 | 5 337 | 1 752 | 1 240 | 1 803 | 55,0 | 227 |
| 1976 MD | 4 934 | 4 298 | 553 | 1 421 | 160 | 546 | 5 709 | 1 683 | 1 387 | 1 751 | 52,2 | 221 |
| 1976 August | 4 950 | 4 400 | 521 | 1 388 | 158 | 548 | 4 561 | 1 512 | 1 234 | 1 835 | 45,4 | 218 |
| September | 5 397 | 4 430 | 613 | 1 417 | 168 | 577 | 5 884 | 1 661 | 1 358 | 1 796 | 55,4 | 221 |
| Oktober | 5 306 | 4 500 | 584 | 1 397 | 165 | 587 | 5 820 | 1 827 | 1 389 | 1 908 | 53,8 | 225 |
| November | 5 522 | 4 447 | 554 | 1 420 | 166 | 515 | 6 003 | 1 840 | 1 334 | 1 901 | 47,7 | 250 |
| Dezember | 4 853 | 4 650 | 535 | 1 452 | 161 | 628 | 5 859 | 1 372 | 1 429 | 1 996 | 44,8 | 271 |
| 1977 Januar | 4 535 | 4 296 | 510 | 1 221 | | 508 | 5 517 | 1 747 | 1 462 | 1 643 | 41,0 | 205 |
| Februar | 4 276 | 4 078 | 510 | 1 394 | | 503 | 5 690 | 1 732 | 1 669 | 1 608 | 43,1 | 187 |
| März | 5 004 | 4 633 | 563 | 1 567 | | 544 | 6 435 | 1 845 | 1 559 | 1 768 | 50,9 | 224 |
| April | 4 490 | 4 200 | 572 | 1 445 | | 569 | 5 268 | 1 728 | 1 423 | 1 639 | 46,7 | 209 |
| Mai | 4 639 | 4 464 | 542 | 1 457 | | 606 | 5 506 | 1 812 | 1 646 | 1 938 | 47,7 | 225 |
| Juni | 4 806 | 4 233 | 530 | 1 376 | | 495 | 6 149 | 1 620 | 1 312 | 1 879 | 54,6 | 258 |
| Juli | 4 438 | 4 231 | 524 | 1 396 | | 394 | 5 018 | 1 383 | 1 158 | 2 021 | 47,9 | 232 |
| August | 4 504 | 4 318 | 472 | 1 410 | | 531 | 4 185 | 1 231 | | 1 973 | 38,7 | 230 |
| September | 4 761 | 4 568 | 555 | 1 423 | | 551 | | 1 384 | | 1 924 | 52,3 | 219 |
| Oktober | 4 824 | 4 401 | 569 | 1 466 | | | | | | 1 852 | | |

| Jahr Monat | Nor- wegen 2) | Österreich 1)1)2) | Polen | Portugal | Schweden 2)1)3) | Schweiz 14) | Sowjet- union 9) | Spanien 14) | Tschecho- slowakei | Turkei | Ungarn | Marokko 15) |
|---------------|------------------|----------------------|--------|----------|--------------------|-------------|---------------------|-------------|-----------------------|--------|--------|----------------|
| 1972 MD | 214 | 833 | 9 148 | 66,4 | 1 351 | 598 | 230 068 | 775 | 5 459 | 562 | 1 619 | 255 |
| 1973 MD | 237 | 874 | 9 703 | 68,2 | 1 522 | 597 | 246 498 | 908 | 5 412 | 564 | 1 724 | 276 |
| 1974 MD | 246 | 936 | 10 430 | 72,2 | 1 633 | 582 | 258 137 | 882 | 5 663 | 535 | 1 873 | 308 |
| 1975 MD | 219 | 792 | 10 769 | 62,8 | 1 338 | 428 | 269 710 | 811 | 5 773 | 567 | 1 913 | 241 |
| 1976 MD | 231 | 878 | 10 905 | 71,3 | 1 288 | 471 | 274 583 | 897 | 5 895 | 607 | 1 879 | 261 |
| 1976 August | 202 | 984 | 11 419 | 57,9 | 1 260 | 442 | 272 000 | 754 | 6 131 | 848 | 1 893 | 252 |
| September | 264 | 906 | 10 912 | 68,9 | 1 399 | 496 | 277 000 | 823 | 5 928 | 713 | 1 845 | 257 |
| Oktober | | 910 | 11 196 | 66,1 | 1 360 | 482 | | 902 | 6 218 | 597 | 1 923 | 283 |
| November | 238 | 921 | 10 990 | 75,7 | 1 391 | 509 | 277 667 | 1 058 | 5 914 | 620 | 2 009 | 288 |
| Dezember | | 920 | 10 644 | 70,4 | 1 281 | 492 | | 1 038 | 6 046 | 800 | 1 955 | 286 |
| 1977 Januar | 214 | 730 | 10 971 | 77,7 | 1 122 | 433 | 272 000 | 945 | 5 542 | 607 | 1 838 | 266 |
| Februar | | 788 | 10 623 | 74,7 | 1 215 | 448 | 251 000 | 934 | 5 423 | 447 | 1 785 | 231 |
| März | 222 | 878 | 11 943 | 83,5 | 1 409 | 541 | 288 000 | 1 012 | 6 139 | 547 | 1 941 | 291 |
| April | | 808 | 11 151 | 78,7 | 1 231 | 477 | 283 000 | 922 | 6 140 | 484 | 2 010 | 318 |
| Mai | 232 | 829 | 11 926 | 77,2 | 1 229 | 547 | 295 000 | 995 | 6 329 | | 2 034 | 277 |
| Juni | | 864 | 11 166 | 65,0 | 1 234 | 563 | 276 000 | 891 | 5 990 | | 1 982 | 308 |
| Juli | 193 | 850 | 11 635 | 69,2 | 694 | 480 | | 831 | 6 005 | | 1 923 | |
| August | | | 11 460 | | 1 231 | 415 | | | 6 156 | | 1 954 | |
| September | | | 10 965 | | 445 | 495 | | | 5 962 | | 2 115 | |
| Oktober | | | 11 466 | | 1 226 | 513 | | | | | 1 793 | |

| Jahr Monat | Südafrika 5)1)6) | Tunesien 17)1)8) | Kanada 19) | Mexiko 15) | Vereinigte Staaten 20) | Indien 2)5)18)21) | Japan | Korea, Republik | Pakistan 18)22)23) | Thailand | Australien 4)22) | Neusee- land 5)7) |
|---------------|---------------------|---------------------|------------|------------|---------------------------|----------------------|-------|--------------------|-----------------------|----------|---------------------|----------------------|
| 1972 MD | 5 031 | 120,2 | 15 045 | 2 012 | 94 515 | 10 967 | 5 022 | 590 | 697 | 187 | 2 117 | 231 |
| 1973 MD | 4 999 | 116,0 | 15 909 | 2 178 | 103 635 | 10 361 | 4 903 | 700 | 693 | 172 | 2 215 | 255 |
| 1974 MD | 5 470 | 126,8 | 16 869 | 2 591 | 103 887 | 10 199 | 4 560 | 733 | 612 | 191 | 2 361 | 302 |
| 1975 MD | 5 422 | 106,9 | 15 987 | 2 712 | 91 806 | 11 925 | 3 949 | 757 | 692 | 196 | 2 483 | 300 |
| 1976 MD | 5 676 | 106,4 | 16 131 | 2 914 | 95 541 | | 3 988 | 810 | 723 | | 2 568 | 304 |
| 1976 August | 5 917 | 107,1 | 16 379 | 3 006 | 94 882 24) | 11 385 | 3 902 | 765 | 384 | 191 | 2 752 | 296 |
| September | 6 121 | 102,9 | 16 715 | 2 593 | | 11 355 | 3 914 | 759 | 482 | 216 | 2 710 | 228 |
| Oktober | 5 837 | 103,1 | 17 943 | 2 698 | | 12 038 | 4 493 | 841 | 726 | | 2 634 | 311 |
| November | 6 064 | 90,0 | 17 079 | 2 569 | | 12 979 | 4 209 | 814 | 665 | | 2 684 | 286 |
| Dezember | 5 226 | 101,8 | 14 315 | 3 002 | | 13 868 | 4 100 | 855 | 672 | | 2 529 | 297 |
| 1977 Januar | 5 606 | 100,3 | 14 112 | 2 627 | | 13 753 | 3 137 | 861 | 775 | | 2 164 | 422 |
| Februar | 5 398 | 103,6 | 15 289 | 2 590 | | 13 329 | 3 007 | 753 | 693 | | | 294 |
| März | 6 244 | 115,0 | 16 529 | | | 15 510 | 3 952 | 890 | 752 | | | 315 |
| April | 6 453 | 119,0 | 16 645 | | | 13 680 | 3 444 | 853 | 736 | | | 265 |
| Mai | 6 579 | 123,4 | 18 397 | | | 13 813 | 3 255 | 899 | 687 | | | 302 |
| Juni | 7 102 | 119,8 | 18 589 | | | 13 559 | 3 314 | 910 | | | | 278 |
| Juli | 7 010 | 113,8 | 19 693 | | | | 3 326 | 829 | | | | 257 |
| August | | 107,8 | | | | | 3 191 | 878 | | | | 268 |
| September | | | | | | | | 844 | | | | 254 |
| Oktober | | | | | | | | | | | | |

1) Ohne Berlin, Eisenbahnen (DB + NE) ohne Dienstgutverkehr - 2) Ab 1975 Staatsbahn - 3) Einschl. Passagiergepack - 4) Einschl. Brief- und Paketpost - 5) Jahreszahlen 12 Monate, die am 31. März des folgenden Jahres enden, - 6) Ohne Nordirland, - 7) Monatsangaben beziehen sich jeweils auf 4 Wochen, - 8) Ohne Viehtransporte, - 9) Teilweise einschl. Dienstgutverkehr - 10) Ohne Stückgutladungen, - 11) Bundesbahn - 12) Monatszahlen. Nur volle Wagenladungen, - 13) Einschl. Fahrverkehr - 14) Einschl. Briefpost, - 15) Hauptbahnen - 16) Einschl. Namibia, bisher Südwestafrika, - 17) Ohne Eilgut - 18) Einschl. Dienstgutverkehr, - 19) Ab 1973 Ohne Kleinbahnen - 20) Eisenbahnnetz 1. Klasse - 21) Normal- und Spurweite von 1 m, - 22) Jahreszahlen 12 Monate, die am 30. Juni des folgenden Jahres enden, - 23) Ohne Bangladesch, - 24) D = Juli - Dezember.

Verkehr
Seeschifffahrt
Güterumschlag

1 000 t

Vorbemerkung: Soweit nicht anders vermerkt, beziehen sich die Zahlenangaben auf alle Güter und Tiere, einschl. Verpackung, die im Verkehr mit ausländischen Häfen von Schiffen aller Flaggen im Berichtsland gelöscht und/oder geladen worden sind. Nicht enthalten sind der Schiffsbedarf (Treibstoff und Verpflegung) und der Seenumschlag (Zuladung von einem eingelaufenen Schiff auf ein auslaufendes Schiff). Dagegen sind Güter, die auf Zoll-Lager gehen oder vom Zoll-Lager eingeladen werden, enthalten. Für Großbritannien Berichterstattung z. Z. eingestellt. Auf die Statistik „Schiffsverkehr über See“, Statistical Yearbook (UN) wird hingewiesen.

| Jahr Monat | Bundesrepublik Deutschland 1)2) | | Belgien 3) | | Dänemark 4) | | Finnland | | Frankreich 5) | | Griechenland | | Italien | |
|----------------|------------------------------------|----------|------------|----------|-------------|----------|----------|----------|---------------|----------|--------------|----------|---------|----------|
| | geladen | gelöscht | geladen | gelöscht | geladen | gelöscht | geladen | gelöscht | geladen | gelöscht | geladen | gelöscht | geladen | gelöscht |
| 1972 MD | 1 872 | 8 501 | 2 820 | 4 707 | 693 | 2 697 | 990 | 1 804 | 3 620 | 17 111 | 494 | 1 481 | 3 101 | 18 494 |
| 1973 MD | 2 315 | 9 185 | 3 069 | 5 183 | 693 | 2 774 | 1 066 | 2 033 | 4 571 | 19 854 | 737 | 2 105 | 3 087 | 19 778 |
| 1974 MD | 2 962 | 9 593 | 3 349 | 5 323 | 654 | 2 642 | 953 | 2 109 | 4 922 | 20 552 | 1 015 | 2 107 | 2 993 | 18 793 |
| 1975 MD | 2 331 | 8 316 | 2 939 | 4 358 | 628 | 2 471 | 685 | 1 931 | 4 583 | 17 572 | 1 195 | 1 918 | 2 450 | 16 573 |
| 1976 MD | 2 420 | 9 244 | 2 739 | 4 795 | | | 1 000 | 1 943 | 4 736 | 19 894 | 1 104 | 2 162 | 2 572 | 18 106 |
| 1976 Juni | 2 292 | 8 915 | 3 387 | 5 162 | 624 | 2 184 | 1 248 | 2 264 | 4 579 | 17 231 | 1 089 | 1 745 | 2 795 | 16 937 |
| 1976 Juli | 2 504 | 9 439 | 2 762 | 4 309 | | | 1 031 | 2 075 | 4 417 | 21 260 | 1 237 | 2 174 | 2 776 | 19 082 |
| 1976 August | 2 574 | 10 502 | 2 983 | 5 113 | | | 1 034 | 1 878 | 5 123 | 20 433 | 1 297 | 2 441 | 2 649 | 18 570 |
| 1976 September | 2 753 | 9 432 | 3 216 | 5 366 | | | 1 102 | 2 388 | 4 702 | 20 235 | 1 158 | 2 588 | 2 586 | 18 659 |
| 1976 Oktober | 2 684 | 9 577 | 3 562 | 5 239 | | | 1 170 | 2 454 | 4 606 | 20 876 | 1 224 | 2 558 | 2 542 | 19 657 |
| 1976 November | 2 569 | 11 183 | 2 310 | 4 659 | | | 1 188 | 2 553 | 4 794 | 21 245 | 971 | 2 222 | 2 264 | 18 555 |
| 1976 Dezember | 2 684 | 10 445 | 3 429 | 5 949 | | | 1 232 | 2 692 | 4 905 | 21 260 | 1 172 | 2 815 | 2 741 | 18 988 |
| 1977 Januar | 2 612 | 9 441 | 2 466 | 4 655 | | | 906 | 1 450 | 5 747 | 22 541 | 1 296 | 2 092 | 2 468 | 18 742 |
| 1977 Februar | 2 342 | 7 975 | 3 308 | 4 212 | | | 895 | 1 202 | 5 006 | 19 397 | 1 559 | 1 748 | 2 985 | 17 558 |
| 1977 März | 2 617 | 8 424 | 3 397 | 5 155 | | | 957 | 1 160 | 5 223 | 18 525 | 1 201 | 1 852 | 3 559 | 19 990 |
| 1977 April | 2 613 | 8 083 | 2 960 | 4 391 | | | 823 | 1 121 | 4 392 | 18 859 | 1 212 | 2 068 | | |
| 1977 Mai | 2 524 | 8 553 | 2 898 | 4 838 | | | 1 350 | 2 639 | 5 666 | 18 458 | 1 137 | 2 650 | | |
| 1977 Juni | 2 726 | 8 726 | 3 642 | 5 469 | | | 1 373 | 2 775 | 4 872 | 18 487 | | | | |
| 1977 Juli | 2 583 | 9 159 | | | | | 1 238 | 2 377 | 4 444 | 18 263 | | | | |
| 1977 August | | | | | | | 1 177 | 2 650 | | | | | | |

| Jahr Monat | Jugoslawien | | Malta | | Niederlande | | Norwegen 6) | | Portugal 7) | | Schweden | | Türkei 8) | |
|----------------|-------------|----------|---------|----------|-------------|----------|-------------|----------|-------------|----------|------------|----------|-----------|----------|
| | geladen | gelöscht | geladen | gelöscht | geladen | gelöscht | geladen | gelöscht | geladen | gelöscht | geladen 9) | gelöscht | geladen | gelöscht |
| 1972 MD | 266 | 962 | 7,5 | 70,5 | 6 435 | 19 399 | 3 275 | 1 711 | 267 | 841 | 2 794 | 3 916 | 358 | 884 |
| 1973 MD | 329 | 1 028 | 7,9 | 78,4 | 7 343 | 21 819 | 3 541 | 1 860 | 346 | 1 075 | 3 344 | 4 132 | 332 | 1 030 |
| 1974 MD | 333 | 1 239 | 7,6 | 76,2 | 7 093 | 20 910 | 3 379 | 1 887 | 422 | 1 319 | 3 440 | 4 603 | 280 | 932 |
| 1975 MD | 290 | 1 165 | 7,4 | 93,4 | 6 733 | 20 216 | 3 030 | 1 670 | 330 | 1 150 | 2 702 | 4 346 | 251 | 673 |
| 1976 MD | 334 | 1 347 | 12,3 | 83,2 | 6 878 | 21 315 | 2 852 | 1 830 | | | 2 697 | 4 589 | | |
| 1976 Juni | 437 | 1 316 | 11,2 | 65,0 | 5 954 | 21 163 | | | | | 3 096 | 4 874 | | |
| 1976 Juli | 375 | 1 407 | 20,3 | 92,5 | 6 835 | 21 489 | | | | | 3 136 | 3 607 | 198 | 1 884 |
| 1976 August | 395 | 1 317 | 9,1 | 85,3 | 6 558 | 23 037 | | | | | 3 012 | 5 301 | 281 | 2 044 |
| 1976 September | 366 | 1 326 | 9,1 | 69,1 | 6 715 | 21 797 | | | | | 3 225 | 4 841 | 255 | 1 611 |
| 1976 Oktober | 335 | 1 158 | 13,2 | 87,4 | 6 927 | 21 827 | | | | | 2 715 | 4 864 | | |
| 1976 November | 278 | 1 498 | 18,3 | 107,7 | 7 705 | 22 328 | | | | | 2 938 | 6 005 | | |
| 1976 Dezember | 325 | 1 516 | 14,2 | 88,4 | 8 329 | 21 829 | | | | | 2 232 | 5 236 | | |
| 1977 Januar | 361 | 1 264 | 15,2 | 105,7 | 7 005 | 20 955 | | | | | 1 987 | 4 202 | | |
| 1977 Februar | 372 | 1 299 | 8,1 | 66,0 | 6 555 | 18 229 | | | | | 1 964 | 3 787 | | |
| 1977 März | 410 | 1 061 | 15,2 | 99,6 | 7 121 | 21 991 | | | | | 2 373 | 4 224 | | |
| 1977 April | 385 | 1 441 | | | 6 037 | 21 042 | | | | | 2 186 | 4 247 | | |
| 1977 Mai | 423 | 1 274 | | | 6 115 | 22 859 | | | | | 2 387 | 4 816 | | |
| 1977 Juni | 347 | 1 330 | | | 6 570 | 21 585 | | | | | 2 858 | 4 362 | | |
| 1977 Juli | 312 | 1 443 | | | 6 166 | 20 153 | | | | | 2 414 | 4 081 | | |
| 1977 August | | | | | 6 206 | 20 479 | | | | | 2 541 | 5 144 | | |

| Jahr Monat | Ägypten | | Algerien | | Angola | | Elfenbeinküste 5) | | Kamerun | | Kenia | | Kongo | |
|----------------|-------------|----------|----------|----------|---------|----------|-------------------|----------|---------|--------------|---------|----------|---------|----------|
| | geladen 10) | gelöscht | geladen | gelöscht | geladen | gelöscht | geladen | gelöscht | geladen | gelöscht 11) | geladen | gelöscht | geladen | gelöscht |
| 1972 MD | 719 | 557 | 3 615 | 549 | 1 084 | 128 | 318 | 248 | 73,5 | 95,8 | 177 | 317 | 217,4 | 50,8 |
| 1973 MD | 1 057 | 382 | 3 853 | 646 | 1 321 | 172 | 340 | 291 | 82,0 | 97,8 | 213 | 348 | 221,6 | 49,6 |
| 1974 MD | 264 | 577 | 3 735 | 787 | 837 | 332 | 319 | 29 | 71,5 | 102,6 | 206 | 338 | 230,4 | 53,8 |
| 1975 MD | 266 | 802 | | | | | 268 | 288 | 57,9 | 108,7 | 149 | 347 | 226,3 | 53,1 |
| 1976 MD | 494 | 785 | | | | | 286 | 355 | 69,8 | 113,4 | | | 222,4 | 59,8 |
| 1976 Juni | 892 | 781 | | | | | 298 | 385 | | | 82 | 330 | 177,7 | 51,0 |
| 1976 Juli | 72 | 954 | | | | | 234 | 352 | 88,6 | 144,0 | 104 | 181 | 201,3 | 85,2 |
| 1976 August | 307 | 428 | | | | | 232 | 321 | 60,4 | 115,2 | 107 | 582 | 231,7 | 65,5 |
| 1976 September | 154 | 273 | | | | | 282 | 362 | 60,5 | 121,6 | 73 | 296 | 245,6 | 67,9 |
| 1976 Oktober | 1 610 | 1 488 | | | | | | | | | | | 248,2 | 50,8 |
| 1976 November | 369 | 509 | | | | | 298 | 358 | 64,4 | 125,4 | 319 | 342 | 317,9 | 61,8 |
| 1976 Dezember | 1 095 | 2 063 | | | | | | | | | | | 247,5 | 70,0 |
| 1977 Januar | 27 | 678 | | | | | | | 79,4 | 122,8 | | | 185,2 | 42,0 |
| 1977 Februar | 768 | 572 | | | | | | | 65,9 | 113,9 | | | 137,6 | 30,6 |
| 1977 März | 367 | 634 | | | | | | | | | | | 113,7 | 52,7 |
| 1977 April | 442 | 1 027 | | | | | | | | | | | 322,1 | 51,8 |
| 1977 Mai | 781 | 805 | | | | | | | | | | | 224,1 | 49,6 |
| 1977 Juni | 603 | 815 | | | | | | | | | | | 361,4 | 52,8 |
| 1977 Juli | 323 | 872 | | | | | | | | | | | | |
| 1977 August | | | | | | | | | | | | | | |

Fußnoten siehe S. 41

Verkehr
Seeschifffahrt
Güterumschlag

1 000 t

| Jahr Monat | Libyen | | Marokko | | Mosambik ¹²⁾ | | Senegal | | Sudafrika ¹³⁾ | | Argentinien ^{14) 15) 16)} | | Brasilien ^{15) 16) 17) 18)} | |
|---------------|---------|----------|---------|----------|-------------------------|----------|---------|----------|--------------------------|----------|------------------------------------|----------|--------------------------------------|----------|
| | geladen | geloscht | geladen | geloscht | geladen | geloscht | geladen | geloscht | geladen | geloscht | geladen | geloscht | geladen | geloscht |
| 1972 MD | 9 163 | 471 | 1 364 | 406 | 906 | 399 | 222 | 169 | 1 558 | 579 | 832 | 810 | 3 808 | 3 207 |
| 1973 MD | 8 943 | 421 | 1 611 | 508 | 1 012 | 399 | 209 | 200 | 1 526 | 712 | 1 221 | 956 | 5 338 | 4 147 |
| 1974 MD | 6 254 | 534 | 1 785 | 552 | 837 | 332 | 226 | 169 | 1 617 | 833 | 1 305 | 1 015 | 6 539 | 4 574 |
| 1975 MD | 6 083 | 802 | 1 287 | 607 | 749 | 295 | 201 | 135 | 1 705 | 980 | 980 | 1 018 | 7 749 | 4 634 |
| 1976 MD | 7 382 | | | | | | | | 2 201 | 716 | 1 275 | 763 | 7 474 | 5 123 |
| 1976 Juni | 7 950 | | 1 451 | 753 | 878 | 179 | | | 2 122 | 700 | 1 759 | 815 | 9 101 | 5 280 |
| Juli | 7 314 | | 1 366 | 615 | | | 227 | 56 | 2 245 | 773 | 1 781 | 1 072 | 4 635 | 5 549 |
| August | 8 177 | | 1 467 | 626 | | | | | 2 581 | 706 | 1 309 | 1 578 | 8 133 | 5 553 |
| September | 7 944 | | 1 318 | 381 | | | 17 | 15 | 2 620 | 732 | 1 257 | 709 | 7 723 | 5 577 |
| Oktober | 7 122 | | 1 644 | 665 | | | 14 | 17 | 2 237 | 734 | 1 322 | 878 | 8 201 | 5 281 |
| November | 8 556 | | | | | | 11 | 14 | 2 290 | 728 | 1 134 | 1 061 | 7 530 | 5 471 |
| Dezember | 7 578 | | | | | | | | 2 507 | 536 | 1 548 | 1 099 | 8 577 | 4 938 |
| 1977 Januar | | | 1 112 | 670 | | | | | 2 045 | 702 | 2 002 | 534 | 5 332 | ... |
| Februar | | | 87 | 57 | | | | | 2 505 | 466 | 1 636 | 931 | 5 355 | ... |
| Marz | | | | | | | | | 2 851 | 191 | 2 050 | 828 | 7 626 | ... |
| April | | | | | | | | | 2 819 | 142 | | | | ... |
| Mai | | | | | | | | | 2 888 | 144 | | | | ... |
| Juni | | | | | | | | | | | | | | ... |
| Juli | | | | | | | | | | | | | | ... |
| August | | | | | | | | | | | | | | ... |

| Jahr Monat | Kanada ¹⁹⁾ | | Kolumbien ¹⁶⁾ | | Mexiko | | Panama (Kanalzone) ²⁰⁾ | | Peru ²³⁾ | | Vereinigte Staaten ^{11) 24) 25)} | | Birma ²⁶⁾ | |
|---------------|-----------------------|----------|--------------------------|----------|---------|----------|---|-------------------------|---------------------|----------|---|----------|----------------------|----------|
| | geladen | geloscht | geladen | geloscht | geladen | geloscht | geladen ²¹⁾ | geloscht ²²⁾ | geladen | geloscht | geladen | geloscht | geladen | geloscht |
| 1972 MD | 8 249 | 5 168 | 142 | 135 | 846 | 572 | 5 305 | 3 944 | 1 130 | 297 | 17 496 | 28 413 | 54 | 44 |
| 1973 MD | 9 369 | 5 497 | 307 | 269 | 972 | 871 | 6 214 | 4 463 | 1 013 | 383 | 20 849 | 35 174 | 45 | 53 |
| 1974 MD | 8 843 | 5 058 | 189 | 213 | 1 106 | 747 | 7 733 | 4 790 | 1 152 | 420 | 20 460 | 35 406 | 47 | 43 |
| 1975 MD | 8 537 | 5 315 | 281 | 175 | 1 165 | 775 | 7 120 | 4 742 | 749 | 624 | 20 478 | 34 104 | 39 | 57 |
| 1976 MD | 9 568 | 4 694 | 195 | 182 | 1 190 | 597 | 5 561 | 4 524 | | | | | 60 | 40 |
| 1976 Juni | 12 110 | 6 695 | 202 | 167 | 1 261 | 684 | 5 511 | 4 515 | | | 22 658 | 43 472 | 23 | 86 |
| Juli | 11 110 | 5 200 | 332 | 195 | 946 | 562 | 6 222 | 4 617 | | | 22 167 | 44 511 | 54 | 14 |
| August | 12 476 | 4 891 | 201 | 199 | 1 238 | 507 | 5 798 | 4 778 | | | 21 203 | 45 266 | 49 | 30 |
| September | 11 217 | 4 225 | 167 | 133 | 1 206 | 626 | 5 833 | 4 136 | | | 21 916 | 44 044 | 70 | 46 |
| Oktober | 10 475 | 5 664 | 185 | 202 | 1 183 | 557 | 5 560 | 4 575 | | | 23 718 | 41 582 | 74 | 34 |
| November | 11 126 | 5 700 | 166 | 283 | 1 140 | 515 | 6 311 | 4 801 | | | 23 313 | 42 449 | 41 | 53 |
| Dezember | 9 239 | 4 752 | 176 | 192 | 1 331 | 511 | 5 881 | 4 622 | | | 21 920 | 45 695 | 108 | 43 |
| 1977 Januar | 6 170 | 2 292 | 167 | 201 | | | 4 698 | 5 805 | | | 16 731 | 45 291 | 46 | 66 |
| Februar | 4 195 | 1 895 | 193 | 228 | | | 5 408 | 4 224 | | | | | 84 | 45 |
| Marz | 4 902 | 2 725 | 136 | 268 | | | 5 851 | 4 173 | | | | | 86 | 36 |
| April | 8 277 | 5 153 | 148 | 293 | | | 6 370 | 4 696 | | | | | 78 | 43 |
| Mai | 12 576 | 6 757 | 165 | 287 | | | | | | | | | | |
| Juni | | | | | | | | | | | | | | |
| Juli | | | | | | | | | | | | | | |
| August | | | | | | | | | | | | | | |

| Jahr Monat | China (Taiwan) | | Hongkong ¹¹⁾ | | Israel ¹³⁾ | | Japan ²⁷⁾ | | Korea, Republik | | Libanon ^{28) 29)} | | Malaysia ³⁰⁾ | |
|---------------|-------------------|----------|-------------------------|----------|-----------------------|----------|----------------------|----------|-----------------|----------|----------------------------|----------|-------------------------|----------|
| | geladen | geloscht | geladen | geloscht | geladen | geloscht | geladen | geloscht | geladen | geloscht | geladen | geloscht | geladen | geloscht |
| 1972 MD | 510 | 1 598 | 318 | 1 024 | 299 | 408 | 4 433 | 43 116 | 501 | 2 173 | 2 424 | 257 | 449 | 634 |
| 1973 MD | 500 | 1 998 | 372 | 1 112 | 280 | 469 | 4 666 | 49 023 | 666 | 2 650 | 3 456 | 273 | 467 | 704 |
| 1974 MD | 381 | 1 957 | 410 | 1 142 | 311 | 521 | 5 594 | 50 351 | 688 | 2 819 | 2 146 | 334 | 464 | 764 |
| 1975 MD | 358 | 1 944 | 424 | 1 043 | 290 | 428 | 5 837 | 45 784 | 832 | 2 929 | | | 536 | 738 |
| 1976 MD | 495 | 2 404 | 497 | 1 448 | 306 | 427 | 6 373 | 47 969 | 1 193 | 3 454 | | | 605 | 817 |
| 1976 Juni | 559 | 2 033 | 548 | 1 554 | 193 | 281 | 6 586 | 46 116 | 1 336 | 3 057 | | | 572 | 765 |
| Juli | 420 | 3 031 | 491 | 1 484 | 219 | 447 | 6 750 | 48 549 | 1 401 | 3 263 | | | 531 | 740 |
| August | 504 | 2 495 | 490 | 1 508 | 263 | 374 | 6 091 | 47 607 | 1 326 | 4 157 | | | 590 | 872 |
| September | 490 | 1 798 | 495 | 1 402 | 184 | 466 | 5 661 | 48 165 | 1 330 | 3 731 | | | 606 | 832 |
| Oktober | 615 | 2 558 | 565 | 1 528 | 207 | 403 | 6 920 | 51 424 | 1 121 | 3 697 | | | 666 | 860 |
| November | 456 | 2 277 | 438 | 1 511 | 318 | 465 | 5 819 | 50 255 | 1 285 | 3 445 | | | 673 | 849 |
| Dezember | 556 | 3 027 | 607 | 1 761 | 349 | 485 | 7 528 | 50 996 | 1 309 | 4 286 | | | 684 | 1 066 |
| 1977 Januar | 628 | 2 847 | 525 | 1 565 | 449 | 462 | 5 092 | 53 533 | 1 404 | 3 720 | | | 653 | 771 |
| Februar | 490 | 2 455 | 442 | 1 286 | 490 | 394 | 5 922 | 44 733 | 1 281 | 3 668 | | | 576 | 881 |
| Marz | 573 | 2 880 | 474 | 1 525 | 474 | 371 | 7 074 | 55 915 | 1 547 | 3 985 | | | 699 | 1 092 |
| April | 645 | 2 772 | 520 | 1 590 | 425 | 306 | 6 908 | 47 339 | 1 416 | 4 593 | | | 669 | 897 |
| Mai | 724 | 2 562 | 499 | 1 729 | 458 | 468 | 6 712 | 50 060 | 1 607 | 4 474 | | | 755 | 976 |
| Juni | 690 | 2 838 | 532 | 1 496 | | | 5 977 | 44 422 | | | | | 652 | 1 029 |
| Juli | 615 | 2 336 | 566 | 1 724 | | | 7 797 | 45 483 | | | | | | |
| August | 668 | 2 210 | | | | | | | | | | | | |

Fußnoten siehe S. 41

Verkehr
Seeschifffahrt
Guterumschlag

1 000 t

| Jahr Monat | Pakistan ²⁰⁾ | | Philippinen | | Singapur | | Syrien | | Thailand ³²⁾ | | Australien ¹²⁾²⁰⁾ | | Neuseeland | |
|---------------|-------------------------|----------|-------------|----------|----------|----------|------------------------|----------|-------------------------|----------|------------------------------|----------|------------|----------|
| | geladen | geloscht | geladen | geloscht | geladen | geloscht | geladen ³¹⁾ | geloscht | geladen | geloscht | geladen | geloscht | geladen | geloscht |
| 1972 MD | 209 | 521 | 1 260 | 1 114 | 1 813 | 3 019 | 2 269 | 184 | 766 | 1 063 | 9 176 | 1 951 | 519 | 767 |
| 1973 MD | 267 | 609 | 1 397 | 1 161 | 1 922 | 3 265 | 2 896 | 184 | 696 | 1 067 | 11 227 | 2 019 | 621 | 901 |
| 1974 MD | 256 | 630 | 1 080 | 1 211 | 1 925 | 3 193 | 2 469 | 319 | 825 | 964 | 12 710 | 2 346 | 626 | 1 009 |
| 1975 MD | 191 | 655 | 1 079 | 1 254 | 1 614 | 2 797 | 2 968 | 343 | 794 | 961 | 13 901 | 2 270 | 576 | 870 |
| 1976 MD | 202 | 623 | 934 | 1 369 | 1 716 | 3 191 | 1 416 | 654 | 1 055 | 1 091 | | | 709 | 840 |
| 1976 Juni | 201 | 649 | 1 078 | 1 150 | 1 727 | 2 830 | 802 | 567 | 1 005 | 893 | 15 501 | 1 904 | 722 | 633 |
| Juli | 181 | 421 | 947 | 1 441 | 1 586 | 3 329 | 739 | 659 | 868 | 810 | 14 946 | 2 138 | 552 | 898 |
| August | 188 | 602 | 985 | 1 163 | 1 659 | 3 501 | 530 | 613 | | | 15 060 | 2 343 | 700 | 899 |
| September | 137 | 481 | 891 | 1 315 | 1 879 | 4 156 | 894 | 846 | | | 12 661 | 2 091 | 779 | 735 |
| Oktober | 206 | 698 | 905 | 1 308 | 1 933 | 3 476 | 990 | 826 | | | 16 135 | 2 190 | 743 | 1 061 |
| November | 225 | 636 | 860 | 1 686 | 1 712 | 3 133 | 646 | 783 | | | 12 925 | 2 099 | 723 | 806 |
| Dezember | 169 | 746 | 1 037 | 1 334 | 1 714 | 3 617 | 968 | 693 | | | 13 447 | 2 156 | 711 | 889 |
| 1977 Januar | 136 | 611 | 710 | 1 523 | 1 610 | 3 389 | 786 | 532 | | | 14 971 | 2 414 | 721 | 955 |
| Februar | 210 | 643 | 840 | 987 | 1 578 | 2 321 | | | | | 13 724 | 1 640 | 649 | 713 |
| März | 212 | 613 | 1 115 | 1 694 | 2 243 | 3 007 | | | | | | | 1 021 | 880 |
| April | 185 | 592 | 1 007 | 1 083 | 1 888 | 3 585 | | | | | | | 865 | 875 |
| Mai | 254 | 600 | 1 367 | 2 333 | 2 112 | 3 592 | | | | | | | 718 | 811 |
| Juni | | | | | 2 230 | 3 447 | | | | | | | 698 | 1 045 |
| Juli | | | | | 2 267 | 3 804 | | | | | | | 741 | 857 |
| August | | | | | | | | | | | | | | |

1) Enthalt auch den Verkehr mit der DDR — 2) Einschl. Seeuumschlag, jedoch ohne Seeverkehr der Binnenhäfen mit Hafen außerhalb des Bundesgebietes. Die Eigengewichte der im Seeverkehr übergesetzten Reise- und Transportfahrzeuge sowie der beladenen und unbeladenen Container, Trailer und Lash-Leichter werden nicht mehr in die Ergebnisse einbezogen — 3) Einschl. Bunkermaterial und Schiffsbedarf — 4) Ohne internationalen Fahrverkehr — 5) Einschl. Küstenschifffahrt — 6) Ohne Transitverkehr (außer schwedischem Erz. 1974 22,4 Mill. t), Verpackung und Wiederausfuhr — 7) Einschl. schwimmende Vorrichtungen und Passagiergüter sowie Verkehr mit Port. Überseegebieten. — 8) Ohne Eisenerzversand über Narvik (Norwegen) — 9) Ohne Holz und lebende Tiere — 10) Einschl. Schiffsbedarf — 11) Einschl. Seeuumschlag — 12) Ab 1974 Nur Hafen von Moputo und Berra — 13) Ohne Erdöl — 14) Ohne Wiederausfuhr. — 15) Ohne Verpackung. — 16) Ohne Transitverkehr — 17) Enthalt auch die nicht über See eingefuhrten bzw. ausgefuhrten Güter — 18) Einschl. Post — 19) Einschl. des Güterverkehrs auf den Großen Seen und dem St. Lorenz-Strom — 20) Jahreszahlen 12 Monate, die am 30 Juni des angegebenen Jahres enden. — 21) Verkehr vom Atlantik zum Pazifik — 22) Verkehr vom Pazifik zum Atlantik. — 23) Ohne Transitverkehr, Regierungsgüter, Wiederausfuhr und Verpackung — 24) Einschl. des Güterverkehrs auf den Großen Seen — 25) Ohne Verkehr mit den Virgin-Inseln. — 26) Jahreszahlen: 12 Monate, die am 30 September des angegebenen Jahres enden — 27) Einschl. Okinawa — 28) Ohne Viehtransporte — 29) Einschl. des in Sidon und Tripolis geladenen irakischen und saudi-arabischen Erdöls — 30) Nur West-Malaysia — 31) Einschl. des in Bannas geladenen irakischen Erdöls — 32) Ab 1974 Nur Hafen von Bangkok

Luftverkehr

Mill. Personenkilometer

Vorbemerkung: Die Angaben sind überwiegend der Veröffentlichung der ICAO „Digest of Statistics“ entnommen und beziehen sich auf den Flugverkehr der konzessionierten Luftverkehrsgesellschaften (einschl. der im Ausland befliegenen Strecken).

| Jahr Monat | Bundesrepublik Deutschland | | Belgien ³⁾ | Dänemark ⁴⁾⁵⁾ | Finnland | Frankreich ⁶⁾ | Griechen- land | Großbritannien und Nordirland ⁷⁾ | Irland ⁸⁾ | Island ⁹⁾ |
|---------------|-------------------------------|-------|-----------------------|--------------------------|----------|--------------------------|-------------------|---|----------------------|----------------------|
| | 1) | 2) | | | | | | | | |
| 1972 MD | 2 976 | 871 | 258 | 151 | 77,9 | 1 455 | 247 | 1 847 | 135 | 162 |
| 1973 MD | 3 098 | 925 | 304 | 171 | 88,5 | 1 624 | 311 | 2 182 | 146 | 165 |
| 1974 MD | 3 174 | 1 039 | 331 | 172 | 96,3 | 1 811 | 257 | 2 117 | 137 | 161 |
| 1975 MD | 3 400 | 1 136 | 324 | 182 | 104,9 | 1 939 | 286 | 2 314 | 124 | 151 |
| 1976 MD | 3 852 | 1 249 | 324 | 201 | 115,0 | 2 099 | 385 | 2 579 | 127 | 159 |
| 1976 Juni | 4 566 | 1 374 | 347 | 259 | 138,1 | 2 207 | 434 | 3 102 | 153 | 245 |
| Juli | 5 513 | 1 514 | 455 | 275 | 130,5 | 2 750 | 547 | 2 961 | 209 | 276 |
| August | 5 426 | 1 486 | 438 | 267 | 131,7 | 2 680 | 585 | 3 105 | 212 | 265 |
| September | 4 821 | 1 511 | 386 | 227 | 130,5 | 2 543 | 536 | 3 526 | 199 | 213 |
| Oktober | 4 148 | 1 306 | 324 | 197 | 121,8 | 2 054 | 441 | 2 453 | 138 | 155 |
| November | 3 000 | 1 080 | 283 | 171 | 112,6 | 1 759 | 281 | 2 119 | 69 | 86 |
| Dezember | 3 097 | 1 107 | 296 | 173 | 90,1 | 1 963 | 312 | 2 628 | 82 | 99 |
| 1977 Januar | 3 279 | 1 104 | 291 | 176 | 95,5 | ... | 296 | 2 224 | ... | 102 |
| Februar | 2 641 | 995 | 245 | 146 | 94,0 | ... | 227 | 1 958 | ... | 64 |
| März | 3 420 | 1 222 | 307 | 193 | 114,8 | ... | 307 | 2 549 | ... | 95 |
| April | 3 772 | 1 274 | 326 | 194 | 97,9 | ... | 329 | 2 072 | ... | 125 |
| Mai | 4 172 | 1 408 | 306 | 170 | 98,1 | ... | 413 | 2 420 | ... | 163 |
| Juni | 4 981 | 1 548 | 337 | 283 | 156,5 | ... | ... | 3 195 | ... | 226 |
| Juli | 5 943 | 1 606 | 451 | 289 | 134,1 | ... | ... | ... | ... | 272 |
| August | 5 918 | ... | 435 | 288 | 139,5 | ... | ... | ... | ... | ... |

1) Deutsche und ausländische Luftverkehrsgesellschaften, Kilometerangaben bis zum ersten Flughafen im Ausland. — 2) Nur Deutsche Lufthansa. — 3) Nur internationaler Fluglinienverkehr. — 4) Einschl. des eigenen Anteils an den internationalen Strecken der SAS (Scandinavian Airlines System). — 5) Nur SAS. — 6) Nur Air France, UTA und Air Inter. — 7) Luftverkehrsgesellschaften in Großbritannien ohne die in Übersee beheimateten. — 8) Der internationale Luftverkehr umfaßt mindestens 95 % der gesamten Verkehrsleistungen. — 9) Monate: KLM und ALM. — 10) 1972 — 1975: TAP, SATA und DETA, Ab 1976 nur TAP und SATA. — 11) Nur SAA. — 12) Ab 1974 nur Argentinische u. Australische Fluglinien. — 13) Nur Air Canada und CP AIR. — 14) Monate: Nur AERONAVES und MEXICANA. — 15) Monate: Nur EL AL. — 16) Nur JAL. — 17) Bis Oktober 1972 nur Malaysia - Singapore Airlines (MSA).

Verkehr
Luftverkehr
Mill. Personenkilometer

| Jahr Monat | Italien | Niederlande 8)9) | Norwegen 4) | Österreich | Portugal 10) | Schweden 4) | Schweiz 8) | Spanien | Tschecho- slowakei | Türkei |
|-----------------------|---------|---------------------|-------------|------------|--------------|-------------|------------|---------|-----------------------|--------|
| 1972 MD | 843 | 655 | 211 | 39,7 | 277 | 251 | 482 | 674 | 99,9 | 96 |
| 1973 MD | 927 | 774 | 230 | 48,1 | 308 | 285 | 561 | 798 | 94,9 | 137 |
| 1974 MD | 948 | 781 | 228 | 49,8 | 347 | 290 | 791 | 842 | 106,9 | 120 |
| 1975 MD | 900 | 844 | 247 | 56,5 | 261 | 302 | 630 | 891 | 113,8 | 123 |
| 1976 MD | 898 | 886 | 265 | 68,6 | 235 | 337 | 708 | 927 | 110,4 | 168 |
| 1976 Juni | 836 | 947 | 333 | 79,0 | 252 | 411 | 758 | 949 | 146,4 | 176 |
| Juli | 1 125 | 1 122 | 333 | 77,7 | 352 | 389 | 849 | 1 189 | 157,7 | 239 |
| August | 1 174 | 1 154 | 334 | 77,5 | 350 | 410 | 851 | 1 247 | 150,3 | 238 |
| September | 1 217 | 976 | 296 | 87,8 | 331 | 380 | 820 | 1 136 | 153,9 | 205 |
| Oktober | 968 | 870 | 268 | 81,6 | 248 | 348 | 776 | 952 | 115,9 | 187 |
| November | 728 | 778 | 236 | 62,9 | 166 | 316 | 618 | 717 | 93,0 | 152 |
| Dezember | 827 | 783 | 236 | 55,7 | 237 | 299 | 624 | 862 | 73,1 | 159 |
| 1977 Januar | ... | 820 | 240 | 55,1 | 216 | 262 | 658 | 862 | 63,2 | ... |
| Februar | ... | 683 | 209 | 56,6 | 157 | 233 | 580 | 738 | 66,2 | ... |
| März | ... | 912 | 268 | 75,3 | 185 | 294 | 737 | 906 | 95,4 | ... |
| April | ... | 876 | 262 | 80,4 | 236 | 290 | 766 | 1 018 | 105,7 | ... |
| Mai | ... | 951 | 245 | 87,2 | 247 | 232 | 795 | 986 | 118,1 | ... |
| Juni | ... | 1 021 | ... | 82,7 | ... | 400 | 778 | 1 038 | 146,4 | ... |
| Juli | ... | 1 193 | ... | 80,6 | ... | 383 | 895 | ... | 163,3 | ... |
| August | ... | 1 202 | ... | ... | ... | 395 | 887 | ... | 169,3 | ... |

| Jahr Monat | Ägypten | Äthiopien | Südafrika 11) | Argentinien 12) | Brasilien | Chile | Kanada 13) | Kolumbien | Mexiko 14) | Vereinigte Staaten |
|-----------------------|---------|-----------|---------------|--------------------|-----------|-------|------------|-----------|------------|-----------------------|
| 1972 MD | 91 | 35,9 | 295 | 247 | 493 | 95,2 | 1 385 | 187 | 340 | 20 442 |
| 1973 MD | 91 | 42,3 | 361 | 266 | 611 | 92,6 | 1 675 | 204 | 418 | 21 720 |
| 1974 MD | 107 | 37,9 | 445 | 336 | 713 | 101,9 | 1 902 | 217 | 491 | 21 850 |
| 1975 MD | 122 | 37,8 | 498 | 360 | 800 | 109,3 | 1 926 | 227 | 555 | 21 845 |
| 1976 MD | 145 | 43,6 | 501 | 347 | 864 | 98,1 | 2 000 | 245 | 663 | 24 002 |
| 1976 Juni | 130 | 40,7 | 472 | 247 | 783 | 92,5 | 1 475 | 251 | 640 | 26 092 |
| Juli | 173 | 55,8 | 546 | 357 | 1 082 | 123,3 | 2 738 | 319 | 836 | 28 515 |
| August | 180 | 47,5 | 520 | 331 | 930 | 106,7 | 2 775 | 271 | 874 | 29 199 |
| September | 155 | 46,8 | 514 | 305 | 827 | 101,1 | 2 228 | 209 | 573 | 22 842 |
| Oktober | 154 | 47,2 | 482 | 337 | 885 | 33,0 | 1 879 | 229 | 620 | 23 005 |
| November | 158 | 45,2 | 431 | 401 | 933 | 87,4 | 1 473 | 219 | 617 | 20 911 |
| Dezember | 154 | 52,0 | 603 | 436 | 817 | 113,8 | 1 972 | 312 | 686 | 24 437 |
| 1977 Januar | ... | 50,8 | 594 | 413 | ... | ... | 2 049 | 322 | ... | 24 039 |
| Februar | ... | 40,4 | 422 | 381 | ... | ... | 1 680 | 227 | ... | 20 589 |
| März | ... | 42,7 | 478 | 396 | ... | ... | 2 120 | 226 | ... | 24 604 |
| April | ... | 47,6 | 536 | 357 | ... | ... | 1 964 | 247 | ... | 24 482 |
| Mai | ... | 43,5 | 519 | 327 | ... | ... | 2 062 | 226 | ... | 24 408 |
| Juni | ... | 37,0 | 497 | ... | ... | ... | 2 094 | ... | ... | 27 091 |
| Juli | ... | ... | 635 | ... | ... | ... | 2 814 | ... | ... | 30 003 |
| August | ... | ... | ... | ... | ... | ... | ... | ... | ... | ... |

| Jahr Monat | Indien | Indonesien | Israel 8)15) | Japan 16) | Malaysia 17) | Pakistan | Singapur 17) | Thailand | Australien 3) | Neuseeland |
|-----------------------|--------|------------|--------------|-----------|--------------|----------|--------------|----------|---------------|------------|
| 1972 MD | 380 | 105 | 280 | 1 141 | 79 | 95 | 108 | 98 | 465 | 188 |
| 1973 MD | 433 | 147 | 280 | 1 333 | 72 | 124 | 255 | 146 | 614 | 269 |
| 1974 MD | 410 | 184 | 297 | 1 356 | 108 | 154 | 335 | 237 | 796 | 323 |
| 1975 MD | 500 | 213 | 259 | 1 462 | 136 | 219 | 425 | 356 | 844 | 315 |
| 1976 MD | ... | 254 | 351 | 1 593 | 151 | 284 | 530 | 389 | 947 | 273 |
| 1976 Juni | 595 | 240 | 356 | 1 419 | 134 | 262 | 529 | 367 | 1 076 | 260 |
| Juli | ... | 289 | 493 | 1 631 | 144 | 316 | 555 | 407 | 853 | 229 |
| August | ... | 284 | 368 | 2 231 | 160 | 353 | 625 | 462 | 1 020 | 285 |
| September | ... | 260 | 382 | 1 607 | 137 | 298 | 555 | 376 | 1 228 | 318 |
| Oktober | ... | 286 | 375 | 1 671 | 148 | 301 | 565 | 381 | 790 | 226 |
| November | ... | 252 | 305 | 1 695 | 164 | 334 | 576 | 341 | 772 | 212 |
| Dezember | ... | 326 | 262 | 1 258 | 192 | 352 | 571 | 329 | 1 202 | 389 |
| 1977 Januar | ... | ... | 253 | 1 771 | 172 | 306 | 615 | 286 | 1 041 | 371 |
| Februar | ... | ... | 237 | 1 663 | 157 | 268 | 510 | 252 | 801 | 372 |
| März | ... | ... | 416 | 1 963 | 168 | 305 | 603 | 270 | 894 | 292 |
| April | ... | ... | 373 | ... | 168 | 266 | 581 | 267 | 853 | 271 |
| Mai | ... | ... | 404 | ... | 163 | 306 | 597 | 268 | 782 | 268 |
| Juni | ... | ... | 386 | ... | 155 | 346 | 617 | 245 | 1 077 | 241 |
| Juli | ... | ... | ... | ... | 174 | ... | 736 | 284 | 894 | 259 |
| August | ... | ... | ... | ... | ... | ... | 784 | ... | 1 033 | 293 |

Fußnoten siehe S. 41.

Geld und Kredit

Bargeldumlauf und Bankeinzlagen *)

Vorbemerkung: Die Angaben über den Bargeldumlauf (BU) beziehen sich auf die im Umlauf befindlichen Noten und Münzen ohne die Bestände der Emissions-Institute und der Geschäftsbanken (Currency Outside Banks). In den meisten Fällen war es nicht möglich, die verhältnismäßig kleinen Bestände bei öffentlichen Stellen anzuschließen.

Die Angaben über die Bankeinzlagen (BE) beziehen sich auf die nicht gesperrten Einlagen (Scheck-Deposition bzw. Sichteinlagen) bei der Zentralnotenbank und den Geschäftsbanken, eingeschlossen sind z. B. Einlagen bei Anstalten der Post, wenn über diese Einlagen durch Scheck verfügt werden kann. Ausgeschlossen sind insbesondere Termineinlagen und Einlagen der öffentlichen Hand.

Jahreszahlen: Stand am Jahresende.

| Jahr Monat | Bundesrepublik Deutschland | | Belgien- Luxemburg | | Dänemark | | Finnland | | Frankreich | | Griechenland | | Großbritannien und Nordirland | |
|---------------|-------------------------------|------------------|-----------------------|-----|------------------|-------|---------------|------|--------------------|-------|---------------|-------|-------------------------------------|-------|
| | BU ¹⁾ | BE ²⁾ | BU | BE | BU | BE | BU | BE | BU | BE | BU | BE | BU | BE |
| | Mrd. DM | | Mrd. belg. Francs | | Mrd. dan. Kronen | | Mrd. Finnmark | | Mrd. franz. Francs | | Mrd. Drachmen | | Mrd. £ | |
| 1972 | 45,7 | 86,2 | 217 | 267 | 5,56 | 28,09 | 1,55 | 3,41 | 84,0 | 218,5 | 50,81 | 25,07 | 4,08 | 8,58 |
| 1973 | 47,4 | 85,5 | 232 | 289 | 5,99 | 31,59 | 1,78 | 4,33 | 89,5 | 242,6 | 65,25 | 28,40 | 4,38 | 8,93 |
| 1974 | 51,5 | 97,6 | 249 | 304 | 6,04 | 33,31 | 2,15 | 5,12 | 97,8 | 284,8 | 80,57 | 31,61 | 5,09 | 9,65 |
| 1975 | 56,5 | 113,4 | 281 | 358 | 7,63 | 43,64 | 2,51 | 6,94 | 106,6 | 324,6 | 92,16 | 38,46 | 5,90 | 11,58 |
| 1976 | 60,6 | 116,0 | 300 | 385 | 8,44 | 44,98 | 2,54 | 7,06 | 116,1 | 349,1 | 112,26 | 47,32 | 6,71 | 12,75 |
| 1976 Juli | 59,2 | 111,8 | 295 | 474 | 7,94 | 43,96 | 2,54 | 6,13 | 115,9 | 327,4 | 101,92 | 33,29 | 6,27 | 11,57 |
| August | 58,1 | 112,4 | 291 | 458 | 7,51 | 42,88 | 2,48 | 6,34 | 112,0 | 317,9 | 106,21 | 36,66 | 6,26 | 11,90 |
| September | 58,0 | 111,0 | 292 | 464 | 8,04 | 43,37 | 2,48 | 6,03 | 111,7 | 325,3 | 104,37 | 37,82 | 6,26 | 12,24 |
| Oktober | 58,6 | 111,1 | 292 | 450 | 8,12 | 43,45 | 2,54 | 5,88 | 115,0 | 328,2 | 103,46 | 35,38 | 6,24 | 11,86 |
| November | 60,4 | 121,2 | 287 | 464 | 7,88 | 44,14 | 2,48 | 6,48 | 112,8 | 324,9 | 100,02 | 42,10 | 6,27 | 12,11 |
| Dezember | 60,6 | 116,0 | 300 | 385 | 8,44 | 44,98 | 2,54 | 7,06 | 116,1 | 349,1 | 112,26 | 47,32 | 6,46 | 12,37 |
| 1977 Januar | 58,5 | 111,8 | 289 | | 8,05 | 42,96 | 2,39 | 6,99 | 113,9 | 329,8 | 102,52 | 43,74 | 6,32 | 11,74 |
| Februar | 58,4 | 112,0 | 292 | | 7,99 | 42,21 | 2,40 | 7,00 | 113,0 | 326,3 | 100,37 | 41,85 | 6,37 | 11,70 |
| März | 59,3 | 112,0 | 294 | 393 | 8,16 | 44,67 | 2,46 | 7,04 | 113,8 | 333,3 | 103,56 | 45,73 | 6,45 | 11,89 |
| April | 60,5 | 113,2 | 304 | | 8,45 | 45,44 | 2,56 | 7,06 | 116,0 | 337,1 | 108,41 | 42,69 | 6,54 | 12,62 |
| Mai | 60,7 | 116,8 | 312 | | 8,31 | 45,94 | 2,56 | 7,23 | 115,9 | 337,8 | 106,27 | 43,34 | 6,60 | 12,72 |
| Juni | 61,9 | 119,1 | 322 | 410 | 9,02 | 46,91 | 2,73 | 7,27 | 118,0 | 345,6 | 108,97 | 49,26 | 6,74 | 13,03 |
| Juli | 64,5 | 120,6 | 314 | | 8,94 | 44,63 | 2,77 | 6,91 | 123,7 | 353,3 | 115,54 | 44,11 | 6,96 | 12,99 |
| August | 63,5 | 119,8 | 311 | | 8,48 | 43,95 | 2,62 | 7,20 | | | 115,99 | 45,10 | 6,94 | 13,29 |
| September | 64,7 | 119,9 | 316 | | ... | ... | 2,69 | ... | | | 117,66 | ... | ... | ... |

| Jahr Monat | Irland | | Italien | | Jugoslawien | | Niederlande | | Norwegen | | Österreich | | Portugal | |
|---------------|------------|-------|------------------|--------|-----------------|-------|-------------------|-------|-------------------------|-------|-----------------|------|--------------|--------|
| | BU | BE | BU | BE | BU | BE | BU | BE | BU | BE | BU | BE | BU | BE |
| | Mill. Ir £ | | Mrd. jug. Dinare | | Mrd. jug. Dinar | | Mrd. holl. Gulden | | Mrd. norwegische Kronen | | Mrd. Schillinge | | Mrd. Escudos | |
| 1972 | 191,3 | 326,5 | 8 509 | 37 497 | 23,5 | 35,3 | 11,41 | 23,70 | 8,75 | 13,64 | 45,5 | 53,4 | 36,12 | 86,17 |
| 1973 | 218,7 | 353,7 | 9 609 | 44 480 | 29,0 | 52,4 | 11,92 | 23,22 | 9,44 | 16,37 | 49,1 | 58,3 | 38,26 | 127,34 |
| 1974 | 244,5 | 379,5 | 10 768 | 48 394 | 34,8 | 67,1 | 12,85 | 26,57 | 10,77 | 18,10 | 53,6 | 59,1 | 69,71 | 112,80 |
| 1975 | 292,1 | 456,2 | 12 536 | 54 582 | 41,9 | 93,4 | 14,59 | 32,70 | 12,39 | 23,26 | 58,2 | 73,9 | 109,84 | 117,44 |
| 1976 | 342,1 | 533,0 | 14 242 | 65 549 | 49,1 | 167,6 | 15,46 | 34,51 | 14,26 | 23,52 | 63,8 | 81,4 | | |
| 1976 Juli | 376,6 | 477,4 | 13 533 | 56 937 | 46,9 | 125,8 | 15,74 | 35,90 | 12,88 | 21,12 | 63,4 | 76,7 | | |
| August | 366,5 | 545,9 | 12 902 | 57 468 | 45,7 | 133,2 | 15,36 | 32,59 | 12,59 | 21,90 | 61,3 | 79,1 | | |
| September | 336,9 | 509,8 | 12 711 | 58 714 | 45,5 | 140,0 | 15,55 | 33,24 | 13,27 | 19,64 | 61,3 | 81,2 | 101,32 | 126,95 |
| Oktober | 308,5 | 508,4 | 13 001 | 59 811 | 46,3 | 137,8 | 15,59 | 34,50 | 13,77 | 22,37 | 60,9 | 76,7 | | |
| November | 312,0 | 506,7 | 12 874 | 61 167 | 50,2 | 137,6 | 15,45 | 34,42 | 13,47 | 20,10 | 62,8 | 83,3 | | |
| Dezember | 342,1 | 533,0 | 14 242 | 65 549 | 49,1 | 167,6 | 15,46 | 34,51 | 14,26 | 23,52 | 63,8 | 81,4 | | |
| 1977 Januar | 315,7 | 507,2 | 13 350 | 65 462 | 45,6 | 163,9 | 15,73 | 35,99 | 13,85 | 25,20 | 60,9 | 77,7 | | |
| Februar | 315,6 | 501,7 | 13 334 | 65 650 | 45,8 | 163,7 | 15,63 | 35,62 | 13,76 | 26,77 | 61,7 | 76,9 | | |
| März | 330,5 | 525,4 | 13 366 | 66 970 | 46,6 | 164,0 | 15,93 | 36,48 | 13,78 | 29,77 | 61,6 | 77,3 | | |
| April | 325,5 | 527,5 | 13 699 | 67 922 | 51,8 | 164,0 | 16,29 | 38,66 | 13,82 | 26,34 | 64,0 | 79,4 | | |
| Mai | 330,1 | 544,4 | 13 662 | 69 496 | 48,1 | 167,3 | 16,70 | 44,82 | 13,81 | 32,07 | 65,3 | 83,2 | | |
| Juni | 344,5 | 567,8 | 14 086 | 70 105 | 51,7 | 173,4 | 17,38 | 44,31 | 14,52 | 32,04 | 66,6 | 83,6 | | |
| Juli | 346,1 | 555,9 | 15 108 | 70 677 | ... | ... | 17,00 | 44,52 | ... | ... | 68,1 | 81,2 | | |
| August | 338,5 | 570,5 | 14 446 | 71 341 | ... | ... | 16,81 | 42,00 | ... | ... | 66,6 | 86,4 | | |
| September | 363,4 | 625,2 | ... | ... | ... | ... | ... | ... | ... | ... | 68,2 | 85,2 | | |

| Jahr Monat | Schweden | | Schweiz | | Spanien | | Türkei | | Ägypten | | Äthiopien | | Algerien | |
|---------------|---------------------|-------|------------------------|-------|--------------|-------|----------|--------|----------------|-------|-----------|-----|----------|--------|
| | BU | BE | BU | BE | BU | BE | BU | BE | BU | BE | BU | BE | BU | BE |
| | Mrd. schwed. Kronen | | Mrd. Schweizer Franken | | Mrd. Pesetas | | Mrd. TL. | | Mill. ägypt. £ | | Mill. Br | | Mill. DA | |
| 1972 | 14,43 | 6,50 | 17,82 | 38,86 | 328 | 735 | 15,98 | 37,65 | 631 | 358 | 340 | 115 | 7 049 | 9 697 |
| 1973 | 15,69 | 7,36 | 19,45 | 37,13 | 387 | 948 | 20,70 | 50,45 | 777 | 428 | 404 | 179 | 8 817 | 12 666 |
| 1974 | 17,89 | 11,14 | 20,59 | 35,37 | 447 | 1 126 | 26,15 | 64,32 | 948 | 555 | 533 | 162 | 10 450 | 12 981 |
| 1975 | 20,50 | 10,86 | 20,28 | 38,12 | 525 | 1 317 | 32,90 | 86,19 | 1 156 | 707 | 689 | 194 | 12 742 | 17 805 |
| 1976 | 22,51 | 10,97 | 20,88 | 42,03 | 615 | 1 768 | 42,47 | 110,03 | 1 388 | 851 | 575 | 235 | 17 241 | 22 346 |
| 1976 Juli | 20,04 | 11,29 | 18,84 | 39,12 | 596 | 1 299 | 42,47 | 86,69 | 1 247 | 892 | 810 | 254 | 15 168 | 19 184 |
| August | 20,00 | 10,70 | 18,92 | 38,88 | 558 | 1 292 | 42,11 | 89,10 | 1 261 | 875 | 801 | 288 | 15 639 | 19 962 |
| September | 20,45 | 10,21 | 19,12 | 39,33 | 556 | | 46,44 | 92,01 | 1 295 | 881 | 708 | 264 | 16 398 | 20 754 |
| Oktober | 20,82 | 10,40 | 19,36 | 40,26 | 563 | 1 369 | 47,21 | 94,59 | 1 342 | 824 | 564 | 268 | 16 400 | 21 145 |
| November | 21,24 | 10,54 | 19,79 | 40,68 | 547 | 1 586 | 49,76 | 94,12 | 1 414 | 813 | 555 | 212 | 17 203 | 21 262 |
| Dezember | 22,51 | 10,97 | 20,88 | 42,03 | 615 | 1 768 | 42,47 | 110,03 | 1 388 | 851 | 575 | 235 | 17 241 | 22 346 |
| 1977 Januar | 21,70 | 11,22 | 19,79 | 40,97 | 574 | 1 669 | 44,82 | 102,80 | 1 404 | 844 | 631 | 209 | 18 110 | |
| Februar | 21,59 | 11,06 | 19,80 | 40,91 | 582 | 1 646 | 49,74 | 104,70 | 1 465 | 882 | 663 | 239 | 17 529 | 22 455 |
| März | 21,25 | 11,14 | 19,81 | 41,33 | 593 | 1 681 | 47,54 | 106,45 | 1 490 | 923 | 676 | 256 | 17 739 | 22 612 |
| April | 21,69 | 11,47 | 20,08 | 41,53 | 606 | 1 706 | ... | ... | 1 517 | 960 | 702 | 295 | 18 046 | 23 638 |
| Mai | 21,29 | 10,92 | 20,12 | 41,10 | 611 | 1 734 | ... | ... | 1 546 | 1 030 | 696 | 308 | 18 303 | |
| Juni | 21,83 | 10,86 | 20,22 | 42,40 | 637 | 1 779 | ... | ... | 1 575 | 1 021 | 697 | 300 | | |
| Juli | 21,63 | 11,64 | 19,81 | 40,93 | 733 | 1 815 | ... | ... | 1 603 | 1 002 | | | | |
| August | | | 19,66 | 40,00 | 686 | 1 795 | ... | ... | 1 631 | 1 051 | | | | |
| September | | | 19,92 | | | | ... | ... | 1 649 | 1 082 | | | | |

Fußnoten siehe S. 49

Geld und Kredit
Bargeldumlauf und Bankeinlagen *)

| Jahr Monat | Elfenbeinküste | | Gabun | | Ghana | | Kamerun | | Kenia | | Kongo | | Libyen | |
|---------------|-----------------|--------|-----------------|-------|-------------|-------|-----------------|-------|--------------|-------|-----------------|-------|----------|-------|
| | BU | BE | BU | BE | BU | BE | BU | BE | BU | BE | BU | BE | BU | BE |
| | Mrd. CFA-Francs | | Mrd. CFA-Francs | | Mill. Cedis | | Mrd. CFA-Francs | | Mill. K. Sh. | | Mrd. CFA-Francs | | Mill. LD | |
| 1972 | 51,48 | 51,68 | 7,00 | 10,93 | 239 | 223 | 21,88 | 24,07 | 894 | 2 135 | 7,76 | 6,78 | 147,4 | 265,6 |
| 1973 | 57,02 | 60,92 | 9,14 | 13,14 | 245 | 319 | 25,99 | 30,78 | 982 | 2 880 | 8,88 | 7,72 | 202,6 | 311,4 |
| 1974 | 77,47 | 85,34 | 15,29 | 22,20 | 336 | 361 | 30,99 | 42,47 | 1 086 | 2 950 | 11,61 | 11,91 | 262,2 | 491,7 |
| 1975 | 89,63 | 90,22 | 21,72 | 36,56 | 486 | 523 | 32,23 | 43,58 | 1 234 | 3 323 | 14,03 | 12,03 | 346,0 | 521,5 |
| 1976 | 106,75 | 153,35 | 32,72 | 69,84 | 707 | 722 | 36,78 | 55,52 | 1 625 | 4 117 | 14,97 | 15,03 | 436,0 | 703,4 |
| 1976 Juli | 84,18 | 114,14 | 27,44 | 44,45 | 524 | 629 | 31,18 | 56,84 | 1 265 | 3 759 | 14,01 | 13,92 | 395,2 | 670,2 |
| August | 80,74 | 111,41 | 27,57 | 27,80 | 518 | 687 | 31,35 | | 2 198 | 3 706 | 14,14 | | 407,4 | 611,9 |
| September | 79,75 | 129,88 | 532 | | 683 | 32,22 | 36,89 | 1 311 | 3 918 | 13,72 | 15,03 | 422,0 | 639,3 | |
| Oktober | 86,66 | 135,20 | 32,72 | 69,84 | 571 | 734 | | 1 424 | 3 994 | 429,2 | | 656,9 | | |
| November | 94,51 | 141,65 | | | 652 | 737 | 36,89 | 55,52 | 1 487 | 4 141 | | 440,9 | 713,7 | |
| Dezember | 106,75 | 153,35 | | | 707 | 722 | | | 1 625 | 4 117 | | 436,0 | 703,4 | |
| 1977 Januar | 115,23 | 165,69 | 31,57 | 56,26 | 694 | 725 | 37,39 | 56,84 | 1 646 | 4 312 | 13,61 | 15,23 | 437,3 | 695,6 |
| Februar | 122,89 | 181,45 | 30,22 | 60,78 | 698 | 709 | 39,39 | 61,93 | 1 684 | 4 728 | 13,63 | 13,40 | 451,0 | 772,6 |
| Marz | 118,41 | 209,25 | 30,98 | 60,85 | 723 | 748 | 40,95 | 64,85 | 1 763 | 5 320 | 15,59 | 12,96 | 473,8 | 730,7 |
| April | 112,28 | 207,06 | 32,40 | 60,05 | 718 | 822 | 41,21 | 65,21 | 1 798 | 5 570 | 15,76 | 13,21 | 482,2 | 848,0 |
| Mai | 108,05 | 198,75 | ... | ... | 733 | 896 | ... | ... | 1 805 | 5 620 | ... | ... | ... | ... |
| Juni | 103,19 | 208,92 | | | 783 | 982 | | | 1 765 | 5 731 | | | | |
| Juli | 100,18 | 199,93 | ... | ... | 795 | 983 | ... | ... | 1 926 | 6 138 | ... | ... | ... | ... |
| August | 96,69 | ... | | | 821 | 970 | | | | | | | | |
| September | ... | ... | ... | ... | ... | ... | ... | ... | 1 931 | 6 200 | ... | ... | ... | ... |
| | | | | | | | | | | | | | | |

| Jahr Monat | Malawi | | Mali | | Marokko | | Niger | | Nigeria | | Sambia | | Senegal | |
|---------------|---------------------|-------|------------------|-------|--------------|--------|-----------------|-------|-------------|-------|--------------|--------|-----------------|-------|
| | BU | BE | BU | BE | BU | BE | BU | BE | BU | BE | BU | BE | BU | BE |
| | Mill. Malawi-Kwacha | | Mrd. Mali-Francs | | Mill. Dirham | | Mrd. CFA-Francs | | Mill. Naira | | Mill. Kwacha | | Mrd. CFA-Francs | |
| 1972 | 17,30 | 22,96 | 21,04 | 10,93 | 2 944 | 4 392 | 6,18 | 5,20 | 385 | 362 | 61,35 | 139,99 | 16,49 | 22,62 |
| 1973 | 21,31 | 33,61 | 22,26 | 12,82 | 3 411 | 5 174 | 6,66 | 6,96 | 436 | 490 | 69,40 | 173,49 | 19,45 | 24,69 |
| 1974 | 28,31 | 44,97 | 30,13 | 23,86 | 4 063 | 6 809 | 9,39 | 8,25 | 570 | 829 | 79,64 | 186,03 | 28,96 | 38,77 |
| 1975 | 27,84 | 50,77 | 37,39 | 26,52 | 4 650 | 8 189 | 9,43 | 10,70 | 1 031 | 1 564 | 102,35 | 219,73 | 29,46 | 45,71 |
| 1976 | 23,07 | 49,73 | 44,97 | 25,78 | 5 732 | 9 462 | 13,42 | 11,36 | 1 351 | 2 401 | 121,11 | 255,65 | 33,74 | 61,15 |
| 1976 Juli | 30,44 | 47,54 | 42,00 | 26,27 | 5 092 | 9 137 | 10,76 | 12,74 | 1 157 | 2 182 | 104,51 | 246,55 | 32,49 | 59,22 |
| August | 31,49 | 48,31 | 41,20 | 25,27 | 5 100 | 8 764 | 11,30 | 12,42 | 1 174 | 2 226 | 108,65 | 230,88 | 30,54 | 59,46 |
| September | 29,70 | 44,61 | 39,49 | 24,63 | 5 199 | 8 772 | 11,07 | 11,95 | 1 199 | 2 093 | 114,58 | 256,09 | 29,42 | 59,29 |
| Oktober | 27,99 | 45,79 | 39,07 | 25,45 | 5 297 | 9 232 | 11,74 | 11,43 | 1 236 | 2 282 | 121,45 | 265,44 | 28,62 | 59,80 |
| November | 24,98 | 47,89 | 41,65 | 26,25 | 5 659 | 9 171 | 13,19 | 11,54 | 1 283 | 2 285 | 122,72 | 259,92 | 31,22 | 62,41 |
| Dezember | 23,07 | 49,73 | 44,97 | 25,78 | 5 732 | 9 462 | 13,41 | 11,36 | 1 351 | 2 401 | 121,11 | 255,65 | 33,74 | 61,15 |
| 1977 Januar | 22,43 | 42,46 | ... | ... | 5 717 | 9 596 | 13,69 | 12,89 | 1 366 | 2 525 | 116,06 | 260,21 | 36,18 | 64,35 |
| Februar | 21,49 | 49,22 | ... | ... | 5 738 | 9 193 | 13,59 | 12,60 | 1 410 | 2 710 | 115,46 | 278,91 | 50,30 | 69,15 |
| März | 20,59 | 50,96 | 52,70 | ... | 5 753 | 9 245 | 14,08 | 13,11 | 1 489 | 3 168 | 111,10 | 270,62 | 48,30 | 71,02 |
| April | 21,32 | 53,12 | 51,67 | ... | 5 835 | 9 103 | 14,42 | 13,10 | 1 498 | 3 052 | 112,60 | 274,23 | 44,29 | 71,34 |
| Mai | 25,03 | 60,90 | 50,41 | ... | 5 915 | 10 437 | 14,71 | 16,68 | ... | ... | 110,40 | 280,29 | 40,83 | 72,59 |
| Juni | 30,23 | 63,24 | 49,01 | ... | 6 068 | 10 607 | 15,32 | 15,35 | ... | ... | 109,81 | 277,26 | 39,59 | 69,01 |
| Juli | 33,05 | 61,80 | 49,41 | ... | ... | ... | 14,96 | 16,95 | ... | ... | 111,55 | 299,40 | 37,91 | 66,56 |
| August | 31,85 | 66,94 | 47,30 | ... | ... | ... | 14,59 | ... | ... | ... | ... | ... | 35,08 | ... |
| September | ... | ... | 47,37 | ... | ... | ... | ... | ... | ... | ... | ... | ... | ... | ... |

| Jahr Monat | Sudan | | Südafrika | | Tansania | | Togo | | Tunesien | | Zaire | | Argentinien | | |
|---------------|-------------|-------|------------|-------|--------------|-------|-----------------|-------|---------------------|-------|-------------|--------|--------------------|----------|--|
| | BU | BE | BU | BE | BU | BE | BU | BE | BU | BE | BU | BE | BU | BE | |
| | Mill. sud.£ | | Mill. Rand | | Mill. T. Sh. | | Mrd. CFA-Francs | | Mill. tunes. Dinare | | Mill. Zaire | | Mrd. argent. Pesos | | |
| 1972 | 75,2 | 62,5 | 627 | 2 182 | 1 201 | 1 164 | 5,45 | 6,38 | 94,2 | 184,0 | 98,07 | 134,63 | 13,16 | 20,44 | |
| 1973 | 92,8 | 75,7 | 747 | 2 635 | 1 199 | 1 576 | 6,03 | 5,53 | 111,5 | 211,6 | 120,18 | 167,00 | 26,41 | 41,54 | |
| 1974 | 118,8 | 101,0 | 880 | 3 131 | 1 517 | 2 058 | 8,37 | 16,71 | 139,6 | 264,7 | 159,00 | 228,88 | 43,12 | 69,33 | |
| 1975 | 128,5 | 123,1 | 1 026 | 3 260 | 1 756 | 2 648 | 9,99 | 11,57 | 163,0 | 312,4 | 205,37 | 252,63 | 123,84 | 202,95 | |
| 1976 | 152,8 | 153,9 | 1 106 | 3 331 | 2 071 | 3 415 | 14,20 | 18,75 | 185,0 | 328,7 | 286,13 | 374,30 | 411,62 | 858,74 | |
| 1976 Juli | 130,1 | 136,5 | 1 117 | 3 171 | 1 823 | 3 266 | 11,35 | 12,24 | 179,4 | 300,0 | 256,17 | 294,63 | 226,34 | 794,30 | |
| August | 130,8 | 139,5 | 1 074 | 3 276 | 1 899 | 3 302 | 11,54 | 12,43 | 181,8 | 296,1 | 256,49 | 302,08 | 236,54 | | |
| September | 135,1 | 144,1 | 1 140 | 3 331 | 1 968 | 3 213 | 11,51 | 13,32 | 185,6 | 297,1 | 260,66 | 313,63 | 254,90 | | |
| Oktober | 138,1 | 139,8 | 1 145 | 3 106 | 1 982 | 3 251 | 12,27 | 15,40 | 179,9 | 319,1 | 259,88 | 333,05 | 283,34 | | |
| November | 145,1 | 147,1 | 1 137 | 3 146 | 2 008 | 3 242 | 13,13 | 18,77 | 187,9 | 302,6 | 263,79 | 355,85 | 293,18 | | |
| Dezember | 152,8 | 153,9 | 1 106 | 3 331 | 2 071 | 3 415 | 14,20 | 18,75 | 185,0 | 328,7 | 286,13 | 374,30 | 411,62 | | |
| 1977 Januar | 162,8 | 151,3 | 1 095 | 3 166 | 2 105 | 3 317 | 14,08 | 20,29 | 183,7 | 328,7 | 289,55 | 389,72 | 388,82 | 1 233,71 | |
| Februar | 169,3 | 156,0 | 1 114 | 2 998 | 2 041 | 4 371 | 14,76 | 22,22 | 185,3 | 314,1 | 303,22 | 397,01 | 410,59 | | |
| Marz | 170,1 | 163,9 | 1 116 | 3 170 | 1 964 | 3 381 | 14,92 | 19,79 | 187,6 | 318,6 | 313,23 | 420,78 | 421,59 | | |
| April | 173,4 | 169,4 | 1 139 | 3 196 | 1 785 | 3 343 | 14,81 | 19,24 | 189,2 | 332,0 | 318,33 | 444,27 | 502,52 | | |
| Mai | 173,1 | 182,1 | 1 124 | 3 231 | 1 824 | 3 373 | 15,25 | 20,78 | 190,5 | 348,6 | 355,11 | 456,66 | 530,50 | | |
| Juni | 170,5 | 194,8 | 1 129 | 3 536 | 1 954 | 3 659 | 15,02 | 20,01 | 193,2 | 323,8 | | | | | |
| Juli | 171,5 | 192,0 | 1 162 | 3 227 | | | 15,27 | 21,30 | 201,6 | 342,6 | | | | | |
| August | 174,8 | 202,7 | 1 106 | 3 317 | | | 15,08 | | 207,1 | 331,8 | | | | | |
| September | 177,9 | 217,4 | 1 215 | 3 331 | | | | | | | | | | | |
| | | | | | | | | | | | | | | | |

Fußnoten siehe S. 49.

Geld und Kredit
Bargeldumlauf und Bankeinlagen *)

| Jahr Monat | Bolivien | | Brasilien | | Chile | | Costa Rica | | Dominikanische Republik | | Ecuador | | El Salvador | |
|---------------|------------|-------|----------------|--------|------------------------------|---------|------------------------------|-------|-------------------------|-------|--------------|--------|-------------------------------|-----|
| | BU | BE | BU | BE | BU | BE | BU | BE | BU | BE | BU | BE | BU | BE |
| | Mill. \$ b | | Mrd. Cruzeiros | | Mill. chil. \$ ³⁾ | | Mill. Costa - Rica - Colones | | Mill. dominik. Pesos | | Mill. Sucres | | Mill. El - Salvador - Colones | |
| 1972 | 1 598 | 612 | 11,55 | 51,82 | 28,2 | 26,0 | 521 | 1 103 | 98,9 | 131,7 | 2 890 | 5 487 | 175 | 237 |
| 1973 | 2 073 | 896 | 16,43 | 77,37 | 95,7 | 128,9 | 643 | 1 377 | 116,2 | 157,3 | 3 618 | 7 682 | 201 | 296 |
| 1974 | 2 746 | 1 511 | 20,81 | 105,64 | 349,3 | 487,4 | 734 | 1 674 | 140,6 | 237,3 | 4 776 | 12 260 | 241 | 358 |
| 1975 | 3 054 | 1 705 | 31,03 | 152,21 | 1 658,2 | 1 620,5 | 853 | 2 135 | 157,7 | 241,8 | 5 386 | 13 495 | 253 | 459 |
| 1976 | 3 968 | 2 529 | 46,19 | 198,91 | ... | ... | 1 117 | 2 778 | 172,3 | 230,4 | 7 570 | 17 187 | 380 | 622 |
| 1976 Juli | 3 386 | 2 034 | 35,13 | 161,80 | ... | ... | 906 | 2 385 | 149,5 | 192,0 | 6 187 | 13 622 | 257 | 496 |
| August | 3 331 | 2 174 | 34,99 | 161,67 | ... | ... | 866 | 2 496 | 143,7 | 196,1 | 6 361 | 14 309 | 254 | 491 |
| September | 3 348 | 2 295 | 35,59 | 167,54 | ... | ... | 876 | 2 550 | 139,2 | 207,3 | 6 546 | 14 902 | 259 | 482 |
| Oktober | 3 532 | 2 314 | 37,67 | 173,74 | ... | ... | 922 | 2 695 | 141,4 | 203,5 | 6 998 | 15 414 | 267 | 476 |
| November | 3 481 | 2 402 | 38,79 | 181,78 | ... | ... | 962 | 2 758 | 148,0 | 198,9 | 6 741 | 16 104 | 294 | 515 |
| Dezember | 3 968 | 2 529 | 46,19 | 198,91 | ... | ... | 1 117 | 2 778 | 172,3 | 230,4 | 7 570 | 17 187 | 380 | 622 |
| 1977 Januar | 3 634 | 2 502 | 41,61 | 182,64 | ... | ... | 1 086 | 2 880 | 163,6 | 218,5 | 7 068 | 17 709 | 370 | 650 |
| Februar | 3 635 | 2 558 | 41,73 | 186,42 | ... | ... | 1 092 | 2 951 | 164,4 | 219,9 | 7 152 | 17 511 | 375 | 693 |
| März | 3 709 | 2 585 | 41,00 | 194,34 | ... | ... | 1 110 | 3 144 | 160,8 | 209,8 | 7 305 | 17 337 | 373 | 786 |
| April | 3 988 | 2 625 | 44,16 | 210,63 | ... | ... | 1 150 | 3 188 | 166,9 | 211,7 | 7 741 | 17 219 | 363 | 726 |
| Mai | 3 976 | 2 723 | 42,94 | 216,77 | ... | ... | 1 134 | 3 348 | 164,7 | 218,6 | 7 618 | 18 788 | 342 | 745 |
| Juni | 4 182 | 2 904 | 45,26 | 233,25 | ... | ... | 1 134 | 3 321 | 172,7 | 225,4 | 8 240 | 18 789 | 359 | 752 |
| Juli | ... | ... | 48,99 | 236,25 | ... | ... | 1 170 | 3 192 | 164,2 | 223,8 | ... | ... | 341 | 664 |
| August | ... | ... | 48,13 | 240,06 | ... | ... | ... | ... | 157,8 | 218,4 | ... | ... | 325 | 619 |
| September | ... | ... | ... | ... | ... | ... | ... | ... | 160,0 | ... | ... | ... | 322 | 579 |

| Jahr Monat | Guatemala | | Honduras | | Jamaika | | Kanada | | Kolumbien | | Mexiko | | Nicaragua | |
|---------------|-----------------|-------|----------------|-------|------------|-------|--------------|-------|---------------|--------|-------------------|-------|----------------|-------|
| | BU | BE | BU | BE | BU | BE | BU | BE | BU | BE | BU | BE | BU | BE |
| | Mill. Quetzales | | Mill. Lempiras | | Mill. J \$ | | Mrd. kan. \$ | | Mill. kol. \$ | | Mrd. mexik. Pesos | | Mill. Cordobas | |
| 1972 | 114,1 | 108,7 | 90,1 | 112,3 | 71,5 | 118,2 | 4,56 | 14,71 | 10 729 | 21 125 | 26,88 | 41,36 | 329 | 497 |
| 1973 | 137,3 | 139,4 | 112,2 | 142,9 | 82,2 | 146,9 | 5,20 | 15,80 | 12 424 | 29 223 | 34,31 | 49,21 | 411 | 865 |
| 1974 | 158,3 | 162,4 | 108,8 | 143,9 | 102,1 | 189,1 | 5,86 | 15,07 | 15 873 | 36 992 | 42,90 | 57,87 | 452 | 975 |
| 1975 | 175,4 | 198,7 | 114,8 | 165,6 | 127,4 | 222,7 | 6,78 | 17,87 | 20 816 | 38 099 | 52,51 | 69,85 | 445 | 932 |
| 1976 | 236,6 | 290,6 | 173,3 | 214,8 | 138,3 | 221,7 | 7,32 | 17,83 | 28 778 | 50 605 | 80,23 | 77,74 | 636 | 1 092 |
| 1976 Juli | 188,4 | 291,4 | 140,8 | 167,8 | 123,4 | ... | 7,09 | 17,47 | 14 661 | ... | 52,00 | 65,39 | 491 | 998 |
| August | 185,8 | 287,3 | 137,8 | 183,4 | 116,6 | 173,0 | 7,00 | 17,56 | 13 824 | 50 709 | 50,40 | 65,34 | 471 | 981 |
| September | 187,1 | 264,7 | 137,0 | 181,4 | 114,8 | 171,9 | 7,03 | 17,76 | 14 119 | 51 159 | 56,53 | 67,36 | 472 | 1 004 |
| Oktober | 203,9 | 281,7 | 138,0 | 177,9 | 120,1 | 199,4 | 7,11 | 17,47 | 16 381 | 51 870 | 62,22 | 65,10 | 501 | 952 |
| November | 212,0 | 286,9 | 145,8 | 183,4 | 122,9 | 187,7 | 7,12 | 17,74 | 17 155 | 51 912 | 72,62 | 68,31 | 528 | 935 |
| Dezember | 236,6 | 290,6 | 173,3 | 214,8 | 138,3 | 221,7 | 7,32 | 17,83 | 28 778 | 50 605 | 80,23 | 77,74 | 636 | 1 092 |
| 1977 Januar | 235,4 | 333,2 | 187,5 | 213,8 | 129,8 | 234,5 | 6,96 | 17,60 | ... | ... | ... | ... | 629 | 1 029 |
| Februar | 244,8 | 368,8 | 201,6 | 223,7 | 135,2 | 233,3 | 6,96 | 17,35 | 17 733 | 61 338 | ... | ... | 651 | 1 174 |
| März | 254,3 | 386,5 | 216,7 | 232,5 | 142,0 | 276,0 | 7,09 | 17,16 | 17 351 | 63 645 | ... | ... | 657 | 1 333 |
| April | 249,4 | 398,4 | 208,5 | 232,8 | 146,3 | 242,9 | 7,30 | 17,36 | ... | ... | ... | ... | 659 | 1 310 |
| Mai | 237,8 | 387,3 | 189,8 | 223,1 | 143,2 | 248,3 | 7,31 | 17,86 | ... | ... | ... | ... | 590 | 1 327 |
| Juni | 241,3 | 382,9 | 179,7 | 221,5 | 143,7 | 276,2 | 7,65 | 18,47 | ... | ... | ... | ... | 567 | 1 315 |
| Juli | ... | ... | 175,3 | 222,2 | 154,6 | 283,3 | 7,72 | 18,61 | ... | ... | ... | ... | 587 | 1 017 |
| August | ... | ... | 165,4 | 219,1 | 150,1 | 293,5 | 7,62 | 18,80 | ... | ... | ... | ... | 549 | 1 083 |
| September | ... | ... | ... | ... | ... | ... | 7,62 | ... | ... | ... | ... | ... | ... | ... |

| Jahr Monat | Paraguay | | Venezuela | | Vereinigte Staaten | | Afghanistan | | China (Taiwan) | | Indien | |
|---------------|-----------------|--------|-----------------|--------|--------------------|-------|---------------|-------|----------------|-------|------------------|-------|
| | BU | BE | BU | BE | BU | BE | BU 4) | BE 4) | BU | BE | BU | BE |
| | Mill. Guaranies | | Mill. Bolivares | | Mrd. US - \$ | | Mill. Afghani | | Mrd. NT \$ | | Mrd. ind. Rupien | |
| 1972 | 5 137 | 4 284 | 2 255 | 7 794 | 57,8 | 205,1 | 7 727 | 1 045 | 20,34 | 34,73 | 49,27 | 37,89 |
| 1973 | 6 490 | 6 004 | 2 518 | 9 595 | 61,8 | 216,4 | 8 946 | 688 | 29,00 | 51,94 | 58,01 | 43,84 |
| 1974 | 7 553 | 7 567 | 3 366 | 14 152 | 68,1 | 218,8 | 9 892 | 1 167 | 32,85 | 53,76 | 61,69 | 50,58 |
| 1975 | 8 901 | 8 928 | 4 723 | 21 804 | 74,3 | 228,0 | 11 515 | 1 390 | 39,17 | 70,13 | 65,00 | 57,90 |
| 1976 | 10 287 | 13 103 | 5 820 | 25 270 | 81,6 | 237,6 | 14 370 | 1 540 | 48,13 | 82,43 | 73,99 | 70,48 |
| 1976 Juli | 9 521 | 9 871 | 4 707 | 22 520 | 77,1 | 211,8 | 12 337 | 1 411 | 41,53 | 70,13 | 71,13 | 64,35 |
| August | 9 424 | 10 982 | | | 77,5 | 209,3 | 12 372 | 1 496 | 41,92 | 70,96 | 70,63 | 64,99 |
| September | 9 253 | 10 947 | 5 820 | 25 270 | 77,4 | 210,2 | 12 361 | 1 299 | 41,07 | 71,39 | 71,32 | 65,23 |
| Oktober | 9 469 | 10 711 | | | 77,8 | 217,6 | 12 703 | 1 714 | 43,50 | 72,63 | 73,26 | 65,71 |
| November | 9 116 | 11 015 | | | 80,9 | 214,9 | 13 516 | 1 769 | 42,61 | 73,58 | 72,95 | 67,08 |
| Dezember | 10 287 | 11 303 | | | 81,6 | 237,6 | 14 370 | 1 540 | 48,13 | 82,43 | 73,99 | 70,48 |
| 1977 Januar | 9 333 | 10 948 | 5 549 | 26 374 | 79,0 | 215,5 | 14 694 | 1 609 | 47,26 | 80,77 | 75,26 | 69,58 |
| Februar | 10 167 | 10 845 | | | 79,6 | 214,1 | ... | ... | 54,98 | 81,14 | 76,73 | 70,12 |
| März | 12 070 | 12 155 | 5 759 | 27 086 | 80,5 | 217,2 | 15 202 | 2 141 | 48,71 | 79,93 | 78,69 | 72,47 |
| April | 13 751 | 12 767 | | | 81,0 | 220,9 | 15 880 | 2 000 | 49,23 | 80,75 | 81,90 | 73,10 |
| Mai | 14 065 | 13 807 | 5 549 | 28 516 | 82,2 | 215,8 | 16 307 | 1 911 | 48,35 | 84,40 | 82,27 | 74,57 |
| Juni | 13 771 | 15 029 | 5 835 | 30 001 | 84,0 | 228,1 | 16 566 | 1 752 | 51,19 | 95,69 | 83,21 | 77,76 |
| Juli | ... | ... | 6 151 | 28 964 | 84,1 | 223,3 | 16 835 | 2 140 | 51,99 | 89,50 | 79,82 | 75,86 |
| August | ... | ... | ... | ... | 84,4 | 229,0 | 16 989 | 2 203 | 51,63 | 90,83 | ... | ... |
| September | ... | ... | ... | ... | 84,2 | 221,6 | ... | ... | 53,94 | 91,50 | ... | ... |

Fußnoten siehe S. 49.

Geld und Kredit
Bargeldumlauf und Bankerlagen *)

| Jahr Monat | Indonesien | | Irak | | Iran | | Israel | | Japan | | Jordanien | |
|---------------|--------------|---------|---------------------|-------|------------------|------------------|-----------|--------|----------|--------|-----------------------|--------|
| | BU | BE | BU | BE | BU ⁵⁾ | BE ⁵⁾ | BU | BE | BU | BE | BU | BE |
| | Mrd. Rupiahs | | Mill. Irak - Dinare | | Mrd. Rials | | Mill. I £ | | Mrd. Yen | | Mill. Jordan - Dinare | |
| 1972 | 269,0 | 205,0 | 206,9 | 52,9 | 56,49 | 157,84 | 1 974 | 3 613 | 7 706 | 26 820 | 81,47 | 33,55 |
| 1973 | 375,0 | 296,0 | 252,2 | 70,4 | 70,29 | 207,80 | 2 716 | 4 677 | 9 113 | 31 198 | 97,48 | 41,77 |
| 1974 | 496,9 | 445,5 | 358,2 | 104,2 | 101,84 | 279,61 | 3 172 | 5 549 | 10 730 | 34 220 | 115,49 | 54,73 |
| 1975 | 649,6 | 624,7 | 472,6 | 153,0 | 147,98 | 310,26 | 3 970 | 6 644 | 11 578 | 38 370 | 139,03 | 79,47 |
| 1976 | 779,0 | 821,9 | 565,9 | 189,0 | 205,71 | 462,33 | 4 777 | 8 709 | 12 858 | 43 321 | 161,49 | 102,09 |
| 1976 Juli | 705,1 | 766,3 | 515,6 | 147,2 | 183,42 | 414,84 | 4 475 | 6 946 | 11 056 | 39 631 | 162,66 | 106,94 |
| August | 716,3 | 795,5 | 522,6 | 154,9 | 187,97 | 471,24 | 4 562 | 7 391 | 10 630 | 39 156 | 160,70 | 109,00 |
| September | 786,1 | 807,5 | 535,6 | 162,1 | 197,01 | 455,17 | 4 633 | 7 412 | 10 489 | 40 543 | 163,35 | 106,60 |
| Oktober | 760,2 | 820,7 | 546,3 | 170,8 | 205,80 | 411,61 | 4 625 | 7 592 | 10 863 | 40 879 | 161,07 | 104,91 |
| November | 769,5 | 830,1 | 554,6 | 178,4 | 209,57 | 466,35 | 4 768 | 8 131 | 10 850 | 42 132 | 165,55 | 103,89 |
| Dezember | 779,0 | 821,9 | 565,9 | 189,0 | 205,71 | 462,33 | 4 777 | 8 709 | 12 858 | 43 321 | 161,49 | 102,09 |
| 1977 Januar | 771,4 | 831,5 | 574,8 | 193,4 | 208,72 | 447,32 | .. | .. | 11 345 | 40 950 | 161,40 | 101,10 |
| Februar | 791,1 | 854,5 | 584,0 | 192,1 | 210,54 | 460,10 | 5 128 | 8 837 | 11 649 | 40 489 | 163,08 | 101,47 |
| März | 848,6 | 961,2 | 592,7 | 192,7 | 251,41 | 522,11 | 5 629 | 10 599 | 11 486 | 43 368 | 166,01 | 106,49 |
| April | 941,7 | 957,0 | 610,7 | 194,1 | 216,27 | 526,53 | 5 532 | 9 516 | 11 609 | 41 843 | 170,36 | 106,83 |
| Mai | 908,4 | 985,6 | 619,0 | 203,6 | 220,31 | 542,91 | 5 621 | 10 070 | 10 984 | 42 306 | 175,18 | 108,73 |
| Juni | 936,5 | 1 036,4 | 607,7 | 185,5 | 230,80 | 522,69 | 5 803 | 10 340 | 11 850 | 43 123 | 182,74 | 112,87 |
| Juli | 934,2 | 1 022,0 | 599,6 | 184,2 | 235,01 | 519,43 | 6 056 | 11 166 | 12 242 | 43 165 | 188,27 | 117,74 |
| August | 953,3 | .. | .. | .. | 237,27 | 523,95 | 6 108 | 10 971 | 11 553 | 41 594 | 191,23 | 123,00 |
| September | 977,9 | .. | .. | .. | .. | .. | .. | .. | 11 365 | 41 827 | 193,72 | 125,67 |

| Jahr Monat | Korea, Republik | | Libanon | | Malaysia | | Pakistan | | Philippinen | | Saudi Arabien | |
|---------------|-----------------|---------|-----------|-------|------------|-------|------------------------|--------|------------------------|-------|--------------------|--------|
| | BU | BE | BU | BE | BU | BE | BU | BE | BU | BE | BU | BE |
| | Mrd. Won | | Mill. L £ | | Mill. M \$ | | Mill. pakistan. Rupien | | Mill. philippin. Pesos | | Mill. Saudi Riyals | |
| 1972 | 217,7 | 301,7 | 1 033 | 1 242 | 1 269 | 1 446 | 9 350 | 10 589 | 3 435 | 3 035 | 2 418 | 1 359 |
| 1973 | 311,4 | 418,9 | 1 226 | 1 393 | 1 718 | 2 018 | 10 989 | 11 205 | 3 452 | 3 815 | 3 054 | 2 241 |
| 1974 | 410,5 | 535,2 | 1 353 | 1 645 | 2 030 | 2 025 | 11 427 | 11 091 | 4 311 | 4 697 | 4 289 | 3 192 |
| 1975 | 507,2 | 674,6 | 2 241 | 1 595 | 2 239 | 2 110 | 11 884 | 13 737 | 4 749 | 5 566 | 6 681 | 7 501 |
| 1976 | 676,8 | 867,3 | 3 084 | 1 822 | 2 628 | 2 629 | 13 850 | 20 814 | 5 652 | 6 423 | .. | .. |
| 1976 Juli | 505,4 | 781,6 | .. | .. | 2 413 | 2 297 | 13 058 | 16 003 | 4 691 | 6 006 | 8 510 | 11 120 |
| August | 483,9 | 824,0 | .. | .. | 2 458 | 2 352 | 13 176 | 15 855 | 4 576 | 6 171 | 8 689 | 11 566 |
| September | 506,3 | 829,4 | .. | .. | 2 489 | 2 405 | 12 978 | 16 701 | 4 665 | 6 356 | 9 540 | 12 110 |
| Oktober | 532,6 | 864,4 | .. | .. | 2 479 | 2 408 | 12 706 | 17 225 | 4 917 | 5 808 | 9 160 | 13 180 |
| November | 597,6 | 839,7 | .. | .. | 2 569 | 2 409 | 13 801 | 17 907 | 4 933 | 6 233 | 10 690 | 13 613 |
| Dezember | 676,8 | 867,3 | 3 084 | 1 822 | 2 628 | 2 629 | 13 850 | 20 814 | 5 652 | 6 423 | .. | .. |
| 1977 Januar | 621,8 | 940,2 | .. | .. | 2 639 | 2 580 | 14 400 | 19 241 | 5 102 | 7 258 | .. | .. |
| Februar | 643,0 | 995,1 | .. | .. | 2 796 | 2 616 | 14 703 | 19 047 | 5 217 | 7 024 | .. | .. |
| März | 602,8 | 1 014,7 | 2 980 | .. | 2 724 | 2 579 | 15 285 | 19 165 | 5 520 | 7 114 | .. | .. |
| April | 612,5 | 1 027,0 | .. | .. | 2 715 | 2 591 | 16 481 | 18 530 | 5 827 | 7 015 | .. | .. |
| Mai | 567,9 | 1 086,7 | .. | .. | 2 696 | 2 788 | 16 472 | 18 639 | 5 744 | 7 209 | .. | .. |
| Juni | 696,6 | 1 120,6 | 2 653 | 2 030 | 2 722 | 2 783 | 15 603 | 20 107 | 5 504 | 7 640 | .. | .. |
| Juli | 652,3 | 1 144,5 | .. | .. | 2 815 | 2 764 | 16 076 | 19 636 | 5 474 | 7 283 | .. | .. |
| August | 636,7 | 1 171,4 | .. | .. | 2 940 | 2 804 | 15 792 | 19 929 | 5 310 | 7 507 | .. | .. |
| September | 791,7 | 1 293,7 | .. | .. | 2 970 | .. | 16 077 | 19 238 | .. | .. | .. | .. |

| Jahr Monat | Sri Lanka | | Syrien | | Thailand | | Vietnam | | Australien | | Neuseeland | |
|---------------|-----------------|-------|-------------|-------|-----------|-------|------------------------|-------|------------|-------|-------------|-------|
| | BU | BE | BU | BE | BU | BE | BU | BE | BU | BE | BU | BE |
| | Mill. S. L. Re. | | Mill. syr £ | | Mrd. Baht | | Mrd. Vietnam - Piaster | | Mill. \$ A | | Mill. NZ \$ | |
| 1972 | 1 202 | 1 258 | 2 245 | 906 | 15,34 | 9,42 | 183,66 | 46,28 | 1 665 | 5 235 | 236 | 995 |
| 1973 | 1 437 | 1 319 | 2 757 | 1 040 | 18,71 | 11,25 | 200,03 | 62,96 | 1 904 | 6 085 | 284 | 1 275 |
| 1974 | 1 539 | 1 383 | 3 413 | 2 127 | 20,51 | 12,28 | 245,70 | 88,29 | 2 275 | 5 635 | 336 | 1 277 |
| 1975 | 1 610 | 1 454 | 3 944 | 3 021 | 22,34 | 12,53 | .. | .. | 2 710 | 7 046 | 352 | 1 418 |
| 1976 | 2 081 | 2 053 | 5 214 | 3 385 | 25,85 | 14,74 | .. | .. | 3 080 | 7 567 | 418 | 1 505 |
| 1976 Juli | 1 913 | 1 723 | 4 806 | 3 018 | 23,00 | 12,71 | .. | .. | 2 788 | 6 706 | 339 | 1 414 |
| August | 1 925 | 1 899 | 4 908 | 3 093 | 23,08 | 13,27 | .. | .. | 2 837 | 6 728 | 349 | 1 442 |
| September | 1 960 | 1 894 | 5 064 | 3 143 | 23,48 | 14,09 | .. | .. | 2 885 | 6 865 | 344 | 1 344 |
| Oktober | 1 944 | 2 010 | 5 027 | 3 151 | 23,92 | 13,79 | .. | .. | 2 903 | 6 901 | 350 | 1 383 |
| November | 1 972 | 2 015 | 5 179 | 3 245 | 23,48 | 14,24 | .. | .. | 2 913 | 7 080 | 354 | 1 424 |
| Dezember | 2 081 | 2 053 | 5 214 | 3 385 | 25,85 | 14,74 | .. | .. | 3 080 | 7 567 | 418 | 1 505 |
| 1977 Januar | 2 105 | 2 065 | .. | .. | 26,27 | 15,21 | .. | .. | 3 040 | 7 591 | 354 | 1 474 |
| Februar | 2 218 | 2 175 | .. | .. | 28,12 | 15,55 | .. | .. | 2 993 | 7 777 | .. | .. |
| März | 2 391 | 2 287 | .. | .. | 27,12 | 15,86 | .. | .. | 3 012 | 7 814 | 370 | 1 484 |
| April | 2 451 | 2 281 | .. | .. | 27,61 | 15,49 | .. | .. | 3 111 | 7 561 | 375 | 1 503 |
| Mai | 2 420 | 2 356 | .. | .. | 26,57 | 15,87 | .. | .. | 3 089 | 7 224 | 378 | 1 500 |
| Juni | 2 626 | .. | .. | .. | 25,76 | 14,57 | .. | .. | 3 111 | 7 237 | 375 | 1 488 |
| Juli | 2 540 | .. | .. | .. | .. | .. | .. | .. | 3 149 | 7 170 | 369 | 1 446 |
| August | .. | .. | .. | .. | .. | .. | .. | .. | .. | .. | 383 | .. |
| September | .. | .. | .. | .. | .. | .. | .. | .. | .. | .. | 378 | .. |

Fußnoten siehe S. 49.

Gold- und Devisenbestände der Zentralnotenbanken

umgerechnet in Mill. US-Dollar

Vorbemerkung: Die Angaben über die Goldbestände beziehen sich, wenn nicht anders vermerkt, auf die Brutto-Bestände der Schatzämter, Zentralbanken, Stabilisierungsfonds und anderer staatlicher Stellen. Die Goldanlagen bei dem Internationalen Währungsfonds sowie bei der Internationalen Bank für Wiederaufbau sind in den Goldbeständen des betreffenden Landes nicht eingeschlossen. Die Umrechnung der Goldbestände in US - Dollar erfolgt zum Satz von 35 US - Dollar bis einschl. November 1971, zu 38 US - Dollar ab Dezember 1971 und zu 42,22 US - Dollar ab Februar 1973 je troy - ounce (1 troy - ounce = 31,103 496 Gramm).

Die Angaben über die Devisenbestände beziehen sich, wenn nicht anders vermerkt, auf die kurzfristigen ausländischen Bruttoguthaben der Zentralbanken. Diese Guthaben setzen sich in der Regel zusammen aus ausländischen Zahlungsmitteln, Bankguthaben im Ausland, Guthaben aus Zahlungs- und Verrechnungsabkommen, Auslandswechseln und kurzfristigen Schuldverschreibungen (mit einer ursprünglichen Fälligkeit von 1 Jahr und weniger). Ziehungsrechte bei der IMF (Internationaler Währungsfonds), noch nicht in Anspruch genommene Tranchen von Auslandsanleihen sowie ähnliche Ansprüche auf Auslandskredite sind bei den Devisenbeständen des betreffenden Landes nicht enthalten.

Jahreszahlen Stand am Jahresende.

| Jahr Monat | Bundesrepublik Deutschland 1) | | Belgien- Luxemburg | | Dänemark | | Finnland | | Frankreich | | Griechenland | | Großbritannien und Nordirland | |
|---------------|----------------------------------|-----------------------|-----------------------|-----------------------|--------------------|-----------------------|--------------------|-----------------------|--------------------|-----------------------|--------------------|-----------------------|-------------------------------------|-----------------------|
| | Gold - Bestände | Devisen - Bestände | Gold - Bestände | Devisen - Bestände | Gold - Bestände | Devisen - Bestände | Gold - Bestände | Devisen - Bestände | Gold - Bestände | Devisen - Bestände | Gold - Bestände | Devisen - Bestände | Gold - Bestände | Devisen - Bestände |
| 1972 | 3 817 | 16 206 | 1 638 | 1 104 | 69 | 637 | 53 | 531 | 3 826 | 5 059 | 133 | 834 | 800 | 4 064 |
| 1973 | 4 827 | 22 696 | 1 781 | 1 969 | 77 | 960 | 35 | 425 | 4 261 | 3 725 | 148 | 827 | 886 | 4 725 |
| 1974 | 4 827 | 20 646 | 1 807 | 2 197 | 78 | 656 | 35 | 437 | 4 326 | 3 753 | 155 | 749 | 899 | 4 945 |
| 1975 | 4 827 | 19 575 | 1 728 | 2 656 | 74 | 635 | 34 | 359 | 4 136 | 7 442 | 149 | 762 | 859 | 3 429 |
| 1976 | 4 827 | 21 718 | 1 715 | 2 083 | 74 | 669 | 34 | 400 | 4 108 | 4 377 | 149 | 757 | 853 | 2 676 |
| 1976 August | 4 827 | 21 930 | 1 699 | 1 754 | 73 | 577 | 33 | 456 | 4 069 | 4 117 | 147 | 754 | 845 | 3 445 |
| September | 4 827 | 23 861 | 1 708 | 1 601 | 74 | 374 | 33 | 394 | 4 091 | 4 111 | 148 | 785 | 849 | 3 640 |
| Oktober | 4 827 | 25 041 | 1 704 | 1 591 | 73 | 538 | 33 | 355 | 4 083 | 4 317 | 147 | 787 | 848 | 3 196 |
| November | 4 827 | 23 777 | 1 697 | 1 758 | 73 | 545 | 33 | 342 | 4 066 | 4 296 | 147 | 768 | 844 | 3 652 |
| Dezember | 4 827 | 22 012 | 1 715 | 2 083 | 74 | 669 | 34 | 400 | 4 108 | 4 377 | 149 | 757 | 853 | 2 676 |
| 1977 Januar | 4 839 | 20 944 | 1 707 | 2 170 | 75 | 811 | 35 | 314 | 4 087 | 4 473 | 149 | 755 | 870 | 5 713 |
| Februar | 4 839 | 21 285 | 1 712 | 2 256 | 76 | 944 | 35 | 346 | 4 100 | 4 500 | 149 | 757 | 873 | 6 321 |
| März | 4 839 | 21 527 | 1 717 | 2 336 | 76 | 1 121 | 35 | 383 | 4 112 | 4 496 | 150 | 758 | 875 | 8 177 |
| April | 4 839 | 21 627 | 1 721 | 2 401 | 76 | 1 600 | 35 | 376 | 4 122 | 4 616 | 150 | 717 | 877 | 8 731 |
| Mai | 4 839 | 21 757 | 1 720 | 2 444 | 76 | 1 717 | 35 | 345 | 4 120 | 4 653 | 150 | 730 | 877 | 8 553 |
| Juni | 4 839 | 21 425 | 1 727 | 2 475 | 76 | 1 820 | 35 | 300 | 4 135 | 4 828 | 151 | 739 | 880 | 10 239 |
| Juli | 4 839 | 22 959 | 1 735 | 2 547 | 77 | 1 614 | 35 | 273 | 4 155 | 4 587 | 152 | 768 | 884 | 12 111 |
| August | 4 839 | 22 711 | 1 721 | 2 579 | 76 | 1 572 | 35 | 235 | 4 121 | 4 644 | 150 | 820 | 877 | 13 571 |
| September | 4 839 | 23 248 | 1 723 | 2 620 | 76 | 1 757 | 35 | 327 | 4 127 | 4 661 | 151 | 855 | 878 | 15 895 |
| Oktober | 4 839 | 24 880 | 1 748 | 2 626 | 77 | 1 955 | 36 | 342 | 4 185 | 4 695 | 151 | 859 | 891 | 18 955 |

| Jahr Monat | Irland | | Italien | | Jugoslawien | | Niederlande | | Norwegen | | Österreich | | Portugal | |
|---------------|--------------------|-----------------------|--------------------|-----------------------|--------------------|-----------------------|--------------------|-----------------------|--------------------|-----------------------|--------------------|-----------------------|--------------------|-----------------------|
| | Gold - Bestände | Devisen - Bestände | Gold - Bestände | Devisen - Bestände | Gold - Bestände | Devisen - Bestände | Gold - Bestände | Devisen - Bestände | Gold - Bestände | Devisen - Bestände | Gold - Bestände | Devisen - Bestände | Gold - Bestände | Devisen - Bestände |
| 1972 | 17 | 1 023 | 3 131 | 2 225 | 56 | 668 | 2 059 | 1 420 | 37 | 1 118 | 791 | 1 690 | 1 021 | 1 259 |
| 1973 | 18 | 911 | 3 483 | 2 181 | 62 | 1 230 | 2 294 | 3 306 | 41 | 1 351 | 882 | 1 737 | 1 163 | 1 641 |
| 1974 | 20 | 1 146 | 3 535 | 3 185 | 62 | 1 036 | 2 327 | 3 495 | 42 | 1 694 | 895 | 2 268 | 1 193 | 1 125 |
| 1975 | 19 | 1 419 | 3 380 | 1 297 | 60 | 802 | 2 225 | 3 401 | 40 | 1 961 | 856 | 3 273 | 1 136 | 390 |
| 1976 | 19 | 1 686 | 3 354 | 3 209 | 59 | 1 980 | 2 209 | 3 515 | 40 | 1 798 | 849 | 3 050 | 1 126 | 166 |
| 1976 August | 18 | 1 379 | 3 322 | 2 890 | 59 | 1 818 | 2 188 | 2 466 | 40 | 1 769 | 841 | 3 005 | 1 116 | 231 |
| September | 19 | 1 537 | 3 341 | 1 651 | 59 | 1 905 | 2 200 | 2 637 | 40 | 1 780 | 846 | 2 851 | 1 122 | 206 |
| Oktober | 18 | 1 509 | 3 334 | 1 894 | 59 | 1 986 | 2 195 | 2 977 | 40 | 1 673 | 844 | 2 663 | 1 119 | 115 |
| November | 18 | 1 604 | 3 320 | 3 019 | 59 | 2 079 | 2 186 | 3 365 | 39 | 1 707 | 841 | 2 725 | 1 114 | 113 |
| Dezember | 19 | 1 686 | 3 354 | 3 209 | 59 | 1 980 | 2 209 | 3 515 | 40 | 1 798 | 849 | 3 050 | 1 126 | 166 |
| 1977 Januar | 18 | 1 728 | 3 335 | 3 305 | 59 | 1 932 | 2 197 | 3 159 | 42 | 1 519 | 845 | 2 411 | 1 117 | 79 |
| Februar | 18 | 1 664 | 3 345 | 2 986 | 59 | 1 888 | 2 205 | 3 099 | 42 | 1 681 | 847 | 2 530 | 1 120 | 121 |
| März | 19 | 1 738 | 3 355 | 2 984 | 59 | 1 959 | 2 211 | 3 215 | 42 | 1 695 | 850 | 2 569 | 1 117 | 128 |
| April | 19 | 1 658 | 3 363 | 3 262 | 59 | 1 948 | 2 216 | 3 226 | 42 | 1 895 | 852 | 2 583 | 1 120 | 119 |
| Mai | 19 | 1 658 | 3 362 | 4 408 | 59 | 1 904 | 2 215 | 3 854 | 42 | 2 058 | 851 | 2 350 | 1 124 | 153 |
| Juni | 19 | 1 625 | 3 374 | 6 231 | 59 | 1 765 | 2 223 | 3 624 | 42 | 2 370 | 855 | 2 521 | 1 129 | 68 |
| Juli | 19 | 1 725 | 3 390 | 7 067 | 60 | 1 820 | 2 234 | 3 766 | 42 | 2 321 | 859 | 2 630 | 1 134 | 154 |
| August | 19 | 1 840 | 3 362 | 7 142 | 59 | 1 767 | 2 216 | 3 898 | 42 | 2 390 | 852 | 2 744 | ... | ... |
| September | 19 | 1 975 | 3 367 | 6 549 | 59 | 1 917 | 2 219 | 3 947 | 42 | 2 423 | 853 | 2 409 | ... | ... |
| Oktober | 19 | 2 049 | 3 415 | 7 495 | 60 | 1 921 | 2 250 | 3 880 | 42 | 2 285 | 865 | 2 340 | ... | ... |

| Jahr Monat | Schweden | | Schweiz | | Spanien | | Ägypten | | Äthiopien | | Südafrika | | Argentinien | |
|---------------|--------------------|-----------------------|--------------------|-----------------------|--------------------|-----------------------|--------------------|-----------------------|--------------------|-----------------------|--------------------|-----------------------|--------------------|-----------------------|
| | Gold - Bestände | Devisen - Bestände | Gold - Bestände | Devisen - Bestände | Gold - Bestände | Devisen - Bestände | Gold - Bestände | Devisen - Bestände | Gold - Bestände | Devisen - Bestände | Gold - Bestände | Devisen - Bestände | Gold - Bestände | Devisen - Bestände |
| 1972 | 217 | 1 144 | 3 158 | 4 399 | 541 | 4 221 | 92 | 41 | 9,4 | 75,8 | 681 | 480 | 152 | 294 |
| 1973 | 245 | 2 049 | 3 513 | 5 007 | 602 | 5 889 | 103 | 222 | 10,9 | 157,8 | 802 | 333 | 169 | 1 068 |
| 1974 | 249 | 1 247 | 3 565 | 5 446 | 611 | 5 562 | 104 | 214 | 11,8 | 255,2 | 782 | 229 | 171 | 1 028 |
| 1975 | 238 | 2 602 | 3 409 | 6 924 | 584 | 5 364 | 100 | 177 | 11,2 | 268,7 | 727 | 438 | 164 | 247 |
| 1976 | 236 | 1 862 | 3 387 | 9 316 | 580 | 4 599 | 99 | 216 | 11,2 | 286,8 | 515 | 377 | 163 | 1 354 |
| 1976 August | 234 | 2 487 | 3 354 | 6 374 | 574 | 4 953 | 98 | 220 | 11,0 | 296,0 | 519 | 258 | 161 | 725 |
| September | 235 | 2 295 | 3 373 | 7 297 | 577 | 4 839 | 98 | 172 | 11,1 | 314,3 | 518 | 318 | 162 | 669 |
| Oktober | 234 | 1 607 | 3 366 | 6 246 | 576 | 4 681 | 98 | 221 | 11,1 | 311,8 | 512 | 337 | 162 | 635 |
| November | 233 | 1 703 | 3 352 | 6 530 | 574 | 4 644 | 98 | 235 | 11,0 | 299,5 | 513 | 381 | 161 | 546 |
| Dezember | 236 | 1 862 | 3 387 | 9 316 | 580 | 4 599 | 99 | 216 | 11,2 | 286,8 | 515 | 377 | 163 | 1 354 |
| 1977 Januar | 236 | 1 853 | 3 359 | 6 231 | 578 | 4 378 | 100 | 259 | 11,1 | 274,5 | 517 | 355 | 165 | 1 289 |
| Februar | 237 | 1 851 | 3 370 | 6 365 | 580 | 4 264 | 101 | 248 | 11,1 | 272,0 | 517 | 270 | 165 | 1 391 |
| März | 238 | 1 985 | 3 379 | 7 198 | 582 | 4 249 | 100 | 259 | 11,1 | 264,4 | 522 | 276 | 166 | 1 455 |
| April | 238 | 2 296 | 3 388 | 5 901 | 583 | 4 166 | 99 | 281 | 11,2 | 271,0 | 395 | 506 | 166 | 1 571 |
| Mai | 238 | 2 671 | 3 386 | 5 756 | 583 | 3 893 | 99 | 371 | 11,2 | 291,1 | 398 | 491 | 166 | 1 738 |
| Juni | 239 | 2 581 | 3 399 | 7 051 | 585 | 3 250 | 99 | 426 | 11,2 | 299,3 | 401 | 503 | 167 | 1 769 |
| Juli | 240 | 2 198 | 3 415 | 6 079 | 588 | 3 948 | 100 | 358 | 11,2 | 292,6 | 397 | 511 | 168 | 1 988 |
| August | 238 | 2 070 | 3 387 | 5 972 | 583 | 4 882 | 99 | 398 | 11,2 | 279,6 | 394 | 468 | 166 | 2 224 |
| September | 239 | 2 690 | 3 392 | 6 712 | 584 | 5 336 | 99 | 324 | 11,2 | 253,6 | 394 | 438 | 166 | 2 463 |
| Oktober | 242 | 3 035 | 3 440 | 6 085 | 592 | 5 558 | ... | ... | 11,3 | 224,4 | 400 | 416 | ... | ... |

Fußnoten siehe S. 49

Geld und Kredit
Gold- und Devisenbestände der Zentralnotenbanken
umgerechnet in Mill. US-Dollar

| Jahr Monat | Bolivien | | Brasilien | | Ecuador | | Guatemala | | Kanada | | Kolumbien | | Mexiko | |
|---------------|----------|-----------|-----------|-----------|----------|-----------|-----------|-----------|----------|-----------|-----------|-----------|----------|-----------|
| | Gold - | Devisen - | Gold - | Devisen - | Gold - | Devisen - | Gold - | Devisen - | Gold - | Devisen - | Gold - | Devisen - | Gold - | Devisen - |
| | Bestände | | Bestände | | Bestände | | Bestände | | Bestände | | Bestände | | Bestände | |
| 1972 | 15 | 41 | 50 | 3 836 | 14 | 123 | 18,7 | 98,2 | 834 | 4 368 | 16 | 290 | 188 | 731 |
| 1973 | 17 | 52 | 55 | 6 031 | 16 | 211 | 20,7 | 166,6 | 927 | 3 940 | 18 | 441 | 195 | 888 |
| 1974 | 18 | 173 | 54 | 3 653 | 17 | 314 | 21,1 | 156,2 | 941 | 3 781 | 18 | 353 | 157 | 960 |
| 1975 | 17 | 131 | 54 | 3 653 | 16 | 247 | 20,1 | 259,8 | 899 | 3 223 | 46 | 405 | 150 | 1 168 |
| 1976 | 17 | 136 | 53 | 6 101 | 16 | 492 | 20,0 | 463,8 | 879 | 3 462 | 57 | 1 020 | 65 | 1 187 |
| 1976 August | 17 | 201 | 53 | 3 986 | 16 | 286 | 19,8 | 409,4 | 873 | 3 303 | 53 | 722 | | |
| September | 17 | 187 | 53 | 4 175 | 16 | 259 | 19,9 | 400,8 | 875 | 3 533 | 54 | 710 | 143 | 553 |
| Oktober | 17 | 179 | 53 | 4 597 | 16 | 375 | 19,9 | 399,0 | 874 | 3 523 | 55 | 776 | 104 | 453 |
| November | 17 | 165 | 53 | 4 712 | 16 | 414 | 19,8 | 418,4 | 870 | 2 720 | 55 | 885 | 64 | 1 359 |
| Dezember | 17 | 136 | 53 | 6 101 | 16 | 492 | 20,0 | 463,8 | 879 | 3 462 | 57 | 1 020 | 65 | 1 187 |
| 1977 Januar | 17 | 145 | 58 | 5 758 | 16 | 520 | 20,2 | 502,2 | 881 | 3 296 | 60 | 1 100 | 68 | 1 385 |
| Februar | 17 | 147 | 58 | 5 434 | 16 | 521 | 20,2 | 581,3 | 884 | 2 898 | 60 | 1 189 | 68 | 1 325 |
| März | 17 | 163 | 58 | 5 418 | 16 | 624 | 20,3 | 631,2 | 887 | 2 719 | 61 | 1 312 | 68 | 1 304 |
| April | 17 | 155 | 58 | 5 340 | 16 | 643 | 20,3 | 659,4 | 889 | 2 789 | 63 | 1 438 | 69 | 1 367 |
| Mai | 17 | 152 | 58 | 5 353 | 16 | 541 | 20,3 | 693,6 | 888 | 2 819 | 64 | 1 458 | 69 | 1 173 |
| Juni | 17 | 208 | 58 | 5 253 | 16 | 518 | 20,4 | 680,4 | 892 | 2 728 | 65 | 1 473 | 69 | 1 305 |
| Juli | 17 | 183 | 59 | 5 687 | 16 | 541 | 20,5 | 648,7 | 896 | 2 681 | 66 | 1 492 | 69 | 1 464 |
| August | 17 | 200 | 58 | 5 750 | 16 | 571 | 20,3 | 643,9 | 884 | 2 577 | 66 | 1 515 | 69 | 1 467 |
| September | | | | | 16 | 576 | 20,4 | 614,5 | 885 | 2 514 | 66 | 1 507 | | |
| Oktober | | | | | 16 | 551 | 20,6 | 599,4 | 897 | 1 877 | 68 | 1 507 | | |

| Jahr Monat | Uruguay | | Venezuela | | Vereinigte Staaten | | Indien | | Irak | | Iran | | Israel | |
|---------------|----------|-----------|-----------|-----------|--------------------|-----------|----------|-----------|----------|-----------|----------|-----------|----------|-----------|
| | Gold - | Devisen - | Gold - | Devisen - | Gold - | Devisen - | Gold - | Devisen - | Gold - | Devisen - | Gold - | Devisen - | Gold - | Devisen - |
| | Bestände | | Bestände | | Bestände | | Bestände | | Bestände | | Bestände | | Bestände | |
| 1972 | 134 | 61 | 425 | 1 058 | 10 487 | 241 | 264 | 566 | 156 | 582 | 142 | 760 | 43 | 1 147 |
| 1973 | 149 | 78 | 472 | 1 663 | 11 652 | 8 | 293 | 461 | 173 | 1 323 | 158 | 976 | 46 | 1 695 |
| 1974 | 152 | 65 | 479 | 5 396 | 11 826 | 5 | 298 | 733 | 176 | 3 036 | 160 | 7 652 | 47 | 1 150 |
| 1975 | 145 | 71 | 458 | 7 316 | 11 256 | 80 | 284 | 841 | 168 | 2 501 | 153 | 7 356 | 45 | 1 136 |
| 1976 | 144 | 167 | 454 | 6 902 | 11 171 | 320 | 282 | 2 572 | 167 | 4 370 | 152 | 7 447 | 45 | 1 318 |
| 1976 August | 143 | 164 | 450 | 6 231 | 11 065 | 845 | 280 | 2 314 | 165 | 2 943 | 151 | 7 618 | 44 | 1 243 |
| September | 143 | 137 | 452 | 6 227 | 11 125 | 1 039 | 281 | 2 188 | 166 | 3 180 | 152 | 8 264 | 45 | 1 260 |
| Oktober | 143 | 145 | 451 | 6 409 | 11 103 | 1 066 | 281 | 2 290 | 166 | 3 526 | 151 | 7 168 | 45 | 1 270 |
| November | 143 | 150 | 450 | 6 720 | 11 056 | 1 146 | 279 | 2 498 | 165 | 3 609 | 151 | 7 752 | 44 | 1 295 |
| Dezember | 144 | 167 | 454 | 6 902 | 11 171 | 320 | 282 | 2 572 | 167 | 4 370 | 152 | 7 447 | 45 | 1 318 |
| 1977 Januar | 144 | 175 | 454 | 6 757 | 11 136 | 372 | 288 | 2 694 | 166 | 4 557 | 151 | 7 590 | 46 | 1 341 |
| Februar | 144 | 190 | 455 | 6 933 | 11 172 | 262 | 289 | 2 973 | 167 | 4 853 | 151 | 8 761 | 46 | 1 358 |
| März | 145 | 217 | 457 | 6 702 | 11 202 | 261 | 290 | 3 240 | 167 | 4 837 | 152 | 8 970 | 46 | 1 376 |
| April | 145 | 233 | 458 | 6 669 | 11 232 | 106 | 291 | 3 631 | 168 | 5 158 | 152 | 9 159 | 46 | 1 389 |
| Mai | 145 | 213 | 458 | 7 178 | 11 226 | 95 | 290 | 3 932 | 168 | 5 304 | 152 | 10 071 | 46 | 1 384 |
| Juni | 146 | 225 | 459 | 7 302 | 11 267 | 92 | 291 | 4 053 | 168 | 5 189 | 153 | 9 631 | 46 | 1 381 |
| Juli | 145 | 205 | 462 | 7 543 | 11 321 | 55 | 293 | 3 933 | 169 | 4 970 | 153 | 10 197 | 46 | 1 420 |
| August | 145 | 186 | 458 | 7 104 | 11 228 | 55 | 290 | 4 074 | 168 | 5 083 | 152 | 10 177 | 46 | 1 384 |
| September | | | 458 | 6 394 | 11 244 | 65 | 291 | 4 221 | 168 | 5 417 | 154 | 10 075 | 46 | 1 394 |
| Oktober | | | 465 | 6 475 | 11 403 | 18 | | | | | 156 | 10 138 | 47 | 1 390 |

| Jahr Monat | Japan | | Malaysia | | Pakistan | | Syrien | | Thailand | | Australien | | Neuseeland | |
|---------------|----------|-----------|----------|-----------|----------|-----------|----------|-----------|----------|-----------|------------|-----------|------------|-----------|
| | Gold - | Devisen - | Gold - | Devisen - | Gold - | Devisen - | Gold - | Devisen - | Gold - | Devisen - | Gold - | Devisen - | Gold - | Devisen - |
| | Bestände | | Bestände | | Bestände | | Bestände | | Bestände | | Bestände | | Bestände | |
| 1972 | 801 | 16 483 | 63 | 807 | 60 | 200 | 30 | 101 | 89 | 896 | 281 | 5 423 | 1 | 714 |
| 1973 | 891 | 10 203 | 70 | 1 143 | 68 | 380 | 33 | 369 | 99 | 1 132 | 311 | 4 902 | 1 | 761 |
| 1974 | 905 | 11 347 | 71 | 1 411 | 69 | 368 | 34 | 456 | 100 | 1 681 | 316 | 3 616 | 1 | 638 |
| 1975 | 865 | 10 627 | 68 | 1 321 | 66 | 311 | 33 | 685 | 96 | 1 605 | 302 | 2 647 | 1 | 426 |
| 1976 | 859 | 13 883 | 68 | 2 266 | 66 | 429 | 33 | 306 | 95 | 1 725 | 300 | 2 634 | 1 | 481 |
| 1976 August | 850 | 13 597 | 67 | 2 028 | 66 | 445 | 32 | 477 | 94 | 1 824 | 297 | 2 700 | 1 | 448 |
| September | 855 | 13 782 | 67 | 2 116 | 66 | 564 | 32 | 423 | 95 | 1 821 | 299 | 2 721 | 1 | 424 |
| Oktober | 853 | 13 894 | 67 | 2 215 | 66 | 536 | 32 | 395 | 95 | 1 770 | 298 | 2 363 | 1 | 431 |
| November | 850 | 14 025 | 67 | 2 292 | 66 | 493 | 32 | 279 | 94 | 1 727 | 297 | 2 186 | 1 | 368 |
| Dezember | 859 | 13 883 | 68 | 2 266 | 66 | 429 | 33 | 306 | 95 | 1 725 | 300 | 2 634 | 1 | 481 |
| 1977 Januar | 862 | 13 792 | 69 | 2 245 | 66 | 338 | | | 96 | 1 717 | 303 | 2 914 | 1 | 453 |
| Februar | 865 | 14 137 | 69 | 2 303 | 66 | 315 | | | 96 | 1 789 | 304 | 2 944 | 1 | 481 |
| März | 867 | 14 313 | 69 | 2 358 | 66 | 323 | | | 96 | 1 813 | 305 | 2 770 | 1 | 537 |
| April | 869 | 14 614 | 69 | 2 381 | 66 | 366 | | | 96 | 1 838 | 306 | 2 821 | 1 | 536 |
| Mai | 869 | 14 509 | 69 | 2 555 | 66 | 370 | | | 96 | 1 834 | 306 | 2 640 | 1 | 635 |
| Juni | 872 | 14 652 | 69 | 2 563 | 66 | 333 | | | 97 | 1 844 | 307 | 2 414 | 1 | 494 |
| Juli | 876 | 14 953 | 70 | 2 596 | 67 | 278 | | | 97 | 1 844 | 308 | 2 125 | 1 | 467 |
| August | 869 | 15 128 | 69 | 2 579 | 66 | 324 | | | 96 | 1 821 | 306 | 1 676 | 1 | 434 |
| September | 870 | 15 243 | 69 | 2 627 | 66 | 348 | | | 97 | 1 753 | 306 | 1 780 | 1 | 512 |
| Oktober | 883 | 16 914 | | | 67 | 403 | | | 98 | 1 732 | 310 | 1 955 | 1 | 495 |

Fußnoten siehe S. 49.

Geld und Kredit
Index der Aktienkurse *)

1970 = 100

Vorbemerkung: Errechnet aus den Kursnotierungen von Stammaktien, die an den führenden Börsen des betreffenden Landes gehandelt werden und einen repräsentativen Querschnitt der industriellen Unternehmen darstellen. Ein Gesamtindex, der Versorgungswirtschaft, Verkehr, Handel und Geldinstitute mit einschließt, wurde für einige Länder gegeben, für die kein Industrieindex vorliegt.

| Jahr Monat | Bundes- republik Deutsch- land 1) | Belgien | Danemark 2) | Finnland 3) | Frankreich 4) | Groß- britannien und Nord- irland 5) 6) | Irland 7) | Italien 5) 7) | Nieder- lande 5) | Norwegen 8) | Österreich 8) | Schweden 7) 9) | Schweiz 10) 11) |
|-----------------------|--|---------|----------------|----------------|------------------|--|-----------|---------------|---------------------|----------------|------------------|-------------------|--------------------|
| | Originalbasis | | | | | | | | | | | | |
| | 1972 | 1953 | 1958 | 1948 | 1961 | 1957 | 1953 | 1953 | 1963 | | 1938 | 1937 | 1937 |
| 1972 D | 104 | 124 | 131 | 150 | 107 | 150 | 143 | 74 | 114 | 95 | 103 | 123 | 111 |
| 1973 D | 99 | 147 | 201 | 234 | 118 | 130 | 169 | 96 | 126 | 146 | 130 | 130 | 103 |
| 1974 D | 85 | 120 | 150 | 227 | 88 | 76 | 113 | 88 | 98 | 137 | 131 | 136 | 78 |
| 1975 D | 95 | 113 | 164 | 204 | 96 | 96 | 109 | 65 | 97 | 98 | 130 | 147 | 70 |
| 1976 D | 104 | 110 | 216 | 180 | 94 | 114 | 117 | 54 | 93 | 102 | 132 | 168 | 77 |
| 1976 September . . . | 102 | 101 | 225 | 173 | 91 | 107 | 113 | 56 | 83 | 102 | 132 | 162 | 77 |
| Oktober | 97 | 97 | 217 | 170 | 81 | 94 | 108 | 48 | 85 | 96 | 132 | 149 | 75 |
| November | 97 | 94 | 207 | 159 | 78 | 98 | 98 | 47 | 85 | 96 | 130 | 153 | 74 |
| Dezember | 98 | 101 | 206 | 156 | 83 | 107 | 98 | 52 | 86 | 94 | 130 | 160 | 77 |
| 1977 Januar | 100 | 105 | 214 | 162 | 83 | 121 | 108 | 49 | 89 | 90 | 130 | 151 | 80 |
| Februar | 99 | 103 | 218 | 153 | 79 | 127 | 123 | 47 | 89 | 88 | 130 | 162 | 79 |
| März | 98 | 103 | 226 | 159 | 73 | 133 | 129 | 46 | 90 | 88 | 130 | 165 | 80 |
| April | 103 | 101 | 228 | 159 | 67 | 133 | 132 | 43 | 95 | 86 | 129 | 163 | 82 |
| Mai | 105 | 101 | 227 | 155 | 70 | 146 | 130 | 41 | 97 | 80 | 129 | 161 | 82 |
| Juni | 103 | 103 | 228 | 151 | 75 | 144 | 140 | 40 | 93 | 80 | 128 | 147 | 80 |
| Juli | 103 | 103 | 219 | 151 | 72 | 144 | 145 | 41 | 92 | 80 | 127 | 143 | 81 |
| August | 105 | 101 | 222 | 149 | 76 | 155 | 142 | 42 | 90 | 77 | 127 | 135 | 82 |
| September | 105 | 100 | 226 | 145 | 79 | 169 | 158 | 47 | 88 | 76 | 126 | 142 | 84 |
| Oktober | 106 | 99 | 224 | 139 | 80 | 170 | 179 | 43 | 86 | 73 | .. | 133 | 84 |
| November | 108 | 98 | .. | 139 | 80 | 160 | 181 | .. | 87 | 64 | .. | 125 | 83 |

| Jahr Monat | Spanien 7) | Süd- afrika | Kanada | Kolumbien 5) 7) | Mexiko 5) 12) | Peru | Venezuela 5) | Vereinigte Staaten 5) 13) | Indien 5) 7) 18) | Israel | Japan 5) 7) | Australien 5) | Neu- seeland 14) |
|-----------------------|---------------|----------------|--------|--------------------|------------------|-----------|-----------------|---------------------------------|---------------------|--------|-------------|------------------|------------------------|
| | Originalbasis | | | | | | | | | | | | |
| | | 1948 | 1956 | 1952 | 1950 | 1934 - 36 | 1956 - 57 | 1941 - 43 | 1956 - 57 | | 1959 | | 1960 |
| 1972 D | 133 | 106 | 123 | 73 | 96 | 118 | 115 | 133 | 95 | 175 | 173 | 100 | 93 |
| 1973 D | 168 | 125 | 138 | 78 | 144 | 110 | 140 | 132 | 105 | 214 | 222 | 94 | 112 |
| 1974 D | 170 | 99 | 115 | 78 | 141 | 108 | 177 | 102 | 114 | 202 | 188 | 70 | 94 |
| 1975 D | 146 | 99 | 108 | 68 | 126 | 93 | 201 | 106 | 94 | 233 | 191 | 65 | 89 |
| 1976 D | 126 | 99 | 112 | 84 | 163 | 98 | 235 | 125 | 100 | 286 | 213 | 81 | 94 |
| 1976 September . . . | 121 | 97 | 112 | 89 | 182 | 103 | 245 | 129 | 106 | 291 | 217 | 85 | 97 |
| Oktober | 112 | 91 | 105 | 90 | 182 | 107 | 249 | 126 | 105 | 350 | 215 | 78 | 94 |
| November | 116 | | 100 | 90 | | .. | 250 | 124 | 103 | 350 | 212 | 74 | 90 |
| Dezember | 107 | | 100 | 91 | | .. | 249 | 127 | 100 | 376 | 223 | 75 | 90 |
| 1977 Januar | 100 | 92 | 103 | 99 | .. | 116 | 254 | 126 | 102 | 317 | 232 | 77 | 88 |
| Februar | 105 | 92 | 104 | 103 | | .. | 249 | 123 | 101 | 339 | 233 | 75 | 89 |
| März | 99 | 89 | 106 | 107 | | .. | 248 | 123 | 101 | 350 | 231 | 77 | 90 |
| April | 99 | 86 | 105 | 118 | .. | .. | 254 | 120 | 104 | 378 | 229 | 76 | 90 |
| Mai | 95 | 87 | 102 | 126 | | 138 | 254 | 120 | 106 | 378 | 232 | 80 | 88 |
| Juni | 94 | 88 | 101 | 128 | | 151 | 248 | 120 | 108 | 430 | 230 | 80 | 86 |
| Juli | 84 | 89 | 103 | 129 | .. | 158 | .. | 121 | 104 | 482 | 229 | 79 | 83 |
| August | 81 | .. | 101 | .. | | 163 | .. | 118 | 103 | 585 | 233 | 76 | 83 |
| September | 71 | .. | 96 | .. | | .. | .. | 116 | 104 | .. | 237 | 77 | .. |
| Oktober | 70 | .. | 94 | .. | .. | .. | .. | 113 | .. | .. | 239 | 77 | .. |
| November | 69 | .. | .. | .. | | .. | .. | 114 | .. | .. | 225 | 78 | .. |

Bargeldumsatz und Bankkredit:

*) Die Angaben sind folgender Quelle entnommen. „INTERNATIONAL FINANCIAL STATISTICS“ des INTERNATIONAL MONETARY FUND, Washington.

1) Einschl. der im Ausland befindlichen Noten und Münzen. — 2) Ohne Einlagen des Auslandes. — 3) Ab 29. 9. 1975 neue Währung: 1 chilenischer Peso (chil \$) = 1 000 chil Esc. — 4) Geschäftsjahre: April — März, Jahreszahl: Stand 21. März des folgenden Jahres, Monatsende jeweils am 21. — 5) Monatsende jeweils am 20.

Gold- und Devisenbestände der Zentralbanken:

1) Gold- und Devisenbestände bei der Bundesbank, ohne die Forderungen an die EZU, da diese bei der Liquidierung der EZU in langfristige bilaterale Kredite umgewandelt wurden. Währungsparität zum Dollar ab Oktober 1969 = DM 3,66. Ab Dezember 1971 = DM 3,22 und ab Juli 1974 zu Monatsend - Mittelkurs bei Devisen, bei Gold blieb die Berechnung von DM 3,66, ab Februar 1973 von DM 2,9003.

Index der Aktienkurse:

1) Durchschnitt der Tagesnotierungen. — 2) Geldkurs am Monatsende. — 3) Durchschnitt der Freitagnotierungen. — 4) Notierungen an der Börse von Paris. — 5) Durchschnitt der Tagesnotierungen. — 6) Notierungen am letzten Dienstag im Monat. — 7) Gesamtindex. — 8) Tagesnotierungen in 5 Städten. — 9) Quelle: „Affarsvariden“. — 10) Geldkurs am Freitag. — 11) Kurs von 53 Aktien in 3 Städten. — 12) Quelle: „Nacional Financiera“. — 13) Quelle: „Standard and Poor's Corporation“. — 14) Notierungen am Monatsende in 5 Städten.

Lohnindex, durchschnittliche Bruttoverdienste sowie Arbeitszeiten der Industriearbeiter

Vorbemerkung: Als Quellen werden vornehmlich amtliche lohnstatistische Veröffentlichungen benutzt. Der nachgewiesene Lohnindex (Index der tariflichen bzw. vertraglichen Lohnsätze), die durchschnittlichen Bruttoverdienste und Arbeitszeiten sind wegen oft weitergehender begrifflicher und methodischer Abweichungen nur bedingt international vergleichbar. Unterschiede ergeben sich besonders hinsichtlich des Personenkreises, Wirtschaftsbereichs, regionalen Geltungsbereichs, Berichtszeitraums und besonders der Begriffsabgrenzung. Nähere Erläuterungen sind in der Fachserie Statistik des Auslandes, Reihe 4, „Verdienste und Löhne im Ausland“, gegeben. Die hier als Vierteljahresangaben nachgewiesenen Zahlen stellen – ohne daß es besonders gekennzeichnet wird – entweder Angaben für einen Monat des jeweiligen Vierteljahres oder einen aus drei Monatsangaben errechneten Vierteljahresdurchschnitt dar.

| Jahr Monat | a) | Lohnindex 1970 = 100 | | | | | | | | |
|---------------|----|----------------------------|---------|------------------|-------------------------------|---------|------------|-------------|---------------|--------------------|
| | b) | Bundesrepublik Deutschland | Belgien | Frankreich 1) | Großbritannien und Nordirland | Italien | Österreich | Schweiz | Australien 2) | Neuseeland |
| | c) | Bg, VI, Bau, E, H, V, D | VI | VI, Bau, H, V, D | VI | VI | Bg, VI | Bg, VI, Bau | VI | |
| | d) | erw m | erw mw | | mw | | mw | erw mw | erw m | erw m 3) |
| | e) | 1970 | 1970 | 1. 1. 1973 | 31. 7. 1972 | 1966 | 1966 | 1970 | 1954 | 31. 12. 74 = 1 000 |
| 1972 D | | 124,2 | 126 | 122 | 128 | 125 | 124 | 119 | 125 | 138 |
| 1973 D | | 136,2 | 147 | 137 | 145 | 156 | 138 | 130 | 143 | 153 |
| 1974 D | | 152,1 | 178 | 159 | 169 | 191 | 156 | 144 | 193 | 173 |
| 1975 D | | 165,7 | 210 | 192 | 220 | 242 | 187 | 155 | 214 | 198 |
| 1976 D | | 174,9 | 235 | 220 | 264 | 292 | 205 | 157 | 245 | 222 |
| 1976 Juli | | 177,2 | | 238 | 268 | 298 | 206 | | 235 | |
| August | | | 238 | | 268 | 315 | 207 | | 240 | |
| September | | | | | 268 | 315 | 207 | 157 | 240 | 228 |
| Oktober | | 177,6 | | 246 | 268 | 315 | 208 | | 240 | |
| November | | | 244 | | 269 | 325 | 209 | | 245 | |
| Dezember | | | | | 269 | 325 | 209 | 158 | 245 | 236 |
| 1977 Januar | | 182,2 | | 253 | 272 | 327 | 211 | | 245 | |
| Februar | | | 252 | | 272 | 353 | 212 | | 246 | |
| März | | | | | 272 | 353 | 222 | | 256 | 251 |
| April | | 185,7 | | 259 | 273 | 354 | | | 256 | |
| Mai | | | | | 275 | 373 | | | 261 | |
| Juni | | | | | 276 | 373 | | | 262 | |
| Juli | | 189,9 | | | 277 | 376 | | | 262 | |
| August | | | | | 277 | 402 | | | 267 | |
| September | | | | | 277 | | | | | |

| Jahr Monat | a) | Bruttostundenverdienste | | | | | | | | | |
|---------------|----|----------------------------|------------|-------------|----------|---------------|----------------------------------|-----------|------------|--------------|----------------|
| | b) | Bundesrepublik Deutschland | Belgien 4) | Dänemark 4) | Finnland | Frankreich 4) | Großbritannien und Nordirland 4) | Irland 5) | Italien 4) | Luxemburg 4) | Niederlande 4) |
| | c) | VI | | | Bg, VI | | | VI | | | |
| | d) | mw | m | mw | m | erw m | mw | | | m | |
| | e) | Pf | bfr | dkr | Fmk | FF | p | | Lit | lfr | hfl |
| 1972 D | | 724 | 95,35 | 18,38 | 7,43 | 7,99 | 82,09 | 55,9 | 870 | 111,66 | 6,78 |
| 1973 D | | 803 | 108,51 | 22,29 | 8,68 | 9,18 | 92,89 | 68,7 | 1 086 | 124,84 | 7,75 |
| 1974 D | | 894 | 136,00 | 26,88 | 10,60 | 11,18 | 111,64 | 83,0 | 1 325 | 156,78 | 9,12 |
| 1975 D | | 969 | 155,79 | 31,27 | 12,87 | 12,88 | 139,91 | 110,2 | 1 642 | 189,25 | 10,35 |
| 1976 D | | | | | 14,78 | 14,99 | 155,90 | 126,5 | | 195,50 | 11,18 |
| 1976 Juli | | 1 046 | | | | | | | | | |
| August | | | | | 14,92 | | | | | | |
| September | | | | | | | | 126,5 | | | |
| Oktober | | 1 049 | | | 15,27 | | 155,90 | | | | |
| November | | | | | | | | 134,7 | | | |
| Dezember | | | | | | | | | | | |
| 1977 Januar | | 1 071 | | | 15,13 | | | | | | |
| Februar | | | | | | | | | | | |
| März | | | | | | | | | | | |
| April | | 1 110 | | | 16,16 | | | | | | |
| Mai | | | | | | | | | | | |
| Juni | | | | | | | | | | | |
| Juli | | 1 127 | | | | | | | | | |
| August | | | | | | | | | | | |
| September | | | | | | | | | | | |

| Jahr Monat | a) | Bruttostundenverdienste | | | | | | | | Tagesverdienste | |
|---------------|----|-------------------------|------------|----------|------------|---------|--------|--------------------|---------------|-----------------|--------|
| | b) | Norwegen | Österreich | Schweden | Schweiz 4) | Spanien | Kanada | Vereinigte Staaten | Neuseeland 4) | Türkei | Israel |
| | c) | Bg, VI | | | | | | VI | | Bg, VI | |
| | d) | erw m | mw | erw m | mw 3) | | mw | | mw 3) | | mw |
| | e) | nkr | S | skr | sfr | Pta | kan\$ | US-\$ | c | TL | l£ |
| 1972 D | | 16,82 | 28,60 | 17,54 | 9,24 | 52,20 | 3,54 | 3,81 | 167 | 45,21 | 33,0 |
| 1973 D | | 18,61 | 32,20 | 19,05 | 10,40 | 62,48 | 3,85 | 4,08 | 197 | 57,28 | 40,8 |
| 1974 D | | 21,83 | 37,04 | 21,32 | 11,73 | 78,82 | 4,37 | 4,41 | 232 | 70,92 | 56,0 |
| 1975 D | | 26,15 | 43,60 | 24,95 | 12,57 | 104,73 | 5,06 | 4,81 | 259 | 89,75 | 80,4 |
| 1976 D | | 30,44 | 47,48 | | 12,80 | 135,97 | 5,76 | 5,19 | | | 106,5 |
| 1976 Juli | | | 47,99 | | | | 5,79 | 5,20 | | | 106,3 |
| August | | 31,30 | 47,78 | | | | 5,80 | 5,21 | | | 106,7 |
| September | | | 47,91 | | | 159,89 | 5,87 | 5,31 | | | 109,6 |
| Oktober | | | 48,47 | | 12,80 | | 5,92 | 5,28 | | | 121,1 |
| November | | 32,03 | 48,60 | | | 153,47 | 5,98 | 5,34 | | | 122,3 |
| Dezember | | | 48,47 | | | | 6,02 | 5,42 | | | 125,6 |
| 1977 Januar | | | 48,85 | | | | 6,11 | 5,46 | | | 130,3 |
| Februar | | 32,26 | 49,02 | | | | 6,17 | 5,43 | | | 134,7 |
| März | | | 50,19 | | | | 6,21 | 5,48 | | | 134,7 |
| April | | | 51,76 | | | | 6,27 | 5,52 | | | 152,0 |
| Mai | | 33,95 | | | | | 6,36 | 5,56 | | | 154,5 |
| Juni | | | | | | | 6,39 | 5,60 | | | 156,3 |
| Juli | | | | | | | 6,40 | 5,65 | | | 157,0 |
| August | | | | | | | | | | | |
| September | | | | | | | | | | | |

Abkürzungen: a) = Lohn- bzw. Verdienstart. – b) = Land. – c) = Erfaßter Wirtschaftsbereich: L = Landwirtschaft, Bg = Bergbau, VI = Verarbeitende Industrie, Bau = Baugewerbe, H = Handel, V = Verkehr, E = Energiewirtschaft, D = Dienstleistungen. – d) = Erfaßter Personenkreis: m = männliche Arbeiter, mw = alle Arbeiter, erw = nur Erwachsene. – e) = Originalbasis bzw. Landeswährung.

1) An Stelle D. 1. Januar. – 2) An Stelle D. 31. Dezember. – 3) Einschl. Angestellte. – 4) An Stelle D. Oktober. – 5) An Stelle D. September.

Löhne und Gehälter
Lohnindex, durchschnittliche Bruttoverdienste sowie Arbeitszeiten der Industriearbeiter

| Jahr Monat | a) | Wochenverdienste | | | | Monatsverdienste | | | | | |
|---------------|----|---|--|-----------------------|--------------------------|----------------------|-------------|------------|----------------------|----------|------------------|
| | b) | Bundes- republik Deutsch- land | Groß- britannien und Nordirland ¹⁾ | Vereinigte Staaten | Australien ¹⁾ | Bulgarien | Jugoslawien | Österreich | Polen | Rumänien | Sowjetunion |
| | c) | VI | | | | Bg. VI ²⁾ | | Bg. VI | Bg. VI ²⁾ | | VI ²⁾ |
| | d) | mw | erw m | mw | erw m ³⁾ | mw ³⁾ | | mw | mw ³⁾ | | |
| | e) | DM | £ | US - \$ | \$ A | Lw | Din | S | Zl | Leu | Rbl |
| 1972 D | | 309 | 36,20 | 154,69 | 95,40 | 132 | 1 592 | 5 912 | 2 627 | 1 482 | 136,4 |
| 1973 D | | 343 | 41,52 | 166,06 | 112,70 | 141 | 1 874 | 6 665 | 2 866 | 1 549 | 141,3 |
| 1974 D | | 373 | 49,12 | 176,40 | 144,90 | 144 | 2 420 | 7 710 | 3 275 | 1 660 | 149,8 |
| 1975 D | | 392 | 59,74 | 189,51 | 157,90 | 150 | 2 940 | 8 746 | 3 721 | 1 823 | 155,8 |
| 1976 D | | | 67,83 | 207,60 | 179,40 | 151 | 3 354 | 9 553 | 4 228 | | |
| 1976 Juli | | 438 | | 208,00 | | | 3 411 | 9 537 | 4 161 | | |
| August | | | | 208,40 | | 147 | 3 386 | 9 241 | 4 244 | | |
| September | | | | 212,93 | | | 3 388 | 8 629 | 4 484 | | |
| Oktober | | 442 | 67,83 | 211,20 | 179,40 | | 3 522 | 11 165 | 4 305 | | |
| November | | | | 215,20 | | 203 | 3 642 | 12 403 | 4 290 | | |
| Dezember | | | | 220,05 | | | 3 783 | 9 716 | 4 710 | | |
| 1977 Januar | | 444 | | 212,94 | | | 3 498 | 8 551 | 4 308 | | |
| Februar | | | | 216,66 | | | 3 516 | 8 137 | | | |
| März | | | | 220,30 | | | | 9 174 | | | |
| April | | 463 | | 220,80 | | | | 9 359 | | | |
| Mai | | | | 224,07 | | | | 11 432 | | | |
| Juni | | | | 228,48 | | | | 12 076 | | | |
| Juli | | 472 | | 226,57 | | | | 10 036 | | | |
| August | | | | | | | | | | | |
| September | | | | | | | | | | | |

| Jahr Monat | a) | Monatsverdienste | | | | | Arbeitszeiten | | | | |
|---------------|-------|-----------------------|------------|---------------------|--------|---------|---|---------------------------------|--------------------------|--|----------------------|
| | b) | Tschecho- slowakei | Ungarn | Chile ⁴⁾ | Mexiko | Japan | Bundes- republik Deutsch- land | Finnland | Frankreich ¹⁾ | Groß- britannien und Nordirland ¹⁾ | Irland ⁵⁾ |
| | c) | VI | Bg. VI | VI | | | Bg. VI | | VI | | |
| | d) | mw | | | | | | | erw mw | erw m | mw |
| | e) | Kčs | Ft | chil. Esc. | mex \$ | 1 000 ¥ | bezahlte Wochenst. | geleistete Wochenarbeitsstunden | | | |
| 1972 D | 1 979 | 2 210 | 2 408,20 | 1 956 | 82,8 | 42,7 | 38,2 | 44,0 | 44,1 | 42,3 | |
| 1973 D | 2 038 | 2 449 | 7 265,56 | 2 202 | 102,5 | 42,8 | 38,0 | 43,5 | 44,7 | 42,2 | |
| 1974 D | 2 115 | 2 626 | 45 776,21 | 2 815 | 129,1 | 41,9 | 38,4 | 42,8 | 44,0 | 41,5 | |
| 1975 D | 2 200 | 2 775 | 205 495,33 | 3 424 | 144,9 | 40,4 | 38,4 | 41,5 | 42,7 | 41,3 | |
| 1976 D | 2 267 | 2 959 | | 4 285 | 162,4 | | 38,2 | 41,6 | 43,5 | 42,1 | |
| 1976 Juli | | 2 884 | | 4 097 | 261,5 | 41,9 | } | 41,8 | | | |
| August | | 3 392 | | 4 174 | 144,5 | | | 38,3 | | | |
| September | 2 253 | 2 919 | | 4 372 | 130,4 | | | | | | |
| Oktober | | 2 941 | | 5 213 | 131,1 | 42,2 | } | 41,6 | 43,5 | 42,1 | |
| November | | 3 024 | | 5 136 | 134,8 | | | 38,4 | | | |
| Dezember | 2 447 | 3 280 | | 5 656 | 357,0 | | | | | 42,6 | |
| 1977 Januar | | 2 939 | | 5 486 | 132,6 | 41,5 | } | 41,4 | | | |
| Februar | | 2 730 | | 5 208 | 131,1 | | | | | | |
| März | 2 291 | 3 124 | | 5 460 | 132,4 | | | | | | |
| April | | 3 102 | | | 135,4 | 41,7 | } | 41,3 | | | |
| Mai | | 3 061 | | | 140,2 | | | | | | |
| Juni | 2 397 | 3 112 | | | 199,5 | | | | | | |
| Juli | | | | | 285,3 | 41,8 | } | 41,4 | | | |
| August | | | | | | | | | | | |
| September | | | | | | | | | | | |

| Jahr Monat | a) | Arbeitszeiten | | | | | | | | | |
|-----------------------|-----|---|--------------------------------|---------------------------------|------------|---------|---|-----------------------|--------------------------------|-----------------------|---|
| | b) | Italien | Niederlande ¹⁾ | Norwegen | Österreich | Schweiz | Spanien | Tschecho- slowakei | Kanada | Vereinigte Staaten | Japan |
| | c) | VI | | | Bg. VI | | VI | | | | |
| | d) | mw | | m | mw | | mw ³⁾ | | mw | | |
| | e) | geleistete Monats- arbeitsstunden | bezahlte Wochen- stunden | geleistete Wochenarbeitsstunden | | | geleistete Wochen- arbeitsstunden | | bezahlte Wochen- stunden | | geleistete Monats- arbeitsstunden |
| 1972 D | 139 | 43,4 | 34,4 | 36,4 | 44,4 | 44,9 | 43,7 | 40,0 | 40,6 | 183 | |
| 1973 D | 135 | 43,0 | 34,0 | 36,0 | 44,9 | 44,2 | 43,6 | 39,6 | 40,7 | 182 | |
| 1974 D | 133 | 41,9 | 33,5 | 36,0 | 44,8 | 43,8 | 43,6 | 38,9 | 40,0 | 173 | |
| 1975 D | 126 | 41,2 | 33,5 | 33,9 | 44,5 | 42,7 | 43,6 | 38,6 | 39,4 | 167 | |
| 1976 D | | 41,3 | 32,6 | 34,4 | 44,4 | 41,6 | 43,6 | 38,7 | 40,0 | 174 | |
| 1976 Juli | | | | | | | | 38,2 | 40,0 | 182 | |
| August | | | 29,5 | 33,4 | | 39,7 | 43,5 | 38,5 | 40,0 | 167 | |
| September | | | | | 44,6 | | | 38,9 | 40,1 | 177 | |
| Oktober | | | | | | | | 38,9 | 40,0 | 176 | |
| November | | | 34,8 | 35,0 | | 43,0 | 43,9 | 39,1 | 40,3 | 182 | |
| Dezember | | | | | 44,5 | | | 38,2 | 40,6 | 178 | |
| 1977 Januar | | | | | | | | 38,5 | 39,0 | 157 | |
| Februar | | | 33,9 | 34,8 | | | 43,8 | 38,9 | 39,9 | 175 | |
| März | | | | | 44,5 | | | 38,9 | 40,2 | 172 | |
| April | | | | | | | | 38,7 | 40,0 | 182 | |
| Mai | | | | 34,4 | | | 43,5 | 38,3 | 40,3 | 166 | |
| Juni | | | | | 44,6 | | | 38,8 | 40,8 | 182 | |
| Juli | | | | | | | | 38,2 | 40,1 | 180 | |
| August | | | | | | | | | | | |
| September | | | | | | | | | | | |

Abkürzungen a) = Lohn- bzw. Verdienstart, Arbeitszeit, — b) = Land, — c) = Erfaßter Wirtschaftsbereich L = Landwirtschaft, Bg = Bergbau, VI = Verarbeitende Industrie, Bau = Baugewerbe, H = Handel, V = Verkehr, E = Energiewirtschaft, D = Dienstleistungen, — d) = Erfaßter Personenkreis: m = männliche Arbeiter, mw = alle Arbeiter, erw = nur Erwachsene, — e) = Landeswährung bzw. Art der Arbeitszeit.
1) An Stelle D Oktober, — 2) Sozialisierter Sektor, — 3) Einschl. Angestellte, — 4) An Stelle D April, — 5) An Stelle D September.

Index der Erzeuger- und Großhandelspreise

1970 = 100

Vorbemerkung: Die auf 1970 umbasierten Indexreihen wurden errechnet aufgrund von Veröffentlichungen der einzelnen Länder bzw. der UN. Da in den Veröffentlichungen der UN die Indexreihen auch schon in der Umrechnung auf ein einheitliches Basisjahr wiedergegeben sind, können die daraus abgeleiteten Zahlen geringfügig von anderen Umbasierungen abweichen. – Die Abkürzungen in der Kopfzeile geben die im betreffenden Index enthaltenen Waren bzw. Warengruppen nach den in der Bundesrepublik Deutschland verwendeten Systematiken an. Die tatsächliche Gliederung des betreffenden Index nach Indexgruppen kann indes anders sein. – Die Preisindizes sind nicht uneingeschränkt miteinander vergleichbar. Im Hinblick auf den Vergleich von Land zu Land ist zu bedenken, daß die Güterauswahl sowie die Erhebungs- und Berechnungsmethode Unterschiede aufweisen. Die zeitliche Vergleichbarkeit wird in einzelnen Fällen (gekennzeichnet durch waagrechte Striche innerhalb der Reihen) durch Änderungen in den Indexberechnungen gestört.

| Jahr Monat | Bundes- republik Deutsch- land 1)2) | Belgien 2) | Danemark | Finnland | Frankreich 3) | Griechen- land | Groß- britannien und Nord- irland 1)2) | Irland | Italien 2) | Jugo- slawien 1) | Nieder- lande 1) | Norwegen | Österreich 2) |
|-----------------------|---|--------------------------------------|---|---|------------------------|-----------------------|--|-----------------------------|---|--|--------------------------------|---|---|
| | Waren bzw. Warengruppen | | | | | | | | | | | | |
| | Ba Be Mi E M Ma C Ho K Ha T N | La Ba Be Mi M C Ho K Ha T N | La Ba Be Mi M Ma C Ho K Ha T N | La Ba Be Mi E M Ma C Ho K Ha T N | Ba M C Ho K Ha T | La Be Mi N In R | M Ma C Ho Ha T N | La M Ma C Ho K Ha T N | La Ba Be Mi M Ma C Ho K Ha T N | Ba Be Mi E M Ma C Ho K Ha T N | Ba Mi M Ma C Ho K Ha T N | La Ba Be Mi E M Ma C Ho K Ha T N | La Ba Be Mi M Ma C Ho K Ha T N |
| | Originalbasis | | | | | | | | | | | | |
| | 1970 | 1936 – 38 | 1968 | 1949 | 1962 | 1967 | 1970 | 1953 | 1976 | 1975 | 1970 | 1961 | 1976 |
| 1972 D | 107,0 | 103,5 | 109 | 114 | 106,8 | 106,6 | 114,8 | 116,4 | 107,6 | 128 | 110 | 108 | 109,3 |
| 1973 D | 114,1 | 116,3 | 125 | 134 | 122,5 | 132,4 | 123,2 | 136,9 | 126,8 | 144 | 117 | 117 | 110,7 |
| 1974 D | 129,4 | 135,7 | 153 | 167 | 158,2 | 179,2 | 152,0 | 155,4 | 178,5 | 186 | 129 | 138 | 127,4 |
| 1975 D | 135,5 | 137,4 | 162 | 189 | 149,2 | 191,7 | 188,7 | 193,4 | 193,8 | 227 | 137 | 151 | 135,5 |
| 1976 D | 140,8 | 147,2 | 174 | 211 | 160,3 | 216,1 | 219,6 | .. | 238,1 | 241 | 147 | 163 | 143,5 |
| 1976 September . . . | 142,3 | 149,1 | 176 | 218 | 165,8 | 220,5 | 226,3 | 238,1 | 247,4 | 245 | 149 | 165 | 143,2 |
| Oktober | 142,4 | 149,8 | 179 | 219 | 165,8 | 225,1 | 230,0 | 243,9 | 253,6 | 245 | 150 | 166 | 143,6 |
| November | 142,1 | 149,8 | 179 | 221 | 166,7 | 227,5 | 234,6 | 247,4 | 259,0 | 250 | 150 | 167 | 144,5 |
| Dezember | 142,1 | 149,5 | 180 | 222 | 166,7 | 229,6 | 237,2 | 247,6 | 261,9 | 250 | 150 | 167 | 145,8 |
| 1977 Januar | 143,3 | 152,2 | 181 | 225 | 166,5 | 231,0 | 244,9 | 255,4 | 265,7 | 253 | 151 | 169 | 146,8 |
| Februar | 143,7 | 152,7 | 182 | 228 | 168,7 | 232,2 | 248,2 | 260,7 | 270,0 | 253 | 152 | 169 | 147,5 |
| März | 144,1 | 152,9 | 185 | 230 | 170,3 | 233,9 | 250,8 | 266,9 | 272,1 | 255 | 152 | 170 | 148,5 |
| April | 144,7 | 152,9 | 188 | 231 | 171,3 | 239,5 | 255,4 | 269,4 | 274,3 | 260 | 154 | 172 | 150,6 |
| Mai | 144,8 | 152,4 | 188 | 232 | 171,0 | 241,1 | 259,8 | 271,5 | 276,0 | 260 | 155 | 172 | 149,1 |
| Juni | 144,8 | 152,0 | 190 | 233 | 168,9 | 240,9 | 262,4 | 271,7 | 276,9 | 262 | 156 | 173 | 149,1 |
| Juli | 144,8 | 150,7 | 189 | 235 | 168,5 | 242,9 | 265,8 | 271,3 | 277,6 | 265 | 156 | 175 | 149,2 |
| August | 144,7 | 149,8 | 188 | 234 | 168,5 | 243,5 | 268,0 | 271,5 | 279,5 | 267 | 157 | 175 | 147,5 |
| September | 144,7 | 148,6 | 190 | 236 | 169,4 | 244,8 | 269,2 | .. | 282,6 | 269 | .. | 176 | 145,1 |
| Oktober | 144,6 | 148,6 | 191 | 237 | 168,6 | 244,9 | 271,0 | .. | 284,2 | 272 | .. | .. | 146,3 |
| November | 144,5 | 148,4 | 192 | .. | 168,9 | 245,9 | 271,8 | .. | .. | 274 | .. | .. | 146,5 |

| Jahr Monat | Portugal | Schweden 1) | Schweiz | Spanien | Türkei | Ägypten 4) | Gabun | Marokko (Casa- blanca) | Sambia | Süd- afrika | Tunesien (Tunis) | Zaire | Zentral- afrikan. Rep. (Bangui) |
|-----------------------|--------------------------------------|-----------------------------|--|---|------------------------------------|---------------------------------------|--------------------------------------|------------------------------|-------------------------------|---|---------------------------------------|-------------------|--|
| | Waren bzw. Warengruppen | | | | | | | | | | | | |
| | La Ba Be Mi M C Ho K Ha T N | Be M Ma C Ho K Ha T N | La Ba Be Mi E M C Ho K Ha T N | La Ba Be Mi E M Ma C Ho K Ha T N | La Ba Be Mi M C Ho Ha T N | La Ba Be Mi M Ma C Ho Ha T N | La Ba Mi E M Ma C Ho Ha T N | La Ba Be M C Ho Ha T N | La Be E M C Ho K Ha T N | La Ba Be Mi E M Ma C Ho K Ha T N | La Ba Be Mi E M C Ho K H T N | La Ba M Ho T N | La Mi E M Ho K T N |
| | Originalbasis | | | | | | | | | | | | |
| | 1948 | 1968 | 1963 | 1955 | 1963 | 7. 1965 6. 1966 | 6. 1966 | 1939 | 1966 | 4. 1970 | 1970 | 1964 | 1958 |
| 1972 D | 108 | 107 | 105,9 | 113,0 | 136,8 | 104,4 | 109,1 | 106,3 | 96,1 | 113,2 | .. | 118,4 | 112,8 |
| 1973 D | 120 | 120 | 117,2 | 124,6 | 164,8 | 108,6 | 116,3 | 124,7 | 115,4 | 128,1 | 114,8 | 130,1 | 116,1 |
| 1974 D | 154 | 148 | 136,1 | 147,2 | 214,0 | 128,4 | 137,8 | 153,8 | 130,3 | 151,0 | 139,1 | .. | 131,9 |
| 1975 D | 174 | 160 | 133,1 | 165,5 | 235,6 | 138,1 | 164,4 | 159,6 | .. | 177,1 | 152,3 | .. | 151,9 |
| 1976 D | 208 | 174 | 132,2 | 190,8 | 272,2 | 141,9 | .. | 166,6 | .. | 204,0 | 154,2 | .. | .. |
| 1976 September . . . | 213 | 177 | 132,6 | 193,0 | 279,3 | 152,1 | .. | 164,7 | .. | 211,9 | 155,8 | .. | .. |
| Oktober | 222 | 177 | 132,3 | 194,7 | 285,1 | 153,8 | .. | 166,5 | .. | 213,1 | 155,1 | .. | 162,6 |
| November | 223 | 178 | 132,3 | 198,5 | 291,0 | 153,9 | .. | 166,3 | .. | 213,9 | 155,0 | .. | .. |
| Dezember | 233 | 178 | 132,5 | 203,9 | 294,9 | 155,8 | .. | 189,8 | .. | 217,4 | 155,1 | .. | .. |
| 1977 Januar | 238 | 182 | 132,9 | 206,1 | 302,5 | 155,8 | .. | 185,0 | .. | 219,0 | 157,8 | .. | .. |
| Februar | 247 | 184 | 133,1 | 211,8 | 305,3 | 157,0 | .. | 176,4 | .. | 221,9 | 157,8 | .. | 166,0 |
| März | 258 | 185 | 133,8 | 219,1 | 308,2 | 157,8 | .. | 177,5 | .. | 223,3 | 158,6 | .. | .. |
| April | 268 | 186 | 133,9 | 222,1 | 319,5 | 164,3 | .. | 179,3 | .. | 225,2 | 160,3 | .. | .. |
| Mai | 274 | 186 | 134,0 | .. | 323,5 | 159,0 | .. | 179,0 | .. | 228,4 | 161,1 | .. | .. |
| Juni | 272 | 187 | 133,5 | .. | 327,2 | .. | .. | .. | .. | 231,6 | 162,0 | .. | .. |
| Juli | 262 | 189 | 133,0 | .. | 329,3 | .. | .. | .. | .. | 232,7 | .. | .. | .. |
| August | 261 | 189 | 131,8 | .. | 331,0 | .. | .. | .. | .. | 234,6 | .. | .. | .. |
| September | 274 | 191 | 132,3 | .. | 359,6 | .. | .. | .. | .. | 235,1 | .. | .. | .. |
| Oktober | .. | 191 | 131,3 | .. | 376,5 | .. | .. | .. | .. | .. | .. | .. | .. |
| November | .. | 192 | 130,9 | .. | .. | .. | .. | .. | .. | .. | .. | .. | .. |

Fußnoten siehe S. 53.

Preise
Index der Erzeuger- und Großhandelspreise
1970 = 100

| Jahr Monat | Argen- tinien | Brasilien | Chile | Costa Rica (San José) | Dominikan. Rep. (Santo Domingo) | El Salvador (San Salvador) | Guatemala (Guatemala) | Kanada 1) | Kolumbien | Mexiko (Mexiko) | Venezuela | Vereinigte Staaten | China/ Taiwan |
|----------------|---|--------------------------------------|-----------------|----------------------------|--|-------------------------------------|--------------------------|-----------------------------------|--------------------------------------|---------------------------|---|---|--|
| | Ware bzw. Warengruppe | | | | | | | | | | | | |
| | La Ba Be Mi M Ma C Ho K Ha T N | La Ba Be Mi M C Ho K Ha T N | La Ba Be T N | La Ba Mi C Ha T N In | La Mi N R | La Ba Mi N In | La Ba Mi T N | Ba Mi M Ma C Ho K Ha T N | La Be Mi M Ma C Ho K Ha T N | La Ba Be E M C Ho N | La Ba Be Mi E M Ma C Ho Ha T N | La Ba Be Mi E M Ma C Ho K Ha T N | La Ba Mi E M Ma C Ho K Ha T N |
| | 1960 | 1965 - 67 | 12. 1974 | 1966 | 1941 | 1955 | 1950 | 1971 | 1970 | 1954 | 1968 | 1967 | 1971 |
| 1972 D | 247 | 142,8 | 201 | 112,2 | 102,7 | 100,4 | 101,4 | 106,7 | 131,9 | 106,7 | 107,2 | 107,9 | 104,6 |
| 1973 D | 371 | 166,4 | 1 226 | 130,5 | 117,3 | 121,2 | 115,8 | 118,7 | 168,7 | 123,4 | 113,9 | 121,7 | 128,4 |
| 1974 D | 445 | 214,8 | 13 840 | 182,4 | 141,1 | 151,8 | 142,1 | 141,3 | 229,5 | 151,2 | 133,4 | 145,0 | 180,6 |
| 1975 D | 1 301 | 273,8 | 80 547 | 221,8 | 176,0 | 154,6 | 159,7 | 157,0 | 287,8 | 167,1 | 151,6 | 158,4 | 171,4 |
| 1976 D | 7 791 | 392,1 | 258 663 | 242,3 | 164,9 | 208,2 | 176,4 | 165,0 | 353,7 | 204,3 | 162,5 | 165,7 | 176,2 |
| 1976 September | 9 678 | 432,3 | 318 030 | 245,3 | 164,2 | 217,0 | 187,2 | 166,9 | 367,4 | 208,4 | 166,1 | 167,3 | 178,2 |
| Oktober | 10 107 | 442,4 | 322 422 | 246,3 | 165,2 | 223,6 | 185,8 | 166,9 | 380,8 | 225,9 | 167,6 | 167,8 | 177,7 |
| November | 10 798 | 450,7 | 324 353 | 248,0 | 166,3 | 228,2 | 185,6 | 167,1 | 385,8 | 244,5 | 168,1 | 168,1 | 177,7 |
| Dezember | 11 494 | 461,5 | 339 374 | 249,3 | 180,9 | 245,3 | 187,5 | 169,2 | 395,4 | 257,5 | 169,4 | 169,5 | 178,7 |
| 1977 Januar | 13 083 | 477,3 | 364 830 | 250,0 | | 260,2 | 190,3 | 171,1 | 398,9 | 263,4 | 169,4 | 170,6 | 180,4 |
| Februar | 14 001 | 490,8 | 398 369 | 252,0 | | 274,0 | 193,1 | 172,3 | 409,7 | 267,9 | 170,6 | 172,1 | 181,3 |
| Marz | 14 549 | 517,0 | 429 782 | 255,9 | | 305,0 | 186,5 | 174,7 | 418,7 | 273,0 | 172,2 | 173,8 | 181,9 |
| April | 15 384 | 541,0 | 450 243 | 258,0 | | 312,5 | | 176,3 | 442,6 | 280,9 | 175,5 | 175,7 | 183,3 |
| Mai | 16 355 | 559,4 | 468 135 | 258,8 | | 313,6 | | 177,2 | 454,9 | 287,0 | 176,5 | 176,4 | 183,3 |
| Juni | 17 440 | 564,6 | | 261,2 | | | | 177,4 | 463,0 | 288,7 | 180,5 | 176,1 | 184,9 |
| Juli | 18 410 | 569,0 | | 263,2 | | | | 178,4 | 465,8 | 291,8 | | 176,0 | 184,8 |
| August | 20 708 | 573,4 | | | | | | 178,9 | 460,0 | 299,9 | | 176,3 | 185,8 |
| September | | 580,8 | | | | | | | | 301,5 | | 177,2 | |
| Oktober | | | | | | | | | | 300,9 | | 177,8 | |
| November | | | | | | | | | | 300,9 | | 178,4 | |

| Jahr Monat | Indien | Irak (Bagdad) | Iran | Israel | Japan | Korea, Republik | Pakistan | Philip- pinen (Manila) | Syrien | Thailand | Australien (Mel- bourne) | Neu- seeland |
|----------------|-----------------------------|---------------------|---------------------------------|--------------------------------|---|--|--|------------------------------|------------------------------------|------------------------------------|--------------------------------|-----------------|
| | Ware bzw. Warengruppe | | | | | | | | | | | |
| | La Be Mi E M Ma C T N | La Ba M C Ho T N | La Ba Be Mi M Ma C Ha T N | Be Mi M Ma C Ho K Ha T N | La Ba Be Mi E M Ma C Ho K Ha T N | La Ba Be Mi E M Ma C Ho K T N | La Be Mi E M Ma C Ho K Ha T N | La Be M Ma C N In R | La Ba Be Mi M C Ho Ha T N | La Ba Mi Ma C Ho K Ha T N | Mi M Ma C Ho K Ha T N | La In |
| | 4 1961 - 3. 1962 | 1962 | 3 1969 - 3. 1970 | 1968 | 1970 | 1975 | 7 1959 - 6. 1960 | 1965 | 1962 | 1968 | 7 1968 - 6. 1969 | 1958 |
| 1972 D | 111,9 | 102,7 | 112,8 | 121,9 | 100,0 | 123,8 | 116,8 | 129,7 | 104,5 | 108,2 | 112,2 | 120,4 |
| 1973 D | 133,6 | 107,0 | 125,2 | 145,1 | 115,9 | 132,4 | 148,2 | 161,6 | 139,0 | 132,9 | 124,4 | 144,1 |
| 1974 D | 169,9 | 120,3 | 145,8 | 219,9 | 152,2 | 188,2 | 181,7 | 249,6 | 158,5 | 171,2 | 148,8 | 142,9 |
| 1975 D | 172,4 | 133,1 | 154,4 | 309,5 | 156,8 | 238,0 | 222,4 | 256,9 | 169,9 | 177,6 | 174,1 | 152,9 |
| 1976 D | 167,7 | 147,5 | 168,0 | 405,0 | 165,4 | 266,9 | 241,2 | 275,4 | 191,1 | 184,6 | 196,3 | 191,8 |
| 1976 September | 174,9 | 148,7 | 170,0 | 433,5 | 168,0 | 270,7 | 248,7 | 281,2 | 192,7 | 186,8 | 201,3 | 199,3 |
| Oktober | 174,2 | 149,3 | 174,1 | 445,8 | 168,2 | 271,7 | 252,4 | 283,0 | 194,3 | 186,8 | 202,4 | |
| November | 174,1 | 151,4 | 178,6 | 465,0 | 168,7 | 274,3 | 250,9 | 289,0 | 195,9 | 185,2 | 203,6 | |
| Dezember | 174,6 | 151,8 | 182,3 | 473,0 | 168,9 | 274,8 | 255,8 | 290,1 | 196,7 | 184,8 | 205,1 | 209,1 |
| 1977 Januar | | 154,6 | | 480,4 | 168,8 | 277,9 | 259,1 | | 202,4 | 186,0 | 207,7 | |
| Februar | | 156,5 | | 489,8 | 169,4 | 283,8 | 259,7 | | | 187,3 | 210,7 | |
| Marz | | 158,1 | | 499,7 | 169,5 | 285,2 | 262,0 | | | 189,0 | 212,8 | 216,0 |
| April | | 156,7 | | 508,1 | 169,4 | 286,4 | 263,0 | | | 192,0 | 214,1 | |
| Mai | | | | 522,8 | 169,6 | 288,1 | | | | 194,3 | 213,8 | |
| Juni | | 155,2 | | 532,7 | 169,2 | 290,5 | | | | 195,1 | 215,8 | 220,5 |
| Juli | | 156,9 | | 546,5 | 168,3 | 291,9 | | | | | 218,1 | |
| August | | 158,2 | | 570,7 | 168,6 | 294,0 | | | | | | |
| September | | 159,8 | | 581,1 | 168,8 | 296,2 | | | | | | |
| Oktober | | | | 592,1 | 168,3 | | | | | | | |
| November | | | | | 167,2 | | | | | | | |

Abkürzungen: La = landwirtschaftliche Erzeugnisse einschl. Fischerei- und Gartenbauerzeugnisse, In = industrielle Erzeugnisse (Warenzusammensetzung nicht näher bekannt), R = Rohstoffe und Halbwaren, ohne nähere Aufteilung nach Waren- bzw. Warengruppen, Be = Baumaterialien, Ba = Bergbauerzeugnisse, Mi = Mineralerzeugnisse, E = elektr. Energie, M = Metalle und -erzeugnisse, Ma = Maschinen und Fahrzeuge, C = Chemikalien, Pharmazeutika, Düngemittel, Ho = Holz, Holzwaren, Papier und Pappe, K = Kautschuk, Gummwaren, Harze und Wachse, Ha = Haute, Felle, Leder und Ledererzeugnisse, T = Textilrohstoffe, Textilerzeugnisse einschl. Bekleidung, N = Nahrungsmittel, Genußmittel und Getränke, Futtermittel.

1) Index der Erzeugerpreise industrieller Produkte. - 2) Ohne Umsatz- (Mehrwert-) steuer, Großbritannien und Nordirland ab April 1973, Italien und Österreich ab 1973) - 3) Berechnung einschl. Steuern. - 4) Die Jahreszahlen beziehen sich auf Wirtschaftsjahre endend jeweils mit Juni.

Index der Weltmarktpreise

1970 = 100

| Jahr Monat | HWWA- Index 1) | Reuter's Index 2) | Moody's Index 3) |
|----------------|-------------------|----------------------|---------------------|
| | Originalbasis | | |
| | 1952 - 1956 | 18. 9. 1931 | 31. 12. 1931 |
| 1972 D | 113,4 | 106,1 | 102,1 |
| 1973 D | 170,1 | 185,4 | 142,6 |
| 1974 D | 285,4 | 233,9 | 194,4 |
| 1975 D | 259,9 | 199,6 | 185,7 |
| 1976 D | 274,0 | 255,0 | 199,0 |
| 1976 September | 277,0 | 263,8 | 202,2 |
| Oktober | 279,7 | 273,2 | 197,0 |
| November | 281,0 | 277,3 | 199,2 |
| Dezember | 284,4 | 276,4 | 206,8 |
| 1977 Januar | 293,3 | 285,2 | 214,0 |
| Februar | 299,8 | 291,0 | 221,3 |
| März | 316,3 | 309,0 | 233,3 |
| April | 318,6 | 309,6 | 230,6 |
| Mai | 313,7 | 299,7 | 228,1 |
| Juni | 305,7 | 285,9 | 217,2 |
| Juli | 302,6 | 274,5 | 212,2 |
| August | 295,1 | 266,3 | 203,3 |
| September | 292,5 | 267,8 | 202,7 |
| Oktober | 290,4 | 266,4 | 201,0 |
| November | 296,1 | 263,8 | 204,8 |

Index der Grundstoffpreise

1970 = 100

| Jahr Monat | Bundesrepublik Deutschland 4) | Großbritannien und Nordirland | Vereinigte Staaten 5) |
|----------------|----------------------------------|-------------------------------------|--------------------------|
| | Originalbasis | | |
| | 1970 | 1970 | 1967 |
| 1972 D | 104,3 | 109,2 | 113,7 |
| 1973 D | 115,3 | 144,5 | 155,1 |
| 1974 D | 137,4 | 215,3 | 174,8 |
| 1975 D | 137,7 | 235,4 | 175,5 |
| 1976 D | 146,8 | 299,0 | 182,8 |
| 1976 September | 149,0 | 314,4 | 184,0 |
| Oktober | 148,5 | 327,7 | 181,8 |
| November | 148,3 | 331,8 | 182,2 |
| Dezember | 148,3 | 330,1 | 185,3 |
| 1977 Januar | 149,1 | 337,8 | 185,5 |
| Februar | 150,0 | 339,5 | 192,0 |
| März | 151,6 | 347,2 | 196,0 |
| April | 151,4 | 349,7 | 201,4 |
| Mai | 151,1 | 348,3 | 200,0 |
| Juni | 150,2 | 345,2 | 192,0 |
| Juli | 148,9 | 344,6 | 190,0 |
| August | 148,2 | 339,5 | 184,8 |
| September | 148,1 | 339,1 | 185,2 |
| Oktober | 147,6 | 333,9 | |
| November | 147,2 | 330,3 | |

1) Hamburgisches Welt-Wirtschafts-Archiv, Institut für Wirtschaftsforschung, Hamburg, 47 Waren. — 2) Weizen, Mais, Reis, Zucker, Kakao, Kaffee, Rindfleisch, Erdnüsse, Kopra, Sojabohnen, Wolle, Baumwolle, Kautschuk, Kupfer, Blei, Zinn. — 3) Weizen, Mais, Schweine, Zucker, Kaffee, Kakao, Wolle, Baumwolle, Seide, Haute, Kautschuk, Stahlschrott, Kupfer, Blei, Silber. — 4) Enschl. Berlin (West), ohne Umsatz-(Mehrwert-)steuer bzw. ohne Einfuhrumsatzsteuer, vorläufig noch unter Zugrundelegung der Strukturdaten des Jahres 1962 berechnet. — 5) Gruppe „Rohstoffe zur Weiterverarbeitung“ des Index der Großhandelspreise

Preise für Welthandelsgüter

Vorbemerkung: Die Preise für Welthandelsgüter entstammen amtlichen preisstatischen Veröffentlichungen der internationalen Wirtschaftspresse und sonstigen Fachveröffentlichungen. Die Monatspreise werden zumeist aus den täglichen bzw. wöchentlichen Notierungen an den internationalen Börsenplätzen als einfache arithmetische Mittel errechnet. Der Umrechnung auf DM-Preise liegen, soweit die Währungen in Frankfurt notiert werden, die amtlichen Kassa-Mittelkurse an der Frankfurter Devisenbörse zugrunde. Für Länder, deren Währungen in Frankfurt nicht notiert werden, erfolgt die Umrechnung über Vergleichswerte, die aus den Kursen für den US-\$ bzw. das £-Sterling in dem betreffenden Land abgeleitet sind.

| Jahr Monat | Weich- weizen | Mais | Reis | Bananen | Kopra | Soja- bohnen | Fisch- mehl | Rinder | Zucker | Roh- kaffee | Roh- kakao | Wolle |
|---------------------------------|--------------------------------|---|--|---|--|---|---|--|---|---|---|---|
| | Kanada Winnipeg CWS I 1) | Vereinigte Staaten Chicago gelb II | Bundesrep. amerikan. Langkorn halbroh | Deutschland mittel- amerik. Cavendish/ Valery | Groß- britannien London philippin. I indonesisch | Vereinigte Staaten Chicago gelb II | Bundes- republik Deutschland peruanisch ca. 65 % Protein cif Nordsee- hafen | Danemark Kopenhagen junge Kuhe prima Lebend- gewicht | Vereinigte Staaten New York Roh-96° ISC-Preis fob and stowed karib.- Hafen | Columbia Mild Arabica ICO-Preis ex dock | Groß- britannien London Ghana gut ferm. cif Termin- ver- schiffung | Australien Sydney Schweiß- Typ 78 erstnot. Monat |
| | kan. c 60 lbs | c 56 lbs | DM | | \$ t | c 60 lbs | DM dt | dkr kg | c je lb | | £ t | austral c kg |
| 1972 | 191,09 | 129,35 | 59,78 | 527,13 | 141,06 | 350,05 | 58,62 | 4,79 | 7,26 | 56,59 | 263,57 | 214,76 |
| 1973 | 397,90 | 218,10 | 116,57 | 508,27 | 352,13 | 711,72 | 152,17 | 5,46 | 9,47 | 72,51 | 526,07 | 426,57 |
| 1974 | 553,40 | 321,09 | 145,96 | 595,84 | 683,15 | 682,31 | 102,17 | 5,22 | 29,65 | 77,57 | 897,11 | 296,73 |
| 1975 | 500,82 | 290,14 | 104,78 | 691,64 | 256,16 | 546,22 | 61,56 | 5,93 | 20,66 | 80,89 | 700,91 | 247,01 |
| 1976 | 405,16 | 273,25 | 75,82 | 686,58 | 277,03 | 590,08 | 106,71 | 6,52 | 11,54 | 157,67 | 1 377,50 | 281,08 |
| 1976 September | 374,88 | 297,77 | 71,21 | 643,57 | 343,13 | 687,08 | 113,99 | 6,49 | 8,88 | 180,00 | 1 649,25 | 285,78 |
| Oktober | 336,54 | 260,38 | 70,88 | 663,85 | 340,00 | 648,11 | 114,13 | 6,54 | 7,36 | 181,83 | 1 926,50 | 295,75 |
| November | 324,26 | 242,86 | 69,98 | 693,27 | 360,00 | 665,60 | 113,32 | 6,69 | 7,83 | 184,25 | 2 112,75 | 296,03 |
| Dezember | 337,88 | 245,60 | 67,50 | 640,67 | 386,50 | 691,64 | 113,23 | 6,75 | 7,61 | 210,20 | 2 104,40 | 334,66 |
| 1977 Januar | 336,41 | 259,76 | 65,74 | 662,25 | 377,50 | 717,28 | 115,64 | 6,71 | 8,26 | 222,00 | 2 336,25 | 350,77 |
| Februar | 351,13 | 255,71 | 67,92 | 738,83 | 402,50 | 739,96 | 114,45 | 6,75 | 8,61 | 245,75 | 2 521,50 | 346,96 |
| März | 355,82 | 267,89 | 68,15 | 865,26 | 510,00 | 843,52 | 112,45 | 6,87 | 8,94 | 310,00 | 2 654,25 | 343,83 |
| April | 350,75 | 252,54 | 75,46 | 877,74 | 527,00 | 985,95 | 123,86 | 6,95 | 9,92 | 318,60 | 2 406,80 | 338,08 |
| Mai | 335,19 | 242,94 | 79,59 | 854,19 | 502,50 | 963,03 | 125,00 | 7,12 | 9,00 | 292,25 | 2 911,25 | 328,92 |
| Juni | 313,78 | 233,87 | 87,98 | 770,82 | 431,88 | 823,50 | 117,50 | 7,55 | 7,87 | 264,75 | 3 251,75 | 339,73 |
| Juli | 304,65 | 211,15 | 84,20 | 707,44 | 371,00 | 636,10 | 107,50 | 7,63 | 7,40 | 235,40 | 3 309,20 | 330,77 |
| August | 302,56 | 189,02 | 82,31 | 773,05 | 319,88 | 568,27 | 94,05 | 7,76 | 7,63 | 205,00 | 3 206,50 | 329,45 |
| September | 320,78 | 195,88 | 84,00 | 746,41 | 327,50 | 531,55 | 105,50 | 7,70 | 7,32 | 192,40 | 3 423,80 | 334,84 |
| Oktober | 342,13 | 208,57 | 86,61 | 600,34 | 336,88 | 530,08 | 107,10 | 7,38 | 7,08 | 182,50 | 3 211,63 | 345,49 |
| November | 367,25 | 225,29 | 102,21 | 540,34 | 353,80 | 593,25 | 110,17 | 7,46 | 7,00 | 205,75 | 3 217,00 | 337,76 |
| Umgerechnete Preise in DM je dt | | | | | | | | | | | | |
| 1977 September | 25,52 | 17,92 | 84,00 | 74,6 | 76,10 | 45,38 | 105,50 | 289,83 | 37,50 | 985,64 | 1 386,98 | 861,21 |
| Oktober | 26,08 | 18,70 | 86,61 | 60,0 | 76,73 | 44,36 | 107,10 | 275,13 | 35,55 | 916,42 | 1 295,25 | 878,06 |
| November | 27,28 | 19,88 | 102,21 | 54,0 | 79,30 | 48,86 | 110,17 | 273,20 | 34,59 | 1 016,75 | 1 312,21 | 847,44 |

1) Bis einschl. 1971 Northern Manitoba I

Preise
Preise für Welthandelsgüter

| Jahr Monat | Baumwolle | Synthet Fasern | Rohjute | Natur- kautschuk | Synthese- kautschuk | Steinkohle | Erdöl | Motoren- benzin | Heizöl | Eisenerz | Stabstahl | Grobblech |
|----------------|---|--|--|--|--|--|--|---|---|---|-----------|-----------|
| | Großbrit. Liverpool strict middling 1 1/16" cif-Index 1) | Ver. Staaten Polyester- Dacron 2,25 den. fob Versch.-P. | Großbrit. London Bangladesch Grad C cif Kontinent | Singapur RSS 1 in Ballen Erz.-Vpr. fob | Ver. Staaten New York Butadien- Styrol S 1 500 Grundpreis | BR.Deutschl. amerikan. Koks- kohle A cif Nord- seehäfen | Libyen Light Libyan 39 - 39,9° API fob Marsa el Brega | Niederland, Antillen Aruba 98 Oktan leicht „R“ in Schiffs-ladungen Exportpreis fob | BR.Deutschl. Kiruna Pellets frei deutsche Grenze | Montanunion Beton- rund- stahl ab 4,76 mm Thomasgüte Exportpreis fob | | |
| | US-c lb | c lb | \$ 2 240 lbs | MS-c kg | c lb | DM t | \$ 42 gallons | US-c je gallon | DM t | | bfrs je t | |
| 1972 | 36,25 | 61,0 | 365,52 | 93,70 | 23,0 | 78,71 | 3,68 | 12,40 | 9,35 | 61,38 | 4 710 | 5 643 |
| 1973 | 61,68 | 61,0 | 362,14 | 165,56 | 23,0 | 83,85 | 5,10 | 17,46 | 13,79 | 58,38 | 8 384 | 9 128 |
| 1974 | 65,05 | 61,0 | 431,57 | 181,11 | 30,2 | 169,99 | 15,76 | 35,17 | 32,94 | 67,58 | 12 125 | 15 445 |
| 1975 | 53,06 | 59,0 | 480,60 | 136,90 | 33,3 | 179,50 | 11,37 | 34,52 | 32,45 | 94,61 | 7 440 | 8 657 |
| 1976 | 77,46 | | 383,72 | 199,12 | 34,6 | 168,73 | | 38,54 | 33,70 | 85,70 | 7 883 | 8 557 |
| 1976 September | 83,89 | 59,7 | 380,00 | 195,08 | 35,0 | 168,80 | | 39,00 | 33,70 | 84,85 | 7 875 | 8 770 |
| Oktober | 86,65 | 59,7 | 381,00 | 211,13 | 35,1 | 168,80 | | 39,50 | 33,70 | 84,90 | 7 625 | 8 475 |
| November | 86,53 | 59,7 | 382,00 | 212,49 | 35,1 | 168,80 | | 39,50 | 33,70 | 85,00 | 7 100 | 7 850 |
| Dezember | 84,18 | 59,7 | 377,00 | 201,41 | 35,1 | 167,00 | | 39,50 | 33,70 | 85,20 | 7 100 | 7 800 |
| 1977 Januar | 78,79 | 64,8 | 389,50 | 208,76 | 35,1 | 162,10 | | 40,67 | 35,88 | 84,70 | 6 917 | 7 683 |
| Februar | 83,72 | 64,8 | 406,00 | 207,22 | 35,2 | 161,30 | | 40,90 | 36,30 | 84,45 | 6 850 | 7 500 |
| Marz | 86,58 | | 413,75 | 206,66 | 35,3 | 161,40 | | 40,90 | 36,30 | 84,60 | 6 763 | 7 300 |
| April | 85,53 | | 415,00 | 199,24 | 43,9 | 160,90 | | 43,50 | 36,30 | 81,90 | 6 600 | 7 200 |
| Mai | 81,07 | | 415,00 | 197,46 | 43,1 | 161,00 | | 43,50 | 36,30 | 81,05 | 7 000 | 7 183 |
| Juni | 72,25 | | 415,00 | 192,26 | 42,4 | 160,50 | | 43,50 | 37,30 | 79,90 | 7 120 | 7 070 |
| Juli | 68,08 | | 430,00 | 192,75 | 42,5 | 160,40 | | 43,50 | 37,30 | 76,65 | 7 100 | 7 050 |
| August | 62,77 | | 422,50 | 197,43 | 42,4 | 160,40 | | 43,50 | 37,30 | 77,60 | 7 100 | 7 050 |
| September | 59,86 | | 422,40 | 215,51 | 42,3 | 160,40 | | 43,50 | 37,30 | 77,85 | 6 850 | 7 050 |
| Oktober | 59,21 | | 426,00 | 213,32 | | 159,60 | | 43,50 | 37,30 | 77,00 | 6 688 | 6 888 |
| November | 57,93 | | 433,00 | 206,49 | | 158,60 | | 43,50 | 37,30 | 75,90 | 6 650 | 6 730 |

Umgerechnete Preise in DM je dt

| | | | | | | | | | | | | |
|----------------|--------|--|-------|--------|--------|-------|--|---------------------|---------------------|-------|-------|-------|
| 1977 September | 306,66 | | 96,60 | 203,68 | 216,70 | 16,04 | | 26,70 ²⁾ | 22,90 ²⁾ | 77,85 | 44,46 | 45,76 |
| Oktober | 297,32 | | 95,50 | 201,61 | | 15,96 | | 26,17 ²⁾ | 22,44 ²⁾ | 77,00 | 43,02 | 44,31 |
| November | 286,27 | | 95,52 | 195,46 | | 15,86 | | 25,76 ²⁾ | 22,09 ²⁾ | 75,90 | 42,34 | 42,85 |

| Jahr Monat | Stahl- schrott | Alu- minium | Elektrolyt- kupfer | Blei | Zink | Zinn | Nickel | Silber | Gold | Holz | Papier- Sulfitzellst. | Zeitungs- druckpapier |
|----------------|--|--|---|--------|--------|------------|---|---------------------------------------|----------------------------------|--|---|--|
| | Ver. Staaten Pittsburgh heavy melting steel Nr. 1 frei Ver- braucher | Ingots min. 99,5 % Al versch. Herk. fr. Käuferw. | Großbritannien London raff. Weich- 99,97 % Pb Kassapreis Übernahme im Lagerhaus | | | 99,75 % Sn | Vereinigte Staaten New York 99 % Ni ab Raffin. Port Colborne | 999/1000 in Barren Ankaufspreis | Großbrit. London 1000/1000 | Schweden Fichte 2 1/2 x 7" Export- notierung | geblickt Export- durch- schnittspreis fob | Kanada Quebec Standard in Rollen fob Süd- Quebec |
| | 2 240 lbs | \$ t | £ je t | | | | lb | c | \$ | 31,103 g | m ³ skr | kan. \$ 2 000 lbs |
| 1972 | 38,42 | 431,91 | 427,82 | 120,62 | 150,98 | 1 506,38 | 139,67 | 168,46 | 58,10 | 288 | 835 | 139,28 |
| 1973 | 57,61 | 662,26 | 727,10 | 175,05 | 346,70 | 1 967,11 | 153,00 | 255,76 | 97,12 | 531 | 925 | |
| 1974 | 104,61 | 943,00 | 877,63 | 252,80 | 528,13 | 3 494,84 | 173,50 | 470,80 | 159,09 | | 1 413 | |
| 1975 | 72,01 | 692,43 | 556,55 | 185,88 | 335,38 | 3 090,45 | 207,30 | 441,85 | 161,09 | 526 | 1 783 | |
| 1976 | 78,83 | 858,92 | 782,09 | 250,44 | 394,60 | 4 254,58 | 225,25 | 435,35 | 124,83 | 637 | 1 705 | |
| 1976 September | 73,43 | 950,31 | 844,91 | 277,65 | 411,85 | 4 598,80 | 220,00 | 429,52 | 114,10 | 667 | 1 720 | |
| Oktober | 66,81 | 868,21 | 784,83 | 283,38 | 389,51 | 4 844,19 | 241,00 | 422,51 | 116,10 | 670 | 1 642 | |
| November | 64,21 | 894,69 | 780,31 | 280,01 | 367,89 | 4 958,34 | 241,00 | 436,01 | 130,34 | 670 | 1 650 | |
| Dezember | 69,74 | 890,71 | 767,26 | 284,48 | 381,88 | 5 001,12 | 241,00 | 434,76 | 133,67 | 669 | 1 666 | |
| 1977 Januar | 74,00 | 931,50 | 814,75 | 325,89 | 403,23 | 5 532,38 | 241,00 | 440,90 | 132,31 | 670 | 1 581 | |
| Februar | 74,65 | 981,07 | 833,41 | 377,98 | 410,70 | 5 979,50 | 241,00 | 453,51 | 136,16 | 670 | 1 604 | |
| Marz | 77,09 | 1 008,75 | 880,95 | 409,09 | 417,92 | 6 039,24 | 241,00 | 484,16 | 148,34 | 671 | 1 579 | |
| April | 74,76 | 1 021,88 | 830,42 | 377,03 | 380,36 | 5 574,03 | 235,00 | 477,71 | 149,18 | 670 | 1 574 | |
| Mai | 65,55 | 1 044,50 | 797,85 | 384,02 | 355,56 | 5 720,57 | 239,60 | 469,20 | 146,54 | 673 | 1 627 | |
| Juni | 66,05 | 1 039,00 | 763,09 | 329,63 | 314,78 | 5 603,65 | 241,00 | 444,30 | 140,83 | 682 | 1 467 | |
| Juli | 66,40 | 1 082,50 | 724,36 | 325,42 | 313,93 | 6 039,17 | 241,00 | 445,31 | 143,38 | 678 | 1 541 | |
| August | 65,78 | 1 031,25 | 665,82 | 316,18 | 298,35 | 6 474,32 | | 444,44 | 145,01 | 678 | 1 508 | |
| September | 62,10 | 978,75 | 676,67 | 333,76 | 296,40 | 6 363,64 | | 453,86 | 149,33 | 680 | 1 530 | |
| Oktober | 53,10 | 939,17 | 682,87 | 347,02 | 288,79 | 6 852,86 | | 476,32 | 158,85 | 680 | 1 481 | |
| November | 52,95 | 938,75 | 650,24 | 348,16 | 288,55 | 6 952,50 | | 482,84 | 162,13 | 680 | | |

Umgerechnete Preise in DM je dt

| | | | | | | | | | | | | |
|----------------|-------|--------|--------|--------|--------|----------|--|----------------------|---------------------|----------------------|--------|--|
| 1977 September | 14,20 | 227,43 | 274,12 | 135,21 | 120,07 | 2 586,01 | | 339,07 ³⁾ | 11,16 ⁴⁾ | 325,62 ⁵⁾ | 732,64 | |
| Oktober | 11,90 | 213,91 | 275,40 | 139,95 | 116,47 | 2 763,76 | | 348,81 ³⁾ | 11,63 ⁴⁾ | 322,93 ⁵⁾ | 703,33 | |
| November | 11,68 | 210,42 | 265,23 | 142,01 | 117,70 | 2 835,92 | | 347,96 ³⁾ | 11,68 ⁴⁾ | 317,90 ⁵⁾ | | |

1) Durchschnittspreis der hauptsächlich angebotenen Provenienzen — 2) Umgerechnet in DM je 100 l. — 3) Umgerechnet in DM je kg — 4) Umgerechnet in DM je kg — 5) Umgerechnet in DM je m³.

Preise
Preisindex für die Lebenshaltung

1970 = 100

Vorbemerkung: siehe S. 52

| Jahr Monat | Bundesrepublik Deutschland ¹⁾ | | Belgien | | Danemark | | Finnland | | Frankreich | | Griechenland | | Großbritannien und Nordirland | |
|---------------|---|-----------------------------------|--------------------|-----------------------------------|----------------------|---------------------|---------------------|-----------------------------------|---------------------|-----------------------------------|--------------------|---------------------|----------------------------------|-----------------------------------|
| | Ins- gesamt | Nahrungs- mittel ²⁾ | Ins- gesamt | Nahrungs- mittel ²⁾ | Ins- gesamt | Nahrungs- mittel | Ins- gesamt | Nahrungs- mittel ²⁾ | Ins- gesamt | Nahrungs- mittel ²⁾ | Ins- gesamt | Nahrungs- mittel | Ins- gesamt | Nahrungs- mittel ²⁾ |
| | Indexgruppen | | | | | | | | | | | | | |
| | N.G.K.W.E.H.V.Ko.B | | N.G.K.W.E.H.V.Ko.B | | N.G.K.W.E.H.V.Ko.B.S | | N.G.K.W.E.H.V.Ko.B. | | N.G.K.W.E.H.V.Ko.B. | | N.G.K.W.E.H.V.Ko.B | | N.G.K.W.E.H.V.Ko.B. | |
| | Originalbasis | | | | | | | | | | | | | |
| | 1970 | | Juli 74 – Juni 75 | | 1964 | | 1972 | | 1970 | | 1974 | | Januar 1974 | |
| 1972 D | 111,1 | 109,7 | 110,0 | 108,6 | 112,8 | 116 | 114 | 115 | 112,0 | 114,8 | 107,5 | 109,2 | 117,2 | 120,9 |
| 1973 D | 118,8 | 118,0 | 117,7 | 117,3 | 123,3 | 131 | 127 | 128 | 120,2 | 125,6 | 124,2 | 132,6 | 128,0 | 139,1 |
| 1974 D | 127,1 | 123,6 | 132,6 | 128,3 | 142,1 | 147 | 147,0 | 149,2 | 136,7 | 141,4 | 157,6 | 169,2 | 148,4 | 164,0 |
| 1975 D | 134,7 | 130,1 | 149,5 | 142,7 | 155,8 | 163 | 173,3 | 180,0 | 152,8 | 157,5 | 179,2 | 189,6 | 184,4 | 206,0 |
| 1976 D | 140,8 | 136,8 | 163,2 | 119,6 ³⁾ | 169,8 | 181 | 198,2 | 209,4 | 167,5 | 174,5 | 202,4 | 215,4 | 215,0 | 247,4 |
| 1976 Oktober | 141,5 | 136,2 | 166,9 | 120,7 | 176,2 | 189 | 205,2 | 220,7 | 171,8 | 178,8 | 207,9 | 215,2 | 223,7 | 261,7 |
| November | 141,8 | 136,9 | 167,5 | 121,7 | 178,2 | 191 | 206,6 | 222,8 | 173,2 | 180,2 | 210,7 | 220,3 | 226,8 | 266,9 |
| Dezember | 142,5 | 138,4 | 168,4 | 122,9 | 178,7 | 192 | 207,3 | 223,9 | 173,8 | 181,4 | 214,5 | 227,7 | 229,8 | 272,2 |
| 1977 Januar | 143,8 | 140,8 | 170,1 | 124,5 | 178,7 | 193 | 210,2 | 225,4 | 174,3 | 182,7 | 215,1 | 229,9 | 235,8 | 283,0 |
| Februar | 144,7 | 142,1 | 171,4 | 125,4 | 178,8 | 193 | 212,7 | 229,7 | 175,5 | 184,8 | 213,9 | 236,5 | 238,2 | 285,2 |
| März | 145,2 | 142,6 | 171,3 | 123,8 | 181,4 | 195 | 216,1 | 238,2 | 177,1 | 187,0 | 219,7 | 240,1 | 240,5 | 288,3 |
| April | 145,9 | 144,0 | 172,2 | 122,0 | 183,3 | 196 | 217,7 | 240,7 | 179,4 | 189,9 | 224,3 | 244,3 | 246,6 | 293,0 |
| Mai | 146,5 | 145,0 | 173,9 | 124,4 | 186,0 | 199 | 220,8 | 243,8 | 181,1 | 193,2 | 226,1 | 246,9 | 248,6 | 293,5 |
| Juni | 147,2 | 146,5 | 175,0 | 125,5 | 186,9 | 199 | 223,5 | 252,1 | 182,5 | 195,2 | 227,6 | 246,0 | 251,2 | 299,4 |
| Juli | 147,0 | 145,6 | 175,5 | 124,9 | 188,2 | 201 | 225,2 | 255,6 | 184,1 | 197,0 | 226,9 | 239,9 | 251,4 | 296,8 |
| August | 146,9 | 144,5 | 176,1 | 125,4 | 189,9 | 204 | 228,9 | 259,3 | 185,1 | 199,5 | 223,8 | 240,6 | 252,7 | 296,6 |
| September | 146,7 | 143,5 | 177,3 | 127,3 | 191,9 | 206 | 229,8 | 258,4 | 186,7 | 201,5 | .. | .. | 254,0 | 297,5 |
| Oktober | 146,9 | 143,1 | 177,7 | 127,1 | 198,6 | 212 | 230,6 | 259,0 | 188,2 | 202,8 | .. | .. | 255,1 | 297,2 |
| November | 147,1 | 142,9 | 178,4 | 127,5 | 200,3 | 213 | 231,6 | 259,4 | 188,9 | 202,8 | .. | .. | 256,4 | 298,1 |
| Dezember | 147,5 | 143,5 | 179,1 | 127,8 | .. | .. | .. | .. | .. | .. | .. | .. | 257,7 | 301,1 |

| Jahr Monat | Irland | | Island (Reykjavik) | | Italien | | Jugoslawien | | Luxemburg | | Niederlande | | Norwegen | |
|---------------|---------------------|---------------------|-----------------------|------------------------|-----------------------|------------------------|---------------------|---------------------|-------------------|---------------------|-----------------------|------------------------|---------------------|---------------------|
| | Ins- gesamt | Nahrungs- mittel | Ins- gesamt | Nahrungs- mittel 2) | Ins- gesamt | Nahrungs- mittel 2) | Ins- gesamt | Nahrungs- mittel | Ins- gesamt | Nahrungs- mittel | Ins- gesamt | Nahrungs- mittel 4) | Ins- gesamt | Nahrungs- mittel |
| | Indexgruppen | | | | | | | | | | | | | |
| | N.G.K.W.E.H.V.Ko.B. | | N.G.K.W.E.H.V.Ko.B.S. | | N.G.K.W.E.H.V.Ko.B.S. | | N.G.K.W.E.H.V.Ko.B. | | N.G.K.E.H.V.Ko.B. | | N.G.K.W.E.H.V.Ko.B.S. | | N.G.K.W.E.H.V.Ko.B. | |
| | Originalbasis | | | | | | | | | | | | | |
| | November 1975 | | Januar 1968 | | 1976 | | 1966 | | 1965 | | 1969 | | 1974 | |
| 1972 D | 118,4 | 120,1 | 117 | 117 | 110,8 | 110,6 | 136 | 138 | 110,1 | 110,5 | 116,2 | 111,6 | 113,9 | 114 |
| 1973 D | 131,8 | 139,8 | 141 | 150 | 122,8 | 123,9 | 162 | 169 | 116,8 | 118,3 | 125,7 | 120,5 | 122,4 | 122 |
| 1974 D | 154,2 | 160,3 | 202 | 223 | 146,3 | 145,9 | 198 | 203 | 128,0 | 129,0 | 138,0 | 128,4 | 133,9 | 132 |
| 1975 D | 186,4 | 194,8 | 301 | 330 | 171,1 | 172,2 | 243 | 243 | 141,7 | 143,5 | 151,7 | 138,3 | 149,5 | 151 |
| 1976 D | 219,9 | 227,0 | 401 | 439 | 199,8 | 201,6 | 273 | 278 | 155,6 | 160,9 | 165,2 | 152,3 | 163,2 | 167 |
| 1976 Oktober | — | — | — | — | 211,1 | 213,4 | 273 | 273 | 158,7 | 163,4 | 170,1 | 157,7 | 166,0 | 164 |
| November | 231,8 | 242,6 | 445 | 506 | 215,7 | 217,2 | 285 | 295 | 159,7 | 164,2 | 170,5 | 158,7 | 166,8 | 166 |
| Dezember | — | — | — | — | 218,6 | 221,0 | 293 | 310 | 160,8 | 165,6 | 170,4 | 158,2 | 167,3 | 166 |
| 1977 Januar | — | — | — | — | 221,4 | 220,2 | 300 | 325 | 162,4 | 167,8 | 170,3 | 158,3 | 170,4 | 168 |
| Februar | 240,7 | 251,2 | 470 | 533 | 225,7 | 223,8 | 303 | 328 | 163,5 | 168,6 | 171,5 | 159,7 | 171,6 | 170 |
| März | — | — | — | — | 228,5 | 226,4 | 308 | 331 | 164,2 | 168,0 | 172,8 | 159,7 | 174,4 | 172 |
| April | — | — | — | — | 231,3 | 229,0 | 308 | 333 | 165,2 | 167,2 | 175,7 | 160,9 | 175,5 | 175 |
| Mai | 249,7 | 263,2 | 504 | 560 | 234,2 | 231,5 | 311 | 336 | 165,8 | 167,7 | 176,6 | 162,4 | 176,7 | 178 |
| Juni | — | — | — | — | 235,8 | 234,3 | 316 | 344 | 166,7 | 168,1 | 177,0 | 163,6 | 178,4 | 183 |
| Juli | — | — | — | — | 237,2 | 236,7 | 314 | 331 | 167,4 | 169,0 | 176,6 | 164,7 | 180,3 | 188 |
| August | 252,4 | 270,6 | 535 | 574 | 239,4 | 239,7 | 311 | 322 | 167,0 | 166,8 | 177,4 | 164,3 | 180,5 | 188 |
| September | — | — | — | — | 242,5 | 243,3 | 314 | 325 | 166,6 | 166,0 | 178,5 | 164,7 | 181,3 | 187 |
| Oktober | — | — | — | — | 245,7 | 245,8 | 319 | 333 | 167,3 | 166,5 | 179,6 | 164,5 | 182,2 | 188 |
| November | 256,8 | 271,4 | 579 | 650 | 248,1 | 247,6 | 324 | 344 | 168,1 | 167,0 | 180,0 | 164,7 | — | — |
| Dezember | — | — | — | — | — | — | — | — | 167,8 | 166,5 | 179,9 | 164,7 | — | — |

| Jahr Monat | Österreich | | Polen | | Portugal (Lissabon) | | Schweden | | Schweiz | | Spanien | | Türkei (Istanbul) | |
|---------------|---------------------|-----------------------------------|---------------------|-----------------------------------|---------------------|-----------------------------------|---------------------|---------------------|---------------------|---------------------|----------------|-----------------------------------|---------------------|-----------------------------------|
| | Ins- gesamt | Nahrungs- mittel ⁴⁾ | Ins- gesamt | Nahrungs- mittel ⁴⁾ | Ins- gesamt | Nahrungs- mittel ³⁾ | Ins- gesamt | Nahrungs- mittel | Ins- gesamt | Nahrungs- mittel | Ins- gesamt | Nahrungs- mittel ²⁾ | Ins- gesamt | Nahrungs- mittel ²⁾ |
| | Indexgruppen | | | | | | | | | | | | | |
| | N.G.K.W.E.H.V.Kö.B. | | N.G.K.W.E.H.V.Kö.B. | | N.G.K.W.E.H.V.Kö.B. | | N.G.K.W.E.H.V.Kö.B. | | N.G.K.W.E.H.V.Kö.B. | | N.G.K.W.E.H.S. | | N.G.K.W.E.H.V.Kö.B. | |
| | Originalbasis | | | | | | | | | | | | | |
| | 1976 | | 1970 | | 1963 | | 1949 | | September 1977 | | 1976 | | 1963 | |
| 1972 D | 111,3 | 109,8 | 99,9 | 101,8 | 123,9 | 119,5 | 113,9 | 119 | 113,7 | 113,4 | 117,2 | 117,6 | 137,3 | 134,4 |
| 1973 D | 119,7 | 118,4 | 102,7 | 102,8 | 139,9 | 130,5 | 121,5 | 126 | 123,6 | 120,2 | 130,6 | 132,5 | 156,6 | 154,1 |
| 1974 D | 131,1 | 128,3 | 110,0 | 113,1 | 175,0 | 173,0 | 133,5 | 134 | 135,7 | 133,2 | 151,1 | 151,5 | 194,0 | 188,5 |
| 1975 D | 142,2 | 136,4 | 113,3 | 114,1 | 201,6 | 213,9 | 146,6 | 150 | 144,8 | 141,4 | 176,8 | 177,3 | 235,1 | 239,5 |
| 1976 D | 152,6 | 144,5 | .. | .. | 244,4 | 263,8 | 161,7 | 169 | 147,3 | 139,3 | 207,9 | 210,5 | 276,1 | 290,6 |
| 1976 Oktober | 155,0 | 146,4 | .. | .. | 266,8 | 288,2 | 165,7 | 172 | 147,6 | 139,4 | 218,0 | 220,7 | 287,9 | 305,6 |
| November | 155,2 | 145,9 | .. | .. | 270,3 | 289,0 | 166,9 | 174 | 147,9 | 140,0 | 222,0 | 224,3 | 289,5 | 303,2 |
| Dezember | 156,0 | 146,3 | .. | .. | 281,5 | 305,1 | 167,7 | 175 | 148,3 | 140,4 | 224,4 | 227,2 | 298,3 | 307,0 |
| 1977 Januar | 158,0 | 149,7 | .. | .. | 283,4 | 306,6 | 169,3 | 179 | 148,5 | 140,7 | 231,6 | 232,4 | 300,3 | 308,0 |
| Februar | 158,9 | 151,6 | .. | .. | 283,9 | 313,2 | 171,4 | 181 | 148,6 | 140,4 | 235,1 | 234,3 | 305,0 | 313,8 |
| März | 159,2 | 151,7 | .. | .. | 310,4 | 347,3 | 173,0 | 184 | 148,4 | 139,4 | 240,7 | 237,7 | 312,7 | 321,7 |
| April | 159,7 | 152,0 | .. | .. | 314,0 | 353,4 | 175,0 | 187 | 148,5 | 139,4 | 245,1 | 240,4 | 316,5 | 324,3 |
| Mai | 160,2 | 151,6 | .. | .. | 317,0 | 377,1 | 177,2 | 189 | 148,4 | 138,7 | 247,2 | 241,3 | 321,5 | 330,4 |
| Juni | 161,7 | 155,3 | .. | .. | 302,7 | 349,8 | 181,2 | 196 | 149,4 | 141,8 | 254,5 | 252,0 | 323,7 | 332,0 |
| Juli | 162,3 | 156,5 | .. | .. | 299,8 | 343,7 | 182,8 | 200 | 149,5 | 142,1 | 262,3 | .. | 335,3 | 347,0 |
| August | 162,4 | 156,4 | .. | .. | 304,6 | 352,4 | 183,3 | 200 | 149,5 | 142,4 | 270,9 | .. | 341,8 | 354,8 |
| September | 162,1 | 154,8 | .. | .. | 300,5 | 344,1 | 185,2 | 201 | 149,6 | 141,8 | .. | .. | 366,8 | 384,8 |
| Oktober | 162,9 | 156,4 | .. | .. | 302,7 | 347,5 | 186,3 | 201 | 149,9 | 142,7 | .. | .. | 393,3 | 413,3 |
| November | 162,1 | 153,8 | .. | .. | .. | .. | 187,8 | 202 | 149,8 | 142,1 | .. | .. | .. | .. |
| Dezember | .. | .. | .. | .. | .. | .. | .. | .. | .. | .. | .. | .. | .. | .. |

Fußnoten siehe S. 58

Abkürzungen: N = Nahrungsmittel, G = Genußmittel, K = Kleidung, Schuhe, W = Wohnungsmiete, E = Elektrizität, Gas, Brennstoffe; H = Waren u. Dienstleistungen für die Haushaltsführung, V = Waren u. Dienstleistungen für Verkehrszwecke, Nachrichtenübermittlung; Ko = Waren u. Dienstleistungen für die Körper- u. Gesundheitspflege, B = Waren u. Dienstleistungen für Bildungs- u. Unterhaltungszwecke, S = Sonstige Waren u. Dienstleistungen nicht näher bestimmbar, hierbei besteht die Möglichkeit, daß Waren u. Dienstleistungen aus den fehlenden Gruppen in dieser

Preise
Preisindex für die Lebenshaltung
1970 = 100

| Jahr Monat | Ungarn | | Ägypten | | Elfenbeinküste ⁵⁾ (Abidjan) | | Gabun ⁵⁾⁶⁾ (Libreville) | | Ghana (Accra) | | Kamerun ⁵⁾ (Jaunde) | | Kenia ³⁾⁷⁾ (Nairobi) | |
|---------------|----------------|---------------------|---------------------|---------------------|---|-----------------------------------|---------------------------------------|-----------------------------------|---------------------|-----------------------------------|-----------------------------------|---------------------|------------------------------------|---------------------|
| | Ins- gesamt | Nahrungs- mittel | Ins- gesamt | Nahrungs- mittel | Ins- gesamt | Nahrungs- mittel ²⁾ | Ins- gesamt | Nahrungs- mittel ²⁾ | Ins- gesamt | Nahrungs- mittel ²⁾ | Ins- gesamt | Nahrungs- mittel | Ins- gesamt | Nahrungs- mittel |
| | N.G.K.W.E.H.S. | | N.G.K.W.E.H.V.Ko.S. | | N.G.K.E.H.Ko.S. | | N.G.K.E.H.V.Ko.S. | | N.G.K.W.E.H.V.Ko.S. | | N.G.K.E.H.V.Ko.B.S. | | N.G.K.E.H.V.Ko.B.S. | |
| | Indexgruppen | | Indexgruppen | | Indexgruppen | | Indexgruppen | | Indexgruppen | | Indexgruppen | | Indexgruppen | |
| | Originalbasis | | Originalbasis | | Originalbasis | | Originalbasis | | Originalbasis | | Originalbasis | | Originalbasis | |
| | 1967 | | Juli 66 – Juni 67 | | 1960 | | Juni 1972 | | Marz 1963 | | Mai 1966 | | Aug. 1971 | |
| 1972 D | 104,9 | 103,1 | 105,3 | 108,3 | 107,9 | 110,5 | 111,2 | 111,1 | 114,8 | 118,9 | 110,1 | 114,4 | 103,2 | 103,4 |
| 1973 D | 108,4 | 107,9 | 109,8 | 115,6 | 112,3 | 114,7 | 123,7 | 125,2 | 127,9 | 141,9 | 117,5 | 122,8 | 111,7 | 108,4 |
| 1974 D | 110,5 | 108,4 | 121,7 | 135,2 | 130,5 | 134,6 | 138,3 | 143,7 | 163,3 | 184,7 | 137,1 | 146,1 | 128,3 | 127,8 |
| 1975 D | 114,6 | 109,7 | 133,5 | 151,6 | 155,2 | 169,0 | 156,8 | 162,5 | 230,5 | 252,4 | 156,7 | 171,1 | 151,9 | 154,6 |
| 1976 D | 120,3 | 120,9 | 147,3 | 174,0 | 174,9 | 192,5 | | | 351,5 | 414,1 | 170,8 | 186,8 | 168,5 | 164,3 |
| 1976 Oktober | 124,7 | 126,4 | 151,6 | 181,5 | 181,6 | 200,2 | | | 382,2 | 445,1 | 175,1 | 190,2 | 170,8 | 165,5 |
| November | 125,3 | 124,3 | 152,4 | 182,9 | 183,0 | 203,4 | | | 386,2 | 452,8 | 177,2 | 196,5 | 170,9 | 165,7 |
| Dezember | 125,4 | 123,4 | 153,5 | 185,0 | 183,0 | 202,6 | | | 446,2 | 565,4 | 177,7 | 197,7 | 171,1 | 165,9 |
| 1977 Januar | 122,0 | 124,7 | 154,6 | 182,9 | 185,2 | 204,8 | | | 481,7 | 623,7 | 180,2 | 202,2 | 171,4 | 166,6 |
| Februar | 121,4 | 124,1 | 156,2 | 185,6 | 185,5 | 205,3 | | | 491,1 | 635,8 | 180,5 | 203,1 | 171,6 | 166,6 |
| Marz | 123,9 | 125,7 | 157,5 | 187,8 | 186,8 | 208,0 | | | 590,3 | 830,0 | 180,6 | 204,5 | 181,4 | 185,2 |
| April | 124,1 | 125,3 | 160,5 | 192,8 | 189,6 | 208,5 | | | 656,7 | 960,2 | 184,4 | 210,3 | 181,4 | 185,1 |
| Mai | 126,0 | 130,7 | 162,7 | 194,8 | 192,3 | 213,1 | | | 592,5 | 836,6 | 186,9 | 215,4 | | |
| Juni | 126,5 | 131,4 | 166,5 | 201,9 | 199,2 | 216,6 | | | 724,3 | 1090,8 | | | | |
| Juli | 128,7 | 135,8 | | | 199,3 | 215,6 | | | 689,7 | 1010,5 | | | | |
| August | 127,3 | 132,7 | | | 202,2 | 220,6 | | | 693,0 | 999,9 | | | | |
| September | 127,3 | 129,8 | | | 206,2 | 224,1 | | | | | | | | |
| Oktober | | | | | 210,4 | 227,0 | | | | | | | | |
| November | | | | | | | | | | | | | | |
| Dezember | | | | | | | | | | | | | | |

| Jahr Monat | Kongo ⁵⁾ (Brazzaville) | | Madagaskar ⁵⁾ (Tananarive) | | Marokko (Casablanca) | | Niger ⁵⁾ (Niamey) | | Nigeria ⁸⁾ (Lagos) | | Sambia ⁸⁾ | | Senegal (Dakar) | |
|---------------|--------------------------------------|---------------------|--|---------------------|-------------------------|---------------------|---------------------------------|-----------------------------------|----------------------------------|---------------------|----------------------|-----------------------------------|---------------------|-----------------------------------|
| | Ins- gesamt | Nahrungs- mittel | Ins- gesamt | Nahrungs- mittel | Ins- gesamt | Nahrungs- mittel | Ins- gesamt | Nahrungs- mittel ²⁾ | Ins- gesamt | Nahrungs- mittel | Ins- gesamt | Nahrungs- mittel ²⁾ | Ins- gesamt | Nahrungs- mittel ⁴⁾ |
| | N.G.K.E.H.Ko.S. | | N.G.K.W.E.H.Ko.S. | | N.G.K.W.E.V.Ko.S. | | N.G.K.E.H.Ko.S. | | N.G.K.W.E.H.V.S. | | N.G.K.W.E.H.S. | | N.G.K.W.E.H.V.Ko.B. | |
| | Indexgruppen | | Indexgruppen | | Indexgruppen | | Indexgruppen | | Indexgruppen | | Indexgruppen | | Indexgruppen | |
| | Originalbasis | | Originalbasis | | Originalbasis | | Originalbasis | | Originalbasis | | Originalbasis | | Originalbasis | |
| | Jan. 1964 | | Aug. 71 – Juli 72 | | Mai 72 – April 73 | | Nov. – Dez. 1964 | | 1960 | | 1969 | | 1967 | |
| 1972 D | 114,2 | 115,7 | 113,0 | 114,4 | 108,0 | 111,7 | 105,6 | 108,6 | 116,8 | 128,1 | 111,7 | 111,6 | 110,0 | 113,0 |
| 1973 D | 118,2 | 121,4 | 115,5 | 119,9 | 112,5 | 117,7 | 108,1 | 113,2 | 121,0 | 125,1 | 118,8 | 119,0 | 123,4 | 135,7 |
| 1974 D | 124,8 | 128,4 | 127,7 | 138,6 | 131,8 | 142,9 | 116,4 | 124,2 | 141,4 | 150,0 | 128,8 | 129,9 | 144,1 | 153,6 |
| 1975 D | 146,3 | 150,7 | 145,2 | 157,6 | 141,7 | 153,5 | 128,7 | 141,4 | 186,2 | 214,4 | 141,7 | 144,6 | 188,1 | 215,2 |
| 1976 D | 156,9 | 158,0 | 160,3 | 171,7 | 154,2 | 170,1 | 141,4 | 163,2 | 226,7 | 268,4 | 168,5 | 177,1 | 193,2 | 214,2 |
| 1976 Oktober | 160,7 | 161,2 | 162,6 | 173,2 | 157,0 | 174,3 | 142,7 | 165,6 | 234,9 | 279,0 | 181,1 | 191,7 | 185,1 | 194,0 |
| November | 161,8 | 162,3 | 166,5 | 177,8 | 158,5 | 176,5 | 143,6 | 166,0 | 234,7 | 267,0 | 180,8 | 189,8 | 190,4 | 216,9 |
| Dezember | 162,8 | 163,4 | 166,1 | 177,5 | 166,1 | 190,4 | 142,7 | 163,9 | 243,0 | 280,3 | 185,1 | 195,3 | 203,7 | 226,7 |
| 1977 Januar | 163,8 | 164,5 | 169,2 | 183,0 | 168,3 | 190,3 | 144,4 | 165,3 | 251,0 | 295,8 | 186,3 | 194,8 | 216,0 | 254,2 |
| Februar | 164,9 | 165,6 | 172,8 | 186,6 | 169,0 | 189,5 | 145,9 | 168,4 | 246,0 | 298,0 | 190,7 | 200,8 | 210,2 | 241,5 |
| Marz | 166,0 | 166,6 | 173,2 | 187,6 | 170,1 | 190,7 | 145,6 | 167,1 | 258,6 | 318,1 | 191,1 | 198,7 | 206,6 | 234,3 |
| April | 167,0 | 167,7 | 173,5 | 188,1 | 170,2 | 190,5 | 147,5 | 171,1 | 267,3 | 333,3 | 194,5 | 201,7 | 205,8 | 232,3 |
| Mai | | | 174,0 | 186,6 | 172,2 | 193,5 | 149,4 | 175,8 | 275,6 | 337,6 | 197,6 | 205,3 | 210,1 | 240,4 |
| Juni | | | 173,6 | 185,5 | | | | | 293,2 | 378,4 | 200,5 | 211,6 | 220,6 | 257,5 |
| Juli | | | 173,6 | 185,1 | | | | | 299,3 | 391,0 | | | 218,3 | 250,9 |
| August | | | 174,5 | 187,3 | | | | | 316,8 | 427,7 | | | 219,0 | 247,1 |
| September | | | 175,1 | 188,6 | | | | | | | | | | |
| Oktober | | | | | | | | | | | | | | |
| November | | | | | | | | | | | | | | |
| Dezember | | | | | | | | | | | | | | |

| Jahr Monat | Sudan | | Südafrika ¹⁰⁾ | | Tansania | | Tschad ⁵⁾⁶⁾ (N'djamena) | | Tunesien (Tunis) | | Uganda ⁸⁾ (Kampala) | | Zaire (Kinshasa) | |
|---------------|-----------------|---------------------|--------------------------|-----------------------------------|-----------------------|---------------------|---------------------------------------|---------------------|-----------------------|-----------------------------------|-----------------------------------|---------------------|---------------------|---------------------|
| | Ins- gesamt | Nahrungs- mittel | Ins- gesamt | Nahrungs- mittel ²⁾ | Ins- gesamt | Nahrungs- mittel | Ins- gesamt | Nahrungs- mittel | Ins- gesamt | Nahrungs- mittel ²⁾ | Ins- gesamt | Nahrungs- mittel | Ins- gesamt | Nahrungs- mittel |
| | N.G.K.W.E.Ko.S. | | N.G.K.W.E.H.V.Ko.B.S. | | N.G.K.W.E.H.V.Ko.B.S. | | N.G.K.E.H.V.Ko.B.S. | | N.G.K.W.E.H.V.Ko.B.S. | | N.G.K.H.V.Ko.B. | | N.G.K.E.H.V.Ko.B.S. | |
| | Indexgruppen | | Indexgruppen | | Indexgruppen | | Indexgruppen | | Indexgruppen | | Indexgruppen | | Indexgruppen | |
| | Originalbasis | | Originalbasis | | Originalbasis | | Originalbasis | | Originalbasis | | Originalbasis | | Originalbasis | |
| | Jan. 1970 | | April 1970 | | Juli 1969 | | Dez. 1973 | | 1970 | | Jan. 1961 | | 1969 | |
| 1972 D | 113,3 | 109,5 | 113,0 | 112,3 | 112,8 | 115,4 | 109,1 | 108,6 | 108,0 | 113,0 | 112,3 | 117,8 | 122,2 | 132,8 |
| 1973 D | 132,6 | 127,4 | 123,7 | 129,4 | 124,5 | 128,5 | 115,0 | 115,8 | 113,1 | 120,5 | 139,7 | 139,7 | 141,7 | 154,6 |
| 1974 D | 167,2 | 159,9 | 138,1 | 148,8 | 148,9 | 173,8 | 127,9 | 128,6 | 117,7 | 121,5 | 233,6 | 245,2 | 181,8 | 199,6 |
| 1975 D | 207,3 | 204,9 | 156,7 | 171,0 | 187,7 | 227,0 | 147,9 | 148,0 | 128,9 | 133,0 | 273,3 | 295,9 | 232,0 | 260,6 |
| 1976 D | 210,8 | 201,2 | 174,2 | 184,0 | 200,6 | 226,5 | 152,9 | 144,6 | 135,8 | 141,5 | 434,2 | 490,4 | | |
| 1976 Oktober | 211,9 | 202,3 | 180,0 | 189,1 | | | 156,4 | 147,8 | 136,6 | 142,4 | | | | |
| November | 214,4 | 198,7 | 180,5 | 189,1 | 204,8 | 228,8 | 157,7 | 149,9 | 136,9 | 143,1 | 486,3 | 558,9 | | |
| Dezember | 226,1 | 214,0 | 181,9 | 192,0 | | | 158,9 | 152,5 | 137,5 | 144,1 | | | | |
| 1977 Januar | 226,4 | 212,2 | 183,3 | 194,0 | | | 159,9 | 155,1 | 139,4 | 144,3 | | | | |
| Februar | 225,4 | 210,7 | 185,1 | 195,7 | 226,4 | 269,8 | 157,7 | 152,5 | 140,3 | 144,0 | | | | |
| Marz | 225,7 | 211,2 | 188,1 | 197,0 | | | 159,8 | 157,1 | 139,7 | 142,5 | | | | |
| April | 236,8 | 224,3 | 189,9 | 196,6 | | | 162,5 | 157,2 | 140,2 | 143,4 | | | | |
| Mai | | | 191,1 | 198,0 | 221,6 | 253,1 | 165,8 | 163,4 | 141,5 | 143,9 | | | | |
| Juni | | | 192,7 | 201,1 | | | 164,4 | 157,1 | 144,4 | 145,3 | | | | |
| Juli | | | 194,8 | 204,3 | | | 171,0 | 168,3 | 147,0 | 149,9 | | | | |
| August | | | 197,3 | 206,0 | | | 162,4 | 167,7 | 148,1 | 152,3 | | | | |
| September | | | 198,9 | 206,6 | | | 169,3 | 166,8 | 148,9 | 152,3 | | | | |
| Oktober | | | | | | | | | | | | | | |
| November | | | | | | | | | | | | | | |
| Dezember | | | | | | | | | | | | | | |

Fußnoten siehe S. 58

Preise
Preisindex für die Lebenshaltung

1970 = 100

| Jahr Monat | Argentinien (Buenos Aires) | | Brasilien (Guanabara) | | Chile (Santiago) | | Guatemala (Stadt) | | Kanada | | Kolumbien (Bogotá) | | Mexiko | |
|---------------|-------------------------------|-----------------------------------|--------------------------|---------------------|---------------------|-----------------------------------|----------------------|---------------------|-----------------------|---------------------|-----------------------|---------------------|-----------------------|-----------------------------------|
| | Ins- gesamt | Nahrungs- mittel ⁴⁾ | Ins- gesamt | Nahrungs- mittel | Ins- gesamt | Nahrungs- mittel ⁴⁾ | Ins- gesamt | Nahrungs- mittel | Ins- gesamt | Nahrungs- mittel | Ins- gesamt | Nahrungs- mittel | Ins- gesamt | Nahrungs- mittel ²⁾ |
| | Indexgruppen | | Indexgruppen | | Indexgruppen | | Indexgruppen | | Indexgruppen | | Indexgruppen | | Indexgruppen | |
| | N.G.K.W.E.H.V.Kö.B.S. | | N.G.K.W.E.H.V.Kö.B.S. | | N.G.K.W.E.H.V.Kö.B. | | N.G.K.W.E.S. | | N.G.K.W.E.H.V.Kö.B.S. | | N.G.K.W.E.H.S. | | N.G.K.W.E.H.V.Kö.B.S. | |
| | Originalbasis | | Originalbasis | | Originalbasis | | Originalbasis | | Originalbasis | | Originalbasis | | Originalbasis | |
| | 1974 | | 1965 - 1967 | | 1969 | | 1975 | | 1971 | | Juli 54 - Juni 55 | | 1968 | |
| 1972 D | 214 | 231 | 140 | 144 | 213 | 267 | 100.1 | 98.2 | 107.8 | 108.8 | 124.6 | 128.1 | 110.7 | 108.9 |
| 1973 D | 342 | 359 | 158 | 165 | 967 | 1 270 | 114.4 | 117.1 | 116.0 | 124.6 | 152.9 | 168.9 | 124.0 | 126.1 |
| 1974 D | 425 | 413 | 201 | 226 | 5 846 | 7 793 | 128.6 | 132.7 | 128.6 | 144.9 | 190.3 | 214.6 | 153.4 | 163.8 |
| 1975 D | 1 202 | 1 187 | 260 | 283 | 27 752 | 35 821 | 150.1 | 155.5 | 142.5 | 163.7 | 239.2 | 281.2 | 176.4 | 184.4 |
| 1976 D | 6 539 | 6 632 | 368 | 403 | 86 565 | 112 040 | 166.2 | 170.5 | 153.2 | 168.0 | 280.8 | 328.6 | 204.3 | 207.9 |
| 1976 Oktober | 8 562 | 8 538 | 406 | 443 | 111 894 | 147 503 | 178.2 | 181.2 | 156.1 | 167.6 | 299.0 | 350.8 | 219.2 | 222.2 |
| November | 9 243 | 9 413 | 413 | 451 | 116 169 | 150 691 | 178.5 | 181.8 | 156.6 | 167.2 | 309.9 | 369.6 | 229.2 | 228.0 |
| Dezember | 10 569 | 11 457 | 425 | 466 | 122 126 | 153 563 | 178.5 | 181.8 | 157.1 | 167.8 | 312.0 | 370.7 | 234.9 | 235.3 |
| 1977 Januar | 11 418 | 11 910 | 446 | 495 | 129 359 | 166 226 | 179.3 | 180.6 | 158.4 | 169.9 | 314.0 | 370.5 | 242.3 | 245.6 |
| Februar | 12 361 | 13 223 | 461 | 510 | 136 895 | 176 838 | 180.9 | 183.2 | 159.9 | 173.3 | 326.3 | 388.2 | 247.7 | 250.1 |
| Marz | 13 294 | 14 317 | 480 | 543 | 145 250 | 184 089 | 181.8 | 185.4 | 161.5 | 174.8 | 335.7 | 399.4 | 252.1 | 254.4 |
| April | 14 093 | 15 008 | 496 | 565 | 152 077 | 193 616 | 182.4 | 186.4 | 162.4 | 176.6 | 340.7 | 407.2 | 255.8 | 260.9 |
| Mai | 15 008 | 16 156 | 513 | 577 | 157 892 | 198 932 | 183.1 | 187.1 | 163.8 | 179.2 | 346.9 | 415.2 | 258.0 | 263.0 |
| Juni | 16 156 | 17 344 | 526 | 583 | 163 150 | 203 226 | 183.8 | 187.8 | 164.9 | 181.1 | 348.3 | 415.6 | 261.3 | 265.6 |
| Juli | 17 344 | 18 531 | 539 | 595 | 169 520 | 211 497 | 184.5 | 188.5 | 166.5 | 184.9 | 350.3 | 416.1 | 264.2 | 267.3 |
| August | 18 531 | 19 718 | 550 | 607 | 175 282 | 219 548 | 185.1 | 189.1 | 167.2 | 185.9 | 351.3 | 416.6 | 266.6 | 272.9 |
| September | 20 912 | 22 099 | 567 | 624 | 181 820 | 226 591 | 185.8 | 189.8 | 168.1 | 186.3 | 352.2 | 417.1 | 267.4 | 274.4 |
| Oktober | 23 521 | 24 708 | 584 | 641 | 189 457 | 236 922 | 186.4 | 190.4 | 169.8 | 189.0 | 353.1 | 417.6 | 268.5 | 275.5 |
| November | 24 708 | 25 895 | 596 | 653 | 191 000 | 238 400 | 186.8 | 190.8 | 170.9 | 190.5 | 354.0 | 418.1 | 269.6 | 276.6 |
| Dezember | 25 895 | 27 082 | 608 | 665 | 192 553 | 239 873 | 187.1 | 191.1 | 171.8 | 191.6 | 354.9 | 418.6 | 270.7 | 277.7 |
| 1977 Januar | 27 082 | 28 269 | 620 | 677 | 194 106 | 241 346 | 187.4 | 191.4 | 172.7 | 192.5 | 355.8 | 419.1 | 271.8 | 278.8 |
| Februar | 28 269 | 29 456 | 632 | 689 | 195 659 | 242 819 | 187.7 | 191.7 | 173.6 | 193.4 | 356.7 | 419.6 | 272.9 | 279.9 |
| Marz | 29 456 | 30 643 | 644 | 701 | 197 212 | 244 292 | 188.0 | 192.0 | 174.5 | 194.3 | 357.6 | 420.1 | 274.0 | 281.0 |
| April | 30 643 | 31 830 | 656 | 713 | 198 765 | 245 765 | 188.3 | 192.3 | 175.4 | 195.2 | 358.5 | 420.6 | 275.1 | 282.1 |
| Mai | 31 830 | 33 017 | 668 | 725 | 199 318 | 246 238 | 188.6 | 192.6 | 176.3 | 196.1 | 359.4 | 421.1 | 276.2 | 283.2 |
| Juni | 33 017 | 34 204 | 680 | 737 | 200 871 | 247 711 | 188.9 | 192.9 | 177.2 | 197.0 | 360.3 | 421.6 | 277.3 | 284.3 |
| Juli | 34 204 | 35 391 | 692 | 749 | 202 424 | 249 184 | 189.2 | 193.2 | 178.1 | 197.9 | 361.2 | 422.1 | 278.4 | 285.4 |
| August | 35 391 | 36 578 | 704 | 761 | 203 977 | 250 657 | 189.5 | 193.5 | 179.0 | 198.8 | 362.1 | 422.6 | 279.5 | 286.5 |
| September | 36 578 | 37 765 | 716 | 773 | 205 530 | 252 130 | 189.8 | 193.8 | 180.1 | 199.7 | 363.0 | 423.1 | 280.6 | 287.6 |
| Oktober | 37 765 | 38 952 | 728 | 785 | 207 083 | 253 603 | 190.1 | 194.1 | 181.0 | 200.6 | 363.9 | 423.6 | 281.7 | 288.7 |
| November | 38 952 | 40 139 | 740 | 797 | 208 636 | 255 076 | 190.4 | 194.4 | 181.9 | 201.5 | 364.8 | 424.1 | 282.8 | 289.8 |
| Dezember | 40 139 | 41 326 | 752 | 809 | 210 189 | 256 549 | 190.7 | 194.7 | 182.8 | 202.4 | 365.7 | 424.6 | 283.9 | 290.9 |

| Jahr Monat | Paraguay (Asunción) | | Peru (Lima u. Callao) | | Uruguay (Montevideo) | | Venezuela (Caracas) | | Vereinigte Staaten | | Indien | | Irak (Bagdad) | |
|---------------|------------------------|---------------------|--------------------------|-----------------------------------|-------------------------|---------------------|------------------------|-----------------------------------|-----------------------|---------------------|---------------------|---------------------|-------------------|---------------------|
| | Ins- gesamt | Nahrungs- mittel | Ins- gesamt | Nahrungs- mittel ⁴⁾ | Ins- gesamt | Nahrungs- mittel | Ins- gesamt | Nahrungs- mittel ⁴⁾ | Ins- gesamt | Nahrungs- mittel | Ins- gesamt | Nahrungs- mittel | Ins- gesamt | Nahrungs- mittel |
| | Indexgruppen | | Indexgruppen | | Indexgruppen | | Indexgruppen | | Indexgruppen | | Indexgruppen | | Indexgruppen | |
| | N.G.K.W.E.H.Kö.S. | | N.G.K.W.E.H.S. | | N.G.K.W.E.H.V.Kö.B.S. | | N.G.K.W.E.H.S. | | N.G.K.W.E.H.V.Kö.B.S. | | N.G.K.W.E.H.V.Kö.B. | | N.G.K.W.E.H.Kö.S. | |
| | Originalbasis | | Originalbasis | | Originalbasis | | Originalbasis | | Originalbasis | | Originalbasis | | Originalbasis | |
| | 1964 | | 1973 | | Marz 1973 | | 1968 | | 1967 | | 1960 | | 1963 | |
| 1972 D | 114.7 | 120.7 | 114.5 | 114.7 | 225.4 | 245.2 | 106.2 | 108.5 | 107.7 | 107.5 | 110 | 108 | 109.0 | 109.5 |
| 1973 D | 129.3 | 146.8 | 125.4 | 126.3 | 446.1 | 504.9 | 110.6 | 116.8 | 114.4 | 123.1 | 128 | 131 | 114.3 | 115.7 |
| 1974 D | 161.9 | 183.2 | 146.5 | 150.0 | 797.4 | 874.5 | 119.7 | 131.6 | 127.0 | 140.7 | 165 | 171 | 123.8 | 128.8 |
| 1975 D | 172.8 | 191.6 | 181.2 | 199.2 | 1 446.4 | 1 493.4 | 132.0 | 151.0 | 138.6 | 152.7 | 174 | 179 | 135.7 | 146.5 |
| 1976 D | 180.5 | 199.7 | 241.8 | 263.2 | 2 178.7 | 2 205.9 | 142.0 | 164.3 | 146.6 | 157.4 | 161 | 166 | 149.5 | 152.8 |
| 1976 Oktober | 179.1 | 195.7 | 274.6 | 297.8 | 2 485.3 | 2 569.6 | 145.5 | 170.1 | 149.0 | 158.1 | 165 | 161 | 148.8 | 149.7 |
| November | 183.5 | 202.1 | 277.1 | 299.8 | 2 516.7 | 2 560.3 | 146.0 | 171.1 | 149.4 | 157.6 | 166 | 162 | 149.2 | 150.6 |
| Dezember | 186.2 | 207.6 | 281.4 | 306.7 | 2 598.9 | 2 665.7 | 147.3 | 170.3 | 149.9 | 158.1 | 166 | 162 | 150.1 | 151.9 |
| 1977 Januar | 185.7 | 206.4 | 291.3 | 323.1 | 2 722.3 | 2 771.3 | 148.1 | 172.2 | 150.7 | 159.6 | 167 | 162 | 159.7 | 166.2 |
| Februar | 190.4 | 214.8 | 295.8 | 327.3 | 2 896.4 | 3 006.1 | 149.1 | 174.3 | 152.3 | 163.4 | 168 | 164 | 162.0 | 169.8 |
| Marz | 201.7 | 238.2 | 302.1 | 335.1 | 2 989.5 | 3 105.0 | 149.5 | 175.2 | 153.2 | 164.1 | 170 | 166 | 164.4 | 174.0 |
| April | 196.6 | 227.2 | 306.8 | 338.8 | 3 095.5 | 3 262.7 | 150.6 | 178.5 | 154.4 | 166.1 | 170 | 167 | 164.6 | 174.0 |
| Mai | 197.1 | 218.8 | 312.3 | 346.3 | 3 211.0 | 3 377.1 | 151.5 | 181.7 | 155.3 | 166.8 | 173 | 170 | 161.6 | 168.2 |
| Juni | 198.6 | 221.9 | 335.0 | 367.0 | 3 354.0 | 3 578.7 | 152.7 | 185.9 | 156.3 | 168.5 | 174 | 171 | 161.7 | 168.3 |
| Juli | 198.5 | 223.3 | 344.6 | 378.1 | 3 524.8 | 3 729.1 | 153.5 | 187.7 | 157.0 | 169.4 | 177 | 174 | 161.7 | 169.0 |
| August | 196.3 | 216.8 | 354.2 | 395.8 | 3 640.9 | 3 894.3 | 154.2 | 188.8 | 157.6 | 169.9 | 178 | 175 | 161.8 | 169.1 |
| September | 197.8 | 220.3 | 359.5 | 401.3 | 3 838.6 | 4 031.7 | 155.0 | 190.0 | 158.2 | 169.3 | 179 | 176 | 161.9 | 169.2 |
| Oktober | 198.1 | 220.6 | 363.3 | 402.3 | 3 970.6 | 4 174.8 | 155.3 | 190.3 | 158.5 | 169.6 | 180 | 177 | 162.0 | 169.3 |
| November | 198.4 | 220.9 | 366.6 | 407.6 | 4 027.7 | 4 224.8 | 155.6 | 190.6 | 158.8 | 169.9 | 181 | 178 | 162.1 | 169.4 |
| Dezember | 198.7 | 221.2 | 369.9 | 412.9 | 4 080.8 | 4 276.9 | 155.9 | 190.9 | 159.1 | 170.2 | 182 | 179 | 162.2 | 169.5 |

| Jahr Monat | Iran | | Israel | | Japan | | Pakistan 3) | | Philippinen (Manila) | | Australien | | Neuseeland | |
|---------------|--------------------|---------------------|-----------------------|---------------------|---------------------|------------------------|----------------|---------------------|-------------------------|---------------------|--------------------|---------------------|---------------------|---------------------|
| | Ins- gesamt | Nahrungs- mittel | Ins- gesamt | Nahrungs- mittel | Ins- gesamt | Nahrungs- mittel 4) | Ins- gesamt | Nahrungs- mittel | Ins- gesamt | Nahrungs- mittel | Ins- gesamt | Nahrungs- mittel | Ins- gesamt | Nahrungs- mittel |
| | Indexgruppen | | | | | | | | | | | | | |
| | N.G.K.W.E.H.V.Kö.B | | N.G.K.W.E.H.V.Kö.B.S. | | N.G.K.W.E.H.V.Kö.B. | | N.G.K.W.E.H.S. | | N.G.K.W.E.V.Kö.S. | | N.G.K.W.E.H.V.Kö.B | | N.G.K.W.E.H.V.Kö.B. | |
| | Originalbasis | | | | | | | | | | | | | |
| | April 73 – Marz 74 | | 1969 | | 1975 | | 1971 | | 1972 | | Juli 66 – Juni 67 | | 4. Viertelj. 1974 | |
| 1972 D | 110,9 | 115,9 | 126,4 | 123,5 | 110,9 | 110,1 | 105,2 | 104,5 | 126,3 | 136,2 | 112,4 | 108,0 | 118,0 | 114,3 |
| 1973 D | 121,8 | 123,9 | 151,6 | 149,0 | 123,9 | 124,4 | 126,9 | 131,4 | 140,2 | 154,4 | 122,9 | 124,4 | 127,7 | 127,1 |
| 1974 D | 138,9 | 143,6 | 211,9 | 215,2 | 154,2 | 158,9 | 164,0 | 171,1 | 188,4 | 214,4 | 141,5 | 143,4 | 141,9 | 141,8 |
| 1975 D | 156,9 | 161,1 | 295,1 | 314,5 | 172,4 | 179,5 | 198,2 | 209,8 | 203,4 | 228,6 | 162,8 | 154,2 | 162,6 | 156,8 |
| 1976 D | 174,8 | 172,1 | 387,6 | 401,5 | 188,4 | 195,9 | 212,4 | 221,6 | 214,7 | 242,1 | 184,9 | 173,1 | 190,2 | 185,8 |
| 1976 Oktober | 184,9 | 172,1 | 422,2 | 431,9 | 193,8 | 201,4 | 219,1 | 230,8 | 218,5 | 247,6 | 196,3 | 180,8 | 199,1 | 195,2 |
| November | 188,4 | 174,3 | 441,1 | 463,7 | 193,8 | 198,4 | 223,1 | 235,8 | 218,1 | 245,9 | | | | 196,4 |
| Dezember | 191,9 | 180,8 | 453,0 | 480,6 | 195,9 | 198,6 | 224,6 | 237,1 | 218,4 | 246,1 | | | | 195,5 |
| 1977 Januar | 198,3 | 190,0 | 451,9 | 481,9 | 197,8 | 203,6 | 227,5 | 239,8 | 230,4 | 250,1 | 200,8 | 184,2 | 204,3 | 201,9 |
| Februar | 203,5 | 196,6 | 456,2 | 484,7 | 198,9 | 206,5 | 230,6 | 244,8 | 230,3 | 249,6 | | | | 205,5 |
| Marz | 210,1 | 197,4 | 465,1 | 506,8 | 200,0 | 208,6 | 234,6 | 251,9 | 232,7 | 254,8 | | | | 207,0 |
| April | 218,2 | 208,6 | 476,3 | 510,0 | 203,2 | 209,7 | 238,8 | 257,1 | .. | .. | 205,6 | 189,7 | 214,1 | 207,6 |
| Mai | 223,9 | 214,2 | 487,5 | 525,6 | 205,2 | 210,8 | 226,9 | 236,8 | .. | .. | | | | 212,8 |
| Juni | 227,4 | 211,2 | 499,2 | 553,3 | 204,1 | 207,7 | 227,6 | 237,6 | .. | .. | | | | 215,8 |
| Juli | 228,9 | 203,9 | 506,5 | 557,8 | 203,6 | 205,9 | 234,2 | 246,4 | .. | .. | 209,6 | 196,9 | 221,7 | 219,7 |
| August | .. | .. | 526,3 | 575,8 | 203,6 | 209,0 | 236,3 | 249,0 | .. | .. | | | | 223,6 |
| September | .. | .. | 546,9 | 607,1 | 207,2 | 214,4 | 237,3 | 249,2 | .. | .. | | | | 227,0 |
| Oktober | .. | .. | 566,6 | .. | 208,3 | .. | .. | .. | .. | .. | .. | .. | .. | .. |
| November | .. | .. | .. | .. | .. | .. | .. | .. | .. | .. | .. | .. | .. | .. |
| Dezember | .. | .. | .. | .. | .. | .. | .. | .. | .. | .. | .. | .. | .. | .. |

Preise

Index der Seefrachtraten *)

Vorbemerkung: Der Index der einzelnen Länder wird von folgenden Stellen berechnet:

| | | | |
|----------------|---|--------------------|--|
| BRD | = Bundesministerium für Verkehr, Abt. See, Hamburg (bis Mai 1977) | Großbritannien | = Mullion & Co. Ltd., London (Tankerfahrt, Reisecharter) |
| | Statistisches Bundesamt, Wiesbaden (ab Juni 1977) | | London Tanker Brokers' Panel, London (AFRA-Raten) |
| COMECON-Länder | = Büro für Seefracht-Koordination des Rates für gegenseitige Wirtschaftshilfe, Warschau | Norwegen | = Norwegian Shipping News, Oslo |
| Großbritannien | = General Council of British Shipping, London (Trampfahrt) | Vereinigte Staaten | = Maritime Research Inc., New York |

Die Trampfrachtenindizes wurden anhand der mittleren Raten im Berichtsmonat berechnet.

Die Tankerfrachtenindizes sind das einfache arithmetische Mittel der nach dem „WORLDWIDE TANKER NOMINAL FREIGHT SCALE (=WORLDSCALE)“ vereinbarten einzelnen Tankerabschlüsse. Der von der „INTERNATIONAL TANKER NOMINAL FREIGHT SCALE ASSOCIATION LTD., LONDON“ und der „ASSOCIATION OF SHIP BROKERS AND AGENTS INC., NEW YORK“ am 15. 9. 1969 herausgegebene WORLDSCALE wird aufgrund geänderter Bunker- und Hafenkostensätze jeweils am 1. Januar des folgenden Jahres revidiert. Z. B. wurden die WORLDSCALE-Grundraten in diesem Zusammenhang am 1. 1. 1975 etwa um 38 % und am 1. 1. 1976 um weitere 10 % angehoben.

Das Average Freight Rate Assessment für Tanker (AFRA-Raten) wird ab 16. 9. 1968 monatlich nach vier Größenklassen berechnet. General Purpose (GP) für 15 000 bis 24 999 tdw, Medium Range (MR) für 25 000 bis 44 999 tdw, Large Range 1 (LR 1) für 45 000 bis 79 999 tdw, Large Range 2 (LR 2) für 80 000 bis 159 999 tdw, ab 16. 12. 1973 zusätzlich: Very Large Crude Carriers (VLCC) für 160 000 bis 319 999 tdw. Die AFRA-Monatszahlen werden den nach Größenklassen der Welttankerflotte abgestuften Kapazitätsänderungen entsprechend (nach J. J. Jacobs, London) zu Jahreszahlen zusammengefaßt.

Die Monatszahlen des britischen Tankerfrachtenindex (Mullion & Co.) bzw. des amerikanischen Trampfrachtenindex (Maritime Research Inc.) sind der einfache Durchschnitt aus den wöchentlich ermittelten Daten. Die Jahreszahlen sind der einfache Durchschnitt der Monatszahlen des jeweiligen Jahres.

| Jahr Monat | Bundesrepublik Deutschland | | | | | COMECON-Länder | | | Großbritannien | | |
|------------------------|----------------------------|--|------------------|-------|------------|---|-------------------------|-----------------------|-------------------------|---|--------------------------------------|
| | Linien- fahrt | Trampfahrt Zeit- charter ¹⁾ | Tankerfahrt | | | Trampfahrt (Reisecharter) ²⁾ | | | Trampfahrt, Zeitcharter | | Tankerfahrt Reise- charter |
| | | | Reisecharter | | | 1 000 – 1 100 tdw | 2 000 – 5 000 tdw | 8 000 tdw und mehr | Einzel- reisen | periodi- sche ³⁾ Beschäftigung | |
| | | | insgesamt | Rohöl | Ölprodukte | | | | | | |
| | 1965 = 100 | 2. Hj. 1972 = 100 | Worldscale = 100 | | | 1964 = 100 | | | 1976 = 100 | | W'sc = 100 |
| 1972 D | 131,6 | 100,0 | 77,0 | 67,5 | 105,5 | 162,5 | 137,6 | 119,3 | | 76 | 81,5 |
| 1973 D | 139,9 | 206,6 | 216,6 | 191,6 | 301,2 | 246,0 | 250,1 | 265,2 | | 196 | 231,2 |
| 1974 D | 186,8 | 247,5 | 138,9 | 98,3 | 206,0 | 368,1 | 388,9 | 409,9 | | 220 | 140,9 |
| 1975 D | 204,3 | 116,9 | 73,8 | 51,9 | 100,6 | 262,9 | 255,3 | 210,1 | | | 75,4 |
| 1976 D | 214,7 | 117,8 | 73,5 | 50,3 | 109,0 | 351,2 | 271,6 | 231,1 | 100 | 100 | 85,3 |
| 1976 Oktober | 219,5 | 128,8 | 68,6 | 42,9 | 107,1 | 411,5 | 301,3 | 250,5 | 110 | } 108 | 86,5 |
| November | 219,0 | 130,3 | 75,9 | 52,5 | 111,0 | 433,2 | 304,8 | 258,3 | 105 | | 92,0 |
| Dezember | 219,1 | 123,5 | 89,8 | 56,8 | 139,5 | 431,6 | 296,8 | 230,2 | 96 | | 108,5 |
| 1977 Januar | 224,1 | 113,9 | 76,9 | 50,4 | 126,1 | 383,0 | 289,2 | 227,5 | 86 | } 81 | 89,5 |
| Februar | 224,7 | 107,4 | 89,2 | 59,9 | 143,8 | 391,8 | 290,8 | 215,5 | 90 | | 98,1 |
| März | 226,2 | 108,1 | 84,9 | 54,7 | 137,2 | 351,3 | 295,5 | 220,6 | 89 | | 82,8 |
| April | 229,1 | 104,8 | 72,2 | 44,6 | 126,3 | 364,6 | 289,7 | 215,9 | 90 | | 79,6 |
| Mai | 228,5 | 104,8 | 73,0 | 53,2 | 109,9 | .. | .. | .. | 86 | } 81 | 77,1 |
| Juni | 228,5 | 110,4 | 57,7 | 33,9 | 101,9 | .. | .. | .. | 85 | | 74,8 |
| Juli | 230,0 | 90,1 | 54,5 | 37,1 | 93,1 | .. | .. | .. | 77 | | 68,1 |
| August | 230,6 | 96,4 | 66,0 | 48,5 | 104,8 | .. | .. | .. | 79 | } 78 | 58,2 |
| September | 231,2 | 100,0 | 59,4 | 37,3 | 108,6 | .. | .. | .. | 82 | | 60,7 |
| Oktober | 231,9 | 100,3 | 69,2 | 50,7 | 110,4 | .. | .. | .. | 86 | | 63,5 |
| November | 232,6 | 103,4 | 67,6 | 43,3 | 121,5 | .. | .. | .. | 89 | } 84 | 65,4 |
| Dezember | 232,7 | 115,6 | 98,4 | 82,1 | 134,9 | .. | .. | .. | 90 | | 76,4 |

| Jahr Monat | Großbritannien und Nordirland | | | | | Norwegen | | | Vereinigte Staaten | | |
|------------------------|---|----------------------|-------|-------|---------------|-------------------|------------------|---------------------------------|--------------------------|----------------------|---|
| | Tankerfahrt AFRA-Raten ⁴⁾ | | | | | Trampfahrt | | Tankerfahrt | Trampfahrt ⁷⁾ | | |
| | GP | MR | LR 1 | LR 2 | VLCC | Reise- charter | Zeit- charter | Reise- charter ⁶⁾ | insgesamt | darunter Getreide | Zeitcharter über 6 Monate ⁸⁾ |
| | | | | | | | | | | | |
| Worldscale = 100 | | | | | ⁵⁾ | 1971 = 100 | W'sc. = 100 | 1972 = 100 | | | |
| 1972 D | 115,4 | 101,9 | 80,5 | 69,5 | . | 74,5 | 104,7 | 83,7 | 100,0 | 100,0 | 100,0 |
| 1973 D | 174,0 | 151,7 | 112,2 | 100,9 | . | 161,5 | 230,1 | 233,5 | 137,7 | 171,9 | 189,8 |
| 1974 D | 211,3 | 179,4 | 120,5 | 96,6 | 78,3 | 217,9 | 300,8 | 132,5 | 304,2 | 314,6 | 246,0 |
| 1975 D | 136,2 ⁹⁾ | 123,0 ⁹⁾ | 83,2 | 62,7 | 57,1 | 142,0 | 171,4 | 70,0 | 192,9 | 182,8 | 168,7 |
| 1976 D | 132,6 ¹⁰⁾ | 117,6 ¹⁰⁾ | 77,1 | 57,0 | 50,3 | 134,2 | 175,4 | 81,7 | 173,5 | 164,8 | 163,8 |
| 1976 Oktober | 137,1 | 114,4 | 76,3 | 53,9 | 49,2 | 142,7 | 196,4 | 79,3 | 182,6 | 175,2 | 193,6 |
| November | 140,8 | 116,0 | 75,7 | 54,1 | 48,7 | 143,2 | 189,0 | 91,8 | 184,0 | 176,2 | 177,1 |
| Dezember | 143,5 | 115,1 | 74,6 | 54,1 | 47,4 | 140,3 | 182,8 | 103,9 | 175,4 | 166,3 | 179,2 |
| 1977 Januar | 156,8 | 121,2 | 81,2 | 57,8 | 48,9 | 135,3 | 174,8 | 90,8 | 166,4 | 155,6 | 167,0 |
| Februar | 160,7 | 119,8 | 81,0 | 56,1 | 49,1 | 135,6 | 168,2 | 117,9 | 164,5 | 154,5 | 150,1 |
| März | 160,1 | 128,3 | 82,0 | 57,2 | 48,9 | 134,7 | 163,4 | 85,9 | 164,9 | 155,0 | 147,4 |
| April | 162,1 | 117,3 | 77,8 | 56,0 | 48,3 | 132,1 | 164,9 | 80,8 | 166,0 | 156,3 | 154,9 |
| Mai | 151,2 | 111,3 | 75,1 | 55,5 | 47,8 | 128,9 | 163,0 | 82,6 | 165,5 | 156,0 | 162,3 |
| Juni | 149,3 | 111,5 | 72,8 | 55,0 | 47,8 | 131,2 | 158,6 | 77,7 | 163,1 | 152,9 | 174,2 |
| Juli | 145,3 | 110,3 | 71,5 | 53,5 | 47,5 | 131,7 | 157,6 | 79,5 | 163,0 | 153,7 | 208,9 |
| August | 138,8 | 108,8 | 71,7 | 53,4 | 46,8 | 129,4 | 155,8 | 75,2 | 162,1 | 152,0 | 190,9 |
| September | 149,1 | 108,4 | 70,8 | 53,1 | 47,2 | 131,3 | 155,5 | 77,4 | 161,2 | 151,0 | 150,7 |
| Oktober | 148,4 | 111,5 | 69,4 | 52,9 | 47,6 | 134,1 | 166,3 | 74,2 | 170,0 | 162,2 | 124,3 |
| November | 155,3 | 112,5 | 68,3 | 52,7 | 47,4 | 136,1 | 171,0 | 82,8 | 173,9 | 166,4 | 136,4 |
| Dezember | 151,5 | 106,2 | 66,1 | 50,9 | 44,0 | . | . | . | 173,8 | . | . |

*) Einschl. Zeitcharterraten (= Schiffsmieten).

1) Maßzahlen der Schiffscharterraten weltweiter Abschlüsse von Trockenfrachtern (ab 10 000 tdw) für Zeit-Einzelreisen, Rundreisen und Zeitbeschäftigung bis zu 2 Jahren Dauer. — 2) Indexreihen nach Schiffsgrößenklassen und Fahrtgebieten. 1 000 bis 1 100 tdw = Nordeuropäische Küstenfahrt, 2 000 bis 5 500 tdw = Große Küstenfahrt (einschl. Weißmeer, Mittelmeer und Schwarzmeerküste), 8 000 tdw und mehr = Überseefahrt. — 3) Mit Charterlaufzeiten bis zu 24 Monaten sowie Rundreisen. Die hier dargestellten, ab 1. 1. 1975 auf Basis 1976 berechneten Zahlen des britischen Zeitcharterindex der Trampfahrt wurden mit den Zahlen des auf Basis 1968 von der Chamber of Shipping, London, berechneten Zeitcharterindex verknüpft. — 4) Die hier dargestellten AFRA-Raten beziehen sich seit Beginn der Anwendung des Grundtariffs WORLDSCALE, d. h. seit dem 16. 9. 1969, nicht mehr auf Kalendermonate bzw. -jahre. Die Berichtszahlen der Monatszahlen reichen vom 16. des Vormonats bis zum 15. des in der Vorspalte angegebenen Monats. Dementsprechend reichen die Berichtszahlen der Jahreszahlen vom 16. November des Vorjahres bis zum 15. November des in der Vorspalte angegebenen Jahres. — 5) Juli 1965 bis Juni 1966 = 100. — 6) Die hier dargestellten Zahlen des norwegischen Index der Tankerfrachtraten für den Transport von Rohöl und Ölprodukten beziehen sich bis zum 31. 12. 1973 auf Reisecharterabschlüsse für Tanker aller Größenklassen, ab 1. 1. 1974 auf solche Carriers von 30 000 bis 59 999 tdw. — 7) Die hier dargestellten, ab 1. 1. 1974 auf Basis 1972 berechneten Zahlen des amerikanischen Reise- bzw. Zeitcharterindex wurden mit den Zahlen auf Basis 1951 verknüpft. — 8) Beschäftigungszeit. — 9) Durchschnitt 16. 11. 1974 bis 16. 7. 1975. — 10) Die AFRA-Raten für Tankergrößen von 16 500 bis 44 999 tdw (GP, MR) beziehen sich ab 16. 7. 1975 lediglich auf Rohöltransporte.

STATISTIK DES AUSLANDES

Unter diesem Titel werden folgende zusammenfassende auslandsstatistische Veröffentlichungen des Statistischen Bundesamtes, Wiesbaden herausgegeben:

INTERNATIONALE MONATZAHLEN (Kennziffer: 5100000)

Erscheinungsfolge monatlich — Umfang 60 Seiten — Format DIN A 4 — DM 6,70

LÄNDERBERICHTE (Kennziffer: 5200000)

Erscheinungsfolge unregelmäßig — Umfang 50 bis 180 Seiten — Format DIN A 4

Angegeben ist das Erscheinungsjahr des letzten Berichtes:

| Land, Erscheinungsjahr | DM | Land, Erscheinungsjahr | DM | Land, Erscheinungsjahr | DM | Land, Erscheinungsjahr | DM |
|-----------------------------------|-------|--------------------------------------|-------|----------------------------|-------|------------------------|------------|
| Ägypten 1977 | 11,80 | Indien 1971 ¹⁾ | 11,— | Madagaskar 1973 | 9,— | Sudan 1976 | 9,— |
| Äthiopien 1972 | 11,— | Indonesien 1974 ¹⁾ | 10,— | Marokko 1975 | 10,— | Togo 1977 | vorgesehen |
| Algerien 1975 ¹⁾ | 10,— | Jugoslawien 1974 | 11,— | Nigeria 1977 | 10,70 | Tschechoslowakei 1975 | 11,— |
| Birma 1972 | 9,— | Kongo, Dem. Rep. 1970 ¹⁾ | 9,— | Ostafri. Gemeinschaft 1971 | 11,— | Türkei 1972 | 11,— |
| Bulgarien 1972 | 9,— | Korea, Süd- 1975 | 10,— | Pakistan 1974 | 9,— | Tunesien 1976 | 10,— |
| Ceylon 1972 | 9,— | Korea, Dem. Volksrep. 1977 | 8,60 | Philippinen 1976 | 10,70 | Ungarn 1972 | 9,— |
| Chile 1970 ¹⁾ | 11,— | Länder im COMECON 1970 ¹⁾ | 11,— | Polen 1973 | 11,— | | |
| China (Taiwan) 1970 ¹⁾ | 9,— | Liberia 1973 | 9,— | Rumanien 1974 | 10,— | | |
| Ghana 1972 | 9,— | Libyen 1977 | 10,70 | Sowjetunion 1977 | 11,80 | | |

LÄNDERKURZBERICHTE (Kennziffer: 5300000)

Monatlich 4 Berichte (ein Jahrgang 48 Berichte) — Umfang je Heft ca. 30 Seiten — Format DIN A 4

Bezugspreis für einen Einzelbericht des Jahrgangs 1971 bis 1973 = DM 2,—; 1974 bis 1976 = DM 3,—; 1977 = DM 3,20; 1978 = DM 3,40.

Für die nachstehend genannten Länder ist jeweils das Erscheinungsjahr des letzten Berichts angegeben:

| Land, Erscheinungsjahr | Land, Erscheinungsjahr | Land, Erscheinungsjahr | Land, Erscheinungsjahr | Land, Erscheinungsjahr | Land, Erscheinungsjahr |
|-------------------------------------|--|--|--------------------------------|------------------------------------|---|
| Ägypten 1976 ¹⁾ | Dänemark 1974 | Irak 1975 ¹⁾ | Libanon 1975 ¹⁾ | Oman 1974 ¹⁾ | Surinam 1976 |
| Äquatorialguinea 1972 ¹⁾ | Dahomee 1974 | Iran 1976 ¹⁾ | Liberia 1975 ¹⁾ | Pakistan 1977 | Swasiland 1975 |
| Äthiopien 1977 | Dominikanische Republik 1971 ¹⁾ | Irland 1975 | Libyen 1974 ¹⁾ | Panama 1977 | Syrien 1975 ¹⁾ |
| Afghanistan 1976 ¹⁾ | Ecuador 1977 | Island 1971 ¹⁾ | Liechtenstein 1975 | Papua - Neuguinea 1975 | Tansania 1977 |
| Albanien 1974 | Elfenbeinküste 1977 | Israel 1976 | Luxemburg 1971 ¹⁾ | Paraguay 1975 ¹⁾ | Thailand 1977 |
| Algerien 1977 | El Salvador 1976 | Italien 1976 | Madagaskar 1977 | Peru 1977 | Togo 1975 ¹⁾ |
| Angola 1977 | Fidschi 1972 | Jamaika 1976 | Malawi 1977 | Philippinen 1974 ¹⁾ | Trinidad und Tobago 1970 ¹⁾ |
| Argentinien 1977 | Finnland 1975 ¹⁾ | Japan 1974 | Malaysia 1976 ¹⁾ | Polen 1977 | Tschad 1974 |
| Australien 1975 | Frankreich 1976 | Jemen, Arab. Rep. u. Dem. Volksrepublik 1977 | Mal 1976 | Portugal 1977 | Tschechoslowakei 1977 |
| Bahamas 1974 | Gabun 1977 | Jordanien 1977 | Marokko 1977 | Rumänien 1976 | Türkei 1977 |
| Bahrain 1972 ¹⁾ | Gambia 1976 | Jugoslawien 1976 | Mauritanien 1975 | Sambia 1977 | Tunesien 1977 |
| Bangladesch 1977 | Ghana 1977 ¹⁾ | Kamerun 1977 | Mauritius 1971 ¹⁾ | Saudi - Arabien 1975 ¹⁾ | Uganda 1978 |
| Barbados 1973 ¹⁾ | Griechenland 1977 | Kanada 1974 ¹⁾ | Mexiko 1976 ¹⁾ | Schweden 1972 ¹⁾ | Ungarn 1977 |
| Belgien 1971 ¹⁾ | Großbritannien u. Nordirland 1976 | Kenia 1977 | Mongolei 1977 | Schweiz 1975 | Uruguay 1975 ¹⁾ |
| Birma 1977 | Guatemala 1976 ¹⁾ | Khmer -Rep. 1974 | Mosambik 1977 | Senegal 1976 ¹⁾ | Venezuela 1975 ¹⁾ |
| Bolivien 1977 | Guinea 1975 ¹⁾ | Kolumbien 1977 | Nepal 1977 | Sierra Leone 1977 | Vereinigte Arab. Emirate 1975 ¹⁾ |
| Botsuana 1975 | Guayana, Franz.-Guyana 1973 ¹⁾ | Kongo 1974 | Neuseeland 1975 | Singapur 1977 | Vereinigte Staaten 1976 ¹⁾ |
| Brasilien 1977 | Haiti 1976 | Korea, Süd- 1973 ¹⁾ | Nicaragua 1975 | Somalia 1974 | Vietnam, Nord- 1973 ¹⁾ |
| Bruni 1976 | Honduras 1976 | Korea, Nord- 1971 ¹⁾ | Niederlande 1974 ¹⁾ | Sowjetunion 1974 ¹⁾ | Vietnam, Süd- 1972 ¹⁾ |
| Bulgarien 1976 | Hongkong 1976 | Kuba 1977 | Niger 1977 | Spanien 1975 ¹⁾ | Zaire 1977 |
| Burundi 1974 ¹⁾ | Indien 1977 | Kuwait 1974 ¹⁾ | Nigeria 1975 ¹⁾ | Sri Lanka 1977 | Zentralafrikanische Republik 1974 |
| Chile 1977 | Indonesien 1977 | Laos 1971 ¹⁾ | Norwegen 1974 ¹⁾ | Sudan 1974 ¹⁾ | Zypern 1975 |
| China (Taiwan) 1974 ¹⁾ | | Lesotho 1975 | Obervolta 1975 ¹⁾ | Südafrika 1974 ¹⁾ | |
| China, Volksrep. 1975 ¹⁾ | | | Österreich 1975 | Südrhodesien 1975 | |
| Costa Rica 1977 | | | | | |

1) Vergiffen.

FACHSERIE AUSLANDSSTATISTIK*)

Reihe 1: Bevölkerung und Erwerbstätigkeit im Ausland

Reihe 2: Produzierendes Gewerbe im Ausland

Reihe 3: Außenhandel des Auslandes

Reihe 4: Löhne und Gehälter im Ausland

Reihe 5: Preise und Preisindizes im Ausland

*) Die einzelnen Reihen sind z. T. nach weiteren Untertiteln gegliedert.