

STATISTISCHES
BUNDESAMT
WIESBADEN

ALLGEMEINE STATISTIK DES AUSLANDES

Internationale Monatszahlen

April 1976



VERLAG W. KOHLHAMMER

STATISTISCHES
BUNDESAMT
WIESBADEN

ALLGEMEINE STATISTIK DES AUSLANDES

Internationale Monatszahlen

April 1976



VERLAG W. KOHLHAMMER, STUTTGART UND MAINZ
Bestellnummer: 130100 — 760204

Inhalt

| | Seite | | Seite |
|---|-------|--|-------|
| Nachweis über Darstellungen in den Heften ab 1965 | 3 | Graphische Darstellungen | |
| Maße und Gewichte | 4 | Arbeitslose | 6 |
| Vorbemerkung | 5 | Lohnindex und durchschnittliche Bruttoverdienste der Indu- | |
| Allgemeine Abkürzungen und Zeichenerklärung | 5 | striearbeiter | 7 |

Sondertabellen

Land- und Forstwirtschaft, Fischerei

Viehbestand

| | |
|---------------------|----|
| Milchkühe | 8 |
| Schafe | 10 |
| Ziegen | 12 |
| Hühner | 14 |

| | |
|---|----|
| Walfang | 15 |
| Walverarbeitung | 16 |
| Landstationen und Walfangflotten in Betrieb | 16 |

Laufende Tabellen

Erwerbstätigkeit

| | |
|-----------------------|----|
| Arbeitslose | 17 |
|-----------------------|----|

Industrie und Bautätigkeit

| | |
|---|----|
| Meßzahlen der Beschäftigten in der verarbeitenden Industrie | 18 |
|---|----|

| | |
|--|----|
| Index der Industriellen Produktion | 19 |
|--|----|

Produktion ausgewählter Erzeugnisse

| | |
|--|----|
| Steinkohle | 20 |
| Eisenerz | 20 |
| Bleierz | 21 |
| Kupfererz | 21 |
| Zinkerz | 22 |
| Zinnerz | 22 |
| Bauxit | 22 |
| Erdöl | 22 |
| Erdgas | 23 |
| Zement | 24 |
| Roheisen | 25 |
| Rohstahl | 25 |
| Aluminium | 26 |
| Personenkraftwagen | 26 |
| Lastkraftwagen | 27 |
| Personenkraftwagen (Montage) | 27 |
| Lastkraftwagen (Montage) | 27 |
| Schwefelsäure | 28 |
| Natriumhydroxid (Ätznatron) | 28 |
| Synth. Kautschuk | 28 |
| Zeitungsdruckpapier | 29 |
| Kraftfahrzeugbereifungen | 29 |
| Elektrizitätserzeugung | 30 |
| Gaserzeugung | 31 |

Wohnungsbau

| | |
|-------------------------------------|----|
| Fertiggestellte Wohnungen | 31 |
|-------------------------------------|----|

Binnenhandel

| | |
|--|----|
| Index der Einzelhandelsumsätze | 32 |
|--|----|

Außenhandel

| | |
|---------------------------------|----|
| Ein- und Ausfuhrwerte | 33 |
|---------------------------------|----|

| | |
|--|----|
| Index des Außenhandelsvolumens | 36 |
|--|----|

Verkehr

| | |
|---------------------------------|----|
| Eisenbahngüterverkehr | 38 |
|---------------------------------|----|

| | |
|---|----|
| Seeschifffahrt, Güterumschlag | 39 |
|---|----|

| | |
|-----------------------|----|
| Luftverkehr | 42 |
|-----------------------|----|

Geld und Kredit

| | |
|--|----|
| Bargeldumlauf und Bankeinlagen | 43 |
|--|----|

| | |
|-------------------------------------|----|
| Gold- und Devisenbestände | 47 |
|-------------------------------------|----|

| | |
|---------------------------------|----|
| Index der Aktienkurse | 49 |
|---------------------------------|----|

Preise

| | |
|---|----|
| Index der Erzeuger- und Großhandelspreise | 50 |
|---|----|

| | |
|-------------------------------------|----|
| Index der Weltmarktpreise | 52 |
|-------------------------------------|----|

| | |
|--------------------------------------|----|
| Index der Grundstoffpreise | 52 |
|--------------------------------------|----|

| | |
|---------------------------------------|----|
| Preise für Welthandelsgüter | 52 |
|---------------------------------------|----|

| | |
|--|----|
| Preisindex für die Lebenshaltung | 54 |
|--|----|

| | |
|------------------------------------|----|
| Index der Seefrachtraten | 57 |
|------------------------------------|----|

Löhne

| | |
|--|--|
| Lohnindex, durchschnittliche Bruttoverdienste sowie Arbeits- | |
|--|--|

| | |
|--|----|
| zeiten der Industriearbeiter | 58 |
|--|----|

Die Angaben für die Bundesrepublik Deutschland beziehen sich auf das Bundesgebiet; sie schließen Berlin (West) ein.

Erschienen im April 1976

Nachdruck — auch auszugsweise — nur mit Quellenangabe gestattet

Einzelpreis DM 6,—

Jahresbezugspreis DM 64,— (für einen kompletten Berichtsjahrgang)

Nachweis über Darstellungen in den Heften ab 1969 *)

Graphische Darstellungen

| | Heft | | Heft |
|--|-------|--|-------|
| Index der industriellen Produktion | 1/76 | Lohnindex und durchschnittliche Bruttoverdienste der Industriearbeiter | 10/75 |
| Index des Außenhandelsvolumens | 2/76 | Bargeldumlauf und Bankerlagen | 11/75 |
| Index der Großhandelspreise und Lebenshaltungskosten | 3/76 | Gold- und Devisenbestände der Zentralnotenbanken | 12/75 |
| Arbeitslose | 10/75 | Index der Aktienkurse | 12/75 |

Sondertabellen:

Strukturdaten ausgewählter Entwicklungsländer 12/75

Gebiet und Bevölkerung

| | |
|--|------|
| Entwicklung der Bevölkerung und Erwerbsbevölkerung | 2/75 |
| Fläche und Bevölkerung selbständiger Länder der Erde | 7/75 |
| Bevölkerung nach ausgewählten Pakten und Zusammenschlüssen | 7/75 |
| Millionenstädte der Erde | 7/75 |
| Eheschließungen | 7/75 |
| Geborene | 7/75 |
| Gestorbene | 7/75 |
| Säuglingssterblichkeit | 7/75 |
| Lebenserwartung | 7/75 |
| Ehescheidungen | 7/75 |

Gesundheitswesen

| | |
|--|------|
| Berufe des Gesundheitswesens | 9/75 |
|--|------|

Unterricht, Bildung und Kultur

| | |
|---|-------|
| Bildungsanstalten | |
| Schulen, Schuler und Lehrpersonen | 5/75 |
| Spielfilmproduktion | 10/74 |
| Ortsfeste Filmtheater | 10/74 |
| Filmbesuch | 10/74 |
| Ton - Rundfunkteilnehmer | 5/74 |
| Fernseh - Rundfunkteilnehmer | 5/74 |

Erwerbstätigkeit

| | |
|-------------------------------------|------|
| Streiks und Aussperrungen | 9/75 |
|-------------------------------------|------|

Land- und Forstwirtschaft, Fischerei

| | |
|--|-------|
| Index der landwirtschaftlichen Erzeugung | 1/76 |
| Anbau und Ernte von | |
| Weizen | 1/76 |
| Roggen | 5/75 |
| Gerste | 1/76 |
| Hafer | 5/75 |
| Körnermais | 1/76 |
| Reis | 1/76 |
| Kartoffeln | 1/76 |
| Süßkartoffeln | 1/76 |
| Zuckerrüben | 1/76 |
| Zwiebeln | 10/75 |
| Äpfeln (Ernte) | 4/75 |
| Birnen (Ernte) | 4/75 |
| Trauben | 4/75 |
| Keltertrauben | 7/72 |
| Zitrusfrüchte (Ernte) | 5/74 |
| Leinsamen | 2/76 |
| Raps | 2/76 |
| Sonnenblumenkernen | 2/76 |
| Oliven (Ernte) und Olivenöl (Gewinnung) | 2/76 |
| Erdnüssen (ungeschält) | 2/76 |
| Kopra (Erzeugung) | 2/76 |
| Sojabohnen | 2/76 |
| Sesam | 2/76 |
| Baumwolle (Saat) | 2/76 |
| Baumwolle (Faser) | 2/76 |
| Flachs, Jute und anderen Faserpflanzen | 2/76 |
| Hanf | 2/76 |
| Hartfasern (Gewinnung) | 2/76 |
| Naturkautschuk (Gewinnung) | 12/75 |
| Rohkaffee (Erzeugung) | 1/76 |
| Tee (Erzeugung) | 12/75 |
| Kakaobohnen (Erzeugung) | 4/75 |
| Tabak | 12/75 |

Viehbestand

| | |
|--------------------|------|
| Pferde | 3/76 |
| Rindvieh | 6/75 |
| Kühe | 4/74 |
| Schweine | 6/75 |
| Schafe | 4/74 |
| Ziegen | 8/75 |
| Hühner | 5/74 |

Erzeugung von

| | |
|-----------------------------|------|
| Milch | 6/75 |
| Hühnereiern | 6/75 |
| Fleisch | 6/75 |
| Wolle | 8/75 |
| Hauten und Fellen | 8/75 |

Nahrungsmittelerzeugung und Bevölkerung in der Welt nach Regionen 11/75

| | |
|---|-------|
| Düngemittelieferungen für den Verbrauch in der Landwirtschaft | 11/75 |
| Handelsdüngenanwendung bezogen auf Fläche u. Bevölkerung | 12/75 |
| Pflanzenschutz- und Schädlingsbekämpfungsmittel | 11/74 |
| Schlepperbestand in der Landwirtschaft | 3/76 |
| Landwirtschaftliche Betriebe und Flächen nach Betriebsgrößenklassen in ausgewählten Ländern Europas | 3/75 |
| Holzeinschlag | 10/75 |
| Fischfänge bzw. Anlandungen | 10/75 |
| Walfang | 3/75 |
| Walverarbeitung | 3/75 |
| Landstationen und Walfangflotten in Betrieb | 3/75 |

Industrie und Bautätigkeit

| | |
|--|-------|
| Weltproduktion | |
| Brenn- und Rohstoffe, Elektrizität | 11/75 |

Verkehr

| | |
|-----------------------------------|-------|
| Ausländerfremdenverkehr | 12/75 |
|-----------------------------------|-------|

Versorgung und Verbrauch

| | |
|---|------|
| Netto - Lebensmittelversorgung | |
| Gramm je Einwohner und Tag | 2/73 |
| Kalorien je Einwohner und Tag | 2/73 |

Volkswirtschaftliche Gesamtrechnungen

| | |
|--|-------|
| Bruttoinlandsprodukt zu Marktpreisen und Volkseinkommen in den Ländern der OECD 1950 - 1974 | 9/75 |
| Entstehung des Bruttoinlandsprodukts zu Faktorkosten in Ländern der OECD | 1/74 |
| Sozialprodukt und Entstehung des Inlandsprodukts in Ländern, die nicht zur OECD gehören | 4/70 |
| Verwendung des Bruttoinlandsprodukts in den Ländern der OECD | 1/75 |
| Verwendung des Sozialprodukts in den Ländern der OECD | 11/71 |
| Verwendung des Sozialprodukts in Ländern, die nicht zur OECD gehören | 5/70 |
| Sozialprodukt und Verteilung des Volkseinkommens in den Ländern der OECD | 1/72 |
| Verteilung des Volkseinkommens in Ländern der OECD | 3/74 |
| Sozialprodukt und Verteilung des Volkseinkommens in Ländern, die nicht zur OECD gehören | 6/70 |
| Sozialprodukt, Verwendung des Brutto - Inlandsprodukts und Verteilung des Volkseinkommens in den Ländern der EG, den Vereinigten Staaten und Japan | 7/73 |

Zahlungsbilanzen

| | |
|--|------|
| Zusammengefaßte Zahlungsbilanzen der OECD - Länder | 1/73 |
| Zusammengefaßte Zahlungsbilanzen ausgewählter Länder, die nicht zur OECD gehören | 9/72 |
| Zusammengefaßte Zahlungsbilanzen ausgewählter Länder | 3/76 |

*) Wiederkehrende Sachverhalte sind nur mit der Heftangabe für die jeweils letzte vorangegangene Veröffentlichung angezeigt

Maße und Gewichte

| Metrisches System | | Britisches oder US-System | |
|---|------------------------|---|----------------------------|
| Einheit | Gegenwert | Einheit | Gegenwert |
| Längenmaße | | | |
| 1 Zentimeter (cm) | 0,393 701 in | 1 inch (in) | 2,54 cm |
| 1 Meter (m) = 100 cm | 3,280 840 ft | 1 foot (ft) = 12 in | 0,3048 m |
| | 1,09 361 yd | 1 yard (yd) = 3 ft | 0,9144 m |
| 1 Kilometer (km) = 1 000 m | 0,621 371 mi | 1 mile (mi) = 1 760 yd | 1,609 344 km |
| Flächenmaße | | | |
| 1 Quadratzentimeter (cm ²) | 0,155 000 sq in | 1 square inch (sq in) | 6,4516 cm ² |
| 1 Quadratmeter (m ²) = 10 000 cm ² | 10,76 391 sq ft | 1 square foot (sq ft) = 144 sq in | 0,092 903 m ² |
| | 1,19 599 sq yd | 1 square yard (sq yd) = 9 sq ft | 0,836 127 m ² |
| 1 Quadratkilometer (km ²) = 100 ha = 1 000 000 m ² | 0,386 102 sq mi | 1 square mile (sq mi) = 640 acres (acs) | 2,589 988 km ² |
| 1 Ar (a) = 100 m ² | 119,5990 sq yd | | |
| 1 Hektar (ha) = 100 a = 10 000 m ² | 2,47 054 acres (acs) | 1 acre (ac) = 4 840 sq yds | 0,404 686 ha |
| Raummaße | | | |
| 1 Kubikzentimeter (cm ³) | 0,061 024 cu in | 1 Cubic inch (cu in) | 16,387 064 cm ³ |
| 1 Kubikmeter (m ³) = 1 000 000 cm ³ | 35,314 667 cu ft | 1 Cubic foot (cu ft) = 1 728 cu in | 28,316 847 dm ³ |
| | 1,30 794 cu yd | 1 Cubic yard (cu yd) = 27 cu ft | 0,764 554 m ³ |
| | 0,35 315 rt | 1 register ton (rt) = 100 cu ft | 2,831 684 m ³ |
| Flüssigkeitsmaße | | | |
| 1 Liter (l) | 1,75 980 imp. pt | 1 imperial pint (imp. pt) | 0,568 262 l |
| | 2,11 342 US pt | 1 US liquid pint (liq. pt) | 0,473 163 l |
| | 0,87 989 imp. qt | 1 imperial quart (imp. qt) = 2 imp. pt | 1,136 524 l |
| | 1,05 671 US qt | 1 US liquid quart (liq. qt) = 2 liq. pt | 0,946 326 l |
| 1 Hektoliter (hl) = 100 l | 21,996 879 imp. gal | 1 imp. gallon (imp. gal) = 4 imp. qt | 4,546 099 l |
| | 26,417 945 US gal | 1 US gallon (US gal) = 4 liq. qt | 3,785 306 l |
| Gewichte | | | |
| 1 Pfund (Pfd) = 0,5 kg | 17,63 698 avdp. oz | 1 avoirdupois ounce (avdp. oz) | 28,349 523 g |
| | 16,07 536 troy oz | 1 apothecaries' or troy ounce (troy oz) ¹⁾ | 31,103 477 g |
| | 1,10 231 131 avdp. lb | | |
| 1 Kilogramm (kg) = 2 Pfd | 2,20 462 262 avdp. lb | 1 avoirdupois pound (avdp. lb) = 16 avdp. oz | 453,59 237 g |
| | 2,67 923 troy lb | 1 apothecaries' or troy pound (troy lb) | 373,241 722 g |
| 1 Zentner (z) = 100 Pfd = 50 kg | 1,10 231 131 US cwt | 1 US hundredweight (US cwt) = 100 lbs | 45,359 237 kg |
| | 0,98 421 brit. cwt | 1 Brit. hundredweight (brit. cwt) = 112 lbs | 50,802 345 kg |
| 1 Dezitonne (dt) = 2 z = 200 Pfd = 100 kg | 2,20 462 261 US cwt | | |
| | 1,96 841 301 brit. cwt | | |
| 1 Tonne (t) = 10 dz = 20 z = 2 000 Pfd = 1 000 kg | 1,10 231 131 sh t | 1 short ton (sh t) = 2 000 lbs | 0,90 718 474 t |
| | 0,98 420 652 l t | 1 long ton (l t) = 2 240 lbs | 1,01 604 691 t |
| Maße für Verkehrsleistungen | | | |
| 1 Personenkilometer (Pkm) | 0,621 371 pass mi | 1 passenger-mile (pass mi) | 1,609 344 Pkm |
| 1 Tonnenkilometer (tkm) | 0,684 944 sh t mi | 1 short ton-mile (sh t mi) | 1,459 972 tkm |
| | 0,611 558 l t mi | 1 long ton-mile (l t mi) | 1,635 169 tkm |

1) Gold-, Silber-, Juwelen- und Apothekengewicht

Maße und Gewichte für landwirtschaftliche Produkte

| 1 metr. t | Gegenwert in | | 1 US-bushel | Gegenwert in | | 1 imp. bushel | Gegenwert in | |
|-------------------|--------------|------------------|-------------------|--------------|-----------|------------------|--------------|-----------|
| | US-bushels | imperial bushels | | lbs | metr. t | | lbs | metr. t |
| Weizen | 36,743 | 36,743 | Weizen | 60 | 0,027 216 | Weizen | 60 | 0,027 216 |
| Kartoffeln | 36,743 | 36,743 | Kartoffeln | 60 | 0,027 216 | Kartoffeln | 60 | 0,027 216 |
| Mengkorn | 38,011 | | Mengkorn | 58 | 0,026 308 | Roggen | 56 | 0,025 401 |
| Roggen | 39,368 | 39,368 | Roggen | 56 | 0,025 401 | Mais | 56 | 0,025 401 |
| Mais | 39,368 | 39,368 | Mais | 56 | 0,025 401 | Leinsamen | 52 | 0,023 587 |
| Leinsamen | 39,368 | 42,396 | Leinsamen | 56 | 0,025 401 | Gerste | 50 | 0,022 680 |
| Gerste | 45,931 | 44,092 | Gerste | 48 | 0,021 772 | Hafer | 39 | 0,017 690 |
| Reis (ungeschalt) | 48,991 | | Reis (ungeschalt) | 45 | 0,020 412 | 1 Austral bushel | | |
| Spelz | 61,241 | | Spelz | 36 | 0,016 329 | Roggen | 60 | 0,027 216 |
| Hafer | 68,894 | 56,529 | Hafer | 32 | 0,014 515 | Leinsamen | 56 | 0,025 401 |
| Sojabohnen | 36,743 | | Sojabohnen | 60 | 0,027 216 | Reis | 42 | 0,019 051 |
| | | | | | | Hafer | 40 | 0,018 144 |

Vorbemerkung

Die Internationalen Monatszahlen bringen aus der Fülle des ausländischen statistischen Materials laufend solche grundlegenden, kurzfristig anfallenden statistischen Reihen, die zur Wirtschaftsbeobachtung in weltweitem Rahmen geeignet erscheinen. Zu ihnen treten in periodisch wiederkehrenden Sondertabellen halbjährlich und jährlich anfallende internationale Daten wie z. B. Bevölkerungszahlen, Ernteergebnisse, Zahlen zur Entwicklung des Sozialprodukts u. a. m. Sondertabellen und Laufende Tabellen sollen dabei ständig einen möglichst großen Teil der in den Internationalen Übersichten des Statistischen Jahrbuches enthaltenen Tabellen fortführen und auf diese Weise die in der Zeit bis zum Erscheinen eines neuen Jahrgangs entstehende Lucke in der Veröffentlichung solcher Daten überbrücken helfen.

Als Quellen dienen die vom Statistischen Amt der Vereinten Nationen für das „Monthly Bulletin of Statistics“ ausgewählten Serien, die statistischen Veröffentlichungen der den Vereinten Nationen angeschlossenen internationalen Körperschaften (Food and Agriculture Organization, International Monetary Fund usw.) sowie Statistiken der Organisation für wirtschaftliche Zusammenarbeit und Entwicklung und des Statistischen Amtes der Europäischen Gemeinschaften. Darüber hinaus werden die Zahlen nach den vorliegenden Originalquellen der betreffenden Länder ergänzt und laufend nach dem neuesten Stand berichtigt. Vorläufige und berichtigte Zahlen werden, abgesehen von Ausnahmefällen, nicht als solche gekennzeichnet; zumindest die letzte Zahl einer Reihe sollte jedoch stets als vorläufig angesehen werden.

Bei der Benutzung der „Monatszahlen“ ist zu beachten, daß die Angaben für die verschiedenen Sachgebiete und Länder, entsprechend dem unterschiedlichen Stand der Original- und sonstigen Quellen, zeitlich nicht einheitlich anfallen. Die Unterschiede der statistischen Begriffe, der Erhebungsverfahren und der Bearbeitungsmethoden schränken die Vergleichbarkeit der Angaben von Land zu Land stark ein. Durch Fußnoten wird auf wesentliche Unterschiede in der Methode, die die Vergleichbarkeit der Länderergebnisse beeinträchtigen, und auf sonstige Besonderheiten einzelner Reihen aufmerksam gemacht; im Rahmen des verfügbaren Raumes ist es leider nicht möglich, eine eingehendere Beschreibung des methodischen Aufbaues der einzelnen Reihen zu bringen. Benutzern der Internationalen Monatszahlen, die sich hierfür interessieren, stehen jedoch im Statistischen Bundesamt die herangezogenen Quellen zur Einsichtnahme zur Verfügung.

Allgemeine Abkürzungen

| | | | |
|----------------|------------------|-----|---|
| DM | = Deutsche Mark | MD | = Monatsdurchschnitt |
| \$ | = Dollar | JD | = Jahresdurchschnitt |
| £ | = Pfund Sterling | D | = Durchschnitt zeitlich nicht kumulierbarer, nicht addier- fähiger Massen |
| Mill. | = Million | Vj. | = Vierteljahr |
| Mrd. | = Milliarde | vj. | = vierteljährlich |
| m ³ | = Kubikmeter | hj. | = halbjährlich |
| kW | = Kilowatt | | |
| kWh | = Kilowattstunde | | |
| % | = Prozent | | |

Zeichenerklärung

- = nichts vorhanden
- 0 = mehr als nichts, aber weniger als die Hälfte der kleinsten Einheit, die in der Tabelle zur Darstellung gebracht werden kann
- . = kein Nachweis vorhanden
- ... = Angaben fallen später an
- | oder — = grundsätzliche Änderungen innerhalb einer Reihe, die den zeitlichen Vergleich beeinträchtigt.

Abweichungen in den Summen erklären sich durch Runden der Zahlen.

ARBEITSLOSE in 1000 Personen

I Stichprobenerhebung über die Arbeitskräfte

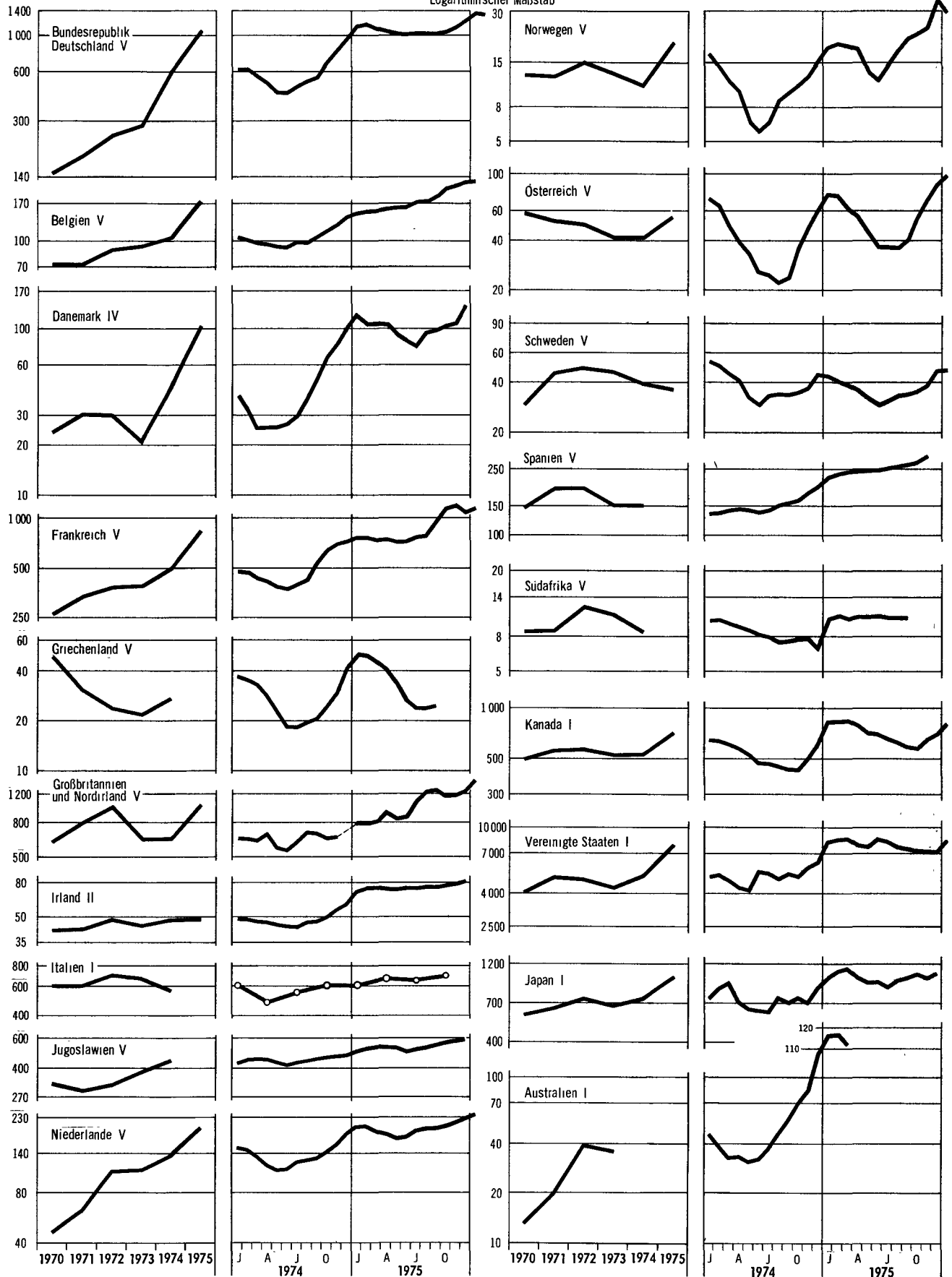
II Statistik der Arbeitslosenpflichtversicherung

III Nur Unterstützungsempfänger

IV Statistik der Gewerkschaften und Gewerkschaftskassen

V Registrierte Arbeitslose

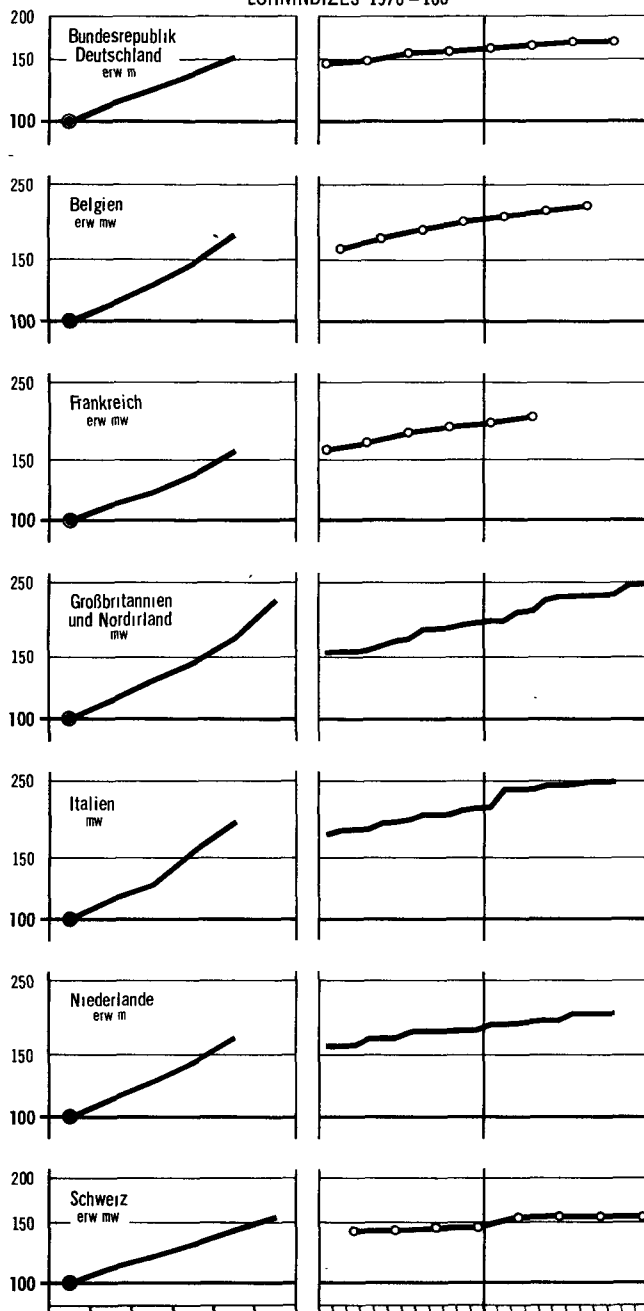
Logarithmischer Maßstab



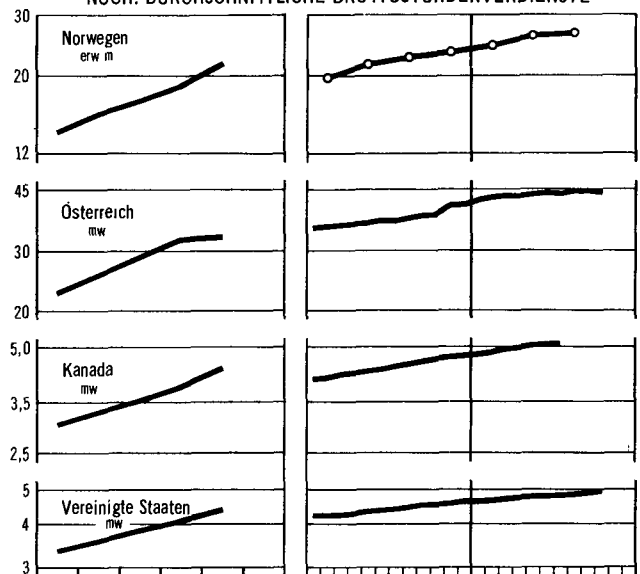
LOHNINDIZES UND DURCHSCHNITTliche BRUTTOVERDIENSTE DER INDUSTRIEARBEITER

Logarithmischer Maßstab

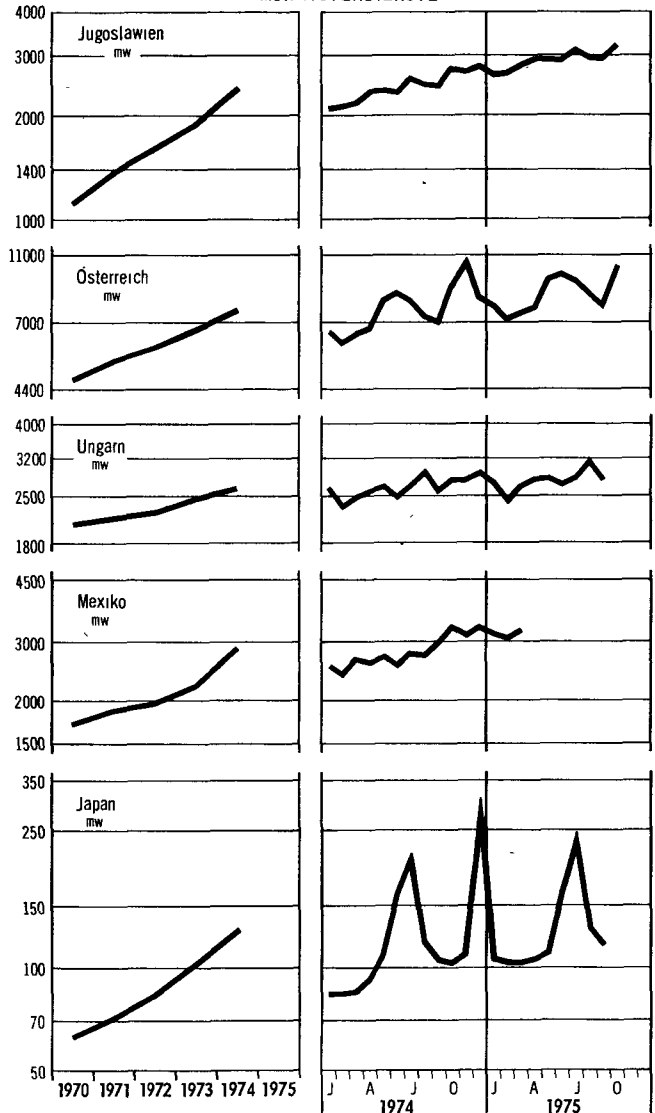
LOHNINDIZES 1970 = 100



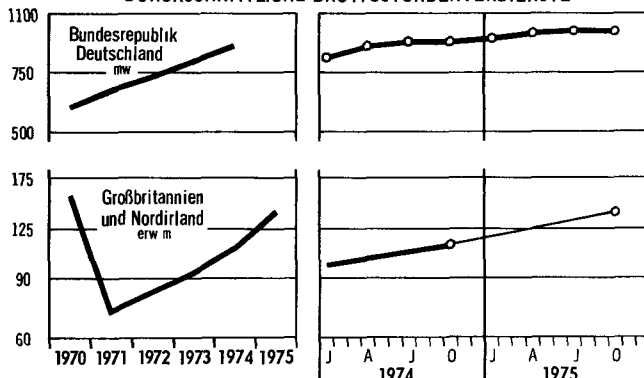
NOCH: DURCHSCHNITTliche BRUTTOSTUNDENVERDIENSTE



MONATSVERDIENSTE



DURCHSCHNITTliche BRUTTOSTUNDENVERDIENSTE



Sondertabellen
Land- und Forstwirtschaft, Fischerei

Viehbestand
Milchkuhe

1 000

| Land | Zeitpunkt der Zählung | 1960/61 1964/65 | 1968/69 | 1969/70 | 1970/71 | 1971/72 | 1972/73 | 1973/74 |
|---|-----------------------------|-----------------------|---------|---------------|---------------|---------------|---------------|---------------|
| | | Oktober bis September | | | | | | |
| Europa | | 91 762 | | 94 371 | 93 855 | 95 564 | 97 460 | 98 735 |
| Bundesrepublik Deutschland | Dezember | 5 854 | 5 878 | 5 848 | 5 561 | 5 414 | 5 466 | 5 487 |
| Deutsche Demokratische Republik und Berlin (Ost) | Dezember | 2 134 | 2 166 | 2 167 | 2 163 | 2 173 | 2 169 | 2 165 |
| Albanien | Dezember | 120 | 163 | 129 | 130 | 130 | 132 | 134 |
| Belgien | Mai | 1 025 | 1 072 | 1 041 | 1 012 | 985 | 1 009 | 1 018 |
| Bulgarien | Januar | 575 | 654 | 579 | 599 | 609 | 604 | 604 |
| Danemark | Juli | 1 421 | 1 232 | 1 175 | 1 126 | 1 142 | 1 176 | 1 190 |
| Finnland | Juni | 1 171 | 969 | 889 | 849 | 837 | 824 | 819 |
| Frankreich | Oktober | 9 830 | 8 747 | 8 695 | 8 491 | 9 655 | 9 921 | 10 050 |
| Griechenland | Dezember | 434 | 760 | 433 | 450 | 435 | 484 | 483 |
| Großbritannien und Nordirland | Juni | 3 443 | 5 309 | 3 291 | 3 281 | 3 373 | 3 477 | 3 382 |
| Irland | Juni | 1 257 | 1 657 | 1 419 | 1 450 | 1 550 | 1 700 | 1 650 |
| Island | Jan — Dez | 41 | 42 | 34 | 36 | 37 | 37 | 37 |
| Italien | Januar | 3 396 | 3 679 | 3 555 | 3 214 | 3 165 | 3 256 | 3 795 |
| Jugoslawien | Januar | 1 933 | 1 970 | 2 101 | 2 160 | 2 339 | 2 464 | 2 500 |
| Luxemburg | Mai | 56 | 75 | 62 | 62 | 63 | 68 | 70 |
| Niederlande | Mai | 1 690 | 1 902 | 1 900 | 1 912 | 1 970 | 2 100 | 2 200 |
| Norwegen | Juni | 568 | 437 | 424 | 414 | 414 | 413 | 406 |
| Österreich | Dezember | 1 122 | 1 115 | 1 078 | 1 061 | 1 044 | 1 044 | 1 068 |
| Polen | Juni | 5 988 | 6 250 | 6 082 | 6 041 | 5 993 | 6 034 | 6 237 |
| Portugal | | 181 | | 198 | 189 | 194 | 200 | 202 |
| Rumänien | Januar | 1 969 | 2 203 | 2 208 | 2 286 | 2 382 | 2 433 | 2 640 |
| Schweden | Juni | 1 124 | 816 | 720 | 683 | 710 | 720 | 751 |
| Schweiz | April | 926 | 1 053 | 894 | 874 | 877 | 889 | 900 |
| Sowjetunion | Januar | 37 252 | 41 200 | 40 527 | 41 012 | 41 221 | 41 702 | 42 300 |
| Spanien | | 1 497 | | 1 827 | 1 861 | 1 837 | 1 935 | 1 690 |
| Tschechoslowakei | Januar | 1 982 | 1 900 | 1 869 | 1 871 | 1 880 | 1 894 | 1 910 |
| Türkei | Dezember | 3 937 | 4 528 | 4 485 | 4 402 | 4 382 | 4 541 | 4 297 |
| Ungarn | Febr — März | 808 | 749 | 747 | 735 | 730 | 763 | 786 |
| Afrika | | 16 273 | | 20 330 | 20 295 | 20 092 | 19 536 | 19 886 |
| Ägypten | | 580 | | 849 | 873 | 890 | 904 | 920 |
| Äthiopien | | 2 425 | | 2 837 | 2 841 | 2 996 | 2 857 | 2 923 |
| Algerien | | 276 | | 390 | 415 | 416 | 416 | 428 |
| Angola | | 238 | | 268 | 270 | 260 | 265 | 270 |
| Benin ¹⁾ | | 47 | | 76 | 80 | 86 | 90 | 93 |
| Botswana | | 162 | | 267 | 270 | 198 | 202 | 206 |
| Burundi | | 117 | | 171 | 171 | 180 | 188 | 190 |
| Elfenbeinküste | | 48 | | 65 | 67 | 70 | 74 | 77 |
| Gambia | | 18 | | 27 | 26 | 27 | 28 | 29 |
| Ghana | | 93 | | 135 | 140 | 136 | 159 | 165 |
| Guinea | | 198 | | 230 | 231 | 219 | 225 | 235 |
| Guinea-Bissau ²⁾ | | 34 | | | | 42 | 43 | 45 |
| Kamerun (Verein. Rep.) | | 209 | | 236 | 235 | 300 | 300 | 300 |
| Kenia | | 1 234 | | 1 462 | 1 389 | 1 319 | 1 253 | 1 259 |
| Lesotho | | 37 | | 55 | 56 | 56 | 57 | 58 |
| Libyen | | 27 | | 27 | 26 | 26 | 35 | 35 |
| Madagaskar | Dezember | 39 | | 54 | 57 | 57 | 60 | 62 |
| Malawi | | 39 | | 89 | 97 | 60 | 62 | 65 |
| Mali | | 404 | | 535 | 525 | 500 | 475 | 450 |
| Marokko | | 698 | | 900 | 908 | 871 | 950 | 960 |
| Mauretanien | | 247 | | 282 | 270 | 240 | 200 | 200 |
| Mosambik | | 266 | | 308 | 315 | 323 | 330 | 338 |
| Namibia ³⁾ | | 123 | | 116 | 119 | 121 | 122 | 124 |
| Niger | | 463 | | 538 | 475 | 430 | 350 | 350 |
| Nigeria | | 1 086 | | 1 118 | 1 129 | 1 110 | 1 092 | 1 092 |
| Obervolta | | 293 | | 375 | 383 | 360 | 240 | 210 |
| Ruanda | | 59 | | 142 | 148 | 79 | 86 | 87 |
| Sambia | | 192 | | 233 | 240 | 247 | 255 | 262 |
| Senegal | | 220 | | 325 | 313 | 314 | 275 | 283 |
| Sierra Leone | | 18 | | 29 | 30 | 31 | 32 | 34 |
| Somalia | | 193 | | 250 | 253 | 253 | 263 | 273 |
| Sudan | | 1 720 | | 2 500 | 2 500 | 2 550 | 2 600 | 2 600 |
| Südafrika | August | 930 | 2 600 | 1 100 | 1 100 | 1 145 | 1 032 | 1 099 |
| Südrhodesien | | 86 | | 82 | 85 | 86 | 87 | 87 |
| Swasiland | Aug — Sept. | 177 | 200 | 205 | 215 | 225 | 235 | 240 |
| Tansania | | 1 534 | | 2 168 | 2 070 | 1 967 | 1 868 | 1 971 |
| Togo | | 20 | | 25 | 26 | 27 | 29 | 29 |
| Tschad | | 553 | | 585 | 592 | 572 | 533 | 539 |
| Tunesien | | 210 | 246 | 165 | 199 | 150 | 155 | 163 |
| Uganda | | 802 | | 953 | 985 | 966 | 920 | 943 |
| Zaire | | 110 | | 114 | 115 | 126 | 129 | 133 |
| Zentralafrikanische Republik | | 21 | | 24 | 24 | 25 | 25 | 25 |

Fußnoten siehe Seite

Land- und Forstwirtschaft, Fischerei

Viehbestand

Milchkuhe

1 000

| Land | Zeitpunkt der Zählung | 1960/61 – 1964/65 | 1968/69 | 1969/70 | 1970/71 | 1971/72 | 1972/73 | 1973/74 |
|--------------------------------|-----------------------------|-----------------------|---------|----------------|----------------|----------------|----------------|----------------|
| | | Oktober bis September | | | | | | |
| Amerika | | 39 940 | | 39 055 | 39 588 | 40 287 | 40 267 | 40 727 |
| Argentinien | Juni | 2 339 | | 2 200 | 2 530 | 2 750 | 3 200 | 3 500 |
| Bolivien | | 19 | | 24 | 22 | 25 | 27 | 28 |
| Brasilien | | 7 865 | | 9 515 | 9 786 | 10 020 | 9 750 | 9 730 |
| Chile | Februar | 436 | 335 | 524 | 545 | 560 | 550 | 580 |
| Costa Rica | | 142 | 299 | 206 | 214 | 224 | 220 | 231 |
| Dominikanische Republik | | 203 | | 285 | 305 | 312 | 325 | 338 |
| Ecuador | | 289 | | 488 | 500 | 534 | 533 | 537 |
| El Salvador | | 203 | 264 | 213 | 180 | 214 | 214 | 215 |
| Guadeloupe | | 18 | | 17 | 17 | 24 | 24 | 25 |
| Guatemala | Marz | 224 | 357 | 291 | 300 | 310 | 320 | 330 |
| Guyana | | 23 | | 26 | 22 | 22 | 21 | 22 |
| Haiti | | 97 | | 118 | 118 | 120 | 121 | 122 |
| Honduras | | 266 | 388 | 323 | 328 | 322 | 333 | 324 |
| Jamaika | | 40 | 32 | 45 | 45 | 45 | 45 | 45 |
| Kanada | Juni | 2 930 | 2 584 | 2 551 | 2 255 | 2 211 | 2 152 | 2 080 |
| Kolumbien | Dezember | 2 605 | 2 300 | 3 232 | 3 360 | 3 584 | 3 600 | 3 800 |
| Kuba | | 537 | | 565 | 565 | 588 | 590 | 620 |
| Martinique | | 11 | 7 | 20 | 20 | 20 | 20 | 18 |
| Mexiko | | 2 430 | | 2 878 | 2 993 | 3 000 | 3 078 | 3 157 |
| Nicaragua | | 288 | | 365 | 382 | 380 | 380 | 400 |
| Panama | | 64 | 97 | 73 | 76 | 72 | 73 | 75 |
| Paraguay | | 428 | | 442 | 464 | 476 | 450 | 450 |
| Peru | | 506 | | 631 | 665 | 688 | 703 | 716 |
| Puerto Rico | Januar | 177 | 292 | 181 | 184 | 188 | 188 | 188 |
| Uruguay | | 547 | | 548 | 541 | 545 | 550 | 550 |
| Venezuela | | 1 015 | | 1 243 | 1 275 | 1 310 | 1 345 | 1 380 |
| Vereinigte Staaten | Januar | 16 195 | 14 152 | 12 000 | 11 842 | 11 698 | 11 409 | 11 221 |
| Asien | | 35 148 | | 40 165 | 34 713 | 35 178 | 35 734 | 36 042 |
| Afghanistan | | 650 | | 722 | 740 | 690 | 700 | 720 |
| Bangladesch | | 2 500 | | 6 430 | 2 800 | 2 750 | 2 800 | 2 850 |
| Bhutan | | 18 | | | 29 | 22 | 22 | 23 |
| Birma | Marz – Juni | 384 | 395 | 428 | 431 | 433 | 436 | 440 |
| China, Volksrepublik 4) | | 6 120 | | 6 314 | 6 320 | 6 326 | 6 340 | 6 353 |
| Indien | | 18 933 | | 16 400 | 16 700 | 17 000 | 17 300 | 17 300 |
| Indonesien | | 64 | | 284 | 55 | 60 | 65 | 75 |
| Irak | | 385 | | 458 | 480 | 500 | 509 | 518 |
| Iran | | 1 310 | | 1 248 | 1 272 | 1 324 | 1 354 | 1 382 |
| Israel | Dezember | 68 | 104 | 87 | 89 | 90 | 97 | 100 |
| Japan | Februar | 626 | 1 098 | 1 099 | 1 110 | 1 124 | 1 125 | 1 187 |
| Jemen, Arabische Republik | | 315 | | 338 | 287 | 330 | 366 | 375 |
| Jemen, Demokratische Republik | | 12 | | 14 | 15 | 15 | 16 | 16 |
| Kambodscha | Dezember | 81 | | 115 | 110 | 105 | 113 | 110 |
| Korea, Sud- | Dezember | 2 | | 13 | 16 | 18 | 24 | 24 |
| Laos | | 19 | | 25 | 26 | 26 | 27 | 27 |
| Libanon | | 34 | | 34 | 34 | 38 | 33 | 36 |
| Malaysia 5) | Juni | 34 | 43 | 43 | 23 | 23 | 23 | 23 |
| Mongolei | | 401 | | 470 | 470 | 510 | 510 | 520 |
| Nepal | | 332 | | 408 | 376 | 386 | 396 | 400 |
| Pakistan | | 2 322 | | 4 650 | 2 720 | 2 778 | 2 820 | 2 872 |
| Philippinen | | 13 | | 15 | 12 | 12 | 12 | 12 |
| Saudi - Arabien | | 41 | | 54 | 58 | 59 | 61 | 63 |
| Sri Lanka 6) | | 291 | | 304 | 315 | 316 | 338 | 338 |
| Syrien | | 147 | 277 | 170 | 174 | 185 | 188 | 216 |
| Australien und Ozeanien | | 5 260 | | 5 409 | 5 115 | 4 717 | 4 662 | 4 672 |
| Australien | Marz | 3 226 | 3 634 | 3 049 | 2 991 | 2 693 | 2 646 | 2 502 |
| Fidschi | | 20 | | 20 | 21 | 22 | 22 | 22 |
| Neuseeland | Januar | 1 998 | 2 390 | 2 323 | 2 082 | 1 980 | 1 971 | 2 125 |
| Welt | | 188 383 | | 199 328 | 193 564 | 195 838 | 197 658 | 200 062 |

1) Bisher Dahome – 2) Ehem. Port-Guinea – 3) Bisher Südwestafrika – 4) Einschl. China (Taiwan) – 5) Nur West-Malaysia – 6) Bisher Ceylon

Viehbestand

Schafe

1 000

| Land | Zeitpunkt der Zählung | 1947/48 – 1951/52 | 1968/69 | 1969/70 | 1970/71 | 1971/72 | 1972/73 | 1973/74 |
|---|-----------------------------|-----------------------|----------------|----------------|----------------|----------------|----------------|----------------|
| | | Oktober bis September | | | | | | |
| Europa | | 221 002 | 306 949 | 293 682 | 299 741 | 301 960 | 303 542 | 304 518 |
| Bundesrepublik Deutschland | Dezember | | 830 | 841 | 843 | 850 | 908 | 1 016 |
| Deutsche Demokratische Republik und Berlin (Ost) | Dezember | | 1 794 | 1 696 | 1 598 | 1 607 | 1 657 | 1 742 |
| Albanien | Dezember | 1 633 | 1 269 | 1 277 | 1 201 | 1 163 | 1 163 | 1 163 |
| Belgien | Mai | 165 | 84 | 85 | 66 | 66 | 79 | 74 |
| Bulgarien | Januar | 8 377 | 9 652 | 9 223 | 9 678 | 10 127 | 9 921 | 9 765 |
| Danemark | Juli | 61 | 90 | 70 | 57 | 52 | 52 | 57 |
| Finnland | Juni | 1 102 | 159 | 189 | 175 | 155 | 145 | 145 |
| Frankreich | Oktober | 7 499 | 9 794 | 10 037 | 10 239 | 10 115 | 10 191 | 10 324 |
| Griechenland | Dezember | 6 978 | 7 724 | 7 680 | 7 535 | 7 686 | 7 906 | 8 150 |
| Gronland | November | 15 | 32 | 32 | 33 | 34 | 20 | 21 |
| Großbritannien und Nordirland | Juni | 19 945 | 26 604 | 26 080 | 25 981 | 26 877 | 27 943 | 28 639 |
| Irland | Juni | 2 419 | 4 006 | 4 082 | 4 189 | 4 260 | 4 213 | 4 213 |
| Island | Jan – Dez. | 425 | 820 | 780 | 736 | 786 | 829 | 845 |
| Italien | Januar | 10 187 | 8 206 | 8 138 | 7 948 | 7 846 | 7 770 | 7 890 |
| Jugoslawien | Januar | 10 493 | 9 730 | 8 974 | 8 703 | 8 326 | 7 774 | 7 852 |
| Luxemburg | Mai | 4 | 5 | 3 | 4 | 3 | 4 | 4 |
| Malta | September | 22 | 9 | 8 | 8 | 7 | 7 | 6 |
| Niederlande | Mai | 404 | 554 | 610 | 572 | 592 | 657 | 674 |
| Norwegen | Juni – Juli | 1 819 | 1 874 | 1 753 | 1 681 | 1 635 | 1 648 | 1 632 |
| Österreich | Dezember | 399 | 126 | 121 | 113 | 112 | 119 | 136 |
| Polen | Juni | 2 205 | 3 329 | 3 199 | 3 180 | 3 110 | 3 050 | 3 023 |
| Portugal | | 4 307 | 4 800 | 4 400 | 3 950 | 3 900 | 3 925 | 3 925 |
| Rumanien | Jan – Febr | 10 519 | 14 298 | 13 836 | 13 818 | 14 071 | 14 455 | 14 302 |
| Schweden | Juni | 278 | 342 | 335 | 330 | 332 | 347 | 364 |
| Schweiz | April | 185 | 290 | 291 | 292 | 301 | 336 | 344 |
| Sowjetunion | Januar | 76 879 | 140 587 | 130 655 | 138 059 | 139 916 | 139 086 | 142 634 |
| Spanien | | 25 489 | 18 962 | 18 729 | 18 443 | 17 863 | 17 191 | 16 306 |
| Tschechoslowakei | Januar | 554 | 906 | 977 | 981 | 932 | 889 | 842 |
| Türkei | Dezember | 24 282 | 36 587 | 36 351 | 36 471 | 36 760 | 38 806 | 36 608 |
| Ungarn | Marz | 1 003 | 3 277 | 3 024 | 2 657 | 2 271 | 2 259 | 1 813 |
| Afrika | | 112 000 | 155 020 | 153 815 | 149 424 | 146 690 | 146 540 | 149 732 |
| Ägypten | | 1 254 | 2 001 | 2 066 | 2 023 | 2 013 | 1 994 | 2 080 |
| Äthiopien | | 18 000 | 24 300 | 24 000 | 23 930 | 24 010 | 21 696 | 22 320 |
| Algerien | November | 4 567 | 7 668 | 8 250 | 8 164 | 8 165 | 8 000 | 8 100 |
| Angola | Dezember | 136 | 147 | 159 | 171 | 180 | 187 | 195 |
| Benin ¹⁾ | | 164 | 560 | 580 | 610 | 640 | 670 | 690 |
| Burundi | Dezember | 169 | 225 | 227 | 240 | 278 | 296 | 315 |
| Elfenbeinküste | | 500 | 804 | 833 | 863 | 894 | 920 | 950 |
| Ghana | | 900 | 1 280 | 1 331 | 1 449 | 1 332 | 1 503 | 1 600 |
| Guinea | | 300 | 470 | 480 | 490 | 500 | 510 | 520 |
| Kamerun (Verein. Rep.) | Dezember | 800 | 2 000 | 2 000 | 2 000 | 2 000 | 2 000 | 2 000 |
| Kenia | | 2 831 | 4 056 | 3 700 | 3 515 | 3 339 | 3 172 | 3 200 |
| Kongo | | 30 | 35 | 34 | 33 | 33 | 33 | 33 |
| Lesotho | September | 1 561 | 1 474 | 1 655 | 1 700 | 1 682 | 1 557 | 1 600 |
| Libyen | | 1 390 | 1 928 | 2 163 | 2 284 | 2 274 | 3 100 | 3 200 |
| Madagaskar | Dezember | 247 | 605 | 492 | 556 | 498 | 500 | 500 |
| Malawi | | 47 | 81 | 122 | 179 | 89 | 100 | 120 |
| Mali | | 4 080 | 5 750 | 5 750 | 5 600 | 4 800 | 3 900 | 3 800 |
| Marokko | | 11 249 | 16 000 | 15 200 | 14 699 | 15 016 | 18 260 | 19 000 |
| Mauretanien | | 2 300 | 3 700 | 3 800 | 3 700 | 3 400 | 3 000 | 2 800 |
| Mosambik | Dezember | 71 | 200 | 210 | 220 | 230 | 240 | 250 |
| Namibia ²⁾ | | 2 887 | 3 900 | 4 000 | 4 100 | 4 200 | 4 300 | 4 400 |
| Niger | | 1 324 | 2 430 | 2 700 | 2 500 | 2 300 | 2 000 | 1 800 |
| Nigeria | | 5 200 | 8 000 | 8 100 | 8 150 | 7 700 | 7 550 | 7 545 |
| Obervolta | | 590 | 1 475 | 1 500 | 1 525 | 1 450 | 1 050 | 1 065 |
| Ruanda | Juli | 237 | 227 | 200 | 188 | 202 | 243 | 258 |
| Senegal | | 506 | 1 350 | 1 380 | 1 400 | 1 100 | 980 | 1 075 |
| Sudan | | 5 660 | 12 678 | 12 700 | 12 400 | 12 000 | 12 000 | 11 900 |
| Südafrika | Juni | 33 237 | 36 059 | 34 286 | 30 564 | 30 237 | 30 742 | 31 000 |
| Südrhodesien | | 309 | 445 | 450 | 460 | 470 | 480 | 490 |
| Swasiland | Aug. – Sept | 27 | 37 | 40 | 43 | 37 | 38 | 40 |
| Tansania | | 2 332 | 2 825 | 2 823 | 2 800 | 2 750 | 2 700 | 2 850 |
| Togo | Okt – Dez | 264 | 622 | 619 | 695 | 700 | 710 | 715 |
| Tunesien | | 2 462 | 3 300 | 3 200 | 3 100 | 3 100 | 3 200 | 3 300 |
| Uganda | Dezember | 1 063 | 768 | 855 | 827 | 800 | 750 | 750 |
| Zaire | Dezember | 389 | 522 | 646 | 687 | 689 | 700 | 730 |

Fußnoten siehe nächste Seite

Land- und Forstwirtschaft, Fischerei

Viehbestand

Schafe

1 000

| Land | Zeitpunkt der Zählung | 1947/48 – 1951/52 | 1968/69 | 1969/70 | 1970/71 | 1971/72 | 1972/73 | 1973/74 |
|------------------------------------|-----------------------------|-----------------------|------------------|------------------|------------------|------------------|------------------|------------------|
| | | Oktober bis September | | | | | | |
| Amerika | | 162 576 | 155 508 | 150 160 | 144 407 | 141 316 | 141 763 | 142 642 |
| Argentinien | Juni | 52 940 | 44 320 | 43 000 | 41 000 | 40 000 | 40 000 | 41 500 |
| Bolivien | Oktober | 7 224 | 6 723 | 6 380 | 6 962 | 7 144 | 7 326 | 7 508 |
| Brasilien | Dezember | 14 427 | 24 606 | 24 449 | 24 270 | 25 000 | 25 500 | 26 000 |
| Chile | . | 5 789 | 6 500 | 6 400 | 5 907 | 5 529 | 5 353 | 5 094 |
| Dominikanische Republik | Juni | 27 | 44 | 45 | 46 | 47 | 48 | 49 |
| Ecuador | . | 1 720 | 1 830 | 1 860 | 1 900 | 1 980 | 2 020 | 2 060 |
| El Salvador | . | 5 | 3 | 3 | 3 | 4 | 4 | 4 |
| Falkland - Inseln | Mai | 603 | 623 | 629 | 637 | 634 | 634 | 634 |
| Guadeloupe | . | 8 | 4 | 4 | 5 | 5 | 5 | 5 |
| Guatemala | Marz | 735 | 550 | 631 | 603 | 631 | 650 | 650 |
| Guyana | . | 44 | 98 | 99 | 99 | 100 | 102 | 108 |
| Haiti | . | 52 | 68 | 69 | 71 | 73 | 75 | 77 |
| Kanada | Dezember | 1 176 | 620 | 616 | 670 | 617 | 605 | 605 |
| Kolumbien | Dezember | 1 153 | 1 818 | 1 962 | 2 025 | 2 036 | 2 000 | 2 075 |
| Kuba | Dezember | 177 | 270 | 280 | 290 | 300 | 310 | 318 |
| Martinique | Dezember | 22 | 30 | 33 | 36 | 40 | 33 | 33 |
| Mexiko | . | 5 041 | 6 706 | 6 113 | 5 320 | 5 480 | 5 644 | 5 844 |
| Paraguay | . | 207 | 363 | 325 | 325 | 341 | 347 | 347 |
| Peru | . | 17 515 | 16 220 | 16 811 | 17 063 | 16 918 | 17 200 | 17 601 |
| Uruguay | Mai | 21 935 | 22 606 | 19 893 | 17 220 | 15 452 | 15 902 | 15 373 |
| Venezuela | . | 101 | 99 | 101 | 96 | 99 | 99 | 100 |
| Vereinigte Staaten | Januar | 31 565 | 21 238 | 20 288 | 19 686 | 18 710 | 17 724 | 16 394 |
| Asien | | 148 823 | 226 450 | 226 810 | 226 688 | 229 818 | 232 449 | 236 880 |
| Afghanistan | . | 14 000 | 21 700 | 19 000 | 15 600 | 16 000 | 16 500 | 17 000 |
| Bangladesch | . | 400 | 710 | 720 | 700 | 680 | 700 | 728 |
| Birma | Marz | 25 | 183 | 177 | 172 | 198 | 200 | 214 |
| China, Volksrepublik ³⁾ | . | 31 070 | 70 300 | 70 600 | 71 000 | 71 300 | 72 000 | 72 967 |
| Indien | Oktober | 36 824 | 41 100 | 40 800 | 40 600 | 40 395 | 40 200 | 40 000 |
| Indonesien | Dezember | 2 620 | 3 720 | 3 362 | 3 146 | 2 997 | 3 207 | 3 223 |
| Irak | . | 9 072 | 12 000 | 13 099 | 14 500 | 16 000 | 15 500 | 15 500 |
| Iran | Oktober | 11 727 | 34 000 | 35 000 | 35 500 | 36 000 | 37 000 | 38 000 |
| Israel | Dezember | 53 | 197 | 195 | 189 | 184 | 185 | 185 |
| Japan | Februar | 402 | 64 | 22 | 26 | 27 | 19 | 19 |
| Jemen, Dem. Volksrep. | . | 194 | 208 | 210 | 215 | 220 | 225 | 230 |
| Jordanien | . | 235 | 854 | 664 | 691 | 723 | 650 | 670 |
| Libanon | . | 55 | 213 | 244 | 242 | 239 | 226 | 227 |
| Malaysia ⁴⁾ | Juli | 21 | 39 | 38 | 41 | 41 | 41 | 41 |
| Mongolei | Dezember | 10 968 | 12 091 | 12 631 | 13 312 | 13 420 | 13 717 | 14 077 |
| Pakistan | . | 8 000 | 14 660 | 15 320 | 16 000 | 16 720 | 17 480 | 18 072 |
| Sri Lanka ⁵⁾ | Juni | 62 | 28 | 26 | 29 | 29 | 27 | 27 |
| Syrien | Dezember | 2 968 | 5 963 | 6 112 | 5 455 | 5 166 | 4 840 | 5 938 |
| Zypern | Dezember | 298 | 405 | 418 | 435 | 468 | 480 | 430 |
| Australien und Ozeanien | | 145 370 | 234 547 | 240 363 | 236 712 | 223 801 | 196 721 | 201 196 |
| Australien | Marz | 111 485 | 174 602 | 180 080 | 177 792 | 162 910 | 140 029 | 145 304 |
| Neuseeland | Juni | 33 871 | 59 937 | 60 276 | 58 912 | 60 883 | 56 684 | 55 883 |
| Welt | | 789 771 | 1 078 475 | 1 064 830 | 1 056 972 | 1 043 585 | 1 021 016 | 1 034 889 |

1) Bisher Dahome — 2) Bisher Südwestafrika. — 3) Nach der Quelle ist anzunehmen, daß China (Taiwan) mitenthalten ist — 4) Nur West - Malaysia. — 5) Bisher Ceylon

Land- und Forstwirtschaft, Fischerei

Viehbestand

Ziegen

1 000

| Land | Zeitpunkt der Zählung | 1960/61 1964/65 | 1968/69 | 1969/70 | 1970/71 | 1971/72 | 1972/73 | 1973/74 |
|---|-----------------------------|-----------------------|----------------|----------------|----------------|----------------|----------------|----------------|
| | | Oktober bis September | | | | | | |
| Europa | | 43 524 | 39 182 | 37 988 | 36 990 | 36 196 | 35 870 | 35 408 |
| Bundesrepublik Deutschland | Dez | 244 | 75 | 60 | 50 | 43 | 40 | 38 |
| Deutsche Demokratische Republik und Berlin (Ost) | Dez | 404 | 204 | 158 | 135 | 113 | 96 | 78 |
| Albanien | Dez. | 1 137 | 1 300 | 1 330 | 782 | 726 | 705 | 674 |
| Bulgarien | Jan | 314 | 376 | 350 | 335 | 318 | 302 | 286 |
| Frankreich | Okt | 1 116 | 919 | 925 | 924 | 909 | 899 | 907 |
| Griechenland | Dez | 4 440 | 4 005 | 4 054 | 4 130 | 4 185 | 4 261 | 4 400 |
| Großbritannien und Nordirland | Juni | 19 | 17 | 17 | 8 | 7 | 6 | 6 |
| Irland | Juni | 42 | 38 | 35 | 34 | 32 | 32 | 32 |
| Italien | Jan | 1 286 | 1 045 | 1 031 | 1 019 | 976 | 950 | 950 |
| Jugoslawien | Jan | 228 | 165 | 160 | 155 | 150 | 150 | 150 |
| Niederlande | Mai | 34 | 16 | 13 | 18 | 20 | 20 | 20 |
| Norwegen | Juni | 104 | 92 | 84 | 82 | 76 | 72 | 70 |
| Osterreich | Dez. | 135 | 77 | 69 | 62 | 56 | 51 | 49 |
| Polen | Juni | 237 | 139 | 127 | 123 | 104 | 109 | 79 |
| Portugal 1) | | 582 | 530 | 520 | 670 | 729 | 731 | 710 |
| Rumanien | Jan. — Febr. | 576 | 632 | 565 | 536 | 563 | 534 | 499 |
| Schweden | Juni | 15 | 15 | 14 | 13 | 13 | 13 | 13 |
| Schweiz | April | 85 | 71 | 68 | 60 | 55 | 69 | 70 |
| Sowjetunion | Jan. | 6 422 | 5 554 | 5 148 | 5 362 | 5 417 | 5 604 | 5 900 |
| Spanien | | 2 714 | 2 762 | 2 570 | 2 636 | 2 514 | 2 464 | 2 207 |
| Tschechoslowakei | Jan | 588 | 364 | 318 | 285 | 241 | 212 | 174 |
| Türkei | Dez. | 22 665 | 20 637 | 20 267 | 19 483 | 18 863 | 18 463 | 18 007 |
| Ungarn | Marz | 75 | 80 | 60 | 45 | 36 | 35 | 35 |
| Afrika | | 109 933 | 117 708 | 119 000 | 120 152 | 119 177 | 116 699 | 116 838 |
| Ägypten | | 780 | 1 119 | 1 155 | 1 203 | 1 234 | 1 264 | 1 278 |
| Äthiopien | | 17 854 | 11 207 | 11 263 | 11 335 | 17 715 | 16 618 | 17 322 |
| Afar- und Issasgebiet, Franz. | | 484 | 530 | 540 | 550 | 550 | 555 | 561 |
| Algerien | | 1 663 | 2 557 | 2 200 | 2 473 | 2 470 | 2 300 | 2 400 |
| Angola | Dez | 521 | 740 | 770 | 821 | 850 | 870 | 890 |
| Benin 2) | | 466 | 590 | 610 | 630 | 650 | 680 | 700 |
| Botsuana | | 332 | 1 082 | 1 082 | 1 033 | 983 | 1 000 | 1 050 |
| Burundi | | 405 | 462 | 472 | 412 | 560 | 590 | 631 |
| Elfenbeinküste | | 627 | 800 | 833 | 863 | 894 | 924 | 960 |
| Gabun | | 51 | 58 | 60 | 60 | 60 | 61 | 62 |
| Gambia | | 97 | 93 | 91 | 90 | 90 | 90 | 92 |
| Ghana | | 988 | 760 | 1 412 | 1 694 | 1 379 | 1 557 | 1 600 |
| Guinea | | 425 | 490 | 495 | 500 | 460 | 500 | 570 |
| Guinea-Bissau 3) | | 147 | 173 | 174 | 175 | 176 | 177 | 178 |
| Kamerun (Verein. Rep.) | Dez. | 1 053 | 2 500 | 2 050 | 2 000 | 1 500 | 1 500 | 1 500 |
| Kapverdische Inseln | | 22 | 22 | 21 | 20 | 21 | 22 | 23 |
| Kenia | Aug | 5 070 | 4 334 | 4 000 | 4 000 | 3 800 | 3 600 | 3 600 |
| Komoren | Dez | 95 | 82 | 81 | 81 | 81 | 81 | 81 |
| Kongo | | 53 | 75 | 48 | 45 | 45 | 45 | 45 |
| Lesotho | Febr | 748 | 920 | 897 | 900 | 940 | 962 | 970 |
| Liberia | Aug. | 110 | 137 | 145 | 150 | 155 | 160 | 165 |
| Libyen | | 1 281 | 1 289 | 1 234 | 1 141 | 1 109 | 1 000 | 1 109 |
| Madagaskar | Jan. — Dez. | 309 | 773 | 876 | 739 | 825 | 850 | 850 |
| Malawi | | 481 | 617 | 636 | 630 | 566 | 600 | 620 |
| Mali | | 4 735 | 5 500 | 5 500 | 5 450 | 4 600 | 3 800 | 4 000 |
| Marokko | | 6 488 | 8 750 | 8 800 | 8 850 | 6 768 | 8 152 | 8 500 |
| Mauretanien | | 2 654 | 2 300 | 3 050 | 2 900 | 2 600 | 2 200 | 1 900 |
| Mauritius | April | 59 | 66 | 67 | 60 | 65 | 65 | 66 |
| Mosambik | Dez | 724 | 840 | 880 | 880 | 890 | 900 | 910 |
| Namibia 4) | | 1 503 | 1 650 | 1 700 | 1 750 | 1 800 | 1 850 | 1 900 |
| Niger | | 5 186 | 5 900 | 6 000 | 6 000 | 5 600 | 5 000 | 4 800 |
| Nigeria | | 21 141 | 23 300 | 23 400 | 23 700 | 22 660 | 22 400 | 22 390 |
| Obervolta | | 1 920 | 2 500 | 2 500 | 2 675 | 2 600 | 2 200 | 2 000 |
| Reunion | | 13 | 15 | 15 | 15 | 40 | 40 | 41 |
| Ruanda | | 899 | 620 | 600 | 600 | 506 | 628 | 630 |
| Sahara, Spanische | | 36 | 141 | 145 | 146 | 152 | 154 | 123 |
| Sambia | | 156 | 175 | 180 | 185 | 190 | 190 | 194 |
| Senegal | | 1 180 | 1 530 | 1 400 | 1 300 | 1 100 | 900 | 950 |
| Sierra Leone | | 120 | 153 | 156 | 158 | 160 | 165 | 168 |
| Somalia | | 4 604 | 4 800 | 4 900 | 5 000 | 5 000 | 5 000 | 5 022 |
| Sudan | | 6 579 | 10 036 | 10 050 | 10 100 | 9 800 | 9 500 | 8 600 |
| Südafrika | Aug | 5 236 | 5 500 | 5 550 | 5 600 | 4 008 | 4 058 | 4 100 |
| Südrhodesien | | 506 | 670 | 690 | 700 | 710 | 730 | 740 |
| Swasiland | Dez | 227 | 248 | 259 | 262 | 252 | 265 | 275 |
| Tansania | | 4 365 | 4 417 | 4 456 | 4 450 | 4 450 | 4 400 | 4 500 |
| Togo | Okt — Dez | 447 | 570 | 574 | 580 | 600 | 620 | 610 |
| Tschad | | 2 000 | 2 200 | 2 300 | 2 350 | 2 600 | 2 450 | 2 000 |
| Tunesien | | 613 | 470 | 460 | 650 | 620 | 650 | 660 |
| Uganda | Jan | 2 294 | 1 873 | 1 911 | 1 801 | 1 750 | 1 700 | 1 700 |
| Zaire | Dez | 1 717 | 1 545 | 1 804 | 1 900 | 1 993 | 2 116 | 2 237 |
| Zentralafrikanische Republik | | 456 | 515 | 520 | 530 | 535 | 545 | 550 |

Fußnoten siehe S. 13

Land- und Forstwirtschaft, Fischerei

Viehbestand

Ziegen

1 000

| Land | Zeitpunkt der Zählung | 1960/61 - 1964/65 | 1968/69 | 1969/70 | 1970/71 | 1971/72 | 1972/73 | 1973/74 |
|------------------------------------|-----------------------------|-----------------------|----------------|----------------|----------------|----------------|----------------|----------------|
| | | Oktober bis September | | | | | | |
| Amerika | | 41 681 | 43 534 | 42 040 | 40 681 | 39 399 | 42 096 | 42 325 |
| Antillen, Niederl. | Dez. | 29 | 84 | 82 | 80 | 24 | 23 | 21 |
| Argentinien | Juni | 5 009 | 5 330 | 5 380 | 5 300 | 5 250 | 5 200 | 5 268 |
| Bahamas | . | 14 | 14 | 15 | 15 | 15 | 16 | 16 |
| Barbados | . | 16 | 20 | 20 | 21 | 21 | 22 | 23 |
| Bolivien | Okt. | 1 881 | 2 300 | 2 400 | 2 300 | 2 543 | 2 645 | 2 748 |
| Brasilien | Dez. | 12 438 | 14 815 | 14 637 | 14 609 | 14 440 | 16 000 | 16 000 |
| Chile | . | 1 031 | 910 | 900 | 870 | 850 | 830 | 830 |
| Dominikanische Republik | Juni | 240 | 775 | 760 | 750 | 328 | 335 | 340 |
| Ecuador | . | 161 | 185 | 187 | 189 | 192 | 194 | 196 |
| El Salvador | . | 14 | 13 | 12 | 12 | 11 | 13 | 14 |
| Guadeloupe | . | 28 | 16 | 16 | 16 | 17 | 17 | 17 |
| Guatemala | Marz | 86 | 92 | 66 | 82 | 80 | 80 | 76 |
| Guyana | . | 28 | 38 | 39 | 37 | 40 | 50 | 52 |
| Haiti | . | 990 | 1 300 | 1 189 | 1 221 | 1 254 | 1 287 | 1 316 |
| Honduras | . | 45 | 54 | 55 | 56 | 57 | 58 | 59 |
| Jamaika | . | 525 | 340 | 358 | 360 | 360 | 360 | 378 |
| Kanada | Dez | 17 | 21 | 20 | 22 | 23 | 24 | 25 |
| Kolumbien | Dez. | 656 | 886 | 630 | 654 | 660 | 637 | 675 |
| Kuba | Dez. | 72 | 82 | 84 | 83 | 83 | 86 | 89 |
| Martinique | Dez. | 13 | 9 | 8 | 12 | 13 | 13 | 13 |
| Mexiko | Dez. | 9 165 | 9 416 | 9 127 | 8 488 | 8 063 | 8 996 | 9 200 |
| Paraguay | . | 59 | 54 | 59 | 59 | 87 | 100 | 101 |
| Peru | . | 3 920 | 1 821 | 1 855 | 1 860 | 1 946 | 1 950 | 1 950 |
| Puerto Rico | Jan. | 25 | 23 | 21 | 20 | 20 | 20 | 20 |
| Trinidad und Tobago | . | 30 | 33 | 35 | 37 | 38 | 39 | 40 |
| Uruguay | Mai | 18 | 15 | 14 | 13 | 12 | 12 | 12 |
| Venezuela | . | 1 342 | 1 598 | 1 424 | 1 383 | 1 397 | 1 413 | 1 419 |
| Vereinigte Staaten | Jan. | 3 753 | 3 215 | 2 572 | 2 058 | 1 500 | 1 600 | 1 350 |
| Asien | | 184 222 | 181 429 | 194 999 | 195 374 | 196 540 | 199 820 | 203 100 |
| Afghanistan | . | 3 757 | 3 187 | 3 219 | 3 300 | 2 100 | 2 200 | 2 300 |
| Birma | Marz - Juni | 490 | 637 | 532 | 569 | 568 | 767 | 790 |
| China, Volksrepublik ⁵⁾ | . | 53 740 | 56 665 | 57 169 | 57 668 | 58 174 | 58 678 | 59 236 |
| Indien | . | 62 334 | 67 000 | 67 500 | 68 000 | 68 024 | 68 500 | 69 000 |
| Indonesien | Dez. | 7 506 | 7 050 | 7 200 | 6 943 | 6 997 | 7 468 | 7 468 |
| Irak | . | 2 209 | 2 300 | 2 301 | 2 410 | 2 500 | 2 450 | 2 450 |
| Iran | Okt. | 16 060 | 12 800 | 15 200 | 15 000 | 14 700 | 14 700 | 14 600 |
| Israel | Dez. | 156 | 141 | 136 | 136 | 131 | 135 | 138 |
| Japan | Febr. | 502 | 198 | 195 | 187 | 157 | 137 | 127 |
| Jemen, Dem. Volksrep. | . | 809 | 835 | 850 | 870 | 885 | 900 | 915 |
| Jordanien | . | 592 | 400 | 350 | 361 | 387 | 350 | 360 |
| Korea, Nord- | Dez. | 124 | 169 | 170 | 173 | 175 | 178 | 181 |
| Korea, Sud- | Dez. | 242 | 109 | 99 | 105 | 128 | 152 | 194 |
| Laos | . | 30 | 33 | 34 | 35 | 36 | 37 | 38 |
| Libanon | . | 456 | 348 | 330 | 357 | 355 | 330 | 330 |
| Malaysia | . | 331 | 347 | 358 | 370 | 349 | 351 | 348 |
| Mongolei | Dez. | 4 915 | 3 795 | 3 902 | 4 204 | 4 195 | 4 338 | 4 442 |
| Nepal | . | 2 023 | 2 240 | 2 260 | 2 300 | 2 300 | 2 300 | 2 348 |
| Pakistan | . | 7 786 | 18 500 | 8 380 | 8 910 | 10 700 | 11 422 | 12 749 |
| Philippinen | Marz | 561 | 698 | 772 | 924 | 1 083 | 1 248 | 1 300 |
| Saudi - Arabien | . | 1 468 | 1 950 | 2 000 | 1 730 | 1 715 | 1 700 | 1 700 |
| Sri Lanka ⁶⁾ | Juni | 530 | 543 | 556 | 546 | 562 | 549 | 549 |
| Syrien | . | 668 | 761 | 771 | 741 | 697 | 608 | 716 |
| Thailand | . | 36 | 35 | 34 | 33 | 32 | 31 | 30 |
| Vietnam, Sud- | . | 36 | 40 | 29 | 43 | 44 | 38 | 43 |
| Zypern | . | 164 | 325 | 335 | 360 | 368 | 380 | 340 |
| Australien und Ozeanien | | 255 | 195 | 200 | 196 | 247 | 247 | 246 |
| Australien | Marz | 79 | 84 | 85 | 85 | 86 | 87 | 88 |
| Fidschi | Sept. | 75 | 27 | 28 | 29 | 62 | 60 | 57 |
| Neuseeland | . | 33 | 36 | 37 | 38 | 39 | 40 | 41 |
| Tonga | . | 3 | 4 | 4 | 4 | 4 | 5 | 5 |
| Welt | | 379 616 | 382 048 | 394 227 | 393 392 | 391 559 | 394 732 | 397 917 |

1) Ohne die Azoren und Madeira - 2) Bisher Dahome - 3) Ehem. Port-Guinea - 4) Bisher Südwestafrika. - 5) Einschli. China (Taiwan) - 6) Bisher Ceylon

Land- und Forstwirtschaft, Fischerei

Viehbestand

Hühner

1 000

| Land | Zeitpunkt der Zahlung | 1960/61 – 1964/65 | 1968/69 | 1969/70 | 1970/71 | 1971/72 | 1972/73 | 1973/74 |
|--|-----------------------|-------------------------|-------------------------|-------------------------|-------------------------|-------------------------|-------------------------|-------------------------|
| | | Oktober bis September | | | | | | |
| Europa | | | | | | | | |
| Bundesrepublik Deutschland | Dezember | 68 600 ¹⁾ | 89 104 ¹⁾ | 96 314 ¹⁾ | 98 601 ¹⁾ | 99 712 ¹⁾ | 96 690 ¹⁾ | 89 377 ¹⁾ |
| Deutsche Demokratische Republik und Berlin (Ost) | Dezember | 23 925 ²⁾ | 24 980 ²⁾ | 25 266 ²⁾ | 25 470 ²⁾ | 24 907 ²⁾ | 24 872 ²⁾ | 25 228 ²⁾ |
| Belgien | Mai | 30 751 | 37 626 | 42 022 | 41 528 | 33 731 | 33 573 | 31 366 |
| Bulgarien | Januar | 20 856 ³⁾ | 29 590 ³⁾ | 33 706 ³⁾ | 34 087 ³⁾ | 31 319 ³⁾ | 32 187 ³⁾ | 34 320 ³⁾ |
| Danemark | Juli | 26 030 | 18 421 | 17 847 | 16 220 | 18 419 | 16 124 | 16 124 |
| Finnland | Juni | 6 709 | 7 565 | 8 553 | 8 376 | 9 865 | 9 628 | 9 088 |
| Frankreich | | 173 000 ³⁾ | 177 024 ³⁾ | 180 000 ³⁾ | 186 000 ³⁾ | 185 000 ³⁾ | 196 000 ³⁾ | 200 000 ³⁾ |
| Griechenland | Dezember | 16 583 | 25 316 | 22 494 | 24 500 | 28 644 | 30 662 | 30 000 |
| Großbritannien und Nordirland | Juni | 108 864 | 120 611 | 137 207 | 132 929 | 133 214 | 135 929 | 132 324 |
| Irland | Juni | 10 489 | 9 474 | 10 338 | 10 810 | 10 905 | 10 501 | 10 232 |
| Italien | Januar | 99 600 ³⁾ | 105 000 ³⁾ | 112 000 ³⁾ | 110 000 ³⁾ | 110 000 ³⁾ | 110 000 ³⁾ | 110 000 ³⁾ |
| Jugoslawien | Januar | 26 962 | 33 057 | 36 566 | 40 104 | 40 078 | 44 286 | 49 217 |
| Niederlande | Mai | 45 647 | 49 091 | 56 209 | 60 125 | 58 430 | 60 328 | 62 388 |
| Norwegen | Juni | 4 691 | 6 128 ⁴⁾ | 5 930 ⁴⁾ | 5 950 ⁴⁾ | 6 000 | 6 202 | 6 404 |
| Österreich | Dezember | 10 155 | 11 291 | 11 543 | 12 140 | 12 231 | 12 463 | 12 034 |
| Polen | Juni | 124 090 | 148 500 | 150 000 | 151 000 | 149 677 | 149 700 | 160 000 |
| Portugal ⁵⁾ | Dezember | 9 340 | 12 000 ⁶⁾ | 12 500 ⁶⁾ | 13 000 ⁶⁾ | 13 500 | 14 000 | 14 447 |
| Rumanien | Januar | 39 022 | 47 618 ³⁾ | 53 894 ³⁾ | 54 333 ³⁾ | 61 262 | 64 496 | 66 511 |
| Schweden | Juni | 10 153 | 8 452 | 7 836 | 8 356 | 11 909 | 11 631 | 11 954 |
| Schweiz | April | 5 947 | 6 345 | 5 919 | 5 963 | 6 021 | 6 698 | 6 536 |
| Sowjetunion | Dezember | 462 748 ³⁾ | 546 930 ³⁾ | 571 962 ³⁾ | 620 000 ³⁾ | 653 913 ³⁾ | 671 090 ³⁾ | 714 674 ³⁾ |
| Spanien | Marz | 36 401 | 48 892 ⁶⁾ | 45 197 ⁶⁾ | 47 000 ⁶⁾ | 48 000 ³⁾ | 45 000 ³⁾ | 43 099 ³⁾ |
| Tschechoslowakei | Januar | 27 593 | 31 060 ⁶⁾ | 33 392 ⁶⁾ | 37 570 ⁶⁾ | 36 701 | 37 672 | 39 676 |
| Türkei | Oktober | 27 428 | 32 313 | 32 306 | 34 612 | 36 361 | 38 329 | 39 000 |
| Ungarn | Marz | 35 704 | 46 096 | 57 973 | 66 179 | 61 216 | 55 219 | 52 261 |
| Afrika | | | | | | | | |
| Ägypten | | 22 402 | 24 236 | 24 541 | 24 847 | 25 152 | 25 458 | 25 800 |
| Äthiopien | Januar | 41 100 ³⁾ | 47 200 ³⁾ | 48 100 ³⁾ | 49 000 ³⁾ | 50 800 ³⁾ | 51 800 ³⁾ | 52 900 ³⁾ |
| Algerien | April | 9 220 | 12 300 | 13 800 | 14 000 | 15 000 | 15 500 | 15 600 |
| Kamerun (Verein. Rep.) | Dezember | 3 842 | 8 500 | 8 500 | 8 500 | 8 500 | 8 550 | 8 600 |
| Kenia | | 8 540 | 10 300 ³⁾ | 10 600 ³⁾ | 13 585 ³⁾ | 14 000 | 14 300 | 14 600 |
| Madagaskar | Dezember | 10 280 | 10 900 | 11 000 | 11 200 | 11 400 | 11 500 | 11 600 |
| Malawi | | 3 160 | 6 700 ³⁾ | 7 300 ³⁾ | 7 500 ³⁾ | 7 000 | 7 300 | 7 500 |
| Marokko | | 13 474 | 15 400 ³⁾ | 15 600 ³⁾ | 15 800 ³⁾ | 21 000 | 22 000 | 23 000 |
| Obervolta | | 9 050 | 10 000 | 10 420 | 10 640 | 10 000 | 8 000 | 7 000 |
| Südafrika | August | 10 955 | 12 000 | 12 300 | 12 400 | 12 500 | 12 600 | 12 650 |
| Tansania | | 15 758 | 20 049 ³⁾ | 18 380 ³⁾ | 18 700 ³⁾ | 19 000 | 19 300 | 19 800 |
| Uganda | | 7 994 | 9 500 | 10 000 | 10 200 | 10 500 | 10 750 | 11 011 |
| Amerika | | | | | | | | |
| Argentinien | | 39 900 ³⁾ | 44 690 ³⁾ | 32 500 ³⁾ | 32 500 ³⁾ | 33 000 ³⁾ | 31 700 ³⁾ | 31 700 ³⁾ |
| Brasilien | Dezember | 144 646 | 281 059 | 281 059 | 289 641 | 235 340 | 247 107 | 259 462 |
| Dominikanische Republik | Juni | 5 670 | 7 000 | 7 200 | 7 300 | 7 400 | 7 500 | 7 600 |
| El Salvador | Juni | 6 001 | 7 419 ³⁾ | 7 692 ³⁾ | 7 900 ³⁾ | 8 100 | 8 400 | 8 643 |
| Guatemala | | 7 590 | 9 260 ³⁾ | 9 560 ³⁾ | 9 700 ³⁾ | 9 900 | 10 100 | 11 000 |
| Guyana | Dezember | 1 540 | 5 923 ⁷⁾ | 6 450 ⁷⁾ | 7 006 ⁷⁾ | 8 000 | 8 850 | 8 850 |
| Honduras | | 4 928 | 6 469 ³⁾ | 6 818 ³⁾ | 7 000 ³⁾ | 7 300 | 7 600 | 7 700 |
| Kanada | Juni | 67 379 | 83 269 ⁴⁾ | 92 517 ⁴⁾ | 89 992 ⁴⁾ | 91 046 | 94 689 | 98 333 |
| Kolumbien | Oktober | 22 050 ³⁾ | 32 740 ³⁾ | 31 985 ³⁾ | 33 200 ³⁾ | 33 515 ³⁾ | 42 000 ³⁾ | 45 000 ³⁾ |
| Kuba | | 8 360 | 13 526 ³⁾ | 13 526 ³⁾ | 13 431 ³⁾ | 13 231 | 16 329 | 15 700 |
| Mexiko | | 76 250 | 140 300 | 140 300 | 142 600 | 144 882 | 147 200 | 159 999 |
| Paraguay | | 5 631 | 6 360 | 6 210 | 6 350 | 6 439 | 6 600 | 6 724 |
| Peru | | 23 625 | 19 278 ³⁾ | 19 278 ³⁾ | 22 022 ³⁾ | 24 363 | 21 295 | 22 000 |
| Uruguay | Mai | 4 778 | 4 623 | 5 268 | 6 300 | 6 500 | 7 000 | 7 200 |
| Venezuela | November | 13 717 | 17 264 ³⁾ | 18 724 ³⁾ | 20 484 ³⁾ | 19 784 | 22 795 | 24 606 |
| Vereinigte Staaten | Januar | 379 745 | 419 635 ⁴⁾ | 432 332 ⁴⁾ | 433 903 ⁴⁾ | 425 076 | 406 241 | 412 503 |
| Asien | | | | | | | | |
| Birma | | 12 120 | 12 616 | 14 176 | 15 653 | 16 068 | 17 867 | 18 000 |
| China, Volksrep. ⁸⁾ | Dezember | 1 004 076 ³⁾ | 1 144 000 ³⁾ | 1 174 435 ³⁾ | 1 184 822 ³⁾ | 1 196 702 ³⁾ | 1 230 332 ³⁾ | 1 267 211 ³⁾ |
| Indien | | 114 582 ³⁾ | 116 000 ³⁾ | 116 500 ³⁾ | 117 000 ³⁾ | 117 500 ³⁾ | 117 705 ³⁾ | 117 910 ³⁾ |
| Indonesien | | 62 500 | 65 500 | 66 000 | 66 500 | 86 135 | 99 769 | 100 317 |
| Iran | | 25 900 | 29 500 | 29 700 | 30 500 | 31 000 | 32 000 | 35 000 |
| Israel | Dezember | 11 044 | 10 000 | 10 000 | 10 682 | 11 439 | 11 439 | 11 136 |
| Japan | Februar | 104 685 | 157 292 ⁴⁾ | 225 158 | 224 727 | 231 956 | 243 689 | 258 790 |
| Korea, Süd- | Dezember | 11 697 | 25 968 | 22 651 | 24 000 | 25 903 | 24 537 | 23 071 |
| Libanon | Dezember | 3 890 | 16 538 ³⁾ | 5 950 | 6 000 | 6 100 | 6 378 | 6 655 |
| Philippinen | Marz | 51 708 | 62 528 | 56 999 | 56 512 | 50 103 | 49 965 | 51 000 |
| Singapur | Januar | 10 212 | 11 500 | 12 000 | 12 345 | 12 500 | 12 786 | 13 072 |
| Sri Lanka ⁹⁾ | Juni | 5 221 | 6 578 | 6 856 | 7 593 | 7 227 | 7 528 | 8 000 |
| Syrien | Dezember | 3 699 | 4 247 | 3 586 | 3 669 | 5 162 | 4 614 | 4 431 |
| Thailand | | 27 657 | 37 551 | 32 863 | 35 000 | 52 882 | 53 000 | 55 000 |
| Australien und Ozeanien | | | | | | | | |
| Australien | | 20 698 | 22 700 | 22 900 | 23 100 | 30 000 | 30 000 | 31 000 |
| Neuseeland | April | 4 354 | 5 000 | 5 300 | 5 500 | 5 500 | 5 600 | 5 704 |

1) Ohne Trut-, Perl- und Zwerghühner — 2) Legehennen über 6 Monate alt — 3) Geflügel insgesamt — 4) In landwirtschaftlichen Betrieben — 5) Ohne die Azoren und Madeira — 6) Ausgewachsene Tiere. —

7) Nur Großzüchter. — 8) Einschli. China (Taiwan) — 9) Bisher Ceylon

Land- und Forstwirtschaft, Fischerei

Walfang

Anzahl der gefangenen Wale

| Fangzone 1) Walart Nationalität der Fanggesellschaft | 1966/67 | 1967/68 | 1968/69 | 1969/70 | 1970/71 | 1971/72 | 1972/73 |
|--|---------|---------|---------|---------|---------|---------|---------|
| Fangzone | | | | | | | |
| Antarktis 2) | 21 559 | 16 368 | 12 703 | 14 238 | 15 280 | 15 477 | 14 380 |
| Blauwale | 4 | — | — | — | — | — | 7 |
| Finnwale | 2 893 | 2 155 | 3 020 | 3 002 | 2 890 | 2 683 | 1 761 |
| Buckelwale | — | — | — | — | — | 3 | 5 |
| Andere Furchenwale 3) | 12 368 | 10 357 | 5 776 | 5 857 | 6 153 | 5 456 | 3 864 |
| Pottwale 2) | 6 294 | 3 856 | 3 907 | 5 379 | 6 237 | 7 335 | 8 743 |
| Nordatlantik und Arktis 4) | 1 275 | 1 179 | 1 249 | 1 204 | 1 368 | 1 037 | 465 |
| Blauwale | — | — | — | — | — | — | — |
| Finnwale | 1 018 | 985 | 800 | 911 | 663 | 599 | 269 |
| Buckelwale | 4 | 5 | 8 | 15 | 24 | 3 | 9 |
| Andere Furchenwale 3) | 110 | 107 | 222 | 139 | 476 | 315 | 140 |
| Pottwale | 143 | 82 | 219 | 139 | 205 | 120 | 47 |
| Afrikanische Küste | 2 692 | 1 301 | 2 078 | 1 880 | 2 143 | 1 698 | 1 658 |
| Blauwale | 1 | — | — | — | — | — | — |
| Finnwale | 151 | 62 | 150 | 47 | 64 | 51 | 41 |
| Buckelwale | — | — | — | — | — | — | 1 |
| Andere Furchenwale 3) | 284 | 28 | 43 | 9 | 11 | 7 | 10 |
| Pottwale | 2 256 | 1 211 | 1 885 | 1 824 | 2 068 | 1 640 | 1 606 |
| Nordpazifik 5) | 20 674 | 19 461 | 17 399 | 16 517 | 11 726 | 6 388 | 9 235 |
| Blauwale | — | — | — | — | — | — | — |
| Finnwale | 2 178 | 1 831 | 1 200 | 935 | 736 | 676 | 417 |
| Buckelwale | — | — | — | — | — | — | — |
| Andere Furchenwale 3) | 5 662 | 5 004 | 4 920 | 4 233 | 3 615 | 2 409 | 2 686 |
| Pottwale | 12 834 | 12 626 | 11 279 | 11 349 | 7 375 | 3 303 | 6 132 |
| Küste von Japan | 3 287 | 4 779 | 4 299 | 4 118 | 3 842 | 3 442 | 2 593 |
| Blauwale | — | — | — | — | — | — | — |
| Finnwale | 95 | 53 | 76 | 77 | 66 | 82 | 43 |
| Buckelwale | — | — | — | — | — | — | — |
| Andere Furchenwale 3) | 557 | 979 | 555 | 557 | 448 | 340 | 114 |
| Pottwale | 2 635 | 3 747 | 3 668 | 3 484 | 3 328 | 3 020 | 2 436 |
| Andere Fangzonen 6) | 2 736 | 4 571 | 4 363 | 4 499 | 4 387 | 3 738 | 4 021 |
| Blauwale | 65 | — | — | 1 | 9 | — | — |
| Finnwale | 123 | 208 | 74 | 240 | 128 | 100 | 85 |
| Buckelwale | — | 3 | 1 | — | — | — | — |
| Andere Furchenwale 3) | 304 | 1 269 | 1 317 | 912 | 821 | 498 | 827 |
| Pottwale | 2 244 | 3 091 | 2 971 | 3 346 | 3 429 | 3 140 | 3 109 |
| Welt | 52 223 | 47 659 | 42 091 | 42 456 | 38 746 | 31 780 | 32 352 |
| Blauwale | 70 | — | — | 1 | 9 | — | 7 |
| Finnwale | 6 458 | 5 294 | 5 320 | 5 212 | 4 547 | 4 191 | 2 616 |
| Buckelwale | 4 | 8 | 9 | 15 | 24 | 6 | 15 |
| Andere Furchenwale 3) | 19 285 | 17 744 | 12 833 | 11 707 | 11 524 | 9 025 | 7 641 |
| Pottwale | 26 406 | 24 613 | 23 929 | 25 521 | 22 642 | 18 558 | 22 073 |
| Nationalität der Fanggesellschaft | | | | | | | |
| Australien | 587 | 658 | 679 | 799 | 860 | 953 | 971 |
| Bahamas | — | 412 | 446 | 628 | 602 | 76 | — |
| Brasilien | 75 | 103 | 137 | 102 | 75 | 72 | 82 |
| Chile | 744 | 428 | 253 | 291 | 253 | — | — |
| Danemark | 4 | 18 | 3 | 1 | 5 | 5 | 12 |
| Island | 406 | 280 | 423 | 377 | 554 | 446 | 453 |
| Japan | 20 124 | 20 173 | 16 782 | 16 251 | 15 794 | 14 039 | 11 268 |
| Kanada | 1 304 | 804 | 695 | 712 | 710 | 586 | — |
| Norwegen | 3 796 | 1 183 | 128 | 228 | 196 | 33 | — |
| Peru | 645 | 2 462 | 2 305 | 1 935 | 1 773 | 1 896 | 1 838 |
| Portugal | 395 | 149 | 228 | 249 | 353 | 390 | 388 |
| Somalia | — | — | — | — | — | 72 | 491 |
| Sowjetunion | 20 918 | 19 127 | 17 436 | 18 517 | 15 014 | 11 204 | 14 903 |
| Spanien | 287 | 359 | 315 | 413 | 361 | 271 | 251 |
| Südafrika | 2 692 | 1 301 | 2 078 | 1 880 | 2 143 | 1 698 | 1 658 |
| Vereinigte Staaten | 246 | 202 | 183 | 73 | 53 | 39 | 37 |

1) Die Angaben beziehen sich sowohl auf den Walfang durch Fabrikschiffe auf See, als auch auf den von Küstenstationen aus. In der Antarktis überschneiden die Sommerfangzeiten die angegebenen zwei Jahre, in den anderen Fangzonen beziehen sie sich auf Kalenderjahre (1966/67 = 1967 usw.). — 2) Einschl. Fänge von Pottwalen durch Fabrikschiffe auf der südlichen Erdhalbkugel, nördlich von 40 Grad südlicher Breite, auf der Reise von und nach der Antarktis. — 3) Hauptsächlich Sei- und Grauwale sowie nicht näher bestimmte Wale. — 4) Ohne die Azoren, Madeira und Spanien. — 5) Ohne Japan. — 6) Australien, die Azoren, Brasilien, Chile, Madeira, Peru, Portugal und Spanien. Der Walfang fand in diesen Gebieten nicht in jeder Fangsaison statt.

Land- und Forstwirtschaft, Fischerei

Walverarbeitung

Gewinnung von Waltran

1 000 t

| Fangzone ¹⁾ | 1966/67 | 1967/68 | 1968/69 | 1969/70 | 1970/71 | 1971/72 | 1972/73 |
|---|--------------|--------------|--------------|--------------|--------------|--------------|--------------|
| Nationalität der Fanggesellschaft | | | | | | | |
| Fangzone | | | | | | | |
| Antarktis | 108,5 | 78,9 | 72,1 | 78,4 | 82,3 | 85,9 | 76,3 |
| Nordatlantik und Arktis ²⁾ | 7,2 | 6,7 | 7,4 | 6,5 | 6,8 | 5,4 | 2,5 |
| Afrikanische Küste | 10,8 | 6,6 | 8,6 | 7,6 | 8,0 | 7,9 | 6,9 |
| Nordpazifik ³⁾ | 102,9 | 92,7 | 85,3 | 83,5 | 64,3 | 32,4 | 37,1 |
| Küsten von Japan | 11,2 | 14,6 | 14,8 | 12,6 | 12,5 | 11,0 | 9,1 |
| Andere Fangzonen ⁴⁾ | 12,0 | 15,1 | 16,7 | 18,2 | 17,1 | 14,4 | 14,1 |
| Welt | 252,6 | 214,6 | 204,9 | 206,8 | 191,0 | 157,0 | 146,0 |
| Nationalität der Fanggesellschaft | | | | | | | |
| Australien | 3,8 | 4,1 | 4,6 | 5,6 | 5,9 | 5,9 | 5,7 |
| Bahamas | | | | 0,3 | 0,6 | | ... |
| Brasilien | 0,2 | 0,2 | 0,8 | 1,0 | 1,0 | 0,9 | 0,8 |
| Chile | 2,7 | 1,5 | 0,9 | 1,1 | 0,9 | | |
| Dänemark | — | 0,1 | — | — | — | — | .. |
| Island | 2,8 | 2,1 | 2,8 | 2,5 | 2,9 | 2,4 | 2,5 |
| Japan | 81,6 | 80,4 | 72,1 | 72,3 | 71,5 | 61,0 | 50,2 |
| Kanada | 6,1 | 4,1 | 3,5 | 3,2 | 3,3 | 2,9 | . |
| Norwegen | 18,5 | 6,3 | 1,1 | 1,2 | 1,1 | 0,1 | .. |
| Peru | 1,9 | 7,2 | 8,0 | 6,8 | 5,3 | 5,1 | 4,7 |
| Portugal | 2,0 | 0,6 | 0,9 | 1,1 | 1,4 | 1,4 | 1,6 |
| Somalia | — | — | — | — | — | — | 0,2 |
| Sowjetunion | 119,7 | 99,2 | 99,3 | 101,8 | 87,4 | 68,2 | 72,3 |
| Spanien | 1,4 | 1,5 | 1,5 | 1,9 | 1,5 | 1,2 | 1,1 |
| Südafrika ⁵⁾ | 10,8 | 6,7 | 8,6 | 7,7 | 8,0 | 7,9 | 6,9 |
| Vereinigte Staaten | 1,1 | 0,6 | 0,8 | 0,3 | 0,2 | . | .. |

1) In der Antarktis überschneiden die Sommerfangzeiten die angegebenen zwei Jahre, in den anderen Fangzonen beziehen sie sich auf Kalenderjahre (1966/67 = 1967 usw.) — 2) Ohne die Azoren, Madeira und Spanien — 3) Ohne Japan. — 4) Australien, die Azoren, Brasilien, Chile, Madeira, Peru, Portugal und Spanien. Der Walfang fand in diesen Gebieten nicht in jeder Fangsaison statt — 5) Angaben vom „Committee for International Whaling Statistics“ errechnet

Landstationen und Walfangflotten in Betrieb

| Land | Landstationen | | | Schwimmende Kochereien | | | Fangboote | | |
|------------------------------|---------------|-----------|-----------|------------------------|-----------|-----------|------------|------------|------------|
| | 1970/71 | 1971/72 | 1972/73 | 1970/71 | 1971/72 | 1972/73 | 1970/71 | 1971/72 | 1972/73 |
| Australien | 1 | 1 | 1 | — | — | — | 3 | 4 | 3 |
| Bahamas | | — | — | | — | — | 1 | — | — |
| Brasilien | 1 | 1 | 1 | — | — | — | 1 | 1 | 1 |
| Chile | 1 | | — | — | | — | | . | — |
| Island | 1 | 1 | 1 | — | — | — | 4 | 4 | 4 |
| Japan | 6 | 8 | 8 | 6 | 6 | 7 | 78 | 78 | 69 |
| Kanada | 3 | 3 | — | — | — | — | 3 | 4 | — |
| Norwegen | 1 | — | — | — | — | — | 3 | 1 | — |
| Peru | 1 | 1 | 1 | — | — | — | . | 4 | 4 |
| Spanien | 3 | 3 | 1 | . | — | — | — | — | — |
| Somalia | — | — | — | — | — | — | — | — | 1 |
| Sowjetunion | — | — | — | 5 | 5 | 6 | 74 | 66 | 93 |
| Südafrika | 1 | 1 | 1 | — | — | — | 6 | 6 | 6 |
| Vereinigte Staaten | 1 | — | — | — | — | — | 3 | — | — |
| Welt | 20 | 19 | 14 | 11 | 11 | 13 | 176 | 168 | 181 |

Laufende Tabellen

Erwerbstätigkeit

Arbeitslose

1 000

Vorbemerkung: Die hier nachgewiesenen Arbeitslosenzahlen werden entweder über die Arbeitsämter oder über die Arbeitslosenversicherung oder Gewerkschaftskassen, in wenigen Fällen auch durch Stichprobenerhebungen ermittelt. Infolge der Unterschiedlichkeit der Erfassungsmethoden ist die Vergleichbarkeit der Angaben von Land zu Land stark beeinträchtigt.

Bei den Angaben für Entwicklungslander — z. B. Indien oder Pakistan — ist ganz besonders zu berücksichtigen, daß die Ermittlung der Arbeitslosen oder Arbeitssuchenden unter den dort herrschenden Verhältnissen weithin unvollständig ist. Die nachgewiesenen Zahlen beschränken sich auf die von den jeweiligen Institutionen, wie Arbeitsverwaltung oder Gewerkschaften, erfaßbaren Fälle. Die Unterbeschäftigung oder verdeckte Arbeitslosigkeit, insbesondere auf dem Lande, kommt dagegen in diesen Ergebnissen meist nicht zum Ausdruck.

Die Herkunft der Ergebnisse ist aus der Hinweisziffer I — VI in jeder Zeile der Kopfspalte ersichtlich. Die Hinweisziffern haben im einzelnen folgende Bedeutung.

I Stichprobenerhebung über die Arbeitskräfte

IV Statistik der Gewerkschaften und Gewerkschaftskassen

II Statistik der Arbeitslosenpflichtversicherung

V Registrierte Arbeitslose

III Nur Unterstützungsempfänger

VI Registrierte Arbeitssuchende

Die Jahreszahlen (D) sind (mit Ausnahme Finnlands) das einfache arithmetische Mittel der zwölf Monatszahlen

| Jahr Monat | Bundes- republik Deutsch- land | Belgien | Danemark | Finnland | Frankreich | | Griechen- land | Groß- britannien und Nordirland | Irland | Italien | Jugo- slawien |
|-------------------------|---|---------|----------|----------|------------|-------|-------------------|--|--------|---------|------------------|
| | V | V 1) | IV 2) | I | III | V 3) | V 1) | V 4) | II 2) | I | V |
| 1971 D | 189 | 70,9 | 30,0 | 49 | 127,8 | 338 | 30,3 | 799 | 42,4 | 609 | 291 |
| 1972 D | 247 | 86,8 | 29,9 | 55 | 144,3 | 384 | 23,8 | 885 | 48,2 | 697 | 315 |
| 1973 D | 282 | 91,7 | 20,1 | 51 | 135,4 | 394 | 21,4 | 630 | 44,1 | 668 | 382 |
| 1974 D | 602 | 104,7 | 44,5 | 39 | 159,9 | 498 | 27,1 | 631 | 48,1 | 560 | 449 |
| 1975 D | 1 086 | 177,4 | 103,5 | ... | ... | 840 | ... | 1 012 | ... | ... | ... |
| 1974 Dezember | 946 | 140,1 | 101,5 | 39 | 215,0 | 723 | 41,2 | ... | 59,1 | . | 478 |
| 1975 Januar | 1 154 | 147,8 | 123,2 | 49 | 239,2 | 766 | 49,7 | 777 | 70,7 | 603 | 508 |
| Februar | 1 184 | 153,3 | 107,8 | 48 | 268,1 | 770 | 49,6 | 792 | 74,9 | . | 535 |
| Marz | 1 114 | 156,0 | 109,7 | 47 | 279,4 | 755 | 45,7 | 803 | 74,8 | . | 543 |
| April | 1 087 | 160,3 | 107,7 | 48 | 293,8 | 757 | 41,4 | 940 | 74,5 | 667 | 540 |
| Mai | 1 018 | 161,1 | 93,2 | 40 | 304,1 | 737 | 33,8 | 850 | 74,3 | . | 524 |
| Juni | 1 002 | 162,0 | 83,7 | 45 | 322,2 | 738 | 26,4 | 870 | 74,4 | . | 502 |
| Juli | 1 035 | 172,3 | 77,7 | 48 | 322,9 | 766 | 24,0 | 1 088 | 74,0 | 648 | 521 |
| August | 1 031 | 174,4 | 92,5 | 48 | 332,6 | 797 | 23,9 | 1 225 | 75,4 | . | 534 |
| September | 1 005 | 186,6 | 96,5 | 49 | 353,6 | 946 | 24,5 | 1 249 | 75,3 | . | 553 |
| Oktober | 1 061 | 208,9 | 103,4 | 52 | 376,3 | 1 016 | ... | 1 165 | 76,8 | 699 | 564 |
| November | 1 114 | 217,2 | 108,1 | 60 | ... | 1 020 | ... | 1 169 | 79,1 | . | 575 |
| Dezember | 1 223 | 229,0 | 137,9 | ... | ... | 1 010 | ... | 1 212 | 80,6 | . | 584 |
| 1976 Januar | 1 351 | 229,2 | 135,0 | ... | ... | 1 017 | ... | 1 430 | ... | ... | ... |
| Februar | 1 347 | ... | ... | ... | ... | ... | ... | ... | ... | ... | ... |

| Jahr Monat | Nieder- lande | Norwegen | Öster- reich | Polen | Schweden | Schweiz | Spanien | Ghana | Sambia | Sierra Leone | Süd- afrika |
|-------------------------|------------------|----------|-----------------|-------|----------|---------|---------|-------|--------|-----------------|----------------|
| | V | V | V | VI | V | V | V | V | V | VI 5) | V 6) |
| 1971 D | 62,0 | 12,2 | 52,0 | 88,3 | 45,3 | 0,10 | 190 | 18,4 | 10,2 | 8,03 | 8,6 |
| 1972 D | 107,9 | 14,8 | 49,1 | 66,6 | 48,2 | 0,11 | 191 | 31,2 | 12,6 | 6,80 | 12,2 |
| 1973 D | 109,9 | 12,8 | 41,3 | 39,9 | 46,0 | 0,08 | 150 | 26,3 | 9,3 | 5,75 | 10,8 |
| 1974 D | 134,9 | 10,7 | 41,3 | 23,4 | 39,0 | 0,22 | 150 | 28,3 | 10,6 | 5,56 | 8,4 |
| 1975 D | 195,3 | 19,5 | 55,5 | ... | 36,5 | 10,16 | ... | ... | ... | ... | ... |
| 1974 Dezember | 180,8 | 15,1 | 59,9 | 19,0 | 44,3 | 1,03 | 196 | 29,2 | 20,0 | 5,11 | 6,8 |
| 1975 Januar | 197,8 | 18,3 | 74,7 | 21,0 | 43,6 | 2,13 | 224 | 34,1 | 10,8 | 6,06 | 10,2 |
| Februar | 200,3 | 19,4 | 72,9 | 22,2 | 41,0 | 2,76 | 232 | 35,5 | 12,3 | 6,14 | 10,9 |
| Marz | 190,3 | 18,9 | 60,6 | 19,6 | 38,6 | 4,01 | 240 | 35,3 | 14,2 | 6,57 | 10,4 |
| April | 183,5 | 18,0 | 56,1 | 17,5 | 36,2 | 5,66 | 243 | 32,9 | 12,1 | 6,59 | 10,7 |
| Mai | 173,4 | 13,6 | 45,2 | 15,3 | 32,0 | 6,53 | 243 | 32,4 | 12,3 | 6,53 | 10,6 |
| Juni | 176,5 | 11,9 | 37,1 | 13,5 | 29,7 | 7,35 | 244 | 30,2 | 12,0 | 6,19 | 10,7 |
| Juli | 191,4 | 14,6 | 36,6 | 14,8 | 30,9 | 8,53 | 251 | 29,4 | ... | 6,53 | 10,3 |
| August | 193,9 | 17,5 | 36,0 | 19,0 | 33,2 | 10,11 | 258 | 26,5 | ... | 6,62 | 10,3 |
| September | 195,5 | 20,4 | 40,0 | 31,6 | 34,0 | 12,45 | 266 | 28,1 | ... | ... | 10,3 |
| Oktober | 201,5 | 22,1 | 54,1 | 24,0 | 35,8 | 15,76 | 275 | 25,2 | ... | ... | ... |
| November | 211,0 | 24,1 | 68,0 | 18,6 | 38,4 | 20,32 | 299 | ... | ... | ... | ... |
| Dezember | 228,6 | 35,9 | 84,2 | ... | 46,5 | 26,26 | ... | ... | ... | ... | ... |
| 1976 Januar | 237,0 | 29,6 | 97,0 | ... | 47,1 | 31,58 | ... | ... | ... | ... | ... |
| Februar | 238,1 | 26,6 | 94,5 | ... | 45,0 | 32,22 | ... | ... | ... | ... | ... |

1) Ohne arbeitslose Seeleute — 2) Ohne Landwirtschaft, Fischerei und hausliche Dienste — 3) Ab Juni 1972 revidierte Reihe — 4) Ohne Zeitbeschäftigte — 5) Ohne die beim Seefahrtsbüro registrierten Arbeitssuchenden — 6) Ohne Bantus

Erwerbstätigkeit

Arbeitslose

1 000

| Jahr Monat | Kanada | Vereinigte Staaten | Indien | Israel | Japan | Malaysia | Pakistan | Singapur | Sri Lanka | Zypern | Australien |
|-----------------------|--------|-----------------------|--------|--------|-------|----------|----------|----------|-----------|--------|------------|
| | I | I | VI | I | I | VI | VI | VI | VI | VI | V |
| 1971 D | 552 | 4 993 | 4 602 | 35,7 | 640 | 157,1 | 188 | 37,8 | 420 | 2,85 | 73,6 |
| 1972 D | 562 | 4 840 | 5 928 | 29,1 | 730 | 160,7 | 157 | 36,2 | 440 | 2,52 | 103,9 |
| 1973 D | 520 | 4 305 | 7 714 | 29,5 | 670 | 154,7 | 168 | 35,7 | 458 | 3,31 | 84,1 |
| 1974 D | 525 | 5 076 | 8 378 | 33,7 | 720 | 134,5 | 190 | 32,5 | 489 | 11,21 | 122,0 |
| 1975 D | 707 | 7 800 | .. | .. | 990 | .. | .. | .. | .. | .. | 268,9 |
| 1974 Dezember | 597 | 6 106 | 8 433 | 31,7 | 830 | 128,6 | 191 | 39,3 | 506 | 21,15 | 267,0 |
| 1975 Januar | 817 | 8 180 | 8 498 | 35,0 | 990 | 133,8 | 193 | 40,5 | 509 | 21,86 | 311,6 |
| Februar | 839 | 8 309 | 8 532 | | 1 080 | 134,2 | 197 | 41,3 | 513 | 24,09 | 297,7 |
| Marz | 840 | 8 359 | 8 539 | | 1 120 | 135,9 | 204 | 42,5 | 515 | 24,24 | 270,8 |
| April | 795 | 7 820 | 8 567 | 33,0 | 980 | 138,2 | 210 | 43,0 | 517 | 23,17 | 265,4 |
| Mai | 714 | 7 623 | 8 735 | | 910 | 138,1 | 211 | 43,0 | 519 | 22,39 | 248,1 |
| Juni | 704 | 8 569 | 8 791 | | 920 | 133,7 | 210 | 43,1 | 522 | 22,38 | 246,0 |
| Juli | 653 | 8 209 | .. | .. | 870 | 128,9 | .. | 43,6 | 524 | 23,51 | 251,6 |
| August | 623 | 7 696 | .. | | 940 | .. | .. | 43,2 | .. | 22,94 | 248,2 |
| September | 586 | 7 522 | .. | | 990 | 113,9 | .. | 41,6 | .. | 22,71 | 246,1 |
| Oktober | 576 | 7 244 | .. | .. | 1 030 | 108,9 | .. | 39,5 | .. | 22,06 | 247,2 |
| November | 640 | 7 231 | .. | | 980 | 106,8 | .. | 38,9 | .. | .. | 265,6 |
| Dezember | 697 | 7 195 | .. | | 1 050 | .. | .. | .. | .. | .. | 328,7 |
| 1976 Januar | 800 | 8 174 | .. | .. | .. | .. | .. | .. | .. | .. | .. |
| Februar | .. | 8 000 | .. | .. | .. | .. | .. | .. | .. | .. | .. |

Fußnoten siehe S. 17

Industrie und Bautätigkeit

Meßzahlen der Beschäftigten in der Verarbeitenden Industrie *)

1970 = 100

| Jahr Monat | Bundes- republik Deutsch- land | Belgien | Danemark | Finnland 1) | Frankreich | Griechen- land | Groß- britannien und Nordirland | Irland | Italien | Jugo- slawien 1) | Nieder- lande |
|------------------------|---|---------|----------|-------------|------------|-------------------|--|--------|---------|---------------------|------------------|
| 1971 D | 99 | 100 | 97 | 100 | 101 | 106 | 97 | 99 | 102 | 105 | 99 |
| 1972 D | 97 | 103 | 98 | 102 | 101 | 111 | 93 | 100 | 101 | 111 | 94 |
| 1973 D | 98 | 96 | 101 | 104 | 103 | 117 | 94 | 103 | 103 | 115 | 93 |
| 1974 D | 95 | .. | 99 | 111 | 103 | 118 | 95 | 103 | 107 | 121 | 92 |
| 1975 D | .. | .. | .. | .. | .. | .. | .. | .. | .. | 127 | .. |
| 1974 Oktober | .. | .. | 95 | 111 | .. | 119 | 95 | .. | 108 | 124 | .. |
| November | .. | .. | 93 | 111 | .. | 119 | 95 | .. | .. | 124 | .. |
| Dezember | .. | .. | 91 | 109 | 103 | 118 | 95 | 102 | .. | 124 | 92 |
| 1975 Januar | .. | .. | 90 | 108 | .. | 117 | 94 | .. | 109 | 124 | .. |
| Februar | .. | .. | 90 | 108 | .. | 114 | 93 | .. | .. | 124 | .. |
| Marz | .. | .. | 89 | 108 | 102 | 116 | 92 | 98 | .. | 125 | 90 |
| April | .. | .. | 89 | 108 | .. | 115 | 92 | .. | 106 | 125 | .. |
| Mai | .. | .. | 89 | 112 | .. | 116 | 91 | .. | .. | 126 | .. |
| Juni | .. | .. | 90 | 119 | 101 | 120 | 91 | 96 | .. | 127 | 89 |
| Juli | .. | .. | 89 | .. | .. | 123 | 91 | .. | 107 | 128 | .. |
| August | .. | .. | 89 | .. | .. | 123 | 90 | .. | .. | 128 | .. |
| September | .. | .. | .. | .. | 100 | 122 | 90 | .. | .. | 129 | .. |
| Oktober | .. | .. | .. | .. | .. | .. | 90 | .. | .. | 129 | .. |
| November | .. | .. | .. | .. | .. | .. | .. | .. | .. | 129 | .. |
| Dezember | .. | .. | .. | .. | .. | .. | .. | .. | .. | 130 | .. |

| Jahr Monat | Norwegen 2) | Österreich 1) | Schweden 1)3) | Schweiz 3) | Spanien | Süd- afrika | Kanada | Vereinigte Staaten | Israel | Japan 4) | Australien |
|------------------------|-------------|---------------|---------------|------------|---------|----------------|--------|-----------------------|--------|----------|------------|
| 1971 D | .. | 106 | 97 | 99 | 101 | 103 | 99 | 96 | 104 | 101 | 101 |
| 1972 D | 100 | 108 | 96 | 96 | 105 | 106 | 101 | 99 | 108 | 99 | 100 |
| 1973 D | 99 | 111 | 98 | 95 | 111 | 109 | 106 | 104 | 109 | 99 | 101 |
| 1974 D | 101 | 110 | 108 | 95 | 115 | 113 | 109 | 104 | 114 | 99 | 103 |
| 1975 D | .. | .. | .. | 85 | .. | .. | .. | 95 | .. | .. | .. |
| 1974 Oktober | 100 | 111 | 109 | .. | .. | 114 | 110 | 104 | 114 | 98 | 101 |
| November | | 110 | 110 | .. | .. | 114 | 108 | 102 | 113 | 97 | 100 |
| Dezember | | 108 | 109 | 94 | 116 | 113 | 105 | 99 | 113 | 97 | 98 |
| 1975 Januar | 104 | 108 | 110 | .. | .. | 115 | 102 | 96 | 113 | 95 | 96 |
| Februar | | 107 | 109 | .. | .. | 115 | 102 | 94 | 112 | 94 | 96 |
| Marz | | 106 | 109 | 91 | .. | 115 | 102 | 93 | 112 | 93 | 95 |
| April | 106 | 105 | 109 | .. | .. | 115 | 102 | 93 | 112 | 95 | 95 |
| Mai | | 104 | 109 | .. | .. | 116 | 104 | 93 | 112 | 94 | 95 |
| Juni | | 104 | 111 | 88 | .. | 116 | 106 | 94 | 115 | 94 | 95 |
| Juli | 105 | 104 | 110 | .. | .. | 116 | 103 | 93 | 119 | 93 | 94 |
| August | | 104 | 108 | .. | .. | .. | 104 | 95 | 118 | 93 | 94 |
| September | | 104 | 108 | 85 | .. | .. | 104 | 97 | .. | 93 | 94 |
| Oktober | .. | 104 | .. | .. | .. | .. | 105 | 97 | .. | 92 | .. |
| November | | 103 | .. | .. | .. | .. | .. | 96 | .. | 92 | .. |
| Dezember | | .. | .. | 82 | .. | .. | .. | 96 | .. | .. | .. |

*) Betriebsinhaber sind im allgemeinen in diesen Daten nicht enthalten

1) Einschli. der Arbeitnehmer im Bergbau - 2) 1972 = 100 - 3) Ohne Angestellte. - 4) Nur Arbeiter in Betrieben mit mehr als 30 Beschäftigten

Industrie und Bautätigkeit
Index der industriellen Produktion

Arbeitstäglich 1970 = 100

Vorbemerkung: Der hier gebrachte Index der industriellen Produktion umfaßt grundsätzlich Bergbau, Verarbeitende Industrie und Energieversorgungsbetriebe, jedoch nicht das Baugewerbe, er beruht im allgemeinen auf Mengenreihen, die mit Nettoproduktionswerten des jeweiligen Basisjahres gewogen sind

| Jahr Monat | Bundes- republik Deutsch- land 1) | Belgien 2) | Danemark 2)3) | Finnland 2) | Frankreich | Griechen- land | Groß- britannien und Nordirland | Irland 2)3) | Italien 2) | Jugo- slawien 2) | Luxem- burg | Nieder- lande 2) |
|--------------------|--|---------------|------------------|----------------|------------|-------------------|--|----------------|---------------|------------------------|----------------|---------------------|
| | 1970 | 1970 | 1968 | 1970 | 1970 | 1959 | 1970 | 1953 | 1970 | 1953 | 1970 | 1970 |
| 1971 | 102 | 103 | 103 | 101 | 106 | 111 | 100 | 104 | 100 | 110 | 99 | 106 |
| 1972 | 106 | 109 | 111 | 114 | 112 | 126 | 102 | 109 | 104 | 119 | 103 | 111 |
| 1973 | 113 | 116 | 115 | 122 | 120 | 146 | 111 | 120 | 114 | 126 | 115 | 118 |
| 1974 | 112 | 120 | ... | 129 | 122 | 144 | 108 | 123 | 120 | 140 | 119 | 121 |
| 1975 | 104 | 108 | .. | ... | 113 | ... | ... | ... | ... | 148 | 93 | 115 |
| 1974 Oktober | 113 | 132 | } | 144 | 128 | 145 | 113 | } | 131 | 152 | 118 | 128 |
| November | 120 | 117 | | 137 | 125 | 142 | 116 | | 113 | 144 | 113 | 132 |
| Dezember | 108 | 111 | | 120 | 121 | 141 | 103 | | 103 | 158 | 102 | 123 |
| 1975 Januar | 98 | 116 | } | 134 | 120 | 137 | 105 | } | 110 | 137 | 99 | 116 |
| Februar | 105 | 109 | | 125 | 122 | 144 | 112 | | 109 | 110 | 103 | 120 |
| Marz | 110 | 112 | | 124 | 119 | 152 | 109 | | 108 | 154 | 103 | 122 |
| April | 105 | 115 | } | 137 | 118 | 153 | 105 | } | 114 | 154 | 97 | 117 |
| Mai | 110 | 104 | | 126 | 112 | 147 | 101 | | 119 | 107 | 148 | 114 |
| Juni | 107 | 113 | | 109 | 117 | 152 | 101 | | 112 | 148 | 101 | 112 |
| Juli | 90 | 80 | } | 77 | 99 | 149 | 92 | } | 118 | 126 | 90 | 89 |
| August | 91 | 92 | | 119 | 68 | 146 | 86 | | ... | 59 | 136 | 100 |
| September | 104 | 114 | | 123 | 113 | 160 | 103 | | 120 | 151 | 96 | 113 |
| Oktober | 108 | 122 | } | 132 | 119 | 153 | 107 | } | 124 | 161 | 88 | 121 |
| November | 120 | 108 | | ... | 120 | 158 | 110 | | ... | 153 | 98 | 131 |
| Dezember | 110 | 109 | | ... | 124 | ... | 101 | | ... | 162 | 93 | 125 |

| Jahr Monat | Norwegen | Österreich | Schweden 3) | Schweiz 2)4) | Spanien 2) | Sudafrika 2)3)4) | Chile 2)3)4) | Kanada | Ver- einigte Staaten | Indien | Japan 2) | Australien 2)5) |
|--------------------|----------|------------|----------------|-----------------|---------------|---------------------|-----------------|--------|----------------------------|--------|-------------|--------------------|
| | 1970 | 1971 | 1968 | 1963 | 1962 | 1963/64 | 1968 | 1971 | 1967 | 1960 | 1970 | 1963/64 |
| 1971 | 104 | 106 | 101 | 102 | 105 | 102 | 115 | 105 | 100 | 101 | 103 | 102 |
| 1972 | 109 | 114 | 104 | 104 | 121 | 105 | 118 | 112 | 108 | 108 | 110 | 108 |
| 1973 | 115 | 120 | 111 | 110 | 137 | 115 | 113 | 122 | 118 | 109 | 127 | 118 |
| 1974 | 119 | 126 | 118 | 111 | 150 | 122 | 109 | 125 | 117 | ... | 124 | 111 |
| 1975 | ... | 117 | 117 | ... | ... | 124 | ... | ... | 107 | ... | ... | ... |
| 1974 Oktober | 133 | 128 | 129 | } | 157 | 133 | 116 | . | 120 | ... | 121 | 123 |
| November | 137 | 133 | 131 | | 146 | 130 | 113 | . | 114 | ... | 117 | 120 |
| Dezember | 111 | 130 | 120 | | 138 | 96 | 106 | . | 107 | ... | 116 | 101 |
| 1975 Januar | 120 | 108 | 123 | } | 139 | 107 | ... | 116 | 104 | ... | 98 | 84 |
| Februar | 132 | 120 | 122 | | 139 | 119 | ... | 122 | 104 | ... | 102 | 113 |
| Marz | 112 | 118 | 125 | | 137 | 120 | ... | 121 | 104 | ... | 111 | 110 |
| April | 131 | 118 | 126 | } | 143 | 126 | ... | 122 | 103 | ... | 108 | 106 |
| Mai | 115 | 120 | 124 | | 146 | 123 | ... | 119 | 104 | ... | 107 | 108 |
| Juni | 127 | 120 | 124 | | 148 | 127 | ... | 123 | 107 | . | 113 | 108 |
| Juli | 75 | 105 | 54 | } | 142 | 132 | .. | 111 | 103 | ... | 115 | 108 |
| August | 121 | 107 | 115 | | 102 | 127 | ... | 113 | 108 | ... | 107 | 112 |
| September | 131 | 117 | 119 | | 141 | 131 | ... | 120 | 113 | ... | 117 | 115 |
| Oktober | 134 | 118 | 124 | } | 155 | 138 | . | 120 | 112 | ... | 116 | 117 |
| November | 137 | 129 | 126 | | 145 | 138 | ... | 123 | 110 | ... | 114 | ... |
| Dezember | 122 | 128 | 119 | | ... | 102 | ... | ... | 108 | ... | 118 | ... |

1) Von Kalenderunregelmäßigkeiten bereinigt — 2) Kalendermonatlich — 3) Ohne Energiewirtschaft — 4) Ohne Bergbau — 5) Wirtschaftsjahre, die am 30.6. des folgenden Jahres enden, ohne Bergbau, Korkindustrie, Druckereien und Vervielfältigungsindustrie

Industrie und Bautätigkeit
Produktion ausgewählter Erzeugnisse

| Jahr Monat | Steinkohle | | | | | | | | | | | | |
|----------------|---|----------------------------|---------|-----------|------------|---------------------------|------------------|------------------|----------------|--------|----------|---------------------|---------|
| | Bundes- republik Deutsch- land | DDR und Berlin (Ost) | Belgien | Bulgarien | Frankreich | Groß- britannien 1) | Jugo- slawien | Nieder- lande | Norwegen 2) | Polen | Rumanien | Sowjet- union 3) | Spanien |
| | 1 000 t | | | | | | | | | | | | |
| 1971 MD | 9 233 | 71 | 913 | 32,3 | 2 825 | 12 453 | 59 | 301 | 36,5 | 12 124 | 566 | 36 785 | 893 |
| 1972 MD | 8 539 | 68 | 875 | 32,0 | 2 548 | 10 152 | 50 | 234 | 37,9 | 12 558 | 551 | 37 e593 | 925 |
| 1973 MD | 8 112 | 63 | 737 | 29,2 | 2 196 | 11 003 | 48 | 143 | 34,6 | 13 052 | 598 | 38 435 | 832 |
| 1974 MD | 7 906 | 50 | 676 | 26,0 | 2 001 | 9 184 | 50 | 63 | 36,0 | 13 500 | 592 | 39 448 | 854 |
| 1975 MD | 7 699 | 45 | 623 | | 1 868 | 10 680 | | | | 14 302 | | 58 400 | .. |
| 1974 November | 8 099 | 51 | 685 | 24,0 15) | 1 830 | 10 986 | 44 | 32 | 44,2 | 14 039 | 577 | 55 300 | 929 |
| 1974 Dezember | 7 269 | 46 | 647 | | 1 807 | 12 005 | 50 | 26 | 37,5 | 12 085 | 600 | 58 100 | 843 |
| 1975 Januar | 8 558 | 48 | 726 | 26,0 | 2 293 | 9 283 | 44 | | 43,6 | 14 917 | 587 | 60 400 | 900 |
| 1975 Februar | 7 868 | 44 | 664 | | 2 014 | 11 042 | 48 | | 39,2 | 13 942 | 570 | 56 700 | 645 |
| 1975 März | 7 764 | 45 | 671 | 25,0 | 1 979 | 14 413 | 51 | | 34,1 | 14 598 | 594 | 59 900 | 908 |
| 1975 April | 8 723 | 49 | 756 | | 2 161 | 10 510 | 52 | | 50,4 | 15 132 | | 59 700 | 961 |
| 1975 Mai | 7 040 | 42 | 551 | 27,0 | 1 956 | 10 888 | 46 | | 38,5 | 13 578 | | 55 500 | 979 |
| 1975 Juni | 7 482 | 45 | 611 | | 1 966 | 10 963 | 46 | | 21,0 | 14 014 | | 56 100 | 991 |
| 1975 Juli | 8 152 | 49 | 467 | 27,0 | 1 363 | 8 811 | 57 | | 12,0 | 14 470 | | 58 300 | 792 |
| 1975 August | 6 822 | 44 | 491 | | 833 | 6 649 | 51 | | 10,0 | 14 244 | | 58 100 | 744 |
| 1975 September | 7 497 | 45 | 617 | 27,0 | 1 969 | 11 639 | 47 | | 31,0 | 14 257 | | 57 600 | 953 |
| 1975 Oktober | 8 139 | 44 | 699 | | 2 049 | 10 981 | 54 | | 37,0 | 15 157 | | 61 500 | 1 047 |
| 1975 November | 7 452 | 42 | 632 | 27,0 | 1 814 | 11 229 | 49 | | 39,0 | 13 620 | | 55 400 | .. |
| 1975 Dezember | 6 896 | 42 | 594 | | 2 017 | 12 187 | | | | 13 576 | | 61 900 | .. |
| 1976 Januar | 7 179 | | 636 | | 2 235 | 8 461 | | | | | | 61 200 | .. |

| Jahr Monat | Steinkohle | | | | | | | | | | | | |
|---------------------|-----------------------|--------|--------|---------|----------------|-------|--------|-----------------------|-------------------|--------|-------|----------------|--------------------|
| | Tschecho- slowakei | Türkei | Ungarn | Marokko | Süd- afrika | Chile | Kanada | Vereinigte Staaten | China (Taiwan) | Indien | Japan | Korea, Sud- | Australien 4)5) |
| | 1 000 | | | | | | | | | | | | |
| 1971 MD | 2 401 | 403 | 328 | 40 | 4 899 | 124 | 1 144 | 41 921 | 341 | 5 958 | 2 786 | 1 065 | 3 759 |
| 1972 MD | 2 327 | 387 | 306 | 46 | 4 869 | 110 | 1 317 | 44 716 | 326 | 6 305 | 2 341 | 1 034 | 4 088 |
| 1973 MD | 2 315 | 387 | 284 | 47 | 5 196 | 108 | 1 402 | 44 180 | 277 | 6 438 | 1 868 | 1 131 | 4 552 |
| 1974 MD | 2 331 | 414 | 306 | 48 | 5 418 | 118 | 1 448 | 44 928 | 245 | 6 994 | 1 694 | 1 274 | 4 986 |
| 1975 MD | .. | .. | 252 | | | | | 48 731 | .. | .. | .. | .. | 5 848 |
| 1974 November | 2 547 | 399 | 275 | 52 | 5 491 | 122 | 1 733 | 29 927 | 255 | 7 164 | 1 725 | 1 422 | 5 928 |
| 1974 Dezember | 2 111 | 374 | 257 | 44 | 5 225 | 134 | 1 687 | 35 782 | 278 | 7 724 | 1 757 | 1 445 | 4 875 |
| 1975 Januar . . . | 2 486 | 426 | 287 | 56 | 5 595 | 137 | 1 710 | 50 263 | 315 | 8 674 | 1 608 | 1 603 | 4 630 |
| 1975 Februar . . . | 2 299 | 388 | 272 | 50 | 5 318 | 129 | 1 597 | 46 793 | 144 | 7 963 | 1 678 | 1 315 | 5 514 |
| 1975 Marz | 2 328 | 421 | 272 | 54 | 5 238 | 127 | 1 797 | 47 609 | 257 | 8 683 | 1 809 | 1 498 | 5 470 |
| 1975 April | 2 577 | 413 | 257 | 58 | 5 918 | 150 | 1 839 | 48 448 | 271 | 7 793 | 1 615 | 1 429 | 5 984 |
| 1975 Mai | 2 252 | 431 | 246 | 56 | 5 801 | 106 | 1 804 | 50 657 | 269 | 7 672 | 1 449 | 1 449 | 6 568 |
| 1975 Juni | 2 229 | 414 | 229 | 55 | 5 957 | 122 | 1 905 | 51 034 | 260 | 7 430 | 1 580 | 1 401 | 5 353 |
| 1975 Juli | 2 264 | 422 | 252 | 62 | 6 199 | | 1 709 | 41 721 | 269 | 7 620 | 1 598 | 1 468 | 4 846 |
| 1975 August | 2 165 | 413 | 224 | 55 | 5 992 | | 1 831 | 45 246 | 251 | 7 520 | 1 354 | 1 442 | 3 614 |
| 1975 September . . | 2 398 | | 240 | 54 | 5 975 | .. | | 50 943 | 259 | 7 870 | 1 514 | 1 337 | 4 691 |
| 1975 Oktober . . . | 2 495 | | 250 | 55 | 6 223 | | 2 005 | 55 842 | | 7 622 | 1 626 | 1 547 | 7 478 |
| 1975 November . . | .. | .. | 246 | | | | | 48 262 | | 8 010 | | 1 513 | .. |
| 1975 Dezember . . | .. | .. | 245 | | | | | 48 008 | | | .. | .. | .. |
| 1976 Januar . . . | .. | .. | | | | | | | | | | | .. |

| Jahr Monat | Eisenerz (eff.) | | | | | | | | | | | | |
|----------------|---|---------|-----------|----------|------------|---------------------|---------|------------------|----------------|----------|------------|-----------|------------------|
| | Bundes- republik Deutsch- land | Belgien | Bulgarien | Finnland | Frankreich | Groß- britannien | Italien | Jugo- slawien | Luxem- burg | Norwegen | Österreich | Schweden | Sowjet- union |
| | Eiseninhalt der Erze und Konzentrate (Annäherungswerte) | | | | | | | | | | | | |
| | 27 % | 30 % | 32 % | 66 % | 32 % | 28 % | 50 % | 35 % | 30 % | 65 % | 30 % | 60 – 65 % | 60 % |
| 1971 MD | 533 | 7,8 | 250 | 73,2 | 4 655 | 852 | 56,9 | 310 | 376 | 338 | 348 | 2 864 | 16 917 |
| 1972 MD | 510 | 9,4 | 267 | 82,9 | 4 521 | 797 | 51,3 | 330 | 343 | 327 | 344 | 2 832 | 17 333 |
| 1973 MD | 536 | 9,7 | 231 | 74,5 | 4 520 | 594 | 43,5 | 389 | 315 | 326 | 351 | 2 894 | 18 000 |
| 1974 MD | 473 | 10,2 | 224 | 67,1 | 4 522 | 277 | 54,8 | 420 | 216 | 326 | 354 | 3 080 | 18 750 |
| 1975 MD | 356 | 6,1 | | | | 374 | 55,0 | | 193 | | | | 19 400 |
| 1974 November | 450 | 10,5 | 207 15) | 56,7 | 4 454 | 135 | 52,0 | 400 | 211 | 362 | 381 | 3 470 | 18 200 |
| 1974 Dezember | 389 | 10,3 | | 64,6 | 4 475 | 221 | 57,1 | 457 | 219 | 338 | 354 | 2 641 | 19 200 |
| 1975 Januar | 492 | 11,8 | 206 | 67,5 | 5 222 | 391 | 62,5 | 364 | 271 | 389 | 356 | 3 143 | 19 100 |
| 1975 Februar | 430 | 9,9 | | | 4 723 | 309 | 57,1 | 391 | 219 | 299 | 352 | 2 913 | 17 700 |
| 1975 März | 371 | 9,5 | 175 | | 4 694 | 381 | 54,0 | 388 | 217 | 306 | 332 | 2 953 | 19 500 |
| 1975 April | 435 | 10,5 | | | 5 004 | 435 | 57,6 | 388 | 225 | 397 | 335 | 3 131 | 19 400 |
| 1975 Mai | 359 | 8,3 | 172 | | 4 334 | 391 | 46,1 | 488 | 195 | 315 | 282 | 2 828 | 19 300 |
| 1975 Juni | 365 | 9,0 | | | 4 648 | 292 | 44,8 | 497 | 206 | 323 | 327 | 2 636 | 19 100 |
| 1975 Juli | 328 | 10,9 | 172 | | 2 764 | 396 | 71,0 | 511 | 232 | 320 | 326 | 1 924 | 19 900 |
| 1975 August | 303 | 5,0 | | | 2 859 | 283 | 32,5 | 507 | 91 | 321 | 280 | 2 497 | 20 000 |
| 1975 September | 311 | 5,4 | 172 | | 4 275 | 446 | 54,4 | 519 | 208 | 352 | 334 | 2 808 | 19 700 |
| 1975 Oktober | 332 | 6,8 | | | 4 135 | 398 | 71,0 | 365 | 171 | 373 | 334 | 2 890 | 20 200 |
| 1975 November | 291 | 5,0 | 172 | | 3 490 | 383 | 55,0 | 356 | 146 | 332 | | 2 670 | 19 100 |
| 1975 Dezember | 256 | 5,0 | | | 3 566 | 384 | 53,0 | | 132 | | | 2 246 | 19 800 |
| 1976 Januar | 292 | | | | | | | | | | | 2 650 | 19 300 |

Fußnoten siehe S. 21

Industrie und Bautätigkeit
Produktion ausgewählter Erzeugnisse

| Jahr Monat | Eisenerz (eff.) | | | | | | | | | | | | |
|--------------------------|---|-----------------------|--------|------------------|----------------|----------|-----------------|-------|-----------|-----------|-----------|--------------------------|--------|
| | Spanien | Tschecho- slowakei | Ungarn | Maure- tanien | Sud- afrika | Tunesien | Brasilien 6) | Chile | Kanada 7) | Mexiko 8) | Venezuela | Vereinigte Staaten 9) | Indien |
| | Eiseninhalt der Erze und Konzentrate (Annäherungswerte) | | | | | | | | | | | | |
| | 50 % | 30 % | 25 % | 65 % | 60 – 65 % | 55 % | 68 % | 63 % | 55 % | 60 % | 64 % | 55 – 60 % | 61 % |
| | 1 000 t | | | | | | | | | | | | |
| 1971 MD | 611 | 134 | 57,2 | 705 | 875 | 78,3 | 3 124 | 936 | 3 580 | 387 | 1 631 | 6 778 | 2 859 |
| 1972 MD | 565 | 132 | 57,9 | 771 | 931 | 74,2 | 3 873 | 720 | 3 231 | 424 | 1 444 | 6 361 | 2 949 |
| 1973 MD | 583 | 139 | 56,8 | 868 | 913 | 67,4 | 4 826 | 783 | 4 016 | 259 | 1 846 | 7 387 | 2 863 |
| 1974 MD | 715 | 141 | 45,4 | 690 | 963 | 68,2 | 4 952 | 856 | 3 938 | 277 | 2 166 | 7 160 | 2 842 |
| 1975 MD | ... | ... | 53,5 | ... | ... | ... | ... | ... | ... | ... | ... | ... | ... |
| 1974 November | 761 | 152 | 38,9 | ... | 973 | 66,0 | 6 559 | 881 | 5 338 | 256 | 1 632 | 6 502 | 3 235 |
| 1974 Dezember | 712 | 116 | 45,5 | ... | 958 | 82,9 | 6 392 | 853 | 4 050 | 223 | 2 330 | 5 905 | 3 465 |
| 1975 Januar | 726 | 153 | 50,8 | ... | 1 085 | 55,2 | 5 504 | 928 | 2 210 | 244 | ... | 5 701 | 3 640 |
| 1975 Februar | 731 | 143 | 52,3 | ... | 886 | 52,3 | 6 261 | 794 | 1 717 | 227 | ... | 5 386 | 3 734 |
| 1975 März | 695 | 144 | 59,8 | ... | 901 | 54,5 | 5 721 | 901 | 2 182 | 246 | ... | 5 896 | 4 184 |
| 1975 April | 664 | 164 | 34,4 | ... | 1 051 | 67,7 | 2 893 | 946 | 3 816 | 232 | ... | 6 707 | 3 600 |
| 1975 Mai | 686 | 148 | 60,5 | ... | 1 035 | 66,3 | 7 721 | 967 | 4 640 | 304 | ... | 8 109 | 3 737 |
| 1975 Juni | 672 | 148 | 58,8 | ... | 1 097 | 59,7 | 5 552 | 915 | 4 208 | ... | ... | 8 128 | 2 961 |
| 1975 Juli | 714 | 150 | 52,4 | ... | 1 102 | 38,3 | 5 873 | 982 | 3 143 | ... | ... | 7 776 | 2 620 |
| 1975 August | 619 | 147 | 53,9 | ... | 1 043 | 56,0 | 6 357 | 955 | 4 002 | ... | ... | 8 111 | 2 486 |
| 1975 September | 714 | 162 | 56,1 | ... | 1 022 | 57,9 | ... | 901 | 362 | ... | ... | 7 591 | 2 547 |
| 1975 Oktober | 712 | 151 | 63,6 | ... | 1 091 | 43,4 | ... | 1 042 | 3 961 | ... | ... | 6 245 | 3 267 |
| 1975 November | ... | ... | 52,6 | ... | ... | ... | ... | ... | ... | ... | ... | 5 833 | 3 420 |
| 1975 Dezember | ... | ... | 47,1 | ... | ... | ... | ... | ... | ... | ... | ... | ... | ... |
| 1976 Januar | ... | ... | ... | ... | ... | ... | ... | ... | ... | ... | ... | ... | ... |

| Jahr Monat | Eisenerz (eff.) | | | Bleierze 13) | | | | | | | | | |
|----------------|---|-----------------|----------------------|---|-------------------|----------------|------------------|----------------|--------|--------|-----------------------|-----------------|-------------------|
| | Japan 10(11) | Malaysia 12) | Australien | Bundes- republik Deutsch- land | Frankreich 14) | Italien 14) | Jugo- slawien | Marokko 14) | Kanada | Mexiko | Vereinigte Staaten | Japan 11(14) | Australien 14) |
| | Eiseninhalt der Erze und Konzentrate (Annäherungswerte) | | | 1 000 t | | | | | | | | | |
| | 55 % | 56 % | 65 % | | | | | | | | | | |
| 1971 MD | 118 | 79 | 4 759 | 3,39 | 2,48 | 2,53 | 10,36 | 6,4 | 32,8 | 13,1 | 43,7 | 5,88 | 34,7 |
| 1972 MD | 112 | 44 | 5 175 | 3,20 | 2,22 | 2,71 | 10,01 | 7,9 | 31,4 | 13,4 | 46,8 | 5,29 | 35,1 |
| 1973 MD | 84 | 43 | 6 106 | 2,87 | 2,08 | 2,07 | 9,94 | 8,6 | 32,3 | 14,9 | 45,4 | 4,41 | 33,9 |
| 1974 MD | 65 | 39 | 7 644 | 2,50 | 1,96 | 1,77 | 9,99 | 7,0 | 25,1 | 17,9 | 50,6 | 3,69 | 30,9 |
| 1975 MD | ... | ... | ... | 2,68 | 1,82 | ... | ... | ... | ... | ... | 46,5 | ... | ... |
| 1974 November | 67 | 42 | 8 233 ¹⁵⁾ | 2,80 | 1,82 | 1,24 | 9,71 | 7,6 | 27,3 | 17,9 | 48,5 | 3,92 | 34,7 |
| 1974 Dezember | 66 | 43 | | 2,31 | 1,92 | 0,98 | 10,78 | 6,4 | 32,6 | 20,0 | 49,4 | 3,82 | 30,5 |
| 1975 Januar | 102 | 27 | 8 286 | 2,82 | 2,37 | 2,22 | 10,83 | 6,9 | 27,5 | 17,0 | 50,4 | 3,78 | 25,8 |
| 1975 Februar | 103 | 14 | | 2,70 | 2,05 | 2,06 | 10,16 | 6,0 | 30,8 | 13,4 | 47,7 | 3,89 | 33,5 |
| 1975 März | 102 | 18 | 8 127 | 2,64 | 2,11 | 2,03 | 10,93 | 6,7 | 31,9 | 15,7 | 53,0 | 4,42 | 34,4 |
| 1975 April | 63 | 24 | | 2,97 | 2,28 | 2,04 | 11,30 | 6,0 | 25,9 | 14,1 | 50,8 | 4,23 | 35,3 |
| 1975 Mai | 53 | 29 | 8 476 | 2,52 | 1,53 | 3,21 | 10,54 | 6,7 | 28,3 | 13,8 | 48,3 | 3,80 | 35,4 |
| 1975 Juni | 79 | 31 | | 2,58 | 0,07 | 1,93 | 9,76 | 6,5 | 25,2 | 16,2 | 46,0 | 4,18 | 35,1 |
| 1975 Juli | 68 | 28 | 8 476 | 2,41 | 1,29 | 3,91 | 10,45 | 5,3 | 30,9 | ... | 34,1 | 4,42 | 36,5 |
| 1975 August | 60 | 45 | | 2,85 | 1,67 | 2,84 | 10,23 | ... | 26,8 | ... | 43,4 | 4,01 | 35,9 |
| 1975 September | 66 | 33 | ... | 2,96 | 2,17 | 3,35 | 10,60 | ... | 24,6 | ... | 43,5 | 4,38 | 36,1 |
| 1975 Oktober | 65 | 36 | | 2,87 | 2,24 | 3,56 | 10,11 | ... | 27,1 | ... | 45,9 | 4,58 | 37,7 |
| 1975 November | ... | 33 | ... | 2,63 | 2,01 | ... | 11,30 | ... | ... | ... | 51,0 | 3,99 | 34,0 |
| 1975 Dezember | ... | ... | | 2,40 | 208 | ... | ... | ... | ... | ... | 44,2 | 4,40 | ... |
| 1976 Januar | ... | ... | ... | 2,94 | ... | ... | ... | ... | ... | ... | ... | ... | ... |

| Jahr Monat | Kupfererz | | | | | | | | | | | | |
|----------------|---|----------|------------------|-----------------|---------|------------|----------------|--------|--------|-----------------------|-----------------|----------------------|-------------------|
| | Bundes- republik Deutsch- land | Finnland | Jugo- slawien | Norwegen 14) | Spanien | Sambia 14) | Sud- afrika | Kanada | Mexiko | Vereinigte Staaten | Japan 11 14) | Philip- pinen 14) | Australien 14) |
| | 1 000 t | | | | | | | | | | | | |
| 1971 MD | 0,12 | 2,2 | 7,87 | 1,81 | 2,84 | 54,3 | 12,67 | 54,5 | 5,27 | 115,1 | 10,09 | 15,71 | 14,42 |
| 1972 MD | 0,12 | 2,7 | 8,59 | 2,17 | 3,01 | 59,8 | 12,95 | 59,1 | 6,56 | 125,9 | 9,34 | 17,81 | 14,33 |
| 1973 MD | 0,12 | 3,0 | 9,32 | 2,37 | 2,37 | 58,9 | 12,78 | 68,7 | 6,71 | 129,9 | 7,61 | 18,43 | 16,56 |
| 1974 MD | 0,14 | 3,1 | 9,34 | 1,92 | 2,12 | 58,2 | ... | 68,9 | 7,06 | 120,5 | 6,85 | 18,49 | 21,45 |
| 1975 MD | 0,16 | ... | ... | ... | ... | ... | ... | ... | ... | ... | ... | ... | ... |
| 1974 November | 0,12 | 3,1 | 9,82 | 2,66 | 2,09 | 57,4 | 14,07 15) | 64,6 | 7,57 | 122,8 | 6,89 | 18,00 | 21,00 |
| 1974 Dezember | 0,11 | 2,9 | 9,17 | 1,78 | 1,83 | 55,4 | | 79,4 | 8,20 | 122,6 | 7,01 | 18,48 | 17,80 |
| 1975 Januar | 0,17 | 3,1 | 7,61 | 2,30 | 1,52 | 55,5 | ... | 51,0 | 6,78 | 118,9 | 6,86 | 18,70 | 17,09 |
| 1975 Februar | 0,14 | 2,7 | 7,32 | 2,63 | 1,54 | 48,9 | ... | 61,5 | 8,05 | 106,7 | 7,20 | 17,24 | 15,17 |
| 1975 März | 0,14 | 3,0 | 8,89 | 2,30 | 1,75 | 55,9 | ... | 53,4 | 7,22 | 106,5 | 7,44 | 18,89 | 20,16 |
| 1975 April | 0,15 | 3,3 | 8,17 | 2,97 | 1,77 | 54,1 | ... | 69,2 | 6,50 | 111,6 | 7,36 | 18,29 | 18,99 |
| 1975 Mai | 0,14 | 3,8 | 11,05 | 2,33 | 1,96 | 57,7 | ... | 67,2 | 2,23 | 115,0 | 6,96 | 16,54 | 19,92 |
| 1975 Juni | 0,15 | 2,7 | 10,35 | 2,72 | 1,81 | 54,8 | ... | 60,1 | ... | 100,9 | 7,24 | 16,94 | 18,22 |
| 1975 Juli | 0,08 | 2,6 | 9,86 | 1,35 | 1,57 | 58,1 | ... | 67,9 | ... | 86,5 | 7,55 | 19,18 | 18,81 |
| 1975 August | 0,26 | 3,5 | 10,19 | 1,98 | 1,76 | 69,1 | ... | 58,1 | ... | 103,7 | 6,49 | 21,02 | 17,68 |
| 1975 September | 0,24 | 3,6 | 8,58 | 2,47 | 1,87 | 44,0 | ... | 54,6 | ... | 107,5 | 7,08 | 16,70 | 19,00 |
| 1975 Oktober | 0,24 | 3,9 | 10,84 | 3,00 | 2,22 | 55,1 | ... | 53,1 | ... | 115,1 | 7,27 | ... | ... |
| 1975 November | 0,16 | 3,4 | 10,57 | 2,70 | ... | 60,3 | ... | 62,9 | ... | ... | 6,99 | ... | ... |
| 1975 Dezember | 0,07 | 3,0 | ... | ... | ... | 64,0 | ... | ... | ... | ... | 7,11 | ... | ... |
| 1976 Januar | 0,12 | ... | ... | ... | ... | ... | ... | ... | ... | ... | ... | ... | ... |

1) Ohne Nordirland. — 2) Gruben in Spitzbergen. — 3) Einschl. Braunkohle. — 4) Einschl. Verluste. — 5) Ab 1969 Wirtschaftsjahre, die am 30. 6. des angegebenen Jahres enden. — 6) Monate. — 7) Verladungen. — 8) Ab 1973 Erzinhalt. — 9) Ohne manganhaltige Eisenerze mit 5 % u. mehr Manganengehalt. — 10) Einschl. Eisensand und Schwefelkies. — 11) Ab Mai 1972 einschl. Okinawa. — 12) Ohne Ostmalaysia. — 13) Pb - Inhalt von Erzen. — 14) Erzinhalt von Konzentraten. — 15) Vj D = Oktober – Dezember.

Industrie und Bautätigkeit
Produktion ausgewählter Erzeugnisse

| Jahr Monat | Zink ¹⁾ | | | | | | | | | | | | |
|---------------|---|----------|-------------------------------|-----------------------|------------------|-----------------------|---------------------|--------|--------|-----------------------|-----------------------|-----------------|-------------------------------|
| | Bundes- republik Deutsch- land | Finnland | Frank- reich ²⁾ | Italien ²⁾ | Jugo- slawien | Spanien ²⁾ | Zaire ²⁾ | Kanada | Mexiko | Vereinigte Staaten | Japan ²⁾³⁾ | Korea, Sud - | Austra- lien ²⁾ |
| | 1 000 t | | | | | | | | | | | | |
| 1971 MD | 10,88 | 3,21 | 1,26 | 8,8 | 8,22 | 7,29 | 9,07 | 94,5 | 22,1 | 38,0 | 24,5 | 2,51 | 37,0 |
| 1972 MD | 10,08 | 3,40 | 1,11 | 9,9 | 8,06 | 7,45 | 8,29 | 94,1 | 22,7 | 36,2 | 23,4 | 3,12 | 41,5 |
| 1973 MD | 10,23 | 3,63 | 1,11 | 6,5 | 8,12 | 7,95 | 7,30 | 103,0 | 22,6 | 36,2 | 22,0 | 4,03 | 42,2 |
| 1974 MD | 9,52 | 4,94 | 1,20 | 8,1 | 7,89 | 7,80 | 7,80 | 100,6 | 21,8 | 37,8 | 20,1 | 3,52 | 36,8 |
| 1975 MD | 9,64 | 4,95 | 1,09 | ... | ... | ... | ... | ... | ... | ... | ... | ... | 40,9 |
| 1974 November | 10,13 | 6,17 | 1,12 | 11,4 | 8 10 | 6,35 | 7,50 | 97,6 | 20,3 | 37,6 | 19,9 | 3,52 | 43,6 |
| Dezember | 8,76 | 4,29 | 1,22 | 5,3 | 8,82 | 5,82 | ... | 107,8 | 20,5 | 37,3 | 19,8 | 3,72 | 36,1 |
| 1975 Januar | 10,46 | 4,62 | 1,22 | 7,7 | 8,23 | 5,69 | ... | 105,1 | 18,2 | 38,4 | 19,3 | 4,24 | 31,3 |
| Februar | 9,48 | 3,53 | 1,04 | 9,5 | 8,18 | 6,56 | ... | 102,0 | 17,6 | 35,7 | 19,9 | 3,92 | 41,0 |
| Marz | 9,18 | 3,20 | 1,10 | 8,3 | 9,02 | 6,90 | ... | 100,2 | 17,9 | 37,9 | 21,4 | 4,04 | 42,9 |
| April | 10,14 | 4,00 | 1,28 | 8,1 | 9,93 | 7,86 | ... | 100,4 | 17,7 | 36,8 | 21,6 | 4,04 | 39,5 |
| Mai | 8,79 | 4,90 | 0,98 | 2,8 | 8,13 | 7,39 | ... | 103,0 | 16,2 | 36,7 | 17,1 | 4,11 | 41,2 |
| Juni | 9,49 | 3,18 | 0,25 | 7,5 | 7,79 | 7,22 | ... | 93,3 | ... | 36,0 | 21,2 | 3,20 | 41,5 |
| Juli | 8,30 | 3,90 | 1,10 | 18,1 | 8,26 | 7,19 | ... | 107,2 | ... | 33,6 | 23,2 | 3,66 | 44,8 |
| August | 10,31 | 5,90 | 1,14 | 11,5 | 8,79 | 6,97 | ... | 88,5 | ... | 35,7 | 21,0 | 3,65 | 43,3 |
| September | 10,78 | 6,17 | 1,38 | 30,0 | 8,37 | 7,86 | ... | 88,2 | ... | 34,2 | 22,8 | 3,30 | 41,8 |
| Oktober | 10,52 | 4,45 | 1,22 | ... | 7,99 | 8,04 | ... | 93,1 | ... | 36,1 | 22,7 | 3,52 | 41,9 |
| November | 9,60 | 3,99 | 1,12 | ... | 9,31 | ... | ... | ... | ... | 33,0 | 20,5 | 3,76 | 43,7 |
| Dezember | 9,04 | 4,90 | 1,28 | ... | ... | ... | ... | ... | ... | ... | 22,9 | ... | ... |
| 1976 Januar | 9,88 | ... | ... | ... | ... | ... | ... | ... | ... | ... | ... | ... | ... |

| Jahr Monat | Zinnerz 1) | | | | | | | | | | | | |
|---------------|------------|--|----------|---------|---------|-----------|-------|----------|------------|----------|-------------|----------|------------|
| | Frankreich | Groß- britannien und Nordirland | Portugal | Spanien | Nigeria | Sudafrika | Zaire | Bolivien | Indonesien | Japan 3) | Malaysia 4) | Thailand | Australien |
| | Tonnen | | | | | | | | | | | | |
| 1971 MD | 29 | 161 | 46 | 46 | 611 | 168 | 537 | 2 524 | 1 647 | 66 | 6 287 | 1 807 | 744 |
| 1972 MD | 26 | 303 | 51 | 51 | 561 | 177 | 497 | 2 738 | 1 814 | 73 | 6 403 | 1 839 | 923 |
| 1973 MD | 26 | 290 | 44 | 44 | 486 | 219 | 454 | 2 381 | 1 874 | 68 | 6 022 | 1 743 | 968 |
| 1974 MD | 18 | 263 | 35 | 54 | 455 | 208 | 396 | 2 463 | 2 136 | 46 | 5 677 | 1 695 | 884 |
| 1975 MD | ... | ... | . | ... | ... | ... | .. | ... | ... | ... | ... | ... | ... |
| 1974 November | 11 | 280 | 43 | 34 | 411 | 197 | 365 | 2 600 | 2 208 | 43 | 5 778 | 1 737 | 827 |
| Dezember | 17 | 265 | 43 | 74 | 469 | 197 | 365 | 2 600 | 2 422 | 47 | 5 684 | 1 955 | 826 |
| 1975 Januar | 25 | 300 | 86 | 36 | 450 | 223 | 350 | 2 000 | 1 574 | 45 | 6 518 | 1 914 | 751 |
| Februar | 25 | 300 | 30 | 43 | 381 | 204 | 350 | 2 000 | 1 598 | 52 | 4 916 | 1 491 | 745 |
| Marz | 25 | 333 | 55 | 39 | 398 | 227 | 400 | 2 149 | 1 698 | 54 | 5 555 | 1 545 | 808 |
| April | 25 | 250 | 50 | 48 | 386 | 239 | 360 | 2 200 | 1 908 | 50 | 5 413 | 1 516 | 749 |
| Mai | 25 | 250 | 56 | 39 | 359 | 213 | 360 | 2 200 | 2 217 | 48 | 5 562 | 1 329 | 863 |
| Juni | 25 | 288 | 38 | 58 | 320 | 221 | 350 | 2 229 | 2 285 | 59 | 4 834 | 1 282 | 904 |
| Juli | 25 | 250 | 50 | 43 | 351 | 253 | 325 | 2 250 | 2 366 | 58 | 5 633 | 1 288 | 774 |
| August | 25 | 250 | 56 | 49 | 422 | 248 | 325 | 2 250 | 2 529 | 52 | 5 146 | 1 450 | 795 |
| September | ... | 214 | 50 | 48 | 411 | 228 | 325 | 2 250 | 2 309 | 57 | 4 866 | 1 215 | 634 |
| Oktober | ... | 250 | 33 | 50 | 325 | 231 | 325 | 2 400 | 2 200 | 56 | 5 631 | 1 225 | 556 |
| November | ... | ... | ... | .. | ... | 261 | ... | ... | ... | ... | 5 125 | ... | 826 |
| Dezember | ... | ... | . | .. | ... | ... | ... | .. | ... | .. | ... | ... | ... |
| 1976 Januar | ... | ... | ... | ... | ... | .. | ... | ... | ... | ... | ... | ... | ... |

| Jahr Monat | Bauxit 5) | | | | | | | | | | | Erdöl (roh) 7) | |
|---------------|------------|-------------------|---------|------------------|--------|------------|--------------------------|--------|--------------------|-------------|------------|---|------------|
| | Frankreich | Griechen- land | Italien | Jugo- slawien | Ungarn | Jamaika 6) | Vereinigte Staaten 6) | Indien | Indo- nesien 6) | Malaysia 4) | Australien | Bundes- republik Deutsch- land | Frankreich |
| | | | | | | | | | | | | Dichte | |
| | | | | | | | | | | | | 0,87 | 0,86 |
| 1 000 t | | | | | | | | | | | | 1 000 t | |
| 1971 MD | 260 | 236 | 16,2 | 163 | 174 | 1 045 | 168 | 126,4 | 103,2 | 81,4 | 920 | 619 | 155 |
| 1972 MD | 273 | 203 | 8,1 | 183 | 196 | 1 082 | 153 | 140,3 | 106,5 | 89,7 | 1 114 | 592 | 124 |
| 1973 MD | 275 | 228 | 4,2 | 181 | 215 | 1 124 | 159 | 107,7 | 102,4 | 95,3 | 1 125 | 553 | 105 |
| 1974 MD | 245 | 234 | 2,6 | 196 | 228 | 1 269 | 166 | 92,8 | 107,5 | 79,0 | 1 554 | 516 | 90 |
| 1975 MD | 210 | ... | ... | ... | 241 | .. | ... | ... | ... | ... | ... | 478 | 85 |
| 1974 November | 220 | 297 | 3,5 | 205 | 268 | 1 290 10) | 164 10) | 121,6 | 137,4 | 84,3 | 1 964 10) | 488 | 89 |
| Dezember | 212 | 245 | 2,5 | 171 | 228 | | | 131,1 | 134,3 | 87,5 | | 502 | 90 |
| 1975 Januar | 262 | 287 | 2,7 | 109 | 248 | 1 205 | 148 | 133,4 | 115,4 | 72,2 | 1 888 | 500 | 90 |
| Februar | 227 | 194 | 1,8 | 113 | 233 | | | 118,1 | 82,1 | 45,4 | | 449 | 81 |
| Marz | 243 | 262 | 1,6 | 106 | 205 | 1 036 | 162 | 129,2 | 52,6 | 57,5 | 1 769 | 502 | 89 |
| April | 279 | 312 | 3,3 | 159 | 221 | | | 128,0 | ... | 78,0 | | 479 | 87 |
| Mai | 245 | 238 | 3,4 | 224 | 255 | 814 | 146 | 111,3 | 50,0 | 51,4 | 1 799 | 489 | 89 |
| Juni | 241 | 275 | 3,7 | 257 | 257 | | | 87,6 | ... | 55,8 | | 470 | 82 |
| Juli | 179 | 245 | 4,6 | 212 | 261 | ... | ... | 78,2 | ... | 59,1 | ... | 489 | 86 |
| August | 108 | 211 | 2,2 | 231 | 235 | | | 67,9 | ... | 63,2 | | 481 | 85 |
| September | 216 | 232 | 4,3 | 287 | 261 | ... | ... | 65,8 | ... | 63,1 | ... | 461 | 81 |
| Oktober | 224 | 256 | 2,7 | 237 | 266 | | | 97,0 | ... | 49,1 | | 481 | 86 |
| November | 122 | 199 | .. | 170 | 237 | ... | .. | 114,0 | .. | ... | ... | 463 | 81 |
| Dezember | 179 | ... | .. | .. | 212 | | | ... | ... | ... | | 478 | 87 |
| 1976 Januar | ... | ... | ... | ... | ... | ... | ... | ... | ... | ... | ... | 475 | ... |

Fußnoten siehe S. 23

Industrie und Bautätigkeit
Produktion ausgewählter Erzeugnisse

| Jahr Monat | Erdöl (roh) 7) | | | | | | | | | | | | |
|----------------|----------------|------------------|------------------|-----------------|----------|------------------|--------|---------|----------|-------|--------|---------|----------|
| | Italien | Jugo- slawien | Nieder- lande | Oster- reich | Rumanien | Sowjet- union | Turkei | Agypten | Algerien | Gabun | Libyen | Nigeria | Tunesien |
| | Dichte | | | | | | | | | | | | |
| | 0,92 | 0,85 | 0,92 | 0,90 | 0,84 | 0,86 | 0,88 | 0,88 | 0,81 | 0,87 | 0,83 | 0,86 | 0,82 |
| | 1 000 t | | | | | | | | | | | | |
| 1971 MD | 108 | 247 | 143 | 210 | 1 149 | 31 423 | 288 | 1 224 | 3 034 | 482 | 11 049 | 6 365 | 341 |
| 1972 MD | 96 | 267 | 133 | 207 | 1 177 | 33 370 | 284 | 893 | 4 112 | 525 | 9 969 | 7 577 | 331 |
| 1973 MD | 87 | 283 | 124 | 215 | 1 191 | 35 753 | 300 | 707 | 4 136 | 633 | 8 740 | 8 480 | 324 |
| 1974 MD | 85 | 288 | 122 | 187 | 1 207 | 38 246 | 285 | 623 | 4 055 | 850 | 6 114 | 9 298 | 345 |
| 1975 MD | ... | ... | ... | ... | ... | 40 900 | ... | ... | ... | ... | ... | ... | ... |
| 1974 November | 85 | 291 | 119 | 152 | ... | 38 800 | 258 | 758 | 3 425 | 881 | 3 811 | 9 103 | 371 |
| 1974 Dezember | 87 | 312 | 121 | 164 | ... | 40 300 | 270 | 832 | 3 602 | 930 | 3 994 | 8 674 | 414 |
| 1975 Januar | 85 | 317 | 119 | 194 | ... | 40 300 | 270 | 958 | 3 593 | 964 | 3 971 | 8 339 | 370 |
| 1975 Februar | 74 | 290 | 107 | 176 | ... | 36 800 | 240 | 803 | 3 367 | 829 | 3 191 | 6 816 | 313 |
| 1975 März | 87 | 308 | 118 | 193 | ... | 40 900 | 270 | 931 | 3 594 | 1 013 | 3 870 | 7 232 | 436 |
| 1975 April | 81 | 311 | 113 | 174 | ... | 39 800 | 258 | 889 | 3 660 | 936 | 4 306 | 6 637 | 428 |
| 1975 Mai | 94 | 317 | 121 | 176 | ... | 41 300 | 268 | 956 | 3 640 | 987 | 5 038 | 6 546 | 413 |
| 1975 Juni | 88 | 288 | 120 | 158 | ... | 40 300 | 261 | 955 | 3 524 | 941 | 6 011 | 6 543 | 386 |
| 1975 Juli | 91 | 314 | 123 | 162 | ... | 41 594 | 260 | 1 005 | 3 642 | 992 | 8 820 | 6 838 | 382 |
| 1975 August | 90 | 314 | 122 | 160 | ... | 42 000 | 257 | 1 028 | 4 014 | 974 | 8 797 | 7 378 | 397 |
| 1975 September | 86 | 305 | 119 | 157 | ... | 41 000 | 247 | 971 | 3 859 | 983 | 7 096 | 7 811 | 369 |
| 1975 Oktober | 87 | 311 | 122 | 171 | ... | 42 600 | 257 | ... | 4 043 | 1 013 | 6 757 | 8 027 | 382 |
| 1975 November | ... | 305 | 117 | ... | ... | 41 200 | ... | ... | ... | ... | 7 279 | 7 948 | ... |
| 1975 Dezember | ... | ... | ... | ... | ... | 42 900 | ... | ... | ... | ... | ... | ... | ... |
| 1976 Januar | ... | ... | ... | ... | ... | 42 600 | ... | ... | ... | ... | ... | ... | ... |

| Jahr Monat | Erdöl (roh) 7) | | | | | | | | | | | | |
|---------------|------------------|-----------|--------|----------------|--------|-----------|-----------------------|---------|----------------------------------|-------|--------|------------|--------|
| | Argen- tinien | Brasilien | Kanada | Kolum- bien | Mexiko | Venezuela | Vereinigte Staaten | Bahrain | Foderation Arabischer Emirate | | Indien | Indonesien | Irak |
| | | | | | | | | | Abu Dhabi | Dubai | | | |
| | | | | | | | | | | | | | |
| | | | | | | | | | | | | | |
| Dichte | | | | | | | | | | | | | |
| 0,88 | 0,82 | 0,85 | 0,89 | 0,88 | 0,90 | 0,85 | 0,86 | 0,83 | 0,86 | 0,83 | 0,85 | 0,85 | |
| 1 000 t | | | | | | | | | | | | | |
| 1971 MD | 1 798 | 693 | 5 500 | 927 | 1 784 | 15 440 | 38 892 | 313 | 3 803 | 523 | 599 | 3 649 | 6 981 |
| 1972 MD | 1 844 | 682 | 6 282 | 845 | 1 847 | 14 006 | 38 913 | 292 | 4 280 | 639 | 614 | 4 507 | 6 029 |
| 1973 MD | 1 790 | 690 | 7 334 | 791 | 1 938 | 14 675 | 37 849 | 284 | 5 197 | 939 | 600 | 5 579 | 8 281 |
| 1974 MD | 1 760 | 722 | 6 878 | 724 | 2 463 | 12 968 | 36 030 | 281 | 5 672 | 1 009 | 624 | 5 625 | 7 601 |
| 1975 MD | ... | ... | ... | ... | ... | ... | ... | ... | ... | ... | ... | ... | ... |
| 1974 November | 1 757 | 726 | 6 124 | 666 | 2 795 | 12 110 | 34 850 | 275 | 4 745 | 1 104 | 645 | 4 876 | 7 361 |
| Dezember | 1 806 | 753 | 6 921 | 721 | 2 920 | 12 573 | 34 991 | 284 | 4 939 | 1 090 | 675 | 5 057 | 9 106 |
| 1975 Januar | 1 780 | 743 | 7 261 | 714 | 2 564 | 12 163 | 35 352 | 280 | 3 342 | 908 | 674 | 5 355 | 8 639 |
| Februar | 1 748 | 660 | 6 160 | 636 | 2 366 | 10 320 | 32 449 | 247 | 2 688 | 802 | 622 | 4 829 | 7 339 |
| Marz | 1 568 | 731 | 6 388 | 702 | 2 917 | 11 258 | 35 509 | 288 | 4 706 | 1 086 | 691 | 4 966 | 8 752 |
| April | 1 734 | 704 | 5 704 | 671 | 2 824 | 10 763 | 34 217 | 254 | 5 602 | 964 | 678 | 4 926 | 9 486 |
| Mai | 1 706 | 713 | 5 326 | 694 | 3 077 | 10 605 | 35 067 | 263 | 5 731 | 1 145 | 721 | 5 517 | 9 886 |
| Juni | 1 636 | 677 | 6 375 | 665 | 2 965 | 10 472 | 34 092 | 254 | 6 376 | 1 142 | 685 | 5 035 | 9 149 |
| Juli | 1 617 | 698 | 6 710 | 692 | 3 146 | 10 401 | 34 885 | 263 | 7 448 | 839 | 721 | 5 556 | 9 942 |
| August | 1 765 | 702 | ... | 691 | ... | 10 156 | 34 472 | 250 | 6 341 | 1 568 | 709 | 5 777 | 9 428 |
| September | 1 648 | 689 | ... | ... | ... | 9 970 | 33 115 | 242 | 6 185 | 1 071 | 656 | ... | 10 120 |
| Oktober | ... | ... | ... | ... | ... | 9 950 | 34 813 | 246 | 5 493 | 1 180 | 691 | ... | 10 271 |
| November | ... | ... | ... | ... | ... | ... | ... | 234 | 6 892 | 1 092 | 704 | ... | 8 579 |
| Dezember | ... | ... | ... | ... | ... | ... | ... | ... | ... | ... | ... | ... | ... |
| 1976 Januar | ... | ... | ... | ... | ... | ... | ... | ... | ... | ... | ... | ... | ... |

| Jahr Monat | Erdöl (roh) 7) | | | | | | Erdgas 9) | | | | | | |
|----------------|----------------|-------|-----------|-------|---------------------|--------|---|------------|---------------------|---------|------------------|------------|-------|
| | Iran | Katar | Kuweit 8) | Oman | Saudi Arabien 8) | Syrien | Bundes- republik Deutsch- land | Frankreich | Groß- britannien | Italien | Nieder- lande | Österreich | Polen |
| | Dichte | | | | | | | | | | | | |
| | 0,86 | 0,83 | 0,87 | 0,86 | 0,86 | 0,91 | 1 000 t | | | | | | |
| | | | | | | | Mill. m ³ | | | | | | |
| 1971 MD | 18 660 | 1 685 | 13 453 | 1 209 | 19 890 | 441 | 1 233 | 596 | 1 546 | 1 115 | 3 650 | 158 | 449 |
| 1972 MD | 20 708 | 1 948 | 13 787 | 1 162 | 24 989 | 489 | 1 430 | 626 | 2 217 | 1 179 | 4 868 | 164 | 485 |
| 1973 MD | 24 404 | 2 297 | 12 650 | 1 204 | 31 459 | 462 | 1 571 | 628 | 2 403 | 1 277 | 5 903 | 189 | 502 |
| 1974 MD | 25 071 | 2 088 | 10 675 | 1 208 | 35 116 | 536 | 1 644 | 636 | 2 903 | 1 273 | 6 977 | 184 | 478 |
| 1975 MD | ... | ... | ... | ... | ... | ... | 1 487 | 613 | ... | ... | ... | ... | 497 |
| 1974 November | 24 701 | 2 063 | 10 555 | 1 152 | 35 997 | 589 | 1 883 | 668 | 3 392 | 1 534 | 8 476 | 217 | 495 |
| 1974 Dezember | 25 099 | 2 345 | 9 943 | 1 197 | 33 928 | 786 | 1 866 | 635 | 3 440 | 1 668 | 8 597 | 218 | 548 |
| 1975 Januar | 23 526 | 2 110 | 8 894 | 1 228 | 33 286 | 554 | 1 880 | 549 | 3 626 | 1 532 | 9 179 | 230 | 547 |
| 1975 Februar | 22 614 | 1 860 | 8 330 | 1 182 | 25 743 | 718 | 1 710 | 552 | 3 342 | 1 359 | 8 801 | 219 | 508 |
| 1975 März | 23 394 | 1 762 | 9 934 | 1 309 | 27 642 | 840 | 1 767 | 686 | 3 594 | 1 374 | 9 419 | 231 | 517 |
| 1975 April | 20 406 | 2 011 | 8 877 | 1 316 | 24 164 | 724 | 1 575 | 610 | 3 037 | 1 170 | 8 194 | 202 | 451 |
| 1975 Mai | 21 617 | 1 933 | 8 236 | 1 377 | 29 493 | 820 | 1 256 | 675 | 2 570 | 1 061 | 6 570 | 139 | 433 |
| 1975 Juni | 21 051 | 1 310 | 9 203 | 1 349 | 27 843 | 781 | 1 027 | 431 | 1 908 | 921 | 5 860 | 146 | 418 |
| 1975 Juli | 23 072 | 1 076 | 9 019 | 1 449 | 29 460 | 837 | 866 | 609 | 1 741 | ... | 5 061 | 145 | 446 |
| 1975 August | 23 373 | 1 690 | 8 393 | 1 466 | 34 643 | 886 | 1 018 | 688 | 1 633 | 916 | 4 816 | 159 | 488 |
| 1975 September | 25 902 | 1 112 | 11 215 | 1 523 | 34 336 | 831 | 1 279 | 579 | 2 162 | 965 | 5 748 | 189 | 469 |
| 1975 Oktober | 20 072 | 1 617 | 6 753 | 1 626 | 24 769 | 851 | 1 660 | 625 | 2 656 | 1 292 | 8 003 | 216 | 520 |
| 1975 November | 20 513 | 2 194 | 7 395 | 1 582 | 28 370 | ... | 1 836 | 665 | ... | ... | 9 169 | ... | 551 |
| 1975 Dezember | ... | ... | ... | ... | ... | ... | 1 963 | 687 | ... | ... | ... | ... | 616 |
| 1976 Januar | ... | ... | ... | ... | ... | ... | 1 858 | ... | ... | ... | ... | ... | ... |

1) Erzinhalt — 2) Erzinhalt von Konzentraten — 3) Ab Mai 1972 einschl. Okinawa — 4) Ohne Ostmalaysia — 5) Roherzforderung — 6) Trockengewicht — 7) Rohöl (ohne Naturbenzin, Schieferöl). — 8) Revidierte Angaben Einschl. entsprechendem Teil der ehem. Neutralen Zone — 9) Naturgewinnung ohne Einpreß- (repressured gas) und ohne abgepacktes Gas — 10) Vj D = Oktober — Dezember

Industrie und Bautätigkeit
Produktion ausgewählter Erzeugnisse

| Jahr Monat | Erdgas 1) | | | | | | | | | Zement | | | |
|---------------|-----------------------|-----------|------------------|-----------|-----------|-----------------------|-----------|-------|-------|------------------------------------|----------------------------|---------|-----------|
| | Sowjet- union 2)3) | Ungarn 4) | Argen- tinien | Kanada 2) | Mexiko 3) | Vereinigte Staaten | Venezuela | Iran | Japan | Bundes- republik Deutschland | DDR und Berlin (Ost) | Belgien | Bulgarien |
| | Mill. m³ | | | | | | | | | 1 000 t | | | |
| 1971 MD | 17 700 | 309 | 537 | 5 177 | 1 475 | 49 994 | 780 | 1 204 | 224 | 3 418 | 706 | 578 | 323 |
| 1972 MD | 18 449 | 342 | 520 | 5 844 | 1 506 | 51 026 | 789 | 1 432 | 224 | 3 596 | 738 | 591 | 326 |
| 1973 MD | 19 694 | 402 | 561 | 6 262 | 1 559 | 51 280 | 942 | 1 599 | 242 | 3 417 | 796 | 587 | 348 |
| 1974 MD | 21 713 | 425 | 604 | 6 108 | 1 733 | 48 878 | 969 | 1 858 | 237 | 3 030 | 841 | 622 | 358 |
| 1975 MD | 24 100 | 431 | ... | ... | ... | ... | ... | ... | ... | 2 755 | 888 | ... | 363 |
| 1974 November | 22 900 | 496 | 629 | 8 212 | 1 779 | 49 139 | 945 14) | 1 891 | 236 | 3 712 | 796 | 575 | 350 |
| Dezember | 24 100 | 562 | 644 | 8 761 | 1 564 | 50 973 | | 2 040 | 248 | 1 724 | 740 | 492 | 343 |
| 1975 Januar | 24 500 | 559 | 604 | 8 744 | 1 857 | 50 146 | 922 | 1 805 | 249 | 1 859 | 797 | 464 | 355 |
| Februar | 22 300 | 464 | 554 | 7 895 | 1 709 | 46 067 | | 1 700 | 226 | 2 014 | 794 | 510 | 342 |
| Marz | 24 500 | 466 | 554 | 8 740 | 1 911 | 49 060 | ... | 1 860 | 248 | 2 600 | 892 | 643 | 379 |
| April | 23 200 | 486 | 620 | 8 167 | 1 823 | 47 260 | | ... | 224 | 2 938 | 928 | 567 | 349 |
| Mai | 23 600 | 341 | 701 | 7 796 | 1 921 | 47 614 | ... | ... | 221 | 2 985 | 944 | 622 | 354 |
| Juni | 22 900 | 282 | 691 | 7 507 | 1 836 | 46 141 | | ... | 211 | 3 051 | 938 | 707 | 212 |
| Juli | 23 317 | 292 | 688 | 7 883 | 1 963 | 47 248 | ... | ... | 213 | 3 130 | 931 | 462 | 356 |
| August | 23 500 | 312 | 722 | ... | 1 877 | 47 234 | | ... | 217 | 3 004 | 919 | 584 | 378 |
| September | 23 500 | 333 | 700 | ... | ... | 45 196 | ... | ... | 226 | 3 302 | 884 | 679 | 365 |
| Oktober | 25 400 | 475 | ... | ... | ... | 45 755 | | ... | 241 | 3 384 | 907 | 657 | 382 |
| November | 25 500 | 557 | ... | ... | ... | ... | ... | ... | ... | 2 916 | 894 | 559 | 357 |
| Dezember | 26 900 | 607 | ... | ... | ... | ... | | ... | ... | 1 882 | 824 | ... | 370 |
| 1976 Januar | 27 000 | ... | ... | ... | ... | ... | ... | ... | ... | 1 544 | ... | ... | 365 |

| Jahr Monat | Zement | | | | | | | | | | | | |
|---------------|----------|------------|-------------------|--|---------|------------------|------------------|------------|-------|------------------|---------|----------|---------|
| | Danemark | Frankreich | Griechen- land | Groß- britannien und Nord- irland | Italien | Jugo- slawien | Nieder- lande | Österreich | Polen | Sowjet- union | Spanien | Schweden | Schweiz |
| | 1 000 t | | | | | | | | | | | | |
| 1971 MD | 228 | 2 412 | 461 | 1 475 | 2 650 | 413 | 337 | 458 | 1 090 | 8 361 | 1 430 | 329 | 435 |
| 1972 MD | 239 | 2 520 | 528 | 1 504 | 2 788 | 479 | 335 | 530 | 1 166 | 8 692 | 1 625 | 323 | 476 |
| 1973 MD | 241 | 2 559 | 540 | 1 665 | 3 026 | 531 | 340 | 522 | 1 296 | 9 120 | 1 854 | 316 | 480 |
| 1974 MD | 208 | 2 695 | 584 | 1 482 | 3 020 | 554 | 341 | 536 | 1 397 | 9 583 | 1 972 | 276 | 438 |
| 1975 MD | ... | 2 445 | ... | ... | ... | ... | 303 | ... | 1 546 | 10 200 | ... | ... | ... |
| 1974 November | 168 | 2 337 | 562 | 1 383 | 2 812 | 525 | 339 | 438 | 1 447 | 9 700 | 1 995 | 306 | 397 14) |
| Dezember | | 2 229 | 441 | 1 347 | 2 616 | 485 | 265 | 277 | 1 547 | 10 000 | 1 944 | 280 | |
| 1975 Januar | 147 | 2 206 | 459 | 1 040 | 2 443 | 401 | 267 | 232 | 1 354 | 9 900 | 1 689 | 227 | ... |
| Februar | | 2 294 | 469 | 1 250 | 2 557 | 446 | 270 | 292 | 1 384 | 9 300 | 1 762 | 233 | |
| Marz | 196 | 2 437 | 632 | 1 692 | 2 836 | 611 | 331 | 491 | 1 694 | 10 200 | 1 852 | 265 | ... |
| April | | 2 666 | 766 | 1 309 | 2 962 | 661 | 317 | 579 | 1 647 | 9 900 | 1 987 | 278 | |
| Mai | ... | 2 638 | 707 | 1 459 | 3 127 | 671 | 287 | 590 | 1 637 | 10 400 | 2 177 | 259 | ... |
| Juni | | 2 785 | 784 | 1 754 | 3 083 | 655 | 358 | 547 | 1 562 | 10 300 | 2 270 | 276 | |
| Juli | ... | 2 733 | 721 | 1 335 | 3 386 | 667 | 120 | 577 | 1 504 | 10 287 | 2 167 | 187 | ... |
| August | | 2 014 | 770 | 1 272 | 2 641 | 649 | 345 | 548 | 1 552 | 10 400 | 2 101 | 260 | |
| September | ... | 2 578 | 720 | 1 657 | 3 196 | 661 | 393 | 555 | 1 561 | 10 100 | 2 088 | 285 | ... |
| Oktober | | 2 750 | 707 | 1 412 | 3 215 | 649 | 390 | 538 | 1 488 | 10 300 | 2 194 | 317 | |
| November | ... | 2 324 | 599 | 1 366 | ... | 562 | 325 | 426 | 1 587 | 10 200 | 1 943 | 277 | ... |
| Dezember | | 1 920 | ... | ... | ... | 432 | 223 | ... | 1 575 | 10 600 | 1 740 | 258 | |
| 1976 Januar | ... | ... | ... | ... | ... | ... | ... | ... | ... | 10 200 | ... | ... | ... |

| Jahr Monat | Zement | | | | | | | | | | | | |
|---------------|-----------------------|--------|-----------|------------------|-----------|--------|--------|--------------------------|-------------------|--------|----------|----------------|--------------------|
| | Tschecho- slowakei | Turkei | Sudafrika | Argen- tinien | Brasilien | Kanada | Mexiko | Vereinigte Staaten 5) | China (Taiwan) | Indien | Japan 6) | Korea, Sud- | Austra- lien 7) |
| | 1 000 t | | | | | | | | | | | | |
| 1971 MD | 663 | 629 | 488 | 463 | 817 | 693 | 627 | 5 921 | 420 | 1 244 | 4 953 | 573 | 390 |
| 1972 MD | 670 | 702 | 509 | 454 | 948 | 758 | 729 | 6 244 | 489 | 1 313 | 5 524 | 540 | 407 |
| 1973 MD | 698 | 746 | 572 | 432 | 1 112 | 838 | 826 | 6 459 | 508 | 1 250 | 6 510 | 681 | 420 |
| 1974 MD | 747 | 744 | 608 | 439 | 1 238 | 887 | 875 | 5 672 | 509 | 1 189 | 6 093 | 737 | 444 |
| 1975 MD | 775 | ... | ... | ... | ... | ... | ... | ... | ... | ... | ... | ... | ... |
| 1974 November | 752 | 799 | 668 | 492 | 1 269 | 923 | 911 | 4 853 | 511 | 1 352 | 6 104 | 770 | 455 |
| Dezember | 745 | 464 | 443 | 475 | 1 299 | 685 | 888 | 3 661 | 533 | 1 381 | 6 425 | 778 | 422 |
| 1975 Januar | 686 | 521 | 517 | 445 | 1 261 | 468 | 871 | 2 990 | 585 | 1 340 | 4 582 | 622 | 305 |
| Februar | 684 | 386 | 540 | 408 | 1 101 | 473 | 840 | 2 760 | 504 | 1 152 | 5 262 | 642 | 401 |
| Marz | 764 | 807 | 611 | 449 | 1 253 | 611 | 954 | 3 435 | 558 | 1 329 | 6 283 | 834 | 415 |
| April | 827 | 1 033 | 563 | 453 | 1 284 | 665 | 957 | 4 519 | 518 | 1 186 | 5 303 | 923 | 413 |
| Mai | 833 | 1 051 | 594 | 481 | 1 382 | 943 | 1 002 | 5 334 | 554 | 1 288 | 4 963 | 954 | 460 |
| Juni | 806 | 1 138 | 654 | 417 | 1 332 | 1 066 | 945 | 5 732 | 543 | 1 303 | 5 457 | 938 | 424 |
| Juli | 820 | 1 148 | 618 | 389 | 1 401 | 1 056 | ... | 6 186 | 530 | 1 451 | 5 513 | 826 | 439 |
| August | 843 | 1 110 | 684 | ... | ... | 951 | ... | 6 306 | 520 | 1 424 | 5 280 | 883 | 429 |
| September | 758 | 1 061 | 644 | ... | ... | 908 | ... | 6 984 | 568 | 1 380 | 5 778 | 851 | 450 |
| Oktober | 752 | 972 | ... | ... | ... | 1 061 | ... | 4 500 | ... | ... | 5 795 | 922 | 443 |
| November | 771 | ... | ... | ... | ... | ... | ... | ... | ... | ... | ... | ... | 449 |
| Dezember | 760 | ... | ... | ... | ... | ... | ... | ... | ... | ... | ... | ... | ... |
| 1976 Januar | ... | ... | ... | ... | ... | ... | ... | ... | ... | ... | ... | ... | ... |

Fußnoten siehe S. 25

Industrie und Bautätigkeit
Produktion ausgewählter Erzeugnisse

| Jahr Monat | Roheisen 8) | | | | | | | | | | | | |
|---------------------|---|-------------------------------|---------|----------|------------|---|---------|------------------|-------------------|------------------|----------|---------------------|-----------|
| | Bundes- republik Deutsch- land | DDR und Berlin (Ost) | Belgien | Finnland | Frankreich | Groß- britannien und Nord- irland 9) | Italien | Jugo- slawien | Luxem- burg 9) | Nieder- lande | Norwegen | Oster- reich 10) | Polen 11) |
| | 1 000 t | | | | | | | | | | | | |
| 1971 MD | 2 499 | 168 | 867 | 86,2 | 1 558 | 1 285 | 727 | 136 | 382 | 313 | 120 | 245 | 611 |
| 1972 MD | 2 667 | 179 | 981 | 98,1 | 1 583 | 1 276 | 801 | 163 | 389 | 357 | 107 | 237 | 632 |
| 1973 MD | 3 086 | 184 | 1 055 | 117,7 | 1 691 | 1 406 | 856 | 176 | 424 | 392 | 118 | 250 | 678 |
| 1974 MD | 3 352 | 190 | 1 085 | 113,6 | 1 876 | 1 182 | 995 | 193 | 456 | 400 | 127 | 287 | 684 |
| 1975 MD | 2 506 | 205 | 758 | ... | 1 477 | 1 018 | 963 | ... | 324 | 331 | ... | ... | 684 |
| 1974 November | 3 374 | 195 | 1 020 | 103,9 | 2 027 | 1 076 | 973 | 187 | 449 | 407 | 130 | 281 | 701 |
| Dezember | 3 144 | 208 | 923 | 121,8 | 1 962 | 1 060 | 1 116 | 190 | 425 | 418 | 126 | 276 | 674 |
| 1975 Januar | 3 311 | 213 | 1 021 | 127,3 | 1 964 | 1 425 | 1 147 | 198 | 385 | 429 | 127 | 292 | 701 |
| Februar | 2 700 | 183 | 908 | 120,6 | 1 597 | 1 212 | 959 | 177 | 351 | 357 | 125 | 270 | 610 |
| Marz | 2 616 | 199 | 946 | 125,2 | 1 476 | 1 200 | 1 042 | 193 | 376 | 365 | 141 | 283 | 638 |
| April | 2 661 | 212 | 752 | 125,2 | 1 602 | 1 290 | 1 090 | 196 | 380 | 303 | 142 | 260 | 638 |
| Mai | 2 380 | 214 | 862 | 116,4 | 1 227 | 868 | 1 005 | 200 | 327 | 287 | 138 | 233 | 719 |
| Juni | 2 413 | 201 | 874 | 79,3 | 1 665 | 780 | 993 | 180 | 348 | 344 | 132 | 262 | 687 |
| Juli | 2 410 | 213 | 546 | 77,2 | 1 152 | 871 | 842 | 193 | 304 | 310 | 124 | 247 | 721 |
| August | 2 337 | 196 | 304 | 101,4 | 1 189 | 753 | 926 | 182 | 173 | 308 | 120 | 220 | 706 |
| September | 2 328 | 183 | 689 | 116,1 | 1 550 | 983 | 879 | 169 | 326 | 276 | 116 | 244 | 698 |
| Oktober | 2 422 | 210 | 729 | 141,7 | 1 426 | 889 | 885 | 167 | 319 | 333 | 119 | 272 | 686 |
| November | 2 393 | 214 | 705 | 125,0 | 1 513 | 926 | 825 | 161 | 302 | 333 | 108 | 272 | 672 |
| Dezember | 2 103 | 219 | 758 | ... | 1 362 | 1 022 | 964 | ... | 296 | 324 | ... | ... | 728 |
| 1976 Januar | 2 434 | ... | 778 | ... | 1 404 | 890 | 946 | ... | 316 | 343 | ... | ... | ... |

| Jahr Monat | Roheisen 8) | | | | | | | | | | | | |
|---------------------|-----------------|---------------------|---------|-----------------------|--------|-----------|-----------------|--------|--------|---------------------------|--------|----------|------------------|
| | Schweden 12) | Sowjet- union 9) | Spanien | Tschecho- slowakei | Ungarn | Südafrika | Brasilien 9) | Kanada | Mexiko | Vereinigte Staaten 11) | Indien | Japan 6) | Australien 9) |
| | 1 000 t | | | | | | | | | | | | |
| 1971 MD | 235 | 7 438 | 413 | 673 | 166 | 371 | 401 | 667 | 202 | 6 310 | 582 | 6 220 | 528 |
| 1972 MD | 216 | 7 694 | 508 | 706 | 173 | 408 | 442 | 727 | 231 | 6 905 | 615 | 6 317 | 500 |
| 1973 MD | 232 | 7 992 | 547 | 721 | 176 | 407 | 459 | 811 | 233 | 7 651 | 626 | 7 670 | 598 |
| 1974 MD | 248 | 8 322 | 596 | 753 | 191 | 438 | 487 | 806 | 266 | 7 247 | 620 | 7 725 | 626 |
| 1975-MD | ... | ... | ... | ... | 185 | ... | ... | .. | ... | ... | ... | ... | 633 |
| 1974 November | 238 | 8 300 | 610 | 730 | 184 | 414 | 452 | 824 | 281 | 6 577 | 680 | 7 375 | 614 |
| Dezember | 277 | 8 600 | 627 | 782 | 190 | 423 | 570 | 811 | 276 | 6 107 | 724 | 7 513 | 700 |
| 1975 Januar | 340 | 8 400 | 445 | 810 | 189 | 481 | 489 | 808 | 264 | 6 668 | 738 | 7 628 | 688 |
| Februar | 289 | ... | 565 | 760 | 169 | 418 | 441 | 725 | 256 | 6 456 | 698 | 6 985 | 648 |
| Marz | 267 | ... | 659 | 793 | 180 | 487 | 550 | 802 | 292 | 7 322 | 771 | 7 570 | 673 |
| April | 269 | 8 500 | 637 | 818 | 168 | 510 | 564 | 815 | 273 | 6 742 | 647 | 7 229 | 646 |
| Mai | 317 | 8 200 | 612 | 732 | 185 | 502 | 614 | 855 | 276 | 6 341 | 634 | 7 444 | 660 |
| Juni | 225 | ... | 611 | 817 | 184 | 478 | 611 | 820 | 277 | 5 660 | 636 | 7 403 | 531 |
| Juli | 216 | 8 695 | 619 | 786 | 199 | 468 | 614 | 744 | ... | 5 414 | 708 | 7 669 | 555 |
| August | 268 | 8 700 | 590 | 812 | 183 | 513 | ... | 738 | ... | 5 471 | 746 | 7 757 | 675 |
| September | 255 | ... | 600 | 742 | 179 | 534 | ... | 692 | ... | ... | 720 | 7 453 | 651 |
| Oktober | 318 | ... | 611 | 768 | 192 | 500 | ... | ... | ... | ... | ... | 7 646 | 639 |
| November | ... | 8 500 | ... | ... | 198 | ... | ... | ... | ... | ... | 628 | ... | 605 |
| Dezember | 261 | ... | ... | ... | 200 | ... | ... | .. | ... | ... | ... | ... | ... |
| 1976 Januar | ... | ... | ... | ... | ... | ... | ... | ... | ... | ... | ... | ... | ... |

| Jahr Monat | Rohstahl 13) | | | | | | | | | | | | |
|---------------------|---|-------------------------------|---------|----------|------------|--|---------|------------------|----------------|------------------|------------|-------|----------|
| | Bundes- republik Deutsch- land | DDR und Berlin (Ost) | Belgien | Dänemark | Frankreich | Groß- britannien und Nord- irland | Italien | Jugo- slawien | Luxem- burg | Nieder- lande | Österreich | Polen | Schweden |
| | 1 000 t | | | | | | | | | | | | |
| 1971 MD | 3 359 | 446 | 1 037 | 39,2 | 1 905 | 2 015 | 1 454 | 204 | 437 | 424 | 330 | 1 057 | 439 |
| 1972 MD | 3 642 | 472 | 1 211 | 41,5 | 2 004 | 2 110 | 1 651 | 216 | 455 | 465 | 339 | 1 095 | 438 |
| 1973 MD | 4 127 | 491 | 1 294 | 37,4 | 2 105 | 2 221 | 1 750 | 223 | 441 | 469 | 353 | 1 167 | 472 |
| 1974 MD | 4 436 | 514 | 1 353 | 44,5 | 2 252 | 1 869 | 1 984 | 236 | 537 | 487 | 435 | 1 214 | 498 |
| 1975 MD | 3 367 | 540 | 965 | 46,5 | 1 794 | 1 695 | 1 822 | ... | 385 | 402 | 339 | 1 251 | 437 |
| 1974 November | 4 506 | 527 | 1 298 | 53,5 | 2 400 | 1 808 | 1 935 | 238 | 529 | 492 | 439 | 1 243 | 500 |
| Dezember | 4 005 | 545 | 1 133 | 43,4 | 2 272 | 1 612 | 2 037 | 248 | 481 | 525 | 395 | 1 240 | 469 |
| 1975 Januar | 4 270 | 547 | 1 287 | 41,5 | 2 231 | 2 275 | 2 165 | 244 | 447 | 523 | 432 | 1 269 | 611 |
| Februar | 3 609 | 491 | 1 147 | 47,2 | 1 911 | 2 020 | 1 925 | 221 | 417 | 433 | 422 | 1 128 | 525 |
| Marz | 3 528 | 554 | 1 194 | 50,9 | 1 981 | 1 980 | 1 974 | 248 | 433 | 478 | 409 | 1 230 | 489 |
| April | 3 726 | 529 | 1 147 | 42,2 | 1 991 | 2 125 | 2 043 | 245 | 470 | 378 | 418 | 1 205 | 484 |
| Mai | 3 169 | 543 | 1 070 | 44,2 | 1 440 | 1 344 | 1 780 | 237 | 376 | 361 | 324 | 1 287 | 590 |
| Juni | 3 330 | 545 | 1 106 | 49,0 | 2 005 | 1 368 | 1 765 | 225 | 404 | 424 | 393 | 1 237 | 381 |
| Juli | 3 267 | 532 | 699 | 36,4 | 1 420 | 1 330 | 1 687 | 238 | 364 | 379 | 365 | 1 269 | 250 |
| August | 3 116 | 536 | 413 | 54,8 | 1 330 | 1 348 | 1 302 | 232 | 191 | 377 | 312 | 1 236 | 437 |
| September | 3 186 | 546 | 902 | 46,4 | 1 921 | 1 541 | 1 831 | 225 | 413 | 322 | 369 | 1 218 | 441 |
| Oktober | 3 288 | 550 | 924 | 44,0 | 1 777 | 1 750 | 1 848 | 241 | 393 | 367 | 366 | 1 270 | 534 |
| November | 3 262 | 541 | 887 | 51,0 | 1 844 | 1 716 | 1 696 | 243 | 354 | 389 | 336 | 1 296 | 500 |
| Dezember | 2 662 | 566 | 958 | 50,0 | 1 678 | 1 544 | 1 736 | ... | 362 | 392 | 277 | 1 362 | 388 |
| 1976 Januar | 3 241 | ... | 976 | 60,0 | 1 724 | 1 566 | 1 829 | ... | 383 | 412 | 320 | ... | 450 |

1) Naturgasgewinnung ohne Einpreß- (repressed gas) und ohne abgeackeltes Gas — 2) Ab 1973 und Monate Einschl. Einpreßgas — 3) Ab 1974 und Monate Einschl. Gaserzeugung in Gaswerken, — 4) Einschl. Einpreßgas — 5) 1974 und Monate Verladungen, ohne Naturzement, — 6) Ab Mai 1972 einschl. Okinawa — 7) Berichtsjahre enden am 30. 6. des angegebenen Jahres, — 8) Gesamte Roheisen-erzeugung und Hochofenferrolegierungen, — 9) Ohne Elektro-Ferrolegierungen, — 10) Ohne Ferrolegierungen — 11) Monate Ohne Elektro-Ferrolegierung — 12) 1974 und Monate Ohne Ferrolegierungen — 13) Gesamte Rohstahlerzeugung (Rohstahlblöcke und Flussschmelz für Stahlgieß) ohne Schwerstahl — 14) Vj D = Oktober — Dezember

Industrie und Bautätigkeit
Produktion ausgewählter Erzeugnisse

| Jahr Monat | Rohstahl 1) | | | | | | | | | | | | Alumi- nium 2) |
|----------------|------------------|---------|-----------------------|--------|----------------|-----------|--------|--------|-----------------------|--------|----------|------------------|---|
| | Sowjet- union | Spanien | Tschecho- slowakei | Ungarn | Süd- afrika | Brasilien | Kanada | Mexiko | Vereinigte Staaten | Indien | Japan 3) | Australien 4) | Bundes- republik Deutsch- land |
| | 1 000 t | | | | | | | | | | | | Primär- gewinnung |
| 1971 MD | 10 055 | 648 | 1 005 | 259 | 410 | 500 | 920 | 315 | 9 105 | 515 | 7 380 | 567 | 32,0 |
| 1972 MD | 10 466 | 794 | 1 061 | 274 | 445 | 543 | 988 | 366 | 10 073 | 564 | 8 075 | 549 | 37,0 |
| 1973 MD | 10 957 | 874 | 1 096 | 278 | 469 | 596 | 1 116 | 387 | 11 400 | 576 | 9 944 | 603 | 44,4 |
| 1974 MD | 11 333 | 938 | 1 161 | 289 | 486 | 603 | 1 135 | 418 | 10 999 | 557 | 9 761 | 642 | 57,4 |
| 1975 MD | 11 750 | 925 | ... | 306 | 570 | 699 | 1 085 | 440 | 8 829 | ... | 8 256 | ... | 56,5 |
| 1974 November | 11 300 | 982 | 1 156 | 292 | 513 | 589 | 1 194 | 443 | 10 537 | 598 | 9 302 | 727 | 59,3 |
| 1974 Dezember | 11 600 | 967 | 1 152 | 311 | 506 | 354 | 1 162 | 430 | 9 943 | 632 | 9 399 | 751 | 61,8 |
| 1975 Januar | 11 900 | 792 | 1 241 | 303 | 542 | 642 | 1 176 | 412 | 10 509 | 635 | 8 867 | 679 | 61,5 |
| 1975 Februar | 10 800 | 948 | 1 141 | 291 | 481 | 560 | 1 050 | 397 | 9 854 | 607 | 8 079 | 660 | 53,3 |
| 1975 März | 12 000 | 1 001 | 1 244 | 317 | 549 | 664 | 1 177 | 450 | 10 786 | 687 | 8 833 | 692 | 58,3 |
| 1975 April | 11 600 | 1 019 | 1 224 | 301 | 561 | 675 | 1 178 | 430 | 9 677 | 567 | 8 412 | 640 | 56,1 |
| 1975 Mai | 12 000 | 998 | 1 230 | 307 | 550 | 753 | 1 184 | 420 | 8 948 | 538 | 8 865 | 664 | 58,1 |
| 1975 Juni | 11 400 | 987 | 1 140 | 305 | 534 | 732 | 1 159 | 440 | 7 932 | 571 | 8 849 | 573 | 55,8 |
| 1975 Juli | 11 861 | 953 | 1 150 | 313 | 531 | 743 | 1 008 | 440 | 7 605 | 652 | 8 936 | 593 | 56,4 |
| 1975 August | 11 900 | 742 | 1 196 | 299 | 570 | 709 | 975 | 440 | 7 834 | 712 | 8 789 | 735 | 55,7 |
| 1975 September | 11 800 | 917 | 1 172 | 300 | 568 | 690 | 929 | 446 | 8 434 | 685 | 8 619 | 696 | 54,2 |
| 1975 Oktober | 12 100 | 932 | 1 209 | 308 | 566 | 703 | 962 | 440 | 8 374 | 712 | 8 494 | 591 | 56,3 |
| 1975 November | 11 700 | 875 | 1 175 | 312 | 557 | 737 | 1 088 | 430 | 7 933 | 670 | 7 748 | 664 | 55,0 |
| 1975 Dezember | 12 100 | 962 | ... | 316 | 545 | 755 | 1 091 | 419 | 8 025 | ... | 7 848 | 674 | 56,9 |
| 1976 Januar | ... | 844 | ... | ... | 556 | 729 | 1 058 | 490 | 8 905 | ... | 8 036 | ... | 56,6 |

| Jahr Monat | Aluminium 2) | | | | | | | | | | | | |
|--------------------------|---|----------------------|------------------------|-------------------------------------|------------------------|---------|------------------|----------|-----------|-----------------------|------------------------|----------|------|
| | Bundes- republik Deutsch- land | Frankreich | | Großbritannien und Nordirland | | Italien | Nieder- lande | Norwegen | Kanada 5) | Vereinigte Staaten | | Japan 6) | |
| | Sekundär- gewinnung | Primär- gewinnung | Sekundär- gewinnung | Primär- gewinnung | Sekundär- gewinnung | | | | | Primär- gewinnung | Sekundär- gewinnung | | |
| 1 000 t | | | | | | | | | | | | | |
| 1971 MD | 23,0 | 32,0 | 8,15 | 9,92 | 15,8 | 11,4 | 9,69 | 44,2 | 83,5 | 297 | 61,7 | 74,4 | 29,1 |
| 1972 MD | 24,5 | 32,7 | 9,32 | 14,29 | 16,4 | 12,5 | 13,86 | 46,4 | 75,6 | 312 | 71,5 | 84,6 | 34,3 |
| 1973 MD | 27,4 | 29,9 | 10,29 | 20,98 | 17,5 | 15,3 | 15,83 | 51,7 | 77,5 | 342 | 72,3 | 91,9 | 44,8 |
| 1974 MD | 27,0 | 32,8 | 10,41 | 24,42 | 17,2 | 18,6 | 20,98 | 54,3 | 56,8 | 370 | 72,2 | 93,7 | 43,1 |
| 1975 MD | 23,8 | . | 10,08 | .. | .. | .. | 21,70 | . | . | . | .. | .. | .. |
| 1974 November | 28,4 | 31,9 | 9,72 | 22,74 | 15,8 | 19,2 | 22,31 | 54,8 | 59,8 | 367 | 68,2 | 97,9 | 33,3 |
| 1974 Dezember | 20,1 | 33,3 | 8,85 | 25,74 | 14,7 | 19,8 | 23,70 | 55,1 | 48,8 | 377 | 58,4 | 96,8 | 34,2 |
| 1975 Januar | 24,4 | 33,8 | 9,34 | 26,12 | 13,6 | 18,4 | 22,68 | 55,0 | . | 358 | 68,4 | 91,5 | 30,7 |
| 1975 Februar | 24,6 | 30,7 | 9,46 | 26,11 | 14,1 | 16,9 | 20,59 | 51,0 | .. | 295 | 62,9 | 78,4 | 29,2 |
| 1975 März | 23,3 | 33,8 | 9,03 | 25,63 | 16,6 | 18,3 | 22,71 | 52,1 | .. | 316 | 73,8 | 84,4 | 31,6 |
| 1975 April | 26,5 | 32,5 | 10,23 | 27,25 | 15,0 | 18,2 | 21,99 | 50,6 | .. | 296 | 76,8 | 83,0 | 34,6 |
| 1975 Mai | 19,2 | 32,9 | 9,25 | 26,03 | 13,7 | 17,8 | 23,05 | 47,4 | .. | 297 | 66,1 | 85,8 | 36,3 |
| 1975 Juni | 24,3 | 32,1 | 9,85 | 23,88 | 14,5 | 16,5 | 21,79 | 48,0 | .. | 274 | 71,1 | 82,7 | 37,9 |
| 1975 Juli | 20,1 | 32,0 | 9,00 | 26,52 | 13,2 | 16,7 | 22,29 | 47,9 | .. | 281 | 51,3 | 85,6 | 38,1 |
| 1975 August | 17,6 | 31,3 | 1,16 | 25,26 | 10,0 | 13,9 | 21,28 | 45,9 | .. | 279 | 68,9 | 86,1 | 32,9 |
| 1975 September | 23,8 | 30,5 | 9,20 | 23,54 | 15,9 | 14,3 | 21,56 | 48,5 | .. | 272 | 75,5 | 80,9 | 37,4 |
| 1975 Oktober | 30,3 | 31,4 | 10,93 | 26,79 | 16,1 | . | 21,70 | 48,5 | .. | 282 | 79,0 | 85,3 | 39,2 |
| 1975 November | 27,3 | 30,9 | 9,40 | 25,53 | 17,0 | . | 20,70 | 46,4 | .. | 281 | 79,8 | 85,0 | .. |
| 1975 Dezember | 24,0 | 32,1 | .. | 25,66 | .. | . | 20,50 | 49,5 | .. | .. | .. | 87,2 | .. |
| 1976 Januar | 23,8 | .. | .. | .. | .. | .. | .. | .. | .. | .. | .. | .. | .. |

| Jahr Monat | Personenkraftwagen, Produktion (einschl. Dreiradfahrzeuge) | | | | | | | | | | | | |
|----------------|--|------------|--|------------|------------------|---------|-----------------------|--------------------|-----------------|--------|---------------------------|-------|--------------------|
| | Bundes- republik Deutsch- land 7) | Frankreich | Groß- britannien und Nordirland | Italien 8) | Sowjet- union | Spanien | Tschecho- slowakei | Argen- tinen 9) | Brasilien 9) | Kanada | Vereinigte Staaten 10) | Japan | Australien 419) |
| | 1 000 | | | | | | | | | | | | |
| 1971 MD | 308 | 224 | 145 | 142 | 44,1 | 38,3 | 12,4 | 16,3 | 29,0 | 91,3 | 715 | 310 | 31,2 |
| 1972 MD | 293 | 249 | 169 | 144 | 60,8 | 51,0 | 12,9 | 16,8 | 34,8 | 96,2 | 735 | 335 | 32,7 |
| 1973 MD | 304 | 267 | 175 | 152 | 76,4 | 59,9 | 13,7 | 18,3 | 38,5 | 102,3 | 805 | 373 | 30,7 |
| 1974 MD | 237 | 254 | 187 | 136 | 93,2 | 60,2 | 14,1 | 17,8 | 46,8 | 97,1 | 611 | 328 | 33,2 |
| 1975 MD | 242 | ... | ... | ... | ... | ... | 14,6 | ... | ... | ... | ... | ... | 30,1 |
| 1974 November | 221 | 247 | 140 | 96 | 91,9 | 46,1 | 14,7 | 22,0 | 39,1 | 108,1 | 548 | 387 | 30,6 |
| 1974 Dezember | 159 | 243 | 137 | 98 | 104,0 | 40,1 | 13,5 | 20,3 | 48,3 | 70,1 | 448 | 370 | 23,0 |
| 1975 Januar | 187 | 272 | 126 | 87 | 74,0 | 54,3 | 15,6 | 19,5 | 43,0 | 64,7 | 391 | 331 | 10,7 |
| 1975 Februar | 194 | 244 | 128 | 99 | | 68,5 | 14,2 | 6,6 | 45,2 | 77,2 | 410 | 340 | 27,9 |
| 1975 März | 229 | 224 | 129 | 88 | ... | 51,8 | 15,0 | 17,0 | 49,5 | 96,6 | 493 | 362 | 26,6 |
| 1975 April | 288 | 244 | 106 | 128 | 105,0 | 53,5 | 16,5 | 20,5 | 51,0 | 102,2 | 586 | 379 | 29,0 |
| 1975 Mai | 246 | 248 | 72 | 119 | 96,7 | 63,3 | 14,2 | 20,6 | 48,8 | 96,3 | 613 | 375 | 34,8 |
| 1975 Juni | 273 | 283 | 109 | 120 | 104,0 | 63,1 | 15,1 | 12,5 | 50,7 | 93,8 | 632 | 389 | 31,6 |
| 1975 Juli | 158 | 285 | 72 | 143 | ... | 71,1 | 11,6 | ... | 47,6 | 93,8 | 504 | 401 | 33,2 |
| 1975 August | 201 | 23 | 79 | 38 | 99,0 | 13,9 | 10,3 | ... | ... | 63,6 | 485 | 342 | 31,0 |
| 1975 September | 296 | 265 | 119 | 144 | ... | 66,3 | 16,6 | ... | ... | 66,9 | 668 | 431 | 34,1 |
| 1975 Oktober | 322 | 317 | 97 | 147 | ... | 75,0 | 16,5 | ... | ... | 92,2 | 746 | 455 | 35,6 |
| 1975 November | 285 | 254 | 114 | ... | 91,0 | 68,4 | 15,4 | ... | ... | 109,6 | 611 | 411 | 28,8 |
| 1975 Dezember | 228 | 293 | ... | ... | ... | 55,4 | 14,5 | ... | ... | 99,8 | ... | 353 | ... |
| 1976 Januar | 281 | ... | ... | ... | ... | ... | ... | ... | ... | ... | ... | ... | ... |

Fußnoten siehe S. 27

Industrie und Bautätigkeit
Produktion ausgewählter Erzeugnisse

| Jahr Monat | Lastkraftwagen (Produktion) ¹¹⁾ | | | | | | | | | | | | |
|-----------------------|--|------------|---|------------------------|---------------------------------|---------|-----------------------|---------------------------------------|--------------------------------|--------|--------------------------------------|-------|--------------------------------|
| | Bundes- republik Deutsch- land | Frankreich | Groß- britannien und Nord- irland ¹²⁾ | Italien ¹²⁾ | Sowjet- union ¹³⁾ | Spanien | Tschecho- slowakei | Argen- tinien 9) ¹⁴⁾ | Brasilien 9) ¹⁴⁾ | Kanada | Vereinigte Staaten ¹⁰⁾ | Japan | Australien 4) ⁹⁾ |
| | 1 000 | | | | | | | | | | | | |
| 1971 MD | 24,3 | 26,3 | 38,1 | 9,67 | 71,9 | 5,7 | 2,36 | 2,80 | 14,0 | 23,3 | 171 | 175 | 6,38 |
| 1972 MD | 25,2 | 27,9 | 34,0 | 8,95 | 54,1 | 7,0 | 2,42 | 3,02 | 16,2 | 26,7 | 204 | 190 | 6,31 |
| 1973 MD | 25,5 | 32,8 | 34,7 | 11,22 | 57,1 | 8,7 | 4,90 | 3,09 | 22,2 | 28,9 | 248 | 218 | 6,95 |
| 1974 MD | 22,2 | 34,8 | 33,5 | 11,82 | 60,6 | 9,6 | 5,30 | 4,67 | 28,1 | 30,1 | 227 | 224 | 8,26 |
| 1975 MD | ... | ... | ... | ... | ... | ... | ... | ... | ... | ... | ... | ... | 7,80 |
| 1974 November | 23,2 | 35,3 | 38,6 | 11,26 | 59,1 | 13,8 | 6,68 | 5,00 | 27,4 | 35,6 | 189 | 208 | 8,47 |
| Dezember | 17,6 | 32,4 | 40,2 | 10,65 | 64,0 | 10,4 | 6,20 | 5,37 | 27,0 | 24,7 | 192 | 198 | 5,92 |
| 1975 Januar | 22,0 | 34,0 | 34,4 | 7,85 | 47,5 | 11,1 | 4,95 | 3,90 | 29,8 | 27,4 | 146 | 172 | 3,15 |
| Februar | 22,4 | 32,7 | 35,3 | 10,01 | | 10,0 | 5,81 | 1,31 | 25,8 | 29,9 | 167 | 175 | 6,67 |
| März | 22,1 | 30,8 | 38,5 | 7,22 | ... | 11,3 | 6,24 | 3,35 | 31,1 | 29,0 | 160 | 195 | 6,34 |
| April | 25,7 | 33,8 | 31,3 | 10,81 | 65,0 | 9,4 | 5,89 | 3,85 | 30,6 | 34,5 | 186 | 196 | 6,97 |
| Mai | 21,8 | 22,9 | 31,9 | 9,21 | 59,2 | 8,8 | 5,70 | 3,42 | 30,5 | 31,7 | 195 | 183 | 8,12 |
| Juni | 24,5 | 17,2 | 34,9 | 10,00 | 62,3 | 9,8 | 3,02 | 3,21 | 30,2 | 36,2 | 209 | 199 | 7,97 |
| Juli | 19,5 | 25,7 | 23,5 | 12,62 | ... | 12,0 | 1,92 | ... | 32,9 | 29,4 | 177 | 216 | 8,15 |
| August | 22,1 | 1,9 | 20,4 | 2,42 | 60,0 | 2,9 | 5,49 | ... | ... | 18,3 | 178 | 181 | 8,55 |
| September | 26,3 | 31,8 | 34,0 | 12,28 | ... | 9,4 | 6,24 | ... | ... | 33,0 | 229 | 224 | 7,84 |
| Oktober | 28,3 | 41,4 | 31,3 | 11,90 | ... | 10,4 | 6,60 | ... | ... | 40,4 | 236 | 224 | 7,87 |
| November | 26,5 | 33,3 | 30,3 | ... | 61,0 | ... | ... | ... | ... | 36,9 | 200 | 208 | 7,00 |
| Dezember | 23,8 | 40,4 | ... | ... | ... | ... | ... | ... | ... | ... | ... | 201 | ... |
| 1976 Januar | 25,0 | ... | ... | ... | ... | ... | ... | ... | ... | ... | ... | ... | ... |

| Jahr Monat | Personenkraftwagen (Montage) | | | | | | | | | | | | |
|---------------------|------------------------------|--------|------------------|----------|---------|-----------------------|----------------|-------|--------|----------------|----------|------------------|-----------------|
| | Belgien | Irland | Nieder- lande | Portugal | Ägypten | Süd- afrika | Kolum- bien | Iran | Israel | Korea, Süd- | Malaysia | Philip- pinen | Neusee- land |
| | Anzahl | | | | | | | | | | | | |
| 1971 MD | 75 450 | 4 036 | 1 177 | 6 214 | 500 | 15 284 | 1 037 | 3 250 | 331 | 959 | 1 961 | 750 | 4 950 |
| 1972 MD | 76 833 | 4 332 | 1 733 | 5 513 | 404 | 14 440 | 1 427 | 3 802 | 328 | 738 | 2 059 | 1 078 | 5 712 |
| 1973 MD | 79 427 | 4 492 | 1 565 | 4 772 | 421 | 18 245 | 1 758 | 4 288 | 334 | 1 053 | 3 445 | 1 447 | 6 029 |
| 1974 MD | 64 474 | 4 488 | 1 410 | 5 126 | ... | 18 039 ¹⁵⁾ | 2 464 | ... | 245 | 736 | 4 408 | 1 189 | 5 639 |
| 1975 MD | ... | ... | ... | ... | ... | ... | ... | ... | ... | ... | ... | ... | ... |
| 1974 November | 65 695 | 3 802 | 1 564 | 5 914 | ... | 21 249 | 3 031 | ... | 372 | 537 | 3 428 | 943 | 6 609 |
| Dezember | | | 1 305 | 5 074 | ... | ... | 2 003 | ... | 366 | 1 126 | 3 330 | 1 215 | 4 943 |
| 1975 Januar | 61 143 | 2 876 | 1 318 | 3 284 | ... | ... | 1 662 | ... | 314 | 1 660 | ... | 1 002 | 3 041 |
| Februar | | | 1 081 | 4 738 | ... | ... | 2 308 | ... | 214 | 1 900 | 2 032 | ... | 4 712 |
| März | ... | 2 892 | 868 | 4 712 | ... | ... | 1 227 | ... | 180 | 1 975 | 3 247 | 1 092 | 4 936 |
| April | | | 414 | 4 919 | ... | ... | 2 007 | ... | 186 | 1 705 | 3 219 | 1 170 | 5 360 |
| Mai | ... | ... | 808 | ... | ... | ... | 1 690 | ... | 244 | 1 368 | 3 368 | 1 253 | 6 141 |
| Juni | | | 712 | ... | ... | ... | ... | ... | 264 | 869 | 3 163 | 1 564 | 5 968 |
| Juli | ... | ... | ... | ... | ... | ... | ... | ... | 20 | 1 370 | 3 756 | 1 231 | 6 396 |
| August | | | 835 | ... | ... | ... | ... | ... | 110 | 1 329 | 3 075 | 1 020 | 6 491 |
| September | ... | ... | 987 | ... | ... | ... | ... | ... | 185 | 1 262 | 3 106 | 1 128 | 6 811 |
| Oktober | | | 1 158 | ... | ... | ... | ... | ... | ... | 1 285 | ... | 1 114 | 6 279 |
| November | ... | ... | 1 107 | ... | ... | ... | ... | ... | ... | ... | ... | 1 567 | 6 470 |
| Dezember | | | ... | ... | ... | ... | ... | ... | ... | ... | ... | ... | ... |
| 1976 Januar | ... | ... | ... | ... | ... | ... | ... | ... | ... | ... | ... | ... | ... |

| Jahr Monat | Lastkraftwagen (Montage) | | | | | | | | | | | | |
|---------------------|--------------------------|--------|------------------|----------|---------|----------------|----------------|-------|--------|----------------|----------|------------------|-----------------|
| | Belgien | Irland | Nieder- lande | Portugal | Ägypten | Süd- afrika | Kolum- bien | Iran | Israel | Korea, Süd- | Malaysia | Philip- pinen | Neusee- land |
| | Anzahl | | | | | | | | | | | | |
| 1971 MD | 4 248 | 344 | 497 | 922 | 201 | 8 050 | 863 | 1 097 | 405 | 1 063 | 581 | 808 | 1 740 |
| 1972 MD | 5 781 | 412 | 249 | 1 318 | 304 | 6 168 | 637 | 1 240 | 385 | 683 | 510 | 664 | 1 205 |
| 1973 MD | 6 566 | 717 | 353 | 1 671 | 307 | 6 363 | 435 | 1 892 | 386 | 1 132 | 619 | 1 094 | 1 163 |
| 1974 MD | 6 637 | 708 | 336 | 1 890 | ... | 7 768 | 552 | ... | 461 | 1 931 | 937 | 1 433 | 1 075 |
| 1975 MD | ... | ... | ... | ... | ... | ... | ... | ... | ... | ... | ... | ... | ... |
| 1974 November | 6 979 | 763 | 283 | 1 816 | ... | 9 138 | 592 | ... | 413 | 2 090 | 774 | 1 003 | 1 079 |
| Dezember | | | 368 | 2 528 | ... | ... | 472 | ... | 424 | 1 759 | 665 | 1 512 | 1 017 |
| 1975 Januar | 5 005 | 196 | 320 | 1 025 | ... | ... | 570 | ... | 415 | 1 345 | ... | 1 097 | 410 |
| Februar | | | 289 | 2 140 | ... | ... | 238 | ... | 381 | 1 463 | 495 | ... | 1 187 |
| März | ... | 444 | 383 | 2 422 | ... | ... | 435 | ... | 303 | 1 717 | 777 | 1 011 | 1 200 |
| April | | | 469 | 2 846 | ... | ... | 598 | ... | 304 | 2 388 | 785 | 1 001 | 862 |
| Mai | ... | ... | 497 | ... | ... | ... | 414 | ... | 407 | 2 420 | 858 | 1 175 | 1 173 |
| Juni | | | 316 | ... | ... | ... | ... | ... | 322 | 2 220 | 730 | 1 236 | 960 |
| Juli | ... | ... | 1 | ... | ... | ... | ... | ... | 504 | 1 235 | 958 | 1 191 | 1 427 |
| August | | | 314 | ... | ... | ... | ... | ... | 250 | 1 170 | 881 | 1 105 | 1 165 |
| September | ... | ... | 531 | ... | ... | ... | ... | ... | 209 | 1 383 | 846 | 1 154 | 1 061 |
| Oktober | | | 547 | ... | ... | ... | ... | ... | ... | 1 014 | ... | 1 208 | 1 133 |
| November | ... | ... | 491 | ... | ... | ... | ... | ... | ... | ... | ... | 1 520 | ... |
| Dezember | | | ... | ... | ... | ... | ... | ... | ... | ... | ... | ... | ... |
| Januar | ... | ... | ... | ... | ... | ... | ... | ... | ... | ... | ... | ... | ... |

1) Gesamte Rohstahlerzeugung (Rohstahlblöcke und Stahlguß) ohne Schweißstahl. — 2) Hüttenaluminium aus eigenen oder eingefuhrten Erzen. — 3) Ab 1973 einschl. Okinawa. — 4) Berichtsjahre enden am 30. 6. des angegebenen Jahres. — 5) 1974 und Monate: Ausfuhr. — 6) Ab Mai 1972 einschl. Okinawa. — 7) PKW einschl. Kombinationskraftwagen. — 8) Ohne Kraftfahrzeuge für militärische Zwecke. — 9) Einschl. Montage. — 10) Absatz. — 11) Einschl. Sattelschlepper usw., Omnibusse u. Spezialkraftfahrzeuge, aber ohne solche Kraftfahrzeuge, die nicht für den Straßenverkehr bestimmt sind. — 12) Einschl. Busse mit Oberleitung. — 13) Ab 1972 und Monate: Ohne Traktoren mit Radantrieb. — 14) Ohne Traktoren mit Radantrieb. — 15) Durchschnitt von 11 Monaten.

Industrie und Bautätigkeit
Produktion ausgewählter Erzeugnisse

| Jahr Monat | Schwefelsäure, berechnet auf H ₂ SO ₄ | | | | | | | | | | | Natriumhydroxid | |
|---------------|---|-------------------------------|---------|------------|--|---------|------------------|---------|--------------------------|----------|------------------|---|------------|
| | Bundes- republik Deutsch- land | DDR und Berlin (Ost) | Belgien | Frankreich | Groß- britannien und Nordirland | Italien | Nieder- lande | Spanien | Vereinigte Staaten 1) | Japan 2) | Australien 3) | Bundes- republik Deutsch- land | Frankreich |
| | 1 000 t | | | | | | | | | | | | |
| 1971 MD | 366 | 89,7 | 161 | 327 | 288 | 258 | 125 | 204 | 2 195 | 555 | 134 | 148 | 98,2 |
| 1972 MD | 395 | 87,1 | 205 | 343 | 287 | 253 | 128 | 194 | 2 258 | 560 | 146 | 161 | 103,3 |
| 1973 MD | 422 | 88,2 | 216 | 365 | 324 | 253 | 129 | 193 | 2 371 | 593 | 189 | 196 | 116,0 |
| 1974 MD | 430 | 83,7 | 216 | 391 | 321 | 262 | 140 | 209 | 2 446 | 594 | 202 | 235 | 118,7 |
| 1975 MD | 349 | 83,4 | ... | ... | ... | ... | 108 | ... | ... | ... | ... | 202 | ... |
| 1974 November | 422 | 91,9 | 219 | 410 | 320 | 251 | 138 | 215 | 2 491 | 590 | 179 | 233 | 100,8 |
| Dezember | 412 | 94,0 | 217 | 384 | 343 | 260 | 165 | 218 | 2 650 | 608 | 201 | 216 | 114,5 |
| 1975 Januar | 412 | 88,0 | 202 | 389 | 295 | 264 | 142 | 212 | 2 295 | 583 | 154 | 227 | 100,4 |
| Februar | 403 | 80,1 | 158 | 343 | 263 | 263 | 124 | 181 | 2 310 | 524 | 140 | 211 | 97,2 |
| Marz | 388 | 88,4 | 160 | 351 | 289 | 274 | 147 | 215 | 2 459 | 509 | 124 | 215 | 107,1 |
| April | 365 | 85,6 | 152 | 347 | 266 | 261 | 120 | 203 | 2 488 | 480 | 94 | 205 | 89,8 |
| Mai | 300 | 88,0 | 144 | 298 | 289 | 257 | 119 | 210 | 2 252 | 454 | 69 | 195 | 90,9 |
| Juni | 305 | 84,4 | 136 | 293 | 264 | 239 | 105 | 190 | 2 053 | 453 | 63 | 180 | 84,1 |
| Juli | 319 | 85,1 | 137 | 240 | 258 | 258 | 98 | 194 | 2 086 | 491 | 67 | 172 | 88,6 |
| August | 297 | 83,0 | 152 | 208 | 234 | 228 | 87 | 189 | 2 160 | 474 | 73 | 176 | 83,9 |
| September | 334 | 68,5 | 148 | 332 | 230 | 245 | 79 | 180 | 2 177 | 488 | 72 | 174 | 92,6 |
| Oktober | 342 | 81,9 | 150 | 358 | ... | ... | 74 | 195 | 2 360 | 478 | 73 | 212 | 93,4 |
| November | 351 | 82,5 | 142 | 314 | ... | ... | 74 | ... | 2 399 | ... | 109 | 224 | 88,9 |
| Dezember | 364 | 85,8 | ... | ... | ... | ... | 122 | ... | ... | ... | ... | 227 | 102,9 |
| 1976 Januar | 354 | 85,6 | ... | ... | ... | ... | ... | ... | ... | ... | ... | 230 | ... |

| Jahr Monat | Natriumhydroxid (Ätznatron) | | | | | | | | | | | | |
|---------------|-----------------------------|------------------|----------|-------|------------------|---------|-----------------------|------------------|-----------|--------|--------|-----------------------|--------|
| | Italien | Jugo- slawien | Norwegen | Polen | Sowjet- union | Spanien | Tschecho- slowakei | Argen- tinien | Brasilien | Kanada | Mexiko | Vereinigte Staaten | Indien |
| | 1 000 t | | | | | | | | | | | | |
| 1971 MD | 87,0 | 7,42 | 6,75 | 26,6 | 156 | 23,3 | 16,9 | 9,42 | 11,33 | 72,4 | 14,2 | 731 | 31,3 |
| 1972 MD | 90,3 | 7,67 | 6,08 | 27,9 | 158 | 27,2 | 17,7 | 10,25 | 13,17 | 76,7 | 14,1 | 772 | 32,9 |
| 1973 MD | 98,0 | 7,83 | 6,25 | 28,2 | 168 | 27,4 | 18,1 | 10,00 | 14,42 | 85,8 | 15,5 | 807 | 34,8 |
| 1974 MD | 94,9 | 7,89 | 6,11 | 31,3 | 181 | 29,8 | 19,3 | 9,87 9) | 15,78 | 85,7 | 20,3 | 821 | 35,8 |
| 1975 MD | ... | ... | ... | 32,7 | ... | ... | ... | ... | ... | ... | ... | ... | ... |
| 1974 November | 93,4 | 7,77 | 6,31 | 30,7 | 184 | 34,6 | 19,1 | ... | 13,38 | 84,1 | 18,0 | 848 | 38,8 |
| Dezember | 95,6 | 7,88 | 6,59 | 33,0 | 192 | 35,8 | 19,7 | 10,29 | 15,54 | 91,0 | 22,6 | 847 | 37,6 |
| 1975 Januar | 100,7 | 8,46 | 5,91 | 34,0 | 143 | 30,5 | 19,5 | 9,46 | 17,77 | 84,5 | 20,2 | 806 | 36,2 |
| Februar | 91,0 | 7,70 | 5,93 | 30,6 | | 23,2 | 19,3 | 8,45 | 17,23 | 76,8 | 16,1 | 732 | 31,8 |
| Marz | 92,8 | 8,40 | 3,87 | 36,2 | 197 | 29,0 | 21,3 | 9,58 | 20,69 | 76,9 | 20,2 | 637 | 33,7 |
| April | 85,3 | 7,89 | 5,74 | 30,9 | 197 | 30,5 | 20,8 | 10,44 | 19,55 | ... | 18,8 | 619 | 31,4 |
| Mai | 82,3 | 7,88 | 6,51 | 34,1 | 199 | 32,8 | 19,7 | 9,75 | 20,35 | ... | 19,6 | 649 | 29,5 |
| Juni | 68,4 | 8,06 | 5,43 | 34,2 | 198 | 33,0 | 21,1 | 10,05 | 19,18 | ... | 18,6 | 662 | 31,1 |
| Juli | 79,1 | 8,68 | 4,93 | 32,2 | ... | 32,7 | 22,4 | ... | 19,23 | 64,6 | ... | 644 | 39,4 |
| August | 75,0 | 8,12 | 6,22 | 31,7 | 203 | 29,3 | 20,6 | ... | ... | ... | ... | 708 | 41,1 |
| September | 82,2 | 7,23 | 6,21 | 32,8 | ... | 27,8 | 23,2 | ... | ... | ... | ... | 749 | 42,8 |
| Oktober | ... | 7,45 | 6,36 | 32,8 | ... | 30,4 | ... | ... | ... | 55,6 | ... | 762 | 41,1 |
| November | ... | 7,62 | 6,02 | 32,7 | 200 | ... | ... | ... | ... | ... | ... | 711 | 41,4 |
| Dezember | ... | ... | ... | 34,6 | ... | ... | ... | ... | ... | ... | ... | ... | ... |
| 1976 Januar | ... | ... | ... | ... | ... | ... | ... | ... | ... | ... | ... | ... | ... |

| Jahr Monat | Natriumhydroxid (Ätznatron) | | Synthetischer Kautschuk | | | | | | | | | | |
|---------------|--------------------------------|------------------|---|---------|------------|--|---------|------------------|-------|-----------|--------|-----------------------|----------|
| | Japan 2) | Australien 3) | Bundes- republik Deutsch- land | Belgien | Frankreich | Groß- britannien und Nordirland | Italien | Nieder- lande | Polen | Brasilien | Kanada | Vereinigte Staaten | Japan 2) |
| | 1 000 t | | | | | | | | | | | | |
| 1971 MD | 234 | 9,97 | 27,9 | 5,00 | 26,9 | 23,1 | 13,3 | 15,9 | 5,51 | 6,52 | 16,5 | 189,7 | 65,0 |
| 1972 MD | 242 | 10,66 | 28,1 | 5,00 | 30,8 | 25,6 | 15,5 | 15,6 | 6,50 | 7,88 | 16,3 | 204,6 | 68,3 |
| 1973 MD | 261 | 10,14 | 33,0 | 5,42 | 38,1 | 29,5 | 19,2 | 22,1 | 7,82 | 10,43 | 19,1 | 218,9 | 80,6 |
| 1974 MD | 256 | 11,60 | 31,1 | 5,42 | 35,6 | 27,3 | 20,8 | 20,4 | 8,38 | 12,93 | 17,4 | 209,7 | 71,5 |
| 1975 MD | ... | 11,60 | 26,3 | ... | ... | ... | ... | ... | 9,00 | ... | ... | ... | ... |
| 1974 November | 230 | 9,57 | 30,1 | 5,25 | 32,7 | 23,8 | 21,0 | 23,7 | 8,63 | 12,19 | 15,1 | 187,4 | 58,9 |
| Dezember | 232 | 10,70 | 23,9 | 5,50 | 33,4 | 27,0 | 20,8 | 15,9 | 10,27 | 12,51 | 15,0 | 156,2 | 64,9 |
| 1975 Januar | 237 | 10,63 | 25,9 | 5,50 | 26,6 | 23,7 | 19,2 | 24,6 | 9,15 | 9,39 | 15,2 | 156,5 | 58,4 |
| Februar | 222 | 13,38 | 27,5 | 5,25 | 29,3 | 24,2 | 19,0 | 24,6 | 9,33 | 10,60 | 15,3 | 136,4 | 58,1 |
| Marz | 230 | 11,17 | 29,0 | 5,50 | 34,8 | 26,4 | 19,2 | 28,3 | 10,24 | 8,12 | 10,5 | 138,9 | 52,6 |
| April | 235 | 11,97 | 23,8 | 5,50 | 31,9 | 20,9 | 19,2 | 14,5 | 10,30 | 10,04 | 6,1 | 140,6 | 62,6 |
| Mai | 219 | 10,91 | 25,8 | 5,25 | 35,4 | 17,1 | 19,0 | 11,8 | 10,28 | 9,51 | 12,5 | 153,6 | 67,6 |
| Juni | 233 | 11,90 | 26,7 | 5,50 | 31,2 | 21,5 | 19,2 | 16,9 | 9,63 | 11,06 | 12,2 | 149,8 | 70,5 |
| Juli | 228 | 11,45 | 20,6 | 5,50 | 11,9 | 17,5 | 17,5 | 13,5 | 8,03 | 6,25 | 15,4 | 144,9 | 71,5 |
| August | 240 | 13,59 | 19,1 | 5,00 | 21,6 | 10,6 | 17,5 | 13,7 | 9,08 | 8,27 | 15,4 | 172,7 | 70,4 |
| September | 253 | 9,32 | 24,9 | 5,00 | 31,7 | 18,8 | 17,5 | 15,8 | 8,62 | 14,16 | 18,2 | 182,0 | 65,2 |
| Oktober | 237 | 12,40 | 31,2 | ... | 29,6 | 19,8 | ... | 18,2 | 9,12 | 13,32 | ... | 194,3 | 59,7 |
| November | ... | 8,10 | 31,0 | ... | 32,0 | ... | ... | 18,1 | 6,77 | 13,55 | ... | 185,7 | ... |
| Dezember | ... | ... | 30,5 | ... | 30,1 | ... | ... | ... | 7,30 | ... | ... | ... | ... |
| 1976 Januar | ... | ... | 30,5 | ... | ... | ... | ... | ... | ... | ... | ... | ... | ... |

Fußnoten siehe S. 29

Industrie und Bautätigkeit
Produktion ausgewählter Erzeugnisse

| Jahr Monat | Zeitungsdruckpapier | | | | | | | | | | | | |
|---------------|---|---------|----------|------------|---------------------|---------|------------------|----------|------------|----------|---------|-----------|--------|
| | Bundes- republik Deutsch- land | Belgien | Finnland | Frankreich | Groß- britannien | Italien | Nieder- lande | Norwegen | Osterreich | Schweden | Spanien | Brasilien | Kanada |
| | 1 000 t | | | | | | | | | | | | |
| 1971 MD | 36,8 | 9,42 | 108,8 | 33,0 | 48,0 | 22,2 | 12,0 | 44,9 | 14,2 | 80,8 | 11,9 | 9,91 | 644 |
| 1972 MD | 42,0 | 7,75 | 116,4 | 27,6 | 39,0 | 21,6 | 12,2 | 44,5 | 13,4 | 80,2 | 12,2 | 10,13 | 655 |
| 1973 MD | 42,6 | 8,07 | 140,0 | 25,4 | 36,8 | 22,1 | 11,7 | 45,5 | 13,2 | 89,6 | 12,0 | 9,90 | 678 |
| 1974 MD | 42,2 | 7,06 | 124,4 | 25,0 | 30,0 | 22,8 | 12,4 | 39,6 | 12,9 | 100,8 | 12,5 | 9,45 | 722 |
| 1975 MD | 40,8 | . | 104,0 | ... | .. | . | . | .. | .. | ... | . | . | . |
| 1974 November | 42,6 | 8,13 | 134,7 | 26,1 | 30,5 | 24,9 | 14,2 | 40,8 | 12,1 | 118,7 | 12,4 | 8,89 | 696 |
| Dezember | 43,5 | 8,27 | 109,4 | 21,3 | 31,4 | 23,8 | 11,6 | 41,1 | 12,0 | 108,7 | 10,6 | 10,16 | 701 |
| 1975 Januar | 49,5 | 8,12 | 133,3 | 24,4 | 23,9 | 22,8 | 12,0 | 46,9 | 12,7 | 113,1 | 6,2 | 9,09 | 747 |
| Februar | 43,4 | 7,38 | 110,6 | 22,6 | 20,4 | 15,0 | 12,0 | 40,8 | 10,6 | 106,9 | 6,7 | 8,45 | 689 |
| Marz | 36,4 | 7,32 | 113,6 | .. | 35,2 | 14,9 | 12,2 | 39,0 | 12,6 | 102,6 | 6,7 | 9,03 | 747 |
| April | 43,2 | 5,37 | 120,7 | 26,3 | 30,0 | 22,3 | 12,4 | 38,0 | 14,1 | 106,3 | 6,8 | 10,38 | 699 |
| Mai | 34,2 | 5,25 | 118,2 | 23,6 | 24,8 | 24,2 | 5,7 | 38,9 | 11,0 | 104,2 | 7,9 | 11,35 | 727 |
| Juni | 40,7 | 5,38 | 43,5 | 21,6 | 26,5 | 25,3 | 12,3 | 41,5 | 12,6 | 88,9 | 9,0 | 11,48 | 688 |
| Juli | 45,6 | 5,98 | 94,4 | 22,7 | 21,3 | 16,9 | 11,0 | 35,8 | 13,3 | 81,3 | 7,6 | 10,63 | 585 |
| August | 35,6 | 5,59 | 120,1 | 10,2 | 15,3 | 16,9 | 10,8 | 35,8 | 12,9 | 105,0 | 8,7 | .. | 542 |
| September | 37,5 | ... | 82,5 | 22,7 | ... | 22,8 | 12,2 | 33,3 | 12,3 | 95,5 | 10,3 | . | 462 |
| Oktober | 41,9 | ... | 98,9 | 25,5 | ... | 23,5 | 12,2 | 32,4 | 12,6 | 116,0 | 11,5 | . | 442 |
| November | 42,2 | .. | 125,5 | .. | .. | .. | 11,6 | 28,2 | .. | . | .. | . | 344 |
| Dezember | 39,0 | ... | 87,0 | . | ... | ... | 8,8 | .. | .. | .. | . | . | . |
| 1976 Januar | 44,9 | ... | ... | ... | ... | ... | ... | ... | ... | ... | ... | ... | ... |

| Jahr Monat | Zeitungsdruckpapier | | | Kraftfahrzeugbereifungen | | | | | | | | | |
|---------------|-----------------------|----------|---------------|---|-------------------------------|------------|---------------------|---------|---------------------|-------|----------|--------------------|------------|
| | Vereinigte Staaten | Japan 2) | Australien 3) | Bundes- republik Deutsch- land | DDR und Berlin (Ost) | Frankreich | Groß- britannien | Italien | Jugo- slawien 4) | Polen | Schweden | Sowjet union 5) | Spanien 6) |
| | 1 000 t | | | 1 000 | | | | | | | | | |
| 1971 MD | 249 | 162,6 | 14,7 | 3 132 | 410 | 3 678 | 2 684 | 24 377 | 266 | 252 | 423 | 2 579 | 864 |
| 1972 MD | 259 | 171,6 | 15,1 | 3 437 | 433 | 3 755 | 2 528 | 24 091 | 313 | 282 | 388 | 3 225 | 1 064 |
| 1973 MD | 259 | 175,5 | 16,6 | 3 445 | 457 | 3 811 | 2 524 | 23 394 | 382 | 327 | 384 | 3 525 | 1 131 |
| 1974 MD | 257 | 186,0 | 16,8 | 2 901 | 502 | 3 783 | ... | 23 917 | 395 | 378 | 300 | 3 925 | 17 306 |
| 1975 MD | ... | ... | 16,9 | 2 636 | 523 | ... | ... | ... | ... | 381 | ... | ... | ... |
| 1974 November | 278 | 191,1 | 16,1 | 2 765 | 583 | 3 528 | ... | 24 289 | 488 | 397 | 304 10) | 3 900 | 20 498 |
| Dezember | 256 | 185,4 | 12,5 | 2 203 | 490 | 3 409 | ... | 20 159 | 442 | 373 | | 4 400 | 18 143 |
| 1975 Januar | 270 | 186,8 | 16,0 | 2 377 | 553 | 3 704 | ... | 24 885 | 421 | 412 | 260 | 3 175 | 18 010 |
| Februar | 253 | 176,7 | 16,0 | 2 403 | 503 | 3 429 | ... | 26 371 | 479 | 382 | | 15 310 | ... |
| Marz | 272 | 184,3 | 17,6 | 2 618 | 510 | 3 519 | ... | 23 925 | 514 | 301 | 239 | 14 730 | ... |
| April | 249 | 183,2 | 17,4 | 2 740 | 554 | 3 550 | ... | 25 628 | 521 | 407 | | 4 400 | 19 046 |
| Mai | 241 | 158,9 | 17,6 | 2 241 | 492 | 3 622 | ... | 18 854 | 444 | 369 | 157 | 4 100 | 17 218 |
| Juni | 244 | 179,1 | 17,0 | 2 664 | 531 | 3 507 | ... | 23 622 | 448 | 382 | | 4 300 | 18 045 |
| Juli | 241 | 182,0 | 17,7 | 1 861 | 518 | 3 467 | ... | 28 709 | 319 | 331 | 403 | 7 375 | 14 253 |
| August | 273 | 182,4 | 18,4 | 2 326 | 494 | 508 | ... | 5 189 | 173 | 276 | | 4 200 | 5 921 |
| September | 259 | 182,6 | 17,4 | 3 135 | 536 | 3 526 | ... | 26 077 | 452 | 396 | 400 | 4 300 | 14 154 |
| Oktober | 293 | 181,0 | 17,4 | 3 181 | 552 | ... | ... | ... | 464 | 419 | | ... | 19 409 |
| November | 269 | ... | 17,0 | 3 020 | 515 | ... | ... | ... | 423 | 403 | ... | 4 100 | ... |
| Dezember | ... | ... | 12,9 | 2 997 | 514 | ... | ... | ... | ... | 400 | | ... | ... |
| 1976 Januar | ... | ... | ... | 2 594 | ... | ... | ... | ... | ... | ... | ... | ... | ... |

| Jahr Monat | Kraftfahrzeugbereifungen | | | | | | | | | | | | |
|-----------------------|--------------------------|-----------------|-----------|--------|--------|--------------------------|--------|--------|----------|----------------|------------------|----------------------|--------------------|
| | Tschecho- slowakei | Argen- tinen | Brasilien | Kanada | Mexiko | Vereinigte Staaten 4) | Indien | Israel | Japan 2) | Korea, Sud- | Philip- pinen | Australien 3)4)9) | Neusee- land 4) |
| | 1 000 | | | | | | | | | | | | |
| 1971 MD | 241 | 316 | 743 | 1 569 | 310 | 18 015 | 293 | 147 | 5 413 | 87,2 | 65 | 652 | 128,1 |
| 1972 MD | 293 | 348 | 854 | 1 740 | 359 | 19 107 | 308 | 157 | 6 311 | 90,7 | 57 | 667 | 134,7 |
| 1973 MD | 328 | 350 | 976 | 1 660 | 380 | 18 618 | 309 | 141 | 7 030 | 131,2 | 70 | 670 | 139,1 |
| 1974 MD | 350 | 356 | 1 120 | ... | 379 | 17 616 | 331 | 138 | 6 519 | 170,6 | 98 | 698 | 135,0 |
| 1975 MD | ... | ... | ... | ... | ... | ... | ... | ... | ... | ... | ... | ... | ... |
| 1974 November | 388 | 255 | 1 090 | ... | 424 | 15 245 | 300 | 154 | 7 160 | 180,8 | 115 | 536 | 138,4 |
| Dezember | 355 | 265 | 1 108 | ... | 331 | 12 294 | 375 | 141 | 6 514 | 195,4 | 83 | 397 | 124,0 |
| 1975 Januar | 390 | 240 | 1 096 | 1 470 | 372 | 14 753 | 315 | 129 | 5 719 | 195,9 | 112 | 276 | 42,9 |
| Februar | 352 | 141 | 1 126 | 1 612 | 425 | 13 185 | 330 | 89 | 5 932 | 168,4 | 114 | 529 | 118,3 |
| Marz | 362 | 259 | 1 073 | ... | 70 | 12 107 | 340 | 110 | 6 433 | 204,0 | 109 | 557 | 123,9 |
| April | 403 | 298 | 1 137 | ... | 420 | 15 222 | 306 | 130 | 6 483 | 217,1 | 123 | 619 | 122,1 |
| Mai | 345 | 284 | 1 170 | ... | 469 | 15 677 | 292 | 143 | 6 372 | 239,6 | 105 | 534 | 140,4 |
| Juni | 362 | 288 | 1 184 | ... | 504 | 16 678 | 300 | 146 | 7 341 | 238,1 | 99 | 754 | 139,1 |
| Juli | 253 | 252 | 1 149 | ... | ... | 14 531 | 374 | 129 | 7 902 | 264,9 | 108 | 789 | 124,8 |
| August | 328 | ... | ... | ... | ... | 16 413 | 354 | 110 | 6 685 | 222,3 | 104 | 731 | 154,2 |
| September | 383 | ... | ... | ... | ... | 17 878 | 313 | 117 | 7 676 | 226,9 | 102 | 795 | 163,7 |
| Oktober | 389 | ... | ... | ... | ... | 18 821 | 261 | 123 | 7 714 | 251,0 | 107 | 795 | 180,0 |
| November | ... | ... | ... | ... | ... | 15 212 | ... | ... | ... | ... | 110 | ... | 146,0 |
| Dezember | ... | ... | ... | ... | ... | ... | ... | ... | ... | ... | ... | ... | ... |
| 1976 Januar | ... | ... | ... | ... | ... | ... | ... | ... | ... | ... | ... | ... | ... |

1) Einschl. staatseigene, aber privat betriebene Unternehmen. 2) Ab 1973 einschl. Okinawa. 3) Berichtsjahre enden am 30.6. des angegebenen Jahres. 4) Einschl. Bereifungen für Motorräder. 5) Ab 1971 einschl. Bereifungen für im Straßenverkehr nicht eingesetzte Fahrzeuge. 6) 1974 und Monatsangaben in Tonnen. 7) Ab 1972 Angaben in Tonnen. 8) Einschl. Bereifungen für im Straßenverkehr nicht eingesetzte Fahrzeuge. 9) Durchschnitt von 11 Monaten. 10) Vj D = Oktober - Dezember.

Industrie und Bautätigkeit
Produktion ausgewählter Erzeugnisse

| Jahr Monat | Elektrizitätserzeugung ¹⁾ | | | | | | | | | | | | |
|---------------|---|-------------------------------|---------|-----------|-----------------------------|----------|-------------------------------|-------------------|--|----------------------|---------|------------------|----------------|
| | Bundes- republik Deutsch- land ²⁾ | DDR und Berlin (Ost) | Belgien | Bulgarien | Dane- mark ³⁾ | Finnland | Frank- reich ³⁾ | Griechen- land | Groß- britannien und Nordirland | Irland ⁴⁾ | Italien | Jugo- slawien | Luxem- burg |
| | I + O | I + O | I + O | I + O | O | I + O | I + O | O | I + O | O | I + O | I + O | I + O |
| Mill. kWh | | | | | | | | | | | | | |
| 1971 MD | 21 236 | 5 785 | 2 772 | 1 751 | 1 430 | 1 807 | 12 416 | 885 | 21 382 | 524 | 10 405 | 2 459 | 194 |
| 1972 MD | 22 490 | 6 069 | 3 122 | 1 856 | 1 496 | 1 942 | 13 350 | 1 003 | 21 978 | 562 | 11 271 | 2 769 | 185 |
| 1973 MD | 24 492 | 6 409 | 3 422 | 1 829 | 1 468 | 2 070 | 14 510 | 1 129 | 23 511 | 611 | 12 126 | 2 922 | 180 |
| 1974 MD | 25 538 | 6 690 | 3 563 | 1 900 | 1 436 | 2 422 | 14 990 | 1 144 | 22 776 | 636 | 12 260 | 3 288 | 173 |
| 1975 MD | ... | 7 042 | ... | 2 103 | 1 429 | 2 397 | ... | ... | ... | ... | ... | 3 417 | 123 |
| 1974 November | 28 032 | 7 287 | 3 780 | 2 002 | 1 659 | 2 718 | 16 090 | 1 165 | 25 310 | 713 | 11 924 | 3 765 | 189 |
| Dezember | 27 617 | 7 349 | 3 693 | 2 328 | 1 634 | 2 655 | 17 700 | 1 245 | 31 121 | 712 | 12 188 | 3 895 | 190 |
| 1975 Januar | 28 221 | 7 653 | 3 722 | 2 259 | 1 665 | 2 940 | 17 260 | 1 278 | 25 078 | 752 | 12 947 | 3 559 | 141 |
| Februar | 25 677 | 6 917 | 3 371 | 2 060 | 1 468 | 2 614 | 15 250 | 1 178 | 26 025 | 653 | 11 843 | 3 209 | 124 |
| März | 26 920 | 7 312 | 3 611 | 2 122 | 1 450 | 2 594 | 16 510 | 1 213 | 31 397 | 680 | 12 662 | 3 342 | 148 |
| April | 25 325 | 6 966 | 3 417 | 1 950 | 1 511 | 2 484 | 15 160 | 1 157 | 21 809 | ... | 11 922 | 3 475 | 127 |
| Mai | 22 093 | 6 575 | 3 095 | 1 995 | 1 138 | 2 158 | 13 590 | 1 141 | 19 277 | ... | 11 673 | 3 099 | 100 |
| Juni | 21 464 | 6 334 | 3 201 | 1 857 | 1 324 | 1 707 | 12 640 | 1 147 | 20 768 | ... | 11 558 | 2 961 | 96 |
| Juli | 20 478 | 6 529 | 2 663 | 1 995 | 1 140 | 1 722 | 12 940 | 1 243 | 15 672 | ... | 11 882 | 2 957 | 128 |
| August | 20 436 | 6 500 | 2 797 | 1 977 | 1 537 | 2 227 | 10 510 | 1 196 | 20 768 | ... | 9 369 | 3 085 | 106 |
| September | 22 072 | 6 595 | 3 225 | 1 904 | 1 446 | 2 217 | 13 500 | 1 227 | 21 852 | ... | 11 814 | 3 261 | 121 |
| Oktober | 26 982 | 7 414 | 3 873 | 2 178 | 1 442 | 2 492 | 15 790 | 1 228 | 20 929 | ... | ... | 3 482 | 138 |
| November | 27 956 | 7 709 | 4 051 | 2 343 | 1 482 | 2 701 | 16 270 | 1 246 | ... | ... | ... | 3 554 | 119 |
| Dezember | 29 289 | 8 043 | ... | 2 592 | 1 548 | 2 910 | ... | ... | ... | ... | ... | 3 898 | 134 |
| 1976 Januar | ... | 8 166 | ... | 2 463 | ... | ... | ... | ... | ... | ... | ... | 3 614 | ... |

| Jahr Monat | Elektrizitätserzeugung ¹⁾ | | | | | | | | | | | | |
|---------------|--------------------------------------|---------------------------|------------|-------|----------|----------|----------------------------|------------------|---------|-----------------------|--------|--------|-----------|
| | Nieder- lande | Norwegen ³⁾ | Österreich | Polen | Portugal | Schweden | Schweiz ³⁾⁵⁾ | Sowjet- union | Spanien | Tschecho- slowakai | Türkei | Ungarn | Südafrika |
| | I + O | I + O | I + O | I + O | I + O | I + O | I + O | I + O | I + O | I + O | I + O | I + O | I + O |
| Mill. kWh | | | | | | | | | | | | | |
| 1971 MD | 3 742 | 5 297 | 2 396 | 5 824 | 661 | 5 546 | 2 732 | 66 697 | 5 209 | 3 935 | 808 | 1 250 | 4 583 |
| 1972 MD | 4 129 | 5 635 | 2 449 | 6 373 | 742 | 5 974 | 2 608 | 71 453 | 5 742 | 4 282 | 937 | 1 360 | 4 928 |
| 1973 MD | 4 386 | 6 062 | 2 610 | 7 025 | 818 | 6 507 | 3 045 | 76 217 | 6 356 | 4 456 | 1 024 | 1 470 | 5 405 |
| 1974 MD | 4 612 | 6 385 | 2 823 | 7 634 | 895 | 6 261 | 3 024 | 81 313 | 6 759 | 4 669 | 1 123 | 1 582 | 5 899 |
| 1975 MD | ... | ... | ... | 8 097 | ... | ... | ... | 86 500 | ... | 4 937 | ... | 1 705 | ... |
| 1974 November | 5 075 | 7 226 | 2 684 | 8 433 | 943 | 7 353 | 2 936 | 84 100 | 7 040 | 5 302 | 1 271 | 1 776 | 5 900 |
| Dezember | 4 991 | 7 410 | 2 772 | 8 816 | 1 031 | 7 502 | | 94 000 | 7 379 | 5 406 | 1 224 | 1 769 | 5 661 |
| 1975 Januar | 4 957 | 7 689 | 2 918 | 8 742 | 1 118 | 7 911 | 3 255 | 91 700 | 7 417 | 5 162 | 1 316 | 1 803 | 5 828 |
| Februar | 4 469 | 7 100 | 2 640 | 8 045 | 954 | 7 204 | 3 001 | 84 300 | 6 694 | 5 082 | 1 136 | 1 693 | 5 486 |
| März | 4 750 | 7 130 | 2 706 | 8 479 | 1 028 | 7 402 | 3 203 | 96 000 | 7 104 | 5 171 | 1 263 | 1 764 | 6 158 |
| April | 4 493 | 6 844 | 2 881 | 7 944 | 892 | 6 696 | 3 213 | 80 700 | 6 866 | 4 753 | 1 215 | 1 642 | 6 052 |
| Mai | 4 270 | 5 765 | 3 154 | 7 393 | 865 | 6 362 | 3 594 | 77 200 | 6 383 | 4 540 | 1 222 | 1 527 | 6 513 |
| Juni | 4 085 | 5 254 | 3 137 | 7 113 | 802 | 5 467 | 3 680 | 74 900 | 6 326 | 4 440 | 1 221 | 1 440 | 6 635 |
| Juli | 3 916 | 5 254 | 3 405 | 7 137 | 812 | 4 529 | 4 240 | 77 600 | 6 671 | 4 364 | 1 276 | 1 500 | 6 996 |
| August | 4 189 | 5 280 | 3 195 | 7 297 | 601 | 5 514 | 3 884 | 78 400 | 5 914 | 4 538 | 1 287 | 1 497 | 6 858 |
| September | 4 325 | 5 899 | 2 867 | 7 481 | 699 | 5 828 | 3 680 | 78 600 | 6 490 | 4 738 | 1 334 | 1 640 | 6 292 |
| Oktober | 4 833 | 6 835 | ... | 8 859 | 765 | 7 004 | ... | 87 700 | 7 045 | 5 127 | 1 349 | 1 941 | 6 474 |
| November | 4 899 | 7 295 | ... | 9 051 | 860 | 7 460 | ... | 89 600 | ... | 5 162 | ... | 1 984 | 6 313 |
| Dezember | ... | ... | ... | 9 625 | 1 073 | 7 881 | ... | 98 200 | ... | 5 652 | ... | 2 026 | ... |
| 1976 Januar | ... | ... | ... | ... | ... | ... | ... | 102 000 | ... | ... | ... | ... | ... |

| Jahr Monat | Elektrizitätserzeugung ¹⁾ | | | | | | | | | | | | |
|---------------|--------------------------------------|-----------------|----------------------------|----------------------|-----------|--------|-------------------------------------|--------|--------|----------------------|----------------|------------|-------------------------------|
| | Tunesien | Argen- tinen | Brasilien ³⁾ | Kanada ³⁾ | Kolumbien | Mexiko | Vereinigte Staaten ³⁾ | Indien | Israel | Japan ⁶⁾ | Korea, Süd- | Australien | Neu- seeland ⁴⁾ |
| | O | O | I + O | I + O | O | I + O | I + O | O | I + O | I + O | O | I + O | O |
| Mill. kWh | | | | | | | | | | | | | |
| 1971 MD | 64 | 1 554 | 4 249 | 18 039 | 717 | 2 610 | 143 127 | 5 077 | 637 | 31 593 | 878 | 4 831 | 1 266 |
| 1972 MD | 72 | 1 702 | 4 481 | 20 018 | 745 | 2 871 | 154 449 | 5 379 | 707 | 34 524 | 987 | 4 958 | 1 438 |
| 1973 MD | 80 | 1 807 | 5 115 | 21 945 | 810 | 3 089 | 162 236 | 5 557 | 727 | 39 042 | 1 236 | 5 400 | 1 509 |
| 1974 MD | 92 | 1 875 | 5 672 | 23 246 | 865 | 3 396 | 163 941 | 5 775 | 763 | 38 392 | 1 403 | 5 812 | 1 529 |
| 1975 MD | ... | ... | ... | ... | ... | ... | ... | ... | ... | ... | ... | ... | ... |
| 1974 November | 101 | 1 977 | 5 741 | 23 841 | 880 | 3 355 | 157 865 | 5 843 | 736 | 36 653 | 1 527 | 5 830 | 1 396 |
| Dezember | 105 | 2 077 | 5 851 | 25 455 | 849 | 3 426 | 167 242 | 6 189 | 808 | 38 479 | 1 624 | 5 646 | 1 320 |
| 1975 Januar | 104 | 2 134 | 5 919 | 26 579 | 779 | 3 547 | 167 678 | 6 218 | 847 | 37 001 | 1 605 | 5 379 | 1 293 |
| Februar | 95 | 1 814 | 5 492 | 23 853 | 831 | 3 241 | 153 341 | 5 683 | 744 | 34 767 | 1 433 | 5 489 | 1 291 |
| März | 99 | 2 120 | 6 117 | 24 950 | 988 | 3 574 | 162 197 | 6 294 | 743 | 36 971 | 1 604 | 5 824 | 1 449 |
| April | 95 | 2 068 | 6 039 | 22 802 | 1 012 | 3 550 | 152 206 | ... | 735 | 30 629 ⁷⁾ | 1 555 | 5 907 | 1 520 |
| Mai | 98 | 2 160 | 6 224 | 21 377 | 1 019 | 3 608 | 158 376 | ... | 791 | 30 994 ⁷⁾ | 1 587 | 6 482 | 1 731 |
| Juni | 93 | 2 059 | 6 119 | 20 391 | 984 | ... | 169 083 | ... | 847 | 30 304 ⁷⁾ | 1 568 | 6 795 | 1 925 |
| Juli | 98 | 2 084 | ... | 20 267 | ... | ... | 183 613 | ... | 919 | 38 209 ⁷⁾ | 1 664 | 7 028 | 2 077 |
| August | 102 | 2 096 | ... | 20 685 | ... | ... | ... | ... | 888 | 37 650 ⁷⁾ | 1 745 | 6 776 | 1 933 |
| September | 102 | 1 981 | ... | 20 400 | ... | ... | ... | ... | 902 | 36 667 ⁷⁾ | 1 645 | 6 274 | 1 749 |
| Oktober | 102 | ... | ... | 22 201 | ... | ... | ... | ... | 828 | 33 933 | 1 770 | 6 114 | 1 695 |
| November | ... | ... | ... | 22 941 | ... | ... | ... | ... | ... | ... | 1 770 | 5 929 | 1 546 |
| Dezember | ... | ... | ... | 26 200 | ... | ... | ... | ... | ... | ... | ... | ... | ... |
| 1976 Januar | ... | ... | ... | ... | ... | ... | ... | ... | ... | ... | ... | ... | ... |

Fußnoten siehe S. 31

Industrie und Bautätigkeit
Produktion ausgewählter Erzeugnisse

| Jahr Monat | Gaserzeugung ⁸⁾ | | | | | | | | | | | | |
|-----------------------|---|---------|----------|------------------------------|--|--------|---------|------------------|------------|---------|-----------------------|-----------------------|----------------------------------|
| | Bundes- republik Deutsch- land ⁹⁾ | Belgien | Danemark | Frankreich ¹⁰⁾ | Groß- britannien und Nordirland | Irland | Italien | Nieder- lande | Osterreich | Spanien | Tschecho- slowakei | Vereinigte Staaten | Australien ^{11) 12)} |
| | Gaswerke und Kokereien Mill. m ³ | | | | | | | | | | | | |
| 1971 MD | 801 | 248 | 33 | 543 | 971 | 19 | 247 | 62 | 150 | 199 | 620 | 2 033 | 336 |
| 1972 MD | 732 | 264 | 33 | 506 | 776 | 21 | 245 | 65 | 147 | 204 | 647 | 2 148 | 619 |
| 1973 MD | 721 | 284 | 31 | 491 | 899 | 22 | 264 | 91 | 132 | 209 | 654 | 2 303 | 604 |
| 1974 MD | 735 | 292 | 28 | 335 | 650 | 21 | 268 | 92 | 116 | 204 | 648 | 2 206 | 706 |
| 1975 MD | 730 | ... | 27 | ... | ... | ... | ... | ... | ... | ... | ... | ... | ... |
| 1974 Oktober | 752 | 294 | 32 | 155 | ... | 23 | 291 | 82 | 123 | 208 | 675 | 2 246 | 771 |
| November | 739 | 283 | 33 | 168 | ... | | 284 | 82 | 133 | 217 | 678 | 1 938 | 714 |
| Dezember | 797 | 284 | 35 | 182 | ... | | 298 | 88 | 137 | 226 | 703 | 1 809 | 659 |
| 1975 Januar | 787 | 272 | 35 | 190 | ... | 29 | 299 | 87 | 141 | 253 | 718 | 2 153 | 621 |
| Februar | 701 | 244 | 34 | 170 | ... | | 273 | 80 | 133 | 234 | 664 | 2 073 | 641 |
| Marz | 762 | 266 | 35 | 180 | ... | | 310 | 101 | 124 | 251 | 719 | 2 327 | 711 |
| April | 729 | 243 | 31 | 121 | ... | 20 | 307 | 97 | 108 | 235 | 659 | 2 193 | 684 |
| Mai | 743 | 227 | 21 | 75 | ... | | 312 | 96 | 78 | 214 | 630 | 2 152 | 824 |
| Juni | 713 | 218 | 17 | 46 | ... | | 295 | 94 | 77 | 210 | 603 | 2 127 | 903 |
| Juli | 730 | ... | 13 | 36 | ... | ... | 287 | 91 | 72 | 203 | 582 | 1 958 | 960 |
| August | 739 | ... | 15 | 30 | ... | | 278 | 91 | 68 | 189 | 595 | 1 934 | 941 |
| September | 701 | ... | 18 | 42 | ... | | 279 | 84 | 69 | 200 | 602 | 1 849 | 861 |
| Oktober | 732 | ... | 29 | 97 | ... | ... | ... | 90 | 98 | 220 | 679 | 1 962 | 859 |
| November | 701 | ... | 34 | ... | ... | | ... | 84 | ... | ... | ... | 1 993 | 774 |
| Dezember | 714 | ... | 37 | ... | ... | | ... | ... | ... | ... | ... | ... | ... |

11) = Produktion industrieller Stromerzeugungsanlagen vorwiegend zum Eigenverbrauch 0 = Produktion der Elektrizitätswerke für die öffentliche Versorgung - 2) Ohne Berlin und ohne Bundesbahnkraftwerke - 3) Netto-Produktion - 4) Berichtsjahr beginnt am 1. 4. des angegebenen Jahres - 5) Berichtsjahr endet am 30. 9. des angegebenen Jahres - 6) Ab Mai 1972 einschl. Okinawa - 7) Nur privater Verbrauch - 8) Erzeugung der Gaswerke und Kokereien, ohne Erzeugung der Hochöfen und Ölschmelzen - 9) Kokerei und Ortsgas, HI = 8 400 kcal/Nm³ - 10) 1974 und Monate: Für die Abgabe verfügbare Menge (1973 ca. 35 % der Gesamterzeugung) - 11) Berichtsjahr endet am 30. 6. des angegebenen Jahres - 12) Gaswerke einschl. Erdgas - 13) Vj D = Juli - September

Wohnungsbau

Vorbemerkung: Unter Wohneinheit versteht man einen Raum oder mehrere Räume in einem ständigen Wohngebäude oder einem für Wohnzwecke abgetrennten Teil eines Nichtwohngebäudes, die der privaten Nutzung und keinem anderen Zweck dienen. Die Wohneinheit hat einen gesonderten Ausgang zur Straße, zu einem Treppenhaus o.ä.

| Jahr Monat | Fertiggestellte Wohnungen | | | | | | | | | | | | |
|-----------------------|---|-------------------------------|---------|------------------------------|---------------------------|-----------------------------|---------------------------------|--|--------|---------|--------------------------------|------------------|----------|
| | Bundes- republik Deutsch- land | DDR und Berlin (Ost) | Belgien | Danemark ^{1) 2)} | Finnland ¹⁾ | Frankreich ³⁾ | Griechen- land ⁴⁾ | Groß- britannien und Nordirland | Irland | Italien | Jugo- slawien ¹⁾ | Nieder- lande | Norwegen |
| | Anzahl | | | | | | | | | | | | |
| 1970 MD | 39 825 | 6 340 | 3 732 | 4 188 | 4 145 | 51 932 | 9 558 | 30 189 | 1 130 | 31 437 | 3 432 | 9 774 | 3 267 |
| 1971 MD | 45 533 | 7 231 | 3 596 | 4 181 | 4 200 | 55 616 | 10 487 | 30 364 | 1 249 | 28 771 | 2 995 | 11 383 | 3 399 |
| 1972 MD | 55 072 | 9 752 | 4 355 | 4 167 | 4 175 | 53 094 | 14 880 | 27 558 | 1 736 | 20 014 | 3 390 | 12 689 | 3 634 |
| 1973 MD | 59 519 | 10 486 | 5 255 | 4 631 | 5 131 | 41 700 | 14 083 | 25 342 | 2 001 | 15 108 | 3 397 | 12 951 | 3 730 |
| 1974 MD | 50 341 | 12 198 | 5 630 | 4 052 | 5 883 | 41 400 | 6 802 | 23 019 | 2 118 | 13 794 | 4 398 | 12 181 | 3 446 |
| 1974 Oktober | 50 059 | 10 620 | 4 619 | 3 746 | . | . | 10 243 | 25 919 | 2 357 | 16 719 | . | 13 177 | 3 624 |
| November | 38 832 | 19 718 | 4 271 | 3 780 | . | . | 10 063 | 24 206 | 2 575 | 18 210 | . | 12 527 | 3 758 |
| Dezember | 239 864 | 16 735 | 3 662 | 4 133 | 8 319 | 49 600 | 6 730 | 25 446 | 2 261 | 16 464 | 7 566 | 12 696 | 5 264 |
| 1975 Januar | 13 045 | 8 821 | 5 049 | 3 319 | . | . | 6 952 | 22 953 | 2 354 | 12 142 | . | 9 348 | 2 684 |
| Februar | 16 287 | 9 423 | 7 026 | 3 121 | . | . | 10 368 | 22 767 | 2 394 | 12 987 | . | 9 440 | 3 092 |
| Marz | 18 737 | 12 074 | 9 337 | 3 116 | 5 213 | 41 800 | 9 561 | 25 349 | 3 306 | 13 639 | 2 348 | 9 819 | 3 370 |
| April | 18 157 | 10 195 | 9 652 | 2 237 | . | . | 10 589 | 25 537 | 1 515 | 13 329 | . | 11 158 | 3 060 |
| Mai | 19 307 | 10 976 | 7 823 | 2 487 | . | . | 8 658 | 26 635 | 1 867 | 17 247 | . | 10 472 | 4 172 |
| Juni | 23 164 | 13 544 | 6 824 | 4 079 | 6 312 | 43 600 | 10 811 | 27 501 | 1 712 | 18 436 | 3 262 | 10 661 | 3 799 |
| Juli | 25 761 | 10 200 | 4 873 | 2 286 | . | . | 10 603 | 27 351 | 1 975 | ... | . | 7 436 | 3 239 |
| August | 21 093 | 11 627 | 5 341 | 2 197 | . | . | 10 670 | 24 575 | 2 113 | ... | . | 9 334 | 3 339 |
| September | 27 141 | 14 314 | ... | 2 737 | 5 172 | 40 500 | 10 623 | 29 053 | 2 022 | ... | 4 955 | 10 170 | 3 679 |
| Oktober | 33 432 | 11 846 | ... | ... | . | . | ... | ... | ... | ... | . | 11 800 | 4 006 |
| November | 30 331 | 11 210 | ... | ... | . | . | ... | ... | ... | ... | . | 10 800 | 4 032 |
| Dezember | 189 455 | 16 563 | ... | 3 013 | ... | ... | ... | ... | ... | ... | ... | ... | ... |

1) Monate: Stand zum Vierteljahresende - 2) Ab 1971 und Monate: Ohne landliche Gemeinden und Stadt-Außenbezirke mit weniger als 1 000 Einwohner - 3) Baugenehmigungen - 4) Private Baugenehmigungen - 5) Ab 1972 und Monate: Nur sozialistischer Sektor - 6) Nur mit staatlicher Hilfe gebaute Wohnungen - 7) 92 Städte, vor Juli 1971 65 Städte - 8) 1972 und Monate: Mit den Vorangaben nicht voll vergleichbar - 9) Baugenehmigungen in Städten - 10) Privater Wohnungsbau in den 18 bedeutendsten Städten - 11) Baugenehmigungen in den 5 bedeutendsten Städten - 12) Baugenehmigungen in den Bundeshaupt- und 30 weiteren Städten - 13) Private Baugenehmigungen in 60 Gemeinden - 14) Nur Bundesdistrikt - 15) Private Baugenehmigungen für Distrikt Panama-City - 16) Begonnene Wohnungen - 17) Ab 1973 einschl. Okinawa - 18) Baugenehmigungen in 32 großen und 90 kleineren Städten - 19) Durchschnitt von weniger als 12 Monaten

Industrie und Bautätigkeit

Wohnungsbau

| Jahr Monat | Fertiggestellte Wohnungen | | | | | | | | | | | |
|------------------------|---------------------------|-------------|------------|----------|------------|--------------------------|-----------|------------|--------------------|-------------------|--------------------|-----------|
| | Polen 1)5) | Portugal 1) | Spanien 6) | Schweden | Schweiz 7) | Tschecho- slowakei 8) | Türkei 9) | Marokko 3) | Süd- afrika 10) | Tune- sien 11) | Bra- silien 12) | Chile 13) |
| | Anzahl | | | | | | | | | | | |
| 1970 MD | 16 181 | 2 323 | 15 441 | 9 154 | 1 858 | 9 618 | 12 911 | 1 178 | 1 144 | 644 | 15 708 | 1 483 |
| 1971 MD | 15 883 | 3 001 | 15 922 | 8 932 | 2 257 | 9 152 | 12 529 | 1 305 | 1 265 | 555 | 14 612 | 908 |
| 1972 MD | 12 600 | 2 384 | 15 868 | 8 670 | 2 315 | 9 543 | 13 832 | 1 430 | 1 119 | 680 | 16 173 | 1 146 |
| 1973 MD | 13 900 | 2 623 | 14 777 | 8 124 | 2 573 | 9 793 | 16 248 | 1 654 | 1 114 | 1 290 | 15 288 | 1 207 |
| 1974 MD | 15 800 | ... | 13 899 | 7 109 | 2 249 | 10 602 | 13 421 | 1 860 | 1 239 | 1 187 | 12 915 | 1 423 |
| 1974 Oktober | ... | ... | 18 418 | 8 131 | 2 550 | 8 356 | 11 232 | 1 796 | 1 136 | 1 061 | 9 372 | 1 718 |
| November | ... | ... | 14 582 | 6 454 | 2 121 | 13 730 | 11 168 | 1 935 | 1 387 | | 12 310 | 1 004 |
| Dezember | 24 739 | ... | 17 767 | 8 432 | 1 549 | 32 602 | 11 631 | 2 908 | 1 082 | | 10 511 | 1 625 |
| 1975 Januar | ... | ... | 13 816 | 5 420 | 1 947 | 2 868 | 9 161 | 1 589 | 1 146 | ... | 12 432 | 1 344 |
| Februar | ... | ... | 16 976 | 5 228 | 1 945 | 4 794 | 9 719 | 1 440 | 1 004 | ... | 14 943 | 776 |
| März | 10 032 | ... | 15 952 | 5 405 | 2 334 | 9 709 | 13 919 | 1 510 | 1 215 | ... | 12 129 | 1 505 |
| April | ... | ... | 16 733 | 5 993 | 1 899 | 7 082 | 20 215 | 1 968 | 1 146 | ... | 12 140 | 927 |
| Mai | ... | ... | 19 821 | 6 493 | 1 581 | 9 609 | 16 586 | 2 612 | 1 014 | ... | 9 639 | 1 444 |
| Juni | 17 800 | ... | 21 163 | 9 064 | 3 011 | 19 986 | 20 472 | 2 335 | 1 014 | ... | 7 493 | 839 |
| Juli | ... | ... | 16 687 | 2 995 | 1 369 | 5 398 | 19 492 | 2 520 | 1 045 | ... | ... | 701 |
| August | ... | ... | 9 819 | 4 530 | 1 517 | 7 419 | 17 226 | 1 611 | 1 072 | ... | ... | 700 |
| September | 15 100 | ... | 14 912 | 6 978 | 2 179 | 13 194 | 18 295 | ... | 810 | ... | ... | ... |
| Oktober | ... | ... | ... | 6 398 | 1 985 | 13 007 | ... | ... | 1 104 | ... | ... | ... |
| November | ... | ... | ... | 6 496 | 1 833 | 10 046 | ... | ... | ... | ... | ... | ... |
| Dezember | ... | ... | ... | 9 324 | 1 436 | 35 535 | ... | ... | ... | ... | ... | ... |

| Jahr Monat | Fertiggestellte Wohnungen | | | | | | | | | | | |
|------------------------|---------------------------|-----------|------------|-------------------|---------------------------|--------|-----------------|--------------------|--------|-----------|------------------|--------------------|
| | El Sal- vador | Kanada 1) | Panama 15) | Puerto Rico 3) | Vereinigte Staaten 16) | Israel | Japan 16)17) | Korea, Süd- 18) | Kuweit | Syrien 3) | Australien 1) | Neusee- land 3) |
| | Anzahl | | | | | | | | | | | |
| 1970 MD | 209 | 14 652 | 189 | 1 875 | 122 200 | 2 615 | 130 493 | 6 009 | 338 | 1 410 | 11 937 | 1 973 |
| 1971 MD | 220 | 16 769 | ... | 1 748 | 173 700 | 3 204 | 129 943 | 6 393 | 495 | 1 345 | 11 796 | 1 983 |
| 1972 MD | 205 | 19 352 | 291 | 2 151 | 198 200 | 3 937 | 160 025 | 5 314 | 419 | 1 443 | 12 124 | 2 500 |
| 1973 MD | 231 | 20 548 | 344 | 2 074 | 171 500 | 4 227 | 169 193 | 8 046 | 451 | 1 368 | 12 637 | 3 314 |
| 1974 MD | 185 | 21 437 | 164 | 1 998 | 112 600 | 4 212 | 122 706 | 9 112 | 382 | 1 584 | 12 550 | 2 914 |
| 1974 Oktober | ... | ... | 90 | 1 431 | 97 200 | ... | 121 686 | 10 591 | 345 | 1 410 | ... | 2 967 |
| November | ... | ... | 247 | 1 834 | 75 600 | ... | 109 431 | 6 605 | 473 | 1 305 | ... | 2 635 |
| Dezember | 225 | 23 684 | 177 | 1 474 | 55 200 | 4 193 | 109 155 | 4 170 | 457 | 1 149 | 13 429 | 2 166 |
| 1975 Januar | ... | ... | 42 | 1 384 | 56 900 | ... | 78 661 | 4 277 | ... | 1 227 | ... | 1 683 |
| Februar | ... | ... | 142 | 1 144 | 56 200 | ... | 94 668 | 5 859 | 493 | 1 461 | ... | 1 982 |
| März | ... | 15 374 | 19 | 1 117 | 81 100 | 4 330 | 125 542 | 12 971 | 623 | 1 689 | 10 566 | 3 044 |
| April | ... | ... | 117 | 1 189 | 98 400 | ... | 133 370 | 14 660 | 755 | 2 247 | ... | 2 634 |
| Mai | ... | ... | 118 | 1 574 | 117 000 | ... | 123 098 | 11 454 | 720 | 2 402 | ... | 2 822 |
| Juni | ... | 17 026 | ... | 3 192 | 110 900 | 4 467 | 132 150 | 7 956 | ... | 1 844 | 11 737 | 2 535 |
| Juli | ... | ... | 68 | ... | 120 100 | ... | 158 592 | 6 807 | ... | 2 556 | ... | 2 980 |
| August | ... | ... | 72 | ... | 118 700 | ... | 146 527 | 7 664 | ... | ... | ... | 2 754 |
| September | ... | 17 344 | 82 | ... | 112 800 | 4 663 | 129 194 | 8 337 | ... | ... | 10 675 | 2 854 |
| Oktober | ... | ... | ... | ... | 125 600 | ... | 136 828 | 10 099 | ... | ... | ... | 2 829 |
| November | ... | ... | ... | ... | 98 100 | ... | ... | 7 158 | ... | ... | ... | ... |
| Dezember | ... | ... | ... | ... | ... | ... | ... | ... | ... | ... | ... | ... |

Fußnoten siehe S. 31

Binnenhandel

Index der Einzelhandelsumsätze

1970 = 100

Vorbemerkung: Im Index über die Einzelhandelsumsätze, der die monatliche Entwicklung dieses Wirtschaftszweiges in seiner Gesamtheit zum Ausdruck bringen soll, sind – soweit aus den Unterlagen festzustellen ist – im allgemeinen die vorhandenen Betriebs- und Vertriebsformen – wie Facheinzelhandel, Warenhäuser, Filialbetriebe, Konsumgenossenschaften, Kettenläden usw. – berücksichtigt. Das schließt jedoch nicht aus, daß von Land zu Land gewisse Unterschiede in der Abgrenzung des Erhebungskreises bestehen. So werden z.B. die Fleischereien in Großbritannien zum Einzelhandel, in der Bundesrepublik Deutschland zum Handwerk gerechnet und die Umsätze im Baustoffhandel z.B. in den Vereinigten Staaten und in Norwegen als Einzelhandelsumsätze, in der Bundesrepublik jedoch als Großhandel angesehen.

| Jahr Monat | Bundes- republik Deutsch- land | Belgien | Danemark | Groß- britannien 1) | Frankreich | Irland | Italien | Nieder- lande | Schweiz | Vereinigte Staaten |
|------------------------|---|---------|----------|------------------------|------------|--------|---------|------------------|---------|-----------------------|
| | Originalbasis | | | | | | | | | |
| | 1970 | 1964 | 1961 | 1961 | 1970 | 1961 | 1953 | 1970 | 1949 | . |
| 1971 D | 110,4 | 107,3 | 108,1 | 108,6 | 103,7 | 111,0 | 107,9 | 110 | 108,2 | 112 |
| 1972 D | 121,0 | 121,8 | 118,7 | 121,6 | 109,3 | 124,8 | 118,6 | 122 | 119,4 | 123 |
| 1973 D | 129,9 | 136,4 | 134,1 | 137,8 | 116,9 | 147,3 | 143,8 | 136 | 128,2 | 138 |
| 1974 D | 136,8 | 157,0 | 147,2 | 158,5 | 133,6 | 166,4 | 171,4 | 150 | 135,0 | 148 |
| 1975 D | 149,2 | ... | 167,5 | 190,3 | 147,0 | ... | ... | ... | 131,2 | 160 |
| 1974 Oktober | 151,7 | 166,2 | 151,2 | 170,5 | 153,0 | 178,8 | 205,1 | 166 | 138,9 | 154 |
| November | 154,0 | 177,5 | 149,6 | 183,5 | 141,6 | 178,8 | 177,6 | 171 | 146,0 | 153 |
| Dezember | 175,7 | 213,9 | 194,3 | 222,6 | 203,0 | 198,6 | 259,7 | 173 | 183,9 | 172 |
| 1975 Januar | 128,7 | 147,0 | 155,3 | 166,1 | 130,9 | 170,9 | 151,1 | 152 | 134,8 | 136 |
| Februar | 122,6 | 137,1 | 139,8 | 164,0 | 114,9 | 175,0 | 152,4 | 140 | 120,4 | 131 |
| März | 143,8 | 154,3 | 151,2 | 170,5 | 133,0 | 170,9 | 186,6 | 162 | 140,3 | 148 |
| April | 149,4 | 156,3 | 155,3 | 192,2 | 133,0 | 185,6 | 168,3 | 163 | 125,2 | 151 |
| Mai | 148,4 | 172,2 | 166,7 | 177,0 | 149,0 | 197,4 | 182,2 | 179 | 135,0 | 169 |
| Juni | 140,6 | 162,9 | 160,2 | 179,2 | 137,0 | 187,4 | 173,7 | 161 | 123,5 | 161 |
| Juli | 146,2 | 164,9 | 169,9 | 185,7 | 136,0 | 200,0 | 177,9 | 161 | 120,0 | 165 |
| August | 133,2 | 156,3 | 167,5 | 182,4 | 125,0 | 195,2 | 149,8 | 157 | 119,5 | 168 |
| September | 145,5 | 172,2 | 158,5 | 187,9 | 156,0 | 202,6 | 188,8 | 170 | 114,3 | 159 |
| Oktober | 166,6 | 184,1 | 184,6 | 207,4 | 166,0 | 210,0 | ... | 190 | 126,5 | 171 |
| November | 164,6 | 182,0 | 171,5 | 214,0 | 154,0 | 215,0 | ... | 185 | 137,7 | 166 |
| Dezember | 200,7 | ... | 229,3 | 257,0 | 235,0 | ... | ... | ... | 117,3 | 199 |

1) Ohne Nordirland

Außenhandel

Ein- und Ausfuhrwerte

Mill. Landeswährung (bzw. US - Dollar)

Vorbemerkung: Wenn nicht anders vermerkt, Warenhandel einschl. Veredelungsverkehr, jedoch ohne unmittelbare Durchfuhr. Gold in Barren und Münzen, Banknoten und anderes Papiergeld sind ausgeschlossen. Unter den hier angewandten Begriff „Goldbarren“ fallen sowohl geläutertes Gold, d. h. Gold für den Bedarf der Banken und für Münzwerke, ungeläutertes Gold einschl. des gewinnbaren Goldinhaltes (von Erzen, Konzentraten, Staub, Kupfer und mit anderen Metallen gemischten Barren), wie auch Abfall, Juwelierkehricht, anderes Gold in rohem Zustand. Dagegen fallen Goldschmuck, Goldblatt und andere Erzeugnisse unter „Waren“. Die Ein- und Ausfuhr sind grundsätzlich mit den Grenzwerten, d. h. Wert frei Grenze (Einfuhr: cif – cost, insurance, freight – Ausfuhr: fob – free on board –) angegeben.

| Jahr Monat | OECD- Länder 1) | | EG 2) | | Bundesrepublik Deutschland 3) | | Belgien- Luxemburg | | Bulgarien | | Dänemark | | Finnland | |
|---------------------|--------------------|--------------|--------------|--------------|----------------------------------|--------------|-----------------------|------------------|------------------|------------------|------------------|------------------|------------------|------------------|
| | Ein- fuhr | Aus- fuhr | Ein- fuhr | Aus- fuhr | Ein- fuhr | Aus- fuhr | Ein- fuhr (S) | Aus- fuhr (S) | Ein- fuhr (S) | Aus- fuhr (S) | Ein- fuhr (G) | Aus- fuhr (G) | Ein- fuhr (G) | Aus- fuhr (G) |
| | US-Dollar | | | | Deutsche Mark | | Belg. Francs | | Lev | | Dan. Kronen | | Finnmark | |
| 1971 MD | 20 893 | 20 503 | 10 817 | 10 690 | 9 969 | 11 326 | 52 421 | 51 687 | 206,7 | 212,8 | 2 851 | 2 277 | 978 | 825 |
| 1972 MD | 24 832 | 24 232 | 12 768 | 12 763 | 10 679 | 12 410 | 56 814 | 59 248 | 231,0 | 238,4 | 2 945 | 2 566 | 1 093 | 1 007 |
| 1973 MD | 34 235 | 33 240 | 17 936 | 17 557 | 12 042 | 14 852 | 71 053 | 72 520 | 264,3 | 266,8 | 3 891 | 3 127 | 1 383 | 1 217 |
| 1974 MD | 48 590 | 44 411 | 24 459 | 22 925 | 14 831 | 19 172 | 96 192 | 91 442 | 349,6 | 310,1 | 4 883 | 3 911 | 2 135 | 1 723 |
| 1975 MD | ... | ... | ... | ... | 15 235 | 18 435 | 92 900 | 88 100 | ... | ... | 4 958 | 4 171 | 2 331 | 1 687 |
| 1974 November | 50 189 | 47 863 | 24 461 | 23 838 | 15 521 | 19 605 | 91 400 | 91 600 | 426,0 18) | 379,3 18) | 4 777 | 4 252 | 2 302 | 1 812 |
| Dezember | 51 666 | 49 527 | 25 367 | 25 457 | 14 691 | 20 084 | 88 900 | 90 400 | | | 4 466 | 3 955 | 2 204 | 1 715 |
| 1975 Januar | 51 543 | 46 152 | 25 086 | 24 151 | 13 794 | 17 359 | 93 500 | 91 200 | 381,0 | 297,7 | 4 788 | 3 678 | 2 751 | 1 576 |
| Februar | 47 092 | 46 516 | 24 477 | 24 565 | 14 148 | 17 707 | 88 790 | 87 353 | | | 4 655 | 4 110 | 2 535 | 1 549 |
| März | 48 722 | 48 343 | 25 063 | 25 285 | 13 962 | 17 513 | 92 390 | 89 500 | 463,0 | 381,0 | 4 244 | 4 006 | 2 096 | 1 576 |
| April | 51 909 | 49 739 | 26 789 | 26 513 | 16 733 | 19 662 | 98 700 | 90 500 | | | 5 145 | 4 321 | 2 301 | 1 739 |
| Mai | 48 270 | 47 337 | 24 158 | 24 861 | 14 172 | 17 478 | 88 500 | 83 120 | 413,0 | 392,0 | 4 460 | 4 011 | 2 356 | 1 594 |
| Juni | 49 584 | 48 913 | 26 068 | 26 274 | 15 337 | 18 530 | 97 200 | 89 600 | | | 4 544 | 4 414 | 2 048 | 1 380 |
| Juli | 48 025 | 46 714 | 24 633 | 24 969 | 15 211 | 19 026 | 85 470 | 82 500 | 461,0 | 418,3 | 4 471 | 3 561 | 2 271 | 1 652 |
| August | 41 523 | 39 226 | 20 049 | 19 293 | 13 622 | 15 438 | 77 310 | 63 240 | | | 4 328 | 3 629 | 2 163 | 1 135 |
| September | 47 557 | 44 674 | 24 247 | 23 108 | 15 553 | 18 470 | 99 500 | 86 400 | 583,6 | 544,7 | 5 028 | 4 213 | 2 235 | 1 711 |
| Oktober | 51 998 | 50 756 | 26 787 | 26 520 | 17 457 | 20 462 | 105 660 | 98 870 | | | 5 836 | 5 447 | 2 447 | 1 839 |
| November | ... | ... | 24 539 | 24 177 | 15 752 | 19 049 | 93 200 | 92 470 | 620,7 | 443,4 | 5 786 | 4 230 | 2 210 | 1 660 |
| Dezember | ... | ... | ... | ... | 17 114 | 20 522 | 100 500 | 99 300 | | | 6 207 | 4 434 | 2 545 | 2 371 |
| 1976 Januar | ... | ... | ... | ... | 15 769 | 18 394 | 93 500 | ... | ... | ... | ... | ... | ... | 2 030 |

| Jahr Monat | Frankreich | | Griechenland | | Großbritannien und Nordirland 4) | | Irland 5) | | Island | | Italien | |
|---------------------|------------------|------------------|------------------|------------------|-------------------------------------|------------------|------------------|------------------|------------------|------------------|------------------|------------------|
| | Ein- fuhr (S) | Aus- fuhr (S) | Ein- fuhr (S) | Aus- fuhr (S) | Ein- fuhr (G) | Aus- fuhr (N) | Ein- fuhr (G) | Aus- fuhr (G) | Ein- fuhr (S) | Aus- fuhr (S) | Ein- fuhr (S) | Aus- fuhr (S) |
| | Franz. Francs | | Drachmen | | Pfund Sterling | | Irische Pfund | | Isländ. Kronen | | Ital. Lire | |
| 1971 MD | 9 833 | 9 496 | 5 245 | 1 656 | 818,4 | 765,1 | 62,8 | 44,6 | 1 537,1 | 1 097,9 | 824 500 | 779 917 |
| 1972 MD | 11 301 | 10 958 | 5 865 | 2 177 | 929,2 | 812,2 | 70,2 | 53,9 | 1 701,6 | 1 391,5 | 936 975 | 901 242 |
| 1973 MD | 13 844 | 13 309 | 8 562 | 3 568 | 1 321,2 | 1 037,9 | 94,9 | 72,4 | 2 654,7 | 2 167,0 | 1 352 008 | 1 080 817 |
| 1974 MD | 21 220 | 18 351 | 10 963 | 5 096 | 1 926,4 | 1 374,5 | 135,6 | 93,5 | 4 380,7 | 2 739,7 | 2 217 317 | 1 639 700 |
| 1975 MD | 19 363 | 18 609 | ... | ... | ... | ... | 123,8 | 104,3 | 6 255,1 | 3 953,1 | ... | ... |
| 1974 November | 19 421 | 18 320 | 11 180 | 6 378 | 2 009,4 | 1 443,9 | 124,4 | 111,3 | 4 214,2 | 2 817,9 | 2 061 300 | 1 690 000 |
| Dezember | 21 947 | 20 580 | 13 872 | 7 424 | 1 901,8 | 1 449,5 | 124,3 | 103,5 | 7 637,2 | 3 475,4 | 2 486 000 | 2 079 000 |
| 1975 Januar | 20 101 | 18 301 | 12 070 | 6 031 | 2 188,0 | 1 568,0 | 144,2 | 112,5 | 3 618,4 | 2 307,6 | 1 897 000 | 1 545 000 |
| Februar | 19 728 | 19 219 | 12 354 | 4 596 | 1 871,2 | 1 475,4 | 144,7 | 106,1 | 3 101,3 | 1 293,9 | 1 764 000 | 1 720 000 |
| März | 20 068 | 19 447 | 14 266 | 4 811 | 1 748,5 | 1 517,5 | 124,7 | 92,0 | 7 573,5 | 3 330,2 | 2 087 000 | 1 885 000 |
| April | 20 849 | 20 434 | 14 531 | 5 003 | 2 038,7 | 1 584,7 | 143,3 | 107,9 | 5 582,8 | 5 851,5 | 1 868 200 | 1 749 000 |
| Mai | 17 448 | 17 631 | 13 665 | 4 238 | 1 875,4 | 1 765,3 | 149,7 | 122,1 | 5 431,7 | 4 084,8 | 1 848 000 | 1 713 000 |
| Juni | 19 001 | 20 215 | 14 097 | 6 577 | 1 953,0 | 1 574,0 | 126,3 | 99,3 | 9 870,8 | 4 597,8 | 2 162 000 | 1 957 000 |
| Juli | 19 355 | 19 346 | 12 575 | 6 448 | 2 188,0 | 1 774,0 | 145,5 | 132,9 | 7 296,4 | 5 790,8 | 2 094 000 | 2 111 000 |
| August | 13 750 | 13 193 | 11 272 | 5 891 | 1 876,3 | 1 374,9 | 113,7 | 107,6 | 4 540,9 | 3 265,9 | 1 627 000 | 1 711 000 |
| September | 18 689 | 17 252 | 15 793 | 6 147 | 1 980,1 | 1 614,9 | 134,1 | 135,1 | 5 636,0 | 2 864,7 | 2 384 000 | 1 969 000 |
| Oktober | 21 275 | 19 754 | 16 697 | 5 959 | 2 316,8 | 1 982,1 | 160,7 | 170,6 | 6 645,8 | 5 264,7 | 2 277 000 | 2 080 000 |
| November | 19 370 | 18 114 | 15 437 | 6 710 | 2 008,1 | 1 684,0 | 159,3 | 136,1 | 6 788,1 | 3 749,7 | 2 201 000 | 2 000 000 |
| Dezember | 22 727 | 20 408 | ... | ... | 2 109,0 | 1 892,0 | 153,6 | 112,1 | 8 976,2 | 5 035,0 | 2 888 000 | 2 321 000 |
| 1976 Januar | ... | ... | ... | ... | ... | ... | 154,1 | 107,8 | 4 925,0 | 3 028,0 | ... | ... |

Abkürzungen: G = Generalhandel (Einfuhr für den inländischen Verbrauch und Einfuhr zur Lagerung, Ausfuhr von inländischen Erzeugnissen einschl. aller Wiederausfuhr, Umladungen unter Zollüberwachung und ausgeschlossen), S = Spezialhandel (Unmittelbare Einfuhr sowie die Einfuhr von Waren aus Zoll-, Zollvermerk- und Freihafenlagern; Ausfuhr von inländischen Erzeugnissen einschl. wiederausgeführten Waren, die für den inländischen Verbrauch eingeführt waren), N = National (Ausfuhr von inländischen Erzeugnissen)

1) Mitglieder der Europäischen Gemeinschaften sowie Mitglieder der EFTA, außerdem Australien, Finnland, Griechenland, Japan, Kanada, Spanien, Türkei und Vereinigte Staaten. – 2) Belgien, Bundesrepublik Deutschland, Dänemark, Frankreich, Großbritannien und Nordirland, Irland, Italien, Luxemburg und Niederlande. – 3) Ohne den Warenverkehr mit der Deutschen Demokratischen Republik und Berlin. Ohne Gold. – 4) Kein getrennter Nachweis der Re-Exporte. – 5) Bis 1970 ohne Freihandelszone des Flughafens Shannon. – 6) 1973 und Monate. Ohne Ein- und Ausfuhr von und nach Belgien und Luxemburg. – 7) 1973 und Monate. Ohne Schiffe. – 8) Einfuhr fob. – 9) 1972 ohne Handel mit Süd-Rhodesien. – 10) Einschl. Balearen, Kanarische Inseln, Ceuta und Melilla. – 11) Ab 1972 ohne Rohöl. – 12) Ab 1973 1 Naïra = 0,5 Nîger. Pfund. – 13) Einschl. Südwestafrika. – 14) Einschl. Ausfuhr im Rahmen der Entwicklungshilfe. – 15) Nur Westmalaysia. – 16) Ab Dezember 1971 ohne Angaben für Bangladesch. – 17) Jahreszahlen umfassen 12 Monate, die am 30. Juni des angegebenen Jahres enden. – 18) Vj. D = Oktober – Dezember

Außenhandel
Ein- und Ausfuhrwerte

Mill. Landeswährung (bzw. US - Dollar)

| Jahr Monat | Jugoslawien | | Niederlande 6) | | Norwegen 7) | | Österreich | | Polen | | Portugal 9) | |
|---------------------|---------------|-------|-----------------|-------|--------------|-------|------------|--------|---------------|-------|-------------|-------|
| | Ein- | Aus- | Ein- | Aus- | Ein- | Aus- | Ein- | Aus- | Ein- 8) | Aus- | Ein- | Aus- |
| | fuhr (S) | | fuhr (S) | | fuhr (G) | | fuhr (S) | | fuhr | | fuhr (S) | |
| | Jugosl. Dinar | | Niederl. Gulden | | Norw. Kronen | | Schilling | | Devisen-Zloty | | Escudos | |
| 1971 MD | 4 065 | 2 268 | 4 358 | 4 065 | 2 393 | 1 500 | 8 706 | 6 583 | 1 346 | 1 291 | 4 367 | 2 520 |
| 1972 MD | 4 580 | 3 169 | 4 526 | 4 490 | 2 401 | 1 802 | 10 048 | 7 479 | 1 634 | 1 511 | 4 957 | 2 938 |
| 1973 MD | 6 391 | 4 041 | 5 503 | 5 574 | 3 003 | 2 257 | 11 489 | 8 498 | 2 170 | 1 773 | 6 231 | 3 789 |
| 1974 MD | 10 653 | 5 391 | 7 285 | 7 333 | 3 880 | 2 893 | 14 019 | 11 113 | 2 897 | 2 305 | 9 559 | 4 832 |
| 1975 MD | 10 903 | 5 769 | ... | ... | 3 467 | 2 522 | 13 615 | 10 907 | 3 452 | 2 839 | ... | ... |
| 1974 November | 10 666 | 5 124 | 7 314 | 7 372 | 4 133 | 3 045 | 13 979 | 11 915 | 2 764 | 2 238 | 10 834 | 5 840 |
| Dezember | 11 665 | 6 712 | 7 221 | 7 221 | 4 059 | 3 026 | 12 684 | 10 441 | 4 858 | 4 038 | 25 298 | 9 920 |
| 1975 Januar | 11 527 | 7 041 | 6 581 | 6 768 | 3 709 | 2 412 | 12 951 | 9 331 | 1 779 | 1 824 | 9 796 | 4 504 |
| Februar | 9 812 | 4 681 | 6 133 | 5 842 | 3 413 | 2 271 | 13 438 | 19 889 | 2 969 | 2 529 | 9 559 | 4 411 |
| Marz | 9 986 | 5 279 | 6 307 | 5 951 | 3 236 | 2 072 | 13 917 | 11 015 | 3 779 | 3 468 | 9 036 | 4 350 |
| April | 12 475 | 5 356 | 6 280 | 6 846 | 4 435 | 2 780 | 14 100 | 11 262 | 3 388 | 2 286 | 9 264 | 4 313 |
| Mai | 11 503 | 5 860 | 6 119 | 6 069 | 3 763 | 2 199 | 12 406 | 10 011 | 3 440 | 2 487 | 8 286 | 3 869 |
| Juni | 11 471 | 5 596 | 6 394 | 6 501 | 3 644 | 2 382 | 13 894 | 10 885 | 3 930 | 3 533 | 6 534 | 4 162 |
| Juli | 11 379 | 5 758 | 5 721 | 5 775 | 2 944 | 2 114 | 13 231 | 11 032 | 3 090 | 2 232 | 6 072 | 4 507 |
| August | 10 629 | 5 180 | 5 306 | 5 107 | 3 182 | 3 086 | 11 721 | 8 776 | 3 382 | 2 577 | 6 520 | 2 980 |
| September | 9 283 | 4 963 | 6 769 | 6 389 | 3 651 | 2 677 | 13 940 | 11 881 | 3 287 | 3 352 | 6 990 | 3 395 |
| Oktober | 9 984 | 5 116 | 7 014 | 7 489 | 4 091 | 3 111 | 15 163 | 12 175 | 3 447 | 2 559 | 7 879 | 4 382 |
| November | 9 757 | 5 556 | 6 941 | 6 049 | 3 990 | 3 242 | 13 923 | 11 290 | 3 647 | 2 922 | 5 854 | 3 562 |
| Dezember | 13 039 | 7 760 | 6 701 | 6 701 | 3 853 | 2 968 | 14 663 | 12 315 | 5 286 | 4 295 | ... | ... |
| 976 Januar | 11 449 | 7 629 | ... | ... | 4 040 | 2 640 | 14 721 | 8 717 | 1 977 | 1 912 | ... | ... |

| Jahr Monat | Schweden | | Schweiz | | Spanien 10) | | Türkei | | Ägypten | | Ghana | |
|---------------------|----------------|-------|------------------|-------|-------------|--------|-------------|---------|--------------|------|----------|-------|
| | Ein- | Aus- | Ein- | Aus- | Ein- | Aus- | Ein- | Aus- | Ein- 11) | Aus- | Ein- | Aus- |
| | fuhr (G) | | fuhr (S) | | fuhr (S) | | fuhr (S) | | fuhr (S) | | fuhr (G) | |
| | Schwed. Kronen | | Schweiz. Franken | | Peseten | | Turk. Pfund | | Ägypt. Pfund | | Cedis | |
| 1971 MD | 3 015 | 3 180 | 2 468 | 1 960 | 28 794 | 17 137 | 1 372,9 | 757,5 | 33,3 | 28,6 | 36,9 | 28,8 |
| 1972 MD | 3 218 | 3 479 | 2 695 | 2 172 | 36 292 | 20 435 | 1 797,3 | 989,7 | 32,6 | 29,9 | 32,7 | 42,8 |
| 1973 MD | 3 861 | 4 429 | 3 045 | 2 481 | 46 519 | 25 227 | 2 438,8 | 1 503,1 | 30,1 | 37,0 | 43,8 | 54,2 |
| 1974 MD | 6 067 | 5 868 | 3 572 | 2 911 | 73 638 | 33 991 | 4 359,2 | 1 766,4 | 76,7 | 49,4 | 78,8 | 72,3 |
| 1975 MD | 6 237 | 6 206 | 2 856 | 2 786 | ... | ... | ... | ... | ... | ... | ... | ... |
| 1974 November | 6 969 | 6 078 | 3 356 | 3 106 | 81 012 | 41 765 | 5 631,4 | 1 707,5 | 132,2 | 35,8 | 71,5 | 57,2 |
| Dezember | 6 500 | 6 149 | 3 157 | 2 796 | 76 836 | 40 562 | 7 497,7 | 2 246,1 | 384,6 | 73,5 | 81,5 | 146,3 |
| 1975 Januar | 7 975 | 6 196 | 3 084 | 2 477 | 73 974 | 41 200 | 4 825,5 | 1 557,7 | 120,0 | 31,8 | 99,6 | 116,9 |
| Februar | 5 932 | 5 750 | 2 997 | 2 676 | 78 481 | 39 243 | 5 096,2 | 1 719,8 | 95,9 | 43,3 | 80,9 | 101,2 |
| Marz | 5 612 | 5 803 | 2 949 | 2 658 | 78 104 | 31 358 | 6 388,9 | 1 641,3 | 110,5 | 52,8 | 95,5 | 102,6 |
| April | 7 081 | 6 742 | 3 236 | 2 882 | 89 980 | 35 996 | 5 511,4 | 1 409,2 | 97,3 | 40,4 | 77,3 | 95,1 |
| Mai | 6 159 | 5 897 | 2 673 | 2 612 | 82 722 | 38 644 | 4 402,9 | 1 075,2 | 87,3 | 48,3 | 80,6 | 103,1 |
| Juni | 5 850 | 5 906 | 2 823 | 2 925 | 79 814 | 35 205 | 7 530,8 | 1 461,6 | 100,9 | 59,4 | 71,9 | 100,0 |
| Juli | 5 820 | 5 328 | 2 846 | 2 863 | 72 780 | 35 696 | 5 928,0 | 1 404,1 | 59,9 | 70,6 | ... | ... |
| August | 4 979 | 4 276 | 2 304 | 2 159 | 70 930 | 21 509 | 4 993,6 | 1 721,3 | 111,7 | 62,1 | ... | ... |
| September | 6 153 | 6 092 | 2 862 | 2 805 | 66 828 | 33 048 | 5 324,1 | 1 983,4 | 117,4 | 28,0 | ... | ... |
| Oktober | 7 200 | 6 604 | 3 061 | 3 160 | 84 648 | 44 242 | 4 835,0 | 1 557,1 | ... | ... | ... | ... |
| November | 6 033 | 6 154 | 2 562 | 3 008 | 78 550 | 41 116 | 7 132,0 | 2 001,2 | ... | ... | ... | ... |
| Dezember | 6 050 | 6 981 | 2 837 | 3 074 | 71 700 | 44 200 | 5 580,0 | 2 540,0 | ... | ... | ... | ... |
| 1976 Januar | ... | ... | 2 580 | 2 460 | 81 300 | 49 400 | 6 380,0 | 4 800,0 | ... | ... | ... | ... |

| Jahr Monat | Kamerun | | Madagaskar | | Marokko | | Nigeria | | Südafrika 13) | | Tunesien | |
|---------------------|------------|-----------|---------------|-------|----------|------|-----------|-------|---------------|-------|--------------|------|
| | Ein- | Aus- | Ein- | Aus- | Ein- | Aus- | Ein- | Aus- | Ein- 9) | Aus- | Ein- | Aus- |
| | fuhr (S) | | fuhr (S) | | fuhr (S) | | fuhr (G) | | fuhr (G) | | fuhr (G) | |
| | CFA-Francs | | Madag. Francs | | Dirham | | Naira 12) | | Rand | | Tunes. Dinar | |
| 1971 MD | 5 779 | 4 774 | 4 935 | 3 401 | 295 | 211 | 89,9 | 107,8 | 240,2 | 129,5 | 15,0 | 9,4 |
| 1972 MD | 6 199 | 4 806 | 4 311 | 3 489 | 298 | 246 | 82,5 | 119,5 | 235,0 | 167,8 | 18,5 | 12,5 |
| 1973 MD | 6 207 | 6 527 | 3 763 | 3 729 | 361 | 293 | 102,9 | 189,9 | 273,7 | 198,8 | 22,2 | 14,1 |
| 1974 MD | 8 735 | 9 540 | 5 317 | ... | 688 | 620 | 143,0 | 502,6 | 409,5 | 282,9 | 40,7 | 33,1 |
| 1975 MD | ... | ... | ... | ... | ... | ... | ... | ... | ... | ... | ... | ... |
| 1974 November | 9 325 18) | 9 892 18) | 7 187 18) | ... | 759 | 726 | 198,6 | 458,6 | 470,2 | 345,7 | 41,0 | 39,2 |
| Dezember | | | | ... | 976 | 816 | 188,6 | | 422,4 | 291,0 | 82,9 | 79,7 |
| 1975 Januar | 9 074 | 9 578 | ... | ... | 914 | 697 | 135,2 | 463,4 | 486,6 | 364,8 | 41,7 | 16,7 |
| Februar | 15 021 | 4 978 | ... | ... | 1 189 | 544 | 185,9 | 371,0 | 444,4 | 310,6 | 43,0 | 23,8 |
| Marz | 8 553 | 12 788 | ... | ... | 880 | 693 | 209,8 | 394,2 | 448,6 | 343,6 | 46,8 | 26,8 |
| April | 12 917 | 8 603 | ... | ... | 996 | 673 | 278,4 | 380,2 | 476,1 | 344,4 | 46,8 | 26,8 |
| Mai | 8 903 | 6 267 | ... | ... | 868 | 584 | 325,9 | 329,9 | 475,3 | 320,2 | 46,8 | 33,5 |
| Juni | 11 696 | 5 935 | ... | ... | 747 | 507 | 299,6 | 323,6 | 410,0 | 285,1 | 39,4 | 24,3 |
| Juli | 11 360 | ... | ... | ... | 793 | 407 | ... | 376,1 | 516,7 | 327,2 | 47,2 | 18,2 |
| August | 9 074 | ... | ... | ... | 721 | 394 | ... | 390,6 | 426,4 | 270,5 | 52,3 | 22,8 |
| September | ... | ... | ... | ... | 624 | 369 | ... | 413,9 | 446,6 | 318,5 | 36,5 | 30,3 |
| Oktober | ... | ... | ... | ... | 856 | 393 | ... | 480,1 | 487,4 | 379,7 | 37,8 | 27,8 |
| November | ... | ... | ... | ... | ... | ... | ... | ... | ... | ... | ... | ... |
| Dezember | ... | ... | ... | ... | ... | ... | ... | ... | ... | ... | ... | ... |
| 1976 Januar | ... | ... | ... | ... | ... | ... | ... | ... | ... | ... | ... | ... |

Fußnote siehe S. 33.

Außenhandel
Ein- und Ausfuhrwerte
Mill. Landeswährung (bzw. US - Dollar)

| Jahr Monat | Argentinien | | Brasilien | | Chile | | Ecuador | | Kanada | | Kolumbien | |
|----------------|-----------------|-------|--------------|------|-----------|-----------|----------|-------|---------------|-------|-----------|-----------|
| | Ein- | Aus- | Ein- | Aus- | Ein- | Aus- | Ein- | Aus- | Ein- 8) | Aus- | Ein- | Aus- |
| | fuhr (S) | | (S) fuhr (N) | | fuhr (S) | | fuhr (G) | | fuhr (S) | | fuhr (G) | |
| | Argentin. Pesos | | US-Dollar | | US-Dollar | | Sucre | | Kanad. Dollar | | US-Dollar | |
| 1971 MD | 715 | 664 | 308 | 242 | 81,7 | 80,2 | 28,3 | 17,0 | 1 301 | 1 479 | 77,5 | 57,4 |
| 1972 MD | 1 303 | 1 285 | 398 | 333 | 78,8 | 71,3 | 26,4 | 28,0 | 1 556 | 1 672 | 71,6 | 71,9 |
| 1973 MD | 1 743 | 2 468 | 583 | 517 | 91,5 | 102,5 | 44,4 | 46,7 | 1 942 | 2 108 | 88,5 | 97,0 |
| 1974 MD | ... | ... | 1 180 | 663 | ... | 206,7 | 78,2 | 88,5 | 2 632 | 2 671 | 111,4 | 112,7 |
| 1975 MD | ... | ... | ... | ... | ... | ... | ... | ... | ... | ... | ... | ... |
| 1974 November | ... | ... | 1 298 18) | 780 | 215,7 18) | 200,7 18) | 101,7 | 58,7 | 3 024 | 2 955 | 128,5 18) | 112,5 18) |
| 1974 Dezember | ... | ... | | 857 | | | 70,7 | 74,8 | 2 741 | 2 679 | | |
| 1975 Januar | ... | ... | 1 108 | 671 | 72,8 | 142,5 | 103,8 | 79,3 | 2 813 | 2 684 | 175,8 | 113,4 |
| 1975 Februar | ... | ... | | ... | | | 80,6 | 80,9 | 2 606 | 2 424 | 138,6 | 125,5 |
| 1975 März | ... | ... | 1 134 | 736 | ... | ... | 80,7 | 27,5 | 2 830 | 2 431 | 123,6 | 96,0 |
| 1975 April | ... | ... | | 717 | | | 78,1 | 93,2 | 2 867 | 2 596 | 153,2 | 108,6 |
| 1975 Mai | ... | ... | 1 146 | 705 | ... | 172,8 | 87,7 | 63,2 | 3 099 | 2 974 | ... | ... |
| 1975 Juni | ... | ... | 1 098 | 767 | ... | ... | 105,4 | 50,1 | 3 268 | 3 039 | 98,2 | 122,9 |
| 1975 Juli | ... | ... | 1 113 | 872 | ... | ... | 74,0 | 64,9 | 2 711 | 2 619 | 108,8 | 110,9 |
| 1975 August | ... | ... | 1 204 | ... | ... | ... | 76,1 | 101,4 | 2 564 | 2 234 | ... | ... |
| 1975 September | ... | ... | 1 175 | 770 | ... | ... | 48,4 | 80,1 | 2 824 | 2 705 | ... | ... |
| 1975 Oktober | ... | ... | 1 224 | ... | ... | ... | ... | 108,5 | 3 194 | 2 948 | ... | ... |
| 1975 November | ... | ... | ... | ... | ... | ... | ... | 102,5 | 3 180 | 2 866 | ... | ... |
| 1975 Dezember | ... | ... | ... | ... | ... | ... | ... | ... | 2 939 | 2 914 | ... | ... |
| 1976 Januar | ... | ... | ... | ... | ... | ... | ... | ... | ... | ... | ... | ... |

| Jahr Monat | Mexiko | | Paraguay | | Peru | | Venezuela | | Vereinigte Staaten | | Hongkong | |
|----------------|------------|-------|-----------|-------|----------|-------|-----------|-----------|--------------------|----------|---------------|-------|
| | Ein- | Aus- | Ein- 8) | Aus- | Ein- | Aus- | Ein- 8) | Aus- | Ein- 8) | Aus- 14) | Ein- | Aus- |
| | fuhr (G) | | fuhr (S) | | fuhr (S) | | fuhr (G) | | (S) fuhr (N) | | fuhr (G) | |
| | Mex. Pesos | | US-Dollar | | Soles | | Bolivares | | US-Dollar | | H. K. -Dollar | |
| 1971 MD | 2 490 | 1 532 | 5,86 | 5,43 | 2 427 | 2 874 | 688 | 1 236 | 3 793 | 3 625 | 1 688 | 1 430 |
| 1972 MD | 3 021 | 1 901 | 5,82 | 7,18 | 2 552 | 3 042 | 789 | 1 356 | 4 607 | 4 082 | 1 814 | 1 617 |
| 1973 MD | 4 318 | 2 558 | 8,73 | 10,58 | 3 285 | 3 378 | 905 | 1 971 | 5 721 | 5 852 | 2 417 | 2 167 |
| 1974 MD | 6 790 | 3 563 | 12,62 | 14,15 | 4 937 | 4 884 | 1 339 | 5 209 | 8 926 | 8 095 | 2 843 | 2 503 |
| 1974 MD | ... | ... | ... | ... | ... | ... | ... | ... | 8 582 | 8 846 | ... | ... |
| 1974 November | 7 338 | 3 177 | 12,37 | 13,65 | 5 128 | 5 008 | 1 676 18) | 5 649 18) | 9 481 | 9 279 | 2 574 | 2 377 |
| 1974 Dezember | 8 980 | 5 299 | 15,28 | 15,28 | 5 162 | 5 669 | | | 9 826 | 8 633 | 2 542 | 2 258 |
| 1975 Januar | 4 915 | 2 793 | 11,11 | 11,55 | ... | ... | 1 310 | 3 657 | 10 564 | 9 028 | 2 541 | 2 258 |
| 1975 Februar | 7 502 | 2 670 | 11,86 | 13,65 | ... | ... | | | 7 647 | 8 415 | 2 154 | 1 758 |
| 1975 März | 5 389 | 2 887 | 12,13 | 7,37 | ... | ... | 1 534 | 4 158 | 7 992 | 9 324 | 2 435 | 2 179 |
| 1975 April | ... | ... | 14,54 | 12,62 | ... | ... | | | 8 934 | 8 946 | 2 513 | 2 215 |
| 1975 Mai | 7 016 | 3 709 | 18,60 | 14,20 | ... | ... | 1 742 | ... | 7 871 | 8 837 | 2 677 | 2 291 |
| 1975 Juni | 6 344 | 2 629 | 16,09 | 18,54 | ... | ... | ... | ... | 7 805 | 8 551 | 2 635 | 2 424 |
| 1975 Juli | 7 456 | 2 773 | 15,33 | 19,15 | ... | ... | 1 742 | ... | 8 471 | 8 159 | 2 884 | 2 670 |
| 1975 August | 6 178 | 2 516 | 22,55 | 19,85 | ... | ... | ... | ... | 7 991 | 8 387 | 2 856 | 2 697 |
| 1975 September | ... | ... | 17,13 | 13,04 | ... | ... | ... | ... | 8 767 | 8 303 | 3 152 | 2 947 |
| 1975 Oktober | ... | ... | 19,19 | 13,25 | ... | ... | ... | ... | 9 187 | 9 633 | 3 225 | 2 671 |
| 1975 November | ... | ... | ... | ... | ... | ... | ... | ... | 8 490 | 9 421 | ... | ... |
| 1975 Dezember | ... | ... | ... | ... | ... | ... | ... | ... | 9 474 | 9 215 | ... | ... |
| 1976 Januar | ... | ... | ... | ... | ... | ... | ... | ... | ... | ... | ... | ... |

| Jahr Monat | Indien | | Indonesien | | Irak | | Japan | | Malaysia 15) | | Pakistan 16) | |
|----------------|-------------|-------|------------|-------|------------|-------|-----------|-------|-------------------|------|--------------|-------|
| | Ein- | Aus- | Ein- | Aus- | Ein- | Aus- | Ein- | Aus- | Ein- | Aus- | Ein- | Aus- |
| | fuhr (G) | | fuhr (S) | | fuhr (G) | | fuhr (G) | | fuhr (G) | | fuhr (G) | |
| | Ind. Rupien | | US-Dollar | | Irak-Dinar | | US-Dollar | | Malaiisch. Dollar | | Pak. Rupien | |
| 1971 MD | 1 513 | 1 271 | 91,9 | 102,8 | 20,7 | 45,5 | 1 643 | 2 002 | 284 | 326 | 367 | 264 |
| 1972 MD | 1 399 | 1 519 | 130,1 | 148,1 | 19,6 | 37,4 | 1 956 | 2 383 | 317 | 336 | 495 | 485 |
| 1973 MD | 2 013 | 1 885 | 195,6 | 267,6 | 22,5 | 59,0 | 3 193 | 3 078 | 426 | 502 | 816 | 796 |
| 1974 MD | 3 328 | 2 615 | 319,6 | 618,4 | 22,4 | 198,6 | 5 172 | 4 632 | 710 | 703 | 1 433 | 912 |
| 1975 MD | ... | ... | ... | ... | ... | ... | ... | ... | ... | ... | ... | ... |
| 1974 November | 3 396 | 2 758 | 353,1 | 554,8 | 108,4 18) | 184,8 | 5 134 | 5 107 | 718 | 706 | 1 702 | 792 |
| 1974 Dezember | 4 403 | 3 180 | 383,8 | 556,3 | | 220,8 | 5 373 | 5 971 | 670 | 655 | 1 822 | 1 068 |
| 1975 Januar | 4 629 | 2 609 | 403,8 | 534,2 | ... | 200,1 | 4 909 | 3 687 | 617 | 588 | 2 140 | 839 |
| 1975 Februar | 3 089 | 3 134 | 366,5 | 637,8 | ... | 181,2 | 4 510 | 4 444 | 506 | 525 | 1 697 | 812 |
| 1975 März | 4 755 | 3 335 | 397,2 | 553,2 | ... | 214,7 | 5 035 | 5 082 | ... | ... | 1 851 | 847 |
| 1975 April | 3 039 | 2 440 | 397,5 | 572,5 | ... | 234,6 | 4 712 | 4 832 | 576 | 600 | 1 936 | 877 |
| 1975 Mai | 2 968 | 2 546 | 379,8 | 532,2 | ... | 244,7 | 5 084 | 4 393 | 555 | 568 | 1 941 | 984 |
| 1975 Juni | 3 814 | 2 894 | 459,3 | 507,7 | ... | 223,7 | 4 515 | 4 462 | 627 | 535 | 2 195 | 923 |
| 1975 Juli | 4 221 | 2 921 | 459,3 | 507,7 | ... | 242,8 | 4 963 | 4 803 | 642 | 644 | 1 854 | 821 |
| 1975 August | 4 181 | ... | ... | ... | ... | 230,1 | 4 469 | 4 385 | 646 | 729 | 1 377 | 863 |
| 1975 September | 4 551 | 2 772 | ... | ... | ... | 247,4 | 4 702 | 4 554 | 675 | 643 | 1 480 | 730 |
| 1975 Oktober | 5 359 | 2 854 | ... | ... | ... | ... | 5 140 | 4 874 | ... | ... | 1 580 | 699 |
| 1975 November | ... | ... | ... | ... | ... | ... | 4 486 | 4 427 | ... | ... | 1 376 | 708 |
| 1975 Dezember | ... | ... | ... | ... | ... | ... | ... | ... | ... | ... | ... | ... |
| 1976 Januar | ... | ... | ... | ... | ... | ... | ... | ... | ... | ... | ... | ... |

Fußnoten siehe S. 33.

Außenhandel
Ein- und Ausfuhrwerte
Mill. Landeswährung (bzw. US - Dollar)

| Jahr Monat | Philippinen | | Sri Lanka | | Syrien | | Thailand | | Australien 1) | | Neuseeland | |
|---------------------|------------------|------------------|------------------|------------------|------------------|------------------|------------------|------------------|------------------|------------------|------------------|------------------|
| | Ein- fuhr (G) | Aus- fuhr (G) | Ein- fuhr (G) | Aus- fuhr (G) | Ein- fuhr (S) | Aus- fuhr (S) | Ein- fuhr (G) | Aus- fuhr (G) | Ein- fuhr (G) | Aus- fuhr (G) | Ein- fuhr (G) | Aus- fuhr (G) |
| | US-Dollar | | Ceylon-Rupien | | Syr. Pfund | | Baht | | Austral. Dollar | | Neuseel. Dollar | |
| 1971 MD | 117 | 98 | 166 | 162 | 139,5 | 65,8 | 2 231 | 1 440 | 329,6 | 398,0 | 98,8 | 100,0 |
| 1972 MD | 124 | 97 | 172 | 162 | 171,7 | 91,5 | 2 573 | 1 874 | 393,3 | 506,0 | 106,2 | 124,9 |
| 1973 MD | 148 | 150 | 227 | 208 | 195,2 | 111,8 | 3 469 | 2 648 | 502,2 | 556,3 | 132,6 | 159,4 |
| 1974 MD | 260 | 227 | 381 | 288 | 380,9 | 242,8 | 5 337 | 4 187 | 671,8 | 624,9 | 217,9 | 144,5 |
| 1975 MD | ... | ... | ... | ... | ... | ... | ... | ... | ... | ... | ... | ... |
| 1974 November | 252 18) | 290 18) | 375 | 328 | 394,1 | 202,4 | 4 984 | 3 493 | 713,3 | 711,3 | 266,2 | 118,0 |
| Dezember | | | 380 | 279 | 652,5 | 288,6 | 5 001 | 4 326 | 655,2 | 704,3 | 261,4 | 143,4 |
| 1975 Januar | 307 | 173 | 244 | 232 | 387,9 | 199,3 | 5 429 | 4 303 | 697,9 | 729,5 | 215,6 | 115,4 |
| Februar | 230 | 187 | 227 | 272 | 419,7 | 240,0 | 4 690 | 4 098 | 588,6 | 727,7 | 238,6 | 130,3 |
| Marz | 266 | 232 | 222 | 311 | 476,0 | 319,3 | 4 663 | 4 802 | 535,5 | 667,9 | 190,1 | 114,9 |
| April | 291 | 216 | 599 | 272 | 480,1 | 299,8 | 6 045 | 3 443 | 602,9 | 756,7 | 205,5 | 163,9 |
| Mai | 285 | 210 | 419 | 383 | 365,5 | 332,8 | 6 068 | 4 368 | 640,2 | 789,3 | 188,4 | 155,2 |
| Juni | 275 | 157 | ... | ... | 762,1 | 305,4 | 6 104 | 2 931 | 540,9 | 760,5 | 214,8 | 153,7 |
| Juli | 311 | 160 | ... | ... | 387,4 | 299,0 | 6 326 | 3 812 | 677,4 | 733,0 | 198,9 | 141,0 |
| August | 269 | 215 | ... | ... | ... | ... | 4 842 | 4 346 | 628,0 | 771,5 | 189,1 | 141,3 |
| September | 275 | 150 | ... | ... | ... | ... | 4 853 | 3 946 | 628,6 | 670,2 | 216,2 | 150,3 |
| Oktober | 313 | 181 | ... | ... | ... | ... | ... | ... | 677,1 | 816,0 | 257,0 | 179,0 |
| November | 281 | 160 | ... | ... | ... | ... | ... | ... | 636,0 | 695,0 | 249,0 | 172,0 |
| Dezember | ... | ... | ... | ... | ... | ... | ... | ... | ... | ... | 250,0 | 181,0 |
| 1976 Januar | ... | ... | ... | ... | ... | ... | ... | ... | ... | ... | ... | ... |

Fußnoten siehe S. 33

Index des Außenhandelsvolumens

1970 = 100

Vorbemerkung: Der Index des Außenhandelsvolumens zeigt die Veränderungen des Außenhandels nach Ausschaltung der Preisbewegungen.

| Jahr Monat | Bundesrepublik Deutschland 1) | | Belgien- Luxemburg | | Dänemark | | Finnland | | Frankreich | | Griechenland | |
|--------------------|----------------------------------|------------------|-----------------------|------------------|------------------|------------------|------------------|------------------|------------------|------------------|------------------|------------------|
| | Ein- fuhr (S) | Aus- fuhr (S) | Ein- fuhr (S) | Aus- fuhr (S) | Ein- fuhr (G) | Aus- fuhr (G) | Ein- fuhr (G) | Aus- fuhr (G) | Ein- fuhr (S) | Aus- fuhr (S) | Ein- fuhr (S) | Aus- fuhr (S) |
| | Originalbasis | | | | | | | | | | | |
| | 1970 | | 1953 | | 1955 | | 1962 | | 1961 | | 1961 | |
| 1970 D | 100 | 100 | 100 | 100 | 100 | 100 | 100 | 100 | 100 | 100 | 100 | 100 |
| 1971 D | 111 | 106 | 109 | 110 | 97 | 105 | 99 | 99 | 108 | 108 | 107 | 103 |
| 1972 D | 122 | 115 | 117 | 121 | 99 | 113 | 101 | 116 | 123 | 124 | 123 | 130 |
| 1973 D | 129 | 133 | 137 | 141 | 120 | 121 | 116 | 119 | 140 | 136 | 155 | 163 |
| 1974 D | 127 | 150 | 138 | 140 | 113 | 129 | 125 | 118 | 144 | 150 | 144 | 180 |
| 1974 Oktober | 140 | 162 | 143 | 153 | 103 | 134 | 126 | 117 | 145 | 154 | 150 | 176 |
| November | 132 | 147 | 121 | 131 | | | | | 125 | 142 | 105 | 215 |
| Dezember | 126 | 149 | 125 | 132 | | | | | 134 | 148 | 147 | 284 |
| 1975 Januar | 117 | 127 | 119 | 128 | 98 | 122 | 132 | 97 | 127 | 143 | 133 | 194 |
| Februar | 123 | 128 | 117 | 129 | | | | | 126 | 146 | 130 | 163 |
| Marz | 122 | 129 | 123 | 130 | | | | | 131 | 146 | 157 | 166 |
| April | 147 | 144 | 135 | 133 | 102 | 125 | 121 | 89 | 138 | 152 | 146 | 166 |
| Mai | 123 | 127 | 121 | 124 | | | | | 122 | 133 | 125 | 145 |
| Juni | 133 | 135 | 139 | 131 | | | | | 134 | 158 | 149 | 200 |
| Juli | 134 | 138 | 129 | 121 | 98 | 114 | 118 | 88 | 135 | 152 | 119 | 208 |
| August | 114 | 112 | 109 | 94 | | | | | 91 | 101 | 109 | 186 |
| September | 133 | 136 | 139 | 125 | | | | | 130 | 134 | 146 | 191 |
| Oktober | 129 | 130 | 148 | 145 | ... | ... | ... | ... | 149 | 150 | 144 | 193 |
| November | 132 | 133 | 130 | 135 | | | | | 133 | 138 | ... | ... |
| Dezember | 143 | 150 | ... | ... | | | | | ... | ... | ... | ... |

Abkürzungen: G = Generalhandel, S = Spezialhandel, N = Ausfuhr von inländischen Erzeugnissen, Nähere Begriffsbestimmungen sowie tatsächliche Werte des Außenhandels siehe Tabelle „Außenhandel, Ein- und Ausfuhrwerte in Mill. Landeswährung“

1) Einschl. Gold — 2) Ab 1971 ohne den Handel mit Belgien und Luxemburg — 3) Ohne Schiffe. — 4) Einschl. Balearen, Kanarische Inseln, Ceuta und Melilla. — 5) Fob-Werte. — 6) Ohne Militärbedarf. — 7) Jahreszahlen umfassen 12 Monate, die am 30. 6. des angegebenen Jahres enden

Außenhandel
Index des Außenhandelsvolumens
1970 = 100

| Jahr Monat | Großbritannien und Nordirland | | Irland | | Italien | | Niederlande 2) | | Norwegen 3) | | Österreich | |
|----------------|----------------------------------|----------------------|------------------|----------------------|------------------|----------------------|------------------|----------------------|------------------|----------------------|------------------|----------------------|
| | Ein- (G) fuhr (N) | Aus- (N) fuhr (G) | Ein- fuhr (G) | Aus- (G) fuhr (S) | Ein- fuhr (S) | Aus- (S) fuhr (G) | Ein- fuhr (S) | Aus- (S) fuhr (G) | Ein- fuhr (G) | Aus- (G) fuhr (S) | Ein- fuhr (S) | Aus- (S) fuhr (G) |
| | Originalbasis | | | | | | | | | | | |
| | 1970 | | 1953 | | 1960 | | 1958 | | 1961 | | 1961 | |
| 1970 D | 100 | 100 | 100 | 100 | 100 | 100 | 100 | 100 | 100 | 100 | 100 | 100 |
| 1971 D | 105 | 109 | 106 | 107 | 98 | 107 | 107 | 112 | 101 | 101 | 108 | 107 |
| 1972 D | 116 | 111 | 112 | 114 | 110 | 122 | 111 | 121 | 101 | 115 | 126 | 122 |
| 1973 D | 133 | 127 | 126 | 118 | 124 | 128 | 127 | 142 | 113 | 127 | 139 | 135 |
| 1974 D | 134 | 132 | 128 | 131 | 117 | 136 | 123 | 146 | 124 | 126 | 145 | 152 |
| 1974 Oktober | 142 | 146 | 127 | 139 | 118 | 140 | 132 | 154 | 126 | 127 | 155 | 169 |
| 1974 November | 132 | 131 | | | 101 | 124 | 117 | 147 | | | 142 | 152 |
| 1974 Dezember | 123 | 128 | | | 118 | 152 | 114 | 139 | | | 120 | 125 |
| 1975 Januar | 138 | 136 | 116 | 129 | 93 | 112 | 121 | 149 | 121 | 106 | 126 | 123 |
| 1975 Februar | 120 | 126 | | | 87 | 122 | 114 | 127 | | | 141 | 141 |
| 1975 März | 113 | 128 | | | 103 | 136 | 117 | 132 | | | 144 | 144 |
| 1975 April | 131 | 131 | 115 | 128 | 93 | 128 | 118 | 151 | 133 | 114 | 143 | 149 |
| 1975 Mai | 119 | 144 | 124 | 143 | 91 | 125 | 115 | 135 | | | 124 | 135 |
| 1975 Juni | 124 | 128 | 105 | 117 | 112 | 143 | 121 | 144 | | | 140 | 140 |
| 1975 Juli | 134 | 139 | 120 | 154 | 106 | 149 | 108 | 130 | 115 | 137 | 134 | 151 |
| 1975 August | 112 | 106 | 93 | 126 | 79 | 120 | 99 | 116 | | | 116 | 111 |
| 1975 September | 122 | 124 | 110 | 156 | 121 | 138 | 125 | 142 | | | 144 | 163 |
| 1975 Oktober | 138 | 149 | 129 | 197 | 112 | 146 | 130 | 165 | 130 | 139 | 164 | 163 |
| 1975 November | 121 | 127 | ... | ... | 109 | 140 | 127 | 153 | | | 148 | 153 |
| 1975 Dezember | ... | ... | ... | ... | ... | ... | ... | ... | | | ... | ... |

| Jahr Monat | Schweden | | Schweiz | | Spanien 4) | | Südafrika | | Kanada | | Vereinigte Staaten | |
|----------------|------------------|----------------------|------------------|----------------------|------------------|----------------------|---------------------|----------------------|---------------------|----------------------|-------------------------|-------------------------|
| | Ein- fuhr (G) | Aus- (N) fuhr (G) | Ein- fuhr (S) | Aus- (G) fuhr (S) | Ein- fuhr (S) | Aus- (S) fuhr (G) | Ein- 5) fuhr (G) | Aus- (G) fuhr (S) | Ein- 5) fuhr (G) | Aus- (G) fuhr (S) | Ein- 5) (S) fuhr (N) | Aus- 6) (S) fuhr (N) |
| | Originalbasis | | | | | | | | | | | |
| | 1959 | | 1961 | | 1953 | | 1964 | | 1948 | | 1957 - 1959 | |
| 1970 D | 100 | 100 | 100 | 100 | 100 | 100 | 100 | 100 | 100 | 100 | 100 | 100 |
| 1971 D | 95 | 103 | 105 | 103 | 98 | 119 | 105 | 102 | 110 | 106 | 109 | 99 |
| 1972 D | 99 | 109 | 113 | 109 | 179 | 133 | 91 | 127 | 128 | 116 | 124 | 108 |
| 1973 D | 106 | 126 | 120 | 121 | 135 | 139 | 104 | 129 | 145 | 127 | 130 | 134 |
| 1974 D | 121 | 131 | 117 | 126 | 123 | 140 | 128 | 132 | 148 | 119 | 127 | 152 |
| 1974 Oktober | 132 | 135 | 112 | 129 | 118 | 165 | 135 | 133 | 160 | 127 | 129 | 149 |
| 1974 November | | | | | 131 | 154 | | | 155 | 123 | 126 | 151 |
| 1974 Dezember | | | | | 114 | 148 | | | 138 | 110 | 125 | 140 |
| 1975 Januar | 118 | 121 | 104 | 106 | 123 | 171 | 119 | 115 | 140 | 110 | 135 | 144 |
| 1975 Februar | | | 102 | 111 | 121 | 156 | | | 127 | 98 | 101 | 134 |
| 1975 März | | | 100 | 107 | 110 | 152 | | | 158 | 105 | 102 | 148 |
| 1975 April | 122 | 121 | 108 | 120 | 147 | 161 | 116 | 123 | 161 | 110 | 112 | 142 |
| 1975 Mai | | | 91 | 108 | 123 | 162 | | | 164 | 123 | 102 | 141 |
| 1975 Juni | | | 96 | 122 | 122 | 139 | | | 176 | 126 | 100 | 138 |
| 1975 Juli | 108 | 102 | 98 | 118 | 118 | 157 | ... | ... | 147 | 106 | 112 | 131 |
| 1975 August | | | 80 | 91 | 114 | 103 | | | 132 | 91 | 106 | 136 |
| 1975 September | | | 101 | 119 | 97 | 90 | | | 154 | 112 | 116 | 134 |
| 1975 Oktober | ... | ... | 104 | 129 | ... | ... | ... | ... | 172 | 122 | 120 | 156 |
| 1975 November | | | 90 | 126 | ... | ... | | | ... | ... | 113 | 152 |
| 1975 Dezember | | | ... | ... | ... | ... | | | ... | ... | 126 | 146 |

| Jahr Monat | Indien | | Israel | | Japan | | Philippinen | | Zypern | | Australien 7) | |
|----------------|----------------------|----------------------|------------------|----------------------|------------------|----------------------|----------------------|----------------------|----------------------|----------------------|---------------------|----------------------|
| | Ein- (G) fuhr (N) | Aus- (N) fuhr (G) | Ein- fuhr (S) | Aus- (G) fuhr (S) | Ein- fuhr (G) | Aus- (S) fuhr (G) | Ein- (G) fuhr (N) | Aus- (S) fuhr (G) | Ein- (G) fuhr (N) | Aus- (G) fuhr (S) | Ein- 5) fuhr (G) | Aus- (S) fuhr (G) |
| | Originalbasis | | | | | | | | | | | |
| | 1958 | | 1961 | | 1965 | | 1955 | | 1962 | | 1956 | |
| 1970 D | 100 | 100 | 100 | 100 | 100 | 100 | 100 | 100 | 100 | 100 | 100 | 100 |
| 1971 D | 117 | 99 | 120 | 118 | 100 | 120 | 101 | 115 | 104 | 109 | 108 | 107 |
| 1972 D | 108 | 108 | 124 | 132 | 113 | 128 | 96 | 126 | 115 | 108 | 126 | 122 |
| 1973 D | 117 | 110 | 146 | 133 | 144 | 135 | 99 | 134 | 137 | 115 | 138 | 134 |
| 1974 D | 124 | 122 | 149 | 144 | 142 | 156 | 118 | 109 | 97 | 93 | ... | ... |
| 1974 Oktober | 105 | 102 | 157 | 152 | 137 | 179 | 125 | 108 | 45 | 42 | 155 | 169 |
| 1974 November | 123 | 149 | | | 132 | 166 | 100 | 104 | 57 | 71 | ... | ... |
| 1974 Dezember | 137 | 144 | | | 143 | 192 | 95 | 113 | 52 | 61 | ... | ... |
| 1975 Januar | 211 | 121 | 135 | 156 | 123 | 118 | 127 | 97 | 72 | 62 | ... | ... |
| 1975 Februar | 130 | 128 | | | 111 | 144 | 101 | 96 | 52 | 68 | ... | ... |
| 1975 März | 139 | 142 | | | 120 | 166 | 113 | 121 | 74 | 73 | ... | ... |
| 1975 April | ... | ... | ... | ... | 117 | 158 | 125 | 126 | 58 | 81 | ... | ... |
| 1975 Mai | ... | ... | ... | ... | 125 | 146 | 114 | 125 | 60 | 115 | ... | ... |
| 1975 Juni | ... | ... | ... | ... | 115 | 147 | 108 | 112 | 52 | 79 | ... | ... |
| 1975 Juli | ... | ... | ... | ... | 128 | 164 | 129 | 124 | 61 | 75 | ... | ... |
| 1975 August | ... | ... | ... | ... | 119 | 152 | 120 | 177 | 62 | 75 | ... | ... |
| 1975 September | ... | ... | ... | ... | 123 | 162 | ... | ... | 60 | 71 | ... | ... |
| 1975 Oktober | ... | ... | ... | ... | 136 | 175 | 126 | 161 | 66 | 72 | ... | ... |
| 1975 November | ... | ... | ... | ... | 116 | 164 | 123 | 144 | 90 | 98 | ... | ... |
| 1975 Dezember | ... | ... | ... | ... | ... | ... | ... | ... | ... | ... | ... | ... |

Fußnoten siehe S. 36.

Verkehr
Eisenbahngüterverkehr
Mill. Tariftonnenkilometer

Vorbemerkung: Wenn nicht anders vermerkt, beziehen sich die Angaben auf den inländischen und internationalen Verkehr auf allen Linien in jedem Land, auf Güter im Express-, Eil- und Frachtgutverkehr als Wagenladungen, Stückgüter und Viehtransporte, ohne Briefpost und Dienstgutverkehr. Der Berechnung der Tariftonnenkilometer ist das gesamte Netz der Verwaltungen (Breit-, Normal- und Schmalspur) zugrunde gelegt. Es sind Tariftonnenkilometer (= Tarifpflichtiges Gewicht mal Tarifentfernung) angegeben.

| Jahr Monat | Bundes- republik Deutsch- land 1) | DDR und Berlin (Ost) | Belgien | Bulgarien | Danemark 2)3)4)5) | Finnland | Frankreich 3) | Groß- britannien und Nord- irland 6)7) | Italien 8) | Jugo- slawien | Luxemburg | Nieder- lande 9) |
|---------------------|--|-------------------------------|---------|-----------|----------------------|----------|------------------|---|------------|------------------|-----------|---------------------|
| 1971 MD | 5 451 | 4 131 | 611 | 1 243 | 159 | 479 | 5 583 | 2 023 | 1 436 | 1 638 | 62,3 | 269 |
| 1972 MD | 5 416 | 4 227 | 621 | 1 319 | 169 | 542 | 5 708 | 1 946 | 1 427 | 1 598 | 65,2 | 256 |
| 1973 MD | 5 605 | 4 414 | 680 | 1 387 | 186 | 584 | 6 152 | 2 126 | 1 464 | 1 704 | 65,5 | 276 |
| 1974 MD | 5 765 | 4 045 | 758 | 1 442 | 167 | 624 | 9 774 | 1 818 | 1 512 | 1 923 | 72,2 | 281 |
| 1975 MD | 4 588 | 4 140 | ... | 1 440 | ... | 536 | ... | ... | ... | 1 793 | 55,0 | 227 |
| 1974 November | 5 722 | 4 275 | 716 | 1 410 | 164 | 629 | 5 740 | 2 035 | 1 309 | 2 100 | 67,9 | 289 |
| Dezember | 5 151 | 4 100 | 757 | 1 470 | 134 | 569 | 5 993 | 1 832 | 1 464 | 1 940 | 66,2 | 278 |
| 1975 Januar | 5 421 | 4 205 | 668 | 1 365 | ... | 612 | 6 036 | 2 014 | 1 271 | 1 742 | 64,8 | 267 |
| Februar | 4 661 | 3 910 | 663 | 1 377 | ... | 569 | 5 340 | 2 007 | 1 231 | 1 713 | 57,8 | 244 |
| März | 4 490 | 4 257 | 648 | 1 588 | ... | 563 | 5 587 | 2 056 | 1 249 | 1 969 | 59,5 | 244 |
| April | 4 793 | 4 153 | 651 | 1 474 | ... | 592 | 5 635 | 1 706 | 1 275 | 1 697 | 62,0 | 224 |
| Mai | 4 236 | 4 181 | 562 | 1 474 | ... | 548 | 5 184 | 1 715 | 1 377 | 1 947 | 55,4 | 222 |
| Juni | 4 430 | 4 067 | 543 | 1 406 | ... | 451 | 5 616 | 1 557 | 1 193 | 1 807 | 54,5 | 208 |
| Juli | 4 377 | 4 004 | 478 | 1 377 | ... | 419 | 5 139 | 1 446 | 1 167 | 1 897 | 53,7 | 194 |
| August | 4 092 | 3 918 | 344 | 1 462 | ... | 479 | 3 859 | 1 468 | 754 | 1 716 | 35,2 | 201 |
| September | 4 592 | 4 235 | 526 | 1 381 | ... | 552 | 5 244 | 1 661 | 1 114 | 1 682 | 54,6 | 210 |
| Oktober | 4 960 | 4 314 | 602 | 1 526 | ... | 547 | ... | 2 046 | 1 312 | 1 810 | 56,5 | 245 |
| November | 4 630 | 3 983 | 518 | 1 358 | ... | 545 | ... | 2 091 | 1 175 | 1 697 | 49,6 | 226 |
| Dezember | 4 380 | 4 487 | ... | 1 482 | ... | 561 | ... | ... | ... | 1 868 | 56,7 | 236 |
| 1976 Januar | ... | 4 230 | ... | 1 401 | ... | ... | ... | ... | ... | ... | ... | ... |

| Jahr Monat | Nor- wegen 2) | Österreich 10)11) | Polen | Portugal | Schweden 2)12) | Schweiz 13) | Sowjet- union | Spanien 13) | Tschecho- slowaker | Türkei | Ungarn | Marokko 14) |
|---------------------|------------------|----------------------|--------|----------|-------------------|-------------|------------------|-------------|-----------------------|--------|--------|----------------|
| 1971 MD | 210 | 826 | 8 694 | 67,7 | 1 305 | 589 | 219 778 | 759 | 5 289 | 472 | 1 633 | 225 |
| 1972 MD | 214 | 833 | 9 148 | 66,4 | 1 351 | 598 | 230 068 | 775 | 5 459 | 562 | 1 619 | 255 |
| 1973 MD | 237 | 874 | 9 703 | 68,2 | 1 522 | 597 | 246 498 | 908 | 5 412 | 564 | 1 724 | 276 |
| 1974 MD | 246 | 936 | 10 430 | 83,7 | 1 550 | 582 | 258 137 | 991 | 5 663 | 535 | 1 873 | 300 |
| 1975 MD | ... | ... | 10 769 | ... | ... | 428 | ... | ... | ... | ... | ... | ... |
| 1974 November | 244 | 932 | 10 113 | 87,4 | 1 565 | 532 | 258 000 | 1 266 | 5 423 | 491 | 1 916 | 307 |
| Dezember | | 943 | 10 261 | 82,3 | 1 397 | 478 | 266 000 | 1 142 | 5 549 | 740 | 1 859 | 308 |
| 1975 Januar | 232 | 782 | 10 872 | 83,5 | 1 432 | 423 | 270 000 | 986 | 5 718 | 720 | 2 002 | 299 |
| Februar | | 789 | 10 376 | 85,9 | 1 450 | 393 | 253 000 | 1 046 | 5 448 | 358 | 1 865 | 247 |
| März | 222 | 835 | 11 251 | 72,5 | 1 358 | 376 | 283 000 | 999 | 6 120 | 575 | 1 922 | 287 |
| April | 243 | 762 | 11 276 | 74,4 | 1 444 | 468 | 273 000 | 955 | 5 860 | 472 | 2 066 | 270 |
| Mai | 243 | 713 | 11 038 | 65,4 | 1 372 | 454 | 280 000 | 859 | 6 104 | 527 | 1 905 | 236 |
| Juni | | 811 | 10 488 | 65,9 | 1 325 | 462 | 262 000 | 891 | 5 740 | 508 | 1 824 | 212 |
| Juli | 174 | 803 | 10 703 | 63,6 | 882 | 422 | 263 000 | 756 | 5 638 | ... | 1 889 | 236 |
| August | | 698 | 10 695 | 48,3 | 1 129 | 363 | 266 000 | 776 | 5 775 | ... | 1 900 | 214 |
| September | ... | ... | 10 772 | 50,8 | 1 222 | 448 | 267 000 | 772 | 5 670 | ... | 1 901 | 215 |
| Oktober | ... | ... | 10 933 | ... | 1 343 | 487 | ... | 924 | 5 912 | ... | 1 914 | ... |
| November | ... | ... | 10 448 | ... | ... | 438 | ... | 1 014 | 5 739 | ... | 1 896 | ... |
| Dezember | ... | ... | 10 379 | ... | ... | 407 | ... | ... | ... | ... | ... | ... |
| 1976 Januar | ... | ... | 10 252 | ... | ... | 414 | ... | ... | ... | ... | ... | ... |

| Jahr Monat | Südafrika 5)15) | Tunesien 16)17) | Kanada 18) | Mexiko 14) | Vereinigte Staaten 10) | Indien 2)5)17)20) | Japan | Korea, Süd- | Pakistan 17)21) | Thailand | Australien 21) | Neusee- land 5)7) |
|---------------------|--------------------|--------------------|------------|------------|---------------------------|----------------------|-------|----------------|--------------------|----------|-------------------|----------------------|
| 1971 MD | 4 769 | 114 | 14 425 | 1 864 | 90 001 | 10 522 | 5 182 | 637 | 643 | 192 | 2 100 | 238 |
| 1972 MD | 5 031 | 120 | 15 045 | 1 990 | 94 515 | 10 967 | 4 989 | 590 | 697 | 187 | 2 117 | 228 |
| 1973 MD | 4 991 | 116 | 15 909 | 2 187 | 103 635 | 10 361 | 4 873 | 700 | 612 | 172 | 2 215 | 251 |
| 1974 MD | 5 076 | 127 | 16 336 | ... | 103 887 | 10 538 | 4 560 | 733 | ... | 191 | 2 361 | 298 |
| 1975 MD | ... | ... | ... | ... | ... | ... | ... | ... | ... | ... | ... | ... |
| 1974 November | 5 243 | 129 | 17 460 | 2 800 | 99 364 22) | 12 376 | 4 437 | 744 | 667 | 200 | 2 471 | 289 |
| Dezember | 4 658 | 136 | 14 935 | 2 715 | | 12 232 | 4 550 | 795 | 625 | 154 | 2 574 | 322 |
| 1975 Januar | 5 281 | 118 | 13 822 | 2 606 | 91 600 | 11 286 | 3 724 | 787 | 713 | ... | ... | 287 |
| Februar | 4 867 | 105 | 15 493 | 2 789 | | 12 302 | 3 723 | 654 | 679 | ... | ... | 271 |
| März | 4 673 | 118 | 14 071 | ... | 92 639 | 12 743 | 4 189 | 794 | 865 | ... | ... | 285 |
| April | 5 692 | 110 | 16 812 | ... | | 10 934 | 3 942 | 786 | 801 | ... | ... | 260 |
| Mai | 5 461 | 106 | 17 775 | ... | ... | 11 683 | 3 611 | 792 | 796 | ... | ... | 295 |
| Juni | 5 292 | 106 | 17 280 | ... | | ... | 3 739 | 775 | ... | ... | ... | 258 |
| Juli | 5 849 | 112 | 16 206 | ... | ... | ... | 4 080 | 755 | 646 | ... | ... | 287 |
| August | 5 523 | ... | 15 674 | ... | ... | ... | 3 735 | 740 | ... | ... | ... | 271 |
| September | ... | ... | 15 955 | ... | ... | ... | 4 126 | 677 | ... | ... | ... | 285 |
| Oktober | ... | ... | ... | ... | ... | ... | ... | ... | ... | ... | ... | ... |
| November | ... | ... | ... | ... | ... | ... | ... | ... | ... | ... | ... | ... |
| Dezember | ... | ... | ... | ... | ... | ... | ... | ... | ... | ... | ... | ... |
| 1976 Januar | ... | ... | ... | ... | ... | ... | ... | ... | ... | ... | ... | ... |

1) Ohne Berlin Eisenbahnen (DB + NE) ohne Dienstgutverkehr — 2) Staatsbahn — 3) Einschl. Passagiergepack — 4) Einschl. Brief- und Paketpost — 5) Jahreszahlen, 12 Monate, die am 31. März des folgenden Jahres enden — 6) Ohne Nordirland — 7) Monatsangaben beziehen sich jeweils auf 4 Wochen — 8) Ohne Viehtransporte — 9) Ohne Stückgutladungen — 10) Bundesbahn — 11) Monatszahlen, nur Wagenladungen — 12) Einschl. Fahrverkehr — 13) Einschl. Briefpost — 14) Hauptbahnen — 15) Einschl. Südwesafrika — 16) Ohne Eilgut — 17) Einschl. Dienstgutverkehr — 18) 1974 und Monate: Ohne Kleinbahnen — 19) Eisenbahnnetz 1. Klasse — 20) Normal- und Spurweite von 1 m — 21) Jahreszahlen, 12 Monate, die am 30. Juni des folgenden Jahres enden — 22) Vj. D. = Oktober – Dezember.

Verkehr
Seeschifffahrt
Güterumschlag

1 000 t

Vorbemerkung: Soweit nicht anders vermerkt, beziehen sich die Zahlenangaben auf alle Güter und Tiere, einschl. Verpackung, die im Verkehr mit ausländischen Häfen von Schiffen aller Flaggen im Berichtsland gelöscht und/oder geladen worden sind. Nicht enthalten sind der Schiffsbedarf (Treibstoff und Verpflegung) und der Seumschlag (Zuladung von einem eingelaufenen Schiff auf ein auslaufendes Schiff). Dagegen sind Güter, die auf Zoll-Lager gehen oder vom Zoll-Lager eingeladen werden, enthalten. Für Großbritannien Berichterstattung z. Z. eingestellt. Auf die Statistik „Schiffsverkehr über See“, Statistical Yearbook (UN) wird hingewiesen.

| Jahr Monat | Bundesrepublik Deutschland 1)2) | | Belgien 3) | | Dänemark 4) | | Finnland | | Frankreich 5) | | Griechenland | | Italien | |
|---------------|------------------------------------|----------|------------|----------|-------------|----------|----------|----------|---------------|----------|--------------|----------|---------|----------|
| | geladen | gelöscht | geladen | gelöscht | geladen | gelöscht | geladen | gelöscht | geladen 6) | gelöscht | geladen | gelöscht | geladen | gelöscht |
| 1970 MD | 1 874 | 8 861 | 2 343 | 5 710 | 565 | 2 627 | 1 030 | 1 682 | 2 099 | 14 035 | 347 | 1 116 | 2 900 | 16 743 |
| 1971 MD | 1 751 | 8 481 | 2 358 | 5 233 | 614 | 2 549 | 937 | 1 709 | 2 129 | 14 560 | 368 | 1 181 | 2 924 | 17 499 |
| 1972 MD | 1 872 | 8 501 | 2 820 | 4 682 | 693 | 2 697 | 990 | 1 804 | 3 620 | 17 111 | 494 | 1 481 | 2 268 | 18 494 |
| 1973 MD | 2 315 | 9 185 | 3 086 | 5 156 | 693 | 2 774 | 1 066 | 2 033 | 4 571 | 19 854 | 737 | 2 105 | 3 075 | 19 633 |
| 1974 MD | 2 962 | 9 593 | 3 357 | 5 161 | 654 | 2 642 | 953 | 2 109 | 4 922 | 20 552 | 1 015 | 2 107 | 2 982 | 18 767 |
| 1974 Juli | 3 025 | 9 794 | 3 599 | 6 985 | 606 | 2 605 | 1 002 | 2 561 | 4 388 | 20 218 | 964 | 2 189 | 2 873 | 18 446 |
| August | 2 829 | 9 372 | 3 456 | 5 302 | 640 | 2 733 | 1 038 | 2 402 | 4 852 | 20 768 | 1 236 | 2 216 | 3 078 | 20 036 |
| September | 2 647 | 8 835 | 3 576 | 5 111 | 634 | 2 482 | 859 | 2 409 | 4 944 | 18 493 | 1 180 | 2 102 | 2 742 | 16 543 |
| Oktober | 2 993 | 9 351 | 4 029 | 5 130 | 799 | 2 648 | 910 | 2 356 | 4 570 | 21 565 | 848 | 1 948 | 2 724 | 19 986 |
| November | 2 899 | 9 557 | 3 051 | 4 714 | 655 | 2 717 | 879 | 2 180 | 4 407 | 18 966 | 1 049 | 2 269 | 2 818 | 16 609 |
| Dezember | 3 101 | 9 069 | 3 088 | 4 493 | 502 | 2 745 | 744 | 2 152 | 5 115 | 21 169 | 1 144 | 1 658 | 2 772 | 17 182 |
| 1975 Januar | 2 920 | 9 134 | 3 272 | 3 952 | ... | ... | 816 | 1 930 | 4 764 | 19 631 | 1 382 | 1 456 | 2 301 | 15 490 |
| Februar | 2 514 | 8 132 | 3 521 | 4 828 | ... | ... | 573 | 1 481 | 4 351 | 16 839 | 1 084 | 1 875 | 2 459 | 15 076 |
| März | 2 474 | 8 273 | 3 106 | 4 798 | ... | ... | 527 | 1 681 | 4 621 | 17 985 | 1 280 | 3 221 | 2 631 | 17 111 |
| April | 2 421 | 7 672 | 3 271 | 4 688 | ... | ... | 676 | 1 818 | 4 264 | 16 128 | 1 213 | 2 244 | 2 229 | 16 472 |
| Mai | 2 310 | 8 462 | 2 670 | 3 356 | ... | ... | 689 | 2 179 | 4 194 | 17 219 | 1 444 | 2 190 | 2 281 | 16 636 |
| Juni | 1 997 | 7 891 | 2 198 | 3 839 | ... | ... | 637 | 2 157 | 4 577 | 15 909 | 1 260 | 1 919 | 2 368 | 16 803 |
| Juli | 2 089 | 7 458 | 2 502 | 3 830 | ... | ... | 579 | 1 738 | 5 036 | 17 785 | 1 289 | 2 205 | 2 483 | 17 872 |
| August | 2 057 | 7 795 | 2 469 | 3 544 | ... | ... | 694 | 2 119 | 4 712 | 17 582 | 1 082 | 2 039 | ... | ... |
| September | 2 075 | 7 712 | 1 971 | 4 676 | ... | ... | 628 | 2 184 | 4 359 | 16 974 | ... | ... | ... | ... |

| Jahr Monat | Jugoslawien | | Malta | | Niederlande | | Norwegen 7) | | Portugal 8) | | Schweden | | Türkei 10) | |
|---------------|-------------|----------|---------|----------|-------------|----------|-------------|----------|-------------|----------|------------|----------|------------|----------|
| | geladen | gelöscht | geladen | gelöscht | geladen | gelöscht | geladen | gelöscht | geladen | gelöscht | geladen 9) | gelöscht | geladen | gelöscht |
| 1970 MD | 320 | 965 | 4,15 | 79,6 | 5 328 | 16 894 | 2 956 | 1 734 | 338 | 770 | 2 249 | 3 892 | 286 | 690 |
| 1971 MD | 278 | 1 059 | 3,98 | 82,1 | 5 641 | 17 409 | 2 897 | 1 593 | 257 | 774 | 2 513 | 3 906 | 330 | 932 |
| 1972 MD | 266 | 962 | 7,47 | 70,5 | 6 435 | 19 399 | 3 275 | 1 711 | 267 | 841 | 2 794 | 3 916 | 417 | 1 019 |
| 1973 MD | 329 | 1 028 | 7,87 | 78,4 | 7 343 | 21 819 | 3 474 | 1 860 | 282 | 914 | 3 344 | 4 132 | 400 | 1 339 |
| 1974 MD | 333 | 1 239 | 7,57 | 76,2 | 7 093 | 20 909 | 3 369 | 1 887 | 289 | 1 086 | 3 440 | 4 600 | 359 | 1 469 |
| 1974 Juli | 379 | 1 193 | 5,08 | 62,0 | 7 721 | 22 034 | ... | ... | 234 | 935 | 4 174 | 5 110 | 332 | 1 350 |
| August | 427 | 1 414 | 6,10 | 79,3 | 7 390 | 22 481 | ... | ... | 207 | 1 067 | 3 868 | 4 545 | 320 | 2 159 |
| September | 325 | 970 | 7,11 | 112,8 | 7 498 | 20 220 | ... | ... | 262 | 1 222 | 4 087 | 4 508 | 426 | 1 268 |
| Oktober | 305 | 1 322 | 5,08 | 95,5 | 7 437 | 23 391 | ... | ... | 364 | 1 213 | 3 917 | 4 852 | 407 | 1 814 |
| November | 274 | 1 190 | 10,00 | 91,0 | 8 234 | 22 720 | ... | ... | 274 | 1 002 | 3 671 | 4 861 | 394 | 1 434 |
| Dezember | 322 | 1 302 | 7,00 | 61,0 | 8 504 | 22 445 | ... | ... | 624 | 2 188 | 3 174 | 5 192 | 283 | 1 435 |
| 1975 Januar | 289 | 1 320 | 7,00 | 103,0 | 7 286 | 20 478 | ... | ... | 200 | 832 | 2 727 | 4 397 | 299 | 1 397 |
| Februar | 246 | 1 143 | 7,00 | 65,0 | 6 779 | 19 116 | ... | ... | 223 | 687 | 2 393 | 3 881 | 244 | 1 139 |
| März | 223 | 1 245 | 12,00 | 98,0 | 7 281 | 21 622 | ... | ... | 167 | 283 | 2 240 | 3 726 | 311 | 1 314 |
| April | 293 | 1 175 | 12,00 | 115,0 | 6 981 | 19 091 | ... | ... | 175 | 249 | 2 554 | 4 053 | 336 | 1 618 |
| Mai | 293 | 1 339 | 14,00 | 59,0 | 6 018 | 19 935 | ... | ... | 174 | 715 | 2 662 | 4 100 | 312 | 1 708 |
| Juni | 227 | 1 121 | 5,00 | 156,0 | 6 006 | 21 771 | ... | ... | ... | ... | 3 039 | 4 175 | 236 | 1 632 |
| Juli | 350 | 1 107 | 9,00 | 19,0 | 6 016 | 19 621 | ... | ... | ... | ... | 2 514 | 4 870 | ... | ... |
| August | 307 | 1 073 | ... | ... | 5 497 | 18 421 | ... | ... | ... | ... | 2 479 | 4 403 | ... | ... |
| September | 386 | 841 | ... | ... | 6 520 | 19 167 | ... | ... | ... | ... | 3 200 | 5 116 | ... | ... |

| Jahr Monat | Ägypten | | Angola | | Elfenbeinküste 13) | | Gabun | | Kamerun | | Kenia | | Kongo 14) | |
|---------------|-------------|--------------|---------|----------|--------------------|----------|---------|----------|---------|----------|---------|----------|-----------|----------|
| | geladen 11) | gelöscht 12) | geladen | gelöscht | geladen | gelöscht | geladen | gelöscht | geladen | gelöscht | geladen | gelöscht | geladen | gelöscht |
| 1970 MD | 1 059 | 582 | 1 016 | 115 | 297 | 195 | 479 | 25,0 | 66,0 | 95,0 | 188 | 298 | 196,2 | 43,2 |
| 1971 MD | 1 326 | 672 | 1 000 | 138 | 321 | 218 | 641 | 25,2 | 72,9 | 98,1 | 197 | 331 | 226,2 | 48,5 |
| 1972 MD | 719 | 557 | 1 084 | 128 | 318 | 248 | 740 | 32,4 | 73,5 | 95,9 | 177 | 317 | 217,4 | 50,8 |
| 1973 MD | 1 057 | 382 | 1 321 | 172 | 340 | 291 | 500 | 54,7 | 74,2 | 96,7 | 213 | 348 | 221,6 | 49,6 |
| 1974 MD | 264 | 577 | 837 | 332 | 319 | 299 | 553 | 29,2 | 72,2 | 102,6 | 206 | 338 | 230,4 | 53,7 |
| 1974 Juli | 238 | 273 | 1 581 | 267 | 247 | 281 | 875 | 60,0 | 75,2 | 97,2 | 104 | 561 | 249,3 | 52,3 |
| August | 538 | 208 | 1 089 | 227 | 221 | 324 | 665 | 60,0 | 46,4 | 111,0 | 140 | 329 | 222,3 | 65,0 |
| September | 319 | 1 057 | ... | ... | 217 | 206 | 608 | 51,9 | 66,1 | 130,0 | 151 | 397 | 248,0 | 74,3 |
| Oktober | 166 | 307 | ... | ... | ... | ... | ... | ... | 53,1 | 120,0 | 97 | 186 | 179,1 | 68,7 |
| November | 190 | 1 082 | ... | ... | 290 | 231 | ... | ... | 61,4 | 107,0 | 168 | 443 | 208,6 | 52,7 |
| Dezember | 710 | 3 078 | ... | ... | 284 | 312 | ... | ... | 61,4 | 107,0 | 136 | 292 | 250,4 | 56,4 |
| 1975 Januar | 56 | 875 | 1 447 | 169 | 289 | 264 | ... | ... | 53,9 | 125,0 | 123 | 416 | 535,0 | 49,9 |
| Februar | 298 | 569 | ... | ... | 250 | 186 | 924 | 47,2 | 59,4 | 117,0 | 131 | 375 | 470,6 | 44,4 |
| März | 164 | 870 | ... | ... | 285 | 390 | ... | ... | 58,8 | 111,0 | 85 | 434 | 247,8 | 50,5 |
| April | 198 | 443 | ... | ... | 303 | 213 | ... | ... | 65,1 | 85,4 | 94 | 303 | 260,8 | 48,7 |
| Mai | 233 | 636 | ... | ... | 271 | 341 | 929 | 47,0 | 53,6 | 130,0 | ... | ... | 237,2 | 45,7 |
| Juni | 312 | 583 | ... | ... | 275 | 305 | ... | ... | 52,2 | 79,7 | ... | ... | 205,9 | 55,5 |
| Juli | 197 | 430 | ... | ... | 263 | 325 | ... | ... | ... | ... | ... | ... | 220,6 | 41,2 |
| August | 253 | 767 | ... | ... | 273 | 245 | ... | ... | ... | ... | ... | ... | 206,8 | 58,2 |
| September | ... | ... | ... | ... | ... | ... | ... | ... | ... | ... | ... | ... | ... | ... |

Fußnoten siehe S 41

Verkehr
Seeschifffahrt
Güterumschlag
1 000 t

| Jahr Monat | Libyen | | Marokko | | Mosambik 5)15) | | Senegal | | Südafrika 16) | | Argentinien 17)18)19) | | Brasilien 17)19)20)21) | |
|---------------|---------|----------|---------|----------|----------------|----------|---------|----------|---------------|----------|-----------------------|----------|------------------------|----------|
| | geladen | geloscht | geladen | geloscht | geladen | geloscht | geladen | geloscht | geladen | geloscht | geladen | geloscht | geladen | geloscht |
| 1970 MD | 13 428 | 217 | 1 170 | 378 | 809 | 347 | 234 | 206 | 1 121 | 736 | 1 270 | 847 | 3 331 | 2 339 |
| 1971 MD | 10 782 | 250 | 1 195 | 422 | 895 | 393 | 168 | 215 | 1 235 | 680 | 1 171 | 888 | 3 652 | 2 743 |
| 1972 MD | 8 853 | 478 | 1 364 | 406 | 906 | 399 | 216 | 168 | 1 558 | 579 | 793 | 687 | 3 808 | 3 207 |
| 1973 MD | 8 671 | 428 | 1 611 | 508 | 1 012 | 399 | 199 | 198 | 1 526 | 712 | 1 178 | 820 | 5 338 | 4 016 |
| 1974 MD | 5 951 | 543 | 1 785 | 522 | 837 | 332 | 217 | 168 | 1 617 | 833 | ... | ... | 6 539 | 4 592 |
| 1974 Juli | 5 796 | ... | 1 730 | 474 | 759 | 209 | 214 | 147 | 1 978 | 929 | 1 264 | 749 | 7 009 | 4 846 |
| August | 6 064 | ... | 1 655 | 599 | 878 | 240 | | | 1 747 | 957 | ... | 746 | 3 880 | 5 215 |
| September | 5 371 | ... | 1 709 | 403 | 614 | 437 | ... | ... | 2 108 | 782 | 836 | 577 | 7 900 | 4 338 |
| Oktober | 4 456 | ... | 1 845 | 690 | 919 | 220 | ... | ... | 1 818 | 1 074 | 2 102 | 879 | 7 293 | 5 000 |
| November | 3 859 | ... | 1 384 | 432 | 754 | 327 | ... | ... | 1 813 | 827 | 1 334 | ... | 8 205 | 4 898 |
| Dezember | 4 192 | ... | 1 980 | 418 | 869 | 284 | ... | ... | 1 435 | 854 | ... | ... | 8 068 | ... |
| 1975 Januar | ... | ... | 1 739 | 568 | 737 | 368 | ... | ... | 1 942 | 1 065 | ... | ... | 6 945 | ... |
| Februar | ... | ... | 932 | 461 | 720 | 309 | ... | ... | 1 804 | 971 | ... | ... | 7 270 | ... |
| März | ... | ... | 1 228 | 582 | 595 | 348 | ... | ... | 2 376 | 896 | ... | ... | 7 425 | ... |
| April | ... | ... | 1 627 | 577 | 839 | 240 | ... | ... | 1 811 | 819 | ... | ... | 4 282 | ... |
| Mai | ... | ... | 1 427 | 579 | 642 | 314 | ... | ... | 1 899 | 872 | ... | ... | 9 407 | ... |
| Juni | ... | ... | ... | ... | ... | ... | ... | ... | 2 004 | 804 | ... | ... | 7 423 | ... |
| Juli | ... | ... | ... | ... | ... | ... | ... | ... | 1 882 | 669 | ... | ... | ... | ... |
| August | ... | ... | ... | ... | ... | ... | ... | ... | 1 848 | 880 | ... | ... | ... | ... |
| September | ... | ... | ... | ... | ... | ... | ... | ... | ... | ... | ... | ... | ... | ... |

| Jahr Monat | Kanada 22) | | Kolumbien 19) | | Mexiko | | Panama (Kanalzone) 23)24)25) | | Peru 26) | | Vereinigte Staaten 27)28)29) | | Birma 30) | |
|---------------|------------|----------|---------------|----------|---------|----------|------------------------------------|----------|----------|----------|------------------------------------|----------|-----------|----------|
| | geladen | geloscht | geladen | geloscht | geladen | geloscht | geladen | geloscht | geladen | geloscht | geladen | geloscht | geladen | geloscht |
| 1970 MD | 7 994 | 4 458 | 447 | 205 | 809 | 281 | 6 237 | 3 437 | 1 195 | 177 | 18 188 | 24 399 | 99 | 77 |
| 1971 MD | 7 991 | 4 601 | 579 | 162 | 782 | 401 | 6 295 | 3 750 | 1 140 | 238 | 15 495 | 25 574 | 82 | 53 |
| 1972 MD | 8 138 | 5 142 | 142 | 135 | 846 | 572 | 5 305 | 3 944 | 1 130 | 297 | 17 496 | 28 413 | 54 | 44 |
| 1973 MD | 9 416 | 5 556 | 307 | 269 | 972 | 871 | 6 214 | 4 463 | 1 027 | 161 | 20 849 | 35 174 | 45 | 53 |
| 1974 MD | ... | ... | 189 | 213 | 1 106 | 747 | 7 733 | 4 790 | 990 | 178 | 20 460 | 35 406 | ... | ... |
| 1974 Juli | 10 848 | 7 062 | 147 | 183 | 957 | 771 | 8 145 | 4 885 | 838 | 307 | 20 724 | 39 513 | 45 | 57 |
| August | 9 391 | 4 395 | 161 | 228 | 899 | 583 | 8 237 | 4 594 | 1 285 | 309 | 19 406 | 40 569 | 32 | 48 |
| September | 8 147 | 3 221 | 157 | 206 | 1 282 | 495 | 7 658 | 4 927 | 1 350 | 147 | 18 536 | 34 247 | 40 | 50 |
| Oktober | 11 797 | 6 746 | 169 | 238 | 1 133 | 600 | 7 800 | 4 819 | 375 | 183 | 21 259 | 37 924 | 38 | 54 |
| November | 9 818 | 7 037 | 167 | 234 | 1 460 | 568 | 6 867 | 4 500 | 298 | 189 | 22 139 | 36 452 | 23 | 68 |
| Dezember | 9 171 | 5 391 | 173 | 171 | 1 331 | 748 | 6 563 | 5 438 | 410 | 186 | 17 741 | 39 928 | 26 | 92 |
| 1975 Januar | 5 623 | 3 692 | 125 | 237 | 1 068 | 851 | 6 682 | 5 095 | ... | ... | 21 101 | 51 200 | ... | ... |
| Februar | 4 441 | 1 802 | 143 | 155 | 1 001 | 670 | 6 342 | 4 055 | ... | ... | 17 991 | 29 532 | ... | ... |
| März | 4 049 | 3 691 | 259 | 168 | ... | ... | 7 626 | 4 655 | ... | ... | 19 470 | 25 690 | 51 | 91 |
| April | 9 256 | 6 242 | 306 | 201 | ... | ... | 6 182 | 4 870 | ... | ... | 19 656 | 36 457 | 62 | 62 |
| Mai | 11 977 | 7 265 | 305 | 169 | ... | ... | 7 188 | 4 894 | ... | ... | 20 388 | 30 727 | 38 | 49 |
| Juni | 10 110 | 6 806 | 299 | 157 | ... | ... | 6 153 | 4 176 | ... | ... | 19 586 | 26 074 | 31 | 26 |
| Juli | ... | ... | ... | ... | ... | ... | 6 058 | 4 719 | ... | ... | ... | ... | 29 | 37 |
| August | ... | ... | ... | ... | ... | ... | 6 144 | 4 011 | ... | ... | ... | ... | ... | ... |
| September | ... | ... | ... | ... | ... | ... | 5 910 | 3 927 | ... | ... | ... | ... | ... | ... |

| Jahr Monat | China (Taiwan) | | Hongkong 29) | | Israel | | Japan 31) | | Korea, Süd- | | Libanon 32)33) | | Malaysia 34) | |
|---------------|-------------------|----------|--------------|----------|-------------|----------|-----------|----------|-------------|----------|----------------|----------|--------------|----------|
| | geladen | geloscht | geladen | geloscht | geladen 16) | geloscht | geladen | geloscht | geladen | geloscht | geladen | geloscht | geladen | geloscht |
| 1970 MD | 358 | 1 094 | 251 | 886 | 279 | 356 | 3 495 | 36 323 | 299 | 1 558 | 2 719 | 214 | 852 | 668 |
| 1971 MD | 415 | 1 305 | 267 | 971 | 280 | 389 | 4 374 | 38 398 | 349 | 2 021 | 3 033 | 205 | 494 | 650 |
| 1972 MD | 510 | 1 598 | 318 | 1 024 | 299 | 408 | 4 433 | 43 116 | 501 | 2 173 | 2 424 | 257 | 449 | 634 |
| 1973 MD | ... | ... | 372 | 1 112 | 280 | 469 | 4 666 | 49 023 | 664 | 2 650 | 3 456 | 273 | 467 | 704 |
| 1974 MD | ... | ... | 410 | 1 142 | 311 | 521 | 5 594 | 50 351 | 688 | 2 819 | 2 149 | 334 | 464 | 764 |
| 1974 Juli | 371 | 1 494 | 431 | 1 096 | 216 | 623 | 5 731 | 50 023 | 692 | 2 534 | 1 143 | 530 | 531 | 889 |
| August | 377 | 1 862 | 472 | 1 134 | 236 | 570 | 6 073 | 50 064 | 663 | 2 642 | 1 135 | 285 | 486 | 865 |
| September | 339 | 1 532 | 417 | 1 082 | 220 | 498 | 6 018 | 50 671 | 687 | 2 348 | 1 151 | 313 | 507 | 714 |
| Oktober | 345 | 1 767 | 355 | 956 | 284 | 603 | 5 105 | 48 283 | 673 | 2 301 | 1 068 | 265 | 436 | 984 |
| November | 355 | 1 375 | 356 | 1 029 | 318 | 516 | 6 466 | 46 895 | 616 | 2 669 | 1 350 | 314 | 504 | 803 |
| Dezember | 384 | 1 705 | 437 | 1 185 | 362 | 537 | 7 691 | 56 569 | 534 | 3 070 | 1 571 | 336 | 518 | 621 |
| 1975 Januar | 341 | 1 695 | 432 | 990 | 500 | 492 | 4 480 | 45 262 | 663 | 2 954 | ... | ... | 524 | 775 |
| Februar | 320 | 1 422 | 339 | 954 | 388 | 427 | 5 852 | 42 927 | 703 | 3 209 | ... | ... | 464 | 667 |
| März | 367 | 1 989 | 391 | 1 104 | 439 | 443 | 5 709 | 47 087 | 548 | 2 879 | ... | ... | 567 | 732 |
| April | 342 | 1 945 | 407 | 1 056 | 443 | 459 | 5 406 | 46 667 | 673 | 3 419 | ... | ... | 544 | 675 |
| Mai | 399 | 1 399 | 417 | 1 117 | 219 | 413 | 5 080 | 49 770 | 952 | 2 651 | ... | ... | 525 | 692 |
| Juni | 393 | 1 684 | 440 | 1 047 | 232 | 417 | 4 884 | 43 639 | 1 094 | 2 867 | ... | ... | 456 | 688 |
| Juli | 382 | 2 105 | 419 | 1 214 | 143 | 423 | 5 848 | 47 436 | 1 116 | 2 629 | ... | ... | 523 | 705 |
| August | 324 | 2 033 | 449 | 1 161 | 164 | 454 | 6 099 | 47 868 | 1 185 | 2 948 | ... | ... | 536 | 845 |
| September | ... | ... | 439 | 1 339 | 173 | 416 | 5 878 | 42 319 | 1 924 | 3 089 | ... | ... | ... | ... |

Fußnoten siehe S. 41.

Verkehr
Seeschifffahrt
Güterumschlag
1 000 t

| Jahr Monat | Pakistan 23(35) | | Philippinen | | Singapur | | Syrien | | Thailand 37) | | Australien 23(38) | | Neuseeland | |
|-------------------|-----------------|----------|-------------|----------|----------|----------|-------------|----------|--------------|--------------|-------------------|----------|------------|----------|
| | geladen | geloscht | geladen | geloscht | geladen | geloscht | geladen 36) | geloscht | geladen | geloscht | geladen | geloscht | geladen | geloscht |
| 1970 MD | 155 | 475 | 1 316 | 1 045 | 1 331 | 2 239 | 2 878 | 187 | 497 | 739 | 6 627 | 2 712 | 398 | 693 |
| 1971 MD | 179 | 506 | 1 346 | 1 122 | 1 631 | 2 440 | 2 634 | 204 | 653 | 816 | 8 632 | 2 132 | 443 | 754 |
| 1972 MD | 209 | 521 | 1 260 | 1 114 | 1 813 | 3 019 | 2 269 | 184 | 766 | 1 057 | 9 161 | 1 951 | 519 | 767 |
| 1973 MD | 267 | 609 | 1 397 | 1 161 | 1 922 | 3 265 | 2 896 | 184 | <u>696</u> | <u>1 067</u> | 11 228 | 2 019 | 621 | 901 |
| 1974 MD | 256 | 630 | 1 080 | 1 211 | 1 925 | 3 193 | 2 468 | 319 | 730 | 933 | 13 440 | 2 478 | 626 | 1 009 |
| 1974 Juli | 193 | 507 | 973 | 1 492 | 1 808 | 3 026 | 2 419 | 357 | 491 | 956 | 14 887 | 2 840 | 559 | 908 |
| August | 192 | 624 | 1 150 | 1 382 | 2 088 | 3 333 | 1 940 | 286 | 677 | 877 | 13 617 | 2 653 | 670 | 1 123 |
| September | 134 | 526 | 1 577 | 1 140 | 1 649 | 2 740 | 2 375 | 303 | 755 | 909 | 13 717 | 3 024 | 621 | 1 192 |
| Oktober | 164 | 605 | 1 017 | 1 034 | 1 743 | 3 278 | 2 196 | 303 | 710 | 830 | 14 578 | 2 451 | 553 | 953 |
| November | 180 | 627 | | | 1 773 | 3 394 | 2 604 | 193 | 615 | 871 | 13 638 | 2 454 | 614 | 1 080 |
| Dezember | 197 | 747 | | | 1 548 | 2 097 | 2 779 | 332 | 704 | 770 | 14 654 | 2 184 | 541 | 901 |
| 1975 Januar | 263 | 751 | ... | 1 072 | 1 642 | 2 409 | ... | ... | 791 | 726 | 14 047 | 2 244 | 463 | 1 086 |
| Februar | 185 | 669 | ... | ... | 1 378 | 3 124 | ... | ... | ... | ... | 12 850 | 1 842 | 441 | 892 |
| März | 239 | 715 | ... | ... | 1 663 | 2 695 | 3 200 | 332 | ... | ... | 14 193 | 1 898 | 525 | 882 |
| April | 200 | 714 | 1 326 | 1 511 | 1 495 | 2 898 | 3 124 | 310 | ... | ... | 12 934 | 1 826 | 613 | 919 |
| Mai | 184 | 753 | ... | ... | 1 395 | 2 407 | 3 054 | 239 | ... | ... | 14 987 | 2 090 | 646 | 578 |
| Juni | 173 | 619 | 1 156 | 1 186 | 1 535 | 2 114 | ... | ... | ... | ... | ... | ... | 726 | 837 |
| Juli | 205 | 592 | 930 | 1 327 | 1 544 | 3 263 | ... | ... | ... | ... | ... | ... | 227 | 689 |
| August | 197 | 588 | ... | ... | 2 068 | 2 979 | ... | ... | ... | ... | ... | ... | 600 | 763 |
| September | 132 | 612 | 1 050 | 1 242 | 1 770 | 2 839 | ... | ... | ... | ... | ... | ... | ... | ... |

1) Enthalt auch den Verkehr mit der DDR. — 2) Einschl. Seeuumschlag, jedoch ohne Seeverkehr der Binnenhafen mit Hafen außerhalb des Bundesgebietes. Ab Januar 1972 werden die Eigengewichte der im Seeverkehr übergesetzten Reise- und Transportfahrzeuge sowie der beladenen und unbeladenen Container, Trailer und Lash-Leichter nicht mehr in die Ergebnisse einbezogen. — 3) Einschl. Heizmaterial und Schiffsbedarf. — 4) Ohne internationalen Fahrverkehr. — 5) Ab 1972 einschl. Kustenschifffahrt. — 6) Ab 1972 einschl. Heizmaterial und Schiffsbedarf. — 7) Ohne Transitverkehr (außer schwedischem Erz. 1971 19,3 Mill. t), Verpackung und Wiederausfuhr. — 8) Einschl. schwimmende Vorrichtungen und Passagiergepack sowie Verkehr mit Port Überseegebieten. — 9) Ohne Eisenerzversand über Narvik (Norwegen). — 10) Ohne Holz und lebende Tiere. — 11) Einschl. Schiffsbedarf. — 12) Ab 1973 ohne Erdöl. — 13) Einschl. Kustenschifffahrt. — 14) Bisher Kongo (Brazzaville). — 15) 1974 und Monate: Nur Hafen von Lourenço Marques und Beira. — 16) Ohne Erdöl. — 17) Ohne Verpackung. — 18) Ohne Wiederausfuhr. — 19) Ohne Transitverkehr. — 20) Enthalt auch die nicht über See eingefuhrten bzw. ausgefuhrten Güter. — 21) Einschl. Post. — 22) Einschl. des Güterverkehrs auf den Großen Seen und dem St. Lorenz-Strom. — 23) Jahreszahlen. 12 Monate, die am 30. Juni des angegebenen Jahres enden. — 24) Verkehr vom Atlantik zum Pazifik. — 25) Verkehr vom Pazifik zum Atlantik. — 26) Ohne Transitverkehr, Regierungsgüter, Wiederausfuhr und Verpackung. — 27) Einschl. des Güterverkehrs auf den Großen Seen. — 28) Ohne Verkehr mit den Virgin-Inseln. — 29) Einschl. Seeuumschlag. — 30) Jahreszahlen: 12 Monate, die am 30. September des angegebenen Jahres enden. — 31) Ab 1972 einschl. Okinawa. — 32) Ohne Viehtransporte. — 33) Einschl. des in Sidon und Tripolis geladenen irakischen und saudi-arabischen Erdöls. — 34) Nur West-Malaysia. — 35) Ab Oktober 1971 ohne Bangladesch. — 36) Einschl. des in Banias geladenen irakischen Erdöls. — 37) Monate: Nur Hafen von Bangkok. — 38) Einschl. Post und Passagiergepack.

Luftverkehr
Mill. Personenkilometer

Vorbemerkung: Die Angaben sind überwiegend der Veröffentlichung der ICAO „Digest of Statistics“ entnommen und beziehen sich auf den Flugverkehr der konzessionierten Luftverkehrsgesellschaften (einschl. der im Ausland befliegenen Strecken)

| Jahr Monat | Bundesrepublik Deutschland | | Belgien 3) | Dänemark 4)5) | Finnland | Frankreich 6) | Griechen- land | Großbritannien und Nordirland 7) | Irland 8) | Island 8) |
|--------------------|-------------------------------|-------|------------|---------------|----------|---------------|-------------------|--|-----------|-----------|
| | 1) | 2) | | | | | | | | |
| 1970 MD | 2 138 | 688 | 204 | 134,7 | 64,4 | 1 132 | 177,2 | 1 579 | 148,0 | 145,5 |
| 1971 MD | 2 552 | 717 | 227 | 134,4 | 62,9 | <u>1 167</u> | 195,2 | <u>1 554</u> | 151,0 | 152,2 |
| 1972 MD | 2 976 | 871 | 258 | 150,7 | 77,9 | 1 455 | 247,1 | 1 847 | 135,2 | 161,6 |
| 1973 MD | 3 098 | 925 | 304 | 171,1 | 88,5 | 1 624 | 310,7 | 2 182 | 146,4 | 165,2 |
| 1974 MD | 3 174 | 1 039 | 331 | 172,2 | 96,3 | 1 811 | 257,0 | 2 117 | 137,4 | 160,9 |
| 1974 Oktober | 3 339 | 1 126 | 320 | 168,8 | 102,4 | 1 783 | 186,3 | 2 125 | 128,9 | 151,0 |
| November | 2 266 | 877 | 243 | 143,1 | 87,5 | 1 464 | 177,7 | 1 706 | 70,6 | 79,1 |
| Dezember | 2 495 | 924 | 297 | 143,4 | 72,3 | 1 705 | 35,3 | 2 178 | 81,2 | 104,0 |
| 1975 Januar | 2 605 | 954 | 292 | 149,8 | 82,4 | 1 687 | 68,3 | 1 864 | 78,2 | ... |
| Februar | 2 105 | 806 | 223 | 128,2 | 81,4 | 1 511 | 94,7 | 1 544 | 52,7 | ... |
| März | 2 853 | 1 072 | 302 | 161,1 | 100,6 | 1 847 | 168,4 | 2 197 | 82,5 | ... |
| April | 2 707 | 1 026 | 284 | 156,4 | 106,2 | 1 686 | 192,7 | 1 816 | 93,5 | ... |
| Mai | 3 375 | 1 159 | 290 | 183,8 | 107,8 | 1 805 | 292,0 | ... | 128,4 | ... |
| Juni | 3 963 | 1 224 | 331 | 222,9 | 126,1 | 2 030 | 343,2 | ... | 158,0 | ... |
| Juli | 4 942 | 1 354 | 417 | 245,4 | 124,1 | 2 434 | 435,5 | ... | ... | ... |
| August | 4 981 | 1 408 | 416 | 240,2 | 125,5 | 2 602 | 490,3 | ... | ... | ... |
| September | 4 407 | 1 333 | 379 | 202,8 | 115,0 | 2 431 | 442,6 | ... | ... | ... |
| Oktober | 3 515 | ... | 324 | ... | 113,0 | ... | ... | ... | ... | ... |
| November | 2 564 | ... | 255 | ... | 96,5 | ... | ... | ... | ... | ... |
| Dezember | 2 780 | ... | ... | ... | ... | ... | ... | ... | ... | ... |

1) Deutsche und ausländische Luftverkehrsgesellschaften, Kilometerangaben bis zum ersten Flughafen im Ausland. — 2) Nur Deutsche Lufthansa. — 3) Nur internationaler Fluglinienverkehr. — 4) Einschl. des eigenen Anteils an den internationalen Strecken der SAS (Scandinavian Airlines System). — 5) Ab 1971 nur SAS. — 6) Ab 1972 nur Air France, UTA und Air Inter. — 7) Monate: Luftverkehrsgesellschaften in Großbritannien ohne die in Übersee beheimateten. — 8) Der internationale Luftverkehr umfaßt mindestens 95 % der gesamten Verkehrsleistungen. — 9) Monate: KLM und ALM. — 10) 1972 und Monate: Nur TAP, SATA und DETA. — 11) Monate: Nur SAA. — 12) Ab 1974 nur Argentinische u. Australische Fluglinien. — 13) Ab 1971 nur Air Canada und CP AIR. — 14) Monate: Nur AERONAVES und MEXICANA. — 15) Monate: Nur EL AL. — 16) Ab 1972 nur JAL. — 17) Bis Oktober 1972 nur Malaysia - Singapore Airlines (MSA). — 18) Internationaler Luftverkehr.

Verkehr
Luftverkehr
Mill. Personenkilometer

| Jahr Monat | Italien | Niederlande 819) | Norwegen 4) | Österreich | Portugal 10) | Schweden 4) | Schweiz 8) | Spanien | Tschecho- slowakei | Turkei |
|--------------------|---------|---------------------|-------------|------------|--------------|-------------|------------|---------|-----------------------|--------|
| 1970 MD | 700 | 481 | 162,8 | 37,7 | 190,9 | 204 | 368 | 490 | 73,9 | 53,3 |
| 1971 MD | 792 | 530 | 177,9 | 34,7 | <u>249,6</u> | 219 | 433 | 589 | 75,4 | 82,3 |
| 1972 MD | 843 | 655 | 210,5 | 39,7 | <u>276,9</u> | 251 | 482 | 674 | 99,9 | 95,7 |
| 1973 MD | 927 | 774 | 229,7 | 48,1 | 307,8 | 285 | 561 | 798 | 94,9 | 137,4 |
| 1974 MD | 948 | 781 | 228,1 | 49,8 | 346,7 | 290 | 791 | 842 | 106,9 | 120,4 |
| 1974 Oktober | 964 | 761 | 230,3 | 58,5 | 370,1 | 302 | 632 | 897 | 130,9 | 100,0 |
| November | 754 | 691 | 195,8 | 42,1 | 257,6 | 262 | 475 | 669 | 96,1 | 91,9 |
| Dezember | 831 | 715 | 194,8 | 41,2 | 299,4 | 248 | 517 | 708 | 75,6 | 103,4 |
| 1975 Januar | 764 | 745 | 203,1 | 38,8 | 284,5 | 258 | 524 | 736 | 66,8 | 87,1 |
| Februar | 655 | 604 | 175,7 | 37,9 | 233,7 | 237 | 451 | 660 | 69,5 | 67,7 |
| März | 864 | 824 | 214,8 | 49,7 | 263,0 | 287 | 602 | 851 | 88,0 | 92,9 |
| April | 850 | 709 | 217,4 | 53,6 | 207,3 | 281 | 563 | 855 | 103,5 | 90,5 |
| Mai | 823 | 818 | 246,8 | 59,9 | 242,2 | 314 | 597 | 906 | 117,0 | 117,1 |
| Juni | 1 022 | 875 | 296,3 | 64,2 | 279,4 | 358 | 647 | 967 | 143,2 | 133,4 |
| Juli | ... | 1 015 | 299,7 | 66,2 | ... | 341 | 738 | 1 141 | 155,3 | 171,6 |
| August | ... | 1 111 | 303,3 | 66,4 | ... | 347 | 805 | ... | ... | 183,7 |
| September | ... | 959 | 260,8 | 72,4 | ... | 326 | 754 | ... | ... | ... |
| Oktober | ... | ... | ... | 67,0 | ... | 327 | ... | ... | ... | ... |
| November | ... | ... | ... | ... | ... | 288 | ... | ... | ... | ... |
| Dezember | ... | ... | ... | ... | ... | 266 | ... | ... | ... | ... |

| Jahr Monat | Ägypten | Äthiopien | Südafrika 11) | Argentinien 12) | Brasilien | Chile | Kanada 13) | Kolumbien | Mexiko 14) | Vereinigte Staaten |
|--------------------|---------|-----------|---------------|--------------------|-----------|-------|------------|-----------|------------|-----------------------|
| 1970 MD | 84,1 | 26,2 | 239,3 | 199,6 | 365 | 69,9 | 1 283 | 172 | 245 | 17 664 |
| 1971 MD | 79,7 | 30,6 | 255,9 | 255,9 | 415 | 92,7 | 1 241 | 142 | 306 | 18 212 |
| 1972 MD | 91,4 | 35,9 | 295,0 | 246,9 | 493 | 95,2 | 1 385 | 187 | 340 | 20 442 |
| 1973 MD | 90,7 | 42,3 | 360,7 | 266,0 | 611 | 92,6 | 1 675 | 204 | 418 | 21 720 |
| 1974 MD | 107,1 | 37,9 | 445,2 | 336,0 | 713 | 101,9 | 1 902 | 217 | 491 | 21 850 |
| 1974 Oktober | 123,7 | 35,3 | 461,4 | 362,3 | 731 | 110,2 | 1 788 | 187 | 471 | 20 365 |
| November | 117,1 | 34,3 | 412,6 | 335,6 | 689 | 106,4 | 1 408 | 187 | 488 | 17 994 |
| Dezember | 128,5 | 39,7 | 505,6 | 392,1 | 766 | 124,8 | 1 756 | 243 | 553 | 21 362 |
| 1975 Januar | 118,1 | 35,7 | 547,5 | 417,9 | 830 | 146,3 | 1 807 | ... | ... | 20 343 |
| Februar | 102,9 | 24,3 | 399,5 | 403,9 | 766 | 142,1 | 1 525 | ... | ... | 17 715 |
| März | 123,1 | 26,4 | 452,0 | 412,0 | 766 | 134,0 | 1 929 | ... | ... | 21 399 |
| April | 106,6 | 28,4 | 486,7 | 349,5 | 685 | 89,4 | 1 674 | ... | ... | 19 612 |
| Mai | 102,8 | ... | 493,8 | ... | 703 | 95,8 | 1 857 | ... | ... | 20 779 |
| Juni | 110,1 | ... | 484,1 | ... | 773 | 93,3 | 2 087 | ... | ... | 23 984 |
| Juli | 141,6 | ... | 532,2 | ... | 987 | 110,5 | 2 456 | ... | ... | 25 917 |
| August | 152,0 | ... | 559,7 | ... | 894 | 102,9 | 2 610 | ... | ... | 27 844 |
| September | 126,9 | ... | 509,8 | ... | 606 | 90,1 | 2 017 | ... | ... | 20 900 |
| Oktober | ... | ... | 501,6 | ... | ... | ... | *1 793 | ... | ... | ... |
| November | ... | ... | ... | ... | ... | ... | ... | ... | ... | ... |
| Dezember | ... | ... | ... | ... | ... | ... | ... | ... | ... | ... |

| Jahr Monat | Indien | Indonesien | Israel 8)15) | Japan 16) | Malaysia 17) | Pakistan | Singapur 17) | Thailand | Australien | Neuseeland |
|--------------------|--------|------------|--------------|------------|--------------|----------|--------------|----------|------------|------------|
| 1970 MD | 296 | 73,0 | 209,9 | 1 369 | 55,3 | 145,6 | 55,3 | 65,2 | 337 | 140,2 |
| 1971 MD | 301 | 83,9 | 252,2 | <u>869</u> | <u>71,4</u> | 199,4 | <u>71,4</u> | 86,1 | 349 | 156,6 |
| 1972 MD | 380 | 104,5 | 279,7 | 1 141 | 78,5 | 95,2 | 107,7 | 98,4 | 465 | 188,3 |
| 1973 MD | 428 | 147,2 | 279,5 | 1 333 | 72,3 | 123,7 | 255,2 | 145,9 | 614 | 268,9 |
| 1974 MD | 378 | 183,7 | 296,6 | 1 356 | 108,1 | 153,8 | 335,1 | 237,1 | 796 | 323,1 |
| 1974 Oktober | 317 | 189,2 | 347,1 | 1 488 | 111,8 | 153,2 | 349,3 | 243,8 | 711 | 286,3 |
| November | 348 | 184,7 | 250,6 | 1 337 | 123,5 | 185,7 | 336,6 | 245,2 | 638 | 296,6 |
| Dezember | 458 | 231,0 | 180,5 | 1 004 | 147,7 | 233,0 | 366,6 | 280,0 | 1 062 | 404,0 |
| 1975 Januar | 471 | 170,6 | 126,9 | 1 315 | 128,8 | 222,7 | 366,8 | 291,5 | 801 | 422,1 |
| Februar | 421 | 159,9 | 159,8 | 1 247 | 119,4 | 151,0 | 323,5 | 269,0 | 735 | 343,7 |
| März | 463 | 171,5 | 253,8 | 1 561 | 129,9 | 192,0 | 375,4 | 314,9 | 923 | 406,7 |
| April | 460 | 182,9 | 235,2 | 1 132 | 133,6 | 191,2 | 367,1 | 364,7 | 595 | 292,0 |
| Mai | 494 | 170,5 | 236,3 | 1 341 | 126,1 | 194,1 | 395,5 | 367,3 | 778 | 328,5 |
| Juni | 478 | ... | 302,7 | 1 281 | 127,4 | 198,2 | 441,6 | 349,1 | 924 | 288,6 |
| Juli | ... | ... | 417,6 | 1 460 | 137,7 | 229,6 | 443,5 | ... | 773 | 248,9 |
| August | ... | ... | 461,0 | 2 221 | ... | 259,5 | 527,0 | ... | 873 | 322,1 |
| September | ... | ... | 285,2 | 1 501 | 132,2 | 237,7 | 478,3 | ... | 1 110 | ... |
| Oktober | ... | ... | ... | ... | ... | ... | 454,8 | ... | ... | ... |
| November | ... | ... | ... | ... | ... | ... | ... | ... | ... | ... |
| Dezember | ... | ... | ... | ... | ... | ... | ... | ... | ... | ... |

Fußnoten siehe S. 41

Geld und Kredit

Bargeldumlauf und Bankeinlagen *)

Vorbemerkung: Die Angaben über den Bargeldumlauf (BU) beziehen sich auf die im Umlauf befindlichen Noten und Münzen ohne die Bestände der Emissions-Institute und der Geschäftsbanken (Currency Outside Banks). In den meisten Fällen war es nicht möglich, die verhältnismäßig kleinen Bestände bei öffentlichen Stellen auszuschließen.

Die Angaben über die Bankeinlagen (BE) beziehen sich auf die nicht gesperrten Einlagen (Scheck-Depositen bzw. Sichteinlagen) bei der Zentralnotenbank und den Geschäftsbanken. Eingeschlossen sind z. B. Einlagen bei Anstalten der Post, wenn über diese Einlagen durch Scheck verfügt werden kann. Ausgeschlossen sind insbesondere Termineinlagen und Einlagen der öffentlichen Hand.

Jahreszahlen. Stand am Jahresende.

| Jahr Monat | Bundes- republik Deutschland | | Belgien - Luxemburg | | Dänemark | | Finnland | | Frankreich | | Griechenland | | Großbritannien und Nordirland | |
|---------------|------------------------------------|-------|------------------------|-----|------------------|-------|---------------|------|--------------------|-------|---------------|-------|-------------------------------------|---------|
| | BU 1) | BE 2) | BU | BE | BU | BE | BU | BE | BU | BE | BU | BE | BU | BE |
| | Mrd. DM | | Mrd. belg. Francs | | Mrd. dan. Kronen | | Mrd. Finnmark | | Mrd. franz. Francs | | Mrd. Drachmen | | Mrd. £ | |
| 1970 | 36,9 | 65,8 | 183 | 235 | 4,87 | 22,60 | 1,29 | 2,16 | 75,9 | 158,3 | 39,09 | 15,51 | 3,32 | 6,32 |
| 1971 | 40,3 | 75,5 | 196 | 269 | 4,90 | 24,71 | 1,43 | 2,55 | 78,0 | 182,2 | 43,26 | 20,38 | 3,59 | 7,52 |
| 1972 | 45,8 | 86,1 | 217 | 314 | 5,56 | 28,09 | 1,54 | 3,42 | 84,1 | 218,4 | 50,81 | 25,07 | 4,08 | 8,58 |
| 1973 | 47,4 | 85,5 | 232 | 346 | 5,99 | 31,59 | 1,78 | 4,33 | 89,6 | 242,6 | 65,25 | 28,42 | 4,38 | 8,93 |
| 1974 | 51,5 | 97,6 | 249 | 379 | 6,04 | 33,35 | 2,15 | 5,12 | 97,8 | 284,9 | 80,57 | 31,61 | 5,09 | 9,63 |
| 1974 August | 50,4 | 84,8 | 241 | 359 | 5,91 | 31,14 | 1,93 | 4,06 | 93,6 | 233,2 | 83,17 | 24,96 | 4,77 6) | 8,74 6) |
| September | 49,4 | 85,9 | 237 | 376 | 5,83 | 31,72 | 1,95 | 4,16 | 93,4 | 239,8 | 78,90 | 27,94 | | |
| Oktober | 48,9 | 85,0 | 237 | 364 | 5,85 | 32,41 | 1,91 | 4,15 | 95,2 | 244,3 | 76,74 | 26,71 | 5,09 | 9,65 |
| November | 51,9 | 94,6 | 240 | 368 | 5,99 | 34,69 | 2,06 | 4,27 | 97,4 | 256,1 | 76,05 | 28,17 | | |
| Dezember | 51,5 | 97,6 | 249 | 378 | 6,04 | 33,35 | 2,15 | 5,12 | 97,8 | 284,8 | 80,57 | 31,61 | | |
| 1975 Januar | 49,8 | 87,8 | 242 | 378 | 6,16 | 31,83 | 1,96 | ... | 96,4 | 254,5 | 80,89 | 27,62 | 5,45 | 9,29 |
| Februar | 50,4 | 88,0 | 245 | 373 | 6,16 | 32,11 | 2,00 | ... | 95,1 | 245,9 | 80,09 | 26,34 | | |
| März | 51,1 | 91,2 | 248 | 397 | 6,29 | 31,63 | 2,16 | ... | 96,0 | 258,5 | 77,86 | 27,52 | 5,37 | 9,81 |
| April | 51,6 | 93,9 | 254 | 411 | 6,22 | 34,39 | 2,06 | ... | 96,9 | 254,4 | 85,25 | 26,74 | | |
| Mai | 52,3 | 96,0 | 264 | 409 | 6,38 | 34,84 | 2,18 | ... | 97,4 | 255,3 | 82,75 | 26,69 | | |
| Juni | 52,9 | 100,4 | 274 | 426 | 6,70 | 37,83 | 2,35 | 5,45 | 100,6 | 274,4 | 81,20 | 27,18 | ... | ... |
| Juli | 54,2 | 100,2 | 268 | 415 | 6,64 | 38,34 | 2,22 | 5,13 | 103,9 | 276,6 | 84,29 | 28,31 | | |
| August | 54,4 | 100,2 | 268 | 412 | 6,63 | 39,68 | 2,32 | 5,20 | 101,8 | 272,1 | 84,91 | 26,69 | | |
| September | 53,6 | 103,9 | 268 | 425 | ... | ... | 2,28 | 5,12 | 100,6 | 286,3 | 84,31 | ... | ... | ... |
| Oktober | 54,2 | 102,8 | 267 | 417 | ... | ... | 2,23 | ... | ... | ... | 84,54 | ... | | |

| Jahr Monat | Irland | | Italien | | Jugoslawien | | Niederlande | | Norwegen | | Österreich | | Portugal | |
|---------------|------------|-------|-----------------|--------|-----------------|------|-------------------|-------|-------------------------|-------|----------------|------|--------------|-----------|
| | BU | BE | BU | BE | BU | BE | BU | BE | BU | BE | BU | BE | BU | BE |
| | Mrd. ir. £ | | Mrd. ital. Lire | | Mrd. jug. Dinar | | Mrd. holl. Gulden | | Mrd. norwegische Kronen | | Mrd. Schilling | | Mrd. Escudos | |
| 1970 | 135,0 | 275,0 | 6 472 | 24 931 | 14,9 | 20,9 | 9,95 | 16,00 | 7,28 | 9,93 | 36,1 | 34,2 | 29,72 | 62,85 |
| 1971 | 172,7 | 256,1 | 7 139 | 30 117 | 18,4 | 23,1 | 10,49 | 19,36 | 8,00 | 11,18 | 39,6 | 41,5 | 31,91 | 72,99 |
| 1972 | 191,3 | 214,3 | 8 459 | 38 193 | 23,5 | 35,3 | 11,41 | 23,70 | 8,75 | 13,55 | 45,5 | 53,4 | 36,12 | 86,17 |
| 1973 | 218,7 | 353,7 | 9 601 | 44 466 | 29,0 | 52,4 | 11,92 | 23,13 | 9,44 | 16,31 | 49,1 | 58,3 | 38,26 | 127,34 |
| 1974 | 244,5 | 379,5 | 10 750 | 48 467 | 34,8 | 67,1 | 12,85 | 26,57 | 10,77 | 18,04 | 53,6 | 59,1 | 69,71 | 112,80 |
| 1974 August | 218,7 | 347,1 | 9 805 | 44 567 | 33,0 | 61,6 | 12,67 | 25,50 | 9,67 | 15,63 | 52,9 | 57,3 | 58,85 6) | 102,74 6) |
| September | 223,4 | 355,2 | 9 651 | 45 061 | 32,5 | 64,6 | 12,63 | 25,87 | 10,02 | 13,96 | 52,5 | 58,9 | | |
| Oktober | 220,4 | 355,5 | 9 975 | 45 416 | 32,3 | 64,2 | 12,51 | 25,60 | 10,04 | 16,88 | 50,8 | 55,2 | 69,71 | 112,80 |
| November | 224,3 | 369,4 | ... | ... | 34,8 | 61,6 | 12,72 | 25,92 | 10,19 | 14,01 | 53,6 | 58,0 | | |
| Dezember | 244,5 | 379,5 | 10 750 | 48 467 | 34,8 | 63,3 | 12,85 | 26,57 | 10,77 | 18,04 | 53,6 | 59,1 | | |
| 1975 Januar | 228,7 | 371,7 | 9 998 | 48 510 | 32,8 | 68,0 | 12,58 | 26,75 | ... | ... | 50,7 | 58,4 | 76,03 | 100,67 |
| Februar | 230,9 | 366,7 | 10 032 | 47 171 | 33,3 | 69,7 | 12,67 | 26,40 | 10,52 | 18,16 | 51,8 | 60,9 | | |
| März | 252,9 | 372,6 | 10 372 | 46 018 | 33,1 | 70,2 | 12,92 | 27,57 | 10,52 | 16,51 | 51,5 | 61,1 | 84,56 | 101,27 |
| April | 237,3 | 382,5 | 10 136 | 44 808 | 36,6 | 70,8 | 12,89 | 29,59 | 10,45 | 17,69 | 52,4 | 62,5 | | |
| Mai | 241,7 | 387,9 | 10 425 | 45 003 | 34,9 | 71,8 | 13,53 | 34,14 | 10,56 | 14,80 | 54,5 | 64,9 | | |
| Juni | 253,6 | 402,6 | 10 943 | ... | 36,8 | 71,6 | 14,07 | 33,31 | 11,17 | 20,07 | 55,5 | 64,1 | ... | ... |
| Juli | 253,3 | 392,5 | 11 511 | ... | 39,1 | 77,3 | 13,77 | 34,31 | 11,03 | 18,12 | 56,9 | 64,4 | | |
| August | 258,4 | 401,2 | 11 304 | ... | 38,9 | 78,9 | 13,96 | 33,51 | 11,26 | 18,95 | 57,1 | 65,0 | | |
| September | 260,1 | 437,6 | ... | ... | 37,9 | 82,8 | 13,84 | 33,06 | 11,55 | 17,26 | 56,4 | 67,1 | ... | ... |
| Oktober | ... | ... | ... | ... | 38,2 | 85,9 | 14,78 | 31,44 | 1 168 | 19,16 | 55,1 | 67,1 | | |

| Jahr Monat | Schweden | | Schweiz | | Spanien | | Türkei | | Ägypten | | Äthiopien | | Algerien | |
|---------------|---------------------|-------|------------------------|-------|--------------|-------|--------------|-------|----------------|-----|---------------|-----|----------|--------|
| | BU | BE | BU | BE | BU | BE | BU | BE | BU | BE | BU | BE | BU | BE |
| | Mrd. schwed. Kronen | | Mrd. Schweizer Franken | | Mrd. Peseten | | Mrd. türk. £ | | Mill. ägypt. £ | | Mill. äth. \$ | | Mill. DA | |
| 1970 | 11,64 | 6,12 | 14,54 | 31,15 | 263 | 477 | 11,01 | 23,57 | 525 | 258 | 323 | 105 | 4 735 | 6 890 |
| 1971 | 13,09 | 6,31 | 15,60 | 38,17 | 294 | 539 | 13,92 | 29,82 | 559 | 288 | 304 | 105 | 5 699 | 7 252 |
| 1972 | 14,36 | 6,50 | 17,82 | 38,86 | 328 | 733 | 15,98 | 37,65 | 631 | 358 | 340 | 115 | 7 049 | 9 697 |
| 1973 | 15,63 | 7,36 | 19,45 | 37,14 | 387 | 946 | 20,64 | 50,45 | 777 | 428 | 404 | 179 | 8 817 | 10 108 |
| 1974 | 17,61 | 11,14 | 20,59 | 34,01 | 447 | 1 126 | 26,77 | 64,36 | 948 | 555 | 533 | 162 | 10 450 | 12 981 |
| 1974 August | 15,72 | 8,81 | 18,38 | 34,19 | 411 | 940 | 30,38 | 49,41 | 840 | 545 | 481 | 192 | 9 763 | 14 874 |
| September | 15,61 | 9,43 | 18,85 | 34,19 | 408 | 961 | 28,21 | 51,15 | 875 | 554 | 479 | 200 | 9 865 | 12 201 |
| Oktober | 15,79 | 9,30 | 18,55 | 34,71 | 404 | 986 | 30,18 | 54,12 | 938 | 563 | 473 | 184 | 10 117 | 11 887 |
| November | 16,87 | 9,10 | 19,28 | 34,68 | 406 | 990 | 28,83 | 56,52 | 960 | 538 | 498 | 159 | 9 990 | 12 223 |
| Dezember | 17,61 | 11,14 | 20,59 | 34,01 | 447 | 1 126 | 26,77 | 64,36 | 948 | 555 | 533 | 162 | 10 450 | 12 981 |
| 1975 Januar | 16,91 | 9,37 | 18,99 | 34,94 | 418 | 1 043 | ... | ... | 955 | 524 | 572 | 150 | 10 299 | 13 888 |
| Februar | 16,98 | 9,22 | 19,14 | 34,16 | 422 | 1 013 | 28,84 | ... | 960 | 530 | 614 | 138 | 10 362 | 14 043 |
| März | 17,04 | 9,66 | 19,48 | 34,95 | 436 | 1 029 | ... | ... | 961 | 547 | 647 | 152 | 10 480 | 14 582 |
| April | 16,89 | 10,41 | 19,03 | 35,31 | 436 | 1 045 | ... | ... | 976 | 583 | 654 | 139 | 10 659 | 14 998 |
| Mai | 16,83 | 9,72 | 19,02 | 35,88 | 452 | 1 057 | ... | ... | 992 | 606 | 647 | 156 | 10 779 | 15 558 |
| Juni | 17,62 | 11,61 | 19,28 | 36,07 | 466 | 1 094 | 28,50 | 64,17 | 1 022 | 609 | 661 | 171 | 11 090 | 15 337 |
| Juli | 17,18 | 10,67 | 18,64 | 35,26 | 505 | 1 115 | 31,59 | 67,89 | 1 037 | 628 | 684 | 166 | 11 499 | 15 497 |
| August | 17,63 | 10,19 | 18,77 | 34,59 | 488 | 1 131 | ... | ... | 1 044 | 646 | 712 | 173 | 11 719 | 15 756 |
| September | 17,62 | 10,69 | 18,84 | 35,44 | 479 | 1 140 | ... | ... | 1 078 | 633 | 700 | 182 | ... | ... |
| Oktober | ... | ... | 1 869 | 36,03 | 486 | 1 148 | ... | ... | ... | ... | 679 | 191 | ... | ... |

Fußnoten siehe S. 49

Geld und Kredit
Bargeldumlauf und Bankeinlagen *)

| Jahr Monat | Elfenbeinküste | | Gabun | | Ghana | | Kamerun | | Kenia | | Kongo | | Libyen | |
|---------------|-----------------|-------|-----------------|-------|-------------|-----|-----------------|-------|--------------|-------|-----------------|-------|----------|-------|
| | BU | BE | BU | BE | BU | BE | BU | BE | BU | BE | BU | BE | BU | BE |
| | Mrd. CFA-Francs | | Mrd. CFA-Francs | | Mill. Cedis | | Mrd. CFA-Francs | | Mill. K. Sh. | | Mrd. CFA-Francs | | Mill. DL | |
| 1970 | 39,83 | 43,72 | 4,99 | 7,53 | 151 | 155 | 19,55 | 18,86 | 713 | 1 714 | 5,42 | 6,94 | 112,3 | 128,8 |
| 1971 | 46,95 | 45,13 | 5,81 | 8,39 | 159 | 162 | 20,90 | 21,71 | 750 | 1 848 | 6,38 | 7,19 | 120,7 | 243,8 |
| 1972 | 51,48 | 51,69 | 7,00 | 10,93 | 239 | 223 | 21,88 | 24,09 | 894 | 2 135 | 7,76 | 6,78 | 147,4 | 265,6 |
| 1973 | 57,02 | 60,92 | 9,14 | 13,14 | 245 | 319 | 25,99 | 30,78 | 982 | 2 880 | 8,88 | 7,72 | 202,6 | 311,4 |
| 1974 | 77,47 | 85,34 | 15,29 | 22,20 | 336 | 362 | 30,99 | 42,47 | 1 086 | 2 950 | 11,61 | 11,91 | 262,2 | 491,7 |
| 1974 August | 53,09 | 66,72 | 13,87 | 17,04 | 203 | 392 | 25,36 | 35,07 | 1 071 | 2 867 | 10,44 | 11,13 | 251,5 | 465,6 |
| September | 51,32 | 67,99 | 12,57 | 16,45 | 202 | 384 | 25,52 | 36,23 | 1 097 | 2 843 | 10,46 | 12,94 | 253,6 | 497,0 |
| Oktober | 57,56 | 72,11 | 14,24 | 17,17 | 243 | 407 | 25,62 | 37,19 | 1 086 | 2 772 | 10,37 | 12,50 | 257,0 | 501,5 |
| November | 66,48 | 81,80 | 11,34 | 19,71 | ... | ... | 28,65 | 37,13 | 1 110 | 2 792 | 10,30 | 11,97 | 254,9 | 580,3 |
| Dezember | 77,47 | 85,34 | 15,29 | 22,20 | 336 | 362 | 30,99 | 42,47 | 1 086 | 2 950 | 10,61 | 11,91 | 262,2 | 491,7 |
| 1975 Januar | 85,52 | 82,23 | 11,62 | 26,02 | 331 | 405 | 29,29 | 42,33 | 1 059 | 2 867 | 11,16 | 11,97 | 263,5 | 389,4 |
| Februar | 91,74 | 80,94 | 15,80 | 27,96 | 326 | 395 | 32,69 | 44,23 | 1 063 | 2 992 | 11,31 | 11,59 | ... | ... |
| Marz | 89,38 | 85,14 | 15,83 | 23,59 | 325 | 380 | 32,55 | 42,54 | 1 093 | 2 901 | 11,62 | 12,28 | 278,9 | 450,7 |
| April | 84,08 | 84,08 | 8,57 | 27,03 | 322 | 404 | 30,41 | 42,23 | 1 055 | 2 767 | 11,87 | 11,91 | 288,3 | 471,4 |
| Mai | 78,77 | 82,06 | 16,63 | 24,42 | 327 | 401 | 29,28 | 41,47 | 1 054 | 2 818 | 12,27 | 11,03 | 294,6 | 478,1 |
| Juni | 75,62 | 77,26 | 14,57 | 25,86 | 339 | 455 | 28,57 | 39,98 | 1 022 | 3 100 | 12,50 | 11,37 | 303,5 | 463,2 |
| Juli | 71,32 | 82,34 | 15,75 | 29,22 | 334 | 498 | 27,94 | 50,84 | 1 038 | 3 074 | 13,09 | 12,02 | 313,4 | 467,7 |
| August | 69,85 | 80,23 | 18,09 | 32,10 | 333 | 444 | 28,34 | 42,41 | 1 077 | 3 020 | 12,79 | 12,41 | 324,2 | 442,0 |
| September | 66,71 | 77,69 | 18,02 | 30,42 | 334 | 442 | 28,28 | 39,43 | 1 078 | 3 017 | 12,92 | 12,82 | ... | ... |
| Oktober | 71,97 | 85,60 | ... | ... | 390 | 473 | ... | ... | ... | ... | ... | ... | ... | ... |

| Jahr Monat | Malawi | | Mali | | Marokko | | Niger | | Nigeria | | Sambia | | Senegal | |
|---------------|---------------------|-------|------------------|-------|--------------|-------|-----------------|-------|-------------|---------|--------------|--------|-----------------|------|
| | BU | BE | BU | BE | BU | BE | BU | BE | BU | BE | BU | BE | BU | BE |
| | Mill. Malawi-Kwacha | | Mrd. Mali-Francs | | Mill. Dirham | | Mrd. CFA-Francs | | Mill. Naira | | Mill. Kwacha | | Mrd. CFA-Francs | |
| 1970 | 13,27 | 19,41 | 17,78 | 9,57 | 2 261 | 3 284 | 4,87 | 3,96 | 342,4 | 297,6 | 42,84 | 159,40 | 15,2 | 19,3 |
| 1971 | 14,80 | 24,01 | 19,37 | 10,47 | 2 461 | 3 747 | 5,96 | 4,61 | 354,6 | 294,8 | 58,28 | 140,31 | 15,9 | 19,3 |
| 1972 | 17,30 | 22,96 | 21,04 | 12,42 | 2 944 | 4 403 | 6,18 | 5,20 | 385,2 | 62,1 | 61,35 | 139,99 | 16,5 | 22,6 |
| 1973 | 21,31 | 33,63 | 22,26 | 15,61 | 3 411 | 5 186 | 6,66 | 6,96 | 435,9 | 470,1 | 69,40 | 173,49 | 19,5 | 24,7 |
| 1974 | 28,31 | 44,97 | 30,13 | 25,57 | 4 063 | 6 821 | 9,39 | 8,25 | 569,8 | 1 386,0 | 79,64 | 186,03 | 29,0 | 38,8 |
| 1974 August | 31,34 | 43,61 | 26,75 | 21,52 | 3 736 | 6 247 | 6,37 | 7,75 | 497,2 | 699,4 | 77,34 | 173,56 | 19,1 | 34,3 |
| September | 31,84 | 40,01 | 26,05 | 19,42 | 3 782 | 6 407 | 6,58 | 8,62 | 495,5 | 897,4 | 78,71 | 173,49 | 18,3 | 38,7 |
| Oktober | 29,76 | 39,13 | 26,44 | ... | 3 802 | 6 455 | 6,62 | 7,72 | 511,1 | 810,3 | 79,87 | 186,90 | 18,0 | 36,3 |
| November | 28,55 | 40,79 | 28,22 | ... | 3 809 | 6 306 | 8,88 | 6,92 | 549,6 | 871,1 | 81,49 | 170,88 | 19,7 | 37,6 |
| Dezember | 28,31 | 44,97 | 30,13 | 25,57 | 4 063 | 6 821 | 9,39 | 8,25 | 569,8 | 1 228,8 | 79,64 | 186,03 | 29,0 | 38,8 |
| 1975 Januar | 27,32 | 44,18 | 34,53 | ... | 3 983 | 6 847 | 9,25 | 8,09 | 667,5 | 1 037,5 | 78,89 | 182,89 | 41,0 | 40,9 |
| Februar | 27,32 | 42,11 | 36,38 | ... | 3 957 | 7 041 | 9,27 | 8,59 | 770,9 | 1 061,6 | 79,25 | 185,33 | 38,3 | 44,2 |
| Marz | 28,00 | 44,10 | 38,23 | ... | 3 936 | 6 978 | 10,24 | 8,83 | 832,6 | 1 296,5 | 78,98 | 185,47 | 34,0 | 50,6 |
| April | 28,04 | 43,89 | 37,63 | 27,69 | 3 946 | 7 097 | 9,69 | 8,78 | 893,9 | 1 119,3 | 77,88 | 175,29 | 31,4 | 48,0 |
| Mai | 30,68 | 41,82 | 37,21 | 27,33 | 3 953 | 7 120 | 9,15 | 9,15 | 916,1 | 1 141,3 | 78,64 | 181,46 | 29,2 | 43,6 |
| Juni | 34,97 | 52,41 | 36,64 | 28,36 | 4 034 | 7 378 | 8,87 | 9,15 | 921,6 | 1 190,7 | 79,86 | 185,56 | 27,2 | 43,9 |
| Juli | 36,76 | 59,38 | ... | ... | 4 178 | 7 459 | 8,76 | 9,21 | 940,3 | 1 452,1 | 81,68 | 187,12 | 26,6 | 43,2 |
| August | 36,55 | 53,44 | ... | ... | 4 257 | 6 251 | 8,52 | 9,86 | 964,2 | 1 243,5 | 88,81 | 159,35 | 25,4 | 43,0 |
| September | 34,70 | 49,94 | ... | ... | 4 265 | 7 777 | 8,49 | 11,46 | ... | ... | 92,37 | 187,37 | 23,8 | 45,0 |
| Oktober | 32,70 | 48,51 | ... | ... | 4 381 | 7 715 | 9,56 | ... | ... | ... | ... | ... | 23,6 | ... |

| Jahr Monat | Sudan | | Sudafrika | | Tansania | | Togo | | Tunesien | | Zaire | | Argentinien | |
|---------------|-------------|-------|------------|-------|--------------|-------|-----------------|-------|--------------------|-------|-------------|--------|--------------------|--------|
| | BU | BE | BU | BE | BU | BE | BU | BE | BU | BE | BU | BE | BU | BE |
| | Mill. Sud.£ | | Mill. Rand | | Mill. T. Sh. | | Mrd. CFA-Francs | | Mill. tunes. Dinar | | Mill. Zaire | | Mrd. argent. Pesos | |
| 1970 | 66,8 | 42,8 | 513 | 1 746 | 818 | 937 | 4,56 | 5,59 | 67,3 | 125,3 | 74,75 | 108,69 | 7,62 | 10,34 |
| 1971 | 69,9 | 45,4 | 570 | 1 876 | 986 | 1 138 | 5,58 | 6,30 | 80,4 | 160,8 | 83,18 | 98,20 | 9,93 | 13,68 |
| 1972 | 75,2 | 62,5 | 627 | 2 182 | 1 201 | 1 164 | 5,45 | 6,38 | 94,2 | 184,0 | 98,07 | 128,94 | 13,16 | 20,44 |
| 1973 | 92,8 | 75,7 | 747 | 2 635 | 1 199 | 1 576 | 6,03 | 5,53 | 111,5 | 211,6 | 120,18 | 163,17 | 26,41 | 41,54 |
| 1974 | 118,8 | 101,0 | 880 | 3 131 | 1 517 | 2 059 | 8,37 | 16,71 | 139,6 | 264,7 | 159,01 | ... | 43,18 | 69,02 |
| 1974 August | 106,1 | 94,8 | 864 | 2 594 | ... | ... | 7,61 | 16,81 | 124,6 | 254,1 | 138,27 | 230,97 | 32,07 | 59,73 |
| September | 107,7 | 96,9 | 887 | 2 664 | 1 416 | 1 929 | 7,31 | 17,72 | 124,7 | 247,2 | ... | ... | 32,19 | 63,16 |
| Oktober | 111,2 | 100,1 | 862 | 2 675 | ... | ... | 7,93 | 20,29 | 124,8 | 247,2 | ... | ... | 33,58 | 64,10 |
| November | 116,0 | 99,6 | 928 | 2 843 | 1 476 | 2 014 | 8,18 | 20,94 | 125,9 | 245,8 | ... | ... | 34,50 | 65,28 |
| Dezember | 118,8 | 101,0 | 880 | 3 131 | 1 517 | 2 059 | 8,37 | 16,71 | 139,6 | 264,7 | ... | ... | 43,18 | 69,02 |
| 1975 Januar | 125,6 | 101,1 | 909 | 2 983 | ... | ... | 8,66 | 15,16 | 137,0 | 259,5 | ... | ... | 41,81 | 73,08 |
| Februar | 128,4 | 105,4 | 945 | 2 907 | ... | ... | 8,99 | 14,73 | 137,9 | 268,7 | 167,81 | ... | 40,98 | 75,66 |
| Marz | 131,5 | 100,2 | 958 | 2 949 | 1 465 | 2 111 | 9,35 | 17,01 | 136,2 | 279,8 | 164,68 | ... | 40,74 | 79,38 |
| April | 127,5 | 101,7 | 895 | 3 078 | 1 401 | 2 051 | 9,35 | 17,11 | 136,7 | 261,3 | 160,82 | ... | 43,15 | 81,61 |
| Mai | 123,8 | 100,4 | 966 | 3 018 | ... | ... | 9,05 | 17,07 | 139,2 | 264,4 | 166,81 | ... | 44,89 | 85,25 |
| Juni | 119,3 | 110,7 | 939 | 3 182 | ... | ... | 9,21 | 13,86 | 138,4 | 282,0 | 175,79 | ... | 49,44 | 94,54 |
| Juli | 116,9 | 106,3 | 953 | 3 043 | ... | ... | 9,03 | 10,17 | 148,9 | 305,8 | ... | ... | 54,59 | 99,66 |
| August | 117,6 | 111,9 | 1 003 | 3 011 | ... | ... | 9,18 | 10,87 | 154,1 | 292,9 | ... | ... | 63,61 | 114,67 |
| September | 120,1 | 111,9 | 1 005 | 3 195 | ... | ... | 9,15 | 11,20 | 155,3 | 299,3 | ... | ... | 69,81 | 149,36 |
| Oktober | 119,1 | 114,0 | 1 037 | 3 038 | ... | ... | 9,90 | ... | 153,6 | 311,4 | ... | ... | ... | ... |

Fußnoten siehe S. 49

Geld und Kredit
Bargeldumlauf und Bankeinlagen *)

| Jahr Monat | Bolivien | | Brasilien | | Chile | | Costa Rica | | Dominikanische Republik | | Ecuador | | El Salvador | |
|-------------------|--------------------|-------|-----------------|---------|----------------------|-------|--------------------------|-------|-------------------------|-------|--------------|-------|---------------------------|-----|
| | BU | BE | BU | BE | BU | BE | BU | BE | BU | BE | BU | BE | BU | BE |
| | Mill. boliv. Pesos | | Mill. Cruzeiros | | Mill. chil. Pesos 3) | | Mill. Costa Rica Colones | | Mill. dominik. Pesos | | Mill. Sucres | | Mill. El Salvador Colones | |
| 1970 | 1 153 | 380 | 6 719 | 29 201 | 4,4 | 5,6 | 380 | 719 | 81,2 | 95,0 | 2 329 | 3 075 | 136 | 180 |
| 1971 | 1 281 | 484 | 8 555 | 38 603 | 9,0 | 12,5 | 434 | 982 | 83,5 | 116,9 | 2 414 | 3 606 | 145 | 199 |
| 1972 | 1 598 | 613 | 11 547 | 55 147 | 28,2 | 26,0 | 520 | 1 097 | 98,9 | 135,8 | 2 890 | 4 431 | 175 | 236 |
| 1973 | 2 073 | 896 | 16 427 | 77 357 | 95,7 | 128,9 | 643 | 1 365 | 116,2 | 165,1 | 3 618 | 5 950 | 201 | 292 |
| 1974 | 2 746 | 1 511 | 20 810 | 105 640 | 349,3 | 487,4 | 734 | 1 660 | 140,5 | 271,1 | 4 776 | 8 288 | 241 | 353 |
| 1974 August | 2 535 | 1 383 | 17 653 | 90 005 | 204,9 | 315,3 | 638 | 1 450 | 117,8 | 190,0 | 4 308 | 6 702 | 180 | 324 |
| September | 2 476 | 1 469 | 17 109 | 90 820 | 215,7 | 365,0 | 624 | 1 510 | 116,2 | 173,6 | 4 293 | 7 119 | 181 | 311 |
| Oktober | 2 446 | 1 414 | 17 399 | 93 242 | 241,3 | 349,8 | 629 | 1 526 | 115,6 | 173,3 | 4 267 | 7 328 | 178 | 326 |
| November | 2 444 | 1 415 | 19 280 | 99 589 | 268,3 | 361,5 | 683 | 1 647 | 126,3 | 176,1 | 4 416 | 7 062 | 209 | 355 |
| Dezember | 2 746 | 1 511 | 20 810 | 105 640 | 349,3 | 487,4 | 734 | 1 660 | 140,6 | 271,1 | 4 776 | 8 288 | 241 | 353 |
| 1975 Januar | 2 523 | 1 393 | 20 520 | 97 450 | 384,6 | 518,1 | 703 | 1 641 | 130,6 | 248,5 | 4 455 | 8 129 | 223 | 353 |
| Februar | 2 595 | 1 446 | 20 560 | 98 390 | 406,0 | 545,4 | 713 | 1 625 | 129,3 | 215,0 | 4 468 | 7 999 | ... | ... |
| Marz | 2 603 | 1 493 | 19 830 | 103 710 | 438,6 | 667,5 | 708 | 1 731 | 130,0 | 238,5 | 4 457 | 8 098 | 224 | 354 |
| April | 2 708 | 1 519 | 20 870 | 104 400 | 478,6 | 662,6 | 705 | 1 756 | 128,1 | 242,0 | 4 670 | 7 996 | 204 | 374 |
| Mai | 2 829 | 1 559 | 21 910 | 109 390 | 504,8 | 715,1 | 725 | 1 819 | 129,1 | 227,4 | 4 667 | 7 778 | 199 | 382 |
| Juni | 2 985 | 1 632 | 21 650 | 117 930 | 612,6 | 753,0 | 736 | 1 763 | 127,9 | 243,9 | 4 628 | 8 078 | 201 | 393 |
| Juli | ... | ... | 22 680 | 117 620 | ... | ... | 715 | 1 818 | 124,5 | 231,2 | 4 724 | 8 143 | 195 | 397 |
| August | ... | ... | 24 060 | 124 570 | ... | ... | 749 | 1 856 | 127,0 | 217,9 | ... | ... | 200 | 391 |
| September | ... | ... | 23 660 | 130 040 | ... | ... | 734 | 1 874 | 122,3 | 211,5 | ... | ... | 198 | 397 |
| Oktober | ... | ... | ... | ... | ... | ... | 759 | 1 876 | 128,8 | 218,2 | ... | ... | 202 | 374 |

| Jahr Monat | Guatemala | | Honduras | | Jamaika | | Kanada | | Kolumbien | | Mexiko | | Nicaragua | |
|-------------------|-----------------|-------|----------------|-------|---------------|-------|----------------|-------|-------------|--------|-------------------|-------|----------------|-----|
| | BU | BE | BU | BE | BU | BE | BU | BE | BU | BE | BU | BE | BU | BE |
| | Mill. Quetzales | | Mill. Lempiras | | Mill. Jam. \$ | | Mrd. kanad. \$ | | Mill. Pesos | | Mrd. mexik. Pesos | | Mill. Cordobas | |
| 1970 | 97,3 | 83,7 | 76,8 | 88,7 | 46,3 | 91,7 | 3,56 | 11,54 | 7 809 | 14 588 | 20,21 | 33,59 | 251 | 349 |
| 1971 | 99,0 | 85,8 | 80,1 | 93,8 | 58,1 | 113,6 | 3,99 | 13,11 | 8 534 | 16 530 | 21,89 | 36,00 | 252 | 387 |
| 1972 | 114,1 | 107,0 | 90,2 | 107,6 | 71,1 | 101,1 | 4,56 | 14,35 | 10 729 | 21 128 | 26,88 | 41,37 | 332 | 446 |
| 1973 | 137,4 | 136,1 | 112,4 | 133,8 | 81,6 | 125,9 | 5,20 | 14,76 | 12 424 | 29 223 | 34,31 | 49,21 | 413 | 781 |
| 1974 | 158,4 | 155,3 | 109,2 | 141,6 | 101,3 | 145,2 | 5,86 | 14,26 | 16 094 | 30 019 | 42,90 | 57,87 | 453 | 938 |
| 1974 August | 141,3 | 154,0 | 107,4 | 113,3 | 80,8 | 134,2 | 5,66 | ... | 9 006 | ... | 33,48 | 46,58 | 448 | 879 |
| September | 140,5 | 145,2 | 106,2 | 118,3 | 79,4 | 140,3 | 5,57 | 14,30 | 9 154 | 36 057 | 32,84 | 48,90 | 428 | 828 |
| Oktober | 147,9 | 135,9 | 104,1 | 127,5 | 80,0 | 140,1 | 5,65 | ... | 9 363 | ... | 34,22 | 47,88 | 406 | 838 |
| November | 147,7 | 143,7 | 108,3 | 134,3 | 87,6 | 127,8 | 5,78 | ... | 10 520 | 36 882 | 37,48 | 49,22 | 436 | 810 |
| Dezember | 158,4 | 155,3 | 109,2 | 141,6 | 101,3 | 145,2 | 5,86 | 14,26 | 15 874 | 36 992 | 42,90 | 57,87 | 453 | 938 |
| 1975 Januar | 155,4 | 150,2 | ... | ... | 92,5 | 141,4 | 5,74 | 15,18 | ... | ... | ... | ... | 446 | 872 |
| Februar | 160,2 | 153,2 | 109,4 | 131,8 | 95,9 | 136,0 | 5,79 | 14,95 | ... | ... | ... | ... | 444 | 905 |
| Marz | 163,1 | 172,3 | 116,0 | 140,6 | 101,2 | 134,2 | 5,80 | 14,40 | ... | ... | 40,42 | 55,60 | 459 | 895 |
| April | 155,5 | 169,6 | 110,4 | 136,5 | 95,4 | 159,1 | 5,91 | 15,44 | 10 303 | 36 072 | 40,43 | 40,43 | 426 | 845 |
| Mai | 151,7 | 164,7 | 107,9 | 135,3 | 99,8 | 155,8 | 6,14 | 15,63 | 10 656 | 36 395 | 41,67 | ... | 412 | 790 |
| Juni | 153,3 | 170,3 | 103,7 | 155,0 | 99,3 | 149,5 | 6,28 | 15,00 | 11 366 | 36 924 | 41,59 | 58,44 | 400 | 798 |
| Juli | 148,0 | 166,3 | ... | ... | 103,5 | 159,0 | 6,33 | 16,62 | ... | ... | ... | ... | 384 | 778 |
| August | 149,3 | 169,0 | ... | ... | ... | ... | 6,43 | 16,22 | ... | ... | ... | ... | 412 | 741 |
| September | 148,2 | 168,9 | ... | ... | 104,9 | 167,9 | 6,38 | 16,31 | ... | ... | ... | ... | ... | ... |
| Oktober | ... | ... | ... | ... | 109,9 | 165,2 | ... | ... | ... | ... | ... | ... | ... | ... |

| Jahr Monat | Paraguay | | Venezuela | | Vereinigte Staaten | | Afghanistan | | China (Taiwan) | | Indien | |
|-------------------|-----------------|-------|-----------------|--------|--------------------|-------|---------------|-------|----------------|-------|------------------|-------|
| | BU | BE | BU | BE | BU | BE | BU 4) | BE 4) | BU | BE | BU | BE |
| | Mill. Guaranies | | Mill. Bolivares | | Mrd. US - \$ | | Mill. Afghani | | Mrd. NT - \$ | | Mrd. ind. Rupien | |
| 1970 | 4 021 | 3 287 | 2 208 | 4 747 | 50,0 | 177,8 | 6 672 | 830 | 13,50 | 21,59 | 41,68 | 26,27 |
| 1971 | 4 409 | 3 439 | 2 389 | 5 727 | 53,4 | 188,4 | 6 526 | 976 | 16,68 | 29,00 | 45,66 | 30,85 |
| 1972 | 5 137 | 4 284 | 2 636 | 7 095 | 57,9 | 202,4 | 7 727 | 1 045 | 20,34 | 34,73 | 49,17 | 37,09 |
| 1973 | 6 490 | 6 004 | 2 924 | 8 673 | 61,8 | 217,4 | 8 946 | 688 | 29,00 | 51,94 | 57,91 | 43,27 |
| 1974 | 7 553 | 7 567 | 3 882 | 12 093 | 68,1 | 219,3 | 9 892 | 1 167 | 32,85 | 53,76 | 61,35 | 49,21 |
| 1974 August | 7 336 | 6 548 | 3 208 | 10 201 | 64,4 | 200,3 | 8 897 | 933 | 31,23 | 47,61 | 62,02 | 48,46 |
| September | 7 058 | 6 665 | 3 129 | 10 439 | 64,4 | 198,6 | 8 651 | 749 | 33,54 | 46,66 | 61,08 | 47,87 |
| Oktober | 7 067 | 6 895 | 3 203 | 10 870 | 65,1 | 203,6 | 8 957 | 878 | 29,38 | 47,51 | 61,51 | 48,65 |
| November | 7 005 | 6 930 | 3 580 | 11 578 | 67,9 | 206,1 | 9 711 | 921 | 30,68 | 48,03 | 61,41 | 48,90 |
| Dezember | 7 553 | 7 567 | 3 882 | 12 093 | 68,1 | 219,3 | 9 892 | 1 167 | 32,85 | 53,76 | 61,35 | 49,21 |
| 1975 Januar | 6 910 | 7 173 | 3 627 | 12 221 | 65,9 | 200,7 | 9 839 | 1 281 | 34,09 | 53,75 | 62,07 | 50,18 |
| Februar | 6 923 | 7 322 | 3 736 | 13 178 | 66,7 | 198,5 | 10 050 | 1 124 | 35,11 | 53,23 | 62,97 | 51,95 |
| Marz | 7 006 | 7 667 | 3 689 | 13 528 | 67,5 | 200,9 | 10 038 | 1 181 | 32,99 | 52,58 | 63,79 | 51,42 |
| April | 7 639 | 7 532 | 3 786 | 13 605 | 68,1 | 204,1 | 10 043 | 1 147 | 32,88 | 55,48 | 66,37 | 51,84 |
| Mai | 7 929 | 8 158 | 3 868 | 13 796 | 69,2 | 204,9 | 10 271 | 1 278 | 33,85 | 58,98 | 67,68 | 52,30 |
| Juni | 7 865 | 8 333 | 3 752 | 14 922 | 71,2 | 216,1 | 10 472 | 1 295 | 34,65 | 65,99 | 67,73 | 54,04 |
| Juli | ... | ... | 3 851 | 14 729 | 70,2 | 208,0 | 10 730 | 1 184 | 34,85 | 62,53 | 65,05 | 55,40 |
| August | ... | ... | 4 018 | 15 044 | 70,5 | 207,0 | 10 772 | 1 201 | 36,02 | 64,88 | 64,03 | 55,25 |
| September | ... | ... | 3 854 | 15 108 | 70,5 | 205,5 | 10 698 | 1 160 | 35,06 | 64,80 | 63,42 | ... |
| Oktober | ... | ... | 4 096 | 15 527 | 70,8 | 209,1 | 10 734 | 1 310 | 36,37 | 64,55 | 64,93 | ... |

Fußnoten siehe S. 49.

Geld und Kredit
Bargeldumlauf und Bankeinlagen *)

| Jahr Monat | Indonesien | | Irak | | Iran | | Israel | | Japan | | Jordanien | |
|---------------|-------------|-------|------------------|-------|------------------|------------------|----------------|-------|----------|--------|--------------------|-------|
| | BU | BE | BU | BE | BU ⁵⁾ | BE ⁵⁾ | BU | BE | BU | BE | BU | BE |
| | Mrd. Rupien | | Mill. Irak-Dinar | | Mrd. Rials | | Mill. israel £ | | Mrd. Yen | | Mill. Jordan-Dinar | |
| 1970 | 154,6 | 95,6 | 173,0 | 44,6 | 36,52 | 91,82 | 1 282 | 2 104 | 5 097 | 16 261 | 82,43 | 23,04 |
| 1971 | 199,4 | 121,4 | 179,4 | 47,7 | 41,85 | 113,08 | 1 584 | 2 757 | 5 957 | 21 735 | 83,01 | 24,99 |
| 1972 | 269,0 | 205,6 | 206,9 | 52,9 | 56,49 | 157,84 | 1 974 | 3 613 | 7 706 | 26 820 | 81,47 | 33,56 |
| 1973 | 375,0 | 296,0 | 252,2 | 70,4 | 70,29 | 207,80 | 2 716 | 4 677 | 9 113 | 31 198 | 97,48 | 41,77 |
| 1974 | 496,9 | 445,5 | 358,2 | 104,2 | 101,84 | 279,61 | 3 172 | 5 549 | 10 730 | 34 220 | 115,49 | 54,73 |
| 1974 Juli | 435,2 | 407,8 | 306,8 | 83,6 | 86,51 | 202,91 | 2 795 | 4 502 | 8 941 | 31 415 | 110,62 | 45,21 |
| August | 444,1 | 397,7 | 317,3 | 80,5 | 89,29 | 200,58 | 2 913 | 4 557 | 8 643 | 30 778 | 111,14 | 48,96 |
| September | 455,4 | 420,1 | 327,4 | 90,0 | 92,27 | 211,55 | 3 038 | 5 018 | 8 515 | 31 779 | 111,55 | 51,28 |
| Oktober | 475,7 | 442,4 | 343,0 | 93,4 | 97,63 | 246,54 | 3 122 | 4 848 | 8 623 | 31 521 | 112,87 | 51,69 |
| November | 486,4 | 418,2 | 352,3 | 97,5 | 101,57 | 253,26 | 3 113 | 5 193 | 8 778 | 32 718 | 113,96 | 53,51 |
| Dezember | 496,9 | 445,5 | 358,2 | 104,2 | 101,84 | 279,61 | 3 172 | 5 549 | 10 730 | 34 220 | 115,49 | 54,73 |
| 1975 Januar | 502,3 | . | 375,3 | 107,4 | 101,16 | 270,00 | 3 242 | 5 560 | 9 278 | 32 557 | 117,00 | 54,69 |
| Februar | ... | ... | 384,8 | 110,4 | 105,69 | 281,16 | 3 468 | 5 864 | 9 538 | 32 424 | 119,18 | 57,11 |
| Marz | ... | ... | 397,6 | 114,3 | 131,38 | 277,02 | 3 661 | 5 926 | 9 416 | 34 255 | 121,20 | 58,09 |
| April | ... | ... | 409,5 | 115,8 | 110,41 | 292,27 | 3 687 | 5 947 | 9 525 | 34 872 | 124,87 | 54,92 |
| Mai | ... | ... | 417,0 | 110,2 | 118,33 | 313,87 | 3 672 | 6 168 | 9 119 | 35 296 | 129,18 | 54,77 |
| Juni | 548,4 | 565,0 | 422,3 | 113,3 | 123,63 | 316,10 | 3 690 | 6 322 | 9 852 | 35 135 | 133,07 | 58,97 |
| Juli | 573,6 | 591,1 | 429,9 | 115,9 | 127,46 | 323,88 | 3 726 | 5 881 | 9 934 | 34 305 | 136,91 | 63,78 |
| August | 596,2 | ... | 434,0 | 119,4 | 131,40 | 330,06 | 3 931 | 6 352 | 9 774 | 34 711 | 137,62 | 67,09 |
| September | ... | ... | ... | ... | 136,74 | 291,64 | ... | ... | 9 465 | 34 768 | 139,21 | 71,69 |
| Oktober | ... | ... | ... | ... | 141,94 | 298,53 | ... | ... | 9 562 | 30 646 | 138,97 | 73,24 |

| Jahr Monat | Korea, Sud- | | Libanon | | Malaysia | | Pakistan | | Philippinen | | Saudi Arabien | |
|---------------|-------------|-------|-----------|-------|------------------|-------|------------------------|--------|------------------------|-------|--------------------|-------|
| | BU | BE | BU | BE | BU | BE | BU | BE | BU | BE | BU | BE |
| | Mrd. Won | | Mill. L £ | | Mill. Malays. \$ | | Mill. pakistan. Rupien | | Mill. philippin. Pesos | | Mill. Saudi-Riyals | |
| 1970 | 133,7 | 173,9 | 845 | 832 | 1 000 | 1 080 | 8 065 | 5 951 | 2 410 | 2 250 | 1 630 | 774 |
| 1971 | 162,1 | 195,9 | 919 | 1 082 | 1 061 | 1 120 | 8 156 | 8 333 | 2 650 | 2 749 | 1 669 | 981 |
| 1972 | 217,7 | 301,7 | 1 033 | 1 242 | 1 269 | 1 471 | 9 350 | 10 689 | 3 435 | 3 362 | 2 418 | 1 359 |
| 1973 | 311,4 | 418,9 | 1 226 | 1 393 | 1 718 | 2 073 | 10 989 | 11 205 | 3 452 | 4 700 | 3 054 | 2 231 |
| 1974 | 410,5 | 535,2 | 1 353 | 1 645 | 2 030 | 2 025 | 11 427 | 11 091 | 4 311 | 5 909 | 4 289 | 3 192 |
| 1974 Juli | ... | ... | 1 233 | 1 415 | 1 875 | 2 117 | 10 355 | 10 526 | 3 929 | 4 994 | 3 374 | 3 220 |
| August | ... | 503,9 | 1 245 | 1 389 | 1 945 | 1 907 | 10 031 | 10 259 | 4 039 | 5 206 | 3 385 | 3 002 |
| September | 381,3 | ... | 1 241 | 1 372 | 1 921 | 1 873 | 9 929 | 10 384 | 3 988 | 5 161 | 3 459 | 2 923 |
| Oktober | ... | ... | 1 240 | 1 441 | 1 928 | 1 920 | 10 295 | 10 186 | 4 059 | 4 936 | 3 771 | 3 021 |
| November | 378,7 | 505,4 | 1 255 | 1 564 | 1 938 | 1 893 | 10 487 | 10 384 | 4 115 | 4 993 | 3 707 | 3 149 |
| Dezember | 410,5 | 535,2 | 1 353 | 1 645 | 2 030 | 2 025 | 11 424 | 11 009 | 4 311 | 5 909 | 4 289 | 3 192 |
| 1975 Januar | 370,3 | 592,8 | 1 261 | 1 621 | 2 038 | 1 942 | 11 459 | 11 214 | 3 973 | 5 373 | 4 073 | 3 743 |
| Februar | 376,9 | 565,2 | 1 286 | 1 586 | 2 092 | 2 021 | 11 728 | 11 189 | 4 022 | 5 307 | 4 234 | 4 096 |
| Marz | 334,7 | 581,0 | 1 311 | 1 608 | 2 055 | 2 048 | 11 869 | 11 237 | 4 115 | 6 010 | 4 401 | 4 382 |
| April | 348,8 | 557,1 | 1 405 | 1 660 | 2 033 | 1 979 | 11 584 | 11 902 | 4 336 | 6 003 | 4 541 | 4 332 |
| Mai | 352,6 | 563,0 | 1 426 | 1 685 | 2 047 | 2 062 | 11 384 | 12 221 | 4 283 | 6 217 | 4 698 | ... |
| Juni | 360,3 | 568,0 | 1 466 | 1 709 | 2 052 | 2 107 | 11 135 | 12 777 | 4 152 | 6 263 | 4 822 | ... |
| Juli | 395,4 | 594,1 | 1 530 | 1 688 | 2 085 | 2 051 | 10 602 | 13 301 | 4 141 | 5 758 | ... | ... |
| August | 384,2 | 610,5 | ... | ... | 2 159 | 2 038 | 10 259 | 12 707 | 4 248 | 5 748 | ... | ... |
| September | 416,5 | 656,2 | ... | ... | 2 166 | 2 089 | 10 260 | 12 908 | ... | ... | ... | ... |
| Oktober | 410,4 | 639,4 | ... | ... | 2 157 | 2 059 | 10 534 | 13 105 | ... | ... | ... | ... |

| Jahr Monat | Sri Lanka | | Syrien | | Thailand | | Vietnam | | Australien | | Neuseeland | |
|---------------|-----------------|-------|--------------|-------|-----------|-------|----------------------|-------|-------------------|-------|--------------------|-------|
| | BU | BE | BU | BE | BU | BE | BU | BE | BU | BE | BU | BE |
| | Mill. S. L. Re. | | Mill. Syr. £ | | Mrd. Baht | | Mrd. Vietnam-Piaster | | Mill. austral. \$ | | Mill. Neuseel.- \$ | |
| 1970 | 935 | 1 014 | 1 795 | 546 | 11,86 | 7,41 | 125,92 | 38,18 | 1 330 | 4 117 | 193 | 669 |
| 1971 | 1 115 | 1 013 | 1 846 | 657 | 13,05 | 8,17 | 162,12 | 48,58 | 1 477 | 4 273 | 209 | 739 |
| 1972 | 1 202 | 1 259 | 2 245 | 888 | 15,26 | 9,42 | 183,66 | 46,28 | 1 665 | 5 234 | 236 | 995 |
| 1973 | 1 437 | 1 319 | 2 757 | 1 037 | 18,58 | 11,24 | 200,03 | 62,96 | 1 904 | 6 085 | 284 | 1 275 |
| 1974 | 1 539 | 1 383 | 3 428 | 2 086 | 20,41 | 12,27 | 245,70 | 88,29 | 2 276 | 5 635 | 336 | 1 277 |
| 1974 Juli | 1 520 | 1 434 | 3 049 | 2 281 | 18,43 | 10,30 | 230,85 | 81,07 | 1 990 | 5 264 | 266 | 1 283 |
| August | 1 513 | 1 462 | 3 097 | 2 283 | 19,04 | 10,06 | 228,22 | 70,30 | 2 045 | 5 092 | 266 | 1 256 |
| September | 1 573 | 1 531 | 3 115 | 2 258 | 19,15 | 10,42 | 230,29 | 80,75 | 2 074 | 5 148 | 266 | 1 226 |
| Oktober | 1 531 | 1 561 | 3 205 | 2 132 | 19,07 | 10,81 | 236,62 | 73,40 | 2 116 | 5 277 | 274 | 1 233 |
| November | 1 507 | 1 479 | 3 264 | 1 870 | 19,46 | 10,87 | 237,10 | 80,29 | 2 159 | 5 315 | 273 | 1 232 |
| Dezember | 1 539 | 1 383 | 3 428 | 2 086 | 20,41 | 12,27 | 245,70 | 88,29 | 2 276 | 5 635 | 336 | 1 277 |
| 1975 Januar | 1 473 | 1 442 | 3 440 | ... | 21,40 | 11,48 | ... | ... | 2 273 | 5 766 | 287 | 1 251 |
| Februar | 1 478 | 1 427 | 3 457 | ... | 21,70 | 11,85 | ... | ... | 2 241 | 5 816 | 284 | 1 320 |
| Marz | 1 556 | 1 463 | 3 474 | ... | 21,16 | 12,85 | ... | ... | 2 303 | 5 980 | 309 | 1 213 |
| April | 1 567 | 1 454 | ... | ... | 21,04 | 12,62 | ... | ... | 2 331 | 6 222 | 299 | 1 245 |
| Mai | 1 564 | 1 384 | ... | ... | 20,84 | 13,06 | ... | ... | 2 319 | 5 881 | 302 | 1 304 |
| Juni | 1 593 | 1 408 | ... | ... | 20,11 | 11,98 | ... | ... | 2 356 | 5 971 | 300 | 1 353 |
| Juli | 1 518 | 1 438 | ... | ... | 20,19 | 11,64 | ... | ... | 2 392 | 6 106 | 295 | 1 328 |
| August | 1 536 | 1 373 | ... | ... | 20,92 | 11,46 | ... | ... | 2 438 | 6 134 | 302 | 1 300 |
| September | 1 545 | 1 447 | ... | ... | 21,30 | ... | ... | ... | ... | ... | 306 | 1 231 |
| Oktober | 1 558 | 1 460 | ... | ... | ... | ... | ... | ... | ... | ... | 309 | 1 296 |

Fußnoten siehe S. 49

Geld und Kredit

Gold- und Devisenbestände der Zentralnotenbanken

umgerechnet in Mill. US-Dollar

Vorbemerkung: Die Angaben über die Goldbestände beziehen sich, wenn nicht anders vermerkt, auf die Brutto-Bestände der Schatzämter, Zentralbanken, Stabilisierungsfonds und anderer staatlicher Stellen. Die Goldanlagen bei dem Internationalen Währungsfonds sowie bei der Internationalen Bank für Wiederaufbau sind in den Goldbeständen des betreffenden Landes nicht eingeschlossen. Die Umrechnung der Goldbestände in US - Dollar erfolgt zum Satz von 35 US - Dollar bis einschl. November 1971, zu 38 US - Dollar ab Dezember 1971 und zu 42,22 US - Dollar ab Februar 1973 je troy - ounce (1 troy - ounce = 31,103 496 Gramm)

Die Angaben über die Devisenbestände beziehen sich, wenn nicht anders vermerkt, auf die kurzfristigen ausländischen Bruttoguthaben der Zentralbanken. Diese Guthaben setzen sich in der Regel zusammen aus ausländischen Zahlungsmitteln, Bankguthaben im Ausland, Guthaben aus Zahlungs- und Verrechnungsabkommen, Auslandswechseln und kurzfristigen Schuldverschreibungen (mit einer ursprünglichen Fälligkeit von 1 Jahr und weniger). Ziehungsrechte bei der IMF (Internationaler Währungsfonds), noch nicht in Anspruch genommene Tranchen von Auslandsanleihen sowie ähnliche Ansprüche auf Auslandskredite sind bei den Devisenbeständen des betreffenden Landes nicht enthalten.

Jahreszahlen Stand am Jahresende

| Jahr Monat | Bundesrepublik Deutschland 1) | | Belgien- Luxemburg | | Dänemark | | Finnland | | Frankreich | | Griechenland | | Großbritannien und Nordirland | |
|---------------|----------------------------------|-----------------------|-----------------------|-----------------------|--------------------|-----------------------|--------------------|-----------------------|--------------------|-----------------------|--------------------|-----------------------|-------------------------------------|-----------------------|
| | Gold - Bestände | Devisen - Bestände | Gold - Bestände | Devisen - Bestände | Gold - Bestände | Devisen - Bestände | Gold - Bestände | Devisen - Bestände | Gold - Bestände | Devisen - Bestände | Gold - Bestände | Devisen - Bestände | Gold - Bestände | Devisen - Bestände |
| 1971 | 4 013 | 11 681 | 1 676 | 706 | 69 | 548 | 53 | 509 | 3 825 | 3 577 | 107 | 376 | 842 | 5 098 |
| 1972 | 3 817 | 16 206 | 1 638 | 1 104 | 69 | 637 | 53 | 531 | 3 826 | 5 059 | 133 | 834 | 800 | 4 064 |
| 1973 | 4 827 | 22 696 | 1 781 | 1 969 | 77 | 960 | 35 | 425 | 4 261 | 3 725 | 148 | 827 | 886 | 4 725 |
| 1974 | 4 827 | 20 646 | 1 807 | 2 197 | 78 | 656 | 35 | 437 | 4 325 | 3 753 | 155 | 749 | 899 | 4 945 |
| 1975 | 4 827 | 19 575 | 1 728 | 2 656 | 74 | 635 | 34 | 359 | 4 136 | 7 442 | 149 | 762 | ... | ... |
| 1974 Oktober | 4 827 | 21 376 | 1 764 | 2 201 | 76 | 502 | 34 | 515 | 4 222 | 3 922 | 150 | 771 | 878 | 5 673 |
| November | 4 827 | 22 805 | 1 781 | 2 301 | 77 | 559 | 35 | 507 | 4 264 | 3 959 | 152 | 731 | 886 | 5 962 |
| Dezember | 4 827 | 20 646 | 1 807 | 2 197 | 78 | 656 | 35 | 437 | 4 325 | 3 753 | 155 | 749 | 899 | 4 945 |
| 1975 Januar | 4 827 | 21 841 | 1 829 | 2 355 | 79 | 635 | 36 | 398 | 4 377 | 3 853 | 157 | 745 | 910 | 5 003 |
| Februar | 4 827 | 23 213 | 1 860 | 2 611 | 80 | 590 | 36 | 360 | 4 453 | 3 986 | 159 | 747 | 926 | 5 258 |
| März | 4 827 | 23 403 | 1 841 | 2 669 | 79 | 660 | 36 | 284 | 4 407 | 4 155 | 158 | 718 | 916 | 5 268 |
| April | 4 827 | 22 038 | 1 832 | 2 707 | 79 | 585 | 36 | 243 | 4 386 | 4 408 | 157 | 682 | 912 | 5 277 |
| Mai | 4 827 | 21 931 | 1 840 | 2 825 | 79 | 590 | 36 | 178 | 4 405 | 4 843 | 158 | 702 | 915 | 4 625 |
| Juni | 4 827 | 21 350 | 1 825 | 2 752 | 79 | 609 | 36 | 421 | 4 368 | 5 278 | 157 | 706 | 908 | 4 322 |
| Juli | 4 827 | 18 987 | 1 758 | 2 674 | 76 | 548 | 34 | 358 | 4 208 | 5 109 | 151 | 741 | 874 | 4 312 |
| August | 4 827 | 18 696 | 1 752 | 2 727 | 75 | 574 | 34 | 467 | 4 194 | 5 461 | 151 | 777 | 871 | 4 055 |
| September | 4 827 | 17 761 | 1 718 | 2 636 | 74 | 616 | 34 | 430 | 4 113 | 5 627 | 148 | 799 | 855 | 3 855 |
| Oktober | 4 827 | 18 935 | 1 750 | 2 669 | 75 | 652 | 34 | 435 | 4 189 | 6 640 | 151 | 798 | ... | ... |
| November | 4 827 | 18 144 | 1 728 | 2 624 | 74 | 642 | 34 | 385 | 4 137 | 7 127 | 149 | 770 | ... | ... |
| Dezember | 4 827 | 19 575 | 1 728 | 2 656 | 74 | 635 | 34 | 359 | 4 136 | 7 442 | 149 | 762 | ... | ... |

| Jahr Monat | Irland | | Italien | | Jugoslawien | | Niederlande | | Norwegen | | Österreich | | Portugal | |
|---------------|--------------------|-----------------------|--------------------|-----------------------|--------------------|-----------------------|--------------------|-----------------------|--------------------|-----------------------|--------------------|-----------------------|--------------------|-----------------------|
| | Gold - Bestände | Devisen - Bestände | Gold - Bestände | Devisen - Bestände | Gold - Bestände | Devisen - Bestände | Gold - Bestände | Devisen - Bestände | Gold - Bestände | Devisen - Bestände | Gold - Bestände | Devisen - Bestände | Gold - Bestände | Devisen - Bestände |
| 1971 | 17 | 911 | 3 131 | 3 063 | 55 | 155 | 2 072 | 406 | 36 | 992 | 791 | 1 335 | 1 000 | 913 |
| 1972 | 17 | 1 023 | 3 130 | 2 225 | 56 | 667 | 2 059 | 1 420 | 37 | 1 118 | 792 | 1 690 | 1 021 | 1 259 |
| 1973 | 18 | 911 | 3 483 | 2 181 | 62 | 1 230 | 2 294 | 3 306 | 41 | 1 351 | 881 | 1 737 | 1 163 | 1 641 |
| 1974 | 19 | 1 146 | 3 535 | 3 185 | 62 | 920 | 2 328 | 3 495 | 42 | 1 694 | 895 | 2 268 | 1 193 | 1 125 |
| 1975 | 19 | 1 419 | 3 380 | 1 297 | 60 | 784 | 2 225 | 3 401 | 40 | 1 961 | 856 | 3 273 | ... | ... |
| 1974 Oktober | 19 | 1 099 | 3 450 | 3 946 | 61 | 1 155 | 2 272 | 3 702 | 41 | 1 882 | 873 | 1 959 | 1 169 | 1 226 |
| November | 19 | 1 123 | 3 486 | 2 712 | 62 | 1 160 | 2 295 | 3 835 | 41 | 1 841 | 882 | 1 980 | 1 176 | 1 128 |
| Dezember | 19 | 1 146 | 3 535 | 3 185 | 62 | 920 | 2 328 | 3 495 | 42 | 1 694 | 895 | 2 268 | 1 193 | 1 125 |
| 1975 Januar | 19 | 1 121 | 3 577 | 2 829 | 64 | 1 087 | 2 356 | 3 770 | 43 | 1 591 | 905 | 2 438 | 1 207 | 1 043 |
| Februar | 20 | 1 121 | 3 639 | 2 815 | 65 | 1 185 | 2 397 | 3 830 | 43 | 1 464 | 921 | 2 570 | 1 228 | 1 073 |
| März | 20 | 1 105 | 3 601 | 2 993 | 64 | 967 | 2 372 | 3 612 | 43 | 1 465 | 912 | 2 538 | 1 216 | 911 |
| April | 19 | 1 099 | 3 584 | 3 118 | 64 | 1 098 | 2 361 | 3 537 | 43 | 1 590 | 907 | 2 634 | 1 210 | 945 |
| Mai | 20 | 1 164 | 3 600 | 2 990 | 64 | 855 | 2 370 | 3 358 | 43 | 1 648 | 911 | 2 641 | 1 216 | 920 |
| Juni | 20 | 1 215 | 3 569 | 2 953 | 64 | 834 | 2 350 | 3 125 | 42 | 1 828 | 904 | 2 697 | 1 205 | 875 |
| Juli | 19 | 1 228 | 3 438 | 1 963 | 61 | 845 | 2 264 | 3 118 | 41 | 2 018 | 871 | 2 942 | 1 161 | 887 |
| August | 19 | 1 208 | 3 427 | 1 608 | 61 | 850 | 2 256 | 3 397 | 41 | 2 006 | 868 | 3 042 | 1 157 | 753 |
| September | 19 | 1 222 | 3 361 | 2 309 | 59 | 869 | 2 213 | 3 229 | 40 | 1 893 | 851 | 3 002 | 1 135 | 632 |
| Oktober | 19 | 1 216 | 3 423 | 2 163 | 60 | 898 | 2 254 | 3 541 | 41 | 1 845 | 867 | 3 047 | 1 156 | 471 |
| November | 19 | 1 232 | 3 381 | 1 726 | 60 | 878 | 2 226 | 3 442 | 40 | 1 884 | 856 | 2 933 | 1 142 | 335 |
| Dezember | 19 | 1 419 | 3 380 | 1 297 | 60 | 784 | 2 225 | 3 401 | 40 | 1 961 | 856 | 3 273 | ... | ... |

| Jahr Monat | Schweden | | Schweiz | | Spanien | | Ägypten | | Äthiopien | | Südafrika | | Argentinien | |
|---------------|--------------------|-----------------------|--------------------|-----------------------|--------------------|-----------------------|--------------------|-----------------------|--------------------|-----------------------|--------------------|-----------------------|--------------------|-----------------------|
| | Gold - Bestände | Devisen - Bestände | Gold - Bestände | Devisen - Bestände | Gold - Bestände | Devisen - Bestände | Gold - Bestände | Devisen - Bestände | Gold - Bestände | Devisen - Bestände | Gold - Bestände | Devisen - Bestände | Gold - Bestände | Devisen - Bestände |
| 1971 | 217 | 723 | 3 158 | 3 808 | 541 | 2 520 | 92 | 49 | 9,0 | 51,9 | 445 | 178 | 98 | 70 |
| 1972 | 217 | 1 144 | 3 158 | 4 399 | 541 | 4 221 | 92 | 41 | 9,5 | 75,8 | 681 | 480 | 152 | 294 |
| 1973 | 244 | 2 049 | 3 513 | 5 007 | 602 | 5 889 | 103 | 222 | 10,8 | 157,8 | 802 | 333 | 169 | 1 073 |
| 1974 | 248 | 1 242 | 3 565 | 5 446 | 611 | 5 562 | 104 | 214 | 11,8 | 255,2 | 782 | 229 | 171 | 1 028 |
| 1975 | 238 | 2 602 | 3 409 | 6 924 | 584 | 5 364 | ... | ... | 11,2 | 268,7 | 727 | 438 | ... | ... |
| 1974 Oktober | 242 | 1 190 | 3 480 | 4 021 | 597 | 5 445 | 102 | 327 | 10,9 | 225,7 | 779 | 293 | 167 | 1 164 |
| November | 245 | 1 205 | 3 514 | 4 049 | 603 | 5 372 | 103 | 265 | 11,0 | 246,2 | 774 | 402 | 169 | 1 039 |
| Dezember | 248 | 1 242 | 3 565 | 5 446 | 611 | 5 562 | 104 | 214 | 11,8 | 255,2 | 782 | 229 | 171 | 1 028 |
| 1975 Januar | 251 | 1 304 | 3 608 | 4 592 | 619 | 5 367 | 105 | 335 | 11,9 | 257,3 | 784 | 254 | 173 | 884 |
| Februar | 255 | 1 311 | 3 670 | 4 851 | 629 | 5 456 | 107 | 602 | 12,1 | 272,8 | 793 | 274 | 176 | 757 |
| März | 253 | 1 333 | 3 633 | 5 343 | 623 | 5 478 | 106 | 454 | 12,0 | 260,4 | 780 | 286 | 174 | 621 |
| April | 252 | 1 620 | 3 615 | 4 500 | 620 | 5 204 | 106 | 383 | 11,9 | 264,6 | 768 | 234 | 174 | 483 |
| Mai | 253 | 1 770 | 3 631 | 4 768 | 622 | 5 299 | 105 | 222 | 12,0 | 267,0 | 767 | 284 | 175 | 420 |
| Juni | 251 | 1 886 | 3 600 | 5 112 | 617 | 5 471 | 105 | 861 | 11,9 | 270,7 | 763 | 233 | 173 | 408 |
| Juli | 242 | 2 189 | 3 468 | 4 769 | 594 | 5 454 | 101 | 575 | 11,4 | 266,7 | 734 | 295 | 167 | 357 |
| August | 241 | 2 298 | 3 457 | 4 877 | 592 | 5 736 | 101 | 464 | 11,4 | 265,9 | 732 | 337 | 166 | 255 |
| September | 236 | 2 313 | 3 390 | 4 891 | 581 | 5 645 | 99 | 241 | 11,2 | 263,8 | 736 | 419 | 163 | 177 |
| Oktober | 241 | 2 386 | 3 453 | 4 671 | 592 | 5 557 | 101 | 247 | 11,4 | 295,1 | 741 | 471 | 166 | 254 |
| November | 238 | 2 480 | 3 410 | 4 681 | 584 | 5 237 | 100 | 232 | 11,2 | 271,7 | 730 | 476 | 164 | 280 |
| Dezember | 238 | 2 602 | 3 409 | 6 924 | 584 | 5 364 | ... | ... | 11,2 | 268,7 | 727 | 438 | ... | ... |

Fußnoten siehe S. 49

Geld und Kredit
Gold- und Devisenbestände der Zentralnotenbanken

umgerechnet in Mill. US - Dollar

| Jahr Monat | Bolivien | | Brasilien | | Ecuador | | Guatemala | | Kanada | | Kolumbien | | Mexiko | |
|--------------------|----------|-----------|-----------|-----------|----------|-----------|-----------|-----------|----------|-----------|-----------|-----------|----------|-----------|
| | Gold - | Devisen - | Gold - | Devisen - | Gold - | Devisen - | Gold - | Devisen - | Gold - | Devisen - | Gold - | Devisen - | Gold - | Devisen - |
| | Bestände | | Bestände | | Bestände | | Bestände | | Bestände | | Bestände | | Bestände | |
| 1971 | 14,5 | 37,1 | 50 | 1 450 | 20 | 41 | 18,8 | 62,9 | 862 | 4 074 | 15 | 179 | 200 | 550 |
| 1972 | 15,4 | 41,0 | 50 | 3 836 | 14 | 123 | 18,7 | 98,2 | 834 | 4 368 | 16 | 290 | 188 | 731 |
| 1973 | 17,2 | 52,3 | 56 | 6 031 | 16 | 211 | 20,8 | 166,6 | 927 | 3 940 | 18 | 441 | 196 | 888 |
| 1974 | 17,5 | 173,0 | 57 | 4 853 | 17 | 314 | 20,8 | 156,2 | 941 | 3 781 | 18 | 353 | 157 | 960 |
| 1975 | 16,7 | 131,3 | ... | ... | 16 | 247 | 20,1 | 259,8 | 899 | 3 223 | 47 | 406 | ... | ... |
| 1974 Oktober | 17,0 | 151,7 | 56 | 5 141 | 17 | 314 | 20,8 | 156,2 | 918 | 3 904 | 18 | 333 | 153 | 857 |
| November | 17,2 | 158,5 | 56 | 4 919 | | | | | 927 | 3 798 | 18 | 328 | 155 | 1 066 |
| Dezember | 17,5 | 173,0 | 57 | 4 853 | | | | | 941 | 3 781 | 18 | 353 | 157 | 960 |
| 1975 Januar | 17,7 | 173,2 | 58 | 4 572 | 17 | 299 | 21,3 | 171,6 | 952 | 3 725 | 18 | 315 | 159 | 953 |
| Februar | 18,0 | 194,7 | 59 | 4 376 | 17 | 309 | 21,7 | 201,2 | 968 | 3 729 | 19 | 291 | 162 | 974 |
| Marz | 17,8 | 201,2 | 58 | 4 091 | 17 | 299 | 21,5 | 196,8 | 958 | 3 666 | 34 | 268 | 160 | 1 036 |
| April | 17,7 | 182,9 | 58 | 3 913 | 17 | 275 | 21,4 | 229,6 | 954 | 3 375 | 36 | 237 | 159 | 1 015 |
| Mai | 17,8 | 172,2 | 59 | 3 782 | 17 | 234 | 21,4 | 257,4 | 958 | 3 237 | 39 | 225 | 160 | 1 035 |
| Juni | 17,7 | 169,5 | ... | ... | 17 | 218 | 21,3 | 251,9 | 950 | 3 125 | 40 | 271 | 158 | 960 |
| Juli | 17,2 | 170,5 | ... | ... | 16 | 206 | 20,5 | 256,0 | 915 | 3 092 | 37 | 249 | 152 | 1 109 |
| August | 17,0 | 154,7 | ... | ... | 16 | 209 | 20,4 | 257,0 | 912 | 3 053 | 37 | 289 | 152 | 977 |
| September | 16,6 | 102,9 | ... | ... | 16 | 203 | 20,0 | 255,5 | 895 | 3 116 | 36 | 266 | 149 | 907 |
| Oktober | 17,0 | 106,7 | ... | ... | 16 | 222 | 20,4 | 244,6 | 911 | 3 162 | 45 | 297 | 152 | 1 041 |
| November | 16,7 | 114,9 | ... | ... | 16 | 229 | 20,1 | 234,3 | 900 | 3 311 | 44 | 345 | ... | ... |
| Dezember | 16,7 | 131,3 | ... | ... | 16 | 247 | 20,1 | 259,8 | 899 | 3 223 | 47 | 406 | ... | ... |

| Jahr Monat | Uruguay | | Venezuela | | Vereinigte Staaten | | Indien | | Irak | | Iran | | Israel | |
|--------------------|----------|-----------|-----------|-----------|--------------------|-----------|----------|-----------|----------|-----------|----------|-----------|----------|-----------|
| | Gold - | Devisen - | Gold - | Devisen - | Gold - | Devisen - | Gold - | Devisen - | Gold - | Devisen - | Gold - | Devisen - | Gold - | Devisen - |
| | Bestände | | Bestände | | Bestände | | Bestände | | Bestände | | Bestände | | Bestände | |
| 1971 | 161 | 20 | 425 | 886 | 11 081 | 280 | 264 | 699 | 156 | 432 | 142 | 469 | 47 | 676 |
| 1972 | 133 | 56 | 425 | 1 058 | 10 487 | 241 | 264 | 566 | 156 | 582 | 142 | 760 | 43 | 1 147 |
| 1973 | 148 | 71 | 472 | 1 671 | 11 652 | 8 | 293 | 461 | 173 | 1 323 | 159 | 976 | 46 | 1 695 |
| 1974 | 150 | 52 | 479 | 5 396 | 11 826 | 5 | 298 | 733 | 176 | 3 036 | 159 | 7 653 | 47 | 1 150 |
| 1975 | ... | ... | 458 | 7 316 | 11 256 | 80 | 284 | 841 | ... | ... | 153 | 7 356 | 45 | 1 136 |
| 1974 Oktober | 147 | 9 | 468 | 4 049 | 11 544 | 193 | 291 | 890 | 172 | 2 804 | 156 | 6 125 | 46 | 999 |
| November | 148 | 54 | 472 | 4 422 | 11 658 | 43 | 294 | 923 | 173 | 2 992 | 157 | 6 974 | 46 | 1 113 |
| Dezember | 150 | 52 | 479 | 5 396 | 11 826 | 5 | 298 | 733 | 176 | 3 036 | 159 | 7 653 | 47 | 1 150 |
| 1975 Januar | 152 | 45 | 483 | 5 015 | 11 950 | 2 | 302 | 626 | 178 | 2 760 | 162 | 7 773 | 48 | 1 220 |
| Februar | 155 | 17 | 493 | 5 878 | 12 142 | 2 | 307 | 725 | 181 | 3 193 | 163 | 9 210 | 49 | 1 364 |
| Marz | 153 | 38 | 488 | 6 230 | 12 017 | 19 | 304 | 782 | 178 | 2 669 | 162 | 7 455 | 48 | 1 442 |
| April | 152 | 36 | 486 | 6 430 | 11 959 | 2 | 302 | 816 | 178 | 2 499 | 162 | 8 327 | 48 | 1 427 |
| Mai | 153 | 13 | 488 | 7 009 | 12 011 | 4 | 303 | 718 | 179 | 2 566 | 163 | 8 774 | 48 | 1 431 |
| Juni | 152 | 30 | 483 | 7 098 | 11 910 | 25 | 300 | 629 | 177 | 2 354 | 163 | 8 793 | 48 | 1 432 |
| Juli | 134 | 23 | 466 | 7 430 | 11 473 | 2 | 289 | 640 | 171 | 2 083 | 158 | 8 133 | 46 | 1 354 |
| August | 133 | 19 | 464 | 7 429 | 11 414 | 28 | 288 | 841 | 170 | 2 199 | 155 | 8 382 | 46 | 1 297 |
| September | 131 | 46 | 455 | 7 307 | 11 194 | 247 | 283 | 909 | 167 | 2 178 | 153 | 7 448 | 45 | 1 190 |
| Oktober | 133 | 56 | 464 | 7 383 | 11 401 | 413 | 288 | 1 030 | 170 | 2 402 | 155 | 7 127 | 46 | 1 225 |
| November | 131 | 39 | 458 | 7 242 | 11 259 | 423 | ... | ... | 168 | 2 519 | 153 | 7 403 | 45 | 1 182 |
| Dezember | ... | ... | 458 | 7 316 | 11 256 | 80 | 284 | 841 | ... | ... | 153 | 7 356 | 45 | 1 136 |

| Jahr Monat | Japan | | Malaysia | | Pakistan | | Syrien | | Thailand | | Australien | | Neuseeland | |
|--------------------|----------|-----------|----------|-----------|----------|-----------|----------|-----------|----------|-----------|------------|-----------|------------|-----------|
| | Gold - | Devisen - | Gold - | Devisen - | Gold - | Devisen - | Gold - | Devisen - | Gold - | Devisen - | Gold - | Devisen - | Gold - | Devisen - |
| | Bestände | | Bestände | | Bestände | | Bestände | | Bestände | | Bestände | | Bestände | |
| 1971 | 738 | 13 783 | 63 | 665 | 60 | 107 | 30 | 58 | 89 | 736 | 282 | 2 674 | 1 | 407 |
| 1972 | 801 | 16 483 | 63 | 807 | 60 | 200 | 30 | 101 | 89 | 896 | 281 | 5 423 | 1 | 714 |
| 1973 | 891 | 10 203 | 70 | 1 143 | 67 | 380 | 33 | 438 | 99 | 1 132 | 311 | 4 902 | 1 | 761 |
| 1974 | 905 | 11 347 | 71 | 1 411 | 68 | 368 | 34 | 791 | 100 | 1 681 | 316 | 3 616 | 1 | 638 |
| 1975 | 865 | 10 627 | 68 | 1 321 | 66 | 286 | ... | ... | 96 | 1 615 | 302 | 2 647 | 1 | 426 |
| 1974 Oktober | 883 | 11 334 | 69 | 1 294 | 66 | 417 | 34 | 728 | 98 | 1 620 | 308 | 3 726 | 1 | 645 |
| November | 892 | 11 591 | 70 | 1 316 | 67 | 449 | 33 | 752 | 99 | 1 650 | 311 | 3 741 | 1 | 664 |
| Dezember | 905 | 11 347 | 71 | 1 411 | 68 | 368 | 34 | 791 | 100 | 1 681 | 316 | 3 616 | 1 | 638 |
| 1975 Januar | 915 | 11 332 | 72 | 1 400 | 69 | 286 | 34 | 999 | 101 | 1 726 | 320 | 3 534 | 1 | 675 |
| Februar | 931 | 11 747 | 73 | 1 358 | 70 | 314 | 34 | 1 196 | 103 | 1 854 | 325 | 3 568 | 1 | 666 |
| Marz | 922 | 11 914 | 72 | 1 277 | 69 | 326 | 34 | 1 160 | 102 | 2 050 | 323 | 3 695 | 1 | 675 |
| April | 917 | 12 094 | 72 | 1 219 | 69 | 374 | 34 | 1 141 | 102 | 2 018 | 320 | 3 797 | 1 | 591 |
| Mai | 921 | 12 275 | 72 | 1 197 | 70 | 260 | 35 | 1 103 | 102 | 1 952 | 322 | 3 908 | 1 | 589 |
| Juni | 914 | 12 323 | 72 | 1 235 | 69 | 388 | 35 | ... | 101 | 1 946 | 319 | 3 990 | 1 | 609 |
| Juli | 880 | 12 443 | 69 | 1 351 | 67 | 316 | 33 | ... | 98 | 1 835 | 307 | 3 979 | 1 | 589 |
| August | 877 | 11 912 | 69 | 1 255 | 66 | 422 | 33 | ... | 97 | 1 767 | 306 | 3 777 | 1 | 575 |
| September | 860 | 11 106 | 68 | 1 160 | 65 | 467 | ... | ... | 95 | 1 727 | 300 | 3 563 | 1 | 451 |
| Oktober | 876 | 10 989 | 69 | 1 272 | 66 | 396 | ... | ... | 97 | 1 714 | 306 | 3 417 | 1 | 552 |
| November | 865 | 10 779 | 68 | 1 249 | 66 | 337 | ... | ... | 96 | 1 647 | 302 | 3 437 | 1 | 575 |
| Dezember | 865 | 10 627 | 68 | 1 321 | 66 | 386 | ... | ... | 96 | 1 615 | 302 | 2 647 | 1 | 426 |

Fußnoten siehe S. 49

Index der Aktienkurse *)

1970 = 100

Vorbemerkung: Errechnet aus den Kursnotierungen von Stammaktien, die an den führenden Börsen des betreffenden Landes gehandelt werden und einen repräsentativen Querschnitt der industriellen Unternehmen darstellen. Ein Gesamtindex, der Versorgungswirtschaft, Verkehr, Handel und Geldinstitute mit einschließt, wurde für einige Länder gegeben, für die kein Industrieindex vorliegt.

| Jahr Monat | Bundes- republik Deutsch- land 1) | Belgien 2) | Danemark 3) | Finnland 4) | Frankreich 5) | Groß- britannien und Nord- irland 6) 7) | Irland 8) | Italien 6) 8) | Nieder- lande 6) | Norwegen 4) | Österreich 4) | Portugal 6) | Schweden 8) 9) |
|-------------------------|--|------------|----------------|----------------|------------------|--|-----------|---------------|---------------------|----------------|------------------|----------------|-------------------|
| | Originalbasis | | | | | | | | | | | | |
| | 1972 | 1953 | 1958 | 1948 | 1961 | 1957 | 1953 | 1953 | 1963 | | 1938 | 1938 | 1937 |
| 1971 D | 96 | 111 | 92 | 113 | 96 | 118 | 97 | 78 | 95 | 104 | 99 | 99 | 106 |
| 1972 D | 104 | 125 | 131 | 151 | 107 | 150 | 143 | 74 | 114 | 95 | 103 | 139 | 123 |
| 1973 D | 99 | 149 | 201 | 234 | 130 | 130 | 169 | 96 | 126 | 146 | 130 | 356 | 130 |
| 1974 D | 85 | 119 | 150 | 227 | 94 | 76 | 113 | 88 | 98 | 137 | 131 | .. | 136 |
| 1975 D | 95 | 113 | ... | 204 | 107 | 96 | 102 | 65 | 97 | 98 | ... | ... | 147 |
| 1974 November | 79 | 103 | 122 | 206 | 81 | 53 | 73 | 70 | 79 | 110 | 128 | ... | 126 |
| Dezember | 83 | 95 | 135 | 195 | 84 | 47 | 73 | | 86 | 99 | 128 | ... | 122 |
| 1975 Januar | 86 | 106 | 140 | 208 | 127 | 56 | 70 | 67 | 93 | 97 | 129 | 408 | 134 |
| Februar | 91 | 110 | 145 | 203 | 97 | 80 | 90 | 75 | 98 | 104 | 130 | | 141 |
| Marz | 97 | 111 | 145 | 205 | 103 | 88 | 98 | 76 | 100 | 97 | 132 | ... | 139 |
| April | 100 | 122 | 159 | 199 | 112 | 93 | 112 | 73 | 102 | 95 | 132 | ... | 143 |
| Mai | 96 | 122 | 163 | 193 | 102 | 102 | 125 | 72 | 104 | 104 | 131 | ... | 141 |
| Juni | 92 | 117 | 164 | 200 | 100 | 102 | 127 | 68 | 93 | 97 | 130 | ... | 146 |
| Juli | 94 | 118 | 169 | 216 | 103 | 96 | 111 | 62 | 100 | 104 | 129 | ... | 149 |
| August | 96 | 117 | 170 | 214 | 108 | 93 | 104 | 60 | 98 | 105 | 130 | ... | 145 |
| September | 93 | 114 | 169 | 210 | 105 | 103 | 108 | 60 | 90 | 101 | 130 | ... | 153 |
| Oktober | 96 | 107 | 176 | 203 | 107 | 107 | 110 | 56 | 88 | 92 | 130 | ... | 155 |
| November | 101 | 108 | 183 | 198 | 111 | 114 | 114 | 55 | 90 | 92 | 131 | ... | 156 |
| Dezember | 103 | 114 | 193 | 203 | ... | 113 | 116 | 57 | 96 | 88 | ... | ... | 157 |
| 1976 Januar | 107 | 126 | ... | 204 | ... | 122 | 115 | ... | 100 | 104 | ... | ... | 163 |

| Jahr Monat | Schweiz 10) 11) | Spanien 4) 8) | Süd- afrika 12) | Kanada 13) | Kolumbien 6) 8) | Mexiko 6) 14) | Peru 6) | Venezuela 6) | Vereinigte Staaten 6) 15) | Indien 6) 16) | Japan 6) 18) | Australien 6) | Neu- seeland 3) 17) |
|-------------------------|--------------------|------------------|--------------------|------------|--------------------|------------------|-----------|-----------------|---------------------------------|------------------|--------------|------------------|---------------------------|
| | Originalbasis | | | | | | | | | | | | |
| | 1937 | | 1948 | 1956 | 1952 | 1950 | 1934 - 36 | 1956 - 57 | 1941 - 43 | 1956 - 57 | 1959 | | 1960 |
| 1971 D | 101 | 101 | 88 | 103 | 84 | 95 | 118 | 105 | 119 | 97 | 110 | 83 | 86 |
| 1972 D | 111 | 133 | 105 | 123 | 73 | 96 | 118 | 115 | 133 | 95 | 173 | 100 | 93 |
| 1973 D | 103 | 168 | 125 | 138 | 78 | 144 | 110 | 140 | 132 | 105 | 223 | 94 | 112 |
| 1974 D | 78 | 170 | 99 | 115 | 78 | 141 | 108 | 178 | 102 | 114 | 188 | 70 | 94 |
| 1975 D | 70 | ... | ... | ... | ... | ... | ... | ... | 106 | ... | 191 | ... | ... |
| 1974 November | 64 | 154 | 83 | 94 | 70 | 138 | 99 | 174 | 88 | ... | 165 | 55 | ... |
| Dezember | 60 | 144 | 88 | 89 | 67 | | ... | 174 | 82 | ... | 172 | 53 | ... |
| 1975 Januar | 67 | 148 | 88 | 100 | 71 | 134 | 97 | 171 | 88 | 95 | 169 | 54 | 88 |
| Februar | 70 | 157 | 96 | 108 | 69 | | ... | 178 | 98 | | 183 | 63 | 90 |
| Marz | 70 | 152 | 96 | 105 | 71 | 124 | ... | 185 | 103 | 98 | 192 | 63 | 92 |
| April | 72 | 155 | 92 | 108 | 69 | | 97 | 188 | 104 | | 196 | 61 | 97 |
| Mai | 76 | 148 | 97 | 111 | 66 | 124 | 95 | 192 | 114 | 98 | 202 | 63 | 96 |
| Juni | 70 | 140 | 104 | 112 | 64 | | 93 | 198 | 114 | | 200 | 65 | 90 |
| Juli | 70 | 139 | 109 | 114 | 64 | ... | 92 | 202 | 114 | 91 | 198 | 65 | 83 |
| August | 68 | 140 | 104 | 111 | 66 | ... | 92 | 200 | 105 | 95 | 190 | 63 | 83 |
| September | 65 | 134 | ... | 108 | 70 | ... | ... | 216 | 104 | 95 | 183 | 66 | 84 |
| Oktober | 66 | 137 | ... | 102 | 70 | ... | ... | 216 | 109 | 92 | 189 | 71 | 85 |
| November | 71 | 152 | ... | ... | ... | ... | ... | 238 | 111 | 92 | 193 | 72 | 90 |
| Dezember | 72 | ... | ... | ... | ... | ... | ... | ... | 109 | ... | 193 | ... | 88 |
| 1976 Januar | ... | ... | ... | ... | ... | ... | ... | ... | 119 | ... | ... | ... | ... |

Bargeldumlauf und Bankeinlagen.

*) Die Angaben sind folgender Quelle entnommen: „INTERNATIONAL FINANCIAL STATISTICS“ des INTERNATIONAL MONETARY FUND, Washington

1) Einschluß der im Ausland befindlichen Noten und Münzen - 2) Ohne Einlagen des Auslandes - 3) Ab 29.9.1975 neue Währung 1 Chilenischer Peso (chil 5) = 1 000 chil Esc - 4) Geschäftsjahre April - März, Jahreszahl Stand 21. März des folgenden Jahres, Monatsende jeweils am 21. - 5) Monatsende jeweils am 20. - 6) Vj. D = Juli - September.

Gold- und Devisenbestände der Zentralbanken:

1) Gold- und Devisenbestände bei der Bundesbank, ohne die Forderungen an die EZU, da diese bei der Liquidierung der EZU in langfristige bilaterale Kredite umgewandelt wurden. Währungsparität zum Dollar ab Oktober 1969 = DM 3,66. Ab Dezember 1971 = DM 3,22 und ab Juli 1974 zu Monatsend - Mittelkurs bei Devisen, bei Gold blieb die Berechnung von DM 3,66, ab Februar 1973 von DM 2,9003

Index der Aktienkurse.

1) Bundesgebiet ohne Berlin. Durchschnitt der Tagesnotierungen. - 2) Notierungen am Monatsende - 3) Geldkurs am Monatsende - 4) Durchschnitt der Freitagnotierungen. - 5) Notierungen am letzten Freitag im Monat - 6) Durchschnitt der Tagesnotierungen - 7) Notierungen am letzten Dienstag im Monat - 8) Gesamtindex - 9) Quelle „Affairsvariden“ - 10) Geldkurs am Freitag. - 11) Kurs von 53 Aktien in 3 Städten - 12) Industrie- und Handelsindizes (ohne Goldminen) - 13) Durchschnitt der Donnerstagnotierungen - 14) Quelle „Nacional Financiera“ - 15) Quelle „Standard and Poor's Corporation“ - 16) Tagesnotierungen in 4 Städten - 17) Notierungen am Monatsende in 5 Städten

Preise und Löhne
Index der Erzeuger- und Großhandelspreise

1970 = 100

Vorbemerkung: Die auf 1970 umbasierten Indexreihen wurden errechnet aufgrund von Veröffentlichungen der einzelnen Länder bzw. der UN. Da in den Veröffentlichungen der UN die Indexreihen auch schon in der Umrechnung auf ein einheitliches Basisjahr wiedergegeben sind, können die daraus abgeleiteten Zahlen geringfügig von anderen Umbasierungen abweichen. — Die Abkürzungen in der Kopfzeile geben die im betreffenden Index enthaltenen Waren bzw. Warengruppen nach den in der Bundesrepublik Deutschland verwendeten Systematiken an. Die tatsächliche Gliederung des betreffenden Index nach Indexgruppen kann indes anders sein. — Die Preisindizes sind nicht uneingeschränkt miteinander vergleichbar. Im Hinblick auf den Vergleich von Land zu Land ist zu bedenken, daß die Güterauswahl sowie die Erhebungs- und Berechnungsmethode Unterschiede aufweisen. Die zeitliche Vergleichbarkeit wird in einzelnen Fällen (gekennzeichnet durch waagrechte Striche innerhalb der Reihen) durch Änderungen in den Indexberechnungen gestört.

| Jahr Monat | Bundes- republik Deutsch- land 112) | Belgien 2) | Danemark | Finnland | Frankreich 3) | Griechen- land | Groß- britannien und Nord- irland 112) | Irland | Italien 2) | Jugo- slawien 1) | Nieder- lande 213) | Norwegen | Österreich 2) |
|-----------------------|---|--------------------------------------|---|--|------------------------|-----------------------|--|-----------------------------|---|--|-----------------------------|--|------------------------------|
| | Waren bzw. Warengruppen | | | | | | | | | | | | |
| | Ba Be Mi E M Ma C Ho K Ha T N | La Ba Be Mi M C Ho K Ha T N | La Ba Be Mi M Ma C Ho K Ha T N | La Ba Be Mi E M Ma C Ho K Ha T N | Ba M C Ho K Ha T | La Be Mi N In R | M Ma C Ho Ha T N | La M Ma C Ho K Ha T N | La Ba Be Mi M Ma C Ho K Ha T N | Ba Be Mi E M Ma C Ho K Ha T N | La Ba M C Ho K Ha T N | La Ba Be Mi E M Ma C Ho K Ha T N | La Ba Be C Ho K Ha T N |
| | Originalbasis | | | | | | | | | | | | |
| | 1970 | 1963 – 38 | 1968 | 1949 | 1962 | 1967 | 1970 | 1953 | 1970 | 1973 | 1948 | 1961 | 1964 |
| 1971 D | 104,3 | 99,4 | 104 | 105 | 102,1 | 102,4 | 109,0 | 105,4 | 103,4 | 117 | 101 | 105 | 105,2 |
| 1972 D | 107,0 | 103,5 | 109 | 114 | 106,8 | 106,6 | 114,8 | 116,4 | 107,6 | 128 | 105 | 108 | 109,3 |
| 1973 D | 114,1 | 116,3 | 125 | 134 | 122,5 | 132,4 | 123,2 | 136,9 | 125,9 | 145 | 118 | 117 | 110,7 |
| 1974 D | 129,4 | 135,7 | 153 | 167 | 158,2 | 179,2 | 152,0 | 155,4 | 177,2 | 187 | 134 | 138 | 127,4 |
| 1975 D | 135,5 | 137,4 | 162 | 189 | 149,2 | 191,7 | 188,7 | ... | 192,4 | 230 | ... | ... | 135,5 |
| 1974 November | 133,0 | 137,7 | 157 | 177 | 159,2 | 178,7 | 164,8 | 162,7 | 189,6 | 209 | 140 | 146 | 132,2 |
| Dezember | 133,0 | 136,9 | 158 | 177 | 155,4 | 181,3 | 167,6 | 166,9 | 189,8 | 213 | 140 | 146 | 132,4 |
| 1975 Januar | 134,6 | 136,5 | 160 | 181 | 154,5 | 181,8 | 173,0 | 178,5 | 189,8 | 219 | 141 | 149 | 133,0 |
| Februar | 134,6 | 135,4 | 159 | 184 | 152,8 | 186,1 | 175,9 | 183,9 | 190,2 | 221 | 140 | 148 | 133,6 |
| Marz | 134,6 | 135,6 | 158 | 187 | 152,1 | 187,6 | 179,2 | 191,0 | 190,5 | 221 | 139 | 149 | 134,1 |
| April | 135,3 | 136,0 | 159 | 188 | 149,7 | 189,4 | 182,5 | 193,8 | 191,1 | 223 | 140 | 148 | 134,9 |
| Mai | 135,4 | 135,6 | 159 | 189 | 147,4 | 188,7 | 187,3 | 195,0 | 190,1 | 230 | 140 | 148 | 135,3 |
| Juni | 135,4 | 134,9 | 162 | 188 | 146,2 | 188,1 | 189,0 | 195,5 | 189,9 | 232 | 140 | 148 | 136,4 |
| Juli | 135,5 | 136,8 | 161 | 190 | 147,5 | 190,6 | 191,7 | ... | 190,5 | 236 | 140 | 151 | 135,8 |
| August | 135,6 | 138,1 | 162 | 191 | 148,6 | 192,2 | 193,5 | ... | 191,8 | 236 | 145 | 152 | 136,3 |
| September | 136,0 | 139,0 | 163 | 191 | 148,4 | 195,1 | 194,9 | ... | 193,9 | 237 | 146 | 154 | 136,4 |
| Oktober | 136,1 | 139,5 | 163 | 193 | 146,6 | 197,6 | 197,0 | ... | 195,1 | 237 | ... | 154 | 136,6 |
| November | 136,0 | 139,9 | 164 | 194 | 148,0 | 200,5 | 198,9 | ... | 196,3 | 236 | ... | 155 | 137,0 |
| Dezember | 136,3 | 141,6 | 166 | 195 | 148,4 | 202,9 | 201,5 | ... | 199,1 | 236 | ... | ... | 137,3 |
| 1976 Januar | 137,5 | 142,8 | ... | ... | 149,3 | 204,8 | 204,9 | ... | 202,4 | 240 | ... | ... | 137,3 |

| Jahr Monat | Portugal | Schweden 1) | Schweiz | Spanien | Turkei | Ägypten 4) | Gabun | Marokko (Casa- blanca) | Sambia | Süd- afrika | Tunesien (Tunis) | Zaire | Zentral- afrikan. Rep. (Bangui) |
|-----------------------|--------------------------------------|--------------------------|--|--|------------------------------------|---------------------------------------|--------------------------------------|------------------------------|--------|--|---------------------------------------|--------------------|--|
| | Waren bzw. Warengruppen | | | | | | | | | | | | |
| | La Ba Be Mi M C Ho K Ha T N | M Ha C Ho K Ha T N | La Ba Be Mi E M C Ho K Ha T N | La Ba Be Mi E M Ma C Ho K Ha T N | La Ba Be Mi M C Ho Ha T N | La Ba Be Mi M Ma C Ho Ha T M | La Ba Mi E M Ma C Ho Ha T N | La Ba Be M C Ho Ha T N | | La Ba Be Mi E M Ma C Ho K Ha T N | La Ba Be Mi E M C Ho K H T N | La Ba Mi Ho T N | La Mi E M Ho K T N |
| | Originalbasis | | | | | | | | | | | | |
| | 1948 | 1968 | 1963 | 1955 | 1963 | 7 1965 6 1966 | 6 1966 | 1939 | 1966 | 4. 1970 | 1970 | 1964 | 1958 |
| 1971 D | 102 | 103 | 102,2 | 105,7 | 115,9 | 103,9 | 103,9 | 104,2 | 93,1 | 104,6 | ... | 106,7 | 105,9 |
| 1972 D | 108 | 107 | 105,9 | 113,0 | 136,8 | 104,4 | 109,1 | 106,3 | 96,1 | 113,2 | ... | 118,4 | 112,8 |
| 1973 D | 120 | 120 | 117,2 | 124,6 | 164,8 | 108,6 | 116,3 | 124,7 | 115,4 | 128,1 | 114,8 | 130,1 | 115,6 |
| 1974 D | 154 | 148 | 136,1 | 147,2 | 214,0 | 128,4 | 137,8 | 153,8 | 130,3 | 151,0 | 139,1 | ... | 147,8 |
| 1975 D | ... | 160 | 133,1 | ... | ... | ... | ... | ... | ... | 177,1 | ... | ... | ... |
| 1974 November | 167 | 156 | 139,6 | 153,7 | 220,9 | 132,4 | 155,7 | 152,4 | 114,3 | 161,6 | 145,0 | ... | 161,4 |
| Dezember | 165 | 156 | 137,8 | 157,5 | 224,2 | 133,2 | ... | 161,7 | 112,6 | 162,8 | 150,2 | ... | 162,3 |
| 1975 Januar | 167 | 159 | 136,8 | 158,2 | 232,7 | 134,6 | 158,5 | 166,4 | ... | 166,5 | 153,6 | ... | ... |
| Februar | 167 | 159 | 136,4 | 159,0 | 238,0 | 134,7 | ... | 155,7 | ... | 168,3 | 154,5 | ... | ... |
| Marz | 175 | 159 | 134,0 | 162,1 | 240,4 | 136,4 | 161,2 | 165,2 | ... | 168,3 | 155,2 | ... | ... |
| April | 175 | 159 | 133,7 | 164,8 | 240,7 | 143,7 | ... | 165,1 | ... | 169,8 | 151,1 | ... | ... |
| Mai | 175 | 159 | 133,5 | 165,4 | 237,5 | 136,4 | 160,8 | 154,9 | ... | 172,4 | 148,6 | ... | ... |
| Juni | 175 | 159 | 132,4 | 166,5 | ... | 135,8 | ... | 155,9 | ... | 174,3 | 151,4 | ... | ... |
| Juli | 174 | 160 | 132,3 | 165,2 | 231,2 | 136,0 | ... | 157,2 | ... | 177,7 | 152,6 | ... | ... |
| August | 171 | 160 | 132,5 | 165,8 | 232,5 | 137,2 | ... | 154,8 | ... | 181,5 | 152,9 | ... | ... |
| September | 175 | 160 | 131,5 | 165,9 | 233,6 | 140,3 | ... | 159,3 | ... | 182,4 | ... | ... | ... |
| Oktober | 178 | 161 | 131,4 | 167,2 | 236,9 | ... | ... | 159,6 | ... | 185,7 | ... | ... | ... |
| November | 178 | 162 | 131,0 | 170,0 | ... | ... | ... | ... | ... | 188,2 | ... | ... | ... |
| Dezember | ... | 163 | 131,0 | ... | ... | ... | ... | ... | ... | 190,1 | ... | ... | ... |
| 1976 Januar | ... | 166 | 130,9 | ... | ... | ... | ... | ... | ... | ... | ... | ... | ... |

Fußnoten siehe S. 51

Preise und Löhne
Index der Erzeuger- und Großhandelspreise

1970 = 100

| | Argentinien | Brasilien | Chile (Santiago) | Costa Rica (San Jose) | Dominikan Rep. (Santo Domingo) | El Salvador (San Salvador) | Guatemala (Guatemala) | Kanada 1) | Kolumbien | Mexiko (Mexiko) | Venezuela | Vereinigte Staaten | China/ Taiwan |
|-----------------------|---|--------------------------------------|------------------|----------------------------|--------------------------------|----------------------------|-----------------------|-----------------------------------|--------------------------------------|---------------------------|---|---|--|
| Jahr Monat | Ware bzw. Warengruppe | | | | | | | | | | | | |
| | La Ba Be Mi M Ma C Ho K Ha T N | La Ba Be Mi M C Ho K Ha T N | La Ba Be T N | La Ba Mi C Ha T N In | La Mi N R | La Ba Mi N In | La Ba Mi T N | Ba Mi M Ma C Ho K Ha T N | La Ba Mi M Ma C Ho K Ha T N | La Ba Be E M C Ho N | La Ba Be Mi E M Ma C Ho Ha T N | La Ba Be Mi E M Ma C Ho K Ha T N | La Ba Mi E M Ma C Ho K Ha T N |
| | Originalbasis | | | | | | | | | | | | |
| | 1960 | 1965 - 67 | 12 1974 | 1966 | 1941 | 1955 | 1950 | 1961 | 1970 | 1954 | 1968 | 1967 | 1971 |
| 1971 D | 139,5 | 120,5 | 1 179 | 106,4 | 100,0 | 94,5 | 101,5 | 102,1 | 111,5 | 103,7 | 103,5 | 103,2 | 100,1 |
| 1972 D | 246,9 | 142,8 | 2 005 | 112,2 | 102,7 | 100,4 | 101,4 | 107,0 | 131,9 | 106,7 | 107,1 | 107,9 | 104,6 |
| 1973 D | 370,5 | 166,4 | 1 226 | 130,5 | 117,3 | 121,2 | 115,8 | 119,8 | 168,7 | 123,4 | 113,9 | 121,7 | 128,4 |
| 1974 D | 444,7 | 214,8 | 13 840 | 182,4 | 141,1 | 151,8 | 142,1 | 144,0 | 229,5 | 151,2 | 132,7 | 145,0 | 180,6 |
| 1975 D | 1 300,9 | 273,8 | ... | ... | ... | ... | ... | ... | ... | 167,1 | ... | 158,4 | ... |
| 1974 November | 512,9 | 232,8 | 24 128 | 201,6 | 152,0 | 151,6 | 153,0 | 153,5 | 251,7 | 154,2 | 143,1 | 155,7 | 172,4 |
| Dezember | 527,4 | 238,9 | 26 413 | 203,9 | 157,0 | 153,1 | 159,0 | 153,5 | 259,7 | 155,7 | 143,9 | 155,3 | 172,2 |
| 1975 Januar | 560,8 | 243,2 | 31 709 | 207,6 | ... | 152,9 | 151,9 | 155,8 | 267,8 | 157,2 | 144,8 | 155,6 | 171,6 |
| Februar | 631,2 | 249,3 | 36 778 | 208,9 | ... | 152,9 | 152,2 | 157,0 | 270,4 | 159,0 | 144,9 | 155,2 | 170,4 |
| Marz | 668,5 | 251,5 | 42 142 | 212,1 | .. | 152,0 | 154,1 | 157,1 | 275,0 | 159,8 | 147,1 | 154,3 | 170,0 |
| April | 693,7 | 255,0 | 53 122 | 216,1 | .. | 153,3 | 156,3 | 158,8 | 277,5 | 161,6 | 147,3 | 155,6 | 170,2 |
| Mai | 730,0 | 260,3 | 61 756 | 218,8 | ... | 153,3 | 158,4 | 160,1 | 280,5 | 164,7 | 148,0 | 157,5 | 170,5 |
| Juni | 1 048,0 | 266,8 | 74 387 | 219,5 | ... | 155,7 | 158,0 | 159,7 | 283,6 | 168,6 | 149,9 | 157,3 | 172,0 |
| Juli | 1 384,5 | 272,0 | 85 975 | 224,7 | ... | 153,9 | ... | 161,2 | 287,6 | 170,4 | 151,5 | 159,1 | 171,4 |
| August | 1 595,7 | 283,8 | 84 548 | 227,9 | .. | 154,8 | ... | 162,6 | 293,9 | 170,2 | 154,2 | 160,1 | 172,1 |
| September | 1 803,7 | 290,1 | 104 091 | 229,9 | ... | 151,2 | ... | 163,2 | 297,9 | 170,5 | 155,0 | 161,0 | 172,0 |
| Oktober | 1 969,2 | 298,3 | 117 126 | 230,9 | ... | ... | ... | 164,1 | 302,5 | 172,0 | 156,0 | 162,0 | 173,2 |
| November | 2 160,6 | 304,4 | ... | ... | ... | ... | ... | ... | ... | 174,4 | ... | 161,4 | 172,7 |
| Dezember | 2 366,8 | 311,7 | ... | ... | ... | ... | ... | ... | ... | 176,5 | ... | 161,9 | ... |
| 1976 Januar | 2 820,4 | ... | ... | ... | ... | ... | ... | ... | ... | 181,6 | .. | 162,5 | ... |

| | Indien | Irak (Bagdad) | Iran | Israel | Japan (Tokio) | Korea, Sud- | Pakistan | Philippinen (Manila) | Syrien | Thailand | Vietnam, Sud (Saigon) | Australien (Melbourne) | Neuseeland |
|-----------------------|-----------------------------|---------------------|---------------------------------|--------------------------------|---|--|--|---------------------------|------------------------------------|------------------------------------|-----------------------|------------------------|------------|
| Jahr Monat | Ware bzw. Warengruppe | | | | | | | | | | | | |
| | La Ba Mi E M Ma C T N | La Ba M C Ho T N | La Ba Be Mi M Ma C Ha T N | Be Mi M Ma C Ho K Ha T N | La Ba Be Mi E M Ma C Ho K Ha T N | La Ba Be Mi E M Ma C Ho K T N | La Ba Mi E M Ma C Ho K Ha T N | La Ba M Ma C N In R | La Ba Be Mi M C Ho Ha T N | La Ba Mi Ma C Ho K Ha T N | La Ba Mi N In R | Ba | La In |
| | Originalbasis | | | | | | | | | | | | |
| | 4. 1961 - 3. 1962 | 1962 | 3. 69 - 3. 70 | 1968 | 1970 | 1970 | 7 1959 - 6. 1960 | 1955 1965 | 1962 | 1968 | 1949 | 7. 1966 - 6. 1967 | 1958 |
| 1971 D | 103,9 | 106,5 | 106,0 | 109,2 | 99,2 | 108,6 | 101,0 | 117,8 | 110,6 | 100,3 | 119,1 | 106,5 | 107,0 |
| 1972 D | 111,9 | 102,7 | 112,8 | 121,9 | 100,0 | 123,8 | 116,8 | 129,7 | 104,5 | 108,2 | 158,9 | 112,2 | 120,4 |
| 1973 D | 133,6 | 107,0 | 125,2 | 145,1 | 115,9 | 132,4 | 148,2 | 161,6 | 139,0 | 132,9 | 241,4 | 124,4 | 144,1 |
| 1974 D | 169,9 | 120,3 | 145,8 | 219,9 | 152,2 | 188,2 | 181,6 | 249,6 | 158,5 | 171,2 | ... | 148,8 | 143,2 |
| 1975 D | ... | ... | 154,4 | ... | 156,8 | ... | ... | ... | ... | ... | ... | ... | ... |
| 1974 November | 178,6 | 125,8 | 149,8 | 261,9 | 157,1 | 198,9 | 200,6 | 256,7 | 149,6 | 176,1 | ... | 160,4 | ... |
| Dezember | 177,0 | 125,3 | 149,1 | 285,5 | 157,4 | 210,0 | 205,8 | 259,4 | 161,8 | 174,7 | ... | 162,4 | 140,8 |
| 1975 Januar | 176,2 | 128,9 | 150,6 | 289,7 | 156,7 | 221,8 | 208,5 | 258,0 | 163,4 | 175,3 | ... | 163,9 | .. |
| Februar | 174,9 | 130,9 | 153,5 | 293,6 | 155,9 | 223,0 | 210,1 | 258,0 | 161,8 | 175,1 | .. | 166,0 | .. |
| Marz | 172,1 | 132,5 | 154,6 | 300,1 | 155,6 | 225,5 | 213,5 | 258,2 | 160,2 | 174,7 | ... | 168,3 | 142,0 |
| April | 172,2 | 129,8 | 157,3 | 301,7 | 155,9 | 232,7 | 224,5 | 260,3 | 165,0 | 175,9 | ... | 170,1 | .. |
| Mai | 174,7 | 134,8 | 160,6 | 303,4 | 155,9 | 237,3 | 222,2 | 257,5 | 165,9 | 176,7 | ... | 171,4 | .. |
| Juni | 174,2 | 129,9 | 161,2 | 304,3 | 155,7 | 239,6 | 220,7 | 253,7 | 162,6 | 175,6 | .. | 173,6 | 148,2 |
| Juli | 172,5 | 131,0 | 158,7 | 305,4 | 155,9 | 241,8 | ... | 255,0 | 172,4 | 174,9 | ... | 175,2 | .. |
| August | 173,9 | 132,2 | 154,3 | 307,2 | 156,8 | 243,7 | ... | 257,8 | 178,0 | 179,5 | ... | ... | .. |
| September | ... | 133,1 | 149,5 | 310,0 | 157,3 | 244,3 | .. | 256,9 | 169,9 | 180,1 | ... | ... | 154,8 |
| Oktober | ... | 136,9 | 149,8 | 326,3 | 157,9 | 246,4 | ... | ... | 174,8 | 181,3 | ... | ... | ... |
| November | ... | ... | 150,6 | 332,7 | 158,3 | 247,6 | ... | ... | 181,3 | ... | ... | ... | ... |
| Dezember | ... | ... | 152,3 | ... | 159,2 | ... | ... | ... | ... | ... | ... | ... | ... |
| 1976 Januar | ... | ... | 154,7 | ... | 160,5 | ... | ... | ... | ... | ... | ... | ... | ... |

Abkürzungen La = landwirtschaftliche Erzeugnisse einschl. Fischerei- und Gartenbauerzeugnisse, In = industrielle Erzeugnisse Warenzusammensetzung nicht näher bekannt), R = Rohstoffe und Halbwaren, ohne nähere Aufteilung nach Waren- bzw. Warengruppen, Ba = Baumaterialien, Be = Bergbauerzeugnisse, Mi = Mineralerzeugnisse, E = elektr. Energie, M = Metalle und -erzeugnisse, Ma = Maschinen und Fahrzeuge, C = Chemikalien, Pharmazeutika, Düngemittel, Ho = Holz, Holzwaren, Papier und Papp, K = Kautschuk, Gummwaren, Harze und Wachse, Ha = Haute, Felle, Leder und Ledererzeugnisse, T = Textilrohstoffe, Textil-erzeugnisse einschl. Bekleidung, N = Nahrungsmittel, Genußmittel und Getränke, Futtermittel

1) Index der Erzeugerpreise industrieller Produkte - 2) Ohne Umsatz- (Mehrwert-) steuer (Belgien ab 1971, Großbritannien und Nordirland ab April 1973, Italien und Österreich ab 1973) - 3) Berechnung einschl. Steuern - 4) Die Jahreszahlen beziehen sich auf Wirtschaftsjahre endend jeweils mit Juni

Preise und Löhne

Index der Weltmarktpreise

Index der Grundstoffpreise

1970 = 100

1970 = 100

| Jahr Monat | Reuter's Index 1) | Moody's Index 2) | HWWA- Index 3) |
|-------------------------|----------------------|---------------------|-------------------|
| | Originalbasis | | |
| | 18. 9. 1931 | 31. 12. 1931 | 1952 - 1956 |
| 1971 D | 93,9 | 91,2 | 101,2 |
| 1972 D | 106,1 | 102,1 | 113,4 |
| 1973 D | 185,4 | 142,6 | 170,1 |
| 1974 D | 233,9 | 194,4 | 285,4 |
| 1975 D | 199,6 | 185,7 | 259,9 |
| 1974 Dezember | 213,5 | 202,6 | 295,0 |
| 1975 Januar | 202,1 | 190,8 | 287,1 |
| Februar | 195,2 | 188,4 | 277,8 |
| März | 192,8 | 181,9 | 270,4 |
| April | 194,8 | 181,4 | 264,9 |
| Mai | 191,9 | 177,7 | 257,3 |
| Juni | 189,6 | 175,0 | 251,7 |
| Juli | 198,1 | 186,7 | 252,1 |
| August | 209,2 | 195,8 | 255,2 |
| September | 207,1 | 196,1 | 250,9 |
| Oktober | 204,6 | 190,8 | 248,1 |
| November | 202,8 | 181,2 | 247,9 |
| Dezember | 206,9 | 182,0 | 254,9 |
| 1976 Januar | 213,1 | 185,9 | 257,9 |
| Februar | 218,4 | 189,5 | 261,1 |

| Jahr Monat | Bundesrepublik Deutschland 4) | Großbritannien und Nordirland | Vereinigte Staaten 5) |
|-------------------------|----------------------------------|-------------------------------------|--------------------------|
| | Originalbasis | | |
| | 1970 | 1970 | 1967 |
| 1971 D | 100,9 | 104,6 | 102,5 |
| 1972 D | 104,3 | 109,2 | 113,7 |
| 1973 D | 115,3 | 144,5 | 155,1 |
| 1974 D | 137,4 | 215,3 | 174,8 |
| 1975 D | 137,7 | 235,3 | 175,5 |
| 1974 Dezember | 137,9 | 222,5 | 172,8 |
| 1975 Januar | 137,9 | 222,1 | 168,7 |
| Februar | 137,0 | 218,8 | 165,6 |
| März | 136,5 | 221,8 | 162,6 |
| April | 136,5 | 222,9 | 168,8 |
| Mai | 136,1 | 225,8 | 175,3 |
| Juni | 135,8 | 227,7 | 175,7 |
| Juli | 136,4 | 233,2 | 180,9 |
| August | 137,7 | 241,4 | 181,9 |
| September | 138,8 | 243,2 | 184,9 |
| Oktober | 139,2 | 251,7 | 184,3 |
| November | 139,4 | 256,1 | 178,1 |
| Dezember | 140,6 | 259,0 | 179,4 |
| 1976 Januar | 142,6 | 260,9 | ... |
| Februar | ... | 263,0 | ... |

1) Weizen, Mais, Reis, Zucker, Kakao, Kaffee, Rindfleisch, Erdnüsse, Kopro, Sojabohnen, Wolle, Baumwolle, Kautschuk, Kupfer, Blei, Zinn — 2) Weizen, Mais, Schweine, Zucker, Kaffee, Kakao, Wolle, Baumwolle, Seide, Haute, Kautschuk, Stahlschrott, Kupfer, Blei, Silber — 3) Hamburgisches Welt-Wirtschafts-Archiv, Institut für Wirtschaftsforschung, Hamburg: 47 Waren. — 4) Einschl. Berlin; ohne Umsatz (Mehrwert-) steuer bzw. ohne Einfuhrumsatzsteuer, vorläufig noch unter Zugrundelegung der Strukturdaten des Jahres 1962 berechnet — 5) Gruppe „Rohstoffe zur Weiterverarbeitung“ des Index der Großhandelspreise

Preise für Welthandelsgüter

Vorbemerkung: Die Preise für Welthandelsgüter entstammen amtlichen preisstatischen Veröffentlichungen der internationalen Wirtschaftspresse und sonstigen Fachveröffentlichungen. Die Monatspreise werden zumeist aus den täglichen bzw. wöchentlichen Notierungen an den internationalen Börsenplätzen als einfache arithmetische Mittel errechnet. Der Umrechnung auf DM-Preise liegen, soweit die Währungen in Frankfurt notiert werden, die amtlichen Kassa-Mittelkurse an der Frankfurter Devisenbörse zugrunde. Für Länder, deren Währungen in Frankfurt nicht notiert werden, erfolgt die Umrechnung über Vergleichswerte, die aus den Kursen für den US-\$ bzw. das L-Sterling in dem betreffenden Land abgeleitet sind

| Jahr Monat | Weich- weizen | Mais | Reis | Bananen | Kopra | Soja- bohnen | Fisch- mehl | Rinder | Zucker | Roh- kaffee | Roh- kakao | Wolle |
|---------------------------------|----------------------------------|---|--|---|--|---|--|---|--|---|--|---|
| | Kanada Winnipeg CWSRS I 1) | Vereinigte Staaten Chicago gelb II | Bundesrep. amerikan. Langkorn halbroh | Deutschland mittel- amerik. Cavendish/ Valery | Groß- britannien London philippin. I indonesisch cif Kontinent | Vereinigte Staaten Chicago gelb II | Bundes- republik Deutschland peruanisch ca 65 % Protein cif Nordsee- hafen | Danemark Kopenhagen junge Kuhle prima Lebend- gewicht | Vereinigte Staaten New York Roh-96° ISC-Preis fob and stowed karib - Hafen | Columbia Mild Arabica ICO-Preis ex dock | Groß- britannien London Ghana gut ferm cif Termin- ver- schiffung | Australien Sydney Schweiß- Typ 78 erstnot. Monat |
| | kan. c 60 lbs | c 56 lbs | DM | | \$ t | c 60 lbs | DM dt | dkr kg | c je lb | | £ t | austral. c kg |
| | dt | t | dt | t | t | dt | kg | kg | dt | kg | dt | kg |
| 1971 | 176,06 | 136,58 | 68,94 | 555,59 | 188,31 | 311,78 | 61,76 | 3,49 | 4,46 | 49,04 | 228,85 | 136,56 |
| 1972 | 191,09 | 129,35 | 59,78 | 527,13 | 141,06 | 350,05 | 58,62 | 4,79 | 7,26 | 56,59 | 263,57 | 214,76 |
| 1973 | 397,90 | 218,10 | 116,57 | 508,27 | 352,13 | 711,72 | 152,17 | 5,45 | 9,47 | 72,51 | 526,07 | 426,57 |
| 1974 | 553,40 | 321,09 | 145,96 | 595,84 | 663,15 | 682,31 | 102,17 | 5,22 | 29,65 | 77,57 | 897,11 | 296,73 |
| 1975 | 500,82 | 290,14 | 104,78 | 691,64 | 256,16 | 546,22 | 61,56 | 5,93 | 20,66 | 80,89 | 700,91 | 247,01 |
| 1974 Dezember | 607,69 | 353,69 | 121,38 | 572,77 | 443,75 | 740,28 | 77,73 | 5,20 | 45,36 | 81,31 | 806,88 | 246,68 |
| 1975 Januar | 567,33 | 327,03 | 112,63 | 631,91 | 370,00 | 636,00 | 70,29 | 5,23 | 38,74 | 78,90 | 756,10 | 246,75 |
| Februar | 514,88 | 295,59 | 109,19 | 754,72 | 316,25 | 568,07 | 54,91 | 5,49 | 34,35 | 75,81 | 746,38 | 247,38 |
| März | 514,38 | 285,20 | 108,07 | 858,27 | 301,25 | 554,61 | 51,85 | 5,92 | 26,55 | 69,44 | 718,25 | 241,17 |
| April | 518,16 | 288,84 | 110,13 | 845,10 | 290,00 | 572,41 | 60,09 | 6,13 | 24,20 | 66,97 | 623,25 | 250,95 |
| Mai | 476,94 | 274,55 | 106,66 | 776,03 | 248,75 | 520,20 | 55,97 | 6,23 | 17,51 | 65,00 | 550,88 | 255,24 |
| Juni | 437,19 | 280,61 | 106,88 | 787,84 | 225,00 | 511,41 | 55,24 | 6,41 | 13,08 | 72,94 | 554,63 | 246,08 |
| Juli | 454,94 | 287,34 | 112,17 | 522,31 | 236,25 | 560,50 | 60,26 | 6,06 | 16,42 | 78,13 | 682,13 | 245,40 |
| August | 517,10 | 315,05 | 108,20 | 565,12 | 238,00 | 604,09 | 66,89 | 5,98 | 18,71 | 100,60 | 725,70 | 251,68 |
| September | 532,54 | 305,55 | 109,72 | 698,28 | 231,25 | 570,05 | 68,35 | 5,97 | 15,74 | 90,50 | 775,75 | 242,54 |
| Oktober | 531,75 | 291,09 | 94,23 | 653,42 | 209,10 | 525,94 | 71,79 | 5,88 | 15,97 | 90,35 | 764,60 | 239,28 |
| November | 486,88 | 269,04 | 89,94 | 642,22 | 198,13 | 482,43 | . | 5,87 | 13,58 | 87,94 | 733,13 | 246,81 |
| Dezember | 457,69 | 261,84 | 89,58 | 564,47 | 209,88 | 448,92 | . | 5,96 | 13,09 | 94,13 | 780,17 | 250,78 |
| 1976 Januar | 448,90 | 267,55 | 84,42 | 667,33 | 202,40 | 470,04 | . | 6,02 | 14,01 | 101,13 | 766,80 | 260,69 |
| Februar | 460,75 | 268,67 | 77,49 | 686,87 | 196,67 | 479,67 | . | 6,20 | 13,47 | 106,19 | 781,75 | 255,67 |
| Umgerechnete Preise in DM je dt | | | | | | | | | | | | |
| 1975 Dezember | 43,56 | 27,05 | 89,58 | 56,45 | 55,07 | 43,28 | . | 254,29 | 75,72 | 544,49 | 413,88 | 825,44 |
| 1976 Januar | 42,68 | 27,42 | 84,42 | 66,73 | 52,69 | 44,96 | . | 254,51 | 80,40 | 580,39 | 404,87 | 858,06 |
| Februar | 43,60 | 27,07 | 77,49 | 68,69 | 50,34 | 45,11 | . | 258,59 | 76,01 | 599,20 | 405,57 | 827,60 |

1) Bis einschl. 1971 Northern Manitoba I

Preise und Löhne
Preise für Welthandelsgüter

| Jahr Monat | Baumwolle | Synthet. Fasern | Rohjute | Natur- kautschuk | Synthese- kautschuk | Steinkohle | Erdöl | Motoren- benzin | Heizöl | Eisenerz | Stabstahl | Grobblech |
|---------------|---|---|--|--|--|--|--|---|--|---|-----------|-----------|
| | Großbrit. Liverpool strict middling 1 1/16" cif-Index 1) | Ver. Staaten Polyester- Dacron 2,25 den. fob Versch.-P | Großbrit. London Bangla Desh Grad C cif Kontinent | Singapur RSS I in Ballen Erz.-Vpr. fob | Ver. Staaten New York Butadien- Styrol S 1 500 Grundpreis | BR Deutschl. amerikan. Koks- kohle A cif Nord- seehafen | Libyen Light Libyan 39 - 39,9° API fob Marsa el Brega | Niederland Aruba 98 Oktan leicht „R“ Nr 2 in Schiffsladungen Exportpreis fob | BR. Deutschl. Kiruna Pellets frei deutsche Grenze | Montanunion Beton- rund- stahl ab 4,76 mm Thomasgute Exportpreis fob | | |
| | US-c lb | c lb | L 2 240 lbs | MS-c kg | c lb | DM t | c 42 gallons | US-c je gallon | | DM t | | S je t |
| 1971 | 33,88 | 61,0 | 144,93 | 102,07 | 23,0 | 86,64 | 3,23 | 11,44 | 9,57 | 65,28 | 97,74 | 129,57 |
| 1972 | 36,25 | 61,0 | 146,16 | 93,70 | 23,0 | 78,71 | 3,68 | 12,40 | 9,35 | 61,38 | 107,01 | 128,23 |
| 1973 | 61,68 | 61,0 | 147,75 | 165,56 | 23,0 | 83,85 | 5,10 | 17,46 | 13,79 | 58,38 | 215,13 | 234,24 |
| 1974 | 65,05 | ... | 184,41 | 181,11 | 30,2 | 169,99 | 15,76 | 35,17 | 32,94 | 67,58 | 311,09 | 397,52 |
| 1975 | 53,06 | ... | 216,33 | 136,90 | ... | 179,50 | 11,37 | 34,52 | 32,45 | 94,61 | 202,91 | 237,09 |
| 1974 Dezember | 48,34 | ... | 241,00 | 132,85 | 33,3 | 218,50 | 15,76 | 33,10 | 32,50 | 68,40 | 239,64 | 364,00 |
| 1975 Januar | 46,77 | ... | 241,00 | 128,42 | 34,1 | 199,50 | 11,38 | 33,10 | 32,50 | 94,55 | 210,16 | 350,85 |
| Februar | 46,95 | ... | 243,25 | 132,80 | 34,1 | 180,76 | 11,38 | 33,10 | 32,50 | 94,50 | 201,15 | 286,64 |
| März | 48,31 | ... | 244,00 | 129,63 | 33,4 | 177,76 | 11,38 | 33,10 | 32,50 | 95,30 | 203,84 | 260,26 |
| April | 52,06 | ... | 244,00 | 122,73 | 33,3 | 176,44 | 11,38 | 33,10 | 31,20 | 95,55 | 209,47 | 241,82 |
| Mai | 54,25 | ... | 244,00 | 120,99 | 33,3 | 173,92 | 11,38 | 33,10 | 31,20 | 95,50 | 227,79 | 243,62 |
| Juni | 54,17 | ... | 206,00 | 125,47 | 33,3 | 173,35 | 11,38 | 34,30 | 31,20 | 94,40 | 227,53 | 243,27 |
| Juli | 54,15 | ... | 198,75 | 139,72 | 33,3 | 175,15 | 11,38 | 34,56 | 32,20 | 94,45 | 210,60 | 224,18 |
| August | 55,45 | ... | 195,00 | 149,55 | 32,3 | 179,69 | 11,38 | 35,30 | 32,20 | 94,20 | 198,54 | 201,80 |
| September | 55,39 | ... | 195,00 | 143,30 | 32,3 | 181,72 | 11,38 | 35,30 | 32,80 | 93,75 | 185,33 | 196,01 |
| Oktober | 55,78 | ... | 195,00 | 140,54 | 33,1 | 179,50 | 12,10 | 35,30 | 33,70 | 93,60 | 183,62 | 195,60 |
| November | 55,22 | ... | 195,00 | 148,40 | ... | 179,50 | 12,10 | 37,00 | 33,70 | 94,40 | 184,68 | 199,85 |
| Dezember | 58,17 | ... | 195,00 | 161,25 | ... | 176,65 | 12,10 | 37,00 | 33,70 | 95,10 | 192,13 | 201,29 |
| 1976 Januar | 65,33 | ... | 195,00 | 167,96 | ... | 175,75 | 12,10 | 37,00 | 33,70 | ... | 196,84 | 203,64 |
| Februar | 65,85 | ... | 195,00 | 184,54 | ... | 165,60 | 12,10 | 37,00 | 33,70 | ... | 204,19 | 210,72 |

Umgerechnete Preise in DM je dt

| | | | | | | | | | | | | |
|---------------|--------|-----|--------|--------|-----|-------|---------------------|---------------------|---------------------|------|-------|-------|
| 1975 Dezember | 336,48 | ... | 101,81 | 166,59 | ... | 17,66 | 19,97 ²⁾ | 61,01 ²⁾ | 23,36 ²⁾ | 9,51 | 50,41 | 52,81 |
| 1976 Januar | 374,93 | ... | 101,33 | 173,52 | ... | 17,58 | 19,81 ²⁾ | 25,45 ²⁾ | 23,18 ²⁾ | ... | 51,25 | 53,01 |
| Februar | 371,57 | ... | 99,57 | 187,46 | ... | 16,56 | 19,48 ²⁾ | 25,02 ²⁾ | 22,79 ²⁾ | ... | 52,26 | 53,93 |

| Jahr Monat | Stahl- schrott | Alu- minium | Elektrolyt- kupfer | Blei | Zink | Zinn | Nickel | Silber | Gold | Holz | Papier- Sulfitzellst. | Zeitungs- druckpapier |
|---------------|--|--|-----------------------|---|------------------|------------|---|--|--|--|--|--|
| | Ver. Staaten Pittsburgh heavy melting steel Nr. 1 frei Ver- braucher | Ingot min. 99,5 % Al versch. Herk. fr Käuferw. | Draht- barren | Großbritannien London raff. Weich- 99,97 % Pb | Ingot 98 % Zn | 99,75 % Sn | Vereinigte Staaten New York 99 % Ni ab Raffin. Port Colborne | Großbrit. London 999/1000 in Barren | Großbrit. London 1000/1000 Ankaufspreis | Schweden Fichte 2 1/2 x 7" Export- notierung | Kanada Quebec gebleicht Export- durch- schnittspreis fob | Kanada Quebec Standard in Rollen fob Süd- Quebec |
| | \$ 2 240 lbs | | | £ je t | | | lb | c | \$ 31,103 g | m ³ | skr t | kan. \$ 2 000 lbs |
| 1971 | 36,71 | 178,35 | 444,36 | 103,92 | 126,76 | 1 437,71 | 133,00 | 154,56 | 40,79 | 282 | 906 | 136,61 |
| 1972 | 38,42 | 172,71 | 427,82 | 120,62 | 150,98 | 1 506,38 | 139,67 | 168,46 | 58,10 | 288 | 835 | 139,28 |
| 1973 | 57,61 | 270,20 | 727,10 | 175,05 | 346,70 | 1 967,11 | 153,00 | 255,76 | 97,12 | 531 | 925 | ... |
| 1974 | 104,61 | 402,94 | 877,63 | 252,80 | 528,13 | 3 494,84 | 173,50 | 470,80 | 159,09 | ... | 1 413 | ... |
| 1975 | 72,50 | 311,68 | 556,55 | 185,88 | 335,58 | 3 090,45 | 207,30 | 441,85 | 161,09 | ... | 1 788 | ... |
| 1974 Dezember | 75,33 | 313,61 | 553,24 | 229,13 | 330,93 | 3 078,89 | 185,00 | 439,13 | 183,68 | ... | 1 725 | ... |
| 1975 Januar | 79,68 | 285,19 | 512,40 | 227,56 | 337,66 | 3 252,30 | 201,00 | 419,25 | 176,86 | ... | 1 775 | ... |
| Februar | 82,37 | 288,13 | 528,71 | 225,99 | 331,08 | 3 149,30 | 201,00 | 437,00 | 179,55 | 536 | 1 819 | ... |
| März | 83,93 | 303,21 | 554,50 | 224,36 | 331,82 | 3 049,89 | 201,00 | 433,15 | 178,20 | 536 | 1 790 | ... |
| April | 81,41 | 292,50 | 560,51 | 202,05 | 329,78 | 3 007,05 | 201,00 | 420,92 | 170,07 | 536 | 1 788 | ... |
| Mai | 80,74 | 282,50 | 539,74 | 181,54 | 321,48 | 2 970,81 | 201,00 | 453,81 | 167,29 | 533 | 1 806 | ... |
| Juni | 66,76 | 293,93 | 522,48 | 154,55 | 328,77 | 3 035,93 | 201,00 | 448,91 | 164,25 | 512 | 1 823 | ... |
| Juli | 59,82 | 316,88 | 559,26 | 164,16 | 323,36 | 3 107,22 | 201,00 | 470,46 | 164,87 | 488 | 1 740 | ... |
| August | 67,71 | 340,42 | 603,71 | 181,23 | 348,11 | 3 189,38 | 201,00 | 492,51 | 163,17 | 460 | 1 797 | ... |
| September | 72,12 | 348,13 | 580,19 | 172,72 | 346,92 | 3 134,50 | 220,00 | 451,60 | 144,31 | 486 | 1 797 | ... |
| Oktober | 62,15 | 329,50 | 573,13 | 167,43 | 342,82 | 3 079,15 | 220,00 | 432,89 | 142,96 | 497 | 1 798 | ... |
| November | 63,00 | 321,69 | 575,09 | 164,39 | 343,86 | 3 054,18 | 220,00 | 433,24 | 142,57 | 510 | 1 745 | ... |
| Dezember | 67,30 | 338,13 | 568,90 | 164,61 | 338,89 | 3 055,71 | 220,00 | 408,49 | 139,25 | 547 | 1 774 | ... |
| 1976 Januar | ... | 341,67 | 587,81 | 165,61 | 340,61 | 3 074,23 | ... | 406,27 | 131,70 | ... | ... | ... |
| Februar | ... | 356,88 | 601,55 | 171,89 | 340,20 | 3 205,35 | ... | 408,64 | 130,94 | ... | ... | ... |

Umgerechnete Preise in DM je dt

| | | | | | | | | | | | | |
|---------------|-------|--------|--------|-------|--------|----------|----------|----------------------|---------------------|----------------------|--------|-----|
| 1975 Dezember | 17,38 | 179,38 | 301,80 | 87,33 | 179,78 | 1 621,05 | 1 272,59 | 344,59 ³⁾ | 11 75 ⁴⁾ | 325,57 ⁵⁾ | 105,59 | ... |
| 1976 Januar | ... | 180,40 | 310,36 | 87,44 | 179,84 | 1 023,19 | ... | 340,03 ³⁾ | 11,02 ⁴⁾ | ... | ... | ... |
| Februar | ... | 185,15 | 312,08 | 89,18 | 176,50 | 1 662,94 | ... | 336,27 ³⁾ | 10,78 ⁴⁾ | ... | ... | ... |

1) Durchschnittspreis der hauptsächlich angebotenen Provenienzen - 2) Umgerechnet in DM je 100 l - 3) Umgerechnet in DM je kg - 4) Umgerechnet in DM je g - 5) Umgerechnet in DM je m³ -

Preise und Löhne
Preisindex für die Lebenshaltung

1970 = 100

Vorbemerkung: siehe S. 50

| Jahr Monat | Bundesrepublik Deutschland 1) | | Belgien | | Dänemark | | Finnland | | Frankreich | | Griechenland | | Großbritannien und Nordirland | |
|-------------------------|-------------------------------|--------------------|-----------------------|---------------------|-----------------------|---------------------|---------------------|---------------------|---------------------|---------------------|---------------------|---------------------|-------------------------------|---------------------|
| | Ins-gesamt | Nahrungs-mittel 2) | Ins-gesamt | Nahrungs-mittel 2) | Ins-gesamt | Nahrungs-mittel | Ins-gesamt | Nahrungs-mittel 2) | Ins-gesamt | Nahrungs-mittel 2) | Ins-gesamt | Nahrungs-mittel | Ins-gesamt | Nahrungs-mittel 2) |
| | Indexgruppen | | Indexgruppen | | Indexgruppen | | Indexgruppen | | Indexgruppen | | Indexgruppen | | Indexgruppen | |
| | N.G.K.W.E.H.V.Kö.B. | N.G.K.E.H.V.Kö.B. | N.G.K.W.E.H.V.Kö.B.S. | N.G.K.W.E.H.V.Kö.B. | N.G.K.W.E.H.V.Kö.B.S. | N.G.K.W.E.H.V.Kö.B. | N.G.K.W.E.H.V.Kö.B. | N.G.K.W.E.H.V.Kö.B. | N.G.K.W.E.H.V.Kö.B. | N.G.K.W.E.H.V.Kö.B. | N.G.K.W.E.H.V.Kö.B. | N.G.K.W.E.H.V.Kö.B. | N.G.K.W.E.H.V.Kö.B. | N.G.K.W.E.H.V.Kö.B. |
| Originalbasis | | | | | | | | | | | | | | |
| 1970 | | 1971 | | 1964 | | 1972 | | 1970 | | Januar 1973 | | Januar 1974 | | |
| 1971 D | 105,3 | 103,8 | 104,3 | 101,9 | 105,8 | 106 | 106 | 104 | 105,5 | 106,4 | 103,2 | 104,5 | 109,4 | 111,1 |
| 1972 D | 111,1 | 109,7 | 110,0 | 108,6 | 112,8 | 116 | 114 | 115 | 112,0 | 114,8 | 107,5 | 109,2 | 117,2 | 120,9 |
| 1973 D | 118,8 | 118,0 | 117,7 | 117,3 | 123,3 | 131 | 127 | 128 | 120,2 | 125,6 | 124,2 | 132,6 | 128,0 | 139,1 |
| 1974 D | 127,1 | 123,6 | 132,6 | 128,3 | 142,1 | 147 | 147,0 | 149,2 | 136,7 | 141,4 | 157,6 | 169,2 | 148,4 | 164,0 |
| 1975 D | 134,7 | 130,1 | 149,5 | 142,7 | 155,8 | 163 | 173,3 | 180,0 | 152,8 | 157,5 | 179,2 | 189,6 | 184,4 | 206,0 |
| 1974 Dezember | 130,1 | 125,4 | 141,0 | 134,3 | 151,5 | 157 | 156,3 | 159,1 | 144,3 | 147,1 | 166,0 | 177,6 | 159,9 | 176,8 |
| 1975 Januar | 131,3 | 126,5 | 142,5 | 134,7 | 151,7 | 158 | 160,6 | 159,8 | 145,9 | 148,0 | 168,3 | 179,9 | 164,0 | 182,8 |
| Februar | 132,0 | 127,1 | 144,1 | 136,3 | 152,1 | 158 | 163,0 | 164,1 | 147,0 | 149,3 | 169,1 | 184,6 | 166,8 | 187,5 |
| März | 132,6 | 127,7 | 145,1 | 137,5 | 153,2 | 159 | 165,7 | 170,3 | 148,2 | 150,9 | 175,1 | 187,7 | 170,0 | 194,7 |
| April | 133,6 | 129,3 | 146,7 | 138,8 | 153,7 | 160 | 169,2 | 177,0 | 149,5 | 152,5 | 176,8 | 189,6 | 176,6 | 202,0 |
| Mai | 134,4 | 130,9 | 147,9 | 140,2 | 155,8 | 163 | 170,9 | 178,4 | 150,6 | 153,9 | 178,1 | 192,3 | 184,0 | 205,1 |
| Juni | 135,4 | 132,7 | 148,5 | 140,9 | 156,7 | 164 | 171,5 | 178,0 | 151,7 | 155,3 | 179,8 | 191,0 | 187,6 | 210,0 |
| Juli | 135,4 | 132,2 | 149,9 | 144,5 | 157,5 | 167 | 174,2 | 180,8 | 152,8 | 156,2 | 177,2 | 182,5 | 189,5 | 210,7 |
| August | 135,2 | 130,6 | 151,0 | 144,8 | 158,0 | 167 | 176,4 | 185,2 | 153,8 | 157,8 | 175,4 | 183,5 | 190,6 | 210,7 |
| September | 135,9 | 130,5 | 152,3 | 145,9 | 159,4 | 169 | 178,9 | 190,0 | 155,1 | 159,6 | 182,5 | 188,8 | 192,2 | 212,2 |
| Oktober | 136,3 | 130,6 | 154,1 | 147,4 | 155,4 | 163 | 181,6 | 190,5 | 156,3 | 160,8 | 187,5 | 196,0 | 194,9 | 213,9 |
| November | 136,7 | 130,9 | 155,7 | 150,1 | 157,9 | 165 | 183,4 | 192,6 | 157,3 | 161,7 | 189,2 | 198,2 | 197,3 | 218,9 |
| Dezember | 137,1 | 131,7 | 156,6 | 151,8 | 158,1 | 165 | 184,5 | 193,9 | 158,2 | 162,8 | 191,3 | 200,7 | 199,7 | 222,9 |
| 1976 Januar | 138,2 | 133,3 | 158,0 | 154,6 | ... | ... | ... | ... | 159,9 | 164,3 | ... | ... | 202,3 | 229,2 |
| Februar | 139,2 | 135,0 | 158,5 | 155,3 | ... | ... | ... | ... | ... | ... | ... | ... | ... | ... |

| Jahr Monat | Irland | | Island (Reykjavik) | | Italien | | Jugoslawien | | Luxemburg | | Niederlande | | Norwegen | |
|-------------------------|---------------------|-----------------------|-----------------------|-----------------------|-----------------------|-----------------------|-----------------------|-----------------------|-----------------------|-----------------------|-----------------------|-----------------------|-----------------------|-----------------------|
| | Ins-gesamt | Nahrungs-mittel | Ins-gesamt | Nahrungs-mittel 2) | Ins-gesamt | Nahrungs-mittel 2) | Ins-gesamt | Nahrungs-mittel | Ins-gesamt | Nahrungs-mittel | Ins-gesamt | Nahrungs-mittel 3) | Ins-gesamt | Nahrungs-mittel |
| | Indexgruppen | | Indexgruppen | | Indexgruppen | | Indexgruppen | | Indexgruppen | | Indexgruppen | | Indexgruppen | |
| | N.G.K.W.E.H.V.Kö.B. | N.G.K.W.E.H.V.Kö.B.S. | N.G.K.W.E.H.V.Kö.B.S. | N.G.K.W.E.H.V.Kö.B.S. | N.G.K.W.E.H.V.Kö.B.S. | N.G.K.W.E.H.V.Kö.B.S. | N.G.K.W.E.H.V.Kö.B.S. | N.G.K.W.E.H.V.Kö.B.S. | N.G.K.W.E.H.V.Kö.B.S. | N.G.K.W.E.H.V.Kö.B.S. | N.G.K.W.E.H.V.Kö.B.S. | N.G.K.W.E.H.V.Kö.B.S. | N.G.K.W.E.H.V.Kö.B.S. | N.G.K.W.E.H.V.Kö.B.S. |
| Originalbasis | | | | | | | | | | | | | | |
| November 1968 | | Januar 1968 | | 1970 | | 1966 | | 1965 | | 1969 | | 1974 | | |
| 1971 D | 108,9 | 107,4 | 107 | 101 | 104,8 | 104,0 | 116 | 117 | 104,7 | 103,5 | 107,6 | 104,6 | 106,2 | 107 |
| 1972 D | 118,4 | 120,1 | 117 | 117 | 110,8 | 110,6 | 136 | 138 | 110,1 | 110,5 | 116,2 | 111,6 | 113,9 | 114 |
| 1973 D | 131,8 | 139,8 | 141 | 150 | 122,8 | 123,9 | 162 | 169 | 116,8 | 118,3 | 125,7 | 120,5 | 122,4 | 122 |
| 1974 D | 154,2 | 160,3 | 202 | 223 | 146,3 | 145,9 | 198 | 203 | 128,0 | 129,0 | 138,0 | 128,4 | 133,9 | 132 |
| 1975 D | 186,4 | 194,8 | 301 | 330 | 171,1 | 172,2 | 243 | 243 | 141,7 | 143,5 | 151,4 | 138,4 | 149,5 | 152 |
| 1974 Dezember | 164,5 | 172,9 | 236 | 261 | 161,1 | 161,7 | 219 | 225 | 133,7 | 134,3 | 144,2 | 133,9 | 140,4 | 141 |
| 1975 Januar | — | — | — | — | 163,2 | 164,2 | 224 | 227 | 134,6 | 134,6 | 145,2 | 134,3 | 143,9 | 144 |
| Februar | 177,7 | 183,1 | 257 | 296 | 165,6 | 165,6 | 229 | 233 | 136,6 | 136,9 | 145,5 | 133,9 | 144,8 | 144 |
| März | — | — | — | — | 165,8 | 167,0 | 231 | 235 | 137,5 | 137,2 | 147,7 | 134,4 | 146,4 | 146 |
| April | — | — | — | — | 168,0 | 169,1 | 235 | 239 | 139,2 | 139,5 | 149,7 | 135,7 | 146,5 | 145 |
| Mai | 188,5 | 200,7 | 294 | 320 | 169,4 | 170,4 | 245 | 249 | 140,1 | 140,9 | 150,6 | 137,4 | 147,1 | 146 |
| Juni | — | — | — | — | 170,7 | 171,8 | 251 | 257 | 141,1 | 142,8 | 151,0 | 138,2 | 148,7 | 150 |
| Juli | — | — | — | — | 171,4 | 172,6 | 253 | 259 | 142,3 | 144,5 | 151,7 | 138,4 | 151,5 | 159 |
| August | 187,1 | 194,6 | 317 | 335 | 172,5 | 173,6 | 253 | 255 | 142,9 | 145,9 | 153,0 | 138,9 | 151,0 | 157 |
| September | — | — | — | — | 173,9 | 175,4 | 255 | 255 | 144,0 | 147,5 | 155,1 | 140,9 | 153,1 | 158 |
| Oktober | — | — | — | — | 175,8 | 177,1 | 257 | 261 | 146,2 | 149,2 | 156,3 | 142,1 | 153,7 | 158 |
| November | 192,2 | 200,7 | 339 | 368 | 177,8 | 178,7 | 265 | 273 | 147,4 | 150,8 | 156,8 | 142,3 | 154,6 | 161 |
| Dezember | — | — | — | — | 179,2 | 180,4 | 269 | 280 | 148,3 | 152,6 | 157,2 | 143,3 | 154,9 | 159 |
| 1976 Januar | — | — | — | — | 181,1 | 182,5 | 269 | 282 | 150,5 | 155,9 | ... | ... | 156,8 | ... |
| Februar | — | — | 350 | 367 | 185,1 | 186,7 | ... | ... | 151,3 | 157,6 | ... | ... | ... | ... |

| Jahr Monat | Österreich | | Polen | | Portugal (Lissabon) | | Schweden | | Schweiz | | Spanien | | Türkei (Istanbul) | |
|-------------------------|---------------------|---------------------|---------------------|----------------------|---------------------|---------------------|---------------------|---------------------|---------------------|---------------------|----------------|---------------------|---------------------|---------------------|
| | Ins-gesamt | Nahrungs-mittel 3) | Ins-gesamt | Nahrungs-mittel 2)4) | Ins-gesamt | Nahrungs-mittel 3) | Ins-gesamt | Nahrungs-mittel | Ins-gesamt | Nahrungs-mittel | Ins-gesamt | Nahrungs-mittel 2) | Ins-gesamt | Nahrungs-mittel 2) |
| | Indexgruppen | | Indexgruppen | | Indexgruppen | | Indexgruppen | | Indexgruppen | | Indexgruppen | | Indexgruppen | |
| | N.G.K.W.E.H.V.Kö.B. | N.G.K.W.E.H.V.Kö.B. | N.G.K.W.E.H.V.Kö.B. | N.G.K.W.E.H.V.Kö.B. | N.G.K.W.E.H.V.Kö.B. | N.G.K.W.E.H.V.Kö.B. | N.G.K.W.E.H.V.Kö.B. | N.G.K.W.E.H.V.Kö.B. | N.G.K.W.E.H.V.Kö.B. | N.G.K.W.E.H.V.Kö.B. | N.G.K.W.E.H.S. | N.G.K.W.E.H.V.Kö.B. | N.G.K.W.E.H.V.Kö.B. | N.G.K.W.E.H.V.Kö.B. |
| Originalbasis | | | | | | | | | | | | | | |
| 1966 | | 1970 | | 1963 | | 1949 | | September 1966 | | 1968 | | 1963 | | |
| 1971 D | 104,7 | 103,8 | 100,4 | 101,9 | 111,9 | 108,8 | 107,4 | 109 | 106,6 | 106,5 | 108,2 | 107,8 | 119,0 | 116,1 |
| 1972 D | 111,3 | 109,8 | 100,4 | 101,8 | 123,9 | 119,5 | 113,9 | 119 | 113,7 | 113,4 | 117,2 | 117,6 | 137,3 | 134,4 |
| 1973 D | 119,7 | 118,4 | 101,1 | 102,1 | 139,9 | 130,5 | 121,5 | 126 | 123,6 | 120,2 | 130,6 | 132,5 | 156,6 | 154,1 |
| 1974 D | 131,1 | 128,3 | 106,9 | 109,1 | 175,0 | 173,0 | 133,5 | 134 | 135,7 | 133,2 | 151,1 | 151,5 | 194,0 | 188,5 |
| 1975 D | 142,2 | 136,4 | ... | ... | ... | ... | 146,6 | 150 | 144,8 | 141,4 | 176,8 | 177,3 | ... | ... |
| 1974 Dezember | 136,3 | 131,2 | 106,9 12) | 109,8 12) | 182,3 | 192,5 | 140,5 | 140 | 141,5 | 140,5 | 164,2 | 165,2 | 215,0 | 212,2 |
| 1975 Januar | 137,7 | 131,8 | 107,2 | 107,7 | 190,7 | 200,6 | 140,0 | 141 | 142,3 | 141,9 | 166,5 | 167,7 | 217,0 | 215,0 |
| Februar | 139,1 | 132,6 | | | 187,8 | 199,5 | 141,4 | 142 | 142,8 | 143,2 | 168,1 | 168,4 | 226,7 | 229,7 |
| März | 139,7 | 133,3 | 108,2 | 109,4 | 197,3 | 207,9 | 142,2 | 143 | 143,3 | 142,6 | 169,2 | 168,9 | 231,4 | 236,7 |
| April | 140,4 | 133,7 | | | 195,5 | 212,7 | 142,5 | 143 | 143,7 | 142,1 | 172,1 | 173,2 | 232,3 | 236,7 |
| Mai | 140,8 | 134,1 | 109,7 | 109,8 | 196,2 | 207,5 | 144,7 | 146 | 144,7 | 140,7 | 174,3 | 175,7 | 234,0 | 239,1 |
| Juni | 142,3 | 137,2 | | | 202,1 | 212,8 | 145,6 | 148 | 145,3 | 142,0 | 174,7 | 174,3 | 233,6 | ... |
| Juli | 143,2 | 138,9 | 109,7 | 109,8 | 203,4 | 211,5 | 147,5 | 153 | 145,0 | 141,2 | 177,5 | 178,3 | 233,9 | 238,9 |
| August | 143,8 | 140,0 | | | 200,4 | 214,5 | 149,1 | 155 | 145,4 | 141,3 | 180,3 | 183,3 | 234,6 | 240,2 |
| September | 144,1 | 139,1 | ... | ... | 209,8 | 221,2 | 149,5 | 155 | 146,0 | 140,6 | 183,1 | 186,1 | 237,7 | 243,3 |
| Oktober | 144,6 | 138,8 | | | 208,0 | 220,2 | 151,1 | 157 | 146,1 | 140,6 | 183,1 | 183,3 | 243,3 | 247,4 |
| November | 144,9 | 138,6 | ... | ... | 208,4 | 222,8 | 152,6 | 157 | 146,6 | 140,2 | 184,4 | 182,5 | ... | ... |
| Dezember | 145,5 | 139,3 | | | ... | ... | 153,0 | 157 | 146,4 | 140,4 | 187,3 | 186,2 | ... | ... |
| 1976 Januar | 147,7 | 140,6 | ... | ... | ... | ... | ... | 160 | 147,2 | 140,9 | ... | ... | ... | ... |

Preise und Löhne
Preisindex für die Lebenshaltung

1970 = 100

| Jahr Monat | Ungarn | | Ägypten | | Elfenbeinküste ⁵⁾ (Abidjan) | | Gabun ⁵⁾⁶⁾ (Libreville) | | Ghana (Accra) | | Kamerun ⁵⁾ (Vereinigte Republik) (Jaunde) | | Kenia ⁷⁾⁸⁾ (Nairobi) | |
|-------------------------|----------------|---------------------|---------------------|---------------------|---|-----------------------------------|---------------------------------------|-----------------------------------|--------------------|-----------------------------------|--|---------------------|------------------------------------|---------------------|
| | Ins- gesamt | Nahrungs- mittel | Ins- gesamt | Nahrungs- mittel | Ins- gesamt | Nahrungs- mittel ²⁾ | Ins- gesamt | Nahrungs- mittel ²⁾ | Ins- gesamt | Nahrungs- mittel ²⁾ | Ins- gesamt | Nahrungs- mittel | Ins- gesamt | Nahrungs- mittel |
| | Indexgruppen | | | | | | | | | | | | | |
| | N.G.K.W.E.H.S. | | N.G.K.W.E.H.V.Ko.S. | | N.G.K.E.H.Ko.S | | N.G.K.E.H.V.Ko.S | | N.G.K.W.E.H.V.Ko.S | | N.G.K.E.H.V.Ko.B.S. | | N.G.K.E.H.V.Ko.B.S. | |
| | Originalbasis | | | | | | | | | | | | | |
| | 1967 | | Juli 66 – Juni 67 | | 1960 | | Juni 1972 | | März 1963 | | Mai 1966 | | Aug 1971 | |
| 1971 D | 102,0 | 102,0 | 103,1 | 105,4 | 104,1 | 105,4 | 103,7 | 103,6 | 104,9 | 106,2 | 103,8 | 106,1 | 103,2 | 103,4 |
| 1972 D | 104,9 | 103,1 | 105,3 | 108,3 | 107,9 | 110,5 | 111,1 | 111,0 | 114,8 | 118,9 | 110,1 | 114,4 | 103,2 | 108,4 |
| 1973 D | 108,4 | 107,9 | 109,8 | 115,6 | 112,3 | 114,7 | 123,7 | 125,2 | 127,9 | 141,9 | 117,5 | 122,8 | 111,7 | 108,4 |
| 1974 D | 110,5 | 108,4 | 121,7 | 135,2 | 130,5 | 134,6 | 138,3 | 143,7 | 163,3 | 184,7 | 137,2 | 146,1 | 128,3 | 127,8 |
| 1975 D | 114,6 | 109,7 | .. | .. | .. | .. | .. | .. | .. | .. | .. | .. | 151,9 | 154,6 |
| 1974 Dezember | 114,4 | 106,9 | 126,5 | 142,6 | 143,6 | 153,8 | 144,8 | 154,1 | 190,4 | 210,3 | 147,8 | 161,4 | 134,7 | 134,4 |
| 1975 Januar | 111,4 | 106,3 | 127,6 | 142,2 | 146,0 | 156,9 | 146,5 | 154,6 | 198,5 | 219,1 | 151,2 | 165,3 | 134,9 | 134,7 |
| Februar | 111,3 | 105,7 | 128,3 | 143,3 | 143,7 | 156,9 | 146,7 | 151,6 | 196,1 | 214,4 | 152,5 | 165,2 | 143,6 | 153,1 |
| März | 113,2 | 106,9 | 129,6 | 145,4 | 149,2 | 159,2 | 146,5 | 151,2 | 198,2 | 215,3 | 153,8 | 166,3 | 150,1 | 155,3 |
| April | 113,4 | 106,6 | 133,6 | 152,4 | 152,2 | 163,6 | 147,3 | 152,3 | 211,0 | 235,6 | 154,5 | 166,6 | 150,3 | 155,7 |
| Mai | 114,3 | 108,9 | 131,3 | 147,8 | 156,3 | 171,1 | 150,0 | 156,2 | 220,8 | 248,3 | 155,2 | 166,9 | 154,2 | 154,9 |
| Juni | 114,6 | 109,9 | 131,9 | 149,2 | .. | .. | 152,0 | 158,1 | .. | .. | 158,2 | 168,8 | 155,6 | 155,2 |
| Juli | 116,3 | 113,9 | 131,8 | 148,2 | .. | .. | 154,3 | 161,8 | .. | .. | 159,2 | 172,9 | 156,7 | 156,2 |
| August | 116,6 | 113,3 | 132,8 | 149,9 | .. | .. | .. | .. | .. | .. | 161,2 | 176,9 | 157,8 | 157,0 |
| September | 117,0 | 113,2 | 136,0 | 155,5 | .. | .. | .. | .. | .. | .. | .. | .. | 159,1 | 157,8 |
| Oktober | 117,8 | 111,1 | 139,3 | 161,4 | .. | .. | .. | .. | .. | .. | .. | .. | 157,1 | 158,5 |
| November | 118,6 | 110,0 | 140,6 | 163,7 | .. | .. | .. | .. | .. | .. | .. | .. | 157,7 | 158,6 |
| Dezember | 119,3 | 111,7 | .. | .. | .. | .. | .. | .. | .. | .. | .. | .. | 159,6 | 159,2 |
| 1976 Januar | .. | .. | .. | .. | .. | .. | .. | .. | .. | .. | .. | .. | 161,4 | 162,8 |
| Februar | .. | .. | .. | .. | .. | .. | .. | .. | .. | .. | .. | .. | .. | .. |

| Jahr Monat | Kongo 5) (Brazzaville) | | Madagaskar 5) (Tananarive) | | Marokko (Casablanca) | | Niger 5) (Niamey) | | Nigeria 9) (Lagos) | | Sambia 6) | | Senegal 5) (Dakar) | |
|-------------------------|---------------------------|---------------------|-------------------------------|---------------------|-------------------------|---------------------|----------------------|------------------------|-----------------------|---------------------|-----------------------|------------------------|-----------------------|------------------------|
| | Ins- gesamt | Nahrungs- mittel | Ins- gesamt | Nahrungs- mittel | Ins- gesamt | Nahrungs- mittel | Ins- gesamt | Nahrungs- mittel 2) | Ins- gesamt | Nahrungs- mittel | Ins- gesamt | Nahrungs- mittel 2) | Ins- gesamt | Nahrungs- mittel 3) |
| | Indexgruppen | | | | | | | | | | | | | |
| | N.G.K.E.H.Ko.S. | | N.G.K.W.E.H.Ko.S. | | N.G.K.W.E.H.Kö.S. | | N.G.K.E.H.Ko.S. | | N.G.K.W.E.H.V.S. | | N.G.K.W.E.H.V.Kö.B.S. | | N.G.K.E.Ko.B. | |
| | Originalbasis | | | | | | | | | | | | | |
| | Jan 1964 | | Aug. 71 – Juli 72 | | Mai 72 – April 73 | | Nov. – Dez. 1964 | | 1960 | | 1969 | | Juli 1945 | |
| 1971 D | 104,1 | 105,0 | 106,2 | 107,1 | 104,2 | 106,3 | 103,6 | 104,6 | 113,5 | 126,2 | 105,6 | 106,5 | 102,6 | 103,6 |
| 1972 D | 114,2 | 115,7 | 113,0 | 114,4 | 108,0 | 111,7 | 105,6 | 108,6 | 116,8 | 128,1 | 113,0 | 116,4 | 106,2 | 108,2 |
| 1973 D | 118,2 | 121,4 | 115,5 | 119,9 | 112,5 | 117,7 | 108,1 | 113,2 | 121,0 11) | 125,1 11) | 120,5 | 125,0 | 114,0 | 117,8 |
| 1974 D | 124,8 | 128,4 | 127,7 | 138,6 | 131,8 | 142,9 | 116,4 | 124,2 | 141,4 | 150,0 | 131,5 | 140,1 | 135,2 | 138,1 |
| 1975 D | | | | | | | | | | | | | | |
| 1974 Dezember | 131,2 | 143,7 | 135,2 | 148,5 | 135,9 | 146,3 | 121,9 | 131,5 | 147,1 | 157,6 | 135,4 | 143,2 | 161,3 | 157,6 |
| 1975 Januar | 137,8 | 139,2 | 137,6 | 153,1 | 138,7 | 150,9 | 122,7 | 132,1 | 153,8 | 169,0 | 136,0 | 144,4 | 167,4 | 166,1 |
| Februar | 140,9 | 144,8 | 138,7 | 155,0 | 139,0 | 150,4 | 122,9 | 131,5 | 162,8 | 184,8 | 139,0 | 149,5 | 166,7 | 164,5 |
| März | 140,9 | 142,7 | 140,0 | 155,8 | 140,5 | 151,8 | 123,0 | 131,8 | 167,6 | 182,6 | 139,5 | 150,2 | 169,1 | 168,7 |
| April | 142,6 | 145,2 | 141,3 | 157,4 | 141,1 | 152,8 | 127,7 | 141,1 | 176,7 | 196,9 | | | 169,3 | 169,0 |
| Mai | 142,6 | 146,5 | 144,3 | 158,5 | 141,1 | 152,2 | 130,5 | 142,5 | 185,1 | 213,7 | | | 168,8 | 168,2 |
| Juni | 145,5 | 149,0 | 145,3 | 159,1 | 139,6 | 149,3 | 129,2 | 140,8 | 195,0 | 230,1 | | | 169,8 | |
| Juli | 147,2 | 150,2 | 145,7 | 158,1 | 140,5 | 150,8 | 130,5 | 143,8 | 194,0 | 228,8 | | | 174,3 | |
| August | 146,2 | 149,8 | 146,6 | 157,5 | 142,2 | 153,5 | | | 197,5 | 232,3 | | | 175,8 | |
| September | | | 148,7 | 158,8 | | 144,4 | | | 198,4 | 232,7 | | | | |
| Oktober | | | | | 144,5 | 157,5 | | | | | | | | |
| November | | | | | | | | | | | | | | |
| Dezember | | | | | | | | | | | | | | |
| 1976 Januar | | | | | | | | | | | | | | |
| Februar | | | | | | | | | | | | | | |

| Jahr Monat | Sudan | | Sudafrika 11) | | Tansania (Daressalam) | | Tschad 516) (N'djamena) | | Tunesien (Tunis) | | Uganda 9) (Kampala) | | Zaire 7) (Kinshasa) | |
|---------------|----------------|---------------------|-----------------------|------------------------|--------------------------|---------------------|----------------------------|---------------------|----------------------|------------------------|------------------------|---------------------|------------------------|---------------------|
| | Ins- gesamt | Nahrungs- mittel | Ins- gesamt | Nahrungs- mittel 2) | Ins- gesamt | Nahrungs- mittel | Ins- gesamt | Nahrungs- mittel | Ins- gesamt | Nahrungs- mittel 2) | Ins- gesamt | Nahrungs- mittel | Ins- gesamt | Nahrungs- mittel |
| | Indexgruppen | | | | | | | | | | | | | |
| | N G.K.W.E.Ko.S | | N.G.K.W.E.H.V.Ko.B.S. | | N G.K.E.H Ko.S | | N.G.K.E.H.V.Ko.B.S | | N.G.K.W.E.H.V.Ko.B.S | | N.G.K.H.V.Ko.B. | | N.G.K.E.H.V Ko.B.S. | |
| | Originalbasis | | | | | | | | | | | | | |
| | 1970 | | April 1970 | | Juli 1969 | | Dez. 1973 | | 1970 | | Jan 1961 | | 1969 | |
| 1971 D | 101,3 | 99,2 | 106,1 | 104,8 | 103,6 | 103,5 | 106,0 | 106,1 | 105,7 | 110,3 | 115,8 | 124,7 | | |
| 1972 D | 113,3 | 109,5 | 113,0 | 112,3 | 124,3 | 124,2 | 109,1 | 108,6 | 108,0 | 113,0 | 112,3 | 117,8 | 137,8 | 146,2 |
| 1973 D | 132,6 | 127,4 | 123,7 | 129,4 | 130,6 | 130,4 | 115,0 | 115,8 | 113,1 | 120,5 | 139,7 | 139,7 | 159,2 | 170,2 |
| 1974 D | 167,2 | 159,9 | 138,1 | 148,8 | 162,8 | 168,1 | 127,9 | 128,6 | 117,7 | 121,5 | 232,9 | 245,2 | 206,3 | 222,6 |
| 1975 D | | | 156,7 | 171,0 | | | | | | | 273,3 | 295,9 | | |
| 1974 Dezember | 185,3 | 185,0 | 146,9 | 162,6 | 204,0 | 222,3 | 139,4 | 136,7 | 122,8 | 125,8 | 256,8 12) | 272,6 12) | 235,2 | 247,1 |
| 1975 Januar | 193,5 | 192,7 | 148,6 | 165,1 | 216,9 | 238,6 | 143,3 | 142,2 | 122,2 | 123,1 | 235,6 | 243,2 | 241,3 | 255,8 |
| Februar | 190,1 | 184,7 | 150,0 | 166,4 | | | 144,9 | 146,0 | 124,5 | 126,9 | | | 233,2 | 243,4 |
| März | 192,4 | 188,2 | 150,9 | 166,2 | 233,6 | 252,3 | 145,4 | 145,5 | 124,6 | 126,9 | | | 238,3 | 248,5 |
| April | 202,0 | 195,1 | 153,0 | 166,8 | | | 145,7 | 145,7 | 127,8 | 132,3 | | | 248,0 | 260,2 |
| Mai | 200,7 | 193,3 | 154,2 | 168,9 | 229,2 | 239,7 | 147,5 | 149,9 | 124,8 | 126,5 | 271,9 | 272,5 | 255,0 | 268,9 |
| Juni | 212,0 | 209,6 | 156,2 | 170,9 | 226,5 | 235,3 | 149,7 | 151,5 | 129,0 | 134,0 | | | 257,6 | 276,6 |
| Juli | | | 157,8 | 172,6 | 229,0 | 237,5 | 148,3 | 148,9 | 129,5 | 134,5 | 292,5 | 324,0 | 259,3 | 278,6 |
| August | | | 159,4 | 174,2 | | | 147,5 | 146,5 | 131,9 | 138,1 | | | 270,2 | 290,2 |
| September | | | 160,5 | 176,4 | 244,9 | 259,3 | 149,2 | 149,0 | 132,8 | 138,7 | | | 265,9 | 291,2 |
| Oktober | | | 161,9 | 177,8 | | | 149,9 | 150,4 | 132,4 | 137,1 | | | | |
| November | | | 163,4 | 174,7 | | | 150,5 | 148,0 | | | 292,5 | 324,0 | | |
| Dezember | | | 164,1 | 174,8 | | | | | | | | | | |
| 1976 Januar | | | 165,5 | 178,5 | | | | | | | | | | |
| Februar | | | | | | | | | | | | | | |

Fußnoten siehe S. 56

Preise und Löhne
Preisindex für die Lebenshaltung

1970 = 100

| Jahr Monat | Argentinien (Buenos Aires) | | Brasilien (Guanabara) | | Chile (Santiago) | | Guatemala (Guatemala) | | Kanada | | Kolumbien (Bogotá) | | Mexiko (Mexiko) | |
|---------------|-------------------------------|-----------------------------------|--------------------------|---------------------|---------------------|-----------------------------------|--------------------------|---------------------|-----------------------|---------------------|-----------------------|---------------------|--------------------|-----------------------------------|
| | Ins- gesamt | Nahrungs- mittel ³⁾ | Ins- gesamt | Nahrungs- mittel | Ins- gesamt | Nahrungs- mittel ³⁾ | Ins- gesamt | Nahrungs- mittel | Ins- gesamt | Nahrungs- mittel | Ins- gesamt | Nahrungs- mittel | Ins- gesamt | Nahrungs- mittel ²⁾ |
| | Indexgruppen | | | | | | | | | | | | | |
| | N.G.K.W.E.H.V.Ko.B.S. | | N.G.K.W.E.H.V.Ko.B.S. | | N.G.K.W.E.H.V.Ko.B. | | N.G.K.W.E.S. | | N.G.K.W.E.H.V.Ko.B.S. | | N.G.K.W.E.H.S. | | N.G.K.W.E.Kö. | |
| | Originalbasis | | | | | | | | | | | | | |
| | 1960 | | 1965 — 1967 | | 1969 | | Aug. 1946 | | 1971 | | Juli 54 — Juni 55 | | 1939 | |
| 1971 D | 134,7 | 141,7 | 120 | 122 | 120 | 124 | 99,5 | 98,1 | 102,9 | 101,1 | 109,1 | 107,5 | 103,3 | 101,9 |
| 1972 D | 213,5 | 231,2 | 140 | 144 | 214 | 267 | 100,1 | 98,2 | 107,8 | 108,8 | 124,6 | 128,1 | 109,8 | 108,4 |
| 1973 D | 342,2 | 358,7 | 158 | 165 | 967 | 1 270 | 114,4 | 117,1 | 116,0 | 124,6 | 152,9 | 168,9 | 127,9 | 128,7 |
| 1974 D | 425,0 | 412,8 | 201 | 226 | 5 846 | 7 793 | 132,7 | 135,7 | 128,6 | 144,9 | 190,3 | 214,6 | 167,8 | 174,0 |
| 1975 D | 1 201,9 | 1 187,4 | 260 | 283 | | | | | 142,5 | 163,7 | | | | |
| 1974 Dezember | 542,9 | 548,2 | 224 | 251 | 10 102 | 13 630 | 150,9 | 158,9 | 135,5 | 155,1 | 212,7 | 242,2 | 183,8 | 183,9 |
| 1975 Januar | 558,6 | 545,0 | 230 | 259 | 11 509 | 15 291 | 146,0 | 155,4 | 136,2 | 155,6 | 224,4 | 263,2 | | |
| Februar | 584,4 | 572,9 | 234 | 260 | 13 412 | 18 107 | 149,0 | 160,2 | 137,2 | 156,9 | 229,2 | 270,7 | | |
| Marz | 631,8 | 607,4 | 239 | 261 | 16 251 | 20 461 | 150,3 | 161,0 | 137,9 | 156,4 | 235,9 | 281,5 | 187,4 | 187,5 |
| April | 693,1 | 647,9 | 244 | 266 | 19 627 | 24 477 | 150,7 | 160,1 | 138,6 | 157,2 | 244,7 | 296,2 | 187,9 | 187,5 |
| Mai | 720,1 | 657,6 | 249 | 268 | 22 761 | 28 783 | 148,2 | 155,8 | 139,8 | 158,8 | 247,9 | 300,9 | 189,2 | 188,5 |
| Juni | 872,3 | 525,1 | 254 | 274 | 27 260 | 33 839 | 154,0 | 161,4 | 141,9 | 164,1 | 246,1 | 296,1 | 198,5 | 199,7 |
| Juli | 1 175,3 | 1 140,2 | 261 | 280 | 29 796 | 37 862 | 153,9 | 160,1 | 143,8 | 167,9 | 241,3 | 284,9 | 198,8 | 199,8 |
| August | 1 439,4 | 1 433,8 | 269 | 293 | 32 450 | 42 447 | 144,7 | 147,0 | 145,3 | 169,7 | 234,6 | 270,3 | 194,5 | 197,5 |
| September | 1 594,9 | 1 577,9 | 275 | 300 | 35 444 | 46 101 | 149,5 | 150,3 | 145,6 | 168,5 | 236,5 | 273,0 | 194,3 | 193,6 |
| Oktober | 1 814,9 | 1 816,5 | 281 | 306 | 38 425 | 50 581 | 150,3 | 151,2 | 146,9 | 169,2 | 241,5 | 278,2 | | |
| November | 1 976,5 | 1 960,3 | 287 | 311 | 41 569 | 54 477 | 148,3 | 174,0 | 148,3 | 170,2 | | | | |
| Dezember | 2 360,3 | 2 460,6 | 293 | 317 | | | | | 148,5 | 169,1 | | | | |
| 1976 Januar | 2 565,6 | 2 596,6 | | | | | | | 149,3 | 168,7 | | | | |
| Februar | | | | | | | | | 149,8 | 168,1 | | | | |

| Jahr Monat | Paraguay (Asunción) | | Peru (Lima u. Callao) | | Uruguay (Montevideo) | | Venezuela (Caracas) | | Vereinigte Staaten | | Indien | | Irak (Bagdad) | |
|-----------------------|------------------------|---------------------|--------------------------|-----------------------------------|-------------------------|---------------------|------------------------|-----------------------------------|-----------------------|---------------------|---------------------|---------------------|-------------------|---------------------|
| | Ins- gesamt | Nahrungs- mittel | Ins- gesamt | Nahrungs- mittel ³⁾ | Ins- gesamt | Nahrungs- mittel | Ins- gesamt | Nahrungs- mittel ³⁾ | Ins- gesamt | Nahrungs- mittel | Ins- gesamt | Nahrungs- mittel | Ins- gesamt | Nahrungs- mittel |
| | Indexgruppen | | | | | | | | | | | | | |
| | N.G.K.W.E.H.Kö.S. | | N.G.K.W.E.H.S. | | N.G.K.W.E.H.V.Kö.B.S. | | N.G.K.W.E.H.S. | | N.G.K.W.E.H.V.Kö.B.S. | | N.G.K.W.E.H.V.Kö.B. | | N.G.K.W.E.H.Kö.S. | |
| | Originalbasis | | | | | | | | | | | | | |
| | 1964 | | 1973 | | März 1973 | | 1968 | | 1967 | | 1960 | | 1963 | |
| 1971 D | 105,0 | 108,6 | 106,8 | 106,8 | 125,4 | 126,5 | 103,3 | 103,5 | 104,3 | 103,0 | 103 | 102 | 103,6 | 104,2 |
| 1972 D | 114,7 | 120,7 | 114,5 | 114,7 | 225,4 | 245,2 | 106,4 | 109,6 | 107,7 | 107,5 | 110 | 108 | 109,0 | 109,5 |
| 1973 D | 129,3 | 146,8 | 125,4 | 126,3 | 446,1 | 504,9 | 110,6 | 116,8 | 114,4 | 123,1 | 128 | 131 | 114,3 | 115,7 |
| 1974 D | 161,9 | 183,2 | 146,5 | 150,0 | 797,4 | 874,5 | 119,7 | 131,6 | 127,0 | 140,7 | 165 | 171 | 123,8 | 128,8 |
| 1975 D | ... | ... | ... | ... | 1 446,4 | 1 493,4 | ... | ... | 138,6 | 152,7 | ... | ... | 135,7 | 146,5 |
| 1974 Dezember . . . | 165,8 | 182,5 | 156,8 | 161,8 | 1 113,0 | 1 257,8 | 127,6 | 144,8 | 133,6 | 147,7 | 183 | 185 | 125,0 | 128,6 |
| 1975 Januar | 168,6 | 188,7 | 161,2 | 170,1 | 1 136,5 | 1 261,8 | 128,0 | 144,3 | 134,2 | 148,7 | 177 | 184 | 130,8 | 139,2 |
| Februar | 171,3 | 192,2 | 167,0 | 182,1 | 1 227,8 | 1 325,9 | 128,6 | 145,8 | 135,2 | 149,3 | 177 | 183 | 135,0 | 147,1 |
| Marz | 166,3 | 181,1 | 169,3 | 186,4 | 1 278,5 | 1 354,9 | 129,5 | 147,3 | 135,7 | 149,1 | 174 | 180 | 138,8 | 154,3 |
| April | 164,7 | 177,7 | 172,7 | 191,3 | 1 323,1 | 1 350,7 | 130,1 | 148,4 | 136,4 | 149,0 | 176 | 181 | 141,3 | 159,0 |
| Mai | 170,4 | 185,9 | 175,3 | 196,9 | 1 370,7 | 1 377,2 | 130,5 | 148,5 | 137,0 | 149,5 | 178 | 183 | 139,0 | 154,3 |
| Juni | 170,0 | 185,5 | 178,3 | 198,7 | 1 397,9 | 1 398,7 | 131,3 | 149,3 | 138,1 | 151,8 | 178 | 184 | 134,8 | 146,4 |
| Juli | 168,6 | 183,0 | 187,0 | 207,7 | 1 431,6 | 1 441,2 | 132,0 | 151,1 | 139,6 | 155,4 | 176 | 181 | 139,2 | 154,3 |
| August | 175,6 | 195,1 | 189,7 | 209,5 | 1 476,3 | 1 505,8 | 132,7 | 152,8 | 140,0 | 155,0 | 175 | 179 | 132,3 | 140,1 |
| September | 181,5 | 207,8 | 191,5 | 211,1 | 1 564,3 | 1 588,6 | 133,2 | 153,6 | 140,7 | 154,7 | 173 | 177 | 134,5 | 143,6 |
| Oktober | 178,5 | 201,3 | 193,4 | 212,7 | 1 626,9 | 1 685,7 | 134,5 | 155,9 | 141,5 | 155,8 | 172 | ... | 134,2 | 141,6 |
| November | 177,2 | 207,8 | ... | ... | 1 666,8 | 1 705,4 | 135,5 | 157,3 | 142,4 | 156,5 | ... | ... | 134,0 | 139,8 |
| Dezember | ... | ... | ... | ... | 1 857,0 | 1 925,2 | ... | ... | 143,1 | 157,3 | ... | ... | 134,0 | 139,2 |
| 1976 Januar | ... | ... | ... | ... | ... | ... | ... | ... | 143,3 | 157,4 | ... | ... | ... | ... |
| Februar | ... | ... | ... | ... | ... | ... | ... | ... | 143,7 | ... | ... | ... | ... | ... |

| Jahr Monat | Iran | | Israel | | Japan | | Pakistan 7) | | Philippinen (Manila) | | Australien | | Neuseeland | |
|--------------------|---------------------|---------------------|-----------------------|---------------------|---------------------|------------------------|----------------|---------------------|-------------------------|---------------------|---------------------|---------------------|---------------------|---------------------|
| | Ins- gesamt | Nahrungs- mittel | Ins- gesamt | Nahrungs- mittel | Ins- gesamt | Nahrungs- mittel 3) | Ins- gesamt | Nahrungs- mittel | Ins- gesamt | Nahrungs- mittel | Ins- gesamt | Nahrungs- mittel | Ins- gesamt | Nahrungs- mittel |
| | Indexgruppen | | | | | | | | | | | | | |
| | N.G.K.W.E.H.V.Kö.B. | | N.G.K.W.E.H.V.Kö.B.S. | | N.G.K.W.E.H.V.Kö.B. | | N.G.K.W.E.H.S. | | N.G.K.W.E.H.V.Kö.S. | | N.G.K.W.E.H.V.Kö.B. | | N.G.K.W.E.H.V.Kö.B. | |
| | Originalbasis | | | | | | | | | | | | | |
| April 69 – März 70 | | 1969 | | 1970 | | 1971 | | 1965 | | Juli 66 – Juni 67 | | IV. Quart. 1974 | | |
| 1971 D | 104,1 | 106,7 | 112,0 | 113,6 | 106,1 | 106,0 | 100 | 100 | 114,6 | 120,1 | 106,1 | 103,9 | 110,4 | 109,1 |
| 1972 D | 110,9 | 115,9 | 126,4 | 123,5 | 110,9 | 110,1 | 105,2 | 104,5 | 126,3 | 136,2 | 112,4 | 108,0 | 118,0 | 114,3 |
| 1973 D | 121,8 | 123,9 | 151,6 | 149,0 | 123,9 | 124,4 | 126,9 | 131,4 | 140,2 | 154,4 | 122,9 | 124,4 | 127,7 | 127,1 |
| 1974 D | 138,9 | 143,6 | 211,9 | 215,2 | 154,2 | 158,9 | 164,0 | 171,1 | 188,4 | 214,4 | 141,5 | 143,4 | 141,9 | 141,8 |
| 1975 D | 156,9 | 161,1 | 295,1 | | 172,4 | 179,6 | 198,2 | 209,8 | | | 162,9 | 154,1 | 162,7 | 156,8 |
| 1974 Dezember | 146,2 | 150,5 | 265,7 | 282,6 | 164,7 | 169,9 | 182,3 | 190,2 | 204,9 | 238,8 | 150,5 12) | 146,4 12) | 148,9 12) | 144,8 |
| 1975 Januar | 149,5 | 157,0 | 270,9 | 289,6 | 165,5 | 171,6 | 184,7 | 193,2 | 205,4 | 236,6 | 155,9 | 148,0 | 153,4 | 146,0 |
| Februar | 154,2 | 166,1 | 274,9 | 298,4 | 166,0 | 173,0 | 187,5 | 196,0 | 200,7 | 226,2 | | | | |
| Marz | 159,0 | 172,2 | 281,6 | 305,9 | 167,6 | 176,1 | 190,5 | 200,4 | 199,1 | 222,2 | | | | |
| April | 163,5 | 179,4 | 286,4 | 310,7 | 171,3 | 178,3 | 199,6 | 215,2 | 199,5 | 222,2 | 161,3 | 153,0 | 159,5 | 153,1 |
| Mai | 163,7 | 176,4 | 290,5 | 320,1 | 172,5 | 178,9 | 196,6 | 209,2 | 199,9 | 222,0 | | | | |
| Juni | 163,8 | 171,6 | 289,4 | 310,5 | 172,4 | 177,8 | 197,2 | 209,4 | 201,0 | 223,8 | | | | |
| Juli | 161,7 | 163,2 | 290,8 | 307,9 | 172,8 | 177,7 | 200,7 | 214,3 | 203,0 | 226,3 | 162,6 | 155,4 | 165,3 | 159,4 |
| August | 156,8 | 152,7 | 290,9 | | 172,4 | 178,4 | 201,5 | 214,0 | 206,1 | 232,1 | | | | |
| September | 152,2 | 147,3 | 296,9 | | 175,6 | 184,4 | 203,5 | 215,9 | | | | | | |
| Oktober | 151,7 | 147,5 | 315,6 | 331,1 | 178,5 | 189,3 | 206,5 | 220,0 | | | 171,7 | 160,2 | 172,1 | 166,3 |
| November | 152,3 | 148,3 | 325,6 | 342,0 | 177,3 | 185,6 | 205,1 | 216,1 | | | | | | |
| Dezember | 154,6 | 152,1 | 328,2 | 340,9 | 177,2 | 183,9 | 205,5 | 214,5 | | | | | | |
| 1976 Januar | 157,1 | 156,9 | | | | | | | | | | | | |
| Februar | | | | | | | | | | | | | | |

1) Ohne Berlin. Index für alle privaten Haushalte. — 2) Einschl. Genußmittel. — 3) Einschl. alkohol. Getränke. — 4) Ab 1974 ohne alkohol. Getränke. — 5) Index für Europäer. — 6) Obere Einkommensgruppe (Gaben ab 1973, Tschechien ab 1974). — 7) Originalbasis (nicht umbasiert). — 8) Mittlere Einkommensgruppe. — 9) Untere Einkommensgruppe. — 10) Durchschnitt aus weniger als 12 Monatswerten. — 11) Index für weiße Bevölkerung. — 12) Vj. D. Okt. — Dez.

Preise und Löhne

Index der Seefrachtraten *)

Vorbemerkung: Der Index der einzelnen Länder wird von folgenden Stellen berechnet

| | | | |
|----------------|---|--------------------|---|
| BRD | = Bundesministerium für Verkehr, Abt. See, Hamburg | Norwegen | = Norwegian Shipping News, Oslo |
| Großbritannien | = Chamber of Shipping, London (Trampfrachtraten) | COMECON - Länder | = Büro für Seefrachtkoordinierung des Rates für gegenseitige Wirtschaftshilfe, Warschau |
| | Mullion & Co., Ltd., London (Tankerindex, Reisecharter) | Vereinigte Staaten | = Maritime Research Inc., New York |
| | London Tanker Broker's Panel, London (AFRA - Raten) | | |

Die Trampfrachtenindizes wurden anhand der mittleren Raten im Berichtsmonat berechnet

Die Tankerfrachtenindizes sind das einfache arithmetische Mittel der nach dem „WORLDWIDE TANKER NOMINAL FREIGHT SCALE (-WORLDSCALE-) TARIF“ vereinbarten einzelnen Tankerabschlüsse. Der von der „INTERNATIONAL TANKER NOMINAL FREIGHT SCALE ASSOCIATION LTD., LONDON“ und der „ASSOCIATION OF SHIP BROKERS AND AGENTS INC., NEW YORK“ am 15. 9. 1969 herausgegebene WORLDSCALE - TARIF wurde aufgrund höherer Bunker- und Hafenkosten am 1. 1. 1975 revidiert, wobei die WORLDSCALE - Grundraten im Durchschnitt um 38 % angehoben wurden. Die ab Januar 1975 (für die AFRA - Raten - Berechnung ab 16. 11. 1974) geltenden Werte sind mit den entsprechenden Angaben für frühere Berichtszeiträume nicht vergleichbar.

Das Average Freight Rate Assessment für Tanker (AFRA - Raten) wird ab 16. 9. 1968 monatlich nach vier Größenklassen berechnet: General Purpose (GP) für 15 000 bis 24 999 t dw, Medium Range (MR) für 25 000 bis 44 999 t dw, Large Range 1 (LR 1) für 45 000 bis 79 999 t dw, Large Range 2 (LR 2) für 80 000 bis 159 999 t dw, ab 16. 12. 1973 zusätzlich Very Large Crude Carriers (VLCC) für 160 000 bis 319 999 t dw. Die AFRA - Monatszahlen werden den nach Größenklassen der Welttankerflotte abgestuften Kapazitätsänderungen entsprechend (nach J. J. Jacobs, London) zu Jahreszahlen zusammengefaßt.

Die Monatszahlen des britischen Tankerfrachtenindex (Mullion & Co.) bzw. des amerikanischen Trampfrachtenindex (Maritime Research Inc.) sind der einfache Durchschnitt aus den wöchentlich ermittelten Daten. Die Jahreszahlen sind der einfache Durchschnitt der Monatszahlen des jeweiligen Jahres.

| Jahr Monat | Bundesrepublik Deutschland | | | | | COMECON - Länder | | | Großbritannien | |
|-------------------------|----------------------------|-----------------------------------|-----------------------------|-------------|--------------|------------------------------|----------------------|-----------------------|--------------------------------|----------------------------------|
| | Linien- fahrt 1) | Trampfahrt Zeit- charter 2) | Tankerfahrt Reisecharter | | | Trampfahrt (Reisecharter) 3) | | | Trampfahrt Zeit- charter | Tankerfahrt Reise- charter |
| | | | insgesamt | Rohöl | Ölprodukte | 1 000 – 1 100 tdw | 2 000 – 5 000 tdw | 8 000 tdw und mehr | | |
| | | | | | | | | | | |
| | 1965 = 100 | 2. Hj 1972 = 100 | Worldscale = 100 | | | 1964 = 100 | | | 1968 = 100 | W' sc. = 100 |
| 1971 D | 126,0 | . | 107,6 | 101,9 | 120,6 | 124,4 | 134,4 | 118,8 | 99 | 102,7 |
| 1972 D | 131,6 | 100,0 | 77,0 | 67,5 | 105,5 | 162,5 | 137,6 | 119,3 | 102 | 81,5 |
| 1973 D | 139,9 | 206,6 | 216,6 | 191,6 | 301,2 | 246,0 | 250,1 | 265,2 | 263 | 231,2 |
| 1974 D | 186,8 | 247,5 | <u>138,9</u> | <u>98,3</u> | <u>206,0</u> | 368,1 | 388,9 | 409,9 | 287 | <u>140,9</u> |
| 1975 D | 204,3 | 116,9 | 73,8 | 51,9 | 100,6 | 262,9 | 255,3 | 210,1 | 177 | 75,4 |
| 1974 Dezember | 196,5 | 202,4 | <u>105,9</u> | <u>80,2</u> | <u>174,0</u> | 368,7 | 422,5 | 393,9 | 257 | <u>106,3</u> |
| 1975 Januar | 201,2 | 185,8 | 80,4 | 69,1 | 101,0 | 324,0 | 325,1 | 314,4 | 159 | 76,2 |
| Februar | 201,2 | 155,0 | 62,9 | 46,0 | 81,0 | 296,1 | 299,2 | 239,5 | | 70,5 |
| Marz | 203,1 | 143,4 | 56,8 | 43,4 | 78,5 | 244,4 | 277,8 | 221,3 | | 65,0 |
| April | 202,5 | 109,1 | 67,0 | 47,6 | 90,3 | 238,8 | 251,7 | 190,3 | | 67,1 |
| Mai | 202,5 | 111,5 | 75,2 | 56,9 | 94,8 | 234,4 | 235,4 | 187,9 | 94 | 69,4 |
| Juni | 202,6 | 90,7 | 73,3 | 50,3 | 106,5 | 215,8 | 235,8 | 220,2 | | 74,3 |
| Juli | 205,4 | 94,7 | 77,0 | 63,8 | 101,2 | 212,8 | 234,7 | 211,3 | | 83,3 |
| August | 205,6 | 94,7 | 74,5 | 55,4 | 96,3 | 208,1 | 220,3 | 158,6 | | 77,0 |
| September | 206,7 | 94,1 | 86,3 | 53,0 | 126,5 | 220,7 | 229,7 | 157,6 | 109 | 80,1 |
| Oktober | 207,0 | 125,0 | 83,0 | 47,0 | 115,6 | 326,7 | 247,0 | 194,2 | | 79,1 |
| November | 206,6 | 126,0 | 75,8 | 52,7 | 107,0 | 336,8 | 253,7 | 206,6 | | 74,5 |
| Dezember | 206,6 | 121,1 | 73,1 | 37,2 | 109,0 | 296,7 | 253,1 | 219,1 | | 87,7 |
| 1976 Januar | 208,3 | 101,9 | 72,6 | 52,4 | 101,6 | . | ... | ... | ... | 78,4 |
| Februar | 208,3 | 102,2 | 73,0 | 47,8 | 113,2 | . | . | . | | 83,3 |

| Jahr Monat | Großbritannien | | | | | Norwegen | | | Vereinigte Staaten | |
|-------------------------|----------------|-----------|-----------------|----------|----------|--------------|---------------------|----------------------|--------------------|-----------------------------|
| | Tankerfahrt | | | | | Trampfahrt | | Tankerfahrt | Trampfahrt 8) | |
| | GP | MR | AFRA - Raten 4) | LR 2 | VLCC | Reisecharter | Zeit- charter 6) | Reise- charter 7) | Reisecharter | Zeitcharter ab 6 Mon. 9) |
| | | | LR 1 | | | | | | | |
| Worldscale = 100 | | | | | 5) | 1971 = 100 | W' sc. = 100 | 1972 = 100 | | |
| 1971 D | 124,0 | 116,4 | 98,7 | 85,1 | . | 81,2 | 100 | 107,2 | 110,8 | 105,2 |
| 1972 D | 116,9 | 102,8 | 80,3 | 69,3 | . | 74,5 | 104,7 | 83,7 | 100,0 | 100,0 |
| 1973 D | 186,5 | 161,4 | 118,4 | 106,5 | . | 161,5 | 230,1 | 233,5 | 137,7 | 189,8 |
| 1974 D | 208,5 10) | 177,9 10) | 118,6 10) | 93,8 10) | 77,5 10) | 217,9 | 300,8 | 132,5 | 304,2 | 246,0 |
| 1975 D | ... | ... | ... | ... | ... | 142,0 | 171,4 | 70,0 | 192,9 | 168,7 |
| 1974 Dezember | 138,7 | 122,0 | 81,5 | 62,3 | 54,3 | 193,4 | 288,2 | 97,5 | 270,1 | 234,7 |
| 1975 Januar | 140,8 | 121,8 | 80,5 | 60,8 | 55,0 | 167,8 | 236,5 | 66,1 | 245,1 | 194,7 |
| Februar | 136,3 | 120,1 | 81,4 | 62,2 | 56,4 | 155,0 | 204,7 | 60,3 | 235,3 | 157,7 |
| Marz | 132,5 | 121,2 | 81,3 | 62,1 | 57,0 | 154,5 | 198,0 | 58,0 | 226,3 | 154,9 |
| April | 130,6 | 123,1 | 81,5 | 62,8 | 57,5 | 151,4 | 189,2 | 59,5 | 207,6 | 137,2 |
| Mai | 132,8 | 122,2 | 82,0 | 63,6 | 57,8 | 137,5 | 157,6 | 63,5 | 187,0 | 140,9 |
| Juni | 135,4 | 123,8 | 82,6 | 61,9 | 57,3 | 139,1 | 142,7 | 70,4 | 183,1 | 178,8 |
| Juli | 142,8 | 130,0 | 85,6 | 63,4 | 59,2 | 134,1 | 145,8 | 79,2 | 174,6 | 170,8 |
| August | 145,4 11) | 127,8 11) | 86,7 | 64,0 | 57,7 | 126,5 | 133,9 | 72,2 | 164,1 | 149,1 |
| September | 145,5 | 126,0 | 85,3 | 63,9 | 57,9 | 129,8 | 153,4 | 81,4 | 170,6 | 140,9 |
| Oktober | 146,6 | 129,7 | 85,6 | 61,6 | 57,9 | 135,8 | 161,5 | 71,4 | 172,9 | 175,4 |
| November | 147,0 | 129,8 | 84,4 | 63,6 | 57,0 | 138,0 | 168,1 | 72,5 | 178,0 | 211,6 |
| Dezember | 130,9 | 118,2 | 77,8 | 58,1 | 51,4 | 135,5 | 165,5 | 85,0 | 170,4 | 212,1 |
| 1976 Januar | 136,2 | 119,8 | 79,0 | 58,4 | 51,5 | 129,0 | 157,9 | 69,3 | 159,8 | 195,1 |
| Februar | 127,9 | 119,9 | 76,8 | 59,8 | 52,1 | 118,2 | 144,3 | 80,1 | 149,6 | ... |

1) Einschl. Zeitcharterraten (= Schiffsmieten)

1) Die hier dargestellten, ab 1. 1. 1968 auf Basis 1965 berechneten Zahlen des deutschen Linienfrachtenindex wurden mit den Zahlen auf Basis 2. Hj. 1954 verkettet. — 2) Maßzahlen der entsprechenden Tragfähigkeitstonnage gewogenen Schiffscharterraten weltweiter Abschlüsse von Trockenfrachtern (ab 10 000 t dw) für Zeitreisen, Rundreisen und Zeitbeschäftigung bis zu 2 Jahren Dauer. — 3) Indexreihen nach Schiffgrößenklassen und Fahrtgebieten: 1 000 bis 1 100 t dw = Norddeutsche Küstenfahrt, 2 000 bis 5 500 t dw = Große Küstenfahrt (einschl. Weißmeere-, Mittelmeere- und Schwarzmeerefahrt), 8 000 t dw und mehr = Überseefahrt. — 4) Die hier dargestellten AFRA - Monatszahlen beziehen sich nicht auf Kalendermonate. Die Berichtszeiten reichen vom 16. des Vormonats bis zum 15. des in der Vorspalte angegebenen Monats. — 5) Juli 1965 bis Juni 1966 = 100. — 6) Die hier dargestellten, ab 1. 1. 1972 auf Basis 1971 berechneten Zahlen des norwegischen Index der Zeitcharterraten für Trampschiff-tonnage von 10 000 bis 50 000 t dw (Hochstlaufzeit: 12 Monate) wurden mit den Zahlen auf Basis Juli 1965 bis Juni 1966 (10 000 bis 25 000 t dw) verkettet. — 7) Die hier dargestellten Zahlen des norwegischen Index der Tankerfrachtraten für den Transport von Rohöl und Ölprodukten beziehen sich bis zum 31. 12. 1973 auf Reisecharterabschlüsse für Tanker aller Größenklassen, ab 1. 1. 1974 auf solche für Carrier von 30 000 bis 59 999 t dw. — 8) Die hier dargestellten, ab 1. 1. 1974 auf Basis 1972 berechneten Zahlen des amerikanischen Reise- bzw. Zeitcharterindex wurden mit den Zahlen auf Basis 1961 verkettet. — 9) Beschäftigungszeit. — 10) Durchschnitt 1. 1. — 15. 11. — 11) Die AFRA - Raten für Tankergrößen von 16 500 bis 44 999 t dw (GP, MR) beziehen sich ab 16. 7. 1975 lediglich auf Rohöltransporte.

Lohnindex, durchschnittliche Bruttoverdienste sowie Arbeitszeiten der Industriearbeiter

Vorbemerkung. Als Quellen werden vornehmlich amtliche lohnstatistische Veröffentlichungen benutzt. Der nachgewiesene Lohnindex (Index der tariflichen bzw. vertraglichen Lohnsätze), die durchschnittlichen Bruttoverdienste und Arbeitszeiten sind wegen oft weitergehender begrifflicher und methodischer Abweichungen nur bedingt international vergleichbar. Unterschiede ergeben sich besonders hinsichtlich des Personenkreises, Wirtschaftsbereichs, regionalen Geltungsbereichs, Berichtszeitraums und besonders der Begriffsabgrenzung. Nähere Erläuterungen sind in der Fachserie M, Preise, Löhne, Wirtschaftsrechnungen, Reihe Nr. 12, „Verdienste und Löhne im Ausland“, gegeben.

Die hier als Vierteljahresangaben nachgewiesenen Zahlen stellen – ohne daß es besonders gekennzeichnet wird – entweder Angaben für einen Monat des jeweiligen Vierteljahres oder einen aus drei Monatsangaben errechneten Vierteljahresdurchschnitt dar.

| Jahr Monat | a) | Lohnindex 1970 = 100 | | | | | | | | | |
|---------------|----|----------------------------|---------|------------------|-------------------------------|---------|-------------|------------|-------------|---------------|---------------------|
| | b) | Bundesrepublik Deutschland | Belgien | Frankreich | Großbritannien und Nordirland | Italien | Niederlande | Osterreich | Schweiz | Australien 1) | Neuseeland |
| | c) | Bg, VI, Bau E, H, V, D | VI | VI, Bau, H, V, D | VI | VI | Bg, VI, Bau | Bg, VI | Bg, VI, Bau | VI | |
| | d) | erw m | erw mw | | mw | | erw m | mw | erw mw | erw m | erw m ²⁾ |
| | e) | 1970 | 1970 | 1.1.1956 | 31.7.1972 | 1966 | 1954 | 1966 | 1970 | 1954 | 31.12.1965 = 1 000 |
| 1971 D | | 113,5 | 111 | 111 | 113 | 114 | 112 | 111 | 110 | 114 | 128 |
| 1972 D | | 124,2 | 126 | 123 | 128 | 125 | 126 | 124 | 119 | 125 | 138 |
| 1973 D | | 136,2 | 147 | 140 | 145 | 156 | 143 | 138 | 130 | 143 | 153 |
| 1974 D | | 152,1 | 178 | 167 | 169 | 191 | 168 | 156 | 144 | 193 | 175 |
| 1975 D | | ... | ... | ... | 220 | ... | ... | ... | 155 | ... | ... |
| 1975 Januar | | 162,2 | 201 | 182 | 192 | 210 | 185 | 183 | . | 190 | . |
| Februar | | ... | | . | 192 | 237 | 185 | 183 | . | 190 | . |
| Marz | | ... | | . | 204 | 237 | 186 | 184 | 154 | 194 | 192 |
| April | | 164,5 | 207 | 189 | 205 | 237 | 188 | 185 | . | 195 | . |
| Mai | | ... | | . | 220 | 242 | 189 | 185 | . | 204 | . |
| Juni | | ... | | . | 225 | 242 | 189 | 187 | 155 | 204 | 192 |
| Juli | | 167,9 | 213 | . | 227 | 243 | 198 | 187 | . | ... | . |
| August | | ... | | . | 228 | 249 | 198 | 188 | . | ... | . |
| September | | ... | | . | 229 | 249 | 198 | 189 | 155 | ... | . |
| Oktober | | 168,2 | . | ... | 230 | 249 | 199 | ... | . | ... | . |
| November | | ... | . | ... | 244 | ... | ... | ... | . | ... | . |
| Dezember | | ... | . | ... | 245 | ... | ... | ... | 155 | ... | ... |
| 1976 Januar | | ... | . | ... | 249 | ... | ... | ... | . | ... | . |
| Februar | | ... | ... | ... | ... | ... | ... | ... | . | ... | . |
| Marz | | ... | ... | ... | ... | ... | ... | ... | . | ... | . |

| Jahr Monat | a) | Bruttostundenverdienste | | | | | | | | | |
|---------------|----|----------------------------|------------|-------------|----------|---------------|----------------------------------|-----------|------------|--------------|----------------|
| | b) | Bundesrepublik Deutschland | Belgien 3) | Danemark 4) | Finnland | Frankreich 5) | Großbritannien und Nordirland 3) | Irland 6) | Italien 3) | Luxemburg 3) | Niederlande 3) |
| | c) | VI | VI | Bg, VI | Bg, VI | VI | VI | VI | VI | VI | VI |
| | d) | mw | m | erw m | m | erw m | mw | m | m | m | m |
| | e) | Pf | bfr | dkr | Fmk | FF | d/p | Lit | lfr | hfl | |
| 1971 D | | 666 | 81,72 | 18,20 | 6,51 | 7,17 | 71,95 | 49,1 | 784 | 97,74 | 5,88 |
| 1972 D | | 724 | 95,35 | 20,23 | 7,43 | 7,99 | 82,09 | 55,9 | 870 | 111,66 | 6,52 |
| 1973 D | | 803 | 108,51 | 23,56 | 8,68 | 9,18 | 92,89 | 68,7 | 1 086 | 124,84 | 7,49 |
| 1974 D | | 894 | 136,00 | ... | 10,60 | ... | 111,64 | 83,0 | ... | 156,78 | ... |
| 1975 D | | ... | ... | ... | ... | ... | 139,91 | ... | ... | ... | ... |
| 1975 Januar | | 927 | . | . | 11,93 | . | . | . | . | . | . |
| Februar | | ... | . | . | . | . | . | . | . | . | . |
| Marz | | ... | . | . | . | . | . | 95,9 | . | . | . |
| April | | 968 | . | . | 13,12 | . | . | . | . | . | . |
| Mai | | ... | . | . | . | . | . | . | . | . | . |
| Juni | | ... | . | . | . | . | . | 103,9 | . | . | . |
| Juli | | 981 | . | . | 13,03 | . | . | . | . | . | . |
| August | | ... | . | . | . | . | . | . | . | . | . |
| September | | ... | . | . | . | . | . | . | . | . | . |
| Oktober | | 979 | . | . | . | . | 139,91 | . | . | . | . |
| November | | ... | . | . | . | . | . | . | . | . | . |
| Dezember | | ... | . | . | . | . | . | . | . | . | . |
| 1976 Januar | | ... | . | . | . | . | . | . | . | . | . |
| Februar | | ... | . | . | . | . | . | . | . | . | . |
| Marz | | ... | . | . | . | . | . | . | . | . | . |

| Jahr Monat | a) | Bruttostundenverdienste | | | | | | | | Tagesverdienste | |
|---------------|----|-------------------------|------------|----------|------------------|---------|--------|--------------------|---------------|-----------------|--------|
| | b) | Norwegen | Osterreich | Schweden | Schweiz 3) | Spanien | Kanada | Vereinigte Staaten | Neuseeland 3) | Turkei | Israel |
| | c) | Bg, VI | Bg, VI | Bg, VI | Bg, VI | Bg, VI | Bg, VI | Bg, VI | Bg, VI | Bg, VI | Bg, VI |
| | d) | erw m | mw | erw m | mw ²⁾ | mw | mw | mw ²⁾ | mw | mw | mw |
| | e) | nkr | S | skr | sfr | Pta | kan\$ | US-\$ | c | TL | IE |
| 1971 D | | 15,45 | 25,49 | 15,69 | 8,27 | 44,81 | 3,28 | 3,57 | 156 | 40,74 | 29,0 |
| 1972 D | | 16,82 | 28,60 | 17,54 | 9,24 | 52,20 | 3,54 | 3,81 | 167 | 45,21 | 33,0 |
| 1973 D | | 18,61 | 32,20 | 19,05 | 10,40 | 62,48 | 3,86 | 4,08 | 197 | 57,28 | 40,8 |
| 1974 D | | 21,83 | 37,04 | 21,32 | 11,73 | 78,82 | 4,38 | 4,41 | 232 | 70,92 | 56,0 |
| 1975 D | | ... | ... | ... | ... | ... | ... | ... | ... | ... | ... |
| 1975 Januar | | ... | 42,39 | . | . | . | 4,77 | 4,67 | . | . | 71,9 |
| Februar | | ... | 42,87 | . | . | . | 4,83 | 4,68 | . | . | 74,5 |
| Marz | | 24,70 | 43,27 | . | . | ... | 4,92 | 4,72 | . | . | 74,7 |
| April | | ... | 43,16 | . | . | . | 4,96 | 4,73 | ... | . | 75,2 |
| Mai | | 26,04 | 43,66 | . | . | . | 5,01 | 4,75 | . | . | 76,1 |
| Juni | | ... | 43,67 | . | . | . | 5,07 | 4,78 | . | . | 76,2 |
| Juli | | ... | 43,60 | . | . | . | 5,10 | 4,81 | . | . | ... |
| August | | 26,33 | 44,04 | . | . | ... | ... | 4,82 | . | . | ... |
| September | | ... | 44,04 | . | . | ... | ... | 4,89 | . | . | ... |
| Oktober | | ... | 43,91 | . | . | ... | ... | 4,91 | ... | . | ... |
| November | | ... | ... | . | . | ... | ... | ... | . | . | ... |
| Dezember | | ... | ... | . | . | ... | ... | ... | . | . | ... |
| 1976 Januar | | ... | ... | . | . | ... | ... | ... | . | . | ... |
| Februar | | ... | ... | . | . | ... | ... | ... | . | . | ... |
| Marz | | ... | ... | . | . | ... | ... | ... | . | . | ... |

Abkürzungen: a) = Lohn- bzw. Verdienstart – b) = Land – c) = Erfasster Wirtschaftsbereich L = Landwirtschaft, Bg = Bergbau, VI = Verarbeitende Industrie, Bau = Baugewerbe, H = Handel, V = Verkehr, E = Energiewirtschaft, D = Dienstleistungen – d) = Erfasster Personenkreis m = männliche Arbeiter, mw = alle Arbeiter, erw = nur Erwachsene – e) = Originalbasis bzw. Landeswährung

1) An Stelle D 31. Dezember – 2) Einschl. Angestellte – 3) An Stelle D Oktober – 4) An Stelle D 3. VI – 5) An Stelle D September, ab 1972 Oktober – 6) An Stelle D September

Preise und Löhne

Lohnindex, durchschnittliche Bruttoverdienste sowie Arbeitszeiten der Industriearbeiter

| Jahr Monat | a) | Wochenverdienste | | | | Monatsverdienste | | | | | |
|---------------|----|---|---|-----------------------|---------------|------------------|-------------|------------|-----------|----------|-------------|
| | b) | Bundes- republik Deutsch- land | Groß- britannien und Nordirland 1) | Vereinigte Staaten | Australien 1) | Bulgarien | Jugoslawien | Osterreich | Polen | Rumanien | Sowjetunion |
| | c) | VI | | | | Bg, VI 2) | | Bg, VI | Bg, VI 2) | | VI 2) |
| | d) | mw | erw m | mw | erw m 3) | mw 3) | | mw | mw 3) | | |
| | e) | DM | s. d./E | US - \$ | \$ A | Lw | Din | S | Zl | Leu | Rbl. |
| 1971 D | | 287 | 31,37 | 142,44 | 88,90 | 127 | 1 364 | 5 295 | 2 508 | 1 461 | 131,7 |
| 1972 D | | 309 | 36,20 | 154,69 | 95,40 | 132 | 1 592 | 5 912 | 2 627 | 1 482 | 136,4 |
| 1973 D | | 343 | 41,52 | 166,06 | 112,70 | 141 | 1 874 | 6 665 | 2 866 | 1 549 | 141,3 |
| 1974 D | | 373 | 49,12 | 176,40 | 144,90 | 144 | 2 420 | 7 710 | 3 275 | ... | 149,8 |
| 1975 D | | ... | 59,74 | ... | ... | ... | ... | ... | ... | ... | ... |
| 1975 Januar | | 368 | ... | 180,73 | ... | ... | 2 642 | 7 868 | 3 454 | ... | ... |
| Februar | | ... | ... | 180,18 | ... | ... | 2 683 | 7 127 | 3 342 | ... | ... |
| März | | ... | ... | 182,66 | ... | ... | 2 802 | 7 521 | 3 605 | ... | ... |
| April | | 391 | ... | 184,00 | ... | ... | 2 942 | 7 799 | 3 603 | ... | ... |
| Mai | | ... | ... | 185,25 | ... | ... | 2 944 | 9 389 | 3 657 | ... | ... |
| Juni | | ... | ... | 188,81 | ... | ... | 2 951 | 9 695 | 3 697 | ... | ... |
| Juli | | 400 | ... | 188,55 | ... | ... | 3 106 | 9 281 | ... | ... | ... |
| August | | ... | ... | 191,35 | ... | ... | 2 967 | 8 435 | ... | ... | ... |
| September | | ... | ... | 196,58 | ... | ... | 2 963 | 7 713 | ... | ... | ... |
| Oktober | | 397 | 59,74 | 195,91 | ... | ... | 3 212 | 10 319 | ... | ... | ... |
| November | | ... | ... | ... | ... | ... | ... | ... | ... | ... | ... |
| Dezember | | ... | ... | ... | ... | ... | ... | ... | ... | ... | ... |
| 1976 Januar | | ... | ... | ... | ... | ... | ... | ... | ... | ... | ... |
| Februar | | ... | ... | ... | ... | ... | ... | ... | ... | ... | ... |
| März | | ... | ... | ... | ... | ... | ... | ... | ... | ... | ... |

| Jahr Monat | a) | Monatsverdienste | | | | | Arbeitszeiten | | | | |
|---------------|-------|-----------------------|----------|----------|--------|---------|---|---------------------------------|---------------|---|-----------|
| | b) | Tschecho- slowakei | Ungarn | Chile 4) | Mexiko | Japan | Bundes- republik Deutsch- land | Finnland | Frankreich 1) | Groß- britannien und Nordirland 1) | Irland 5) |
| | c) | VI | Bg, VI | VI | | | Bg, VI | VI | | | |
| | d) | mw | | | | | | erw mw | erw m | mw | |
| | e) | Kcs | Ft | chil Esc | mex \$ | 1 000 ¥ | bezahlte Wochenst | geleistete Wochenarbeitsstunden | | | |
| 1971 D | 1 904 | 2 114 | 1 480,69 | 1 851 | 71,4 | 43,0 | 38,5 | 44,5 | 43,6 | 42,3 | |
| 1972 D | 1 979 | 2 210 | 2 408,20 | 1 956 | 82,8 | 42,7 | 38,2 | 44,0 | 44,1 | 42,3 | |
| 1973 D | 2 038 | 2 449 | 7 265,56 | 2 202 | 102,5 | 42,8 | 38,0 | 43,5 | 44,7 | 42,2 | |
| 1974 D | 2 144 | 2 626 | ... | 2 815 | 129,4 | 41,9 | 38,4 | 42,8 | 44,0 | 41,5 | |
| 1975 D | ... | ... | ... | ... | ... | ... | ... | ... | 42,7 | ... | |
| 1975 Januar | ... | 2 737 | ... | 3 184 | 107,0 | 39,7 | } | 42,2 | ... | ... | |
| Februar | ... | 2 429 | ... | 3 042 | 103,5 | ... | | ... | ... | ... | |
| März | 2 162 | 2 658 | ... | 3 237 | 104,6 | ... | } | ... | ... | 40,4 | |
| April | ... | 2 752 | ... | ... | 106,4 | 40,4 | | ... | ... | ... | |
| Mai | ... | 2 787 | ... | ... | 111,1 | ... | } | ... | ... | ... | |
| Juni | 2 218 | 2 682 | ... | ... | 162,6 | ... | | ... | ... | ... | |
| Juli | ... | 2 791 | ... | ... | 240,2 | 40,8 | } | ... | ... | ... | |
| August | ... | 3 187 | ... | ... | 130,7 | ... | | ... | ... | ... | |
| September | ... | 2 776 | ... | ... | 117,5 | ... | } | ... | 42,7 | ... | |
| Oktober | ... | ... | ... | ... | ... | 40,5 | | ... | ... | ... | |
| November | ... | ... | ... | ... | ... | ... | } | ... | ... | ... | |
| Dezember | ... | ... | ... | ... | ... | ... | | ... | ... | ... | |
| 1976 Januar | ... | ... | ... | ... | ... | ... | } | ... | ... | ... | |
| Februar | ... | ... | ... | ... | ... | ... | | ... | ... | ... | |
| März | ... | ... | ... | ... | ... | ... | | ... | ... | ... | |

| Jahr Monat | a) | Arbeitszeiten | | | | | | | | | |
|---------------|----|---|---------------------------------|----------|------------|--------------------------------|---|--------------------------------|---|-----------------------|-------|
| | b) | Italien | Niederlande 1) | Norwegen | Osterreich | Schweiz | Spanien | Tschecho- slowakei | Kanada | Vereinigte Staaten | Japan |
| | c) | VI | Bg, VI, Bau | Bg, VI | | VI | | VI | | | |
| | d) | mw | erw m | m | mw | mw 3) | mw | mw | mw | mw | mw |
| | e) | geleistete Monats- arbeitsstunden | geleistete Wochenarbeitsstunden | | | bezahlte Wochen- stunden | geleistete Wochen- arbeitsstunden | bezahlte Wochen- stunden | geleistete Monats- arbeitsstunden | | |
| 1971 D | | 144 | 44,2 | 34,8 | 37,1 | 44,6 | 43,9 | 43,8 | 39,7 | 39,9 | 184 |
| 1972 D | | 139 | 43,8 | 34,4 | 36,4 | 44,4 | 44,9 | 43,7 | 40,0 | 40,6 | 183 |
| 1973 D | | 135 | 43,2 | 34,0 | 36,0 | 44,3 | 44,2 | 43,6 | 39,6 | 40,7 | 182 |
| 1974 D | | ... | ... | 33,6 | 35,9 | 44,1 | 43,8 | 43,6 | 38,9 | 40,0 | 173 |
| 1975 D | | ... | ... | ... | ... | ... | ... | ... | ... | ... | ... |
| 1975 Januar | | ... | ... | ... | ... | ... | ... | ... | ... | ... | ... |
| Februar | | ... | ... | ... | ... | ... | ... | ... | ... | ... | ... |
| März | | ... | ... | 34,3 | 34,2 | ... | ... | 43,6 | 38,7 | 38,5 | 145 |
| April | | ... | ... | ... | ... | 43,7 | ... | ... | 38,3 | 38,7 | 160 |
| Mai | | ... | ... | ... | ... | ... | ... | ... | 38,8 | 38,9 | 169 |
| Juni | | ... | ... | ... | 34,0 | ... | ... | 43,4 | 38,6 | 39,0 | 158 |
| Juli | | ... | ... | ... | ... | 43,1 | ... | ... | 38,4 | 39,5 | 176 |
| August | | ... | ... | ... | ... | ... | ... | ... | 37,8 | 39,2 | 173 |
| September | | ... | ... | ... | ... | ... | ... | ... | ... | 39,7 | 160 |
| Oktober | | ... | ... | ... | ... | ... | ... | ... | ... | 40,2 | 175 |
| November | | ... | ... | ... | ... | ... | ... | ... | ... | 39,9 | ... |
| Dezember | | ... | ... | ... | ... | ... | ... | ... | ... | ... | ... |
| 1976 Januar | | ... | ... | ... | ... | ... | ... | ... | ... | ... | ... |
| Februar | | ... | ... | ... | ... | ... | ... | ... | ... | ... | ... |
| März | | ... | ... | ... | ... | ... | ... | ... | ... | ... | ... |

Abkürzungen a) = Lohn- bzw. Verdienstart, Arbeitszeit - b) = Land - c) = Erfaßter Wirtschaftsbereich L = Landwirtschaft, Bg = Bergbau, VI = Verarbeitende Industrie, Bau = Baugewerbe, H = Handel, V = Verkehr, E = Energiewirtschaft, D = Dienstleistungen, - d) = Erfaßter Personenkreis m = männliche Arbeiter, mw = alle Arbeiter, erw = nur Erwachsene - e) = Landeswährung bzw. Art der Arbeitszeit

1) An Stelle D Oktober - 2) Sozialisierter Sektor - 3) Einschl. Angestellte - 4) An Stelle D April. - 5) An Stelle D September

ALLGEMEINE STATISTIK DES AUSLANDES

Unter diesem Titel werden folgende zusammenfassende auslandsstatistische Veröffentlichungen des Statistischen Bundesamtes, Wiesbaden herausgegeben:

INTERNATIONALE MONATSZAHLEN

Erscheinungsfolge monatlich — Umfang 60 Seiten — Format DIN A 4

Preis DM 6,—, Jahresbezugspreis DM 64,—

LÄNDERBERICHTE

Erscheinungsfolge unregelmäßig — Umfang 50 bis 180 Seiten — Format DIN A 4

Folgende Länderberichte sind noch erhältlich (angegeben ist das Erscheinungsjahr des letzten Berichtes):

| | | | | | |
|--------------------------|------|-------------------------------|------|-----------------------|------|
| Ägypten 1974 | 10,— | Haiti 1965 | 5,— | Malaysia 1969 | 11,— |
| Äthiopien 1972 | 11,— | Indonesien 1974 | 10,— | Marokko 1975 | 10,— |
| Algerien 1975 | 10,— | Irak 1967 | 6,— | Ostafrikanische | |
| Birma 1972 | 9,— | Jordanien 1969 | 9,— | Gemeinschaft 1971 | 11,— |
| Bulgarien 1972 | 9,— | Jugoslawien 1974 | 11,— | Pakistan 1974 | 9,— |
| Burundi 1967 | 4,— | Kenia 1969 | 9,— | Polen 1973 | 11,— |
| Ceylon 1972 | 9,— | Kongo (Dem. Rep.) 1970 | 9,— | Rumänien 1974 | 10,— |
| China (Taiwan) 1970 | 9,— | Korea, Süd- 1975 | 10,— | Tschad 1964 | 5,— |
| Dominikan. Republik 1965 | 4,— | Länder im Rat für Gegen- | | Tschechoslowakei 1975 | 11,— |
| Elfenbeinküste 1969 | 11,— | seitige Wirtschaftshilfe 1970 | 11,— | Türkei 1972 | 11,— |
| El Salvador 1965 | 6,— | Liberia 1973 | 9,— | Tunesien 1970 | 11,— |
| Ghana 1972 | 9,— | Madagaskar 1973 | 9,— | Ungarn 1972 | 9,— |
| Guinea 1967 | 5,— | Malawi 1967 | 8,— | | |

LÄNDERKURZBERICHTE

Monatlich 4 Berichte — Umfang je Heft ca. 30 Seiten — Format DIN A 4,—. Bis einschl. Jahrgang 1970 DM 1,—. Ab Jahrgang 1971 DM 2,—; Jahresbezugspreis (48 Berichte) DM 86,—. Ab Jahrgang 1974 DM 3,—; Jahresbezugspreis (48 Berichte) DM 129,—

Folgende Länderkurzberichte sind noch lieferbar (angegeben ist das Erscheinungsjahr des letzten Berichtes):

| | | | | | | | |
|-------------------|------|-----------------------|------|-------------------|------|---------------------|------|
| Ägypten | 1976 | Griechenland | 1975 | Liechtenstein | 1975 | Sambia | 1975 |
| Äquatorialguinea | 1972 | Großbrit. u. Nordirl. | 1973 | Luxemburg | 1971 | Saudi - Arabien | 1975 |
| Äthiopien | 1975 | Guatemala | 1976 | Madagaskar | 1974 | Schweiz | 1975 |
| Afghanistan | 1976 | Guinea | 1975 | Malawi | 1973 | Senegal | 1974 |
| Albanien | 1974 | Guyana | 1973 | Malta | 1972 | Somalia | 1974 |
| Angola | 1975 | Haiti | 1976 | Marokko | 1976 | Sowjetunion | 1974 |
| Argentinien | 1974 | Hongkong | 1976 | Mauretanien | 1975 | Spanien | 1975 |
| Australien | 1975 | Indien | 1975 | Mexiko | 1975 | Sri Lanka (Ceylon) | 1975 |
| Bahamas | 1974 | Indonesien | 1976 | Mongolei | 1974 | Sudan | 1974 |
| Bangladesch | 1975 | Iran | 1975 | Mosambik | 1975 | Südrhodesien | 1975 |
| Belgien | 1971 | Irland | 1975 | Nepal | 1973 | Swasiland | 1975 |
| Bolivien | 1976 | Island | 1971 | Neuseeland | 1975 | Tansania | 1974 |
| Botsuana | 1975 | Israel | 1974 | Nicaragua | 1975 | Thailand | 1976 |
| Brasilien | 1976 | Japan | 1974 | Niederlande | 1974 | Togo | 1975 |
| Bulgarien | 1973 | Jemen, Arab. Rep. u. | | Niger | 1973 | Tschad | 1974 |
| Burundi | 1974 | Dem. Volksrep. | 1973 | Nigeria | 1975 | Türkei | 1975 |
| China (Taiwan) | 1974 | Jordanien | 1975 | Norwegen | 1974 | Tunesien | 1974 |
| China (Volksrep.) | 1975 | Kamerun | 1974 | Obervolta | 1975 | Uganda | 1976 |
| Costa Rica | 1974 | Kanada | 1974 | Oman | 1974 | Ungarn | 1973 |
| Dänemark | 1974 | Kenia | 1975 | Österreich | 1975 | Uruguay | 1975 |
| Dahome | 1974 | Khmer - Republik | | Pakistan | 1975 | Vereinigte Arab. | |
| Ecuador | 1974 | (Kambodscha) | 1974 | Panama | 1973 | Emirate | 1975 |
| Elfenbeinküste | 1975 | Kolumbien | 1975 | Papua - Neuguinea | 1975 | Vereinigte Staaten | 1976 |
| El Salvador | 1973 | Kongo, Volksrep. | 1974 | Paraguay | 1975 | Vietnam, Nord- | 1973 |
| Fidschi | 1972 | Korea, Nord- | 1971 | Philippinen | 1974 | Zaire (Dem. Rep. | |
| Finnland | 1975 | Laos | 1971 | Polen | 1974 | Kongo) | 1974 |
| Frankreich | 1973 | Lesotho | 1975 | Portugal | 1976 | Zentralafrikanische | |
| Gabun | 1976 | Libanon | 1975 | Ruanda | 1974 | Republik | 1974 |
| Ghana | 1976 | Liberia | 1975 | Rumänien | 1976 | Zypern | 1975 |

Auslandsstatistische Veröffentlichungen des Statistischen Bundesamtes

| Kenn- ziffer | Fachserie Reihe | Titel der Veröffentlichung | Erscheinungs- folge (letzte Ausgabe) |
|--|--------------------|--|---|
| Zusammenfassende Veröffentlichungen | | | |
| 100100 | | Allgemeine zusammenfassende Veröffentlichungen Statistisches Jahrbuch für die Bundesrepublik Deutschland Hauptabschnitt: Internationale Übersichten | jährlich |
| 130100 | | Allgemeine Statistik des Auslandes Internationale Monatszahlen | monatlich |
| 130200 | | Länderberichte (siehe S. 60 dieser Veröffentlichung) | unregelmäßig |
| 130300 | | Länderkurzberichte (siehe S. 60 dieser Veröffentlichung) | unregelmäßig |
| Fachserien | | | |
| 201110 | A 11 | Bevölkerung des Auslandes I. Bevölkerungsstand und -entwicklung | unregelmäßig |
| 201120 | | II. Natürliche Bevölkerungsbewegung | unregelmäßig |
| 230810 | D 8 | Industrie des Auslandes I. Bergbau und Energiewirtschaft | unregelmäßig |
| 230820 | | II. Verarbeitende Industrie S. Sonderbeiträge: Die Industrie in den außereuropäischen Ländern Die Industrie in den europäischen Ländern | unregelmäßig einmalig einmalig |
| 230911 | D 9 | Fachstatistiken I. Eisen und Stahl Eisenerzbergbau, Eisen schaffende Industrie, Eisen-, Stahl- und Tempergießerei Abschnitt: Wirtschaftszahlen des Auslandes | vierteljährlich |
| 260730 | G 7 | Außenhandel Sonderbeiträge: Außenhandel der außereuropäischen Entwicklungsländer | unregelmäßig |
| 260750 | | Außenhandel der Ostblockländer | unregelmäßig |
| 270600 | H 6 | Straßenverkehrsunfälle Abschnitt: Straßenverkehrsunfälle im Ausland | monatlich/ jährlich |
| 310100 | M 1 | Preise und Preisindizes für Außenhandelsgüter | monatlich/ jährlich |
| 310700 | M 7 | Preise für Verkehrsleistungen Abschnitt: Ausland | vierteljährlich |
| 310900 | M 9 | Preise und Preisindizes im Ausland | monatlich/ jährlich |
| 311000 | M 10 | Internationaler Vergleich der Preise für die Lebenshaltung | monatlich/ jährlich |
| 311210 | M 12 | Verdienste und Löhne im Ausland I. Arbeitnehmerverdienste und Arbeitszeiten; Streiks und Aussperrungen | jährlich |
| 311220 | | II. Tariflöhne und Lohnindizes | jährlich |