

STATISTISCHES
BUNDESAMT
WIESBADEN

ALLGEMEINE STATISTIK DES AUSLANDES

Internationale Monatszahlen

April 1974



VERLAG W. KOHLHAMMER

STATISTISCHES
BUNDESAMT
WIESBADEN

ALLGEMEINE STATISTIK DES AUSLANDES

Internationale Monatszahlen

April 1974



Bestellnummer: 130100 — 740204

VERLAG W. KOHLHAMMER, STUTTGART UND MAINZ

Inhalt

| | Seite | | Seite |
|---|-------|--|-------|
| Nachweis über Darstellungen in den Heften ab 1965 | 3 | Graphische Darstellungen | |
| Maße und Gewichte | 4 | Arbeitslose | 6 |
| Vorbemerkung | 5 | Lohnindex und durchschnittliche Bruttoverdienste der Indu- | |
| Allgemeine Abkürzungen und Zeichenerklärung | 5 | striearbeiter | 7 |

Sondertabellen

Land- und Forstwirtschaft, Fischerei

Viehbestand

| | | | |
|-------------------------------------|----|------------------|----|
| Pferde | 8 | Schafe | 13 |
| Milchkuhe und Milchertrag | 9 | Ziegen | 15 |
| Schweine | 11 | | |

Laufende Tabellen

| | | | |
|---|----|--|----|
| Erwerbstätigkeit | | Binnenhandel | |
| Arbeitslose | 17 | Index der Einzelhandelsumsätze | 32 |
| Industrie und Bautätigkeit | | Außenhandel | |
| Meßzahlen der Beschäftigten in der verarbeitenden Industrie . | 18 | Ein- und Ausfuhrwerte | 33 |
| Index der industriellen Produktion | 19 | Index des Außenhandelsvolumens | 36 |
| Produktion ausgewählter Erzeugnisse | | Verkehr | |
| Steinkohle | 20 | Eisenbahngüterverkehr | 38 |
| Eisenerz | 20 | Seeschifffahrt, Güterumschlag | 39 |
| Bleierz | 21 | Luftverkehr | 42 |
| Kupfererz | 21 | Geld und Kredit | |
| Zinkerz | 22 | Bargeldumlauf und Bankeinlagen | 43 |
| Zinnerz | 22 | Gold- und Devisenbestände | 47 |
| Bauxit | 22 | Index der Aktienkurse | 49 |
| Erdöl | 22 | Preise | |
| Erdgas | 23 | Index der Erzeuger- und Großhandelspreise | 50 |
| Zement | 24 | Index der Weltmarktpreise | 52 |
| Roheisen | 25 | Index der Grundstoffpreise | 52 |
| Rohstahl | 25 | Preise für Welthandelsgüter | 52 |
| Aluminium | 26 | Preisindex für die Lebenshaltung | 54 |
| Personenkraftwagen | 26 | Index der Seefrachtraten | 57 |
| Lastkraftwagen | 27 | Löhne | |
| Personenkraftwagen (Montage) | 27 | Lohnindex, durchschnittliche Bruttoverdienste sowie Arbeits- | |
| Lastkraftwagen (Montage) | 27 | zeiten der Industriearbeiter | 58 |
| Schwefelsäure | 28 | | |
| Natriumhydroxid (Ätznatron) | 28 | | |
| Synth. Kautschuk | 28 | | |
| Zeitungsdruckpapier | 29 | | |
| Kraftfahrzeugbereifungen | 29 | | |
| Elektrizitätserzeugung | 30 | | |
| Gaserzeugung | 31 | | |
| Wohnungsbau | | | |
| Fertiggestellte Wohnungen | 31 | | |

Die Angaben für die Bundesrepublik Deutschland beziehen sich auf das Bundesgebiet. Falls Berlin (West) bzw. das Saarland nicht einbezogen sind, wird dies besonders vermerkt.

Erschienen im April 1974

Nachdruck — auch auszugsweise — nur mit Quellenangabe gestattet

Einzelpreis DM 6,—

Jahresbezugspreis DM 64,— (für einen kompletten Berichtsjahrgang)

Nachweis über Darstellungen in den Heften ab 1965 *)

Graphische Darstellungen:

| | Heft | | Heft |
|--|-------|--|-------|
| Index der industriellen Produktion | 1/74 | Lohnindex und durchschnittliche Bruttoverdienste der Industriearbeiter | 10/73 |
| Index des Außenhandelsvolumens | 2/74 | Bargeldumlauf und Bankeinlagen | 11/73 |
| Index der Großhandelspreise und Lebenshaltungskosten | 3/74 | Gold- und Devisenbestände der Zentralnotenbanken | 12/73 |
| Arbeitslose | 10/73 | Index der Aktienkurse | 12/73 |

Sondertabellen:

| | | | |
|--|--------------|--|--------------|
| Strukturdaten ausgewählter Entwicklungsländer | 12/73 | Dungemittellieferungen für den Verbrauch in der Landwirtschaft | 10/73 |
| Gebiet und Bevölkerung | | Holzeinschlag | 10/73 |
| Fläche und Bevölkerung selbständiger Länder der Erde | 9/73 | Holzverarbeitung | 6/67 |
| Bevölkerung nach ausgewählten Pakten und Zusammenschlüssen | 9/73 | Holzeinfuhr und Holzaußfuhr | 6/67 |
| Millionenstädte der Erde | 9/73 | Viehbestand | |
| Eheschließungen | 9/73 | Pferde | 3/72 |
| Geborene | 9/73 | Rindvieh | 12/73 |
| Gestorbene | 9/73 | Kühe | 1/73 |
| Säuglingssterblichkeit | 9/73 | Schweine | 11/72 |
| Lebenserwartung | 9/73 | Schafe | 11/72 |
| Ehescheidungen | 9/73 | Ziegen | 12/72 |
| | | Hühner | 11/72 |
| Gesundheitswesen | | Milcherzeugung | 2/74 |
| Berufe des Gesundheitswesens | 6/72 | Erzeugung von Hühnereiern | 2/74 |
| Unterricht, Bildung und Kultur | | Erzeugung von Fleisch | 3/73 |
| Bildungsanstalten | | Erzeugung von Wolle, Roh-(Schweiß)basis | 2/74 |
| Schulen, Schuler und Lehrpersonen | 4/73 | Erzeugung von Häuten und Fellen | 8/73 |
| Spielfilmproduktion | 12/72 | Fischfänge bzw. Anlandungen | 8/73 |
| Ortsfeste Filmtheater | 12/72 | Walfang | 12/73 |
| Filmbesuch | 12/72 | Walverarbeitung | 12/73 |
| Ton-Rundfunkteilnehmer | 1/73 | Landstationen und Walfangflotten in Betrieb | 12/73 |
| Fernseh-Rundfunkteilnehmer | 1/73 | Maschinenbestand | |
| Erwerbstätigkeit | | Schlepperbestand in der Landwirtschaft | 3/73 |
| Streiks und Aussperrungen | 3/74 | Industrie und Bautätigkeit | |
| Land- und Forstwirtschaft, Fischerei | | Weltproduktion | |
| Index der landwirtschaftlichen Erzeugung | 2/73 | Brenn- und Rohstoffe, Elektrizität | 12/73 |
| Anbau und Ernte von | | Verkehr | |
| Weizen | 2/74 | Ausländerfremdenverkehr | 9/72 |
| Roggen | 6/73 | Versorgung und Verbrauch | |
| Gerste | 2/74 | Netto-Lebensmittelversorgung | |
| Hafer | 6/73 | Gramm je Einwohner und Tag | 2/73 |
| Mais | 3/74 | Kalorien je Einwohner und Tag | 2/73 |
| Reis | 3/74 | Geschätzte Verfütterung von Brot-, Futtergetreide und Hackfrüchten | 9/65 |
| Kartoffeln | 5/73 | Volkswirtschaftliche Gesamtrechnungen | |
| Süßkartoffeln und Jamswurzeln | 5/73 | Entstehung des Bruttoinlandsprodukts zu Faktorkosten in Ländern der OECD | 1/74 |
| Zuckerruben und Rubenzucker (Erzeugung) | 10/72 | Sozialprodukt und Entstehung des Inlandsprodukts in Ländern, die nicht zur OECD gehören | 4/70 |
| Äpfeln (Ernte) | 6/73 | Verwendung des Sozialprodukts in den Ländern der OECD | 11/71 |
| Birnen (Ernte) | 6/73 | Verwendung des Sozialprodukts in Ländern, die nicht zur OECD gehören | 5/70 |
| Trauben | 2/74 | Sozialprodukt und Verteilung des Volkseinkommens in den Ländern der OECD | 1/72 |
| Keltertrauben | 7/72 | Verteilung des Volkseinkommens in Ländern der OECD | 3/74 |
| Zitrusfrüchten (Ernte) | 5/73 | Sozialprodukt und Verteilung des Volkseinkommens in Ländern, die nicht zur OECD gehören | 6/70 |
| Oliven (Ernte) und Olivenöl (Gewinnung) | 11/73 | Sozialprodukt, Verwendung des Brutto-Inlandsprodukts und Verteilung des Volkseinkommens in den Ländern der EG, den Vereinigten Staaten und Japan | 7/73 |
| Kopra (Erzeugung) | 2/74 | Zahlungsbilanzen | |
| Rohkaffee (Erzeugung) | 10/73 | Private direkte Kapitalanlagen der Vereinigten Staaten im Ausland | 1/65 |
| Tee (Erzeugung) | 11/73 | Zusammengefaßte Zahlungsbilanzen der OECD-Länder | 1/73 |
| Kakaobohnen (Erzeugung) | 11/73 | Zusammengefaßte Zahlungsbilanzen ausgewählter Länder, die nicht zur OECD gehören | 9/72 |
| Tabak | 11/73 | Zusammengefaßte Zahlungsbilanzen ausgewählter Länder | 10/68 |
| Baumwolle (Fasergewinnung) | 11/73 | | |
| Baumwolle (Saatgewinnung) | 11/73 | | |
| Sesam | 5/73 | | |
| Flachs, Jute und andere Faserpflanzen | 11/73 | | |
| Hanf | 4/73 | | |
| Hartfasern (Gewinnung) | 4/73 | | |
| Sonnenblumenkernen | 11/73 | | |
| Sojabohnen | 11/73 | | |
| Leinsamen | 11/73 | | |
| Raps | 11/73 | | |
| Erdnüssen (ungeschalt) | 11/73 | | |
| Naturkautschuk (Gewinnung) | 5/73 | | |

*) Wiederkehrende Sachverhalte sind nur mit der Heftangabe für die jeweils letzte vorangegangene Veröffentlichung angezeigt.

Maße und Gewichte

| Metrisches System | | Britisches oder US-System | |
|---|--|--|--|
| Einheit | Gegenwert | Einheit | Gegenwert |
| Längenmaße | | | |
| 1 Zentimeter (cm) | 0,393 701 in | 1 inch (in) | 2,54 cm |
| 1 Meter (m) = 100 cm | 3,280 840 ft 1,09 361 yd | 1 foot (ft) = 12 in 1 yard (yd) = 3 ft | 0,3048 m 0,9144 m |
| 1 Kilometer (km) = 1 000 m | 0,621 371 mi | 1 mile (mi) = 1 760 yd | 1,609 344 km |
| Flächenmaße | | | |
| 1 Quadratzentimeter (qcm) | 0,155 000 sq in | 1 square inch (sq in) | 6,4516 qcm |
| 1 Quadratmeter (qm) = 10 000 qcm | 10,76 391 sq ft 1,19 599 sq yd | 1 square foot (sq ft) = 144 sq in 1 square yard (sq yd) = 9 sq ft | 0,092 903 qm 0,836 127 qm |
| 1 Quadratkilometer (qkm) = 100 ha = 1 000 000 qm | 0,386 102 sq mi | 1 square mile (sq mi) = 640 acres (acs) | 2,589 988 qkm |
| 1 Ar (a) = 100 qm | 119,5990 sq yd | | |
| 1 Hektar (ha) = 100 a = 10 000 qm | 2,47 054 acres (acs) | 1 acre (ac) = 4 840 sq yds | 0,404 686 ha |
| Raummaße | | | |
| 1 Kubikzentimeter (ccm) | 0,061 024 cu in | 1 Cubic inch (cu in) | 16,387 064 ccm |
| 1 Kubikmeter (cbm) = 1 000 000 ccm | 35,314 667 cu ft 1,30 794 cu yd 0,35 315 rt | 1 Cubic foot (cu ft) = 1 728 cu in 1 Cubic yard (cu yd) = 27 cu ft 1 register ton (rt) = 100 cu ft | 28,316 847 cdm 0,764 554 9 cbm 2,831 684 7 cbm |
| Flüssigkeitsmaße | | | |
| 1 Liter (l) | 1,75 980 imp. pt 2,11 342 US pt 0,87 989 imp. qt 1,05 671 US qt | 1 imperial pint (imp. pt) 1 US liquid pint (liq. pt) 1 imperial quart (imp. qt) = 2 imp. pt 1 US liquid quart (liq. qt) = 2 liq. pt | 0,568 262 l 0,473 163 l 1,136 524 l 0,946 326 l |
| 1 Hektoliter (hl) = 100 l | 21,996 879 imp. gal 26,417 945 US gal | 1 imp. gallon (imp. gal) = 4 imp. qt 1 US gallon (US gal) = 4 liq. qt | 4,546 099 l 3,785 306 l |
| Gewichte | | | |
| 1 Pfund (Pfd) = 0,5 kg | 17,63 698 avdp. oz 16,07 536 troy oz 1,10 231 131 avdp. lb | 1 avoirdupois ounce (avdp. oz) 1 apothecaries' or troy ounce (troy oz) 1) | 28,349 523 g 31,103 477 g |
| 1 Kilogramm (kg) = 2 Pfd | 2,20 462 262 avdp. lb 2,67 923 troy lb | 1 avoirdupois pound (avdp. lb) = 16 avdp. oz 1 apothecaries' or troy pound (troy lb) | 453,59 237 g 373,241 722 g |
| 1 Zentner (z) = 100 Pfd = 50 kg | 1,10 231 131 US cwt 0,98 421 brit. cwt | 1 US hundredweight (US cwt) = 100 lbs 1 Brit. hundredweight (brit. cwt) = 112 lbs | 45,359 237 kg 50,802 345 kg |
| 1 Dezitonne (dt) = 2 z = 200 Pfd = 100 kg | 2,20 462 261 US cwt 1,96 841 301 brit. cwt | | |
| 1 Tonne (t) = 10 dz = 20 z = 2 000 Pfd = 1 000 kg | 1,10 231 131 sh t 0,98 420 652 l t | 1 short ton (sh t) = 2 000 lbs 1 long ton (l t) = 2 240 lbs | 0,90 718 474 t 1,01 604 691 t |
| Maße für Verkehrsleistungen | | | |
| 1 Personenkilometer (Pkm) | 0,621 371 pass mi | 1 passenger-mile (pass. mi) | 1,609 344 Pkm |
| 1 Tonnenkilometer (tkm) | 0,684 944 sh t mi 0,611 558 l t mi | 1 short ton-mile (sh t mi) 1 long ton-mile (l t mi) | 1,459 972 tkm 1,635 169 tkm |

1) Gold-, Silber-, Juwelen- und Apothekengewicht.

Maße und Gewichte für landwirtschaftliche Produkte

| 1 metr. t | Gegenwert in | |
|-------------------|--------------|------------------|
| | US-bushels | imperial bushels |
| Weizen | 36,743 | 36,743 |
| Kartoffeln | 36,743 | 36,743 |
| Mengkorn | 38,011 | . |
| Roggen | 39,368 | 39,368 |
| Mais | 39,368 | 39,368 |
| Leinsamen | 39,368 | 42,396 |
| Gerste | 45,931 | 44,092 |
| Reis (ungeschält) | 48,991 | . |
| Spelz | 61,241 | . |
| Hafer | 68,894 | 56,529 |
| Sojabohnen | 36,743 | . |

| 1 US-bushel | Gegenwert in | |
|-------------------|--------------|-----------|
| | lbs | metr. t |
| Weizen | 60 | 0,027 216 |
| Kartoffeln | 60 | 0,027 216 |
| Mengkorn | 58 | 0,026 308 |
| Roggen | 56 | 0,025 401 |
| Mais | 56 | 0,025 401 |
| Leinsamen | 56 | 0,025 401 |
| Gerste | 48 | 0,021 772 |
| Reis (ungeschält) | 45 | 0,020 412 |
| Spelz | 36 | 0,016 329 |
| Hafer | 32 | 0,014 515 |
| Sojabohnen | 60 | 0,027 216 |

| 1 imp. bushel | Gegenwert in | |
|-------------------|--------------|-----------|
| | lbs | metr. t |
| Weizen | 60 | 0,027 216 |
| Kartoffeln | 60 | 0,027 216 |
| Mengkorn | 56 | 0,025 401 |
| Roggen | 56 | 0,025 401 |
| Mais | 56 | 0,025 401 |
| Leinsamen | 52 | 0,023 587 |
| Gerste | 50 | 0,022 680 |
| Hafer | 39 | 0,017 690 |
| 1 Austral. bushel | | |
| Roggen | 60 | 0,027 216 |
| Leinsamen | 56 | 0,025 401 |
| Reis | 42 | 0,019 051 |
| Hafer | 40 | 0,018 144 |

Vorbemerkung

Die Internationalen Monatszahlen bringen aus der Fülle des ausländischen statistischen Materials laufend solche grundlegenden, kurzfristig anfallenden statistischen Reihen, die zur Wirtschaftsbeobachtung in weltweitem Rahmen geeignet erscheinen. Zu ihnen treten in periodisch wiederkehrenden Sondertabellen halbjährlich und jährlich anfallende internationale Daten wie z. B. Bevölkerungszahlen, Ernteergebnisse, Zahlen zur Entwicklung des Sozialprodukts u. a. m. Sondertabellen und Laufende Tabellen sollen dabei ständig einen möglichst großen Teil der in den Internationalen Übersichten des Statistischen Jahrbuches enthaltenen Tabellen fortführen und auf diese Weise die in der Zeit bis zum Erscheinen eines neuen Jahrgangs entstehende Lücke in der Veröffentlichung solcher Daten überbrücken helfen.

Als Quellen dienen die vom Statistischen Amt der Vereinten Nationen für das „Monthly Bulletin of Statistics“ ausgewählten Serien, die statistischen Veröffentlichungen der den Vereinten Nationen angeschlossenen internationalen Körperschaften (Food and Agriculture Organization, International Monetary Fund usw.) sowie Statistiken der Organisation für wirtschaftliche Zusammenarbeit und Entwicklung und des Statistischen Amtes der Europäischen Gemeinschaften. Darüber hinaus werden die Zahlen nach den vorliegenden Originalquellen der betreffenden Länder ergänzt und laufend nach dem neuesten Stand berichtigt. Vorläufige und berichtigte Zahlen werden, abgesehen von Ausnahmefällen, nicht als solche gekennzeichnet; zumindest die letzte Zahl einer Reihe sollte jedoch stets als vorläufig angesehen werden.

Bei der Benutzung der „Monatszahlen“ ist zu beachten, daß die Angaben für die verschiedenen Sachgebiete und Länder, entsprechend dem unterschiedlichen Stand der Original- und sonstigen Quellen, zeitlich nicht einheitlich anfallen. Die Unterschiede der statistischen Begriffe, der Erhebungsverfahren und der Bearbeitungsmethoden schränken die Vergleichbarkeit der Angaben von Land zu Land stark ein. Durch Fußnoten wird auf wesentliche Unterschiede in der Methode, die die Vergleichbarkeit der Länderergebnisse beeinträchtigen, und auf sonstige Besonderheiten einzelner Reihen aufmerksam gemacht; im Rahmen des verfügbaren Raumes ist es leider nicht möglich, eine eingehendere Beschreibung des methodischen Aufbaues der einzelnen Reihen zu bringen. Benutzern der Internationalen Monatszahlen, die sich hierfür interessieren, stehen jedoch im Statistischen Bundesamt die herangezogenen Quellen zur Einsichtnahme zur Verfügung.

Allgemeine Abkürzungen

| | |
|----------------------|---------------------------------|
| DM = Deutsche Mark | MD = Monatsdurchschnitt |
| \$ = Dollar | JD = Jahresdurchschnitt |
| £ = Pfund Sterling | D = Durchschnitt zeitlich nicht |
| Mill. = Million | kumulierbarer, nicht addier- |
| Mrd. = Milliarde | fähiger Massen |
| cbm = Kubikmeter | Vj. = Vierteljahr |
| kW = Kilowatt | vj. = vierteljährlich |
| kWh = Kilowattstunde | hj. = halbjährlich |
| % = Prozent | |

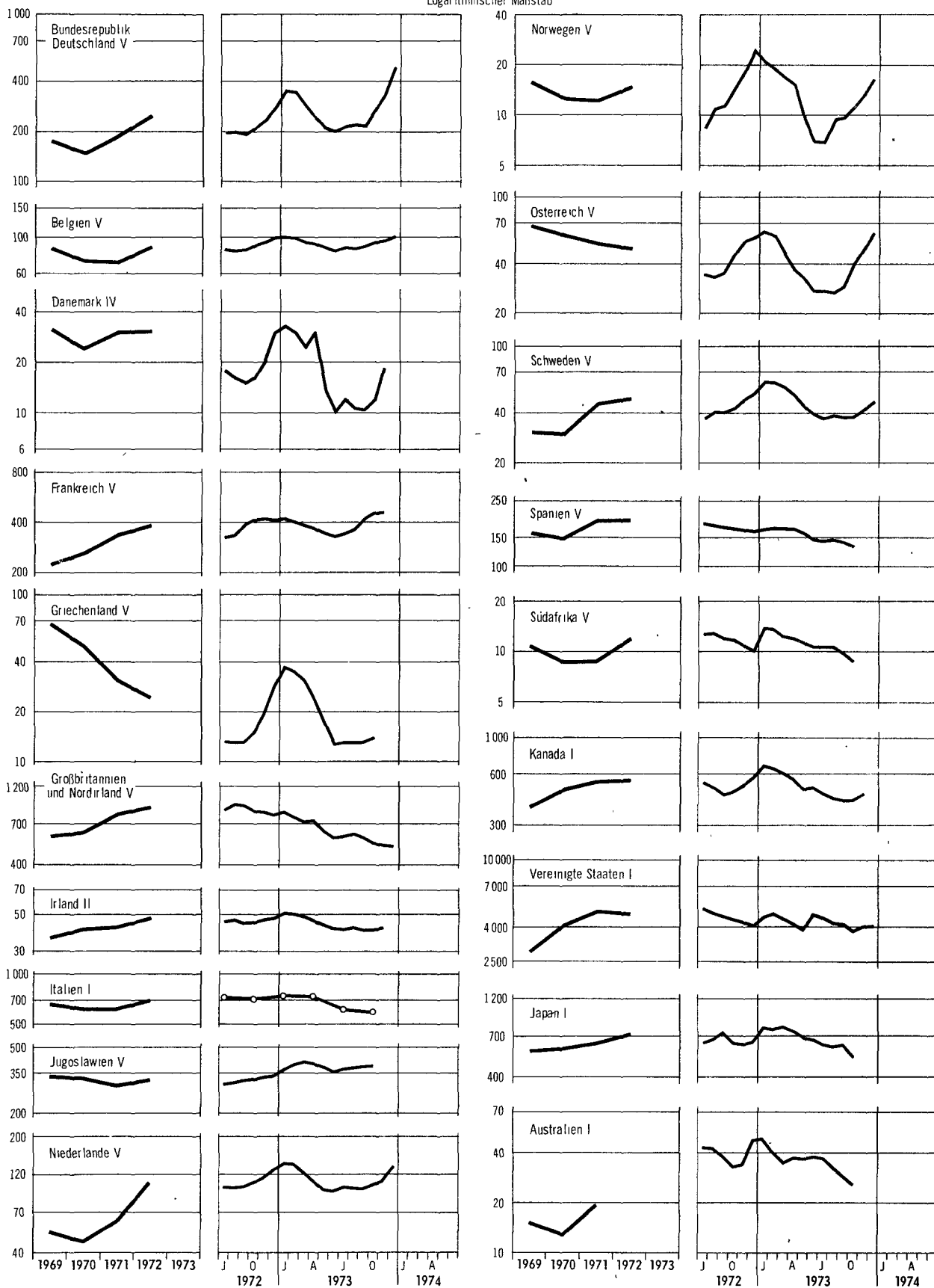
Zeichenerklärung

- = nichts vorhanden
- 0 = mehr als nichts, aber weniger als die Hälfte der kleinsten Einheit, die in der Tabelle zur Darstellung gebracht werden kann
- . = kein Nachweis vorhanden
- ... = Angaben fallen später an
- | oder — = grundsätzliche Änderungen innerhalb einer Reihe, die den zeitlichen Vergleich beeinträchtigt.

Abweichungen in den Summen erklären sich durch Runden der Zahlen.

ARBEITSLOSE in 1000 Personen

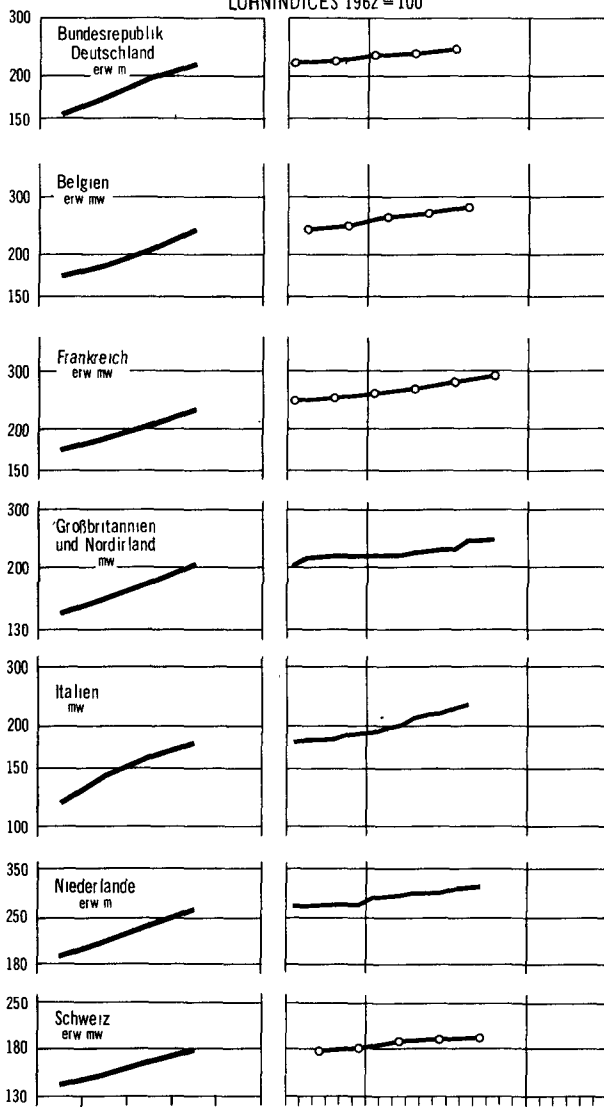
I Stichprobenerhebung über die Arbeitskräfte II Statistik der Arbeitslosenpflichtversicherung III Nur Unterstützungsempfänger IV Statistik der Gewerkschaften und -kassen V Registrierte Arbeitslose
Logarithmischer Maßstab



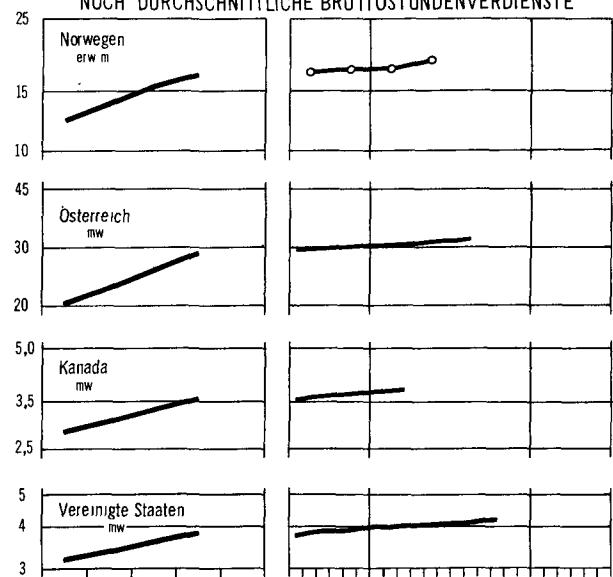
LOHNINDICES UND DURCHSCHNITTICHE BRUTTOVERDIENSTE DER INDUSTRIEARBEITER

Logarithmischer Maßstab

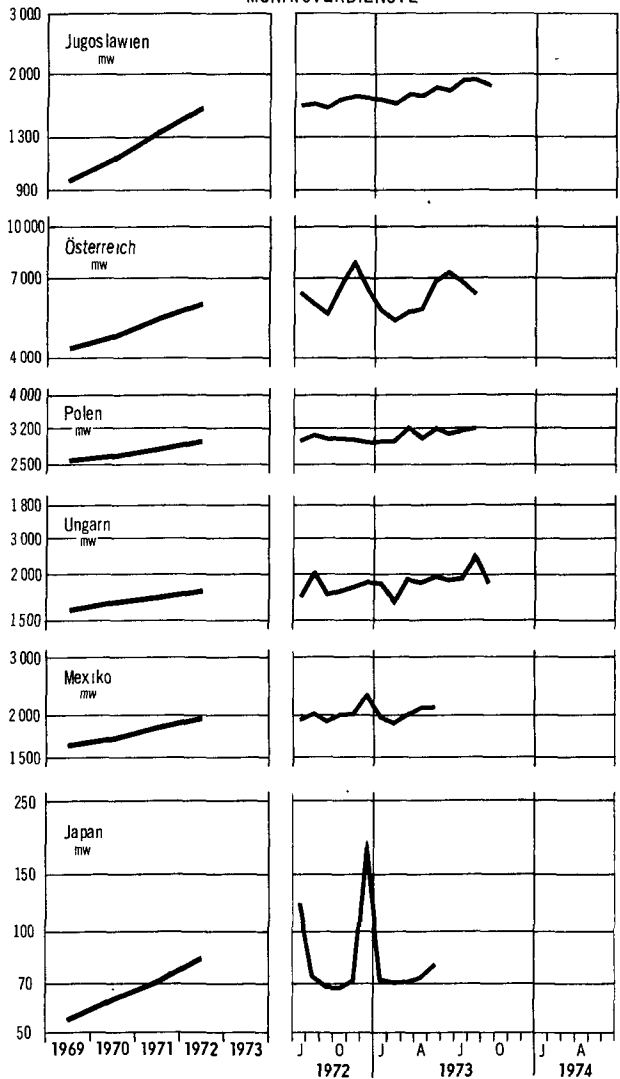
LOHNINDICES 1962 = 100



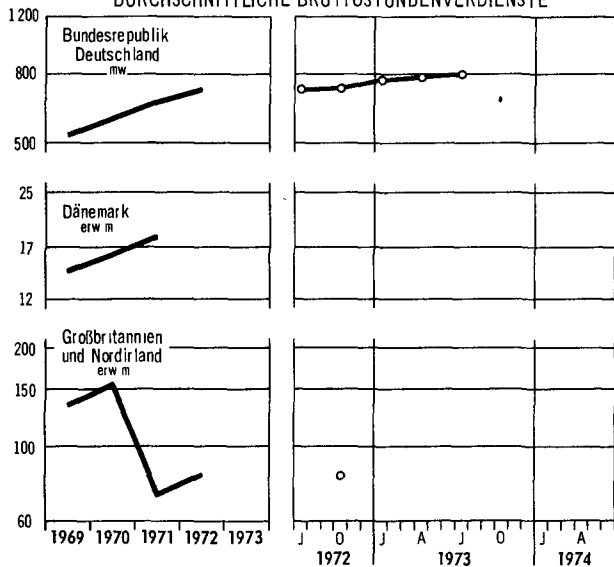
NOCH DURCHSCHNITTICHE BRUTTOSTUNDENVERDIENSTE



MONATSVERDIENSTE



DURCHSCHNITTICHE BRUTTOSTUNDENVERDIENSTE



Sondertabellen
Land- und Forstwirtschaft, Fischerei

Viehbestand

Pferde

1 000

| Land | Zeitpunkt der Zahlung | 1947/48 – 1951/52 | 1960/61 – 1964/65 | 1967/68 | 1968/69 | 1969/70 | 1970/71 | 1971/72 ¹⁾ |
|--|-----------------------|-----------------------|---------------------|---------------------|---------------------|---------------------|---------------------|-----------------------|
| | | Oktober bis September | | | | | | |
| Europa | | 30 446 | 20 805 | 17 660 | 17 217 | 16 358 | 15 813 | 15 445 |
| Bundesrepublik Deutschland | Dez. | | 563 | 283 | 264 | 254 | 253 | 265 |
| Deutsche Demokratische Republik und Berlin (Ost) | Dez. | | 373 | 219 | 188 | 148 | 127 | 106 |
| Albanien | Dez. | 50 ²⁾ | 47 | 44 | 43 | 42 | 42 | 41 |
| Belgien | Mai | 257 | 135 | 86 | 81 | 73 | 64 | 58 |
| Bulgarien | Jan. | 511 ³⁾ | 279 | 224 | 199 | 182 | 169 | 159 |
| Dänemark | Juli | 495 | 84 | 40 | 42 | 45 | 47 | 49 |
| Finnland | Juni | 389 | 215 | 126 | 101 | 90 | 73 | 60 |
| Frankreich | Okt. | 2 403 | 1 491 | 874 | 750 | 697 | 629 | 524 |
| Griechenland | Dez. | 259 | 323 | 265 | 267 | 255 | 250 | 245 |
| Großbritannien und Nordirland | Juni | 552 ⁴⁾ | 150 ⁴⁾ | 140 ⁴⁾⁵⁾ | 138 ⁴⁾⁵⁾ | 144 ⁴⁾ | 140 ⁴⁾ | 140 ⁴⁾ |
| Irland | Juni | 384 | 189 | 134 | 125 | 124 | 117 | 115 |
| Island | Dez. | 43 | 31 | 35 | 35 | 34 | 33 | 37 |
| Italien | Jan. | 779 | 371 | 320 | 310 | 296 | 271 | 254 |
| Jugoslawien | Jan. | 1 063 | 1 174 | 1 126 | 1 109 | 1 076 | 1 048 | 1 015 |
| Niederlande | Mai | 273 ⁴⁾ | 148 ⁴⁾ | 115 ⁴⁾ | 110 ⁴⁾ | 99 ⁴⁾ | 96 ⁴⁾ | 90 ⁴⁾ |
| Norwegen | Juni | 181 ⁴⁾ | 85 ⁴⁾ | 47 ⁴⁾ | 42 ⁴⁾ | 35 ⁴⁾ | 31 ⁴⁾ | 28 ⁴⁾ |
| Österreich | Dez. | 282 | 122 | 66 | 59 | 53 | 47 | 43 |
| Polen | Juni | 2 673 | 2 631 | 2 673 | 2 633 | 2 585 | 2 501 | 2 510 |
| Rumänien | Jan. | 979 | 838 | 715 | 703 | 686 | 668 | 654 |
| Schweden | Juni | 439 | 151 | 69 ⁶⁾ | 64 ⁶⁾ | 61 ⁶⁾ | 55 ⁶⁾ | 53 ⁶⁾ |
| Schweiz | April | 135 | 83 | 59 | 56 | 50 | 47 | 47 |
| Sowjetunion | Jan. | 12 800 | 8 960 | 8 025 | 8 000 | 7 522 | 7 400 | 7 320 |
| Spanien | | 686 ²⁾ | 434 | 316 | 306 | 285 | 270 | 250 |
| Tschechoslowakei | Jan. | 613 | 262 | 166 | 156 | 144 | 131 | 118 |
| Türkei | Dez. | 1 136 | 1 247 | 1 183 | 1 151 | 1 110 | 1 049 | 1 027 |
| Ungarn | März | 665 | 364 | 274 | 249 | 231 | 219 | 204 |
| Afrika | | 3 211 | 3 584 | 3 811 | 3 867 | 3 881 | 3 872 | 3 862 |
| Ägypten | | 39 ⁷⁾ | 50 | 60 | 62 | 35 | 32 | 32 |
| Äthiopien | | 1 021 | 1 320 | 1 371 | 1 404 | 1 404 | 1 415 | 1 430 |
| Algerien | Nov. | 211 | 121 | 128 | 139 | 130 | 140 | 140 |
| Kamerun | Dez. | 31 | 47 | 50 | 50 | 53 | 55 | 56 |
| Lesotho | Febr. | 101 ²⁾ | 84 | 65 | 64 | 51 | 62 | 62 |
| Libyen | | 17 ⁸⁾ | 31 | 31 | 27 | 26 | 17 | 17 |
| Mali | | 60 ²⁾ | 119 | 174 | 170 | 170 | 170 | 170 |
| Marokko | | 350 | 435 | 345 | 380 | 390 | 400 | 420 |
| Niger | | 75 | 130 | 170 | 170 | 200 | 200 | 200 |
| Nigeria ⁹⁾ | | 260 | 284 | 345 | 340 | 335 | 300 | 270 |
| Obervolta | | 55 | 62 | 70 | 72 | 95 | 100 | 100 |
| Senegal | | 25 | 107 | 189 | 190 | 190 | 185 | 180 |
| Südafrika | Aug. | 682 ²⁾ | 461 | 460 | 450 | 440 | 430 | 420 |
| Tschad | | 120 | 150 | 150 | 150 | 150 | 150 | 150 |
| Tunesien | | 73 ¹⁰⁾ | 81 ¹⁰⁾ | 90 ¹⁰⁾ | 95 ¹⁰⁾ | 96 ¹⁰⁾ | 98 ¹⁰⁾ | 98 ¹⁰⁾ |
| Amerika | | 32 252 | 27 576 | 31 833 | 32 232 | 32 750 | 32 213 | 31 715 |
| Argentinien | Juni | 7 265 ⁸⁾ | 3 696 | 3 700 | 3 650 | 3 620 | 3 600 | 3 500 |
| Bolivien | Okt. | 158 ²⁾ | 197 | 264 | 284 | 290 | 300 | 300 |
| Brasilien | Dez. | 6 942 ³⁾ | 8 693 | 9 238 | 9 146 | 9 100 | 9 114 | 9 100 |
| Chile | | 523 ²⁾ | 503 | 465 | 460 | 450 | 440 | 420 |
| Costa Rica | | 76 ¹¹⁾ | 100 | 107 | 108 | 109 | 111 | 110 |
| Dominikanische Republik | Juni | 137 | 213 | 200 | 190 | 180 | 170 | 170 |
| Ecuador | | 111 ²⁾ | 218 | 233 | 237 | 240 | 250 | 255 |
| El Salvador | | 130 ²⁾ | 73 | 68 | 67 | 67 | 65 | 64 |
| Guatemala | März | 166 ¹¹⁾ | 159 | 152 | 151 | 150 | 145 | 140 |
| Honduras | Aug. | 178 | 262 | 288 | 290 | 285 | 280 | 275 |
| Kanada | Juni | 1 580 ⁴⁾ | 454 ⁴⁾ | 363 ⁴⁾ | 344 ⁴⁾ | 328 ⁴⁾ | 319 ⁴⁾ | 353 ⁴⁾ |
| Kolumbien | Dez. | 1 208 ¹¹⁾ | 937 | 1 086 | 1 098 | 839 | 866 | 859 |
| Kuba | | 410 ²⁾ | 488 | 698 | 700 | 730 | 750 | 770 |
| Mexiko | Dez. | 3 181 ³⁾ | 4 323 | 5 038 | 5 048 | 5 743 | 5 026 | 4 423 |
| Panama | | 138 ²⁾ | 162 | 160 | 159 | 158 | 163 | 164 |
| Paraguay | | 302 ¹¹⁾ | 555 | 720 | 730 | 694 | 702 | 710 |
| Peru | Dez. | 496 | 579 | 600 | 620 | 667 | 700 | 685 |
| Uruguay | Mai | 667 ⁸⁾ | 473 | 440 | 440 | 421 | 420 | 410 |
| Venezuela | | 344 ⁸⁾ | 402 | 414 | 419 | 423 | 428 | 432 |
| Vereinigte Staaten | Jan. | 7 757 ⁴⁾ | 4 579 ⁴⁾ | 7 010 ⁴⁾ | 7 500 ⁴⁾ | 7 700 ⁴⁾ | 7 800 ⁴⁾ | 8 000 ⁴⁾ |
| Asien | | | 14 457 | 13 925 | 13 818 | 13 668 | 13 489 | 13 300 |
| Afghanistan | | 195 | 279 | 402 | 410 | 414 | 370 | 380 |
| Burma | Juni | 12 | 24 | 54 | 59 | 60 | 62 | 65 |
| China, Volksrepublik | Dez. | 5 503 ²⁾ | 7 560 | 7 400 | 7 400 | 7 300 | 7 200 | 7 100 |
| Indien | | 1 514 ⁸⁾ | 1 254 | 1 050 | 1 050 | 1 000 | 950 | 950 |
| Indonesien | Sept. | 560 | 683 | 632 | 630 | 691 | 667 | 670 |
| Irak | | 290 | 159 | 120 | 120 | 124 | 127 | 128 |
| Iran | März | 358 ³⁾ | 449 | 420 | 420 | 400 | 380 | 380 |
| Israel | Dez. | 7 ⁴⁾ | 12 ⁴⁾ | 10 ⁴⁾ | 10 ⁴⁾ | 5 ⁴⁾ | 5 ⁴⁾ | 5 ⁴⁾ |
| Japan | Febr. | 1 083 ⁴⁾ | 488 ⁴⁾ | 216 ⁴⁾ | 190 ⁴⁾ | 145 ⁴⁾ | 131 ⁴⁾ | 104 ⁴⁾ |
| Jordanien | | 7 | 6 | 3 | 3 | 3 | 2 | 2 |
| Korea, Süd- | Dez. | 23 | 24 | 25 | 20 | 17 | 16 | 15 |
| Laos | | 12 ¹¹⁾ | 17 | 25 | 26 | 27 | 28 | 29 |
| Pakistan ¹²⁾ | | 475 | 453 | 497 | 497 | 430 | 420 | 410 |
| Philippinen | Jan. | 210 | 227 | 282 | 295 | 295 | 295 | 295 |
| Syrien | | 101 | 67 | 63 | 64 | 68 | 70 | 70 |
| Thailand | | 219 | 181 | 174 | 175 | 173 | 171 | 168 |
| Vietnam, Süd- | | 10 | 11 | 10 | 9 | 9 | 8 | 8 |
| Australien und Ozeanien | | 1 299 | 690 | 606 | 594 | 588 | 582 | 583 |
| Australien | März | 1 055 | 553 | 470 | 460 | 456 | 450 | 450 |
| Neuseeland | Jan. | 204 ¹³⁾ | 94 ¹³⁾ | 84 ¹³⁾ | 83 ¹³⁾ | 82 ¹³⁾ | 81 ¹³⁾ | 80 ¹³⁾ |
| Weit | | 79 742 | 67 113 | 67 835 | 67 728 | 67 244 | 65 968 | 64 905 |

¹⁾ Für die Richtigkeit der Fußnoten in diesem Wirtschaftsjahr kann keine Gewähr gegeben werden, da die benutzte internationale Quelle diese nicht mehr bringt. – ²⁾ Durchschnitt von 2 Jahren. – ³⁾ Durchschnitt von 4 Jahren. – ⁴⁾ In landwirtschaftlichen Betrieben. – ⁵⁾ Ohne Nordirland. – ⁶⁾ Ohne Tiere in landwirtschaftlichen Betrieben unter 2 Hektar. – ⁷⁾ 1951/52. – ⁸⁾ 1950/51. – ⁹⁾ Nur Nordregion. – ¹⁰⁾ Zu Steuerzwecken registriert. – ¹¹⁾ Durchschnitt von 3 Jahren. – ¹²⁾ Ehemals Westpakistan. – ¹³⁾ In-Betrieben von 4 Hektar und mehr.

Land- und Forstwirtschaft, Fischerei

Viehbestand

Milchkühe und Milchertrag *)

| Land | Milchkühe | | | | Jahresmilchertrag je Kuh | | | |
|---|----------------------|---------|---------|---------|--------------------------|---------------------|---------------------|---------------------|
| | 1960/61 — 1964/65 | 1969/70 | 1970/71 | 1971/72 | 1961 — 65 | 1970 | 1971 | 1972 |
| | 1 000 | | | | kg | | | |
| Europa | | | | | | | | |
| Bundesrepublik Deutschland ¹⁾ | 5 837 | 5 840 | 5 628 | 5 477 | 3 495 | 3 798 | 3 812 | 3 882 |
| Deutsche Demokratische Republik und Berlin (Ost) | 2 133 | 2 140 | 2 147 | 2 147 | 2 675 ²⁾ | 2 314 ²⁾ | 3 331 ²⁾ | 3 500 ²⁾ |
| Albanien | 120 | 129 | 132 | 134 | 672 | 698 | 705 | 709 |
| Belgien | 1 028 | 1 041 | 1 012 | 1 020 | 3 727 | 3 599 | 3 563 | 3 608 |
| Bulgarien | 575 | 579 | 599 | 602 | 1 499 | 2 161 | 2 157 | 2 160 |
| Dänemark | 1 421 | 1 175 | 1 126 | 1 120 | 3 739 | 3 940 | 4 049 | 4 018 |
| Finnland | 1 171 | 889 | 849 | 837 | 3 181 | 3 723 | 3 878 | 3 998 |
| Frankreich | 8 041 | 8 695 | 8 433 | 8 470 | 2 940 | 3 130 | 3 277 | 3 445 |
| Griechenland | 434 | 433 | 450 | 450 | 936 | 1 190 | 1 190 | 1 200 |
| Großbritannien und Nordirland | 3 443 | 3 291 | 3 281 | 3 500 | 3 477 | 3 929 | 4 054 | 4 057 |
| Irland | 1 257 | 1 419 | 1 450 | 1 500 | 2 337 | 2 486 | 2 506 | 2 500 |
| Italien | 3 396 | 3 555 | 3 214 | 3 165 | 2 734 | 2 631 | 2 897 | 2 900 |
| Jugoslawien | 1 933 | 2 101 | 2 160 | 2 228 | 1 157 | 1 222 | 1 195 | 1 189 |
| Niederlande | 1 690 | 1 900 | 1 890 | 1 960 | 4 183 | 4 336 | 4 440 | 4 520 |
| Norwegen | 568 | 424 | 414 | 410 | 2 883 | 4 014 | 4 198 | 4 341 |
| Österreich | 1 122 | 1 078 | 1 061 | 1 070 | 2 643 | 2 996 | 3 001 | 2 991 |
| Polen | 5 988 | 6 082 | 6 041 | 6 060 | 2 144 | 2 458 | 2 492 | 2 500 |
| Portugal | 181 | 198 | 189 | 192 | 1 878 | 2 388 | 2 461 | 2 453 |
| Rumänien | 1 969 | 2 208 | 2 215 | 2 240 | 1 464 | 1 607 | 1 621 | 1 629 |
| Schweden | 1 124 | 720 | 686 | 643 | 3 376 | 4 070 | 4 180 | 4 199 |
| Schweiz | 925 | 894 | 874 | 874 | 3 325 | 3 560 | 3 593 | 3 676 |
| Sowjetunion | 37 252 | 40 527 | 41 012 | 41 221 | 1 713 | 2 033 | 2 014 | 2 004 |
| Spanien | 1 497 | 1 827 | 1 861 | 1 837 | 2 029 | 2 439 | 2 362 | 2 395 |
| Tschechoslowakei | 1 982 | 1 869 | 1 871 | 1 871 | 1 900 | 2 565 | 2 632 | 2 619 |
| Türkei | 3 941 | 4 485 | 4 402 | 4 400 | 593 | 569 | 534 | 534 |
| Ungarn | 808 | 747 | 750 | 750 | 2 257 | 2 495 | 2 404 | 2 400 |
| Afrika | | | | | | | | |
| Ägypten | 580 | 849 | 860 | 870 | 674 | 674 | 674 | 678 |
| Äthiopien | 2 425 | 2 837 | 2 885 | 2 940 | 182 | 182 | 182 | 182 |
| Algerien | 276 | 390 | 400 | 410 | 646 | 803 | 783 | 768 |
| Angola | 238 | 268 | 270 | 260 | 500 | 500 | 500 | 500 |
| Botsuana | 297 | 267 | 270 | 290 | 350 | 350 | 350 | 350 |
| Burundi | 117 | 171 | 171 | 170 | 250 | 250 | 250 | 250 |
| Ghana | 73 | 135 | 140 | 143 | 55 | 55 | 55 | 55 |
| Guinea | 198 | 230 | 231 | 233 | 185 | 185 | 185 | 185 |
| Kamerun | 209 | 236 | 235 | 234 | 180 | 180 | 180 | 180 |
| Kenia | 1 234 | 1 462 | 1 513 | 1 564 | 531 | 561 | 555 | 550 |
| Mali | 404 | 535 | 525 | 515 | 200 | 200 | 200 | 200 |
| Marokko | 698 | 900 | 908 | 910 | 500 | 500 | 500 | 500 |
| Mauritanien | 247 | 282 | 287 | 292 | 300 | 300 | 300 | 300 |
| Mosambik | 266 | 308 | 315 | 323 | 170 | 170 | 170 | 170 |
| Namibia ³⁾ | 123 | 116 | 119 | 121 | 520 | 580 | 580 | 580 |
| Niger | 463 | 538 | 550 | 500 | 200 | 200 | 200 | 200 |
| Nigeria | 1 086 | 1 118 | 1 129 | 1 141 | 180 | 180 | 180 | 180 |
| Obervolta | 293 | 375 | 383 | 385 | 180 | 180 | 180 | 180 |
| Ruanda | 98 | 142 | 148 | 150 | 300 | 300 | 300 | 300 |
| Sambia | 192 | 233 | 240 | 247 | 300 | 300 | 300 | 300 |
| Senegal | 220 | 325 | 313 | 300 | 370 | 370 | 370 | 370 |
| Somalia | 193 | 250 | 253 | 253 | 300 | 300 | 300 | 300 |
| Sudan | 1 720 | 2 500 | 2 500 | 2 550 | 528 | 548 | 552 | 549 |
| Südafrika | 930 | 1 100 | 1 100 | 1 100 | 2 556 | 2 564 | 2 582 | 2 591 |
| Swasiland | 177 | 205 | 215 | 225 | 137 | 127 | 126 | 129 |
| Tansania | 1 534 | 2 168 | 2 201 | 2 304 | 330 | 327 | 327 | 314 |
| Tschad | 553 | 585 | 592 | 598 | 270 | 270 | 270 | 270 |
| Tunesien | 141 | 165 | 168 | 168 | 1 042 | 720 | 720 | 720 |
| Uganda | 802 | 953 | 985 | 1 058 | 274 | 289 | 290 | 290 |
| Zaire ⁴⁾ | 110 | 114 | 115 | 116 | 199 | 202 | 200 | 198 |

*) Milchkuhbestand im Wirtschaftsjahr von Oktober bis September, Milchertrag im allgemeinen einschl. an Kälber verfütterte aber ohne von Kälbern gesaugte Milch.

1) Ohne Berlin. — 2) Bei 3,5% Fettgehalt. — 3) Bisher Südafrika. — 4) Bisher Kongo (Dem. Rep.). — 5) Bisher Ostpakisten. — 6) Ob China (Taiwan) einbezogen ist, geht aus der Quelle nicht hervor. — 7) Bisher Kambodscha. — 8) Bisher Westpakisten. — 9) Bisher Ceylon. — 10) Die Abgrenzung der Regionen ist bekannt und kann auf Wunsch mitgeteilt werden. — 11) Israel, Japan und Südafrika. — 12) Ohne Kuba.

Land- und Forstwirtschaft, Fischerei

Viehbestand

Milchkühe und Milchertrag *)

| Land | Milchkühe | | | | Jahresmilchertrag je Kuh | | | |
|--|----------------------|----------------|----------------|----------------|--------------------------|--------------|--------------|--------------|
| | 1960/61 – 1964/65 | 1969/70 | 1970/71 | 1971/72 | 1961 – 65 | 1970 | 1971 | 1972 |
| | 1 000 | | | | kg | | | |
| Amerika | | | | | | | | |
| Argentinien | 2 339 | 2 200 | 2 530 | 2 530 | 1 836 | 1 907 | 1 911 | 1 976 |
| Brasilien | 7 865 | 9 515 | 9 786 | 9 870 | 746 | 773 | 821 | 821 |
| Chile | 436 | 524 | 545 | 560 | 1 787 | 2 170 | 2 195 | 1 992 |
| Costa Rica | 142 | 206 | 212 | 216 | 1 026 | 1 175 | 1 179 | 1 181 |
| Dominikanische Republik | 203 | 285 | 305 | 312 | 917 | 993 | 997 | 1 010 |
| Ecuador | 363 | 488 | 500 | 510 | 1 013 | 1 086 | 1 090 | 1 098 |
| El Salvador | 203 | 213 | 220 | 221 | 769 | 850 | 850 | 873 |
| Guatemala | 224 | 291 | 300 | 310 | 866 | 900 | 900 | 903 |
| Haiti | 97 | 118 | 118 | 120 | 232 | 300 | 310 | 312 |
| Honduras | 266 | 323 | 330 | 350 | 480 | 543 | 542 | 543 |
| Kanada | 2 930 | 2 551 | 2 507 | 2 500 | 2 852 | 3 259 | 3 219 | 3 216 |
| Kolumbien | 2 605 | 3 232 | 3 360 | 3 584 | 707 | 696 | 696 | 684 |
| Kuba | 537 | 565 | 565 | 588 | 733 | 840 | 850 | 850 |
| Mexiko | 2 430 | 2 878 | 2 993 | 3 000 | 948 | 1 061 | 1 069 | 1 100 |
| Nicaragua | 288 | 365 | 382 | 400 | 549 | 550 | 550 | 550 |
| Paraguay | 428 | 442 | 464 | 476 | 188 | 208 | 203 | 200 |
| Peru | 506 | 631 | 665 | 678 | 1 019 | 1 307 | 1 350 | 1 371 |
| Puerto Rico | 177 | 181 | 184 | 187 | 1 800 | 2 053 | 2 050 | 2 086 |
| Uruguay | 547 | 548 | 541 | 545 | 1 397 | 1 392 | 1 315 | 1 332 |
| Venezuela | 1 015 | 1 243 | 1 275 | 1 310 | 540 | 667 | 680 | 649 |
| Vereinigte Staaten | 16 195 | 12 000 | 11 842 | 11 710 | 3 519 | 4 421 | 4 540 | 4 659 |
| Asien | | | | | | | | |
| Afghanistan | 650 | 722 | 740 | 750 | 400 | 430 | 430 | 430 |
| Bangladesch 5) | 5 072 | 6 430 | 6 360 | 6 240 | 574 | 574 | 574 | 574 |
| Birma | 384 | 428 | 431 | 433 | 743 | 750 | 750 | 750 |
| China, Volksrepublik 6) | 6 120 | 6 314 | 6 320 | 6 325 | 451 | 509 | 517 | 533 |
| Indien | 18 933 | 16 400 | 16 700 | 17 000 | 428 | 465 | 470 | 476 |
| Indonesien | 240 | 284 | 300 | 320 | 150 | 150 | 150 | 150 |
| Irak | 385 | 458 | 480 | 500 | 500 | 472 | 479 | 500 |
| Iran | 1 310 | 1 248 | 1 272 | 1 324 | 652 | 741 | 748 | 740 |
| Japan | 626 | 1 099 | 1 110 | 1 124 | 4 336 | 4 340 | 4 350 | 4 396 |
| Jemen, Arab. Republik | 315 | 338 | 345 | 350 | 200 | 200 | 200 | 200 |
| Khmer – Republik 7) | 81 | 115 | 110 | 105 | 170 | 144 | 155 | 162 |
| Mongolei | 401 | 470 | 470 | 510 | 320 | 291 | 298 | 304 |
| Nepal | 368 | 408 | 420 | 440 | 500 | 500 | 500 | 500 |
| Pakistan 8) | 3 800 | 4 650 | 4 800 | 4 950 | 574 | 574 | 574 | 574 |
| Sri Lanka 9) | 291 | 304 | 307 | 310 | 400 | 429 | 430 | 435 |
| Syrien | 147 | 170 | 175 | 180 | 1 027 | 1 167 | 1 171 | 1 167 |
| Australien und Ozeanien | | | | | | | | |
| Australien | 3 226 | 3 049 | 2 991 | 2 898 | 2 165 | 2 460 | 2 460 | 2 460 |
| Neuseeland | 1 998 | 2 323 | 2 312 | 2 329 | 2 787 | 2 566 | 2 654 | 2 700 |
| Welt | 190 982 | 199 328 | 200 346 | 201 978 | 1 712 | 1 838 | 1 844 | 1 856 |
| Entwickelte Länder 10) | 61 175 | 57 814 | 56 610 | 56 602 | 3 098 | 3 410 | 3 492 | 3 563 |
| Nordamerika | 19 125 | 14 551 | 14 349 | 14 210 | 3 417 | 4 217 | 4 309 | 4 405 |
| Westeuropa | 35 203 | 35 605 | 34 659 | 34 848 | 3 018 | 3 210 | 3 295 | 3 368 |
| Australien und Ozeanien | 5 225 | 5 372 | 5 303 | 5 228 | 2 403 | 2 506 | 2 545 | 2 567 |
| Andere 11) | 1 624 | 2 286 | 2 299 | 2 316 | 3 328 | 3 518 | 3 537 | 3 570 |
| Entwicklungsländer 10) | 72 436 | 80 427 | 82 156 | 83 480 | 589 | 620 | 632 | 633 |
| Afrika | 13 089 | 15 854 | 16 132 | 16 433 | 321 | 326 | 326 | 324 |
| Mittel- und Sudamerika | 20 883 | 24 503 | 25 529 | 26 023 | 922 | 959 | 989 | 990 |
| Naher Osten | 9 181 | 10 910 | 10 920 | 11 071 | 574 | 582 | 570 | 571 |
| Ferner Osten | 29 248 | 29 122 | 29 536 | 29 911 | 474 | 509 | 511 | 515 |
| Andere | 37 | 38 | 40 | 41 | 1 330 | 1 419 | 1 426 | 1 440 |
| Ostblock – Länder 10) 12) | 57 370 | 61 087 | 61 579 | 61 896 | 1 650 | 1 954 | 1 948 | 1 944 |
| Asien | 6 533 | 6 806 | 6 813 | 6 859 | 444 | 497 | 504 | 518 |
| Europa und Sowjetunion | 50 837 | 54 281 | 54 766 | 55 037 | 1 805 | 2 137 | 2 127 | 2 121 |

Fußnoten siehe S. 9

Land- und Forstwirtschaft, Fischerei

Viehbestand

Schweine

1 000

| Land | Zeitpunkt der Zählung | 1947/48 – 1951/52 | 1960/61 – 1964/65 | 1967/68 | 1968/69 | 1969/70 | 1970/71 | 1971/72 ¹⁾ |
|---|-----------------------------|-----------------------|----------------------|---------------------|---------------------|---------------------|---------------------|-----------------------|
| | | Oktober bis September | | | | | | |
| Europa | | 88 883 | 171 650 | 174 940 | 172 833 | 186 977 | 209 461 | 215 615 |
| Bundesrepublik Deutschland | Dez. | | 16 933 | 19 032 | 18 732 | 19 323 | 20 969 | 19 985 |
| Deutsche Demokratische Republik und Berlin (Ost) | Dez. | | 8 655 | 9 254 | 9 523 | 9 237 | 9 684 | 9 995 |
| Albanien | Dez. | 51 ²⁾ | 125 | 144 | 148 | 150 | 155 | 150 |
| Belgien | Mai | 1 142 | 1 860 | 2 479 | 2 780 | 3 722 | 3 912 | 4 200 |
| Bulgarien | Jan. | 998 ³⁾ | 2 331 | 2 314 | 2 140 | 1 967 | 2 369 | 2 806 |
| Danemark | Juli | 2 829 | 7 642 | 7 963 | 8 022 | 8 361 | 8 626 | 8 864 |
| Finnland | Juni | 403 | 590 | 720 | 757 | 1 002 | 1 129 | 1 046 |
| Frankreich | Okt. | 6 582 | 8 982 | 9 746 | 9 602 | 10 463 | 11 572 | 11 386 |
| Griechenland | Dez. | 549 | 531 | 492 | 392 | 383 | 380 | 380 |
| Großbritannien und Nordirland | Juni | 3 363 ⁴⁾ | 6 996 ⁴⁾ | 7 387 ⁴⁾ | 7 783 ⁴⁾ | 8 088 ⁴⁾ | 8 724 ⁴⁾ | 8 619 ⁴⁾ |
| Irland | Juni | 615 | 1 129 | 1 063 | 1 116 | 1 193 | 1 323 | 1 198 |
| Italien | Jan. | 4 026 | 4 787 | 6 185 | 7 298 | 9 224 | 8 980 | 8 196 |
| Jugoslawien | Jan. | 3 955 | 5 797 | 5 865 | 5 093 | 5 544 | 6 562 | 6 216 |
| Niederlande | Mai | 1 561 ⁴⁾ | 3 121 ⁴⁾ | 4 683 ⁴⁾ | 4 755 ⁴⁾ | 5 533 ⁴⁾ | 6 158 ⁴⁾ | 6 231 ⁴⁾ |
| Norwegen | Juni | 379 ⁴⁾ | 541 ⁴⁾ | 610 ⁴⁾ | 658 ⁴⁾ | 642 ⁴⁾ | 677 ⁴⁾ | 700 ⁴⁾ |
| Österreich | Dez. | 2 048 | 2 944 | 2 932 | 3 094 | 3 196 | 3 445 | 3 091 |
| Polen | Juni | 7 439 | 13 080 | 13 911 | 14 337 | 13 446 | 15 243 | 16 946 |
| Portugal ⁵⁾ | | 1 330 | 1 573 | 1 516 | 1 475 | 1 380 | 1 400 | 1 420 |
| Rumanien | Jan. | 2 110 | 4 835 | 5 752 | 5 853 | 5 972 | 6 359 | 7 742 |
| Schweden | Juni | 1 279 | 1 947 | 2 086 ⁶⁾ | 2 065 ⁶⁾ | 2 074 ⁶⁾ | 2 281 ⁶⁾ | 2 437 ⁶⁾ |
| Schweiz | April | 892 | 1 396 | 1 849 | 1 799 | 1 753 | 1 836 | 1 879 |
| Sowjetunion | Jan. | 19 714 | 57 809 | 50 867 | 49 000 | 56 055 | 67 483 | 71 434 |
| Spanien | | 6 041 ²⁾ | 5 659 | 5 662 | 6 130 | 6 915 | 6 917 | 7 178 |
| Tschechoslowakei | Jan. | 3 612 | 5 948 | 5 601 | 5 136 | 5 037 | 5 530 | 5 935 |
| Ungarn | März | 4 006 | 6 216 | 6 609 | 5 334 | 5 970 | 7 510 | 7 353 |
| Afrika | | 4 424 | 5 406 | 6 345 | 6 496 | 6 648 | 6 907 | 7 115 |
| Ägypten | | 27 ⁷⁾ | 12 | 9 | 6 | 15 | 14 | 15 |
| Äthiopien | | 7 | 11 | 13 | 15 | 15 | 17 | 19 |
| Algerien | | 124 | 34 | 2 | 2 | 4 | 4 | 4 |
| Angola | Dez. | 225 ³⁾ | 301 | 315 | 318 | 324 | 332 | 340 |
| Botsuana | | 3 | 6 | 8 | 11 | 9 | 13 | 15 |
| Dahome | | 136 | 278 | 347 | 350 | 360 | 380 | 400 |
| Elfenbeinküste | | 64 | 94 | 169 | 169 | 177 | 180 | 185 |
| Ghana | | 132 | 54 | 310 | 320 | 268 | 300 | 350 |
| Kamerun | Dez. | 220 | 257 | 347 | 350 | 350 | 350 | 350 |
| Kenia | Aug. | 50 | 53 | 60 | 70 | 70 | 72 | 75 |
| Kongo ⁸⁾ | | 11 | 26 | 35 | 36 | 18 | 15 | 15 |
| Madagaskar | Jan./Dez. | 383 | 392 | 502 | 522 | 525 | 510 | 509 |
| Malawi | | 66 ³⁾ | 118 | 149 | 180 | 143 | 172 | 180 |
| Mosambik | Dez. | 73 | 160 | 210 | 220 | 230 | 250 | 260 |
| Obervolta | | 50 | 100 | 135 | 137 | 150 | 170 | 170 |
| Reunion | | 45 ⁹⁾ | 72 | 60 | 75 | 100 | 85 | 79 |
| Ruanda | Juli | 35 ³⁾ | 44 | 31 | 47 | 54 | 60 | 60 |
| Sambia | | 50 | 71 | 92 | 96 | 100 | 105 | 110 |
| Senegal | | 35 | 40 | 88 | 90 | 93 | 93 | 90 |
| Südafrika | Aug. | 1 372 ⁹⁾ | 1 462 | 1 290 | 1 240 | 1 289 | 1 350 | 1 370 |
| Südrhodesien | | 113 | 124 | 138 | 142 | 143 | 145 | 147 |
| Swasiland | | 12 | 9 | 11 | 12 | 11 | 13 | 14 |
| Tansania | | 14 | 20 | 19 | 20 | 21 | 22 | 23 |
| Togo | Okt./Dez. | 194 ¹⁰⁾ | 203 ¹⁰⁾ | 215 ¹⁰⁾ | 217 ¹⁰⁾ | 196 ¹⁰⁾ | 210 ¹⁰⁾ | 228 ¹⁰⁾ |
| Tunesien | | 30 | 4 | 7 | 7 | 7 | 8 | 8 |
| Uganda | Dez. | 19 | 19 | 43 | 53 | 74 | 63 | 65 |
| Zaire ¹¹⁾ | Dez. | 203 | 331 | 420 | 433 | 482 | 500 | 528 |
| Zentralafrikanische Republik | | 6 | 33 | 50 | 52 | 54 | 56 | 58 |

Fußnoten siehe nächste Seite

Land- und Forstwirtschaft, Fischerei

Viehbestand

Schweine

1 000

| Land | Zeitpunkt der Zahlung | 1947/48 – 1951/52 | 1960/61 – 1964/65 | 1967/68 | 1968/69 | 1969/70 | 1970/71 | 1971/72 1) |
|-------------------------------------|-----------------------|-----------------------|-------------------|----------------|----------------|----------------|----------------|----------------|
| | | Oktober bis September | | | | | | |
| Amerika | | 110 797 | 142 172 | 158 967 | 164 659 | 160 664 | 174 972 | 171 395 |
| Argentinien | Juni | 3 250 2) | 3 476 | 3 400 | 4 098 | 4 250 | 4 300 | 4 350 |
| Bolivien | Okt. | 509 2) | 650 | 777 | 837 | 900 | 1 000 | 1 000 |
| Brasilien | Dez. | 24 879 | 53 126 | 63 406 | 64 924 | 65 867 | 66 374 | 67 000 |
| Chile | | 710 | 945 | 1 085 | 1 090 | 1 105 | 1 150 | 1 180 |
| Ecuador | | 547 2) | 1 259 | 1 294 | 1 300 | 1 330 | 1 360 | 1 390 |
| El Salvador | | 335 | 392 | 416 | 417 | 421 | 425 | 429 |
| Guatemala | Marz | 408 3) | 595 | 662 | 728 | 886 | 896 | 941 |
| Guayana, Niederländisch – (Surinam) | Jan. | 7 | 8 | 9 | 10 | 9 | 10 | 12 |
| Haiti | | 1 137 12) | 1 264 | 1 654 | 1 700 | 1 520 | 1 560 | 1 602 |
| Kanada | Dez. | 4 792 4) | 5 213 4) | 6 060 4) | 5 897 4) | 6 460 4) | 7 703 4) | 7 246 4) |
| Kolumbien | Dez. | 2 368 3) | 1 649 | 2 058 | 3 708 | 1 470 | 1 520 | 1 540 |
| Kuba | | 1 315 | 1 296 | 1 531 | 1 500 | 1 490 | 1 460 | 1 450 |
| Mexiko | Dez. | 6 340 3) | 9 168 | 9 756 | 9 979 | 10 298 | 11 721 | 12 307 |
| Panama | | 196 9) | 201 | 174 | 196 | 195 | 147 | 147 |
| Paraguay | | 340 3) | 635 | 710 | 636 | 589 | 560 | 540 |
| Peru | | 960 | 1 813 | 1 829 | 1 813 | 1 939 | 1 930 | 2 071 |
| Puerto Rico | Jan. | 93 2) 4) | 161 4) | 184 4) | 194 4) | 191 4) | 198 4) | 210 4) |
| Uruguay | Mai | 259 12) | 414 | 380 | 380 | 419 | 450 | 470 |
| Venezuela | | 1 454 7) | 1 696 | 1 548 | 1 480 | 1 601 | 1 609 | 1 691 |
| Vereinigte Staaten | Dez. | 58 895 4) | 55 610 4) | 58 777 4) | 60 632 4) | 56 655 4) | 67 433 4) | 62 507 4) |
| Asien | | 234 356 | 279 933 | 291 157 | 269 395 | 275 201 | 281 839 | |
| Birma | Marz/Juni | 418 | 741 | 1 175 | 1 259 | 1 606 | 1 603 | 1 600 |
| Brunei | Dez. | 3 | 8 | 7 | 10 | 12 | 13 | 14 |
| China (Taiwan) | Dez. | 1 483 | | 3 003 | 3 011 | 3 048 | | |
| China, Volksrepublik | Dez. | 73 759 2) 13) | 196 917 14) | 235 000 | 245 000 | 223 048 14) | 225 901 14) | 231 079 14) |
| Honkong | Jan. | 27 15) | 270 | 307 | 371 | 406 | 522 | 550 |
| Indien | | 3 910 9) | 5 092 | 4 890 | 4 860 | 4 800 | 4 780 | 4 780 |
| Indonesien | Sept. | 1 161 | 2 782 | 2 667 | 2 700 | 3 169 | 4 160 | 4 225 |
| Japan | Febr. | 513 4) | 3 615 4) | 5 535 4) | 5 429 4) | 6 563 4) | 7 154 4) | 7 245 4) |
| Khmer – Republik 16) | Dez. | 475 2) | 751 | 1 078 | 1 152 | 1 200 | 1 150 | 1 100 |
| Korea, Nord – | Dez. | 281 12) | 1 257 | 1 280 | 1 300 | 1 330 | 1 370 | 1 400 |
| Korea, Süd – | Dez. | 439 | 1 418 | 1 296 | 1 396 | 1 338 | 1 400 | 1 450 |
| Malaysia | | | | | | | | |
| Westmalaysia | Juli | 320 15) | 485 | 645 | 692 | 724 | 746 | 760 |
| Sabah | | 55 | 86 | 147 | 148 | 150 | 107 | 110 |
| Sarawak | | 14 9) | 239 | 225 | 207 | 196 | 212 | 210 |
| Nepal | | 162 | 195 | 350 | 320 | 320 | 300 | 300 |
| Philippinen | Marz | 3 827 17) | 6 541 | 6 090 | 6 350 | 6 456 | 7 050 | 7 742 |
| Singapur | | 114 | 614 | 880 | 935 | 1 000 | 1 050 | 1 140 |
| Sri Lanka 18) | Juni | 80 | 92 | 124 | 108 | 108 | 90 | 112 |
| Thailand | | 2 427 | 4 588 | 4 143 | 4 160 | 4 861 | 5 132 | 5 200 |
| Vietnam, Nord – | | 2 258 19) | 4 034 | 6 200 | 6 400 | 6 600 | 6 800 | 6 900 |
| Vietnam, Süd – | | 2 257 19) | 3 382 | 3 185 | 3 553 | 3 772 | 3 848 | 4 072 |
| Australien und Ozeanien | | 1 872 | 2 513 | 2 933 | 3 075 | 3 262 | 3 485 | 4 102 |
| Australien | Marz | 1 146 | 1 567 | 2 056 | 2 253 | 2 398 | 2 580 | 3 198 |
| Fidschi | Sept. | 8 | 22 | 24 | 24 | 25 | 27 | 29 |
| Gilbert- und Ellice – Inseln | | 8 9) | 10 | 10 | 10 | 10 | 10 | 11 |
| Guam | Juni | 8 4) | 6 4) | 8 4) | 8 4) | 9 4) | 7 4) | 8 4) |
| Neuguinea, (Austral. Verwaltung) | Marz | 3 2) | 5 | 5 | 5 | 7 | 7 | 8 |
| Neukaledonien | Jan. | 12 | 19 | 24 | 26 | 28 | 29 | 30 |
| Neuseeland | Jan. | 556 | 719 | 614 | 553 | 578 | 617 | 603 |
| Pazifik – Inseln (U.S. Verwaltung) | Juni/Juli | 8 12) | 17 | 23 | 24 | 26 | 27 | 27 |
| Tonga | | 27 9) | 25 | 32 | 34 | 37 | 33 | 35 |
| Westsamoa | | 40 7) | 34 | 42 | 42 | 45 | 46 | 47 |
| Welt | | 295 264 | 556 097 | 623 118 | 638 220 | 626 945 | 670 025 | 680 067 |

1) Für die Richtigkeit der Fußnoten in diesem Wirtschaftsjahr kann keine Gewähr gegeben werden, da die benutzte internationale Quelle diese nicht mehr bringt. – 2) Durchschnitt von 2 Jahren. – 3) Durchschnitt von 4 Jahren. – 4) In landwirtschaftlichen Betrieben. – 5) Ohne die Azoren und Madeira. – 6) Ohne Tiere in landwirtschaftlichen Betrieben unter 2 ha. – 7) 1951/52. – 8) Bisher Kongo (Brazzaville). – 9) Durchschnitt von 3 Jahren. – 10) Zu Steuerzwecken registriert. – 11) Bisher Kongo (Dem. Rep.). – 12) 1950/51. – 13) Zeitpunkt der Zahlung Jahresmitte. – 14) Nach der Quelle ist anzunehmen, daß China (Taiwan) mitenthalten ist. – 15) Zeitpunkt der Zahlung Dezember. – 16) Bisher Kambodscha. – 17) Zeitpunkt der Zahlung Januar. – 18) Bisher Ceylon. – 19) 1948/49.

Land- und Forstwirtschaft, Fischerei

Viehbestand
Schafe
1 000

| Land | Zeitpunkt der Zählung | 1947/48 – 1951/52 | 1960/61 – 1964/65 | 1967/68 | 1968/69 | 1969/70 | 1970/71 | 1971/72 ¹⁾ |
|---|-----------------------------|---------------------------|---------------------------|---------------------------|---------------------------|---------------------------|---------------------------|---------------------------|
| | | Oktober bis September | | | | | | |
| Europa | | 220 987 | 300 707 | 307 246 | 308 308 | 295 377 | 302 006 | 304 209 |
| Bundesrepublik Deutschland | Dez. | | 954 | 810 | 830 | 841 | 843 | 850 |
| Deutsche Demokratische Republik und Berlin (Ost) | Dez. | | 1 922 | 1 818 | 1 794 | 1 696 | 1 598 | 1 607 |
| Albanien | Dez. | 1 633 ²⁾ | 1 595 | 1 630 | 1 620 | 1 610 | 1 600 | 1 590 |
| Belgien | Mai | 165 ³⁾ | 157 | 162 | 160 | 112 | 90 | 80 |
| Bulgarien | Jan. | 8 377 ³⁾ | 10 070 | 9 905 | 9 652 | 9 223 | 9 678 | 10 127 |
| Dänemark | Juli | 61 | 65 | 110 | 90 | 70 | 57 | 50 |
| Finnland | Juni | 1 102 | 249 | 155 | 159 | 189 | 175 | 155 |
| Frankreich | Okt. | 7 499 | 8 876 | 9 248 | 9 794 | 10 037 | 10 239 | 10 115 |
| Griechenland | Dez. | 6 978 | 8 673 | 7 874 | 7 724 | 7 680 | 7 650 | 7 620 |
| Grönland | Nov. | 15 ³⁾ | 30 | 25 | 30 | 32 | 42 | 35 |
| Großbritannien und Nordirland | Juni | 19 945 ⁴⁾ | 29 475 ⁴⁾ | 28 004 ⁴⁾ | 26 604 ⁴⁾ | 26 080 ⁴⁾ | 25 981 ⁴⁾ | 26 877 ⁴⁾ |
| Irland | Juni | 2 419 | 4 770 | 4 077 | 4 006 | 4 082 | 4 189 | 4 277 |
| Island | Jan.–Dez. | 425 | 788 | 829 | 820 | 780 | 736 | 786 |
| Italien | Jan. | 10 189 | 7 956 | 8 285 | 8 206 | 8 138 | 7 968 | 7 846 |
| Jugoslawien | Jan. | 10 493 | 10 232 | 10 345 | 9 730 | 8 974 | 8 703 | 8 326 |
| Luxemburg | Mai | 4 | 2 | 4 | 5 | 3 | 4 | 4 |
| Malta | Sept. | 22 | 11 | 9 | 9 | 8 | 8 | 8 |
| Niederlande | Mai | 404 | 463 | 552 | 554 | 610 | 572 | 592 |
| Norwegen | Juni–Juli | 1 819 ⁴⁾ | 1 906 ⁴⁾ | 1 946 ⁴⁾ | 1 874 ⁴⁾ | 1 753 ⁴⁾ | 1 681 ⁴⁾ | 1 645 ⁴⁾ |
| Österreich | Dez. | 399 | 158 | 130 | 126 | 121 | 113 | 112 |
| Polen | Juni | 2 205 | 3 177 | 3 328 | 3 329 | 3 199 | 3 180 | 3 200 |
| Portugal ⁵⁾ | | 4 307 | 5 142 | 5 760 | 5 765 | 5 766 | 5 690 | 5 700 |
| Rumanien | Jan.–Febr. | 10 519 | 12 218 | 14 380 | 14 298 | 13 836 | 13 818 | 14 071 |
| Schweden | Juni | 278 | 196 | 327 ⁶⁾ | 342 ⁶⁾ | 335 ⁶⁾ | 330 ⁶⁾ | 325 ⁶⁾ |
| Schweiz | April | 185 | 235 | 280 | 290 | 291 | 292 | 301 |
| Sowjetunion | Jan. | 76 879 | 133 867 | 138 461 | 140 587 | 130 655 | 138 059 | 139 916 |
| Spanien | | 25 489 ²⁾ | 20 855 | 18 642 | 18 962 | 18 729 | 18 443 | 17 883 |
| Tschechoslowakei | Jan. | 554 | 574 | 770 | 906 | 977 | 981 | 932 |
| Türkei | Dez. | 24 282 | 32 863 | 35 878 | 36 587 | 36 351 | 36 471 | 36 760 |
| Ungarn | März | 1 003 | 3 048 | 3 311 | 3 277 | 3 024 | 2 657 | 2 271 |
| Afrika | | 100 871 | 121 866 | 137 181 | 141 238 | 142 055 | 142 496 | 143 301 |
| Ägypten | | 1 254 | 1 697 | 1 935 | 1 906 | 2 066 | 2 023 | 2 090 |
| Äthiopien | | 9 559 | 11 480 | 12 333 | 12 509 | 12 679 | 12 800 | 12 950 |
| Algerien | Nov | 4 567 | 4 634 | 7 534 | 7 668 | 8 250 | 8 400 | 8 420 |
| Angola | Dez. | 136 ³⁾ | 145 | 137 | 147 | 159 | 171 | 180 |
| Burundi | Dez. | 169 | 146 | 206 | 225 | 227 | 240 | 245 |
| Dahome | | 164 | 346 | 546 | 560 | 580 | 610 | 640 |
| Elfenbeinküste | | 234 | 511 | 799 | 799 | 833 | 863 | 894 |
| Ghana | | 443 ⁷⁾ | 279 | 640 | 640 | 1 331 | 1 449 | 1 500 |
| Guinea | | 117 | 380 | 450 | 460 | 480 | 490 | 500 |
| Kamerun | Dez. | 346 | 1 053 | 1 357 | 1 200 | 1 500 | 1 480 | 1 470 |
| Kenia | | 2 831 ⁸⁾ | 4 026 | 4 200 | 4 056 | 3 700 | 3 700 | 3 800 |
| Kongo ⁹⁾ | | 60 | 38 | 55 | 56 | 34 | 33 | 33 |
| Lesotho | Sept. | 1 561 ²⁾ | 1 394 | 1 680 | 1 842 | 1 655 | 1 700 | 1 720 |
| Libyen | | 1 390 ¹⁰⁾ | 1 378 | 1 667 | 1 928 | 2 163 | 2 284 | 2 300 |
| Madagaskar | Dez. | 247 ¹¹⁾ | 266 ¹¹⁾ | 502 ¹¹⁾ | 605 ¹¹⁾ | 492 ¹¹⁾ | 556 ¹¹⁾ | 498 ¹¹⁾ |
| Malawi | | 47 ³⁾ | 77 | 81 | 90 | 118 | 179 | 180 |
| Mali | | 4 080 | 4 337 | 5 450 | 5 750 | 5 750 | 5 600 | 5 500 |
| Marokko | | 11 249 ¹¹⁾⁽¹²⁾ | 10 957 ¹¹⁾⁽¹²⁾ | 14 750 ¹¹⁾⁽¹²⁾ | 16 000 ¹¹⁾⁽¹²⁾ | 17 000 ¹¹⁾⁽¹²⁾ | 17 500 ¹¹⁾⁽¹²⁾ | 17 500 ¹¹⁾⁽¹²⁾ |
| Mauretanien | | 1 065 | 3 234 | 2 600 | 2 700 | 3 800 | 3 876 | 3 800 |
| Mosambik | Dez. | 71 | 150 | 190 | 200 | 210 | 220 | 230 |
| Namibia ¹³⁾ | | 2 887 | 3 394 | 3 800 | 3 900 | 4 000 | 4 100 | 4 200 |
| Niger | | 1 324 | 1 980 | 2 500 | 2 700 | 2 700 | 2 700 | 2 600 |
| Nigeria | | 5 200 | 7 207 | 7 800 | 7 900 | 8 100 | 8 150 | 8 000 |
| Obervolta | | 590 | 1 140 | 1 700 | 1 800 | 1 500 | 1 525 | 1 450 |
| Ruanda | Juli | 237 ³⁾ | 224 | 225 | 227 | 228 | 230 | 232 |
| Senegal | | 506 | 968 | 1 347 | 1 350 | 1 380 | 1 400 | 1 350 |
| Sudan | | 5 680 | 8 255 | 11 526 | 12 678 | 13 500 | 14 200 | 14 800 |
| Südafrika | Juni | 33 237 | 37 514 | 35 978 | 36 059 | 33 136 | 30 671 | 30 700 |
| Südrhodesien | | 309 | 375 | 440 | 445 | 450 | 460 | 470 |
| Swasiland | Aug. – Sept. | 27 | 40 | 41 | 37 | 40 | 41 | 42 |
| Tansania | | 2 332 | 2 928 | 2 828 | 2 825 | 2 823 | 2 800 | 2 820 |
| Togo | Okt. – Dez. | 264 ¹¹⁾ | 521 ¹¹⁾ | 579 ¹¹⁾ | 375 ¹¹⁾ | 619 ¹¹⁾ | 695 ¹¹⁾ | 700 ¹¹⁾ |
| Tunesien | | 2 462 | 3 125 | 3 400 | 3 300 | 3 200 | 3 100 | 3 100 |
| Uganda | Dez. | 1 063 ¹⁴⁾⁽¹⁵⁾ | 815 ¹⁴⁾ | 775 ¹⁴⁾ | 766 ¹⁴⁾ | 855 ¹⁴⁾ | 827 ¹⁴⁾ | 900 ¹⁴⁾ |
| Zaire ¹⁶⁾ | Dez. | 389 | 508 | 560 | 564 | 646 | 660 | 700 |

Fußnoten siehe nächste Seite.

Land- und Forstwirtschaft, Fischerei

Viehbestand

Schafe

1900

| Land | Zeitpunkt der Zählung | 1947/48 – 1951/52 | 1960/61 – 1964/65 | 1967/68 | 1968/69 | 1969/70 | 1970/71 | 1971/72 ¹⁾ |
|--------------------------------|-----------------------------|-------------------------|-----------------------|-----------------------|-----------------------|-----------------------|-----------------------|-----------------------|
| Oktober bis September | | | | | | | | |
| Amerika | | 162 591 | 158 510 | 157 813 | 155 388 | 151 391 | 145 784 | 144 257 |
| Argentinien | Juni | 52 940 | 48 023 | 47 800 | 44 320 | 43 800 | 42 700 | 42 000 |
| Bolivien | Okt. | 7 224 ⁸⁾ | 6 136 | 6 460 | 6 723 | 6 380 | 6 897 | 7 000 |
| Brasilien | Dez. | 14 427 | 19 996 | 23 065 | 24 606 | 24 449 | 24 270 | 24 400 |
| Chile | | 5 789 | 6 536 | 6 675 | 6 600 | 6 758 | 6 800 | 6 900 |
| Dominikanische Republik | Juni | 27 | 75 | 82 | 83 | 84 | 85 | 86 |
| Ecuador | | 1 720 ⁷⁾ | 1 699 | 1 811 | 1 830 | 1 860 | 1 900 | 1 980 |
| El Salvador | | 5 ²⁾ | 3 | 3 | 3 | 3 | 3 | 4 |
| Falkland - Inseln | Mai | 603 | 625 | 621 | 623 | 625 | 627 | 630 |
| Guadeloupe | | 8 | 7 | 4 | 4 | 4 | 4 | 5 |
| Guatemala | Marz | 735 ³⁾ | 743 | 565 | 550 | 631 | 603 | 631 |
| Guyana | | 44 ³⁾ | 56 | 100 | 98 | 99 | 99 | 90 |
| Haiti | | 52 ¹⁰⁾ | 58 | 76 | 78 | 69 | 71 | 73 |
| Kanada | Dez. | 1 176 | 937 | 671 | 620 | 616 | 670 | 720 |
| Kolumbien | Dez. | 1 153 ³⁾ | 1 506 | 1 966 | 1 500 | 1 962 | 2 025 | 2 036 |
| Kuba | Dez. | 177 | 229 | 260 | 270 | 280 | 290 | 300 |
| Martinique | Dez. | 22 ³⁾ | 22 | 25 | 26 | 22 | 20 | 18 |
| Mexiko | | 5 041 | 5 886 | 6 639 | 6 706 | 6 113 | 5 320 | 5 480 |
| Paraguay | | 207 | 413 | 402 | 363 | 325 | 320 | 330 |
| Peru | | 17 515 | 14 311 | 16 041 | 16 220 | 16 811 | 17 063 | 16 918 |
| Uruguay | Mai | 21 935 | 21 818 | 22 100 | 22 606 | 19 893 | 16 000 | 15 614 |
| Venezuela | | 101 ¹⁰⁾ | 88 | 94 | 99 | 101 | 96 | 99 |
| Vereinigte Staaten | Jan. | 31 565 ⁴⁾ | 29 144 ⁴⁾ | 22 140 ⁴⁾ | 21 238 ⁴⁾ | 20 288 ⁴⁾ | 19 686 ⁴⁾ | 18 710 ⁴⁾ |
| Asien | | | 199 820 | 234 081 | 236 907 | 233 000 | 238 095 | 242 072 |
| Afghanistan | | 14 000 ¹⁷⁾ | 17 940 | 21 453 | 21 668 | 21 900 | 22 900 | 23 000 |
| Birma | Marz | 25 | 114 | 224 | 191 | 177 | 172 | 180 |
| China, Volksrepublik | Dez. | 31 070 ⁷⁾¹⁸⁾ | 64 520 | 70 000 | 70 300 | 70 600 | 71 000 | 71 300 |
| Indien | | 36 824 ³⁾ | 40 936 | 42 250 | 42 400 | 42 600 | 42 800 | 43 000 |
| Indonesien | Dez. | 2 620 | 3 540 | 3 704 | 3 720 | 3 600 | 3 540 | 3 500 |
| Irak | | 9 072 | 10 138 | 11 800 | 12 000 | 13 099 | 14 500 | 16 000 |
| Iran | Okt. | 11 727 | 24 400 | 33 000 | 34 000 | 35 000 | 35 500 | 36 000 |
| Israel | Dez. | 53 ³⁾ | 190 | 199 | 197 | 195 | 189 | 184 |
| Japan | Febr. | 402 ⁴⁾ | 410 ⁴⁾ | 83 ⁴⁾ | 64 ⁴⁾ | 22 ⁴⁾ | 26 ⁴⁾ | 27 ⁴⁾ |
| Jemen, Dem. Volksrep. | | 194 | 201 | 206 | 208 | 210 | 215 | 220 |
| Jordanien | | 235 ¹²⁾¹⁹⁾ | 752 ¹²⁾¹⁹⁾ | 768 ¹²⁾¹⁹⁾ | 792 ¹²⁾¹⁹⁾ | 664 ¹²⁾¹⁹⁾ | 691 ¹²⁾¹⁹⁾ | 750 ¹²⁾¹⁹⁾ |
| Libanon | | 55 ¹¹⁾ | 200 ¹¹⁾ | 200 ¹¹⁾ | 213 ¹¹⁾ | 214 ¹¹⁾ | 218 ¹¹⁾ | 220 ¹¹⁾ |
| Malaysia ²⁰⁾ | Juli | 21 | 38 | 36 | 36 | 38 | 41 | 41 |
| Mongolei | Dez. | 10 968 ²⁾ | 12 117 | 13 059 | 12 091 | 12 631 | 13 312 | 13 420 |
| Pakistan ²¹⁾ | | 8 330 | 11 210 | 14 400 | 14 800 | 15 320 | 16 000 | 16 720 |
| Sri Lanka ²²⁾ | Juni | 62 | 44 | 25 | 28 | 26 | 29 | 24 |
| Syrien | | 2 968 ¹¹⁾ | 4 035 ¹¹⁾ | 4 847 ¹¹⁾ | 5 963 ¹¹⁾ | 6 112 ¹¹⁾ | 6 200 ¹¹⁾ | 6 500 ¹¹⁾ |
| Zypern | | 298 | 418 | 390 | 405 | 418 | 435 | 468 |
| Australien und Ozeanien | | 145 370 | 211 474 | 227 399 | 234 552 | 240 370 | 236 727 | 222 853 |
| Australien | Marz | 111 485 | 160 924 | 166 912 | 174 602 | 180 080 | 177 800 | 162 939 |
| Neuseeland | Juni | 33 871 | 50 536 | 60 474 | 59 937 | 60 276 | 58 913 | 59 900 |
| Welt | | 775 332 | 992 376 | 1 063 720 | 1 076 393 | 1 063 093 | 1 065 108 | 1 056 691 |

1) Für die Richtigkeit der Fußnoten in diesem Wirtschaftsjahr kann keine Gewähr gegeben werden, da die benutzte internationale Quelle diese nicht mehr bringt – 2) Durchschnitt von 2 Jahren – 3) Durchschnitt von 4 Jahren – 4) In landwirtschaftlichen Betrieben – 5) Ohne die Azoren und Madeira – 6) Ohne Tiere in Betrieben unter 2 Hektar – 7) Durchschnitt von 3 Jahren – 8) 1949/50 – 9) Bisher Kongo (Brazzaville) – 10) 1950/51 – 11) Zu Steuerzwecken registriert – 12) Tiere älter als 1 Jahr – 13) Bisher Südwesafrika – 14) Fortschreibung – 15) Zeitpunkt der Zählung Januar – 16) Bisher Kongo (Dem. Rep.) – 17) 1948/49 – 18) Zeitpunkt der Zählung Jahresmitte – 19) Nach Angaben des Finanzministeriums – 20) Ohne Ostmalaysia – 21) Ehemals Westpakistan – 22) Bisher Ceylon

Land- und Forstwirtschaft, Fischerei

Viehbestand

Ziegen

1 000

| Land | Zeitpunkt der Zählung | 1947/48 — 1951/52 | 1960/61 — 1964/65 | 1967/68 | 1968/69 | 1969/70 | 1970/71 | 1971/72 ¹⁾ |
|---|-----------------------------|-----------------------|----------------------|----------------|----------------|----------------|----------------|-----------------------|
| | | Oktober bis September | | | | | | |
| Europa | | 58 061 | 43 564 | 39 449 | 39 182 | 37 988 | 37 333 | 36 531 |
| Bundesrepublik Deutschland | Dez. | | 244 | 89 | 75 | 60 | 50 | 43 |
| Deutsche Demokratische Republik und Berlin (Ost) | Dez. | | 404 | 236 | 204 | 158 | 135 | 113 |
| Albanien | Dez. | 815 ²⁾ | 1 137 | 1 250 | 1 300 | 1 330 | 1 300 | 1 300 |
| Bulgarien | Jan. | 712 ³⁾ | 314 | 384 | 376 | 350 | 335 | 318 |
| Frankreich | Okt. | 1 251 | 1 116 | 942 | 919 | 925 | 924 | 909 |
| Griechenland | Dez. | 3 672 | 4 440 | 4 042 | 4 005 | 4 054 | 4 100 | 4 120 |
| Großbritannien und Nordirland | Juni | 45 214) | 22 4) | 18 4) | 17 4) | 17 4) | 16 4) | 15 4) |
| Irland | Juni | 50 | 42 | 39 | 38 | 35 | 34 | 32 |
| Italien | Jan. | 2 462 | 1 286 | 1 124 | 1 045 | 1 031 | 1 019 | 1 000 |
| Jugoslawien | Jan. | 1 097 | 228 | 175 | 165 | 160 | 155 | 150 |
| Niederlande | Mai | 74 | 34 | 19 | 16 | 13 | 18 | 20 |
| Norwegen | Juni | 131 4) | 104 4) | 98 4) | 92 4) | 84 4) | 82 4) | 77 4) |
| Österreich | Dez. | 315 | 135 | 88 | 77 | 69 | 62 | 56 |
| Polen | Juni | 595 | 237 | 163 | 139 | 127 | 123 | 120 |
| Portugal | | 903 | 597 | 531 | 530 | 520 | 510 | 500 |
| Rumänien | Jan. — Febr. | 520 | 576 | 732 | 632 | 565 | 536 | 563 |
| Schweden | Juni | 16 2) | 15 | 16 | 15 | 14 | 13 | 13 |
| Schweiz | April | 169 | 85 | 72 | 71 | 68 | 68 | 68 |
| Sowjetunion | Jan. | 15 632 | 6 422 | 5 580 | 5 554 | 5 148 | 5 362 | 5 417 |
| Spanien | | 7 233 2) | 2 714 | 2 626 | 2 762 | 2 570 | 2 636 | 2 514 |
| Tschechoslowakei | Jan. | 952 2) | 588 | 417 | 364 | 318 | 285 | 241 |
| Türkei | Dez. | 18 517 | 22 665 | 20 659 | 20 637 | 20 267 | 19 483 | 18 863 |
| Ungarn | Marz | 115 5) | 75 | 79 | 80 | 60 | 45 | 36 |
| • | | | | | | | | |
| Afrika | | 85 001 | 102 750 | 115 068 | 117 708 | 119 000 | 119 758 | 120 248 |
| Ägypten | | 703 6) | 780 | 1 125 | 1 119 | 1 155 | 1 203 | 1 350 |
| Äthiopien | | 9 692 | 10 774 | 11 152 | 11 207 | 11 263 | 11 320 | 11 370 |
| Afar- und Issagebiet, Franz. | | 180 | 484 | 525 | 530 | 540 | 550 | 550 |
| Algerien | | 2 830 | 1 663 | 2 515 | 2 557 | 2 200 | 2 100 | 2 200 |
| Angola | Dez | 420 3) | 521 | 715 | 740 | 770 | 821 | 850 |
| Botswana | | 469 | 332 | 770 | 1 082 | 1 082 | 1 033 | 1 035 |
| Burundi | | 466 | 405 | 434 | 462 | 472 | 412 | 420 |
| Dahome | | 232 | 466 | 572 | 590 | 610 | 630 | 650 |
| Elfenbeinküste | | 279 | 627 | 795 | 800 | 833 | 863 | 894 |
| Gabun | | 32 | 51 | 57 | 58 | 60 | 60 | 60 |
| Gambia | | 67 3) | 97 | 94 | 93 | 91 | 90 | 90 |
| Ghana | | 386 7) | 275 | 750 | 760 | 1 412 | 1 694 | 1 700 |
| Guinea | | 224 | 425 | 485 | 490 | 495 | 500 | 540 |
| Guinea, Portug. | | 70 7) | 147 | 172 | 173 | 174 | 175 | 176 |
| Kamerun | Dez | 1 090 | 1 663 | 2 383 | 2 500 | 2 050 | 2 000 | 2 000 |
| Kapverdische Inseln | | 18 8) | 22 | 23 | 22 | 21 | 20 | 21 |
| Kenia | Aug. | 3 791 | 5 070 | 5 000 | 4 334 | 4 000 | 4 000 | 4 000 |
| Komoren | Dez | 70 | 95 | 83 | 82 | 81 | 81 | 81 |
| Kongo ⁹⁾ | | 65 | 53 | 70 | 75 | 48 | 45 | 45 |
| Lesotho | Febr | 623 2) | 748 | 900 | 920 | 897 | 900 | 910 |
| Liberia | Aug | 35 2) | 110 | 135 | 137 | 145 | 150 | 155 |
| Libyen | | 856 2) | 1 281 | 1 336 | 1 289 | 1 234 | 1 141 | 1 100 |
| Madagaskar | Jan. — Dez. | 255 | 309 | 700 | 773 | 876 | 739 | 825 |
| Malawi | | 276 3) | 481 | 668 | 617 | 636 | 630 | 640 |
| Mali | | 3 830 | 4 735 | 5 311 | 5 500 | 5 500 | 5 450 | 5 350 |
| Marokko | | 8 664 10) | 6 488 10) | 8 176 10) | 8 750 10) | 8 800 10) | 8 850 10) | 8 870 10) |
| Mauretanien | | 1 614 | 2 654 | 2 200 | 2 300 | 3 050 | 3 070 | 3 050 |
| Mauritius | April | 54 2) | 59 | 66 | 66 | 67 | 60 | 65 |
| Mosambik | Dez. | 472 | 724 | 830 | 840 | 880 | 880 | 890 |
| Namibia ¹¹⁾ | | 900 | 1 503 | 1 620 | 1 650 | 1 700 | 1 750 | 1 800 |
| Niger | | 3 494 | 5 186 | 5 870 | 5 900 | 6 000 | 6 000 | 5 800 |
| Nigeria | | 14 700 | 21 141 | 23 200 | 23 300 | 23 400 | 23 700 | 23 500 |
| Obervolta | | 934 | 1 920 | 2 400 | 2 500 | 2 500 | 2 675 | 2 600 |
| Reunion | | 23 3) | 13 | 12 | 15 | 15 | 15 | 16 |
| Ruanda | | 778 3) | 899 | 650 | 620 | 600 | 600 | 600 |
| Sahara, Spanische | | 120 2) | 36 | 114 | 141 | 145 | 162 | 180 |
| Sambia | | 111 | 156 | 170 | 175 | 180 | 185 | 190 |
| Senegal | | 747 | 1 180 | 1 490 | 1 530 | 1 400 | 1 300 | 1 300 |
| Sierra Leone | | 55 | 120 | 150 | 153 | 156 | 158 | 160 |
| Somalia | | 3 595 | 4 604 | 4 700 | 4 800 | 4 900 | 5 000 | 5 000 |
| Sudan | | 4 440 | 6 579 | 9 123 | 10 036 | 10 050 | 10 100 | 10 150 |
| Südafrika | Aug | 5 460 | 5 236 | 5 450 | 5 500 | 5 550 | 5 600 | 5 650 |
| Südrhodesien | | 573 | 506 | 660 | 670 | 690 | 700 | 710 |
| Swasiland | Dez. | 131 | 227 | 226 | 248 | 259 | 270 | 280 |
| Tansania | | 3 373 | 4 365 | 4 374 | 4 417 | 4 456 | 4 450 | 4 455 |
| Togo | Okt — Dez. | 189 12) | 447 12) | 563 12) | 570 12) | 574 12) | 580 12) | 600 12) |
| Tschad | | 2 000 | 2 000 | 2 000 | 2 200 | 2 300 | 2 350 | 2 400 |
| Tunesien | | 1 719 | 613 12) | 480 12) | 470 12) | 460 12) | 450 12) | 450 12) |
| Uganda | Jan. | 2 254 | 2 294 | 1 710 | 1 873 | 1 911 | 1 801 | 1 970 |
| Zaire ¹³⁾ | Dez. | 1 204 | 1 717 | 1 540 | 1 545 | 1 804 | 1 900 | 2 000 |
| Zentralafrikanische Republik | | 296 | 456 | 510 | 515 | 520 | 530 | 535 |

Land- und Forstwirtschaft, Fischerei

Viehbestand

Ziegen

1 000

| Land | Zeitpunkt der Zählung | 1947/48 — 1951/52 | 1960/61 — 1964/65 | 1967/68 | 1968/69 | 1969/70 | 1970/71 | 1971/72 ¹⁾ |
|-----------------------------------|-----------------------|-----------------------|-----------------------|--------------------|--------------------|--------------------|--------------------|-----------------------|
| | | Oktober bis September | | | | | | |
| Amerika | | 30 025 | 42 301 | 43 191 | 43 534 | 42 040 | 40 831 | 39 870 |
| Antillen, Niederl. | Dez. | 74 ³⁾ | 85 | 85 | 84 | 82 | 80 | 78 |
| Argentinien | Juni | 5 908 | 5 009 | 5 300 | 5 330 | 5 380 | 5 300 | 5 250 |
| Bahamas | | 14 | 14 | 14 | 14 | 15 | 15 | 15 |
| Barbados | | 16 | 16 | 19 | 20 | 20 | 21 | 21 |
| Bolivien | Okt. | 1 229 ²⁾ | 1 881 | 2 150 | 2 300 | 2 400 | 2 450 | 2 500 |
| Brasilien | Dez. | 8 309 | 12 438 | 14 332 | 14 815 | 14 637 | 14 609 | 14 500 |
| Chile | | 661 ⁷⁾ | 1 031 | 920 | 910 | 900 | 870 | 850 |
| Dominikanische Republik | Juni | 310 | 811 | 780 | 775 | 760 | 750 | 760 |
| Ecuador | | 371 ⁷⁾ | 161 | 184 | 185 | 187 | 189 | 192 |
| El Salvador | | 18 ²⁾ | 14 | 13 | 13 | 12 | 12 | 11 |
| Guadeloupe | | 16 | 28 | 16 | 16 | 16 | 16 | 17 |
| Guatemala | März | 75 ³⁾ | 86 | 92 | 92 | 66 | 82 | 80 |
| Guyana | | 15 ³⁾ | 18 | 42 | 38 | 39 | 37 | 36 |
| Haiti | | 854 ¹⁴⁾ | 990 | 1 295 | 1 300 | 1 189 | 1 221 | 1 254 |
| Honduras | | 31 | 45 | 53 | 54 | 55 | 56 | 57 |
| Jamaika | | 350 ⁷⁾ | 525 | 330 | 340 | 358 | 360 | 360 |
| Kanada | Dez. | 18 ¹⁴⁾ | 17 | 20 | 21 | 20 | 22 | 23 |
| Kolumbien | Dez. | 525 ³⁾ | 666 | 865 | 886 | 630 | 654 | 660 |
| Kuba | Dez. | 147 | 72 | 82 | 82 | 84 | 83 | 83 |
| Martinique | Dez. | 14 ³⁾ | 13 | 10 | 9 | 8 | 7 | 6 |
| Mexiko | Dez. | 5 480 | 9 165 | 9 392 | 9 416 | 9 127 | 8 488 | 8 063 |
| Paraguay | | 68 ⁶⁾ | 59 | 50 | 54 | 59 | 63 | 65 |
| Peru | | 1 421 | 3 920 | 1 866 | 1 821 | 1 855 | 1 860 | 1 946 |
| Puerto Rico | Jan. | 32 ^{4) 6)} | 25 ⁴⁾ | 24 ⁴⁾ | 23 ⁴⁾ | 21 ⁴⁾ | 20 ⁴⁾ | 20 ⁴⁾ |
| Trinidad und Tobago | | 20 ²⁾ | 30 | 33 | 33 | 35 | 37 | 38 |
| Uruguay | Mai | 19 ¹⁴⁾ | 18 | 16 | 15 | 14 | 13 | 12 |
| Venezuela | | 1 288 ¹⁴⁾ | 1 342 | 1 556 | 1 598 | 1 424 | 1 383 | 1 397 |
| Vereinigte Staaten ¹⁵⁾ | Jan. | 2 602 | 3 753 | 3 572 | 3 215 | 2 572 | 2 058 | 1 500 |
| Asien | | 182 770 | 179 952 | 181 429 | 194 999 | 197 476 | 199 388 | |
| Afghanistan | | 6 000 ¹⁶⁾ | 3 757 | 3 186 | 3 187 | 3 219 | 3 300 | 3 300 |
| Birma | Marz — Juni | 179 | 490 | 695 | 637 | 532 | 569 | 600 |
| China (Taiwan) | Dez. | 180 | | 155 | 165 | 169 | 167 | |
| China, Volksrepublik | | 23 705 ⁷⁾ | 53 740 ¹⁷⁾ | 56 000 | 56 500 | 57 000 | 57 500 | 58 174 ¹⁷⁾ |
| Indien | | 45 196 ⁷⁾ | 62 334 | 66 000 | 67 000 | 67 500 | 68 000 | 68 500 |
| Indonesien | Dez. | 7 049 ²⁾ | 7 506 | 7 093 | 7 050 | 7 200 | 7 344 | 7 500 |
| Irak | | 2 732 | 2 209 | 2 185 | 2 300 | 2 301 | 2 410 | 2 500 |
| Iran | Okt. | 11 000 ¹⁴⁾ | 16 060 | 13 000 | 12 800 | 15 200 | 15 000 | 14 700 |
| Israel | Dez. | 74 ³⁾ | 156 | 144 | 141 | 136 | 136 | 134 |
| Japan | Febr. | 438 ⁴⁾ | 502 ⁴⁾ | 223 ⁴⁾ | 198 ⁴⁾ | 195 ⁴⁾ | 187 ⁴⁾ | 157 ⁴⁾ |
| Jemen, Dem. Volksrep. | | 810 | 809 | 830 | 835 | 850 | 870 | 885 |
| Jordanien | | 300 | 592 | 377 | 400 | 350 | 361 | 400 |
| Korea, Nord- | Dez. | 20 | 124 | 168 | 169 | 170 | 173 | 175 |
| Korea, Süd- | Dez. | 35 | 242 | 133 | 109 | 99 | 98 | 95 |
| Laos | | 23 | 30 | 32 | 33 | 34 | 35 | 36 |
| Libanon | | 430 ^{7) 12)} | 456 ¹²⁾ | 357 ¹²⁾ | 348 ¹²⁾ | 330 ¹²⁾ | 318 ¹²⁾ | 300 ¹²⁾ |
| Malaysia | | | 329 | 339 | 347 | 358 | 370 | 379 |
| Mongolei | Dez. | 4 211 ²⁾ | 4 915 | 4 336 | 3 795 | 3 902 | 4 204 | 4 195 |
| Nepal | | 2 260 | 2 033 | 2 241 | 2 240 | 2 260 | 2 300 | 2 300 |
| Pakistan ¹⁸⁾ | | 10 530 | 6 380 | 17 900 | 18 500 | 8 380 | 8 710 | 9 060 |
| Philippinen | Marz | 333 | 561 | 624 | 698 | 772 | 924 | 1 083 |
| Saudi - Arabien | | 750 ¹⁴⁾ | 1 468 | 1 880 | 1 950 | 2 000 | 2 050 | 2 100 |
| Sri Lanka ¹⁹⁾ | Juni | 385 | 530 | 584 | 543 | 556 | 546 | 570 |
| Syrien | | 1 325 ¹²⁾ | 668 ¹²⁾ | 779 ¹²⁾ | 761 ¹²⁾ | 771 ¹²⁾ | 770 ¹²⁾ | 770 ¹²⁾ |
| Thailand | | 21 ⁸⁾ | 36 | 36 | 35 | 34 | 33 | 30 |
| Vietnam, Süd- | | 20 | 36 | 42 | 40 | 29 | 43 | 44 |
| Zypern | | 170 | 164 | 310 | 325 | 335 | 360 | 368 |
| Australien und Ozeanien | | 170 | 182 | 192 | 195 | 200 | 203 | 204 |
| Australien | Marz | 80 | 79 | 83 | 84 | 85 | 85 | 86 |
| Fidschi | Sept. | 23 | 24 | 26 | 27 | 28 | 29 | 30 |
| Neuseeland | | 35 | 33 | 35 | 36 | 37 | 38 | 39 |
| Tonga | | 2 ⁷⁾ | 3 | 4 | 4 | 4 | 4 | 4 |
| Welt | | 291 365 | 371 568 | 377 852 | 382 048 | 394 227 | 395 600 | 396 241 |

1) Für die Richtigkeit der Fußnoten in diesem Wirtschaftsjahr kann keine Gewähr gegeben werden, da die benutzte internationale Quelle diese nicht mehr bringt. — 2) Durchschnitt von 2 Jahren. — 3) Durchschnitt von 4 Jahren. — 4) In landwirtschaftlichen Betrieben. — 5) 1947/48. — 6) 1951/52. — 7) Durchschnitt von 3 Jahren. — 8) 1949/50. — 9) Bisher Kongo (Brazzaville). — 10) Tiere älter als 1 Jahr. — 11) Bisher Südwestafrika. — 12) Zu Steuerzwecken registriert. — 13) Bisher Kongo (Dem. Rep.). — 14) 1960/61. — 15) Nur Texas. — 16) 1948/49. — 17) Nach der Quelle ist anzunehmen, daß China (Taiwan) mitenthalten ist. — 18) Ehemals Westpakistan. — 19) Bisher Ceylon.

Laufende Tabellen

Erwerbstätigkeit

Arbeitslose

1 000

Vorbemerkung: Die hier nachgewiesenen Arbeitslosenzahlen werden entweder über die Arbeitsämter oder über die Arbeitslosenversicherung oder Gewerkschaftskassen, in wenigen Fällen auch durch Stichprobenerhebungen ermittelt. Infolge der Unterschiedlichkeit der Erfassungsmethoden ist die Vergleichbarkeit der Angaben von Land zu Land stark beeinträchtigt.

Bei den Angaben für Entwicklungslander — z. B. Indien oder Pakistan — ist ganz besonders zu berücksichtigen, daß die Ermittlung der Arbeitslosen oder Arbeitsuchenden unter den dort herrschenden Verhältnissen weithin unvollständig ist. Die nachgewiesenen Zahlen beschränken sich auf die von den jeweiligen Institutionen, wie Arbeitsverwaltung oder Gewerkschaften, erfaßbaren Fälle. Die Unterbeschäftigung oder verdeckte Arbeitslosigkeit, insbesondere auf dem Lande, kommt dagegen in diesen Ergebnissen meist nicht zum Ausdruck.

Die Herkunft der Ergebnisse ist aus der Hinweisziffer I — VI in jeder Zeile der Kopfspalte ersichtlich. Die Hinweisziffern haben im einzelnen folgende Bedeutung:

I Stichprobenerhebung über die Arbeitskräfte

II Statistik der Arbeitslosenpflichtversicherung

III Nur Unterstützungsempfänger

IV Statistik der Gewerkschaften und Gewerkschaftskassen

V Registrierte Arbeitslose

VI Registrierte Arbeitsuchende

Die Jahreszahlen (D) sind (mit Ausnahme Finnlands) das einfache arithmetische Mittel der zwölf Monatszahlen.

| Jahr Monat | Bundes- republik Deutsch- land | Belgien | Dänemark | Finnland | Frankreich | | Griechen- land | Groß- britannien und Nordirland | Irland | Italien | Jugo- slawien |
|-------------------------|---|---------|----------|----------|------------|------|-------------------|--|--------|---------|------------------|
| | V | V 1) | IV 2) | I | III | V 3) | V 1) | V 4) | II 2) | I | V |
| 1960 D | 271 | 114,3 | 31,4 | 32 | 34,8 | 131 | 86,7 | 393 | 30,7 | 836 | 759 |
| 1969 D | 176 | 85,3 | 31,2 | 62 | 103,4 | 223 | 66,5 | 581 | 36,1 | 655 | 331 |
| 1970 D | 148 | 71,3 | 23,9 | 41 | 110,0 | 262 | 48,7 | 620 | 41,6 | 609 | 320 |
| 1971 D | 189 | 70,9 | 30,0 | 49 | 127,8 | 338 | 30,3 | 799 | 42,4 | 609 | 291 |
| 1972 D | 247 | 86,8 | 30,2 | 55 | 144,3 | 380 | 23,8 | 885 | 48,2 | 697 | 315 |
| 1972 November | 236 | 93,7 | 20,4 | 48 | 138,0 | 417 | 19,3 | 807 | 46,9 | . | 327 |
| Dezember | 279 | 99,7 | 39,9 | 53 | 141,6 | 413 | 28,1 | 782 | 47,6 | . | 334 |
| 1973 Januar | 356 | 99,9 | 33,1 | 72 | 145,2 | 417 | 37,1 | 824 | 50,8 | 747 | 367 |
| Februar | 347 | 98,2 | 29,7 | 69 | 148,7 | 400 | 35,0 | 753 | 50,3 | . | 391 |
| März | 287 | 92,8 | 24,1 | 63 | 145,5 | 378 | 30,1 | 717 | 48,5 | . | 403 |
| April | 241 | 90,2 | 30,3 | 60 | 139,6 | 365 | 23,6 | 728 | 46,2 | 735 | 394 |
| Mai | 211 | 86,1 | 13,6 | 49 | 136,1 | 343 | 17,0 | 622 | 43,5 | . | 376 |
| Juni | 201 | 82,4 | 9,9 | 50 | 128,4 | 330 | 12,8 | 576 | 41,3 | . | 354 |
| Juli | 217 | 87,4 | 12,3 | 46 | 125,3 | 346 | 13,0 | 589 | 40,8 | 606 | 368 |
| August | 222 | 85,3 | 10,6 | 42 | 127,4 | 364 | 13,0 | 604 | 42,2 | . | 375 |
| September | 219 | 87,9 | 10,4 | 38 | 129,0 | 419 | 13,0 | 578 | 40,1 | . | 379 |
| Oktober | 267 | 93,2 | 12,1 | 41 | 130,0 | 452 | 14,0 | 537 | 40,3 | 586 | 381 |
| November | 332 | 95,3 | 18,6 | 40 | ... | 455 | 19,0 | 520 | 42,2 | ... | ... |
| Dezember | 486 | 101,9 | 39,0 | ... | ... | 461 | 30,0 | 514 | 42,7 | ... | ... |
| 1974 Januar | 620 | 103,5 | 39,7 | ... | ... | ... | ... | 637 | ... | ... | ... |

| Jahr Monat | Nieder- lande | Norwegen | Öster- reich | Polen | Schweden | Schweiz | Spanien | Ghana | Sambia | Sierra Leone | Süd- afrika |
|-------------------------|------------------|----------|-----------------|-------|----------|---------|---------|-------|--------|-----------------|----------------|
| | V | V | V | VI | V | V | V | V | V | VI 5) | V 6) |
| 1960 D | 41,3 | 17,1 | 82,3 | 57,4 | 18,9 | 1,23 | 114 | 11,3 | 12,7 | 3,85 | 25,7 |
| 1969 D | 52,9 | 15,6 | 67,1 | 61,9 | 29,9 | 0,17 | 159 | 15,0 | 15,3 | 9,11 | 10,9 |
| 1970 D | 46,4 | 12,5 | 58,4 | 78,8 | 29,5 | 0,10 | 146 | 16,5 | 10,2 | 9,51 | 8,5 |
| 1971 D | 62,0 | 12,2 | 52,0 | 88,3 | 45,3 | 0,10 | 190 | 18,4 | 10,2 | 8,03 | 8,6 |
| 1972 D | 107,9 | 14,8 | 49,1 | 66,6 | 48,2 | 0,11 | 191 | 31,2 | 12,6 | 6,80 | 12,2 |
| 1972 November | 114,6 | 17,8 | 54,0 | 53,3 | 48,1 | 0,08 | 166 | 28,1 | 13,0 | 7,63 | 11,0 |
| Dezember | 126,6 | 25,3 | 57,1 | 51,8 | 52,0 | 0,09 | 163 | 24,8 | 7,8 | 6,48 | 10,0 |
| 1973 Januar | 136,4 | 20,9 | 62,4 | 55,8 | 60,5 | 0,16 | 168 | 28,8 | 14,3 | 6,69 | 14,0 |
| Februar | 134,9 | 18,8 | 58,6 | 57,8 | 60,2 | 0,11 | 170 | 26,8 | 10,0 | 6,26 | 13,7 |
| März | 120,9 | 16,7 | 46,2 | 51,8 | 56,8 | 0,10 | 169 | 25,8 | 11,8 | 5,72 | 12,5 |
| April | 107,1 | 15,2 | 36,6 | 40,9 | 51,4 | 0,09 | 168 | 24,8 | 10,3 | 4,95 | 12,1 |
| Mai | 94,7 | 9,3 | 32,0 | 38,0 | 43,6 | 0,05 | 158 | 25,5 | 9,4 | 5,19 | 11,4 |
| Juni | 92,8 | 6,9 | 27,2 | 40,4 | 39,4 | 0,06 | 144 | 21,9 | ... | 5,41 | 10,8 |
| Juli | 98,2 | 6,8 | 27,1 | 35,6 | 36,7 | 0,05 | 141 | 25,5 | ... | 5,63 | 10,8 |
| August | 96,1 | 9,3 | 26,5 | ... | 38,6 | 0,06 | 144 | 27,7 | ... | 5,18 | 10,8 |
| September | 95,6 | 9,4 | 29,3 | ... | 37,8 | 0,05 | 139 | 28,4 | ... | 5,67 | 9,7 |
| Oktober | 101,4 | 11,2 | 39,9 | ... | 38,1 | 0,05 | 134 | 28,7 | ... | 5,40 | 8,6 |
| November | 109,7 | 13,0 | 49,3 | ... | 42,0 | 0,08 | 132 | 27,6 | ... | ... | ... |
| Dezember | 130,9 | 16,3 | 60,8 | ... | 46,9 | 0,13 | 129 | ... | ... | ... | ... |
| 1974 Januar | 149,8 | ... | ... | ... | 52,7 | 0,13 | 133 | ... | ... | ... | ... |

1) Ohne arbeitslose Seelente. — 2) Ohne Landwirtschaft, Fischerei und häusliche Dienste. — 3) Ab Juni 1972 revidierte Reihe. — 4) Ohne Zeitbeschäftigte. — 5) Ohne die beim Seefahrtsbüro registrierten Arbeit-suchenden. — 6) Ohne Bantus. — 7) Nur Westmalaysia. — 8) Ab Okt 1971 ohne Bangladesch. — 9) Vj. D = Oktober — Dezember.

Erwerbstätigkeit

Arbeitslose

1 000

| Jahr Monat | Kanada | Vereinigte Staaten | Indien | Israel | Japan | Malaysia | Pakistan | Singapur | Sri Lanka | Zypern | Australien |
|--------------------------|--------|-----------------------|--------|---------|-------|----------|----------|----------|-----------|--------|------------|
| | I | I | VI | I | I | VI 7) | VI 8) | VI | VI | VI | I |
| 1960 D | 446 | 3 852 | 1 502 | | 500 | | 168 | | 137 | 5,46 | 16,0 |
| 1969 D | 382 | 2 831 | 3 204 | 44,3 | 570 | 140,4 | 216 | 59,2 | 306 | 2,70 | 15,1 |
| 1970 D | 495 | 4 088 | 3 726 | 38,3 | 590 | 169,3 | 229 | 50,5 | 381 | 2,81 | 12,9 |
| 1971 D | 552 | 4 993 | 4 602 | 35,7 | 640 | 157,1 | 188 | 37,8 | 420 | 2,85 | 19,6 |
| 1972 D | 562 | 4 840 | 5 928 | 29,1 | 730 | 160,7 | 157 | 36,2 | 440 | 2,52 | ... |
| 1972 November | 524 | 4 266 | 6 784 | 28,4 9) | 630 | 157,8 | 157 | 33,9 | 444 | 2,27 | 34,0 |
| 1972 Dezember | 584 | 4 116 | 6 896 | | 660 | 162,4 | 158 | 34,2 | 445 | 2,39 | 47,6 |
| 1973 Januar | 688 | 4 675 | 7 053 | 26,7 | 800 | 164,6 | 166 | 34,8 | 449 | 2,68 | 48,6 |
| 1973 Februar | 655 | 4 845 | 7 147 | | 780 | 163,8 | 167 | 35,4 | 446 | 2,67 | 39,9 |
| 1973 März | 608 | 4 512 | 7 209 | 22,0 | 820 | 166,4 | 162 | 36,5 | 449 | 2,32 | 34,5 |
| 1973 April | 570 | 4 174 | 7 270 | | 750 | 166,7 | 163 | 37,0 | 449 | 2,20 | 37,2 |
| 1973 Mai | 493 | 3 799 | 7 438 | ... | 680 | 166,6 | 164 | 37,4 | 451 | 2,13 | 36,7 |
| 1973 Juni | 503 | 4 857 | 7 596 | | 670 | 164,5 | 165 | 37,7 | 456 | 2,91 | 37,9 |
| 1973 Juli | 461 | 4 550 | ... | ... | 620 | 156,0 | 166 | 36,3 | 460 | 4,55 | 36,6 |
| 1973 August | 433 | 4 208 | ... | | 600 | 149,1 | 167 | 36,3 | 463 | 5,04 | 31,7 |
| 1973 September | 421 | 4 165 | ... | ... | 630 | 145,3 | 168 | 35,0 | ... | 4,41 | 28,7 |
| 1973 Oktober | 429 | 3 763 | ... | | 530 | 136,6 | ... | 34,5 | ... | 3,76 | 25,9 |
| 1973 November | 468 | 4 056 | ... | ... | ... | ... | ... | ... | ... | 3,54 | 28,4 |
| 1973 Dezember | 512 | 4 058 | ... | | ... | ... | ... | ... | ... | ... | ... |
| 1974 Januar | ... | ... | ... | ... | ... | ... | ... | ... | ... | ... | ... |

Fußnoten siehe S. 17

Industrie und Bautätigkeit

Meßzahlen der Beschäftigten in der Verarbeitenden Industrie *)

1962 = 100

| Jahr Monat | Bundes- republik Deutsch- land | Belgien | Dänemark | Frankreich | Griechen- land | Groß- britannien und Nordirland | Irland | Italien | Jugo- slawien 1) | Luxemburg | Nieder- lande |
|--------------------------|---|---------|----------|------------|-------------------|--|--------|---------|---------------------|-----------|------------------|
| 1960 D | 96 | 94 | 95 | 98 | | 99 | 92 | 92 | 92 | 98 | 95 |
| 1970 D | 106 | 109 | 108 | 101 | 122 | 99 | 119 | 110 | 125 | ... | 100 |
| 1971 D | 105 | 109 | 105 | 102 | 130 | 95 | 116 | 112 | 131 | ... | 99 |
| 1972 D | 103 | ... | 104 | 102 | 135 | 92 | 117 | 111 | 139 | ... | 94 |
| 1973 D | ... | ... | ... | ... | ... | ... | ... | ... | 143 | ... | ... |
| 1972 November | ... | ... | 106 | ... | 138 | 92 | ... | ... | 141 | ... | ... |
| 1972 Dezember | ... | ... | 105 | 102 | 140 | 92 | 118 | ... | 140 | ... | 93 |
| 1973 Januar | ... | ... | 107 | ... | 134 | 92 | ... | 109 | 140 | ... | ... |
| 1973 Februar | ... | ... | 107 | ... | 137 | 92 | ... | ... | 140 | ... | ... |
| 1973 März | ... | ... | 107 | 103 | 139 | 92 | 118 | ... | 141 | ... | 93 |
| 1973 April | ... | ... | 106 | ... | 139 | 92 | ... | 111 | 141 | ... | ... |
| 1973 Mai | ... | ... | 108 | ... | 143 | 92 | ... | ... | 142 | ... | ... |
| 1973 Juni | ... | ... | 110 | 103 | 143 | 92 | 119 | ... | 143 | ... | ... |
| 1973 Juli | ... | ... | 110 | ... | ... | 92 | ... | ... | 143 | ... | ... |
| 1973 August | ... | ... | 110 | ... | ... | 92 | ... | ... | 144 | ... | ... |
| 1973 September | ... | ... | ... | ... | ... | 92 | ... | ... | 145 | ... | ... |
| 1973 Oktober | ... | ... | ... | ... | ... | ... | ... | ... | 145 | ... | ... |
| 1973 November | ... | ... | ... | ... | ... | ... | ... | ... | 145 | ... | ... |
| 1973 Dezember | ... | ... | ... | ... | ... | ... | ... | ... | 146 | ... | ... |
| 1974 Januar | ... | ... | ... | ... | ... | ... | ... | ... | ... | ... | ... |

| Jahr Monat | Norwegen | Österreich 1) | Schweden 1)2) | Schweiz 2) | Spanien | Süd- afrika | Kanada | Vereinigte Staaten | Israel | Japan 3) | Australien |
|--------------------------|----------|---------------|---------------|------------|---------|----------------|--------|-----------------------|--------|----------|------------|
| 1960 D | 96 | 96 | 97 | 88 | 92 | 99 | 97 | 100 | 80 | 83 | 100 |
| 1970 D | 110 | 99 | 98 | 97 | 133 | 165 | 118 | 115 | 145 | 129 | 123 |
| 1971 D | ... | 105 | 95 | 95 | 135 | 171 | 117 | 110 | 150 | 130 | 125 |
| 1972 D | ... | 107 | 95 | 93 | 146 | 175 | 119 | 112 | 159 | 128 | 122 |
| 1973 D | ... | ... | ... | 92 | ... | ... | ... | 118 | ... | ... | ... |
| 1972 November | ... | 110 | 95 | ... | ... | 176 | 121 | 115 | 160 | 127 | 124 |
| 1972 Dezember | ... | 108 | 95 | 91 | ... | 175 | 118 | 115 | 160 | 127 | 123 |
| 1973 Januar | ... | 109 | 94 | ... | ... | 177 | 119 | 114 | 161 | 127 | 123 |
| 1973 Februar | ... | 109 | 95 | ... | ... | 179 | 120 | 115 | 161 | 126 | 124 |
| 1973 März | ... | 109 | 95 | 92 | ... | 180 | 121 | 116 | 162 | 127 | 125 |
| 1973 April | ... | 109 | 95 | ... | ... | 180 | 123 | 116 | 160 | 129 | 124 |
| 1973 Mai | ... | 109 | 97 | ... | ... | 180 | 125 | 117 | 161 | 129 | 124 |
| 1973 Juni | ... | 109 | 97 | 92 | ... | 180 | ... | 119 | 163 | 129 | 124 |
| 1973 Juli | ... | 110 | 99 | ... | ... | ... | ... | 117 | 168 | 129 | 125 |
| 1973 August | ... | 110 | 97 | ... | ... | ... | ... | 119 | ... | 128 | 125 |
| 1973 September | ... | 111 | 97 | 91 | ... | ... | ... | 120 | ... | 128 | 126 |
| 1973 Oktober | ... | 111 | 98 | ... | ... | ... | ... | 120 | ... | ... | ... |
| 1973 November | ... | 111 | ... | ... | ... | ... | ... | 120 | ... | ... | ... |
| 1973 Dezember | ... | ... | ... | 91 | ... | ... | ... | 119 | ... | ... | ... |
| 1974 Januar | ... | ... | ... | ... | ... | ... | ... | 117 | ... | ... | ... |

*) Betriebsinhaber sind im allgemeinen in diesen Daten nicht enthalten

1) Einschl. der Arbeitnehmer im Bergbau. — 2) Ohne Angestellte. — 3) Nur Arbeiter in Betrieben mit mehr als 30 Beschäftigten

Industrie und Bautätigkeit
Index der industriellen Produktion

Arbeitsjährig 1962 = 100

Vorbemerkung: Der hier gebrachte Index der industriellen Produktion umfaßt grundsätzlich Bergbau, Verarbeitende Industrie und Energieversorgungsbetriebe, jedoch nicht das Baugewerbe; er beruht im allgemeinen auf Mengenreihen, die mit Nettoproduktionswerten des jeweiligen Basisjahres gewogen sind

| Jahr Monat | Bundes- republik Deutsch- land 1) | Belgien 2) | Dänemark 2)3) | Finnland 2) | Frankreich | Griechen- land | Groß- britannien und Nordirland | Irland 2)3) | Italien 2) | Jugo- slawien 2) | Luxem- burg | Nieder- lande 2) |
|-----------------------|--|---------------|------------------|----------------|--------------|-------------------|--|----------------|----------------------|------------------------|----------------|---------------------|
| | Originalbasis | | | | | | | | | | | |
| | 1962 | 1958 1963 | 1968 | 1959 1970 | 1959 1962 | 1959 | 1958 1970 | 1953 | 1953 1966 1970 | 1953 | 1947 1967 | 1963 |
| 1960 | 90 | 89 | 89 | 85 | 89 | 90 | 99 | 86 | 82 | 87 | 101 | 92 |
| 1970 | 158 | 146 | 154 | 174 | 158 | 214 | 130 | 167 | 163 | 194 | 129 | 184 |
| 1971 | 161 | 149 | 158 | 177 | 168 | 238 | 130 | 174 | 163 | 215 | 128 | 197 |
| 1972 | 167 | 159 | 172 | 198 | 178 | 270 | 132 | 181 | 170 | 231 | 133 | 214 |
| 1973 | 180 | ... | ... | ... | 196 | ... | ... | ... | ... | 245 | ... | ... |
| 1972 November | 187 | 171 | 184 7) | 217 | 200 | 280 | 147 | 194 7) | 181 | 240 | 137 | 237 |
| Dezember | 180 | 168 | | 202 | 204 | 287 | 139 | | 169 | 250 | 137 | 241 |
| 1973 Januar | 165 | 167 | ... | 214 | 202 | 271 | 141 | 188 | 169 | 222 | 132 | 233 |
| Februar | 181 | 161 | | 202 | 206 | 289 | 147 | | 165 | 229 | 148 | 241 |
| März | 179 | 181 | ... | 224 | 208 | 300 | 155 | 207 | 182 | 252 | 152 | 233 |
| April | 189 | 166 | | 195 | 200 | 306 | 140 | | 177 | 243 | 151 | 236 |
| Mai | 184 | 174 | ... | 214 | 206 | 320 | 144 | ... | 196 | 254 | 155 | 226 |
| Juni | 188 | 162 | | 184 | 205 | 331 | 145 | | 188 | 254 | 150 | 216 |
| Juli | 159 | 127 | ... | 144 | 177 | 333 | 130 | ... | 200 | 217 | 146 | 185 |
| August | 157 | 168 | | 205 | 127 | 326 | 126 | | 129 | 238 | 137 | 206 |
| September | 186 | 168 | ... | 205 | 197 | 332 | 148 | ... | 200 | 249 | 147 | 222 |
| Oktober | 186 | 188 | | 230 | 211 | ... | 151 | | 220 | 268 | ... | 244 |
| November | 197 | ... | ... | ... | 216 | ... | 155 | ... | ... | 259 | ... | 255 |
| Dezember | 188 | ... | | ... | 210 | ... | ... | | ... | 254 | ... | ... |
| 1974 Januar | 167 | ... | ... | ... | ... | ... | ... | ... | ... | ... | ... | ... |

| Jahr Monat | Norwegen | Österreich | Schweden 3) | Schweiz 2)4) | Spanien 2) | Südafrika 2)3)4)5) | Chile 2)3)4) | Kanada | Ver- einigte Staaten | Indien | Japan 2) | Australien 2)6) |
|-----------------------|---------------|--------------|----------------|-----------------|---------------|-----------------------|-----------------|--------|----------------------------|--------|--------------|--------------------|
| | Originalbasis | | | | | | | | | | | |
| | 1961 | 1956 1964 | 1968 | 1963 | 1962 | 1956/57 1963/64 | 1953 1968 | 1961 | 1967 | 1960 | 1965 1970 | 1958/59 1963/64 |
| 1960 | 91 | 93 | 88 | 90 | ... | 87 | 85 | 89 | 92 | 84 | 78 | 91 |
| 1970 | 153 | 160 | 158 | 149 | 233 | 193 | 129 | 162 | 148 | 151 | 274 | 153 |
| 1971 | 159 | 170 | 160 | 152 | 245 | 197 | 148 | 170 | 148 | 155 | 281 | 156 |
| 1972 | 164 | 184 | 164 | 155 | 284 | 203 | 152 | 182 | 160 | 166 | 302 | 165 |
| 1973 | ... | 191 | 176 | ... | ... | 222 | ... | ... | 174 | ... | ... | ... |
| 1972 November | 184 | 211 | 181 | 165 7) | 312 | 229 | 156 | 196 | 167 | 165 | 318 | 175 |
| Dezember | 163 | 215 | 179 | | 303 | 189 | 164 | 188 | 162 | 177 | 336 | 157 |
| 1973 Januar | 167 | 169 | 172 | 156 | 318 | 183 | 135 | 188 | 165 | 171 | 312 | 127 |
| Februar | 182 | 184 | 178 | | 316 | 207 | 122 | 200 | 171 | 158 | 330 | 172 |
| März | 189 | 182 | 181 | 163 | 336 | 224 | 164 | 199 | 173 | 156 | 366 | 178 |
| April | 155 | 193 | 189 | | 318 | 205 | 143 | 199 | 172 | 158 | 345 | 168 |
| Mai | 165 | 195 | 192 | 159 | 337 | 233 | 148 | 197 | 174 | 159 | 343 | 177 |
| Juni | 180 | 199 | 190 | | 339 | 223 | 145 | 203 | 179 | ... | 360 | 168 |
| Juli | 109 | 175 | 83 | ... | 324 | 230 | 150 | ... | 170 | ... | 361 | 183 |
| August | 172 | 176 | 175 | | 257 | 246 | 137 | ... | 175 | ... | 345 | 186 |
| September | 188 | 198 | 193 | ... | 335 | 232 | ... | ... | 182 | ... | ... | 192 |
| Oktober | 190 | 204 | 197 | | 348 | 247 | ... | ... | 181 | ... | ... | 187 |
| November | 194 | 215 | 197 | ... | ... | 249 | ... | ... | 177 | ... | ... | ... |
| Dezember | ... | 196 | 194 | | ... | 179 | ... | ... | 170 | ... | ... | ... |
| 1974 Januar | ... | ... | ... | ... | ... | ... | ... | ... | ... | ... | ... | ... |

1) Von Kalenderunregelmäßigkeiten bereinigt. — 2) Kalendermonatlich. — 3) Ohne Energiewirtschaft. — 4) Ohne Bergbau. — 5) 1960: Wirtschaftsjahr vom 1. 7. 1959 bis 30. 6. 1960; ab 1969: Kalenderjahrs. — 6) Wirtschaftsjahre, die am 30. 6. des folgenden Jahres enden; ohne Bergbau, Korkindustrie, Druckereien und Vervielfältigungsindustrie. — 7) Vj, D = Oktober — Dezember

Industrie und Bautätigkeit
Produktion ausgewählter Erzeugnisse

| Jahr Monat | Steinkohle | | | | | | | | | | | | |
|---------------|---|---------|-----------|-----------------|---------------------------|---------|------------------|------------------|------------------|--------|----------|---------------------|---------|
| | Bundes- republik Deutsch- land | Belgien | Bulgarien | Frank- reich | Groß- britannien 1) | Italien | Jugo- slawien | Nieder- lande | Nor- wegen 2) | Polen | Rumanien | Sowjet- union 3) | Spanien |
| | 1 000 t | | | | | | | | | | | | |
| 1960 MD | 11 857 | 1 872 | 47,5 | 4 663 | 16 393 | 61,4 | 107 | 1 042 | 33,7 | 8 703 | 284 | 31 244 | 1 149 |
| 1969 MD | 9 303 | 1 100 | 30,8 | 3 382 | 12 747 | 25,2 | 57 | 464 | 32,1 | 11 251 | 489 | 35 483 | 969 |
| 1970 MD | 9 356 | 947 | 33,1 | 3 114 | 12 047 | 24,6 | 54 | 361 | 40,3 | 11 675 | 533 | 36 060 | 896 |
| 1971 MD | 9 233 | 913 | 32,3 | 2 751 | 12 261 | 21,4 | 59 | 301 | 36,5 | 12 124 | 594 | 36 785 | 890 |
| 1972 MD | 8 539 | 876 | 32,0 | 2 480 | 9 958 | 12,6 | 50 | 234 | 37,9 | 12 558 | ... | 37 593 | 917 |
| 1972 Oktober | 8 952 | 919 | 27,2 | 2 585 | 11 746 | 0,4 | 45 | 209 | 31,0 | 13 053 | ... | 55 800 | 927 |
| November | 8 635 | 857 | 28,7 | 2 626 | 12 042 | 0,4 | 47 | 236 | 39,5 | 13 004 | ... | 53 400 | 915 |
| Dezember | 7 950 | 776 | 36,0 | 2 441 | 15 251 | 0,3 | 50 | 205 | 37,1 | 11 415 | ... | 55 600 | 839 |
| 1973 Januar | 9 214 | 870 | 27,6 | 2 643 | 11 051 | 0,2 | 47 | 213 | 48,9 | 13 289 | ... | 57 200 | 881 |
| Februar | 8 680 | 826 | 28,9 | 2 357 | 11 945 | 0,3 | 47 | 188 | 44,4 | 12 608 | ... | 54 200 | 735 |
| März | 9 221 | 918 | 30,7 | 2 531 | 15 170 | 0,2 | 54 | 193 | 53,3 | 14 277 | ... | 59 600 | 980 |
| April | 7 732 | 802 | 25,4 | 2 273 | 10 835 | 0,2 | 50 | 155 | 45,5 | 12 129 | ... | 55 800 | 921 |
| Mai | 8 328 | 821 | 31,1 | 2 475 | 11 656 | 0,0 | 50 | 170 | 48,1 | 13 453 | ... | 52 500 | 944 |
| Juni | 7 165 | 700 | 33,4 | 2 261 | 13 107 | 0,4 | 48 | 135 | 33,5 | 12 792 | ... | 55 000 | 870 |
| Juli | 7 498 | 522 | 31,1 | 1 413 | 9 153 | 0,6 | 44 | 105 | 18,2 | 12 289 | ... | 54 100 | 707 |
| August | 8 159 | 598 | 31,8 | 1 214 | 7 950 | 0,4 | 50 | 109 | 18,9 | 12 916 | ... | 56 600 | 735 |
| September | 7 403 | 623 | 26,0 | 2 028 | 12 563 | 0,5 | 45 | 99 | 19,4 | 12 871 | ... | 53 400 | 830 |
| Oktober | 8 694 | 790 | 28,1 | 2 357 | 10 814 | ... | 46 | 138 | 25,3 | 14 284 | ... | 57 900 | ... |
| November | 8 229 | 741 | 30,3 | 2 320 | ... | ... | 45 | 137 | 29,7 | 13 492 | ... | 53 800 | ... |
| Dezember | 7 017 | 631 | ... | 1 811 | ... | ... | 51 | 83 | ... | ... | ... | 56 900 | ... |

| Jahr Monat | Steinkohle | | | | | | | | | | | | |
|---------------|-----------------------|--------|--------|---------|----------------|-----------|--------|-----------------------|-------------------|--------|-------|----------------|--------------------|
| | Tschecho- slowakei | Turkei | Ungarn | Marokko | Süd- afrika | Brasilien | Kanada | Vereinigte Staaten | China (Taiwan) | Indien | Japan | Korea, Süd- | Australien 4/5) |
| | 1 000 t | | | | | | | | | | | | |
| 1960 MD | 2 184 | ... | 237 | 34,3 | 3 181 | ... | 668 | 32 627 | 330 | 4 383 | 4 256 | 446 | 1 911 |
| 1969 MD | 2 256 | 390 | 344 | 30,1 | 4 396 | 203 | 654 | 42 786 | 387 | 6 284 | 3 724 | 856 | 3 318 |
| 1970 MD | 2 400 | 381 | 346 | 36,1 | 4 551 | 197 | 966 | 45 866 | 373 | 6 141 | 3 308 | 1 033 | 3 691 |
| 1971 MD | 2 401 | 387 | 328 | 39,5 | 4 899 | 208 | 1 221 | 41 919 | 341 | 5 958 | 2 786 | 1 065 | 3 759 |
| 1972 MD | 2 327 | 387 | 306 | 45,6 | 4 869 | 208 | 1 317 | 44 603 | 326 | 6 231 | 2 341 | 1 034 | 4 088 |
| 1972 Oktober | 2 412 | ... | 308 | 51,0 | 5 122 | 209 | 1 480 | 46 491 | 333 | 6 174 | 2 169 | 1 033 | 5 907 |
| November | 2 599 | ... | 346 | 37,3 | 5 013 | 183 | 1 517 | 45 201 | 333 | 6 300 | 2 144 | 1 157 | 5 954 |
| Dezember | 2 047 | ... | 315 | 55,0 | 4 650 | 188 | 1 419 | 40 307 | 346 | 6 754 | 2 243 | 1 271 | 3 854 |
| 1973 Januar | 2 451 | ... | 298 | 42,0 | 5 060 | 305 | 1 716 | 44 684 | 366 | 6 794 | 2 103 | 1 189 | 3 315 |
| Februar | 2 248 | ... | 274 | 43,0 | 4 513 | 271 | 1 515 | 40 710 | 163 | 6 634 | 2 136 | 955 | 4 604 |
| März | 2 480 | ... | 277 | 50,0 | 5 268 | 299 | 1 734 | 45 503 | 304 | 6 693 | 2 380 | 1 186 | 5 396 |
| April | 2 322 | ... | 255 | 42,0 | 5 010 | ... | 1 565 | 47 631 | 291 | 6 450 | 1 908 | 1 119 | 4 094 |
| Mai | 2 269 | ... | 302 | 49,0 | 5 429 | ... | 1 522 | 47 888 | 305 | 6 463 | 1 705 | 1 137 | 5 893 |
| Juni | 2 289 | ... | 279 | 44,0 | 5 415 | ... | 1 393 | 42 013 | 279 | 6 302 | 1 837 | 1 118 | 5 331 |
| Juli | 2 103 | ... | 292 | 48,0 | 5 493 | ... | 1 145 | 40 010 | 270 | 6 350 | 1 728 | 1 094 | 6 191 |
| August | 2 264 | ... | 284 | ... | 5 413 | ... | 1 043 | 50 426 | 273 | 6 381 | 1 583 | 1 114 | 5 229 |
| September | 2 200 | ... | 256 | ... | 5 096 | ... | 1 235 | 44 733 | 248 | 6 130 | 1 169 | 1 024 | ... |
| Oktober | 2 509 | ... | 316 | ... | 5 439 | ... | ... | 51 044 | ... | ... | ... | 1 183 | ... |
| November | ... | ... | 307 | ... | ... | ... | ... | 46 380 | ... | ... | ... | ... | ... |
| Dezember | ... | ... | ... | ... | ... | ... | ... | 41 322 | ... | ... | ... | ... | ... |

| Jahr Monat | Eisenerz (eff.) | | | | | | | | | | | | |
|---------------|---|---------|-----------|----------|------------|---------------------|---------|------------------|----------------|----------|------------|-----------|------------------|
| | Bundes- republik Deutsch- land | Belgien | Bulgarien | Finnland | Frankreich | Groß- britannien | Italien | Jugo- slawien | Luxem- burg | Norwegen | Österreich | Schweden | Sowjet- union |
| | Eisengehalt der Erze und Konzentrate (Annäherungswerte) | | | | | | | | | | | | |
| | 27 % | 30 % | 32 % | 66 % | 32 % | 28 % | 50 % | 35 % | 30 % | 65 % | 30 % | 60 - 65 % | 60 % |
| | 1 000 t | | | | | | | | | | | | |
| 1960 MD | 1 572 | 13,3 | 35 | ... | 5 576 | 1 443 | 105,0 | 183 | 581 | 140 | 295 | 1 807 | 8 825 |
| 1969 MD | 621 | 7,8 | 224 | 55,2 | 4 595 | 1 025 | 63,6 | 227 | 526 | 321 | 332 | 2 765 | 15 500 |
| 1970 MD | 564 | 7,8 | 201 | 47,9 | 4 734 | 1 002 | 63,1 | 308 | 477 | 334 | 333 | 2 626 | 16 300 |
| 1971 MD | 533 | 7,8 | 250 | 73,2 | 4 655 | 852 | 56,9 | 310 | 376 | 338 | 348 | 2 864 | 16 917 |
| 1972 MD | 510 | 8,7 | 267 | 82,9 | 4 520 | 754 | 51,3 | 330 | 343 | 327 | 344 | 2 832 | 17 300 |
| 1972 Oktober | 528 | 9,7 | 281 | 80,4 | 4 864 | ... | 58,9 | 355 | 384 | 350 | 361 | 3 378 | 17 800 |
| November | 546 | 8,8 | 292 | 67,8 | 4 823 | 772 | 48,4 | 301 | 349 | 333 | 360 | 3 270 | 16 700 |
| Dezember | 476 | 7,4 | 261 | 66,2 | 4 385 | ... | 41,4 | 301 | 347 | 300 | 349 | 2 853 | 17 700 |
| 1973 Januar | 555 | 9,5 | 229 | 70,2 | 5 135 | ... | 48,1 | 268 | 370 | 304 | 349 | 3 136 | 17 400 |
| Februar | 585 | 9,8 | 208 | 59,9 | 4 745 | 772 | 52,9 | 267 | 335 | 305 | 357 | 2 911 | 16 200 |
| März | 603 | 10,9 | 240 | 56,9 | 5 292 | ... | 48,5 | 371 | 338 | 377 | 359 | 3 271 | 18 100 |
| April | 524 | 9,3 | 231 | 51,6 | 4 470 | ... | 46,2 | 380 | 333 | 314 | 349 | 2 854 | 18 000 |
| Mai | 557 | 10,0 | 236 | 68,3 | 4 717 | 516 | 40,9 | 451 | 340 | 376 | 350 | 3 121 | 17 900 |
| Juni | 511 | 10,7 | 231 | 60,1 | 4 707 | ... | 33,6 | 458 | 358 | 325 | 348 | 2 718 | 18 200 |
| Juli | 525 | 10,1 | 231 | 51,1 | 2 760 | ... | 46,9 | 459 | 334 | 234 | 351 | 1 276 | 18 600 |
| August | 526 | 10,3 | 232 | 71,4 | 3 483 | 471 | 36,5 | 424 | 316 | 349 | 350 | 2 807 | 18 700 |
| September | 497 | 9,7 | 231 | 64,0 | 4 553 | ... | 43,6 | 424 | 271 | 323 | 350 | 3 086 | 18 100 |
| Oktober | 575 | ... | 237 | 66,0 | 5 262 | ... | ... | 460 | 275 | 329 | 361 | 3 530 | 18 800 |
| November | 523 | ... | 231 | ... | 4 913 | ... | ... | 424 | 261 | 318 | 354 | 3 327 | 17 700 |
| Dezember | 446 | ... | 237 | ... | 4 195 | ... | ... | 284 | 251 | ... | 330 | ... | 18 400 |

Fußnoten siehe S. 21

Industrie und Bautätigkeit
Produktion ausgewählter Erzeugnisse

| Jahr Monat | Eisenerz (eff.) | | | | | | | | | | | | |
|---------------|---|-----------------------|--------|------------------|----------------|----------|-------------------|-------|-----------|-----------|-----------|--------------------------|--------|
| | Spanien | Tschecho- slowakei | Ungarn | Maure- tanien | Süd- afrika | Tunesien | Bra- silien 6) | Chile | Kanada 7) | Mexiko 8) | Venezuela | Vereinigte Staaten 9) | Indien |
| | Eiseninhalt der Erze und Konzentrate (Annäherungswerte) | | | | | | | | | | | | |
| | 50 % | 30 % | 25 % | 65 % | 66 - 65 % | 55 % | 65 - 70 % | 65 % | 55 % | 60 % | 64 % | 55 - 60 % | 61 % |
| | 1 000 t | | | | | | | | | | | | |
| 1960 MD | 470 | 260 | 43,0 | | 256 | 86,1 | 779 | 503 | 1 629 | 72 | 1 624 | 7 420 | 1 384 |
| 1969 MD | 534 | 131 | 56,7 | 723 | 732 | 78,8 | 2 263 | 961 | 3 028 | 329 | 1 616 | 7 417 | 2 464 |
| 1970 MD | 588 | 134 | 52,4 | 759 | 766 | 62,0 | 2 500 | 939 | 3 955 | 401 | 1 833 | 7 529 | 2 611 |
| 1971 MD | 611 | 134 | 57,2 | 705 | 875 | 78,3 | | 936 | 3 580 | 386 | 1 631 | 6 778 | 2 855 |
| 1972 MD | 559 | 132 | 57,9 | 771 | 931 | 74,2 | 2 543 | 720 | 3 304 | 393 | 1 444 | 6 361 | 2 933 |
| 1972 Oktober | 531 | 138 | 66,4 | 832 | 971 | 70,6 | 2 438 | 685 | 4 954 | 296 | 1 757 | 6 638 | 3 071 |
| November | 535 | 162 | 62,0 | 747 | 921 | 73,9 | 2 220 | 730 | 4 452 | 259 | 1 813 | 5 657 | 3 356 |
| Dezember | 558 | 91 | 58,2 | 807 | 829 | 69,2 | 2 779 | 657 | 2 845 | 223 | 1 405 | 5 641 | 3 629 |
| 1973 Januar | 626 | 151 | 57,5 | 695 | 977 | 57,7 | 2 729 | 832 | 1 912 | 209 | 1 171 | 5 640 | 3 654 |
| Februar | 597 | 138 | 51,3 | 781 | 721 | 61,6 | 4 466 | | 1 068 | 198 | 1 514 | 5 343 | 3 209 |
| März | 640 | 145 | 31,2 | | 874 | 59,9 | 2 875 | | 1 541 | 271 | 1 682 | 6 026 | 3 322 |
| April | 533 | 138 | 61,2 | | 762 | 62,9 | 2 810 | | 3 876 | 270 | 1 618 | 6 070 | 3 277 |
| Mai | 658 | 140 | 54,6 | | 747 | 66,5 | 4 968 | | 5 378 | 254 | 1 783 | 9 186 | 2 949 |
| Juni | 565 | 143 | 61,3 | | 944 | 66,5 | 3 414 | | 5 151 | 228 | 1 720 | 9 075 | 2 410 |
| Juli | 497 | 105 | 59,8 | | 979 | 66,1 | 2 771 | | 5 440 | | 2 124 | 8 751 | 2 215 |
| August | 559 | 146 | 66,4 | | 1 086 | 75,0 | | | 4 950 | | | 9 043 | 2 021 |
| September | 599 | 138 | 66,3 | | 958 | 70,8 | | | 4 688 | | | 8 620 | 2 364 |
| Oktober | | 151 | 64,0 | | 978 | | | | | | | 8 316 | 2 712 |
| November | | | 58,3 | | | | | | | | | | |
| Dezember | | | | | | | | | | | | | |

| Jahr Monat | Eisenerz (eff.) | | Bleierz 13) | | | | | | | | | | |
|---------------|---|-----------------|---|-------------------|----------------------------|----------------|------------------|----------------|--------|--------|-----------------------|------------------|-------------------|
| | Japan 10) 11) | Malaysia 12) | Bundes- republik Deutsch- land | Frankreich 14) | Groß- britannien 14) | Italien 14) | Jugo- slawien | Marokko 14) | Kanada | Mexiko | Vereinigte Staaten | Japan 11) 14) | Australien 14) |
| | Eiseninhalt der Erze und Konzentrate (Annäherungswerte) | | 1 000 t | | | | | | | | | | |
| | 55 % | 60 % | | | | | | | | | | | |
| | 1 000 t | | | | | | | | | | | | |
| 1960 MD | 237 | 478 | 4,17 | | | 4,12 | 7,60 | 7,9 | 16,0 | 15,9 | 18,6 | 3,29 | 26,1 |
| 1969 MD | 154 | 436 | 3,28 | 2,52 | 0,33 | 3,11 | 9,84 | 6,7 | 25,0 | 14,2 | 38,5 | 5,29 | 34,8 |
| 1970 MD | 131 | 374 | 3,38 | 2,40 | 0,34 | 2,90 | 10,56 | 7,0 | 29,8 | 14,7 | 43,2 | 5,37 | 38,3 |
| 1971 MD | 118 | 79 | 3,39 | 2,48 | 0,40 | 2,53 | 10,36 | 6,4 | 32,8 | 13,1 | 43,7 | 5,88 | 34,7 |
| 1972 MD | 112 | 44 | 3,20 | 2,23 | 0,38 | 2,71 | 10,01 | 7,9 | 31,4 | 13,4 | 46,8 | 5,29 | 35,1 |
| 1972 Oktober | 104 | 50 | 3,42 | 1,78 | | 2,68 | 9,74 | 9,3 | 34,4 | 12,9 | 46,9 | 4,76 | 33,7 |
| November | 93 | 42 | 3,32 | 1,98 | | 2,62 | 10,59 | 7,2 | 39,1 | 13,8 | 41,8 | 4,57 | 35,3 |
| Dezember | 98 | 40 | 3,37 | 1,87 | | 2,46 | 9,52 | 8,9 | 28,8 | 16,4 | 40,8 | 4,79 | 23,4 |
| 1973 Januar | 98 | 50 | 3,20 | 1,96 | | 2,55 | 8,99 | 8,6 | 33,9 | 16,0 | 48,5 | 4,74 | 24,3 |
| Februar | 89 | 36 | 3,30 | 1,93 | | 2,13 | 9,20 | 8,1 | 32,1 | 13,2 | 44,9 | 4,36 | 30,5 |
| März | 94 | 45 | 3,34 | 1,97 | | 2,37 | 10,78 | 10,0 | 35,5 | 15,7 | 40,6 | 4,56 | 32,6 |
| April | 85 | 48 | 2,98 | 1,87 | | 2,07 | 10,68 | 9,5 | 30,8 | 14,5 | 35,6 | 4,50 | 31,1 |
| Mai | 83 | 43 | 2,85 | 1,79 | | 1,80 | 9,89 | 7,9 | | 14,8 | 50,9 | 4,23 | 38,8 |
| Juni | 96 | 45 | 2,59 | 1,77 | | 1,51 | 9,75 | 9,3 | | 14,4 | 39,4 | 4,74 | 32,8 |
| Juli | 81 | 47 | 2,69 | 1,79 | | 1,75 | 10,09 | 8,9 | | | 46,6 | 4,60 | 42,3 |
| August | 86 | 51 | 2,32 | 1,86 | | 2,15 | 10,14 | 9,6 | | | 50,5 | 4,59 | 42,0 |
| September | | 49 | 2,93 | 1,86 | | 2,07 | 10,37 | | | | 46,5 | | 35,7 |
| Oktober | | | 3,27 | 1,93 | | | 10,20 | | | | 48,7 | | |
| November | | | 2,85 | | | | | | | | | | |
| Dezember | | | 2,19 | | | | | | | | | | |

| Jahr Monat | Kupfererz | | | | | | | | | | | | |
|---------------|---|---------------|------------------|-----------------|---------|------------|----------------|--------|--------|-----------------------|------------------|----------------------|-------------------|
| | Bundes- republik Deutsch- land | Finn- land | Jugo- slawien | Norwegen 14) | Spanien | Sambia 14) | Süd- afrika | Kanada | Mexiko | Vereinigte Staaten | Japan 11) 14) | Philip- pinen 14) | Australien 14) |
| | 1 000 t | | | | | | | | | | | | |
| 1960 MD | | | | | | | | | | | | | |
| 1969 MD | 0,12 | 2,74 | 6,81 | 1,76 | 0,88 | 60,0 | 11,54 | 43,3 | 5,51 | 116,8 | 10,09 | 10,95 | 10,92 |
| 1970 MD | 0,11 | 2,81 | 7,57 | 1,65 | 0,79 | 57,0 | 12,35 | 50,9 | 5,08 | 130,0 | 9,96 | 13,36 | 13,15 |
| 1971 MD | 0,12 | 2,21 | 7,87 | 1,81 | 2,84 | 54,3 | 12,67 | 54,0 | 5,27 | 115,1 | 10,09 | 15,71 | 14,77 |
| 1972 MD | 0,11 | 2,72 | 8,57 | 2,12 | 2,51 | 59,8 | 12,95 | 59,1 | 6,56 | 125,9 | 9,32 | 17,81 | 15,04 |
| 1972 Oktober | 0,16 | 3,10 | 10,10 | 3,04 | 2,78 | 50,0 | | 64,7 | 6,63 | 127,6 | 8,55 | 18,89 | 15,13 |
| November | 0,06 | 3,43 | 11,43 | 2,86 | 2,36 | 57,7 | | 66,1 | 7,16 | 123,9 | 8,60 | 18,33 | 15,26 |
| Dezember | 0,11 | 3,54 | 11,57 | 2,32 | 2,45 | 58,4 | | 67,0 | 8,02 | 128,4 | 9,23 | | 16,01 |
| 1973 Januar | 0,14 | 3,42 | 9,99 | 2,72 | 1,93 | 62,2 | | 53,5 | 5,86 | 124,5 | 8,65 | 19,14 | 16,74 |
| Februar | 0,10 | 3,14 | 8,99 | 2,27 | 2,01 | 56,2 | | 61,5 | 6,21 | 123,1 | 8,32 | 18,38 | 14,36 |
| März | 0,09 | 3,75 | 9,00 | 2,86 | 1,88 | 58,3 | | 78,6 | 7,20 | 137,8 | 8,23 | 19,00 | 15,86 |
| April | 0,11 | 3,66 | 10,66 | 2,34 | 2,32 | 56,6 | | 63,6 | 5,72 | 136,5 | 7,52 | 18,69 | 17,22 |
| Mai | 0,09 | 3,60 | 7,88 | 2,76 | 2,04 | 57,1 | | 72,7 | 5,36 | 138,0 | 6,62 | 19,44 | 16,69 |
| Juni | 0,14 | 3,00 | 8,75 | 2,48 | 1,79 | 59,1 | | 67,9 | 4,16 | 133,8 | 4,74 | 17,99 | 19,72 |
| Juli | 0,07 | 3,20 | 10,58 | 1,34 | 1,58 | 58,0 | | 67,5 | | 118,4 | 7,42 | 18,93 | 21,31 |
| August | 0,10 | 2,00 | 9,34 | 2,30 | 2,05 | 61,6 | | 56,7 | | 129,4 | 7,37 | 17,97 | 22,00 |
| September | 0,10 | 2,80 | 8,87 | 2,59 | 2,05 | | | 64,2 | | 126,5 | 8,00 | 17,22 | 18,48 |
| Oktober | 0,17 | | 9,11 | 2,69 | | 60,5 | | 75,9 | | 139,1 | 8,33 | | |
| November | 0,18 | | | | | 47,5 | | | | | 8,36 | | |
| Dezember | 0,17 | | | | | 70,5 | | | | | | | |

1) Ohne Nordirland. — 2) Gruben in Spitzbergen. — 3) Ab 1972 und Monate: Einschl. Braunkohle — 4) Einschl. Verluste — 5) Ab 1969 Wirtschaftsjahre, die am 30. 6. des angegebenen Jahres enden. — 6) Monate: Ausfuhr. — 7) Verladungen. — 8) Ab 1972 Erzinhalt — 9) Ohne manganhaltige Eisenerze mit 5 % u. mehr Manganerhalt — 10) Einschl. Eisensand und Schwefelkies — 11) Ab Mai 1972 einschl. Okinawa. — 12) Ohne Ostmalaysia. — 13) Pb - Inhalt von Erzen. — 14) Erzinhalt von Konzentraten

Industrie und Bautätigkeit
Produktion ausgewählter Erzeugnisse

| Jahr Monat | Zinnerz 1) | | | | | | | | | | | | Zinnerz 1) |
|---------------|---|----------------|--------------------|------------|------------------|------------|-------|--------|--------|-----------------------|----------|-----------------|-----------------|
| | Bundes- republik Deutsch- land | Bul- garien | Frank- reich 2) | Italien 2) | Jugo- slawien | Spanien 2) | Zaire | Kanada | Mexiko | Vereinigte Staaten | Japan 2) | Austra- lien | Frank- reich |
| | 1 000 t | | | | | | | | | | | | Tonnen |
| 1960 MD | 9,54 | 6,42 | | 10,9 | 4,70 | | 9,10 | 32,5 | 21,9 | 32,9 | 13,1 | 26,9 | |
| 1969 MD | 9,17 | 6,42 | 1,67 | 11,0 | 8,06 | 7,03 | 8,32 | 99,5 | 21,1 | 41,8 | 22,5 | 37,0 | 21 |
| 1970 MD | 10,22 | 6,37 | 1,55 | 9,1 | 8,43 | 8,17 | 8,69 | 103,2 | 22,2 | 40,4 | 23,3 | 41,8 | 27 |
| 1971 MD | 10,88 | 6,66 | 1,26 | 8,7 | 8,22 | 7,29 | 10,89 | 105,6 | 22,1 | 37,2 | 24,5 | 37,0 | 27 |
| 1972 MD | 10,08 | | 1,11 | 9,6 | 8,06 | 7,37 | 9,47 | 106,6 | 22,6 | 36,2 | 23,4 | 41,5 | 26 |
| 1972 Oktober | 10,38 | | 1,04 | 14,1 | 7,54 | 7,70 | 9,68 | 120,4 | 23,5 | 36,9 | 22,5 | 44,6 | 29 |
| November | 9,93 | | 1,02 | 12,6 | 8,51 | 7,41 | | 117,6 | 21,3 | 35,3 | 22,2 | 47,3 | 15 |
| Dezember | 10,20 | | 1,00 | 18,4 | 7,96 | 6,40 | | 109,8 | 26,9 | 30,8 | 23,0 | 32,4 | 28 |
| 1973 Januar | 10,69 | | 0,96 | 14,8 | 6,60 | 8,32 | 6,84 | 111,6 | 24,8 | 37,0 | 22,6 | 29,3 | 34 |
| Februar | 9,88 | | 0,97 | 9,0 | 7,21 | 7,67 | | 109,5 | 20,0 | 33,1 | 22,6 | 34,6 | 27 |
| März | 10,69 | | 1,02 | 11,2 | 8,62 | 6,61 | | 122,3 | 24,2 | 35,6 | 23,5 | 36,8 | 46 |
| April | 9,48 | | 1,00 | 6,2 | 8,14 | 7,26 | | 115,2 | 19,8 | 33,5 | 23,0 | 39,6 | 38 |
| Mai | 10,71 | | 1,50 | 4,7 | 8,02 | 8,64 | | | 21,5 | 36,4 | 19,3 | 48,6 | |
| Juni | 9,46 | | 1,04 | 7,4 | 10,17 | 8,61 | | | 25,4 | 33,4 | 23,3 | 39,7 | |
| Juli | 9,80 | | 0,96 | 8,7 | 7,59 | 8,32 | | | | 36,3 | 22,9 | 48,9 | 14 |
| August | 10,39 | | 0,98 | 12,8 | 8,00 | 8,15 | | | | 37,1 | 21,9 | 48,2 | 15 |
| September | 10,59 | | 1,00 | 14,4 | 8,31 | 8,48 | | | | 38,8 | 21,3 | 34,8 | 15 |
| Oktober | 11,53 | | 1,05 | | 7,94 | | | | | 38,7 | | | |
| November | 10,25 | | | | | | | | | | | | |
| Dezember | 9,33 | | | | | | | | | | | | |

| Jahr Monat | Zinnerz 1) | | | | | | | | | | Bauxit 4) | | |
|---------------|--|---------|----------------|-------|----------|-----------------|----------|----------|----------|-----------------|-----------------|-------------------|---------|
| | Groß- britannien und Nordirland | Nigeria | Sud- afrika | Zaire | Bolivien | Indo- nesien | Japan 3) | Malaysia | Thailand | Austra- lien | Frank- reich | Griechen- land | Italien |
| | Tonnen | | | | | | | | | | 1 000 t | | |
| 1960 MD | 102 | 650 | 109 | 779 | 1 712 | 1 913 | 71 | 4 401 | 1 023 | 186 | | | |
| 1969 MD | 137 | 728 | 157 | 554 | 2 504 | 1 378 | 62 | 6 110 | 1 758 | 678 | 231 | 158 | 18,0 |
| 1970 MD | 143 | 663 | 165 | 538 | 2 508 | 1 589 | 66 | 6 149 | 1 815 | 745 | 249 | 190 | 18,7 |
| 1971 MD | 151 | 610 | 168 | 511 | 2 522 | 1 647 | 66 | 6 287 | 1 807 | 793 | 265 | 236 | 16,2 |
| 1972 MD | 277 | 561 | 177 | 542 | 2 738 | 1 814 | 73 | 6 425 | 1 823 | 1 007 | 270 | 203 | 8,1 |
| 1972 Oktober | 359 | 495 | 211 | 542 | 3 440 | 1 777 | 70 | 6 389 | 1 866 | 1 112 | 261 | 178 | 6,3 |
| November | 329 | 468 | 188 | 542 | 3 440 | 1 656 | 75 | 6 082 | 1 733 | 1 026 | 263 | 183 | 7,0 |
| Dezember | 280 | 618 | 199 | 541 | 3 450 | 1 776 | 86 | 6 343 | 1 810 | 984 | 349 | 170 | 9,6 |
| 1973 Januar | 328 | 510 | 229 | 533 | 2 575 | 1 677 | 75 | 7 416 | 2 656 | 1 118 | 279 | 163 | 8,2 |
| Februar | 324 | 556 | 209 | 533 | 2 575 | 1 518 | 77 | 5 141 | 2 011 | 996 | 271 | 176 | 5,2 |
| März | 348 | 607 | 200 | 534 | 2 576 | 1 796 | 76 | 6 422 | 2 077 | 734 | 217 | 212 | 7,3 |
| April | 330 | 439 | 199 | 492 | 2 600 | 1 832 | 82 | 5 766 | 1 495 | 790 | 237 | 201 | 6,0 |
| Mai | 296 | 422 | 246 | | 2 600 | 1 896 | 75 | 5 840 | 1 623 | 920 | 236 | 237 | 5,0 |
| Juni | 342 | 477 | 224 | | 2 500 | 2 110 | 71 | 5 628 | 2 214 | 1 025 | 309 | 263 | 3,2 |
| Juli | 350 | 416 | 206 | 491 | 2 500 | 1 826 | 69 | 6 161 | 2 241 | 973 | 276 | 279 | 3,5 |
| August | 300 | 432 | 219 | 492 | 2 500 | 1 800 | 56 | 5 932 | 2 434 | 897 | 209 | 243 | 2,2 |
| September | 300 | 497 | 239 | 492 | 2 600 | 1 800 | 70 | 5 913 | | 881 | 275 | 227 | 3,0 |
| Oktober | | | 214 | | | | | 6 024 | | | 268 | 259 | |
| November | | | | | | | | 5 920 | | | 279 | | |
| Dezember | | | | | | | | | | | 249 | | |

| Jahr Monat | Bauxit 4) | | | | | | | | | | Erdöl (roh) 8) | | |
|---------------|------------------|--------|--------|-------|------------|--------------------------|--------|--------------------|-------------|-----------------|---|-----------------|---------|
| | Jugo- slawien | Turkei | Ungarn | Ghana | Jamaika 5) | Vereinigte Staaten 6) | Indien | Indo- nesien 5) | Malaysia 7) | Austra- lien | Bundes- republik Deutsch- land | Frank- reich | Italien |
| | 1 000 t | | | | | | | | | | Dichte 1 000 t | | |
| 1960 MD | | | | | | | | | | | 0,87 | 0,86 | 0,92 |
| 1969 MD | 177 | 0,16 | 161 | 20,5 | 885 | 156 | 90,4 | 63,8 | 89,4 | 660 | 461 | 165 | 165 |
| 1970 MD | 175 | 4,26 | 168 | 28,4 | 1 009 | 176 | 114,5 | 102,4 | 94,9 | 782 | 656 | 208 | 123 |
| 1971 MD | 163 | 12,83 | 174 | 27,4 | 1 045 | 168 | 126,4 | 103,2 | 81,5 | 1 045 | 628 | 192 | 117 |
| 1972 MD | 183 | | 196 | 28,4 | 1 082 | 153 | 141,0 | 106,5 | 89,7 | 1 204 | 619 | 155 | 108 |
| 1972 Oktober | 314 | | 247 | 36,0 | 1 048 | 140 | 120,8 | 100,4 | 109,7 | 1 253 | 596 | 118 | 93 |
| November | 222 | | 200 | 24,9 | | | 154,2 | 91,4 | 85,9 | | 558 | 109 | 96 |
| Dezember | 226 | | 150 | 26,8 | | | 180,8 | 88,5 | 94,7 | | 582 | 113 | 88 |
| 1973 Januar | 57 | | 175 | | 160 | 148 | 168,6 | 99,7 | 96,4 | 1 177 | 577 | 115 | 89 |
| Februar | 56 | | 160 | | | | 144,7 | | 89,4 | | 522 | 101 | 68 |
| März | 70 | | 199 | | | | 137,7 | 113,0 | 108,1 | | 568 | 112 | 97 |
| April | 140 | | 204 | | 148 | 162 | 118,0 | 95,6 | 102,2 | 1 435 | 551 | 110 | 75 |
| Mai | 169 | | 244 | | | | 115,5 | 115,6 | 110,0 | | 566 | 110 | 92 |
| Juni | 193 | | 251 | | | | 73,8 | 106,9 | 105,0 | | 551 | 105 | 93 |
| Juli | 256 | | 242 | | 1 174 | 162 | 62,1 | 123,0 | 110,8 | | 588 | 106 | 96 |
| August | 274 | | 225 | | | | 62,4 | | 91,1 | | 562 | 105 | 92 |
| September | 276 | | 236 | | | | 65,7 | | 60,4 | | 543 | 96 | 93 |
| Oktober | 304 | | 259 | | | | | | | | 552 | 101 | |
| November | | | 230 | | | | | | | | 528 | 95 | |
| Dezember | | | | | | | | | | | 549 | 99 | |

Fußnoten siehe S. 23.

Industrie und Bautätigkeit
Produktion ausgewählter Erzeugnisse

| Jahr Monat | | Erdöl (roh) 8) | | | | | | | | | | | | |
|---------------|-----|------------------|------------------|-----------------|----------|---------------------|--------|---------|----------|--------|--------|---------|----------|-----------------|
| | | Jugo- slawien | Nieder- lande | Öster- reich | Rumanien | Sowjet- union 5) | Turkei | Ägypten | Algerien | Gabun | Libyen | Nigeria | Tunesien | Argen- tinen |
| | | Dichte | | | | | | | | | | | | |
| | | 0,85 | 0,92 | 0,90 | 0,84 | | 0,88 | 0,87 | 0,82 | 0,87 | 0,83 | 0,85 | 0,82 | 0,88 |
| 1 000 t | | | | | | | | | | | | | | |
| 1960 MD | | 160 | 204 | 958 | 12 322 | | 277 | 719 | | | 71 | | | |
| 1969 MD | 225 | 168 | 230 | 1 104 | 27 364 | 302 | 1 029 | 3 731 | 419 | 12 477 | 2 246 | 309 | 1 514 | |
| 1970 MD | 238 | 160 | 233 | 1 115 | 29 420 | 295 | 1 367 | 4 017 | 452 | 13 476 | 4 508 | 346 | 1 669 | |
| 1971 MD | 247 | 143 | 210 | 1 149 | 31 423 | 288 | 1 228 | 3 767 | 482 | 11 033 | 6 364 | 341 | 1 798 | |
| 1972 MD | 267 | 133 | 207 | 1 177 | 33 370 | 284 | 886 | 4 328 | 525 | 8 856 | 7 576 | 331 | 1 844 | |
| 1972 Oktober | 299 | 132 | 213 | ... | 33 700 | 293 | 909 | 4 305 | 544 | 8 735 | 7 913 | 348 | 1 881 | |
| November | 283 | 126 | 214 | ... | 33 000 | 283 | 828 | 4 164 | 514 | 8 356 | 7 713 | 334 | 1 811 | |
| Dezember | 284 | 131 | 217 | ... | 34 500 | 289 | 789 | 4 346 | 518 | 9 063 | 7 980 | 340 | 1 859 | |
| 1973 Januar | 342 | 134 | 215 | ... | 34 950 | 274 | 792 | 4 395 | 491 | 9 446 | 8 187 | 347 | 1 846 | |
| Februar | 256 | 118 | 204 | ... | 31 700 | 343 | 736 | 3 990 | 481 | 8 238 | 7 438 | 309 | 1 680 | |
| März | 287 | 131 | 224 | ... | 35 400 | 273 | 882 | 4 416 | 578 | 9 421 | 8 270 | 340 | 1 822 | |
| April | 278 | 124 | 218 | ... | 34 300 | 268 | 899 | 4 300 | 568 | 9 241 | 8 127 | 329 | 1 750 | |
| Mai | 284 | 126 | 223 | ... | 35 900 | 285 | 940 | 4 416 | 627 | 9 271 | 8 347 | 331 | 1 808 | |
| Juni | 272 | 123 | 210 | ... | 35 000 | 284 | 873 | 4 305 | 642 | 9 072 | 8 249 | 318 | 1 727 | |
| Juli | 291 | 125 | 215 | ... | 36 500 | 284 | 882 | 4 421 | ... | 8 967 | 8 467 | 319 | 1 770 | |
| August | 287 | 122 | 213 | ... | 36 800 | ... | 912 | 4 808 | ... | 8 634 | 8 828 | 320 | 1 807 | |
| September | 273 | 120 | 203 | ... | 36 200 | ... | 838 | ... | ... | 8 929 | ... | 315 | ... | |
| Oktober | 268 | 123 | 218 | ... | 37 600 | ... | ... | ... | ... | 9 763 | ... | ... | ... | |
| November | ... | 120 | 215 | ... | 36 600 | ... | ... | ... | ... | ... | ... | ... | ... | |
| Dezember | ... | ... | ... | ... | 38 200 | ... | ... | ... | ... | ... | ... | ... | ... | |

| Jahr Monat | Erdöl (roh) 8) | | | | | | | | | | | | |
|---------------|----------------|--------|----------------|--------|---------------------------|-------------------|-----------------------|---------|----------------------------------|------|--------|-----------------|-------|
| | Brasilien | Kanada | Kolum- bien | Mexiko | Trinidad und Tobago | Vene- zuela 9) | Vereinigte Staaten | Bahrain | Föderation Arabischer Emirate | | Indien | Indo- nesien | Irak |
| | Dichte | | | | | | | | | | | | |
| | 0,82 | 0,85 | 0,89 | 0,86 | 0,89 | 0,90 | 0,85 | 0,87 | 0,83 | 0,86 | 0,83 | 0,85 | 0,84 |
| | 1 000 t | | | | | | | | | | | | |
| 1960 MD | 322 | . | 632 | 1 181 | 499 | 12 448 | 28 998 | 188 | . | . | . | . | 3 956 |
| 1969 MD | 697 | 4 623 | 911 | 1 755 | 677 | 15 660 | 37 967 | 318 | 2 397 | 44 | 560 | 3 052 | 6 207 |
| 1970 MD | 663 | 5 188 | 944 | 1 792 | 602 | 16 192 | 39 607 | 321 | 2 810 | 359 | 567 | 3 509 | 6 371 |
| 1971 MD | 693 | 5 543 | 927 | 1 784 | 556 | 15 440 | 38 892 | 313 | 3 803 | 508 | 599 | 3 649 | 6 981 |
| 1972 MD | 682 | 6 339 | 845 | 1 847 | 604 | 14 050 | 38 913 | 292 | 4 280 | 623 | 624 | 4 444 | ... |
| 1972 Oktober | 697 | 6 965 | 840 | ... | 611 | 14 295 | 39 774 | ... | 4 762 | ... | 609 | 5 713 | 6 426 |
| November | 680 | 6 591 | 804 | ... | 598 | 14 059 | 38 281 | ... | 4 267 | ... | 615 | 5 493 | 5 675 |
| Dezember | 703 | 7 289 | 830 | ... | 663 | 14 638 | 39 159 | ... | 4 649 | ... | 630 | 5 579 | 6 686 |
| 1973 Januar | 700 | 7 590 | 833 | ... | ... | 14 523 | 38 454 | ... | 5 110 | ... | 613 | 4 818 | ... |
| Februar | 638 | 6 864 | 738 | ... | ... | 13 257 | 35 468 | ... | 5 077 | ... | 560 | 4 728 | ... |
| März | 707 | 7 725 | 807 | ... | ... | 14 771 | 38 437 | ... | 5 399 | ... | 627 | 5 276 | ... |
| April | 687 | 7 218 | 787 | ... | ... | 14 461 | 37 432 | ... | 5 421 | ... | 584 | 5 019 | ... |
| Mai | 708 | 7 241 | 831 | ... | ... | 15 258 | 38 975 | ... | 5 647 | ... | 621 | 5 339 | ... |
| Juni | 679 | 6 893 | 795 | ... | ... | 14 702 | 37 334 | ... | 5 127 | ... | 589 | 5 348 | ... |
| Juli | 692 | ... | 822 | ... | ... | 15 167 | 38 521 | ... | 5 461 | ... | 615 | 5 465 | ... |
| August | 692 | ... | 816 | ... | ... | 15 021 | 33 378 | ... | 5 392 | ... | 607 | ... | ... |
| September | ... | ... | ... | ... | ... | 14 572 | 36 799 | ... | 5 376 | ... | ... | ... | ... |
| Oktober | ... | ... | ... | ... | ... | ... | 38 427 | ... | ... | ... | ... | ... | ... |
| November | ... | ... | ... | ... | ... | ... | ... | ... | ... | ... | ... | ... | ... |
| Dezember | ... | ... | ... | ... | ... | ... | ... | ... | ... | ... | ... | ... | ... |

| Jahr Monat | Erdöl (roh) ⁸⁾ | | | | | | Erdgas ¹⁰⁾ | | | | | | |
|---------------|---------------------------|-------|--------|-------|-------------------|--------|---|-----------------|---------------------|---------|------------------|-----------------|-------|
| | Iran | Katar | Kuwait | Oman | Saudi- Arabien | Syrien | Bundes- republik Deutsch- land | Frank- reich | Großbri- tannien | Italien | Nieder- lande | Öster- reich | Polen |
| | Dichte | | | | | | | | | | | | |
| | 0,86 | 0,82 | 0,87 | 0,86 | 0,86 | 0,91 | | | | | | | |
| 1 000 t | | | | | | | Mill. cbm | | | | | | |
| 1960 MD | 4 366 | 684 | 6 822 | - | 5 172 | | 37 | 237 | | 537 | 30 | 122 | |
| 1969 MD | 14 041 | 1 419 | 10 796 | 1 348 | 12 404 | 218 | 682 | 542 | 438 | 997 | 1 822 | 124 | 327 |
| 1970 MD | 15 978 | 1 448 | 11 450 | 1 366 | 14 737 | 354 | 999 | 573 | 938 | 1 098 | 2 639 | 158 | 432 |
| 1971 MD | 18 660 | 1 704 | 12 232 | 1 179 | 18 618 | 441 | 1 233 | 596 | 1 550 | 1 115 | 3 650 | 158 | 449 |
| 1972 MD | 20 649 | 1 918 | 12 591 | 1 162 | 23 798 | 488 | 1 430 | 626 | 2 225 | 1 179 | 4 868 | 164 | 485 |
| 1972 Oktober | 21 493 | 2 226 | 13 741 | 1 199 | 26 429 | 549 | 1 500 | 656 | 1 956 | 1 296 | 5 352 | 200 | 498 |
| November | 22 549 | 2 309 | 12 840 | 1 158 | 26 086 | 538 | 1 861 | 580 | 2 480 | 1 397 | 5 971 | 209 | 500 |
| Dezember | 23 726 | 2 363 | 11 861 | 1 189 | 26 982 | 556 | 2 108 | 666 | 3 281 | 1 436 | 6 603 | 242 | 574 |
| 1973 Januar | ... | 2 373 | 14 774 | 1 188 | 27 738 | 497 | 1 800 | 700 | 2 570 | 1 423 | 7 290 | 228 | 604 |
| Februar | 23 548 | 2 265 | 11 992 | 1 076 | 26 551 | 484 | 1 675 | 617 | 2 543 | 1 271 | 6 709 | 183 | 536 |
| März | 24 759 | 2 470 | 10 655 | 1 199 | 30 495 | 491 | 1 653 | 657 | 2 898 | 1 394 | 6 604 | 194 | 557 |
| April | 23 698 | 2 339 | 9 932 | 1 189 | 28 991 | 572 | 1 499 | 594 | 2 172 | 1 106 | 6 208 | 175 | 498 |
| Mai | 24 796 | 2 398 | 10 802 | 1 222 | 33 854 | 565 | 1 452 | 594 | 1 809 | 1 080 | 5 137 | 148 | 462 |
| Juni | 23 807 | 2 219 | 10 581 | 1 175 | 29 644 | 538 | 1 301 | 533 | ... | 1 067 | 4 155 | 109 | 441 |
| Juli | 24 931 | 2 481 | 12 972 | 1 263 | 35 614 | 568 | 1 331 | 667 | 1 293 | 1 080 | 3 960 | 128 | 429 |
| August | 24 181 | 2 507 | 11 500 | 1 262 | 34 481 | 525 | 1 314 | 631 | 1 260 | 1 155 | 3 995 | 154 | 429 |
| September | ... | 2 409 | 13 370 | 1 239 | 33 850 | 584 | 1 381 | 534 | 1 925 | 1 274 | 4 453 | 168 | 438 |
| Oktober | ... | 2 300 | 12 027 | 1 287 | 32 565 | ... | 1 722 | 657 | ... | ... | ... | 245 | 512 |
| November | ... | ... | ... | ... | ... | ... | 1 798 | 665 | ... | ... | ... | 271 | 538 |
| Dezember | ... | ... | ... | ... | ... | ... | 1 927 | 690 | ... | ... | ... | ... | ... |

1) Erzinhalt. — 2) Erzinhalt von Konzentraten. — 3) Ab Mai 1972 einschli. Okinawa. — 4) Roherzförderung. — 5) Trockengewicht. — 6) Verladungen. — 7) Ohne Ostmalaysia. — 8) Rohöl (ohne Naturbenzin, Schieferöl) — 9) 1972 u. Monate: Berechnet unter Zugrundelegung eines 5-Jahresdurchschnitts bei einer Dichte von 0,902 — 10) Naturgewinnung ohne Einpreß- (repressed gas) und ohne abgefaekeltes Gas.

Industrie und Bautätigkeit
Produktion ausgewählter Erzeugnisse

| Jahr Monat | Erdgas 1) | | | | | | | | | Zement | | | |
|---------------|-----------------------|-----------|------------------|-----------|-----------|----------------------------|----------------|-------|-------|------------------------------------|----------------------------|---------|----------------|
| | Sowjet- union 2)3) | Ungarn 4) | Argen- tinien | Kanada 2) | Mexiko 3) | Ver- einigte Staaten | Vene- zuela | Iran | Japan | Bundes- republik Deutschland | DDR und Berlin (Ost) | Belgien | Bul- garien |
| | Mill. cbm | | | | | | | | | 1 000 t | | | |
| 1960 MD | 3 775 | 29 | 115 | 1 210 | 805 | 29 973 | 384 | 79 | 56 | 2 075 | 419 | 366 | 132 |
| 1969 MD | 15 093 | 270 | 444 | 4 667 | 1 435 | 48 842 | 665 | 232 | 180 | 2 917 | 617 | 522 | 296 |
| 1970 MD | 16 495 | 289 | 501 | 5 373 | 1 570 | 51 727 | 749 | 935 | 194 | 3 194 | 666 | 561 | 306 |
| 1971 MD | 17 700 | 309 | 537 | 5 897 | 1 518 | 53 077 | 780 | 1 301 | 200 | 3 418 | 706 | 578 | 323 |
| 1972 MD | 18 449 | 342 | 515 | 7 633 | 1 558 | 53 169 | 789 | 1 517 | 202 | 3 596 | 738 | 591 | 326 |
| 1972 Oktober | 18 500 | 359 | 524 | 8 164 | 1 598 | 54 306 | 818 | 1 424 | 199 | 4 425 | 733 | 777 | 347 |
| November | 18 800 | 418 | 498 | 8 325 | 1 549 | 54 509 | 800 | 1 474 | 211 | 3 511 | 805 | 584 | 345 |
| Dezember | 20 100 | 482 | 517 | 8 965 | 1 616 | 56 410 | 831 | 1 560 | 231 | 2 684 | 786 | 540 | 316 |
| 1973 Januar | 20 421 | 468 | 517 | 9 019 | 1 587 | 56 518 | 871 | 1 481 | 237 | 1 894 | ... | 458 | 347 |
| Februar | 18 600 | 418 | 466 | 8 178 | 1 434 | 53 000 | 815 | | 217 | 2 353 | ... | 471 | 333 |
| März | 20 900 | 457 | 526 | 8 756 | 1 542 | 55 334 | 903 | 1 596 | 238 | 3 455 | ... | 641 | 373 |
| April | 19 600 | 399 | 525 | 8 198 | 1 558 | 53 097 | 896 | 1 573 | 213 | 3 942 | ... | 649 | 363 |
| Mai | 19 500 | 366 | 544 | 7 722 | 1 599 | 53 261 | ... | 1 847 | 213 | 4 468 | ... | 627 | 341 |
| Juni | 18 600 | 322 | 563 | 7 337 | 1 588 | 52 287 | ... | 1 832 | 208 | 3 981 | ... | 632 | 346 |
| Juli | 18 900 | 303 | ... | 7 497 | 1 551 | 53 366 | ... | ... | 230 | 4 086 | ... | 441 | 356 |
| August | 19 100 | 308 | ... | 7 776 | ... | 53 722 | ... | ... | 223 | 3 933 | ... | 667 | 355 |
| September | 18 800 | 343 | ... | ... | ... | 52 953 | ... | ... | ... | 4 090 | ... | 711 | 360 |
| Oktober | 20 300 | 445 | ... | ... | ... | ... | ... | ... | ... | 3 951 | ... | 698 | 348 |
| November | 20 400 | 484 | ... | ... | ... | ... | ... | ... | ... | 3 330 | ... | 592 | 335 |
| Dezember | 21 400 | ... | ... | ... | ... | ... | ... | ... | ... | 1 423 | ... | 453 | 323 |

| Jahr Monat | Zement | | | | | | | | | | | | |
|---------------|---------------|-----------------|-------------------|--|--------|---------|------------------|------------------|-----------------|-------|------------------|---------|----------|
| | Dane- mark | Frank- reich | Griechen- land | Groß- britannien und Nord- irland | Irland | Italien | Jugo- slawien | Nieder- lande | Öster- reich | Polen | Sowjet- union | Spanien | Schweden |
| | 1 000 t | | | | | | | | | | | | |
| 1960 MD | 120 | 1 196 | 137 | 1 125 | 62 | 1 334 | 200 | 150 | 236 | 549 | 3 793 | 436 | 234 |
| 1969 MD | 217 | 2 308 | 339 | 1 455 | 106 | 2 612 | 330 | 275 | 380 | 986 | 7 478 | 1 335 | 338 |
| 1970 MD | 217 | 2 417 | 404 | 1 431 | 72 | 2 756 | 367 | 319 | 400 | 1 015 | 7 937 | 1 392 | 339 |
| 1971 MD | 228 | 2 412 | 462 | 1 475 | 125 | 2 649 | 413 | 337 | 458 | 1 090 | 8 361 | 1 430 | 319 |
| 1972 MD | 239 | 2 520 | 528 | 1 504 | 121 | 2 788 | 479 | 335 | 529 | 1 166 | 8 692 | 1 625 | 311 |
| 1972 Oktober | 234 | 2 790 | 542 | 1 700 | 129 | 2 997 | 541 | 413 | 624 | 1 158 | 8 900 | 1 711 | 349 |
| November | | 2 417 | 538 | 1 616 | | 2 939 | 501 | 381 | 524 | 1 211 | 8 700 | 1 680 | 343 |
| Dezember | | 2 078 | 511 | 1 475 | | 2 645 | 462 | 270 | 352 | 1 242 | 9 000 | 1 583 | 326 |
| 1973 Januar | 209 | 2 071 | 364 | 1 291 | 121 | 2 164 | 306 | 295 | 240 | 1 193 | 8 934 | 1 553 | 290 |
| Februar | | 2 266 | 442 | 1 419 | | 2 500 | 389 | 313 | 336 | 1 138 | 8 200 | 1 690 | 235 |
| März | | 2 927 | 515 | 2 077 | | 3 077 | 587 | 398 | 483 | 1 325 | 9 300 | 1 943 | 314 |
| April | 259 | 2 849 | 570 | 1 604 | 151 | 3 010 | 595 | 352 | 642 | 1 322 | 9 000 | 1 855 | 313 |
| Mai | | 2 976 | 591 | 1 648 | | 3 433 | 604 | 396 | 700 | 1 348 | 9 300 | 1 955 | 361 |
| Juni | | 2 821 | 572 | 2 068 | | 3 233 | 581 | 350 | 610 | 1 347 | 9 100 | 1 915 | 339 |
| Juli | ... | 2 917 | 573 | 1 610 | ... | 3 395 | 559 | 214 | 647 | 1 351 | 9 200 | 1 889 | 246 |
| August | ... | 2 356 | 639 | 1 569 | ... | 3 277 | 588 | 393 | 668 | 1 372 | 9 300 | 1 886 | 319 |
| September | ... | 2 751 | 629 | 1 935 | ... | 3 160 | 544 | 390 | 637 | 1 303 | 9 200 | 1 884 | 351 |
| Oktober | ... | 2 853 | 578 | 1 641 | ... | 3 317 | 559 | 398 | 572 | 1 281 | 9 300 | 1 914 | 399 |
| November | ... | 1 980 | ... | 1 603 | ... | ... | 512 | ... | 476 | 1 285 | 9 200 | ... | 315 |
| Dezember | ... | 1 911 | ... | ... | ... | ... | 382 | ... | ... | ... | 9 400 | ... | ... |

| Jahr Monat | Zement | | | | | | | | | | | | |
|---------------|---------|-----------------------|--------|----------------|------------------|-------------------|--------|--------|-------------------------------|-------------------|--------|----------|----------------|
| | Schweiz | Tschecho- slowakei | Türkei | Süd- afrika | Argen- tinien | Brasi- lien 5) | Kanada | Mexiko | Ver- einigte Staaten 6) | China (Taiwan) | Indien | Japan 7) | Korea, Süd- |
| | 1 000 t | | | | | | | | | | | | |
| 1960 MD | 253 | 421 | 170 | 225 | 220 | 373 | 445 | 257 | 4 672 | 99 | 654 | 1 878 | 36 |
| 1969 MD | 378 | 561 | 483 | 425 | 362 | 652 | 607 | 566 | 5 798 | 341 | 1 135 | 4 282 | 402 |
| 1970 MD | 400 | 617 | 531 | 479 | 397 | 750 | 607 | 606 | 5 619 | 359 | 1 163 | 4 766 | 482 |
| 1971 MD | 435 | 663 | 629 | 488 | 463 | 817 | 693 | 627 | 5 921 | 420 | 1 244 | 4 953 | 573 |
| 1972 MD | 476 | 670 | 702 | 509 | 454 | 948 | 835 | 729 | 6 244 | 481 | 1 312 | 5 524 | 540 |
| 1972 Oktober | 505 | 682 | 760 | 567 | 516 | 1 007 | 949 | 751 | 6 720 | 516 | 1 394 | 6 122 | 806 |
| November | | 683 | 625 | 552 | 481 | 980 | 806 | 751 | 5 818 | 501 | 1 418 | 6 339 | 741 |
| Dezember | | 640 | 594 | 422 | 471 | 1 002 | 577 | 694 | 3 705 | 574 | 1 443 | 6 926 | 563 |
| 1973 Januar | 338 | 629 | 420 | 452 | 432 | 986 | 518 | 759 | 3 690 | 516 | 1 416 | 5 323 | 465 |
| Februar | | 617 | 539 | 517 | 401 | 929 | 502 | 704 | 3 852 | 411 | 1 119 | 5 780 | 459 |
| März | | 674 | 723 | 572 | 430 | 1 040 | 691 | 832 | 5 268 | 496 | 1 222 | 7 121 | 648 |
| April | ... | 691 | 885 | 551 | 446 | 1 024 | 713 | 798 | 5 716 | 523 | 1 126 | 6 378 | 769 |
| Mai | | 752 | 948 | 575 | 438 | 1 128 | 941 | 853 | 7 355 | 546 | 1 118 | 6 577 | 793 |
| Juni | | 747 | 918 | 591 | 362 | 1 121 | 1 022 | 809 | 7 423 | 475 | 1 086 | 6 553 | 796 |
| Juli | ... | 746 | 888 | 586 | ... | 1 148 | 1 067 | 807 | 7 414 | 459 | 1 329 | 6 791 | 718 |
| August | ... | 772 | ... | 617 | ... | 1 228 | 1 044 | 840 | 8 352 | 469 | 1 294 | 6 635 | 735 |
| September | ... | 732 | ... | 649 | ... | ... | ... | ... | 6 860 | 482 | ... | ... | 719 |
| Oktober | ... | 699 | ... | 627 | ... | ... | ... | ... | 7 976 | ... | ... | ... | 750 |
| November | ... | 709 | ... | ... | ... | ... | ... | ... | ... | ... | ... | ... | 740 |
| Dezember | ... | 612 | ... | ... | ... | ... | ... | ... | ... | ... | ... | ... | ... |

Fußnoten siehe S. 25

Industrie und Bautätigkeit
Produktion ausgewählter Erzeugnisse

| Jahr Monat | Zement | Roheisen 9) | | | | | | | | | | | |
|---------------------|--------------------|---|-------------------------------|---------|---------------|-----------------|--|---------|------------------|--------------------|------------------|---------------|---------------------|
| | Austra- lien 8) | Bundes- republik Deutsch- land | DDR und Berlin (Ost) | Belgien | Dane- mark | Frank- reich | Groß- britannien und Nord- irland 10) | Italien | Jugo- slawien | Luxem- burg 10) | Nieder- lande | Nor- wegen | Öster- reich 11) |
| 1 000 t | | | | | | | | | | | | | |
| 1960 MD | 233 | 2 145 | . | 546 | . | 1 197 | 1 335 | 235 | 85 | 315 | 112 | 60 | 186 |
| 1969 MD | 345 | 2 814 | 174 | 934 | 17,33 | 1 545 | 1 388 | 662 | 107 | 406 | 288 | 120 | 235 |
| 1970 MD | 371 | 2 802 | 166 | 904 | 17,92 | 1 631 | 1 473 | 711 | 115 | 401 | 300 | 101 | 247 |
| 1971 MD | 390 | 2 499 | 168 | 867 | 19,00 | 1 558 | 1 285 | 727 | 136 | 382 | 313 | 120 | 245 |
| 1972 MD | 400 | 2 667 | 179 | 981 | 17,00 | 1 615 | 1 276 | 801 | 163 | 389 | 357 | 107 | 237 |
| 1972 Oktober . . . | 443 | 2 871 | 181 | 1 033 | } 8,1 | 1 704 | 1 320 | 839 | 176 | 408 | 347 | 121 | 253 |
| November | 461 | 2 763 | 181 | 1 048 | | 1 649 | 1 680 | 792 | 176 | 381 | 335 | 111 | 252 |
| Dezember | 377 | 2 639 | 183 | 1 098 | | 1 649 | 1 232 | 780 | 181 | 380 | 389 | 123 | 236 |
| 1973 Januar | 313 | 2 858 | 196 | 1 120 | } .. | 1 737 | 1 650 | 694 | 170 | 405 | 385 | 120 | 241 |
| Februar | 375 | 2 746 | 180 | 933 | | 1 620 | 1 376 | 595 | 148 | 394 | 279 | 111 | 235 |
| März | 460 | 3 154 | 195 | 1 139 | | 1 806 | 1 288 | 646 | 183 | 450 | 372 | 128 | 257 |
| April | 400 | 2 940 | 187 | 1 114 | } .. | 1 634 | 1 204 | 830 | 170 | 418 | 399 | 118 | 238 |
| Mai | 469 | 3 142 | 186 | 1 130 | | 1 745 | 1 615 | 891 | 194 | 433 | 420 | 124 | 254 |
| Juni | 436 | 2 887 | 167 | 1 004 | | 1 773 | 1 336 | 889 | 186 | 412 | 424 | 119 | 242 |
| Juli | 486 | 3 249 | 181 | 1 055 | } .. | 1 352 | 1 324 | 916 | 194 | 439 | 437 | 112 | 249 |
| August | 426 | 3 190 | 196 | 1 053 | | 1 462 | 1 565 | 957 | 184 | 434 | 426 | 116 | 244 |
| September | 452 | 3 100 | 186 | 828 | | 1 634 | 1 352 | 919 | 178 | 423 | 406 | 111 | 259 |
| Oktober | ... | 3 208 | 169 | 1 029 | } .. | 1 850 | 1 712 | ... | 189 | 439 | 402 | 122 | 270 |
| November | ... | 3 241 | 169 | 1 141 | | 1 812 | 1 372 | ... | ... | 437 | 387 | 120 | 263 |
| Dezember | ... | 3 313 | 190 | 1 147 | | 1 871 | 1 104 | ... | ... | 409 | 369 | ... | 253 |

| Jahr Monat | Roheisen 9) | | | | | | | | | | | | |
|------------------------|-------------|--------------|-----------------|---------|------------------|--------|-----------|---------------|--------|------------------------|--------|----------|----------------|
| | Polen 11) | Schweden 12) | Sowjetunion 11) | Spanien | Tschechoslowakei | Ungarn | Südafrika | Brasilien 13) | Kanada | Vereinigte Staaten 12) | Indien | Japan 7) | Australien 14) |
| 1 000 t | | | | | | | | | | | | | |
| 1960 MD | 380 | 136 | 3 896 | 160 | 395 | 105 | 167 | . | 335 | 5 187 | 355 | 1 028 | 245 |
| 1969 MD | 571 | 231 | 6 803 | 284 | 592 | 147 | 363 | 315 | 579 | 7 378 | 624 | 4 954 | 517 |
| 1970 MD | 593 | 237 | 7 161 | 357 | 638 | 153 | 361 | 350 | 702 | 7 095 | 602 | 5 809 | 512 |
| 1971 MD | 611 | 235 | 7 438 | 413 | 673 | 166 | 371 | 391 | 667 | 6 310 | 582 | 6 220 | 480 |
| 1972 MD | 632 | 216 | 7 694 | 508 | 706 | 173 | 408 | 442 | 727 | 6 759 | 615 | 6 316 | 546 |
| 1972 Oktober | 655 | 186 | 7 800 | 582 | 695 | 176 | 428 | 473 | 610 | 6 940 | 648 | 6 691 | 636 |
| November | 635 | 238 | 7 700 | 571 | 708 | 173 | 399 | 456 | 657 | 6 818 | 664 | 6 625 | 639 |
| Dezember | 673 | 206 | 7 900 | 568 | 727 | 179 | 421 | 470 | 741 | 7 259 | 696 | 7 209 | 656 |
| 1973 Januar | 680 | 208 | 7 984 | 589 | 758 | 171 | 418 | 450 | 808 | 7 481 | 697 | 7 453 | 621 |
| Februar | 620 | 220 | .. | 541 | 691 | 152 | 373 | 439 | 741 | 7 065 | 653 | 6 707 | 551 |
| März | 658 | 272 | .. | 623 | 737 | 192 | 405 | 455 | 830 | 7 854 | 731 | 7 546 | 656 |
| April | 774 | 223 | .. | 591 | 730 | 182 | 416 | 450 | 812 | 7 729 | .. | 7 464 | 664 |
| Mai | 702 | 259 | .. | 624 | 731 | 187 | 401 | 492 | 852 | 8 017 | .. | 7 919 | 672 |
| Juni | 688 | 190 | .. | 604 | 703 | 179 | 409 | 469 | 825 | 7 707 | .. | 7 571 | 542 |
| Juli | 687 | 110 | .. | 533 | 758 | 178 | 431 | 421 | 796 | 7 753 | .. | 7 723 | 542 |
| August | 684 | 224 | .. | 506 | 730 | 176 | 423 | 465 | 798 | 7 538 | .. | 7 709 | 672 |
| September | 663 | 196 | .. | 447 | 689 | 166 | 435 | .. | 794 | 7 363 | .. | 7 677 | 650 |
| Oktober | 675 | 198 | .. | .. | 690 | 189 | 408 | .. | .. | 7 819 | .. | .. | .. |
| November | 641 | 254 | .. | .. | .. | 161 | .. | .. | .. | 7 650 | .. | .. | .. |
| Dezember | .. | .. | .. | .. | .. | .. | .. | .. | .. | .. | .. | .. | .. |

| Jahr Monat | Rohstahl 15) | | | | | | | | | | | | |
|---------------|---|-------------------------------|---------|---------------|-----------------|--|---------|------------------|----------------|------------------|-----------------|-------|----------|
| | Bundes- republik Deutsch- land | DDR und Berlin (Ost) | Belgien | Dane- mark | Frank- reich | Groß- britannien und Nord- irland | Italien | Jugo- slawien | Luxem- burg | Nieder- lande | Öster- reich | Polen | Schweden |
| | 1 000 t | | | | | | | | | | | | |
| 1960 MD | 2 842 | 315 | 599 | 24,2 | 1 440 | 2 058 | 686 | 120 | 340 | 162 | 264 | 557 | 265 |
| 1969 MD | 3 776 | 402 | 1 070 | 40,1 | 1 876 | 2 237 | 1 369 | 185 | 460 | 393 | 327 | 938 | 448 |
| 1970 MD | 3 753 | 421 | 1 051 | 39,4 | 1 981 | 2 360 | 1 440 | 186 | 455 | 420 | 340 | 979 | 458 |
| 1971 MD | 3 756 | 446 | 1 037 | 39,2 | 1 905 | 2 015 | 1 454 | 188 | 437 | 424 | 330 | 1 057 | 439 |
| 1972 MD | 3 642 | 473 | 1 211 | 41,5 | 2 004 | 2 110 | 1 651 | 216 | 455 | 465 | 339 | 1 095 | 437 |
| 1972 Oktober | 3 955 | 485 | 1 277 | 46,0 | 2 210 | 2 188 | 1 809 | 216 | 476 | 468 | 358 | 1 154 | 446 |
| November | 3 816 | 480 | 1 302 | 42,8 | 2 113 | 2 799 | 1 641 | 214 | 449 | 445 | 355 | 1 124 | 550 |
| Dezember | 3 497 | 496 | 1 351 | 36,1 | 2 065 | 1 894 | 1 557 | 243 | 435 | 495 | 320 | 1 160 | 430 |
| 1973 Januar | 3 894 | 496 | 1 385 | 47,5 | 2 228 | 2 626 | 1 434 | 231 | 475 | 492 | 352 | 1 206 | 453 |
| Februar | 3 761 | 454 | 1 164 | 38,9 | 2 103 | 2 190 | 1 227 | 216 | 463 | 360 | 341 | 1 084 | 505 |
| März | 4 354 | 507 | 1 405 | 24,5 | 2 329 | 2 087 | 1 423 | 242 | 534 | 456 | 376 | 1 207 | 611 |
| April | 3 901 | 494 | 1 371 | 22,1 | 2 076 | 2 049 | 1 667 | 233 | 472 | 476 | 334 | 1 170 | 442 |
| Mai | 4 224 | 508 | 1 361 | 41,2 | 2 178 | 2 510 | 1 899 | 229 | 498 | 505 | 369 | 1 187 | 581 |
| Juni | 3 834 | 480 | 1 223 | 33,7 | 2 205 | 2 122 | 1 841 | 225 | 477 | 480 | 344 | 1 153 | 376 |
| Juli | 4 333 | 475 | 1 239 | 29,0 | 1 672 | 1 908 | 1 872 | 218 | 505 | 481 | 408 | 1 983 | 150 |
| August | 4 315 | 484 | 1 280 | 43,0 | 1 663 | 2 336 | 1 588 | 210 | 512 | 496 | 395 | 1 194 | 569 |
| September | 4 171 | 489 | 1 015 | 32,0 | 2 030 | 2 168 | 1 905 | 200 | 482 | 494 | 418 | 1 163 | 484 |
| Oktober | 4 381 | 492 | 1 279 | 48,0 | 2 258 | ... | 1 990 | 240 | 520 | 459 | 375 | 1 210 | 472 |
| November | 4 353 | ... | 1 411 | 47,0 | 2 251 | ... | 1 968 | 221 | 511 | 469 | 367 | 1 107 | 601 |
| Dzember | 3 999 | ... | 1 393 | 45,0 | 2 269 | ... | 1 960 | 211 | 476 | 463 | 303 | ... | ... |

1) Naturgasgewinnung ohne Einpreß- (repressured gas) und ohne abgefackeltes Gas. — 2) 1972 und Monate: Einschl. Einpreßgas. — 3) 1972 und Monate: Einschl. Gaserzeugung in Gaswerken. — 4) Einschl. Einpreßgas. — 5) Ab 1972 unvollständige Erfassung. — 6) 1972 und Monate: Verladungen, ohne Naturzement. — 7) Ab Mai 1972 einschl. Okinawa. — 8) Berichtsjahre enden am 30. 6. des angegebenen Jahres. — 9) Gesamte Roheisenerzeugung und Hochofenferrolegierungen. — 10) Ohne Ferrolegierungen. — 11) Ohne Elektro-Ferrolegierungen. — 12) 1972 und Monate: Ohne Elektro-Ferrolegierungen. — 13) Ab 1970 ohne Ferrolegierungen. — 14) 1972 und Monate: Ohne Ferrolegierungen. — 15) Gesamte Rohstahlerzeugung (Rohstahlblöcke und Flusigstahl für Stahlgieß) ohne Schwerststahl.

Industrie und Bautätigkeit
Produktion ausgewählter Erzeugnisse

| Jahr Monat | Rohstahl 1) | | | | | | | | | | | | Alumi- nium 2) |
|----------------|------------------|---------|-----------------------|--------|----------------|-----------|--------|--------|-----------------------|--------|----------|------------------|---|
| | Sowjet- union | Spanien | Tschecho- slowakei | Ungarn | Süd- afrika | Brasilien | Kanada | Mexiko | Vereinigte Staaten | Indien | Japan 3) | Australien 4) | Bundes- republik Deutsch- land |
| | 1 000 t | | | | | | | | | | | | Primär- gewinnung |
| 1960 MD | 5 441 | 160 | 564 | 157 | 176 | | 439 | | 7 506 | 274 | 1 345 | 313 | 14,1 |
| 1969 MD | 9 194 | 498 | 900 | 253 | 379 | 410 | 779 | 289 | 10 679 | 543 | 6 847 | 544 | 21,9 |
| 1970 MD | 9 657 | 616 | 957 | 259 | 389 | 449 | 933 | 320 | 9 942 | 523 | 7 777 | 573 | 25,8 |
| 1971 MD | 10 055 | 648 | 1 005 | 259 | 410 | 500 | 920 | 315 | 9 105 | 515 | 7 380 | 567 | 32,0 |
| 1972 MD | 10 466 | 794 | 1 061 | 273 | 445 | 543 | 988 | 366 | 10 062 | 563 | 8 075 | 549 | 37,0 |
| 1972 Oktober | 10 600 | 871 | 1 066 | 281 | 455 | 578 | 888 | 403 | 10 575 | 591 | 8 820 | 655 | 40,5 |
| 1972 November | 10 400 | 885 | 1 076 | 284 | 459 | 557 | 981 | 379 | 10 340 | 567 | 8 789 | 665 | 39,6 |
| 1972 Dezember | 11 300 | 910 | 1 067 | 278 | 456 | 585 | 1 033 | 372 | 10 775 | 612 | 9 567 | 622 | 41,3 |
| 1973 Januar | 10 939 | 922 | 1 109 | 271 | 450 | 570 | 1 107 | 398 | 11 224 | 617 | 9 548 | 610 | 41,5 |
| 1973 Februar | 10 100 | 954 | 1 015 | 255 | 434 | 516 | 1 016 | 355 | 10 547 | 590 | 8 823 | 559 | 37,5 |
| 1973 März | 11 200 | 989 | 1 151 | 297 | 476 | 568 | 1 178 | 401 | 11 874 | 687 | 9 808 | 646 | 41,6 |
| 1973 April | 10 900 | 998 | 1 108 | 275 | 469 | 558 | 1 110 | 365 | 11 602 | 526 | 9 656 | 628 | 40,8 |
| 1973 Mai | 11 100 | 935 | 1 128 | 288 | 480 | 610 | 1 140 | 375 | 11 951 | 497 | 10 100 | 454 | 42,5 |
| 1973 Juni | 10 700 | 881 | 1 097 | 273 | 480 | 600 | 1 155 | 298 | 11 329 | 320 | 9 877 | 494 | 44,2 |
| 1973 Juli | 11 100 | 846 | 1 096 | 265 | 478 | 570 | 1 073 | 396 | 11 150 | 514 | 10 116 | 494 | 47,6 |
| 1973 August | 11 100 | 724 | 1 114 | 276 | 500 | 580 | 1 082 | ... | 11 051 | 513 | 9 958 | 650 | 46,6 |
| 1973 September | 10 500 | 805 | 1 054 | 270 | 468 | ... | 1 103 | ... | 11 094 | ... | 10 130 | 703 | 46,3 |
| 1973 Oktober | 11 300 | ... | 1 121 | 290 | 468 | ... | 1 179 | ... | 11 681 | ... | ... | ... | 48,3 |
| 1973 November | 11 000 | ... | 1 089 | 284 | ... | ... | ... | ... | 11 418 | ... | ... | ... | 47,1 |
| 1973 Dezember | 11 300 | ... | 1 067 | ... | ... | ... | ... | ... | ... | ... | ... | ... | 48,9 |

| Jahr Monat | Aluminium 2) | | | | | | | | | | | | |
|----------------|---|----------------------|------------------------|-------------------------------------|------------------------|---------|------------------|----------|-----------|-----------------------|------------------------|----------|------|
| | Bundes- republik Deutsch- land | Frankreich | | Großbritannien und Nordirland | | Italien | Nieder- lande | Norwegen | Kanada 5) | Vereinigte Staaten | | Japan 6) | |
| | Sekundär- gewinnung | Primär- gewinnung | Sekundär- gewinnung | Primär- gewinnung | Sekundär- gewinnung | | | | | Primär- gewinnung | Sekundär- gewinnung | | |
| 1 000 t | | | | | | | | | | | | | |
| 1960 MD | 11,1 | 19,9 | 3,66 | 2,45 | 9,3 | 6,97 | . | 14,2 | 57,6 | 152 | 24,9 | 11,1 | 4,1 |
| 1969 MD | 22,6 | 31,0 | 7,36 | 2,82 | 18,9 | 12,05 | 6,01 | 41,9 | 81,5 | 287 | 64,7 | 47,4 | 23,4 |
| 1970 MD | 21,5 | 31,8 | 7,28 | 3,30 | 17,9 | 12,21 | 6,26 | 43,5 | 80,2 | 301 | 59,1 | 61,1 | 26,8 |
| 1971 MD | 23,0 | 32,0 | 8,15 | 9,92 | 15,8 | 11,37 | 9,69 | 44,2 | 83,5 | 297 | 61,5 | 74,4 | 29,1 |
| 1972 MD | 24,5 | 32,7 | 9,32 | 14,29 | 16,4 | 12,45 | 13,86 | 45,7 | 58,2 | 312 | 70,1 | 84,6 | 34,2 |
| 1972 Oktober | 27,7 | 33,8 | 11,29 | 16,15 | 16,4 | 13,93 | 13,87 | 48,1 | 65,4 | 329 | 72,8 | 86,9 | 34,8 |
| 1972 November | 26,6 | 31,5 | 11,38 | 14,87 | 16,3 | 13,47 | 12,93 | 48,1 | 53,8 | 324 | 66,9 | 85,2 | 39,3 |
| 1972 Dezember | 23,6 | 32,6 | 9,70 | 19,61 | 16,5 | 13,44 | 14,62 | 42,9 | 45,0 | 330 | 72,2 | 89,4 | 38,9 |
| 1973 Januar | 26,1 | 32,9 | 10,91 | 16,48 | 18,2 | 13,87 | 13,93 | 47,8 | 70,0 | 337 | 71,7 | 91,8 | 38,3 |
| 1973 Februar | 27,8 | 29,5 | 10,72 | 17,06 | 17,9 | 12,70 | 13,83 | 47,5 | 49,6 | 318 | 72,1 | 85,2 | 41,6 |
| 1973 März | 30,3 | 32,9 | 11,82 | 20,91 | 21,2 | 14,01 | 15,41 | 51,4 | ... | 353 | 81,1 | 95,8 | 44,5 |
| 1973 April | 26,3 | 32,4 | 10,21 | 18,91 | 16,4 | 14,11 | 15,06 | 50,2 | ... | 337 | 74,3 | 93,3 | 44,4 |
| 1973 Mai | 29,7 | 32,5 | 11,47 | 21,85 | 17,5 | 15,78 | 15,48 | 53,2 | ... | 345 | 81,2 | 95,8 | 44,5 |
| 1973 Juni | 25,7 | 30,2 | 10,45 | 21,38 | 18,7 | 15,80 | 14,92 | 50,9 | ... | 338 | 74,1 | 92,6 | 44,2 |
| 1973 Juli | 22,3 | 24,2 | 8,61 | 20,54 | 14,9 | 16,67 | 15,09 | 52,0 | ... | 347 | 67,3 | 94,4 | 41,4 |
| 1973 August | 26,0 | 24,4 | 4,03 | 23,02 | 12,5 | 17,28 | 16,57 | 51,9 | ... | 339 | 71,6 | 87,9 | 42,3 |
| 1973 September | 26,6 | 25,4 | 10,75 | 21,26 | 18,2 | 16,45 | 15,86 | 50,1 | ... | 337 | 66,8 | 86,6 | 45,1 |
| 1973 Oktober | 31,2 | 29,7 | 12,14 | 20,65 | 18,1 | ... | ... | 56,6 | ... | ... | ... | 94,4 | 50,7 |
| 1973 November | 30,8 | 31,5 | 10,96 | 21,98 | 19,4 | ... | ... | 54,1 | ... | ... | ... | ... | ... |
| 1973 Dezember | 25,7 | 33,9 | ... | 27,60 | 16,8 | ... | ... | ... | ... | ... | ... | ... | ... |

| Jahr Monat | Personenkraftwagen, Produktion (einschl. Dreiradfahrzeuge) | | | | | | | | | | | | |
|----------------|--|------------|--|------------|------------------|---------|-----------------------|---------------------|-----------------|--------|---------------------------|-------|---------------------|
| | Bundes- republik Deutsch- land 7) | Frankreich | Groß- britannien und Nordirland | Italien 8) | Sowjet- union | Spanien | Tschecho- slowakei | Argen- tinien 9) | Brasilien 9) | Kanada | Vereinigte Staaten 10) | Japan | Australien 4) 9) |
| | 1 000 | | | | | | | | | | | | |
| 1960 MD | 151 | 95 | 113 | 50 | | 3,3 | 4,68 | 4,13 | 4,78 | 27,1 | 556 | 13,8 | 12,5 |
| 1969 MD | 276 | 181 | 143 | 123 | 24,5 | 31,7 | 11,03 | 13,02 | 20,23 | 85,5 | 685 | 217,6 | 28,6 |
| 1970 MD | 294 | 205 | 137 | 143 | 28,7 | 37,9 | 11,90 | 14,08 | 21,29 | 78,4 | 546 | 264,9 | 32,6 |
| 1971 MD | 308 | 225 | 145 | 142 | 44,1 | 38,0 | 12,42 | 16,34 | 30,25 | 91,3 | 715 | 309,8 | 31,2 |
| 1972 MD | 293 | 249 | 160 | 144 | 60,8 | 51,1 | 12,87 | 16,83 | 36,39 | 96,2 | 735 | 335,2 | 32,3 |
| 1972 Oktober | 325 | 293 | 169 | 156 | 68,0 | 57,8 | 14,16 | 17,51 | 41,62 | 112,2 | 896 | 391,4 | 35,1 |
| 1972 November | 335 | 280 | 175 | 137 | 66,4 | 62,2 | 14,83 | 17,52 | 38,50 | 117,9 | 873 | 369,4 | 33,7 |
| 1972 Dezember | 249 | 272 | 188 | 120 | 68,2 | 48,6 | 11,53 | 15,57 | 37,13 | 84,9 | 706 | 365,2 | 26,5 |
| 1973 Januar | 332 | 298 | 198 | 117 | ... | 61,5 | 14,97 | 17,30 | 30,26 | 112,7 | 900 | 320,6 | 13,6 |
| 1973 Februar | 329 | 275 | 138 | 113 | ... | 64,9 | 13,62 | 8,59 | 38,52 | 105,9 | 855 | 385,4 | 32,3 |
| 1973 März | 367 | 309 | 144 | 113 | ... | 66,7 | 14,97 | 17,30 | 39,90 | 121,1 | 941 | 397,6 | 37,2 |
| 1973 April | 314 | 198 | 126 | 141 | ... | 52,2 | 14,30 | 18,80 | 38,14 | 114,7 | 844 | 345,9 | 29,7 |
| 1973 Mai | 361 | 308 | 174 | 192 | ... | 57,9 | 14,30 | 21,33 | 45,58 | 127,4 | 941 | 392,2 | 33,6 |
| 1973 Juni | 308 | 298 | 147 | 171 | ... | 56,7 | 14,30 | ... | 40,06 | 126,2 | 921 | 408,9 | 26,6 |
| 1973 Juli | 197 | 293 | 100 | 186 | ... | 58,0 | 7,00 | ... | 40,08 | 75,7 | 714 | 376,1 | 31,6 |
| 1973 August | 227 | 48 | 119 | 84 | 81,1 | 24,4 | 12,90 | ... | 43,44 | 39,2 | 440 | 324,2 | 40,3 |
| 1973 September | 317 | 284 | 134 | 176 | 76,7 | 67,1 | 14,30 | ... | ... | 93,3 | 717 | 380,4 | 35,9 |
| 1973 Oktober | 349 | 333 | 158 | 213 | 85,3 | 71,9 | 17,10 | ... | ... | 128,7 | 956 | 402,5 | ... |
| 1973 November | 318 | ... | 155 | ... | ... | ... | 14,50 | ... | ... | 117,8 | ... | ... | ... |
| 1973 Dezember | 224 | ... | 160 | ... | ... | ... | 12,30 | ... | ... | ... | ... | ... | ... |

Fußnoten siehe S. 27.

Industrie und Bautätigkeit
Produktion ausgewählter Erzeugnisse

| Jahr Monat | Lastkraftwagen (Produktion) 11) | | | | | | | | | | | | |
|---------------|---|------------|--|-------------|----------------------|---------|-----------------------|----------------------------|---------------------|--------|---------------------------|-------|---------------------|
| | Bundes- republik Deutsch- land 12) | Frankreich | Groß- britannien und Nord- irland 13) | Italien 13) | Sowjet- union 14) | Spanien | Tschecho- slowakei | Argen- tinien 9) 15) | Brasilien 9) 15) | Kanada | Vereinigte Staaten 10) | Japan | Australien 4) 9) |
| | 1000 | | | | | | | | | | | | |
| 1960 MD | 19,9 | 19,5 | 38,2 | 4,08 | . | 1,65 | . | 3,23 | 6,31 | 6,0 | 100 | 50 | 4,48 |
| 1969 MD | 23,9 | 24,2 | 38,8 | 9,88 | 65,4 | 6,15 | 2,10 | 5,01 | 9,12 | 25,0 | 160 | 173 | 6,60 |
| 1970 MD | 25,6 | 24,3 | 38,1 | 11,21 | 67,9 | 6,44 | 2,16 | 4,13 | 13,41 | 21,1 | 141 | 177 | 7,33 |
| 1971 MD | 23,2 | 26,3 | 38,2 | 9,67 | 71,9 | 5,70 | 2,20 | 4,84 | 12,70 | 23,3 | 171 | 176 | 6,59 |
| 1972 MD | 25,2 | 28,0 | 34,0 | 8,95 | 54,1 | 7,39 | 2,25 | 5,55 | 14,73 | 26,7 | 204 | 190 | 6,70 |
| 1972 Oktober | 28,3 | 30,3 | 36,6 | 10,74 | 57,0 | 8,18 | 4,30 | 3,33 | 16,62 | 27,2 | 240 | 208 | 7,13 |
| November | 29,6 | 31,9 | 41,1 | 9,82 | 55,4 | 8,70 | 5,20 | 3,33 | 15,23 | 30,9 | 238 | 198 | 7,14 |
| Dezember | 22,9 | 30,4 | 43,4 | 8,86 | 58,3 | 7,60 | 5,61 | 3,31 | 14,13 | 24,0 | 202 | 210 | 6,23 |
| 1973 Januar | 29,2 | 31,3 | 41,0 | 8,46 | ... | 8,60 | 3,77 | 2,87 | 13,47 | 32,8 | 264 | 183 | 3,32 |
| Februar | 27,2 | 33,0 | 33,5 | 8,01 | ... | 9,03 | 4,66 | 1,43 | 17,98 | 31,0 | 253 | 212 | 7,35 |
| März | 29,0 | 37,7 | 31,8 | 8,80 | ... | 9,96 | 5,63 | 3,00 | 18,16 | 35,2 | 279 | 234 | 8,78 |
| April | 25,3 | 28,3 | 30,2 | 11,23 | ... | 9,46 | 4,46 | ... | 17,84 | 31,9 | 252 | 215 | 7,00 |
| Mai | 28,4 | 36,0 | 40,3 | 12,81 | ... | 11,14 | 5,48 | ... | 20,82 | 35,8 | 279 | 218 | 8,12 |
| Juni | 24,9 | 37,1 | 38,8 | 11,80 | ... | 9,88 | 5,50 | ... | 19,19 | 33,7 | 265 | 232 | 6,23 |
| Juli | 20,5 | 35,9 | 28,1 | 14,11 | ... | 8,97 | 2,67 | ... | 21,52 | 17,5 | 235 | 220 | 7,82 |
| August | 22,4 | 5,7 | 23,2 | 5,94 | 59,7 | 5,15 | 4,88 | ... | ... | 18,6 | 200 | 193 | 9,19 |
| September | 24,8 | 31,3 | 38,9 | 12,28 | 56,4 | 10,07 | ... | ... | ... | 28,5 | 227 | ... | 8,07 |
| Oktober | 29,4 | 43,3 | 39,5 | 14,77 | 61,4 | ... | 5,61 | ... | ... | 32,2 | 276 | ... | ... |
| November | 25,2 | . | 31,1 | ... | ... | ... | ... | ... | ... | ... | ... | ... | ... |
| Dezember | 19,1 | ... | ... | ... | ... | ... | ... | ... | ... | ... | ... | ... | ... |

| Jahr Monat | Personenkraftwagen (Montage) | | | | | | | | | | | | |
|---------------|------------------------------|--------|------------------|----------|----------------|--------|-----------|-------|--------|----------------|----------|------------------|-----------------|
| | Belgien | Irland | Nieder- lande | Portugal | Süd- afrika | Mexiko | Venezuela | Iran | Israel | Korea, Süd- | Malaysia | Philip- pinen | Neusee- land |
| | Anzahl | | | | | | | | | | | | |
| 1960 MD | . | 2 753 | 2 690 | — | 7 286 | 2 070 | 538 | . | 28 | . | . | 239 | 2 499 |
| 1969 MD | 66 819 | 3 839 | 2 202 | 4 310 | 14 440 | 9 463 | 4 687 | 2 330 | 397 | 1 572 | 1 497 | 1 104 | 4 279 |
| 1970 MD | 63 910 | 3 943 | 1 525 | 4 544 | 16 250 | 11 374 | 4 000 | 2 499 | 326 | 1 090 | 1 746 | 636 | 4 607 |
| 1971 MD | 75 450 | 4 036 | 1 177 | 6 214 | 15 284 | 13 214 | ... | 3 250 | 331 | 959 | 1 961 | 750 | 4 950 |
| 1972 MD | .. | 4 332 | 1 733 | 5 513 | 14 391 | 14 041 | ... | 3 802 | 329 | 738 | 2 059 | 1 078 | 5 712 |
| 1972 Oktober | } 81 603 | 4 243 | 1 970 | 8 198 | 15 234 | 16 597 | ... | 4 113 | 328 | 1 004 | 2 277 | 1 140 | 6 125 |
| November | | | 2 000 | 7 460 | 16 783 | 16 095 | ... | 3 946 | 459 | 853 | 2 039 | 1 496 | 6 862 |
| Dezember | | | 1 694 | 6 571 | 13 751 | 14 502 | ... | 3 695 | 343 | 1 710 | 2 454 | 1 001 | 4 800 |
| 1973 Januar | } | 4 765 | 2 034 | 3 325 | 20 873 | 17 184 | ... | 4 289 | 428 | 803 | 2 850 | 1 953 | 3 779 |
| Februar | | | 1 873 | 3 573 | 16 521 | 15 518 | ... | 4 587 | 337 | 817 | 2 208 | 1 397 | 5 610 |
| März | | | 2 083 | 3 389 | 18 783 | ... | ... | 6 006 | 399 | 790 | 3 282 | 1 802 | 6 603 |
| April | } | 5 223 | 1 678 | 4 307 | 16 041 | ... | ... | ... | 325 | 979 | 3 379 | 1 325 | 4 877 |
| Mai | | | 2 110 | 6 530 | 19 403 | ... | ... | ... | 414 | 1 107 | 3 369 | 1 102 | 5 868 |
| Juni | | | 1 879 | 3 209 | 18 118 | ... | ... | ... | 448 | 1 185 | 3 388 | 1 145 | 5 301 |
| Juli | } | .. | 612 | 3 928 | 20 377 | ... | ... | ... | 449 | 872 | 3 570 | 1 314 | 7 089 |
| August | | | 845 | 3 336 | ... | ... | ... | ... | 422 | 1 070 | 3 958 | 1 058 | 7 821 |
| September | | | 864 | ... | ... | ... | ... | ... | ... | 987 | ... | 870 | 6 815 |
| Oktober | } | .. | 1 669 | ... | ... | ... | ... | ... | ... | ... | ... | 821 | 7 040 |
| November | | | 1 795 | ... | ... | ... | ... | ... | ... | ... | ... | ... | ... |
| Dezember | | | ... | ... | ... | ... | ... | ... | ... | ... | ... | ... | ... |

| Jahr Monat | Lastkraftwagen (Montage) | | | | | | | | | | | | |
|---------------|--------------------------|--------|------------------|----------|----------------|--------|-----------|-------|--------|----------------|----------|------------------|-----------------|
| | Belgien | Irland | Nieder- lande | Portugal | Süd- afrika | Mexiko | Venezuela | Iran | Israel | Korea, Süd- | Malaysia | Philip- pinen | Neusee- land |
| | Anzahl | | | | | | | | | | | | |
| 1960 MD | | 330 | 701 | — | 1 181 | 1 643 | 323 | 482 | 239 | | | 583 | 687 |
| 1969 MD | 3 876 | 457 | 542 | 1 286 | 5 466 | 4 260 | 2 067 | 779 | 522 | 817 | 392 | 574 | 1 044 |
| 1970 MD | 5 098 | 361 | 513 | 1 461 | 6 331 | 4 422 | ... | 1 196 | 478 | 840 | 639 | 516 | 1 379 |
| 1971 MD | 4 248 | 344 | 497 | 1 323 | 6 986 | 4 465 | ... | 1 097 | 405 | 541 | 581 | 808 | 1 740 |
| 1972 MD | .. | 412 | 249 | ... | 7 909 | 5 195 | ... | 1 240 | 385 | 491 | 510 | 664 | 1 205 |
| 1972 Oktober | } 6 802 | | 271 | ... | 7 211 | 4 120 | ... | 1 424 | 478 | 440 | 576 | 583 | 1 051 |
| November | | 627 | 192 | ... | 7 878 | 5 702 | ... | 1 486 | 322 | 611 | 356 | 502 | 1 015 |
| Dezember | | | 256 | ... | 5 926 | 6 499 | ... | 1 729 | 464 | 727 | 623 | 495 | 800 |
| 1973 Januar | } | | 209 | 1 091 | 8 391 | 6 939 | ... | 1 752 | 444 | 614 | 572 | 629 | 815 |
| Februar | | 873 | 315 | 1 330 | 7 384 | 6 455 | ... | 1 966 | 349 | 531 | 565 | 549 | 1 081 |
| März | | | 291 | 1 012 | 7 970 | ... | ... | 2 526 | 323 | 574 | 836 | 543 | 1 246 |
| April | } | | 307 | 1 810 | 6 897 | ... | ... | ... | 317 | 802 | 539 | 721 | 939 |
| Mai | | 826 | 296 | 2 382 | 8 265 | ... | ... | ... | 379 | 954 | 643 | 682 | 1 404 |
| Juni | | | 402 | 1 236 | 7 691 | ... | ... | ... | 370 | 805 | 662 | 902 | 1 261 |
| Juli | } | | 352 | 2 009 | 8 013 | ... | ... | ... | 352 | 695 | 717 | 861 | 1 422 |
| August | | .. | 396 | 1 328 | ... | ... | ... | ... | 371 | 1 188 | 678 | 1 186 | 1 349 |
| September | | | 258 | ... | ... | ... | ... | ... | ... | 1 374 | ... | 1 003 | 1 148 |
| Oktober | } | | 464 | ... | ... | ... | ... | ... | ... | ... | ... | 892 | 1 231 |
| November | | ... | 429 | ... | ... | ... | ... | ... | ... | ... | ... | ... | ... |
| Dezember | | | ... | ... | ... | ... | ... | ... | ... | ... | ... | ... | ... |

1) Gesamte Rohstahlerzeugung (Rohstahlblöcke und Stahlguß) ohne Schweißstahl. — 2) Hüttenaluminium aus eigenen oder eingefuhrten Erzen. — 3) Ab 1973 einschl. Okinawa. — 4) Berichtsjahre enden am 30. 6. des angegebenen Jahres. — 5) 1972 und Monate: Ausfuhr. — 6) Ab Mai 1972 einschl. Okinawa. — 7) 1960 ohne Berlin; PKW einschl. Kombinationskraftwagen. — 8) Ohne Kraftfahrzeuge für militärische Zwecke. — 9) Einschl. Montage. — 10) Absatz. — 11) Einschl. Sattelschlepper usw., Omnibusse u. Spezialkraftfahrzeuge, aber ohne solche Kraftfahrzeuge, die nicht für den Straßenverkehr bestimmt sind. — 12) 1960 ohne Berlin. — 13) Einschl. Busse mit Oberleitung. — 14) 1972 und Monate: Ohne Traktoren mit Radantrieb. — 15) Ohne Traktoren mit Radantrieb. — 16) Vj. D = Juli — September

Industrie und Bautätigkeit
Produktion ausgewählter Erzeugnisse

| Jahr Monat | Schwefelsäure, berechnet auf H ₂ SO ₄ | | | | | | | | | | | Natriumhydroxid | |
|----------------|---|-------------------------------|---------|------------|--|---------|------------------|---------|--------------------------|----------|------------------|---|------------|
| | Bundes- republik Deutsch- land | DDR und Berlin (Ost) | Belgien | Frankreich | Groß- britannien und Nordirland | Italien | Nieder- lande | Spanien | Vereinigte Staaten 1) | Japan 2) | Australien 3) | Bundes- republik Deutsch- land | Frankreich |
| 1 000 t | | | | | | | | | | | | | |
| 1960 MD | 264 | 60,8 | 119 | 172 | 229 | 192 | | 94 | 1 352 | 371 | 91 | | |
| 1969 MD | 373 | 92,0 | 153 | 284 | 274 | 289 | 126 | 179 | 2 233 | 563 | 157 | 128 | 86,8 |
| 1970 MD | 370 | 91,6 | 150 | 307 | 279 | 277 | 130 | 168 | 2 232 | 577 | 147 | 140 | 91,2 |
| 1971 MD | 366 | 89,7 | 161 | 327 | 288 | 258 | 125 | 204 | 2 224 | 555 | 134 | 148 | 98,2 |
| 1972 MD | 395 | 87,1 | 205 | 343 | 287 | 253 | 128 | 251 | 2 272 | 558 | 146 | 161 | 103,3 |
| 1972 Oktober | 416 | 86,3 | 214 | 344 | 321 | 254 | 132 | 175 | 2 413 | 537 | 195 | 159 | 99,6 |
| 1972 November | 426 | 85,7 | 210 | 349 | 293 | 251 | 127 | 199 | 2 384 | 560 | 173 | 168 | 112,7 |
| 1972 Dezember | 429 | 97,5 | 220 | 387 | 331 | 246 | 133 | 181 | 2 424 | 599 | 202 | 166 | 115,3 |
| 1973 Januar | 424 | 92,4 | 219 | 383 | 303 | 252 | 136 | 183 | 2 268 | 603 | 214 | 164 | 114,0 |
| 1973 Februar | 401 | 87,0 | 205 | 348 | 266 | 249 | 124 | 159 | 2 284 | 541 | 199 | 177 | 105,9 |
| 1973 März | 399 | 85,9 | 204 | 372 | 336 | 273 | 134 | 187 | 2 424 | 618 | 195 | 207 | 118,5 |
| 1973 April | 418 | 89,8 | 219 | 380 | 313 | 252 | 129 | 208 | 2 390 | 568 | 212 | 197 | 112,6 |
| 1973 Mai | 412 | 88,9 | 231 | 368 | 314 | 272 | 117 | 198 | 2 577 | 625 | 220 | 196 | 107,0 |
| 1973 Juni | 421 | 88,3 | 207 | 376 | 334 | 249 | 131 | 192 | 2 334 | 585 | 218 | 203 | 116,2 |
| 1973 Juli | 431 | 90,4 | 203 | 366 | 342 | 262 | 135 | 203 | 2 321 | 615 | 163 | 200 | 120,0 |
| 1973 August | 418 | 72,8 | ... | 321 | 325 | 265 | 133 | 198 | 2 502 | 581 | 204 | 196 | 112,7 |
| 1973 September | 423 | 88,2 | ... | 357 | 336 | 248 | 120 | 175 | 2 281 | ... | 221 | 194 | 114,0 |
| 1973 Oktober | 445 | 94,7 | ... | 376 | ... | ... | 123 | ... | 2 311 | ... | ... | 204 | 124,2 |
| 1973 November | 432 | 93,2 | ... | 373 | ... | ... | 128 | ... | ... | ... | ... | 205 | 118,4 |
| 1973 Dezember | 440 | 86,8 | ... | 366 | ... | ... | ... | ... | ... | ... | ... | 214 | 118,2 |

| Jahr Monat | Natriumhydroxid (Ätznatron) | | | | | | | | | | | | |
|----------------|-----------------------------|------------------|----------|-------|------------------|---------|-----------------------|------------------|-----------|--------|--------|-----------------------|--------|
| | Italien | Jugo- slawien | Norwegen | Polen | Sowjet- union | Spanien | Tschecho- slowakei | Argen- tinien | Brasilien | Kanada | Mexiko | Vereinigte Staaten | Indien |
| 1 000 t | | | | | | | | | | | | | |
| 1960 MD | | | | | | | | | | | | | |
| 1969 MD | 69,8 | 6,77 | 5,98 | 25,9 | 139 | 19,7 | 14,9 | 7,29 | 9,58 | 71,3 | 12,81 | 737 | 28,9 |
| 1970 MD | 83,3 | 7,49 | 6,07 | 26,1 | 149 | 21,2 | 15,8 | 7,90 | 11,42 | 71,7 | 13,86 | 766 | 31,2 |
| 1971 MD | 87,0 | 7,44 | 6,75 | 26,6 | 156 | 23,3 | 16,9 | 9,40 | 11,30 | 72,4 | 14,22 | 731 | 31,3 |
| 1972 MD | 89,7 | 7,69 | 5,91 | 27,9 | 158 | 25,9 | 17,7 | 10,27 | 13,20 | 76,7 | 14,08 | 776 | 32,9 |
| 1972 Oktober | 95,1 | 7,20 | 6,02 | 28,1 | 161 | 23,3 | 17,2 | 11,06 | 15,08 | 75,7 | 14,92 | 804 | 34,2 |
| 1972 November | 97,7 | 7,69 | 5,89 | 28,9 | 161 | 22,1 | 17,7 | 10,47 | 15,37 | 79,3 | 11,99 | 792 | 33,3 |
| 1972 Dezember | 97,6 | 8,04 | 6,25 | 30,1 | 168 | 20,2 | 18,4 | 10,72 | 14,15 | 87,5 | 12,34 | 803 | 35,3 |
| 1973 Januar | 97,7 | 7,26 | 6,64 | 29,2 | ... | 20,5 | 18,9 | 10,17 | 15,44 | 78,6 | 14,94 | 798 | 36,6 |
| 1973 Februar | 93,2 | 7,02 | 5,75 | 26,9 | ... | 19,0 | 17,0 | 9,54 | 14,50 | 82,8 | 14,88 | 733 | 31,2 |
| 1973 März | 106,1 | 8,35 | 6,46 | 29,6 | ... | 16,9 | 18,4 | 10,12 | 15,57 | 84,7 | 16,36 | 812 | 33,6 |
| 1973 April | 97,0 | 7,96 | 6,08 | 28,1 | ... | 22,0 | 18,0 | 8,98 | 14,04 | 87,0 | 15,86 | 800 | 32,7 |
| 1973 Mai | 104,0 | 8,01 | 6,39 | 27,3 | ... | 22,3 | 17,8 | 10,21 | 14,77 | 94,0 | 15,47 | 841 | 31,9 |
| 1973 Juni | 95,1 | 7,31 | 6,01 | 27,8 | ... | 24,4 | 14,1 | ... | 15,52 | 91,7 | 17,29 | 789 | 30,2 |
| 1973 Juli | 95,9 | 7,58 | 6,22 | 27,8 | ... | 24,0 | 16,8 | ... | 15,44 | 93,8 | 15,54 | 820 | 38,5 |
| 1973 August | 96,2 | 8,12 | 6,11 | 28,5 | ... | 23,9 | 18,6 | ... | 14,26 | 76,0 | ... | 812 | 37,5 |
| 1973 September | 89,8 | 6,45 | 6,03 | 27,2 | ... | 25,5 | 18,6 | ... | ... | 79,1 | ... | 788 | ... |
| 1973 Oktober | ... | 7,16 | 6,52 | 27,7 | ... | ... | 19,5 | ... | ... | 83,5 | ... | 829 | ... |
| 1973 November | ... | ... | ... | 28,4 | ... | ... | ... | ... | ... | ... | ... | ... | ... |
| 1973 Dezember | ... | ... | ... | ... | ... | ... | ... | ... | ... | ... | ... | ... | ... |

| Jahr Monat | Natriumhydroxid (Ätznatron) | | Synthetischer Kautschuk | | | | | | | | | | |
|----------------|--------------------------------|------------------|---|---------|------------|--|---------|------------------|-------|-----------|--------|-----------------------|----------|
| | Japan 2) | Australien 3) | Bundes- republik Deutsch- land | Belgien | Frankreich | Groß- britannien und Nordirland | Italien | Nieder- lande | Polen | Brasilien | Kanada | Vereinigte Staaten | Japan 2) |
| | 1 000 t | | | | | | | | | | | | |
| 1960 MD | | | 6,8 | | 1,5 | 7,6 | | | 1,68 | | 13,5 | 122 | 2,0 |
| 1969 MD | 184 | 8,92 | 24,0 | 2,92 | 22,9 | 22,8 | 11,25 | 17,8 | 4,01 | 5,14 | 16,6 | 191 | 43,9 |
| 1970 MD | 217 | 9,33 | 26,7 | 4,17 | 26,3 | 25,5 | 12,92 | 16,7 | 5,14 | 6,29 | 17,1 | 186 | 58,1 |
| 1971 MD | 234 | 10,00 | 28,0 | 5,00 | 26,9 | 23,1 | 13,33 | 15,9 | 5,51 | 6,52 | 16,5 | 190 | 65,0 |
| 1972 MD | 242 | 11,00 | 28,0 | 5,00 | 30,7 | 25,6 | 16,67 | 15,5 | 6,50 | 7,88 | 16,3 | 205 | 68,3 |
| 1972 Oktober | 255 | 10,11 | 31,4 | 5,00 | 33,6 | 28,3 | 16,25 | 17,4 | 5,76 | 8,79 | 16,7 | 214 | 70,1 |
| 1972 November | 264 | 10,27 | 29,0 | 5,00 | 38,8 | 30,5 | 16,25 | 17,9 | 5,86 | 7,25 | 16,7 | 205 | 71,6 |
| 1972 Dezember | 280 | 10,43 | 28,5 | 5,00 | 39,6 | 30,8 | 16,25 | 18,3 | 6,41 | 10,21 | 15,5 | 202 | 81,9 |
| 1973 Januar | 274 | 12,07 | 29,7 | 5,25 | 37,1 | 32,2 | 17,50 | 19,8 | 7,43 | 7,06 | 16,5 | 221 | 81,3 |
| 1973 Februar | 252 | 6,82 | 30,4 | 5,25 | 32,9 | 28,1 | 17,50 | 21,4 | 6,66 | 5,47 | 17,1 | 213 | 83,1 |
| 1973 März | 279 | 4,94 | 33,5 | 5,25 | 36,1 | 34,8 | 17,50 | 22,1 | 7,64 | 10,24 | 20,2 | 222 | 83,1 |
| 1973 April | 272 | 11,46 | 34,5 | 5,25 | 41,7 | 29,4 | 20,00 | 23,6 | 8,11 | 9,43 | 19,1 | 227 | 88,0 |
| 1973 Mai | 270 | 12,44 | 33,3 | 5,50 | 40,2 | 30,5 | 20,00 | 25,8 | 8,27 | 8,27 | 20,7 | 226 | 86,7 |
| 1973 Juni | 259 | 10,74 | 32,7 | 5,50 | 41,9 | 26,7 | 20,00 | 23,6 | 8,10 | 9,57 | 19,4 | 203 | 89,4 |
| 1973 Juli | 234 | 11,44 | 30,5 | 5,50 | 17,6 | 27,6 | 25,00 | 14,9 | 7,51 | 10,76 | 19,6 | 213 | 67,9 |
| 1973 August | 271 | 12,22 | 32,9 | 5,50 | 37,2 | 28,4 | 25,00 | 20,2 | 8,12 | 13,26 | 20,0 | 217 | 75,9 |
| 1973 September | ... | 9,74 | 33,2 | 5,50 | 47,8 | 25,5 | 25,00 | 22,5 | 7,81 | 11,45 | 18,6 | 214 | 80,8 |
| 1973 Oktober | ... | ... | 33,2 | 5,50 | 42,3 | 31,9 | 27,50 | 23,9 | 8,26 | ... | 18,7 | 231 | 79,0 |
| 1973 November | ... | ... | 38,1 | 5,50 | 43,9 | 32,4 | 27,50 | 23,5 | 8,05 | ... | 20,0 | 216 | ... |
| 1973 Dezember | ... | ... | 34,8 | ... | 42,9 | 28,6 | ... | ... | ... | ... | ... | ... | ... |

Fußnoten siehe S. 29.

Industrie und Bautätigkeit
Produktion ausgewählter Erzeugnisse

| Jahr Monat | Zeitungsdruckpapier | | | | | | | | | | | | |
|---------------|---|---------|----------|------------|---------------------|---------|------------------|----------|------------|----------|---------|-----------|--------|
| | Bundes- republik Deutsch- land | Belgien | Finnland | Frankreich | Groß- britannien | Italien | Nieder- lande | Norwegen | Österreich | Schweden | Spanien | Brasilien | Kanada |
| | 1 000 t | | | | | | | | | | | | |
| 1960 MD | | 7,89 | 64,5 | 37,2 | 62,7 | 21,9 | 12,7 | | 11,5 | 47,6 | 5,16 | | 509 |
| 1969 MD | 27,2 | 6,67 | 103,3 | 35,7 | 65,8 | 29,6 | 14,2 | 42,2 | 13,5 | 77,8 | 11,75 | 10,17 | 676 |
| 1970 MD | 34,0 | 7,92 | 108,8 | 35,8 | 63,1 | 25,9 | 13,9 | 46,2 | 14,2 | 85,8 | 9,58 | 10,33 | 666 |
| 1971 MD | 36,8 | 9,42 | 108,8 | 31,8 | 47,9 | 22,2 | 10,6 | 45,0 | 14,2 | 80,7 | 9,08 | 8,78 | 627 |
| 1972 MD | 41,0 | 7,75 | 124,2 | 27,6 | 39,0 | 21,4 | 12,2 | 44,5 | 13,4 | 80,3 | 8,80 | 8,90 | 655 |
| 1972 Oktober | 43,1 | 9,34 | 149,0 | 27,5 | 37,6 | 23,3 | 13,4 | 46,5 | 14,0 | 100,5 | 12,12 | 9,73 | 712 |
| November | 43,0 | 6,54 | 136,5 | 30,6 | 38,4 | 23,0 | 12,6 | 47,8 | 12,9 | 91,0 | 12,12 | 9,19 | 680 |
| Dezember | 43,0 | 7,39 | 128,8 | 28,0 | 41,7 | 20,5 | 11,3 | 43,1 | 12,6 | 93,4 | 11,50 | 10,60 | 667 |
| 1973 Januar | 43,4 | 8,30 | 148,0 | 27,9 | 35,8 | 21,0 | 11,2 | 46,0 | 12,6 | 89,5 | 12,20 | 10,06 | 696 |
| Februar | 40,4 | 7,51 | 140,2 | 20,4 | 36,7 | 26,4 | 10,4 | 45,4 | 12,0 | 83,6 | 10,82 | 9,26 | 655 |
| März | 42,6 | 8,22 | 155,7 | 22,1 | 49,5 | 20,8 | 11,8 | 48,7 | 13,9 | 92,4 | 12,24 | 10,26 | 736 |
| April | 38,4 | 7,81 | 130,1 | 27,8 | 37,1 | 18,9 | 11,0 | 50,5 | 12,6 | 83,0 | 11,33 | 9,03 | 701 |
| Mai | 40,0 | 8,19 | 137,9 | 29,2 | 36,2 | 25,2 | 12,4 | 49,0 | 14,2 | 88,0 | 12,03 | 9,58 | 738 |
| Juni | 40,2 | 8,62 | 103,0 | 25,9 | 47,6 | 18,9 | 8,5 | 38,5 | 13,1 | 67,5 | 12,30 | 11,10 | 734 |
| Juli | 46,3 | 9,09 | 141,3 | 28,4 | 27,6 | 21,4 | 13,1 | 42,7 | 13,8 | 87,8 | 11,37 | 10,51 | 692 |
| August | 43,2 | 8,47 | 154,2 | 14,3 | 26,8 | 14,9 | 13,2 | 40,5 | 13,6 | 92,4 | 11,01 | 10,24 | 609 |
| September | 42,9 | 7,77 | 142,8 | 28,4 | 40,3 | 23,6 | 12,3 | 46,2 | 13,0 | 95,8 | 12,50 | | 530 |
| Oktober | 45,0 | 8,19 | 145,3 | | | 23,6 | 12,6 | 54,6 | 14,0 | 100,0 | | | 639 |
| November | 44,0 | | 143,9 | | | | | | | | | | |
| Dezember | 38,6 | | | | | | | | | | | | |

| Jahr Monat | Zeitungsdruckpapier | | | Kraftfahrzeugbereifungen | | | | | | | | | |
|---------------|-----------------------|----------|------------------|---|------------|---------------------|---------------------|----------|-------------|----------|---------------------|------------|-----------------------|
| | Vereinigte Staaten | Japan 2) | Australien 3) | Bundes- republik Deutsch- land | Frankreich | Groß- britannien | Jugo- slawien 4) | Polen 5) | Portugal 4) | Schweden | Sowjet- union 6) | Spanien 7) | Tschecho- slowakei |
| | 1 000 t | | | 1 000 | | | | | | | | | |
| 1960 MD | 152 | 61,0 | 7,49 | | 1 377 | | 33 | 103 | 28 | | 1 435 | 100 | 92 |
| 1969 MD | 246 | 134,5 | 10,50 | 2 856 | 2 819 | 2 538 | 191 | 234 | 89 | 447 | 2 196 | 600 | 189 |
| 1970 MD | 253 | 159,8 | 14,42 | 3 129 | 3 285 | 2 652 | 230 | 250 | 120 | 446 | 2 363 | 742 | 214 |
| 1971 MD | 248 | 162,6 | 14,92 | 3 132 | 3 678 | 2 684 | 266 | 252 | 72 | 423 | 2 579 | 864 | 241 |
| 1972 MD | 258 | 171,6 | 15,12 | 3 437 | 3 755 | 2 528 | 305 | 365 | 124 | 388 | 3 225 | 1 035 | 293 |
| 1972 Oktober | 256 | 178,6 | 16,47 | 3 898 | 4 063 | | 373 | 306 | 133 | 446 | 3 400 | 1 309 | 335 |
| November | 260 | 171,6 | 17,14 | 3 801 | 4 008 | | 351 | 320 | 128 | | 3 300 | 1 308 | 350 |
| Dezember | 244 | 177,2 | 12,80 | 3 556 | 3 891 | | 385 | 297 | 85 | | 3 400 | 1 030 | 286 |
| 1973 Januar | 272 | 173,3 | 15,52 | 3 448 | 4 153 | | 384 | 329 | 107 | 432 | | 16 260 | 331 |
| Februar | 252 | 166,7 | 15,70 | 3 686 | 4 000 | | 409 | 306 | 110 | | | 15 140 | 300 |
| März | 283 | 180,5 | 18,05 | 3 972 | 4 459 | | 448 | 343 | 134 | | | 17 531 | 340 |
| April | 263 | 174,6 | 17,83 | 3 344 | 3 811 | | 370 | 303 | 119 | 406 | | 14 765 | 332 |
| Mai | 282 | 182,2 | 17,38 | 3 681 | 3 907 | | 381 | 328 | 146 | | | 17 132 | 338 |
| Juni | 267 | 176,9 | 16,68 | 3 515 | 4 044 | | 378 | 310 | 148 | | | 15 300 | 329 |
| Juli | 248 | 164,7 | 17,75 | 2 699 | 3 403 | | 301 | 269 | 146 | 278 | | 15 517 | 177 |
| August | 267 | 178,2 | 18,38 | 2 708 | 1 299 | | 274 | 245 | 89 | | 3 500 | 6 289 | 356 |
| September | 283 | | 17,64 | 3 556 | | | 387 | 351 | | | 3 500 | 15 991 | 354 |
| Oktober | 262 | | 17,98 | 4 012 | | | 423 | 404 | | | 3 800 | | 375 |
| November | | | | 3 691 | | | | 392 | | | | | |
| Dezember | | | | 3 076 | | | | | | | | | |

| Jahr Monat | Kraftfahrzeugbereifungen | | | | | | | | | | | | |
|---------------|--------------------------|-----------|--------|--------|--------------------------|--------|---------|--------|----------|----------------|------------------|----------------------|--------------------|
| | Argen- tinien | Brasilien | Kanada | Mexiko | Vereinigte Staaten 4) | Indien | Iran 8) | Israel | Japan 2) | Korea, Süd- | Philip- pinen | Australien 3)4)9) | Neusee- land 4) |
| | 1 000 | | | | | | | | | | | | |
| 1960 MD | 122 | 254 | 705 | 104 | 9 980 | 105 | | 34 | | 14,6 | 36,1 | 352 | 61,7 |
| 1969 MD | 314 | 546 | 1 672 | 264 | 17 308 | 254 | 95,8 | 103 | 4 831 | 73,1 | 48,4 | 602 | 114,3 |
| 1970 MD | 319 | 653 | 1 704 | 281 | 15 854 | 254 | 101,6 | 116 | 5 319 | 76,9 | 49,8 | 652 | 119,4 |
| 1971 MD | 345 | 785 | 1 658 | 310 | 17 742 | 293 | 108,3 | 148 | 5 413 | 87,2 | 65,0 | 663 | 128,1 |
| 1972 MD | 375 | 888 | 1 740 | 359 | 18 783 | 307 | 178,4 | 157 | 6 311 | 90,7 | 57,0 | 653 | 135,0 |
| 1972 Oktober | 378 | 956 | 1 671 | 400 | 20 999 | 285 | 1 534 | 176 | 6 940 | 114,6 | 59,2 | 742 | 153,6 |
| November | 310 | 950 | 2 047 | 389 | 18 721 | 279 | 1 556 | 158 | 6 807 | 124,5 | 60,3 | 727 | 162,1 |
| Dezember | 376 | 978 | 1 784 | 282 | 19 387 | 306 | 1 292 | 156 | 6 615 | 120,5 | 58,6 | 604 | 122,5 |
| 1973 Januar | 350 | 850 | 1 822 | 377 | 21 001 | 282 | 1 313 | 139 | 5 717 | 99,8 | 58,2 | 340 | 66,6 |
| Februar | 332 | 954 | 1 918 | 363 | 19 993 | 288 | 1 352 | 146 | 6 391 | 88,4 | 57,2 | 632 | 142,3 |
| März | 225 | 955 | | 409 | 22 229 | 287 | 1 907 | 157 | 7 142 | 116,6 | 54,6 | 720 | 154,8 |
| April | 255 | 970 | 1 703 | 291 | 19 193 | 272 | | 139 | 6 652 | 118,7 | 60,1 | 564 | 116,3 |
| Mai | 276 | 960 | | 392 | 18 693 | 269 | | 188 | 6 911 | 129,0 | 77,8 | 821 | 177,2 |
| Juni | 271 | 1 028 | | 404 | 17 752 | 297 | | 144 | 7 436 | 132,2 | 71,8 | 682 | 142,2 |
| Juli | | 1 041 | | | 14 287 | 311 | | 158 | 7 386 | 143,1 | | 830 | 158,9 |
| August | | 1 060 | | | 17 325 | 338 | | 149 | 6 525 | 148,0 | | 827 | 151,5 |
| September | | 823 | | | 17 727 | | | 132 | | 140,9 | | 708 | 155,3 |
| Oktober | | | | | 19 841 | | | | | | | | 140,6 |
| November | | | | | | | | | | | | | |
| Dezember | | | | | | | | | | | | | |

1) Einschl. staats eigene, aber privat betriebene Unternehmen — 2) Ab 1973 einschl. Okinawa. — 3) Berichtsjahre enden am 30. 6. des angegebenen Jahres — 4) Einschl. Bereifungen für Motorräder. — 5) Einschl. Schlauche u. Decken für durch Tiere bewegte Straßenfahrzeuge — 6) Ab 1971 einschl. Bereifungen für im Straßenverkehr nicht eingesetzte Fahrzeuge — 7) Ab 1973 Angaben in Tonnen — 8) Ab 1972 Angaben in Tonnen — 9) Einschl. Bereifungen für im Straßenverkehr nicht eingesetzte Fahrzeuge

Industrie und Bautätigkeit
Produktion ausgewählter Erzeugnisse

| Jahr Monat | Elektrizitätserzeugung 1) | | | | | | | | | | | | |
|---------------|--|-------------------------------|---------|-----------|------------------|----------|--------------------|-------------------|--|-----------|---------|------------------|----------------|
| | Bundes- republik Deutsch- land 2) | DDR und Berlin (Ost) | Belgien | Bulgarien | Dane- mark 3) | Finnland | Frank- reich 3) | Griechen- land | Groß- britannien und Nordirland | Irland 4) | Italien | Jugo- slawien | Luxem- burg |
| | I + Ö | I + Ö | I + Ö | I + Ö | Ö | I + Ö | I + Ö | Ö | I + Ö | Ö | I + Ö | I + Ö | I + Ö |
| Mill. kWh | | | | | | | | | | | | | |
| 1960 MD | 3 574 | 3 358 | 1 263 | 388 | . | . | 6 010 | . | 11 273 | . | 4 687 | 744 | 128 |
| 1969 MD | 18 482 | 5 455 | 2 427 | 1 436 | 1 349 | 1 607 | 10 960 | 668 | 19 878 | 437 | 9 204 | 1 948 | 184 |
| 1970 MD | 19 806 | 5 638 | 2 544 | 1 626 | 1 540 | 1 765 | 11 726 | 749 | 20 717 | 493 | 9 785 | 2 169 | 179 |
| 1971 MD | 21 236 | 5 785 | 2 633 | 1 751 | 1 430 | 1 737 | 12 416 | 885 | 21 342 | 523 | 10 405 | 2 459 | 194 |
| 1972 MD | 22 490 | 6 069 | 3 076 | 1 856 | . | 2 190 | 13 350 | 1 003 | 21 665 | 563 | 11 244 | 2 765 | 185 |
| 1972 Oktober | 24 146 | 6 421 | 3 479 | 1 926 | 1 694 | 2 314 | 14 700 | 1 022 | 20 257 | 566 | 11 739 | 3 008 | 208 |
| November | 25 034 | 6 472 | 3 530 | 1 889 | 1 983 | 2 494 | 15 050 | 1 051 | 23 713 | 664 | 11 499 | 3 014 | 194 |
| Dezember | 26 161 | 6 873 | 3 631 | 2 105 | 1 920 | 2 468 | 15 900 | 1 146 | 36 887 | 685 | 11 944 | 3 351 | 205 |
| 1973 Januar | 24 475 | 7 123 | 3 677 | 2 036 | 1 820 | 2 686 | 16 540 | 1 167 | 26 673 | 716 | 12 216 | 3 099 | 175 |
| Februar | 24 810 | 6 256 | 3 366 | 1 826 | 1 580 | 2 455 | 14 980 | 1 050 | 26 444 | 653 | 10 988 | 2 827 | 168 |
| März | 26 154 | 6 663 | 3 655 | 2 065 | 1 509 | 2 609 | 15 640 | 1 168 | 30 642 | 670 | 12 021 | 3 128 | 178 |
| April | 24 115 | 6 195 | 3 399 | 1 844 | 1 382 | 2 227 | 14 420 | 1 029 | 22 642 | 609 | 11 081 | 2 930 | 193 |
| Mai | 22 985 | 6 103 | 3 248 | 1 692 | 1 338 | 2 188 | 13 850 | 1 094 | 20 284 | 585 | 11 192 | 2 804 | 188 |
| Juni | 20 843 | 5 574 | 3 087 | 1 654 | 1 136 | 1 819 | 12 650 | 1 105 | 21 193 | 480 | 10 869 | 2 720 | 157 |
| Juli | 21 004 | 5 909 | 2 836 | 1 721 | 956 | 1 934 | 12 410 | 1 126 | 16 338 | 496 | 11 508 | 2 709 | 167 |
| August | 21 689 | 6 147 | 3 305 | 1 769 | 1 434 | 2 269 | 11 280 | 1 133 | 16 191 | 482 | 9 986 | 2 751 | 190 |
| September | 22 706 | 6 054 | ... | 1 713 | 1 512 | 2 413 | 13 390 | 1 117 | 22 885 | 529 | 11 557 | 2 740 | 188 |
| Oktober | 26 511 | 6 740 | ... | 1 814 | ... | 2 695 | 15 810 | 1 175 | ... | 646 | ... | 3 115 | 198 |
| November | ... | 6 905 | ... | 1 835 | ... | 2 804 | 16 180 | ... | ... | ... | ... | 3 152 | ... |
| Dezember | ... | ... | ... | 1 982 | ... | ... | ... | ... | ... | ... | ... | 3 086 | ... |

| Jahr Monat | Elektrizitätserzeugung ¹⁾ | | | | | | | | | | | | |
|---------------|--------------------------------------|-----------------------------|------------|-------|----------|----------|-----------------|------------------|---------|-----------------------|--------|-----------|----------|
| | Nieder- lande | Nor- wegen ³⁾ | Österreich | Polen | Portugal | Schweden | Schweiz 315) | Sowjet- union | Spanien | Tschecho- slowakei | Ungarn | Südafrika | Tunesien |
| | I + Ö | I + Ö | I + Ö | I + Ö | I + Ö | I + Ö | I + Ö | I + Ö | I + Ö | I + Ö | I + Ö | I + Ö | Ö |
| Mill. kWh | | | | | | | | | | | | | |
| 1960 MD | 1 376 | 2 593 | 1 330 | 2 442 | | 2 893 | 1 589 | 24 356 | 1 551 | 2 038 | 635 | 1 938 | 22,8 |
| 1969 MD | 3 095 | 4 752 | 2 196 | 5 004 | 570 | 4 840 | 2 472 | 57 421 | 4 344 | 3 594 | 1 172 | 3 686 | 52,0 |
| 1970 MD | 3 405 | 4 800 | 2 503 | 5 378 | 615 | 5 054 | 2 764 | 61 744 | 4 708 | 3 764 | 1 212 | 4 057 | 56,7 |
| 1971 MD | 3 742 | 5 244 | 2 396 | 5 824 | 651 | 5 546 | 2 732 | 66 697 | 5 160 | 3 936 | 1 249 | 4 393 | 64,0 |
| 1972 MD | 4 129 | 5 627 | 2 447 | 6 369 | 719 | 5 889 | 2 620 | 71 453 | 5 678 | 4 284 | 1 360 | 4 924 | 72,4 |
| 1972 Oktober | 4 453 | 5 798 | 2 331 | 6 846 | 614 | 6 364 | 2 636 | 71 800 | 5 558 | 4 472 | 1 502 | 5 101 | 76,2 |
| November | 4 623 | 6 066 | 2 540 | 6 987 | 778 | 6 679 | 2 771 | 73 300 | 6 054 | 4 673 | 1 561 | 4 942 | 74,6 |
| Dezember | 4 637 | 6 328 | 2 530 | 7 383 | 871 | 6 683 | 2 790 | 82 000 | 6 608 | 4 820 | 1 568 | 4 835 | 81,7 |
| 1973 Januar | 4 843 | 6 686 | 2 565 | 7 631 | 910 | 7 128 | 2 961 | 81 500 | 6 995 | 4 988 | 1 590 | 4 930 | 79,6 |
| Februar | 4 409 | 6 351 | 2 235 | 6 802 | 839 | 6 591 | 2 743 | 73 300 | 6 468 | 4 485 | 1 432 | 4 695 | 75,0 |
| März | 4 591 | 6 823 | 2 492 | 7 352 | 833 | 6 975 | 2 983 | 85 200 | 6 722 | 4 742 | 1 531 | 5 257 | 80,6 |
| April | 4 264 | 6 036 | 2 513 | 6 627 | 737 | 6 174 | 2 475 | 70 200 | 5 847 | 4 331 | 1 404 | 5 137 | 74,7 |
| Mai | 4 227 | 5 593 | 2 760 | 6 531 | 800 | 6 303 | 3 288 | 67 700 | 6 113 | 4 127 | 1 380 | 5 601 | 77,6 |
| Juni | 3 866 | 4 898 | 2 837 | 6 221 | 737 | 5 320 | 3 681 | 65 700 | 5 768 | 3 963 | 1 296 | 5 570 | 78,1 |
| Juli | 3 778 | 4 529 | 2 843 | 6 171 | 751 | 5 176 | 3 752 | 67 800 | 5 909 | 3 814 | 1 259 | 5 958 | 81,2 |
| August | 4 188 | 5 341 | 2 529 | 6 432 | 737 | 5 799 | 3 311 | 69 900 | 5 605 | 4 143 | 1 351 | 5 928 | 79,8 |
| September | 4 286 | 5 741 | 2 412 | 6 696 | | 6 031 | 3 147 | 72 000 | 5 954 | 4 102 | 1 449 | 5 611 | 82,7 |
| Oktober | 4 824 | 6 549 | 2 740 | 7 628 | | 7 025 | | 78 900 | | 4 761 | 1 588 | 5 443 | |
| November | | 6 890 | | 7 933 | | 7 514 | | 78 900 | | 4 952 | 1 687 | | |
| Dezember | | | | | | | | 90 000 | | 5 012 | | | |

| Jahr Monat | Elektrizitätserzeugung ¹⁾ | | | | | | | | | | | | |
|---------------|--------------------------------------|------------------------------|-------|----------------------|----------------|--------|-------------------------------------|--------|--------|---------------------|----------------|-----------------|-------------------------------|
| | Argen- tinien | Brasi- lien ³⁾ | Chile | Kanada ³⁾ | Kolum- bien | Mexiko | Vereinigte Staaten ³⁾ | Indien | Israel | Japan ⁶⁾ | Korea, Süd- | Austra- lien | Neu- seeland ⁴⁾ |
| | Ö | I + Ö | I + Ö | I + Ö | Ö | I + Ö | I + Ö | Ö | I + Ö | I + Ö | Ö | I + Ö | Ö |
| Mill. kWh | | | | | | | | | | | | | |
| 1960 MD | 655 | 905 | 383 | 9 538 | 158 | 901 | 70 349 | 1 869 | | 9 623 | | 2 041 | |
| 1969 MD | 1 270 | 3 471 | 601 | 15 925 | 592 | 2 130 | 129 396 | 4 123 | 507 | 26 355 | 642 | 4 265 | 1 077 |
| 1970 MD | 1 401 | 3 788 | 629 | 17 060 | 646 | 2 384 | 136 648 | 4 579 | 570 | 29 958 | 764 | 4 688 | 1 142 |
| 1971 MD | 1 555 | 4 249 | 710 | 17 927 | 717 | 2 610 | 143 127 | 4 910 | 637 | 32 134 | 878 | 4 974 | 1 266 |
| 1972 MD | 1 713 | 4 481 | | 19 802 | 674 | 2 871 | 154 449 | 5 350 | 707 | 34 524 | 987 | 5 230 | 1 438 |
| 1972 Oktober | 1 748 | 4 770 | | 20 620 | 743 | 2 992 | 152 759 | 5 357 | 752 | 35 098 | 1 053 | 5 408 | 1 449 |
| November | 1 696 | 4 609 | | 21 384 | 871 | 2 867 | 152 625 | 5 237 | 671 | 35 496 | 1 098 | 5 114 | 1 310 |
| Dezember | 1 830 | 4 774 | | 22 479 | 795 | 2 923 | 163 329 | 5 347 | 788 | 38 278 | 1 164 | 5 042 | 1 286 |
| 1973 Januar | 1 862 | 4 840 | 668 | 23 819 | 795 | 3 016 | 159 418 | 5 415 | 802 | | 1 157 | 5 008 | 1 231 |
| Februar | 1 668 | 4 510 | | 21 971 | 729 | 2 738 | | 4 784 | 659 | | 1 029 | 4 657 | 1 182 |
| März | 1 816 | 4 961 | | 23 065 | 802 | 3 117 | | 5 267 | 708 | | 1 191 | 5 359 | 1 336 |
| April | 1 750 | | | 21 046 | 759 | 2 918 | | 4 981 | 653 | | 1 145 | 5 193 | 1 386 |
| Mai | 1 850 | | | 21 026 | 830 | 3 143 | | 4 985 | 737 | | 1 176 | 5 891 | 1 689 |
| Juni | 1 813 | | | 20 486 | 812 | 3 142 | | 4 892 | 747 | | 1 173 | 5 980 | 1 736 |
| Juli | 1 919 | | | 20 688 | | 3 248 | | | 847 | | 1 281 | 6 379 | 1 866 |
| August | | | | 20 608 | | | | | | | 1 327 | 6 365 | 1 699 |
| September | | | | 19 650 | | | | | | | 1 225 | 5 757 | 1 543 |
| Oktober | | | | 21 562 | | | | | | | 1 358 | | 1 520 |
| November | | | | | | | | | | | | | |
| Dezember | | | | | | | | | | | | | |

Fußnoten siehe S. 31.

Industrie und Bautätigkeit
Produktion ausgewählter Erzeugnisse

| Jahr Monat | Gaserzeugung 7) | | | | | | | | | | | | |
|---------------|--|--------------|---------------|------------------|--|--------|---------|----------------|------------------|-------------------|---------|-----------------------|----------------------|
| | Bundes- republik Deutsch- land 8) | Bel- gien | Däne- mark | Frankreich 9) | Groß- britannien und Nordirland | Irland | Italien | Luxem- burg | Nieder- lande | Österreich 10) | Spanien | Tschecho- slowakei | Australien 11)12) |
| | Gaswerke und Kokereien Mill. cbm | | | | | | | | | | | | |
| 1960 MD | 1 087 | 705 | . | 674 | 1 894 | . | 191 | . | 234 | . | 32 | 361 | 213 |
| 1969 MD | 1 678 | 304 | 34,5 | 589 | 2 173 | 16,7 | 238 | 1,59 | 65 | 54,2 | 186 | 567 | 372 |
| 1970 MD | 1 658 | 274 | 34,7 | 605 | 1 715 | 18,4 | 249 | 1,01 | 65 | 56,4 | 203 | 591 | 429 |
| 1971 MD | 1 566 | 248 | 33,2 | 542 | 971 | 18,7 | 241 | 1,28 | 62 | 54,3 | 199 | 620 | 336 |
| 1972 MD | 1 430 | ... | 32,0 | 506 | 776 | 21,4 | 244 | 1,00 | 66 | 52,3 | 204 | 647 | 457 |
| 1972 Oktober | 1 413 | ... | 32,5 | 181 | ... | 25,0 | 259 | ... | 67 | 10,3 | 197 | 680 | 621 |
| November | 1 398 | ... | 36,6 | 240 | ... | | 247 | ... | 71 | 86,0 | 202 | 687 | 558 |
| Dezember | 1 467 | ... | 39,6 | 275 | ... | | 256 | ... | 80 | 83,6 | 233 | 718 | 538 |
| 1973 Januar | 1 498 | ... | 43,1 | 323 | ... | 27,7 | 257 | ... | 86 | 87,5 | 245 | 729 | 576 |
| Februar | 1 350 | ... | 37,7 | 284 | ... | | 227 | ... | 78 | 71,4 | 224 | 660 | 523 |
| März | 1 507 | ... | 36,9 | 276 | ... | | 250 | ... | 88 | ... | 236 | 711 | 618 |
| April | 1 419 | ... | 33,3 | 205 | ... | 21,6 | 247 | ... | 94 | 50,9 | 212 | 642 | 597 |
| Mai | 1 405 | ... | 26,9 | 96 | ... | | 261 | ... | 100 | 27,8 | 204 | 630 | 693 |
| Juni | 1 349 | ... | 18,9 | 65 | ... | | 252 | ... | 94 | 22,9 | 188 | 569 | 740 |
| Juli | 1 348 | ... | 14,9 | 53 | ... | ... | 270 | ... | 97 | 18,9 | 184 | 592 | 843 |
| August | 1 367 | ... | 19,2 | 43 | ... | | 278 | ... | 100 | 18,1 | 178 | 612 | 734 |
| September | 1 337 | ... | 23,7 | 72 | ... | | 277 | ... | ... | 24,6 | 181 | 604 | ... |
| Oktober | 1 426 | ... | ... | 151 | ... | ... | ... | ... | ... | 49,2 | ... | 689 | ... |
| November | 1 412 | ... | ... | ... | ... | | ... | ... | ... | 67,3 | ... | ... | ... |
| Dezember | ... | ... | ... | ... | ... | | ... | ... | ... | 75,9 | ... | ... | ... |

1) I = Produktion industrieller Stromerzeugungsanlagen vorwiegend zum Eigenverbrauch Ö = Produktion der Elektrizitätswerke für die öffentliche Versorgung. — 2) Ohne Berlin und ohne Bundesbahnkraftwerke. — 3) Netto-Produktion. — 4) Berichtsjahr beginnt am 1. 4. des angegebenen Jahres — 5) Berichtsjahr endet am 30. 9. des angegebenen Jahres. — 6) Ab Mai 1972 einschl. Okinawa. — 7) Erzeugung der Gaswerke und Kokereien, ohne Erzeugung der Hochöfen und Ölraffinerien. — 8) 1960 ohne Berlin. — 9) 1972 und Monate: Für die Abgabe verfügbare Menge (1971 ca. 43 % der Gaserzeugung). — 10) Nur Erzeugung in Wien. — 11) Berichtsjahr endet am 30. 6. des angegebenen Jahres. — 12) Ab 1970 Gaswerke einschl. Erdgas

Wohnungsbau

Vorbemerkung: Unter Wohneinheit versteht man einen Raum oder mehrere Räume in einem ständigen Wohngebäude oder einem für Wohnzwecke abgetrennten Teil eines Nichtwohngebäudes, die der privaten Nutzung und keinem anderen Zweck dienen. Die Wohneinheit hat einen gesonderten Ausgang zur Straße, zu einem Treppenhaus o.ä.

| Jahr Monat | Fertiggestellte Wohnungen | | | | | | | | | | | | |
|---------------|---|----------------------------------|--------------|------------------|----------------|------------------|----------------------|--|--------|---------|---------------------|------------------|---------------|
| | Bundes- republik Deutsch- land | DDR und Berlin (Ost) 1) | Bel- gien | Dänemark 1)2) | Finnland 1) | Frankreich 3) | Griechen- land 4) | Groß- britannien und Nordirland | Irland | Italien | Jugosla- wien 1) | Nieder- lande | Nor- wegen |
| | Anzahl | | | | | | | | | | | | |
| 1960 MD | 47 867 | 6 708 | 2 844 | 2 272 | 2 627 | 30 470 | . | 25 355 | . | 24 215 | . | 6 985 | 2 365 |
| 1969 MD | 41 660 | 5 860 | 4 740 | 4 106 | 3 373 | 48 747 | 10 878 | 31 527 | 1 165 | 24 552 | 3 041 | 10 260 | 3 038 |
| 1970 MD | 39 825 | 6 340 | 3 641 | 4 188 | 4 145 | 51 932 | 9 558 | 30 189 | 1 130 | 31 437 | 3 432 | 9 774 | 3 267 |
| 1971 MD | 45 533 | 6 342 | 3 585 | 4 181 | 4 200 | 55 616 | 10 487 | 30 290 | 1 249 | 28 771 | 2 995 | 11 462 | 3 399 |
| 1972 MD | 55 072 | 9 800 | 4 398 | 4 167 | 4 175 | ... | 14 880 | ... | 1 736 | 20 014 | 3 390 | 12 751 | 3 634 |
| 1972 Oktober | 52 581 | . | 5 365 | . | . | 59 784 | 14 807 | 26 790 | 2 343 | 21 841 | . | 14 982 | 3 213 |
| November | 51 784 | . | 5 518 | . | . | ... | 19 114 | ... | 2 483 | 26 349 | . | 15 594 | 3 978 |
| Dezember | 280 343 | 12 900 | 2 822 | 4 633 | 5 876 | ... | 23 960 | 27 933 | 1 104 | 36 958 | 6 243 | 15 861 | 5 118 |
| 1973 Januar | 17 394 | . | 2 330 | . | . | ... | 19 013 | 25 518 | 1 546 | 9 051 | . | 11 246 | 3 281 |
| Februar | 20 882 | . | 1 938 | . | . | ... | 20 566 | 22 801 | 1 983 | 10 776 | . | 11 384 | 2 673 |
| März | 25 939 | 8 000 | ... | 4 508 | 4 030 | ... | 22 374 | 25 866 | 2 040 | 12 263 | 1 861 | 13 111 | 3 827 |
| April | 24 016 | . | ... | . | . | ... | 23 991 | 26 230 | 1 106 | 10 649 | . | 12 848 | 4 281 |
| Mai | 32 936 | . | ... | . | . | ... | ... | 26 218 | 1 921 | 15 680 | . | 15 137 | 5 048 |
| Juni | 43 545 | 10 233 | ... | 4 421 | 3 838 | ... | ... | 27 546 | 1 620 | 13 872 | 2 887 | 14 444 | 3 536 |
| Juli | 47 481 | . | ... | . | . | ... | ... | 24 887 | 3 402 | 14 932 | . | 7 977 | 2 777 |
| August | 40 010 | . | ... | . | . | ... | ... | 23 449 | 1 920 | 13 487 | . | 13 054 | 3 438 |
| September | 49 994 | 10 367 | ... | 5 036 | ... | ... | ... | 26 427 | 2 203 | ... | 3 006 | 13 838 | 3 134 |
| Oktober | 58 312 | . | ... | ... | ... | ... | ... | 25 622 | ... | ... | . | 15 021 | 3 806 |
| November | 69 130 | . | ... | ... | ... | ... | ... | 25 548 | ... | ... | . | 13 617 | 4 145 |
| Dezember | ... | ... | ... | 4 481 | ... | ... | ... | ... | ... | ... | . | ... | 4 146 |

1) Monate: Stand zum Vierteljahresende — 2) Ab 1971 und Monate: Ohne landliche Gemeinden und Stadt-Außenbezirke mit weniger als 1 000 Einwohnern. — 3) Baugenehmigungen. — 4) Private Baugenehmigungen. — 5) Ab 1972 und Monate: Nur sozialistischer Sektor. — 6) Nur mit staatlicher Hilfe gebaute Wohnungen. — 7) 92 Städte, vor Juli 1971 85 Städte. — 8) 1972 und Monate: Mit den Vorangaben nicht voll vergleichbar. — 9) Baugenehmigungen in Städten. — 10) Privater Wohnungsbau in den 18 bedeutendsten Städten. — 11) Baugenehmigungen in den 5 bedeutendsten Städten. — 12) Baugenehmigungen in den Bundeshaupt- und 30 weiteren Städten, 1960 nur Bundeshauptstädte und Brasília. — 13) Private Genehmigungen in 80 Gemeinden. — 14) 1960 nur Baugenehmigungen. — 15) Nur Bundesdistrikt. — 16) Private Baugenehmigungen für Distrikt Panama-City. — 17) Begonnene Wohnungen. — 18) Ab 1973 einschl. Okinawa. — 19) Baugenehmigungen in 32 großen und 90 kleinen Städten.

Wohnungsbau

| Jahr Monat | Fertiggestellte Wohnungen | | | | | | | | | | | |
|---------------|---------------------------|-------------|------------|----------|------------|--------------------------|-----------|------------|--------------------|-------------------|--------------------|-----------|
| | Polen 1)5) | Portugal 1) | Spanien 6) | Schweden | Schweiz 7) | Tschecho- slowakei 8) | Türkei 9) | Marokko 3) | Sud- afrika 10) | Tune- sien 11) | Bra- silien 12) | Chile 13) |
| | Anzahl | | | | | | | | | | | |
| 1960 MD | 11 373 | 2 344 | 9 731 | 5 691 | 1 920 | 6 355 | 4 686 | 1 266 | 885 | 212 | | 624 |
| 1969 MD | 16 417 | | 13 164 | 9 088 | 1 705 | 7 318 | 11 006 | 1 003 | 958 | 758 | 15 817 | 1 699 |
| 1970 MD | 16 181 | 2 323 | 15 441 | 9 154 | 1 858 | 9 618 | 12 911 | 1 178 | 1 144 | 664 | 15 708 | 1 483 |
| 1971 MD | 15 883 | 3 001 | 16 922 | 8 932 | 2 257 | 9 152 | 12 529 | | 1 265 | 554 | 14 612 | 908 |
| 1972 MD | 12 600 | 2 384 | 15 868 | 8 670 | 2 315 | 9 543 | 13 827 | | 1 119 | | 16 173 | |
| 1972 Oktober | | | 12 551 | 10 359 | 2 479 | 11 176 | 13 411 | 1 152 | 944 | 583 | 20 194 | 793 |
| November | | | 24 398 | 9 458 | 2 715 | 15 413 | 8 448 | 1 480 | 1 386 | 426 | 18 582 | 1 024 |
| Dezember | 17 300 | 2 897 | 24 135 | 10 103 | 2 576 | 25 189 | 11 910 | | 760 | | 20 658 | |
| 1973 Januar | | | 12 391 | 7 084 | 2 222 | 3 025 | 8 880 | 1 586 | 1 004 | | 15 850 | |
| Februar | | | 11 756 | 7 571 | 2 106 | 7 908 | 9 337 | 1 795 | 1 387 | | 13 299 | |
| März | 11 200 | 2 456 | 13 473 | 9 666 | 2 781 | 16 164 | 14 786 | 1 524 | 1 147 | | 13 420 | 803 |
| April | | | 12 257 | 9 095 | 2 275 | 21 516 | 20 556 | 1 875 | 1 075 | | 14 753 | |
| Mai | | | 13 090 | 9 687 | 2 424 | 29 203 | 20 618 | 1 979 | 797 | | | |
| Juni | 12 600 | 2 476 | 17 537 | 10 095 | 2 897 | 16 055 | 20 429 | 1 973 | 1 183 | | | |
| Juli | | | 16 371 | 4 967 | 1 829 | 5 539 | 21 353 | 1 463 | 1 012 | | | |
| August | | | 6 765 | 5 647 | 1 765 | 7 667 | | | 1 368 | | | |
| September | 11 700 | | 13 038 | 9 156 | 3 402 | 11 403 | | | 1 126 | | | |
| Oktober | | | | 8 160 | 3 070 | 9 513 | | | 1 265 | | | |
| November | | | | 8 173 | 2 397 | 13 447 | | | | | | |
| Dezember | | | | 8 028 | 3 713 | 24 686 | | | | | | |

| Jahr Monat | Fertiggestellte Wohnungen | | | | | | | | | | | |
|---------------|---------------------------|------------|------------|------------|-------------------|---------------------------|-------------------|------------------|--------------------|-----------|--------------------|--------------------|
| | El Sal- vador 14) | Kanada 11) | Mexiko 15) | Panama 16) | Puerto Rico 3) | Vereinigte Staaten 17) | Vene- zuela 4) | Japan 17) 18) | Korea, Sud- 19) | Syrien 3) | Austra- lien 1) | Neusee- land 3) |
| | Anzahl | | | | | | | | | | | |
| 1960 MD | . | 10 313 | . | . | . | . | . | 35 347 | . | . | 7 899 | 2 033 |
| 1969 MD | 186 | 16 319 | 1 401 | 189 | 1 753 | 125 000 | 1 247 | 112 218 | 4 709 | 1 376 | 11 463 | 1 944 |
| 1970 MD | 209 | 14 652 | 1 768 | 189 | . | 122 200 | 1 635 | 123 713 | 6 009 | 1 410 | 11 937 | 1 973 |
| 1971 MD | 220 | 16 769 | 664 | . | 2 066 | 173 700 | 1 573 | 121 980 | 6 393 | 1 345 | 11 796 | 1 983 |
| 1972 MD | 205 | 19 352 | . | 291 | 2 089 | 198 200 | . | 150 632 | 5 314 | 1 443 | 12 124 | 2 500 |
| 1972 Oktober | 205 | . | . | 354 | 1 815 | 218 200 | . | 162 622 | 7 343 | 1 880 | . | 2 973 |
| November | 194 | . | . | 248 | 2 901 | 187 100 | . | 166 814 | 4 704 | 1 171 | . | 2 938 |
| Dezember | 217 | 22 487 | . | 303 | 1 994 | 152 700 | . | 166 995 | 2 237 | 1 398 | 13 316 | 2 241 |
| 1973 Januar | 253 | . | . | 266 | 1 555 | 147 300 | . | 142 373 | 1 906 | 1 079 | . | 2 039 |
| Februar | 206 | . | . | 285 | 1 963 | 139 500 | . | 141 531 | 2 935 | 1 550 | . | 2 811 |
| März | 242 | 16 646 | . | 559 | 2 836 | 201 100 | . | 175 637 | 8 707 | 1 790 | 11 469 | 3 824 |
| April | . | . | . | 570 | 1 816 | 205 400 | . | 170 230 | 9 620 | . | . | 2 842 |
| Mai | . | . | . | 372 | 2 624 | 234 200 | . | 151 860 | 11 154 | . | . | 3 675 |
| Juni | . | 19 568 | . | 361 | 2 200 | 203 400 | . | 156 509 | 10 579 | . | 12 375 | 3 253 |
| Juli | . | . | . | 558 | 2 184 | 203 200 | . | 165 026 | 7 633 | . | . | 3 564 |
| August | . | . | . | . | 3 637 | 199 900 | . | 158 960 | 9 817 | . | . | 3 750 |
| September | . | 22 121 | . | . | 1 767 | 145 700 | . | 171 126 | 10 361 | . | 12 903 | . |
| Oktober | . | . | . | . | . | 146 700 | . | . | 12 340 | . | . | . |
| November | . | . | . | . | . | . | . | . | . | . | . | . |
| Dezember | . | . | . | . | . | . | . | . | . | . | . | . |

Fußnoten siehe S. 31

Binnenhandel

Index der Einzelhandelsumsätze

1962 = 100

Vorbemerkung: Im Index über die Einzelhandelsumsätze, der die monatliche Entwicklung dieses Wirtschaftszweiges in seiner Gesamtheit zum Ausdruck bringen soll, sind – soweit aus den Unterlagen festzustellen ist – im allgemeinen die vorhandenen Betriebs- und Vertriebsformen – wie Facheinzelhandel, Warenhäuser, Filialbetriebe, Konsumgenossenschaften, Kettenläden usw. – berücksichtigt. Das schließt jedoch nicht aus, daß von Land zu Land gewisse Unterschiede in der Abgrenzung des Erhebungskreises bestehen. So werden z.B. die Fleischereien in Großbritannien zum Einzelhandel, in der Bundesrepublik Deutschland zum Handwerk gerechnet und die Umsätze im Baustoffhandel z.B. in den Vereinigten Staaten und in Norwegen als Einzelhandelsumsätze, in der Bundesrepublik jedoch als Großhandel angesehen.

| Jahr Monat | Bundes- republik Deutsch- land | Belgien | Dänemark | Groß- britannien 1) | Frankreich | Irland | Italien | Nieder- lande 2) | Schweiz | Vereinigte Staaten |
|---------------|---|---------|----------|------------------------|------------|--------|---------|---------------------|---------|-----------------------|
| | Originalbasis | | | | | | | | | |
| | 1962 | 1964 | 1961 | 1961 | 1963 | 1961 | 1953 | 1970 | 1949 | - |
| 1960 D | | | 106 | 94 | | | 85 | | 80 | |
| 1969 D | 152 | 157 | 184 | 139 | 165 | 158 | 171 | 88 | 152 | 151 |
| 1970 D | 170 | 174 | 205 | 149 | 171 | 174 | 189 | 100 | 163 | 180 |
| 1971 D | 188 | 187 | 222 | 162 | 177 | 193 | 203 | 110 | 177 | 175 |
| 1972 D | 204 | 213 | 244 | 180 | 187 | 212 | 206 | 120 | 196 | 192 |
| 1972 Oktober | 215 | 207 | 244 | 191 | 192 | 246 | 275 | 128 | 196 | 200 |
| November | 228 | 232 | 244 | 202 | 191 | 227 | 237 | 135 | 216 | 204 |
| Dezember | 282 | 310 | 333 | 248 | 292 | 263 | 366 | 145 | 286 | 240 |
| 1973 Januar | 189 | 194 | 251 | 180 | | 223 | 206 | 115 | 201 | 183 |
| Februar | 187 | 195 | 222 | 179 | | 235 | 201 | 106 | 177 | 179 |
| März | 219 | 231 | 256 | 193 | | 231 | 253 | 128 | 203 | 212 |
| April | 218 | 221 | 248 | 185 | | 244 | 194 | 122 | 216 | 208 |
| Mai | 221 | 231 | 263 | 193 | | 256 | 256 | 134 | 202 | 221 |
| Juni | 214 | 251 | 270 | 193 | | 258 | 248 | 134 | 207 | 223 |
| Juli | 209 | 225 | 269 | 201 | | 259 | 244 | 121 | 192 | 214 |
| August | 199 | 211 | 281 | | | 271 | 220 | 124 | 175 | 221 |
| September | 201 | | 274 | | | 247 | 286 | 129 | 187 | 209 |
| Oktober | 236 | | | | | | | | 210 | 224 |
| November | 247 | | | | | | | | 234 | 228 |
| Dezember | 290 | | | | | | | | | 259 |

1) Ohne Nordirland, – 2) Veröffentlicht auf Originalbasis 1970 = 100.

Außenhandel
Ein- und Ausfuhrwerte

(Mill. Landeswährung (bzw. US - Dollar))

Vorbemerkung: Wenn nicht anders vermerkt, Warenhandel einschl. Veredelungsverkehr, jedoch ohne unmittelbare Durchfuhr. Gold in Barren und Münzen, Banknoten und anderes Papiergeld sind ausgeschlossen. Unter den hier angewandten Begriff „Goldbarren“ fallen sowohl gelautertes Gold, d. h. Gold für den Bedarf der Banken und für Münzzwecke, ungelautertes Gold einschl. des gewinnbaren Goldinhaltes (von Erzen, Konzentraten, Staub, Kupfer und mit anderen Metallen gemischten Barren), wie auch Abfall, Juwelierkehricht, anderes Gold in rohem Zustand. Dagegen fallen Goldschmuck, Goldblatt und andere Erzeugnisse unter „Waren“. Die Ein- und Ausfuhr sind grundsätzlich mit den Grenzwerten, d. h. Wert frei Grenze (Einfuhr: cif – cost, insurance, freight – Ausfuhr: fob – free on board –) angegeben.

| Jahr Monat | OECD-Länder 1) | | EG 2) | | EFTA 3) | | Bundesrepublik Deutschland 4) | | Belgien-Luxemburg | | Dänemark | | Finnland | |
|---------------|----------------|--------|--------|--------|---------|-------|-------------------------------|----------|-------------------|----------|-------------|----------|----------|----------|
| | Ein- | Aus- | Ein- | Aus- | Ein- | Aus- | Ein- | Aus- | Ein- | Aus- | Ein- | Aus- | Ein- | Aus- |
| | fuhr | fuhr | fuhr | fuhr | fuhr | fuhr | fuhr (S) | fuhr (S) | fuhr (S) | fuhr (S) | fuhr (G) | fuhr (G) | fuhr (G) | fuhr (G) |
| | US-Dollar | | | | | | Deutsche Mark | | Belg. Francs | | Dan. Kronen | | Finnmark | |
| 1960 MD | | | 3 757 | 3 521 | | | 3 535 | 3 993 | 16 539 | 15 731 | 1 039 | 855 | | |
| 1969 MD | 16 340 | 15 833 | 8 409 | 8 100 | 1 524 | 1 324 | 8 110 | 9 446 | 41 754 | 42 039 | 2 383 | 1 888 | 709 | 695 |
| 1970 MD | 18 804 | 18 337 | 9 691 | 9 363 | 1 870 | 1 527 | 9 094 | 10 429 | 47 554 | 48 332 | 2 755 | 2 098 | 923 | 807 |
| 1971 MD | 20 893 | 20 503 | 10 817 | 10 690 | 2 042 | 1 674 | 9 969 | 11 326 | 52 422 | 51 687 | 2 851 | 2 277 | 978 | 825 |
| 1972 MD | 24 832 | 24 232 | 12 768 | 12 763 | 2 368 | 2 010 | 10 679 | 12 410 | 57 243 | 58 988 | 2 945 | 2 566 | 1 093 | 1 007 |
| 1972 Oktober | 27 372 | 27 209 | 13 970 | 14 550 | 2 698 | 2 257 | 11 735 | 14 417 | 60 640 | 67 040 | 3 367 | 2 955 | 1 215 | 1 019 |
| November | 27 502 | 26 883 | 12 892 | 13 851 | 2 737 | 2 361 | 11 580 | 13 361 | 60 631 | 60 702 | 3 419 | 2 755 | 977 | 883 |
| Dezember | 26 998 | 27 978 | 13 935 | 14 275 | 2 680 | 2 458 | 11 282 | 14 229 | 60 747 | 69 821 | 3 120 | 2 751 | 1 215 | 1 175 |
| 1973 Januar | 28 130 | 25 725 | 14 548 | 13 695 | 2 520 | 2 052 | 11 650 | 13 299 | 65 050 | 59 954 | 3 877 | 2 587 | 1 391 | 1 074 |
| Februar | 28 196 | 27 832 | 14 841 | 14 585 | 2 621 | 2 266 | 11 726 | 13 731 | 64 100 | 63 595 | 3 295 | 2 939 | 1 104 | 1 079 |
| Marz | 32 162 | 31 668 | 16 844 | 16 305 | 3 034 | 2 725 | 12 283 | 14 672 | 69 968 | 75 541 | 3 514 | 3 025 | 1 386 | 1 167 |
| April | 30 106 | 30 040 | 15 651 | 15 739 | 2 635 | 2 371 | 11 256 | 14 167 | 66 405 | 68 671 | 3 416 | 2 626 | 1 285 | 938 |
| Mai | 35 519 | 33 897 | 18 596 | 17 982 | 3 215 | 2 927 | 12 934 | 15 856 | 73 502 | 74 282 | 4 357 | 3 194 | 1 460 | 1 336 |
| Juni | 34 949 | 33 362 | 18 447 | 17 787 | 3 059 | 2 883 | 11 933 | 13 621 | 70 506 | 71 060 | 3 679 | 3 039 | 1 107 | 925 |
| Juli | 35 081 | 34 521 | 18 698 | 19 142 | 3 396 | 2 855 | 11 499 | 14 501 | 63 208 | 70 060 | 3 410 | 2 896 | 1 202 | 1 094 |
| August | 33 956 | 31 641 | 17 418 | 16 716 | 3 817 | 3 371 | 10 760 | 14 008 | 69 680 | 60 495 | 3 633 | 2 734 | 1 401 | 1 218 |
| September | 34 634 | 34 268 | 18 619 | 18 451 | 3 858 | 3 403 | 11 075 | 14 919 | 70 019 | 76 245 | 3 590 | 3 746 | 1 474 | 1 366 |
| Oktober | | | | | | | 13 868 | 17 891 | 84 672 | 87 072 | | | 1 684 | 1 539 |
| November | | | | | | | 13 331 | 16 597 | 79 699 | 76 700 | | | 1 593 | 1 562 |
| Dezember | | | | | | | 11 946 | 15 048 | | | | | | |

| Jahr Monat | Frankreich | | Griechenland | | Großbritannien und Nordirland 5) | | Irland 6) | | Island | | Italien | |
|---------------|---------------|----------|--------------|----------|----------------------------------|--------------|---------------|----------|----------------|----------|------------|-----------|
| | Ein- | Aus- | Ein- | Aus- | Ein- | Aus- | Ein- | Aus- | Ein- | Aus- | Ein- | Aus- |
| | fuhr (S) | fuhr (S) | fuhr (S) | fuhr (S) | (G) fuhr (N) | (G) fuhr (N) | fuhr (G) | fuhr (G) | fuhr (S) | fuhr (S) | fuhr (S) | fuhr (S) |
| | Franz. Francs | | Drachmen | | Pfund Sterling | | Irische Pfund | | Island. Kronen | | Ital. Lire | |
| 1960 MD | 2 582 | 2 823 | 1 755 | 508 | 387,9 | 308,0 | 18,9 | 12,7 | 253,4 | 188,9 | 246 100 | 190 017 |
| 1969 MD | 7 427 | 6 361 | 3 985 | 1 384 | 692,9 | 608,1 | 49,2 | 31,0 | 904,7 | 788,9 | 648 425 | 610 900 |
| 1970 MD | 8 758 | 8 210 | 4 896 | 1 606 | 753,1 | 671,8 | 54,5 | 35,9 | 1 153,6 | 1 074,8 | 778 083 | 688 008 |
| 1971 MD | 9 746 | 9 416 | 5 245 | 1 656 | 818,4 | 765,1 | 62,8 | 44,6 | 1 537,1 | 1 097,9 | 824 500 | 779 917 |
| 1972 MD | 11 245 | 10 868 | 5 865 | 2 177 | 929,6 | 812,1 | 70,2 | 53,9 | 1 701,6 | 1 391,5 | 936 975 | 901 242 |
| 1972 Oktober | 11 960 | 12 417 | 7 784 | 2 346 | 1 091,5 | 995,3 | 84,2 | 65,1 | 1 794,9 | 1 594,5 | 998 600 | 959 000 |
| November | 12 059 | 11 937 | 6 433 | 2 953 | 1 122,0 | 1 000,7 | 82,5 | 67,3 | 1 740,8 | 1 248,9 | 960 500 | 904 500 |
| Dezember | 13 339 | 12 340 | 7 176 | 3 589 | 968,9 | 857,2 | 84,0 | 54,3 | 2 580,3 | 1 317,7 | 1 205 000 | 1 113 700 |
| 1973 Januar | 12 400 | 11 706 | 6 544 | 2 469 | 1 231,2 | 966,4 | 86,0 | 55,6 | 1 727,4 | 959,2 | 1 012 500 | 786 400 |
| Februar | 12 696 | 11 927 | 6 458 | 2 407 | 1 021,9 | 897,6 | 84,7 | 61,8 | 1 854,3 | 1 368,4 | 1 146 000 | 877 200 |
| Marz | 13 996 | 13 464 | 8 213 | 3 544 | 1 310,2 | 961,1 | 90,7 | 70,1 | 1 960,4 | 2 864,1 | 912 400 | 750 600 |
| April | 12 589 | 12 665 | 6 615 | 2 671 | 1 102,2 | 982,5 | 88,8 | 59,5 | 1 767,3 | 2 201,3 | 1 113 400 | 864 800 |
| Mai | 14 704 | 13 651 | 8 824 | 2 578 | 1 040,5 | 1 040,5 | 98,0 | 76,4 | 2 473,2 | 2 762,8 | 1 435 600 | 1 123 700 |
| Juni | 13 986 | 13 854 | 9 170 | 2 546 | 1 276,5 | 1 052,8 | 90,2 | 70,8 | 4 874,9 | 3 303,2 | 1 511 200 | 1 187 700 |
| Juli | 13 445 | 13 575 | 9 447 | 3 451 | 1 302,2 | 1 062,6 | 100,9 | 71,3 | 2 376,5 | 2 296,7 | 1 378 600 | 1 331 200 |
| August | 11 241 | 10 246 | 8 474 | 3 535 | 1 349,9 | 1 034,4 | 88,5 | 69,6 | 2 237,2 | 2 317,6 | 1 275 400 | 995 500 |
| September | 13 413 | 12 522 | 9 048 | 2 701 | 1 299,4 | 960,4 | 86,0 | 79,3 | 2 149,0 | 1 395,2 | 1 578 000 | 1 148 000 |
| Oktober | 15 775 | 14 801 | 10 316 | 3 752 | 1 607,0 | 1 194,0 | 115,7 | 90,6 | 3 240,9 | 2 759,1 | 1 477 000 | 1 225 000 |
| November | 15 294 | 14 936 | | | 1 626,0 | 1 238,0 | 109,0 | 85,0 | 2 538,7 | 1 699,1 | 1 403 000 | 1 188 000 |
| Dezember | 15 064 | 14 649 | | | | 1 070,0 | 87,6 | 79,0 | 4 660,0 | 2 113,0 | | |

Abkürzungen: G = Generalhandel (Einfuhr für den inländischen Verbrauch und Einfuhr zur Lagerung; Ausfuhr von inländischen Erzeugnissen einschl. aller Wiederausfuhr, Umladungen unter Zollüberwachung sind ausgeschlossen). S = Spezialhandel (Unmittelbare Einfuhr sowie die Einfuhr von Waren aus Zoll-, Zollvermerk- und Freihafenlagern; Ausfuhr von inländischen Erzeugnissen einschl. wiederausgeführten Waren, die für den inländischen Verbrauch eingeführt waren). N = National (Ausfuhr von inländischen Erzeugnissen).

1) Mitglieder der Europäischen Gemeinschaften sowie Mitglieder der EFTA; außerdem Australien, Finnland, Griechenland, Japan, Kanada, Neuseeland, Spanien, Türkei und Vereinigte Staaten. — 2) Belgien, Bundesrepublik Deutschland, Dänemark, Frankreich, Großbritannien und Nordirland, Irland, Italien, Luxemburg und Niederlande. — 3) Island, Norwegen, Österreich, Portugal, Schweden und Schweiz. — 4) Ohne den Warenverkehr mit der Deutschen Demokratischen Republik und Berlin (Ost). Ohne Gold. — 5) Ab 1970 kein getrennter Nachweis der Re-Exporte. — 6) Bis 1970 ohne Freihandelszone des Flughafens Shannon. — 7) Einfuhr fob. — 8) 1972 ohne Handel mit Süd-Rhodesien. — 9) Einschl. Balearen, Kanarische Inseln, Ceuta und Melilla. — 10) Ab 1972 ohne Rohöl. — 11) Ab 1973 Naira eingeführt; 1 Naira = 0,5 Niger. Pfund. — 12) Einschl. Südwestafrika. — 13) Einfuhr fob. — 14) Vor 1966 ohne Versicherungskosten. — 15) Nur Curacao und Aruba. — 16) Einschl. Ausfuhr im Rahmen der Entwicklungshilfe; 1971 = 581,3 u. 1972 = 569,6 Mill. US-Dollar. — 17) Nur Westmalaysia. — 18) Ab Dezember 1971 ohne Angaben für Bangladesch. — 19) 1960 ohne den Handel mit Ägypten. — 20) Jahreszahlen umfassen 12 Monate, die am 30. Juni des angegebenen Jahres enden.

Außenhandel
Ein- und Ausfuhrwerte

Mill. Landeswährung (bzw. US - Dollar)

| Jahr Monat | Jugoslawien | | Niederlande | | Norwegen | | Österreich | | Polen | | Portugal 8) | |
|------------------------|---------------|-------|-----------------|-------|--------------|-------|------------|--------|---------------|-------|-------------|-------|
| | Ein- | Aus- | Ein- | Aus- | Ein- | Aus- | Ein- | Aus- | Ein- 7) | Aus- | Ein- | Aus- |
| | fuhr (S) | | fuhr (S) | | fuhr (G) | | fuhr (S) | | fuhr | | fuhr (S) | |
| | Jugosl. Dinar | | Niederl. Gulden | | Norw. Kronen | | Schilling | | Devisen-Zloty | | Escudos | |
| 1960 MD | 861 | 590 | 1 435 | 1 275 | 870 | 524 | 3 068 | 2 427 | 498 | 442 | 1 307 | 784 |
| 1969 MD | 2 223 | 1 536 | 3 316 | 3 006 | 1 751 | 1 312 | 6 122 | 5 227 | 1 070 | 1 047 | 3 105 | 2 044 |
| 1970 MD | 2 994 | 1 749 | 4 040 | 3 550 | 2 204 | 1 462 | 7 689 | 6 189 | 1 203 | 1 183 | 3 791 | 2 275 |
| 1971 MD | 4 065 | 2 268 | 4 309 | 4 060 | 2 393 | 1 500 | 8 706 | 6 583 | 1 346 | 1 291 | 4 367 | 2 520 |
| 1972 MD | 4 580 | 3 169 | 4 421 | 4 372 | 2 400 | 1 802 | 10 048 | 7 479 | 1 637 | 1 513 | 4 957 | 2 923 |
| 1972 Oktober | 5 383 | 3 383 | 5 128 | 4 892 | 2 824 | 2 102 | 12 084 | 8 041 | 1 419 | 1 321 | 5 023 | 3 389 |
| November | 5 198 | 3 152 | 5 035 | 4 939 | 3 030 | 1 889 | 12 366 | 8 430 | 1 790 | 1 634 | 4 829 | 3 248 |
| Dezember | 5 614 | 4 082 | 4 599 | 4 673 | 2 346 | 2 081 | 12 271 | 10 578 | 3 445 | 2 325 | 10 179 | 6 714 |
| 1973 Januar | 5 949 | 3 353 | 5 462 | 5 701 | 2 756 | 2 064 | 10 205 | 6 274 | 772 | 1 135 | 1 125 | 1 035 |
| Februar | 4 931 | 2 819 | 5 080 | 5 494 | 2 853 | 1 994 | 11 041 | 7 075 | 1 478 | 1 480 | 2 457 | 2 145 |
| Marz | 5 378 | 3 285 | 5 669 | 5 520 | 2 746 | 2 242 | 11 755 | 8 170 | 2 532 | 2 196 | 4 471 | 3 002 |
| April | 5 213 | 3 690 | 5 103 | 4 966 | 2 309 | 1 796 | 11 155 | 8 388 | 1 508 | 1 241 | 5 708 | 3 523 |
| Mai | 6 180 | 3 717 | 5 656 | 6 185 | 2 274 | 2 372 | 11 878 | 8 884 | 2 071 | 1 764 | 5 378 | 3 696 |
| Juni | 6 156 | 3 806 | 5 220 | 5 590 | 2 794 | 2 485 | 11 206 | 8 246 | 2 507 | 2 144 | 5 438 | 4 502 |
| Juli | 6 545 | 4 857 | 5 338 | 4 975 | 3 048 | 1 912 | 12 075 | 8 955 | 1 811 | 1 371 | 7 389 | 3 955 |
| August | 6 361 | 3 974 | 5 276 | 5 061 | 2 618 | 2 090 | 10 547 | 7 957 | 2 026 | 1 631 | 5 897 | 2 875 |
| September | 7 035 | 4 433 | 4 879 | 4 766 | 3 243 | 2 010 | 11 493 | 8 932 | 2 668 | 2 198 | 6 057 | 4 748 |
| Oktober | 7 085 | 4 735 | | | 3 013 | 2 799 | 13 010 | 9 926 | 2 105 | 1 519 | 6 658 | 3 393 |
| November | 7 624 | 4 772 | | | 3 463 | 2 082 | 13 115 | 10 113 | 2 257 | 1 841 | 7 160 | 4 178 |
| Dezember | 8 233 | 5 055 | | | | | 11 367 | 9 138 | | 2 840 | 15 693 | 7 733 |

| Jahr Monat | Schweden | | Schweiz | | Spanien 9) | | Türkei | | Ägypten | | Ghana | |
|------------------------|----------------|-------|------------------|-------|------------|--------|-------------|---------|--------------|------|----------|------|
| | Ein- | Aus- | Ein- | Aus- | Ein- | Aus- | Ein- | Aus- | Ein- 10) | Aus- | Ein- | Aus- |
| | fuhr (G) | | fuhr (S) | | fuhr (S) | | fuhr (S) | | fuhr (S) | | fuhr (G) | |
| | Schwed. Kronen | | Schweiz. Franken | | Peseten | | Türk. Pfund | | Ägypt. Pfund | | Cedis | |
| 1960 MD | 1 251 | 1 106 | 804 | 678 | 3 585 | 3 630 | 184,5 | 143,4 | 18,8 | 16,0 | 25,9 | 21,0 |
| 1969 MD | 2 546 | 2 454 | 1 893 | 1 656 | 24 509 | 11 084 | 565,4 | 402,6 | 23,1 | 27,0 | 29,5 | 25,6 |
| 1970 MD | 3 020 | 2 928 | 2 321 | 1 836 | 27 504 | 13 924 | 799,8 | 534,0 | 28,5 | 27,6 | 34,9 | 36,8 |
| 1971 MD | 3 015 | 3 180 | 2 468 | 1 960 | 28 794 | 17 137 | 1 372,9 | 757,5 | 33,3 | 28,6 | 36,9 | 28,8 |
| 1972 MD | 3 200 | 3 475 | 2 692 | 2 164 | 36 409 | 20 441 | 1 797,3 | 990,0 | 32,6 | 29,9 | 32,7 | 42,8 |
| 1972 Oktober | 3 787 | 3 912 | 2 887 | 2 416 | 38 448 | 20 896 | 1 705,0 | 1 059,0 | 32,4 | 19,2 | 29,7 | 42,4 |
| November | 3 767 | 4 433 | 2 908 | 2 486 | 39 865 | 22 706 | 1 631,0 | 1 229,0 | 28,6 | 23,9 | | |
| Dezember | 3 085 | 3 674 | 2 842 | 2 490 | 35 771 | 24 060 | 2 798,2 | 1 705,0 | 33,7 | 37,2 | | |
| 1973 Januar | 4 007 | 4 120 | 2 875 | 2 094 | 39 766 | 26 319 | 1 839,3 | 1 376,4 | 16,0 | 26,0 | 43,8 | 53,4 |
| Februar | 3 340 | 3 890 | 2 879 | 2 288 | 44 200 | 24 670 | 1 776,2 | 1 333,1 | 15,9 | 35,9 | 31,3 | 46,0 |
| Marz | 3 932 | 4 660 | 3 049 | 2 513 | 42 500 | 24 500 | 2 805,9 | 1 467,2 | 20,1 | 52,8 | 48,4 | 72,4 |
| April | 2 835 | 3 632 | 2 726 | 2 244 | 42 445 | 21 494 | 2 199,1 | 1 526,9 | 20,9 | 32,3 | ... | ... |
| Mai | 3 864 | 4 936 | 3 144 | 2 611 | 48 097 | 26 403 | 2 122,3 | 1 341,7 | 45,9 | 37,4 | ... | ... |
| Juni | 3 427 | 4 482 | 2 941 | 2 415 | 49 360 | 24 688 | 2 595,0 | 1 295,5 | 44,8 | 44,2 | ... | ... |
| Juli | 3 293 | 4 080 | 3 110 | 2 528 | 43 841 | 25 962 | 2 522,0 | 1 096,3 | 46,5 | 37,1 | ... | ... |
| August | 3 727 | 3 800 | 2 736 | 2 111 | 46 723 | 21 975 | 1 892,0 | 1 239,6 | 25,9 | 22,5 | ... | ... |
| September | 4 027 | 4 162 | 2 995 | 2 513 | 47 500 | 24 470 | 2 553,6 | 1 481,6 | 21,9 | 32,2 | ... | ... |
| Oktober | 4 788 | 5 285 | 3 549 | 2 837 | 50 900 | 27 800 | 2 559,9 | 2 051,0 | 31,0 | 15,0 | ... | ... |
| November | 4 582 | 5 215 | 3 486 | 2 990 | ... | ... | ... | ... | ... | ... | ... | ... |
| Dezember | 4 570 | 4 830 | 3 068 | 2 682 | ... | ... | ... | ... | ... | ... | ... | ... |

| Jahr Monat | Kamerun | | Madagaskar | | Marokko | | Nigeria | | Südafrika 12) | | Tunesien | |
|------------------------|------------|-------|---------------|-------|----------|------|-----------|-------|---------------|-------|--------------|------|
| | Ein- | Aus- | Ein- | Aus- | Ein- | Aus- | Ein- | Aus- | Ein- 13) | Aus- | Ein- | Aus- |
| | fuhr (S) | | fuhr (S) | | fuhr (S) | | fuhr (G) | | fuhr (G) | | fuhr (G) | |
| | CFA-Francs | | Madag.-Francs | | Dirham | | Naira 11) | | Rand | | Tunes. Dinar | |
| 1960 MD | 1 737 | 1 996 | 2 295 | 1 540 | 168 | 149 | 35,8 | 28,2 | 46,3 | 36,5 | 6,7 | 4,2 |
| 1969 MD | 4 417 | 4 881 | 3 849 | 2 430 | 236 | 205 | 41,5 | 53,0 | 177,5 | 126,6 | 11,6 | 7,3 |
| 1970 MD | 5 603 | 5 231 | 3 946 | 3 352 | 289 | 206 | 83,0 | 73,8 | 212,3 | 128,0 | 13,4 | 7,9 |
| 1971 MD | 5 779 | 4 774 | 4 935 | 3 401 | 295 | 211 | 89,9 | 107,8 | 240,2 | 129,5 | 15,0 | 9,4 |
| 1972 MD | | | 4 312 | 3 489 | 298 | 246 | 82,5 | 119,5 | 235,0 | 167,8 | 18,5 | 12,5 |
| 1972 Oktober | 5 616 | 4 238 | 3 924 | 2 321 | 302 | 190 | 79,8 | 118,6 | 274,0 | 180,0 | 16,8 | 11,4 |
| November | 6 144 | 5 286 | 4 230 | 3 419 | 346 | 225 | 87,8 | 124,9 | 272,9 | 180,0 | 17,5 | 12,0 |
| Dezember | 8 748 | 5 092 | 3 430 | 6 053 | 327 | 340 | 88,1 | 128,7 | 212,8 | 168,6 | 21,1 | 16,6 |
| 1973 Januar | 6 910 | 4 892 | 3 397 | 2 234 | 344 | 310 | 103,0 | 118,1 | 271,1 | 162,4 | 14,1 | 9,1 |
| Februar | 7 080 | 5 407 | 3 006 | 2 362 | 312 | 355 | 101,2 | 131,9 | 253,1 | 176,2 | 14,4 | 10,8 |
| Marz | 8 728 | 8 302 | 3 112 | 3 440 | 393 | 359 | 120,5 | 142,6 | 259,5 | 226,1 | 15,9 | 12,0 |
| April | 5 186 | 5 568 | 4 808 | 4 305 | 359 | 362 | 89,4 | 139,9 | 241,6 | 212,8 | 16,6 | 14,1 |
| Mai | 5 068 | 6 805 | 3 626 | 3 235 | 431 | 369 | 97,2 | 161,3 | 306,8 | 221,0 | 19,3 | 13,2 |
| Juni | 6 885 | 5 161 | 3 539 | 2 684 | 373 | 302 | 94,4 | 147,8 | 268,6 | 211,2 | 27,8 | 10,8 |
| Juli | 5 305 | 5 145 | 3 686 | 4 291 | 351 | 229 | | 174,4 | 300,7 | 213,0 | 19,7 | 9,7 |
| August | 6 358 | 5 837 | 3 652 | 3 796 | 412 | 253 | | | 334,0 | 219,9 | 19,8 | 10,4 |
| September | | | | 3 805 | 346 | 233 | | | 282,4 | 186,7 | 23,5 | 10,7 |
| Oktober | | | | | | | | | 328,0 | 224,4 | | |
| November | | | | | | | | | | | | |
| Dezember | | | | | | | | | | | | |

Fußnote siehe S. 33.

Außenhandel
Ein- und Ausfuhrwerte

Mill. Landeswährung (bzw. US - Dollar)

| Jahr Monat | Argentinien | | Brasilien | | Chile | | Kanada | | Kolumbien | | Mexiko | |
|---------------|-----------------|----------|--------------|--------------|-----------|----------|---------------|----------|-----------|----------|------------|----------|
| | Ein- 14) | Aus- | Ein- | Aus- | Ein- | Aus- | Ein- 13) | Aus- | Ein- | Aus- | Ein- | Aus- |
| | fuhr (S) | fuhr (S) | (S) fuhr (N) | (S) fuhr (N) | fuhr (S) | fuhr (S) | fuhr (S) | fuhr (S) | fuhr (S) | fuhr (S) | fuhr (G) | fuhr (G) |
| | Argentin. Pesos | | US-Dollar | | US-Dollar | | Kanad. Dollar | | US-Dollar | | Mex. Pesos | |
| 1960 MD | 86 | 74 | | | | | 457 | 449 | 43,2 | 38,7 | 1 236 | 795 |
| 1969 MD | 460 | 469 | 206 | 193 | 75,7 | 89,0 | 1 178 | 1 244 | 57,1 | 50,6 | 2 165 | 1 490 |
| 1970 MD | 535 | 542 | 237 | 228 | 77,6 | 103,9 | 1 163 | 1 402 | 70,3 | 61,3 | 2 563 | 1 460 |
| 1971 MD | 715 | 664 | 308 | 242 | 81,7 | 80,2 | 1 301 | 1 479 | 73,5 | 56,1 | 2 508 | 1 532 |
| 1972 MD | 1 303 | 1 286 | 394 | 333 | | | 1 556 | 1 665 | 69,7 | 48,8 | 3 058 | 1 885 |
| 1972 Oktober | 1 468 | 1 615 | ... | 334 | ... | ... | 1 769 | 1 961 | 70,0 | 58,1 | 3 585 | 1 841 |
| November | | | ... | 312 | ... | ... | 1 790 | 2 021 | 67,0 | 62,4 | 3 182 | 2 014 |
| Dezember | | | 392 | 382 | ... | ... | 1 498 | 1 747 | 82,1 | 72,3 | 3 248 | 2 202 |
| 1973 Januar | ... | ... | 315 | 315 | ... | ... | 1 736 | 1 865 | 67,6 | 66,7 | 3 407 | 1 893 |
| Februar | ... | ... | 444 | 402 | ... | ... | 1 644 | 1 770 | 75,9 | 56,7 | 3 147 | 2 754 |
| März | ... | ... | 462 | 423 | ... | ... | 1 870 | 1 943 | 73,2 | 75,0 | 4 074 | 2 386 |
| April | ... | ... | 477 | 412 | ... | ... | 1 823 | 2 034 | 66,3 | 81,2 | 3 479 | 2 509 |
| Mai | ... | ... | 543 | 529 | ... | ... | 2 269 | 2 317 | 81,2 | 81,7 | 4 335 | 2 534 |
| Juni | ... | ... | 492 | 568 | ... | ... | 1 988 | 2 191 | 73,5 | 78,7 | 4 179 | 2 457 |
| Juli | ... | ... | ... | 577 | ... | ... | 1 889 | 2 080 | 95,3 | 59,3 | 4 459 | 2 382 |
| August | ... | ... | ... | 700 | ... | ... | 1 736 | 1 779 | ... | ... | 4 917 | 2 561 |
| September | ... | ... | ... | 713 | ... | ... | 1 774 | 1 820 | ... | ... | 4 202 | 2 125 |
| Oktober | ... | ... | ... | ... | ... | ... | 2 322 | 2 390 | ... | ... | ... | ... |
| November | ... | ... | ... | ... | ... | ... | 2 266 | 2 558 | ... | ... | ... | ... |
| Dezember | ... | ... | ... | ... | ... | ... | ... | ... | ... | ... | ... | ... |

| Jahr Monat | Niederländ. Antillen 15) | | Paraguay | | Peru | | Venezuela | | Vereinigte Staaten | | Hongkong | |
|---------------|--------------------------|----------|-----------|----------|----------|----------|-----------|----------|--------------------|----------|--------------|----------|
| | Ein- 13) | Aus- | Ein- 13) | Aus- | Ein- | Aus- | Ein- 13) | Aus- | Ein- 13) | Aus- 16) | Ein- | Aus- |
| | fuhr (G) | fuhr (G) | fuhr (S) | fuhr (S) | fuhr (S) | fuhr (S) | fuhr (G) | fuhr (G) | (S) fuhr (N) | | fuhr (G) | fuhr (G) |
| | N. A. Gulden | | US-Dollar | | Soles | | Bolivares | | US-Dollar | | H. K.-Dollar | |
| 1960 MD | 7,1 | 102,4 | 2,71 | 2,25 | 847 | 977 | 296 | 679 | 1 251 | 1 697 | 489 | 328 |
| 1969 MD | 108,9 | 98,2 | 5,87 | 4,25 | 1 939 | 2 787 | 562 | 935 | 2 989 | 3 120 | 1 241 | 1 100 |
| 1970 MD | 125,3 | 106,3 | 5,32 | 5,34 | 1 996 | 3 366 | 615 | 987 | 3 313 | 3 549 | 1 467 | 1 270 |
| 1971 MD | 137,6 | 113,8 | 5,86 | 5,43 | 2 427 | 2 874 | 693 | 1 157 | 3 796 | 3 625 | 1 888 | 1 430 |
| 1972 MD | ... | ... | 5,82 | 7,18 | 2 565 | 3 042 | 799 | 1 085 | 4 607 | 4 081 | 1 814 | 1 617 |
| 1972 Oktober | ... | ... | 6,10 | 7,46 | 2 748 | 2 547 | 878 | 1 102 | 4 982 | 4 449 | 1 897 | 1 882 |
| November | ... | ... | 5,84 | 6,22 | 2 978 | 2 385 | | | 5 146 | 4 527 | 1 919 | 1 759 |
| Dezember | ... | ... | 6,00 | 5,20 | 2 116 | 2 561 | | | 4 760 | 4 652 | 1 980 | 1 603 |
| 1973 Januar | ... | ... | 8,14 | 4,47 | ... | 1 829 | 903 | 1 206 | 5 368 | 4 720 | 1 859 | 1 571 |
| Februar | ... | ... | 6,98 | 4,80 | ... | 2 448 | | | 4 930 | 4 831 | 1 916 | 1 610 |
| März | ... | ... | 6,28 | 9,03 | ... | 2 092 | | | 5 584 | 5 879 | 1 934 | 1 764 |
| April | ... | ... | 6,47 | 14,20 | ... | 2 331 | ... | ... | 5 288 | 5 492 | 2 109 | 1 702 |
| Mai | ... | ... | 8,48 | 22,29 | ... | 3 128 | ... | ... | 6 008 | 5 968 | 2 165 | 1 903 |
| Juni | ... | ... | 12,45 | 19,15 | ... | 2 718 | ... | ... | 5 847 | 5 793 | 2 382 | 2 154 |
| Juli | ... | ... | 8,26 | 12,41 | ... | 4 869 | ... | ... | 5 592 | 5 306 | 2 344 | 2 188 |
| August | ... | ... | 8,44 | 10,34 | ... | ... | ... | ... | 5 909 | 5 707 | 2 485 | 2 633 |
| September | ... | ... | 7,08 | 9,76 | ... | ... | ... | ... | 5 281 | 5 937 | 2 704 | 2 658 |
| Oktober | ... | ... | 9,58 | 7,07 | ... | ... | ... | ... | 6 304 | 6 668 | 3 003 | 2 646 |
| November | ... | ... | 11,11 | 6,86 | ... | ... | ... | ... | 6 782 | 7 038 | ... | ... |
| Dezember | ... | ... | 11,54 | 6,57 | ... | ... | ... | ... | ... | ... | ... | ... |

| Jahr Monat | Indien | | Indonesien | | Irak | | Japan | | Malaysia 17) | | Pakistan 18) | |
|---------------|-------------|----------|------------|----------|------------|----------|-----------|----------|-------------------|----------|--------------|----------|
| | Ein- | Aus- | Ein- | Aus- | Ein- | Aus- | Ein- | Aus- | Ein- | Aus- | Ein- | Aus- |
| | fuhr (G) | fuhr (G) | fuhr (S) | fuhr (S) | fuhr (G) | fuhr (G) | fuhr (G) | fuhr (G) | fuhr (G) | fuhr (G) | fuhr (G) | fuhr (G) |
| | Ind. Rupien | | US-Dollar | | Irak-Dinar | | US-Dollar | | Malaiisch. Dollar | | Pak. Rupien | |
| 1960 MD | 910 | 528 | | | 11,6 | 19,5 | 374 | 338 | 179 | 244 | 259 | 156 |
| 1969 MD | 1 278 | 1 146 | 65,1 | 66,6 | 13,1 | 31,0 | 1 252 | 1 333 | 234 | 339 | 411 | 270 |
| 1970 MD | 1 328 | 1 267 | 83,3 | 84,1 | 15,1 | 32,5 | 1 573 | 1 610 | 284 | 349 | 457 | 287 |
| 1971 MD | 1 504 | 1 282 | 91,9 | 102,0 | 20,7 | 45,5 | 1 643 | 2 002 | 284 | 326 | 364 | 264 |
| 1972 MD | 1 398 | 1 534 | 119,8 | 127,8 | 19,6 | 32,3 | 1 957 | 2 388 | 316 | 336 | 494 | 484 |
| 1972 Oktober | 1 381 | 1 499 | 125,5 | 162,0 | 22,0 | 22,0 | 2 158 | 2 527 | 359 | 360 | 656 | 556 |
| November | 1 095 | 1 667 | | | 27,3 | 27,3 | 2 152 | 2 529 | 336 | 323 | 609 | 646 |
| Dezember | 1 319 | 1 598 | | | 41,4 | 41,4 | 2 362 | 3 331 | 360 | 405 | 738 | 868 |
| 1973 Januar | 1 749 | 1 621 | 155,6 | 149,1 | 21,3 | ... | 2 194 | 1 828 | 370 | 413 | 797 | 804 |
| Februar | 1 754 | 1 459 | | | 23,4 | ... | 2 335 | 2 739 | 330 | 377 | 649 | 776 |
| März | 1 875 | 2 594 | | | 26,0 | ... | 2 784 | 2 995 | 387 | 470 | 930 | 917 |
| April | 1 618 | 1 449 | ... | 212,5 | 20,4 | 19,4 | 2 803 | 2 821 | 349 | 419 | 596 | 827 |
| Mai | 1 636 | 1 736 | ... | 251,8 | 19,9 | 19,7 | 3 235 | 2 832 | 400 | 448 | 800 | 1 082 |
| Juni | 1 958 | 1 420 | ... | ... | 19,3 | 17,1 | 3 352 | 2 996 | 418 | 465 | 687 | 825 |
| Juli | 2 119 | 1 994 | ... | ... | ... | ... | 3 279 | 3 326 | 411 | 528 | 738 | 468 |
| August | 1 905 | 1 908 | ... | ... | ... | ... | 3 447 | 2 992 | 472 | 556 | 1 037 | 805 |
| September | 1 931 | 2 242 | ... | ... | ... | ... | 3 246 | 3 325 | 454 | 557 | 973 | 650 |
| Oktober | ... | ... | ... | ... | ... | ... | 3 773 | 3 342 | ... | ... | 734 | 548 |
| November | ... | ... | ... | ... | ... | ... | 3 702 | 3 556 | ... | ... | 848 | 996 |
| Dezember | ... | ... | ... | ... | ... | ... | ... | ... | ... | ... | ... | ... |

Fußnoten siehe S. 33

Außenhandel
Ein- und Ausfuhrwerte
Mill. Landeswährung (bzw. US - Dollar)

| Jahr Monat | Philippinen | | Sri Lanka | | Syrien 19) | | Thailand | | Australien 20) | | Neuseeland | |
|------------------------|-------------|------|---------------|------|------------|-------|----------|-------|-----------------|-------|-----------------|-------|
| | Ein- | Aus- | Ein- | Aus- | Ein- | Aus- | Ein- | Aus- | Ein- 13) | Aus- | Ein- | Aus- |
| | fuhr (G) | | fuhr (G) | | fuhr (S) | | fuhr (G) | | fuhr (G) | | fuhr (G) | |
| | US-Dollar | | Ceylon-Rupien | | Syr. Pfund | | Baht | | Austral. Dollar | | Neuseel. Dollar | |
| 1960 MD | 55 | 47 | 163 | 153 | 67,0 | 27,8 | 797 | 718 | 154,1 | 154,3 | 46,8 | 50,4 |
| 1969 MD | 105 | 80 | 212 | 160 | 117,1 | 65,8 | 2 229 | 1 225 | 318,6 | 332,8 | 74,6 | 90,1 |
| 1970 MD | 107 | 93 | 193 | 168 | 113,8 | 64,6 | 2 242 | 1 231 | 341,6 | 353,5 | 92,7 | 91,1 |
| 1971 MD | 117 | 98 | 166 | 162 | 139,5 | 61,9 | 2 231 | 1 440 | 329,6 | 398,0 | 98,8 | 100,0 |
| 1972 MD | 124 | 97 | 172 | 162 | 171,7 | 91,5 | 2 573 | 1 874 | 393,3 | 506,6 | 106,8 | 123,1 |
| 1972 Oktober | 102 | 95 | 156 | 184 | 196,6 | 137,8 | 2 485 | 2 048 | 371,3 | 512,8 | 115,4 | 100,4 |
| November | 127 | 104 | | 147 | 124,5 | 88,2 | 2 685 | 1 651 | 357,3 | 531,4 | 133,3 | 111,2 |
| Dezember | 161 | 96 | | 135 | 209,8 | 130,6 | 2 494 | 1 742 | 301,6 | 472,3 | 107,0 | 153,4 |
| 1973 Januar | 85 | 93 | 182 | 223 | 166,5 | 120,7 | 3 317 | 2 857 | 351,6 | 586,6 | 120,3 | 142,2 |
| Februar | 94 | 122 | 207 | 183 | 128,3 | 80,5 | 2 330 | 2 312 | 351,8 | 512,5 | 107,8 | 188,2 |
| März | 108 | 151 | 304 | 206 | 187,9 | 111,2 | 2 944 | 2 600 | 336,2 | 533,0 | 121,6 | 220,3 |
| April | 112 | 163 | 163 | 165 | 182,1 | 131,6 | 2 910 | 2 190 | 298,8 | 467,8 | 97,9 | 156,3 |
| Mai | 120 | 151 | 280 | 134 | 149,0 | 137,6 | 3 331 | 2 643 | 382,6 | 593,5 | 129,3 | 182,3 |
| Juni | 144 | 163 | 166 | 244 | 232,3 | 83,2 | 3 402 | 2 985 | 393,5 | 565,1 | 128,9 | 190,2 |
| Juli | 136 | 163 | 135 | 246 | ... | ... | 3 384 | 2 449 | 423,0 | 524,4 | 164,9 | 125,5 |
| August | 161 | 163 | ... | ... | ... | ... | 3 740 | 2 315 | 417,8 | 577,8 | 148,4 | 154,7 |
| September | 151 | 127 | ... | ... | ... | ... | 3 348 | 2 059 | 405,5 | 520,3 | 140,0 | 136,4 |
| Oktober | ... | ... | ... | ... | ... | ... | ... | ... | 498,4 | ... | 151,3 | 143,0 |
| November | ... | ... | ... | ... | ... | ... | ... | ... | ... | ... | 151,6 | 111,6 |
| Dezember | ... | ... | ... | ... | ... | ... | ... | ... | ... | ... | ... | ... |

Fußnoten siehe S. 33.

Index des Außenhandelsvolumens

1962 = 100

Vorbemerkung: Der Index des Außenhandelsvolumens zeigt die Veränderungen des Außenhandels nach Ausschaltung der Preisbewegungen.

| Jahr Monat | Bundesrepublik Deutschland | | Belgien- Luxemburg | | Dänemark | | Finnland | | Frankreich | | Griechenland | |
|------------------------|-------------------------------|------|-----------------------|------|---------------|------|---------------|------|---------------|------|---------------|------|
| | Ein- | Aus- | Ein- | Aus- | Ein- | Aus- | Ein- | Aus- | Ein- | Aus- | Ein- | Aus- |
| | fuhr (S) | | fuhr (S) | | fuhr (G) | | fuhr (G) | | fuhr (S) | | fuhr (S) | |
| | Originalbasis | | Originalbasis | | Originalbasis | | Originalbasis | | Originalbasis | | Originalbasis | |
| | 1962 | 1963 | 1962 | 1963 | 1962 | 1963 | 1962 | 1963 | 1962 | 1963 | 1962 | 1963 |
| 1960 D | ... | ... | 87 | 86 | 83 | 89 | 89 | 92 | 81 | 93 | 80 | 83 |
| 1969 D | 194 | 210 | 212 | 217 | 170 | 167 | 160 | 167 | 220 | 186 | 212 | 201 |
| 1970 D | 222 | 228 | 233 | 238 | 187 | 176 | 192 | 176 | 233 | 214 | 225 | 227 |
| 1971 D | 245 | 247 | 237 | 240 | 180 | 185 | 189 | 171 | 251 | 232 | 241 | 233 |
| 1972 D | 268 | 263 | 270 | 284 | 186 | 199 | 194 | 200 | 285 | 263 | 275 | 296 |
| 1972 Oktober | 291 | 309 | 288 | 318 | 206 | 218 | 215 | 213 | 307 | 285 | 336 | 302 |
| November | 289 | 286 | 290 | 289 | | | | | 310 | 290 | 327 | 378 |
| Dezember | 279 | 298 | 294 | 339 | | | | | 318 | 291 | 387 | 458 |
| 1973 Januar | 285 | 283 | ... | ... | 218 | 207 | 222 | 198 | 303 | 273 | 292 | 316 |
| Februar | 285 | 294 | ... | ... | | | | | 318 | 277 | 268 | 294 |
| März | 301 | 311 | ... | ... | | | | | 347 | 308 | 327 | 410 |
| April | 279 | 288 | ... | ... | 228 | 201 | 212 | 190 | 307 | 289 | 316 | 314 |
| Mai | 310 | 332 | ... | ... | | | | | 361 | 314 | 351 | 293 |
| Juni | 290 | 292 | ... | ... | | | | | 341 | 305 | 396 | 277 |
| Juli | 285 | 301 | ... | ... | ... | ... | 214 | 198 | 326 | 309 | 367 | 366 |
| August | 263 | 296 | ... | ... | | | | | 260 | 224 | ... | ... |
| September | 268 | 311 | ... | ... | | | | | 297 | 272 | ... | ... |
| Oktober | 330 | 367 | ... | ... | ... | ... | ... | ... | ... | ... | ... | ... |
| November | 303 | 340 | ... | ... | | | | | ... | ... | ... | ... |
| Dezember | 260 | 302 | ... | ... | | | | | ... | ... | ... | ... |

Abkürzungen: G = Generalhandel, S = Spezialhandel, N = Ausfuhr von inländischen Erzeugnissen. Nähere Begriffsbestimmungen sowie tatsächliche Werte des Außenhandels vgl. Tabelle „Außenhandel, Ein- und Ausfuhrwerte in Mill. Landeswährung“.

1) Einschl. Balearen, Kanarische Inseln, Ceuta und Melilla. — 2) Fob-Werte. — 3) Ohne Militärbedarf. — 4) Jahreszahlen umfassen 12 Monate, die am 30. 6. des angegebenen Jahres enden.

Außenhandel
Index des Außenhandelsvolumens
1962 = 100

| Jahr Monat | Großbritannien und Nordirland | | Irland | | Italien | | Niederlande | | Norwegen | | Österreich | |
|------------------------|----------------------------------|------------------|------------------|------------------|------------------|------------------|------------------|------------------|------------------|------------------|------------------|------------------|
| | Ein- (G) fuhr (N) | Aus- fuhr (N) | Ein- fuhr (G) | Aus- fuhr (G) | Ein- fuhr (S) | Aus- fuhr (S) | Ein- fuhr (S) | Aus- fuhr (S) | Ein- fuhr (G) | Aus- fuhr (G) | Ein- fuhr (S) | Aus- fuhr (S) |
| | Originalbasis | | | | | | | | | | | |
| | 1961 | | 1953 | | 1960 | | 1958 | | 1961 | | 1961 | |
| 1960 D | 98 | 96 | 83 | 87 | 76 | 76 | 88 | 80 | | | 87 | 88 |
| 1969 D | 145 | 148 | 183 | 169 | 188 | 241 | 196 | 205 | 196 | 199 | 197 | 206 |
| 1970 D | 153 | 153 | 188 | 183 | 219 | 259 | 225 | 236 | 221 | 209 | 224 | 227 |
| 1971 D | 158 | 162 | 195 | 196 | 211 | 277 | 240 | 265 | 224 | 209 | 243 | 242 |
| 1972 D | 172 | 163 | 210 | 204 | 237 | 316 | 249 | 290 | 230 | 239 | 282 | 276 |
| 1972 Oktober | 198 | 194 | 246 | 242 | 249 | 334 | 282 | 306 | } 265 | 248 | 337 | 300 |
| November | 198 | 198 | 240 | 244 | 240 | 314 | 275 | 306 | | | 345 | 304 |
| Dezember | 167 | 169 | 240 | 189 | 295 | 386 | 248 | 284 | | | 332 | 374 |
| 1973 Januar | 210 | 185 | ... | ... | 247 | 268 | ... | ... | } 249 | 267 | 282 | 243 |
| Februar | 172 | 171 | ... | ... | 270 | 293 | ... | ... | | | 284 | 264 |
| März | 211 | 183 | ... | ... | 207 | 249 | ... | ... | | | 326 | 303 |
| April | 173 | 183 | ... | ... | 246 | 279 | ... | ... | } 243 | 261 | 312 | 307 |
| Mai | 212 | 193 | ... | ... | 307 | 359 | ... | ... | | | 329 | 329 |
| Juni | 197 | 193 | ... | ... | 309 | 370 | ... | ... | | | 300 | 292 |
| Juli | ... | ... | ... | ... | 267 | 400 | ... | ... | } 233 | 244 | 333 | 322 |
| August | ... | ... | ... | ... | 238 | 297 | ... | ... | | | 291 | 289 |
| September | ... | ... | ... | ... | 294 | 339 | ... | ... | | | 309 | 304 |
| Oktober | ... | ... | ... | ... | ... | ... | ... | ... | } ... | ... | 353 | 340 |
| November | ... | ... | ... | ... | ... | ... | ... | ... | | | 347 | 362 |
| Dezember | ... | ... | ... | ... | ... | ... | ... | ... | | | 238 | 300 |

| Jahr Monat | Schweden | | Schweiz | | Spanien ¹⁾ | | Südafrika | | Kanada | | Vereinigte Staaten | |
|------------------------|------------------|------------------|------------------|------------------|-----------------------|------------------|------------------|------------------|------------------|------------------|------------------------------------|--------------------------------|
| | Ein- fuhr (G) | Aus- fuhr (G) | Ein- fuhr (S) | Aus- fuhr (S) | Ein- fuhr (S) | Aus- fuhr (S) | Ein- fuhr (G) | Aus- fuhr (G) | Ein- fuhr (G) | Aus- fuhr (G) | Ein- ²⁾ (S) fuhr (N) | Aus- ³⁾ fuhr (N) |
| | Originalbasis | | | | | | | | | | | |
| | 1959 | | 1961 | | 1953 | | 1957 1964 | | 1948 | | 1957 - 1959 | |
| 1960 D | 93 | 88 | 77 | 89 | 45 | 108 | 109 | 91 | 94 | 89 | 89 | 94 |
| 1969 D | 169 | 173 | 169 | 193 | 269 | 259 | 191 | 146 | 203 | 202 | 197 | 155 |
| 1970 D | 186 | 188 | 195 | 205 | 281 | 292 | 221 | 146 | 196 | 223 | 202 | 168 |
| 1971 D | 177 | 196 | 205 | 213 | 276 | 347 | 237 | 148 | 215 | 236 | 221 | 167 |
| 1972 D | 183 | 207 | 223 | 233 | 335 | 391 | 205 | 184 | 252 | 257 | 250 | 181 |
| 1972 Oktober | } 200 | 236 | 236 | 258 | 249 | 384 | 212 | 191 | 287 | 302 | 284 | 197 |
| November | | | | | 383 | 437 | 233 | 189 | 291 | 307 | 272 | 195 |
| Dezember | | | | | 326 | 410 | 180 | 172 | 245 | 263 | 251 | 196 |
| 1973 Januar | } 204 | 240 | 236 | 248 | } 370 | 433 | 238 | 159 | 269 | 275 | 278 | 200 |
| Februar | | | | | | | 238 | 172 | 253 | 258 | 251 | 201 |
| März | | | | | | | 242 | 219 | 287 | 278 | 278 | 243 |
| April | } 176 | 240 | 238 | 256 | ... | ... | 233 | 217 | 276 | 285 | 252 | 226 |
| Mai | | | | | ... | ... | 284 | 216 | 337 | 314 | 280 | 238 |
| Juni | | | | | ... | ... | 236 | 212 | 292 | 297 | 273 | 227 |
| Juli | } 186 | 211 | 234 | 249 | ... | ... | ... | ... | 274 | 282 | 256 | 202 |
| August | | | | | ... | ... | ... | ... | 249 | 234 | 267 | 211 |
| September | | | | | ... | ... | ... | ... | 253 | 235 | 236 | 220 |
| Oktober | } ... | ... | ... | ... | ... | ... | ... | ... | 329 | 303 | 273 | 240 |
| November | | | | | ... | ... | ... | ... | ... | ... | ... | ... |
| Dezember | | | | | ... | ... | ... | ... | ... | ... | ... | ... |

| Jahr Monat | Indien | | Israel | | Japan | | Philippinen | | Zypern | | Australien ⁴⁾ | |
|------------------------|----------------------|------------------|------------------|------------------|------------------|------------------|----------------------|------------------|----------------------|------------------|--------------------------------|------------------|
| | Ein- (G) fuhr (N) | Aus- fuhr (N) | Ein- fuhr (S) | Aus- fuhr (S) | Ein- fuhr (G) | Aus- fuhr (G) | Ein- (G) fuhr (N) | Aus- fuhr (N) | Ein- (G) fuhr (N) | Aus- fuhr (N) | Ein- ²⁾ fuhr (G) | Aus- fuhr (G) |
| | Originalbasis | | | | | | | | | | | |
| | 1958 | | 1961 | | 1965 | | 1955 | | 1962 | | 1956 | |
| 1960 D | 89 | 90 | 75 | 77 | 78 | 78 | 102 | 96 | 86 | 102 | 104 | 84 |
| 1969 D | 101 | 117 | 188 | 223 | 254 | 313 | 165 | 133 | 177 | 189 | 214 | 172 |
| 1970 D | 100 | 130 | 199 | 241 | 306 | 358 | 147 | 154 | 196 | 192 | 221 | 187 |
| 1971 D | 117 | 132 | 239 | 287 | 308 | 418 | 154 | 169 | 204 | 213 | 215 | 197 |
| 1972 D | 108 | 142 | ... | ... | 351 | 455 | 148 | 191 | ... | ... | ... | ... |
| 1972 Oktober | } 100 | 149 | 276 | 343 | 373 | 452 | } 168 | 219 | 258 | 108 | ... | ... |
| November | | | | | 366 | 455 | | | 238 | 239 | ... | ... |
| Dezember | | | | | 394 | 610 | | | ... | ... | ... | ... |
| 1973 Januar | } 112 | 144 | ... | ... | 362 | 342 | 138 | 185 | 270 | 239 | ... | ... |
| Februar | | | | | 374 | 485 | 120 | 229 | 232 | 223 | ... | ... |
| März | | | | | 418 | 502 | 134 | 236 | 301 | 197 | ... | ... |
| April | } ... | ... | ... | ... | 406 | 470 | 137 | 241 | 241 | 244 | ... | ... |
| Mai | | | | | 466 | 457 | 140 | 214 | 276 | 341 | ... | ... |
| Juni | | | | | 478 | 476 | 179 | 225 | 258 | 422 | ... | ... |
| Juli | } .. | ... | ... | ... | 460 | 508 | 158 | 216 | 288 | 170 | ... | ... |
| August | | | | | 453 | 451 | 244 | 211 | 246 | 155 | ... | ... |
| September | | | | | 425 | 492 | ... | ... | 261 | 72 | ... | ... |
| Oktober | } ... | ... | ... | ... | 482 | 487 | ... | ... | 275 | 155 | ... | ... |
| November | | | | | ... | ... | ... | ... | ... | ... | ... | ... |
| Dezember | | | | | ... | ... | ... | ... | ... | ... | ... | ... |

Fußnoten siehe S. 36.

Verkehr
Eisenbahngüterverkehr
Mill. Tariftonnenkilometer

Vorbemerkung: Wenn nicht anders vermerkt, beziehen sich die Angaben auf den inländischen und internationalen Verkehr auf allen Linien in jedem Land, auf Güter im Express-, Eil- und Frachtgutverkehr als Wagenladungen, Stückgüter und Viehtransporte, ohne Briefpost und Dienstgutverkehr. Der Berechnung der Tariftonnenkilometer ist das gesamte Netz der Verwaltungen (Breit-, Normal- und Schmalspur) zugrunde gelegt. Es sind Tariftonnenkilometer (= Tarifpflichtiges Gewicht mal Tarifentfernung) angegeben.

| Jahr Monat | Bundes- republik Deutsch- land 1) | DDR und Berlin (Ost) | Belgien | Dane- mark 2)3)4)5) | Finnland | Frank- reich 3) | Groß- britannien und Nord- irland 6)7) | Italien 8) | Jugo- slawien 9) | Luxem- burg | Nieder- lande 10) | Nor- wegen 2) |
|----------------|--|-------------------------------|---------|---------------------------|----------|--------------------|---|------------|---------------------|----------------|----------------------|------------------|
| 1960 MD | 4 681 | . | 522 | 120 | 406 | 4 742 | 2 542 | 1 322 | 1 266 | 53,2 | 284 | 132 |
| 1969 MD | 5 599 | 3 778 | 618 | 144 | 503 | 5 601 | 2 079 | 1 444 | 1 474 | 60,4 | 286 | 218 |
| 1970 MD | 6 000 | 3 982 | 651 | 156 | 523 | 5 867 | 2 234 | 1 427 | 1 604 | 63,6 | 294 | 228 |
| 1971 MD | 5 451 | 4 131 | 611 | 159 | 480 | 5 586 | 2 037 | 1 440 | 1 638 | 62,3 | 269 | 210 |
| 1972 MD | 5 416 | 4 227 | 621 | .. | 542 | 5 708 | 1 929 | 1 427 | 1 598 | 66,2 | 256 | 212 |
| 1972 September | 5 394 | 3 638 | 605 | 162 | 527 | 5 810 | 1 877 | 1 343 | 1 724 | 68,9 | 256 | 254 |
| Oktober | 5 940 | 3 823 | 714 | 177 | 584 | 6 032 | 2 131 | 1 530 | 1 756 | 70,2 | 285 | |
| November | 5 834 | 3 771 | 705 | 173 | 598 | 6 111 | 2 046 | 1 465 | 1 704 | 68,0 | 287 | |
| Dezember | 5 734 | 3 810 | 684 | 158 | 562 | 6 257 | 1 867 | 1 407 | 1 720 | 66,1 | 273 | |
| 1973 Januar | 5 685 | 3 875 | 701 | .. | 631 | 6 494 | 1 956 | 1 463 | 1 338 | 64,1 | 296 | 220 |
| Februar | 5 150 | 3 667 | 653 | .. | 570 | 6 174 | 1 859 | 1 450 | 1 336 | 63,2 | 249 | |
| Marz | 5 764 | 4 028 | 724 | .. | 638 | 6 752 | 2 152 | 1 500 | 1 515 | 69,6 | 280 | |
| April | 5 224 | 3 736 | 652 | .. | 553 | 5 884 | 1 955 | 1 363 | 1 670 | 66,3 | 248 | |
| Mai | 5 923 | 3 770 | 746 | .. | 559 | 6 338 | 1 995 | 1 680 | 1 749 | 70,0 | 270 | 245 |
| Juni | 5 247 | 4 100 | 682 | .. | 473 | 4 898 | 1 993 | .. | 1 536 | 66,5 | 260 | |
| Juli | 5 562 | 3 600 | 627 | .. | 553 | 5 745 | 1 845 | .. | 1 847 | 64,7 | 255 | |
| August | 5 530 | 3 770 | 661 | .. | 602 | 4 886 | 1 696 | .. | 1 774 | 65,9 | 283 | |
| September | 5 528 | 3 795 | 611 | .. | 576 | 5 766 | 1 881 | .. | 1 910 | .. | 260 | .. |
| Oktober | 6 249 | 4 035 | 775 | .. | .. | 6 240 | 2 083 | .. | 1 859 | .. | .. | .. |
| November | .. | 4 150 | .. | .. | .. | 7 044 | .. | .. | 2 009 | .. | .. | .. |

| Jahr Monat | Österreich 2)1)1) | Polen | Portugal | Schweden 2)1)2) | Schweiz 13) | Spanien 13) | Türkei | Ungarn | Algerien | Marokko 14) | Süd- afrika 5)1)5) | Tune- sien 9)1)6) |
|----------------|----------------------|--------|----------|--------------------|-------------|-------------|--------|--------|----------|----------------|-----------------------|----------------------|
| 1960 MD | 657 | 5 546 | 63,5 | 912 | 338 | 499 | 361 | 1 096 | 144 | 146 | 2 567 | 81 |
| 1969 MD | 747 | 7 919 | 61,4 | 1 335 | 546 | 717 | 436 | 1 478 | 112 | 201 | 4 517 | 91 |
| 1970 MD | 835 | 8 272 | 64,7 | 1 443 | 586 | 778 | 468 | 1 595 | 117 | 221 | 4 765 | 111 |
| 1971 MD | 826 | 8 695 | 67,7 | 1 305 | 589 | 758 | 479 | 1 633 | 111 | 231 | 4 769 | 114 |
| 1972 MD | 819 | 9 148 | 69,1 | 1 351 | 598 | 852 | 560 | 1 619 | 128 | 253 | 5 031 | 120 |
| 1972 September | 833 | 9 009 | 70,0 | 1 384 | 573 | 778 | 637 | 1 699 | 114 | 241 | 5 069 | 126 |
| Oktober | 927 | 9 434 | 72,3 | 1 416 | 604 | 896 | 699 | 1 718 | 105 | 246 | 5 152 | 113 |
| November | 959 | 9 281 | 69,4 | 1 379 | 604 | 968 | 573 | 1 734 | 135 | 253 | 5 102 | 119 |
| Dezember | 972 | 9 097 | 65,9 | 1 315 | 521 | 996 | 598 | 1 732 | 153 | 243 | 4 317 | 118 |
| 1973 Januar | 732 | 9 549 | 67,6 | 1 353 | 597 | 983 | 635 | 1 531 | 149 | 202 | 5 096 | 118 |
| Februar | 716 | 9 075 | 65,8 | 1 338 | 568 | 988 | 545 | 1 518 | 129 | 263 | 4 803 | 105 |
| Marz | 817 | 10 382 | 71,3 | 1 479 | 529 | 1 006 | 611 | 1 731 | 110 | 308 | 5 265 | 122 |
| April | 808 | 9 622 | 70,7 | 1 402 | 533 | 873 | 623 | 1 602 | .. | 292 | 4 874 | 121 |
| Mai | 861 | 10 314 | 75,2 | 1 572 | 627 | 965 | 578 | 1 829 | .. | 305 | 5 129 | 133 |
| Juni | .. | 9 540 | 66,3 | 1 383 | 607 | 909 | .. | 1 739 | .. | 278 | 5 114 | 121 |
| Juli | .. | 9 839 | 66,7 | 1 174 | 563 | 926 | .. | 1 774 | .. | .. | 5 242 | 116 |
| August | .. | 9 900 | 69,1 | 1 510 | 635 | 914 | .. | 1 824 | .. | .. | 5 570 | 124 |
| September | .. | 9 482 | 70,7 | 1 470 | 623 | 866 | .. | 1 831 | .. | .. | 4 957 | .. |
| Oktober | .. | 9 196 | 73,4 | 1 569 | 657 | .. | .. | 1 862 | .. | .. | .. | .. |
| November | .. | 9 349 | 84,7 | .. | 663 | .. | .. | .. | .. | .. | .. | .. |

| Jahr Monat | Kanada 17) | Mexiko 14) | Ver- einigte Staaten 18) | Indien 2)5)9)19) | Iran | Israel | Japan | Pakistan 9)20)21) | Syrien | Thailand | Australien 22) | Neusee- land 5)1) |
|----------------|------------|------------|--------------------------------|---------------------|------|--------|-------|----------------------|--------|----------|-------------------|----------------------|
| 1960 MD | 7 962 | 1 167 | 69 631 | 7 806 | 179 | 18,4 | 4 454 | . | 8,93 | 96 | 1 091 | 164 |
| 1969 MD | 11 736 | 1 798 | 93 419 | 9 972 | 179 | 35,0 | 5 004 | 637 | 10,23 | 165 | 1 789 | 225 |
| 1970 MD | 13 397 | 1 905 | 93 050 | 10 078 | 227 | 39,0 | 5 221 | 624 | 8,47 | 184 | 1 998 | 236 |
| 1971 MD | 14 425 | 1 865 | 90 005 | 10 522 | 243 | 38,6 | 5 182 | 643 | 10,41 | 198 | 2 099 | 253 |
| 1972 MD | 15 045 | 1 923 | 94 637 | .. | 280 | 35,1 | 5 022 | .. | 12,84 | .. | 2 105 | .. |
| 1972 September | 15 638 | 2 096 | 48 886 | 10 508 | 280 | 28,3 | 4 688 | 620 | 14,96 | 156 | 2 248 | 260 |
| Oktober | 17 108 | 2 049 | 46 428 | 11 832 | 302 | 34,2 | 5 399 | 649 | 13,84 | 169 | 2 378 | 328 |
| November | 16 699 | 1 974 | | 11 312 | 302 | 39,9 | 5 579 | 616 | 12,91 | 187 | 2 371 | 301 |
| Dezember | 14 565 | 1 882 | | 11 213 | 325 | 38,4 | 5 918 | 697 | 14,02 | .. | 1 993 | 432 |
| 1973 Januar | 14 779 | 1 848 | | 11 302 | .. | 32,5 | 5 004 | 754 | .. | .. | 2 008 | 423 |
| Februar | 13 827 | 2 014 | 99 075 | 10 941 | .. | 31,7 | 4 967 | 750 | .. | .. | 1 961 | .. |
| Marz | 15 744 | 1 817 | | .. | 357 | 38,8 | 4 404 | 768 | .. | .. | 2 379 | .. |
| April | 15 369 | .. | | .. | .. | 30,2 | 4 350 | 723 | .. | .. | 2 031 | .. |
| Mai | 16 552 | .. | | .. | .. | 39,6 | 5 139 | 1 726 | .. | .. | 2 543 | .. |
| Juni | 16 817 | .. | 106 133 | .. | .. | 39,2 | 5 081 | 1 074 | .. | .. | .. | .. |
| Juli | 15 866 | .. | | .. | .. | 41,6 | 5 115 | 1 402 | .. | .. | .. | .. |
| August | .. | .. | | .. | .. | .. | 4 884 | 399 | .. | .. | .. | .. |
| September | .. | .. | | .. | .. | .. | .. | 474 | .. | .. | .. | .. |
| Oktober | .. | .. | .. | .. | .. | .. | .. | .. | .. | .. | .. | .. |
| November | .. | .. | .. | .. | .. | .. | .. | .. | .. | .. | .. | .. |

Fußnoten siehe S. 41

Verkehr
Seeschifffahrt
Güterumschlag

1 000 t

Vorbemerkung: Soweit nicht anders vermerkt, beziehen sich die Zahlenangaben auf alle Güter und Tiere, einschl. Verpackung, die im Verkehr mit ausländischen Häfen von Schiffen aller Flaggen im Berichtsland geloscht und/oder geladen worden sind. Nicht enthalten sind der Schiffsbedarf (Treibstoff und Verpflegung) und der Seumschlag (Zuladung von einem eingelaufenen Schiff auf ein auslaufendes Schiff). Dagegen sind Güter, die auf Zoll-Lager gehen oder vom Zoll-Lager eingeladen werden, enthalten. Für Großbritannien Berichterstattung z. Z. eingestellt. Auf die Statistik „Schiffsverkehr über See“, Statistical Yearbook (UN) wird hingewiesen.

| Jahr Monat | Bundesrepublik Deutschland 1) 2) | | Belgien 3) | | Dänemark 4) | | Finnland | | Frankreich 5) | | Griechenland | | Italien | | |
|----------------|-------------------------------------|----------|------------|----------|-------------|----------|----------|----------|---------------|----------|--------------|----------|---------|----------|--------|
| | geladen | gelöscht | geladen | gelöscht | geladen | gelöscht | geladen | gelöscht | geladen 6) | gelöscht | geladen | gelöscht | geladen | gelöscht | |
| 1960 MD | 1 378 | 4 810 | 1 423 | 2 061 | 305 | 1 483 | 867 | 746 | 1 589 | 4 548 | 192 | 377 | 969 | 4 940 | |
| 1969 MD | 1 823 | 7 729 | 2 202 | 5 219 | 517 | 2 391 | 1 003 | 1 535 | 2 121 | 12 036 | 345 | 1 003 | 2 706 | 15 228 | |
| 1970 MD | 1 874 | 8 861 | 2 346 | 5 724 | 565 | 2 627 | 1 030 | 1 682 | 1 948 | 14 068 | 347 | 1 116 | 2 900 | 16 743 | |
| 1971 MD | 1 751 | 8 481 | 2 360 | 5 255 | 614 | 2 551 | 937 | 1 709 | 1 904 | 12 492 | 368 | 1 181 | 2 924 | 17 499 | |
| 1972 MD | 1 872 | 8 501 | 2 788 | 4 528 | 693 | 2 697 | 990 | 1 804 | 3 620 | 17 111 | 494 | 1 481 | 3 101 | 18 367 | |
| 1972 September | 2 018 | 8 335 | 2 623 | 4 747 | | | 1 140 | 2 044 | 3 521 | 17 219 | 495 | 1 321 | 2 861 | 17 476 | |
| Oktober | 1 976 | 9 498 | 3 378 | 4 788 | | | 1 167 | 2 291 | 3 743 | 17 906 | 540 | 1 709 | 3 279 | 19 580 | |
| November | 1 968 | 8 581 | 2 964 | 4 671 | | | 1 165 | 1 955 | 4 167 | 18 732 | 524 | 1 770 | 2 975 | 19 510 | |
| Dezember | 2 240 | 8 939 | 3 132 | 4 975 | | | 1 173 | 2 039 | 4 545 | 18 651 | 550 | 1 593 | 2 860 | 20 172 | |
| 1973 Januar | 2 135 | 8 947 | 3 105 | 3 205 | | | 1 130 | 1 897 | 5 214 | 21 119 | 576 | 1 715 | 2 865 | 18 836 | |
| Februar | 1 960 | 8 411 | 2 812 | 3 935 | | | | 957 | 1 150 | 4 672 | 19 440 | 707 | 1 749 | 2 917 | 17 251 |
| März | 2 329 | 8 974 | 3 287 | 4 643 | | | 1 043 | 1 248 | 4 752 | 19 892 | 625 | 2 005 | 2 574 | 18 811 | |
| April | 1 982 | 8 722 | 2 815 | 4 205 | | | | 911 | 1 654 | 4 534 | 19 757 | 587 | 1 839 | 3 088 | 19 264 |
| Mai | 2 195 | 9 482 | 3 146 | 5 549 | | | 1 149 | 1 880 | 4 683 | 19 923 | 794 | 2 333 | 2 969 | 19 680 | |
| Juni | 2 156 | 9 337 | 3 185 | 5 041 | | | | 447 | 1 541 | 4 090 | 19 254 | 831 | 2 134 | 3 028 | 20 387 |
| Juli | 2 110 | 9 448 | 2 874 | 4 111 | | | 1 270 | 2 365 | 4 360 | 17 852 | 848 | 2 367 | 4 006 | 21 392 | |
| August | 2 453 | 8 871 | 2 682 | 5 648 | | | 1 339 | 2 484 | 4 374 | 20 145 | | | | | |
| September | 2 298 | 9 385 | | | | | 1 174 | 2 412 | 4 508 | 20 371 | | | | | |
| Oktober | 2 759 | 9 894 | | | | | 1 246 | 2 730 | 4 132 | 19 389 | | | | | |
| November | | | | | | | | | | | | | | | |

| Jahr Monat | Jugoslawien | | Malta | | Niederlande | | Norwegen 7) | | Portugal 8) | | Schweden | | Türkei 10) | |
|----------------|-------------|----------|---------|----------|-------------|----------|-------------|----------|-------------|----------|------------|----------|------------|----------|
| | geladen | geloscht | geladen | geloscht | geladen | geloscht | geladen | geloscht | geladen | geloscht | geladen 9) | geloscht | geladen | geloscht |
| 1960 MD | 216 | 336 | 3,30 | 36,9 | 2 064 | 6 836 | 1 623 | 779 | 211 | 321 | 1 514 | 2 021 | 185 | 274 |
| 1969 MD | 339 | 736 | 5,40 | 83,7 | 3 981 | 14 368 | 3 069 | 1 462 | 221 | 588 | 2 305 | 3 538 | 239 | 639 |
| 1970 MD | 320 | 965 | 4,15 | 79,6 | 5 328 | 16 894 | 2 956 | 1 734 | 273 | 705 | 2 249 | 3 892 | 286 | 690 |
| 1971 MD | 278 | 1 059 | 3,98 | 82,1 | 5 641 | 17 409 | 2 897 | 1 593 | 257 | 774 | 2 102 | 3 592 | 330 | 932 |
| 1972 MD | 266 | 962 | 7,47 | 70,5 | 6 435 | 19 400 | 3 121 | 1 700 | 267 | 800 | 2 270 | 3 603 | 417 | 1 019 |
| 1972 September | 334 | 983 | 5,76 | 68,6 | 6 343 | 20 233 | 3 147 | 1 643 | 265 | 740 | 3 499 | 4 629 | 428 | 1 021 |
| Oktober | 354 | 1 312 | 4,17 | 74,6 | 7 259 | 20 800 | 3 363 | 1 783 | 287 | 1 169 | 3 601 | 4 446 | 507 | 1 075 |
| November | 360 | 1 088 | 2,70 | 53,2 | 7 927 | 20 504 | 2 883 | 1 763 | 377 | 678 | 3 282 | 4 601 | 522 | 920 |
| Dezember | 334 | 791 | 4,34 | 76,0 | 7 055 | 20 584 | 3 272 | 1 876 | 610 | 1 572 | 2 678 | 4 456 | 532 | 1 073 |
| 1973 Januar | 264 | 858 | 3,66 | 77,5 | 7 863 | 20 794 | .. | 1 938 | 81 | 143 | 2 792 | 4 091 | 461 | 988 |
| Februar | 192 | 927 | 4,29 | 75,2 | 7 178 | 19 166 | .. | .. | 152 | 586 | 2 563 | 3 158 | 426 | 1 156 |
| März | 222 | 908 | 8,22 | 86,1 | 8 191 | 22 988 | .. | .. | 246 | 725 | 2 885 | 3 521 | 555 | 1 182 |
| April | 304 | 1 178 | 5,00 | 77,0 | 6 642 | 21 257 | .. | .. | 331 | 679 | 2 780 | 3 879 | 449 | 1 203 |
| Mai | 279 | 963 | 14,00 | 66,0 | 7 241 | 23 232 | .. | .. | 322 | 1 048 | 3 683 | 3 944 | 454 | 1 403 |
| Juni | 302 | 1 205 | 13,00 | 67,0 | 7 617 | 24 838 | .. | .. | 359 | 575 | 3 754 | 4 527 | .. | .. |
| Juli | 361 | 998 | 10,00 | 77,0 | 7 010 | 22 436 | .. | .. | 355 | 848 | 3 691 | 4 138 | .. | .. |
| August | 448 | 1 061 | 4,06 | 66,0 | 8 408 | 24 863 | .. | .. | 208 | 939 | 3 650 | 5 070 | .. | .. |
| September | 476 | 787 | 9,14 | 91,0 | 6 950 | 21 900 | .. | .. | 345 | 732 | 3 746 | 4 674 | .. | .. |
| Oktober | 367 | 1 198 | 5,08 | 75,0 | .. | .. | .. | .. | 352 | 1 026 | 4 012 | 4 733 | .. | .. |
| November | .. | .. | .. | .. | .. | .. | .. | .. | .. | .. | .. | .. | .. | .. |

| Jahr Monat | Ägypten | | Angola | | Elfenbeinküste 13) | | Gabun | | Kamerun | | Kenia | | Kongo 14) | |
|----------------|-------------|--------------|---------|----------|--------------------|----------|---------|----------|---------|----------|---------|----------|-----------|----------|
| | geladen 11) | geloscht 12) | geladen | geloscht | geladen | geloscht | geladen | geloscht | geladen | geloscht | geladen | geloscht | geladen | geloscht |
| 1960 MD | 451 | 530 | 159 | 54 | 93 | 64 | 128 | 13,1 | 32,3 | 34,9 | 85 | 138 | 35,4 | 28,5 |
| 1969 MD | 1 085 | 532 | 696 | 119 | 299 | 173 | 462 | 22,5 | 70,2 | 82,2 | 170 | 254 | 193,7 | 42,2 |
| 1970 MD | 1 300 | 582 | 1 016 | 115 | 297 | 195 | 479 | 25,0 | 66,0 | 95,0 | 184 | 298 | 196,2 | 43,2 |
| 1971 MD | .. | 672 | 1 000 | 139 | 228 | 218 | 641 | 25,2 | 65,3 | 99,8 | 140 | 324 | 226,2 | 48,5 |
| 1972 MD | .. | 557 | 1 088 | 135 | 247 | 247 | 405 | 32,4 | .. | .. | 138 | 317 | 217,3 | 50,8 |
| 1972 September | 274 | 200 | 1 049 | 109 | 282 | 180 | 382 | 41,3 | 54,0 | 99,0 | 181 | 299 | 226,0 | 31,8 |
| Oktober | 418 | 582 | 1 103 | 152 | 233 | 255 | 456 | 24,6 | 74,4 | 92,7 | 145 | 259 | 271,3 | 53,4 |
| November | 204 | 392 | 948 | 144 | 253 | 255 | 310 | 37,7 | 68,0 | 80,0 | .. | .. | 233,9 | 49,3 |
| Dezember | 220 | 582 | 1 367 | 204 | 293 | 270 | 359 | 31,5 | .. | .. | .. | .. | 184,5 | 61,1 |
| 1973 Januar | 210 | 146 | 1 065 | 128 | 245 | 266 | .. | .. | 61,6 | 108,0 | .. | .. | 186,1 | 38,5 |
| Februar | 224 | 96 | 1 155 | 134 | 240 | 224 | .. | .. | 62,4 | 95,0 | .. | .. | 120,2 | 55,4 |
| März | 341 | 190 | 1 241 | 130 | 283 | 271 | .. | .. | 83,0 | 97,0 | .. | .. | 245,2 | 37,4 |
| April | 187 | 146 | 1 177 | 219 | .. | .. | .. | .. | 70,0 | 117,0 | .. | .. | 233,3 | 43,9 |
| Mai | 619 | 576 | 1 380 | 231 | 225 | 330 | .. | .. | 77,0 | 82,0 | .. | .. | 177,0 | 44,2 |
| Juni | 354 | 601 | 1 319 | 243 | 215 | 116 | .. | .. | 86,5 | 78,1 | .. | .. | 231,1 | 54,4 |
| Juli | 764 | 696 | .. | .. | 215 | 200 | .. | .. | 65,8 | 85,9 | .. | .. | .. | .. |
| August | 321 | 246 | .. | .. | .. | .. | .. | .. | .. | .. | .. | .. | 301,3 | 55,6 |
| September | 289 | 191 | .. | .. | .. | .. | .. | .. | .. | .. | .. | .. | 209,8 | 57,3 |
| Oktober | 178 | 300 | .. | .. | .. | .. | .. | .. | .. | .. | .. | .. | 245,2 | 40,9 |
| November | .. | .. | .. | .. | .. | .. | .. | .. | .. | .. | .. | .. | .. | .. |

Fußnoten siehe S. 41

Verkehr
Seeschifffahrt
Güterumschlag

1 000 t

| Jahr Monat | Libyen | | Marokko | | Mosambik 5115) | | Nigeria 16) | | Senegal | | Südafrika 17)18) | | Tansania 19) | |
|----------------|---------|----------|---------|----------|----------------|----------|-------------|----------|---------|----------|------------------|----------|--------------|----------|
| | geladen | gelöscht | geladen | gelöscht | geladen | gelöscht | geladen | gelöscht | geladen | gelöscht | geladen | gelöscht | geladen | gelöscht |
| 1960 MD | 7 | 69 | 873 | 232 | 320 | 230 | 262 | 267 | 81 | 82 | 554 | 649 | 68 | 58 |
| 1969 MD | 12 245 | 251 | 1 083 | 311 | 714 | 303 | 2 408 | 273 | 148 | 219 | 1 138 | 433 | 109 | 166 |
| 1970 MD | 13 188 | 217 | 1 170 | 378 | 809 | 347 | 4 463 | 308 | 234 | 206 | 1 236 | 612 | 117 | 191 |
| 1971 MD | 10 599 | 258 | 1 194 | 433 | 929 | 439 | 6 104 | 391 | 168 | 215 | 1 361 | 680 | 108 | 243 |
| 1972 MD | 8 835 | ... | 1 369 | 406 | 806 | 399 | ... | ... | 274 | 168 | 1 480 | 735 | 105 | 233 |
| 1972 September | 8 454 | ... | 1 292 | 380 | 908 | 325 | ... | ... | 165 43) | 170 43) | 1 705 | 479 | 98 | 194 |
| Oktober | 7 880 | ... | 1 308 | 459 | 1 083 | 397 | ... | ... | ... | ... | 1 654 | 558 | 87 | 187 |
| November | 8 965 | ... | 1 388 | 389 | 930 | 367 | ... | ... | 297 | 163 | 1 427 | 699 | 97 | 229 |
| Dezember | 8 401 | ... | 1 519 | 398 | 885 | 445 | ... | ... | ... | ... | 1 414 | 606 | 100 | 215 |
| 1973 Januar | 8 902 | ... | 1 190 | 517 | 1 147 | 360 | ... | ... | ... | ... | 1 632 | 733 | 91 | 181 |
| Februar | 8 290 | ... | 1 569 | 402 | 915 | 346 | ... | ... | 184 | 174 | 1 709 | 550 | 115 | 167 |
| März | 10 369 | ... | ... | ... | 884 | 298 | ... | ... | ... | ... | 1 898 | 522 | 96 | 195 |
| April | ... | ... | ... | ... | 811 | 340 | ... | ... | ... | ... | 1 921 | 565 | 87 | 232 |
| Mai | ... | ... | ... | ... | 889 | 385 | ... | ... | 198 | 203 | 1 675 | 830 | 84 | 220 |
| Juni | ... | ... | ... | ... | 739 | 307 | ... | ... | ... | ... | 1 507 | 693 | 124 | 245 |
| Juli | ... | ... | ... | ... | ... | ... | ... | ... | ... | ... | 1 563 | 701 | 75 | 286 |
| August | ... | ... | ... | ... | ... | ... | ... | ... | ... | ... | 1 616 | 828 | 80 | 178 |
| September | ... | ... | ... | ... | ... | ... | ... | ... | ... | ... | 1 403 | 781 | 96 | 310 |
| Oktober | ... | ... | ... | ... | ... | ... | ... | ... | ... | ... | 1 501 | 796 | ... | ... |
| November | ... | ... | ... | ... | ... | ... | ... | ... | ... | ... | ... | ... | ... | ... |

| Jahr Monat | Tunesien 20) | | Argentinien 21)22)23) | | Brasilien 21)23)24)25) | | Chile 31)22)23)26) | | Costa Rica | | Kanada 27) | | Kolumbien 23) | |
|----------------|--------------|----------|-----------------------|----------|------------------------|-----------|--------------------|----------|------------|-----------|------------|----------|---------------|----------|
| | geladen | gelöscht | geladen | gelöscht | geladen | gelöscht | geladen | gelöscht | geladen | gelöscht | geladen | gelöscht | geladen | gelöscht |
| 1960 MD | 324 | 111 | 771 | 861 | 884 | 1 301 | 587 | 270 | 26,6 | 36,3 | 3 822 | 2 956 | 469 | 87 |
| 1969 MD | 564 | 168 | 1 063 | 901 | 2 517 | 2 052 | 1 052 | 476 | 78,8 | 76,3 | 5 869 | 4 312 | 642 | 143 |
| 1970 MD | 599 | 161 | 1 238 | 847 | 3 331 | 2 340 | 1 024 | 452 | 94,1 | 83,7 | 7 994 | 4 458 | 447 | 205 |
| 1971 MD | 606 | 157 | 1 171 | 888 | 3 652 | 2 743 | ... | 487 | 104,9 | 93,3 | 7 991 | 4 601 | 152 | 162 |
| 1972 MD | 673 | 247 | 793 | 687 | 3 808 | 3 340 | ... | ... | 115,4 | 94,3 | 8 248 | 5 169 | 143 | 135 |
| 1972 September | 395 | 346 | 706 | 696 | 4 058 | 3 647 43) | ... | ... | 71,1 43) | 158,3 43) | 9 316 | 5 822 | 195 | 130 |
| Oktober | 378 | 279 | 686 | 941 | 3 834 | ... | ... | ... | ... | ... | 11 732 | 7 494 | 276 | 152 |
| November | 374 | 352 | 659 | 622 | 3 340 | ... | ... | ... | 159,0 | 25,1 | 10 792 | 6 278 | 118 | 215 |
| Dezember | 460 | 300 | 787 | 726 | 4 364 | ... | ... | ... | ... | ... | 8 868 | 6 108 | 244 | 121 |
| 1973 Januar | 373 | 304 | ... | ... | 3 843 | 3 415 | ... | ... | ... | ... | ... | ... | 275 | 106 |
| Februar | 363 | 322 | ... | ... | 6 142 | 5 010 | ... | ... | ... | ... | ... | ... | 232 | 130 |
| März | 476 | 273 | ... | ... | 4 407 | 2 892 | ... | ... | ... | ... | ... | ... | ... | ... |
| April | 409 | 282 | ... | ... | 4 138 | 2 142 | ... | ... | ... | ... | ... | ... | ... | ... |
| Mai | 427 | 378 | ... | ... | 6 712 | 1 785 | ... | ... | ... | ... | ... | ... | ... | ... |
| Juni | 482 | 328 | ... | ... | 5 329 | 4 588 | ... | ... | ... | ... | ... | ... | ... | ... |
| Juli | 431 | 337 | ... | ... | 4 703 | ... | ... | ... | ... | ... | ... | ... | ... | ... |
| August | 398 | 335 | ... | ... | ... | ... | ... | ... | ... | ... | ... | ... | ... | ... |
| September | 361 | 434 | ... | ... | ... | ... | ... | ... | ... | ... | ... | ... | ... | ... |
| Oktober | ... | ... | ... | ... | ... | ... | ... | ... | ... | ... | ... | ... | ... | ... |
| November | ... | ... | ... | ... | ... | ... | ... | ... | ... | ... | ... | ... | ... | ... |

| Jahr Monat | Mexiko | | Panama (Kanalzone) 28)29)30) | | Peru 31) | | Vereinigte Staaten 16)32)33) | | Birma 34) | | China (Taiwan) | | Hongkong 16) | |
|----------------|---------|----------|------------------------------|----------|----------|----------|------------------------------|----------|-----------|----------|----------------|----------|--------------|----------|
| | geladen | gelöscht | geladen | gelöscht | geladen | gelöscht | geladen | gelöscht | geladen | gelöscht | geladen | gelöscht | geladen | gelöscht |
| 1960 MD | 350 | 93 | 2 335 | 2 683 | 672 | 135 | 9 422 | 15 940 | 204 | 82 | 160 | 234 | 180 | 494 |
| 1969 MD | 746 | 222 | 5 481 | 3 102 | 1 132 | 218 | 15 106 | 23 437 | 56 | 78 | 292 | 942 | 250 | 818 |
| 1970 MD | 809 | 281 | 6 237 | 3 437 | 1 195 | 177 | 18 188 | 24 399 | 84 | 77 | 358 | 1 094 | 251 | 886 |
| 1971 MD | 782 | 400 | 6 295 | 3 750 | 1 140 | 238 | 15 517 | 25 574 | 99 | 77 | 415 | 1 305 | 267 | 971 |
| 1972 MD | 846 | 572 | 5 305 | 3 944 | 1 130 | 297 | 17 496 | 28 413 | 94 | 55 | 510 | 1 598 | 318 | 1 024 |
| 1972 September | 715 | 1 009 | 5 530 | 4 542 | 1 689 | 229 | 18 672 | 27 598 | 72 | 42 | 512 | 1 730 | 359 | 1 238 |
| Oktober | 825 | 705 | 5 545 | 4 732 | 1 327 | 226 | 19 757 | 29 858 | 74 | 62 | 620 | 1 657 | 319 | 1 085 |
| November | 715 | 1 009 | 6 024 | 4 555 | 986 | 530 | 20 025 | 31 136 | 69 | 65 | 481 | 1 605 | 303 | 937 |
| Dezember | 715 | 1 009 | 5 553 | 4 691 | 926 | 100 | 18 925 | 32 274 | 116 | 65 | 525 | 1 956 | 341 | 1 104 |
| 1973 Januar | 686 | 1 309 | 6 665 | 4 807 | 1 009 | ... | 18 100 | 31 641 | 74 | 60 | 534 | 1 673 | 348 | 1 226 |
| Februar | 884 | 642 | 5 800 | 3 672 | 964 | ... | 17 230 | 29 536 | 66 | 41 | 394 | 1 720 | 237 | 1 056 |
| März | 814 | 907 | 7 657 | 4 519 | 916 | ... | 20 280 | 30 301 | ... | ... | 561 | 2 006 | 315 | 950 |
| April | 979 | 657 | 6 526 | 4 991 | 1 375 | ... | 20 726 | 30 209 | ... | ... | 610 | 1 967 | 336 | 1 083 |
| Mai | 891 | 877 | 6 331 | 4 466 | 710 | ... | 22 246 | 36 017 | ... | ... | 584 | 2 025 | 395 | 1 028 |
| Juni | 823 | 1 087 | 7 047 | 4 632 | 995 | ... | 22 232 | 35 571 | ... | ... | 563 | 1 811 | 379 | 1 095 |
| Juli | 961 | 788 | 7 085 | 4 572 | ... | ... | ... | ... | ... | ... | 486 | 1 933 | ... | ... |
| August | ... | ... | 7 602 | 4 400 | ... | ... | ... | ... | ... | ... | ... | ... | 405 | 1 183 |
| September | ... | ... | 7 724 | 4 280 | ... | ... | ... | ... | ... | ... | ... | ... | 406 | 1 080 |
| Oktober | ... | ... | 7 756 | 5 017 | ... | ... | ... | ... | ... | ... | ... | ... | 346 | 1 040 |
| November | ... | ... | ... | ... | ... | ... | ... | ... | ... | ... | ... | ... | ... | ... |

Fußnoten siehe S. 41

Verkehr
Seeschifffahrt
Guterumschlag

1 000 t

| Jahr Monat | Iran 24)35) | | Israel | | Japan | | Korea, Sud- | | Libanon 36)37) | | Malaysia 38) | | Pakistan 28)39) | |
|-----------------------|-------------|----------|---------|----------|---------|--------------|-------------|----------|----------------|----------|--------------|----------|-----------------|----------|
| | geladen | geloscht | geladen | geloscht | geladen | geloscht 17) | geladen | geloscht | geladen | geloscht | geladen | geloscht | geladen | geloscht |
| 1960 MD | 3 850 | 115 | 98 | 170 | 921 | 7 301 | 44 | 204 | 1 812 | 120 | 452 | 272 | 143 | 518 |
| 1969 MD | 12 871 | 203 | 246 | 291 | 3 382 | 30 879 | 241 | 1 426 | 3 274 | 189 | 849 | 660 | 127 | 442 |
| 1970 MD | 14 974 | 208 | 279 17) | 356 | 3 495 | 36 323 | 299 | 1 558 | 2 719 | 214 | 852 | 668 | 155 | 475 |
| 1971 MD | 14 800 | 342 | 281 17) | 386 | 4 374 | 38 398 | 349 | 2 021 | 2 980 | 234 | 494 | 650 | 179 | 506 |
| 1972 MD | ... | ... | 289 17) | 411 | 4 433 | 43 116 | ... | 2 173 | 717 | 253 | 498 | 682 | 209 | 521 |
| 1972 September . . . | 14 319 | 364 | 164 | 319 | 4 187 | 53 751 | ... | 2 514 | 98 | 207 | 570 | 800 | 210 | 565 |
| Oktober | ... | ... | 227 | 474 | 4 979 | 45 514 | 496 | 1 997 | 128 | 231 | 531 | 679 | 186 | 563 |
| November | ... | ... | 275 | 465 | 4 468 | 47 293 | 577 | 2 232 | 149 | 235 | 468 | 700 | 240 | 563 |
| Dezember | 15 168 | 434 | 342 | 440 | 6 361 | 46 364 | 600 | 2 169 | 103 | 290 | 558 | 633 | 250 | 765 |
| 1973 Januar | ... | ... | 330 | 443 | 3 853 | 48 437 | 623 | 2 537 | 109 | 319 | 551 | 854 | 311 | 633 |
| Februar | ... | ... | 447 | 411 | 4 285 | 43 040 | 707 | 2 398 | 2 155 | 237 | 455 | 695 | 329 | 581 |
| März | ... | ... | 406 | 468 | 4 783 | 51 641 | 648 | 2 563 | 136 | 275 | 564 | 739 | 288 | 705 |
| April | ... | ... | 332 | 382 | 4 461 | 57 632 | 617 | 2 745 | 2 145 | 214 | 532 | 592 | 327 | 602 |
| Mai | ... | ... | 318 | 560 | 4 266 | 49 852 | 710 | 2 881 | 2 358 | 280 | 552 | 707 | 386 | 605 |
| Juni | ... | ... | 236 | 514 | 5 683 | 49 402 | 671 | 2 601 | 2 159 | 269 | 477 | 780 | 300 | 508 |
| Juli | ... | ... | 251 | 492 | 4 868 | 48 258 | 629 | 2 638 | 2 051 | 214 | 559 | 726 | 220 | 500 |
| August | ... | ... | 118 | 487 | 4 207 | 50 712 | 654 | 2 519 | 2 178 | 306 | 565 | 869 | 259 | 610 |
| September | ... | ... | 195 | 455 | 4 434 | 48 026 | 666 | 2 613 | 2 139 | 289 | ... | ... | 224 | 549 |
| Oktober | ... | ... | ... | ... | 4 775 | 47 618 | ... | ... | ... | ... | ... | ... | ... | ... |
| November | ... | ... | ... | ... | ... | ... | ... | ... | ... | ... | ... | ... | ... | ... |

| Jahr Monat | Philippinen | | Singapur | | Sri Lanka | | Syrien 40) | | Thailand 41) | | Australien 28)42) | | Neuseeland | |
|-----------------------|-------------|----------|----------|----------|-----------|----------|-------------|----------|--------------|----------|-------------------|----------|------------|----------|
| | geladen | geloscht | geladen | geloscht | geladen | geloscht | geladen 42) | geloscht | geladen | geloscht | geladen | geloscht | geladen | geloscht |
| 1960 MD | 566 | 346 | 448 | 813 | 61,0 | 335 | 2 023 | 177 | 220 | 167 | 939 | 1 493 | 166 | 435 |
| 1969 MD | 1 201 | 1 048 | 1 298 | 1 911 | 79,8 | 197 | 2 763 | 153 | 478 | 712 | 4 769 | 2 775 | 384 | 639 |
| 1970 MD | 1 316 | 1 045 | 1 331 | 2 240 | 107,7 | 342 | 2 882 | 188 | 497 | 739 | 6 627 | 2 679 | 398 | 697 |
| 1971 MD | 1 346 | 1 122 | 1 632 | 2 440 | 101,3 | 302 | 2 634 | 204 | 672 | 816 | 8 632 | 2 099 | 443 | 711 |
| 1972 MD | 1 260 | 1 114 | 1 813 | 3 018 | 109,2 | 288 | 2 269 | 184 | 679 | 938 | 9 218 | 1 862 | 526 | 770 |
| 1972 September . . . | ... | ... | 2 058 | 3 256 | ... | ... | 2 751 | 128 | 573 | 997 | 11 285 | 1 989 | 615 | 925 |
| Oktober | ... | ... | 1 739 | 3 421 | ... | ... | 3 638 | 125 | 562 | 1 136 | 11 371 | 2 178 | 441 | 723 |
| November | ... | ... | 1 901 | 3 109 | ... | ... | 2 867 | 217 | 597 | 1 480 | 10 789 | 2 100 | 572 | 781 |
| Dezember | ... | ... | 2 071 | 3 115 | ... | ... | 4 228 | 208 | 701 | 850 | 11 314 | 1 802 | 471 | 798 |
| 1973 Januar | 1 307 | 958 | 1 871 | 3 152 | ... | ... | 3 030 | 174 | 874 | 1 044 | 10 456 | 1 846 | 687 | 865 |
| Februar | 1 309 | 1 010 | 1 787 | 3 102 | ... | ... | ... | 152 | ... | ... | 10 649 | 1 729 | 589 | 848 |
| März | 1 658 | 808 | 1 668 | 3 074 | ... | ... | ... | 175 | ... | ... | 11 478 | 1 958 | 795 | 878 |
| April | 1 482 | 1 187 | 1 954 | 3 094 | ... | ... | ... | 218 | ... | ... | 11 192 | 1 972 | 638 | 687 |
| Mai | 1 293 | 971 | 1 963 | 3 430 | ... | ... | ... | 164 | ... | ... | 12 969 | 2 258 | 695 | 893 |
| Juni | ... | ... | 2 184 | 3 569 | ... | ... | ... | ... | ... | ... | 11 510 | 2 189 | 619 | 863 |
| Juli | 1 400 | 1 150 | 1 982 | 2 959 | ... | ... | ... | ... | ... | ... | 13 139 | 2 308 | 647 | 1 064 |
| August | 1 352 | 1 148 | 1 873 | 3 567 | ... | ... | ... | ... | ... | ... | ... | ... | 650 | 961 |
| September | 1 311 | 1 214 | 1 758 | 3 716 | ... | ... | ... | ... | ... | ... | ... | ... | 482 | 900 |
| Oktober | 1 298 | 1 116 | 2 099 | 3 291 | ... | ... | ... | ... | ... | ... | ... | ... | 552 | 1 071 |
| November | ... | ... | ... | ... | ... | ... | ... | ... | ... | ... | ... | ... | ... | ... |

Eisenbahngüterverkehr:

1) Ohne Berlin Bis 31. 12. 1965 Deutsche Bundesbahn einschl. Dienstgutverkehr, ab 1. 1. 1966 Eisenbahnen (DB + NE) ohne Dienstgutverkehr - 2) Staatsbahn - 3) Einschl. Passagiergepack. - 4) Einschl. Brief- und Paketpost. - 5) Jahreszahlen 12 Monate, die am 31. März des folgenden Jahres enden. - 6) Ohne Nordirland - 7) Monatsangaben beziehen sich jeweils auf 4 Wochen. - 8) Ohne Viehtransporte. - 9) Einschl. Dienstgutverkehr. - 10) Ohne Stückgutladungen - 11) Monatszahlen Nur Wagenladungen - 12) Einschl. Fahrverkehr. - 13) Einschl. Briefpost. - 14) Hauptbahnen. - 15) Einschl. Südwestafr. ka. - 16) Ohne Eilgut - 17) Monate Ohne Kleinbahnen - 18) Ab 1967 Eisenbahnnetz 1. Klasse - 19) Normal- und Spurweite von 1 m - 20) Jahreszahlen: 12 Monate, die am 30. Juni des folgenden Jahres enden. - 21) Ab Juli 1967 nur Westpakistan - 22) Jahreszahlen 12 Monate, die am 30. Juni des angegebenen Jahres enden. - 23) Vj. D = Juli - September.

Seeschifffahrt.

1) Enthält auch den Verkehr mit der DDR. - 2) Einschl. Seumschlag, jedoch ohne Seeverkehr der Binnenhäfen mit Hafen außerhalb des Bundesgebietes. Ab Januar 1972 werden die Eigengewichte der im Seeverkehr übergesetzten Reise- und Transportfahrzeuge sowie der beladenen und unbeladenen Container, Trailer und Lash-Leichter nicht mehr in die Ergebnisse einbezogen. - 3) Einschl. Heizmaterial und Schiffsbedarf - 4) Ohne internationalen Fahrgastverkehr - 5) Monate Einschl. Küstenschifffahrt - 6) Ab 1972 einschl. Heizmaterial und Schiffsbedarf. - 7) Ohne Transitverkehr (außer schwedischem Erz 1971 19,3 Mill. t). Verpackung und Wiederausfuhr - 8) Einschl. schwimmende Vorrichtungen und Passagiergepack sowie Verkehr mit Port. Überseegebieten - 9) Ohne Eisenerzversand über Narvik (Norwegen). - 10) Ohne Holz und lebende Tiere - 11) Einschl. Schiffsbedarf - 12) Ab 1972 ohne Erdöl - 13) Einschl. Küstenschifffahrt - 14) Bisher Kongo (Brazzaville). - 15) Monate. Nur Häfen von Lourenço Marques und Beira - 16) Einschl. Seumschlag - 17) Ohne Erdöl - 18) 1960 einschl. Bunkervorräte. - 19) Nur Tanganjika. - 20) Ohne das in La Skhirra geladene Erdöl. - 21) Ohne Verpackung - 22) Ohne Wiederausfuhr - 23) Ohne Transitverkehr - 24) Enthält auch die nicht über See eingeführten bzw. ausgeführten Güter - 25) Einschl. Post - 26) Einschl. Post, Passagiergepack und Goldbarren - 27) Einschl. des Güterverkehrs auf den Großen Seen und dem St. Lorenz-Strom - 28) Jahreszahlen 12 Monate, die am 30. Juni des angegebenen Jahres enden - 29) Verkehr vom Atlantik zum Pazifik. - 30) Verkehr vom Pazifik zum Atlantik - 31) Ohne Transitverkehr, Regierungsgüter, Wiederausfuhr und Verpackung - 32) Einschl. des Güterverkehrs auf den Großen Seen. - 33) Ohne Verkehr mit den Virgin-Inseln. - 34) Jahreszahlen: 12 Monate, die am 30. September des angegebenen Jahres enden. - 35) Jahreszahlen 12 Monate, die am 20. März des folgenden Jahres enden. Einschl. Seeverkehr im Kaspischen Meer - 36) Ohne Viehtransporte - 37) Einschl. des in Sidon und Tripolis geladenen irakischen und saudi-arabischen Erdöls. - 38) Nur West-Malaysia - 39) Ab Oktober 1971 ohne Bangladesch - 40) Einschl. des in Banias geladenen irakischen Erdöls. - 41) Ab 1971 nur Hafen von Bangkok - 42) Einschl. Post und Passagiergepack. - 43) Vj. D = Juli - September.

Verkehr

Luftverkehr

Mill. Personenkilometer

Vorbemerkung: Die Angaben sind überwiegend der Veröffentlichung der ICAO „Digest of Statistics“ entnommen und beziehen sich auf den Flugverkehr der konzessionierten Luftverkehrsgesellschaften (einschl. der im Ausland befliegenen Strecken).

| Jahr Monat | Bundesrepublik Deutschland | | Belgien 3) | Dänemark 4)5) | Finnland | Frankreich 6) | Griechen- land | Großbritannien und Nordirland 7) | Irland 8) |
|----------------|-------------------------------|-------|------------|---------------|----------|---------------|-------------------|--|-----------|
| | 1) | 2) | | | | | | | |
| 1960 MD | 307 | 107 | 105 | 50,2 | 19,0 | 436 | 24,1 | 710 | 33,6 |
| 1969 MD | 1 685 | 577 | 184 | 119,7 | 48,9 | 976 | 143,1 | 1 449 | 121,4 |
| 1970 MD | 2 138 | 688 | 204 | 134,7 | 64,4 | 1 132 | 177,2 | 1 579 | 148,0 |
| 1971 MD | 2 552 | 717 | 227 | 134,4 | 62,9 | 1 167 | 195,2 | 1 554 | 151,0 |
| 1972 MD | 2 976 | 871 | 258 | 150,7 | 77,9 | 1 455 | 247,1 | 1 847 | 135,2 |
| 1972 September | 3 977 | 1 122 | 337 | 183,1 | 95,1 | 1 996 | 356,9 | 2 688 | 193,4 |
| Oktober | 2 966 | 956 | 264 | 147,3 | 78,9 | 1 515 | 260,3 | 1 931 | 128,3 |
| November | 1 870 | 695 | 194 | 122,9 | 63,0 | 1 156 | 156,8 | 1 481 | 73,2 |
| Dezember | 2 234 | 745 | 235 | 122,9 | 64,6 | 1 340 | 195,9 | 1 948 | 82,8 |
| 1973 Januar | 2 378 | 763 | 240 | 124,7 | 69,4 | 1 310 | 185,9 | 1 623 | 78,9 |
| Februar | 1 957 | 667 | 203 | 105,0 | 64,0 | 1 021 | 146,0 | 1 421 | 53,4 |
| März | 2 489 | 873 | 280 | 142,0 | 79,2 | 924 | 191,5 | 1 960 | 85,9 |
| April | 2 905 | 962 | 301 | 148,4 | 87,4 | 1 595 | 295,3 | 2 032 | 126,5 |
| Mai | 3 241 | 1 104 | 296 | 188,2 | 78,0 | 1 554 | 322,1 | 2 083 | 149,4 |
| Juni | 3 879 | 959 | 344 | 229,7 | 107,9 | 1 840 | 345,0 | 2 608 | 176,1 |
| Juli | 4 530 | 1 067 | 429 | 242,4 | 106,1 | 2 036 | 470,0 | 2 612 | 265,7 |
| August | 4 331 | 1 094 | 411 | 230,7 | 110,0 | 2 168 | 488,6 | 2 667 | ... |
| September | 3 898 | 1 089 | 387 | 200,4 | 105,6 | 2 288 | 453,6 | 3 024 | ... |
| Oktober | 3 056 | 906 | 251 | 167,3 | 151,1 | ... | 325,9 | ... | ... |
| November | 2 133 | 748 | ... | ... | ... | ... | ... | ... | ... |

| Jahr Monat | Italien 9) | Luxemburg 3) | Niederlande 8)10) | Norwegen 4) | Schweden 4) | Schweiz 8) | Spanien | Äthiopien | Südafrika 11) |
|----------------|------------|--------------|----------------------|-------------|-------------|------------|---------|-----------|---------------|
| 1960 MD | 112 | .. | 223 | 57,1 | 84 | 95 | 65 | 8,7 | 42,8 |
| 1969 MD | 593 | 4,57 | 400 | 144,7 | 182 | 320 | 403 | 25,0 | 181,5 |
| 1970 MD | 700 | 6,45 | 481 | 162,8 | 204 | 368 | 490 | 26,2 | 239,3 |
| 1971 MD | 792 | 10,70 | 530 | 177,9 | 219 | 433 | 589 | 30,8 | 255,9 |
| 1972 MD | .. | 9,38 | 655 | 210,5 | 251 | 482 | 674 | 35,9 | 295,0 |
| 1972 September | 1 199 | 15,58 | 829 | 236,0 | 298 | 618 | 892 | 43,7 | 325,0 |
| Oktober | 870 | 9,00 | 651 | 202,8 | 252 | 512 | 781 | 40,6 | 306,2 |
| November | 635 | 4,13 | 523 | 168,4 | 221 | 356 | 584 | 36,0 | 247,0 |
| Dezember | 669 | 4,73 | 595 | 175,8 | 209 | 418 | 600 | 35,2 | 370,2 |
| 1973 Januar | 668 | .. | 611 | 175,1 | 212 | 437 | 593 | 37,7 | 390,0 |
| Februar | 585 | .. | 520 | 148,0 | 187 | 390 | 538 | 31,7 | 270,6 |
| März | 763 | .. | 672 | 194,0 | 249 | 521 | 628 | ... | 326,8 |
| April | 867 | .. | 694 | 200,9 | 246 | 544 | 805 | 40,0 | 338,6 |
| Mai | 898 | .. | 763 | 247,5 | 318 | 595 | 773 | 37,2 | 327,6 |
| Juni | 1 042 | .. | 863 | 305,3 | 362 | 611 | 828 | 40,9 | 364,5 |
| Juli | 1 298 | .. | 982 | 310,9 | 356 | 723 | 1 031 | 50,4 | 359,0 |
| August | .. | .. | 1 020 | 299,5 | 362 | 698 | ... | ... | 361,9 |
| September | .. | .. | 884 | 262,9 | 335 | 696 | ... | ... | 396,2 |
| Oktober | .. | .. | .. | 229,7 | 293 | 579 | ... | ... | 393,2 |
| November | .. | .. | .. | ... | 251 | 447 | ... | ... | ... |

| Jahr Monat | Argentinien | Brasilien | Kanada 12) | Mexiko 13) | Vereinigte Staaten | Indien | Israel 8)14) | Japan 15) | Australien |
|----------------|-------------|-----------|------------|------------|-----------------------|--------|--------------|-----------|------------|
| 1960 MD | 82,5 | 223 | 356 | 109 | 5 212 | 93 | 36,6 | 83 | 251 |
| 1969 MD | 177,3 | 328 | 1 083 | 230 | 16 819 | 270 | 179,2 | 1 130 | 668 |
| 1970 MD | 199,6 | 365 | 1 283 | 245 | 17 664 | 296 | 209,9 | 1 369 | 772 |
| 1971 MD | 255,9 | 415 | 1 241 | 306 | 18 212 | 301 | 252,2 | 869 | 821 |
| 1972 MD | 246,9 | 493 | 1 385 | 340 | 20 442 | 380 | 279,7 | 1 141 | 942 |
| 1972 September | 262,1 | 522 | ... | 322 | 20 064 | 393 | 258,7 | 1 256 | 1 126 |
| Oktober | 283,2 | 567 | 1 402 | 349 | 19 782 | 403 | 312,0 | 1 405 | 975 |
| November | 244,0 | 494 | 1 126 | 354 | 18 545 | 397 | 196,2 | 1 181 | 918 |
| Dezember | 291,6 | 571 | 885 | 377 | 21 043 | 475 | 189,6 | 873 | 1 043 |
| 1973 Januar | 287,2 | 571 | 1 451 | 370 | 20 114 | 438 | 178,8 | 1 141 | ... |
| Februar | 241,0 | 529 | 1 250 | 351 | 17 776 | 388 | 145,4 | 1 042 | ... |
| März | 273,5 | 573 | 1 616 | 394 | 20 830 | 400 | 232,4 | 1 347 | ... |
| April | 252,7 | 539 | 1 513 | ... | 21 302 | 423 | ... | 1 272 | ... |
| Mai | 190,0 | 542 | 1 703 | ... | 21 176 | 443 | ... | 1 361 | ... |
| Juni | 214,3 | 568 | 1 812 | ... | 24 052 | 421 | ... | 1 317 | ... |
| Juli | 305,8 | 729 | 2 209 | ... | 25 743 | ... | ... | 1 301 | ... |
| August | 265,7 | 636 | 2 182 | ... | 27 325 | ... | ... | 1 704 | ... |
| September | .. | 628 | 1 798 | ... | 21 165 | ... | ... | 1 410 | ... |
| Oktober | ... | 671 | 1 581 | ... | 20 725 | ... | ... | ... | ... |
| November | ... | .. | ... | ... | 19 298 | ... | ... | ... | ... |

1) Deutsche und ausländische Luftverkehrsgesellschaften, Kilometerangaben bis zum ersten Flughafen im Ausland. — 2) Nur Deutsche Luftthema. — 3) Nur internationaler Fluglinienverkehr. — 4) Einschl. des eigenen Anteils an den internationalen Strecken der SAS (Scandinavian Airlines System). — 5) Ab 1971 nur SAS. — 6) Ab 1972 nur Air France, UTA und Air Inter. — 7) Monate Luftverkehrsgesellschaften in Großbritannien ohne die in Übersee beheimateten. — 8) Der internationale Luftverkehr umfaßt mindestens 95 % der gesamten Verkehrsleistungen. — 9) Jahreszahlen 1960 ohne ITAVIA. — 10) Monate KLM und ALM. — 11) Monate Nur SAA. — 12) Ab Oktober 1971 nur internationaler Flugverkehr. — 13) Monate. Nur AERONAVES und MEXICANA. — 14) Monate Nur EL AL. — 15) Monate Nur JAL.

Geld und Kredit

Bargeldumlauf und Bankeinlagen *)

Vorbemerkung: Die Angaben über den Bargeldumlauf (BU) beziehen sich auf die im Umlauf befindlichen Noten und Münzen ohne die Bestände der Emissions-Institute und der Geschäftsbanken (Currency Outside Banks). In den meisten Fällen war es nicht möglich, die verhältnismäßig kleinen Bestände bei öffentlichen Stellen auszuschließen.

Die Angaben über die Bankeinlagen (BE) beziehen sich auf die nicht gesperrten Einlagen (Scheck-Depositen bzw. Sichteinlagen) bei der Zentralnotenbank und den Geschäftsbanken. Eingeschlossen sind z. B. Einlagen bei Anstalten der Post, wenn über diese Einlagen durch Scheck verfügt werden kann. Ausgeschlossen sind insbesondere Termineinlagen und Einlagen der öffentlichen Hand.

Jahreszahlen Stand am Jahresende.

| Jahr Monat | Bundes- republik Deutschland | | Belgien - Luxemburg | | Dänemark | | Finnland | | Frankreich | | Griechenland | | Großbritannien und Nordirland | |
|---------------|------------------------------------|-------|------------------------|-----|------------------|-------|---------------|------|--------------------|-------|---------------|-------|-------------------------------------|------|
| | BU 1) | BE 2) | BU | BE | BU | BE | BU | BE | BU | BE | BU | BE | BU | BE |
| | Mrd. DM | | Mrd. belg. Francs | | Mrd. dan. Kronen | | Mrd. Finnmark | | Mrd. franz. Francs | | Mrd. Drachmen | | Mrd. £ | |
| 1960 | 20,8 | 26,5 | 122 | 99 | 2,78 | 7,38 | 0,67 | 0,82 | 40,5 | 55,3 | 10,58 | 5,00 | 2,08 | |
| 1969 | 34,7 | 58,9 | 178 | 208 | 5,27 | 22,90 | 1,21 | 1,92 | 72,7 | 138,3 | 35,66 | 13,22 | 3,01 | 5,81 |
| 1970 | 36,9 | 65,8 | 183 | 235 | 4,92 | 22,96 | 1,29 | 2,16 | 75,9 | 158,3 | 39,09 | 15,51 | 3,32 | 6,32 |
| 1971 | 40,3 | 75,5 | 196 | 269 | 4,95 | 25,02 | 1,43 | 2,55 | 78,0 | 182,2 | 43,26 | 20,38 | 3,59 | 7,52 |
| 1972 | 45,8 | 86,1 | 217 | 314 | 5,35 | 31,73 | 1,54 | 3,42 | 84,1 | 218,4 | 50,81 | 25,07 | 4,08 | 8,58 |
| 1972 Oktober | 42,2 | 80,4 | 207 | 295 | 4,95 | 30,09 | 1,37 | 3,99 | 81,9 | 202,5 | 45,07 | 19,81 | 4,08 | 8,58 |
| November | 44,7 | 86,9 | 207 | 291 | 5,09 | 34,02 | 1,43 | 2,99 | 81,5 | 204,5 | 44,76 | 22,14 | | |
| Dezember | 45,8 | 86,1 | 217 | 314 | 5,35 | 31,73 | 1,54 | 3,42 | 84,1 | 218,4 | 50,81 | 25,07 | | |
| 1973 Januar | 42,6 | 79,5 | 208 | 308 | 5,11 | 30,30 | 1,34 | 3,29 | 82,1 | 201,4 | | | 4,17 | 8,16 |
| Februar | 43,3 | 79,3 | 210 | 311 | 5,13 | 31,92 | 1,37 | 3,39 | 81,5 | 197,5 | 47,10 | 22,19 | | |
| März | 44,7 | 83,0 | 214 | 330 | 5,31 | 33,70 | 1,48 | 3,16 | 83,5 | 204,8 | 48,22 | 23,13 | | |
| April | 44,9 | 82,9 | 218 | 340 | 5,32 | 32,07 | 1,86 | 3,73 | 84,2 | 212,0 | 53,97 | 22,39 | 4,35 | 8,83 |
| Mai | 45,0 | 80,2 | 223 | 333 | 5,38 | 35,40 | 1,64 | 3,58 | 84,2 | 213,1 | 51,97 | 23,29 | | |
| Juni | 46,2 | 81,0 | 231 | 351 | 5,63 | 35,95 | 1,71 | 3,46 | 87,1 | 220,1 | 55,88 | 24,37 | | |
| Juli | 46,4 | 80,9 | 226 | 337 | 5,55 | 34,43 | 1,56 | 3,33 | 89,1 | 219,2 | 60,38 | 24,83 | ... | ... |
| August | 46,6 | 76,8 | 225 | ... | 5,58 | 36,31 | 1,54 | 3,25 | 87,3 | 214,1 | 58,41 | 25,50 | | |
| September | 45,8 | 77,6 | 22,5 | ... | 5,59 | 36,54 | 1,66 | 3,35 | ... | ... | ... | ... | | |
| Oktober | 45,1 | 77,3 | ... | ... | ... | ... | ... | ... | ... | ... | ... | ... | ... | ... |
| November | 48,1 | 82,9 | ... | ... | ... | ... | ... | ... | ... | ... | ... | ... | ... | ... |
| Dezember | 47,5 | 84,5 | ... | ... | ... | ... | ... | ... | ... | ... | ... | ... | ... | ... |

| Jahr Monat | Irland | | Italien | | Jugoslawien | | Niederlande | | Norwegen | | Österreich | | Portugal | |
|---------------|-------------|-------|-----------------|--------|-----------------|------|-------------------|-------|-------------------------|-------|----------------|------|--------------|------|
| | BU | BE | BU | BE | BU | BE | BU | BE | BU | BE | BU | BE | BU | BE |
| | Mill. ir. £ | | Mrd. ital. Lire | | Mrd. jug. Diner | | Mrd. holl. Gulden | | Mrd. norwegische Kronen | | Mrd. Schilling | | Mrd. Escudos | |
| 1960 | | | 2 385 | 4 982 | 1,9 | 6,0 | 5,09 | 6,22 | 3,70 | 4,08 | 19,0 | 15,2 | 13,0 | 32,7 |
| 1969 | 137,5 | 249,0 | 5 967 | 18 543 | 11,9 | 18,4 | 9,43 | 13,78 | 6,52 | 8,76 | 34,5 | 31,5 | 26,7 | 64,7 |
| 1970 | 135,0 | 275,0 | 6 472 | 24 931 | 14,9 | 20,9 | 9,95 | 16,00 | 7,28 | 9,93 | 36,1 | 34,2 | 29,7 | 62,9 |
| 1971 | 172,7 | 256,1 | 7 139 | 30 117 | 18,4 | 23,1 | 10,49 | 19,36 | 8,00 | 11,18 | 39,6 | 41,5 | 31,9 | 73,0 |
| 1972 | 191,3 | 301,8 | 8 459 | 38 193 | 23,5 | 35,3 | 11,41 | 23,70 | 8,75 | 13,55 | 45,5 | 53,4 | 36,1 | 85,8 |
| 1972 Oktober | 174,3 | 283,8 | 7 228 | 32 648 | ... | ... | 10,92 | 23,80 | 8,14 | 12,49 | 42,8 | 49,1 | 36,1 | 85,8 |
| November | 176,4 | 297,3 | 7 323 | 33 457 | ... | ... | 11,10 | 24,33 | 8,19 | 10,66 | 44,3 | 53,7 | | |
| Dezember | 191,3 | 301,8 | 8 459 | 38 193 | 23,5 | 35,3 | 11,41 | 23,70 | 8,75 | 13,55 | 45,5 | 53,4 | | |
| 1973 Januar | 180,7 | 298,0 | 7 507 | 35 297 | 21,9 | ... | 10,95 | 24,51 | 8,22 | 12,72 | 41,8 | 52,7 | 41,7 | 81,6 |
| Februar | 182,9 | 278,7 | 7 440 | ... | 22,3 | 39,0 | 11,00 | 24,37 | 8,19 | 13,85 | 42,5 | 52,8 | | |
| März | 193,0 | 303,9 | 7 798 | 35 868 | 22,5 | 39,2 | 11,30 | 26,16 | 8,20 | 11,58 | 43,6 | 51,3 | | |
| April | 187,7 | 282,7 | 8 026 | 36 907 | 24,5 | 39,7 | 11,37 | 27,41 | 8,22 | 14,75 | 44,2 | 52,5 | 43,5 | 88,3 |
| Mai | 186,1 | 283,3 | 8 033 | 38 043 | 23,2 | 42,6 | 11,67 | 27,73 | 8,32 | 11,73 | 45,7 | 53,7 | | |
| Juni | 198,8 | 296,8 | 8 480 | 39 297 | 24,9 | ... | 12,45 | 26,65 | 8,73 | 14,15 | 48,5 | 53,2 | | |
| Juli | 192,5 | 294,5 | 8 822 | 39 726 | 26,4 | ... | 11,79 | 25,38 | 8,56 | 13,58 | 48,2 | 53,7 | ... | ... |
| August | 195,1 | 297,9 | 8 498 | ... | 26,9 | ... | 11,88 | 23,96 | 8,62 | 13,96 | 48,6 | 53,2 | | |
| September | 206,3 | 314,7 | ... | ... | 26,8 | ... | 11,92 | 24,16 | 8,95 | 12,51 | 47,9 | 54,8 | | |
| Oktober | 199,7 | 307,8 | ... | ... | 26,8 | ... | 11,68 | 23,43 | 8,83 | 13,96 | 46,2 | 52,6 | ... | ... |
| November | ... | ... | ... | ... | ... | ... | ... | ... | ... | ... | 49,9 | ... | | |
| Dezember | ... | ... | ... | ... | ... | ... | ... | ... | ... | ... | ... | ... | | |

| Jahr Monat | Schweden | | Schweiz | | Spanien | | Türkei | | Ägypten | | Äthiopien | | Algerien | |
|---------------|---------------------|------|------------------------|-------|--------------|-----|--------------|-------|----------------|-----|---------------|-----|----------|--------|
| | BU | BE | BU | BE | BU | BE | BU | BE | BU | BE | BU | BE | BU | BE |
| | Mrd. schwed. Kronen | | Mrd. Schweizer Franken | | Mrd. Peseten | | Mrd. türk. £ | | Mill. ägypt. £ | | Mill. äth. \$ | | Mill. DA | |
| 1960 | 6,62 | 5,77 | 7,34 | 11,92 | 75 | 129 | 3,83 | 1,67 | 220 | 184 | 155 | 63 | | |
| 1969 | 11,25 | 5,03 | 13,83 | 27,35 | 243 | 456 | 8,87 | 6,02 | 496 | 250 | 319 | 113 | 4 157 | 6 853 |
| 1970 | 11,64 | 6,12 | 14,54 | 31,15 | 263 | 477 | 11,01 | 6,61 | 525 | 258 | 323 | 105 | 4 735 | 6 890 |
| 1971 | 13,09 | 6,31 | 15,60 | 38,17 | 294 | 539 | 13,92 | 8,75 | 559 | 288 | 304 | 105 | 5 699 | 7 252 |
| 1972 | 14,36 | 6,50 | 17,82 | 38,86 | 328 | 733 | 15,98 | 12,35 | 631 | 358 | 340 | 115 | 7 049 | 9 697 |
| 1972 Oktober | 12,60 | 5,83 | 16,03 | 38,34 | 301 | 605 | ... | ... | 630 | 356 | 298 | 112 | 6 838 | 9 726 |
| November | 13,34 | 5,66 | 16,62 | 38,28 | 300 | 628 | 16,94 | 9,98 | 649 | 361 | 311 | 106 | 6 930 | 9 579 |
| Dezember | 14,36 | 6,50 | 17,82 | 38,86 | 328 | 733 | 15,98 | 12,35 | 631 | 358 | 340 | 115 | 7 049 | 9 697 |
| 1973 Januar | 13,46 | 6,04 | 16,45 | 38,02 | 309 | 690 | 16,87 | 10,66 | 636 | 369 | 357 | 113 | 7 193 | 9 567 |
| Februar | 13,41 | 5,73 | 16,59 | 37,04 | 311 | 695 | 16,60 | 11,58 | 633 | 392 | 367 | 124 | 7 225 | 9 939 |
| März | 13,42 | 5,62 | 16,76 | 37,47 | 324 | 715 | 17,16 | 12,09 | 639 | 383 | 368 | 123 | 7 312 | 10 171 |
| April | 13,57 | 6,11 | 17,00 | 36,79 | 327 | 716 | 17,18 | 11,95 | 657 | 374 | 375 | 130 | 7 398 | 10 427 |
| Mai | 13,46 | 5,69 | 17,05 | 37,26 | 327 | 748 | 16,84 | 11,78 | 663 | 401 | 354 | 133 | 7 470 | 11 126 |
| Juni | 14,10 | 5,91 | 17,46 | 37,75 | 347 | 783 | 17,62 | 11,97 | 667 | 419 | 356 | 144 | 7 620 | 11 256 |
| Juli | 13,45 | 5,78 | 17,11 | 36,38 | 371 | 782 | ... | ... | 674 | 420 | 345 | 138 | 7 896 | 11 413 |
| August | 13,62 | 5,45 | 17,13 | 36,04 | 357 | 768 | ... | ... | 677 | 410 | 344 | 114 | ... | ... |
| September | 13,94 | 5,53 | 17,56 | 36,80 | 359 | 811 | ... | ... | 684 | 409 | 343 | 161 | ... | ... |
| Oktober | ... | ... | 17,35 | ... | ... | ... | ... | ... | ... | ... | 349 | 158 | ... | ... |
| November | ... | ... | 18,07 | ... | ... | ... | ... | ... | ... | ... | ... | ... | ... | ... |
| Dezember | ... | ... | ... | ... | ... | ... | ... | ... | ... | ... | ... | ... | ... | ... |

Fußnoten siehe S. 49.

Geld und Kredit
Bargeldumlauf und Bankeinlagen *)

| Jahr Monat | Elfenbeinküste | | Gabun | | Ghana | | Kamerun | | Kenia | | Kongo 3) | | Libyen | |
|------------------------|-----------------|-------|-----------------|-------|-------------|-----|-----------------|-------|--------------|-------|-----------------|------|----------|-------|
| | BU | BE | BU | BE | BU | BE | BU | BE | BU | BE | BU | BE | BU | BE |
| | Mrd. CFA-Francs | | Mrd. CFA-Francs | | Mill. Cedis | | Mrd. CFA-Francs | | Mill. K. Sh. | | Mrd. CFA-Francs | | Mill. DL | |
| 1960 | | | 2,94 | 2,50 | 87 | 47 | 8,55 | 5,72 | | | 3,08 | 4,12 | 10,4 | 11,7 |
| 1969 | 34,00 | 35,79 | 4,25 | 7,01 | 151 | 139 | 17,89 | 17,40 | 582 | 1 357 | 5,06 | 5,66 | 102,4 | 99,5 |
| 1970 | 39,83 | 43,72 | 4,99 | 7,53 | 151 | 155 | 19,55 | 18,86 | 713 | 1 714 | 5,42 | 6,94 | 112,3 | 128,8 |
| 1971 | 46,95 | 45,13 | 5,81 | 8,39 | 159 | 162 | 20,90 | 21,71 | 750 | 1 848 | 6,38 | 7,19 | 120,7 | 243,8 |
| 1972 | 51,48 | 51,54 | 7,00 | 10,93 | 239 | 223 | 21,88 | 24,09 | 903 | 2 135 | 7,77 | 6,79 | 147,4 | 265,6 |
| 1972 Oktober | 40,99 | 46,74 | 5,97 | 11,38 | 181 | 224 | 18,08 | 22,49 | 831 | 1 992 | 6,85 | 6,80 | 143,3 | 274,0 |
| November | 44,21 | 50,02 | 6,41 | 9,96 | 219 | 216 | 19,37 | 23,58 | 852 | 2 040 | 6,95 | 7,12 | 149,8 | 283,7 |
| Dezember | 51,48 | 51,54 | 7,00 | 10,93 | 239 | 223 | 21,88 | 24,09 | 903 | 2 135 | 7,77 | 6,79 | 147,4 | 265,6 |
| 1973 Januar | 56,57 | 54,83 | 6,61 | 11,53 | 225 | 223 | 21,84 | 24,22 | 887 | 2 128 | 7,71 | 6,45 | 151,4 | 291,1 |
| Februar | 59,71 | 57,63 | 6,90 | 12,37 | 213 | 218 | 22,72 | 24,91 | 898 | 2 211 | 7,65 | 6,46 | 156,2 | 288,7 |
| März | 56,51 | 58,94 | 7,10 | 12,93 | 202 | 235 | 22,76 | 25,87 | 942 | 2 353 | 7,65 | 7,08 | 165,7 | 276,9 |
| April | 53,39 | 60,02 | 7,51 | 12,59 | 195 | 236 | ... | ... | 922 | 2 424 | 8,13 | 6,80 | 168,7 | 256,4 |
| Mai | 50,82 | 57,82 | 7,40 | 12,53 | 189 | 247 | 21,37 | ... | 931 | 2 584 | 7,93 | 7,28 | 177,2 | 285,9 |
| Juni | 48,01 | 57,79 | 7,53 | 12,86 | 190 | 282 | 20,93 | ... | ... | ... | 8,10 | 7,29 | 182,6 | 273,0 |
| Juli | 45,88 | ... | ... | ... | 181 | 283 | ... | ... | 910 | 2 484 | ... | ... | 189,2 | 320,7 |
| August | ... | ... | ... | ... | 179 | 276 | ... | ... | ... | ... | ... | ... | 193,9 | 292,4 |
| September | ... | ... | ... | ... | ... | ... | ... | ... | 927 | 2 663 | ... | ... | ... | ... |
| Oktober | ... | ... | ... | ... | ... | ... | ... | ... | ... | ... | ... | ... | ... | ... |
| November | ... | ... | ... | ... | ... | ... | ... | ... | ... | ... | ... | ... | ... | ... |
| Dezember | ... | ... | ... | ... | ... | ... | ... | ... | ... | ... | ... | ... | ... | ... |

| Jahr Monat | Mali | | Marokko | | Niger | | Nigeria 4) | | Sambia | | Senegal | | Sudan | |
|------------------------|------------------|-------|--------------|-------|-----------------|------|-------------|-------|--------------|--------|-----------------|------|--------------|------|
| | BU | BE | BU | BE | BU | BE | BU | BE | BU | BE | BU | BE | BU | BE |
| | Mrd. Mali-Francs | | Mill. Dirham | | Mrd. CFA-Francs | | Mill. Naira | | Mill. Kwacha | | Mrd. CFA-Francs | | Mill. Sud. £ | |
| 1960 | | | 953 | 1 689 | | | 158,4 | 82,4 | | | | | 20,2 | 16,9 |
| 1969 | 14,94 | 9,63 | 2 121 | 3 075 | 4,78 | 3,76 | 252,7 | 192,4 | 40,53 | 140,78 | 11,6 | 16,4 | 59,2 | 36,5 |
| 1970 | 17,78 | 9,57 | 2 261 | 3 284 | 4,87 | 3,96 | 342,4 | 297,6 | 42,84 | 159,40 | 15,2 | 19,3 | 66,8 | 42,8 |
| 1971 | 19,37 | 10,47 | 2 461 | 3 747 | 5,96 | 4,61 | 354,6 | 294,8 | 58,28 | 140,31 | 15,9 | 19,3 | 69,9 | 45,4 |
| 1972 | 21,04 | 12,42 | 2 944 | 4 391 | 6,18 | 5,20 | 385,2 | 349,7 | 61,35 | 139,99 | 16,5 | 22,6 | 75,2 | 62,5 |
| 1972 Oktober | 18,06 | 14,30 | 2 819 | 4 145 | 5,11 | 5,49 | ... | ... | 62,05 | 135,77 | 15,2 | 22,7 | 69,6 | 59,1 |
| November | 19,37 | 14,27 | 2 861 | 4 212 | 6,17 | 5,72 | 376,6 | 359,8 | 63,32 | 141,14 | 14,9 | 22,5 | 72,7 | 58,7 |
| Dezember | 21,04 | 12,42 | 2 944 | 4 391 | 6,18 | 5,20 | 385,2 | 349,7 | 61,35 | 139,99 | 16,5 | 22,6 | 75,2 | 62,5 |
| 1973 Januar | 22,19 | 13,95 | 2 954 | 4 381 | 5,71 | 5,23 | 365,5 | 389,4 | 59,68 | 141,28 | 21,1 | 23,0 | 78,2 | 59,1 |
| Februar | 22,83 | 12,81 | 2 903 | 4 456 | 5,59 | 5,24 | 355,5 | 387,7 | 61,24 | 146,60 | 20,0 | 24,7 | 82,4 | 60,8 |
| März | 22,22 | 13,03 | 2 918 | 4 402 | 5,44 | 5,31 | 379,7 | 431,0 | 61,62 | 146,49 | 18,4 | 24,6 | 83,1 | 62,5 |
| April | 21,95 | 14,76 | 2 936 | 4 413 | 5,51 | 5,75 | 361,1 | 418,9 | 62,48 | 153,88 | 17,4 | 25,7 | 82,9 | 67,0 |
| Mai | 22,19 | 16,08 | 2 960 | 4 503 | 5,49 | 6,35 | 363,1 | 398,3 | 61,70 | 156,74 | 16,6 | 24,5 | 81,8 | 71,4 |
| Juni | 21,89 | 19,58 | 3 086 | 4 667 | 5,65 | 6,20 | 366,3 | 423,5 | 63,02 | 149,44 | 16,6 | 25,2 | 78,7 | 72,6 |
| Juli | 21,75 | 17,61 | 3 179 | 4 686 | ... | ... | 376,3 | 458,7 | 62,88 | 151,15 | ... | ... | 79,4 | 77,9 |
| August | 20,94 | 18,19 | 3 239 | 4 786 | ... | ... | 384,8 | 416,1 | 66,70 | 159,33 | ... | ... | 82,4 | 78,1 |
| September | ... | ... | 3 198 | 4 981 | ... | ... | ... | ... | 67,40 | 160,27 | ... | ... | 84,1 | 74,7 |
| Oktober | ... | ... | ... | ... | ... | ... | ... | ... | ... | ... | ... | ... | 86,0 | 77,7 |
| November | ... | ... | ... | ... | ... | ... | ... | ... | ... | ... | ... | ... | ... | ... |
| Dezember | ... | ... | ... | ... | ... | ... | ... | ... | ... | ... | ... | ... | ... | ... |

| Jahr Monat | Südafrika | | Tansania | | Togo | | Tunesien | | Uganda | | Zaire 5) | | Argentinien | |
|------------------------|------------|-------|--------------|-------|-----------------|------|--------------------|-------|--------------|-----|-------------|--------|--------------------|-------|
| | BU | BE | BU | BE | BU | BE | BU | BE | BU | BE | BU | BE | BU | BE |
| | Mill. Rand | | Mill. T. Sh. | | Mrd. CFA-Francs | | Mill. tunes. Dinar | | Mill. U. Sh. | | Mill. Zaire | | Mrd. argent. Pesos | |
| 1960 | 217 | 666 | | | | | 37,2 | 50,7 | | | | | 1,05 | 1,13 |
| 1969 | 458 | 1 765 | 605 | 1 141 | 4,52 | 5,17 | 64,5 | 116,9 | 523 | 451 | 56,91 | 94,64 | 6,55 | 8,53 |
| 1970 | 513 | 1 746 | 818 | 937 | 4,56 | 5,59 | 67,3 | 125,3 | 595 | 510 | 74,75 | 108,69 | 7,62 | 10,34 |
| 1971 | 570 | 1 876 | 986 | 1 138 | 5,58 | 6,30 | 80,4 | 160,8 | ... | ... | 83,18 | 98,20 | 9,93 | 13,68 |
| 1972 | 627 | 2 182 | 1 201 | 1 164 | 5,45 | 6,38 | 94,2 | 184,0 | 620 | 907 | 98,07 | 128,94 | 13,16 | 20,44 |
| 1972 Oktober | 595 | 1 992 | 1 162 | 1 127 | 5,49 | 6,83 | 91,6 | 170,1 | ... | ... | 89,79 | 120,60 | 10,05 | 18,76 |
| November | 629 | 2 033 | 1 175 | 1 167 | 5,39 | 6,57 | 90,2 | 175,8 | ... | ... | 91,94 | 127,95 | 10,32 | 19,73 |
| Dezember | 627 | 2 182 | 1 201 | 1 164 | 5,45 | 6,38 | 94,2 | 184,0 | 620 | 907 | 98,07 | 128,94 | 13,16 | 20,44 |
| 1973 Januar | 599 | 2 058 | 1 165 | 1 155 | 5,91 | 6,20 | 94,3 | 188,2 | ... | ... | 97,56 | 124,81 | 11,97 | 22,68 |
| Februar | 624 | 2 120 | 1 136 | 1 154 | 5,79 | 6,78 | 94,2 | 192,0 | ... | ... | 98,60 | 132,78 | 12,54 | 23,43 |
| März | 646 | 2 183 | 1 104 | 1 209 | 5,70 | 7,50 | 92,2 | 197,0 | ... | ... | ... | ... | 13,40 | 25,13 |
| April | 654 | 2 325 | 1 052 | 1 203 | 5,56 | 6,95 | 92,0 | 201,7 | ... | ... | 100,49 | 144,20 | 14,01 | 27,00 |
| Mai | 706 | 2 242 | 1 013 | 1 242 | 5,19 | 7,17 | 93,6 | 200,7 | ... | ... | 101,85 | 144,84 | 14,67 | 29,19 |
| Juni | 699 | 2 297 | 1 078 | 1 270 | 5,31 | 7,01 | 93,6 | 204,3 | ... | ... | 104,67 | 147,78 | 16,40 | 30,49 |
| Juli | 682 | 2 295 | 1 142 | 1 360 | 4,96 | 6,68 | 99,3 | 198,4 | ... | ... | ... | ... | 17,25 | 32,65 |
| August | 732 | 2 276 | 1 168 | 1 336 | ... | ... | 103,9 | 193,4 | ... | ... | ... | ... | 18,09 | ... |
| September | 757 | 2 320 | 1 187 | 1 424 | ... | ... | 103,6 | ... | ... | ... | ... | ... | ... | ... |
| Oktober | ... | ... | ... | ... | ... | ... | ... | ... | ... | ... | ... | ... | ... | ... |
| November | ... | ... | ... | ... | ... | ... | ... | ... | ... | ... | ... | ... | ... | ... |
| Dezember | ... | ... | ... | ... | ... | ... | ... | ... | ... | ... | ... | ... | ... | ... |

Fußnoten siehe S. 49

Geld und Kredit
Bargeldumlauf und Bankeinlagen *)

| Jahr Monat | Bolivien | | Brasilien | | Chile | | Costa Rica | | Dominikanische Republik | | Ecuador | | El Salvador | |
|---------------|--------------------|-----|-----------------|--------|-----------------------|--------|--------------------------|-------|-------------------------|-------|--------------|-------|---------------------------|-----|
| | BU | BE | BU | BE | BU | BE | BU | BE | BU | BE | BU | BE | BU | BE |
| | Mill. boliv. Pesos | | Mill. Cruzeiros | | Mill. chilen. Escudos | | Mill. Costa Rica Colones | | Mill. dominik. Pesos | | Mill. Sucres | | Mill. El Salvador Colones | |
| 1960 | 354 | 65 | 169 | 523 | 159 | 225 | 194 | 239 | 48,4 | 53,5 | 851 | 881 | 98 | 105 |
| 1969 | 1 041 | 320 | 5 390 | 22 959 | 2 361 | 3 708 | 350 | 664 | 72,5 | 81,4 | 1 747 | 2 594 | 134 | 171 |
| 1970 | 1 153 | 380 | 6 719 | 29 201 | 4 381 | 5 670 | 380 | 719 | 81,2 | 95,0 | 2 329 | 3 075 | 136 | 180 |
| 1971 | 1 281 | 484 | 8 555 | 38 603 | 8 973 | 12 550 | 434 | 982 | 83,5 | 116,9 | 2 414 | 3 606 | 145 | 199 |
| 1972 | 1 598 | 613 | 11 547 | 55 147 | 28 231 | 25 970 | 520 | 1 097 | 98,9 | 135,8 | 2 890 | 4 431 | 175 | 236 |
| 1972 Oktober | 1 358 | 530 | 9 380 | 48 864 | .. | .. | 429 | 1 056 | 80,4 | 119,4 | 2 607 | 4 120 | 131 | 210 |
| November | 1 347 | 577 | 9 710 | 51 245 | 21 542 | 21 920 | 454 | 1 084 | 82,5 | 119,4 | 2 554 | 4 318 | 145 | 223 |
| Dezember | 1 598 | 613 | 11 547 | 55 147 | 28 231 | 25 970 | 520 | 1 097 | 98,9 | 135,8 | 2 890 | 4 431 | 175 | 236 |
| 1973 Januar | 1 514 | 634 | 10 771 | 53 322 | 29 169 | 29 529 | 487 | 1 085 | 90,7 | 135,1 | 2 615 | 4 737 | 164 | 238 |
| Februar | 1 515 | 638 | 10 773 | 55 426 | 33 136 | 32 686 | 495 | 1 081 | 90,8 | 127,5 | 2 632 | 4 832 | 163 | 262 |
| Marz | 1 583 | 674 | 11 237 | 56 803 | .. | .. | 517 | 1 127 | 94,2 | 123,0 | 2 734 | 4 839 | 160 | 259 |
| April | 1 633 | 699 | 11 367 | 60 761 | .. | .. | 510 | 1 179 | 95,5 | 128,2 | 2 802 | 5 051 | 153 | 257 |
| Mai | 1 681 | 716 | 11 894 | 63 495 | .. | .. | 514 | 1 151 | 95,7 | 130,0 | 2 744 | 5 014 | 147 | 248 |
| Juni | 1 761 | 743 | .. | .. | .. | .. | 534 | 1 158 | 98,2 | 128,4 | 2 897 | 5 033 | 153 | 240 |
| Juli | .. | .. | .. | .. | .. | .. | 523 | 1 197 | 94,0 | 145,4 | 2 984 | .. | 150 | 240 |
| August | .. | .. | .. | .. | .. | .. | 538 | 1 214 | 93,9 | 135,5 | .. | .. | 149 | 244 |
| September | .. | .. | .. | .. | .. | .. | .. | .. | 94,5 | 138,4 | .. | .. | 149 | 253 |
| Oktober | .. | .. | .. | .. | .. | .. | .. | .. | .. | .. | .. | .. | .. | .. |
| November | .. | .. | .. | .. | .. | .. | .. | .. | .. | .. | .. | .. | .. | .. |
| Dezember | .. | .. | .. | .. | .. | .. | .. | .. | .. | .. | .. | .. | .. | .. |

| Jahr Monat | Guatemala | | Honduras | | Jamaika | | Kanada | | Mexiko | | Nicaragua | | Paraguay | |
|---------------|-----------------|-------|----------------|-------|---------------|-------|----------------|-------|-------------------|-------|----------------|-----|----------------|------|
| | BU | BE | BU | BE | BU | BE | BU | BE | BU | BE | BU | BE | BU | BE |
| | Mill. Quetzales | | Mill. Lempiras | | Mill. Jam. \$ | | Mrd. kanad. \$ | | Mrd. mexik. Pesos | | Mill. Cordobas | | Mrd. Guaranies | |
| 1960 | 61,1 | 48,3 | 35,0 | 28,4 | 15,0 | 37,2 | 1,88 | 4,31 | 7,92 | 9,43 | 135 | 129 | 1,61 | 1,06 |
| 1969 | 91,3 | 76,6 | 73,4 | 83,0 | 36,5 | 89,0 | 3,33 | 9,54 | 18,63 | 29,97 | 221 | 315 | 3,45 | 3,08 |
| 1970 | 97,3 | 83,7 | 76,8 | 88,7 | 46,3 | 91,7 | 3,56 | 10,97 | 20,21 | 33,59 | 251 | 349 | 4,02 | 3,24 |
| 1971 | 99,0 | 85,8 | 80,1 | 93,8 | 58,1 | 113,6 | 3,99 | 14,52 | 21,89 | 36,00 | 252 | 387 | 4,41 | 3,40 |
| 1972 | 114,1 | 107,0 | 90,2 | 107,6 | 70,2 | 117,8 | 4,57 | 16,89 | 26,88 | 41,36 | 332 | 446 | 5,14 | 4,17 |
| 1972 Oktober | 97,6 | 91,6 | 81,3 | 94,7 | 56,9 | 98,5 | 4,32 | 17,07 | 21,69 | .. | 254 | 435 | .. | .. |
| November | 102,4 | 96,2 | 83,9 | 99,0 | 59,0 | 100,0 | 4,42 | 16,75 | 22,72 | 36,78 | 260 | 436 | 4,69 | 4,13 |
| Dezember | 114,1 | 107,0 | 90,2 | 107,6 | 70,2 | 117,8 | 4,57 | 16,89 | 26,88 | 41,36 | 332 | 446 | 5,14 | 4,17 |
| 1973 Januar | 109,1 | 112,0 | 92,5 | 109,2 | 62,1 | 106,2 | 4,37 | 16,34 | .. | .. | 337 | 585 | 4,83 | 4,30 |
| Februar | 111,9 | 280,3 | 99,8 | 110,2 | 63,2 | 107,9 | 4,39 | 16,69 | .. | .. | 360 | 660 | 5,10 | 4,40 |
| Marz | 114,4 | 130,8 | 104,2 | 113,0 | 66,4 | 124,1 | 4,51 | 17,19 | .. | .. | 380 | 752 | 5,49 | 4,63 |
| April | 114,3 | 131,3 | 102,1 | 115,4 | 66,0 | 122,5 | 4,52 | 17,46 | .. | .. | 363 | 771 | 5,76 | 4,75 |
| Mai | 109,6 | 122,1 | 98,1 | 120,4 | 66,4 | 123,0 | 4,68 | 17,39 | .. | .. | 350 | 773 | 5,95 | 5,02 |
| Juni | 111,9 | 124,6 | 98,6 | 113,8 | 70,0 | 123,3 | 4,88 | 17,65 | .. | .. | 348 | 769 | 6,27 | .. |
| Juli | 110,1 | 127,1 | 96,4 | 110,7 | 69,9 | 125,3 | 4,85 | 17,66 | .. | .. | 354 | 726 | .. | .. |
| August | 112,5 | 128,7 | 99,3 | 113,9 | 70,9 | 123,0 | 4,98 | 17,76 | .. | .. | 354 | 736 | .. | .. |
| September | .. | .. | .. | .. | 69,8 | .. | 4,98 | 18,17 | .. | .. | 365 | 753 | .. | .. |
| Oktober | .. | .. | .. | .. | .. | .. | .. | .. | .. | .. | .. | .. | .. | .. |
| November | .. | .. | .. | .. | .. | .. | .. | .. | .. | .. | .. | .. | .. | .. |
| Dezember | .. | .. | .. | .. | .. | .. | .. | .. | .. | .. | .. | .. | .. | .. |

| Jahr Monat | Uruguay | | Venezuela | | Vereinigte Staaten | | Afghanistan 6) | | China (Taiwan) | | Indien | |
|---------------|---------------|-------|----------------|------|--------------------|-----|----------------|-------|----------------|-------|------------------|-------|
| | BU | BE | BU | BE | BU | BE | BU | BE | BU | BE | BU | BE |
| | Mrd. Urug. \$ | | Mrd. Bolivares | | Mrd. US- \$ | | Mill. Afghanis | | Mrd. NT- \$ | | Mrd. ind. Rupien | |
| 1960 | .. | .. | 1,49 | 2,89 | 29,5 | 113 | 2 155 | 395 | 2,67 | 3,44 | 19,67 | 7,38 |
| 1969 | 50,57 | 26,12 | 2,04 | 4,45 | 46,6 | 167 | 6 144 | 867 | 11,02 | 17,90 | 37,64 | 22,70 |
| 1970 | 56,96 | 32,37 | 2,21 | 4,75 | 50,0 | 172 | 6 532 | 851 | 13,50 | 21,59 | 41,68 | 26,27 |
| 1971 | 84,41 | 50,77 | 2,39 | 5,73 | 53,4 | 182 | 6 785 | 908 | 16,68 | 29,00 | 45,66 | 30,85 |
| 1972 | .. | .. | 2,64 | 7,10 | 57,9 | 193 | 8 180 | 937 | 20,34 | 34,73 | 49,17 | 36,11 |
| 1972 Oktober | .. | .. | 2,28 | 6,41 | 54,8 | 197 | 7 104 | 1 006 | 17,72 | 35,05 | 47,53 | 35,30 |
| November | .. | .. | 2,37 | 6,66 | 56,3 | 192 | 7 423 | 951 | 18,24 | 36,25 | 48,50 | 35,61 |
| Dezember | .. | .. | 2,64 | 7,10 | 57,9 | 193 | 7 727 | 1 045 | 20,34 | 34,73 | 49,17 | 36,11 |
| 1973 Januar | .. | .. | 2,25 | 7,02 | 55,5 | 197 | 7 960 | 1 013 | 26,92 | 39,87 | 50,84 | 36,53 |
| Februar | .. | .. | 2,36 | 7,01 | 56,0 | 194 | 7 968 | 1 061 | 21,35 | 41,33 | 52,41 | 37,39 |
| Marz | .. | .. | 2,47 | 7,13 | 56,5 | 187 | 8 180 | 937 | 21,67 | 36,39 | 54,26 | 39,17 |
| April | .. | .. | 2,42 | 7,41 | 57,2 | 189 | 8 307 | 1 138 | 21,46 | 38,56 | 56,75 | 38,96 |
| Mai | .. | .. | 2,38 | 7,22 | 57,8 | 190 | 8 488 | 966 | 21,95 | 40,11 | 58,39 | 39,15 |
| Juni | .. | .. | 2,52 | 7,81 | 60,1 | 194 | 8 557 | 1 009 | 23,43 | 45,92 | 58,12 | 40,64 |
| Juli | .. | .. | 2,46 | 7,68 | 58,7 | 191 | 8 705 | 928 | 23,76 | 44,70 | 57,43 | 40,82 |
| August | .. | .. | 2,56 | 7,52 | 58,7 | 191 | 8 860 | 927 | 24,74 | 45,02 | 55,26 | 41,91 |
| September | .. | .. | .. | .. | 58,8 | 191 | 8 691 | 899 | 25,03 | 44,01 | 55,88 | 41,33 |
| Oktober | .. | .. | .. | .. | .. | .. | .. | .. | 25,02 | 46,20 | .. | .. |
| November | .. | .. | .. | .. | .. | .. | .. | .. | .. | .. | .. | .. |
| Dezember | .. | .. | .. | .. | .. | .. | .. | .. | .. | .. | .. | .. |

Fußnoten siehe S. 49

Geld und Kredit
Bargeldumlauf und Bankeinlagen *)

| Jahr Monat | Indonesien | | Irak | | Iran 7) | | Israel | | Japan | | Jordanien | |
|---------------|-------------|--------|------------------|------|------------|-------|------------------|-------|----------|--------|--------------------|-------|
| | BU | BE | BU | BE | BU | BE | BU | BE | BU | BE | BU | BE |
| | Mrd. Rupien | | Mill. Irak-Dinar | | Mrd. Rials | | Mill. israel. \$ | | Mrd. Yen | | Mill. Jordan-Dinar | |
| 1960 | | | 73,4 | 34,2 | | | 300 | 580 | 1 097 | 3 323 | 15,63 | 10,46 |
| 1969 | 114,25 | 68,00 | 161,3 | 44,1 | 32,1 | 79,9 | 1 130 | 1 841 | 4 319 | 13 963 | 71,29 | 24,93 |
| 1970 | 152,79 | 88,27 | 173,0 | 44,6 | 36,5 | 91,8 | 1 282 | 2 104 | 5 097 | 16 261 | 82,43 | 23,04 |
| 1971 | 195,49 | 117,06 | 179,4 | 47,7 | 41,9 | 113,1 | 1 584 | 2 757 | 5 957 | 21 735 | 83,01 | 24,99 |
| 1972 | 269,01 | 201,81 | 206,9 | 52,9 | 56,5 | 157,8 | ... | ... | 7 706 | 26 820 | 81,47 | 33,56 |
| 1972 Oktober | 264,14 | 198,02 | 205,5 | 52,0 | 52,9 | 146,6 | ... | ... | 5 831 | 23 812 | 81,88 | 30,72 |
| November | 257,90 | 191,26 | 208,3 | 52,3 | 55,5 | 154,3 | ... | ... | 6 019 | 24 990 | 81,79 | 32,31 |
| Dezember | 269,01 | 201,81 | 206,9 | 52,9 | 56,5 | 157,8 | ... | ... | 7 706 | 26 820 | 81,47 | 33,56 |
| 1973 Januar | 264,04 | 211,51 | 209,4 | 53,3 | 56,7 | 161,3 | ... | ... | 6 435 | 25 460 | 82,33 | 32,41 |
| Februar | 269,70 | 215,68 | 212,5 | 53,6 | 55,8 | 165,4 | ... | ... | 6 692 | 25 789 | 83,06 | 33,32 |
| Marz | 291,35 | 252,06 | 214,5 | 55,0 | 66,5 | 165,3 | ... | ... | 6 726 | 27 749 | 84,32 | 34,78 |
| April | 296,27 | 265,87 | 217,8 | 56,5 | 59,7 | 170,6 | ... | ... | 7 021 | 29 199 | 86,10 | 35,05 |
| Mai | 310,52 | 267,92 | 220,1 | 65,2 | 60,1 | 178,7 | ... | ... | 6 606 | 29 170 | 89,00 | 36,27 |
| Juni | 328,18 | 277,39 | 223,5 | 66,1 | 63,5 | 188,1 | ... | ... | 7 255 | 28 950 | 93,67 | 38,65 |
| Juli | 339,73 | ... | 229,8 | 66,7 | 65,0 | 195,7 | ... | ... | 7 367 | 28 348 | 95,26 | 40,54 |
| August | 347,84 | ... | 234,2 | 68,2 | 66,8 | 205,7 | ... | ... | 7 137 | 27 944 | 94,20 | 41,24 |
| September | ... | ... | ... | ... | ... | ... | ... | ... | 7 132 | 29 455 | 93,06 | 41,86 |
| Oktober | ... | ... | ... | ... | ... | ... | ... | ... | ... | ... | 97,49 | 40,33 |
| November | ... | ... | ... | ... | ... | ... | ... | ... | ... | ... | ... | ... |
| Dezember | ... | ... | ... | ... | ... | ... | ... | ... | ... | ... | ... | ... |

| Jahr Monat | Korea, Sud- | | Libanon | | Malaysia | | Pakistan | | Philippinen | | Saudi Arabien | |
|---------------|-------------|-------|------------|-------|------------------|-------|-----------------------|-------|-----------------------|------|--------------------|-------|
| | BU | BE | BU | BE | BU | BE | BU | BE | BU | BE | BU | BE |
| | Mrd. Won | | Mill. L. £ | | Mill. Malays. \$ | | Mrd. pakistan. Rupien | | Mrd. philippin. Pesos | | Mill. Saudi-Riyals | |
| 1960 | 14,0 | 8,2 | | | 794 | 485 | 4,15 | | 0,95 | 0,71 | 515 | 406 |
| 1969 | 111,3 | 106,9 | 868 | 789 | 930 | 982 | 7,10 | 5,52 | 2,12 | 2,16 | 1 558 | 766 |
| 1970 | 134,3 | 171,3 | 846 | 832 | 1 000 | 1 080 | 8,07 | 5,95 | 2,41 | 2,25 | 1 630 | 774 |
| 1971 | 163,0 | 194,4 | 919 | 1 082 | 1 061 | 1 120 | 8,16 | 8,33 | 2,65 | 2,75 | 1 669 | 981 |
| 1972 | 219,0 | 302,5 | 1 033 | 1 242 | 1 269 | 1 544 | 9,35 | 10,59 | 3,42 | 3,36 | 2 418 | 1 359 |
| 1972 Oktober | 178,9 | 294,5 | 1 001 | 1 138 | 1 276 | 1 373 | 8,19 | 10,52 | 3,17 | 2,88 | 1 944 | 1 294 |
| November | 199,2 | 303,7 | 998 | 1 192 | 1 223 | 1 435 | 8,77 | 10,54 | 3,16 | 2,95 | 2 164 | 1 265 |
| Dezember | 219,0 | 302,5 | 1 033 | 1 242 | 1 269 | 1 544 | 9,35 | 10,59 | 3,42 | 3,36 | 2 418 | 1 359 |
| 1973 Januar | 232,1 | 346,0 | 1 000 | 1 266 | 1 402 | 1 614 | 9,88 | 11,04 | 3,27 | 3,22 | 2 296 | 1 477 |
| Februar | 228,3 | 355,6 | 1 001 | 1 282 | 1 320 | 1 695 | 9,96 | 10,71 | 3,27 | 3,36 | 2 306 | 1 590 |
| Marz | 213,3 | 359,8 | 1 018 | 1 272 | 1 315 | 1 672 | 9,99 | 9,84 | 3,40 | 3,60 | 2 320 | 2 271 |
| April | 213,9 | 375,8 | 1 035 | 1 310 | 1 314 | 1 687 | 10,03 | 10,46 | 3,30 | 3,80 | 2 342 | 1 678 |
| Mai | 208,2 | 375,3 | 1 081 | 1 267 | 1 349 | 1 758 | 10,11 | 10,41 | 3,20 | 3,71 | 2 387 | 1 781 |
| Juni | 221,9 | 380,1 | 1 107 | 1 289 | 1 415 | 1 816 | 10,17 | 10,91 | 3,13 | 3,96 | ... | ... |
| Juli | 236,2 | 387,0 | 1 108 | 1 295 | 1 479 | 1 838 | 10,23 | 10,72 | 3,02 | 4,09 | ... | ... |
| August | 235,5 | 391,1 | 1 124 | 1 333 | 1 547 | 1 822 | 10,21 | 10,53 | 3,28 | 3,96 | ... | ... |
| September | 252,4 | 401,5 | 1 154 | 1 390 | ... | ... | 10,33 | 10,46 | 3,09 | 4,31 | ... | ... |
| Oktober | ... | ... | 1 219 | 1 401 | ... | ... | 10,92 | 10,32 | ... | ... | ... | ... |
| November | ... | ... | ... | ... | ... | ... | ... | ... | ... | ... | ... | ... |
| Dezember | ... | ... | ... | ... | ... | ... | ... | ... | ... | ... | ... | ... |

| Jahr Monat | Sri Lanka | | Syrien | | Thailand | | Vietnam | | Australien | | Neuseeland | |
|---------------|---------------------|-------|--------------|-----|-----------|-------|----------------------|-------|-------------------|-------|--------------------|-------|
| | BU | BE | BU | BE | BU | BE | BU | BE | BU | BE | BU | BE |
| | Mill. Ceylon-Rupien | | Mill. Syr. £ | | Mrd. Baht | | Mrd. Vietnam-Piaster | | Mill. austral. \$ | | Mill. Neuseel.- \$ | |
| 1960 | 595 | 602 | 514 | 326 | 6,05 | 4,04 | 11,23 | 5,54 | 848 | 2 702 | 164 | 534 |
| 1969 | 1 084 | 784 | 1 577 | 511 | 10,95 | 6,52 | 108,11 | 34,85 | 1 194 | 4 013 | 166 | 636 |
| 1970 | 935 | 1 014 | 1 795 | 546 | 11,86 | 7,41 | 125,92 | 38,18 | 1 330 | 4 117 | 193 | 669 |
| 1971 | 1 115 | 1 013 | 1 846 | 657 | 13,05 | 8,17 | 162,12 | 48,58 | 1 477 | 4 273 | 209 | 739 |
| 1972 | 1 200 | 1 259 | 2 245 | 888 | 15,26 | 9,42 | 183,66 | 46,28 | 1 665 | 5 234 | 238 | 995 |
| 1972 Oktober | ... | ... | 2 157 | 734 | 13,53 | 9,02 | 185,78 | 42,22 | 1 529 | 4 741 | 202 | 854 |
| November | ... | ... | 2 216 | 788 | 13,92 | 9,62 | 182,75 | 39,80 | 1 551 | 4 917 | 205 | 889 |
| Dezember | 1 200 | 1 259 | 2 245 | 888 | 15,26 | 9,42 | 183,66 | 46,28 | 1 665 | 5 234 | 238 | 995 |
| 1973 Januar | 1 110 | 1 194 | 2 279 | 886 | 16,36 | 9,32 | 202,90 | 45,33 | 1 617 | 5 311 | 209 | 1 010 |
| Februar | 1 139 | 1 084 | 2 289 | 909 | 16,67 | 9,48 | 197,92 | 48,08 | 1 599 | 5 378 | 209 | 1 099 |
| Marz | 1 275 | 1 119 | 2 273 | 885 | 16,81 | 9,71 | 189,56 | 46,61 | 1 620 | 5 418 | 211 | ... |
| April | 1 299 | 1 144 | ... | ... | 16,48 | 9,70 | 189,35 | 45,88 | 1 686 | 5 537 | 221 | 1 080 |
| Mai | 1 303 | 1 111 | ... | ... | 16,01 | 9,56 | 188,43 | 50,44 | 1 678 | 5 512 | 223 | 1 124 |
| Juni | 1 335 | 1 143 | ... | ... | 15,92 | 10,34 | 187,48 | 50,49 | 1 702 | 5 615 | 222 | 1 158 |
| Juli | 1 328 | 1 097 | ... | ... | ... | ... | 189,65 | 45,71 | 1 726 | 5 668 | 230 | 1 165 |
| August | 1 320 | 1 142 | ... | ... | ... | ... | ... | ... | 1 770 | 5 702 | 229 | ... |
| September | ... | ... | ... | ... | ... | ... | ... | ... | 1 795 | 5 830 | 239 | ... |
| Oktober | ... | ... | ... | ... | ... | ... | ... | ... | 1 812 | 5 945 | 238 | ... |
| November | ... | ... | ... | ... | ... | ... | ... | ... | ... | ... | ... | ... |
| Dezember | ... | ... | ... | ... | ... | ... | ... | ... | ... | ... | ... | ... |

Fußnoten siehe S. 49.

Geld und Kredit

Gold- und Devisenbestände der Zentralnotenbanken

umgerechnet in Mill. US-Dollar

Vorbemerkung: Die Angaben über die Goldbestände beziehen sich, wenn nicht anders vermerkt, auf die Brutto-Bestände der Schatzämter, Zentralbanken, Stabilisierungsfonds und anderer staatlicher Stellen. Die Goldanlagen bei dem Internationalen Währungsfonds sowie bei der Internationalen Bank für Wiederaufbau sind in den Goldbeständen des betreffenden Landes nicht eingeschlossen. Die Umrechnung der Goldbestände in US - Dollar erfolgt zum Satz von 35 US - Dollar bis einschl. November 1971, zu 38 US - Dollar ab Dezember 1971 und zu 42,22 US - Dollar ab Februar 1973 je troy - ounce (1 troy - ounce = 31,103 496 Gramm).

Die Angaben über die Devisenbestände beziehen sich, wenn nicht anders vermerkt, auf die kurzfristigen ausländischen Bruttoguthaben der Zentralbanken. Diese Guthaben setzen sich in der Regel zusammen aus ausländischen Zahlungsmitteln, Bankguthaben im Ausland, Guthaben aus Zahlungs- und Verrechnungsabkommen, Auslandswechseln und kurzfristigen Schuldverschreibungen (mit einer ursprünglichen Fälligkeit von 1 Jahr und weniger). Ziehungsrechte bei der IMF (Internationaler Währungsfonds), noch nicht in Anspruch genommene Tranchen von Auslandsanleihen sowie ähnliche Ansprüche auf Auslandskredite sind bei den Devisenbeständen des betreffenden Landes nicht enthalten.

Jahreszahlen Stand am Jahresende

| Jahr Monat | Bundes- republik Deutschland 1) | | Belgien- Luxemburg | | Dänemark | | Finnland | | Frankreich | | Griechenland | | Großbritannien und Nordirland | |
|---------------|---------------------------------------|-----------------------|-----------------------|-----------------------|--------------------|-----------------------|--------------------|-----------------------|--------------------|-----------------------|--------------------|-----------------------|-------------------------------------|-----------------------|
| | Gold - Bestände | Devisen - Bestände | Gold - Bestände | Devisen - Bestände | Gold - Bestände | Devisen - Bestände | Gold - Bestände | Devisen - Bestände | Gold - Bestände | Devisen - Bestände | Gold - Bestände | Devisen - Bestände | Gold - Bestände | Devisen - Bestände |
| 1960 | 2 971 | 3 766 | 1 170 | 252 | 107 | 146 | 41 | 224 | 1 641 | 429 | 76 | 147 | 2 801 | 430 |
| 1970 | 3 980 | 7 854 | 1 470 | 780 | 64 | 375 | 29 | 361 | 3 532 | 1 257 | 116 | 159 | 1 349 | 1 212 |
| 1971 | 4 013 | 1 168 | 1 676 | 706 | 69 | 548 | 53 | 541 | 3 825 | 3 577 | 107 | 376 | 842 | 7 351 |
| 1972 | 4 002 | 15 123 | 1 638 | 1 104 | 69 | 637 | 53 | 562 | 3 826 | 5 059 | 133 | 834 | 800 | 4 064 |
| 1973 | ... | ... | 1 781 | 1 882 | 77 | 960 | 35 | 451 | 4 261 | 3 725 | ... | ... | ... | ... |
| 1972 Oktober | 4 021 | 16 750 | 1 636 | 1 246 | 69 | 488 | 53 | 620 | 3 826 | 5 071 | 132 | 681 | 800 | 4 289 |
| November | 4 021 | 16 412 | 1 642 | 1 164 | 69 | 575 | 53 | 598 | 3 826 | 5 071 | 132 | 767 | 800 | 4 318 |
| Dezember | 3 817 | 16 206 | 1 638 | 1 104 | 69 | 637 | 53 | 562 | 3 826 | 5 059 | 133 | 834 | 800 | 4 064 |
| 1973 Januar | 3 824 | 15 971 | 1 621 | 1 341 | 69 | 675 | 53 | 518 | 3 834 | 5 058 | 133 | 855 | 800 | 4 076 |
| Februar | 3 824 | 19 096 | 1 781 | 1 684 | 77 | 793 | 59 | 513 | 4 260 | 5 140 | 147 | 906 | 860 | 4 188 |
| März | 3 824 | 23 809 | 1 781 | 1 836 | 77 | 832 | 59 | 446 | 4 260 | 5 683 | 147 | 875 | 900 | 4 266 |
| April | 3 824 | 23 495 | 1 781 | 1 936 | 77 | 923 | 59 | 416 | 4 260 | 5 970 | 148 | 895 | 900 | 4 355 |
| Mai | 3 825 | 22 980 | 1 781 | 1 977 | 77 | 883 | 59 | 438 | 4 260 | 6 039 | 148 | 902 | 900 | 4 974 |
| Juni | 3 820 | 23 598 | 1 781 | 1 954 | 77 | 875 | 59 | 385 | 4 268 | 5 954 | 148 | 884 | 900 | 5 248 |
| Juli | 3 825 | 25 210 | 1 781 | 1 925 | 77 | 822 | 59 | 355 | 4 261 | 5 973 | 148 | 904 | 900 | 4 863 |
| August | 3 825 | 24 513 | 1 781 | 1 826 | 77 | 619 | 59 | 387 | 4 261 | 5 609 | 148 | 921 | 886 | 4 765 |
| September | 3 825 | 26 280 | 1 781 | 1 802 | 77 | 648 | 59 | 353 | 4 261 | 5 594 | 148 | 908 | 886 | 4 631 |
| Oktober | 3 825 | 26 183 | 1 781 | 1 907 | 77 | 682 | 59 | 328 | 4 261 | 4 535 | 148 | 922 | ... | ... |
| November | 3 825 | 24 497 | 1 781 | 1 861 | 77 | 936 | 42 | 427 | 4 261 | 3 746 | 148 | 892 | ... | ... |
| Dezember | ... | ... | 1 781 | 1 882 | 77 | 960 | 35 | 451 | 4 261 | 3 725 | ... | ... | ... | ... |

| Jahr Monat | Irland | | Italien | | Jugoslawien | | Niederlande | | Norwegen | | Österreich | | Portugal | |
|---------------|--------------------|-----------------------|--------------------|-----------------------|--------------------|-----------------------|--------------------|-----------------------|--------------------|-----------------------|--------------------|-----------------------|--------------------|-----------------------|
| | Gold - Bestände | Devisen - Bestände | Gold - Bestände | Devisen - Bestände | Gold - Bestände | Devisen - Bestände | Gold - Bestände | Devisen - Bestände | Gold - Bestände | Devisen - Bestände | Gold - Bestände | Devisen - Bestände | Gold - Bestände | Devisen - Bestände |
| 1960 | 18 | 298 | 2 203 | 980 | 4 | 9 | 1 451 | 291 | 30 | 252 | 293 | 404 | 552 | 242 |
| 1970 | 16 | 637 | 2 887 | 2 113 | 52 | 78 | 1 787 | 764 | 26 | 642 | 707 | 849 | 902 | 583 |
| 1971 | 17 | 911 | 3 131 | 3 030 | 55 | 155 | 2 072 | 406 | 36 | 992 | 791 | 1 335 | 1 000 | 913 |
| 1972 | 17 | 1 023 | 3 130 | 2 220 | 56 | 667 | 2 059 | 1 420 | 37 | 1 118 | 792 | 1 690 | 1 021 | 1 259 |
| 1973 | 18 | 911 | 3 483 | 2 179 | 62 | 1 376 | 2 294 | 3 306 | 41 | 1 351 | 881 | 1 737 | 1 160 | 1 638 |
| 1972 Oktober | 17 | 903 | 3 130 | 2 441 | 56 | 619 | 2 078 | 1 487 | 36 | 1 114 | 792 | 1 856 | 1 021 | 1 208 |
| November | 17 | 952 | 3 130 | 2 228 | 56 | 619 | 2 059 | 1 451 | 36 | 1 118 | 792 | 1 724 | 1 021 | 1 248 |
| Dezember | 17 | 1 023 | 3 130 | 2 220 | 56 | 667 | 2 059 | 1 420 | 37 | 1 118 | 792 | 1 690 | 1 021 | 1 259 |
| 1973 Januar | 17 | 987 | 3 134 | 1 902 | 56 | 655 | 2 059 | 1 395 | 37 | 1 122 | 793 | 1 626 | 1 022 | 1 274 |
| Februar | 19 | 944 | 3 483 | 2 126 | 61 | 708 | 2 287 | 1 823 | 41 | 1 140 | 881 | 1 797 | 1 136 | 1 386 |
| März | 19 | 898 | 3 483 | 1 986 | 61 | 797 | 2 287 | 2 354 | 41 | 1 138 | 881 | 1 797 | 1 136 | 1 444 |
| April | 19 | 907 | 3 483 | 2 059 | 61 | 889 | 2 287 | 2 290 | 41 | 1 239 | 881 | 1 753 | 1 136 | 1 442 |
| Mai | 19 | 938 | 3 483 | 1 958 | 61 | 925 | 2 288 | 2 267 | 41 | 1 336 | 881 | 1 806 | 1 136 | 1 453 |
| Juni | 19 | 921 | 3 483 | 1 712 | 61 | 943 | 2 292 | 2 304 | 41 | 1 350 | 881 | 1 963 | 1 136 | 1 463 |
| Juli | 19 | 912 | 3 483 | 1 367 | 61 | 959 | 2 292 | 1 984 | 41 | 1 392 | 881 | 2 138 | 1 136 | 1 530 |
| August | 19 | 935 | 3 483 | 2 208 | 61 | 1 182 | 2 294 | 1 848 | 41 | 1 374 | 881 | 2 141 | 1 150 | 1 532 |
| September | 18 | 959 | 3 483 | 2 239 | 61 | 1 313 | 2 294 | 1 901 | 41 | 1 351 | 881 | 2 143 | 1 151 | 1 581 |
| Oktober | 19 | 972 | 3 483 | 1 909 | 61 | 1 364 | 2 294 | 2 744 | 41 | 1 289 | 881 | 2 002 | 1 151 | 1 575 |
| November | 18 | 942 | 3 483 | 1 827 | 61 | 1 426 | 2 294 | 2 917 | 41 | 1 347 | 881 | 1 743 | 1 159 | 1 598 |
| Dezember | 18 | 911 | 3 483 | 2 179 | 62 | 1 376 | 2 294 | 3 306 | 41 | 1 351 | 881 | 1 737 | 1 160 | 1 638 |

| Jahr Monat | Schweden | | Schweiz | | Spanien | | Ägypten | | Äthiopien | | Südafrika | | Argentinien | |
|---------------|--------------------|-----------------------|--------------------|-----------------------|--------------------|-----------------------|--------------------|-----------------------|--------------------|-----------------------|--------------------|-----------------------|--------------------|-----------------------|
| | Gold - Bestände | Devisen - Bestände | Gold - Bestände | Devisen - Bestände | Gold - Bestände | Devisen - Bestände | Gold - Bestände | Devisen - Bestände | Gold - Bestände | Devisen - Bestände | Gold - Bestände | Devisen - Bestände | Gold - Bestände | Devisen - Bestände |
| 1960 | 170 | 320 | 2 185 | 139 | 178 | 369 | 174 | 90 | 3,2 | 47,1 | 178 | 63 | 104 | 422 |
| 1970 | 200 | 397 | 2 732 | 2 401 | 498 | 1 231 | 93 | 74 | 7,9 | 56,5 | 666 | 256 | 140 | 343 |
| 1971 | 217 | 723 | 3 158 | 3 808 | 541 | 2 520 | 92 | 61 | 9,0 | 51,9 | 445 | 178 | 98 | 70 |
| 1972 | 217 | 1 144 | 3 158 | 4 330 | 541 | 4 221 | 92 | 51 | 9,5 | 75,8 | 681 | 480 | 152 | 294 |
| 1973 | 244 | 2 049 | 3 513 | 4 565 | 602 | 5 889 | ... | ... | 10,8 | 157,8 | 802 | 333 | ... | ... |
| 1972 Oktober | 217 | 989 | 3 158 | 3 639 | 541 | 4 008 | 92 | 64 | 9,4 | 70,1 | 638 | 499 | 152 | 71 |
| November | 217 | 1 078 | 3 158 | 3 282 | 541 | 4 118 | 92 | 82 | 9,4 | 69,3 | 662 | 475 | 152 | 151 |
| Dezember | 217 | 1 144 | 3 158 | 4 330 | 541 | 4 221 | 92 | 51 | 9,5 | 75,8 | 681 | 480 | 152 | 294 |
| 1973 Januar | 220 | 1 175 | 3 162 | 3 833 | 542 | 4 370 | 92 | 42 | 9,5 | 80,1 | 706 | 515 | 152 | 364 |
| Februar | 244 | 1 421 | 3 513 | 4 179 | 602 | 4 437 | 103 | 67 | 10,6 | 93,4 | 790 | 589 | 169 | 423 |
| März | 244 | 1 635 | 3 513 | 4 363 | 602 | 4 457 | 103 | 48 | 10,6 | 114,2 | 793 | 700 | 169 | 411 |
| April | 244 | 1 733 | 3 515 | 3 945 | 602 | 4 603 | 103 | 46 | 10,6 | 115,5 | 800 | 775 | 169 | 486 |
| Mai | 244 | 1 803 | 3 513 | 4 151 | 602 | 4 740 | 103 | 101 | 10,7 | 122,8 | 801 | 858 | 169 | 557 |
| Juni | 244 | 1 901 | 3 513 | 4 709 | 602 | 4 888 | 103 | 70 | 10,7 | 144,6 | 804 | 855 | 169 | 585 |
| Juli | 244 | 1 952 | 3 513 | 3 989 | 602 | 5 504 | 103 | 72 | 10,8 | 162,3 | 815 | 947 | 169 | 758 |
| August | 244 | 1 881 | 3 513 | 4 017 | 602 | 5 648 | 103 | 150 | 10,8 | 159,1 | 822 | 810 | 169 | 877 |
| September | 244 | 1 887 | 3 513 | 4 638 | 602 | 5 752 | 103 | 115 | 10,8 | 158,1 | 820 | 675 | 169 | 996 |
| Oktober | 244 | 1 789 | 3 512 | 3 850 | 602 | 5 832 | 103 | 185 | 10,8 | 159,4 | 820 | 656 | 169 | 981 |
| November | 244 | 1 913 | 3 513 | 3 707 | 602 | 5 812 | 103 | ... | 10,8 | 159,7 | 809 | 465 | 169 | 969 |
| Dezember | 244 | 2 049 | 3 513 | 4 565 | 602 | 5 889 | ... | ... | 10,8 | 157,8 | 802 | 333 | ... | ... |

Fußnoten siehe S. 49

Geld und Kredit
Gold- und Devisenbestände der Zentralnotenbanken
umgerechnet in Mill. US - Dollar

| Jahr Monat | Bolivien | | Brasilien | | Chile | | Kanada | | Kolumbien | | Mexiko | | Peru | |
|---------------|----------|-----------|-----------|-----------|----------|-----------|----------|-----------|-----------|-----------|----------|-----------|----------|-----------|
| | Gold - | Devisen - | Gold - | Devisen - | Gold - | Devisen - | Gold - | Devisen - | Gold - | Devisen - | Gold - | Devisen - | Gold - | Devisen - |
| | Bestände | | Bestände | | Bestände | | Bestände | | Bestände | | Bestände | | Bestände | |
| 1960 | 0,9 | 5,8 | 287 | 58 | 45 | 66 | 885 | 951 | 78 | 76 | 136 | 256 | 42,4 | 28,2 |
| 1970 | 12,7 | 30,1 | 45 | 962 | 47 | 320 | 791 | 3 037 | 17 | 189 | 176 | 385 | 39,7 | 275,4 |
| 1971 | 14,5 | 37,1 | 50 | 1 450 | 51 | 128 | 862 | 4 074 | 15 | 179 | 200 | 550 | 43,0 | 166,3 |
| 1972 | 15,4 | 41,0 | 50 | 3 836 | ... | ... | 834 | 4 368 | 16 | 290 | 188 | 731 | 41,4 | 374,5 |
| 1973 | 17,2 | 52,4 | ... | ... | ... | ... | 927 | 3 940 | 18 | 441 | ... | ... | ... | ... |
| 1972 Oktober | 15,2 | 28,6 | 50 | 3 234 | ... | ... | 834 | 4 551 | 16 | 233 | 188 | 613 | 41,4 | 342,9 |
| November | 15,4 | 41,4 | 50 | 3 570 | ... | ... | 834 | 4 367 | 16 | 241 | 188 | 606 | 41,4 | 357,6 |
| Dezember | 15,4 | 41,0 | 50 | 3 836 | ... | ... | 834 | 4 368 | 16 | 290 | 188 | 731 | 41,4 | 374,5 |
| 1973 Januar | 15,4 | 44,8 | 50 | 3 946 | ... | ... | 834 | 4 292 | 16 | 321 | 188 | 802 | 41,4 | 356,3 |
| Februar | 17,2 | 52,1 | 56 | 4 090 | ... | ... | 927 | 4 380 | 18 | 369 | 209 | 839 | 46,0 | 356,6 |
| März | 17,2 | 57,8 | 56 | 4 573 | ... | ... | 927 | 4 304 | 18 | 393 | 209 | 801 | 46,0 | 353,7 |
| April | 17,2 | 56,1 | 56 | 4 796 | ... | ... | 927 | 4 241 | 18 | 372 | 209 | 812 | 46,0 | 346,6 |
| Mai | 17,2 | 54,0 | 56 | 5 197 | ... | ... | 927 | 4 285 | 18 | 408 | 209 | 780 | 46,0 | 380,0 |
| Juni | 17,2 | 52,7 | 56 | 5 633 | ... | ... | 927 | 4 191 | 18 | 424 | 207 | 754 | 46,0 | 383,8 |
| Juli | 17,2 | 47,5 | 56 | 5 772 | ... | ... | 927 | 4 123 | 18 | 426 | 204 | 716 | 46,0 | 446,7 |
| August | 17,2 | 44,2 | 56 | 5 901 | ... | ... | 927 | 3 925 | 18 | 429 | 202 | 727 | 46,0 | 484,2 |
| September | 17,2 | 41,4 | 56 | 6 076 | ... | ... | 927 | 3 869 | 18 | 396 | 199 | 622 | 46,0 | 476,2 |
| Oktober | 17,2 | 35,3 | 56 | 6 094 | ... | ... | 927 | 3 934 | 18 | 329 | 198 | 564 | 46,0 | 461,4 |
| November | 17,2 | 47,3 | 56 | 6 119 | ... | ... | 927 | 3 898 | 18 | 376 | ... | ... | ... | ... |
| Dezember | 17,2 | 52,4 | ... | ... | ... | ... | 927 | 3 940 | 18 | 441 | ... | ... | ... | ... |

| Jahr Monat | Uruguay | | Venezuela | | Vereinigte Staaten | | Indien | | Israel | | Irak | | Iran | |
|---------------|----------|-----------|-----------|-----------|--------------------|-----------|----------|-----------|----------|-----------|----------|-----------|----------|-----------|
| | Gold - | Devisen - | Gold - | Devisen - | Gold - | Devisen - | Gold - | Devisen - | Gold - | Devisen - | Gold - | Devisen - | Gold - | Devisen - |
| | Bestände | | Bestände | | Bestände | | Bestände | | Bestände | | Bestände | | Bestände | |
| 1960 | 180 | 7 | 401 | 170 | 17 804 | ... | 247 | 423 | ... | 207 | 98 | 156 | 130 | 53 |
| 1970 | 162 | 14 | 384 | 472 | 11 070 | 630 | 243 | 698 | 43 | 405 | 144 | 319 | 131 | 76 |
| 1971 | 161 | 20 | 425 | 886 | 11 081 | 280 | 264 | 699 | 47 | 676 | 156 | 432 | 142 | 469 |
| 1972 | 133 | 56 | 425 | 1 058 | 10 487 | 241 | 264 | 566 | 43 | 1 147 | 156 | 582 | 142 | 760 |
| 1973 | ... | ... | 472 | 1 669 | 11 652 | 8 | ... | ... | ... | ... | ... | ... | 158 | 967 |
| 1972 Oktober | 169 | 25 | 425 | 878 | 10 487 | 414 | 264 | 561 | 42 | 1 040 | 156 | 557 | 142 | 565 |
| November | 169 | 27 | 425 | 849 | 10 487 | 403 | 264 | 555 | 44 | 1 052 | 156 | 580 | 142 | 559 |
| Dezember | 133 | 56 | 425 | 1 058 | 10 487 | 241 | 264 | 566 | 43 | 1 147 | 156 | 582 | 142 | 760 |
| 1973 Januar | 133 | 42 | 425 | 940 | 10 487 | 140 | 264 | 600 | 41 | 1 167 | 155 | 624 | 142 | 755 |
| Februar | 148 | 47 | 472 | 1 007 | 11 651 | 8 | 293 | 596 | 46 | 1 288 | 173 | 730 | 158 | 711 |
| März | 148 | 60 | 472 | 878 | 11 652 | 8 | 293 | 629 | 46 | 1 376 | 173 | 811 | 158 | 932 |
| April | 148 | 51 | 472 | 1 019 | 11 652 | 8 | 293 | 626 | 46 | 1 343 | 173 | 819 | 158 | 881 |
| Mai | 148 | 47 | 472 | 925 | 11 652 | 16 | 293 | 654 | 46 | 1 339 | 173 | 890 | 158 | 866 |
| Juni | 148 | 76 | 472 | 1 116 | 11 652 | 8 | 293 | 722 | 46 | 1 308 | 173 | 998 | 158 | 931 |
| Juli | 148 | 80 | 472 | 1 098 | 11 652 | 8 | 293 | 731 | 46 | 1 382 | 173 | 1 011 | 158 | 941 |
| August | 148 | 74 | 472 | 1 033 | 11 652 | 8 | 293 | 676 | 46 | 1 385 | 173 | 928 | 158 | 880 |
| September | 148 | 50 | 472 | 905 | 11 652 | 8 | 293 | ... | 46 | 1 397 | 173 | 1 000 | 158 | 727 |
| Oktober | 148 | 48 | 472 | 1 096 | 11 652 | 8 | ... | ... | ... | ... | 173 | 1 024 | 158 | 514 |
| November | 148 | 58 | 472 | 1 443 | 11 652 | 8 | ... | ... | ... | ... | 173 | 1 020 | 158 | 518 |
| Dezember | ... | ... | 472 | 1 669 | 11 652 | 8 | ... | ... | ... | ... | 173 | 1 252 | 158 | 967 |

| Jahr Monat | Japan | | Malaysia | | Pakistan | | Syrien | | Thailand | | Australien | | Neuseeland | |
|---------------|----------|-----------|----------|-----------|----------|-----------|----------|-----------|----------|-----------|------------|-----------|------------|-----------|
| | Gold - | Devisen - | Gold - | Devisen - | Gold - | Devisen - | Gold - | Devisen - | Gold - | Devisen - | Gold - | Devisen - | Gold - | Devisen - |
| | Bestände | | Bestände | | Bestände | | Bestände | | Bestände | | Bestände | | Bestände | |
| 1960 | 247 | 1 577 | ... | ... | 52 | 261 | 19 | 9 | 104 | 256 | 147 | 670 | 35 | 154 |
| 1970 | 532 | 3 188 | 48 | 542 | 54 | 118 | 28 | 27 | 92 | 790 | 239 | 1 096 | 1 | 74 |
| 1971 | 738 | 13 783 | 63 | 665 | 60 | 107 | 30 | 58 | 89 | 736 | 282 | 2 674 | 1 | 229 |
| 1972 | 801 | 16 483 | 63 | 807 | 60 | 192 | 30 | 101 | 89 | 896 | 281 | 5 423 | 1 | 459 |
| 1973 | 891 | 10 203 | ... | ... | 67 | 372 | ... | ... | 99 | 1 110 | 311 | 5 290 | 1 | 635 |
| 1972 Oktober | 801 | 15 939 | 63 | 769 | 60 | 201 | 30 | 90 | 89 | 865 | 282 | 4 829 | 1 | 430 |
| November | 801 | 16 550 | 63 | 805 | 60 | 216 | 30 | 93 | 89 | 865 | 282 | 5 043 | 1 | 442 |
| Dezember | 801 | 16 483 | 63 | 807 | 60 | 192 | 30 | 101 | 89 | 896 | 281 | 5 423 | 1 | 459 |
| 1973 Januar | 801 | 15 990 | 63 | 799 | 60 | 206 | 30 | 96 | 89 | 934 | 281 | 5 465 | 1 | 542 |
| Februar | 890 | 17 061 | 70 | 867 | 67 | 232 | 33 | ... | 99 | 1 036 | 312 | 5 383 | 1 | 666 |
| März | 890 | 16 059 | 70 | 876 | 67 | 254 | 33 | 78 | 99 | 1 107 | 313 | 5 218 | 1 | 628 |
| April | 890 | 14 775 | 70 | 898 | 67 | 282 | 33 | 79 | 99 | 1 094 | 312 | 5 181 | 1 | 732 |
| Mai | 891 | 13 796 | 70 | 1 007 | 67 | 337 | ... | ... | 99 | 1 092 | 312 | 5 262 | 1 | 851 |
| Juni | 891 | 13 129 | 70 | 1 103 | 67 | 371 | 32 | 161 | 99 | 1 108 | 312 | 5 337 | 1 | 907 |
| Juli | 891 | 13 092 | 70 | 1 142 | 67 | 362 | 33 | 224 | 99 | 1 113 | 312 | 5 741 | 1 | 878 |
| August | 891 | 13 056 | 70 | 1 106 | 67 | 338 | 33 | 224 | 99 | 1 089 | 312 | 5 474 | 1 | 880 |
| September | 891 | 12 739 | 70 | 1 193 | 67 | 298 | 33 | 221 | 99 | 1 095 | 312 | 5 278 | 1 | 883 |
| Oktober | 891 | 11 999 | 71 | 1 227 | 67 | 309 | ... | ... | 99 | 1 073 | 312 | 5 319 | 1 | 804 |
| November | 891 | 11 153 | 71 | 1 170 | 67 | 323 | ... | ... | 99 | 1 086 | 312 | 5 362 | 1 | 754 |
| Dezember | 891 | 10 203 | 71 | 1 167 | 67 | 372 | ... | ... | 99 | 1 110 | 311 | 5 290 | 1 | 635 |

Fußnoten siehe S. 49

Geld und Kredit
Index der Aktienkurse

1962 = 100

Vorbemerkung: Errechnet aus den Kursnotierungen von Stammaktien, die an den führenden Börsen des betreffenden Landes gehandelt werden und einen repräsentativen Querschnitt der industriellen Unternehmen darstellen. Ein Gesamtindex, der Versorgungswirtschaft, Verkehr, Handel und Geldinstitute mit einschließt, wurde für einige Länder gegeben, für die kein Industrieindex vorliegt.

| Jahr Monat | Bundes- republik Deutsch- land 1) | Belgien 2) | Danemark 3) | Finnland 4) | Frankreich 5) | Groß- britannien und Nord- irland 6) 7) | Irland 8) | Italien 6) 8) | Nieder- lande 6) | Norwegen 4) | Österreich 4) | Portugal 6) | Schweden 6) 9) |
|------------------------|--|------------|----------------|----------------|------------------|--|-----------|---------------|---------------------|----------------|------------------|----------------|-------------------|
| | Originalbasis | | | | | | | | | | | | |
| | 1965 | 1953 | 1958 | 1948 | 1961 | 1957 | 1953 | 1953 | 1963 | | 1938 | 1938 | 1937 |
| 1960 D | 127 | 93 | 99 | | 80 | 104 | | 103 | 87 | 98 | 60 | 114 | 103 |
| 1969 D | 132 | 93 | 115 | 146 | 76 | 174 | 204 | 78 | 126 | 92 | 69 | 196 | 173 |
| 1970 D | 122 | 88 | 103 | 169 | 83 | 154 | 180 | 77 | 128 | 106 | 76 | 219 | 136 |
| 1971 D | 121 | 98 | 95 | 192 | 80 | 182 | 174 | 59 | 121 | 110 | 75 | 216 | 144 |
| 1972 D | 136 | 110 | 136 | 254 | 89 | 231 | 256 | 57 | 146 | 101 | 79 | 294 | 167 |
| 1972 Oktober | 135 | 116 | 163 | 279 | 98 | 223 | 288 | 57 | 158 | 102 | 84 | 298 | 169 |
| November | 135 | 115 | 188 | 294 | 91 | 231 | 297 | 61 | 158 | 98 | 84 | 322 | 174 |
| Dezember | 134 | 118 | 194 | 303 | 90 | 237 | 309 | 61 | 159 | 99 | 88 | 307 | 170 |
| 1973 Januar | 143 | 127 | 214 | 348 | 104 | 226 | 320 | 59 | 175 | 107 | 91 | 488 | 174 |
| Februar | 143 | 134 | 211 | 377 | 103 | 209 | 321 | 60 | 174 | 116 | 95 | 533 | 175 |
| Marz | 150 | 127 | 209 | 393 | 110 | 205 | 323 | 66 | 176 | 119 | 98 | 553 | 174 |
| April | 151 | 135 | 210 | 385 | 114 | 209 | 311 | 69 | 179 | 142 | 102 | 698 | 179 |
| Mai | 139 | 135 | 215 | 379 | 117 | 207 | 312 | 78 | 164 | 159 | 102 | 724 | 183 |
| Juni | 136 | 142 | 221 | 374 | 113 | 213 | 308 | 89 | 165 | 178 | 101 | 731 | 183 |
| Juli | 127 | 134 | 224 | 372 | 109 | 200 | 306 | 84 | 164 | 181 | 103 | 840 | 182 |
| August | 125 | 130 | 224 | 387 | 107 | 194 | 306 | 75 | 159 | 179 | 102 | 819 | 175 |
| September | 123 | 126 | 216 | 418 | 108 | 192 | 294 | 76 | 152 | 174 | 101 | 894 | 173 |
| Oktober | 124 | 132 | 206 | 452 | 109 | 198 | 288 | 78 | 154 | 180 | 98 | | 179 |
| November | 119 | 125 | | 436 | 100 | 189 | 285 | 78 | 142 | 180 | 98 | | 167 |
| Dezember | 113 | | | | | | | 69 | 125 | 165 | 96 | | 169 |

| Jahr Monat | Schweiz 10) 11) | Spanien 4) 8) | Süd- afrika 13) | Kanada 14) | Kolumbien 6) 8) | Mexiko 6) 15) | Peru 6) | Venezuela 6) | Vereinigte Staaten 6) 16) | Indien 6) 17) | Israel 3) 8) | Japan 6) 8) | Neu- seeland 3) 18) |
|------------------------|--------------------|------------------|--------------------|------------|--------------------|------------------|-----------|-----------------|---------------------------------|------------------|--------------|-------------|---------------------------|
| | Originalbasis | | | | | | | | | | | | |
| | 1937 | 12) | 1948 | 1956 | 1952 | 1950 | 1934 - 36 | 1956 - 57 | 1941 - 43 | 1956 - 57 | 1950 | 1959 | 1960 |
| 1960 D | 74 | | 74 | 81 | 101 | 116 | 108 | 98 | 90 | 91 | 82 | 105 | 105 |
| 1969 D | 93 | 185 | 356 | 163 | 138 | 110 | 90 | 133 | 163 | 95 | 103 | 143 | 175 |
| 1970 D | 82 | 197 | 244 | 152 | 152 | 101 | 89 | 139 | 139 | 103 | 94 | 154 | 181 |
| 1971 D | 83 | 200 | 216 | 156 | 130 | 96 | 87 | 145 | 166 | 99 | 103 | 169 | 156 |
| 1972 D | 97 | 261 | 257 | 187 | 112 | 97 | 105 | 160 | 187 | 97 | | 266 | 169 |
| 1972 Oktober | | 286 | 284 | 195 | 107 | 101 | 105 | 167 | 188 | 95 | 185 | 309 | 176 |
| November | | 282 | 292 | 196 | 108 | 101 | 104 | 170 | 197 | 95 | 191 | 328 | 182 |
| Dezember | | 280 | 300 | 206 | 106 | 135 | 105 | 173 | 200 | 96 | | 354 | 191 |
| 1973 Januar | 92 | 307 | 309 | 214 | 112 | 144 | 103 | 176 | 203 | 95 | | 388 | 191 |
| Februar | | 321 | 298 | 212 | 116 | 150 | 101 | 179 | 196 | 95 | | 364 | 197 |
| Marz | | 343 | 307 | 209 | 123 | 151 | 101 | 179 | 193 | 99 | | 363 | 202 |
| April | | 346 | 304 | 208 | 125 | 153 | 102 | 182 | 189 | 100 | | 345 | 203 |
| Mai | | 324 | 301 | 198 | 122 | 152 | 100 | 185 | 183 | 101 | | 340 | 208 |
| Juni | | 332 | 315 | 198 | 119 | 152 | 99 | 188 | 180 | 104 | | 339 | 222 |
| Juli | | 325 | 331 | 206 | 119 | 148 | 96 | 196 | 182 | 106 | | 355 | 222 |
| August | | 336 | 335 | 212 | 120 | | 96 | 204 | 179 | 107 | | 351 | 211 |
| September | | 357 | 301 | 214 | 121 | | 95 | 207 | 182 | 114 | | 334 | 203 |
| Oktober | | 359 | 301 | 224 | 119 | | 95 | | 189 | 119 | | 326 | |
| November | | 318 | 291 | | | | | | 175 | 129 | | 314 | |
| Dezember | | 316 | | | | | | | 162 | | | | |

Bargeldumlauf und Bankeinzlagen:

*) Die Angaben sind folgender Quelle entnommen: „INTERNATIONAL FINANCIAL STATISTICS“ des INTERNATIONAL MONETARY FUND, Washington. Durch den Nachweis aufgrund dieser Veröffentlichung haben sich bei einzelnen Ländern gegenüber den vorher nach „Monthly Bulletin of Statistics“ (UN) mitgeteilten Daten für die zurückliegenden Jahre einige, meist geringe, Änderungen ergeben.

1) Einschl. der im Ausland befindlichen Noten und Münzen — 2) Ohne Einlagen des Auslandes. — 3) Bisher Kongo (Brazzaville) — 4) Ab 1. 1. 1973 neue Währung: 1 Naira = 2 Nig. £ — 5) Bisher Kongo (Dem. Rep.) — 6) Geschäftsjahre April — März, Jahreszahl Stand 21. März des folgenden Jahres, Monatsende jeweils am 21. — 7) Monatsende jeweils am 20.

Gold- und Devisenbestände der Zentralbanken:

1) Gold- und Devisenbestände bei der Bundesbank, ab 1960 ohne die Forderungen an die EZU, da diese bei der Liquidierung der EZU in langfristige bilaterale Kredite umgewandelt wurden. Währungsparität zum Dollar ab 6. März 1961 = DM 4,00, ab Oktober 1969 = DM 3,66. Ab Dezember 1971 = DM 3,22 bei Devisen; bei Gold bleibt die Berechnung von DM 3,66 bis die endgültige Festsetzung erfolgt.

Index der Aktienkurse:

1) Bundesgebiet ohne Berlin. Durchschnitt aus 4 Notierungen im Monat — 2) Notierungen am Monatsende — 3) Geldkurs am Monatsende — 4) Durchschnitt der Freitagsnotierungen — 5) Notierungen am letzten Freitag im Monat — 6) Durchschnitt der Tagesnotierungen — 7) Notierungen am letzten Dienstag im Monat — 8) Gesamtindex — 9) Quelle: „Affairsvaliden“ — 10) Geldkurs am Freitag. — 11) Kurs von 53 Aktien in 3 Städten — 12) Berechnet auf 1963 = 100 — 13) Industrie- und Handelsindizes (ohne Goldminen) — 14) Durchschnitt der Donnerstagsnotierungen — 15) Quelle: „Nacional Financiera“ — 16) Quelle: „Standard and Poor's Corporation“ — 17) Tagesnotierungen in 4 Städten — 18) Notierungen am Monatsende in 5 Städten

Preise und Löhne
Index der Erzeuger- und Großhandelspreise
1962 = 100

Vorbemerkung: Die auf 1962 umbasierten Indexreihen wurden errechnet aufgrund von Veröffentlichungen der einzelnen Länder bzw. der UN. Da in den Veröffentlichungen der UN die Indexreihen auch schon in der Umrechnung auf ein einheitliches Basisjahr wiedergegeben sind, können die daraus abgeleiteten Zahlen geringfügig von anderen Umbasierungen abweichen. – Die Abkürzungen in der Kopfzeile geben die im betreffenden Index enthaltenen Waren bzw. Warengruppen nach den in der Bundesrepublik Deutschland verwendeten Systematiken an. Die tatsächliche Gliederung des betreffenden Index nach Indexgruppen kann indes anders sein. – Die Preisindizes sind nicht uneingeschränkt miteinander vergleichbar. Im Hinblick auf den Vergleich von Land zu Land ist zu bedenken, daß die Güterauswahl sowie die Erhebungs- und Berechnungsmethode Unterschiede aufweisen. Die zeitliche Vergleichbarkeit wird in einzelnen Fällen (gekennzeichnet durch waagrechte Striche innerhalb der Reihen) durch Änderungen in den Indexberechnungen gestört.

| | Bundesrepublik Deutschland 1)2)3) | Belgien 3) | Dänemark | Finnland | Frankreich 4) | Griechenland | Großbritannien und Nordirland 1)3) | Irland | Italien 3) | Jugoslawien 1) | Niederlande 3)4) | Norwegen | Österreich 3) |
|-----------------------|--|--------------------------------------|---|---|------------------------|-----------------------|------------------------------------|-----------------------------|---|--|-----------------------------|---|---|
| Jahr Monat | Waren bzw. Warengruppen | | | | | | | | | | | | |
| | Ba Be Mi E M Ma C Ho K Ha T N | La Ba Be Mi M C Ho K Ha T N | La Ba Be Mi M Ma C Ho K Ha T N | La Ba Be Mi E M Ma C Ho K Ha T N | Ba M C Ho K Ha T | La Be Mi N In R | M Ma C Ho Ha T N | La M Ma C Ho K Ha T N | La Ba Be Mi M Ma C Ho K Ha T N | Ba Be Mi E M Ma C Ho K Ha T N | La Ba M C Ho K Ha T N | La Ba Be Mi E M Ma C Ho K Ha T N | La Ba Be Mi M Ma C Ho K Ha T N |
| | Originalbasis | | | | | | | | | | | | |
| | 1958 1962 | 1936 – 38 1968 | 1955 1968 | 1949 1949 | 1949 1962 | 1952 1967 | 1963 1970 | 1953 1953 | 1966 1970 | 1972 1972 | 1948 1948 | 1961 1961 | 3. 1938 1964 |
| 1960 D | 98 | 99 | 96 | 98 | 97 | 99 | 96 | 95 | 97 | 96 | 100 | 97 | 93 |
| 1970 D | 108 | 121 | 132 | 146 | 128 | 123 | 131 | 139 | 125 | 156 | 127 | 125 | 120 |
| 1971 D | 113 | 120 | 136 | 154 | 131 | 126 | 142 | 147 | 130 | 180 | 128 | 130 | 126 |
| 1972 D | 116 | 125 | 144 | 167 | 137 | 131 | 150 | 162 | 135 | 200 | 132 | 134 | 131 |
| 1973 D | 124 | 141 | 165 | 196 | 157 | 163 | 161 | ... | ... | 226 | ... | ... | 133 |
| 1972 November | 118 | 129 | 147 | 173 | 141 | 135 | 155 | 172 | 139 | 209 | 137 | 137 | 135 |
| Dezember | 118 | 131 | 149 | 175 | 143 | 136 | 155 | 175 | 141 | 209 | 139 | 138 | 136 |
| 1973 Januar | 120 | 133 | 152 | 179 | 144 | 138 | 156 | ... | 142 | 212 | 142 | 138 | 128 |
| Februar | 121 | 135 | 155 | 181 | 147 | 140 | 156 | ... | 145 | 214 | 142 | 140 | 128 |
| März | 121 | 136 | 156 | 183 | 150 | 142 | 157 | ... | 147 | 212 | 144 | 140 | 128 |
| April | 122 | 137 | 159 | 184 | 151 | 147 | 155 | ... | 149 | 214 | 147 | 141 | 130 |
| Mai | 123 | 139 | 164 | 188 | 151 | 150 | 157 | ... | 153 | 218 | 150 | 142 | 132 |
| Juni | 124 | 140 | 169 | 192 | 154 | 153 | 159 | ... | 156 | 220 | 152 | 143 | 134 |
| Juli | 124 | 142 | 169 | 199 | 157 | 159 | 160 | ... | 161 | 226 | 148 | 146 | 134 |
| August | 125 | 143 | 167 | 201 | 159 | 168 | 162 | ... | 162 | 230 | 150 | 147 | 134 |
| September | 125 | 143 | 167 | 207 | 160 | 179 | 165 | ... | 163 | 236 | 150 | 148 | 135 |
| Oktober | 126 | 144 | 171 | 210 | 163 | 188 | 167 | ... | 167 | 238 | ... | 150 | 136 |
| November | 127 | 147 | 174 | 212 | 169 | 186 | 169 | ... | ... | 244 | ... | 152 | 141 |
| Dezember | 128 | 150 | 179 | ... | 173 | 202 | 171 | ... | ... | 244 | ... | ... | 143 |
| 1974 Januar | 132 | 158 | ... | ... | ... | 212 | 175 | ... | ... | 252 | ... | ... | 145 |

| | Portugal | Schweden | Schweiz | Spanien | Turkei | Ägypten | Gabun | Marokko (Casa-blanca) | Sambia | Süd-afrika | Tunesien (Tunis) | Zaire | Zentral-afkan. Rep. (Bangui) |
|-----------------------|--------------------------------------|---|--|---|------------------------------------|------------------------------------|--------------------------------------|------------------------------|--------|--|---------------------|-----------------------|------------------------------|
| Jahr Monat | Waren bzw. Warengruppen | | | | | | | | | | | | |
| | La Ba Be Mi M C Ho K Ha T N | La Ba Be Mi M Ma C Ho K Ha T N | La Ba Be Mi E M C Ho K Ha T N | La Ba Be Mi E M Ma C Ho K Ha T N | La Ba Be Mi M C Ho Ha T N | La Ba Be Mi M Ma C Ha T N | La Ba Mi E M Ma C Ho Ha T N | La Ba Be M C Ho Ha T N | 5) | La Ba Be Mi E M Ma C Ho K Ha T N | La Ba Mi Ho Ha N | La Ba Mi Ho T N 5) | La Mi E M Ho K T N |
| | Originalbasis | | | | | | | | | | | | |
| | 1948 | 1949 | 8. 1939 1963 | 1955 | 1963 | 6. – 8. 1939 1965 – 66 | 1958 6. 1966 | 1939 | 1966 | 11. 1960 4. 1970 | 1962 | 1964 | 1958 |
| 1960 D | 99 | 96 | 97 | 93 | 92 | 99 | 89 | 92 | ... | 98 | 98 | ... | 92 |
| 1970 D | 126 | 130 | 116 | 130 | 152 | 139 | 154 | 119 | 117 | 122 | 146 | 341 | 137 |
| 1971 D | 129 | 134 | 118 | 137 | 176 | 145 | 160 | 125 | 112 | 127 | 154 | 384 | 145 |
| 1972 D | 136 | 142 | 123 | 148 | 208 | 146 | 168 | 128 | 119 | 138 | 160 | 404 | 154 |
| 1973 D | ... | 157 | 136 | ... | ... | ... | ... | ... | ... | 156 | ... | ... | ... |
| 1972 November | 138 | 143 | 125 | 150 | 218 | 147 | 170 | 133 | 117 | 143 | 156 | 400 | 156 |
| Dezember | 139 | 144 | 126 | 151 | 221 | 149 | ... | 133 | 117 | 144 | 157 | 402 | 157 |
| 1973 Januar | 143 | 147 | 129 | 151 | 223 | 153 | 171 | 139 | 121 | 146 | 165 | ... | 155 |
| Februar | 145 | 149 | 130 | 154 | 233 | 153 | ... | 136 | 124 | 147 | 170 | ... | 155 |
| März | 146 | 151 | 132 | 156 | 235 | 158 | 175 | 137 | 131 | 150 | 170 | ... | 157 |
| April | 147 | 153 | 133 | 162 | 237 | 162 | ... | 135 | 134 | 151 | 171 | ... | 157 |
| Mai | 147 | 154 | 134 | 162 | 241 | ... | 178 | 144 | 133 | 153 | 165 | ... | 157 |
| Juni | 148 | 156 | 135 | 161 | 242 | ... | ... | 145 | 140 | 155 | 166 | ... | 159 |
| Juli | 147 | 158 | 136 | 160 | 246 | ... | 182 | 145 | ... | 156 | 165 | ... | ... |
| August | 151 | 160 | 136 | 162 | 251 | ... | ... | 148 | ... | 159 | 169 | ... | ... |
| September | 154 | 161 | 138 | 163 | 262 | ... | 180 | ... | ... | 160 | ... | ... | ... |
| Oktober | 156 | 164 | 141 | ... | ... | ... | ... | ... | ... | 162 | ... | ... | ... |
| November | ... | 167 | 143 | ... | ... | ... | ... | ... | ... | 164 | ... | ... | ... |
| Dezember | ... | 169 | 145 | ... | ... | ... | ... | ... | ... | 166 | ... | ... | ... |
| 1974 Januar | ... | ... | 148 | ... | ... | ... | ... | ... | ... | ... | ... | ... | ... |

Fußnoten siehe S. 51

Preise und Löhne
Index der Erzeuger- und Großhandelspreise

1962 = 100

| Jahr Monat | Argentinien | Brasilien | Chile (Santiago) | Costa Rica (San Jose) | Dominikan Rep. (Santo Domingo) | El Salvador (San Salvador) | Guatemala (Guatemala) | Kanada | Kolumbien | Mexiko (Mexiko) | Venezuela | Vereinigte Staaten | China/ Taiwan |
|-------------------|---|--------------------------------------|---------------------|--------------------------|--------------------------------------|----------------------------------|--------------------------|--------------------------------------|--------------------------------------|---------------------------|---|---|---|
| | Ware bzw. Warengruppe | | | | | | | | | | | | |
| | La Ba Be Mi M Ma C Ho K Ha T N | La Ba Be Mi M C Ho K Ha T N | La Ba Be T N | La T N In | La Mi N R | La Ba Mi In | La Ba Mi T N | La Ba Be Mi M C Ho K Ha T N | La Be Mi M Ma C Ho K Ha T N | La Ba Be E M C Ho N | La Ba Be Mi E M Ma C Ho Ha T N | La Ba Be Mi E M Ma C Ho K Ha T N | La Ba Be Mi E M Ma C Ho K Ha T N |
| | Originalbasis | | | | | | | | | | | | |
| | 1956 | 1953 1965 - 67 | 1947 1968 | 1936 | 1941 | 1955 | 1950 | 1935 - 39 | 1952 | 1954 | 1956 - 57 1968 | 1957 - 59 1967 | 1966 |
| 1960 D | 71 | 47 | 92 | 97 | 98 | 103 | 100 | 96 | 91 | . | 94 | 100 | 94 |
| 1970 D | 402 | 1 568 | 1 021 | 121 | 118 | 115 | 111 | 119 | 247 | 123 | 120 | 116 | 112 |
| 1971 D | 561 | 1 890 | 1 204 | 124 | 118 | 109 | 113 | 121 | 271 | 128 | 124 | 120 | 112 |
| 1972 D | 993 | 2 240 | 2 047 | 126 | 121 | 116 | 113 | 129 | 304 | 131 | 128 | 126 | 117 |
| 1973 D | .. | .. | .. | .. | .. | .. | .. | .. | .. | 152 | .. | 143 | .. |
| 1972 November . | 1 150 | 2 370 | 2 940 | 128 | 117 | 122 | 113 | 135 | 323 | 133 | 129 | 127 | 119 |
| Dezember . . . | 1 192 | 2 390 | 3 225 | 131 | 121 | 122 | 116 | 137 | 327 | 135 | 129 | 130 | 122 |
| 1973 Januar . . . | 1 251 | 2 438 | 3 595 | 131 | .. | 124 | . | 140 | . | 138 | 130 | 131 | 128 |
| Februar | 1 337 | 2 473 | 3 724 | 133 | . | 129 | . | 143 | .. | 140 | 131 | 134 | 131 |
| Marz | 1 425 | 2 507 | 4 013 | 134 | . | 132 | .. | 146 | .. | 142 | 132 | 137 | 132 |
| April | 1 482 | 2 527 | 4 131 | 140 | . | 137 | . | 147 | . | 143 | 133 | 138 | 132 |
| Mai | 1 565 | 2 555 | . | .. | .. | 138 | . | 148 | . | 149 | 134 | 141 | 133 |
| Juni | 1 542 | 2 582 | . | . | . | 147 | . | 152 | .. | 149 | 135 | 144 | 136 |
| Juli | 1 530 | 2 623 | . | . | . | 145 | . | . | .. | 153 | 136 | 142 | 140 |
| August | 1 549 | 2 651 | . | . | . | . | . | . | .. | 156 | .. | 151 | 146 |
| September . . . | 1 554 | 2 678 | . | .. | .. | . | . | . | .. | 161 | .. | 148 | 153 |
| Oktober | 1 555 | . | . | .. | .. | .. | .. | .. | .. | 163 | . | 147 | .. |
| November . . . | 1 541 | . | . | .. | .. | .. | .. | .. | .. | 164 | . | 150 | .. |
| Dezember . . . | .. | . | .. | .. | .. | .. | .. | .. | .. | 169 | .. | 153 | .. |
| 1974 Januar . . . | .. | . | . | .. | .. | .. | .. | .. | .. | .. | .. | 158 | .. |

| Jahr Monat | Indien | Irak (Bagdad) | Iran | Israel 5) | Japan (Tokio) | Korea, Sud | Pa- kistan 6) | Philip- pinen (Manila) | Syrien | Thailand | Vietnam, Sud (Saigon) | Australien (Mel- bourne) 5) | Neu- seeland |
|------------------|-----------------------------|---------------------|---------------------------------|--------------------------------|---|--|--|------------------------------|------------------------------------|------------------------------------|-----------------------------|-----------------------------------|-----------------|
| | Ware bzw. Warengruppe | | | | | | | | | | | | |
| | La Be Mi E M Ma C T N | La Ba M C Ho T N | La Ba Be Mi M Ma C Ha T N | Be Mi M Ma C Ho K Ha T N | La Ba Be Mi E M Ma C Ho K Ha T N | La Ba Be Mi E M Ma C Ho K T N | La Be Mi E M Ma C Ho K Ha T N | La Be M Ma C N In R | La Ba Be Mi M C Ho Ha T N | La Ba Mi Ma C Ho K Ha T N | La Be Mi N In R | Ba | La In |
| | Originalbasis | | | | | | | | | | | | |
| | 4. 1961 - 3. 1962 | 8 1939 1962 | 3 59 - 3 60 3 69 - 3 70 | 1968 | 1965 1970 | 1965 1970 | 7 1959 - 6 1960 | 1955 1965 | 1962 | 1958 1968 | 1949 | 7. 1966 - 6. 1967 | 1958 |
| 1960 D | 97 | 103 | 98 | . | 101 | 81 | 98 | 91 | 108 | 94 | 87 | . | 103 |
| 1970 D | 174 | 122 | 114 | 109 | 114 | 260 | 134 | 159 | 123 | 110 | 321 | 113 | 129 |
| 1971 D | 180 | 130 | 120 | 119 | 114 | 283 | 135 | 184 | 136 | 110 | 382 | 120 | 138 |
| 1972 D | 194 | 126 | 128 | 133 | 114 | 322 | 156 | 206 | 129 | 119 | 510 | 125 | 155 |
| 1973 D | .. | .. | .. | . | 133 | .. | .. | .. | .. | .. | .. | .. | .. |
| 1972 November . | 204 | 126 | 129 | 138 | 118 | 326 | 161 | 205 | 127 | 125 | 553 | 127 | . |
| Dezember . . . | 205 | 126 | 132 | 139 | 119 | 329 | 169 | 208 | 127 | 127 | 561 | 128 | 165 |
| 1973 Januar . . | 206 | 126 | 136 | . | 121 | 330 | 179 | 213 | 142 | 128 | 572 | 128 | . |
| Februar | 210 | 128 | 138 | . | 123 | 332 | 178 | 220 | 142 | 131 | 622 | 129 | . |
| Marz | 213 | 126 | 136 | . | 125 | 333 | 174 | 224 | 146 | 137 | 646 | 131 | 176 |
| April | 216 | 126 | 136 | . | 126 | 335 | 178 | 228 | . | 138 | 656 | 132 | . |
| Mai | 225 | 127 | 137 | . | 127 | 337 | 189 | 239 | . | 142 | 662 | 133 | . |
| Juni | 231 | 133 | 138 | . | 129 | 338 | 194 | 247 | .. | 146 | . | 135 | 179 |
| Juli | 241 | 133 | 138 | . | 131 | 341 | 200 | 259 | .. | 149 | . | 137 | . |
| August | 243 | 134 | .. | . | 134 | 348 | 206* | 268 | .. | .. | . | 138 | . |
| September . . . | 243 | 136 | .. | .. | 136 | 353 | 218 | . | . | .. | . | 139 | 190 |
| Oktober | 247 | . | .. | .. | 139 | 354 | 219 | .. | . | .. | . | 140 | .. |
| November . . . | .. | . | . | . | 144 | 359 | 218 | . | . | .. | .. | .. | . |
| Dezember . . . | .. | . | . | . | 154 | .. | .. | .. | .. | .. | .. | .. | .. |
| 1974 Januar . . | .. | . | . | . | 162 | .. | .. | .. | .. | .. | .. | .. | .. |

Abkürzungen: La = landwirtschaftliche Erzeugnisse einschl. Fischerei- und Gartenbauerzeugnisse, In = industrielle Erzeugnisse (Warenzusammensetzung nicht näher bekannt), R = Rohstoffe und Halbwaren, ohne nähere Aufteilung nach Waren- bzw. Warengruppen, Ba = Baumaterialien, Be = Bergbauerzeugnisse, Mi = Mineralerzeugnisse, E = elektr. Energie, M = Metalle und -erzeugnisse, Ma = Maschinen und Fahrzeuge, C = Chemikalien, Pharmazeutika, Düngemittel, Ho = Holz, Holzwaren, Papier und Pappe, K = Kautschuk, Gummwaren, Harze und Wachse, Ha = Haute, Felle, Leder und Ledererzeugnisse, T = Textilrohstoffe, Textilerzeugnisse einschl. Bekleidung, N = Nahrungsmittel, Genußmittel und Getränke, Futtermittel

1) Index der Erzeugerpreise industrieller Produkte - 2) 1960 ohne Berlin - 3) Ohne Umsatz- (Mehrwert-) steuer (Bundesrepublik Deutschland und Niederlande ab 1969, Belgien ab 1971, Großbritannien und Nordirland ab April 1973, Italien und Österreich ab Januar 1973) - 4) Berechnung einschl. Steuern - 5) Indexzahlen auf Originalbasis (nicht umbasiert) - 6) Ab 1971 nur Westpakistan

Preise und Löhne

Index der Weltmarktpreise

1962 = 100

| Jahr Monat | Reuter's Index 1) | Moody's Index 2) | HWWA- Index 3) |
|-------------------------|----------------------|---------------------|-------------------|
| | Originalbasis | | |
| | 18. 9. 1931 | 31. 12. 1931 | 1952 - 1956 |
| 1960 D | 102 | 100 | 105 |
| 1970 D | 136 | 111 | 120 |
| 1971 D | 127 | 102 | 122 |
| 1972 D | 144 | 114 | 136 |
| 1973 D | 252 | 169 | 178 |
| 1972 November | 164 | 122 | 141 |
| Dezember | 175 | 128 | 148 |
| 1973 Januar | 193 | 131 | 156 |
| Februar | 200 | 136 | 164 |
| Marz | 212 | 139 | 175 |
| April | 212 | 138 | 181 |
| Mai | 219 | 144 | 188 |
| Juni | 236 | 152 | 198 |
| Juli | 260 | 163 | 211 |
| August | 285 | 185 | 219 |
| September | 289 | 176 | 225 |
| Oktober | 288 | 174 | 237 |
| November | 295 | 183 | 240 |
| Dezember | 329 | 186 | 260 |
| 1974 Januar | 343 | 193 | 277 |

Index der Grundstoffpreise

1962 = 100

| Jahr Monat | Bundesrepublik Deutschland 4) | Großbritannien und Nordirland | Vereinigte Staaten 5) |
|-------------------------|----------------------------------|-------------------------------------|--------------------------|
| | Originalbasis | | |
| | 1962 | 1963/1970 | 1957 - 59/1967 |
| 1960 D | 100 | 101 | 99 |
| 1970 D | 104 | 129 | 115 |
| 1971 D | 106 | 135 | 118 |
| 1972 D | 109 | 141 | 131 |
| 1973 D | 120 | 186 | .. |
| 1972 November | 112 | 149 | 134 |
| Dezember | 113 | 153 | 142 |
| 1973 Januar | 114 | 158 | 147 |
| Februar | 115 | 163 | 156 |
| Marz | 116 | 167 | 163 |
| April | 117 | 169 | 163 |
| Mai | 118 | 171 | 172 |
| Juni | 119 | 177 | 182 |
| Juli | 120 | 187 | 175 |
| August | 121 | 197 | 213 |
| September | 121 | 199 | 202 |
| Oktober | 123 | 208 | 190 |
| November | 128 | 214 | ... |
| Dezember | 131 | 223 | ... |
| 1974 Januar | 137 | 262 | ... |

1) Weizen, Mais, Reis, Zucker, Kakao, Kaffee, Rindfleisch, Erdnüsse, Kopro, Sojabohnen, Wolle, Baumwolle, Kautschuk, Kupfer, Blei, Zinn. — 2) Weizen, Mais, Schweine, Zucker, Kaffee, Kakao, Wolle, Baumwolle, Seide, Häute, Kautschuk, Stahlschrott, Kupfer, Blei, Silber. — 3) Hamburgisches Welt-Wirtschafts-Archiv, Institut für Wirtschaftsforschung, Hamburg; 47 Waren. — 4) Ohne Berlin; ab 1989 ohne Umsatz- (Mehrwert-) steuer bzw. ohne Einfuhrumsatzsteuer. — 5) Gruppe „Rohstoffe zur Weiterverarbeitung“ des Index der Großhandelspreise.

Preise für Welthandels Güter

Vorbemerkung: Die Preise für Welthandels Güter entstammen amtlichen preisstatischen Veröffentlichungen der internationalen Wirtschaftspresse und sonstigen Fachveröffentlichungen. Die Monatspreise werden zumeist aus den täglichen bzw. wöchentlichen Notierungen an den internationalen Börsenplätzen als einfache arithmetische Mittel errechnet. Der Umrechnung auf DM-Preise liegen, soweit die Währungen in Frankfurt notiert werden, die amtlichen Kassa-Mittelkurse an der Frankfurter Devisenbörse zugrunde. Für Länder, deren Währungen in Frankfurt nicht notiert werden, erfolgt die Umrechnung über Vergleichswerte, die aus den Kursen für den US-\$ bzw. das £-Sterling in dem betreffenden Land abgeleitet sind.

| Jahr Monat | Weich- weizen | Mais | Reis | | Bananen | Kopra | Soja- bohnen | Fisch- mehl | Rinder | Zucker | Roh- kaffee | Roh- kakao | Wolle |
|------------------|---|--|--|--|--|--|---|--|--|---|---|---|-------|
| | Kanada Winnipeg CWSRS 1) 14 % Protein Export- preis | Vereinigte Staaten Chicago gelb II erstnot. Monat | Bundesrep. Deutschland | | Groß- britannien London philippin. I indonesisch cif Kontinent | Vereinigte Staaten Chicago gelb II erstnot. Monat | Bundes- republik Deutschland peruanisch ca. 65 % Protein cif Nordsee- häfen | Danemark Kopenhagen junge Kühe prima Lebend- gewicht | Vereinigte Staaten New York | | Groß- britannien London Ghana gut term. cif Termin- ver- schiffung | Australien Sydney Schweiß- Typ 78 erstnot. Monat | |
| | | | amerikan. Langkorn halbroh cif Nordseehäfen | mittel- amerik. Cavendish/ Valery | | | | | Roh-99 ISC-Preis fob and stowed karib.- Hafen 2) | Columbia Mild Arabisch 3) ICO-Preis ex dock | | | |
| | | | | | | | | | | | | | |
| kan. c 60 lbs | c 56 lbs | DM 100 kg | 1 000 kg | \$ 2 240 lbs | c 60 lbs | DM 100 kg | dkr kg | c je lb | | £ 1 000 kg | austral. c kg | | |
| 1960 | 163,93 | 113,49 | . | . | 205,49 | 214,50 | . | 2,39 | 3,14 | . | 215,67 | 185,67 | |
| 1970 | 178,60 | 136,21 | 91,94 | 636,41 | 227,13 | 275,98 | 73,72 | 3,39 | 3,67 | 56,66 | 295,22 | 161,36 | |
| 1971 | 176,06 | 136,58 | 68,94 | 555,59 | 191,33 | 311,78 | 61,76 | 3,49 | 4,46 | 49,04 | 228,85 | 136,56 | |
| 1972 | 191,09 | 129,35 | 59,78 | 527,13 | 141,06 | 350,05 | 58,62 | 4,79 | 7,26 | 56,59 | 263,75 | 214,76 | |
| 1973 | 397,90 | 218,10 | 116,57 | 508,27 | 352,13 | 711,72 | 152,17 | 5,45 | 9,47 | 72,51 | 526,07 | 426,57 | |
| 1972 November | 233,81 | 137,08 | . | 478,67 | 142,77 | 369,51 | . | 4,64 | 7,26 | 61,23 | 311,33 | 295,75 | |
| Dezember | 258,49 | 154,93 | . | 466,28 | 160,84 | 417,93 | . | 4,88 | 9,01 | 62,53 | 327,19 | 331,66 | |
| 1973 Januar | 266,66 | 157,59 | . | 509,26 | 177,25 | 457,31 | . | 5,34 | 9,32 | 68,41 | 315,50 | 380,54 | |
| Februar | 267,91 | 161,34 | 101,97 | 540,57 | 213,75 | 583,50 | . | 5,66 | 9,04 | 73,17 | 322,25 | 437,46 | |
| Marz | 267,97 | 162,34 | 101,29 | 524,69 | 227,20 | 623,53 | . | 5,68 | 8,79 | 74,20 | 373,40 | 544,48 | |
| April | 268,70 | 159,90 | 105,34 | 595,15 | 271,25 | 630,80 | 125,89 | 5,78 | 8,82 | 70,91 | 432,67 | 383,00 | |
| Mai | 276,16 | 190,97 | 103,70 | 523,33 | 299,75 | 886,01 | 172,17 | 5,91 | 9,25 | 73,25 | 528,67 | 450,11 | |
| Juni | 314,26 | 227,75 | 101,08 | 593,88 | 327,50 | 1 095,60 | 188,15 | 5,88 | 9,27 | 76,06 | 587,67 | 476,53 | |
| Juli | 359,59 | 247,43 | 91,00 | 544,39 | 402,50 | 961,14 | 171,92 | 5,49 | 9,49 | 75,56 | 725,50 | 478,24 | |
| August | 513,35 | 297,86 | 96,48 | 489,66 | 395,63 | 897,27 | 156,68 | 5,56 | 9,01 | 72,94 | 676,38 | 453,47 | |
| September | 563,57 | 248,42 | 97,19 | 486,34 | 358,00 | 650,06 | 123,16 | 5,30 | 9,04 | 72,44 | 687,67 | 403,78 | |
| Oktober | 560,97 | 245,70 | 138,18 | 560,49 | 397,50 | 584,77 | 127,25 | 4,96 | 9,73 | 71,19 | 625,17 | 372,13 | |
| November | 557,40 | 252,64 | 168,50 | 435,17 | 474,00 | 569,55 | . | 4,93 | 10,11 | 70,88 | 548,00 | 348,30 | |
| Dezember | 558,35 | 265,22 | 177,53 | 296,32 | 700,00 | 601,59 | ... | 4,85 | 12,21 | 71,16 | 489,90 | 390,79 | |
| 1974 Januar | 574,81 | 286,79 | 181,36 | 476,40 | 763,33 | 622,57 | 170,10 | 4,80 | 15,08 | 74,50 | 536,75 | ... | |

Umgerechnete Preise in DM je 100 kg

| | | | | | | | | | | | |
|-----------------------|-------|-------|--------|-------|--------|-------|--------|--------|--------|--------|----------|
| 1973 November . . . | 52,92 | 25,65 | 168,50 | 43,52 | 120,33 | 53,98 | 213,24 | 57,49 | 403,07 | 335,16 | 1 267,46 |
| Dezember | 54,54 | 27,72 | 177,53 | 29,63 | 182,91 | 58,69 | 207,56 | 71,47 | 416,50 | 301,78 | 1 564,92 |
| 1974 Januar | 59,91 | 31,73 | 181,36 | 47,64 | 214,53 | 64,29 | 170,10 | 202,91 | 461,59 | 335,74 | ... |

1) Bis einschl. 1971 Northern Manitoba 1. — 2) Bis Ende 1968 fas kubanische Häfen. — 3) 1960 Columbia Medellin, ex dock New York.

Preise und Löhne
Preise für Welthandels Güter

| Jahr Monat | Baumwolle | Synthet. Fasern | Rohjute | Natur- kautschuk | Synthese- kautschuk | Steinkohle | Erdöl | Motoren- benzin | Heizöl | Eisenerz | Stabstahl | Grobblech |
|---------------|---|--|---|--|--|--|--|---|------------------|--|--|-----------|
| | Großbrit. Liverpool strict middling 1 1/16" cif-Index 1) | Ver. Staaten Polyester- Dacron 2,25 den. fob Versch.-P. | Großbrit. London Bangla Desh Grad C 2) cif Kontinent | Singapur RSS 1 in Ballen Erz.-Vpr. fob | Ver. Staaten New York Butadien- Styrol S 1 500 Grundpreis | BR Deutschl. amerikan. Koks- kohle A cif Nord- seehafen | Libyen Light Libyan 39 - 39,9° API fob Marsa el Brega | Niederland. Aruba 98 Oktan leicht "R" in Schiffsladungen Exportpreis fob | Antillen Nr 2 | BR Deutschl. Kiruna Pellets cif Nord- seehafen | Montanunion Beton- rund- stahl ab Thomasgute Exportpreis fob | 4,76 mm |
| | US-c lb | c lb | £ 2 240 lbs | MS-c kg | c lb | DM 1 000 kg | \$ 42 gallons | US-c je gallon | | DM 1 000 kg | \$ je 1 000 kg | |
| 1960 | 29,83 | 136,0 | 131,59 | 108,50 | 23,0 | 58,40 | — | 8,21 | | 97,98 | 102,95 | |
| 1970 | 28,93 | 61,0 | 141,74 | 124,78 | 23,0 | 82,29 | 2,31 | 10,45 | 7,30 | 60,92 | 113,38 | 139,15 |
| 1971 | 33,88 | 61,0 | 144,93 | 102,07 | 23,0 | 86,64 | 3,23 | 11,44 | 9,57 | 65,28 | 97,74 | 129,57 |
| 1972 | 36,25 | 61,0 | 146,16 | 93,70 | 23,0 | 78,71 | 3,68 | 12,40 | 9,35 | 61,38 | 107,01 | 128,23 |
| 1973 | 61,68 | ... | 147,75 | 165,56 | ... | 83,85 | 5,10 | 17,46 | 13,79 | 58,38 | 215,13 | 234,24 |
| 1972 November | 36,21 | 61,0 | 143,39 | 105,04 | 23,0 | 81,25 | 3,70 | 12,40 | 9,84 | 62,80 | 114,22 | 129,18 |
| Dezember | 38,05 | 61,0 | 143,61 | 113,60 | 23,0 | 84,38 | 3,70 | 12,75 | 10,20 | 62,90 | 119,13 | 136,50 |
| 1973 Januar | 39,35 | 61,0 | 145,50 | 125,04 | 23,0 | 88,50 | 3,61 | 12,80 | 10,20 | 62,50 | 134,43 | 145,63 |
| Februar | 40,40 | 61,0 | 149,00 | 130,71 | 23,0 | 86,00 | 3,61 | 12,80 | 11,00 | 59,10 | 156,50 | 155,00 |
| Marz | 42,56 | 61,0 | 148,88 | 138,77 | 23,0 | 82,50 | 3,61 | 12,80 | 11,00 | 58,05 | 181,58 | 210,51 |
| April | 44,78 | 61,0 | 148,00 | 137,58 | 23,0 | 82,50 | 4,00 | 14,80 | 11,00 | 59,05 | 195,00 | 210,39 |
| Mai | 49,02 | 61,0 | 147,75 | 139,84 | 23,0 | 82,40 | 4,00 | 15,77 | 11,70 | 59,05 | 195,44 | 214,33 |
| Juni | 52,35 | 61,0 | 146,00 | 170,21 | 23,0 | 82,95 | 4,00 | 17,80 | 11,70 | 59,05 | 195,00 | 227,36 |
| Juli | 63,32 | 61,0 | 146,00 | 198,53 | 23,0 | 76,50 | 4,00 | 17,80 | 14,00 | 56,10 | 197,49 | 257,96 |
| August | 75,23 | 61,0 | 147,00 | 187,80 | ... | 77,25 | 4,57 | 17,80 | 14,00 | 56,80 | 212,28 | 252,38 |
| September | 85,11 | 61,0 | 147,00 | 170,24 | ... | 77,25 | 4,57 | 18,27 | 14,00 | 57,40 | 267,54 | 266,87 |
| Oktober | 86,74 | ... | 143,63 | 163,37 | ... | 87,00 | 6,69 | 19,80 | 14,00 | 57,55 | 288,10 | 287,66 |
| November | 79,07 | ... | 149,00 | 186,76 | ... | 87,00 | 9,06 | 23,11 | 19,17 | 57,55 | 280,50 | 284,09 |
| Dezember | 82,26 | ... | 151,25 | 237,90 | ... | 97,00 | 9,06 | 26,00 | 23,70 | 58,55 | 279,01 | 298,99 |
| 1974 Januar | 87,45 | ... | 153,40 | 265,60 | ... | 131,05 | 15,76 | 35,00 | 35,20 | 68,50 | 296,28 | 314,63 |

Umgerechnete Preise in DM je 100 kg

| | | | | | | | | | | | | |
|---------------|--------|-----|-------|--------|-----|-------|----------|----------|----------|------|-------|-------|
| 1973 November | 449,64 | ... | 90,42 | 213,19 | ... | 8,70 | 14,70 4) | 15,75 4) | 13,06 4) | 5,76 | 72,35 | 73,28 |
| Dezember | 481,47 | ... | 91,70 | 271,56 | ... | 9,70 | 15,13 4) | 18,24 4) | 16,62 4) | 5,86 | 74,07 | 79,38 |
| 1974 Januar | 541,83 | ... | 99,44 | 313,18 | ... | 13,11 | 27,86 4) | 25,99 4) | 26,13 4) | 6,85 | 83,27 | 88,42 |

| Jahr Monat | Stahl- schrott | Alu- minium | Elektrolyt- kupfer | Blei | Zink | Zinn | Nickel | Silber | Gold | Holz | Papier- Sulfitzellst. | Zeitungs- druckpapier |
|---------------|--|--|--|-------------------|------------|--|---------------------------------------|----------------------------------|--|--|--------------------------|--------------------------|
| | Ver. Staaten Pittsburgh heavy melting steel Nr. 1 frei Ver- braucher | Ingots min. 99,5 % Al versch. Herk fr. Käuferw | Großbritannien London draht- barren Weich- 99,97 % Pb Kassapreis Übernahme im Lagerhaus | Ingots 98 % Zn | 99,75 % Sn | Vereinigte Staaten New York 99 % Ni ab Raffin Port Colborne | 999/1000 in Barren Ankaufspreis | Großbrit. London 1000/1000 | Schweden gebleicht Export- durch- schnittspreis fob | Kanada Quebec Standard in Rollen fob Süd- Quebec | | |
| | \$ 2 240 lbs | £ je 1 000 kg | | | | lb | c | \$ 31,103 g | cbm | skr 1 000 kg | kan. \$ 2 000 lbs | |
| 1960 | 32,87 | 177,92 | 242,07 | 71,01 | 87,91 | 784,05 | 74,00 | 91,38 | 35,26 | 228 | 717 | 113,78 |
| 1970 | 42,18 | 225,05 | 589,45 | 126,60 | 123,13 | 1 530,75 | 128,99 | 177,08 | 35,95 | 279 | 861 | 137,43 |
| 1971 | 36,71 | 178,35 | 444,36 | 103,92 | 126,76 | 1 437,71 | 133,00 | 154,56 | 40,79 | 282 | 910 | 136,61 |
| 1972 | 38,42 | 172,71 | 427,82 | 120,62 | 150,98 | 1 506,38 | 139,67 | 168,46 | 58,10 | 288 | 840 | 139,28 |
| 1973 | 57,61 | 270,20 | 727,10 | 175,05 | 346,70 | 1 967,11 | 153,00 | 255,76 | 97,12 | ... | 925 | ... |
| 1972 November | 40,88 | 187,00 | 427,76 | 126,38 | 160,95 | 1 575,75 | 153,00 | 183,25 | 62,73 | 312 | 817 | 138,62 |
| Dezember | 42,29 | 187,00 | 435,71 | 131,39 | 159,80 | 1 591,03 | 153,00 | 197,60 | 63,79 | 312 | 817 | 140,23 |
| 1973 Januar | 48,54 | 188,60 | 474,65 | 134,89 | 163,99 | 1 611,48 | 153,00 | 201,66 | 65,13 | 326 | 846 | 140,70 |
| Februar | 49,26 | 195,38 | 511,75 | 139,87 | 173,55 | 1 658,20 | 153,00 | 223,62 | 73,97 | 368 | 859 | 144,34 |
| Marz | 47,91 | 209,39 | 610,22 | 150,45 | 191,73 | 1 736,11 | 153,00 | 230,92 | 84,10 | 391 | 837 | 145,10 |
| April | 45,31 | 222,44 | 638,80 | 155,68 | 206,40 | 1 722,05 | 153,00 | 220,72 | 90,44 | 457 | 840 | 145,55 |
| Mai | 52,66 | 240,72 | 613,01 | 156,50 | 216,75 | 1 717,89 | 153,00 | 238,62 | 101,62 | 495 | 868 | ... |
| Juni | 55,50 | 242,64 | 678,44 | 164,93 | 254,26 | 1 764,21 | 153,00 | 262,09 | 119,80 | 505 | 875 | ... |
| Juli | 55,50 | 274,50 | 795,41 | 184,73 | 330,69 | 1 950,57 | 153,00 | 270,56 | 120,36 | 547 | 909 | ... |
| August | 56,05 | 294,75 | 843,45 | 176,68 | 368,88 | 2 025,36 | 153,00 | 263,65 | 106,23 | 589 | 957 | ... |
| September | 58,62 | 300,13 | 799,63 | 183,50 | 402,71 | 2 067,93 | 153,00 | 267,51 | 103,03 | 649 | 990 | ... |
| Oktober | 66,39 | 320,67 | 849,59 | 193,85 | 477,87 | 2 213,22 | 153,00 | 288,56 | 99,92 | 673 | 1 023 | ... |
| November | 79,17 | 358,00 | 950,41 | 204,22 | 676,50 | 2 349,77 | 153,00 | 286,00 | 94,65 | 682 | 1 025 | ... |
| Dezember | 76,03 | 397,50 | 959,86 | 255,28 | 697,30 | 2 788,47 | 153,00 | 313,67 | 106,24 | 682 | 1 032 | ... |
| 1974 Januar | 82,43 | 386,95 | 913,22 | 254,00 | 596,59 | 2 930,11 | 162,00 | 363,70 | 128,03 | 682 | ... | ... |

Umgerechnete Preise in DM je 100 kg

| | | | | | | | | | | | | |
|---------------|-------|--------|--------|--------|--------|----------|----------|-----------|----------|-----------|-------|-----|
| 1973 November | 20,10 | 220,74 | 586,02 | 125,92 | 417,13 | 1 448,87 | 870,05 | 237,18 5) | 7,85 6) | 405,52 7) | 60,95 | ... |
| Dezember | 19,87 | 244,86 | 591,27 | 157,25 | 429,54 | 1 717,70 | 895,52 | 267,74 5) | 9,07 6) | 399,75 7) | 60,49 | ... |
| 1974 Januar | 22,80 | 242,04 | 571,22 | 158,88 | 373,17 | 1 832,78 | 1 003,73 | 328,63 5) | 11,66 6) | 400,08 7) | ... | ... |

1) Durchschnittspreis der hauptsächlich angebotenen Provenienzen 1960 nur amerikanische Baumwolle — 2) 1960 LIA First 2-3, 1967 LIA Lightmings — 3) Durchschnitt errechnet aus weniger als 12 Monatszahlen — 4) Umgerechnet in DM je 100 Liter — 5) Umgerechnet in DM je kg — 6) Umgerechnet in DM je g — 7) Umgerechnet in DM je cbm.

Preise und Löhne
Preisindex für die Lebenshaltung

1962 = 100

Vorbemerkung: Die auf 1962 umbasierten Indexreihen wurden errechnet aufgrund von Veröffentlichungen der einzelnen Länder bzw. der UN. Da in den Veröffentlichungen der UN die Indexreihen auch schon in der Umrechnung auf ein einheitliches Basisjahr wiedergegeben sind, können die daraus abgeleiteten Zahlen geringfügig von anderen Umbasierungen abweichen. — Die Abkürzungen in der Kopfzeile geben die im betreffenden Index enthaltenen Waren bzw. Warengruppen nach den in der Bundesrepublik Deutschland verwendeten Systematiken an. Die tatsächliche Gliederung des betreffenden Index nach Indexgruppen kann indes anders sein. — Die Preisindizes sind nicht uneingeschränkt miteinander vergleichbar. Im Hinblick auf den Vergleich von Land zu Land ist zu bedenken, daß die Güterauswahl sowie die Erhebungs- und Berechnungsmethode Unterschiede aufweisen. Die zeitliche Vergleichbarkeit wird in einzelnen Fällen (gekennzeichnet durch waagrechte Striche innerhalb der Reihen) durch Änderungen in den Indexberechnungen gestört.

| Jahr Monat | Bundesrepublik Deutschland 1) | | Belgien | | Dänemark | | Finnland | | Frankreich | | Griechenland | | Großbritannien und Nordirland | |
|-------------------------|----------------------------------|-------------------|------------------|-------------------|------------------|----------------|------------------|----------------|------------------|----------------|------------------|----------------|----------------------------------|----------------|
| | ins- gesamt | Ernah- rung 2) | ins- gesamt | Ernah- rung 3) | ins- gesamt | Ernah- rung | ins- gesamt | Ernah- rung | ins- gesamt | Ernah- rung | ins- gesamt | Ernah- rung | ins- gesamt | Ernah- rung |
| | Indexgruppen | | Indexgruppen | | Indexgruppen | | Indexgruppen | | Indexgruppen | | Indexgruppen | | Indexgruppen | |
| | E.G.W.H.M.B.D.V. | E.G.H.M.B.D.V. | E.G.W.H.M.B.D.V. | E.G.H.M.B.D.V. | E.G.W.H.M.B.D.V. | E.G.H.M.B.D.V. | E.G.W.H.M.B.D.V. | E.G.H.M.B.D.V. | E.G.W.H.M.B.D.V. | E.G.H.M.B.D.V. | E.G.W.H.M.B.D.V. | E.G.H.M.B.D.V. | E.G.W.H.M.B.D.V. | E.G.H.M.B.D.V. |
| | Originalbasis | | Originalbasis | | Originalbasis | | Originalbasis | | Originalbasis | | Originalbasis | | Originalbasis | |
| | 1970 | 1971 | 1970 | 1971 | 1964 | 1965 | Okt. — Dez. 1957 | 1958 | 1970 | 1971 | Januar 1973 | 1974 | Januar 1962 | 1963 |
| 1960 D | 95 | 95 | 98 | 97 | 92 | 90 | 94 | 94 | 99 | 99 | 93 | 95 | 93 | 95 |
| 1970 D | 123 | 116 | 131 | 133 | 157 | 168 | 152 | 157 | 137 | 135 | 121 | 127 | 138 | 137 |
| 1971 D | 129 | 121 | 137 | 135 | 166 | 178 | 162 | 164 | 145 | 145 | 125 | 133 | 151 | 152 |
| 1972 D | 136 | 128 | 145 | 144 | 177 | 195 | 173 | 179 | 154 | 154 | 130 | 139 | 162 | 166 |
| 1973 D | 146 | 137 | 155 | 156 | 194 | 221 | 194 | 194 | 164 | 164 | 150 | 169 | 177 | 191 |
| 1972 Dezember | 140 | 132 | 149 | 150 | 183 | 202 | 179 | 188 | 158 | 158 | 135 | 146 | 168 | 173 |
| 1973 Januar | 141 | 134 | 151 | 152 | 184 | 202 | 181 | 189 | 158 | 158 | 136 | 148 | 169 | 176 |
| Februar | 142 | 134 | 152 | 152 | 186 | 209 | 183 | 191 | 159 | 159 | 135 | 152 | 170 | 180 |
| März | 143 | 135 | 152 | 153 | 187 | 210 | 183 | 192 | 160 | 160 | 139 | 155 | 171 | 183 |
| April | 144 | 137 | 153 | 155 | 189 | 214 | 186 | 193 | 161 | 161 | 141 | 158 | 174 | 186 |
| Mai | 145 | 139 | 153 | 156 | 191 | 218 | 190 | 199 | 162 | 162 | 144 | 164 | 175 | 189 |
| Juni | 146 | 139 | 154 | 157 | 193 | 221 | 191 | 203 | 164 | 164 | 148 | 170 | 176 | 190 |
| Juli | 146 | 139 | 155 | 156 | 194 | 225 | 197 | 205 | 165 | 165 | 146 | 158 | 177 | 190 |
| August | 146 | 137 | 155 | 156 | 195 | 226 | 199 | 208 | 166 | 166 | 146 | 164 | 177 | 190 |
| September | 146 | 137 | 156 | 156 | 198 | 230 | 201 | 211 | 167 | 167 | 155 | 172 | 179 | 194 |
| Oktober | 147 | 137 | 157 | 157 | 200 | 232 | 203 | 203 | 169 | 169 | 162 | 182 | 182 | 200 |
| November | 149 | 139 | 158 | 159 | 203 | 231 | 204 | 204 | 171 | 171 | 172 | 199 | 184 | 202 |
| Dezember | 151 | 140 | 160 | 160 | 206 | 233 | 206 | 206 | 172 | 172 | 177 | 202 | 185 | 206 |
| 1974 Januar | 152 | 141 | 162 | 162 | 207 | 234 | 207 | 207 | 175 | 175 | 178 | 203 | 189 | 212 |
| Februar | 153 | 142 | 164 | 163 | 208 | 235 | 208 | 208 | 176 | 176 | 179 | 204 | 190 | 213 |

| Jahr Monat | Irland | | Island 4) (Reykjavik) | | Italien | | Jugoslawien | | Luxemburg | | Niederlande 5) | | Norwegen | |
|-------------------------|------------------|----------------|-----------------------|----------------|------------------|-------------------|------------------|----------------|------------------|----------------|------------------|-------------------|------------------|----------------|
| | ins- gesamt | Ernah- rung | ins- gesamt | Ernah- rung | ins- gesamt | Ernah- rung 2) | ins- gesamt | Ernah- rung | ins- gesamt | Ernah- rung | ins- gesamt | Ernah- rung 3) | ins- gesamt | Ernah- rung |
| | Indexgruppen | | Indexgruppen | | Indexgruppen | | Indexgruppen | | Indexgruppen | | Indexgruppen | | Indexgruppen | |
| | E.G.W.H.M.B.D.V. | E.G.H.M.B.D.V. | E.G.W.H.M.B.D.V. | E.G.H.M.B.D.V. | E.G.W.H.M.B.D.V. | E.G.H.M.B.D.V. | E.G.W.H.M.B.D.V. | E.G.H.M.B.D.V. | E.G.W.H.M.B.D.V. | E.G.H.M.B.D.V. | E.G.W.H.M.B.D.V. | E.G.H.M.B.D.V. | E.G.W.H.M.B.D.V. | E.G.H.M.B.D.V. |
| | Originalbasis | | Originalbasis | | Originalbasis | | Originalbasis | | Originalbasis | | Originalbasis | | Originalbasis | |
| | November 1968 | Januar 1968 | 1970 | 1971 | 1969 | 1970 | 1969 | 1970 | 1965 | 1969 | 1968 | 1969 | 1968 | 1969 |
| 1960 D | 93 | 95 | 86 | 77 | 94 | 95 | 84 | 79 | 99 | 99 | 96 | 95 | 93 | 91 |
| 1970 D | 149 | 142 | 264 | 317 | 138 | 134 | 258 | 267 | 127 | 130 | 146 | 141 | 144 | 147 |
| 1971 D | 162 | 152 | 282 | 319 | 145 | 140 | 297 | 308 | 133 | 135 | 157 | 147 | 153 | 157 |
| 1972 D | 176 | 170 | 309 | 370 | 153 | 148 | 344 | 372 | 140 | 144 | 169 | 157 | 164 | 167 |
| 1973 D | 196 | 198 | 373 | 476 | 169 | 169 | 414 | 452 | 149 | 154 | 183 | 169 | 176 | 179 |
| 1972 Dezember | — | — | — | — | 159 | 155 | 376 | 419 | 144 | 149 | 175 | 164 | 169 | 173 |
| 1973 Januar | — | — | — | — | 160 | 157 | 383 | 422 | 145 | 150 | 176 | 164 | 169 | 173 |
| Februar | 188 | 190 | 333 | 395 | 162 | 158 | 393 | 441 | 145 | 151 | 177 | 164 | 171 | 175 |
| März | — | — | — | — | 164 | 161 | 397 | 444 | 146 | 151 | 179 | 165 | 173 | 176 |
| April | — | — | — | — | 166 | 163 | 407 | 463 | 147 | 153 | 182 | 167 | 174 | 177 |
| Mai | 194 | 200 | 365 | 470 | 168 | 166 | 417 | 485 | 149 | 156 | 182 | 169 | 174 | 177 |
| Juni | — | — | — | — | 170 | 167 | 431 | 507 | 149 | 156 | 183 | 170 | 176 | 181 |
| Juli | — | — | — | — | 170 | 168 | 417 | 463 | 149 | 155 | 182 | 169 | 177 | 183 |
| August | 198 | 198 | 382 | 491 | 172 | 169 | 417 | 452 | 149 | 154 | 183 | 170 | 176 | 180 |
| September | — | — | — | — | 173 | 170 | 421 | 452 | 149 | 154 | 185 | 172 | 178 | 180 |
| Oktober | — | — | — | — | 174 | 171 | 431 | 459 | 150 | 155 | 187 | 172 | 180 | 182 |
| November | 204 | 203 | 411 | 546 | 176 | 172 | 448 | 489 | 151 | 157 | 188 | 174 | 181 | 183 |
| Dezember | — | — | — | — | 178 | 178 | 459 | 511 | 153 | 158 | 189 | 175 | 181 | 185 |
| 1974 Januar | — | — | — | — | — | — | 466 | 515 | 154 | 161 | 190 | 177 | 185 | 188 |
| Februar | — | — | 440 | 595 | — | — | — | — | 157 | 165 | — | — | — | — |

| Jahr Monat | Österreich | | Polen | | Portugal (Lissabon) | | Schweden | | Schweiz | | Spanien | | Türkei (Istanbul) | |
|-------------------------|------------------|----------------|------------------|----------------|---------------------|-------------------|------------------|----------------|------------------|----------------|------------------|----------------|-------------------|----------------|
| | ins- gesamt | Ernah- rung | ins- gesamt | Ernah- rung | ins- gesamt | Ernah- rung 3) | ins- gesamt | Ernah- rung | ins- gesamt | Ernah- rung | ins- gesamt | Ernah- rung | ins- gesamt | Ernah- rung |
| | Indexgruppen | | Indexgruppen | | Indexgruppen | | Indexgruppen | | Indexgruppen | | Indexgruppen | | Indexgruppen | |
| | E.G.W.H.M.B.D.V. | E.G.H.M.B.D.V. | E.G.W.H.M.B.D.V. | E.G.H.M.B.D.V. | E.G.W.H.M.B.D.V. | E.G.H.M.B.D.V. | E.G.W.H.M.B.D.V. | E.G.H.M.B.D.V. | E.G.W.H.M.B.D.V. | E.G.H.M.B.D.V. | E.G.W.H.M.B.D.V. | E.G.H.M.B.D.V. | E.G.W.H.M.B.D.V. | E.G.H.M.B.D.V. |
| | Originalbasis | | Originalbasis | | Originalbasis | | Originalbasis | | Originalbasis | | Originalbasis | | Originalbasis | |
| | 1966 | 1970 | 1970 | 1971 | Juli 48 — Juni 49 | 1949 | 1949 | 1950 | September 1966 | 1966 | 1968 | 1969 | 1963 | 1964 |
| 1960 D | 92 | 92 | 97 | 95 | 96 | 98 | 93 | 90 | 94 | 93 | 92 | 91 | 93 | 89 |
| 1970 D | 132 | 132 | 110 | 109 | 149 | 146 | 139 | 145 | 131 | 121 | 169 | 160 | 166 | 169 |
| 1971 D | 138 | 137 | 110 | 111 | 166 | 159 | 149 | 158 | 139 | 129 | 183 | 173 | 198 | 196 |
| 1972 D | 147 | 145 | 110 | 111 | 184 | 175 | 158 | 173 | 149 | 137 | 198 | 189 | 229 | 227 |
| 1973 D | 158 | 156 | 111 | 111 | — | — | 169 | 183 | 162 | 146 | — | — | 261 | — |
| 1972 Dezember | 152 | 152 | — | — | 192 | 178 | 163 | 178 | 154 | 142 | 206 | 196 | 240 | 241 |
| 1973 Januar | 154 | 154 | — | — | 194 | 181 | 163 | 178 | 155 | 144 | 207 | 198 | 242 | 243 |
| Februar | 154 | 154 | 110 | 110 | 200 | 182 | 165 | 179 | 156 | 144 | 208 | 197 | 243 | 245 |
| März | 155 | 154 | — | — | 198 | 182 | 165 | 179 | 158 | 145 | 209 | 199 | 244 | 245 |
| April | 155 | 154 | — | — | 200 | 182 | 166 | 182 | 158 | 145 | 212 | 203 | 246 | 246 |
| Mai | 156 | 154 | 111 | 111 | 204 | 185 | 167 | 182 | 159 | 143 | 215 | 207 | 250 | 252 |
| Juni | 157 | 156 | — | — | 204 | 185 | 169 | 184 | 160 | 144 | 219 | 211 | 257 | 261 |
| Juli | 157 | 156 | — | — | 205 | 189 | 169 | 184 | 161 | 144 | 221 | 214 | 258 | 261 |
| August | 158 | 158 | 111 | 112 | 208 | 188 | 170 | 184 | 161 | 145 | 225 | 219 | 261 | 264 |
| September | 159 | 157 | — | — | 214 | 196 | 170 | 184 | 163 | 145 | 229 | 224 | 273 | 271 |
| Oktober | 161 | 159 | — | — | 218 | 200 | 172 | 186 | 166 | 147 | 232 | 227 | 280 | — |
| November | 163 | 160 | 111 | 112 | 220 | 206 | 174 | 187 | 169 | 149 | 233 | 224 | 283 | — |
| Dezember | 164 | 161 | — | — | — | — | 175 | 187 | 172 | 151 | — | — | 287 | — |
| 1974 Januar | 166 | 165 | — | — | — | — | 177 | 190 | 173 | 154 | — | — | — | — |
| Februar | 167 | 166 | — | — | — | — | — | — | 172 | 156 | — | — | — | — |

Abkürzungen: E = Ernährung, G = Getränke und Tabakwaren, W = Wohnung bzw. Miete, H = Heizung und Beleuchtung, M = Mobiliar und anderer Hausrat, B = Bekleidung, D = Dienstleistungen, V = Verschiedenes (u. a. einschl. Reinigung und Körperpflege, Bildung und Unterhaltung, Verkehr bzw. Reisen, soweit nicht in Gruppe D enthalten).
Fußnoten siehe S. 56

Preise und Löhne
Preisindex für die Lebenshaltung
1962 = 100

| Jahr Monat | Ungarn 6) | | Ägypten | | Elfenbeinküste 7) (Abidjan) | | Gabun 7) (Libreville) | | Ghana (Accra) | | Kamerun 7) (Jaunde) | | Kenia 6/8) (Nairobi) | |
|-------------------------|----------------|-------------------|-------------------|----------------|--------------------------------|----------------|--------------------------|----------------|------------------|----------------|------------------------|----------------|-------------------------|----------------|
| | ins- gesamt | Ernäh- rung 2) | ins- gesamt | Ernäh- rung | ins- gesamt | Ernäh- rung | ins- gesamt | Ernäh- rung | ins- gesamt | Ernäh- rung | ins- gesamt | Ernäh- rung | ins- gesamt | Ernäh- rung |
| | E.H.B.D.V. | | E.W.M.B.D.V. | | E.H.M.B.D.V. | | Indexgruppen | | E.G.W.H.M.B.D.V. | | E.H.M.B.D.V. | | E.G.H.M.B.D.V. | |
| | Originalbasis | | Originalbasis | | Originalbasis | | Originalbasis | | Originalbasis | | Originalbasis | | Originalbasis | |
| | 1967 | | Juli 66 – Juni 67 | | 1960 | | Jan. 1964 | | März 1963 | | Mai 1966 | | Aug. 1971 | |
| 1960 D | | | 103 | 99 | 93 | 95 | 95 | 96 | 86 | 86 | | | | |
| 1970 D | 102 | 101 | 147 | 170 | 126 | 123 | 153 | 153 | 179 | 190 | 134 | 132 | | |
| 1971 D | 104 | 103 | 152 | 181 | 131 | 130 | 158 | 159 | 184 | 195 | 139 | 140 | | |
| 1972 D | 108 | 104 | 155 | 184 | 136 | 136 | 171 | 171 | 210 | 229 | 148 | 151 | 103 | 103 |
| 1973 D | | | | | | | | | | | | | | |
| 1972 Dezember | 109 | 104 | 157 | 190 | 137 | 139 | 178 | 179 | 211 | 235 | 149 | 148 | 105 | 104 |
| 1973 Januar | 109 | 106 | 159 | 194 | 138 | 139 | 184 | 186 | 228 | 259 | 152 | 151 | 105 | 104 |
| Februar | 109 | 107 | 159 | 194 | 138 | 140 | 184 | 185 | 228 | 257 | 152 | 141 | 106 | 104 |
| März | 110 | 108 | 163 | 202 | 138 | 140 | 187 | 188 | 228 | 255 | 154 | 158 | 106 | 104 |
| April | 110 | 108 | 163 | 201 | 138 | 140 | 186 | 189 | 231 | 260 | 156 | 161 | 107 | 105 |
| Mai | 112 | 111 | 157 | 187 | 140 | 143 | 186 | 188 | 226 | 251 | | | 108 | 106 |
| Juni | 112 | 113 | 159 | 193 | 140 | 143 | 186 | 188 | 233 | 262 | | | 110 | 107 |
| Juli | 113 | 112 | 157 | 187 | 141 | 144 | | | | | | | 113 | 110 |
| August | 112 | 112 | 158 | 189 | | | | | | | | | 114 | 111 |
| September | 113 | 111 | | | | | | | | | | | 114 | 112 |
| Oktober | 113 | 110 | | | | | | | | | | | 114 | 112 |
| November | 113 | 109 | | | | | | | | | | | 115 | 113 |
| Dezember | | | | | | | | | | | | | | |
| 1974 Januar | | | | | | | | | | | | | | |
| Februar | | | | | | | | | | | | | | |

| Jahr Monat | Kongo 9) (Brazzaville) | | Madagaskar 7) (Tananarive) | | Marokko (Casablanca) | | Niger 7) (Niamey) | | Nigeria 10) (Lagos) | | Sambia 6/11) | | Senegal 7) (Dakar) | |
|-------------------------|---------------------------|----------------|-------------------------------|----------------|-------------------------|----------------|----------------------|----------------|------------------------|----------------|----------------|----------------|-----------------------|----------------|
| | ins- gesamt | Ernäh- rung | ins- gesamt | Ernäh- rung | ins- gesamt | Ernäh- rung | ins- gesamt | Ernäh- rung | ins- gesamt | Ernäh- rung | ins- gesamt | Ernäh- rung | ins- gesamt | Ernäh- rung |
| | O.H.B.D.V. | | E.G.W.H.M.B.V. | | E.G.W.H.B.V. | | E.H.B.D.V. | | E.G.W.H.M.B.D.V. | | E.W.H.M.B.V. | | E.H.G.D.V. | |
| | Originalbasis | | Originalbasis | | Originalbasis | | Originalbasis | | Originalbasis | | Originalbasis | | Originalbasis | |
| | Jan. 1964 | | Aug. 71 – Juli 72 | | Okt. 58 – Sept. 59 | | Nov. – Dez. 1964 | | 1960 | | 1969 | | Juli 1945 | |
| 1960 D | 98 | 92 | 97 | 97 | 94 | 93 | 100 | 100 | 91 | 87 | | | 92 | 90 |
| 1970 D | 134 | 136 | 139 | 137 | 117 | 117 | 145 | 143 | 140 | 147 | 105 | 103 | 119 | 124 |
| 1971 D | 140 | 143 | 147 | 146 | 122 | 125 | 150 | 149 | 158 | 185 | 111 | 109 | 122 | 128 |
| 1972 D | 153 | 158 | 157 | 156 | 127 | 131 | 153 | 155 | 163 | 188 | 118 | 119 | 126 | 134 |
| 1973 D | | | | | | | | | | | | | | |
| 1972 Dezember | 157 | 162 | 156 | 154 | 128 | 132 | 152 | 153 | 157 | 170 | 121 | 120 | 129 | 136 |
| 1973 Januar | 156 | 158 | 156 | 156 | 129 | 134 | 153 | 154 | 159 | 171 | 121 | 120 | 128 | 133 |
| Februar | 158 | 160 | 157 | 158 | 128 | 133 | 152 | 152 | 161 | 173 | 122 | 123 | 129 | 136 |
| März | 158 | 165 | 158 | 161 | 128 | 134 | 153 | 153 | 164 | 177 | 123 | 124 | 129 | 136 |
| April | 156 | 161 | 160 | 164 | 128 | 132 | 153 | 152 | 167 | 183 | 124 | 125 | 130 | 138 |
| Mai | 156 | 161 | 160 | 163 | 128 | 132 | 155 | 159 | 171 | 187 | 125 | 127 | 130 | 137 |
| Juni | 158 | 166 | 159 | 161 | 128 | 132 | 160 | 169 | 174 | 192 | 125 | 127 | 131 | 140 |
| Juli | 159 | 166 | 160 | 162 | 129 | 134 | | | 175 | 195 | 127 | 128 | 133 | 143 |
| August | 159 | 171 | | | 131 | 137 | | | 171 | 184 | | | 141 | 153 |
| September | | | | | 137 | 144 | | | | | | | 142 | 154 |
| Oktober | 160 | 168 | | | 138 | 146 | | | | | | | 143 | 157 |
| November | | | | | | | | | | | | | | |
| Dezember | | | | | | | | | | | | | | |
| 1974 Januar | | | | | | | | | | | | | | |
| Februar | | | | | | | | | | | | | | |

| Jahr Monat | Sudan 6) | | Südafrika 13) | | Tansania (Dares- salaam) | | Tschad 7) (Fort Lamy) | | Tunesien (Tunis) | | Uganda 11) (Kampala) | | Zaire 14) (Kinshasa) | |
|-------------------------|----------------|--------------------|----------------|----------------|--------------------------------|----------------|--------------------------|----------------|---------------------|----------------|-------------------------|----------------|-------------------------|----------------|
| | ins- gesamt | Ernäh- rung 12) | ins- gesamt | Ernäh- rung | ins- gesamt | Ernäh- rung | ins- gesamt | Ernäh- rung | ins- gesamt | Ernäh- rung | ins- gesamt | Ernäh- rung | ins- gesamt | Ernäh- rung |
| | E.W.H.B.V. | | E.W.H.M.B.V. | | E.G.H.M.B.V. | | E.H.M.B.D.V. | | E.W.H.M.B.V. | | E.G.M.B.D.V. | | E.H.B.V. | |
| | Originalbasis | | Originalbasis | | Originalbasis | | Originalbasis | | Originalbasis | | Originalbasis | | Originalbasis | |
| | 1970 | | April 1970 | | Dez. 1951 | | Jan. 1964 | | 1970 | | Jan. 1961 | | Okt. – Dez. 1964 | |
| 1960 D | | | 97 | 98 | 99 | 97 | 94 | 94 | 100 | 100 | | | | |
| 1970 D | 100 | 100 | 127 | 129 | 122 | 114 | 150 | 158 | 132 | 134 | 139 | 138 | 615 | 632 |
| 1971 D | 101 | 99 | 135 | 136 | 126 | 119 | 159 | 167 | 141 | 148 | 144 | 145 | 644 | 700 |
| 1972 D | 113 | 110 | 143 | 145 | 139 | 132 | 164 | 171 | 142 | 152 | 150 | 147 | 742 | 823 |
| 1973 D | | | 157 | 168 | | | | | | | | | | |
| 1972 Dezember | 120 | 116 | 148 | 152 | 139 | 130 | 164 | 170 | 144 | 154 | 155 17) | 144 17) | 747 | 810 |
| 1973 Januar | 120 | 111 | 150 | 156 | 140 | 131 | | | 146 | 157 | | | 790 | 917 |
| Februar | 114 | 102 | 151 | 160 | | | | | 149 | 164 | 157 | 155 | 784 | 900 |
| März | 117 | 106 | 153 | 164 | 146 | 138 | | | 149 | 164 | | | 774 | 857 |
| April | 117 | 107 | 155 | 165 | | | | | 152 | 170 | | | 789 | 895 |
| Mai | 124 | 117 | 155 | 166 | 143 | 134 | | | 151 | 168 | 165 | 170 | 795 | 900 |
| Juni | 137 | 136 | 156 | 166 | 147 | 136 | | | 149 | 164 | | | | |
| Juli | 142 | 140 | 157 | 167 | 150 | 139 | | | 144 | 154 | | | | |
| August | 152 | 155 | 158 | 167 | | | | | 146 | 158 | | | | |
| September | 150 | 151 | 159 | 170 | 149 | 136 | | | 147 | 158 | | | | |
| Oktober | | | 161 | 175 | | | | | | | | | | |
| November | | | 162 | 176 | 155 | 142 | | | | | | | | |
| Dezember | | | 163 | 178 | | | | | | | | | | |
| 1974 Januar | | | | | | | | | | | | | | |
| Februar | | | | | | | | | | | | | | |

Fußnoten siehe S. 56.

Preise und Löhne
Preisindex für die Lebenshaltung

1962 = 100

| Jahr Monat | Argentinien (Buenos Aires) | | Brasilien (São Paulo) | | Chile (Santiago) | | Guatemala (Guatemala) | | Kanada | | Kolumbien (Bogotá) | | Mexiko (Mexiko) | |
|-------------------------|-------------------------------|----------------|--------------------------|----------------|---------------------|-------------------|--------------------------|----------------|------------------|----------------|-----------------------|----------------|--------------------|----------------|
| | ins- gesamt | Ernäh- rung | ins- gesamt | Ernäh- rung | ins- gesamt | Ernäh- rung 3) | ins- gesamt | Ernäh- rung | ins- gesamt | Ernäh- rung | ins- gesamt | Ernäh- rung | ins- gesamt | Ernäh- rung |
| | Indexgruppen | | | | | | | | | | | | | |
| | E.G.W.H.M.B.D.V. | | E.G.W.H.M.B.D.V. | | E.G.W.H.B.V. | | E.W.H.B.V. | | E.G.W.H.M.B.D.V. | | E.W.H.M.B.V. | | E.W.H.B.D.V. | |
| | Originalbasis | | | | | | | | | | | | | |
| | 1960 | | 1965 — 1967 | | 1969 | | Aug. 1946 | | 1961 | | Juli 54 — Juni 55 | | 1939 | |
| 1960 D | 69 | 70 | 47 | 47 | 82 | 78 | 98 | 99 | 98 | 97 | 90 | 92 | 97 | 98 |
| 1970 D | 471 | 461 | 1 806 | 1 585 | 867 | 905 | 107 | 109 | 128 | 128 | 259 | 265 | 127 | 129 |
| 1971 D | 635 | 654 | 2 186 | 1 965 | 1 041 | 1 119 | 106 | 107 | 132 | 129 | 282 | 285 | 130 | 131 |
| 1972 D | 1 006 | 1 067 | 2 598 | 2 329 | 1 852 | 2 410 | 107 | 107 | 138 | 139 | 322 | 340 | 139 | 139 |
| 1973 D | 1 613 | 1 655 | ... | ... | ... | ... | ... | ... | 149 | 159 | ... | ... | ... | ... |
| 1972 Dezember | 1 271 | 1 395 | 2 840 | 2 483 | 3 028 | 4 364 | 108 | 107 | 142 | 144 | 345 | 372 | 143 | 142 |
| 1973 Januar | 1 330 | 1 375 | ... | ... | 3 339 | 4 787 | 108 | 105 | 143 | 147 | 346 | 371 | 144 | 143 |
| Februar | 1 430 | 1 534 | ... | ... | 3 478 | 4 997 | 116 | 119 | 144 | 149 | 353 | 379 | 145 | 143 |
| März | 1 553 | 1 704 | ... | ... | 3 693 | 5 148 | 118 | 122 | 144 | 150 | 368 | 408 | 145 | 144 |
| April | 1 622 | 1 739 | ... | ... | 4 070 | 5 537 | 118 | 123 | 146 | 153 | 391 | 450 | 150 | 151 |
| Mai | 1 679 | 1 778 | ... | ... | 4 859 | 6 752 | 124 | 131 | 147 | 155 | 412 | 488 | 152 | 154 |
| Juni | 1 629 | 1 629 | ... | ... | 5 620 | 7 358 | 124 | 131 | 148 | 158 | 420 | 503 | 158 | 160 |
| Juli | 1 629 | 1 599 | ... | ... | 6 480 | 8 434 | 124 | 129 | 149 | 161 | 414 | 488 | 164 | 168 |
| August | 1 642 | 1 609 | ... | ... | 7 586 | 10 334 | 119 | 122 | 151 | 166 | 405 | 463 | ... | ... |
| September | 1 651 | 1 650 | ... | ... | 8 865 | 12 619 | 124 | 128 | 152 | 167 | 407 | 457 | ... | ... |
| Oktober | 1 676 | 1 676 | ... | ... | 16 629 | 23 012 16) | 130 | 136 | 152 | 167 | 404 | 450 | ... | ... |
| November | 1 690 | 1 668 | ... | ... | ... | ... | ... | ... | 154 | 169 | ... | 456 | ... | ... |
| Dezember | 1 827 | 1 898 | ... | ... | ... | ... | ... | ... | 155 | 169 | ... | ... | ... | ... |
| 1974 Januar | 1 723 | 1 697 | ... | ... | ... | ... | ... | ... | 156 | 171 | ... | ... | ... | ... |
| Februar | ... | ... | ... | ... | ... | ... | ... | ... | ... | ... | ... | ... | ... | ... |

| Jahr Monat | Paraguay (Asuncion) | | Peru (Lima u. Callao) | | Uruguay (Montevideo) | | Venezuela (Caracas) | | Vereinigte Staaten | | Indien (Delhi) | | Irak (Bagdad) | |
|-------------------------|------------------------|----------------|--------------------------|----------------|-------------------------|----------------|------------------------|----------------|-----------------------|----------------|-------------------|----------------|------------------|----------------|
| | ins- gesamt | Ernäh- rung | ins- gesamt | Ernäh- rung | ins- gesamt | Ernäh- rung | ins- gesamt | Ernäh- rung | ins- gesamt | Ernäh- rung | ins- gesamt | Ernäh- rung | ins- gesamt | Ernäh- rung |
| | Indexgruppen | | | | | | | | | | | | | |
| | E.W.B.V. | | E.W.H.M.B.V. | | E.G.W.H.M.B.V. | | E.W.H.M.B.V. | | E.W.H.M.B.V. | | E.W.H.B.V. | | E.G.W.H.M.B.V. | |
| | Originalbasis | | | | | | | | | | | | | |
| | 1964 | | 1966 | | Okt. 1970 | | Okt. 1967 | | 1967 | | 1960 | | 1963 | |
| 1960 D | 83 | 82 | 90 | 90 | 73 | 79 | 103 | 102 | 98 | 98 | 92 | 94 | 98 | 97 |
| 1970 D | 114 | 109 | 216 | 221 | 2 735 | 2 661 | 114 | 110 | 128 | 128 | 182 | 202 | 121 | 123 |
| 1971 D | 120 | 119 | 230 | 236 | 3 428 | 3 362 | 117 | 114 | 134 | 132 | 195 | 208 | 126 | 128 |
| 1972 D | 131 | 132 | 247 | 253 | 6 161 | 6 517 | 121 | 120 | 138 | 137 | 204 | 218 | 132 | 135 |
| 1973 D | 147 | 160 | 271 | 279 | ... | ... | ... | ... | 147 | 157 | ... | ... | ... | ... |
| 1972 Dezember | 136 | 142 | 250 | 251 | 8 132 | 9 046 | 124 | 125 | 141 | 140 | 209 | 226 | 133 | 132 |
| 1973 Januar | 139 | 148 | 252 | 252 | 9 949 | 10 899 | 123 | 123 | 141 | 143 | 211 | 228 | 137 | 140 |
| Februar | 140 | 149 | 255 | 257 | 10 091 | 10 860 | 123 | 123 | 142 | 146 | 212 | 229 | 140 | 144 |
| März | 145 | 161 | 260 | 266 | 10 337 | 10 794 | 123 | 123 | 143 | 150 | 216 | 235 | 148 | 161 |
| April | 145 | 159 | 262 | 269 | 10 573 | 10 954 | 123 | 124 | 144 | 152 | 220 | 241 | 146 | 158 |
| Mai | 144 | 156 | 268 | 279 | 10 825 | 11 361 | 123 | 125 | 145 | 153 | 225 | 247 | 136 | 138 |
| Juni | 147 | 160 | 271 | 283 | 11 228 | 11 828 | 124 | 125 | 146 | 156 | 234 | 259 | 134 | 134 |
| Juli | 149 | 165 | 274 | 286 | 12 705 | 13 917 | 124 | 126 | 146 | 157 | 239 | ... | 136 | 137 |
| August | 158 | 180 | 276 | 287 | 13 204 | 14 687 | 125 | 127 | 149 | 166 | 242 | ... | 134 | 134 |
| September | 149 | 161 | 280 | 293 | ... | ... | ... | ... | 150 | 165 | ... | ... | 136 | 137 |
| Oktober | 146 | 157 | 282 | 292 | ... | ... | ... | ... | 151 | 165 | ... | ... | 136 | 138 |
| November | 151 | 161 | 284 | 291 | ... | ... | ... | ... | 152 | 167 | ... | ... | 140 | 143 |
| Dezember | 155 | 168 | 284 | 288 | ... | ... | ... | ... | 153 | 168 | ... | ... | ... | ... |
| 1974 Januar | 168 | 194 | ... | ... | ... | ... | ... | ... | ... | ... | ... | ... | ... | ... |
| Februar | ... | ... | ... | ... | ... | ... | ... | ... | ... | ... | ... | ... | ... | ... |

| Jahr Monat | Iran | | Israel | | Japan | | Pakistan (Karachi) | | Philippinen (Manila) | | Australien | | Neuseeland | |
|-------------------------|------------------|----------------|----------------|-------------------|------------------|----------------|-----------------------|----------------|-------------------------|-------------------|----------------|----------------|----------------|----------------|
| | ins- gesamt | Ernäh- rung | ins- gesamt | Ernäh- rung 3) | ins- gesamt | Ernäh- rung | ins- gesamt | Ernäh- rung | ins- gesamt | Ernäh- rung | ins- gesamt | Ernäh- rung | ins- gesamt | Ernäh- rung |
| | Indexgruppen | | | | | | | | | | | | | |
| | E.G.W.H.M.B.D.V. | | E.G.W.H.M.B.V. | | E.G.W.H.M.B.D.V. | | E.W.H.B.V. | | E.G.W.H.B.V. | | E.G.W.H.M.B.V. | | E.G.W.H.M.B.D. | |
| | Originalbasis | | | | | | | | | | | | | |
| März 1970 | | 1969 | | 1970 | | 1961 | | 1965 | | Juli 66 – Juni 67 | | 1965 | | |
| 1960 D | 96 | 95 | 86 | 88 | 89 | 87 | 99 | 99 | 93 | 91 | 98 | 100 | 96 | 98 |
| 1970 D | 114 | 115 | 147 | ... | 157 | 166 | 140 | 150 | 157 | 176 | 125 | 126 | 139 | 139 |
| 1971 D | 119 | 123 | 165 | 153 | 167 | 176 | 147 | 158 | 180 | 211 | 132 | 131 | 153 | 152 |
| 1972 D | 127 | 133 | 186 | 167 | 174 | 183 | 160 | 176 | 198 | 240 | 140 | 136 | 164 | 159 |
| 1973 D | ... | ... | ... | ... | 195 | ... | ... | ... | 220 | 272 | 153 | 157 | 177 | 177 |
| 1972 Dezember | 130 | 134 | 198 | 178 | 178 | 187 | 171 | 195 | 197 | 234 | 143 17) | 139 17) | 167 17) | 162 |
| 1973 Januar | 132 | 140 | 202 | 183 | 180 | 190 | 168 | 189 | 198 | 230 | 146 | 145 | 171 | 163 |
| Februar | 134 | 143 | 204 | 186 | 182 | 192 | 173 | 196 | 199 | 231 | | | | |
| März | 135 | 142 | 209 | 193 | 186 | 200 | 178 | 202 | 201 | 235 | | | | |
| April | 137 | 144 | 217 | 198 | 190 | 203 | 183 | 208 | 205 | 244 | 151 | 153 | 175 | 174 |
| Mai | 138 | 145 | 220 | 200 | 193 | 206 | 185 | 213 | 210 | 252 | | | | |
| Juni | 137 | 141 | 220 | 196 | 193 | 204 | 188 | 216 | 213 | 257 | | | | |
| Juli | 136 | 137 | 224 | 199 | 195 | 205 | 196 | 227 | 216 | 262 | 156 | 161 | 179 | 176 |
| August | ... | ... | 226 | 201 | 197 | ... | 206 | 242 | 228 | 288 | | | | |
| September | ... | ... | 229 | 204 | 202 | ... | ... | ... | 239 | 315 | | | | |
| Oktober | ... | ... | 233 | 210 | 203 | ... | ... | ... | 235 | 301 | 162 | 168 | 184 | 186 |
| November | ... | ... | 244 | 220 | 205 | ... | ... | ... | 245 | 316 | | | | |
| Dezember | ... | ... | ... | ... | 212 | ... | ... | ... | 251 | 327 | | | | |
| 1974 Januar | ... | ... | ... | ... | ... | ... | ... | ... | 262 | 345 | ... | ... | ... | ... |
| Februar | ... | ... | ... | ... | ... | ... | ... | ... | ... | ... | ... | ... | ... | ... |

1) Ohne Berlin. Index für alle privaten Haushalte. - 2) Einschl. Getränke und Tabakwaren. - 3) Einschl. Getränke - 4) 1960 - 1967 einschl. direkter Steuern. - 5) Ohne soziale Pflichtversicherung und Lohnsteuer. - 6) Originalbasis. 7) Index für Europäer. - 8) Mittlere Einkommensgruppe. - 9) Bisher Republik Kongo (Brazzaville). - 10) Untere Einkommensgruppe - 11) Obere Einkommensgruppe - 12) Einschl. Tabakwaren. - 13) Index für weiße Bevölkerung. - 14) Bisher Kongo (Dem. Rep.) - 15) Ehemals Westpakistan - 16) Ab Oktober 1973 errechnet in technischer Zusammenarbeit mit der Wirtschaftswissenschaftlichen Fakultät der Universität von Chile - 17) Vj. D = September - Dezember

Index der Seefrachtraten *)

Vorbemerkung: Der Index der einzelnen Länder wird von folgenden Stellen berechnet

BRD = Bundesministerium für Verkehr, Abt. See, Hamburg
 Großbritannien = Chamber of Shipping, London (Trampfrachtenindex)
 Mullion & Co., Ltd., London (Tankerindex, Reisecharter)
 London Tanker Broker's Panel, London (AFRA-Raten)
 Italien = Ministero Marina Mercantile, Rom (Überseefahrt)

Norwegen = Norwegian Shipping News, Oslo
 COMECON-Länder = Büro für Seefrachtkoordinierung des Rates für gegenseitige Wirtschaftshilfe, Warschau
 Vereinigte Staaten = Maritime Research Inc., New York

Der Tanker-Index wird aus Frachtabschlüssen nach den prozentualen Zu- bzw. Abschlägen der nachstehenden Tankerfrachten-Grundtarife berechnet: Scale = London Market Tanker Nominal Freight Scale Nr. 3 (ab 15. 12. 1959). — Intascale = International Tanker Nominal Freight Scale (ab 15. 5. 1962). — Worldscale = Worldwide Tanker Nominal Freight Scale (ab 15. 9. 1969).

Das Average Freight Rate Assessment für Tanker (AFRA-Raten) wurde bis 30. 6. 1964 jeweils am Quartalsbeginn, ab 1. 7. 1964 am Halbjahresbeginn, als mittlere Rate aller Scale-Werte für Tages-, mittel- und langfristige Tanker-Abschlüsse im abgelaufenen Quartal sowie der entsprechenden Selbstkostensätze für die Tanker-Hausflotten der großen Ölgesellschaften veröffentlicht. Ab 1. 4. 1959 wurden gesonderte Meßzifferreihen für kleinere Tanker mit einem Fassungsvermögen von 13 500 bis 24 999 tdw (GP = General Purpose) und für Großtanker ab 25 000 tdw. (LV = Large Vessels) geführt. Ab 1. 7. 1964 werden die Meßzifferreihen der Tankerabschlüsse und Selbstkostensätze halbjährlich, ab 15. 7. 1967 monatlich nach den folgenden drei Größenklassen berechnet: General Purpose (GP) für 15 000 bis 24 999 tdw, Medium Range (MR) für 25 000 bis 44 999 tdw, Large Range (LR) von 45 000 bis 69 999 tdw, ab 16. 9. 1968 nach vier Größenklassen: (GP) für 16 500 bis 24 999 tdw, (MR) für 25 000 bis 44 999 tdw, (LR 1) für 45 000 bis 79 999 tdw, (LR 2) für 80 000 bis 159 999 tdw.

Monatszahlen des Trampfrachtenindex stellen die Meßziffern der meist gewogenen mittleren Raten im Berichtsmonat, bezogen auf die entsprechenden Mittelnraten des Basiszeitraums dar. Bei dem wöchentlich berechneten britischen Tanker-Index (Mullion & Co.) und dem Trampfrachtenindex der Vereinigten Staaten (Maritime Research) bedeuten die Monatszahlen das arithmetische Mittel der im entsprechenden Monat anfallenden Wochenmeßziffern. Die Jahreszahlen sind das arithmetische Mittel der Monatszahlen des jeweiligen Jahres.

| Jahr Monat | Bundesrepublik Deutschland | | | Großbritannien und Nordirland | | | | | | Italien | |
|--------------------------|----------------------------|-----------------------------------|-------------------------------------|-----------------------------------|---------------------|---------------------------|----------|---------|----------|--|------------|
| | Linien- fahrt 1) | Trampfahrt Zeit- charter 2) | Tankerfahrt Reise- charter 3) | Trampfahrt Zeit- charter 5) | Reise- charter | Tankerfahrt AFRA-Raten | | | | Trampfahrt Reisecharter Übersee 7) | |
| | | | | | | GP | MR | LR 1 | LR 2 | | |
| | 1965 = 100 | 2. Hj. 1972 = 100 | W'sc. 4) = 100 | 1968 = 100 | Worldscale = 100 6) | | | | | | 1965 = 100 |
| 1960 D | 85,7 | | 50,2 | 72 | 46,1 | 98,6 8) | 87,9 8) | | | 85 | |
| 1970 D | 114,2 | | 182,0 | 134 | 189,1 | 134,4 | 122,5 | 91,6 | 80,4 | 143 | |
| 1971 D | 126,0 | | 101,9 | 94 | 102,7 | 124,0 | 116,4 | 98,7 | 85,1 | 86 | |
| 1972 D | 131,6 | 100,0 | 67,5 | 94 | 81,5 | 116,9 | 102,8 | 80,3 | 69,3 | 80 | |
| 1973 D | 139,9 | 206,6 | 191,6 | 197 | 231,2 | 187,0 | 161,0 | 118,3 | 106,0 | | |
| 1972 November | 132,1 | 116,7 | 93,4 | 115 9) | 119,4 | 120,3 10) | 103,2 9) | 81,0 9) | 69,6 10) | 102 | |
| 1972 Dezember | 132,2 | 119,8 | 100,5 | | 126,8 | 128,6 | 110,5 | 84,1 | 72,7 | 113 | |
| 1973 Januar | 133,9 | 142,1 | 123,5 | 138 | 138,8 | 131,4 | 115,3 | 86,6 | 75,8 | | |
| 1973 Februar | 134,3 | 148,4 | 120,7 | | 150,0 | 133,7 | 117,3 | 90,1 | 79,6 | | |
| 1973 März | 134,9 | 164,4 | 140,3 | 178 | 158,7 | 142,7 | 124,6 | 96,1 | 83,8 | | |
| 1973 April | 135,7 | 174,4 | 121,8 | | 147,7 | 141,0 | 128,1 | 100,4 | 88,7 | | |
| 1973 Mai | 137,6 | 178,6 | 163,1 | 199 | 183,8 | 143,9 | 128,5 | 101,8 | 88,7 | | |
| 1973 Juni | 137,3 | 191,0 | 255,4 | | 272,0 | 161,4 | 138,9 | 101,7 | 90,3 | | |
| 1973 Juli | 138,8 | 193,1 | 202,0 | 25,2 | 272,8 | 188,5 | 162,8 | 116,0 | 100,2 | | |
| 1973 August | 139,1 | 216,5 | 283,3 | | 301,0 | 210,9 | 176,6 | 129,2 | 113,8 | | |
| 1973 September | 142,1 | 246,1 | 324,4 | 25,2 | 359,4 | 215,0 | 186,0 | 135,0 | 123,9 | | |
| 1973 Oktober | 145,6 | 283,4 | 318,8 | | 375,1 | 229,9 | 200,3 | 144,9 | 138,7 | | |
| 1973 November | 145,4 | 313,8 | 139,5 | 25,2 | 241,7 | 266,0 | 226,6 | 159,9 | 149,4 | | |
| 1973 Dezember | 153,5 | 310,0 | 106,6 | | 173,4 | 234,5 | 195,8 | 139,6 | 125,5 | | |
| 1974 Januar | 170,6 | 272,6 | 136,1 | | 176,0 | 221,8 | 178,2 | 123,6 | 102,0 | | |

| Jahr Monat | Norwegen | | | COMECON-Länder | | | Vereinigte Staaten | | | |
|--------------------------|-----------------------------|-----------------|---------------------------------|-------------------------------|----------------------|----------------------|--------------------|----------|-------|-------------------------------|
| | Trampfahrt 11) | | Tankerfahrt Reisecharter 13) | Trampfahrt (Reisecharter) 14) | | | Trampfahrt | | | |
| | Reisecharter | Zeitcharter 12) | | 8 000 und mehr tdw | 2 000 – 5 500 tdw | 1 000 – 1 100 tdw | insgesamt | Getreide | Kohle | Zeitcharter üb. 6 Mon. 15) |
| | Juli 1965 – Juni 1966 = 100 | W'sc. 4) = 100 | | 1964 = 100 | | | 1951 = 100 | | | |
| 1960 D | 89,4 | 73,9 | 52,2 | | | | 40,5 | 41,7 | 34,5 | 41,9 |
| 1970 D | 119,4 | 130,9 | 196,1 | 164,0 | 158,0 | 150,2 | 49,9 | 56,1 | 39,8 | 75,7 |
| 1971 D | 81,2 | 104,4 | 107,2 | 118,8 | 134,4 | 124,4 | 43,2 | 45,1 | 35,1 | 54,8 |
| 1972 D | 74,5 | 104,7 | 83,7 | 119,3 | 137,6 | 162,5 | 39,0 | 39,2 | 31,8 | 52,1 |
| 1973 D | 161,5 | 230,1 | 233,5 | 265,2 | 250,1 | 246,0 | 53,7 | 67,4 | 36,7 | 98,9 |
| 1972 November | 90,2 | 131,7 | 116,4 | 149,4 | 181,8 | 208,6 | 41,7 | 44,4 | 32,5 | 67,5 |
| 1972 Dezember | 93,7 | 134,1 | 132,0 | 164,7 | 193,3 | 217,6 | 42,8 | 46,8 | 32,9 | 70,0 |
| 1973 Januar | 109,4 | 151,1 | 140,8 | 167,9 | 214,4 | 200,5 | 44,4 | 50,3 | 33,4 | 79,6 |
| 1973 Februar | 115,4 | 162,1 | 147,3 | 198,5 | 178,4 | 192,7 | 45,3 | 51,9 | 33,9 | 79,4 |
| 1973 März | 121,0 | 177,4 | 151,7 | 207,5 | 200,5 | 182,5 | 47,1 | 54,5 | 34,8 | 83,1 |
| 1973 April | 136,5 | 194,8 | 141,9 | 227,2 | 199,5 | 186,8 | 49,0 | 57,9 | 35,3 | 89,9 |
| 1973 Mai | 145,4 | 203,5 | 182,2 | 235,3 | 201,7 | 186,1 | 49,9 | 59,7 | 35,3 | 91,3 |
| 1973 Juni | 148,6 | 211,0 | 268,3 | 242,2 | 207,4 | 202,2 | 51,4 | 62,7 | 35,7 | 96,8 |
| 1973 Juli | 144,4 | 214,5 | 267,2 | 259,5 | 231,5 | 229,2 | 51,9 | 63,6 | 35,9 | 93,5 |
| 1973 August | 155,2 | 264,2 | 301,3 | 285,3 | 234,9 | 243,3 | 54,3 | 68,0 | 36,4 | 103,3 |
| 1973 September | 183,3 | 269,3 | 345,9 | 292,1 | 272,7 | 293,6 | 56,9 | 72,5 | 37,9 | 113,7 |
| 1973 Oktober | 214,8 | 289,8 | 389,7 | 332,5 | 278,4 | 298,2 | 63,1 | 84,9 | 39,9 | 124,5 |
| 1973 November | 222,3 | 318,0 | 249,3 | 353,8 | 336,7 | 353,2 | 64,6 | 88,5 | 40,1 | 115,1 |
| 1973 Dezember | 241,2 | 305,2 | 216,0 | 380,1 | 445,3 | 384,2 | 67,2 | 93,7 | 41,5 | 116,2 |
| 1974 Januar | 235,4 | 293,7 | 173,9 | | | | | | | |

*) Einschl. Zeitcharterraten (= Schiffcharterraten).

Ausführliche Darstellung des Seefrachtenindex mit weiteren Hinweisen auf Berechnungsmethoden in Fachserie M, Reihe 7 „Preise für Verkehrsleistungen“.

1) Die hier dargestellten, ab Januar 1968 auf Basis 1965 berechneten Zahlen des deutschen Linienfrachtenindex wurden mit den Zahlen auf Basis 2. Hj. 1954 verkettet. — 2) Meßzahlen der entsprechend der Tragfähigkeitstonnage gewogenen Schiffcharterraten weltweiter Abschlüsse von Trockenfrachtern (ab 10 000 tdw) für Zeitreisen, Rundreisen und Zeitbeschäftigung bis zu 2 Jahren Dauer. — 3) Roholtransporte. — 4) Bis 31. 12. 1969 auf Basis Scale/Intascale. — 5) Die hier dargestellten, ab 1. Quartal 1968 auf Basis 1968 berechneten Zahlen des britischen Zeitcharterraten-Gruppenindex für Trampschiffe von 9 000 bis 16 000 tdw wurden mit den Zahlen auf Basis 1960 verkettet. — 6) Bis 14. 9. 1969 auf Basis Scale/Intascale. — 7) Die hier dargestellten, ab Oktober 1967 auf Basis 1965 berechneten Zahlen des italienischen Trampfrachtenindex wurden mit den Zahlen auf Basis 1954 = 100 verkettet. — 8) Die AFRA-Raten werden den nach Größenklassen der Welttankerflotte abgestuften Kapazitätsänderungen entsprechend (nach John I. Jacobs, London) zu Jahreszahlen zusammengefaßt. — 9) Berichtszeitraum = Oktober bis Dezember. — 10) Die dargestellten AFRA-Monatszahlen beziehen sich nicht auf Kalendermonate. Die Berichtszeiten reichen vom 16. des Vormonats bis zum 15. des in der Vorspalte angegebenen Monats. — 11) Die hier dargestellten, ab 1. 1. 1967 auf Basis Juli 1965 bis Juni 1966 berechneten Zahlen des norwegischen Index der Reise bzw. Zeitcharterraten wurden mit den Zahlen auf Basis 1954 = 100 verkettet. — 12) Dampfer (mit Ölfeuerung) und Motorschiffe von 10 000 bis 25 000 tdw. Abschlüsse für Reisen, Rundreisen und Zeitkontrakte mit einer Höchstlaufzeit von 12 Monaten, ab Januar 1972 auf Basis 1971 = 100. — 13) Bis einschl. Dezember 1973 alle Tankergroßenklassen, ab Januar 1974 mittlere Tankerfrachtraten für den Transport von Rohöl und Mineralölderivaten durch Carrier von 30 000 bis 59 999 tdw. — 14) Indexreihen nach Schiffgrößenklassen und Fahrtgebieten: 8 000 und mehr tdw = Überseefahrt, 2 000 – 5 500 tdw = Große Küstenfahrt (einschl. Weißmeer-, Mittelmeer- und Schwarzseefahrt), 1 000 – 1 100 tdw = Nordeuropäische Küstenfahrt. — 15) Beschäftigungszeit.

Preise und Löhne

Lohnindex, durchschnittliche Bruttoverdienste sowie Arbeitszeiten der Industriearbeiter

Vorbemerkung: Als Quellen werden vornehmlich amtliche lohnstatistische Veröffentlichungen benutzt. Der nachgewiesene Lohnindex (Index der tariflichen bzw. vertraglichen Lohnsätze), die durchschnittlichen Bruttoverdienste und Arbeitszeiten sind wegen oft weitergehender begrifflicher und methodischer Abweichungen nur bedingt international vergleichbar. Unterschiede ergeben sich besonders hinsichtlich des Personenkreises, Wirtschaftsbereichs, regionalen Geltungsbereichs, Berichtszeitraums und besonders der Begriffsabgrenzung. Nähere Erläuterungen sind in der Fachserie M, Preise, Löhne, Wirtschaftsrechnungen, Reihe Nr. 12, „Verdienste und Löhne im Ausland“, gegeben.
Die hier als Vierteljahresangaben nachgewiesenen Zahlen stellen — ohne daß es besonders gekennzeichnet wird — entweder Angaben für einen Monat des jeweiligen Vierteljahres oder einen aus drei Monatsangaben errechneten Vierteljahresdurchschnitt dar.

| Jahr Monat | a) | Lohnindex 1962 = 100 | | | | | | | | | |
|---------------|----|----------------------------|---------|------------------|-------------------------------|---------|-------------|------------|-------------|---------------|--------------|
| | b) | Bundesrepublik Deutschland | Belgien | Frankreich 1) | Großbritannien und Nordirland | Italien | Niederlande | Österreich | Schweiz | Australien 2) | Neuseeland |
| | c) | Bg, VI, Bau E, H, V, D | VI | VI, Bau, H, V, D | VI | VI | Bg, VI, Bau | Bg, VI | Bg, VI, Bau | VI | |
| | d) | erw m | erw mw | erw mw | mw | erw m | mw | erw mw | erw m | erw m | erw m 3) |
| | e) | 1962 | 1970 | 1. 1. 1956 | 31. 7. 1972 | 1966 | 1954 | 1966 | 1970 | 1954 | 31. 12. 1965 |
| 1960 D | | 84,3 | 90 | 86 | 91 | | 87 | | 90 | 97 | |
| 1970 D | | 173,3 | 187 | 188 | 160 | 143 | 211 | 133 | 151 | 145 | 1 312 |
| 1971 D | | 197,3 | 208 | 208 | 180 | 162 | 236 | 148 | 166 | 165 | 1 677 |
| 1972 D | | 216,6 | 238 | 230 | 205 | 179 | 266 | 166 | 179 | 177 | 1 813 |
| 1973 D | | 237,6 | | | | | | | | | |
| 1972 Oktober | | 222,4 | | 251 | 217 | 183 | 273 | 173 | | 175 | |
| November | | | 247 | | 217 | 189 | 273 | 173 | | 176 | |
| Dezember | | | | | 217 | 191 | 273 | 173 | 180 | 177 | 1 920 |
| 1973 Januar | | 230,7 | | 258 | 217 | 192 | 288 | 173 | | 180 | |
| Februar | | | 262 | | 218 | 199 | 289 | 173 | | 181 | |
| März | | | | | 218 | 202 | 290 | 174 | 190 | 182 | 1 932 |
| April | | 234,3 | | 268 | 223 | 213 | 295 | 175 | | 182 | |
| Mai | | | 269 | | 225 | 218 | 295 | 176 | | 194 | |
| Juni | | | | | 228 | 219 | 296 | 180 | 192 | 196 | 1 955 |
| Juli | | 241,3 | | 278 | 228 | 227 | 306 | 181 | | 197 | |
| August | | | 279 | | 242 | 233 | 307 | 182 | | 198 | |
| September | | | | | 242 | 236 | 308 | 199 | 195 | 198 | |
| Oktober | | 244,2 | | 289 | 243 | 236 | 311 | 200 | | | |
| November | | | | | 243 | | 311 | | | | |
| Dezember | | | | | 243 | | | | | | |

| Jahr Monat | a) | Bruttostundenverdienste | | | | | | | | | |
|---------------|----|-------------------------------|------------|----------|----------|---------------|----------------------------------|-----------|------------|--------------|----------------|
| | b) | Bundesrepublik Deutschland 4) | Belgien 5) | Dänemark | Finnland | Frankreich 6) | Großbritannien und Nordirland 5) | Irland 6) | Italien 5) | Luxemburg 5) | Niederlande 5) |
| | c) | VI | VI | VI | Bg, VI | VI | VI | VI | VI | VI | VI |
| | d) | mw | m | erw m | m | erw m | mw | m | m | m | m |
| | e) | Pf | bfr | dkr | Fmk | FF | d/p | Lit | lfr | hfl | |
| 1960 D | | 262 | | 6,18 | 2,44 | | 76,8 | 39,7 | | | |
| 1970 D | | 596 | 71,98 | 16,09 | 5,64 | 6,36 | 154,5 | 42,4 | 686 | 90,78 | 5,14 |
| 1971 D | | 666 | 81,72 | 18,20 | 6,51 | 7,17 | 171,95 | 49,1 | 784 | 97,74 | 5,88 |
| 1972 D | | 724 | 93,11 | | 7,43 | | 82,09 | 55,9 | 870 | 111,66 | |
| 1973 D | | 803 | | | | | | | | | |
| 1972 Oktober | | 733 | 93,11 | | 7,69 | | 82,09 | | 870 | 111,66 | |
| November | | | | | | | | | | | |
| Dezember | | | | | | | | 58,3 | | | |
| 1973 Januar | | 767 | | | 7,87 | | | | | | |
| Februar | | | | | | | | | | | |
| März | | 793 | | | 8,73 | | | 60,9 | | | |
| April | | | | | | | | | | | |
| Mai | | | | | | | | | | | |
| Juni | | | | | | | | | | | |
| Juli | | 814 | | | | | | 65,6 | | | |
| August | | | | | | | | | | | |
| September | | | | | | | | | | | |
| Oktober | | 816 | | | | | | | | | |
| November | | | | | | | | | | | |
| Dezember | | | | | | | | | | | |

| Jahr Monat | a) | Bruttostundenverdienste | | | | | | | | Tagesverdienste | |
|---------------|----|-------------------------|------------|----------|------------|---------|--------|--------------------|---------------|-----------------|--------|
| | b) | Norwegen | Österreich | Schweden | Schweiz 5) | Spanien | Kanada | Vereinigte Staaten | Neuseeland 5) | Indien | Israel |
| | c) | Bg, VI | Bg, VI | Bg, VI | VI | VI | VI | VI | VI | L, VI, E, D | Bg, VI |
| | d) | erw m | mw | erw m | mw 3) | mw | mw | mw 3) | mw 3) | mw 3) | mw |
| | e) | nkr | S | skr | sfr | Pta | kan \$ | US-\$ | c | ₹ | ₪ |
| 1960 D | | 6,37 | | 6,32 | | | 1,79 | 2,26 | 77 | | 10,2 |
| 1970 D | | 13,75 | 22,53 | 14,28 | 7,33 | 39,47 | 3,01 | 3,36 | 132 | 8,39 | 26,2 |
| 1971 D | | 15,45 | 25,49 | 15,68 | 8,27 | 44,81 | 3,28 | 3,57 | 156 | | 29,0 |
| 1972 D | | 16,82 | 28,60 | | 9,24 | 52,20 | 3,54 | 3,81 | 167 | | 33,0 |
| 1973 D | | | | | | | | | | | |
| 1972 Oktober | | | 29,81 | | 9,24 | | 3,62 | 3,86 | 167 | | 34,2 |
| November | | 17,43 | 29,98 | | | 57,20 | 3,64 | 3,89 | | | 34,7 |
| Dezember | | | 30,19 | | | | 3,69 | 3,95 | | | 34,9 |
| 1973 Januar | | | 30,25 | | | | 3,71 | 3,98 | | | 36,7 |
| Februar | | 17,59 | 30,46 | | | 53,48 | 3,72 | 3,97 | | | 38,1 |
| März | | | 30,47 | | | | 3,76 | 3,98 | | | 38,4 |
| April | | | 30,88 | | | | 3,79 | 4,01 | | | 38,7 |
| Mai | | 18,61 | 31,13 | | | | 3,87 | 4,02 | | | 39,1 |
| Juni | | | 31,59 | | | | 3,85 | 4,04 | | | 40,1 |
| Juli | | | 31,56 | | | | 3,85 | 4,06 | | | |
| August | | 18,81 | 31,86 | | | | 3,84 | 4,06 | | | |
| September | | | 33,87 | | | | | 4,13 | | | |
| Oktober | | | | | | | | 4,14 | | | |
| November | | | | | | | | 4,16 | | | |
| Dezember | | | | | | | | 4,22 | | | |

Abkürzungen: a) = Lohn- bzw. Verdienststart — b) = Land — c) = Erfasster Wirtschaftsbereich L = Landwirtschaft, Bg = Bergbau, VI = Verarbeitende Industrie, Bau = Baugewerbe, H = Handel, V = Verkehr, E = Energiewirtschaft, D = Dienstleistungen — d) = Erfasster Personenkreis m = männliche Arbeiter, mw = alle Arbeiter, erw = nur Erwachsene — e) = Originalbasis bzw. Landeswährung

1) An Stelle D 1. Januar — 2) An Stelle D 31. Dezember — 3) Einschl. Angestellte — 4) 1960 ohne Berlin — 5) An Stelle D Oktober — 6) An Stelle D September

Lohnindex, durchschnittliche Bruttoverdienste sowie Arbeitszeiten der Industriearbeiter

| Jahr Monat | a) | Wochenverdienste | | | | Monatsverdienste | | | | | |
|------------------------|----|--|---|-----------------------|--------------------|------------------|--------------|------------|-----------|----------|-------------|
| | b) | Bundes- republik Deutsch- land 1) | Groß- britannien und Nordirland 2) | Vereinigte Staaten | Austra- lien 2) | Bulgarien | Jugoslawien | Österreich | Polen | Rumänien | Sowjetunion |
| | c) | VI | | | | Bg, VI 3) | Bg, VI, E 3) | Bg, VI | Bg, VI 3) | | VI 3) |
| | d) | mw | erw m | mw | m 4) | mw 4) | | mw | mw 4) | | |
| | e) | DM | s. d./£ | US-\$ | \$ A | Lw | Din | S | Zl | Leu | Rbl |
| 1960 D | | 119 | 303,3 | 89,72 | | 80 | 187 | 2 159 | 1 848 | | 85,6 |
| 1970 D | | 261 | 578,3 | 133,73 | 78,70 | 124 | 1 120 | 4 662 | 2 633 | 1 432 | 127,5 |
| 1971 D | | 287 | 31,37 | 142,04 | 88,90 | 127 | 1 364 | 5 295 | 2 778 | 1 461 | 131,7 |
| 1972 D | | 309 | 36,20 | 154,69 | 95,40 | 132 | 1 592 | 5 912 | 2 927 | 1 482 | 136,5 |
| 1973 D | | 343 | | | | | | | | | |
| 1972 Oktober | | 315 | 36,20 | 157,49 | 95,40 | | 1 685 | 6 606 | 2 983 | | |
| November | | | | 159,49 | | 152 | 1 724 | 7 911 | 2 946 | | |
| Dezember | | | | 162,74 | | | 1 704 | 6 466 | 2 890 | | |
| 1973 Januar | | 326 | | 159,20 | | | 1 678 | 5 579 | 2 904 | | |
| Februar | | | | 161,18 | | 126 | 1 642 | 5 239 | 2 904 | | |
| März | | | | 162,38 | | | 1 744 | 5 560 | 3 257 | | |
| April | | 340 | | 163,21 | | | 1 733 | 5 696 | 2 963 | | |
| Mai | | | | 163,61 | | 129 | 1 839 | 6 882 | 3 212 | | |
| Juni | | | | 165,24 | | | 1 795 | 7 361 | 3 085 | | |
| Juli | | 348 | | 164,63 | | | 1 933 | 6 845 | 3 155 | | |
| August | | | | 164,43 | | | 1 939 | 6 301 | 3 220 | | |
| September | | | | 169,33 | | | 1 852 | 6 152 | 3 143 | | |
| Oktober | | 348 | | 168,50 | | | 2 073 | | 3 261 | | |
| November | | | | 169,73 | | | 2 106 | | | | |
| Dezember | | | | | | | | | | | |

| Jahr Monat | a) | Monatsverdienste | | | | | Arbeitszeiten | | | | | |
|------------------------|----|-----------------------|--------|-----------|--------|-----------|--|---------------------------------|---------------|---|-----------|----|
| | b) | Tschecho- slowakei | Ungarn | Chile 5) | Mexiko | Japan | Bundes- republik Deutsch- land 1) | Finnland | Frankreich 2) | Groß- britannien und Nordirland 2) | Irland 6) | |
| | c) | Bg, VI 3) | | VI | | | Bg, VI | | VI | | | |
| | d) | mw | | | | | | erw mw | | erw m | | mw |
| | e) | Kcs | Ft | chil. Esc | mex \$ | 1 000 Yen | bezahlte Wochenst. | geleistete Wochenarbeitsstunden | | | | |
| 1960 D | | 1 349 | 1 574 | 55,34 | 849 | 19,5 | 45,6 | 44,4 | 45,9 | 47,4 | 45,4 | |
| 1970 D | | 1 844 | 2 039 | 1 041,63 | 1 703 | 62,7 | 43,8 | 38,3 | 44,7 | 44,9 | 42,7 | |
| 1971 D | | 1 910 | 2 114 | 1 480,69 | 1 851 | 71,4 | 43,0 | 38,5 | 44,5 | 43,6 | 42,3 | |
| 1972 D | | | 2 210 | 2 408,20 | 1 956 | 82,8 | 42,7 | 38,2 | 44,0 | 44,1 | 42,3 | |
| 1973 D | | | | | | | 42,8 | | | | | |
| 1972 Oktober | | | 2 222 | 4 544,31 | 2 010 | 68,0 | 42,9 | | 44,0 | 44,1 | | |
| November | | | 2 267 | | 2 017 | 71,4 | | 37,7 | | | | |
| Dezember | | | 2 352 | | 2 327 | 184,1 | | | | | 42,5 | |
| 1973 Januar | | | 2 319 | 6 031,53 | 1 970 | 71,0 | 42,5 | | 43,8 | | | |
| Februar | | | 2 008 | | 1 889 | 70,0 | | | | | | |
| März | | | 2 410 | | 2 013 | 70,4 | | | | | 42,2 | |
| April | | | 2 336 | | 2 111 | 72,8 | 42,9 | | 43,7 | | | |
| Mai | | | 2 479 | | 2 117 | 79,7 | | | | | | |
| Juni | | | 2 382 | | | 123,1 | | | | | 42,5 | |
| Juli | | | 2 405 | | | 152,3 | 42,7 | | 43,7 | | | |
| August | | | 2 843 | | | | | | | | | |
| September | | | 2 324 | | | | | | | | | |
| Oktober | | | 2 588 | | | | 42,7 | | 43,5 | | | |
| November | | | | | | | | | | | | |
| Dezember | | | | | | | | | | | | |

| Jahr Monat | a) | Arbeitszeiten | | | | | | | | | |
|------------------------|----|---|---------------------------------|----------|------------|--------------------------------|---|-----------------------|--------------------------------|---|-------|
| | b) | Italien | Niederlande 2) | Norwegen | Österreich | Schweiz | Spanien | Tschecho- slowakei | Kanada | Vereinigte Staaten | Japan |
| | c) | VI | Bg, VI, Bau | Bg, VI | | VI | | Bg, VI 3) | VI | | |
| | d) | mw | erw m | m | | mw | mw 4) | | mw | | |
| | e) | geleistete Monats- arbeitsstunden | geleistete Wochenarbeitsstunden | | | bezahlte Wochen- stunden | geleistete Wochen- arbeitsstunden | | bezahlte Wochen- stunden | geleistete Monats- arbeitsstunden | |
| 1960 D | | 171 | 49,1 | 39,3 | 43,5 7) | 46,1 | 48,1 | 40,4 | 39,7 | 209 | |
| 1970 D | | 150 | 44,5 | 35,3 | 37,4 | 44,7 | 43,7 | 39,7 | 39,8 | 187 | |
| 1971 D | | 144 | 44,2 | 34,8 | 37,1 | 44,6 | 43,9 | 39,7 | 39,9 | 184 | |
| 1972 D | | 148 | 43,7 | 34,4 | 36,4 | 44,4 | 43,7 | 40,0 | 40,6 | 183 | |
| 1973 D | | | | | | | | | | | |
| 1972 Oktober | | | 43,7 | | | | | 40,7 | 40,8 | 183 | |
| November | | 140 | | 36,8 | 36,9 | | 45,7 | 44,0 | 40,5 | 188 | |
| Dezember | | | | | | 44,3 | | 38,5 | 41,2 | 189 | |
| 1973 Januar | | | | | | | | 40,0 | 40,0 | 165 | |
| Februar | | | | 35,8 | 37,0 | | 44,1 | 43,7 | 40,2 | 189 | |
| März | | | | | | 44,3 | | 40,3 | 40,8 | 180 | |
| April | | | | | | | | 39,6 | 40,7 | 189 | |
| Mai | | | | 32,7 | 36,0 | | | 39,6 | 40,7 | 173 | |
| Juni | | | | | | 44,3 | | | 40,9 | | |
| Juli | | | | | | | | | 40,5 | | |
| August | | | | | | | | | 40,5 | | |
| September | | | | | | | | | 41,0 | | |
| Oktober | | | | | | | | | 40,7 | | |
| November | | | | | | | | | | | |
| Dezember | | | | | | | | | | | |

Abkürzungen: a) = Lohn- bzw. Verdienstart, Arbeitszeit - b) = Land - c) = Erfasser Wirtschaftsbereich L = Landwirtschaft, Bg = Bergbau, VI = Verarbeitende Industrie, Bau = Baugewerbe, H = Handel, V = Ver-
kehr, E = Energiewirtschaft, D = Dienstleistungen - d) = Erfasser Personenkreis: m = männliche Arbeiter, mw = alle Arbeiter, erw = nur Erwachsene - e) = Landeswährung bzw. Art der Arbeitszeit.
1) 1960 ohne Berlin - 2) An Stelle D Oktober - 3) Sozialisierter Sektor. - 4) Einschl. Angestellte - 5) An Stelle D April - 6) An Stelle D September - 7) 1960 bezahlte Wochenstunden

ALLGEMEINE STATISTIK DES AUSLANDES

Unter diesem Titel werden folgende zusammenfassende auslandsstatistische Veröffentlichungen des Statistischen Bundesamtes, Wiesbaden herausgegeben:

INTERNATIONALE MONATZAHLEN

Erscheinungsfolge monatlich — Umfang 60 Seiten — Format DIN A 4

Preis DM 6,—, Jahresbezugspreis DM 64,—

LÄNDERBERICHTE

Erscheinungsfolge unregelmäßig — Umfang 50 bis 180 Seiten — Format DIN A 4

Folgende Länderberichte sind noch erhältlich (angegeben ist das Erscheinungsjahr des letzten Berichtes):

| | | | | | |
|--------------------------|------|-------------------------------|------|-------------------|------|
| Äthiopien 1972 | 11,— | Honduras 1966 | 5,— | Niger 1966 | 5,— |
| Argentinien 1968 | 11,— | Indien 1971 | 11,— | Nigeria 1967 | 7,— |
| Birma 1972 | 9,— | Indonesien 1968 | 9,— | Ostafrikanische | |
| Bulgarien 1972 | 9,— | Irak 1967 | 6,— | Gemeinschaft 1971 | 11,— |
| Burundi 1967 | 4,— | Iran 1967 | 9,— | Panama 1966 | 7,— |
| Ceylon 1972 | 9,— | Jordanien 1969 | 9,— | Paraguay 1965 | 5,— |
| Chile 1970 | 11,— | Jugoslawien 1962 | 7,— | Polen 1973 | 7,— |
| China (Taiwan) 1970 | 9,— | Kamerun 1968 | 7,— | Rumänien 1967 | 6,— |
| China Volksrep. 1969 | 9,— | Kenia 1969 | 9,— | Somalia 1966 | 8,— |
| Costa Rica 1966 | 8,— | Kongo (Dem. Rep.) 1970 | 9,— | Thailand 1967 | 7,— |
| Dominikan. Republik 1965 | 4,— | Korea, Süd- 1969 | 9,— | Togo 1969 | 7,— |
| Ecuador 1965 | 5,— | Länder im Rat für Gegen- | | Tschad 1964 | 5,— |
| Elfenbeinküste 1969 | 11,— | seitige Wirtschaftshilfe 1970 | 11,— | Tunesien 1970 | 11,— |
| El Salvador 1965 | 6,— | Liberia 1973 | 9,— | Türkei 1972 | 11,— |
| Ghana 1972 | 9,— | Madagaskar 1973 | 9,— | Ungarn 1972 | 9,— |
| Großbritannien und Nord- | | Malawi 1967 | 8,— | Uruguay 1968 | 5,— |
| Irland 1964 | 9,— | Malaysia 1969 | 11,— | | |
| Guatemala 1966 | 4,— | Mali 1966 | 5,— | | |
| Guinea 1967 | 5,— | Marokko 1969 | 9,— | | |
| Haiti 1965 | 5,— | Nicaragua 1966 | 5,— | | |

LÄNDERKURZBERICHTE

Monatlich 4 Berichte — Umfang je Heft ca. 30 Seiten — Format DIN A 4 — Bis einschl. Jahrgang 1970 DM 1,—, Ab Jahrgang 1971 DM 2,—; Jahresbezugspreis (48 Berichte) DM 86,—. Ab Jahrgang 1974 DM 3,—; Jahresbezugspreis (48 Berichte) DM 129,—

Folgende Länderkurzberichte sind noch lieferbar (angegeben ist das Erscheinungsjahr des letzten Berichtes)

| | | | | | | | |
|-----------------------|------|-----------------|------|-----------------|------|--------------------|------|
| Ägypten | 1972 | Guyana | 1973 | Madagaskar | 1972 | Senegal | 1972 |
| Äquatorialguinea | 1972 | Guinea | 1973 | Malawi | 1973 | Sierra Leone | 1973 |
| Afghanistan | 1973 | Haiti | 1972 | Malaysia | 1973 | Singapur | 1972 |
| Albanien | 1971 | Honduras | 1972 | Mali | 1971 | Somalia | 1970 |
| Australien | 1973 | Indien | 1973 | Malta | 1972 | Sowjetunion | 1973 |
| Bahrain, Katar | 1972 | Irak | 1972 | Marokko | 1972 | Spanien | 1973 |
| Barbados | 1973 | Iran | 1972 | Mauretanien | 1971 | Sri Lanka (Ceylon) | 1973 |
| Belgien | 1971 | Irland | 1972 | Mauritius | 1971 | Sudan | 1972 |
| Birma | 1973 | Island | 1971 | Mexiko | 1972 | Südrhodesien | 1970 |
| Bolivien | 1973 | Israel | 1972 | Mongolei | 1972 | Swasiland | 1971 |
| Botsuana | 1970 | Italien | 1972 | Nepal | 1970 | Syrien | 1971 |
| Bulgarien | 1973 | Jamaika | 1973 | Neuseeland | 1971 | Tansania | 1973 |
| Burundi | 1972 | Japan | 1972 | Nicaragua | 1972 | Thailand | 1973 |
| China, Volksrep. | 1973 | Jemen, Südjemen | 1970 | Niger | 1973 | Togo | 1973 |
| Dänemark | 1971 | Jordanien | 1973 | Nigeria | 1973 | Trinidad u. Tobago | 1970 |
| Dominikan. Rep. | 1971 | Kambodscha | 1968 | Norwegen | 1971 | Tschechoslowakei | 1973 |
| Ecuador | 1969 | Kanada | 1970 | Obervolta | 1972 | Tunesien | 1972 |
| Elfenbeinküste | 1973 | Kenia | 1973 | Österreich | 1972 | Uganda | 1973 |
| El Salvador | 1973 | Kolumbien | 1972 | Pakistan | 1972 | Uruguay | 1972 |
| Fidschi | 1972 | Korea, Nord- | 1971 | Panama | 1969 | Vereinigte Staaten | 1972 |
| Finnland | 1972 | Korea, Süd- | 1973 | Paraguay | 1972 | Vietnam, Nord- | 1973 |
| Gabun | 1973 | Kuba | 1972 | Philippinen | 1971 | Vietnam, Süd- | 1972 |
| Gambia | 1971 | Laos | 1971 | Ruanda | 1970 | Zaire | 1973 |
| Ghana | 1973 | Lesotho | 1971 | Rumänien | 1972 | Zypern | 1971 |
| Griechenland | 1972 | Libanon | 1972 | Saudi - Arabien | 1973 | | |
| Großbrit. u. Nordirl. | 1971 | Liberia | 1968 | Schweden | 1972 | | |
| Guatemala | 1973 | Luxemburg | 1971 | Schweiz | 1967 | | |

Verlag W. Kohlhammer, 6500 Mainz 42, Philipp-Reis-Straße 3, Postfach 120

Auslandsstatistische Veröffentlichungen des Statistischen Bundesamtes

| Titel | Erscheinungsfolge |
|---|--------------------|
| I. Zusammenfassende Veröffentlichungen | |
| A. Allgemeine zusammenfassende Veröffentlichungen | |
| Statistisches Jahrbuch für die Bundesrepublik Deutschland Hauptabschnitt: Internationale Übersichten | jährlich |
| B. Allgemeine Statistik des Auslandes | |
| Internationale Monatszahlen | monatlich |
| Länderberichte (vgl. S. 60 dieser Veröffentlichung) | unregelmäßig |
| Länderkurzberichte (vgl. S. 60 dieser Veröffentlichung) | unregelmäßig |
| II. Fachserien | |
| Fachserie A: Bevölkerung und Kultur | |
| Reihe 11: Bevölkerung des Auslandes | |
| I. Bevölkerungsstand und Entwicklung | jährlich |
| II. Bevölkerungsbewegung | jährlich |
| Fachserie D: Industrie und Handwerk | |
| Reihe 8: Industrie des Auslandes | |
| I. Bergbau und Energiewirtschaft | unregelmäßig |
| II. Verarbeitende Industrie | unregelmäßig |
| Reihe 9: Fachstatistiken | |
| I. Eisen und Stahl | |
| Eisenerzbergbau, Eisen schaffende Industrie, Eisen-, Stahl- und Tempergießerei Abschnitt: Wirtschaftszahlen des Auslandes | vierteljährlich |
| Fachserie G: Außenhandel | |
| Reihe 7: Sonderbeiträge | |
| Außenhandel der außereuropäischen Entwicklungsländer | unregelmäßig |
| Fachserie H: Verkehr | |
| Reihe 6: Straßenverkehrsunfälle | |
| Abschnitt: Straßenverkehrsunfälle im Ausland | monatlich/jährlich |
| Fachserie M: Preise, Löhne, Wirtschaftsrechnungen | |
| Reihe 1: Preise und Preisindices für Außenhandels Güter | monatlich/jährlich |
| Reihe 7: Preise für Verkehrsleistungen | |
| Abschnitt: Ausland | vierteljährlich |
| Reihe 9: Preise und Preisindices im Ausland | monatlich/jährlich |
| Reihe 10: Internationaler Vergleich der Preise für die Lebenshaltung | monatlich/jährlich |
| Reihe 12: Verdienste und Löhne im Ausland | |
| I. Arbeitnehmerverdienste und Arbeitszeiten; Streiks und Aussperrungen | jährlich |
| II. Tariflöhne und Lohnindices | jährlich |