

STATISTISCHES
BUNDESAMT
WIESBADEN

ALLGEMEINE STATISTIK DES AUSLANDES

Internationale Monatszahlen

Dezember 1965



W. KOHLHAMMER VERLAG

STATISTISCHES
BUNDESAMT
WIESBADEN

ALLGEMEINE STATISTIK DES AUSLANDES

Internationale Monatszahlen

Dezember 1965



Heft 12/1965

VERLAG: W. KOHLHAMMER GMBH · STUTTGART UND MAINZ

Inhalt

| | Seite | Graphische Darstellungen | Seite |
|-----------------------------|-------|--|-------|
| Maße und Gewichte | 4 | Gold- und Devisenbestände der Zentralnotenbanken | 6 |
| Vorbemerkung | 5 | Indices der Aktienkurse | 7 |

Sondertabellen

| | Seite |
|--|-------|
| Volkswirtschaftliche Gesamtrechnungen | |
| Sozialprodukt und Entstehung des Inlandsprodukts in Ländern die nicht zur OECD gehören | 8-16 |

Monatlicher Berichtsteil

| | Seite | | Seite |
|--|-------|---|-------|
| Erwerbstätigkeit | | Verkehr | |
| Arbeitslose | 17 | Eisenbahngüterverkehr | 32 |
| Industrie und Bautätigkeit | | Seeschifffahrt, Güterumschlag | 33 |
| Indices der industriellen Produktion | 18 | Luftverkehr | 34 |
| Produktion ausgewählter Erzeugnisse | | Geld und Kredit | |
| Steinkohle | 19 | Bargeldumlauf und Bankeinlagen | 35-38 |
| Erdöl | 19 | Gold- und Devisenbestände | 37-38 |
| Stromerzeugung | 20 | Indices der Aktienkurse | 39 |
| Erdgasgewinnung | 20 | Preise | |
| Gaserzeugung | 21 | Indices der Erzeuger- und Großhandelspreise | 40 |
| Eisenerz | 21 | Indices der Stapelwarenpreise | 41 |
| Roheisen | 22 | Indices der Grundstoffpreise | 41 |
| Rohstahl | 22 | Weltmarktpreise wichtiger Handelsgüter | 41-42 |
| Wohnungsbau | | Preisindices für die Lebenshaltung | 43-45 |
| Fertiggestellte Wohnungen | 23 | Indices der Seefrachten | 46 |
| Binnenhandel | | Löhne | |
| Indices der Einzelhandelsumsätze | 24 | Lohnindices, durchschnittliche Bruttoverdienste sowie | |
| Außenhandel | | Arbeitszeiten der Industriearbeiter | 47-48 |
| Ein- und Ausfuhrwerte | 24-28 | | |
| Indices des Außenhandelsvolumens | 29-31 | | |

Erschienen im Januar 1966
Nachdruck — auch auszugsweise — nur mit Quellenangabe gestattet.
Preis: DM 2,50

In den Heften ab 1963 enthalten: *)

Graphische Darstellungen

| | Monat/Jahr |
|--|------------|
| Indices der industriellen Produktion | 7/65 |
| Indices des Außenhandelsvolumens | 8/65 |
| Indices der Großhandelspreise und Lebenshaltungskosten | 9/65 |
| Arbeitslose | 10/65 |

| | Monat/Jahr |
|--|------------|
| Tariflohnindices und Stundenverdienste | 10/65 |
| Bargeldumlauf und Bankeinlagen | 11/65 |
| Gold- und Devisenbestände der Zentralnotenbanken | 6/65 |
| Indices der Aktienkurse | 6/65 |

Sondertabellen

| | Monat/Jahr |
|---|------------|
| Wirtschaftszahlen aus der Europäischen Wirtschafts-gemeinschaft (EWG) und der Europäischen Freihandels-vereinigung (EFTA) | 2/65 |

| | |
|---|------|
| Bevölkerung | |
| Fläche und Bevölkerung selbständiger Länder der Erde | 1/65 |
| Bevölkerung nach ausgewählten Pakten und Zusammen-schlüssen | 5/65 |
| Millionenstädte der Erde | 1/65 |
| Eheschließungen | 1/65 |
| Geborene | 1/65 |
| Gestorbene | 1/65 |
| Säuglingssterblichkeit | 1/65 |
| Lebenserwartung | 1/65 |
| Ehescheidungen | 1/65 |

| | |
|------------------------------------|------|
| Gesundheitswesen | |
| Heil- und Pflegepersonen | 8/64 |

| | |
|--|-------|
| Unterricht, Bildung und Kultur | |
| Bildungsanstalten | |
| Schulen, Lehrpersonen, Schüler | 9/64 |
| Spielfilmproduktion | 12/64 |
| Ortsfeste Filmtheater | 12/64 |
| Filmbesuch | 12/64 |
| Ton-Rundfunkteilnehmer | 8/65 |
| Fernseh-Rundfunkteilnehmer | 8/65 |

| | |
|-------------------------------------|------|
| Erwerbstätigkeit | |
| Streiks und Aussperrungen | 5/65 |

| | |
|--|-------|
| Land- und Forstwirtschaft, Fischerei | |
| Anbau und Ernte von | |
| Weizen | 5/65 |
| Roggen | 10/65 |
| Gerste | 12/64 |
| Hafer | 5/65 |
| Mais | 10/65 |
| Reis | 6/65 |
| Kartoffeln | 6/65 |
| Süßkartoffeln und Yamswurzeln | 6/65 |
| Trockenbohnen | 6/63 |
| Zuckerrüben und Rübenzucker (Erzeugung) | 4/64 |
| Apfel (Ernte) | 3/64 |
| Birnen (Ernte) | 3/64 |
| Zitrusfrüchten | 6/65 |
| Olivens (Ernte) und Olivenöl (Gewinnung) | 8/65 |
| Kopra (Ernte) | 11/64 |
| Kaffee | 6/65 |
| Tee | 7/65 |
| Kakao | 5/65 |
| Tabak | 10/64 |
| Baumwolle (entkörnt) | 7/65 |
| Sesam | 8/65 |
| Flachs | 8/65 |
| Jute, Kenaf und Kongojute | 8/65 |
| Hanf | 8/65 |
| Hartfasern (Gewinnung) | 8/65 |
| Sonnenblumensamen | 8/65 |
| Sojabohnen | 8/65 |
| Leinsamen | 8/65 |
| Raps | 8/65 |
| Erdnüssen (ungeschält) | 8/65 |
| Baumwollsaamen | 8/65 |
| Naturkautschuk (Gewinnung) | 7/65 |

| | |
|--|------|
| Holzeinschlag | 6/65 |
| Holzverarbeitung | 6/65 |
| Holzeinfuhr und Holzaustruhr | 6/65 |

| | |
|--------------------|-------|
| Viehbestand | |
| Pferde | 7/65 |
| Rindvieh | 5/65 |
| Kühe | 9/65 |
| Schweine | 5/65 |
| Schafe | 9/65 |
| Ziegen | 11/64 |

| | |
|---|-------|
| noch: Viehbestand | |
| Hühner | 10/65 |
| Geflügel | 11/63 |
| Milcherzeugung | 4/64 |
| Erzeugung von Hühnereiern | 6/63 |
| Erzeugung von Fleisch | 5/65 |
| Wolle, Roh-(Schweiß)basis | 4/64 |
| Gewinnung von Häuten und Fellen | 10/65 |
| Fischfänge bzw. Anlandungen | 5/64 |
| Walfang | 10/65 |
| Walverarbeitung | 10/65 |
| Landstationen und Walfangflotten in Betrieb | 10/65 |

| | |
|---|-------|
| Industrie und Bautätigkeit | |
| Weltproduktion | |
| Brenn- und Rohstoffe, Elektrizität | 9/65 |
| Indices der Beschäftigten in der verarbeitenden Industrie | 5/65 |
| Produktion ausgewählter Erzeugnisse | |
| Erzeugnisse der Mineralölverarbeitung | 12/64 |

| | |
|-----------------------------------|------|
| Verkehr | |
| Ausländerfremdenverkehr | 9/65 |

| | |
|--|------|
| Entwicklungshilfe | |
| Staatliche Entwicklungshilfe sowie private Kapitalanlagen in Entwicklungsländern | 1/63 |

| | |
|---|-------|
| Versorgung und Verbrauch | |
| Netto-Lebensmittelversorgung je Einwohner | 10/64 |
| Geschätzter Kalorienwert der Netto-Lebensmittelversorgung je Einwohner | 9/65 |
| Geschätzter Kalorienwert und Proteininhalt der Lebens-mittelversorgung je Einwohner | 9/65 |
| Geschätzte Verfütterung von Brot-, Futtergetreide und Hackfrüchten | 9/65 |
| Verbrauch von | |
| Kohle und elektrischem Strom | 9/63 |
| Rohkupfer, Rohblei, Rohzink, Aluminium und Primärzinn | 9/63 |
| Stahl | 9/63 |
| Zellstoff und Holzschnitz | 9/63 |
| Papier und Pappe | 9/63 |
| Handelsdüngemitteln | 9/63 |
| Synthetischem Kautschuk | 9/63 |
| Textilfasern je Einwohner | 6/64 |
| Zigaretten | 8/63 |
| Zigarren | 8/63 |
| Rauch-, Kau- und Schnupftabak | 8/63 |
| Trinkbranntwein | 8/63 |
| Rohkaffee | 8/63 |

| | |
|--|-------|
| Volkswirtschaftliche Gesamtrechnungen | |
| Sozialprodukt | |
| Entwicklung des Sozialprodukts in 22 Ländern | 4/63 |
| Entstehung des Inlandsprodukts in den Ländern der OECD | 4/65 |
| Verwendung des Sozialprodukts in den Ländern der OECD | 3/65 |
| Sozialprodukt und Verteilung des Volkseinkommens in den Ländern der OECD | 7/65 |
| Verwendung des Sozialprodukts in ausgewählten Nicht-OECD-Ländern | 11/65 |
| Sozialprodukt, Volkseinkommen und Einkommen aus unselbständiger Arbeit in ausgewählten Ländern | 10/64 |
| Sozialprodukt und Inlandsprodukt ausgewählter Länder | 10/63 |

| | |
|--|-------|
| Zahlungsbilanzen | |
| Private direkte Kapitalanlagen der Vereinigten Staaten im Ausland | 1/65 |
| Zahlungsbilanz der Vereinigten Staaten nach Jahren | 12/63 |
| Zahlungsbilanz der Vereinigten Staaten in regionaler Gliederung | 12/63 |
| Staatliche Auslandshilfe der Vereinigten Staaten in der Nachkriegszeit | 12/63 |
| Zusammengefaßte Zahlungsbilanz der Vereinigten Staaten | 12/63 |
| Zahlungsbilanz Großbritanniens | 12/63 |
| Zahlungsbilanzen ausgewählter Länder | 8/64 |

*) Wiederkehrende Sachverhalte sind nur mit der Heftangabe für die jeweils letzte vorangegangene Veröffentlichung angezeigt.

Maße und Gewichte

| Metrisches System | | Britisches oder US-System | |
|--|------------------------|---|-----------------|
| Einheit | Gegenwert | Einheit | Gegenwert |
| Längenmaße | | | |
| 1 Zentimeter (cm) | 0,393 701 in | 1 inch (in) | 2,54 cm |
| 1 Meter (m) = 100 cm | 3,280 840 ft | 1 foot (ft) = 12 in | 0,3048 m |
| | 1,09 361 yd | 1 yard (yd) = 3ft | 0,9144 m |
| 1 Kilometer (km) = 1000 m | 0,621 371 mi | 1 mile (mi) = 1760 yd | 1,609 344 km |
| Flächenmaße | | | |
| 1 Quadratzentimeter (qcm) | 0,155 000 sq in | 1 square inch (sq in) | 6,4516 qcm |
| 1 Quadratmeter (qm) = 10 000 qcm | 10,76 391 sq ft | 1 square foot (sq ft) = 144 sq in | 0,092 903 qm |
| | 1,19 599 sq yd | 1 square yard (sq yd) = 9 sq ft | 0,836 127 qm |
| 1 Quadratkilometer (qkm) = 100 ha = 1 000 000 qm | 0,386 102 sq mi | 1 square mile (sq mi) = 640 acres (acs) | 2,589 988 qkm |
| 1 Ar (a) = 100 qm | 119,5990 sq yd | | |
| 1 Hektar (ha) = 100 a = 10 000 qm | 2,47 054 acres (acs) | 1 acre (ac) = 4840 sq yds | 0,404 686 ha |
| Raummaße | | | |
| 1 Kubikzentimeter (ccm) | 0,061 024 cu in | 1 cubic inch (cu in) | 16,387 064 ccm |
| 1 Kubikmeter (cbm) = 1 000 000 ccm | 35,314 667 cu ft | 1 cubic foot (cu ft) = 1728 cu in | 28,316 847 cdm |
| | 1,30 794 cu yd | 1 cubic yard (cu yd) = 27 cu ft | 0,764 554 9 cbm |
| | 0,35 315 rt | 1 register ton (rt) = 100 cu ft | 2,831 684 7 cbm |
| Flüssigkeitsmaße | | | |
| 1 Liter (l) | 1,75 980 imp. pt | 1 imperial pint (imp. pt) | 0,568 262 l |
| | 2,11 342 US pt | 1 US liquid pint (liq. pt) | 0,473 163 l |
| | 0,87 989 imp. qt | 1 imperial quart (imp. qt) = 2 imp. pt | 1,136 524 l |
| | 1,05 671 US qt | 1 US liquid quart (liq. qt) = 2 liq. pt | 0,946 326 l |
| 1 Hektoliter (hl) = 100 l | 21,996 879 imp. gal | 1 imp. gallon (imp. gal) = 4 imp. qt | 4,546 099 l |
| | 26,417 945 US gal | 1 US gallon (US gal) = 4 liq. qt | 3,785 306 l |
| Gewichte | | | |
| 1 Pfund (Pfd) = 0,5 kg | 17,63 698 avdp. oz | 1 avoirdupois ounce (avdp. oz) | 28,349 523 g |
| | 16,07 536 troy oz | 1 apothecaries' or troy ounce (troy oz) ¹⁾ | 31,103 477 g |
| | 1,10 231 131 avdp. lb | | |
| 1 Kilogramm (kg) = 2 Pfd | 2,20 462 262 avdp. lb | 1 avoirdupois pound (avdp. lb) = 16 avdp. oz | 453,59 237 g |
| | 2,67 923 troy lb | 1 apothecaries' or troy pound (troy lb) | 373,241 722 g |
| 1 Zentner (z) = 100 Pfd = 50 kg | 1,10 231 131 US cwt | 1 US hundredweight (US cwt) = 100 lbs | 45,359 237 kg |
| | 0,98 421 brit. cwt | 1 Brit. hundredweight (brit. cwt) = 112 lbs | 50,802 345 kg |
| 1 Doppelzentner (dz) = 2 z = 200 Pfd = 100 kg | 2,20 462 261 US cwt | | |
| | 1,96 841 301 brit. cwt | | |
| 1 Tonne (t) = 10 dz = 20 z = 2000 Pfd = 1000 kg | 1,10 231 131 sh t | 1 short ton (sh t) = 2000 lbs | 0,90 718 474 t |
| | 0,98 420 652 l t | 1 long ton (l t) = 2240 lbs | 1,01 604 691 t |
| Maße für Verkehrsleistungen | | | |
| 1 Personenkilometer (Pkm) | 0,621 371 pass. mi | 1 passenger-mile (pass. mi) | 1,609 344 Pkm |
| 1 Tonnenkilometer (tkm) | 0,684 944 sh t mi | 1 short ton-mile (sh t mi) | 1,459 972 tkm |
| | 0,611 558 l t mi | 1 long ton-mile (l t mi) | 1,635 169 tkm |

¹⁾ Gold-, Silber-, Juwelen- und Apothekengewicht.

Maße und Gewichte für landwirtschaftliche Produkte

| 1 metr. t | Gegenwert in | | 1 US-bushel | Gegenwert in | | 1 imp. bushel | Gegenwert in | |
|-------------------|--------------|------------------|-------------------|--------------|-----------|-------------------|--------------|-----------|
| | US-bushels | imperial bushels | | lbs | metr. t | | lbs | metr. t |
| Weizen | 36,743 | 36,743 | Weizen | 60 | 0,027 216 | Weizen | 60 | 0,027 216 |
| Kartoffeln | 36,743 | 36,743 | Kartoffeln | 60 | 0,027 216 | Kartoffeln | 60 | 0,027 216 |
| Mengkorn | 38,011 | . | Mengkorn | 58 | 0,026 308 | Roggen | 56 | 0,025 401 |
| Roggen | 39,368 | 39,368 | Roggen | 56 | 0,025 401 | Mais | 56 | 0,025 401 |
| Mais | 39,368 | 39,368 | Mais | 56 | 0,025 401 | Leinsamen | 52 | 0,023 587 |
| Leinsamen | 39,368 | 42,396 | Leinsamen | 56 | 0,025 401 | Gerste | 50 | 0,022 680 |
| Gerste | 45,931 | 44,092 | Gerste | 48 | 0,021 772 | Hafer | 39 | 0,017 690 |
| Reis (ungeschält) | 48,991 | . | Reis (ungeschält) | 45 | 0,020 412 | 1 Austral. bushel | | |
| Spelz | 61,241 | . | Spelz | 36 | 0,016 329 | Roggen | 60 | 0,027 216 |
| Hafer | 68,894 | 56,529 | Hafer | 32 | 0,014 515 | Leinsamen | 56 | 0,025 401 |
| Sojabohnen | 36,743 | . | Sojabohnen | 60 | 0,027 216 | Reis | 42 | 0,019 051 |
| | | | | | | Hafer | 40 | 0,018 144 |

Vorbemerkung

Die Internationalen Monatszahlen bringen aus der Fülle des ausländischen statistischen Materials laufend solche grundlegenden, kurzfristig anfallenden statistischen Reihen, die zur Wirtschaftsbeobachtung in weltweitem Rahmen geeignet erscheinen. Zu ihnen treten in periodisch wiederkehrenden Sondertabellen halbjährlich und jährlich anfallende internationale Daten wie z. B. Bevölkerungszahlen, Ernteergebnisse, Zahlen zur Entwicklung des Sozialprodukts u. a. m. Sondertabellen und Monatlicher Berichtsteil sollen dabei ständig einen möglichst großen Teil der in den Internationalen Übersichten des Statistischen Jahrbuches enthaltenen Tabellen fortführen und auf diese Weise die in der Zeit bis zum Erscheinen eines neuen Jahrgangs entstehende Lücke in der Veröffentlichung solcher Daten überbrücken helfen.

Als Quellen dienen die vom Statistischen Amt der Vereinten Nationen für das „Monthly Bulletin of Statistics“ ausgewählten Serien, die statistischen Veröffentlichungen der den Vereinten Nationen angeschlossenen internationalen Körperschaften (Food and Agricultural Organisation, International Monetary Fund usw.) sowie Statistiken der Organisation für wirtschaftliche Zusammenarbeit und Entwicklung und des Statistischen Amtes der Europäischen Gemeinschaften. Darüber hinaus werden die Zahlen aber auch nach den vorliegenden Originalquellen der betreffenden Länder ergänzt und laufend nach dem neuesten Stand berichtet. Vorläufige und berichtigte Zahlen werden, abgesehen von Ausnahmefällen, nicht als solche gekennzeichnet; zumindest die letzte Zahl einer Reihe sollte jedoch stets als vorläufig angesehen werden.

Bei der Benutzung der „Monatszahlen“ ist zu beachten, daß Unterschiede der statistischen Begriffe, des Erhebungsverfahrens und der Bearbeitungsmethoden die Vergleichbarkeit der Angaben von Land zu Land stark einschränken. Auch hier wird durch Fußnoten auf wesentliche Unterschiede in der Methode, die die Vergleichbarkeit der Länderergebnisse beeinträchtigen, und auf sonstige Besonderheiten einzelner Reihen aufmerksam gemacht, da es im Rahmen des verfügbaren Raumes leider nicht möglich ist, eine eingehendere Beschreibung des methodischen Aufbaues der einzelnen Reihen zu bringen. Benutzern der Internationalen Monatszahlen, die sich hierfür interessieren, stehen jedoch im Statistischen Bundesamt die herangezogenen Quellen zur Einsichtnahme zur Verfügung.

Grundsätzliche Änderungen innerhalb einer Reihe, die den zeitlichen Vergleich beeinträchtigen, sind durch einen Querstrich — ggf. auch einen senkrechten Strich — in der Zahlenreihe kenntlich gemacht.

Abkürzungen

| | | | | | |
|-------|---|----------------|------------|---|-----------------------|
| DM | = | Deutsche Mark | MD bzw. JD | = | Monats- bzw. Jahres- |
| \$ | = | Dollar | | | durchschnitt |
| £ | = | Pfund Sterling | D | = | Durchschnitt zeitlich |
| Mill. | = | Millionen | | | nicht kumulierbarer, |
| Mrd. | = | Milliarden | | | nicht addierfähiger |
| cbm | = | Kubikmeter | | | Massen |
| kW | = | Kilowatt | Vj. | = | Vierteljahr |
| kWh | = | Kilowattstunde | vj. | = | vierteljährlich |
| % | = | Prozent | hj. | = | halbjährlich |

Zeichenerklärung

| | | | |
|-----|--|---|---|
| — | an Stelle einer Zahl | = | nichts vorhanden |
| 0 | an Stelle einer Zahl | = | mehr als nichts, aber weniger als die Hälfte der kleinsten Einheit, die in der Tabelle zur Darstellung gebracht werden kann |
| . | an Stelle einer Zahl | = | kein Nachweis vorhanden |
| ... | an Stelle einer Zahl | = | Angaben fallen später an |
| *) | Revidierte oder neu aufgenommene Reihe | | |

Abweichungen in den Summen erklären sich durch Runden der Zahlen

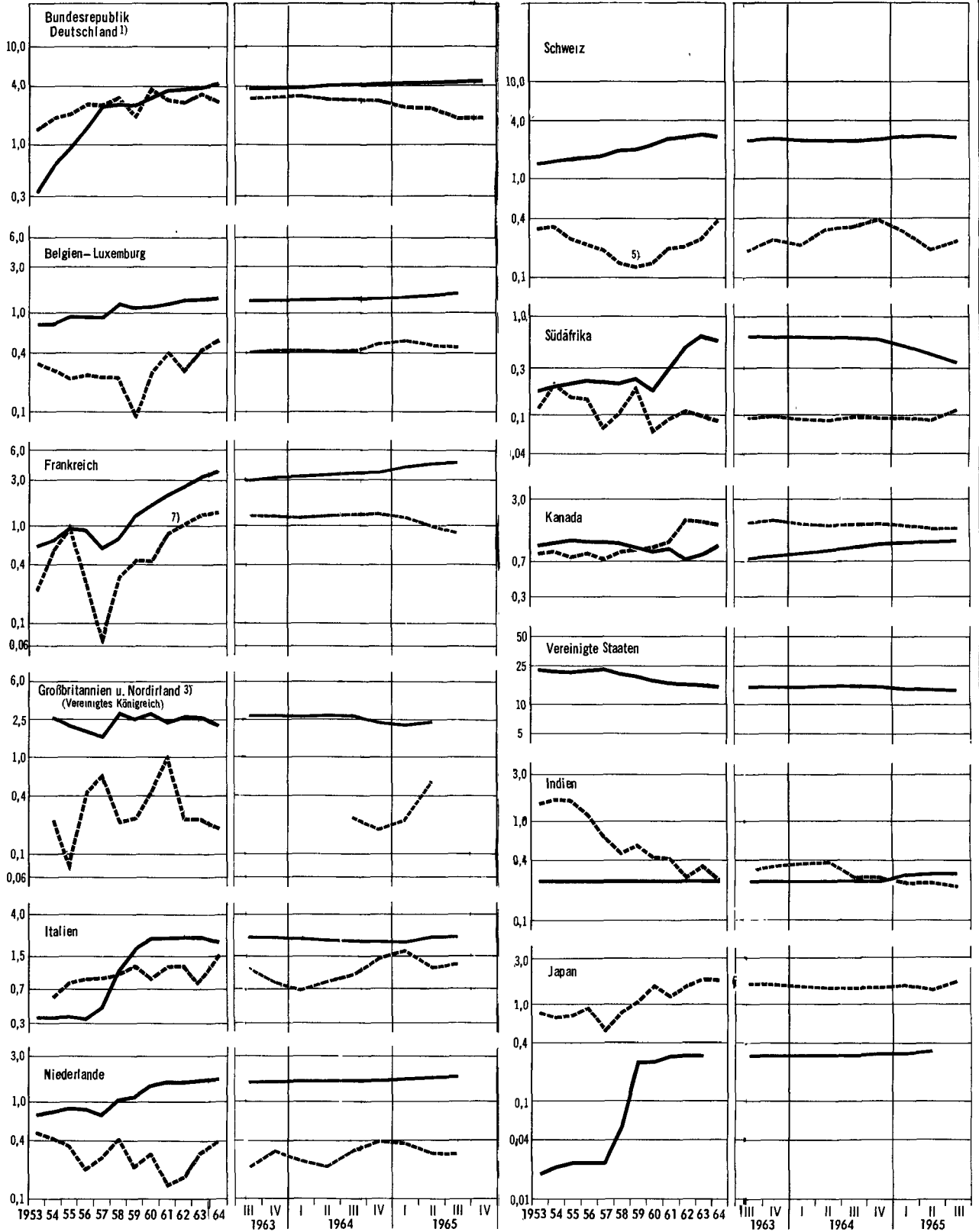
GOLD - UND DEISENBESTÄNDE DER ZENTRALNOTENBANKEN

umgerechnet in Mrd. US-Dollar

— Goldbestände

- - - - - Devisenbestände

Log. Maßstab

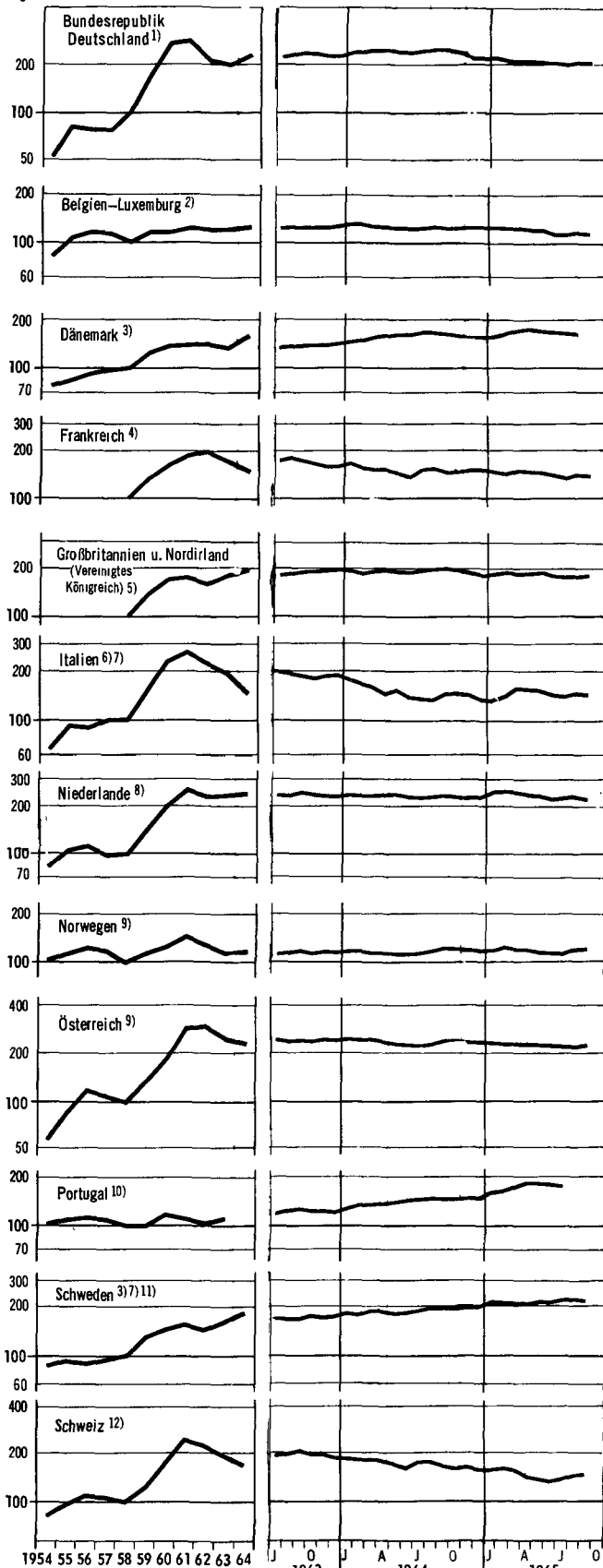


STAT. BUNDESAMT 5300

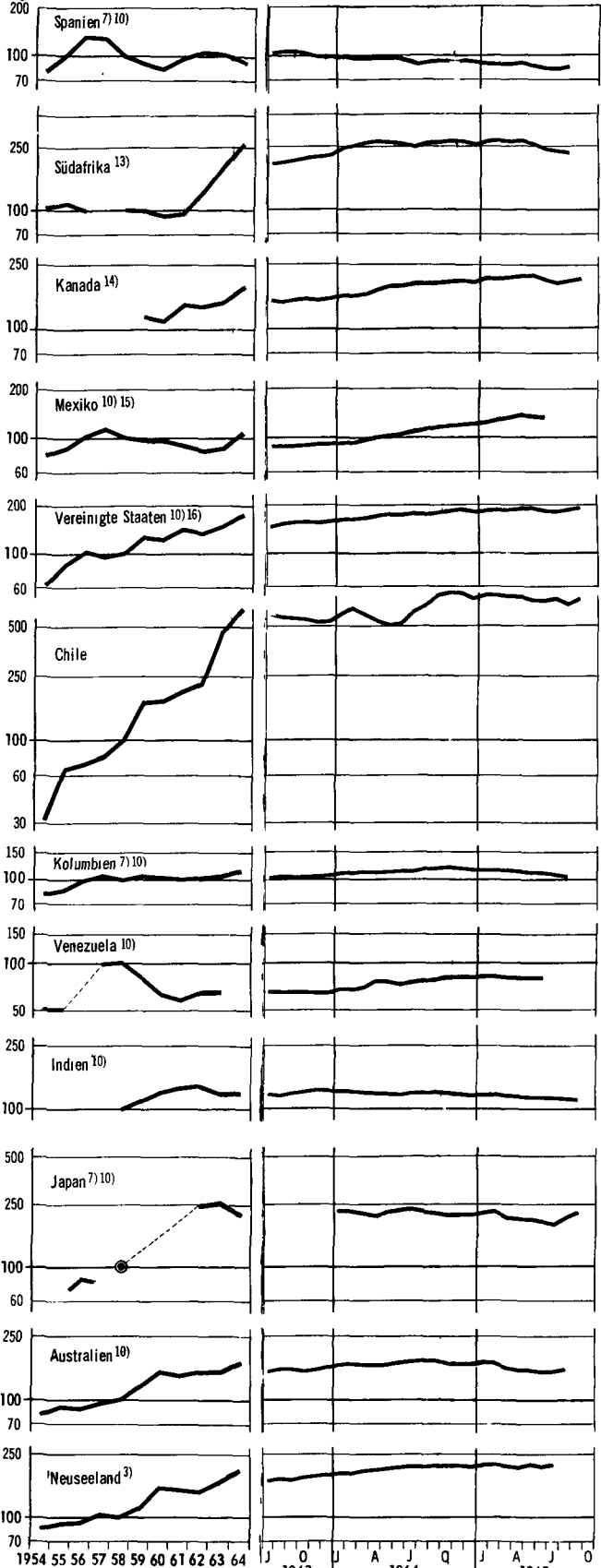
INDICES DER AKTIENKURSE

1958 = 100

Log. Maßstab



Log. Maßstab



Volkswirtschaftliche Gesamtrechnungen

Sozialprodukt und Entstehung des Inlandsprodukts

in Ländern, die nicht zur OECD gehören

Vorbemerkung: In der folgenden Tabelle wird ein Überblick über das Sozialprodukt und die Entstehung des Inlandsprodukts in Ländern gegeben, die nicht zur OECD gehören, nachdem im Heft April 1965 dieser Veröffentlichungsreihe bereits eine Tabelle über das Sozialprodukt und die Entstehung des Inlandsprodukts in den OECD-Ländern (ohne Irland, Island, Schweden und Schweiz) für die Jahre 1950 bis 1963 erschienen ist.

Die in der folgenden Tabelle zusammengestellten Angaben sind sämtlich der Veröffentlichung "Yearbook of National Accounts Statistics 1964" der Vereinten Nationen entnommen. Sie erstrecken sich grundsätzlich auf die Jahre 1950, 1953 und 1955 bis 1963; für einige Länder sind sie jedoch nur für einen kürzeren Zeitraum vorhanden. Zum Teil fehlen auch die Angaben in jeweiligen oder in konstanten Preisen ganz. Außerdem fehlen teilweise die Angaben über das Bruttoinlandsprodukt.

Alle in der Tabelle aufgeführten Länder folgen bei der Aufstellung der Volkswirtschaftlichen Gesamtrechnungen weitgehend den Empfehlungen der Vereinten Nationen ("A System of National Accounts and Supporting Tables"). Auf Grund gewisser Abweichungen in den Definitionen und Abgrenzungen, Unterschieden im statistischen Grundmaterial, Besonderheiten der Rechts- und Wirtschaftsordnungen der einzelnen Länder usw. sind die Zahlen von Land zu Land jedoch nur mit Einschränkungen vergleichbar. Zur Erläuterung der Begriffe wird auf die Vorbemerkung zu den Volkswirtschaftlichen Gesamtrechnungen der Bundesrepublik Deutschland auf Seite 538 ff. des Statistischen Jahrbuches für die Bundesrepublik Deutschland 1965 hingewiesen, die den Empfehlungen der Vereinten Nationen im großen und ganzen entspricht.

Bei einzelnen Ländern stimmt die Summe der Beiträge der Wirtschaftsbereiche nicht mit dem ausgewiesenen Inlandsprodukt überein; dies beruht zum Teil auf statistischen Differenzen bzw. Berichtigungen, zum Teil auf dem Runden der Zahlen.

Sämtliche Zahlen sind in Landeswährung angegeben. Eine Umrechnung in eine einheitliche Währung (Deutsche Mark, US-Dollar o.ä.) wird mangels geeigneter Umrechnungsschlüssel nicht vorgenommen.

Es ist vorgesehen, in einem der folgenden Hefte dieser Veröffentlichungsreihe noch eine Tabelle über die Verteilung des Volkseinkommens in Ländern zu veröffentlichen, die nicht zur OECD gehören, nachdem eine entsprechende Tabelle über die Verwendung des Sozialprodukts bereits im Heft November 1965 erschienen ist.

| Jahr | Brutto-sozial-produkt zu Marktpreisen | Beiträge der Wirtschaftsbereiche zum Bruttoinlandsprodukt zu Faktorkosten | | | | | | | | | | |
|------|---------------------------------------|---|--------------------------------------|--|--|------------------------|------------|--------|-------------------------------------|---|--------------------|-------|
| | | insgesamt | Land- und Forstwirtschaft, Fischerei | Bergbau, Gewinnung von Steinen und Erden | Energie-wirtschaft (einschl. Wasserversorgung) | Verarbeitendes Gewerbe | Baugewerbe | Handel | Verkehr und Nachrichtenübermittlung | Kreditinstitute und versicherungsgewerbe, Grundstücks-wesen | Wohnungsvermietung | Staat |

Argentinien

Mrd. Peso
in jeweiligen Preisen

| | | | | | | | | | | | | |
|------|---------|---------|-------|------|------|-------|------|-------|-------|------|-------|-------|
| 1950 | 67,3 | 62,2 | 8,6 | 0,5 | 0,7 | 18,4 | 3,9 | 10,7 | 4,6 | 4,1 | 5,6 | 5,0 |
| 1953 | 128,3 | 117,9 | 22,2 | 0,9 | 1,1 | 31,8 | 5,8 | 17,2 | 9,3 | 7,4 | 11,1 | 11,0 |
| 1955 | 169,8 | 156,5 | 25,0 | 1,4 | 1,6 | 48,0 | 7,2 | 23,7 | 11,4 | 10,0 | 14,8 | 13,2 |
| 1956 | 215,5 | 197,0 | 31,2 | 1,8 | 2,1 | 58,9 | 9,3 | 32,9 | 15,6 | 11,7 | 17,7 | 15,9 |
| 1957 | 269,5 | 247,8 | 41,0 | 2,3 | 2,1 | 75,0 | 11,8 | 41,1 | 20,1 | 14,6 | 19,7 | 20,1 |
| 1958 | 384,4 | 365,4 | 57,0 | 3,0 | 3,8 | 117,2 | 19,4 | 58,1 | 27,1 | 19,8 | 33,0 | 27,0 |
| 1959 | 737,2 | 692,7 | 134,8 | 6,6 | 7,0 | 212,1 | 27,5 | 118,3 | 50,9 | 27,0 | 51,9 | 56,7 |
| 1960 | 955,0 | 876,0 | 147,5 | 9,7 | 11,2 | 284,4 | 37,0 | 150,4 | 66,7 | 36,6 | 65,2 | 67,2 |
| 1961 | 1 139,4 | 1 034,4 | 141,7 | 13,6 | 15,9 | 343,6 | 47,9 | 172,7 | 83,7 | 46,2 | 91,8 | 77,2 |
| 1962 | 1 385,2 | 1 284,5 | 190,5 | 21,2 | 22,8 | 415,5 | 55,0 | 199,7 | 103,6 | 59,5 | 117,5 | 99,4 |
| 1963 | 1 705,7 | 1 578,4 | 261,8 | 24,7 | 31,0 | 504,5 | 65,4 | 236,9 | 130,9 | 71,4 | 131,1 | 120,6 |

in Preisen von 1960

| | | | | | | | | | | | | |
|------|---|-------|-------|------|------|-------|------|-------|------|------|------|------|
| 1950 | . | 648,4 | 120,5 | 3,5 | 5,9 | 191,7 | 33,1 | 110,8 | 53,1 | 27,9 | 53,1 | 48,8 |
| 1953 | . | 674,5 | 143,5 | 4,8 | 7,2 | 191,2 | 31,0 | 106,2 | 52,9 | 30,2 | 55,5 | 52,1 |
| 1955 | . | 748,5 | 148,6 | 5,3 | 8,5 | 227,1 | 30,5 | 123,5 | 58,4 | 32,5 | 58,4 | 55,9 |
| 1956 | . | 759,2 | 139,8 | 5,4 | 9,2 | 238,3 | 29,6 | 128,0 | 58,7 | 33,1 | 62,3 | 55,1 |
| 1957 | . | 807,5 | 141,0 | 5,7 | 9,6 | 257,2 | 34,7 | 137,8 | 61,8 | 33,9 | 63,6 | 58,1 |
| 1958 | . | 861,8 | 147,4 | 6,2 | 10,3 | 282,4 | 41,2 | 147,5 | 64,9 | 35,8 | 64,9 | 61,2 |
| 1959 | . | 812,4 | 146,7 | 7,1 | 10,5 | 260,0 | 31,0 | 130,1 | 62,7 | 36,0 | 64,7 | 63,7 |
| 1960 | . | 876,0 | 147,5 | 9,7 | 11,2 | 284,4 | 37,0 | 150,4 | 66,7 | 36,6 | 65,2 | 67,5 |
| 1961 | . | 938,2 | 145,9 | 12,6 | 13,1 | 312,1 | 39,4 | 169,9 | 71,3 | 37,8 | 65,6 | 70,5 |
| 1962 | . | 916,1 | 150,1 | 14,1 | 14,4 | 295,5 | 35,3 | 166,6 | 67,2 | 38,8 | 64,6 | 69,5 |
| 1963 | . | 873,3 | 147,1 | 13,6 | 15,2 | 279,0 | 33,5 | 149,2 | 63,6 | 39,7 | 65,3 | 67,0 |

a) Ohne Lagerlei.

Australien

Mill. Australische Pfund
in jeweiligen Preisen

| | | | | | | | | | | | | | |
|------|-------|-------|-----|-----|-----|-------|-----|-------|-----|-----|-----|-----|-----|
| 1950 | 3 528 | 3 292 | 954 | 71 | 50 | 782 | 208 | 485 | 210 | 72 | 89 | 106 | 265 |
| 1953 | 4 429 | 4 051 | 754 | 86 | 89 | 1 098 | 287 | 635 | 316 | 100 | 128 | 170 | 388 |
| 1955 | 5 187 | 4 737 | 750 | 107 | 116 | 1 329 | 368 | 745 | 362 | 119 | 168 | 198 | 475 |
| 1956 | 5 629 | 5 111 | 846 | 108 | 134 | 1 412 | 387 | 787 | 366 | 131 | 186 | 209 | 515 |
| 1957 | 5 693 | 5 122 | 665 | 94 | 153 | 1 495 | 392 | 814 | 401 | 149 | 205 | 210 | 544 |
| 1958 | 6 095 | 5 529 | 795 | 89 | 172 | 1 581 | 415 | 861 | 427 | 163 | 220 | 222 | 584 |
| 1959 | 6 744 | 6 117 | 827 | 102 | 189 | 1 788 | 466 | 934 | 478 | 194 | 238 | 246 | 655 |
| 1960 | 7 123 | 6 445 | 840 | 109 | 209 | 1 851 | 508 | 964 | 527 | 203 | 264 | 252 | 718 |
| 1961 | 7 284 | 6 605 | 814 | 107 | 223 | 1 862 | 517 | 999 | 539 | 218 | 286 | 272 | 768 |
| 1962 | 7 837 | 7 120 | 926 | 107 | 249 | 2 011 | 558 | 1 055 | 578 | 235 | 306 | 275 | 820 |
| 1963 | 8 576 | 7 818 | ... | ... | ... | ... | ... | ... | ... | ... | ... | ... | ... |

a) Rechnungsjahre, die am 1. Juli der angegebenen Jahre beginnen.

Birma¹⁾

Mill. Kyat
in jeweiligen Preisen

| | | | | | | | | | | | | | |
|------|-------|-------|-------|----|----|-------|-----|-------|-----|-----|---|-----|-----|
| 1950 | 3 767 | 3 775 | 1 520 | 19 | 3 | 268 | 82 | 1 026 | 123 | 14 | . | 238 | 482 |
| 1953 | 5 293 | 5 291 | 1 823 | 54 | 7 | 326 | 170 | 1 810 | 184 | 39 | . | 359 | 519 |
| 1955 | 5 665 | 5 666 | 1 812 | 55 | 11 | 455 | 255 | 1 793 | 229 | 41 | . | 453 | 562 |
| 1956 | 5 880 | 5 892 | 1 866 | 66 | 12 | 546 | 265 | 1 781 | 230 | 53 | . | 490 | 583 |
| 1957 | 6 280 | 6 281 | 2 002 | 59 | 12 | 671 | 266 | 1 842 | 234 | 68 | . | 517 | 614 |
| 1958 | 6 309 | 6 323 | 1 995 | 57 | 18 | 747 | 267 | 1 745 | 226 | 80 | . | 572 | 616 |
| 1959 | 6 546 | 6 571 | 2 140 | 66 | 20 | 825 | 239 | 1 728 | 242 | 78 | . | 612 | 621 |
| 1960 | 7 064 | 7 077 | 2 249 | 68 | 23 | 936 | 233 | 1 913 | 285 | 90 | . | 637 | 643 |
| 1961 | 7 213 | 7 232 | 2 343 | 60 | 34 | 1 022 | 217 | 1 875 | 280 | 95 | . | 654 | 652 |
| 1962 | 7 702 | 7 706 | 2 479 | 67 | 27 | 1 134 | 231 | 2 014 | 286 | 106 | . | 686 | 676 |
| 1963 | 8 115 | 8 117 | 2 642 | 69 | 29 | 1 300 | 236 | 2 045 | 283 | 99 | . | 733 | 681 |

in Preisen von 1962

| | | | | | | | | | | | | | |
|------|---|-------|-------|----|----|-------|-----|-------|-----|-----|---|-----|-----|
| 1950 | . | 3 981 | 1 722 | 19 | 3 | 265 | 82 | 980 | 122 | 14 | . | 254 | 520 |
| 1953 | . | 5 055 | 2 037 | 50 | 7 | 322 | 170 | 1 336 | 185 | 39 | . | 359 | 550 |
| 1955 | . | 5 577 | 1 983 | 49 | 11 | 453 | 255 | 1 524 | 233 | 41 | . | 453 | 575 |
| 1956 | . | 5 651 | 2 052 | 54 | 12 | 543 | 265 | 1 358 | 235 | 53 | . | 490 | 589 |
| 1957 | . | 6 351 | 2 113 | 54 | 12 | 671 | 266 | 1 801 | 244 | 68 | . | 517 | 605 |
| 1958 | . | 6 120 | 2 014 | 64 | 18 | 746 | 267 | 1 509 | 233 | 80 | . | 572 | 617 |
| 1959 | . | 6 915 | 2 289 | 72 | 20 | 827 | 239 | 1 895 | 252 | 78 | . | 612 | 634 |
| 1960 | . | 7 348 | 2 366 | 68 | 23 | 938 | 233 | 2 067 | 282 | 90 | . | 637 | 644 |
| 1961 | . | 7 385 | 2 365 | 61 | 34 | 1 021 | 217 | 2 005 | 273 | 95 | . | 654 | 660 |
| 1962 | . | 7 706 | 2 479 | 67 | 27 | 1 134 | 231 | 2 014 | 286 | 106 | . | 686 | 676 |
| 1963 | . | 8 274 | 2 721 | 68 | 29 | 1 299 | 236 | 2 119 | 295 | 90 | . | 733 | 684 |

1) Beiträge der Wirtschaftsbereiche zum Bruttoinlandsprodukt zu Marktpreisen.

a) Rechnungsjahre, die am 30. September der angegebenen Jahre enden.- b) Einschl. Bearbeitung und Verkauf forstwirtschaftlicher Erzeugnisse.- c) Ohne Gas- und Wasserversorgung.- d) Ohne Bearbeitung und Verkauf forstwirtschaftlicher Erzeugnisse.- e) Der Wirtschaftsbereich "Wohnungsvermietung" ist in den "Sonstigen Dienstleistungen" enthalten.- f) Einschl. Gas- und Wasserversorgung.

Volkswirtschaftliche Gesamtrechnungen
Sozialprodukt und Entstehung des Inlandsprodukts
in Ländern, die nicht zur OECD gehören

| Jahr | Brutto-sozial-produkt zu Markt-preisen | Beiträge der Wirtschaftsbereiche zum Bruttoinlandsprodukt zu Faktorkosten | | | | | | | | | | |
|------|--|---|---------------------------------------|--|---|--------------------------|-------------|--------|--|---|----------------------|-------|
| | | ins-gesamt | Land-und Forst-wirt-schaft, Fischerei | Bergbau, Gewinnung von Steinen und Erden | Energie-wirt-schaft (einschl. Wasser-ver-sorgung) | Ver-arbei-tendes Gewerbe | Bau-gewerbe | Handel | Verkehr und Nach-richten-über-mittlung | Kredit-institute und versiche-rungs-gewerbe, Grund-stücks-wesen | Wohnungs-ver-mietung | Staat |

Brasilien

Mrd. Cruzeiro
in jeweiligen Preisen

| | | | | | | | | | | |
|------|---------|---------|-------|-------|-------|-------|------|------|-------|-------|
| 1950 | 251,1 | 214,4 | 61,4 | 51,1 | 30,3 | 15,8 | 4,7 | 8,4 | 16,3 | 26,4 |
| 1953 | 425,2 | 360,3 | 104,7 | 88,4 | 48,1 | 26,5 | 9,0 | 15,1 | 27,1 | 41,4 |
| 1955 | 685,9 | 579,1 | 172,0 | 142,4 | 73,1 | 43,3 | 15,7 | 21,3 | 42,3 | 69,0 |
| 1956 | 877,5 | 733,6 | 199,3 | 176,7 | 95,9 | 56,9 | 19,1 | 27,9 | 64,2 | 93,6 |
| 1957 | 1 049,9 | 871,9 | 243,2 | 203,9 | 109,1 | 69,4 | 24,8 | 36,8 | 75,8 | 108,9 |
| 1958 | 1 300,0 | 1 056,2 | 271,4 | 264,9 | 145,7 | 80,2 | 31,2 | 48,6 | 84,7 | 129,5 |
| 1959 | 1 774,3 | 1 418,5 | 384,1 | 358,7 | 194,0 | 104,0 | 41,0 | 57,7 | 107,7 | 171,3 |
| 1960 | 2 363,6 | 1 901,2 | 536,0 | 490,4 | 237,4 | 143,6 | 55,3 | 74,5 | 150,1 | 213,9 |

Ceylon

Mill. Ceylon-Rupien
in jeweiligen Preisen

| | | | | | | | | | | | | | |
|------|---------|---------|---------|-----|------|-------|-------|-------|-------|------|-------|-------|-------|
| 1950 | 4 115,8 | 3 848,6 | 2 226,3 | 6,2 | 17,6 | 154,6 | 258,5 | 344,0 | 166,0 | 14,0 | 54,9 | 229,0 | 377,5 |
| 1953 | 4 679,2 | 4 484,9 | 2 425,5 | 4,1 | 24,0 | 216,1 | 368,3 | 403,4 | 222,6 | 18,2 | 80,1 | 257,8 | 464,8 |
| 1955 | 5 546,7 | 5 246,1 | 2 810,4 | 7,2 | 28,5 | 311,7 | 443,0 | 386,0 | 250,5 | 24,2 | 97,0 | 368,3 | 519,3 |
| 1956 | 5 334,4 | 5 060,3 | 2 576,7 | 7,4 | 35,7 | 176,3 | 351,6 | 467,4 | 242,4 | 36,0 | 132,9 | 328,9 | 605,0 |
| 1957 | 5 553,3 | 5 278,7 | 2 603,2 | 6,6 | 40,9 | 200,1 | 372,7 | 510,2 | 361,9 | 40,0 | 139,9 | 362,7 | 640,5 |
| 1958 | 5 777,1 | 5 488,8 | 2 648,2 | 3,8 | 48,2 | 229,1 | 376,6 | 534,4 | 368,8 | 44,0 | 145,7 | 405,2 | 684,8 |
| 1959 | 6 222,6 | 5 870,3 | 2 794,8 | 7,5 | 62,4 | 239,4 | 410,7 | 593,4 | 419,5 | 48,0 | 149,1 | 417,2 | 726,3 |
| 1960 | 6 488,1 | 6 119,3 | 2 925,8 | 8,2 | 71,4 | 260,9 | 402,8 | 623,5 | 450,6 | 52,0 | 155,4 | 417,0 | 751,7 |
| 1961 | 6 504,3 | 6 155,2 | 2 908,8 | 7,5 | 76,5 | 276,8 | 431,7 | 593,6 | 446,2 | 56,0 | 161,7 | 439,8 | 756,6 |
| 1962 | 6 830,8 | 6 403,5 | 2 978,1 | 8,6 | 81,9 | 309,7 | 450,7 | 638,8 | 489,6 | 59,0 | 170,2 | 463,5 | 752,4 |
| 1963 | 7 046,7 | 6 644,1 | 3 038,9 | 9,2 | 86,8 | 380,5 | 442,2 | 694,9 | 511,4 | 63,0 | 179,1 | 477,2 | 760,9 |

in Preisen von 1958

| | | | | | | | | | | | | | |
|------|---------|---------|---------|-----|------|-------|-------|-------|-------|------|-------|-------|-------|
| 1956 | . | 5 235,3 | 2 573,3 | 7,6 | 35,7 | 189,8 | 376,8 | 489,8 | 358,8 | 37,7 | 132,9 | 375,5 | 657,4 |
| 1957 | . | 5 412,6 | 2 628,9 | 6,3 | 40,9 | 204,2 | 377,6 | 521,1 | 369,7 | 40,9 | 139,9 | 403,9 | 679,2 |
| 1958 | 5 777,1 | 5 488,8 | 2 648,2 | 3,8 | 48,2 | 229,1 | 376,6 | 534,4 | 368,8 | 44,0 | 145,7 | 405,2 | 684,8 |
| 1959 | 6 148,7 | 5 663,6 | 2 730,2 | 8,1 | 62,4 | 226,6 | 386,0 | 536,9 | 378,3 | 43,3 | 149,1 | 417,2 | 725,5 |
| 1960 | 6 498,8 | 5 932,3 | 2 888,0 | 8,0 | 71,4 | 248,6 | 365,8 | 563,3 | 408,5 | 47,1 | 155,4 | 417,0 | 757,2 |
| 1961 | 6 646,7 | 6 150,0 | 3 040,5 | 8,1 | 76,5 | 267,7 | 403,6 | 536,7 | 403,4 | 50,6 | 161,7 | 439,8 | 757,4 |
| 1962 | 6 921,7 | 6 475,3 | 3 168,0 | 9,1 | 81,9 | 302,1 | 467,0 | 572,9 | 439,1 | 52,9 | 170,2 | 463,5 | 748,6 |
| 1963 | 7 066,6 | 6 647,3 | 3 211,3 | 8,7 | 86,8 | 367,3 | 444,0 | 616,6 | 453,8 | 55,9 | 179,1 | 477,2 | 746,6 |

a) Die Zahlen für die Jahre 1950 bis 1955 sind mit den Angaben für die folgenden Jahre nur mit Einschränkungen vergleichbar.- b) Ohne unterstellte Wohnungsmieten in der Landwirtschaft.

Chile

Mill. Escudos
in jeweiligen Preisen

| | | | | | | | | | | | | | |
|------|---------|---------|-------|-------|------|---------|-------|---------|-------|-------|-------|-------|-------|
| 1950 | 155,7 | 138,0 | 19,3 | 7,3 | 0,9 | 23,8 | 3,8 | 26,3 | 8,9 | 5,7 | 10,9 | 13,4 | 17,7 |
| 1953 | 349,5 | 306,8 | 41,6 | 15,1 | 2,2 | 53,6 | 9,4 | 66,0 | 19,6 | 12,6 | 22,3 | 29,3 | 35,1 |
| 1955 | 1 026,5 | 882,7 | 119,8 | 36,7 | 7,1 | 170,3 | 25,1 | 203,3 | 62,4 | 28,5 | 49,5 | 87,4 | 92,6 |
| 1956 | 1 633,1 | 1 465,7 | 191,8 | 61,3 | 11,8 | 277,5 | 41,3 | 320,7 | 102,8 | 53,1 | 102,5 | 151,3 | 151,6 |
| 1957 | 2 274,2 | 1 998,8 | 258,8 | 85,7 | 16,3 | 380,1 | 57,0 | 428,9 | 141,9 | 74,1 | 138,8 | 209,2 | 208,0 |
| 1958 | 2 959,9 | 2 507,7 | 314,8 | 124,4 | 20,9 | 471,7 | 70,6 | 528,5 | 180,9 | 105,5 | 208,0 | 220,9 | 261,5 |
| 1959 | 4 144,9 | 3 629,8 | 458,0 | 258,3 | 28,5 | 667,5 | 100,1 | 760,3 | 247,1 | 139,2 | 279,9 | 327,3 | 363,6 |
| 1960 | 4 895,3 | 3 963,6 | 475,6 | 271,6 | 32,9 | 729,6 | 110,3 | 785,0 | 283,3 | 158,5 | 289,0 | 421,9 | 405,9 |
| 1961 | 5 457,0 | 4 561,0 | 491,0 | 278,0 | 38,0 | 788,0 | 180,0 | 945,0 | 326,0 | 197,0 | 386,0 | 474,0 | 458,0 |
| 1962 | 6 595,0 | 5 599,0 | 556,0 | 345,0 | 44,0 | 952,0 | 230,0 | 1 189,0 | 434,0 | 240,0 | 442,0 | 595,0 | 572,0 |
| 1963 | 9 827,0 | 8 412,0 | 793,0 | 499,0 | 65,0 | 1 451,0 | 320,0 | 1 874,0 | 665,0 | 335,0 | 689,0 | 806,0 | 915,0 |

in Preisen von 1961

| | | | | | | | | | | | | | |
|------|---------|---------|-------|-------|------|-------|-------|---------|-------|-------|-------|-------|-------|
| 1950 | 3 695,6 | 3 268,1 | 457,1 | 172,9 | 21,3 | 563,6 | 90,0 | 622,8 | 210,8 | 135,0 | 258,1 | 317,3 | 419,2 |
| 1953 | 4 312,0 | 3 789,3 | 513,8 | 186,5 | 27,2 | 662,0 | 116,1 | 815,2 | 242,1 | 155,6 | 275,4 | 361,9 | 433,5 |
| 1955 | 4 286,0 | 3 607,3 | 489,6 | 150,0 | 29,0 | 696,0 | 102,6 | 830,8 | 255,0 | 116,5 | 202,3 | 357,2 | 378,4 |
| 1956 | 4 294,4 | 3 798,2 | 497,0 | 158,9 | 30,5 | 719,1 | 107,1 | 831,1 | 266,4 | 137,6 | 265,6 | 392,1 | 392,9 |
| 1957 | 4 798,8 | 4 207,6 | 544,8 | 180,4 | 34,3 | 800,1 | 120,0 | 902,9 | 298,7 | 156,0 | 292,2 | 440,4 | 437,8 |
| 1958 | 4 988,5 | 4 236,9 | 531,9 | 210,2 | 35,3 | 797,0 | 119,3 | 892,9 | 305,6 | 178,3 | 351,4 | 373,2 | 441,8 |
| 1959 | 4 933,5 | 4 345,3 | 548,3 | 309,2 | 34,1 | 799,1 | 119,8 | 910,2 | 295,8 | 166,6 | 335,1 | 391,8 | 435,3 |
| 1960 | 5 264,2 | 4 250,2 | 510,0 | 291,2 | 35,3 | 782,3 | 118,3 | 841,8 | 303,8 | 170,0 | 309,9 | 452,4 | 435,2 |
| 1961 | 5 457,0 | 4 561,0 | 491,0 | 278,0 | 38,0 | 788,0 | 180,0 | 945,0 | 326,0 | 197,0 | 386,0 | 474,0 | 458,0 |
| 1962 | 5 790,0 | 4 904,0 | 487,0 | 302,0 | 39,0 | 834,0 | 201,0 | 1 042,0 | 380,0 | 210,0 | 387,0 | 521,0 | 501,0 |
| 1963 | 5 871,0 | 5 040,0 | 475,0 | 299,0 | 39,0 | 869,0 | 192,0 | 1 123,0 | 398,0 | 201,0 | 413,0 | 483,0 | 548,0 |

Costa Rica¹⁾

Mill. Colones
in jeweiligen Preisen

| | | | | | | | | | | | | | |
|------|---------|---------|-------|----|---|-------|-------|-------|-------|---|-------|-------|-------|
| 1953 | 1 745,0 | 1 626,2 | 689,9 | . | . | 194,1 | 49,0 | 167,0 | 57,8 | . | 84,2 | 201,0 | 183,2 |
| 1955 | 2 071,1 | 1 901,2 | 748,0 | . | . | 220,3 | 59,4 | 203,4 | 70,4 | . | 96,5 | 286,0 | 217,2 |
| 1956 | 2 147,6 | 1 924,6 | 697,7 | . | . | 223,4 | 61,5 | 219,5 | 75,7 | . | 102,6 | 303,0 | 241,2 |
| 1957 | 2 340,9 | 2 111,2 | 797,7 | . | . | 244,6 | 61,8 | 236,6 | 82,9 | . | 111,4 | 315,5 | 260,7 |
| 1958 | 2 522,2 | 2 283,8 | 830,8 | a) | . | 277,4 | 72,2 | 251,4 | 90,0 | . | 118,6 | 361,4 | 282,0 |
| 1959 | 2 624,6 | 2 337,6 | 773,4 | . | . | 289,8 | 91,5 | 259,9 | 96,4 | . | 126,1 | 400,9 | 299,6 |
| 1960 | 2 779,9 | 2 476,8 | 820,7 | . | . | 318,9 | 86,2 | 271,0 | 100,3 | . | 134,9 | 434,8 | 310,0 |
| 1961 | 2 852,5 | 2 582,3 | 830,8 | . | . | 351,1 | 99,6 | 268,4 | 105,9 | . | 143,1 | 448,0 | 335,4 |
| 1962 | 3 134,7 | 2 859,7 | 954,1 | . | . | 399,6 | 111,6 | 277,9 | 111,5 | . | 158,1 | 484,5 | 362,4 |

1) Abweichend von den anderen Ländern ist in den Angaben für Costa Rica in Wirtschaftsbereich "Staat" auch die Produktion aller staatlichen Unternehmen enthalten (z.B. Versorgungsbetriebe, Staatsbanken, Bahn und Post), die nach den Empfehlungen der Vereinten Nationen den anderen Wirtschaftsbereichen je nach ihrer Zugehörigkeit zuzuordnen sind.

a) Der Besitz von Land und Gebäuden in der Landwirtschaft ist in der "Wohnungsvermietung" enthalten.- b) Die Energiewirtschaft ist in den Wirtschaftsbereichen "Sonstigen Dienstleistungen" (Elektrizitätsgewinnung und -verteilung) und "Staat" (Wassergewinnung und -verteilung) enthalten.

Volkswirtschaftliche Gesamtrechnungen
Sozialprodukt und Entstehung des Inlandsprodukts
in Ländern, die nicht zur OECD gehören

| Jahr | Brutto- sozial- produkt zu Markt- preisen | Beiträge der Wirtschaftsbereiche zum Bruttoinlandsprodukt zu Faktorkosten | | | | | | | | | | |
|------|--|---|---|--|---|-------------------------------------|-----------------|--------|--|--|------------------------------|-------|
| | | ins- gesamt | Land- und Forst- wirt- schaft, Fischerei | Bergbau, Gewinnung Steinen und Erden | Energie- wirt- schaft (einschl. Wasser- ver- sorgung) | Ver- arbei- tendes Gewerbe | Bau- gewerbe | Handel | Verkehr und Nach- richten- über- mittlung | Kredit- institute und versiche- rungs- gewerbe, Grund- stücks- wesen | Wohnungs- ver- mietung | Staat |

Ecuador 1)
Mill. Sucre
in jeweiligen Preisen

| | | | | | | | | | | | | | |
|------|--------|--------|-------|-----|-----|-------|-----|-------|-----|-----|-------|-----|-------|
| 1950 | 7 068 | 6 511 | 2 565 | 150 | 34 | 1 055 | 180 | 678 | 318 | 94 | 534 | 382 | 621 |
| 1953 | 9 063 | 8 437 | 3 388 | 162 | 71 | 1 324 | 248 | 888 | 426 | 114 | 608 | 477 | 731 |
| 1955 | 10 741 | 9 971 | 3 598 | 243 | 109 | 1 499 | 311 | 1 257 | 508 | 173 | 768 | 605 | 900 |
| 1956 | 10 897 | 10 183 | 3 756 | 228 | 108 | 1 564 | 354 | 1 271 | 491 | 186 | 777 | 627 | 821 |
| 1957 | 11 631 | 10 775 | 3 936 | 232 | 120 | 1 625 | 380 | 1 306 | 522 | 241 | 805 | 632 | 976 |
| 1958 | 12 053 | 11 159 | 4 005 | 222 | 126 | 1 739 | 388 | 1 338 | 530 | 286 | 826 | 650 | 1 049 |
| 1959 | 12 624 | 11 769 | 4 250 | 233 | 138 | 1 830 | 462 | 1 357 | 546 | 330 | 845 | 682 | 1 096 |
| 1960 | 13 662 | 12 775 | 4 600 | 312 | 148 | 2 010 | 527 | 1 510 | 555 | 341 | 863 | 762 | 1 147 |
| 1961 | 14 612 | 13 835 | 5 097 | 339 | 186 | 2 115 | 545 | 1 604 | 577 | 386 | 896 | 885 | 1 205 |
| 1962 | 15 620 | 14 847 | 5 542 | 349 | 203 | 2 282 | 567 | 1 728 | 612 | 405 | 970 | 912 | 1 277 |
| 1963 | 16 915 | 15 848 | 5 980 | 352 | 216 | 2 454 | 579 | 1 840 | 645 | 420 | 1 060 | 982 | 1 320 |

in Preisen von 1960

| | | | | | | | | | | | | | |
|------|--------|--------|-------|-----|-----|-------|-----|-------|-----|-----|-----|-----|-------|
| 1950 | 8 485 | 7 936 | 3 079 | 180 | 41 | 1 266 | 216 | 814 | 382 | 113 | 641 | 459 | 745 |
| 1953 | 9 883 | 9 201 | 3 695 | 177 | 77 | 1 444 | 271 | 968 | 465 | 124 | 663 | 520 | 797 |
| 1955 | 10 994 | 10 206 | 3 683 | 249 | 112 | 1 534 | 318 | 1 287 | 520 | 177 | 786 | 6.9 | 921 |
| 1956 | 11 327 | 10 585 | 3 904 | 237 | 112 | 1 626 | 368 | 1 321 | 510 | 193 | 808 | 652 | 854 |
| 1957 | 11 941 | 11 063 | 4 041 | 238 | 123 | 1 668 | 390 | 1 341 | 536 | 248 | 827 | 649 | 1 002 |
| 1958 | 12 299 | 11 387 | 4 087 | 227 | 129 | 1 774 | 396 | 1 365 | 541 | 292 | 843 | 663 | 1 070 |
| 1959 | 12 869 | 11 997 | 4 332 | 238 | 141 | 1 866 | 471 | 1 383 | 557 | 336 | 861 | 695 | 1 117 |
| 1960 | 13 662 | 12 775 | 4 600 | 312 | 148 | 2 010 | 527 | 1 510 | 555 | 341 | 863 | 762 | 1 147 |
| 1961 | 13 956 | 13 214 | 4 868 | 324 | 178 | 2 020 | 520 | 1 532 | 551 | 369 | 856 | 845 | 1 151 |
| 1962 | 14 625 | 13 902 | 5 189 | 327 | 190 | 2 137 | 531 | 1 618 | 573 | 379 | 908 | 854 | 1 196 |
| 1963 | 15 198 | 14 239 | 5 373 | 316 | 194 | 2 205 | 520 | 1 653 | 580 | 377 | 953 | 882 | 1 186 |

Finnland 1)
Mill. Finnmark
in jeweiligen Preisen

| | | | | | | | | | | | |
|------|--------|--------|-------|-------|-------|-------|-------|-----|-----|-------|-----|
| 1950 | 4 966 | 4 315 | 1 060 | 1 387 | 378 | 458 | 316 | 91 | 77 | 406 | 143 |
| 1953 | 7 506 | 6 537 | 1 555 | 2 088 | 605 | 651 | 465 | 149 | 215 | 602 | 207 |
| 1955 | 9 092 | 8 148 | 1 922 | 2 659 | 707 | 791 | 619 | 173 | 295 | 746 | 236 |
| 1956 | 10 279 | 9 222 | 2 043 | 2 939 | 851 | 905 | 748 | 196 | 366 | 911 | 263 |
| 1957 | 11 092 | 9 744 | 1 975 | 3 163 | 887 | 960 | 832 | 209 | 423 | 1 023 | 272 |
| 1958 | 11 825 | 10 471 | 2 150 | 3 391 | 962 | 1 001 | 867 | 224 | 453 | 1 141 | 282 |
| 1959 | 12 558 | 11 078 | 2 227 | 3 520 | 1 041 | 1 096 | 915 | 248 | 470 | 1 263 | 298 |
| 1960 | 14 294 | 12 609 | 2 623 | 4 120 | 1 144 | 1 229 | 1 020 | 277 | 508 | 1 365 | 323 |
| 1961 | 15 901 | 14 098 | 2 938 | 4 667 | 1 274 | 1 372 | 1 124 | 309 | 545 | 1 516 | 353 |
| 1962 | 17 062 | 15 131 | 2 975 | 4 955 | 1 408 | 1 525 | 1 248 | 357 | 584 | 1 690 | 389 |
| 1963 | 18 599 | 16 766 | 3 246 | 5 467 | 1 561 | 1 705 | 1 345 | 431 | 636 | 1 952 | 423 |

in Preisen von 1958

| | | | | | | | | | | | |
|------|---|--------|-------|-------|-------|-------|-------|-----|-----|-------|-----|
| 1950 | . | 7 713 | 1 863 | 2 144 | 673 | 795 | 631 | 143 | 352 | 865 | 247 |
| 1953 | . | 8 587 | 1 975 | 2 515 | 791 | 866 | 684 | 180 | 382 | 922 | 272 |
| 1955 | . | 9 972 | 2 126 | 3 196 | 845 | 1 064 | 847 | 197 | 404 | 992 | 300 |
| 1956 | . | 10 190 | 2 020 | 3 332 | 925 | 1 104 | 860 | 204 | 414 | 1 030 | 300 |
| 1957 | . | 10 444 | 2 078 | 3 507 | 922 | 1 047 | 863 | 212 | 437 | 1 089 | 289 |
| 1958 | . | 10 471 | 2 150 | 3 391 | 962 | 1 001 | 867 | 224 | 453 | 1 141 | 282 |
| 1959 | . | 11 171 | 2 233 | 3 673 | 1 013 | 1 127 | 928 | 247 | 465 | 1 193 | 292 |
| 1960 | . | 12 246 | 2 440 | 4 204 | 1 043 | 1 264 | 1 016 | 270 | 472 | 1 230 | 307 |
| 1961 | . | 13 148 | 2 557 | 4 646 | 1 121 | 1 379 | 1 074 | 285 | 487 | 1 277 | 322 |
| 1962 | . | 13 555 | 2 451 | 4 848 | 1 152 | 1 487 | 1 133 | 314 | 504 | 1 333 | 333 |
| 1963 | . | 14 098 | 2 530 | 5 104 | 1 189 | 1 534 | 1 166 | 331 | 521 | 1 384 | 339 |

1) In den Angaben der Beiträge der Wirtschaftsbereiche zum Bruttoinlandsprodukt zu Faktorkosten sind die Ausfuhrzölle einbegriffen.

Guatemala 1)
Mill. Quetzal
in Preisen von 1958

| | | | | | | | | | | | | | |
|------|---------|---------|-------|-----|-----|-------|------|-------|------|------|------|------|------|
| 1950 | 641,4 | 722,3 | 239,4 | 1,5 | 3,4 | 86,6 | 21,7 | 192,7 | 26,3 | 9,2 | 60,4 | 41,7 | 39,6 |
| 1953 | 728,4 | 775,3 | 251,4 | 1,4 | 3,9 | 93,4 | 18,7 | 203,0 | 30,3 | 10,0 | 67,2 | 50,5 | 45,5 |
| 1955 | 806,7 | 809,1 | 248,6 | 1,9 | 4,9 | 98,3 | 21,9 | 217,4 | 39,9 | 10,8 | 71,6 | 44,0 | 49,9 |
| 1956 | 895,9 | 882,7 | 264,9 | 2,4 | 5,1 | 106,8 | 29,3 | 239,9 | 42,2 | 14,3 | 73,7 | 51,7 | 52,3 |
| 1957 | 933,2 | 932,5 | 269,3 | 2,6 | 5,7 | 116,8 | 36,7 | 255,1 | 48,8 | 13,1 | 75,9 | 52,4 | 56,2 |
| 1958 | 962,2 | 970,9 | 284,8 | 2,2 | 6,4 | 123,0 | 31,7 | 265,4 | 49,4 | 13,7 | 78,0 | 56,6 | 59,8 |
| 1959 | 983,6 | 1 018,1 | 310,0 | 1,3 | 6,9 | 126,9 | 24,2 | 277,1 | 49,9 | 14,1 | 80,1 | 64,8 | 63,0 |
| 1960 | 1 010,1 | 1 047,9 | 319,4 | 2,0 | 7,3 | 132,8 | 21,6 | 289,3 | 50,2 | 15,5 | 81,9 | 63,7 | 64,1 |
| 1961 | 1 031,0 | 1 088,1 | 324,4 | 1,3 | 8,3 | 140,5 | 25,9 | 295,4 | 55,2 | 17,0 | 83,3 | 70,8 | 65,9 |
| 1962 | 1 080,3 | 1 115,6 | 339,8 | 0,4 | 8,9 | 146,7 | 23,1 | 293,3 | 67,5 | 20,9 | 84,7 | 62,0 | 68,3 |
| 1963 | 1 164,4 | 1 205,3 | 378,8 | 0,4 | 9,3 | 153,6 | 30,1 | 315,0 | 72,5 | 22,7 | 87,4 | 63,8 | 71,7 |

1) Beiträge der Wirtschaftsbereiche zum Bruttoinlandsprodukt zu Marktpreisen.

Volkswirtschaftliche Gesamtrechnungen
Sozialprodukt und Entstehung des Inlandsprodukts
in Ländern, die nicht zur OECD gehören

| Jahr | Brutto- sozial- produkt zu Markt- preisen | Beiträge der Wirtschaftsbereiche zum Bruttoinlandsprodukt zu Faktorkosten | | | | | | | | | | |
|------|--|---|---|---|---|-------------------------------------|-----------------|--------|--|--|------------------------------|-------|
| | | ins- gesamt | Land- und Forst- wirt- schaft, Fischerei | Bergbau, Gewinnung von Steinen und Erden | Energie- wirt- schaft (einschl. Wasser- ver- sorgung) | Ver- arbei- tendes Gewerbe | Bau- gewerbe | Handel | Verkehr und Nach- richten- über- mittlung | Kredit- institute und versiche- rungs- gewerbe, Grund- stücks- wesen | Wohnungs- ver- mietung | Staat |

Honduras
Mill. Lempira
in jeweiligen Preisen

| | | | | | | | | | | | | | |
|------|-------|-------|-------|------|-----|------|------|-------|------|-----|------|------|------|
| 1950 | 410,4 | 420,9 | 234,4 | 6,1 | 0,4 | 34,7 | 17,0 | 44,7 | 23,8 | 2,6 | 28,5 | 10,7 | 23,0 |
| 1953 | 567,6 | 553,5 | 275,5 | 13,2 | 1,0 | 48,6 | 31,8 | 69,3 | 28,5 | 2,9 | 34,5 | 17,2 | 30,6 |
| 1955 | 628,0 | 573,1 | 295,3 | 6,1 | 1,6 | 51,5 | 28,0 | 78,4 | 30,4 | 4,1 | 41,0 | 20,9 | 32,9 |
| 1956 | 640,9 | 609,6 | 290,6 | 5,0 | 1,8 | 69,0 | 27,2 | 80,0 | 31,1 | 5,1 | 44,2 | 22,6 | 34,9 |
| 1957 | 686,8 | 626,6 | 305,8 | 3,3 | 2,1 | 71,3 | 27,9 | 83,2 | 32,0 | 5,5 | 46,7 | 27,5 | 36,9 |
| 1958 | 715,8 | 664,6 | 317,7 | 6,0 | 2,4 | 73,4 | 30,7 | 88,3 | 32,8 | 6,2 | 49,7 | 30,3 | 41,0 |
| 1959 | 749,4 | 690,1 | 323,6 | 5,6 | 2,8 | 80,6 | 25,1 | 92,7 | 36,1 | 5,7 | 53,2 | 31,7 | 44,0 |
| 1960 | 779,0 | 690,3 | 306,0 | 7,0 | 3,2 | 83,7 | 24,1 | 93,9 | 37,9 | 6,3 | 55,1 | 31,3 | 45,6 |
| 1961 | 793,2 | 731,6 | 336,5 | 9,2 | 5,5 | 95,1 | 22,1 | 101,6 | 40,5 | 6,3 | 53,3 | 29,2 | 48,2 |
| 1962 | 836,8 | 787,5 | 351,3 | 7,0 | 6,1 | 99,1 | 30,4 | 106,3 | 45,2 | 7,0 | 55,1 | 33,4 | 47,2 |

in Preisen von 1948

| | | | | | | | | | | | | | |
|------|-------|-------|-------|------|-----|------|------|------|------|-----|------|------|------|
| 1950 | 361,9 | 374,9 | 199,6 | 6,3 | 0,4 | 32,6 | 16,4 | 41,4 | 22,9 | 2,5 | 25,7 | 9,0 | 20,3 |
| 1953 | 438,5 | 430,1 | 209,4 | 10,2 | 0,7 | 47,0 | 26,7 | 50,6 | 27,4 | 2,7 | 28,7 | 12,5 | 23,3 |
| 1955 | 456,0 | 413,3 | 193,4 | 5,7 | 1,0 | 48,4 | 21,6 | 52,2 | 29,2 | 3,5 | 30,1 | 13,6 | 24,1 |
| 1956 | 472,7 | 449,0 | 219,5 | 4,2 | 1,1 | 52,5 | 22,9 | 53,3 | 29,9 | 4,0 | 31,7 | 15,2 | 24,4 |
| 1957 | 525,0 | 476,9 | 225,1 | 4,9 | 1,3 | 55,0 | 23,1 | 55,5 | 30,8 | 4,5 | 32,8 | 18,4 | 25,8 |
| 1958 | 531,6 | 492,7 | 228,0 | 5,6 | 1,5 | 57,8 | 23,0 | 58,5 | 31,2 | 5,0 | 34,9 | 18,4 | 27,4 |
| 1959 | 559,4 | 513,6 | 244,9 | 4,8 | 1,7 | 60,4 | 18,0 | 61,8 | 34,7 | 4,1 | 35,1 | 19,3 | 30,3 |
| 1960 | 589,6 | 519,9 | 244,1 | 5,5 | 2,0 | 63,9 | 15,9 | 62,5 | 36,4 | 4,5 | 36,4 | 19,0 | 31,4 |
| 1961 | 589,4 | 542,2 | 257,5 | 7,8 | 2,2 | 73,0 | 16,1 | 67,8 | 37,4 | 4,5 | 35,4 | 17,2 | 32,5 |
| 1962 | 613,8 | 577,1 | 262,2 | 4,8 | 2,4 | 75,7 | 21,8 | 70,2 | 41,7 | 5,0 | 35,8 | 19,5 | 30,6 |

a) Einschl. einer statistischen Differenz.

Indien¹⁾
Mrd. Rupien
in jeweiligen Preisen

| | | | | | | | | | | |
|------|----|-------|------|-----|------|------|-----|-----|------|------|
| 1950 | . | 95,5 | 48,9 | 0,7 | 14,6 | 16,2 | 0,7 | 4,1 | 4,3 | 6,0 |
| 1953 | . | 104,8 | 53,1 | 1,0 | 16,7 | 17,2 | 0,8 | 4,4 | 4,9 | 6,7 |
| 1955 | . | 99,8 | 45,2 | 1,0 | 17,5 | 17,9 | 0,9 | 4,6 | 5,7 | 7,0 |
| 1956 | . | 113,0 | 55,2 | 1,2 | 18,8 | 18,5 | 1,1 | 4,8 | 6,1 | 7,3 |
| 1957 | a) | 114,0 | 52,8 | 1,4 | 19,8 | 19,5 | 1,2 | 4,9 | 6,6 | 7,8 |
| 1958 | . | 126,2 | 62,4 | 1,4 | 20,3 | 20,2 | 1,3 | 5,0 | 7,2 | 8,2 |
| 1959 | . | 129,8 | 62,5 | 1,4 | 21,8 | 20,9 | 1,4 | 5,2 | 7,9 | 8,7 |
| 1960 | . | 141,9 | 68,9 | 1,6 | 24,4 | 21,8 | 1,6 | 5,3 | 9,0 | 9,3 |
| 1961 | . | 148,7 | 69,6 | 1,7 | 27,1 | 22,9 | 1,9 | 5,5 | 10,0 | 10,0 |
| 1962 | . | 154,8 | 69,7 | 2,0 | 29,0 | 24,1 | 2,1 | 5,6 | 11,7 | 10,6 |

in Preisen von 1948

| | | | | | | |
|------|----|-------|------|------|------|------|
| 1950 | . | 88,7 | 43,4 | 14,8 | 16,6 | 13,9 |
| 1953 | . | 100,3 | 49,8 | 16,5 | 18,3 | 15,7 |
| 1955 | . | 104,8 | 50,2 | 17,6 | 19,7 | 17,3 |
| 1956 | . | 109,9 | 52,5 | 18,4 | 20,8 | 18,2 |
| 1957 | a) | 109,0 | 50,1 | 18,6 | 21,1 | 19,2 |
| 1958 | . | 116,7 | 55,6 | 18,8 | 21,9 | 20,4 |
| 1959 | . | 118,9 | 55,1 | 19,7 | 22,7 | 21,4 |
| 1960 | . | 127,8 | 59,0 | 21,1 | 24,6 | 23,1 |
| 1961 | . | 131,3 | 59,1 | 22,1 | 25,4 | 24,7 |
| 1962 | . | 134,5 | 58,0 | 23,1 | 26,4 | 27,0 |

1) Beiträge der Wirtschaftsbereiche zum Nettoinlandsprodukt zu Faktorkosten.

a) Rechnungsjahre, die am 1. April der angegebenen Jahre beginnen.

Irak
Mill. Dinar
in jeweiligen Preisen

| | | | | | | | | | | | | | |
|------|--------|--------|--------|--------|------|-------|-------|-------|-------|-------|-------|-------|-------|
| 1953 | 286,94 | 322,95 | 71,50 | 129,80 | 1,46 | 19,74 | 11,27 | 17,85 | 21,37 | 3,23 | 11,61 | 18,29 | 16,83 |
| 1955 | 341,72 | 386,76 | 65,33 | 162,72 | 2,17 | 26,92 | 21,29 | 21,48 | 24,56 | 4,49 | 12,20 | 24,34 | 21,26 |
| 1956 | 369,39 | 428,90 | 89,23 | 154,09 | 2,53 | 32,07 | 24,83 | 26,90 | 27,55 | 6,28 | 12,47 | 28,12 | 24,83 |
| 1957 | 413,14 | 430,06 | 111,57 | 114,84 | 2,68 | 35,25 | 27,68 | 29,67 | 29,92 | 6,60 | 12,80 | 32,06 | 26,99 |
| 1958 | 436,24 | 484,70 | 92,76 | 177,28 | 2,78 | 36,79 | 29,83 | 27,52 | 30,61 | 7,40 | 12,51 | 37,57 | 29,65 |
| 1959 | 432,62 | 509,62 | 82,01 | 191,81 | 2,97 | 44,40 | 28,72 | 26,23 | 34,29 | 8,20 | 11,58 | 45,65 | 33,33 |
| 1960 | 502,80 | 565,36 | 97,84 | 209,75 | 3,62 | 54,40 | 23,08 | 32,55 | 39,72 | 8,69 | 11,89 | 45,71 | 38,11 |
| 1961 | 502,80 | 565,36 | 97,84 | 211,18 | 4,96 | 59,51 | 23,88 | 36,58 | 45,95 | 11,06 | 12,13 | 51,46 | 41,37 |
| 1962 | 600,79 | 658,42 | 140,38 | 212,09 | 5,54 | 65,08 | 19,64 | 38,56 | 47,02 | 11,38 | 12,45 | 59,76 | 46,52 |
| 1963 | 587,56 | 660,71 | 107,62 | 240,68 | 5,69 | 63,22 | 19,96 | 35,34 | 48,09 | 12,57 | 11,96 | 66,38 | 49,20 |

in Preisen von 1956

| | | | | | | | | | | | | | |
|------|---|--------|--------|--------|------|-------|-------|-------|-------|------|-------|-------|-------|
| 1953 | . | 351,67 | 86,59 | 129,80 | 1,33 | 19,99 | 13,63 | 19,16 | 22,46 | 3,87 | 11,58 | 22,68 | 20,58 |
| 1955 | . | 401,10 | 69,43 | 162,72 | 2,13 | 27,18 | 23,09 | 22,60 | 24,92 | 5,89 | 12,15 | 27,68 | 23,31 |
| 1956 | . | 428,90 | 89,23 | 154,09 | 2,53 | 32,07 | 24,83 | 26,90 | 27,55 | 6,28 | 12,47 | 28,12 | 24,83 |
| 1957 | . | 424,77 | 117,76 | 109,08 | 2,99 | 33,90 | 27,68 | 29,02 | 28,48 | 7,84 | 12,75 | 29,70 | 25,57 |
| 1958 | . | 474,02 | 90,47 | 177,32 | 3,18 | 36,54 | 27,41 | 26,69 | 28,60 | 8,82 | 13,06 | 34,48 | 27,45 |
| 1959 | . | 493,97 | 67,76 | 205,71 | 3,45 | 43,55 | 24,41 | 24,59 | 30,91 | 8,59 | 13,44 | 40,69 | 30,87 |
| 1960 | . | 555,90 | 77,58 | 237,18 | 4,12 | 53,14 | 19,63 | 30,08 | 36,11 | 9,20 | 13,80 | 40,03 | 35,03 |
| 1961 | . | 618,84 | 98,37 | 246,25 | 5,43 | 57,79 | 20,34 | 36,00 | 41,40 | 9,33 | 14,19 | 47,75 | 41,99 |
| 1962 | . | 653,68 | 115,16 | 247,94 | 6,44 | 61,77 | 16,67 | 38,15 | 43,19 | 9,73 | 14,56 | 55,45 | 43,56 |
| 1963 | . | 656,64 | 81,49 | 282,77 | 6,64 | 61,45 | 17,06 | 35,43 | 42,06 | 9,61 | 14,95 | 61,60 | 45,15 |

a) Im Wirtschaftsbereich "Land- und Forstwirtschaft, Fischerei" fehlen Angaben über gewisse landwirtschaftliche Dienstleistungen wie Entkörnen und Pressen von Baumwolle (beim "Verarbeitenden Gewerbe" nachgewiesen) sowie Tierzucht und Betrieb von Bewässerungssystemen durch staatliche Stellen (im Wirtschaftsbereich "Staat" nachgewiesen). - b) Ohne Gasverteilung. - c) Einschl. Gasverteilung und Vertrieb von Mineralölprodukten. - d) Ohne Vertrieb von Mineralölprodukten.

Volkswirtschaftliche Gesamtrechnungen
Sozialprodukt und Entstehung des Inlandsprodukts
in Ländern, die nicht zur OECD gehören

| Jahr | Brutto-sozial-produkt zu Markt-preisen | Beiträge der Wirtschaftsbereiche zum Bruttoinlandsprodukt zu Faktorkosten | | | | | | | | | | |
|------|--|---|--|--|---|--------------------------|-------------|--------|--|---|----------------------|-------|
| | | ins-gesamt | Land- und Forst-wirt-schaft, Fischerei | Bergbau, Gewinnung von Steinen und Erden | Energie-wirt-schaft (einschl. Wasser-ver-sorgung) | Ver-arbei-tendes Gewerbe | Bau-gewerbe | Handel | Verkehr und Nach-richten-über-mittlung | Kredit-institute und versache-rungs-gewerbe, Grund-stücks-wesen | Wohnungs-ver-mietung | Staat |

Israel¹⁾
Mill. israelische Pfund
in jeweiligen Preisen

| | | | | | | | | | | | | | |
|------|-------|-------|-----|---|-----|-------|-----|-------|-----|-----|-----|-------|-----|
| 1953 | 1 327 | 1 105 | 128 | . | 24 | 255 | 85 | 135 | 76 | 26 | 56 | 222 | 112 |
| 1955 | 2 117 | 1 734 | 200 | . | 29 | 398 | 145 | 208 | 123 | 45 | 96 | 372 | 167 |
| 1956 | 2 526 | 2 065 | 244 | . | 38 | 465 | 156 | 249 | 150 | 54 | 129 | 452 | 192 |
| 1957 | 2 930 | 2 403 | 316 | . | 47 | 534 | 191 | 291 | 178 | 64 | 142 | 505 | 222 |
| 1958 | 3 357 | 2 782 | 370 | . | 54 | 615 | 221 | 328 | 203 | 76 | 156 | 563 | 261 |
| 1959 | 3 834 | 3 159 | 385 | . | 57 | 720 | 235 | 360 | 238 | 96 | 180 | 652 | 290 |
| 1960 | 4 301 | 3 519 | 412 | . | 74 | 827 | 248 | 729 | 258 | 119 | 208 | 703 | . |
| 1961 | 5 152 | 4 200 | 468 | . | 88 | 1 025 | 313 | 872 | 305 | 154 | 252 | 820 | . |
| 1962 | 6 133 | 5 048 | 528 | . | 100 | 1 234 | 413 | 1 060 | 393 | 201 | 314 | 984 | . |
| 1963 | 7 323 | 6 132 | 652 | . | 115 | 1 482 | 504 | 1 256 | 476 | 282 | 423 | 1 145 | . |

1) Beiträge der Wirtschaftsbereiche zum Nettoinlandsprodukt zu Faktorkosten.

a) Einschl. Zinszahlungen lokaler Gebietskörperschaften und einschl. einer statistischen Berichtigung.- b) Die "Sonstigen Dienstleistungen" sind - ohne die Dienstleistungen der Privaten Organisationen ohne Erwerbscharakter - für die Jahre 1960 bis 1963 im Wirtschaftsbereich "Handel" enthalten.- c) Einschl. Zinszahlungen der lokalen Gebietskörperschaften.- d) Einschl. Dienstleistungen von Privaten Organisationen ohne Erwerbscharakter.- e) Ohne Dienstleistungen von Privaten Organisationen ohne Erwerbscharakter.

Kolumbien
Mill. Peso
in jeweiligen Preisen

| | | | | | | | | | | | | | |
|------|--------|--------|--------|-----|-----|-------|-------|-------|-------|-------|-------|-------|-------|
| 1950 | 7 778 | 7 400 | 2 849 | 158 | 40 | 1 210 | 204 | 860 | 536 | 125 | 492 | 340 | 587 |
| 1953 | 10 648 | 10 007 | 3 790 | 254 | 65 | 1 496 | 303 | 1 222 | 745 | 189 | 620 | 522 | 799 |
| 1955 | 13 154 | 12 254 | 4 541 | 276 | 88 | 1 891 | 476 | 1 432 | 922 | 257 | 723 | 684 | 965 |
| 1956 | 14 708 | 13 876 | 5 244 | 326 | 108 | 2 121 | 548 | 1 533 | 1 070 | 319 | 798 | 726 | 1 082 |
| 1957 | 17 500 | 16 740 | 6 481 | 479 | 119 | 2 644 | 600 | 1 933 | 1 159 | 351 | 880 | 834 | 1 260 |
| 1958 | 20 267 | 19 311 | 7 197 | 736 | 144 | 3 127 | 660 | 2 335 | 1 237 | 397 | 983 | 998 | 1 496 |
| 1959 | 23 151 | 21 944 | 7 897 | 803 | 169 | 3 633 | 842 | 2 809 | 1 344 | 504 | 1 138 | 1 151 | 1 653 |
| 1960 | 26 162 | 24 744 | 8 553 | 986 | 231 | 4 211 | 909 | 3 142 | 1 589 | 638 | 1 307 | 1 374 | 1 805 |
| 1961 | 29 638 | 28 306 | 9 526 | 995 | 247 | 4 564 | 1 140 | 3 697 | 1 869 | 765 | 1 560 | 1 718 | 2 224 |
| 1962 | 33 094 | 31 829 | 10 149 | 992 | 349 | 5 552 | 1 438 | 3 788 | 2 307 | 1 040 | 1 804 | 1 992 | 2 418 |

in Preisen von 1958

| | | | | | | | | | | | | | |
|------|--------|--------|-------|-----|-----|-------|-----|-------|-------|-----|-------|-------|-------|
| 1950 | 14 388 | 13 754 | 5 569 | 516 | 70 | 1 914 | 389 | 1 758 | 798 | 249 | 714 | 682 | 1 096 |
| 1953 | 16 818 | 15 941 | 6 041 | 603 | 92 | 2 298 | 496 | 2 167 | 1 076 | 317 | 762 | 885 | 1 204 |
| 1955 | 18 770 | 17 676 | 6 358 | 637 | 111 | 2 674 | 696 | 2 402 | 1 315 | 421 | 837 | 910 | 1 314 |
| 1956 | 19 500 | 18 408 | 6 568 | 695 | 125 | 2 867 | 720 | 2 372 | 1 345 | 487 | 882 | 939 | 1 407 |
| 1957 | 19 786 | 18 842 | 6 977 | 718 | 134 | 2 996 | 680 | 2 326 | 1 313 | 408 | 931 | 921 | 1 438 |
| 1958 | 20 267 | 19 311 | 7 197 | 736 | 144 | 3 127 | 660 | 2 335 | 1 237 | 397 | 983 | 998 | 1 496 |
| 1959 | 21 791 | 20 628 | 7 553 | 855 | 165 | 3 382 | 734 | 2 580 | 1 327 | 422 | 1 053 | 1 006 | 1 551 |
| 1960 | 22 787 | 21 443 | 7 562 | 886 | 193 | 3 587 | 690 | 2 741 | 1 470 | 469 | 1 132 | 1 079 | 1 636 |
| 1961 | 23 789 | 22 494 | 7 883 | 829 | 195 | 3 799 | 783 | 2 858 | 1 572 | 528 | 1 211 | 1 157 | 1 679 |
| 1962 | 24 984 | 23 629 | 8 152 | 826 | 234 | 4 055 | 854 | 2 977 | 1 665 | 606 | 1 289 | 1 227 | 1 744 |

Korea, Sud-

Mrd. Won
in jeweiligen Preisen

| | | | | | | | | | | | | | |
|------|--------|--------|--------|------|------|-------|-------|-------|-------|------|-------|-------|-------|
| 1953 | 41,62 | 39,37 | 17,57 | 0,48 | 0,20 | 2,70 | 0,96 | 4,92 | 0,75 | 0,32 | 5,96 | 2,73 | 2,78 |
| 1955 | 101,81 | 95,97 | 40,79 | 1,17 | 0,53 | 8,57 | 3,34 | 12,54 | 3,35 | 0,68 | 8,89 | 6,42 | 9,69 |
| 1956 | 131,63 | 124,87 | 55,06 | 1,69 | 0,38 | 11,43 | 4,21 | 16,10 | 4,93 | 0,80 | 10,29 | 7,45 | 12,53 |
| 1957 | 171,52 | 161,21 | 67,29 | 2,84 | 1,06 | 13,65 | 6,65 | 19,06 | 7,35 | 1,56 | 12,34 | 11,95 | 17,46 |
| 1958 | 182,01 | 168,51 | 66,65 | 3,19 | 1,65 | 15,35 | 6,42 | 18,82 | 6,73 | 2,26 | 13,99 | 13,65 | 19,80 |
| 1959 | 196,43 | 179,37 | 60,87 | 3,74 | 1,38 | 17,98 | 7,43 | 21,33 | 8,31 | 2,62 | 14,89 | 16,56 | 24,26 |
| 1960 | 218,78 | 198,71 | 71,46 | 4,94 | 1,64 | 21,30 | 7,98 | 20,49 | 9,87 | 3,28 | 16,06 | 17,42 | 24,27 |
| 1961 | 259,92 | 238,71 | 95,27 | 5,19 | 2,95 | 24,10 | 9,24 | 22,09 | 12,17 | 3,64 | 16,92 | 20,40 | 26,74 |
| 1962 | 302,37 | 273,14 | 100,20 | 6,60 | 3,94 | 29,12 | 11,35 | 27,30 | 14,82 | 4,67 | 17,98 | 26,54 | 30,62 |
| 1963 | 399,14 | 365,20 | 154,79 | 7,33 | 4,29 | 37,70 | 14,23 | 38,24 | 17,00 | 6,18 | 21,03 | 28,08 | 36,33 |

in Preisen von 1960

| | | | | | | | | | | | | | |
|------|--------|--------|-------|------|------|-------|-------|-------|-------|------|-------|-------|-------|
| 1953 | 158,13 | 146,07 | 59,19 | 1,49 | 0,71 | 9,63 | 4,48 | 11,98 | 3,76 | 2,11 | 13,73 | 23,09 | 15,90 |
| 1955 | 178,30 | 163,83 | 65,23 | 2,15 | 0,84 | 13,86 | 5,39 | 14,73 | 5,37 | 1,86 | 14,56 | 21,27 | 18,57 |
| 1956 | 180,67 | 165,35 | 61,46 | 2,11 | 1,09 | 15,95 | 5,10 | 14,90 | 6,79 | 1,68 | 14,98 | 20,56 | 20,73 |
| 1957 | 193,60 | 176,90 | 66,48 | 3,02 | 1,25 | 17,39 | 6,75 | 16,58 | 6,92 | 2,08 | 15,31 | 19,05 | 22,07 |
| 1958 | 205,41 | 187,52 | 71,76 | 3,32 | 1,45 | 18,79 | 6,70 | 17,89 | 7,64 | 2,79 | 15,59 | 17,91 | 23,68 |
| 1959 | 214,90 | 195,47 | 71,41 | 4,04 | 1,62 | 20,20 | 7,77 | 19,77 | 8,85 | 3,05 | 15,64 | 17,56 | 25,56 |
| 1960 | 218,78 | 198,71 | 71,46 | 4,94 | 1,64 | 21,30 | 7,98 | 20,49 | 9,87 | 3,28 | 16,06 | 17,42 | 24,27 |
| 1961 | 229,30 | 209,21 | 80,52 | 4,92 | 1,71 | 21,74 | 8,54 | 20,81 | 10,13 | 3,24 | 16,47 | 17,21 | 23,92 |
| 1962 | 237,37 | 215,13 | 73,70 | 6,59 | 1,90 | 24,37 | 9,56 | 23,05 | 11,69 | 3,93 | 16,86 | 17,95 | 25,53 |
| 1963 | 253,48 | 228,96 | 75,16 | 7,10 | 2,11 | 28,16 | 10,92 | 24,68 | 13,49 | 4,15 | 17,15 | 18,68 | 27,36 |

Volkswirtschaftliche Gesamtrechnungen
Sozialprodukt und Entstehung des Inlandsprodukts
in Ländern, die nicht zur OECD gehören

| Jahr | Brutto-sozial-produkt zu Markt-preisen | Beiträge der Wirtschaftsbereiche zum Bruttoinlandsprodukt zu Faktorkosten | | | | | | | | | | |
|------|--|---|--|--|---|--------------------------|-------------|--------|--|---|----------------------|-------|
| | | ins-gesamt | Land- und Forst-wirt-schaft, Fischerei | Bergbau, Gewinnung von Steinen und Erden | Energie-wirt-schaft (einschl. Wasser-ver-sorgung) | Ver-arbei-tendes Gewerbe | Bau-gewerbe | Handel | Verkehr und Nach-richten-über-mittlung | Kredit-institute und versiche-rungs-gewerbe, Grund-stücke-wesen | Wohnungs-ver-mietung | Staat |

Mexico¹⁾
Mrd. Peso
in Preisen von 1950

| | | | | | | | | | | | | | |
|------|-------|------|------|-----|-----|------|-----|------|-----|---|---|-----|------|
| 1950 | 40,6 | 41,1 | 9,2 | 1,2 | 0,4 | 9,6 | 1,3 | 10,8 | 2,0 | . | . | 1,3 | 5,3 |
| 1953 | 58,4 | 46,0 | 9,5 | 1,3 | 0,5 | 11,0 | 1,5 | 12,4 | 2,5 | . | . | 1,5 | 5,9 |
| 1955 | 87,3 | 55,3 | 12,2 | 1,4 | 0,6 | 13,2 | 1,8 | 14,2 | 2,9 | . | . | 1,6 | 7,5 |
| 1956 | 99,3 | 59,0 | 11,9 | 1,5 | 0,7 | 14,6 | 2,0 | 15,2 | 3,2 | . | . | 1,7 | 8,4 |
| 1957 | 114,2 | 63,4 | 12,9 | 1,5 | 0,7 | 15,5 | 2,3 | 16,3 | 3,3 | . | . | 1,8 | 9,0 |
| 1958 | 127,2 | 66,9 | 13,8 | 1,5 | 0,8 | 16,5 | 2,2 | 17,2 | 3,4 | . | . | 1,8 | 9,7 |
| 1959 | 136,2 | 68,9 | 13,3 | 1,6 | 0,8 | 18,0 | 2,3 | 17,6 | 3,5 | . | . | 1,9 | 9,8 |
| 1960 | 154,1 | 74,3 | 14,0 | 1,6 | 0,9 | 19,5 | 2,6 | 19,2 | 3,6 | . | . | 2,0 | 10,9 |
| 1961 | 163,8 | 76,9 | 14,4 | 1,6 | 1,0 | 20,3 | 2,6 | 19,8 | 3,7 | . | . | 2,1 | 11,4 |
| 1962 | 177,5 | 80,7 | 15,2 | 1,6 | 1,0 | 21,5 | 2,6 | 20,8 | 3,7 | . | . | 2,3 | 12,0 |
| 1963 | 192,2 | 85,9 | 15,5 | 1,7 | 1,1 | 23,4 | 3,1 | 22,1 | 3,8 | . | . | 2,4 | 12,8 |

1) Beiträge der Wirtschaftsbereiche zum Bruttoinlandsprodukt zu Marktpreisen.

a) In jeweiligen Preisen.- b) Ohne Gewinnung von Erdöl.- c) Einschl. Gewinnung von Erdöl.- d) In den "Sonstigen Dienstleistungen" enthalten.- e) Einschl. "Kreditinstitute und Versicherungsgewerbe, Grundstückswesen" sowie "Wohnungsvermietung".

Nicaragua¹⁾
Mill. Córdoba
in Preisen von 1958

| | | | | | | | | | | | | | |
|------|---|-------|-------|----|----|-----|----|-----|-----|----|-----|-----|-----|
| 1953 | . | 1 829 | 752 | 38 | 9 | 185 | 50 | 407 | 63 | 28 | 82 | 97 | 117 |
| 1955 | . | 2 180 | 887 | 34 | 12 | 241 | 70 | 465 | 79 | 44 | 96 | 101 | 129 |
| 1956 | . | 2 074 | 794 | 32 | 13 | 234 | 80 | 449 | 77 | 43 | 104 | 119 | 128 |
| 1957 | . | 2 267 | 908 | 30 | 15 | 261 | 74 | 476 | 82 | 44 | 111 | 121 | 141 |
| 1958 | . | 2 310 | 903 | 33 | 19 | 286 | 73 | 471 | 75 | 48 | 121 | 137 | 144 |
| 1959 | . | 2 294 | 914 | 35 | 30 | 287 | 90 | 441 | 67 | 38 | 120 | 117 | 145 |
| 1960 | . | 2 294 | 863 | 39 | 34 | 282 | 82 | 479 | 64 | 41 | 140 | 131 | 138 |
| 1961 | . | 2 527 | 935 | 46 | 36 | 350 | 89 | 522 | 70 | 45 | 151 | 132 | 151 |
| 1962 | . | 2 911 | 1 108 | 49 | 40 | 370 | 82 | 583 | 147 | 50 | 164 | 155 | 163 |
| 1963 | . | 3 121 | 1 167 | 46 | 45 | 408 | 93 | 618 | 156 | 62 | . | 165 | 360 |

1) Beiträge der Wirtschaftsbereiche zum Bruttoinlandsprodukt zu Marktpreisen.

a) Ohne Nachrichtenübermittlung.- b) Die Wohnungsvermietung ist in den "Sonstigen Dienstleistungen" enthalten.- c) Einschl. Nachrichtenübermittlung.

Nigeria
Mill. Nigerianische Pfund
in jeweiligen Preisen

| | | | | | | | | | | | | |
|------|----|-------|-------|------|------|------|-------|------|-----|------|------|------|
| 1950 | . | 512,1 | 376,4 | 5,5 | 19,1 | 8,1 | 54,2 | 24,7 | 0,7 | 5,9 | 10,8 | 6,7 |
| 1953 | . | 665,0 | 466,0 | 11,2 | 22,5 | 17,6 | 71,8 | 42,9 | 1,1 | 7,1 | 15,0 | 9,8 |
| 1955 | . | 827,5 | 552,5 | 10,2 | 24,8 | 31,4 | 105,8 | 56,5 | 1,8 | 8,8 | 21,5 | 14,6 |
| 1956 | . | 870,6 | 582,7 | 8,2 | 28,7 | 36,5 | 87,5 | 68,1 | 2,1 | 9,7 | 23,4 | 17,9 |
| 1957 | . | 910,0 | 576,9 | 9,4 | 29,8 | 43,0 | 106,5 | 77,7 | 2,5 | 10,3 | 30,5 | 23,4 |
| 1958 | a) | . | . | 7,1 | 45,0 | 24,4 | . | 32,9 | 2,5 | 7,9 | 25,5 | 29,1 |
| 1959 | . | . | . | 8,2 | 53,0 | 31,2 | . | 36,3 | 3,1 | 8,3 | 34,0 | 36,0 |
| 1960 | . | . | . | 9,9 | 61,4 | 34,3 | . | 44,9 | 3,9 | 9,5 | 38,1 | 43,1 |
| 1961 | . | . | . | 17,0 | 65,0 | 38,9 | . | 54,5 | 4,6 | 10,7 | 41,0 | 46,8 |
| 1962 | . | . | . | 22,3 | 67,3 | 45,0 | . | 57,8 | 5,1 | 12,4 | 41,3 | 53,2 |

in Preisen von 1957

| | | | | | | | | | | | | |
|------|----|---------|-------|------|------|------|-------|------|-----|------|------|------|
| 1950 | . | 687,1 | 506,0 | 7,6 | 19,7 | 20,3 | 64,6 | 31,3 | 1,5 | 8,9 | 15,0 | 12,2 |
| 1953 | . | 809,8 | 558,4 | 7,9 | 22,4 | 25,9 | 105,7 | 48,3 | 1,7 | 9,4 | 18,5 | 13,6 |
| 1955 | . | 898,1 | 597,2 | 9,0 | 25,1 | 38,3 | 112,7 | 62,6 | 2,1 | 9,7 | 23,4 | 17,9 |
| 1956 | . | 874,1 | 586,7 | 9,6 | 28,5 | 36,5 | 87,5 | 68,1 | 2,2 | 9,8 | 28,7 | 20,3 |
| 1957 | . | 910,0 | 576,9 | 9,4 | 29,8 | 43,0 | 106,5 | 77,7 | 2,5 | 10,3 | 30,5 | 23,4 |
| 1958 | a) | . | . | 7,0 | 43,4 | 22,9 | 108,7 | 32,0 | 2,3 | 7,9 | 24,4 | 29,1 |
| 1959 | . | 938,5 | 613,0 | 6,6 | 48,1 | 32,1 | 124,2 | 35,4 | 2,8 | 8,6 | 31,5 | 33,5 |
| 1960 | . | 981,3 | 640,0 | 8,4 | 52,9 | 33,3 | 123,6 | 40,5 | 2,8 | 9,3 | 29,7 | 37,2 |
| 1961 | . | 1 014,0 | 665,6 | 13,8 | 55,3 | 27,5 | 116,6 | 46,5 | 2,9 | 10,0 | 32,0 | 39,3 |
| 1962 | . | 1 072,3 | 694,1 | 18,2 | 57,4 | 29,2 | 131,9 | 46,5 | 3,0 | 10,7 | 32,0 | 44,1 |

a) Rechnungsjahre, die jeweils am 1. April der angegebenen Jahre beginnen. Die Angaben für die Jahre 1950 - 1957 sind mit denen der folgenden Jahre nur mit Einschränkungen vergleichbar.

Pakistan
Mrd. Rupien
in jeweiligen Preisen

| | | | | | | | | | | | | | |
|------|----|------|------|-----|-----|-----|-----|-----|-----|-----|-----|-----|-----|
| 1950 | . | 20,8 | 12,0 | - | - | 1,6 | 0,2 | 2,6 | 1,0 | 0,1 | 1,1 | 0,9 | 1,2 |
| 1953 | . | 21,9 | 11,7 | - | - | 1,9 | 0,4 | 2,5 | 1,3 | 0,1 | 1,4 | 1,1 | 1,5 |
| 1955 | . | 22,7 | 11,6 | - | - | 2,2 | 0,4 | 2,7 | 1,4 | 0,1 | 1,4 | 1,1 | 1,6 |
| 1956 | . | 26,6 | 14,2 | - | 0,1 | 2,5 | 0,5 | 3,2 | 1,5 | 0,1 | 1,5 | 1,2 | 1,7 |
| 1957 | . | 28,4 | 14,9 | 0,1 | 0,1 | 2,8 | 0,6 | 3,4 | 1,7 | 0,2 | 1,7 | 1,2 | 1,9 |
| 1958 | a) | . | . | 0,1 | 0,1 | 2,6 | 0,6 | 3,2 | 1,8 | 0,2 | 1,7 | 1,3 | 2,0 |
| 1959 | . | 31,5 | 16,8 | 0,1 | 0,1 | 2,9 | 0,7 | 3,7 | 1,9 | 0,2 | 1,8 | 1,4 | 2,1 |
| 1960 | . | 34,7 | 18,5 | 0,1 | 0,1 | 3,2 | 0,8 | 4,1 | 2,1 | 0,2 | 1,8 | 1,4 | 2,2 |
| 1961 | . | 36,2 | 18,9 | 0,1 | 0,1 | 3,5 | 1,0 | 4,3 | 2,2 | 0,2 | 1,9 | 1,5 | 2,4 |
| 1962 | . | 38,3 | 19,8 | 0,1 | 0,2 | 3,9 | 1,1 | 4,6 | 2,5 | 0,3 | 2,0 | 1,6 | 2,5 |

in Preisen von 1959

| | | | | | | | | | | | | | |
|------|----|------|------|-----|-----|-----|-----|-----|-----|-----|-----|-----|-----|
| 1950 | . | 25,4 | 15,1 | - | - | 1,5 | 0,2 | 3,0 | 1,3 | 0,1 | 1,4 | 1,1 | 1,5 |
| 1953 | . | 27,8 | 16,1 | - | - | 2,0 | 0,4 | 3,2 | 1,5 | 0,1 | 1,5 | 1,2 | 1,7 |
| 1955 | . | 27,9 | 15,1 | 0,1 | 0,1 | 2,4 | 0,5 | 3,3 | 1,6 | 0,1 | 1,6 | 1,3 | 1,8 |
| 1956 | . | 29,5 | 16,3 | 0,1 | 0,1 | 2,6 | 0,5 | 3,4 | 1,7 | 0,2 | 1,6 | 1,3 | 1,9 |
| 1957 | . | 29,7 | 16,1 | 0,1 | 0,1 | 2,7 | 0,6 | 3,5 | 1,7 | 0,2 | 1,7 | 1,2 | 2,0 |
| 1958 | a) | . | . | 0,1 | 0,1 | 2,8 | 0,6 | 3,5 | 1,9 | 0,2 | 1,7 | 1,3 | 2,0 |
| 1959 | . | 31,5 | 16,8 | 0,1 | 0,1 | 2,9 | 0,7 | 3,7 | 1,9 | 0,2 | 1,8 | 1,4 | 2,1 |
| 1960 | . | 33,0 | 17,3 | 0,1 | 0,1 | 3,2 | 0,8 | 3,9 | 2,0 | 0,2 | 1,8 | 1,4 | 2,2 |
| 1961 | . | 34,8 | 18,2 | 0,1 | 0,1 | 3,4 | 1,0 | 4,1 | 2,1 | 0,2 | 1,9 | 1,5 | 2,4 |
| 1962 | . | 36,0 | 18,3 | 0,1 | 0,1 | 3,7 | 1,1 | 4,4 | 2,2 | 0,3 | 1,9 | 1,5 | 2,4 |
| 1963 | . | 38,7 | 19,4 | 0,1 | 0,2 | 4,1 | 1,5 | 4,7 | 2,5 | 0,3 | 2,0 | 1,7 | 2,5 |

a) Rechnungsjahre, die jeweils am 1. Juli der angegebenen Jahre beginnen.- b) Ohne Grundstückswesen.

Volkswirtschaftliche Gesamtrechnungen
Sozialprodukt und Entstehung des Inlandsprodukts
in Ländern, die nicht zur OECD gehören

| Jahr | Brutto- sozial- produkt zu Markt- preisen | Beiträge der Wirtschaftsbereiche zum Bruttoinlandsprodukt zu Faktorkosten | | | | | | | | | | |
|------|--|---|---|---|---|-------------------------------------|-----------------|--------|--|--|------------------------------|-------|
| | | ins- gesamt | Land- und Forst- wirt- schaft, Fischerei | Bergbau, Gewinnung von Steinen und Erden | Energie- wirt- schaft (einschl. Wasser- ver- sorgung) | Ver- arbei- tendes Gewerbe | Bau- gewerbe | Handel | Verkehr und Nach- richten- über- mittlung | Kredit- institute und versiche- rungs- gewerbe, Grund- stücks- wesen | Wohnungs- ver- mietung | Staat |

Panama
Mill. Balboa
in jeweiligen Preisen

| | | | | | | | | | | | | | |
|------|-------|-------|-------|----|-----|------|------|------|------|------|------|-----|-------|
| 1950 | 245,3 | 236,0 | 64,3 | . | 3,8 | 24,9 | 9,3 | 27,9 | 10,9 | 5,2 | 23,9 | 3,9 | 61,9 |
| 1953 | 291,5 | 280,2 | 79,2 | . | 5,0 | 32,0 | 11,7 | 34,7 | 12,4 | 6,7 | 26,2 | 5,0 | 67,3 |
| 1955 | 313,7 | 306,9 | 93,1 | . | 5,3 | 30,1 | 11,5 | 37,0 | 15,1 | 7,1 | 28,5 | 4,8 | 74,4 |
| 1956 | 327,0 | 318,7 | 86,9 | . | 5,4 | 31,1 | 16,5 | 37,6 | 17,7 | 7,8 | 30,0 | 5,0 | 80,7 |
| 1957 | 361,7 | 351,0 | 99,2 | . | 5,9 | 35,2 | 19,8 | 42,8 | 17,2 | 8,9 | 31,7 | 5,1 | 85,2 |
| 1958 | 371,2 | 355,8 | 97,2 | a) | 6,5 | 37,1 | 17,4 | 44,8 | 18,0 | 9,3 | 32,3 | 5,3 | 86,9 |
| 1959 | 390,3 | 374,0 | 102,0 | . | 6,5 | 38,2 | 17,5 | 47,3 | 20,5 | 9,7 | 34,5 | 5,3 | 92,3 |
| 1960 | 409,4 | 391,0 | 95,2 | . | 6,7 | 40,3 | 22,5 | 47,9 | 24,4 | 10,5 | 35,9 | 6,4 | 100,6 |
| 1961 | 455,5 | 430,9 | 108,8 | . | 7,2 | 43,6 | 26,3 | 55,8 | 25,6 | 11,8 | 37,2 | 6,4 | 108,2 |
| 1962 | 491,4 | 470,1 | 113,9 | . | 7,8 | 56,3 | 25,2 | 61,3 | 27,0 | 14,0 | 38,7 | 6,7 | 119,2 |

a) Bergbau und Gewinnung von Steinen und Erden ist beim Baugewerbe nachgewiesen.

Paraguay¹⁾
Mill. Guarani
in jeweiligen Preisen

| | | | | | | | | | | | | | |
|------|--------|--------|--------|----|-----|----------|-------|-------|----------|------|----------|-------|-------|
| 1950 | 1 404 | 1 409 | 595 | 2 | 4 | 237 | 24 | 247 | 58 | . | 68 | 52 | 122 |
| 1953 | 7 851 | 7 881 | 3 599 | 5 | 25 | 1 298 | 124 | 1 560 | 266 | . | 305 | 228 | 471 |
| 1955 | 14 276 | 14 311 | 6 040 | 12 | 55 | 2 088 | 229 | 2 989 | 517 | . | 884 | 503 | 994 |
| 1956 | 17 885 | 17 933 | 7 652 | 15 | 85 | 2 727 | 288 | 3 536 | 592 | . | 1 029 | 664 | 1 342 |
| 1957 | 22 846 | 22 996 | 8 866 | 23 | 120 | 3 822 | 370 | 4 916 | 841 | . | 1 208 | 983 | 1 848 |
| 1958 | 26 104 | 26 230 | 9 304 | 27 | 159 | a) 4 320 | 454 | 6 147 | b) 1 010 | c) . | b) 1 244 | 1 201 | 2 355 |
| 1959 | 29 334 | 29 454 | 10 802 | 20 | 149 | 4 902 | 519 | 6 447 | 1 090 | . | 1 278 | 1 360 | 2 886 |
| 1960 | 34 358 | 34 523 | 12 567 | 42 | 268 | 5 772 | 787 | 7 939 | 1 295 | . | 1 336 | 1 436 | 3 081 |
| 1961 | 39 516 | 39 735 | 14 304 | 48 | 271 | 6 676 | 792 | 9 046 | 1 623 | . | 1 504 | 1 573 | 3 856 |
| 1962 | 43 551 | 43 787 | 16 110 | 46 | 334 | 7 169 | 1 014 | 9 435 | 1 822 | . | 1 592 | 1 820 | 4 445 |

in Preisen von 1962

| | | | | | | | | | | | | | |
|------|--------|--------|--------|----|-----|----------|-------|-------|----------|------|----------|-------|-------|
| 1950 | 31 188 | 31 288 | 12 365 | 37 | 95 | 5 782 | 516 | 5 474 | 1 405 | . | 1 125 | 1 658 | 2 831 |
| 1953 | 32 453 | 32 577 | 12 450 | 31 | 134 | 5 632 | 579 | 6 438 | 1 537 | . | 1 240 | 1 578 | 2 958 |
| 1955 | 36 089 | 36 176 | 13 620 | 38 | 172 | 6 102 | 613 | 7 741 | 1 552 | . | 1 308 | 1 635 | 3 393 |
| 1956 | 35 651 | 35 747 | 13 864 | 37 | 185 | 6 069 | 617 | 6 831 | 1 637 | . | 1 344 | 1 698 | 3 455 |
| 1957 | 37 983 | 38 233 | 14 106 | 50 | 227 | a) 6 421 | 668 | 8 229 | b) 1 670 | c) . | b) 1 381 | 1 759 | 3 722 |
| 1958 | 40 069 | 40 263 | 14 807 | 47 | 272 | 6 647 | 679 | 8 950 | b) 1 636 | c) . | b) 1 416 | 1 785 | 4 024 |
| 1959 | 39 970 | 40 134 | 14 747 | 31 | 282 | 6 886 | 742 | 8 380 | 1 591 | . | 1 454 | 1 804 | 4 217 |
| 1960 | 40 607 | 40 802 | 14 844 | 57 | 301 | 6 494 | 995 | 8 984 | 1 621 | . | 1 499 | 1 849 | 4 158 |
| 1961 | 42 880 | 43 118 | 15 873 | 57 | 309 | 7 112 | 900 | 9 324 | 1 788 | . | 1 455 | 1 807 | 4 403 |
| 1962 | 43 551 | 43 787 | 16 110 | 46 | 334 | 7 169 | 1 014 | 9 435 | 1 822 | . | 1 592 | 1 820 | 4 445 |

1) Beiträge der Wirtschaftsbereiche zum Bruttoinlandsprodukt zu Marktpreisen.

a) Nur Elektrizitätserzeugung und -verteilung.- b) "Kreditinstitute und Versicherungsgewerbe, Grundstückswesen" sind im Wirtschaftsbereich "Handel" enthalten.- c) Ohne Lagerlei.

Peru¹⁾
Mill. Sol
in Preisen von 1960

| | | | | | | | | | | | | | |
|------|--------|--------|--------|-------|----|--------|-------|--------|-------|-------|-------|-------|-------|
| 1950 | 34 214 | 34 409 | 9 027 | 1 831 | . | 5 348 | 1 179 | 5 512 | 1 586 | 1 050 | 3 200 | 3 488 | 2 187 |
| 1953 | 40 572 | 41 010 | 9 810 | 2 488 | . | 6 762 | 1 810 | 6 941 | 2 098 | 1 608 | 3 411 | 3 609 | 2 473 |
| 1955 | 43 708 | 44 161 | 10 025 | 2 792 | . | 7 777 | 1 955 | 7 452 | 2 392 | 1 635 | 3 661 | 3 767 | 2 704 |
| 1956 | 44 469 | 45 175 | 9 636 | 3 043 | . | 7 997 | 2 127 | 7 795 | 2 462 | 1 678 | 3 804 | 3 815 | 2 819 |
| 1957 | 46 625 | 47 162 | 9 677 | 3 259 | . | 8 698 | 2 065 | 8 268 | 2 561 | 1 792 | 3 974 | 3 934 | 2 934 |
| 1958 | 47 043 | 47 591 | 10 483 | 3 018 | a) | 8 426 | 1 812 | 7 897 | 2 754 | 1 948 | 4 144 | 4 072 | 3 036 |
| 1959 | 48 329 | 49 499 | 11 178 | 3 087 | . | 9 096 | 1 635 | 8 120 | 2 856 | 1 911 | 4 296 | 4 162 | 3 158 |
| 1960 | 54 233 | 55 650 | 12 102 | 4 908 | . | 10 467 | 1 768 | 9 280 | 3 009 | 2 062 | 4 470 | 4 291 | 3 293 |
| 1961 | 59 533 | 60 782 | 13 324 | 5 222 | . | 11 514 | 2 086 | 10 449 | 3 193 | 2 214 | 4 626 | 4 643 | 3 510 |
| 1962 | 63 737 | 65 260 | 14 765 | 4 942 | . | 12 508 | 2 472 | 11 433 | 3 422 | 2 388 | 4 796 | 4 913 | 3 622 |
| 1963 | 66 296 | 67 650 | 14 585 | 5 286 | . | 13 209 | 2 645 | 11 850 | 3 596 | 2 516 | 5 011 | 5 205 | 3 748 |

1) Beiträge der Wirtschaftsbereiche zum Bruttoinlandsprodukt zu Marktpreisen.

a) Die Energiewirtschaft (einschl. Wasserversorgung) ist in den "Sonstigen Dienstleistungen" enthalten.

Puerto Rico¹⁾
Mill. US-Dollar
in jeweiligen Preisen

| | | | | | | | | | | | | | |
|---------|---------|---------|-------|-----|------|-------|-------|----------|-------|------|-------|-------|-------|
| 1950 | 815,3 | 699,1 | 159,5 | 1,8 | 19,6 | 114,0 | 36,4 | 127,3 | 42,7 | 13,9 | 56,9 | 74,6 | 52,6 |
| 1953 | 1 104,4 | 892,6 | 171,6 | 2,0 | 25,6 | 166,7 | 44,7 | 162,5 | 57,5 | 24,2 | 70,4 | 102,9 | 64,3 |
| 1955 | 1 199,1 | 1 029,1 | 177,1 | 2,2 | 31,7 | 212,5 | 50,5 | 175,6 | 68,9 | 34,2 | 80,5 | 115,6 | 80,3 |
| 1956 | 1 270,7 | 1 109,5 | 162,7 | 2,5 | 37,2 | 231,6 | 60,7 | 196,3 | 74,2 | 40,7 | 84,8 | 132,7 | 86,3 |
| 1957 | 1 383,7 | 1 199,3 | 164,7 | 2,0 | 41,5 | 239,9 | 71,3 | 211,4 | 79,8 | 41,0 | 95,2 | 146,8 | 105,8 |
| 1958 a) | 1 496,1 | 1 328,6 | 171,3 | 3,1 | 44,7 | 274,2 | 91,3 | b) 224,6 | 85,6 | 46,2 | 100,7 | 162,2 | 126,7 |
| 1959 | 1 690,5 | 1 534,4 | 184,1 | 3,2 | 49,6 | 329,6 | 112,8 | 260,7 | 94,0 | 54,0 | 125,3 | 174,9 | 146,1 |
| 1960 | 1 851,7 | 1 718,5 | 195,8 | 3,6 | 54,9 | 367,9 | 129,2 | 296,1 | 103,5 | 60,7 | 142,6 | 198,8 | 165,4 |
| 1961 | 2 035,3 | 1 918,5 | 203,4 | 3,9 | 60,9 | 426,1 | 144,0 | 329,5 | 120,1 | 70,5 | 151,7 | 219,1 | 189,2 |
| 1962 | 2 293,2 | 2 130,0 | 231,4 | 4,2 | 69,0 | 468,9 | 163,6 | 354,1 | 134,2 | 81,8 | 169,0 | 244,7 | 209,0 |
| 1963 | 2 531,5 | 2 337,7 | 210,4 | 4,7 | 79,3 | 518,7 | 179,9 | 401,7 | 152,3 | 90,8 | 187,8 | 274,6 | 237,4 |

1) Die Angaben für die einzelnen Wirtschaftsbereiche enthalten nicht die Wertberichtigungen auf Lagerbestände und die Übertragungen von privaten Unternehmen.

a) Rechnungsjahre, die am 1. Juli der angegebenen Jahre beginnen.- b) Nur Bauten für fremde Rechnung.

Volkswirtschaftliche Gesamtrechnungen
Sozialprodukt und Entstehung des Inlandsprodukts
in Ländern, die nicht zur OECD gehören

| Jahr | Brutto- sozial- produkt zu Markt- preisen | Beiträge der Wirtschaftsbereiche zum Bruttoinlandsprodukt zu Faktorkosten | | | | | | | | | | |
|------|--|---|---|---|---|-------------------------------------|-----------------|--------|--|--|------------------------------|-------|
| | | ins- gesamt | Land- und Forst- wirt- schaft, Fischerei | Bergbau, Gewinnung von Steinen und Erden | Energie- wirt- schaft (einschl. Wasser- ver- sorgung) | Ver- arbei- tendes Gewerbe | Bau- gewerbe | Handel | Verkehr und Nach- richten- über- mittlung | Kredit- institute und versiche- rungs- gewerbe, Grund- stücks- wesen | Wohnungs- ver- mietung | Staat |

Südafrika¹⁾

Mill. Rand
in jeweiligen Preisen

| | | | | | | | | | | | | |
|------|----|-------|-----|-----|----|-------|-----|-----|-----|-----|-----|-----|
| 1950 | . | 2 504 | 461 | 313 | . | 556 | 347 | 216 | 66 | 62 | 227 | 256 |
| 1953 | . | 3 131 | 493 | 342 | . | 740 | 448 | 252 | 99 | 82 | 298 | 377 |
| 1955 | . | 3 598 | 476 | 454 | . | 857 | 504 | 295 | 126 | 96 | 337 | 456 |
| 1956 | . | 3 932 | 557 | 501 | . | 920 | 534 | 308 | 137 | 103 | 375 | 499 |
| 1957 | . | 4 016 | 464 | 519 | . | 958 | 557 | 323 | 144 | 120 | 393 | 538 |
| 1958 | a) | 4 173 | 458 | 560 | b) | 985 | 536 | 327 | 159 | 130 | 436 | 583 |
| 1959 | . | 4 510 | 496 | 630 | . | 1 051 | 575 | 364 | 168 | 139 | 467 | 620 |
| 1960 | . | 4 791 | 519 | 666 | . | 1 144 | 605 | 374 | 177 | 147 | 495 | 664 |
| 1961 | . | 5 040 | 538 | 681 | . | 1 232 | 635 | 383 | 182 | 156 | 529 | 706 |
| 1962 | . | 5 505 | 571 | 723 | . | 1 409 | 705 | 419 | 200 | 164 | 571 | 745 |
| 1963 | . | 6 096 | 559 | 764 | . | 1 698 | 785 | 469 | 222 | 174 | 627 | 798 |

1) Ohne Südwesafrika, Basuto-, Betschuana- und Swasiland.

a) Rechnungsjahre, die am 1. Juli der angegebenen Jahre beginnen.- b) Die "Energiewirtschaft (einschl. Wasserversorgung)" ist in den "Sonstigen Dienstleistungen" enthalten.- c) Nur private Unternehmen.- d) Nur Verkehr.- e) Einschl. sonstiger wirtschaftlicher Tätigkeiten, die anderweitig nicht aufgeführt sind.

Sudan

Mill. sudanesisches Pfund
in jeweiligen Preisen

| | | | | | | | | | | | | | |
|------|----|-------|-------|-------|-----|-----|------|------|------|-----|------|------|------|
| 1955 | | 299,5 | 284,2 | 172,6 | 0,2 | 1,0 | 12,5 | 16,2 | 37,6 | 1,3 | 8,2 | 17,2 | 17,3 |
| 1956 | | 329,8 | 312,7 | 196,2 | 0,2 | 1,2 | 13,3 | 17,7 | 37,4 | 1,3 | 8,6 | 18,8 | 17,9 |
| 1957 | | 338,5 | 307,9 | 166,7 | 0,2 | 1,3 | 14,1 | 22,1 | 49,9 | 1,9 | 9,0 | 24,0 | 18,8 |
| 1958 | | 339,4 | 318,5 | 188,2 | 0,2 | 1,4 | 15,0 | 21,4 | 38,1 | 2,0 | 9,3 | 23,3 | 19,5 |
| 1959 | a) | 380,0 | 346,1 | 200,3 | 0,2 | 1,6 | 16,0 | 21,1 | 48,3 | 1,6 | 9,6 | 26,6 | 20,3 |
| 1960 | | 388,2 | 353,8 | 202,2 | 0,3 | 1,7 | 17,0 | 22,9 | 48,3 | 2,5 | 10,0 | 28,0 | 21,2 |
| 1961 | | 441,8 | 398,6 | 235,2 | 0,2 | 2,0 | 18,3 | 20,5 | 58,0 | 2,9 | 10,4 | 29,9 | 21,2 |
| 1962 | | 451,0 | 404,6 | 224,9 | 0,3 | 2,2 | 19,7 | 27,4 | 64,1 | 3,5 | 10,8 | 32,2 | 22,0 |

in Preisen von 1961

| | | | | | | | | | | | | | |
|------|----|-------|-------|-------|-----|-----|------|------|------|-----|------|------|------|
| 1955 | | 304,0 | 288,9 | 173,2 | 0,2 | 0,9 | 12,3 | 16,5 | 38,3 | 1,6 | 8,2 | 19,9 | 17,8 |
| 1956 | | 337,0 | 319,7 | 197,2 | 0,2 | 1,1 | 13,0 | 18,9 | 37,8 | 1,6 | 8,6 | 22,8 | 18,5 |
| 1957 | | 332,7 | 312,2 | 165,6 | 0,3 | 1,2 | 13,9 | 23,7 | 50,0 | 2,1 | 9,0 | 27,2 | 19,2 |
| 1958 | | 346,5 | 325,0 | 188,2 | 0,3 | 1,4 | 14,8 | 22,2 | 41,1 | 2,2 | 9,3 | 25,7 | 19,8 |
| 1959 | a) | 387,4 | 350,6 | 200,3 | 0,3 | 1,6 | 15,7 | 21,6 | 49,9 | 1,8 | 9,6 | 29,2 | 20,6 |
| 1960 | | 389,3 | 354,7 | 201,0 | 0,3 | 1,8 | 16,5 | 23,8 | 48,7 | 2,6 | 10,0 | 28,7 | 21,3 |
| 1961 | | 441,8 | 398,6 | 235,2 | 0,2 | 2,0 | 18,3 | 20,5 | 58,0 | 2,9 | 10,4 | 29,9 | 21,2 |
| 1962 | | 442,7 | 402,7 | 222,4 | 0,3 | 2,2 | 19,7 | 26,9 | 64,5 | 3,1 | 10,8 | 30,9 | 21,9 |

a) Rechnungsjahre, die am 1. Juli der angegebenen Jahre beginnen.

Syrien

Mill. syrische Pfund
in Preisen von 1956

| | | | | | | | | | | | |
|------|--|-------|-------|-----|-----|-----|-----|----|-----|-----|-----|
| 1953 | | 1 892 | 824 | 227 | 60 | 270 | 129 | 22 | 116 | 114 | 130 |
| 1955 | | 1 920 | 636 | 264 | 95 | 319 | 139 | 41 | 130 | 140 | 156 |
| 1956 | | 2 445 | 960 | 267 | 98 | 375 | 255 | 44 | 137 | 150 | 159 |
| 1957 | | 2 593 | 1 091 | 288 | 75 | 386 | 242 | 48 | 144 | 157 | 162 |
| 1958 | | 2 244 | 726 | 304 | 90 | 335 | 248 | 46 | 155 | 168 | 172 |
| 1959 | | 2 275 | 745 | 315 | 79 | 320 | 254 | 45 | 163 | 178 | 176 |
| 1960 | | 2 265 | 660 | 341 | 117 | 308 | 258 | 45 | 170 | 182 | 184 |
| 1961 | | 2 499 | 829 | 352 | 120 | 336 | 249 | 32 | 178 | 203 | 200 |
| 1962 | | 3 129 | 1 241 | 387 | 127 | 420 | 290 | 49 | 184 | 222 | 209 |
| 1963 | | 3 315 | 1 200 | 443 | 134 | 536 | 301 | 53 | 192 | 237 | 219 |

Tansania¹⁾

Mill. Pfund
in jeweiligen Preisen

| | | | | | | | | | | | | | |
|------|----|-------|-------|-------|-----|------|------|------|------|----|-----|------|-----|
| 1955 | | 146,7 | 91,9 | 5,1 | 0,8 | 9,4 | 8,1 | 7,6 | 8,5 | . | 2,7 | 8,7 | 4,0 |
| 1956 | | 152,4 | 94,7 | 5,0 | 0,9 | 9,3 | 9,3 | 7,6 | 9,0 | . | 2,9 | 9,3 | 4,3 |
| 1957 | a) | 162,4 | 99,2 | 5,0 | 0,6 | 11,3 | 10,3 | 7,7 | 10,2 | . | 3,1 | 10,4 | 4,5 |
| 1958 | | 167,1 | 98,3 | 6,2 | 1,0 | 12,4 | 10,5 | 7,8 | 11,4 | . | 3,3 | 11,3 | 4,8 |
| 1959 | | 177,1 | 105,2 | 6,6 | 1,1 | 12,9 | 10,0 | 8,6 | 12,3 | b) | 3,5 | 11,8 | 5,1 |
| 1960 | | 192,6 | 185,1 | 112,8 | 5,2 | 5,5 | 4,6 | 20,9 | 8,7 | . | 8,0 | 11,1 | 7,0 |
| 1961 | | 202,4 | 193,5 | 114,1 | 5,5 | 1,4 | 7,0 | 22,1 | 8,6 | . | 8,4 | 12,9 | 7,8 |
| 1962 | | 223,2 | 212,2 | 125,1 | 5,1 | 1,5 | 7,9 | 25,2 | 9,5 | . | 8,8 | 14,8 | 8,1 |
| 1963 | | 243,6 | 231,3 | 139,1 | 4,4 | 1,6 | 8,4 | 27,6 | 9,8 | . | 9,2 | 15,5 | 9,1 |

in Preisen von 1960

| | | | | | | | | | | | | | |
|------|--|-------|-------|-----|-----|-----|-----|------|-----|----|-----|------|-----|
| 1960 | | 185,1 | 110,9 | 5,1 | 1,0 | 5,2 | 2,2 | 20,9 | 3,9 | . | 3,7 | 25,1 | 7,0 |
| 1961 | | 177,2 | 100,3 | 5,5 | 1,0 | 6,5 | 2,7 | 19,9 | 3,7 | b) | 3,8 | 26,6 | 7,4 |
| 1962 | | 189,3 | 108,7 | 5,2 | 1,1 | 7,0 | 2,9 | 21,6 | 3,9 | . | 3,9 | 27,5 | 7,5 |
| 1963 | | 197,4 | 114,7 | 4,5 | 1,2 | 8,5 | 2,7 | 23,4 | 4,3 | . | 4,0 | 28,1 | 7,2 |

1) Die Angaben beziehen sich auf das ehemalige Gebiet von Tanganjika.

a) Die Zahlen für die Jahre 1955 - 1959 sind mit denen für die folgenden Jahre nur mit Einschränkungen vergleichbar.- b) Der Wirtschaftsbereich "Kreditinstitute und Versicherungsgewerbe, Grundstückswesen" ist im Wirtschaftsbereich "Handel" eingeschlossen.

Volkswirtschaftliche Gesamtrechnungen
Sozialprodukt und Entstehung des Inlandsprodukts
in Ländern, die nicht zur OECD gehören

| Jahr | Brutto-sozial-produkt zu Markt-preisen | Beiträge der Wirtschaftsbereiche zum Bruttoinlandsprodukt zu Faktorkosten | | | | | | | | | | |
|------|--|---|--|--|---|--------------------------|-------------|--------|--|---|----------------------|-------|
| | | ins-gesamt | Land- und Forst-wirt-schaft, Fischerei | Bergbau, Gewinnung von Steinen und Erden | Energie-wirt-schaft (einschl. Wasser-ver-sorgung) | Ver-arbei-tendes Gewerbe | Bau-gewerbe | Handel | Verkehr und Nach-richten-über-mittlung | Kredit-institute und versiche-rungs-gewerbe, Grund-stücks-wesen | Wohnungs-ver-mietung | Staat |

Thailand¹⁾

Mill. Baht
in jeweiligen Preisen

| | | | | | | | | | | | | | |
|------|--------|--------|--------|-------|-----|-------|-------|--------|-------|-------|-------|-------|-------|
| 1953 | 31 900 | 32 228 | 14 018 | 528 | 43 | 3 714 | 1 328 | 5 804 | 1 615 | 267 | 1 115 | 1 373 | 2 424 |
| 1955 | 35 300 | 39 448 | 16 568 | 616 | 84 | 4 647 | 1 586 | 7 737 | 2 014 | 547 | 1 191 | 1 880 | 2 577 |
| 1956 | 38 800 | 41 089 | 16 586 | 698 | 100 | 4 970 | 1 732 | 7 986 | 2 210 | 580 | 1 297 | 2 278 | 2 652 |
| 1957 | 42 336 | 41 767 | 16 486 | 698 | 103 | 4 810 | 1 874 | 8 051 | 2 497 | 672 | 1 328 | 2 449 | 2 798 |
| 1958 | 42 481 | 43 602 | 16 836 | 525 | 131 | 5 207 | 2 200 | 8 167 | 2 530 | 1 046 | 1 802 | 2 523 | 2 920 |
| 1959 | 46 634 | 48 483 | 17 775 | 644 | 150 | 5 530 | 2 665 | 8 613 | 3 232 | 1 046 | 3 073 | 2 504 | 3 252 |
| 1960 | 53 082 | 55 187 | 20 652 | 765 | 174 | 5 883 | 2 945 | 9 803 | 4 333 | 1 294 | 3 197 | 2 700 | 3 442 |
| 1961 | 56 617 | 58 444 | 21 357 | 902 | 223 | 6 501 | 3 123 | 10 206 | 4 744 | 1 542 | 3 296 | 2 951 | 3 600 |
| 1962 | 62 001 | 63 158 | 22 216 | 979 | 266 | 7 645 | 3 501 | 11 355 | 5 214 | 1 663 | 3 375 | 3 006 | 3 937 |
| 1963 | 68 015 | 65 830 | 22 153 | 1 061 | 311 | 7 942 | 3 628 | 11 788 | 5 745 | 1 835 | 3 482 | 3 625 | 4 261 |

in Preisen von 1956

| | | | | | | | | | | | | | |
|------|---|--------|--------|-------|-----|-------|-------|--------|-------|-------|-------|-------|-------|
| 1953 | . | 35 558 | 15 429 | 637 | 48 | 4 128 | 1 368 | 6 509 | 1 794 | 296 | 1 239 | 1 526 | 2 584 |
| 1955 | . | 40 227 | 16 289 | 665 | 89 | 4 926 | 1 564 | 8 029 | 2 135 | 607 | 1 263 | 1 992 | 2 668 |
| 1956 | . | 41 089 | 16 586 | 698 | 100 | 4 970 | 1 732 | 7 986 | 2 210 | 580 | 1 297 | 2 278 | 2 652 |
| 1957 | . | 41 234 | 16 277 | 731 | 101 | 4 791 | 1 844 | 7 976 | 2 424 | 653 | 1 328 | 2 378 | 2 731 |
| 1958 | . | 42 789 | 17 079 | 537 | 126 | 4 945 | 2 208 | 7 931 | 2 345 | 705 | 1 802 | 2 338 | 2 772 |
| 1959 | . | 47 438 | 17 574 | 649 | 150 | 5 620 | 2 678 | 8 603 | 3 049 | 986 | 2 649 | 2 362 | 3 117 |
| 1960 | . | 53 743 | 20 007 | 763 | 187 | 6 065 | 2 946 | 9 772 | 4 127 | 1 232 | 2 756 | 2 571 | 3 318 |
| 1961 | . | 55 915 | 20 800 | 841 | 251 | 6 191 | 3 112 | 9 937 | 4 434 | 1 441 | 2 724 | 2 758 | 3 427 |
| 1962 | . | 58 361 | 20 765 | 968 | 296 | 6 888 | 3 142 | 10 642 | 4 828 | 1 539 | 2 789 | 2 784 | 3 722 |
| 1963 | . | 63 047 | 21 667 | 1 029 | 330 | 7 711 | 3 290 | 11 621 | 5 370 | 1 715 | 2 878 | 3 388 | 4 049 |

1) Beiträge der Wirtschaftsbereiche zum Bruttoinlandsprodukt zu Marktpreisen.

a) Die Zahlen für die Jahre 1953 bis 1956 sind mit den Angaben für die folgenden Jahre nur mit Einschränkungen vergleichbar.- b) Ohne Jagd-wirtschaft.

Tunesien¹⁾

Mill. Dinar
in jeweiligen Preisen

| | | | | | | | | | | | | | |
|------|-------|-------|------|-----|-----|------|------|------|------|---|------|------|------|
| 1960 | 333,9 | 335,2 | 78,8 | 6,4 | 6,2 | 45,8 | 15,1 | 80,2 | 21,1 | . | 12,2 | 44,4 | 25,0 |
| 1961 | 363,0 | 366,2 | 85,1 | 6,2 | 6,2 | 53,6 | 18,6 | 78,0 | 23,0 | . | 13,0 | 54,4 | 28,1 |
| 1962 | 367,1 | 372,1 | 77,8 | 5,4 | 6,5 | 48,4 | 22,7 | 84,5 | 25,5 | . | 14,2 | 57,7 | 29,4 |
| 1963 | 391,5 | 397,5 | 83,4 | 6,2 | 6,7 | 57,2 | 25,9 | 87,5 | 28,1 | . | 15,0 | 55,9 | 31,6 |

in Preisen von 1960

| | | | | | | | | | | | | | |
|------|---|-------|------|-----|-----|------|------|------|------|---|------|------|------|
| 1960 | . | 335,2 | 78,8 | 6,4 | 6,2 | 45,8 | 15,1 | 80,2 | 21,1 | . | 12,2 | 44,4 | 25,0 |
| 1961 | . | 356,1 | 82,1 | 6,3 | 6,3 | 49,5 | 18,0 | 80,0 | 22,3 | . | 13,0 | 52,3 | 26,3 |
| 1962 | . | 361,3 | 76,0 | 5,5 | 6,4 | 46,7 | 22,0 | 79,5 | 24,5 | . | 14,2 | 57,7 | 28,8 |
| 1963 | . | 383,6 | 78,4 | 6,5 | 7,0 | 53,4 | 23,9 | 87,6 | 26,8 | . | 15,0 | 54,5 | 30,5 |

1) Beiträge der Wirtschaftsbereiche zum Bruttoinlandsprodukt zu Marktpreisen.

a) Ohne Fischerei.- b) Einschl. Eisen- und NE-Metallerzeugung.- c) Einschl. Fischerei.- d) Ohne Eisen- und NE-Metallerzeugung.- e) Der Wirtschaftsbereich "Kreditinstitute und Versicherungsgewerbe, Grundstückswesen" ist in den "Sonstigen Dienstleistungen" enthalten.

Venezuela¹⁾

Mill. Bolivar
in jeweiligen Preisen

| | | | | | | | | | | | | | |
|------|--------|--------|-------|-------|-----|-------|-----|---|---|---|---|-------|-------|
| 1960 | 23 471 | 23 531 | 1 702 | 6 311 | 341 | 2 736 | 916 | . | . | . | . | 2 522 | 9 003 |
| 1961 | 23 757 | 23 713 | 1 790 | 6 586 | 400 | 2 932 | 726 | . | . | . | . | 2 650 | 8 629 |
| 1962 | 25 260 | 25 140 | 1 961 | 7 249 | 457 | 3 166 | 791 | . | . | . | . | 2 548 | 8 968 |
| 1963 | 26 914 | 26 512 | 2 134 | 7 213 | 528 | 3 591 | 859 | . | . | . | . | 2 971 | 9 216 |

in Preisen von 1957

| | | | | | | | | | | | | | |
|------|----|--------|-------|-------|-----|-------|-------|-------|-------|---|-------|--------|-------|
| 1950 | . | 12 727 | 1 014 | 3 940 | 69 | 1 151 | 827 | 1 726 | 699 | . | 1 161 | 653 | 1 487 |
| 1953 | . | 16 190 | 1 280 | 4 781 | 119 | 1 570 | 1 221 | 2 291 | 842 | . | 1 517 | 742 | 1 827 |
| 1955 | . | 19 325 | 1 352 | 5 998 | 159 | 2 004 | 1 363 | 2 862 | 951 | . | 1 752 | 774 | 2 110 |
| 1956 | a) | 21 366 | 1 446 | 6 879 | 187 | 2 184 | 1 605 | 3 157 | 945 | . | 1 912 | 759 | 2 292 |
| 1957 | . | 23 848 | 1 507 | 7 855 | 238 | 2 429 | 1 581 | 3 933 | 940 | . | 2 141 | 754 | 2 470 |
| 1958 | . | 24 164 | 1 576 | 7 452 | 281 | 2 607 | 1 618 | 3 803 | 1 002 | . | 2 398 | 754 | 2 673 |
| 1959 | . | 26 065 | 1 642 | 7 979 | 336 | 3 012 | 1 707 | 4 003 | 1 090 | . | 2 664 | 691 | 2 941 |
| 1960 | . | 26 433 | 1 807 | 8 265 | 367 | 2 899 | 1 443 | . | 1 041 | . | . | 10 611 | . |
| 1961 | . | 26 881 | 1 845 | 8 343 | 418 | 3 007 | 1 097 | . | 1 032 | . | . | 11 139 | . |
| 1962 | . | 28 585 | 1 979 | 9 089 | 487 | 3 246 | 1 156 | . | 1 060 | . | . | 11 568 | . |
| 1963 | . | 29 765 | 2 084 | 9 179 | 573 | 3 498 | 1 280 | . | 1 113 | . | . | 12 038 | . |

1) Die Angaben in Preisen von 1957 beziehen sich auf die Beiträge der Wirtschaftsbereiche zum BIP zu Marktpreisen.

a) Die Zahlen für die Jahre 1950 bis 1959 sind mit den Angaben für die folgenden Jahre nur mit Einschränkungen vergleichbar.- b) Einschl. Raffination von Rohöl.- c) Ohne Raffination von Rohöl.- d) Die Wirtschaftsbereiche "Handel", "Verkehr- und Nachrichtenübermittlung", "Kredit-institute und Versicherungsgewerbe, Grundstückswesen" sowie "Wohnungsvermietung" sind in den "Sonstigen Dienstleistungen" enthalten.- e) Die Wirtschaftsbereiche "Handel", "Kreditinstitute und Versicherungsgewerbe, Grundstückswesen", "Wohnungsvermietung" und "Sonstige Dienst-leistungen" sind in den Angaben des Staates eingeschlossen.- f) Der Wirtschaftsbereich "Kreditinstitute und Versicherungsgewerbe, Grund-stückswesen" ist in den "Sonstigen Dienstleistungen" enthalten.

MONATLICHER BERICHTSTEIL

Erwerbstätigkeit

Arbeitslose

1000

Vorbemerkung: Die hier nachgewiesenen Arbeitslosenzahlen werden entweder über die Arbeitsämter oder über die Arbeitslosenversicherung oder Gewerkschaftskassen, in wenigen Fällen auch durch Stichprobenerhebungen ermittelt. Infolge der Unterschiedlichkeit der Erfassungsmethoden ist die Vergleichbarkeit der Angaben von Land zu Land stark beeinträchtigt. Die Herkunft der Ergebnisse ist aus der Hinweisziffer I—V in jeder Zeile der Kopfspalte der Tabelle ersichtlich. Die Hinweisziffern haben im einzelnen folgende Bedeutung:

I Stichprobenerhebung über die Arbeitskräfte

IV Statistik der Gewerkschaften und Gewerkschaftskassen

II Statistik der Arbeitslosenpflichtversicherung

V Registrierte Arbeitslose

III Nur Unterstützungsempfänger

Die Jahreszahlen (D) sind (mit Ausnahme Finnlands) das einfache arithmetische Mittel der zwölf Monatszahlen.

| Jahr Monat | Europa | | | | | | | | | | |
|---------------|---|-----------------|------------|----------|------------|-----------------|-------------------------|----------------|----------------------------------|-----------------|---------------------------|
| | Bundesrepublik Deutschland ¹⁾ | Belgien | Dänemark | Finnland | Frankreich | | Griechenland | Großbritannien | Irland | Italien | Jugoslawien |
| | V | II | IV | V | III | V ²⁾ | V ³⁾ | V | II ⁴⁾ | I ⁵⁾ | V |
| 1955 D | 1080,1 | . | 65,9 | . | 52,5 | 160,0 | . | 264,5 | 32,0 | . | 67,2 |
| 1956 D | 882,1 | 91,0 | 75,5 | . | 32,5 | 112,3 | . | 287,1 | 36,8 | 1848 | 99,3 |
| 1957 D | 758,9 | 77,9 | 70,9 | . | 18,6 | 80,7 | 87,4 | 347,2 | 43,7 | 1643 | 115,9 |
| 1958 D | 769,1 | 109,7 | 68,4 | 64,0 | 18,7 | 93,1 | 79,1 | 500,9 | 40,6 | 1322 | 132,0 |
| 1959 D | 539,9 | 125,0 | 44,1 | 48,0 | 36,2 | 139,7 | 89,1 | 512,1 | 37,1 | 1117 | 161,6 |
| 1960 D | 270,7 | 110,1 | 31,4 | 32,0 | 34,8 | 131,1 | 86,7 | 392,8 | 30,7 | 836 | 159,2 |
| 1961 D | 180,9 | 89,1 | 28,9 | 27,0 | 27,9 | 112,0 | 76,0 | 376,8 | 26,8 | 710 | 191,3 |
| 1962 D | 154,5 | 70,9 | 25,0 | 27,0 | 21,5 | 100,8 | 74,5 | 499,9 | 27,2 | 611 | 236,6 |
| 1963 D | 185,6 | 59,1 | 33,0 | 33,0 | 22,0 | 96,8 | 69,6 | 612,3 | 29,5 | 504 | 230,0 |
| 1964 D | 169,1 | 50,4 | 21,8 | 33,0 | 24,4 | 97,1 | 64,8 | 413,4 | 28,6 | 549 | 212,4 |
| 1964 | | | | | | | | | | | |
| Juli | 105,4 | 44,3 | 5,1 | 26,0 | 20,9 | 76,3 | 59,6 | 349,0 | 23,4 | 469 | 172,0 |
| August | 102,8 | 43,5 | 4,7 | 24,0 | 21,0 | 80,5 | 56,1 | 399,1 | 24,4 | . | 171,0 |
| September | 100,3 | 45,2 | 5,7 | 22,0 | 21,4 | 90,0 | 50,4 | 370,4 | 24,6 | . | 180,0 |
| Oktober | 111,5 | 46,8 | 7,3 | 28,0 | 22,1 | 106,9 | 53,2 | 376,3 | 28,3 | 531 | 188,0 |
| November | 126,8 | 51,9 | 10,6 | 33,0 | 24,3 | 117,1 | 60,0 | 376,8 | 29,1 | . | 202,0 |
| Dezember | 202,1 | 59,9 | 69,6 | 33,0 | 27,1 | 125,9 | 69,0 | 377,5 | 28,0 | . | 228,0 |
| 1965 | | | | | | | | | | | |
| Januar | 286,3 | 62,9 | 31,2 | 47,0 | 31,0 | 156,3 | 78,5 | 409,1 | 33,8 | 834 | 266,0 |
| Februar | 291,2 | 62,1 | 29,9 | 35,0 | 33,1 | 158,4 | 82,5 | 402,0 | 33,9 | . | 285,0 |
| März | 201,0 | 57,4 | 12,7 | 36,0 | 33,3 | 153,0 | 78,9 | 406,0 | 32,1 | . | 275,0 |
| April | 126,9 | 54,2 | 7,4 | 36,0 | 32,4 | 141,8 | 74,0 | 373,9 | 32,0 | 673 | 249,0 |
| Mai | 106,5 | 52,1 | 4,0 | 23,0 | 31,8 | 133,4 | 67,7 | 341,6 | 27,8 | . | 229,0 |
| Juni | 95,4 | 50,0 | 3,9 | 23,0 | 30,3 | 122,3 | 58,1 | 305,3 | 24,4 | . | 206,0 |
| Juli | 89,0 | 51,1 | 4,8 | 28,0 | 28,7 | 118,8 | 53,5 | 309,8 | 24,1 | 701 | 199,0 |
| August | 85,7 | 49,7 | 4,9 | ... | 29,0 | 122,6 | ... | 368,9 | 25,5 | . | 197,0 |
| September | 85,0 | 50,7 | ... | ... | 29,7 | 136,2 | ... | 343,6 | 23,2 | . | 202,0 |
| Oktober | 92,2 | ... | ... | ... | ... | ... | ... | 344,3 | 29,1 | ... | ... |
| November | 119,0 | ... | ... | ... | ... | ... | ... | ... | ... | ... | ... |
| Dezember | ... | ... | ... | ... | ... | ... | ... | ... | ... | ... | ... |
| Jahr Monat | noch: Europa | | | | | | Afrika | Nordamerika | | Asien | Australien u. Ozeanien |
| | Niederlande | Norwegen | Österreich | Schweden | Schweiz | Spanien | Südafrika ⁶⁾ | Kanada | Vereinigte Staaten ⁷⁾ | Japan | Australien |
| | V ⁶⁾ | V ⁷⁾ | V | V | V | V | V | I | I | I | III |
| 1955 D | 41,4 | 12,5 | 118,1 | 24,5 | 2,7 | 112,1 | 12,5 | 245 | 2904 | . | 2,9 |
| 1956 D | 30,3 | 13,9 | 115,2 | 19,1 | 3,0 | 105,9 | 12,7 | 197 | 2822 | 710 | 8,1 |
| 1957 D | 41,4 | 14,7 | 107,9 | 23,5 | 2,0 | 91,1 | 15,0 | 278 | 2936 | 590 | 17,8 |
| 1958 D | 81,5 | 23,6 | 118,2 | 31,7 | 3,4 | 81,0 | 18,8 | 432 | 4681 | 630 | 26,8 |
| 1959 D | 63,0 | 22,6 | 107,4 | 26,5 | 2,4 | 78,9 | 26,6 | 372 | 3813 | 650 | 25,4 |
| 1960 D | 41,3 | 17,1 | 82,3 | 18,9 | 1,2 | 114,4 | 25,7 | 446 | 3931 | 500 | 16,0 |
| 1961 D | 31,3 | 13,0 | 63,5 | 16,6 | 0,6 | 124,6 | 30,4 | 466 | 4806 | 440 | 44,3 |
| 1962 D | 30,3 | 15,2 | 64,7 | 18,6 | 0,6 | 97,8 | 29,2 | 390 | 4007 | 400 | 43,9 |
| 1963 D | 31,9 | 17,7 | 70,6 | 20,1 | 0,8 | 100,2 | 19,9 | 374 | 4166 | 400 | 33,5 |
| 1964 D | 28,2 | 15,6 | 65,8 | 17,0 | 0,3 | 130,0 | 14,9 | 324 | 3876 | 370 | 17,7 |
| 1964 | | | | | | | | | | | |
| Juli | 24,6 | 5,3 | 32,8 | 8,8 | 0,1 | 117,1 | 14,8 | 265 | 3813 | 340 | 17,4 |
| August | 23,7 | 7,6 | 32,3 | 12,2 | 0,1 | 132,1 | 14,5 | 247 | 3654 | 350 | 14,9 |
| September | 23,8 | 8,7 | 35,1 | 12,9 | 0,1 | 137,7 | 13,2 | 218 | 3317 | 300 | 12,6 |
| Oktober | 25,7 | 11,3 | 45,1 | 13,6 | 0,2 | 143,6 | 12,0 | 258 | 3252 | 270 | 11,2 |
| November | 28,9 | 16,3 | 59,8 | 17,0 | 0,2 | 154,4 | 11,0 | 258 | 3373 | 300 | 10,7 |
| Dezember | 44,9 | 27,1 | 93,8 | 19,2 | 0,6 | 170,0 | 9,6 | 285 | 3466 | 320 | 14,3 |
| 1965 | | | | | | | | | | | |
| Januar | 43,4 | 28,1 | 132,3 | 28,3 | 0,8 | 180,0 | 12,8 | 407 | 3996 | 400 | 15,8 |
| Februar | 43,7 | 22,0 | 128,8 | 24,1 | 0,7 | 171,5 | 12,7 | 397 | 4218 | 440 | 13,7 |
| März | 33,8 | 19,2 | 90,9 | 23,8 | 0,3 | 162,3 | 12,1 | 387 | 3740 | 540 | 12,0 |
| April | 27,9 | 15,7 | 51,8 | 19,9 | 0,2 | 149,4 | 11,4 | 371 | 3552 | 410 | 12,3 |
| Mai | 24,0 | 6,2 | 41,7 | 15,4 | 0,1 | 135,9 | 11,6 | 265 | 3335 | 340 | 12,6 |
| Juni | 21,9 | 4,2 | 35,6 | 9,2 | 0,1 | 123,1 | 11,2 | 257 | 4287 | 390 | 12,7 |
| Juli | 28,1 | 3,8 | 33,4 | 6,8 | 0,1 | 128,5 | 14,8 | 244 | 3602 | 380 | 12,1 |
| August | 26,6 | 5,8 | 32,1 | 9,2 | 0,1 | 133,6 | 14,5 | 211 | 3258 | 370 | 11,0 |
| September | 26,6 | 6,4 | ... | 10,2 | 0,1 | ... | 13,2 | 176 | 2875 | ... | 10,0 |
| Oktober | 27,9 | 8,8 | ... | 10,9 | 0,2 | ... | 12,0 | 171 | ... | ... | ... |
| November | 35,2 | 14,2 | ... | ... | 0,3 | ... | ... | ... | ... | ... | ... |
| Dezember | ... | ... | ... | ... | ... | ... | ... | ... | ... | ... | ... |

¹⁾ Bundesgebiet einschl. Berlin (West). — ²⁾ Ab August 1962 ohne die aus Algerien zurückgeführten Franzosen. — ³⁾ Ohne arbeitslose Seeleute. — ⁴⁾ Ohne Landwirtschaft, Fischerei und häusliche Dienste. — ⁵⁾ Ergebnisse einer vierteljährlich stattfindenden Stichprobe. — ⁶⁾ Ohne Notstandsarbeiter. — ⁷⁾ Ab 1954 ohne arbeitslose Landwirte mit mehr als 2 ha eigenem Landbesitz. — ⁸⁾ Nur Nichteingeborene. — ⁹⁾ Bis einschl. 1959 ohne Alaska und Hawaii.

Industrie und Bautätigkeit

Indices der industriellen Produktion

Vorbemerkung: Die hier gebrachten Indices der industriellen Produktion umfassen grundsätzlich Bergbau, verarbeitende Industrie und Energiewirtschaft, jedoch nicht das Baugewerbe; sie beruhen im allgemeinen auf Mengenreihen, die mit Nettoproduktionswerten des jeweiligen Basisjahres gewogen sind.

Arbeitstägig 1958 = 100

| Jahr Monat | Europa | | | | | | | | | | | |
|---------------|---|---------------|--|------------------------|--|----------------------------|--------------------------------|------------------------------|-------------------------------------|---------------------|--------------------------------|-------------------------------------|
| | Bundes- republik Deutsch- land ¹⁾²⁾ | Belgien | Finn- land ³⁾ | Frank- reich | Grie- chen- land ³⁾⁴⁾ | Groß- bri- tannien | Irland ^{3) 5)} | Italien ³⁾ | Jugo- sla- wien ³⁾ | Lu- xem- burg | Nie- der- lande | Nor- wegen |
| | 1958 | 1953 | 1954 1959 | 1959 | 1939 1959 | 1954 1958 | 1953 | 1953 | 1952 | 1947 | 1953 1958 | 1961 |
| 1955 | 85 | 100 | 98 | 82 | 81 | 98 | 101 | 84 | 70 | 96 | 94 | 92 |
| 1956 | 92 | 106 | 101 | 86 | 83 | 99 | 99 | 90 | 77 | 103 | 98 | 98 |
| 1957 | 97 | 106 | 104 | 96 | 90 | 101 | 98 | 97 | 90 | 104 | 100 | 100 |
| 1958 | 100 | 100 | 100 | 100 | 100 | 100 | 100 | 100 | 100 | 100 | 100 | 100 |
| 1959 | 107 | 104 | 109 | 101 | 101 | 105 | 110 | 111 | 113 | 104 | 109 | 105 |
| 1960 | 119 | 111 | 123 | 110 | 109 | 113 | 118 | 128 | 130 | 114 | 122 | 113 |
| 1961 | 127 | 116 | 136 | 116 | 116 | 113 | 129 | 142 | 140 | 117 | 126 | 119 |
| 1962 | 132 | 123 | 145 | 123 | 121 | 114 | 138 | 156 | 150 | 112 | 133 | 124 |
| 1963 | 137 | 130 | 150 | 129 | 130 | 119 | 146 | 170 | 173 | 113 | 139 | 131 |
| 1964 | 149 | 140 | 161 | 138 | 144 | 127 | 160 | 170 | 200 | 124 | 151 | 140 |
| 1964 | | | | | | | | | | | | |
| Juli | 141 | 120 | 125 | 128 | 172 | 114 | 160 | 179 | 188 | 132 | 136 | 95 |
| August | 136 | 130 | 162 | 84 | 166 | 110 | | 128 | 195 | 122 | 138 | 142 |
| September | 152 | 144 | 175 | 138 | 157 | 130 | | 175 | 212 | 128 | 151 | 154 |
| Oktober | 158 | 144 | 179 | 144 | 151 | 134 | 166 | 181 | 221 | 135 | 165 | 156 |
| November | 165 | 147 | 175 | 149 | 145 | 137 | | 173 | 212 | 119 | 167 | 161 |
| Dezember | 155 | 145 | 162 | 146 | 141 | 128 | | 171 | 233 | 123 | 163 | 143 |
| 1965 | | | | | | | | | | | | |
| Januar | 151 | 137 | 163 | 140 | 129 | 132 | 156 | 167 | 186 | 124 | 154 | 144 |
| Februar | 154 | 145 | 165 | 143 | 133 | 136 | | 166 | 192 | 121 | 157 | 157 |
| März | 153 | 144 | 183 | 143 | 144 | 137 | | 181 | 224 | 128 | 156 | 160 |
| April | 162 | 149 | 165 | 145 | 143 | 128 | ... | 177 | 222 | 128 | 160 | 143 |
| Mai | 163 | 152 | 172 | 145 | 152 | 136 | | 180 | 206 | 126 | 163 | 148 |
| Juni | 161 | 148 | 160 | 147 | 182 | 130 | | 174 | 222 | 123 | 163 | 155 |
| Juli | 146 | 117 | 130 | 128 | 179 | 118 | ... | 188 | 192 | 123 | 144 | 98 |
| August | 144 | ... | 168 | 91 | ... | 114 | | 140 | 212 | ... | 144 | 154 |
| September | 157 | ... | ... | ... | ... | ... | | ... | ... | ... | ... | ... |
| Oktober | ... | ... | ... | ... | ... | ... | ... | ... | ... | ... | ... | ... |
| November | ... | ... | ... | ... | ... | ... | | ... | ... | ... | ... | ... |
| Dezember | ... | ... | ... | ... | ... | ... | | ... | ... | ... | ... | ... |
| Jahr Monat | noch: Europa | | Afrika | Nord- u. Mittelamerika | | | Südamerika | | Asien | | | Austral /Ozean. |
| | Öster- reich | Schwe- den | Süd- afrika ^{3) 5) 6) 7)} | Kanada | Mexiko ³⁾ | Ver- einigte Staaten | Argen- tinien ³⁾ | Chile ^{3) 5) 7)} | Indien | Japan ³⁾ | Paki- stan ^{3) 5)} | Au- stralien ^{3) 5)} |
| | 1956 | 1935 | 1956/57 | 1949 | 1929 1950 | 1957-59 | 1943 1952 | 1953 | 1956 | 1960 | 1954 | 1958/59 |
| 1955 | 88 | 91 | . | 92 | 81 | 103 | 94 | 93 | 85 | 71 | 78 | . |
| 1956 | 92 | 95 | . | 100 | 88 | 107 | 94 | 100 | 93 | 87 | 88 | . |
| 1957 | 98 | 98 | 94 | 101 | 95 | 107 | 97 | 97 | 97 | 101 | 93 | 94 |
| 1958 | 100 | 100 | 100 | 100 | 100 | 100 | 100 | 100 | 100 | 100 | 100 | 100 |
| 1959 | 106 | 105 | 101 | 108 | 109 | 113 | 89 | 114 | 109 | 120 | 112 | 110 |
| 1960 | 117 | 116 | 107 | 108 | 117 | 116 | 92 | 112 | 121 | 149 | 119 | 111 |
| 1961 | 123 | 125 | 115 | 112 | 122 | 117 | 102 | 119 | 129 | 178 | 126 | 111 |
| 1962 | 125 | 127 | 123 | 120 | 129 | 126 | 95 | 131 | 140 | 193 | 150 | 122 |
| 1963 | 131 | 129 | 140 | 127 | 140 | 133 | 87 | 139 | 152 | 212 | 171 | 131 |
| 1964 | 141 | 138 | 160 | 138 | 158 | 141 | ... | 146 | 162 | 248 | 185 | ... |
| 1964 | | | | | | | | | | | | |
| Juli | 130 | 76 | 166 | 128 | 154 | 136 | 109 | 155 | 166 | 248 | 188 | 141 |
| August | 133 | 134 | 166 | 135 | | 142 | ... | 148 | 162 | 240 | | 138 |
| September | 143 | 145 | 171 | 143 | | 146 | ... | 138 | 168 | 254 | | 147 |
| Oktober | 151 | 149 | 175 | 144 | 158 | 144 | ... | 160 | 164 | 257 | 190 | 141 |
| November | 156 | 153 | 171 | 148 | | 145 | ... | 161 | 166 | 251 | | 149 |
| Dezember | 146 | 150 | 148 | 138 | | 145 | ... | 150 | 178 | 265 | | 147 |
| 1965 | | | | | | | | | | | | |
| Januar | 140 | 152 | 145 | 140 | 173 | 146 | ... | 133 | 175 | 244 | 197 | 146 |
| Februar | 139 | 151 | 167 | 145 | | 148 | ... | 134 | 167 | 259 | | 150 |
| März | 138 | 149 | 186 | 147 | | 151 | ... | 170 | 178 | 280 | | 150 |
| April | 145 | 152 | 169 | 145 | 172 | 151 | ... | 146 | 168 | 256 | ... | 151 |
| Mai | 150 | 152 | 159 | 148 | | 152 | ... | 152 | 167 | 251 | | ... |
| Juni | 150 | 151 | 177 | 152 | | 155 | ... | 151 | ... | 260 | | ... |
| Juli | 134 | 73 | 174 | 140 | ... | 149 | ... | 153 | ... | 258 | ... | ... |
| August | 138 | 138 | ... | ... | | 153 | ... | ... | ... | 246 | | ... |
| September | 150 | ... | ... | ... | | 155 | ... | ... | ... | ... | | ... |
| Oktober | ... | ... | ... | ... | ... | ... | ... | ... | ... | ... | ... | ... |
| November | ... | ... | ... | ... | | ... | ... | ... | ... | ... | | ... |
| Dezember | ... | ... | ... | ... | | ... | ... | ... | ... | ... | | ... |

¹⁾ Bundesgebiet ohne Berlin. — ²⁾ Von Kalenderunregelmäßigkeiten bereinigt. — ³⁾ Kalendermonatlich. — ⁴⁾ Ab 1958 nur verarbeitende Industrie ohne Schuh-, Bekleidungsindustrie und Druckereien. — ⁵⁾ Ohne Energieerzeugung. — ⁶⁾ Bis einschl. 1960 Wirtschaftsjahre, die am 30. 6. des angegebenen Jahres enden; ab 1961 Kalenderjahre. — ⁷⁾ Ohne Bergbau. — ⁸⁾ Ohne Bergbau, Korkindustrie, Druckereien und Vervielfältigungsindustrie.

Industrie und Bautätigkeit
Produktion ausgewählter Erzeugnisse

| Jahr Vierteljahr | Steinkohle | | | | | | | | | | | | |
|---------------------|---|---------|----------------|-----------------|--|---------|------------------|------------------|-----------------------------|---------------------|---------------|----------------------------------|---------|
| | Europa | | | | | | | | | | | | |
| | Bundes- republik Deutsch- land ¹⁾²⁾ | Belgien | Bul- garien | Frank- reich | Groß- ³⁾ bri- tannien | Italien | Jugo- slawien | Nieder- lande | Nor- wegen ⁴⁾ | Polen ⁵⁾ | Rumä- nien | Sowjet- union ⁶⁾⁷⁾ | Spanien |
| 1000 t | | | | | | | | | | | | | |
| 1955 MD | 10894 | 2498 | 24,4 | 4611 | 18765 | 95 | 94 | 991 | 26,8 | 7873 | . | 23051 | 1036 |
| 1956 MD | 11201 | 2463 | 30,8 | 4594 | 18797 | 90 | 103 | 986 | 32,5 | 7929 | . | 25334 | 1071 |
| 1957 MD | 11096 | 2424 | 32,1 | 4733 | 18935 | 85 | 102 | 948 | 32,0 | 7841 | 303 | 27375 | 1161 |
| 1958 MD | 12403 | 2255 | 31,7 | 4810 | 18274 | 60 | 101 | 990 | 24,0 | 7915 | 325 | 29419 | 1204 |
| 1959 MD | 11807 | 1896 | 41,9 | 4801 | 17451 | 62 | 108 | 998 | 21,0 | 8259 | 346 | 30435 | 1128 |
| 1960 MD | 11857 | 1872 | 47,5 | 4663 | 16393 | 61 | 107 | 1042 | 33,6 | 8703 | 373 | 31244 | 1149 |
| 1961 MD | 11895 | 1794 | 49,2 | 4363 | 16127 | 62 | 109 | 1052 | 30,7 | 8884 | 408 | 31418 | 1150 |
| 1962 MD | 11761 | 1769 | 53,0 | 4363 | 16717 | 58 | 99 | 964 | 39,4 | 9134 | 443 | 32203 | 1058 |
| 1963 MD | 11843 | 1785 | 54,8 | 3979 | 16578 | 49 | 107 | 959 | 32,7 | 9429 | 471 | 32927 | 1083 |
| 1964 MD | 11850 | 1775 | 50,7 | 4419 | 16396 | 39 | 109 | 956 | 36,9 | 9780 | 491 | 34072 | 1008 |
| 1964 | | | | | | | | | | | | | |
| 3. Vj. MD | 11370 | 1566 | 51,5 | 3692 | 14164 | 40 | 107 | 933 | 21,6 | 9703 | 498 | 46700 | 998 |
| 4. Vj. MD | 12112 | 1860 | 52,4 | 4637 | 17238 | 37 | 113 | 985 | 37,6 | 9970 | 506 | 47000 | 1087 |
| 1965 | | | | | | | | | | | | | |
| 1. Vj. MD | 11975 | 1739 | 42,7 | 4553 | 17180 | 34 | 101 | 978 | 51,4 | 10015 | 485 | 48000 | 1071 |
| 2. Vj. MD | 11130 | 1689 | 44,1 | 4499 | 15876 | 42 | 95 | 883 | 32,6 | 9578 | 492 | 47700 | 1076 |
| 3. Vj. MD | 10890 | 1457 | 51,5a) | 3547 | 12022a) | 36a) | 99 | 941 | 18,5a) | 9888b) | 537b) | 48300 | ... |
| 4. Vj. MD | 10980a) | 1670a) | ... | 4522a) | ... | ... | ... | 985b) | ... | ... | ... | ... | ... |

| Jahr Vierteljahr | noch: Steinkohle | | | | | | | | Erdöl (roh) | | | | |
|---------------------|----------------------------|--------|----------------|-------------|--|--------|--------|---------------------------|-------------------------------|---|-----------------|---------|------------------|
| | noch: Europa | | Afrika | Nordamerika | | Asien | | Australien u. Ozeanien | Europa | | | | |
| | Tsche- choslo- wakei | Türkei | Süd- afrika | Kanada | Ver- einigte Staaten ⁸⁾ | Indien | Japan | Korea, Süd- | Austra- lien ⁹⁾ | Bundes- republik Deutsch- land ¹⁾ | Frank- reich | Italien | Nieder- lande |
| | 1000 t | | | | | | | | Dichte | | | | |
| | | | | | | | | | | 0,89 | 0,90 | 0,82 | 0,90 |
| 1000 t | | | | | | | | | | | | | |
| 1955 MD | 1845 | . | 2676 | 947 | 36868 | 3237 | 3539 | . | 1632 | 262 | 73 | 17 | 85 |
| 1956 MD | 1951 | . | 2800 | 951 | 39757 | 3226 | 3880 | . | 1632 | 292 | 105 | 47 | 92 |
| 1957 MD | 1879 | 321 | 2897 | 827 | 38966 | 3684 | 4311 | 203 | 1687 | 330 | 118 | 105 | 127 |
| 1958 MD | 1994 | 340 | 3090 | 713 | 32446 | 3838 | 4140 | 223 | 1731 | 369 | 116 | 129 | 135 |
| 1959 MD | 2094 | 328 | 3038 | 656 | 32522 | 3983 | 3938 | 345 | 1719 | 425 | 135 | 141 | 148 |
| 1960 MD | 2184 | 304 | 3181 | 668 | 32616 | 4383 | 4256 | 446 | 1911 | 461 | 165 | 168 | 160 |
| 1961 MD | 2186 | 314 | 3297 | 619 | 31555 | 4672 | 4540 | 490 | 2033 | 517 | 180 | 164 | 171 |
| 1962 MD | 2262 | 324 | 3440 | 607 | 32960 | 5114 | 4533 | 620 | 2073 | 565 | 198 | 151 | 180 |
| 1963 MD | 2348 | 346 | 3538 | 658 | 35871 | 5576 | 4338 | 738 | 2105 | 615 | 210 | 153 | 184 |
| 1964 MD | 2357 | 371 | 3743 | 705 | 37456 | 5340 | 4244 | 802 | 2317 | 639 | 237 | 216 | 189 |
| 1964 | | | | | | | | | | | | | |
| 3. Vj. MD | 2270 | 378 | 3924 | 600 | 36536 | 5172 | 4130 | 711 | 2452 | 650 | 244 | 252 | 192 |
| 4. Vj. MD | 2433 | 386 | 3800 | 824 | 40449 | 5302 | 4376 | 853 | 2322 | 646 | 243 | 227 | 193 |
| 1965 | | | | | | | | | | | | | |
| 1. Vj. MD | 2465 | 349 | 3918 | 805 | 37328 | 5699 | 4281 | 813 | 2394 | 629 | 240 | 237 | 183 |
| 2. Vj. MD | 2313 | ... | 3976 | 672 | 39729 | 5849 | 3922 | 862 | 2579 | 657 | 251 | 188 | 192 |
| 3. Vj. MD | 2217b) | ... | 4164a) | ... | 38456 | ... | 4112b) | ... | 3014b) | 672 | 253 | 167a) | 210 |
| 4. Vj. MD | ... | ... | ... | ... | ... | ... | ... | ... | ... | 679b) | 257b) | ... | ... |

| Jahr Vierteljahr | noch: Erdöl (roh) | | | | | | | | | | | | |
|---------------------|-------------------|---------------|--------------------------------|---------------|--------------|-----------------------------------|-------------------------|--------|----------------------------|----------|------------------|----------------|-------|
| | noch: Europa | | | Afrika | | | Nord- und Mittelamerika | | | | Südamerika | | |
| | Öster- reich | Ru- mänien | Sowjet- union ⁷⁾ | Alge- rien | Nige- ria | Ver Arab Republik (Ägypten) | Kanada | Mexiko | Ver- einigte Staaten | Trinidad | Argen- tinien | Bra- silien | Chile |
| | Dichte | | | | | | | | | | | | |
| | 0,93 | 0,84 | . | 0,83 | 0,85 | 0,91 | 0,85 | 0,90 | 0,85 | 0,89 | 0,90 | 0,82 | 0,82 |
| 1000 t | | | | | | | | | | | | | |
| 1955 MD | 305 | 880 | 5899 | . | . | . | 1458 | 1066 | 27979 | 297 | 364 | 22 | . |
| 1956 MD | 286 | 910 | 6984 | . | . | . | 1937 | 1084 | 29475 | 341 | 370 | 44 | . |
| 1957 MD | 265 | 932 | 8196 | 2 | — | 197 | 2048 | 1058 | 29470 | 402 | 405 | 110 | . |
| 1958 MD | 236 | 945 | 9435 | 36 | 21 | 265 | 1864 | 1130 | 27580 | 440 | 425 | 206 | 60 |
| 1959 MD | 205 | 953 | 10796 | 103 | 45 | 263 | 2081 | 1163 | 28994 | 482 | 532 | 257 | 70 |
| 1960 MD | 204 | 958 | 12322 | 719 | 71 | 276 | 2134 | 1196 | 28998 | 499 | 762 | 323 | 79 |
| 1961 MD | 196 | 965 | 13839 | 1305 | 189 | 318 | 2487 | 1273 | 29525 | 540 | 1007 | 379 | 101 |
| 1962 MD | 199 | 989 | 15500 | 1724 | 277 | 375 | 2749 | 1333 | 30230 | 576 | 1171 | 364 | 127 |
| 1963 MD | 218 | 1019 | 17175 | 1991 | 314 | 466 | 2924 | 1369 | 31000 | 574 | 1158 | 389 | 144 |
| 1964 MD | 222 | 1033 | 18670 | 2207 | 494 | 529 | 3377 | 1376 | 31590 | 586 | 1197 | 362 | 149 |
| 1964 | | | | | | | | | | | | | |
| 3. Vj. MD | 211 | 1039 | 19000 | 2198 | 515 | 506 | 3305 | 1389 | 31277 | 585 | 1164 | 362 | 149 |
| 4. Vj. MD | 226 | 1041 | 19330 | 2259 | 705 | 538 | 3411 | 1415 | 31997 | 580 | 1227 | 365 | 150 |
| 1965 | | | | | | | | | | | | | |
| 1. Vj. MD | 243 | 1017 | 19230 | 2193 | 855 | 524 | 3706 | 1369 | 31682 | 559 | 1163 | 364 | 142 |
| 2. Vj. MD | 214 | 1040 | 20100 | 2106 | 1042 | 547a) | 3363 | 1430 | 31872 | 571a) | 1116 | 365 | 127 |
| 3. Vj. MD | ... | 1067 | 20670 | 2174a) | 1198b) | ... | 3826a) | ... | 32110b) | ... | 1082b) | ... | ... |
| 4. Vj. MD | ... | 1079b) | ... | ... | ... | ... | ... | ... | ... | ... | ... | ... | ... |

¹⁾ Bundesgebiet ohne Berlin; bis einschl. 1957 ohne Saarland — ²⁾ Steinkohle ohne Pechkohle. — ³⁾ Ohne Nordirland. — ⁴⁾ Gruben in Spitzbergen. — ⁵⁾ Einschl. „Deutsche Ostgebiete“ und „Freie Stadt Danzig“. — ⁶⁾ Vierteljahre: einschl. Braunkohle. — ⁷⁾ Einschl. „Deutsche Ostgebiete“. — ⁸⁾ Einschl. Kohliengrus.

a) Nur erste 2 Monate. — b) 1. Monat.

Industrie und Bautätigkeit
Produktion ausgewählter Erzeugnisse

| Jahr Vierteiljahr | noch: Erdöl (roh) | | | | | | | | | | Stromerzeugung ⁹⁾ | | | | | |
|----------------------|------------------------------|--------------------|--------------------------|--|-----------------|--------|--------|---------------------------|--------|------------------------------------|--|---------|----------------|-----------|--|--|
| | noch:Südamerika | | Asien | | | | | | | | Europa | | | | | |
| | Kolum- bien ¹⁾ | Vene- zuela | Bahrein ³⁾ | Befrie- detes Oman ^{4) 5)} | Indo- nesien | Irak | Iran | Katar ^{6) 7)} | Kuwait | Saudi- Arabien ⁸⁾ | Bundes- republik Deutsch- land ^{10) 11)} | Belgien | Bul- garien | | | |
| | Dichte | | | | | | | | | | I+Ö | I+Ö | I+Ö | | | |
| | 0,87 | 0,90 ²⁾ | 0,86 | 0,84 | 0,85 | 0,84 | 0,84 | 0,82 | 0,86 | 0,85 | | | | | | |
| 1000 t | | | | | | | | | | | | | | Mill. kWh | | |
| 1955 MD | 458 | . | 125 | — | 978 | 2812 | 1358 | 453 | 4563 | 3961 | 6315 | 977 | 173 | | | |
| 1956 MD | 509 | 10741 | 126 | — | 1061 | 2610 | 2167 | 490 | 4582 | 4059 | 7022 | 1058 | 199 | | | |
| 1957 MD | 527 | 12117 | 133 | — | 1297 | 1825 | 3002 | 554 | 4773 | 4084 | 7576 | 1128 | 221 | | | |
| 1958 MD | 541 | 11357 | 169 | — | 1342 | 2974 | 3409 | 685 | 5852 | 4178 | 7851 | 1120 | 252 | | | |
| 1959 MD | 618 | 12081 | 188 | — | 1518 | 3463 | 3850 | 666 | 5795 | 4514 | 8738 | 1178 | 322 | | | |
| 1960 MD | 640 | 12443 | 188 | — | 1716 | 3956 | 4370 | 684 | 6822 | 5172 | 9574 | 1263 | 388 | | | |
| 1961 MD | 611 | 12731 | 187 | — | 1774 | 4085 | 4907 | 698 | 6893 | 5769 | 10237 | 1335 | 451 | | | |
| 1962 MD | 588 | 13949 | 188 | 133 ⁸⁾ | 1899 | 4097 | 5447 | 734 | 7681 | 6313 | 11136 | 1462 | 504 | | | |
| 1963 MD | 698 | 14159 | 188 | 202 | 1856 | 4728 | 6086 | 758 | 8100 | 6748 | 12106 | 1587 | 599 | | | |
| 1964 MD | 721 | 14833 | 205 | 766 | . . . | 5119 | 7000 | 745 | 8866 | 7117 | 13446 | 1730 | 725 | | | |
| 1964 | | | | | | | | | | | | | | | | |
| 3. Vj. MD | 659 | 14885 | 210 | 859 | 1990 | 5096 | 6880 | 763 | 8999 | 7212 | 12876 | 1610 | 772 | | | |
| 4. Vj. MD | 810 | 15161 | 211 | 914 | 2009a) | 5346 | 7581 | 738 | 8692 | 7953 | 14855 | 1930 | 797 | | | |
| 1965 | | | | | | | | | | | | | | | | |
| 1. Vj. MD | 830 | 15167 | 218 | 829 | . . . | 5923 | 7120 | 754 | 9609 | 8365 | 14785 | 1895 | 790 | | | |
| 2. Vj. MD | 861 | 14865 | 230 | 1146 | . . . | 4732 | 7412 | 763 | 9135 | 8268 | 13201 | 1753 | 817 | | | |
| 3. Vj. MD | 853a) | 15411a) | 243b) | 1427b) | . . . | 4781b) | 8371b) | 785b) | 8572 | 8044 | 12996 | 1498b) | 892 | | | |
| 4. Vj. MD | . . . | . . . | . . . | . . . | . . . | . . . | . . . | . . . | . . . | . . . | . . . | . . . | 914b) | | | |

| Jahr Vierteiljahr | noch: Stromerzeugung ⁹⁾ | | | | | | | | | | | | |
|----------------------|------------------------------------|--------------------------|---------|------------------|----------------|------------------|---------------------------------|-----------------|----------------------|---------------|---------------------------|---------------------------------|---------|
| | noch: Europa | | | | | | | | | | | | |
| | Frank- reich ¹²⁾ | Groß- bri- tannien | Italien | Jugo- slawien | Luxem- burg | Nieder- lande | Nor- wegen ¹⁵⁾ | Öster- reich | Polen ¹⁴⁾ | Schwe- den | Schweiz ¹⁶⁾ | Sowjet- union ¹⁶⁾ | Spanien |
| | I+Ö | I+Ö | I+Ö | I+Ö | I+Ö | I+Ö | I+Ö | I+Ö | I+Ö | I+Ö | I+Ö | I+Ö | I+Ö |
| | Mill. kWh | | | | | | | | | | | | |
| 1955 MD | 4136 | . | 3177 | 362 | 92 | 932 | 1890 | . | 1479 | 2060 | 1287 | 14185 | 994 |
| 1956 MD | 4486 | . | 3383 | 421 | 97 | 1037 | 1979 | 976 | 1624 | 2219 | 1241 | 15971 | 1139 |
| 1957 MD | 4786 | 8556 | 3560 | 521 | 101 | 1114 | 2143 | 1039 | 1763 | 2414 | 1324 | 17474 | 1210 |
| 1958 MD | 5133 | 9176 | 3791 | 613 | 102 | 1154 | 2278 | 1130 | 1997 | 2530 | 1407 | 19613 | 1362 |
| 1959 MD | 5376 | 9828 | 4112 | 676 | 109 | 1248 | 2376 | 1233 | 2198 | 2686 | 1507 | 22093 | 1446 |
| 1960 MD | 6010 | 11129 | 4687 | 744 | 122 | 1376 | 2593 | 1330 | 2442 | 2895 | 1589 | 24356 | 1551 |
| 1961 MD | 6374 | 11876 | 5047 | 827 | 127 | 1469 | 2799 | 1385 | 2688 | 3194 | 1858 | 27301 | 1740 |
| 1962 MD | 6924 | 13067 | 5405 | 940 | 122 | 1605 | 3142 | 1484 | 2949 | 3383 | 1778 | 30773 | 1909 |
| 1963 MD | 7354 | 14135 | 5946 | 1128 | 151 | 1748 | 3288 | 1537 | 3080 | 3376 | 1834 | 34368 | 2146 |
| 1964 MD | 7816 | 14810 | 6124 | 1182 | 185 | 1914 | 3670 | 1696 | 3383 | 3770 | 1905 | 38242 | 2252 |
| 1964 | | | | | | | | | | | | | |
| 3. Vj. MD | 6817 | 11852 | 5946 | 1091 | 193 | 1716 | 3158 | 1702 | 3155 | 3544 | 1892 | 28000 | 2021 |
| 4. Vj. MD | 8733 | 17118 | 6449 | 1318 | 192 | 2185 | 4198 | 1773 | 3767 | 4279 | 1797 | 51000 | 2319 |
| 1965 | | | | | | | | | | | | | |
| 1. Vj. MD | 8653 | 18660 | 6562 | 1288 | 193 | 2169 | 4429 | 1644 | 3672 | 4231 | 1742 | 40000 | 2416 |
| 2. Vj. MD | 8200 | 14002 | 6328 | 1292 | 207 | 1906 | 3668 | 1870 | 3352 | 3928 | 2121 | 42000 | 2548 |
| 3. Vj. MD | 7720 | 12289a) | 6281a) | 1235 | 194b) | 1889 | 3519 | . . . | 3464 | 3755 | 2549b) | 32000 | . . . |
| 4. Vj. MD | . . . | . . . | . . . | 1230b) | . . . | . . . | . . . | . . . | 3906b) | . . . | . . . | . . . | . . . |

| Jahr Vierteiljahr | noch: Stromerzeugung ⁹⁾ | | | | | | | | | Erdgasgewinnung | | | |
|----------------------|------------------------------------|--------|----------------------------------|--------------------------|--------|--|------------------|--------------------------|---------------------------|-----------------|---|-----------------|---------|
| | noch: Europa | | Afrika | Nord- u. Mittelamerika | | Süd- amerika | Asien | | Australien u. Ozeanien | Europa | | | |
| | Tsche- cho- slowakei | Ungarn | Süd- afrika ¹⁷⁾ | Kanada ¹²⁾ | Mexiko | Ver- einigte Staaten ^{12) 18)} | Argen- tinien | Indien ¹⁹⁾ | Japan ²⁰⁾ | Austra- lien | Bundes- republik Deutsch- land | Frank- reich | Italien |
| | I+Ö | I+Ö | I+Ö | I+Ö | I+Ö | Ö | Ö | Ö | I+Ö | I+Ö | Mill. cbm | | |
| | Mill. kWh | | | | | | | | | | | | |
| 1955 MD | 1251 | 452 | 1373 | 6358 | 584 | 52417 | 492 | 716 | 5433 | 1340 | 20,0 | 21 | 302 |
| 1956 MD | 1383 | 433 | 1483 | 7365 | 652 | 57067 | 533 | 805 | 6132 | 1470 | 30,6 | 26 | 372 |
| 1957 MD | 1477 | 454 | 1592 | 7587 | 704 | 59696 | 572 | 903 | 6773 | 1597 | 29,8 | 36 | 416 |
| 1958 MD | 1635 | 540 | 1671 | 8122 | 758 | 60396 | 614 | 1020 | 7118 | 1704 | 28,7 | 48 | 431 |
| 1959 MD | 1825 | 591 | 1810 | 8719 | 815 | 66209 | 614 | 1213 | 8258 | 1843 | 32,3 | 111 | 510 |
| 1960 MD | 2038 | 635 | 1938 | 9532 | 894 | 70135 | 655 | 1369 | 9623 | 2041 | 37,3 | 237 | 537 |
| 1961 MD | 2247 | 699 | 2046 | 9435 | 979 | 73226 | 718 | 1593 | 11002 | 2122 | 40,1 | 334 | 572 |
| 1962 MD | 2394 | 760 | 2175 | 9750 | 1042 | 78624 | 730 | 1789 | 11699 | 2318 | 51,4 | 395 | 596 |
| 1963 MD | 2488 | 805 | 2319 | 10129 | 1142 | 84007 | 763 | 2066 | 13350 | 2551 | 76,2 | 405 | 605 |
| 1964 MD | 2664 | 881 | 2535 | 11191 | 1325 | 89900 | 853 | 2370 | 14973 | 2833 | 121,4 | 424 | 639 |
| 1964 | | | | | | | | | | | | | |
| 3. Vj. MD | 2481 | 857 | 2713 | 10779 | 1371 | 93379 | 872 | 2402 | 15200 | 3136 | 115,0 | 358 | 587 |
| 4. Vj. MD | 2951 | 958 | 2551 | 12066 | 1398 | 91024 | 874 | 2414 | 15475 | 2783 | 162,5 | 474 | 726 |
| 1965 | | | | | | | | | | | | | |
| 1. Vj. MD | 2945 | 924 | 2547 | 12165 | 1355 | 93786 | 906 | 2474 | 15187 | 2707 | 184,1 | 490 | 735 |
| 2. Vj. MD | 2675 | 869 | 2788 | 11197 | 1433 | 93266 | 928 | 2587 | . . . | 3171 | 156,0 | 394 | 586 |
| 3. Vj. MD | 2633 | 900 | 2906b) | 10830b) | . . . | 102745a) | . . . | . . . | . . . | 3579 | 160,8b) | 358 | 592a) |
| 4. Vj. MD | 3017b) | 1018b) | . . . | . . . | . . . | . . . | . . . | . . . | . . . | . . . | . . . | 395b) | . . . |

1) Einschl. Naturbenzin. — 2) Berechnet unter Zugrundelegung eines 5-Jahresdurchschnitts bei einer Dichte von 0,90158. — 3) Quelle: „Oil and Gas Journal“. — 4) Vierteiljahre, Quelle: „Oil and Gas Journal“. — 5) Britisches Schutzgebiet. — 6) Quelle: „Petroleum Press Service“ (London). — 7) Ohne Erdölgewinnung auf See. — 8) Die Produktion beginnt im Juli 1962. — 9) I = Produktion in industriellen Stromerzeugungsanlagen, vorwiegend zum Eigenverbrauch. Ö = Produktion in Elektrizitätswerken für die öffentliche Versorgung. — 10) Bundesgebiet ohne Berlin; bis einschl. 1958 ohne Saarland. — 11) Ohne Bundesbahnkraftwerke. — 12) Netto-Produktion. — 13) Ohne Nordirland. — 14) Einschl. „Deutsche Ostgebiete“ und „Freie Stadt Danzig“. — 15) Berichtsjahre, die am 30. September des angegebenen Jahres enden. — 16) Einschl. „Deutsche Ostgebiete“. — 17) Etwa 95 % der Gesamtenergieerzeugung. — 18) Ab Januar 1965 einschl. Alaska und Hawaii. — 19) Einschl. der Erzeugung privater Werke. — 20) Jahreszahlen; Berichtsjahre beginnen am 1. April.

a) Nur erste 2 Monate. — b) 1. Monat.

Industrie und Bautätigkeit
Produktion ausgewählter Erzeugnisse

| Jahr Vierteljahr | noch: Erdgasgewinnung | | | | | | | | | Gaserzeugung ⁴⁾ | | | |
|---------------------|--------------------------------|-----------------|---------------|--------------------------------|-------------------------|----------------------|----------------------------|----------------|-------|---|--------------|-------------------------------|--|
| | noch: Europa | | | | Nord- und Mittelamerika | | | | Asien | Europa | | | |
| | Nieder- lande ¹⁾ | Öster- reich | Ru- mänien | Sowjet- union ²⁾ | Kanada | Mexiko ³⁾ | Ver- einigte Staaten | Vene- zuela | Japan | Bundes- republik Deutsch- land ⁵⁾ | Bel- gien | Frank- reich ⁶⁾ | Groß- ⁷⁾ bri- tannien |
| | Mill. cbm | | | | | | | | | Gaswerke und Kokereien | | | |
| | | | | | | | | | | Mill. cbm | | | |
| 1955 MD | . | . | 514 | . | 356 | . | 22 194 | . | . | 1741 | 172 | 558 | 1946 |
| 1956 MD | . | . | 563 | . | 399 | . | 23 791 | . | . | 1880 | 187 | 612 | 1995 |
| 1957 MD | 13,8 | 63 | 622 | 1549 | 519 | 381 | 25 203 | 302 | 19 | 1949 | 185 | 617 | 1976 |
| 1958 MD | 17,3 | 68 | 709 | 2340 | 797 | 620 | 26 029 | 328 | 30 | 1891 | 188 | 677 | 1908 |
| 1959 MD | 20,8 | 94 | 793 | 2949 | 985 | 776 | 28 426 | 349 | 39 | 1719 | 193 | 683 | 1806 |
| 1960 MD | 30,0 | 122 | 861 | 3775 | 1234 | 805 | 30 136 | 382 | 56 | 1974 | 205 | 674 | 1894 |
| 1961 MD | 40,7 | 130 | 928 | 4915 | 1552 | 851 | 31 276 | 401 | 74 | 1964 | 201 | 626 | 1826 |
| 1962 MD | 46,7 | 136 | 1097 | 6127 | 2234 | 876 | 32 746 | 433 | 97 | 1932 | 218 | 632 | 1789 |
| 1963 MD | 52,8 | 142 | 1188 | 7485 | 2635 | 948 | 34 799 | 467 | 140 | 1893 | 228 | 640 | 1817 |
| 1964 MD | 74,9 | 147 | 1290 | 9167 | 3109 | 1190 | 36 343 | 511 | 152 | 1977 | 244 | 273 | 1560 |
| 1964 | | | | | | | | | | | | | |
| 3. Vj. MD | 50,3 | 130 | 1078 | 8700 | 2762 | 1195 | 34 392 | 511 | 134 | 1895 | 215 | 175 | 1084 |
| 4. Vj. MD | 91,9 | 162 | 1469 | 10100 | 3563 | 1193 | 37 817 | 540 | 158 | 2055 | 278 | 320 | 1744 |
| 1965 | | | | | | | | | | | | | |
| 1. Vj. MD | 127,0 | 159 | 1668 | 10800 | 3711 | 1186 | 39 490 | 541 | 156a) | 2064 | 299 | 371 | 2202 |
| 2. Vj. MD | 105,9 | 123 | 1280 | 10100 | 3186 | 1160 | 36 283 | 539a) | 148 | 1906 | ... | 240 | 1485 |
| 3. Vj. MD | 91,0a) | ... | 1187 | 10300 | 2954b) | ... | ... | ... | 141b) | 1836 | ... | 181 | 1123b) |
| 4. Vj. MD | ... | ... | 1434b) | ... | ... | ... | ... | ... | ... | ... | ... | 234b) | ... |

| Jahr Vierteljahr | noch: Gaserzeugung ⁴⁾ | | | | | | | | Eisenerz (eff.) ¹³⁾ | | | | |
|---------------------|----------------------------------|--------------------------------|---------|----------------------------|------------------------|-----------------------|-------|--------------------------------|---|---------|----------------|-----------------|--------------------------|
| | noch: Europa | | | | | Nordamerika | Asien | Australien u. Ozeanien | Europa | | | | |
| | Italien | Nieder- lande ⁸⁾ | Spanien | Tsche- cho- slowakei | Polen ⁹⁾¹⁰⁾ | Kanada ¹¹⁾ | Japan | Austra- lien ¹²⁾ | Bundes- republik Deutsch- land ¹⁴⁾¹⁵⁾ | Belgien | Bul- garien | Frank- reich | Groß- bri- tannien |
| | Gaswerke und Kokereien | | | | | | | | Eisengehalt der Erze und Konzentrate (Annäherungswerte) | | | | |
| | Mill. cbm | | | | | | | | 30% | 35% | 45% | 35% | 30% |
| | | | | | | | | | 100 t | | | | |
| 1955 MD | 178 | 299 | 26,4 | 283 | . | . | 199 | 165 | 352 | 8,8 | 9,4 | 4189 | 1370 |
| 1956 MD | 188 | 313 | 27,9 | 296 | 373 | 185 | 235 | 179 | 376 | 12,0 | 19,7 | 4391 | 1374 |
| 1957 MD | 197 | 309 | 29,2 | 305 | 384 | 176 | 254 | 192 | 402 | 11,5 | 24,5 | 4814 | 1431 |
| 1958 MD | 175 | 321 | 30,2 | 301 | 396 | 121 | 244 | 196 | 395 | 10,2 | 24,4 | 4955 | 1237 |
| 1959 MD | 167 | 330 | 31,2 | 329 | 413 | 147 | 291 | 197 | 399 | 11,9 | 31,1 | 5075 | 1259 |
| 1960 MD | 191 | 351 | 32,0 | 361 | 430 | 141 | 341 | 213 | 417 | 13,3 | 34,3 | 5576 | 1443 |
| 1961 MD | 197 | 343 | 32,1 | 375 | 448 | 125 | 416 | 230 | 418 | 9,6 | 34,8 | 5548 | 1400 |
| 1962 MD | 212 | 340 | 33,5 | 419 | 468 | 125 | 432 | 234 | 372 | 6,7 | 53,0 | 5525 | 1293 |
| 1963 MD | 218 | 344 | 33,2 | 446 | 482 | 136 | 435 | 121 | 290 | 8,0 | 55,1 | 4824 | 1263 |
| 1964 MD | 205 | 355 | 33,1 | 465 | 469 | ... | 468 | 124 | 262 | 5,2 | 59,6 | 5078 | 1382 |
| 1964 | | | | | | | | | | | | | |
| 3. Vj. MD | 199 | 330 | 24,1 | 435 | 469 | 1,5 | 360 | 153 | 260 | 4,4 | 60,3 | 4370 | 1295 |
| 4. Vj. MD | 212 | 371 | 37,7 | 489 | 473 | 1,6 | 517 | 118 | 268 | 4,9 | 61,4 | 5402 | 1345 |
| 1965 | | | | | | | | | | | | | |
| 1. Vj. MD | 209 | 368 | 44,5 | 488 | 470 | 1,9 | 669 | 103 | 261 | 5,0 | 145,8 | 5326 | 1448 |
| 2. Vj. MD | 228 | 334 | 32,5 | 471 | 474 | 1,6 | 501a) | 127 | 231 | 6,0 | 133,9 | 5179 | 1312 |
| 3. Vj. MD | 230a) | 315b) | ... | 463b) | 474b) | ... | ... | 166a) | 243 | 9,0 | 127,1a) | 4195 | 1061a) |
| 4. Vj. MD | ... | ... | ... | ... | ... | ... | ... | ... | 246a) | 13,0b) | ... | 5194b) | ... |

| Jahr Vierteljahr | noch: Eisenerz (eff.) ¹³⁾ | | | | | | | | | | | | |
|---------------------|---|------------------|----------------|------------------------------|-----------------|------------------------|---------------|---------------------------------|---------|----------------------------|----------------|-----------------------|---|
| | noch: Europa | | | | | | | | | | Afrika | Nordamerika | |
| | Italien | Jugo- slawien | Luxem- burg | Nor- wegen ¹⁶⁾ | Öster- reich | Polen ⁹⁾¹⁷⁾ | Schwe- den | Sowjet- union ¹⁸⁾ | Spanien | Tsche- cho- slowakei | Süd- afrika | Kanada ¹⁹⁾ | Ver- einigte Staaten ²⁰⁾ |
| | Eisengehalt der Erze und Konzentrate (Annäherungswerte) | | | | | | | | | | | | |
| | 50% | 35% | 30% | 65% | 30% | 30% | 60% | 60% | 50% | 30% | 60-65% | 55% | 54% |
| | 1000 t | | | | | | | | | | | | |
| 1955 MD | 115 | 117 | 600 | 105 | 237 | 155 | 1446 | 5988 | 314 | 208 | 167 | 1231 | 8721 |
| 1956 MD | 141 | 144 | 633 | 129 | 271 | 150 | 1579 | 6507 | 373 | 212 | 172 | 1690 | 8285 |
| 1957 MD | 134 | 156 | 654 | 129 | 291 | 149 | 1660 | 7028 | 436 | 234 | 173 | 1684 | 8988 |
| 1958 MD | 108 | 166 | 553 | 133 | 284 | 164 | 1526 | 7401 | 419 | 233 | 184 | 1189 | 5753 |
| 1959 MD | 103 | 175 | 542 | 129 | 282 | 168 | 1529 | 7866 | 384 | 247 | 241 | 1851 | 5037 |
| 1960 MD | 104 | 183 | 581 | 140 | 295 | 182 | 1776 | 8858 | 470 | 260 | 256 | 1629 | 7420 |
| 1961 MD | 100 | 182 | 621 | 139 | 308 | 199 | 1928 | 9830 | 505 | 275 | 338 | 1539 | 6079 |
| 1962 MD | 96 | 183 | 542 | 162 | 313 | 203 | 1835 | 10675 | 481 | 290 | 361 | 2068 | 6146 |
| 1963 MD | 84 | 191 | 583 | 166 | 311 | 217 | 1924 | 11460 | 450 | 284 | 372 | 2278 | 6157 |
| 1964 MD | 76 | 192 | 557 | 179 | 297 | 223 | 2220 | 12168 | 434 | 237 | 403 | 2905 | 6886 |
| 1964 | | | | | | | | | | | | | |
| 3. Vj. MD | 90 | 249 | 582 | 176 | 297 | 222 | 1884 | 12270 | 459 | 213 | 426 | 4052 | 9293 |
| 4. Vj. MD | 53 | 194 | 553 | 201 | 286 | 226 | 2549 | 12670 | 400 | 235 | 429 | 3141 | 5920 |
| 1965 | | | | | | | | | | | | | |
| 1. Vj. MD | 56 | 127 | 523 | 190 | 299 | 233 | 2624 | 12170 | 465 | 227 | 458 | 1216 | 4560 |
| 2. Vj. MD | 68 | 264 | 502 | 168 | 292 | 232 | 2400 | 12700 | 494 | 222 | 475 | 3454 | 8371 |
| 3. Vj. MD | 81a) | 260 | 565 | 149a) | ... | 234b) | 1170b) | 13130 | ... | 179b) | 506a) | 4509a) | ... |
| 4. Vj. MD | ... | ... | 555b) | ... | ... | ... | ... | ... | ... | ... | ... | ... | ... |

⁴⁾ 1964 und Vierteljahre: Nur Abgabe zum Verkauf. — ⁵⁾ Einschl. „Deutsche Ostgebiete“. 1964 und Vierteljahre einschl. Gaserzeugung der Gaswerke. — ⁶⁾ Einschl. Einpreßgas. — ⁷⁾ Gesamte industrielle Erzeugung von Gaswerken und Kokereien, ohne Erzeugung der Hochofen und Ölraffinerien. — ⁸⁾ Bundesgebiet ohne Berlin; bis einschl. 1959 ohne Saarland. — ⁹⁾ 1964 und Vierteljahre: Für die Abgabe verfügbare Menge (1963 etwa 44 % der Gesamterzeugung). — ¹⁰⁾ 1964 und Vierteljahre: Erzeugung und Absatz der Gaswerke (1963 = 88 % der Gesamterzeugung). — ¹¹⁾ Einschl. Hochofengas. — ¹²⁾ Einschl. „Deutsche Ostgebiete“ und „Freie Stadt Danzig“. — ¹³⁾ Etwa 95 % der Gesamterzeugung. — ¹⁴⁾ Vierteljahre: Abgabe an Endverbraucher etwa 2 % der Gesamterzeugung 1963. — ¹⁵⁾ Jahresangaben: Berichtsjahre Juli–Juni. Ab 1962: Nur Gaswerke (1962 a) Nur erste 2 Monate. — b) 1. Monat.

Fortsetzung Seite 22

Industrie und Bautätigkeit
Produktion ausgewählter Erzeugnisse

| Jahr Vierteljahr | noch: Eisenerz (eff.) ¹⁾ | | | | | | Roheisen | | | | | | |
|---------------------|---|--------------|--|--------------|---------------------|---------------------------|---|-------------------------|-------------------------|--------------------------------|-----------|-----------------------------------|---------------------------------|
| | Südamerika | | | Asien | | | Europa | | | | | | |
| | Bra-silien ²⁾ | Chile | Vene-zuela | Indien | Japan ³⁾ | Malay-sia ⁴⁾ | Bundes-republik Deutsch-land ⁵⁾ | Belgien | Bul-garien | Däne-mark | Finn-land | Frank-reich | Groß- ⁷⁾ bri-tannien |
| | Eisengehalt der Erze und Konzentrate (Annäherungswerte) | | | | | | 1000 t | | | | | | |
| | 70% | 65% | 62% | 61% | 55% | 60% | | | | | | | |
| 1955 MD | 282 | . | . | 396 | 130 | . | 1374 | 449 | 0,7 | 4,60 | 9,52 | 912 | 1058 |
| 1956 MD | 340 | . | . | 415 | 167 | . | 1465 | 480 | 0,9 | 4,66 | 8,55 | 970 | 1117 |
| 1957 MD | 415 | 257 | 1275 | 431 | 186 | 252 | 1530 | 465 | 4,5 | 4,94 | 10,71 | 1006 | 1209 |
| 1958 MD | 432 | 313 | 1290 | 511 | 174 | 237 | 1645 | 460 | 7,6 | 3,68 | 8,41 | 1012 | 1099 ¹⁵⁾ |
| 1959 MD | 742 | 387 | 1433 | 665 | 212 | 318 | 1800 | 497 | 14,7 | 4,95 | 9,00 | 1055 | 1065 |
| 1960 MD | 779 | 503 | 1624 | 890 | 237 | 478 | 2145 | 546 | 16,0 | 5,75 | 11,40 | 1197 | 1334 |
| 1961 MD | 852 | 582 | 1214 | 1026 | 236 | 570 | 2119 | 537 | 17,2 | 5,47 | 12,71 | 1235 | 1249 |
| 1962 MD | 898 | 674 | 1105 | 1116 | 202 | 551 | 2021 | 562 | 18,6 | 5,72 | 28,46 | 1181 | 1159 |
| 1963 MD | 935 | 709 | 979 | 1250 | 205 | 615 | 1909 | 576 | 22,1 | 5,95 | 31,30 | 1209 | 1235 |
| 1964 MD | 811 | 824 | 1296 | 1239 | 218 | 547 | 2265 | 671 | 38,1 | 6,27 | 53,25 | 1343 | 1463 ¹⁶⁾ |
| 1964 | | | | | | | | | | | | | |
| 3. Vj. MD | 788 | 805 | 1429 | 1201 | 220 | 718 | 2387 | 650 | 40,4 | 6,52 | 46,27 | 1238 | 1502 |
| 4. Vj. MD | 1046 | 971 | 1570 | 1307 | 216 | 385 | 2343 | 714 | 41,3 | 6,70 | 86,83 | 1455 | 1494 |
| 1965 | | | | | | | | | | | | | |
| 1. Vj. MD | 801 | ... | 1397 | 1323 | 197 | 446 | 2323 | 686 | 25,3 ⁸⁾ | 6,51 | 79,57 | 1369 | 1548 |
| 2. Vj. MD | 1118a) | ... | 1428 | 1277 | 211 | 686 | 2254 | 696 | 51,5 ⁹⁾ | 6,90 | 75,37 | 1387 | 1485 |
| 3. Vj. MD | ... | ... | 1737a) | ... | 220b) | 724b) | 2283 | 687 | 43,2 ⁹⁾ a) | 6,17a) | 82,05a) | 1190 | 1260a) |
| 4. Vj. MD | ... | ... | ... | ... | ... | ... | 2187a) | 733a) | ... | ... | ... | 1345a) | ... |
| Jahr Vierteljahr | noch: Roheisen | | | | | | | | | | | | |
| | noch: Europa | | | | | | | | | | | | |
| | Italien | Jugo-slawien | Luxem-burg | Nieder-lande | Nor-wegen | Öster-reich | Polen ⁷⁾⁸⁾ | Rumä-nien ⁹⁾ | Schwe-den ⁹⁾ | Sowjet-union ^{7) 10)} | Spanien | Tsche-cho-slowakei ¹¹⁾ | Ungarn |
| | 1000 t | | | | | | | | | | | | |
| | | | | | | | | | | | | | |
| 1955 MD | 144 | 44,2 | 257 | 56 | 29,7 | 126 | 259 | . | . | 2776 | 83 | . | 73 |
| 1956 MD | 166 | 53,9 | 276 | 55 | 37,7 | 145 | 292 | . | . | 2980 | 79 | . | 64 |
| 1957 MD | 184 | 61,4 | 281 | 58 | 47,1 | 163 | 307 | 57 | 129 | 3087 | 83 | 300 | 70 |
| 1958 MD | 181 | 65,0 | 274 | 76 | 43,5 | 152 | 322 | 61 | 118 | 3300 | 112 | 318 | 92 |
| 1959 MD | 183 | 75,3 | 287 | 95 | 51,9 | 153 | 365 | 71 | 125 | 3580 | 143 | 357 | 93 |
| 1960 MD | 235 | 84,9 | 315 | 112 | 59,9 | 186 | 380 | 85 | 136 | 3900 | 160 | 395 | 105 |
| 1961 MD | 267 | 87,8 | 319 | 121 | 63,1 | 189 | 397 | 92 | 158 | 4242 | 178 | 418 | 110 |
| 1962 MD | 306 | 91,9 | 300 | 131 | 60,3 | 176 | 443 | 126 | 163 | 4608 | 181 | 436 | 117 |
| 1963 MD | 322 | 88,3 | 299 | 142 | 62,1 | 175 | 450 | 142 | 168 | 4892 | 167 | 442 | 117 |
| 1964 MD | 302 | 89,7 | 349 | 162 | 73,8 | 184 | 470 | 160 | 184 ¹⁵⁾ | 5200 | 155 | 476 | 125 |
| 1964 | | | | | | | | | | | | | |
| 3. Vj. MD | 296 | 93,5 | 358 | 153 | 75,6 | 188 | 463 | 174 | 160 | 5200 | 149 | 481 | 130 |
| 4. Vj. MD | 348 | 94,2 | 357 | 173 | 76,6 | 190 | 473 | 176 | 201 | 5400 | 142 | 485 | 123 |
| 1965 | | | | | | | | | | | | | |
| 1. Vj. MD | 392 | 98,2 | 349 | 194 | 83,2 | 187 | 480 | 165 | 205 | 5400 | 206 | 468 | 131 |
| 2. Vj. MD | 437 | 99,4 | 348 | 201 | 88,3 | 186 | 481 | 169 | 178 | 5500 | 211 | 469 | 130 |
| 3. Vj. MD | 483 | 101,7 | 342 | 203 | 88,8 | ... | 458b) | 170b) | 171 | 5600 | ... | 517b) | 135b) |
| 4. Vj. MD | 531a) | ... | 342a) | 188a) | ... | ... | ... | ... | ... | ... | ... | ... | ... |
| Jahr Vierteljahr | noch: Roheisen | | | | | | Rohestahl | | | | | | |
| | Afrika | | | Nordamerika | | | Europa | | | | | | |
| | Süd-afrika | Kanada | Ver-einig-te Staaten ¹²⁾¹³⁾ | Indien | Japan | Austra-lien ⁶⁾ | Bundes-republik Deutsch-land ¹⁴⁾ | Belgien | Bul-garien | Däne-mark | Finn-land | Frank-reich | Groß-bri-tannien |
| | 1000 t | | | | | | | | | | | | |
| | | | | | | | | | | | | | |
| 1955 MD | 108 | 257 | 5881 | 160 | 452 | 152 | 1778 | 492 | 6,1 | 19,7 | 14,7 | 1049 | 1676 |
| 1956 MD | 113 | 288 | 5872 | 166 | 522 | 176 | 1932 | 532 | 10,8 | 20,0 | 16,2 | 1117 | 1749 |
| 1957 MD | 118 | 297 | 6117 | 161 | 594 | 187 | 2042 | 523 | 13,3 | 21,9 | 17,0 | 1175 | 1837 |
| 1958 MD | 132 | 240 | 4450 | 179 | 641 | 193 | 2189 | 501 | 17,5 | 21,3 | 15,5 | 1219 | 1657 |
| 1959 MD | 151 | 326 | 4697 | 266 | 820 | 212 | 2453 | 536 | 19,2 | 24,3 | 19,3 | 1266 | 1709 |
| 1960 MD | 167 | 335 | 5188 | 355 | 1028 | 244 | 2786 | 599 | 20,9 | 24,2 | 21,2 | 1440 | 2058 |
| 1961 MD | 194 | 383 | 5044 | 425 | 1365 | 267 | 2727 | 584 | 23,7 | 24,7 | 23,1 | 1464 | 1870 |
| 1962 MD | 201 | 410 | 5113 | 487 | 1537 | 291 | 2658 | 614 | 35,2 | 30,6 | 25,3 | 1437 | 1735 |
| 1963 MD | 203 | 458 | 5583 | 562 | 1703 | 307 | 2585 | 627 | 38,4 | 29,9 | 25,7 | 1463 | 1907 |
| 1964 MD | 242 | 507 | 6518 | 562 | 2037 | 337 | 3058 | 728 | 39,5 | 33,7 | 29,6 | 1648 | 2221 ¹⁵⁾ |
| 1964 | | | | | | | | | | | | | |
| 3. Vj. MD | 244 | 521 | 6490 | 563 | 1981 | 359 | 3216 | 699 | 39,5 | 32,2 | 31,4 | 1490 | 2160 |
| 4. Vj. MD | 275 | 493 | 7134 | 593 | 2195 | 348 | 3079 | 780 | 41,2 | 33,3 | 31,9 | 1787 | 2286 |
| 1965 | | | | | | | | | | | | | |
| 1. Vj. MD | 292 | 515 | 7163 | 575 | 2170 | 334 | 3136 | 752 | 44,1 | 36,4 | 28,0 | 1693 | 2411 |
| 2. Vj. MD | 280 | 548 | 7300 | 532a) | 2417 | 326 | 3002 | 762 | 47,9 | 31,7 | 27,8 | 1687 | 2361 |
| 3. Vj. MD | ... | 586a) | 6743 | ... | 2464b) | 387a) | 3062 | 736 | 51,7 | ... | 21,9a) | 1476 | 1837a) |
| 4. Vj. MD | ... | ... | ... | ... | ... | ... | 3013a) | 804a) | 52,2b) | ... | ... | 1677a) | ... |

¹⁾ Im allgemeinen Bruttoförderung, einschl. manganhaltigem Erz, ohne Schwefelkies; teilweise Schätzungen. — ²⁾ 1964 und Vierteljahre Ausfuhr. — ³⁾ Einschl. Eisensand und Schwefelkies. — ⁴⁾ Ohne Singapur, Nordborneo und Sarawak. — ⁵⁾ Bundesgebiet ohne Berlin; bis einschl. 1957 ohne Saarland. Einschl. Hochofen-Ferrolegierungen. — ⁶⁾ Ohne Ferrolegierungen. — ⁷⁾ Ohne die Erzeugung von Ferrolegierungen in Elektro-Hochofen. — ⁸⁾ Einschl. „Deutsche Ostgebiete“ und „Freie Stadt Danzig“. — ⁹⁾ 1964 und Vierteljahre: ohne Ferrolegierungen. — ¹⁰⁾ Einschl. „Deutsche Ostgebiete“. — ¹¹⁾ 1964 und Vierteljahre: ohne die Erzeugung von Ferrolegierungen in Elektro-Hochofen. — ¹²⁾ 1964 und Vierteljahre: ohne die Erzeugung von Elektro-Hochofen. — ¹³⁾ Quelle: „American Iron and Steel Institute“. — ¹⁴⁾ Bundesgebiet ohne Berlin; bis einschl. 1957 ohne Saarland. — ¹⁵⁾ 53 Wochen.

Fortsetzung von Seite 21

a) Nur erste 2 Monate. — b) 1. Monat.
etwa 52% der Gesamtzeugung). — ¹⁶⁾ Im allgemeinen Bruttoförderung einschl. manganhaltigem Erz, ohne Schwefelkies; teilweise Schätzungen. — ¹⁷⁾ Bundesgebiet ohne Berlin; bis einschl. 1957 ohne Saarland. — ¹⁸⁾ Handelsfähiges Erz, Fe-Inhalt der Förderung. — ¹⁹⁾ Vierteljahre einschl. Titan-Eisenerz (1964 = 13% der Gesamtzeugung). — ²⁰⁾ Bis 1956 einschl. Schwefelkies. — ²¹⁾ Einschl. „Deutsche Ostgebiete“. — ²²⁾ Verladungen. — ²³⁾ Ohne manganhaltige Eisenerze mit 5% und mehr Mangangehalt. — ²⁴⁾ 53 Wochen.

Industrie und Bautätigkeit
Produktion ausgewählter Erzeugnisse und Wohnungsbau

| Jahr Vierteljahr | | noch: Rohstahl | | | | | | | | | | | |
|---------------------|---------|----------------|------------------|----------------|------------------|---------------|-----------------|---------------------|--------------------|---------------|--------------------------------|----------------------------|----------------------------|
| | | noch: Europa | | | | | | | | | | | |
| | | Italien | Jugo- slawien | Luxem- burg | Nieder- lande | Nor- wegen | Öster- reich | Polen ¹⁾ | Rumä- nien | Schwe- den | Sowjet- union ²⁾ | Spa- nien ³⁾ | Tsche- cho- slowakei |
| 1 000 t | | | | | | | | | | | | | |
| 1955 MD | 449 | 67 | 269 | 82 | 14,2 | 152 | 369 | . | 179 | 3 773 | 101 | 373 | 136 |
| 1956 MD | 493 | 74 | 288 | 88 | 24,2 | 173 | 418 | . | 202 | 4 058 | 104 | 407 | 118 |
| 1957 MD | 566 | 87 | 281 | 99 | 29,1 | 209 | 442 | 72 | 209 | 4 265 | 112 | 430 | 115 |
| 1958 MD | 523 | 93 | 282 | 120 | 31,0 | 199 | 472 | 78 | 201 | 4 577 | 130 | 459 | 136 |
| 1959 MD | 563 | 108 | 305 | 139 | 35,5 | 209 | 513 | 118 | 236 | 4 998 | 152 | 511 | 147 |
| 1960 MD | 686 | 120 | 340 | 162 | 40,9 | 264 | 557 | 151 | 265 | 5 440 | 160 | 564 | 157 |
| 1961 MD | 760 | 128 | 343 | 164 | 41,6 | 258 | 603 | 177 | 297 | 5 896 | 195 | 587 | 171 |
| 1962 MD | 813 | 133 | 334 | 174 | 40,6 | 248 | 640 | 204 | 300 | 6 359 | 183 | 637 | 194 |
| 1963 MD | 846 | 132 | 336 | 195 | 45,3 | 246 | 667 | 225 | 325 | 6 683 | 202 | 633 | 198 |
| 1964 MD | 816 | 140 | 380 | 221 | 51,3 | 266 | 714 | 253 | 374 ¹⁷⁾ | 7 100 | 213 | 698 | 197 |
| 1964 | | | | | | | | | | | | | |
| 3. Vj. MD | 749 | 142 | 384 | 209 | 42,8 | 276 | 708 | 258 | 337 | 7 100 | 209 | 694 | 191 |
| 4. Vj. MD | 903 | 142 | 385 | 234 | 57,2 | 264 | 728 | 278 | 403 | 7 300 | 204 | 702 | 203 |
| 1965 | | | | | | | | | | | | | |
| 1. Vj. MD | 975 | 148 | 383 | 258 | 58,2 | 270 | 759 | 281 | 433 | 7 430 | 273 | 707 | 204 |
| 2. Vj. MD | 1 049 | 149 | 387 | 261 | 53,9 | 264 | 755 | 281 | 373 | 7 530 | 304 | 719 | 207 |
| 3. Vj. MD | 1 012 | 146 | 378 | 255 | 52,8 | ... | 753 | 281b) | 346 | 7 570 | ... | 703b) | 213a) |
| 4. Vj. MD | 1 155a) | ... | 385a) | 256b) | ... | ... | 766b) | ... | ... | ... | ... | ... | ... |

| Jahr Vierteljahr | | noch: Rohstahl | | | | | Fertiggestellte Wohnungen*) | | | | | | | | | | | | | | | | | | | | |
|---------------------|-------|------------------------------|--------|--|----------------------|-------|-------------------------------|---|----------------------------|--------------|-----------------------------|---------------|-----------------|--------------------------|--|--|--|--|--|--|--|--|--|--|--|--|--|
| | | Afrika | | Nordamerika | | Asien | | Australien u. Ozeanien | Europa | | | | | | | | | | | | | | | | | | |
| | | Süd- afrika ⁴⁾ | Kanada | Ver- einigte Staaten ⁵⁾ | Indien ⁶⁾ | Japan | Austra- lien ⁷⁾ | Bundes- republik Deutsch- land ⁸⁾ | Sowjet. Besatz- Zone | Bel- gien | Däne- mark ⁹⁾ | Finn- land | Frank- reich | Groß- bri- tannien | | | | | | | | | | | | | |
| 1 000 t | | | | | | | | | | | | | | Anzahl | | | | | | | | | | | | | |
| 1955 MD | 132 | 343 | 8 848 | 141 | 784 | 186 | 44 844 | 2 733 | ... | . | 2 767 | 17 508 | 27 033 | | | | | | | | | | | | | | |
| 1956 MD | 134 | 401 | 8 710 | 144 | 926 | 215 | 46 708 | 2 737 | 2 620 | . | 2 542 | 19 692 | 25 640 | | | | | | | | | | | | | | |
| 1957 MD | 145 | 383 | 8 521 | 145 | 1 048 | 255 | 43 980 | 5 094 | 2 596 | 2 186 | 2 726 | 22 808 | 25 632 | | | | | | | | | | | | | | |
| 1958 MD | 153 | 330 | 6 445 | 154 | 1 010 | 268 | 43 375 | 5 289 | 2 459 | 1 683 | 2 500 | 24 183 | 23 419 | | | | | | | | | | | | | | |
| 1959 MD | 158 | 448 | 7 064 | 206 | 1 386 | 287 | 46 243 | 6 663 | 2 754 | 2 116 | 2 496 | 26 700 | 23 464 | | | | | | | | | | | | | | |
| 1960 MD | 176 | 439 | 7 506 | 274 | 1 845 | 313 | 47 867 | 4 500 | 2 844 | 2 272 | 2 627 | 26 383 | 25 355 | | | | | | | | | | | | | | |
| 1961 MD | 206 | 491 | 7 410 | 340 | 2 356 | 329 | 47 147 | 6 861 | 2 936 | 2 570 | 3 108 | 26 333 | 25 263 | | | | | | | | | | | | | | |
| 1962 MD | 220 | 535 | 7 433 | 429 | 2 295 | 353 | 47 781 | 6 467 | 2 621 | 2 711 | 3 121 | 25 742 | 26 137 | | | | | | | | | | | | | | |
| 1963 MD | 236 | 619 | 8 260 | 496 | 2 625 | 387 | 48 304 | 5 496 | 2 345 | 2 718 | 3 678 | 27 960 | 25 643 | | | | | | | | | | | | | | |
| 1964 MD | 258 | 690 | 9 607 | 503 | 3 316 | 425 | 51 872 | 5 427 | 2 836 | 2 355 | 2 789 | 30 742 | 31 933 | | | | | | | | | | | | | | |
| 1964 | | | | | | | | | | | | | | | | | | | | | | | | | | | |
| 3. Vj. MD | 267 | 683 | 9 462 | 497 | 3 284 | 452 | 45 272 | 6 155 | 3 060 | 2 413 | 2 752 | 29 100 | 31 821 | | | | | | | | | | | | | | |
| 4. Vj. MD | 257 | 706 | 10 424 | 540 | 3 501 | 433 | 116 361 ¹⁸⁾ | 8 159 | 3 441 | 2 673 | 4 146 | 44 800 | 36 403 | | | | | | | | | | | | | | |
| 1965 | | | | | | | | | | | | | | | | | | | | | | | | | | | |
| 1. Vj. MD | 255 | 729 | 10 597 | 502 | 3 438 | 424 | 17 718 | 2 674 | 2 441 | 2 372 | 2 241 | ... | 31 002 | | | | | | | | | | | | | | |
| 2. Vj. MD | 273 | 767 | 10 752 | 485a) | 3 628 | 426 | 25 352 | 4 143a) | 3 056 | 2 601 | ... | ... | 31 930 | | | | | | | | | | | | | | |
| 3. Vj. MD | 276b) | 767b) | 9 926 | ... | 3 369b) | 489a) | 42 251 | ... | 4 623b) | 2 859 | ... | ... | 31 700 | | | | | | | | | | | | | | |
| 4. Vj. MD | ... | ... | ... | ... | ... | ... | ... | ... | ... | ... | ... | ... | ... | | | | | | | | | | | | | | |

| Jahr Vierteljahr | | noch: Fertiggestellte Wohnungen*) | | | | | | | | | | | |
|---------------------|-------|-----------------------------------|------------------------|------------------|---------------|---------------|------------------------------|------------------------|---|-------------|---|----------------------|---------------------------|
| | | noch: Europa | | | | | | | | Nordamerika | | Asien | Australien u. Ozeanien |
| | | Irland ¹⁰⁾ | Italien ¹¹⁾ | Nieder- lande | Nor- wegen | Portu- gal | Schwe- den ¹²⁾ | Schweiz ¹³⁾ | Tsche- cho- slowakei ¹⁴⁾ | Kanada | Ver- einigte Staaten ¹⁵⁾ | Japan ¹⁶⁾ | Austra- lien |
| Anzahl | | | | | | | | | | | | | |
| 1955 MD | . | . | 5 067 | 2 675 | 1 567 | 4 750 | . | 4 217 | 10 661 | 110 700 | 21 449 | 6 721 | |
| 1956 MD | 899 | 19 302 | 5 690 | 2 273 | 1 812 | 4 742 | 1 377 | 5 306 | 11 308 | 93 200 | 25 724 | 6 106 | |
| 1957 MD | 720 | 22 795 | 7 366 | 2 210 | 1 916 | 5 371 | 1 522 | 5 356 | 9 774 | 86 800 | 26 758 | 5 878 | |
| 1958 MD | 467 | 22 998 | 7 420 | 2 208 | 2 200 | 5 185 | 1 035 | 4 450 | 12 224 | 100 800 | 28 166 | 6 661 | |
| 1959 MD | 547 | 24 401 | 6 969 | 2 214 | 2 167 | 5 777 | 1 197 | 5 695 | 12 139 | 129 400 | 31 715 | 7 212 | |
| 1960 MD | 486 | 24 215 | 6 985 | 2 231 | 2 344 | 5 691 | 1 920 | 6 355 | 10 313 | 108 000 | 35 347 | 7 899 | |
| 1961 MD | 481 | 26 117 | 6 891 | 2 355 | 2 484 | 6 148 | 1 999 | 7 290 | 9 634 | 113 750 | 44 664 | 7 373 | |
| 1962 MD | 555 | 30 224 | 6 531 | 2 324 | 2 472 | 6 260 | 1 973 | 7 224 | 10 557 | 124 400 | 48 844 | 7 231 | |
| 1963 MD | 601 | 34 061 | 6 627 | 2 388 | 2 476 | 6 784 | 1 681 | 7 040 | 10 683 | 134 800 | 57 395 | 7 604 | |
| 1964 MD | 676 | ... | 8 415 | 2 358 | 2 748 | 7 264 | 1 739 | 6 407 | 12 580 | 132 075 | 62 619 | 8 768 | |
| 1964 | | | | | | | | | | | | | |
| 3. Vj. MD | 582 | 19 808 | 7 973 | 2 139 | 2 900 | 6 132 | 1 602 | 6 415 | 11 779 | 138 633 | 65 599 | 8 826 | |
| 4. Vj. MD | 725 | 27 073 | 11 650 | 3 251 | 2 884 | 8 888 | 1 938 | 9 354 | 13 064 | 119 000 | 66 835 | 10 037 | |
| 1965 | | | | | | | | | | | | | |
| 1. Vj. MD | 911 | 20 059 | 7 694 | 1 788 | 3 187 | 6 944 | 1 535 | 3 840 | 14 587 | 99 467 | 59 357 | 8 784 | |
| 2. Vj. MD | 974 | 19 603 | 9 344 | 2 305 | 2 900 | 7 682 | 2 112 | 6 129 | 12 284 | 159 767 | 70 158 | 9 903 | |
| 3. Vj. MD | 840 | 18 463b) | 9 307 | 2 120a) | ... | 3 622 | 1 706 | ... | 11 573 | 139 250a) | ... | ... | |
| 4. Vj. MD | 815b) | ... | 10 577b) | ... | ... | ... | 2 015a) | ... | ... | ... | ... | ... | |

*) Wohneinheit = Ein oder mehrere Räume in einem ständigen Wohngebäude oder einem für Wohnzwecke abgetrennten Teil eines Nichtwohngebäudes, die der privaten Benutzung und keinem anderen Zweck dienen. Die Wohneinheit hat einen gesonderten Ausgang zur Straße oder zu einem Treppenhaus o. ä.

¹⁾ Einschl. „Deutsche Ostgebiete“ und „Freie Stadt Danzig“. — ²⁾ Einschl. „Deutsche Ostgebiete“. — ³⁾ 1964 und Vierteljahre: nur Stahlblöcke. — ⁴⁾ Gußwarenfertigerzeugnisse zum Verkauf bestimmt. — ⁵⁾ Quelle: „American Iron and Steel Institute“. — ⁶⁾ 1964 und Vierteljahre: nur Stahlblöcke. — ⁷⁾ Nur Stahlblöcke. — ⁸⁾ Bundesgebiet ohne Berlin; bis einschl. 1959 ohne Saarland. — ⁹⁾ 1964 und Vierteljahre: ohne Gemeinden mit weniger als 1000 Einwohner. — ¹⁰⁾ 1963 91 %. 1964 und Vierteljahre unvollständig. — ¹¹⁾ Vierteljahre nur 337 Provinzhauptstädte und Gemeinden über 20 000 Einwohner. — ¹²⁾ Ab Januar 1965 etwa 89 % der fertiggestellten Wohnungen 1964. — ¹³⁾ 65 Städte; bis 1960 nur 42 Städte. — ¹⁴⁾ 1964 und Vierteljahre sind nicht vergleichbar mit den Angaben vor 1964. — ¹⁵⁾ Begonnene Wohnungen. Bis einschl. 1958 ohne Alaska und Hawaii. — ¹⁶⁾ Begonnene Wohnungen. — ¹⁷⁾ 53 Wochen. — ¹⁸⁾ Durch den Abrechnungsmodus in der Bauwirtschaft ist die Angabe für Dezember (220 421) überhöht.
a) Nur erste 2 Monate. — b) 1. Monat.

Binnenhandel

Indices der Einzelhandelsumsätze

1958 = 100

Vorbemerkung: In den Indices über die Einzelhandelsumsätze, die die monatliche Entwicklung dieses Wirtschaftszweiges in seiner Gesamtheit zum Ausdruck bringen sollen, sind — soweit aus den Unterlagen festzustellen ist — im allgemeinen die vorhandenen Betriebs- und Vertriebsformen — wie Fach Einzelhandel, Warenhäuser, Filialbetriebe, Konsumgenossenschaften, Kettenläden usw. — berücksichtigt. Das schließt jedoch nicht aus, daß von Land zu Land gewisse Unterschiede in der Abgrenzung des Erhebungskreises auftreten. So werden z. B. Umsätze von Fleischereien in Großbritannien zum Einzelhandelsumsatz gezählt, während diese Betriebe in der Bundesrepublik Deutschland zum Handwerk gerechnet werden. Die Umsätze im Baustoffhandel werden z. B. in den Vereinigten Staaten und in Norwegen als Einzelhandelsumsätze angesehen; in der deutschen Handelsstatistik zählt der Baustoffhandel zum Großhandel.

| Jahr Monat | Bundes- republik Deutsch- land ¹⁾ | Däne- mark ²⁾ | Groß- ³⁾ britannien | Frankreich | Italien | Nieder- lande | Nor- wegen | Öster- reich | Schweiz | Ver- einigte Staaten |
|-----------------|---|-----------------------------|-----------------------------------|------------|---------|------------------|---------------|-----------------|---------|----------------------------|
| Originalbasis → | 1954 | 1958 1961 | 1961 | 1958 | 1953 | 1960 | 1961 | 1958 | 1949 | . |
| 1955 D | 80 | 88 | 88 | . | . | 85 | 93 | 82 | 85 | 92 |
| 1956 D | 89 | 93 | 92 | 79 | 82 | 94 | 93 | 89 | 92 | 95 |
| 1957 D | 96 | 97 | 97 | 91 | 91 | 99 | 97 | 95 | 98 | 100 |
| 1958 D | 100 | 100 | 100 | 100 | 100 | 100 | 100 | 100 | 100 | 100 |
| 1959 D | 105 | 109 | 104 | 115 | 111 | 106 | 106 | 107 | 105 | 108 |
| 1960 D | 114 | 118 | 108 | 131 | 127 | 115 | 115 | 116 | 114 | 110 |
| 1961 D | 125 | 129 | 112 | 145 | 138 | 125 | 123 | 127 | 127 | 109 |
| 1962 D | 135 | 111 | 115 | 166 | 149 | 135 | 134 | 140 | 141 | 117 |
| 1963 D | 140 | 119 | 121 | 186 | 171 | 150 | 142 | 150 | 154 | 123 |
| 1964 D | 150 | 128 | 126 | 191 | 182 | 169 | 154 | 159 | 165 | 131 |
| 1964 | | | | | | | | | | |
| Juli | 150 | 130 | 126 | 157 | 159 | 178 | 158 | 157 | 155 | 133 |
| August | 132 | 129 | 121 | 117 | 173 | 151 | 156 | 158 | 141 | 130 |
| September | 139 | 126 | 125 | 196 | 213 | 165 | 154 | 154 | 152 | 127 |
| Oktober | 167 | 134 | 131 | 248 | 174 | 190 | 167 | 172 | 175 | 135 |
| November | 168 | 124 | 136 | 212 | 148 | 178 | 191 | 166 | 180 | 130 |
| Dezember | 224 | 180 | 169 | 324 | 180 | 203 | 194 | 252 | 249 | 165 |
| 1965 | | | | | | | | | | |
| Januar | 134 | 126 | 122 | . | 215 | 176 | 126 | 138 | 171 | 123 |
| Februar | 129 | 116 | 118 | . | 178 | 149 | 126 | 142 | 144 | 118 |
| März | 155 | 128 | 124 | . | 299 | 171 | 147 | 151 | 161 | 132 |
| April | 171 | 136 | 128 | . | 165 | 188 | 160 | 163 | 185 | 141 |
| Mai | 157 | 140 | 131 | . | 136 | 193 | 163 | 150 | 172 | 143 |
| Juni | 150 | 140 | 130 | . | 158 | 181 | 174 | 163 | 168 | 142 |
| Juli | 167 | 147 | 133 | . | . | . | 175 | 175 | 170 | 145 |
| August | 143 | 141 | . | . | . | . | 163 | 172 | . | 138 |
| September | 155 | 137 | . | . | . | . | 163 | 167 | . | 134 |
| Oktober | 179 | 144 | . | . | . | . | . | . | . | . |
| November | 195 | . | . | . | . | . | . | . | . | . |
| Dezember | . | . | . | . | . | . | . | . | . | . |

¹⁾ Bundesgebiet ohne Berlin; bis einschl. 1960 ohne Saarland. — ²⁾ Bis 1961: 1958 = 100, danach Originalbasis 1961 = 100. — ³⁾ Ohne Nordirland.

Außenhandel

Ein- und Ausfuhrwerte

Mill. Landeswährung (bzw. US-\$)

Vorbemerkung: Wenn nicht anders vermerkt, Warenhandel einschl. Veredelungsverkehr, jedoch ohne unmittelbare Durchfuhr. Gold in Barren und Münzen, Banknoten und anderes Papiergeld sind ausgeschlossen. Unter den hier angewandten Begriff „Goldbarren“ fallen sowohl geläutertes Gold, d. h. Gold für den Bedarf der Banken und für Münz Zwecke, ungeläutertes Gold einschl. des gewinnbaren Goldinhaltes (von Erzen, Konzentraten, Staub, Kupfer und mit anderen Metallen gemischten Barren), wie auch Abfall, Juwelierkehricht, anderes Gold in rohem Zustand. Dagegen fallen Goldschmuck, Goldblatt und andere Erzeugnisse unter „Waren“. Die Ein- und Ausfuhr sind grundsätzlich mit den Grenzwerten, d. h. Wert frei Grenze (Einfuhr: cif — cost, insurance, freight — Ausfuhr: fob — free on board —) angegeben. Abkürzungen siehe Seite 25.

| Jahr Monat | OECD- Länder ¹⁾ | | Europa: EWG-Länder | | | | | | | | | | | |
|-------------------|-------------------------------|------------------|--------------------|------------------|--|------------------|------------------------|------------------|------------------------------------|------------------|-----------------------|------------------|--------------------------------|------------------|
| | | | EWG | | Bundes- republik Deutschland ^{2,3)} | | Belgien - Luxemburg | | Frankreich ^{4,5,6) 7)} | | Italien ⁸⁾ | | Nieder- lande ⁹⁾ | |
| | Ein- fuhr (S) | Aus- fuhr (S) | Ein- fuhr (S) | Aus- fuhr (S) | Ein- fuhr (S) | Aus- fuhr (S) | Ein- fuhr (S) | Aus- fuhr (S) | Ein- fuhr (S) | Aus- fuhr (S) | Ein- fuhr (S) | Aus- fuhr (S) | Ein- fuhr (S) | Aus- fuhr (S) |
| | US-Dollar | | | | Deutsche Mark | | Belg. Francs | | Franz. Francs | | Ital. Lira | | Niederl. Guld. | |
| 1955 MD | 4827 | 4631 | 1608 | 1525 | 2029 | 2142 | 11850 | 11580 | 136738 | 139939 | 141219 | 96693 | 1016 | 851 |
| 1956 MD | 5419 | 5287 | 1872 | 1682 | 2315 | 2571 | 13635 | 13177 | 161212 | 132384 | 165337 | 111742 | 1180 | 906 |
| 1957 MD | 5863 | 5768 | 2070 | 1874 | 2624 | 2996 | 14302 | 13275 | 187160 | 155858 | 191334 | 132798 | 1300 | 981 |
| 1958 MD | 5442 | 5503 | 1913 | 1895 | 2576 | 3081 | 13037 | 12691 | 196153 | 179245 | 167487 | 134222 | 1148 | 1019 |
| 1959 MD | 5933 | 5831 | 2018 | 2104 | 2966 | 3430 | 14341 | 13730 | 209291 | 230954 | 175445 | 151710 | 1247 | 1142 |
| 1960 MD | 6676 | 6660 | 2468 | 2477 | 3535 | 3993 | 16488 | 15731 | 2582 | 2823 | 246100 | 190017 | 1435 | 1275 |
| 1961 MD | 7057 | 7032 | 2680 | 2695 | 3666 | 4246 | 17579 | 16352 | 2747 | 2970 | 272042 | 217858 | 1554 | 1309 |
| 1962 MD | 7650 | 7402 | 2976 | 2854 | 4088 | 4411 | 18981 | 18015 | 3092 | 3029 | 315983 | 242967 | 1613 | 1383 |
| 1963 MD | 8420 | 8052 | 3367 | 3132 | 4331 | 4855 | 21300 | 20163 | 3590 | 3325 | 395300 | 263300 | 1800 | 1497 |
| 1964 MD | 9430 | 9120 | 3743 | 3549 | 4871 | 5405 | 24677 | 23291 | 4141 | 3700 | 376633 | 310225 | 2128 | 1752 |
| 1964 | | | | | | | | | | | | | | |
| Juli | 9512 | 9075 | 3787 | 3635 | 5207 | 5464 | 24286 | 22650 | 4019 | 3725 | 342500 | 359400 | 2302 | 1750 |
| August | 8464 | 8080 | 3131 | 2941 | 4532 | 4684 | 20928 | 18828 | 3106 | 2733 | 280400 | 280200 | 1806 | 1467 |
| September | 9204 | 9034 | 3598 | 3597 | 4944 | 5311 | 23847 | 23836 | 3866 | 3441 | 336900 | 331805 | 2023 | 2031 |
| Oktober | 9901 | 9877 | 3929 | 3967 | 5448 | 5945 | 25595 | 26017 | 4149 | 4118 | 369121 | 356322 | 2273 | 1999 |
| November | 9689 | 9681 | 3753 | 3695 | 5435 | 5555 | 24283 | 24263 | 4083 | 3977 | 318879 | 315593 | 2051 | 1829 |
| Dezember | 10290 | 10537 | 4088 | 3942 | 5640 | 6146 | 26429 | 25024 | 4528 | 4065 | 373507 | 341675 | 2282 | 1948 |
| 1965 | | | | | | | | | | | | | | |
| Januar | 8410 | 7849 | 3686 | 3491 | 5274 | 5454 | 22757 | 24777 | 4029 | 3396 | 341000 | 288000 | 2006 | 1727 |
| Februar | 9124 | 8653 | 3663 | 3703 | 4939 | 5408 | 23832 | 25975 | 3942 | 3860 | 370000 | 350100 | 2041 | 1768 |
| März | 10921 | 10042 | 4217 | 4267 | 5926 | 6501 | 26969 | 28553 | 4602 | 4424 | 393900 | 403500 | 2284 | 1922 |
| April | 10381 | 10093 | 4048 | 3837 | 5545 | 5579 | 27834 | 25471 | 4442 | 4146 | 372160 | 368700 | 2221 | 1833 |
| Mai | 10469 | 10110 | 4042 | 3946 | 5881 | 6167 | 25721 | 24196 | 4307 | 4215 | 384500 | 365000 | 2090 | 1814 |
| Juni | 10592 | 10082 | 4044 | 3942 | 5894 | 5621 | 25878 | 27576 | 4274 | 4064 | 358700 | 385200 | 2235 | 2005 |
| Juli | 10282 | 10244 | 4142 | 4098 | 6047 | 6209 | 25291 | 25457 | 4083 | 4331 | 395000 | 396000 | 2407 | 1967 |
| August | ... | ... | ... | ... | 5451 | 5186 | ... | 21419 | 3354 | 3213 | 351000 | 345000 | 1938 | 1586 |
| September | ... | ... | ... | ... | 6122 | 5912 | ... | ... | 4015 | 4081 | 384000 | 385000 | 2246 | 2159 |
| Oktober | ... | ... | ... | ... | 6217 | 6323 | ... | ... | 4394 | 4525 | ... | ... | ... | ... |
| November | ... | ... | ... | ... | ... | ... | ... | ... | 4570 | 4460 | ... | ... | ... | ... |
| Dezember | ... | ... | ... | ... | ... | ... | ... | ... | ... | ... | ... | ... | ... | ... |

¹⁾ Einschl. Vereinigte Staaten, Kanada und Japan. — ²⁾ Ohne gewerbliches Gold. — ³⁾ Bundesgebiet einschl. Berlin (West); bis 5. Juli 1959 ohne Saarland. — ⁴⁾ Ohne passiven Veredelungsverkehr. — ⁵⁾ Jahreszahlen einschl. eines geringen Betrages von Silber in Münzen. Jahres- und Monatszahlen ab April 1951 einschl. Silber in jeder Form (ohne Scheidemünzen), jedoch ohne Gold. — ⁶⁾ Einschl. Außenhandel des Saarlandes bis 6. Juli 1959. — ⁷⁾ 1960 bis 1962 Angaben in NF. — ⁸⁾ Ohne Silber in Münzen. — ⁹⁾ Einschl. Silber in Barren und Münzen. Ohne teilweise verarbeitetes Gold (in Platten, Stangen, Drähten, Röhren im Rohzustand), Goldstaub, -abfall und Juwelierkehricht.

Außenhandel
Ein- und Ausfuhrwerte
Mill. Landeswährung (bzw. US-\$)

| Jahr Monat | | Europa: EFTA-Länder | | | | | | | | | | | |
|---------------|------|---------------------|------|------------------------|-------|----------------|------|------------------------|------|--------------------------|--------------------|------------------------|------|
| | | EFTA | | Dänemark ¹⁾ | | Großbritannien | | Norwegen ²⁾ | | Österreich ³⁾ | | Portugal ⁴⁾ | |
| | | Ein- | Aus- | Ein- | Aus- | Ein- | Aus- | Ein- | Aus- | Ein- ⁴⁾ | Aus- ⁵⁾ | Ein- | Aus- |
| | | fuhr (S) | | fuhr (G) | | (G) fuhr (N) | | fuhr (G) | | fuhr (S) | | fuhr (S) | |
| US-Dollar | | Dän. Kronen | | Pfund Sterling | | Norw. Kronen | | Schilling | | Escudos | | | |
| 1955 MD | 1492 | 1180 | 678 | 609 | 321,7 | 249,4 | 649 | 377 | 1922 | 1514 | 954 | 682 | |
| 1956 MD | 1566 | 1308 | 755 | 640 | 321,8 | 273,8 | 721 | 460 | 2110 | 1840 | 1060 | 718 | |
| 1957 MD | 1672 | 1385 | 782 | 676 | 337,0 | 285,4 | 759 | 489 | 2445 | 2120 | 1202 | 691 | |
| 1958 MD | 1571 | 1352 | 786 | 741 | 312,3 | 276,5 | 780 | 443 | 2326 | 1989 | 1149 | 692 | |
| 1959 MD | 1668 | 1417 | 922 | 805 | 331,9 | 288,4 | 787 | 482 | 2480 | 2097 | 1140 | 696 | |
| 1960 MD | 1923 | 1544 | 1039 | 855 | 378,4 | 308,0 | 870 | 524 | 3068 | 2427 | 1307 | 784 | |
| 1961 MD | 1962 | 1625 | 1078 | 885 | 366,3 | 320,0 | 961 | 553 | 3217 | 2605 | 1570 | 793 | |
| 1962 MD | 2050 | 1702 | 1226 | 955 | 374,3 | 329,1 | 985 | 579 | 3362 | 2738 | 1405 | 879 | |
| 1963 MD | 2199 | 1846 | 1225 | 1096 | 403,3 | 352,5 | 1084 | 639 | 3630 | 2872 | 1580 | 1000 | |
| 1964 MD | 2508 | 1999 | 1504 | 1221 | 476,7 | 367,8 | 1180 | 768 | 4036 | 3133 | 1862 | 1224 | |
| 1964 | | | | | | | | | | | | | |
| Juli | 2446 | 1883 | 1350 | 1187 | 451,6 | 339,3 | 1066 | 719 | 4119 | 3218 | 2105 | 1246 | |
| August | 2351 | 1857 | 1468 | 1105 | 443,6 | 357,8 | 1092 | 659 | 3618 | 3052 | 1512 | 996 | |
| September | 2470 | 1889 | 1419 | 1285 | 447,9 | 314,0 | 1180 | 848 | 4149 | 3331 | 2098 | 1294 | |
| Oktober | 2673 | 2130 | 1590 | 1340 | 508,6 | 374,9 | 1322 | 800 | 4449 | 3627 | 1678 | 1384 | |
| November | 2613 | 2188 | 1647 | 1518 | 468,1 | 379,6 | 1295 | 858 | 4452 | 3351 | 2136 | 1375 | |
| Dezember | 2671 | 2234 | 1672 | 1377 | 484,5 | 394,8 | 1419 | 823 | 4462 | 3299 | 2940 | 1986 | |
| 1965 | | | | | | | | | | | | | |
| Januar | 2544 | 1953 | 1550 | 1140 | 479,9 | 368,9 | 1187 | 791 | 3847 | 2776 | 1135 | 759 | |
| Februar | 2372 | 2036 | 1541 | 1245 | 404,5 | 382,2 | 1158 | 730 | 3853 | 3107 | 1931 | 1122 | |
| März | 2860 | 2243 | 1788 | 1374 | 510,0 | 411,6 | 1446 | 959 | 4603 | 3618 | 2227 | 1401 | |
| April | 2663 | 2181 | 1620 | 1305 | 473,8 | 405,8 | 1396 | 781 | 4698 | 3394 | 2115 | 1345 | |
| Mai | 2771 | 2177 | 1786 | 1304 | 505,5 | 393,9 | 1219 | 807 | 4381 | 3420 | 2375 | 1412 | |
| Juni | 2677 | 2253 | 1628 | 1367 | 484,6 | 401,0 | 1423 | 952 | 4124 | 3317 | 1930 | 1087 | |
| Juli | 2673 | 2262 | 1533 | 1208 | 495,3 | 419,4 | 1137 | 822 | 4641 | 3768 | 1935 | 1214 | |
| August | 2519 | 1995 | 1548 | 1302 | 500,0 | 391,0 | 1150 | 761 | 3345 | 4410 | 1827 | 1331 | |
| September | ... | ... | ... | ... | ... | ... | 1494 | 834 | 4725 | 3706 | 2498 | 1777 | |
| Oktober | ... | ... | ... | ... | ... | ... | ... | ... | 4883 | 3845 | ... | 1658 | |
| November | ... | ... | ... | ... | ... | ... | ... | ... | ... | ... | ... | ... | |
| Dezember | ... | ... | ... | ... | ... | ... | ... | ... | ... | ... | ... | ... | |

| Jahr Monat | | noch: Europa: EFTA-Länder | | | | Europa: Übrige OECD-Länder | | | | | |
|----------------|------|---------------------------|------|-----------------------|------|-------------------------------|------|----------------|-------|-----------------------|------|
| | | Schweden ⁷⁾ | | Schweiz ⁸⁾ | | Griechenland ⁹⁾¹⁰⁾ | | Irland | | Island ¹¹⁾ | |
| | | Ein- | Aus- | Ein- | Aus- | Ein- | Aus- | Ein- | Aus- | Ein- | Aus- |
| | | fuhr (G) | | fuhr (S) | | fuhr (S) | | fuhr (G) | | fuhr (S) | |
| Schwed. Kronen | | Schweiz. Franken | | Drachmen | | Irische Pfund | | Isländ. Kronen | | | |
| 1955 MD | 861 | 744 | 533 | 468 | 955 | 457 | 17,0 | 9,2 | 105,4 | 76,7 | |
| 1956 MD | 953 | 839 | 633 | 516 | 1159 | 475 | 15,1 | 9,0 | 122,3 | 85,9 | |
| 1957 MD | 1047 | 922 | 704 | 559 | 1312 | 549 | 15,4 | 10,9 | 113,2 | 82,2 | |
| 1958 MD | 1021 | 900 | 611 | 551 | 1412 | 579 | 16,6 | 10,9 | 116,7 | 89,1 | |
| 1959 MD | 1041 | 952 | 689 | 603 | 1417 | 511 | 17,7 | 10,9 | 128,8 | 88,3 | |
| 1960 MD | 1251 | 1106 | 804 | 678 | 1755 | 508 | 18,9 | 12,7 | 253,4 | 188,9 | |
| 1961 MD | 1263 | 1183 | 970 | 735 | 1785 | 558 | 21,8 | 15,0 | 250,8 | 239,9 | |
| 1962 MD | 1343 | 1261 | 1081 | 794 | 1753 | 625 | 22,8 | 14,4 | 320,2 | 301,6 | |
| 1963 MD | 1462 | 1381 | 1166 | 865 | 2011 | 725 | 25,5 | 16,2 | 393,0 | 337,9 | |
| 1964 MD | 1663 | 1582 | 1293 | 948 | 2213 | 771 | 29,0 | 18,5 | 470,8 | 398,0 | |
| 1964 | | | | | | | | | | | |
| Juli | 1496 | 1410 | 1370 | 975 | 2530 | 378 | 31,3 | 19,7 | 425,6 | 366,1 | |
| August | 1446 | 1411 | 1181 | 786 | 2319 | 424 | 23,1 | 16,8 | 347,7 | 336,1 | |
| September | 1689 | 1569 | 1254 | 1006 | 2318 | 464 | 27,2 | 20,9 | 431,2 | 459,3 | |
| Oktober | 1743 | 1706 | 1363 | 1115 | 2185 | 657 | 30,5 | 19,8 | 420,0 | 466,7 | |
| November | 1900 | 1921 | 1306 | 1037 | 2452 | 1652 | 29,2 | 20,8 | 391,4 | 508,9 | |
| Dezember | 1863 | 1902 | 1322 | 1068 | 2839 | 1478 | 28,1 | 15,4 | 887,9 | 481,3 | |
| 1965 | | | | | | | | | | | |
| Januar | 1808 | 1626 | 1184 | 853 | 2129 | 982 | 27,3 | 17,3 | 286,8 | 266,1 | |
| Februar | 1850 | 1559 | 1224 | 973 | 2206 | 848 | 30,6 | 15,5 | 293,1 | 249,9 | |
| März | 1988 | 1690 | 1430 | 1051 | 3026 | 705 | 35,5 | 17,3 | 410,6 | 472,4 | |
| April | 1806 | 1557 | 1311 | 1014 | 2668 | 791 | 34,9 | 14,4 | 402,2 | 482,1 | |
| Mai | 1920 | 1652 | 1313 | 1043 | 3186 | 747 | 33,5 | 15,6 | 454,7 | 489,3 | |
| Juni | 1828 | 1829 | 1325 | 1057 | 3075 | 674 | 30,9 | 19,0 | 975,2 | 492,0 | |
| Juli | 1756 | 1618 | 1384 | 1124 | 2508 | 556 | 31,4 | 22,4 | 489,7 | 378,8 | |
| August | 1776 | 1524 | 1229 | 881 | 2439 | 404 | 27,8 | 18,9 | 396,0 | 470,2 | |
| September | 1875 | 1718 | 1313 | 1137 | ... | ... | 29,5 | 21,8 | 456,5 | 431,0 | |
| Oktober | 2046 | 1881 | 1360 | 1198 | ... | ... | 30,9 | 21,3 | 487,7 | 473,0 | |
| November | ... | ... | ... | ... | ... | ... | ... | ... | ... | ... | |
| Dezember | ... | ... | ... | ... | ... | ... | ... | ... | ... | ... | |

Abkürzungen: G = Generalhandel; Einfuhr für den inländischen Verbrauch und Einfuhr zur Lagerung; Ausfuhr von inländischen Erzeugnissen einschl. aller Wiederausfuhr. Umladungen unter Zollüberwachung sind ausgeschlossen. S = Spezialhandel: Unmittelbare Einfuhr sowie die Einfuhr von Waren aus Zoll-, Zollvormerk- und Freihandellagern; Ausfuhr von inländischen Erzeugnissen einschl. wiederausgeführten Waren, die für den inländischen Verbrauch eingeführt waren. N = National: Ausfuhr von inländischen Erzeugnissen.

¹⁾ Jahreszahlen: Ab 1954 einschl. der Färöer und Grönland. Bis einschl. 1958 Spezialhandel. Monatszahlen: 1960 und 1961 ohne Färöer und Grönland. Bis einschl. 1958 Spezialhandel. — ²⁾ Ohne Silber in Barren und Münzen. Bis einschl. 1958 Spezialhandel. — ³⁾ Ohne Silber in Barren und Münzen. — ⁴⁾ 1953 bis November 1956 einschl. ERP-Einführen. — ⁵⁾ Ab 1953 einschl. elektr. Strom. — ⁶⁾ Einschl. Silber in Barren und Münzen für Münz Zwecke. — ⁷⁾ Ohne Veredelungsverkehr. Bis einschl. 1958 Spezialhandel. — ⁸⁾ Ohne gewerbliches Gold — ⁹⁾ Ohne passiven Veredelungsverkehr. — ¹⁰⁾ Die Umrechnung ausländischer Währungen in Drachmen wird durch die Bank von Griechenland auf Grund der amtlichen Wechselkurse festgelegt; ab 1.1.1954 = 30 Drachmen je US-Dollar. Der Monatsdurchschnitt wurde unter Zugrundelegung dieses Kurses umgerechnet. — ¹¹⁾ Ohne Silber und Münzen.

Außenhandel
Ein- und Ausfuhrwerte
Mill. Landeswährung (bzw. US-\$)

| Jahr Monat | | noch: Europa: Übrige OECD-Länder | | | | Europa: Übrige Länder | | | | Afrika | | | |
|---------------|--|----------------------------------|------|------------------------|-------|--------------------------|-------|---------------|--------|---------------------|-------|-----------|------|
| | | Spanien ¹⁾²⁾ | | Türkei ³⁾⁴⁾ | | Finnland ⁵⁾⁶⁾ | | Jugoslawien | | Ghana ⁸⁾ | | Kamerun | |
| | | Ein- | Aus- | Ein- | Aus- | Ein- | Aus- | Ein- | Aus- | Ein- | Aus- | Ein- | Aus- |
| | | fuhr (S) | | fuhr (S) | | fuhr (G) | | fuhr (S) | | fuhr (G) | | fuhr (S) | |
| | | Peseta | | Türk. Pfund | | Finnmark ⁷⁾ | | Jugosl. Dinar | | Ghana-Pfund | | CFA-Franc | |
| 1955 MD | | 158 | 114 | 116,1 | 73,1 | 14747 | 15105 | 11024 | 6415 | 7,3 | 7,2 | . | . |
| 1956 MD | | 196 | 113 | 95,0 | 71,2 | 16936 | 14832 | 11854 | 8084 | 7,4 | 6,5 | . | . |
| 1957 MD | | 220 | 121 | 92,7 | 80,6 | 18993 | 17619 | 16533 | 9878 | 8,1 | 6,8 | . | . |
| 1958 MD | | 223 | 124 | 73,5 | 57,7 | 19441 | 20661 | 17125 | 11035 | 7,1 | 7,8 | 1870 | 2027 |
| 1959 MD | | 203 | 127 | 103,3 | 82,6 | 22275 | 22270 | 17180 | 11916 | 9,4 | 8,5 | 1679 | 2231 |
| 1960 MD | | 3585 | 3630 | 184,5 | 143,4 | 28271 | 26377 | 20660 | 14154 | 10,8 | 8,7 | 1737 | 1996 |
| 1961 MD | | 5461 | 3548 | 382,1 | 260,4 | 30688 | 28115 | 22757 | 14222 | 11,7 | 8,7 | 1976 | 2017 |
| 1962 MD | | 7838 | 3610 | 466,7 | 285,9 | 32754 | 29443 | 22193 | 17262 | 9,9 | 8,6 | 2095 | 2126 |
| 1963 MD | | 9776 | 3611 | 517,5 | 276,1 | 322 | 307 | 26415 | 19759 | 10,9 | 8,1 | 2227 | 2426 |
| 1964 MD | | 11326 | 4772 | 406,5 | 308,1 | 403 | 344 | 32957 | 22311 | 10,1 | 8,7 | 2383 | 2503 |
| 1964 | | | | | | | | | | | | | |
| Juli | | 12138 | 3252 | 361,4 | 113,4 | 364 | 369 | 38103 | 21997 | 9,8 | 5,2 | 2799 | 1637 |
| August | | 11019 | 3309 | 351,4 | 111,9 | 390 | 349 | 35578 | 21959 | 10,4 | 10,9 | 2157 | 3129 |
| September | | 10740 | 3420 | 341,8 | 312,5 | 423 | 408 | 34962 | 19637 | 10,4 | 6,8 | . | . |
| Oktober | | 11426 | 4531 | 299,1 | 451,2 | 419 | 401 | 28653 | 23530 | 11,6 | 5,1 | 2797 | 2224 |
| November | | 11451 | 5594 | 347,5 | 498,0 | 433 | 367 | 27501 | 24310 | 11,1 | 5,0 | 2104 | 3688 |
| Dezember | | 13199 | 6000 | 517,3 | 695,2 | 449 | 384 | 33664 | 31153 | 13,3 | 6,0 | 2588 | 1350 |
| 1965 | | | | | | | | | | | | | |
| Januar | | 13024 | 3964 | 394,9 | 310,6 | 383 | 317 | 29394 | 23158 | 11,80 | 8,10 | 4620 | 3148 |
| Februar | | 12906 | 4139 | 407,4 | 285,8 | 405 | 268 | 24391 | 19063 | 14,60 | 7,70 | 2571 | 2574 |
| März | | 13499 | 4680 | 430,1 | 360,9 | 455 | 338 | 28242 | 25093 | 7,90 | 11,70 | . | . |
| April | | 15999 | 4548 | 368,5 | 365,5 | 435 | 341 | 32517 | 24030 | . | . | 2194 | 4958 |
| Mai | | 15417 | 4432 | 452,0 | 287,2 | 530 | 395 | 37863 | 26334 | . | . | 2756 | 2305 |
| Juni | | 14458 | 4082 | 476,2 | 239,8 | 435 | 405 | 34207 | 26586 | . | . | . | . |
| Juli | | 15375 | 4859 | 458,7 | 214,1 | 428 | 398 | 41400 | 30100 | . | . | . | . |
| August | | 14908 | 3442 | 441,0 | 219,8 | 387 | 387 | 129800 | 97200 | . | . | . | . |
| September | | . | . | 440,9 | 352,3 | 464 | 425 | 127000 | 117700 | . | . | . | . |
| Oktober | | . | . | 369,3 | 306,2 | . | 433 | 131500 | 137900 | . | . | . | . |
| November | | . | . | . | . | . | . | . | . | . | . | . | . |
| Dezember | | . | . | . | . | . | . | . | . | . | . | . | . |

| Jahr Monat | | noch: Afrika | | | | | | | | | | | |
|---------------|--|--------------------------|------|--------------------------|------|--------------|------|--------------------------|-------|-------------|------|--|------|
| | | Madagaskar ⁸⁾ | | Marokko ¹⁰⁾⁹⁾ | | Nigeria | | Südafrika ¹¹⁾ | | Tunesien | | Vereinigte Arab. Rep. (Ägypten) ¹²⁾ | |
| | | Ein- | Aus- | Ein- | Aus- | Ein- | Aus- | Ein- | Aus- | Ein- | Aus- | Ein- | Aus- |
| | | fuhr (S) | | fuhr (S) | | fuhr (G) | | fuhr (G) | | fuhr (S) | | fuhr (S) | |
| | | Madag.-Franc | | Dirham | | Niger. Pfund | | Rand ¹³⁾ | | Tunes.Dinar | | Ägypt. Pfund | |
| 1955 MD | | 1785 | 1189 | 145 | 96 | 11,3 | 11,0 | 40,1 | 30,7 | . | . | 15,2 | 11,5 |
| 1956 MD | | 1924 | 1358 | 134 | 99 | 12,7 | 11,2 | 41,2 | 34,4 | 5,7 | 3,3 | 15,5 | 11,9 |
| 1957 MD | | 2180 | 1353 | 124 | 98 | 12,7 | 10,6 | 45,8 | 37,6 | 5,3 | 4,5 | 15,9 | 14,3 |
| 1958 MD | | 2240 | 1687 | 138 | 121 | 13,9 | 11,3 | 46,3 | 32,6 | 5,4 | 5,4 | 19,2 | 13,6 |
| 1959 MD | | 2459 | 1554 | 119 | 120 | 15,0 | 13,6 | 40,7 | 35,7 | 5,4 | 5,0 | 17,9 | 12,9 |
| 1960 MD | | 2295 | 1540 | 168 | 149 | 17,9 | 14,1 | 46,3 | 36,5 | 6,7 | 4,2 | 18,8 | 16,0 |
| 1961 MD | | 2128 | 1595 | 185 | 146 | 18,5 | 14,3 | 83,7 | 79,4 | 7,4 | 3,9 | 19,2 | 13,4 |
| 1962 MD | | 2502 | 1940 | 178 | 147 | 16,9 | 13,9 | 85,5 | 79,3 | 7,6 | 4,1 | 24,9 | 13,2 |
| 1963 MD | | 2623 | 1689 | 186 | 162 | 16,9 | 15,4 | 101,0 | 82,5 | 7,7 | 4,4 | 33,3 | 18,9 |
| 1964 MD | | 2788 | 1889 | 195 | 183 | 21,1 | 17,9 | 127,3 | 85,9 | 9,2 | 4,8 | 32,0 | 19,5 |
| 1964 | | | | | | | | | | | | | |
| Juli | | 3083 | 1524 | 198 | 184 | 23,4 | 20,1 | 133,2 | 78,0 | 7,1 | 4,2 | 33,1 | 15,7 |
| August | | 2946 | 2364 | 191 | 149 | 21,0 | 18,0 | 134,9 | 73,7 | 7,1 | 4,9 | 37,2 | 10,6 |
| September | | 2761 | 2955 | 123 | 128 | 23,4 | 14,9 | 127,7 | 79,2 | 8,0 | 5,9 | . | . |
| Oktober | | 2808 | 2093 | 191 | 171 | 22,9 | 16,5 | 131,4 | 86,7 | 8,6 | 5,2 | 24,2 | 9,6 |
| November | | 2303 | 1998 | 319 | 169 | 24,2 | 18,0 | 130,2 | 88,2 | 12,7 | 3,9 | 27,2 | 17,3 |
| Dezember | | 3144 | 2170 | 155 | 232 | 22,9 | 17,1 | 151,6 | 83,9 | 12,8 | 5,0 | . | . |
| 1965 | | | | | | | | | | | | | |
| Januar | | 2213 | 1501 | 138 | 160 | 25,4 | 19,1 | 137,6 | 66,4 | 9,2 | 5,2 | 26,4 | 21,0 |
| Februar | | 3085 | 1729 | 148 | 143 | 22,2 | 16,3 | 127,1 | 81,7 | 10,4 | 4,5 | 20,0 | 26,1 |
| März | | 2644 | 1297 | 230 | 200 | 23,3 | 26,8 | 164,6 | 105,5 | 13,2 | 6,4 | 31,5 | 30,7 |
| April | | 3072 | 1818 | 167 | 179 | 24,1 | 21,1 | 158,0 | 92,6 | 10,3 | 4,7 | 26,1 | 25,5 |
| Mai | | 2769 | 1565 | 165 | 238 | 20,7 | 22,9 | 152,9 | 78,4 | 11,9 | 5,5 | 42,6 | 28,8 |
| Juni | | 2581 | 1771 | 206 | 277 | 20,7 | 27,4 | 166,7 | 97,1 | 13,0 | 7,0 | 27,1 | 37,6 |
| Juli | | 2640 | 2795 | 165 | 170 | 22,5 | 23,0 | 152,0 | 92,1 | 10,0 | 5,5 | 28,5 | 14,3 |
| August | | 2708 | 2245 | . | . | 22,4 | 25,0 | 157,8 | 79,3 | . | . | . | . |
| September | | . | . | . | . | . | . | . | . | . | . | . | . |
| Oktober | | . | . | . | . | . | . | . | . | . | . | . | . |
| November | | . | . | . | . | . | . | . | . | . | . | . | . |
| Dezember | | . | . | . | . | . | . | . | . | . | . | . | . |

¹⁾ Einschl. Balearen, Kanarische Inseln, Ceuta und Melilla. — ²⁾ Bis 1959 einschl. Angaben in Goldpeseten, ab 1960 in Papierpeseten (19,6 Papierpeseten = 1,0 Goldpeseta). — ³⁾ Einschl. Gold und Münzen in Barren für gewerbliche Zwecke. — ⁴⁾ Ab September 1960 1 Dollar = 9 Türk Liras, davor 2,8 Türk Liras. — ⁵⁾ Ohne gewerbliches Gold. — ⁶⁾ Bis einschl. 1959 Spezialhandel. — ⁷⁾ Ab Januar 1963 Änderung der Währung: 100 „alte Finnmark“ = 1 „neue Finnmark“. — ⁸⁾ Monatszahlen: einschl. Gold. — ⁹⁾ Bis einschl. 1957 nur ehem. Franz.-Marokko. — ¹⁰⁾ Vor dem 16. Oktober 1958 Angaben in hundert Millionen mfr. — ¹¹⁾ Einschl. Basuto-, Betschuana- und Swasiland, ab Januar 1955 einschl. Südwestafrika. — ¹²⁾ Vor Januar 1961 Währung in SA £ (2 Rand = 1 SA £). — ¹³⁾ Bis Januar 1956 ohne Handel mit dem Sudan. Von 1958 bis 1. Oktober 1961 ohne Handel mit Syrien.

Außenhandel
Ein- und Ausfuhrwerte
Mill. Landeswährung (bzw. US-\$)

| Jahr Monat | Nord- und Mittelamerika | | | | | | | | Südamerika | | | |
|------------------|-------------------------|--------------------|------------|-------|-------------------------|-------|---------------------------------------|--------------------|---------------------------|--------|--------------------------|---------|
| | Kanada ¹⁾²⁾ | | Mexiko | | Niederländ. Antillen | | Vereinigte Staaten ⁵⁾⁶⁾ | | Argentinien ⁸⁾ | | Brasilien ¹⁰⁾ | |
| | Ein- ³⁾ | Aus- ⁴⁾ | Ein- | Aus- | Ein- ³⁾ | Aus- | Ein- ³⁾ | Aus- ⁷⁾ | Ein- | Aus- | Ein- ¹⁰⁾ | Aus- |
| | fuhr (S) | | fuhr (G) | | fuhr (G) | | (S) fuhr (N) | | fuhr (S) | | (S) fuhr (N) | |
| | Kanad. Dollar | | Mex. Pesos | | N.A. Gulden | | US-Dollar | | Argent. Pesos | | Cruzeiros | |
| 1955 MD | 381 | 361 | 921 | 838 | 130,5 | 126,3 | . | . | 742 | 608 | 5 019 | 4 543 |
| 1956 MD | 462 | 403 | 1 116 | 917 | 138,0 | 132,3 | . | . | 1 521 | 1 507 | 5 866 | 4 956 |
| 1957 MD | 456 | 407 | 1 203 | 757 | 151,1 | 137,1 | 1 102 | 1 723 | 2 575 | 1 815 | 7 204 | 5 055 |
| 1958 MD | 421 | 408 | 1 176 | 765 | 141,1 | 127,1 | 1 101 | 1 478 | 2 913 | 2 384 | 8 610 | 5 313 |
| 1959 MD | 459 | 428 | 1 049 | 788 | 122,0 | 111,8 | 1 284 | 1 454 | 6 044 | 6 531 | 13 440 | 9 121 |
| 1960 MD | 457 | 449 | 1 236 | 797 | 107,1 | 103,4 | 1 251 | 1 697 | 8 611 | 7 434 | 16 768 | 12 260 |
| 1961 MD | 482 | 491 | 1 186 | 861 | 112,7 | 111,4 | 1 221 | 1 726 | 10 081 | 6 637 | 24 946 | 20 429 |
| 1962 MD | 524 | 529 | 1 191 | 976 | 113,2 | 108,1 | 1 355 | 1 780 | 12 804 | 11 425 | 42 640 | 25 594 |
| 1963 MD | 548 | 582 | 1 291 | 1 016 | 109,2 | 103,5 | 1 417 | 1 922 | 11 290 | 15 661 | 65 185 | 45 792 |
| 1964 MD | 624 | 692 | 1 519 | 1 079 | 101,0 | 99,0 | 1 550 | 2 174 | 12 614 | 16 349 | 102 762 | 98 148 |
| 1964 | | | | | | | | | | | | |
| Juli | 638 | 788 | 1 665 | 900 | 104,1 | 93,2 | 1 615 | 2 088 | 12 581 | 15 700 | 113 021 | 103 171 |
| August | 566 | 693 | 1 165 | 900 | 99,6 | 103,0 | 1 491 | 1 942 | 13 530 | 14 810 | 124 246 | 104 068 |
| September | 617 | 744 | 1 538 | 704 | 94,4 | 92,4 | 1 568 | 2 112 | 14 670 | 14 858 | 124 235 | 123 234 |
| Oktober | 637 | 689 | 1 611 | 1 240 | 96,7 | 98,1 | 1 644 | 2 261 | 13 276 | 13 799 | 129 205 | 143 397 |
| November | 674 | 725 | 1 700 | 1 145 | 102,6 | 104,0 | 1 655 | 2 242 | 16 426 | 15 782 | 145 547 | 162 038 |
| Dezember | 658 | 732 | 1 630 | 1 327 | 112,8 | 110,1 | 1 720 | 2 578 | 16 378 | 19 984 | 162 731 | 146 453 |
| 1965 | | | | | | | | | | | | |
| Januar | 560 | 587 | 1 344 | 1 090 | ... | ... | 1 138 | 1 231 | 13 958 | 17 220 | 135 444 | 96 207 |
| Februar | 555 | 557 | 1 442 | 1 088 | ... | ... | 1 489 | 1 576 | 13 627 | 17 154 | 137 780 | 145 028 |
| März | 731 | 706 | 1 615 | 1 215 | ... | ... | 1 999 | 2 942 | 15 131 | 17 978 | 128 680 | 141 915 |
| April | 700 | 665 | 1 487 | 1 179 | ... | ... | 1 821 | 2 585 | 14 938 | 18 469 | 131 111 | 146 381 |
| Mai | 735 | 766 | 1 716 | 1 392 | ... | ... | 1 720 | 2 398 | 16 909 | 21 221 | 158 215 | 160 962 |
| Juni | 799 | 737 | 1 660 | 999 | ... | ... | 1 875 | 2 308 | 18 640 | 22 800 | 167 552 | 187 318 |
| Juli | 732 | 790 | ... | ... | ... | ... | 1 636 | 2 212 | ... | ... | ... | ... |
| August | ... | ... | ... | ... | ... | ... | 1 729 | 2 161 | ... | ... | ... | ... |
| September | ... | ... | ... | ... | ... | ... | ... | ... | ... | ... | ... | ... |
| Oktober | ... | ... | ... | ... | ... | ... | ... | ... | ... | ... | ... | ... |
| November | ... | ... | ... | ... | ... | ... | ... | ... | ... | ... | ... | ... |
| Dezember | ... | ... | ... | ... | ... | ... | ... | ... | ... | ... | ... | ... |
| noch: Südamerika | | | | | | | | | | | | |
| Jahr Monat | Chile ¹¹⁾ | | Kolumbien | | Paraguay | | Peru ⁹⁾ | | Venezuela ¹²⁾ | | Asien | |
| | Ein- | Aus- | Ein- | Aus- | Ein- ³⁾ | Aus- | Ein- ¹³⁾ | Aus- | Ein- | Aus- | Ein- | Aus- |
| | fuhr (S) | | fuhr (S) | | fuhr (S) | | fuhr (S) | | fuhr (G) | | fuhr (G) | |
| | Chil. Pesos | | US-Dollar | | US-Dollar | | Soles | | Bolivares | | Ceylon-Rupien | |
| 1955 MD | 152 | 192 | 55,8 | 48,3 | 2,41 | 2,93 | 480 | 425 | 263 | 523 | 121,6 | 161,7 |
| 1956 MD | 143 | 220 | 54,6 | 49,9 | 2,05 | 3,06 | 578 | 488 | . | 591 | 135,8 | 144,6 |
| 1957 MD | 179 | 185 | 40,2 | 42,6 | 2,28 | 2,74 | 636 | 507 | 466 | 661 | 150,3 | 140,2 |
| 1958 MD | 168 | 157 | 33,3 | 38,4 | 2,72 | 2,84 | 650 | 548 | 399 | 648 | 143,1 | 142,6 |
| 1959 MD | 167 | 201 | 34,6 | 39,4 | 2,18 | 2,60 | 676 | 715 | 393 | 661 | 167,1 | 146,2 |
| 1960 MD | 202 | 198 | 43,2 | 38,7 | 2,71 | 2,25 | 847 | 977 | 296 | 679 | 163,3 | 152,6 |
| 1961 MD | 239 | 206 | 46,4 | 36,2 | 2,90 | 2,56 | 1 047 | 1 105 | 294 | 674 | 141,9 | 144,4 |
| 1962 MD | 209 | 215 | 45,0 | 38,6 | 2,86 | 2,79 | 1 201 | 1 202 | 323 | 723 | 138,3 | 150,7 |
| 1963 MD | 258 | 219 | 42,2 | 37,2 | 2,72 | 3,35 | 1 243 | 1 207 | 307 | 734 | 125,0 | 144,3 |
| 1964 MD | 246 | 241 | 48,8 | 45,6 | 2,81 | 4,15 | 1 276 | 1 488 | 370 | 995 | 165,8 | 156,3 |
| 1964 | | | | | | | | | | | | |
| Juli | 266 | 304 | 53,6 | 41,1 | 3,06 | 5,48 | 1 314 | 1 656 | 428 | 791 | 259 | 215 |
| August | 229 | 288 | 49,7 | 35,4 | 2,95 | 3,37 | 1 335 | 1 756 | 362 | 769 | 237 | 191 |
| September | 212 | 222 | 53,0 | 63,6 | 2,75 | 4,06 | 1 346 | 1 538 | ... | ... | 224 | 141 |
| Oktober | 303 | 246 | 45,2 | 40,6 | 2,96 | 4,64 | 1 265 | 1 661 | ... | ... | 136 | 150 |
| November | 265 | 147 | 43,9 | 53,2 | 3,23 | 3,59 | 1 248 | 1 452 | ... | ... | 131 | 120 |
| Dezember | 336 | 313 | 49,8 | 50,1 | 3,79 | 4,90 | 1 341 | 1 626 | ... | ... | 109 | 148 |
| 1965 | | | | | | | | | | | | |
| Januar | 214 | 262 | 44,8 | 32,4 | 2,66 | 2,74 | 1 296 | 1 453 | 286 | 1 116 | 104 | 138 |
| Februar | 175 | 204 | 29,9 | 41,3 | 4,10 | 3,20 | 1 201 | 1 202 | ... | ... | 101 | 147 |
| März | ... | ... | 35,7 | 46,1 | 3,35 | 3,78 | 1 288 | 1 391 | ... | ... | 119 | 168 |
| April | 204 | 292 | 47,6 | 44,2 | 3,96 | 4,32 | 1 596 | 1 583 | 448 | 1 020 | 208 | 169 |
| Mai | 197 | 345 | 42,7 | 47,0 | 2,75 | 4,93 | 1 675 | 1 581 | ... | ... | 127 | 152 |
| Juni | 218 | 367 | 36,7 | 47,0 | 3,28 | 5,63 | 1 658 | 1 578 | ... | ... | 136 | 173 |
| Juli | ... | ... | ... | ... | ... | 5,16 | 1 714 | 1 653 | ... | ... | ... | ... |
| August | ... | ... | ... | ... | ... | ... | ... | ... | ... | ... | ... | ... |
| September | ... | ... | ... | ... | ... | ... | ... | ... | ... | ... | ... | ... |
| Oktober | ... | ... | ... | ... | ... | ... | ... | ... | ... | ... | ... | ... |
| November | ... | ... | ... | ... | ... | ... | ... | ... | ... | ... | ... | ... |
| Dezember | ... | ... | ... | ... | ... | ... | ... | ... | ... | ... | ... | ... |

¹⁾ Ohne Silber in Münzen. — ²⁾ Einschl. Neufundland. — ³⁾ Fob.-Werte. — ⁴⁾ Werte ab Versandort. — ⁵⁾ Ohne Gold und Silber. — ⁶⁾ Einschl. Alaska, Hawaii und Puerto Rico. — ⁷⁾ Ausfuhr heimischer und Wiederausfuhr eingeführter Waren. — ⁸⁾ Ein- und Ausfuhrwerte nach besonderer amtlicher Berechnung. Für Saldierung nicht geeignet. Ohne Silber in Münzen. — ⁹⁾ Einschl. Gold für gewerbliche Zwecke. — ¹⁰⁾ Bis einschl. 1957 Generalhandel. — ¹¹⁾ Ohne Silber in Barren und Münzen. — ¹²⁾ Fob.-Werte der Konsulatsfaktura plus 20 %. — ¹³⁾ Fob.-Werte der Konsulatsfaktura. Sie erhöhten sich durch die Fracht nach Vorkriegsschätzungen um 12 %.

Außenhandel
Ein- und Ausfuhrwerte
Mill. Landeswährung (bzw. US-\$)

| Jahr Monat | | noch: Asien | | | | | | | | | | | |
|---------------|-----|-------------|------|------------------------|------|----------------------------|--------------------|--------------------|------|--------------------|------|------------------------|------|
| | | Hongkong | | Indien ¹⁾²⁾ | | Indonesien ¹⁾³⁾ | | Irak | | Japan | | Malaysia ⁴⁾ | |
| | | Ein- | Aus- | Ein- | Aus- | Ein- | Aus- | Ein- | Aus- | Ein- | Aus- | Ein- | Aus- |
| | | fuhr (G) | | fuhr (G) | | fuhr (S) | | fuhr (S) | | fuhr (G) | | fuhr (G) | |
| H.K.-Dollar | | Ind. Rupien | | Rupiah | | Irak-Dinar | | US-Dollar | | Malaysisch. Dollar | | | |
| 1955 MD | 310 | 212 | 589 | 508 | 598 | 898 | 8,1 | 15,4 | 206 | 168 | 129 | 198 | |
| 1956 MD | 381 | 268 | 685 | 516 | 817 | 838 | 9,4 | 14,2 | 269 | 208 | 146 | 189 | |
| 1957 MD | 429 | 252 | 890 | 547 | 763 | 921 | 10,1 | 10,7 | 357 | 238 | 151 | 182 | |
| 1958 MD | 383 | 249 | 732 | 485 | 488 | 718 | 9,2 | 16,9 | 253 | 240 | 138 | 157 | |
| 1959 MD | 412 | 273 | 788 | 518 | 459 | 884 | 9,7 | 18,0 | 300 | 288 | 145 | 206 | |
| 1960 MD | 489 | 328 | 910 | 528 | 2153 | 3154 | 11,6 | 19,5 | 374 | 338 | 179 | 244 | |
| 1961 MD | 498 | 328 | 897 | 850 | 2978 | 2956 | 12,1 | 19,7 | 484 | 353 | 186 | 219 | |
| 1962 MD | 555 | 366 | 933 | 559 | 2427 | 2556 | 10,7 | 20,6 | 470 | 410 | 204 | 218 | |
| 1963 MD | 618 | 416 | 952 | 657 | 1911 | 2611 | 9,5 | 23,2 | 562 | 454 | 211 | 225 | |
| 1964 MD | 713 | 482 | 907 | 694 | ... | ... | 12,3 | 24,8 | 662 | 556 | 209 | 232 | |
| 1964 | | | | | | | | | | | | | |
| Juli | 716 | 524 | 912 | 672 | ... | 2524 ⁴⁾ | 11,5 ⁴⁾ | 24,6 ⁴⁾ | 650 | 598 | 211 | 232 | |
| August | 649 | 447 | 900 | 671 | | | | | 594 | 562 | 205 | 245 | |
| September | 719 | 477 | 891 | 757 | | | | | 615 | 570 | 211 | 264 | |
| Oktober | 704 | 510 | 819 | 689 | ... | ... | 12,2 ⁴⁾ | 25,8 ⁴⁾ | 680 | 668 | 210 | 249 | |
| November | 718 | 495 | 883 | 771 | | | | | 640 | 609 | 214 | 260 | |
| Dezember | 799 | 546 | 1047 | 749 | | | | | 710 | 789 | 215 | 234 | |
| 1965 | | | | | | | | | | | | | |
| Januar | 789 | 541 | 868 | 638 | ... | ... | ... | ... | 628 | 444 | 209 | 256 | |
| Februar | 622 | 486 | 1010 | 635 | | | | | 660 | 645 | 200 | 214 | |
| März | 828 | 552 | 1058 | 767 | | | | | 688 | 735 | 240 | 256 | |
| April | 686 | 476 | 961 | 564 | ... | ... | ... | ... | 698 | 686 | 206 | 224 | |
| Mai | 856 | 564 | 1083 | 617 | | | | | 739 | 694 | 229 | 258 | |
| Juni | 713 | 508 | 1457 | 672 | | | | | 733 | 719 | 215 | 276 | |
| Juli | 679 | 529 | 1196 | 615 | ... | ... | ... | ... | 665 | 756 | ... | ... | |
| August | 683 | 534 | 1154 | 673 | | | | | 659 | 767 | ... | ... | |
| September | 736 | 540 | ... | ... | | | | | 658 | 709 | ... | ... | |
| Oktober | ... | ... | ... | ... | ... | ... | ... | ... | ... | ... | ... | ... | |
| November | ... | ... | ... | ... | | | | | ... | ... | ... | ... | |
| Dezember | ... | ... | ... | ... | | | | | ... | ... | ... | ... | |

| Jahr Monat | | noch: Asien | | | | | | Australien und Ozeanien | | | | | |
|---------------|-------|-------------|------|-------------|-------|----------------------|------|-------------------------|-------|--------------------------|------|------------|------|
| | | Pakistan | | Philippinen | | Syrien ⁷⁾ | | Thailand | | Australien ⁶⁾ | | Neuseeland | |
| | | Ein- | Aus- | Ein- | Aus- | Ein- | Aus- | Ein- | Aus- | Ein- | Aus- | Ein- | Aus- |
| | | fuhr (G) | | fuhr (G) | | fuhr (S) | | fuhr (G) | | fuhr (G) | | fuhr (G) | |
| Pak. Rupien | | US-Dollar | | Syr. Pfund | | Baht | | Austral. Pfund | | Neuseel.-Pfund | | | |
| 1955 MD | 90,6 | 125,4 | 45,7 | 33,4 | . | . | 600 | 543 | 70,1 | 63,4 | 23,9 | 21,6 | |
| 1956 MD | 165,5 | 135,0 | 42,2 | 37,8 | . | 41,9 | 630 | 577 | 68,2 | 64,5 | 22,4 | 23,1 | |
| 1957 MD | 174,7 | 133,6 | 51,1 | 35,9 | 51,0 | 45,3 | 703 | 628 | 59,7 | 81,6 | 24,8 | 23,0 | |
| 1958 MD | 157,3 | 118,1 | 52,2 | 41,1 | 56,9 | 34,6 | 685 | 537 | 65,8 | 67,6 | 23,8 | 20,8 | |
| 1959 MD | 140,1 | 127,3 | 48,1 | 44,2 | 53,7 | 29,1 | 749 | 630 | 66,2 | 67,4 | 19,3 | 24,5 | |
| 1960 MD | 259,3 | 156,0 | 55,2 | 46,7 | 67,0 | 27,8 | 797 | 718 | 77,1 | 77,3 | 23,4 | 25,2 | |
| 1961 MD | 254,7 | 158,8 | 56,5 | 41,6 | 53,8 | 29,2 | 847 | 833 | 90,5 | 77,5 | 26,8 | 23,6 | |
| 1962 MD | 292,7 | 157,7 | 54,6 | 46,2 | 71,8 | 51,4 | 945 | 800 | 73,6 | 89,0 | 22,6 | 23,9 | |
| 1963 MD | 352,7 | 165,3 | 57,2 | 60,6 | 72,8 | 60,0 | 1028 | 811 | 89,9 | 89,4 | 27,2 | 27,3 | |
| 1964 MD | 395,8 | 169,3 | 72,3 | 61,9 | 74,7 | 56,1 | 1164 | 1038 | 98,8 | 115,5 | 28,8 | 32,2 | |
| 1964 | | | | | | | | | | | | | |
| Juli | 373 | 155 | 77 | 73 | 68,5 | 55,5 | 1142 | 1123 | 116,1 | 117,3 | 34,2 | 20,9 | |
| August | 448 | 178 | 61 | 63 | 59,5 | 24,5 | 1049 | 890 | 119,1 | 90,8 | 29,3 | 27,7 | |
| September | 457 | 196 | 63 | 76 | 54,0 | 23,3 | 1078 | 956 | 112,2 | 99,4 | 28,3 | 22,2 | |
| Oktober | 481 | 176 | 74 | 69 | 74,3 | 17,9 | 1310 | 994 | 123,1 | 117,6 | 28,9 | 25,2 | |
| November | 428 | 206 | 71 | 52 | 55,7 | 66,9 | 1117 | 1073 | 116,8 | 114,9 | 30,8 | 26,0 | |
| Dezember | 433 | 256 | 86 | 52 | 171,5 | 166,5 | 1305 | 1183 | 121,1 | 113,5 | 29,0 | 35,8 | |
| 1965 | | | | | | | | | | | | | |
| Januar | 445 | 180 | 59 | 54 | 59,8 | 74,3 | 1330 | 1024 | 126,3 | 110,3 | 27,7 | 28,9 | |
| Februar | 434 | 225 | 61 | 59 | 49,0 | 25,2 | 1081 | 899 | 103,7 | 103,4 | 25,3 | 38,8 | |
| März | 454 | 251 | 53 | 59 | 71,6 | 86,2 | ... | 1210 | 126,1 | 116,1 | 29,7 | 38,4 | |
| April | 420 | 246 | 74 | 53 | 79,2 | 46,8 | 1124 | 1144 | 118,4 | 110,4 | 29,9 | 36,3 | |
| Mai | 522 | 166 | 85 | 57 | 51,3 | 53,6 | 1138 | 1018 | 133,6 | 113,2 | 28,4 | 41,2 | |
| Juni | 497 | 184 | 95 | 79 | 71,0 | 47,8 | 1017 | 1011 | 134,5 | 134,5 | 32,3 | 26,9 | |
| Juli | 470 | 148 | 65 | 75 | 79,1 | 34,6 | ... | ... | 120,0 | 112,1 | 36,2 | 16,9 | |
| August | 391 | 179 | ... | ... | 63,7 | 64,8 | ... | ... | 137,5 | 100,9 | 33,4 | 21,4 | |
| September | ... | ... | ... | ... | ... | ... | ... | ... | 139,7 | 114,0 | ... | ... | |
| Oktober | ... | ... | ... | ... | ... | ... | ... | ... | ... | ... | ... | ... | |
| November | ... | ... | ... | ... | ... | ... | ... | ... | ... | ... | ... | ... | |
| Dezember | ... | ... | ... | ... | ... | ... | ... | ... | ... | ... | ... | ... | |

| Jahr Monat | noch: Asien | | | | | | | | Australien und Ozeanien | | | |
|---------------|-------------|-------|----------------------|------|----------------------|-------|----------|------|--------------------------|-------|----------------|------|
| | Pakistan | | Philippinen | | Syrien ⁷⁾ | | Thailand | | Australien ⁶⁾ | | Neuseeland | |
| | Ein- | Aus- | Ein- ⁶⁾⁸⁾ | Aus- | Ein- | Aus- | Ein- | Aus- | Ein- | Aus- | Ein- | Aus- |
| | fuhr (G) | | fuhr (G) | | fuhr (S) | | fuhr (G) | | fuhr (G) | | fuhr (G) | |
| | Pak. Rupien | | US-Dollar | | Syr. Pfund | | Baht | | Austral. Pfund | | Neuseel.-Pfund | |
| 1955 MD | 90,6 | 125,4 | 45,7 | 33,4 | . | . | 600 | 543 | 70,1 | 63,4 | 23,9 | 21,6 |
| 1956 MD | 165,5 | 135,0 | 42,2 | 37,8 | . | 41,9 | 630 | 577 | 68,2 | 64,5 | 22,4 | 23,1 |
| 1957 MD | 174,7 | 133,6 | 51,1 | 35,9 | 51,0 | 45,3 | 703 | 628 | 59,7 | 81,6 | 24,6 | 23,0 |
| 1958 MD | 157,3 | 118,1 | 52,2 | 41,1 | 56,9 | 34,6 | 685 | 537 | 65,8 | 67,6 | 23,8 | 20,8 |
| 1959 MD | 140,1 | 127,3 | 48,1 | 44,2 | 53,7 | 29,1 | 749 | 630 | 66,2 | 67,4 | 19,3 | 24,5 |
| 1960 MD | 259,3 | 156,0 | 55,2 | 46,7 | 67,0 | 27,8 | 797 | 718 | 77,1 | 77,3 | 23,4 | 25,2 |
| 1961 MD | 254,7 | 158,8 | 56,5 | 41,6 | 53,6 | 29,2 | 847 | 833 | 90,5 | 77,5 | 26,8 | 23,6 |
| 1962 MD | 292,7 | 157,7 | 54,6 | 46,2 | 71,8 | 51,4 | 945 | 800 | 73,6 | 89,0 | 22,6 | 23,9 |
| 1963 MD | 352,7 | 165,3 | 57,2 | 60,6 | 72,8 | 60,0 | 1028 | 811 | 89,9 | 89,4 | 27,2 | 27,3 |
| 1964 MD | 395,8 | 169,3 | 72,3 | 61,9 | 74,7 | 56,1 | 1164 | 1038 | 98,8 | 115,5 | 28,8 | 32,2 |
| 1964 | | | | | | | | | | | | |
| Juli | 373 | 155 | 77 | 73 | 68,5 | 55,5 | 1142 | 1123 | 116,1 | 117,3 | 34,2 | 20,9 |
| August | 448 | 178 | 61 | 63 | 59,5 | 24,5 | 1049 | 890 | 119,1 | 90,8 | 29,3 | 27,7 |
| September | 457 | 196 | 63 | 76 | 54,0 | 33,3 | 1078 | 956 | 112,2 | 99,4 | 28,3 | 22,2 |
| Oktober | 481 | 176 | 74 | 60 | 74,3 | 17,9 | 1310 | 994 | 123,1 | 117,6 | 28,9 | 25,2 |
| November | 428 | 206 | 71 | 52 | 55,7 | 66,9 | 1117 | 1073 | 116,8 | 114,9 | 30,8 | 26,0 |
| Dezember | 433 | 256 | 86 | 52 | 171,5 | 166,5 | 1305 | 1183 | 121,1 | 113,5 | 29,0 | 35,8 |
| 1965 | | | | | | | | | | | | |
| Januar | 445 | 180 | 59 | 54 | 59,8 | 74,3 | 1330 | 1024 | 126,3 | 110,3 | 27,7 | 28,9 |
| Februar | 434 | 225 | 61 | 59 | 49,0 | 25,2 | 1081 | 899 | 103,7 | 103,4 | 25,3 | 38,8 |
| März | 454 | 251 | 53 | 59 | 71,6 | 86,2 | ... | 1210 | 126,1 | 116,1 | 29,7 | 38,4 |
| April | 420 | 246 | 74 | 53 | 79,2 | 46,8 | 1124 | 1144 | 118,4 | 110,4 | 29,9 | 36,3 |
| Mai | 522 | 166 | 85 | 57 | 51,3 | 53,6 | 1138 | 1018 | 133,6 | 113,2 | 28,4 | 41,2 |
| Juni | 497 | 184 | 95 | 79 | 71,0 | 47,6 | 1017 | 1011 | 134,5 | 134,5 | 32,3 | 26,9 |
| Juli | 470 | 148 | 65 | 75 | 79,1 | 34,6 | ... | ... | 120,0 | 112,1 | 36,2 | 16,9 |
| August | 391 | 179 | ... | ... | 63,7 | 64,8 | ... | ... | 137,5 | 100,9 | 33,4 | 21,4 |
| September | ... | ... | ... | ... | ... | ... | ... | ... | 139,7 | 114,0 | ... | ... |
| Oktober | ... | ... | ... | ... | ... | ... | ... | ... | ... | ... | ... | ... |
| November | ... | ... | ... | ... | ... | ... | ... | ... | ... | ... | ... | ... |
| Dezember | ... | ... | ... | ... | ... | ... | ... | ... | ... | ... | ... | ... |

¹⁾ Ohne Silber in Barren und Münzen. — ²⁾ Jahreszahlen bis 1955 umfassen 12 Monate, die am 1. April des angegebenen Jahres beginnen. — ³⁾ Ab Februar 1952 Änderung des Wechselkurses, Wert in Rupien zum US-Dollarkurs 11,40:1, ab Januar 1960 zum US-Dollarkurs 45,0:1. — ⁴⁾ Monatsdurchschnitt. — ⁵⁾ Ohne Singapur, Nordborneo und Sarawak. — ⁶⁾ Jahreszahlen umfassen 12 Monate, die am 30. Juni des angegebenen Jahres enden. — ⁷⁾ Bis einschl. 1961 ohne den Handel mit Ägypten. — ⁸⁾ 1964 Job.-Werte.

Außenhandel
Indices des Außenhandelsvolumens
1958 = 100

Vorbemerkung: Die Indices des Außenhandelsvolumens zeigen die Veränderungen des Außenhandels nach Ausschaltung der Preisbewegungen.

| Jahr Monat | Europa: OECD- Länder | | Europa: EWG-Länder | | | | | | | | | | | |
|-----------------|----------------------------|------------------|--------------------|------------------|--|------------------|--------------------------------------|------------------|--------------------------|------------------|------------------|------------------|------------------|------------------|
| | | | EWG | | Bundes- republik Deutschland ¹⁾ | | Belgien - Luxemburg ²⁾ | | Frankreich ³⁾ | | Italien | | Niederlande | |
| | Ein- fuhr (S) | Aus- fuhr (S) | Ein- fuhr (S) | Aus- fuhr (S) | Ein- fuhr (S) | Aus- fuhr (S) | Ein- fuhr (S) | Aus- fuhr (S) | Ein- fuhr (S) | Aus- fuhr (S) | Ein- fuhr (S) | Aus- fuhr (S) | Ein- fuhr (S) | Aus- fuhr (S) |
| Originalbasis → | 1953 | | 1953 | | 1960 | | 1953 | | 1949 1956 | | 1953 | | 1958 | |
| 1955 D | 87 | 87 | 81 | 82 | 74 | 72 | 89 | 93 | 82 | 97 | 81 | 69 | . | . |
| 1956 D | 94 | 92 | 93 | 88 | 83 | 84 | 99 | 100 | 95 | 87 | 91 | 82 | . | . |
| 1957 D | 99 | 99 | 99 | 96 | 92 | 95 | 101 | 98 | 101 | 96 | 100 | 95 | 106 | 92 |
| 1958 D | 100 | 100 | 100 | 100 | 100 | 100 | 100 | 100 | 100 | 100 | 100 | 100 | 100 | 100 |
| 1959 D | 110 | 112 | 111 | 116 | 118 | 112 | 112 | 113 | 98 | 120 | 113 | 123 | 113 | 112 |
| 1960 D | 129 | 126 | 135 | 134 | 139 | 128 | 127 | 124 | 117 | 140 | 160 | 148 | 133 | 128 |
| 1961 D | 138 | 134 | 146 | 143 | 149 | 136 | 134 | 130 | 127 | 148 | 183 | 176 | 144 | 133 |
| 1962 D | 151 | 140 | 164 | 151 | 170 | 140 | 146 | 135 | 144 | 150 | 210 | 195 | 151 | 140 |
| 1963 D | 167 | 151 | 184 | 164 | 181 | 156 | 172 | 173 | 165 | 162 | 257 | 206 | 166 | 149 |
| 1964 D | ... | ... | ... | ... | 202 | 172 | 198 | 196 | 187 | 174 | 239 | 239 | 191 | 169 |
| 1964 | | | | | | | | | | | | | | |
| Juli | ... | ... | ... | ... | 217 | 173 | 196 | 186 | 179 | 174 | 218 | 270 | 207 | 176 |
| August | ... | ... | ... | ... | 188 | 147 | 168 | 157 | 139 | 129 | 179 | 218 | 160 | 149 |
| September | ... | ... | ... | ... | 209 | 169 | 195 | 197 | 175 | 163 | 212 | 257 | 181 | 191 |
| Oktober | ... | ... | ... | ... | 227 | 188 | 206 | 218 | 186 | 194 | 232 | 275 | 205 | 184 |
| November | ... | ... | ... | ... | 224 | 175 | 201 | 205 | 181 | 186 | 202 | 240 | 186 | 174 |
| Dezember | ... | ... | ... | ... | 231 | 192 | 218 | 204 | 202 | 189 | 237 | 259 | 205 | 193 |
| 1965 | | | | | | | | | | | | | | |
| Januar | ... | ... | ... | ... | 215 | 171 | 187 | 212 | 180 | 158 | 220 | 225 | 181 | 172 |
| Februar | ... | ... | ... | ... | 202 | 169 | 197 | 220 | 174 | 182 | 232 | 270 | 185 | 177 |
| März | ... | ... | ... | ... | 239 | 203 | 225 | 243 | 203 | 205 | 244 | 315 | 204 | 191 |
| April | ... | ... | ... | ... | 224 | 175 | 229 | 221 | 197 | 194 | 233 | 293 | 200 | 179 |
| Mai | ... | ... | ... | ... | 237 | 193 | 213 | 206 | 189 | 197 | 241 | 287 | 186 | 176 |
| Juni | ... | ... | ... | ... | 236 | 176 | 213 | 227 | 190 | 191 | 227 | 300 | 201 | 191 |
| Juli | ... | ... | ... | ... | 243 | 191 | ... | ... | 180 | ... | ... | ... | 214 | 190 |
| August | ... | ... | ... | ... | 221 | 161 | ... | ... | ... | ... | ... | ... | 176 | 152 |
| September | ... | ... | ... | ... | 248 | 185 | ... | ... | ... | ... | ... | ... | 203 | 196 |
| Oktober | ... | ... | ... | ... | 249 | 198 | ... | ... | ... | ... | ... | ... | ... | ... |
| November | ... | ... | ... | ... | ... | ... | ... | ... | ... | ... | ... | ... | ... | ... |
| Dezember | ... | ... | ... | ... | ... | ... | ... | ... | ... | ... | ... | ... | ... | ... |

| Jahr Monat | Europa: EFTA-Länder | | | | | | | | | | | | | |
|-----------------|---------------------|--------------|--------------------------------|------------------|----------------|------------------|--------------------------------|------------------|--------------------------|------------------|------------------------|------------------|------------------|------------------|
| | EFTA | | Dänemark ⁴⁾ | | Großbritannien | | Norwegen ⁵⁾ | | Österreich ⁷⁾ | | Schweden ⁶⁾ | | Schweiz | |
| | Ein- fuhr | Aus- fuhr | Ein- ⁸⁾ fuhr (G) | Aus- fuhr (G) | Ein- (G) | Aus- fuhr (N) | Ein- ⁹⁾ fuhr (S) | Aus- fuhr (S) | Ein- fuhr (S) | Aus- fuhr (S) | Ein- fuhr (S) | Aus- fuhr (S) | Ein- fuhr (S) | Aus- fuhr (S) |
| Originalbasis → | 1953 | | 1949 1955 | | 1961 | | 1955 | | 1961 | | 1949 1959 | | 1961 | |
| 1955 D | 93 | 91 | 85 | 84 | 98 | 97 | 89 | 88 | . | . | 86 | 83 | . | . |
| 1956 D | 95 | 98 | 91 | 85 | 96 | 102 | 96 | 100 | . | . | 92 | 92 | . | . |
| 1957 D | 100 | 102 | 93 | 92 | 100 | 103 | 95 | 101 | . | . | 98 | 101 | . | . |
| 1958 D | 100 | 100 | 100 | 100 | 100 | 100 | 100 | 100 | . | . | 100 | 100 | . | . |
| 1959 D | 109 | 106 | 121 | 107 | 107 | 103 | 104 | 114 | 75 | 82 | 105 | 108 | . | . |
| 1960 D | 123 | 113 | 135 | 115 | 121 | 109 | 118 | 122 | 91 | 93 | 124 | 122 | 85 | 96 |
| 1961 D | 127 | 118 | 142 | 121 | 119 | 111 | 131 | 130 | 100 | 100 | 124 | 128 | 100 | 100 |
| 1962 D | 134 | 123 | 162 | 128 | 123 | 113 | 138 | 137 | 105 | 106 | 133 | 139 | 111 | 107 |
| 1963 D | 141 | 131 | 160 | 141 | 127 | 120 | 153 | 155 | 113 | 113 | 141 | 150 | 118 | 114 |
| 1964 D | ... | ... | 192 | 154 | 142 | 123 | 166 | 178 | 127 | 120 | 155 | 167 | 130 | 123 |
| 1964 | | | | | | | | | | | | | | |
| Juli | ... | ... | ... | ... | 139 | 113 | ... | ... | 132 | 122 | ... | ... | ... | ... |
| August | ... | ... | 181 | 150 | 137 | 119 | 155 | 168 | 115 | 115 | 143 | 154 | 127 | 119 |
| September | ... | ... | ... | ... | 139 | 104 | ... | ... | 129 | 129 | ... | ... | ... | ... |
| Oktober | ... | ... | ... | ... | 151 | 124 | ... | ... | 140 | 138 | ... | ... | ... | ... |
| November | ... | ... | 208 | 174 | 139 | 127 | 189 | 187 | 140 | 130 | 169 | 193 | 130 | 123 |
| Dezember | ... | ... | ... | ... | 142 | 132 | ... | ... | 138 | 122 | ... | ... | ... | ... |
| 1965 | | | | | | | | | | | | | | |
| Januar | ... | ... | ... | ... | 142 | 119 | ... | ... | 118 | 106 | ... | ... | ... | ... |
| Februar | ... | ... | 208 | 161 | 120 | 122 | ... | ... | 120 | 117 | 173 | 167 | 128 | 126 |
| März | ... | ... | ... | ... | 151 | 132 | ... | ... | 144 | 135 | ... | ... | ... | ... |
| April | ... | ... | ... | ... | 139 | 134 | ... | ... | 145 | 126 | ... | ... | ... | ... |
| Mai | ... | ... | ... | ... | 150 | 131 | ... | ... | 144 | 131 | 168 | 172 | 131 | 132 |
| Juni | ... | ... | ... | ... | 142 | 132 | ... | ... | 130 | 125 | ... | ... | ... | ... |
| Juli | ... | ... | ... | ... | ... | ... | ... | ... | ... | ... | ... | ... | ... | ... |
| August | ... | ... | ... | ... | ... | ... | ... | ... | ... | ... | ... | ... | ... | ... |
| September | ... | ... | ... | ... | ... | ... | ... | ... | ... | ... | ... | ... | ... | ... |
| Oktober | ... | ... | ... | ... | ... | ... | ... | ... | ... | ... | ... | ... | ... | ... |
| November | ... | ... | ... | ... | ... | ... | ... | ... | ... | ... | ... | ... | ... | ... |
| Dezember | ... | ... | ... | ... | ... | ... | ... | ... | ... | ... | ... | ... | ... | ... |

Abkürzungen: G = Generalhandel, S = Spezialhandel, N = Ausfuhr von inländischen Erzeugnissen. Nähere Begriffsbestimmungen sowie tatsächliche Werte des Außenhandels siehe Tabelle „Außenhandel, Ein- und Ausfuhrwerte in Mill. Landeswährung“.

¹⁾ Bundesgebiet einschl. Berlin (West), bis 5. Juli 1959 ohne Saarland. — ²⁾ Monatszahlen wegen unvollständigen Angaben berichtigt. — ³⁾ Bis 5. Juli 1959 einschl. Saarland. — ⁴⁾ Bis einschl. 1958 Spezialhandel. Ohne den Handel mit den Färöer und Grönland. — ⁵⁾ Ohne Schiffe. — ⁶⁾ Bis einschl. 1959 Generalhandel. — ⁷⁾ Veröffentlicht auf Originalbasis 1961 = 100.

Außenhandel
Indices des Außenhandelsvolumens
1958 = 100

| Jahr Monat | Europa: Übrige OECD-Länder ¹⁾ | | | | | | | | Europa: Übrige Länder | | | | Afrika | |
|-----------------|--|------------------|------------------|------------------|-----------------------|------------------|------------------|------------------|--------------------------|------------------|---------------------------|------------------|--------------|------------------|
| | Griechenland | | Irland | | Spanien ²⁾ | | Türkei | | Finnland ³⁾ | | Jugoslawien ⁴⁾ | | Ghana | |
| | Ein- fuhr (S) | Aus- fuhr (S) | Ein- fuhr (G) | Aus- fuhr (G) | Ein- fuhr (S) | Aus- fuhr (S) | Ein- fuhr (S) | Aus- fuhr (S) | Ein- fuhr (G) | Aus- fuhr (G) | Ein- fuhr (S) | Aus- fuhr (S) | Ein- (G) | Aus- fuhr (N) |
| Originalbasis → | 1961 | | 1953 | | 1953 | | 1953 | | 1954 1962 | | | | 1948 1954 | |
| 1955 D | 69 | 81 | 108 | 83 | 73 | 97 | 169 | 118 | 105 | 95 | 99 | 61 | 107 | 99 |
| 1956 D | 78 | 78 | 93 | 86 | 89 | 96 | 115 | 112 | 115 | 93 | 98 | 75 | 105 | 109 |
| 1957 D | 87 | 93 | 89 | 102 | 98 | 97 | 119 | 127 | 112 | 103 | 104 | 88 | 112 | 121 |
| 1958 D | 100 | 100 | 100 | 100 | 102 | 100 | 100 | 100 | 100 | 100 | 100 | 100 | 100 | 100 |
| 1959 D | 91 | 97 | 109 | 96 | 100 | 111 | 143 | 162 | 120 | 115 | 98 | 112 | 130 | 122 |
| 1960 D | 101 | 98 | 114 | 114 | 93 | 168 | 144 | 105 | 150 | 134 | 99 | 129 | 145 | 141 |
| 1961 D | 116 | 107 | 131 | 137 | 141 | 170 | 154 | 162 | 160 | 136 | 100 | 129 | 159 | 174 |
| 1962 D | 127 | 117 | 137 | 131 | 199 | 156 | 237 | 175 | 168 | 145 | 102 | 151 | 137 | 186 |
| 1963 D | 149 | 119 | 151 | 144 | 253 | 157 | ... | ... | 165 | 148 | 106 | 169 | 156 | 175 |
| 1964 D | 164 | 128 | 167 | 153 | 278 | 207 | ... | ... | 200 | 158 | ... | ... | ... | ... |
| 1964 | | | | | | | | | | | | | | |
| Juli | 191 | 68 | 176 | 158 | 294 | 148 | ... | ... | 195 | 171 | ... | ... | 178 | 159 |
| August | 174 | 74 | 131 | 135 | 260 | 159 | ... | ... | | | | | | |
| September | 161 | 76 | ... | ... | 261 | 164 | ... | ... | | | | | | |
| Oktober | 163 | 111 | 174 | 163 | 280 | 187 | ... | ... | 215 | 174 | ... | ... | ... | ... |
| November | 184 | 268 | 168 | 170 | 262 | 222 | ... | ... | | | | | | |
| Dezember | 231 | 249 | 161 | 127 | 333 | 341 | ... | ... | | | | | | |
| 1965 | | | | | | | | | 135 | | ... | ... | ... | ... |
| Januar | 159 | 165 | 157 | 141 | 313 | 166 | ... | ... | 200 | | ... | ... | ... | ... |
| Februar | 177 | 150 | 174 | 126 | 298 | 177 | ... | ... | | | | | | |
| März | ... | 129 | 203 | 141 | ... | ... | ... | ... | | | | | | |
| April | 242 | 127 | 198 | 119 | 354 | 200 | ... | ... | 223 | 161 | ... | ... | ... | ... |
| Mai | 228 | 119 | 189 | 126 | ... | ... | ... | ... | | | | | | |
| Juni | 226 | 119 | 174 | 144 | ... | ... | ... | ... | | | | | | |
| Juli | 171 | 96 | ... | ... | ... | ... | ... | ... | ... | ... | ... | ... | ... | ... |
| August | ... | ... | ... | ... | ... | ... | ... | ... | | | | | | |
| September | ... | ... | ... | ... | ... | ... | ... | ... | | | | | | |
| Oktober | ... | ... | ... | ... | ... | ... | ... | ... | ... | ... | ... | ... | ... | ... |
| November | ... | ... | ... | ... | ... | ... | ... | ... | | | | | | |
| Dezember | ... | ... | ... | ... | ... | ... | ... | ... | | | | | | |

| Jahr Monat | noch: Afrika | | | | | | | | Nordamerika | | | | Südamerika | | |
|-----------------|------------------|------------------|------------------|------------------|-----------------------|------------------|-------------------------|------------------|------------------------------------|------------------|-------------------------------------|------------------|------------------|------------------|-----|
| | Kamerun | | Madagaskar | | Marokko ⁴⁾ | | Südafrika ⁵⁾ | | Kanada | | Vereinigte Staaten ⁷⁾ | | Argentinien | | |
| | Ein- fuhr (S) | Aus- fuhr (S) | Ein- fuhr (S) | Aus- fuhr (S) | Ein- fuhr (S) | Aus- fuhr (S) | Ein- (G) fuhr (N) | Aus- fuhr (N) | Ein- (S) ⁶⁾ fuhr (N) | Aus- fuhr (N) | Ein- (S) ⁶⁾ fuhr (N) | Aus- fuhr (N) | Ein- fuhr (S) | Aus- fuhr (S) | |
| Originalbasis → | . | | 1949 1957 | | 1949 1956 | | 1957 | | 1948 | | 1936-38 | | 1956 | | |
| 1955 D | 88 | 78 | 69 | 86 | 123 | 103 | 91 | 91 | 95 | 91 | 85 | 92 | 92 | 79 | |
| 1956 D | 82 | 74 | 78 | 91 | 108 | 98 | 91 | 97 | 113 | 99 | 92 | 109 | 84 | 86 | |
| 1957 D | 89 | 80 | 103 | 90 | 95 | 96 | 99 | 103 | 108 | 99 | 95 | 115 | 95 | 93 | |
| 1958 D | 100 | 100 | 100 | 100 | 100 | 100 | 100 | 100 | 100 | 100 | 100 | 100 | 100 | 100 | |
| 1959 D | 86 | 108 | 103 | 87 | 85 | 106 | 90 | 112 | 111 | 103 | 119 | 100 | 86 | 102 | |
| 1960 D | 88 | 108 | 103 | 84 | 101 | 112 | 102 | 116 | 109 | 108 | 114 | 118 | 106 | 102 | |
| 1961 D | 105 | 119 | 97 | 99 | 108 | 103 | 95 | 124 | 112 | 117 | 112 | 119 | 127 | 94 | |
| 1962 D | 114 | 128 | 101 | 120 | 105 | 110 | 97 | 127 | 116 | 121 | 128 | 125 | 116 | 133 | |
| 1963 D | ... | ... | 107 | 100 | 104 | 115 | 114 | 132 | 117 | 133 | 133 | 134 | 86 | 138 | |
| 1964 D | ... | ... | 111 | 111 | 97 | 130 | 141 | 133 | 131 | 155 | 141 | 151 | ... | ... | |
| 1964 | | | | | | | | | | | | | | | |
| Juli | ... | ... | 117 | 135 | 91 | 100 | 149 | 117 | 133 | 178 | 147 | 137 | 100 | 121 | |
| August | | | | | | | 152 | 124 | 119 | 154 | 137 | 127 | | | |
| September | | | | | | | 143 | 126 | 130 | 166 | 143 | 137 | | | |
| Oktober | ... | ... | 103 | 128 | 100 | 122 | 149 | 136 | 135 | 153 | 149 | 146 | ... | ... | |
| November | | | | | | | 143 | 133 | 144 | 161 | 150 | 144 | | | |
| Dezember | | | | | | | 149 | 128 | 140 | 162 | 157 | 165 | | | |
| 1965 | | | | | | | | | | | | | | | |
| Januar | ... | ... | ... | ... | 85 | 111 | ... | ... | 119 | 130 | 137 | 127 | ... | ... | |
| Februar | | | | | | | | | ... | 124 | | | | | |
| März | | | | | | | | | ... | 158 | | | | | |
| April | ... | ... | ... | ... | 73 | 175 | ... | ... | 148 | 148 | 169 | 174 | ... | ... | |
| Mai | | | | | | | | | ... | 156 | 169 | 156 | | | 164 |
| Juni | | | | | | | | | ... | 163 | 172 | 150 | | | |
| Juli | ... | ... | ... | ... | ... | ... | ... | ... | ... | ... | ... | ... | ... | ... | |
| August | | | | | | | | | ... | ... | | | | | |
| September | | | | | | | | | ... | ... | | | | | |
| Oktober | ... | ... | ... | ... | ... | ... | ... | ... | ... | ... | ... | ... | ... | ... | |
| November | | | | | | | | | ... | ... | | | | | |
| Dezember | | | | | | | | | ... | ... | | | | | |

| Jahr Monat | noch: Afrika | | | | | | | | Nordamerika | | | | Südamerika | |
|-----------------|------------------|------------------|------------------|------------------|-----------------------|------------------|-------------------------|------------------|--------------------------------|------------------|-------------------------------------|------------------|------------------|------------------|
| | Kamerun | | Madagaskar | | Marokko ⁴⁾ | | Südafrika ⁵⁾ | | Kanada | | Vereinigte Staaten ⁷⁾ | | Argentinien | |
| | Ein- fuhr (S) | Aus- fuhr (S) | Ein- fuhr (S) | Aus- fuhr (S) | Ein- fuhr (S) | Aus- fuhr (S) | Ein- fuhr (G) | Aus- fuhr (N) | Ein- fuhr (S) ⁶⁾ | Aus- fuhr (N) | Ein- fuhr (S) ⁶⁾ | Aus- fuhr (N) | Ein- fuhr (S) | Aus- fuhr (S) |
| Originalbasis → | . | | 1949 1957 | | 1949 1956 | | 1957 | | 1948 | | 1936-38 | | 1956 | |
| 1955 D | 88 | 78 | 69 | 86 | 123 | 103 | 91 | 91 | 95 | 91 | 85 | 92 | 92 | 79 |
| 1956 D | 82 | 74 | 78 | 91 | 108 | 98 | 91 | 97 | 113 | 99 | 92 | 109 | 84 | 86 |
| 1957 D | 89 | 80 | 78 | 90 | 95 | 96 | 99 | 103 | 108 | 99 | 95 | 115 | 95 | 93 |
| 1958 D | 100 | 100 | 100 | 100 | 100 | 100 | 100 | 100 | 100 | 100 | 100 | 100 | 100 | 100 |
| 1959 D | 86 | 108 | 103 | 87 | 85 | 106 | 90 | 112 | 111 | 103 | 119 | 100 | 86 | 102 |
| 1960 D | 88 | 108 | 103 | 84 | 101 | 112 | 102 | 116 | 109 | 108 | 114 | 118 | 105 | 102 |
| 1961 D | 105 | 119 | 97 | 99 | 108 | 103 | 95 | 124 | 112 | 117 | 112 | 119 | 127 | 94 |
| 1962 D | 114 | 128 | 101 | 120 | 105 | 110 | 97 | 127 | 116 | 121 | 128 | 125 | 116 | 133 |
| 1963 D | ... | ... | 107 | 100 | 104 | 115 | 114 | 132 | 117 | 133 | 133 | 134 | 86 | 138 |
| 1964 D | ... | ... | 111 | 111 | 97 | 130 | 141 | 133 | 131 | 155 | 141 | 151 | ... | ... |
| 1964 | | | | | | | | | | | | | | |
| Juli | ... | ... | 117 | 135 | 91 | 100 | 149 | 117 | 133 | 178 | 147 | 137 | 100 | 121 |
| August | ... | ... | ... | ... | ... | ... | 152 | 124 | 119 | 154 | 137 | 127 | | |
| September | ... | ... | ... | ... | ... | ... | 143 | 126 | 130 | 166 | 143 | 137 | | |
| Oktober | ... | ... | 103 | 128 | 100 | 122 | 149 | 136 | 135 | 153 | 149 | 146 | ... | ... |
| November | ... | ... | ... | ... | ... | ... | 143 | 133 | 144 | 161 | 150 | 144 | | |
| Dezember | ... | ... | ... | ... | ... | ... | 149 | 128 | 140 | 162 | 157 | 165 | | |
| 1965 | | | | | | | | | | | | | | |
| Januar | ... | ... | ... | ... | 85 | 111 | ... | ... | 119 | 130 | 137 | 127 | ... | ... |
| Februar | ... | ... | ... | ... | ... | ... | ... | ... | ... | 124 | | | | |
| März | ... | ... | ... | ... | ... | ... | ... | ... | ... | 158 | | | | |
| April | ... | ... | ... | ... | 73 | 175 | ... | ... | 148 | 148 | 169 | 174 | ... | ... |
| Mai | ... | ... | ... | ... | ... | ... | ... | ... | 156 | 169 | 156 | 164 | | |
| Juni | ... | ... | ... | ... | ... | ... | ... | ... | ... | 163 | 172 | 150 | | |
| Juli | ... | ... | ... | ... | ... | ... | ... | ... | ... | ... | ... | ... | ... | ... |
| August | ... | ... | ... | ... | ... | ... | ... | ... | ... | ... | ... | ... | | |
| September | ... | ... | ... | ... | ... | ... | ... | ... | ... | ... | ... | ... | | |
| Oktober | ... | ... | ... | ... | ... | ... | ... | ... | ... | ... | ... | ... | ... | ... |
| November | ... | ... | ... | ... | ... | ... | ... | ... | ... | ... | ... | ... | | |
| Dezember | ... | ... | ... | ... | ... | ... | ... | ... | ... | ... | ... | ... | | |

¹⁾ Ohne Island. — ²⁾ Einschl. Balearen, Kanarische Inseln, Ceuta und Melilla. — ³⁾ Bis September 1957: 1 US-\$ = 230 Finnmark, danach: 1 US-\$ = 320 Finnmark. Ab 1. Januar 1963: 1 US-\$ = 3,20 Finnmark. Bis einschl. 1959: Spezialhandel. — ⁴⁾ Bis einschl. 1957 nur ehem. Franz.-Marokko. — ⁵⁾ Einschl. Südwestafrika; ohne den Warenverkehr zwischen diesen beiden Ländern. — ⁶⁾ Fob.-Werte. — ⁷⁾ Ohne Gold und Silber.

Außenhandel
Indices des Außenhandelsvolumens
1958 = 100

| Jahr Monat | noch: Südamerika | | | | | | Asien | | | | | | | |
|-----------------|---------------------------|------------------|------------------|------------------|------------------|------------------|-------------|------------------|-------------|------------------|------------------|------------------|------------------------|------------------|
| | Brasilien | | Chile | | Kolumbien | | Ceylon | | Indien | | Japan | | Malaysia ²⁾ | |
| | Ein- ¹⁾ (S) | Aus- fuhr (N) | Ein- fuhr (S) | Aus- fuhr (S) | Ein- fuhr (S) | Aus- fuhr (S) | Ein- (G) | Aus- fuhr (N) | Ein- (G) | Aus- fuhr (N) | Ein- fuhr (G) | Aus- fuhr (G) | Ein- fuhr (G) | Aus- fuhr (G) |
| Originalbasis → | 1953 | | 1947 | | 1952 | | 1948 | | 1958 | | 1953 | | 1952 | |
| 1955 D | 87 | 104 | 104 | 102 | 172 | 111 | 86 | 102 | 83 | 106 | 77 | 71 | 95 | 100 |
| 1956 D | 82 | 113 | 91 | 98 | 172 | 100 | 94 | 98 | 98 | 102 | 96 | 86 | 104 | 103 |
| 1957 D | 100 | 104 | 108 | 102 | 120 | 95 | 99 | 93 | 111 | 110 | 118 | 95 | 104 | 105 |
| 1958 D | 100 | 100 | 100 | 100 | 100 | 100 | 100 | 100 | 100 | 100 | 100 | 100 | 100 | 100 |
| 1959 D | 110 | 122 | 105 | 116 | 101 | 120 | 111 | 99 | 110 | 107 | 126 | 120 | 106 | 109 |
| 1960 D | 111 | 123 | 126 | 104 | 129 | 114 | 104 | 103 | 107 | 101 | 155 | 138 | 128 | 123 |
| 1961 D | 104 | 133 | 154 | 112 | 131 | 108 | 97 | 107 | 111 | 105 | 202 | 148 | 134 | 133 |
| 1962 D | 97 | 123 | 144 | 115 | 118 | 121 | 92 | 115 | 120 | 112 | 199 | 177 | 152 | 136 |
| 1963 D | 101 | 135 | 179 | 116 | 117 | 119 | 84 | 111 | 116 | 126 | 236 | 198 | 151 | 146 |
| 1964 D | 82 | 120 | ... | ... | 130 | 123 | 114 | 118 | 124 | 136 | 271 | 245 | 149 | 146 |
| 1964 | | | | | | | | | | | | | | |
| Juli | 84 | 119 | 185 | 160 | 142 | 122 | 169 | 139 | 125 | 132 | 265 | 262 | 146 | 154 |
| August | 87 | 117 | | | | | | | 126 | 129 | 251 | 243 | | |
| September | 90 | 131 | | | | | | | 122 | 154 | 253 | 250 | | |
| Oktober | 84 | 137 | ... | ... | 127 | 126 | 77 | 105 | 110 | 132 | 284 | 291 | 157 | 146 |
| November | 81 | 156 | | | | | | | 118 | 151 | 258 | 269 | | |
| Dezember | 88 | 121 | | | | | | | 135 | 143 | 291 | 349 | | |
| 1965 | | | | | | | | | | | | | | |
| Januar | ... | ... | ... | ... | 102 | 105 | ... | ... | 114 | 123 | 254 | 198 | ... | ... |
| Februar | ... | ... | | | | | | | 146 | 124 | 264 | 285 | | |
| März | ... | ... | | | | | | | 137 | 140 | 273 | 327 | | |
| April | ... | ... | ... | ... | 108 | 114 | ... | ... | 132 | 102 | 281 | 310 | ... | ... |
| Mai | ... | ... | | | 121 | 121 | | | ... | ... | 296 | 312 | | |
| Juni | ... | ... | | | 96 | 125 | | | 207 | 127 | 296 | 320 | | |
| Juli | ... | ... | ... | ... | ... | ... | ... | ... | ... | ... | 266 | 336 | ... | ... |
| August | ... | ... | | | | | | | ... | ... | ... | ... | | |
| September | ... | ... | | | | | | | ... | ... | ... | ... | | |
| Oktober | ... | ... | ... | ... | ... | ... | ... | ... | ... | ... | ... | ... | ... | ... |
| November | ... | ... | | | | | | | ... | ... | ... | ... | | |
| Dezember | ... | ... | | | | | | | ... | ... | ... | ... | | |

| Jahr Monat | noch: Asien | | | | | | | | | | Australien u. Ozeanien | | | |
|-----------------|---------------------------|------------------|---------------------|------------------|------------------|------------------|------------------|------------------|-------------|------------------|--------------------------------|------------------|------------------|------------------|
| | Philippinen | | Taiwan (Formosa) | | Thailand | | Süd- Vietnam | | Zypern | | Australien ⁴⁾ | | Neuseeland | |
| | Ein- ³⁾ (G) | Aus- fuhr (N) | Ein- fuhr (S) | Aus- fuhr (S) | Ein- fuhr (G) | Aus- fuhr (G) | Ein- fuhr (S) | Aus- fuhr (S) | Ein- (G) | Aus- fuhr (N) | Ein- ³⁾ fuhr (G) | Aus- fuhr (G) | Ein- fuhr (G) | Aus- fuhr (G) |
| Originalbasis → | 1955 | | 1952 | | 1958 | | 1949 | | 1962 | | 1955-56 | | 1960 | |
| 1955 D | 104 | 87 | 86 | 73 | 91 | 103 | 110 | 108 | 84 | 98 | 114 | 90 | 105 | 88 |
| 1956 D | 96 | 97 | 83 | 70 | 94 | 109 | 96 | 74 | 105 | 100 | 108 | 99 | 96 | 94 |
| 1957 D | 113 | 91 | 90 | 82 | 100 | 120 | 116 | 129 | 113 | 107 | 92 | 112 | 103 | 93 |
| 1958 D | 100 | 100 | 100 | 100 | 100 | 100 | 100 | 100 | 100 | 100 | 100 | 100 | 100 | 100 |
| 1959 D | 90 | 99 | 111 | 94 | 111 | 111 | 104 | 135 | 116 | 109 | 101 | 114 | 83 | 109 |
| 1960 D | 100 | 107 | 122 | 93 | 116 | 123 | 107 | 163 | 111 | 108 | 118 | 121 | 100 | 107 |
| 1961 D | 103 | 103 | 133 | 95 | 123 | 146 | 114 | 160 | 115 | 100 | 140 | 128 | 114 | 109 |
| 1962 D | 98 | 113 | 134 | 104 | 146 | 142 | 118 | 124 | 129 | 106 | 114 | 144 | 97 | 112 |
| 1963 D | 94 | 137 | 154 | 120 | 164 | 146 | 131 | 156 | 134 | 122 | 139 | 140 | 119 | 122 |
| 1964 D | 117 | 142 | 172 | 175 | 179 | 186 | 150 | 101 | 111 | 113 | 156 | 134 | 127 | 124 |
| 1964 | | | | | | | | | | | | | | |
| Juli | 126 | 180 | 140 | 168 | 170 | 177 | 166 | 91 | 106 | 83 | 162 | 122 | 136 | 93 |
| August | 110 | 149 | | | | | 136 | 116 | 96 | 61 | | | | |
| September | 105 | 185 | | | | | 154 | 98 | 93 | 53 | | | | |
| Oktober | 110 | 140 | 226 | 181 | 196 | 191 | 173 | 115 | 124 | 88 | 169 | 139 | 129 | 112 |
| November | 117 | 127 | | | | | 197 | 95 | 121 | 79 | | | | |
| Dezember | 142 | 122 | | | | | 165 | 129 | 144 | 130 | | | | |
| 1965 | | | | | | | | | | | | | | |
| Januar | 98 | 125 | 174 | 204 | 186 | ... | 112 | 135 | 145 | 93 | 163 | 137 | 122 | 138 |
| Februar | 100 | 138 | | | | | 142 | 69 | 115 | 124 | | | | |
| März | 86 | 133 | | | | | ... | ... | 148 | 125 | | | | |
| April | 108 | 112 | 227 | 223 | ... | ... | ... | ... | 150 | 89 | ... | ... | 131 | 145 |
| Mai | 127 | 122 | 232 | 194 | | | ... | ... | 141 | 187 | | | | |
| Juni | 155 | 173 | ... | 230 | | | ... | ... | 138 | 251 | | | | |
| Juli | ... | ... | ... | ... | ... | ... | ... | ... | 130 | 133 | ... | ... | ... | ... |
| August | ... | ... | | | | | ... | ... | ... | ... | | | | |
| September | ... | ... | | | | | ... | ... | ... | ... | | | | |
| Oktober | ... | ... | ... | ... | ... | ... | ... | ... | ... | ... | ... | ... | ... | ... |
| November | ... | ... | | | | | ... | ... | ... | ... | | | | |
| Dezember | ... | ... | | | | | ... | ... | ... | ... | | | | |

| Jahr Monat | noch: Asien | | | | | | | | | | Australien u. Ozeanien | | | | | |
|-----------------|---------------------------|------------------|---------------------|------------------|------------------|------------------|------------------|------------------|-------------|------------------|--------------------------|------------------|------------------|------------------|-----|-----|
| | Philippinen | | Taiwan (Formosa) | | Thailand | | Süd- Vietnam | | Zypern | | Australien ⁴⁾ | | Neuseeland | | | |
| | Ein- ³⁾ (G) | Aus- fuhr (N) | Ein- fuhr (S) | Aus- fuhr (S) | Ein- fuhr (G) | Aus- fuhr (G) | Ein- fuhr (S) | Aus- fuhr (S) | Ein- (G) | Aus- fuhr (N) | Ein- fuhr (G) | Aus- fuhr (G) | Ein- fuhr (G) | Aus- fuhr (G) | | |
| Originalbasis → | 1955 | | 1952 | | 1958 | | 1949 | | 1962 | | 1955-56 | | 1960 | | | |
| 1955 D | 104 | 87 | 86 | 73 | 91 | 103 | 110 | 108 | 84 | 98 | 114 | 90 | 105 | 88 | | |
| 1956 D | 96 | 97 | 83 | 70 | 94 | 109 | 96 | 74 | 105 | 100 | 108 | 99 | 96 | 94 | | |
| 1957 D | 113 | 91 | 90 | 82 | 100 | 120 | 116 | 129 | 113 | 107 | 92 | 112 | 103 | 93 | | |
| 1958 D | 100 | 100 | 100 | 100 | 100 | 100 | 100 | 100 | 100 | 100 | 100 | 100 | 100 | 100 | | |
| 1959 D | 90 | 99 | 111 | 94 | 111 | 111 | 104 | 135 | 116 | 109 | 101 | 114 | 83 | 109 | | |
| 1960 D | 100 | 107 | 122 | 93 | 116 | 123 | 107 | 163 | 111 | 108 | 118 | 121 | 100 | 107 | | |
| 1961 D | 103 | 103 | 133 | 95 | 123 | 146 | 114 | 160 | 115 | 100 | 140 | 128 | 114 | 109 | | |
| 1962 D | 98 | 113 | 134 | 104 | 146 | 142 | 118 | 124 | 129 | 106 | 114 | 144 | 97 | 112 | | |
| 1963 D | 94 | 137 | 154 | 120 | 164 | 146 | 131 | 156 | 134 | 122 | 139 | 140 | 119 | 122 | | |
| 1964 D | 117 | 142 | 172 | 175 | 179 | 186 | 150 | 101 | 111 | 113 | 156 | 134 | 127 | 124 | | |
| 1964 | | | | | | | | | | | | | | | | |
| Juli | 126 | 180 | 148 | 168 | 170 | 177 | 166 | 91 | 106 | 83 | 162 | 122 | 136 | 93 | | |
| August | 110 | 149 | | | | | 136 | 116 | 96 | 61 | | | | | | |
| September | 105 | 185 | | | | | 154 | 98 | 93 | 53 | | | | | | |
| Oktober | 110 | 140 | 226 | 181 | 196 | 191 | 173 | 115 | 124 | 88 | 169 | 139 | 129 | 112 | | |
| November | 117 | 127 | | | | | 197 | 95 | 121 | 79 | | | | | | |
| Dezember | 142 | 122 | | | | | 165 | 129 | 144 | 130 | | | | | | |
| 1965 | | | | | | | | | | | | | | | | |
| Januar | 98 | 125 | 174 | 204 | 186 | ... | 112 | 135 | 145 | 93 | 163 | 137 | 122 | 138 | | |
| Februar | 100 | 138 | | | | | 142 | 69 | 115 | 124 | | | | | | |
| März | 86 | 133 | | | | | ... | ... | 148 | 125 | | | | | | |
| April | 108 | 112 | 227 | 223 | ... | ... | ... | ... | 150 | 89 | ... | ... | 131 | 145 | | |
| Mai | 127 | 122 | 232 | 194 | | | | | 141 | 187 | | | | | | |
| Juni | 155 | 173 | ... | 230 | | | | | 138 | 251 | | | | | | |
| Juli | ... | ... | ... | ... | ... | ... | ... | ... | 130 | 133 | ... | ... | ... | ... | | |
| August | ... | ... | | | | | | | ... | ... | | | | | 129 | 116 |
| September | ... | ... | | | | | | | ... | ... | | | | | ... | ... |
| Oktober | ... | ... | ... | ... | ... | ... | ... | ... | ... | ... | ... | ... | ... | ... | | |
| November | ... | ... | | | | | | | ... | ... | | | | | ... | ... |
| Dezember | ... | ... | | | | | | | ... | ... | | | | | ... | ... |

¹⁾ Bis einschl. 1957 Generalhandel. — ²⁾ Ohne Nordborneo und Sarawak. — ³⁾ Fob.-Werte. — ⁴⁾ Jahreszahlen umfassen 12 Monate, die am 30. Juni des angegebenen Jahres enden.

Verkehr Eisenbahngüterverkehr Mill. Tariftonnenkilometer

Vorbemerkung: Wenn nicht anders vermerkt, beziehen sich die Angaben auf den inländischen und internationalen Verkehr auf allen Linien in jedem Land, auf alle Güter im Express-, Eil- und Frachtgutverkehr als Wagenladungen, Stückgüter und Viehtransporte, ohne Briefpost und Dienstgutverkehr. Der Berechnung der Tariftonnenkilometer ist das gesamte Netz der Verwaltungen (Breit-, Normal- und Schmalspur) zugrunde gelegt. Es sind Tariftonnenkilometer (= tarifpflichtiges Gewicht mal Tarifentfernung) angegeben. Tariftonnenkilometer der DB einschließlich Dienstgutverkehr (Tariftonnenkilometer ist die Maßeinheit für die Beförderung einer Tonne über die Tarifentfernung von einem km.)

| Jahr Vierteljahr | Europa: EWG-Länder | | | | | | Europa: EFTA-Länder | | | | | |
|---------------------|--|------------------------------|---|---------------------------------|----------------------|----------------------------|--------------------------------|---|---------------------------------|------------------------------------|------------------------------------|-----------------------------------|
| | Bundes- republik Deutsch- land ^{1) 2)} | Belgien ³⁾ | Frank- reich ⁴⁾ | Italien ⁵⁾ | Luxem- burg | Nieder- lande | Däne- mark ^{6) 7)} | Groß- bri- tannien ^{8) 9)} | Nor- wegen ^{7) 10)} | Öster- reich ^{11) 12)} | Portu- gal | Schwe- den ¹³⁾ |
| 1955 MD | 4 349 | 557 | 3 901 | . | 51 | 287 | 99 | 2 909 | 114 | 584 | 60 | . |
| 1956 MD | 4 642 | 573 | 4 185 | 1 184 | 54 | 297 | 112 | 2 926 | 118 | 611 | 63 | 914 |
| 1957 MD | 4 663 | 543 | 4 471 | 1 200 | 53 | 283 | 110 | 2 845 | 122 | 633 | 64 | 868 |
| 1958 MD | 4 156 | 481 | 4 407 | 1 096 | 49 | 260 | 118 | 2 511 | 115 | 568 | 62 | 791 |
| 1959 MD | 4 323 | 502 | 4 448 | 1 202 | 50 | 268 | 118 | 2 413 | 112 | 554 | 63 | 809 |
| 1960 MD | 4 681 | 522 | 4 744 | 1 322 | 53 | 284 | 120 | 2 542 | 132 | 657 | 64 | 912 |
| 1961 MD | 4 772 | 535 | 4 903 | 1 293 | 54 | 283 | 124 | 2 397 | 133 | 634 | 61 | 927 |
| 1962 MD | 4 921 | 536 | 5 098 | 1 320 | 53 | 308 | 134 | 2 195 | 141 | 643 | 61 | 924 |
| 1963 MD | 5 313 | 565 | 5 249 | 1 344 | 54 | 341 | 132 | 2 195 | 145 | 714 | 64 | 993 |
| 1964 MD | ... | 572 | 5 439 | 1 224 | 56 | 324 | 129 | 2 160 | 163 | ... | 64 | ... |
| 1964 | | | | | | | | | | | | |
| 3. Vj. MD | 5 426 | 580 | 4 980 | 1 093 | 55 | 295 | 120 | 1 938 | 170 ²⁵⁾ | 659 | 61 | 963 |
| 4. Vj. MD | 5 533 | 620 | 5 697 | 1 239 | 57 | 335 | 145 | 2 299 | | 722 | 65 | 1 094 |
| 1965 | | | | | | | | | | | | |
| 1. Vj. MD | 4 582 | 566 | 5 138 | 1 328 | 58 | 294 | 126 | 2 209 | 170 ²⁵⁾ | 609 | 65 | 1 028 |
| 2. Vj. MD | 4 915 | 549 | 5 400 | 1 258 | 50 | 280 | 113 | 2 509 | | 630 | 62 | 1 050 |
| 3. Vj. MD | 5 204 | 533 | 4 813 | 1 235b) | 49 | 270a) | 107 | 2 135b) | ... | 698b) | 63 | 955a) |
| 4. Vj. MD | ... | ... | ... | ... | ... | ... | ... | ... | ... | ... | ... | ... |
| Jahr Vierteljahr | Europa: Übrige Länder | | | | | | | | Afrika | | | |
| | Schweiz ¹⁰⁾ | Finn- land ¹¹⁾ | Grie- chenland ²⁾ | Jugo- slawien ⁹⁾ | Polen ¹⁴⁾ | Spanien ^{11) 15)} | Türkei | Ungarn | Algerien ¹⁶⁾ | Marokko ¹⁷⁾ | Süd- afrika ^{6) 18)} | Tu- nesien ^{9) 19)} |
| 1955 MD | 253 | 374 | 25 | . | 4 331 | . | 331 | . | 122 | 127 | 2 084 | 75 |
| 1956 MD | 275 | 369 | 29 | 989 | 4 342 | 684 | 370 | 680 ⁹⁾ | 110 | 130 | 2 122 | 76 |
| 1957 MD | 298 | 361 | 31 | 1 082 | 4 605 | 706 | 412 | 791 ⁹⁾ | 114 | 130 | 2 213 | 75 |
| 1958 MD | 272 | 339 | 30 | 1 086 | 4 766 | 718 | 422 | 853 ⁹⁾ | 133 | 132 | 2 262 | 80 |
| 1959 MD | 295 | 350 | 30 | 1 164 | 5 139 | 623 | 405 | 958 | 137 | 135 | 2 367 | 79 |
| 1960 MD | 338 | 406 | 30 | 1 268 | 5 546 | 499 | 360 | 1 096 | 144 | 146 | 2 567 | 81 |
| 1961 MD | 361 | 394 | 34 | 1 245 | 5 807 | 498 | 309 | 1 141 | 122 | 153 | 2 710 | 80 |
| 1962 MD | 380 | 409 | 35 | 1 253 | 6 057 | 557 | 291 | 1 198 | 84 | 153 | 2 845 | 81 |
| 1963 MD | 404 | 411 | 37 | 1 445 | 6 202 | 596 | 312 | 1 265 | 70 | 151 | 3 121 | 85 |
| 1964 MD | 419 | 405 | 46 | 1 522 | 6 588 | 713 | 365 | 1 401 | 78 | 170 | 3 228 | 94 |
| 1964 | | | | | | | | | | | | |
| 3. Vj. MD | 425 | 396 | 53 | 1 585 | 6 668 | 719 | 394 | 1 473 | 80 | 175 | 3 339 | 100 |
| 4. Vj. MD | 416 | 412 | 52 | 1 542 | 6 896 | 789 | 464 | 1 439 | 101 | 172 | 3 307 | 90 |
| 1965 | | | | | | | | | | | | |
| 1. Vj. MD | 390 | 451 | 36 | 1 318 | 6 451 | 806 | 366 | 1 346 | 89 | 160 | 3 383 | 95 |
| 2. Vj. MD | 460 | 435 | 47 | 1 508 | 6 620 | ... | 404 | 1 473 | 87 | 180a) | 3 505 | 101 |
| 3. Vj. MD | 468 | 416b) | 56a) | 1 609 | 6 865 | ... | 492b) | 1 473 | ... | ... | 3 629b) | ... |
| 4. Vj. MD | 471b) | ... | ... | ... | 7 166b) | ... | ... | 1 537b) | ... | ... | ... | ... |
| Jahr Vierteljahr | Nordamerika | | | Asien | | | | | | Australien und Ozeanien | | |
| | Kanada ²⁰⁾ | Mexiko | Ver- einigte Staaten ²¹⁾ | Indien ^{6) 9) 11) 22)} | Iran | Israel | Japan | Pakistan ²³⁾ | Syrien | Thailand | Austra- lien ^{11) 24)} | Neu- seeland ^{6) 11)} |
| 1955 MD | 8 051 | . | 75 872 | 4 613 | 105 | 11 | . | . | 10 | 65 | 994 | 156 |
| 1956 MD | 9 590 | 1 001 | 78 726 | 5 203 | 113 | 14 | 3 827 | 529 | 13 | 76 | 991 | 155 |
| 1957 MD | 8 644 | 1 082 | 75 212 | 5 963 | 126 | 19 | 4 084 | 556 | 13 | 85 | 1 004 | 157 |
| 1958 MD | 8 073 | 1 067 | 67 118 | 6 158 | 141 | 19 | 3 763 | 593 | 7 | 91 | 925 | 158 |
| 1959 MD | 8 268 | 1 019 | 70 022 | 6 552 | 161 | 17 | 4 053 | 638 | 8 | 89 | 994 | 160 |
| 1960 MD | 7 962 | 1 167 | 69 617 | 7 806 | 179 | 18 | 4 454 | 691 | 9 | 96 | 1 086 | 164 |
| 1961 MD | 8 009 | 1 127 | 68 498 | 7 601 | 169 | 19 | 4 720 | 662 | 6 | 106 | 1 193 | 166 |
| 1962 MD | 8 266 | 1 127 | 72 092 | 8 096 | 116 | 23 | 4 793 | 718 | 8 | 111 | 1 197 | 158 |
| 1963 MD | 9 030 | 1 247 | 75 634 | ... | 121 | 27 | 4 842 | 714 | 7 | 112 | 1 300 | 178 |
| 1964 MD | 10 335 | 1 360 | 80 217 | ... | 165 | 28 | 4 969 | 780 | ... | ... | 1 423 | 200 |
| 1964 | | | | | | | | | | | | |
| 3. Vj. MD | 10 889 | 1 378 | 79 785 | 7 450 | 172 | 25 | 4 765 | 724 | ... | 107 | 1 553 | 189 |
| 4. Vj. MD | 10 083 | 1 372 | 83 132 | 8 082 | 187 | 26 | 5 359 | 764 | ... | 119a) | 1 424 | 177 |
| 1965 | | | | | | | | | | | | |
| 1. Vj. MD | 9 495 | 1 591 | 79 121 | 8 278b) | 194 | 31 | 4 787 | 815 | ... | ... | 1 486 | 228 |
| 2. Vj. MD | 9 208b) | ... | ... | ... | ... | 27 | 4 733a) | 862b) | ... | ... | 1 604 | 186 |
| 3. Vj. MD | ... | ... | ... | ... | ... | 26a) | ... | ... | ... | ... | ... | ... |
| 4. Vj. MD | ... | ... | ... | ... | ... | ... | ... | ... | ... | ... | ... | ... |

1) Bundesgebiet ohne Berlin; bis einschl. 1959 ohne Saarland. — 2) Deutsche Bundesbahn einschl. Militär und Dienstgutverkehr. — 3) Société Nationale des Chemins de fer belges, Wagenladungsverkehr; ohne Militärgutverkehr. — 4) Société Nationale des Chemins de fer français. — 5) Ohne Viehtransporte. — 6) Jahreszahlen umfassen 12 Monate des am 1. April beginnenden Berichtsjahres. — 7) 1964 und Vierteljahre: Nur Staatsbahnen. — 8) British Railways, Ohne Nordirland. — 9) Einschl. Dienstgutverkehr. — 10) Bis einschl. 1960 Berichtsjahre, die am 30. Juni des angegebenen Jahres enden. — 11) Staatsbahn. — 12) Ab 1962 Wagenladungsverkehr. — 13) Schweizer Bundesbahn: einschl. Briefpost. — 14) Einschl. „Deutsche Ostgebiete“ und „Freie Stadt Danzig“. — 15) Einschl. Briefpost sowie Eigengewicht der Postwagen. — 16) Société Nationale des Chemins de fer algériens. — 17) Gesamtleistung der 3 marokkanischen Eisenbahngesellschaften (CMF, CMO, TF). — 18) Einschl. Südwestafrika. — 19) Ohne Eilgut. — 20) Vierteljahre: ohne Kleinbahnen. — 21) Eisenbahnnetz 1. Klasse. — 22) Normal- und Spurweite von 1 m. — 23) Jahreszahlen: Ab 1959 Berichtsjahre Juli—Juni. — 24) Jahreszahlen: Berichtsjahre Juli—Juni. — 25) Juli bis Dezember. — 26) Januar bis Juni.

a) Nur erste 2 Monate. — b) 1. Monat.

**Verkehr
Seeschifffahrt
Güterumschlag**

1000 t

Vorbemerkung: Soweit nicht anders vermerkt, beziehen sich die Zahlenangaben auf alle Güter und Tiere, einschl. Verpackung, die im Verkehr mit ausländischen Häfen von Schiffen aller Flaggen im Berichtsland gelöscht und/oder geladen worden sind. Nicht enthalten sind der Schiffsbedarf (Treibstoff und Verpflegung) und der Seeuumschlag (Zuladung von einem eingelaufenen Schiff auf ein auslaufendes Schiff). Dagegen sind Güter, die auf Zoll-Lager gehen oder vom Zoll-Lager eingeladen werden, enthalten. Für Großbritannien Berichterstattung z. Z. eingestellt. Auf die Statistik „Schiffsverkehr über See“ wird hingewiesen.

| Jahr Vierteljahr | Europa: EWG-Länder | | | | | Europa: EFTA-Länder | | | | Europa: Übrige Länder | | | |
|---------------------|---|----------------------------|--------------------------|---------------|--------------------------------|-----------------------------|---------------------|-----------------------------|----------------------|-----------------------|------------------------|------------------|---------------|
| | Bundes- republik Deutschland 1) 2) | Bel- gien ³⁾ | Frank- reich 4) 5) | Italien 6) | Nieder- lande ²⁾ | Däne- mark ⁷⁾ | Nor- wegen 8) | Portu- gal ⁹⁾ | Schwe- den 10) | Finn- land | Grie- chen- land | Jugo- slawien | Türkei 11) |
| 1955 MD | 4211 | 2970 | 5194 | 3860 | 6669 | 1563 | . | . | 3031 | 1188 | 413 | 418 | 451 |
| 1956 MD | 4811 | 3483 | 5599 | 4205 | 7460 | 1471 | 2150 | 490 | 3154 | 1186 | 446 | 462 | 402 |
| 1957 MD | 4875 | 3402 | 5651 | 4778 | 7795 | 1395 | 2135 | 501 | 3173 | 1209 | 538 | 531 | 429 |
| 1958 MD | 4584 | 3347 | 5837 | 4704 | 7811 | 1473 | 2008 | 482 | 2807 | 1138 | 595 | 511 | 368 |
| 1959 MD | 5240 | 3313 | 5675 | 4906 | 7502 | 1575 | 2026 | 482 | 3096 | 1299 | 563 | 569 | 455 |
| 1960 MD | 6256 | 3482 | 6137 | 5909 | 8802 | 1784 | 2402 | 532 | 3535 | 1613 | 569 | 553 | 459 |
| 1961 MD | 6532 | 3569 | 6801 | 6734 | 9366 | 1796 | 2599 | 554 | 3516 | 1668 | 667 | 576 | 523 |
| 1962 MD | 6894 | 3830 | 7024 | 7640 | 9940 | 2026 | 2737 | 527 | 3556 | 1653 | 726 | 678 | 655 |
| 1963 MD | 7267 | 4303 | 8285 | 8667 | 10843 | 2066 | 2841 | 596 | 3895 | 1673 | 813 | 829 | 614 |
| 1964 MD | 7929 | 4898 | 9533 | 9231 | 11818 | ... | 3244 | 664 | 4249 | 1925 | 896 | 836 | 732 |
| 1964 | | | | | | | | | | | | | |
| 3. Vj. MD | 7913 | 4737 | 10992 | 9230 | 11981 | ... | 3255 | 737 | 4374 | 2214 | 953 | 908 | 622 |
| 4. Vj. MD | 8272 | 5067 | 12490 | 9614 | 11892 | 2577 | 3250 | 737 | 4896 | 2273 | 879 | 798 | 940 |
| 1965 | | | | | | | | | | | | | |
| 1. Vj. MD | 7927 | 3272 | 13034 | 10630 | 11935 | ... | 3403 | 580 | 3807 | 1551 | 895 | 741 | 636 |
| 2. Vj. MD | 8573 | 4104b) | 11894 | 12580 | 11301 | ... | 3280 | 680 | 4423 | 1942 | 1047 | 943 | ... |
| 3. Vj. MD | 8726 | ... | 11642b) | 15728b) | 13124b) | ... | 3286b) | 621b) | 4669a) | 2379a) | 990b) | 808a) | ... |
| 4. Vj. MD | ... | ... | ... | ... | ... | ... | ... | ... | ... | ... | ... | ... | ... |

| Jahr Vierteljahr | Afrika | | | | | | Nord- und Mittelamerika | | | | Südamerika | | |
|---------------------|--------|-------------------------|------------------------|--------------------------|---------------|---------------------------------|----------------------------|-------------|-------------------------------------|--------------------------------------|--------------------------------|-------------------------------|------------------|
| | Ghana | Ma- rokko 12) 13) | Ni- geria 9) 14) | Tan- sanja 15) 16) | Tu- nesien | VAR (Ägypten) ¹⁶⁾ | Ka- nada ¹⁷⁾ | Mexi- ko | Trini- dad und To- bago | Ver- einigte Staaten 2) 18) | Argen- tinien 9) 19) 20) | Bra- silien 20) 21) 22) | Chile 19) 20) |
| 1955 MD | 237 | 887 | 337 | 123 | 418 | 653 | 5699 | 572 | . | 20426 | 1594 | 1677 | 537 |
| 1956 MD | 254 | 952 | 368 | 123 | 429 | 613 | 6799 | 570 | 709 | 24414 | 1670 | 1641 | 521 |
| 1957 MD | 277 | 888 | 363 | 109 | 426 | 601 | 6647 | 496 | 703 | 26840 | 1786 | 1769 | 640 |
| 1958 MD | 255 | 983 | 419 | 111 | 432 | 927 | 5401 | 419 | 939 | 23186 | 1872 | 1875 | 665 |
| 1959 MD | 286 | 1007 | 494 | 116 | 433 | 913 | 6426 | 428 | 1034 | 24527 | 1812 | 2020 | 818 |
| 1960 MD | 328 | 1105 | 529 | 126 | 435 | 981 | 6778 | 443 | 1297 | 25341 | 1636 | 2185 | 858 |
| 1961 MD | 321 | 1124 | 642 | 125 | 447 | 1195 | 7027 | 567 | 1574 | 24889 | 1385 | 2381 | 964 |
| 1962 MD | 300 | 1143 | 719 | 128 | 424 | 1367 | 7722 | 623 | 1631 | 27094 | 1583 | 2429 | 995 |
| 1963 MD | 331 | 1188 | 767 | 133 | 467 | 1531 | 8662 | 710 | 1629 | 29103 | 1342 | 2650 | 1037 |
| 1964 MD | 402 | 1312 | 976 | 132 | 587 | 1192 | 9910 | ... | ... | 31859 | 1801 | 2730 | 1109 |
| 1964 | | | | | | | | | | | | | |
| 3. Vj. MD | 434 | 1294 | 971 | 141 | 642 | 1201 | 13053 | 785 | 709 | 34158 | 1918 | 2815 | 1252 |
| 4. Vj. MD | 426 | 1299 | 1195 | 152 | 530 | 1538 | 10990 | 743a) | ... | 33469 | 2075 | 3171 | 941 |
| 1965 | | | | | | | | | | | | | |
| 1. Vj. MD | 400 | 1201 | 1372 | 138 | 598 | 1078 | 4068 | ... | ... | 27650 | 2051a) | 2719 | 1100 |
| 2. Vj. MD | 447a) | 1419 | 1510 | 118 | 694 | 1154 | 12061 | ... | ... | 34821b) | 2842a) | 2838 | 1467 |
| 3. Vj. MD | ... | ... | ... | 139 | 620b) | 828b) | ... | ... | ... | ... | ... | ... | ... |
| 4. Vj. MD | ... | ... | ... | ... | ... | ... | ... | ... | ... | ... | ... | ... | ... |

| Jahr Vierteljahr | noch: Südamerika | | | Asien | | | | | | | | Australien u. Ozeanien | |
|---------------------|---------------------|----------------|-------------------------------|------------------------------|-------------------------------|------------------|----------------------|---------------|------------------|-------------------|-------------|----------------------------|-----------------|
| | Ko- lum- bien | Peru 9) 23) | Vene- zuela ²⁴⁾ | Hong- kong ²⁵⁾ | Indo- nesien 9) 19) 20) | Japan 26) 20) | Malay- sia 27) | Pa- kistan | Philip- pinen | Syrien 28) 29) | Tai- wan | Au- stralien 22) 30) | Neu- seeland |
| 1955 MD | 503 | 411 | 9732 | 488 | 1429 | . | 1393 | 360 | 763 | ... | . | 1718 | 562 |
| 1956 MD | 547 | 522 | 11311 | 548 | 1574 | 4608 | 1473 | 455 | 934 | 1427 | 283 | 1898 | 566 |
| 1957 MD | 515 | 628 | 12782 | 569 | 1946 | 5598 | 1512 | 484 | 791 | 810 | 306 | 2039 | 588 |
| 1958 MD | 472 | 476 | 12161 | 607 | 1799 | 4866 | 1336 | 472 | 708 | 1426 | 340 | 2034 | 565 |
| 1959 MD | 532 | 574 | 12991 | 624 | 1359 | 6253 | 1203 | 457 | 758 | 1835 | 353 | 2171 | 552 |
| 1960 MD | 564 | 755 | 13601 | 679 | 1599 | 8222 | 1261 | 648 | 912 | 2200 | 394 | 2433 | 601 |
| 1961 MD | 560 | 898 | 13443 | 692 | 1945 | 11270 | 1546 | 674 | 985 | 2258 | 435 | 2928 | 663 |
| 1962 MD | 539 | 891 | 14461 | 785 | 1508 | 11832 | 1784 | 675 | 1031 | 2241 | 457 | 3223 | 615 |
| 1963 MD | 563 | 921 | 14597 | 875 | 1742 | 13109 | 1828 | 829 | 855 | 2234 | 559 | 3232 | 670 |
| 1964 MD | 620 | 983 | ... | 951 | ... | 16198 | 1528 | 915 | 1455 | 2344 | 615 | 3756 | 837 |
| 1964 | | | | | | | | | | | | | |
| 3. Vj. MD | 564 | 1044 | 15589 | 951 | ... | 16546 | 1610 | 938 | 1531 | 2150 | 637 | 3956 | 820 |
| 4. Vj. MD | 728 | 999 | ... | 1023 | ... | 16968 | 1582 | 945 | 1336 | 2717 | 649 | 3986a) | 962 |
| 1965 | | | | | | | | | | | | | |
| 1. Vj. MD | 619 | 1001 | ... | 959 | ... | 18860 | 1642 | 940 | 1275a) | 2647b) | 721 | ... | 778 |
| 2. Vj. MD | 631 | 1016b) | ... | 942 | ... | 18850 | 1714 | 802b) | ... | ... | ... | ... | 875a) |
| 3. Vj. MD | ... | ... | ... | 991 | ... | 18586b) | 1632b) | ... | ... | ... | ... | ... | ... |
| 4. Vj. MD | ... | ... | ... | ... | ... | ... | ... | ... | ... | ... | ... | ... | ... |

¹⁾ Enthält auch den Verkehr mit der SBZ, den „Deutschen Ostgebieten“ und der „Freien Stadt Danzig“. — ²⁾ Einschl. Seeuumschlag. — ³⁾ Vierteljahre: ohne Häfen mit geringem Güterumschlag. — ⁴⁾ 1964 und Vierteljahre: einschl. des Seeverkehrs zwischen den Häfen des Binnenlandes. — ⁵⁾ Vierteljahre: geladene Güter einschl. Heizmaterial und Schiffsbedarf. — ⁶⁾ Geloschte Güter: ohne Erdöl. — ⁷⁾ Ohne den internationalen Fährbootverkehr und ohne den Verkehr mit Grönland und den Färöer. — ⁸⁾ Bis 1959 auch die nicht über See eingeführten bzw. ausgeführten Güter; ohne Transitverkehr (außer schwedischem Erz 1963 13,7 Mill. t), Verpackung und Re-Exporte. — ⁹⁾ Ohne Verpackung. — ¹⁰⁾ Ohne in Norwik geladenes Eisenerz. — ¹¹⁾ Ohne Holz und lebende Tiere. — ¹²⁾ Bis 1958 nur ehem. Franz.-Marokko. — ¹³⁾ Einschl. des Seeverkehrs zwischen den Häfen des Binnenlandes. — ¹⁴⁾ Bis September 1960 einschl. ehem. Brit.-Kamerun. — ¹⁵⁾ Nur Tanganjika. — ¹⁶⁾ Bis 1958 und ab Oktober 1961 einschl. des Verkehrs mit Syrien. — ¹⁷⁾ Einschl. des Güterverkehrs auf den Großen Seen und dem St. Lorenz-Strom. —

a) Nur erste 2 Monate. — b) 1. Monat.

Fortsetzung Seite 34

Verkehr Luftverkehr

1000 Personenkilometer

Vorbemerkung: Die Angaben sind der Veröffentlichung der ICAO „Digest of Statistics“ entnommen und beziehen sich auf den Fluglinienverkehr der konzessionierten Luftverkehrsgesellschaften (einschl. der im Ausland beflogenen Strecken), soweit nicht anders vermerkt.

| Jahr Vierteljahr | Europa: EWG-Länder | | | | | | Europa: EFTA-Länder | | |
|---------------------|----------------------------|-----------------------|-----------------------|--------------------------|-----------------------|---------------------------|------------------------|------------------------------|------------------------|
| | Bundesrepublik Deutschland | | Belgien ³⁾ | Frankreich ⁴⁾ | Italien ⁵⁾ | Niederlande ⁶⁾ | Dänemark ⁷⁾ | Großbritannien ⁸⁾ | Norwegen ⁷⁾ |
| | 1) | 2) | | | | | | | |
| 1955 MD | 101 219 | | 48 231 | 261 509 | 30 761 | 123 787 | 24 715 | 241 590 | 27 281 |
| 1956 MD | 122 019 | 23 925 | 56 593 | 301 372 | 35 713 | 143 769 | 29 631 | 281 946 | 33 530 |
| 1957 MD | 160 935 | 40 669 | 77 385 | 319 413 | 46 218 | 164 546 | 37 091 | 324 810 | 41 439 |
| 1958 MD | 205 297 | 55 355 | 99 838 | 345 302 | 63 280 | 165 511 | 42 389 | 392 832 | 47 163 |
| 1959 MD | 230 247 | 70 203 | 88 740 | 375 414 | 86 616 | 185 792 | 43 369 | 476 762 | 49 319 |
| 1960 MD | 306 619 | 106 959 | 105 341 | 435 735 | 111 568 | 222 700 | 50 168 | 606 572 | 57 116 |
| 1961 MD | 387 738 | 141 608 | 98 169 | 512 004 | 155 372 | 232 883 | 49 493 | 681 535 | 57 523 |
| 1962 MD | 470 383 | 174 803 | 115 363 | 510 752 | 219 531 | 237 257 | 53 373 | 728 497 | 64 993 |
| 1963 MD | 554 868 | 215 281 | 112 166 | 500 391 | 254 169 | 213 612 | 56 768 | 800 765 | 71 986 |
| 1964 MD | 690 387 | 262 495 | 135 543 | 558 045 | 299 094 | 249 970 | 65 278 | 905 940 | ... |
| 1964 | | | | | | | | | |
| 3. Vj. MD | 1 000 043 | ... | 205 083 | 766 472 | 378 469 | 338 888 | 91 995 | 1 194 729 | 116 848 |
| 4. Vj. MD | 584 322 | ... | 113 793 | ... | 296 085 a) | 236 611 | 56 218 | 739 445 | 73 795 |
| 1965 | | | | | | | | | |
| 1. Vj. MD | 500 912 | ... | 87 914 | ... | ... | 192 667 | 40 835 a) | 704 015 | 59 464 b) |
| 2. Vj. MD | 958 992 | ... | 162 104 | ... | ... | 299 667 | ... | 1 035 906 | ... |
| 3. Vj. MD | 1 297 119 | ... | 227 787 a) | ... | ... | ... | ... | ... | ... |
| 4. Vj. MD | 1 038 452 b) | ... | ... | ... | ... | ... | ... | ... | ... |
| Jahr Vierteljahr | noch: Europa: EFTA-Länder | | | Europa: Übrige Länder | | | | Afrika | |
| | Schweden ⁷⁾ | Schweiz ⁹⁾ | Griechenland | Finnland | Polen ¹⁰⁾ | Spanien | Tschechoslowakei | Äthiopien | Südafrika |
| 1955 MD | 39 494 | 36 777 | 4 851 | 10 081 | 5 282 | 33 593 | 7 586 | 4 071 | 28 352 |
| 1956 MD | 47 351 | 45 348 | 5 797 | 11 923 | 7 052 | 44 768 | 9 469 | 4 362 | 32 026 |
| 1957 MD | 61 769 | 65 706 | 8 268 | 14 085 | 8 256 | 46 188 | 10 895 | 5 187 | 34 420 |
| 1958 MD | 70 773 | 76 135 | 11 678 | 14 779 | 5 880 | 50 798 | 14 356 | 6 290 | 35 611 |
| 1959 MD | 73 428 | 80 466 | 17 458 | 15 507 | 7 258 | 55 129 | 19 707 | 7 438 | 36 354 |
| 1960 MD | 84 303 | 94 872 | 24 094 | 19 004 | 8 402 | 65 167 | 28 682 | 8 734 | 42 765 |
| 1961 MD | 88 211 | 113 781 | 29 876 | 20 019 | 9 765 | 78 954 | 32 831 | 9 564 | 54 269 |
| 1962 MD | 98 051 | 140 471 | 32 066 | 23 954 | 11 686 | 103 013 | 42 140 | 10 346 | 60 804 |
| 1963 MD | 102 601 | 153 488 | 33 438 | 26 047 | 12 226 | 122 342 | 43 900 | 13 683 | 71 685 |
| 1964 MD | 118 301 | 178 579 | 36 482 | 25 930 | 15 728 | 162 652 | 50 837 | 17 759 | 87 933 |
| 1964 | | | | | | | | | |
| 3. Vj. MD | 159 395 | 243 926 | 50 974 | 30 459 | 24 161 | 213 476 | 64 952 | 22 846 | 95 943 |
| 4. Vj. MD | 103 904 | 156 750 | 31 731 | 24 293 | 14 024 | 159 004 | 46 472 | ... | 86 681 |
| 1965 | | | | | | | | | |
| 1. Vj. MD | 82 000 | 142 778 | 26 574 | 23 097 | ... | 138 144 | 34 415 b) | 16 332 | 85 455 |
| 2. Vj. MD | 141 370 | ... | ... | 35 454 | ... | ... | ... | 19 344 b) | ... |
| 3. Vj. MD | 167 560 | ... | ... | 36 037 | ... | ... | ... | ... | ... |
| 4. Vj. MD | ... | ... | ... | 31 500 b) | ... | ... | ... | ... | ... |
| Jahr Vierteljahr | Nord- und Mittelamerika | | | Südamerika | | Asien | | Australien und Ozeanien | |
| | Kanada ¹¹⁾ | Mexiko | Vereinigte Staaten | Argentinien | Brasilien | Indien | Japan | Australien | Neuseeland |
| 1955 MD | 155 318 | 58 259 | 3 265 668 | 30 951 | 140 366 | 42 918 | 27 426 | 143 722 | 22 236 |
| 1956 MD | 196 109 | 72 534 | 3 704 718 | 36 580 | 156 835 | 56 595 | 37 959 | 162 811 | 26 466 |
| 1957 MD | 230 206 | 82 296 | 4 192 334 | 43 187 | 190 791 | 65 131 | 47 373 | 172 091 | 27 686 |
| 1958 MD | 269 296 | 76 963 | 4 224 337 | 53 588 | 203 180 | 72 024 | 57 192 | 182 439 | 31 458 |
| 1959 MD | 311 589 | 90 642 | 4 877 763 | 56 185 | 216 593 | 78 228 | 70 177 | 216 644 | 36 212 |
| 1960 MD | 355 590 | 109 085 | 5 211 847 | 82 468 | 234 785 | 92 953 | 87 607 | 250 640 | 44 027 |
| 1961 MD | 419 379 | 100 294 | 5 341 648 | 94 231 | 217 991 | 106 056 | 139 975 | 255 129 | 51 221 |
| 1962 MD | 459 064 | 95 299 | 5 868 636 | 68 874 | 262 323 | 121 778 | 186 650 | 282 271 | 46 141 |
| 1963 MD | 482 129 | 108 872 | 6 753 970 | 73 391 | 256 640 | 140 783 | 260 630 | 324 342 | 52 002 |
| 1964 MD | 524 698 | ... | 7 844 483 | ... | ... | 166 949 | 352 437 | 385 972 | 60 716 |
| 1964 | | | | | | | | | |
| 3. Vj. MD | 628 523 | ... | 8 946 165 | ... | ... | 179 099 | 413 620 | 402 220 | 45 252 b) |
| 4. Vj. MD | 475 909 | ... | 7 703 516 | ... | ... | 178 301 | 340 947 | 414 954 | ... |
| 1965 | | | | | | | | | |
| 1. Vj. MD | 497 251 | ... | 7 411 816 | ... | ... | ... | 321 448 | ... | ... |
| 2. Vj. MD | ... | ... | 8 629 976 a) | ... | ... | ... | 439 221 | ... | ... |
| 3. Vj. MD | ... | ... | ... | ... | ... | ... | ... | ... | ... |
| 4. Vj. MD | ... | ... | ... | ... | ... | ... | ... | ... | ... |

¹⁾ Bundesgebiet einschl. Berlin (West); bis 5. Juli 1959 ohne Saarland. Deutsche und ausländische Luftverkehrsgesellschaften. Kilometerangaben bis zum ersten Flughafen im Ausland. — ²⁾ Nur Deutsche Lufthansa. — ³⁾ Nur internationaler Fluglinienverkehr. — ⁴⁾ Vierteljahre ohne AIR INTER. — ⁵⁾ Jahreszahlen 1959 bis 1961 ohne ITAVIA. — ⁶⁾ Bis einschl. 1959 ohne SLM in Surinam; ab Juli 1962 nur KLM. Der internationale Luftlinienverkehr umfaßt mindestens 95 % der gesamten Verkehrsleistungen. — ⁷⁾ Einschl. des eigenen Anteils an den internationalen Strecken der SAS (Scandinavian Airlines System). — ⁸⁾ Luftverkehrsgesellschaften in Großbritannien, ohne die in Übersee beheimateten. — ⁹⁾ Der Anteil der ausländischen Fluglinien beträgt 95 %. — ¹⁰⁾ Einschl. „Deutsche Ostgebiete“ und „Freie Stadt Danzig“. — ¹¹⁾ Vierteljahre: nur Canadian Pacific Air Lines (CPAL) und Air Canada (TCA).

a) Nur erste 2 Monate. — b) 1. Monat.

Fortsetzung von Seite 33

¹²⁾ Einschl. des Güterverkehrs auf den Großen Seen. — ¹³⁾ Ohne Re-Exporte. — ¹⁴⁾ Ohne Transitverkehr. — ¹⁵⁾ Enthält auch die nicht über See eingeführten bzw. ausgeführten Güter. — ¹⁶⁾ Einschl. Post- und Passagiergepäck. — ¹⁷⁾ Ohne Militärgüter, Re-Export und Transitverkehr. Geladene Güter einschl. Bunkerungen. — ¹⁸⁾ Einschl. Paketpost, Passagiergepäck sowie Gold- und Silberbarren. Ohne Güter im Transit. — ¹⁹⁾ Ohne Militärgüter, Care-Pakete und Transitgüter, einschl. Paketpost. — ²⁰⁾ Einschl. der auf dem Luftweg ein- und ausgeführten Güter. — ²¹⁾ Nur Singapur. — ²²⁾ Bis 1958 und ab Oktober 1961 einschl. des Verkehrs mit der VAR (Ägypten). — ²³⁾ Einschl. in Bannas geladenen Irak-Erdöls. — ²⁴⁾ Jahreszahlen: 12 Monate, die am 30. Juni des Berichtsjahres enden.

Geld und Kredit Bargeldumlauf und Bankeinlagen *)

Vorbemerkung: Die Angaben über den Bargeldumlauf (BU) beziehen sich auf die im Umlauf befindlichen Noten und Münzen ohne die Bestände der Emissions-Institute und der Geschäftsbanken (Currency Outside Banks). In den meisten Fällen war es nicht möglich, die verhältnismäßig kleinen Bestände bei öffentlichen Stellen auszuschließen.
Die Angaben über die Bankeinlagen (BE) beziehen sich auf die nicht gesperrten Einlagen (Scheck-Depositen bzw. Sichteinlagen) bei den Zentralnotenbank und den Geschäftsbanken. Eingeschlossen sind z. B. Einlagen bei Anstalten der Post, wenn über diese Einlagen durch Scheck verfügt werden kann. Ausgeschlossen sind insbesondere Termineinlagen.
Jahreszahlen: Stand am Jahresende; Vierteljahre: Stand jeweils am Ende des Quartals.

| Jahr Vierteljahr | Europa | | | | | | | | | | | | | |
|-------------------------|--|------------------|------------------------|-----|-------------|-------|----------------|------|---------------|-------|---------------|------|---------------------|------|
| | Bundes- republik Deutschland ¹⁾ | | Belgien - Luxemburg | | Dänemark | | Finnland | | Frankreich | | Griechenland | | Groß- britannien | |
| | BU ²⁾ | BE ³⁾ | BU | BE | BU | BE | BU | BE | BU | BE | BU | BE | BU | BE |
| | Mill. DM | | Mrd. Francs | | Mrd. Kronen | | Mill. Finnmark | | Mrd. F Francs | | Mrd. Drachmen | | Mrd. Pfund | |
| 1955 | 14 041 | 15 109 | 106 | 87 | 2,11 | 5,13 | 483 | 560 | 29,1 | 30,6 | 4,92 | 2,69 | 1,77 | 6,37 |
| 1956 | 14 876 | 16 405 | 110 | 89 | 2,23 | 5,34 | 556 | 604 | 31,8 | 34,0 | 6,08 | 2,51 | 1,85 | 6,37 |
| 1957 | 16 461 | 18 656 | 111 | 87 | 2,28 | 5,62 | 565 | 606 | 33,4 | 37,9 | 7,06 | 3,23 | 1,90 | 6,54 |
| 1958 | 17 940 | 21 738 | 116 | 94 | 2,47 | 6,51 | 611 | 691 | 35,4 | 40,3 | 7,68 | 3,58 | 1,96 | 6,73 |
| 1959 | 19 369 | 24 545 | 116 | 100 | 2,72 | 7,22 | 630 | 819 | 35,7 | 48,2 | 8,88 | 4,28 | 2,05 | 7,04 |
| 1960 | 20 772 | 26 580 | 122 | 99 | 2,78 | 7,38 | 673 | 822 | 40,5 | 55,3 | 10,58 | 5,00 | 2,08 | 8,30 |
| 1961 | 23 138 | 31 238 | 127 | 111 | 3,14 | 8,16 | 770 | 876 | 45,6 | 65,0 | 12,27 | 5,61 | 2,17 | 8,53 |
| 1962 | 24 159 | 33 868 | 136 | 119 | 3,28 | 9,11 | 752 | 970 | 51,6 | 79,1 | 14,46 | 6,19 | 2,14 | 9,04 |
| 1963 | 25 418 | 36 759 | 148 | 131 | 3,57 | 10,45 | 855 | 1133 | 57,6 | 92,2 | 16,93 | 7,09 | 2,27 | 8,94 |
| 1964 | 27 804 | 39 808 | 157 | 141 | 3,87 | 11,54 | 892 | 1151 | 61,5 | 100,4 | 20,31 | 8,37 | 2,49 | 9,31 |
| 1964 | | | | | | | | | | | | | | |
| 3. Vj. | 27 377 | 36 489 | 152 | 133 | 3,55 | 11,22 | 821 | 1125 | 59,5 | 95,8 | 19,42 | 8,03 | 2,36 | 9,11 |
| 4. Vj. | 27 772 | 38 579 | 157 | 141 | 3,87 | 11,54 | 892 | 1151 | 61,5 | 100,4 | 20,31 | 8,37 | 2,49 | 9,31 |
| 1965 | | | | | | | | | | | | | | |
| 1. Vj. | 27 981 | 37 413 | 155 | 139 | 3,70 | 11,68 | 822 | 1175 | 61,1 | 98,9 | 18,37 | 7,96 | 2,47 | 9,11 |
| 2. Vj. | 29 091 | 39 285 | 163 | 149 | 3,93 | 12,20 | 892 | 1132 | 63,4 | 103,1 | 19,56 | 8,47 | 2,53 | 9,50 |
| 3. Vj. | 29 535 | 37 748 | ... | ... | 3,87 | ... | ... | ... | 64,4 | 105,3 | ... | ... | ... | ... |
| 4. Vj. | 29 658b) | 41 174b) | ... | ... | ... | ... | ... | ... | ... | ... | ... | ... | ... | ... |

| Jahr Vierteljahr | noch: Europa | | | | | | | | | | | | | |
|-------------------------|--------------|------|-------------|-----|-------------|------|-------------|------|----------------|------|--------------|------|-------------|------|
| | Italien | | Jugoslawien | | Niederlande | | Norwegen | | Österreich | | Portugal | | Schweden | |
| | BU | BE | BU | BE | BU | BE | BU | BE | BU | BE | BU | BE | BU | BE |
| | Mrd. Lira | | Mrd. Dinar | | Mrd. Gulden | | Mrd. Kronen | | Mrd. Schilling | | Mrd. Escudos | | Mrd. Kronen | |
| 1955 | 1639 | 2902 | 88 | 115 | 4,10 | 5,48 | 3,18 | 3,51 | 12,8 | 11,0 | 10,1 | 22,5 | 5,34 | 3,82 |
| 1956 | 1766 | 3161 | 95 | 146 | 4,21 | 5,02 | 3,37 | 3,51 | 14,0 | 10,9 | 10,5 | 24,2 | 5,63 | 4,18 |
| 1957 | 1853 | 3382 | 95 | 240 | 4,35 | 4,71 | 3,31 | 3,54 | 15,3 | 11,3 | 11,0 | 25,7 | 5,86 | 4,19 |
| 1958 | 2004 | 3678 | 142 | 250 | 4,58 | 5,56 | 3,38 | 3,67 | 16,7 | 12,8 | 11,6 | 27,8 | 6,08 | 4,12 |
| 1959 | 2190 | 4369 | 176 | 301 | 4,68 | 5,92 | 3,56 | 3,79 | 18,0 | 14,5 | 12,3 | 30,7 | 6,26 | 5,62 |
| 1960 | 2385 | 4981 | 193 | 339 | 5,09 | 6,22 | 3,70 | 4,08 | 19,0 | 15,2 | 13,0 | 32,7 | 6,62 | 5,77 |
| 1961 | 2745 | 5776 | 246 | 481 | 5,47 | 6,71 | 3,92 | 4,21 | 21,1 | 15,8 | 15,0 | 31,2 | 6,93 | 6,64 |
| 1962 | 3135 | 6968 | 284 | 660 | 5,94 | 7,16 | 4,15 | 4,63 | 22,5 | 18,3 | 15,8 | 33,7 | 7,38 | 7,40 |
| 1963 | 3576 | 7930 | 360 | 795 | 6,42 | 7,89 | 4,36 | 4,90 | 24,2 | 20,1 | 16,7 | 39,3 | 7,92 | 7,75 |
| 1964 | 3846 | 8569 | 460 | 958 | 7,17 | 8,29 | 4,67 | 5,16 | 26,1 | 21,3 | 17,3 | 46,9 | 8,50 | 8,84 |
| 1964 | | | | | | | | | | | | | | |
| 3. Vj. | 3442 | 7681 | 397 | 853 | 6,96 | 8,17 | 4,46 | 4,95 | 25,5 | 22,2 | 17,9 | 42,2 | 7,55 | 6,76 |
| 4. Vj. | 3846 | 8569 | 460 | 958 | 7,17 | 8,29 | 4,67 | 5,16 | 26,1 | 21,3 | 17,3 | 46,9 | 8,50 | 8,84 |
| 1965 | | | | | | | | | | | | | | |
| 1. Vj. | 3516 | 8604 | 440 | 829 | 7,18 | 8,48 | 4,41 | 4,79 | 25,1 | 21,2 | 18,1 | 45,6 | 7,80 | 7,06 |
| 2. Vj. | 3592 | 9124 | 448 | 872 | 7,60 | 9,20 | 4,72 | 4,93 | 27,6 | 22,0 | 18,2 | 46,8 | 8,21 | 9,20 |
| 3. Vj. | ... | ... | 479 | ... | ... | ... | ... | ... | ... | ... | ... | ... | ... | ... |
| 4. Vj. | ... | ... | ... | ... | ... | ... | ... | ... | ... | ... | ... | ... | ... | ... |

| Jahr Vierteljahr | noch: Europa | | | | Afrika | | | | | | | | Nordamerika | |
|-------------------------|--------------|-------|--------------|-----|---------------|------|---------------------------|-------|------------|------|------------------|-----|-------------|------|
| | Schweiz | | Spanien | | Äthiopien | | Ghana | | Südafrika | | VAR (Ägypten) | | Kanada | |
| | BU | BE | BU | BE | BU | BE | BU | BE | BU | BE | BU | BE | BU | BE |
| | Mrd. Franken | | Mrd. Peseten | | Mill. äth. \$ | | Mill. Cedis ⁴⁾ | | Mill. Rand | | Mill. ägypt. £ | | Mrd. Dollar | |
| 1955 | 5,94 | 7,69 | 43 | 75 | 129 | 29,6 | . | . | 206 | 647 | 168 | 180 | 1,55 | 3,70 |
| 1956 | 6,24 | 8,37 | 51 | 91 | 134 | 33,8 | . | . | 212 | 662 | 209 | 192 | 1,60 | 3,58 |
| 1957 | 6,38 | 8,62 | 62 | 104 | 145 | 42,9 | . | . | 219 | 675 | 213 | 202 | 1,67 | 3,72 |
| 1958 | 6,57 | 10,09 | 67 | 125 | 139 | 47,3 | 77,1 | 44,4 | 220 | 651 | 207 | 184 | 1,78 | 4,30 |
| 1959 | 6,81 | 10,65 | 71 | 129 | 146 | 41,5 | . | . | 225 | 694 | 200 | 214 | 1,83 | 4,06 |
| 1960 | 7,34 | 11,92 | 75 | 129 | 155 | 62,7 | 104,4 | 56,7 | 217 | 666 | 220 | 184 | 1,88 | 4,31 |
| 1961 | 8,15 | 14,03 | 84 | 149 | 166 | 61,6 | 103,7 | 71,4 | 228 | 680 | 257 | 199 | 1,96 | 5,00 |
| 1962 | 9,03 | 15,63 | 98 | 178 | 180 | 68,9 | 113,2 | 82,6 | 243 | 813 | 276 | 167 | 1,99 | 5,20 |
| 1963 | 9,61 | 16,85 | 113 | 205 | 192 | 67,6 | 117,2 | 89,9 | 268 | 938 | 345 | 171 | 2,08 | 5,63 |
| 1964 | 10,33 | 17,85 | 132 | 246 | 222 | 81,6 | 159,8 | 130,1 | 303 | 1011 | 417 | 199 | 2,25 | 6,17 |
| 1964 | | | | | | | | | | | | | | |
| 3. Vj. | 9,54 | 16,97 | 123 | 225 | 211 | 83,4 | 101,9 | 113,2 | 296 | 931 | 369 | 199 | 2,14 | 5,83 |
| 4. Vj. | 10,33 | 17,85 | 132 | 246 | 222 | 81,6 | 159,8 | 130,1 | 303 | 1011 | 417 | 199 | 2,25 | 6,17 |
| 1965 | | | | | | | | | | | | | | |
| 1. Vj. | 9,84 | 17,49 | 128 | 236 | 264 | 85,3 | 153,2 | 134,6 | 300 | 932 | 408 | 199 | 2,17 | 6,31 |
| 2. Vj. | 10,01 | 17,92 | 135 | 214 | 258 | 96,9 | 139,1 | 151,5 | ... | ... | 413 | 193 | 2,30 | 6,82 |
| 3. Vj. | 10,00 | 17,96 | ... | ... | ... | ... | ... | ... | ... | ... | ... | ... | ... | ... |
| 4. Vj. | ... | ... | ... | ... | ... | ... | ... | ... | ... | ... | ... | ... | ... | ... |

*) Die Angaben sind folgender Quelle entnommen: „INTERNATIONAL FINANCIAL STATISTICS“ des INTERNATIONAL MONETARY FUND, Washington. Durch den Nachweis aufgrund dieser Veröffentlichung haben sich bei einzelnen Ländern gegenüber den bisher nach „Monthly Bulletin of Statistics“ (UN) mitgeteilten Daten für die zurückliegenden Jahre einige, meist geringe, Änderungen ergeben.

¹⁾ Bundesgebiet einschl. Berlin (West); bis einschl. 1959 ohne Saarland. — ²⁾ Einschl. der im Ausland befindlichen Noten und Münzen. — ³⁾ Ohne Einlagen des Auslands. — ⁴⁾ Am 19. Juli 1956 Umstellung vom Ghana-Pfund auf Cedi. 1 Cedi = 1,1667 US-Dollar (1 Ghana-Pfund = 2,80 US-Dollar vom 5. Nov. 1958 bis 18. Juli 1965).

Geld und Kredit
Bargeldumlauf und Bankeinlagen*)

| Jahr Vierteljahr | Nord- und Mittelamerika | | | | Südamerika | | | | | | | | | |
|---------------------|-------------------------|-------|--------------------|-----|-------------|-----|-----------------|-------|----------------|------|---------------|-----|------------|------|
| | Mexiko | | Vereinigte Staaten | | Argentinien | | Bolivien | | Brasilien | | Chile | | Kolumbien | |
| | BU | BE | BU | BE | BU | BE | BU | BE | BU | BE | BU | BE | BU | BE |
| | Mrd. Pesos | | Mrd. Dollar | | Mrd. Pesos | | Mrd. Bolivianos | | Mrd. Cruzeiros | | Mill. Escudos | | Mill. Peso | |
| 1955 | 5,13 | 5,65 | 28,5 | 109 | 32 | 30 | 38 | 17,5 | 57 | 121 | 40 | 53 | 784 | 1127 |
| 1956 | 5,77 | 6,22 | 28,5 | 110 | 36 | 36 | 145 | 51,8 | 68 | 149 | 57 | 73 | 942 | 1434 |
| 1957 | 6,13 | 6,65 | 28,5 | 110 | 42 | 42 | 213 | 78,7 | 81 | 210 | 70 | 95 | 1178 | 1519 |
| 1958 | 6,66 | 7,06 | 28,9 | 114 | 60 | 59 | 241 | 59,8 | 100 | 253 | 93 | 129 | 1376 | 1887 |
| 1959 | 7,29 | 8,58 | 29,6 | 114 | 84 | 86 | 321 | 64,9 | 127 | 374 | 124 | 170 | 1503 | 2130 |
| 1960 | 7,92 | 9,43 | 29,5 | 113 | 105 | 113 | 354 | 64,6 | 169 | 523 | 159 | 225 | 1623 | 2363 |
| 1961 | 8,30 | 10,19 | 30,2 | 118 | 122 | 122 | 414 | 81,4 | 256 | 786 | 175 | 287 | 1867 | 3095 |
| 1962 | 9,21 | 11,72 | 30,8 | 120 | 135 | 115 | 460 | 95,9 | 397 | 1305 | 230 | 326 | 2144 | 3867 |
| 1963 | 10,33 | 13,98 | 32,7 | 124 | 167 | 155 | 540 | 124,6 | 684 | 2108 | 297 | 450 | 2573 | 4130 |
| 1964 | 12,00 | 16,59 | 35,1 | 129 | 228 | 231 | 658 | 145,1 | 1156 | 4035 | 485 | 743 | 3161 | 4908 |
| 1964 | | | | | | | | | | | | | | |
| 3. Vj. | 10,07 | 15,25 | 33,4 | 120 | 181 | 233 | 569 | 154,3 | 948 | 3252 | 379 | 633 | 2040 | 5666 |
| 4. Vj. | 12,00 | 16,59 | 35,1 | 129 | 228 | 231 | 658 | 145,1 | 1156 | 4035 | 485 | 743 | 3161 | 4908 |
| 1965 | | | | | | | | | | | | | | |
| 1. Vj. | 10,93 | 16,57 | 34,0 | 122 | 218 | 271 | 641 | 161,2 | 1137 | 4453 | 505 | 818 | 2210 | 5877 |
| 2. Vj. | 10,62 | 16,47 | 34,6 | 123 | 224 | 290 | 670 | 150,1 | 1274 | 5372 | 587 | 883 | ... | ... |
| 3. Vj. | ... | ... | ... | ... | ... | ... | ... | ... | ... | ... | ... | ... | ... | ... |
| 4. Vj. | ... | ... | ... | ... | ... | ... | ... | ... | ... | ... | ... | ... | ... | ... |

| Jahr Vierteljahr | noch: Südamerika | | | | | | Asien | | | | | | | |
|---------------------|------------------|------|-------------|------------------|---------------|------|-------------|-------|-------------|------|------------|------|-------------|------|
| | Peru | | Uruguay | | Venezuela | | Indien | | Irak | | Iran | | Israel | |
| | BU | BE | BU | BE ¹⁾ | BU | BE | BU | BE | BU | BE | BU | BE | BU | BE |
| | Mrd. Soles | | Mill. Pesos | | Mill. Bolivar | | Mrd. Rupien | | Mill. Dinar | | Mrd. Rials | | Mill. Pfund | |
| 1955 | 1,66 | 1,92 | 452 | 337 | 1033 | 1381 | 14,51 | 6,28 | 43,2 | 22,9 | 9,7 | 10,5 | 172 | 248 |
| 1956 | 1,99 | 2,22 | 514 | 376 | 1112 | 1644 | 15,52 | 6,60 | 48,5 | 27,8 | 10,7 | 12,9 | 228 | 289 |
| 1957 | 2,10 | 2,27 | 554 | 390 | 1286 | 2363 | 15,94 | 7,12 | 50,7 | 31,4 | 11,8 | 15,9 | 231 | 345 |
| 1958 | 2,40 | 2,27 | 709 | 526 | 1342 | 2675 | 16,74 | 6,99 | 63,9 | 34,6 | 13,3 | 23,1 | 251 | 409 |
| 1959 | 2,93 | 2,88 | 897 | 870 | 1374 | 2450 | 18,22 | 7,24 | 76,4 | 37,7 | 14,3 | 25,7 | 260 | 466 |
| 1960 | 3,18 | 3,38 | 1222 | 1085 | 1493 | 2086 | 19,67 | 7,38 | 73,4 | 34,2 | ... | ... | 300 | 580 |
| 1961 | 3,59 | 4,19 | 1528 | 1282 | 1350 | 2339 | 20,60 | 7,74 | 75,2 | 35,0 | 15,7 | 23,0 | 344 | 625 |
| 1962 | 4,11 | 3,96 | 1729 | 1110 | 1322 | 2287 | 22,46 | 8,68 | 79,8 | 44,1 | 16,9 | 24,6 | 409 | 848 |
| 1963 | 4,88 | 4,12 | 2168 | 1490 | 1368 | 2522 | 24,76 | 10,65 | 96,3 | 36,9 | 19,4 | 25,8 | 525 | 1084 |
| 1964 | 6,06 | 4,44 | 3017 | 2683 | 1430 | 2986 | 26,59 | 12,41 | 98,8 | 34,6 | 21,5 | 29,1 | 590 | 1117 |
| 1964 | | | | | | | | | | | | | | |
| 3. Vj. | 5,40 | 4,81 | 2171 | 2159 | 1208 | 2698 | 25,15 | 12,04 | 95,6 | 33,8 | 21,4 | 28,2 | 607 | 1100 |
| 4. Vj. | 6,06 | 4,44 | 3017 | 2683 | 1430 | 2986 | 26,59 | 12,41 | 98,8 | 34,6 | 21,5 | 29,1 | 590 | 1117 |
| 1965 | | | | | | | | | | | | | | |
| 1. Vj. | 5,85 | 4,84 | 3086 | ... | 1320 | 3235 | 27,64 | 13,16 | 102,7 | 35,1 | 24,1 | 30,3 | 623 | 1106 |
| 2. Vj. | ... | ... | ... | ... | 1323 | 3303 | 28,20 | 13,52 | 106,8 | 36,1 | 21,8 | 31,7 | 640 | 1218 |
| 3. Vj. | ... | ... | ... | ... | ... | ... | ... | ... | ... | ... | 22,5 | ... | 680 | 1256 |
| 4. Vj. | ... | ... | ... | ... | ... | ... | ... | ... | ... | ... | ... | ... | ... | ... |

| Jahr Vierteljahr | noch: Asien | | | | | | | | | | Australien und Ozeanien | | | |
|---------------------|-------------|------|--------------|------|-------------|------|---------------|-----|-----------|------|-------------------------|------|-------------|-----|
| | Japan | | Pakistan | | Philippinen | | Syrien | | Thailand | | Australien | | Neuseeland | |
| | BU | BE | BU | BE | BU | BE | BU | BE | BU | BE | BU | BE | BU | BE |
| | Mrd. Yen | | Mill. Rupien | | Mill. Pesos | | Mill. syr. \$ | | Mrd. Baht | | Mill. Pfund | | Mill. Pfund | |
| 1955 | 627 | 1704 | 2990 | 1379 | . | . | 316 | 108 | 5,18 | 2,05 | 374 | 1246 | 72,9 | 234 |
| 1956 | 721 | 1993 | 3466 | 1457 | . | . | 410 | 159 | 5,42 | 2,31 | 380 | 1223 | 71,3 | 238 |
| 1957 | 750 | 2074 | 3583 | 1651 | . | . | 462 | 174 | 5,57 | 2,63 | 384 | 1293 | 72,3 | 238 |
| 1958 | 795 | 2390 | 3742 | 1760 | 818 | 692 | 420 | 186 | 5,50 | 2,95 | 393 | 1275 | 71,7 | 222 |
| 1959 | 923 | 2788 | 3844 | 1918 | . | . | 486 | 250 | 5,78 | 3,30 | 406 | 1356 | 75,8 | 254 |
| 1960 | 1097 | 3323 | 4182 | 1980 | 949 | 710 | 514 | 326 | 6,05 | 4,04 | 424 | 1351 | 82,1 | 292 |
| 1961 | 1319 | 3939 | 4054 | 2126 | 1050 | 890 | 584 | 305 | 6,52 | 4,56 | 419 | 1309 | 83,7 | 283 |
| 1962 | 1499 | 4658 | 4103 | 2391 | 1173 | 1054 | 681 | 328 | 6,57 | 4,52 | 426 | 1336 | 81,2 | 284 |
| 1963 | 1719 | 6516 | 4538 | 2925 | 1363 | 1190 | 784 | 254 | 6,70 | 5,18 | 424 | 1467 | 77,2 | 298 |
| 1964 | 1962 | 7450 | 5053 | 3677 | 1325 | 1168 | 846 | 254 | 7,29 | 5,63 | 433 | 1562 | 79,1 | 321 |
| 1964 | | | | | | | | | | | | | | |
| 3. Vj. | 1499 | 6574 | 4608 | 3524 | 1216 | 1096 | 765 | 240 | 6,87 | 5,34 | 416 | 1464 | 70,0 | 298 |
| 4. Vj. | 1962 | 7450 | 5053 | 3677 | 1325 | 1168 | 846 | 254 | 7,29 | 5,63 | 433 | 1562 | 79,1 | 321 |
| 1965 | | | | | | | | | | | | | | |
| 1. Vj. | 1660 | 7278 | 5154 | 3773 | 1261 | 1127 | 911 | 215 | 7,53 | 5,35 | 411 | 1606 | 70,1 | 308 |
| 2. Vj. | 1814 | 6962 | 5038 | 3719 | 1306 | 1099 | 896 | 229 | ... | ... | 407 | 1488 | 68,1 | 319 |
| 3. Vj. | ... | ... | 5102 | 3509 | ... | ... | ... | ... | ... | ... | ... | ... | ... | ... |
| 4. Vj. | ... | ... | ... | ... | ... | ... | ... | ... | ... | ... | ... | ... | ... | ... |

Geld und Kredit
Gold- und Devisenbestände der Zentralnotenbanken
umgerechnet in Mill. US-Dollar

Vorbemerkung: Die Angaben über die Goldbestände beziehen sich, wenn nicht anders vermerkt, auf die Brutto-Bestände der Schatzämter, Zentralbanken, Stabilisierungsfonds und anderer staatlicher Stellen. Die Goldanlagen bei dem Internationalen Währungsfonds sowie bei der Internationalen Bank für Wiederaufbau sind in den Goldbeständen des betreffenden Landes nicht eingeschlossen. Die Umrechnung der Goldbestände in US-Dollar erfolgt zum Satz von 35 US-Dollar je Troy-ounce (1 troy-ounce = 31,103496 Gramm). Die Angaben über die Devisenbestände beziehen sich, wenn nicht anders vermerkt, auf die kurzfristigen ausländischen Bruttoguthaben der Zentralbanken. Diese Guthaben setzen sich in der Regel zusammen aus ausländischen Zahlungsmitteln, Bankguthaben im Ausland, Guthaben aus Zahlungs- und Verrechnungsabkommen, Auslandswechseln und kurzfristigen Schuldverschreibungen (mit einer ursprünglichen Fälligkeit von 1 Jahr und weniger). Ziehungsrechte bei der IMF (Internationaler Währungsfonds), noch nicht in Anspruch genommene Tranchen von Auslandsanleihen sowie ähnliche Ansprüche auf Auslandskredite sind bei den Devisenbeständen des betreffenden Landes nicht enthalten.

Jahreszahlen: Stand am Jahresende; Vierteljahresdurchschnitte: Stand am Monatsende.

| Jahr Vierteljahr | Europa | | | | | | | | | | | | | | Groß- ²⁾ britannien | |
|---------------------|--|----------------------|------------------------|----------------------|-------------------|----------------------|-------------------|----------------------|-------------------|------------------------------------|-------------------|----------------------|--------------------|----------------------|-----------------------------------|--|
| | Bundes- republik Deutschland ¹⁾ | | Belgien - Luxemburg | | Dänemark | | Finnland | | Frankreich | | Griechenland | | | | | |
| | Gold- Bestände | Devisen- Bestände | Gold- Bestände | Devisen- Bestände | Gold- Bestände | Devisen- Bestände | Gold- Bestände | Devisen- Bestände | Gold- Bestände | Devisen- ⁴⁾ Bestände | Gold- Bestände | Devisen- Bestände | Gold- Bestände | Devisen- Bestände | | |
| 1955 | 920 | 2015 | 928 | 219 | . | . | 35,3 | . | 942 | 970 | 10,9 | 189,9 | 2050 | 70 | | |
| 1956 | 1494 | 2625 | 925 | 238 | . | . | 35,3 | . | 924 | 256 | 9,5 | 194,6 | 1800 | 437 | | |
| 1957 | 2541 | 2573 | 915 | 227 | . | . | 35,3 | . | 581 | 64 | 13,3 | 179,6 | 1600 | 673 | | |
| 1958 | 2639 | 3093 | 1270 | 227 | 48 | 182 | 35,3 | 214 | 750 | 300 | 16,8 | 153,3 | 2807 | 298 | | |
| 1959 | 2637 | 1896 | 1134 | 88 | 57 | 239 | 38,1 | 219 | 1290 | 430 | 25,8 | 184,6 | 2514 | 222 | | |
| 1960 | 2971 | 3766 | 1170 | 252 | 107 | 146 | 41,1 | 224 | 1641 | 429 | 76,2 | 147,3 | 2801 | 430 | | |
| 1961 | 3664 | 2878 | 1248 | 409 | 107 | 142 | 46,9 | 225 | 2121 | 818 | 87,0 | 163,5 | 2267 | 1051 | | |
| 1962 | 3679 | 2768 | 1365 | 257 | 92 | 130 | 60,9 | 174 | 2587 | 1023 | 77,3 | 192,6 | 2581 | 225 | | |
| 1963 | 3844 | 3259 | 1371 | 431 | 92 | 345 | 61,0 | 218 | 3175 | 1282 | 77,0 | 200,0 | 2506 | 230 | | |
| 1964 | 4248 | 2722 | 1451 | 540 | 92 | 521 | 85,0 | 284 | 3729 | 1376 | 77,0 | 189,0 | 2136 | 179 | | |
| 1964 | | | | | | | | | | | | | | | | |
| 3. Vj. D | 4135 | 2910 | 1394 | 421 | 92 | 424 | 65,0 | 306,7 | 3527 | 1307 | 82,3 | 185,7 | 2302 ⁷⁾ | 238 ⁷⁾ | | |
| 4. Vj. D | 4182 | 2808 | 1430 | 508 | 92 | 480 | 71,0 | 306,3 | 3653 | 1349 | 91,0 | 176,0 | 2136 ⁷⁾ | 179 ⁷⁾ | | |
| 1965 | | | | | | | | | | | | | | | | |
| 1. Vj. D | 4248 | 2474 | 1473 | 531 | 92 | 456 | 85 | 277 | 4028 | 1219 | 79,0 | 176,3 | 2111 | 218 ⁷⁾ | | |
| 2. Vj. D | 4333 | 2235 | 1528 | 484 | 95 | 366 | 85 | 226 | 4363 | 990 | 81,3 | 169,0 | 2226 | 566 ⁷⁾ | | |
| 3. Vj. D | 4385 | 1885 | 1564 | 455 | 97 | 327 | 85 | 195 | 4509 | 845 | 79,0a) | 164,5a) | ... | ... | | |
| 4. Vj. D | 4404b) | 1931b) | ... | ... | ... | ... | ... | ... | ... | ... | ... | ... | ... | ... | | |

| Jahr Vierteljahr | noch: Europa | | | | | | | | | | | | | |
|---------------------|-------------------|----------------------|-------------------|----------------------|-------------------|----------------------|-------------------|------------------------------------|-------------------|----------------------|-------------------|----------------------|-------------------|----------------------|
| | Italien | | Jugoslawien | | Niederlande | | Norwegen | | Österreich | | Portugal | | Schweden | |
| | Gold- Bestände | Devisen- Bestände | Gold- Bestände | Devisen- Bestände | Gold- Bestände | Devisen- Bestände | Gold- Bestände | Devisen- Bestände ⁵⁾ | Gold- Bestände | Devisen- Bestände | Gold- Bestände | Devisen- Bestände | Gold- Bestände | Devisen- Bestände |
| 1955 | 352 | 815 | 16 | 13 | 865 | 358 | 45 | 120 | 71 | 290 | 428 | 302 | 276 | . |
| 1956 | 338 | 898 | 18 | 25 | 844 | 194 | 50 | 129 | 71 | 335 | 448 | 306 | 266 | 244 |
| 1957 | 452 | 903 | 14 | 26 | 744 | 265 | 45 | 139 | 103 | 407 | 461 | 289 | 219 | 257 |
| 1958 | 1086 | 1053 | 17 | 33 | 1050 | 420 | 43 | 201 | 194 | 471 | 493 | 283 | 204 | 287 |
| 1959 | 1749 | 1239 | 10 | 24 | 1132 | 207 | 30 | 226 | 292 | 386 | 548 | 261 | 191 | 249 |
| 1960 | 2203 | 980 | 4 | 9 | 1451 | 291 | 30 | 252 | 293 | 404 | 552 | 242 | 170 | 320 |
| 1961 | 2225 | 1332 | 6 | 27 | 1581 | 134 | 30 | 248 | 303 | 524 | 443 | 248 | 180 | 492 |
| 1962 | 2243 | 1372 | 4 | 68 | 1581 | 162 | 31 | 248 | 454 | 601 | 471 | 321 | 181 | 573 |
| 1963 | 2343 | 837 | 14 | 83 | 1601 | 298 | 31 | 298 | 536 | 655 | 497 | 330 | 182 | 524 |
| 1964 | 2107 | 1571 | 17 | 57 | 1688 | 396 | 31 | 331 | 600 | 645 | 523 | 416 | 189 | 688 |
| 1964 | | | | | | | | | | | | | | |
| 3. Vj. D | 2119 | 986 | 16 | 62 | 1601 | 302 | 31 | 322 | 592 | 620 | 519 | 363 | 182 | 604 |
| 4. Vj. D | 2105 | 1441 | 17 | 54 | 1640 | 399 | 31 | 319a) | 595 | 623 | 523 | 398 | 184 | 662 |
| 1965 | | | | | | | | | | | | | | |
| 1. Vj. D | 2100 | 1626 | 17 | 52 | 1711 | 368 | 31 | 201 | 613 | 570 | 531 | 397 | 189 | 742 |
| 2. Vj. D | 2373 | 1168 | 18 | 46 | 1745 | 298 | 21 | 348 | 650 | 554 | 544 | 372 | 198 | 746 |
| 3. Vj. D | 2387 | 1269 | 18a) | 47a) | 1756 | 297 | 31 | 353 | 688 | 579 | 554a) | 375a) | 202a) | 702a) |
| 4. Vj. D | ... | ... | ... | ... | ... | ... | ... | ... | ... | ... | ... | ... | ... | ... |

| Jahr Vierteljahr | noch: Europa | | | | Afrika | | | | | | | | Nordamerika | |
|---------------------|-------------------|------------------------------------|-------------------|----------------------|-------------------|----------------------|-------------------|----------------------|-------------------|----------------------|-------------------|----------------------|-------------------|----------------------|
| | Schweiz | | Spanien | | Äthiopien | | Ghana | | Südafrika | | VAR (Ägypten) | | Kanada | |
| | Gold- Bestände | Devisen- ⁶⁾ Bestände | Gold- Bestände | Devisen- Bestände | Gold- Bestände | Devisen- Bestände | Gold- Bestände | Devisen- Bestände | Gold- Bestände | Devisen- Bestände | Gold- Bestände | Devisen- Bestände | Gold- Bestände | Devisen- Bestände |
| 1955 | 1597 | 250 | 132 | 93 | 4,2 | 51,0 | . | 532 | 212 | 154 | 174 | 467 | 1134 | 776 |
| 1956 | 1664 | 218 | 132 | 23 | 4,2 | 53,6 | . | 484 | 224 | 148 | 188 | 378 | 1103 | 841 |
| 1957 | 1706 | 192 | 101 | 5 | 4,2 | 60,0 | . | 434 | 217 | 72 | 188 | 277 | 1100 | 736 |
| 1958 | 1925 | 138 | 57 | 8 | 4,2 | 52,0 | . | 450 | 211 | 105 | 174 | 252 | 1078 | 870 |
| 1959 | 1934 | 129 | 68 | 150 | 3,7 | 45,4 | . | 427 | 238 | 193 | 174 | 131 | 960 | 917 |
| 1960 | 2186 | 139 | 178 | 412 | 3,2 | 49,4 | 6 | 376 | 178 | 66 | 174 | 90 | 885 | 951 |
| 1961 | 2560 | 199 | 316 | 553 | 3,6 | 50,8 | 6 | 180 | 298 | 91 | 174 | 29 | 946 | 1118 |
| 1962 | 2667 | 204 | 446 | 593 | 3,2 | 58,5 | 6 | 203 | 499 | 108 | 174 | 49 | 708 | 1838 |
| 1963 | 2820 | 258 | 573 | 525 | 2,6 | 59,9 | 6 | 122 | 630 | 96 | 174 | 42 | 817 | 1786 |
| 1964 | 2725 | 398 | 616 | 796 | 2,7 | 54,7 | 6 | 122 | 574 | 89 | 139 | 84 | 1026 | 1658 |
| 1964 | | | | | | | | | | | | | | |
| 3. Vj. D | 2541 | 330 | 575 | 745 | 2,4 | 62,1 | 6 | 116 ⁷⁾ | 600 | 95 | 174 | 86 | 969 | 1618 |
| 4. Vj. D | 2596 | 386 | 589 | 822 | 2,6 | 56,1 | 6 | 122 ⁷⁾ | 589 | 91 | 162 | 59 | 1011 | 1699 |
| 1965 | | | | | | | | | | | | | | |
| 1. Vj. D | 2702 | 290 | 676 | 749 | 2,7 | 63,2 | 6 | 145 ⁷⁾ | 521 | 93 | 139 | 67 | 1040 | 1596 |
| 2. Vj. D | 2730 | 193 | 765 | 560 | 2,9 | 74,2 | 6 | 155 | 412 | 87 | 139 | 56 | 1072 | 1452 |
| 3. Vj. D | 2654a) | 228a) | 810 | 548 | 3,0 | 73,9 | 6 | 147 | 348 | 111 | 139b) | 60b) | 1104 | 1473 |
| 4. Vj. D | ... | ... | ... | ... | ... | ... | ... | ... | ... | ... | ... | ... | ... | ... |

¹⁾ Bundesgebiet einschl. Berlin (West); bis einschl. 1958 ohne Saarland. Gold- und Devisenbestände bei der Bundesbank, bis Juli 1957 Bank Deutscher Länder; ab 1959 ohne die Forderungen an die EZU, da diese bei der Liquidierung der EZU in langfristige bilaterale Kredite umgewandelt wurden. Währungsparität zum Dollar ab 6. März 1961 = DM 4,00. — ²⁾ Konvertierbare Zahlungsmittel. Vor 1958 nur Bestände von US- und Kanad. Dollar. Bei den Durchschnitten für die Vierteljahre Gold- und Devisenbestände gemeinsam ausgewiesen — ³⁾ Monatszahlen; einschl. nicht-konvertierbare Zahlungsmittel. — ⁴⁾ Nur konvertierbare Zahlungsmittel. — ⁵⁾ Nur Bestände der Bank von Norwegen, ohne Bestände der Regierung. — ⁶⁾ Ab 1959 ohne Bestände des Schatzamtes. — ⁷⁾ Vierteljahre: Stand am Quartalsende.
a) Nur erste 2 Monate. — b) 1. Monat.

Geld und Kredit
Gold- und Devisenbestände der Zentralnotenbanken
umgerechnet in Mill. US-Dollar

| Jahr Vierteljahr | Nord- und Mittelamerika | | | | Südamerika | | | | | | | | | |
|---------------------|-------------------------|----------------------|--------------------|----------------------|-------------------|----------------------|-------------------|----------------------|-------------------|----------------------|-------------------|----------------------|-------------------|----------------------|
| | Mexiko | | Vereinigte Staaten | | Argentinien | | Bolivien | | Brasilien | | Chile | | Kolumbien | |
| | Gold- Bestände | Devisen- Bestände | Gold- Bestände | Devisen- Bestände | Gold- Bestände | Devisen- Bestände | Gold- Bestände | Devisen- Bestände | Gold- Bestände | Devisen- Bestände | Gold- Bestände | Devisen- Bestände | Gold- Bestände | Devisen- Bestände |
| 1955 | 142 | 276 | 21 753 | . | . | . | 0,1 | 7,1 | 323 | . | 44 | 42 | 86 | 50 |
| 1956 | 167 | 322 | 22 058 | . | . | . | 1,0 | 0,2 | 324 | . | 46 | 38 | 57 | 74 |
| 1957 | 180 | 273 | 22 857 | . | . | . | 0,8 | 5,2 | 324 | . | 40 | 11 | 62 | 83 |
| 1958 | 143 | 229 | 20 582 | . | 60 | 38 | 1,0 | 5,6 | 325 | 37 | 40 | 23 | 72 | 89 |
| 1959 | 142 | 271 | 19 507 | . | 56 | 220 | 0,9 | 11,6 | 327 | 40 | 42 | 86 | 71 | 141 |
| 1960 | 136 | 256 | 17 804 | . | 104 | 422 | 0,9 | 4,8 | 287 | 58 | 45 | 66 | 78 | 76 |
| 1961 | 112 | 299 | 16 947 | 116 | 190 | 196 | 1,0 | 6,3 | 285 | 185 | 48 | 26 | 88 | 61 |
| 1962 | 95 | 280 | 16 057 | 99 | 61 | 54 | 3,0 | 0,9 | 225 | 154 | 43 | 36 | 57 | 38 |
| 1963 | 139 | 358 | 15 596 | 212 | 78 | 192 | 2,0 | 8,4 | 150 | 168 | 43 | 34 | 62 | 44 |
| 1964 | 169 | 369 | 15 471 | 432 | 71 | 82 | 5,0 | 17,5 | 92 | 276 | 43 | 46 | 58 | 66 |
| 1964 | | | | | | | | | | | | | | |
| 3. Vj. D | 171 | 300 | 15 643 | 224 | 73 | 135 | 3,7 | 17,9 | 120 | 133 | 43 | 43 | 63 | 41 |
| 4. Vj. D | 170 | 343 | 15 544 | 429 | 72 | 98 | 4,3 | 16,0 | 92 | 218 | 43 | 33 | 58 | 54 |
| 1965 | | | | | | | | | | | | | | |
| 1. Vj. D | 172 | 343 | 15 065 | 360 | 70 | 47 | 5,0 | 20,2 | 92 | 347 | 43 | 54 | 60 | 67 |
| 2. Vj. D | 166 | 284 | 14 383 | 366 | 69 | 62 | 5,6 | 19,8 | 62 | 411 | 42 | 56 | 37 | 51 |
| 3. Vj. D | ... | ... | 14 201a) | 908 | 68 | 78a) | 6,3 | 23,5 | 63 | 509 | 44 | 56 | 33a) | 54 |
| 4. Vj. D | ... | ... | ... | ... | ... | ... | ... | ... | ... | ... | ... | ... | ... | ... |

| Jahr Vierteljahr | noch: Südamerika | | | | | | Asien | | | | | | | |
|---------------------|-------------------|----------------------|---------------------------------|----------------------|-------------------|----------------------|-------------------|----------------------|-------------------|----------------------|-------------------|----------------------|-------------------|----------------------|
| | Peru | | Uruguay | | Venezuela | | Indien | | Indonesien | | Israel | | Irak | |
| | Gold- Bestände | Devisen- Bestände | Gold- Bestände ²⁾ | Devisen- Bestände | Gold- Bestände | Devisen- Bestände | Gold- Bestände | Devisen- Bestände | Gold- Bestände | Devisen- Bestände | Gold- Bestände | Devisen- Bestände | Gold- Bestände | Devisen- Bestände |
| 1955 | 34,9 | 17,0 | 216 | 43 | 403 | 122 | 247 | 1 619 | 81 | 226 | — | 54 | 8 | 286 |
| 1956 | 35,1 | 31,8 | 186 | 31 | 603 | 339 | 247 | 1 188 | 45 | 210 | 4 | 55 | 14 | 339 |
| 1957 | 27,8 | 5,7 | 180 | 18 | 720 | 735 | 247 | 695 | 39 | 185 | 2 | 56 | 20 | 242 |
| 1958 | 19,1 | 12,0 | 180 | 15 | 720 | 338 | 247 | 475 | 37 | 180 | 2 | 99 | 34 | 255 |
| 1959 | 28,0 | 24,3 | 180 | 12 | 655 | 65 | 247 | 567 | 33 | 267 | 2 | 116 | 84 | 212 |
| 1960 | 42,4 | 26,2 | 180 | 7 | 401 | 170 | 247 | 423 | 58 | 280 | — | 207 | 98 | 156 |
| 1961 | 47,4 | 54,7 | 180 | 25 | 401 | 142 | 247 | 418 | 43 | 96 | 10 | 263 | 84 | 127 |
| 1962 | 47,4 | 60,5 | 180 | 31 | 401 | 144 | 247 | 265 | 44 | 91 | 41 | 372 | 98 | 91 |
| 1963 | 57,4 | 68,4 | 174 | 23 | 401 | 300 | 247 | 360 | 35 | 16 | 60 | 449 | 98 | 192 |
| 1964 | 67,4 | 83,4 | ... | ... | 401 | 393 | 247 | 251 | ... | ... | 56 | 477 | 112 | 134 |
| 1964 | | | | | | | | | | | | | | |
| 3. Vj. D | 67,4 | 93,6 | 171 | ... | 401 | 366 | 247 | 272 | ... | ... | 56 | 490 | 112 | 162 |
| 4. Vj. D | 67,4 | 76,5 | 171 | 20 | 401 | 402 | 247 | 266 | ... | ... | 56 | 486 | 112 | 164 |
| 1965 | | | | | | | | | | | | | | |
| 1. Vj. D | 67,4 | 118,0 | 171 | 19 | 401 | 407 | 277 | 224 | ... | ... | 56 | 504 | 112 | 203 |
| 2. Vj. D | 67,4 | 127,0 | 171 | 28 | 401 | 425 | 281 | 237 | ... | ... | 56 | 555 | 122 ¹⁾ | 149 ¹⁾ |
| 3. Vj. D | 67,4 | 120,3 | 171a) | 33a) | 401 | 393 | 281a) | 209a) | ... | ... | 56 | 558 | 122 | 157 |
| 4. Vj. D | ... | ... | ... | ... | ... | ... | ... | ... | ... | ... | ... | ... | ... | ... |

| Jahr Vierteljahr | noch: Asien | | | | | | | | Australien u. Ozeanien | | | | | |
|---------------------|-------------------|----------------------|-------------------|----------------------|---------------------------------|----------------------|-------------------|----------------------|------------------------|----------------------|---------------------------------|----------------------|-------------------|----------------------|
| | Iran | | Japan | | Pakistan | | Syrien | | Thailand ⁵⁾ | | Australien | | Neuseeland | |
| | Gold- Bestände | Devisen- Bestände | Gold- Bestände | Devisen- Bestände | Gold- Bestände ⁴⁾ | Devisen- Bestände | Gold- Bestände | Devisen- Bestände | Gold- Bestände | Devisen- Bestände | Gold- Bestände ⁶⁾ | Devisen- Bestände | Gold- Bestände | Devisen- Bestände |
| 1955 | 138 | 67 | 23 | 746 | 48 | . | 19 | 29 | 112 | 189 | 144 | 691 | 33 | 144 |
| 1956 | 138 | 91 | 23 | 918 | 49 | . | 19 | 45 | 112 | 203 | 107 | 845 | 33 | 166 |
| 1957 | 138 | 108 | 23 | 501 | 49 | . | 24 | 38 | 112 | 209 | 126 | 1 195 | 33 | 119 |
| 1958 | 141 | 113 | 54 | 807 | 48 | 161 | 24 | 22 | 112 | 194 | 162 | 958 | 33 | 153 |
| 1959 | 140 | 73 | 244 | 1 077 | 50 | 248 | 19 | 34 | 104 | 204 | 154 | 1 072 | 34 | 183 |
| 1960 | 130 | 53 | 247 | 1 577 | 52 | 261 | 19 | 31 | 104 | 256 | 147 | 696 | 35 | 154 |
| 1961 | 130 | 79 | 287 | 1 199 | 52 | 221 | 19 | 13 | 104 | 339 | 162 | 1 186 | 1 | 105 |
| 1962 | 129 | 77 | 289 | 1 553 | 53 | 223 | 19 | 24 | 104 | 408 | 190 | 1 123 | 1 | 140 |
| 1963 | 142 | 87 | 289 | 1 589 | 53 | 239 | 19 | 19 | 104 | 461 | 208 | 1 572 | 1 | 111 |
| 1964 | 141 | 58 | 304 | 1 495 | 53 | 175 | 19 | 9 | 104 | ... | 226 | 1 621 | 1 | 134 |
| 1964 | | | | | | | | | | | | | | |
| 3. Vj. D | 141 | 93 | 290 ¹⁾ | 1 469 | 53 | 205 | 19 | 13 | 104 | 511 | 221 | 1 659 | 1 | 205 |
| 4. Vj. D | 141 | 80 | 304 ¹⁾ | 1 495 ¹⁾ | 53 | 185 | 19 | 14 | 104 | 563 | 225 | 1 655 | 1 | 155 |
| 1965 | | | | | | | | | | | | | | |
| 1. Vj. D | 141 | 205 ¹⁾ | 304 ¹⁾ | 1 547 ¹⁾ | 53 | 197 | 19 | 19 | 104 | 483 | 228 | 1 519 | 1 | 138 |
| 2. Vj. D | 141 | 215 | 327 ¹⁾ | 1 413 ¹⁾ | 53 | 177 | 19 | 20 | 101 | 497 | 230 | 1 356 | 1 | 175 |
| 3. Vj. D | 141 | 166 | . | 1 741 | 53 | 180 | 19a) | 23a) | 96a) | 506a) | 228 | 1 226 | 1 | 153 |
| 4. Vj. D | ... | ... | . | ... | ... | ... | ... | ... | ... | ... | ... | ... | ... | ... |

¹⁾ Vierteljahre: Stand am Quartalsende. — ²⁾ Vierteljahre: Ab 1959 ohne die Bestände des Schatzamtes. — ³⁾ Gold unter Devisenbestand mitaufgeführt. — ⁴⁾ Einschl. noch nicht geregelter Forderungen der Staatsbank an Indien. — ⁵⁾ Die nachfolgenden Angaben sind mit den früheren nicht voll vergleichbar. — ⁶⁾ Einschl. Bestände der Geschäftsbanken.

a) Nur erste 2 Monate. — b) 1. Monat.

Geld und Kredit
Indices der Aktienkurse

1958 = 100

Vorbemerkung: Errechnet aus den Kursnotierungen von Stammaktien, die an den führenden Börsen des betreffenden Landes gehandelt werden und einen repräsentativen Querschnitt der industriellen Unternehmen darstellen. Ein Gesamtindex, der Versorgungswirtschaft, Verkehr, Handel und Geldinstitute mit einschließt, wurde für einige Länder gegeben, für die kein Industrieindex vorliegt.

| Jahr Monat | Europa | | | | | | | | | | | | |
|-----------------|---|-----------------------|-----------------------------|-------------------------------|--|--------------------------|-------------------------------------|-----------------------------|-------------------------------|------------------------------|------------------------------------|------------------------|--------------------------------|
| | Bundes- republik (Deutschland ¹⁾) | Belgien ²⁾ | Däne- mark ³⁾ | Frank- reich ⁴⁾ | Groß- bri- tannien ⁵⁾ | Italien ^{6) 7)} | Nie- der- lande ⁸⁾ | Nor- wegen ⁹⁾ | Öster- reich ⁹⁾ | Portu- gal ¹⁰⁾ | Schwe- den ^{8) 7) 11)} | Schweiz ¹²⁾ | Span- ien ^{7) 10)} |
| Originalbasis → | 1953 | 1953 | 1958 | 1958 | 1957 | 1953 | 1953 | . | 1938 | 1938 | 1937 | . | 1936 |
| 1955 D | 84 | 104 | 83 | . | . | 91 | 106 | 113 | 86 | 109 | 94 | 97 | 99 |
| 1956 D | 80 | 114 | 92 | . | . | 89 | 111 | 122 | 118 | 111 | 90 | 107 | 129 |
| 1957 D | 79 | 113 | 97 | . | . | 100 | 97 | 117 | 109 | 108 | 94 | 106 | 128 |
| 1958 D | 100 | 100 | 100 | 100 | 100 | 100 | 100 | 100 | 100 | 100 | 100 | 100 | 100 |
| 1959 D | 170 | 114 | 123 | 132 | 137 | 153 | 145 | 114 | 132 | 100 | 130 | 120 | 89 |
| 1960 D | 271 | 114 | 137 | 160 | 166 | 230 | 201 | 124 | 180 | 116 | 147 | 169 | 82 |
| 1961 D | 271 | 122 | 138 | 187 | 171 | 262 | 255 | 145 | 289 | 109 | 155 | 247 | 95 |
| 1962 D | 205 | 120 | 139 | 197 | 158 | 223 | 230 | 126 | 300 | 102 | 143 | 228 | 105 |
| 1963 D | 197 | 120 | 133 | 171 | 181 | 193 | 232 | 112 | 247 | 113 | 161 | 194 | 104 |
| 1964 D | 228 | 125 | 156 | 150 | 193 | 148 | 233 | 116 | 236 | 141 | 185 | 168 | 93 |
| 1964 | | | | | | | | | | | | | |
| Juli | 229 | 122 | 163 | 152 | 197 | 135 | 228 | 114 | 226 | 144 | 185 | 171 | 89 |
| August | 234 | 124 | 162 | 153 | 199 | 134 | 229 | 115 | 228 | 147 | 190 | 172 | 91 |
| September | 236 | 123 | 161 | 144 | 200 | 148 | 236 | 121 | 239 | 144 | 190 | 164 | 92 |
| Oktober | 226 | 123 | 158 | 147 | 195 | 148 | 234 | 120 | 239 | 144 | 190 | 158 | 91 |
| November | 220 | 124 | 153 | 150 | 186 | 143 | 228 | 118 | 236 | 147 | 192 | 161 | 94 |
| Dezember | 220 | 124 | 154 | 150 | 179 | 136 | 230 | 116 | 236 | 147 | 198 | 157 | 91 |
| 1965 | | | | | | | | | | | | | |
| Januar | 221 | 124 | 157 | 146 | 182 | 131 | 245 | 117 | 233 | 160 | 216 | 155 | 90 |
| Februar | 215 | 123 | 162 | 142 | 187 | 140 | 248 | 122 | 231 | 163 | 210 | 158 | 89 |
| März | 211 | 120 | 166 | 148 | 180 | 156 | 246 | 119 | 232 | 173 | 209 | 152 | 88 |
| April | 210 | 118 | 171 | 146 | 181 | 154 | 236 | 118 | 231 | 182 | 207 | 141 | 89 |
| Mai | 205 | 118 | 164 | 144 | 184 | 151 | 234 | 112 | 227 | 182 | 212 | 136 | 86 |
| Juni | 201 | 113 | 161 | 137 | 176 | 144 | 222 | 112 | 224 | 180 | 211 | 131 | 83 |
| Juli | 199 | 113 | 159 | 133 | 170 | 141 | 224 | 111 | 221 | 176 | 218 | 134 | 83 |
| August | 201 | 116 | 158 | 138 | 172 | 147 | 226 | 115 | 221 | . . . | 219 | 143 | 86 |
| September | 201 | 114 | . . . | 137 | 176 | 145 | 222 | 117 | 223 | . . . | 216 | 144 | . . . |
| Oktober | 195 | . . . | . . . | . . . | . . . | . . . | . . . | . . . | . . . | . . . | . . . | . . . | . . . |
| November | . . . | . . . | . . . | . . . | . . . | . . . | . . . | . . . | . . . | . . . | . . . | . . . | . . . |
| Dezember | . . . | . . . | . . . | . . . | . . . | . . . | . . . | . . . | . . . | . . . | . . . | . . . | . . . |

| Jahr Monat | Afrika | Nord- u. Mittelamerika | | | Südamerika | | | | Asien | | | Australien und Ozeanien | |
|-----------------|-------------------------------|----------------------------|--------------------------------|--|------------|---------------------|---------------------|-------------------------------|---------------|-----------------|-----------------|-------------------------|-------------------------------------|
| | Süd- afrika ¹³⁾ | Kana- da ¹⁴⁾ | Mexi- ko ^{10) 15)} | Vereinigte Staaten ^{10) 16)} | Chile | Kolumbien 7) 10) | Peru ¹⁰⁾ | Vene- zuela ¹⁰⁾ | Indien 10) | Israel 3) 7) | Japan 7) 10) | Australien 10) | Neu- see- land ¹³⁾ |
| Originalbasis → | 1948 | 1956 | 1950 | 1941-43 | 1947 | 1952 | 1934-36 | 1956-57 | 1956-57 | . | . | 1952-53 | 1960 |
| 1955 D | 108 | . | 87 | 86 | 65 | 87 | 90 | 51 | . | . | . | 90 | 81 |
| 1956 D | 98 | . | 103 | 101 | 71 | 99 | 99 | . | . | . | . | 88 | 92 |
| 1957 D | . | . | 112 | 97 | 78 | 105 | 106 | 98 | . | . | . | 94 | 103 |
| 1958 D | 100 | 100 | 100 | 100 | 100 | 100 | 100 | 100 | 100 | 100 | 100 | 100 | 100 |
| 1959 D | 99 | 118 | 96 | 125 | 169 | 104 | 93 | 82 | 113 | . | . | 122 | 114 |
| 1960 D | 92 | 112 | 96 | 121 | 171 | 102 | 96 | 63 | 128 | . | . | 148 | 152 |
| 1961 D | 94 | 143 | 89 | 142 | 199 | 100 | 92 | 58 | 135 | . | . | 140 | 150 |
| 1962 D | 129 | 138 | 83 | 133 | 222 | 101 | 89 | 65 | 139 | 353 | 248 | 149 | 145 |
| 1963 D | 190 | 148 | 87 | 149 | 469 | 104 | 85 | 65 | 125 | 520 | 252 | 149 | 166 |
| 1964 D | 260 | 180 | 107 | 175 | 657 | 113 | 85 | 76 | 125 | 501 | 221 | 168 | 202 |
| 1964 | | | | | | | | | | | | | |
| Juli | 249 | 187 | 111 | 179 | 618 | 111 | 85 | 76 | 124 | 504 | 233 | 171 | 209 |
| August | 260 | 186 | 112 | 176 | 673 | 115 | 85 | 78 | 124 | 493 | 225 | 173 | 207 |
| September | 265 | 188 | 115 | 179 | 792 | 117 | 85 | 79 | 126 | 484 | 220 | 173 | 211 |
| Oktober | 266 | 193 | 117 | 182 | 809 | 119 | 85 | 81 | 124 | 455 | 212 | 169 | 211 |
| November | 264 | 196 | 119 | 183 | 807 | 118 | 84 | 81 | 123 | 460 | 212 | 169 | 213 |
| Dezember | 255 | 191 | 120 | 180 | 746 | 115 | 85 | 81 | 122 | 456 | 212 | 169 | 211 |
| 1965 | | | | | | | | | | | | | |
| Januar | 266 | 200 | 123 | 184 | 798 | 116 | 86 | 82 | 123 | 451 | 221 | 171 | 217 |
| Februar | 279 | 201 | 128 | 186 | 780 | 116 | 86 | 82 | 123 | 439 | 217 | 166 | 218 |
| März | 276 | 204 | 131 | 186 | 779 | 115 | 86 | 81 | 120 | 433 | 205 | 155 | 210 |
| April | 279 | 207 | 135 | 189 | 775 | 111 | 86 | 80 | 118 | 422 | 201 | 151 | 209 |
| Mai | 262 | 210 | 134 | 192 | 727 | 109 | 88 | 80 | 117 | 417 | 200 | 151 | 217 |
| Juni | 242 | 199 | 131 | 183 | 720 | 109 | 85 | 80 | 117 | 398 | 191 | 148 | 209 |
| Juli | 236 | 189 | . . . | 182 | 745 | 107 | 85 | . . . | 116 | . . . | 183 | 149 | 211 |
| August | 229 | 194 | . . . | 186 | 688 | 104 | 85 | . . . | 114 | . . . | 204 | 153 | . . . |
| September | . . . | 199 | . . . | 191 | 734 | . . . | . . . | . . . | 112 | . . . | 219 | . . . | . . . |
| Oktober | . . . | . . . | . . . | . . . | . . . | . . . | . . . | . . . | . . . | . . . | . . . | . . . | . . . |
| November | . . . | . . . | . . . | . . . | . . . | . . . | . . . | . . . | . . . | . . . | . . . | . . . | . . . |
| Dezember | . . . | . . . | . . . | . . . | . . . | . . . | . . . | . . . | . . . | . . . | . . . | . . . | . . . |

¹⁾ Bundesgebiet ohne Berlin; bis einschl. 1959 ohne Saarland. Durchschnitt aus 4 Notierungen im Monat. -- ²⁾ Ab 1961 Notierungen am 10. d. Monats; davor Durchschnitt aus den Notierungen am Monatsende. -- ³⁾ Notierungen am Monatsende. -- ⁴⁾ Notierungen am letzten Freitag im Monat. Ohne verstaatlichte Unternehmen. -- ⁵⁾ Notierungen am letzten Dienstag im Monat. Quelle: „Actuaries Investment Index“. -- ⁶⁾ Durchschnitt der Tagesnotierungen in Mailand. -- ⁷⁾ Gesamtindex. -- ⁸⁾ Durchschnitt der Tagesnotierungen in Amsterdam. -- ⁹⁾ Notierungen in der Mitte des Monats. -- ¹⁰⁾ Durchschnitt der Tagesnotierungen. -- ¹¹⁾ Quelle: „Affärsvarlden“. -- ¹²⁾ Durchschnitt der Freitagnotierungen. -- ¹³⁾ Durchschnitt aus den höchsten und niedrigsten Notierungen. Industrie und Handel (ohne Goldminen). -- ¹⁴⁾ Durchschnitt der Donnerstagnotierungen. -- ¹⁵⁾ Quelle: „Nacional Financiera“. -- ¹⁶⁾ Quelle: „Standard and Poor's Corporation“.

Preise und Löhne Indices der Erzeuger- und Großhandelspreise

1958 = 100

Vorbemerkung: Die Indices der Erzeuger- und Großhandelspreise messen die zeitliche Veränderung der Preise für einen feststehenden Korb von ausgewählten Waren. Die für die Berechnung der Indices verwendeten Preise stellen meist Erzeuger- oder Borsenpreise dar, bei eingeführten Waren Importeureinkaufs- oder -verkaufspreise. Die den einzelnen Waren zugeordneten Gewichte ergeben sich aus dem anteiligen Wert einer Ware am Gesamtumsatz der Waren oder aus den Produktionswerten. Die Abkürzungen in den Tabellenköpfen geben die in den betreffenden Indices enthaltenen Waren oder Warengruppen nach der Gliederung des „Systematischen Warenverzeichnisses für die Industriestatistik“ in der Bundesrepublik Deutschland an, die tatsächliche Gliederung in dem betreffenden Index nach Indexgruppen kann indes anders sein. Die Indices wurden auf die Basis 1958 = 100 umbasiert. Die Angaben über Originalbasiszeit sowie enthaltene Waren und Warengruppen werden aufgrund der Indexbeschreibungen der einzelnen Länder und der UN ständig überprüft und ergänzt, so daß sich von Fall zu Fall ohne besonderen Hinweis Änderungen ergeben können.

| Jahr Monat | Europa | | | | | | | | | | Afrika | | | | | | |
|----------------------------|--|------------------------------------|------------------------------------|-------------------------------------|------------------------------|------------------------------------|--------------------------|------------------------------------|---------------------------------|-------------------------------------|---------------------------|------------------|--|---------------------|--|--|--|
| | Bundes- republik Deutschland ¹⁾ | Bel- gien | Däne- mark | Frank- reich | Groß- ²⁾ brit. | Italien | Niederlande | Schwe- den | Schweiz | Algerien | Marokko (Casablanca) | Sudan | Süd- afrika | Tunesien (Tunis) | Vereinigte Arab. Republik (Ägypten) | | |
| Ware bzw. Warengruppe → | La Ba Be Mi E M Ma C Ho K Ha T N | La Ba Be Mi Ma C Ho K Ha T N | La Ba Be Mi Ma C Ho K Ha T N | La Ba Be Mi E M C Ho K Ha T N | La Ma C Ho Ha T N | La Ba Be Mi Ma C Ho K Ha T N | La Ba M C Ho K Ha T N | La Ba Be Mi Ma C Ho K Ha T N | La Ba Be Mi Ma C K Ha T N | La Ba Be E Mi M C Ho K Ha T N | La Ba Be M C Ho Ha T N | La R Mi C T N | La Ba Be Mi E M Ma C Ho K Ha T N | La Be Mi Ho Ha N | La Ba Mi M C Ho Ha T N | | |
| Originalbasis → | 1958 1962 | 1936-38 | 1955 | 1949 | 1954 | 1953 | 1948 | 1949 | 8. 1939 | 1938 1959 | 1939 | 1953 | 1938 11. 1960 | 1940 | 6. - 8. 1939 | | |
| 1955 D | 97 | 99 | 98 | 81 | 93 | 99 | 97 | 96 | 99 | 83 | 87 | 104 | 97 | 86 | 84 | | |
| 1956 D | 99 | 102 | 101 | 85 | 96 | 101 | 99 | 101 | 102 | 87 | 89 | 110 | 98 | 96 | 93 | | |
| 1957 D | 100 | 105 | 101 | 90 | 99 | 102 | 102 | 102 | 103 | 90 | 97 | 117 | 100 | 96 | 101 | | |
| 1958 D | 100 | 100 | 100 | 100 | 100 | 100 | 100 | 100 | 100 | 100 | 100 | 100 | 100 | 100 | 100 | | |
| 1959 D | 99 | 100 | 100 | 105 | 100 | 97 | 101 | 100 | 98 | 107 | 101 | 88 | 100 | 96 | 100 | | |
| 1960 D | 100 | 101 | 100 | 107 | 102 | 98 | 99 | 103 | 99 | 111 | 111 | 96 | 101 | 99 | 100 | | |
| 1961 D | 102 | 100 | 102 | 110 | 104 | 98 | 98 | 105 | 99 | 113 | 117 | 99 | 103 | 101 | 102 | | |
| 1962 D | 103 | 101 | 104 | 113 | 106 | 101 | 99 | 107 | 103 | 120 | 120 | 98 | 104 | 101 | 101 | | |
| 1963 D | 104 | 104 | 107 | 117 | 108 | 106 | 101 | 110 | 107 | 118 | 124 | 96 | 105 | 106 | 100 | | |
| 1964 D | 105 | 109 | 110 | 119 | 111 | 110 | 107 | 116 | 109 | 131 | 131 | 107 | 111 | 105 | 105 | | |
| 1964 | | | | | | | | | | | | | | | | | |
| Juli | 105 | 109 | 110 | 117 | 112 | 109 | 106 | 115 | 108 | 125 | 130 | 107 | 108 | 108 | 105 | | |
| August | 105 | 109 | 110 | 118 | 112 | 109 | 107 | 116 | 108 | 126 | 131 | 108 | 108 | 108 | 105 | | |
| September | 106 | 109 | 110 | 119 | 112 | 110 | 107 | 117 | 109 | 126 | 131 | 122 | 108 | 110 | 105 | | |
| Oktober | 106 | 110 | 110 | 119 | 112 | 111 | 108 | 117 | 110 | 126 | 132 | 109 | 109 | 119 | 106 | | |
| November | 107 | 110 | 111 | 120 | 113 | 111 | 109 | 119 | 109 | 126 | 132 | 110 | 110 | 120 | 106 | | |
| Dezember | 107 | 110 | 111 | 121 | 113 | 111 | 109 | 119 | 109 | 127 | 135 | 110 | 110 | 122 | 109 | | |
| 1965 | | | | | | | | | | | | | | | | | |
| Januar | 106 | 110 | 112 | 121 | 113 | 111 | 109 | 119 | 108 | 128 | 138 | 110 | 126 | 109 | 109 | | |
| Februar | 106 | 110 | 113 | 121 | 113 | 111 | 109 | 119 | 109 | 128 | 143 | 110 | 127 | 109 | 109 | | |
| März | 107 | 110 | 113 | 120 | 114 | 111 | 110 | 119 | 109 | 128 | 141 | 110 | 126 | 109 | 109 | | |
| April | 107 | 110 | 114 | 120 | 115 | 111 | 111 | 120 | 109 | 130 | 138 | 110 | 125 | 109 | 109 | | |
| Mai | 107 | 110 | 114 | 122 | 116 | 111 | 113 | 120 | 109 | 130 | 132 | 110 | 125 | 113 | 113 | | |
| Juni | 107 | 109 | 115 | 120 | 116 | 112 | 111 | 120 | 109 | 130 | 133 | 111 | 124 | 109 | 109 | | |
| Juli | 107 | 109 | 115 | 119 | 116 | 111 | 110 | 119 | 109 | 133 | 133 | 111 | 111 | 109 | 109 | | |
| August | 107 | 109 | 114 | 119 | 116 | 111 | 109 | 119 | 109 | 133 | 133 | 111 | 111 | 109 | 109 | | |
| September | 107 | 109 | 114 | 119 | 116 | 111 | 109 | 119 | 109 | 133 | 133 | 111 | 111 | 109 | 109 | | |
| Oktober | 107 | 109 | 114 | 119 | 116 | 111 | 109 | 119 | 109 | 133 | 133 | 111 | 111 | 109 | 109 | | |
| November | 107 | 109 | 114 | 119 | 116 | 111 | 109 | 119 | 109 | 133 | 133 | 111 | 111 | 109 | 109 | | |
| Dezember | 107 | 109 | 114 | 119 | 116 | 111 | 109 | 119 | 109 | 133 | 133 | 111 | 111 | 109 | 109 | | |

| Jahr Monat | Amerika | | | | | | | | Asien | | | | | | Australien u. Ozeanien | |
|----------------------------|-----------------------------------|----------------------------|---------------------|---------------------------------|-----------------------------|-------------------|--------------------------------------|--|--|--|------------------------------------|--|-------------------------|----------------------------------|----------------------------------|----------------------------------|
| | Argen- tinien | Bra- silien | Chile (Santiago) | Ka- na- da | Mexiko (Mexiko Stadt) | Peru | Vene- zuela | Vereinigte Staaten | Indien | Irak (Bagdad) | Iran | Japan (Tokio) | Philippinen (Manila) | Syrien (Damaskus) | Australien (Melbourne) | Neu- see- land |
| Ware bzw. Warengruppe → | La Ba Be Mi M Ma C Ho K Ha T N | La Ba Be Mi Ma C Ho T N | La Ba Be T N | La Ba Be Mi Ma C Ho K Ha T N | La Ba Be E M C Ho N | La Ba Be M T N | La Ba Be Mi E M Ma C Ho Ha T N | La Ba Be Mi E M Ma C Ho K Ha T N | La Ba Be Mi E M Ma C Ho K Ha T N | La Ba Be Mi E M Ma C Ho K Ha T N | La Ba Be Mi Ma C Ho K Ha T N | La Ba Be Mi E M Ma C Ho K Ha T N | La Ba Be Mi Ma C N | La Ba Be Mi Ma C Ho Ha T N | La Ba Be Mi Ma C Ho Ha T N | La Ba Be Mi Ma C Ho Ha T N |
| Originalbasis → | 1956 1953 | 1948 1953 | 1947 | 1935—39 | 1939 | 1934—36 | 1938 1956—57 | 1957—59 | 4. 1952 - 3.53 | 12. 1938 - 8. 1939 | 3. 1936 - 3.37 3. 1956 - 3.60 | 1952 1960 | 1955 | 1952—54 | 7. 1936 - 6. 1939 | 1926—30 1958 |
| 1955 D | — | 66 | 34 | 96 | 85 | 82 | 100 | 93 | 82 | 101 | 97 | 99 | 90 | 101 | 98 | 93 |
| 1956 D | 61 | 79 | 56 | 99 | 90 | 89 | 98 | 96 | 92 | 108 | 103 | 104 | 93 | 106 | 101 | 96 |
| 1957 D | 76 | 89 | 80 | 100 | 96 | 93 | 99 | 99 | 98 | 111 | 104 | 107 | 97 | 102 | 102 | 97 |
| 1958 D | 100 | 100 | 100 | 100 | 100 | 100 | 100 | 100 | 100 | 100 | 100 | 100 | 100 | 100 | 100 | 100 |
| 1959 D | 233 | 138 | 130 | 101 | 101 | 121 | 103 | 100 | 104 | 110 | 103 | 101 | 101 | 106 | 101 | 101 |
| 1960 D | 270 | 180 | 137 | 101 | 107 | 136 | 103 | 100 | 111 | 114 | 105 | 103 | 106 | 111 | 107 | 103 |
| 1961 D | 292 | 249 | 138 | 102 | 108 | 141 | 105 | 100 | 113 | 113 | 106 | 104 | 111 | 110 | 103 | 101 |
| 1962 D | 381 | 383 | 149 | 105 | 110 | 144 | 110 | 100 | 115 | 110 | 107 | 102 | 116 | 102 | 100 | 100 |
| 1963 D | 491 | 664 | 229 | 107 | 111 | 148 | 114 | 100 | 119 | 115 | 107 | 104 | 128 | 102 | 102 | 104 |
| 1964 D | 620 | 1247 | 345 | 108 | 115 | 118 | 118 | 100 | 134 | 121 | 112 | 104 | 134 | 104 | 105 | 110 |
| 1964 | | | | | | | | | | | | | | | | |
| Juli | 624 | 1249 | 354 | 108 | 114 | 120 | 120 | 100 | 136 | 119 | 110 | 104 | 136 | 101 | 106 | 110 |
| August | 633 | 1302 | 358 | 108 | 115 | 120 | 120 | 100 | 140 | 119 | 110 | 104 | 133 | 105 | 106 | 110 |
| September | 650 | 1354 | 365 | 107 | 116 | 120 | 120 | 100 | 143 | 117 | 110 | 104 | 133 | 104 | 106 | 110 |
| Oktober | 667 | 1422 | 367 | 107 | 115 | 121 | 121 | 100 | 142 | 118 | 111 | 104 | 132 | 99 | 105 | 110 |
| November | 658 | 1547 | 369 | 107 | 116 | 120 | 120 | 100 | 140 | 121 | 115 | 104 | 134 | 107 | 105 | 110 |
| Dezember | 650 | 1660 | 368 | 108 | 116 | 119 | 119 | 100 | 142 | 123 | 118 | 104 | 136 | 104 | 105 | 111 |
| 1965 | | | | | | | | | | | | | | | | |
| Januar | 670 | 1720 | 376 | 108 | 119 | 120 | 120 | 101 | 144 | 123 | 118 | 105 | 136 | 106 | 106 | 110 |
| Februar | 696 | 1780 | 390 | 108 | 120 | 122 | 122 | 101 | 140 | 121 | 117 | 105 | 136 | 106 | 106 | 110 |
| März | 704 | 1827 | 400 | 108 | 121 | 123 | 123 | 101 | 136 | 119 | 117 | 104 | 136 | 106 | 106 | 110 |
| April | 708 | 1850 | 419 | 109 | 120 | 123 | 123 | 101 | 139 | 118 | 117 | 104 | 130 | 107 | 107 | 110 |
| Mai | 708 | 1860 | 426 | 109 | 120 | 123 | 123 | 102 | 141 | 114 | 117 | 104 | 134 | 107 | 107 | 110 |
| Juni | 708 | 1860 | 426 | 109 | 120 | 123 | 123 | 102 | 143 | 114 | 117 | 104 | 135 | 108 | 108 | 111 |
| Juli | 708 | 1860 | 426 | 109 | 120 | 123 | 123 | 102 | 143 | 114 | 117 | 104 | 135 | 108 | 108 | 111 |
| August | 708 | 1860 | 426 | 109 | 120 | 123 | 123 | 102 | 143 | 114 | 117 | 104 | 135 | 108 | 108 | 111 |
| September | 708 | 1860 | 426 | 109 | 120 | 123 | 123 | 102 | 143 | 114 | 117 | 104 | 135 | 108 | 108 | 111 |
| Oktober | 708 | 1860 | 426 | 109 | 120 | 123 | 123 | 102 | 143 | 114 | 117 | 104 | 135 | 108 | 108 | 111 |
| November | 708 | 1860 | 426 | 109 | 120 | 123 | 123 | 102 | 143 | 114 | 117 | 104 | 135 | 108 | 108 | 111 |
| Dezember | 708 | 1860 | 426 | 109 | 120 | 123 | 123 | 102 | 143 | 114 | 117 | 104 | 135 | 108 | 108 | 111 |

Abkürzungen: La = landwirtschaftliche Erzeugnisse einschl. Fischerei- und Gartenbauerzeugnisse, In = industrielle Erzeugnisse (Warenzusammensetzung nicht näher bekannt), R = Rohstoffe und Halbwaren, ohne nähere Aufteilung nach Waren- bzw. Warengruppen, Ba = Baumaterialien, Be = Bergbauerzeugnisse, Mi = Mineralölzeugnisse, E = Energieerzeugung, M = Metalle und -erzeugnisse, Ma = Maschinen und Fahrzeuge, C = Chemikalien, Pharmazeutika, Düngemittel, Ho = Holz, Holzwaren, Papier und Pappe, K = Kautschuk, Kautschukerzeugnisse, Harze und Wachse, Ha = Haute, Felle, Leder und Ledererzeugnisse, T = Textilrohstoffe, Textilerzeugnisse einschl. Bekleidung, N = Nahrungsmittel, Genußmittel und Getränke, Futtermittel.

¹⁾ Index der Erzeugerpreise industrieller Produkte (Inlandsabsatz). Bundesrepublik Deutschland, bis einschl. 1959 ohne Saarland und ohne Berlin bis 1960. — ²⁾ Output-Index (industrielle Produkte).

Indices der Stapelwarepreise 1958 = 100

Preise und Löhne

Indices der Grundstoffpreise 1958 = 100

| Jahr Monat | Reuter's Index ¹⁾ | Moody's Index ¹⁾ |
|-----------------|------------------------------|-----------------------------|
| Originalbasis → | 18. 9. 1931 | 31. 12. 1931 |
| 1955 D | 119 | 102 |
| 1956 D | 117 | 106 |
| 1957 D | 111 | 104 |
| 1958 D | 100 | 100 |
| 1959 D | 101 | 97 |
| 1960 D | 102 | 93 |
| 1961 D | 100 | 93 |
| 1962 D | 100 | 93 |
| 1963 D | 112 | 94 |
| 1964 D | 114 | 93 |
| 1964 | | |
| Juli | 112 | 93 |
| August | 112 | 92 |
| September | 113 | 92 |
| Oktober | 116 | 92 |
| November | 116 | 92 |
| Dezember | 113 | 93 |
| 1965 | | |
| Januar | 110 | 94 |
| Februar | 111 | 94 |
| März | 111 | 93 |
| April | 111 | 94 |
| Mai | 111 | 97 |
| Juni | 109 | 98 |
| Juli | 107 | 98 |
| August | 107 | 99 |
| September | 108 | 97 |
| Oktober | 108 | 97 |
| November | ... | ... |
| Dezember | ... | ... |

| Jahr Monat | Bundes- republik Deutschland ²⁾ | Groß- britannien | Vereinigte Staaten ³⁾ |
|-----------------|--|---------------------|----------------------------------|
| Originalbasis → | 1958 | 1954 | 1957-59 |
| 1955 D | 97,1 | 102 | 95 |
| 1956 D | 99,6 | 106 | 96 |
| 1957 D | 101,3 | 107 | 98 |
| 1958 D | 100,0 | 100 | 100 |
| 1959 D | 100,5 | 101 | 97 |
| 1960 D | 100,5 | 101 | 95 |
| 1961 D | 100,2 | 100 | 95 |
| 1962 D | 100,1 | 100 | 96 |
| 1963 D | 101,1 | 102 | 94 |
| 1964 D | 103,4 | 106 | 93 |
| 1964 | | | |
| Juli | 102,6 | 106 | 94 |
| August | 103,1 | 107 | 94 |
| September | 103,0 | 107 | 96 |
| Oktober | 103,9 | 108 | 94 |
| November | 104,9 | 109 | 94 |
| Dezember | 105,7 | 108 | 94 |
| 1965 | | | |
| Januar | 104,7 | 107 | 93 |
| Februar | 105,1 | 107 | 94 |
| März | 105,5 | 107 | 94 |
| April | 105,7 | 107 | 95 |
| Mai | 105,9 | 107 | 97 |
| Juni | 106,2 | 106 | 99 |
| Juli | 105,4 | 106 | 99 |
| August | 106,2 | 106 | 99 |
| September | 106,7 | 106 | ... |
| Oktober | ... | ... | ... |
| November | ... | ... | ... |
| Dezember | ... | ... | ... |

¹⁾ Reuter's Index (Großbritannien) und Moody's Index (Vereinigte Staaten) enthalten gemeinsam die Preise von: Weizen, Mais, Zucker, Kakao, Baumwolle, Kautschuk, Kupfer, Blei und Silber. Hinzu treten bei Reuter's Index: Reis, Pfeffer, Sojabohnen, Leinsaat, Erdnüsse, Kopra, Hanf, Jute, Schellack, Zink, Zinn und Gold; bei Moody's Index: Schweine, Kaffee, Wolle, Seide, Rindshäute, Stahlschrott. — ²⁾ Bundesgebiet ohne Berlin, bis 1959 ohne Saarland. — ³⁾ Gruppe „Rohstoffe zur Weiterverarbeitung“ des Index der Großhandelspreise.

Weltmarktpreise wichtiger Handelsgüter

Vorbemerkung: Als Quellen dienen neben amtlichen preisstatistischen Veröffentlichungen Angaben aus der internationalen Wirtschaftspresse sowie Fachveröffentlichungen. Die Monatspreise für „Welthandelsgüter“ werden in der Regel aus den meist täglichen Notierungen an den internationalen Börsenplätzen als einfaches arithmetisches Mittel errechnet. Bei den auktionemäßig gehandelten Waren errechnet sich der Monatspreis aus den Preisen, die während eines Monats bei den Auktionen an den betreffenden Plätzen erzielt wurden. Für Preisreihen, die aus Terminnotierungen (erstnotierter Monat bzw. nächste Sicht) einer Warenterminbörse berechnet werden, sind in der Regel die offiziellen Schlusskurse für tatsächlich getätigte Abschlüsse in den jeweiligen Vormittagssitzungen zugrundegelegt. Die Jahrespreise (D) sind das einfache arithmetische Mittel der zwölf Monatspreise. Zur Umrechnung der Originalpreise in DM-Beträge werden die amtlichen Devisenkurse (Mittel der Kassakurse) an der Frankfurter Devisenbörse verwandt. Bei Ländern mit differenziertem Kurssystem werden die von der Deutschen Bundesbank veröffentlichten Freimarktkurse (Ankauf) mit genereller Gültigkeit bzw. die speziellen Exportkurse für die jeweilige Ware verwandt.

| Jahr Monat | Weizen | | Roggen | Gerste | Mais | Reis | Zucker | Kaffee | Kakao | Tee | Pfeffer | Rinder |
|--------------------------------------|--------------------------------|------------------------------------|-----------------------|-----------------------|--------------------------------|-----------------------------------|----------------------------------|--------------|--------|---------------------------------|---------|------------------------|
| | Vereinigte Staaten New York | Gr. Brit. London | Kanada Winnipeg | | Vereinigte Staaten New York | Gr. Brit. London | Vereinigte Staaten New York | | | Großbritannien London | | Dänemark Kopenhagen |
| | Hard- winter II | kanadischer North Manitoba I/II | kan. Western I/II | Western I/II | gelb II | Siam Palma I. Sorte | Weltkontr. VIII ¹⁾ | Santos IV | Accra | Auktions- durchschnittspreis | schwarz | junge Kühe I. Qual. |
| | cts je 60 lbs | £ je 2240 lbs | kan. cts je 56 lbs | kan. cts je 48 lbs | cts je 56 lbs | s. d je 112 lbs | cts je lb | | | d je lb | | Öre je kg |
| 1957 D | 271,85 | 29. 3.10 | 111,06 | 95,31 | 156,62 | 79. 9 ² / ₇ | 5,13 | 56,42 | 30,57 | 53,05 | 18,63 | 222 |
| 1958 D | 256,01 | 27.11. 2 | 106,18 | 95,59 | 156,06 | 79. 4 ¹ / ₇ | 3,49 | 48,16 | 44,29 | 55,24 | 18,20 | 228 |
| 1959 D | 250,64 | 27.12. 1 | 112,59 | 98,69 | 150,71 | 75. 5 ¹ / ₇ | 2,99 | 36,83 | 36,17 | 54,78 | 24,00 | 244 |
| 1960 D | 251,92 | 26.17. 8 | 106,03 | 100,33 | 143,94 | 71. 8 ¹ / ₇ | 3,08 | 36,49 | 28,54 | 55,37 | 46,77 | 239 |
| 1961 D | 253,77 | 27.13.10 | 120,37 | 113,42 | 141,76 | 73. 3 ³ / ₄ | 2,91 | 35,85 | 22,60 | 52,67 | 34,85 | 230 |
| 1962 D | 267,29 | 28. 5. 6 | 134,58 | 130,72 | 141,99 | 81. 6 ¹ / ₄ | 3,02 | 34,01 | 21,01 | 53,52 | 28,87 | 215 |
| 1963 D | 269,01 | 28.15. 9 | 147,68 | 118,49 | 154,72 | 78. 6 ² / ₇ | 8,36 | 34,26 | 25,31 | 50,41 | 25,69 | 222 |
| 1964 D | 237,57 | 25.12. 4 | 139,09 | 119,92 | 151,35 | 75. 6 ¹ / ₇ | 5,76 | 47,13 | 23,40 | 51,08 | 28,11 | 300 |
| 1964 | | | | | | | | | | | | |
| Juli | 204,87 | 20. 5. 0 | 133,60 | 118,22 | 150,38 | 74. 0 | 4,62 | 46,93 | 23,50 | 46,54 | 26,64 | 317 |
| August | 208,17 | 29. 6. 3 | 135,03 | 121,75 | 147,59 | 74. 3 | 4,35 | 46,56 | 23,00 | 49,89 | 26,41 | 302 |
| September | 211,52 | 29. 8. 10 | 137,71 | 123,63 | 152,17 | 74. 0 | 3,66 | 45,62 | 23,72 | 61,83 | 27,53 | 291 |
| Oktober | 214,18 | 30. 4. 8 | 130,14 | 124,85 | 144,95 | 74. 0 | 3,61 | 47,84 | 23,62 | 65,69 | 28,26 | 290 |
| November | 217,79 | 30. 8. 9 | 127,15 | 125,15 | 142,24 | 75. 9 ² / ₅ | 3,23 | 47,62 | 23,05 | 55,71 | 29,54 | 293 |
| Dezember | 214,61 | 30. 4. 9 | 124,84 | 125,35 | 149,04 | 77. 0 | 2,71 | 45,71 | 23,57 | 48,74 | 31,82 | 301 |
| 1965 | | | | | | | | | | | | |
| Januar | 212,28 | 30. 4. 9 | 130,02 | 126,83 | 149,61 | 76. 2 ² / ₅ | 2,38 | 45,66 | 22,95 | 49,57 | 37,63 | 316 |
| Februar | 210,63 | 29. 2. 9 | 130,16 | 128,70 | 151,17 | 73. 9 | 2,30 | 46,41 | 20,68 | 48,60 | 37,35 | 330 |
| März | 207,05 | 28.10. 9 | 127,75 | 128,64 | 154,70 | 75. 0 | 2,62 | 45,36 | 17,00 | 47,30 | 33,74 | 332 |
| April | 203,63 | 28.12. 5 | 121,59 | 126,91 | 157,08 | 75. 6 | 2,46 | 45,68 | 16,39 | 49,26 | 30,65 | 332 |
| Mai | 200,48 | 28.14. 0 | 119,90 | 128,43 | 159,27 | 74. 3 | 2,33 | 45,51 | 15,55 | — | 29,20 | 332 |
| Juni | 196,28 | 28.10. 0 | 120,57 | 127,57 | 157,01 | 71. 0 | 2,03 | 45,70 | 13,83 | — | 31,64 | 336 |
| Juli | 199,82 | 28.17. 0 | 118,94 | 127,49 | 154,44 | 72. 0 | 2,00 | 45,50 | 12,19 | — | 32,63 | 328 |
| August | 207,09 | 20. 6. 9 | 126,27 | 128,39 | 151,43 | 72. 9 | 1,79 | 45,36 | 15,06 | — | 34,50 | 322 |
| September | 209,65 | 29.17. 8 | 123,92 | 131,34 | 152,19 | 74. 9 ² / ₅ | 1,98 | 44,69 | 16,73 | — | 35,01 | 313 |
| Oktober | 209,90 | 30. 1. 2 | 124,44 | 131,79 | 139,93 | 75. 7 ² / ₅ | 2,29 | 43,70 | 17,12 | — | 37,80 | 306 |
| November | ... | ... | ... | ... | ... | ... | ... | ... | ... | ... | ... | ... |
| Dezember | ... | ... | ... | ... | ... | ... | ... | ... | ... | ... | ... | ... |
| Umgerechnete Preise für 100 kg in DM | | | | | | | | | | | | |
| 1965 | | | | | | | | | | | | |
| August | 30,53 | 32,33 | 18,49 | 21,94 | 23,92 | 80,17 | 15,83 | 401,23 | 133,21 | — | 354,85 | 186,13 |
| September | 30,89 | 32,98 | 18,18 | 22,48 | 24,03 | 82,56 | 17,51 | 395,14 | 147,92 | — | 360,67 | 187,59 |
| Oktober | 30,90 | 33,21 | 18,25 | 22,55 | 21,65 | 83,54 | 20,22 | 385,89 | 151,18 | — | 389,83 | 177,77 |

¹⁾ Bis Dezember 1960 Weltkontrakt IV.

Preise und Löhne
Weltmarktpreise wichtiger Handelsgüter

| Jahr Monat | Schwei- ne | Schmalz | Eier | Butter | Kopra | Soja- bohnen | Leinsaat | Wolle | Baumwolle | | Sisal | Rohjute |
|--------------------------------------|----------------------------|------------------------|---------------------------------------|----------------------------|--------------------------|----------------------------|-----------------------|------------------------------|---------------------|---------------|-----------------------------------|------------------|
| | Verein. Staaten Chicago | Dänemark Kopenhagen | Gr. Brit. London | Verein. Staaten Chicago | Gr. Brit. London | Verein. Staaten Chicago | Gr. Brit. London | Verein. Staaten Chicago | Gr. Brit. London | Sisal | Rohjute | |
| | leichte | Prime western steam | Er- zeugen- preis ¹⁾ | I. Qual. | phili- ppi- nische | gelb II | US-Standard I loco | gekämmt 70's Dom Aukt. | middling 1 inch | Menoufi 2) | Tangan- jika I cif UK-Kont. | LJA First 2/3 |
| | cts je lb | Öre je kg | \$ je 2240 lbs | cts je 60 lbs | cts je 56 lbs | d je lb | cts je lb | Tal je 44,9 kg | \$ je 2240 lbs | | | |
| 1957 D | 17,28 ³⁾ | 14,34 | 353 | 560 | 174,74 | 238,29 | 326,03 | 134,3 ³⁾ | 35,40 | 123,76 | 71.16. 3 | 108. 9.11 |
| 1958 D | 19,78 | 13,63 | 340 | 449 | 207,10 | 222,09 | 306,43 | 97,6 ³⁾ | 36,18 | 96,12 | 72. 7. 7 | 97. 8. 5 |
| 1959 D | 15,18 | 10,11 | 296 | 652 | 255,28 | 219,28 | 320,22 | 95,3 | 34,57 | 87,23 | 89.18. 3 | 93. 9. 4 |
| 1960 D | 16,66 | 10,96 | 317 | 574 | 205,49 | 214,50 | 310,92 | 94,3 | 33,16 | 91,89 | 102. 7. 0 | 131.11. 9 |
| 1961 D | 17,32 | 11,50 | 317 | 544 | 167,19 | 266,31 | 333,29 | 95,0 | 34,30 | 85,25 | 99.12.11 | 164.10. 6 |
| 1962 D | 17,50 | 10,07 | 276 | 578 | 166,89 | 244,82 | 330,14 | 100,4 | 35,43 | 86,46 | 101.18. 4 | 111. 6. 1 |
| 1963 D | 16,10 | 10,09 | 333 | 696 | 186,83 | 264,93 | 303,92 | 113,6 | 35,40 | 91,45 | 145.12.10 | 110.16. 5 |
| 1964 D | 15,94 | 11,07 | 232 | 733 | 197,50 | 264,32 | 316,65 | 111,1 | 34,30 | 108,31 | 133.13. 6 | 121. 0.10 |
| 1964 | | | | | | | | | | | | |
| Juli | 17,84 | 10,54 | 168 | 675 | 207,87 | 248,48 | 300,00 | 108,0 | 34,64 | 112,00 | 139. 9. 7 | 105. 1.10 |
| August | 17,54 | 10,92 | 219 | 675 | 196,53 | 253,08 | 295,81 | 107,0 | 33,27 | 112,00 | 129.18. 0 | 144. 5. 0 |
| September | 17,21 | 11,30 | 257 | 721 | 195,30 | 266,34 | 302,90 | 106,0 | 32,70 | 112,00 | 121.10.11 | 140. 6. 4 |
| Oktober | 16,15 | 12,84 | 269 | 770 | 197,45 | 271,59 | 315,86 | 104,0 | 32,52 | 112,00 | 109.13. 4 | 138.11. 7 |
| November | 15,28 | 12,32 | 370 | 790 | 201,21 | 280,43 | 319,38 | 103,0 | 32,65 | 112,00 | 108. 0. 0 | 136. 0.11 |
| Dezember | 17,28 | 12,32 | 369 | 790 | 205,95 | 290,47 | 318,77 | 99,0 | 32,60 | 112,00 | 107.10. 6 | 136.12. 0 |
| 1965 | | | | | | | | | | | | |
| Januar | 16,70 | 12,28 | 246 | 788 | 214,05 | 294,29 | 318,10 | 98,0 | 32,55 | 112,00 | 98. 0. 4 | 135.15. 0 |
| Februar | 17,45 | 12,57 | 200 | 765 | 230,39 | 302,97 | 319,25 | 99,0 | 32,63 | 115,00 | 94. 0. 0 | 134. 4. 0 |
| März | 17,64 | 12,94 | 207 | 743 | 240,02 | 299,37 | 315,91 | 96,0 | 32,69 | 115,00 | 94. 0. 0 | 126. 5. 3 |
| April | 18,34 | 13,64 | 270 | 712 | 255,48 | 300,23 | 314,55 | 97,0 | 32,70 | 115,00 | 93. 8. 7 | 123. 5. 6 |
| Mai | 21,14 | 12,52 | 267 | 685 | 263,20 | 282,49 | 318,42 | 97,0 | 32,75 | 115,00 | 93.11. 0 | 135. 0. 0 |
| Juni | 24,22 | 12,64 | 220 | 676 | 264,19 | 291,35 | 315,38 | 95,0 | 32,80 | 115,00 | 94. 0. 0 | 131. 0.11 |
| Juli | 24,83 | 13,25 | 220 | 675 | 226,64 | 283,77 | 310,62 | 98,0 | 32,61 | 109,35 | 91. 7. 3 | 125. 6. 4 |
| August | 25,12 | .. . | 316 | 675 | 214,00 | 266,84 | 306,18 | 97,0 | 32,03 | 107,00 | 90. 0. 0 | 123.19. 0 |
| September | 23,36 | .. . | 410 | 694 | 206,00 | 253,53 | 301,00 | 98,0 | 31,85 | 107,00 | 85. 9. 1 | 123. 8. 3 |
| Oktober | 24,07 | 14,00 | 424 | 709 | 215,21 | 247,00 | 299,26 | .. . | 31,76 | .. . | 83. 3. 1 | 122.19. 0 |
| November | .. . | .. . | .. . | .. . | .. . | .. . | .. . | .. . | .. . | .. . | .. . | .. . |
| Dezember | .. . | .. . | .. . | .. . | .. . | .. . | .. . | .. . | .. . | .. . | .. . | .. . |
| Umgerechnete Preise für 100 kg in DM | | | | | | | | | | | | |
| 1965 | | | | | | | | | | | | |
| August | 222,20 | — | 10,23 ⁴⁾ | 330,18 | 84,51 | 39,34 | 48,36 | 997,69 | 283,32 | — | 99,18 | 136,59 |
| September | 206,55 | — | 13,32 | 400,12 | 81,31 | 37,36 | 47,53 | 1009,60 | 281,61 | — | 94,32 | 136,22 |
| Oktober | 212,55 | 123,63 | 13,80 ⁴⁾ | 411,89 | 84,84 | 36,35 | 47,19 | .. . | 280,45 | — | 91,92 | 135,86 |

| Jahr Monat | Rinds- häute | Kau- schuk | Erdöl | | Heizöl | | Stahl- schrott | Stab- stahl | Kupfer | Blei | Zink | Zinn |
|--------------------------------------|-------------------------------|---------------------|--|--|-----------------------------|--|-----------------------------------|---|--------------------------------|---------------------|-----------|------------------------|
| | Vereinigte Staaten Chicago | Gr. Brit. London | Saudi- Arabien | Kuweit | Niederländische Antillen | | Vereinigte Staaten Pittsburgh | Montan- union | Großbritannien London | | | |
| | Packer h.n.st. | RSS I cif | 36-36,8° Be 100 Ras Tanura ²⁾ | 31-31,8° Be 100 Mina al Ahmadi ²⁾ | schwer Grad C | leicht Nr. 2 fob Aruba ²⁾ | schwer schmelzbar frei Werk | Rundstahl Thomson fob Antwerpen ²⁾ | Elektrol. Brath. Kassapreis | Weich- 99,97% Pb | 98% Zn | Standard Kassapreis |
| | cts je lb | d je lb | \$ je 42 gallons | cts je gal | \$ je 2240 lbs | \$ je 1000 lbs | \$ je 1000 lbs | \$ je 1000 lbs | \$ je 2240 lbs | | | |
| 1957 D | 10,99 | 26,17 | 2,05 | 1,80 | 2,54 | 8,49 | 48,54 | 108,86 | 219. 8.10 | 96.12. 9 | 81.11. 7 | 754.15. 4 |
| 1958 D | 11,39 | 23,58 | 2,12 | 1,85 | 2,21 | 8,49 | 38,10 | 80,20 | 197. 7. 8 | 72.16. 1 | 65.18. 1 | 735. 0. 8 |
| 1959 D | 18,96 | 30,15 | 1,95 | 1,69 | 2,00 | 8,68 | 40,11 | 95,52 | 237.15. 3 | 70.15. 9 | 82. 2. 7 | 785. 4. 3 |
| 1960 D | 13,70 | 32,15 | 1,89 | 1,64 | 2,00 | 8,21 | 32,87 | 97,98 | 245.19. 2 | 72. 2.11 | 89. 6. 4 | 796.12. 8 |
| 1961 D | 14,86 | 24,84 | 1,84 | 1,59 | 2,00 | 8,27 | 35,22 | 87,17 | 229.11. 5 | 64. 4. 2 | 77.15. 2 | 887.18.11 |
| 1962 D | 15,20 | 23,49 | 1,84 | 1,59 | 2,00 | 8,03 | 29,28 | 73,07 | 233.19. 8 | 56. 6. 5 | 67. 9. 2 | 896.12. 8 |
| 1963 D | 11,25 | 21,83 | 1,84 | 1,59 | 2,00 | 7,93 | 26,93 | 73,69 | 234. 3. 9 | 63. 8. 6 | 76.15. 3 | 909.17. 4 |
| 1964 D | 11,22 | 20,68 | 1,84 | 1,59 | 2,00 | 7,32 | .. . | 82,49 | 351. 1. 4 | 101. 0. 9 | 117.17. 9 | 1236.18. 1 |
| 1964 | | | | | | | | | | | | |
| Juli | 10,85 | 20,91 | 1,84 | 1,59 | 2,00 | 7,20 | 36,09 | 84,61 | 309.16. 4 | 90. 6.10 | 139.15.10 | 1251. 9. 7 |
| August | 11,81 | 20,20 | 1,84 | 1,59 | 2,00 | 7,20 | 37,24 | 83,50 | 361.16. 0 | 109. 3. 9 | 125. 5. 6 | 1271.16. 3 |
| September | 11,85 | 20,86 | 1,84 | 1,59 | 2,00 | 7,09 | 37,06 | 84,28 | 420. 0.11 | 111.11. 9 | 121.12. 1 | 1425.12. 1 |
| Oktober | 10,95 | 21,54 | 1,84 | 1,59 | 2,00 | 7,00 | 38,53 | 83,78 | 491. 6. 2 | 120. 7. 9 | 121. 7. 6 | 1584. 2. 1 |
| November | 10,90 | 21,42 | 1,84 | 1,59 | 2,00 | 7,00 | 39,72 | 81,72 | 506.14. 1 | 132.10. 1 | 125. 1. 4 | 1488. 5. 6 |
| Dezember | 11,35 | 21,58 | 1,84 | 1,59 | 2,00 | 7,00 | 40,18 | 80,56 | 458.16. 2 | 139. 4. 0 | 124. 9.11 | 1317. 1. 2 |
| 1965 | | | | | | | | | | | | |
| Januar | 10,73 | 22,65 | 1,84 | 1,59 | 2,00 | 7,00 | 39,12 | 82,31 | 362. 7. 3 | 126. 5. 3 | 116.18. 9 | 1254.11. 3 |
| Februar | 11,88 | 22,14 | 1,84 | 1,59 | 2,00 | 7,00 | 37,67 | 81,71 | 425.18. 9 | 141. 7. 3 | 116. 5. 2 | 1230.12. 3 |
| März | 11,83 | 23,17 | 1,84 | 1,59 | 2,00 | 7,00 | 36,77 | 82,11 | 447.11. 9 | 143. 8.10 | 114.12. 7 | 1301. 0. 8 |
| April | 12,43 | 23,21 | 1,84 | 1,59 | 2,00 | 7,00 | 37,71 | 82,00 | 488. 3. 3 | 128. 2. 1 | 114.13. 2 | 1431. 1. 0 |
| Mai | 13,09 | 22,29 | 1,84 | 1,59 | 2,00 | 6,30 | 37,63 | 81,36 | 498.14. 9 | 109.17. 3 | 117.10. 6 | 1529.14. 1 |
| Juni | 12,14 | 21,81 | 1,84 | 1,59 | 2,00 | 6,30 | 34,93 | 79,71 | 473.12. 7 | 101. 3. 0 | 114. 2. 3 | 1499. 1. 5 |
| Juli | 13,47 | 21,19 | 1,84 | 1,59 | 2,00 | 6,30 | 34,81 | 77,13 | 410.10. 0 | 98.11. 4 | 112.12. 2 | 1439.8. 10 |
| August | 15,42 | 21,18 | 1,84 | 1,59 | 2,00 | 6,30 | 34,56 | 77,06 | 438. 9. 3 | 98.13. 9 | 110. 4. 1 | 1484. 9. 6 |
| September | 14,74 | 20,67 | 1,84 | 1,59 | 2,00 | 6,30 | 31,34 | 75,33 | 481. 1. 4 | 104.19. 7 | 108.15. 1 | 1527. 1. 7 |
| Oktober | 14,69 | 19,74 | 1,84 | 1,59 | 2,00 | 6,30 | 32,00 | 71,68 | 508. 1. 2 | 111. 6. 1 | 111.13. 0 | 1455. 1. 7 |
| November | .. . | .. . | .. . | .. . | .. . | .. . | .. . | .. . | .. . | .. . | .. . | .. . |
| Dezember | .. . | .. . | .. . | .. . | .. . | .. . | .. . | .. . | .. . | .. . | .. . | .. . |
| Umgerechnete Preise für 100 kg in DM | | | | | | | | | | | | |
| 1965 | | | | | | | | | | | | |
| August | 136,48 | 217,85 | 4,64 ⁵⁾ | 4,01 ⁵⁾ | 5,03 ⁵⁾ | 6,67 ⁵⁾ | 13,65 | 30,92 | 483,19 | 108,76 | 121,45 | 1635,92 |
| September | 130,33 | 212,94 | 4,64 ⁵⁾ | 4,01 ⁵⁾ | 5,03 ⁵⁾ | 6,67 ⁵⁾ | 12,33 | 30,21 | 531,00 | 115,87 | 120,04 | 1685,57 |
| Oktober | 129,72 | 200,43 | 4,64 ⁵⁾ | 4,01 ⁵⁾ | 5,04 ⁵⁾ | 6,67 ⁵⁾ | 12,61 | 28,71 | 561,39 | 123,03 | 123,37 | 1608,60 |

¹⁾ Notierungen der von der dänischen Elerexportgenossenschaft den Erzeugern gezahlten Preise. — ²⁾ Exportpreise. — ³⁾ Durchschnitt errechnet aus weniger als 12 Monatszahlen. — ⁴⁾ Umgerechnet für 100 Stück in DM. — ⁵⁾ Umgerechnet für 100 Liter in DM.

Preise und Löhne
Preisindices für die Lebenshaltung

1953 = 100

Vorbemerkung: Die Preisindices der Lebenshaltung messen die zeitliche Veränderung der Preise für ein feststehendes Verbrauchsschema von Waren und Dienstleistungen, das aus Haushaltsrechnungen von Arbeitnehmerfamilien in den jeweiligen Ländern abgeleitet wurde. Teilweise mußten Umbasierungen von Originalzahlen ohne Dezimalstellen vorgenommen werden, so daß geringfügige Abweichungen gegenüber anderen Umrechnungen auftreten können.

| Jahr Monat | Europa | | | | | | | | | | | | | | | |
|-----------------|--|-------------------|-------------------|------------------------------|-------------------------|-------------------------|-------------------------|-------------------------|-------------------------|------------------------------|----------------------------|----------------------|-------------------------|-------------------------|----------------------------|------------------------------|
| | Bundesrepublik Deutschland ¹⁾ | | Belgien | | Dänemark | | Finnland | | Frankreich (Paris) | | Griechenland ²⁾ | | Großbritannien | | Italien | |
| | Ins- gesamt | Ernäh- rung | Ins- gesamt | Ernäh- rung ³⁾ | Ins- gesamt | Ernäh- rung | Ins- gesamt | Ernäh- rung | Ins- gesamt | Ernäh- rung ⁴⁾ | Ins- gesamt | Ernäh- rung | Ins- gesamt | Ernäh- rung | Ins- gesamt | Ernäh- rung ⁵⁾ |
| | E. G. W. H. B. M. D. V. | E. G. H. B. D. V. | E. G. H. B. D. V. | E. G. H. B. D. V. | E. G. H. M. B. D. S. V. | E. G. H. M. B. D. S. V. | E. G. W. H. M. B. S. V. | E. G. W. H. M. B. S. V. | E. G. W. H. M. B. S. V. | E. G. W. H. M. B. S. V. | E. G. W. H. M. B. V. | E. G. W. H. M. B. V. | E. G. W. H. M. B. D. V. | E. G. W. H. M. B. D. V. | E. G. W. H. M. B. D. S. V. | E. G. W. H. M. B. D. S. V. |
| Indexgruppen → | 1962 | | 1953 | | VII 1957 | | X-XII 1957 | | VII 1956-VI 1957 | | Juni 1959 | | 16. I. 1962 | | 1953 | |
| Originalbasis → | 1962 | | 1953 | | VII 1957 | | X-XII 1957 | | VII 1956-VI 1957 | | Juni 1959 | | 16. I. 1962 | | 1953 | |
| 1955 D | 94 | 94 | 93 | 94 | 92 | 100 | 76 | 73 | 83 | 82 | 93 | 95 | 89 | 91 | 93 | 93 |
| 1956 D | 96 | 96 | 96 | 97 | 97 | 104 | 84 | 84 | 85 | 83 | 96 | 98 | 94 | 95 | 96 | 97 |
| 1957 D | 98 | 98 | 99 | 99 | 99 | 99 | 94 | 94 | 87 | 87 | 99 | 99 | 97 | 98 | 97 | 97 |
| 1958 D | 100 | 100 | 100 | 100 | 100 | 100 | 100 | 100 | 100 | 100 | 100 | 100 | 100 | 100 | 100 | 100 |
| 1959 D | 101 | 102 | 101 | 101 | 102 | 105 | 102 | 100 | 106 | 104 | 103 | 104 | 101 | 101 | 100 | 98 |
| 1960 D | 102 | 102 | 102 | 101 | 103 | 106 | 105 | 105 | 110 | 107 | 104 | 106 | 102 | 100 | 102 | 99 |
| 1961 D | 105 | 104 | 103 | 102 | 107 | 109 | 107 | 107 | 113 | 111 | 106 | 109 | 105 | 102 | 104 | 99 |
| 1962 D | 109 | 108 | 104 | 104 | 116 | 118 | 112 | 112 | 119 | 119 | 106 | 107 | 109 | 106 | 109 | 103 |
| 1963 D | 111 | 111 | 106 | 106 | 121 | 125 | 117 | 117 | 127 | 127 | 109 | 113 | 112 | 108 | 117 | 112 |
| 1964 D | 114 | 114 | 111 | 111 | 126 | 129 | 129 | 131 | 131 | 132 | 110 | 114 | 115 | 111 | 124 | 117 |
| 1964 | | | | | | | | | | | | | | | | |
| Juli | 114 | 115 | 112 | 113 | 126 | 128 | 130 | 132 | 130 | 131 | 109 | 113 | 116 | 113 | 124 | 118 |
| August | 114 | 114 | 112 | 112 | — | — | 130 | 132 | 130 | 131 | 109 | 113 | 116 | 112 | 125 | 118 |
| September | 114 | 113 | 112 | 112 | — | — | 131 | 134 | 131 | 132 | 110 | 114 | 116 | 112 | 125 | 119 |
| Oktober | 114 | 113 | 112 | 113 | 127 | 131 | 131 | 133 | 132 | 134 | 110 | 116 | 116 | 112 | 126 | 119 |
| November | 115 | 114 | 112 | 113 | — | — | 132 | 134 | 132 | 133 | 110 | 113 | 117 | 113 | 127 | 121 |
| Dezember | 115 | 115 | 113 | 114 | — | — | 132 | 135 | 132 | 133 | 111 | 115 | 118 | 114 | 127 | 121 |
| 1965 | | | | | | | | | | | | | | | | |
| Januar | 115 | 115 | 113 | 114 | 129 | 132 | 133 | 135 | 133 | 134 | 111 | 116 | 118 | 114 | 128 | 122 |
| Februar | 116 | 115 | 113 | 114 | — | — | 133 | 136 | 133 | 135 | 110 | 116 | 118 | 114 | 128 | 122 |
| März | 116 | 116 | 113 | 114 | — | — | 134 | 138 | 133 | 135 | 111 | 117 | 118 | 114 | 128 | 122 |
| April | 116 | 117 | 114 | 115 | 132 | 135 | 135 | 138 | 133 | 135 | 112 | 118 | 121 | 115 | 129 | 122 |
| Mai | 117 | 118 | 115 | 117 | — | — | 135 | 139 | 134 | 136 | 113 | 120 | 121 | 116 | 129 | 123 |
| Juni | 118 | 121 | 115 | 117 | — | — | 136 | 141 | 134 | 136 | 113 | 119 | 121 | 116 | 129 | 123 |
| Juli | 119 | 123 | 116 | 117 | 137 | 143 | 137 | 142 | 135 | 136 | 113 | 120 | 121 | 116 | 130 | 125 |
| August | 118 | 120 | 116 | 118 | — | — | 137 | 142 | 135 | 136 | 113 | 121 | 122 | 116 | 130 | 125 |
| September | 118 | 119 | 116 | 118 | — | — | 136 | 141 | 135 | 136 | 114 | 121 | 122 | 116 | 130 | 125 |
| Oktober | 118 | 119 | 116 | 118 | — | — | — | — | — | — | — | — | — | — | — | — |
| November | — | — | — | — | — | — | — | — | — | — | — | — | — | — | — | — |
| Dezember | — | — | — | — | — | — | — | — | — | — | — | — | — | — | — | — |

| Jahr Monat | noch: Europa | | | | | | | | | | | | | | | |
|-----------------|-------------------------|----------------|----------------|----------------|---------------------------|------------------------------|----------------------|----------------------|----------------------|----------------|----------------|----------------|-------------------------|------------------------------|----------------------|----------------------|
| | Jugoslawien | | Luxemburg | | Niederlande ⁶⁾ | | Norwegen | | Österreich | | Polen | | Portugal (Lissabon) | | Schweden | |
| | Ins- gesamt | Ernäh- rung | Ins- gesamt | Ernäh- rung | Ins- gesamt | Ernäh- rung ³⁾ | Ins- gesamt | Ernäh- rung | Ins- gesamt | Ernäh- rung | Ins- gesamt | Ernäh- rung | Ins- gesamt | Ernäh- rung ³⁾ | Ins- gesamt | Ernäh- rung |
| | E. G. W. H. M. B. D. V. | E. G. H. B. V. | E. G. H. B. V. | E. G. H. B. V. | E. G. W. H. M. B. D. | E. G. W. H. M. B. D. | E. G. W. H. M. B. V. | E. G. W. H. M. B. V. | E. G. W. H. M. B. V. | E. W. H. B. D. | E. W. H. B. D. | E. W. H. B. D. | E. G. W. H. M. B. D. V. | E. G. W. H. M. B. D. V. | E. G. W. H. M. B. V. | E. G. W. H. M. B. V. |
| Indexgruppen → | 1964 | | 1. I 1948 | | 1959/60 | | 1959 | | 1958 | | 1949 | | VII 1948-VI 1949 | | 1949 | |
| Originalbasis → | 1964 | | 1. I 1948 | | 1959/60 | | 1959 | | 1958 | | 1949 | | VII 1948-VI 1949 | | 1949 | |
| 1955 D | 84 | 88 | 94 | 96 | 91 | 91 | 90 | 88 | 94 | 95 | 92 | 96 | 94 | 93 | 88 | 88 |
| 1956 D | 92 | 95 | 95 | 97 | 92 | 94 | 93 | 93 | 97 | 99 | 91 | 95 | 97 | 97 | 92 | 94 |
| 1957 D | 95 | 97 | 99 | 101 | 98 | 100 | 95 | 93 | 99 | 101 | 97 | 98 | 98 | 98 | 96 | 96 |
| 1958 D | 100 | 100 | 100 | 100 | 100 | 100 | 100 | 100 | 100 | 100 | 100 | 100 | 100 | 100 | 100 | 100 |
| 1959 D | 102 | 100 | 100 | 100 | 102 | 101 | 102 | 103 | 101 | 102 | 101 | 103 | 101 | 102 | 101 | 101 |
| 1960 D | 111 | 107 | 101 | 101 | 103 | 103 | 103 | 101 | 103 | 102 | 103 | 107 | 103 | 105 | 105 | 107 |
| 1961 D | 120 | 117 | 101 | 101 | 105 | 104 | 105 | 104 | 106 | 104 | 104 | 109 | 106 | 104 | 107 | 110 |
| 1962 D | 133 | 136 | 102 | 101 | 118 | 109 | 111 | 112 | 112 | 111 | 108 | 115 | 109 | 106 | 112 | 120 |
| 1963 D | 141 | 150 | 105 | 104 | 113 | 115 | 114 | 113 | 115 | 115 | 109 | 115 | 111 | 109 | 116 | 126 |
| 1964 D | 156 | 172 | 108 | 106 | 119 | 122 | 120 | 123 | 119 | 119 | 110 | 115 | 115 | 116 | 119 | 131 |
| 1964 | | | | | | | | | | | | | | | | |
| Juli | 159 | 179 | 108 | 106 | 119 | 121 | 121 | 126 | 122 | 125 | 112 | 121 | 114 | 114 | 119 | 131 |
| August | 159 | 178 | 109 | 107 | 120 | 121 | 122 | 127 | 120 | 120 | 109 | 113 | 115 | 116 | 120 | 133 |
| September | 161 | 179 | 110 | 109 | 121 | 122 | 122 | 128 | 119 | 119 | 108 | 112 | 115 | 116 | 121 | 133 |
| Oktober | 166 | 184 | 109 | 107 | 120 | 121 | 122 | 126 | 119 | 118 | 108 | 112 | 116 | 118 | 121 | 133 |
| November | 169 | 190 | 109 | 107 | 120 | 121 | 122 | 127 | 120 | 120 | 109 | 113 | 117 | 118 | 121 | 134 |
| Dezember | 170 | 191 | 109 | 107 | 120 | 121 | 122 | 124 | 120 | 120 | 109 | 114 | 117 | 119 | 122 | 134 |
| 1965 | | | | | | | | | | | | | | | | |
| Januar | 175 | 197 | 110 | 108 | 120 | 121 | 123 | 125 | 120 | 120 | 109 | 114 | 117 | 118 | 122 | 135 |
| Februar | 178 | 202 | 111 | 109 | 121 | 121 | 124 | 125 | 120 | 120 | 109 | 114 | 116 | 117 | 122 | 135 |
| März | 181 | 207 | 110 | 108 | 124 | 123 | 124 | 127 | 121 | 121 | 109 | 114 | 118 | 121 | 123 | 136 |
| April | 183 | 209 | 110 | 108 | 127 | 130 | 125 | 128 | 122 | 121 | 109 | 114 | 118 | 120 | 123 | 136 |
| Mai | 192 | 228 | 112 | 111 | 127 | 133 | 125 | 128 | 126 | 128 | 109 | 114 | 117 | 118 | 124 | 136 |
| Juni | 198 | 238 | 112 | 112 | 128 | 133 | 125 | 128 | 133 | 143 | 111 | 118 | 118 | 119 | 124 | 138 |
| Juli | 194 | 229 | 113 | 112 | 127 | 133 | 126 | 130 | 130 | 136 | 115 | 127 | 117 | 117 | 128 | 143 |
| August | 242 | 276 | 113 | 112 | 126 | 129 | 125 | 128 | 128 | 132 | 111 | 118 | 118 | 119 | 127 | 142 |
| September | — | — | 113 | 112 | 128 | 131 | 126 | 128 | 127 | 129 | — | — | 120 | 123 | 128 | 142 |
| Oktober | — | — | — | — | — | — | — | — | — | — | — | — | — | — | — | — |
| November | — | — | — | — | — | — | — | — | — | — | — | — | — | — | — | — |
| Dezember | — | — | — | — | — | — | — | — | — | — | — | — | — | — | — | — |

Abkürzungen: E = Ernährung, G = Getränke und Tabakwaren, W = Wohnung bzw. Miete, H = Heizung und Beleuchtung, M = Mobiliar und anderer Hausrat, B = Bekleidung, D = Dienstleistungen, St. = direkte Steuern, V = Verschiedenes (u. a. einschl. Reinigung und Körperpflege, Bildung und Unterhaltung, Verkehr bzw. Reisen, soweit nicht in Gruppe D enthalten).

Fußnoten siehe Seite 45.

Preise und Löhne
Preisindices für die Lebenshaltung
1958 = 100

| Jahr Monat | noch: Europa | | | | | | | | Afrika | | | | | | | |
|-----------------|----------------|----------------|----------------|----------------|----------------------|----------------|------------------------------------|------------------------------|-----------------------------|----------------|------------------|------------------------------|----------------------------|----------------|-------------------------|----------------|
| | Schweiz | | Spanien | | Türkei (Istanbul) | | Ungarn (Budapest) ⁷⁾ | | VAR (Ägypten) (Kairo) | | Ghana (Accra) | | Madagaskar (Tananarive) | | Marokko (Casablanca) | |
| | Ins- gesamt | Ernäh- rung | Ins- gesamt | Ernäh- rung | Ins- gesamt | Ernäh- rung | Ins- gesamt | Ernäh- rung ⁸⁾ | Ins- gesamt | Ernäh- rung | Ins- gesamt | Ernäh- rung ⁹⁾ | Ins- gesamt | Ernäh- rung | Ins- gesamt | Ernäh- rung |
| Indexgruppen → | F.G.W.H.M.B. | | E.W.M.B.V. | | E.G.W.H.M.B.V. | | E.H.B.D.V. | | E.W.H.B.V. | | E.G.W.H.M.B.D.V. | | E.G.W.H.M.B.D.V. | | E.G.W.H.B.V. | |
| Originalbasis → | VIII 1939 | | 1958 | | 1938 | | IX 1956 | | VI-VIII 1939 | | VI 1954 | | 1949 | | X 1958-IX 1959 | |
| 1955 D | 95 | 96 | 75 | 72 | 70 | 71 | 98 | 97 | 94 | 94 | 95 | 96 | 89 | 91 | 87 | 87 |
| 1956 D | 96 | 98 | 80 | 78 | 79 | 81 | 97 | 97 | 96 | 95 | 99 | 103 | 89 | 90 | 92 | 92 |
| 1957 D | 98 | 99 | 88 | 87 | 89 | 91 | 100 | 100 | 100 | 96 | 100 | 100 | 93 | 94 | 97 | 96 |
| 1958 D | 100 | 100 | 100 | 100 | 100 | 100 | 100 | 100 | 100 | 100 | 100 | 100 | 100 | 100 | 100 | 100 |
| 1959 D | 99 | 98 | 107 | 107 | 126 | 130 | 99 | 98 | 100 | 101 | 103 | 103 | 106 | 107 | 100 | 100 |
| 1960 D | 101 | 99 | 109 | 108 | 133 | 140 | 100 | 100 | 101 | 102 | 104 | 103 | 107 | 107 | 106 | 106 |
| 1961 D | 103 | 100 | 111 | 108 | 138 | 149 | 101 | 101 | 101 | 103 | 111 | 109 | 109 | 110 | 108 | 108 |
| 1962 D | 107 | 106 | 117 | 117 | 143 | 158 | 102 | 103 | 98 | 103 | 120 | 119 | 111 | 111 | 113 | 114 |
| 1963 D | 111 | 110 | 128 | 129 | 153 | 169 | 101 | 101 | 99 | 105 | 126 | 125 | 114 | 114 | 119 | 121 |
| 1964 D | 114 | 112 | 137 | 136 | 157 | 168 | 100 | 100 | 103 | 111 | 141 | 144 | 119 | 118 | 124 | 128 |
| 1964 | | | | | | | | | | | | | | | | |
| Juli | 114 | 112 | 137 | 136 | 155 | 165 | 100 | 100 | 102 | 110 | 144 | 149 | 119 | 117 | 125 | 130 |
| August | 115 | 112 | 139 | 139 | 155 | 166 | 101 | 102 | 102 | 111 | 141 | 143 | 120 | 118 | 126 | 130 |
| September | 115 | 112 | 141 | 141 | 156 | 167 | 102 | 104 | 103 | 111 | 141 | 144 | 120 | 119 | 126 | 131 |
| Oktober | 115 | 112 | 144 | 145 | 157 | 168 | 102 | 105 | 103 | 112 | 145 | 150 | 121 | 119 | 126 | 131 |
| November | 115 | 112 | 147 | 148 | 158 | 171 | 101 | 102 | 103 | 111 | 149 | 156 | 120 | 118 | 126 | 131 |
| Dezember | 115 | 113 | 148 | 151 | 159 | 171 | 102 | 103 | 112 | 129 | 153 | 161 | 121 | 119 | 127 | 132 |
| 1965 | | | | | | | | | | | | | | | | |
| Januar | 115 | 113 | 150 | 154 | 160 | 173 | 100 | 100 | 113 | 131 | 152 | 159 | 122 | 121 | 130 | 137 |
| Februar | 116 | 112 | 152 | 155 | 162 | 176 | 98 | 98 | 116 | 137 | 155 | 161 | 123 | 124 | 132 | 140 |
| März | 116 | 112 | 154 | 158 | 160 | 173 | 100 | 100 | 116 | 136 | 157 | 163 | 123 | 125 | 132 | 139 |
| April | 116 | 112 | 155 | 159 | 161 | 174 | 98 | 97 | 116 | 136 | 167 | 179 | 123 | 122 | 129 | 134 |
| Mai | 118 | 112 | 155 | 157 | 162 | 176 | 102 | 104 | 116 | 136 | 177 | 193 | 122 | 122 | 128 | 133 |
| Juni | 118 | 113 | 154 | 156 | 163 | 178 | 100 | 101 | ... | ... | 184 | 202 | 123 | 122 | 127 | 130 |
| Juli | 118 | 114 | ... | ... | 164 | 178 | 103 | 106 | ... | ... | 191 | 211 | 122 | 121 | 125 | 128 |
| August | 119 | 115 | ... | ... | 166 | 182 | 105 | 110 | ... | ... | 195 | 218 | 122 | 121 | ... | ... |
| September | 119 | 115 | ... | ... | 166 | 180 | ... | ... | ... | ... | ... | ... | ... | ... | ... | ... |
| Oktober | 120 | 116 | ... | ... | ... | ... | ... | ... | ... | ... | ... | ... | ... | ... | ... | ... |
| November | ... | ... | ... | ... | ... | ... | ... | ... | ... | ... | ... | ... | ... | ... | ... | ... |
| Dezember | ... | ... | ... | ... | ... | ... | ... | ... | ... | ... | ... | ... | ... | ... | ... | ... |

| Jahr Monat | noch: Afrika | | | | | | | | | | Nord- und Mittelamerika | | | | | |
|-----------------|---------------------------------|----------------|----------------------|----------------|----------------------------------|----------------|----------------|-------------------------------|--------------------------|----------------|-------------------------|----------------|--------------------|----------------|-----------------------------|----------------|
| | Rhodesien, Süd ⁹⁾ | | Sambia ⁹⁾ | | Senegal ⁹⁾ (Dakar) | | Sudan | | Südafrika ¹⁰⁾ | | Tunesien (Tunis) | | Kanada | | Mexiko (Mexiko Stadt) | |
| | Ins- gesamt | Ernäh- rung | Ins- gesamt | Ernäh- rung | Ins- gesamt | Ernäh- rung | Ins- gesamt | Ernäh- rung ¹⁰⁾ | Ins- gesamt | Ernäh- rung | Ins- gesamt | Ernäh- rung | Ins- gesamt | Ernäh- rung | Ins- gesamt | Ernäh- rung |
| Indexgruppen → | E.W.H.M.B.V. | | E.W.H.M.B.V. | | E.G.H.M.B.R.V. | | E.G.W.H.B.S.V. | | E.G.W.H.M.B.S.V. | | E.W.B.V. | | E.G.W.H.M.B.D.S.V. | | E.W.H.B.D.V. | |
| Originalbasis → | 1962 | | 1962 | | VII 1945 | | I 1951 | | X 1958 | | 1962 | | 1949 | | 1939 | |
| 1955 D | 90 | 85 | 90 | 90 | 77 | 72 | 95 | 93 | 92 | 91 | 86 | 88 | 93 | 92 | 81 | 79 |
| 1956 D | 93 | 92 | 93 | 94 | 78 | 73 | 91 | 88 | 94 | 93 | 91 | 93 | 94 | 93 | 85 | 84 |
| 1957 D | 96 | 96 | 97 | 98 | 83 | 79 | 93 | 90 | 97 | 96 | 96 | 94 | 97 | 97 | 90 | 89 |
| 1958 D | 100 | 100 | 100 | 100 | 100 | 100 | 100 | 100 | 100 | 100 | 100 | 100 | 100 | 100 | 100 | 100 |
| 1959 D | 103 | 104 | 101 | 100 | 106 | 104 | 99 | 99 | 102 | 100 | 97 | 98 | 101 | 99 | 102 | 101 |
| 1960 D | 105 | 106 | 103 | 102 | 108 | 104 | 100 | 93 | 103 | 102 | 95 | 94 | 102 | 100 | 108 | 105 |
| 1961 D | 107 | 110 | 105 | 103 | 112 | 110 | 109 | 103 | 105 | 104 | 98 | 98 | 103 | 102 | 109 | 106 |
| 1962 D | 111 | 112 | 107 | 104 | 117 | 117 | 110 | 104 | 106 | 103 | 94 | 94 | 104 | 103 | 110 | 107 |
| 1963 D | 112 | 113 | 109 | 104 | 120 | 122 | 116 | 110 | 107 | 104 | 97 | 95 | 106 | 107 | 111 | 107 |
| 1964 D | 113 | 114 | 113 | 107 | 124 | 129 | 120 | 117 | 110 | 109 | 101 | 100 | 108 | 108 | 114 | 110 |
| 1964 | | | | | | | | | | | | | | | | |
| Juli | 115 | 116 | 114 | 107 | 125 | 132 | 124 | 124 | 111 | 110 | 99 | 98 | 109 | 111 | 113 | 109 |
| August | 115 | 116 | 114 | 107 | 126 | 133 | 123 | 122 | 111 | 111 | 98 | 96 | 109 | 111 | 115 | 110 |
| September | 115 | 115 | 114 | 107 | 126 | 134 | 121 | 119 | 112 | 112 | 100 | 100 | 108 | 109 | 114 | 110 |
| Oktober | 115 | 114 | 115 | 108 | 126 | 134 | 118 | 113 | 112 | 112 | 102 | 102 | 108 | 107 | 115 | 110 |
| November | 115 | 115 | 115 | 109 | 125 | 132 | 116 | 112 | 112 | 113 | 104 | 104 | 109 | 108 | 115 | 111 |
| Dezember | 115 | 116 | 115 | 109 | 125 | 132 | 115 | 109 | 113 | 114 | 105 | 106 | 109 | 109 | 115 | 111 |
| 1965 | | | | | | | | | | | | | | | | |
| Januar | 116 | 116 | 116 | 111 | 125 | 130 | 116 | 111 | 113 | 114 | 105 | 106 | 109 | 109 | 116 | 111 |
| Februar | 116 | 116 | 116 | 111 | 125 | 129 | 118 | 114 | 113 | 114 | 106 | 106 | 110 | 109 | 116 | 111 |
| März | 116 | 117 | 116 | 111 | 124 | 128 | 117 | 113 | 113 | 114 | 106 | 106 | 110 | 109 | 117 | 112 |
| April | 116 | 117 | 117 | 111 | 125 | 130 | 117 | 113 | 114 | 115 | 107 | 107 | 110 | 109 | 117 | 113 |
| Mai | 116 | 117 | 118 | 111 | 126 | 131 | 117 | 112 | 114 | 115 | 108 | 109 | 110 | 110 | 119 | 115 |
| Juni | 116 | 117 | 118 | 112 | 127 | 132 | 118 | 114 | 114 | 116 | 107 | 107 | 111 | 113 | 119 | 115 |
| Juli | 117 | 119 | ... | ... | 127 | 134 | 117 | 113 | 115 | 117 | 110 | 111 | 112 | 114 | 118 | 113 |
| August | ... | ... | ... | ... | ... | ... | ... | ... | 115 | 117 | 108 | 108 | 111 | 113 | 118 | 114 |
| September | ... | ... | ... | ... | ... | ... | ... | ... | 115 | 116 | ... | ... | 111 | 112 | ... | ... |
| Oktober | ... | ... | ... | ... | ... | ... | ... | ... | ... | ... | ... | ... | ... | ... | ... | ... |
| November | ... | ... | ... | ... | ... | ... | ... | ... | ... | ... | ... | ... | ... | ... | ... | ... |
| Dezember | ... | ... | ... | ... | ... | ... | ... | ... | ... | ... | ... | ... | ... | ... | ... | ... |

Fußnoten siehe Seite 45.

| Jahr Monat | Nord- u. Mittelamerika | | | | Süd-Amerika | | | | | | | | | | | |
|-----------------|------------------------|----------------|-----------------------|----------------|-------------------------------|------------------------------|--------------------------|----------------|-------------------------|------------------------------|--------------------------------------|------------------------------|-------------------------|----------------|------------------------|----------------|
| | Nicaragua (Managua) | | Vereinigte Staaten | | Argentinien (Buenos Aires) | | Brasilien (Sao Paulo) | | Chile (Santiago) | | Kolumbien (Bogotá) ¹²⁾ | | Peru (Lima) | | Venezuela (Caracas) | |
| | Ins- gesamt | Ernäh- rung | Ins- gesamt | Ernäh- rung | Ins- gesamt | Ernäh- rung ³⁾ | Ins- gesamt | Ernäh- rung | Ins- gesamt | Ernäh- rung ³⁾ | Ins- gesamt | Ernäh- rung ³⁾ | Ins- gesamt | Ernäh- rung | Ins- gesamt | Ernäh- rung |
| Indexgruppen → | E.G.W.H.B.V. | | E.G.W.H.M.B.D.V. | | E.G.W.H.M.B.D.V. | | E.G.W.H.M.B.V. | | E.G.W.H.B.V. | | E.W.H.B.V. | | E.W.H.M.B.V. | | E.W.H.M.B.V. | |
| Originalbasis → | 1956 | | 1957-1959 | | 1960 | | 1951 | | XII 1957 | | VII 1954-VI 1955 | | 1934-1936 | | 1945 | |
| 1955 D | 107 | 113 | 93 | 92 | 54 | 48 | 60 | 64 | 40 | 42 | 74 | 69 | 82 | 83 | 97 | 97 |
| 1956 D | 99 | 99 | 94 | 93 | 61 | 55 | 73 | 80 | 63 | 66 | 78 | 72 | 86 | 87 | 98 | 98 |
| 1957 D | 96 | 93 | 97 | 96 | 76 | 73 | 87 | 89 | 79 | 86 | 88 | 87 | 93 | 93 | 94 | 98 |
| 1958 D | 100 | 100 | 100 | 100 | 100 | 100 | 100 | 100 | 100 | 100 | 100 | 100 | 100 | 100 | 100 | 100 |
| 1959 D | 97 | 95 | 101 | 98 | 214 | 233 | 137 | 144 | 139 | 139 | 107 | 105 | 113 | 116 | 105 | 100 |
| 1960 D | 95 | 91 | 102 | 100 | 272 | 287 | 185 | 208 | 155 | 159 | 113 | 109 | 122 | 129 | 109 | 102 |
| 1961 D | 95 | 91 | 103 | 101 | 309 | 313 | 256 | 280 | 167 | 175 | 122 | 118 | 128 | 136 | 106 | 102 |
| 1962 D | 95 | 91 | 105 | 102 | 395 | 406 | 390 | 442 | 190 | 205 | 128 | 120 | 136 | 143 | 105 | 99 |
| 1963 D | 96 | 92 | 106 | 103 | 492 | 503 | 677 | 736 | 274 | 306 | 161 | 160 | 145 | 154 | 106 | 102 |
| 1964 D | 100 | 100 | 107 | 104 | 601 | 638 | 1266 | 1445 | 400 | 460 | 184 | 194 | 160 | 173 | 107 | 104 |
| 1964 | | | | | | | | | | | | | | | | |
| Juli | 101 | 102 | 108 | 105 | 598 | 636 | 1313 | 1514 | 406 | 467 | 186 | 199 | 161 | 174 | 107 | 104 |
| August | 100 | 101 | 107 | 105 | 595 | 625 | 1354 | 1546 | 416 | 479 | 184 | 193 | 164 | 178 | 109 | 106 |
| September | 100 | 101 | 108 | 105 | 603 | 626 | 1399 | 1617 | 426 | 495 | 184 | 191 | 164 | 177 | 108 | 106 |
| Oktober | 100 | 101 | 108 | 105 | 625 | 658 | 1470 | 1658 | 441 | 522 | 184 | 190 | 164 | 177 | 108 | 107 |
| November | 101 | 101 | 108 | 105 | 632 | 660 | 1562 | 1792 | 436 | 504 | 184 | 189 | 163 | 175 | 107 | 104 |
| Dezember | 100 | 100 | 108 | 105 | 678 | 733 | 1636 | 1829 | 444 | 513 | 185 | 191 | 170 | 180 | 106 | 102 |
| 1965 | | | | | | | | | | | | | | | | |
| Januar | 102 | 104 | 108 | 105 | 652 | 670 | 1732 | 1887 | 449 | 518 | 185 | 190 | 174 | 188 | 108 | 105 |
| Februar | 102 | 104 | 108 | 105 | 684 | 717 | 1803 | 1980 | 459 | 526 | 187 | 191 | 177 | 194 | 107 | 104 |
| März | 102 | 104 | 108 | 105 | 700 | 730 | 1888 | 2074 | 475 | 547 | 188 | 191 | 181 | 201 | 108 | 107 |
| April | 103 | 105 | 109 | 105 | 708 | 735 | 1942 | 2106 | 508 | 600 | 191 | 197 | 188 | 206 | 109 | 109 |
| Mai | 102 | 103 | 109 | 106 | 724 | 748 | 2004 | 2127 | 517 | 603 | 193 | 199 | 189 | 209 | 108 | 106 |
| Juni | 103 | 105 | 109 | 108 | 753 | 790 | 2026 | 2144 | 517 | 699 | 195 | 202 | ... | ... | 109 | 107 |
| Juli | 104 | 107 | 109 | 109 | 786 | 839 | 2094 | 2181 | 520 | 600 | ... | ... | ... | ... | ... | ... |
| August | 102 | 103 | 109 | 108 | 803 | 860 | 2118 | 2196 | 532 | 618 | ... | ... | ... | ... | ... | ... |
| September | 103 | 104 | 109 | ... | ... | ... | ... | ... | 537 | 619 | ... | ... | ... | ... | ... | ... |
| Oktober | ... | ... | ... | ... | ... | ... | ... | ... | ... | ... | ... | ... | ... | ... | ... | ... |
| November | ... | ... | ... | ... | ... | ... | ... | ... | ... | ... | ... | ... | ... | ... | ... | ... |
| Dezember | ... | ... | ... | ... | ... | ... | ... | ... | ... | ... | ... | ... | ... | ... | ... | ... |
| Jahr Monat | Asien | | | | | | | | | | | | Australien und Ozeanien | | | |
| | Indien (Bombay) | | Iran | | Israel | | Japan | | Pakistan*) (Karachi) | | Philippinen (Manila) | | Australien | | Neuseeland | |
| | Ins- gesamt | Ernäh- rung | Ins- gesamt | Ernäh- rung | Ins- gesamt | Ernäh- rung ³⁾ | Ins- gesamt | Ernäh- rung | Ins- gesamt | Ernäh- rung | Ins- gesamt | Ernäh- rung | Ins- gesamt | Ernäh- rung | Ins- gesamt | Ernäh- rung |
| Indexgruppen → | E.G.W.H.B.V. | | E.W.H.M.B.V. | | E.G.W.H.M.B.D.V. | | E.G.W.H.M.B.D.V. | | E.W.H.B.V. | | E.G.W.H.B.V. | | E.G.W.H.M.B.V. | | E.G.W.H.M.B.D.V. | |
| Originalbasis → | VII 1933-VI 1934 | | 21.3.1959-20.3.1960 | | I 1959 | | 1955 | | 1961 | | 1955 | | VII 1952-VI 1953 | | 1954 | |
| 1955 D | 86 | 83 | 88 | 95 | 85 | 87 | 97 | 99 | 85 | 81 | 93 | 88 | 91 | 94 | 91 | 93 |
| 1956 D | 89 | 88 | 94 | 101 | 91 | 93 | 97 | 98 | 89 | 85 | 95 | 91 | 96 | 101 | 94 | 99 |
| 1957 D | 93 | 93 | 101 | 105 | 97 | 97 | 100 | 101 | 87 | 96 | 97 | 94 | 99 | 99 | 96 | 98 |
| 1958 D | 100 | 100 | 100 | 100 | 100 | 100 | 100 | 100 | 100 | 100 | 100 | 100 | 100 | 100 | 100 | 100 |
| 1959 D | 104 | 105 | 111 | 113 | 102 | 101 | 101 | 101 | 97 | 96 | 99 | 96 | 102 | 103 | 104 | 101 |
| 1960 D | 106 | 107 | 122 | 128 | 104 | 103 | 105 | 104 | 103 | 105 | 103 | 102 | 106 | 109 | 105 | 102 |
| 1961 D | 109 | 106 | 126 | 133 | 111 | 110 | 110 | 111 | 105 | 107 | 105 | 105 | 108 | 112 | 106 | 102 |
| 1962 D | 112 | 108 | 127 | 135 | 121 | 117 | 118 | 120 | 105 | 107 | 111 | 113 | 108 | 109 | 109 | 104 |
| 1963 D | 113 | 110 | 128 | 137 | 129 | 123 | 127 | 131 | 107 | 109 | 117 | 124 | 109 | 109 | 111 | 106 |
| 1964 D | 130 | 128 | 132 | 145 | 136 | 124 | 132 | 134 | 111 | 117 | 127 | 140 | 111 | 111 | 115 | 112 |
| 1964 | | | | | | | | | | | | | | | | |
| Juli | 133 | 132 | 130 | 140 | 136 | 120 | 131 | 133 | 111 | 117 | 129 | 144 | 112 | 115 | 116 | 111 |
| August | 133 | 133 | 129 | 138 | 134 | 119 | 132 | 136 | 112 | 119 | 130 | 146 | ... | ... | ... | 113 |
| September | 134 | 134 | 129 | 138 | 135 | 122 | 133 | 136 | 114 | 121 | 129 | 142 | ... | ... | ... | 115 |
| Oktober | 136 | 136 | 130 | 140 | 137 | 124 | 136 | 142 | 114 | 122 | 129 | 143 | ... | ... | ... | 114 |
| November | 137 | 134 | 132 | 144 | 138 | 125 | 134 | 138 | 113 | 120 | 130 | 144 | 113 | 116 | 118 | 116 |
| Dezember | 137 | 138 | 137 | 150 | 140 | 127 | 135 | 137 | 115 | 123 | 134 | 152 | ... | ... | ... | 115 |
| 1965 | | | | | | | | | | | | | | | | |
| Januar | 137 | 138 | 139 | 154 | 141 | 127 | 137 | 143 | 116 | 122 | 132 | 147 | ... | ... | ... | 114 |
| Februar | 136 | 135 | 140 | 158 | 141 | 129 | 137 | 143 | 117 | 125 | 130 | 143 | 114 | 117 | 118 | 114 |
| März | 134 | 133 | 140 | 157 | 144 | 135 | 138 | 146 | 116 | 124 | 128 | 141 | ... | ... | ... | 114 |
| April | ... | ... | 140 | 158 | 146 | 136 | 143 | 154 | 116 | 124 | 126 | 136 | ... | ... | ... | 114 |
| Mai | ... | ... | 140 | 158 | 149 | 141 | 142 | 150 | 118 | 127 | 125 | 133 | 115 | 117 | 118 | 114 |
| Juni | ... | ... | 136 | 152 | 148 | 138 | 142 | 148 | 116 | 124 | 127 | 138 | ... | ... | ... | 113 |
| Juli | ... | ... | 132 | 144 | 147 | 133 | 141 | 147 | 118 | 127 | 131 | 144 | ... | ... | ... | ... |
| August | ... | ... | ... | ... | 145 | ... | ... | ... | ... | ... | ... | ... | ... | ... | ... | ... |
| September | ... | ... | ... | ... | 147 | ... | ... | ... | ... | ... | ... | ... | ... | ... | ... | ... |
| Oktober | ... | ... | ... | ... | ... | ... | ... | ... | ... | ... | ... | ... | ... | ... | ... | ... |
| November | ... | ... | ... | ... | ... | ... | ... | ... | ... | ... | ... | ... | ... | ... | ... | ... |
| Dezember | ... | ... | ... | ... | ... | ... | ... | ... | ... | ... | ... | ... | ... | ... | ... | ... |

Anmerkung: Eine ausführliche Darstellung der Preisindices der Lebenshaltung sowie der Preise für ausgewählte Einzelwaren wird vierteljährlich in Fachserie M: „Preise, Löhne, Wirtschaftsrechnungen“ Reihe 9 „Preise im Ausland, I. Einzelhandelspreise“ gegeben.

*) Bundesgebiet ohne Berlin; bis einschl. 1959 ohne Saarland. Ab 1962 neuer Index, Basis 1962 = 100 umbasiert auf 1958 = 100. — *) Bis 1958 Athen. — *) Einschl. Getränke. — *) Bis 1956 einschl. Getränke und Tabakwaren. — *) Einschl. Getränke und Tabakwaren. — *) Ohne soziale Pflichtversicherungen und Lohnsteuern. — *) Bis 1957 Landesmittel. — *) Nur einheimische Nahrungsmittel. — *) Index für Europäer. — *) Index für weiße Bevölkerung. — *) Einschl. Tabakwaren. — *) Der bisher veröffentlichte Index für die Arbeiterschicht in Bogotá wurde durch den Index für „Angestellte“ ersetzt.

Indices der Seefrachtraten*)

Vorbemerkung: Die Indices der einzelnen Länder werden von folgenden Stellen berechnet:

BRD = Bundesministerium für Verkehr, Abt. See, Hamburg
 Großbritannien = Chamber of Shipping, London (Trampfrachtenindex)
 Harley Mullion & Co., Ltd., London (Tankerindex, Reisecharter)
 London Tanker Broker's Panel, London (AFRA-Rate)

Italien
 Niederlande

= Dr. Vito Dante Flore, Rom
 = Centraal Bureau voor de Statistiek, Den Haag
 = Norwegian Shipping News, Oslo
 = Maritime Research Inc., New York

Die Tanker-Indices werden aus Frachtabschlüssen nach den Zu- bzw. Abschlägen der nachstehenden Tankerfrachten-Grundtarife berechnet: Scale = London Market Tanker Nominal Freight Scale als Scale Nr. 1 vom 1. 11. 1952, revidiert am 1. 7. 1954 als Scale Nr. 2, am 15. 12. 1958 als Scale Nr. 3, am 15. 5. 1962 als Intascale (International Tanker Nominal Freight Scale). — MOT = „Schedule of maximum freight rates applying to voyages performed by British tankers“ des British Ministry of War Transport, London, vom 1. 1. 1946. — USMC = United States Maritime Commission Tanker Rate Schedule von 1938 (in Anwendung seit 1946). — ATRS = American Tanker Rate Schedule der Association of Ship Brokers and Agents, Inc., New York, entwickelt in den Jahren 1953 bis 1956, in Anwendung etwa seit Juli 1958.

Das Average Freight Rate Assessment für Tanker (AFRA-Rate) wird jeweils am Quartalsbeginn (ab 1. 7. 1964 am Halbjahresbeginn) als mittlere Rate aller Scale-Werte für Tages-, mittel- und langfristige Tanker-Abschlüsse im abgelaufenen Quartal sowie der entsprechenden Selbstkostensätze für die Tanker-Hausflotten der großen Oligesellschaften veröffentlicht. Einbezogen waren zunächst Tanker aller Größen über 9999 t d.w. Gesamttragfähigkeit; ab 1. 4. 1959 wurden statt dessen gesonderte Meßzifferreihen für kleinere Tanker mit einem Fassungsvermögen von 13500 bis 24999 t d.w. (GP = General Purpose) und für Großtanker ab 25000 t d.w. (LV = Large Vessels) geführt. Ab 1. 7. 1964 werden die Meßzifferreihen der Tankerabschlüsse und Selbstkostensätze halbjährlich nach den folgenden drei Größenklassen berechnet: General Purpose (GP) für 15000 bis 24999 t d.w., Medium Range (MR) für 25000 bis 44999 t d.w., Large Range (LR) von 45000 bis 69999 t d.w. Monatszahlen der Trampfrachtenindices stellen die Meßziffern der meist gewogenen mittleren Raten im Berichtsmontat, bezogen auf die entsprechenden Mittelraten des Basiszeitraums dar. Bei dem wöchentlich berechneten britischen Tanker-Index (Harley Mullion) und dem Trampfrachtenindex der Vereinigten Staaten (Maritime Research) bedeuten die Monatszahlen das arithmetische Mittel der im entsprechenden Monat anfallenden Wochenmeßziffern. Die Jahreszahlen sind das arithmetische Mittel der Monatszahlen des jeweiligen Jahres.

| Jahr Monat | Bundesrepublik Deutschland | | | Großbritannien | | | | | |
|--------------------------|--------------------------------|----------------------------|----------------------------|----------------------------|---------------------------|--------------------------------|---------------------|---------------------------|--------------------|
| | Linien- fahrt ¹⁾ | Trampfahrt ²⁾ | Tankerfahrt | Trampfahrt | | Reisecharter | Tankerfahrt (£) | | |
| | | | | Reisecharter | Zeitcharter ³⁾ | | GP | AFRA-Raten | |
| | | | | | | | | MR | LR |
| 2. Hj. 1954 = 100 | | | Scale = 100 ⁴⁾ | | 1960 = 100 ⁵⁾ | | Intascale = 100 | | |
| 1955 D | 107,9 | 131,8 | 115,6 | 172,1 | 198,5 | 116,1 | 114,5 | 114,5 | 114,5 |
| 1956 D | 119,1 | 166,2 | 227,4 | 211,6 | 264,4 | 229,5 | 142,6 | 142,6 | 142,6 |
| 1957 D | 132,0 | 123,6 | 144,1 | 151,9 | 183,8 | 143,4 | 139,2 | 139,2 | 139,2 |
| 1958 D | 122,3 | 67,7 | 50,4 | 90,4 | 84,9 | 46,9 | 121,0 | 121,0 | 121,0 |
| 1959 D | 119,5 | 70,3 | 48,9 | 96,9 | 85,0 | 42,8 | 108,2 ⁶⁾ | 95,2 ⁷⁾ | 95,2 ⁷⁾ |
| 1960 D | 121,7 | 74,6 | 50,2 | 100,0 | 100,0 | 46,1 | 98,6 | 87,9 | 87,9 |
| 1961 D | 126,6 | 75,4 | 43,6 | 106,8 | 111,6 | 42,5 | 92,5 | 84,2 | 84,2 |
| 1962 D | 130,5 | 67,4 | 51,1 | 89,1 | 89,1 | 49,8 | 89,1 | 80,7 | 80,7 |
| 1963 D | 132,8 | 79,1 | 65,7 | 109,0 | 104,8 | 63,9 | 87,5 | 78,5 | 78,5 |
| 1964 D | 137,7 | 79,5 | 59,0 | 112,1 | 119,0 | 56,4 | 78,6 | 69,1 | 62,6 |
| 1964 | | | | | | | | | |
| Juli | 137,8 | 75,4 | 39,8 | 108,4 | 106,9 | 39,8 | 79,1 | 68,7 | 60,9 |
| August | 137,6 | 77,1 | 51,3 | 105,3 | 114,1 | 47,8 | | | |
| September | 138,1 | 79,4 | 46,8 | 105,6 | 115,3 | 42,7 | | | |
| Oktober | 138,4 | 82,2 | 58,3 | 118,8 | 122,9 | 57,3 | | | |
| November | 139,0 | 85,9 | 62,1 | 120,0 | 132,6 | 58,2 | | | |
| Dezember | 138,7 | 84,7 | 82,5 | 113,7 | 121,7 | 87,2 | | | |
| 1965 | | | | | | | | | |
| Januar | 139,1 | 84,0 | 73,8 | 116,1 | 118,7 | 70,7 | 82,1 | 71,6 | 60,1 |
| Februar | 139,1 | 86,0 | 65,5 | 117,1 | 118,3 | 62,6 | | | |
| März | 140,0 | 85,8 | 53,5 | 124,1 | 131,8 | 50,3 | | | |
| April | 141,5 | 84,9 | 42,0 | 122,3 | 126,7 | 38,9 | | | |
| Mai | 141,6 | 87,1 | 41,0 | 130,5 | 129,7 | 40,5 | | | |
| Juni | 142,0 | 85,2 | 50,3 | 125,7 | 134,7 | 45,4 | ... | ... | ... |
| Juli | 142,7 | 83,9 | 41,3 | 130,6 | 140,6 | 34,0 | | | |
| August | 142,1 | 86,0 | 56,5 | 128,1 | 134,3 | 51,0 | | | |
| September | 143,1 | 88,5 | 44,2 | 134,1 | 145,4 | 50,6 | | | |
| Oktober | 143,7 | 88,6 | 59,3 | 128,9 | 146,9 | 56,1 | | | |
| November | ... | ... | ... | ... | ... | 81,7 | | | |
| Dezember | ... | ... | ... | ... | ... | ... | | | |
| Vereinigtes Königreich | | | | | | | | | |
| Jahr Monat | Italien | | Niederlande | | Norwegen | | Vereinigte Staaten | | |
| | Trampfahrt Reisecharter | Trampfahrt Reisecharter | Trampfahrt Reisecharter | Trampfahrt Reisecharter | Zeitcharter ⁸⁾ | Tankerfahrt Reisecharter | Trampfahrt | | Getreide |
| | | | | | | | Überseefahrt | Küstenfahrt | |
| 1954 = 100 ⁹⁾ | | 1960 = 100 | | 2. Hj. 1947 = 100 | | Intascale = 100 ¹⁰⁾ | | AFRS = 100 ¹¹⁾ | |
| 1955 D | 148 | — | — | 129,8 | 140,1 | 118,7 | 93,2 | . | . |
| 1956 D | 170 | — | — | 152,7 | 196,8 | 223,5 | 162,5 | . | . |
| 1957 D | 133 | — | — | 124,8 | 139,1 | 149,7 | 102,8 | . | . |
| 1958 D | 75 | — | — | 78,0 | 63,6 | 54,2 | 47,0 | 39,6 | 40,8 |
| 1959 D | 77 | — | — | 79,2 | 64,9 | 54,6 | 44,3 | 38,7 | 40,3 |
| 1960 D | 79 | 100 | 100 | 82,1 | 73,9 | 52,2 | 45,4 | 40,5 | 41,7 |
| 1961 D | 83 | 91 | 99 | 84,2 | 80,9 | 48,0 | 41,3 | 42,1 | 43,5 |
| 1962 D | 73 | 75 | 93 | 77,5 | 64,8 | 54,7 | 46,1 | 37,0 | 37,5 |
| 1963 D | 83 | 88 | 101 | 85,2 | 78,8 | 73,3 | 54,6 | 41,3 | 42,6 |
| 1964 D | 82 | 100 | 109 | 85,6 | 88,3 | 67,1 | 47,5 | 43,4 | 45,4 |
| 1964 | | | | | | | | | |
| Juli | 80 | 92 | 110 | 83,5 | 83,6 | 52,7 | 38,1 | 41,9 | 42,6 |
| August | 75 | | | 84,0 | 79,4 | 54,1 | 43,5 | 42,4 | 43,3 |
| September | 76 | | | 84,2 | 84,3 | 57,2 | 40,7 | 42,0 | 43,2 |
| Oktober | 80 | 93 | 115 | 87,3 | 85,9 | 75,1 | 50,2 | 43,4 | 45,9 |
| November | 88 | | | 89,2 | 86,8 | 76,9 | 42,6 | 44,5 | 47,9 |
| Dezember | 81 | | | 86,7 | 86,5 | 97,0 | 55,4 | 43,8 | 46,8 |
| 1965 | | | | | | | | | |
| Januar | 89 | 102 | 108 | 89,0 | 91,7 | 78,0 | 46,4 | 44,1 | 47,4 |
| Februar | 89 | | | 90,0 | 89,1 | 66,3 | 44,5 | 45,7 | 50,4 |
| März | 87 | | | 89,4 | 95,3 | 58,1 | 36,7 | 45,0 | 49,1 |
| April | 93 | 98 | 103 | 88,3 | 96,3 | 48,8 | 30,3 | 44,5 | 47,4 |
| Mai | 94 | | | 89,4 | 99,8 | 49,7 | 35,4 | 45,0 | 48,0 |
| Juni | 96 | | | 89,3 | 104,1 | 49,4 | 34,4 | 45,2 | 48,4 |
| Juli | 94 | ... | ... | 89,7 | 105,8 | 46,9 | 31,1 | 45,2 | 48,3 |
| August | 94 | | | 90,0 | 101,7 | 66,2 | 41,7 | 45,4 | 48,7 |
| September | 95 | | | 90,5 | 100,8 | 66,8 | 34,9 | 45,8 | 50,0 |
| Oktober | ... | ... | ... | 90,1 | 98,5 | 67,2 | 47,3 | 45,6 | ... |
| November | ... | | | ... | ... | ... | ... | ... | ... |
| Dezember | ... | | | ... | ... | ... | ... | ... | ... |

*) Einschl. Zeitcharterraten (= Schiffcharterraten).

Grundsätzliche Änderungen innerhalb einer Reihe, die den zeitlichen Vergleich beeinträchtigen, sind durch einen Querstrich in der Zahlenreihe angedeutet. Ausführliche Darstellung der Seefrachtenindices mit weiteren Hinweisen auf Berechnungsmethoden in Fachserie M, Reihe 7 „Preise für Verkehrsleistungen“.

¹⁾ Die ab Januar 1960 auf Mengenbasis 1958 berechneten Zahlen des deutschen Linienfrachtenindex werden mit den Zahlen auf Zeitbasis 2. Hj. 1954 verkettet. — ²⁾ Die ab Januar 1961 auf Mengenbasis 1960 berechneten Zahlen des deutschen Trampfrachtenindex werden mit den Zahlen auf Zeitbasis 2. Hj. 1954 verkettet. — ³⁾ Motorschiffe von 9000 t d.w. und mehr (1952 bis 1959 Motor- und Dampfschiffe über 8000 t d.w. außer kohlegefeuerten Dampfern). Abschlüsse für Rundreisen und Zeitkontrakte mit einer Höchstlaufzeit von 9 Monaten. — ⁴⁾ Vor dem 1. 7. 1957 berechnet auf Basis MOT/Scale. — ⁵⁾ Umbasierte Jahreszahlen des früher veröffentlichten britischen Trampfrachtenindex 1954 bis 1959 auf

Lohnindices, durchschnittliche Bruttoverdienste sowie Arbeitszeiten der Industriearbeiter

Vorbemerkung: Als Quellen werden vornehmlich amtliche lohnstatistische Veröffentlichungen benutzt. Die nachgewiesenen Lohnindices, durchschnittlichen Bruttoverdienste und Arbeitszeiten sind wegen oft weitgehender begrifflicher und methodischer Abweichungen nur bedingt international vergleichbar. Unterschiede ergeben sich besonders hinsichtlich des Personenkreises, Wirtschaftsbereichs, regionalen Geltungsbereichs, Berichtszeitraums und besonders der Begriffsabgrenzung. Nähere Erläuterungen sind in der Fachserie M, Preise, Löhne, Wirtschaftsrechnungen, Reihe Nr. 12, „Verdienste und Löhne im Ausland“, gegeben.

Die hier als Vierteljahresangaben nachgewiesenen Zahlen stellen — ohne daß es besonders gekennzeichnet wird — entweder Angaben für einen Monat des jeweiligen Vierteljahres oder einen aus drei Monatsangaben errechneten Vierteljahresdurchschnitt dar.

| Jahr Vierteljahr | a) b) c) d) e) | Lohnindices 1958 = 100 | | | | | | | | | |
|---------------------|----------------------------|--|---------|--------------------------|------------------------------|---------|-------------|--------------------------|-------------|--------------------------|-------------------------|
| | | Bundesrepublik Deutschland ¹⁾ | Belgien | Frankreich ²⁾ | Großbritannien ³⁾ | Italien | Niederlande | Österreich ⁴⁾ | Schweiz | Australien ⁵⁾ | Neuseeland |
| | | Bg, VI, Bau, E, H, V, D | VI | VI, Bau, H, V, D | VI | VI | Bg, VI, Bau | VI | Bg, VI, Bau | VI | L, Bg, VI, Bau, E, V, D |
| | | erw m | erw mw | mw | erw mw | erw m | erw m | erw mw | erw m | erw m | erw m |
| | | 1958 | 1960 | 1.1.1956 | 31.1.1956 | 1938 | 1954 | April 1945 | 1960 | | 1954 |
| 1955 D | | 81,5 | . | 77 | 85 | 86 | 81 | 91 | 92 | 92 | 93 |
| 1956 D | | 88,1 | . | 84 | 92 | 91 | 85 | 95 | 94 | 97 | 95 |
| 1957 D | | 94,4 | . | 90 | 97 | 95 | 95 | 99 | 97 | 98 | 99 |
| 1958 D | | 100,0 | 100 | 100 | 100 | 100 | 100 | 100 | 100 | 100 | 100 |
| 1959 D | | 103,8 | 101 | 108 | 101 | 101 | 102 | 105 | 102 | 107 | 102 |
| 1960 D | | 110,8 | 105 | 115 | 106 | 106 | 112 | 112 | 105 | 110 | 107 |
| 1961 D | | 119,6 | 110 | 124 | 108 | 111 | 118 | 119 | 109 | 113 | 109 |
| 1962 D | | 131,4 | 116 | 133 | 112 | 123 | 129 | 125 | 117 | 113 | 111 |
| 1963 D | | 139,9 | 125 | 146 | 117 | 141 | 139 | 132 | 123 | 116 | 114 |
| 1964 D | | 149,2 | 135 | 158 | 121 | 160 | 161 | 139 | 131 | 122 | 118 |
| 1964 | | | | | | | | | | | |
| 3. Vj. | | 150,3 | 139 | 164 | 120 | 164 | 165 | 139 | 131 | 121 | 123 |
| 4. Vj. | | 153,4 | 142 | 166 | 121 | 169 | 165 | 139 | 132 | 122 | 124 |
| 1965 | | | | | | | | | | | |
| 1. Vj. | | 156,4 | 145 | 168 | 122 | 172 | 172 | 146 | 134 | 122 | 124 |
| 2. Vj. | | 160,2 | 148 | 170 | 123 | 172 | 174 | 158 | 135 | 123 | ... |
| 3. Vj. | | ... | ... | 173 | 125 | ... | ... | 158 | ... | ... | ... |
| 4. Vj. | | ... | ... | ... | ... | ... | ... | ... | ... | ... | ... |

| Jahr Vierteljahr | a) b) c) d) e) | Bruttostundenverdienste | | | | | | | | | |
|---------------------|----------------------------|--|-----------------------|---------------|-----------|--------------------------|------------------------------|----------------------|---------|--------------------------|----------------------------|
| | | Bundesrepublik Deutschland ¹⁾ | Belgien ⁶⁾ | Dänemark | Finnland | Frankreich ⁷⁾ | Großbritannien ⁸⁾ | Irland ⁹⁾ | Italien | Luxemburg ¹⁰⁾ | Niederlande ¹¹⁾ |
| | | VI | VI ¹²⁾ | VI, Bau, V, D | Bg, VI, E | Bg, VI, Bau | VI | | | Bg, VI, Bau | Bg, VI, Bau, D |
| | | mw | erw mw | erw m | mw | erw m | mw | erw m | mw | | |
| | | Pf | bfr | dkr | Fmk | FF | d | | Lit | lfr | hfl |
| 1955 D | | 173,3 | 24,89 | 4,48 | 1,76 | 1,64 | 56,9 | 31,3 | 185 | 32,34 | 1,31 |
| 1956 D | | 189,6 | 27,41 | 4,83 | 1,96 | 1,84 | 61,1 | 33,0 | 198 | 34,32 | 1,44 |
| 1957 D | | 209,0 | 29,23 | 5,10 | 2,06 | 2,02 | 65,3 | 34,2 | 207 | 38,28 | 1,61 |
| 1958 D | | 223,3 | 27,91 | 5,31 | 2,17 | 2,25 | 67,3 | 35,8 | 216 | 40,25 | 1,61 |
| 1959 D | | 236,1 | 28,56 | 5,71 | 2,29 | 2,39 | 70,8 | 37,2 | 221 | 41,28 | 1,67 |
| 1960 D | | 261,7 | 29,59 | 6,08 | 2,44 | 2,59 | 76,8 | 39,7 | 232 | 42,62 | 1,83 |
| 1961 D | | 289,9 | 31,01 | 6,82 | 2,62 | 2,80 | 81,5 | 42,6 | 248 | 44,28 | 2,06 |
| 1962 D | | 323,4 | 33,26 | 7,52 | 2,77 | 3,03 | 84,9 | 47,6 | 286 | 48,12 | 2,25 |
| 1963 D | | 346,2 | 36,20 | 8,12 | 2,94 | 3,29 | 88,7 | 49,8 | 334 | 52,10 | 2,41 |
| 1964 D | | 373,9 | 40,74 | 8,82 | 3,31 | 3,56 | 95,5 | 56,5 | 373 | 57,06 | 2,87 |
| 1964 | | | | | | | | | | | |
| 3. Vj. | | 374,2 | . | 8,81 | 3,33 | 3,56 | . | 56,5 | 373 | . | . |
| 4. Vj. | | 388,4 | 40,74 | 9,08 | 3,40 | . | 95,5 | 57,1 | 399 | 57,06 | 2,87 |
| 1965 | | | | | | | | | | | |
| 1. Vj. | | 395,2 | . | 9,23 | 3,54 | ... | . | 57,7 | ... | . | . |
| 2. Vj. | | 402,0 | ... | ... | ... | ... | 99,9 | ... | ... | ... | ... |
| 3. Vj. | | 415,1 | ... | ... | ... | ... | ... | ... | ... | ... | ... |
| 4. Vj. | | ... | ... | ... | ... | ... | ... | ... | ... | ... | ... |

| Jahr Vierteljahr | a) b) c) d) e) | Bruttostundenverdienste | | | | | | | | | Tagesverdienste |
|---------------------|----------------------------|-------------------------|---------------------------|----------|------------------------|--------|-----------|------|-----------------------------------|---------------------------|-----------------|
| | | Norwegen | Österreich ¹⁰⁾ | Schweden | Schweiz ¹¹⁾ | Kanada | Kolumbien | Peru | Vereinigte Staaten ¹²⁾ | Neuseeland ¹³⁾ | Israel |
| | | Bg, VI | VI, Bau | Bg, VI | VI, H, V | VI | VI | VI | VI | VI | VI |
| | | erw m | mw | erw m | erw m ¹⁴⁾ | mw | mw | mw | mw | mw ¹⁵⁾ | mw |
| | | nkr | S | skr | sfr | kan \$ | Peso | Sd | US-\$ | d | l£ |
| 1955 D | | 4,75 | 8,16 | 4,64 | 3,25 | 1,45 | 0,66 | . | 1,86 | . | 8,17 |
| 1956 D | | 5,12 | 8,63 | 5,04 | 3,38 | 1,52 | 0,73 | . | 1,95 | . | 8,25 |
| 1957 D | | 5,45 | 9,23 | 5,34 | 3,53 | 1,61 | 0,97 | 4,74 | 2,05 | 83 | 10,18 |
| 1958 D | | 5,69 | 9,55 | 5,67 | 3,69 | 1,66 | 1,10 | 5,31 | 2,11 | 84 | 9,5 |
| 1959 D | | 6,19 | 10,18 | 5,93 | 3,80 | 1,72 | 1,20 | 6,02 | 2,19 | 86 | 9,9 |
| 1960 D | | 6,45 | 10,90 | 6,32 | 4,00 | 1,78 | 1,57 | 6,83 | 2,26 | 92 | 10,2 |
| 1961 D | | 6,92 | 12,04 | 6,82 | 4,27 | 1,83 | 1,81 | 7,32 | 2,32 | 97 | 11,1 |
| 1962 D | | 7,57 | 13,10 | 7,39 | 4,61 | 1,88 | 2,08 | 8,13 | 2,39 | 99 | 12,3 |
| 1963 D | | 7,96 | 13,99 | 7,91 | 5,00 | 1,95 | 2,08 | 8,62 | 2,46 | 101 | 14,1 |
| 1964 D | | 8,41 | 15,23 | . | 5,38 | 2,02 | 3,29 | . | 2,53 | 106 | 15,4 |
| 1964 | | | | | | | | | | | |
| 3. Vj. | | 8,33 | 15,68 | 7,66 | . | 2,03 | 3,34 | 9,35 | 2,57 | . | 15,6 |
| 4. Vj. | | 8,54 | 15,62 | 7,85 | 5,38 | 2,08 | 3,45 | ... | 2,58 | 105 | 16,1 |
| 1965 | | | | | | | | | | | |
| 1. Vj. | | 8,73 | 16,11 | 8,16 | . | 2,11 | 3,51 | ... | 2,60 | . | 16,8 |
| 2. Vj. | | 9,74 | 17,13 | 8,39 | . | 2,11 | ... | ... | 2,62 | 111 | ... |
| 3. Vj. | | ... | ... | ... | ... | ... | ... | ... | 2,63 | ... | ... |
| 4. Vj. | | ... | ... | ... | ... | ... | ... | ... | ... | ... | ... |

Abkürzungen: a) = Lohn- bzw. Verdienstart, Arbeitszeit. — b) = Land. — c) = Erfaßter Wirtschaftsbereich: L = Landwirtschaft, Bg = Bergbau, VI = Verarbeitende Industrie, Bau = Baugewerbe, H = Handel, V = Verkehr, E = Energiewirtschaft, D = Dienstleistungen. — d) = Erfaßter Personenkreis: m = männliche Arbeiter, mw = alle Arbeiter, erw = nur Erwachsene. — e) = Originalbasis bzw. Landeswährung bzw. Art der Arbeitszeit.

¹⁾ Bundesgebiet ohne Berlin. — ²⁾ An Stelle D: 1. Januar. — ³⁾ An Stelle D: 31. Dezember. — ⁴⁾ Nettolohnindex für Industrie und Gewerbe in Wien. — ⁵⁾ Bis einschl. 1963 Bundesgebiet ohne Berlin; bis einschl. 1959 ohne Saarland. — ⁶⁾ An Stelle D: Oktober. — ⁷⁾ An Stelle D: September. — ⁸⁾ An Stelle D: Oktober; ab 1963: September. — ⁹⁾ Bis 1957 einschl.: Bg, VI, Bau. — ¹⁰⁾ Wien. — ¹¹⁾ Ab 1959 einschl. Alaska und Hawaii. — ¹²⁾ Facharbeiter. — ¹³⁾ Einschl. Angestellte.

Fortsetzung von Seite 46

Basis 1952 = 100. — ¹⁾ II. bis IV. Quartal. — ²⁾ II. bis IV. Quartal. Vom 1. 4. 1959 bis 1. 1. 1964 abweichende AFRA-Raten für Großtanker (LV = Large Vessels) ab 25000 t dw (s. Vorbem.). — ³⁾ Dampfer (mit Ölfeuerung) und Motorschiffe von 9000 bis 11000 t dw. Abschlüsse für Reisen, Rundreisen und Zeitkontrakte mit einer Höchstlaufzeit von 12 Monaten. — ⁴⁾ Umbasierte Jahreszahlen 1954 bis 1957 des früher veröffentlichten italienischen Trampfrachtenindex auf Basis 1938 = 100. — ⁵⁾ Vor 1957 auf Basis MOT, vom 1. 1. 1957 bis 15. 5. 1962 auf Basis Scale. — ⁶⁾ Vor 1960 auf Basis USMC.

Lohnindices, durchschnittliche Bruttoverdienste sowie Arbeitszeiten der Industriearbeiter

| Jahr Vierteljahr | a) | Wochenverdienste | | | | | Monatsverdienste | | | | |
|-------------------------|----|---|-----------------------------------|----------------------|--------|--|-------------------------|------------------|-----------------|-------------------------|-----------------------|
| | b) | Bundes- republik Deutsch- land ¹⁾ | Groß- ²⁾ britannien | Irland ²⁾ | Kanada | Ver- einigte Staaten ³⁾ | Bulgarien | Jugo- slawien | Öster- reich | Polen | Tschecho- slowakei |
| | c) | VI | | | | | Bg, VI, E ⁴⁾ | | VI | Bg, VI, E ⁴⁾ | VI, E ⁴⁾ |
| | d) | mw | erw m | mw | | | mw | mw ⁵⁾ | mw | mw ⁵⁾ | mw |
| | e) | DM | s. d. | | kan\$ | US-\$ | Lw | Din | S | Zl | Kcs |
| 1955 D | | 84,57 | 231. 1 | 117. 8 | 59,45 | 75,70 | 66 | . | 1659 | 1183 | 1223 |
| 1956 D | | 90,70 | 245. 7 | 122. 1 | 62,40 | 78,78 | 67 | 10900 | 1743 | 1320 | 1251 |
| 1957 D | | 96,91 | 261. 2 | 127. 4 | 64,96 | 81,59 | 70 | 13070 | 1819 | 1578 | 1261 |
| 1958 D | | 101,69 | 265. 5 | 134. 6 | 66,77 | 82,71 | 72 | 13650 | 1938 | 1667 | 1288 |
| 1959 D | | 107,56 | 284. 7 | 140. 1 | 70,16 | 86,26 | 75 | 15620 | 2038 | 1782 | 1307 |
| 1960 D | | 119,43 | 303. 3 | 149. 9 | 71,96 | 89,72 | 79 | 18730 | 2228 | 1821 | 1349 |
| 1961 D | | 131,47 | 317.10 | 160. 2 | 74,27 | 92,34 | 83 | 21870 | 2418 | 1872 | 1388 |
| 1962 D | | 144,44 | 326.10 | 176. 9 | 76,55 | 96,56 | 85 | 22850 | 2575 | 1911 | 1409 |
| 1963 D | | 153,43 | 345. 9 | 184. 8 ⁶⁾ | 79,40 | 99,63 | 88 | 28000 | 2730 | 1993 | 1407 |
| 1964 D | | 163,01 | 373. 4 | 207. 8 ⁶⁾ | 82,90 | 102,97 | 90 | 36200 | 2978 | 2036 | 1442 |
| 1964 | | | | | | | | | | | |
| 3. Vj. | | 163,71 | . | 207. 8 | 84,78 | 104,60 | 90 | 37100 | 2807 | 2101 | 1450 |
| 4. Vj. | | 172,18 | 373. 4 | ... | 80,65 | 106,81 | 93 | 46500 | 3758 | 2075 | 1487 |
| 1965 | | | | | | | | | | | |
| 1. Vj. | | 173,80 | . | ... | 87,07 | 107,12 | 89 | 44900 | 2726 | 2179 | 1424 |
| 2. Vj. | | 175,75 | 388. 10 | ... | 86,80 | 108,21 | 93 | ... | 3200 | 2071 | ... |
| 3. Vj. | | 183,55 | ... | ... | ... | ... | ... | ... | ... | ... | ... |
| 4. Vj. | | ... | ... | ... | ... | ... | ... | ... | ... | ... | ... |

| Jahr Vierteljahr | a) | Monatsverdienste | | | | | Arbeitszeit | | | | |
|-------------------------|----|-------------------------|------------------|--------|------------------|-----------------|---|---------------------------------|-------------------------------|-----------------------------------|----------------------|
| | b) | Ungarn | Argen- tinien | Mexiko | Indien | Japan | Bundes- republik Deutsch- land ¹⁾ | Finnland | Frank- reich ²⁾ | Groß- ²⁾ britannien | Irland ²⁾ |
| | c) | Bg, VI, E ⁴⁾ | VI | | VI, E, D | VI | VI | Bg, VI | VI ⁷⁾ | VI | |
| | d) | mw | | | mw ⁹⁾ | mw | mw | | erw mw | erw m | mw |
| | e) | Ft | argent\$ | mex\$ | iR | Y ⁸⁾ | bezahlte Wochenst. | geleistete Wochenarbeitsstunden | | | |
| 1955 D | | 1152 | 1301 | 559 | 97,8 | 14,6 | 48,8 | 44,0 | 45,7 | 48,7 | 45,1 |
| 1956 D | | 1229 | 1478 | 608 | 100,7 | 16,0 | 47,8 | 44,2 | 45,9 | 48,2 | 44,8 |
| 1957 D | | 1481 | 1950 | 633 | 102,8 | 16,6 | 46,4 | 43,2 | 46,2 | 48,0 | 44,7 |
| 1958 D | | 1501 | 2722 | 696 | 107,1 | 16,4 | 45,5 | 42,6 | 45,1 | 47,3 | 45,1 |
| 1959 D | | 1548 | 4294 | 773 | 109,2 | 17,8 | 45,6 | 43,3 | 45,5 | 48,2 | 45,2 |
| 1960 D | | 1574 | 5971 | 849 | 114,6 | 19,5 | 45,6 | 44,4 | 45,9 | 47,4 | 45,4 |
| 1961 D | | 1584 | 7581 | 888 | 118,1 | 21,2 | 45,3 | 44,6 | 46,1 | 46,8 | 45,2 |
| 1962 D | | 1623 | 8929 | 964 | 121,8 | 23,4 | 44,7 | 42,9 | 46,3 | 46,2 | 44,6 |
| 1963 D | | 1675 | 11346 | 1133 | 122,9 | 26,0 | 44,3 | 44,1 | 46,5 | 46,8 | 44,5 ⁶⁾ |
| 1964 D | | 1708 | 16313 | 1246 | ... | 28,6 | 43,6 | 44,0 | 46,0 | 46,9 | 44,1 ⁶⁾ |
| 1964 | | | | | | | | | | | |
| 3. Vj. | | 1676 | 18024 | 1252 | . | 24,5 | 43,8 | 42,9 | 46,3 | . | 44,1 |
| 4. Vj. | | 1749 | 30187 | 1420 | . | 56,1 | 44,3 | 43,9 | 46,0 | 46,9 | 44,2 |
| 1965 | | | | | | | | | | | |
| 1. Vj. | | 1692 | ... | 1297 | . | 24,6 | 44,0 | 43,9 | 45,5 | . | 43,0 |
| 2. Vj. | | 1662 | ... | ... | . | ... | 43,7 | ... | 44,9 | . | ... |
| 3. Vj. | | ... | ... | ... | . | ... | 44,2 | ... | ... | 46,7 | ... |
| 4. Vj. | | ... | ... | ... | . | ... | ... | ... | ... | ... | ... |

| Jahr Vierteljahr | a) | Arbeitszeit | | | | | | | | | |
|-------------------------|----|--------------------------------------|---------------------------|---------------------------------|------------------------|--------------------------------------|------------------------|--------------------------------------|------------------------|--|-------|
| | b) | Italien | Jugo- slawien | Nieder- lande ³⁾ | Norwegen | Öster- reich ³⁾ | Schweiz | Tschecho- slowakei | Kanada | Ver- einigte Staaten ³⁾ | Japan |
| | c) | VI | Bg, VI, E ⁴⁾ | VI | Bg, VI | VI, Bau | VI | Bg, VI, E ⁴⁾ | VI | | |
| | d) | mw | mw ⁵⁾ | erw m | m | mw | | | | | |
| | e) | geleistete Monats- arbeitsstunden | bezahlte Monatsstunden | geleistete Wochenarbeitsstunden | bezahlte Wochenstunden | geleistete Wochen- arbeitsstunden | bezahlte Wochenstunden | geleistete Wochen- arbeitsstunden | bezahlte Wochenstunden | geleistete Monats- arbeitsstunden | |
| 1955 D | | 170 | 198 | 49,0 | . | 46,6 | 47,7 | 43,3 | 41,0 | 40,7 | 199 |
| 1956 D | | 168 | 200 | 49,0 | . | 46,6 | 47,7 | 42,8 | 41,0 | 40,4 | 203 |
| 1957 D | | 169 | 200 | 49,0 | 41,9 | 46,5 | 47,4 | 41,6 | 40,4 | 39,8 | 204 |
| 1958 D | | 167 | 198 | 49,0 | 42,2 | 46,5 | 46,8 | 41,5 | 40,2 | 39,2 | 202 |
| 1959 D | | 169 | 200 | 49,0 | 40,8 | 45,0 | 46,6 | 41,4 | 40,7 | 40,3 | 206 |
| 1960 D | | 171 | 201 | 49,1 | 40,3 | 44,9 | 46,1 | 41,4 | 40,4 | 39,7 | 209 |
| 1961 D | | 170 | 198 | 46,9 | 39,6 | 44,6 | 45,8 | 40,7 | 40,6 | 39,8 | 205 |
| 1962 D | | 164 | 198 | 46,9 | 39,9 | 43,9 | 45,6 | 40,7 | 40,7 | 40,4 | 199 |
| 1963 D | | 165 | 204 | 47,1 | 39,7 | 43,9 | 45,5 | 40,5 | 40,8 | 40,5 | 198 |
| 1964 D | | 157 | ... | ... | 40,1 | 44,4 | 45,4 | 40,8 | 41,0 | 40,7 | 196 |
| 1964 | | | | | | | | | | | |
| 3. Vj. | | 167 | ... | . | 35,8 | 45,3 | 45,4 | 38,3 | 41,7 | 40,7 | 199 |
| 4. Vj. | | 148 | ... | ... | 41,6 | 45,0 | 45,3 | 41,5 | 38,8 | 41,4 | 198 |
| 1965 | | | | | | | | | | | |
| 1. Vj. | | ... | ... | . | ... | 43,3 | 44,9 | 42,5 | 41,3 | 41,3 | 186 |
| 2. Vj. | | ... | ... | . | ... | 45,2 | 44,9 | ... | 41,2 | 41,1 | ... |
| 3. Vj. | | ... | ... | . | ... | ... | ... | ... | ... | ... | ... |
| 4. Vj. | | ... | ... | ... | ... | ... | ... | ... | ... | ... | ... |

¹⁾ Bis einschl. 1963 Bundesgebiet ohne Berlin; bis einschl. 1959 ohne Saarland. — ²⁾ An Stelle D: Oktober. — ³⁾ Bis einschl. 1958: ohne Alaska und Hawaii. — ⁴⁾ Sozialistischer Sektor. — ⁵⁾ Einschl. Angestellte. — ⁶⁾ September. — ⁷⁾ Bis einschl. 1955 VI, Bau. — ⁸⁾ 1000 Yen. — ⁹⁾ Wien.

ALLGEMEINE STATISTIK DES AUSLANDES

Unter diesem Titel werden folgende zusammenfassende auslandsstatistische Veröffentlichungen des Statistischen Bundesamtes herausgegeben:

INTERNATIONALE MONATSAZAHLEN

Erscheinungsfolge: monatlich — Umfang: 48 Seiten — Format: DIN A 4

Preis: DM 2,50, Jahresbezugspreis: DM 25,—

LÄNDERBERICHTE

Erscheinungsfolge: unregelmäßig — Umfang: 50 bis 120 Seiten — Format: DIN A 4

Bisher erschienen Berichte über folgende Länder:

(angegeben ist das Erscheinungsjahr des letzten Berichtes)

| | | | |
|--|------------|---|------------|
| Äthiopien 1965 | 7,— | Kanada 1958 | vergriffen |
| Äthiopien, Libyen, Sudan 1961*) | vergriffen | Kenia 1964 | 5,— |
| Algerien 1963*) | vergriffen | Kolumbien 1965 | 6,— |
| Argentinien 1964 | 5,— | Kongo (Leopoldville), Ruanda-Urundi 1962*) | 5,— |
| Australien 1957 | vergriffen | Libanon 1959 | vergriffen |
| Belgien — Luxemburg 1959 | vergriffen | Madagaskar 1962*) | 3,— |
| Brasilien 1959 | vergriffen | Marokko 1963*) | 5,— |
| Chile 1964 | 5,— | Mongolische Volksrepublik 1962 | 3,— |
| China (Volksrepublik) 1961 | vergriffen | Niederlande 1959 | vergriffen |
| Dominikanische Republik 1965 | 4,— | Nigeria 1961*) | vergriffen |
| Ecuador 1965 | 5,— | Nord-Korea, Nord-Vietnam 1963 | vergriffen |
| Elfenbeinküste, Obervolta, Sierra Leone 1962*) | 7,— | Paraguay 1965 | 5,— |
| El Salvador | 6,— | Polen 1961 | 7,— |
| Frankreich 1961 | vergriffen | Saudisch-Arabien und Aden 1959 | vergriffen |
| Ghana, Guinea, Kamerun, Liberia, Togo 1961*) | 7,— | Schweden 1958 | vergriffen |
| Griechenland 1961 | vergriffen | Sowjetunion 1960 | vergriffen |
| Großbritannien und Nordirland 1964 | 9,— | Sowjetunion 1961 (Ergänzungsheft: Der Siebenjahrplan 1959 bis 1965) | vergriffen |
| Haiti 1965 | 3,— | Spanien 1960 | vergriffen |
| Indien 1960 | vergriffen | Südafrikanische Union 1959 | vergriffen |
| Indonesien 1958 | vergriffen | Tansania 1965 | 7,— |
| Irak 1959 | vergriffen | Tschad 1964*) | 5,— |
| Iran 1959 | vergriffen | Tschechoslowakei 1963 | vergriffen |
| Israel 1958 | vergriffen | Türkei 1959 | vergriffen |
| Italien 1959 | vergriffen | Tunesien 1963*) | vergriffen |
| Japan 1957 | vergriffen | Uganda 1965 | 9,— |
| Jordanien 1959 | vergriffen | Vereinigte Arabische Republik und Jemen 1961 | 5,— |
| Jugoslawien 1962 | 7,— | | |

*) Noch in der Gruppe „Afrikanische Entwicklungsländer“ erschienen.

Prospekte mit ausführlichen Angaben sind beim W. Kohlhammer Verlag, 65 Mainz, Postfach 1150 erhältlich.

HERAUSGEBER: STATISTISCHES BUNDESAMT · WIESBADEN
VERLAG: W. KOHLHAMMER GMBH · STUTTGART UND MAINZ

