

**Allgemeine
Statistik
des Auslandes**

Statistisches Bundesamt
Zeitschriftenstelle

INTERNATIONALE MONATSZAHLEN

August 1961



HERAUSGEBER: STATISTISCHES BUNDESAMT · WIESBADEN
W. KOHLHAMMER-VERLAG

**Allgemeine
Statistik
des Auslandes**

INTERNATIONALE MONATSZAHLEN

August 1961



Jahrgang 1961 · Heft 8

HERAUSGEBER: STATISTISCHES BUNDESAMT · WIESBADEN
VERLAG: W. KOHLHAMMER G.M.B.H. / STUTTGART UND MAINZ

Inhalt

Das Inhaltsverzeichnis enthält jeweils alle seit dem Januarheft 1960 veröffentlichten Tabellen
+ an der Seitenzahl kennzeichnet die Tabellen des vorliegenden Berichtes

| | Bericht | Seite | Erscheinungsfolge |
|---|--------------|-------|-------------------|
| Vorbemerkung | August 1961 | 5 + | monatl. |
| Graphische Darstellungen | | | |
| Weltproduktion | Juni 1961 | 6 | vj. |
| Internationale Wirtschaftskurven | August 1961 | 6 + | monatl, wechselnd |
| Maße und Gewichte | August 1961 | 8 + | monatl. |
| Sondertabellen | | | |
| a) In diesem Heft: | | | |
| Land- und Forstwirtschaft, Fischerei | | | |
| Anbau und Ernte von | | | |
| Tabak | August 1961 | 9 + | unregelm. |
| Kopra | „ | 9 + | „ |
| Kakao | „ | 10 + | „ |
| Saubohnen | „ | 11 + | „ |
| Zuckerrüben und Rübenzucker (Erzeugung) | „ | 11 + | „ |
| Äpfeln (Ernte) | „ | 12 + | „ |
| Birnen (Ernte) | „ | 13 + | „ |
| Sesam | „ | 14 + | „ |
| Flachs (Lein) | „ | 14 + | „ |
| Jute und verwandte Faserpflanzen | „ | 14 + | „ |
| Hanf | „ | 15 + | „ |
| Hartfasern (Gewinnung) | „ | 15 + | „ |
| Gewinnung von Wolle (Rohbasis) | „ | 15 + | „ |
| Erzeugung von Fleisch | „ | 16 + | „ |
| b) In früheren Heften seit Januar 1960: | | | |
| Wirtschaftszahlen aus der Europäischen Wirtschaftsgemeinschaft (EWG) und der Europäischen Freihandelsvereinigung (EFTA) | Februar 1961 | 9 | unregelm. |
| Bevölkerung | | | |
| Millionenstädte der Erde | März 1961 | 9 | unregelm. |
| Lebenserwartung | „ | 10 | „ |
| Ehescheidungen | „ | 11 | „ |
| Unterricht und Bildung | | | |
| Bildungsanstalten | August 1960 | 9 | unregelm. |
| Fernseh-Rundfunkstationen | Juli 1960 | 9 | „ |
| Fernseh-Rundfunkteilnehmer | „ | 9 | „ |
| Ton-Rundfunkstationen | „ | 9 | „ |
| Ton-Rundfunkteilnehmer | „ | 10 | „ |
| Erwerbstätigkeit | | | |
| Streiks und Aussperrungen | März 1961 | 12 | unregelm. |
| Land- und Forstwirtschaft, Fischerei | | | |
| Anbau und Ernte von | | | |
| Weizen | Mai 1961 | 9 | unregelm. |
| Roggen | „ | 10 | „ |
| Gerste | „ | 11 | „ |
| Hafer | „ | 12 | „ |
| Mais | „ | 13 | „ |
| Reis | „ | 14 | „ |
| Kartoffeln | „ | 15 | „ |
| Süßkartoffeln und Yamwurzeln | „ | 16 | „ |
| Trockenerbsen | „ | 16 | „ |
| Linsen | August 1960 | 13 | „ |
| Trockenbohnen | Juni 1961 | 9 | „ |
| Saubohnen | August 1960 | 14 | „ |
| Zuckerrüben und Rübenzucker (Erzeugung) | „ | 14 | „ |
| Äpfeln (Ernte) | Juni 1960 | 11 | „ |
| Birnen (Ernte) | „ | 12 | „ |
| Citrusfrüchten | Januar 1961 | 9 | „ |
| Oliven (Ernte) und Olivenöl (Gewinnung) | „ | 9 | „ |
| Zwiebeln | März 1960 | 13 | „ |
| Kopra (Ernte) | Januar 1960 | 9 | „ |
| Kaffee | März 1961 | 15 | „ |
| Tee | Januar 1961 | 14 | „ |
| Kakao | Februar 1960 | 12 | „ |
| Tabak | Januar 1960 | 9 | „ |
| Baumwolle | Juni 1961 | 10 | „ |
| Sesam | August 1960 | 15 | „ |
| Flachs (Lein) | „ | 15 | „ |
| Jute und verwandten Faserpflanzen | „ | 15 | „ |
| Hanf | „ | 16 | „ |
| Hartfasern (Gewinnung) | „ | 16 | „ |
| Sonnenblumensamen | Januar 1961 | 10 | „ |

| | Bericht | Seite | Erscheinungsfolge |
|--|----------------|-------|-------------------|
| Sojabohnen | Januar 1961 | 10 | unregelm. |
| Palmkernen (Ernte) und Palmöl (Gewinnung) | " | 10 | " |
| Leinsamen | " | 11 | " |
| Raps | " | 11 | " |
| Erdnüssen | " | 12 | " |
| Baumwollsamens | " | 13 | " |
| Viehbestand | | | |
| Pferde | März 1960 | 14 | unregelm. |
| Rindvieh | Januar 1961 | 15 | " |
| Schweine | Juni 1961 | 11 | " |
| Schafe | " | 12 | " |
| Ziegen | März 1960 | 16 | " |
| Geflügel | Juni 1960 | 15 | " |
| Milcherzeugung | Januar 1961 | 14 | " |
| Erzeugung von Fleisch | Februar 1960 | 14 | " |
| Wolle (Reinbasis) | August 1960 | 16 | " |
| Gewinnung von Häuten und Fellen | November 1960 | 14 | " |
| Fischfänge | Juli 1961 | 9 | " |
| Walfang | " | 10 | " |
| Walverarbeitung | " | 11 | " |
| Landstationen und Walfangflotten in Betrieb | " | 11 | " |
| Industrie und Energiewirtschaft | | | |
| Produktion ausgewählter Erzeugnisse . | | | |
| Erzeugnisse der Mineralölverarbeitung | Juni 1961 | 13 | unregelm. |
| Erzeugung und Verbrauch von Handelsdüngern | Januar 1960 | 11 | " |
| Bierausstoß | " | 15 | " |
| Geld und Kredit | | | |
| Kreditgewährung der Weltbank 1947 bis Mitte 1960 | Dezember 1960 | 14 | unregelm. |
| Internationale Währungsfonds-Quoten der Mitgliedsländer am 30. 6. 1960 und Devisenverkäufe 1947 bis Mitte 1960 | " | 15 | " |
| Gold- und Devisenbestände der Internationalen Währungsorganisation und der Zentralnotenbanken 1954 bis 1959 | " | 16 | " |
| Versorgung und Verbrauch | | | |
| Geschätzter Kalorienwert und Proteingehalt der Lebensmittelversorgung je Einwohner | Januar 1961 | 16 | unregelm. |
| Netto-Lebensmittelversorgung je Einwohner | November 1960 | 9 | " |
| Geschätzter Kalorienwert der Netto-Lebensmittelversorgung je Einwohner | " | 11 | " |
| Geschätzte Verfütterung von Brotgetreide, Futtergetreide und Hackfrüchten | " | 13 | " |
| Verbrauch von Schädlingsbekämpfungsmitteln | Februar 1960 | 16 | " |
| Verbrauch von Textilfasern je Einwohner | September 1960 | 9 | " |
| Verbrauch von | | | |
| Kohle und elektr. Strom | Juli 1961 | 12 | unregelm. |
| Rohkupfer, Rohblei, Rohzink, Aluminium, Primärzinn | " | 13 | " |
| Stahl | " | 14 | " |
| Zellstoff und Holzschliff | " | 14 | " |
| Papier und Pappe | " | 15 | " |
| Baumwolle und Wolle | " | 15 | " |
| Handelsdüngemitteln | " | 16 | " |
| Synthetischem Kautschuk | " | 16 | " |
| Volkswirtschaftliche Gesamtrechnungen | | | |
| Entwicklung des Brutto-Sozialprodukts in den OEEC-Ländern, Kanada und den Vereinigten Staaten | April 1960 | 9 | unregelm. |
| Entstehung und Verwendung des Sozialprodukts in den Ländern des Gemeinsamen Marktes | " | 11 | " |
| Zahlen zur Entwicklung des Sozialprodukts in den Ländern der EWG, der EFTA und in den Vereinigten Staaten | April 1961 | 9 | " |
| Zahlungsbilanzen | | | |
| Zahlungsbilanz der Vereinigten Staaten in regionaler Gliederung 1959 | Dezember 1960 | 9 | unregelm. |
| Zahlungsbilanz der Vereinigten Staaten 1954 bis 1960 | " | 10 | " |
| Staatliche Auslandshilfe der Vereinigten Staaten in der Nachkriegszeit bis 1959 | " | 11 | " |
| Zahlungsbilanz Großbritanniens in regionaler Gliederung 1959 | " | 12 | " |
| Zahlungsbilanz Großbritanniens 1954 bis 1960 | " | 13 | " |
| Laufende Tabellen | | | |
| Weltproduktion | | | |
| Elektrizität, Brenn- und Rohstoffe | Juni 1961 | 17 | vj. |
| Bevölkerung | | | |
| Fläche und Bevölkerung wichtiger Länder | März 1961 | 16 | hj. |
| Bevölkerung nach Paktsystemen | " | 16 | " |
| Eheschließungen | " | 17 | " |
| Geborene | " | 13 | " |
| Gestorbene | " | 19 | " |
| Säuglingssterblichkeit | " | 20 | " |
| Erwerbstätigkeit | | | |
| Index der Beschäftigten in der verarbeitenden Industrie | Juni 1961 | 18 | vj. |
| Arbeitslose | " | 19 | " |

| | Bericht | Seite | Erscheinungsfolge |
|---|---------|-------|-------------------|
| Industrie und Energiewirtschaft | | | |
| Index der industriellen Produktion | August | 1961 | 17 + monatl. |
| Produktion ausgewählter Erzeugnisse | | | |
| Steinkohle | August | 1961 | 18 + monatl. |
| Eisenerz | „ | „ | 19 + „ |
| Erdöl | „ | „ | 20 + „ |
| Roheisen | „ | „ | 21 + „ |
| Rohstahl | „ | „ | 22 + „ |
| Blei | „ | „ | 23 + „ |
| Zink | „ | „ | 23 + „ |
| Stromerzeugung | „ | „ | 24 + „ |
| Gaserzeugung (Gewinnung von Erdgas und Gaserzeugung) | „ | „ | 25 + „ |
| Handel | | | |
| Außenhandel, Ein- und Ausfuhrwerte | August | 1961 | 26 + monatl. |
| Index des Außenhandelsvolumens | „ | „ | 30 + „ |
| Verkehr | | | |
| Eisenbahngüterverkehr (Betriebsnettotonnenkilometer) | August | 1961 | 31 + monatl. |
| Geld und Kredit | | | |
| Bargeldumlauf und Bankeinlagen | Juli | 1961 | 32 hj. |
| Gold- und Devisenbestände der Zentralnotenbanken | „ | „ | 34 „ |
| Preise | | | |
| Index der Großhandelspreise | August | 1961 | 32 + monatl. |
| Index der Grundstoffpreise | „ | „ | 33 + „ |
| Preisindex der Lebenshaltung | „ | „ | 34 + „ |
| Löhne | | | |
| Monats-, Wochen- und Stundenverdienste in der Industrie | August | 1961 | 36 + monatl. |

Vorbemerkung

Die Internationalen Monatszahlen enthalten aus der Fülle des ausländischen statistischen Materials diejenigen Zahlenreihen, die für die außenwirtschaftlichen Beziehungen der Bundesrepublik von besonderer Bedeutung sind oder wichtige Anhaltspunkte für einen Vergleich der Entwicklung der deutschen Wirtschaft mit der des Auslandes bieten.

Als Quelle dienen die vom Statistischen Amt der Vereinten Nationen für das „Monthly Bulletin of Statistics“ ausgewählten Serien sowie die statistischen Veröffentlichungen der den UN angeschlossenen internationalen Körperschaften (Food and Agricultural Organisation, International Monetary Fund usw.).

Die Zahlen werden soweit möglich nach den vorliegenden Originalquellen der betreffenden Länder ergänzt und laufend — ohne besondere Kennzeichnung — nach dem neuesten Stand berichtigt. Vorläufige und berichtigte Zahlen werden, abgesehen von Ausnahmefällen, nicht als solche gekennzeichnet.

Die Angaben für die Bundesrepublik Deutschland beziehen sich in der Regel auf das Bundesgebiet ohne Berlin. Soweit Zahlen für das Saarland vor dem 5. Juli 1959 vorlagen, sind sie getrennt ausgewiesen, nach dem 5. Juli 1959 aber überall in den Angaben für die Bundesrepublik enthalten. Die Änderung der Reihen ist durch methodische Striche bezeichnet. Nur ausnahmsweise beim Außenhandel ist das Saarland bis 5. Juli 1959 in den Zahlen Frankreichs enthalten.

Hinsichtlich der Benutzung der Monatszahlen ist darauf hinzuweisen, daß die Angaben für die einzelnen Länder untereinander nicht immer restlos vergleichbar sind. Durch Fußnoten ist auf wesentliche Unterschiede in der Methode, die die Vergleichbarkeit der Länderergebnisse beeinträchtigen, und auf sonstige Besonderheiten einzelner Reihen aufmerksam gemacht. Im Rahmen des verfügbaren Raumes ist es leider nicht möglich, eine eingehendere oder gar erschöpfende Beschreibung des methodischen Aufbaues der einzelnen Reihen zu bringen. Benutzern der Internationalen Monatszahlen, die sich hierfür interessieren, stehen jedoch im Statistischen Bundesamt die herangezogenen Quellen zur Einsichtnahme zur Verfügung.

Grundsätzliche Änderungen innerhalb der Reihe, die den zeitlichen Vergleich beeinträchtigen, sind durch einen Querstrich in der Zahlenreihe angedeutet.

Abkürzungen und Zeichenerklärungen

| | | | | | |
|-------|---|----------------------|------------|---|---|
| DM | = | Deutsche Mark | vT | = | vom Tausend |
| \$ | = | Dollar | MD bzw. JD | = | Monats- bzw. Jahres- |
| £ | = | Pfund Sterling | Ø | = | durchschnitt |
| Mill. | = | Millionen | D | = | Durchschnitt zeitlich |
| Mrd. | = | Milliarden | | | nicht kumulierbarer, |
| cbm | = | Kubikmeter | | | nicht addierfähiger |
| kW | = | Kilowatt | | | Massen |
| kWh | = | Kilowattstunde | vj. | = | vierteljährlich |
| vH | = | vom Hundert | hj. | = | halbjährlich |
| — | | an Stelle einer Zahl | = | | nichts vorhanden |
| 0 | | an Stelle einer Zahl | = | | mehr als nichts, aber weniger als die Hälfte der kleinsten Einheit, die in der Tabelle zur Darstellung gebracht werden kann |
| . | | an Stelle einer Zahl | = | | kein Nachweis vorhanden |
| ... | | an Stelle einer Zahl | = | | Angaben fallen später an. |

Abweichungen in den Summen erklären sich durch Runden der Zahlen

INTERNATIONALE WIRTSCHAFTSKURVEN
(Monatsdurchschnitte bzw. Monatszahlen)

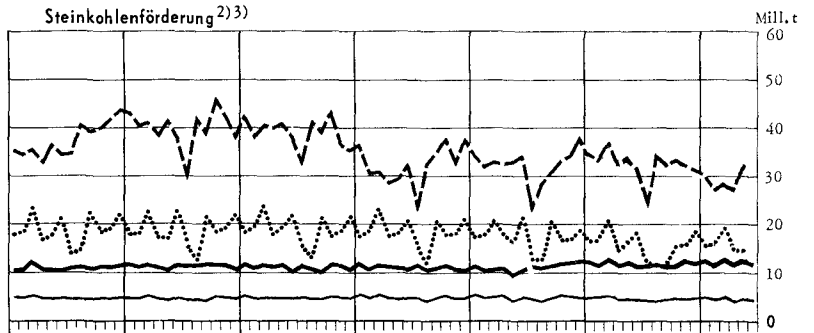
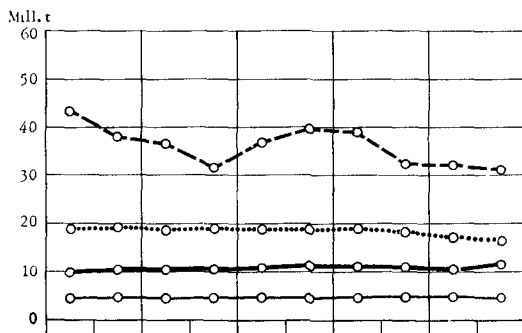
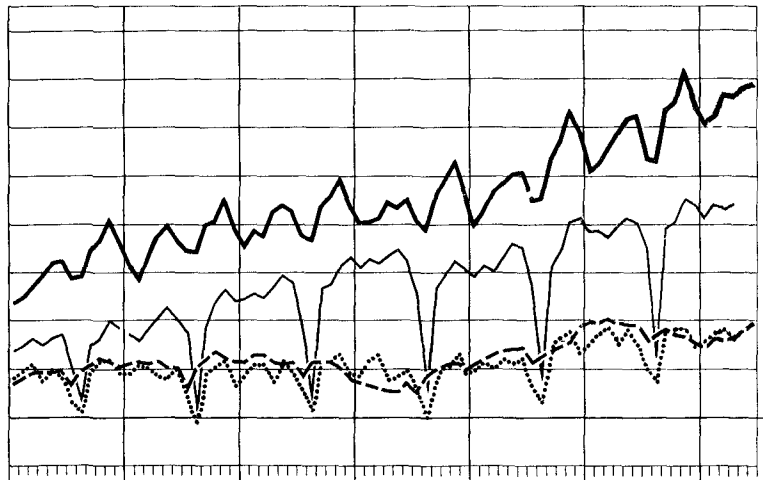
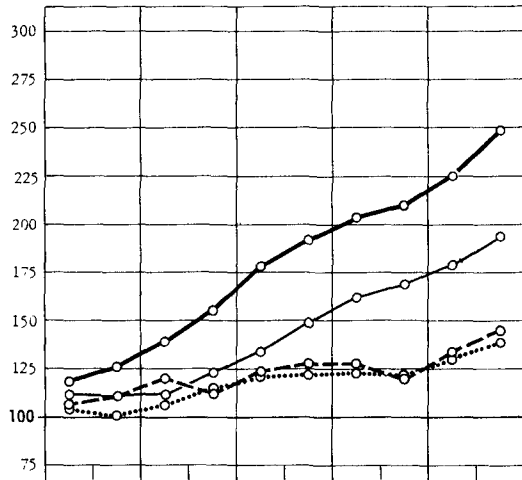
— Bundesrepublik Deutschland

— Frankreich

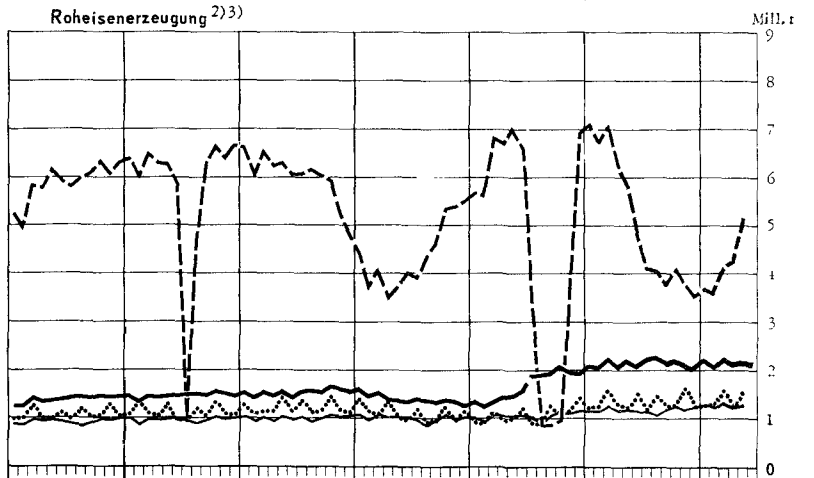
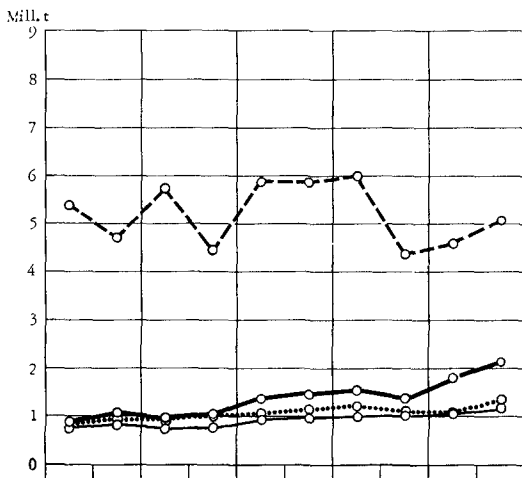
..... Großbritannien

— V.St. v. Amerika

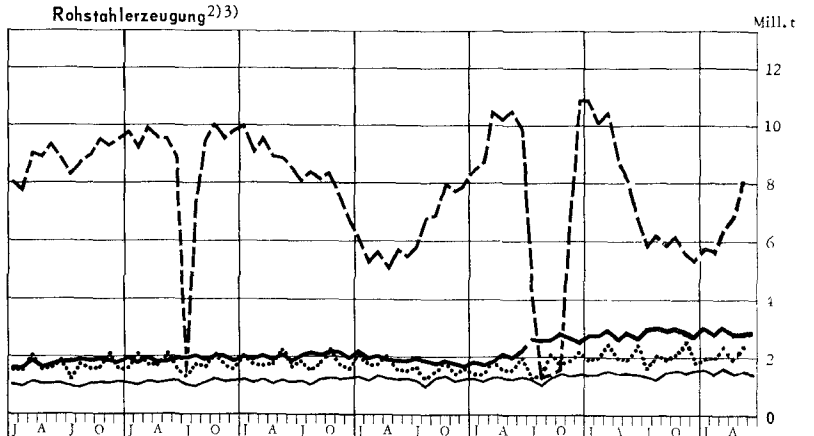
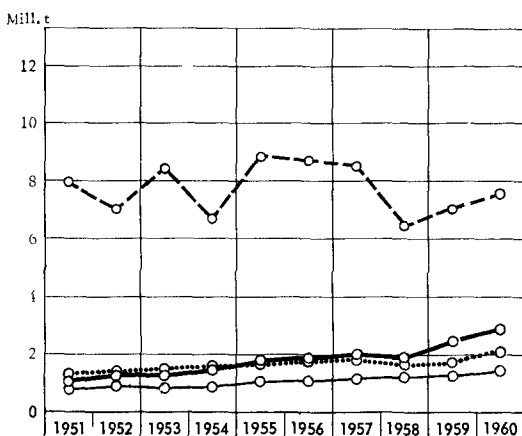
Index der Industriellen Produktion 1950=100 ¹⁾



Steinkohlenförderung ^{2) 3)}



Roheisenerzeugung ^{2) 3)}



Rohstahlerzeugung ^{2) 3)}

1) Frankreich: Monatszahlen ab Januar 1956 neue Reihe (vergl. Tabellen).—2) Bundesrepublik Deutschland: Ab 1. Juli 1959 einschl. Saarland.—
3) Großbritannien: Monatszahlen umfassen 4 bzw. 5 Wochen (vergl. Tabellen).

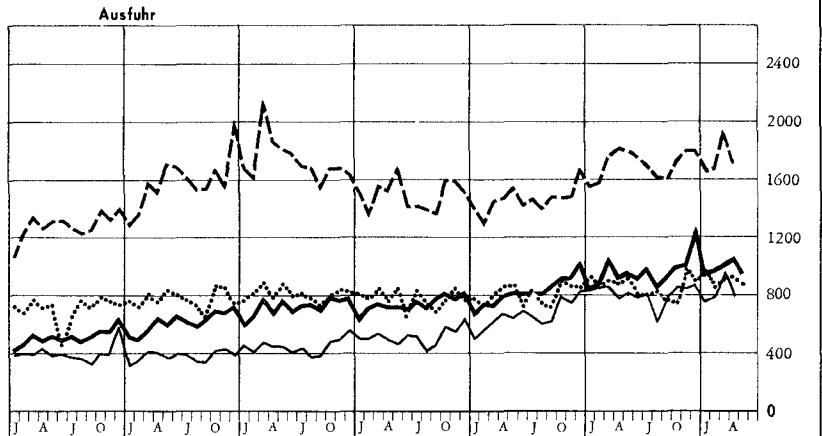
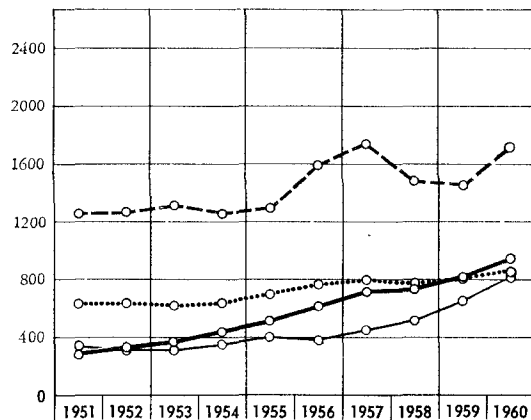
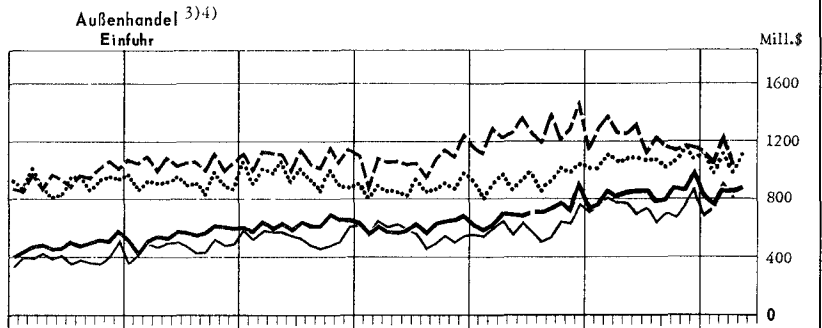
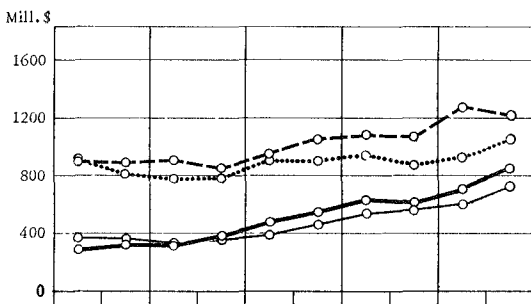
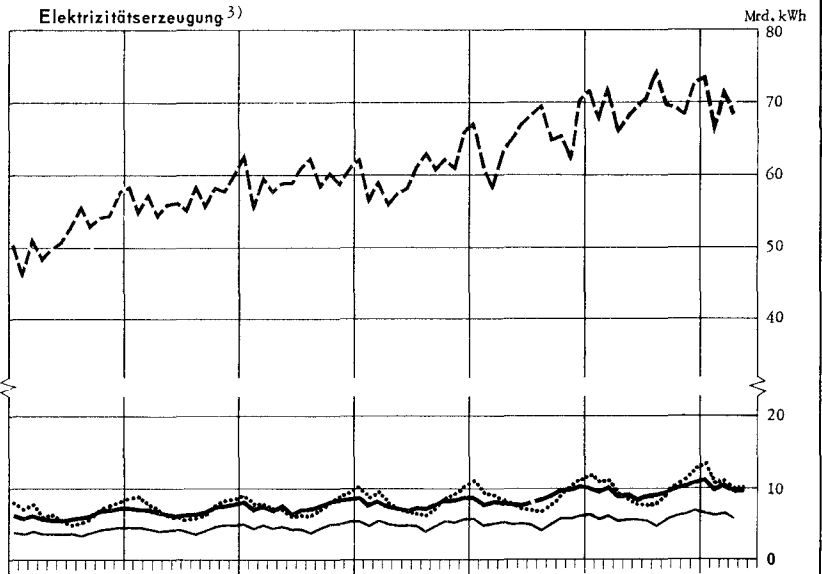
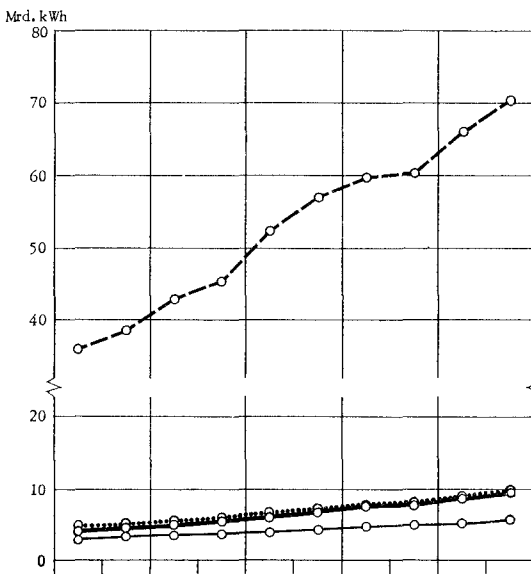
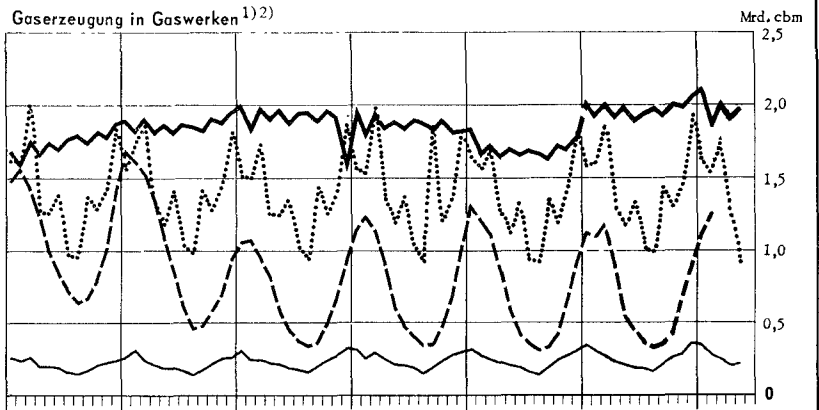
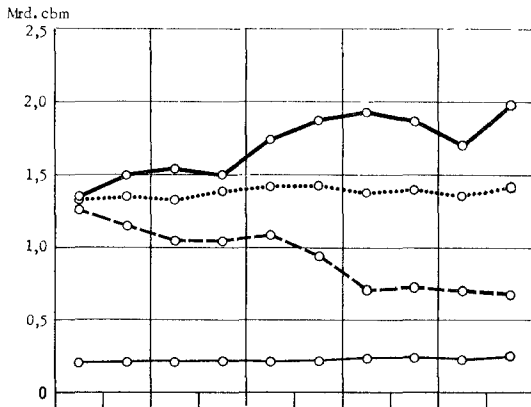
NOCH: INTERNATIONALE WIRTSCHAFTSKURVEN
(Monatsdurchschnitte bzw. Monatszahlen)

— Bundesrepublik Deutschland

— Frankreich

..... Großbritannien

— V. St. v. Amerika



1) Großbritannien: Monatszahlen umfassen 4 bzw. 5 Wochen (vergl. Tabellen). — 2) Bundesrepublik Deutschland: Ab 1. Januar 1960 einschl. Saarland. — 3) Bundesrepublik Deutschland: Ab 1. Juli 1959 einschl. Saarland. — 4) Bundesrepublik Deutschland und Frankreich: Spezialhandel; Großbritannien und Vereinigte Staaten: Generalhandel.

Maße und Gewichte

| Metrisches System | | Britisches oder US-System | |
|--|-----------------------|---|----------------|
| Einheit | Gegenwert | Einheit | Gegenwert |
| Längenmaße | | | |
| 1 Zentimeter (cm) | 0,393 700 in | 1 inch (in) | 2,540 005 cm |
| 1 Meter (m) = 100 cm | 3,280 833 ft | 1 foot (ft) = 12 in | 0,304 801 m |
| | 1,093 611 yd | 1 yard (yd) = 3ft | 0,914 402 m |
| 1 Kilometer (km) = 1000 m | 0,621 370 mi | 1 mile (mi) = 1760 yd | 1,609 347 km |
| Flächenmaße | | | |
| 1 Quadratzentimeter (qcm) | 0,155 000 sq in | 1 square inch (sq in) | 6,451 626 qcm |
| 1 Quadratmeter (qm) = 10 000 qcm | 10,763 865 sq ft | 1 square foot (sq ft) = 144 sq in | 0,092 903 qm |
| | 1,195 985 sq yd | 1 square yard (sq yd) = 9 sq ft | 0,836 131 qm |
| 1 Quadratkilometer (qkm) = 100 ha = 1 000 000 qm | 0,386 101 sq mi | 1 square mile (sq mi) = 640 acres (acs) | 2,589 998 qkm |
| 1 Ar (a) = 100 qm | 119,598 502 sq yd | | |
| 1 Hektar (ha) = 100 a = 10 000 qm | 2,471 045 acres (acs) | 1 acre (ac) = 4840 sq yds | 0,404 687 ha |
| Raummaße | | | |
| 1 Kubikzentimeter (ccm) | 0,061 023 cu in | 1 cubic inch (cu in) | 16,387 162 ccm |
| 1 Kubikmeter (cbm) = 1 000 000 ccm | 35,314 45 cu ft | 1 cubic foot (cu ft) = 1728 cu in | 0,028 317 cbm |
| | 1,307 943 cu yd | 1 cubic yard (cu yd) = 27 cu ft | 0,764 559 cbm |
| | 0,353 145 rt | 1 register ton (rt) = 100 cu ft | 2,831 7 cbm |
| Flüssigkeitsmaße | | | |
| 1 Liter (l) | 1,759 79 imp. pt | 1 imperial pint (imp. pt) | 0,568 25 l |
| | 2,113 42 US pt | 1 US liquid pint (liq. pt) | 0,473 17 l |
| | 0,879 892 imp. qt | 1 imperial quart (imp. qt) = 2 imp. pt | 1,136 50 l |
| | 1,056 710 US qt | 1 US liquid quart (liq. qt) = 2 liq. pt | 0,946 333 l |
| 1 Hektoliter (hl) = 100 l | 21,997 3 imp. gal | 1 imp. gallon (imp. gal) = 4 imp. qt | 0,045 460 hl |
| | 26,417 8 US gal | 1 US gallon (US gal) = 4 liq. qt | 0,037 853 hl |
| Gewichte | | | |
| 1 Pfund (Pfd) = 0,5 kg | 17,636 976 avdp. oz | 1 avoirdupois ounce (avdp. oz) | 28,349 53 g |
| | 16,075 36 troy oz | 1 apothecaries' or troy ounce (troy oz) ¹⁾ | 31,103 496 g |
| | 1,102 31 avdp. lb | | |
| 1 Kilogramm (kg) = 2 Pfd | 2,204 622 avdp. lb | 1 avoirdupois pound (avdp. lb) = 16 avdp. oz | 0,453 592 kg |
| | 2,679 227 troy lb | 1 apothecaries' or troy pound (troy lb) | 0,373 242 kg |
| 1 Zentner (z) = 100 Pfd = 50 kg | 1,102 311 US cwt | 1 US hundredweight (US cwt) = 100 lbs | 45,359 242 kg |
| | 0,984 206 brit. cwt | 1 Brit. hundredweight (brit. cwt) = 112 lbs | 50,802 351 kg |
| 1 Doppelzentner (dz) = 2 z = 200 Pfd = 100 kg | 2,204 622 US cwt | | |
| | 1,968 412 brit. cwt | | |
| 1 Tonne (t) = 10 dz = 20 z = 2000 Pfd = 1000 kg | 1,102 311 sh t | 1 short ton (sh t) = 2000 lbs | 0,907 185 t |
| | 0,984 206 l t | 1 long ton (l t) = 2240 lbs | 1,016 047 t |
| Maße für Verkehrsleistungen | | | |
| 1 Personenkilometer (Pkm) | 0,621 370 pass. mi | 1 passenger-mile (pass. mi) | 1,609 347 Pkm |
| 1 Tonnenkilometer (tkm) | 0,684 943 sh t mi | 1 short ton-mile (sh t mi) | 1,459 975 tkm |
| | 0,611 556 l t mi | 1 long ton-mile (l t mi) | 1,635 172 tkm |

¹⁾ Gold-, Silber-, Juwelen- und Apothekengewicht.

Maße und Gewichte für landwirtschaftliche Produkte

| 1 metr. t | Gegenwert in | | 1 US-bushel | Gegenwert in | | 1 imp. bushel | Gegenwert in | |
|-------------------|--------------|------------------|-------------------|--------------|-----------|-------------------|--------------|-----------|
| | US-bushels | imperial bushels | | lbs | metr. t | | lbs | metr. t |
| Weizen | 36,743 | 36,743 | Weizen | 60 | 0,027 216 | Weizen | 60 | 0,027 216 |
| Kartoffeln | 36,743 | 36,743 | Kartoffeln | 60 | 0,027 216 | Kartoffeln | 60 | 0,027 216 |
| Mengkorn | 38,011 | . | Mengkorn | 58 | 0,026 308 | Roggen | 56 | 0,025 401 |
| Roggen | 39,368 | 39,368 | Roggen | 56 | 0,025 401 | Mais | 56 | 0,025 401 |
| Mais | 39,368 | 39,368 | Mais | 56 | 0,025 401 | Leinsamen | 52 | 0,023 587 |
| Leinsamen | 39,368 | 42,396 | Leinsamen | 56 | 0,025 401 | Gerste | 50 | 0,022 680 |
| Gerste | 45,931 | 44,082 | Gerste | 48 | 0,021 772 | Hafer | 39 | 0,017 690 |
| Reis (ungeschält) | 48,991 | . | Reis (ungeschält) | 45 | 0,020 412 | 1 Austral. bushel | | |
| Spelz | 61,241 | . | Spelz | 36 | 0,016 329 | Roggen | 60 | 0,027 216 |
| Hafer | 68,894 | 56,529 | Hafer | 32 | 0,014 515 | Leinsamen | 56 | 0,025 401 |
| Sojabohnen | 36,743 | . | Sojabohnen | 60 | 0,027 216 | Reis | 42 | 0,019 051 |
| | | | | | | Hafer | 40 | 0,018 144 |

Sondertabellen

Land- und Forstwirtschaft, Fischerei

Anbau und Ernte von Tabak

| Land Gebiet | Anbaufläche | | Ernteertrag | | Land Gebiet | Anbaufläche | | Ernteertrag | |
|---|------------------|--------------------|---------------------|---------------------|--------------------------------|-------------|--------------------|-------------------|---------------------|
| | 1958 | 1959 ¹⁾ | 1958 | 1959 ¹⁾ | | 1958 | 1959 ¹⁾ | 1958 | 1959 ¹⁾ |
| | 1 000 ha | | 1 000 t | | | 1 000 ha | | 1 000 t | |
| <u>Europa</u> | | | | | noch: Nord- und Mittelamerika | | | | |
| Bundesrepublik Deutschland (ohne Saarland und Berlin) | 8 | 7 | 19,7 | 19,5 | Puerto Rico | 10 | 10 ²⁾ | 11,6 | 11,9 ²⁾ |
| Belgien | 1 | 1 | 3,8 | 3,1 | Vereinigte Staaten | 436 | 465 | 787,6 | 815,1 |
| Bulgarien | 107 | ... | 82,0 | ... | Insgesamt | 660 | 675 | 1 040 | 1 030 |
| Frankreich | 27 | 25 | 54,5 | 51,1 ²⁾ | Südamerika | | | | |
| Griechenland | 112 | 103 ²⁾ | 83,8 | 80 | Argentinien | 30 | 40 | 27,0 | 42 |
| Italien | 52 | 56 ²⁾ | 79,8 | 83,8 ²⁾ | Brasilien 7) | 178 | 194 | 140,6 | 143 |
| Jugoslawien | 53 | 49 | 39,2 | 48,2 | Kolumbien 2)7) | 23 | 23 | 38,0 | 40,1 |
| Polen 3) | 30 | ... | 37,0 | ... | Paraguay | 7 | ... | 7,2 ²⁾ | ... |
| Rumänien | 47 | ... ²⁾ | 31,0 | ... ²⁾ | Venezuela | 6 | ... | 5,6 ²⁾ | 6,6 ²⁾ |
| Spanien | 16 | 16 ²⁾ | 22,9 | 21,5 ²⁾ | Insgesamt | 255 | 255 | 235 | 245 |
| Tschechoslowakei | 7 | ... ²⁾ | 7,9 | ... | <u>Asien</u> | | | | |
| Türkei | 157 | 177 ²⁾ | 114,8 ²⁾ | 124,7 ²⁾ | Birma 2) | 40 | 40 | 36,0 | 40,5 |
| Ungarn | 20 | ... | 33,9 | ... | China (VR) 2) | ... | ... | 380,0 | 422,0 |
| Insgesamt (ohne Türkei) | 495 | 470 | 510 | 510 | Indien 7) | 353 | 357 | 240,8 | 267,2 |
| <u>Afrika</u> | | | | | Indonesien 2)7) | 166 | 188 | 66,7 | 76,8 |
| Algerien | 17 ²⁾ | 17 ²⁾ | 11,9 | 10,2 ²⁾ | Irak 2) | 8 | 10 | 5,4 | 5,5 |
| Rhodesien und Njassaland, Föderation von | | | | | Iran 2) | 19 | 18 | 11,8 | 11,1 ²⁾ |
| Nordrhodesien | 4 ²⁾ | | 6,3 | 93,9 ²⁾ | Japan | 68 | 62 ²⁾ | 138,0 | 129,9 ²⁾ |
| Südrhodesien 4) | 84 | 88,4 | 81,8 | ... | Korea, Süd- | 22 | 22 ²⁾ | 27,9 | 30,2 ²⁾ |
| Njassaland | 68 | ... | 16,6 | 14,5 ²⁾ | Pakistan 7) | 79 | 80 | 91,4 | 99,6 |
| Südafrikanische Union 6) | 38 ²⁾ | ... ²⁾ | 34,2 | 37,8 ²⁾ | Philippinen | 85 | 92 ²⁾ | 49,6 | 56,9 ²⁾ |
| Insgesamt | 290 | 280 | 200 | 225 | Taiwan | 9 | ... | 18,5 | 18,9 ²⁾ |
| <u>Amerika</u> | | | | | Thailand | 60 | ... | 65,6 | ... |
| Nord- und Mittelamerika | | | | | Insgesamt (einschl. Türkei) | 1 490 | 1 580 | 1 290 | 1 400 |
| Dominikanische Rep. | 24 ²⁾ | 20 ²⁾ | 21 | 18 | <u>Australien und Ozeanien</u> | | | | |
| Kanada | 54 | 52 | 89,5 | 70,8 | Insgesamt | 8 | 10 | 10 | 12 |
| Kuba 2) | 60 | 58 | 52,8 | 49,3 | <u>Welt</u> | | | | |
| Mexiko 7) | 52 | ... | 70,9 | ... | (ohne Sowjetunion) | 3 190 | 3 270 | 3 280 | 3 420 |

1) Vorläufige Zahlen.- 2) Nichtamtlich.- 3) Einschl. Deutsche Ostgebiete (Grenzen vom 31. 12. 1937), z.Z. unter polnischer Verwaltung.- 4) Auf Farmen und großen Pflanzungen.- 5) Nur "Flue-cured"-Tabak.- 6) Handelsjahr beginnt am 1. Mai.- 7) Kalenderjahr.

Ernte von Kopra *

1 000 t

| Land Gebiet | 1956 | 1957 | 1958 | 1959 ¹⁾ | Land Gebiet | 1956 | 1957 | 1958 | 1959 ¹⁾ |
|-------------------------|--------------------|-------|------|--------------------|--------------------------------|---------------------|---------------------|---------|---------------------|
| Afrika | | | | | Asien | | | | |
| Nigeria 2) | 4,8 | 4,1 | 5,5 | 8,8 | Ceylon | 259,3 | 187,7 | 167,9 | 224,1 |
| Mosambik 2) | 51,8 | 58,5 | 53,6 | 42,1 | Indien 3) | 240,0 | 226,0 | 240,0 | 243 |
| Sansibar und Pemba | | | | | Indonesien 3) | 752,0 | 759,0 | 518,0 | 256,0 |
| Sansibar | 12,4 ²⁾ | 9,7 | 15,8 | 10,5 | Malaisischer Bund | 156,2 ³⁾ | 132,1 ⁴⁾ | 110,0 | 127,5 |
| Seyschellen | 5,8 | 6,2 | 5,7 | 5,2 | Nordborneo | 30,5 ³⁾ | 28,4 ⁴⁾ | ... | ... |
| Tanganjika | 9,9 ²⁾ | 8,4 | 11,1 | 11,8 | Philippinen 5) | 1 318,0 | 1 329,0 | 1 117,0 | 980,0 ³⁾ |
| Togo | 4,6 ²⁾ | 4,5 | 3,3 | 5,4 | Vietnam | 17,8 | 26,0 | 24,3 | 25,5 |
| Insgesamt | 110 | 110 | 110 | 100 | Insgesamt | 2 810 | 2 730 | 2 340 | 2 190 |
| Amerika | | | | | Australien und Ozeanien | | | | |
| Nord- und Mittelamerika | | | | | Australien | 16,5 | 14,0 | 14,4 | 14,4 |
| Mexiko | 151,6 | 162,7 | 170 | 180 | Papua | 81,6 | 85,0 | 86,4 | 89,4 |
| Westindien, Brit.- | | | | | Neuguinea | | | | |
| Jamaika | 10,9 | 11,0 | 11,1 | ... | Ozeanien, Brit.- | 41,7 | 38,9 | 32,8 | 33,5 |
| Trinidad und Tobago | 17,7 | 19,5 | 19,5 | ... | Fidschi-Inseln | | | | |
| Insgesamt | 200 | 200 | 200 | 200 | Gilbert- und Ellice-Inseln | ... | 4,4 | 5,6 | ... |
| Südamerika | | | | | Neue Hebriden 2) | 27,7 | 33,8 | 33,5 | 35,1 |
| Guayana, Brit.- | 5,6 | 5,5 | 4,8 | ... | Salomon-Inseln 2) | 22,9 ²⁾ | 17,6 | 21,1 | 22,9 |
| Kolumbien 3) | 1,6 | 1,6 | ... | 1,7 ³⁾ | Tonga-Inseln | 19,1 ³⁾ | 22,5 ³⁾ | 16,5 | 16,3 |
| Insgesamt | 30 | 30 | 30 | ... | Ozeanien, Franz.- 6) | 29,0 ³⁾ | 24,5 ³⁾ | 23,5 | ... |
| | | | | | Pazifische Inseln 6) | 12,7 | 11,7 | 8,5 | ... |
| | | | | | Westsamoa 2) | 20,4 | 11,7 | 10,2 | 12,0 |
| | | | | | Insgesamt | 290 | 270 | 260 | 270 |
| | | | | | Welt | 3 430 | 3 330 | 2 840 | 2 790 |

* Die Angaben beziehen sich nur auf im Erzeugerland selbst gehandelte und ausgeführte Kopra; ohne mit primitiven Mitteln zur Ölgewinnung verarbeitete Kopra. Wo nur Ausfuhrzahlen erhältlich waren, wurde der heimische Verbrauch an Hand der Ölproduktion, des Verbrauchs in der Seifenindustrie usw. nur geschätzt. In dünn besiedelten Gebieten wurden keine Erhebungen vorgenommen. Die Zahlen für Indonesien und einige andere Länder beruhen auf Angaben über Einkäufe einer einzelnen Staatlichen oder privaten Stelle und können zu niedrig geschätzt sein.

1) Vorläufige Zahlen.- 2) Ausfuhr von Kopra und Kocosöl (ausgedruckt im Vergleichswert zu Kopra).- 3) Nichtamtlich.- 4) Einschl. Sarawak.- 5) Registrierte Verkäufe.- 6) Treuhandgebiet unter Verwaltung der Vereinigten Staaten.

Land- und Forstwirtschaft, Fischerei

Anbau und Ernte von Kakao

| Land Gebiet | Anbaufläche | | | | Ernteertrag | | | |
|----------------------------------|-------------------|------|------|--------------------|---------------------|--------------------|--------------------|---------------------|
| | Ø 1948/52 | 1957 | 1958 | 1959 ¹⁾ | Ø 1948/52 | 1957 | 1958 | 1959 ¹⁾ |
| | 1 000 ha | | | | 1 000 t | | | |
| Afrika | | | | | | | | |
| Äquatorialafrika (ehem. Franz.-) | 2 ²⁾ | ... | ... | ... | 2,3 | 2,9 | 2,9 | 3,3 |
| Ghana 3) | ... | ... | ... | ... | 253,1 ⁴⁾ | 209,8 | 259,5 | 321,9 |
| Guinea, Span.- | ... | 35 | 35 | 39 | 15,9 | 23,7 | 21,0 | 27,5 |
| Kamerun | 139 ⁵⁾ | 190 | 188 | ... | 48,8 | 65,2 | 60,3 | 62,0 |
| Kongo, (ehem. Belg.-) | 8 ⁶⁾ | 15 | 16 | 18 | 1,9 ⁴⁾ | 4,8 | 4,8 | 4,5 |
| Liberia | 1 ⁷⁾ | 6 | 4 | 5 | 0,7 ⁴⁾ | 0,6 | 0,8 | 1,0 |
| Madagaskar | 1 ⁷⁾ | ... | 2 | ... | 0,3 | 0,5 | 0,5 | 0,4 |
| Nigeria und Brit.-Kamerun 3) | 231 ⁷⁾ | ... | ... | ... | 108,6 ⁴⁾ | 89,8 | 142,6 | 154,0 ⁴⁾ |
| S. Tomé und Príncipe | ... | ... | ... | ... | 8,0 | 9,6 | 7,4 | 8,8 ⁴⁾ |
| Togo | 10 ²⁾ | ... | ... | ... | 4,4 | 5,1 | 7,8 | 8,0 |
| Westafrika (ehem. Franz.-) | 180 ²⁾ | 214 | 208 | 236 | 53,0 | 45,5 | 55,6 | 58,0 |
| Insgesamt | ... | ... | ... | ... | 500 | 460 | 570 | 650 |
| Nord- und Mittelamerika | | | | | | | | |
| Costa Rica | 11 ²⁾ | ... | ... | ... | 5,4 ⁵⁾ | 8,2 | 11,0 ⁴⁾ | 10,0 ⁴⁾ |
| Dominikanische Republik | ... | ... | ... | ... | 31,6 | 36,4 | 34,0 | 32 |
| Guadeloupe | ... | 1 | 1 | ... | 0,1 ⁵⁾ | 0,1 | 0,1 | 0,1 |
| Guatemala | 1 ²⁾ | ... | ... | ... | 0,8 ⁴⁾ | 0,7 | 0,7 | 0,7 |
| Haiti | ... | ... | ... | ... | 1,9 ⁴⁾ | 1,9 | 1,9 ⁴⁾ | 1,9 |
| Kuba | ... | ... | ... | ... | 2,9 ⁴⁾ | 2,8 ⁴⁾ | 2,8 ⁴⁾ | 2,8 ⁴⁾ |
| Martinique | ... | ... | ... | ... | 0,2 | 0,1 | 0,1 | 0,1 |
| Mexiko | 29 ⁷⁾ | 45 | 46 | ... | 7,9 ⁴⁾ | 15,3 ⁴⁾ | 15,0 ⁴⁾ | 14,0 ⁴⁾ |
| Panama | 7 ⁷⁾ | ... | ... | ... | 1,9 ⁴⁾ | 1,5 ⁴⁾ | 1,8 ⁴⁾ | 1,7 ⁴⁾ |
| Westindien, Brit.-Dominica | ... | ... | ... | ... | 0,2 | 0,2 | 0,2 | 0,2 |
| Grenada | 6 | ... | 7 | 7 | 2,6 | 1,5 | 1,8 | 2,0 |
| Jamaika | ... | ... | 4 | ... | 2,0 ⁴⁾ | 2,5 | 2,7 | 3,7 |
| St. Lucia | 1 ²⁾ | 4 | ... | ... | 0,5 ⁴⁾ | 0,3 | 0,3 | 0,3 ⁴⁾ |
| Trinidad und Tobago 3) | ... | 45 | 54 | 54 | 7,9 ⁴⁾ | 8,2 | 7,8 | 6,6 |
| Insgesamt | ... | ... | ... | ... | 65 | 80 | 80 | 85 |
| Südamerika | | | | | | | | |
| Bolivien | ... | ... | ... | ... | 2,0 ⁴⁾ | 2,1 | 2,1 | 2,1 ⁴⁾ |
| Brasilien 8) | 274 ²⁾ | 387 | 461 | 460 | 125,2 ²⁾ | 147,0 | 190,8 | 174 |
| Ecuador | 158 ²⁾ | 165 | 205 | 205 | 28,5 ⁶⁾ | 31,9 | 33,7 | 32,7 |
| Kolumbien | 32 | ... | ... | ... | 11,2 ⁶⁾ | 11,7 | 13,0 | 14,0 |
| Peru | 15 | ... | ... | ... | 4,3 | 4,6 | 4,0 | 4,5 ⁴⁾ |
| Venezuela | 70 | ... | ... | ... | 15,7 | 15,2 | 14,0 | 10,1 |
| Insgesamt | ... | ... | ... | ... | 190 | 210 | 260 | 240 |
| Asien | | | | | | | | |
| Ceylon | 8 ⁹⁾ | ... | ... | ... | 2,5 ⁴⁾ | 2,3 | 2,8 | 2,8 |
| Indonesien 10) | 4 ⁴⁾ | 5 | ... | ... | 0,8 ⁵⁾ | 1,2 | 1,2 | 1,2 |
| Philippinen | 5 ⁴⁾ | 7 | ... | ... | 0,9 ⁵⁾ | 1,7 | 1,7 | 3,6 |
| Insgesamt | ... | ... | ... | ... | 4 | 5 | 6 | 8 |
| Australien und Ozeanien | | | | | | | | |
| Hebriden, Neue | 2 ⁷⁾ | ... | 4 | 5 | 0,7 ⁴⁾ | 0,9 | 0,9 | 1,1 |
| Neuguinea und Papua | 2 ⁶⁾ | ... | ... | ... | 0,3 ⁴⁾ | 3,1 | 4,5 | 6,0 |
| Westsamoa | ... | ... | ... | ... | 2,7 ⁴⁾ | 5,0 | 4,0 | 5,6 |
| Insgesamt | ... | ... | ... | ... | 4 | 9 | 9 | 13 |
| Welt | ... | ... | ... | ... | 760 | 760 | 928 | 1 000 |

1) Vorläufige Zahlen.- 2) Durchschnitt von 3 Jahren.- 3) Saisonkäufe für Ausfuhr.- 4) Nichtamtlich.- 5) Durchschnitt von 4 Jahren.- 6) 1952.- 7) Durchschnitt von 2 Jahren.- 8) Das Erntejahr beginnt jeweils am 1. Mai.- 9) 1948.- 10) Nur auf großen Pflanzungen.

Land- und Forstwirtschaft, Fischerei

Anbau und Ernte von Saubohnen

| Land Gebiet | Anbaufläche | | | | Ernteertrag | | | |
|---|-------------------|------------------|------------------|--------------------|------------------|--------------|--------------|--------------------|
| | Ø 1948/52 | 1958 | 1959 | 1960 ₁₎ | Ø 1948/52 | 1958 | 1959 | 1960 ₁₎ |
| | 1 000 ha | | | | 1 000 t | | | |
| Europäische Länder | | | | | | | | |
| Belgien | 3 | 4 | 3 | 3 | 8 | 9 | 7 | ... |
| Frankreich ²⁾ | 48 | 47 | 44 | 42 | 52 | 65 | 59 | 62 |
| Griechenland | 28 | 25 | 24 | 22 | 20 | 24 | 23 | 20 |
| Großbritannien und Nord- irland (Verein. Königreich) | 44 | 36 | 32 | 33 | 93 | 73 | 69 | ... |
| Italien | 541 | 555 | 565 | 582 | 381 | 505 | 481 | 440 |
| Niederlande | 4 | 1 | 2 | 1 | 10 | 3 | 5 | ... |
| Österreich | 1 | ... | 1 | 1 | 1 | 1 | 1 | 1 |
| Portugal | 57 | 58 | 59 | 54 | 41 | 41 | 46 | 29 |
| Spanien | 122 ³⁾ | 148 | 153 | ... | 82 ³⁾ | 121 | 146 | 140 |
| Tschechoslowakei | 2 ³⁾ | 4 | 7 | ... | 3 ³⁾ | 5 | 7 | ... |
| Türkei | 42 | 38 | 40 | 40 | 38 | 49 | 51 | 52 |
| Außereuropäische Länder | | | | | | | | |
| Algerien | 35 | 37 | 28 | ... | 21 | 23 | 17 | ... |
| Argentinien | 1 | 1 | 1 | ... | 4 | 4 | 4 | ... |
| Brasilien | 83 ⁵⁾ | 101 | ... | ... | 35 ⁵⁾ | 53 | ... | ... |
| Ecuador | 16 ⁵⁾ | 36 ⁶⁾ | 36 ⁶⁾ | ... | 13 ⁵⁾ | 24 | 24 | ... |
| Japan | 23 ⁶⁾ | 20 ⁶⁾ | 20 ⁶⁾ | ... | 26 | 21 | 24 | ... |
| Libanon | 2 | 2 | 2 | 2 | 4 | 4 | 5 | ... |
| Marokko | 70 | 64 | 84 | ... | 37 | 38 | 49 | ... |
| Mexiko | 39 | 41 | 42 | ... | 20 | 30 | 32 | ... |
| Peru | 31 | 24 | 24 | ... | 47 | 26 | 28 | ... |
| Tunesien | 48 | 42 | 49 | ... | 34 | 18 | 12 | ... |
| Vereinigte Arabische Republik | 156 | 149 | 152 | ... | 257 | 210 | 290 | ... |
| Ägypten | 20 | 12 | 11 | 9 | 23 | 7 | 8 | 5 |
| Syrien | ... | ... | ... | ... | ... | ... | ... | ... |
| Welt | 4 600 | 4 700 | 4 700 | 4 700 | 4 400 | 4 600 | 4 700 | 4 600 |

1) Vorläufige Zahlen.- 2) Teilweise zusammen mit anderen Feldfrüchten angebaut.- 3) Durchschnitt von 4 Jahren.- 4) Nichtamtlich.- 5) 1952.- 6) Angesäte Fläche.

Anbau und Ernte von Zuckerrüben *

Erzeugung von Rübenzucker

| Land | Anbaufläche | | | | Ernte bzw. Erzeugung | | | | | | | |
|--|----------------------|-------------------|-------------------|---------------------|----------------------|----------------------|---------------------|--------------------|-----------------------|---------------------|---------------------|---------------------|
| | Ø 1948/52 | 1958 | 1959 | 1960 ₁₎ | Zuckerrüben | | | | Rübenzucker (Rohwert) | | | |
| | Ø 1948/52 | 1958 | 1959 | 1960 ₁₎ | Ø 1948/52 | 1958 | 1959 | 1960 ₁₎ | Ø 1948/52 | 1958 | 1959 | 1960 ₁₎ |
| | 1 000 ha | | | | 1 000 t | | | | | | | |
| Europäische Länder | | | | | | | | | | | | |
| Bundesrepublik Deutsch- land einschl. Saar- land ohne Berlin | 192 ²⁾ | 284 | 287 | 294 | 5 820 ²⁾ | 11 237 | 8 169 | 12 235 | 824 ²⁾ | 1 876 ²⁾ | 1 390 ²⁾ | 1 957 ²⁾ |
| Sowjet. Besatzungszone einschl. Sowjetsektor von Berlin | 209 ²⁾ | 223 | 234 | 215 ³⁾ | 5 318 ²⁾ | 6 976 | 4 659 | ... | 704 ²⁾ | 913 ²⁾ | 619 ²⁾ | 900 ²⁾ |
| Belgien | 59 | 66 | 64 ³⁾ | 67 ³⁾ | 2 155 | 3 200 | 1 500 ⁴⁾ | ... | 330 | 464 ³⁾ | 224 ³⁾ | 496 ³⁾ |
| Bulgarien | 39 | 61 ³⁾ | 77 ³⁾ | 80 ³⁾ | 522 | 887 ³⁾ | 889 ³⁾ | ... | 66 | 162 | 169 ³⁾ | 176 ³⁾ |
| Dänemark 4) | 66 | 69 ³⁾ | 55 | 55 | 2 193 | 2 471 ³⁾ | 1 483 | 2 315 | 318 ³⁾ | 400 | 252 ³⁾ | 318 ³⁾ |
| Finnland 6) | 9 ³⁾ | 13 ³⁾ | 15 ³⁾ | 15 ³⁾ | 197 ³⁾ | 237 ³⁾ | 257 | 411 | 21 ³⁾ | 38 | 47 ³⁾ | 55 |
| Frankreich | 314 ³⁾ | 331 ³⁾ | 354 ³⁾ | 385 ³⁾ | 8 344 ³⁾ | 11 600 ³⁾ | 7 000 | ... | 1 085 | 1 561 | 1 051 ³⁾ | 2 641 |
| Großbritannien und Nord- irland (Verein. König- reich) | 168 | 178 | 174 | 176 ³⁾ | 4 525 | 5 834 | 5 598 | ... | 626 | 799 ³⁾ | 855 | 920 ³⁾ |
| Irland | 24 | 34 | 28 | 27 ³⁾ | 4 591 | 798 | 942 | ... | 93 | 112 | 147 | 128 ³⁾ |
| Italien | 168 | 247 | 287 | 230 ³⁾ | 4 590 | 7 440 | 11 096 | ... | 600 | 1 119 | 1 408 ³⁾ | 978 ³⁾ |
| Jugoslawien | 89 | 71 | 81 | 73 ³⁾ | 1 179 | 1 480 | 2 420 ³⁾ | ... | 173 | 184 | 268 ³⁾ | 280 ³⁾ |
| Niederlande | 62 | 81 | 93 | 92 ³⁾ | 2 598 | 4 002 | 3 200 ³⁾ | ... | 364 | 574 | 499 | 650 ³⁾ |
| Österreich | 31 ⁸⁾ | 51 | 52 | 50 ³⁾ | 716 | 2 005 | 1 927 | ... | 104 | 288 | 296 | 260 ³⁾ |
| Polen 7) | 304 ⁸⁾ | 358 | 376 | 400 ³⁾ | 5 671 ⁸⁾ | 8 427 | 5 975 | ... | 871 ⁹⁾ | 1 192 | 974 | 1 250 ³⁾ |
| Rumänien 5) | 82 ⁸⁾ | 141 | 201 | 210 ³⁾ | 888 ⁸⁾ | 1 732 | 3 446 | ... | 119 ⁹⁾ | 204 | 263 ³⁾ | 350 ³⁾ |
| Schweden | 52 | 51 | 51 | ... | 1 777 | 1 760 | 1 733 ³⁾ | ... | 284 | 263 | 285 ³⁾ | 320 ³⁾ |
| Schweiz | 6 ⁸⁾ | 6 | 6 | 5 ³⁾ | 207 ¹⁰⁾ | 282 | 260 ³⁾ | ... | 27 | 36 ³⁾ | 38 ³⁾ | 34 ³⁾ |
| Sowjetunion 7) | 1 308 ¹⁰⁾ | 2 497 | 2 754 | 3 040 ³⁾ | 20 819 | 54 392 | 56 900 | ... | 2 728 | 5 713 ³⁾ | 6 513 ³⁾ | 6 950 ³⁾ |
| Spanien | 112 | 133 | 144 | 175 ³⁾ | 2 176 | 3 207 | 3 919 | ... | 290 | 438 | 517 ³⁾ | 517 ³⁾ |
| Tschechoslowakei | 232 ⁹⁾ | 232 | 241 | 245 ³⁾ | 5 136 | 6 946 | 4 946 | ... | 719 | 932 | 786 | 1 000 ³⁾ |
| Türkei | 50 ⁹⁾ | 140 | 164 | 205 ³⁾ | 966 ⁹⁾ | 2 338 | 3 469 | ... | 161 | 380 | 543 ³⁾ | 661 ³⁾ |
| Ungarn | 114 ⁹⁾ | 109 | 122 | 132 ³⁾ | 1 886 ⁹⁾ | 2 070 | 2 679 | ... | 258 | 272 | 383 ³⁾ | 430 ³⁾ |
| Außereuropäische Länder | | | | | | | | | | | | |
| Afghanistan | 4 ⁸⁾ | 3 | 5 ³⁾ | ... | 30 ⁸⁾ | 35 | ... | ... | 8 ⁸⁾ | 5 ³⁾ | ... | 5 ³⁾ |
| China (VR) | 30 ³⁾ | ... | ... | ... | 343 ³⁾ | 3 683 ³⁾ | ... | ... | 50 ³⁾ | 300 ³⁾ | 300 ³⁾ | 325 ³⁾ |
| Iran | 34 ³⁾ | 46 | ... | ... | 349 | 750 ³⁾ | ... | ... | 56 ³⁾ | 117 | 106 | 88 ³⁾ |
| Japan | 13 | 36 | 40 | ... | 166 | 911 | 1 074 | ... | 21 | 131 | 152 | 159 ³⁾ |
| Kanada | 35 | 40 | 36 | 35 | 835 | 1 175 ³⁾ | 1 124 | 976 | 122 | 168 | 134 ³⁾ | 142 ³⁾ |
| Uruguay | 3 | 12 | ... | ... | 51 | 264 ³⁾ | ... | ... | 6 | 23 | 28 ³⁾ | 27 ³⁾ |
| Vereinigte Staaten | 296 | 360 | 366 | 381 | 9 762 | 13 744 | 15 436 | 15 281 | 1 451 | 1 996 | 2 123 | 2 177 |
| Welt | 3 920 | 6 130 | 6 540 | 7 080 | 85 850 | 166 330 | 143 360 | ... | 12 440 | 20 750 | 20 480 | 23 680 |
| Welt (ohne Sowjetunion) | 2 750 | 3 630 | 3 790 | 3 880 | 68 370 | 111 940 | 99 420 | ... | 9 700 | 15 040 | 13 960 | 16 730 |

* Wenn nicht anders vermerkt, beziehen sich die Angaben auf Erntejahre (im allgemeinen September bis August), die im angegebenen Jahr beginnen.

1) Vorläufige Zahlen.- 2) Quelle: Food and Agriculture Organization of the United Nations.- 3) Nichtamtlich.- 4) Ohne Zuckerrüben für ausländische Raffinerien.- 5) Ohne Zuckerrüben aus Dänemark für Raffinerien in Schweden.- 6) Ohne Zuckerrüben aus Dänemark für Raffinerien in Finnland.- 7) Einschl. Deutsche Ostgebiete (Grenzen vom 31. 12. 1937) z.Z. unter poln. bzw. sowjet. Verwaltung.- 8) Durchschnitt von 4 Jahren.- 9) Durchschnitt von 3 Jahren.- 10) 1950.

Land- und Forstwirtschaft, Fischerei

Apfelernte

1 000 t

| Land | Ø 1948/52 | 1957 | 1958 | 1959 | 1960 ¹⁾ |
|----------------------------------|-------------------|-------|-------------------|-------------------|--------------------|
| Europa | | | | | |
| Bundesrepublik | | | | | |
| Deutschland ohne Berlin | . | 406 | 2 337 | 851 | 2 489 |
| Saarland | . | 2 | | | |
| Belgien | 278 | 125 | 175 | 150 | 175 ²⁾ |
| Bulgarien | 176 | 81 | 263 ²⁾ | 269 ²⁾ | ... ²⁾ |
| Dänemark | 212 | 190 | 255 ²⁾ | 193 ²⁾ | 225 ²⁾ |
| Frankreich | | | | | |
| ES- und Kochäpfel | 380 | 179 | 634 | 430 | 660 |
| Kelteräpfel 3) | 3 549 | 705 | 5 043 | 1 376 | 5 287 |
| Griechenland | 31 | 89 | 93 | 116 | 99 |
| Großbritannien und | | | | | |
| Nordirland (Verein. | | | | | |
| Königreich) | | | | | |
| ES- und Kochäpfel | 495 | 439 | 618 | 542 | 655 |
| Kelteräpfel | 102 | 70 | 79 | 57 | 77 |
| Italien | 741 | 971 | 1 625 | 1 797 | 1 837 |
| Jugoslawien ⁴⁾ | 170 | 106 | 306 | 236 | 159 |
| Niederlande ⁴⁾ | 285 | 233 | 266 | 394 | ... ²⁾ |
| Norwegen | 40 | 45 | 69 | 65 | 75 ²⁾ |
| Österreich | | | | | |
| ES- und Kochäpfel | 227 | 75 | 703 | 170 | 547 |
| Kelteräpfel | 112 ²⁾ | 20 | 170 | 31 | 155 |
| Polen ⁶⁾ | 150 ²⁾ | 180 | 557 ²⁾ | 180 ²⁾ | ... ²⁾ |
| Portugal | 36 ⁷⁾ | 51 | 60 ²⁾ | 40 ²⁾ | 30 ²⁾ |
| Rumänien | 67 ⁷⁾ | 73 | 180 | 201 ²⁾ | ... ²⁾ |
| Schweden | 162 | 178 | 259 | 148 ²⁾ | 266 ²⁾ |
| Schweiz | 240 | 100 | 340 | 380 | 610 |
| ES- und Kochäpfel | 232 | | 420 | | |
| Spanien | | | | | |
| ES- und Kochäpfel | 139 | 185 | 227 | 223 | 175 ²⁾ |
| Kelteräpfel | 54 | 21 | 17 | 56 | ... |
| Tschechoslowakei | 206 | 115 | 419 | 113 | ... ²⁾ |
| Türkei | 102 ²⁾ | 116 | 193 | 268 | 284 ²⁾ |
| Ungarn | 59 ²⁾ | 160 | 281 | 268 | ... |
| insgesamt | | | | | |
| (ohne Türkei) | 9 580 | 5 060 | 16 050 | 8 470 | 15 450 |
| Afrika | | | | | |
| Tunesien | 3 | 5 | 5 | 6 | ... |
| Vereinigte Arabische Republik | | | | | |
| Ägypten | 2 ⁵⁾ | 2 | 2 | 3 | ... |
| insgesamt | 50 | ... | ... | ... | ... |
| Nord- und Mittelamerika | | | | | |
| Kanada ⁴⁾ | 300 | 329 | 347 | 312 | 268 ²⁾ |
| Mexiko | 49 | 62 | 67 | 67 | 54 ²⁾ |
| Vereinigte Staaten ⁴⁾ | 2 411 | 2 581 | 2 757 | 2 652 | 2 338 |
| insgesamt | 2 760 | 2 970 | 3 170 | 3 030 | 2 680 |
| Südamerika | | | | | |
| Argentinien | 229 ⁸⁾ | 283 | 464 | 431 | 426 |
| Brasilien | 62 ⁵⁾ | 8 | 9 | ... | ... |
| Chile | 47 ²⁾ | ... | ... | ... | ... |
| insgesamt | 310 | 370 | 540 | 510 | 510 |
| Asien | | | | | |
| Japan | 382 | 809 | 807 | 837 | ... |
| Korea, Süd- | 47 ²⁾ | 61 | 83 | 104 | ... ²⁾ |
| Libanon | 14 ²⁾ | 37 | 43 | 65 | 50 ²⁾ |
| Vereinigte Arabische Republik | | | | | |
| Syrien | 6 | 11 | 8 | 8 | 8 |
| insgesamt | | | | | |
| (einschl. Türkei) | 560 | 1 040 | 1 440 | 1 540 | ... |
| Australien und Ozeanien | | | | | |
| Australien | 180 | 280 | 249 | 261 ²⁾ | 248 |
| Neuseeland | 50 | 74 | 72 | 54 ²⁾ | ... |
| insgesamt | 230 | 350 | 320 | 320 | 310 |
| Welt | | | | | |
| | 13 610 | 9 900 | 21 600 | 13 960 | 20 560 |

1) Vorläufige Zahlen.- 2) Nichtamtlich.- 3) Einschl. eines kleinen Anteils von Birnen für Mostgewinnung.- 4) Ernte für gewerbliche Zwecke.- 5) Durchschnitt von 3 Jahren.- 6) Einschl. Deutsche Ostgebiete (Grenzen vom 31. 12. 1937), z.Z. unter polnischer Verwaltung.- 7) Durchschnitt von 4 Jahren.- 8) Durchschnitt von 2 Jahren.

Land- und Forstwirtschaft, Fischerei

Birnenenernte

1000 t

| Land | 1948/52 | 1957 | 1958 | 1959 | 1960 ¹⁾ |
|--|-------------------|-------|-------|-------------------|--------------------|
| <u>Europa</u> | | | | | |
| Bundesrepublik Deutschland ohne Berlin | . | 117 | 669 | 731 | 634 |
| Saarland | . | 1 | 123 | 66 | 61 ²⁾ |
| Belgien | 166 | 90 | 43 | 71 | ... |
| Bulgarien | 54 | 31 | ... | ... | ... |
| Dänemark | 20 | ... | ... | ... | ... |
| Frankreich | 139 | 111 | 223 | 176 | 267 |
| EE- und Kochbirnen | 177 | 35 | 230 | 69 | 264 |
| Kelterbirnen ³⁾ | 30 | 44 | 26 | 37 | 30 |
| Griechenland | 35 | 43 | 81 | 60 | 69 |
| Großbritannien und Nordirland (Verein. Königreich) | 4 | 3 | 6 | 3 | 5 |
| EE- und Kochbirnen | 328 | 356 | 314 | 378 | 619 |
| Kelterbirnen | 59 | 60 | 67 | 86 | 72 ²⁾ |
| Italien | 132 | 40 | 134 | 132 | 105 ²⁾ |
| Jugoslawien ⁴⁾ | 6 | 7 | 11 | 8 | 10 ²⁾ |
| Niederlande | 37 | 42 | 118 | 28 | 95 |
| Norwegen | 172 ²⁾ | 61 | 330 | 62 | 340 |
| Österreich | 45 ²⁾ | 38 | 119 | 37 | ... |
| EE- und Kochbirnen | 26 | 43 | ... | ... | ... |
| Kelterbirnen | 15 ⁶⁾ | 27 | 53 | 40 | ... |
| Polen ⁵⁾ | 30 | 25 | 61 | 46 | ... |
| Portugal | 20 | 60 | 55 | 210 | ... |
| Rumänien | 232 | 105 | 305 | 92 | ... |
| Schweden | 70 | 108 | 108 | 32 | ... |
| Schweiz | 80 | 39 | 98 | 32 | ... |
| EE- und Kochbirnen | 75 ²⁾ | 92 | 107 | 132 | 152 ²⁾ |
| Kelterbirnen | 16 ²⁾ | 21 | 55 | 47 | ... |
| Spanien | 2 390 | 1 440 | 3 720 | 2 240 | 3 490 |
| Tschechoslowakei | | | | | |
| Türkei | | | | | |
| Ungarn | | | | | |
| insgesamt (ohne Türkei) | | | | | |
| <u>Afrika</u> | | | | | |
| Südafrikanische Union ⁷⁾ | 19 | 19 | 18 | 29 | ... |
| Tunesien | 1 | 2 | 2 | 2 | ... |
| Vereinigte Arabische Republik | ... | ... | ... | ... | ... |
| Ägypten | 18 ⁸⁾ | 6 | 5 | 11 | ... |
| insgesamt | 30 | 40 | 40 | 50 | ... |
| <u>Nord- und Mittelamerika</u> | | | | | |
| Kanada ⁴⁾ | 24 | 25 | 34 | 29 | 34 ²⁾ |
| Mexiko | 15 | 17 | 20 | 20 | 15 ²⁾ |
| Vereinigte Staaten | 644 | 703 | 642 | 669 | 585 |
| insgesamt | 680 | 740 | 700 | 720 | 630 |
| <u>Südamerika</u> | | | | | |
| Argentinien | 105 ⁹⁾ | 110 | 92 | 113 | 102 |
| Brasilien | 27 ²⁾ | 34 | 39 | ... | ... |
| Chile ²⁾ | 8 ⁶⁾ | ... | 12 | ... | ... |
| insgesamt | 140 | 160 | 150 | 170 | 160 |
| <u>Asien</u> | | | | | |
| Japan | 79 ²⁾ | 178 | 193 | 215 | ... |
| Korea, Süd- | 32 ²⁾ | 30 | 30 | 26 | ... |
| Libanon | 6 ²⁾ | 6 | 5 | 6 | ... |
| Vereinigte Arabische Republik | ... | ... | ... | ... | ... |
| Syrien | 2 | 2 | 2 | 2 | ... |
| insgesamt (einschl. Türkei) | 590 | 310 | 1 130 | ... | ... |
| <u>Australien und Ozeanien</u> | | | | | |
| Australien | 68 | 108 | 97 | 108 ²⁾ | 98 |
| Neuseeland | 8 | 13 | 14 | 10 ²⁾ | ... |
| insgesamt | 75 | 119 | 110 | 120 | 110 |
| <u>Welt</u> | | | | | |
| | 3 910 | 2 810 | 5 840 | 4 180 | 5 320 |

1) Vorläufige Zahlen.- 2) Nichtamtlich.- 3) Die Angaben beruhen auf der Schätzung, daß in der Gesamtmenge für Kelterapfel und Kelterbirnen 5 vH Birnen enthalten sind.- 4) Ernte für gewerbliche Zwecke.- 5) Einschl. Deutsche Ostgebiete (Grenzen vom 31. 12. 1937), z.Z. unter polnischer Verwaltung.- 6) Durchschnitt von 4 Jahren.- 7) Gewerbliche Erzeugung, notiert durch "Deciduous Fruit Board".- 8) Durchschnitt von 3 Jahren.- 9) Durchschnitt von 2 Jahren.

Land- und Forstwirtschaft, Fischerei

Anbau und Ernte von Sesam

| Land Gebiet | Anbaufläche | | | | Ernteertrag | | | |
|------------------------------------|---------------------|--------------|------------------|---------------------|---------------------|---------------------|---------------------|--------------------|
| | Ø 1948/52 | 1958 | 1959 | 1960 ₁₎ | Ø 1948/52 | 1958 | 1959 | 1960 ₁₎ |
| | 1 000 ha | | | | 1 000 t | | | |
| Äquatorialafrika (ehem. Franz.-) | 10 ₂₎ | ... | ... | ... | 3,2 | 8,5 ⁴⁾ | 8,5 ⁴⁾ | ... |
| Äthiopien | 64 ₂₎ | ... | ... | ... | 31,7 | 33,0 | 37,0 | ... |
| Birma | 371 | 373 | 434 | ... | 43,7 ⁵⁾ | 52,5 | 66,3 | ... |
| China (VR) ⁴⁾ | 1 480 ⁵⁾ | 730 | 910 | ... | 830,0 ⁵⁾ | 360,0 | 410,0 | 350,0 |
| Griechenland | 33 | 27 | 30 | 32 ⁶⁾ | 9,2 | 7,8 | 10,8 | 9,3 |
| Indien | 2 182 | 2 226 | 2 230 | 1 985 ⁶⁾ | 429,4 | 519,2 | 398,3 | ... |
| Irak ⁴⁾ | 26 | 22 | 10 | 10 | 9,4 ₂₎ | 14,3 | 6,6 | 5,7 |
| Iran | ... | ... | ... | ... | 8,8 ₂₎ | 10,5 | 10,0 | ... |
| Italien | 1 | 2 | 2 | 2 | 0,4 | 1,4 | 1,8 | 1,5 |
| Japan | 7 | 9 | 8 | ... | 4,6 | 5,0 | 5,0 | ... |
| Jugoslawien | 2 | 2 | 2 | ... | 0,7 | 0,6 | 0,6 | ... |
| Kongo (ehem. Belg.-) ⁷⁾ | 18 | 17 | 18 | ... | 6,1 | 5,0 ⁴⁾ | 6,0 ⁴⁾ | ... |
| Kolumbien | 15 | ... | ... | ... | 8,4 | 20,8 ⁴⁾ | 20,0 ⁴⁾ | 19,0 ⁴⁾ |
| Mexiko | 159 | 200 | 205 | ... | 80,1 | 116,6 | 125,4 | ... |
| Nicaragua | 21 | 18 | 16 | ... | 11,9 | 9,2 ⁴⁾ | 8,4 | 14,1 |
| Nigeria ⁸⁾ | 57 | 57 | ... | ... | 13,0 | 16,5 ⁴⁾ | 21,0 | ... |
| Pakistan | 78 | 80 | 88 | ... | 32,9 | 34,5 | 34,5 | ... |
| Somalia (ehem. Ital.-Somali-land) | 12 | 28 | ... | ... | 2,2 | 6,6 ⁴⁾ | ... | ... |
| Sudan | 158 | ... | ... | ... | 98,4 | 139,3 ⁴⁾ | 139,0 ⁴⁾ | ... |
| Tanganjika | 29 | 28 | ... | ... | 5,0 | 17,0 | ... | ... |
| Thailand | 16 | 21 | 21 | ... | 8,1 | 17,1 | 16,8 | ... |
| Türkei | 65 | 82 | 77 | 73 | 32,0 | 48,0 | 46,5 | 44,0 |
| Uganda | 93 | 99 | 95 ⁴⁾ | ... | 30,0 | 33,5 | ... | ... |
| Venezuela | 5 | 50 | 60 ⁴⁾ | ... | 4,4 | 19,8 | 14,1 ⁴⁾ | 10,0 ⁴⁾ |
| Vereinigte Arabische Republik | ... | ... | ... | ... | ... | ... | ... | ... |
| Ägypten | 15 | 17 | 18 | ... | 12,2 | 14,6 | 15,6 | ... |
| Syrien | 14 | 9 | 12 | ... | 8,3 | 4,0 | 7,0 | ... |
| Welt (ohne Sowjetunion) | 5 100 | 4 600 | 4 800 | ... | 1 800 | 1 600 | 1 500 | ... |

1) Vorläufige Zahlen.- 2) Durchschnitt von 4 Jahren.- 3) Nur Eritrea.- 4) Nichtamtlich.- 5) 1949. 22 Provinzen.- 6) Schätzung.- 7) Nur in Dörfern.- 8) Anbau für den Verkauf.

Anbau und Ernte von Flachs (Leinen)

| Land | Anbaufläche ₁₎ | | Ernteertrag ₂₎ | | Land | Anbaufläche ₁₎ | | Ernteertrag ₂₎ | |
|---|---------------------------|--------------------|---------------------------|--------------------|---------------------------------------|---------------------------|--------------------|---------------------------|--------------------|
| | 1959 | 1960 ₃₎ | 1959 | 1960 ₃₎ | | 1959 | 1960 ₃₎ | 1959 | 1960 ₃₎ |
| | 1 000 ha | | 1 000 t | | | 1 000 ha | | 1 000 t | |
| <u>Europäische Länder</u> | | | | | noch: <u>Europäische Län- der</u> | | | | |
| Belgien | 21 | 30 | 20,3 | ... | Türkei | 39 | 33 | 4,4 | 4,0 |
| Frankreich | 28 | 41 | 23,8 | 29,1 | Ungarn ⁴⁾ | 7 | ... | 2,2 | ... |
| Griechenland | 1 | 11 | 0,4 | 0,2 | | | | | |
| Großbritannien und Nordirland (Verein. Königreich) 4) | - | ... | 0,3 ⁷⁾ | ... | <u>Außereuropäische Länder</u> | | | | |
| Italien | 7 | 8 | 0,9 | 0,7 | Israel | ... | 12 ⁶⁾ | 0,1 | ... |
| Jugoslawien ⁴⁾ | 10 | 6 | 5,4 | ... | Japan | 12 | 12 ⁶⁾ | 6,6 | 7,0 ⁶⁾ |
| Niederlande | 15 | 24 | 17,0 | 31,3 | Vereinigte Arabische Republik | | | | |
| Österreich | ... | ... | 0,1 | 0,1 | Ägypten | 6 | 9 | ... | ... |
| Polen 5) | 107 | ... | 31,8 ⁶⁾ | ... | | | | | |
| Rumänien ⁴⁾ | 18 | ... | 5,1 | ... | | | | | |
| Schweden ⁴⁾ | 2 | ... | 1,7 | ... | | | | | |
| Sowjetunion ⁵⁾ | 1 605 | ... | 364,0 | 426 | | | | | |
| Spanien | 12 | ... | 9,8 | ... | <u>Welt</u> | 1 990 | ... | 540 | ... |
| Tschechoslowakei | 56 | ... | 18,5 | ... | | | | | |

1) Für Gespinnstfasern und Leinsamen.- 2) Gespinnstfasern (einschl. Werg).- 3) Vorläufige Zahlen.- 4) Anbaufläche nur für Gespinnstfasern.- 5) Einschl. Deutsche Ostgebiete (Grenzen vom 31. 12. 1937) z.Z. unter poln. bzw. sowjet. Verwaltung.- 6) Nichtamtlich.- 7) 1958.

Anbau und Ernte von Jute und verwandten Faserpflanzen *

| Land Gebiet | Anbaufläche | | Ernteertrag | | Land Gebiet | Anbaufläche | | Ernteertrag | |
|-----------------------|-------------|--------------------|-------------|--------------------|----------------|-------------|--------------------|-------------|--------------------|
| | 1959 | 1960 ₁₎ | 1959 | 1960 ₁₎ | | 1959 | 1960 ₁₎ | 1959 | 1960 ₁₎ |
| | 1 000 ha | | 1 000 t | | | 1 000 ha | | 1 000 t | |
| Brasilien | 24 | 26 | 32 | 36 | Taiwan | 18 | 16 | 24 | 23 ₄₎ |
| Indien | 691 | 619 | 825 | 731 | Thailand | 2 | ... | 3 | 4 ₄₎ |
| Jute | | | | | Jute | | ... | | |
| Mesta | 286 | 269 ₂₎ | 199 | ... | Kenaf | 27 | ... | 40 | ... |
| Kongo, (ehem. Belg.-) | 10 | ... | 12 | ... | | | | | |
| Pakistan 3) | 558 | 614 | 972 | 1 021 | Welt | 1 910 | 1 880 | 2 610 | 2 520 |

* Kenaf- und Kongojute.

1) Vorläufige Zahlen.- 2) Schätzung.- 3) Die nachstehenden von der "Pakistan Jute Association" mitgeteilten Ernteerträge sind in den Weltzahlen enthalten (1 000 t): 1959 = 982, 1960 = 1 000.- 4) Nichtamtlich.

Land- und Forstwirtschaft, Fischerei

Anbau und Ernte von Hanf

| Land Gebiet | Anbaufläche ₁₎ | | | Ernteerträge ₂₎ | | | Land Gebiet | Anbaufläche ₁₎ | | | Ernteerträge ₂₎ | | |
|---------------------------|---------------------------|------|--------------------|----------------------------|--------------------|--------------------|--------------------------------|---------------------------|-------------------|--------------------|----------------------------|------|--------------------|
| | 1958 | 1959 | 1960 ₃₎ | 1958 | 1959 | 1960 ₃₎ | | 1958 | 1959 | 1960 ₃₎ | 1958 | 1959 | 1960 ₃₎ |
| | 1 000 ha | | | 1 000 t | | | | 1 000 ha | | | 1 000 t | | |
| <u>Europäische Länder</u> | | | | | | | <u>Außereuropäische Länder</u> | | | | | | |
| Bulgarien | 13 | 15 | 15 | 5,4 | 9,6 | ... | Chile | ... | 3 | ... | 82,3 | 81,3 | ... |
| Frankreich | 7 | 7 | ... | 6,3 | 7,6 | ... | Indien ⁶⁾ | 221 ⁷⁾ | 221 ⁷⁾ | ... | 2,0 | 2,0 | ... |
| Italien | 16 | 17 | 12 | 14,8 | 15,2 | 11,9 | Japan | 9 | 9 | ... | 6,8 | 6,8 | ... |
| Jugoslawien | 52 | 39 | 37 | 40,6 | 37,4 | 31,0 | Korea, Sud- | | | | | | |
| Polen 4) | 17 | 18 | ... | 10,1 ⁵⁾ | 10,6 ⁵⁾ | ... | Vereinigte Arabische | | | | | | |
| Rumänien | 44 | 37 | ... | 17,1 ⁵⁾ | 21,3 ⁵⁾ | ... | Republik | | | | | | |
| Schweden | 1 | 1 | ... | 0,6 | 0,6 | ... | Syrien | 3 | 2 | 1 | 2,1 | 2,3 | 1,1 |
| Sowjetunion 4) | 395 | 355 | ... | ... | ... | ... | | | | | | | |
| Spanien | 13 | 10 | ... | 15,4 | 11,6 | ... | | | | | | | |
| Tschechoslowakei | 2 | 2 | 1 | 2,3 | 1,5 | 1,2 | | | | | | | |
| Türkei | 15 | 16 | 14 | 14,3 | 14,8 | 12,0 | | | | | | | |
| Ungarn | 28 | 30 | ... | 18,2 | 27,0 | ... | <u>Welt</u> | 880 | 810 | ... | 370 | 380 | ... |

1) Für Gespinnstfasern und Hanfsamen.- 2) Gespinnstfasern (einschl. Werg).- 3) Vorläufige Zahlen.- 4) Einschl. Deutsche Ostgebiete (Grenzen vom 31. 12. 1937) z.Z. unter poln. bzw. sowjet. Verwaltung.- 5) Nichtamtlich.- 6) Indischer Hanf; Anbaufläche für Gespinnstfaser, Gründüngung und Futter.- 7) Angesäte Fläche.

Gewinnung von Hartfasern *

1 000 t

| Land Gebiet | 1958 | 1959 | 1960 ¹⁾ | Land Gebiet | 1958 | 1959 | 1960 ¹⁾ |
|---------------------------|------|------------------|--------------------|------------------------------|------|-----------------|--------------------|
| | | | | Manilahanf (Abaka) | | | |
| Costa Rica | 2 | 2 ²⁾ | - | Nordborneo ³⁾ | 2 | 3 | 2 ²⁾ |
| Guatemala ²⁾ | 2 | 2 | - | Philippinen ³⁾ | 105 | 110 | 110 ²⁾ |
| Honduras | 1 | - | - | Welt | 110 | 120 | 115 |
| Indonesien | 1 | 1 | - | | | | |
| | | | | Sisalhanf (Agaven) | | | |
| Angola ²⁾⁴⁾ | 53 | 54 | 56 | Mosambik ²⁾ | 33 | 28 | 29 |
| Brasilien | 105 | 142 | 146 | Philippinen ⁶⁾ | 3 | 2 | ... |
| El Salvador ²⁾ | 2 | 2 | 2 | Taiwan | 7 | 7 | ... |
| Haiti ²⁾ | 36 | 31 | 23 | Tanganjika | 200 | 209 | 207 |
| Indonesien ⁵⁾ | 26 | 22 | 20 ²⁾ | Uganda | 1 | 1 | ... |
| Kenia | 47 | 56 | 64 ²⁾ | Venezuela | 7 | 7 ²⁾ | 6 ²⁾ |
| Kuba ²⁾ | 9 | 9 | 10 | Welt | 670 | 740 | 750 |
| Madagaskar ²⁾ | 14 | 16 | 16 | | | | |
| Mexiko | 123 | 147 | ... | | | | |
| | | | | Andere Hartfaserarten | | | |
| Argentinien | 4 | 4 ²⁾ | ... | St. Helena ²⁾ | 1 | 1 | 1 |
| Brasilien | 4 | 3 ²⁾ | 3 ²⁾ | Welt | 40 | 40 | 40 |
| Mauritius | 2 | 2 | ... | | | | |
| Mexiko ²⁾ | 13 | 13 ²⁾ | 13 | Hartfasern insgesamt | 820 | 900 | 910 |
| Neuseeland ⁷⁾ | 4 | 4 ²⁾ | ... | | | | |

* Einschl. Werg.

1) Vorläufige Zahlen.- 2) Nichtamtlich.- 3) In Ballen verpackt - nach der Meldung des "Fiber Inspection Servis" - einschl. 10 vH unverpackter Faser.- 4) Ausfuhr.- 5) Sisal und Cantala.- 6) Erntejahre beginnen jeweils im Juli des Berichtsjahres.- 7) Erntejahre (12 Monate) beginnen jeweils am 1. April des Berichtsjahres.

Gewinnung von Wolle *

1 000 t

| Land Gebiet | 1957 | 1958 | 1959 | Land Gebiet | 1957 | 1958 | 1959 |
|--|-------|-------|---------------------|--------------------------------------|---------|---------|--------------------|
| Europäische Länder | | | | noch: Außereuropäische Länder | | | |
| Albanien ¹⁾ | 2,9 | 3,1 | 3,0 | Australien | 650,4 | 721,6 | 766,0 |
| Bulgarien | 14,9 | 17,1 | 19,3 | Brasilien | 28,3 | 31,6 | 30,4 |
| Frankreich ¹⁾ | 25,4 | 25,4 | 26,7 ¹⁾ | Chile ¹⁾ | 20,9 | 20,9 | 21,8 |
| Griechenland | 10,8 | 10,9 | 10,9 ¹⁾ | China (VR) ¹⁾ | 62,0 | 65,5 | 75,0 |
| Großbritannien und Nordirland (Verein. Königreich) | 51,5 | 53,8 | 56,7 ¹⁾ | Irak ¹⁾ | 15,0 | 15,0 | 13,6 |
| Irland | 8,8 | 9,7 | 10,0 ¹⁾ | Iran ¹⁾ | 19,5 | 20,0 | 20,0 |
| Italien | 12,2 | 12,4 | 12,6 | Kanada ⁴⁾ | 3,6 | 3,5 | 3,8 |
| Jugoslawien ²⁾ | 14,0 | 14,1 | 14,3 | Neuseeland | 225,2 | 244,9 | 256,3 |
| Norwegen | 3,8 | 3,8 | ... | Pakistan | 15,4 | 14,1 | 14,1 ¹⁾ |
| Polen ²⁾³⁾ | 9,3 | 9,0 | 9,2 | Peru | 8,0 | 7,9 | 9,1 ¹⁾ |
| Portugal | 11,2 | 11,1 | 10,8 | Südafrikanische Union | 127,7 | 133,6 | 133,8 |
| Rumänien | 19,1 | 19,6 | ... | Südwestafrica | 5,2 | ... | ... |
| Sowjetunion ³⁾ | 285,6 | 318,0 | 352,0 | Uruguay ²⁾ | ... | 75,4 | 80,2 |
| Spanien | 33,5 | 34,0 | 38,0 | Vereinigte Arabische Republik | | | |
| Ungarn | 6,7 | 7,3 | 8,0 ¹⁾ | Syrien | 10,5 | 9,7 | ... |
| Türkei | 40,2 | 42,0 | 46,3 ¹⁾ | Vereinigte Staaten ⁵⁾ | 132,7 | 132,9 | 143,3 |
| Außereuropäische Länder | | | | Welt (ohne Sowjetunion) | 1 982,0 | 2 083,0 | 2 188,0 |
| Argentinien | 182,0 | 185,0 | 192,0 ¹⁾ | | | | |
| Algerien | 9,9 | 8,6 | 8,6 ¹⁾ | | | | |

* Roh-(Schweiß-)basis.

1) Nichtamtlich.- 2) Nur Schurwolle.- 3) Einschl. Deutsche Ostgebiete (Grenzen vom 31. 12. 1937) z.Z. unter poln. bzw. sowjet. Verwaltung.- 4) Ohne Neufundland.- 5) Anteil der gezupften Roh-(Schweiß-)wolle mit 170 vH des Normalgewichtes eingeschlossen.

Land- und Forstwirtschaft, Fischerei

Erzeugung von Fleisch *

1 000 t

| Land Gebiet | Fleischart | Monatsdurchschnitt | | | 1959 | | | | 1960 | | | | |
|---|---|---|--|---|---|---|---|---|---|---|---|---|------------------------------------|
| | | 1948/52 | 1958 | 1959 | Sept. | Okt. | Nov. | Dez. | Sept. | Okt. | Nov. | Dez. | |
| Europäische Länder | | | | | | | | | | | | | |
| Bundesrepublik Deutschland ohne Berlin | G Rindfleisch Kalbfleisch Schweinefleisch Hammel- und Lammfleisch ³⁾ insgesamt ⁴⁾ | 34,0 ¹²⁾ 5,9 ¹²⁾ 40,0 ¹²⁾ 1,3 ¹²⁾ 81,2 ¹²⁾ | 63,4 ²⁾ 7,7 ²⁾ 110,2 ²⁾ 1,0 ²⁾ 182,3 ²⁾ | 64,0 7,4 109,9 1,0 182,4 | 75,8 7,2 113,6 1,3 199,0 | 80,2 6,6 108,5 1,3 196,6 | 72,6 6,9 115,5 1,3 196,4 | 66,2 8,4 111,7 0,9 187,2 | 70,4 6,9 112,5 1,3 191,1 | 77,4 7,1 126,3 1,3 212,2 | 75,6 7,0 119,6 1,2 203,5 | 66,1 7,8 113,1 0,9 187,8 | |
| Belgien | G Rindfleisch Kalbfleisch Schweinefleisch insgesamt | 9,4 1,4 12,0 23,1 | 14,7 1,6 15,5 32,0 | 5,0 1,8 15,8 32,7 | | | 15,6 ⁵⁾ 1,6 ⁵⁾ 15,3 ⁵⁾ 32,8 ⁵⁾ | | | | | | |
| Dänemark ⁶⁾ | Rind- und Kalbfleisch Schweinefleisch insgesamt | 13,3 26,4 5,4 ⁷⁾ | 23,6 46,0 9,3 | 23,5 51,2 9,9 | 24,6 56,7 12,1 | 24,9 54,6 12,4 | 24,3 55,0 11,4 | 23,2 63,2 10,1 | 21,7 47,8 ... | 9,5 | 9,2 | 7,4 | |
| Finnland | insgesamt | 5,4 ⁷⁾ | 9,3 | 9,9 | 12,1 | 12,4 | 11,4 | 10,1 | ... | ... | ... | ... | |
| Frankreich | F Rindfleisch Kalbfleisch Schweinefleisch Hammel- und Lammfleisch insgesamt | 40,0 ⁸⁾ 14,6 ⁸⁾ 29,4 ⁸⁾ 4,6 ⁸⁾ 88,6 ⁸⁾ | 60,1 21,0 55,4 6,7 143,2 | 63,1 22,2 62,1 7,4 154,8 | 67,6 24,3 63,3 7,7 162,9 | 70,3 22,8 64,4 7,6 165,1 | 69,4 21,2 63,6 7,2 161,4 | 70,8 22,8 66,1 8,7 168,4 | 73,9 25,8 56,4 8,4 164,5 | 77,9 24,6 59,4 7,9 169,8 | 83,3 24,2 59,3 8,0 174,8 | | |
| Großbritannien und Nordirland (Verein. Königreich) 9) | Rindfleisch Kalbfleisch Schweinefleisch Hammel- und Lammfleisch insgesamt | 46,7 2,3 24,7 11,9 85,6 | 67,5 1,3 59,5 16,1 144,4 | 59,6 1,2 58,7 20,8 140,3 | 58,3 1,3 52,5 28,6 140,7 | 74,6 1,9 68,0 40,0 184,5 | 63,0 1,4 55,9 26,0 146,3 | 58,4 1,2 62,6 17,4 139,6 | 65,3 1,9 50,9 23,5 141,6 | 66,9 2,6 63,5 29,3 162,3 | 86,9 2,6 62,1 23,4 149,7 | 72,3 1,9 52,1 23,4 167,6 | 75,8 2,0 67,1 22,7 ... |
| Italien ¹⁰⁾ | Rind- und Kalbfleisch Schweinefleisch insgesamt | 19,6 15,9 38,2 | 31,6 19,9 53,7 | 35,2 21,2 58,6 | 36,1 12,7 50,7 | 34,9 19,5 56,6 | 30,9 23,8 56,7 | 37,0 55,5 95,4 | | | | | |
| Österreich | F insgesamt | 17,3 | 23,1 | 24,0 | 25,2 | 25,0 | 23,1 | 27,4 | ... | 24,3 | 24,9 | 24,9 | |
| Polen ⁶⁾ 11) | Schweinefleisch insgesamt ¹²⁾ | | 66,6 86,0 | 59,1 81,0 | 36,0 52,6 | 51,7 78,7 | 56,0 93,6 | 60,7 92,9 | 37,5 55,5 | 60,3 86,4 | 74,7 112,7 | 78,5 109,9 | |
| Portugal | F Rind- und Kalbfleisch Schweinefleisch insgesamt | 6,2 | 3,1 3,6 7,5 | 3,5 3,3 7,7 | 3,9 2,9 7,8 | 3,6 3,9 8,4 | 2,9 3,4 7,1 | 3,5 4,3 8,5 | | 3,1 3,2 7,1 | | | |
| Rumanien ¹³⁾ | insgesamt | ... | 18,9 | 20,1 | 19,5 | 25,8 | 28,3 | 30,0 | ... | ... | ... | ... | |
| Schweden | G insgesamt | 22,1 | 28,4 | 29,7 | 32,4 | 32,0 | 32,7 | 34,7 | 26,1 | 28,2 | 29,5 | 26,9 | |
| Schweiz ¹²⁾ 14) | G insgesamt | 5,4 | 7,4 | 7,9 | 7,8 | 7,6 | 8,2 | 8,3 | 7,8 | 8,4 | 8,8 | 8,3 | |
| Spanien | Rind- und Kalbfleisch Schweinefleisch Hammel- und Lammfleisch insgesamt | | 11,2 18,8 7,5 37,5 | 12,7 19,5 8,1 40,3 | 13,3 7,4 9,6 30,3 | 13,0 12,2 8,8 34,0 | 13,7 34,4 7,6 55,7 | 13,8 67,4 8,7 89,9 | | 15,3 13,4 9,2 37,9 | | | |
| Tschechoslowakei | G insgesamt | ... | 35,0 | 34,0 | 34,0 | 41,0 | 52,0 | 50,0 | ... | 40,0 | ... | ... | |
| Ungarn ¹²⁾ 15) | insgesamt | 6,9 ¹⁶⁾ | 13,2 | 15,0 | 15,6 | 17,0 | 16,4 | 15,0 | 15,4 | 14,6 | 15,2 | 16,3 | |
| Außereuropäische Länder | | | | | | | | | | | | | |
| Algerien | G insgesamt | 3,5 ¹⁷⁾ | 5,9 | 5,7 | 5,9 | 4,9 | 4,7 | 4,6 | ... | ... | ... | ... | |
| Argentinien | G Rind- und Kalbfleisch Schweinefleisch Hammel- und Lammfleisch insgesamt | 79,1 9,4 7,7 96,2 | 102,7 11,1 4,9 118,7 | 77,9 9,2 4,7 91,8 | 78,8 10,5 2,9 92,2 | 89,1 12,0 4,0 105,1 | 77,9 10,6 5,1 93,6 | 78,7 10,0 6,1 94,8 | ... | ... | ... | ... | |
| Australien | Rind- und Kalbfleisch Schweinefleisch Hammel- und Lammfleisch insgesamt | 51,2 7,5 26,6 85,3 | 72,9 8,9 39,0 120,8 | 71,2 8,5 44,2 123,9 | 69,0 8,4 46,3 123,7 | 63,7 9,4 57,9 131,0 | 52,4 8,4 57,4 118,2 | 50,2 9,1 55,5 114,8 | 52,6 9,3 48,4 110,3 | 44,7 9,3 55,8 109,8 | 44,7 9,2 59,2 113,1 | 42,6 9,8 53,9 106,3 | |
| Japan | insgesamt | 8,8 | 25,8 | 27,9 | 26,8 | 29,6 | 26,9 | 36,7 | 21,6 | 23,6 | 25,1 | ... | |
| Kanada | F Rind- und Kalbfleisch Schweinefleisch insgesamt | 26,4 24,1 51,4 | 38,4 29,3 69,1 | 36,4 38,9 76,3 | 46,2 46,9 95,1 | 36,7 34,2 72,9 | 38,1 37,4 77,2 | 35,3 44,2 80,4 | 49,9 29,3 81,2 | 41,1 26,4 70,6 | 30,4 26,4 66,5 | 40,9 29,6 71,4 | |
| Malaisischer Bund | insgesamt | 2,2 ¹⁶⁾ | 2,4 | 2,8 | 2,8 | 2,7 | 2,7 | 2,9 | ... | ... | ... | ... | |
| Neuseeland | Rind- und Kalbfleisch Schweinefleisch Hammel- und Lammfleisch insgesamt | 15,7 ¹⁶⁾ 3,3 ¹⁶⁾ 27,1 ¹⁶⁾ 46,1 ¹⁶⁾ | 22,7 3,3 31,1 57,1 | 19,8 3,7 35,6 59,1 | | | 14,4 ⁵⁾ 4,2 ⁵⁾ 30,3 ⁵⁾ 48,9 ⁵⁾ | | | | | | |
| Südafrikanische Union | G Rind- und Kalbfleisch insgesamt | 22,4 28,8 | 24,6 33,8 | 25,3 34,7 | 24,8 4,1 | 24,4 34,3 | 21,8 30,7 | 25,0 36,3 | 27,2 36,7 | 25,8 35,2 | 25,9 35,7 | 27,1 38,2 | |
| Venezuela | G insgesamt | 7,0 | 11,2 | 12,0 | 12,6 | 12,1 | 11,6 | 13,0 | ... | ... | ... | ... | |
| Vereinigte Staaten | G Rindfleisch Kalbfleisch Schweinefleisch Hammel- und Lammfleisch insgesamt | 340,5 43,5 357,3 23,0 764,3 | 491,0 41,8 363,7 25,5 922,0 | 500,3 35,3 420,7 27,5 983,8 | 533,9 39,5 420,0 28,6 1 022,0 | 538,0 41,7 480,8 29,0 1 089,5 | 490,8 36,3 465,8 25,9 1 018,8 | 526,1 36,3 510,3 29,0 1 101,7 | 587,4 46,3 383,3 30,8 1 047,5 | 571,1 44,5 410,0 31,8 1 037,4 | 538,9 41,3 433,6 28,6 1 042,4 | 519,8 35,8 434,1 27,7 1 017,4 | |

G = Gewerbliche Schlachtungen; F = Fleischbeschau

* Die Zahlen für die "Fleischerzeugung insgesamt" sind geschätzt und beziehen sich auf Rind- und Kalbfleisch, Schweinefleisch (einschl. Speck und Schinken) sowie Hammel- und Lammfleisch (einschl. Ziegenfleisch). Bei geschlachteten Tieren im Fell sind Schmalz, Talg sowie genießbare Innereien nicht eingerechnet. Wenn nicht anders vermerkt, gelten die Angaben für die Gesamterzeugung eines Landes sowohl für die gewerblichen als auch für Hausschlachtungen aus einheimischem Viehbestand.

1) Durchschnitt von 5 Jahren.- 2) Ohne Saarland.- 3) Ohne Ziegenfleisch.- 4) Ohne Ziegen- und Pferdefleisch.- 5) Vierteljahresschnitt.- 6) Einschl. Innereien.- 7) Nichtamtlich.- 8) 1949.- 9) Ohne Schlachtungen auf Farmen.- 10) Nur Gemeinden mit mehr als 5 000 Einwohnern.- 11) Einschl. Deutsche Ostgebiete (Grenzen von 31. 12. 1937), z.Z. unter polnischer Verwaltung.- 12) Einschl. Pferdefleisch.- 13) Schlachthausgewinnung.- 14) Nur 43 Städte.- 15) Ohne Speck.- 16) Durchschnitt von 3 Jahren.- 17) Durchschnitt von 4 Jahren.

LAUFENDE TABELLEN

Industrie und Energiewirtschaft

Index der industriellen Produktion*

Arbeitstglich

1950 = 100

| Land → | | Europäische Länder | | | | | | | | | | | |
|---------------|----|--|--------------|-----------------------------|-----------------------------|-----------------|--|---|----------------------------|--------------------------|--------------------------------|----------------|------------------|
| | | Bundesrepublik Deutsch- land ohne Saarland | Bel- gien | Däne- mark ¹⁾ | Finn- land ²⁾ | Frank- reich | Grie- chen- land ^{1) 2)} | Groß- brit. u. Nordirl. (Verein. Königr.) | Irland ^{2) 3)} | Italien ²⁾ | Jugo- slawien ²⁾ | Luxem- burg | Nieder- lande |
| Orig. Basis → | | 1950 | 1953 | 1949 1955 | 1948 1954 | 1952 | 1950 | 1948 1954 | 1953 | 1953 | 1960 | 1947 | 1953 |
| 1952 D | 5) | 126 | 108 | 98 | 111 | 111 | 110 | 101 | 100 | 114 | 96 | 123 | 104 |
| 1953 D | | 139 | 107 | 102 | 118 | 112 | 128 | 106 | 110 | 123 | 104 | 112 | 113 |
| 1954 D | | 155 | 113 | 108 | 135 | 123 | 157 | 115 | 114 | 135 | 120 | 115 | 126 |
| 1955 D | | 178 | 124 | 114 | 149 | 134 | 160 | 121 | 118 | 147 | 140 | 130 | 135 |
| 1956 D | | 192 | 131 | 117 | 153 | 149 | 160 | 122 | 113 | 158 | 155 | 139 | 141 |
| 1957 D | | 204 | 131 | 123 | 157 | 162 | 175 | 124 | 114 | 170 | 181 | 141 | 144 |
| 1958 D | | 210 | 123 | 127 | 152 | 169 | 193 | 123 | 115 | 175 | 202 | 135 | 144 |
| 1959 D | | 225 | 128 | 137 | 164 | 176 | 199 | 130 | 126 | 195 | 228 | 141 | 158 |
| 1960 D | | 249 | 135 | 144 | 183 | 196 | 217 | 139 | 134 | 225 | 262 | 154 | 178 |
| | | | | | | | | | | | | | |
| 1960 | | | | | | | | | | | | | |
| April | | 247 | 140 | 147 | 178 | 199 | 207 | 138 | 139 | 221 | 260 | 156 | 177 |
| Mai | | 254 | 141 | 149 | 191 | 203 | 216 | 146 | | 233 | 254 | 157 | 185 |
| Juni | | 257 | 140 | 147 | 178 | 201 | 219 | 137 | | 222 | 278 | 156 | 186 |
| Juli | | 233 | 117 | 98 | 139 | 188 | 215 | 125 | 133 | 235 | 239 | 155 | 171 |
| August | | 233 | 128 | 146 | 184 | 132 | 217 | 118 | | 189 | 257 | 150 | 171 |
| September | | 258 | 142 | 151 | 195 | 197 | 235 | 143 | | 238 | 278 | 155 | 184 |
| Oktober | | 262 | 140 | 153 | 200 | 201 | 235 | 146 | 138 | 237 | 288 | 155 | 188 |
| November | | 281 | 143 | 155 | 199 | 213 | 240 | 146 | | 232 | 273 | 156 | 186 |
| Dezember | | 262 | 123 | 143 | 183 | 210 | 234 | 137 | | 235 | 312 | 151 | 183 |
| | | | | | | | | | | | | | |
| 1961 | | | | | | | | | | | | | |
| Januar | | 252 | 103 | 148 | 191 | 203 | 223 | 138 | 136 | 230 | 239 | 155 | 180 |
| Februar | | 257 | 141 | 151 | 191 | 210 | 212 | 144 | | 228 | 252 | 150 | 167 |
| März | | 267 | 147 | 152 | 211 | 208 | 227 | 145 | | 258 | 291 | 160 | 196 |
| April | | 262 | 142 | ... | 194 | 211 | ... | 140 | ... | 233 | 278 | ... | 177 |
| Mai | | 269 | ... | ... | ... | ... | ... | ... | | ... | 281 | ... | ... |
| Juni | | 273 | ... | ... | ... | ... | ... | ... | | ... | ... | ... | ... |
| Juli | | ... | ... | ... | ... | ... | ... | ... | ... | ... | ... | ... | ... |
| August | | ... | ... | ... | ... | ... | ... | ... | ... | ... | ... | ... | ... |
| September | | ... | ... | ... | ... | ... | ... | ... | ... | ... | ... | ... | ... |

| Land → | | noch: Europäische Länder | | | | Außereuropäische Länder | | | | | | | | |
|---------------|----|--------------------------|-----------------|---------------|--------------|--------------------------------|------------------------------|-------------------------|------------------------|-----------------|----------------------|-----------------------------|----------------------------|-----|
| | | Nor- wegen | Öster- reich | Schwe- den | Span- ien | Argen- tinien ²⁾ | Chile ^{1) 2) 3)} | Indien ⁴⁾ | Japan ²⁾ | Kanada | Mexiko ²⁾ | Paki- stan ⁴⁾ | Ver- einigte Staaten | |
| Orig. Basis → | | 1949 1955 | 1937 | 1935 | 1929—31 | 1943 | 1953 | 1951 | 1955 | 1935—39 1949 | 1929 1945 | 1954 | 1947—49 | |
| 1952 D | 5) | 108 | 115 | 104 | 129 | 96 | 133 | 104 | 145 | 110 | 108 | 153 | 113 | |
| 1953 D | | 114 | 117 | 105 | 136 | 95 | 143 | 106 | 167 | 117 | 108 | 197 | 122 | |
| 1954 D | | 125 | 133 | 110 | 141 | 103 | 149 | 113 | 182 | 116 | 115 | 253 | 115 | |
| 1955 D | | 134 | 155 | 116 | 158 | 112 | 143 | 122 | 198 | 126 | 128 | 318 | 129 | |
| 1956 D | | 140 | 161 | 121 | 174 | 112 | 153 | 133 | 244 | 146 | 140 | 361 | 133 | |
| 1957 D | | 147 | 170 | 125 | 184 | 115 | 149 | 137 | 284 | 147 | 149 | 382 | 134 | |
| 1958 D | | 147 | 175 | 127 | 201 | 119 | 153 | 140 | 286 | 144 | 158 | 409 | 125 | |
| 1959 D | | 154 | 182 | 132 | 210 | 106 | 174 | 151 | 353 | 156 | 171 | 456 | 141 | |
| 1960 D | | 164 | 198 | 143 | 222 | 110 | 173 | 170 | 444 | 158 | ... | 513 | 145 | |
| | | | | | | | | | | | | | | |
| 1960 | | | | | | | | | | | | | | |
| April | | 152 | 199 | 143 | 216 | 103 | 172 | 167 | 428 | 155 | 186 | 490 | 148 | |
| Mai | | 164 | 198 | 140 | 220 | 110 | 161 | 160 | 430 | 160 | | ... | 147 | |
| Juni | | 172 | 198 | 144 | 209 | 113 | 161 | 161 | 436 | 164 | | ... | 147 | |
| Juli | | 114 | 193 | 102 | 203 | 119 | 164 | 161 | 442 | 153 | 182 | 98 | 139 | |
| August | | 163 | 190 | 134 | 201 | 121 | 174 | 170 | 440 | 153 | | ... | 143 | |
| September | | 176 | 211 | 147 | 209 | 121 | 171 | 165 | 456 | 160 | | ... | 145 | |
| Oktober | | 178 | 211 | 151 | 234 | 119 | 175 | 165 | 463 | 162 | ... | ... | 147 | |
| November | | 182 | 217 | 158 | 241 | 113 | 175 | 179 | 473 | 162 | | ... | 550 | 142 |
| Dezember | | 166 | 202 | 155 | 259 | 120 | 215 | 195 | 494 | 151 | | ... | ... | 138 |
| | | | | | | | | | | | | | | |
| 1961 | | | | | | | | | | | | | | |
| Januar | | 174 | 185 | 152 | 261 | 111 | ... | 190 | 461 | 151 | ... | ... | 137 | |
| Februar | | 183 | 201 | 156 | 237 | 92 | ... | 185 | 500 | 156 | ... | ... | 138 | |
| März | | 174 | 213 | 157 | 254 | ... | ... | ... | 540 | 155 | ... | ... | 140 | |
| April | | ... | 204 | 156 | 241 | ... | ... | ... | ... | 160 | ... | ... | 142 | |
| Mai | | ... | ... | ... | 244 | ... | ... | ... | ... | ... | ... | ... | 145 | |
| Juni | | ... | ... | ... | ... | ... | ... | ... | ... | ... | ... | ... | 148 | |
| Juli | | ... | ... | ... | ... | ... | ... | ... | ... | ... | ... | ... | ... | |
| August | | ... | ... | ... | ... | ... | ... | ... | ... | ... | ... | ... | ... | |
| September | | ... | ... | ... | ... | ... | ... | ... | ... | ... | ... | ... | ... | |

* Der Index umfat im allgemeinen Bergbau, verarbeitende Industrie und Energieerzeugung, jedoch nicht das Baugewerbe.

¹⁾ Ohne Bergbau. — ²⁾ Kalendermonatlich. — ³⁾ Ohne Energieerzeugung. — ⁴⁾ Basis 1951 = 100. Fr 1950 keine Angaben vorhanden. — ⁵⁾ Zwölfmonats- bzw. Vierteljahresdurchschnitt.

Industrie und Energiewirtschaft
Produktion ausgewählter Erzeugnisse

Steinkohle*

1 000 t

| Zeit | Europäische Länder | | | | | | | | | | | |
|-----------|---|---------------|--------------|-----------------|--|---------|------------------|------------------|-----------------------------|-----------------|---------------------|---------------|
| | Bundes- republik Deutsch- land ¹⁾ | Saar- land | Bel- gien | Frank- reich | Groß- britan- nien ²⁾ | Italien | Jugo- slawien | Nieder- lande | Nor- wegen ³⁾ | Öster- reich | Polen ⁴⁾ | Portu- gal |
| 1950 MD | 9230 | 1258 | 2277 | 4237 | 18316 | 86 | 96 | 1021 | 30,3 | 15,2 | 6500 | 34,9 |
| 1953 MD | 10373 | 1368 | 2505 | 4381 | 18693 | 94 | 77 | 1025 | 35,6 | 13,5 | 7393 | 39,8 |
| 1954 MD | 10670 | 1401 | 2437 | 4534 | 18974 | 90 | 82 | 1006 | 28,4 | 14,7 | 7635 | 36,0 |
| 1955 MD | 10894 | 1444 | 2498 | 4611 | 18765 | 95 | 95 | 991 | 26,8 | 14,3 | 7873 | 33,7 |
| 1956 MD | 11201 | 1424 | 2463 | 4594 | 18797 | 90 | 103 | 986 | 32,5 | 13,8 | 7929 | 34,5 |
| 1957 MD | 11096 | 1371 | 2424 | 4733 | 18937 | 85 | 102 | 948 | 32,0 | 12,7 | 7841 | 41,6 |
| 1958 MD | 11049 | 1369 | 2255 | 4810 | 18274 | 60 | 101 | 990 | 24,0 | 11,8 | 7915 | 48,0 |
| 1959 MD | 11807 ⁵⁾ | . | 1896 | 4801 | 17449 | 62 | 108 | 998 | 22,7 | 11,2 | 8259 | 43,9 |
| 1960 MD | 11857 | . | 1872 | 4663 | 16401 | 61 | 107 | 1042 | 33,5 | 11,0 | 8703 | 36,2 |
| 1960 | | | | | | | | | | | | |
| April | 11417 | . | 1921 | 4665 | 14895 | 62 | 109 | 1006 | 46,0 | 11,5 | 8377 | 36,4 |
| Mai | 11948 | . | 1869 | 4692 | 16208 | 66 | 102 | 1042 | 35,4 | 11,3 | 8628 | 36,5 |
| Juni | 11259 | . | 1830 | 4465 | 18431 ⁴⁾ | 56 | 117 | 1009 | 10,8 | 11,1 | 8264 | 37,1 |
| Juli | 11508 | . | 1514 | 4243 | 12103 | 61 | 106 | 1015 | 12,3 | 11,8 | 8281 | 37,8 |
| August | 11720 | . | 1820 | 4029 | 11993 | 63 | 114 | 1016 | 10,2 | 11,7 | 8594 | 37,3 |
| September | 11564 | . | 1937 | 4562 | 18607 ⁴⁾ | 58 | 108 | 1060 | 14,0 | 10,2 | 8725 | 34,0 |
| Oktober | 11609 | . | 1944 | 4824 | 15769 | 58 | 107 | 1070 | 33,1 | 10,2 | 9089 | 35,7 |
| November | 12333 | . | 2015 | 4787 | 15984 | 60 | 101 | 1148 | 50,9 | 10,4 | 9013 | 32,6 |
| Dezember | 12129 | . | 1731 | 4733 | 18578 ⁴⁾ | 61 | 99 | 1097 | 53,8 | 8,9 | 9092 | 30,1 |
| 1961 | | | | | | | | | | | | |
| Januar | 12430 | . | 1338 | 4764 | 15285 | 48 | 95 | 1170 | 54,8 | 8,3 | 9036 | 32,3 |
| Februar | 11404 | . | 1863 | 4532 | 15643 | 55 | 114 | 1019 | 49,2 | 9,1 | 8631 | 30,6 |
| März | 12681 | . | 2082 | 4780 | 19117 ⁴⁾ | 64 | 115 | 1242 | 50,7 | 10,1 | 9488 | 34,4 |
| April | 11427 | . | 1864 | 4229 | 14952 | 59 | 114 | 1065 | 43,3 | 8,7 | 8333 | 36,5 |
| Mai | 12445 | . | 1930 | 4395 | 14786 | 72 | ... | 1051 | ... | 9,1 | ... | ... |
| Juni | 11834 | . | 1940 | 4370 | ... | 65 | ... | 1041 | ... | ... | ... | ... |
| Juli | ... | . | ... | ... | ... | ... | ... | ... | ... | ... | ... | ... |
| August | ... | . | ... | ... | ... | ... | ... | ... | ... | ... | ... | ... |
| September | ... | . | ... | ... | ... | ... | ... | ... | ... | ... | ... | ... |

| Zeit | noch: Europäische Länder | | | | | | Außereuropäische Länder | | | | | |
|-----------|--------------------------|--------------------------------|---------------|----------------------------|--------|--------|-------------------------|--------|-------|--------|------------------------------------|--|
| | Schwe- den | Sowjet- union ⁶⁾ | Span- nien | Tsche- choslo- wakei | Türkei | Ungarn | Austra- lien | Indien | Japan | Kanada | Süd- afrika- nische Union | Ver- einigte Staaten ⁷⁾ |
| 1950 MD | 26 | 15435 | 920 | 1538 | 236 | 117 | 1401 | 2735 | 3205 | 1281 | 2206 | 42110 |
| 1953 MD | 24 | 18693 | 1016 | 1695 | 305 | 166 | 1559 | 3046 | 3878 | 1049 | 2372 | 36695 |
| 1954 MD | 22 | 20307 | 1033 | 1800 | 308 | 203 | 1673 | 3122 | 3560 | 967 | 2443 | 31596 |
| 1955 MD | 24 | 23051 | 1036 | 1845 | 292 | 224 | 1632 | 3236 | 3539 | 947 | 2679 | 36868 |
| 1956 MD | 25 | 25334 | 1071 | 1951 | 310 | 198 | 1632 | 3340 | 3880 | 951 | 2800 | 39757 |
| 1957 MD | 25 | 27375 | 1161 | 2015 | 331 | 190 | 1687 | 3683 | 4311 | 827 | 2897 | 38966 |
| 1958 MD | 27 | 29419 | 1204 | 2151 | 339 | 219 | 1729 | 3838 | 4140 | 713 | 3090 | 32446 |
| 1959 MD | 23 | 30431 | 1130 | 2209 | 328 | 228 | 1719 | 3982 | 3938 | 656 | 3038 | 32500 |
| 1960 MD | 21 | 42800 ³⁾ | 1148 | 2302 | 304 | 237 | 1906 | 4390 | 4256 | 668 | 3164 | 31019 |
| 1960 | | | | | | | | | | | | |
| April | 20 | 42700 ⁵⁾ | 1142 | 2236 | 303 | 225 | 1690 | 4453 | 4199 | 504 | 3073 | 32840 |
| Mai | 23 | | 1179 | 2231 | 314 | 238 | 2001 | 4422 | 4148 | 521 | 3146 | 34034 |
| Juni | 21 | | 1124 | 2294 | 250 | 240 | 2005 | 4207 | 4096 | 533 | 3281 | 31790 |
| Juli | 6 | 43300 ⁵⁾ | 1104 | 2233 | 303 | 241 | 2006 | 4058 | 4257 | 572 | 3347 | 23963 |
| August | 21 | | 1207 | 2253 | 327 | 241 | 2247 | 4204 | 3951 | 429 | 3312 | 34551 |
| September | 20 | | 1156 | 2274 | 298 | 238 | 2092 | 4212 | 4301 | 790 | 3232 | 32633 |
| Oktober | 21 | 42300 ⁵⁾ | 1200 | 2261 | 295 | 242 | 1969 | 4339 | 4321 | 817 | 3279 | 33447 |
| November | 20 | | 1192 | 2444 | 306 | 235 | 2087 | 4638 | 4667 | 988 | 3043 | 31732 |
| Dezember | 24 | | 1151 | 2295 | 328 | 239 | 1699 | 5099 | 4835 | 663 | 3107 | 31361 |
| 1961 | | | | | | | | | | | | |
| Januar | 21 | 43000 ⁵⁾ | 1127 | 2382 | 327 | 258 | 993 | 5137 | 4479 | 689 | 3248 | 31183 |
| Februar | 22 | | 1111 | 2198 | 393 | 239 | 1978 | ... | 4446 | 620 | 3119 | 27874 |
| März | 22 | | 1228 | 2528 | ... | 269 | 2194 | ... | 4884 | 523 | 3301 | 28502 |
| April | 17 | ... | 1186 | 2127 | ... | 232 | ... | ... | ... | 542 | 3269 | 27086 |
| Mai | ... | ... | 1161 | ... | ... | ... | ... | ... | ... | ... | ... | 32685 |
| Juni | ... | ... | ... | ... | ... | ... | ... | ... | ... | ... | ... | ... |
| Juli | ... | ... | ... | ... | ... | ... | ... | ... | ... | ... | ... | ... |
| August | ... | ... | ... | ... | ... | ... | ... | ... | ... | ... | ... | ... |
| September | ... | ... | ... | ... | ... | ... | ... | ... | ... | ... | ... | ... |

* Gesamtförderung gereinigter Kohle.

¹⁾ Bis 5. Juli 1959 ohne Saarland. Steinkohle ohne Pechkohle. — ²⁾ Einschl. Saarland für 12 Monate berechnet. — ³⁾ Ohne Nordirland. — ⁴⁾ 5 Wochen, die übrigen Monate 4 Wochen. — ⁵⁾ Monatsdurchschnitt. Einschl. Braunkohle (1959 = 28 vH der Gesamtproduktion). — ⁶⁾ Monatszahlen einschl. Braunkohle (1960 = 203 t Monatsdurchschnitt). — ⁷⁾ Gruben in Spitzbergen. — ⁸⁾ Einschl. Deutsche Ostgebiete (Grenzen vom 31. 12. 1937), z. Z. unter polnischer Verwaltung. — ⁹⁾ Einschl. Deutsche Ostgebiete (Grenzen vom 31. 12. 1937), z. Z. unter sowjetischer Verwaltung.

Industrie und Energiewirtschaft
Produktion ausgewählter Erzeugnisse

Eisenerz (Eff.) *

1000 t

| Zeit | Europäische Länder | | | | | | | | | | |
|-----------|---|---------|------------|--|---------|-------------|-----------|------------------------|------------|-------------------------|----------|
| | Bundesrepublik Deutschland ¹⁾ | Belgien | Frankreich | Großbrit. u. Nordirl. (Vereinig. König.) | Italien | Jugoslawien | Luxemburg | Norwegen ⁴⁾ | Österreich | Polen ^{5) 12)} | Schweden |
| | Eisengehalt der Erze und Konzentrate (Annäherungswerte) | | | | | | | | | | |
| | 27 % | 35 % | 35 % | 30 % | 50 % | 45 % | 30 % | 65 % | 35 % | 34 % | 60 % |
| 1950 MD | 907 | 4,0 | 2499 | 1098 | 39 | 61 | 320 | 34 | 155 | 64 | 1134 |
| 1953 MD | 1218 | 8,2 | 3357 | 1339 | 86 | 66 | 597 | 110 | 230 | 109 | 1415 |
| 1954 MD | 1086 | 6,9 | 3651 | 1317 | 91 | 93 | 491 | 104 | 227 | 131 | 1277 |
| 1955 MD | 1307 | 8,8 | 4189 | 1370 | 115 | 117 | 600 | 118 | 237 | 155 | 1446 |
| 1956 MD | 1411 | 12,0 | 4390 | 1374 | 139 | 144 | 633 | 145 | 271 | 150 | 1579 |
| 1957 MD | 1527 | 11,5 | 4814 | 1431 | 132 | 156 | 654 | 146 | 291 | 149 | 1660 |
| 1958 MD | 1499 | 10,2 | 4955 | 1239 ²⁾ | 108 | 166 | 553 | 151 | 284 | 164 | 1526 |
| 1959 MD | 1505 | 11,9 | 5075 | 1259 | 103 | 175 | 543 | 148 | 282 | 168 | 1529 |
| 1960 MD | 1572 | 13,3 | 5576 | 1444 | 104 | 183 | 581 | 151 | 295 | 182 | 1776 |
| 1960 | | | | | | | | | | | |
| April | 1534 | 13,6 | 5673 | 1325 | 111 | 196 | 572 | 136 | 280 | 176 | 1739 |
| Mai | 1585 | 12,6 | 5675 | 1370 | 104 | 198 | 525 | 166 | 299 | 188 | 1828 |
| Juni | 2520 | 14,8 | 5501 | 1509 ³⁾ | 100 | 219 | 566 | 145 | 289 | 179 | 1696 |
| Juli | 1586 | 11,7 | 5015 | 1227 | 108 | 208 | 594 | 132 | 301 | 173 | 960 |
| August | 1582 | 13,4 | 4552 | 1631 ³⁾ | 107 | 222 | 589 | 119 | 319 | 180 | 1819 |
| September | 1564 | 13,3 | 5797 | 1366 | 114 | 209 | 580 | 172 | 311 | 183 | 1994 |
| Oktober | 1590 | 13,4 | 5950 | 1398 | 96 | 210 | 616 | 169 | 312 | 189 | 1983 |
| November | 1586 | 12,5 | 5643 | 1748 ³⁾ | 102 | 170 | 579 | 143 | 309 | 194 | 2031 |
| Dezember | 1589 | 9,0 | 5751 | 1321 | 97 | 162 | 587 | 156 | 289 | 195 | 1945 |
| 1961 | | | | | | | | | | | |
| Januar | 1582 | 7,7 | 5793 | 1427 | 93 | 139 | 546 | 178 | 293 | 199 | 1995 |
| Februar | 1526 | 8,4 | 5572 | 1439 | 93 | 144 | 535 | 153 | 292 | 188 | 1972 |
| März | 1620 | 10,6 | 6199 | 1783 ³⁾ | 114 | 198 | 654 | 175 | 324 | 213 | 2158 |
| April | 1556 | 10,3 | 5496 | 1272 | 103 | 189 | 616 | 153 | 290 | 183 | 2058 |
| Mai | 1638 | 10 | 5631 | 1692 ³⁾ | ... | ... | 636 | ... | 309 | ... | ... |
| Juni | 1596 | ... | ... | ... | ... | ... | ... | ... | ... | ... | ... |
| Juli | ... | ... | ... | ... | ... | ... | ... | ... | ... | ... | ... |
| August | ... | ... | ... | ... | ... | ... | ... | ... | ... | ... | ... |
| September | ... | ... | ... | ... | ... | ... | ... | ... | ... | ... | ... |

| Zeit | noch: Europ. Länder | | | Außereuropäische Länder | | | | | | | |
|-----------|---|---------|------------------|-------------------------|-------------------------|--------|---------------------|--------------------------|-----------------------|-----------|-----------------------------------|
| | Sowjetunion ¹³⁾ | Spanien | Tschechoslowakei | Algerien | Brasilien ⁷⁾ | Indien | Japan ⁸⁾ | Kanada ^{9) 10)} | Südafrikanische Union | Venezuela | Vereinigte Staaten ¹¹⁾ |
| | Eisengehalt der Erze und Konzentrate (Annäherungswerte) | | | | | | | | | | |
| | 60 % | 50 % | 30 % | 55 % | 68 % | 65 % | 55 % | 55 % | 60—65 % | 65 % | 50 % |
| 1950 MD | 3304 | 174 | 133 | 214 | 166 | 251 | 77 | 273 | 99 | 17 | 8302 |
| 1953 MD | 4971 | 250 | 188 | 282 | 301 | 326 | 140 | 492 | 164 | 191 | 9991 |
| 1954 MD | 5362 | 243 | 183 | 244 | 256 | 365 | 138 | 557 | 158 | 452 | 6615 |
| 1955 MD | 5988 | 314 | 208 | 300 | 282 | 396 | 130 | 1231 | 167 | 703 | 8721 |
| 1956 MD | 6507 | 373 | 212 | 215 | 340 | 415 | 167 | 1690 | 172 | 925 | 8285 |
| 1957 MD | 7028 | 437 | 234 | 232 | 415 | 431 | 186 | 1684 | 173 | 1275 | 8988 |
| 1958 MD | 7401 | 420 | 233 | 192 | 432 | 511 | 174 | 1189 | 184 | 1290 | 5753 |
| 1959 MD | 7866 | 384 | 247 | 160 | 474 | 661 | 212 | 1851 | 241 | 1433 | 5037 |
| 1960 MD | 8915 | 445 | 260 | 287 | 438 | 883 | 237 | 1614 | 256 | 1624 | 7420 |
| 1960 | | | | | | | | | | | |
| April | | 453 | 256 | 337 | 96 | 880 | 222 | 320 | 209 | 1534 | 7559 |
| Mai | 8800 ⁶⁾ | 479 | 250 | 333 | 101 | 961 | 227 | 2456 | 197 | 1766 | 12064 |
| Juni | | 451 | 268 | 303 | 346 | 861 | 264 | 3076 | 227 | 1678 | 11832 |
| Juli | | 447 | 229 | 320 | 555 | 887 | 278 | 3347 | 231 | 1524 | 10509 |
| August | 9200 ⁶⁾ | 522 | 266 | 296 | 383 | 852 | 246 | 3231 | 289 | 1803 | 11109 |
| September | | 493 | 254 | 250 | 542 | 885 | 254 | 2459 | 270 | 1679 | 8930 |
| Oktober | | 450 | 249 | 271 | 441 | 895 | 247 | 2198 | 307 | 1562 | 6526 |
| November | 9330 ⁶⁾ | 432 | 275 | 260 | 449 | 805 | 241 | 844 | 294 | 1540 | 4023 |
| Dezember | | 394 | 274 | 268 | 618 | 903 | 238 | 508 | 294 | 1581 | 3731 |
| 1961 | | | | | | | | | | | |
| Januar | | 452 | 271 | 270 | 390 | 957 | 200 | 422 | 423 | 1597 | 3375 |
| Februar | 9300 ⁶⁾ | 461 | 259 | 265 | 532 | 877 | 209 | 256 | 322 | 1584 | 3320 |
| März | | 521 | 312 | ... | ... | ... | 231 | 234 | 315 | ... | 3676 |
| April | ... | 505 | 272 | ... | ... | ... | ... | 310 | 300 | ... | 3707 |
| Mai | ... | 514 | ... | ... | ... | ... | ... | ... | ... | ... | ... |
| Juni | ... | ... | ... | ... | ... | ... | ... | ... | ... | ... | ... |
| Juli | ... | ... | ... | ... | ... | ... | ... | ... | ... | ... | ... |
| August | ... | ... | ... | ... | ... | ... | ... | ... | ... | ... | ... |
| September | ... | ... | ... | ... | ... | ... | ... | ... | ... | ... | ... |

* Wenn nicht anders vermerkt, beziehen sich die Zahlen auf die Förderung von Eisenerz einschl. manganhaltiger Eisenerze, jedoch ohne Schwefelkies.

¹⁾ Einschl. Saarland. — ²⁾ Das Jahr zu 53 Wochen. — ³⁾ 5 Wochen, übrige Monate 4 Wochen. — ⁴⁾ Einschl. Titan-Eisenerz (1959 = 9 vH der Gesamtproduktion). — ⁵⁾ Bis 1956 einschl. Schwefelkies. — ⁶⁾ Monatsdurchschnitt. — ⁷⁾ Monatszahlen = Ausfuhr. — ⁸⁾ Einschl. Eisensand. — ⁹⁾ Einschl. Neufundland. — ¹⁰⁾ Verladungen. — ¹¹⁾ Ohne manganhaltige Eisenerze mit 5 vH und mehr Mangangehalt. — ¹²⁾ Einschl. Deutsche Ostgebiete (Grenzen vom 31. 12. 1937), z. Z. unter polnischer Verwaltung. — ¹³⁾ Einschl. Deutsche Ostgebiete (Grenzen vom 31. 12. 1937), z. Z. unter sowjetischer Verwaltung.

Industrie und Energiewirtschaft
Produktion ausgewählter Erzeugnisse

Erdöl*

1000 t

| Zeit | Europäische Länder | | | | | | | Außereuropäische Länder | | | | | |
|-----------|---|-------------|---------|--------------|-------------|-----------|----------------------------|-------------------------|------------------------------|------------|-------------------|-------------|----------------------|
| | Bundesrepublik Deutsch-land ¹⁾ | Frank-reich | Italien | Nieder-lände | Öster-reich | Rumä-nien | Sowjet-union ²⁾ | Argen-tinien | Bahrain-Inseln ³⁾ | Bra-silien | Brunei | Indo-nesien | Irak ⁴⁾⁵⁾ |
| | Dichte | | | | | | | | | | | | |
| | 0,89 | 0,90 | 0,82 | 0,90 | 0,93 | 0,84 | . . . | 0,90 | 0,86 | 0,86 | 0,84 | 0,85 | 0,84 |
| 1950 MD | 93 | 11 | 0,7 | 59 | 142 | 421 | 3 156 | 280 | 126 | 3,2 | 343 | 534 | 549 |
| 1953 MD | 182 | 31 | 7,1 | 68 | 268 | 755 | 4 398 | 340 | 125 | 10 | 407 | 852 | 2 349 |
| 1954 MD | 222 | 42 | 6,0 | 78 | 286 | 812 | 4 940 | 352 | 125 | 11 | 399 | 898 | 2 552 |
| 1955 MD | 262 | 73 | 17 | 85 | 305 | 880 | 5 899 | 364 | 125 | 22 | 438 | 978 | 2 812 |
| 1956 MD | 292 | 105 | 47 | 91 | 286 | 910 | 6 984 | 370 | 126 | 44 | 470 | 1 061 | 2 610 |
| 1957 MD | 330 | 118 | 105 | 127 | 265 | 932 | 8 196 | 405 | 133 | 110 | 461 | 1 289 | 1 832 |
| 1958 MD | 369 | 116 | 128 | 135 | 236 | 945 | 9 435 | 425 | 169 | 206 | 434 | 1 342 | 2 972 |
| 1959 MD | 425 | 135 | 141 | 148 | 205 | 953 | 10 796 | 532 | 188 | 256 | 449 | 1 518 | 3 478 |
| 1960 MD | 461 | 165 | 166 | 160 | 204 | 958 | 12 300 | 763 | 188 | 323 | 381 | . . . | 3 940 |
| 1960 | | | | | | | | | | | | | |
| April | 457 | 158 | 132 | 152 | 204 | 944 | 12 100 ²⁾ | 670 | 185 | 302 | 381 ²⁾ | 1 735 | 3 715 |
| Mai | 476 | 168 | 155 | 156 | 211 | 969 | | 714 | 191 | 289 | | 1 752 | 3 974 |
| Juni | 453 | 165 | 180 | 157 | 203 | 934 | | 679 | 185 | 284 | | 1 749 | 4 013 |
| Juli | 473 | 171 | 190 | 166 | 206 | 973 | 12 700 ²⁾ | 750 | 191 | 299 | 372 ²⁾ | 1 794 | 3 695 |
| August | 467 | 177 | 194 | 168 | 206 | 980 | | 824 | 192 | 329 | | 1 752 | 4 074 |
| September | 453 | 171 | 177 | 162 | 199 | 950 | | 826 | 185 | 348 | | 1 613 | 4 201 |
| Oktober | 473 | 174 | 168 | 172 | 205 | 970 | 13 000 ²⁾ | 911 | 191 | 374 | 369 ²⁾ | 1 845 | 4 324 |
| November | 470 | 165 | 201 | 169 | 198 | 962 | | 953 | 185 | 359 | | 1 777 | 3 964 |
| Dezember | 492 | 174 | 184 | 173 | 207 | 992 | | 1 010 | 191 | 390 | | . . . | 4 109 |
| 1961 | | | | | | | | | | | | | |
| Januar | 493 | 164 | 151 | 172 | 200 | . . . | 13 000 ²⁾ | 1 051 | 188 | 389 | . . . | . . . | 4 285 |
| Februar | 452 | 160 | 163 | 157 | 181 | . . . | | 928 | 176 | 355 | . . . | . . . | 3 991 |
| März | 510 | 174 | 157 | 175 | 201 | . . . | | . . . | 191 | 392 | . . . | . . . | 4 234 |
| April | 498 | 168 | 165 | 169 | 196 | . . . | . . . | . . . | 185 | . . . | . . . | . . . | 3 911 |
| Mai | 517 | 177 | . . . | . . . | 204 | . . . | . . . | . . . | . . . | . . . | . . . | . . . | . . . |
| Juni | 509 | . . . | . . . | . . . | . . . | . . . | . . . | . . . | . . . | . . . | . . . | . . . | . . . |
| Juli | . . . | . . . | . . . | . . . | . . . | . . . | . . . | . . . | . . . | . . . | . . . | . . . | . . . |
| August | . . . | . . . | . . . | . . . | . . . | . . . | . . . | . . . | . . . | . . . | . . . | . . . | . . . |
| September | . . . | . . . | . . . | . . . | . . . | . . . | . . . | . . . | . . . | . . . | . . . | . . . | . . . |

| Zeit | noch: Außereuropäische Länder | | | | | | | | | | |
|-----------|-------------------------------|--------|---------------------|------------|----------------------|--------|--------------------------------|----------|------------|---|---------------------|
| | Iran ⁶⁾ | Kanada | Katar ⁴⁾ | Kolum-bien | Kuwait ⁷⁾ | Mexiko | Saudi-Arabien ^{8) *)} | Trinidad | Vene-zuela | Ver-einigte Arabische Republik darunter Ägypten | Ver-einigte Staaten |
| | Dichte | | | | | | | | | | |
| | 0,84 | 0,85 | 0,82 | 0,87 | 0,86 | 0,90 | 0,85 | 0,91 | 0,92 | 0,91 | 0,85 |
| 1950 MD | 2 688 | 323 | 136 | 393 | 1 441 | 864 | 2 218 | 251 | 6 663 | 217 | 22 226 |
| 1953 MD | 124 | 911 | 338 | 454 | 3 607 | 864 | 3 462 | 266 | 7 852 | 224 | 26 545 |
| 1954 MD | 292 | 1 082 | 398 | 461 | 3 977 | 997 | 3 906 | 282 | 8 432 | 190 | 26 070 |
| 1955 MD | 1 358 | 1 458 | 453 | 458 | 4 563 | 1 066 | 3 961 | 297 | 9 597 | 152 | 27 979 |
| 1956 MD | 2 195 | 1 937 | 490 | 509 | 4 582 | 1 081 | 4 059 | 345 | 10 960 | 146 | 29 475 |
| 1957 MD | 2 999 | 2 048 | 551 | 527 | 4 774 | 1 052 | 4 084 | 409 | 12 365 | 197 | 29 470 |
| 1958 MD | 3 401 | 1 863 | 685 | 541 | 5 851 | 1 129 | 4 178 | 455 | 11 589 | 264 | 27 580 |
| 1959 MD | 3 837 | 2 080 | 666 | 617 | 5 794 | 1 163 | 4 514 | 495 | 12 328 | 263 | 28 994 |
| 1960 MD | 4 267 | 2 160 | 684 | 643 | 6 812 | 1 196 | 5 172 | 510 | 12 771 | 273 | 28 998 |
| 1960 | | | | | | | | | | | |
| April | 3 878 | 1 985 | 663 | 655 | 6 037 | 1 093 | 4 938 | 517 | 11 917 | 270 | 28 532 |
| Mai | 4 045 | 2 254 | 598 | 670 | 7 655 | 1 185 | 5 156 | 538 | 13 173 | 286 | 28 690 |
| Juni | 3 826 | 2 140 | 669 | 652 | 6 594 | 1 199 | 5 060 | 511 | 12 673 | 261 | 28 131 |
| Juli | 3 908 | 2 182 | 703 | 669 | 7 277 | 1 257 | 5 050 | 307 | 13 537 | 282 | 28 737 |
| August | 4 314 | 2 060 | 703 | 479 | 6 797 | 1 296 | 4 889 | 544 | 13 577 | 284 | 29 075 |
| September | 4 431 | 2 115 | 677 | 606 | 7 149 | 1 250 | 5 096 | 528 | 12 702 | 256 | 28 260 |
| Oktober | 4 976 | 1 963 | 636 | 674 | 7 113 | 1 199 | 5 590 | 543 | 12 745 | 285 | 29 148 |
| November | 4 652 | 2 028 | 627 | 659 | 6 765 | 1 164 | 5 407 | 533 | 11 995 | 270 | 28 919 |
| Dezember | 4 769 | 2 219 | 695 | 676 | 6 981 | 1 218 | 5 868 | 562 | 12 843 | 289 | 29 954 |
| 1961 | | | | | | | | | | | |
| Januar | 4 616 | 2 379 | 723 | 658 | 6 766 | 1 217 | 6 056 | 567 | 13 754 | 289 | 30 203 |
| Februar | 4 341 | 2 226 | 608 | 569 | . . . | . . . | 5 891 | . . . | 12 622 | . . . | 27 605 |
| März | 4 537 | . . . | . . . | 641 | . . . | . . . | 6 206 | . . . | . . . | . . . | 31 298 |
| April | 4 211 | . . . | . . . | . . . | . . . | . . . | 5 762 | . . . | . . . | . . . | . . . |
| Mai | . . . | . . . | . . . | . . . | . . . | . . . | 5 661 | . . . | . . . | . . . | . . . |
| Juni | . . . | . . . | . . . | . . . | . . . | . . . | . . . | . . . | . . . | . . . | . . . |
| Juli | . . . | . . . | . . . | . . . | . . . | . . . | . . . | . . . | . . . | . . . | . . . |
| August | . . . | . . . | . . . | . . . | . . . | . . . | . . . | . . . | . . . | . . . | . . . |
| September | . . . | . . . | . . . | . . . | . . . | . . . | . . . | . . . | . . . | . . . | . . . |

* Wenn nicht besonders vermerkt, beziehen sich die Zahlen auf die Förderung von Erdöl, ohne Naturbenzin und Schieferöl. In vielen Fällen sind die Original-Angaben von Flüssigkeitsmaßen umgerechnet.

¹⁾ Einschl. Saarland. — ²⁾ Monatsdurchschnitt. — ³⁾ Quelle: „Bahrain Petroleum Company“. — ⁴⁾ Quelle: „Iraq Petroleum Company“. —

⁵⁾ Monatszahlen ohne Naft Khanah (15 000 t im Monatsdurchschnitt). — ⁶⁾ Ab 1960 etwa 98 vH der Gesamtförderung erfaßt; Quelle: „Oil and Gas Journal“. — ⁷⁾ Quelle: „Petroleum Press Service“. — ⁸⁾ Quelle: „Arabian-American Oil Company“. — ⁹⁾ Einschl. Deutsche Ostgebiete (Grenzen vom 31. 12. 1937), z. Z. unter sowjetischer Verwaltung.

*) Berichtigte Reihe.

Industrie und Energiewirtschaft
Produktion ausgewählter Erzeugnisse

Roheisen*

1000 t

| Zeit | Europäische Länder | | | | | | | | | | |
|-----------|--|----------|---------|------------|---|---------|-------------|-----------|-------------|----------|------------|
| | Bundesrepublik Deutschland ¹⁾ | Saarland | Belgien | Frankreich | Großbritannien und Nordirland (Vereinig. Königr.) ²⁾ | Italien | Jugoslawien | Luxemburg | Niederlande | Norwegen | Österreich |
| 1950 MD | 789 | 140 | 303 | 654 | 818 | 47,7 | 18,9 | 208 | 37,8 | 18,9 | 73,8 |
| 1953 MD | 971 | 198 | 352 | 722 | 948 | 109,2 | 23,4 | 227 | 49,5 | 23,1 | 110,3 |
| 1954 MD | 1043 | 208 | 384 | 736 | 1008 | 112,1 | 30,7 | 233 | 50,9 | 20,5 | 112,9 |
| 1955 MD | 1374 | 240 | 449 | 912 | 1058 | 144,2 | 44,2 | 257 | 55,9 | 29,7 | 125,5 |
| 1956 MD | 1465 | 251 | 480 | 952 | 1117 | 166,1 | 53,8 | 276 | 55,2 | 37,7 | 144,7 |
| 1957 MD | 1530 | 260 | 465 | 993 | 1210 | 183,8 | 61,4 | 281 | 58,4 | 47,1 | 163,4 |
| 1958 MD | 1388 | 257 | 460 | 998 | 1099 ³⁾ | 180,5 | 65,0 | 274 | 76,4 | 43,5 | 151,5 |
| 1959 MD | 1800 ³⁾ | . | 497 | 1039 | 1066 | 182,7 | 75,3 | 287 | 95,0 | 50,8 | 153,0 |
| 1960 MD | 2145 | . | 543 | 1179 | 1334 | 224,6 | 84,9 | 315 | 112,2 | 59,4 | 186,0 |
| 1960 | | | | | | | | | | | |
| April | 2065 | . | 526 | 1149 | 1264 | 233,6 | 86,1 | 312 | 106,6 | 58,5 | 189,2 |
| Mai | 2202 | . | 551 | 1201 | 1215 | 263,4 | 86,4 | 309 | 112,7 | 61,7 | 194,8 |
| Juni | 2058 | . | 556 | 1153 | 1499 ³⁾ | 255,0 | 84,2 | 309 | 105,1 | 59,8 | 168,8 |
| Juli | 2244 | . | 539 | 1138 | 1175 | 262,1 | 89,2 | 326 | 109,8 | 62,4 | 196,0 |
| August | 2252 | . | 578 | 1040 | 1478 ³⁾ | 276,6 | 87,0 | 305 | 116,3 | 65,2 | 193,8 |
| September | 2157 | . | 575 | 1192 | 1244 | 234,6 | 82,8 | 321 | 115,5 | 61,6 | 187,6 |
| Oktober | 2192 | . | 586 | 1261 | 1276 | 231,6 | 85,8 | 326 | 122,7 | 59,4 | 200,9 |
| November | 2114 | . | 569 | 1205 | 1600 ³⁾ | 236,2 | 78,3 | 311 | 109,8 | 56,3 | 180,7 |
| Dezember | 2064 | . | 408 | 1250 | 1244 | 257,4 | 74,3 | 316 | 121,3 | 54,1 | 189,9 |
| 1961 | | | | | | | | | | | |
| Januar | 2207 | . | 124 | 1281 | 1256 | 240,4 | 78,6 | 316 | 128,3 | 50,9 | 189,1 |
| Februar | 2053 | . | 532 | 1203 | 1231 | 221,6 | 83,1 | 306 | 115,7 | 47,1 | 164,5 |
| März | 2247 | . | 618 | 1329 | 1596 ³⁾ | 257,6 | 94,2 | 338 | 125,9 | 55,7 | 199,9 |
| April | 2098 | . | 583 | 1224 | 1252 | 269,6 | 84,4 | 322 | 123,0 | 61,4 | 208,2 |
| Mai | 2173 | . | 598 | 1259 | 1524 ³⁾ | 199,7 | . | 327 | 133 | . | 221,7 |
| Juni | 2142 | . | 594 | . | . | . | . | . | 127 | . | . |
| Juli | . | . | . | . | . | . | . | . | . | . | . |
| August | . | . | . | . | . | . | . | . | . | . | . |
| September | . | . | . | . | . | . | . | . | . | . | . |

| Zeit | noch: Europäische Länder | | | | | | Außereuropäische Länder | | | | |
|-----------|--------------------------|------------------------|----------------------------|---------|--------------------------------|--------|--------------------------|--------|-------|----------------------|----------------------------------|
| | Polen ⁶⁾¹⁰⁾ | Schweden ⁷⁾ | Sowjetunion ¹¹⁾ | Spanien | Tschechoslowakei ⁸⁾ | Ungarn | Australien ⁷⁾ | Indien | Japan | Kanada ⁷⁾ | Vereinigte Staaten ⁹⁾ |
| 1950 MD | 128 | 65,4 | 1598 | 56,0 | 163 | 38,8 | 93 | 142 | 192 | 189 | 4947 |
| 1953 MD | 197 | 83,4 | 2285 | 68,5 | 232 | 61,3 | 156 | 150 | 388 | 239 | 5733 |
| 1954 MD | 222 | 78,2 | 2498 | 75,3 | 232 | 71,4 | 157 | 166 | 396 | 176 | 4437 |
| 1955 MD | 259 | 97,9 | 2776 | 82,9 | 249 | 73,6 | 152 | 160 | 453 | 256 | 5882 |
| 1956 MD | 292 | 110,7 | 2980 | 78,7 | 274 | 64,0 | 176 | 166 | 522 | 288 | 5871 |
| 1957 MD | 307 | 120,6 | 3087 | 83,3 | 297 | 69,8 | 187 | 161 | 595 | 281 | 5998 |
| 1958 MD | 322 | 110,3 | 3300 | 111,8 | 315 | 91,7 | 193 | 179 | 641 | 231 | 4368 |
| 1959 MD | 365 | 117,0 | 3580 | 139 | 354 | 93,4 | 212 | 261 | 820 | 316 | 4594 |
| 1960 MD | 380 | 126 | 3900 | 161 | 391 | 105,3 | 244 | 352 | 1028 | 323 | 5089 |
| 1960 | | | | | | | | | | | |
| April | 361 | 115,1 | 3830 ³⁾ | 165,0 | 395 | 103,1 | 243 | 343 | 989 | 358 | 6196 |
| Mai | 383 | 128,4 | | 151,7 | 389 | 112,1 | 252 | 320 | 1044 | 357 | 5801 |
| Juni | 359 | 137,9 ³⁾ | | 162,8 | 380 | 111,0 | 252 | 304 | 1007 | 304 | 4817 |
| Juli | 382 | 48,2 | 3900 ³⁾ | 163,8 | 400 | 106,0 | 243 | 288 | 1061 | 306 | 4104 |
| August | 397 | 92,3 | | 166,6 | 400 | 104,1 | 256 | 353 | 1034 | 298 | 4080 |
| September | 394 | 134,0 ³⁾ | | 149,5 | 396 | 98,7 | 247 | 361 | 1020 | 310 | 3743 |
| Oktober | 378 | 131,4 | 4100 ³⁾ | 171,9 | 404 | 106,2 | 247 | 387 | 1129 | 334 | 4092 |
| November | 369 | 137,0 | | 175,9 | 391 | 102,7 | 247 | 396 | 1131 | 302 | 3787 |
| Dezember | 400 | 171,3 ³⁾ | | 168,4 | 412 | 112,2 | 247 | 409 | 1192 | 267 | 3517 |
| 1961 | | | | | | | | | | | |
| Januar | 419 | 137 | 4100 ³⁾ | 166 | 408 | 111 | 243 | 425 | 1212 | 300 | 3691 |
| Februar | 377 | 136 | | 170,2 | 392 | 98 | 237 | 394 | 1107 | 293 | 3598 |
| März | 411 | 170 ³⁾ | | 166,5 | 425 | 105 | 267 | . | 1234 | 353 | 4129 |
| April | 393 | 136 | . | 176,5 | 418 | 105 | 245 | . | . | 374 | 4287 |
| Mai | . | 148 | . | 189,8 | . | . | . | . | . | . | 5165 |
| Juni | . | . | . | . | . | . | . | . | . | . | . |
| Juli | . | . | . | . | . | . | . | . | . | . | . |
| August | . | . | . | . | . | . | . | . | . | . | . |
| September | . | . | . | . | . | . | . | . | . | . | . |

* Wenn nicht anders vermerkt, beziehen sich die Zahlen auf die Gesamtproduktion von Roheisen und Hochofen-Ferrolegierungen.

¹⁾ Bis 5. Juli 1959 ohne Saarland. — ²⁾ Einschl. Saarland für 12 Monate berechnet. ³⁾ Ab 1957 ohne Elektro-Ferrolegierungen (bis Ende 1956 mtl. etwa 2000 t). — ⁴⁾ Das Jahr zu 53 Wochen. — ⁵⁾ 5 Wochen, übrige Monate zu 4 Wochen. — ⁶⁾ Ohne Elektro-Ferrolegierungen. — ⁷⁾ Ohne Ferrolegierungen. — ⁸⁾ Monatsdurchschnitt. — ⁹⁾ Ohne Erzeugung in Elektroöfen. — ¹⁰⁾ Einschl. Deutsche Ostgebiete (Grenzen vom 31. 12. 1937), z. Z. unter polnischer Verwaltung. — ¹¹⁾ Einschl. Deutsche Ostgebiete (Grenzen vom 31. 12. 1937), z. Z. unter sowjetischer Verwaltung.

Industrie und Energiewirtschaft
Produktion ausgewählter Erzeugnisse

Rohstahl*

1000 t

| Zeit | Europäische Länder | | | | | | | | | | |
|-----------|--|----------|---------|------------|---|---------|-------------|-----------|-------------|----------|------------|
| | Bundesrepublik Deutschland ¹⁾ | Saarland | Belgien | Frankreich | Großbritannien und Nordirland (Vereinig. Konigr.) | Italien | Jugoslawien | Luxemburg | Niederlande | Norwegen | Österreich |
| 1950 MD | 1010 | 158 | 315 | 721 | 1380 | 197 | 35,7 | 204 | 41 | 6,8 | 78,9 |
| 1953 MD | 1285 | 224 | 369 | 833 | 1491 | 292 | 42,9 | 221 | 72 | 9,2 | 106,9 |
| 1954 MD | 1453 | 234 | 413 | 885 | 1568 | 351 | 51,3 | 236 | 77 | 10,1 | 137,7 |
| 1955 MD | 1778 | 264 | 492 | 1049 | 1676 | 449 | 67,1 | 269 | 82 | 14,2 | 151,9 |
| 1956 MD | 1932 | 281 | 532 | 1117 | 1749 | 493 | 73,9 | 288 | 88 | 24,2 | 173,1 |
| 1957 MD | 2042 | 289 | 523 | 1175 | 1837 | 566 | 87,4 | 291 | 99 | 29,1 | 209,1 |
| 1958 MD | 1899 | 291 | 501 | 1217 | 1656 ²⁾ | 523 | 93,3 | 282 | 120 | 31,0 | 199,4 |
| 1959 MD | 2453 ³⁾ | . | 536 | 1268 | 1708 | 563 | 108,3 | 305 | 139 | 34,6 | 209,3 |
| 1960 MD | 2842 | . | 599 | 1440 | 2056 | 685 | 120,2 | 340 | 162 | 39,9 | 263,5 |
| 1960 | | | | | | | | | | | |
| April | 2659 | . | 593 | 1429 | 1943 | 671 | 126,8 | 338 | 158 | 38,1 | 260,2 |
| Mai | 2866 | . | 611 | 1470 | 1930 | 724 | 116,1 | 331 | 165 | 38,8 | 260,1 |
| Juni | 2631 | . | 626 | 1410 | 2367 ⁴⁾ | 692 | 115,8 | 334 | 154 | 38,9 | 244,5 |
| Juli | 2955 | . | 565 | 1358 | 1589 | 675 | 123,0 | 350 | 157 | 26,1 | 279,3 |
| August | 3006 | . | 643 | 1209 | 2149 ⁴⁾ | 630 | 122,5 | 329 | 160 | 35,2 | 277,0 |
| September | 2922 | . | 651 | 1508 | 1955 | 682 | 120,1 | 353 | 160 | 43,5 | 262,5 |
| Oktober | 3003 | . | 638 | 1561 | 2020 | 703 | 122,1 | 348 | 171 | 46,1 | 286,7 |
| November | 2858 | . | 606 | 1484 | 2566 ⁴⁾ | 711 | 112,3 | 336 | 163 | 43,9 | 266,6 |
| Dezember | 2672 | . | 436 | 1531 | 1833 | 702 | 112,2 | 338 | 176 | 39,6 | 260,2 |
| 1961 | | | | | | | | | | | |
| Januar | 2970 | . | 130 | 1557 | 1943 | 757 | 110,8 | 333 | 176 | 40,6 | 264,6 |
| Februar | 2789 | . | 599 | 1467 | 1971 | 698 | 121,8 | 326 | 166 | 37,6 | 251,1 |
| März | 3078 | . | 704 | 1653 | 2393 ⁴⁾ | 779 | 135,0 | 367 | 189 | 40,2 | 294,9 |
| April | 2772 | . | 630 | 1484 | 1917 | 735 | 131,2 | 341 | 156 | 37,8 | 250,8 |
| Mai | 2802 | . | 647 | 1507 | 2368 ⁴⁾ | 790 | . | 349 | 171 | . | 253,2 |
| Juni | 2859 | . | . | 1481 | . | 760 | . | 361 | 171 | . | . |
| Juli | . | . | . | . | . | . | . | . | . | . | . |
| August | . | . | . | . | . | . | . | . | . | . | . |
| September | . | . | . | . | . | . | . | . | . | . | . |

| Zeit | noch: Europäische Länder | | | | | | Außereuropäische Länder | | | | |
|-----------|--------------------------|-------------------|---------------------------|-----------------------|--------------------------------|--------|--------------------------|--------|-------|--------|--------------------|
| | Polen ⁵⁾ | Schweden | Sowjetunion ⁶⁾ | Spanien ⁶⁾ | Tschechoslowakei ⁷⁾ | Ungarn | Australien ⁸⁾ | Indien | Japan | Kanada | Vereinigte Staaten |
| 1950 MD | 210 | 121 | 2277 | 67,9 | 260 | 87 | 103 | 123 | 403 | 256 | 7321 |
| 1953 MD | 300 | 149 | 3177 | 74,7 | 364 | 129 | 173 | 128 | 639 | 311 | 8438 |
| 1954 MD | 329 | 155 | 3453 | 91,7 | 356 | 124 | 187 | 143 | 646 | 241 | 6676 |
| 1955 MD | 369 | 179 | 3773 | 101,0 | 373 | 136 | 186 | 144 | 784 | 343 | 8048 |
| 1956 MD | 418 | 202 | 4058 | 103,6 | 407 | 118 | 215 | 147 | 926 | 401 | 8710 |
| 1957 MD | 442 | 209 | 4265 | 112,1 | 431 | 115 | 255 | 145 | 1048 | 383 | 8521 |
| 1958 MD | 469 | 203 | 4577 | 131,1 | 459 | 136 | 268 | 154 | 1010 | 328 | 6445 |
| 1959 MD | 513 | 237 | 4996 | 159 | 511 | 147 | 287 | 206 | 1386 | 448 | 7064 |
| 1960 MD | 557 | 268 | 5440 | 163 | 564 | 157 | 312 | 274 | 1845 | 438 | 7506 |
| 1960 | | | | | | | | | | | |
| April | 551 | 231 | . | 169,1 | 566 | 157 | 298 | 252 | 1754 | 468 | 8870 |
| Mai | 562 | 268 | 5300 ⁵⁾ | 162,0 | 574 | 154 | 318 | 244 | 1835 | 452 | 8011 |
| Juni | 538 | 272 ⁴⁾ | . | 166,6 | 556 | 158 | 310 | 248 | 1777 | 402 | 6718 |
| Juli | 556 | 90 | . | 169,0 | 560 | 154 | 314 | 247 | 1845 | 400 | 5761 |
| August | 573 | 248 | 5500 ⁵⁾ | 169,2 | 561 | 155 | 337 | 267 | 1864 | 391 | 6203 |
| September | 558 | 340 ⁴⁾ | . | 149,1 | 574 | 158 | 315 | 279 | 1871 | 409 | 5859 |
| Oktober | 574 | 286 | . | . | 592 | 159 | 320 | 300 | 1976 | 441 | 6231 |
| November | 569 | 293 | 5 | . | 569 | 160 | 318 | 301 | 1995 | 410 | 5599 |
| Dezember | 591 | 331 ⁴⁾ | . | . | 580 | 155 | 342 | 323 | 2076 | 321 | 5298 |
| 1961 | | | | | | | | | | | |
| Januar | 590 | 290 | . | 172 | 569 | 177 | 261 | 242 | 2010 | 415 | 5820 |
| Februar | 556 | 300 | 5800 ⁵⁾ | 177,3 | 563 | 153 | 287 | 297 | 2001 | 429 | 5660 |
| März | 611 | 362 ⁴⁾ | . | 174,0 | 627 | 167 | 330 | 444 | 2169 | 513 | 6429 |
| April | 589 | 286 | . | 179,8 | 604 | 160 | 326 | . | 2283 | 485 | 6881 |
| Mai | . | 281 | . | 194,7 | . | . | . | . | . | . | 8147 |
| Juni | . | . | . | . | . | . | . | . | . | . | . |
| Juli | . | . | . | . | . | . | . | . | . | . | . |
| August | . | . | . | . | . | . | . | . | . | . | . |
| September | . | . | . | . | . | . | . | . | . | . | . |

* Wenn nicht anders vermerkt, beziehen sich die Zahlen auf die Gesamtproduktion von Rohstahlblöcken und Flüssigstahl für Stahlguß; ohne Schweißstahl.

¹⁾ Bis 5. Juli 1959 ohne Saarland. — ²⁾ Einschl. Saarland für 12 Monate berechnet. — ³⁾ Jahr zu 53 Wochen. — ⁴⁾ 5 Wochen, übrige Monate 4 Wochen. — ⁵⁾ Monatsdurchschnitt. — ⁶⁾ Nur Rohstahlblöcke. — ⁷⁾ Einschl. Puddeleisen. — ⁸⁾ Einschl. Deutsche Ostgebiete (Grenzen vom 31. 12. 1937), z. Z. unter polnischer Verwaltung. — ⁹⁾ Einschl. Deutsche Ostgebiete (Grenzen vom 31. 12. 1937), z. Z. unter sowjetischer Verwaltung.

Industrie und Energiewirtschaft
Produktion ausgewählter Erzeugnisse

Blei*

1000 t

| Zeit | Europäische Länder | | | | | | | Außereuropäische Länder | | | | | |
|-----------|---|------------------------|-------------|---|---------|--------------|----------|-------------------------|--------|--------------------|--------------------|-----------|--------------------------------------|
| | Bundesrepublik Deutsch-land ¹⁾ | Bel-gien ²⁾ | Frank-reich | Großbrit. und Nordirl. (Vereinig. König.) ³⁾ | Italien | Jugo-slawien | Span-nen | Austra-lien | Kanada | Mexiko | Peru ⁴⁾ | Tune-sien | Ver-einigte Staaten ^{2) 4)} |
| 1950 MD | 11,8 | 5,2 | 5,1 | 6,2 | 3,1 | 4,8 | 2,9 | 16,7 | 12,9 | 19,2 | 2,7 | 2,0 | 43,2 |
| 1953 MD | 12,3 | 6,4 | 4,6 | 6,2 | 3,2 | 5,9 | 4,1 | 17,5 | 12,5 | 17,9 | 4,9 | 2,3 | 40,4 |
| 1954 MD | 12,3 | 6,0 | 5,1 | 6,4 | 3,1 | 5,6 | 4,7 | 20,2 | 12,6 | 17,4 | 4,8 | 2,3 | 41,7 |
| 1955 MD | 12,3 | 6,9 | 5,5 | 6,6 | 3,5 | 6,3 | 5,1 | 19,0 | 11,2 | 16,8 | 5,1 | 2,2 | 41,4 |
| 1956 MD | 13,5 | 8,5 | 5,3 | 8,0 | 3,3 | 6,3 | 4,9 | 20,0 | 11,2 | 16,0 | 5,0 | 2,0 | 46,4 |
| 1957 MD | 14,8 | 8,3 | 6,2 | 7,3 | 3,3 | 6,5 | 5,1 | 20,2 | 10,8 | 17,3 | 5,8 | 2,1 | 45,7 |
| 1958 MD | 14,5 | 8,0 | 5,9 | 6,8 | 4,0 | 7,0 | 5,8 | 21,1 | 10,1 | 16,4 | 5,4 | 2,1 | 39,5 |
| 1959 MD | 16,0 | 7,4 | 5,8 | 7,3 | 3,8 | 7,1 | 5,7 | 20,0 | 10,2 | 15,5 | 4,7 | 1,8 | 28,8 |
| 1960 MD | 17,2 | 7,7 | 6,2 | 7,7 | 3,6 | 7,4 | 5,9 | 20,5 | 12,0 | 14,8 | 6,1 | 1,7 | 31,5 |
| 1960 | | | | | | | | | | | | | |
| April | 17,4 | 8,5 | 6,7 | 8,2 | 3,3 | 5,8 | 6,3 | 19,2 | 12,0 | 14,1 ⁵⁾ | 6,3 | 2,4 | 36,4 |
| Mai | 18,4 | 8,5 | 6,5 | 8,9 | 3,7 | 6,2 | 5,2 | 19,8 | 12,2 | | 6,3 | 1,1 | 33,1 |
| Juni | 14,9 | 7,5 | 6,2 | 7,5 | 3,3 | 7,7 | 4,4 | 20,7 | 11,8 | | 6,1 | 1,6 | 30,3 |
| Juli | 15,5 | 6,3 | 6,6 | 6,1 | 3,9 | 8,3 | 4,2 | 22,0 | 10,4 | 12,1 | 6,4 | 2,7 | 26,6 |
| August | 17,1 | 5,4 | 1,8 | 6,6 | 3,1 | 7,3 | 6,6 | 20,6 | 12,0 | 14,1 | 5,5 | 0,8 | 29,6 |
| September | 17,0 | 6,3 | 6,7 | 8,5 | 3,5 | 9,5 | 6,5 | 20,6 | 11,6 | 11,9 | 5,8 | 2,0 | 26,9 |
| Oktober | 17,8 | 7,4 | 7,7 | 7,8 | 4,1 | 6,1 | 6,5 | 20,2 | 11,7 | 12,1 | 6,3 | 2,0 | 30,2 |
| November | 17,2 | 8,7 | 7,1 | 7,9 | 4,2 | 9,3 | 5,3 | 18,9 | 12,4 | 13,3 | 7,2 | 2,4 | 34,8 |
| Dezember | 19,8 | 8,5 | 7,2 | 6,9 | 4,5 | 9,1 | 7,6 | 21,3 | 15,1 | 14,3 | 6,5 | 2,3 | 27,0 |
| 1961 | | | | | | | | | | | | | |
| Januar | 17,0 | 8,1 | 7,1 | 6,4 | 3,3 | 5,4 | 5,2 | 19,9 | 14,2 | 13,3 | 6,6 | 1,6 | 41,5 |
| Februar | 16,5 | 7,7 | 6,1 | 6,8 | 4,0 | 5,6 | 3,4 | 18,5 | 13,1 | 15,6 | 5,9 | 2,3 | 41,1 |
| März | 18,9 | 7,7 | 6,5 | 7,3 | 4,2 | 8,8 | 5,5 | 17,8 | 14,9 | ... | 6,5 | 2,0 | 37,2 |
| April | 16,5 | 7,5 | 5,3 | 7,1 | 2,4 | 7,7 | 4,6 | 17,6 | 14,3 | ... | 6,4 | 0,8 | 39,3 |
| Mai | 18,3 | 7,3 | 5,9 | ... | ... | ... | 6,2 | ... | ... | ... | ... | ... | ... |
| Juni | 19,5 | ... | ... | ... | ... | ... | ... | ... | ... | ... | ... | ... | ... |
| Juli | ... | ... | ... | ... | ... | ... | ... | ... | ... | ... | ... | ... | ... |
| August | ... | ... | ... | ... | ... | ... | ... | ... | ... | ... | ... | ... | ... |
| September | ... | ... | ... | ... | ... | ... | ... | ... | ... | ... | ... | ... | ... |

* Wenn nicht anders vermerkt, beziehen sich die Zahlen auf die Hüttengewinnung von primärem Rohblei aus Erzen sowie Konzentraten (einschl. Antimonblei).

¹⁾ Einschl. Saarland. Weich-, Fein- und Hartblei aus Hütten und Raffinerien der Akkumulatorenwerke. — ²⁾ Einschließlich geringer Mengen Sekundärblei. — ³⁾ Sekundärblei. Einschl. geringer Mengen Primärblei. — ⁴⁾ Quelle: „American Bureau of Metal Statistics“. — ⁵⁾ Monatsdurchschnitt.

Zink*

1000 t

| Zeit | Europäische Länder | | | | | | | | Außereuropäische Länder | | | | |
|-----------|---|------------------------|-------------|---|---------|----------------------------|-----------|---------------------|-------------------------|---------------------|--------|--------|---------------------|
| | Bundesrepublik Deutsch-land ¹⁾ | Bel-gien ²⁾ | Frank-reich | Großbrit. und Nordirl. (Vereinig. König.) | Italien | Jugo-slawien ³⁾ | Nor-wegen | Polen ⁴⁾ | Austra-lien | Japan ⁴⁾ | Kanada | Mexiko | Ver-einigte Staaten |
| 1950 MD | 10,2 | 14,8 | 6,0 | 6,0 | 3,2 | 1,0 | 3,6 | 9,5 | 7,1 | 4,1 | 15,5 | 4,5 | 63,8 |
| 1953 MD | 12,4 | 16,1 | 6,7 | 6,2 | 4,7 | 1,2 | 3,2 | 11,5 | 7,6 | 6,6 | 19,0 | 4,4 | 69,3 |
| 1954 MD | 14,0 | 17,8 | 9,2 | 6,9 | 5,5 | 1,1 | 3,7 | 11,8 | 8,9 | 8,5 | 16,2 | 4,6 | 60,7 |
| 1955 MD | 14,9 | 17,7 | 9,3 | 6,9 | 5,7 | 1,1 | 3,8 | 13,0 | 8,6 | 9,4 | 19,4 | 4,7 | 72,8 |
| 1956 MD | 15,5 | 19,2 | 9,4 | 6,9 | 6,0 | 1,7 | 4,0 | 12,8 | 8,9 | 11,3 | 19,3 | 4,7 | 74,4 |
| 1957 MD | 15,3 | 19,6 | 10,9 | 6,5 | 6,2 | 2,5 | 4,0 | 13,2 | 9,3 | 11,5 | 18,7 | 4,7 | 74,5 |
| 1958 MD | 14,7 | 17,9 | 12,5 | 6,3 | 6,0 | 2,6 | 3,8 | 13,6 | 9,7 | 11,7 | 19,1 | 4,8 | 59,1 |
| 1959 MD | 15,1 | 18,7 | 12,5 | 6,2 | 6,2 | 2,7 | 4,0 | 14,0 | 9,9 | 13,3 | 19,3 | 4,6 | 60,4 |
| 1960 MD | 15,2 | 20,6 | 12,7 | 6,3 | 6,6 | 3,0 | 3,6 | 14,6 | 10,2 | 15,0 | 19,7 | 4,4 | 62,0 |
| 1960 | | | | | | | | | | | | | |
| April | 15,3 | 20,5 | 13,3 | 6,3 | 6,5 | 2,8 | 4,0 | 14,3 | 9,9 | 14,7 | 19,4 | 4,2 | 71,9 |
| Mai | 15,6 | 21,1 | 13,1 | 4,7 | 7,4 | 2,9 | 3,3 | 15,0 | 10,2 | 10,9 | 19,7 | 4,5 | 67,8 |
| Juni | 14,5 | 20,9 | 12,8 | 6,2 | 6,8 | 2,9 | 3,6 | 14,6 | 9,3 | 15,1 | 19,3 | 4,1 | 66,1 |
| Juli | 15,3 | 21,0 | 13,1 | 6,0 | 6,9 | 2,9 | 2,2 | 14,7 | 10,7 | 15,6 | 18,9 | 4,6 | 63,5 |
| August | 15,1 | 20,7 | 12,5 | 5,1 | 7,1 | 3,0 | 3,5 | 14,4 | 10,5 | 15,6 | 19,2 | 4,5 | 54,0 |
| September | 14,4 | 20,7 | 10,8 | 6,6 | 6,8 | 3,1 | 4,1 | 14,2 | 10,1 | 15,9 | 19,6 | 4,2 | 50,9 |
| Oktober | 15,0 | 20,8 | 13,2 | 5,4 | 6,5 | 3,1 | 4,1 | 15,1 | 10,6 | 16,3 | 20,5 | 4,3 | 53,3 |
| November | 14,7 | 20,8 | 12,2 | 7,4 | 5,9 | 3,2 | 4,1 | 14,9 | 10,5 | 16,4 | 19,9 | 4,4 | 51,6 |
| Dezember | 15,6 | 20,6 | 12,3 | 8,7 | 6,5 | 3,1 | 2,5 | 15,1 | 10,9 | 17,4 | 20,4 | 4,2 | 62,9 |
| 1961 | | | | | | | | | | | | | |
| Januar | 16,1 | 18,7 | 13,6 | 6,4 | 6,7 | 2,4 | 4,2 | 15,2 | 10,8 | 16,7 | 20,7 | 4,6 | 67,1 |
| Februar | 14,8 | 18,7 | 12,3 | 6,7 | 6,3 | 2,3 | 3,8 | 14,3 | 10,0 | 15,2 | 19,1 | 3,8 | 60,1 |
| März | 16,6 | 19,6 | 14,6 | 9,6 | 6,6 | 3,4 | 3,3 | 15,8 | 11,2 | 17,7 | 21,0 | 4,3 | 66,8 |
| April | 15,8 | 21,5 | 14,0 | 7,3 | 6,2 | 3,1 | 3,8 | 15,0 | 11,1 | ... | 20,1 | 3,9 | 62,8 |
| Mai | 16,3 | 22,2 | 14,8 | ... | ... | ... | ... | ... | ... | ... | ... | ... | ... |
| Juni | 15,4 | ... | ... | ... | ... | ... | ... | ... | ... | ... | ... | ... | ... |
| Juli | ... | ... | ... | ... | ... | ... | ... | ... | ... | ... | ... | ... | ... |
| August | ... | ... | ... | ... | ... | ... | ... | ... | ... | ... | ... | ... | ... |
| September | ... | ... | ... | ... | ... | ... | ... | ... | ... | ... | ... | ... | ... |

* Wenn nicht anders vermerkt, beziehen sich die Zahlen auf die Hüttengewinnung von primärem Rohzink aus Erzen und Konzentraten sowie auf Elektrolytzink.

¹⁾ Einschl. Saarland. Gesamtzeugung der Hütten. — ²⁾ Einschl. Zinklegierungen und Sekundärzink. — ³⁾ Ab Mai 1956 einschl. Elektrolytzink. — ⁴⁾ Einschl. Sekundärzink. — ⁵⁾ Einschl. Deutsche Ostgebiete (Grenzen vom 31. 12. 1937), z. Z. unter polnischer Verwaltung.

Stromerzeugung*

Mill. kWh

| Zeit | Europäische Länder | | | | | | | | | | | | | |
|-----------|---|--------------|---------------|---------------|-----------------|-----------------------------------|--------|----------------------------|-----------------------|---------------------|-----------------------|----------------------------------|-------------------------------|----------------------|
| | Bundes- republik Deutsch- land ¹⁾ | Bel- gien | Däne- mark | Finn- land | Frank- reich | Groß- britannien ²⁾ | Irland | Ita- lien ³⁾ | Jugo- sla- wien | Lu- xem- burg | Nie- der- lande | Nor- we- gen ⁴⁾ | Öster- reich ⁵⁾ | Polen ¹²⁾ |
| | I + Ö | I + Ö | Ö | I + Ö | I + Ö | Ö | Ö | I + Ö | I + Ö | I + Ö | I + Ö | I + Ö | Ö | I + Ö |
| 1950 MD | 3668 | 707 | 151 | 348 | 2752 | 4543 | 75 | 2057 | 201 | 58,1 | 618 | 1444 | 409 | 785 |
| 1953 MD | 5038 | 799 | 196 | 450 | 3455 | 5459 | 104 | 2718 | 248 | 73,2 | 800 | 1595 | 569 | 1140 |
| 1954 MD | 5661 | 862 | 237 | 475 | 3798 | 6075 | 117 | 2964 | 287 | 82,4 | 882 | 1779 | 643 | 1289 |
| 1955 MD | 6315 | 923 | 283 | 570 | 4136 | 6679 | 128 | 3177 | 362 | 91,9 | 932 | 1857 | 701 | 1479 |
| 1956 MD | 7022 | 994 | 303 | 555 | 4486 | 7263 | 138 | 3383 | 421 | 96,9 | 1037 | 1948 | 775 | 1625 |
| 1957 MD | 7576 | 1042 | 279 | 643 | 4786 | 7581 | 143 | 3560 | 521 | 101,0 | 1114 | 2121 | 832 | 1763 |
| 1958 MD | 7851 | 1048 | 294 | 657 | 5133 | 8209 | 155 | 3791 | 613 | 101,9 | 1154 | 2259 | 920 | 1995 |
| 1959 MD | 8738 ¹¹⁾ | 1088 | 336 | 645 | 5380 | 8764 | 168 | 4088 | 676 | 108,6 | 1248 | 2356 | 1018 | 2198 |
| 1960 MD | 9574 | 1177 | 407 | 729 | 6010 | 9904 | 187 | 4524 | 744 | 119,6 | 1366 | 2580 | 1099 | 2440 |
| 1960 | | | | | | | | | | | | | | |
| April | 8902 | 1139 | 405 | 652 | 5590 | 9155 | 173 | 4249 | 717 | 121,9 | 1263 | 2429 | 1043 | 2229 |
| Mai | 9061 | 1132 | 325 | 710 | 5600 | 8781 | 155 | 4608 | 713 | 119,9 | 1239 | 2398 | 1175 | 2255 |
| Juni | 8387 | 1110 | 268 | 628 | 5690 | 7782 | 142 | 4397 | 682 | 115,1 | 1196 | 2291 | 1169 | 2138 |
| Juli | 8965 | 1048 | 222 | 638 | 5570 | 7770 | 150 | 4626 | 686 | 120,8 | 1160 | 2150 | 1183 | 2185 |
| August | 9083 | 1147 | 297 | 711 | 4945 | 7992 | 147 | 4327 | 713 | 115,0 | 1227 | 2330 | 1339 | 2292 |
| September | 9462 | 1199 | 355 | 757 | 5925 | 9044 | 167 | 4606 | 732 | 114,8 | 1349 | 2449 | 1161 | 2408 |
| Oktober | 10158 | 1259 | 459 | 804 | 6460 | 10448 | 194 | 4779 | 788 | 119,1 | 1475 | 2857 | 1100 | 2686 |
| November | 10271 | 1259 | 490 | 799 | 6515 | 11467 | 218 | 4694 | 813 | 118,5 | 1553 | 2786 | 1068 | 2784 |
| Dezember | 10917 | 1218 | 521 | 786 | 7000 | 12654 | 246 | 4933 | 868 | 122,2 | 1648 | 2902 | 1060 | 2923 |
| 1961 | | | | | | | | | | | | | | |
| Januar | 11201 | 1080 | 524 | 858 | 6900 | 13266 | 252 | 5014 | 876 | 120,7 | 1630 | 2950 | 1077 | 2873 |
| Februar | 9783 | 1196 | 463 | 779 | 6100 | 11033 | 208 | 4422 | 777 | 111,9 | 1397 | 2643 | 932 | 2574 |
| März | 10551 | 1306 | 390 | 816 | 6545 | 11236 | 208 | 4828 | 839 | 126,5 | 1502 | 2897 | 1064 | 2757 |
| April | 9420 | 1182 | ... | 772 | 5964 | 9835 | 182 | 4566 | 771 | ... | 1325 | ... | 1129 | 2448 |
| Mai | 9573 | ... | ... | 797 | ... | 9697 | 165 | ... | ... | ... | ... | ... | 1309 | ... |
| Juni | ... | ... | ... | ... | ... | ... | ... | ... | ... | ... | ... | ... | ... | ... |
| Juli | ... | ... | ... | ... | ... | ... | ... | ... | ... | ... | ... | ... | ... | ... |
| August | ... | ... | ... | ... | ... | ... | ... | ... | ... | ... | ... | ... | ... | ... |
| September | ... | ... | ... | ... | ... | ... | ... | ... | ... | ... | ... | ... | ... | ... |

| Zeit | noch: Europäische Länder | | | | | | | Außereuropäische Länder | | | | | | |
|-----------|--------------------------|-----------------------|---------------------------------|--------------|---------------------------------|---------------------------|-------------|-------------------------|--------|---------------------|----------------------------|--------|-------------------------------|-----------------------|
| | Schweden | Schweiz ⁶⁾ | Sowjet- union ¹³⁾ | Span- ien | Tsche- choslo- wa- kei | Tür- kei ⁸⁾ | Un- garn | Aus- tra- lien | Indien | Japan ⁹⁾ | Kana- da ¹⁰⁾ | Mexiko | Südafrika- nische Union | Vereinigte Staaten |
| | I + Ö | I + Ö | I + Ö | I + Ö | I + Ö | I + Ö | I + Ö | I + Ö | Ö | I + Ö | I + Ö | I + Ö | I + Ö | I + Ö |
| 1950 MD | 1515 | 873 | 7602 | 576 | 773 | 65,8 | 250 | 854 | 426 | 3741 | 4242 | 369 | 906 | 32327 |
| 1953 MD | 1870 | 1122 | 11194 | 838 | 1030 | 100,0 | 385 | 1079 | 559 | 4641 | 5458 | 478 | 1112 | 42847 |
| 1954 MD | 1996 | 1098 | 12558 | 873 | 1134 | 116,9 | 402 | 1206 | 627 | 5006 | 5761 | 524 | 1220 | 45387 |
| 1955 MD | 2060 | 1287 | 14185 | 994 | 1251 | 131,6 | 452 | 1340 | 716 | 5433 | 6358 | 584 | 1373 | 52417 |
| 1956 MD | 2219 | 1241 | 15971 | 1160 | 1383 | 151,6 | 433 | 1470 | 805 | 6132 | 7365 | 652 | 1483 | 57067 |
| 1957 MD | 2414 | 1325 | 17474 | 1216 | 1477 | 171,4 | 454 | 1597 | 906 | 6775 | 7587 | 704 | 1592 | 59696 |
| 1958 MD | 2530 | 1406 | 19613 | 1289 | 1635 | 192,0 | 540 | 1704 | 1031 | 7119 | 8062 | 758 | 1671 | 60363 |
| 1959 MD | 2688 | 1515 | 22093 | 1365 | 1824 | 215,5 | 591 | 1843 | 1329 | 8259 | 8655 | 814 | 1810 | 66209 |
| 1960 MD | 2899 | 1583 | 24300 | 1469 | 2038 | 224 | 635 | 2041 | 1358 | ... | 9500 | 895 | 1938 | 70038 |
| 1960 | | | | | | | | | | | | | | |
| April | 2534 | 1405 | 25400 ⁷⁾ | 1369 | 1914 | 211,0 | 594 | 1872 | 1325 | 9104 | 9409 | 863 | 1875 | 66220 |
| Mai | 2875 | 1793 | | 1400 | 1877 | 212,2 | 626 | 2177 | 1388 | 9376 | 9368 | 922 | 2014 | 67982 |
| Juni | 2749 | 2070 | | 1338 | 1858 | 201,5 | 599 | 2212 | 1380 | 9127 | 9133 | 915 | 2040 | 69304 |
| Juli | 2377 | 2053 | 24900 ⁷⁾ | 1332 | 1828 | 198,9 | 605 | 2312 | 1361 | 9546 | 9055 | 920 | 2102 | 70694 |
| August | 3080 | 2101 | | 1289 | 1922 | 208,5 | 617 | 2303 | 1404 | 9367 | 9323 | 904 | 2048 | 74613 |
| September | 3123 | 2013 | | 1351 | 2044 | 227,0 | 637 | 2121 | 1381 | 9445 | 9249 | 873 | 1938 | 69628 |
| Oktober | 3149 | 1878 | 25000 ⁷⁾ | 1525 | 2185 | 242,6 | 656 | 2081 | 1366 | 9677 | 9571 | 931 | 1998 | 69485 |
| November | 3200 | 1734 | | 1627 | 2266 | 252,4 | 675 | 2030 | 1368 | 9672 | 9584 | 908 | 1935 | 68271 |
| Dezember | 3303 | 1702 | | 1880 | 2362 | 262,8 | 704 | 1946 | 1486 | 10460 | 9905 | 956 | 1889 | 72997 |
| 1961 | | | | | | | | | | | | | | |
| Januar | 3298 | 1633 | 24000 ⁷⁾ | 1884 | 2378 | 254,3 | 703 | 1875 | 1462 | 9898 | 9980 | 960 | 1913 | 73547 |
| Februar | 2933 | 1445 | | 1654 | 2167 | 227,0 | 644 | 1864 | 1361 | 9297 | 9009 | ... | 1804 | 65746 |
| März | 3337 | 1669 | | 1749 | 2318 | 229,7 | 684 | 2048 | 1577 | 10520 | 9859 | ... | 2024 | 71742 |
| April | 3055 | 1767 | ... | 1589 | 2082 | 217,5 | 629 | 1957 | ... | ... | 9414 | ... | 1954 | 68289 |
| Mai | ... | ... | ... | 1606 | ... | ... | ... | ... | ... | ... | ... | ... | ... | ... |
| Juni | ... | ... | ... | ... | ... | ... | ... | ... | ... | ... | ... | ... | ... | ... |
| Juli | ... | ... | ... | ... | ... | ... | ... | ... | ... | ... | ... | ... | ... | ... |
| August | ... | ... | ... | ... | ... | ... | ... | ... | ... | ... | ... | ... | ... | ... |
| September | ... | ... | ... | ... | ... | ... | ... | ... | ... | ... | ... | ... | ... | ... |

* I = Erzeugung in industriellen Stromerzeugungsanlagen.

Ö = Erzeugung in Elektrizitätswerken für die öffentliche Versorgung.

¹⁾ Ohne Bundesbahn-Kraftwerke. Ab Juli 1959 einschl. Saarland. — ²⁾ Ohne Nordirland und ohne Eisenbahnkraftwerke. — ³⁾ 182 Kraftwerke mit ca. 98 vH der Gesamterzeugung. — ⁴⁾ Kraftwerke mit einer installierten Leistung von 1000 kWh und mehr. — ⁵⁾ Etwa 65 vH der Gesamterzeugung. — ⁶⁾ Berichtsjahre, die am 30. September des angegebenen Jahres enden. — ⁷⁾ Monatsdurchschnitt. — ⁸⁾ Ab 1960 etwa 96 vH der Gesamterzeugung erfaßt. — ⁹⁾ Ab 1954 umfassen die Jahreszahlen 12 Monate, die am 1. April des Berichtsjahres beginnen. — ¹⁰⁾ Vor 1956 ohne Eigenbedarf der Industrie. — ¹¹⁾ Einschl. Saarland für 12 Monate berechnet. — ¹²⁾ Einschl. Deutsche Ostgebiete (Grenzen vom 31. 12. 1937), z. Z. unter polnischer Verwaltung. — ¹³⁾ Einschl. Deutsche Ostgebiete (Grenzen vom 31. 12. 1937), z. Z. unter sowjetischer Verwaltung.

Gaserzeugung

Gewinnung von Erdgas und Gaserzeugung

Mill. cbm

| Zeit | Europäische Länder | | | | | Außereuropäische Länder | | | | | Europäische Länder | | | | |
|--------------|---|-----------------|---------|------------------------|-------------------------------|---------------------------|---------------------------|---------------------------|----------------|-----------------------|--|----------------|------------------------------|---------------|------------------------------|
| | Bundesrep Deutsch- land ¹⁾ | Frank- reich | Italien | Polen ²⁾¹⁰⁾ | Öster- reich ³⁾ | Bru- nei ⁴⁾ | Kana- da ⁵⁾ | Mexi- ko ⁶⁾ | Vene- zuela | Vereinigte Staaten | Bundes- republik Deutschland 1) | Saar- land | Bel- gien ⁷⁾ | Däne- mark | Finn- land |
| | Erdgasgewinnung | | | | | | | | | | Gaswerke und Kokereien | Koke- reien | Gaswerke und Kokereien | Gas- werke | Gaswerke und Kokereien |
| Gaserzeugung | | | | | | | | | | | | | | | |
| 1950 MD | 4,3 | 20,5 | 43 | 15,2 | 39,2 | 62,8 | 160 | 148 | 93 | 14 824 | 1 108 | 110 | 121 | 31,4 | 2,6 |
| 1953 MD | 4,8 | 20,4 | 190 | 26,6 | 46,2 | 97,8 | 238 | 226 | 181 | 19 814 | 1 538 | 121 | 147 | 31,7 | 4,3 |
| 1954 MD | 7,3 | 21,6 | 249 | 29,8 | 52,1 | 91,5 | 285 | 230 | 204 | 20 630 | 1 503 | 126 | 162 | 32,4 | 4,3 |
| 1955 MD | 20,0 | 22,2 | 302 | 32,8 | 62,4 | 98,1 | 356 | 290 | 229 | 22 194 | 1 738 | 137 | 172 | 32,5 | 3,7 |
| 1956 MD | 30,6 | 26,6 | 372 | 36,4 | 62,1 | 119,0 | 399 | 295 | 250 | 23 791 | 1 868 | 147 | 187 | 33,4 | 4,0 |
| 1957 MD | 29,8 | 46,8 | 416 | 34,9 | 63,2 | 133,8 | 519 | 387 | 302 | 25 203 | 1 949 | 153 | 185 | 31,9 | 4,9 |
| 1958 MD | 28,7 | 87,1 | 432 | 32,0 | 68,4 | 133,5 | 797 | 500 | 328 | 26 029 | 1 890 | 148 | 188 | 31,5 | 5,1 |
| 1959 MD | 32,3 | 217,8 | 510 | 35,4 | 94,0 | 148,2 | 985 | 505 | 349 | 28 426 | 1 701 | 188 | 193 | 33,6 | 5,3 |
| 1960 MD | 37,3 | 369,9 | 536 | 45,8 | 122,4 | 135 | 1 227 | ... | 384 | 30 032 | 1 974 | . | 205 | 31,3 | 5,7 |
| 1960 | | | | | | | | | | | | | | | |
| April | 34,1 | 343,6 | 489 | 43,7 | 121,8 | 138,4 ⁵⁾ | 1 156 | 514 | 346 | 29 202 | 1 915 | . | 198 | 30,8 | 6,0 |
| Mai | 33,0 | 311,4 | 487 | 39,2 | 104,2 | | 1 103 | 547 | 390 | 28 389 | 1 997 | . | 205 | 29,8 | 6,0 |
| Juni | 28,3 | 374,2 | 441 | 39,9 | 100,1 | | 996 | 540 | 378 | 27 162 | 1 893 | . | 199 | 27,2 | 5,7 |
| Juli | 34,0 | 400,4 | 463 | 40,0 | 102,3 | 133,6 ⁵⁾ | 959 | 548 | 375 | 27 292 | 1 968 | . | 188 | 25,8 | 5,3 |
| August | 36,8 | 343,9 | 441 | 36,5 | 99,8 | | 969 | 547 | 383 | 28 204 | 1 979 | . | 205 | 29,0 | 5,6 |
| September | 38,2 | 366,9 | 586 | 42,4 | 113,9 | | 1 027 | 495 | 398 | 26 966 | 1 936 | . | 210 | 30,4 | 5,8 |
| Oktober | 42,4 | 404,0 | 549 | 51,3 | 121,5 | 132,5 ⁵⁾ | 1 246 | 551 | 415 | 29 745 | 2 014 | . | 213 | 32,4 | 6,3 |
| November | 40,5 | 454,1 | 578 | 59,4 | 127,3 | | 1 437 | 526 | 377 | 31 104 | 1 968 | . | 208 | 32,5 | 6,1 |
| Dezember | 42,9 | 493,3 | 648 | 61,7 | 140,7 | | 1 708 | ... | 381 | 34 219 | 2 056 | . | 190 | 35,0 | 6,4 |
| 1961 | | | | | | | | | | | | | | | |
| Januar | 45,0 | 493,4 | 643 | 65,6 | 137,1 | ... | 1 765 | 554 | 412 | ... | 2 106 | . | 140 | 35,2 | 5,9 |
| Februar | 39,5 | 434,6 | 542 | 57,3 | 123,1 | ... | 1 599 | ... | 359 | ... | 1 866 | . | 207 | 31,0 | 5,2 |
| März | 42,6 | 483,1 | 571 | 61,2 | 139,7 | ... | ... | ... | ... | ... | 2 010 | . | 229 | 32,8 | 5,8 |
| April | 34,3 | 469,1 | 508 | 54,8 | 120,0 | ... | ... | ... | ... | ... | 1 908 | . | 211 | 29,8 | 5,7 |
| Mai | 37,0 | 532,6 | ... | ... | 121,2 | ... | ... | ... | ... | ... | 1 984 | . | ... | ... | 4,7 |
| Juni | 35,3 | ... | ... | ... | ... | ... | ... | ... | ... | ... | ... | . | ... | ... | ... |
| Juli | ... | ... | ... | ... | ... | ... | ... | ... | ... | ... | ... | . | ... | ... | ... |
| August | ... | ... | ... | ... | ... | ... | ... | ... | ... | ... | ... | . | ... | ... | ... |
| September | ... | ... | ... | ... | ... | ... | ... | ... | ... | ... | ... | . | ... | ... | ... |

| Zeit | noch: Europäische Länder | | | | | | | | | | Außereuropäische Länder | | | | |
|--------------------|-------------------------------|--|--------------------|------------------------------|------------------|---|---------------|------------------------------|---------------|------------------------------|-------------------------|--------------------------------|---------------|----------------------------|--------------------------------------|
| | Frank- reich ⁸⁾ | Groß- britan- nien ⁹⁾ | Irland | Italien | Jugo- slawien | Nie- der- land- e ¹¹⁾ | Nor- wegen | Por- tugal ¹²⁾ | Span- nien | Tsche- choslo- wakei | Argen- tinien | Austra- lien ¹³⁾ | Japan | Kana- da ¹⁴⁾ | Vereinigte Staaten ¹⁵⁾ |
| | Gas- werke | Gas- werke | Gas- werke | Gaswerke und Kokereien | Gas- werke | Gaswerke und Kokereien | Gas- werke | Gas- werke | Gas- werke | Gaswerke und Kokereien | Gas- werke | Gas- werke | Gas- werke | Gas- werke | . |
| noch: Gaserzeugung | | | | | | | | | | | | | | | |
| 1950 MD | 202 | 1 280 | 12,5 | 132 | 2,4 | 133 | 3,8 | 3,3 | 22,3 | 193 | 21,3 | 82,3 | 89 | 63,8 | 1 348 |
| 1953 MD | 207 | 1 332 | 13,8 | 166 | 2,0 | 146 | 4,1 | 4,2 | 26,5 | 248 | 25,9 | 96,1 | 159 | 61,1 | 1 053 |
| 1954 MD | 216 | 1 385 | 14,2 | 172 | 2,1 | 157 | 4,0 | 4,7 | 26,9 | 268 | 26,5 | 99,3 | 178 | 62,1 | 1 052 |
| 1955 MD | 208 | 1 418 | 14,2 | 178 | 2,2 | 167 | 4,1 | 4,8 | 26,4 | 283 | 28,1 | 102,6 | 196 | 44,7 | 1 086 |
| 1956 MD | 217 | 1 427 | 15,2 | 188 | 2,2 | 178 | 4,1 | 5,4 | 27,9 | 296 | 32,0 | 105,2 | 232 | 47,3 | 935 |
| 1957 MD | 235 | 1 383 | 14,8 | 197 | 2,2 | 181 | 3,7 | 5,4 | 29,2 | 305 | 30,8 | 110,1 | 259 | 37,6 | 708 |
| 1958 MD | 241 | 1 394 | 15,0 | 175 | 2,1 | 192 | 3,5 | 5,6 | 30,2 | 301 | 27,2 | 112,5 | 264 | 13,5 | 732 |
| 1959 MD | 232 | 1 361 | 15,2 | 167 | 2,2 | 200 | 3,3 | 6,0 | 30,8 | 329 | 15,7 | 114,6 | 308 | 3,5 | 706 |
| 1960 MD | 247 | 1 416 | 15,9 | 191 | 3,4 | 216 | 3,4 | 6,4 | 31,9 | 361 | 1,9 | 122,7 | 360 | 5,2 | 696 |
| 1960 | | | | | | | | | | | | | | | |
| April | 234 | 1 284 | 14,7 ⁵⁾ | 190 | 2,7 | 208 | 3,3 | 6,4 | 33,1 | 360 | 1,6 | 110,2 | 363 | 5,6 | 881 |
| Mai | 215 | 1 187 | | 192 | 2,7 | 206 | 2,6 | 6,5 | 33,3 | 365 | 1,2 | 139,6 | 338 | 5,0 | 552 |
| Juni | 188 | 1 325 ¹⁰⁾ | | 180 | 2,6 | 187 | 2,1 | 5,7 | 30,0 | 345 | 1,7 | 147,6 | 285 | 4,2 | 434 |
| Juli | 184 | 1 023 | 14,1 ⁵⁾ | 181 | 2,3 | 196 | 1,7 | 5,3 | 26,4 | 347 | 2,0 | 154,7 | 276 | 3,4 | 354 |
| August | 160 | 999 | | 177 | 2,4 | 195 | 2,1 | 4,6 | 23,6 | 345 | 2,0 | 150,7 | 270 | 4,8 | 344 |
| September | 211 | 1 440 ¹⁰⁾ | | 183 | 2,6 | 198 | 2,4 | 4,5 | 25,8 | 355 | 1,8 | 131,9 | 279 | 4,8 | 356 |
| Oktober | 249 | 1 303 | 17,4 ⁵⁾ | 194 | 3,3 | 223 | 3,5 | 6,5 | 32,5 | 375 | 1,5 | 123,3 | 309 | 5,5 | 419 |
| November | 275 | 1 451 | | 199 | 4,8 | 226 | 4,1 | 7,0 | 34,4 | 365 | 1,9 | 115,4 | 377 | 6,0 | 697 |
| Dezember | 347 | 1 927 ¹⁰⁾ | | 205 | 9,0 | 249 | 4,9 | 8,0 | 37,6 | 385 | 1,1 | 105,4 | 549 | 6,3 | 917 |
| 1961 | | | | | | | | | | | | | | | |
| Januar | 338 | 1 640 | 17,3 ⁵⁾ | 216 | 3,2 | 257 | 5,2 | 8,1 | 38,3 | 391 | ... | 94,2 | 628 | 7,2 | 1 122 |
| Februar | 277 | 1 530 | | 197 | 3,0 | 218 | 4,3 | 7,0 | 34,3 | 361 | ... | 82,9 | 580 | 6,3 | 1 252 |
| März | 259 | 1 768 ¹⁰⁾ | | 202 | 3,3 | 232 | 4,1 | 7,2 | 35,9 | ... | ... | 105,5 | 504 | 7,1 | ... |
| April | 207 | 1 286 | ... | 194 | ... | 208 | ... | 6,7 | 31,6 | ... | ... | ... | ... | ... | ... |
| Mai | 211 | 920 | ... | ... | ... | ... | ... | ... | 33,5 | ... | ... | ... | ... | ... | ... |
| Juni | ... | ... | ... | ... | ... | ... | ... | ... | ... | ... | ... | ... | ... | ... | ... |
| Juli | ... | ... | ... | ... | ... | ... | ... | ... | ... | ... | ... | ... | ... | ... | ... |
| August | ... | ... | ... | ... | ... | ... | ... | ... | ... | ... | ... | ... | ... | ... | ... |
| September | ... | ... | ... | ... | ... | ... | ... | ... | ... | ... | ... | ... | ... | ... | ... |

¹⁾ Ab 1960 einschl. Saarland. — ²⁾ Einschl. Einpress-Gas (gas for repressuring). — ³⁾ Jahreszahlen bis 1955 zum Teil geschätzt. — ⁴⁾ Gesamt-erzeugung einschl. Einpress-Gas (gas for repressuring) und Verluste. — ⁵⁾ Monatsdurchschnitt. — ⁶⁾ Abgabe. — ⁷⁾ Ohne Eigenverbrauch und Verluste. — ⁸⁾ Für die Abgabe verfügbare Menge (1959 ca. 33 vH der Gesamterzeugung in Gaswerken und Kokereien). — ⁹⁾ Ohne Nord-irland. Gaserzeugung der Gaswerke und -bezug der Gaswerke aus Kokereien (ca. 75 vH der Gesamterzeugung). — ¹⁰⁾ Fünf Wochen, übrige Monate 4 Wochen. — ¹¹⁾ Abgabe (einschl. eingeführtem Gas), aber ohne Abgabe an die Stickstoffwerke. — ¹²⁾ Nur Lissabon. — ¹³⁾ Berichtsjahre, die am 30. Juni des angegebenen Jahres enden. — ¹⁴⁾ Abgabe (1957 ca. 21 vH der Gesamterzeugung). — ¹⁵⁾ Abgabe der Gaswerke einschl. Mischgas (1958 ca. 39 vH der Gesamterzeugung in Gaswerken und Kokereien). Quelle: „American Gas Association“. — ¹⁶⁾ Einschl. Deutsche Ostgebiete (Grenzen vom 31. 12. 1937), z. Z. unter polnischer Verwaltung.

Außenhandel

Ein- und Ausfuhrwerte in Millionen Landeswährung*

| Zeit | Europäische Länder | | | | | | | | | |
|-----------|---|----------|-----------------------|--------------|------------------------|-------------|------------------------|--------------------|------------------------------------|---------------|
| | Bundesrepublik Deutschland ^{1) 2)} | | Belgien ⁴⁾ | | Dänemark ⁴⁾ | | Finnland ⁴⁾ | | Frankreich ^{6) 7) 8) 13)} | |
| | Ein- | Aus- | Ein- | Aus- | Ein- | Aus- | Ein- | Aus- | Ein- | Aus- |
| | fuhr (S) | fuhr (S) | fuhr (S) | fuhr (S) | fuhr (G) | fuhr (G) | fuhr (S) | fuhr (S) | fuhr (S) | fuhr (S) |
| | DM | DM | Belg. Francs | Belg. Francs | Dän. Kronen | Dän. Kronen | Finnmark | Finnmark | Franz. Francs | Franz. Francs |
| 1950 MD | 945 | 695 | 8153 | 6902 | 491 | 383 | 7429 | 6790 ⁵⁾ | 88366 | 88581 |
| 1953 MD | 1321 | 1532 | 10127 | 9454 | 573 | 508 | 10155 | 10963 | 114969 | 110319 |
| 1954 MD | 1601 | 1832 | 10655 | 9641 | 670 | 546 | 12678 | 13052 | 123108 | 121942 |
| 1955 MD | 2029 | 2142 | 11850 | 11580 | 675 | 600 | 14747 | 15105 | 136738 | 139939 |
| 1956 MD | 2315 | 2571 | 13635 | 13177 | 751 | 630 | 16963 | 14832 | 161212 | 132384 |
| 1957 MD | 2624 | 2996 | 14302 | 13275 | 791 | 678 | 18993 | 17619 | 187160 | 155858 |
| 1958 MD | 2576 | 3081 | 13037 | 12691 | 783 | 730 | 19441 | 20661 | 196153 | 179245 |
| 1959 MD | 2966 | 3430 | 14341 | 13730 | 918 | 792 | 22232 | 22270 | 209291 | 230954 |
| 1960 MD | 3535 | 3993 | 16488 | 15731 | 1033 | 842 | 28312 | 26377 | 2583 | 2823 |
| 1960 | | | | | | | | | | |
| April | 3414 | 3740 | 15648 | 16251 | 946 | 783 | 29031 | 21943 | 2664 | 2747 |
| Mai | 3563 | 3980 | 16129 | 15652 | 1032 | 822 | 40791 | 24458 | 2658 | 2840 |
| Juni | 3603 | 3783 | 15829 | 15871 | 1019 | 886 | 20873 | 30899 | 2462 | 2731 |
| Juli | 3615 | 4075 | 15412 | 15053 | 933 | 795 | 26794 | 30427 | 2544 | 2783 |
| August | 3339 | 3565 | 15420 | 13120 | 1002 | 802 | 25516 | 29630 | 2216 | 2119 |
| September | 3351 | 3883 | 16512 | 14779 | 911 | 819 | 26918 | 31082 | 2462 | 2717 |
| Oktober | 3735 | 4186 | 16839 | 16427 | 1085 | 893 | 29154 | 35588 | 2337 | 3064 |
| November | 3647 | 4249 | 16925 | 15744 | 1050 | 860 | 32048 | 26540 | 2619 | 2931 |
| Dezember | 4169 | 5039 | 16510 | 15796 | 1191 | 1008 | 33769 | 31384 | 3039 | 3024 |
| 1961 | | | | | | | | | | |
| Januar | 3441 | 3898 | 16518 | 11987 | 1124 | 841 | 27949 | 20625 | 2393 | 2680 |
| Februar | 3172 | 4045 | 18129 | 15771 | 1020 | 783 | 27746 | 20874 | 2604 | 2752 |
| März | 3629 | 4299 | 18831 | 18212 | 1065 | 875 | 33069 | 22294 | 3221 | 3349 |
| April | 3622 | 4365 | 16960 | 16901 | 921 | 771 | 29553 | 21571 | 2843 | 2776 |
| Mai | 3716 | 4033 | 17444 | 16534 | ... | ... | ... | ... | ... | ... |
| Juni | 3702 | 4417 | ... | 21194 | ... | ... | ... | ... | ... | ... |
| Juli | ... | ... | ... | ... | ... | ... | ... | ... | ... | ... |
| August | ... | ... | ... | ... | ... | ... | ... | ... | ... | ... |
| September | ... | ... | ... | ... | ... | ... | ... | ... | ... | ... |

| Zeit | noch: Europäische Länder | | | | | | | | | |
|-----------|-----------------------------------|----------|--|----------|----------|----------|---------------------------|----------------|------------------------|----------------------|
| | Griechenland ^{1) 6) 10)} | | Großbrit. u. Nordirl. (Vereinigt. Konigr.) | | Irland | | Island ^{11) 14)} | | Italien ¹¹⁾ | |
| | Ein- | Aus- | Ein- | Aus- | Ein- | Aus- | Ein- | Aus- | Ein- | Aus- |
| | fuhr (S) | fuhr (S) | fuhr (G) | fuhr (G) | fuhr (G) | fuhr (G) | fuhr (S) | fuhr (S) | fuhr (S) | fuhr (S) |
| | Drachmen | Drachmen | £ | £ | Ir£ | Ir£ | Isländ. Kronen | Isländ. Kronen | Lire | Lire |
| 1950 MD | 178428 | 37633 | 217,4 | 188,3 | 13,3 | 6,0 | 45,3 | 35,2 | 77204 ¹²⁾ | 62749 ¹²⁾ |
| 1953 MD | 596 | 283 | 277,2 | 221,5 | 15,2 | 9,5 | 92,6 | 58,9 | 126057 | 78482 |
| 1954 MD | 825 | 380 | 279,8 | 229,0 | 15,0 | 9,6 | 94,2 | 70,6 | 127037 | 85326 |
| 1955 MD | 955 | 457 | 321,7 | 249,4 | 17,0 | 9,2 | 105,4 | 70,7 | 141219 | 96693 |
| 1956 MD | 1159 | 475 | 321,8 | 273,8 | 15,1 | 9,0 | 122,3 | 85,9 | 165337 | 111742 |
| 1957 MD | 1312 | 549 | 337,0 | 285,4 | 15,4 | 10,9 | 113,2 | 82,2 | 191334 | 132798 |
| 1958 MD | 1412 | 579 | 312,3 | 276,5 | 16,6 | 10,9 | 116,7 | 89,1 | 167487 | 134222 |
| 1959 MD | 1417 | 511 | 332,5 | 288,4 | 17,7 | 10,9 | 128,8 | 88,3 | 175445 | 160043 |
| 1960 MD | 1755 | 508 | 381,8 | 308,0 | 18,9 | 12,7 | 253,4 | 188,7 | 245911 | 190082 |
| 1960 | | | | | | | | | | |
| April | 2098 | 359 | 373,6 | 320,4 | 18,6 | 10,1 | 222,1 | 205,7 | 241826 | 189842 |
| Mai | 1774 | 369 | 389,8 | 330,5 | 17,9 | 11,5 | 209,1 | 187,0 | 260165 | 206052 |
| Juni | 1446 | 361 | 384,2 | 286,5 | 19,2 | 10,9 | 384,3 | 177,6 | 232239 | 179795 |
| Juli | 1559 | 283 | 381,5 | 287,3 | 16,1 | 11,9 | 218,9 | 136,9 | 270835 | 199579 |
| August | 2672 | 267 | 381,5 | 293,9 | 17,4 | 13,8 | 184,5 | 209,2 | 216775 | 180672 |
| September | 1463 | 405 | 363,4 | 274,0 | 18,4 | 15,6 | 201,9 | 175,4 | 241243 | 191807 |
| Oktober | 1396 | 498 | 370,7 | 272,0 | 20,6 | 14,8 | 231,6 | 295,4 | 260042 | 207785 |
| November | 2446 | 907 | 419,8 | 355,8 | 20,9 | 15,1 | 274,1 | 247,8 | 254629 | 183524 |
| Dezember | 1666 | 1119 | 383,3 | 318,1 | 19,5 | 13,0 | 584,3 | 256,7 | 256836 | 202548 |
| 1961 | | | | | | | | | | |
| Januar | 1852 | 414 | 404,3 | 342,5 | 21,1 | 13,3 | 147,6 | 188,3 | 263365 | 177682 |
| Februar | 1247 | 479 | 353,1 | 308,3 | 22,1 | 13,6 | 184,7 | 229,7 | 256556 | 198586 |
| März | 1832 | 526 | 398,9 | 325,2 | 22,7 | 15,3 | 206,3 | 191,8 | 294306 | 298022 |
| April | ... | ... | 355,2 | 331,3 | 21,9 | 12,3 | 216,9 | 168,7 | 266749 | 202060 |
| Mai | ... | ... | 394,1 | 312,5 | ... | ... | ... | ... | ... | ... |
| Juni | ... | ... | ... | ... | ... | ... | ... | ... | ... | ... |
| Juli | ... | ... | ... | ... | ... | ... | ... | ... | ... | ... |
| August | ... | ... | ... | ... | ... | ... | ... | ... | ... | ... |
| September | ... | ... | ... | ... | ... | ... | ... | ... | ... | ... |

* Wenn nicht anders vermerkt, Warenhandel einschl. Veredelungsverkehr, jedoch ohne unmittelbare Durchfuhr. Silber in jeder Form ist eingeschlossen; Gold in Barren und Münzen, Banknoten und anderes Papiergeld sind ausgeschlossen. Unter den hier angewandten Begriff „Goldbarren“ fallen sowohl geläutertes Gold, d. h. Gold für den Bedarf der Banken und für Münzwerke, ungeläutertes Gold, einschl. des gewinnbaren Goldinhaltes (von Erzen, Konzentraten, Staub, Kupfer und mit anderen Metallen gemischten Barren), wie auch Abfall, Juwelierkehricht, anderes Gold in rohem Zustand. Goldschmuck, Goldblatt und andere Erzeugnisse fallen unter „Waren“. Die Ein- und Ausfuhr sind grundsätzlich mit den Grenzwerten, d. h. Wert frei Grenze (Einfuhr: cif — cost, insurance, freight — Ausfuhr: fob — free on board —) angegeben. G = Generalhandel: Einfuhr für den inländischen Verbrauch und Einfuhr zur Lagerung, Ausfuhr von inländischen Erzeugnissen einschl. aller Wiederausfuhr. Umladungen unter Zollüberwachung sind ausgeschlossen. S = Spezialhandel: Unmittelbare Einfuhr sowie die Einfuhr von Waren aus Zoll-, Zollvormerk- und Freihafenlagern; Ausfuhr von inländischen Erzeugnissen einschl. wiederausgeführten Waren, die für den inländischen Verbrauch eingeführt waren. N („national“): Ausfuhr von inländischen Erzeugnissen.

¹⁾ Ohne gewerbliches Gold. — ²⁾ Bundesrepublik einschl. Berlin (West), bis 5. Juli 1959 ohne Saarland. — ³⁾ Einschl. Luxemburg. — ⁴⁾ Ohne Faröer-Inseln und Grönland. Vor 1958 — Spezialhandel. — ⁵⁾ Ohne „Tillgodohavanden“ (Lieferung an die Sowjetunion „on German Credit Account“). — ⁶⁾ Ohne passiven Veredelungsverkehr. — ⁷⁾ Jahreszahlen einschl. eines geringen Betrages von Silber in Münzen. Jahres- und Monatszahlen ab April 1951 einschl. Silber in jeder Form (ohne Scheidemünzen), jedoch ohne Gold. — ⁸⁾ Einschl. Außenhandel des Saarlandes bis 5. Juli 1959. — ⁹⁾ Jahreszahlen sowie Monatszahlen ab Oktober 1951 enthalten Subventionen. — ¹⁰⁾ Die Umrechnung ausländischer Währungen in Drachmen wird durch die Bank von Griechenland auf Grund der amtlichen Wechselkurse festgelegt; ab 1. 1. 1954 = 30 Drachmen je US-Dollar. Die Monatsdurchschnitte der Jahre 1952 und 1953 wurden unter Zugrundelegung dieses Kurses umgerechnet. — ¹¹⁾ Ohne Silber in Münzen. — ¹²⁾ Ohne Triest. — ¹³⁾ Ab 1960 Angaben in NF. — ¹⁴⁾ Ab März 1960 1 Dollar = 38,0 Kronen, davor 16,3 Kronen.

Außenhandel
Ein- und Ausfuhrwerte in Millionen Landeswährung*

| Zeit | noch: Europäische Länder | | | | | | | | | |
|-----------|---------------------------|------------------|---------------------------|------------------|------------------------|------------------|--------------------------------|--------------------------------|------------------------|------------------|
| | Jugoslawien ¹⁾ | | Niederlande ²⁾ | | Norwegen ³⁾ | | Österreich ⁴⁾ | | Portugal ⁵⁾ | |
| | Ein- fuhr (S) | Aus- fuhr (S) | Ein- fuhr (S) | Aus- fuhr (S) | Ein- fuhr (G) | Aus- fuhr (G) | Ein- ¹⁾ fuhr (S) | Aus- ⁶⁾ fuhr (S) | Ein- fuhr (S) | Aus- fuhr (S) |
| | Dinar | | Niederländ. Gulden | | Norweg. Kronen | | Österreich. Schilling | | Escudos | |
| 1950 MD | 983 | 661 | 651 | 447 | 404 | 232 | 767 | 543 | 657 | 445 |
| 1953 MD | 9883 | 4650 | 752 | 682 | 543 | 303 | 1106 | 1099 | 796 | 524 |
| 1954 MD | 8485 | 6009 | 905 | 764 | 606 | 347 | 1416 | 1321 | 840 | 608 |
| 1955 MD | 11024 | 6415 | 1016 | 851 | 649 | 377 | 1922 | 1514 | 954 | 682 |
| 1956 MD | 11854 | 8084 | 1180 | 906 | 721 | 460 | 2110 | 1840 | 1060 | 718 |
| 1957 MD | 16533 | 9878 | 1300 | 981 | 759 | 489 | 2445 | 2120 | 1202 | 691 |
| 1958 MD | 17125 | 11035 | 1148 | 1019 | 780 | 443 | 2326 | 1989 | 1149 | 692 |
| 1959 MD | 17180 | 11916 | 1247 | 1142 | 787 | 482 | 2440 | 2097 | 1140 | 696 |
| 1960 MD | 20659 | 14154 | 1435 | 1275 | 870 | 524 | 3068 | 2427 | 1303 | 780 |
| 1960 | | | | | | | | | | |
| April | 22508 | 14440 | 1332 | 1187 | 889 | 517 | 2930 | 2464 | 1138 | 702 |
| Mai | 21350 | 12440 | 1415 | 1254 | 867 | 503 | 3140 | 2489 | 1624 | 800 |
| Juni | 19165 | 16058 | 1461 | 1222 | 954 | 532 | 2875 | 2387 | 1181 | 694 |
| Juli | 17888 | 13492 | 1478 | 1238 | 701 | 446 | 3116 | 2566 | 1370 | 802 |
| August | 18860 | 13180 | 1289 | 1164 | 835 | 490 | 2959 | 2305 | 1327 | 747 |
| September | 18381 | 14078 | 1412 | 1390 | 939 | 518 | 3118 | 2551 | 1152 | 826 |
| Oktober | 20319 | 15170 | 1538 | 1402 | 838 | 530 | 3230 | 2629 | 1318 | 888 |
| November | 16466 | 15592 | 1480 | 1371 | 919 | 548 | 3266 | 2416 | 1389 | 835 |
| Dezember | 28476 | 20416 | 1547 | 1365 | 940 | 589 | 3557 | 2666 | 2309 | 1207 |
| 1961 | | | | | | | | | | |
| Januar | 20897 | 11470 | 1676 | 1353 | 919 | 548 | 3050 | 2112 | 879 | 554 |
| Februar | 18799 | 11967 | 1406 | 1213 | 966 | 477 | 3008 | 2285 | 1257 | 713 |
| März | 19515 | 14715 | 1747 | 1454 | 877 | 629 | 3789 | 2844 | 1486 | 823 |
| April | 19448 | 12475 | 1447 | 1196 | 1011 | 507 | 3083 | 2581 | 1437 | 685 |
| Mai | ... | ... | 1513 | 1255 | ... | ... | 3196 | 2643 | 1701 | 758 |
| Juni | ... | ... | ... | ... | ... | ... | ... | ... | ... | ... |
| Juli | ... | ... | ... | ... | ... | ... | ... | ... | ... | ... |
| August | ... | ... | ... | ... | ... | ... | ... | ... | ... | ... |
| September | ... | ... | ... | ... | ... | ... | ... | ... | ... | ... |

| Zeit | noch: Europäische Länder | | | | | | | | Außereuropäische Länder | |
|-----------|--------------------------|------------------|-----------------------|------------------|--------------------------|------------------|--------------------------|------------------|--|------------------|
| | Schweden ⁷⁾ | | Schweiz ⁸⁾ | | Spanien ⁹⁾¹³⁾ | | Türkei ¹⁰⁾¹⁴⁾ | | Vereinigte Arab. Republik darunter Ägypten ¹¹⁾¹²⁾ | |
| | Ein- fuhr (G) | Aus- fuhr (G) | Ein- fuhr (S) | Aus- fuhr (S) | Ein- fuhr (S) | Aus- fuhr (S) | Ein- fuhr (S) | Aus- fuhr (S) | Ein- fuhr (S) | Aus- fuhr (S) |
| | Schwed. Kronen | | Schweiz. Franken | | Peseten | | TL | | ägypt. £ | |
| 1950 MD | 509 | 476 | 378 | 326 | 99 | 99 | 66,7 | 61,5 | 16,7 | 14,6 |
| 1953 MD | 680 | 638 | 423 | 430 | 153 | 123 | 124,3 | 92,4 | 14,8 | 11,4 |
| 1954 MD | 766 | 683 | 466 | 439 | 142 | 105 | 111,6 | 78,1 | 13,4 | 11,5 |
| 1955 MD | 861 | 744 | 533 | 468 | 160 | 112 | 116,1 | 73,1 | 15,2 | 11,5 |
| 1956 MD | 953 | 839 | 633 | 516 | 196 | 112 | 95,0 | 71,2 | 15,5 | 11,9 |
| 1957 MD | 1047 | 922 | 704 | 559 | 220 | 120 | 92,7 | 80,6 | 15,9 | 14,3 |
| 1958 MD | 1021 | 900 | 611 | 554 | 217 | 122 | 73,5 | 57,7 | 19,2 | 13,6 |
| 1959 MD | 1041 | 952 | 689 | 606 | 203 | 127 | 109,7 | 82,6 | 17,9 | 12,9 |
| 1960 MD | 1241 | 1107 | 804 | 678 | 3585 | 3583 | 184,5 | 143,4 | 18,3 | 16,0 |
| 1960 | | | | | | | | | | |
| April | 1119 | 1075 | 775 | 644 | 3284 | 4371 | 99,5 | 68,7 | 19,7 | 26,6 |
| Mai | 1239 | 1087 | 821 | 664 | 3331 | 4006 | 120,6 | 49,2 | 21,9 | 22,9 |
| Juni | 1198 | 1075 | 830 | 641 | 4031 | 2401 | 103,7 | 47,4 | 20,9 | 11,9 |
| Juli | 1020 | 1073 | 814 | 695 | 3115 | 3361 | 107,8 | 37,4 | 16,4 | 14,5 |
| August | 1147 | 1032 | 789 | 592 | 3059 | 2651 | 146,8 | 47,6 | 18,9 | 15,3 |
| September | 1254 | 1118 | 822 | 700 | 3763 | 2471 | 345,2 | 216,7 | 13,8 | 5,8 |
| Oktober | 1283 | 1236 | 845 | 767 | 3910 | 3175 | 281,8 | 288,1 | 19,1 | 10,4 |
| November | 1346 | 1208 | 886 | 767 | 4325 | 3890 | 360,1 | 313,9 | 18,3 | 11,8 |
| Dezember | 1477 | 1268 | 910 | 820 | 4278 | 5241 | 323,5 | 376,1 | 19,4 | 21,9 |
| 1961 | | | | | | | | | | |
| Januar | 1282 | 1140 | 858 | 625 | 4496 | 3813 | 244,7 | 334,4 | 18,5 | 12,4 |
| Februar | 1152 | 1041 | 887 | 684 | ... | ... | 268,4 | 240,1 | 13,9 | 8,7 |
| März | 1308 | 1088 | 1035 | 749 | ... | ... | 274,8 | 161,6 | 16,9 | 17,9 |
| April | 1214 | 1062 | 909 | 673 | ... | ... | 148,1 | 187,6 | ... | ... |
| Mai | ... | ... | ... | ... | ... | ... | ... | ... | ... | ... |
| Juni | ... | ... | ... | ... | ... | ... | ... | ... | ... | ... |
| Juli | ... | ... | ... | ... | ... | ... | ... | ... | ... | ... |
| August | ... | ... | ... | ... | ... | ... | ... | ... | ... | ... |
| September | ... | ... | ... | ... | ... | ... | ... | ... | ... | ... |

* Siehe Fußnote Seite 26

¹⁾ Ohne Hilfslieferungen der Vereinigten Staaten, Großbritanniens und Frankreichs. Ab Januar 1952 Änderung des Wechselkurses. Werte in Dinar zum US-Dollarkurs 1:300 (bisher: 1:50). — ²⁾ Einschl. Silber in Barren und Münzen. Ohne teilweise verarbeitetes Gold (in Platten, Stangen, Drähten, Rohren in Rohzustand), Goldstaub, -abfall und Juwelierkehricht. — ³⁾ Ohne Silber in Barren und Münzen. Vor 1959 — Spezialhandel. — ⁴⁾ 1950 bis November 1956 einschl. ERP-Einführen. — ⁵⁾ Ab 1952 einschl. elektr. Strom. — ⁶⁾ Einschl. Silber in Barren und Münzen für Münzzwecke. — ⁷⁾ Ohne Veredelungsverkehr. Vor 1959 — Spezialhandel. — ⁸⁾ Ohne Silber in Münzen. — ⁹⁾ Einschl. Balearen, Kanarische Inseln, Ceuta und Melilla. — ¹⁰⁾ Einschl. Gold und Münzen in Barren für gewerbliche Zwecke. — ¹¹⁾ Bis Januar 1956 ohne Handel mit dem Sudan. Ab Mai 1958 ohne Handel mit Syrien. — ¹²⁾ Mit Syrien in der „Vereinigten Arabischen Republik“ verbunden. — ¹³⁾ Bis 1960 Angaben in Goldpeseten, ab 1960 in Papierpeseten (19,6 Papierpeseten = 1,0 Goldpeseta). — ¹⁴⁾ Ab September 1960 1 Dollar = 9 Türk Lirası, davor 2,8 Türk Lirası.

Außenhandel
Ein- und Ausfuhrwerte in Millionen Landeswährung*

| Zeit | noch: Außereuropäische Länder | | | | | | | | | |
|-----------|-------------------------------|-------|---------------------------|------|--------------------------|------|----------------------------|-------|---------------------|--------------------|
| | Algerien ¹³⁾ | | Argentinien ¹⁾ | | Australien ²⁾ | | Brasilien ^{3) 4)} | | Chile ⁵⁾ | |
| | Ein- | Aus- | Ein- | Aus- | Ein- ¹⁶⁾ | Aus- | Ein- ¹⁶⁾ | Aus- | Ein- | Aus- |
| | fuhr (S) | | fuhr (S) | | fuhr (G) | | (S) fuhr (N) | | fuhr (S) | |
| | Franz. Franc | | Argent. Pesos | | £A | | Cruzeiros | | Chil. Pesos | |
| 1950 MD | 12666 | 9716 | 402 | 452 | 44,7 | 51,1 | 1693 | 2076 | 100 | 115 |
| 1953 MD | 16887 | 11568 | 472 | 599 | 42,5 | 70,9 | 2096 | 2671 | 135 | 166 |
| 1954 MD | 18145 | 11696 | 593 | 563 | 56,6 | 67,9 | 4603 | 3581 | 139 | 163 |
| 1955 MD | 20329 | 13505 | 742 | 608 | 70,1 | 63,4 | 5019 | 4543 | 152 | 192 |
| 1956 MD | 22724 | 12510 | 1521 | 1507 | 68,2 | 64,5 | 5966 | 4956 | 143 | 220 |
| 1957 MD | 31887 | 14311 | 2575 | 1815 | 59,7 | 81,6 | 7204 | 5055 | 179 | 185 |
| 1958 MD | 39878 | 17096 | 2913 | 2384 | 65,8 | 67,6 | 8610 | 5313 | 168 | 157 |
| 1959 MD | 46995 | 15135 | 6044 | 6531 | 66,2 | 67,4 | 13440 | 9121 | 167 | 201 |
| 1960 MD | 519 | 162 | 8198 | 7434 | 77,0 | 77,3 | 16768 | 12260 | 202 | 198 |
| 1960 | | | | | | | | | | |
| April | 528 | 161 | 5585 | 8811 | 72,7 | 70,1 | 14091 | 11066 | 237 ¹⁴⁾ | 206 ¹⁴⁾ |
| Mai | 508 | 179 | 11100 | 7837 | 90,7 | 71,4 | 15765 | 13629 | | |
| Juni | 503 | 170 | 9763 | 7989 | 90,7 | 78,3 | 18008 | 11946 | | |
| Juli | 469 | 141 | 7798 | 7325 | 89,0 | 66,8 | 19363 | 14814 | | |
| August | 379 | 169 | 7400 | 8483 | 103,6 | 61,4 | 16575 | 11400 | 184 | 209 |
| September | 477 | 129 | 8303 | 7767 | 87,9 | 65,2 | 22091 | 13706 | 189 | 223 |
| Oktober | 566 | 143 | 8222 | 6995 | 99,5 | 68,7 | 17955 | 13947 | 178 | 191 |
| November | 550 | 164 | 8551 | 6355 | 89,9 | 78,0 | 18364 | 12800 | 173 | 124 |
| Dezember | 522 | 252 | 11352 | 7595 | 91,6 | 78,1 | 19483 | 13592 | 222 | 136 |
| 1961 | | | | | | | | | 194 | 239 |
| Januar | 401 | 135 | ... | ... | 99,6 | 76,6 | 18990 | 10636 | ... | ... |
| Februar | 429 | 157 | ... | ... | 94,8 | 79,9 | 15146 | 12727 | ... | ... |
| März | ... | ... | ... | ... | 89,4 | 86,9 | ... | ... | ... | ... |
| April | ... | ... | ... | ... | 86,8 | 81,7 | ... | ... | ... | ... |
| Mai | ... | ... | ... | ... | 78,9 | 93,3 | ... | ... | ... | ... |
| Juni | ... | ... | ... | ... | ... | ... | ... | ... | ... | ... |
| Juli | ... | ... | ... | ... | ... | ... | ... | ... | ... | ... |
| August | ... | ... | ... | ... | ... | ... | ... | ... | ... | ... |
| September | ... | ... | ... | ... | ... | ... | ... | ... | ... | ... |

| Zeit | noch: Außereuropäische Länder | | | | | | | | | |
|-----------|-------------------------------|--------------------|-------------------------|------|-----------------------------|---------------------|-------------------------|------|---------------------|------|
| | Ecuador ⁶⁾ | | Indien ^{7) 7)} | | Indonesien ^{8) 9)} | | Israel ¹⁰⁾ | | Japan | |
| | Ein- | Aus- | Ein- | Aus- | Ein- | Aus- | Ein- | Aus- | Ein- ¹²⁾ | Aus- |
| | fuhr (G) | | fuhr (G) | | fuhr (S) | | fuhr (S) ¹¹⁾ | | fuhr (G) | |
| | Sucre | | Ind. Rupien | | Rupiahs | | I £ | | US-\$ | |
| 1950 MD | 47,0 | . | 484 | 506 | 139 | 253 | 8,9 | 1,1 | 81 | 68 |
| 1953 MD | 79,3 | 116,4 | 480 | 442 | 727 | 798 | 8,4 | 1,8 | 201 | 106 |
| 1954 MD | 126,7 | 155,6 | 547 | 495 | 598 | 823 | 8,6 | 2,6 | 200 | 136 |
| 1955 MD | 119,9 | 142,3 | 589 | 508 | 574 | 885 | 48,8 | 13,5 | 206 | 168 |
| 1956 MD | 113,4 | 144,6 | 685 | 516 | 813 | 838 | 55,1 | 16,1 | 269 | 208 |
| 1957 MD | 112,1 | 165,8 | 854 | 536 | 757 | 921 | 65,3 | 21,6 | 357 | 238 |
| 1958 MD | 116,8 | 166,6 | 732 | 483 | 488 | 718 | 63,3 | 21,4 | 253 | 240 |
| 1959 MD | 119,3 | 175,3 | 740 | 519 | 436 | 829 | 64,3 | 27,2 | 300 | 288 |
| 1960 MD | 130,5 | 187,4 | 755 | 541 | 2153 | 3152 | 74,4 | 33,0 | 374 | 338 |
| 1960 | | | | | | | | | | |
| April | 119 | 177 ¹⁴⁾ | 820 | 487 | 1802 | 3643 | 63,2 | 35,3 | 355 | 311 |
| Mai | 126 | | 828 | 506 | 2561 | 2831 | 76,6 | 28,0 | 385 | 311 |
| Juni | 133 | | 850 | 489 | 1976 | 3429 | 64,5 | 26,6 | 372 | 337 |
| Juli | 126 | | 737 | 485 | 1876 | 3240 | 70,4 | 26,8 | 380 | 340 |
| August | 145 | 213 ¹⁴⁾ | 827 | 571 | 2350 | 1917 | 92,3 | 27,1 | 368 | 342 |
| September | 118 | | 753 | 531 | 2160 | 3630 | 74,3 | 26,5 | 384 | 368 |
| Oktober | 148 | 217 | 729 | 560 | 2565 ¹⁴⁾ | 3138 ¹⁴⁾ | 75,0 | 25,9 | 352 | 353 |
| November | 148 | 184 | 687 | 620 | | | 77,0 | 33,6 | 364 | 366 |
| Dezember | 145 | 182 | 756 | 700 | | | 81,4 | 34,1 | 403 | 443 |
| 1961 | | | | | | | | | | |
| Januar | ... | ... | 834 | 545 | ... | ... | 79,2 | 51,8 | 403 | 261 |
| Februar | ... | ... | 743 | 536 | ... | ... | 77,1 | 48,8 | 433 | 315 |
| März | ... | ... | 814 | 574 | ... | ... | ... | ... | 463 | 371 |
| April | ... | ... | 859 | 538 | ... | ... | ... | ... | 439 | 346 |
| Mai | ... | ... | ... | ... | ... | ... | ... | ... | 513 | 328 |
| Juni | ... | ... | ... | ... | ... | ... | ... | ... | ... | ... |
| Juli | ... | ... | ... | ... | ... | ... | ... | ... | ... | ... |
| August | ... | ... | ... | ... | ... | ... | ... | ... | ... | ... |
| September | ... | ... | ... | ... | ... | ... | ... | ... | ... | ... |

* Siehe Fußnote Seite 26

¹⁾ Ein- und Ausfuhrwerte nach besonderer amtlicher Berechnung. Für Saldierung nicht geeignet. Ohne Silber in Münzen. — ²⁾ Jahreszahlen umfassen 12 Monate, die am 30. Juni des angegebenen Jahres enden. — ³⁾ Ohne Silber in Münzen. — ⁴⁾ Einschl. Goldbarren für gewerbliche Zwecke. — ⁵⁾ Ohne Silber in Barren und Münzen. — ⁶⁾ Ausfuhr einschl. Gold (1950 = 5 vH; 1952 weniger als 1 vH). Einfuhr hauptsächlich fob-Werte. — ⁷⁾ Jahreszahlen bis 1955 umfassen 12 Monate, die am 1. April des angegebenen Jahres beginnen. — ⁸⁾ Gebiet der Vereinigten Staaten von Indonesien. — ⁹⁾ Ab Februar 1952 Änderung des Wechselkurses. Wert in Rupias zum US-Dollarkurs 11,40:1, ab Januar 1960 zum US-Dollarkurs 45,0:1. — ¹⁰⁾ Bis 1955 1 £ = 2,80 US\$, danach 0,56 US\$. — ¹¹⁾ Ohne Ausfuhr von Erdölzeugnissen. — ¹²⁾ Ab 1952 Änderung der Tabellarisierung. — ¹³⁾ Ab Januar 1960 Angaben in NF. — ¹⁴⁾ Monatsdurchschnitt. — ¹⁵⁾ Fob-Werte. — ¹⁶⁾ Vor 1958 Generalhandel.

Außenhandel
Ein- und Ausfuhrwerte in Millionen Landeswährung*

| Zeit | noch: Außereuropäische Länder | | | | | | | | | |
|-----------|-------------------------------|--------------------|------------|-------|--------------------------|------|------------|------|--------------------------|------|
| | Kanada ¹⁾ 2) | | Kolumbien | | Marokko ^{5) 6)} | | Mexiko | | Neuseeland ⁹⁾ | |
| | Ein- ³⁾ | Aus- ⁴⁾ | Ein- | Aus- | Ein- | Aus- | Ein- | Aus- | Ein- ⁸⁾ | Aus- |
| | fuhr (S) | | fuhr (S) | | fuhr (S) | | fuhr (G) | | fuhr (G) | |
| | kan\$ | | Kol. Pesos | | Dirham | | Mex. Pesos | | £NZ | |
| 1950 MD | 265 | 263 | 59,3 | 64,3 | 96 | 55 | . | . | 13,2 | 15,2 |
| 1953 MD | 354 | 346 | 113,9 | 124,2 | 143 | 79 | 582 | 422 | 16,0 | 19,6 |
| 1954 MD | 331 | 327 | 140,0 | 136,9 | 140 | 84 | 744 | 612 | 20,5 | 20,3 |
| 1955 MD | 381 | 361 | 139,4 | 121,6 | 145 | 96 | 921 | 838 | 23,9 | 21,6 |
| 1956 MD | 462 | 403 | 136,9 | 112,0 | 134 | 99 | 1116 | 917 | 22,4 | 23,1 |
| 1957 MD | 456 | 407 | 163,3 | 164,2 | 124 | 98 | 1203 | 757 | 24,8 | 23,0 |
| 1958 MD | 421 | 408 | 211,2 | 232,1 | 140 | 121 | 1176 | 765 | 23,8 | 20,8 |
| 1959 MD | 459 | 428 | 221,6 | 237,6 | 121 | 120 | 1049 | 788 | 19,3 | 24,5 |
| 1960 MD | 458 | 450 | 265,0 | 247,5 | 174 | 142 | 1237 | 792 | 23,2 | 25,2 |
| 1960 | | | | | | | | | | |
| April | 477 | 367 | 278,8 | 202,0 | 170 | 148 | 1166 | 727 | 19,2 | 27,0 |
| Mai | 516 | 486 | 298,8 | 225,5 | 217 | 198 | 1286 | 791 | 24,6 | 24,0 |
| Juni | 487 | 458 | 283,0 | 191,2 | 161 | 159 | 1216 | 519 | 22,1 | 30,0 |
| Juli | 424 | 465 | 313,9 | 198,3 | 172 | 128 | 1381 | 732 | 22,5 | 23,2 |
| August | 445 | 480 | 305,7 | 228,2 | 174 | 136 | 1326 | 1156 | 26,6 | 23,2 |
| September | 428 | 448 | 282,6 | 269,5 | 148 | 114 | 1186 | 888 | 23,9 | 20,2 |
| Oktober | 447 | 483 | 275,1 | 271,8 | 162 | 135 | 1216 | 732 | 23,6 | 16,8 |
| November | 513 | 476 | 294,4 | 291,5 | 188 | 122 | 1268 | 713 | 27,0 | 13,1 |
| Dezember | 430 | 441 | 292,3 | 306,2 | 224 | 229 | 1322 | 923 | 26,9 | 25,2 |
| 1961 | | | | | | | | | | |
| Januar | 431 | 455 | 275,2 | 250,6 | 185 | 134 | 1133 | 847 | 27,8 | 19,6 |
| Februar | 395 | 372 | ... | ... | 166 | 126 | 1121 | 844 | ... | 28,9 |
| März | 462 | 438 | ... | ... | 203 | 168 | 1199 | 880 | ... | 28,9 |
| April | ... | ... | ... | ... | ... | ... | ... | ... | ... | ... |
| Mai | ... | ... | ... | ... | ... | ... | ... | ... | ... | ... |
| Juni | ... | ... | ... | ... | ... | ... | ... | ... | ... | ... |
| Juli | ... | ... | ... | ... | ... | ... | ... | ... | ... | ... |
| August | ... | ... | ... | ... | ... | ... | ... | ... | ... | ... |
| September | ... | ... | ... | ... | ... | ... | ... | ... | ... | ... |

| Zeit | noch: Außereuropäische Länder | | | | | | | | | | | |
|-----------|-------------------------------|-------|---------------------|------|--|------|---------------------|--------------------|---------------------|-------------------|---------------------------------------|---------------------|
| | Pakistan | | Peru ¹¹⁾ | | Südafrikanische Union ^{13) 20)} | | Uruguay | | Venezuela | | Vereinigte Staaten ^{16) 17)} | |
| | Ein- | Aus- | Ein- ¹²⁾ | Aus- | Ein- ³⁾ | Aus- | Ein- ¹⁰⁾ | Aus- | Ein- ¹⁴⁾ | Aus- | Ein- ³⁾ | Aus- ¹⁸⁾ |
| | fuhr (G) | | fuhr (S) | | fuhr (G) | | fuhr (S) | | fuhr (G) | | (G) fuhr (N) | |
| | Pak Rupien | | Soles | | R | | US-\$ | | Bolivares | | US-\$ | |
| 1950 MD | 111,0 ¹⁰⁾ | 134,8 | 239 | 241 | 25,6 | 21,0 | 16,7 | 21,2 | 167 | 324 | 738 | 856 |
| 1953 MD | 96,5 | 121,1 | 412 | 313 | 35,4 | 24,7 | 16,1 | 22,5 | 228 | 403 | 906 | 1315 |
| 1954 MD | 92,0 | 99,0 | 410 | 399 | 36,6 | 27,6 | 22,9 | 20,8 | 255 ¹⁵⁾ | 472 | 851 | 1259 |
| 1955 MD | 90,6 | 125,4 | 480 | 429 | 40,1 | 30,7 | 19,0 | 15,3 | 247 ¹⁵⁾ | 523 | 949 | 1296 |
| 1956 MD | 165,5 | 135,0 | 578 | 493 | 41,2 | 34,4 | 17,7 | 17,6 | 287 | 591 | 1051 | 1591 |
| 1957 MD | 174,7 | 133,6 | 636 | 523 | 45,8 | 37,6 | 21,2 | 10,7 | 466 | 661 | 1082 | 1738 |
| 1958 MD | 157,3 | 118,1 | 650 | 568 | 46,3 | 32,6 | 12,6 | 11,6 | 399 | 648 | 1070 | 1491 |
| 1959 MD | 140,1 | 127,3 | 677 | 720 | 40,7 | 35,7 | 13,3 | 8,2 | 393 | 661 | 1267 | 1469 |
| 1960 MD | 258,7 | 156,0 | 852 | 983 | 46,3 | 36,6 | 20,4 | 10,8 | ... | ... | 1221 | 1708 |
| 1960 | | | | | | | | | | | | |
| April | 302,1 | 139,6 | 903 | 909 | 48,8 | 35,8 | 22,9 ⁷⁾ | 14,6 ⁷⁾ | 298 ⁷⁾ | 684 ⁷⁾ | 1257 | 1823 |
| Mai | 291,4 | 202,2 | 829 | 948 | 47,5 | 40,0 | | | | | 1260 | 1810 |
| Juni | 254,0 | 173,9 | 867 | 972 | 48,7 | 38,8 | | | | | 1313 | 1738 |
| Juli | 238,4 | 80,6 | 844 | 952 | 49,5 | 36,8 | 23,0 ⁷⁾ | 8,3 ⁷⁾ | 279 ⁷⁾ | 673 ⁷⁾ | 1155 | 1699 |
| August | 266,2 | 137,5 | 950 | 1273 | 52,6 | 32,3 | | | | | 1228 | 1613 |
| September | 223,0 | 150,8 | 875 | 969 | 40,7 | 36,5 | | | | | 1160 | 1611 |
| Oktober | 323,5 | 191,5 | 740 | 1156 | 42,4 | 35,5 | 24,1 | 5,8 | ... | ... | 1157 | 1744 |
| November | 240,8 | 173,0 | 874 | 1202 | 47,4 | 36,8 | 18,8 | 11,1 | ... | ... | 1161 | 1797 |
| Dezember | 321,4 | 152,1 | 1003 | 1087 | 42,6 | 32,5 | 19,1 | 7,2 | ... | ... | 1157 | 1790 |
| 1961 | | | | | | | | | | | | |
| Januar | 257,3 | 188,2 | 956 | 1083 | 97,1 | 70,4 | 11,6 | 17,6 | ... | ... | 1124 | 1647 |
| Februar | 226,8 | 208,9 | 895 | 814 | 84,0 | 76,1 | 10,1 | 12,3 | ... | ... | 1046 | 1672 |
| März | 255 | 135 | ... | ... | 98,8 | 87,0 | ... | ... | ... | ... | 1230 | 1935 |
| April | ... | ... | ... | ... | 88 | 74 | ... | ... | ... | ... | 1042 | 1706 |
| Mai | ... | ... | ... | ... | ... | ... | ... | ... | ... | ... | ... | ... |
| Juni | ... | ... | ... | ... | ... | ... | ... | ... | ... | ... | ... | ... |
| Juli | ... | ... | ... | ... | ... | ... | ... | ... | ... | ... | ... | ... |
| August | ... | ... | ... | ... | ... | ... | ... | ... | ... | ... | ... | ... |
| September | ... | ... | ... | ... | ... | ... | ... | ... | ... | ... | ... | ... |

* Siehe Fußnote Seite 26

¹⁾ Ohne Silber in Münzen. — ²⁾ Einschl. Neufundland. — ³⁾ Fob.-Werte. — ⁴⁾ Werte ab Versandort. — ⁵⁾ Vor 1958 nur ehem. Franz.-Marokko. — ⁶⁾ Vor dem 16. Oktober 1958 — Angaben in hundert Millionen mfr. — ⁷⁾ Monatsdurchschnitt. — ⁸⁾ 1950 laufende Inlandswerte des Ausfuhrlandes plus 10 vH; ab Januar 1952 tatsächlich cif-Werte. — ⁹⁾ Geschätzt auf Grund des Außenhandels der Handelspartner. — ¹⁰⁾ Ohne Einfuhr aus Afghanistan. — ¹¹⁾ Einschl. gewerbliches Gold. — ¹²⁾ Fob.-Werte der Konsulatsfaktura plus 20 vH. — ¹³⁾ Einschl. Basutoland, Swasiland und Betschuanaland; ab Januar 1955 einschl. Südwesafrika. — ¹⁴⁾ Fob.-Werte der Konsulatsfakturen. Sie erhöhen sich durch die Fracht nach Vorkriegsschätzungen um 12 vH. — ¹⁵⁾ Ohne Paketpost und Lufthandel (1954: 9 vH). — ¹⁶⁾ Ohne Gold und Silber. — ¹⁷⁾ Einschl. Alaska, Hawaii und Puerto Rico. — ¹⁸⁾ Einschl. Ausfuhr von Gütern für den zivilen Verbrauch durch die US-Armee. — ¹⁹⁾ Monatszahlen ohne Einfuhr von Erdöl. — ²⁰⁾ Bis 1961 Währung in SA£ (2 Rand = 1 SA£).

Außenhandel
Index des Außenhandelsvolumens*

1950 = 100

| Land → | | Europäische Länder | | | | | | | | | | | | | | | | | | | | |
|----------------|-----|--|---------------|-----------------------|---------------|------------------------|-------------------|--------------------------|---------------|----------------------------|---------------|--|-------------------|---------------|-----------------------------|-----------------------|---------------|---------------|---------------|----------------------------|-------------------|--|
| | | Bundesrepublik Deutschland ¹⁾ | | Belgien ²⁾ | | Finnland ⁴⁾ | | Frankreich ²⁾ | | Griechenland ⁶⁾ | | Großbritannien und Nordirland (Verein. König.) | | Irland | | Italien ⁶⁾ | | Niederlande | | Norwegen ^{9) 10)} | | |
| | | Ein- fuhr (S) | Aus- fuhr (S) | Ein- fuhr (S) | Aus- fuhr (S) | Ein- fuhr (S) | Aus- fuhr (S) | Ein- fuhr (S) | Aus- fuhr (S) | Ein- fuhr (S) | Aus- fuhr (S) | Ein- ⁷⁾ fuhr (N) | Aus- fuhr (N) | Ein- fuhr (G) | Aus- ⁸⁾ fuhr (G) | Ein- fuhr (S) | Aus- fuhr (S) | Ein- fuhr (S) | Aus- fuhr (S) | Ein- fuhr (G) | Aus- fuhr (G) | |
| Orig. Basis → | | 1954 | | 1953 | | 1954 | | 1949 1953 | | 1954 | | 1954 | | 1938 | | 1953 | | 1953 | | 1955 | | |
| 1952 D | 11) | 73 | 73 | 104 | 110 | 155 | 112 | 111 | 100 | 93 | 71 | 103 | 73 | 88 | 131 | | | 88 | 125 | | | |
| 1953 D | | 81 | 82 | 109 | 120 | 119 | 125 | 112 | 105 | 85 | 90 | 111 | 95 | 99 | 133 | 100 | 100 | 104 | 139 | 100 | 100 | |
| 1954 D | | 100 | 100 | 120 | 131 | 156 | 145 | 121 | 122 | 100 | 100 | 112 | 99 | 97 | 137 | 105 | 112 | 130 | 158 | 114 | 115 | |
| 1955 D | | 124 | 116 | 133 | 153 | 181 | 158 | 137 | 141 | 116 | 110 | 126 | 106 | 107 | 127 | 115 | 131 | 143 | 174 | 119 | 117 | |
| 1956 D | | 139 | 136 | 148 | 164 | 198 | 155 | 159 | 126 | 134 | 106 | 124 | 112 | 92 | 131 | 131 | 155 | 163 | 181 | 128 | 134 | |
| 1957 D | | 156 | 154 | 151 | 160 | 192 | 170 | 168 | 139 | 148 | 125 | 129 | 115 | 88 | 156 | 147 | 178 | 167 | 189 | 126 | 135 | |
| 1958 D | | 167 | 160 | 149 | 164 | 172 | 167 | 167 | 145 | 174 | 135 | 128 | 110 | 99 | 152 | 143 | 189 | 158 | 204 | 133 | 134 | |
| 1959 D | | 201 | 182 | 167 | 186 | 206 | 190 | 165 | 174 | 172 | 131 | 137 | 115 | 109 | 147 | 161 | 232 | 179 | 229 | 138 | 153 | |
| 1960 D | | 239 | 210 | 189 | 202 | 263 | 220 | 198 | 204 | 222 | 133 | 155 | 121 | 114 | 173 | 229 | 280 | 204 | 260 | 159 | 161 | |
| 1960 April | | 232 | 199 | 160 | 198 | 305 ⁴⁾ | 229 ⁴⁾ | 209 | 198 | 258 | 94 | 158 ⁴⁾ | 123 ⁴⁾ | 110 | 137 | 224 | 269 | 190 | 244 | 161 ⁴⁾ | 162 ⁴⁾ | |
| 1960 Mai | 238 | 208 | 164 | 183 | 209 | | | 199 | 225 | 94 | 107 | | | 158 | 246 | 300 | 200 | 257 | | | | |
| 1960 Juni | 239 | 198 | 161 | 195 | 191 | | | 197 | 180 | 88 | 113 | | | 148 | 218 | 264 | 209 | 250 | | | | |
| 1960 Juli | | 242 | 214 | 159 | 181 | | | 193 | 199 | 196 | 70 | | | 96 | 164 | 246 | 294 | 209 | 254 | | | |
| 1960 August | | 226 | 187 | 162 | 166 | 241 ⁴⁾ | 209 ⁴⁾ | 169 | 154 | 334 | 68 | 151 ⁴⁾ | 112 ⁴⁾ | 102 | 183 | 196 | 273 | 185 | 238 | 150 ⁴⁾ | 149 ⁴⁾ | |
| 1960 September | 227 | 206 | 167 | 183 | 183 | | | 199 | 192 | 103 | 109 | | | 208 | 222 | 296 | 210 | 267 | | | | |
| 1960 Oktober | | 254 | 221 | 175 | 194 | 228 ⁴⁾ | 222 ⁴⁾ | 180 | 221 | 176 | 123 | 156 ⁴⁾ | 123 ⁴⁾ | 119 | 201 | 243 | 318 | 219 | 278 | 170 ⁴⁾ | 170 ⁴⁾ | |
| 1960 November | 250 | 221 | 179 | 196 | 203 | | | 213 | 324 | 224 | 122 | | | 207 | 239 | 288 | 209 | 278 | | | | |
| 1960 Dezember | 285 | 261 | 172 | 176 | 236 | | | 225 | 212 | 321 | 114 | | | 176 | 245 | 303 | 221 | 278 | | | | |
| 1961 Januar | | 236 | 201 | 187 | 149 | 334 ⁴⁾ | 259 ⁴⁾ | 189 | 196 | 246 | 105 | 167 | 134 | 124 | 181 | 250 | 268 | 237 | 279 | | | |
| 1961 Februar | 218 | 211 | ... | 200 | 206 | | | 199 | 160 | 121 | 147 | 119 | 129 | 183 | 248 | 303 | 199 | 254 | | | | |
| 1961 März | 252 | 224 | ... | ... | 253 | | | 243 | 234 | 132 | 167 | 126 | ... | ... | 274 | 351 | 251 | 299 | | | | |
| 1961 April | | 256 | 231 | ... | ... | | | 230 | ... | ... | ... | 148 | 128 | ... | ... | ... | 212 | 251 | | | | |
| 1961 Mai | | 258 | 211 | ... | ... | | | ... | ... | ... | ... | ... | ... | ... | ... | ... | 223 | 264 | | | | |
| 1961 Juni | | 258 | 231 | ... | ... | | | ... | ... | ... | ... | ... | ... | ... | ... | ... | ... | ... | | | | |
| 1961 Juli | | ... | ... | ... | ... | | | ... | ... | ... | ... | ... | ... | ... | ... | ... | ... | ... | | | | |
| 1961 August | | ... | ... | ... | ... | | | ... | ... | ... | ... | ... | ... | ... | ... | ... | ... | ... | | | | |
| 1961 September | | ... | ... | ... | ... | | | ... | ... | ... | ... | ... | ... | ... | ... | ... | ... | ... | | | | |

| Land → | | noch: Europäische Länder | | | | | | | | Außereuropäische Länder | | | | | | | | | | | | |
|----------------|-----|------------------------------|---------------|-------------------------|-------------------|---------------|---------------|---------------------------|---------------|---------------------------|---------------|------------------------------|---------------|------------------------------|---------------|---------------|---------------|---------------|---------------|--------------------|---------------|-----|
| | | Österreich | | Schweden ¹⁰⁾ | | Schweiz | | Spanien ^{6) 14)} | | Australien ¹⁴⁾ | | Brasilien | | Japan | | Kanada | | Kolumbien | | Vereinigte Staaten | | |
| | | Ein- ¹²⁾ fuhr (S) | Aus- fuhr (S) | Ein- fuhr (G) | Aus- fuhr (G) | Ein- fuhr (S) | Aus- fuhr (S) | Ein- fuhr (S) | Aus- fuhr (S) | Ein- fuhr (G) | Aus- fuhr (G) | Ein- ¹³⁾ fuhr (S) | Aus- fuhr (N) | Ein- ¹⁶⁾ fuhr (G) | Aus- fuhr (G) | Ein- fuhr (S) | Aus- fuhr (N) | Ein- fuhr (S) | Aus- fuhr (S) | Ein- fuhr (S) | Aus- fuhr (N) | |
| Orig. Basis → | | 1937 | | 1949 1959 | | 1949 | | 1953 | | VII 1936-VI 1939 | | 1948 | | 1953 | | 1948 | | 1937 | | 1936-38 | | |
| 1952 D | 11) | 99 | 108 | 110 | 93 | 96 | 119 | . | . | 144 | 83 | 129 | 82 | 164 | 118 | 126 | 123 | 110 | 111 | 103 | 130 | |
| 1953 D | | 90 | 145 | 110 | 101 | 99 | 134 | 100 | 100 | 74 | 110 | 117 | 96 | 222 | 128 | 138 | 121 | 147 | 135 | 108 | 137 | |
| 1954 D | | 119 | 176 | 126 | 110 | 115 | 136 | . | . | 101 | 108 | 148 | 96 | 231 | 171 | 129 | 117 | 176 | 124 | 101 | 133 | |
| 1955 D | | 165 | 197 | 139 | 117 | 130 | 150 | 105 | 98 | 123 | 111 | 104 | 105 | 242 | 223 | 147 | 127 | 171 | 124 | 112 | 136 | |
| 1956 D | | 175 | 232 | 148 | 129 | 150 | 165 | 128 | 97 | 116 | 122 | 106 | 106 | 307 | 267 | 174 | 136 | 171 | 112 | 121 | 159 | |
| 1957 D | | 201 | 267 | 159 | 141 | 160 | 177 | 141 | 98 | 100 | 137 | 112 | 99 | 378 | 297 | 167 | 139 | 119 | 107 | 124 | 168 | |
| 1958 D | | 205 | 255 | 162 | 140 | 146 | 174 | 144 | 101 | 108 | 133 | 102 | 95 | 316 | 308 | 152 | 139 | 99 | 113 | 129 | 145 | |
| 1959 D | | 226 | 274 | 170 | 151 | 166 | 195 | 144 | 112 | 109 | 151 | 104 | 110 | 398 | 365 | 168 | 139 | 100 | 136 | 154 | 142 | |
| 1960 D | | 275 | 310 | 199 | 171 | ... | ... | 134 | 168 | 125 | 154 | 116 | 115 | 500 | 417 | 165 | 143 | 128 | 129 | 149 | 164 | |
| 1960 April | | 263 | 310 | 187 ⁴⁾ | 167 ⁴⁾ | ... | ... | 117 | 199 | 136 ⁴⁾ | 141 | 146 | 112 | 458 | 388 | 173 | 122 | 129 | 106 | 151 | 175 | |
| 1960 Mai | 275 | 316 | ... | | | ... | 129 | 209 | 147 | | 90 | 138 | 504 | 387 | 185 | 161 | 142 | 113 | 152 | 175 | | |
| 1960 Juni | 255 | 289 | ... | | | ... | 155 | 122 | 160 | | 91 | 113 | 493 | 410 | 173 | 152 | 123 | 95 | 158 | 168 | | |
| 1960 Juli | | 278 | 319 | 183 ⁴⁾ | 167 ⁴⁾ | ... | ... | 121 | 168 | 150 ⁴⁾ | 141 | 124 | 141 | 507 | 415 | 151 | 155 | 142 | 102 | 138 | 162 | |
| 1960 August | 262 | 281 | ... | | | ... | 117 | 137 | 135 | | 131 | 112 | 502 | 415 | 160 | 160 | 139 | 114 | 151 | 155 | | |
| 1960 September | 286 | 324 | ... | | | ... | 137 | 116 | 143 | | 171 | 117 | 527 | 446 | 153 | 149 | 136 | 196 | 140 | 155 | | |
| 1960 Oktober | | 299 | 336 | 219 ⁴⁾ | 191 ⁴⁾ | ... | ... | 137 | 152 | 151 ⁴⁾ | 153 | 118 | 118 | 478 | 432 | 161 | 161 | 108 | 135 | 141 | 168 | |
| 1960 November | 297 | 315 | ... | | | ... | 158 | 176 | 141 | | 110 | 504 | 458 | 185 | 157 | 129 | 154 | 143 | 174 | | | |
| 1960 Dezember | 319 | 349 | ... | | | ... | 169 | 239 | 173 | | 89 | 124 | 578 | 546 | 155 | 148 | 126 | 165 | 141 | 173 | | |
| 1961 Januar | | ... | ... | 165 ⁴⁾ | 165 ⁴⁾ | ... | ... | 169 | 181 | ... | 171 | ... | ... | 551 | 332 | 153 | 151 | 138 | 126 | 136 | 156 | |
| 1961 Februar | ... | ... | ... | | | ... | ... | ... | ... | ... | ... | ... | 174 | ... | ... | 591 | 387 | 140 | 122 | 110 | 132 | 159 |
| 1961 März | ... | ... | ... | | | ... | ... | ... | ... | ... | ... | ... | 187 | ... | ... | 629 | 472 | ... | ... | ... | 152 | 182 |
| 1961 April | | ... | ... | ... | ... | ... | ... | ... | ... | ... | 168 | ... | ... | ... | ... | ... | ... | ... | ... | ... | ... | |
| 1961 Mai | | ... | ... | ... | ... | ... | ... | ... | ... | ... | ... | ... | ... | ... | ... | ... | ... | ... | ... | ... | ... | |
| 1961 Juni | | ... | ... | ... | ... | ... | ... | ... | ... | ... | ... | ... | ... | ... | ... | ... | ... | ... | ... | ... | ... | |
| 1961 Juli | | ... | ... | ... | ... | ... | ... | ... | ... | ... | ... | ... | ... | ... | ... | ... | ... | ... | ... | ... | ... | |
| 1961 August | | ... | ... | ... | ... | ... | ... | ... | ... | ... | ... | ... | ... | ... | ... | ... | ... | ... | ... | ... | ... | |
| 1961 September | | ... | ... | ... | ... | ... | ... | ... | ... | ... | ... | ... | ... | ... | ... | ... | ... | ... | ... | ... | ... | |

| Land → | noch: Europäische Länder | | | | | | | | Außereuropäische Länder | | | | | | | | | | | |
|----------------|------------------------------|---------------|-------------------------------------|---------------|---------------|---------------|---------------------------|---------------|---------------------------|---------------|------------------------------|---------------|------------------------------|---------------|---------------|---------------|---------------|---------------|--------------------|---------------|
| | Österreich | | Schweden ¹⁰⁾ | | Schweiz | | Spanien ^{6) 11)} | | Australien ¹⁴⁾ | | Brasilien | | Japan | | Kanada | | Kolumbien | | Vereinigte Staaten | |
| | Ein- ¹²⁾ fuhr (S) | Aus- fuhr (S) | Ein- fuhr (G) | Aus- fuhr (G) | Ein- fuhr (S) | Aus- fuhr (S) | Ein- fuhr (S) | Aus- fuhr (S) | Ein- fuhr (G) | Aus- fuhr (G) | Ein- ¹⁶⁾ fuhr (N) | Aus- fuhr (N) | Ein- ¹⁶⁾ fuhr (G) | Aus- fuhr (G) | Ein- fuhr (N) | Aus- fuhr (N) | Ein- fuhr (S) | Aus- fuhr (S) | Ein- fuhr (N) | Aus- fuhr (N) |
| Orig. Basis → | 1937 | | 1949 1959 | | 1949 | | 1953 | | VII 1936-VI 1939 | | 1948 | | 1953 | | 1948 | | 1937 | | 1936-38 | |
| 1952 D | 99 | 108 | 110 | 93 | 96 | 119 | ... | ... | 144 | 83 | 129 | 82 | 164 | 118 | 126 | 123 | 110 | 111 | 103 | 130 |
| 1953 D | 90 | 145 | 110 | 101 | 99 | 134 | 100 | 100 | 74 | 110 | 117 | 96 | 222 | 128 | 138 | 121 | 147 | 135 | 108 | 137 |
| 1954 D | 119 | 176 | 126 | 110 | 115 | 136 | ... | ... | 101 | 108 | 148 | 96 | 231 | 171 | 129 | 117 | 176 | 124 | 101 | 133 |
| 1955 D | 165 | 197 | 139 | 117 | 130 | 150 | 105 | 98 | 123 | 111 | 104 | 105 | 242 | 223 | 147 | 127 | 171 | 124 | 112 | 136 |
| 1956 D | 175 | 232 | 148 | 129 | 150 | 165 | 128 | 97 | 116 | 122 | 106 | 106 | 307 | 267 | 174 | 136 | 171 | 112 | 121 | 159 |
| 1957 D | 201 | 267 | 159 | 141 | 160 | 177 | 141 | 98 | 100 | 137 | 112 | 99 | 378 | 297 | 167 | 139 | 119 | 107 | 124 | 168 |
| 1958 D | 205 | 255 | 162 | 140 | 146 | 174 | 144 | 101 | 108 | 133 | 102 | 95 | 316 | 308 | 152 | 139 | 99 | 113 | 129 | 145 |
| 1959 D | 226 | 274 | 170 | 151 | 166 | 195 | 144 | 112 | 109 | 151 | 104 | 110 | 398 | 365 | 168 | 139 | 100 | 136 | 154 | 142 |
| 1960 D | 275 | 310 | 199 | 171 | ... | ... | 134 | 168 | 125 | 154 | 116 | 115 | 500 | 417 | 165 | 143 | 128 | 129 | 149 | 164 |
| 1960 April | 263 | 310 | 187 ⁴⁾ 167 ⁴⁾ | | ... | ... | 117 | 199 | 136 ⁴⁾ | | 141 | 146 | 112 | 458 | 388 | 173 | 122 | 129 | 106 | 151 |
| 1960 Mai | 275 | 316 | | | ... | ... | 129 | 209 | | | 147 | 90 | 138 | 504 | 387 | 185 | 161 | 142 | 113 | 152 |
| 1960 Juni | 255 | 289 | | | ... | ... | 155 | 122 | | | 160 | 91 | 113 | 493 | 410 | 173 | 152 | 123 | 95 | 158 |
| 1960 Juli | 278 | 319 | | | ... | ... | 121 | 168 | 150 ⁴⁾ | | 141 | 124 | 141 | 507 | 415 | 151 | 155 | 142 | 102 | 138 |
| 1960 August | 262 | 281 | 183 ⁴⁾ 167 ⁴⁾ | | ... | ... | 117 | 137 | | | 135 | 131 | 112 | 502 | 415 | 160 | 160 | 139 | 114 | 151 |
| 1960 September | 286 | 324 | | | ... | ... | 137 | 116 | | | 143 | 171 | 117 | 527 | 446 | 153 | 149 | 136 | 196 | 140 |
| 1960 Oktober | 299 | 336 | | | ... | ... | 137 | 152 | 151 ⁴⁾ | | 153 | 118 | 118 | 478 | 432 | 161 | 161 | 108 | 135 | 141 |
| 1960 November | 297 | 315 | 219 ⁴⁾ 191 ⁴⁾ | | ... | ... | 158 | 176 | | | 170 | 141 | 110 | 504 | 458 | 185 | 157 | 129 | 154 | 143 |
| 1960 Dezember | 319 | 349 | | | ... | ... | 169 | 239 | | | 173 | 89 | 124 | 578 | 546 | 155 | 148 | 126 | 165 | 141 |
| 1961 Januar | ... | ... | 165 ⁴⁾ 165 ⁴⁾ | | ... | ... | 169 | 181 | ... | 171 | ... | ... | 551 | 332 | 153 | 151 | 138 | 126 | 136 | 156 |
| 1961 Februar | ... | ... | | | ... | ... | ... | ... | ... | 174 | ... | ... | 591 | 387 | 140 | 122 | 110 | 132 | 127 | 159 |
| 1961 März | ... | ... | | | ... | ... | ... | ... | ... | 187 | ... | ... | 629 | 472 | ... | ... | ... | ... | 152 | 182 |
| 1961 April | ... | ... | | | ... | ... | ... | ... | ... | 168 | ... | ... | ... | ... | ... | ... | ... | ... | ... | ... |
| 1961 Mai | ... | ... | | | ... | ... | ... | ... | ... | ... | ... | ... | ... | ... | ... | ... | ... | ... | ... | ... |
| 1961 Juni | ... | ... | | | ... | ... | ... | ... | ... | ... | ... | ... | ... | ... | ... | ... | ... | ... | ... | ... |
| 1961 Juli | ... | ... | | | ... | ... | ... | ... | ... | ... | ... | ... | ... | ... | ... | ... | ... | ... | ... | ... |
| 1961 August | ... | ... | | | ... | ... | ... | ... | ... | ... | ... | ... | ... | ... | ... | ... | ... | ... | ... | ... |
| 1961 September | ... | ... | | | ... | ... | ... | ... | ... | ... | ... | ... | ... | ... | ... | ... | ... | ... | ... | ... |

* Die Indexziffer des Außenhandelsvolumens zeigt die Veränderung des Außenhandels nach Ausschaltung der Preisbewegungen. G = Generalhandel, S = Spezialhandel, N = Ausfuhr von inländischen Erzeugnissen. Nähere Begriffsbestimmungen sowie tatsächliche Werte des Außenhandels siehe Tabelle „Außenhandel, Ein- und Ausfuhrwerte in Mill. Landeswährung“.

¹⁾ Einschl. Berlin (West), bis 5. Juli 1959 ohne Saarland; diese Reihe wird auf Originalbasis veröffentlicht. — ²⁾ Einschl. Luxemburg. Bis 1952 umbasiert von Originalbasis 1948 = 100. Ab 1954 mit den Angaben für frühere Zeiträume nicht voll vergleichbar. — ³⁾ Ohne Reparations- und Wiedergutmachungsleistungen. — ⁴⁾ Monatsdurchschnitt. — ⁵⁾ Einschl. Saarland bis Ende Juni 1959. — ⁶⁾ Diese Reihe wird auf Originalbasis veröffentlicht. — ⁷⁾ Gesamteinfuhr. — ⁸⁾ Von Saisonschwankungen bereinigt. — ⁹⁾ Diese Reihe wird auf Basis 1953 = 100 veröffentlicht. — ¹⁰⁾ Vor 1959 = Spezialhandel. — ¹¹⁾ Zwölfmonats- bzw. Vierteljahresdurchschnitt. — ¹²⁾ 1952 bis 1955 einschl. ERP. — ¹³⁾ Einschl. Balearen, Kanarische Inseln, Ceuta und Melilla. — ¹⁴⁾ Jahreszahlen umfassen 12 Monate, die am 30. Juni des angegebenen Jahres enden. — ¹⁵⁾ Einschl. Ausfuhr von Gütern für den zivilen Verbrauch durch die USA-Armee. — ¹⁶⁾ Vor 1958 Generalhandel.

Verkehr

Eisenbahngüterverkehr*

Mill. Tonnenkilometer**

| Zeit | Europäische Länder | | | | | | | | | | | | |
|-----------|---|------------------------|---------------------------|-------------------------|-----------------------------|--------------------------------|-------------------------|------------------------------------|------------------------------|--------------------------|-------------------------------|---|------------------------------------|
| | Bundesrepublik Deutsch-land ¹⁾ | Belgien ³⁾ | Däne-mark ²⁾⁶⁾ | Finn-land ⁵⁾ | Frank-reich ⁷⁾⁸⁾ | Groß-britan-nien ⁹⁾ | Irland ¹⁰⁾ | Italien ^{2) 5)} | Jugo-slawien ¹¹⁾ | Luxem-burg ⁸⁾ | Nieder-lande ⁴⁾¹²⁾ | Öster-reich ¹²⁾ | Polen ¹¹⁾¹³⁾²²⁾ |
| 1950 MD | 3588 | 456 | 101 | 288 | 3244 | 3016 | 42,7 | 858 | 829 | 36,0 | 251 | 524 | 2913 |
| 1953 MD | 3827 | 477 | 96 | 306 | 3376 | 3102 | 40,2 | 1041 | 735 | 46,2 | 271 | 493 | 3698 |
| 1954 MD | 3915 | 470 | 99 | 342 | 3462 | 3010 | 38,0 | 1072 | 798 | 42,1 | 281 | 555 | 3969 |
| 1955 MD | 4349 | 547 | 99 | 374 | 3903 | 2910 | 41,2 | 1214 | 965 | 51,0 | 287 | 645 | 4331 |
| 1956 MD | 4642 | 573 | 109 | 369 | 4185 | 2926 | 35,3 | 1174 | 989 | 54,1 | 297 | 668 | 4342 |
| 1957 MD | 4663 | 543 | 107 | 361 | 4476 | 2845 | 33,6 | 1191 | 1082 | 53,0 | 283 | 656 | 4605 |
| 1958 MD | 4185 | 481 | 115 | 339 | 4407 | 2511 | 29,6 | 1089 | 1066 | 48,6 | 260 | 619 | 4766 |
| 1959 MD | 4405 ²⁾ | 502 | 115 | 350 | 4448 | 2413 | 28,2 | 1194 | 1165 | 49,6 | 268 | 600 | 5139 |
| 1960 MD | 4867 | 522 | ... | 405 | 4744 | 2542 | 28,8 | 1314 | 1266 | 53,4 | 284 | 690 | 5546 |
| 1960 | | | | | | | | | | | | | |
| April | 4328 | 503 | 121 | 428 | 4680 | 2428 | 25,9 | 1325 | 1316 | 53,1 | 265 | 678 | 5126 |
| Mai | 4567 | 524 | 112 | 400 | 4680 | 2563 | 25,2 | 1410 | 1248 | 52,3 | 281 | 699 | 5773 |
| Juni | 4401 | 525 | 104 | 353 | 4910 | 2352 | 23,7 | 1288 | 1324 | 52,1 | 269 | 669 | 5552 |
| Juli | 4834 | 475 | 96 | 386 | 4600 | 2223 | 24,4 | 1227 | 1279 | 52,5 | 258 | 688 | 5439 |
| August | 4872 | 525 | 106 | 414 | 3940 | 2218 | 24,6 | 1165 | 1344 | 51,1 | 260 | 708 | 5708 |
| September | 4849 | 538 | 114 | 416 | 4850 | 2561 | 27,1 | 1243 | 1308 | 53,4 | 278 | 728 | 5547 |
| Oktober | 5075 | 575 | 119 | 412 | 5060 | 2808 | 32,4 | 1362 | 1325 | 55,3 | 305 | 746 | 6067 |
| November | 5175 | 564 | 121 | 398 | 5040 | 2750 | 42,3 | 1251 | 1244 | 53,5 | 322 | 712 | 5937 |
| Dezember | 4850 | 407 | 123 | 361 | 5220 | 2512 | 37,9 | 1344 | 1334 | 49,9 | 317 | 739 | 5836 |
| 1961 | | | | | | | | | | | | | |
| Januar | 4500 | 278 | 123 | 386 | 4870 | 2722 | 35,8 | 1244 | 1048 | 46,7 | 298 | 579 | 5451 |
| Februar | 4331 | 549 | 118 | 361 | 4710 | 2499 | 27,0 | 1289 | 1034 | 57,0 | 274 | 608 | 5338 |
| März | 4858 | 568 | ... | 396 | 5140 | ... | 36,1 | 1320 | 1365 | ... | ... | 781 | 5927 |
| April | 4337 | 532 | ... | ... | ... | ... | ... | ... | ... | ... | ... | 680 | ... |
| Mai | 4447 | ... | ... | ... | ... | ... | ... | ... | ... | ... | ... | 677 | ... |
| Juni | ... | ... | ... | ... | ... | ... | ... | ... | ... | ... | ... | ... | ... |
| Juli | ... | ... | ... | ... | ... | ... | ... | ... | ... | ... | ... | ... | ... |
| August | ... | ... | ... | ... | ... | ... | ... | ... | ... | ... | ... | ... | ... |
| September | ... | ... | ... | ... | ... | ... | ... | ... | ... | ... | ... | ... | ... |
| Zeit | noch: Europäische Länder | | | | | | Außereuropäische Länder | | | | | | |
| | Schwe-den ³⁾ | Schweiz ¹¹⁾ | Spanien ¹²⁾ | Türkei ⁵⁾ | Tsche-choslo-wakei | Un-garn ¹¹⁾ | Argen-tinien | Austra-lien ⁵⁾¹²⁾¹⁶⁾¹⁸⁾ | Indien ^{6) 11) 17)} | Japan ^{8) 6)} | Kanada ¹⁹⁾ | Süd-afrika-nische Union ^{6) 20)} | Ver-einigte Staaten ²¹⁾ |
| 1950 MD | 671 | 172 | 537 | 257 | 1553 | 452 | ... | 845 | 3638 | 2560 | 6757 | 1631 | 71609 |
| 1953 MD | 699 | 203 | 631 | 341 | 2194 | 681 | 1251 | 896 | 4001 | 3377 | 7941 | 1854 | 73706 |
| 1954 MD | 727 | 221 | 641 | 347 | 2371 | 681 | 1266 | 947 | 4351 | 3277 | 7001 | 1940 | 66825 |
| 1955 MD | 805 | 253 | 636 | 363 | 2642 | 734 | 1283 | 994 | 4613 | 3500 | 8051 | 2084 | 75872 |
| 1956 MD | 858 | 272 | 684 | 401 | 2857 | 680 | 1239 | 991 | 5203 | 3859 | 9590 | 2123 | 78726 |
| 1957 MD | 812 | 288 | 706 | 448 | 3295 | 791 | 1196 | 1013 | 5963 | 3971 | 8644 | 2213 | 75249 |
| 1958 MD | 737 | 270 | 718 | 460 | 3556 | 853 | 1152 | 924 | 6158 | 3727 | 8069 | 2263 | 67103 |
| 1959 MD | 754 | 295 | 623 | 437 | 3675 | 976 | 1294 | 994 | 6552 | 4088 | 8263 | 2367 | 70022 |
| 1960 MD | 843 | 341 | 499 | ... | 3948 | 1109 | ... | 1085 | 6667 | 4414 | 7958 | ... | 69617 |
| 1960 | | | | | | | | | | | | | |
| April | 839 | 315 | 514 | 354 | 4001 | 1181 | 1386 | 1065 | 5621 | 4397 | 7034 | 2355 | 72897 |
| Mai | 855 | 364 | 513 | 367 | 4124 | 1155 | 1285 | 1162 | 6222 | 4436 | 8269 | 2428 | 74299 |
| Juni | 840 | 360 | 443 | 343 | 3852 | 1129 | 1219 | 1162 | 6101 | 4254 | 8630 | 2572 | 71329 |
| Juli | 599 | 380 | 452 | 444 | 3930 | 1126 | 1190 | 1148 | 6372 | 4261 | 8525 | 2635 | 65439 |
| August | 885 | 347 | 494 | 450 | 4011 | 1148 | ... | 1272 | 6593 | 4199 | 9461 | 2917 | 70596 |
| September | 926 | 367 | 466 | 435 | 3933 | 1190 | ... | 1270 | 6729 | 4390 | 9042 | 2714 | 68559 |
| Oktober | 905 | 394 | 483 | 428 | 4219 | 1176 | ... | 1208 | 6850 | 4746 | 8785 | 2615 | 74297 |
| November | 884 | 341 | 502 | 407 | 4168 | 1168 | ... | 1211 | 6982 | 4721 | 7449 | 2645 | 65570 |
| Dezember | 832 | 329 | 517 | 372 | 4146 | 1170 | ... | 1044 | 7299 | 4820 | 7211 | 2370 | 61630 |
| 1961 | | | | | | | | | | | | | |
| Januar | 804 | 314 | 510 | 307 | 3558 | 1062 | ... | 1068 | 7900 | 3821 | 6792 | 2523 | ... |
| Februar | 822 | 321 | 508 | 270 | 3757 | 961 | ... | 1190 | 7220 | 4125 | 6820 | 2386 | ... |
| März | 916 | 336 | 519 | ... | 4504 | 1238 | ... | ... | ... | 4799 | ... | ... | ... |
| April | ... | 325 | ... | ... | 4272 | 1116 | ... | ... | ... | ... | ... | ... | ... |
| Mai | ... | ... | ... | ... | ... | ... | ... | ... | ... | ... | ... | ... | ... |
| Juni | ... | ... | ... | ... | ... | ... | ... | ... | ... | ... | ... | ... | ... |
| Juli | ... | ... | ... | ... | ... | ... | ... | ... | ... | ... | ... | ... | ... |
| August | ... | ... | ... | ... | ... | ... | ... | ... | ... | ... | ... | ... | ... |
| September | ... | ... | ... | ... | ... | ... | ... | ... | ... | ... | ... | ... | ... |

* Wenn nicht anders vermerkt, beziehen sich die Zahlen auf alle Güter (im Eil- oder Normalverkehr als vollständige Wagenladungen oder als Stückgut) ohne Briefpost, Gold, Silber und Hartgeld, Gepäckversand, Dienstgutverkehr, Brennstoffbedarf der Züge, Eisenbahnfahrzeuge als Frachtgut, wenn nicht als Güter verladen, sowie nicht frachtpflichtige Transporte für staatliche oder militärische Zwecke. Die Zahlen schließen jeweils eine geschätzte Gewichtsmenge für Viehtransporte ein.

** Tarif-Tonnenkilometer (tarifpflichtiges Gewicht mal Tarifentfernung).

¹⁾ Tarif-Tonnenkilometer für Transporte im öffentlichen Verkehr sowie im Militär- und Dienstgutverkehr. Ab Juli 1959 einschl. Saarland. — ²⁾ Einschl. Saarland für 12 Monate berechnet. — ³⁾ Nur Société Nationale des Chemins de Fer Belges (S. N. C. B.). — ⁴⁾ Nur vollständige Wagenladungen. — ⁵⁾ Nur Staatsbahnen. — ⁶⁾ Jahreszahlen umfassen 12 Monate, die am 1. April des angegebenen Jahres beginnen. — ⁷⁾ Nur Société Nationale des Chemins de Fer. — ⁸⁾ Ohne Viehtransporte. — ⁹⁾ Ohne Nordirland. Einschl. Dienstgutverkehr in Zügen des öffentlichen Verkehrs. Monatszahlen sind Schätzungen aufgrund der Wochendurchschnitte vierwöchiger Perioden. — ¹⁰⁾ Ohne Kleinbahnen. Bis Oktober 1958 einschl. einiger Linien in Nordirland. — ¹¹⁾ Einschl. Dienstgutverkehr. — ¹²⁾ Einschl. Militärverkehr. — ¹³⁾ Vor 1955 nur Normalspur. — ¹⁴⁾ Schweizer Bundesbahn. — ¹⁵⁾ Nur Staatsbahnen mit Breitspur. Ohne Vorortverkehr. — ¹⁶⁾ Monatszahlen ohne Tasmanien. — ¹⁷⁾ Eisenbahnnetz Klasse I mit Breit- und Meterspur. — ¹⁸⁾ Jahreszahlen umfassen 12 Monate, die am 30. Juni des angegebenen Jahres enden. — ¹⁹⁾ Monatszahlen: ohne Kleinbahnen; einschl. Doppelzählung. — ²⁰⁾ Einschl. Südwestafrika und Vryburg-Bulawayo Bahnlinien. — ²¹⁾ Eisenbahnnetz Klasse I. — ²²⁾ Einschl. Deutsche Ostgebiete (Grenzen vom 31. 12. 1937), z. Z. unter polnischer Verwaltung.

Preise und Löhne
Index der Großhandelspreise
1950 = 100

| Land → | Europäische Länder | | | | | | | | | | | | |
|----------------------------|--|--------------------------|--------------------------|-----------------------|--------------------------|-----------------------------|--|-----------------------|-----------------------|-----------------------|-----------------------|-----------------------|-----------------------|
| | Bundesrepublik Deutschland ¹⁾ | Belgien | Dänemark | Finnland | Frankreich | Griechenland (Ahten Piräus) | Großbritannien u. Nordir. (Verrein. Königreich) ^{2) 3)} | Irland | Italien ⁴⁾ | Niederlande | Norwegen (Oslo) | Österreich (Wien) | Portugal (Lissabon) |
| | Ba Be E M C H K L T N | La Ba Be E M C H K L T N | La Ba Be E M C H K L T N | La Ba E M C H K L T N | La Ba Be E M C H K L T N | La Ba E M C H K L T N | La Ba E M C H K L T N | La Ba E M C H K L T N | La Ba E M C H K L T N | La Ba E M C H K L T N | La Ba E M C H K L T N | La Ba E M C H K L T N | La Ba E M C H K L T N |
| Waren- bzw. Warengruppen → | | | | | | | | | | | | | |
| Original-Basis → | 1950 | 1936-38 | 1935 1955 | 1935 | 1949 | 1952 | 1954 | 1953 | 1953 | 1948 | 1952 | März 1938 | 1948 |
| 1952 D | 121 | 114 | 124 | 142 | 134 | 121 | — | 123 | — | 120 | 132 | 149 | 111 |
| 1953 D | 118 | 107 | 117 | 136 | 128 | 141 | — | 123 | 100 | 115 | 130 | 140 | 108 |
| 1954 D | 116 | 106 | 117 | 136 | 125 | 156 | 100 | 121 | 99 | 116 | 133 | 147 | 103 |
| 1955 D | 119 | 108 | 120 | 135 | 125 | 167 | 103 | 125 | 100 | 117 | 136 | 152 | 104 |
| 1956 D | 121 | 111 | 124 | 141 | 131 | 182 | 107 | 126 | 102 | 120 | 142 | 154 | 105 |
| 1957 D | 124 | 114 | 124 | 154 | 138 | 183 | 110 | 135 | 103 | 123 | 147 | 160 | 109 |
| 1958 D | 125 | 109 | 123 | 167 | 154 | 178 | 111 | 139 | 101 | 121 | 145 | 155 | 109 |
| 1959 D | 124 | 108 | 123 | 166 | 161 | 181 | 111 | 139 | 98 | 121 | 145 | 160 | 108 |
| 1960 D | 126 | 110 | 123 | 172 | 166 | 185 | 113 | 138 | 99 | 119 | 146 | 158 | 111 |
| 1960 | | | | | | | | | | | | | |
| April | 125 | 109 | 123 | 171 | 166 | 183 | 113 | 139 | 99 | 119 | 146 | 159 | 113 |
| Mai | 125 | 110 | 123 | 172 | 168 | 185 | 113 | 139 | 99 | 119 | 145 | 158 | 112 |
| Juni | 125 | 110 | 123 | 171 | 164 | 184 | 113 | 139 | 99 | 119 | 145 | 159 | 111 |
| Juli | 126 | 109 | 123 | 172 | 163 | 184 | 113 | 138 | 98 | 118 | 145 | 159 | 110 |
| August | 126 | 109 | 123 | 172 | 163 | 185 | 114 | 138 | 99 | 117 | 145 | 158 | 110 |
| September | 127 | 109 | 123 | 173 | 165 | 188 | 114 | 138 | 98 | 117 | 145 | 155 | 110 |
| Oktober | 127 | 110 | 123 | 173 | 166 | 188 | 114 | 138 | 99 | 117 | 145 | 156 | 111 |
| November | 127 | 110 | 123 | 174 | 167 | 191 | 114 | 138 | 99 | 117 | 146 | 156 | 111 |
| Dezember | 127 | 109 | 123 | 174 | 169 | 192 | 114 | 138 | 99 | 119 | 146 | 156 | 110 |
| 1961 | | | | | | | | | | | | | |
| Januar | 128 | 110 | 123 | 174 | 169 | 192 | 114 | ... | 99 | 119 | 146 | 156 | 110 |
| Februar | 128 | 110 | 123 | 175 | 168 | 192 | 114 | ... | 99 | 119 | 145 | 156 | 110 |
| März | 128 | 110 | 124 | 174 | 168 | 192 | 115 | ... | 99 | 117 | 145 | 158 | 110 |
| April | 128 | 109 | 124 | 174 | 167 | 192 | 115 | ... | 99 | 117 | 146 | 159 | 110 |
| Mai | 128 | 109 | 125 | 175 | 168 | 190 | 115 | ... | 99 | 117 | ... | 161 | ... |
| Juni | 128 | ... | 125 | ... | 165 | 188 | 115 | ... | ... | ... | ... | 163 | ... |
| Juli | ... | ... | ... | ... | ... | ... | ... | ... | ... | ... | ... | ... | ... |
| August | ... | ... | ... | ... | ... | ... | ... | ... | ... | ... | ... | ... | ... |
| September | ... | ... | ... | ... | ... | ... | ... | ... | ... | ... | ... | ... | ... |

| Land → | noch: Europäische Länder | | | | Außereuropäische Länder | | | | | | | | |
|----------------------------|--------------------------|-----------------------|--------------------------|-----------------------|-------------------------|-------------------|-------------------|------------------------|-------------------|-----------------------|--------------------------|---------------------------------------|-----------------------|
| | Schweden | Schweiz | Spanien | Türkei (Istanbul) | Australien (Melbourne) | Brasilien | Chile (Santiago) | Indien ⁵⁾ | Japan (Tokio) | Kanada | Südafrika (Union) | Vereinigte Arabische Republik Ägypten | Vereinigte Staaten |
| | La Ba E M C H K L T N | La Ba E M C H K L T N | La Ba Be E M C H K L T N | La Ba E M C H K L T N | Ba E M C K L T N | La Ba E M C L T N | La Ba E M C L T N | La Ba E M C L T N | La Ba E M C L T N | La Ba E M C H K L T N | La Ba Be E M C H K L T N | La Ba E M C H L T N | La Ba E M C H K L T N |
| Waren- bzw. Warengruppen → | | | | | | | | | | | | | |
| Original-Basis → | 1949 | Aug. 1939 | 1940 1955 | 1938 | Juli 1936 - Juni 1939 | 1948 | 1947 | April 1952 - März 1953 | 1952 | 1935-39 | 1938 Nov. 1960 | Juni-August 1939 | 1947-49 |
| 1952 D | 135 | 109 | 130 | 108 | 141 | 131 | 162 | 102 | 141 | 107 | 131 | 108 | 108 |
| 1953 D | 128 | 105 | 139 | 110 | 145 | 152 | 199 | 106 | 142 | 105 | 132 | 103 | 107 |
| 1954 D | 127 | 106 | 139 | 121 | 142 | 198 | 313 | 100 | 141 | 103 | 133 | 100 | 107 |
| 1955 D | 131 | 106 | 145 | 131 | 148 | 223 | 552 | 92 | 138 | 104 | 137 | 102 | 107 |
| 1956 D | 138 | 109 | 158 | 153 | 152 | 266 | 904 | 103 | 145 | 107 | 139 | 113 | 111 |
| 1957 D | 140 | 110 | 184 | 181 | 154 | 299 | 1289 | 109 | 149 | 108 | 141 | 123 | 114 |
| 1958 D | 137 | 107 | 203 | 209 | 150 | 336 | 1617 | 111 | 139 | 108 | 142 | 122 | 116 |
| 1959 D | 137 | 105 | 206 | 250 | 152 | 463 | 2100 | 116 | 141 | 109 | 141 | 121 | 116 |
| 1960 D | 141 | 106 | 210 | 263 | 161 | 605 | 2211 | 122 | 143 | 109 | 143 | 122 | 116 |
| 1960 | | | | | | | | | | | | | |
| April | 140 | 106 | 210 | 267 | 159 | 570 | 2170 | 120 | 143 | 110 | 142 | 122 | 116 |
| Mai | 141 | 106 | 210 | 268 | 161 | 570 | 2186 | 123 | 143 | 110 | 141 | 121 | 116 |
| Juni | 142 | 106 | 208 | 263 | 165 | 575 | 2204 | 123 | 142 | 110 | 143 | 120 | 116 |
| Juli | 141 | 106 | 211 | 258 | 166 | 588 | 2221 | 125 | 142 | 110 | 143 | 120 | 116 |
| August | 141 | 106 | 213 | 256 | 167 | 611 | 2234 | 125 | 143 | 109 | 144 | 120 | 116 |
| September | 141 | 106 | 213 | 260 | 166 | 638 | 2252 | 125 | 144 | 109 | 145 | 121 | 116 |
| Oktober | 142 | 106 | 212 | 259 | 163 | 668 | 2276 | 126 | 144 | 109 | 145 | 122 | 116 |
| November | 143 | 106 | 212 | 259 | 160 | 683 | 2261 | 126 | 145 | 109 | 145 | 122 | 116 |
| Dezember | 143 | 105 | 214 | 262 | 159 | 696 | 2212 | 125 | 145 | 109 | 145 | 122 | 116 |
| 1961 | | | | | | | | | | | | | |
| Januar | 144 | 105 | 215 | 264 | 158 | 702 | ... | 126 | 146 | 110 | 145 | 123 | 116 |
| Februar | 144 | 105 | 216 | 269 | ... | 703 | ... | 127 | 146 | 110 | 145 | 123 | 116 |
| März | 144 | 105 | 216 | 272 | ... | 719 | ... | 127 | 148 | 110 | ... | 122 | 116 |
| April | 144 | 105 | 218 | 270 | ... | ... | ... | 126 | 148 | 109 | ... | ... | 116 |
| Mai | ... | 105 | ... | ... | ... | ... | ... | 125 | ... | 110 | ... | ... | 115 |
| Juni | ... | 106 | ... | ... | ... | ... | ... | ... | ... | ... | ... | ... | ... |
| Juli | ... | ... | ... | ... | ... | ... | ... | ... | ... | ... | ... | ... | ... |
| August | ... | ... | ... | ... | ... | ... | ... | ... | ... | ... | ... | ... | ... |
| September | ... | ... | ... | ... | ... | ... | ... | ... | ... | ... | ... | ... | ... |

Erläuterungen: Ein waagerechter Strich über einer Zahlenangabe bedeutet, daß entweder im Basiszeitraum, in der Gewichtung oder dem Warenkorb Veränderungen eingetreten sind, die teilweise einen Vergleich der neuen mit den vorangegangenen Zahlen nur bedingt zulassen. Teilweise mußten Umbasierungen von Originalzahlen ohne Dezimalstellen vorgenommen werden, so daß geringfügige Abweichungen gegenüber andersartiger Umrechnung auftreten können. Die Angaben über Originalbasiszeit und über enthaltene Waren werden unter Zugrundelegung der Indexbeschreibungen der einzelnen Länder und der UN ständig überprüft, so daß sich von Fall zu Fall ohne besonderen Hinweis Änderungen ergeben können.

Abkürzungen: La = landwirtschaftliche Erzeugnisse, In = industrielle Erzeugnisse, soweit Warenzusammensetzung nicht näher bekannt, Ba = Baumaterialien, Steine, Erden, Glas und -produkte, Be = Bergbauerzeugnisse, E = Energiestoffe, einschl. Heiz- und Beleuchtungsmittel, M = Metalle und Metallergüsse, C = Chemikalien, einschl. Düngemittel, H = Holz, Holzwaren, Papier und Pappe, K = Kautschuk, Kautschukerzeugnisse und Harze, L = Leder, Lederwaren, Häute und Felle, T = Textilrohstoffe und Textilergüsse, einschl. Bekleidung, N = Nahrungsmittel, Genußmittel und Getränke, F = Fette und Öle.

Anmerkungen: ¹⁾ Ohne Saarland und Berlin. Index der Erzeugerpreise industrieller Produkte. — ²⁾ Nur industrielle Produkte. — ³⁾ Indexzahlen auf Originalbasis, nicht umbasiert. — ⁴⁾ Außerdem Maschinen. — ⁵⁾ Außerdem Kork und Korkwaren. — ⁶⁾ Außerdem Futtermittel. — ⁷⁾ Nur Steingut-, Töpfer- und Glashüttenwaren. — ⁸⁾ Außerdem Benzol und denaturierter Alkohol. — ⁹⁾ Aufgeteilt in Rohstoffe, Halbfabrikate und Fertigwaren. — ¹⁰⁾ Nur Papier, Papierwaren und Pappe. — ¹¹⁾ Außerdem lebende Tiere. — ¹²⁾ Nur Kork und Papier. — ¹³⁾ Außerdem Häute. — ¹⁴⁾ Außerdem Harze. — ¹⁵⁾ Zwölfmonatsmittel.

Index der Grundstoffpreise*

1950 = 100

| Land → | Europäische Länder | | | | | | | | | |
|---------------|---|---------|-----------------------------|---------------|-----------------|---|--|-------------------|-----------------------|------------------|
| | Bundesrepublik Deutschland ¹⁾ | Belgien | Däne- mark ²⁾ | Finn- land | Frank- reich | Griechen- land (Athen/ Piräus) | Großbrit. u. Nordirl. (Vereinig. Königr.) ³⁾ | Irland | Italien ³⁾ | Nieder- lande |
| Orig. Basis → | 1950 | 1953 | 1959 | 1935 | 1949 | 1952 | 1954 | Okt. 1938 1953 | 1938 1953 | 1948 |
| 1952 D | 124 | 123 | — | 148 | 140 | 130 | — | 116 | 108 | 130 |
| 1953 D | 122 | 108 | — | 140 | 128 | 167 | — | 122 | 106 | 122 |
| 1954 D | 123 | 103 | — | 140 | 127 | 189 | 100 | 120 | 104 | 121 |
| 1955 D | 125 | 106 | — | 141 | 130 | 193 | 103 | 133 | 108 | 125 |
| 1956 D | 129 | 113 | — | 147 | 135 | 196 | 107 | 122 | 116 | 132 |
| 1957 D | 132 | 121 | — | 158 | 141 | 202 | 107 | 132 | 118 | 138 |
| 1958 D | 132 | 109 | — | 170 | 144 | 190 | 101 | 137 | 108 | 134 |
| 1959 D | 132 | 104 | 100 | 167 | 156 | 188 | 102 | 136 | 104 | 131 |
| 1960 D | 131 | 102 | 100 | 175 | 161 | 201 | 102 | 128 | 105 | 130 |
| 1960 | | | | | | | | | | |
| April | 133 | 103 | 102 | 174 | 162 | 201 | 103 | 135 | 104 | 130 |
| Mai | 132 | 103 | 102 | 175 | 162 | 202 | 103 | 130 | 105 | 130 |
| Juni | 132 | 103 | 99 | 174 | 161 | 203 | 102 | 128 | 105 | 130 |
| Juli | 132 | 103 | 100 | 174 | 158 | 203 | 102 | 126 | 105 | 130 |
| August | 130 | 102 | 99 | 175 | 158 | 203 | 101 | 125 | 105 | 130 |
| September | 130 | 101 | 98 | 177 | 159 | 201 | 101 | 125 | 105 | 130 |
| Oktober | 130 | 100 | 97 | 177 | 159 | 200 | 101 | 125 | 106 | 130 |
| November | 131 | 101 | 97 | 178 | 161 | 201 | 101 | 122 | 107 | 130 |
| Dezember | 131 | 101 | 97 | 178 | 162 | 202 | 101 | 123 | 105 | 130 |
| 1961 | | | | | | | | | | |
| Januar | 131 | 99 | 97 | 178 | 161 | 205 | 101 | ... | 105 | 129 |
| Februar | 131 | ... | 98 | 179 | 163 | 203 | 101 | ... | 105 | 129 |
| März | 129 | ... | 98 | 178 | 165 | 203 | 101 | ... | 104 | 128 |
| April | 129 | ... | ... | 178 | 165 | 203 | 101 | ... | 104 | 126 |
| Mai | 130 | ... | ... | 178 | 166 | 204 | 102 | ... | ... | 127 |
| Juni | 130 | ... | ... | ... | 166 | 207 | 101 | ... | ... | ... |
| Juli | ... | ... | ... | ... | ... | ... | ... | ... | ... | ... |
| August | ... | ... | ... | ... | ... | ... | ... | ... | ... | ... |
| September | ... | ... | ... | ... | ... | ... | ... | ... | ... | ... |

| Land → | noch: Europäische Länder | | | | | Außereuropäische Länder | | | | |
|---------------|--------------------------|---------------------------|---------------|-----------|----------------------|----------------------------------|-----------|---------------------------|---------|-----------------------|
| | Nor- wegen (Oslo) | Öster- reich (Wien) | Schwe- den | Schweiz | Türkei (Istanbul) | Austra- lien (Mel- bourne) | Brasilien | Indien ²⁾ | Kanada | Vereinigte Staaten |
| Orig. Basis → | 1952 | März 1938 | 1949 | Aug. 1939 | 1948 | Juli 1936 - Juni 1939 | 1948 | April 1952 - März 1953 | 1935—39 | 1947—49 |
| 1952 D | 143 | 148 | 141 | 116 | 140 | 143 | 136 | 106 | 103 | 106 |
| 1953 D | 141 | 147 | 132 | 107 | 112 | 142 | 155 | 107 | 97 | 97 |
| 1954 D | 144 | 154 | 131 | 105 | 127 | 137 | 201 | 104 | 96 | 97 |
| 1955 D | 151 | 165 | 139 | 107 | 144 | 140 | 225 | 97 | 99 | 93 |
| 1956 D | 160 | 169 | 147 | 113 | 164 | 149 | 262 | 113 | 101 | 93 |
| 1957 D | 164 | 172 | 145 | 117 | 185 | 152 | 286 | 118 | 98 | 95 |
| 1958 D | 161 | 166 | 140 | 107 | 246 | 143 | 315 | 115 | 98 | 98 |
| 1959 D | 160 | 170 | 140 | 103 | 299 | 143 | 427 | 120 | 99 | 95 |
| 1960 D | 163 | 169 | 143 | 104 | 304 | 145 | 565 | 139 | 98 | 93 |
| 1960 | | | | | | | | | | |
| April | 161 | 169 | 143 | 104 | 304 | 146 | 532 | 134 | 99 | 95 |
| Mai | 161 | 170 | 143 | 104 | 301 | 145 | 527 | 140 | 99 | 94 |
| Juni | 161 | 170 | 144 | 104 | 302 | 145 | 532 | 140 | 100 | 94 |
| Juli | 161 | 170 | 143 | 104 | 302 | 145 | 544 | 137 | 100 | 93 |
| August | 161 | 169 | 142 | 104 | 303 | 145 | 565 | 137 | 98 | 91 |
| September | 161 | 168 | 143 | 104 | 306 | 145 | 599 | 139 | 98 | 91 |
| Oktober | 161 | 168 | 144 | 104 | 305 | 145 | 631 | 147 | 98 | 92 |
| November | 167 | 168 | 146 | 104 | 305 | 145 | 638 | 148 | 97 | 91 |
| Dezember | 167 | 169 | 146 | 104 | 300 | 144 | 647 | 150 | 97 | 92 |
| 1961 | | | | | | | | | | |
| Januar | 169 | 171 | 146 | 104 | 300 | 143 | 634 | 155 | 98 | 93 |
| Februar | 169 | 171 | 146 | 104 | 298 | ... | 629 | 159 | 98 | 94 |
| März | 169 | 174 | 145 | 105 | 297 | ... | 646 | 159 | 98 | 94 |
| April | 174 | 176 | 145 | 105 | 291 | ... | ... | ... | 97 | 93 |
| Mai | ... | 176 | ... | 104 | ... | ... | ... | ... | ... | 92 |
| Juni | ... | 178 | ... | ... | ... | ... | ... | ... | ... | ... |
| Juli | ... | ... | ... | ... | ... | ... | ... | ... | ... | ... |
| August | ... | ... | ... | ... | ... | ... | ... | ... | ... | ... |
| September | ... | ... | ... | ... | ... | ... | ... | ... | ... | ... |

* Bei den Indices handelt es sich für die Länder Bundesrepublik Deutschland, Dänemark und Großbritannien um selbständige Grundstoffpreisindices für Grundstoffe landwirtschaftlicher und industrieller Herkunft, einschl. Halbfabrikaten und teilweise einschl. Hilfsstoffen (z. B. Brennstoffe, elektr. Strom, Verpackungsmittel u. dgl.). Die übrigen Länder berechnen keine eigenen Grundstoffpreisindices. Hier wurde die Gruppe „Rohstoffe“ bzw. „Grundstoffe“ aus den Indices der industriellen Großhandelspreise eingesetzt. Die Waren Auswahl entspricht im allgemeinen der der selbständigen Indices.

Erläuterungen siehe Vorseite.

Anmerkungen: ¹⁾ Ohne Saarland und Berlin. — ²⁾ Indexzahlen auf Originalbasis. — ³⁾ Nur „Hilfsstoffe“ (materie auxiliaire) des Index der Großhandelspreise.

Preise und Löhne
Preisindex für die Lebenshaltung bzw. Index der Einzelhandelspreise*
 1950 = 100

| Land → | Europäische Länder | | | | | | | | | | | | | | | |
|------------------------------|--|------------|-------------------|------------|--------------------------|------------|----------------------|------------|-------------------------|------------|------------------------------------|------------|--|------------|----------------------|------------|
| | Bundesrepublik Deutschland ¹⁾ | | Belgien | | Dänemark | | Finnland | | Frankreich (Paris) | | Griechenland (Athen) ⁶⁾ | | Großbrit. u. Nordirl. (Ver-ein. Königr.) ⁹⁾ | | Irland | |
| | Ins-gesamt | Ernäh-rung | Ins-gesamt | Ernäh-rung | Ins-gesamt | Ernäh-rung | Ins-gesamt | Ernäh-rung | Ins-gesamt | Ernäh-rung | Ins-gesamt | Ernäh-rung | Ins-gesamt | Ernäh-rung | Ins-gesamt | Ernäh-rung |
| Indexgruppen ²⁾ → | E. G. W. H. B. M. V. | | E. G. H. B. D. V. | | E. G. W. H. B. St. M. V. | | E. G. W. H. B. M. V. | | E. G. W. H. B. M. D. V. | | E. G. W. H. B. M. V. | | E. G. W. H. B. M. D. V. | | E. G. W. H. B. M. V. | |
| Orig. Basis → | 1958 | | 1953 | | 1935 | 1914 | X 1951 | | VII 1956 — VI 1957 | | 1952 | | I. I 1956 | | VIII 1953 | |
| 1952 D | 110 | 114 | 110 | 111 | 115 | 116 | 119 | 114 | 131 | 127 | 118 | 111 | 119 | 128 | 117 | 119 |
| 1953 D | 108 | 112 | 110 | 112 | 115 | 117 | 121 | 116 | 129 | 124 | 129 | 120 | 123 | 135 | 124 | 128 |
| 1954 D | 108 | 114 | 111 | 115 | 116 | 120 | 121 | 113 | 129 | 122 | 148 | 134 | 125 | 139 | 124 | 128 |
| 1955 D | 110 | 116 | 111 | 114 | 123 | 129 | 116 | 109 | 130 | 123 | 157 | 140 | 131 | 149 | 127 | 133 |
| 1956 D | 113 | 119 | 114 | 117 | 130 | 135 | 131 | 124 | 133 | 125 | 163 | 145 | 137 | 156 | 132 | 134 |
| 1957 D | 115 | 121 | 118 | 120 | 133 | 130 | 146 | 140 | 137 | 128 | 166 | 146 | 143 | 160 | 138 | 140 |
| 1958 D | 118 | 124 | 119 | 121 | 135 | 132 | 155 | 149 | 157 | 150 | 169 | 147 | 147 | 164 | 144 | 152 |
| 1959 D | 119 | 126 | 121 | 122 | 138 | 138 | 158 | 150 | 167 | 155 | 173 | 153 | 147 | 166 | 144 | 151 |
| 1960 D | 120 | 127 | 121 | 122 | 140 | 140 | 162 | 156 | 173 | 159 | 176 | 156 | 149 | 164 | 144 | 149 |
| 1960 | | | | | | | | | | | | | | | | |
| April | 120 | 128 | 121 | 122 | 140 | 139 | 162 | 155 | 172 | 159 | 177 | 155 | 148 | 163 | | |
| Mai | 121 | 130 | 121 | 122 | | | 162 | 155 | 172 | 159 | 175 | 155 | 148 | 164 | 145 | 150 |
| Juni | 121 | 129 | 121 | 123 | | | 162 | 157 | 172 | 159 | 175 | 156 | 149 | 167 | | |
| Juli | 121 | 129 | 121 | 122 | 139 | 140 | 164 | 159 | 173 | 159 | 176 | 156 | 149 | 167 | | |
| August | 120 | 125 | 121 | 121 | | | 162 | 157 | 174 | 159 | 176 | 158 | 148 | 163 | 145 | 149 |
| September | 120 | 124 | 121 | 122 | | | 162 | 157 | 174 | 159 | 177 | 158 | 149 | 162 | | |
| Oktober | 120 | 124 | 121 | 122 | 139 | 140 | 164 | 155 | 175 | 159 | 177 | 159 | 150 | 164 | | |
| November | 121 | 125 | 122 | 123 | | | 165 | 159 | 175 | 160 | 178 | 160 | 150 | 165 | 146 | 151 |
| Dezember | 121 | 125 | 122 | 123 | | | 165 | 159 | 176 | 161 | 180 | 161 | 151 | 166 | | |
| 1961 | | | | | | | | | | | | | | | | |
| Januar | 122 | 126 | 122 | 123 | 141 | 142 | 165 | 160 | 176 | 161 | 180 | 162 | 151 | 165 | | |
| Februar | 122 | 126 | 122 | 123 | | | 165 | 161 | 176 | 161 | 180 | 164 | 151 | 165 | 147 | 154 |
| März | 122 | 127 | 122 | 123 | | | 165 | 160 | 176 | 161 | 180 | 163 | 151 | 164 | | |
| April | 122 | 126 | 122 | 122 | 143 | 144 | 165 | 161 | 176 | 161 | 181 | 164 | 152 | 165 | | |
| Mai | 123 | 128 | 122 | 123 | | | 165 | 161 | 175 | 160 | 180 | 164 | 153 | 168 | 148 | 156 |
| Juni | 124 | 131 | 122 | 124 | | | | | 175 | 159 | | | 154 | | | |
| Juli | ... | ... | ... | ... | ... | ... | ... | ... | ... | ... | ... | ... | ... | ... | ... | ... |
| August | ... | ... | ... | ... | ... | ... | ... | ... | ... | ... | ... | ... | ... | ... | ... | ... |
| September | ... | ... | ... | ... | ... | ... | ... | ... | ... | ... | ... | ... | ... | ... | ... | ... |

| Land → | noch: Europäische Länder | | | | | | | | | | | | | | | |
|------------------------------|-----------------------------|------------|----------------------------|------------|-------------|------------|--------------------------|------------|----------------------|------------|----------------------|------------|----------------------|------------|----------------------|------------|
| | Italien | | Jugo-slawien ⁴⁾ | | Luxem-burg | | Nieder-lande | | Nor-wegen | | Öster-reich | | Portugal (Lissabon) | | Schweden | |
| | Ins-gesamt | Ernäh-rung | Ins-gesamt | Ernäh-rung | Ins-gesamt | Ernäh-rung | Ins-gesamt | Ernäh-rung | Ins-gesamt | Ernäh-rung | Ins-gesamt | Ernäh-rung | Ins-gesamt | Ernäh-rung | Ins-gesamt | Ernäh-rung |
| Indexgruppen ²⁾ → | E. G. W. H. B. M. D. St. V. | | E. G. W. H. B. M. D. V. | | E. H. B. V. | | E. G. W. H. B. M. St. V. | | E. G. W. H. B. M. V. | | E. G. W. H. B. M. V. | | E. H. W. H. B. M. V. | | E. G. W. H. B. M. V. | |
| Orig. Basis → | 1953 | | 1958 | | I. 1948 | | 1951 | | 1949 | | 1958 | | VII 1948 — VI 1949 | | 1949 | |
| 1952 D | 115 | 111 | 75 | 68 | 110 | 107 | 111 | 112 | 126 | 134 | 141 | 142 | 98 | 96 | 125 | 131 |
| 1953 D | 117 | 114 | 100 | 100 | 110 | 108 | 111 | 113 | 129 | 136 | 136 | 147 | 99 | 99 | 127 | 134 |
| 1954 D | 120 | 118 | 99 | 100 | 111 | 110 | 115 | 117 | 135 | 147 | 140 | 141 | 99 | 98 | 128 | 134 |
| 1955 D | 123 | 121 | 110 | 116 | 111 | 109 | 116 | 120 | 136 | 146 | 142 | 143 | 98 | 98 | 132 | 141 |
| 1956 D | 127 | 126 | 116 | 125 | 111 | 110 | 119 | 123 | 141 | 153 | 147 | 149 | 103 | 104 | 138 | 151 |
| 1957 D | 128 | 126 | 120 | 126 | 116 | 114 | 131 | 130 | 144 | 153 | 150 | 152 | 105 | 105 | 144 | 154 |
| 1958 D | 132 | 131 | 123 | 132 | 117 | 113 | 134 | 130 | 151 | 166 | 152 | 151 | 107 | 106 | 150 | 160 |
| 1959 D | 131 | 128 | 126 | 137 | 118 | 114 | 135 | 133 | 155 | 170 | 154 | 154 | 108 | 109 | 151 | 162 |
| 1960 D | 134 | 129 | 139 | 144 | 118 | 114 | 140 | 135 | 156 | 167 | 156 | 154 | 110 | 112 | 158 | 172 |
| 1960 | | | | | | | | | | | | | | | | |
| April | 134 | 128 | 138 | 142 | 118 | 113 | 140 | 136 | 157 | 170 | 156 | 154 | 109 | 111 | 157 | 171 |
| Mai | 134 | 129 | 140 | 148 | 118 | 113 | 138 | 134 | 156 | 168 | 157 | 157 | 108 | 109 | 157 | 172 |
| Juni | 134 | 129 | 140 | 148 | 119 | 115 | 138 | 133 | 156 | 169 | 159 | 160 | 109 | 110 | 158 | 173 |
| Juli | 135 | 129 | 140 | 148 | 118 | 114 | 140 | 136 | 156 | 168 | 159 | 159 | 108 | 109 | 158 | 172 |
| August | 135 | 129 | 138 | 143 | 118 | 114 | 140 | 135 | 155 | 166 | 158 | 156 | 109 | 110 | 157 | 171 |
| September | 135 | 129 | 138 | 143 | 119 | 116 | 141 | 136 | 156 | 166 | 156 | 152 | 109 | 110 | 158 | 171 |
| Oktober | 135 | 128 | 140 | 145 | 119 | 115 | 140 | 134 | 156 | 166 | 155 | 151 | 110 | 112 | 158 | 171 |
| November | 135 | 129 | 141 | 147 | 119 | 115 | 140 | 133 | 156 | 165 | 155 | 151 | 112 | 114 | 158 | 173 |
| Dezember | 136 | 130 | 141 | 147 | 119 | 115 | 140 | 132 | 156 | 166 | 155 | 150 | 111 | 113 | 159 | 174 |
| 1961 | | | | | | | | | | | | | | | | |
| Januar | 136 | 129 | 144 | 149 | 119 | 115 | 140 | 136 | 156 | 166 | 157 | 153 | 110 | 111 | 159 | 174 |
| Februar | 136 | 128 | 149 | 153 | 119 | 115 | 140 | 135 | 156 | 165 | 158 | 154 | 110 | 111 | 160 | 175 |
| März | 136 | 128 | 150 | 154 | 118 | 113 | 138 | 133 | 158 | 167 | 158 | 153 | 109 | 109 | 160 | 175 |
| April | 136 | 129 | 151 | 159 | 118 | 113 | 138 | 133 | 158 | 169 | 159 | 154 | 109 | 108 | 160 | 175 |
| Mai | 137 | 129 | 154 | 161 | 118 | 113 | | | 159 | 170 | 160 | 155 | 109 | 108 | 161 | 176 |
| Juni | ... | ... | 153 | 159 | 119 | 115 | ... | ... | 160 | 171 | 164 | 163 | ... | ... | ... | ... |
| Juli | ... | ... | ... | ... | ... | ... | ... | ... | ... | ... | ... | ... | ... | ... | ... | ... |
| August | ... | ... | ... | ... | ... | ... | ... | ... | ... | ... | ... | ... | ... | ... | ... | ... |
| September | ... | ... | ... | ... | ... | ... | ... | ... | ... | ... | ... | ... | ... | ... | ... | ... |

* Teilweise mußten Umbasierungen von Originalzahlen ohne Dezimalstellen vorgenommen werden, so daß geringfügige Abweichungen gegenüber anderen Umrechnungen auftreten können. Ein waagerechter Strich über einer Zahlenangabe bedeutet, daß entweder im Original-Basiszeitraum, in der Gewichtung oder dem Warenkorb Veränderungen eingetreten sind, die einen Vergleich der neuen mit den vorangegangenen Zahlen nur bedingt zulassen. Ist innerhalb der „Indexgruppen“ bei den einzelnen Ländern „W“ (= Wohnung bzw. Miete) mit aufgeführt, so handelt es sich bei der dargestellten Reihe um einen Preisindex für die Lebenshaltung, fehlt „W“, um einen Index der Einzelhandelspreise.
¹⁾ Ab Dezember 1959 einschl. Saarland, ohne Berlin. — ²⁾ E = Ernährung, G = Genußmittel und Getränke (soweit nicht unter Gruppe E enthalten), W = Wohnung bzw. Miete, H = Heizung und Beleuchtung, B = Bekleidung (einschl. Schuhwerk), M = Mobiliar und Hausrat, D = Dienstleistungen, St = direkte Steuern, V = Verschiedenes (u. a. einschl. Reinigung und Körperpflege, Bildung und Unterhaltung, Verkehr bzw. Reisen, soweit nicht unter Gruppe D enthalten). — ³⁾ Umbasiert nach London und Cambridge Economic Service. — ⁴⁾ Umbasiert auf 1953 = 100. — ⁵⁾ Zwölfmonats- bzw. Vierteljahresmittel. — ⁶⁾ Ab Mai 1960 Landesmittel aus 16 Städten, Originalbasis Juni 1959.

Preise und Löhne
Preisindex für die Lebenshaltung bzw. Index der Einzelhandelspreise*
1950 = 100

| Land → | noch: Europäische Länder | | | | | | Außereuropäische Länder | | | | | | | |
|------------------------------|--------------------------|----------------|----------------|----------------|----------------------|----------------|-------------------------|----------------|-------------------------------|----------------|-----------------------|----------------|-----------------------|----------------|
| | Schweiz | | Spanien | | Türkei (Istanbul) | | Ägypten (Kairo) | | Argentinien (Buenos Aires) | | Australien | | Kolumbien (Bogota) | |
| | Ins- gesamt | Ernäh- rung | Ins- gesamt | Ernäh- rung | Ins- gesamt | Ernäh- rung | Ins- gesamt | Ernäh- rung | Ins- gesamt | Ernäh- rung | Ins- gesamt | Ernäh- rung | Ins- gesamt | Ernäh- rung |
| Indexgruppen ¹⁾ → | E.G.W.H.B.M.V. | | E.G.W.B.M.V. | | E.G.W.H.B.M.V. | | E. W. H. B. V. | | E.G.W.H.B.M.V. | | E.G.W.H.B.M.V. | | E. W. H. B. V. | |
| Orig. Basis → | VIII 1939 | | VII 1936 | | 1938 | | VI—VIII 1939 | | 1943 | | VII 1952 — VI 1953 | | VII 1954 — VI 1955 | |
| 1952 D | 108 | 105 | 107 | 105 | 104 | 103 | 109 | 104 | 190 | 198 | 139 | 161 | 106 | 103 |
| 1953 D | 107 | 105 | 109 | 105 | 108 | 107 | 101 | 96 | 197 | 203 | 144 | 168 | 114 | 113 |
| 1954 D | 107 | 107 | 110 | 106 | 118 | 116 | 97 | 98 | 205 | 201 | 146 | 170 | 124 | 126 |
| 1955 D | 108 | 108 | 115 | 111 | 128 | 122 | 97 | 99 | 230 | 223 | 149 | 176 | 123 | 122 |
| 1956 D | 110 | 110 | 122 | 119 | 146 | 141 | 99 | 101 | 259 | 255 | 158 | 189 | 131 | 132 |
| 1957 D | 112 | 112 | 135 | 134 | 164 | 157 | 103 | 106 | 325 | 340 | 162 | 187 | 151 | 158 |
| 1958 D | 114 | 113 | 153 | 153 | 184 | 173 | 103 | 107 | 428 | 467 | 164 | 189 | 173 | 182 |
| 1959 D | 114 | 110 | 164 | 165 | 234 | 224 | 103 | 108 | 914 | 1091 | 167 | 194 | 185 | 188 |
| 1960 D | 115 | 112 | 166 | 165 | 246 | 242 | 104 | 109 | 1164 | 1340 | 174 | 204 | 193 | 195 |
| 1960 | | | | | | | | | | | | | | |
| April | 115 | 111 | 165 | 164 | 250 | 245 | 104 | 109 | 1148 | 1333 | . | . | 193 | 197 |
| Mai | 115 | 111 | 165 | 164 | 249 | 242 | 104 | 108 | 1162 | 1349 | 173 | 202 | 194 | 199 |
| Juni | 115 | 111 | 165 | 164 | 247 | 242 | 103 | 107 | 1166 | 1340 | . | . | 195 | 200 |
| Juli | 115 | 112 | 165 | 163 | 244 | 240 | 103 | 108 | 1172 | 1347 | . | . | 194 | 197 |
| August | 116 | 112 | 165 | 164 | 244 | 240 | 103 | 108 | 1176 | 1350 | 175 | 208 | 192 | 194 |
| September | 116 | 113 | 166 | 165 | 242 | 239 | 104 | 108 | 1164 | 1315 | . | . | 191 | 191 |
| Oktober | 116 | 113 | 166 | 166 | 242 | 239 | 104 | 109 | 1164 | 1306 | . | . | 193 | 194 |
| November | 116 | 113 | 167 | 166 | 241 | 238 | 104 | 110 | 1183 | 1336 | 176 | 209 | 197 | 201 |
| Dezember | 116 | 113 | 168 | 168 | 244 | 242 | 104 | 110 | 1226 | 1404 | . | . | 198 | 204 |
| 1961 | | | | | | | | | | | | | | |
| Januar | 116 | 112 | 169 | 168 | 246 | 245 | 104 | 109 | 1197 | 1333 | . | . | 198 | 204 |
| Februar | 116 | 111 | 169 | 166 | 249 | 249 | 104 | . | 1207 | 1349 | 177 | 212 | 203 | 209 |
| März | 116 | 111 | 169 | 165 | 255 | 259 | 104 | . | 1214 | 1349 | . | . | 207 | 222 |
| April | 116 | 111 | 169 | 166 | 251 | 253 | . | . | 1259 | . | . | . | 206 | 218 |
| Mai | 117 | 112 | 168 | 164 | . | . | . | . | . | . | . | . | . | . |
| Juni | . | . | . | . | . | . | . | . | . | . | . | . | . | . |
| Juli | . | . | . | . | . | . | . | . | . | . | . | . | . | . |
| August | . | . | . | . | . | . | . | . | . | . | . | . | . | . |
| September | . | . | . | . | . | . | . | . | . | . | . | . | . | . |

| Land → | noch: Außereuropäische Länder | | | | | | | | | | | | | | | |
|------------------------------|-------------------------------|----------------|---------------------|----------------|-----------------------|----------------|------------------|----------------|------------------|----------------|-------------------------|----------------|---|----------------|-------------------------|----------------|
| | Brasilien (Sao Paulo) | | Chile (Santiago) | | Indien (Bombay) | | Japan | | Kanada | | Mexiko (MexikoStadt) | | Süd- afrikanische Union ²⁾ | | Vereinigte Staaten | |
| | Ins- gesamt | Ernäh- rung | Ins- gesamt | Ernäh- rung | Ins- gesamt | Ernäh- rung | Ins- gesamt | Ernäh- rung | Ins- gesamt | Ernäh- rung | Ins- gesamt | Ernäh- rung | Ins- gesamt | Ernäh- rung | Ins- gesamt | Ernäh- rung |
| Indexgruppen ¹⁾ → | E.G.W.H.B.M.D.V. | | E.G.W.H.B.V. | | E.G.W.H.B.V. | | E.G.W.H.B.M.D.V. | | E.G.W.H.B.M.D.V. | | E.W.H.B.D.V. | | E. W. H. B. V. | | E. G. W. H. B. M. D. V. | |
| Orig. Basis → | 1951 | | XII 1957 | | VII 1933 — VI 1934 | | 1955 | | 1949 | | 1939 | | 1938 | | 1947—1949 | |
| 1952 D | 133 | 136 | 149 | 161 | 108 | 108 | 122 | 120 | 113 | 114 | 129 | 134 | 117 | 126 | 110 | 113 |
| 1953 D | 163 | 183 | 187 | 196 | 116 | 119 | 130 | 127 | 112 | 110 | 127 | 129 | 121 | 132 | 111 | 111 |
| 1954 D | 192 | 218 | 322 | 365 | 115 | 115 | 139 | 137 | 113 | 109 | 133 | 134 | 123 | 133 | 112 | 111 |
| 1955 D | 230 | 259 | 565 | 622 | 108 | 106 | 137 | 133 | 113 | 109 | 153 | 158 | 127 | 138 | 111 | 110 |
| 1956 D | 277 | 318 | 889 | 969 | 113 | 112 | 138 | 131 | 115 | 111 | 161 | 168 | 129 | 141 | 113 | 110 |
| 1957 D | 332 | 356 | 1182 | 1372 | 118 | 118 | 142 | 136 | 118 | 116 | 171 | 178 | 133 | 146 | 117 | 114 |
| 1958 D | 382 | 400 | 1419 | 1475 | 126 | 128 | 141 | 135 | 122 | 119 | 189 | 199 | 138 | 151 | 120 | 119 |
| 1959 D | 526 | 576 | 1968 | 2041 | 131 | 135 | 143 | 136 | 123 | 118 | 195 | 201 | 139 | 151 | 121 | 117 |
| 1960 D | 708 | 831 | 2176 | 2353 | 134 | 136 | 148 | 141 | 124 | 119 | 205 | 209 | 141 | 154 | 123 | 118 |
| 1960 | | | | | | | | | | | | | | | | |
| April | 671 | 776 | 2145 | 2235 | 134 | 137 | 146 | 138 | 124 | 118 | 200 | 203 | 141 | 155 | 123 | 118 |
| Mai | 679 | 785 | 2132 | 2255 | 134 | 137 | 147 | 139 | 124 | 117 | 201 | 205 | 141 | 154 | 123 | 118 |
| Juni | 694 | 818 | 2130 | 2250 | 134 | 137 | 148 | 142 | 124 | 118 | 203 | 206 | 142 | 155 | 123 | 119 |
| Juli | 705 | 831 | 2179 | 2353 | 135 | 138 | 149 | 142 | 124 | 117 | 208 | 213 | 141 | 154 | 123 | 119 |
| August | 718 | 840 | 2211 | 2422 | 134 | 137 | 150 | 145 | 124 | 119 | 210 | 215 | 142 | 154 | 123 | 119 |
| September | 735 | 873 | 2235 | 2479 | 133 | 135 | 151 | 145 | 125 | 120 | 212 | 218 | 141 | 153 | 123 | 119 |
| Oktober | 756 | 891 | 2239 | 2489 | 134 | 136 | 151 | 145 | 126 | 123 | 211 | 216 | 141 | 153 | 124 | 120 |
| November | 792 | 933 | 2236 | 2461 | 135 | 137 | 148 | 139 | 126 | 122 | 211 | 216 | 142 | 153 | 124 | 120 |
| Dezember | 805 | 947 | 2215 | 2408 | 133 | 134 | 149 | 141 | 126 | 122 | 212 | 218 | 142 | 155 | 124 | 120 |
| 1961 | | | | | | | | | | | | | | | | |
| Januar | 834 | 955 | 2373 | 2502 | 133 | 133 | 151 | 144 | 126 | 121 | 211 | 217 | 142 | 155 | 124 | 120 |
| Februar | 847 | 962 | 2285 | 2473 | 135 | 132 | 153 | 146 | 125 | 121 | 209 | 214 | 143 | 156 | 124 | 120 |
| März | 889 | 1040 | 2302 | 2500 | 136 | 133 | 152 | 145 | 125 | 121 | 208 | . | 143 | 157 | 124 | 120 |
| April | 916 | 1067 | 2320 | . | 137 | . | 153 | . | 125 | 121 | 208 | . | 143 | 158 | 124 | 120 |
| Mai | . | . | 2320 | . | . | . | 152 | . | 125 | 120 | . | . | 144 | 158 | 124 | 120 |
| Juni | . | . | . | . | . | . | . | . | 125 | 120 | . | . | . | . | 124 | . |
| Juli | . | . | . | . | . | . | . | . | . | . | . | . | . | . | . | . |
| August | . | . | . | . | . | . | . | . | . | . | . | . | . | . | . | . |
| September | . | . | . | . | . | . | . | . | . | . | . | . | . | . | . | . |

¹⁾ E = Ernährung, G = Genußmittel und Getränke (soweit nicht unter Gruppe E enthalten), W = Wohnung bzw. Miete, H = Heizung und Beleuchtung, B = Bekleidung (einschl. Schuhwerk), M = Mobiliar und Hausrat, D = Dienstleistungen, St = direkte Steuern, V = Verschiedenes (u. a. einschl. Reinigung und Körperpflege, Bildung und Unterhaltung, Verkehr bzw. Reisen, soweit nicht unter Gruppe D enthalten). — ²⁾ Ab März 1950 einschl. der Gruppen „Reinigung“ und „Verschiedenes“. — ³⁾ Nur weiße Bevölkerung. — ⁴⁾ Zwölfmonats- bzw. Vierteljahresmittel.

Durchschnittliche Bruttoverdienste bzw. Tariflohnindizes der Arbeiter in der verarbeitenden Industrie

| Zeit | Monatsverdienste | | | Wochenverdienste | | | | | Stundenverdienste | | | | | | | | | |
|-----------|---------------------------|------------------|----------|--------------------------------------|--|----------------------|---------------|-----------------------|--------------------------------------|---------------------|-----------------------------|-------------------|----------------------|--|----------------------|---------------|--------|---------------|
| | Jugo- slawien 1) 2) | Argen- tinien | Japan | BR Deutsch- land ⁴⁾ | Großbrit. u. Nordirl. (Vereinig. Königr.) | Irland ⁶⁾ | Kanada | Vereinigte Staaten | BR Deutsch- land ⁴⁾ | Belgien 1) 8) | Däne- mark ⁹⁾ | Finnland 1) 2) | Frankreich 8) 10) | Großbrit. u. Nordirl. (Vereinig. Königr.) | Irland ⁶⁾ | | | |
| | alle Arbeiter | | | Männer | | | alle Arbeiter | | | | | | | Männer | | alle Arbeiter | Männer | alle Arbeiter |
| | Dinara | Pesos | 1000 Yen | DM | Shillings/ Pence | kan\$ | US-\$ | Pf | Francs | Kronen | Finnmark | Francs | Pence | | | | | |
| 1952 D | . | 916 | 12,0 | 74,00 | 184,9 | 103. 0 | 53,83 | 67,97 | 155,7 | . | 3,66 | 164 | 138 | 46,6 | 27,6 | | | |
| 1953 D | 8 122 | 999 | 13,5 | 77,87 | 196,7 | 108,11 | 56,25 | 71,69 | 162,5 | 23,07 | 3,76 | 164 | 141 | 49,2 | 29,0 | | | |
| 1954 D | 8 690 | 1 163 | 14,3 | 80,99 | 212,3 | 112. 1 | 57,43 | 71,86 | 166,8 | 24,14 | 3,89 | 169 | 151 | 52,5 | 29,9 | | | |
| 1955 D | 9 015 | 1 301 | 14,6 | 86,85 | 231,1 | 117. 8 ⁷⁾ | 59,45 | 76,52 | 177,9 | 24,89 | 4,07 | 176 | 163 | 56,5 | 31,3 ⁵⁾ | | | |
| 1956 D | 9 830 | 1 478 | 16,0 | 92,96 | 245,7 ²⁾ | 123. 1 | 62,40 | 79,99 | 193,5 | 27,41 ³⁾ | 4,38 | 196 | 184 ⁷⁾ | 61,1 ¹³⁾ | 33,0 | | | |
| 1957 D | 10 960 | 1 950 | 16,6 | 98,75 | 261,2 | 127. 4 | 64,96 | 82,39 | 212,5 | 29,23 | 4,62 | 206 | 202 | 65,3 | 34,2 | | | |
| 1958 D | 11 330 | 2 722 | 16,4 | 103,91 | 265,5 | 134. 6 | 66,77 | 83,50 | 227,3 | 27,91 | 4,80 | 217 | 225 | 67,3 | 35,8 | | | |
| 1959 D | 13 060 | 4 286 | 17,8 | 110,11 | 284,3 | 141. 4 ⁷⁾ | 70,16 | 89,47 | 240,7 | 28,56 ⁷⁾ | 5,17 | 229 | 239 | 70,8 | 37,4 ⁷⁾ | | | |
| 1960 D | 15 660 | 5 979 | 19,5 | 121,27 | 303,3 | 150. 5 | 71,96 | 90,91 | 265,3 | . | . | 244 | 259 | 76,8 | 40,1 ⁷⁾ | | | |
| 1960 | | | | | | | | | | | | | | | | | | |
| April | 15 260 | 4 960 | 16,5 | . | 296,4 | . | 72,37 | 89,60 | . | . | . | . | . | 75,0 | . | | | |
| Mai | 15 510 | 5 581 | 16,2 | 119,51 | . | . | 71,69 | 91,37 | 260,0 | . | 5,50 | 244 | . | . | . | | | |
| Juni | 15 530 | 5 460 | 22,0 | . | . | 149. 3 | 72,19 | 91,60 | . | . | . | . | . | . | 40,1 | | | |
| Juli | 15 880 | 5 606 | 25,6 | . | . | . | 72,01 | 91,14 | . | . | . | . | . | . | . | | | |
| August | 16 080 | 6 183 | 17,3 | 123,83 | . | . | 71,46 | 90,35 | 270,7 | . | 5,57 | 246 | . | . | . | | | |
| September | 15 730 | 5 820 | 16,6 | . | . | 150. 5 | 72,34 | 91,08 | . | . | . | . | . | . | 40,1 | | | |
| Oktober | 15 930 | 5 937 | 16,7 | . | 303,3 | . | 72,66 | 91,31 | . | . | . | . | . | 76,8 | . | | | |
| November | 16 290 | 5 891 | 17,5 | 127,69 | . | . | 72,82 | 90,39 | 277,5 | . | 5,70 | 249 | . | . | . | | | |
| Dezember | 17 040 | 11 476 | 37,3 | . | . | 154,10 | 70,60 | 89,55 | . | . | . | . | . | . | 40,8 | | | |
| 1961 | | | | | | | | | | | | | | | | | | |
| Januar | 16 140 | 6 713 | ... | . | . | . | 72,76 | 90,25 | . | . | . | . | . | . | . | | | |
| Februar | 15 460 | 5 604 | ... | 127,16 | . | . | 73,40 | 89,86 | 281,1 | . | ... | ... | . | . | . | | | |
| März | 17 170 | ... | ... | . | . | . | 73,63 | 90,71 | . | . | ... | ... | . | . | ... | | | |
| April | ... | ... | ... | . | . | . | . | 91,34 | . | . | . | . | . | . | . | | | |
| Mai | ... | ... | ... | . | . | . | . | . | . | . | . | . | . | . | . | | | |
| Juni | ... | ... | ... | . | . | . | . | . | . | . | . | . | . | . | . | | | |
| Juli | ... | ... | ... | . | . | . | . | . | . | . | . | . | . | . | . | | | |
| August | ... | ... | ... | . | . | . | . | . | . | . | . | . | . | . | . | | | |
| September | ... | ... | ... | . | . | . | . | . | . | . | . | . | . | . | . | | | |

| Zeit | noch: Stundenverdienste | | | | | | | Tariflohnindizes 1950 = 100 | | | | | | | |
|---------------|-------------------------|--------------------|------------------------|-----------------------------|--------------------|--------|-----------------------|-----------------------------|---|------------------------|----------------------------|----------------------------|--------------------|------------------------------------|---------------------------------------|
| | Italien | Nieder- lande | Norwegen ¹⁾ | Schwe- den ¹⁾ | Schweiz 11) 12) | Kanada | Vereinigte Staaten | Frank- reich 13) 14) | Großbrit.u. N'rl. (Ve- ein.Königr.) 12) 8) 16) 17) | Italien ¹³⁾ | Nieder- lande 8) 15) | Öster- reich 13) 16) | Schweiz 8) 13) | Australien 1) 8) 15) 20) 24) | Neuseeland 1) 2) 8) 16) 20) 21) |
| | alle Arbeiter | | | | | | | alle Arbeiter | | | | | | | |
| | Männer | | | | | | | Männer | | | | | | | |
| Originalbasis | | | | | | | | | | | | | | | |
| | Lire | Gulden | Kronen | Kronen | Franken | kan\$ | US-\$ | 1.1. 1956 | 31.1. 1956 | 1938 | 1954 | April 1945 | 1939 | 1954 | |
| 1952 D | 165 | 1,22 | 4,09 | 3,92 | 3,08 | 1,30 | 1,67 | 158 | 118 | 114 | 111 | 148 | 105 | 135 | 119 |
| 1953 D | 169 | 1,25 | 4,28 | 4,11 | 3,11 | 1,36 | 1,77 | 162 | 121 | 116 | 113 | 148 | 106 | 139 | 127 |
| 1954 D | 175 | 1,45 | 4,50 | 4,29 | 3,16 | 1,41 | 1,81 | 169 | 126 | 120 | 125 | 157 | 107 | 142 | 137 |
| 1955 D | 185 | 1,50 ²⁾ | 4,75 | 4,64 | 3,25 | 1,45 | 1,88 | 182 | 135 | 126 | 131 | 164 | 109 | 147 | 142 |
| 1956 D | 198 | 1,63 | 5,12 | 5,04 | 3,38 ⁵⁾ | 1,52 | 1,98 | 199 ¹⁵⁾ | 146 ¹⁸⁾ | 133 ²²⁾ | 137 ²²⁾ | 172 ²²⁾ | 112 ²³⁾ | 155 ¹⁸⁾ | 145 ²⁴⁾ |
| 1957 D | 207 | 1,81 | 5,45 | 5,34 | 3,53 | 1,61 | 2,07 | 212 | 154 | 139 | 153 | 178 | 115 | 157 | 151 |
| 1958 D | 216 | 1,79 | 5,69 | 5,67 | 3,69 | 1,66 | 2,13 | 236 | 159 | 146 | 161 | 180 | 118 | 160 | 153 |
| 1959 D | 221 | 1,87 | 6,19 | 5,93 | 3,80 | 1,72 | 2,22 | 255 | 161 | 148 | 165 | 189 | 120 | 170 | 156 |
| 1960 D | ... | ... | 6,45 | ... | 4,00 | 1,78 | 2,29 | 272 | 167 | 155 | 180 | 201 | 124 | 175 | 164 |
| 1960 | | | | | | | | | | | | | | | |
| April | 230 | . | 6,69 | 5,78 | . | 1,79 | 2,28 | 276 | 164 | 152 | 182 | 197 | . | . | . |
| Mai | 229 | . | . | . | . | 1,79 | 2,29 | . | 164 | 154 | 182 | 201 | . | . | . |
| Juni | 234 | . | . | . | . | 1,79 | 2,29 | . | 164 | 154 | 182 | 201 | 123 | 173 | 164 |
| Juli | 228 | . | . | . | . | 1,77 | 2,29 | 282 | 164 | 155 | 182 | 201 | . | . | . |
| August | 234 | . | 6,32 | 5,83 | . | 1,76 | 2,28 | . | 165 | 156 | 182 | 203 | . | . | . |
| September | 230 | . | . | . | . | 1,77 | 2,30 | . | 165 | 156 | 182 | 203 | 124 | 174 | 164 |
| Oktober | 233 | . | . | . | . | 1,78 | 2,30 | 287 | 165 | 157 | 182 | 203 | . | . | . |
| November | ... | . | 6,49 | 5,97 | . | 1,79 | 2,30 | . | 166 | 157 | 182 | 207 | . | . | . |
| Dezember | ... | . | . | . | . | 1,82 | 2,32 | . | 167 | 157 | 182 | 207 | 126 | 175 | 165 |
| 1961 | | | | | | | | | | | | | | | |
| Januar | ... | ... | . | . | . | 1,81 | 2,32 | 292 | 169 | 159 | 184 | 207 | . | . | . |
| Februar | ... | ... | . | 6,15 | . | 1,82 | 2,31 | . | 169 | 160 | 184 | 207 | . | . | . |
| März | ... | ... | . | . | . | 1,83 | 2,32 | . | 170 | ... | 184 | 210 | ... | 176 | ... |
| April | ... | ... | . | . | . | . | 2,33 | 297 | 170 | ... | 185 | 210 | . | . | . |
| Mai | ... | ... | . | . | . | . | 2,34 | . | 170 | ... | . | . | . | . | . |
| Juni | ... | ... | . | . | . | . | . | . | . | ... | . | . | . | . | . |
| Juli | ... | ... | . | . | . | . | . | . | . | . | . | . | . | . | . |
| August | ... | ... | . | . | . | . | . | . | . | . | . | . | . | . | . |
| September | ... | ... | . | . | . | . | . | . | . | . | . | . | . | . | . |

¹⁾ Einschl. Bergbau. — ²⁾ Einschl. Energiewirtschaft. — ³⁾ Einschl. Sonderzulagen. — ⁴⁾ Einschl. Baugewerbe, ohne Bergbau und ohne Energiewirtschaft. Ohne Saarland und Berlin. — ⁵⁾ Stand im Oktober. — ⁶⁾ Bis 1953 einschl. Bergbau. — ⁷⁾ Stand im September. — ⁸⁾ Einschl. Baugewerbe. — ⁹⁾ Landesdurchschnitt, errechnet aus Angaben für einzelne Berufe in der verarbeitenden Industrie und im Handwerk, Baugewerbe, Verkehrswirtschaft und Dienstleistungen. — ¹⁰⁾ Einschl. Handel, Verkehrswirtschaft und Dienstleistungen. — ¹¹⁾ Facharbeiter. — ¹²⁾ Einschl. Handel sowie der privaten Verkehrswirtschaft. — ¹³⁾ Stundenlöhne. — ¹⁴⁾ Einschl. Baugewerbe (einschl. öffentlicher Arbeiter), Handel, Verkehrswirtschaft (ausschl. Staatseisenbahnen und der öffentlichen Pariser Verkehrsbetriebe) sowie sanitäre Dienstleistungen. — ¹⁵⁾ Stand am 1. Januar. — ¹⁶⁾ Wochenlöhne. — ¹⁷⁾ Einschl. Landwirtschaft, Handel, Verkehrswirtschaft, Dienstleistungen und öffentlicher Versorgungsbetriebe. — ¹⁸⁾ Stand im Dezember. — ¹⁹⁾ Index errechnet aufgrund von tariflichen Nettolöhnen in Industrie und Gewerbe für verheiratete Arbeiter mit 2 Kindern in Wien (ohne Kinderbeihilfe). — ²⁰⁾ Einschl. Verkehrswirtschaft und Dienstleistungen. — ²¹⁾ Einschl. Landwirtschaft. — ²²⁾ Zwölfmonatsmittel. — ²³⁾ Vierteljahresmittel. — ²⁴⁾ Einschl. Handel.

ALLGEMEINE STATISTIK DES AUSLANDES

Unter diesem Titel werden folgende zusammenfassende auslandsstatistische Veröffentlichungen des Statistischen Bundesamtes herausgegeben:

INTERNATIONALE MONATSAZAHLEN

Erscheinungsfolge monatlich — Umfang ca. 40 Seiten — Format DIN A 4
Bezugspreis je Heft DM 2,50, Jahresbezugspreis DM 25,—.

LÄNDERBERICHTE

| | | | |
|--|--|---|------------------------------------|
| Afrikanische Entwicklungsländer, Heft 1: Ghana, Guinea, Kamerun, Liberia, Togo** 1961 Heft 2: Nigeria | | Italien | 1956, 1957, 1958, 1959 |
| Argentinien | 1958, 1959 | Japan | 1956, 1957 |
| Australien | 1957 | Jordanien | 1959 |
| Belgien-Luxemburg* | 1957, 1958, 1959 | Kanada | 1955, 1956, 1957, 1958 |
| Brasilien | 1957, 1959 | Libanon | 1959 |
| Frankreich | 1955, 1956, 1957, 1958, 1959, 1961 | Niederlande | 1955, 1956, 1957, 1958, 1959 |
| Griechenland | 1961 | Saudisch-Arabien und Aden | 1959 |
| Indien | 1957, 1960 | Schweden | 1958 |
| Indonesien | 1958 | Sowjetunion* | 1960 |
| Irak | 1959 | Sowjetunion* | 1961 |
| Iran | 1959 | (Siebenjahresplan 1959—1961) | |
| Israel | 1958 | Spanien* | 1960 |
| | | Südafrikanische Union | 1958, 1959 |
| | | Türkei | 1955, 1959 |
| | | Vereinigte Arabische Republik und Jemen* | 1958, 1961 |

Erscheinungsfolge unregelmäßig — Umfang zwischen 50 und 80 Seiten —
Format DIN A 4 — Bezugspreis je Heft DM 3,—, DM 5,—* und DM 7,—**
Weitere Länderberichte befinden sich in Vorbereitung

DIE STATISTIK IN DEN INTERNATIONALEN ORGANISATIONEN

Heft 1: **Weltorganisationen** — Stand Mitte 1955 (vergriffen)
Heft 2: **Regionale Organisationen** — Stand Juli 1956
Umfang 30 und 28 Seiten — Format DIN A 4 — Bezugspreis je Heft DM 1,50
Heft 3: **Die Arbeiten der Konferenz Europäischer Statistiker 1953—1959**
Umfang 16 Seiten — Format DIN A 4 — Bezugspreis DM 1,—

V E R L A G W. K O H L H A M M E R G m b H., M A I N Z

Abteilung Veröffentlichungen des Statistischen Bundesamtes



RHEINDRUCK BOPPARD