

**Allgemeine
Statistik
des Auslandes**

INTERNATIONALE MONATSZAHLEN

August 1958



**HERAUSGEBER: STATISTISCHES BUNDESAMT · WIESBADEN
W. KOHLHAMMER-VERLAG**

**Allgemeine
Statistik
des Auslandes**

INTERNATIONALE MONATSZAHLEN

Jahrgang 1958 · Heft 8



HERAUSGEBER: STATISTISCHES BUNDESAMT · WIESBADEN
VERLAG: W. KOHLHAMMER G.M.B.H. · STUTTGART

Inhalt

Das Inhaltsverzeichnis enthält jeweils alle in den Berichten des laufenden Kalenderjahres veröffentlichten Tabellen.
+ an der Seitenzahl kennzeichnet die Tabellen des vorliegenden Berichtes.

| | Bericht | Seite | Erscheinungs- folge |
|--|--------------|-------|------------------------|
| Vorbemerkung | August 1958 | 4+ | monatl. |
| Graphische Darstellungen | | | |
| Weltproduktion | August 1958 | 5+ | vj. |
| Internationale Wirtschaftskurven | Juli 1958 | 5 | monatl. wechselnd |
| Maße und Gewichte | August 1958 | 7+ | monatl. |
| Sondertabellen | | | |
| Volkswirtschaftliche Gesamtrechnungen | | | |
| Entstehung und Verwendung des Sozialprodukts | Januar 1958 | 9 | unregelm. |
| Entwicklung des Bruttosozialprodukts in 16 OEEC-Ländern sowie Kanada und den Vereinigten Staaten | " | 14 | " |
| Unterricht und Bildung | | | |
| Bildungsanstalten | Juli 1958 | 8 | unregelm. |
| Buchproduktion | " | 12 | " |
| Anzahl und Auflagenhöhe der Tageszeitungen | Juni 1958 | 8 | " |
| Fernseh-Rundfunkstationen | Juli 1958 | 14 | " |
| Fernseh-Rundfunkteilnehmer | " | 14 | " |
| Ton-Rundfunkstationen | " | 14 | " |
| Ton-Rundfunkteilnehmer | " | 15 | " |
| Land- und Forstwirtschaft, Fischerei | | | |
| Anbau und Ernte von | | | |
| Weizen | März 1958 | 9 | unregelm. |
| Roggen | " | 9 | " |
| Gerste | " | 10 | " |
| Hafer | " | 10 | " |
| Mais | " | 11 | " |
| Reis | " | 11 | " |
| Kartoffeln | " | 12 | " |
| Süßkartoffeln und Jamwurzeln | " | 12 | " |
| Trockenerbsen | April 1958 | 9 | " |
| Linsen | " | 9 | " |
| Trockenbohnen | " | 10 | " |
| Saubohnen | " | 10 | " |
| Zuckerrüben und Rübenzucker (Erzeugung) | " | 11 | " |
| Viehbestand | | | |
| Rindvieh | April 1958 | 12 | " |
| Schweine | März 1958 | 13 | " |
| Schafe | " | 14 | " |
| Geflügel | April 1958 | 13 | " |
| Erzeugung von Hühnereiern | " | 14 | " |
| Gewinnung von Häuten und Fellen | Februar 1958 | 9 | " |
| Fischfänge | Mai 1958 | 8 | " |
| Walfang | " | 9 | " |
| Walverarbeitung | " | 10 | " |
| Landstationen und Walfangflotten in Betrieb | " | 10 | " |
| Verbrauch von Schädlingsbekämpfungsmitteln | Februar 1958 | 11 | " |
| Industrie und Energiewirtschaft | | | |
| Produktion ausgewählter Erzeugnisse | | | |
| Schwefelsäure (100 % H ₂ SO ₄) | Juni 1958 | 9 | unregelm. |
| Salzsäure (100 % HCl) | " | 9 | unregelm. |
| Salpetersäure (100 % HNO ₃) | " | 10 | " |
| Ätznatron | " | 10 | " |
| Soda | " | 11 | " |
| Naturbenzin | " | 11 | " |
| Erzeugnisse der Mineralölverarbeitung | Mai 1958 | 11 | unregelm. |
| Geschätzter Verbrauch ausgewählter Erzeugnisse | | | |
| Baumwolle | Juni 1958 | 12 | unregelm. |
| Baumwolle | August 1958 | 8+ | " |
| Wolle | " | 10+ | " |
| Zellwolle und Reyon | " | 12+ | " |
| Baumwolle, Wolle und Reyon je Einwohner | " | 14+ | " |
| Zinn | Juni 1958 | 13 | " |
| Rohstahl | Mai 1958 | 15 | " |
| Energieverbrauch | Juni 1958 | 14 | " |

| | Bericht | Seite | Erscheinungs- folge |
|---|--------------|-------|------------------------|
| Verkehr | | | |
| Ziviler Luftverkehr | Februar 1958 | 13 | unregelm. |
| Laufende Tabellen | | | |
| Weltproduktion | | | |
| Elektrizität, Brenn- und Rohstoffe | August 1958 | 15 + | vj. |
| Bevölkerung | | | |
| Fläche und Bevölkerung wichtiger Länder | Juli 1958 | 16 | hj. |
| Bevölkerung nach Paktsystemen | " | 16 | " |
| Eheschließungen | " | 17 | " |
| Geborene | " | 18 | " |
| Gestorbene | " | 19 | " |
| Säuglingssterblichkeit | " | 20 | " |
| Erwerbstätigkeit | | | |
| Index der Beschäftigten in der verarbeitenden Industrie | Juli 1958 | 21 | vj. |
| Arbeitslosigkeit | " | 22 | " |
| Industrie und Energiewirtschaft | | | |
| Index der industriellen Produktion | August 1958 | 16 + | monatl. |
| Produktion ausgewählter Erzeugnisse | | | |
| Steinkohle | August 1958 | 17 + | " |
| Eisenerz | " | 18 + | " |
| Erdöl | " | 19 + | " |
| Roheisen | " | 20 + | " |
| Rohstahl | " | 21 + | " |
| Blei | " | 22 + | " |
| Zink | " | 22 + | " |
| Stromerzeugung | " | 23 + | " |
| Gaserzeugung (Gewinnung von Erdgas und Gaserzeugung) | " | 24 + | " |
| Handel | | | |
| Außenhandel, Ein- und Ausfuhrwerte | August 1958 | 25 + | monatl. |
| Index des Außenhandelsvolumens | " | 29 + | " |
| Verkehr | | | |
| Eisenbahngüterverkehr, Betriebsnettotonnenkilometer | August 1958 | 30 + | monatl. |
| Geld und Kredit | | | |
| Gold- und Devisenbestände der Zentralnotenbanken | Juli 1958 | 39 | hj. |
| Stückgeldumlauf und Bankeinlagen | " | 41 | " |
| Internationale Devisenkurse | August 1958 | 31 + | monatl. |
| Preise | | | |
| Index der Großhandelspreise | August 1958 | 32 + | monatl. |
| Index der Grundstoffpreise | " | 33 + | " |
| Preisindex der Lebenshaltung | " | 34 + | " |
| Löhne | | | |
| Monats-, Wochen- und Stundenverdienste in der Industrie | August 1958 | 36 + | monatl. |

Vorbemerkung

Die Internationalen Monatszahlen enthalten aus der Fülle des ausländischen statistischen Materials diejenigen Zahlenreihen, die für die außenwirtschaftlichen Beziehungen der Bundesrepublik von besonderer Bedeutung sind oder wichtige Anhaltspunkte für einen Vergleich der Entwicklung der deutschen Wirtschaft mit der des Auslandes bieten.

Als Quelle dienen die vom Statistischen Amt der Vereinten Nationen für das „Monthly Bulletin of Statistics“ ausgewählten Serien sowie die statistischen Veröffentlichungen der den UN angeschlossenen internationalen Körperschaften (FAO, International Monetary Fund usw.).

Die Zahlen werden soweit möglich nach den vorliegenden Originalquellen der betreffenden Länder ergänzt und laufend — ohne besondere Kennzeichnung — nach dem neuesten Stand berichtigt. Vorläufige und berichtigte Zahlen werden, abgesehen von Ausnahmefällen, nicht als solche gekennzeichnet.

Die Angaben für die Bundesrepublik Deutschland beziehen sich in der Regel nur auf das Gebiet nach dem Stand vor dem 1. Januar 1957, d. h. ohne das Saarland. Unter der Bezeichnung „Bundesrepublik Deutschland“ ist das Bundesgebiet ohne Saarland und Berlin zu verstehen. Das Saarland ist, soweit Zahlen vorhanden sind, in den Tabellen gesondert aufgeführt und nur ausnahmsweise beim Außenhandel ab 1948 in den Zahlen von Frankreich enthalten.

Hinsichtlich der Benutzung der Monatszahlen ist darauf hinzuweisen, daß die Angaben für die einzelnen Länder untereinander nicht immer restlos vergleichbar sind. Durch Fußnoten ist auf wesentliche Unterschiede in der Methode, die die Vergleichbarkeit der Länderergebnisse beeinträchtigen, und auf sonstige Besonderheiten einzelner Reihen aufmerksam gemacht. Im Rahmen des verfügbaren Raumes ist es leider nicht möglich, eine eingehendere oder gar erschöpfende Beschreibung des methodischen Aufbaues der einzelnen Reihen zu bringen. Benutzern der Internationalen Monatszahlen, die sich hierfür interessieren, stehen jedoch im Statistischen Bundesamt die herangezogenen Quellen zur Einsichtnahme zur Verfügung.

Grundsätzliche Änderungen innerhalb der Reihe, die den zeitlichen Vergleich beeinträchtigen, sind durch einen Querstrich in der Zahlenreihe angedeutet.

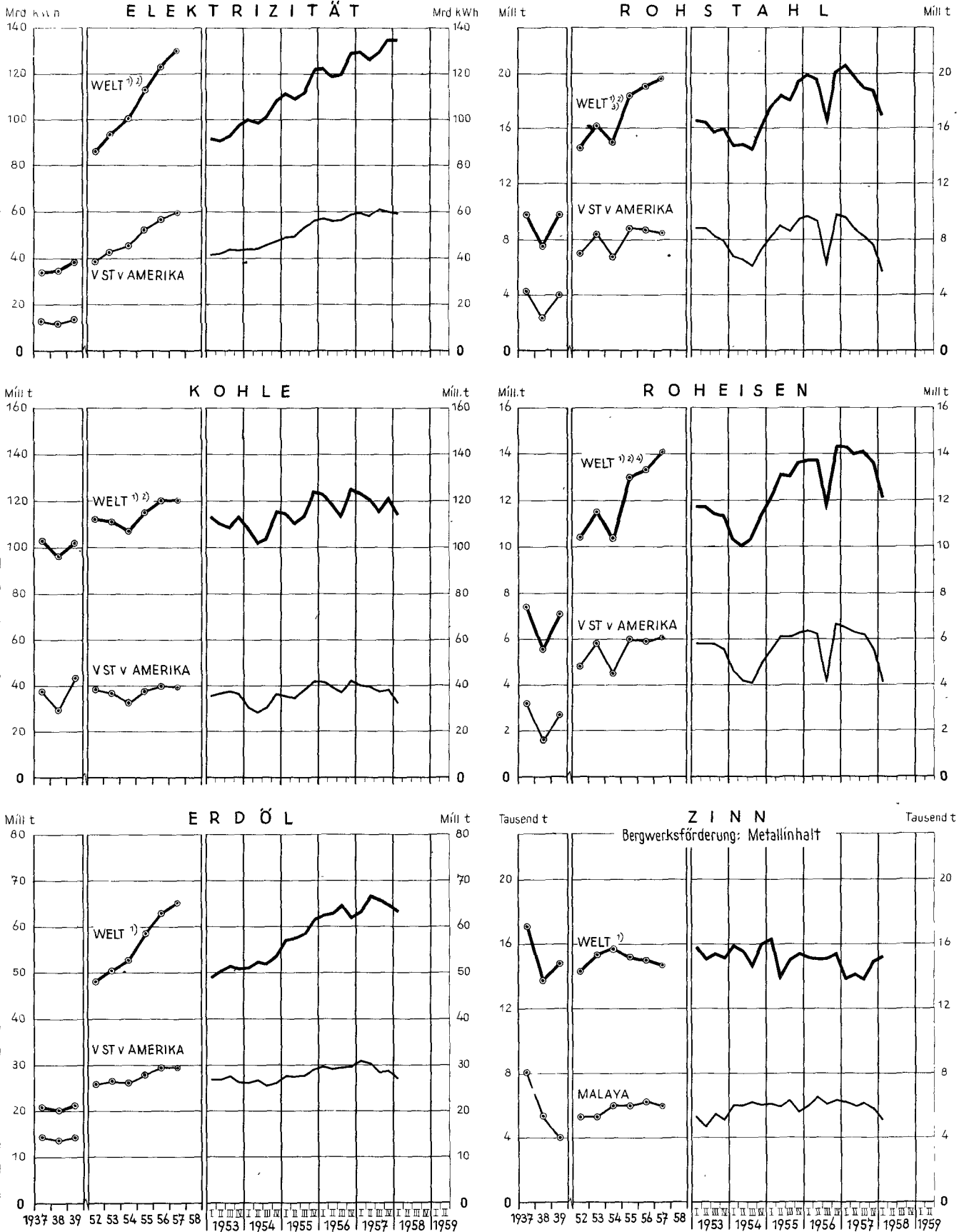
Abkürzungen und Zeichenerklärungen

| | | | | | |
|-------|---|----------------------|------------|---|---|
| DM | = | Deutsche Mark | vH | = | vom Hundert |
| \$ | = | Dollar | vT | = | vom Tausend |
| £ | = | Pfund Sterling | MD bzw. JD | = | Monats- bzw. Jahres- |
| Mill. | = | Millionen | | | durchschnitt |
| Mrd. | = | Milliarden | vj. | = | vierteljährlich |
| cbm | = | Kubikmeter | hj. | = | halbjährlich |
| kW | = | Kilowatt | | | |
| kWh | = | Kilowattstunde | | | |
| — | | an Stelle einer Zahl | = | | nichts vorhanden |
| 0 | | an Stelle einer Zahl | = | | mehr als nichts, aber weniger als die Hälfte der kleinsten Einheit, die in der Tabelle zur Darstellung gebracht werden kann |
| . | | an Stelle einer Zahl | = | | kein Nachweis vorhanden |
| ... | | an Stelle einer Zahl | = | | Angaben fallen später an. |

Abweichungen in den Summen erklären sich durch Runden der Zahlen

WELTPRODUKTION

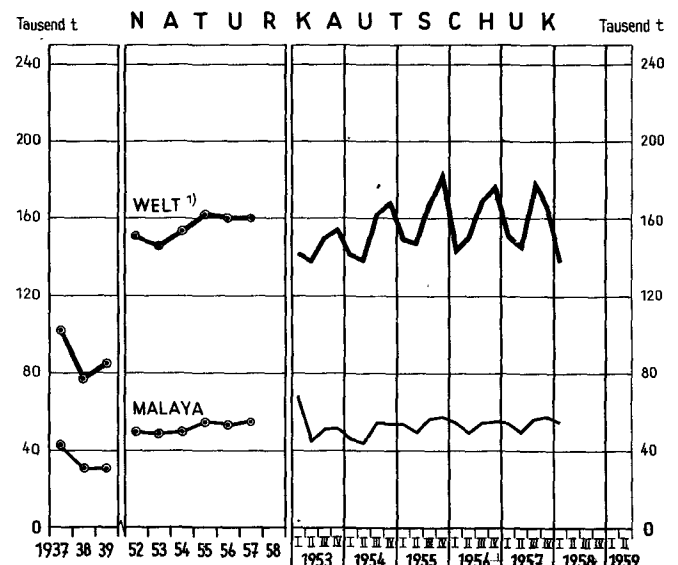
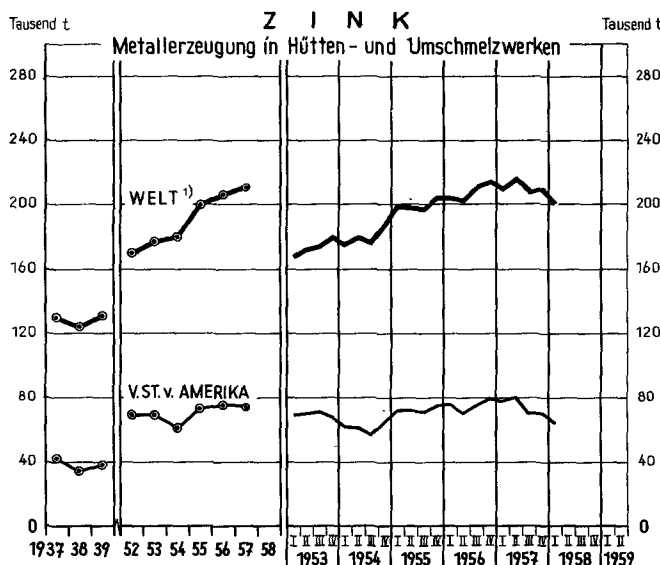
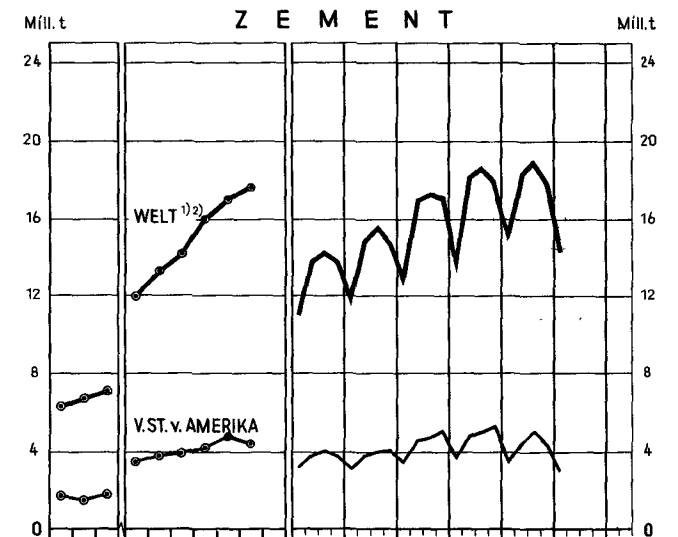
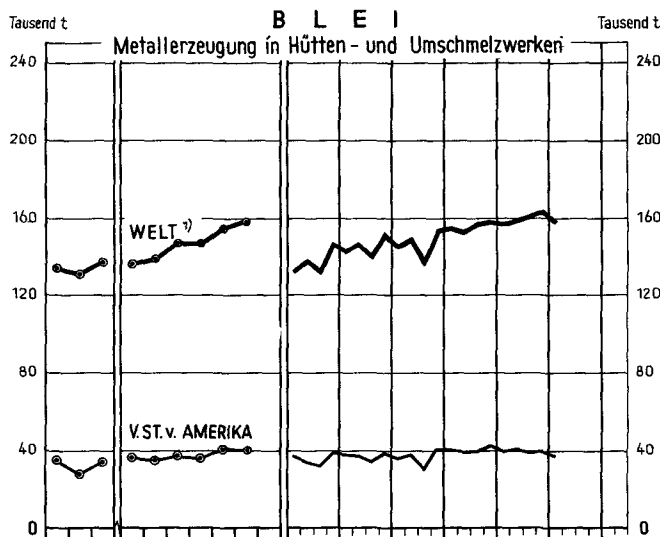
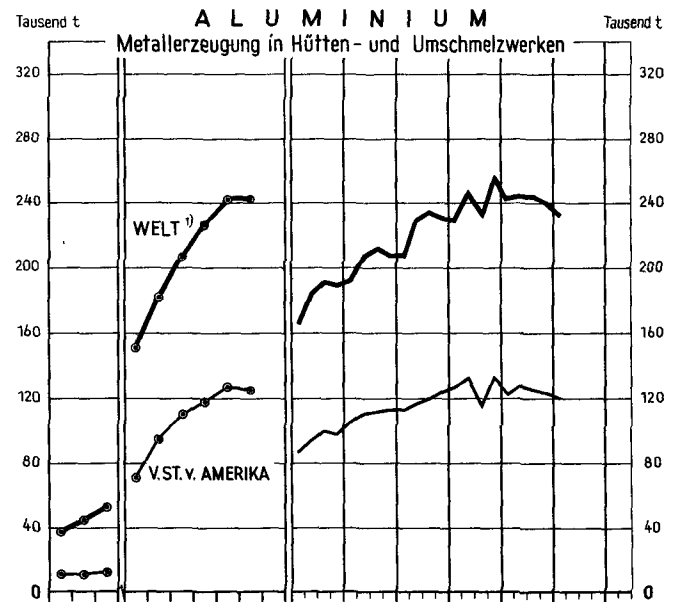
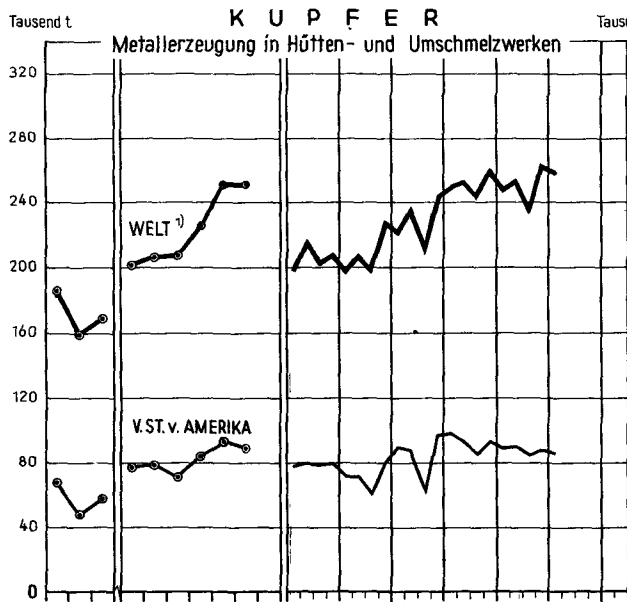
Monatsdurchschnitt



1) Ohne Sowjet-Union - 2) Ohne China - 3) Produktion von Stahlrohblöcken und Stahlformguß - 4) Einschl. Ferrolegierungen.

NOCH: WELTPRODUKTION

Monatsdurchschnitt



Maße und Gewichte

| Metrisches System | | Britisches oder US-System | |
|--|--|--|---|
| Einheit | Gegenwert | Einheit | Gegenwert |
| Längenmaße | | | |
| 1 Zentimeter (cm) | 0,393 700 in | 1 inch (in) | 2,540 005 cm |
| 1 Meter (m) = 100 cm | 3,280 833 ft 1,093 611 yd | 1 foot (ft) = 12 in 1 yard (yd) = 3ft | 0,304 801 m 0,914 402 m |
| 1 Kilometer (km) = 1000 m | 0,621 370 mi | 1 mile (mi) = 1760 yd | 1,609 347 km |
| Flächenmaße | | | |
| 1 Quadratzentimeter (qcm) | 0,155 000 sq in | 1 square inch (sq in) | 6,451 626 qcm |
| 1 Quadratmeter (qm) = 10 000 qcm | 10,763 865 sq ft 1,195 985 sq yd | 1 square foot (sq ft) = 144 sq in 1 square yard (sq yd) = 9 sq ft | 0,092 903 qm 0,836 131 qm |
| 1 Quadratkilometer (qkm) = 100 ha = 1 000 000 qm | 0,386 101 sq mi | 1 square mile (sq mi) = 640 acres (acs) | 2,589 998 qkm |
| 1 Ar (a) = 100 qm | 119,598 502 sq yd | 1 acre (ac) = 4840 sq yds | 0,404 687 ha |
| 1 Hektar (ha) = 100 a = 10 000 qm | 2,471 045 acres (acs) | | |
| Raummaße | | | |
| 1 Kubikzentimeter (ccm) | 0,061 023 cu in | 1 cubic inch (cu in) | 16,387 162 ccm |
| 1 Kubikmeter (cbm) = 1 000 000 ccm | 35,314 45 cu ft 1,307 943 cu yd 0,353 145 rt | 1 cubic foot (cu ft) = 1728 cu in 1 cubic yard (cu yd) = 27 cu ft 1 register ton (rt) = 100 cu ft | 0,028 317 cbm 0,764 559 cbm 2,831 7 cbm |
| Flüssigkeitsmaße | | | |
| 1 Liter (l) | 1,759 79 imp. pt 2,113 42 US pt 0,879 892 imp. qt 1,056 710 US qt | 1 imperial pint (imp. pt) 1 US liquid pint (liq. pt) 1 imperial quart (imp. qt) = 2 imp. pt 1 US liquid quart (liq. qt) = 2 liq. pt | 0,568 25 l 0,473 17 l 1,136 50 l 0,946 333 l |
| 1 Hektoliter (hl) = 100 l | 21,997 3 imp. gal 26,417 8 US gal | 1 imp. gallon (imp. gal) = 4 imp. qt 1 US gallon (US gal) = 4 liq. qt | 0,045 460 hl 0,037 853 hl |
| Gewichte | | | |
| 1 Pfund (Pfd) = 0,5 kg | 17,636 976 avdp. oz 16,075 36 troy oz 1,102 31 avdp. lb | 1 avoirdupois ounce (avdp. oz) 1 apothecaries' or troy ounce (troy oz) ¹⁾ | 28,349 53 g 31,103 496 g |
| 1 Kilogramm (kg) = 2 Pfd | 2,204 622 avdp. lb 2,679 227 troy lb | 1 avoirdupois pound (avdp. lb) = 16 avdp. oz 1 apothecaries' or troy pound (troy lb) | 0,453 592 kg 0,373 242 kg |
| 1 Zentner (z) = 100 Pfd = 50 kg | 1,102 311 US cwt 0,984 206 brit. cwt | 1 US hundredweight (US cwt) = 100 lbs 1 Brit. hundredweight (brit. cwt) = 112 lbs | 45,359 242 kg 50,802 351 kg |
| 1 Doppelzentner (dz) = 2 z = 200 Pfd = 100 kg | 2,204 622 US cwt 1,968 412 brit. cwt | | |
| 1 Tonne (t) = 10 dz = 20 z = 2000 Pfd = 1000 kg | 1,102 311 sh t 0,984 206 l t | 1 short ton (sh t) = 2000 lbs 1 long ton (l t) = 2240 lbs | 0,907 185 t 1,016 047 t |
| Maße für Verkehrsleistungen | | | |
| 1 Personenkilometer (Pkm) | 0,621 370 pass. mi | 1 passenger-mile (pass. mi) | 1,609 347 Pkm |
| 1 Tonnenkilometer (tkm) | 0,684 943 sh t mi 0,611 556 l t mi | 1 short ton-mile (sh t mi) 1 long ton-mile (l t mi) | 1,459 975 tkm 1,635 172 tkm |

¹⁾ Gold-, Silber-, Juwelen- und Apothekengewicht.

Maße und Gewichte für landwirtschaftliche Produkte

| 1 metr. t | Gegenwert in | | 1 US-bushel | Gegenwert in | | 1 imp. bushel | Gegenwert in | |
|-------------------|--------------|------------------|-------------------|--------------|-----------|-------------------|--------------|-----------|
| | US-bushels | imperial bushels | | lbs | metr. t | | lbs | metr. t |
| Weizen | 36,743 | 36,743 | Weizen | 60 | 0,027 216 | Weizen | 60 | 0,027 216 |
| Kartoffeln | 36,743 | 36,743 | Kartoffeln | 60 | 0,027 216 | Kartoffeln | 60 | 0,027 216 |
| Mengkorn | 38,011 | | Mengkorn | 58 | 0,026 308 | Roggen | 56 | 0,025 401 |
| Roggen | 39,368 | 39,368 | Roggen | 56 | 0,025 401 | Mais | 56 | 0,025 401 |
| Mais | 39,368 | 39,368 | Mais | 56 | 0,025 401 | Leinsamen | 52 | 0,023 587 |
| Leinsamen | 39,368 | 42,396 | Leinsamen | 56 | 0,025 401 | Gerste | 50 | 0,022 680 |
| Gerste | 45,931 | 44,092 | Gerste | 48 | 0,021 772 | Hafer | 39 | 0,017 690 |
| Reis (ungeschält) | 48,991 | | Reis (ungeschält) | 45 | 0,020 412 | 1 Austral. bushel | | |
| Spelz | 61,241 | | Spelz | 36 | 0,016 329 | Roggen | 60 | 0,027 216 |
| Hafer | 68,894 | 56,529 | Hafer | 32 | 0,014 515 | Leinsamen | 56 | 0,025 401 |
| Sojabohnen | 36,743 | | Sojabohnen | 60 | 0,027 216 | Reis | 42 | 0,019 051 |
| | | | | | | Hafer | 40 | 0,018 144 |

SONDERTABELLEN
Industrie und Energiewirtschaft
Geschätzter Verbrauch ausgewählter Erzeugnisse
Baumwolle

| Erdteil Land | Jahr | Verbrauch von Rohbaumwolle | Baumwollgarn | | | Baumwollgewebe | | | Sonstige Baumwollerzeugnisse | | | Verfügbare heimischen Verbrauch | Verfügbare für den heimischen Verbrauch je Einwohner | | | |
|---|------|----------------------------|-------------------|--------------------|---|--------------------|--------------------|---|------------------------------|--------------------|---|---------------------------------|--|--|--|--|
| | | | Einfuhr | Ausfuhr | Einfuhr (+), bzw. Ausfuhr (-) überschuß | Einfuhr | Ausfuhr | Einfuhr (+), bzw. Ausfuhr (-) überschuß | Einfuhr | Ausfuhr | Einfuhr (+), bzw. Ausfuhr (-) überschuß | | | | | |
| 1 000 t | | | | | | | | | | | | | kg | | | |
| Europa | | | | | | | | | | | | | | | | |
| Bundesrepublik Deutschland | 1955 | 272,1 | 4,3 | 3,7 | + 0,6 | 13,0 | 24,8 | - 11,8 | 2,6 | 3,3 | - 0,7 | 260,2 | 5,0 | | | |
| | 1956 | 294,4 | 5,8 | 2,0 | + 3,8 | 11,4 | 20,7 | - 9,3 | 2,2 | 3,6 | - 1,4 | 287,5 | 5,5 | | | |
| Belgien-Luxemburg | 1955 | 89,1 | 3,1 | 22,4 | - 19,3 | 4,5 | 21,3 | - 16,8 | 0,7 | 19,6 | - 18,9 | 34,1 | 3,8 | | | |
| | 1956 | 91,7 | 3,9 | 20,3 | - 16,4 | 4,1 | 22,3 | - 18,2 | 0,8 | 21,2 | - 20,4 | 36,7 | 4,1 | | | |
| Dänemark | 1955 | 8,5 | 2,4 | 0,1 | + 2,3 | 7,1 | 0,2 | + 6,9 | 1,1 ¹⁾ | 0,1 ¹⁾ | + 1,0 | 18,7 | 4,2 | | | |
| | 1956 | 7,8 | 2,4 | 0,1 | + 2,3 | 7,5 | 0,3 | + 7,2 | 1,3 ¹⁾ | 0,1 ¹⁾ | + 1,2 | 18,5 | 4,1 | | | |
| Finnland | 1955 | 13,9 | 2,8 ¹⁾ | 0,2 ¹⁾ | + 2,6 | 2,7 | 0,1 ¹⁾ | + 2,6 | 0,4 ¹⁾ | - | + 0,4 | 19,5 | 4,6 | | | |
| | 1956 | 14,5 | 3,5 ¹⁾ | 0,2 ¹⁾ | + 3,3 | 3,0 | 0,1 ¹⁾ | + 2,9 | 0,5 ¹⁾ | - | + 0,5 | 21,2 | 4,9 | | | |
| Frankreich | 1955 | 258,6 | 0,5 | 3,9 | - 3,4 | 1,8 | 41,1 | - 39,3 | 0,7 | 5,8 | - 5,1 | 210,8 | 4,9 | | | |
| | 1956 | 276,4 | 0,5 | 2,5 | - 2,0 | 2,1 | 31,5 | - 29,4 | 0,5 | 4,6 | - 4,1 | 240,9 | 5,5 | | | |
| Griechenland | 1955 | 23,2 | - | 0,1 | - 0,1 | 2,1 | - | + 2,1 | 0,3 ¹⁾ | - | + 0,3 | 25,5 | 3,2 | | | |
| | 1956 | 24,5 | - | 0,1 | - 0,1 | 3,0 | - | + 3,0 | 0,4 ¹⁾ | - | + 0,4 | 27,8 | 3,5 | | | |
| Großbritannien und Nordirland | 1955 | 353,2 | 6,3 ¹⁾ | 16,1 ¹⁾ | - 9,8 | 41,1 ¹⁾ | 67,7 ¹⁾ | - 26,6 | 9,2 ¹⁾ | 18,3 ¹⁾ | - 9,1 | 307,7 | 6,0 | | | |
| | 1956 | 330,2 | 7,6 ¹⁾ | 16,2 ¹⁾ | - 8,6 | 41,9 ¹⁾ | 58,7 ¹⁾ | - 16,8 | 11,9 ¹⁾ | 17,4 ¹⁾ | - 5,5 | 299,3 | 5,8 | | | |
| Irland | 1955 | 3,0 | 1,7 | ... | + 1,7 | 2,1 | - | + 2,1 | 0,2 ¹⁾ | - | + 0,2 | 7,0 | 2,4 | | | |
| | 1956 | 3,3 | 1,4 | ... | + 1,4 | 2,4 | - | + 2,4 | 0,2 ¹⁾ | - | + 0,2 | 7,3 | 2,5 | | | |
| Italien | 1955 | 163,9 | 0,2 | 11,2 | - 11,0 | 4,3 | 10,1 | - 5,8 | 0,5 | 12,9 | - 12,4 | 134,7 | 2,8 | | | |
| | 1956 | 175,2 | 0,3 | 10,7 | - 10,4 | 1,6 | 9,6 | - 8,0 | 0,3 | 11,1 | - 10,8 | 146,0 | 3,0 | | | |
| Jugoslawien | 1955 | 35,8 | - | - | - | - | 1,6 | - 1,6 | - | - | - | 34,2 | 1,9 | | | |
| | 1956 | 39,5 | - | - | - | 0,4 | 4,2 | - 3,8 | - | - | - | 35,7 | 2,0 | | | |
| Niederlande | 1955 | 72,6 | 13,0 | 6,6 | + 6,4 | 12,0 | 23,2 | - 11,2 | 3,3 | 3,9 | - 0,6 | 67,2 | 6,2 | | | |
| | 1956 | 72,8 | 14,4 | 6,6 | + 7,8 | 11,9 | 24,8 | - 12,9 | 3,8 | 3,8 | - | 67,7 | 6,2 | | | |
| Norwegen | 1955 | 4,6 | 3,2 | - | + 3,2 | 6,1 | - | + 6,1 | 0,4 ¹⁾ | - | + 0,4 | 14,3 | 4,2 | | | |
| | 1956 | 5,0 | 3,5 | 0,1 | + 3,4 | 6,8 | 0,1 | + 6,7 | 0,5 ¹⁾ | - | + 0,5 | 15,6 | 4,5 | | | |
| Österreich | 1955 | 22,3 | 1,1 | 1,1 | - | 2,7 | 1,5 | + 1,2 | 0,2 | 1,1 | - 0,9 | 22,6 | 3,2 | | | |
| | 1956 | 22,5 | 1,4 | 0,6 | + 0,8 | 3,5 | 1,8 | + 1,7 | 0,2 | 1,2 | - 1,0 | 24,0 | 3,4 | | | |
| Portugal | 1955 | 45,5 | - | 1,6 | - 1,6 | 0,3 | 11,4 | - 11,1 | - | 2,8 | - 2,8 | 30,0 | 3,4 | | | |
| | 1956 | 42,5 | - | 1,8 | - 1,8 | 0,3 | 12,2 | - 11,9 | - | 3,0 | - 3,0 | 25,8 | 2,9 | | | |
| Schweden | 1955 | 29,1 | 3,3 | 0,1 | + 3,2 | 8,8 | 0,9 | + 7,9 | 2,0 ¹⁾ | 0,1 | + 1,9 | 42,1 | 5,8 | | | |
| | 1956 | 29,7 | 3,2 | - | + 3,2 | 8,7 | 1,2 | + 7,5 | 1,9 ¹⁾ | 0,1 | + 1,8 | 42,2 | 5,8 | | | |
| Schweiz | 1955 | 37,1 | 1,2 | 3,5 | - 2,3 | 2,9 | 5,4 | - 2,5 | 0,6 | 1,5 | - 0,9 | 31,4 | 6,3 | | | |
| | 1956 | 37,1 | 0,8 | 4,7 | - 3,9 | 3,0 | 6,0 | - 3,0 | 0,5 | 1,5 | - 1,0 | 29,2 | 5,8 | | | |
| Spanien | 1955 | 88,9 | - | - | - | 0,4 ¹⁾ | 2,3 ¹⁾ | - 1,9 | 0,1 ¹⁾ | 1,1 ¹⁾ | - 1,1 | 85,9 | 2,9 | | | |
| | 1956 | 89,1 | - | - | - | 0,4 ¹⁾ | 1,8 ¹⁾ | - 1,4 | 0,1 ¹⁾ | 1,0 ¹⁾ | - 0,9 | 86,8 | 3,0 | | | |
| Türkei | 1955 | 85,9 | 0,3 | 0,1 | + 0,2 | 7,5 | - | + 7,5 | 0,2 | - | + 0,2 | 93,8 | 3,9 | | | |
| | 1956 | 94,5 | 0,2 | - | + 0,2 | 1,4 | - | + 1,4 | 0,1 | - | + 0,1 | 96,2 | 3,9 | | | |
| Afrika | | | | | | | | | | | | | | | | |
| Äthiopien | 1955 | 3,5 | 1,6 | - | + 1,6 | 8,6 | - | + 8,6 | 0,5 | - | + 0,5 | 14,2 | 0,7 | | | |
| | 1956 | 4,1 | 2,6 | - | + 2,6 | 8,0 | - | + 8,0 | 0,7 | - | + 0,7 | 15,4 | 0,8 | | | |
| Algerien | 1955 | 0,4 | 0,6 | - | + 0,6 | 8,8 | 0,3 | + 8,5 | 2,2 ¹⁾ | 0,1 | + 2,1 | 11,6 | 1,2 | | | |
| | 1956 | 0,4 | 0,6 | - | + 0,6 | 8,2 | 0,2 | + 8,0 | 2,2 ¹⁾ | ... | + 2,2 | 11,2 | 1,1 | | | |
| Kongo, Belg.- | 1955 | 9,8 | 0,1 | - | + 0,1 | 5,8 | 0,2 | + 5,6 | 0,7 | - | + 0,7 | 16,2 | 1,0 | | | |
| | 1956 | 8,9 | 0,1 | - | + 0,1 | 5,7 | 0,4 | + 5,3 | 1,0 | - | + 1,0 | 15,3 | 0,9 | | | |
| Marokko (mfr) | 1955 | 2,2 | 0,6 | - | + 0,6 | 7,4 ¹⁾ | - | + 7,4 | 1,4 ¹⁾ | - | + 1,4 | 11,6 | 1,4 | | | |
| | 1956 | 2,2 | 0,6 | - | + 0,6 | 6,2 ¹⁾ | - | + 6,2 | 1,2 ¹⁾ | - | + 1,2 | 10,2 | 1,2 | | | |
| Rhodesien u. Njassaland, Föderation von | 1955 | 2,6 | 1,7 | 0,7 ¹⁾ | + 1,0 | 4,6 | 0,5 ¹⁾ | + 4,1 | 0,3 | 0,1 ¹⁾ | + 0,2 | 7,9 | 1,1 | | | |
| | 1956 | 2,8 | 2,1 | 0,4 ¹⁾ | + 1,7 | 5,0 | 0,4 ¹⁾ | + 4,6 | 0,3 | 0,1 ¹⁾ | + 0,2 | 9,3 | 1,3 | | | |
| Südafrikanische Union | 1955 | 9,5 | 5,7 | 0,5 ¹⁾ | + 5,2 | 18,6 | 0,5 ¹⁾ | + 18,1 | 0,5 ¹⁾ | 0,2 ¹⁾ | + 0,3 | 33,1 | 2,2 | | | |
| | 1956 | 10,4 | 4,2 | 0,5 ¹⁾ | + 3,7 | 19,1 | 0,5 ¹⁾ | + 18,6 | 0,5 ¹⁾ | 0,2 ¹⁾ | + 0,3 | 33,0 | 2,2 | | | |
| Vereinigte Arabische Republik Ägypten | 1955 | 83,7 | 0,2 | 10,5 | - 10,3 | 0,5 | 1,1 | - 0,6 | 0,7 | - | + 0,7 | 73,5 | 3,2 | | | |
| | 1956 | 88,2 | 0,1 | 11,3 | - 11,2 | 0,3 | 3,6 | - 3,3 | 0,4 | - | + 0,4 | 74,1 | 3,2 | | | |
| Syrien | 1955 | 8,0 | 0,8 ¹⁾ | 0,1 ¹⁾ | + 0,7 | 1,9 | 0,4 ¹⁾ | + 1,5 | 0,3 ¹⁾ | 0,3 ¹⁾ | - | 10,2 | 2,5 | | | |
| | 1956 | 8,2 | 0,6 ¹⁾ | - | + 0,6 | 1,4 | 0,5 ¹⁾ | + 0,9 | 0,3 ¹⁾ | 0,2 | + 0,1 | 9,8 | 2,3 | | | |
| Westafrika, Franz.- | 1955 | 2,2 | 0,3 ¹⁾ | - | + 0,3 | 15,5 ¹⁾ | 0,3 ¹⁾ | + 15,2 | 2,5 ¹⁾ | - | + 2,5 | 20,2 | 1,1 | | | |
| | 1956 | 2,2 | 0,2 ¹⁾ | - | + 0,2 | 14,6 ¹⁾ | 0,3 ¹⁾ | + 14,3 | 3,0 ¹⁾ | - | + 3,0 | 19,7 | 1,0 | | | |
| Amerika | | | | | | | | | | | | | | | | |
| Nord- u. Mittelamerika | | | | | | | | | | | | | | | | |
| Kanada | 1955 | 82,0 | 2,8 | - | + 2,8 | 21,3 | 0,4 | + 20,9 | 5,9 | - | + 5,9 | 111,6 | 7,1 | | | |
| | 1956 | 81,5 | 3,3 | - | + 3,3 | 24,3 | 0,3 | + 24,0 | 6,3 | - | + 6,3 | 115,1 | 7,1 | | | |
| Mexiko | 1955 | 89,5 | 0,3 | - | + 0,3 | 0,3 | 1,6 | - 1,3 | 0,2 ¹⁾ | ... | + 0,2 | 88,6 | 3,0 | | | |
| | 1956 | 95,0 | 0,3 | - | + 0,3 | 0,2 | 1,2 | - 1,0 | 0,1 ¹⁾ | ... | + 0,1 | 94,4 | 3,1 | | | |
| Vereinigte Staaten | 1955 | 966 | 0,1 | 7,2 | - 7,1 | 16,3 | 66,1 | - 49,8 | 13,3 | 11,0 ¹⁾ | + 2,3 | 1 911,5 | 11,6 | | | |
| | 1956 | 946 | 0,1 | 6,8 | - 6,9 | 21,3 | 64,0 | - 42,7 | 9,5 | 10,3 | - 0,8 | 1 895,7 | 11,3 | | | |

1) Nichtamtlich.

Industrie und Energiewirtschaft
Geschätzter Verbrauch ausgewählter Erzeugnisse

Baumwolle

| Erdteil Land | Jahr | Ver- brauch von Roh- baum- wolle | Baumwollgarn | | | Baumwollgewebe | | | Sonstige Baumwollerzeugnisse | | | Ver- fügbar für den heimi- schen Ver- brauch | Ver- fügbar für den heimi- schen Ver- brauch je Ein- wohner | |
|---------------------------------|------|---|--------------------|---------|---|--------------------|-------------------|---|---------------------------------|-------------------|---|---|---|----|
| | | | Einfuhr | Ausfuhr | Einfuhr- (+), bzw. Ausfuhr- (-) über- schuß | Einfuhr | Ausfuhr | Einfuhr- (+), bzw. Ausfuhr- (-) über- schuß | Einfuhr | Ausfuhr | Einfuhr- (+), bzw. Ausfuhr- (-) über- schuß | | | |
| | | | | | | | | | | | | | | |
| 1 000 t | | | | | | | | | | | | | | kg |
| Südamerika | | | | | | | | | | | | | | |
| Argentinien | 1955 | 110,8 | 1,8 | - | + 1,8 | - | - | - | 0,1 | - | + 0,1 | 112,7 | 5,9 | |
| | 1956 | 116,0 | 0,4 | - | + 0,4 | 0,2 | - | + 0,2 | - | - | - | 116,6 | 6,0 | |
| Brasilien | 1955 | 221,4 | - | 0,1 | - 0,1 | - | - | - | 0,1 | - | + 0,1 | 221,6 | 3,8 | |
| | 1956 | 227,6 | - | - | - | - | - | - | - | - | - | 227,6 | 3,8 | |
| Chile | 1955 | 19,1 | 0,3 ¹⁾ | - | + 0,3 | 0,2 ¹⁾ | - | + 0,2 | 0,1 ¹⁾ | - | + 0,1 | 19,7 | 2,9 | |
| | 1956 | 19,1 | 0,3 ¹⁾ | - | + 0,3 | 0,1 ¹⁾ | - | + 0,1 | 0,1 ¹⁾ | - | + 0,1 | 19,6 | 2,8 | |
| Ecuador | 1955 | 3,9 | 0,1 ¹⁾ | - | + 0,1 | ... | - | ... | ... | - | ... | ... | ... | |
| | 1956 | 3,9 | 0,1 ¹⁾ | - | + 0,1 | ... | - | ... | ... | - | ... | ... | ... | |
| Kolumbien | 1955 | 33,6 | 0,3 ¹⁾ | - | + 0,3 | 0,5 ¹⁾ | 0,1 ¹⁾ | + 0,4 | 0,3 ¹⁾ | - | + 0,3 | 34,6 | 2,7 | |
| | 1956 | 35,1 | 0,4 ¹⁾ | - | + 0,4 | 0,3 ¹⁾ | 0,1 ¹⁾ | + 0,2 | 0,2 ¹⁾ | - | + 0,2 | 35,9 | 2,8 | |
| Peru | 1955 | 15,8 | 0,1 ¹⁾ | - | + 0,1 | 1,0 | - | + 1,0 | 0,5 | - | + 0,5 | 17,4 | 1,9 | |
| | 1956 | 15,8 | 0,1 ¹⁾ | - | + 0,1 | 1,1 | - | + 1,1 | 0,5 | - | + 0,5 | 17,5 | 1,8 | |
| Uruguay | 1955 | 7,8 | 0,5 | - | + 0,5 | 0,4 | - | + 0,4 | 0,2 ¹⁾ | - | + 0,2 | 8,9 | 3,4 | |
| | 1956 | 6,9 | 0,3 | - | + 0,3 | 0,1 | - | + 0,1 | 0,1 ¹⁾ | - | + 0,1 | 7,4 | 2,8 | |
| Venezuela | 1955 | 5,6 | 0,9 | - | + 0,9 | 5,9 | - | + 5,9 | 2,0 | - | + 2,0 | 14,4 | 2,5 | |
| | 1956 | 6,5 | 0,8 | - | + 0,8 | 6,4 | - | + 6,4 | 2,1 | - | + 2,1 | 15,8 | 2,6 | |
| Asien | | | | | | | | | | | | | | |
| Birma | 1955 | 4,6 | 5,9 ¹⁾ | - | + 5,9 | 8,9 | - | + 8,9 | 3,0 ¹⁾ | - | + 3,0 | 22,4 | 1,2 | |
| | 1956 | 5,0 | 10,5 ¹⁾ | - | + 10,5 | 12,5 | - | + 12,5 | 3,0 ¹⁾ | - | + 3,0 | 31,0 | 1,6 | |
| Ceylon | 1955 | 0,9 | 0,4 | - | + 0,4 | 7,8 | - | + 7,8 | 0,3 | - | + 0,3 | 9,4 | 1,1 | |
| | 1956 | 0,9 | 0,6 | - | + 0,6 | 9,6 | - | + 9,6 | 0,5 | - | + 0,5 | 11,6 | 1,3 | |
| China (Taiwan) | 1955 | 28,6 | 0,1 ¹⁾ | ... | + 0,1 | 0,1 ¹⁾ | ... | + 0,1 | ... | ... | - | 28,8 | 3,2 | |
| | 1956 | 29,7 | ... | ... | ... | ... | ... | ... | ... | ... | - | 29,7 | 3,2 | |
| China (Volks- republik) | 1955 | 735 | (-) | (1,6) | - 1,5 | (0,4) | (13,0) | - 12,6 | ... | ... | ... | 720,8 | 1,2 | |
| | 1956 | 745 | (-) | (4,2) | - 4,2 | (0,8) | (25,0) | - 24,2 | ... | ... | ... | 716,6 | 1,2 | |
| Indien | 1955 | 916 | 1,2 | 8,3 | - 7,2 | 0,8 | 83,4 | - 82,7 | 0,2 | 5,3 ¹⁾ | - 5,1 | 821,1 | 2,1 | |
| | 1956 | 934 | 1,8 | 5,5 | - 3,7 | 1,4 | 83,0 | - 81,6 | 0,2 | 5,0 | - 4,8 | 843,9 | 2,2 | |
| Indonesien | 1955 | 6,5 | 16,3 | - | + 16,3 | 53,1 | - | + 53,1 | 3,0 | - | + 3,0 | 78,9 | 1,0 | |
| | 1956 | 7,2 | 20,5 | - | + 20,5 | 60,7 | - | + 60,7 | 2,9 | - | + 2,9 | 91,3 | 1,1 | |
| Irak | 1955 | 3,9 | 0,2 ¹⁾ | - | + 0,2 | 4,6 ¹⁾ | - | + 4,6 | 0,5 ¹⁾ | - | + 0,5 | 9,2 | 1,8 | |
| | 1956 | 4,1 | 0,2 ¹⁾ | - | + 0,2 | 3,8 ¹⁾ | - | + 3,8 | 0,5 ¹⁾ | - | + 0,5 | 8,6 | 1,8 | |
| Iran | 1955 | 15,8 | 0,1 ¹⁾ | - | + 0,1 | 11,1 | - | + 11,1 | 0,4 ¹⁾ | 0,1 ¹⁾ | + 0,3 | 27,3 | 1,3 | |
| | 1956 | 18,0 | 0,2 ¹⁾ | - | + 0,2 | 8,7 | - | + 8,7 | 0,3 | 0,1 ¹⁾ | + 0,2 | 27,1 | 1,2 | |
| Israel | 1955 | 5,9 | 1,6 | - | + 1,6 | 0,3 | 0,3 | - | 0,1 | 0,2 | - 0,1 | 7,4 | 4,4 | |
| | 1956 | 6,9 | 0,7 | - | + 0,7 | 0,2 | 0,1 | + 0,1 | 0,1 | 0,3 | - 0,2 | 7,5 | 4,2 | |
| Japan | 1955 | 453,1 | - | 10,5 | - 10,5 | - | 111,7 | - 111,7 | 0,1 | 18,6 | - 18,5 | 312,4 | 3,5 | |
| | 1956 | 566,1 | - | 11,2 | - 11,2 | - | 123,0 | - 123,0 | 0,2 | 25,6 | - 25,4 | 406,5 | 4,5 | |
| Jordanien | 1955 | - | 0,1 | - | + 0,1 | 2,1 | - | + 2,1 | 0,2 | - | + 0,2 | 2,4 | 1,7 | |
| | 1956 | - | 0,1 | - | + 0,1 | 2,1 | - | + 2,1 | 0,2 | - | + 0,2 | 2,4 | 1,6 | |
| Korea, Süd- | 1955 | 49,9 | 1,1 ¹⁾ | - | + 1,1 | 0,9 ¹⁾ | - | + 0,9 | ... | - | - | 51,9 | 2,4 | |
| | 1956 | 52,0 | - | - | - | 1,0 ¹⁾ | - | + 1,0 | ... | - | - | 53,0 | 2,4 | |
| Libanon | 1955 | 3,0 | 0,2 | 0,1 | + 0,1 | 1,9 | - | + 1,9 | 0,4 | - | + 0,4 | 5,4 | 3,9 | |
| | 1956 | 2,8 | 0,2 | 0,1 | + 0,1 | 1,9 | - | + 1,9 | 0,3 | - | + 0,3 | 5,1 | 3,6 | |
| Pakistan | 1955 | 158,3 | 1,6 | 1,9 | - 0,3 | 3,6 | - | + 3,6 | 0,3 | - | + 0,2 | 161,8 | 2,0 | |
| | 1956 | 177,8 | 1,5 | 12,6 | - 11,1 | 5,0 | 1,9 | + 3,1 | 0,9 | - | + 0,9 | 170,7 | 2,0 | |
| Philippinen | 1955 | 2,0 | 3,3 ¹⁾ | - | + 3,3 | 15,0 ¹⁾ | - | + 15,0 | 1,3 ¹⁾ | - | + 1,3 | 21,6 | 1,0 | |
| | 1956 | 3,5 | 4,5 ¹⁾ | - | + 4,5 | 10,0 ¹⁾ | - | + 10,0 | 0,6 ¹⁾ | - | + 0,6 | 18,6 | 0,8 | |
| Thailand | 1955 | 7,8 | 3,1 | - | + 3,1 | 18,0 | - | + 18,0 | 5,4 | - | + 5,4 | 34,3 | 1,7 | |
| | 1956 | 6,7 | 4,9 | 0,4 | + 4,8 | 20,8 | 0,6 | + 20,2 | 5,6 | 0,1 | + 5,5 | 37,2 | 1,8 | |
| Australien und Ozeanien | | | | | | | | | | | | | | |
| Australien | 1955 | 18,6 | 2,9 | 0,1 | + 2,8 | 34,1 | 0,1 | + 34,0 | 1,9 | - | + 1,9 | 57,3 | 6,2 | |
| | 1956 | 19,1 | 2,4 | 0,1 | + 2,3 | 28,7 | 0,1 | + 28,6 | 2,6 | - | + 2,6 | 52,6 | 5,5 | |
| Neuseeland | 1955 | - | 1,0 ¹⁾ | - | + 1,0 | 5,9 | - | + 5,9 | 3,2 ¹⁾ | - | + 3,2 | 10,1 | 4,8 | |
| | 1956 | - | 1,0 ¹⁾ | - | + 1,0 | 5,8 | - | + 5,8 | 3,2 ¹⁾ | - | + 3,2 | 10,0 | 3,6 | |
| Sowjetunion und Ostblockstaaten | | | | | | | | | | | | | | |
| | 1955 | 1 305 | (9) | (-) | + 9 | (-) | (18) | - 18 | ... | ... | - | 1 296 | 4,4 | |
| | 1956 | 1 325 | (8) | (-) | - 8 | (-) | (20) | - 20 | ... | ... | - | 1 311 | 4,4 | |
| Welt | | | | | | | | | | | | | | |
| | 1955 | 8 075 | 130 | 130 | - | 593 | 554 | + 39 | 109 | 111 | - 2 | 8 112 | 3,0 | |
| | 1956 | 8 320 | 150 | 138 | + 12 | 594 | 572 | + 22 | 106 | 117 | - 11 | 8 343 | 3,1 | |

1) Nichtamtlich.

Industrie und Energiewirtschaft
Geschätzter Verbrauch ausgewählter Erzeugnisse
Wolle

| Erdteil Land | Jahr | Ge- schätz- ter Woll- ver- brauch (Rein- basis) | Kammgarn | | | Streichgarn | | | Wollgewebe | | | Sonstige Wollerzeugnisse | | | Ver- fügbar für den heimi- schen Ver- brauch je Ein- wohner | Ver- fügbar für den heimi- schen Ver- brauch je Ein- wohner | | | |
|---|------|--|-------------------|--------------|---|-------------------|-------------------|---|-------------------|--------------------|---|-----------------------------|--------------------|---|---|---|--|--|--|
| | | | Ein- fuhr | Aus- fuhr | Ein- fuhr- (+), bzw. Aus- fuhr- (-) über- schuß | Ein- fuhr | Aus- fuhr | Ein- fuhr- (+), bzw. Aus- fuhr- (-) über- schuß | Ein- fuhr | Aus- fuhr | Ein- fuhr- (+), bzw. Aus- fuhr- (-) über- schuß | Ein- fuhr | Aus- fuhr | Ein- fuhr- (+), bzw. Aus- fuhr- (-) über- schuß | | | | | |
| 1 000 t | | | | | | | | | | | | | | | | kg | | | |
| Europa | | | | | | | | | | | | | | | | | | | |
| Bundesrepublik Deutschland | 1955 | 76,4 | 1,9 | 0,9 | + 1,0 | 15,2 | 1,3 | + 13,9 | 14,0 | 2,4 | + 11,6 | 5,7 | 2,5 | + 3,2 | 106,1 | 2,0 | | | |
| | 1956 | 80,0 | 1,9 | 0,9 | + 1,0 | 17,9 | 1,2 | + 16,7 | 16,4 | 2,6 | + 13,8 | 6,9 | 4,3 | + 2,6 | 112,1 | 2,2 | | | |
| Belgien-Luxemburg | 1955 | 29,4 | 9,4 | 4,9 | + 4,5 | 2,6 | 12,2 | - 9,6 | 3,4 | 5,6 | - 2,2 | 1,5 | 14,6 | - 13,1 | 9,0 | 1,0 | | | |
| | 1956 | 35,4 | 10,6 | 6,1 | + 4,5 | 2,5 | 13,8 | - 11,3 | 3,4 | 7,2 | - 3,8 | 1,3 | 16,7 | - 15,4 | 9,4 | 1,0 | | | |
| Dänemark | 1955 | 1,8 | 2,0 | - | + 2,0 | 1,5 | 0,2 | + 1,3 | 2,6 | 0,2 | + 2,4 | 1,3 ¹⁾ | 0,3 ¹⁾ | + 1,0 | 8,5 | 1,9 | | | |
| | 1956 | 1,5 | 2,0 | - | + 2,0 | 1,8 | 0,3 | + 1,5 | 2,5 | 0,2 | + 2,3 | 1,3 ¹⁾ | 0,4 ¹⁾ | + 0,9 | 8,2 | 1,8 | | | |
| Finnland | 1955 | 3,1 | 3,8 ¹⁾ | - | + 3,8 | 2,1 ¹⁾ | - | + 2,1 | 1,3 | - | + 1,3 | 0,6 ¹⁾ | - | + 0,6 | 10,9 | 2,6 | | | |
| | 1956 | 3,0 | 3,6 ¹⁾ | - | + 3,6 | 2,6 ¹⁾ | - | + 2,6 | 1,5 | - | + 1,5 | 0,7 ¹⁾ | - | + 0,7 | 11,4 | 2,6 | | | |
| Frankreich | 1955 | 111,4 | 2,7 | 20,2 | - 17,5 | 0,3 | 20,3 | - 20,2 | 2,3 | 4,4 | - 2,1 | 1,2 | 3,2 | - 2,0 | 69,6 | 1,6 | | | |
| | 1956 | 125,7 | 2,9 | 20,7 | - 17,8 | 0,3 | 20,0 | - 19,7 | 3,8 | 4,4 | - 0,6 | 1,7 | 3,1 | - 1,4 | 88,2 | 2,0 | | | |
| Griechenland | 1955 | 5,0 | 1,8 ¹⁾ | - | + 1,8 | 0,9 | - | + 0,9 | 0,2 | - | + 0,2 | 0,1 ¹⁾ | - | + 0,1 | 8,0 | 1,0 | | | |
| | 1956 | 4,5 | 2,5 ¹⁾ | - | + 2,5 | 1,1 | - | + 1,1 | 0,3 | - | + 0,3 | 0,1 ¹⁾ | - | + 0,1 | 8,5 | 1,1 | | | |
| Großbritannien und Nordirland | 1955 | 215,6 | 1,4 | 34,9 | - 33,5 | 1,3 | 8,1 | - 6,8 | 6,1 ¹⁾ | 28,2 ¹⁾ | - 22,1 | 5,3 ¹⁾ | 20,5 ¹⁾ | - 15,2 | 138,0 | 2,7 | | | |
| | 1956 | 215,4 | 0,9 | 37,0 | - 36,1 | 1,2 | 9,1 | - 7,9 | 6,1 ¹⁾ | 29,2 ¹⁾ | - 22,3 | 5,0 ¹⁾ | 17,0 ¹⁾ | - 12,0 | 137,1 | 2,7 | | | |
| Irland | 1955 | 6,0 | 0,4 | - | + 0,4 | 0,7 | 0,3 | + 0,4 | 0,4 | 0,3 | + 0,1 | 0,4 ¹⁾ | - | + 0,4 | 7,3 | 2,5 | | | |
| | 1956 | 6,0 | 0,4 | - | + 0,4 | 0,7 | 0,4 | + 0,3 | 0,5 | 0,4 | + 0,1 | 0,4 ¹⁾ | - | + 0,4 | 7,3 | 2,5 | | | |
| Italien | 1955 | 51,4 | 4,2 | 0,1 | + 4,1 | 0,1 | 2,7 | - 2,6 | 0,9 | 27,7 | - 26,8 | 0,8 | 9,2 | - 8,4 | 17,7 | 0,4 | | | |
| | 1956 | 56,3 | 4,3 | 0,1 | + 4,2 | 0,2 | 4,2 | - 4,0 | 1,0 | 34,0 | - 33,0 | 0,7 | 9,5 | - 8,8 | 14,7 | 0,3 | | | |
| Jugoslawien | 1955 | 10,5 | 0,3 | - | + 0,3 | 0,9 | - | + 0,9 | - | 0,2 | - 0,2 | - | 0,1 | - 0,1 | 11,4 | 0,6 | | | |
| | 1956 | 10,5 | 0,5 | - | + 0,5 | 1,1 | - | + 1,1 | 0,2 | 0,3 | - 0,1 | 0,1 | 0,2 | - 0,1 | 11,9 | 0,7 | | | |
| Niederlande | 1955 | 11,8 | 6,4 | 0,2 | + 6,2 | 9,6 | 1,1 | + 8,5 | 4,2 | 4,3 | - 0,1 | 2,5 | 3,0 | - 0,5 | 25,9 | 2,4 | | | |
| | 1956 | 12,5 | 7,3 | 0,2 | + 7,1 | 11,1 | 1,6 | + 9,5 | 5,4 | 4,2 | + 1,2 | 3,4 | 2,9 | + 0,5 | 30,8 | 2,8 | | | |
| Norwegen | 1955 | 3,3 | 1,3 | - | + 1,3 | 1,3 | - | + 1,3 | 1,3 | 0,1 | + 1,2 | 0,4 ¹⁾ | - | + 0,4 | 7,4 | 2,2 | | | |
| | 1956 | 3,5 | 1,7 | - | + 1,7 | 1,5 | 0,1 ¹⁾ | + 1,4 | 1,4 | 0,1 | + 1,3 | 0,5 ¹⁾ | 0,2 ¹⁾ | + 0,3 | 8,2 | 2,3 | | | |
| Österreich | 1955 | 5,4 | 2,5 | - | + 2,5 | 1,5 | 1,5 | - | 1,2 | 0,7 | + 0,5 | 0,4 | 0,3 | + 0,1 | 8,5 | 1,2 | | | |
| | 1956 | 6,3 | 3,1 | - | + 3,1 | 1,9 | 2,1 | - 0,2 | 1,6 | 0,7 | + 0,9 | 0,6 | 0,3 | + 0,3 | 10,4 | 1,5 | | | |
| Portugal | 1955 | 6,0 | 0,2 | - | + 0,2 | - | 0,1 | - 0,1 | - | 0,1 | - 0,1 | - | 0,1 | - 0,1 | 5,9 | 0,7 | | | |
| | 1956 | 5,8 | 0,1 | 0,1 | - | - | - | - | - | 0,1 | - 0,1 | - | 0,1 | - 0,1 | 5,6 | 0,6 | | | |
| Schweden | 1955 | 5,6 | 1,6 | - | + 1,6 | 1,7 | 0,1 | + 1,6 | 5,9 | 0,5 | + 5,4 | 2,2 ¹⁾ | 0,4 | + 1,8 | 16,0 | 2,2 | | | |
| | 1956 | 5,1 | 1,7 | - | + 1,7 | 1,5 | 0,1 | + 1,4 | 6,9 | 0,7 | + 6,2 | 2,1 ¹⁾ | 0,5 | + 1,8 | 16,2 | 2,2 | | | |
| Schweiz | 1955 | 4,5 | 4,1 | 0,4 | + 3,7 | 1,3 | 1,1 | + 0,2 | 2,4 | 1,1 | + 1,3 | 2,8 | 0,4 | + 2,4 | 12,1 | 2,4 | | | |
| | 1956 | 5,5 | 4,8 | 0,3 | + 4,5 | 1,9 | 1,4 | + 0,5 | 2,6 | 1,1 | + 1,5 | 2,9 | 0,3 | + 2,6 | 14,6 | 2,9 | | | |
| Spanien | 1955 | 16,5 | - | - | - | - | - | - | - | 0,3 | - 0,3 | - | 0,2 ¹⁾ | - 0,2 | 16,0 | 0,6 | | | |
| | 1956 | 18,0 | - | - | - | - | - | - | - | - | - | - | 0,1 ¹⁾ | - 0,1 | 17,9 | 0,6 | | | |
| Türkei | 1955 | 20,5 | 0,8 | - | + 0,8 | - | - | - | 0,1 | - | + 0,1 | 0,1 | - | + 0,1 | 21,5 | 0,9 | | | |
| | 1956 | 21,5 | 0,9 | - | + 0,9 | - | - | - | 0,1 | - | + 0,1 | - | - | - | 22,5 | 0,9 | | | |
| Afrika | | | | | | | | | | | | | | | | | | | |
| Algerien | 1955 | 1,0 | - | - | - | 0,1 | - | + 0,1 | 0,5 | - | + 0,5 | 0,7 | 0,5 | + 0,2 | 1,8 | 0,2 | | | |
| | 1956 | 1,0 | - | - | - | 0,1 | - | + 0,1 | 0,6 | - | + 0,6 | 0,7 | 0,4 | + 0,3 | 2,0 | 0,2 | | | |
| Kongo, Belg.- | 1955 | - | - | - | - | - | - | - | 0,1 | - | + 0,1 | 3,0 | 0,4 | + 2,6 | 2,7 | 0,2 | | | |
| | 1956 | - | - | - | - | - | - | - | 0,2 | - | + 0,2 | 3,0 | 0,4 | + 2,6 | 2,8 | 0,2 | | | |
| Marokko (mfr) | 1955 | 3,0 | 0,1 | - | + 0,1 | 0,1 | - | + 0,1 | 0,5 | - | + 0,5 | 0,2 | 0,2 | - | 3,7 | 0,4 | | | |
| | 1956 | 3,0 | 0,1 | - | + 0,1 | 0,1 | - | + 0,1 | 0,6 | - | + 0,6 | 0,2 | 0,2 | - | 3,8 | 0,4 | | | |
| Rhodesien u. Njassaland, Föderation von | 1955 | - | - | - | - | - | - | - | 0,1 ¹⁾ | - | + 0,1 | 1,6 ¹⁾ | 0,2 ¹⁾ | + 1,4 | 1,5 | 0,2 | | | |
| | 1956 | - | - | - | - | - | - | - | 0,1 ¹⁾ | - | + 0,1 | 1,4 ¹⁾ | 0,1 ¹⁾ | + 1,3 | 1,4 | 0,2 | | | |
| Südafrikanische Union | 1955 | 7,0 | 0,2 | 2,6 | - 2,4 | 0,4 | - | + 0,4 | 3,6 | - | + 3,6 | 2,7 ¹⁾ | 0,1 ¹⁾ | + 2,6 | 11,2 | 0,8 | | | |
| | 1956 | 7,0 | 0,5 | 2,8 | - 2,3 | 0,6 | - | + 0,6 | 3,4 | - | + 3,4 | 2,1 ¹⁾ | 0,1 ¹⁾ | + 2,0 | 10,7 | 0,7 | | | |
| Tunesien | 1955 | 1,0 | - | - | - | 0,2 | - | + 0,2 | 0,4 | - | + 0,4 | 0,2 | 0,1 | + 0,1 | 1,7 | 0,5 | | | |
| | 1956 | 1,0 | - | - | - | 0,2 | - | + 0,2 | 0,4 | - | + 0,4 | 0,2 | 0,1 | + 0,1 | 1,7 | 0,4 | | | |
| Vereinigte Arabische Republik Ägypten | 1955 | 2,0 | 1,3 ¹⁾ | - | + 1,3 | 0,2 | - | + 0,2 | 0,6 | - | + 0,6 | 0,4 | - | + 0,4 | 4,5 | 0,2 | | | |
| | 1956 | 2,0 | 1,2 ¹⁾ | - | + 1,2 | 0,1 | - | + 0,1 | 0,4 | - | + 0,4 | 0,2 | - | + 0,2 | 3,9 | 0,2 | | | |
| Syrien | 1955 | 2,0 | - | - | - | 0,5 | - | + 0,5 | 0,8 | - | + 0,8 | 0,3 ¹⁾ | 0,2 ¹⁾ | + 0,1 | 3,4 | 0,8 | | | |
| | 1956 | 2,0 | 0,1 | - | + 0,1 | 0,4 | - | + 0,4 | 0,8 | - | + 0,8 | 0,4 ¹⁾ | 0,2 ¹⁾ | + 0,2 | 3,5 | 0,8 | | | |
| Westafrika, Franz.- | 1955 | - | - | - | - | - | - | - | 0,1 | - | + 0,1 | 0,1 ¹⁾ | - | + 0,1 | 0,2 | 0,01 | | | |
| | 1956 | - | - | - | - | - | - | - | 0,1 | - | + 0,1 | 0,1 | - | + 0,1 | 0,2 | 0,01 | | | |
| Amerika | | | | | | | | | | | | | | | | | | | |
| Nord- und Mittelamerika | | | | | | | | | | | | | | | | | | | |
| Kanada | 1955 | 9,9 | 4,9 | - | + 4,9 | 0,9 | - | + 0,9 | 4,9 | - | + 4,9 | 5,5 | - | + 5,5 | 26,1 | 1,7 | | | |
| | 1956 | 10,0 | 4,8 | - | + 4,8 | 0,8 | - | + 0,8 | 6,8 | - | + 6,8 | 6,2 | - | + 6,2 | 28,6 | 1,8 | | | |
| Kuba | 1955 | - | - | - | - | - | - | - | 0,1 ¹⁾ | - | + 0,1 | - | - | - | 0,1 | 0,02 | | | |
| | 1956 | - | - | - | - | - | - | - | 0,1 ¹⁾ | - | + 0,1 | - | - | - | 0,1 | 0,02 | | | |
| Mexiko | 1955 | 4,0 | - | - | - | - | - | - | - | - | - | - | 0,1 | - 0,1 | 3,9 | 0,1 | | | |
| | 1956 | 4,0 | - | - | - | - | - | - | - | - | - | - | 0,1 | - 0,1 | 3,9 | 0,1 | | | |
| Vereinigte Staaten | 1955 | 172,4 | 0,2 | - | + 0,2 | 0,8 | 0,1 | + 0,7 | 6,6 | 0,3 | + 6,3 | 13,1 | 0,6 | + 12,5 | 192,1 | 1,2 | | | |
| | 1956 | 182,8 | 0,5 | 0,1 | + 0,4 | 1,0 | 0,1 | + 0,9 | 7,9 | 0,3 | + 7,6 | 14,8 | 0,5 | + 14,3 | 206,0 | 1,2 | | | |

1) Nichtamtlich.

Industrie und Energiewirtschaft
Geschätzter Verbrauch ausgewählter Erzeugnisse
Wolle

| Erdteil Land | Jahr | Ge- schätz- ter Woll- ver- brauch (Rein- basis) | Kammgarn | | | Streichgarn | | | Wollgewebe | | | Sonstige Wollerzeugnisse | | | Ver- fügbar für den heimi- schen Ver- brauch | Ver- fügbar für den heimi- schen Ver- brauch je Ein- wohner |
|------------------------------------|------|--|-------------------|--------------|---|-------------------|--------------|---|-------------------|--------------|---|-----------------------------|--------------|---|---|---|
| | | | Ein- fuhr | Aus- fuhr | Ein- fuhr- (+), bzw. Aus- fuhr- (-) über- schuß | Ein- fuhr | Aus- fuhr | Ein- fuhr- (+), bzw. Aus- fuhr- (-) über- schuß | Ein- fuhr | Aus- fuhr | Ein- fuhr- (+), bzw. Aus- fuhr- (-) über- schuß | Ein- fuhr | Aus- fuhr | Ein- fuhr- (+), bzw. Aus- fuhr- (-) über- schuß | | |
| | | | | | | | | | | | | | | | | |
| 1 000 t | | | | | | | | | | | | | | | | kg |
| Südamerika | | | | | | | | | | | | | | | | |
| Argentinien | 1955 | 28,0 | 0,1 | 0,8 | - 0,7 | - | - | - | 0,1 | 0,1 | - | - | - | - | 27,3 | 1,4 |
| | 1956 | 29,0 | - | 0,4 | - 0,4 | - | - | - | 0,1 | 0,3 | - 0,2 | - | - | - | 28,4 | 1,5 |
| Brasilien | 1955 | 10,0 | - | - | - | - | - | - | - | - | - | - | - | - | 10,0 | 0,2 |
| | 1956 | 10,0 | 0,5 | - | + 0,5 | - | - | - | - | - | - | - | - | - | 10,5 | 0,2 |
| Chile | 1955 | 7,0 | - | - | - | - | - | - | - | - | - | - | - | - | 7,0 | 1,0 |
| | 1956 | 7,0 | - | - | - | - | - | - | 0,1 ¹⁾ | - | + 0,1 | - | - | - | 7,1 | 1,0 |
| Kolumbien | 1955 | 2,0 | 0,3 | - | + 0,3 | 2,3 | - | + 2,3 | 0,1 | - | + 0,1 | 0,1 ¹⁾ | - | + 0,1 | 4,8 | 0,4 |
| | 1956 | 2,0 | 1,0 | - | + 1,0 | 1,8 | - | + 1,8 | 0,1 | - | + 0,1 | 0,1 ¹⁾ | - | + 0,1 | 5,0 | 0,4 |
| Peru | 1955 | 3,0 | - | - | - | - | - | - | 0,2 ¹⁾ | - | + 0,2 | 0,1 ¹⁾ | 0,1 | - 0,1 | 3,3 | 0,4 |
| | 1956 | 3,0 | - | - | - | - | - | - | 0,2 ¹⁾ | - | + 0,2 | 0,1 ¹⁾ | - | + 0,1 | 3,3 | 0,3 |
| Uruguay | 1955 | 19,0 | - | 12,7 | - 12,7 | - | - | - | - | - | - | 0,2 ¹⁾ | - | + 0,2 | 6,5 | 2,5 |
| | 1956 | 22,5 | - | 15,9 | - 15,9 | - | 0,1 | - 0,1 | - | - | - | 0,2 ¹⁾ | - | + 0,2 | 6,7 | 2,6 |
| Venezuela | 1955 | 0,1 | - | - | - | 0,3 | - | + 0,3 | 0,5 | - | + 0,5 | 0,2 ¹⁾ | - | + 0,2 | 1,1 | 0,2 |
| | 1956 | 0,1 | - | - | - | 0,4 | - | + 0,4 | 0,8 | - | + 0,8 | 0,3 ¹⁾ | - | + 0,3 | 1,6 | 0,3 |
| Asien | | | | | | | | | | | | | | | | |
| Ceylon | 1955 | - | - | - | - | - | - | - | - | - | - | 0,3 | - | + 0,3 | 0,3 | 0,03 |
| | 1956 | - | - | - | - | - | - | - | - | - | - | 0,3 | - | + 0,3 | 0,3 | 0,03 |
| Cypern | 1955 | - | - | - | - | - | - | - | 0,2 | - | + 0,2 | - | - | - | 0,2 | 0,4 |
| | 1956 | - | - | - | - | - | - | - | 0,2 | - | + 0,2 | - | - | - | 0,2 | 0,4 |
| China (Taiwan) | 1955 | - | 0,5 ¹⁾ | - | + 0,5 | ... | - | - | ... | - | - | ... | - | - | 0,5 | 0,06 |
| | 1956 | - | 0,3 ¹⁾ | - | + 0,3 | ... | - | - | ... | - | - | ... | - | - | 0,3 | 0,03 |
| China (Volks- republik) | 1955 | 28,0 | 6,5 ¹⁾ | - | + 6,5 | {-} | {-} | - | {-} | {-} | - | {-} | {-} | - | 34,5 | 0,06 |
| | 1956 | 29,0 | 9,3 ¹⁾ | - | + 9,3 | {-} | {-} | - | {-} | {-} | - | {-} | {-} | - | 38,3 | 0,06 |
| Hongkong | 1955 | - | 1,1 | 0,1 | + 1,0 | 2,0 | 1,1 | + 0,9 | 2,3 | 0,2 | + 2,1 | 2,4 | 1,7 | + 0,7 | 4,7 | 2,0 |
| | 1956 | - | 1,3 | 0,2 | + 1,1 | 1,4 | 1,0 | + 0,4 | 2,3 | 0,3 | + 2,0 | 2,4 | 2,0 | + 0,4 | 3,9 | 1,6 |
| Indien | 1955 | 9,0 | 5,8 | - | + 5,8 | 1,5 | - | + 1,5 | 1,2 | - | + 1,2 | 1,0 | 4,8 | - 3,8 | 17,7 | 0,04 |
| | 1956 | 9,0 | 6,8 | - | + 6,8 | 2,2 | - | + 2,2 | 0,6 | - | + 0,6 | 1,0 | 4,6 | - 3,6 | 15,0 | 0,04 |
| Indonesien | 1955 | - | - | - | - | - | - | - | 0,5 ¹⁾ | - | + 0,5 | 0,1 | - | + 0,1 | 0,6 | 0,01 |
| | 1956 | - | - | - | - | 0,1 | - | + 0,1 | 0,8 | - | + 0,8 | 0,2 | - | + 0,2 | 1,0 | 0,01 |
| Irak | 1955 | 4,0 | - | - | - | - | - | - | 0,7 ¹⁾ | - | + 0,7 | ... | - | ... | 4,7 | 0,9 |
| | 1956 | 4,0 | - | - | - | - | - | - | 0,7 ¹⁾ | - | + 0,7 | ... | - | ... | 4,7 | 1,0 |
| Iran | 1955 | 4,0 | - | - | - | 0,1 ¹⁾ | - | + 0,1 | 1,4 | - | + 1,4 | 0,3 ¹⁾ | 4,6 | - 4,3 | 1,2 | 0,05 |
| | 1956 | 4,0 | - | - | - | 0,1 ¹⁾ | - | + 0,1 | 1,1 | - | + 1,1 | 0,3 ¹⁾ | 5,0 | - 4,7 | 0,5 | 0,02 |
| Israel | 1955 | 0,5 | 0,2 ¹⁾ | - | + 0,2 | 0,5 | 0,2 | + 0,3 | - | 0,1 | - 0,1 | ... | - | ... | 0,9 | 0,5 |
| | 1956 | 0,5 | 0,2 ¹⁾ | - | + 0,2 | 0,3 | 0,3 | - | - | 0,1 | - 0,1 | ... | - | ... | 0,6 | 0,3 |
| Japan | 1955 | 57,4 | 3,3 | - | + 3,3 | 0,4 | 3,6 | - 3,2 | 0,5 | 4,1 | - 3,4 | 0,3 | 5,2 | - 4,9 | 49,0 | 0,5 |
| | 1956 | 77,5 | 4,2 | - | + 4,2 | 0,3 | 3,3 | - 3,0 | 0,6 | 4,9 | - 4,3 | 0,3 | 5,1 | - 4,8 | 69,6 | 0,8 |
| Jordanien | 1955 | 0,2 | - | - | - | - | - | - | 0,1 | - | + 0,1 | 0,3 | - | + 0,3 | 0,6 | 0,4 |
| | 1956 | 0,2 | - | - | - | - | - | - | 0,1 | - | + 0,1 | 0,4 | - | + 0,4 | 0,7 | 0,5 |
| Korea, Süd- | 1955 | - | - | - | - | 1,0 ¹⁾ | - | + 1,0 | 0,1 ¹⁾ | - | + 0,1 | ... | - | ... | 1,1 | 0,05 |
| | 1956 | - | - | - | - | 0,9 ¹⁾ | - | + 0,9 | - | - | - | ... | - | ... | 0,9 | 0,04 |
| Libanon | 1955 | 0,2 | 0,3 ¹⁾ | - | + 0,3 | 0,5 | - | + 0,5 | 0,7 | - | + 0,7 | 0,4 | - | + 0,4 | 2,1 | 1,5 |
| | 1956 | 0,2 | 0,1 ¹⁾ | - | + 0,1 | 0,3 | - | + 0,3 | 0,7 | - | + 0,7 | 0,5 | - | + 0,5 | 1,8 | 1,3 |
| Malaya und Singapur | 1955 | - | - | - | - | - | - | - | 0,5 | 0,1 | + 0,4 | 0,7 | 0,1 | + 0,6 | 1,0 | 0,1 |
| | 1956 | - | - | - | - | 0,1 | - | + 0,1 | 0,6 | 0,2 | + 0,4 | 0,9 | 0,1 | + 0,8 | 1,3 | 0,2 |
| Pakistan | 1955 | 2,0 | 1,1 ¹⁾ | - | + 1,1 | - | - | - | 0,1 | - | + 0,1 | 0,1 | - | + 0,1 | 3,3 | 0,04 |
| | 1956 | 3,0 | 1,3 ¹⁾ | - | + 1,3 | - | - | - | 0,1 | - | + 0,1 | 0,1 | - | + 0,1 | 4,5 | 0,05 |
| Thailand | 1955 | - | - | - | - | - | - | - | 0,3 | - | + 0,3 | 0,2 | - | + 0,2 | 0,5 | 0,02 |
| | 1956 | - | - | - | - | 0,1 | - | + 0,1 | 0,2 | - | + 0,2 | 0,1 | - | + 0,1 | 0,4 | 0,02 |
| Australien und Ozeanien | | | | | | | | | | | | | | | | |
| Australien | 1955 | 25,5 | - | 2,7 | - 2,7 | 0,1 | 0,1 | - | 0,9 | - | + 0,9 | 9,7 | - | + 9,7 | 33,4 | 3,6 |
| | 1956 | 29,5 | - | 5,0 | - 5,0 | - | - | - | 0,6 | - | + 0,6 | 8,3 | - | + 8,3 | 33,4 | 3,5 |
| Neuseeland | 1955 | 3,0 | 0,2 | - | + 0,2 | 0,6 | - | + 0,6 | 1,8 | - | + 1,8 | 3,2 | - | + 3,2 | 8,8 | 4,2 |
| | 1956 | 3,0 | 0,2 | - | + 0,2 | 0,5 | - | + 0,5 | 1,3 | - | + 1,3 | 2,3 | - | + 2,3 | 7,3 | 2,6 |
| Sowjetunion und Ostblockstaaten | | | | | | | | | | | | | | | | |
| | 1955 | 195 | (4) | {-} | + 4 | {-} | {-} | - | {-} | {-} | + 1 | {-} | {-} | - | 199 | 0,7 |
| | 1956 | 225 | (12) | {-} | + 12 | (1) | {-} | + 1 | (1) | {-} | + 1 | {-} | {-} | - | 239 | 0,8 |
| Welt | | | | | | | | | | | | | | | | |
| | 1955 | 1 189 | 75 | 81 | - 6 | 55 | 54 | + 1 | 80 | 81 | - 1 | 76 | 74 | + 2 | 1 186 | 0,4 |
| | 1956 | 1 294 | 94 | 90 | + 4 | 60 | 59 | + 1 | 90 | 91 | - 1 | 78 | 74 | + 4 | 1 302 | 0,5 |

1) Nichtamtlich.

Industrie und Energiewirtschaft
Geschätzter Verbrauch ausgewählter Erzeugnisse

Zellwolle und Reyon

| Erdteil Land | Jahr | Zellwoll- und Reyonerzeugung | | | Zellwolle | | | Reyon | | | Zellwoll- und Reyongewebe | | | Sonstige Reyonerzeugnisse | | | Ver- fügbar für den heimi- schen Ver- brauch | Ver- fügbar für den heimi- schen Ver- brauch je Ein- wohner |
|---|------|---------------------------------|-------|---------------|-------------------|--------------------|---|-------------------|--------------------|---|------------------------------|--------------------|---|------------------------------|-------------------|---|---|---|
| | | Zell- wolle | Reyon | Zu- sammen | Ein- fuhr | Aus- fuhr | Ein- fuhr- (+), bzw. Aus- fuhr- (-) über- schuß | Ein- fuhr | Aus- fuhr | Ein- fuhr- (+), bzw. Aus- fuhr- (-) über- schuß | Ein- fuhr | Aus- fuhr | Ein- fuhr- (+), bzw. Aus- fuhr- (-) über- schuß | Ein- fuhr | Aus- fuhr | Ein- fuhr- (+), bzw. Aus- fuhr- (-) über- schuß | | |
| | | | | | | | | | | | | | | | | | | |
| 1 000 t | | | | | | | | | | | | | | | | | | kg |
| Europa | | | | | | | | | | | | | | | | | | |
| Bundesrepublik Deutschland | 1955 | 157,0 | 68,3 | 225,3 | 8,6 | 45,1 | - 36,5 | 14,7 | 15,4 | - 0,7 | 5,5 | 23,1 | - 17,6 | 0,1 | 0,3 | - 0,2 | 170,3 | 3,3 |
| | 1956 | 171,5 | 68,5 | 240,0 | 8,7 | 62,9 | - 54,2 | 18,3 | 17,1 | + 1,2 | 6,7 | 16,0 | - 9,3 | 0,1 | 0,3 | - 0,2 | 177,5 | 3,4 |
| Belgien-Luxemburg | 1955 | 21,0 | 10,8 | 31,8 | 2,4 | 13,5 | - 11,1 | 2,7 | 6,5 | - 3,8 | 6,3 ¹⁾ | 4,7 ¹⁾ | + 1,6 | 0,5 | 0,6 | - 0,1 | 18,4 | 2,1 |
| | 1956 | 21,8 | 10,9 | 32,7 | 2,9 | 12,9 | - 10,0 | 3,0 | 7,4 | - 4,4 | 7,0 ¹⁾ | 6,4 ¹⁾ | + 0,6 | 0,6 | 0,7 | - 0,1 | 18,8 | 2,1 |
| Dänemark | 1955 | - | - | - | 1,5 ¹⁾ | - | + 1,5 | 1,5 | - | + 1,5 | 2,3 | 0,1 | + 2,2 | 0,2 ¹⁾ | - | + 0,2 | 5,4 | 1,2 |
| | 1956 | - | - | - | 2,0 ¹⁾ | - | + 2,0 | 1,4 | - | + 1,4 | 2,5 | 0,1 | + 2,4 | 0,2 ¹⁾ | - | + 0,2 | 6,0 | 1,3 |
| Finnland ²⁾ | 1955 | 16,0 | 1,1 | 17,1 | 0,4 | 11,3 | - 10,9 | 2,3 | 0,1 | + 2,2 | 0,2 | 0,1 | + 0,1 | 0,1 ¹⁾ | - | + 0,1 | 8,6 | 2,0 |
| | 1956 | 15,9 | 0,9 | 16,8 | 0,5 | 12,0 | - 11,5 | 2,4 | 0,1 | + 2,3 | 0,4 | 0,1 | + 0,3 | 0,1 ¹⁾ | - | + 0,1 | 8,0 | 1,9 |
| Frankreich | 1955 | 55,2 | 54,9 | 110,1 | 0,9 | 15,5 | - 14,6 | 2,5 | 16,2 | - 13,7 | 0,6 | 13,6 | - 13,0 | - | 0,6 | - 0,6 | 68,2 | 1,6 |
| | 1956 | 53,1 | 53,5 | 106,6 | 2,1 | 11,1 | - 9,0 | 1,9 | 13,8 | - 11,9 | 1,1 | 12,2 | - 11,1 | 0,3 | 0,6 | - 0,3 | 74,3 | 1,7 |
| Griechenland | 1955 | - | 1,5 | 1,5 | 2,4 | - | + 2,4 | 0,5 | - | + 0,5 | 2,2 | - | + 2,2 | ... | - | ... | 6,6 | 0,8 |
| | 1956 | - | 0,9 | 0,9 | 2,9 | - | + 2,9 | 1,0 | - | + 1,0 | 2,7 | - | + 2,7 | ... | - | ... | 7,5 | 0,9 |
| Großbritannien und Nordirland | 1955 | 104,8 | 92,1 | 196,9 | 0,4 ¹⁾ | 25,1 ¹⁾ | - 24,7 | 0,6 ¹⁾ | 13,0 ¹⁾ | - 12,4 | 9,9 ¹⁾ | 18,8 ¹⁾ | - 8,9 | 0,5 ¹⁾ | 1,5 ¹⁾ | - 1,0 | 149,9 | 2,9 |
| | 1956 | 107,0 | 87,5 | 194,5 | 0,2 ¹⁾ | 13,6 ¹⁾ | - 13,4 | 0,3 ¹⁾ | 14,3 ¹⁾ | - 14,0 | 11,2 ¹⁾ | 16,8 ¹⁾ | - 5,6 | 0,5 ¹⁾ | 1,5 ¹⁾ | - 1,0 | 160,5 | 3,1 |
| Irland ²⁾ | 1955 | - | - | - | - | - | - | - | - | - | 0,2 | - | + 0,2 | 0,1 ¹⁾ | - | + 0,1 | 0,37 | 2,3 |
| | 1956 | - | - | - | - | - | - | - | - | - | 0,2 | - | + 0,2 | 0,1 ¹⁾ | - | + 0,1 | 0,36 | 2,2 |
| Italien | 1955 | 67,0 | 64,2 | 131,2 | 0,2 | 37,6 | - 37,4 | 1,2 | 32,4 | - 31,2 | 0,4 | 10,7 | - 10,3 | 0,1 | 0,5 | - 0,4 | 51,9 | 1,1 |
| | 1956 | 82,1 | 65,8 | 147,9 | 0,8 | 34,9 | - 34,1 | 1,0 | 34,9 | - 33,9 | 0,5 | 11,0 | - 10,5 | 0,1 | 0,7 | - 0,6 | 68,8 | 1,4 |
| Jugoslawien | 1955 | - | - | - | 11,5 | - | + 11,5 | 2,8 | 0,3 | + 2,5 | 0,2 | 0,7 | - 0,5 | - | - | - | 13,5 | 0,8 |
| | 1956 | - | - | - | 12,7 | - | + 12,7 | 2,0 | - | + 2,0 | 0,5 | 2,2 | - 1,7 | - | - | - | 13,0 | 0,7 |
| Niederlande | 1955 | 12,7 | 31,2 | 43,9 | 1,7 | 4,6 | - 2,9 | 2,0 | 20,0 | - 18,0 | 5,4 ¹⁾ | 4,2 ¹⁾ | + 1,2 | 0,4 | 0,4 | + 0,1 | 24,2 | 2,2 |
| | 1956 | 12,2 | 30,4 | 42,6 | 1,6 | 5,1 | - 3,5 | 2,0 | 20,5 | - 18,5 | 5,9 ¹⁾ | 4,6 ¹⁾ | + 1,3 | 0,6 | 0,5 | + 0,1 | 22,0 | 2,0 |
| Norwegen ²⁾ | 1955 | 15,3 | 0,6 | 15,9 | 0,7 ¹⁾ | 10,5 | - 9,8 | 1,1 | 1,2 | - 0,1 | 3,0 ¹⁾ | 0,1 | + 2,9 | 0,4 ¹⁾ | - | + 0,4 | 9,3 | 2,7 |
| | 1956 | 14,1 | 0,9 | 15,0 | 0,7 ¹⁾ | 11,1 | - 10,5 | 1,2 | 2,1 | - 0,9 | 3,0 ¹⁾ | 0,2 | + 2,8 | 0,5 ¹⁾ | - | + 0,4 | 6,9 | 2,0 |
| Österreich | 1955 | 38,5 | 2,5 | 41,0 | 0,1 | 18,2 | - 18,1 | 6,2 | 6,7 | - 0,5 | 0,9 | 4,1 | - 3,2 | 0,1 | 0,1 | - | 19,2 | 2,7 |
| | 1956 | 41,3 | 2,3 | 43,6 | 0,6 | 20,1 | - 19,5 | 6,9 | 8,9 | - 2,0 | 1,6 | 5,1 | - 3,5 | 0,1 | 0,2 | - 0,1 | 18,5 | 2,6 |
| Portugal | 1955 | 0,1 | 1,4 | 1,5 | 6,5 | - | + 6,5 | 1,1 | - | + 1,1 | - | 0,1 | - 0,1 | - | - | - | 9,0 | 1,0 |
| | 1956 | - | 1,4 | 1,4 | 7,6 | - | + 7,6 | 1,4 | - | + 1,4 | - | 0,1 | - 0,1 | - | - | - | 10,3 | 1,2 |
| Schweden | 1955 | 12,5 | 5,6 | 18,1 | 1,7 ¹⁾ | 8,3 | - 6,6 | 4,5 ¹⁾ | 1,3 | + 3,2 | 1,0 ¹⁾ | 0,2 ¹⁾ | + 0,8 | 0,1 ¹⁾ | - | - | 15,5 | 2,1 |
| | 1956 | 15,9 | 6,4 | 22,3 | 1,4 ¹⁾ | 12,6 | - 11,2 | 4,7 ¹⁾ | 1,2 | + 3,5 | 0,9 ¹⁾ | 0,4 ¹⁾ | + 0,5 | 0,1 ¹⁾ | - | + 0,1 | 15,2 | 2,2 |
| Schweiz | 1955 | 9,3 | 12,6 | 21,9 | 0,6 ¹⁾ | 7,9 ¹⁾ | - 7,3 | 1,6 ¹⁾ | 10,2 ¹⁾ | - 8,6 | 0,6 ¹⁾ | 2,2 ¹⁾ | - 1,6 | - | 0,8 | - 0,8 | 3,6 | 0,7 |
| | 1956 | 9,5 | 13,1 | 22,6 | 0,6 ¹⁾ | 7,8 ¹⁾ | - 7,2 | 1,7 ¹⁾ | 9,6 ¹⁾ | - 7,9 | 0,5 ¹⁾ | 1,9 ¹⁾ | - 1,4 | - | 0,9 | - 0,9 | 5,2 | 1,0 |
| Spanien | 1955 | 32,4 | 14,0 | 46,4 | 1,5 | 0,5 | + 1,0 | 0,2 | 0,1 | + 0,1 | 0,6 ¹⁾ | 0,3 ¹⁾ | + 0,3 | - | - | - | 47,8 | 1,6 |
| | 1956 | 34,5 | 15,0 | 49,5 | 1,1 | - | + 1,1 | 0,3 | 0,3 | - | 0,4 ¹⁾ | 1,7 ¹⁾ | - 1,3 | - | - | - | 49,3 | 1,7 |
| Türkei | 1955 | 0,4 | 0,4 | 0,8 | - | - | - | 2,4 | - | + 2,4 | - | - | - | - | - | - | 3,2 | 0,1 |
| | 1956 | 0,4 | 0,4 | 0,8 | 0,3 | - | + 0,3 | 0,3 | - | + 0,3 | - | - | - | 0,3 | - | + 0,3 | 1,7 | 0,1 |
| Afrika | | | | | | | | | | | | | | | | | | |
| Algerien | 1955 | - | - | - | 0,3 ¹⁾ | - | + 0,3 | 0,2 ¹⁾ | - | + 0,2 | 5,7 ¹⁾ | 0,1 | + 5,6 | 0,2 ¹⁾ | - | + 0,2 | 6,3 | 0,7 |
| | 1956 | - | - | - | 0,3 ¹⁾ | - | + 0,3 | 0,4 ¹⁾ | - | + 0,4 | 6,5 ¹⁾ | ... | + 6,5 | 0,2 ¹⁾ | - | + 0,2 | 7,4 | 0,8 |
| Kongo, Belg.- | 1955 | - | - | - | 1,7 | - | + 1,7 | 0,1 | - | + 0,1 | 3,9 | - | + 3,9 | - | - | - | 5,7 | 0,3 |
| | 1956 | - | - | - | 1,6 | - | + 1,6 | 0,3 | - | + 0,3 | 4,3 | - | + 4,3 | - | - | - | 6,2 | 0,4 |
| Libyen | 1955 | - | - | - | - | - | - | 0,1 | - | + 0,1 | 0,3 | - | + 0,3 | - | - | - | 0,4 | 0,4 |
| | 1956 | - | - | - | - | - | - | 0,1 | - | + 0,1 | 0,3 | - | + 0,3 | - | - | - | 0,4 | 0,4 |
| Marokko (mfr) | 1955 | - | - | - | - | - | - | 0,8 | - | + 0,8 | 3,3 ¹⁾ | - | + 3,3 | - | - | - | 4,1 | 0,5 |
| | 1956 | - | - | - | - | - | - | 0,8 | - | + 0,8 | 5,9 ¹⁾ | - | + 5,9 | - | - | - | 6,7 | 0,8 |
| Nigerien | 1955 | - | - | - | - | - | - | 0,2 | - | + 0,2 | 16,0 ¹⁾ | - | + 16,0 | 0,9 | - | + 0,9 | 17,1 | 0,5 |
| | 1956 | - | - | - | - | - | - | 0,2 | - | + 0,2 | 24,1 ¹⁾ | - | + 24,1 | 1,0 | - | + 1,0 | 25,3 | 0,5 |
| Rhodesien u. Njas- saland, Föderation von | 1955 | - | - | - | - | - | - | - | - | - | 2,4 | - | + 2,4 | - | - | - | 2,4 | 0,3 |
| | 1956 | - | - | - | - | - | - | - | - | - | 4,4 | - | + 4,4 | - | - | - | 4,4 | 0,6 |
| Südafrikanische Union | 1955 | - | - | - | 3,5 | - | + 3,5 | 3,4 | - | + 3,5 | 18,9 | 0,3 ¹⁾ | + 18,6 | 0,3 | - | + 0,3 | 25,8 | 1,7 |
| | 1956 | - | - | - | 5,8 | - | + 5,8 | 3,6 | - | + 3,6 | 18,6 | 0,3 ¹⁾ | + 18,3 | 0,2 | - | + 0,2 | 27,9 | 1,8 |
| Vereinigte Ara- bische Republik Ägypten | 1955 | 3,6 | 3,9 | 7,5 | 0,8 ¹⁾ | - | + 0,8 | 1,8 | 0,1 ¹⁾ | + 1,7 | 0,1 | - | + 0,1 | - | - | - | 10,3 | 0,4 |
| | 1956 | 3,6 | 3,6 | 7,2 | 0,7 ¹⁾ | - | + 0,7 | 1,7 | 0,1 ¹⁾ | + 1,6 | 0,1 | 1,7 | - 1,6 | - | - | - | 7,9 | 0,3 |
| Syrien | 1955 | - | - | - | 4,1 | - | + 4,1 | 5,8 | 1,0 | + 4,8 | 0,4 ¹⁾ | 2,5 | - 2,1 | 0,1 ¹⁾ | 0,2 ¹⁾ | - 0,1 | 6,7 | 1,6 |
| | 1956 | - | - | - | 4,3 | - | + 4,3 | 12,2 | 0,3 | + 11,9 | 0,8 ¹⁾ | 2,5 | - 1,7 | 0,1 ¹⁾ | 0,3 ¹⁾ | - 0,2 | 14,3 | 3,3 |
| Westafrika, Franz.- | 1955 | - | - | - | - | - | - | 1,0 | - | + 1,0 | 3,6 ¹⁾ | 0,4 | + 3,2 | ... | - | ... | 4,2 | 0,2 |
| | 1956 | - | - | - | - | - | - | ... | - | ... | 4,6 ¹⁾ | ... | ... | ... | - | ... | ... | ... |
| Amerika | | | | | | | | | | | | | | | | | | |
| Nord- und Mittel- amerika | | | | | | | | | | | | | | | | | | |
| Kanada | 1955 | 13,8 | 21,9 | 35,7 | 3,7 ¹⁾ | - | + 3,7 | 2,8 ¹⁾ | 1,1 | + 1,7 | 3,8 ¹⁾ | 0,2 | + 3,6 | 1,4 | - | + 1,4 | 46,1 | 2,9 |
| | 1956 | 13,1 | 21,8 | 34,9 | 3,2 ¹⁾ | - | + 3,2 | 3,5 ¹⁾ | 1,1 | + 2,4 | 4,9 ¹⁾ | 0,2 | + 4,7 | 1,9 | - | + 1,9 | 47,1 | 2,9 |
| Kuba | 1955 | 4,3 | 5,0 | 9,3 | - | 3,2 ¹⁾ | - 3,2 | 3,2 ¹⁾ | 4,0 ¹⁾ | - 0,8 | 2,5 ¹⁾ | ... | ... | ... | ... | ... | ... | ... |
| | 1956 | 4,5 | 5,9 | 10,4 | - | 3,2 ¹⁾ | - 3,2 | 3,6 ¹⁾ | 4,1 ¹⁾ | - 0,5 | 1,9 ¹⁾ | ... | ... | ... | ... | ... | ... | ... |

1) Nichtamtlich.- 2) Einschl. Handel mit Erzeugnissen aus Kunststofffasern.

Industrie und Energiewirtschaft
Geschätzter Verbrauch ausgewählter Erzeugnisse
Zellwolle und Reyon

| Erdteil Land | Jahr | Zellwoll- und Reyonerzeugung | | | Zellwolle | | | Reyon | | | Zellwoll- und Reyongewebe | | | Sonstige Reyonerzeugnisse | | | Ver- fügbar für den heimi- schen Ver- brauch | Ver- fügbar für den heimi- schen Ver- brauch je Ein- wohner |
|--|------|---------------------------------|-------|---------------|-------------------|--------------|---|--------------------|--------------|---|------------------------------|--------------|---|------------------------------|--------------|---|---|---|
| | | Zell- wolle | Reyon | Zu- sammen | Ein- fuhr | Aus- fuhr | Ein- fuhr- (+), bzw. Aus- fuhr- (-) über- schuß | Ein- fuhr | Aus- fuhr | Ein- fuhr- (+), bzw. Aus- fuhr- (-) über- schuß | Ein- fuhr | Aus- fuhr | Ein- fuhr- (+), bzw. Aus- fuhr- (-) über- schuß | Ein- fuhr | Aus- fuhr | Ein- fuhr- (+), bzw. Aus- fuhr- (-) über- schuß | | |
| | | 1 000 t | | | | | | | | | | | | | | | | kg |
| noch: Nord- und Mittelamerika | | | | | | | | | | | | | | | | | | |
| Mexiko ¹⁾ | 1955 | 7,7 | 15,2 | 22,9 | 1,0 | - | + 1,0 | - | - | - | 3,2 ²⁾ | - | + 3,2 | - | - | - | 27,1 | 0,9 |
| | 1956 | 6,4 | 13,6 | 20,0 | 1,0 | - | + 1,0 | 1,3 | - | + 1,3 | 2,9 ²⁾ | - | + 2,9 | - | - | - | 25,2 | 0,8 |
| Vereinigte Staaten | 1955 | 179,4 | 392,4 | 571,8 | 77,9 | 1,8 | + 76,1 | 0,9 | 5,0 | - 4,1 | 0,7 | 27,4 | - 26,7 | 0,7 | 0,9 | - 0,2 | 617,3 | 3,7 |
| | 1956 | 180,5 | 340,2 | 520,7 | 41,6 | 5,1 | + 36,5 | 0,6 | 5,2 | - 4,4 | 1,3 | 27,6 | - 26,3 | 0,8 | 0,9 | - 0,1 | 526,4 | 3,1 |
| Südamerika | | | | | | | | | | | | | | | | | | |
| Argentinien | 1955 | 1,9 | 10,4 | 12,3 | - | - | - | 0,1 | - | + 0,1 | 0,5 | - | + 0,5 | - | - | - | 12,9 | 0,7 |
| | 1956 | 1,8 | 12,2 | 14,0 | - | - | - | - | - | - | 1,1 | - | + 1,1 | - | - | - | 15,1 | 0,8 |
| Bolivien | 1955 | - | - | - | 0,5 ²⁾ | - | + 0,7 | 0,3 ²⁾ | - | + 0,3 | 0,3 ²⁾ | - | + 0,3 | ... | - | - | 1,3 | 0,4 |
| | 1956 | - | - | - | 0,9 ²⁾ | - | + 0,9 | 0,4 ²⁾ | - | + 0,4 | 0,3 ²⁾ | - | + 0,3 | ... | - | - | 1,6 | 0,5 |
| Brasilien | 1955 | 5,5 | 26,5 | 32,0 | - | - | - | - | - | - | - | - | - | - | - | - | 32,0 | 0,5 |
| | 1956 | 7,3 | 26,3 | 33,6 | 0,3 ²⁾ | - | + 0,3 | - | - | - | - | - | - | - | - | - | 33,9 | 0,6 |
| Chile | 1955 | 1,4 | 2,3 | 3,6 | - | - | - | 0,1 ²⁾ | - | + 0,1 | 0,8 ²⁾ | - | + 0,8 | - | - | - | 4,5 | 0,7 |
| | 1956 | 2,3 | 2,3 | 4,6 | - | - | - | 0,1 ²⁾ | - | + 0,1 | 0,9 ²⁾ | - | + 0,9 | - | - | - | 5,6 | 0,8 |
| Kolumbien | 1955 | 2,7 | 4,3 | 7,0 | 0,2 ²⁾ | - | + 0,2 | 0,4 ²⁾ | - | + 0,4 | 1,4 ²⁾ | - | + 1,4 | 0,1 ²⁾ | - | + 0,1 | 9,1 | 0,7 |
| | 1956 | 3,2 | 3,6 | 6,8 | 0,2 ²⁾ | - | + 0,2 | 0,1 ²⁾ | - | + 0,1 | 2,0 ²⁾ | - | + 2,0 | - | - | + 0,1 | 9,2 | 0,7 |
| Peru | 1955 | - | 1,2 | 1,2 | 1,1 ²⁾ | - | + 1,1 | 0,1 ²⁾ | - | + 0,1 | 0,2 ²⁾ | - | + 0,2 | 0,1 | - | + 0,1 | 2,7 | 0,3 |
| | 1956 | - | 0,9 | 0,9 | 1,8 ²⁾ | - | + 1,8 | 0,1 ²⁾ | - | + 0,1 | 0,1 ²⁾ | - | + 0,1 | - | - | - | 2,9 | 0,3 |
| Uruguay ¹⁾ | 1955 | - | 0,7 | 0,7 | 2,0 ²⁾ | - | + 2,0 | 1,0 ²⁾ | - | + 1,0 | 0,2 ²⁾ | - | + 0,2 | - | - | - | 3,9 | 1,5 |
| | 1956 | - | 0,9 | 0,9 | 2,3 ²⁾ | - | + 2,3 | 1,3 ²⁾ | - | + 1,3 | 0,1 ²⁾ | - | + 0,1 | - | - | - | 4,6 | 1,8 |
| Venezuela | 1955 | 0,2 | 2,3 | 2,5 | 0,7 ²⁾ | - | + 0,7 | 1,0 ²⁾ | - | + 1,0 | 1,5 ²⁾ | - | + 1,5 | - | - | - | 5,7 | 1,0 |
| | 1956 | 0,4 | 1,8 | 2,2 | 1,4 ²⁾ | - | + 1,4 | 1,2 ²⁾ | - | + 1,2 | 1,8 ²⁾ | - | + 1,8 | - | - | - | 6,6 | 1,1 |
| Asien | | | | | | | | | | | | | | | | | | |
| Ceylon | 1955 | - | - | - | - | - | - | - | - | - | 5,0 | - | + 5,0 | - | - | - | 5,0 | 0,6 |
| | 1956 | - | - | - | - | - | - | 0,1 | - | + 0,1 | 5,3 | - | + 5,3 | - | - | - | 5,4 | 0,6 |
| China (Taiwan) | 1955 | - | - | - | 0,5 ²⁾ | - | + 0,5 | 1,2 ²⁾ | - | + 1,2 | - | - | - | - | - | - | 1,7 | 0,2 |
| | 1956 | - | - | - | 1,5 ²⁾ | - | + 1,5 | 1,0 ²⁾ | - | + 1,0 | - | - | - | - | - | - | 2,5 | 0,3 |
| China (Volks- republik) | 1955 | - | - | - | (0,4) | (-) | + 0,4 | (5,7) | (-) | + 5,7 | (-) | (-) | - | ... | - | - | 6,1 | - |
| | 1956 | - | - | - | (0,4) | (-) | + 0,4 | (5,7) | (-) | + 5,7 | (-) | (-) | - | ... | - | - | 6,1 | - |
| Indien | 1955 | 5,8 | 6,8 | 12,6 | 3,2 | - | + 3,2 | 21,3 | - | + 21,3 | 2,0 | 0,4 | + 1,6 | - | - | - | 38,7 | 0,1 |
| | 1956 | 8,2 | 9,1 | 17,3 | 19,3 | - | + 19,3 | 29,1 | - | + 29,1 | 1,0 | 0,4 | + 0,6 | - | - | - | 66,3 | 0,2 |
| Indonesien | 1955 | - | - | - | 0,5 ²⁾ | - | + 0,4 | 12,8 | - | + 12,8 | 7,2 | - | + 7,2 | 0,1 | - | + 0,1 | 20,5 | 0,2 |
| | 1956 | - | - | - | 0,6 ²⁾ | - | + 0,2 | 11,4 | - | + 11,4 | 21,2 | - | + 21,2 | 0,1 | - | + 0,1 | 32,9 | 0,4 |
| Irak | 1955 | - | - | - | 0,5 ²⁾ | - | + 0,5 | 1,4 | - | + 1,4 | 9,9 | - | + 9,9 | - | - | - | 11,8 | 2,3 |
| | 1956 | - | - | - | 0,6 ²⁾ | - | + 0,6 | 1,3 | - | + 1,3 | 8,2 | - | + 8,2 | - | - | - | 10,1 | 2,1 |
| Iran | 1955 | - | - | - | 0,5 ²⁾ | - | + 0,5 | 1,5 | - | + 1,5 | 4,5 | - | + 4,5 | 0,1 | - | + 0,1 | 6,6 | 0,3 |
| | 1956 | - | - | - | 1,0 ²⁾ | - | + 1,0 | 2,3 | - | + 2,3 | 4,1 | - | + 4,1 | 0,1 | - | + 0,1 | 7,5 | 0,3 |
| Israel | 1955 | - | - | - | 0,9 | - | + 0,9 | 1,0 | - | + 1,0 | 0,1 | - | + 0,1 | ... | - | - | 2,0 | 1,2 |
| | 1956 | - | - | - | 0,7 | - | + 0,7 | 1,0 | - | + 1,0 | 0,3 | - | + 0,3 | ... | - | - | 2,0 | 1,1 |
| Japan | 1955 | 243,4 | 88,6 | 332,1 | - | 4,7 | - 4,7 | 0,1 | 28,6 | - 28,5 | - | 96,0 | - 96,0 | - | 8,4 | - 8,4 | 194,5 | 2,2 |
| | 1956 | 313,0 | 103,0 | 416,0 | 0,1 | 3,7 | - 3,6 | 0,2 | 26,0 | - 25,8 | 0,2 | 127,3 | - 127,1 | - | 7,7 | - 7,7 | 251,8 | 2,8 |
| Jordanien | 1955 | - | - | - | - | - | - | - | - | - | 1,4 | - | + 1,4 | 0,1 | - | + 0,1 | 1,5 | 1,1 |
| | 1956 | - | - | - | - | - | - | - | - | - | 1,2 | - | + 1,2 | 0,1 | - | + 0,1 | 1,3 | 0,9 |
| Korea, Süd- | 1955 | - | - | - | - | - | - | 11,9 ²⁾ | - | + 11,9 | 0,6 ²⁾ | - | + 0,6 | ... | - | - | 12,5 | 0,6 |
| | 1956 | - | - | - | - | - | - | 11,7 ²⁾ | - | + 11,7 | - | - | - | ... | - | - | 11,7 | 0,5 |
| Pakistan | 1955 | - | - | - | 0,1 | - | + 0,1 | 4,0 | - | + 4,0 | 2,2 | - | + 2,2 | - | - | - | 6,3 | 0,1 |
| | 1956 | - | - | - | 0,1 | - | + 0,1 | 4,2 | - | + 4,2 | 0,8 | - | + 0,8 | - | - | - | 5,1 | 0,1 |
| Thailand | 1955 | - | - | - | - | - | - | 0,7 | - | + 0,7 | 3,4 | - | + 3,4 | - | - | - | 4,1 | 0,2 |
| | 1956 | - | - | - | - | - | - | 0,7 | - | + 0,7 | 4,0 | - | + 4,0 | - | - | - | 4,7 | 0,2 |
| Australien und Ozeanien | | | | | | | | | | | | | | | | | | |
| Australien | 1955 | - | 4,5 | 4,5 | 1,2 | - | + 1,2 | 4,2 | 0,1 | + 4,1 | 7,2 | 0,1 | + 7,1 | 0,3 | - | + 0,3 | 17,2 | 1,9 |
| | 1956 | - | 5,0 | 5,0 | 2,0 | - | + 2,0 | 3,3 | - | + 3,3 | 4,2 | - | + 4,2 | 0,1 | - | + 0,1 | 14,6 | 1,5 |
| Neuseeland | 1955 | - | - | - | 0,1 ²⁾ | - | + 0,1 | 0,4 | - | + 0,4 | 3,6 | - | + 3,6 | 0,5 ²⁾ | - | + 0,5 | 4,6 | 2,2 |
| | 1956 | - | - | - | 0,1 ²⁾ | - | + 0,1 | 0,3 | - | + 0,3 | 3,8 | - | + 3,8 | 0,5 ²⁾ | - | + 0,5 | 4,7 | 1,7 |
| Sowjetunion und Ostblockstaaten | | | | | | | | | | | | | | | | | | |
| | 1955 | 233 | 89 | 322 | (37) | (-) | + 37 | (10) | (-) | + 10 | (1) | (1) | - | ... | ... | - | 369 | 1,3 |
| | 1956 | 243 | 105 | 348 | (39) | (-) | + 39 | (13) | (-) | + 13 | (1) | (2) | - | ... | ... | - | 399 | 1,3 |
| Welt | | | | | | | | | | | | | | | | | | |
| | 1955 | 1244 | 1037 | 2281 | 193 | 208 | - 15 | 164 | 176 | - 12 | 241 | 228 | + 13 | 9 | 15 | - 6 | 2261 | 0,8 |
| | 1956 | 1366 | 1013 | 2379 | 183 | 216 | - 33 | 184 | 178 | + 6 | 279 | 263 | + 16 | 11 | 15 | - 4 | 2364 | 0,9 |

1) Einschl. Handel mit Erzeugnissen aus Kunststoffasern.- 2) Nichtamtlich.

Industrie und Energiewirtschaft
Geschätzter Verbrauch ausgewählter Erzeugnisse
Verbrauch von Baumwolle, Wolle und Reyon je Einwohner*
kg

[illegible]

Vollsynthetische Fasern und Fäden - z.B. Nylontypen - sind nicht eingeschlossen. Eingliederung der Länder aufgrund der Verbrauchszahlen des Durchschnitts der Jahre 1955/1956.

1) Nur 1955.- 2) Nur Baumwolle.

LAUFENDE TABELLEN

Weltproduktion

Elektrizität, Brenn- und Rohstoffe*

| Zeit | Kohle ₁₎ | Erdöl | Zement | Roh-eisen ₂₎ | Roh-stahl ₃₎ | Kupfer ₄₎ | Zink ₄₎ | Blei ₄₎ | Zinn ₄₎₅₎ | Alu-minium | Natur-kau-tschk ₆₎ | Elektri-zität ₇₎ |
|--------------------------------|---------------------|-------|--------|-------------------------|-------------------------|----------------------|--------------------|--------------------|----------------------|------------|-------------------------------|-----------------------------|
| Geschätztes Produktionsvolumen | | | | | | | | | | | | |
| | Mill. t | | | | | 1 000 t. | | | | | Mrd. kWh | |
| 1938 | 1 150 | 243 | 79 | 66,9 | 91,6 | 1 910 | 1 490 | 1 570 | 165 | 540 | 925 | 418 |
| 1939 | 1 221 | 254 | 85 | 84,8 | 117,4 | 2 031 | 1 569 | 1 647 | 177 | 631 | 1 017 | 458 |
| 1946 | 1 147 | 354 | 70 | 68,6 | 98,1 | 1 677 | 1 298 | 1 018 | 101 | 687 | 851 | 595 |
| 1947 | 1 289 | 388 | 81 | 87,0 | 121,3 | 2 063 | 1 489 | 1 280 | 127 | 962 | 1 280 | 660 |
| 1948 | 1 320 | 439 | 95 | 98,8 | 136,6 | 2 110 | 1 570 | 1 300 | 160 | 1 130 | 1 545 | 729 |
| 1949 | 1 220 | 433 | 108 | 98,8 | 136,4 | 2 050 | 1 730 | 1 440 | 171 | 1 140 | 1 510 | 770 |
| 1950 | 1 320 | 485 | 122 | 113,4 | 161,4 | 2 270 | 1 850 | 1 560 | 177 | 1 300 | 1 885 | 861 |
| 1951 | 1 380 | 550 | 137 | 126,6 | 178,6 | 2 380 | 1 970 | 1 500 | 170 | 1 600 | 1 910 | 958 |
| 1952 | 1 340 | 576 | 145 | 125,5 | 175,5 | 2 400 | 2 030 | 1 640 | 171 | 1 810 | 1 815 | 1 027 |
| 1953 | 1 340 | 607 | 160 | 138,5 | 194,7 | 2 470 | 2 120 | 1 680 | 184 | 2 180 | 1 750 | 1 117 |
| 1954 | 1 290 | 631 | 170 | 125,6 | 179,7 | 2 480 | 2 140 | 1 770 | 188 | 2 470 | 1 830 | 1 202 |
| 1955 | 1 390 | 702 | 192 | 155,4 | 221,0 | 2 720 | 2 380 | 1 770 | 181 | 2 710 | 1 945 | 1 353 |
| 1956 | 1 440 | 756 | 204 | 160,4 | 229,6 | 3 020 | 2 480 | 1 860 | 180 | 2 920 | 1 915 | 1 471 |
| 1957 | 1 440 | 782 | 211 | 168,6 | 235,0 | 3 040 | 2 530 | 1 910 | 171 | 2 910 | 1 935 | 1 560 |
| 1956 J - M | 368 | 188 | 40 | 41,3 | 59,7 | 749 | 606 | 465 | 45,2 | 693 | 425 | 367 |
| A - J | 355 | 189 | 55 | 41,2 | 58,9 | 758 | 605 | 454 | 45,1 | 747 | 452 | 356 |
| J - S | 337 | 194 | 57 | 34,7 | 49,1 | 732 | 630 | 471 | 45,2 | 699 | 505 | 360 |
| O - D | 375 | 185 | 52 | 43,3 | 61,9 | 785 | 636 | 474 | 46,5 | 777 | 533 | 387 |
| 1957 J - M | 371 | 190 | 45 | 42,7 | 61,8 | 759 | 630 | 470 | 44,2 | 728 | 455 | 388 |
| A - J | 361 | 200 | 55 | 42,7 | 59,5 | 762 | 649 | 472 | 41,0 | 732 | 439 | 380 |
| J - S | 342 | 198 | 57 | 42,4 | 57,2 | 724 | 620 | 479 | 41,5 | 731 | 539 | 388 |
| O - D | 363 | 194 | 53 | 40,8 | 56,5 | 790 | 631 | 493 | 44,6 | 719 | 500 | 404 |
| 1958 J - M | 341 | 190 | 43 | 36,2 | 50,7 | 773 | 600 | 475 | 45,6 | 694 | 414 | 404 |
| Indexzahlen: 1950 = 100 | | | | | | | | | | | | |
| 1938 | 87 | 50 | 65 | 59 | 57 | 84 | 80 | 101 | 94 | 42 | 49 | 48 |
| 1939 | 93 | 53 | 70 | 75 | 73 | 89 | 84 | 107 | 100 | 48 | 54 | 53 |
| 1946 | 88 | 74 | 58 | 61 | 61 | 74 | 70 | 66 | 57 | 53 | 45 | 69 |
| 1947 | 98 | 80 | 66 | 77 | 75 | 90 | 81 | 83 | 72 | 73 | 68 | 77 |
| 1948 | 100 | 90 | 78 | 87 | 84 | 92 | 85 | 84 | 91 | 87 | 81 | 84 |
| 1949 | 92 | 89 | 87 | 87 | 84 | 90 | 93 | 92 | 97 | 87 | 80 | 90 |
| 1950 | 100 | 100 | 100 | 100 | 100 | 100 | 100 | 100 | 100 | 100 | 100 | 100 |
| 1951 | 104 | 114 | 112 | 111 | 111 | 104 | 107 | 96 | 96 | 122 | 101 | 112 |
| 1952 | 102 | 119 | 118 | 111 | 108 | 105 | 110 | 105 | 97 | 138 | 96 | 119 |
| 1953 | 101 | 125 | 130 | 122 | 120 | 109 | 115 | 108 | 104 | 167 | 93 | 130 |
| 1954 | 97 | 130 | 139 | 111 | 111 | 109 | 116 | 114 | 106 | 188 | 97 | 140 |
| 1955 | 105 | 145 | 156 | 137 | 137 | 120 | 129 | 113 | 102 | 207 | 103 | 157 |
| 1956 | 109 | 156 | 166 | 141 | 142 | 133 | 134 | 119 | 102 | 223 | 101 | 171 |
| 1957 | 109 | 161 | 171 | 149 | 146 | 133 | 137 | 123 | 97 | 222 | 102 | 182 |
| 1956 J - M | 111 | 155 | 133 | 145 | 148 | 132 | 131 | 119 | 102 | 211 | 90 | 170 |
| A - J | 107 | 156 | 179 | 145 | 146 | 133 | 131 | 116 | 102 | 228 | 95 | 166 |
| J - S | 102 | 160 | 184 | 122 | 122 | 128 | 137 | 122 | 102 | 213 | 106 | 168 |
| O - D | 113 | 153 | 170 | 152 | 153 | 138 | 138 | 122 | 105 | 237 | 113 | 181 |
| 1957 J - M | 112 | 156 | 147 | 150 | 153 | 134 | 137 | 120 | 100 | 222 | 96 | 181 |
| A - J | 109 | 165 | 181 | 150 | 147 | 134 | 140 | 122 | 93 | 223 | 93 | 177 |
| J - S | 103 | 164 | 186 | 150 | 142 | 127 | 134 | 123 | 94 | 223 | 114 | 181 |
| O - D | 110 | 160 | 174 | 144 | 140 | 139 | 137 | 127 | 101 | 220 | 106 | 188 |
| 1958 J - M | 103 | 156 | 140 | 128 | 125 | 136 | 130 | 122 | 103 | 212 | 88 | 187 |

* Ohne China (Volksrepublik) und Sowjetunion, für die keine Zahlenangaben vorliegen.

1) Steinkohle, einschl. Kohleäquivalent für Braunkohle und Lignit.- 2) Einschl. Eisenlegierungen.- 3) Rohstahlblöcke und Flüssigstahl für Stahlguß.- 4) Metallerzeugung in Hütten- und Umschmelzwerken.- 5) Quelle: "International Tin Study Group".- 6) Quelle: "Rubber Study Group".- 7) Hydro- und Thermo-Elektrizitätserzeugung der öffentlichen Werke einschl. der Erzeugung in Eigenanlagen.

Industrie und Energiewirtschaft

Index der industriellen Produktion*

Arbeitstglich

1950 = 100

| Zeit | Europische Lnder | | | | | | | | | | | |
|-------------|---|-----------------|-----------------------------|-----------------------------|-----------------|--------------------------------------|--|----------------------------|--------------------------|--------------------------------|-----------------|------------------|
| | Bundes- republik Deutsch- land | Bel- gien | Dne- mark ²⁾ | Finn- land ³⁾ | Frank- reich | Grie- chen- land ³⁾ | Gro- britan- nien und Nord- irland | Irland ^{3) 6)} | Italien ³⁾ | Jugo- slawien ³⁾ | Luxem- burg | Nieder- lande |
| Orig. Basis | 1950 | 1936-38 1953 | 1949 1955 | 1948 1954 | 1952 | 1939 | 1946 1948 | 1953 | 1948 1953 | 1957 | 1937-38 1947 | 1938 1953 |
| 1949 | 80 | 97 | 89 | 93 | 93 | 79 | 92 | 88 | 87 | 97 | 95 | 89 |
| 1950 | 100 | 100 | 100 | 100 | 100 | 100 | 100 | 100 | 100 | 100 | 100 | 100 |
| 1951 | 119 | 113 | 102 | 116 | 112 | 114 | 104 | 103 | 113 | 95 | 123 | 104 |
| 1952 | 126 | 108 | 98 | 111 | 111 | 114 | 101 | 100 | 116 | 95 | 123 | 104 |
| 1953 | 139 | 107 | 102 | 118 | 112 | 131 | 106 | 110 | 128 | 105 | 112 | 113 |
| 1954 | 155 | 113 | 108 | 135 | 123 | 160 | 115 | 114 | 139 | 120 | 115 | 125 |
| 1955 | 178 | 124 | 114 | 150 | 134 | 170 | 122 | 118 | 152 | 140 | 130 | 134 |
| 1956 | 192 | 131 | 117 | 154 | 149 | 176 | 120 | 113 | 163 | 154 | 139 | 140 |
| 1957 | 204 | 131 | 120 | 155 | 163 | 192 | 123 | 112 | 176 | 180 | 141 | 143 |
| 1957 | | | | | | | | | | | | |
| April | 207 | 140 | 126 | 154 | 167 | 183 | 118 | | 176 | 173 | 146 | 145 |
| Mai | 210 | 141 | 126 | 165 | 174 | 192 | 129 | 115 | 184 | 175 | 147 | 151 |
| Juni | 206 | 130 | 125 | 142 | 170 | 185 | 124 | | 173 | 180 | 146 | 155 |
| Juli | 194 | 99 | 82 | 122 | 149 | 193 | 112 | | 187 | 171 | 137 | 136 |
| August | 192 | 125 | 122 | 159 | 110 | 193 | 102 | 108 | 148 | 184 | 135 | 133 |
| September | 209 | 134 | 126 | 158 | 167 | 195 | 126 | | 182 | 190 | 138 | 144 |
| Oktober | 214 | 135 | 123 | 170 | 169 | 207 | 127 | | 186 | 202 | 139 | 142 |
| November | 225 | 134 | 123 | 159 | 179 | 208 | 131 | 120 | 177 | 198 | 138 | 145 |
| Dezember | 210 | 130 | 117 | 135 | 183 | 203 | 118 | | 176 | 214 | 137 | 141 |
| 1958 | | | | | | | | | | | | |
| Januar | 200 | 127 | 120 | 151 | 178 | 204 | 123 | | 179 | 176 | 140 | 135 |
| Februar | 201 | 129 | 123 | 144 | 182 | 187 | 129 | 110 | 167 | 176 | 139 | 138 |
| Mrz | 203 | 127 | 126 | 157 | 180 | 204 | 129 | | 180 | 193 | 136 | 141 |
| April | 212 | 125 | 123 | 144 | 184 | 203 | 118 | | 176 | 193 | 140 | 144 |
| Mai | 209 | 123 | 122 | 149 | 187 | 207 | 123 | | 185 | 189 | 140 | 153 |
| Juni | 211 | 120 | 123 | | 181 | | | | | 202 | 136 | |
| Juli | 200 | | | | | | | | | | | |
| August | | | | | | | | | | | | |
| September | | | | | | | | | | | | |

| Zeit | noch: Europische Lnder | | | | Auereuropische Lnder | | | | | | | |
|-------------|--------------------------|-----------------|----------------|--------------|--------------------------------|------------------------------|---------------------|-------------------------|---------------------|---------|----------------------|--|
| | Nor- wegen | ster- reich | Schwen- den | Span- ien | Argen- tinien ³⁾ | Bra- silien ⁶⁾ | Chile ³⁾ | Indien ³⁾ | Japan ³⁾ | Kanada | Mexiko ³⁾ | Ver- einigte Staaten ³⁾ |
| Orig. Basis | 1949 | 1937 | 1935 | 1929-31 | 1943 | 1948 | 1936-38 | 1951 | 1934-36 1950 | 1935-39 | 1929 1945 | 1934-36 1947-49 |
| 1949 | 88 | 84 | 96 | 88 | 97 | 89 | 100 | | 87 | 94 | | 87 |
| 1950 | 100 | 100 | 100 | 100 | 100 | 100 | 100 | | 100 | 100 | | 100 |
| 1951 | 107 | 114 | 105 | 113 | 103 | 107 | 115 | 100 | 136 | 107 | | 106 |
| 1952 | 108 | 115 | 104 | 129 | 96 | 112 | 126 | 104 | 150 | 110 | | 108 |
| 1953 | 114 | 117 | 105 | 136 | 95 | 121 | 131 | 106 | 183 | 117 | | 108 |
| 1954 | 125 | 133 | 110 | 141 | 103 | 130 | 137 | 113 | 197 | 116 | | 115 |
| 1955 | 134 | 155 | 116 | 158 | 112 | 137 | 136 | 122 | 214 | 126 | | 124 |
| 1956 | 140 | 161 | 120 | 174 | 112 | 138 | 145 | 133 | 260 | 134 | | 128 |
| 1957 | 144 | 170 | 125 | 184 | 116 | | | 147 | 303 | 134 | | 128 |
| 1957 | | | | | | | | | | | | |
| April | 134 | 172 | 132 | 183 | 111 | | 141 | 148 | 295 | 135 | | 129 |
| Mai | 144 | 176 | 133 | 192 | 117 | | 146 | 156 | 305 | 137 | 149 | 128 |
| Juni | 150 | 169 | 132 | 173 | 115 | | 142 | 168 | 304 | 140 | | 129 |
| Juli | 100 | 166 | 69 | 176 | 125 | | 155 | 162 | 309 | 134 | | 121 |
| August | 142 | 166 | 122 | 180 | 125 | | 146 | 141 | 292 | 136 | 149 | 129 |
| September | 155 | 181 | 132 | 178 | 120 | | 134 | 144 | 298 | 138 | | 130 |
| Oktober | 153 | 187 | 134 | 186 | 117 | | 155 | 134 | 303 | 137 | | 130 |
| November | 154 | 182 | 132 | 193 | 121 | | | 148 | 299 | 135 | 152 | 126 |
| Dezember | 136 | 166 | 132 | 193 | 114 | | | 142 | 301 | 123 | | 120 |
| 1958 | | | | | | | | | | | | |
| Januar | 141 | 164 | 130 | 207 | 113 | | | 146 | 266 | 122 | | 118 |
| Februar | 154 | 173 | 131 | 196 | 92 | | | 145 | 275 | 127 | | 117 |
| Mrz | 150 | 172 | 132 | 212 | 120 | | | | 281 | 127 | | 115 |
| April | 132 | 181 | 132 | | | | | | 276 | 131 | | 113 |
| Mai | 131 | 171 | 130 | | | | | | | 133 | | 113 |
| Juni | | | 131 | | | | | | | | | 116 |
| Juli | | | | | | | | | | | | 118 |
| August | | | | | | | | | | | | |
| September | | | | | | | | | | | | |

* Der Index umfat im allgemeinen Bergbau, verarbeitende Industrie und Energieerzeugung, jedoch nicht das Baugewerbe.

¹⁾ 1936 bis 1938. — ²⁾ Ohne Bergbau. — ³⁾ Kalendermonatlich. — ⁴⁾ 1939. — ⁵⁾ Einschl. Baugewerbe. — ⁶⁾ Ohne Energieerzeugung. — ⁷⁾ 1937. — ⁸⁾ Teilweise saisonbereinigt. — ⁹⁾ Basis 1951 = 100.

Industrie und Energiewirtschaft
Produktion ausgewählter Erzeugnisse
Steinkohle*
1 000 t

| Zeit | Europäische Länder | | | | | | | | | | | |
|-----------|--|----------|---------|------------------|-------------------------------|----------------------|-------------------------|-------------|-------------|------------------------|-----------------------|----------------------------------|
| | Bundesrepublik Deutschland ¹⁾ | Saarland | Belgien | Frankreich | Großbritannien und Nordirland | Irland | Italien | Jugoslawien | Niederlande | Norwegen ²⁾ | Österreich | Polen und deutsche Ostgebiete |
| 1949 MD | 8 603 | 1 189 | 2 321 | 4 267 | 18 217 | 10,8 | 93 | 106 | 975 | 38,0 | 15,3 | 6 175 |
| 1950 MD | 9 230 | 1 258 | 2 275 | 4 237 | 18 316 | 14,3 | 86 | 96 | 1 021 | 30,3 | 15,2 | 6 500 |
| 1951 MD | 9 910 | 1 357 | 2 472 | 4 414 | 18 872 | 14,9 | 97 | 83 | 1 035 | 39,2 | 16,3 | 6 833 |
| 1952 MD | 10 273 | 1 353 | 2 532 | 4 614 | 19 177 | 13,8 | 91 | 84 | 1 044 | 37,8 | 15,9 | 7 036 |
| 1953 MD | 10 373 | 1 368 | 2 505 | 4 381 | 18 693 | 13,9 | 94 | 77 | 1 025 | 35,6 | 13,5 | 7 393 |
| 1954 MD | 10 670 | 1 401 | 2 437 | 4 534 | 18 974 | 17,1 | 90 | 82 | 1 006 | 28,2 | 14,7 | 7 635 |
| 1955 MD | 10 894 | 1 444 | 2 498 | 4 611 | 18 765 | 16,8 | 95 | 95 | 991 | 26,8 | 14,3 | 7 873 |
| 1956 MD | 11 201 | 1 424 | 2 463 | 4 594 | 18 797 | 18,0 | 90 | 103 | 986 | 32,5 | 13,8 | 7 929 |
| 1957 MD | 11 096 | 1 371 | 2 424 | 4 733 | 18 935 | 20,4 | 85 | 102 | 948 | 32,5 | 12,7 | 7 841 |
| 1957 | | | | | | | | | | | | |
| April | 11 099 | 1 336 | 2 469 | 4 787 | 17 529 | 18,5 | 87 | 101 | 855 | 44,5 | 13,5 | 7 813 |
| Mai | 11 614 | 1 427 | 2 537 | 4 663 | 19 187 | 20,7 | 90 | 101 | 999 | 47,1 | 13,3 | 7 995 |
| Juni | 9 953 | 1 228 | 2 384 | 4 481 | 21 865 ³⁾ | 19,0 | 79 | 99 | 866 | 25,4 | 12,6 | 7 312 |
| Juli | 11 470 | 1 469 | 2 061 | 4 874 | 15 517 | 21,0 | 100 | 99 | 1 012 | 13,5 | 10,8 | 7 822 |
| August | 10 838 | 1 391 | 2 387 | 4 537 | 12 973 | 17,4 | 95 | 105 | 926 | 12,7 | 11,0 | 7 844 |
| September | 10 045 | 1 262 | 2 189 | 4 525 | 21 164 ²⁾ | 24,2 | 93 | 97 | 837 | 13,4 | 12,9 | 7 770 |
| Oktober | 11 770 | 1 360 | 2 659 | 4 856 | 17 748 | 23,9 | 83 | 99 | 1 026 | 20,7 | 12,8 | 8 421 |
| November | 11 596 | 1 369 | 2 535 | 4 803 | 18 736 | 21,7 | 72 | 99 | 973 | 33,3 | 12,4 | 8 066 |
| Dezember | 10 514 | 1 227 | 2 517 | 4 643 | 21 434 ²⁾ | 17,1 | 73 | 106 | 895 | 38,5 | 11,3 | 7 359 |
| 1958 | | | | | | | | | | | | |
| Januar | 11 978 | 1 558 | 2 664 | 5 290 | 17 362 | 15,9 | 89 | 102 | 1 049 | 53,5 | 10,4 | 7 933 |
| Februar | 10 573 | 1 339 | 2 417 | 4 824 | 18 610 | 19,6 | 73 | 95 | 897 | 52,4 | 9,4 | 7 641 |
| März | 11 551 | 1 543 | 2 529 | 5 212 | 23 148 ²⁾ | 20,6 | 54 | 103 | 1 041 | 50,2 | 13,1 | 8 364 |
| April | 11 140 | 1 336 | 2 414 | 4 783 | 17 191 | ... | 57 | 102 | 958 | 45,3 | 11,5 | 7 767 |
| Mai | 11 008 | 1 300 | 2 329 | 4 427 | 17 939 | ... | 59 | 91 | 969 | 21,3 | 9,6 | 7 998 |
| Juni | 10 485 | 1 285 | 2 095 | 4 787 | 20 499 ²⁾ | ... | 58 | ... | 988 | ... | 11,1 | ... |
| Juli | 11 513 | 1 411 | 1 891 | 4 720 | ... | ... | 56 | ... | 1 055 | ... | ... | ... |
| August | ... | ... | ... | ... | ... | ... | ... | ... | ... | ... | ... | ... |
| September | ... | ... | ... | ... | ... | ... | ... | ... | ... | ... | ... | ... |
| Zeit | noch: Europäische Länder | | | | | | Außereuropäische Länder | | | | | |
| | Portugal | Schweden | Spanien | Tschechoslowakei | Türkei | Sowjetunion | Australien | Indien | Japan | Kanada | Südafrikanische Union | Vereinigte Staaten ⁵⁾ |
| 1949 MD | 37,0 | 26 | 886 | . | . | ... | 1 257 | 2 663 | 3 164 | 1 303 | 2 125 | . |
| 1950 MD | 34,9 | 26 | 920 | . | 236 | 15 435 | 1 401 | 2 735 | 3 205 | 1 281 | 2 206 | . |
| 1951 MD | 34,8 | 23 | 946 | 1 533 | 249 | 16 872 | 1 491 | 2 915 | 3 609 | 1 237 | 2 219 | 43 321 |
| 1952 MD | 36,8 | 29 | 1 005 | 1 689 | 251 | 17 917 | 1 643 | 3 074 | 3 613 | 1 172 | 2 339 | 38 132 |
| 1953 MD | 39,8 | 24 | 1 016 | 1 695 | 305 | 18 693 | 1 559 | 3 046 | 3 878 | 1 050 | 2 372 | 36 695 |
| 1954 MD | 36,0 | 22 | 1 033 | 1 800 | 308 | 20 307 | 1 673 | 3 123 | 3 560 | 968 | 2 785 | 31 596 |
| 1955 MD | 33,7 | 24 | 1 036 | 1 845 | 292 | 23 053 | 1 632 | 3 237 | 3 535 | 947 | 2 676 | 36 868 |
| 1956 MD | 34,5 | 25 | 1 071 | 1 951 | 310 | 25 308 | 1 634 | 3 339 | 3 880 | 951 | 2 826 | 39 833 |
| 1957 MD | 41,5 | 25 | 1 160 | 2 015 | 331 | 38 580 ⁴⁾ | 1 675 | 3 680 | 4 311 | 826 | 2 935 | 38 971 |
| 1957 | | | | | | | | | | | | |
| April | 41,5 | 27 | 1 163 | 1 978 | 335 | ... | 1 555 | 3 791 | 4 440 | 784 | 2 848 | 39 962 |
| Mai | 46,0 | 27 | 1 213 | 1 984 | 319 | ... | 1 802 | 3 853 | 4 477 | 770 | 3 059 | 41 016 |
| Juni | 39,9 | 24 | 1 124 | 1 915 | 355 | ... | 1 604 | 3 383 | 4 312 | 595 | 2 750 | 37 996 |
| Juli | 43,3 | 13 | 1 176 | 2 024 | 299 | ... | 1 944 | 3 349 | 4 364 | 595 | 2 945 | 32 437 |
| August | 42,3 | 26 | 1 214 | 2 027 | 342 | ... | 1 875 | 3 430 | 4 977 | 604 | 3 045 | 41 143 |
| September | 42,5 | 26 | 1 174 | 1 965 | 290 | ... | 1 853 | 3 699 | 4 266 | 791 | 2 869 | 38 945 |
| Oktober | 43,5 | 28 | 1 186 | 2 050 | 322 | 39 500 ⁴⁾ | 1 935 | 3 610 | 4 269 | 1 097 | 3 099 | 43 315 |
| November | 42,3 | 27 | 1 176 | 2 214 | 344 | ... | 1 824 | 3 983 | 4 674 | 973 | 2 918 | 36 519 |
| Dezember | 42,9 | 22 | 1 116 | 1 909 | 348 | ... | 1 314 | 4 083 | 4 618 | 903 | 2 891 | 35 221 |
| 1958 | | | | | | | | | | | | |
| Januar | 45,5 | 29 | 1 180 | 2 197 | 372 | ... | 1 246 | 3 988 | 4 432 | 927 | 3 108 | 36 194 |
| Februar | 40,1 | 27 | 1 136 | 2 027 | 318 | ... | 1 677 | 3 772 | 4 492 | 829 | 2 794 | 30 148 |
| März | 47,4 | 32 | 1 109 | 2 261 | ... | ... | 1 687 | 3 758 | 3 925 | 686 | 3 057 | 30 328 |
| April | 43,7 | 27 | ... | 2 149 | ... | ... | 1 650 | 3 859 | 3 843 | 679 | 3 030 | 28 586 |
| Mai | 49,7 | 29 | ... | 2 087 | ... | ... | 1 800 | 3 940 | 3 988 | ... | ... | 29 138 |
| Juni | ... | ... | ... | ... | ... | ... | ... | ... | ... | ... | ... | 32 947 |
| Juli | ... | ... | ... | ... | ... | ... | ... | ... | ... | ... | ... | ... |
| August | ... | ... | ... | ... | ... | ... | ... | ... | ... | ... | ... | ... |
| September | ... | ... | ... | ... | ... | ... | ... | ... | ... | ... | ... | ... |

* Gesamtförderung gereinigter Kohle.

¹⁾ Steinkohle ohne Pechkohle. — ²⁾ 5 Wochen, die übrigen Monate 4 Wochen. — ³⁾ Förderung der norwegischen Bergwerke auf Spitzbergen. — ⁴⁾ Monatsdurchschnitt, Einschl. Braunkohle. — ⁵⁾ Ab 1957 einschl. Braunkohle (1956 = 218 000 t Monatsdurchschnitt).

Industrie und Energiewirtschaft
Produktion ausgewählter Erzeugnisse
Eisenerz (Eff.) *
1000 t

| Zeit | Europäische Länder | | | | | | | | | | |
|-----------|---|---------|--------------------|-------------------------------|-------------------------|---------------------|-------------------------|------------------------|-----------------------|-----------|----------------------------------|
| | Bundesrepublik Deutschland | Belgien | Frankreich | Großbritannien und Nordirland | Italien | Jugoslawien | Luxemburg | Norwegen ²⁾ | Österreich | Schweden | Spanien |
| | Eisengehalt der Erze und Konzentrate (Annäherungswerte) | | | | | | | | | | |
| | 27 % | 35 % | 35 % | 30 % | 50 % | 45 % | 30 % | 65 % | 35 % | 60 % | 50 % |
| 1949 MD | 759 | 3,8 | 2619 | 1134 | 48 | 70 | 345 | 31 | 124 | 1144 | 156 |
| 1950 MD | 907 | 4,0 | 2499 | 1098 | 39 | 61 | 320 | 34 | 155 | 1134 | 174 |
| 1951 MD | 1077 | 6,8 | 2929 | 1251 | 48 | 48 | 469 | 36 | 197 | 1283 | 194 |
| 1952 MD | 1284 | 11,3 | 3393 | 1374 | 71 | 56 | 604 | 74 | 221 | 1412 | 240 |
| 1953 MD | 1218 | 8,2 | 3357 | 1339 | 86 | 66 | 597 | 110 | 230 | 1415 | 250 |
| 1954 MD | 1086 | 6,9 | 3651 | 1317 | 91 | 93 | 491 | 103 | 227 | 1277 | 258 |
| 1955 MD | 1307 | 8,8 | 4189 | 1370 | 115 | 117 | 600 | 118 | 237 | 1446 | 309 |
| 1956 MD | 1411 | 12,0 | 4390 | 1374 | 139 | 144 | 633 | 142 | 271 | 1579 | 367 |
| 1957 MD | 1527 | 11,5 | 4814 | 1431 | 132 | 156 | 654 | 141 | 291 | 1660 | 448 |
| 1957 | | | | | | | | | | | |
| April | 1455 | 12,0 | 4476 | 1336 | 113 | 178 | 715 | 138 | 288 | 1653 | 421 |
| Mai | 1566 | 10,2 | 4766 | 1732 ¹⁾ | 126 | 170 | 725 | 136 | 289 | 1881 | 460 |
| Juni | 1417 | 10,4 | 4712 | 1309 | 132 | 190 | 668 | 150 | 271 | 1569 | 441 |
| Juli | 1613 | 12,7 | 4941 | 1605 ¹⁾ | 158 | 197 | 650 | 122 | 319 | 1212 | 439 |
| August | 1626 | 11,7 | 4215 | 1215 | 147 | 192 | 628 | 96 | 305 | 1624 | 456 |
| September | 1518 | 11,3 | 4874 | 1325 | 144 | 152 | 606 | 152 | 298 | 1703 | 509 |
| Oktober | 1621 | 11,3 | 5230 | 1676 ¹⁾ | 142 | 161 | 666 | 162 | 323 | 1980 | 438 |
| November | 1617 | 11,3 | 4905 | 1289 | 106 | 158 | 588 | 152 | 298 | 1788 | 492 |
| Dezember | 1432 | 11,3 | 4741 | 1122 | 138 | 113 | 585 | 141 | 296 | 1390 | 469 |
| 1958 | | | | | | | | | | | |
| Januar | 1640 | 11,7 | 5502 | 1519 ¹⁾ | 102 | 113 | 612 | 155 | 254 | 1749 | 404 |
| Februar | 1522 | 9,3 | 4961 | 1199 | 102 | 112 | 551 | 134 | 240 | 1637 | 426 |
| März | 1607 | 11,9 | 5387 | 1158 | 96 | 109 | 607 | 154 | 299 | 1829 | 421 |
| April | 1531 | 8,1 | 4982 | 1372 ¹⁾ | 101 | 156 | 615 | 127 | 307 | 1720 | ... |
| Mai | 1527 | 8 | 4699 | 1101 | 111 | ... | 574 | 137 | 292 | 1784 | ... |
| Juni | 1480 | 9 | 5038 | 1114 | ... | ... | 530 | ... | 294 | ... | ... |
| Juli | 1402 | ... | ... | ... | ... | ... | ... | ... | ... | ... | ... |
| August | ... | ... | ... | ... | ... | ... | ... | ... | ... | ... | ... |
| September | ... | ... | ... | ... | ... | ... | ... | ... | ... | ... | ... |
| Zeit | noch: Europ. Länder | | | Außereuropäische Länder | | | | | | | |
| | Tschechoslowakei | Türkei | Sowjetunion | Algerien | Brasilien ⁶⁾ | Japan ³⁾ | Kanada ^{4) 5)} | Tunesien | Südafrikanische Union | Venezuela | Vereinigte Staaten ⁷⁾ |
| | Eisengehalt der Erze und Konzentrate (Annäherungswerte) | | | | | | | | | | |
| | | 65 % | 55 % | 55 % | 68 % | 55 % | 55 % | 55 % | 60—65 % | 65 % | 50 % |
| 1949 MD | | 17 | ... | 212 | ... | 66 | 275 | 59 | 104 | ... | 7192 |
| 1950 MD | | 19 | 3304 | 214 | 166 | 77 | 273 | 63 | 99 | 17 | 8302 |
| 1951 MD | 147 | 18 | 3744 | 235 | 201 | 97 | 354 | 77 | 118 | 106 | 9709 |
| 1952 MD | 175 | 30 | 4382 | 258 | 264 | 116 | 398 | 81 | 146 | 164 | 8160 |
| 1953 MD | 188 | 28 | 4971 | 282 | 302 | 128 | 492 | 88 | 164 | 191 | 9991 |
| 1954 MD | 183 | 27 | 5362 | 244 | 256 | 136 | 555 | 79 | 158 | 452 | 6615 |
| 1955 MD | 208 | 36 | 5988 | 300 | 282 | 126 | 1231 | 95 | 167 | 703 | 8721 |
| 1956 MD | 212 | 38 | 6500 | 215 | 254 | 159 | 1690 | 97 | 172 | 918 | 8285 |
| 1957 MD | 233 | 43 | 7020 | 232 | ... | 187 | 1686 | 97 | 173 | 1282 | 8923 |
| 1957 | | | | | | | | | | | |
| April | 226 | 55 | ... | 213 | 277 | 160 | 280 | 104 | 184 | 1033 | 6784 |
| Mai | 228 | 56 | ... | 223 | 299 | 180 | 2337 | 131 | 185 | 1304 | 12789 |
| Juni | 219 | 62 | ... | 209 | 337 | 203 | 2935 | 110 | 165 | 1418 | 14671 |
| Juli | 217 | 57 | ... | 253 | 391 | 224 | 3464 | 103 | 173 | 1238 | 14533 |
| August | 225 | 48 | ... | 208 | 270 | 213 | 3371 | 62 | 188 | 1720 | 14601 |
| September | 230 | 46 | 7150 ⁸⁾ | 254 | 247 | 218 | 3322 | 95 | 165 | 1560 | 13140 |
| Oktober | 243 | 40 | ... | 251 | 361 | 217 | 2568 | 101 | 148 | 1512 | 11519 |
| November | 252 | 46 | ... | 271 | 289 | 207 | 1284 | 92 | 120 | 1353 | 5054 |
| Dezember | 221 | 43 | ... | 263 | 263 | 177 | 294 | 91 | 191 | 1448 | 3310 |
| 1958 | | | | | | | | | | | |
| Januar | 225 | 37 | ... | 248 | 260 | 141 | 164 | 96 | 171 | 1193 | 3428 |
| Februar | 219 | 22 | ... | 188 | 262 | 136 | 72 | 89 | 164 | 1009 | 3098 |
| März | 244 | 34 | ... | 230 | 287 | 145 | 85 | 97 | 172 | 1287 | 3060 |
| April | 230 | ... | ... | ... | ... | 149 | 211 | 72 | 177 | ... | 3042 |
| Mai | 224 | ... | ... | ... | ... | 163 | ... | ... | ... | ... | ... |
| Juni | ... | ... | ... | ... | ... | ... | ... | ... | ... | ... | ... |
| Juli | ... | ... | ... | ... | ... | ... | ... | ... | ... | ... | ... |
| August | ... | ... | ... | ... | ... | ... | ... | ... | ... | ... | ... |
| September | ... | ... | ... | ... | ... | ... | ... | ... | ... | ... | ... |

* Wenn nicht anders vermerkt, beziehen sich die Zahlen auf die Förderung von Eisenerz einschl. manganhaltiger Eisenerze, jedoch ohne Schwefelkies.

¹⁾ 5 Wochen, übrige Monate 4 Wochen. — ²⁾ Einschl. Titan-Eisenerz. — ³⁾ Einschl. Eisensand. — ⁴⁾ Einschl. Neufundland. — ⁵⁾ Verladungen. — ⁶⁾ Monatszahlen = Ausfuhr. — ⁷⁾ Ohne manganhaltige Eisenerze mit 5 vH und mehr Mangan Gehalt. — ⁸⁾ Monatsdurchschnitt.

Industrie und Energiewirtschaft
Produktion ausgewählter Erzeugnisse

Erdöl*

1000 t

| Zeit | Europäische Länder | | | | | | | Außereuropäische Länder | | | | | |
|-------------------------------|----------------------------|------------|-----------|----------------------|-------------|--------------------|--------------------------------|--|-------------|---|----------------------|-------------------|------------|
| | Bundesrepublik Deutschland | Frankreich | Italien | Jugoslawien | Niederlande | Österreich | Sowjetunion | Arabischer Bund davon Irak ²⁾³⁾ | Argentinien | Bahrain-Inseln ⁴⁾ | Brasilien | Brunei | Indonesien |
| Dichte | 0,89 | 0,90 | 0,82 | . . . | 0,90 | 0,93 | . . . | 0,84 | 0,90 | 0,86 | 0,86 | 0,84 | 0,85 |
| 1949 MD | 70 | 4,8 | 0,8 | 5,3 | 52 | 96 | 2780 | 339 | . . . | 126 | — | 280 | 494 |
| 1950 MD | 93 | 11 | 0,7 | 9,2 | 59 | 142 | 3156 | 549 | 280 | 126 | 3,2 | 343 | 534 |
| 1951 MD | 114 | 25 | 1,5 | 12 | 60 | 190 | 3521 | 716 | 292 | 125 | 7,5 | 414 | 674 |
| 1952 MD | 146 | 29 | 5,3 | 13 | 60 | 230 | 3943 | 1543 | 296 | 125 | 8,2 | 423 | 710 |
| 1953 MD | 182 | 31 | 7,1 | 14 | 68 | 268 | 4398 | 2349 | 340 | 125 | 10 | 407 | 852 |
| 1954 MD | 222 | 42 | 6,0 | 18 | 78 | 286 | 4940 | 2552 | 352 | 125 | 11 | 399 | 898 |
| 1955 MD | 262 | 73 | 17 | 21 | 85 | 305 | 5899 | 2725 | 364 | 125 | 22 | 438 | 978 |
| 1956 MD | 292 | 105 | 47 | 24 | 91 | 286 | 6980 | 2591 ⁴⁾ | 370 | 126 | 44 | 470 | 1061 |
| 1957 MD | 330 | 118 | 105 | 33 | 127 | 265 | 8190 | 1809 | 405 | 133 | 110 | 461 | 1289 |
| 1957 | | | | | | | | | | | | | |
| April | 318 | 121 | 96 | 33 | 115 | 268 | 8 680 ¹⁾ | 1665 | 391 | 123 | 79 | 466 ¹⁾ | 1227 |
| Mai | 331 | 124 | 94 | 33 | 126 | 278 | | 1734 | 405 | 127 | 73 | | 1298 |
| Juni | 326 | 119 | 126 | 32 | 127 | 265 | | 1753 | 385 | 123 | 93 | | 1274 |
| Juli | 339 | 120 | 122 | 33 | 135 | 269 | | 1908 | 398 | 138 | 108 | 466 ¹⁾ | 1336 |
| August | 343 | 115 | 130 | 34 | 138 | 263 | | 2028 | 405 | 145 | 122 | | 1378 |
| September | 332 | 111 | 132 | 34 | 135 | 255 | | 2364 | 405 | 140 | 115 | | 1359 |
| Oktober | 346 | 116 | 116 | 35 | 143 | 261 | | 2272 | 424 | 146 | 125 | 452 ¹⁾ | 1471 |
| November | 334 | 112 | 99 | 34 | 136 | 253 | | 2418 | 420 | 140 | 149 | | 1413 |
| Dezember | 373 | 117 | 110 | 34 | 141 | 261 | | 2602 | 430 | 145 | 166 | | 1356 |
| 1958 | | | | | | | | | | | | | |
| Januar | 343 | 114 | 98 | 37 | 138 | 257 | . . . | 2558 | . . . | 147 | 165 | 429 ¹⁾ | 1310 |
| Februar | 321 | 105 | 92 | 34 | 127 | 230 | . . . | 2266 | . . . | 136 | 158 | | 1311 |
| März | 358 | 115 | 132 | 37 | 127 | 248 | . . . | 2704 | . . . | 159 | 183 | | . . . |
| April | 355 | 114 | 140 | 37 | 123 | 236 | . . . | 2551 | . . . | 164 | . . . | . . . | . . . |
| Mai | 354 | 118 | 131 | 39 | 128 | 240 | . . . | . . . | . . . | 171 | . . . | | . . . |
| Juni | 371 | 114 | . . . | . . . | . . . | . . . | . . . | . . . | . . . | 166 | . . . | | . . . |
| Juli | 380 | . . . | . . . | . . . | . . . | . . . | . . . | . . . | . . . | . . . | . . . | . . . | . . . |
| August | . . . | . . . | . . . | . . . | . . . | . . . | . . . | . . . | . . . | . . . | . . . | | . . . |
| September | . . . | . . . | . . . | . . . | . . . | . . . | . . . | . . . | . . . | . . . | . . . | | . . . |
| noch: Außereuropäische Länder | | | | | | | | | | | | | |
| Zeit | Iran ⁶⁾ | Kanada | Kolumbien | Kuwait ⁷⁾ | Mexiko | Peru ⁸⁾ | Saudisch-Arabien ⁹⁾ | Trinidad | Venezuela | Ver. einigte Arabische Republik davon Ägypten | Ver. einigte Staaten | | |
| Dichte | 0,84 | 0,85 | 0,87 | 0,86 | 0,90 | 0,84 | 0,84 | 0,91 | 0,92 | 0,91 | 0,85 | | |
| 1949 MD | 2270 | 224 | . . . | 1032 | 652 | . . . | . . . | 249 | . . . | 190 | . . . | | |
| 1950 MD | 2688 | 323 | 393 | 1441 | 864 | 171 | 2221 | 251 | 6663 | 217 | 22226 | | |
| 1951 MD | 1404 | 536 | 443 | 2352 | 922 | 178 | 3094 | 252 | 7584 | 216 | 25313 | | |
| 1952 MD | 113 | 690 | 446 | 3136 | 921 | 187 | 3359 | 257 | 8048 | 219 | 25787 | | |
| 1953 MD | 124 | 911 | 454 | 3607 | 864 | 177 | 3431 | 266 | 7852 | 224 | 26545 | | |
| 1954 MD | 292 | 1082 | 461 | 3977 | 997 | 190 | 3871 | 282 | 8432 | 190 | 26070 | | |
| 1955 MD | 1422 | 1457 | 458 | 4563 | 1066 | 192 | 3920 | 297 | 9597 | 152 | 27979 | | |
| 1956 MD | 2180 | 1936 | 509 | 4582 | 1081 | 205 | 4017 | 345 | 10960 | 144 | 29476 | | |
| 1957 MD | 2910 | 2047 | 528 | 4774 | 1058 | 213 | 4030 | 409 | 12365 | 197 | 29493 | | |
| 1957 | | | | | | | | | | | | | |
| April | 2692 | 2066 | 520 | 3923 | 999 | 198 | 3680 | 400 | 12819 | 193 | 30573 | | |
| Mai | 2886 | 2215 | 537 | 4773 | 1045 | 217 | 4551 | 420 | 13317 | 195 | 31176 | | |
| Juni | 2929 | 2147 | 527 | 5687 | 1019 | 211 | 4665 | 416 | 13026 | 221 | 28812 | | |
| Juli | 3130 | 2269 | 540 | 5505 | 1050 | 219 | 5008 | 428 | 13047 | 231 | 28792 | | |
| August | 3159 | 2133 | 535 | 5501 | 1054 | 223 | 4770 | 423 | 12476 | 203 | 28431 | | |
| September | 3069 | 1947 | 515 | 5287 | 1043 | 209 | 4227 | 414 | 11482 | 204 | 27921 | | |
| Oktober | 3159 | 1876 | 539 | 5353 | 1110 | 220 | 4325 | 430 | 11884 | 236 | 28739 | | |
| November | 2833 | 1661 | 527 | 4565 | 1088 | 214 | 4062 | 417 | 11245 | 233 | 27666 | | |
| Dezember | 3006 | 1807 | 552 | 5431 | 1111 | 222 | 4361 | 428 | 11526 | 256 | 29027 | | |
| 1958 | | | | | | | | | | | | | |
| Januar | 3486 | 2071 | 554 | 5599 | 1107 | . . . | 4051 | 428 | 11299 | 268 | 28759 | | |
| Februar | 2853 | 1996 | 497 | 5155 | 1012 | . . . | 3975 | 397 | 10546 | 243 | 25765 | | |
| März | 3502 | 1889 | 546 | 5930 | 1124 | . . . | 4351 | 431 | 11300 | 225 | 26281 | | |
| April | 3378 | 1694 | 509 | 5658 | . . . | . . . | 3719 | 426 | . . . | . . . | 25491 | | |
| Mai | . . . | . . . | 537 | . . . | . . . | . . . | 4055 | . . . | . . . | . . . | . . . | | |
| Juni | . . . | . . . | . . . | . . . | . . . | . . . | . . . | . . . | . . . | . . . | . . . | | |
| Juli | . . . | . . . | . . . | . . . | . . . | . . . | . . . | . . . | . . . | . . . | . . . | | |
| August | . . . | . . . | . . . | . . . | . . . | . . . | . . . | . . . | . . . | . . . | . . . | | |
| September | . . . | . . . | . . . | . . . | . . . | . . . | . . . | . . . | . . . | . . . | . . . | | |

* Wenn nicht besonders vermerkt, beziehen sich die Zahlen auf die Förderung von Erdöl, ohne Naturbenzin und Schieferöl. In vielen Fällen sind die Original-Angaben von Flüssigkeitsmaßen umgerechnet.

¹⁾ Monatsdurchschnitt. — ²⁾ Quelle: Iraq Petroleum Company“. — ³⁾ Der Irak und Jordanien haben in föderativer Form den „Arabischen Bund“ gebildet. — ⁴⁾ Ab 1956 ohne Naft Khaneh (1955 = 36 250 t im Monatsdurchschnitt). — ⁵⁾ Produktion der „Bahrain Petroleum Company“. — ⁶⁾ Bis August 1951 Förderung der „Anglo-Iranian Oil Company“. Danach Förderung der „National-Iranian Oil Company“. Quelle: „Oil and Gas Journal“. — ⁷⁾ Quelle: „Petroleum Press Service“. — ⁸⁾ Quelle: „Oil and Gas Journal“. — ⁹⁾ Quelle: „Arabian-American Oil Company“.

Industrie und Energiewirtschaft
Produktion ausgewählter Erzeugnisse

Roheisen*

1000 t

| Zeit | Europäische Länder | | | | | | | | | | |
|-----------|----------------------------|----------|--------------------------------|------------|-------------------------------|--------------------------|-------------|-----------|----------------------|-----------------------|--------------------|
| | Bundesrepublik Deutschland | Saarland | Belgien | Frankreich | Großbritannien und Nordirland | Italien | Jugoslawien | Luxemburg | Niederlande | Norwegen | Österreich |
| 1949 MD | 595 | 132 | 322 | 695 | 806 | 37,0 | 16,8 | 198 | 36,2 | 19,5 | 70,0 |
| 1950 MD | 789 | 140 | 303 | 654 | 818 | 47,7 | 18,9 | 208 | 37,8 | 18,9 | 73,8 |
| 1951 MD | 891 | 197 | 404 | 729 | 822 | 87,5 | 21,8 | 263 | 43,7 | 20,4 | 87,7 |
| 1952 MD | 1073 | 213 | 398 | 814 | 912 ¹⁾ | 100,4 | 24,0 | 256 | 44,9 | 22,8 | 97,8 |
| 1953 MD | 971 | 198 | 352 | 722 | 948 | 109,2 | 23,4 | 227 | 49,5 | 23,1 | 110,3 |
| 1954 MD | 1043 | 208 | 380 | 736 | 1008 | 112,1 | 30,7 | 233 | 50,9 | 20,5 | 112,9 |
| 1955 MD | 1374 | 240 | 443 | 912 | 1058 | 144,2 | 44,2 | 254 | 55,9 | 29,7 | 125,5 |
| 1956 MD | 1465 | 251 | 472 | 952 | 1117 | 166,1 | 53,8 | 273 | 55,2 | 37,2 | 144,7 |
| 1957 MD | 1530 | 261 | 462 | 993 | 1210 | 183,6 | 61,4 | 277 | 58,4 | 46,4 | 163,4 |
| 1957 | | | | | | | | | | | |
| April | 1464 | 246 | 492 | 919 | 1126 | 185,4 | 62,9 | 275 | 42,6 | 41,0 | 153,8 |
| Mai | 1546 | 265 | 505 | 1022 | 1443 ²⁾ | 215,1 | 61,5 | 284 | 59,7 | 42,6 | 167,9 |
| Juni | 1410 | 248 | 412 | 979 | 1118 | 215,2 | 61,6 | 272 | 63,7 | 46,6 | 152,6 |
| Juli | 1530 | 265 | 242 | 1018 | 1336 ²⁾ | 223,7 | 62,6 | 288 | 64,0 | 48,2 | 161,1 |
| August | 1565 | 272 | 283 | 909 | 1110 | 210,9 | 64,9 | 271 | 66,6 | 51,7 | 161,7 |
| September | 1561 | 260 | 489 | 994 | 1150 | 176,7 | 63,1 | 269 | 64,8 | 46,2 | 163,8 |
| Oktober | 1663 | 278 | 508 | 1055 | 1453 ²⁾ | 172,8 | 59,0 | 285 | 61,9 | 48,9 | 169,7 |
| November | 1605 | 277 | 474 | 1026 | 1146 | 166,8 | 66,5 | 277 | 57,1 | 47,4 | 173,1 |
| Dezember | 1547 | 260 | 482 | 1049 | 1122 | 168,5 | 66,7 | 272 | 62,1 | 52,6 | 167,6 |
| 1958 | | | | | | | | | | | |
| Januar | 1602 | 270 | 482 | 1070 | 1377 ²⁾ | 160,1 | 67,5 | 281 | 56,6 | 44,4 | 152,1 |
| Februar | 1449 | 238 | 432 | 946 | 1110 | 149,1 | 58,1 | 255 | 72,0 | 39,8 | 154,3 |
| März | 1513 | 268 | 472 | 1079 | 1089 | 174,5 | 67,6 | 283 | 78,9 | 46,0 | 166,2 |
| April | 1378 | 248 | 446 | 1016 | 1306 ²⁾ | 173,0 | 64,8 | 275 | 78,7 | 42,9 | 156,1 |
| Mai | 1351 | 256 | 442 | 1014 | 1016 | 198,5 | 66,1 | 270 | 72,4 | 42,2 | 157,6 |
| Juni | 1325 | 257 | 447 | 1002 | 988 | 193,7 | ... | 273 | 59 | ... | 161,0 |
| Juli | 1398 | 269 | 436 | 973 | ... | ... | ... | 274 | 78 | ... | ... |
| August | ... | ... | ... | ... | ... | ... | ... | ... | ... | ... | ... |
| September | ... | ... | ... | ... | ... | ... | ... | ... | ... | ... | ... |
| Zeit | noch: Europäische Länder | | | | | Außereuropäische Länder | | | | | |
| | Schweden ³⁾ | Spanien | Tschechoslowakei ³⁾ | Türkei | Sowjetunion | Australien ⁴⁾ | Indien | Japan | Kanada ³⁾ | Südafrikanische Union | Vereinigte Staaten |
| 1949 MD | 67,6 | 52,4 | . | 9,5 | ... | 89 | 136 | 134 | 179 | 59,0 | 4098 |
| 1950 MD | 65,4 | 56,0 | . | 9,3 | 1598 | 93 | 142 | 192 | 189 | 61,1 | 4947 |
| 1951 MD | 70,9 | 55,8 | 171 | 12,9 | 1826 | 111 | 154 | 269 | 212 | 67,0 | 5385 |
| 1952 MD | 87,5 | 65,4 | 192 | 16,4 | 2089 | 121 | 157 | 299 | 220 | 94,1 | 4699 |
| 1953 MD | 83,4 | 68,5 | 232 | 18,0 | 2285 | 143 | 150 | 388 | 239 | 101,9 | 5733 |
| 1954 MD | 78,2 | 78,0 | 232 | 16,3 | 2498 | 155 | 166 | 396 | 176 | 99,7 | 4437 |
| 1955 MD | 97,9 | 82,9 | 249 | 16,7 | 2776 | 158 | 160 | 453 | 256 | 108,4 | 5882 |
| 1956 MD | 110,7 | 78,7 | 274 | 18,0 | 2983 | 162 | 166 | 522 | 270 | 113,1 | 5871 |
| 1957 MD | 120,1 | 78,1 | 297 | 18,2 | 3080 | 178 | 161 | 594 | 281 | 118,2 | 5998 |
| 1957 | | | | | | | | | | | |
| April | 115,8 | 80,7 | 287 | 17,4 | ... | 171 | 155 | 591 | 295 | 110,1 | 6233 |
| Mai | 115,7 | 82,4 | 310 | 23,5 | ... | 176 | 160 | 644 | 305 | 122,3 | 6301 |
| Juni | 139,7 ²⁾ | 74,3 | 296 | 20,4 | ... | 185 | 149 | 627 | 299 | 116,4 | 6041 |
| Juli | 82,4 | 73,3 | 290 | 17,8 | ... | 202 | 153 | 658 | 299 | 123,2 | 6071 |
| August | 78,8 | 76,1 | 287 | 17,0 | ... | 199 | 157 | 631 | 307 | 117,4 | 6152 |
| September | 141,9 ²⁾ | 74,6 | 304 | 17,0 | ... | 185 | 158 | 618 | 303 | 109,7 | 6013 |
| Oktober | 122,0 | 77,2 | 302 | 18,7 | 3100 ³⁾ | 191 | 167 | 533 | 266 | 127,9 | 5914 |
| November | 113,5 | 79,5 | 298 | 16,6 | ... | 195 | 168 | 498 | 242 | 123,2 | 5244 |
| Dezember | 136,9 | 84,1 | 320 | 17,3 | ... | 205 | 174 | 618 | 224 | 126,9 | 4789 |
| 1958 | | | | | | | | | | | |
| Januar | 152,3 ²⁾ | ... | 314 | 18,9 | ... | 201 | 178 | 612 | 236 | 127,4 | 4403 |
| Februar | 115,3 | ... | 293 | 19,5 | ... | 176 | 173 | 573 | 211 | 114,4 | 3687 |
| März | 113,6 | ... | 323 | 22,2 | ... | 200 | 174 | 635 | 243 | 133,9 | 4050 |
| April | 139,3 ²⁾ | ... | 315 | 20,2 | ... | 190 | 179 | 655 | 231 | 128,8 | ... |
| Mai | 114,5 | ... | 308 | 20,7 | ... | 203 | ... | 683 | 261 | 136,0 | ... |
| Juni | ... | ... | ... | ... | ... | ... | ... | ... | 264 | ... | ... |
| Juli | ... | ... | ... | ... | ... | ... | ... | ... | ... | ... | ... |
| August | ... | ... | ... | ... | ... | ... | ... | ... | ... | ... | ... |
| September | ... | ... | ... | ... | ... | ... | ... | ... | ... | ... | ... |

* Wenn nicht anders vermerkt, beziehen sich die Zahlen auf die Gesamtproduktion von Roheisen und Hochofen-Ferrolegierungen.

¹⁾ Das Jahr zu 53 Wochen. — ²⁾ 5 Wochen, übrige Monate 4 Wochen. — ³⁾ Ohne Ferrolegierungen. — ⁴⁾ Wirtschaftsjahr endet am 31. Mai des angegebenen Jahres. — ⁵⁾ Monatsdurchschnitt.

Industrie und Energiewirtschaft
Produktion ausgewählter Erzeugnisse

Rohstahl*

1000 t

| Zeit | Europäische Länder | | | | | | | | | | |
|-----------|----------------------------|----------|---------|----------|------------|-------------------------------|---------|-------------|-----------|-------------|----------|
| | Bundesrepublik Deutschland | Saarland | Belgien | Finnland | Frankreich | Großbritannien und Nordirland | Italien | Jugoslawien | Luxemburg | Niederlande | Norwegen |
| 1949 MD | 763 | 146 | 321 | 9,3 | 763 | 1317 | 171 | 33,4 | 189 | 36 | 6,5 |
| 1950 MD | 1010 | 158 | 315 | 8,5 | 721 | 1380 | 197 | 35,7 | 204 | 41 | 6,8 |
| 1951 MD | 1125 | 217 | 421 | 10,6 | 820 | 1324 | 255 | 36,2 | 256 | 47 | 7,2 |
| 1952 MD | 1317 | 235 | 422 | 12,3 | 906 | 1390 ¹⁾ | 295 | 36,8 | 250 | 58 | 8,2 |
| 1953 MD | 1285 | 224 | 375 | 12,2 | 833 | 1491 | 292 | 42,9 | 221 | 72 | 9,2 |
| 1954 MD | 1453 | 234 | 417 | 14,8 | 885 | 1568 | 351 | 51,3 | 236 | 77 | 10,1 |
| 1955 MD | 1778 | 264 | 491 | 15,6 | 1049 | 1676 | 449 | 67,1 | 269 | 82 | 14,2 |
| 1956 MD | 1932 | 281 | 531 | 16,4 | 1117 | 1749 | 493 | 73,9 | 288 | 88 | 24,2 |
| 1957 MD | 2042 | 289 | 522 | 17,4 | 1175 | 1837 | 564 | 87,4 | 291 | 99 | 28,8 |
| 1957 | | | | | | | | | | | |
| April | 1929 | 279 | 545 | 18,6 | 1090 | 1748 | 549 | 92,2 | 296 | 89 | 25,7 |
| Mai | 2067 | 293 | 564 | 18,1 | 1181 | 2252 ²⁾ | 564 | 90,4 | 298 | 95 | 25,0 |
| Juni | 1845 | 263 | 459 | 17,3 | 1144 | 1703 | 561 | 88,5 | 288 | 99 | 23,4 |
| Juli | 2066 | 296 | 238 | 5,7 | 1173 | 1844 ²⁾ | 588 | 85,8 | 297 | 106 | 22,5 |
| August | 2122 | 297 | 542 | 17,7 | 1014 | 1516 | 523 | 89,9 | 286 | 96 | 36,1 |
| September | 2064 | 285 | 546 | 20,2 | 1202 | 1780 | 586 | 85,6 | 282 | 101 | 29,1 |
| Oktober | 2225 | 308 | 597 | 20,9 | 1267 | 2225 ²⁾ | 625 | 82,7 | 308 | 113 | 30,7 |
| November | 2176 | 286 | 532 | 18,6 | 1245 | 1744 | 585 | 80,8 | 289 | 95 | 30,7 |
| Dezember | 1987 | 279 | 542 | 18,5 | 1269 | 1617 | 551 | 109,1 | 273 | 95 | 31,0 |
| 1958 | | | | | | | | | | | |
| Januar | 2220 | 311 | 561 | 19,6 | 1314 | 2068 ²⁾ | 577 | 90,5 | 295 | 105 | 30,3 |
| Februar | 1979 | 272 | 492 | 16,5 | 1180 | 1739 | 508 | 89,9 | 268 | 110 | 30,9 |
| März | 2061 | 313 | 528 | 19,1 | 1339 | 1757 | 547 | 103,0 | 293 | 133 | 38,9 |
| April | 1878 | 276 | 500 | 17,1 | 1251 | 2073 ²⁾ | 535 | 103,1 | 284 | 116 | 29,4 |
| Mai | 1875 | 279 | 470 | 16,1 | 1223 | 1540 | 538 | 91,7 | 277 | 124 | 28,9 |
| Juni | 1859 | 276 | 486 | ... | 1227 | 1520 | 505 | ... | 275 | 118 | ... |
| Juli | 1922 | 307 | 460 | ... | 1168 | ... | 540 | ... | 284 | 107 | ... |
| August | ... | ... | ... | ... | ... | ... | ... | ... | ... | ... | ... |
| September | ... | ... | ... | ... | ... | ... | ... | ... | ... | ... | ... |

| Zeit | noch: Europäische Länder | | | | | Außereuropäische Länder | | | | | |
|-----------|--------------------------|-------------------|-----------------------|--------------------------------|--------------------|--------------------------|--------|-------|--------|-----------------------|--------------------|
| | Österreich | Schweden | Spanien ³⁾ | Tschechoslowakei ²⁾ | Sowjetunion | Australien ⁴⁾ | Indien | Japan | Kanada | Südafrikanische Union | Vereinigte Staaten |
| 1949 MD | 69,5 | 115 | 60,0 | . | ... | 100 | 115 | 259 | 241 | 53 | 5895 |
| 1950 MD | 78,9 | 121 | 67,9 | . | 2277 | 103 | 123 | 403 | 256 | 68 | 7321 |
| 1951 MD | 85,6 | 127 | 68,2 | 288 | 2612 | 122 | 127 | 542 | 270 | 84 | 7953 |
| 1952 MD | 88,1 | 141 | 75,3 | 313 | 2874 | 129 | 134 | 582 | 280 | 105 | 7043 |
| 1953 MD | 106,9 | 149 | 74,7 | 364 | 3177 | 152 | 128 | 639 | 311 | 108 | 8438 |
| 1954 MD | 137,7 | 155 | 91,7 | 356 | 3453 | 179 | 143 | 646 | 241 | 119 | 6676 |
| 1955 MD | 151,9 | 179 | 101,0 | 373 | 3773 | 187 | 144 | 784 | 343 | 132 | 8848 |
| 1956 MD | 173,1 | 202 | 103,6 | 407 | 4050 | 196 | 147 | 926 | 401 | 134 | 8710 |
| 1957 MD | 209,1 | 204 | 112,1 | 431 | 4250 | 242 | 145 | 1048 | 381 | 145 | 8521 |
| 1957 | | | | | | | | | | | |
| April | 195,2 | 202 | 109,8 | 437 | 4300 ⁵⁾ | 251 | 148 | 1101 | 408 | 130 | 8904 |
| Mai | 209,8 | 218 | 115,6 | 439 | | 254 | 139 | 1155 | 396 | 149 | 8883 |
| Juni | 191,9 | 218 ²⁾ | 113,9 | 432 | | 251 | 131 | 1110 | 388 | 143 | 8520 |
| Juli | 213,4 | 101 | 109,3 | 399 | | 268 | 136 | 1149 | 388 | 149 | 8082 |
| August | 217,5 | 175 | 110,2 | 417 | | 276 | 139 | 1040 | 395 | 145 | 8377 |
| September | 208,9 | 260 ²⁾ | 106,2 | 435 | | 266 | 147 | 1063 | 366 | 145 | 8145 |
| Oktober | 219,3 | 216 | 115,3 | 462 | | 268 | 153 | 876 | 345 | 161 | 8344 |
| November | 222,5 | 196 | 117,8 | 441 | | 250 | 148 | 855 | 325 | 150 | 7614 |
| Dezember | 204,9 | 219 | 118,3 | 440 | | 255 | 157 | 1088 | 319 | 150 | 6731 |
| 1958 | | | | | | | | | | | |
| Januar | 213,9 | 229 ²⁾ | 125,3 | 450 | ... | 274 | 167 | 953 | 366 | 147 | 6127 |
| Februar | 196,7 | 205 | 117,3 | 428 | ... | 237 | 149 | 934 | 340 | 140 | 5245 |
| März | 205,0 | 206 | ... | 471 | ... | 270 | 154 | 984 | 374 | 154 | 5674 |
| April | 198,7 | 216 ²⁾ | ... | 459 | ... | 258 | 160 | 988 | 343 | 151 | 5019 |
| Mai | 193,5 | 194 | ... | 456 | ... | 282 | ... | 1018 | 375 | 156 | 5723 |
| Juni | 200,7 | ... | ... | ... | ... | ... | ... | ... | ... | ... | 5787 |
| Juli | ... | ... | ... | ... | ... | ... | ... | ... | ... | ... | ... |
| August | ... | ... | ... | ... | ... | ... | ... | ... | ... | ... | ... |
| September | ... | ... | ... | ... | ... | ... | ... | ... | ... | ... | ... |

* Wenn nicht anders vermerkt, beziehen sich die Zahlen auf die Gesamtproduktion von Rohstahlblöcken und Flüssigstahl für Stahlguß; ohne Schweißstahl.

¹⁾ Jahr zu 53 Wochen. — ²⁾ 5 Wochen, übrige Monate 4 Wochen. — ³⁾ Nur Rohstahlblöcke. — ⁴⁾ Ohne Flüssigstahl für Stahlguß. Wirtschaftsjahr endet jeweils am 31. Mai des angegebenen Jahres. — ⁵⁾ Einschl. Puddelleisen. — ⁶⁾ Monatsdurchschnitt.

Industrie und Energiewirtschaft
Produktion ausgewählter Erzeugnisse

Blei*

1 000 t

| Zeit | Europäische Länder | | | | | | | | Außereuropäische Länder | | | | |
|-----------|--|-----------------------|--------------------------|-------------------------------|---------|-------------|------------|---------|--------------------------|--------|----------------------|----------|----------------------------------|
| | Bundesrepublik Deutschland ¹⁾ | Belgien ²⁾ | Frankreich ³⁾ | Großbritannien und Nordirland | Italien | Jugoslawien | Österreich | Spanien | Australien ⁴⁾ | Kanada | Mexiko ⁵⁾ | Tunesien | Vereinigte Staaten ⁶⁾ |
| 1949 MD | 9,7 | 5,4 | 4,5 | 3,0 | 2,1 | 4,7 | 0,7 | 2,3 | 17,3 | 11,1 | 18,4 | 1,6 | 41,0 |
| 1950 MD | 11,8 | 5,2 | 5,1 | 6,2 | 3,1 | 4,8 | 0,8 | 2,9 | 16,7 | 12,9 | 19,8 | 2,0 | 43,2 |
| 1951 MD | 12,5 | 6,1 | 4,0 | 6,2 | 3,0 | 5,0 | 0,8 | 3,4 | 16,7 | 12,3 | 18,8 | 1,9 | 36,8 |
| 1952 MD | 11,3 | 6,8 | 4,3 | 7,3 | 2,9 | 5,6 | 0,8 | 3,5 | 16,4 | 13,8 | 20,5 | 2,1 | 40,3 |
| 1953 MD | 12,3 | 6,4 | 4,6 | 6,2 | 3,2 | 5,9 | 0,8 | 4,1 | 16,9 | 12,5 | 18,5 | 2,3 | 40,4 |
| 1954 MD | 12,3 | 6,0 | 5,1 | 6,4 | 3,1 | 5,6 | 0,7 | 4,7 | 20,2 | 12,6 | 18,1 | 2,3 | 41,7 |
| 1955 MD | 12,3 | 7,0 | 5,5 | 6,6 | 3,5 | 6,3 | 0,7 | 5,1 | 19,0 | 11,2 | 17,6 | 2,2 | 41,4 |
| 1956 MD | 13,5 | 8,4 | 5,3 | 8,0 | 3,3 | 6,3 | 0,7 | 4,9 | 20,0 | 11,2 | 16,6 | 2,0 | 46,4 |
| 1957 MD | 14,8 | 8,3 | 6,2 | 7,3 | 3,3 | 6,5 | 0,7 | 5,2 | 20,3 | 10,8 | 17,8 | 2,1 | 45,7 |
| 1957 | | | | | | | | | | | | | |
| April | 15,9 | 8,5 | 5,9 | 6,7 | 3,1 | 6,8 | 0,8 | 5,7 | 17,5 | 11,3 | 19,5 | 1,6 | 51,0 |
| Mai | 15,8 | 8,9 | 6,7 | 8,6 | 3,0 | 6,0 | 0,9 | 4,5 | 21,6 | 11,9 | 12,6 | 2,3 | 46,9 |
| Juni | 12,5 | 8,8 | 6,2 | 6,7 | 3,2 | 6,2 | 0,8 | 5,3 | 20,4 | 11,2 | 16,3 | 1,8 | 43,7 |
| Juli | 14,8 | 7,3 | 5,9 | 6,8 | 3,7 | 7,9 | 0,1 | 5,6 | 20,3 | 11,0 | 14,2 | 2,1 | 42,7 |
| August | 14,0 | 7,2 | 6,3 | 6,4 | 2,6 | 7,0 | 0,8 | 5,3 | 22,2 | 11,4 | 24,0 | 1,7 | 43,7 |
| September | 14,5 | 7,3 | 6,1 | 8,0 | 3,8 | 5,8 | 0,7 | 6,0 | 20,6 | 10,3 | 19,7 | 1,7 | 45,8 |
| Oktober | 16,0 | 8,7 | 6,1 | 7,9 | 3,2 | 6,7 | 0,9 | 5,7 | 22,1 | 9,3 | 16,0 | 2,3 | 47,2 |
| November | 15,2 | 8,4 | 6,3 | 6,6 | 3,7 | 6,7 | 0,9 | 5,5 | 22,3 | 11,0 | 19,2 | 2,4 | 44,2 |
| Dezember | 15,6 | 8,0 | 6,0 | 6,7 | 3,9 | 7,1 | 0,6 | 5,0 | 21,4 | 11,3 | 20,2 | 2,8 | 45,8 |
| 1958 | | | | | | | | | | | | | |
| Januar | 16,3 | 7,6 | 6,0 | 6,4 | 3,7 | 5,5 | 0,5 | 4,8 | 21,4 | 11,5 | 19,2 | 1,6 | 43,2 |
| Februar | 14,5 | 7,6 | 5,7 | 7,2 | 4,1 | 6,8 | 0,4 | 4,8 | 19,2 | 10,4 | 16,5 | 2,5 | 42,8 |
| März | 15,0 | 8,0 | 5,9 | 7,6 | 4,2 | 7,9 | 1,0 | 5,8 | 23,3 | 11,7 | 17,0 | 1,2 | 39,4 |
| April | 13,7 | 8,1 | 6,5 | 6,4 | 4,2 | 6,4 | 0,8 | ... | 23,4 | 11,1 | ... | 2,2 | 37,2 |
| Mai | 14,8 | 8,2 | 6,4 | 7,3 | 2,2 | 6,8 | 0,8 | ... | ... | ... | ... | ... | 43,1 |
| Juni | 13,8 | 7,5 | 6,0 | ... | ... | ... | 1,0 | ... | ... | ... | ... | ... | ... |
| Juli | 10,2 | ... | ... | ... | ... | ... | ... | ... | ... | ... | ... | ... | ... |
| August | ... | ... | ... | ... | ... | ... | ... | ... | ... | ... | ... | ... | ... |
| September | ... | ... | ... | ... | ... | ... | ... | ... | ... | ... | ... | ... | ... |

* Wenn nicht anders vermerkt, beziehen sich die Zahlen auf die Hüttengewinnung von primärem Rohblei aus Erzen sowie Konzentraten (einschl. Antimonblei).

¹⁾ Weich-, Fein- und Hartblei aus Hütten und Raffinerien der Akkumulatorenwerke. — ²⁾ Einschl. Sekundärblei. — ³⁾ Einschl. geringer Mengen Sekundärblei. — ⁴⁾ Sekundärblei. Ab 1948 einschl. geringer Mengen Raffinadeblei aus heimischen Erzen. — ⁵⁾ Bleiinhalt geförderter Erze. — ⁶⁾ Einschl. geringer Mengen Sekundärblei. Quelle: „American Bureau of Metal Statistics“.

Zink*

1 000 t

| Zeit | Europäische Länder | | | | | | | | Außereuropäische Länder | | | | |
|-----------|--|-----------------------|------------|-------------------------------|---------|---------------------------|----------|---------|--------------------------|---------------------|--------|----------------------|--------------------|
| | Bundesrepublik Deutschland ¹⁾ | Belgien ²⁾ | Frankreich | Großbritannien und Nordirland | Italien | Jugoslawien ³⁾ | Norwegen | Spanien | Australien ⁴⁾ | Japan ⁵⁾ | Kanada | Mexiko ⁶⁾ | Vereinigte Staaten |
| 1949 MD | 7,2 | 14,7 | 5,0 | 5,4 | 2,2 | 0,8 | 3,4 | 1,6 | 6,4 | 2,7 | 15,6 | 14,9 | 61,6 |
| 1950 MD | 10,2 | 14,8 | 6,0 | 6,0 | 3,2 | 1,0 | 3,6 | 1,8 | 7,1 | 4,1 | 15,5 | 18,6 | 63,8 |
| 1951 MD | 11,7 | 16,7 | 6,2 | 5,9 | 4,0 | 1,1 | 3,4 | 1,8 | 6,5 | 4,7 | 16,7 | 15,0 | 66,6 |
| 1952 MD | 12,3 | 16,0 | 6,7 | 5,8 | 4,6 | 1,2 | 3,3 | 1,8 | 7,4 | 5,8 | 16,8 | 18,9 | 68,4 |
| 1953 MD | 12,4 | 16,1 | 6,7 | 6,2 | 5,0 | 1,2 | 3,2 | 1,9 | 7,6 | 6,6 | 19,0 | 18,8 | 69,3 |
| 1954 MD | 14,0 | 17,8 | 9,2 | 6,9 | 5,6 | 1,1 | 3,7 | 1,9 | 8,9 | 8,5 | 16,2 | 18,6 | 60,7 |
| 1955 MD | 14,9 | 17,8 | 9,3 | 6,9 | 5,9 | 1,1 | 3,8 | 2,0 | 8,6 | 9,4 | 19,4 | 22,4 | 72,8 |
| 1956 MD | 15,5 | 19,0 | 9,4 | 6,9 | 6,1 | 1,7 | 4,1 | 1,8 | 8,9 | 11,3 | 19,3 | 20,7 | 75,1 |
| 1957 MD | 15,3 | 19,6 | 10,9 | 6,5 | 6,1 | 2,5 | 4,0 | 1,6 | 9,3 | 11,5 | 18,7 | ... | 74,6 |
| 1957 | | | | | | | | | | | | | |
| April | 15,3 | 20,2 | 11,0 | 6,2 | 6,6 | 2,3 | 3,9 | 1,8 | 9,1 | 8,7 | 18,6 | 19,1 | 81,5 |
| Mai | 15,5 | 21,0 | 11,5 | 6,7 | 6,4 | 2,5 | 4,1 | 1,6 | 9,4 | 12,8 | 18,7 | 21,4 | 81,7 |
| Juni | 15,0 | 19,7 | 11,3 | 6,2 | 6,5 | 2,4 | 4,1 | 1,6 | 7,6 | 12,6 | 18,1 | 20,7 | 76,2 |
| Juli | 15,1 | 18,3 | 11,4 | 6,6 | 6,4 | 2,5 | 4,3 | 1,9 | 11,1 | 12,9 | 18,2 | 15,1 | 73,1 |
| August | 15,1 | 17,6 | 11,2 | 6,6 | 6,4 | 2,5 | 4,0 | 2,0 | 9,7 | 12,7 | 18,4 | 21,5 | 71,5 |
| September | 15,0 | 18,3 | 9,6 | 6,5 | 6,4 | 2,5 | 4,1 | 1,8 | 9,3 | 12,5 | 18,4 | 23,3 | 66,0 |
| Oktober | 15,2 | 19,7 | 11,2 | 6,7 | 5,6 | 2,5 | 4,0 | 1,3 | 9,8 | 12,9 | 19,0 | 26,0 | 69,3 |
| November | 15,0 | 19,7 | 10,8 | 6,4 | 5,2 | 2,6 | 4,0 | 1,3 | 9,5 | 11,7 | 19,0 | 24,7 | 67,7 |
| Dezember | 16,0 | 20,2 | 11,3 | 6,8 | 6,2 | 2,7 | 4,1 | 1,4 | 9,9 | 12,4 | 19,8 | 17,4 | 74,1 |
| 1958 | | | | | | | | | | | | | |
| Januar | 15,6 | 20,3 | 11,6 | 6,6 | 5,3 | 2,7 | 3,8 | 1,2 | 9,8 | 11,9 | 19,8 | 24,2 | 70,9 |
| Februar | 14,1 | 20,0 | 10,9 | 6,0 | 4,8 | 2,5 | 3,7 | 1,1 | 8,7 | 10,9 | 17,9 | 14,5 | 59,4 |
| März | 15,2 | 19,5 | 12,5 | 6,9 | 6,0 | ... | 3,5 | ... | 9,7 | 12,0 | 20,2 | 22,4 | 62,6 |
| April | 14,2 | 18,9 | 13,6 | 7,3 | 6,3 | 1,4 | 3,5 | ... | 9,5 | 8,4 | 19,3 | ... | 60,4 |
| Mai | 14,6 | 19,0 | 13,9 | 5,8 | 6,6 | 2,6 | 3,6 | ... | ... | 12,3 | ... | ... | ... |
| Juni | 14,2 | 18,2 | ... | ... | ... | ... | ... | ... | ... | ... | ... | ... | ... |
| Juli | 14,7 | ... | ... | ... | ... | ... | ... | ... | ... | ... | ... | ... | ... |
| August | ... | ... | ... | ... | ... | ... | ... | ... | ... | ... | ... | ... | ... |
| September | ... | ... | ... | ... | ... | ... | ... | ... | ... | ... | ... | ... | ... |

* Wenn nicht anders vermerkt, beziehen sich die Zahlen auf die Hüttengewinnung von primärem Rohzink aus Erzen und Konzentraten sowie auf Elektrolytzink.

¹⁾ Gesamtzeugung der Hütten. — ²⁾ Einschl. Zinklegierungen und Sekundärzink. — ³⁾ Ab Mai 1956 einschl. Elektrolyt-Zink. — ⁴⁾ Berichtsjahre, die am 30. Juni des angegebenen Jahres enden. — ⁵⁾ Einschl. Sekundärzink. — ⁶⁾ Zinkinhalt geförderter Erze.

Stromerzeugung*

Mill. kWh

| Zeit | Europäische Länder | | | | | | | | | | | | | |
|-----------|---|-----------------------|---------------|---------------------------------|---------------------------|--|-------------------------|------------------------------------|------------------|---------------------|---------------------------|-----------------------------|---|-----------------------|
| | Bundes- republik Deutsch- land ¹⁾ | Bel- gien | Däne- mark | Finn- land | Frank- reich | Groß- britannien und Nordirland | Irland | Ita- lien ²⁾ | Jugo- slawien | Lu- xem- burg | Nie- der- lande | Nor- wegen ³⁾ | Öster- reich ⁴⁾ | Portu- gal |
| | I + Ö | I + Ö | Ö | I + Ö | I + Ö | Ö | Ö | I + Ö | I + Ö | I + Ö | I + Ö | I + Ö | Ö | I + Ö |
| 1949 MD | 3 223 | 682 | 136 | 298 | 2 502 | 4 050 | 63,1 | 1 993 | 185 | 51,7 | 528 | 1 265 | 350 | 69,7 |
| 1950 MD | 3 668 | 707 | 151 | 348 | 2 752 | 4 543 | 75,3 | 2 057 | 201 | 58,1 | 618 | 1 444 | 409 | 78,5 |
| 1951 MD | 4 280 | 791 | 178 | 384 | 3 179 | 4 964 | 84,0 | 2 435 | 212 | 67,5 | 659 | 1 443 | 473 | 86,9 |
| 1952 MD | 4 684 | 789 | 194 | 397 | 3 381 | 5 166 | 94,5 | 2 570 | 225 | 69,4 | 717 | 1 534 | 523 | 111,6 |
| 1953 MD | 5 038 | 817 | 196 | 450 | 3 455 | 5 459 | 103,8 | 2 718 | 248 | 73,3 | 800 | 1 595 | 569 | 115,0 |
| 1954 MD | 5 661 | 881 | 237 | 475 | 3 797 | 6 075 | 117,2 | 2 965 | 287 | 82,5 | 882 | 1 781 | 643 | 138,2 |
| 1955 MD | 6 315 | 933 | 283 | 569 | 4 130 | 6 679 | 127,7 | 3 177 | 362 | 92,4 | 932 | 1 856 | 699 | 157,6 |
| 1956 MD | 7 022 | 987 | 303 | 567 | 4 485 | 7 263 | 137,5 | 3 384 | 421 | 97,4 | 1 037 | 1 948 | 770 | 180,4 |
| 1957 MD | 7 576 | 1 051 | 279 | 642 | 4 800 | 7 581 | 142,6 | 3 490 | 521 | 101,0 | 1 114 | 2 121 | 828 | 180,2 |
| 1957 | | | | | | | | | | | | | | |
| April | 6 993 | 1 016 | 310 | 566 | 4 640 | 7 117 | 135,0 | 3 337 | 506 | 98,5 | 1 026 | 2 030 | 811 | 194,9 |
| Mai | 7 365 | 1 035 | 245 | 577 | 4 680 | 7 248 | 128,2 | 3 650 | 503 | 101,5 | 1 080 | 2 056 | 860 | 202,0 |
| Juni | 6 521 | 907 | 184 | 516 | 4 540 | 6 051 | 108,7 | 3 553 | 474 | 97,0 | 930 | 1 919 | 930 | 172,6 |
| Juli | 7 069 | 822 | 158 | 590 | 4 475 | 6 276 | 117,1 | 3 849 | 502 | 102,1 | 965 | 1 800 | 971 | 175,0 |
| August | 7 169 | 980 | 216 | 645 | 3 920 | 6 163 | 112,5 | 3 508 | 517 | 99,0 | 954 | 1 927 | 960 | 162,1 |
| September | 7 542 | 1 029 | 244 | 703 | 4 570 | 7 064 | 129,4 | 3 495 | 509 | 89,4 | 1 093 | 2 095 | 873 | 156,2 |
| Oktober | 8 318 | 1 172 | 249 | 720 | 5 000 | 8 089 | 152,7 | 3 462 | 575 | 105,7 | 1 234 | 2 311 | 831 | 165,3 |
| November | 8 361 | 1 163 | 290 | 732 | 5 130 | 8 812 | 169,8 | 3 446 | 593 | 101,7 | 1 297 | 2 311 | 748 | 169,6 |
| Dezember | 8 584 | 1 241 | 339 | 677 | 5 460 | 9 443 | 182,7 | 3 660 | 641 | 101,7 | 1 305 | 2 430 | 775 | 188,6 |
| 1958 | | | | | | | | | | | | | | |
| Januar | 8 728 | 1 241 | 387 | 738 | 5 520 | 10 076 | 191,2 | 3 705 | 629 | 108,3 | 1 332 | 2 458 | 812 | 194,3 |
| Februar | 7 623 | 1 036 | 338 | 638 | 4 930 | 8 726 | 164,9 | 3 262 | 573 | 97,3 | 1 142 | 2 306 | 697 | 209,0 |
| März | 8 204 | 1 106 | 361 | 700 | 5 490 | 9 448 | 179,0 | 3 603 | 654 | 105,5 | 1 216 | 2 588 | 829 | 232,2 |
| April | 7 551 | 1 021 | 345 | 589 | 5 210 | 7 960 | 151,3 | 3 452 | 603 | 102,3 | 1 099 | 2 131 | 835 | 210,4 |
| Mai | 7 226 | 957 | 279 | 625 | 5 015 | 7 324 | 135,0 | 3 749 | 599 | ... | 1 037 | 2 081 | 989 | 214,5 |
| Juni | 6 979 | ... | 182 | 598 | ... | 6 793 | ... | ... | ... | ... | ... | ... | 955 | ... |
| Juli | ... | ... | ... | ... | ... | ... | ... | ... | ... | ... | ... | ... | ... | ... |
| August | ... | ... | ... | ... | ... | ... | ... | ... | ... | ... | ... | ... | ... | ... |
| September | ... | ... | ... | ... | ... | ... | ... | ... | ... | ... | ... | ... | ... | ... |
| Zeit | noch: Europäische Länder | | | | | | Außereuropäische Länder | | | | | | | |
| | Schwe- den | Schweiz ⁵⁾ | Span- nien | Tsche- choslo- wa- kei | Tür- kei ⁶⁾ | Sow- jet- union | Argen- tinien | Aus- tra- lien ⁷⁾ | Indien | Japan | Kana- da ⁸⁾ | Mexiko | Südafri- kanische Union ⁹⁾ | Vereinigte Staaten |
| | I + Ö | I + Ö | I + Ö | I + Ö | I + Ö | I + Ö | Ö | I + Ö | Ö | I + Ö | I + Ö | I + Ö | I + Ö | I + Ö |
| 1949 MD | 1 337 | 812 | 468 | . | 61,3 | ... | 343 | 754 | 410 | 3 415 | 3 889 | . | 827 | 28 712 |
| 1950 MD | 1 515 | 873 | 576 | . | 65,8 | 7 602 | 369 | 854 | 426 | 3 741 | 4 242 | 369 | 906 | 32 327 |
| 1951 MD | 1 612 | 1 021 | 692 | 858 | 74,0 | 8 668 | 393 | 905 | 488 | 3 977 | 4 785 | 409 | 972 | 36 027 |
| 1952 MD | 1 712 | 1 074 | 785 | 970 | 85,0 | 9 928 | 392 | 975 | 516 | 4 304 | 5 159 | 445 | 1 044 | 38 549 |
| 1953 MD | 1 870 | 1 122 | 834 | 1 030 | 100,0 | 11 194 | 411 | 1 079 | 559 | 4 642 | 5 457 | 478 | 1 112 | 42 793 |
| 1954 MD | 1 996 | 1 098 | 873 | 1 134 | 115,6 | 12 558 | 444 | 1 206 | 625 | 4 967 | 5 761 | 525 | 1 220 | 45 387 |
| 1955 MD | 2 060 | 1 287 | 993 | 1 251 | 130,7 | 14 185 | 479 | 1 340 | 716 | 4 433 | 6 358 | 583 | 1 363 | 51 908 |
| 1956 MD | 2 219 | 1 241 | 1 160 | 1 383 | 148,7 | 16 000 | 525 | 1 470 | 805 | 6 129 | 6 807 | 652 | 1 472 | 56 916 |
| 1957 MD | 2 414 | 1 324 | 1 216 | 1 477 | 159,1 | 17 460 | 571 | 1 597 | 906 | 6 476 | 7 521 | 704 | 1 585 | 59 642 |
| 1957 | | | | | | | | | | | | | | |
| April | 2 160 | 1 259 | 1 190 | 1 397 | 153,3 | 16 920 | 544 | 1 502 | 901 | 6 496 | 7 479 | 669 | 1 494 | 57 702 |
| Mai | 2 452 | 1 339 | 1 222 | 1 430 | 149,1 | 16 372 | 576 | 1 693 | 932 | 7 179 | 7 563 | 717 | 1 714 | 58 909 |
| Juni | 2 267 | 1 557 | 1 014 | 1 366 | 149,2 | 15 758 | 585 | 1 616 | 898 | 6 771 | 6 752 | 698 | 1 665 | 58 990 |
| Juli | 1 974 | 1 793 | 1 171 | 1 379 | 147,4 | ... | 619 | 1 817 | 928 | 7 266 | 7 099 | 728 | 1 717 | 61 191 |
| August | 2 431 | 1 645 | 1 180 | 1 396 | 156,2 | ... | 604 | 1 773 | 923 | 6 896 | 6 879 | 734 | 1 695 | 62 649 |
| September | 2 524 | 1 384 | 1 184 | 1 473 | 163,9 | 17 920 ¹⁰⁾ | 566 | 1 641 | 925 | 6 816 | 6 921 | 696 | 1 592 | 58 335 |
| Oktober | 2 874 | 1 275 | 1 227 | 1 573 | 175,1 | ... | 585 | 1 666 | 918 | 6 852 | 8 030 | 719 | 1 636 | 60 297 |
| November | 2 718 | 1 095 | 1 297 | 1 636 | 175,9 | ... | 585 | 1 584 | 930 | 5 654 | 8 175 | 702 | 1 574 | 58 667 |
| Dezember | 2 679 | 1 018 | 1 326 | 1 650 | 176,8 | ... | 591 | 1 530 | 959 | 6 002 | 8 225 | 715 | 1 564 | 60 888 |
| 1958 | | | | | | | | | | | | | | |
| Januar | 2 784 | 1 022 | 1 475 | 1 677 | 179,8 | ... | ... | 1 519 | 974 | 5 682 | 8 558 | 741 | 1 566 | 62 216 |
| Februar | 2 505 | 1 113 | 1 351 | 1 514 | 158,1 | ... | ... | 1 468 | 920 | 6 101 | 7 790 | 702 | 1 471 | 56 219 |
| März | 2 657 | 1 317 | 1 441 | 1 651 | 176,9 | ... | ... | 1 632 | 969 | 6 899 | 8 480 | 770 | 1 642 | 59 158 |
| April | 2 278 | 1 232 | ... | 1 553 | 164,1 | ... | ... | 1 589 | 1 028 | 5 482 | 7 948 | 743 | 1 600 | 55 785 |
| Mai | 2 349 | 1 650 | ... | 1 535 | ... | ... | ... | ... | ... | 5 603 | 7 961 | ... | 1 727 | ... |
| Juni | ... | ... | ... | ... | ... | ... | ... | ... | ... | ... | ... | ... | ... | ... |
| Juli | ... | ... | ... | ... | ... | ... | ... | ... | ... | ... | ... | ... | ... | ... |
| August | ... | ... | ... | ... | ... | ... | ... | ... | ... | ... | ... | ... | ... | ... |
| September | ... | ... | ... | ... | ... | ... | ... | ... | ... | ... | ... | ... | ... | ... |

* I = Erzeugung in industriellen Stromerzeugungsanlagen.

Ö = Erzeugung in Elektrizitätswerken für die öffentliche Versorgung.

¹⁾ Ohne Bundesbahn-Kraftwerke. — ²⁾ 182 Kraftwerke mit ca. 98 vH der Gesamterzeugung. — ³⁾ Kraftwerke mit einer installierten Leistung von 1000 kWh und mehr. — ⁴⁾ Etwa 65 vH der Gesamterzeugung. — ⁵⁾ Vor 1955 Berichtsjahre, die am 30. 9. des angegebenen Jahres enden. — ⁶⁾ Ab 1957 etwa 90 vH der Gesamterzeugung erfaßt. — ⁷⁾ Berichtsjahre, die am 30. 6. des angegebenen Jahres enden. — ⁸⁾ Ab Januar 1957 nur Werke mit einer Erzeugung von mehr als 10 Mill. kWh. — ⁹⁾ Etwa 95 vH der Gesamterzeugung. — ¹⁰⁾ Monatsdurchschnitt.

Gaserzeugung **Gewinnung von Erdgas und Gaserzeugung** Mill. cbm

| Zeit | Europäische Länder | | | | Außereuropäische Länder | | | | | | Europäische Länder | | | | |
|--------------------|--------------------------|------------------------------|---------------------|--------------------------|-------------------------|---------------------------|----------------------|-------------------------|-----------|----------------------------------|----------------------------|---------------------------|------------------------|-----------------------|-----------------------------------|
| | Frankreich | Italien | Jugoslawien | Österreich ¹⁾ | Brunei | Japan | Kanada ³⁾ | Mexiko | Venezuela | Vereinigte Staaten ⁴⁾ | Bundesrepublik Deutschland | Saarländ | Belgien ⁵⁾ | Dänemark | Finnland |
| | Erdgasgewinnung | | | | | | | | | | Gaswerke und Kokereien | Kokereien | Gaswerke und Kokereien | Gaswerke | Gaswerke und Kokereien |
| Gaserzeugung | | | | | | | | | | | | | | | |
| 1949 MD | 19,0 | 20 | 0,7 | 27,6 | 48,3 | 4,8 | 177 | 114 | ... | 7 334 | 995 | 112 | 136 | 30,8 | ... |
| 1950 MD | 20,5 | 43 | 1,2 | 39,2 | 62,8 | 5,8 | 160 | 148 | 93 | 8 761 | 1 108 | 110 | 121 | 31,4 | 2,6 |
| 1951 MD | 23,5 | 81 | 1,1 | 40,2 | 86,5 | 6,9 | 188 | 203 | 120 | 10 329 | 1 340 | 126 | 144 | 32,2 | 2,8 |
| 1952 MD | 22,2 | 119 | 1,2 | 40,7 | 91,2 | 7,6 | 209 | 221 | 146 | 11 217 | 1 497 | 129 | 148 | 32,3 | 3,0 |
| 1953 MD | 20,4 | 190 | 2,1 | 46,2 | 97,8 | 9,2 | 238 | 223 | 181 | 12 105 | 1 538 | 121 | 147 | 31,7 | 4,3 |
| 1954 MD | 21,6 | 249 | 2,3 | 52,1 | 91,5 | 11,8 | 285 | 222 | 204 | 13 186 | 1 503 | 126 | 162 | 32,4 | 4,3 |
| 1955 MD | 22,2 | 302 | 2,8 | 62,4 | 98,1 | 13,0 | 356 | 284 | 229 | 14 725 | 1 738 | 137 | 173 | 32,5 | 3,6 |
| 1956 MD | 26,6 | 372 | 3,2 | 62,1 | 119,0 | 14,7 | 399 | 294 | 250 | 15 559 | 1 868 | 147 | 187 | 33,4 | 4,0 |
| 1957 MD | 46,8 | 416 | 3,5 | 63,2 | 133,8 | 20,6 | 519 | 383 | 302 | 16 749 | 1 929 | 152 | 185 | 31,9 | 4,8 |
| 1957 | | | | | | | | | | | | | | | |
| April | 35,3 | 391 | 3,0 | 59,6 | 137,5 ²⁾ | 18,9 | 524 | 313 | 286 | 18 403 | 1 899 | 149 | 191 | 31,7 | 4,4 |
| Mai | 45,4 | 394 | 3,2 | 54,0 | | 19,3 | 393 | 325 | 307 | 15 272 | 1 966 | 154 | 195 | 32,0 | 4,5 |
| Juni | 44,8 | 316 | 3,2 | 49,8 | 19,4 | 355 | 316 | 291 | 13 739 | 1 867 | 145 | 165 | 28,5 | 4,6 | |
| Juli | 45,8 | 337 | 3,2 | 49,2 | 133,9 ²⁾ | 23,5 | 351 | 341 | 295 | 13 017 | 1 945 | 152 | 135 | 26,2 | 3,7 |
| August | 37,6 | 359 | 3,3 | 46,8 | | 23,9 | 377 | 401 | 298 | 13 224 | 1 952 | 156 | 184 | 30,0 | 4,5 |
| September | 52,1 | 444 | 3,4 | 57,8 | 22,5 | 414 | 456 | 305 | 12 939 | 1 885 | 150 | 187 | 31,4 | 3,2 | |
| Oktober | 56,6 | 451 | 3,4 | 73,2 | 136,5 ²⁾ | 22,5 | 586 | 480 | 338 | 14 304 | 1 968 | 156 | 196 | 32,6 | 5,4 |
| November | 60,8 | 438 | 3,6 | 72,3 | | 22,3 | 686 | 489 | 336 | 17 572 | 1 921 | 152 | 190 | 32,4 | 5,5 |
| Dezember | 59,8 | 466 | 4,2 | 78,9 | 25,1 | 838 | 496 | 344 | 21 179 | 1 958 | 164 | 203 | 35,3 | 5,8 | |
| 1958 | | | | | | | | | | | | | | | |
| Januar | 67,2 | 506 | 3,9 | 84,1 | ... | 25,1 | 871 | 507 | 332 | 23 165 | 1 991 | 168 | 206 | 35,3 | 5,2 |
| Februar | 68,7 | 437 | 3,8 | 71,8 | | 25,4 | 823 | 446 | 309 | 22 963 | 1 787 | 149 | 178 | 32,4 | 4,7 |
| März | 68,8 | 473 | 4,3 | 75,3 | 26,7 | ... | 536 | 344 | 21 940 | 1 977 | 160 | 199 | 35,8 | 5,2 | |
| April | 73,1 | 422 | 4,2 | 66,2 | 26,5 | ... | ... | ... | 18 777 | 1 838 | ... | 184 | 31,8 | 5,0 | |
| Mai | 56,1 | 366 | 3,8 | 49,0 | 28,0 | ... | ... | ... | ... | 1 893 | ... | ... | 30,7 | 4,8 | |
| Juni | 66,8 | ... | ... | ... | ... | ... | ... | ... | ... | 1 838 | ... | ... | ... | 4,6 | |
| Juli | ... | ... | ... | ... | ... | ... | ... | ... | ... | ... | ... | ... | ... | ... | |
| August | ... | ... | ... | ... | ... | ... | ... | ... | ... | ... | ... | ... | ... | ... | |
| September | ... | ... | ... | ... | ... | ... | ... | ... | ... | ... | ... | ... | ... | ... | |
| Zeit | noch: Europäische Länder | | | | | | | | | | Außereuropäische Länder | | | | |
| | Frankreich ⁶⁾ | Großbritannien ⁷⁾ | Irland | Italien | Jugoslawien | Niederlande ⁸⁾ | Norwegen | Portugal ¹⁰⁾ | Spanien | Tschechoslowakei | Argentinien | Australien ¹¹⁾ | Japan | Kanada ¹²⁾ | Vereinigte Staaten ¹³⁾ |
| | Gaswerke | Gaswerke | Gaswerke | Gaswerke und Kokereien | Gaswerke | Gaswerke und Kokereien | Gaswerke | Gaswerke | Gaswerke | Gaswerke und Kokereien | Gaswerke | Gaswerke | Gaswerke | Gaswerke | |
| noch: Gaserzeugung | | | | | | | | | | | | | | | |
| 1949 MD | 209 | 1 220 | 12,2 | 132 | 2,3 | 121 | 3,6 | 3,1 | 21,3 | ... | 18,7 | 86,7 | 76 | 61,1 | 1 329 |
| 1950 MD | 202 | 1 280 | 12,5 | 132 | 2,4 | 133 | 3,8 | 3,3 | 22,3 | 193 | 21,3 | 82,3 | 89 | 63,8 | 1 348 |
| 1951 MD | 203 | 1 329 | 13,3 | 156 | 2,4 | 140 | 3,8 | 3,7 | 23,0 | 198 | 22,9 | 89,4 | 116 | 66,4 | 1 241 |
| 1952 MD | 207 | 1 345 | 13,6 | 169 | 2,0 | 146 | 4,3 | 4,0 | 25,0 | 223 | 24,6 | 95,3 | 135 | 62,1 | 1 153 |
| 1953 MD | 207 | 1 332 | 13,8 | 166 | 2,0 | 146 | 4,1 | 4,2 | 26,5 | 248 | 25,9 | 96,1 | 159 | 61,1 | 1 053 |
| 1954 MD | 216 | 1 385 | 14,2 | 172 | 2,1 | 157 | 4,1 | 4,7 | 26,9 | 268 | 26,5 | 99,3 | 178 | 62,1 | 1 043 |
| 1955 MD | 208 | 1 418 | 14,2 | 178 | 2,2 | 167 | 4,1 | 4,8 | 26,4 | 283 | 28,1 | 102,6 | 196 | 44,7 | 1 068 |
| 1956 MD | 217 | 1 427 | 15,2 | 188 | 2,2 | 178 | 4,3 | 5,4 | 27,9 | 296 | 32,0 | 105,2 | 232 | 47,3 | 993 |
| 1957 MD | 235 | 1 383 | 14,8 | 197 | 2,2 | 181 | 3,7 | 5,4 | 29,2 | 305 | 30,8 | 109,8 | 258 | 37,7 | 697 |
| 1957 | | | | | | | | | | | | | | | |
| April | 226 | 1 273 | 14,1 ¹²⁾ | 193 | 2,3 | 172 | 3,7 | 5,5 | 30,1 | 306 | 29,9 | 102,8 | 246 | 36,7 | 815 |
| Mai | 223 | 1 251 | | 197 | 2,4 | 175 | 3,4 | 5,8 | 30,1 | 314 | 30,8 | 122,1 | 235 | 38,6 | 590 |
| Juni | 188 | 1 353 ³⁾ | 188 | 2,2 | 165 | 2,7 | 5,2 | 27,9 | 298 | 36,8 | 120,5 | 215 | 34,6 | 458 | |
| Juli | 181 | 1 034 | 13,2 ²⁾ | 184 | 2,0 | 166 | 2,0 | 4,5 | 24,8 | 294 | 41,0 | 140,6 | 212 | 31,3 | 373 |
| August | 159 | 950 | | 186 | 2,1 | 170 | 2,4 | 3,7 | 22,3 | 291 | 39,7 | 133,3 | 205 | 29,2 | 340 |
| September | 198 | 1 436 ³⁾ | 210 | 2,2 | 169 | 2,9 | 3,8 | 24,1 | 298 | 34,0 | 123,4 | 218 | 30,5 | 363 | |
| Oktober | 243 | 1 263 | 15,9 ²⁾ | 205 | 2,2 | 178 | 3,6 | 5,3 | 30,3 | 310 | 31,1 | 116,4 | 244 | 38,3 | 487 |
| November | 279 | 1 410 | | 199 | 2,2 | 190 | 4,2 | 6,1 | 31,6 | 301 | 29,2 | 105,6 | 261 | 44,0 | 668 |
| Dezember | 328 | 1 868 ³⁾ | 201 | 2,1 | 209 | 4,7 | 6,9 | 35,2 | 312 | 25,6 | 99,7 | 335 | 41,9 | 947 | |
| 1958 | | | | | | | | | | | | | | | |
| Januar | 316 | 1 580 | 16,6 ²⁾ | 201 | 2,2 | 216 | 5,1 | 6,7 | 34,7 | 319 | 21,4 | 97,0 | 341 | 38,6 | 1 148 |
| Februar | 262 | 1 538 | | 178 | 2,0 | 200 | 4,8 | 5,9 | 31,8 | 291 | 19,4 | 91,5 | 314 | 28,4 | 1 237 |
| März | 298 | 1 982 ³⁾ | 187 | 2,1 | 223 | 5,0 | 6,6 | 33,9 | 324 | 22,5 | 103,7 | 314 | 36,2 | 1 137 | |
| April | 251 | 1 371 | ... | 177 | 2,1 | 198 | 3,7 | 6,1 | ... | 301 | ... | 104,8 | 259 | 15,8 | 914 |
| Mai | 215 | 1 197 | | 180 | 2,3 | 178 | 3,2 | 5,7 | ... | 296 | ... | 119,0 | 235 | 12,9 | ... |
| Juni | 207 | 1 379 ³⁾ | ... | ... | ... | ... | ... | ... | ... | ... | ... | ... | ... | ... | |
| Juli | ... | ... | ... | ... | ... | ... | ... | ... | ... | ... | ... | ... | ... | ... | |
| August | ... | ... | ... | ... | ... | ... | ... | ... | ... | ... | ... | ... | ... | ... | |
| September | ... | ... | ... | ... | ... | ... | ... | ... | ... | ... | ... | ... | ... | ... | |

¹⁾ Jahreszahlen bis 1955 zum Teil geschätzt. — ²⁾ Monatsdurchschnitt. — ³⁾ Abgabe. — ⁴⁾ Abgabe der öffentlichen Versorgungsbetriebe (52 bis 59 vH der gesamten Erdgasgewinnung). Quelle: „American Gas Association“. — ⁵⁾ Ohne Eigenverbrauch und Verluste. — ⁶⁾ Für die Abgabe verfügbare Menge (1953 ca. 42 vH der Gesamterzeugung in Gaswerken und Kokereien). — ⁷⁾ Ohne Nordirland. Gaserzeugung der Gaswerke und -bezug der Gaswerke aus Kokereien (ca. 75 vH der Gesamterzeugung). — ⁸⁾ Fünf Wochen, übrige Monate 4 Wochen. — ⁹⁾ Abgabe (einschl. eingeführt Gas), aber ohne Abgabe an die Stickstoffwerke. — ¹⁰⁾ Nur Lissabon. — ¹¹⁾ Berichtsjahre, die am 30. 6. des angegebenen Jahres enden. — ¹²⁾ Abgabe 1954 ca. 38 vH der Gesamterzeugung. — ¹³⁾ Abgabe der Gaswerke einschl. Mischgas (1956 ca. 36 vH der Gesamterzeugung in Gaswerken und Kokereien). Quelle: „American Gas Association“.

Außenhandel

Ein- und Ausfuhrwerte in Millionen Landeswährung*

| Zeit | Europäische Länder | | | | | | | | | |
|-----------|---|----------|-----------------------|----------|------------------------|----------|------------------------|--------------------|----------------------------|----------|
| | Bundesrepublik Deutschland ¹⁾ 2) | | Belgien ³⁾ | | Dänemark ⁴⁾ | | Finnland ⁴⁾ | | Frankreich ⁶⁾⁷⁾ | |
| | Ein- | Aus- | Ein- | Aus- | Ein- | Aus- | Ein- | Aus- | Ein- | Aus- |
| | fuhr (S) | fuhr (S) | fuhr (S) | fuhr (S) | fuhr (S) | fuhr (S) | fuhr (S) | fuhr (S) | fuhr (S) | fuhr (S) |
| | RM bzw. DM | | Belg. Francs | | Dän. Kronen | | Finnmark | | Franz. Francs | |
| 1949 MD | 611 | 317 | 6822 | 6674 | 351 | 297 | 5523 | 5467 ⁸⁾ | 88366 ⁸⁾⁹⁾ | 88581 |
| 1950 MD | 945 | 695 | 8153 | 6902 | 491 | 383 | 7429 | 6790 | 130011 | 119123 |
| 1951 MD | 1223 | 1211 | 10626 | 11056 | 580 | 477 | 12955 | 15574 | 126245 | 111625 |
| 1952 MD | 1336 | 1397 | 10252 | 10213 | 550 | 484 | 15182 | 13069 | 116969 | 110319 |
| 1953 MD | 1321 | 1532 | 10127 | 9454 | 573 | 508 | 10155 | 10963 | 123108 | 121942 |
| 1954 MD | 1601 | 1832 | 10655 | 9641 | 670 | 546 | 12678 | 13052 | 136738 | 139939 |
| 1955 MD | 2029 | 2142 | 11850 | 11580 | 675 | 600 | 14747 | 15105 | 161212 | 132384 |
| 1956 MD | 2315 | 2571 | 13590 | 13129 | 751 | 630 | 16963 | 14832 | 187160 | 155658 |
| 1957 MD | 2624 | 2995 | 14302 | 13275 | 779 | 665 | 18949 | 17625 | | |
| 1957 | | | | | | | | | | |
| April | 2500 | 2799 | 15159 | 13427 | 658 | 575 | 16023 | 14272 | 198810 | 154090 |
| Mai | 2649 | 3203 | 14575 | 13891 | 897 | 712 | 18376 | 14920 | 199074 | 154300 |
| Juni | 2465 | 2854 | 13676 | 13327 | 661 | 653 | 16325 | 17625 | 191556 | 144573 |
| Juli | 2698 | 3057 | 14013 | 12325 | 732 | 665 | 16019 | 19636 | 185812 | 151389 |
| August | 2568 | 3084 | 13688 | 10906 | 734 | 637 | 15454 | 18702 | 166784 | 130895 |
| September | 2565 | 2865 | 13184 | 13062 | 679 | 629 | 18217 | 20815 | 159070 | 134687 |
| Oktober | 2885 | 3260 | 14658 | 14003 | 822 | 717 | 21321 | 23626 | 166418 | 168495 |
| November | 2732 | 3183 | 13840 | 13132 | 812 | 737 | 25039 | 22257 | 175777 | 170911 |
| Dezember | 2720 | 3265 | 13994 | 12787 | 752 | 742 | 26343 | 23446 | 210110 | 194960 |
| 1958 | | | | | | | | | | |
| Januar | 2691 | 2599 | 13318 | 14173 | 883 | 689 | 20510 | 15505 | 216024 | 174479 |
| Februar | 2388 | 2953 | 12267 | 12466 | 682 | 645 | 18292 | 14724 | 194048 | 173835 |
| März | 2578 | 3076 | 13636 | 12976 | 688 | 736 | 17976 | 16815 | 223832 | 186479 |
| April | 2397 | 2983 | 13578 | 12949 | 758 | 721 | 18661 | 15050 | 211267 | 171820 |
| Mai | 2379 | 3012 | 12057 | 12057 | 670 | 707 | 19544 | 21907 | 218580 | 160080 |
| Juni | 2446 | 2949 | ... | ... | ... | ... | 20249 | 21793 | ... | ... |
| Juli | ... | ... | ... | ... | ... | ... | ... | ... | ... | ... |
| August | ... | ... | ... | ... | ... | ... | ... | ... | ... | ... |
| September | ... | ... | ... | ... | ... | ... | ... | ... | ... | ... |

| Zeit | noch: Europäische Länder | | | | | | | | | |
|-----------|---------------------------------|----------|--|----------------------|-----------------------|----------|-----------------------|----------|------------------------|----------------------|
| | Griechenland ¹⁾⁶⁾¹⁰⁾ | | Großbritannien und Nordirland ¹¹⁾ | | Irland ¹¹⁾ | | Island ¹³⁾ | | Italien ¹³⁾ | |
| | Ein- | Aus- | Ein- | Aus- | Ein- | Aus- | Ein- | Aus- | Ein- | Aus- |
| | fuhr (S) | fuhr (S) | fuhr (G) | fuhr (G) | fuhr (S) | fuhr (S) | fuhr (S) | fuhr (S) | fuhr (S) | fuhr (S) |
| | Drachmen | | £ | | Ir£ | | Isländ. Kronen | | Lire | |
| 1949 MD | 170670 | 47895 | 189,9 | 153,5 | 10,9 | 5,1 | 35,5 | 24,2 | 73581 | 53445 |
| 1950 MD | 178428 | 37633 | 217,4 | 188,3 | 13,3 | 6,0 | 45,3 | 35,2 | 77204 | 62749 |
| 1951 MD | 497915 | 127009 | 325,4 | 225,8 | 17,1 | 6,8 | 77,0 | 60,6 | 112877 ¹⁴⁾ | 85793 ¹⁴⁾ |
| 1952 MD | 432751 | 149867 | 289,8 | 227,4 | 14,4 | 8,5 | 75,8 | 53,3 | 121845 | 72211 |
| 1953 MD | 596355 | 283070 | 278,6 ¹²⁾ | 224,0 ¹²⁾ | 15,2 | 9,5 | 92,6 | 58,9 | 126057 | 78482 |
| 1954 MD | 825 | 380 | 281,2 | 231,3 | 15,0 | 9,6 | 94,2 | 70,6 | 127037 | 85326 |
| 1955 MD | 955 | 457 | 323,6 | 252,0 | 17,0 | 9,2 | 105,4 | 70,7 | 141219 | 96693 |
| 1956 MD | 1159 | 475 | 323,8 | 276,5 | 15,1 | 9,0 | 122,3 | 85,9 | 165337 | 111742 |
| 1957 MD | 1312 | 549 | 339,6 | 288,2 | 15,4 | 10,9 | 113,5 | 82,2 | 188876 | 132299 |
| 1957 | | | | | | | | | | |
| April | 1673 | 413 | 349,7 | 280,8 | 14,4 | 10,9 | 105,9 | 72,7 | 199899 | 121061 |
| Mai | 1453 | 305 | 374,5 | 314,7 | 17,2 | 11,0 | 159,0 | 99,6 | 205307 | 139508 |
| Juni | 1285 | 237 | 323,8 | 285,9 | 13,1 | 9,2 | 139,5 | 58,5 | 176594 | 124111 |
| Juli | 1708 | 224 | 359,5 | 290,8 | 14,6 | 11,9 | 93,1 | 42,5 | 186631 | 146785 |
| August | 1273 | 204 | 335,7 | 279,9 | 13,4 | 12,0 | 76,9 | 104,6 | 168284 | 134229 |
| September | 1240 | 412 | 308,4 | 256,1 | 13,7 | 10,9 | 132,6 | 87,5 | 174732 | 128501 |
| Oktober | 1182 | 872 | 353,1 | 283,0 | 15,9 | 10,7 | 104,9 | 73,5 | 191551 | 150402 |
| November | 1372 | 1032 | 319,9 | 297,9 | 17,1 | 11,4 | 111,3 | 127,2 | 174921 | 131459 |
| Dezember | 1434 | 1101 | 313,6 | 294,6 | 15,3 | 10,1 | 230,2 | 85,2 | 205864 | 134473 |
| 1958 | | | | | | | | | | |
| Januar | 1389 | 574 | 325,1 | 290,4 | 14,8 | 10,0 | 81,4 | 51,8 | 160878 | 122871 |
| Februar | 1183 | 456 | 288,2 | 277,4 | 15,4 | 9,7 | 96,0 | 58,0 | 162871 | 124868 |
| März | 1746 | 555 | 321,0 | 294,2 | 18,5 | 11,9 | 128,4 | 83,5 | 176905 | 132152 |
| April | 1340 | 427 | 310,6 | 277,3 | 17,5 | 10,4 | 147,6 | 70,8 | 162745 | 131279 |
| Mai | ... | ... | 308,4 | 301,9 | 17,4 | 11,5 | 126,7 | 99,2 | 164513 | 130655 |
| Juni | ... | ... | 300,2 | 232,1 | ... | ... | ... | ... | ... | ... |
| Juli | ... | ... | ... | ... | ... | ... | ... | ... | ... | ... |
| August | ... | ... | ... | ... | ... | ... | ... | ... | ... | ... |
| September | ... | ... | ... | ... | ... | ... | ... | ... | ... | ... |

* Wenn nicht anders vermerkt, Warenhandel einschl. Veredelungsverkehr, jedoch ohne unmittelbare Durchfuhr. Silber in jeder Form ist eingeschlossen; Gold in Barren und Münzen, Banknoten und anderes Papiergeld sind ausgeschlossen. Unter den hier angewandten Begriff „Goldbarren“ fallen sowohl geläutertes Gold, d. h. Gold für den Bedarf der Banken und für Münzzwecke, ungeläutertes Gold, einschl. des gewinnbaren Goldinhaltes (von Erzen, Konzentraten, Staub, Kupfer und mit anderen Metallen gemischten Barren), wie auch Abfall, Juwelierkehricht, anderes Gold in rohem Zustand, Goldschmuck, Goldblatt und andere Erzeugnisse fallen unter „Waren“. Die Ein- und Ausfuhr sind grundsätzlich mit den Grenzwerten, d. h. Wert frei Grenze (Einfuhr: cif — cost, insurance, freight — Ausfuhr: fob — free on board —) angegeben. G = Generalhandel; Einfuhr für den inländischen Verbrauch und Einfuhr zur Lagerung; Ausfuhr von inländischen Erzeugnissen einschl. aller Wiederausfuhr. Umladungen unter Zollüberwachung sind ausgeschlossen. S = Spezialhandel; Einfuhr für den inländischen Verbrauch und Einfuhr nach Verzollung aus Lagern; Ausfuhr von inländischen Erzeugnissen einschl. wiederausgeführten Waren, die für den inländischen Verbrauch eingeführt waren. N („national“): Ausfuhr von inländischen Erzeugnissen.

¹⁾ Ohne gewerbliches Gold. — ²⁾ Bundesrepublik und Westsektoren von Berlin. 1949: Zahlen für die Bundesrepublik ohne Rheinland-Pfalz, Baden, Württemberg-Hohenzollern und Lindau. — ³⁾ Einschl. Luxemburg. — ⁴⁾ Ohne Faröer-Inseln und Grönland. — ⁵⁾ Ohne „Tillgodohavanden“ (Lieferung an die Sowjetunion „on German Credit Account“). — ⁶⁾ Ohne passiven Veredelungsverkehr. — ⁷⁾ Jahreszahlen einschl. eines geringen Betrages von Silber in Münzen. Jahres- und Monatszahlen ab April 1951 einschl. Silber in jeder Form (ohne Scheidemünzen), jedoch ohne Gold. — ⁸⁾ Ab April 1948 einschl. Außenhandel des Saarlandes. — ⁹⁾ Jahreszahlen sowie Monatszahlen ab Oktober 1951 enthalten Subventionen. — ¹⁰⁾ Die Umrechnung ausländischer Währungen in Drachmen wird durch die Bank von Griechenland auf Grund der amtlichen Wechselkurse festgelegt: ab 1. 1. 1951 = 5000 bis 15 000 Drachmen je US-Dollar, ab 9. 4. 1953 = 30 000 Drachmen je US-Dollar, ab 1. 1. 1954 = 30 Drachmen je US-Dollar. — ¹¹⁾ Ohne Silber in Barren und Münzen. — ¹²⁾ Ab Januar 1953 einschl. Silber in Barren und Münzen (vorher ohne); ohne Goldabfall, Juwelierkehricht, teilweise verarbeitetes Gold und Goldblatt (vorher einschl.). — ¹³⁾ Ohne Silber in Münzen. — ¹⁴⁾ Ab Januar 1951 einschl. ehemalige anglo-amerikanische Zone von Triest.

Außenhandel
Ein- und Ausfuhrwerte in Millionen Landeswährung*

| Zeit | noch: Europäische Länder | | | | | | | | | |
|-----------|---------------------------|-------|---------------------------|------|------------------------|------|--------------------------|-------------------|------------------------|------|
| | Jugoslawien ¹⁾ | | Niederlande ²⁾ | | Norwegen ³⁾ | | Österreich ⁴⁾ | | Portugal ⁵⁾ | |
| | Ein- | Aus- | Ein- | Aus- | Ein- | Aus- | Ein- | Aus- | Ein- | Aus- |
| | fuhr (S) | | fuhr (S) | | fuhr (S) | | fuhr (S) | | fuhr (S) | |
| | Dinar | | Niederl. Gulden | | Norweg. Kronen | | Österreich. Schilling | | Escudos | |
| 1949 MD | 1261 | 849 | 444 | 321 | 352 | 178 | 530 ⁶⁾ | 269 | 754 | 341 |
| 1950 MD | 983 | 661 | 651 | 447 | 404 | 232 | 767 | 543 | 657 | 445 |
| 1951 MD | 9593 | 4468 | 808 | 617 | 522 | 369 | 1169 ⁶⁾ | 803 ⁶⁾ | 791 | 630 |
| 1952 MD | 9327 | 6163 | 704 | 668 | 520 | 337 | 1163 | 900 | 833 | 570 |
| 1953 MD | 9883 | 4650 | 752 | 682 | 543 | 303 | 1106 | 1099 | 796 | 524 |
| 1954 MD | 8485 | 6009 | 905 | 764 | 606 | 347 | 1416 | 1321 | 840 | 608 |
| 1955 MD | 11024 | 6415 | 1016 | 851 | 649 | 377 | 1922 | 1514 | 954 | 682 |
| 1956 MD | 11954 | 8084 | 1180 | 906 | 721 | 460 | 2110 | 1840 | 1060 | 718 |
| 1957 MD | 16533 | 9878 | 1300 | 981 | 759 | 489 | 2445 | 2120 | 1200 | 690 |
| 1957 | | | | | | | | | | |
| April | 21389 | 8838 | 1152 | 822 | 872 | 489 | 2309 | 1980 | 1408 | 682 |
| Mai | 18713 | 8756 | 1478 | 997 | 818 | 470 | 2456 | 2252 | 1265 | 590 |
| Juni | 18954 | 8696 | 1334 | 899 | 714 | 413 | 2216 | 2149 | 1119 | 599 |
| Juli | 20453 | 10554 | 1394 | 1042 | 703 | 489 | 2435 | 2104 | 1145 | 715 |
| August | 18904 | 10294 | 1276 | 875 | 687 | 467 | 2366 | 2144 | 1038 | 676 |
| September | 12858 | 10854 | 1153 | 1062 | 715 | 463 | 2430 | 2185 | 1157 | 725 |
| Oktober | 16684 | 11834 | 1333 | 1139 | 672 | 584 | 2584 | 2256 | 1052 | 702 |
| November | 12856 | 10827 | 1226 | 1075 | 774 | 436 | 2480 | 2098 | 1168 | 772 |
| Dezember | 17198 | 12317 | 1132 | 960 | 757 | 518 | 2632 | 2251 | 1617 | 958 |
| 1958 | | | | | | | | | | |
| Januar | 15847 | 8435 | 1179 | 998 | 738 | 482 | 2341 | 1726 | 748 | 447 |
| Februar | 15529 | 9624 | 1090 | 914 | 720 | 411 | 2151 | 1875 | 1028 | 636 |
| März | 17801 | 10601 | 1046 | 1012 | 810 | 471 | 2481 | 2092 | 1207 | 648 |
| April | 19206 | 10392 | 1144 | 912 | 815 | 409 | 2308 | 1999 | 1173 | 718 |
| Mai | 17969 | 11369 | 1152 | 1015 | 914 | 423 | 2213 | 1933 | 1296 | 711 |
| Juni | ... | ... | ... | ... | ... | ... | 2254 | 1975 | ... | ... |
| Juli | ... | ... | ... | ... | ... | ... | ... | ... | ... | ... |
| August | ... | ... | ... | ... | ... | ... | ... | ... | ... | ... |
| September | ... | ... | ... | ... | ... | ... | ... | ... | ... | ... |

| Zeit | noch: Europäische Länder | | | | | | | | Außereuropäische Länder | |
|-----------|--------------------------|------|-----------------------|------|----------|------|----------------------|-------|---------------------------|------|
| | Schweden ⁷⁾ | | Schweiz ⁸⁾ | | Spanien | | Türkei ⁹⁾ | | Ägypten ¹⁰⁾¹¹⁾ | |
| | Ein- | Aus- | Ein- | Aus- | Ein- | Aus- | Ein- | Aus- | Ein- | Aus- |
| | fuhr (S) | | fuhr (S) | | fuhr (S) | | fuhr (S) | | fuhr (S) | |
| | Schwed. Kronen | | Schweiz. Franken | | Peseten | | ₺tq | | ägypt. £ | |
| 1949 MD | 361 | 354 | 316 | 288 | 95 | 73 | 67,7 | 57,8 | 13,9 | 11,5 |
| 1950 MD | 509 | 476 | 378 | 326 | 99 | 99 | 66,7 | 61,5 | 16,7 | 14,6 |
| 1951 MD | 765 | 769 | 493 | 391 | 82 | 123 | 93,8 | 73,3 | 19,4 | 16,9 |
| 1952 MD | 746 | 678 | 434 | 396 | 120 | 117 | 129,7 | 84,7 | 18,3 | 12,1 |
| 1953 MD | 680 | 638 | 423 | 430 | 153 | 123 | 124,3 | 92,4 | 14,8 | 11,4 |
| 1954 MD | 766 | 683 | 466 | 439 | 142 | 119 | 111,6 | 78,2 | 13,4 | 11,5 |
| 1955 MD | 861 | 744 | 533 | 469 | 160 | 114 | 116,1 | 73,1 | 15,2 | 11,5 |
| 1956 MD | 953 | 839 | 633 | 517 | 196 | 113 | 95,0 | 71,2 | 15,5 | 11,9 |
| 1957 MD | 1046 | 922 | 704 | 559 | 220 | 121 | 92,7 | 80,6 | 15,2 | 14,3 |
| 1957 | | | | | | | | | | |
| April | 1038 | 872 | 726 | 527 | 254 | 118 | 92,4 | 117,9 | 14,1 | 14,4 |
| Mai | 1122 | 1065 | 746 | 573 | 227 | 133 | 97,4 | 92,7 | 17,8 | 19,8 |
| Juni | 996 | 909 | 688 | 537 | 284 | 127 | 85,2 | 54,5 | 12,3 | 13,7 |
| Juli | 1040 | 964 | 753 | 578 | 160 | 104 | 92,5 | 52,5 | 10,8 | 6,8 |
| August | 956 | 884 | 656 | 506 | 188 | 107 | 87,5 | 57,9 | 16,9 | 20,7 |
| September | 998 | 1038 | 655 | 559 | 201 | 104 | 103,8 | 64,5 | 14,7 | 4,6 |
| Oktober | 1096 | 994 | 713 | 607 | 201 | 118 | 97,8 | 48,3 | 16,2 | 9,3 |
| November | 1062 | 957 | 666 | 602 | 179 | 139 | 111,6 | 98,2 | 16,8 | 11,9 |
| Dezember | 980 | 912 | 653 | 602 | 281 | 181 | 90,3 | 127,2 | 20,1 | 24,7 |
| 1958 | | | | | | | | | | |
| Januar | 1125 | 916 | 615 | 488 | 176 | 118 | 81,8 | 103,2 | 20,2 | 10,1 |
| Februar | 955 | 748 | 579 | 514 | 193 | 144 | 60,0 | 82,8 | 16,3 | 16,8 |
| März | 1030 | 709 | 641 | 593 | 202 | 141 | 99,1 | 69,2 | 16,2 | 15,4 |
| April | 979 | 759 | 631 | 515 | ... | ... | 88,4 | 68,6 | 16,7 | 14,8 |
| Mai | 1043 | 978 | 612 | 533 | ... | ... | 106,3 | 63,4 | 33,0 | 18,4 |
| Juni | 883 | 990 | 612 | 527 | ... | ... | ... | ... | ... | ... |
| Juli | ... | ... | ... | ... | ... | ... | ... | ... | ... | ... |
| August | ... | ... | ... | ... | ... | ... | ... | ... | ... | ... |
| September | ... | ... | ... | ... | ... | ... | ... | ... | ... | ... |

* Siehe Fußnote Seite 25

¹⁾ Ohne Hilfslieferungen der Vereinigten Staaten, Großbritanniens und Frankreichs. Ab Januar 1952 Änderung des Wechselkurses. Werte in Dinar zum US-Dollarkurs 1:300 (bisher: 1:50). ²⁾ Einschl. Silber in Barren und Münzen. Ohne teilweise verarbeitetes Gold (in Platten, Stangen, Drähten, Röhren in Rohzustand), Goldstaub, -abfall und Juwelierkericht. — ³⁾ Ohne Silber in Barren und Münzen. — ⁴⁾ 1949 bis November 1956 einschl. ERP-Einfuhren. — ⁵⁾ Ab 1951 einschl. elektr. Strom. — ⁶⁾ Einschl. Silber in Barren und Münzen für Münzzwecke. — ⁷⁾ Ohne Veredlungsverkehr. — ⁸⁾ Ohne Silber in Münzen. — ⁹⁾ Einschl. Gold und Münzen in Barren für gewerbliche Zwecke. — ¹⁰⁾ Bis Januar 1956 ohne Sudan nebst Handel mit diesem Gebiet. — ¹¹⁾ Mit Syrien in der „Vereinigten Arabischen Republik“ verbunden.

Außenhandel
Ein- und Ausfuhrwerte in Millionen Landeswährung*

| Zeit | noch: Außereuropäische Länder | | | | | | | | | |
|-----------|-------------------------------|----------------------|---------------------------|-------|--------------------------|------|-------------------------|-------|---------------------|-------------------|
| | Algerien | | Argentinien ²⁾ | | Australien ³⁾ | | Brasilien ⁴⁾ | | Chile ⁵⁾ | |
| | Ein- | Aus- | Ein- | Aus- | Ein- | Aus- | Ein- | Aus- | Ein- | Aus- |
| | fuhr (S) | | fuhr (S) | | fuhr (G) | | (G) fuhr (N) | | fuhr (S) | |
| | Franz. Franc | | Argent. Pesos | | £A | | Cruzeiros | | Chil. Pesos | |
| 1949 MD | | | 387 | 310 | 34,5 | 45,2 | 1721 | 1679 | 123 | 120 |
| 1950 MD | 12 666 | 9 716 | 402 | 452 | 44,7 | 51,1 | 1693 | 2 076 | 100 | 115 |
| 1951 MD | 16 973 | 11 175 | 874 | 559 | 61,8 | 81,8 | 3 100 | 2 710 | 133 | 150 |
| 1952 MD | 18 639 | 12 105 | 697 | 366 | 87,5 | 55,7 | 3 098 | 2 172 | 150 | 184 |
| 1953 MD | 16 887 | 11 568 | 472 | 599 | 42,5 | 70,9 | 2 096 | 2 671 | 135 | 166 |
| 1954 MD | 18 145 | 11 696 | 593 | 563 | 56,6 | 67,9 | 4 596 | 3 581 | 139 | 163 |
| 1955 MD | 20 329 | 13 505 | 742 | 608 | 70,1 | 63,4 | 5 017 | 4 543 | 152 | 192 |
| 1956 MD | 22 724 | 12 510 | 1 521 | 1 507 | 68,2 | 64,5 | 5 966 | 4 956 | 143 | 220 |
| 1957 MD | 31 887 | 14 311 | 2 575 | 1 815 | 59,7 | 81,7 | 7 204 | 5 055 | 179 | 185 |
| 1957 | | | | | | | | | | |
| April | | | 2 593 | 1 844 | 60,9 | 88,2 | 6 952 | 3 821 | | |
| Mai | 31 214 ¹⁾ | 13 479 ¹⁾ | 2 549 | 1 863 | 69,1 | 91,0 | 6 941 | 4 285 | 170 ¹⁾ | 191 ¹⁾ |
| Juni | | | 2 768 | 1 777 | 55,9 | 78,2 | 7 863 | 3 729 | | |
| Juli | | | 2 934 | 1 618 | 70,6 | 71,2 | 8 112 | 4 800 | | |
| August | 28 370 ¹⁾ | 12 458 ¹⁾ | 2 586 | 1 569 | 67,9 | 59,8 | 7 721 | 5 716 | 182 ¹⁾ | 168 ¹⁾ |
| September | | | 2 681 | 1 777 | 56,9 | 77,1 | 7 315 | 5 787 | | |
| Oktober | 41 091 | 13 416 | 2 758 | 1 767 | 71,9 | 94,8 | 8 173 | 5 737 | 184 | 175 |
| November | 33 687 | 15 863 | 2 708 | 1 772 | 64,3 | 83,2 | 7 528 | 6 673 | 194 | 175 |
| Dezember | 36 687 | 23 893 | 2 466 | 1 726 | 61,8 | 70,7 | 6 631 | 5 642 | 189 | 184 |
| 1958 | | | | | | | | | | |
| Januar | 37 372 | 19 771 | 2 689 | 1 758 | 77,2 | 66,8 | 6 324 | 4 166 | ... | ... |
| Februar | 38 363 | 17 198 | 1 958 | 1 834 | 62,5 | 60,6 | 4 559 | 4 120 | ... | ... |
| März | 39 450 | 22 050 | 2 262 | 2 072 | 59,5 | 61,4 | 3 842 | 4 103 | ... | ... |
| April | ... | 17 267 | 3 006 | 1 932 | 67,2 | 53,3 | ... | ... | ... | ... |
| Mai | ... | ... | 2 761 | 2 392 | 66,7 | 65,2 | ... | ... | ... | ... |
| Juni | ... | ... | ... | ... | ... | ... | ... | ... | ... | ... |
| Juli | ... | ... | ... | ... | ... | ... | ... | ... | ... | ... |
| August | ... | ... | ... | ... | ... | ... | ... | ... | ... | ... |
| September | ... | ... | ... | ... | ... | ... | ... | ... | ... | ... |

| Zeit | noch: Außereuropäische Länder | | | | | | | | | |
|-----------|-------------------------------|---------------------|----------------------|------|--------------------------|--------------------|-------------------------|--------------------|--------------------|------|
| | Ecuador ⁶⁾ | | Indien ⁶⁾ | | Indonesien ⁶⁾ | | Israel | | Japan | |
| | Ein- | Aus- | Ein- | Aus- | Ein- | Aus- | Ein- | Aus- | Ein- | Aus- |
| | fuhr (G) | | fuhr (G) | | fuhr (S) | | fuhr (S) ¹¹⁾ | | fuhr (G) | |
| | Sucres | | Ind. Rupien | | Rupiahs | | I £ | | US-\$ | |
| 1949 MD | | | 508 | 404 | 131 | 123 | | | 75 | 43 |
| 1950 MD | | | 484 | 506 | 139 | 253 | 8,9 | 1,1 | 81 | 68 |
| 1951 MD | 46,9 | 73,1 | 729 | 596 | 277 | 409 | 11,3 | 1,4 | 170 ¹³⁾ | 113 |
| 1952 MD | 65,6 | 71,0 | 537 | 466 | 901 ¹⁰⁾ | 888 ¹⁰⁾ | 9,6 ¹²⁾ | 1,3 ¹²⁾ | 169 | 106 |
| 1953 MD | 73,3 | 99,2 | 458 | 436 | 727 | 798 | 8,4 | 1,8 | 201 | 106 |
| 1954 MD | 79,3 | 93,5 | 528 | 490 | 598 | 823 | 8,6 | 2,6 | 200 | 136 |
| 1955 MD | 126,7 | 126,5 | 541 | 493 | 574 | 885 | 48,8 | 13,5 | 206 | 168 |
| 1956 MD | 113,2 | 110,4 | 707 | 501 | 813 | 838 | 55,0 | 16,1 | 269 | 208 |
| 1957 MD | 101,2 | 117,4 | 803 | 549 | 757 | 921 | 60,5 | 20,9 | 357 | 238 |
| 1958 | 114,8 | 123,3 | | | | | | | | |
| 1957 | | | | | | | | | | |
| April | | | 907 | 479 | 866 | 813 | | | 433 | 225 |
| Mai | 108,8 ¹⁾ | 103,3 ¹⁾ | 852 | 528 | 862 | 794 | 58,0 ¹⁾ | 19,0 ¹⁾ | 451 | 237 |
| Juni | | | 856 | 483 | 909 | 808 | | | 392 | 211 |
| Juli | | | 810 | 558 | 832 | 1 123 | | | 389 | 251 |
| August | 117,9 ¹⁾ | 159,1 ¹⁾ | 810 | 603 | 659 | 1 097 | 62,3 ¹⁾ | 14,1 ¹⁾ | 363 | 261 |
| September | | | 833 | 616 | 657 | 853 | | | 320 | 259 |
| Oktober | | | 731 | 535 | 589 | 894 | | | 306 | 225 |
| November | 135,2 ¹⁾ | 138,0 | 782 | 590 | 720 | 863 | 59,7 ¹⁾ | 17,8 ¹⁾ | 266 | 236 |
| Dezember | | 111,7 | 669 | 546 | 774 | 911 | | | 297 | 302 |
| 1958 | | | | | | | | | | |
| Januar | 118,0 | ... | 655 | 548 | 533 | 467 | 63,5 | 32,6 | 270 | 182 |
| Februar | 101,0 | ... | 666 | 420 | 521 | 484 | 57,3 | 36,2 | 260 | 242 |
| März | ... | ... | 706 | 467 | 647 | 813 | 78,2 | 40,6 | 273 | 287 |
| April | ... | ... | ... | ... | ... | ... | 66,3 | 23,5 | 254 | 221 |
| Mai | ... | ... | ... | ... | ... | ... | ... | ... | 264 | 232 |
| Juni | ... | ... | ... | ... | ... | ... | ... | ... | ... | ... |
| Juli | ... | ... | ... | ... | ... | ... | ... | ... | ... | ... |
| August | ... | ... | ... | ... | ... | ... | ... | ... | ... | ... |
| September | ... | ... | ... | ... | ... | ... | ... | ... | ... | ... |

* Siehe Fußnote Seite 25

¹⁾ Monatsdurchschnitt. — ²⁾ Ein- und Ausfuhrwerte nach besonderer amtlicher Berechnung. Für Saldierung nicht geeignet. Ohne Silber in Münzen. — ³⁾ Jahreszahlen umfassen 12 Monate, die am 30. Juni des angegebenen Jahres enden. — ⁴⁾ Ohne Silber in Münzen. — ⁵⁾ Einschl. Goldbarren für gewerbliche Zwecke. — ⁶⁾ Ohne Silber in Barren und Münzen. — ⁷⁾ Ausfuhr einschl. Gold (1950 = 5 vH; 1951 und 1952 weniger als 1 vH). Einfuhr hauptsächlich fob-Werte. — ⁸⁾ Jahreszahlen umfassen 12 Monate, die am 1. April des angegebenen Jahres beginnen. — ⁹⁾ Gebiet der Vereinigten Staaten von Indonesien, 1949 jedoch ohne Republik Indonesien. — ¹⁰⁾ Ab Februar 1952 Änderung des Wechselkurses. Wert in Rupias zum US-Dollarkurs 11,40:1. — ¹¹⁾ Bis 1955 1 £ = 2,80 US\$, danach 0,56 US\$. — ¹²⁾ Ab 1952 ohne Einfuhr von Rohöl und ohne Ausfuhr von Erdölzerzeugnissen. — ¹³⁾ Ab 1951 Änderung der Tabellarisierung.

Außenhandel
Ein- und Ausfuhrwerte in Millionen Landeswährung*

| Zeit | noch: Außereuropäische Länder | | | | | | | | | |
|-----------|-------------------------------|--------------------|------------|-------|-----------------------|--------------------|------------|------|--------------------|--------------------|
| | Kanada ¹⁾ | | Kolumbien | | Marokko ⁵⁾ | | Mexiko | | Neuseeland | |
| | Ein- ²⁾ | Aus- ³⁾ | Ein- | Aus- | Ein- | Aus- | Ein- | Aus- | Ein- ⁸⁾ | Aus- |
| | fuhr (S) | | fuhr (S) | | fuhr (S) | | fuhr (S) | | fuhr (S) | |
| | kan\$ | | Kol. Pesos | | mfr. | | Mex. Pesos | | £NZ | |
| 1949 MD | 230 ⁴⁾ | 252 ⁴⁾ | 43,0 | 52,2 | ... | ... | 294 | 282 | 10,0 | 12,2 |
| 1950 MD | 265 | 263 | 59,3 | 64,3 | 9603 | 5534 | 367 | 336 | 13,2 ⁹⁾ | 15,2 ⁹⁾ |
| 1951 MD | 340 | 330 | 82,4 | 91,1 | 13307 | 7347 | 548 | 413 | 17,2 | 20,6 |
| 1952 MD | 336 | 363 | 86,5 | 98,6 | 15045 | 7987 | 533 | 419 | 23,0 | 20,0 |
| 1953 MD | 365 | 348 | 113,9 | 124,2 | 14261 | 7859 | 529 | 376 | 16,0 | 19,6 |
| 1954 MD | 341 | 329 | 140,0 | 136,9 | 13994 | 8372 | 673 | 512 | 20,4 | 20,3 |
| 1955 MD | 393 | 363 | 139,4 | 121,6 | 14490 ⁶⁾ | 9556 ⁶⁾ | 825 | 696 | 23,9 | 21,6 |
| 1956 MD | 475 | 405 | 136,9 | 112,0 | 13395 ⁶⁾ | 9921 ⁶⁾ | 1018 | 716 | 22,4 | 23,2 |
| 1957 MD | 469 | 411 | 160,0 | 164,2 | 12406 | 9835 | 1203 | 639 | 24,7 | 23,0 |
| 1957 | | | | | | | | | | |
| April | 537 | 373 | 86,9 | 96,7 | 12322 ⁷⁾ | 9969 ⁷⁾ | 1199 | 547 | 25,3 | 22,5 |
| Mai | 554 | 445 | 81,9 | 90,9 | | | 1354 | 657 | 24,3 | 25,8 |
| Juni | 454 | 394 | 76,8 | 105,7 | | | 1191 | 499 | 22,3 | 24,6 |
| Juli | 480 | 449 | 175,6 | 293,9 | 11035 | 8048 | 1284 | 623 | 24,5 | 29,5 |
| August | 471 | 437 | 223,7 | 218,5 | 12143 | 10302 | 1191 | 667 | 29,4 | 21,9 |
| September | 445 | 424 | 274,1 | 166,0 | 9724 | 8009 | 1227 | 580 | 28,2 | 17,0 |
| Oktober | 480 | 406 | 279,7 | 209,7 | 12103 | 6907 | 1202 | 669 | 22,6 | 16,0 |
| November | 451 | 434 | 267,2 | 217,2 | 12025 | 9764 | 1215 | 623 | 27,6 | 18,8 |
| Dezember | 393 | 453 | 225,2 | 222,0 | 13394 | 11862 | 1200 | 848 | 26,7 | 19,2 |
| 1958 | | | | | | | | | | |
| Januar | 399 | 390 | 250,1 | 178,1 | 14109 | 11016 | 1246 | 720 | 24,0 | 24,7 |
| Februar | 364 | 326 | 185,9 | 233,8 | 11546 | 11177 | 1129 | 565 | 23,8 | 28,4 |
| März | 427 | 376 | 208,2 | 213,9 | 14679 | 10572 | 1232 | 511 | 24,4 | 26,6 |
| April | 450 | 377 | 226,7 | 194,6 | ... | ... | 1286 | 711 | 24,1 | 26,9 |
| Mai | ... | 484 | ... | ... | ... | ... | ... | ... | ... | ... |
| Juni | ... | ... | ... | ... | ... | ... | ... | ... | ... | ... |
| Juli | ... | ... | ... | ... | ... | ... | ... | ... | ... | ... |
| August | ... | ... | ... | ... | ... | ... | ... | ... | ... | ... |
| September | ... | ... | ... | ... | ... | ... | ... | ... | ... | ... |

| Zeit | noch: Außereuropäische Länder | | | | | | | | | | | |
|------------|-------------------------------|-------|---------------------|------|--------------------------------------|------|--------------------|-------------------|---------------------|-------------------|--------------------------------------|---------------------|
| | Pakistan ¹⁰⁾ | | Peru ¹¹⁾ | | Südafrikanische Union ¹²⁾ | | Uruguay | | Venezuela | | Vereinigte Staaten ¹⁶⁾¹⁷⁾ | |
| | Ein- | Aus- | Ein- ¹³⁾ | Aus- | Ein- ²⁾ | Aus- | Ein- | Aus- | Ein- ¹⁴⁾ | Aus- | Ein- ¹⁸⁾ | Aus- ¹⁹⁾ |
| | fuhr (G) | | fuhr (S) | | fuhr (G) | | fuhr (S) | | fuhr (G) | | fuhr (G) | |
| | Pak. Rupien | | Soles | | SA£ | | US-\$ | | Bolivares | | US-\$ | |
| 1949 MD | ... | ... | 224 | 176 | 26,3 | 13,1 | 15,1 | 16,0 | 200 | 280 | 552 | 1004 |
| 1950 MD | 111,0 | 134,8 | 239 | 241 | 25,6 | 21,0 | 16,7 | 21,2 | 167 | 324 | 738 | 856 |
| 1951 MD | 151,4 | 210,5 | 354 | 318 | 39,1 | 28,8 | 26,3 | 19,7 | 190 | 378 | 914 | 1253 |
| 1952 MD | 173,6 | 146,9 | 373 | 307 | 34,9 | 28,1 | 20,6 | 17,4 | 211 | 405 | 893 | 1267 |
| 1953 MD | 96,5 | 121,1 | 412 | 313 | 35,5 | 28,3 | 16,2 | 22,5 | 228 | 403 | 906 | 1315 |
| 1954 MD | 92,0 | 99,0 | 410 | 399 | 36,9 | 26,5 | 22,9 | 20,8 | 250 | 472 | 851 | 1259 |
| 1955 MD | 90,6 | 125,4 | 480 | 429 | 40,2 | 30,8 | 18,8 | 15,3 | 247 ¹⁵⁾ | 523 | 948 | 1296 |
| 1956 MD | 165,5 | 135,0 | 578 | 493 | 41,2 | 34,4 | 17,2 | 17,6 | 287 | 591 | 1051 | 1591 |
| 1957 MD | 174,7 | 133,6 | 636 | 523 | 45,9 | 37,8 | 18,9 | 10,7 | 466 | 660 | 1082 | 1734 |
| 1957 | | | | | | | | | | | | |
| April | 191,4 | 107,5 | 773 | 458 | 45,9 | 36,4 | 20,0 ⁷⁾ | 9,8 ⁷⁾ | 434 ⁷⁾ | 685 ⁷⁾ | 1119 | 1864 |
| Mai | 171,1 | 85,3 | 704 | 576 | 47,2 | 41,8 | | | | | 1106 | 1813 |
| Juni | 163,6 | 101,1 | 683 | 506 | 44,5 | 34,0 | | | | | 984 | 1786 |
| Juli | 125,5 | 78,4 | 690 | 478 | 48,6 | 35,8 | 18,8 ⁷⁾ | 8,3 ⁷⁾ | 477 ⁷⁾ | 657 ⁷⁾ | 1146 | 1692 |
| August | 177,6 | 72,6 | 635 | 552 | 49,6 | 36,5 | | | | | 1043 | 1677 |
| September | 183,4 | 81,7 | 550 | 431 | 42,3 | 34,3 | | | | | 1009 | 1540 |
| Oktober | 192,8 | 107,3 | 718 | 686 | 49,4 | 40,8 | 18,7 | 5,2 | 560 | 621 | 1148 | 1674 |
| November | 165,0 | 137,6 | 589 | 566 | 47,0 | 38,1 | 16,0 | 3,8 | 683 | 606 | 1043 | 1683 |
| * Dezember | 174,9 | 180,4 | 635 | 669 | 43,5 | 34,4 | 17,1 | 7,7 | 577 | 670 | 1141 | 1639 |
| 1958 | | | | | | | | | | | | |
| Januar | 164,4 | 189,7 | 641 | 469 | 57,5 | 31,8 | 11,1 | 32,8 | 461 | 645 | 1095 | 1511 |
| Februar | 164,6 | 118,6 | 593 | 478 | 46,9 | 31,4 | 5,5 | 11,8 | 354 | 584 | 962 | 1345 |
| März | ... | ... | 737 | 501 | 51,1 | 37,5 | 6,3 | 16,5 | ... | ... | 1086 | 1557 |
| April | ... | ... | 762 | 462 | 53,4 | 34,0 | ... | ... | ... | ... | 1062 | 1530 |
| Mai | ... | ... | ... | ... | ... | ... | ... | ... | ... | ... | ... | 1638 |
| Juni | ... | ... | ... | ... | ... | ... | ... | ... | ... | ... | ... | ... |
| Juli | ... | ... | ... | ... | ... | ... | ... | ... | ... | ... | ... | ... |
| August | ... | ... | ... | ... | ... | ... | ... | ... | ... | ... | ... | ... |
| September | ... | ... | ... | ... | ... | ... | ... | ... | ... | ... | ... | ... |

* Siehe Fußnote Seite 25

¹⁾ Ohne Silber in Münzen. — ²⁾ Fob.-Werte. — ³⁾ Werte ab Versandort. — ⁴⁾ Ab April 1949 einschl. Neufundland. — ⁵⁾ Nur ehem. Franz.-Marokko. — ⁶⁾ Einige Angaben für Januar 1956 sind in der Jahreszahl für 1955 mitenthalten. — ⁷⁾ Monatsdurchschnitt. — ⁸⁾ Bis 1951 laufende Inlandswerte des Ausfuhrlandes plus 10 vH; ab Januar 1952 tatsächlich cif-Werte. — ⁹⁾ Ab 1950 geschätzt auf Grund des Außenhandels der Handelspartner. — ¹⁰⁾ Ohne Einfuhr aus Afghanistan vor März 1951. — ¹¹⁾ Ohne gewerbliches Gold. — ¹²⁾ Fob-Werte der Konsulatsfaktura plus 20 vH. — ¹³⁾ Einschl. Basutoland, Swasiland und Betschuanaland; ab Januar 1955 einschl. Südwestafrika. — ¹⁴⁾ Fob-Werte der Konsulatsfakturen. Sie erhöhen sich durch die Fracht nach Vorkriegsschätzungen um 12 vH. — ¹⁵⁾ Ab 1954 ohne Paketpost und Lufthandel (1952: 8 vH). — ¹⁶⁾ Ohne Silber in Barren und Münzen. — ¹⁷⁾ Einschl. Alaska, Hawaii und Puerto Rico. — ¹⁸⁾ Annähernd fob-Werte. — ¹⁹⁾ Ab 1949 einschl. Ausfuhr von Gütern für den zivilen Verbrauch durch die US-Armee.

Außenhandel
Index des Außenhandelsvolumens*
1950 = 100

| Zeit | Europäische Länder | | | | | | | | | | | | | | | | | | | | |
|-------------|--|------------------|-----------------------|----------------|-------------------|----------------|------------------------|-------------------|--------------------------|-------------------|-------------------------------|-------------------|-------------------|----------------|-------------------|-------------------|----------------|----------------|----------------|----------------|-----|
| | Bundesrepublik Deutschland ¹⁾ | | Belgien ²⁾ | | Dänemark | | Finnland ⁵⁾ | | Frankreich ⁶⁾ | | Großbritannien und Nordirland | | Irland | | Italien | | Niederlande | | Norwegen | | |
| | Ein- fuhr (\$) | Aus- fuhr (\$) | Ein- fuhr (\$) | Aus- fuhr (\$) | Ein- fuhr (\$) | Aus- fuhr (\$) | Ein- fuhr (\$) | Aus- fuhr (\$) | Ein- fuhr (\$) | Aus- fuhr (\$) | Ein- fuhr (\$) | Aus- fuhr (\$) | Ein- fuhr (\$) | Aus- fuhr (\$) | Ein- fuhr (\$) | Aus- fuhr (\$) | Ein- fuhr (\$) | Aus- fuhr (\$) | Ein- fuhr (\$) | Aus- fuhr (\$) | |
| Orig.-Basis | 1954 | | 1953 | | 1949 | | 1954 | | 1949 1953 | | 1954 | | 1938 | | 1948 | | 1953 | | 1949 | | |
| 1949 | 59 ²⁾ | 47 ²⁾ | 89 | 92 | 79 | 76 | 100 | 100 | 100 | 100 | 100 | 100 | 89 | 89 | 90 | 79 | 74 | 72 | 97 | 76 | |
| 1950 | 61 ²⁾ | 66 ²⁾ | 100 | 100 | 100 | 100 | 100 | 100 | 100 | 100 | 100 | 100 | 100 | 100 | 100 | 100 | 100 | 100 | 100 | 100 | |
| 1951 | 61 ²⁾ | 66 ²⁾ | 105 | 117 | 94 | 114 | 130 | 126 | 113 | 116 | 113 | 99 | 105 | 97 | 112 ⁸⁾ | 114 ⁸⁾ | 97 | 115 | 110 | 111 | |
| 1952 | 73 | 73 | 104 | 110 | 91 | 108 | 155 | 112 | 111 | 100 | 103 | 93 | 88 | 131 | 126 | 102 | 88 | 125 | 106 | 102 | |
| 1953 | 61 | 82 | 109 | 120 | 104 | 121 | 119 | 125 | 112 | 105 | 111 | 95 | 99 | 133 | 137 | 109 | 104 | 139 | 116 | 105 | |
| 1954 | 100 | 100 | 120 | 131 | 126 | 131 | 156 | 145 | 121 | 122 | 112 | 99 | 97 | 137 | 142 | 116 | 130 | 158 | 133 | 120 | |
| 1955 | 124 | 116 | 133 | 153 | 124 | 142 | 181 | 158 | 137 | 141 | 126 | 106 | 107 | 127 | 155 | 135 | 141 | 175 | 139 | 123 | |
| 1956 | 139 | 136 | 148 | 164 | 134 | 145 | 198 | 155 | 160 | 126 | 124 | 112 | 92 | 131 | 174 | 161 | 159 | 181 | 150 | 139 | |
| 1957 | 156 | 154 | 142 | 149 | 136 | 155 | 195 | 168 | 166 | 139 | 129 | 115 | 88 | 160 | 189 | 169 | 167 | 189 | 149 | 139 | |
| 1957 | | | | | | | | | | | | | | | | | | | | | |
| April | 147 | 143 | 150 | 152 | 128 ⁴⁾ | | 154 ⁴⁾ | 200 ⁴⁾ | 174 ⁴⁾ | 180 ⁴⁾ | 140 ⁴⁾ | 128 ⁴⁾ | 117 ⁴⁾ | 81 | 152 | 194 | 158 | 148 | 163 | 168 | 126 |
| Mai | 153 | 164 | 142 | 157 | 128 ⁴⁾ | | 154 ⁴⁾ | 200 ⁴⁾ | 174 ⁴⁾ | 180 ⁴⁾ | 140 ⁴⁾ | 128 ⁴⁾ | 117 ⁴⁾ | 98 | 152 | 205 | 171 | 185 | 194 | 156 | 138 |
| Juni | 147 | 147 | 137 | 147 | 128 ⁴⁾ | | 154 ⁴⁾ | 175 ⁴⁾ | 164 ⁴⁾ | 152 ⁴⁾ | 124 ⁴⁾ | 126 ⁴⁾ | 109 ⁴⁾ | 75 | 129 | 182 | 157 | 169 | 168 | 149 | 120 |
| Juli | 158 | 158 | 140 | 133 | 128 ⁴⁾ | | 154 ⁴⁾ | 175 ⁴⁾ | 164 ⁴⁾ | 152 ⁴⁾ | 124 ⁴⁾ | 126 ⁴⁾ | 109 ⁴⁾ | 84 | 169 | 183 | 175 | 177 | 203 | 134 | 136 |
| August | 152 | 159 | 136 | 124 | 128 ⁴⁾ | | 154 ⁴⁾ | 175 ⁴⁾ | 164 ⁴⁾ | 152 ⁴⁾ | 124 ⁴⁾ | 126 ⁴⁾ | 109 ⁴⁾ | 76 | 171 | 169 | 167 | 163 | 188 | 135 | 133 |
| September | 156 | 147 | 131 | 149 | 128 ⁴⁾ | | 154 ⁴⁾ | 175 ⁴⁾ | 164 ⁴⁾ | 152 ⁴⁾ | 124 ⁴⁾ | 126 ⁴⁾ | 109 ⁴⁾ | 78 | 152 | 184 | 171 | 149 | 192 | 144 | 136 |
| Oktober | 175 | 168 | 148 | 165 | 142 ⁴⁾ | | 169 ⁴⁾ | 169 ⁴⁾ | 158 ⁴⁾ | 152 ⁴⁾ | 147 ⁴⁾ | 129 ⁴⁾ | 116 ⁴⁾ | 91 | 153 | 185 | 204 | 176 | 214 | 140 | 156 |
| November | 168 | 163 | 136 | 149 | 142 ⁴⁾ | | 169 ⁴⁾ | 169 ⁴⁾ | 158 ⁴⁾ | 152 ⁴⁾ | 147 ⁴⁾ | 129 ⁴⁾ | 116 ⁴⁾ | 98 | 160 | 192 | 174 | 165 | 208 | 150 | 133 |
| Dezember | 170 | 169 | 148 | 151 | 142 ⁴⁾ | | 169 ⁴⁾ | 169 ⁴⁾ | 158 ⁴⁾ | 152 ⁴⁾ | 147 ⁴⁾ | 129 ⁴⁾ | 116 ⁴⁾ | 89 | 140 | 236 | 182 | 153 | 189 | 151 | 145 |
| 1958 | | | | | | | | | | | | | | | | | | | | | |
| Januar | 167 | 132 | 143 | 154 | 189 ⁴⁾ | | 177 ⁴⁾ | 176 | 141 | 127 ⁴⁾ | 112 ⁴⁾ | 84 | 140 | 164 | 156 | 159 | 206 | 146 | 145 | 145 | |
| Februar | 151 | 150 | 127 | 147 | 189 ⁴⁾ | | 177 ⁴⁾ | 163 | 141 | 127 ⁴⁾ | 112 ⁴⁾ | 88 | 136 | 170 | 161 | 148 | 190 | 142 | 127 | 127 | |
| März | 162 | 160 | 141 | 152 | 189 ⁴⁾ | | 177 ⁴⁾ | 191 | 148 | 127 ⁴⁾ | 112 ⁴⁾ | 108 | 168 | 189 | 177 | 145 | 208 | 157 | 136 | 136 | |
| April | 153 | 153 | 142 | 153 | 180 ⁴⁾ | | 159 ⁴⁾ | 179 | 137 | 127 | 110 | 103 | 145 | ... | ... | 161 | 185 | 167 | 116 | 116 | |
| Mai | 153 | 157 | ... | ... | 180 ⁴⁾ | | 159 ⁴⁾ | ... | ... | 126 | 119 | ... | ... | ... | ... | 159 | 204 | ... | ... | ... | |
| Juni | 158 | 154 | ... | ... | 180 ⁴⁾ | | 159 ⁴⁾ | ... | ... | ... | ... | ... | ... | ... | ... | 155 | 196 | ... | ... | ... | |
| Juli | ... | ... | ... | ... | ... | | ... | ... | ... | ... | ... | ... | ... | ... | ... | ... | ... | ... | ... | ... | |
| August | ... | ... | ... | ... | ... | | ... | ... | ... | ... | ... | ... | ... | ... | ... | ... | ... | ... | ... | ... | |
| September | ... | ... | ... | ... | ... | | ... | ... | ... | ... | ... | ... | ... | ... | ... | ... | ... | ... | ... | ... | |

* Die Indexziffer des Außenhandelsvolumens zeigt die Veränderung des Außenhandels nach Ausschaltung der Preisbewegungen. G = Generalhandel, S = Spezialhandel, N = Ausfuhr von inländischen Erzeugnissen. Nähere Begriffsbestimmungen sowie tatsächliche Werte des Außenhandels siehe Tabelle „Außenhandel, Ein- und Ausfuhrwerte in Mill. Landeswährung“.

¹⁾ Die Reihe wird auf Originalbasis veröffentlicht. — ²⁾ Umgerechnet auf Grund der Angaben auf Originalbasis 1950. — ³⁾ Einschl. Luxemburg. 1949 bis 1952 umbasiert von Originalbasis 1948 = 100. Ab 1954 mit den Angaben für frühere Zeiträume nicht voll vergleichbar. — ⁴⁾ Monatsdurchschnitt. — ⁵⁾ Ohne Reparations- und Wiedergutmachungsleistungen. — ⁶⁾ Einschl. Saarland. — ⁷⁾ Gesamteinfuhr. — ⁸⁾ Von Saisonschwankungen bereinigt. — ⁹⁾ Einschl. ehemalige anglo-amerikanische Zone von Triest. Jahreszahlen ab 1951 und Monatszahlen ab Januar 1954 umbasiert von einem neu berechneten Index (Originalbasis 1953 = 100). — ¹⁰⁾ 1950 bis 1955 einschl. ERP. — ¹¹⁾ Jahreszahlen umfassen 12 Monate, die am 30. Juni des angegebenen Jahres enden. — ¹²⁾ Einschl. Ausfuhr von Gütern für den zivilen Verbrauch durch die US-Armee.

Verkehr
Eisenbahngüterverkehr*
Mill. Netto-Tonnenkilometer

| Zeit | Europäische Länder | | | | | | | | | | | | |
|-----------|--|--------------------------|---------------------------|------------------------|-----------------------------|------------------------------|-------------------------|-------------------------------|------------------------------|------------------------|------------------------------|---|-----------------------------------|
| | Bundesrepublik Deutschland ¹⁾ | Belgien ^{2) 3)} | Dänemark ^{4) 5)} | Finnland ⁶⁾ | Frankreich ^{6) 7)} | Großbritannien ⁸⁾ | Irland ¹⁰⁾ | Italien ^{4) 7)} | Jugoslawien ¹²⁾ | Luxemburg | Niederlande ^{9) 7)} | Norwegen ^{4) 7) 13)} | Österreich ¹⁴⁾ |
| 1949 MD | 3987 | 472 | 99 | 250 | 3420 | 2999 ⁹⁾ | 42,0 | 862 | 804 | 39,2 | 232 | 114 | 527 |
| 1950 MD | 4007 | 456 | 101 | 288 | 3244 | 3016 | 42,7 | 858 | 829 | 36,0 | 251 | 113 | 524 |
| 1951 MD | 4588 | 552 | 112 | 369 | 3783 | 3121 | 41,4 | 966 | 725 | 48,9 | 271 | 115 | 548 |
| 1952 MD | 4604 | 505 | 99 | 329 | 3675 | 3051 | 39,0 | 1023 | 699 | 51,2 | 256 | 127 | 525 |
| 1953 MD | 4245 | 477 | 96 | 306 | 3376 | 3102 | 40,2 | 1041 | 735 | 46,2 | 271 | 114 | 493 |
| 1954 MD | 4338 | 470 | 99 | 321 | 3462 | 3010 | 38,0 | 1072 | 799 | 42,1 | 281 | 117 | 555 |
| 1955 MD | 4639 | 547 | 99 | 350 | 3903 | 2910 | 41,2 | 1214 | 965 | 51,0 | 287 | 123 | 645 |
| 1956 MD | 5137 | 572 | 109 | 368 | 4185 | 2926 | 35,3 | 1226 | 989 | 54,1 | 297 | 126 | 668 |
| 1957 MD | 5199 | 544 | ... | 365 | 4471 | 2846 | 33,5 | 1155 | 1075 | 53,0 | 283 | 127 | 690 |
| 1957 | | | | | | | | | | | | | |
| April | 4938 | 563 | 87 | 369 | 4290 | 2838 | 30,4 ¹¹⁾ | 1182 | 1099 | 54,9 | 266 | 132 ¹¹⁾ | 639 |
| Mai | 5317 | 580 | 88 | 362 | 4580 | 2777 | | 1218 | 1065 | 53,8 | 286 | | 726 |
| Juni | 4867 | 526 | 92 | 311 | 4420 | 2855 | 30,6 ¹¹⁾ | 1109 | 1098 | 51,0 | 265 | 128 ¹¹⁾ | 649 |
| Juli | 5254 | 419 | 85 | 347 | 4600 | 2546 | | 1195 | 1053 | 50,9 | 280 | | 679 |
| August | 5265 | 531 | 90 | 380 | 3870 | 2541 | | 1019 | 1088 | 52,4 | 267 | | 686 |
| September | 4911 | 522 | 105 | 330 | 4330 | 2664 | 42,0 ¹¹⁾ | 1016 | 1096 | 49,4 | 254 | 117 ¹¹⁾ | 717 |
| Oktober | 5714 | 573 | 152 | 404 | 4740 | 2923 | | 1126 | 1230 | 53,4 | 300 | | 702 |
| November | 5432 | 539 | 130 | 337 | 4710 | 2914 | | 1089 | 1080 | 51,9 | 300 | | 708 |
| Dezember | 4991 | 523 | 112 | 295 | 4700 | 2689 | | 1217 | 1066 | 54,0 | 267 | | 642 |
| 1958 | | | | | | | | | | | | | |
| Januar | 4948 | 518 | 104 | 329 | 4640 | 2772 | 25,3 ¹¹⁾ | 1013 | 891 | ... | 273 | 110 ¹¹⁾ | 585 |
| Februar | 4226 | 458 | ... | 357 | 4330 | 2640 | | 1116 | 906 | ... | 243 | | 555 |
| März | 4646 | 493 | ... | ... | 4670 | 2818 | ... | 1123 | 1063 | ... | 266 | 112 ¹¹⁾ | 660 |
| April | 4437 | 484 | ... | ... | 4470 | 2641 | | 1099 | 1121 | ... | ... | | 619 |
| Mai | 4663 | ... | ... | ... | 4450 | ... | ... | ... | 1045 | ... | ... | ... | 625 |
| Juni | 4501 | ... | ... | ... | ... | ... | ... | ... | ... | ... | ... | ... | ... |
| Juli | ... | ... | ... | ... | ... | ... | ... | ... | ... | ... | ... | ... | ... |
| August | ... | ... | ... | ... | ... | ... | ... | ... | ... | ... | ... | ... | ... |
| September | ... | ... | ... | ... | ... | ... | ... | ... | ... | ... | ... | ... | ... |
| Zeit | noch: Europäische Länder | | | | | | Außereuropäische Länder | | | | | | |
| | Polen und deutsche Ostgebiete ¹⁵⁾ | Portugal | Schweden ⁴⁾ | Schweiz ¹⁶⁾ | Spanien ¹⁷⁾ | Türkei ^{4) 7)} | Argentinien | Australien ^{14) 18)} | Indien ^{6) 10) 20)} | Japan ^{4) 6)} | Kanada ²¹⁾ | Südafrikanische Union ^{7) 22)} | Vereinigte Staaten ²³⁾ |
| 1949 MD | | | 627 | | 461 | | 1360 | 846 | 3409 | 2374 | 6854 | 1520 | 64061 |
| 1950 MD | 2913 | 43,4 | 671 | 172 | 537 | 207 | 1159 | 845 | 3638 | 2560 | 6757 | 1631 | 71609 |
| 1951 MD | 3188 | 48,7 | 779 | 207 | 584 | 227 | 1422 | 855 | 3929 | 3073 | 7823 | 1729 | 78671 |
| 1952 MD | 3342 | 56,5 | 747 | 190 | 635 | 278 | 1306 | 920 | 3923 | 3227 | 8326 | 1798 | 74798 |
| 1953 MD | 3698 | 53,5 | 699 | 203 | 631 | 297 | 1360 | 896 | 4001 | 3377 | 7941 | 1854 | 73703 |
| 1954 MD | 3969 | 57,1 | 718 | 221 | 641 | 316 | 1366 | 947 | 4351 | 3277 | 7001 | 1940 | 66823 |
| 1955 MD | 4331 | 60,3 | 800 | 253 | 636 | 331 | 1374 | 994 | 4613 | 3500 | 8051 | 2084 | 75869 |
| 1956 MD | 4342 | 63,4 | 858 | 272 | 684 | 370 | 1370 | 991 | 5190 | 3859 | 9590 | 2123 | 78714 |
| 1957 MD | 4605 | 66,3 | 816 | 285 | 706 | 409 | ... | 1014 | ... | 3971 | ... | ... | 75200 |
| 1957 | | | | | | | | | | | | | |
| April | 4602 | 62,3 | 812 | 262 | 719 | 334 | 1333 | 972 | 5586 | 4000 | 7190 | 2093 | 75733 |
| Mai | 4907 | 52,0 | 821 | 305 | 761 | 370 | 1159 | 845 | 5504 | 4027 | 8824 | 2254 | 80019 |
| Juni | 4501 | 41,0 | 773 | 269 | 622 | 391 | 1222 | 947 | 5754 | 4041 | 9382 | 2069 | 76867 |
| Juli | 4784 | 58,8 | 665 | 314 | 717 | 405 | 1363 | 1004 | 5314 | 3979 | 9227 | 2113 | 73181 |
| August | 4740 | 70,8 | 831 | 303 | 702 | 433 | ... | 982 | 5717 | 3912 | 9464 | 2340 | 81966 |
| September | 4559 | 74,7 | 829 | 294 | 719 | 452 | ... | 946 | 5653 | 3992 | 9147 | 2130 | 75599 |
| Oktober | 4967 | 76,4 | 921 | 301 | 684 | 485 | ... | 1014 | 5996 | 4324 | 9599 | 2338 | 79296 |
| November | 4862 | 70,5 | 804 | 268 | 687 | 532 | ... | 958 | 5610 | 4256 | 8730 | 2182 | 70941 |
| Dezember | 4356 | 61,4 | 680 | 244 | 693 | 446 | ... | 816 | 6029 | 4295 | 7412 | 1965 | 65665 |
| 1958 | | | | | | | | | | | | | |
| Januar | 4361 | 61,9 | 780 | 227 | 717 | 456 | ... | 808 | 6099 | 3480 | 7347 | 2193 | 65649 |
| Februar | 4153 | 62,5 | 730 | 213 | 687 | 454 | ... | 860 | 5635 | 3509 | 7006 | 2136 | 58497 |
| März | 4543 | 69,3 | 786 | 246 | 757 | ... | ... | 967 | ... | 3833 | ... | ... | 65785 |
| April | 4294 | 61,1 | ... | 232 | ... | ... | ... | ... | ... | 3680 | ... | ... | 61263 |
| Mai | 4800 | 54,6 | ... | 245 | ... | ... | ... | ... | ... | 3687 | ... | ... | ... |
| Juni | ... | ... | ... | ... | ... | ... | ... | ... | ... | ... | ... | ... | ... |
| Juli | ... | ... | ... | ... | ... | ... | ... | ... | ... | ... | ... | ... | ... |
| August | ... | ... | ... | ... | ... | ... | ... | ... | ... | ... | ... | ... | ... |
| September | ... | ... | ... | ... | ... | ... | ... | ... | ... | ... | ... | ... | ... |

* Wenn nicht anders vermerkt, beziehen sich die Zahlen auf alle Güter (im Eil- oder Normalverkehr als vollständige Wagenladungen oder als Stückgut) ohne Briefpost, Gold, Silber und Hartgeld, Gepäckversand, Dienstgutverkehr, Brennstoffbedarf der Züge, Eisenbahnfahrzeuge als Frachtgut, wenn nicht als Güter verladen, sowie nicht frachtpflichtige Transporte für staatliche oder militärische Zwecke. Die Zahlen schließen jeweils eine geschätzte Gewichtsmenge für Viehtransporte ein.

¹⁾ Einschl. Dienstgut- und bis 1956 einschl. Besatzungsverkehr. — ²⁾ Nur Société Nationale des Chemins de Fer Belges (S. N. C. B.). — ³⁾ Nur vollständige Wagenladungen. — ⁴⁾ Nur Staatsbahnen. — ⁵⁾ Jahreszahlen umfassen 12 Monate, die am 1. April des angegebenen Jahres beginnen. — ⁶⁾ Nur Société Nationale des Chemins de Fer. — ⁷⁾ Ohne Viehtransporte. — ⁸⁾ Ohne Nordirland. Einschl. Dienstgutverkehr in Zügen des öffentlichen Verkehrs. Monatszahlen sind Schätzungen auf Grund der Wochendurchschnitte vierwöchiger Perioden. — ⁹⁾ Die Anzahl der erfaßten Linien wurde im Januar 1948 geändert. — ¹⁰⁾ Zwei Hauptbahnen einschl. ihrer Linien in Nordirland. Teilweise einschl. Dienstgutverkehr. — ¹¹⁾ Monatsdurchschnitt. — ¹²⁾ Einschl. Dienstgutverkehr. — ¹³⁾ Jahreszahlen umfassen 12 Monate, die am 30. Juni des angegebenen Jahres enden. — ¹⁴⁾ Einschl. Militärverkehr. — ¹⁵⁾ Bis 1954 nur Normalspur. — ¹⁶⁾ Schweizer Bundesbahn. — ¹⁷⁾ Nur Staatsbahnen mit Breitspur. Ohne Vorortverkehr. — ¹⁸⁾ Monatszahlen ohne Tasmanien. — ¹⁹⁾ Eisenbahnnetz Klasse 1 mit Breit- und Meterspur. Teilweise einschl. Dienstgutverkehr. — ²⁰⁾ Jetziger Gebietsstand. — ²¹⁾ Monatszahlen: ohne Kleinbahnen; einschließlich Doppelzählung. — ²²⁾ Einschl. Südafrika und Vryburg-Bulawayo Bahnlinien. — ²³⁾ Eisenbahnnetz Klasse 1.

Geld und Kredit
Internationale Devisenkurse

| Land | Währungs- einheit | Paritäten je Währungseinheit | | Kursart | Inländische Verkaufskurse ¹⁾ | | Mittelkurse in New York ²⁾ | |
|---|---------------------------|---------------------------------|----------|-----------------------------|--|----------------|--|----------|
| | | | | | 1958 | | | |
| | | | | | Juni | | Juli | |
| | | US-Cents | Pf | | US-Cents | Pf | | |
| | | g Feingold ³⁾ | US-Cents | | | | | |
| Europäische Länder | | | | | | | | |
| Bundesrepublik Deutschland ⁴⁾ | Deutsche Mark | 0,211588 | 23,8095 | | 23,81 | 100,00 | . | . |
| Belgien ⁵⁾ | Franc | 0,0177734 | 2,000 | | 2,000 | 8,400 | 2,006 | 8,43 |
| Bulgarien ⁶⁾ | Lew | 0,130687 ⁶⁾ | 14,706 | | — | — | . | . |
| Dänemark ⁴⁾ | Krone | 0,128660 | 14,4778 | | 14,48 | 60,816 | 14,48 | 60,816 |
| Finnland ⁴⁾ | Finnmark | 0,0027771 | 0,3125 | | 0,3125 | 1,313 | 0,312 | 1,310 |
| Frankreich | Franc | — ⁷⁾ | 0,286 | amtlich | 0,2381 | 1,000 | 0,2386 | 1,002 |
| " | " | — | | frei ⁸⁾ | | | | |
| Griechenland | Drachme | — ⁷⁾ | 3,333 | amtl. | 3,333 | 14,000 | 3,38 | 14,196 |
| Großbritannien u. Nordirland ⁴⁾ | Pfund Sterling | 2,48828 | 280,000 | | 280,000 | 1176,000 | 280,455 | 1177,911 |
| Irland | Irisches Pfund | — | 280,000 | | 280,000 | 1176,000 | . | . |
| Italien | Lira | — ⁷⁾ | 0,1600 | amtlich | 0,1600 | 0,672 | . | . |
| Jugoslawien ¹⁾ | Dinar | 0,00296224 | 0,3333 | | 0,3333 | 1,400 | . | . |
| Niederlande ⁴⁾ | Gulden | 0,233861 | 26,3158 | | 26,32 | 110,544 | 26,401 | 110,884 |
| Norwegen ¹⁾ | Krone | 0,124414 | 14,0000 | | 14,00 | 58,800 | 14,01 | 58,842 |
| Österreich ⁴⁾ | Schilling | 0,0341796 | 3,84615 | amtlich | 3,846 | 16,153 | . | . |
| Polen ⁴⁾ | Zloty | 0,222168 ⁹⁾ | 25,0000 | amtlich | — | — | . | . |
| Portugal | Escudo | — | 3,478 | | 3,478 | 14,608 | 3,495 | 14,679 |
| Rumänien ⁵⁾ | Leu | 0,148112 ¹⁰⁾ | 16,66669 | | — | — | . | . |
| Schweden ⁴⁾ | Krone | 0,171783 | 19,33033 | | 19,33 | 81,186 | 19,33 | 81,186 |
| Schweiz | Franken | 0,2032258 | 22,86851 | frei ⁹⁾ | 23,34 | 98,028 | 23,337 | 98,015 |
| " | " | — | — | Verrechnung | 23,27 | 97,734 | . | . |
| Spanien | Peseta | — | 2,174 | Export | | | . | . |
| " | " | — | — | (Grundkurs) | 2,381 | 10,000 | . | . |
| " | " | — | — | Export (andere) | 3,226 - 2,222 | 13,549 - 9,332 | . | . |
| " | " | — | — | Import | 2,366 | 9,937 | . | . |
| " | " | — | — | Verrechnung | 32,67 ¹¹⁾ | 137,214 | . | . |
| Tschechoslowakei ¹⁾ | Krone | 0,123426 ¹²⁾ | 13,8888 | | — | — | . | . |
| Türkei ⁴⁾ | Türk. Pfund | 0,317382 | 35,7142 | | 35,71 | 149,982 | 35,71 | 149,982 |
| Ungarn ⁵⁾ | Forint | 0,0757 | 8,5184 | | — | — | 8,61 | 36,162 |
| Sowjetunion | Rubel | 0,222168 | 25,0000 | | — | — | . | . |
| Außereuropäische Länder | | | | | | | | |
| Ägypten ⁴⁾ | Ägypt. Pfund | 2,55187 | 287,157 | | 287,200 | 1206,240 | 288,00 | 1209,60 |
| Argentinien ⁴⁾ | Peso | — | — | Grundkurs | 5,56 | 23,352 | . | . |
| " | " | 0,0493706 | 5,5556 | Vorzugskurs | | | . | . |
| " | " | — | — | frei ⁹⁾ | 2,347 | 9,857 | 2,347 | 9,857 |
| Australien ⁴⁾ | Austral. Pfund | 1,99062 | 224,0000 | | 224,000 | 940,800 | 224,323 | 942,157 |
| Brasilien ⁴⁾ | Cruzeiro | — | — | amtl. | | | | |
| " | " | 0,0480363 | 5,40541 | Export Kaffee | 2,698 | 11,332 | . | . |
| " | " | — | — | andere | 2,322 - 1,087 | 9,752 - 4,565 | . | . |
| " | " | — | — | frei ⁹⁾ | 0,753 | 3,163 | 0,7459 | 3,133 |
| Chile ⁴⁾ | Peso | 0,00807883 | 0,909091 | frei ⁹⁾ (Handel) | 0,126 | 0,529 | 0,13 | 0,546 |
| " | " | — | — | frei ⁹⁾ | | | | |
| " | " | — | — | (Tourist und Kapital) | 0,093 | 0,391 | . | . |
| " | " | — | — | Verrechnung | 20,60 ¹³⁾ | 86,52 | . | . |
| Hongkong | Hongkong-Dollar | 0,155517 | 17,5000 | amtlich | . | . | . | . |
| " | " | — | — | frei ⁹⁾ | . | . | 17,400 | 73,080 |
| " | " | — | — | Verrechnung | 17,50 | 73,500 | . | . |
| Indien ⁴⁾ | Rupie | 0,186621 | 21,0000 | | 21,00 | 88,200 | 21,030 | 88,326 |
| Israel ⁴⁾ | Israel. Pfund | 0,493706 | 55,5555 | Grundkurs | 55,556 | 233,335 | 55,556 | 233,335 |
| " | " | — | — | andere | 66,667 | 280,001 | . | . |
| " | " | — | — | Verrechnung | 55,56 | 233,352 | . | . |
| Kanada | Kan. Dollar | — ⁷⁾ | — | frei ⁹⁾ | 104,275 | 437,955 | 104,999 | 437,636 |
| " | " | — | — | Verrechnung | 103,97 | 436,674 | . | . |
| Malaya | Malaiischer Dollar | — ⁷⁾ | — | | 32,67 | 137,214 | 32,55 | 136,710 |
| Mexiko ⁴⁾ | Peso | 0,0710937 | 8,0000 | | 8,000 | 33,600 | 8,01 | 33,642 |
| Neuseeland | Neuseeländisches Pfund | — | 280,000 | | 280,000 | 1176,000 | 279,459 | 1173,728 |
| Philippinen ⁴⁾ | Peso | 0,444335 | 50,000 | amtlich | 50,000 | 210,000 | 49,75 | 208,95 |
| Südafrikanische Union ⁴⁾ | Südafr. Pfund | 2,48828 | 280,0000 | | 280,000 | 1176,000 | 280,828 | 1179,478 |

¹⁾ Auf der Grundlage 1 US-Dollar = 0,888671 g Feingold errechnet. — ²⁾ Monatsdurchschnitt; Quelle: „Monthly Bulletin of Statistics“ des Statistischen Amtes der Vereinten Nationen. Wenn nicht anders vermerkt, beruhen die Angaben auf offiziellen Verkaufskursen des Inlandmarktes. Unter Verkaufskurs wird in der Regel der Abgabekurs der Notenbank verstanden. — ³⁾ Monatsdurchschnitte auf Grund der von der Dresdner Bank veröffentlichten Notierungen. — ⁴⁾ Die Paritäten sind mit dem Internationalen Währungsfonds vereinbart. — ⁵⁾ Die Währung ist an den Rubel der Sowjetunion gebunden. — ⁶⁾ Währungsparität zum Sowjetrubel: 1,70 Lewa = 1 Rubel. — ⁷⁾ Mitglied des Internationalen Währungsfonds, aber keine festgesetzte Goldparität. — ⁸⁾ Börsen- oder Marktkurs. — ⁹⁾ Währungsparität zum Sowjetrubel: 1 Zloty = 1 Rubel. — ¹⁰⁾ Währungsparität zum Sowjetrubel: 1,50 Lei = 1 Rubel. — ¹¹⁾ Gold-Peseta. — ¹²⁾ Währungsparität zum Sowjetrubel: 1,80 Kronen = 1 Rubel. — ¹³⁾ Gold-Peso.

Preise und Löhne
Index der Großhandelspreise*
1950 = 100

| Zeit | Europäische Länder | | | | | | | | | | | | |
|-------------|----------------------------|---------|---------|-----------------------------|-----------------------------|-----------------|--------------------------------------|---|----------------------|--------------|--------------------------------|-----------------------------|-----------------------------|
| | Bundesrepublik Deutschland | | Belgien | Däne- mark ³⁾ | Finn- land ³⁾ | Frank- reich | Grie- chen- land ⁴⁾ | Groß- britan- nien und Nord- irland ⁵⁾ | Irland ⁷⁾ | Italien | Nieder- lande ³⁾ | Nor- wegen ³⁾ | Portu- gal ⁸⁾ |
| | 1) | 2) | | | | | | | | | | | |
| Orig.-Basis | 1950 | 1950/51 | 1953 | 1935 1955 | 1935 | 1949 | 1952 | 30. VI. 1949 | X 1938 1953 | 1938 1953 | 1948 | 1952 | 1948 |
| 1949 | 103 | 114 | 95 | 89 | 87 | 92 | . | 94 ⁶⁾ | 95 | . | 89 | 88 | 98 |
| 1950 | 100 | 100 | 100 | 100 | 100 | 100 | 100 | 100 | 100 | . | 100 | 100 | 100 |
| 1951 | 119 | 108 | 121 | 127 | 143 | 128 | 121 | 117 | 116 | 114 | 122 | 124 | 107 |
| 1952 | 121 | 114 | 114 | 124 | 142 | 134 | 121 | 120 | 122 | 108 | 120 | 132 | 109 |
| 1953 | 118 | 109 | 106 | 116 | 137 | 128 | 139 | 117 | 123 | 108 | 115 | 130 | 110 |
| 1954 | 116 | 115 | 105 | 116 | 136 | 125 | 156 | 118 | 121 | 106 | 116 | 133 | 104 |
| 1955 | 119 | 116 | 107 | 120 | 135 | 125 | 167 | 121 | 125 | 108 | 117 | 136 | 106 |
| 1956 | 121 | 125 | 110 | 125 | 141 | 131 | 182 | 127 | 126 | 110 | 120 | 142 | 108 |
| 1957 | 124 | 125 | 113 | 121 | 154 | 138 | 183 | 131 | ... | 111 | 123 | 147 | 110 |
| 1957 | | | | | | | | | | | | | |
| April | 124 | 124 | 114 | 121 | 151 | 133 | 186 | 130 | 133 | 110 | 123 | 147 | 110 |
| Mai | 124 | 122 | 114 | 122 | 150 | 135 | 185 | 130 | 135 | 110 | 123 | 149 | 109 |
| Juni | 124 | 125 | 113 | 122 | 151 | 135 | 181 | 131 | 135 | 110 | 123 | 147 | 108 |
| Juli | 124 | 133 | 114 | 122 | 152 | 136 | 182 | 131 | 136 | 110 | 124 | 146 | 108 |
| August | 124 | 129 | 113 | 121 | 152 | 138 | 182 | 131 | 137 | 110 | 123 | 146 | 109 |
| September | 124 | 128 | 112 | 121 | 155 | 139 | 181 | 132 | 137 | 110 | 122 | 146 | 108 |
| Oktober | 124 | 125 | 113 | 120 | 164 | 143 | 180 | 132 | 137 | 111 | 122 | 146 | 109 |
| November | 125 | 126 | 113 | 120 | 166 | 149 | 180 | 132 | 137 | 111 | 122 | 146 | 110 |
| Dezember | 125 | 127 | 114 | 120 | 167 | 152 | 180 | 132 | 137 | 111 | 122 | 146 | 108 |
| 1958 | | | | | | | | | | | | | |
| Januar | 126 | 128 | 113 | 120 | 167 | 154 | 180 | 132 | ... | 111 | 122 | 145 | 108 |
| Februar | 126 | 128 | 111 | 120 | 167 | 153 | 178 | 132 | ... | 110 | 121 | 145 | 108 |
| März | 126 | 129 | 110 | 120 | 168 | 154 | 175 | 132 | ... | 109 | 121 | 145 | 111 |
| April | 125 | 131 | 110 | 119 | 169 | 153 | 175 | 132 | ... | 110 | 121 | 145 | 111 |
| Mai | 125 | 131 | 108 | 119 | 169 | 159 | 176 | 132 | ... | 110 | 120 | 145 | 111 |
| Juni | 125 | 128 | ... | 120 | 168 | 155 | 176 | 132 | ... | 109 | 120 | ... | ... |
| Juli | 125 | 125 | ... | ... | ... | ... | ... | ... | ... | ... | ... | ... | ... |
| August | ... | ... | ... | ... | ... | ... | ... | ... | ... | ... | ... | ... | ... |
| September | ... | ... | ... | ... | ... | ... | ... | ... | ... | ... | ... | ... | ... |

| Zeit | noch: Europäische Länder | | | | Außereuropäische Länder | | | | | | | | |
|-------------|-----------------------------|--------------------------|--------------|----------------------------|-------------------------------|----------------|---------------------|-----------------------|--------|---------|--|---|----------------------------|
| | Schwe- den ³⁾ | Schweiz ³⁾ | Span- ien | Türkei ^{3) 8)} | Austra- lien ³⁾ | Brasi- lien | Chile ³⁾ | Indien ¹⁰⁾ | Japan | Kanada | Süd- afrika- nische Union ³⁾ | Vereinig- te Arabische Republik davon Ägypten | Ver- einigte Staaten |
| | | | | | | | | | | | | | |
| Orig.-Basis | 1949 | VIII 1939 | 1940 | 1948 | VI 1936—39 | 1948 | 1947 | IV—XII 1953 | I 1948 | 1935—39 | 1910 | VI—VIII 1939 | 1947—49 |
| 1949 | . | 102 | 85 | 111 | 85 | 88 | 85 | . | 85 | 94 | 93 | 90 | 96 |
| 1950 | 100 | 100 | 100 | 100 | 100 | 100 | 100 | 101 | 100 | 100 | 100 | 100 | 100 |
| 1951 | 128 | 112 | 128 | 106 | 123 | 119 | 132 | 110 | 139 | 114 | 113 | 111 | 111 |
| 1952 | 135 | 109 | 129 | 107 | 142 | 131 | 162 | 97 | 141 | 107 | 131 | 108 | 107 |
| 1953 | 128 | 105 | 138 | 110 | 145 | 152 | 200 | 100 | 142 | 104 | 132 | 103 | 106 |
| 1954 | 127 | 106 | 139 | 122 | 143 | 198 | 314 | 94 | 141 | 103 | 133 | 100 | 106 |
| 1955 | 131 | 106 | 144 | 131 | 148 | 223 | 554 | 87 | 140 | 104 | 137 | 102 | 107 |
| 1956 | 138 | 109 | 158 | 153 | 154 | 266 | 908 | 97 | 146 | 106 | 139 | 113 | 111 |
| 1957 | 140 | 110 | 184 | 180 | 155 | 299 | 1292 | 103 | 150 | 107 | 141 | 123 | 114 |
| 1957 | | | | | | | | | | | | | |
| April | 140 | 111 | 179 | 177 | 157 | 298 | 1188 | 101 | 151 | 108 | 140 | 123 | 114 |
| Mai | 140 | 111 | 182 | 181 | 154 | 297 | 1234 | 103 | 151 | 108 | 140 | 122 | 114 |
| Juni | 140 | 112 | 182 | 180 | 157 | 297 | 1316 | 105 | 150 | 108 | 140 | 122 | 114 |
| Juli | 141 | 111 | 185 | 180 | 157 | 298 | 1344 | 106 | 149 | 108 | 141 | 123 | 115 |
| August | 139 | 110 | 188 | 180 | 158 | 298 | 1392 | 106 | 149 | 108 | 142 | 124 | 115 |
| September | 139 | 110 | 191 | 181 | 157 | 297 | 1404 | 104 | 149 | 107 | 144 | 123 | 114 |
| Oktober | 138 | 110 | 191 | 189 | 154 | 295 | 1440 | 103 | 149 | 106 | 144 | 122 | 114 |
| November | 139 | 110 | 193 | 193 | 151 | 298 | 1436 | 104 | 149 | 106 | 142 | 122 | 114 |
| Dezember | 139 | 110 | 195 | 188 | 152 | 303 | 1392 | 101 | 147 | 107 | 141 | 122 | 115 |
| 1958 | | | | | | | | | | | | | |
| Januar | 139 | 109 | 196 | 188 | 152 | 308 | ... | 100 | 144 | 107 | 142 | 124 | 115 |
| Februar | 138 | 108 | 196 | 188 | 152 | 308 | ... | 99 | 147 | 108 | 143 | 123 | 115 |
| März | 138 | 108 | 197 | 187 | 152 | 309 | ... | 100 | 141 | 108 | 141 | 122 | 116 |
| April | 138 | 108 | 199 | 191 | 152 | ... | ... | 102 | 141 | 108 | 142 | 122 | 115 |
| Mai | 137 | 108 | ... | 192 | 152 | ... | ... | 103 | 141 | 108 | 139 | ... | 116 |
| Juni | ... | 107 | ... | ... | ... | ... | ... | 106 | 140 | 108 | ... | ... | 115 |
| Juli | ... | ... | ... | ... | ... | ... | ... | ... | ... | ... | ... | ... | ... |
| August | ... | ... | ... | ... | ... | ... | ... | ... | ... | ... | ... | ... | ... |
| September | ... | ... | ... | ... | ... | ... | ... | ... | ... | ... | ... | ... | ... |

* Gewichtung: der Index der Großhandelspreise und seine Komponenten Gruppenindizes beziehen sich auf eine repräsentative Anzahl von Waren nach Preisen auf Primär-Märkten. Wenn nicht anders vermerkt, ist den Indexreihen der Bruttoverkaufswert als Gewichtung zu Grunde gelegt (im allgemeinen auf einen Industriecensus bezogen).

¹⁾ Erzeugerpreise industrieller Produkte. — ²⁾ Erzeugerpreise landwirtschaftlicher Produkte. Jahreszahlen: Wirtschaftsjahre umfassen 12 Monate, die am 1. Juli des genannten Jahres beginnen. Gewogen mit dem Absatzwert der aus dem Bereich Landwirtschaft in die übrigen Wirtschaftsbereiche abgesetzten Güter. — ³⁾ Gewogen mit dem Brutto-Wert der im Inland verbrauchten Güter (einschl. Einfuhr, jedoch ohne Ausfuhr). — ⁴⁾ Preise in Athen und Piräus: berechnet vom Departement für Wirtschaftsforschung der Bank von Griechenland. Die Gewichtung beruht auf dem Wert der Inlandsproduktion abzüglich Verbrauch an Stelle der industriellen Produktion plus Einfuhr. — ⁵⁾ Ohne Nahrungsmittel, Tabakwaren und Brennstoffe. — ⁶⁾ Juni anstelle von Jahresdurchschnitt. — ⁷⁾ Monatszahlen: ab Januar 1954 Originalbasis 1952 = 100; nur einheimische Waren. — ⁸⁾ Preise in Lissabon. — ⁹⁾ Preise in Istanbul. — ¹⁰⁾ Die Reihe wird auf Originalbasis veröffentlicht.

Preise und Löhne
Index der Grundstoffpreise*

1950 = 100

| Zeit | Europäische Länder | | | | | | | |
|-------------|--|-----------------------|------------------------|------------------------|--------------------------|--|----------------------|-----------------------|
| | Bundesrepublik Deutschland ¹⁾ | Belgien ²⁾ | Dänemark ³⁾ | Finnland ⁴⁾ | Frankreich ⁵⁾ | Großbritannien u. Nordirland ⁶⁾ | Irland ⁶⁾ | Italien ⁷⁾ |
| Orig.-Basis | 1950 | 1953 | 1935 1955 | 1935 | 1949 | 30.VI 1949 | X 1938 1953 | 1953 |
| 1949 | . | 95 | 88 | 86 | 80 | 72 ⁷⁾ | 95 | . |
| 1950 | 100 | 100 | 100 | 100 | 100 | 100 | 100 | . |
| 1951 | 119 | 125 | 135 | 149 | 150 | 139 | 111 | . |
| 1952 | 124 | 116 | 131 | 148 | 140 | 117 | 116 | . |
| 1953 | 122 | 108 | 116 | 140 | 133 | 105 | 122 | 108 |
| 1954 | 123 | 107 | 113 | 140 | 127 | 104 | 120 | 105 |
| 1955 | 125 | 111 | 118 | 141 | 130 | 110 | 133 | 110 |
| 1956 | 129 | 113 | 126 | 147 | 135 | 113 | 122 | 117 |
| 1957 | 132 | 116 | 123 | 158 | 141 | 112 | 132 | 119 |
| 1957 | | | | | | | | |
| April | 131 | 118 | 127 | 154 | 140 | 116 | 139 | 122 |
| Mai | 130 | 117 | 126 | 154 | 141 | 115 | 131 | 119 |
| Juni | 131 | 117 | 123 | 155 | 139 | 112 | 127 | 118 |
| Juli | 133 | 117 | 123 | 155 | 139 | 112 | 133 | 116 |
| August | 133 | 116 | 121 | 155 | 141 | 111 | 134 | 116 |
| September | 132 | 116 | 120 | 157 | 141 | 109 | 134 | 115 |
| Oktober | 133 | 115 | 120 ⁸⁾ | 167 | 144 | 107 | 133 | 115 |
| November | 133 | 115 | 120 | 171 | 148 | 105 | 133 | 114 |
| Dezember | 134 | 115 | 120 | 171 | 148 | 104 | 134 | 114 |
| 1958 | | | | | | | | |
| Januar | 134 | 114 | 119 | 172 | 147 | 101 | 133 | 114 |
| Februar | 133 | 113 | 119 | 171 | 146 | 101 | 132 | 113 |
| März | 133 | 112 | 117 | 172 | 146 | 99 | 129 | 111 |
| April | 133 | 111 | 117 | 172 | 144 | 100 | . | 110 |
| Mai | 132 | 111 | 116 | 172 | 143 | 99 | . | 109 |
| Juni | 132 | . | 116 | 172 | 144 | 99 | . | . |
| Juli | 131 | . | . | . | . | . | . | . |
| August | . | . | . | . | . | . | . | . |
| September | . | . | . | . | . | . | . | . |

| Zeit | noch: Europäische Länder | | | | | Außereuropäische Länder | | |
|-------------|---------------------------|---------------------------|-------------------------|------------------------|-----------------------|---------------------------|-----------------------|--------------------|
| | Niederlande ⁹⁾ | Österreich ¹⁰⁾ | Schweden ¹¹⁾ | Schweiz ¹²⁾ | Türkei ¹⁰⁾ | Indien ¹¹⁾ 12) | Kanada ¹³⁾ | Vereinigte Staaten |
| Orig.-Basis | 1948 | III 1938 | 1949 | VIII 1939 | 1948 | IV—XII 1953 | 1935—39 | 1947—49 |
| 1949 | 84 | 75 | . | 103 | 111 | . | 93 | 91 |
| 1950 | 100 | 100 | 100 | 100 | 100 | . | 100 | 100 |
| 1951 | 134 | 134 | 130 | 126 | 121 | . | 112 | 115 |
| 1952 | 130 | 149 | 141 | 116 | 140 | . | 103 | 105 |
| 1953 | 122 | 141 | 132 | 107 | 112 | 100 | 97 | 97 |
| 1954 | 121 | 147 | 131 | 105 | 127 | 96 | 96 | 96 |
| 1955 | 125 | 153 | 139 | 107 | 144 | 98 | 98 | 92 |
| 1956 | 132 | 155 | 147 | 113 | 164 | 104 | 101 | 93 |
| 1957 | 138 | 161 | 145 | 117 | 185 | 109 | 98 | 95 |
| 1957 | | | | | | | | |
| April | 139 | 160 | 145 | 119 | 176 | 107 | 99 | 94 |
| Mai | 140 | 160 | 145 | 119 | 186 | 111 | 98 | 94 |
| Juni | 138 | 164 | 145 | 118 | 189 | 112 | 99 | 96 |
| Juli | 139 | 171 | 146 | 118 | 189 | 112 | 98 | 97 |
| August | 138 | 164 | 144 | 117 | 189 | 111 | 97 | 97 |
| September | 138 | 160 | 143 | 116 | 187 | 106 | 97 | 95 |
| Oktober | 138 | 159 | 142 | 115 | 198 | 106 | 96 | 93 |
| November | 138 | 157 | 142 | 115 | 203 | 107 | 95 | 93 |
| Dezember | 137 | 156 | 142 | 114 | 196 | 106 | 97 | 94 |
| 1958 | | | | | | | | |
| Januar | 138 | 156 | 142 | 112 | 191 | 105 | 98 | 95 |
| Februar | 137 | 156 | 142 | 111 | 196 | 102 | 98 | 97 |
| März | 136 | 157 | 142 | 110 | 191 | 102 | 99 | 99 |
| April | 134 | 155 | 141 | 108 | 193 | 105 | 99 | 98 |
| Mai | 134 | 155 | 138 | 108 | 201 | 111 | 99 | 100 |
| Juni | 134 | 156 | . | . | . | 106 | 98 | 99 |
| Juli | . | 156 | . | . | . | . | . | . |
| August | . | . | . | . | . | . | . | . |
| September | . | . | . | . | . | . | . | . |

* Siehe „Index der Großhandelspreise“, Fußnote.

¹⁾ Nahrungsmittel und Industriestoffe. — ²⁾ Index des „Institut de Recherches Economiques et Sociales“ Louvain. — ³⁾ Nur Industriestoffe. — ⁴⁾ Einschl. Halbfabrikate. — ⁵⁾ Ab Oktober 1957 Industriestoffe, ohne Brennstoffe und ohne Nahrungsmittel. — ⁶⁾ Ohne Brennstoffe. Das Wägungssystem beruht auf dem Industriezensus 1948. Da jedoch für einige wichtige Handelsgüter nicht genügend rückliegende Preisangaben vorlagen, beginnt der Index erst ab Mitte 1949 (siehe Tabelle „Index der Großhandelspreise“). — ⁷⁾ 30. Juni. — ⁸⁾ Ab 1954 nur einheimische Waren und mit Originalbasis Januar 1952 = 100. — ⁹⁾ Gewogen mit dem Bruttowert des inländischen Verbrauchs folgender Verbrauchsgüter: Nahrungsmittel, landwirtschaftliche Erzeugnisse und industrielle Rohstoffe. — ¹⁰⁾ Einschl. Halbfabrikate, aber ohne landwirtschaftliche Erzeugnisse. — ¹¹⁾ Ohne Nahrungsmittel und Brennstoffe. — ¹²⁾ Die Reihe wird auf Originalbasis veröffentlicht.

Preise und Löhne
Preisindex für die Lebenshaltung bzw. Index der Einzelhandelspreise*
 1950 = 100

| Zeit | Europäische Länder | | | | | | | | | | | | | | | |
|----------------------------|----------------------------|------------|----------------|------------|-----------------------|------------|----------------|------------|--------------------|------------|----------------------|------------|--|------------|----------------|------------|
| | Bundesrepublik Deutschland | | Belgien | | Dänemark | | Finnland | | Frankreich (Paris) | | Griechenland (Athen) | | Großbritannien u. Nordirland ²⁾ | | Irland | |
| | Ins-gesamt | Ernäh-rung | Ins-gesamt | Ernäh-rung | Ins-gesamt | Ernäh-rung | Ins-gesamt | Ernäh-rung | Ins-gesamt | Ernäh-rung | Ins-gesamt | Ernäh-rung | Ins-gesamt | Ernäh-rung | Ins-gesamt | Ernäh-rung |
| Indexgruppen ¹⁾ | E. G. W. H. B. M. V. | | E. H. B. D. V. | | E. W. H. B. St. M. V. | | E. W. H. B. V. | | E. H. B. M. D. V. | | E. W. H. B. V. | | E. G. W. H. B. M. D. V. | | E. W. H. B. V. | |
| Orig.-Basis | 1950 | | 1953 | | 1935 | 1914 | X 1951 | | 1949 | | 1952 | | I. I 1956 | | VIII 1953 | |
| 1949 | 107 | 107 | 101 | 103 | 94 | 85 | 88 | 87 | 90 | 90 | 93 | 95 | 97 | 93 | 99 | 100 |
| 1950 | 100 | 100 | 100 | 100 | 100 | 100 | 100 | 100 | 100 | 100 | 100 | 100 | 100 | 100 | 100 | 100 |
| 1951 | 108 | 109 | 109 | 107 | 111 | 110 | 116 | 107 | 117 | 116 | 113 | 106 | 110 | 111 | 108 | 107 |
| 1952 | 110 | 114 | 110 | 111 | 115 | 116 | 119 | 114 | 131 | 127 | 118 | 111 | 119 | 128 | 117 | 119 |
| 1953 | 108 | 112 | 110 | 112 | 115 | 117 | 121 | 116 | 129 | 124 | 129 | 120 | 123 | 135 | 124 | 128 |
| 1954 | 108 | 114 | 111 | 115 | 116 | 120 | 121 | 113 | 129 | 122 | 148 | 134 | 125 | 139 | 124 | 128 |
| 1955 | 110 | 116 | 111 | 114 | 121 | 129 | 116 | 109 | 130 | 123 | 157 | 140 | 131 | 149 | 127 | 133 |
| 1956 | 113 | 119 | 114 | 117 | 127 | 135 | 131 | 124 | 133 | 125 | 163 | 145 | 137 | 156 | 132 | 134 |
| 1957 | 115 | 122 | 118 | 120 | 132 | 130 | 146 | 140 | 137 | 128 | 166 | 146 | 143 | 160 | 138 | 140 |
| 1957 | | | | | | | | | | | | | | | | |
| April | 114 | 119 | 117 | 118 | 129 | 128 | 142 | 137 | 132 | 122 | 166 | 147 | 141 | 157 | | |
| Mai | 114 | 120 | 117 | 118 | . | | 144 | 137 | 133 | 123 | 165 | 147 | 141 | 159 | 137 | 136 |
| Juni | 115 | 120 | 117 | 119 | . | | 144 | 138 | 134 | 124 | 166 | 146 | 142 | 163 | . | . |
| Juli | 116 | 124 | 118 | 120 | 134 | 129 | 146 | 143 | 135 | 125 | 168 | 148 | 143 | 166 | . | . |
| August | 116 | 123 | 118 | 120 | . | | 147 | 144 | 137 | 127 | 167 | 146 | 143 | 163 | 142 | 147 |
| September | 116 | 122 | 118 | 121 | . | | 148 | 145 | 138 | 129 | 168 | 147 | 143 | 160 | . | . |
| Oktober | 117 | 124 | 119 | 121 | 133 | 128 | 149 | 146 | 140 | 132 | 168 | 145 | 144 | 160 | . | . |
| November | 117 | 125 | 119 | 122 | . | | 149 | 145 | 144 | 137 | 168 | 146 | 145 | 160 | 141 | 145 |
| Dezember | 118 | 125 | 120 | 122 | . | | 151 | 145 | 147 | 140 | 168 | 146 | 146 | 162 | . | . |
| 1958 | | | | | | | | | | | | | | | | |
| Januar | 119 | 127 | 120 | 122 | 134 | 129 | 152 | 145 | 152 | 145 | 168 | 146 | 145 | 161 | . | . |
| Februar | 119 | 126 | 119 | 121 | . | | 153 | 145 | 153 | 147 | 167 | 144 | 145 | 159 | 142 | 150 |
| März | 119 | 126 | 119 | 120 | . | | 153 | 146 | 155 | 148 | 168 | 146 | 146 | 162 | . | . |
| April | 119 | 127 | 119 | 121 | 135 | 130 | 155 | 150 | 157 | 149 | 167 | 146 | 147 | 166 | . | . |
| Mai | 120 | 127 | 119 | 121 | . | | 156 | 151 | 157 | 150 | 169 | 148 | 147 | 166 | 144 | 153 |
| Juni | 119 | 126 | 120 | 121 | . | | 155 | 150 | 158 | 151 | 169 | 149 | 148 | 170 | . | . |
| Juli | 120 | 126 | 119 | 120 | 135 | 131 | . | . | 158 | 151 | 169 | 148 | 146 | . | . | . |
| August | ... | ... | ... | ... | . | | ... | ... | ... | ... | ... | ... | ... | ... | . | . |
| September | ... | ... | ... | ... | . | | ... | ... | ... | ... | ... | ... | ... | ... | . | . |

| Zeit | noch: Europäische Länder | | | | | | | | | | | | | | | |
|----------------------------|--------------------------|------------|----------------------------|------------|-------------|------------|--------------------|------------|-------------------|------------|----------------------|------------|---------------------|------------|----------------------|------------|
| | Italien | | Jugo-slawien ³⁾ | | Luxem-burg | | Nieder-lande | | Nor-wegen | | Österreich (Wien) | | Portugal (Lissabon) | | Schweden | |
| | Ins-gesamt | Ernäh-rung | Ins-gesamt | Ernäh-rung | Ins-gesamt | Ernäh-rung | Ins-gesamt | Ernäh-rung | Ins-gesamt | Ernäh-rung | Ins-gesamt | Ernäh-rung | Ins-gesamt | Ernäh-rung | Ins-gesamt | Ernäh-rung |
| Indexgruppen ¹⁾ | E. W. H. B. V. | | E. G. W. H. B. M. D. V. | | E. H. B. V. | | E. G. W. B. St. V. | | E. G. W. H. B. V. | | E. G. H. B. M. D. V. | | E. W. H. B. V. | | E. G. W. H. B. M. V. | |
| Orig.-Basis | 1938 | | 1956 | | I. 1948 | | 1951 | | 1949 | | IV 1945 | | VII 1948 — VI 1949 | | 1949 | |
| 1949 | 101 | 103 | . | . | 96 | 93 | 91 | 90 | 95 | 92 | 88 | 95 | 100 | 100 | 99 | 98 |
| 1950 | 100 | 100 | . | . | 100 | 100 | 100 | 100 | 100 | 100 | 100 | 100 | 100 | 100 | 100 | 100 |
| 1951 | 110 | 107 | 100 | 100 | 108 | 103 | 110 | 109 | 116 | 118 | 128 | 127 | 99 | 96 | 116 | 117 |
| 1952 | 114 | 111 | 77 | 63 | 110 | 107 | 111 | 112 | 126 | 134 | 150 | 151 | 98 | 96 | 125 | 131 |
| 1953 | 117 | 114 | 81 | 68 | 110 | 108 | 111 | 113 | 129 | 136 | 142 | 142 | 99 | 99 | 127 | 134 |
| 1954 | 120 | 117 | 79 | 68 | 111 | 110 | 115 | 117 | 135 | 147 | 147 | 151 | 99 | 98 | 128 | 134 |
| 1955 | 123 | 120 | 90 | 80 | 111 | 109 | 116 | 120 | 136 | 146 | 148 | 150 | 98 | 98 | 132 | 141 |
| 1956 | 129 | 125 | 94 | 85 | 111 | 110 | 119 | 123 | 141 | 153 | 153 | 156 | 103 | 104 | 138 | 151 |
| 1957 | 132 | 126 | 96 | 87 | 116 | 114 | 131 | 130 | 144 | 153 | 156 | 156 | 105 | 105 | 144 | 154 |
| 1957 | | | | | | | | | | | | | | | | |
| April | 130 | 123 | 94 | 84 | 115 | 112 | 126 | 123 | 145 | 156 | 152 | 150 | 104 | 104 | 143 | 151 |
| Mai | 130 | 124 | 97 | 91 | 115 | 112 | 127 | 125 | 145 | 157 | 151 | 146 | 103 | 101 | 143 | 152 |
| Juni | 131 | 124 | 95 | 87 | 116 | 113 | 132 | 135 | 145 | 154 | 153 | 150 | 103 | 101 | 144 | 154 |
| Juli | 131 | 125 | 95 | 86 | 117 | 114 | 133 | 137 | 144 | 153 | 157 | 158 | 103 | 101 | 145 | 155 |
| August | 132 | 125 | 93 | 83 | 118 | 116 | 135 | 135 | 144 | 152 | 158 | 159 | 104 | 104 | 144 | 153 |
| September | 132 | 126 | 93 | 83 | 118 | 116 | 136 | 136 | 144 | 152 | 157 | 157 | 105 | 106 | 145 | 155 |
| Oktober | 133 | 127 | 95 | 86 | 117 | 115 | 136 | 134 | 145 | 152 | 157 | 157 | 106 | 106 | 146 | 155 |
| November | 134 | 128 | 98 | 89 | 118 | 115 | 135 | 133 | 145 | 153 | 157 | 156 | 108 | 109 | 146 | 156 |
| Dezember | 135 | 129 | 101 | 94 | 118 | 115 | 135 | 133 | 145 | 153 | 160 | 160 | 106 | 106 | 147 | 156 |
| 1958 | | | | | | | | | | | | | | | | |
| Januar | 136 | 130 | 103 | 97 | 117 | 115 | 135 | 134 | 146 | 153 | 161 | 164 | 105 | 104 | 148 | 159 |
| Februar | 136 | 129 | 103 | 97 | 117 | 113 | 135 | 133 | 147 | 154 | 163 | 166 | 106 | 104 | 150 | 160 |
| März | 136 | 129 | 106 | 100 | 116 | 112 | 135 | 134 | 147 | 155 | 164 | 168 | 107 | 108 | 150 | 160 |
| April | 138 | 131 | 107 | 101 | 117 | 112 | 135 | 135 | 150 | 163 | 161 | 162 | 107 | 108 | 150 | 162 |
| Mai | 140 | 133 | 105 | 98 | 117 | 112 | 133 | 132 | 151 | 165 | 157 | 155 | 105 | 105 | 150 | 160 |
| Juni | 140 | 135 | 104 | 97 | 117 | 113 | 135 | 136 | 154 | . | 163 | 164 | 105 | 105 | 150 | 160 |
| Juli | ... | ... | 100 | 92 | ... | ... | 134 | 132 | ... | ... | 159 | 156 | ... | ... | . | . |
| August | ... | ... | ... | ... | ... | ... | ... | ... | ... | ... | ... | ... | ... | ... | . | . |
| September | ... | ... | ... | ... | ... | ... | ... | ... | ... | ... | ... | ... | ... | ... | . | . |

| Zeit | noch: Europäische Länder | | | | | | | | | | | | | | | |
|----------------------------|--------------------------|----------------|--------------------------------|----------------|----------------|----------------|--------------------|----------------|-------------------|----------------|----------------------|----------------|------------------------|----------------|----------------------|----------------|
| | Italien | | Jugo- slawien ³⁾ | | Luxem- burg | | Nieder- lande | | Nor- wegen | | Österreich (Wien) | | Portugal (Lissabon) | | Schweden | |
| | Ins- gesamt | Ernäh- rung | Ins- gesamt | Ernäh- rung | Ins- gesamt | Ernäh- rung | Ins- gesamt | Ernäh- rung | Ins- gesamt | Ernäh- rung | Ins- gesamt | Ernäh- rung | Ins- gesamt | Ernäh- rung | Ins- gesamt | Ernäh- rung |
| Indexgruppen ¹⁾ | E. W. H. B. V. | | E. G. W. H. B. M. D. V. | | E. H. B. V. | | E. G. W. B. St. V. | | E. G. W. H. B. V. | | E. G. H. B. M. D. V. | | E. W. H. B. V. | | E. G. W. H. B. M. V. | |
| Orig.-Basis | 1938 | | 1956 | | I. 1948 | | 1951 | | 1949 | | IV 1945 | | VII 1948 — VI 1949 | | 1949 | |
| 1949 | 101 | 103 | . | . | 96 | 93 | 91 | 90 | 95 | 92 | 88 | 95 | 100 | 100 | 99 | 98 |
| 1950 | 100 | 100 | . | . | 100 | 100 | 100 | 100 | 100 | 100 | 100 | 100 | 100 | 100 | 100 | 100 |
| 1951 | 110 | 107 | 100 | 100 | 108 | 103 | 110 | 109 | 116 | 118 | 128 | 127 | 99 | 96 | 116 | 117 |
| 1952 | 114 | 111 | 77 | 63 | 110 | 107 | 111 | 112 | 126 | 134 | 150 | 151 | 98 | 96 | 125 | 131 |
| 1953 | 117 | 114 | 81 | 68 | 110 | 108 | 111 | 113 | 129 | 136 | 142 | 142 | 99 | 99 | 127 | 134 |
| 1954 | 120 | 117 | 79 | 68 | 111 | 110 | 115 | 117 | 135 | 147 | 147 | 151 | 99 | 98 | 128 | 134 |
| 1955 | 123 | 120 | 90 | 80 | 111 | 109 | 116 | 120 | 136 | 146 | 148 | 150 | 98 | 98 | 132 | 141 |
| 1956 | 129 | 125 | 94 | 85 | 111 | 110 | 119 | 123 | 141 | 153 | 153 | 156 | 103 | 104 | 138 | 151 |
| 1957 | 132 | 126 | 96 | 87 | 116 | 114 | 131 | 130 | 144 | 153 | 156 | 156 | 105 | 105 | 144 | 154 |
| 1957 | | | | | | | | | | | | | | | | |
| April | 130 | 123 | 94 | 84 | 115 | 112 | 126 | 123 | 145 | 156 | 152 | 150 | 104 | 104 | 143 | 151 |
| Mai | 130 | 124 | 97 | 91 | 115 | 112 | 127 | 125 | 145 | 157 | 151 | 146 | 103 | 101 | 143 | 152 |
| Juni | 131 | 124 | 95 | 87 | 116 | 113 | 132 | 135 | 145 | 154 | 153 | 150 | 103 | 101 | 144 | 154 |
| Juli | 131 | 125 | 95 | 86 | 117 | 114 | 133 | 137 | 144 | 153 | 157 | 158 | 103 | 101 | 145 | 155 |
| August | 132 | 125 | 93 | 83 | 118 | 116 | 135 | 135 | 144 | 152 | 158 | 159 | 104 | 104 | 144 | 153 |
| September | 132 | 126 | 93 | 83 | 118 | 116 | 136 | 136 | 144 | 152 | 157 | 157 | 105 | 106 | 145 | 155 |
| Oktober | 133 | 127 | 95 | 86 | 117 | 115 | 136 | 134 | 145 | 152 | 157 | 157 | 106 | 106 | 146 | 155 |
| November | 134 | 128 | 98 | 89 | 118 | 115 | 135 | 133 | 145 | 153 | 157 | 156 | 108 | 109 | 146 | 156 |
| Dezember | 135 | 129 | 101 | 94 | 118 | 115 | 135 | 133 | 145 | 153 | 160 | 160 | 106 | 106 | 147 | 156 |
| 1958 | | | | | | | | | | | | | | | | |
| Januar | 136 | 130 | 103 | 97 | 117 | 115 | 135 | 134 | 146 | 153 | 161 | 164 | 105 | 104 | 148 | 159 |
| Februar | 136 | 129 | 103 | 97 | 117 | 113 | 135 | 133 | 147 | 154 | 163 | 166 | 106 | 104 | 150 | 160 |
| März | 136 | 129 | 106 | 100 | 116 | 112 | 135 | 134 | 147 | 155 | 164 | 168 | 107 | 108 | 150 | 160 |
| April | 138 | 131 | 107 | 101 | 117 | 112 | 135 | 135 | 150 | 163 | 161 | 162 | 107 | 108 | 150 | 162 |
| Mai | 140 | 133 | 105 | 98 | 117 | 112 | 133 | 132 | 151 | 165 | 157 | 155 | 105 | 105 | 150 | 160 |
| Juni | 140 | 135 | 104 | 97 | 117 | 113 | 135 | 136 | 154 | .. | 163 | 164 | 105 | 105 | 150 | 160 |
| Juli | .. | .. | 100 | 92 | .. | .. | 134 | 132 | .. | .. | 159 | 156 | .. | .. | .. | .. |
| August | .. | .. | .. | .. | .. | .. | .. | .. | .. | .. | .. | .. | .. | .. | .. | .. |
| September | .. | .. | .. | .. | .. | .. | .. | .. | .. | .. | .. | .. | .. | .. | .. | .. |

* Teilweise mußten Umbasierungen von Originalzahlen ohne Dezimalstellen vorgenommen werden, so daß geringfügige Abweichungen gegenüber anderen Umrechnungen auftreten können. Ein waagerechter Strich über einer Zahlenangabe bedeutet, daß entweder im Original-Basiszeitraum, in der Gewichtung oder dem Warenkorb Veränderungen eingetreten sind, die einen Vergleich der neuen mit den vorangegangenen Zahlen nur bedingt zulassen.

¹⁾ E = Ernährung, G = Genußmittel und Getränke (soweit nicht unter Gruppe E enthalten), W = Wohnung bzw. Miete, H = Heizung und Beleuchtung, B = Bekleidung (einschl. Schuhwerk), M = Mobilar und Hausrat, D = Dienstleistungen, St = direkte Steuern, V = Verschiedenes (u. a. einschl. Reinigung und Körperpflege, Bildung und Unterhaltung, Verkehr bzw. Reisen, soweit nicht unter Gruppe D enthalten). — ²⁾ Umbasiert nach London und Cambridge Economic Service. — ³⁾ Umbasiert auf 1951 = 100. — ⁴⁾ April.

Preise und Löhne
Preisindex für die Lebenshaltung bzw. Index der Einzelhandelspreise*
1950 = 100

| Zeit | noch: Europäische Länder | | | | | | Außereuropäische Länder | | | | | | | |
|----------------------------|------------------------------|----------------|----------------|----------------|----------------------|----------------|-------------------------|----------------|-------------------------------|----------------|-----------------------|----------------|-----------------------|----------------|
| | Schweiz | | Spanien | | Türkei (Istanbul) | | Ägypten (Kairo) | | Argentinien (Buenos Aires) | | Australien | | Kolumbien (Bogota) | |
| | Ins- ²⁾ gesamt | Ernäh- rung | Ins- gesamt | Ernäh- rung | Ins- gesamt | Ernäh- rung | Ins- gesamt | Ernäh- rung | Ins- gesamt | Ernäh- rung | Ins- gesamt | Ernäh- rung | Ins- gesamt | Ernäh- rung |
| Indexgruppen ¹⁾ | E. W. H. B. V. | | E. W. H. M. V. | | E. W. H. B. V. | | E. W. H. B. V. | | E. W. H. B. M. V. | | E. W. H. B. V. | | E. W. H. B. V. | |
| Orig.-Basis | VIII 1939 | | VII 1936 | | 1938 | | VI—VIII 1939 | | 1943 | | VII 1952 — VI 1953 | | VII 1954 — VI 1955 | |
| 1949 | 102 | 99 | 90 | 90 | 105 | 106 | 95 | 92 | 80 | 78 | 91 | 89 | 83 | 80 |
| 1950 | 100 | 100 | 100 | 100 | 100 | 100 | 100 | 100 | 100 | 100 | 100 | 100 | 100 | 100 |
| 1951 | 105 | 103 | 109 | 110 | 98 | 96 | 110 | 106 | 137 | 136 | 121 | 130 | 109 | 109 |
| 1952 | 108 | 105 | 107 | 105 | 104 | 103 | 109 | 104 | 190 | 198 | 141 | 161 | 106 | 103 |
| 1953 | 107 | 105 | 109 | 105 | 108 | 107 | 101 | 96 | 197 | 203 | 148 | 169 | 114 | 113 |
| 1954 | 107 | 107 | 110 | 106 | 118 | 116 | 97 | 98 | 205 | 201 | 149 | 171 | 124 | 126 |
| 1955 | 108 | 108 | 115 | 111 | 128 | 122 | 97 | 99 | 230 | 223 | 153 | 180 | 123 | 122 |
| 1956 | 110 | 110 | 122 | 119 | 146 | 141 | 99 | 101 | 259 | 255 | 162 | 192 | 131 | 132 |
| 1957 | 112 | 112 | 135 | 134 | 164 | 157 | 103 | 106 | 325 | 340 | 166 | 190 | 151 | 158 |
| 1957 | | | | | | | | | | | | | | |
| April | 111 | 110 | 131 | 130 | 157 | 148 | 103 | 106 | 304 | 306 | | | 146 | 155 |
| Mai | 112 | 111 | 132 | 130 | 159 | 150 | 102 | 105 | 310 | 320 | 166 | 191 | 148 | 158 |
| Juni | 112 | 111 | 131 | 129 | 161 | 155 | 102 | 104 | 324 | 339 | | | 152 | 162 |
| Juli | 112 | 111 | 133 | 131 | 167 | 161 | 103 | 106 | 330 | 348 | | | 153 | 161 |
| August | 113 | 112 | 135 | 133 | 169 | 161 | 103 | 106 | 348 | 378 | 166 | 190 | 154 | 160 |
| September | 113 | 113 | 137 | 135 | 172 | 165 | 104 | 107 | 347 | 371 | | | 157 | 163 |
| Oktober | 113 | 113 | 140 | 139 | 173 | 166 | 104 | 109 | 351 | 373 | | | 160 | 168 |
| November | 114 | 114 | 142 | 142 | 172 | 165 | 104 | 109 | 360 | 389 | 166 | 187 | 162 | 170 |
| Dezember | 114 | 114 | 144 | 143 | 170 | 162 | 104 | 109 | 360 | 389 | | | 164 | 175 |
| 1958 | | | | | | | | | | | | | | |
| Januar | 113 | 113 | 145 | 144 | 170 | 162 | 104 | 107 | 350 | 369 | | | 164 | 173 |
| Februar | 113 | 112 | 145 | 144 | 173 | 166 | 103 | 107 | 355 | 377 | 168 | 190 | 164 | 172 |
| März | 113 | 112 | 148 | 147 | 173 | 166 | 103 | 107 | 361 | 385 | | | 168 | 177 |
| April | 114 | 112 | 151 | 152 | 174 | 166 | 104 | 108 | 377 | 401 | | | 174 | 188 |
| Mai | 115 | 113 | 152 | 153 | | | | | 401 | 432 | | | 177 | 192 |
| Juni | 115 | 113 | | | | | | | | | | | 177 | 192 |
| Juli | | | | | | | | | | | | | | |
| August | | | | | | | | | | | | | | |
| September | | | | | | | | | | | | | | |

| Zeit | noch: Außereuropäische Länder | | | | | | | | | | | | | | | |
|----------------------------|-------------------------------|----------------|---------------------|----------------|-----------------------|----------------|----------------|----------------|-------------------|----------------|-------------------------|----------------|---|----------------|-----------------------|----------------|
| | Brasilien (Sao Paulo) | | Chile (Santiago) | | Indien (Bombay) | | Japan | | Kanada | | Mexiko (MexikoStadt) | | Süd- afrikanische Union ⁵⁾ | | Vereinigte Staaten | |
| | Ins- gesamt | Ernäh- rung | Ins- gesamt | Ernäh- rung | Ins- gesamt | Ernäh- rung | Ins- gesamt | Ernäh- rung | Ins- gesamt | Ernäh- rung | Ins- gesamt | Ernäh- rung | Ins- gesamt | Ernäh- rung | Ins- gesamt | Ernäh- rung |
| Indexgruppen ¹⁾ | E. W. H. B. M. D. V. | | E. W. H. B. V. | | E. W. H. B. V. | | E. W. H. B. V. | | E. W. H. B. D. V. | | E. H. B. V. | | E. W. H. B. V. | | E. W. H. B. M. D. V. | |
| Orig.-Basis | 1951 | | III 1928 | | VII 1933 — VI 1934 | | 1955 | | 1949 | | 1939 | | 1938 | | 1947—1949 | |
| 1949 | 94 | 93 | 87 | 86 | 98 | 96 | 107 | 112 | 97 | 97 | 94 | 96 | 96 | 95 | 99 | 99 |
| 1950 | 100 | 100 | 100 | 100 | 100 | 100 | 100 | 100 | 100 | 100 | 100 | 100 | 100 | 100 | 100 | 100 |
| 1951 | 108 | 105 | 122 | 126 | 105 | 105 | 116 | 115 | 110 | 114 | 113 | 114 | 107 | 107 | 108 | 111 |
| 1952 | 133 | 136 | 149 | 161 | 108 | 108 | 122 | 120 | 113 | 114 | 129 | 134 | 117 | 126 | 110 | 113 |
| 1953 | 163 | 183 | 187 | 196 | 116 | 119 | 130 | 127 | 112 | 110 | 127 | 129 | 121 | 132 | 111 | 111 |
| 1954 | 192 | 218 | 322 | 365 | 115 | 115 | 139 | 137 | 113 | 109 | 133 | 134 | 123 | 133 | 112 | 111 |
| 1955 | 230 | 259 | 565 | 622 | 108 | 106 | 138 | 133 | 113 | 109 | 153 | 158 | 127 | 138 | 111 | 110 |
| 1956 | 277 | 318 | 889 | 969 | 113 | 112 | 138 | 131 | 115 | 111 | 161 | 168 | 129 | 141 | 113 | 110 |
| 1957 | 332 | 356 | 1182 | 1372 | 118 | 118 | 143 | 137 | 118 | 116 | 171 | 178 | 133 | 146 | 117 | 114 |
| 1957 | | | | | | | | | | | | | | | | |
| April | 331 | 358 | 1104 | 1249 | 114 | 113 | 143 | 135 | 117 | 114 | 163 | 172 | 131 | 144 | 116 | 112 |
| Mai | 331 | 356 | 1119 | 1304 | 116 | 116 | 144 | 137 | 118 | 114 | 167 | 176 | 132 | 144 | 116 | 113 |
| Juni | 327 | 347 | 1170 | 1367 | 118 | 119 | 143 | 136 | 118 | 115 | 170 | 177 | 132 | 145 | 117 | 115 |
| Juli | 331 | 349 | 1223 | 1431 | 120 | 121 | 143 | 139 | 119 | 115 | 173 | 179 | 133 | 145 | 118 | 116 |
| August | 335 | 355 | 1317 | 1606 | 120 | 121 | 144 | 141 | 119 | 118 | 176 | 182 | 135 | 145 | 118 | 117 |
| September | 342 | 355 | 1408 | 1814 | 120 | 120 | 144 | 140 | 120 | 119 | 177 | 183 | 136 | 149 | 118 | 116 |
| Oktober | 344 | 356 | 1315 | 1600 | 120 | 120 | 145 | 138 | 120 | 119 | 180 | 187 | 136 | 149 | 118 | 115 |
| November | 347 | 360 | 1230 | 1351 | 122 | 124 | 141 | 134 | 120 | 117 | 181 | 188 | 135 | 146 | 118 | 115 |
| Dezember | 348 | 365 | 1200 | 1276 | 122 | 123 | 141 | 133 | 120 | 116 | 182 | 190 | 135 | 146 | 118 | 115 |
| 1958 | | | | | | | | | | | | | | | | |
| Januar | 352 | 365 | 1227 | 1349 | 122 | 122 | 141 | 133 | 120 | 116 | 186 | 195 | 136 | 148 | 119 | 117 |
| Februar | 355 | 371 | 1268 | 1362 | 122 | 121 | 140 | 133 | 120 | 117 | 188 | 198 | 136 | 148 | 119 | 117 |
| März | 361 | 380 | 1304 | 1381 | 122 | 121 | 140 | 133 | 121 | 118 | 188 | 197 | 137 | 150 | 120 | 119 |
| April | 369 | 393 | 1340 | 1438 | 126 | | 140 | 133 | 122 | 120 | 187 | 196 | 137 | 151 | 120 | 120 |
| Mai | | | | | 126 | | 140 | 133 | 122 | 120 | 188 | 196 | 137 | 151 | 120 | 120 |
| Juni | | | | | | | | | 122 | 120 | | | | | 120 | 120 |
| Juli | | | | | | | | | | | | | | | 120 | 120 |
| August | | | | | | | | | | | | | | | | |
| September | | | | | | | | | | | | | | | | |

¹⁾ E = Ernährung, G = Genußmittel und Getränke (soweit nicht unter Gruppe E enthalten), W = Wohnung bzw. Miete, H = Heizung und Beleuchtung, B = Bekleidung (einschl. Schuhwerk), M = Mobiliar und Hausrat, D = Dienstleistungen, St = direkte Steuern, V = Verschiedenes (u. a. einschl. Reinigung und Körperpflege, Bildung und Unterhaltung, Verkehr bzw. Reisen, soweit nicht unter Gruppe D enthalten). — ²⁾ Ab März 1950 einschl. der Gruppen „Reinigung“ und „Verschiedenes“. — ³⁾ Juli bis September 1939. — ⁴⁾ Juni bis August 1939. — ⁵⁾ 1939. — ⁶⁾ Nur weiße Bevölkerung.

Preise und Löhne
Monats-, Wochen- und Stundenverdienste bzw. tarifliche Stundenlöhne
der Arbeiter in der verarbeitenden Industrie*

| Zeit | Monatsverdienste | | | | Wochenverdienste | | | | | Stundenverdienste | | | | | |
|-----------|---------------------|------------------|-------------------------------|----------------------|---|--|------------------------|--------|-----------------------|---|-------------------------|-------------------------------|--------------------------|--------|--------|
| | Jugo- slawien | Argen- tinien | Bra- silien ⁽⁴⁾ | Japan ⁽⁵⁾ | Bundesrep. Deutsch- land ⁽⁶⁾ | Großbritan- nien u. Nord Irland ⁽⁸⁾ | Irland ⁽¹⁰⁾ | Kanada | Vereinigte Staaten | Bundesrep. Deutsch- land ⁽⁷⁾ | Belgien ⁽¹⁴⁾ | Däne- mark ⁽¹⁷⁾ | Finnland ⁽¹⁸⁾ | | |
| | alle Arbeiter | | | | | | | | | | | | | Männer | Frauen |
| | Index ¹⁾ | Argent. Pesos | Cru- zeiros | Jen | RM/DM | Shillings | kan\$ | US-\$ | Pf | Index 15) 16) | Dän. Ore | Finmark | | | |
| 1949 JD | . | 483 | 1085 | 7516 | 54,75 | 120 ^{5/6} | 83 ^{3/4} | 41,71 | 54,92 | 118,3 | 96 | 295 | 97 | 65 | |
| 1950 JD | . | 588 | 1177 | 9133 | 60,54 | 127 ^{5/12} | 86 ^{1/4} | 43,82 | 59,33 | 126,1 | 100 | 309 | 117 | 76 | |
| 1951 JD | 100 | 744 | 1257 | 11708 | 68,52 ⁷⁾ | 139 ^{5/6} | 95 ^{3/4} | 48,82 | 64,71 | 144,7 | 112 | 342 | 156 | 105 | |
| 1952 JD | 87 | 916 | 1453 | 13516 | 74,00 | 150 ^{5/6} | 103 ⁹⁾ | 53,62 | 67,97 | 155,7 | 116 | 369 | 164 | 108 | |
| 1953 JD | 88 | 999 | 1489 | 15322 | 77,87 | 159 ^{1/3} | 108 ^{1/12} | 56,09 | 71,69 | 162,5 | 116 | 376 | 164 | 112 | |
| 1954 JD | 94 | 1163 | 2184 | 16308 | 80,99 | 170 ^{5/6} | 112 ^{1/12} | 57,16 | 71,86 | 166,8 | 119 | 369 | 169 | 114 | |
| 1955 JD | 98 | 1301 | 2888 | 16717 | 86,85 | 185 ^{3/4} | 117 ^{2/3} | 59,25 | 76,52 | 177,9 | 123 | 407 | 176 | 119 | |
| 1956 JD | 106 | 1478 | 3552 | 18348 | 92,96 | 198 ^{1/2} | 124 ^{1/4} | 62,27 | 79,99 | 193,5 | 133 | 438 | 196 | 135 | |
| 1957 JD | 126 | 1950 | . | 19250 | 98,75 | 211 ^{1/6} | 128 ^{1/2} | 64,64 | 82,39 | 212,5 | 145 | 462 | 206 | 141 | |
| 1957 | | | | | | | | | | | | | | | |
| April | 134 | 1923 | . | 16694 | . | 202 ^{1/4} | . | 65,23 | 81,59 | . | . | . | . | . | |
| Mai | 121 | 1946 | 4093 | 16411 | 98,46 | . | . | 64,96 | 81,78 | 213,3 | . | 460 | 205 | 141 | |
| Juni | 116 | 1782 | . | 22118 | . | . | 126 ^{1/12} | 65,08 | 82,80 | . | 145 | . | . | . | |
| Juli | 132 | 1826 | . | 24347 | . | . | . | 65,37 | 82,80 | . | . | . | . | . | |
| August | 136 | 1868 | 4103 | 17619 | 99,45 | . | . | 64,96 | 82,80 | 215,0 | . | 463 | 208 | 141 | |
| September | 123 | 1717 | . | 16481 | . | . | 128 ^{1/2} | 64,76 | 82,99 | . | 145 | . | . | . | |
| Oktober | 126 | 1753 | . | 16326 | . | 211 ^{1/6} | . | 65,32 | 82,56 | . | . | . | . | . | |
| November | 148 | 1846 | . | 16592 | 101,34 | . | . | 65,65 | 82,92 | 217,0 | . | 471 | 209 | 143 | |
| Dezember | 141 | 3392 | . | 35394 ⁹⁾ | . | . | 134 ^{3/6} | 66,38 | 82,74 | . | 150 | . | . | . | |
| 1958 | | | | | | | | | | | | | | | |
| Januar | 119 | 1935 | . | 16590 | . | . | . | 61,68 | 81,66 | . | . | . | . | . | |
| Februar | 110 | 1584 | . | 16296 | 99,82 | . | . | 65,56 | 80,64 | 221,2 | . | . | 208 | 142 | |
| März | 123 | 1827 | . | 15889 | . | . | 133 ^{2/3} | 66,12 | 81,45 | . | 149 | . | . | . | |
| April | 127 | . | . | . | . | . | . | 67,02 | 80,81 | . | . | . | . | . | |
| Mai | 121 | . | . | . | 104,13 | . | . | . | 81,83 | 227,9 | . | . | . | . | |
| Juni | . | . | . | . | . | . | . | . | 83,10 | . | . | . | . | . | |
| Juli | . | . | . | . | . | . | . | . | . | . | . | . | . | . | |
| August | . | . | . | . | . | . | . | . | . | . | . | . | . | . | |
| September | . | . | . | . | . | . | . | . | . | . | . | . | . | . | |

| Zeit | noch: Stundenverdienste | | | | | | | Tarifliche Stundenlöhne | | | | | | | |
|-----------|---|-------------------|--------------------------|-------------------------------|------------------|-------------------|-----------------------|---------------------------------|------------------|----------------------------------|---------------------------------|---------|------------|-------|-------|
| | Großbritan- nien u. Nord- Irland ⁽³⁾ | Irland 18) 19) | Norwegen ⁽¹⁸⁾ | Schwe- den ⁽¹⁸⁾ | Argen- tinien | Kanada | Vereinigte Staaten | Frank- reich ⁽¹⁷⁾ | Italien | Nieder- lande ⁽²²⁾ | Öster- reich ⁽²³⁾ | Schweiz | Australien | | |
| | alle Arbeiter | | | | | | | alle Arbeiter | | | | | | | |
| | Pence | Norw. Kronen | skr | Index 15) 21) | kan. cts | US- cts | ffrs | Index 15) 21) | Index 15) 21) | Index 15) 24) | Index 15) 25) | Pence | | | |
| 1949 JD | 32,2 | 22,4 | 3,04 | 1,98 | 2,43 | 84 | 98,6 | 140 | 73,9 | 98 | 94 | 10 | 100 | . | . |
| 1950 JD | 33,5 | 23,0 | 3,22 | 2,12 | 2,53 | 100 | 103,6 | 147 | 81,4 | 100 | 100 | 100 | 100 | 55,00 | 36,50 |
| 1951 JD | 36,8 | 25,8 | 3,67 | 2,49 | 3,05 | 126 | 116,8 | 159 | 104,3 | 110 | 108 | 132 | 102 | 67,00 | 47,00 |
| 1952 JD | 39,6 | 27,6 | 4,09 | 2,82 | 3,63 | 156 | 129,2 | 167 | 120,7 | 113 | 110 | 148 | 105 | 79,00 | 55,75 |
| 1953 JD | 41,7 | 29,0 | 4,28 | 2,93 | 3,79 | 169 | 135,8 | 177 | 124,2 | 116 | 112 | 148 | 106 | 83,00 | 58,75 |
| 1954 JD | 44,3 | 29,9 | 4,50 | 3,06 | 3,94 | 193 | 140,8 | 181 | 131,5 | 121 | 124 | 157 | 107 | 84,50 | 58,75 |
| 1955 JD | 48,0 | 31,3 | 4,75 | 3,20 | 4,26 | 215 | 144,5 | 188 | 141,6 | 126 | 131 | 164 | 108 | 87,00 | 59,25 |
| 1956 JD | 51,8 | 33,3 | 5,12 | 3,47 | 4,62 | 251 | 151,5 | 198 | 152,4 | 134 | 134 | 172 | 112 | 90,75 | 61,50 |
| 1957 JD | 55,3 | 34,3 | 5,45 | 3,68 | . | 324 | 160,0 | 207 | 164,5 | 141 | 149 | 178 | 115 | 93,75 | 63,75 |
| 1957 | | | | | | | | | | | | | | | |
| April | 52,9 | . | . | . | . | 312 | 158,7 | 205 | . | 139 | 146 | 177 | . | . | . |
| Mai | . | . | 5,71 | 3,86 | 4,56 | 302 | 160,0 | 206 | . | 140 | 146 | 177 | . | . | . |
| Juni | . | 34,3 | . | . | . | 297 | 160,7 | 207 | 163,7 | 140 | 147 | 178 | 115 | 94,00 | 64,25 |
| Juli | . | . | . | . | . | 286 | 161,0 | 207 | . | 140 | 147 | 178 | . | . | . |
| August | . | . | 5,34 | 3,59 | 4,55 | 295 | 160,4 | 207 | . | 141 | 153 | 178 | . | . | . |
| September | . | 34,3 | . | . | . | 286 | 159,5 | 208 | 168,5 | 141 | 153 | 178 | 115 | 94,00 | 64,50 |
| Oktober | 55,3 | . | . | . | . | 295 | 160,5 | 209 | . | 142 | 153 | 178 | . | . | . |
| November | . | . | 5,49 | 3,68 | 4,62 | 293 | 162,9 | 211 | . | 143 | 153 | 178 | . | . | . |
| Dezember | . | 35,6 | . | . | . | 578 ⁹⁾ | 163,5 | 210 | 175,0 | 143 | 153 | 178 | 116 | 94,50 | 64,50 |
| 1958 | | | | | | | | | | | | | | | |
| Januar | . | . | . | . | . | 341 | 165,8 | 210 | . | 143 | 153 | 178 | . | . | . |
| Februar | . | . | 5,46 | 3,68 | 4,74 | 341 | 164,4 | 210 | . | 145 | 153 | 178 | . | . | . |
| März | . | 36,0 | . | . | . | 293 | 165,3 | 211 | 181,8 | 145 | 153 | 180 | 116 | 94,50 | 64,50 |
| April | . | . | . | . | . | . | 165,9 | 211 | . | 145 | 153 | 180 | . | . | . |
| Mai | . | . | . | . | . | . | . | 212 | . | . | 153 | 182 | . | . | . |
| Juni | . | . | . | . | . | . | . | 212 | . | . | 153 | 182 | . | . | . |
| Juli | . | . | . | . | . | . | . | . | . | . | . | . | . | . | . |
| August | . | . | . | . | . | . | . | . | . | . | . | . | . | . | . |
| September | . | . | . | . | . | . | . | . | . | . | . | . | . | . | . |

* Wenn nicht anders vermerkt, Lohnempfänger (Arbeiter) in der verarbeitenden Industrie ohne Gehaltsempfänger (Angestellte).

¹⁾ 1951 = 100. — ²⁾ 1937. — ³⁾ Einschl. Sonderzulagen. — ⁴⁾ Durchschnittliche Bruttolöhne im „Distrito Federal“. Einschl. Bergbau, Bauwirtschaft und Dienstleistungen. Die Zahlen basieren auf den Lohnlisten von 45 Betrieben mit mehr als 500 Beschäftigten und den Angaben einer repräsentativen Anzahl von 132 Betrieben mit 4 bis 499 Beschäftigten. — ⁵⁾ Ab 1950 einschl. Gehaltsempfänger (Angestellte). Die Zahlen werden aus den Angaben einer repräsentativen Anzahl von Betrieben mit mehr als 30 bezahlten Beschäftigten errechnet. — ⁶⁾ Einschl. Baugewerbe, ohne Bergbau. — ⁷⁾ Durchschnitt der Quartale März, Juni, September. — ⁸⁾ Einschl. einiger weiterer Industriezweige. — ⁹⁾ Stand im Oktober. — ¹⁰⁾ Ohne Bergbau. Ab 1953: einschl. Bergbau. — ¹¹⁾ Stand im September. — ¹²⁾ Einschl. Gehaltsempfänger (Angestellte). — ¹³⁾ 1939. — ¹⁴⁾ Einschl. Transportgewerbe. — ¹⁵⁾ 1950 = 100. — ¹⁶⁾ Umbasiert von Originalbasis 1936 bis 1938 = 100. Ab 1953: Originalbasis 1953. — ¹⁷⁾ Einschl. Bau- und Transportgewerbe, Handel und Dienstleistungen. — ¹⁸⁾ Einschl. Bergbau. — ¹⁹⁾ Die Reihe umfaßt alle Industriezweige, die bewegliche Güter produzieren. Einschl. Angestellte und Inhaber, jedoch ohne außerbetriebliche Stückerbeiter. — ²⁰⁾ Juli bis September. — ²¹⁾ Umbasiert von Originalbasis 1953 = 100. — ²²⁾ Einschl. Bergbau und Baugewerbe. — ²³⁾ Ohne staatliche Kinderzulagen (Ernährungsbeihilfen). Index des Österreichischen Instituts für Wirtschaftsforschung. Netto-Tarif-Stundenlöhne in Wien. — ²⁴⁾ Umbasiert von Originalbasis 1945 = 100. — ²⁵⁾ Umbasiert von Originalbasis 30. September 1939 = 100. Einschl. Zulagen zur Bestreitung der Lebenshaltungskosten. — ²⁶⁾ September 1939.